




# แผนพัฒนาสถิติระดับจังหวัด

พ.ศ. 2566 – 2570

(ฉบับทบทวน ประจำปีงบประมาณ พ.ศ. 2567)



"Good statistics for decision makers"



คณะกรรมการสถิติระดับจังหวัดจันทบุรี

# คำนำ

แผนพัฒนาสถิติระดับจังหวัดจันทบุรี พ.ศ. 2566 – 2570 (ฉบับทบทวน ประจำปีงบประมาณ พ.ศ. 2567) มีวัตถุประสงค์ที่จะขับเคลื่อนการพัฒนาาระบบสถิติประเทศไทยในระดับพื้นที่ โดยมียุทธศาสตร์การดำเนินงานที่ให้ความสำคัญกับการมีส่วนร่วมของหน่วยงานต่าง ๆ ในพื้นที่ ซึ่งในการดำเนินงานเพื่อการบูรณาการแผนการทำงานร่วมกันของหน่วยงานระดับพื้นที่นั้นพบว่า สถิติเพื่อการตัดสินใจในพื้นที่ของแต่ละระดับ (หมู่บ้าน ตำบล อำเภอ จังหวัด) เป็นสถิติที่สะท้อนการดำเนินการของพื้นที่ตามนโยบายของรัฐบาล (Agenda based) และการแก้ไขปัญหาเชิงพื้นที่ (Area based) ซึ่งมีลักษณะเป็นข้อมูลเชิงลึก เป็นระบบ และมีความต้องการข้อมูลเพื่อการตัดสินใจเฉพาะ เพื่อตอบโจทย์การดำเนินนโยบายของรัฐให้มีสถิติที่มีคุณภาพ

แผนพัฒนาสถิติระดับจังหวัดจันทบุรี พ.ศ. 2566 – 2570 (ฉบับทบทวน ประจำปีงบประมาณ พ.ศ. 2567) ฉบับนี้ ได้มีการทบทวนยุทธศาสตร์และแผนที่เกี่ยวข้องกับการพัฒนาในระดับจังหวัด รายการสถิติทางการที่ตอบประเด็นการพัฒนาจังหวัด ตอบโจทย์ประเด็นสำคัญ (Pain point) ข้อมูลพื้นฐาน ข้อมูลเพื่อเปรียบเทียบการพัฒนาจังหวัด รวมทั้งแนวทางการพัฒนารายการสถิติทางการและแผนกำหนดความรับผิดชอบ เพื่อให้จังหวัดทราบถึงสถานะความพร้อมเผยแพร่ของสถิติที่สำคัญ จำเป็น ที่สอดคล้องกับยุทธศาสตร์ชาติ 20 ปี แผนแม่บทภายใต้ยุทธศาสตร์ชาติ แผนการปฏิรูปประเทศ เป้าหมายการพัฒนาที่ยั่งยืน (Sustainable Development Goals: SDGs) แผนพัฒนาเศรษฐกิจและสังคมแห่งชาติ ฉบับที่ 13 (พ.ศ. 2566 – 2570) แผนพัฒนาภาค แผนพัฒนากลุ่มจังหวัด แผนพัฒนาจังหวัด (พ.ศ. 2566 – 2570) ที่เป็นปัจจุบัน และแผนพัฒนาอื่น ๆ ที่เกี่ยวข้องกับการพัฒนาจังหวัด เพื่อให้มั่นใจได้ว่า จังหวัดจันทบุรีจะมีสถิติที่สำคัญ จำเป็น และพอเพียงต่อการกำหนดนโยบาย วางแผน และติดตามผลในการพัฒนาจังหวัด รวมทั้งการใช้ประโยชน์จากสถิติร่วมกัน ในทุกภาคส่วน

การขับเคลื่อนแผนพัฒนาสถิติระดับจังหวัดจันทบุรี พ.ศ. 2566 – 2570 (ฉบับทบทวนประจำปีงบประมาณ พ.ศ. 2567) สู่การปฏิบัติ เป็นการบริหารจัดการระบบสถิติในระดับพื้นที่ โดยมีสำนักงานสถิติจังหวัด ทั้ง 76 จังหวัด ในฐานะเป็นหน่วยราชการบริหารส่วนภูมิภาค มีหน้าที่บริหารจัดการข้อมูลสถิติและสารสนเทศสถิติที่สำคัญ จำเป็น เพื่อสนับสนุนการพัฒนาในระดับพื้นที่ตามนโยบายของรัฐบาล และเป็นเลขานุการคณะกรรมการสถิติระดับจังหวัดซึ่งเป็นกลไกในการขับเคลื่อนให้จังหวัดมีสถิติที่มีคุณภาพ ตรงตามความต้องการของพื้นที่อย่างแท้จริง สามารถบูรณาการสถิติเพื่อตอบโจทย์การพัฒนาในทุกระดับ รวมทั้งเป็นการดำเนินการตามพระราชบัญญัติสถิติ พ.ศ. 2550 มาตรา 6 (1) กำหนดให้สำนักงานสถิติแห่งชาติมีหน้าที่ในการจัดทำแผนแม่บทเกี่ยวกับการดำเนินงานทางสถิติของรัฐ เสนอคณะรัฐมนตรีให้ความเห็นชอบ เพื่อให้การดำเนินงานด้านสถิติของประเทศมีความเป็นเอกภาพ ข้อมูลสถิติมีมาตรฐาน ลดความซ้ำซ้อนของการจัดทำสถิติ นำไปสู่การแลกเปลี่ยนข้อมูลระหว่างหน่วยงานภาครัฐและใช้ข้อมูลสถิติและสารสนเทศร่วมกัน และมาตรา 6 (7) กำหนดให้สำนักงานสถิติแห่งชาติบูรณาการข้อมูล จากหน่วยงานภาครัฐอื่น ๆ เพื่อจัดทำฐานข้อมูลสถิติและสารสนเทศของประเทศ เพื่อให้บรรลุวิสัยทัศน์ของแผนแม่บทระบบสถิติประเทศไทย ฉบับที่ 3 (พ.ศ. 2566 – 2570) ที่กำหนดไว้ว่า “ประเทศไทยมีระบบสถิติที่เชื่อถือได้ เพื่อพัฒนาสถิติทางการที่สร้างคุณค่าในการใช้ประโยชน์สู่ความยั่งยืน”

# สารบัญ

คำนำ.....	ก
สารบัญ.....	ข
สารบัญภาพ.....	ง
สารบัญตารางสารบัญ.....	ฉ
บทที่ 1 บทนำ .....	1
1.1     หลักการและเหตุผล .....	1
1.2     วัตถุประสงค์การจัดทำแผนพัฒนาสถิติระดับจังหวัด .....	4
1.3     แนวทางการจัดทำแผนพัฒนาสถิติระดับจังหวัด .....	4
บทที่ 2 ยุทธศาสตร์และแผนที่เกี่ยวข้องกับการพัฒนาในระดับจังหวัด.....	9
2.1     การศึกษายุทธศาสตร์และแผนที่เกี่ยวข้องกับการพัฒนาในระดับจังหวัด.....	10
2.2     การวิเคราะห์ประเด็นการพัฒนาจังหวัดภายใต้แผนพัฒนาจังหวัดที่เป็นปัจจุบันที่ สอดคล้องกับยุทธศาสตร์และแผนที่เกี่ยวข้องกับการพัฒนาในระดับจังหวัด .....	19
2.3     การวิเคราะห์สถานการณ์ แนวโน้ม การพัฒนาในระดับจังหวัด.....	27
บทที่ 3 บัญชีสถิติทางการที่เกี่ยวข้องกับการพัฒนาในระดับจังหวัด.....	47
3.1     บัญชีสถิติทางการตามประเด็นการพัฒนาจังหวัด.....	47
3.1.1     บัญชีสถิติทางการที่สอดคล้องตามประเด็นการพัฒนาที่ 1 พัฒนาศักยภาพ การผลิต แปรรูป เป็นศูนย์รวบรวมและกระจายสินค้าเกษตรที่มีมูลค่าสูงที่เป็นมิตร ต่อสิ่งแวดล้อม.....	48
3.1.2     บัญชีสถิติทางการที่สอดคล้องตามประเด็นการพัฒนาที่ 2 ส่งเสริมขีด ความสามารถอุตสาหกรรม อุตสาหกรรมและเครื่องประดับ รวมทั้งผลิตภัณฑ์ชุมชน ให้มีมูลค่าสูงตามอัตลักษณ์ของจังหวัดจันทบุรี.....	75
3.1.3     บัญชีสถิติทางการที่สอดคล้องตามประเด็นการพัฒนาที่ 3 ยกกระดับพื้นที่เศรษฐกิจ ชายแดนให้ได้มาตรฐาน มีมูลค่าทางเศรษฐกิจและความปลอดภัยสูง .....	91
3.1.4     บัญชีสถิติทางการที่สอดคล้องตามประเด็นการพัฒนาที่ 4 เสริมสร้างศักยภาพ การท่องเที่ยวและผลิตภัณฑ์ท้องถิ่นที่เน้นคุณค่าอัตลักษณ์และความยั่งยืน.....	101
3.1.5     บัญชีสถิติทางการที่สอดคล้องตามประเด็นการพัฒนาที่ 5 อนุรักษ์ ฟื้นฟู ทรัพยากรธรรมชาติและพัฒนาเมือง ควบคู่กับการยกระดับคุณภาพ ชีวิตของประชาชน .....	123

## สารบัญ (ต่อ)

3.2	บัญชีสถิติทางการตามตัวชี้วัดการพัฒนาระดับจังหวัด .....	169
บทที่ 4	สถานการณ์สถิติทางการ และแนวทางการพัฒนาสถิติทางการ/แผนกำหนดความรับผิดชอบ .....	175
4.1	สถานการณ์สถิติทางการ .....	175
4.2	แนวทางการพัฒนารายการสถิติทางการ .....	178
บทที่ 5	ปัญหา อุปสรรค และข้อเสนอแนะการพัฒนาสถิติทางการ .....	234
5.1	ปัญหา อุปสรรค .....	234
5.2	ข้อเสนอแนะการพัฒนาสถิติทางการ .....	235
ภาคผนวก.....	.....	237
ภาคผนวก ก	การวิเคราะห์ประเด็นการพัฒนาจังหวัดภายใต้แผนพัฒนาจังหวัดที่เป็นปัจจุบัน ที่สอดคล้องกับยุทธศาสตร์และแผนที่เกี่ยวข้อง กับการพัฒนาในระดับจังหวัด.....	238
ภาคผนวก ข	ตัวชี้วัดการพัฒนาจังหวัด.....	241
ภาคผนวก ค	คำอธิบายข้อมูล (Metadata).....	244
คณะผู้จัดทำ.....	.....	254

# สารบัญภาพ

ภาพ 1 แนวคิดการพัฒนาสถิติทางการ.....	3
ภาพ 2 กรอบแนวคิดการวิเคราะห์ยุทธศาสตร์และแผนที่เกี่ยวข้องกับการพัฒนาในระดับจังหวัด.....	9
ภาพ 3 ยุทธศาสตร์ชาติ 6 ประเด็น และการแปลงยุทธศาสตร์สู่การปฏิบัติ .....	10
ภาพ 4 เป้าหมายการพัฒนาที่ยั่งยืน .....	15
ภาพ 5 การจัดกลุ่มเป้าหมายการพัฒนาที่ยั่งยืนตามปัจจัยที่เชื่อมโยงกันใน 5 มิติ .....	15
ภาพ 6 การเชื่อมโยงยุทธศาสตร์ระดับประเทศสู่แผนพัฒนาจังหวัดจันทบุรี พ.ศ. 2566 – 2570 (ฉบับทบทวน ประจำปีงบประมาณ พ.ศ. 2567) .....	26
ภาพ 7 การเปรียบเทียบค่าดัชนีระหว่างจังหวัดในปี 2564 .....	29
ภาพ 8 การเปรียบเทียบค่าดัชนีระหว่างปี 2563 และ 2564 .....	30
ภาพ 9 การวิเคราะห์ลำดับความสำคัญของมิติการพัฒนาจังหวัด .....	31
ภาพ 10 ดัชนีการพัฒนารวมของจังหวัดจันทบุรีเทียบกับค่ากลางประเทศปี 2560 – 2564 .....	32
ภาพ 11 ดัชนีด้านการพัฒนาคนของจังหวัดจันทบุรีเทียบกับค่ากลางประเทศปี 2560 – 2564 .....	32
ภาพ 12 ดัชนีการพัฒนาด้านเศรษฐกิจและความมั่งคั่งของจังหวัดจันทบุรีเทียบกับค่ากลางประเทศปี 2560 – 2564 .....	36
ภาพ 13 ดัชนีด้านพัฒนาด้านสิ่งแวดล้อมของจังหวัดจันทบุรีเทียบกับค่ากลางประเทศปี 2560 – 2564 .....	39
ภาพ 14 ดัชนีการพัฒนาด้านสันติภาพและยุติธรรมของจังหวัดจันทบุรีเทียบกับค่ากลางประเทศปี 2560 – 2564 .....	41
ภาพ 15 ดัชนีการพัฒนาด้านความเป็นหุ้นส่วนพัฒนาของจังหวัดจันทบุรีเทียบกับค่ากลางประเทศปี 2560 – 2564 .....	43
ภาพ 16 ห่วงโซ่คุณค่า “การเกษตร” .....	50
ภาพ 17 ห่วงโซ่คุณค่า “การผลิต การแปรรูปสินค้าเกษตรที่มีคุณภาพของจังหวัดจันทบุรี” .....	51
ภาพ 18 ห่วงโซ่คุณค่า “การพัฒนาทุเรียน” .....	52
ภาพ 19 ห่วงโซ่คุณค่า “การพัฒนาลำไย” .....	53
ภาพ 20 ห่วงโซ่คุณค่า “การพัฒนาธุรกิจอัญมณีและเครื่องประดับที่เป็นผลิตภัณฑ์ชุมชนของจังหวัดจันทบุรี” .....	76
ภาพ 21 ห่วงโซ่คุณค่า “การพัฒนาเขตเศรษฐกิจพิเศษชายแดนของจังหวัดจันทบุรี” .....	92
ภาพ 22 ห่วงโซ่คุณค่า “การท่องเที่ยว” .....	103
ภาพ 23 ห่วงโซ่คุณค่า “การท่องเที่ยวของจังหวัดจันทบุรี” .....	104
ภาพ 24 ห่วงโซ่คุณค่า “พื้นที่สีเขียวของจังหวัดจันทบุรี” .....	127

ภาพ 25 ห่วงโซ่คุณค่า “การพัฒนาคุณภาพชีวิตของจังหวัดจันทบุรี” .....	128
ภาพ 26 ห่วงโซ่คุณค่า “การจัดการขยะมูลฝอย” .....	129
ภาพ 27 จำนวนรายการสถิติทางการจำแนกตามบัญชีสถิติทางการและสถานะความพร้อมเผยแพร่ของข้อมูล .....	177
ภาพ 28 จำนวนรายการสถิติทางการจำแนกตามตามความเป็นเจ้าของและความพร้อมเผยแพร่ของข้อมูล .	178

# สารบัญตาราง

ตาราง 1	ความสอดคล้องระหว่างประเด็นหมุดหมายตามแผนพัฒนาฯ ฉบับที่ 13 กับประเด็นการพัฒนาจังหวัดตามแผนพัฒนาจังหวัด.....	22
ตาราง 2	ความสอดคล้องระหว่างตัวชี้วัดตามแผนพัฒนาฯ ฉบับที่ 13 และตัวชี้วัดตามแผนพัฒนาจังหวัด....	23
ตาราง 3	กรอบแผนพัฒนาภาคตะวันออก (พ.ศ. 2566 – 2570) แผนพัฒนากลุ่มจังหวัดภาคตะวันออก 2 (พ.ศ. 2566 – 2570) ที่สอดคล้องกับแผนพัฒนาจังหวัดจันทบุรี พ.ศ. 2566 – 2570 (ฉบับทบทวนประจำปีงบประมาณ พ.ศ. 2567) .....	24
ตาราง 4	การเปรียบเทียบค่าดัชนีระหว่างจังหวัดในปี 2564.....	30
ตาราง 5	การเปรียบเทียบค่าดัชนีระหว่างปี 2563 – 2564 .....	31
ตาราง 6	ตัวชี้วัดที่ต้องพัฒนาและตัวชี้วัดที่มีการพัฒนาที่ดีของดัชนีด้านการพัฒนาคน .....	33
ตาราง 7	ตัวชี้วัดที่ต้องพัฒนาและตัวชี้วัดที่มีการพัฒนาที่ดีของดัชนีด้านเศรษฐกิจและความมั่งคั่ง.....	36
ตาราง 8	ตัวชี้วัดที่ต้องพัฒนาและตัวชี้วัดที่มีการพัฒนาที่ดีของดัชนีด้านพัฒนาด้านสิ่งแวดล้อม .....	40
ตาราง 9	ตัวชี้วัดที่ต้องพัฒนาและตัวชี้วัดที่มีการพัฒนาที่ดีของดัชนีด้านสันติภาพและยุติธรรม.....	42
ตาราง 10	ตัวชี้วัดที่ต้องพัฒนาและตัวชี้วัดที่มีการพัฒนาที่ดีของดัชนีด้านความเป็นหุ้นส่วนพัฒนา .....	44
ตาราง 11	ลำดับความสำคัญของมิติการพัฒนาจังหวัดจันทบุรี.....	45
ตาราง 12	บัญชีสถิติทางการ “การผลิต การแปรรูปสินค้าเกษตรที่มีคุณภาพของจังหวัดจันทบุรี” .....	54
ตาราง 13	บัญชีสถิติทางการ “การพัฒนาทุเรียน” .....	61
ตาราง 14	บัญชีสถิติทางการ “การพัฒนาลำไย” .....	67
ตาราง 15	บัญชีสถิติทางการ “การพัฒนาธุรกิจอัญมณีและเครื่องประดับที่เป็นผลิตภัณฑ์ชุมชนของจังหวัดจันทบุรี” .....	77
ตาราง 16	บัญชีสถิติทางการ “การพัฒนาเขตเศรษฐกิจพิเศษชายแดนของจังหวัดจันทบุรี” .....	93
ตาราง 17	บัญชีสถิติทางการ “การท่องเที่ยวของจังหวัดจันทบุรี” .....	105
ตาราง 18	บัญชีสถิติทางการ “พื้นที่สีเขียวของจังหวัดจันทบุรี” .....	130
ตาราง 19	บัญชีสถิติทางการ “การพัฒนาคุณภาพชีวิตของจังหวัดจันทบุรี” .....	142
ตาราง 20	บัญชีสถิติทางการ “การจัดการขยะมูลฝอย” .....	160
ตาราง 21	บัญชีสถิติทางการ “ตัวชี้วัดการพัฒนาระดับจังหวัด จังหวัดจันทบุรี” .....	170
ตาราง 22	จำนวนรายการสถิติทางการ จำแนกตามบัญชีสถิติทางการ ความพร้อมเผยแพร่ของข้อมูล และความเป็นเจ้าของข้อมูล .....	179
ตาราง 23	รายการสถิติทางการที่กรมเป็นเจ้าของข้อมูล จำแนกตามความพร้อมเผยแพร่ของข้อมูล.....	180

ตาราง 24 รายการสถิติทางการที่หน่วยงานในจังหวัดเป็นเจ้าของข้อมูล จำแนกตามความพร้อมเผยแพร่ของข้อมูล .....	206
ตาราง 25 แนวทางการพัฒนารายการสถิติทางการที่ความพร้อมเผยแพร่ของข้อมูลเป็น TIER 1 ที่หน่วยงาน ในจังหวัดเป็นเจ้าของข้อมูล .....	219
ตาราง 26 แนวทางการพัฒนารายการสถิติทางการที่ความพร้อมเผยแพร่ของข้อมูลเป็น TIER 2 (มีหน่วยงาน รับผิดชอบ) ที่หน่วยงานในจังหวัดเป็นเจ้าของข้อมูล.....	232

## บทนำ

### 1.1 หลักการและเหตุผล

“สถิติ” เป็นวัตถุดิบสำคัญในการกำหนดนโยบาย การวางแผน การตัดสินใจในเรื่องต่าง ๆ ได้อย่างมีเหตุผล ชัดเจน มีหลักฐานเชิงประจักษ์ (Evidence-Based) รวมทั้งการขับเคลื่อนการดำเนินงาน การติดตาม และการประเมินผลตามแผนที่กำหนดไว้ในทุกระดับ ดังนั้น ในการขับเคลื่อนการพัฒนาประเทศ รัฐบาลจำเป็นต้องมีข้อมูลต่าง ๆ เพื่อใช้ในการกำหนดยุทธศาสตร์ วางแผน และติดตามความก้าวหน้าการดำเนินงานตามนโยบายต่าง ๆ

ด้วยการพัฒนาด้านเทคโนโลยีดิจิทัลที่ส่งผลกระทบต่อ การเปลี่ยนแปลงทั้งด้านเศรษฐกิจและสังคมของประเทศ ทำให้มีข้อมูลและสถิติจำนวนมากเกิดขึ้นจากระบบทะเบียนและการใช้ชีวิตประจำวัน และถือเป็นโอกาสสำคัญที่จะนำเอาข้อมูลและสถิติเหล่านั้นมาใช้ให้เกิดประโยชน์ต่อการพัฒนาประเทศ อีกทั้งประเทศไทยเป็นระบบสถิติแบบกระจายงาน (Decentralized statistical system) กล่าวคือ หน่วยงานภาครัฐต่างมีระบบจัดเก็บข้อมูลทั้งที่ได้จากการบริหารงาน งานทะเบียน และจากความต้องการเฉพาะของหน่วยงาน เพื่อประมวลเป็นสถิติและสารสนเทศตามความต้องการของหน่วยงานเป็นหลัก ซึ่งการดำเนินงานดังกล่าวมีข้อดีคือทำให้หน่วยงานมีข้อมูลเพื่อใช้ในการตัดสินใจตามภารกิจของหน่วยงานได้ตรงความต้องการ สะดวก และรวดเร็ว แต่ในขณะเดียวกัน การกำหนดนโยบายหรือทิศทางการพัฒนาประเทศควรพัฒนาบนพื้นฐานที่เห็นภาพรวมของทุกมิติที่เกี่ยวข้องไม่อาจพิจารณาแยกส่วนระหว่างด้านเศรษฐกิจ สังคม ทรัพยากรธรรมชาติและสิ่งแวดล้อม จึงจำเป็นต้องมีข้อมูลและสถิติที่บูรณาการกันเพื่อสะท้อนให้ผู้กำหนดนโยบายเห็นภาพรวมผ่านเป้าหมาย เป้าประสงค์ และตัวชี้วัดอย่างแท้จริง

ดังนั้น การที่สังคมไทยจะมีสถิติเพื่อสนับสนุนการวางแผนการพัฒนาประเทศ จำเป็นต้องมีการพัฒนาระบบสถิติของประเทศไทยซึ่งได้ใช้กรอบแนวคิด “Demand-Driven” ที่ต้องการผลิตสถิติทางการให้มีคุณภาพบนพื้นฐานของความต้องการใช้สถิติอย่างแท้จริง นั่นคือ มีสถิติที่ใช้ในการจัดทำตัวชี้วัดเพื่อติดตามผลการพัฒนาประเทศ ทั้งด้านเศรษฐกิจ สังคม และทรัพยากรธรรมชาติและสิ่งแวดล้อม และบริหารจัดการระบบสถิติของประเทศเพื่อให้ประเทศมีระบบสถิติที่เชื่อถือได้ มีสถิติทางการที่มีคุณภาพ กล่าวคือมีคุณลักษณะ “ความเหมาะสมต่อการใช้งาน (Fitness for Use)” ซึ่งเกี่ยวข้องในหลายมิติ เช่น ความตรงกับความต้องการของผู้ใช้ ความถูกต้องแม่นยำ ความทันเวลา การเข้าถึงได้ง่าย และการเปรียบเทียบกันได้ รวมถึงสามารถสนับสนุนการพัฒนาประเทศอย่างยั่งยืนตามที่กำหนดไว้ในยุทธศาสตร์ชาติ แผนพัฒนาเศรษฐกิจและสังคมแห่งชาติ ฉบับที่ 13 ที่มุ่งหมายในการเร่งเพิ่มศักยภาพของประเทศ เพื่อรับมือกับความเสี่ยงที่อาจส่งผลกระทบต่อฐานแรงและ

เสริมสร้างความสามารถในการสร้างสรรค์ประโยชน์จากโอกาสที่เกิดขึ้นได้อย่างเหมาะสมและทันท่วงที ตามวัตถุประสงค์ที่กำหนดไว้คือ พลิกโฉมประเทศสู่ “สังคมก้าวหน้า เศรษฐกิจสร้างมูลค่าอย่างยั่งยืน”<sup>1</sup>

สำนักงานสถิติแห่งชาติได้จัดทำแผนแม่บทระบบสถิติประเทศไทยขึ้นตามพระราชบัญญัติสถิติ พ.ศ. 2550 เพื่อเป็นกรอบการพัฒนากระบวนสถิติของประเทศร่วมกับหน่วยงานต่าง ๆ ให้สามารถผลิตสถิติที่มีความถูกต้องตามหลักวิชาการและสอดคล้องกับมาตรฐานสากล สามารถใช้ข้อมูลและสถิติร่วมกันได้ โดยมีแผนแม่บทระบบสถิติประเทศไทยฉบับที่ 1 (พ.ศ. 2554 – 2558) แผนแม่บทระบบสถิติประเทศไทย ฉบับที่ 2 (พ.ศ. 2559 – 2565) และแผนแม่บทระบบสถิติประเทศไทย ฉบับที่ 3 (พ.ศ. 2566 – 2570) โดยแปลงแผนแม่บทระบบสถิติประเทศไทยไปสู่การปฏิบัติให้เป็นไปอย่างมีประสิทธิภาพ และเกิดผลสัมฤทธิ์อย่างเป็นรูปธรรม สอดรับกับรัฐธรรมนูญแห่งราชอาณาจักรไทย พ.ศ. 2560 มาตรา 258 ข(2) “ให้มีการบูรณาการฐานข้อมูลของหน่วยงานของรัฐทุกหน่วยงานเข้าด้วยกัน เพื่อให้เป็นระบบข้อมูลเพื่อการบริหารราชการแผ่นดินและการบริการประชาชน” ทั้งในระดับภารกิจ (กระทรวง กรม) และระดับพื้นที่ (จังหวัด)

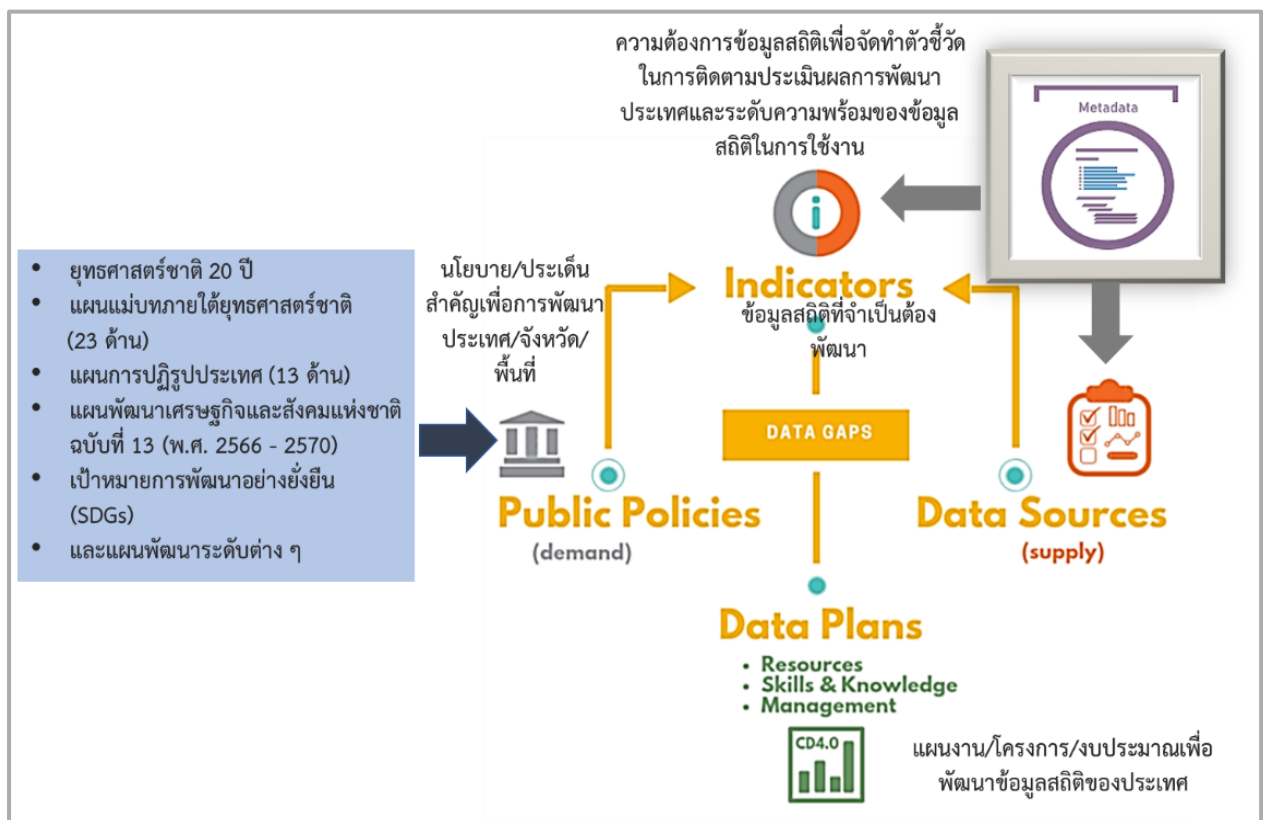
ทั้งนี้ การดำเนินการภายใต้แผนแม่บทระบบสถิติประเทศไทย ฉบับที่ 3 (พ.ศ. 2566 – 2570) ต้องอาศัยการบูรณาการร่วมกับภาคีเครือข่ายในทุกภาคส่วนที่เกี่ยวข้องตั้งแต่ต้นทางในการกำหนดทิศทาง และยุทธศาสตร์ที่สอดคล้องกับบริบทและสถานการณ์ของประเทศ สำหรับการขับเคลื่อนการดำเนินการในระดับพื้นที่ สำนักงานสถิติจังหวัดในฐานะฝ่ายเลขานุการคณะกรรมการสถิติระดับจังหวัดได้มีการพัฒนาข้อมูลสถิติและสารสนเทศระดับพื้นที่ร่วมกับหน่วยงานที่เกี่ยวข้องในระดับพื้นที่ ผ่านกลไกของคณะกรรมการสถิติระดับจังหวัด คณะทำงานสถิติระดับจังหวัด โดยได้มีการจัดทำแผนพัฒนาสถิติระดับจังหวัดขึ้นเป็นครั้งแรกในปี พ.ศ. 2557 ผลลัพธ์ที่ได้ คือ ชุดข้อมูลที่ตอบโจทย์ยุทธศาสตร์จังหวัด ผลิตภัณฑ์ที่มีศักยภาพ (Product champion) ประเด็นปัญหาสำคัญ (Critical issue) และแผนพัฒนาสถิติระดับจังหวัด ซึ่งเป็นกรอบแนวทางการดำเนินงานเพื่อการพัฒนาการจัดเก็บข้อมูลสถิติที่สำคัญและจำเป็นต่อการบริหารงานยุทธศาสตร์จังหวัด โดยมีแผนพัฒนาจังหวัดและแผนปฏิบัติราชการประจำปี เป็นกลไกในการเชื่อมโยงความต้องการข้อมูลกับแนวทางการพัฒนาข้อมูลสถิติระดับจังหวัด เพื่อให้ได้สถิติทางการ (Official Statistics: OS) ระดับจังหวัด คือ รายการข้อมูลสถิติที่สำคัญและจำเป็นที่ใช้สนับสนุนการตัดสินใจ ที่ได้มาจากกระบวนการจัดทำแผนพัฒนาจังหวัด และแผนปฏิบัติราชการประจำปี ที่นำไปสู่การจัดสรรงบประมาณในแผนงานและโครงการประจำปีของจังหวัด ประกอบด้วย ปัจจัยสู่ความสำเร็จ (Critical Success Factor: CSF) ตัวชี้วัด (Key Performance Indicator: KPI) และข้อมูลพื้นฐานที่สำคัญ (Baseline data) รวมทั้งคำอธิบายข้อมูลสถิติทางการ (Official Statistics Metadata) ซึ่งเป็นการอธิบายข้อมูลในส่วนราชการดำเนินการจัดเก็บข้อมูลดังกล่าว ทั้งนี้ การขับเคลื่อนจัดทำแผนพัฒนาสถิติระดับจังหวัด (พ.ศ. 2566 – 2570) ได้ดำเนินการผ่านกลไกคณะกรรมการสถิติระดับจังหวัด เพื่อสร้างการมีส่วนร่วม โดยยึดหลักแนวคิด “Demand-Driven” ที่ต้องการผลิตสถิติทางการที่มีคุณภาพบนพื้นฐานของความต้องการใช้สถิติอย่างแท้จริงที่สอดคล้องกับนโยบายสำคัญของประเทศ ได้แก่

- ยุทธศาสตร์ชาติ 20 ปี (พ.ศ. 2561 – 2580)
- แผนแม่บทภายใต้ยุทธศาสตร์ชาติ (23 ประเด็น)
- แผนการปฏิรูปประเทศ

<sup>1</sup> สำนักงานสภาพัฒนาการเศรษฐกิจและสังคมแห่งชาติ, (2565), แผนพัฒนาเศรษฐกิจและสังคมแห่งชาติ ฉบับที่ 13

- แผนพัฒนาเศรษฐกิจและสังคมแห่งชาติ ฉบับที่ 13 (พ.ศ. 2566 – 2570)
- เป้าหมายการพัฒนาที่ยั่งยืนที่เชื่อมโยงกับกรอบการจัดทำแผนพัฒนาเศรษฐกิจและสังคมแห่งชาติ ฉบับที่ 13 (พ.ศ. 2566 – 2570)
- แผนยุทธศาสตร์และแผนพัฒนาระดับต่าง ๆ ในประเด็นที่เกี่ยวข้องกับยุทธศาสตร์การพัฒนาจังหวัด
- แผนพัฒนาจังหวัด พ.ศ. 2566 – 2570<sup>2</sup>

เพื่อให้ได้รายการข้อมูลสถิติที่ใช้ในการจัดทำตัวชี้วัดในการติดตามผลการพัฒนาประเทศในแต่ละระดับ โดยเฉพาะในระดับพื้นที่ ซึ่งต้องตรวจสอบสถานะรายการข้อมูลสำคัญที่ภาครัฐมีอยู่ (Data supply) ว่ามีหน่วยงานเจ้าของข้อมูลหรือไม่ (หากเป็นข้อมูลที่เจ้าของข้อมูลเป็นหน่วยงานส่วนราชการส่วนกลาง สำนักงานสถิติแห่งชาติจะทำหน้าที่ประสานต่อไป) ถ้ารายการข้อมูลสถิติมีหน่วยงานเจ้าของข้อมูลแล้ว หน่วยงานเจ้าของข้อมูลจำเป็นต้องจัดทำคำอธิบายข้อมูลหรือเมทาดาดา (Metadata) เพื่อลงทะเบียนเข้าสู่ระบบบัญชีข้อมูลภาครัฐ (Government Data Catalog: GD Catalog) เพื่อให้บริการและให้แน่ใจว่ามีข้อมูลสถิติที่สามารถใช้ในการประเมินและติดตามผลตัวชี้วัดการพัฒนาประเทศในแต่ละระดับได้ ดังภาพ 1



ภาพ 1 แนวคิดการพัฒนาสถิติทางการ

<sup>2</sup> มติคณะกรรมการบูรณาการนโยบายภาค (ก.บ.ภ.) ครั้งที่ 2/2564 เมื่อวันที่ 14 กรกฎาคม 2564 ให้จังหวัดและกลุ่มจังหวัดดำเนินการจัดทำแผนพัฒนาจังหวัด และแผนพัฒนากลุ่มจังหวัด พ.ศ. 2566 – 2570 เพื่อให้แผนทันสถานการณ์ และใช้เป็นกรอบและทิศทางในการจัดทำแผนปฏิบัติการประจำปีของจังหวัดและกลุ่มจังหวัด ประจำปีงบประมาณ พ.ศ. 2566 – 2570

แต่หากมีความจำเป็นต้องมีข้อมูลใดแต่พบว่ายังไม่มีหน่วยงานดำเนินการจัดทำข้อมูล คณะกรรมการสถิติระดับจังหวัดจะพิจารณาอบหมายหน่วยงานจัดทำข้อมูล ซึ่งกระบวนการดังกล่าวจะนำไปสู่การพัฒนาการจัดทำข้อมูลสถิติทางการในระดับพื้นที่ให้มีข้อมูลที่เพียงพอและตอบโจทย์ความต้องการใช้งานจริงตามความต้องการของผู้ใช้งานได้ รวมทั้งมีข้อมูลสำหรับการติดตามและประเมินผลการพัฒนาระดับพื้นที่อย่างถูกต้องและมีธรรมาภิบาล ดังนั้นคณะกรรมการสถิติระดับจังหวัดจึงได้จัดทำแผนพัฒนาสถิติระดับจังหวัดจันทบุรี ฉบับนี้ขึ้น เพื่อเป็นเครื่องมือสำคัญในการกำหนดกรอบแนวทางการดำเนินงานเพื่อการพัฒนาการจัดทำข้อมูลสถิติที่สำคัญและจำเป็นต่อการบริหารงานของจังหวัด

## 1.2 วัตถุประสงค์การจัดทำแผนพัฒนาสถิติระดับจังหวัด

- 1.2.1 เพื่อศึกษาและวิเคราะห์นโยบายและยุทธศาสตร์ตามยุทธศาสตร์ชาติ 20 ปี (พ.ศ. 2561 – 2580) แผนแม่บทภายใต้ยุทธศาสตร์ชาติ (23 ประเด็น) แผนการปฏิรูปประเทศ แผนพัฒนาเศรษฐกิจและสังคมแห่งชาติ ฉบับที่ 13 (พ.ศ. 2566 – 2570) เป้าหมายการพัฒนาที่ยั่งยืน กรอบแผนพัฒนาภาค (พ.ศ. 2566 – 2570) และแผนพัฒนากลุ่มจังหวัด (พ.ศ. 2566 – 2570) ที่สอดคล้องกับแผนพัฒนาจังหวัด (พ.ศ. 2566 – 2570) หรือนโยบายของผู้บริหารในจังหวัด
- 1.2.2 เพื่อจัดทำรายการข้อมูลสถิติทางการที่เกี่ยวข้องกับการพัฒนาในระดับจังหวัดที่สอดคล้องกับแผนยุทธศาสตร์และแผนพัฒนาระดับต่าง ๆ พร้อมทั้งกำหนดหน่วยงานที่มีหน้าที่รับผิดชอบในการจัดทำข้อมูลที่ยังไม่มีหน่วยงานใดดำเนินการ และเชื่อมโยง/บูรณาการข้อมูลในระดับพื้นที่
- 1.2.3 เพื่อสร้างวัฒนธรรมการใช้ข้อมูลสถิติ สนับสนุนการตัดสินใจในระดับพื้นที่ ตลอดจนสร้างโอกาสการเข้าถึงข้อมูลในระดับพื้นที่ของประชาชน
- 1.2.4 เพื่อสร้างเครือข่าย การมีส่วนร่วมของหน่วยงานในระดับพื้นที่ในการผลิตข้อมูลทางสถิติ และการประยุกต์ใช้ข้อมูลเพื่อการตัดสินใจอย่างมีประสิทธิภาพ
- 1.2.5 เพื่อพัฒนาบุคลากรด้านสถิติของหน่วยงานที่เกี่ยวข้อง ให้มีความเป็นมืออาชีพด้านข้อมูลสถิติ และสารสนเทศที่สนับสนุนการพัฒนาในระดับพื้นที่

## 1.3 แนวทางการจัดทำแผนพัฒนาสถิติระดับจังหวัด

- 1.3.1 ศึกษายุทธศาสตร์ชาติ 20 ปี (พ.ศ. 2561 – 2580) แผนแม่บทภายใต้ยุทธศาสตร์ชาติ (23 ประเด็น) แผนการปฏิรูปประเทศ และ แผนพัฒนาเศรษฐกิจและสังคมแห่งชาติ ฉบับที่ 13 (พ.ศ. 2566 – 2570) เป้าหมายการพัฒนาที่ยั่งยืน กรอบแผนพัฒนาภาค (พ.ศ. 2566 – 2570) แผนพัฒนากลุ่มจังหวัด (พ.ศ. 2566 – 2570) แผนพัฒนาจังหวัด (พ.ศ. 2566 – 2570) หรือนโยบายของผู้บริหารในจังหวัด
- 1.3.2 วิเคราะห์ความสอดคล้องเชื่อมโยงระหว่างประเด็นการพัฒนาจังหวัด ตัวชี้วัดการพัฒนาฯ กับแผนยุทธศาสตร์และแผนพัฒนาระดับต่าง ๆ โดยมีการประชุมหารือร่วมกับสำนักงานจังหวัด และหน่วยงานที่เกี่ยวข้อง

- 1.3.3 วิเคราะห์ห่วงโซ่คุณค่าจากแผนแม่บทภายใต้ยุทธศาสตร์ชาติ (23 ประเด็น) ซึ่งใช้เป็นกรอบในการจัดทำห่วงโซ่คุณค่าที่สอดคล้องกับแผนพัฒนาจังหวัด โดยมีการประชุมหารือร่วมกับสำนักงานจังหวัดและหน่วยงานที่เกี่ยวข้อง
- 1.3.4 ทบทวนรายการสถิติทางการ 21 สาขา<sup>3</sup> รายการข้อมูลสถิติทางการในระดับพื้นที่ และสรุปรวบรวมรายการข้อมูลสถิติทางการของแต่ละห่วงโซ่คุณค่าที่เกี่ยวข้องกับการพัฒนาในระดับจังหวัด เพื่อจัดทำเป็นร่างบัญชีสถิติทางการ
- 1.3.5 จัดทำบัญชีสถิติทางการ ที่แสดงชื่อตัวชี้วัด รายการสถิติทางการ สถานะความพร้อมเผยแพร่หน่วยงานเจ้าของข้อมูล และระดับหน่วยงานเจ้าของข้อมูล ทั้งนี้สถิติทางการบางรายการในบัญชีสถิติทางการอาจจะยังไม่มีการผลิต หรือขาดหน่วยงานที่รับผิดชอบในปัจจุบัน ซึ่งจะต้องได้รับการพิจารณาเป็นส่วนหนึ่งของยุทธศาสตร์การพัฒนาในลำดับต่อไป
- 1.3.6 สรุปข้อเสนอแนะการพัฒนาการจัดเก็บข้อมูลและเสนอแผนการพัฒนาในอนาคต

#### 1.4 คำอธิบายศัพท์

- 1.4.1 ห่วงโซ่คุณค่าภายใต้แผนแม่บทภายใต้ยุทธศาสตร์ชาติ (23 ประเด็น)<sup>4</sup> เป็นองค์ประกอบ (อาจรวมถึงกิจกรรมและกระบวนการต่าง ๆ) ที่มีความสอดคล้องและสัมพันธ์กันเป็นระบบภายใต้แผนแม่บทย่อย ตั้งแต่จุดเริ่มต้นของกระบวนการดำเนินงาน (ต้นทาง) จนกระทั่งสิ้นสุดกระบวนการดำเนินงาน (ปลายทาง) ที่ส่งผลต่อการบรรลุเป้าหมายแผนแม่บทย่อยนั้น ๆ ได้ตามที่กำหนด โดยทางสำนักงานสภาพัฒนาการเศรษฐกิจและสังคมแห่งชาติได้จัดทำ 140 Final Value Chains เพื่อใช้ประกอบการจัดทำโครงการสำคัญต่าง ๆ
- 1.4.2 ห่วงโซ่คุณค่าทั่วไป (Generic Value Chain: GVC)<sup>5</sup> เป็นห่วงโซ่คุณค่ารูปแบบกลางที่ได้จากการทบทวนประเด็นยุทธศาสตร์การพัฒนาภาพรวมของจังหวัด (กรอบการดำเนินงานปี 2557) สามารถแบ่งแนวทางการพัฒนาเป็น 3 ด้าน คือ เศรษฐกิจ สังคม และทรัพยากรธรรมชาติและสิ่งแวดล้อม ซึ่งประเด็นในแต่ละด้านจะมีประเด็นย่อยรวม 18 เรื่อง ในแต่ละเรื่องจะมีการจัดทำห่วงโซ่คุณค่าแสดงกิจกรรมหลัก (Primary activities) และกิจกรรมสนับสนุน (Support activities) โดยกิจกรรมทุกประเภทมีส่วนร่วมในการช่วยเพิ่มคุณค่าให้กับสินค้าหรือบริการ หรือลด

<sup>3</sup> สถิติทางการ 21 สาขา ประกอบด้วย ด้านสังคม 9 สาขา ได้แก่ 1) ประชากรศาสตร์ ประชากรและเคหะ 2) แรงงาน 3) การศึกษา 4) ศาสนา ศิลปะ และวัฒนธรรม 5) สุขภาพ 6) สวัสดิการสังคม 7) หญิงและชาย 8) รายได้และรายจ่ายของครัวเรือน 9) ยุติธรรมความมั่นคงการเมือง และการปกครอง ด้านเศรษฐกิจ 11 สาขา ได้แก่ 10) บัญชีประชาชาติ 11) เกษตร และประมง 12) อุตสาหกรรม 13) พลังงาน 14) การค้าและราคา 15) ขนส่ง และโลจิสติกส์ 16) เทคโนโลยีสารสนเทศและการสื่อสาร 17) การท่องเที่ยวและการกีฬา 18) การเงิน การธนาคาร และประกันภัย 19) การคลัง 20) วิทยาศาสตร์ เทคโนโลยีและนวัตกรรม ด้านทรัพยากรธรรมชาติและสิ่งแวดล้อม 21) ทรัพยากรธรรมชาติและสิ่งแวดล้อม

<sup>4</sup> การประชุมเชิงปฏิบัติการการจัดทำโครงการสำคัญ ประจำปีงบประมาณ พ.ศ. 2565 เอกสารประกอบการบรรยาย: การวิเคราะห์และประมวลผลห่วงโซ่คุณค่า (Value Chain) ที่ส่งผลต่อการบรรลุเป้าหมายแผนแม่บทย่อย Workshop2 วันที่ 9 กรกฎาคม 63

<sup>5</sup> ผลจากการจัดทำโครงการพัฒนาข้อมูลสถิติและสารสนเทศระดับพื้นที่ 76 จังหวัด และ 18 กลุ่มจังหวัด พ.ศ. 2557

แก้ไข ป้องกันปัญหาให้กับประเด็นปัญหาสำคัญที่เลือก โดยแต่ละกิจกรรมในแต่ละข้อต่อของห่วงโซ่คุณค่า (Value Chain: VC) จะแสดงให้เห็นถึงคุณค่า หรือประโยชน์ที่ให้กับการพัฒนาพื้นที่

- 1.4.3 ห่วงโซ่คุณค่าที่สอดคล้องกับแผนพัฒนาจังหวัด เป็นห่วงโซ่คุณค่าของจังหวัดในแต่ละประเด็นการพัฒนาภายใต้แผนพัฒนาจังหวัด โดยใช้ห่วงโซ่คุณค่าภายใต้แผนแม่บทภายใต้ยุทธศาสตร์ชาติ (23 ประเด็น) 140 Final Value Chains และห่วงโซ่คุณค่าทั่วไป เป็นกรอบในการจัดทำเพื่อให้ได้ห่วงโซ่คุณค่าตามประเด็นการพัฒนาจังหวัดที่ประกอบด้วยกิจกรรมหลักและกิจกรรมสนับสนุนที่มีความสอดคล้องและสัมพันธ์กันเป็นระบบ ตั้งแต่จุดเริ่มต้นของกระบวนการดำเนินงาน (ต้นทาง) ไปจนกระทั่งสิ้นสุดกระบวนการดำเนินงาน (ปลายทาง) ที่ส่งผลต่อการบรรลุเป้าหมายประเด็นการพัฒนาจังหวัดได้ตามที่กำหนด
- 1.4.4 แผนพัฒนาสถิติระดับจังหวัด<sup>6</sup> เป็นเครื่องมือสำคัญในการกำหนดกรอบแนวทางการดำเนินงานเพื่อการพัฒนาการจัดเก็บข้อมูลสถิติที่สำคัญและจำเป็นต่อการบริหารงานยุทธศาสตร์จังหวัดในระยะสั้น 1 ปี และระยะกลาง 4 ปี เพื่อให้เชื่อมโยงกับการจัดทำแผนพัฒนาจังหวัดและสอดคล้องกับแผนยุทธศาสตร์และแผนพัฒนาระดับต่าง ๆ ซึ่งจะกำหนดกิจกรรมต่าง ๆ เพื่อพัฒนาคุณภาพสถิติทางการว่ามีรายการใดบ้าง จะพัฒนาอย่างไร หน่วยงานใดเป็นผู้รับผิดชอบพร้อมทั้งระบุระยะเวลาที่ต้องดำเนินการด้วย
- 1.4.5 สถิติทางการ (Official Statistics: OS)<sup>7</sup> หมายถึง ข้อความหรือตัวเลขที่เป็นตัวแทนแสดงถึงคุณลักษณะของสิ่งต่าง ๆ ในประเทศ ที่ประมวลตามความเป็นจริงจากข้อมูลที่เก็บรวบรวมได้ตามหลักวิชาการทางสถิติ และเป็นสถิติที่มีความสำคัญต่อการใช้ในการกำหนดนโยบายเพื่อการพัฒนาประเทศ
- 1.4.6 บัญชีสถิติทางการ หมายถึง เอกสารแสดงบรรดารายการสถิติทางการ เพื่อจัดทำแผนกำหนดความรับผิดชอบในการดำเนินงานทางสถิติตามแผนแม่บท
- 1.4.7 บัญชีสถิติทางการจังหวัดจันทบุรี หมายถึง บัญชีสถิติทางการที่สามารถตอบสนองสถานการณ์การพัฒนาจังหวัด และสภาพปัญหาในระดับพื้นที่ ซึ่งราชการส่วนภูมิภาคหรือคณะผู้บริหารจังหวัดมีความจำเป็นต้องใช้ในการวางแผนระดับนโยบายจังหวัดทั้งแผนปฏิบัติงานและการจัดสรรงบประมาณในแผนงานและโครงการ
- 1.4.8 รายการสถิติทางการ หมายถึง ข้อความหรือตัวเลข ที่เป็นตัวแทนแสดงถึงคุณลักษณะของสิ่งต่าง ๆ ในประเทศ ที่ประมวลตามความเป็นจริงจากข้อมูลที่เก็บรวบรวมได้ตามหลัก

<sup>6</sup> ผลจากการจัดทำโครงการพัฒนาข้อมูลสถิติและสารสนเทศระดับพื้นที่ 76 จังหวัด และ 18 กลุ่มจังหวัด พ.ศ. 2557

<sup>7</sup> แผนแม่บทระบบสถิติประเทศไทย พ.ศ. 2554 – 2558 หน้า 6

วิชาการทางสถิติ และเป็นสถิติที่มีความสำคัญต่อการใช้ในการกำหนดนโยบายเพื่อการพัฒนา จังหวัด ที่รวบรวมไว้เป็นบัญชีสถิติทางการตามแผนพัฒนาสถิติระดับจังหวัด

1.4.9 คำอธิบายข้อมูลหรือเมทาดาทา (Metadata)<sup>8</sup> หมายถึง ข้อมูลที่ใช้อธิบายข้อมูลหลักหรือกลุ่มข้อมูลอื่น ๆ ที่เกี่ยวข้องทั้งกระบวนการเชิงธุรกิจ (ในที่นี้หมายถึง กระบวนการทำงานตามภารกิจของหน่วยงาน) และเชิงเทคโนโลยีสารสนเทศ กฎและข้อจำกัดของข้อมูล และโครงสร้างของข้อมูล เมทาดาทาช่วยให้หน่วยงานสามารถเข้าใจข้อมูล ระบบ และขั้นตอนการทำงานได้ดียิ่งขึ้น โดยการบริหารจัดการเมทาดาทา (Metadata management) เริ่มตั้งแต่ การเก็บรวบรวม การจัดกลุ่ม การดูแล และการควบคุมเมทาดาทา ทั้งนี้ข้อมูลแต่ละชุดควรมี เมทาดาทา เพื่อให้ผู้ใช้งานทราบเกี่ยวกับ ชุดข้อมูล เช่น รายละเอียดชุดข้อมูล สิ่งที่เกี่ยวข้องกับชุดข้อมูล วัตถุประสงค์การนำไปใช้ ฟิลด์ข้อมูล ประกอบด้วย

- 1) คำอธิบายชุดข้อมูลส่วนหลัก (Mandatory metadata) เป็นรายละเอียดคำอธิบายชุดข้อมูล ส่วนหลักที่ทุกชุดข้อมูลจำเป็นต้องมี โดย 1 ชุดข้อมูล ประกอบด้วยคำอธิบายข้อมูลจำนวน 14 รายการ ได้แก่ ประเภทข้อมูล ชื่อชุดข้อมูล องค์กร ชื่อผู้ติดต่อ อีเมลผู้ติดต่อ คำสำคัญ รายละเอียด วัตถุประสงค์ ความถี่ของการปรับปรุงข้อมูล ขอบเขตเชิงภูมิศาสตร์หรือเชิงพื้นที่ แหล่งที่มา รูปแบบในการเก็บข้อมูล หมวดยุทธศาสตร์ตามธรรมาภิบาลข้อมูล ภาครัฐ และสัญญาอนุญาตให้ใช้ข้อมูล
- 2) คำอธิบายชุดข้อมูลทางเลือก (Optional metadata) เป็นส่วนของรายละเอียด คำอธิบายชุดข้อมูลเพิ่มเติมที่ช่วยให้รายละเอียดของคำอธิบายชุดข้อมูลมีความสมบูรณ์มากยิ่งขึ้น

1.4.10 สถานะความพร้อมเผยแพร่ของข้อมูล<sup>9</sup> คือ การจัดสถานะความพร้อมข้อมูลออกเป็น Tier ที่สอดคล้องกับ เป้าหมายการพัฒนาที่ยั่งยืนโดยการนำรายการสถิติมาจัดกลุ่มเพื่อปรับให้เข้ากับบริบทของประเทศไทย โดยแบ่งเป็น 3 Tier

- Tier 1 คือ สถิติทางการที่มีค่านิยมและวิธีการผลิต มีข้อมูลพร้อมเผยแพร่และมีหน่วยงานรับผิดชอบ
- Tier 2 คือ สถิติทางการที่มีค่านิยมและวิธีการผลิต แต่ยังไม่พร้อมเผยแพร่
- Tier 3 คือ สถิติทางการที่ไม่มีค่านิยมและวิธีการผลิต ไม่มีข้อมูล และไม่มีหน่วยงานรับผิดชอบ

<sup>8</sup> มาตรฐานของสำนักงานพัฒนาธุรกรรมทางอิเล็กทรอนิกส์ (องค์การมหาชน) มสพร. 1-2564 ว่าด้วยแนวทางการจัดทำบัญชีข้อมูลภาครัฐ หน้า 3

<sup>9</sup> การประชุมคณะอนุกรรมการสถิติด้านสังคม ครั้งที่ 2/2565 วันศุกร์ที่ 2 กันยายน 2565

- 1.4.11 หน่วยงาน<sup>10</sup> หมายถึง ส่วนราชการ รัฐวิสาหกิจ องค์กรมหาชน องค์กรปกครองส่วนท้องถิ่น และหน่วยงานอื่นของรัฐ
- 1.4.12 เจ้าของข้อมูล (Data owners)<sup>11</sup> หมายถึง หน่วยงานที่ทำหน้าที่ตรวจสอบดูแลข้อมูลโดยตรง สร้างความมั่นใจได้ว่าการบริหารจัดการข้อมูลสอดคล้องกับนโยบาย มาตรฐาน กฎระเบียบ หรือกฎหมาย เจ้าของข้อมูลทำการทบทวนและอนุมัติการดำเนินการต่าง ๆ ที่เกี่ยวข้องกับข้อมูล เช่น การเปลี่ยนแปลงเมทาดาตาและเกณฑ์การทำดาตาคleaning (Data cleansing) นอกจากนี้ยังทำหน้าที่ในการให้สิทธิ์ในการเข้าถึงข้อมูล จัดชั้นความลับของข้อมูล เจ้าของข้อมูลมักจะอยู่ในตำแหน่งบริหาร เช่น ผู้อำนวยการฝ่ายหรือหัวหน้าส่วนงานบุคคลเป็นเจ้าของข้อมูลบุคคล ผู้อำนวยการฝ่ายหรือหัวหน้าส่วนงานการเงินเป็นเจ้าของข้อมูลการเงิน เป็นต้น
- 1.4.13 หน่วยงานเจ้าของข้อมูล หมายถึง ส่วนราชการ รัฐวิสาหกิจ องค์กรมหาชน องค์กรปกครองส่วนท้องถิ่น และหน่วยงานอื่นของรัฐ ที่ทำหน้าที่ตรวจสอบดูแลข้อมูลโดยตรง สร้างความมั่นใจได้ว่าการบริหารจัดการข้อมูลสอดคล้องกับนโยบาย มาตรฐาน กฎระเบียบ หรือกฎหมาย
- 1.4.14 ระดับหน่วยงานเจ้าของข้อมูล หมายถึง ระดับการบริหารราชการแผ่นดินตามพระราชบัญญัติระเบียบบริหารราชการแผ่นดิน พ.ศ. 2534 ซึ่งได้บัญญัติให้การบริหารราชการแผ่นดินแบ่งออกเป็น 3 ส่วน ได้แก่ บริหารราชการส่วนกลาง ส่วนภูมิภาค และส่วนท้องถิ่น ระดับการบริหารราชการแผ่นดิน ในที่นี้ จะหมายรวมเฉพาะการบริหารราชการส่วนกลางและส่วนภูมิภาค ได้แก่
- 1) การบริหารราชการส่วนกลาง ระดับ “กรม หรือส่วนราชการที่เรียกชื่ออย่างอื่นและมีฐานะเป็นกรม”
  - 2) การบริหารราชการส่วนภูมิภาค ระดับ “จังหวัด”

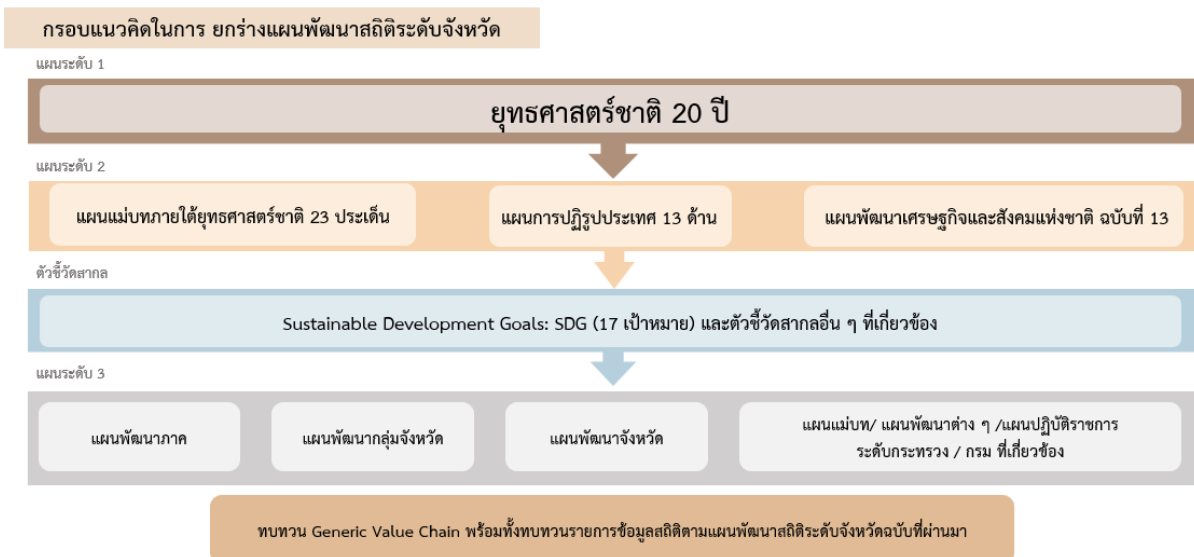
---

<sup>10</sup> พระราชบัญญัติสถิติ พ.ศ. 2550

<sup>11</sup> ธรรมนูญข้อมูลภาครัฐ หน้า 36

## ยุทธศาสตร์และแผนที่เกี่ยวข้องกับการพัฒนา ในระดับจังหวัด

การขับเคลื่อนในการจัดทำแผนพัฒนาสถิติระดับจังหวัด (พ.ศ. 2566 – 2570) ได้ศึกษายุทธศาสตร์ชาติ 20 ปี (พ.ศ. 2561 – 2580) แผนแม่บทภายใต้ยุทธศาสตร์ชาติ (23 ประเด็น) แผนการปฏิรูปประเทศ แผนพัฒนาเศรษฐกิจและสังคมแห่งชาติ ฉบับที่ 13 (พ.ศ. 2566 – 2570) เป้าหมายการพัฒนาที่ยั่งยืน และตัวชี้วัดสากลอื่น ๆ ที่สำคัญ เช่น การจัดอันดับขีดความสามารถในการแข่งขัน (International Institute for Management Development: IMD) ยุทธศาสตร์การพัฒนาของแผนแม่บท/แผนพัฒนาต่าง ๆ/แผนปฏิบัติราชการระดับกระทรวง กรมที่เกี่ยวข้อง แผนพัฒนาภาค (พ.ศ. 2566 – 2570) แผนพัฒนากลุ่มจังหวัด (พ.ศ. 2566 – 2570) แผนพัฒนาจังหวัด (พ.ศ. 2566 – 2570) หรือนโยบายของผู้บริหารในจังหวัด เป็นต้น พร้อมทั้งวิเคราะห์ความสอดคล้องเชื่อมโยงระหว่างประเด็นการพัฒนาจังหวัด ตัวชี้วัดการพัฒนากับแผนยุทธศาสตร์และแผนพัฒนาระดับต่าง ๆ เพื่อเป็นกรอบแนวคิดในการดำเนินการในครั้งนี้ ดังภาพ 2



ภาพ 2 กรอบแนวคิดการวิเคราะห์ยุทธศาสตร์และแผนที่เกี่ยวข้องกับการพัฒนาในระดับจังหวัด

## 2.1 การศึกษายุทธศาสตร์และแผนที่เกี่ยวข้องกับการพัฒนาในระดับจังหวัด

การจัดทำแผนพัฒนาสถิติระดับจังหวัดจันทบุรี (พ.ศ. 2566 – 2570) ได้มีการศึกษายุทธศาสตร์และแผนที่เกี่ยวข้องเพื่อให้เกิดความเชื่อมโยงระหว่างแผนและข้อมูลสถิติที่ใช้ในกำหนดนโยบาย การจัดทำตัวชี้วัดเพื่อติดตามประเมินผล ดังนี้

### 2.1.1 ยุทธศาสตร์ชาติ 20 ปี (พ.ศ. 2561 – 2580)<sup>12</sup>

เครื่องมือสำคัญในการบริหารราชการแผ่นดินและใช้เป็นแนวทางในการสนับสนุนการตัดสินใจของผู้บริหาร รวมถึงการวางกรอบการพัฒนาประเทศให้เป็นไปในแนวทางที่เหมาะสมสอดคล้องกับการเปลี่ยนแปลงของประเทศ ทั้งในด้านเศรษฐกิจ สังคม และทรัพยากรธรรมชาติและสิ่งแวดล้อม ได้อย่างมีประสิทธิภาพ เพื่อให้บรรลุวิสัยทัศน์ “ประเทศไทยมีความมั่นคง มั่งคั่ง ยั่งยืน เป็นประเทศที่พัฒนาแล้ว ด้วยการพัฒนาตามหลักปรัชญาของเศรษฐกิจพอเพียง” หรือตามคติพจน์ “มั่นคง มั่งคั่ง ยั่งยืน” ประกอบด้วย 6 ยุทธศาสตร์ โดยมีการแปลงยุทธศาสตร์สู่การปฏิบัติ ดังภาพ 3 เพื่อยกระดับศักยภาพของประเทศในหลากหลายมิติ พัฒนาคนในทุกมิติและในทุกช่วงวัยให้เป็นคนดี คนเก่ง และมีคุณภาพ สร้างโอกาสและความเสมอภาคทางสังคม สร้างการเติบโตบนคุณภาพชีวิตที่เป็นมิตรกับสิ่งแวดล้อม และมีภาครัฐของประชาชนเพื่อประชาชน และประโยชน์ส่วนรวม



ภาพ 3 ยุทธศาสตร์ชาติ 6 ประเด็น และการแปลงยุทธศาสตร์สู่การปฏิบัติ

<sup>12</sup> ยุทธศาสตร์ชาติ 20 ปี (พ.ศ. 2561 – 2580), ราชกิจจานุเบกษา เล่มที่ 135 ตอนที่ 82 ก

### 2.1.2 แผนแม่บทภายใต้ยุทธศาสตร์ชาติ<sup>13</sup>

แผนแม่บทภายใต้ยุทธศาสตร์ชาติเป็นส่วนสำคัญในการถ่ายทอดเป้าหมายและประเด็นยุทธศาสตร์ของยุทธศาสตร์ชาติลงสู่แผนระดับต่าง ๆ ต่อไป ซึ่งได้คำนึงถึงประเด็นร่วมหรือประเด็นตัดข้ามยุทธศาสตร์และการประสานเชื่อมโยงเป้าหมายของแต่ละแผนแม่บทภายใต้ยุทธศาสตร์ชาติให้มีความสอดคล้องไปในทิศทางเดียวกัน โดยแผนแม่บทภายใต้ยุทธศาสตร์ชาติประกอบด้วย สถานการณ์และแนวโน้มที่เกี่ยวข้องของแผนแม่บท เป้าหมายและตัวชี้วัดในการดำเนินการ ซึ่งแบ่งช่วงเวลาออกเป็น 4 ช่วง ช่วงละ 5 ปี รวมทั้งกำหนดแนวทางการพัฒนา และแผนงาน/โครงการที่สำคัญของแผนแม่บทภายใต้ยุทธศาสตร์ชาติ เพื่อเป็นกรอบในการดำเนินการของหน่วยงานที่เกี่ยวข้องให้บรรลุเป้าหมายการพัฒนาประเทศที่กำหนดไว้ในยุทธศาสตร์ว่า “ประเทศชาติมั่นคง ประชาชนมีความสุข เศรษฐกิจพัฒนาอย่างต่อเนื่อง สังคมเป็นธรรม ฐานทรัพยากรธรรมชาติยั่งยืน” โดยยกระดับศักยภาพของประเทศในหลายมิติ พัฒนาคนในทุกมิติและในทุกช่วงวัยให้เป็นคนดี เก่ง และมีคุณภาพ สร้างโอกาสและความเสมอภาคทางสังคม สร้างการเติบโตบนคุณภาพชีวิตที่เป็นมิตรกับสิ่งแวดล้อม และมีภาครัฐของประชาชนเพื่อประชาชนและประโยชน์ส่วนรวม โดยแผนแม่บทภายใต้ยุทธศาสตร์ชาติ มีจำนวน 23 ฉบับ ได้แก่

- 1) ความมั่นคง
- 2) การต่างประเทศ
- 3) การเกษตร
- 4) อุตสาหกรรมและบริการแห่งอนาคต
- 5) การท่องเที่ยว
- 6) พื้นที่และเมืองน่าอยู่อัจฉริยะ
- 7) โครงสร้างพื้นฐาน ระบบโลจิสติกส์ และดิจิทัล
- 8) ผู้ประกอบการและวิสาหกิจขนาดกลางและขนาดย่อมยุคใหม่
- 9) เขตเศรษฐกิจพิเศษ
- 10) การปรับเปลี่ยนค่านิยม และวัฒนธรรม
- 11) ศักยภาพคนตลอดช่วงชีวิต
- 12) การพัฒนาการเรียนรู้
- 13) การเสริมสร้างให้คนไทยมีสุขภาวะที่ดี
- 14) ศักยภาพการกีฬา
- 15) พลังทางสังคม
- 16) เศรษฐกิจฐานราก
- 17) ความเสมอภาคและหลักประกันสังคม
- 18) การเติบโตอย่างยั่งยืน

<sup>13</sup> สรุปสาระสำคัญแผนแม่บทภายใต้ยุทธศาสตร์ชาติ (พ.ศ. 2561 – 2580), สำนักงานสภาพัฒนาการเศรษฐกิจและสังคมแห่งชาติ

- 19) การบริหารจัดการน้ำทั้งระบบ
- 20) การบริการประชาชนและประสิทธิภาพภาครัฐ
- 21) การต่อต้านการทุจริตและประพฤติมิชอบ
- 22) กฎหมายและกระบวนการยุติธรรม
- 23) การวิจัยและพัฒนานวัตกรรม

แผนแม่บทภายใต้ยุทธศาสตร์ชาติทั้ง 23 ฉบับ เป็นการกำหนดประเด็นในลักษณะที่มีการบูรณาการ และเชื่อมโยงระหว่างยุทธศาสตร์ชาติด้านที่เกี่ยวข้อง และประเด็นการพัฒนาจะมีความซ้ำซ้อนกันระหว่างแผนแม่บทฯ เพื่อให้ส่วนราชการสามารถนำแผนแม่บทฯ ไปใช้ในทางปฏิบัติได้อย่างมีประสิทธิภาพ และป้องกันการเกิดความสับสน โดยแผนแม่บทภายใต้ยุทธศาสตร์ชาติเป็นแผนระดับที่ 2 ที่มีความสำคัญในการเป็นแนวทางการพัฒนาและขับเคลื่อนประเทศเพื่อให้บรรลุเป้าหมายของยุทธศาสตร์ และถ่ายทอดไปสู่แนวทางในการปฏิบัติในแผนระดับที่ 3 ของหน่วยงาน ตามมติคณะรัฐมนตรีเมื่อวันที่ 4 ธันวาคม 2560

นอกจากนี้ สำนักงานสภาพัฒนาการเศรษฐกิจและสังคมแห่งชาติได้จัดทำห่วงโซ่คุณค่าของประเทศไทย<sup>14</sup> (Final Value Chain Thailand) ที่ส่งผลให้บรรลุ 140 เป้าหมายแผนแม่บทย่อย ภายใต้แผนแม่บทภายใต้ยุทธศาสตร์ (ฉบับแก้ไข ปี 2566)

### 2.1.3 แผนการปฏิรูปประเทศ (ฉบับปรับปรุง)<sup>15</sup>

แผนการปฏิรูปประเทศ (ฉบับปรับปรุง) เป็นแผนระดับที่ 2 ตามมติคณะรัฐมนตรี เมื่อวันที่ 4 ธันวาคม 2560 โดยส่งผลต่อการบรรลุเป้าหมายของยุทธศาสตร์ชาติ และแผนแม่บทภายใต้ยุทธศาสตร์ ซึ่งทุกหน่วยงานต้องดำเนินการตามกิจกรรมปฏิรูปประเทศที่จะส่งผลให้เกิดการเปลี่ยนแปลงต่อประชาชนอย่างมีนัยสำคัญ (Big Rock) นำไปสู่การปฏิบัติตามหลักความสัมพันธ์เชิงเหตุและผล (Causal Relationship: XYZ) เพื่อให้บรรลุผลสัมฤทธิ์ตามเป้าหมายของยุทธศาสตร์ชาติของแต่ละช่วงเวลา 5 ปี โดยแผนการปฏิรูปประเทศฉบับปรับปรุงจะดำเนินการคู่ขนานไปกับเล่มแผนการปฏิรูปประเทศฉบับเดิมที่ประกาศใช้เมื่อเดือนเมษายน 2561 ที่เป็นกิจกรรมในลักษณะภารกิจปกติของหน่วยงาน ซึ่งแผนการปฏิรูปประเทศ ได้แก่ ด้านการเมือง ด้านการบริหารราชการแผ่นดิน ด้านกฎหมาย ด้านกระบวนการยุติธรรม ด้านเศรษฐกิจ ด้านทรัพยากรธรรมชาติและสิ่งแวดล้อม ด้านสาธารณสุข ด้านสื่อสารมวลชน เทคโนโลยีสารสนเทศ ด้านสังคม ด้านพลังงาน ด้านการป้องกันและปราบปรามการทุจริตและประพฤติมิชอบ ด้านการศึกษา ด้านวัฒนธรรม กีฬา แรงงาน และการพัฒนาทรัพยากรมนุษย์

<sup>14</sup> ห่วงโซ่คุณค่าของประเทศไทย (Value Chain Thailand) (ฉบับแก้ไขปี 2566), สำนักงานสภาพัฒนาการเศรษฐกิจและสังคมแห่งชาติ

<sup>15</sup> แผนการปฏิรูปประเทศ (ฉบับปรับปรุง), สำนักงานสภาพัฒนาการเศรษฐกิจและสังคมแห่งชาติ

#### 2.1.4 แผนพัฒนาเศรษฐกิจและสังคมแห่งชาติ ฉบับที่ 13 (พ.ศ. 2566 – 2570)<sup>16</sup>

แผนพัฒนาเศรษฐกิจและสังคมแห่งชาติ ฉบับที่ 13 (พ.ศ. 2566 – 2570) เป็นแผนพัฒนาฉบับแรกที่เริ่มต้นกระบวนการยกร่างกรอบแผนแม่บทภายใต้ยุทธศาสตร์ชาติและจะมีผลในการใช้เป็นกรอบเพื่อกำหนดแผนแม่บทภายใต้ยุทธศาสตร์ชาติ และแผนปฏิบัติการในช่วง 5 ปีที่สองของยุทธศาสตร์ชาติ 20 ปี โดยการกำหนดทิศทางการพัฒนาประเทศในระยะของแผนพัฒนา ได้น้อมนำปรัชญาของเศรษฐกิจพอเพียงมาเป็นหลักในการขับเคลื่อนและวางแผนการพัฒนาประเทศ ไปสู่การบรรลุเป้าหมายในมิติต่าง ๆ ภายใต้ยุทธศาสตร์ชาติได้อย่างเป็นรูปธรรม ซึ่งการกำหนดทิศทางการพัฒนาประเทศในระยะต่อไป จำเป็นต้องให้ความสำคัญกับปัจจัยทั้งภายนอกและภายใน ตลอดจนผลจากการเปลี่ยนแปลงของปัจจัยที่จะมีอิทธิพลต่อโครงสร้างและองค์ประกอบของประเทศในทุกมิติ เพื่อนำมาประมวลผลประกอบการกำหนดทิศทางการพัฒนาประเทศที่ควรจะมีไปในอนาคต บนหลักปรัชญาของเศรษฐกิจพอเพียงที่สอดคล้องกับเป้าหมายการพัฒนาที่ยั่งยืนของโลก

แผนพัฒนาฯ ฉบับที่ 13 มีจุดมุ่งหมายเพื่อขับเคลื่อนการพัฒนาประเทศให้สามารถบรรลุผลตามเป้าหมายการพัฒนาระยะยาวที่กำหนดไว้ในยุทธศาสตร์ชาติ โดยมุ่งหวังให้แผนพัฒนาฯ ฉบับที่ 13 (พ.ศ. 2566 – 2570) ทำหน้าที่เป็นกลไกในการชี้ประเด็นที่มีลำดับความสำคัญสูงต่อการพัฒนาประเทศในระยะ 5 ปี และเพื่อผลักดันให้ประเทศสามารถก้าวข้ามความท้าทายต่าง ๆ เพื่อขับเคลื่อนสู่ความเจริญเติบโตที่ทุกภาคส่วนได้รับประโยชน์อย่างเท่าเทียมกัน โดยมีวัตถุประสงค์เพื่อพลิกโฉมประเทศไทยสู่ “สังคมก้าวหน้า เศรษฐกิจสร้างมูลค่าอย่างยั่งยืน” จึงได้กำหนดเป้าหมายหลัก 5 ประการ ประกอบด้วย

- 1) การปรับโครงสร้างการผลิตสู่เศรษฐกิจฐานนวัตกรรม
- 2) การพัฒนาคนสำหรับโลกยุคใหม่
- 3) การมุ่งสู่สังคมแห่งโอกาสและความเป็นธรรม
- 4) การเปลี่ยนผ่านไปสู่ความยั่งยืน
- 5) การเสริมสร้างความสามารถของประเทศในการรับมือกับความเสี่ยงและการเปลี่ยนแปลงภายใต้บริบทโลกใหม่

ดังนั้น แผนพัฒนาฯ ฉบับที่ 13 จึงได้กำหนดจุดหมายการพัฒนา จำนวน 13 ประการ ที่มีลักษณะเชิงบูรณาการ ซึ่งสามารถนำไปสู่การพัฒนาทั้งในด้านเศรษฐกิจ สังคม ทรัพยากรธรรมชาติและสิ่งแวดล้อมไปพร้อม ๆ กัน ทำให้จุดหมายแต่ละประการสามารถสนับสนุนเป้าหมายหลักได้มากกว่าหนึ่งข้อ โดยจุดหมายทั้ง 13 ประการ แบ่งออกได้เป็น 4 มิติ ดังนี้

##### 1) มิติภาคการผลิตและบริการเป้าหมาย

- จุดหมายที่ 1 ไทยเป็นประเทศชั้นนำด้านสินค้าเกษตรและเกษตรแปรรูปมูลค่าสูง  
จุดหมายที่ 2 ไทยเป็นจุดหมายของการท่องเที่ยวที่เน้นคุณภาพและความยั่งยืน  
จุดหมายที่ 3 ไทยเป็นฐานการผลิตยานยนต์ไฟฟ้าที่สำคัญของโลก

<sup>16</sup> แผนพัฒนาเศรษฐกิจและสังคมแห่งชาติ ฉบับที่ 13 (พ.ศ. 2566 – 2570)

- หมวดหมู่ที่ 4 ไทยเป็นศูนย์กลางทางการแพทย์และสุขภาพมูลค่าสูง
- หมวดหมู่ที่ 5 ไทยเป็นประตูการค้าการลงทุนและยุทธศาสตร์ทางโลจิสติกส์ที่สำคัญของภูมิภาค
- หมวดหมู่ที่ 6 ไทยเป็นศูนย์กลางด้านดิจิทัลและอุตสาหกรรมอิเล็กทรอนิกส์อัจฉริยะของอาเซียน

2) มิติโอกาสและความเสมอภาคทางเศรษฐกิจและสังคม

- หมวดหมู่ที่ 7 ไทยมีวิสาหกิจขนาดกลางและขนาดย่อมที่เข้มแข็ง มีศักยภาพสูง และสามารถแข่งขันได้
- หมวดหมู่ที่ 8 ไทยมีพื้นที่และเมืองอัจฉริยะที่น่าอยู่ ปลอดภัย เติบโตได้อย่างยั่งยืน
- หมวดหมู่ที่ 9 ไทยมีความยากจนข้ามรุ่นลดลง และคนไทยทุกคนมีความคุ้มครองทางสังคมที่เพียงพอ เหมาะสม

3) มิติความยั่งยืนของทรัพยากรธรรมชาติและสิ่งแวดล้อม

- หมวดหมู่ที่ 10 ไทยมีเศรษฐกิจหมุนเวียนและสังคมคาร์บอนต่ำ
- หมวดหมู่ที่ 11 ไทยสามารถลดความเสี่ยงและผลกระทบจากภัยธรรมชาติและ การเปลี่ยนแปลงสภาพภูมิอากาศ

4) มิติปัจจัยผลักดันการพลิกโฉมประเทศ

- หมวดหมู่ที่ 12 ไทยมีกำลังคนสมรรถนะสูง มุ่งเรียนรู้อย่างต่อเนื่อง ตอบโจทย์การพัฒนาแห่งอนาคต
- หมวดหมู่ที่ 13 ไทยมีภาครัฐที่ทันสมัย มีประสิทธิภาพ และตอบโจทย์ประชาชน

### 2.1.5 การพัฒนาที่ยั่งยืน (Sustainable development)<sup>17</sup>

การพัฒนาที่ยั่งยืน คือ แนวทางการพัฒนาที่ตอบสนอง ความต้องการของคนรุ่นปัจจุบัน โดยไม่ลดทอนความสามารถในการตอบสนอง ความต้องการของคนรุ่นหลัง (Brundtland report, 1987) โดยการบรรลุการพัฒนาที่ยั่งยืน มีองค์ประกอบสำคัญ 3 ประการ ได้แก่ การเติบโตทางเศรษฐกิจ (Economic growth) ความครอบคลุมทางสังคม (Social inclusion) และการคุ้มครองสิ่งแวดล้อม (Environmental protection)

<sup>17</sup> สำนักงานสภาพัฒนาการเศรษฐกิจและสังคมแห่งชาติ, <https://sdgs.nesdc.go.th/>

## เป้าหมายการพัฒนาที่ยั่งยืน



ภาพ 4 เป้าหมายการพัฒนาที่ยั่งยืน

ในการประชุมสมัชชาสหประชาชาติสมัยสามัญ ครั้งที่ 70 เมื่อวันที่ 25 กันยายน 2558 ณ สำนักงานใหญ่สหประชาชาติ ประเทศไทยและประเทศสมาชิกสหประชาชาติรวม 193 ประเทศ ร่วมลงนามรับรองวาระการพัฒนาที่ยั่งยืน ค.ศ. 2030 (2030 Agenda for Sustainable Development) ซึ่งเป็นกรอบการพัฒนาของโลกเพื่อร่วมกันบรรลุการพัฒนาทางสังคม เศรษฐกิจ และสิ่งแวดล้อมอย่างยั่งยืน โดยไม่ทิ้งใครไว้ข้างหลัง ภายในปี ค.ศ. 2030 โดยกำหนดให้มีเป้าหมายการพัฒนาที่ยั่งยืนเป็นแนวทางให้แต่ละประเทศดำเนินการร่วมกัน

เป้าหมายการพัฒนาที่ยั่งยืน 17 เป้าหมาย ประกอบไปด้วย 169 เป้าหมายย่อย (SDG Targets) ที่มีความเป็นสากล เชื่อมโยงและเกื้อหนุนกัน และกำหนดให้มี 247 ตัวชี้วัด เพื่อใช้ติดตามและประเมินความก้าวหน้าของการพัฒนา โดยสามารถจัดกลุ่มเป้าหมายการพัฒนาที่ยั่งยืนตามปัจจัยที่เชื่อมโยงกันใน 5 มิติ (5P) ได้แก่



ภาพ 5 การจัดกลุ่มเป้าหมายการพัฒนาที่ยั่งยืนตามปัจจัยที่เชื่อมโยงกันใน 5 มิติ

- 1) การพัฒนาคน (People) ให้ความสำคัญกับการขจัดปัญหาความยากจนและความหิวโหย และลดความเหลื่อมล้ำในสังคม ประกอบด้วย
- เป้าหมายที่ 1: ขจัดความยากจน
  - เป้าหมายที่ 2: ยุติความหิวโหย บรรลุความมั่นคงทางอาหารและยกระดับโภชนาการสำหรับทุกคนในทุกวัย
  - เป้าหมายที่ 3: สร้างหลักประกันว่าคนมีชีวิตที่มีสุขภาพดีและส่งเสริมสวัสดิภาพสำหรับทุกคนในทุกวัย
  - เป้าหมายที่ 4: สร้างหลักประกันว่าทุกคนมีการศึกษาที่มีคุณภาพอย่างครอบคลุมและเท่าเทียม และสนับสนุนโอกาสในการเรียนรู้ตลอดชีวิต
  - เป้าหมายที่ 5: บรรลุความเท่าเทียมระหว่างเพศ และเสริมสร้างความเข้มแข็งให้แก่สตรีและเด็กหญิง
- 2) สิ่งแวดล้อม (Planet) ให้ความสำคัญกับการปกป้องและรักษาทรัพยากรธรรมชาติและสภาพภูมิอากาศเพื่อพลเมืองโลกต่อไป ประกอบด้วย
- เป้าหมายที่ 7: สร้างหลักประกันให้ทุกคนสามารถเข้าถึงพลังงานสมัยใหม่ที่ยั่งยืนในราคาที่ย่อมเยา
  - เป้าหมายที่ 8: ส่งเสริมการเติบโตทางเศรษฐกิจที่ต่อเนื่อง ครอบคลุม และยั่งยืน การจ้างงานเต็มที่มีผลิตภาพ และการมีงานที่เหมาะสมสำหรับทุกคน
  - เป้าหมายที่ 9: สร้างโครงสร้างพื้นฐานที่มีความทนทาน ส่งเสริมการพัฒนาอุตสาหกรรมที่ครอบคลุมและยั่งยืน และส่งเสริมนวัตกรรม
  - เป้าหมายที่ 10: ลดความไม่เสมอภาคภายในประเทศและระหว่างประเทศ
  - เป้าหมายที่ 11: ทำให้เมืองและการตั้งถิ่นฐานของมนุษย์มีความครอบคลุม ปลอดภัย มีภูมิต้านทาน และยั่งยืน
- 3) เศรษฐกิจและความมั่งคั่ง (Prosperity) ส่งเสริมให้ประชาชนมีความเป็นอยู่ที่ดีและสอดคล้องกับธรรมชาติ ประกอบด้วย
- เป้าหมายที่ 6: สร้างหลักประกันว่าจะมีการจัดให้มีน้ำและสุขอนามัยสำหรับทุกคนและมีการบริหารจัดการที่ยั่งยืน
  - เป้าหมายที่ 12: สร้างหลักประกันให้มีรูปแบบการผลิตและการบริโภคที่ยั่งยืน
  - เป้าหมายที่ 13: เร่งต่อสู้กับการเปลี่ยนแปลงสภาพภูมิอากาศและผลกระทบที่เกิดขึ้น
  - เป้าหมายที่ 14: อนุรักษ์และใช้ประโยชน์จากมหาสมุทร ทะเล และทรัพยากรทางทะเลอย่างยั่งยืน เพื่อการพัฒนาที่ยั่งยืน
  - เป้าหมายที่ 15: ปกป้อง ฟื้นฟู และสนับสนุนการใช้ระบบนิเวศบนบกอย่างยั่งยืน จัดการป่าไม้อย่างยั่งยืนต่อสู้การกลายสภาพเป็นทะเลทราย หยุดการเสื่อมโทรมของที่ดิน และฟื้นสภาพกลับมาใหม่ และหยุดการสูญเสียมลพิษความหลากหลายทางชีวภาพ

4) สันติภาพและความยุติธรรม (Peace) ยึดหลักการอยู่ร่วมกันอย่างสันติ มีสังคมที่สงบสุข และไม่แบ่งแยก ประกอบด้วย

เป้าหมายที่ 16: ส่งเสริมสังคมที่สงบสุขและครอบคลุมเพื่อการพัฒนาที่ยั่งยืน ให้ทุกคนเข้าถึงความยุติธรรมและสร้างสถาบันที่มีประสิทธิผลรับผิดชอบและครอบคลุมในทุกระดับ

5) ความเป็นหุ้นส่วนการพัฒนา (Partnership) ความร่วมมือของทุกภาคส่วนในการขับเคลื่อนวาระการพัฒนาที่ยั่งยืน ประกอบด้วย

เป้าหมายที่ 17: เสริมความเข้มแข็งให้แก่กลไกการดำเนินงานและฟื้นฟูสภาพหุ้นส่วนความร่วมมือระดับโลกสำหรับการพัฒนาที่ยั่งยืน

### 2.1.6 แผนพัฒนาภาคตะวันออกเฉียงเหนือ (พ.ศ. 2566 – 2570)<sup>18</sup>

แผนพัฒนาภาคตะวันออกเฉียงเหนือ (พ.ศ. 2566 – 2570) มีเป้าหมายการพัฒนาที่มุ่งพัฒนาเศรษฐกิจให้เกิดการขยายตัวอย่างต่อเนื่องและยั่งยืน และเกิดการกระจายรายได้อย่างทั่วถึงทุกพื้นที่ ควบคู่กับคุณภาพชีวิตของประชาชนที่ดี

#### ตัวชี้วัด

- 1) อัตราการขยายตัวผลิตภัณฑ์ภาคตะวันออกเฉียงเหนือ (ร้อยละ)
- 2) สัมประสิทธิ์ความไม่เสมอภาค (Gini Coefficient) ในการกระจายรายได้ของภาคตะวันออกเฉียงเหนือ

#### แนวทางการพัฒนา

เพื่อขับเคลื่อนการพัฒนาภาคตะวันออกเฉียงเหนือให้สอดคล้องและเชื่อมโยงกับแผนแม่บทภายใต้ยุทธศาสตร์ชาติ และแผนพัฒนาฯ ฉบับที่ 13 ที่มุ่งเน้นการยกระดับเศรษฐกิจ ทั้งภาคการผลิตและบริการให้มีมูลค่าสูง เป็นมิตรต่อสิ่งแวดล้อม เกิดการกระจายรายได้อย่างทั่วถึงและเป็นธรรม การเสริมสร้างความเข้มแข็งของครอบครัว เพื่อลดความเหลื่อมล้ำทางสังคม และการรักษาฐานทรัพยากรธรรมชาติและสิ่งแวดล้อมให้มีความอุดมสมบูรณ์และมีคุณภาพที่ดี พร้อมทั้งเป็นมรดกตกทอดส่งต่อสู่คนรุ่นหลัง

<sup>18</sup> เป้าหมายและแนวทางการพัฒนาภาคตะวันออกเฉียงเหนือ หน้า 44 – 45

### 2.1.7 แผนพัฒนากลุ่มจังหวัดภาคตะวันออก 2 (จันทบุรี ตราด นครนายก ปราจีนบุรี และสระแก้ว) ประจำปีงบประมาณ พ.ศ. 2566 – 2570 ฉบับทบทวน ประจำปีงบประมาณ พ.ศ. 2567<sup>19</sup>

กลุ่มจังหวัดภาคตะวันออก 2 ประกอบด้วย จันทบุรี ตราด นครนายก ปราจีนบุรี และสระแก้ว มีวิสัยทัศน์ของกลุ่มจังหวัดภาคตะวันออก 2 “เมืองแห่งคุณภาพชีวิต ศูนย์กลางการท่องเที่ยวเชิงนิเวศ วิถีชุมชนและวัฒนธรรม แหล่งผลไม้และเกษตรปลอดภัย”

#### เป้าประสงค์รวม (Ultimate goals)

- 1) เศรษฐกิจเจริญเติบโตอย่างมีเสถียรภาพ
- 2) ประชาชนมีคุณภาพชีวิตที่ดี สังคมมีความเข้มแข็งเป็นฐานรากที่เอื้อต่อการพัฒนาทรัพยากรมนุษย์
- 3) ทรัพยากรธรรมชาติและสิ่งแวดล้อมสมดุล

#### ตำแหน่งการพัฒนา (Positioning)

- เมืองแห่งคุณภาพชีวิต
- แหล่งท่องเที่ยวเชิงนิเวศ วิถีชุมชนและวัฒนธรรม
- แหล่งผลิตและแปรรูปผลไม้และเกษตรปลอดภัย
- เมืองสมุนไพรแห่งเอเชีย
- ประตูการค้า การค้าชายแดน และการลงทุนเชื่อมโยงในกลุ่มจังหวัดและประเทศเพื่อนบ้าน

#### ประเด็นการพัฒนากลุ่มจังหวัด

- ประเด็นการพัฒนาที่ 1: ส่งเสริมและพัฒนากการท่องเที่ยวให้ได้มาตรฐานเพื่อสนับสนุนการท่องเที่ยวเชิงนิเวศ วิถีชีวิตชุมชนและวัฒนธรรม
- ประเด็นการพัฒนาที่ 2: เพิ่มขีดความสามารถด้านการค้า การค้าชายแดน และการลงทุนเชื่อมโยง EEC และประเทศเพื่อนบ้าน
- ประเด็นการพัฒนาที่ 3: พัฒนาประสิทธิภาพการผลิต การแปรรูป และการตลาดสินค้าเกษตรตามมาตรฐานความปลอดภัยอย่างครบวงจรและมีมูลค่าสูง
- ประเด็นการพัฒนาที่ 4: อนุรักษ์ฟื้นฟูและปกป้องทรัพยากรธรรมชาติและสิ่งแวดล้อมอย่างมีส่วนร่วมเพื่อประโยชน์ต่อการพัฒนาเศรษฐกิจและสังคมอย่างยั่งยืน
- ประเด็นการพัฒนาที่ 5: พัฒนาทรัพยากรมนุษย์ สังคม การบริหารจัดการ ยกระดับคุณภาพชีวิตให้มีความมั่นคงปลอดภัย

### 2.1.8 แผนพัฒนาจังหวัดจันทบุรี พ.ศ. 2566 – 2570 (ฉบับทบทวน ประจำปีงบประมาณ พ.ศ. 2567)<sup>20</sup>

แผนพัฒนาจังหวัดจันทบุรี พ.ศ. 2566 – 2570 (ฉบับทบทวน ประจำปีงบประมาณ พ.ศ. 2567) จัดทำขึ้นเพื่อให้จังหวัดจันทบุรีมีทิศทาง การดำเนินงานที่ชัดเจน สอดคล้องเชื่อมโยงกับยุทธศาสตร์ชาติ

<sup>19</sup> [https://www.prachinburi.go.th/EP2/planEP2-66-67\(2567\).pdf](https://www.prachinburi.go.th/EP2/planEP2-66-67(2567).pdf) หน้า 107 – 108

<sup>20</sup> [https://www.chanthaburi.go.th/files/com\\_news\\_devpro/2022-12\\_9ebc5845925eed1.pdf](https://www.chanthaburi.go.th/files/com_news_devpro/2022-12_9ebc5845925eed1.pdf) หน้า 83 – 86

แผนแม่บทภายใต้ยุทธศาสตร์ชาติ แผนการปฏิรูปประเทศ แผนพัฒนาเศรษฐกิจและสังคมแห่งชาติ นโยบายรัฐบาล แผนรายสาขาต่าง ๆ ข้อเสนอการนายกรัฐมนตรี แผนพัฒนาภาค และบริบทที่เกี่ยวข้อง รวมทั้งใช้เป็นแนวทางในการขับเคลื่อนการดำเนินงาน และการติดตามประเมินผลได้อย่างมีประสิทธิภาพและบรรลุผลสัมฤทธิ์ ซึ่งได้มีการกำหนดเป้าหมายการพัฒนา พันธกิจ ประเด็นการพัฒนา เป้าประสงค์ ตัวชี้วัดความสำเร็จตามเป้าหมายการพัฒนาและแนวทางการพัฒนาจังหวัด

เป้าหมายการพัฒนาจังหวัด คือ จันทบุรีเมืองแห่งความสุข สร้างสรรค์เศรษฐกิจมูลค่าสูง บนพื้นฐานของการพัฒนาอย่างยั่งยืน

ประเด็นการพัฒนาจังหวัดจันทบุรี ได้แก่

- 1) พัฒนาศักยภาพการผลิต แปรรูป เป็นศูนย์รวบรวมและกระจายสินค้าเกษตรที่มีมูลค่าสูงที่เป็นมิตรต่อสิ่งแวดล้อม
- 2) ส่งเสริมขีดความสามารถอุตสาหกรรมอัญมณีและเครื่องประดับ รวมทั้งผลิตภัณฑ์ชุมชนให้มีมูลค่าสูงตามอัตลักษณ์ของจังหวัดจันทบุรี
- 3) ยกกระดับพื้นที่เศรษฐกิจชายแดนให้ได้มาตรฐาน มีมูลค่าทางเศรษฐกิจและความปลอดภัยสูง
- 4) เสริมสร้างศักยภาพการท่องเที่ยวและผลิตภัณฑ์ท้องถิ่นที่เน้นคุณค่าอัตลักษณ์และความยั่งยืน
- 5) อนุรักษ์ ฟื้นฟูทรัพยากรธรรมชาติและพัฒนาเมือง ควบคู่กับการยกระดับคุณภาพชีวิตของประชาชน

## 2.2 การวิเคราะห์ประเด็นการพัฒนาจังหวัดภายใต้แผนพัฒนาจังหวัดที่เป็นปัจจุบันที่สอดคล้องกับยุทธศาสตร์และแผนที่เกี่ยวข้องกับการพัฒนาในระดับจังหวัด

สำนักงานสถิติจังหวัดในฐานะฝ่ายเลขานุการคณะกรรมการสถิติระดับจังหวัดได้ดำเนินการหารือร่วมกับสำนักงานจังหวัดเกี่ยวกับการวิเคราะห์ประเด็นการพัฒนาจังหวัดที่สอดคล้องกับยุทธศาสตร์และแผนที่เกี่ยวข้องกับการพัฒนาในระดับจังหวัด สามารถสรุปความสอดคล้องเชื่อมโยงระหว่างประเด็นยุทธศาสตร์การพัฒนา และตัวชี้วัดของจังหวัดจันทบุรี กับประเด็นหมุดหมายและตัวชี้วัดตามแผนพัฒนาฯ ฉบับที่ 13 ได้ดังนี้

### 2.2.1 ยุทธศาสตร์ชาติ (พ.ศ. 2561 – 2580) ที่สอดคล้องกับแผนพัฒนาจังหวัดที่เป็นปัจจุบัน

- ยุทธศาสตร์ชาติด้านการสร้างความสามารถในการแข่งขัน  
เป้าหมาย: ประเทศไทยมีขีดความสามารถในการแข่งขันสูงขึ้น
- ยุทธศาสตร์ด้านการพัฒนาและเสริมสร้างศักยภาพทรัพยากรมนุษย์  
เป้าหมาย: สังคมไทยมีสภาพแวดล้อมที่เอื้อและสนับสนุนต่อการพัฒนาคนตลอดช่วงชีวิต

### 2.2.2 แผนแม่บทภายใต้ยุทธศาสตร์ชาติที่สอดคล้องกับแผนพัฒนาจังหวัดที่เป็นปัจจุบัน

- ประเด็นการเกษตร  
ตัวชี้วัด: อัตราการขยายตัวของผลิตภัณฑ์มวลรวมในประเทศสาขาเกษตร (ร้อยละต่อปี)
- ประเด็นอุตสาหกรรมและบริการแห่งอนาคต  
ตัวชี้วัด: อัตราการขยายตัวของผลผลิตภาพการผลิตของภาคอุตสาหกรรม (เฉลี่ยร้อยละ)
- ประเด็นเขตเศรษฐกิจพิเศษ

ตัวชี้วัด: อัตราการขยายตัวของผลิตภัณฑ์มวลรวมของพื้นที่ เขตพัฒนาพิเศษภาคตะวันออก (เฉลี่ยร้อยละ)

- ประเด็นการท่องเที่ยว

ตัวชี้วัด: – อัตราการขยายตัวของรายได้จากการท่องเที่ยวเชิงสร้างสรรค์และวัฒนธรรม (ร้อยละต่อปี)

– อัตราการขยายตัวของรายได้จากการท่องเที่ยวเชิงธุรกิจ (ร้อยละต่อปี)

– อัตราการขยายตัวของรายได้จากการท่องเที่ยวเชิงสุขภาพ ความงาม และแพทย์แผนไทย (เฉลี่ยร้อยละ)

- ประเด็นการพัฒนาศักยภาพคนตลอดช่วงชีวิต

ตัวชี้วัด: ดัชนีการพัฒนามนุษย์ (คะแนน)

- ประเด็นการเติบโตอย่างยั่งยืน

ตัวชี้วัด: สัดส่วนพื้นที่สีเขียวทุกประเภท ได้แก่ พื้นที่ป่าธรรมชาติ พื้นที่ป่าเศรษฐกิจเพื่อการใช้ประโยชน์ พื้นที่สีเขียวในเมืองและชนบท รวมทั้งป่าในเมืองและชุมชนเพื่อการเรียนรู้พักผ่อนหย่อนใจ (ร้อยละของพื้นที่ทั้งประเทศ)

### 2.2.3 แผนการปฏิรูปประเทศ 13 ด้าน ที่สอดคล้องกับแผนพัฒนาจังหวัดฉบับปัจจุบัน

- ด้านเศรษฐกิจ

เป้าหมาย: ยกระดับศักยภาพทางเศรษฐกิจของประเทศ

- ด้านสังคม

เป้าหมาย: ชุมชนในเขตเมืองมีความเข้มแข็งและมีโอกาสในการเข้าถึงสวัสดิการภาครัฐอย่างเท่าเทียม อันจะนำไปสู่ความเสมอภาคในสังคม

- ด้านทรัพยากรธรรมชาติและสิ่งแวดล้อม

เป้าหมาย: สิ่งแวดล้อมได้รับการดูแลรักษาอย่างเป็นระบบและมีประสิทธิภาพเพื่อลดมลพิษและผลกระทบต่อสุขภาพของประชาชนและระบบนิเวศ/ทรัพยากรธรรมชาติ ได้รับการรักษาและฟื้นฟูให้มีความสมบูรณ์และยั่งยืนเป็นฐานการพัฒนาประเทศ ทั้งทางเศรษฐกิจ สังคม และสิ่งแวดล้อม

### 2.2.4 แผนพัฒนาเศรษฐกิจและสังคมแห่งชาติ ฉบับที่ 13 ที่สอดคล้องกับแผนพัฒนาจังหวัดฉบับปัจจุบัน

- หมายความว่า 1 ไทยเป็นประเทศชั้นนำด้านสินค้าเกษตรและเกษตร แปรรูปมูลค่าสูง

- หมายความว่า 2 ไทยเป็นจุดหมายของการท่องเที่ยวที่เน้นคุณภาพและความยั่งยืน

- หมายความว่า 3 ไทยเป็นฐานการผลิตยานยนต์ไฟฟ้าที่สำคัญของโลก

- หมุดหมายที่ 5 ไทยเป็นประตูการค้าการลงทุนและยุทธศาสตร์ทางโลจิสติกส์ที่สำคัญของภูมิภาค
- หมุดหมายที่ 9 ไทยมีความยากจนข้ามรุ่นลดลง และคนไทยทุกคนมีความคุ้มครองทางสังคมที่เพียงพอ เหมาะสม
- หมุดหมายที่ 10 ไทยมีเศรษฐกิจหมุนเวียนและสังคมคาร์บอนต่ำ

### 2.2.5 เป้าหมายการพัฒนายั่งยืนที่สอดคล้องกับแผนพัฒนาจังหวัดที่เป็นปัจจุบัน

- เป้าหมาย 8 งานที่มีคุณค่าและการเติบโตทางเศรษฐกิจ
  - เป้าประสงค์ 8.1: ทำให้การเติบโตทางเศรษฐกิจต่อหัวประชากรมีความยั่งยืนตามบริบทของประเทศ โดยเฉพาะอย่างยิ่ง ให้ผลิตภัณฑ์มวลรวมในประเทศของประเทศพัฒนาน้อยที่สุด มีการขยายตัวอย่างน้อยร้อยละ 7 ต่อปี
  - เป้าประสงค์ 8.9: ออกแบบและใช้นโยบายเพื่อส่งเสริมการท่องเที่ยวที่ยั่งยืน ซึ่งช่วยสร้างงานและส่งเสริมวัฒนธรรมและผลิตภัณฑ์ท้องถิ่น ภายในปี พ.ศ. 2573
- เป้าหมาย 9 โครงสร้างพื้นฐาน นวัตกรรม และอุตสาหกรรม
  - เป้าประสงค์ 9.2: ส่งเสริมการพัฒนาอุตสาหกรรมที่ครอบคลุมและยั่งยืน และภายในปี พ.ศ. 2573 ให้เพิ่มส่วนแบ่งของภาคอุตสาหกรรมในการจ้างงานและผลิตภัณฑ์มวลรวมของประเทศ โดยให้เป็นไปตามบริบทของประเทศ และให้เพิ่มส่วนแบ่งขึ้นเป็น 2 เท่า ในประเทศพัฒนาน้อยที่สุด
  - เป้าประสงค์ 9.1: พัฒนาโครงสร้างพื้นฐานที่มีคุณภาพ เชื่อถือได้ ยั่งยืนและมีความต้านทาน และยืดหยุ่นต่อการเปลี่ยนแปลง ซึ่งรวมถึงโครงสร้างพื้นฐาน ภูมิภาค และที่ข้ามเขตแดน เพื่อสนับสนุนการพัฒนาทางเศรษฐกิจและความเป็นอยู่ที่ดีของมนุษย์
- เป้าหมาย 10 ลดความเหลื่อมล้ำ
  - เป้าประสงค์ 10.2: เสริมสร้างศักยภาพและส่งเสริมความครอบคลุมทางสังคม เศรษฐกิจและการเมืองสำหรับทุกคน โดยไม่คำนึงถึงอายุ เพศ ความพิการ เชื้อชาติ ชาติพันธุ์ แหล่งกำเนิด ศาสนา สถานะทางเศรษฐกิจหรืออื่น ๆ ภายในปี พ.ศ. 2573
- เป้าหมาย 15 ระบบนิเวศบนบก
  - เป้าประสงค์ 15.2: ส่งเสริมการดำเนินการบริหารจัดการป่าไม้ทุกประเภทอย่างยั่งยืน หยุดยั้งการตัดไม้ทำลายป่า ป่าฟุ่ป่าที่เสื่อมโทรม และเพิ่มการปลูกป่า และฟื้นฟูป่าทั่วโลกอย่างจริงจัง ภายในปี พ.ศ. 2573

ตาราง 1 ความสอดคล้องระหว่างประเด็นหมุดหมายตามแผนพัฒนาฯ ฉบับที่ 13 กับประเด็นการพัฒนาจังหวัดตามแผนพัฒนาจังหวัด

ประเด็นหมุดหมายตามแผนพัฒนาฯ ฉบับที่ 13	ประเด็นการพัฒนาจังหวัดตามแผนพัฒนาจังหวัด
1. ไทยเป็นประเทศชั้นนำด้านสินค้าเกษตรและเกษตรแปรรูปมูลค่าสูง	1. พัฒนาศักยภาพการผลิต แปรรูป เป็นศูนย์รวบรวมและกระจายสินค้าเกษตรที่มีมูลค่าสูงที่เป็นมิตรต่อสิ่งแวดล้อม
2. ไทยเป็นจุดหมายของการท่องเที่ยวที่เน้นคุณภาพและความยั่งยืน	4. เสริมสร้างศักยภาพการท่องเที่ยวและผลิตภัณฑ์ท้องถิ่นที่เน้นคุณค่าอัตลักษณ์และความยั่งยืน
3. ไทยเป็นฐานการผลิตยานยนต์ไฟฟ้าที่สำคัญของโลก	-
4. ไทยเป็นศูนย์กลางทางการแพทย์และสุขภาพมูลค่าสูง	-
5. ไทยเป็นประตูการค้าการลงทุนและยุทธศาสตร์ทางโลจิสติกส์ที่สำคัญของภูมิภาค	3. ยกระดับพื้นที่เศรษฐกิจชายแดนให้ได้มาตรฐาน มีมูลค่าทางเศรษฐกิจและความปลอดภัยสูง
6. ไทยเป็นศูนย์กลางด้านดิจิทัลและอุตสาหกรรมอิเล็กทรอนิกส์อัจฉริยะของอาเซียน	-
7. ไทยมีวิสาหกิจขนาดกลางและขนาดย่อมที่เข้มแข็ง มีศักยภาพสูง และสามารถแข่งขันได้	2. ส่งเสริมขีดความสามารถอุตสาหกรรม อุตสาหกรรมและเครื่องประดับ รวมทั้งผลิตภัณฑ์ชุมชนให้มีมูลค่าสูงตามอัตลักษณ์ของจังหวัดจันทบุรี
8. ไทยมีพื้นที่และเมืองอัจฉริยะที่น่าอยู่ ปลอดภัย เดิมโตได้อย่างยั่งยืน	5. อนุรักษ์ พื้นที่พหุวิทยาการธรรมชาติและ พัฒนาเมือง ควบคู่กับการยกระดับคุณภาพชีวิตของประชาชน
9. ไทยมีความยากจนข้ามรุ่นลดลง และคนไทยทุกคนมีความคุ้มครองทางสังคมที่เพียงพอ เหมาะสม	
10. ไทยมีเศรษฐกิจหมุนเวียนและสังคมคาร์บอนต่ำ	
11. ไทยสามารถลดความเสี่ยงและผลกระทบจากภัยธรรมชาติและการเปลี่ยนแปลงสภาพภูมิอากาศ	-
12. ไทยมีกำลังคนสมรรถนะสูง มุ่งเรียนรู้อย่างต่อเนื่อง ตอบโจทย์การพัฒนาแห่งอนาคต	-
13. ไทยมีภาครัฐที่ทันสมัย มีประสิทธิภาพ และตอบโจทย์ประชาชน	-

ตาราง 2 ความสอดคล้องระหว่างตัวชี้วัดตามแผนพัฒนาฯ ฉบับที่ 13 และตัวชี้วัดตามแผนพัฒนาจังหวัด

ตัวชี้วัดตามแผนพัฒนาฯ ฉบับที่ 13	ตัวชี้วัดตามแผนพัฒนาจังหวัด
1.1 GDP สาขาเกษตรเดิบทอ ร้อยละ 4.5 ต่อปี	1. อัตราการเปลี่ยนแปลงของผลิตภัณฑ์มวลรวมจังหวัด (GPP) เพิ่มขึ้น
1.2 รายได้สุทธิครัวเรือนเกษตรกร ไม่ต่ำกว่า 537,000 บาทต่อครัวเรือน	
1.3 พื้นที่ทำเกษตรกรรมยั่งยืนเพิ่มขึ้นเป็น 10 ล้านไร่	
1.4 พื้นที่เพาะปลูกพืชที่ไม่เหมาะสมลดลงร้อยละ 10	
1.5 ภาคเกษตรมีผลผลิตภาพการผลิตรวม (TFP) เฉลี่ยร้อยละ 1.5	
1.6 มีตลาดกลางสินค้าเกษตรภูมิภาค	
1.7 จำนวนสหกรณ์ภาคเกษตรในชั้นที่ 1 ตามเกณฑ์การจัดระดับความเข้มแข็งสหกรณ์เพิ่มขึ้นอย่างน้อย ร้อยละ 18	
1.8 จำนวนกลุ่มเกษตรกรในชั้นที่ 1 ตามเกณฑ์การจัดระดับความเข้มแข็งกลุ่มเกษตรกรเพิ่มขึ้นอย่างน้อยร้อยละ 6	
1.9 จำนวนวิสาหกิจชุมชนในระดับดี ตามเกณฑ์การจัดระดับความเข้มแข็งวิสาหกิจชุมชนเพิ่มขึ้นอย่างน้อยร้อยละ 5	
1.10 ผู้ประกอบการเกษตรเพิ่มขึ้น (การประเมินของ กษ.) ปีละ 4,000 ราย	
1.11 มูลค่าการลงทุนในเขตพัฒนาพิเศษภาคตะวันออก	2. มูลค่าการค้าอัญมณีและเครื่องประดับเพิ่มขึ้น
1.12 มูลค่าการลงทุนในเขตพัฒนาเศรษฐกิจพิเศษชายแดน	3. มูลค่าการค้าชายแดนของจังหวัดเพิ่มขึ้น
1.13 รายได้จากการท่องเที่ยวเมืองท่องเที่ยวรองเฉลี่ยทุกเมืองเพิ่มขึ้นร้อยละ 10 ต่อปี	4. รายได้จากการท่องเที่ยวของจังหวัดเพิ่มขึ้น
1.14 พื้นที่ป่าไม้เพิ่มขึ้น โดยเป็นป่าไม้ธรรมชาติ ร้อยละ 33 และพื้นที่ป่าเศรษฐกิจเพื่อการใช้ประโยชน์ ร้อยละ 12 ของพื้นที่ประเทศ	5. อัตราการเปลี่ยนแปลงของพื้นที่ป่าไม้ในจังหวัดเพิ่มขึ้น
1.15 ดัชนีการพัฒนามนุษย์ 0.82 ภายในปี 2570	6. ร้อยละที่เพิ่มขึ้นของดัชนีความก้าวหน้าของคน (Human Achievement Index: HAI)

นอกจากนี้ฝ่ายเลขานุการคณะกรรมการสถิติระดับจังหวัดได้ประชุมหารือร่วมกับสำนักงานจังหวัดได้สรุปความสอดคล้องเชื่อมโยงระหว่างประเด็นการพัฒนาจังหวัดภายใต้แผนพัฒนาจังหวัดที่เป็นปัจจุบัน ที่สอดคล้องกับยุทธศาสตร์และแผนที่เกี่ยวข้องกับการพัฒนาในระดับจังหวัด ดังภาคผนวก ก

ตาราง 3 กรอบแผนพัฒนาภาคตะวันออกเฉียงเหนือ (พ.ศ. 2566 – 2570) แผนพัฒนากลุ่มจังหวัดภาคตะวันออกเฉียงเหนือ 2 (พ.ศ. 2566 – 2570) ที่สอดคล้องกับแผนพัฒนาจังหวัดจันทบุรี พ.ศ. 2566 – 2570 (ฉบับทบทวน ประจำปีงบประมาณ พ.ศ. 2567)

กรอบแผนพัฒนาภาคตะวันออกเฉียงเหนือ (พ.ศ. 2566 – 2570)	แผนพัฒนากลุ่มจังหวัด ภาคตะวันออกเฉียงเหนือ 2 (พ.ศ. 2566 – 2570)	แผนพัฒนาจังหวัดจันทบุรี พ.ศ. 2566 – 2570 (ฉบับทบทวน ประจำปี งบประมาณ พ.ศ. 2567)
1. พัฒนาอุตสาหกรรมที่เป็นมิตรต่อสิ่งแวดล้อมและเป็นกำลังหลักในการขับเคลื่อนเศรษฐกิจของภาคตะวันออกเฉียงเหนืออย่างยั่งยืน	3. พัฒนาประสิทธิภาพการผลิต การแปรรูป และการตลาดสินค้าเกษตรตามมาตรฐานความปลอดภัยอย่างครบวงจร และมีมูลค่าสูง	2. ส่งเสริมขีดความสามารถอุตสาหกรรมอัญมณีและเครื่องประดับ รวมทั้งผลิตภัณฑ์ชุมชนให้มีมูลค่าสูงตามอัตลักษณ์ของจังหวัดจันทบุรี ตัวชี้วัด: มูลค่าการค้าอัญมณีและเครื่องประดับเพิ่มขึ้น
2. พัฒนาการเกษตรคุณภาพและผลตอบแทนสูง เชื่อมโยงสู่การผลิตอาหารปลอดภัย การผลิตพลังงานทดแทน และพืชสมุนไพรทางการแพทย์	3. พัฒนาประสิทธิภาพการผลิต การแปรรูป และการตลาดสินค้าเกษตรตามมาตรฐานความปลอดภัยอย่างครบวงจร และมีมูลค่าสูง	1. พัฒนาศักยภาพการผลิต แปรรูป เป็นศูนย์รวบรวมและกระจายสินค้าเกษตรที่มีมูลค่าสูงที่เป็นมิตรต่อสิ่งแวดล้อม ตัวชี้วัด: อัตราการเปลี่ยนแปลงของผลิตภัณฑ์มวลรวมจังหวัดภาคเกษตรเพิ่มขึ้น
3. รักษาและยกระดับการท่องเที่ยวคุณภาพในแหล่งท่องเที่ยวหลักและแหล่งท่องเที่ยวทางเลือก รวมทั้งการพัฒนาธุรกิจเกี่ยวเนื่องที่เน้นคุณค่า อัตลักษณ์ ความยั่งยืน และเหมาะสมกับคนทุกช่วงวัย	1. ส่งเสริมและพัฒนากการท่องเที่ยวให้ได้มาตรฐานเพื่อสนับสนุนการท่องเที่ยวเชิงนิเวศ วิถีชุมชนและวัฒนธรรม	4. เสริมสร้างศักยภาพการท่องเที่ยวและผลิตภัณฑ์ท้องถิ่นที่เน้นคุณค่าอัตลักษณ์และความยั่งยืน ตัวชี้วัด: รายได้จากการท่องเที่ยวของจังหวัดเพิ่มขึ้น

ตาราง 3 กรอบแผนพัฒนาภาคตะวันออกเฉียงเหนือ (พ.ศ. 2566 – 2570) แผนพัฒนาภูมิภาคตะวันออกเฉียงเหนือ 2 (พ.ศ. 2566 – 2570) ที่สอดคล้องกับแผนพัฒนาจังหวัดจันทบุรี พ.ศ. 2566 – 2570 (ฉบับทบทวน ประจำปีงบประมาณ พ.ศ. 2567) (ต่อ)

กรอบแผนพัฒนาภาคตะวันออกเฉียงเหนือ (พ.ศ. 2566 – 2570)	แผนพัฒนาภูมิภาคตะวันออกเฉียงเหนือ 2 (พ.ศ. 2566 – 2570)	แผนพัฒนาจังหวัดจันทบุรี พ.ศ. 2566 – 2570 (ฉบับทบทวน ประจำปี งบประมาณ พ.ศ. 2567)
4. พัฒนาเมืองและพื้นที่ชนบทให้มีความทันสมัยและน่าอยู่ พร้อมทั้งยกระดับคุณภาพชีวิตของประชาชนในทุกช่วงวัย	5. พัฒนาทรัพยากรมนุษย์ สังคม การบริหารจัดการ ยกระดับคุณภาพชีวิตให้มีความมั่นคงปลอดภัย	5. อนุรักษ์ พัฒนาพื้นที่ทรัพยากรธรรมชาติและเมือง ควบคู่กับการยกระดับคุณภาพชีวิตของประชาชนตัวชี้วัด: – อัตราการเปลี่ยนแปลงของพื้นที่ป่าไม้ในจังหวัดเพิ่มขึ้น – ร้อยละที่เพิ่มขึ้นของดัชนีความก้าวหน้าของคน (Human Achievement Index: HAI)
5. รักษาและยกระดับพื้นที่เศรษฐกิจชายแดนประเทศ กัมพูชา ให้มีมูลค่าสูง มีความมั่นคงและเป็นประตูเชื่อมโยงการค้า การลงทุนกับประเทศเพื่อนบ้าน	2. เพิ่มขีดความสามารถด้านการค้า การค้าชายแดน และการลงทุนเชื่อมโยง EEC และประเทศเพื่อนบ้าน	3. ยกระดับพื้นที่เศรษฐกิจชายแดนให้ได้มาตรฐานมีมูลค่าทางเศรษฐกิจและความปลอดภัยสูง ตัวชี้วัด: มูลค่าการค้าชายแดนของจังหวัดเพิ่มขึ้น
6. เสริมสร้างความอุดมสมบูรณ์ของทรัพยากร ธรรมชาติและคุณภาพสิ่งแวดล้อม และการเพิ่มประสิทธิภาพการรับมือภัยพิบัติทางธรรมชาติและผลกระทบจากการเปลี่ยนแปลงภูมิอากาศ	4. อนุรักษ์ พัฒนา ปกป้องทรัพยากรธรรมชาติและสิ่งแวดล้อมอย่างมีส่วนร่วม เพื่อประโยชน์ต่อการพัฒนาเศรษฐกิจและสังคมอย่างยั่งยืน	5. อนุรักษ์ พัฒนาพื้นที่ทรัพยากรธรรมชาติและเมือง ควบคู่กับการยกระดับคุณภาพชีวิตของประชาชนตัวชี้วัด: – อัตราการเปลี่ยนแปลงของพื้นที่ป่าไม้ในจังหวัดเพิ่มขึ้น – ร้อยละที่เพิ่มขึ้นของดัชนีความก้าวหน้าของคน (Human Achievement Index: HAI)

แผนระดับ 1



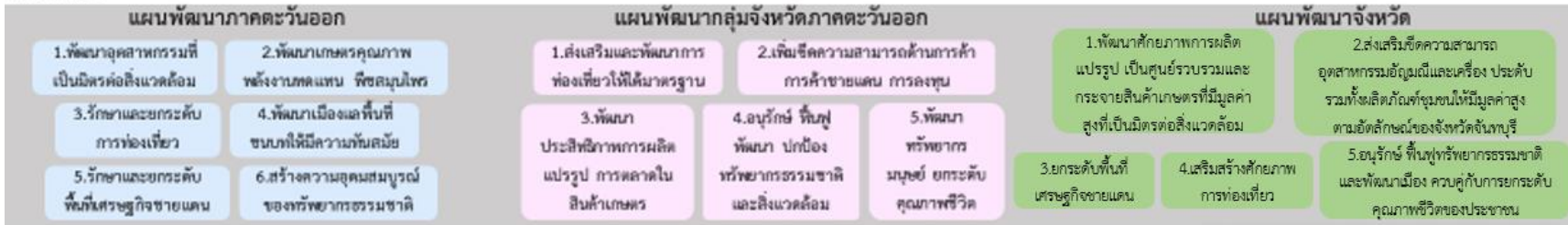
แผนระดับ 2



ตัวชี้วัดสากล



แผนระดับ 3



Generic Value Chain เรื่อง 1.การเกษตร (เกษตรแปรรูป เกษตรปลอดภัย) 2.อุตสาหกรรม (อัญมณีและเครื่องประดับ) 3.การลงทุน (การค้าชายแดน) 4.การท่องเที่ยว และ 5.การพัฒนาคุณภาพชีวิต และพื้นที่เขียว พร้อมทั้งทบทวนรายการข้อมูลสถิติตามแผนพัฒนาสถิติระดับจังหวัดฉบับที่ผ่านมา

ภาพ 6 การเชื่อมโยงยุทธศาสตร์ระดับประเทศสู่แผนพัฒนาจังหวัดจันทบุรี พ.ศ. 2566 – 2570 (ฉบับทบทวน ประจำปีงบประมาณ พ.ศ. 2567)

## 2.3 การวิเคราะห์สถานการณ์ แนวโน้ม การพัฒนาในระดับจังหวัด

การวิเคราะห์สถานการณ์ แนวโน้ม การพัฒนาในระดับจังหวัด โดยศึกษาจากตัวชี้วัดการพัฒนาระดับจังหวัดและกลุ่มจังหวัด<sup>21</sup> ของสำนักงานสภาพัฒนาการเศรษฐกิจและสังคมแห่งชาติที่ดำเนินการตามมติคณะรัฐมนตรีเมื่อวันที่ 30 กันยายน 2558 ที่เห็นชอบให้ส่วนราชการนำตัวชี้วัดการพัฒนาระดับจังหวัดและกลุ่มจังหวัดพิจารณาใช้ประโยชน์ในการกำหนดแผนงานโครงการและงบประมาณลงสู่พื้นที่ เพื่อให้เกิดการบูรณาการในการขับเคลื่อนระหว่างจังหวัด กลุ่มจังหวัด และส่วนราชการ เป็นไปอย่างมีประสิทธิภาพ ซึ่งมีมติคณะรัฐมนตรี เมื่อวันที่ 25 ตุลาคม 2559 เห็นชอบให้กระทรวงมหาดไทย (มท.) มีกลไกการขับเคลื่อนเป้าหมายการพัฒนาที่ยั่งยืนในระดับพื้นที่ และมติคณะรัฐมนตรี เมื่อวันที่ 24 มีนาคม 2563 รับทราบผลการประชุมคณะกรรมการเพื่อการพัฒนาที่ยั่งยืน (กพย.) ครั้งที่ 1/2562 เมื่อวันที่ 19 ธันวาคม 2562 โดยที่ประชุมเห็นชอบหลักการร่างแผนการขับเคลื่อนเป้าหมายการพัฒนาที่ยั่งยืนสำหรับประเทศไทย

แนวคิดการจัดทำตัวชี้วัดการพัฒนาระดับจังหวัดและกลุ่มจังหวัดเป็นการพัฒนาเครื่องมือที่ใช้วัดสถานะการพัฒนาพื้นที่จังหวัดและกลุ่มจังหวัดเชิงเปรียบเทียบ โดยมีเงื่อนไขข้อมูลที่น่ามาจัดทำตัวชี้วัดจะต้องมีการจัดเก็บครอบคลุมทั้ง 76 จังหวัด และจัดเก็บอย่างต่อเนื่องทุกปีหรือปีเว้นปี สำหรับการดำเนินการในปี 2566



ได้นำเป้าหมายการพัฒนาที่ยั่งยืนมาปรับใช้เป็นกรอบในการปรับปรุงตัวชี้วัดการพัฒนาระดับจังหวัด เพื่อให้จังหวัดมีข้อมูลตัวชี้วัดที่สะท้อนระดับการพัฒนาในพื้นที่และสอดคล้องกับเป้าหมายการจัดทำตัวชี้วัด SDGs ในระดับพื้นที่ของประเทศ โดยได้จัดทำข้อมูลเป็นอนุกรมตั้งแต่ปี 2560 – 2564 โดยรายงานตัวชี้วัดการพัฒนาระดับจังหวัดและกลุ่มจังหวัด เดือนกันยายน พ.ศ. 2566 มีการนำเสนอผลการเปรียบเทียบการพัฒนาในระดับภาพรวม ระดับรายตัวชี้วัด และระดับจังหวัดและกลุ่มจังหวัด ในรูปแบบที่ กราฟแท่งเปรียบเทียบ 5 ปี และกราฟไทม์แมจมุม รวมทั้งตารางข้อมูลเปรียบเทียบ 5 ปี ในแต่ละตัวชี้วัดเทียบกับค่ากลางของประเทศ

โดยที่จังหวัด กลุ่มจังหวัดสามารถใช้ตัวชี้วัดชุดใหม่นี้ เป็นเครื่องมือในการวิเคราะห์เปรียบเทียบผลการพัฒนาและแนวโน้มของประเด็นปัญหาในพื้นที่ได้อย่างต่อเนื่อง และนำไปใช้ประกอบการวางแผนและจัดทำแผนพัฒนาจังหวัดและกลุ่มจังหวัด และกำหนดแผนงานโครงการอย่างสอดคล้อง รวมทั้งส่วนราชการสามารถนำตัวชี้วัดไปใช้ประโยชน์ในการวิเคราะห์และชี้พื้นที่เป้าหมายการพัฒนาในระดับจังหวัดและกลุ่มจังหวัดในส่วนที่เกี่ยวข้องกับภารกิจเพื่อกำหนดโครงการและงบประมาณได้ชัดเจนยิ่งขึ้น

ทั้งนี้ ตัวชี้วัดการพัฒนาระดับจังหวัด (Common Indicators) ชุดใหม่ มีการจัดกลุ่มข้อมูลตัวชี้วัดตามกรอบเป้าหมายการพัฒนาที่ยั่งยืน 5 มิติ ได้แก่ มิติการพัฒนาคน มิติเศรษฐกิจและความมั่งคั่ง มิติสิ่งแวดล้อม มิติสันติภาพและยุติธรรม และมิติความเป็นหุ้นส่วนการพัฒนา ประกอบด้วยตัวชี้วัดในแต่ละมิติ ดังนี้

<sup>21</sup> [https://www.nesdc.go.th/ewt\\_dl\\_link.php?nid=14282&filename=index](https://www.nesdc.go.th/ewt_dl_link.php?nid=14282&filename=index)

### 1) มิติการพัฒนาคน (People)

- (1.1) สัดส่วนประชากรยากจน (ร้อยละ)
- (1.2) ทารกแรกเกิดที่มีน้ำหนักต่ำกว่าเกณฑ์ (ร้อยละ)
- (1.3) เด็ก 0 – 5 ปีที่มีพัฒนาการสมวัย (ร้อยละ)
- (1.4) อัตราการคลอดมีชีพในหญิงอายุ 15 – 19 ปี (ต่อประชากรหญิงอายุ 15 – 19 ปี พันคน)
- (1.5) ประชากรที่เจ็บป่วยที่เป็นผู้ป่วยใน (ร้อยละ)
- (1.6) อัตราส่วนประชากรต่อแพทย์ (คน/แพทย์)
- (1.7) การเข้าเรียนมัธยมศึกษาตอนปลายและอาชีวศึกษา (ร้อยละ)
- (1.8) จำนวนปีการศึกษาเฉลี่ยประชากรไทยอายุ 15 – 59 ปี (ปี)
- (1.9) คะแนนเฉลี่ยการทดสอบ O – NET ระดับมัธยมศึกษาตอนปลาย (คะแนน)

### 2) มิติเศรษฐกิจและความมั่งคั่ง (Prosperity)

- (2.1) อัตราการเปลี่ยนแปลงของรายได้เฉลี่ยของเดือนของครัวเรือนในจังหวัด (ร้อยละ)
- (2.2) อัตราการเปลี่ยนแปลงของผลิตภัณฑ์จังหวัด (ร้อยละ)
- (2.3) มูลค่าผลิตภัณฑ์จังหวัดเฉลี่ยต่อหัว (บาท/คน)
- (2.4) อัตราการขยายตัวรายได้ท่องเที่ยว (ร้อยละ)
- (2.5) อัตราการว่างงาน (ร้อยละ)
- (2.6) อัตราส่วนหนี้เฉลี่ยต่อรายได้เฉลี่ยของครัวเรือน (เท่า)
- (2.7) ผลิตภาพแรงงาน (บาท/คน)
- (2.8) แรงงานที่มีหลักประกันทางสังคม (ร้อยละ)
- (2.9) ครัวเรือนที่มีที่อยู่อาศัยใช้วัสดุคงทนและเป็นของตนเอง (ร้อยละ)
- (2.10) หมู่บ้านที่ถนนสายหลักใช้การได้ตลอดปี (ร้อยละ)
- (2.11) สัมประสิทธิ์ความไม่เสมอภาคของรายได้

### 3) มิติสิ่งแวดล้อม (Planet)

- (3.1) อัตราการเปลี่ยนแปลงของพื้นที่ป่าไม้ในจังหวัด (ร้อยละ)
- (3.2) สัดส่วนปริมาณขยะที่กำจัดถูกต้องต่อปริมาณขยะที่เกิดขึ้น (ร้อยละ)
- (3.3) ครัวเรือนที่เข้าถึงน้ำประปา (ร้อยละ)
- (3.4) ประชากรที่ประสบภัยพิบัติ (ร้อยละ)
- (3.5) อัตราการร้องเรียนปัญหามลพิษ (เรื่องต่อประชากรแสนคน)

### 4) มิติสันติภาพและยุติธรรม (Peace)

- (4.1) การแจ้งความคดี ชีวิต ร่างกาย เพศ และคดีประทุษร้ายต่อทรัพย์สิน (รายต่อประชากรแสนคน)
- (4.2) จำนวนผู้ต้องหาคดียาเสพติด (ต่อแสนคน)
- (4.3) จำนวนผู้เข้ารับการรักษาพยาบาล (ต่อแสนคน)

- (4.4) จำนวนเจ้าหน้าที่ตำรวจ (ต่อแสนคน)
- (4.5) การฆ่าตัวตายสำเร็จ (รายต่อประชากรแสนคน)

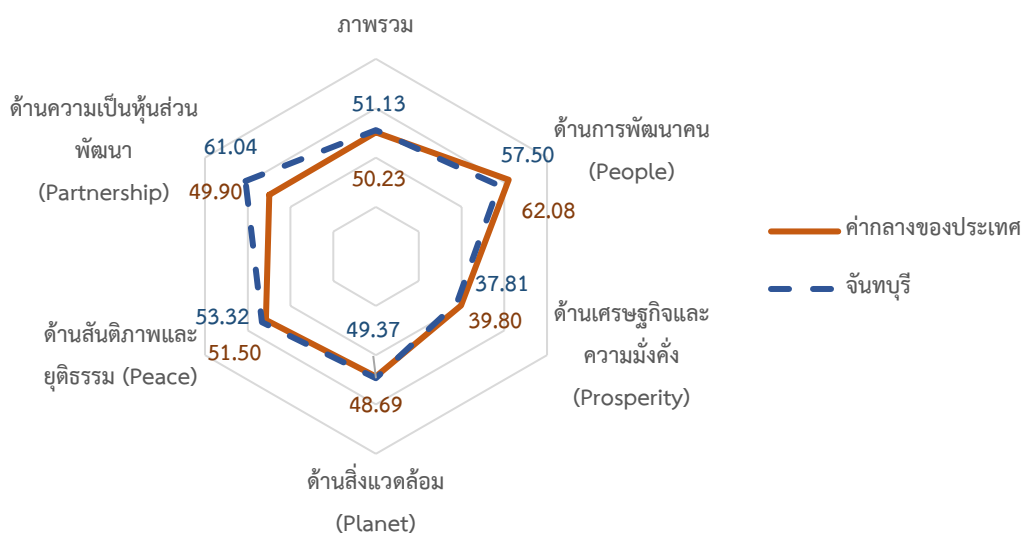
5) มิติความเป็นหุ้นส่วนการพัฒนา (Partnership)

- (5.1) ประชากรที่เข้าถึงอินเทอร์เน็ต (ร้อยละ)
- (5.2) ภาษีที่ท้องถิ่นจัดเก็บได้ต่อรายได้รวมที่ไม่รวมเงินอุดหนุนและเงินอุดหนุนเฉพาะกิจ (ร้อยละ)
- (5.3) ความสามารถในการเบิกจ่ายงบประมาณของจังหวัด (ร้อยละ)
- (5.4) จำนวนองค์กรชุมชน (แห่งต่อประชากรแสนคน)

จากรายงานตัวชี้วัดการพัฒนาระดับจังหวัดและกลุ่มจังหวัด เดือนกันยายน พ.ศ. 2566 ของสำนักงานสภาพัฒนาการเศรษฐกิจและสังคมแห่งชาติ (ภาคผนวก ข) สามารถวิเคราะห์ที่ค่าดัชนีการพัฒนาจังหวัด<sup>22</sup> ในแต่ละมิติ เพื่อจัดลำดับความสำคัญในการพัฒนา (Priority) โดยใช้วิธีการเปรียบเทียบค่าดัชนีระหว่างจังหวัดและการเปรียบเทียบค่าดัชนีระหว่างปี ได้ดังนี้

1. การเปรียบเทียบค่าดัชนีระหว่างจังหวัด

การเปรียบเทียบค่าดัชนีระหว่างจังหวัด เป็นการเปรียบเทียบค่าดัชนีระหว่างค่ากลางของประเทศ<sup>23</sup> ปี 2564 กับค่าดัชนีจังหวัดจันทบุรี พบว่า ดัชนีรวมการพัฒนาจังหวัดจันทบุรี มีค่าเท่ากับ 51.13 ซึ่งสูงกว่าค่ากลางของประเทศ (50.23) เมื่อพิจารณาแต่ละมิติการพัฒนา พบว่า ดัชนีด้านสิ่งแวดล้อม ดัชนีด้านสันติภาพและยุติธรรม และดัชนีด้านความเป็นหุ้นส่วนพัฒนา มีค่าสูงกว่าค่ากลางของประเทศ ส่วนดัชนีด้านการพัฒนาคน และดัชนีด้านเศรษฐกิจและความมั่งคั่ง มีค่าต่ำกว่าค่ากลางของประเทศ ดังภาพ 7



ภาพ 7 การเปรียบเทียบค่าดัชนีระหว่างจังหวัดในปี 2564

<sup>22</sup> การคำนวณดัชนีการพัฒนาจังหวัด โดย *ดัชนีย่อย* คำนวณจากค่าเฉลี่ยเลขคณิต (Arithmetic Mean) จากข้อมูลตัวชี้วัดในแต่ละมิติ *ดัชนีรวม* คำนวณจากค่าเฉลี่ยแบบเรขาคณิต (Geometric Mean) จากดัชนีย่อยทั้ง 5 ด้าน

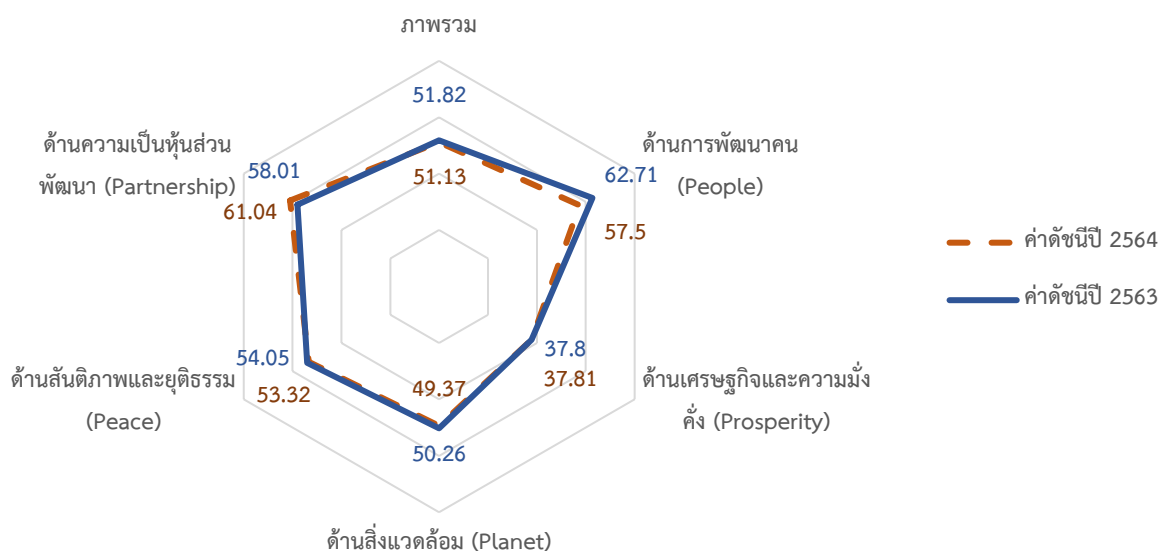
<sup>23</sup> ค่ากลางของประเทศ คำนวณจากค่ามัธยฐาน (Median) ของดัชนีผสม (Composite Index) ค่าดัชนีรวม หรือดัชนีย่อยในแต่ละมิติ

ตาราง 4 การเปรียบเทียบค่าดัชนีระหว่างจังหวัดในปี 2564

มิติการพัฒนา	ค่ากลางของประเทศ	ค่าดัชนีจังหวัด	ผลการเปรียบเทียบ
ภาพรวมของจังหวัดจันทบุรี	50.23	51.13	สูงกว่าค่ากลางของประเทศ
1. ด้านการพัฒนาคน	62.08	57.50	ต่ำกว่าค่ากลางของประเทศ
2. ด้านเศรษฐกิจและความมั่งคั่ง	39.80	37.81	ต่ำกว่าค่ากลางของประเทศ
3. ด้านสิ่งแวดล้อม	48.69	49.37	สูงกว่าค่ากลางของประเทศ
4. ด้านสันติภาพและยุติธรรม	51.50	53.32	สูงกว่าค่ากลางของประเทศ
5. ด้านความเป็นหุ้นส่วนพัฒนา	49.90	61.04	สูงกว่าค่ากลางของประเทศ

## 2. การเปรียบเทียบค่าดัชนีระหว่างปี

การเปรียบเทียบค่าดัชนีระหว่างปี เป็นการเปรียบเทียบค่าดัชนีของจังหวัดจันทบุรีระหว่างปี 2564 และปี 2563 พบว่า ดัชนีรวมการพัฒนาจังหวัดจันทบุรี ปี 2564 มีค่าเท่ากับ 51.13 ซึ่งต่ำกว่าปี 2563 (51.82) เมื่อพิจารณาแต่ละมิติการพัฒนา พบว่า ค่าดัชนีในปี 2564 ด้านเศรษฐกิจและความมั่งคั่ง และ ด้านความเป็นหุ้นส่วนพัฒนา มีค่าสูงกว่าปี 2563 ส่วนดัชนีด้านการพัฒนาคน ดัชนีด้านสิ่งแวดล้อม และดัชนีด้านสันติภาพและยุติธรรม มีค่าต่ำกว่าปี 2563 ดังภาพ 8



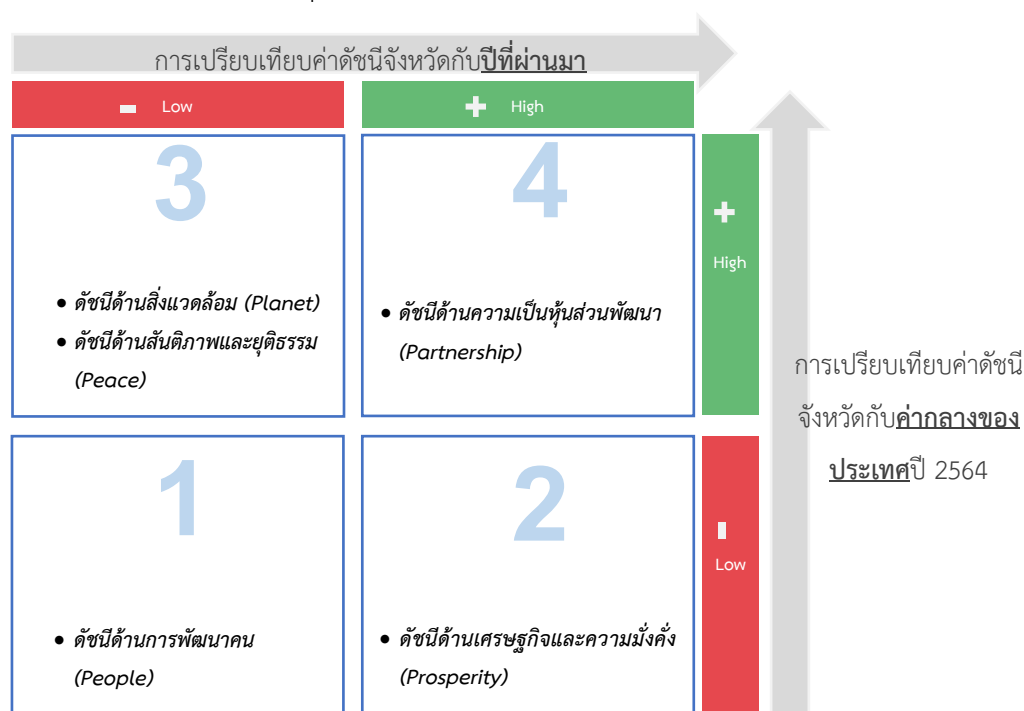
ภาพ 8 การเปรียบเทียบค่าดัชนีระหว่างปี 2563 และ 2564

ตาราง 5 การเปรียบเทียบค่าดัชนีระหว่างปี 2563 – 2564

มิติการพัฒนา	ค่าดัชนีปี 2563	ค่าดัชนีปี 2564	ผลการเปรียบเทียบ
ภาพรวมของจังหวัดจันทบุรี	51.82	51.13	ต่ำกว่าปีที่ผ่านมา
1. ด้านการพัฒนาคน	62.71	57.50	ต่ำกว่าปีที่ผ่านมา
2. ด้านเศรษฐกิจและความมั่งคั่ง	37.80	37.81	สูงกว่าปีที่ผ่านมา
3. ด้านสิ่งแวดล้อม	50.26	49.37	ต่ำกว่าปีที่ผ่านมา
4. ด้านสันติภาพและยุติธรรม	54.05	53.32	ต่ำกว่าปีที่ผ่านมา
5. ด้านความเป็นหุ้นส่วนพัฒนา	58.01	61.04	สูงกว่าปีที่ผ่านมา

จากการเปรียบเทียบค่าดัชนีระหว่างจังหวัดและการเปรียบเทียบค่าดัชนีระหว่างปีของจังหวัดจันทบุรี สามารถวิเคราะห์ลำดับความสำคัญของมิติการพัฒนาจังหวัด ดังภาพ 9 มีรายละเอียดดังนี้

- 1) มิติที่ควรพัฒนาเป็นลำดับที่ 1 หมายถึง ค่าดัชนีของจังหวัดต่ำกว่าค่ากลางของประเทศ และต่ำกว่าปีที่ผ่านมา ได้แก่ ด้านการพัฒนาคน
- 2) มิติที่ควรพัฒนาเป็นลำดับที่ 2 หมายถึง ค่าดัชนีของจังหวัดต่ำกว่าค่ากลางของประเทศ แต่สูงกว่าปีที่ผ่านมา ได้แก่ ด้านเศรษฐกิจและความมั่งคั่ง
- 3) มิติที่ควรพัฒนาเป็นลำดับที่ 3 หมายถึง ค่าดัชนีสูงกว่าค่ากลางของประเทศ แต่ต่ำกว่าปีที่ผ่านมา ได้แก่ ด้านสิ่งแวดล้อม และด้านสันติภาพและยุติธรรม
- 4) มิติที่ควรพัฒนาเป็นลำดับที่ 4 หมายถึง ค่าดัชนีของจังหวัดสูงกว่าค่ากลางของประเทศ และสูงกว่าปีที่ผ่านมา ได้แก่ ด้านความเป็นหุ้นส่วนพัฒนา

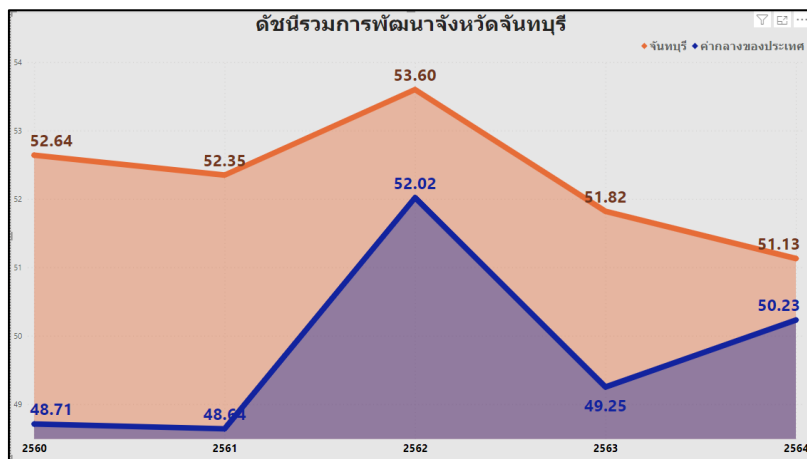


ภาพ 9 การวิเคราะห์ลำดับความสำคัญของมิติการพัฒนาจังหวัด

เมื่อพิจารณาค่าดัชนีของตัวชี้วัดในแต่ละมิติ ประกอบด้วย ดัชนีรวมการพัฒนาจังหวัด มิติการพัฒนาคน มิติเศรษฐกิจและความมั่งคั่ง มิติสิ่งแวดล้อม มิติสันติภาพและยุติธรรม และมิติความเป็นหุ้นส่วนพัฒนา มีรายละเอียดดังนี้

### 1. ดัชนีรวมการพัฒนาจังหวัด

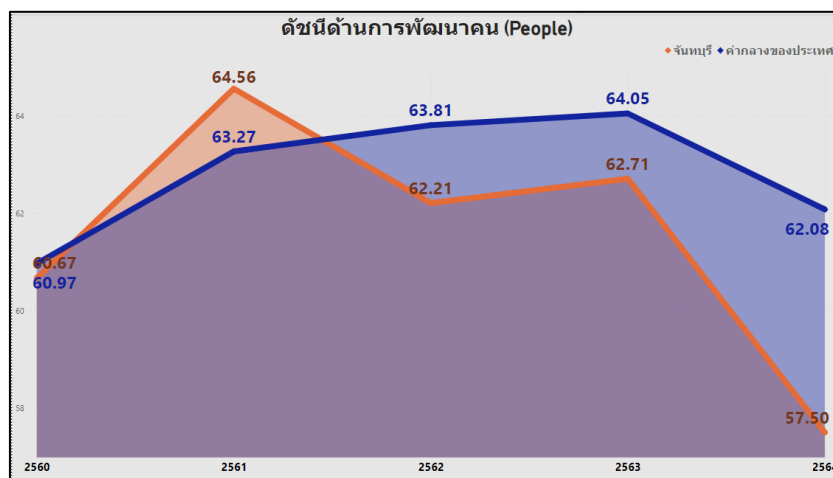
ดัชนีรวมการพัฒนาจังหวัดจันทบุรี สูงกว่าค่ากลางของประเทศ แต่ต่ำกว่าปีที่ผ่านมา โดยการเปรียบเทียบค่าดัชนีระหว่างจังหวัด ปี 2564 ดัชนีรวมการพัฒนาจังหวัดจันทบุรี เท่ากับ 51.13 ซึ่งสูงกว่าค่ากลางของประเทศ (50.23) และการเปรียบเทียบค่าดัชนีระหว่างปี 2564 และปี 2563 ดัชนีรวมการพัฒนาจังหวัดจันทบุรี ปี 2564 (51.13) ซึ่งต่ำกว่าปี 2563 (51.82) ดังภาพ 10



ภาพ 10 ดัชนีการพัฒนารวมของจังหวัดจันทบุรีเทียบกับค่ากลางประเทศปี 2560 – 2564

### 2. ดัชนีด้านการพัฒนาคน

ดัชนีด้านการพัฒนาคนจังหวัดจันทบุรี ต่ำกว่าค่ากลางของประเทศ และต่ำกว่าปีที่ผ่านมา โดยการเปรียบเทียบค่าดัชนีระหว่างจังหวัด ปี 2564 ด้านการพัฒนาคนของจังหวัดจันทบุรี เท่ากับ 57.50 ซึ่งต่ำกว่าค่ากลางของประเทศ (62.08) และการเปรียบเทียบค่าดัชนีระหว่างปี ด้านการพัฒนาคนของจังหวัดจันทบุรี ปี 2564 (57.50) มีค่าต่ำกว่า ปี 2563 (62.71) ดังภาพ 11



ภาพ 11 ดัชนีด้านการพัฒนาคนของจังหวัดจันทบุรีเทียบกับค่ากลางประเทศปี 2560 – 2564

จากผลการวิเคราะห์การเปรียบเทียบค่าดัชนีระหว่างจังหวัดและการเปรียบเทียบค่าดัชนีระหว่างปี ด้านการพัฒนาคนจังหวัดจันทบุรี พบว่า ดัชนีด้านการพัฒนาคนมีค่าต่ำกว่าค่ากลางของประเทศ และต่ำกว่าปีที่ผ่านมา จึงควรให้ความสำคัญในการพัฒนาตัวชี้วัดในมิติการพัฒนาคนก่อนเป็นลำดับแรก ทั้งนี้ดัชนีด้านการพัฒนาคน ประกอบด้วยตัวชี้วัด 9 ตัวชี้วัด โดยแบ่งตัวชี้วัดออกเป็น 2 กลุ่ม คือ

1. ตัวชี้วัดที่ต้องพัฒนา คือ ค่าตัวชี้วัดของจังหวัดจันทบุรีที่มีค่าสูงกว่าค่ากลางของประเทศสำหรับตัวชี้วัดที่มีการผกผันข้อมูล<sup>24</sup> และค่าตัวชี้วัดของจังหวัดจันทบุรีที่มีค่าต่ำกว่าค่ากลางของประเทศสำหรับตัวชี้วัดที่แปรผันตามข้อมูล<sup>25</sup>

2. ตัวชี้วัดที่มีการพัฒนาที่ดี คือ ค่าตัวชี้วัดของจังหวัดจันทบุรีที่มีค่าต่ำกว่าค่ากลางของประเทศสำหรับตัวชี้วัดที่มีการผกผันข้อมูล และค่าตัวชี้วัดของจังหวัดจันทบุรีที่มีค่าสูงกว่าค่ากลางของประเทศสำหรับตัวชี้วัดที่แปรผันตามข้อมูล

การนำเสนอค่าดัชนีของตัวชี้วัดในแต่ละมิติ มีลักษณะเป็นแผนภูมิมาตรวัด (Gauge chart) เป็นแผนภูมิที่แสดงข้อมูลค่าดัชนีของตัวชี้วัดเปรียบเทียบกับค่ากลางของประเทศ มีลักษณะเป็นแผนภูมิครึ่งวงกลม (ครึ่งบน) จะแสดงค่าดัชนีของตัวชี้วัดในช่องว่างภายในครึ่งวงกลม โดยจะมีเข็มที่ชี้ไปยังตำแหน่งค่าดัชนีของตัวชี้วัดนั้นๆ และมีค่ากลางของประเทศอยู่กึ่งกลางของกราฟ พื้นสีในกราฟประกอบด้วย 2 สี คือ แดงและเขียว ซึ่งมีการแปรความหมายตามการแปรผันของข้อมูล ดังนี้

1. เข็มมีเตอร์ชี้ในพื้นที่สีแดง หมายถึง ตัวชี้วัดนั้นต้องพัฒนา
2. เข็มมีเตอร์ชี้ในพื้นที่สีเขียว หมายถึง ตัวชี้วัดนั้นมีการพัฒนาที่ดี

ตาราง 6 ตัวชี้วัดที่ต้องพัฒนาและตัวชี้วัดที่มีการพัฒนาที่ดีของดัชนีด้านการพัฒนาคน

ตัวชี้วัด	ค่าดัชนี
1. ตัวชี้วัดที่ต้องพัฒนา (5 ตัวชี้วัด)	
1.1 ตัวชี้วัดที่มีการผกผันข้อมูล (3 ตัวชี้วัด)	
PP_02 ทารกแรกเกิดที่มีน้ำหนักต่ำกว่าเกณฑ์	

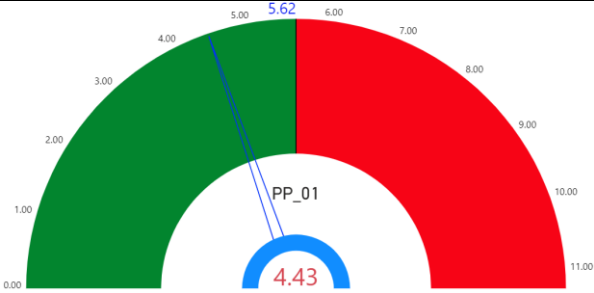
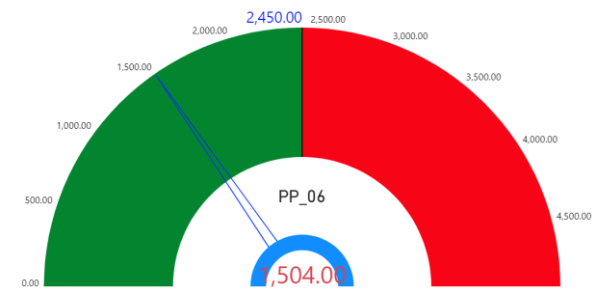
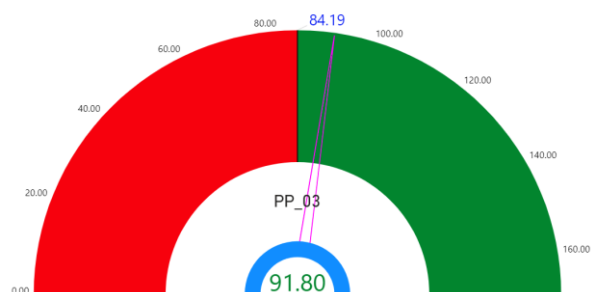
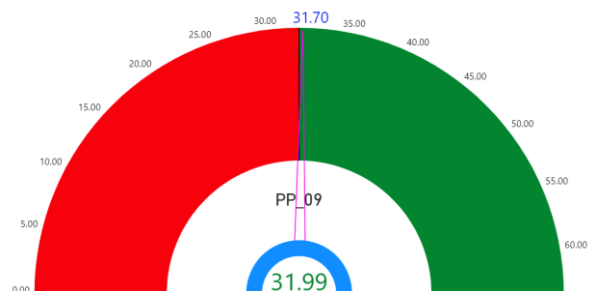
<sup>24</sup> ตัวชี้วัดที่มีการผกผันข้อมูล หรือตัวชี้วัดเชิงลบ (Negative indicators) คือ ตัวแปรที่ยิ่งมีค่าสูง จะยิ่งไม่ดี

<sup>25</sup> ตัวชี้วัดที่แปรผันตามข้อมูล หรือตัวชี้วัดเชิงบวก (Positive indicators) คือ ตัวแปรที่ยิ่งมีค่าสูง จะยิ่งดี

ตาราง 6 ตัวชี้วัดที่ต้องพัฒนาและตัวชี้วัดที่มีการพัฒนาที่ดีของดัชนีด้านการพัฒนาคน (ต่อ)

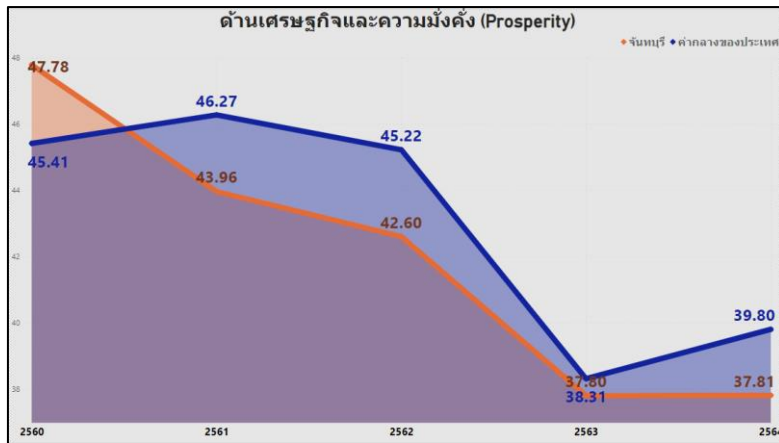
ตัวชี้วัด	ค่าดัชนี
PP_04 อัตราการคลอดมีชีพในหญิงอายุ 15-19 ปี	<p>PP_04</p> <p>33.65</p> <p>25.41</p>
PP_05 ประชากรที่เจ็บป่วยที่เป็นผู้ป่วยใน	<p>PP_05</p> <p>38.15</p> <p>33.46</p>
1.2 ตัวชี้วัดที่แปรผันตามข้อมูล (2 ตัวชี้วัด)	
PP_07 การเข้าเรียนมัธยมศึกษาตอนปลายและอาชีวศึกษา	<p>PP_07</p> <p>76.47</p> <p>77.39</p>
PP_08 จำนวนปีการศึกษาเฉลี่ยประชากรไทยอายุ 15-59 ปี	<p>PP_08</p> <p>8.11</p> <p>8.37</p>

ตาราง 6 ตัวชี้วัดที่ต้องพัฒนาและตัวชี้วัดที่มีการพัฒนาที่ดีของดัชนีด้านการพัฒนาคน (ต่อ)

ตัวชี้วัด	ค่าดัชนี
2. ตัวชี้วัดที่มีการพัฒนาที่ดี (4 ตัวชี้วัด)	
2.1 ตัวชี้วัดที่มีการผูกพันข้อมูล (2 ตัวชี้วัด)	
PP_01 สัดส่วนประชากรยากจน	
PP_06 อัตราส่วนประชากรต่อแพทย์	
2.2 ตัวชี้วัดที่แปรผันตามข้อมูล (2 ตัวชี้วัด)	
PP_03 เด็ก 0-5 ปีที่มีพัฒนาการสมวัย	
PP_09 คะแนนเฉลี่ยการทดสอบ O-NET ระดับมัธยมศึกษาตอนปลาย	

### 3. ด้านเศรษฐกิจและความมั่งคั่ง

การเปรียบเทียบค่าดัชนีระหว่างจังหวัด ปี 2564 ด้านเศรษฐกิจและความมั่งคั่งของจังหวัดจันทบุรี เท่ากับ 37.81 ซึ่งต่ำกว่าค่ากลางของประเทศ (39.80) และการเปรียบเทียบค่าดัชนีระหว่างปี ด้านเศรษฐกิจและความมั่งคั่งของจังหวัดจันทบุรี ปี 2564 (37.81) มีค่าสูงกว่า ปี 2563 (37.80) ดังภาพ 12



ภาพ 12 ดัชนีการพัฒนาด้านเศรษฐกิจและความมั่งคั่งของจังหวัดจันทบุรีเทียบกับค่ากลางประเทศปี 2560 – 2564

จากผลการวิเคราะห์การเปรียบเทียบค่าดัชนีระหว่างจังหวัดและการเปรียบเทียบค่าดัชนีระหว่างปี ด้านเศรษฐกิจและความมั่งคั่งของจังหวัดจันทบุรี พบว่า มีค่าต่ำกว่าค่ากลางของประเทศ แต่สูงกว่าปีที่ผ่านมาเล็กน้อย จึงควรให้ความสำคัญในการพัฒนาตัวชี้วัดในมิติการพัฒนาด้านเศรษฐกิจและความมั่งคั่งเป็นลำดับต่อไป ทั้งนี้ดัชนีด้านเศรษฐกิจและความมั่งคั่ง ประกอบด้วยตัวชี้วัด 11 ตัวชี้วัด แบ่งตามตัวชี้วัดที่ต้องพัฒนา และตัวชี้วัดที่มีการพัฒนาที่ดี มีรายละเอียดดังนี้

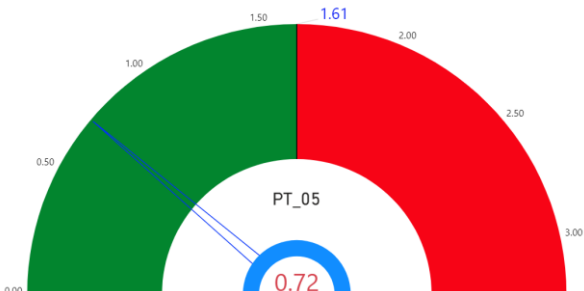
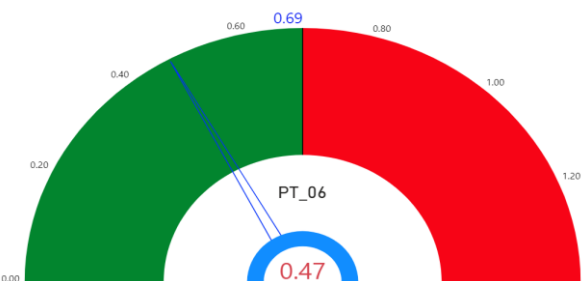
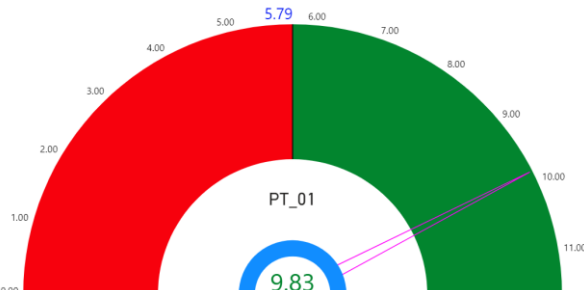
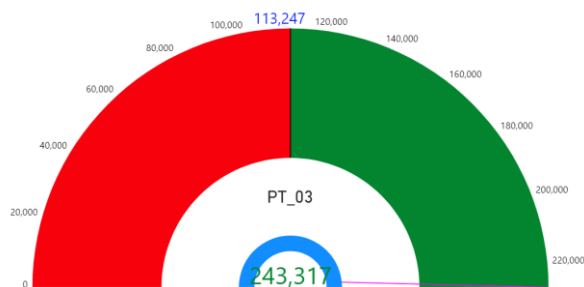
ตาราง 7 ตัวชี้วัดที่ต้องพัฒนาและตัวชี้วัดที่มีการพัฒนาที่ดีของดัชนีด้านเศรษฐกิจและความมั่งคั่ง

ตัวชี้วัด	ค่าดัชนี
1. ตัวชี้วัดที่ต้องพัฒนา (5 ตัวชี้วัด)	
1.1 ตัวชี้วัดที่มีการผกผันข้อมูล (1 ตัวชี้วัด)	
PT_11 สัมประสิทธิ์ความไม่เสมอภาคของรายได้	

ตาราง 7 ตัวชี้วัดที่ต้องพัฒนาและตัวชี้วัดที่มีการพัฒนาที่ดีของดัชนีด้านเศรษฐกิจและความมั่งคั่ง (ต่อ)

ตัวชี้วัด	ค่าดัชนี
1. ตัวชี้วัดที่ต้องพัฒนา (5 ตัวชี้วัด)	
1.2 ตัวชี้วัดที่แปรผันตามข้อมูล (4 ตัวชี้วัด)	
PT_02 อัตราการเปลี่ยนแปลงของผลิตภัณฑ์จังหวัด	
PT_08 แรงงานที่มีหลักประกันทางสังคม	
PT_09 ครีวเรือนที่มีที่อยู่อาศัยใช้วัสดุคงทนและเป็นของตนเอง	
PT_10 หมู่บ้านที่ถนนสายหลักใช้การได้ตลอดปี	

ตาราง 7 ตัวชี้วัดที่ต้องพัฒนาและตัวชี้วัดที่มีการพัฒนาที่ดีของดัชนีด้านเศรษฐกิจและความมั่งคั่ง (ต่อ)

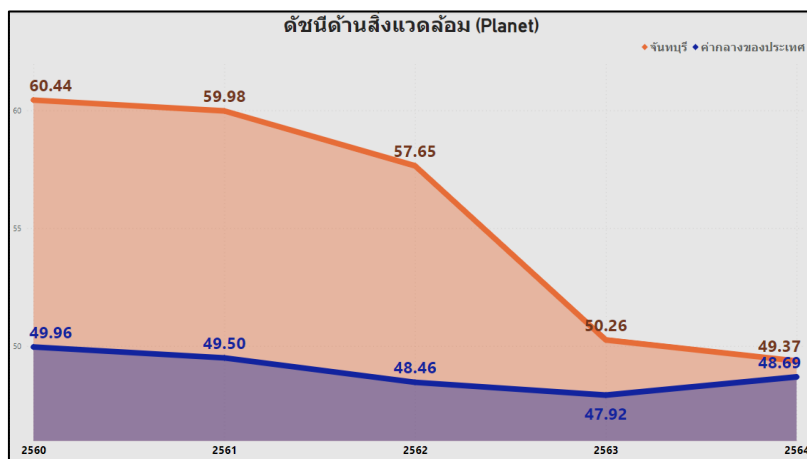
ตัวชี้วัด	ค่าดัชนี
2. ตัวชี้วัดที่มีการพัฒนาที่ดี (6 ตัวชี้วัด)	
2.1 ตัวชี้วัดที่มีการผูกพันข้อมูล (2 ตัวชี้วัด)	
PT_05 อัตราการว่างงาน	
PT_06 อัตราส่วนหนี้เฉลี่ยต่อรายได้เฉลี่ยของครัวเรือน	
2.2 ตัวชี้วัดที่แปรผันตามข้อมูล (4 ตัวชี้วัด)	
PT_01 อัตราการเปลี่ยนแปลงของรายได้เฉลี่ยของเดือนของครัวเรือนในจังหวัด	
PT_03 มูลค่าผลิตภัณฑ์จังหวัดเฉลี่ยต่อหัว	

ตาราง 7 ตัวชี้วัดที่ต้องพัฒนาและตัวชี้วัดที่มีการพัฒนาที่ดีของดัชนีด้านเศรษฐกิจและความมั่งคั่ง (ต่อ)

ตัวชี้วัด	ค่าดัชนี
2. ตัวชี้วัดที่มีการพัฒนาที่ดี (6 ตัวชี้วัด)	
PT_04 อัตราการขยายตัวรายได้ท่องเที่ยว	
PT_07 ผลิตภาพแรงงาน	

#### 4. ด้านสิ่งแวดล้อม

การเปรียบเทียบค่าดัชนีระหว่างจังหวัด ปี 2564 ด้านสิ่งแวดล้อมของจังหวัดจันทบุรี เท่ากับ 49.37 ซึ่งสูงกว่าค่ากลางของประเทศ (48.69) และการเปรียบเทียบค่าดัชนีระหว่างปี ด้านสิ่งแวดล้อมของจังหวัดจันทบุรี ปี 2564 (49.37) มีค่าต่ำกว่า ปี 2563 (50.26) ดังภาพ 13



ภาพ 13 ดัชนีด้านพัฒนาด้านสิ่งแวดล้อมของจังหวัดจันทบุรีเทียบกับค่ากลางประเทศปี 2560 – 2564

จากผลการวิเคราะห์การเปรียบเทียบค่าดัชนีระหว่างจังหวัดและการเปรียบเทียบค่าดัชนีระหว่างปี ด้านสิ่งแวดล้อมของจังหวัดจันทบุรี พบว่า ค่าดัชนีด้านสิ่งแวดล้อมมีค่าสูงกว่าค่ากลางของประเทศ แต่ต่ำกว่า

ปีที่ผ่านมา จึงควรให้ความสำคัญในการพัฒนาตัวชี้วัดในมิติการพัฒนาด้านสิ่งแวดล้อมเป็นลำดับต่อไป ทั้งนี้ ดัชนีด้านสิ่งแวดล้อมประกอบด้วยตัวชี้วัด 5 ตัวชี้วัด แบ่งตามตัวชี้วัดที่ต้องพัฒนาและตัวชี้วัดที่มีการพัฒนาที่ดี มีรายละเอียดดังนี้

**ตาราง 8** ตัวชี้วัดที่ต้องพัฒนาและตัวชี้วัดที่มีการพัฒนาที่ดีของดัชนีด้านพัฒนาด้านสิ่งแวดล้อม

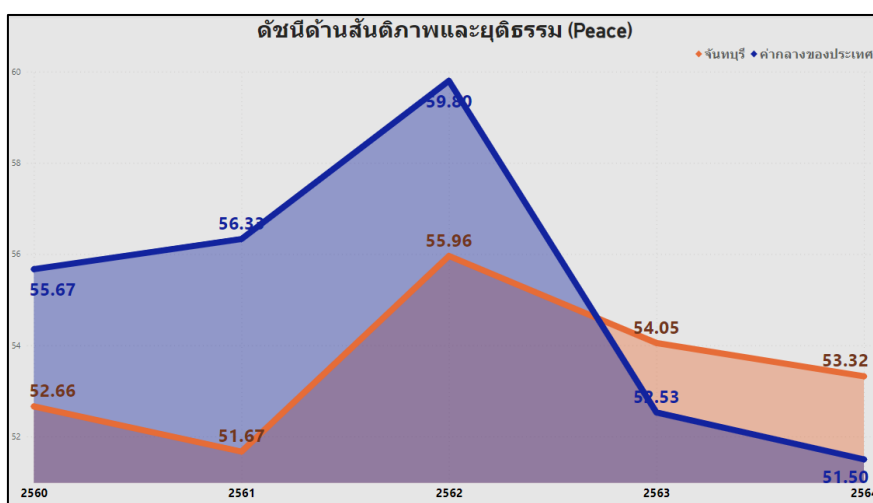
ตัวชี้วัด	ค่าดัชนี
1. ตัวชี้วัดที่ต้องพัฒนา (3 ตัวชี้วัด)	
1.1 ตัวชี้วัดที่มีการผกผันข้อมูล (1 ตัวชี้วัด)	
PN_04 ประชากรที่ประสบภัยพิบัติ	
1.2 ตัวชี้วัดที่แปรผันตามข้อมูล (2 ตัวชี้วัด)	
PN_01 อัตราการเปลี่ยนแปลงของพื้นที่ป่าไม้ในจังหวัด	
PN_02 สัดส่วนปริมาณขยะที่กำจัดถูกต้องต่อปริมาณขยะที่เกิดขึ้น	

ตาราง 8 ตัวชี้วัดที่ต้องพัฒนาและตัวชี้วัดที่มีการพัฒนาที่ดีของดัชนีด้านพัฒนาด้านสิ่งแวดล้อม (ต่อ)

ตัวชี้วัด	ค่าดัชนี
2. ตัวชี้วัดที่มีการพัฒนาที่ดี (2 ตัวชี้วัด)	
2.1 ตัวชี้วัดที่มีการผกผันข้อมูล (1 ตัวชี้วัด)	
PN_05 อัตราการร้องเรียนปัญหามลพิษ	
2.2 ตัวชี้วัดที่แปรผันตามข้อมูล (1 ตัวชี้วัด)	
PN_03 ครว้เรือนที่เข้าถึงน้ำประปา	

#### 5. ด้านสันติภาพและยุติธรรม

การเปรียบเทียบค่าดัชนีระหว่างจังหวัด ปี 2564 ด้านสันติภาพและยุติธรรมของจังหวัดจันทบุรี เท่ากับ 53.32 ซึ่งสูงกว่าค่ากลางของประเทศ (51.50) และการเปรียบเทียบค่าดัชนีระหว่างปี ด้านสันติภาพและยุติธรรมของจังหวัดจันทบุรี ปี 2564 (53.32) มีค่าต่ำกว่า ปี 2563 (54.05) ดังภาพ 14



ภาพ 14 ดัชนีการพัฒนาด้านสันติภาพและยุติธรรมของจังหวัดจันทบุรีเทียบกับค่ากลางประเทศปี 2560 – 2564

จากผลการวิเคราะห์การเปรียบเทียบค่าดัชนีระหว่างจังหวัดและการเปรียบเทียบค่าดัชนีระหว่างปี ด้านสันติภาพและยุติธรรมของจังหวัดจันทบุรี พบว่า ค่าดัชนีด้านสันติภาพและยุติธรรมของจังหวัดจันทบุรีมีค่าสูงกว่าค่ากลางของประเทศ แต่ต่ำกว่าปีที่ผ่านมา จึงควรให้ความสำคัญในการพัฒนาตัวชี้วัดในมิติ การพัฒนาด้านสันติภาพและยุติธรรมเป็นลำดับต่อไป ทั้งนี้ ดัชนีการพัฒนาด้านสันติภาพและยุติธรรม ประกอบด้วยตัวชี้วัด 5 ตัวชี้วัด แบ่งตามตัวชี้วัดที่ต้องพัฒนาและตัวชี้วัดที่มีการพัฒนาที่ดี มีรายละเอียดดังนี้

ตาราง 9 ตัวชี้วัดที่ต้องพัฒนาและตัวชี้วัดที่มีการพัฒนาที่ดีของดัชนีด้านสันติภาพและยุติธรรม

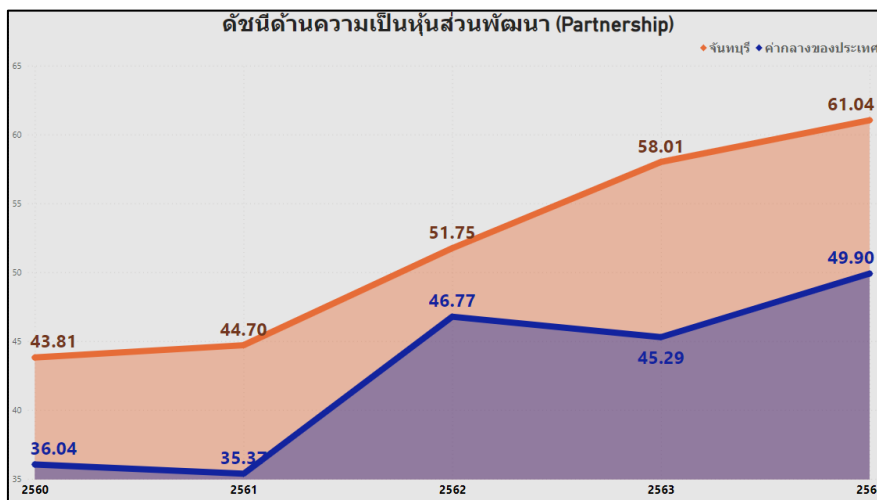
ตัวชี้วัด	ค่าดัชนี
1. ตัวชี้วัดที่ต้องพัฒนา (3 ตัวชี้วัด)	
1.1 ตัวชี้วัดที่มีการผกผันข้อมูล (2 ตัวชี้วัด)	
PC_01 การแจ้งความคดี ชีวิต ร่างกาย เพศ และ คดีประทุษร้ายต่อทรัพย์สิน	
PC_05 การฆ่าตัวตายสำเร็จ	
1.2 ตัวชี้วัดที่แปรผันตามข้อมูล (1 ตัวชี้วัด)	
PC_03 จำนวนผู้เข้ารับการรักษาพยาบาล	

ตาราง 9 ตัวชี้วัดที่ต้องพัฒนาและตัวชี้วัดที่มีการพัฒนาที่ดีของดัชนีด้านสันติภาพและยุติธรรม (ต่อ)

ตัวชี้วัด	ค่าดัชนี
2. ตัวชี้วัดที่มีการพัฒนาที่ดี (2 ตัวชี้วัด)	
2.1 ตัวชี้วัดที่มีการผูกพันข้อมูล (1 ตัวชี้วัด)	
PC_02 จำนวนผู้ต้องหาคดียาเสพติด	
2.2 ตัวชี้วัดที่แปรผันตามข้อมูล (1 ตัวชี้วัด)	
PC_04 จำนวนเจ้าหน้าที่ตำรวจ	

6. ด้านความเป็นหุ้นส่วนพัฒนา

การเปรียบเทียบค่าดัชนีระหว่างจังหวัด ปี 2564 ด้านความเป็นหุ้นส่วนพัฒนา ของจังหวัด จันทบุรี เท่ากับ 61.04 ซึ่งสูงกว่าค่ากลางของประเทศ (49.90) และการเปรียบเทียบค่าดัชนีระหว่างปี ด้านความเป็นหุ้นส่วนพัฒนา ของจังหวัดจันทบุรี ปี 2564 (61.04) มีค่าสูงกว่า ปี 2563 (58.01) ดังภาพ 15



ภาพ 15 ดัชนีการพัฒนาด้านความเป็นหุ้นส่วนพัฒนาของจังหวัดจันทบุรีเทียบกับค่ากลางประเทศปี 2560 – 2564

จากผลการวิเคราะห์การเปรียบเทียบค่าดัชนีระหว่างจังหวัดและการเปรียบเทียบค่าดัชนีระหว่างปี ด้านความเป็นหุ้นส่วนพัฒนาของจังหวัดจันทบุรี พบว่ามีค่าสูงกว่าค่ากลางของประเทศ และสูงกว่าปีที่ผ่านมา จึงควรให้ความสำคัญในการพัฒนาตัวชี้วัดในมิติการพัฒนาด้านความเป็นหุ้นส่วนพัฒนาเป็นลำดับสุดท้าย ทั้งนี้ ดัชนีด้านความเป็นหุ้นส่วนพัฒนาประกอบด้วยตัวชี้วัด 4 ตัวชี้วัด แบ่งตามตัวชี้วัดที่ต้องพัฒนาและตัวชี้วัดที่มีการพัฒนาที่ดี มีรายละเอียดดังนี้

ตาราง 10 ตัวชี้วัดที่ต้องพัฒนาและตัวชี้วัดที่มีการพัฒนาที่ดีของดัชนีด้านความเป็นหุ้นส่วนพัฒนา

ตัวชี้วัด	ค่าดัชนี
ตัวชี้วัดที่มีการพัฒนาที่ดี (4 ตัวชี้วัด)	
ตัวชี้วัดที่แปรผันตามข้อมูล (4 ตัวชี้วัด)	
PS_01 ประชากรที่เข้าถึงอินเทอร์เน็ต	
PS_02 ภาษีที่ท้องถิ่นจัดเก็บได้ต่อรายได้รวมที่ไม่รวมเงินอุดหนุนและเงินอุดหนุนเฉพาะกิจ	
PS_03 ความสามารถในการเบิกจ่ายงบประมาณของจังหวัด	
PS_04 จำนวนองค์กรชุมชน	

ดังนั้น การวิเคราะห์ตัวชี้วัดการพัฒนาจังหวัดจันทบุรี สรุปได้ว่า ต้องให้ความสำคัญกับ มิติการพัฒนาคนเป็นอันดับแรก ได้แก่ ด้านการฝากครรภ์และการบำรุงครรภ์ในหญิงตั้งครรภ์เพื่อให้ทารกแรกเกิดมีน้ำหนักตามเกณฑ์ที่กำหนด การตั้งครรถลอดบุตรในหญิงอายุ 15–19 ปี การเจ็บป่วยหนักของประชาชนจนโรงพยาบาลต้องรับเข้าเป็นผู้ป่วยใน โอกาสการเรียนรู้ต่อหลังจากจบการศึกษาระดับมัธยมศึกษาตอนต้นเข้าสู่ระดับมัธยมศึกษาตอนปลายและอาชีวศึกษา รวมทั้งสนับสนุนให้ประชาชนให้ความสำคัญกับการศึกษา กระตุ้นให้เกิดการศึกษาต่อในระดับที่สูงที่สุดที่สามารถทำได้เป็นลำดับแรก จากนั้นจึงพัฒนาตัวชี้วัดด้านเศรษฐกิจและความมั่งคั่งเป็นลำดับที่ 2 มิติสิ่งแวดล้อมและมิติสันติภาพและยุติธรรมเป็นลำดับที่ 3 และมิติความเป็นหุ้นส่วนพัฒนาเป็นลำดับสุดท้าย ผลการวิเคราะห์ตัวชี้วัดการพัฒนาจังหวัดจันทบุรี โดยใช้วิธีการเปรียบเทียบค่าดัชนีระหว่างจังหวัดและการเปรียบเทียบค่าดัชนีระหว่างปี เพื่อวิเคราะห์ลำดับความสำคัญในการพัฒนาของ 34 ตัวชี้วัด สรุปได้ดังนี้

ตาราง 11 ลำดับความสำคัญของมิติการพัฒนาจังหวัดจันทบุรี

ลำดับความสำคัญ	ตัวชี้วัด	การพัฒนา
1	มิติการพัฒนาคน (ต่ำกว่าค่ากลาง,ต่ำกว่าปีที่ผ่านมา)	
	PP_02 ทารกแรกเกิดที่มีน้ำหนักต่ำกว่าเกณฑ์	ต้องพัฒนา
	PP_04 อัตราการคลอดมีชีพในหญิงอายุ 15–19 ปี	ต้องพัฒนา
	PP_05 ประชากรที่เจ็บป่วยที่เป็นผู้ป่วยใน	ต้องพัฒนา
	PP_07 การเข้าเรียนมัธยมศึกษาตอนปลายและอาชีวศึกษา	ต้องพัฒนา
	PP_08 จำนวนปีการศึกษาเฉลี่ยประชากรไทยอายุ 15–59 ปี	ต้องพัฒนา
	PP_01 สัดส่วนประชากรยากจน	มีการพัฒนาที่ดี
	PP_03 เด็ก 0–5 ปีที่มีพัฒนาการสมวัย	มีการพัฒนาที่ดี
	PP_06 อัตราส่วนประชากรต่อแพทย์	มีการพัฒนาที่ดี
	PP_09 คะแนนเฉลี่ยการทดสอบ O-NET ระดับมัธยมศึกษาตอนปลาย	มีการพัฒนาที่ดี
2	มิติเศรษฐกิจและความมั่งคั่ง (ต่ำกว่าค่ากลาง,สูงกว่าปีที่ผ่านมา)	
	PT_02 อัตราการเปลี่ยนแปลงของผลิตภัณฑ์จังหวัด	ต้องพัฒนา
	PT_08 แรงงานที่มีหลักประกันทางสังคม	ต้องพัฒนา
	PT_09 คริวเรือนที่มีที่อยู่อาศัยใช้วัสดุคงทนและเป็นของตนเอง	ต้องพัฒนา
	PT_10 หมู่บ้านที่ถนนสายหลักใช้การได้ตลอดปี	ต้องพัฒนา
	PT_11 สัมประสิทธิ์ความไม่เสมอภาคของรายได้	ต้องพัฒนา
	PT_01 อัตราการเปลี่ยนแปลงของรายได้เฉลี่ยของเดือนของครัวเรือนในจังหวัด	มีการพัฒนาที่ดี

ตาราง 11 ลำดับความสำคัญของมิติการพัฒนาจังหวัดจันทบุรี (ต่อ)

ลำดับ ความสำคัญ	ตัวชี้วัด	การพัฒนา
	PT_03 มูลค่าผลิตภัณฑ์จังหวัดเฉลี่ยต่อหัว	มีการพัฒนาที่ดี
	PT_04 อัตราการขยายตัวรายได้ท่องเที่ยว	มีการพัฒนาที่ดี
	PT_05 อัตราการว่างงาน	มีการพัฒนาที่ดี
	PT_06 อัตราส่วนหนี้เฉลี่ยต่อรายได้เฉลี่ยของครัวเรือน	มีการพัฒนาที่ดี
	PT_07 ผลผลิตภาพแรงงาน	มีการพัฒนาที่ดี
3	มิติสิ่งแวดล้อม (สูงกว่าค่ากลาง, ต่ำกว่าปีที่ผ่านมา)	
	PN_01 อัตราการเปลี่ยนแปลงของพื้นที่ป่าไม้ในจังหวัด	ต้องพัฒนา
	PN_02 สัดส่วนปริมาณขยะที่กำจัดถูกต้องต่อปริมาณขยะที่เกิดขึ้น	ต้องพัฒนา
	PN_04 ประชากรที่ประสบภัยพิบัติ	ต้องพัฒนา
	PN_03 ครัวเรือนที่เข้าถึงน้ำประปา	มีการพัฒนาที่ดี
	PN_05 อัตราการร้องเรียนปัญหามลพิษ	มีการพัฒนาที่ดี
3	มิติสันติภาพและยุติธรรม (สูงกว่าค่ากลาง, ต่ำกว่าปีที่ผ่านมา)	
	PC_01 การแจ้งความคดี ชีวิต ร่างกาย เพศ และคดีประทุษร้ายต่อทรัพย์สิน	ต้องพัฒนา
	PC_03 จำนวนผู้เข้ารับการรักษาพยาบาล	ต้องพัฒนา
	PC_05 การฆ่าตัวตายสำเร็จ	ต้องพัฒนา
	PC_02 จำนวนผู้ต้องหาคดียาเสพติด	มีการพัฒนาที่ดี
	PC_04 จำนวนเจ้าหน้าที่ตำรวจ	มีการพัฒนาที่ดี
4	มิติความเป็นหุ้นส่วนพัฒนา (สูงกว่าค่ากลาง, สูงกว่าปีที่ผ่านมา)	
	PS_01 ประชากรที่เข้าถึงอินเทอร์เน็ต	มีการพัฒนาที่ดี
	PS_02 ภาษีที่ท้องถิ่นจัดเก็บได้ต่อรายได้รวมที่ไม่รวมเงินอุดหนุนและเงินอุดหนุนเฉพาะกิจ	มีการพัฒนาที่ดี
	PS_03 ความสามารถในการเบิกจ่ายงบประมาณของจังหวัด	มีการพัฒนาที่ดี
	PS_04 จำนวนองค์กรชุมชน	มีการพัฒนาที่ดี

## บัญชีสถิติทางการที่เกี่ยวข้องกับการพัฒนา ในระดับจังหวัด

บัญชีสถิติทางการที่เกี่ยวข้องกับการพัฒนาในระดับจังหวัด คือ บัญชีสถิติทางการจังหวัดจันทบุรี ประกอบด้วย

- 3.1 บัญชีสถิติทางการตามประเด็นการพัฒนาจังหวัด
- 3.2 บัญชีสถิติทางการตามตัวชี้วัดการพัฒนาจังหวัด

บัญชีสถิติทางการที่เกี่ยวข้องกับการพัฒนาในระดับจังหวัดจะประกอบด้วยชุดข้อมูลต่าง ๆ ที่สำคัญและจำเป็น ได้แก่ ชุดข้อมูลตามแผนพัฒนาจังหวัดฉบับปัจจุบัน นโยบายของผู้บริหารในจังหวัด ประเด็นสำคัญในพื้นที่ ตัวชี้วัดการพัฒนาระดับจังหวัดของสำนักงานสภาพัฒนาการเศรษฐกิจและสังคมแห่งชาติ (กันยายน 2566) เป้าหมายการพัฒนายั่งยืน เป็นต้น ซึ่งจังหวัดจันทบุรีมีบัญชีสถิติทางการที่เกี่ยวข้องกับการพัฒนาในระดับจังหวัด ดังนี้

### 3.1 บัญชีสถิติทางการตามประเด็นการพัฒนาจังหวัด

บัญชีสถิติทางการตามประเด็นการพัฒนาจังหวัด แสดงรายการสถิติทางการที่สำคัญและจำเป็นในการกำหนดนโยบาย ติดตาม และประเมินผลการดำเนินงานในระดับจังหวัด มีความสอดคล้องตามประเด็นการพัฒนาจังหวัดในแผนพัฒนาจังหวัดฉบับปัจจุบัน ซึ่งได้มีการทบทวนทุกปี เพื่อให้มีรายการสถิติทางการที่ทันสมัยและสามารถตอบสนองสถานการณ์การพัฒนาจังหวัดได้อย่างตรงเป้าหมาย วัตถุประสงค์ และตัวชี้วัดของแผนพัฒนาจังหวัด โดยประกอบด้วย

- ห่วงโซ่คุณค่า (VC)
- ปัจจัยแห่งความสำเร็จ (CSF)
- ตัวชี้วัด
- Official Statistics Identification (OS ID)
- รายการสถิติทางการ
- สถานะความพร้อมเผยแพร่ (Tier)
- หน่วยงานเจ้าของข้อมูล
- ระดับหน่วยงานเจ้าของข้อมูล
- หมายเหตุ

ในการจัดทำบัญชีสถิติทางการตามประเด็นการพัฒนาจังหวัดจะใช้ห่วงโซ่คุณค่าของประเทศไทย 140 เป้าหมายแผนแม่บทย่อย ภายใต้แผนแม่บทภายใต้ยุทธศาสตร์ชาติ (23 ประเด็น) เป็นกรอบในการวิเคราะห์ห่วงโซ่คุณค่าของประเด็นการพัฒนาจังหวัด เพื่อกำหนดรายการสถิติทางการที่สอดคล้องตามห่วงโซ่คุณค่าดังกล่าว ทำให้ได้บัญชีสถิติทางการที่สอดคล้องตามประเด็นการพัฒนาจังหวัด

### 3.1.1 บัญชีสถิติทางการที่สอดคล้องตามประเด็นการพัฒนาที่ 1 พัฒนาศักยภาพการผลิตแปรรูป เป็นศูนย์รวบรวมและกระจายสินค้าเกษตรที่มีมูลค่าสูงที่เป็นมิตรต่อสิ่งแวดล้อม

#### วัตถุประสงค์

- 1) พัฒนาจังหวัดจันทบุรี ให้เป็นฐานการผลิตสินค้าเกษตร การกระจายสินค้าผลไม้และผลิตภัณฑ์แปรรูปที่มีคุณภาพ มาตรฐานปลอดภัย มีความยั่งยืนและสามารถต่อยอดสู่การท่องเที่ยวเชิงเกษตรที่มีคุณภาพ
- 2) เสริมสร้างประสิทธิภาพการผลิตสินค้าและผลิตภัณฑ์แปรรูปด้านการเกษตรทั้งระบบ ให้มีผลผลิตที่มีความปลอดภัยและเป็นมิตรต่อสิ่งแวดล้อมบนพื้นฐานการใช้ทรัพยากรอย่างเหมาะสม

#### ตัวชี้วัด อัตราการเปลี่ยนแปลงของผลิตภัณฑ์มวลรวมจังหวัดภาคเกษตรเพิ่มขึ้น

ในการขับเคลื่อนประเด็นการพัฒนาที่ 1 พัฒนาศักยภาพการผลิต แปรรูป เป็นศูนย์รวบรวมและกระจายสินค้าเกษตรที่มีมูลค่าสูงที่เป็นมิตรต่อสิ่งแวดล้อม ได้มีการวิเคราะห์สถานการณ์ แนวโน้มการพัฒนาจังหวัดจันทบุรี ซึ่งจำเป็นต้องมีบัญชีสถิติทางการที่ตอบประเด็นการพัฒนาดังกล่าว โดยการได้มาซึ่งบัญชีสถิติทางการจะเริ่มจากการวิเคราะห์ห่วงโซ่คุณค่าของประเทศไทย 140 เป้าหมายแผนแม่บทย่อย ภายใต้แผนแม่บทภายใต้ยุทธศาสตร์ชาติ (23 ประเด็น) ที่สอดคล้องกับประเด็นการพัฒนาที่ 1 ของแผนพัฒนาจังหวัดจันทบุรี คือ ประเด็น 3 การเกษตร ประกอบด้วย

- แผนแม่บทย่อย 3.2 เกษตรปลอดภัย

เป้าหมาย 030201 สินค้าเกษตรปลอดภัยมีมูลค่าเพิ่มขึ้น (GAP และเกษตรอินทรีย์)

เป้าหมาย 030202 ผลิตภัณฑ์เกษตรปลอดภัยของไทยได้รับการยอมรับด้านคุณภาพความปลอดภัยและคุณค่าทางโภชนาการสูงขึ้น

- แผนแม่บทย่อย 3.4 เกษตรแปรรูป

เป้าหมาย 030401 สินค้าเกษตรแปรรูปและผลิตภัณฑ์มีมูลค่าเพิ่มขึ้น

จากนั้นจัดทำห่วงโซ่คุณค่า “การเกษตร” ดังภาพ 16 และสามารถวิเคราะห์ห่วงโซ่คุณค่าที่สอดคล้องกับแผนพัฒนาจังหวัดจันทบุรี คือ

- 1) ห่วงโซ่คุณค่า “การผลิต การแปรรูปสินค้าเกษตรที่มีคุณภาพของจังหวัดจันทบุรี” ดังภาพ 17
- 2) ห่วงโซ่คุณค่า “การพัฒนาทุเรียน” ดังภาพ 18
- 3) ห่วงโซ่คุณค่า “การพัฒนาลำไย” ดังภาพ 19

ในการศึกษาแผนต่าง ๆ ที่เกี่ยวข้องกันกับห่วงโซ่คุณค่า โดยศึกษายุทธศาสตร์ กลยุทธ์ แนวทางการพัฒนา ตลอดจนตัวชี้วัดภายใต้แผนระดับ 3 เช่น ยุทธศาสตร์เกษตรและสหกรณ์ ระยะ 20 ปี แผนปฏิบัติการเกษตรอัจฉริยะ และแผนพัฒนาสถิติสาขาเกษตร ที่สอดคล้องกับปัจจัยสู่ความสำเร็จ พร้อมทั้งกำหนดรายการสถิติที่สำคัญและจำเป็น ทำให้ได้บัญชีสถิติทางการตามประเด็นการพัฒนาที่ 1 คือ

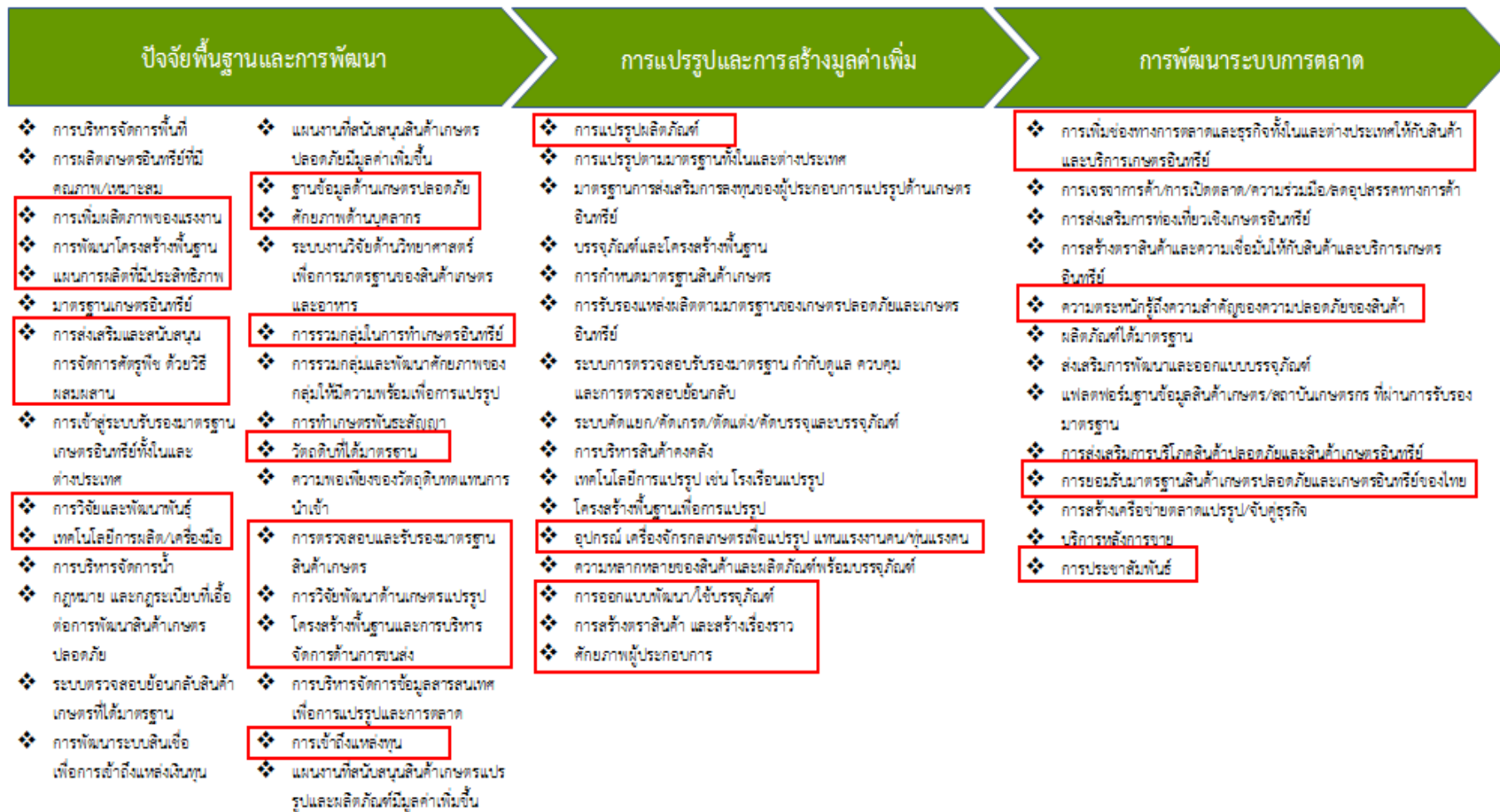
- 1) บัญชีสถิติทางการ “การผลิต การแปรรูปสินค้าเกษตรที่มีคุณภาพของจังหวัดจันทบุรี”  
ดังตาราง 12
- 2) บัญชีสถิติทางการ “การพัฒนาทุเรียน” ดังตาราง 13
- 3) บัญชีสถิติทางการ “การพัฒนาลำไย” ดังตาราง 14

## ห่วงโซ่คุณค่า “การเกษตร”



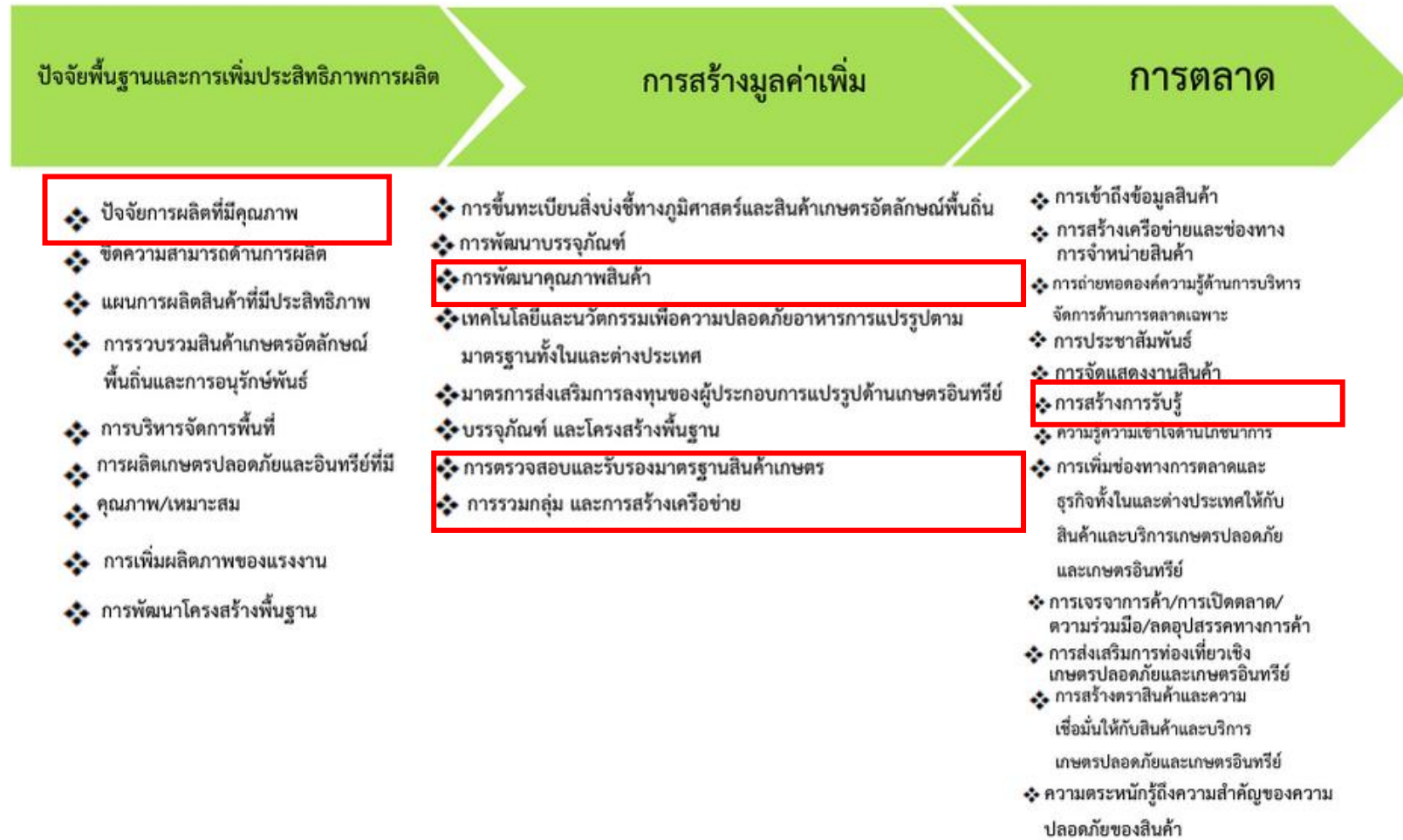
ภาพ 16 ห่วงโซ่คุณค่า “การเกษตร”

## ห่วงโซ่คุณค่า “การผลิต การแปรรูปสินค้าเกษตรที่มีคุณภาพของจังหวัดจันทบุรี”



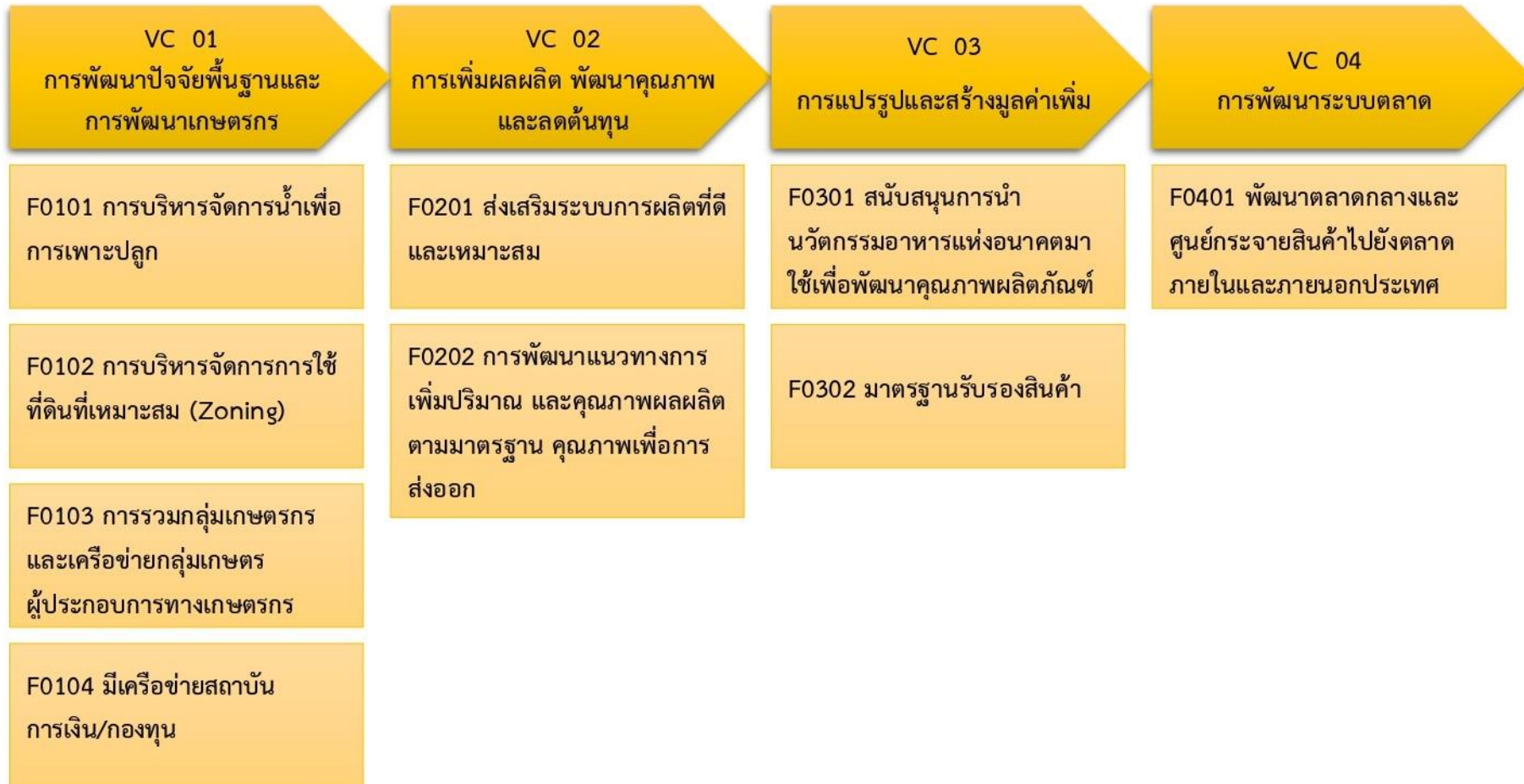
ภาพ 17 ห่วงโซ่คุณค่า “การผลิต การแปรรูปสินค้าเกษตรที่มีคุณภาพของจังหวัดจันทบุรี”

## ห่วงโซ่คุณค่า “การพัฒนาทุเรียน”



ภาพ 18 ห่วงโซ่คุณค่า “การพัฒนาทุเรียน”

ห่วงโซ่คุณค่า “การพัฒนาลำไย”



ภาพ 19 ห่วงโซ่คุณค่า “การพัฒนาลำไย”

ตาราง 12 บัญชีสถิติทางการ “การผลิต การแปรรูปสินค้าเกษตรที่มีคุณภาพของจังหวัดจันทบุรี”

ห่วงโซ่คุณค่า (VC)	ปัจจัยแห่งความสำเร็จ (CSF)	ตัวชี้วัด	OS ID	รายการสถิติทางการ	สถานะความพร้อมเผยแพร่ (Tier)	หน่วยงานเจ้าของข้อมูล	ระดับหน่วยงานเจ้าของข้อมูล	หมายเหตุ
ปัจจัยพื้นฐานและการพัฒนา	การเพิ่มผลิตภาพของแรงงาน	ผลิตภาพแรงงานเฉลี่ยต่อคนเพิ่มขึ้น	0001	ผลิตภาพแรงงานเฉลี่ยต่อคน	Tier1	สำนักงานคณะกรรมการพัฒนาการเศรษฐกิจและสังคมแห่งชาติ	กรม	
ปัจจัยพื้นฐานและการพัฒนา	การพัฒนาโครงสร้างพื้นฐาน	เนื้อที่เกษตรกรรมโดยรวมของจังหวัด	0002	เนื้อที่เกษตรกรรมโดยรวมของจังหวัด	Tier1	กรมส่งเสริมการเกษตร	กรม	
ปัจจัยพื้นฐานและการพัฒนา	การพัฒนาโครงสร้างพื้นฐาน	สัดส่วนของจำนวนพื้นที่ที่เหมาะสมกับการเพาะปลูกพืชแต่ละชนิด (ข้าว อ้อย มันสำปะหลังทุเรียน ฯลฯ)	0003	สัดส่วนของจำนวนพื้นที่ที่เหมาะสมกับการเพาะปลูกพืชแต่ละชนิด (ข้าว อ้อย มันสำปะหลัง ทุเรียน ฯลฯ)	Tier1	กรมส่งเสริมการเกษตร	กรม	
ปัจจัยพื้นฐานและการพัฒนา	การพัฒนาโครงสร้างพื้นฐาน	จำนวนเกษตรกรที่ขึ้นทะเบียน จำแนกตามการจัดพื้นที่เกษตรของจังหวัด (Zoning)	0004	จำนวนเกษตรกรที่ขึ้นทะเบียน	Tier1	กรมส่งเสริมการเกษตร	กรม	
ปัจจัยพื้นฐานและการพัฒนา	การพัฒนาโครงสร้างพื้นฐาน	ผลผลิตสินค้าเกษตรของจังหวัดต่อไร่เพิ่มขึ้น	0005	จำนวนแรงงานภาคการเกษตร	Tier1	สำนักงานสถิติแห่งชาติ	กรม	

ตาราง 12 บัญชีสถิติทางการ “การผลิต การแปรรูปสินค้าเกษตรที่มีคุณภาพของจังหวัดจันทบุรี” (ต่อ)

ห่วงโซ่คุณค่า (VC)	ปัจจัยแห่งความสำเร็จ (CSF)	ตัวชี้วัด	OS ID	รายการสถิติทางการ	สถานะความพร้อมเผยแพร่ (Tier)	หน่วยงานเจ้าของข้อมูล	ระดับหน่วยงานเจ้าของข้อมูล	หมายเหตุ
ปัจจัยพื้นฐานและการพัฒนา	แผนการผลิตที่มีประสิทธิภาพ	จำนวนเกษตรกรที่ได้รับการส่งเสริมให้มีแผนการผลิตและแผนการเก็บเกี่ยวที่เหมาะสม	0006	จำนวนเกษตรกรที่ได้รับการส่งเสริมให้มีแผนการผลิตและแผนการเก็บเกี่ยวที่เหมาะสม	Tier1	กรมส่งเสริมการเกษตร	กรม	
ปัจจัยพื้นฐานและการพัฒนา	การส่งเสริมและสนับสนุนการจัดการศัตรูพืชด้วยวิธีผสมผสาน	การบริหารจัดการศัตรูพืช	0007	โครงการสนับสนุนเกษตรกรในเรื่องการจัดการศัตรูพืช	Tier1	กรมส่งเสริมการเกษตร	กรม	
ปัจจัยพื้นฐานและการพัฒนา	การวิจัยและพัฒนาพันธุ์	มีพืชสมุนไพรสายพันธุ์ใหม่ที่มีคุณภาพเพิ่มขึ้น	0008	การทดลองที่ศึกษาวิจัยเกี่ยวกับพืชสมุนไพร	Tier1	ศูนย์วิจัยพืชสวนจันทบุรี	จังหวัด	
ปัจจัยพื้นฐานและการพัฒนา	การวิจัยและพัฒนาพันธุ์	มีไม้ผลสายพันธุ์ใหม่ที่มีคุณภาพเพิ่มขึ้น	0009	การทดลองที่ศึกษาวิจัยเกี่ยวกับไม้ผล	Tier1	ศูนย์วิจัยพืชสวนจันทบุรี	จังหวัด	
ปัจจัยพื้นฐานและการพัฒนา	การวิจัยและพัฒนาพันธุ์	ปริมาณพันธุ์ประมงทะเลและประมงน้ำจืดที่เพาะโดยกรมวิชาการเกษตรจำแนกตามชนิด	0010	จำนวนพันธุ์สัตว์น้ำที่เพาะโดยศูนย์วิจัยและพัฒนาประมงชายฝั่งจังหวัด	Tier1	กรมประมง	กรม	

ตาราง 12 บัญชีสถิติทางการ “การผลิต การแปรรูปสินค้าเกษตรที่มีคุณภาพของจังหวัดจันทบุรี” (ต่อ)

ห่วงโซ่คุณค่า (VC)	ปัจจัยแห่งความสำเร็จ (CSF)	ตัวชี้วัด	OS ID	รายการสถิติทางการ	สถานะความพร้อมเผยแพร่ (Tier)	หน่วยงานเจ้าของข้อมูล	ระดับหน่วยงานเจ้าของข้อมูล	หมายเหตุ
ปัจจัยพื้นฐานและการพัฒนา	เทคโนโลยีการผลิต/เครื่องมือ	ร้อยละของพื้นที่เพาะปลูกที่นำผลการวิจัยเทคโนโลยีการเพิ่มผลผลิตไปใช้	0011	จำนวนพื้นที่ที่มีการส่งเสริมเทคโนโลยีการผลิตคุณภาพ	Tier1	กรมส่งเสริมการเกษตร	กรม	
ปัจจัยพื้นฐานและการพัฒนา	ฐานข้อมูลด้านเกษตรปลอดภัย	มีศูนย์ข้อมูลที่รวบรวมข้อมูลตรงกับความต้องการใช้บริการ	0012	จำนวนของผู้ใช้บริการที่มีความพึงพอใจต่อการให้บริการของศูนย์ข้อมูลเชิงลึกเกษตร	Tier1	กรมส่งเสริมการเกษตร	กรม	
ปัจจัยพื้นฐานและการพัฒนา	การรวมกลุ่มในการทำเกษตรอินทรีย์	มีการรวมกลุ่ม/การจัดตั้งสหกรณ์ของกลุ่มอาชีพเพิ่มขึ้น	0013	จำนวนกลุ่มอาชีพด้านพืชสมุนไพร	Tier1	สำนักงานเกษตรจังหวัดจันทบุรี	จังหวัด	
ปัจจัยพื้นฐานและการพัฒนา	การรวมกลุ่มในการทำเกษตรอินทรีย์	มีการรวมกลุ่ม/การจัดตั้งสหกรณ์ของกลุ่มอาชีพเพิ่มขึ้น	0014	จำนวนกลุ่มอาชีพด้านปศุสัตว์	Tier1	สำนักงานปศุสัตว์จังหวัดจันทบุรี	จังหวัด	
ปัจจัยพื้นฐานและการพัฒนา	การรวมกลุ่มในการทำเกษตรอินทรีย์	มีการรวมกลุ่ม/การจัดตั้งสหกรณ์ของกลุ่มอาชีพเพิ่มขึ้น	0015	จำนวนกลุ่มอาชีพด้านประมง	Tier1	สำนักงานประมงจังหวัดจันทบุรี	จังหวัด	
ปัจจัยพื้นฐานและการพัฒนา	วัตถุดิบที่ได้มาตรฐาน	ร้อยละแหล่งวัตถุดิบที่ได้มาตรฐาน	0016	จำนวนแหล่งวัตถุดิบ	Tier1	กรมประมง	กรม	

ตาราง 12 บัญชีสถิติทางการ “การผลิต การแปรรูปสินค้าเกษตรที่มีคุณภาพของจังหวัดจันทบุรี” (ต่อ)

ห่วงโซ่คุณค่า (VC)	ปัจจัยแห่งความสำเร็จ (CSF)	ตัวชี้วัด	OS ID	รายการสถิติทางการ	สถานะความพร้อมเผยแพร่ (Tier)	หน่วยงานเจ้าของข้อมูล	ระดับหน่วยงานเจ้าของข้อมูล	หมายเหตุ
ปัจจัยพื้นฐานและการพัฒนา	วัตถุดิบที่ได้มาตรฐาน	ร้อยละแหล่งวัตถุดิบที่ได้มาตรฐาน	0017	จำนวนแหล่งวัตถุดิบที่ได้มาตรฐาน	Tier1	กรมประมง	กรม	
ปัจจัยพื้นฐานและการพัฒนา	การตรวจสอบและรับรองมาตรฐานสินค้าเกษตร	ผลผลิตสินค้าเกษตรของจังหวัดที่ผ่านเกณฑ์มาตรฐานสินค้าเกษตรปลอดภัยจังหวัด GMP/HACCP	0018	จำนวนของเกษตรกรที่ได้รับมาตรฐานสากล เช่น GAP และ HACCP เป็นต้น	Tier1	กรมส่งเสริมการเกษตร	กรม	
ปัจจัยพื้นฐานและการพัฒนา	การวิจัยพัฒนาด้านเกษตรแปรรูป	ร้อยละงานวิจัย เทคโนโลยี และนวัตกรรมที่มีการพัฒนาต่อยอดเพื่อนำไปสู่การใช้ประโยชน์	0019	จำนวนงานวิจัย เทคโนโลยี และนวัตกรรมที่มีการพัฒนาต่อยอดเพื่อนำไปสู่การใช้ประโยชน์	Tier2	กรมส่งเสริมการเกษตร	กรม	
ปัจจัยพื้นฐานและการพัฒนา	โครงสร้างพื้นฐานและการบริหารจัดการด้านขนส่ง	งบประมาณในการซ่อมเส้นทางคมนาคม	0020	จำนวนงบประมาณที่ได้รับการปรับปรุงผิวการจราจรในแต่ละปีงบประมาณ	Tier1	กรมทางหลวง	กรม	
ปัจจัยพื้นฐานและการพัฒนา	การเข้าถึงแหล่งทุน	ประเภทสินเชื่อและแหล่งเงินกู้ของครัวเรือนเกษตรกร	0021	ประเภทสินเชื่อและแหล่งเงินกู้ของครัวเรือนเกษตรกร	Tier1	สำนักงานปลัดกระทรวงการคลัง	กรม	

ตาราง 12 บัญชีสถิติทางการ “การผลิต การแปรรูปสินค้าเกษตรที่มีคุณภาพของจังหวัดจันทบุรี” (ต่อ)

ห่วงโซ่คุณค่า (VC)	ปัจจัยแห่งความสำเร็จ (CSF)	ตัวชี้วัด	OS ID	รายการสถิติทางการ	สถานะความพร้อมเผยแพร่ (Tier)	หน่วยงานเจ้าของข้อมูล	ระดับหน่วยงานเจ้าของข้อมูล	หมายเหตุ
การแปรรูปและการสร้างมูลค่าเพิ่ม	การแปรรูปผลิตภัณฑ์	จำนวนผลิตภัณฑ์แปรรูปสินค้าเกษตร	0022	จำนวนผลิตภัณฑ์แปรรูปสินค้าเกษตร	Tier1	สำนักงานพัฒนาชุมชนจังหวัดจันทบุรี	จังหวัด	
การแปรรูปและการสร้างมูลค่าเพิ่ม	การแปรรูปผลิตภัณฑ์	จำนวนผลิตภัณฑ์แปรรูปสินค้าเกษตร	0023	จำนวนโรงงานแปรรูปสินค้าเกษตร	Tier1	สำนักงานอุตสาหกรรมจังหวัดจันทบุรี	จังหวัด	
การแปรรูปและการสร้างมูลค่าเพิ่ม	การแปรรูปผลิตภัณฑ์	จำนวนผลิตภัณฑ์แปรรูปสินค้าเกษตร	0024	มูลค่าการตลาดจากการแปรรูปสินค้าเกษตร	Tier2	กรมส่งเสริมการเกษตร	กรม	
การแปรรูปและการสร้างมูลค่าเพิ่ม	การแปรรูปผลิตภัณฑ์	จำนวนผลิตภัณฑ์แปรรูปสินค้าเกษตร	0025	มูลค่าการตลาดจากการแปรรูปสินค้าเกษตร	Tier2	สำนักงานปลัดกระทรวงเกษตรและสหกรณ์	กรม	
การแปรรูปและการสร้างมูลค่าเพิ่ม	การแปรรูปผลิตภัณฑ์	จำนวนผลิตภัณฑ์แปรรูปสินค้าเกษตร	0026	มูลค่าการตลาดจากการแปรรูปสินค้าเกษตร	Tier2	สำนักงานปลัดกระทรวงพาณิชย์	กรม	
การแปรรูปและการสร้างมูลค่าเพิ่ม	การออกแบบพัฒนา/ใช้บรรจุภัณฑ์	ผลิตภัณฑ์/สินค้าได้รับการพัฒนาบรรจุภัณฑ์เพิ่มขึ้น	0027	จำนวนผลิตภัณฑ์/สินค้าได้รับการพัฒนาบรรจุภัณฑ์	Tier1	สำนักงานพาณิชย์จังหวัดจันทบุรี	จังหวัด	

ตาราง 12 บัญชีสถิติทางการ “การผลิต การแปรรูปสินค้าเกษตรที่มีคุณภาพของจังหวัดจันทบุรี” (ต่อ)

ห่วงโซ่คุณค่า (VC)	ปัจจัยแห่งความสำเร็จ (CSF)	ตัวชี้วัด	OS ID	รายการสถิติทางการ	สถานะความพร้อมเผยแพร่ (Tier)	หน่วยงานเจ้าของข้อมูล	ระดับหน่วยงานเจ้าของข้อมูล	หมายเหตุ
การแปรรูปและการสร้างมูลค่าเพิ่ม	การออกแบบพัฒนา/ใช้บรรจุภัณฑ์	อัตราการเปลี่ยนแปลงของผลิตภัณฑ์มวลรวมจังหวัดภาคเกษตรเพิ่มขึ้น	0028	มูลค่าของสินค้าเกษตร	Tier1	กรมส่งเสริมการเกษตร	กรม	
การแปรรูปและการสร้างมูลค่าเพิ่ม	การสร้างตราสินค้า และสร้างเรื่องราว	การเพิ่มขึ้นของผลิตภัณฑ์/สินค้าที่ผ่านการจดทะเบียนตราสินค้า	0029	จำนวนของผลิตภัณฑ์/สินค้าที่ผ่านการจดทะเบียนตราสินค้า	Tier1	สำนักงานปลัดกระทรวงพาณิชย์	กรม	
การแปรรูปและการสร้างมูลค่าเพิ่ม	ศักยภาพผู้ประกอบการ	ร้อยละที่เพิ่มขึ้นของผู้ประกอบการที่ได้รับการพัฒนาขีดความสามารถ	0030	จำนวนผู้ประกอบการที่ได้รับการพัฒนาขีดความสามารถ	Tier1	สำนักงานปลัดกระทรวงพาณิชย์	กรม	
การแปรรูปและการสร้างมูลค่าเพิ่ม	ศักยภาพผู้ประกอบการ	ร้อยละที่เพิ่มขึ้นของผู้ประกอบการที่ได้รับการพัฒนาขีดความสามารถ	0031	จำนวนผู้ประกอบการที่ได้รับการพัฒนาขีดความสามารถ	Tier1	สำนักงานปลัดกระทรวงอุตสาหกรรม	กรม	
การแปรรูปและการสร้างมูลค่าเพิ่ม	ศักยภาพผู้ประกอบการ	ร้อยละที่เพิ่มขึ้นของผู้ประกอบการที่ได้รับการพัฒนาขีดความสามารถ	0032	จำนวนผู้ประกอบการที่ได้รับการพัฒนาขีดความสามารถ	Tier1	กรมพัฒนาฝีมือแรงงาน	กรม	
การพัฒนาระบบการตลาด	การเพิ่มช่องทางการตลาดและธุรกิจทั้งในและต่างประเทศให้กับ	จำนวนช่องทางการจำหน่ายสินค้าเกษตรปลอดภัยของจังหวัดที่เพิ่มขึ้น	0033	จำนวนช่องทางการจำหน่ายสินค้าเกษตรปลอดภัยของจังหวัด	Tier2	สำนักงานปลัดกระทรวงพาณิชย์	กรม	

ตาราง 12 บัญชีสถิติทางการ “การผลิต การแปรรูปสินค้าเกษตรที่มีคุณภาพของจังหวัดจันทบุรี” (ต่อ)

ห่วงโซ่คุณค่า (VC)	ปัจจัยแห่งความสำเร็จ (CSF)	ตัวชี้วัด	OS ID	รายการสถิติทางการ	สถานะความพร้อมเผยแพร่ (Tier)	หน่วยงานเจ้าของข้อมูล	ระดับหน่วยงานเจ้าของข้อมูล	หมายเหตุ
	สินค้าและบริการเกษตรอินทรีย์							
การพัฒนาระบบการตลาด	ความตระหนักรู้ถึงความสำคัญของความปลอดภัยของสินค้า	การเพิ่มขึ้นของมูลค่าการจำหน่ายผลิตภัณฑ์/สินค้าเกษตรปลอดภัย	0034	มูลค่าการจำหน่ายของผลิตภัณฑ์อาหารปลอดภัย	Tier2	สำนักงานปลัดกระทรวงพาณิชย์	กรม	
การพัฒนาระบบการตลาด	การยอมรับมาตรฐานสินค้าเกษตรปลอดภัยและเกษตรอินทรีย์ของไทย	รายได้จากการจำหน่ายในประเทศและมูลค่าการส่งออกเพิ่มขึ้น	0035	รายได้จากการจำหน่ายในประเทศ	Tier2	สำนักงานปลัดกระทรวงพาณิชย์	กรม	
การพัฒนาระบบการตลาด	การยอมรับมาตรฐานสินค้าเกษตรปลอดภัยและเกษตรอินทรีย์ของไทย	รายได้จากการจำหน่ายในประเทศและมูลค่าการส่งออกเพิ่มขึ้น	0036	มูลค่าการส่งออก	Tier1	สำนักงานปลัดกระทรวงพาณิชย์	กรม	
การพัฒนาระบบการตลาด	การประชาสัมพันธ์	ผู้บริโภคได้รับข้อมูลข่าวสารที่ทั่วถึง	0037	จำนวนครั้งของการเผยแพร่สื่อประชาสัมพันธ์	Tier1	สำนักงานปลัดกระทรวงพาณิชย์	กรม	

ตาราง 13 บัญชีสถิติทางการ “การพัฒนาทุเรียน”

หัวข้อคุณค่า (VC)	ปัจจัยแห่งความสำเร็จ (CSF)	ตัวชี้วัด	OS ID	รายการสถิติทางการ	สถานะความพร้อมเผยแพร่ (Tier)	หน่วยงานเจ้าของข้อมูล	ระดับหน่วยงานเจ้าของข้อมูล	หมายเหตุ
ปัจจัยพื้นฐานและการเพิ่มประสิทธิภาพการผลิต	ปัจจัยการผลิตที่มีคุณภาพ	ผลผลิตทุเรียนของจังหวัดเพิ่มขึ้น	0038	ปริมาณน้ำในแหล่งน้ำต้นทุนเพื่อสนับสนุนภาคการเกษตรเฉลี่ยต่อเดือน	Tier1	กรมชลประทาน	กรม	
ปัจจัยพื้นฐานและการเพิ่มประสิทธิภาพการผลิต	ปัจจัยการผลิตที่มีคุณภาพ	ผลผลิตทุเรียนของจังหวัดเพิ่มขึ้น	0039	พื้นที่เขตความเหมาะสมต่อการเพาะปลูกทุเรียน	Tier1	กรมพัฒนาที่ดิน	กรม	
ปัจจัยพื้นฐานและการเพิ่มประสิทธิภาพการผลิต	ปัจจัยการผลิตที่มีคุณภาพ	ผลผลิตทุเรียนของจังหวัดเพิ่มขึ้น	0040	กลุ่มชุดดินที่เหมาะสมต่อการเพาะปลูกทุเรียน	Tier1	กรมพัฒนาที่ดิน	กรม	
ปัจจัยพื้นฐานและการเพิ่มประสิทธิภาพการผลิต	ปัจจัยการผลิตที่มีคุณภาพ	ผลผลิตทุเรียนของจังหวัดเพิ่มขึ้น	0041	ครัวเรือนเกษตรกรผู้ปลูกทุเรียน	Tier1	กรมส่งเสริมการเกษตร	กรม	
ปัจจัยพื้นฐานและการเพิ่มประสิทธิภาพการผลิต	ปัจจัยการผลิตที่มีคุณภาพ	ผลผลิตทุเรียนของจังหวัดเพิ่มขึ้น	0042	ผลผลิตทุเรียนเฉลี่ย	Tier1	สำนักงานเกษตรจังหวัดจันทบุรี	จังหวัด	

ตาราง 13 บัญชีสถิติทางการ “การพัฒนาทุเรียน” (ต่อ)

ห่วงโซ่คุณค่า (VC)	ปัจจัยแห่งความสำเร็จ (CSF)	ตัวชี้วัด	OS ID	รายการสถิติทางการ	สถานะความพร้อมเผยแพร่ (Tier)	หน่วยงานเจ้าของข้อมูล	ระดับหน่วยงานเจ้าของข้อมูล	หมายเหตุ
ปัจจัยพื้นฐานและการเพิ่มประสิทธิภาพการผลิต	ปัจจัยการผลิตที่มีคุณภาพ	ผลผลิตทุเรียนของจังหวัดเพิ่มขึ้น	0043	ผลผลิตทุเรียนรวม	Tier1	สำนักงานเกษตรจังหวัดจันทบุรี	จังหวัด	
ปัจจัยพื้นฐานและการเพิ่มประสิทธิภาพการผลิต	ปัจจัยการผลิตที่มีคุณภาพ	ผลผลิตทุเรียนของจังหวัดเพิ่มขึ้น	0044	เนื้อที่ยืนต้นทุเรียน	Tier1	สำนักงานเกษตรจังหวัดจันทบุรี	จังหวัด	
ปัจจัยพื้นฐานและการเพิ่มประสิทธิภาพการผลิต	ปัจจัยการผลิตที่มีคุณภาพ	ผลผลิตทุเรียนของจังหวัดเพิ่มขึ้น	0045	ครัวเรือนเกษตรกรผู้ปลูกทุเรียน	Tier1	สำนักงานเศรษฐกิจการเกษตร	กรม	
ปัจจัยพื้นฐานและการเพิ่มประสิทธิภาพการผลิต	ปัจจัยการผลิตที่มีคุณภาพ	ผลผลิตทุเรียนของจังหวัดเพิ่มขึ้น	0046	เกษตรกรที่ปลูกทุเรียน	Tier1	กรมส่งเสริมการเกษตร	กรม	
ปัจจัยพื้นฐานและการเพิ่มประสิทธิภาพการผลิต	ปัจจัยการผลิตที่มีคุณภาพ	มูลค่าทุเรียนของจังหวัดเพิ่มขึ้น	0047	ราคาทุเรียนเฉลี่ย	Tier1	กรมส่งเสริมการเกษตร	กรม	
การสร้างมูลค่าเพิ่ม	การตรวจสอบและรับรองมาตรฐานสินค้าเกษตร	จำนวนเกษตรกรที่ปลูกทุเรียนได้รับการพัฒนาความรู้และถ่ายทอด	0048	เกษตรกรที่ได้รับการรับรองแหล่งผลิตพีช GAP ทุเรียน	Tier1	กรมวิชาการเกษตร	กรม	

ตาราง 13 บัญชีสถิติทางการ “การพัฒนาทุเรียน” (ต่อ)

ห่วงโซ่คุณค่า (VC)	ปัจจัยแห่งความสำเร็จ (CSF)	ตัวชี้วัด	OS ID	รายการสถิติทางการ	สถานะความพร้อมเผยแพร่ (Tier)	หน่วยงานเจ้าของข้อมูล	ระดับหน่วยงานเจ้าของข้อมูล	หมายเหตุ
		เทคโนโลยีเพื่อเพิ่มผลผลิตทุเรียนให้ได้คุณภาพและมาตรฐาน GAP						
การสร้างมูลค่าเพิ่ม	การตรวจสอบและรับรองมาตรฐานสินค้าเกษตร	จำนวนเกษตรกรที่ปลูกทุเรียนได้รับการพัฒนาความรู้และถ่ายทอดเทคโนโลยีเพื่อเพิ่มผลผลิตทุเรียนให้ได้คุณภาพและมาตรฐาน GAP	0049	แปลงที่ได้รับการรับรองแหล่งผลิตพืช GAP ทุเรียน	Tier1	กรมวิชาการเกษตร	กรม	
การสร้างมูลค่าเพิ่ม	การตรวจสอบและรับรองมาตรฐานสินค้าเกษตร	จำนวนเกษตรกรที่ปลูกทุเรียนได้รับการพัฒนาความรู้และถ่ายทอดเทคโนโลยีเพื่อเพิ่มผลผลิตทุเรียนให้ได้	0050	พื้นที่ที่ได้รับการรับรองแหล่งผลิตพืช GAP ทุเรียน	Tier1	กรมวิชาการเกษตร	กรม	

ตาราง 13 บัญชีสถิติทางการ “การพัฒนาทุเรียน” (ต่อ)

ห่วงโซ่คุณค่า (VC)	ปัจจัยแห่งความสำเร็จ (CSF)	ตัวชี้วัด	OS ID	รายการสถิติทางการ	สถานะความพร้อมเผยแพร่ (Tier)	หน่วยงานเจ้าของข้อมูล	ระดับหน่วยงานเจ้าของข้อมูล	หมายเหตุ
		คุณภาพและมาตรฐาน GAP						
การสร้างมูลค่าเพิ่ม	การรวมกลุ่มและการสร้างเครือข่าย	จำนวนเกษตรกรปลูกทุเรียนที่มีการรวมกลุ่ม	0051	วิสาหกิจชุมชนผู้ปลูกทุเรียน	Tier1	กรมส่งเสริมการเกษตร	กรม	
การสร้างมูลค่าเพิ่ม	การตรวจสอบและรับรองมาตรฐานสินค้าเกษตร	จำนวนเกษตรกรที่ปลูกทุเรียนได้รับการพัฒนาความรู้และถ่ายทอดเทคโนโลยีเพื่อเพิ่มผลผลิตทุเรียนให้ได้คุณภาพและมาตรฐาน GAP	0052	พื้นที่ที่มีการถ่ายทอดเทคโนโลยีการป้องกันกำจัดศัตรูพืช	Tier1	กรมวิชาการเกษตร	กรม	
การสร้างมูลค่าเพิ่ม	การตรวจสอบและรับรองมาตรฐานสินค้าเกษตร	จำนวนเกษตรกรที่ปลูกทุเรียนได้รับการพัฒนาความรู้และถ่ายทอดเทคโนโลยีเพื่อเพิ่มผลผลิตทุเรียนให้ได้	0053	เกษตรกรที่ได้รับการส่งเสริมเทคโนโลยีการผลิตทุเรียนคุณภาพ	Tier1	กรมส่งเสริมการเกษตร	กรม	

ตาราง 13 บัญชีสถิติทางการ “การพัฒนาทุเรียน” (ต่อ)

ห่วงโซ่คุณค่า (VC)	ปัจจัยแห่งความสำเร็จ (CSF)	ตัวชี้วัด	OS ID	รายการสถิติทางการ	สถานะความพร้อมเผยแพร่ (Tier)	หน่วยงานเจ้าของข้อมูล	ระดับหน่วยงานเจ้าของข้อมูล	หมายเหตุ
		คุณภาพและมาตรฐาน GAP						
การสร้างมูลค่าเพิ่ม	การตรวจสอบและรับรองมาตรฐานสินค้าเกษตร	จำนวนเกษตรกรที่ปลูกทุเรียนได้รับการพัฒนาความรู้และถ่ายทอดเทคโนโลยีเพื่อเพิ่มผลผลิตทุเรียนให้ได้คุณภาพและมาตรฐาน GAP	0054	เกษตรกรที่ปลูกทุเรียนที่ได้รับการส่งเสริมเทคโนโลยีการผลิตทุเรียนคุณภาพ	Tier1	กรมส่งเสริมการเกษตร	กรม	
การสร้างมูลค่าเพิ่ม	การรวมกลุ่มและการสร้างเครือข่าย	จำนวนเกษตรกรปลูกทุเรียนที่มีการรวมกลุ่ม	0055	เกษตรกรปลูกทุเรียนที่มีการรวมกลุ่ม	Tier1	กรมส่งเสริมการเกษตร	กรม	
การสร้างมูลค่าเพิ่ม	การรวมกลุ่มและการสร้างเครือข่าย	จำนวนเกษตรกรปลูกทุเรียนที่มีการรวมกลุ่ม	0056	พื้นที่ปลูกทุเรียนที่มีการรวมกลุ่ม	Tier1	กรมส่งเสริมการเกษตร	กรม	
การสร้างมูลค่าเพิ่ม	การตรวจสอบและรับรองมาตรฐานสินค้าเกษตร	จำนวนเกษตรกรที่ปลูกทุเรียนได้รับการพัฒนาความรู้	0057	เกษตรกรที่ได้รับการพัฒนาความรู้และถ่ายทอดเทคโนโลยีในการผลิตทุเรียน	Tier1	กรมส่งเสริมการเกษตร	กรม	

ตาราง 13 บัญชีสถิติทางการ “การพัฒนาทุเรียน” (ต่อ)

ห่วงโซ่มูลค่า (VC)	ปัจจัยแห่งความสำเร็จ (CSF)	ตัวชี้วัด	OS ID	รายการสถิติทางการ	สถานะความพร้อมเผยแพร่ (Tier)	หน่วยงานเจ้าของข้อมูล	ระดับหน่วยงานเจ้าของข้อมูล	หมายเหตุ
		และถ่ายทอดเทคโนโลยีเพื่อเพิ่มผลผลิตทุเรียนให้ได้คุณภาพและมาตรฐาน GAP		ให้ได้คุณภาพและมาตรฐาน GAP				
การสร้างมูลค่าเพิ่ม	ปัจจัยการผลิตที่มีคุณภาพ	มูลค่าทุเรียนของจังหวัดเพิ่มขึ้น	0058	มูลค่าการขายทุเรียน	Tier1	สำนักงานเกษตรจังหวัดจันทบุรี	จังหวัด	
การสร้างมูลค่าเพิ่ม	การพัฒนาคุณภาพสินค้า	มีทุเรียนสายพันธุ์ใหม่ที่มีคุณภาพเพิ่มขึ้น	0058	การทดลองที่ศึกษาวิจัยเกี่ยวกับทุเรียน	Tier1	ศูนย์วิจัยพืชสวนจันทบุรี	จังหวัด	
การตลาด	การสร้างการรับรู้	ประสิทธิภาพการกระจายสินค้า	0060	ผู้ได้รับการอนุญาตใช้ตราสัญลักษณ์ GI ทุเรียน	Tier1	สำนักงานปลัดกระทรวงพาณิชย์	กรม	

ตาราง 14 บัญชีสถิติทางการ “การพัฒนาลำไย”

ห่วงโซ่คุณค่า (VC)	ปัจจัยแห่งความสำเร็จ (CSF)	ตัวชี้วัด	OS ID	รายการสถิติทางการ	สถานะความพร้อมเผยแพร่ (Tier)	หน่วยงานเจ้าของข้อมูล	ระดับหน่วยงานเจ้าของข้อมูล	หมายเหตุ
การพัฒนาปัจจัยพื้นฐานและการพัฒนาเกษตรกร	การบริหารจัดการน้ำเพื่อการเพาะปลูก	ผลผลิตลำไยของจังหวัดเพิ่มขึ้น	0365	ปริมาณน้ำที่เก็บเฉลี่ยทั้งปี	Tier1	โครงการชลประทานจันทบุรี	จังหวัด	
การพัฒนาปัจจัยพื้นฐานและการพัฒนาเกษตรกร	การบริหารจัดการน้ำเพื่อการเพาะปลูก	ผลผลิตลำไยของจังหวัดเพิ่มขึ้น	0366	ปริมาณแหล่งน้ำการเกษตรจากแหล่งน้ำชลประทานและอื่น ๆ	Tier1	โครงการชลประทานจันทบุรี	จังหวัด	
การพัฒนาปัจจัยพื้นฐานและการพัฒนาเกษตรกร	การบริหารจัดการน้ำเพื่อการเพาะปลูก	ผลผลิตลำไยของจังหวัดเพิ่มขึ้น	0367	ปริมาณน้ำฝน	Tier1	สถานีอุตุนิยมวิทยาจังหวัดจันทบุรี	จังหวัด	
การพัฒนาปัจจัยพื้นฐานและการพัฒนาเกษตรกร	การบริหารจัดการน้ำเพื่อการเพาะปลูก	ผลผลิตลำไยของจังหวัดเพิ่มขึ้น	0368	ความชื้นสัมพัทธ์	Tier1	สถานีอุตุนิยมวิทยาจังหวัดจันทบุรี	จังหวัด	
การพัฒนาปัจจัยพื้นฐานและการพัฒนาเกษตรกร	การบริหารจัดการการใช้ที่ดินที่เหมาะสม (Zoning)	ผลผลิตลำไยของจังหวัดเพิ่มขึ้น	0369	ฐานข้อมูลชุดดิน/กลุ่มดิน	Tier1	สถานีพัฒนาที่ดินจังหวัดจันทบุรี	จังหวัด	

ตาราง 14 บัญชีสถิติทางการ “การพัฒนาลำไย” (ต่อ)

ห่วงโซ่คุณค่า (VC)	ปัจจัยแห่งความสำเร็จ (CSF)	ตัวชี้วัด	OS ID	รายการสถิติทางการ	สถานะความพร้อมเผยแพร่ (Tier)	หน่วยงานเจ้าของข้อมูล	ระดับหน่วยงานเจ้าของข้อมูล	หมายเหตุ
การพัฒนาปัจจัยพื้นฐานและการพัฒนาเกษตรกร	การบริหารจัดการการใช้ที่ดินที่เหมาะสม (Zoning)	ผลผลิตลำไยของจังหวัดเพิ่มขึ้น	0370	พื้นที่เขตความเหมาะสมต่อการเพาะปลูกลำไย	Tier1	สถานีพัฒนาที่ดินจังหวัดจันทบุรี	จังหวัด	
การพัฒนาปัจจัยพื้นฐานและการพัฒนาเกษตรกร	การบริหารจัดการการใช้ที่ดินที่เหมาะสม (Zoning)	ผลผลิตลำไยของจังหวัดเพิ่มขึ้น	0371	กลุ่มชุดดินที่เหมาะสมต่อการเพาะปลูกลำไย	Tier1	สถานีพัฒนาที่ดินจังหวัดจันทบุรี	จังหวัด	
การพัฒนาปัจจัยพื้นฐานและการพัฒนาเกษตรกร	การรวมกลุ่มเกษตรกรและเครือข่ายกลุ่มเกษตรกรผู้ประกอบการทางเกษตรกร	จำนวนเกษตรกรที่มีการรวมกลุ่มเพิ่มขึ้น	0372	แปลงใหญ่ลำไย	Tier1	สำนักงานเกษตรจังหวัดจันทบุรี	จังหวัด	
การพัฒนาปัจจัยพื้นฐานและการพัฒนาเกษตรกร	การรวมกลุ่มเกษตรกรและเครือข่ายกลุ่มเกษตรกร	จำนวนเกษตรกรที่มีการรวมกลุ่มเพิ่มขึ้น	0373	กลุ่มวิสาหกิจชุมชนผลผลิตลำไย	Tier1	สำนักงานเกษตรจังหวัดจันทบุรี	จังหวัด	

ตาราง 14 บัญชีสถิติทางการ “การพัฒนาลำไย” (ต่อ)

ห่วงโซ่คุณค่า (VC)	ปัจจัยแห่งความสำเร็จ (CSF)	ตัวชี้วัด	OS ID	รายการสถิติทางการ	สถานะความพร้อมเผยแพร่ (Tier)	หน่วยงานเจ้าของข้อมูล	ระดับหน่วยงานเจ้าของข้อมูล	หมายเหตุ
	ผู้ประกอบการทางเกษตรกร							
การพัฒนาปัจจัยพื้นฐานและการพัฒนาเกษตรกร	การรวมกลุ่มเกษตรกรและเครือข่ายกลุ่มเกษตรกร ผู้ประกอบการทางเกษตรกร	จำนวนเกษตรกรที่มีการรวมกลุ่มเพิ่มขึ้น	0374	ครัวเรือนเกษตรกรขึ้นทะเบียนผู้ปลูกลำไย	Tier1	สำนักงานเกษตรจังหวัดจันทบุรี	จังหวัด	
การพัฒนาปัจจัยพื้นฐานและการพัฒนาเกษตรกร	การรวมกลุ่มเกษตรกรและเครือข่ายกลุ่มเกษตรกร ผู้ประกอบการทางเกษตรกร	จำนวนเกษตรกรที่มีการรวมกลุ่มเพิ่มขึ้น	0375	เกษตรกรปลูกลำไยที่มีการรวมกลุ่ม	Tier1	สำนักงานเกษตรจังหวัดจันทบุรี	จังหวัด	
การพัฒนาปัจจัยพื้นฐานและการพัฒนาเกษตรกร	มีเครือข่ายสถาบันทางการเงิน/กองทุน	จำนวนเกษตรกรที่ได้รับการสนับสนุน ส่งเสริมการผลิตลำไย	0376	งบประมาณโครงการฟื้นฟูและพัฒนาเกษตรกรที่ได้รับการอนุมัติ	Tier1	สำนักงานกองทุนฟื้นฟูและพัฒนาเกษตรจังหวัดจันทบุรี	จังหวัด	

ตาราง 14 บัญชีสถิติทางการ “การพัฒนาลำไย” (ต่อ)

ห่วงโซ่คุณค่า (VC)	ปัจจัยแห่งความสำเร็จ (CSF)	ตัวชี้วัด	OS ID	รายการสถิติทางการ	สถานะความพร้อมเผยแพร่ (Tier)	หน่วยงานเจ้าของข้อมูล	ระดับหน่วยงานเจ้าของข้อมูล	หมายเหตุ
การเพิ่มผลผลิตพัฒนาคุณภาพและลดต้นทุน	ส่งเสริมระบบการผลิตที่ดีและเหมาะสม	จำนวนเกษตรกรที่ได้รับการสนับสนุน ส่งเสริมการผลิตลำไย	0377	พื้นที่ที่มีการส่งเสริมเทคโนโลยีการผลิตลำไยคุณภาพ GAP	Tier1	สำนักงานเกษตรจังหวัดจันทบุรี	จังหวัด	
การเพิ่มผลผลิตพัฒนาคุณภาพและลดต้นทุน	ส่งเสริมระบบการผลิตที่ดีและเหมาะสม	จำนวนเกษตรกรที่ได้รับการสนับสนุน ส่งเสริมการผลิตลำไย	0378	พื้นที่ที่มีการถ่ายทอดเทคโนโลยีการป้องกันกำจัดศัตรูพืช (ลำไย)	Tier1	สำนักงานเกษตรจังหวัดจันทบุรี	จังหวัด	
การเพิ่มผลผลิตพัฒนาคุณภาพและลดต้นทุน	ส่งเสริมระบบการผลิตที่ดีและเหมาะสม	ผลผลิตลำไยของจังหวัดเพิ่มขึ้น	0379	ต้นทุนการผลิตลำไย	Tier1	สำนักงานเกษตรจังหวัดจันทบุรี	จังหวัด	
การเพิ่มผลผลิตพัฒนาคุณภาพและลดต้นทุน	ส่งเสริมระบบการผลิตที่ดีและเหมาะสม	จำนวนเกษตรกรที่ได้รับการสนับสนุน ส่งเสริมการผลิตลำไย	0380	เกษตรกรที่ได้รับการพัฒนาความรู้และถ่ายทอดเทคโนโลยี ในการผลิตลำไยให้ได้คุณภาพและมาตรฐาน GAP	Tier1	สำนักงานเกษตรจังหวัดจันทบุรี	จังหวัด	
การเพิ่มผลผลิตพัฒนาคุณภาพและลดต้นทุน	ส่งเสริมระบบการผลิตที่ดีและเหมาะสม	จำนวนเกษตรกรที่ได้รับการสนับสนุน ส่งเสริมการผลิตลำไย	0381	เกษตรกรที่ได้รับการส่งเสริมให้มีแผนการผลิต และแผนการเก็บเกี่ยวที่เหมาะสม (ลำไย)	Tier1	สำนักงานเกษตรจังหวัดจันทบุรี	จังหวัด	

ตาราง 14 บัญชีสถิติทางการ “การพัฒนาลำไย” (ต่อ)

ห่วงโซ่คุณค่า (VC)	ปัจจัยแห่งความสำเร็จ (CSF)	ตัวชี้วัด	OS ID	รายการสถิติทางการ	สถานะความพร้อมเผยแพร่ (Tier)	หน่วยงานเจ้าของข้อมูล	ระดับหน่วยงานเจ้าของข้อมูล	หมายเหตุ
การเพิ่มผลผลิตพัฒนาคุณภาพและลดต้นทุน	ส่งเสริมระบบการผลิตที่ดีและเหมาะสม	จำนวนเกษตรกรที่ได้รับการสนับสนุน ส่งเสริม การผลิตลำไย	0382	เกษตรกรผู้ปลูกลำไยที่ได้รับการรับรอง GAP	Tier1	สำนักวิจัยและพัฒนาการเกษตร เขตที่ 6	จังหวัด	
การเพิ่มผลผลิตพัฒนาคุณภาพและลดต้นทุน	ส่งเสริมระบบการผลิตที่ดีและเหมาะสม	จำนวนเกษตรกรที่ได้รับการสนับสนุน ส่งเสริมการผลิตลำไย	0383	พื้นที่เพาะปลูกลำไยที่ได้รับการรับรอง GAP	Tier1	สำนักวิจัยและพัฒนาการเกษตร เขตที่ 6	จังหวัด	
การเพิ่มผลผลิตพัฒนาคุณภาพและลดต้นทุน	ส่งเสริมระบบการผลิตที่ดีและเหมาะสม	ผลผลิตลำไยของจังหวัดเพิ่มขึ้น	0384	ร้านค้าจำหน่ายปุ๋ยเคมี	Tier1	สำนักวิจัยและพัฒนาการเกษตร เขตที่ 6	จังหวัด	
การเพิ่มผลผลิตพัฒนาคุณภาพและลดต้นทุน	การพัฒนาแนวทางการเพิ่มปริมาณ และคุณภาพผลผลิตตามมาตรฐานคุณภาพเพื่อการส่งออก	ผลผลิตลำไยของจังหวัดเพิ่มขึ้น	0385	เนื้อที่ให้ผลลำไย	Tier1	สำนักงานเกษตรจังหวัดจันทบุรี	จังหวัด	
การเพิ่มผลผลิตพัฒนาคุณภาพและลดต้นทุน	การพัฒนาแนวทางการเพิ่มปริมาณ และ	ผลผลิตลำไยของจังหวัดเพิ่มขึ้น	0386	ผลผลิตลำไยเฉลี่ยต่อไร่	Tier1	สำนักงานเกษตรจังหวัดจันทบุรี	จังหวัด	

ตาราง 14 บัญชีสถิติทางการ “การพัฒนาลำไย” (ต่อ)

ห่วงโซ่คุณค่า (VC)	ปัจจัยแห่งความสำเร็จ (CSF)	ตัวชี้วัด	OS ID	รายการสถิติทางการ	สถานะความพร้อมเผยแพร่ (Tier)	หน่วยงานเจ้าของข้อมูล	ระดับหน่วยงานเจ้าของข้อมูล	หมายเหตุ
	คุณภาพผลผลิตตามมาตรฐานคุณภาพเพื่อการส่งออก							
การเพิ่มผลผลิตพัฒนาคุณภาพและลดต้นทุน	การพัฒนาแนวทางการเพิ่มปริมาณ และคุณภาพผลผลิตตามมาตรฐานคุณภาพเพื่อการส่งออก	ผลผลิตลำไยของจังหวัดเพิ่มขึ้น	0386	ผลผลิตลำไย	Tier1	สำนักงานเกษตรจังหวัดจันทบุรี	จังหวัด	
การเพิ่มผลผลิตพัฒนาคุณภาพและลดต้นทุน	การพัฒนาแนวทางการเพิ่มปริมาณ และคุณภาพผลผลิตตามมาตรฐานคุณภาพเพื่อการส่งออก	ผลผลิตลำไยของจังหวัดเพิ่มขึ้น	0387	เนื้อที่เพาะปลูกลำไย	Tier1	สำนักงานเกษตรจังหวัดจันทบุรี	จังหวัด	

ตาราง 14 บัญชีสถิติทางการ “การพัฒนาลำไย” (ต่อ)

ห่วงโซ่คุณค่า (VC)	ปัจจัยแห่งความสำเร็จ (CSF)	ตัวชี้วัด	OS ID	รายการสถิติทางการ	สถานะความพร้อมเผยแพร่ (Tier)	หน่วยงานเจ้าของข้อมูล	ระดับหน่วยงานเจ้าของข้อมูล	หมายเหตุ
การแปรรูปและสร้างมูลค่าเพิ่ม	สนับสนุนการนำนวัตกรรมอาหารแห่งอนาคตมาใช้เพื่อพัฒนาคุณภาพผลิตภัณฑ์	การแปรรูปผลิตภัณฑ์จากลำไยที่มีมาตรฐาน	0389	ผลิตภัณฑ์ลำไยที่ได้รับเลขผลิตภัณฑ์สุขภาพ	Tier1	สำนักงานคณะกรรมการอาหารและยา	กรม	
การแปรรูปและสร้างมูลค่าเพิ่ม	สนับสนุนการนำนวัตกรรมอาหารแห่งอนาคตมาใช้เพื่อพัฒนาคุณภาพผลิตภัณฑ์	การแปรรูปผลิตภัณฑ์จากลำไยที่มีมาตรฐาน	0390	ผลิตภัณฑ์ลำไยแปรรูป	Tier1	สำนักงานอุตสาหกรรมจังหวัดจันทบุรี	จังหวัด	
การแปรรูปและสร้างมูลค่าเพิ่ม	สนับสนุนการนำนวัตกรรมอาหารแห่งอนาคตมาใช้เพื่อพัฒนาคุณภาพผลิตภัณฑ์	การแปรรูปผลิตภัณฑ์จากลำไยที่มีมาตรฐาน	0391	โรงงานแปรรูปลำไย	Tier1	สำนักงานอุตสาหกรรมจังหวัดจันทบุรี	จังหวัด	
การแปรรูปและสร้างมูลค่าเพิ่ม	มาตรฐานรับรองสินค้า	การแปรรูปผลิตภัณฑ์จากลำไยที่มีมาตรฐาน	0392	โรงคัดบรรจุลำไยที่ได้มาตรฐาน GMP	Tier1	สำนักงานอุตสาหกรรมจังหวัดจันทบุรี	จังหวัด	

ตาราง 14 บัญชีสถิติทางการ “การพัฒนาลำไย” (ต่อ)

ห่วงโซ่คุณค่า (VC)	ปัจจัยแห่งความสำเร็จ (CSF)	ตัวชี้วัด	OS ID	รายการสถิติทางการ	สถานะความพร้อมเผยแพร่ (Tier)	หน่วยงานเจ้าของข้อมูล	ระดับหน่วยงานเจ้าของข้อมูล	หมายเหตุ
การพัฒนาระบบตลาด	พัฒนาตลาดกลางและศูนย์กระจายสินค้าไปยังตลาดภายในและภายนอก	มูลค่าการค้าลำไยเพิ่มขึ้น	0393	ราคาลำไยเฉลี่ยหน้าล้งคัดบรรจุ	Tier1	สำนักงานเกษตรจังหวัดจันทบุรี	จังหวัด	
การพัฒนาระบบตลาด	พัฒนาตลาดกลางและศูนย์กระจายสินค้าไปยังตลาดภายในและภายนอก	มูลค่าการค้าลำไยเพิ่มขึ้น	0394	มูลค่าการขายลำไย	Tier1	สำนักงานเกษตรจังหวัดจันทบุรี	จังหวัด	
การพัฒนาระบบตลาด	พัฒนาตลาดกลางและศูนย์กระจายสินค้าไปยังตลาดภายในและภายนอก	ประสิทธิภาพการกระจายสินค้าดีขึ้น	0395	ห้องเย็นเก็บรักษาผลไม้	Tier1	สำนักงานอุตสาหกรรมจังหวัดจันทบุรี	จังหวัด	
การพัฒนาระบบตลาด	พัฒนาตลาดกลางและศูนย์กระจายสินค้าไปยังตลาดภายในและภายนอก	ประสิทธิภาพการกระจายสินค้าดีขึ้น	0396	ทะเบียนสวนลำไยส่งออกไปจีน	Tier1	สำนักวิจัยและพัฒนาการเกษตร เขตที่ 6	จังหวัด	

### 3.1.2 บัญชีสถิติทางการที่สอดคล้องตามประเด็นการพัฒนาที่ 2 ส่งเสริมขีดความสามารถอุตสาหกรรม อุตสาหกรรมและเครื่องประดับ รวมทั้งผลิตภัณฑ์ชุมชนให้มีมูลค่าสูงตามอัตลักษณ์ของจังหวัดจันทบุรี

**วัตถุประสงค์** พัฒนาธุรกิจอุตสาหกรรมและเครื่องประดับและผลิตภัณฑ์ชุมชนให้มีความทันสมัย ได้มาตรฐานสากล มีมูลค่าสูง และมีความยั่งยืน

**ตัวชี้วัด** มูลค่าการค้าอุตสาหกรรมและเครื่องประดับเพิ่มขึ้น

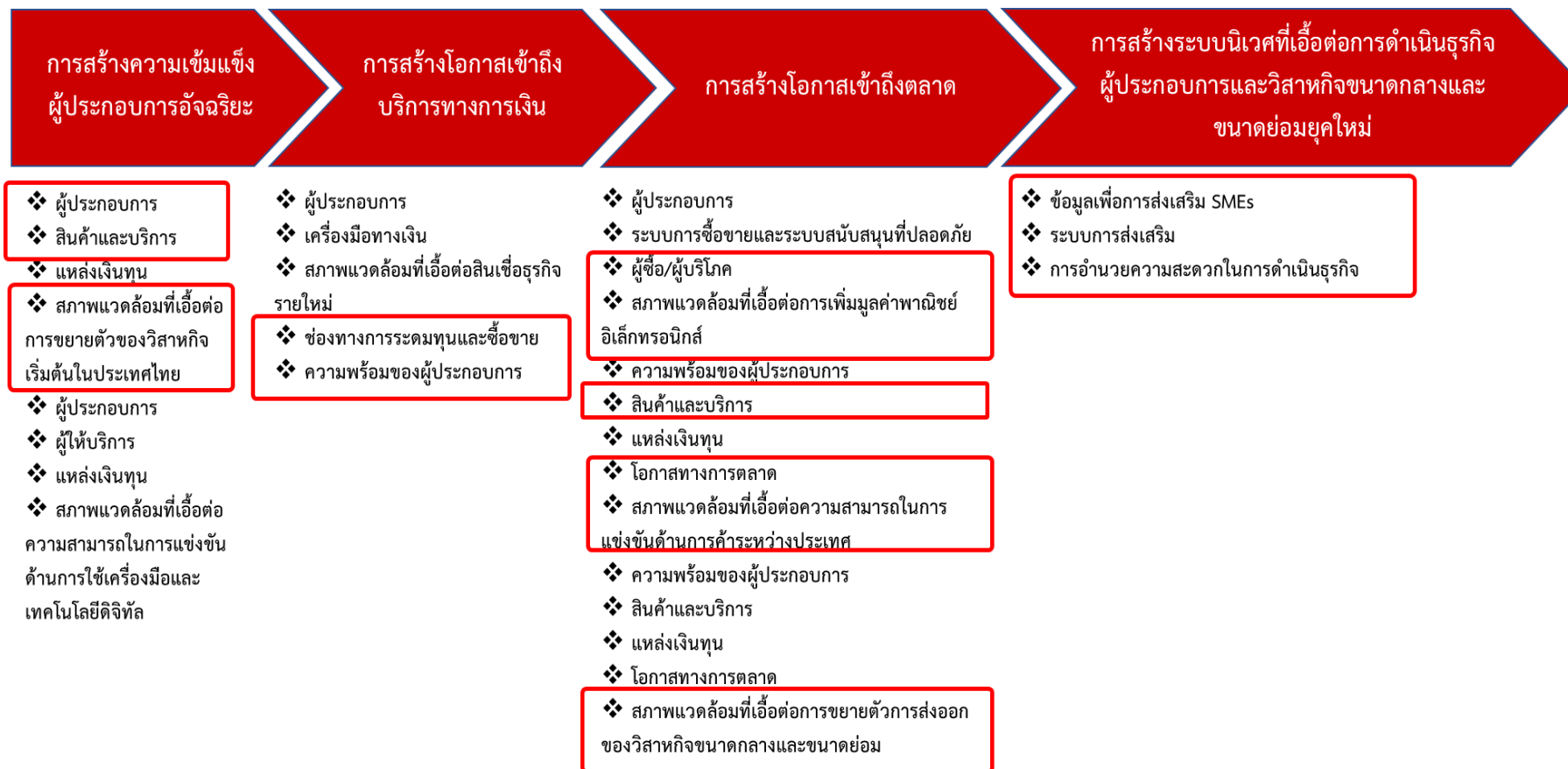
ในการขับเคลื่อนประเด็นการพัฒนาที่ 2 ส่งเสริมขีดความสามารถอุตสาหกรรมอุตสาหกรรมและเครื่องประดับ รวมทั้งผลิตภัณฑ์ชุมชนให้มูลค่าสูงตามอัตลักษณ์ของจังหวัดจันทบุรี ได้มีการวิเคราะห์สถานการณ์แนวโน้มการพัฒนาจังหวัดจันทบุรี ซึ่งจำเป็นต้องมีบัญชีสถิติทางการที่ตอบประเด็นการพัฒนาดังกล่าว โดยการได้มาซึ่งบัญชีสถิติทางการจะเริ่มจากการวิเคราะห์ห่วงโซ่คุณค่าของประเทศไทย 140 เป้าหมายแผนแม่บทย่อย ภายใต้แผนแม่บทภายใต้ยุทธศาสตร์ชาติ (23 ประเด็น) ที่สอดคล้องกับประเด็นการพัฒนาที่ 2 ของแผนพัฒนาจังหวัดจันทบุรี คือ ประเด็น 8 ผู้ประกอบการและวิสาหกิจขนาดกลางและขนาดย่อมยุคใหม่ ประกอบด้วย

- แผนแม่บทย่อย 8.1 การสร้างความเข้มแข็งผู้ประกอบการอัจฉริยะ  
เป้าหมาย 080101 การขยายตัวของวิสาหกิจเริ่มต้นในประเทศไทยเพิ่มขึ้น
- แผนแม่บทย่อย 8.2 การสร้างโอกาสเข้าถึงบริการทางการเงิน  
เป้าหมาย 080202 มูลค่าการระดมทุนผ่านตลาดทุนของกิจการที่เริ่มตั้งต้นและวิสาหกิจขนาดกลางและขนาดย่อมเพิ่มขึ้น
- แผนแม่บทย่อย 8.3 การสร้างโอกาสเข้าถึงตลาด  
เป้าหมาย 080301 มูลค่าพาณิชย์อิเล็กทรอนิกส์ของประเทศเพิ่มขึ้น  
เป้าหมาย 080302 ความสามารถในการแข่งขันด้านการค้าระหว่างประเทศของประเทศไทยดีขึ้น  
เป้าหมาย 080303 การขยายตัวการส่งออกของวิสาหกิจขนาดกลางและขนาดย่อมเพิ่มขึ้น
- แผนแม่บทย่อย 8.4 การสร้างระบบนิเวศที่เอื้อต่อการดำเนินธุรกิจผู้ประกอบการและวิสาหกิจขนาดกลางและขนาดย่อมยุคใหม่  
เป้าหมาย 080401 อันดับขยายของภาครัฐที่มีต่อวิสาหกิจและผู้ประกอบการด้านการสนับสนุนและความสอดคล้องของนโยบายดีขึ้น

จากนั้นจัดทำห่วงโซ่คุณค่าที่สอดคล้องกับแผนพัฒนาจังหวัดจันทบุรี เรื่อง “การพัฒนาธุรกิจอุตสาหกรรมและเครื่องประดับที่เป็นผลิตภัณฑ์ชุมชนของจังหวัดจันทบุรี” ดังภาพ 20

ในการศึกษาแผนต่าง ๆ ที่เกี่ยวข้องกับห่วงโซ่คุณค่า โดยศึกษายุทธศาสตร์ กลยุทธ์ แนวทางการพัฒนาตลอดจนตัวชี้วัดภายใต้แผนระดับ 3 เช่น ยุทธศาสตร์การพัฒนาอุตสาหกรรมไทย 4.0 ระยะ 20 ปี (พ.ศ. 2560 – 2579) แผนปฏิบัติการของ สสว. ระยะ 5 ปี (พ.ศ. 2566 – 2570) แผนการส่งเสริม SME พ.ศ. 2564 – 2565 และแผนปฏิบัติการส่งเสริมวิสาหกิจขนาดกลางและขนาดย่อมรายสาขาอุตสาหกรรมอุตสาหกรรมและเครื่องประดับ ที่สอดคล้องกับปัจจัยสู่ความสำเร็จ พร้อมทั้งกำหนดรายการสถิติที่สำคัญและจำเป็น ทำให้ได้บัญชีสถิติทางการตามประเด็นการพัฒนาที่ 2 คือ บัญชีสถิติทางการ “การพัฒนาธุรกิจอุตสาหกรรมและเครื่องประดับที่เป็นผลิตภัณฑ์ชุมชนของจังหวัดจันทบุรี” ดังตาราง 15

ห่วงโซ่คุณค่า “การพัฒนาธุรกิจอัญมณีและเครื่องประดับที่เป็นผลิตภัณฑ์ชุมชนของจังหวัดจันทบุรี”



• แผนแม่บทประเด็น 8 ผู้ประกอบการและวิสาหกิจขนาดกลางและขนาดย่อมยุคใหม่

ภาพ 20 ห่วงโซ่คุณค่า “การพัฒนาธุรกิจอัญมณีและเครื่องประดับที่เป็นผลิตภัณฑ์ชุมชนของจังหวัดจันทบุรี”

ตาราง 15 บัญชีสถิติทางการ “การพัฒนาธุรกิจอัญมณีและเครื่องประดับที่เป็นผลิตภัณฑ์ชุมชนของจังหวัดจันทบุรี”

ห่วงโซ่คุณค่า (VC)	ปัจจัยแห่งความสำเร็จ (CSF)	ตัวชี้วัด	OS ID	รายการสถิติทางการ	สถานะความพร้อมเผยแพร่ (Tier)	หน่วยงานเจ้าของข้อมูล	ระดับหน่วยงานเจ้าของข้อมูล	หมายเหตุ
การสร้างความเข้มแข็งผู้ประกอบการอัจฉริยะ	ผู้ประกอบการ	การค้าอัญมณีและเครื่องประดับ	0061	จำนวนผู้ประกอบการค้าพลอยก่อน	Tier1	สมาคมผู้ค้าอัญมณีและเครื่องประดับ	จังหวัด	
การสร้างความเข้มแข็งผู้ประกอบการอัจฉริยะ	ผู้ประกอบการ	การค้าอัญมณีและเครื่องประดับ	0062	บัญชีผู้ประกอบการค้าพลอยก่อน	Tier2	สมาคมผู้ค้าอัญมณีและเครื่องประดับ	จังหวัด	
การสร้างความเข้มแข็งผู้ประกอบการอัจฉริยะ	ผู้ประกอบการ	การค้าอัญมณีและเครื่องประดับ	0063	จำนวนผู้ผลิต/ผู้ค้าอัญมณีและเครื่องประดับ	Tier1	สมาคมผู้ค้าอัญมณีและเครื่องประดับ	จังหวัด	
การสร้างความเข้มแข็งผู้ประกอบการอัจฉริยะ	ผู้ประกอบการ	การค้าอัญมณีและเครื่องประดับ	0064	บัญชีผู้ผลิต/ผู้ค้าอัญมณีและเครื่องประดับ	Tier2	สมาคมผู้ค้าอัญมณีและเครื่องประดับ	จังหวัด	
การสร้างความเข้มแข็งผู้ประกอบการอัจฉริยะ	สินค้าและบริการ	จำนวนรายการงานการวิจัยเทคโนโลยีการผลิตอัญมณี และเครื่องประดับ	0065	จำนวนรายการงานการวิจัยเทคโนโลยีการผลิตอัญมณีและเครื่องประดับ	Tier1	มหาวิทยาลัยบูรพา	จังหวัด	

ตาราง 15 บัญชีสถิติทางการ “การพัฒนาธุรกิจอัญมณีและเครื่องประดับที่เป็นผลิตภัณฑ์ชุมชนของจังหวัดจันทบุรี” (ต่อ)

ห่วงโซ่คุณค่า (VC)	ปัจจัยแห่งความสำเร็จ (CSF)	ตัวชี้วัด	OS ID	รายการสถิติทางการ	สถานะความพร้อมเผยแพร่ (Tier)	หน่วยงานเจ้าของข้อมูล	ระดับหน่วยงานเจ้าของข้อมูล	หมายเหตุ
การสร้างความเข้มแข็งผู้ประกอบการอัจฉริยะ	สินค้าและบริการ	จำนวนรายงานการวิจัยเทคโนโลยีการผลิตอัญมณีและเครื่องประดับ	0066	จำนวนรายงานการวิจัยเทคโนโลยีการผลิตอัญมณีและเครื่องประดับ	Tier1	มหาวิทยาลัยราชภัฏรำไพพรรณี	จังหวัด	
การสร้างความเข้มแข็งผู้ประกอบการอัจฉริยะ	สินค้าและบริการ	กรรมวิธีการเพิ่มคุณค่า	0067	วิธีการแปรรูปอัญมณี	Tier1	สมาคมผู้ค้าอัญมณีและเครื่องประดับ	จังหวัด	
การสร้างความเข้มแข็งผู้ประกอบการอัจฉริยะ	สินค้าและบริการ	กรรมวิธีการเพิ่มคุณค่า	0068	วิธีการแปรรูปอัญมณี	Tier1	มหาวิทยาลัยบูรพา	จังหวัด	
การสร้างความเข้มแข็งผู้ประกอบการอัจฉริยะ	สินค้าและบริการ	กรรมวิธีการเพิ่มคุณค่า	0069	วิธีการแปรรูปอัญมณี	Tier1	มหาวิทยาลัยราชภัฏรำไพพรรณี	จังหวัด	
การสร้างความเข้มแข็ง	สินค้าและบริการ	กรรมวิธีการเพิ่มคุณค่า	0070	วิธีการปรับปรุงคุณภาพอัญมณี	Tier1	สมาคมผู้ค้า	จังหวัด	

ตาราง 15 บัญชีสถิติทางการ “การพัฒนาธุรกิจอัญมณีและเครื่องประดับที่เป็นผลิตภัณฑ์ชุมชนของจังหวัดจันทบุรี” (ต่อ)

ห่วงโซ่คุณค่า (VC)	ปัจจัยแห่งความสำเร็จ (CSF)	ตัวชี้วัด	OS ID	รายการสถิติทางการ	สถานะความพร้อมเผยแพร่ (Tier)	หน่วยงานเจ้าของข้อมูล	ระดับหน่วยงานเจ้าของข้อมูล	หมายเหตุ
ผู้ประกอบการ อัญมริยะ						อัญมณีและ เครื่องประดับ		
การสร้าง ความเข้มแข็ง ผู้ประกอบการ อัญมริยะ	สินค้าและบริการ	กรรมวิธีการเพิ่มคุณค่า	0071	วิธีการปรับปรุงคุณภาพ อัญมณี	Tier1	มหาวิทยาลัย ราชภัฏรำไพ พรรณี	จังหวัด	
การสร้าง ความเข้มแข็ง ผู้ประกอบการ อัญมริยะ	สินค้าและบริการ	กรรมวิธีการเพิ่มคุณค่า	0072	จำนวนช่างเจียรไนพลอย ที่อยู่ในระบบ	Tier2	สมาคมผู้ค้า อัญมณีและ เครื่องประดับ	จังหวัด	
การสร้าง ความเข้มแข็ง ผู้ประกอบการ อัญมริยะ	สินค้าและบริการ	กรรมวิธีการเพิ่มคุณค่า	0073	จำนวนนักออกแบบ เครื่องประดับ	Tier2	สมาคมผู้ค้า อัญมณีและ เครื่องประดับ	จังหวัด	
การสร้าง ความเข้มแข็ง ผู้ประกอบการ อัญมริยะ	สินค้าและบริการ	กรรมวิธีการเพิ่มคุณค่า	0074	จำนวนนักออกแบบ เครื่องประดับ	Tier1	มหาวิทยาลัย บูรพา	จังหวัด	

ตาราง 15 บัญชีสถิติทางการ “การพัฒนาธุรกิจอัญมณีและเครื่องประดับที่เป็นผลิตภัณฑ์ชุมชนของจังหวัดจันทบุรี” (ต่อ)

ห่วงโซ่คุณค่า (VC)	ปัจจัยแห่งความสำเร็จ (CSF)	ตัวชี้วัด	OS ID	รายการสถิติทางการ	สถานะความพร้อมเผยแพร่ (Tier)	หน่วยงานเจ้าของข้อมูล	ระดับหน่วยงานเจ้าของข้อมูล	หมายเหตุ
การสร้างความเข้มแข็งผู้ประกอบการอัจฉริยะ	สินค้าและบริการ	กรรมวิธีการเพิ่มคุณค่า	0075	จำนวนนักท่องเที่ยวเครื่องประดับ	Tier2	มหาวิทยาลัยราชภัฏรำไพพรรณี	จังหวัด	
การสร้างความเข้มแข็งผู้ประกอบการอัจฉริยะ	สินค้าและบริการ	กรรมวิธีการเพิ่มคุณค่า	0076	จำนวนนักศึกษาที่สำเร็จหลักสูตรเกี่ยวกับอัญมณีและเครื่องประดับ	Tier1	มหาวิทยาลัยบูรพา	จังหวัด	
การสร้างความเข้มแข็งผู้ประกอบการอัจฉริยะ	สินค้าและบริการ	กรรมวิธีการเพิ่มคุณค่า	0077	จำนวนนักศึกษาที่สำเร็จหลักสูตรเกี่ยวกับอัญมณีและเครื่องประดับ	Tier1	มหาวิทยาลัยราชภัฏรำไพพรรณี	จังหวัด	
การสร้างความเข้มแข็งผู้ประกอบการอัจฉริยะ	สินค้าและบริการ	กรรมวิธีการเพิ่มคุณค่า	0078	จำนวนนักศึกษาที่สำเร็จหลักสูตรเกี่ยวกับอัญมณีและเครื่องประดับ	Tier1	วิทยาลัยเทคนิคจันทบุรี	จังหวัด	

ตาราง 15 บัญชีสถิติทางการ “การพัฒนาธุรกิจอัญมณีและเครื่องประดับที่เป็นผลิตภัณฑ์ชุมชนของจังหวัดจันทบุรี” (ต่อ)

ห่วงโซ่คุณค่า (VC)	ปัจจัยแห่งความสำเร็จ (CSF)	ตัวชี้วัด	OS ID	รายการสถิติทางการ	สถานะความพร้อมเผยแพร่ (Tier)	หน่วยงานเจ้าของข้อมูล	ระดับหน่วยงานเจ้าของข้อมูล	หมายเหตุ
การสร้างความเข้มแข็งผู้ประกอบการอัจฉริยะ	สินค้าและบริการ	กรรมวิธีการเพิ่มคุณค่า	0079	จำนวนหลักสูตรที่เกี่ยวกับอัญมณีและเครื่องประดับ	Tier1	มหาวิทยาลัยบูรพา	จังหวัด	
การสร้างความเข้มแข็งผู้ประกอบการอัจฉริยะ	สินค้าและบริการ	กรรมวิธีการเพิ่มคุณค่า	0080	จำนวนหลักสูตรที่เกี่ยวกับอัญมณีและเครื่องประดับ	Tier1	มหาวิทยาลัยราชภัฏรำไพพรรณี	จังหวัด	
การสร้างความเข้มแข็งผู้ประกอบการอัจฉริยะ	สินค้าและบริการ	กรรมวิธีการเพิ่มคุณค่า	0081	จำนวนหลักสูตรที่เกี่ยวกับอัญมณีและเครื่องประดับ	Tier1	วิทยาลัยเทคนิคจันทบุรี	จังหวัด	
การสร้างความเข้มแข็งผู้ประกอบการอัจฉริยะ	สินค้าและบริการ	กรรมวิธีการเพิ่มคุณค่า	0082	จำนวนหลักสูตรที่เกี่ยวกับอัญมณีและเครื่องประดับ	Tier1	สถาบันพัฒนาฝีมือแรงงาน 32 จันทบุรี	จังหวัด	

ตาราง 15 บัญชีสถิติทางการ “การพัฒนาธุรกิจอัญมณีและเครื่องประดับที่เป็นผลิตภัณฑ์ชุมชนของจังหวัดจันทบุรี” (ต่อ)

ห่วงโซ่คุณค่า (VC)	ปัจจัยแห่งความสำเร็จ (CSF)	ตัวชี้วัด	OS ID	รายการสถิติทางการ	สถานะความพร้อมเผยแพร่ (Tier)	หน่วยงานเจ้าของข้อมูล	ระดับหน่วยงานเจ้าของข้อมูล	หมายเหตุ
การสร้างความเข้มแข็งผู้ประกอบการอัจฉริยะ	สินค้าและบริการ	กรรมวิธีการเพิ่มคุณค่า	0083	จำนวนศูนย์ออกแบบเครื่องประดับ	Tier1	มหาวิทยาลัยราชภัฏรำไพพรรณี	จังหวัด	
การสร้างความเข้มแข็งผู้ประกอบการอัจฉริยะ	สินค้าและบริการ	กรรมวิธีการเพิ่มคุณค่า	0084	จำนวนผู้มาขอใช้บริการ (อบรม)	Tier1	มหาวิทยาลัยราชภัฏรำไพพรรณี	จังหวัด	
การสร้างความเข้มแข็งผู้ประกอบการอัจฉริยะ	สภาพแวดล้อมที่เอื้อต่อการขยายตัวของวิสาหกิจเริ่มต้นในประเทศไทย	ร้อยละ SME ขึ้นทะเบียนผู้ค้า/ผู้ผลิตอัญมณีและเครื่องประดับกับ สสว. (%)	0085	จำนวน SME ผู้ค้า/ผู้ผลิตอัญมณีที่ขึ้นทะเบียนกับ สสว.	Tier1	สำนักงานส่งเสริมวิสาหกิจขนาดกลางและขนาดย่อม (สสว.)	กรม	
การสร้างความเข้มแข็งผู้ประกอบการอัจฉริยะ	สภาพแวดล้อมที่เอื้อต่อการขยายตัวของวิสาหกิจเริ่มต้นในประเทศไทย	ร้อยละ SME ขึ้นทะเบียนผู้ค้า/ผู้ผลิตอัญมณีและเครื่องประดับกับ สสว. (%)	0086	จำนวน SME ผู้ค้า/ผู้ผลิตอัญมณีที่ขึ้นทะเบียนกับ สสว. (การเจียรไนและการคัดพลอย)	Tier1	สำนักงานส่งเสริมวิสาหกิจขนาดกลางและขนาดย่อม (สสว.)	กรม	

ตาราง 15 บัญชีสถิติทางการ “การพัฒนาธุรกิจอัญมณีและเครื่องประดับที่เป็นผลิตภัณฑ์ชุมชนของจังหวัดจันทบุรี” (ต่อ)

หัวข้อคุณค่า (VC)	ปัจจัยแห่งความสำเร็จ (CSF)	ตัวชี้วัด	OS ID	รายการสถิติทางการ	สถานะความพร้อมเผยแพร่ (Tier)	หน่วยงานเจ้าของข้อมูล	ระดับหน่วยงานเจ้าของข้อมูล	หมายเหตุ
การสร้างความเข้มแข็งผู้ประกอบการอัจฉริยะ	สภาพแวดล้อมที่เอื้อต่อการขยายตัวของวิสาหกิจเริ่มต้นในประเทศไทย	ร้อยละ SME ขึ้นทะเบียนผู้ค้า/ผู้ผลิตอัญมณีและเครื่องประดับกับ สสว. (%)	0087	จำนวน SME ผู้ค้า/ผู้ผลิตอัญมณีที่ขึ้นทะเบียนกับ สสว. (การผลิตเครื่องประดับจากอัญมณี)	Tier1	สำนักงานส่งเสริมวิสาหกิจขนาดกลางและขนาดย่อม (สสว.)	กรม	
การสร้างความเข้มแข็งผู้ประกอบการอัจฉริยะ	สภาพแวดล้อมที่เอื้อต่อการขยายตัวของวิสาหกิจเริ่มต้นในประเทศไทย	ร้อยละ SME ขึ้นทะเบียนผู้ค้า/ผู้ผลิตอัญมณีและเครื่องประดับกับ สสว. (%)	0088	จำนวน SME ผู้ค้า/ผู้ผลิตอัญมณีที่ขึ้นทะเบียนกับ สสว. (จันทบุรี)	Tier1	สำนักงานส่งเสริมวิสาหกิจขนาดกลางและขนาดย่อม (สสว.)	กรม	
การสร้างความเข้มแข็งผู้ประกอบการอัจฉริยะ	สภาพแวดล้อมที่เอื้อต่อการขยายตัวของวิสาหกิจเริ่มต้นในประเทศไทย	ร้อยละ SME ขึ้นทะเบียนผู้ค้า/ผู้ผลิตอัญมณีและเครื่องประดับกับ สสว. (%)	0089	จำนวน SME ทั้งหมดที่ขึ้นทะเบียนกับ สสว. (ประเทศไทย)	Tier1	สำนักงานส่งเสริมวิสาหกิจขนาดกลางและขนาดย่อม (สสว.)	กรม	

ตาราง 15 บัญชีสถิติทางการ “การพัฒนาธุรกิจอัญมณีและเครื่องประดับที่เป็นผลิตภัณฑ์ชุมชนของจังหวัดจันทบุรี” (ต่อ)

ห่วงโซ่คุณค่า (VC)	ปัจจัยแห่งความสำเร็จ (CSF)	ตัวชี้วัด	OS ID	รายการสถิติทางการ	สถานะความพร้อมเผยแพร่ (Tier)	หน่วยงานเจ้าของข้อมูล	ระดับหน่วยงานเจ้าของข้อมูล	หมายเหตุ
การสร้างโอกาสเข้าถึงบริการทางการเงิน	ช่องทางการระดมทุนและซื้อขาย	จำนวนแหล่งซื้อขายพลอยก้อน	0090	แหล่งซื้อขายพลอยก้อนต่างประเทศ	Tier1	สมาคมผู้ค้าอัญมณีและเครื่องประดับ	จังหวัด	
การสร้างโอกาสเข้าถึงบริการทางการเงิน	ช่องทางการระดมทุนและซื้อขาย	จำนวนแหล่งซื้อขายพลอยก้อน	0091	แหล่งซื้อขายพลอยก้อนในประเทศ	Tier1	สมาคมผู้ค้าอัญมณีและเครื่องประดับ	จังหวัด	
การสร้างโอกาสเข้าถึงบริการทางการเงิน	ช่องทางการระดมทุนและซื้อขาย	จำนวนแหล่งซื้อขายพลอยก้อน	0092	มูลค่าการซื้อขายพลอยก้อน	Tier2	สมาคมผู้ค้าอัญมณีและเครื่องประดับ	จังหวัด	
การสร้างโอกาสเข้าถึงบริการทางการเงิน	ช่องทางการระดมทุนและซื้อขาย	จำนวนแหล่งซื้อขายพลอยก้อน	0093	ชนิด/ประเภทอัญมณีที่ได้รับค่านิยม	Tier1	สมาคมผู้ค้าอัญมณีและเครื่องประดับ	จังหวัด	
การสร้างโอกาสเข้าถึงบริการทางการเงิน	ความพร้อมของผู้ประกอบการ	จำนวนกลุ่มเครือข่ายผู้ประกอบการในแหล่งซื้อวัตถุดิบ	0094	จำนวนกลุ่มเครือข่ายผู้ประกอบการในแหล่งซื้อวัตถุดิบ	Tier2	สมาคมผู้ค้าอัญมณีและเครื่องประดับ	จังหวัด	

ตาราง 15 บัญชีสถิติทางการ “การพัฒนาธุรกิจอัญมณีและเครื่องประดับที่เป็นผลิตภัณฑ์ชุมชนของจังหวัดจันทบุรี” (ต่อ)

ห่วงโซ่คุณค่า (VC)	ปัจจัยแห่งความสำเร็จ (CSF)	ตัวชี้วัด	OS ID	รายการสถิติทางการ	สถานะความพร้อมเผยแพร่ (Tier)	หน่วยงานเจ้าของข้อมูล	ระดับหน่วยงานเจ้าของข้อมูล	หมายเหตุ
การสร้างโอกาสเข้าถึงตลาด	ผู้ซื้อ/ผู้บริโภค	การซื้ออัญมณีและเครื่องประดับ	0095	กลุ่มลูกค้าอัญมณีและเครื่องประดับในประเทศไทย	Tier1	สมาคมผู้ค้าอัญมณีและเครื่องประดับ	จังหวัด	
การสร้างโอกาสเข้าถึงตลาด	ผู้ซื้อ/ผู้บริโภค	การซื้ออัญมณีและเครื่องประดับ	0096	กลุ่มลูกค้าอัญมณีและเครื่องประดับในต่างประเทศ	Tier1	สมาคมผู้ค้าอัญมณีและเครื่องประดับ	จังหวัด	
การสร้างโอกาสเข้าถึงตลาด	สภาพแวดล้อมที่เอื้อต่อการเพิ่มมูลค่าพาณิชย์อิเล็กทรอนิกส์	จำนวนผู้ประกอบการที่จดทะเบียนพาณิชย์อิเล็กทรอนิกส์อัญมณีและเครื่องประดับ	0097	จำนวนผู้ประกอบการที่จดทะเบียนพาณิชย์อิเล็กทรอนิกส์อัญมณีและเครื่องประดับ	Tier1	สำนักงานปลัดกระทรวงพาณิชย์	กรม	
การสร้างโอกาสเข้าถึงตลาด	สินค้าและบริการ	จำนวนองค์ความรู้ด้านการออกแบบผลิตภัณฑ์ ที่เกิดจากการวิจัยหรือบริการทางวิชาการ	0098	จำนวนองค์ความรู้ด้านการออกแบบผลิตภัณฑ์ ที่เกิดจากการวิจัยหรือบริการทางวิชาการ	Tier1	มหาวิทยาลัยบูรพา	จังหวัด	
การสร้างโอกาสเข้าถึงตลาด	สินค้าและบริการ	จำนวนองค์ความรู้ด้านการออกแบบผลิตภัณฑ์ ที่เกิด	0099	จำนวนองค์ความรู้ด้านการออกแบบผลิตภัณฑ์ ที่เกิด	Tier1	มหาวิทยาลัยราชภัฏรำไพพรรณี	จังหวัด	

ตาราง 15 บัญชีสถิติทางการ “การพัฒนาธุรกิจอัญมณีและเครื่องประดับที่เป็นผลิตภัณฑ์ชุมชนของจังหวัดจันทบุรี” (ต่อ)

ห่วงโซ่คุณค่า (VC)	ปัจจัยแห่งความสำเร็จ (CSF)	ตัวชี้วัด	OS ID	รายการสถิติทางการ	สถานะความพร้อมเผยแพร่ (Tier)	หน่วยงานเจ้าของข้อมูล	ระดับหน่วยงานเจ้าของข้อมูล	หมายเหตุ
		จากการวิจัยหรือบริการทางวิชาการ		จากการวิจัยหรือบริการทางวิชาการ				
การสร้างโอกาสเข้าถึงตลาด	โอกาสทางการตลาด	ศูนย์การแสดงและจัดจำหน่ายอัญมณีและเครื่องประดับ	0100	จำนวนศูนย์การแสดงและจัดจำหน่ายอัญมณีและเครื่องประดับ	Tier1	สมาคมผู้ผลิตอัญมณีและเครื่องประดับ	จังหวัด	
การสร้างโอกาสเข้าถึงตลาด	โอกาสทางการตลาด	ศูนย์การแสดงและจัดจำหน่ายอัญมณีและเครื่องประดับ	0101	จำนวนศูนย์กลางการซื้อขายอัญมณี (พลอยร่วงและพลอยก้อน)	Tier1	สมาคมผู้ค้าอัญมณีและเครื่องประดับ	จังหวัด	
การสร้างโอกาสเข้าถึงตลาด	โอกาสทางการตลาด	รูปแบบการประชาสัมพันธ์	0102	จำนวนรูปแบบการประชาสัมพันธ์	Tier1	สมาคมผู้ค้าอัญมณีและเครื่องประดับ	จังหวัด	
การสร้างโอกาสเข้าถึงตลาด	โอกาสทางการตลาด	รูปแบบการประชาสัมพันธ์	0103	จำนวนรูปแบบการประชาสัมพันธ์	Tier1	ประชาสัมพันธ์จังหวัดจันทบุรี	จังหวัด	
การสร้างโอกาสเข้าถึงตลาด	โอกาสทางการตลาด	รูปแบบการประชาสัมพันธ์	0104	ศูนย์ข้อมูลอัญมณีและเครื่องประดับ	Tier1	สมาคมผู้ค้าอัญมณีและเครื่องประดับ	จังหวัด	

ตาราง 15 บัญชีสถิติทางการ “การพัฒนาธุรกิจอัญมณีและเครื่องประดับที่เป็นผลิตภัณฑ์ชุมชนของจังหวัดจันทบุรี” (ต่อ)

ห่วงโซ่คุณค่า (VC)	ปัจจัยแห่งความสำเร็จ (CSF)	ตัวชี้วัด	OS ID	รายการสถิติทางการ	สถานะความพร้อมเผยแพร่ (Tier)	หน่วยงานเจ้าของข้อมูล	ระดับหน่วยงานเจ้าของข้อมูล	หมายเหตุ
การสร้างโอกาสเข้าถึงตลาด	โอกาสทางการตลาด	โครงการ Road Show	0105	จำนวนการจัดงาน Road Show	Tier1	สมาคมผู้ค้าอัญมณีและเครื่องประดับ	จังหวัด	
การสร้างโอกาสเข้าถึงตลาด	โอกาสทางการตลาด	มูลค่าการค้าอัญมณีเพิ่มขึ้น	0106	มูลค่าการค้าอัญมณีและเครื่องประดับ	Tier2	สมาคมผู้ค้าอัญมณีและเครื่องประดับ	จังหวัด	
การสร้างโอกาสเข้าถึงตลาด	โอกาสทางการตลาด	ตลาดอัญมณีและเครื่องประดับ	0107	ตลาดส่งออกอัญมณีและเครื่องประดับ	Tier1	สมาคมผู้ค้าอัญมณีและเครื่องประดับ	จังหวัด	
การสร้างโอกาสเข้าถึงตลาด	โอกาสทางการตลาด	ตลาดอัญมณีและเครื่องประดับ	0108	มูลค่าการส่งออกอัญมณีและเครื่องประดับ	Tier1	สมาคมผู้ค้าอัญมณีและเครื่องประดับ	จังหวัด	
การสร้างโอกาสเข้าถึงตลาด	สภาพแวดล้อมที่เอื้อต่อความสามารถในการแข่งขันด้าน	การสร้างความสัมพันธ์ระหว่างประเทศ	0109	จำนวนประเทศที่มีความสัมพันธ์ระหว่างประเทศคู่ค้า คือ ทั้งประเทศที่เรานำเข้าวัตถุดิบและ	Tier1	สมาคมผู้ค้าอัญมณีและเครื่องประดับ	จังหวัด	

ตาราง 15 บัญชีสถิติทางการ “การพัฒนาธุรกิจอัญมณีและเครื่องประดับที่เป็นผลิตภัณฑ์ชุมชนของจังหวัดจันทบุรี” (ต่อ)

ห่วงโซ่คุณค่า (VC)	ปัจจัยแห่งความสำเร็จ (CSF)	ตัวชี้วัด	OS ID	รายการสถิติทางการ	สถานะความพร้อมเผยแพร่ (Tier)	หน่วยงานเจ้าของข้อมูล	ระดับหน่วยงานเจ้าของข้อมูล	หมายเหตุ
	การค้าระหว่างประเทศ			ประเทศที่ส่งออกอัญมณีและเครื่องประดับ				
การสร้างโอกาสเข้าถึงตลาด	สภาพแวดล้อมที่เอื้อต่อความสามารถในการแข่งขันด้านการค้าระหว่างประเทศ	จำนวนเครือข่ายความร่วมมือทางการค้าทั้งใน/ต่างประเทศ	0110	จำนวนเครือข่ายความร่วมมือทางการค้าทั้งใน/ต่างประเทศ (อัญมณี)	Tier2	สำนักงานพาณิชย์จังหวัดจันทบุรี	จังหวัด	
การสร้างโอกาสเข้าถึงตลาด	สภาพแวดล้อมที่เอื้อต่อความสามารถในการแข่งขันด้านการค้าระหว่างประเทศ	จำนวนเครือข่ายความร่วมมือทางการค้าทั้งใน/ต่างประเทศ	0111	จำนวนระบบมาตรฐานการรับรองสินค้า	Tier2	สำนักงานพาณิชย์จังหวัดจันทบุรี	จังหวัด	

ตาราง 15 บัญชีสถิติทางการ “การพัฒนาธุรกิจอัญมณีและเครื่องประดับที่เป็นผลิตภัณฑ์ชุมชนของจังหวัดจันทบุรี” (ต่อ)

ห่วงโซ่คุณค่า (VC)	ปัจจัยแห่งความสำเร็จ (CSF)	ตัวชี้วัด	OS ID	รายการสถิติทางการ	สถานะความพร้อมเผยแพร่ (Tier)	หน่วยงานเจ้าของข้อมูล	ระดับหน่วยงานเจ้าของข้อมูล	หมายเหตุ
การสร้างระบบนิเวศที่เอื้อต่อการดำเนินธุรกิจผู้ประกอบการและวิสาหกิจขนาดกลางและขนาดย่อมยุคใหม่	การอำนวยความสะดวกในการดำเนินธุรกิจ	การเพิ่มขึ้นของผลิตภัณฑ์/สินค้า ที่ผ่านการจดทะเบียนตราสินค้า	0112	จำนวนของผลิตภัณฑ์/สินค้า ที่ผ่านการจดทะเบียนตราสินค้า จำแนกตามประเภทของผลิตภัณฑ์/สินค้า	Tier1	สำนักงานพาณิชย์จังหวัดจันทบุรี	จังหวัด	
การสร้างระบบนิเวศที่เอื้อต่อการดำเนินธุรกิจผู้ประกอบการและวิสาหกิจขนาดกลางและขนาดย่อมยุคใหม่	การอำนวยความสะดวกในการดำเนินธุรกิจ	การเพิ่มขึ้นของผลิตภัณฑ์/สินค้า ที่ผ่านการจดทะเบียนตราสินค้า	0113	บรรจุภัณฑ์/ตราสัญลักษณ์ที่จังหวัดให้การรับรอง	Tier1	สำนักงานอุตสาหกรรมจังหวัดจันทบุรี	จังหวัด	
การสร้างระบบนิเวศที่เอื้อต่อการดำเนินธุรกิจ	การอำนวยความสะดวกในการดำเนินธุรกิจ	การเพิ่มขึ้นของผลิตภัณฑ์/สินค้า ที่ผ่านการจดทะเบียนตราสินค้า	0114	บรรจุภัณฑ์/ตราสัญลักษณ์ที่จังหวัดให้การรับรอง	Tier1	กรมส่งเสริมการค้าระหว่างประเทศ	กรม	

ตาราง 15 บัญชีสถิติทางการ “การพัฒนาธุรกิจอัญมณีและเครื่องประดับที่เป็นผลิตภัณฑ์ชุมชนของจังหวัดจันทบุรี” (ต่อ)

ห่วงโซ่คุณค่า (VC)	ปัจจัยแห่งความสำเร็จ (CSF)	ตัวชี้วัด	OS ID	รายการสถิติทางการ	สถานะความพร้อมเผยแพร่ (Tier)	หน่วยงานเจ้าของข้อมูล	ระดับหน่วยงานเจ้าของข้อมูล	หมายเหตุ
ผู้ประกอบการและวิสาหกิจขนาดกลางและขนาดย่อมยุคใหม่								
การสร้างระบบนิเวศที่เอื้อต่อการดำเนินธุรกิจผู้ประกอบการและวิสาหกิจขนาดกลางและขนาดย่อมยุคใหม่	การอำนวยความสะดวกในการดำเนินธุรกิจ	การเพิ่มขึ้นของผลิตภัณฑ์/สินค้า ที่ผ่านการจดทะเบียนตราสินค้า	0115	บรรจุภัณฑ์/ตราสัญลักษณ์ที่จังหวัดให้การรับรอง	Tier1	สำนักงานปลัดกระทรวงพาณิชย์	กรม	

### 3.1.3 บัญชีสถิติทางการที่สอดคล้องตามประเด็นการพัฒนานำที่ 3 ยกระดับพื้นที่เศรษฐกิจชายแดนให้ได้มาตรฐาน มีมูลค่าทางเศรษฐกิจและความปลอดภัยสูง

**วัตถุประสงค์** เพิ่มมูลค่าการค้าชายแดนและผ่านแดนจังหวัดจันทบุรี ควบคู่กับการสร้างความปลอดภัย ตามแนวชายแดนในทุกมิติ เพื่อยกระดับสู่เขตพัฒนาเศรษฐกิจพิเศษชายแดนที่สำคัญของประเทศ

**ตัวชี้วัด** มูลค่าการค้าชายแดนของจังหวัดเพิ่มขึ้น

ในการขับเคลื่อนประเด็นการพัฒนานำที่ 3 ยกระดับพื้นที่เศรษฐกิจชายแดนให้ได้มาตรฐาน มีมูลค่าทางเศรษฐกิจและความปลอดภัยสูง ได้มีการวิเคราะห์สถานการณ์ แนวโน้มการพัฒนาจังหวัดจันทบุรี ซึ่งจำเป็นต้องมีบัญชีสถิติทางการที่ตอบประเด็นการพัฒนาดังกล่าว โดยการได้มาซึ่งบัญชีสถิติทางการจะเริ่มจากการวิเคราะห์ห่วงโซ่คุณค่าของประเทศไทย 140 เป้าหมายแผนแม่บทย่อย ภายใต้แผนแม่บทภายใต้ยุทธศาสตร์ชาติ (23 ประเด็น) ที่สอดคล้องกับประเด็นการพัฒนานำที่ 3 ของแผนพัฒนาจังหวัดจันทบุรี คือ ประเด็น 9 เขตเศรษฐกิจพิเศษ ประกอบด้วย

- แผนแม่บทย่อย 9.3 การพัฒนาเขตเศรษฐกิจพิเศษชายแดน

เป้าหมาย 090301 การขยายตัวของผลิตภัณฑ์มวลรวมของพื้นที่เขตพัฒนาเศรษฐกิจพิเศษชายแดนเพิ่มขึ้น

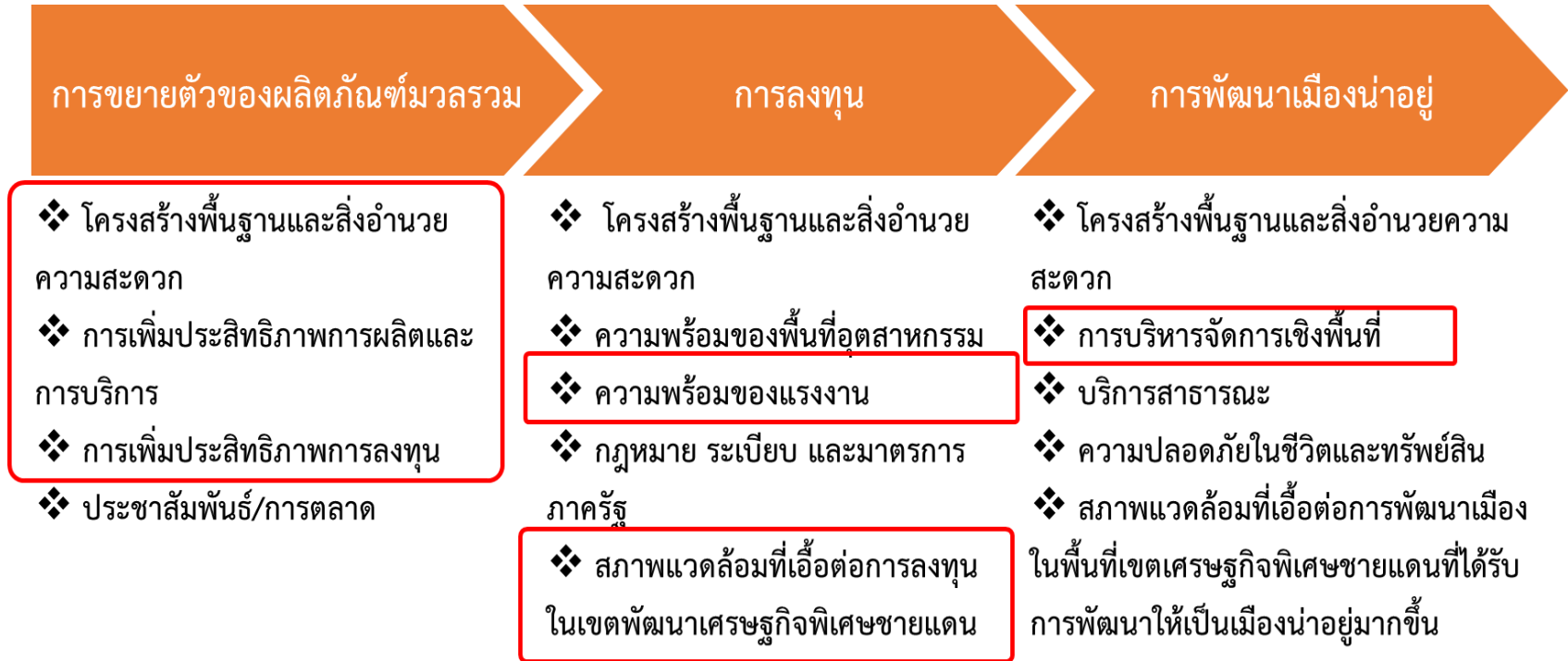
เป้าหมาย 090302 การลงทุนในเขตพัฒนาเศรษฐกิจพิเศษชายแดนที่เพิ่มขึ้น และ

เป้าหมาย 090303 เมืองในพื้นที่เขตพัฒนาเศรษฐกิจพิเศษชายแดนที่ได้รับการพัฒนาให้เป็นเมืองนำอยู่มากขึ้น

จากนั้นจัดทำห่วงโซ่คุณค่าที่สอดคล้องกับแผนพัฒนาจังหวัดจันทบุรี เรื่อง “การพัฒนาเขตเศรษฐกิจพิเศษชายแดนของจังหวัดจันทบุรี” ดังภาพ 21

ในการศึกษาแผนต่าง ๆ ที่เกี่ยวข้องกับห่วงโซ่คุณค่า โดยศึกษายุทธศาสตร์ กลยุทธ์ แนวทางการพัฒนา ตลอดจนตัวชี้วัดภายใต้แผนระดับ 3 เช่น แผนปฏิบัติการกระทรวงมหาดไทย (พ.ศ. 2563 – 2565) ที่สอดคล้องกับปัจจัยสู่ความสำเร็จ พร้อมทั้งกำหนดรายการสถิติที่สำคัญและจำเป็น ทำให้ได้บัญชีสถิติทางการตามประเด็นการพัฒนานำที่ 3 คือ บัญชีสถิติทางการ “การพัฒนาเขตเศรษฐกิจพิเศษชายแดนของจังหวัดจันทบุรี” ดังตาราง 16

ห่วงโซ่คุณค่า “การพัฒนาเขตเศรษฐกิจพิเศษชายแดนของจังหวัดจันทบุรี”



ภาพ 21 ห่วงโซ่คุณค่า “การพัฒนาเขตเศรษฐกิจพิเศษชายแดนของจังหวัดจันทบุรี”

ตาราง 16 บัญชีสถิติทางการ “การพัฒนาเขตเศรษฐกิจพิเศษชายแดนของจังหวัดจันทบุรี”

ห่วงโซ่คุณค่า (VC)	ปัจจัยแห่งความสำเร็จ (CSF)	ตัวชี้วัด	OS ID	รายการสถิติทางการ	สถานะความพร้อมเผยแพร่ (Tier)	หน่วยงานเจ้าของข้อมูล	ระดับหน่วยงานเจ้าของข้อมูล	หมายเหตุ
การขยายตัวของผลิตภัณฑ์มวลรวม	โครงสร้างพื้นฐานและสิ่งอำนวยความสะดวก	จำนวนโครงสร้างพื้นฐานที่ได้รับการพัฒนาในพื้นที่เขตเศรษฐกิจพิเศษ	0116	จำนวนผังเมืองที่จัดทำ	Tier1	กรมโยธาธิการและผังเมือง	กรม	
การขยายตัวของผลิตภัณฑ์มวลรวม	โครงสร้างพื้นฐานและสิ่งอำนวยความสะดวก	เส้นทางและระยะทางถนนที่เชื่อมโยงระหว่างประเทศ	0117	เส้นทางและระยะทางถนนที่เชื่อมโยงระหว่างประเทศ	Tier1	กรมทางหลวง	กรม	
การขยายตัวของผลิตภัณฑ์มวลรวม	โครงสร้างพื้นฐานและสิ่งอำนวยความสะดวก	จำนวนด่านการค้าหรือจุดผ่อนปรนบริเวณแนวพรมแดน	0118	จำนวนด่านการค้าหรือจุดผ่อนปรนบริเวณแนวพรมแดน	Tier1	กรมศุลกากร	กรม	
การขยายตัวของผลิตภัณฑ์มวลรวม	การเพิ่มประสิทธิภาพการผลิตและบริการ	มูลค่าการค้าชายแดนของจังหวัดเพิ่มขึ้น	0119	มูลค่าการนำเข้าการค้าชายแดนรายปี	Tier1	กรมศุลกากร	กรม	
การขยายตัวของผลิตภัณฑ์มวลรวม	การเพิ่มประสิทธิภาพการผลิตและบริการ	มูลค่าการค้าชายแดนของจังหวัดเพิ่มขึ้น	0120	มูลค่าการส่งออกการค้าชายแดนรายปี	Tier1	กรมศุลกากร	กรม	

ตาราง 16 บัญชีสถิติทางการ “การพัฒนาเขตเศรษฐกิจพิเศษชายแดนของจังหวัดจันทบุรี” (ต่อ)

ห่วงโซ่คุณค่า (VC)	ปัจจัยแห่งความสำเร็จ (CSF)	ตัวชี้วัด	OS ID	รายการสถิติทางการ	สถานะความพร้อมเผยแพร่ (Tier)	หน่วยงานเจ้าของข้อมูล	ระดับหน่วยงานเจ้าของข้อมูล	หมายเหตุ
การขยายตัวของผลิตภัณฑ์มวลรวม	การเพิ่มประสิทธิภาพการผลิตและบริการ	จำนวนข้อมูลการค้าและการส่งออกที่มีของจังหวัด	0121	จำนวนข้อมูลการค้าและการส่งออกที่มีของจังหวัด	Tier1	สำนักงานปลัดกระทรวงพาณิชย์	กรม	
การขยายตัวของผลิตภัณฑ์มวลรวม	การเพิ่มประสิทธิภาพการผลิตและบริการ	มูลค่าการค้า (ส่งออก-นำเข้า) การลงทุนระหว่างจันทบุรีกับประเทศเพื่อนบ้าน	0122	มูลค่าการค้า (ส่งออก-นำเข้า) การลงทุนระหว่างจันทบุรีกับประเทศเพื่อนบ้าน	Tier1	กรมศุลกากร	กรม	
การขยายตัวของผลิตภัณฑ์มวลรวม	การเพิ่มประสิทธิภาพการลงทุน	จำนวนผู้ประกอบการที่ได้รับการพัฒนาและส่งเสริมให้มีขีดความสามารถในการแข่งขันด้านการค้าการลงทุน	0123	จำนวนผู้ประกอบการที่ได้รับการพัฒนาให้มีขีดความสามารถในการแข่งขันด้านการค้าการลงทุน	Tier1	หอการค้าจังหวัดจันทบุรี	จังหวัด	
การขยายตัวของผลิตภัณฑ์มวลรวม	การเพิ่มประสิทธิภาพการลงทุน	จำนวนผู้ประกอบการที่ได้รับการพัฒนาและส่งเสริมให้มีขีดความสามารถ	0124	จำนวนผู้ประกอบการที่ได้รับการพัฒนาให้มีขีดความสามารถในการแข่งขันด้านการค้าการลงทุน	Tier1	สมาคมการค้าและการท่องเที่ยว	จังหวัด	

ตาราง 16 บัญชีสถิติทางการ “การพัฒนาเขตเศรษฐกิจพิเศษชายแดนของจังหวัดจันทบุรี” (ต่อ)

ห่วงโซ่คุณค่า (VC)	ปัจจัยแห่งความสำเร็จ (CSF)	ตัวชี้วัด	OS ID	รายการสถิติทางการ	สถานะความพร้อมเผยแพร่ (Tier)	หน่วยงานเจ้าของข้อมูล	ระดับหน่วยงานเจ้าของข้อมูล	หมายเหตุ
		ในการแข่งขันด้านการค้าการลงทุน				ชายแดนไทย-กัมพูชา		
การขยายตัวของผลิตภัณฑ์มวลรวม	การเพิ่มประสิทธิภาพการลงทุน	จำนวนผู้ประกอบการที่ได้รับการพัฒนาและส่งเสริมให้มีขีดความสามารถในการแข่งขันด้านการค้าการลงทุน	0125	จำนวนผู้ประกอบการที่ได้รับการส่งเสริมการลงทุน	Tier1	หอการค้าจังหวัดจันทบุรี	จังหวัด	
การขยายตัวของผลิตภัณฑ์มวลรวม	การเพิ่มประสิทธิภาพการลงทุน	จำนวนผู้ประกอบการที่ได้รับการพัฒนาและส่งเสริมให้มีขีดความสามารถในการแข่งขันด้านการค้าการลงทุน	0126	จำนวนผู้ประกอบการที่ได้รับการส่งเสริมการลงทุน	Tier1	สมาคมการค้าและการท่องเที่ยวชายแดนไทย-กัมพูชา	จังหวัด	
การลงทุน	ความพร้อมของแรงงาน	ระดับความสำเร็จของประเทศไทยในการแก้ปัญหาแรงงานต่างด้าวและปัญหาการค้ามนุษย์ (PM Target)	0127	ปัญหาแรงงานต่างด้าว	Tier1	สำนักงานตำรวจแห่งชาติ	กรม	

ตาราง 16 บัญชีสถิติทางการ “การพัฒนาเขตเศรษฐกิจพิเศษชายแดนของจังหวัดจันทบุรี” (ต่อ)

หัวข้อคุณค่า (VC)	ปัจจัยแห่งความสำเร็จ (CSF)	ตัวชี้วัด	OS ID	รายการสถิติทางการ	สถานะความพร้อมเผยแพร่ (Tier)	หน่วยงานเจ้าของข้อมูล	ระดับหน่วยงานเจ้าของข้อมูล	หมายเหตุ
การลงทุน	ความพร้อมของแรงงาน	ระดับความสำเร็จของประเทศไทยในการแก้ปัญหาแรงงานต่างด้าวและปัญหาการค้ามนุษย์ (PM Target)	0128	ปัญหาการค้ามนุษย์	Tier1	สำนักงานตำรวจแห่งชาติ	กรม	
การลงทุน	ความพร้อมของแรงงาน	จำนวนแรงงานต่างด้าวที่ได้รับใบอนุญาต	0129	จำนวนแรงงานต่างด้าวทั้งหมด	Tier1	สำนักงานปลัดกระทรวงแรงงาน	กรม	
การลงทุน	ความพร้อมของแรงงาน	จำนวนแรงงานที่ได้รับการพัฒนาให้เป็นแรงงานฝีมือคุณภาพ	0130	จำนวนแรงงานที่ได้รับการพัฒนายกระดับฝีมือแรงงานตามความต้องการของผู้ประกอบการด้านการผลิตและบริการ	Tier1	สถาบันพัฒนาฝีมือแรงงาน 32 จันทบุรี	จังหวัด	
การลงทุน	ความพร้อมของแรงงาน	จำนวนแรงงานที่ได้รับการพัฒนาฝีมือและได้รับการรับรองว่ามีความรู้	0131	จำนวนแรงงานที่ได้รับการพัฒนาให้เป็นแรงงานฝีมือคุณภาพ	Tier1	สมาคมการค้าและการท่องเที่ยว	จังหวัด	

ตาราง 16 บัญชีสถิติทางการ “การพัฒนาเขตเศรษฐกิจพิเศษชายแดนของจังหวัดจันทบุรี” (ต่อ)

ห่วงโซ่คุณค่า (VC)	ปัจจัยแห่งความสำเร็จ (CSF)	ตัวชี้วัด	OS ID	รายการสถิติทางการ	สถานะความพร้อมเผยแพร่ (Tier)	หน่วยงานเจ้าของข้อมูล	ระดับหน่วยงานเจ้าของข้อมูล	หมายเหตุ
		ความสามารถด้านการค้าการลงทุน				ชายแดนไทย-กัมพูชา		
การลงทุน	ความพร้อมของแรงงาน	จำนวนผู้จบการศึกษาจากสถาบันการศึกษาในจังหวัดสาขาวิชาที่เกี่ยวกับการค้าการลงทุน	0132	จำนวนผู้จบการศึกษาจากสถาบันการศึกษาในจังหวัดสาขาวิชาที่เกี่ยวกับการค้าการลงทุน	Tier1	วิทยาลัยเทคนิคจันทบุรี	จังหวัด	
การลงทุน	ความพร้อมของแรงงาน	จำนวนผู้จบการศึกษาจากสถาบันการศึกษาในจังหวัดสาขาวิชาที่เกี่ยวกับการค้าการลงทุน	0133	จำนวนผู้จบการศึกษาจากสถาบันการศึกษาในจังหวัดสาขาวิชาที่เกี่ยวกับการค้าการลงทุน	Tier1	วิทยาลัยสารพัดช่างจันทบุรี	จังหวัด	
การลงทุน	สภาพแวดล้อมที่เอื้อต่อการลงทุนในเขตพัฒนาเศรษฐกิจพิเศษชายแดน	จำนวนศูนย์บริการเบ็ดเสร็จด้านการลงทุนมีความพร้อมรองรับการให้บริการแก่ประชาชน	0134	จำนวนศูนย์บริการเบ็ดเสร็จด้านการลงทุนมีความพร้อมรองรับการให้บริการแก่ประชาชน	Tier1	กรมการปกครอง	กรม	

ตาราง 16 บัญชีสถิติทางการ “การพัฒนาเขตเศรษฐกิจพิเศษชายแดนของจังหวัดจันทบุรี” (ต่อ)

ห่วงโซ่คุณค่า (VC)	ปัจจัยแห่งความสำเร็จ (CSF)	ตัวชี้วัด	OS ID	รายการสถิติทางการ	สถานะความพร้อมเผยแพร่ (Tier)	หน่วยงานเจ้าของข้อมูล	ระดับหน่วยงานเจ้าของข้อมูล	หมายเหตุ
การลงทุน	สภาพแวดล้อมที่เอื้อต่อการลงทุนในเขตพัฒนาเศรษฐกิจพิเศษชายแดน	จำนวนศูนย์บริการเบ็ดเสร็จด้านการลงทุนมีความพร้อมรองรับการให้บริการแก่ประชาชน	0135	จำนวนศูนย์บริการเบ็ดเสร็จด้านการลงทุนมีความพร้อมรองรับการให้บริการแก่ประชาชน	Tier1	สำนักงานปลัดกระทรวงพาณิชย์	กรม	
การลงทุน	สภาพแวดล้อมที่เอื้อต่อการลงทุนในเขตพัฒนาเศรษฐกิจพิเศษชายแดน	จำนวนครั้งของการโฆษณาและประชาสัมพันธ์ผ่านสื่อต่าง ๆ	0136	จำนวนครั้งของการโฆษณาและประชาสัมพันธ์ผ่านสื่อต่าง ๆ	Tier1	กรมประชาสัมพันธ์	กรม	
การลงทุน	สภาพแวดล้อมที่เอื้อต่อการลงทุนในเขตพัฒนาเศรษฐกิจพิเศษชายแดน	จำนวนครั้งของการโฆษณาและประชาสัมพันธ์ผ่านสื่อต่าง ๆ	0137	จำนวนครั้งของการโฆษณาและประชาสัมพันธ์ผ่านสื่อต่าง ๆ	Tier1	สมาคมการค้าและการท่องเที่ยวชายแดนไทย-กัมพูชา	จังหวัด	

ตาราง 16 บัญชีสถิติทางการ “การพัฒนาเขตเศรษฐกิจพิเศษชายแดนของจังหวัดจันทบุรี” (ต่อ)

ห่วงโซ่คุณค่า (VC)	ปัจจัยแห่งความสำเร็จ (CSF)	ตัวชี้วัด	OS ID	รายการสถิติทางการ	สถานะความพร้อมเผยแพร่ (Tier)	หน่วยงานเจ้าของข้อมูล	ระดับหน่วยงานเจ้าของข้อมูล	หมายเหตุ
การลงทุน	สภาพแวดล้อมที่เอื้อต่อการลงทุนในเขตพัฒนาเศรษฐกิจพิเศษชายแดน	จำนวนเงินลงทุนที่ผู้ประกอบการได้รับการสนับสนุนจากแหล่งทุน	0138	จำนวนเงินลงทุนที่ผู้ประกอบการได้รับการสนับสนุนจากแหล่งทุน (SME)	Tier1	สำนักงานปลัดกระทรวงอุตสาหกรรม	กรม	
การพัฒนาเมืองน่าอยู่	การบริหารจัดการเชิงพื้นที่	พื้นที่เมือง/ชุมชนที่ได้รับการวางผังเมืองแล้วเสร็จ มีการประกาศบังคับใช้และมีกรอบแนวทางในการพัฒนาพื้นที่อย่างเหมาะสม	0139	พื้นที่เมือง/ชุมชนที่ได้รับการวางผังเมืองแล้วเสร็จ มีการประกาศบังคับใช้และมีกรอบแนวทางในการพัฒนาพื้นที่อย่างเหมาะสม	Tier1	กรมโยธาธิการและผังเมือง	กรม	
การพัฒนาเมืองน่าอยู่	การบริหารจัดการเชิงพื้นที่	จำนวนพื้นที่ที่ได้รับการพัฒนาโครงสร้างพื้นฐาน	0140	จำนวนพื้นที่ที่ได้รับการพัฒนาโครงสร้างพื้นฐาน	Tier1	กรมโยธาธิการและผังเมือง	กรม	
การพัฒนาเมืองน่าอยู่	การบริหารจัดการเชิงพื้นที่	ร้อยละที่เพิ่มขึ้นของงบประมาณในการป้องกันรักษาความสงบเรียบร้อยในพื้นที่	0141	งบประมาณในการส่งเสริมพัฒนาศักยภาพการป้องกันรักษาความสงบเรียบร้อยในพื้นที่	Tier1	สังกัดสำนักงานปลัดกระทรวงมหาดไทย	กรม	

ตาราง 16 บัญชีสถิติทางการ “การพัฒนาเขตเศรษฐกิจพิเศษชายแดนของจังหวัดจันทบุรี” (ต่อ)

ห่วงโซ่คุณค่า (VC)	ปัจจัยแห่งความสำเร็จ (CSF)	ตัวชี้วัด	OS ID	รายการสถิติทางการ	สถานะความพร้อมเผยแพร่ (Tier)	หน่วยงานเจ้าของข้อมูล	ระดับหน่วยงานเจ้าของข้อมูล	หมายเหตุ
การพัฒนาเมืองน่าอยู่	การบริหารจัดการเชิงพื้นที่	ร้อยละที่เพิ่มขึ้นของหมู่บ้านอาสาพัฒนาและป้องกันตนเองเพื่อความมั่นคง	0142	จำนวนหมู่บ้านอาสาพัฒนาและป้องกันตนเองเพื่อความมั่นคง	Tier1	สำนักนายกรัฐมนตรีน	กรม	

### 3.1.4 บัญชีสถิติทางการที่สอดคล้องตามประเด็นการพัฒนาที่ 4 เสริมสร้างศักยภาพการท่องเที่ยวและผลิตภัณฑ์ท้องถิ่นที่เน้นคุณค่าอัตลักษณ์และความยั่งยืน

วัตถุประสงค์ เพิ่มขีดความสามารถด้านการท่องเที่ยวของจังหวัดจันทบุรีให้เป็นแหล่งท่องเที่ยวเมืองหลักที่มีคุณภาพและได้มาตรฐานสากล  
ตัวชี้วัด รายได้จากการท่องเที่ยวของจังหวัดเพิ่มขึ้น

ในการขับเคลื่อนประเด็นการพัฒนาที่ 4 เสริมสร้างศักยภาพการท่องเที่ยวและผลิตภัณฑ์ท้องถิ่นที่เน้นคุณค่าอัตลักษณ์และความยั่งยืน ได้มีการวิเคราะห์สถานการณ์ แนวโน้มการพัฒนาจังหวัดจันทบุรี ซึ่งจำเป็น ต้องมีบัญชีสถิติทางการที่ตอบประเด็นการพัฒนาดังกล่าว โดยการได้มาซึ่งบัญชีสถิติทางการจะเริ่มจากการวิเคราะห์ ห่วงโซ่คุณค่าของประเทศไทย 140 เป้าหมายแผนแม่บทย่อย ภายใต้แผนแม่บทภายใต้ยุทธศาสตร์ชาติ (23 ประเด็น) ที่สอดคล้องกับประเด็นการพัฒนาที่ 4 ของแผนพัฒนาจังหวัดจันทบุรี คือ ประเด็น 5 การท่องเที่ยว ประกอบด้วย

- แผนแม่บทย่อย 5.1 การท่องเที่ยวเชิงสร้างสรรค์และวัฒนธรรม  
เป้าหมาย 050101 รายได้จากการท่องเที่ยวเชิงสร้างสรรค์และวัฒนธรรมเพิ่มขึ้น  
เป้าหมาย 050102 เมืองและชุมชนที่มีศักยภาพด้านการท่องเที่ยวเชิงสร้างสรรค์และวัฒนธรรมเพิ่มขึ้น  
เป้าหมาย 050103 สินค้าท่องเที่ยวเชิงสร้างสรรค์และวัฒนธรรมได้รับการขึ้นทะเบียนทรัพย์สินทางปัญญาเพิ่มขึ้น
- แผนแม่บทย่อย 5.2 การท่องเที่ยวเชิงธุรกิจ  
เป้าหมาย 050201 รายได้จากการท่องเที่ยวเชิงธุรกิจเพิ่มขึ้น
- แผนแม่บทย่อย 5.3 การท่องเที่ยวเชิงสุขภาพ ความงาม และแพทย์แผนไทย  
เป้าหมาย 050301 รายได้จากการท่องเที่ยวเชิงสุขภาพ ความงาม และแพทย์แผนไทยเพิ่มขึ้น  
เป้าหมาย 050303 สถานประกอบการด้านการท่องเที่ยวเชิงสุขภาพและบริการทางการแพทย์ได้รับมาตรฐานเพิ่มขึ้น
- แผนแม่บทย่อย 5.5 การท่องเที่ยวเชื่อมโยงภูมิภาค  
เป้าหมาย 050501 ประเทศไทยเป็นจุดเชื่อมต่อการเดินทางของนักท่องเที่ยวในภูมิภาคอาเซียน
- แผนแม่บทย่อย 5.6 การพัฒนาระบบนิเวศการท่องเที่ยว  
เป้าหมาย 050601 นักท่องเที่ยวมีความปลอดภัยในชีวิตและทรัพย์สินมากขึ้น เป้าหมาย  
โครงสร้างพื้นฐานเพื่อสนับสนุนการท่องเที่ยวมีคุณภาพและมาตรฐานดีขึ้น  
เป้าหมาย 050603 การท่องเที่ยวอย่างมีความรับผิดชอบต่อสังคมและสิ่งแวดล้อมดีขึ้น

จากนั้นจัดทำห่วงโซ่คุณค่า “การท่องเที่ยว” ดังภาพ 22 และสามารถวิเคราะห์ห่วงโซ่คุณค่าที่สอดคล้องกับแผนพัฒนาจังหวัดจันทบุรี เรื่อง “การท่องเที่ยวของจังหวัดจันทบุรี” ดังภาพ 23

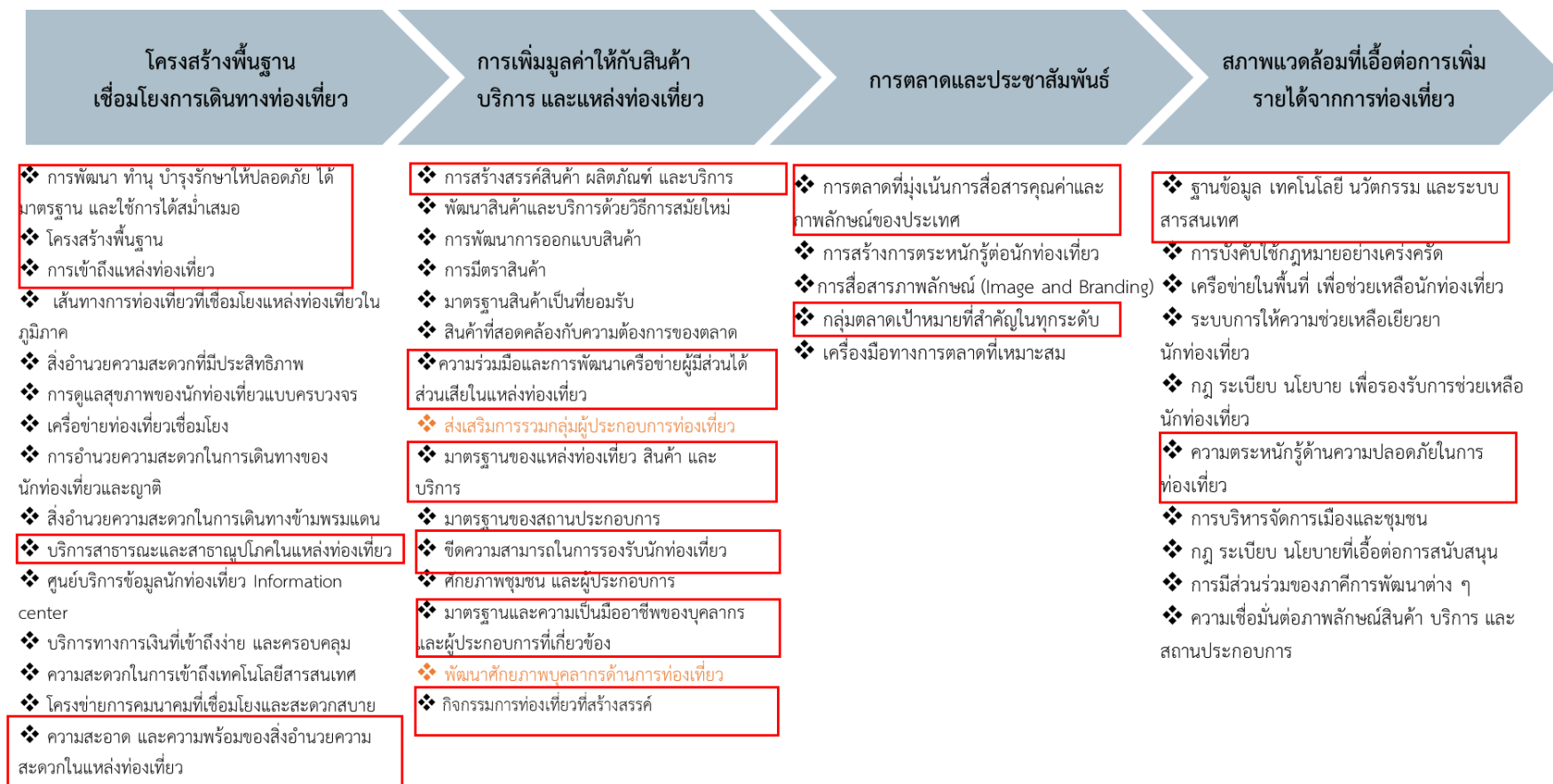
ในการศึกษาแผนต่าง ๆ ที่เกี่ยวข้องกับห่วงโซ่คุณค่า โดยศึกษายุทธศาสตร์ กลยุทธ์ แนวทางการพัฒนา ตลอดจนตัวชี้วัดภายใต้แผนระดับ 3 เช่น แผนพัฒนาการท่องเที่ยวแห่งชาติ ที่สอดคล้องกับปัจจัยสู่ความสำเร็จ พร้อมทั้งกำหนดรายการสถิติที่สำคัญและจำเป็น ทำให้ได้บัญชีสถิติทางการตามประเด็นการพัฒนาที่ 4 คือ บัญชีสถิติทางการ “การท่องเที่ยวของจังหวัดจันทบุรี” ดังตาราง 17

## ห่วงโซ่คุณค่า “การท่องเที่ยว”



ภาพ 22 ห่วงโซ่คุณค่า “การท่องเที่ยว”

## ห่วงโซ่คุณค่า “การท่องเที่ยวของจังหวัดจันทบุรี”



\* GVC การท่องเที่ยว

ภาพ 23 ห่วงโซ่คุณค่า “การท่องเที่ยวของจังหวัดจันทบุรี”

ตาราง 17 บัญชีสถิติทางการ “การท่องเที่ยวของจังหวัดจันทบุรี”

ห่วงโซ่คุณค่า (VC)	ปัจจัยแห่งความสำเร็จ (CSF)	ตัวชี้วัด	OS ID	รายการสถิติทางการ	สถานะความพร้อมเผยแพร่ (Tier)	หน่วยงานเจ้าของข้อมูล	ระดับหน่วยงานเจ้าของข้อมูล	หมายเหตุ
โครงสร้างพื้นฐานเชื่อมโยงการเดินทางท่องเที่ยว	การพัฒนา ทำนุบำรุงรักษาให้ปลอดภัย ได้มาตรฐาน และใช้การได้สม่ำเสมอ	ระดับความสำเร็จของการพัฒนาโครงสร้างพื้นฐาน โดยเฉพาะเส้นทางถนน ภายในและระหว่างจังหวัด รวมทั้งป้ายบอกทาง	0143	จำนวนโครงการพัฒนาและปรับปรุงระบบสาธารณูปโภค และโครงสร้างพื้นฐาน ทั้งที่ซ่อมแซม ปรับปรุง และสร้างใหม่	Tier1	สังกัดสำนักงานปลัดกระทรวงมหาดไทย	กรม	
โครงสร้างพื้นฐานเชื่อมโยงการเดินทางท่องเที่ยว	การพัฒนา ทำนุบำรุงรักษาให้ปลอดภัย ได้มาตรฐาน และใช้การได้สม่ำเสมอ	ระดับความสำเร็จของการพัฒนาโครงสร้างพื้นฐาน โดยเฉพาะเส้นทางถนน ภายในและระหว่างจังหวัด รวมทั้งป้ายบอกทาง	0144	จำนวนงบประมาณพัฒนา และปรับปรุงระบบสาธารณูปโภคและโครงสร้างพื้นฐาน ทั้งที่ซ่อมแซม ปรับปรุง และสร้างใหม่	Tier1	สังกัดสำนักงานปลัดกระทรวงมหาดไทย	กรม	
โครงสร้างพื้นฐานเชื่อมโยงการเดินทางท่องเที่ยว	การพัฒนา ทำนุบำรุงรักษาให้ปลอดภัย ได้มาตรฐาน และใช้การได้สม่ำเสมอ	ระดับความสำเร็จของการพัฒนาโครงสร้างพื้นฐาน โดยเฉพาะเส้นทางถนน ภายในและระหว่างจังหวัด รวมทั้งป้ายบอกทาง	0145	ร้อยละงบประมาณที่ใช้ในการพัฒนาและปรับปรุงระบบสาธารณูปโภคและโครงสร้างพื้นฐานต่อ งบประมาณทั้งหมดของจังหวัด	Tier1	สังกัดสำนักงานปลัดกระทรวงมหาดไทย	กรม	

ตาราง 17 บัญชีสถิติทางการ “การท่องเที่ยวของจังหวัดจันทบุรี” (ต่อ)

ห่วงโซ่คุณค่า (VC)	ปัจจัยแห่งความสำเร็จ (CSF)	ตัวชี้วัด	OS ID	รายการสถิติทางการ	สถานะความพร้อมเผยแพร่ (Tier)	หน่วยงานเจ้าของข้อมูล	ระดับหน่วยงานเจ้าของข้อมูล	หมายเหตุ
โครงสร้างพื้นฐานเชื่อมโยงการเดินทางท่องเที่ยว	การพัฒนา ทำนุบำรุงรักษาให้ปลอดภัยได้มาตรฐาน และใช้การได้สม่ำเสมอ	ร้อยละของแหล่งท่องเที่ยวได้รับการอนุรักษ์/ฟื้นฟู/ปรับปรุง/บูรณะ/พัฒนาแหล่งท่องเที่ยว	0146	จำนวนแหล่งท่องเที่ยวของจังหวัด	Tier1	สำนักงานปลัดกระทรวงการท่องเที่ยวและกีฬา	กรม	
โครงสร้างพื้นฐานเชื่อมโยงการเดินทางท่องเที่ยว	การพัฒนา ทำนุบำรุงรักษาให้ปลอดภัยได้มาตรฐาน และใช้การได้สม่ำเสมอ	ร้อยละของแหล่งท่องเที่ยวได้รับการอนุรักษ์/ฟื้นฟู/ปรับปรุง/บูรณะ/พัฒนาแหล่งท่องเที่ยว	0147	จำนวนแหล่งท่องเที่ยวที่ได้รับการอนุรักษ์/ฟื้นฟู/ปรับปรุง/บูรณะ/พัฒนาแหล่งท่องเที่ยว	Tier2	สำนักงานปลัดกระทรวงการท่องเที่ยวและกีฬา	กรม	
โครงสร้างพื้นฐานเชื่อมโยงการเดินทางท่องเที่ยว	การเข้าถึงแหล่งท่องเที่ยว	ร้อยละของการปรับปรุงโครงสร้างและบริการพื้นฐานที่ได้ดำเนินการเมื่อเทียบกับเป้าหมาย	0148	จำนวนเส้นทางเข้าสู่แหล่งท่องเที่ยว	Tier1	กรมทางหลวง	กรม	
โครงสร้างพื้นฐานเชื่อมโยงการเดินทางท่องเที่ยว	การเข้าถึงแหล่งท่องเที่ยว	ร้อยละของการปรับปรุงโครงสร้างและบริการ	0149	จำนวนป้ายบอกทางไปสู่แหล่งท่องเที่ยว	Tier1	กรมทางหลวง	กรม	

ตาราง 17 บัญชีสถิติทางการ “การท่องเที่ยวของจังหวัดจันทบุรี” (ต่อ)

ห่วงโซ่คุณค่า (VC)	ปัจจัยแห่งความสำเร็จ (CSF)	ตัวชี้วัด	OS ID	รายการสถิติทางการ	สถานะความพร้อมเผยแพร่ (Tier)	หน่วยงานเจ้าของข้อมูล	ระดับหน่วยงานเจ้าของข้อมูล	หมายเหตุ
		พื้นฐานที่ได้ดำเนินการเมื่อเทียบกับเป้าหมาย						
โครงสร้างพื้นฐานเชื่อมโยงการเดินทางท่องเที่ยว	การเข้าถึงแหล่งท่องเที่ยว	ร้อยละของการปรับปรุงโครงสร้างและบริการพื้นฐานที่ได้ดำเนินการเมื่อเทียบกับเป้าหมาย	0150	จำนวนจุดรถรับ – ส่ง/จุดพักรถของนักท่องเที่ยว	Tier1	กรมทางหลวง	กรม	
โครงสร้างพื้นฐานเชื่อมโยงการเดินทางท่องเที่ยว	บริการสาธารณะและสาธารณูปโภคในแหล่งท่องเที่ยว	อัตราการเข้าถึงไฟฟ้า	0151	ร้อยละของครัวเรือนที่มีไฟฟ้าใช้	Tier1	สำนักงานสถิติแห่งชาติ	กรม	
โครงสร้างพื้นฐานเชื่อมโยงการเดินทางท่องเที่ยว	บริการสาธารณะและสาธารณูปโภคในแหล่งท่องเที่ยว	อัตราการเข้าถึงน้ำประปา	0152	ร้อยละของครัวเรือนที่เข้าถึงน้ำประปา	Tier1	สำนักงานสถิติแห่งชาติ	กรม	
โครงสร้างพื้นฐานเชื่อมโยงการเดินทางท่องเที่ยว	ความสะอาด และความพร้อมของสิ่งอำนวยความสะดวกในแหล่งท่องเที่ยว	ร้อยละของการปรับปรุงระบบสาธารณูปโภคที่ได้ดำเนินการเมื่อเทียบกับเป้าหมาย	0153	จำนวนแหล่งท่องเที่ยวที่ได้มีการจัดระบบการกำจัดขยะ	Tier1	สำนักงานทรัพยากรธรรมชาติและสิ่งแวดล้อมจังหวัดจันทบุรี	จังหวัด	

ตาราง 17 บัญชีสถิติทางการ “การท่องเที่ยวของจังหวัดจันทบุรี” (ต่อ)

ห่วงโซ่คุณค่า (VC)	ปัจจัยแห่งความสำเร็จ (CSF)	ตัวชี้วัด	OS ID	รายการสถิติทางการ	สถานะความพร้อมเผยแพร่ (Tier)	หน่วยงานเจ้าของข้อมูล	ระดับหน่วยงานเจ้าของข้อมูล	หมายเหตุ
โครงสร้างพื้นฐานเชื่อมโยงการเดินทางท่องเที่ยว	ความสะอาด และความพร้อมของสิ่งอำนวยความสะดวกในแหล่งท่องเที่ยว	ร้อยละของการปรับปรุงระบบสาธารณูปโภคที่ได้ดำเนินการเมื่อเทียบกับเป้าหมาย	0154	จำนวนแหล่งท่องเที่ยวที่ได้มีการจัดระบบการกำจัดขยะ	Tier1	สำนักงานส่งเสริมการปกครองท้องถิ่นจังหวัดจันทบุรี	จังหวัด	
โครงสร้างพื้นฐานเชื่อมโยงการเดินทางท่องเที่ยว	ความสะอาด และความพร้อมของสิ่งอำนวยความสะดวกในแหล่งท่องเที่ยว	ปัญหาคุณภาพสิ่งแวดล้อมรอบบริเวณสถานที่ท่องเที่ยว	0155	จำนวนปัญหาด้านสิ่งแวดล้อม (ระบุปัญหาและพื้นที่ที่เกิด)	Tier1	สำนักงานทรัพยากรธรรมชาติและสิ่งแวดล้อมจังหวัดจันทบุรี	จังหวัด	
โครงสร้างพื้นฐานเชื่อมโยงการเดินทางท่องเที่ยว	ความสะอาด และความพร้อมของสิ่งอำนวยความสะดวกในแหล่งท่องเที่ยว	จำนวนข้อร้องเรียนปัญหามลภาวะจากการท่องเที่ยวในพื้นที่	0156	จำนวนข้อร้องเรียนปัญหามลภาวะจากการท่องเที่ยวในพื้นที่	Tier1	กรมส่งเสริมการปกครองท้องถิ่น	กรม	
โครงสร้างพื้นฐาน	ความสะอาด และความพร้อมของสิ่ง	ร้อยละของแหล่งท่องเที่ยวที่มีสิ่งอำนวยความสะดวก	0157	จำนวนแหล่งท่องเที่ยวที่มีสิ่งอำนวยความสะดวก เช่น	Tier2	สำนักงานปลัดกระทรวง	กรม	

ตาราง 17 บัญชีสถิติทางการ “การท่องเที่ยวของจังหวัดจันทบุรี” (ต่อ)

ห่วงโซ่คุณค่า (VC)	ปัจจัยแห่งความสำเร็จ (CSF)	ตัวชี้วัด	OS ID	รายการสถิติทางการ	สถานะความพร้อมเผยแพร่ (Tier)	หน่วยงานเจ้าของข้อมูล	ระดับหน่วยงานเจ้าของข้อมูล	หมายเหตุ
เชื่อมโยงการเดินทางท่องเที่ยว	อำนวยความสะดวกในแหล่งท่องเที่ยว	เช่น ห้องน้ำและน้ำดื่มสาธารณะที่ได้มาตรฐาน		ห้องน้ำและน้ำดื่มสาธารณะที่ได้มาตรฐาน		การท่องเที่ยวและกีฬา		
โครงสร้างพื้นฐานเชื่อมโยงการเดินทางท่องเที่ยว	ความสะอาด และความพร้อมของสิ่งอำนวยความสะดวกในแหล่งท่องเที่ยว	ร้อยละของแหล่งท่องเที่ยวที่มีสิ่งอำนวยความสะดวก เช่น ห้องน้ำและน้ำดื่มสาธารณะที่ได้มาตรฐาน	0158	จำนวนแหล่งท่องเที่ยวทั้งหมดที่เปิดให้บริการนักท่องเที่ยว/ผู้เยี่ยมชม	Tier2	สำนักงานปลัดกระทรวงการท่องเที่ยวและกีฬา	กรม	
การเพิ่มมูลค่าให้กับสินค้าบริการ และแหล่งท่องเที่ยว	การสร้างสรรคสินค้า ผลิตภัณฑ์และบริการ	จำนวนสินค้าของฝากและของที่ระลึก	0159	จำนวนสินค้าของฝากและของที่ระลึก	Tier1	กรมการพัฒนาชุมชน	กรม	
การเพิ่มมูลค่าให้กับสินค้าบริการ และแหล่งท่องเที่ยว	การสร้างสรรคสินค้า ผลิตภัณฑ์และบริการ	มูลค่าสินค้าของฝากและของที่ระลึก	0160	มูลค่าสินค้าของฝากและของที่ระลึก	Tier1	กรมการพัฒนาชุมชน	กรม	

ตาราง 17 บัญชีสถิติทางการ “การท่องเที่ยวของจังหวัดจันทบุรี” (ต่อ)

หัวข้อคุณค่า (VC)	ปัจจัยแห่งความสำเร็จ (CSF)	ตัวชี้วัด	OS ID	รายการสถิติทางการ	สถานะความพร้อมเผยแพร่ (Tier)	หน่วยงานเจ้าของข้อมูล	ระดับหน่วยงานเจ้าของข้อมูล	หมายเหตุ
การเพิ่มมูลค่าให้กับสินค้าบริการ และแหล่งท่องเที่ยว	การสร้างสรรคสินค้า ผลิตภัณฑ์และบริการ	จำนวนผู้ผลิต/ผู้ประกอบการ OTOP ที่ลงทะเบียน จำแนกตามอำเภอ จังหวัด	0161	จำนวนผู้ผลิต/ผู้ประกอบการ OTOP ที่ลงทะเบียน	Tier1	กรมการพัฒนาชุมชน	กรม	
การเพิ่มมูลค่าให้กับสินค้าบริการ และแหล่งท่องเที่ยว	ความร่วมมือและการพัฒนาเครือข่ายผู้มีส่วนได้ส่วนเสียในแหล่งท่องเที่ยว	จำนวนการรวมกลุ่มผู้ประกอบการท่องเที่ยว	0162	จำนวนการรวมกลุ่มของผู้ประกอบการด้านท่องเที่ยว	Tier1	สำนักงานการท่องเที่ยวและกีฬาจังหวัดจันทบุรี	จังหวัด	
การเพิ่มมูลค่าให้กับสินค้าบริการ และแหล่งท่องเที่ยว	ความร่วมมือและการพัฒนาเครือข่ายผู้มีส่วนได้ส่วนเสียในแหล่งท่องเที่ยว	จำนวนครั้งในการจัดกิจกรรมระหว่างภาคีเครือข่ายด้านการท่องเที่ยว (ใน/ต่างประเทศ)	0163	จำนวนครั้งในการจัดกิจกรรมระหว่างภาคีเครือข่ายด้านการท่องเที่ยว	Tier2	สำนักงานปลัดกระทรวงการท่องเที่ยวและกีฬา	กรม	
การเพิ่มมูลค่าให้กับสินค้า	มาตรฐานของแหล่งท่องเที่ยว สินค้า และบริการ	ร้อยละที่เพิ่มขึ้นของรายได้จากการจำหน่ายสินค้าของฝาก/ของที่ระลึก	0164	รายได้จากการขายสินค้าของฝาก/ของที่ระลึก	Tier1	สำนักงานพัฒนาชุมชนจังหวัดจันทบุรี	จังหวัด	

ตาราง 17 บัญชีสถิติทางการ “การท่องเที่ยวของจังหวัดจันทบุรี” (ต่อ)

หัวข้อคุณค่า (VC)	ปัจจัยแห่งความสำเร็จ (CSF)	ตัวชี้วัด	OS ID	รายการสถิติทางการ	สถานะความพร้อมเผยแพร่ (Tier)	หน่วยงานเจ้าของข้อมูล	ระดับหน่วยงานเจ้าของข้อมูล	หมายเหตุ
บริการ และแหล่งท่องเที่ยว								
การเพิ่มมูลค่าให้กับสินค้าบริการ และแหล่งท่องเที่ยว	มาตรฐานของแหล่งท่องเที่ยว สินค้า และบริการ	ร้อยละของสินค้าของฝากและของที่ระลึกที่ได้มาตรฐาน	0165	จำนวนสินค้าของฝากและของที่ระลึกที่ได้มาตรฐาน	Tier1	สำนักงานพัฒนาชุมชนจังหวัดจันทบุรี	จังหวัด	
การเพิ่มมูลค่าให้กับสินค้าบริการ และแหล่งท่องเที่ยว	มาตรฐานของแหล่งท่องเที่ยว สินค้า และบริการ	จำนวนโรงแรมหรือสถานที่ท่องเที่ยวที่ได้รับการรับรองด้านมาตรฐานของการอนุรักษ์สิ่งแวดล้อม	0166	จำนวนโรงแรมหรือสถานที่ท่องเที่ยวที่ได้รับการรับรองด้านมาตรฐานของการอนุรักษ์สิ่งแวดล้อม	Tier1	สำนักงานปลัดกระทรวงการท่องเที่ยวและกีฬา	กรม	
การเพิ่มมูลค่าให้กับสินค้าบริการ และแหล่งท่องเที่ยว	มาตรฐานของแหล่งท่องเที่ยว สินค้า และบริการ	ร้อยละของโรงแรมที่ได้รับระดับดาวเพิ่มขึ้น	0167	จำนวนโรงแรมแยกตามประเภทดาวที่ได้รับ	Tier2	สำนักงานปลัดกระทรวงการท่องเที่ยวและกีฬา	กรม	
การเพิ่มมูลค่าให้กับสินค้าบริการ และแหล่งท่องเที่ยว	มาตรฐานของแหล่งท่องเที่ยว สินค้า และบริการ	ร้อยละของธุรกิจที่พัก Guest-house/ Home	0168	จำนวนธุรกิจที่พัก Guest-house ที่ได้รับการรับรองมาตรฐาน	Tier1	สำนักงานปลัดกระทรวง	กรม	

ตาราง 17 บัญชีสถิติทางการ “การท่องเที่ยวของจังหวัดจันทบุรี” (ต่อ)

หัวข้อคุณค่า (VC)	ปัจจัยแห่งความสำเร็จ (CSF)	ตัวชี้วัด	OS ID	รายการสถิติทางการ	สถานะความพร้อมเผยแพร่ (Tier)	หน่วยงานเจ้าของข้อมูล	ระดับหน่วยงานเจ้าของข้อมูล	หมายเหตุ
		stay และโรงแรมได้รับการรับรองมาตรฐาน				การท่องเที่ยวและกีฬา		
การเพิ่มมูลค่าให้กับสินค้าบริการ และแหล่งท่องเที่ยว	ขีดความสามารถในการรองรับนักท่องเที่ยว	จำนวนรายงานความพร้อมของที่พัก แหล่งท่องเที่ยว สินค้าและบริการด้านการท่องเที่ยวที่สอดคล้องกับกลุ่มเป้าหมายและจำนวนนักท่องเที่ยวตามกลุ่มเป้าหมาย พร้อมทั้งการวิเคราะห์ผลกระทบที่อาจเกิดขึ้น	0169	จำนวนรายงานความพร้อมของที่พัก แหล่งท่องเที่ยว สินค้าและบริการด้านการท่องเที่ยวที่สอดคล้องกับกลุ่มเป้าหมายและจำนวนนักท่องเที่ยวตามกลุ่มเป้าหมาย พร้อมทั้งการวิเคราะห์ ผลกระทบที่อาจเกิดขึ้น	Tier2	สำนักงานปลัดกระทรวงการท่องเที่ยวและกีฬา	กรม	
การเพิ่มมูลค่าให้กับสินค้าบริการ และแหล่งท่องเที่ยว	ขีดความสามารถในการรองรับนักท่องเที่ยว	จำนวนสถานประกอบการ ธุรกิจท่องเที่ยวอาทิ โรงแรม บริษัททัวร์ ร้านเช่ารถ	0170	จำนวนสถานประกอบการ ธุรกิจท่องเที่ยว อาทิ โรงแรม บริษัททัวร์ ร้านเช่ารถ	Tier1	สำนักงานปลัดกระทรวงการท่องเที่ยวและกีฬา	กรม	

ตาราง 17 บัญชีสถิติทางการ “การท่องเที่ยวของจังหวัดจันทบุรี” (ต่อ)

หัวข้อคุณค่า (VC)	ปัจจัยแห่งความสำเร็จ (CSF)	ตัวชี้วัด	OS ID	รายการสถิติทางการ	สถานะความพร้อมเผยแพร่ (Tier)	หน่วยงานเจ้าของข้อมูล	ระดับหน่วยงานเจ้าของข้อมูล	หมายเหตุ
การเพิ่มมูลค่าให้กับสินค้าบริการ และแหล่งท่องเที่ยว	ขีดความสามารถในการรองรับนักท่องเที่ยว	จำนวนสถานบริการที่เชื่อมโยงกับนักท่องเที่ยว	0171	จำนวนโรงแรม/ที่พักในจังหวัด แยกตามระดับของโรงแรม (5 ดาว 3 ดาว 2 ดาว)	Tier2	สำนักงานปลัดกระทรวงการท่องเที่ยวและกีฬา	กรม	
การเพิ่มมูลค่าให้กับสินค้าบริการ และแหล่งท่องเที่ยว	มาตรฐานและความเป็นมืออาชีพของบุคลากรและผู้ประกอบการที่เกี่ยวข้อง	จำนวนมัคคุเทศก์/ผู้นำเที่ยวในจังหวัดที่ได้มาตรฐาน	0172	จำนวนมัคคุเทศก์/ผู้นำเที่ยว	Tier2	สำนักงานปลัดกระทรวงการท่องเที่ยวและกีฬา	กรม	
การเพิ่มมูลค่าให้กับสินค้าบริการ และแหล่งท่องเที่ยว	มาตรฐานและความเป็นมืออาชีพของบุคลากรและผู้ประกอบการที่เกี่ยวข้อง	จำนวนมัคคุเทศก์/ผู้นำเที่ยวในจังหวัดที่ได้มาตรฐาน	0173	จำนวนผู้ขอขึ้นทะเบียนเป็นมัคคุเทศก์	Tier2	สำนักงานปลัดกระทรวงการท่องเที่ยวและกีฬา	กรม	
การเพิ่มมูลค่าให้กับสินค้า	มาตรฐานและความเป็นมืออาชีพของบุคลากรและ	จำนวนสถานศึกษาในจังหวัดที่มีหลักสูตรอบรม	0174	รายชื่อสถานศึกษาในจังหวัด	Tier1	สำนักงานปลัดกระทรวงศึกษาธิการ	กรม	

ตาราง 17 บัญชีสถิติทางการ “การท่องเที่ยวของจังหวัดจันทบุรี” (ต่อ)

ห่วงโซ่คุณค่า (VC)	ปัจจัยแห่งความสำเร็จ (CSF)	ตัวชี้วัด	OS ID	รายการสถิติทางการ	สถานะความพร้อมเผยแพร่ (Tier)	หน่วยงานเจ้าของข้อมูล	ระดับหน่วยงานเจ้าของข้อมูล	หมายเหตุ
บริการ และแหล่งท่องเที่ยว	ผู้ประกอบการที่เกี่ยวข้อง	มีคฤหาสน์และบุคลากรทางการท่องเที่ยว						
การเพิ่มมูลค่าให้กับสินค้าบริการ และแหล่งท่องเที่ยว	มาตรฐานและความเป็นมืออาชีพของบุคลากรและผู้ประกอบการที่เกี่ยวข้อง	จำนวนแรงงานวิชาชีพ/บุคลากรด้านท่องเที่ยวที่มีศักยภาพในการดำเนินการด้านการให้บริการที่เพิ่มขึ้น	0175	จำนวนกิจกรรมในการฝึกอบรมแรงงานวิชาชีพในสถานประกอบการด้านการท่องเที่ยว	Tier2	สำนักงานปลัดกระทรวงการท่องเที่ยวและกีฬา	กรม	
การเพิ่มมูลค่าให้กับสินค้าบริการ และแหล่งท่องเที่ยว	มาตรฐานและความเป็นมืออาชีพของบุคลากรและผู้ประกอบการที่เกี่ยวข้อง	จำนวนแรงงานวิชาชีพ/บุคลากรด้านท่องเที่ยวที่มีศักยภาพในการดำเนินการด้านการให้บริการที่เพิ่มขึ้น	0176	จำนวนแรงงานวิชาชีพในสถานประกอบการด้านการท่องเที่ยวที่ผ่านการฝึกอบรม	Tier2	สำนักงานปลัดกระทรวงการท่องเที่ยวและกีฬา	กรม	
การเพิ่มมูลค่าให้กับสินค้าบริการ และแหล่งท่องเที่ยว	มาตรฐานและความเป็นมืออาชีพของบุคลากรและผู้ประกอบการที่เกี่ยวข้อง	จำนวนบุคลากรที่ทำงานในธุรกิจด้านการท่องเที่ยว จำแนกตามประเภทธุรกิจ	0177	จำนวนบุคลากรที่ทำงานในธุรกิจด้านการท่องเที่ยว จำแนกตามประเภทธุรกิจ	Tier2	สำนักงานปลัดกระทรวงการท่องเที่ยวและกีฬา	กรม	

ตาราง 17 บัญชีสถิติทางการ “การท่องเที่ยวของจังหวัดจันทบุรี” (ต่อ)

หัวข้อคุณค่า (VC)	ปัจจัยแห่งความสำเร็จ (CSF)	ตัวชี้วัด	OS ID	รายการสถิติทางการ	สถานะความพร้อมเผยแพร่ (Tier)	หน่วยงานเจ้าของข้อมูล	ระดับหน่วยงานเจ้าของข้อมูล	หมายเหตุ
การเพิ่มมูลค่าให้กับสินค้าบริการ และแหล่งท่องเที่ยว	มาตรฐานและความเป็นมืออาชีพของบุคลากรและผู้ประกอบการที่เกี่ยวข้อง	การพัฒนาศักยภาพทรัพยากรมนุษย์ด้านการท่องเที่ยว	0178	จำนวนบุคลากรไทยในอุตสาหกรรมท่องเที่ยวได้รับรองมาตรฐาน MRA	Tier2	สำนักงานปลัดกระทรวงการท่องเที่ยวและกีฬา	กรม	
การเพิ่มมูลค่าให้กับสินค้าบริการ และแหล่งท่องเที่ยว	มาตรฐานและความเป็นมืออาชีพของบุคลากรและผู้ประกอบการที่เกี่ยวข้อง	การพัฒนาศักยภาพทรัพยากรมนุษย์ด้านการท่องเที่ยว	0179	จำนวนผู้ผ่านการอบรมหลักสูตรที่เกี่ยวข้องกับการท่องเที่ยวในจังหวัด	Tier2	สำนักงานปลัดกระทรวงการท่องเที่ยวและกีฬา	กรม	
การเพิ่มมูลค่าให้กับสินค้าบริการ และแหล่งท่องเที่ยว	มาตรฐานและความเป็นมืออาชีพของบุคลากรและผู้ประกอบการที่เกี่ยวข้อง	การพัฒนาศักยภาพทรัพยากรมนุษย์ด้านการท่องเที่ยว	0180	อันดับขีดความสามารถในการแข่งขันด้านการอบรมพนักงานในอุตสาหกรรมท่องเที่ยว (Extent of Staff Training)	Tier2	สำนักงานปลัดกระทรวงการท่องเที่ยวและกีฬา	กรม	

ตาราง 17 บัญชีสถิติทางการ “การท่องเที่ยวของจังหวัดจันทบุรี” (ต่อ)

หัวข้อคุณค่า (VC)	ปัจจัยแห่งความสำเร็จ (CSF)	ตัวชี้วัด	OS ID	รายการสถิติทางการ	สถานะความพร้อมเผยแพร่ (Tier)	หน่วยงานเจ้าของข้อมูล	ระดับหน่วยงานเจ้าของข้อมูล	หมายเหตุ
การเพิ่มมูลค่าให้กับสินค้าบริการ และแหล่งท่องเที่ยว	มาตรฐานและความเป็นมืออาชีพของบุคลากรและผู้ประกอบการที่เกี่ยวข้อง	อัตราค่าตอบแทนแรงงาน	0181	ค่าตอบแทนแรงงานบุคลากรทำงานในธุรกิจการท่องเที่ยวจำแนกตามประเภทธุรกิจ	Tier2	สำนักงานปลัดกระทรวงการท่องเที่ยวและกีฬา	กรม	
การเพิ่มมูลค่าให้กับสินค้าบริการ และแหล่งท่องเที่ยว	มาตรฐานและความเป็นมืออาชีพของบุคลากรและผู้ประกอบการที่เกี่ยวข้อง	อัตราค่าตอบแทนแรงงาน	0182	ค่าตอบแทนแรงงานบุคลากรทำงานในธุรกิจกิจการร้านอาหาร/ภัตตาคาร	Tier2	สำนักงานปลัดกระทรวงการท่องเที่ยวและกีฬา	กรม	
การเพิ่มมูลค่าให้กับสินค้าบริการ และแหล่งท่องเที่ยว	กิจกรรมการท่องเที่ยวที่สร้างสรรค์	จำนวนกิจกรรมการท่องเที่ยวรูปแบบใหม่	0183	จำนวนกิจกรรมการท่องเที่ยวรูปแบบใหม่ (ระบุชื่อ เช่น การปีนเขา การล่องแก่ง ชมหิ่งห้อย) เป็นต้น	Tier2	สำนักงานปลัดกระทรวงการท่องเที่ยวและกีฬา	กรม	
การตลาดและประชาสัมพันธ์	การตลาดที่มุ่งเน้นการสื่อสารคุณค่า	จำนวนผู้ประกอบการการท่องเที่ยวที่ใช้สื่อสมัยใหม่ (social network) เป็น	0184	จำนวนผู้ประกอบการการท่องเที่ยวที่ใช้สื่อสมัยใหม่ (social network) เป็น	Tier2	สำนักงานปลัดกระทรวง	กรม	

ตาราง 17 บัญชีสถิติทางการ “การท่องเที่ยวของจังหวัดจันทบุรี” (ต่อ)

ห่วงโซ่คุณค่า (VC)	ปัจจัยแห่งความสำเร็จ (CSF)	ตัวชี้วัด	OS ID	รายการสถิติทางการ	สถานะความพร้อมเผยแพร่ (Tier)	หน่วยงานเจ้าของข้อมูล	ระดับหน่วยงานเจ้าของข้อมูล	หมายเหตุ
	และภาพลักษณ์ของประเทศ	ช่องทางในการพัฒนาการตลาดและประชาสัมพันธ์เพิ่มขึ้น		ช่องทางในการพัฒนาการตลาดและประชาสัมพันธ์		การท่องเที่ยวและกีฬา		
การตลาดและประชาสัมพันธ์	การตลาดที่มุ่งเน้นการสื่อสารคุณค่าและภาพลักษณ์ของประเทศ	จำนวนผู้เข้าเยี่ยมชมสื่อสมัยใหม่ (social network) ของสถานประกอบการด้านการท่องเที่ยวที่เพิ่มขึ้น	0185	จำนวนผู้เข้าเยี่ยมชมสื่อสมัยใหม่ (social network) ของสถานประกอบการด้านการท่องเที่ยว	Tier2	สำนักงานปลัดกระทรวงการท่องเที่ยวและกีฬา	กรม	
การตลาดและประชาสัมพันธ์	การตลาดที่มุ่งเน้นการสื่อสารคุณค่าและภาพลักษณ์ของประเทศ	การทำการตลาดกลุ่มนักท่องเที่ยวคุณภาพ	0186	งบประมาณในการทำการตลาด	Tier2	สำนักงานปลัดกระทรวงการท่องเที่ยวและกีฬา	กรม	
การตลาดและประชาสัมพันธ์	การตลาดที่มุ่งเน้นการสื่อสารคุณค่าและภาพลักษณ์ของประเทศ	ประชาสัมพันธ์สร้างภาพลักษณ์	0187	งบประมาณในการทำประชาสัมพันธ์	Tier2	สำนักงานปลัดกระทรวงการท่องเที่ยวและกีฬา	กรม	

ตาราง 17 บัญชีสถิติทางการ “การท่องเที่ยวของจังหวัดจันทบุรี” (ต่อ)

ห่วงโซ่คุณค่า (VC)	ปัจจัยแห่งความสำเร็จ (CSF)	ตัวชี้วัด	OS ID	รายการสถิติทางการ	สถานะความพร้อมเผยแพร่ (Tier)	หน่วยงานเจ้าของข้อมูล	ระดับหน่วยงานเจ้าของข้อมูล	หมายเหตุ
การตลาดและประชาสัมพันธ์	การตลาดที่มุ่งเน้นการสื่อสารคุณค่าและภาพลักษณ์ของประเทศ	จำนวนเรื่องราวเชิงประสบการณ์และประชาสัมพันธ์เอกลักษณ์การท่องเที่ยว	0188	จำนวนเรื่องราวเชิงประสบการณ์และเอกลักษณ์การท่องเที่ยว	Tier2	สำนักงานปลัดกระทรวงการท่องเที่ยวและกีฬา	กรม	
การตลาดและประชาสัมพันธ์	การตลาดที่มุ่งเน้นการสื่อสารคุณค่าและภาพลักษณ์ของประเทศ	จำนวนเรื่องราวเชิงประสบการณ์และประชาสัมพันธ์เอกลักษณ์การท่องเที่ยว	0189	จำนวนครั้งของการเผยแพร่และประชาสัมพันธ์การท่องเที่ยว จำแนกตามประเภทของสื่อที่ใช้	Tier2	สำนักงานปลัดกระทรวงการท่องเที่ยวและกีฬา	กรม	
การตลาดและประชาสัมพันธ์	กลุ่มตลาดเป้าหมายที่สำคัญในทุกระดับ	การทำตลาดกลุ่มนักท่องเที่ยวคุณภาพ	0190	รายงานการวิเคราะห์สถานการณ์การท่องเที่ยวเพื่อกำหนดกลุ่มเป้าหมายนักท่องเที่ยวคุณภาพ	Tier2	สำนักงานปลัดกระทรวงการท่องเที่ยวและกีฬา	กรม	
การตลาดและประชาสัมพันธ์	กลุ่มตลาดเป้าหมายที่สำคัญในทุกระดับ	รายได้จากการท่องเที่ยวของจังหวัดเพิ่มขึ้น	0191	จำนวนนักท่องเที่ยว	Tier1	สำนักงานปลัดกระทรวง	กรม	

ตาราง 17 บัญชีสถิติทางการ “การท่องเที่ยวของจังหวัดจันทบุรี” (ต่อ)

ห่วงโซ่คุณค่า (VC)	ปัจจัยแห่งความสำเร็จ (CSF)	ตัวชี้วัด	OS ID	รายการสถิติทางการ	สถานะความพร้อมเผยแพร่ (Tier)	หน่วยงานเจ้าของข้อมูล	ระดับหน่วยงานเจ้าของข้อมูล	หมายเหตุ
						การท่องเที่ยวและกีฬา		
การตลาดและประชาสัมพันธ์	กลุ่มตลาดเป้าหมายที่สำคัญในทุกกระดับ	รายได้จากการท่องเที่ยวของจังหวัดเพิ่มขึ้น	0192	รายได้จากการท่องเที่ยวของนักท่องเที่ยว	Tier1	สำนักงานปลัดกระทรวงการท่องเที่ยวและกีฬา	กรม	
การตลาดและประชาสัมพันธ์	กลุ่มตลาดเป้าหมายที่สำคัญในทุกกระดับ	รายได้จากการท่องเที่ยวของจังหวัดเพิ่มขึ้น	0193	ค่าใช้จ่ายของนักท่องเที่ยวต่อหัว	Tier2	สำนักงานปลัดกระทรวงการท่องเที่ยวและกีฬา	กรม	
การตลาดและประชาสัมพันธ์	กลุ่มตลาดเป้าหมายที่สำคัญในทุกกระดับ	รายได้จากการท่องเที่ยวของจังหวัดเพิ่มขึ้น	0194	ระยะเวลาการเข้าพักเฉลี่ยของนักท่องเที่ยว	Tier2	สำนักงานปลัดกระทรวงการท่องเที่ยวและกีฬา	กรม	
สภาพแวดล้อมที่เอื้อต่อการเพิ่ม	ฐานข้อมูลเทคโนโลยี	จำนวนฐานข้อมูลวัฒนธรรมท้องถิ่นและข้อมูล	0195	จำนวนฐานข้อมูลวัฒนธรรมท้องถิ่นและข้อมูลสารสนเทศเพื่อการท่องเที่ยว	Tier1	สังกัดสำนักงานปลัดกระทรวงวัฒนธรรม	กรม	

ตาราง 17 บัญชีสถิติทางการ “การท่องเที่ยวของจังหวัดจันทบุรี” (ต่อ)

ห่วงโซ่คุณค่า (VC)	ปัจจัยแห่งความสำเร็จ (CSF)	ตัวชี้วัด	OS ID	รายการสถิติทางการ	สถานะความพร้อมเผยแพร่ (Tier)	หน่วยงานเจ้าของข้อมูล	ระดับหน่วยงานเจ้าของข้อมูล	หมายเหตุ
รายได้จากการท่องเที่ยว	นวัตกรรม และระบบสารสนเทศ	สารสนเทศเพื่อการท่องเที่ยว						
สภาพแวดล้อมที่เอื้อต่อการเพิ่มรายได้จากการท่องเที่ยว	ฐานข้อมูลเทคโนโลยี นวัตกรรม และระบบสารสนเทศ	ระบบสารสนเทศ/สื่อที่นำมาใช้ในการให้บริการเพื่อส่งเสริม การท่องเที่ยว	0196	จำนวนผู้เข้าชม website ด้านการท่องเที่ยวของจังหวัด	Tier2	สำนักงาน ปลัดกระทรวง การท่องเที่ยว และกีฬา	กรม	
สภาพแวดล้อมที่เอื้อต่อการเพิ่มรายได้จากการท่องเที่ยว	ฐานข้อมูลเทคโนโลยี นวัตกรรม และระบบสารสนเทศ	ระบบสารสนเทศ/สื่อที่นำมาใช้ในการให้บริการเพื่อส่งเสริม การท่องเที่ยว	0197	จำนวนสื่อที่เป็นข้อมูลให้กับนักท่องเที่ยว	Tier2	สำนักงาน ปลัดกระทรวง การท่องเที่ยว และกีฬา	กรม	
สภาพแวดล้อมที่เอื้อต่อการเพิ่มรายได้จากการท่องเที่ยว	ฐานข้อมูลเทคโนโลยี นวัตกรรม และระบบสารสนเทศ	ระบบสารสนเทศ/สื่อที่นำมาใช้ในการให้บริการเพื่อส่งเสริม การท่องเที่ยว	0198	จำนวนโรงแรมในจังหวัดที่มีบริการจองห้องพักทาง internet	Tier2	สำนักงาน ปลัดกระทรวง การท่องเที่ยว และกีฬา	กรม	
สภาพแวดล้อมที่เอื้อต่อการเพิ่ม	ความตระหนักรู้ด้านความปลอดภัยในการท่องเที่ยว	ร้อยละของมาตรการรักษาความปลอดภัยของนักท่องเที่ยว	0199	ร้อยละของระดับความเชื่อมั่นด้านความปลอดภัยในชีวิตและทรัพย์สิน	Tier2	สำนักงาน ปลัดกระทรวง	กรม	

ตาราง 17 บัญชีสถิติทางการ “การท่องเที่ยวของจังหวัดจันทบุรี” (ต่อ)

หัวข้อคุณค่า (VC)	ปัจจัยแห่งความสำเร็จ (CSF)	ตัวชี้วัด	OS ID	รายการสถิติทางการ	สถานะความพร้อมเผยแพร่ (Tier)	หน่วยงานเจ้าของข้อมูล	ระดับหน่วยงานเจ้าของข้อมูล	หมายเหตุ
รายได้จากการท่องเที่ยว						การท่องเที่ยวและกีฬา		
สภาพแวดล้อมที่เอื้อต่อการเพิ่มรายได้จากการท่องเที่ยว	ความตระหนักรู้ด้านความปลอดภัยในการท่องเที่ยว	ร้อยละของมาตรการรักษาความปลอดภัยของนักท่องเที่ยว	0200	จำนวนคดีของนักท่องเที่ยวที่ลดลง	Tier1	สำนักงานตำรวจแห่งชาติ	กรม	
สภาพแวดล้อมที่เอื้อต่อการเพิ่มรายได้จากการท่องเที่ยว	ความตระหนักรู้ด้านความปลอดภัยในการท่องเที่ยว	ร้อยละของมาตรการรักษาความปลอดภัยของนักท่องเที่ยว	0201	จำนวนอุบัติเหตุที่เกิดขึ้นกับนักท่องเที่ยว	Tier1	สำนักงานตำรวจแห่งชาติ	กรม	
สภาพแวดล้อมที่เอื้อต่อการเพิ่มรายได้จากการท่องเที่ยว	ความตระหนักรู้ด้านความปลอดภัยในการท่องเที่ยว	ร้อยละของมาตรการรักษาความปลอดภัยของนักท่องเที่ยว	0202	จำนวนจุดตรวจเส้นทางสำคัญที่ไปสู่แหล่งท่องเที่ยวในช่วงเทศกาลท่องเที่ยว	Tier1	สำนักงานป้องกันและบรรเทาสาธารณภัยจังหวัดจันทบุรี	จังหวัด	

ตาราง 17 บัญชีสถิติทางการ “การท่องเที่ยวของจังหวัดจันทบุรี” (ต่อ)

หัวข้อคุณค่า (VC)	ปัจจัยแห่งความสำเร็จ (CSF)	ตัวชี้วัด	OS ID	รายการสถิติทางการ	สถานะความพร้อมเผยแพร่ (Tier)	หน่วยงานเจ้าของข้อมูล	ระดับหน่วยงานเจ้าของข้อมูล	หมายเหตุ
สภาพแวดล้อมที่เอื้อต่อการเพิ่มรายได้จากการท่องเที่ยว	ความตระหนักรู้ด้านความปลอดภัยในการท่องเที่ยว	ร้อยละของมาตรการรักษาความปลอดภัยของนักท่องเที่ยว	0203	จำนวนกล้อง CCTV ในแหล่งท่องเที่ยว	Tier2	สำนักงานปลัดกระทรวงการท่องเที่ยวและกีฬา	กรม	
สภาพแวดล้อมที่เอื้อต่อการเพิ่มรายได้จากการท่องเที่ยว	ความตระหนักรู้ด้านความปลอดภัยในการท่องเที่ยว	ร้อยละของมาตรการรักษาความปลอดภัยของนักท่องเที่ยว	0204	จำนวนป้ายแจ้งเตือนภัยที่อาจเกิดกับนักท่องเที่ยว	Tier2	สำนักงานปลัดกระทรวงการท่องเที่ยวและกีฬา	กรม	
สภาพแวดล้อมที่เอื้อต่อการเพิ่มรายได้จากการท่องเที่ยว	ความตระหนักรู้ด้านความปลอดภัยในการท่องเที่ยว	ยกระดับขีดความสามารถการจัดการความปลอดภัยสำหรับนักท่องเที่ยว	0205	อันดับขีดความสามารถในการแข่งขันด้านความปลอดภัยของนักท่องเที่ยว	Tier2	สำนักงานปลัดกระทรวงการท่องเที่ยวและกีฬา	กรม	

### 3.1.5 บัญชีสถิติทางการที่สอดคล้องตามประเด็นการพัฒนาที่ 5 อนุรักษ์ ฟื้นฟูทรัพยากรธรรมชาติและ พัฒนาเมือง ควบคู่กับการยกระดับคุณภาพชีวิตของประชาชน

#### วัตถุประสงค์

1. ทรัพยากรธรรมชาติและสภาพแวดล้อมได้รับการอนุรักษ์ ฟื้นฟู ดูแลรักษา และบริหารจัดการ อย่างมีประสิทธิภาพ เพื่อให้ประชาชนของจังหวัดมีฐานทรัพยากรที่เป็นประโยชน์ต่อการดำรงชีวิตอย่างยั่งยืน
2. ประชาชนมีคุณภาพชีวิตที่ดีขึ้น และมีศักยภาพในการประกอบอาชีพมากขึ้น
3. ประชาชนมีความพร้อมและสามารถรับมือกับภัยพิบัติต่าง ๆ ได้อย่างเหมาะสมกับสถานการณ์

#### ตัวชี้วัด

1. อัตราการเปลี่ยนแปลงของพื้นที่ป่าไม้ในจังหวัดเพิ่มขึ้น
2. ร้อยละที่เพิ่มขึ้นของดัชนีความก้าวหน้าของคน (Human Achievement Index : HAI)

ในการขับเคลื่อนประเด็นการพัฒนาที่ 5 อนุรักษ์ ฟื้นฟู ทรัพยากรธรรมชาติและพัฒนาเมือง ควบคู่กับการยกระดับคุณภาพชีวิตของประชาชน ได้มีการวิเคราะห์สถานการณ์ แนวโน้มการพัฒนาจังหวัดจันทบุรี ซึ่งจำเป็น ต้องมีบัญชีสถิติทางการที่ตอบประเด็นการพัฒนาดังกล่าว โดยการได้มาซึ่งบัญชีสถิติทางการจะเริ่มจากการวิเคราะห์ห่วงโซ่คุณค่าของประเทศไทย 140 เป้าหมายแผนแม่บทย่อย ภายใต้แผนแม่บทภายใต้ยุทธศาสตร์ชาติ (23 ประเด็น) ที่สอดคล้องกับประเด็นการพัฒนาที่ 5 ของแผนพัฒนาจังหวัดจันทบุรี คือ

- 1) ประเด็น 11 การพัฒนาศักยภาพคนตลอดช่วงชีวิต ประกอบด้วย
  - แผนแม่บทย่อย 11.1 การสร้างสภาพแวดล้อมที่เอื้อต่อการพัฒนาและเสริมสร้างศักยภาพมนุษย์  
เป้าหมาย 110101 ครอบครัวยุคใหม่มีความเข้มแข็ง และมีจิตสำนึกความเป็นไทย ดำรงชีวิตแบบพอเพียงมากขึ้น
  - แผนแม่บทย่อย 11.2 การพัฒนาเด็กตั้งแต่ช่วงการตั้งครรภ์จนถึงปฐมวัย  
เป้าหมาย 110201 เด็กเกิดอย่างมีคุณภาพ มีพัฒนาการสมวัย สามารถเข้าถึงบริการที่มีคุณภาพมากขึ้น
  - แผนแม่บทย่อย 11.3 การพัฒนาช่วงวัยเรียนและวัยรุ่น  
เป้าหมาย 110301 วัยเรียน/วัยรุ่นมีความรู้และทักษะในศตวรรษที่ ๒๑ ครบถ้วน รู้จักคิดวิเคราะห์ รักการเรียนรู้ มีสำนึกพลเมือง มีความกล้าหาญทางจริยธรรม มีความสามารถในการแก้ปัญหา ปรับตัวสื่อสารและทำงานร่วมกับผู้อื่นได้อย่างมีประสิทธิภาพตลอดชีวิตดีขึ้น
  - แผนแม่บทย่อย 11.4 การพัฒนาและยกระดับศักยภาพวัยแรงงาน

- เป้าหมาย 110401 แรงงานมีศักยภาพในการเพิ่มผลผลิต มีทักษะอาชีพสูง  
ตระหนักในความสำคัญที่จะพัฒนาตนเองให้เต็มศักยภาพ  
สามารถปรับตัวและเรียนรู้สิ่งใหม่ตามพลวัตของโครงสร้าง  
อาชีพและความต้องการของตลาดแรงงานเพิ่มขึ้น
- เป้าหมาย 110402 มีคนไทยที่มีความสามารถและผู้เชี่ยวชาญต่างประเทศเข้ามา  
ทำวิทยาศาสตร์ เทคโนโลยี และนวัตกรรมในอุตสาหกรรม  
เป้าหมายเพิ่มขึ้น
- แผนแม่บทย่อย 11.5 การส่งเสริมศักยภาพวัยผู้สูงอายุ
- เป้าหมาย 110501 ผู้สูงอายุมีคุณภาพชีวิตที่ดี มีความมั่นคงในชีวิต มีทักษะการ  
ดำรงชีวิต เรียนรู้พัฒนาตลอดชีวิต มีส่วนร่วมในกิจกรรม  
สังคม สร้างมูลค่าเพิ่มให้แก่สังคมเพิ่มขึ้น
- 2) ประเด็น 12 การพัฒนาการเรียนรู้ ประกอบด้วย
- แผนแม่บทย่อย 12.1 การปฏิรูปกระบวนการเรียนรู้ที่ตอบสนองต่อการ  
เปลี่ยนแปลงในศตวรรษที่ 21
- เป้าหมาย 120101 คนไทยได้รับการศึกษาที่มีคุณภาพตามมาตรฐาน มีทักษะการ  
เรียนรู้ และทักษะที่จำเป็นของโลกศตวรรษที่ 21 สามารถ  
เข้าถึงการเรียนรู้อย่างต่อเนื่องตลอดชีวิตดีขึ้น
- แผนแม่บทย่อย 12.2 การตระหนักถึงพหุปัญญาของมนุษย์ที่หลากหลาย
- เป้าหมาย 120201 ประเทศไทยมีระบบข้อมูลเพื่อการส่งเสริมการพัฒนา  
ศักยภาพตามพหุปัญญา เพื่อประโยชน์ในการพัฒนาและการ  
ส่งต่อการพัฒนาให้เต็มตามศักยภาพเพิ่มขึ้น
- 3) ประเด็น 13 การเสริมสร้างให้คนไทยมีสุขภาวะที่ดี ประกอบด้วย
- แผนแม่บทย่อย 13.1 การสร้างความรอบรู้ด้านสุขภาวะและการป้องกันและ  
ควบคุมปัจจัยเสี่ยงที่คุกคามสุขภาวะ
- เป้าหมาย 130101 ประชาชนมีความรอบรู้ด้านสุขภาวะ สามารถดูแลสุขภาพ มี  
พฤติกรรมสุขภาพที่พึงประสงค์ และสามารถป้องกันและลด  
โรคที่สามารถป้องกันได้ เกิดเป็นสังคมเข้มแข็งสำนึกการมี  
สุขภาพดีสูงขึ้น
- แผนแม่บทย่อย 13.2 การใช้ชุมชนเป็นฐานในการสร้างสภาพแวดล้อมที่เอื้อต่อการ  
มีสุขภาวะที่ดี
- เป้าหมาย 130201 จำนวนชุมชนสุขภาพดีเพิ่มขึ้น

- แผนแม่บทย่อย 13.3 การพัฒนาระบบบริการสุขภาพที่ทันสมัยสนับสนุนการสร้างสุขภาพที่ดี  
เป้าหมาย 130301 มีระบบสาธารณสุขที่ได้มาตรฐานที่ประชากรทุกระดับเข้าถึงได้ดีขึ้น
  - แผนแม่บทย่อย 13.4 การกระจายบริการสาธารณสุขอย่างทั่วถึงและมีคุณภาพ  
เป้าหมาย 130401 การเข้าถึงบริการสาธารณสุขมีความเหลื่อมล้ำลดลง
  - แผนแม่บทย่อย 13.5 การพัฒนาและสร้างระบบรับมือและปรับตัวต่อโรคอุบัติใหม่และโรคอุบัติซ้ำที่เกิดจากการเปลี่ยนแปลงสภาพภูมิอากาศ  
เป้าหมาย 130501 ประชาชนมีความรอบรู้สุขภาพเรื่องโรคอุบัติใหม่และโรคอุบัติซ้ำที่เกิดจากการเปลี่ยนแปลงสภาพภูมิอากาศมากขึ้น
- 4) ประเด็น 18 การเติบโตอย่างยั่งยืน ประกอบด้วย
- แผนแม่บทย่อย 18.1 การสร้างการเติบโตอย่างยั่งยืนบนสังคมเศรษฐกิจสีเขียว  
เป้าหมาย 180102 พื้นที่สีเขียวทุกประเภทเพิ่มขึ้น
  - แผนแม่บทย่อย 18.4 การจัดการมลพิษที่มีผลกระทบต่อสิ่งแวดล้อม และสารเคมีในภาคเกษตรทั้งระบบ ให้เป็นไปตามมาตรฐานสากล  
เป้าหมาย 180403 การจัดการขยะมูลฝอย มูลฝอยติดเชื้อ ของเสียอันตราย สารเคมีในภาคการเกษตรและการอุตสาหกรรมมีประสิทธิภาพมากขึ้น

จากตัวชี้วัดและแผนแม่บทภายใต้ยุทธศาสตร์ชาติ (23 ประเด็น) สามารถวิเคราะห์ห่วงโซ่คุณค่าที่สอดคล้องกับแผนพัฒนาจังหวัดจันทบุรี โดยภายใต้ประเด็น 18 แผนแม่บทย่อย 18.1 จะได้ห่วงโซ่คุณค่าเกี่ยวกับพื้นที่สีเขียวของจังหวัดจันทบุรี ประเด็น 11 – 13 จะได้ห่วงโซ่คุณค่าเกี่ยวกับการพัฒนาคุณภาพชีวิตของจังหวัดจันทบุรี และประเด็น 18 แผนแม่บทย่อย 18.4 จะได้ห่วงโซ่คุณค่าเกี่ยวกับการเติบโตอย่างยั่งยืน ซึ่งสามารถจัดทำห่วงโซ่คุณค่า ได้ดังนี้

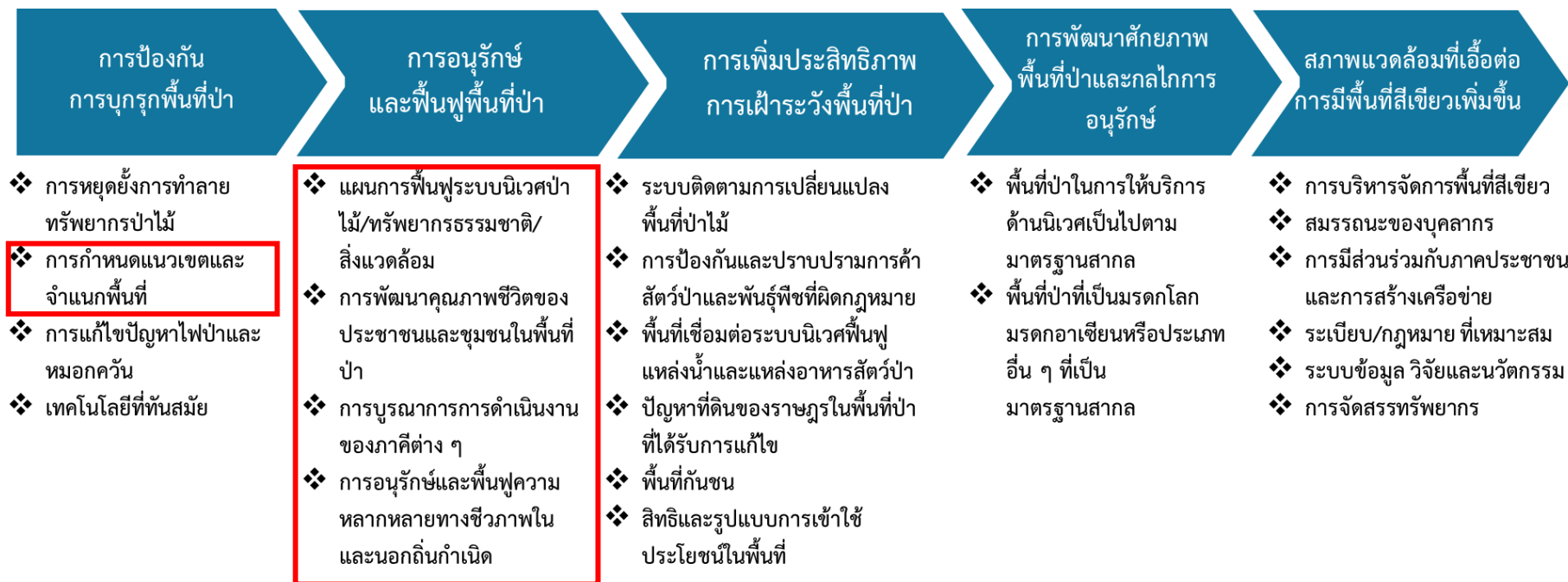
- 1) ห่วงโซ่คุณค่า “พื้นที่สีเขียวของจังหวัดจันทบุรี” ดังภาพ 24
- 2) ห่วงโซ่คุณค่า “การพัฒนาคุณภาพชีวิตของจังหวัดจันทบุรี” ดังภาพ 25
- 3) ห่วงโซ่คุณค่า “การจัดการขยะมูลฝอย” ดังภาพ 26

ในการศึกษาแผนต่าง ๆ ที่เกี่ยวข้องกับห่วงโซ่คุณค่า โดยศึกษายุทธศาสตร์ กลยุทธ์ แนวทางการพัฒนา ตลอดจนตัวชี้วัดภายใต้แผนระดับ 3 เช่น แผนปฏิบัติราชการกรมป่าไม้ แผนยุทธศาสตร์กระทรวงทรัพยากรธรรมชาติและสิ่งแวดล้อม แผนยุทธศาสตร์กรมป้องกันและบรรเทาสาธารณภัย และยุทธศาสตร์กรมป่าไม้ พ.ศ. 2560 – 2579 แผนยุทธศาสตร์ พ.ม. ระยะ 20 ปี พ.ศ. 2560 – 2579 มาตรการขับเคลื่อนระเบียบวาระแห่งชาติ เรื่อง ผู้สูงอายุ แผนการศึกษาแห่งชาติ พ.ศ. 2560 – 2579 และแผนยุทธศาสตร์ชาติ 20 ปี

ด้านสาธารณสุข พ.ศ. 2560 – 2579 ที่สอดคล้องกับปัจจัยสู่ความสำเร็จ พร้อมทั้งกำหนดรายการสถิติที่สำคัญ และจำเป็น ทำให้ได้บัญชีสถิติทางการตามประเด็นการพัฒนาที่ 5 คือ

- 1) บัญชีสถิติทางการ “พื้นที่สีเขียวของจังหวัดจันทบุรี” ดังตาราง 18
- 2) บัญชีสถิติทางการ “การพัฒนาคุณภาพชีวิตของจังหวัดจันทบุรี” ดังตาราง 19
- 3) บัญชีสถิติทางการ “การจัดการขยะมูลฝอย” ดังตาราง 20

## ห่วงโซ่คุณค่า “พื้นที่สีเขียวของจังหวัดจันทบุรี”



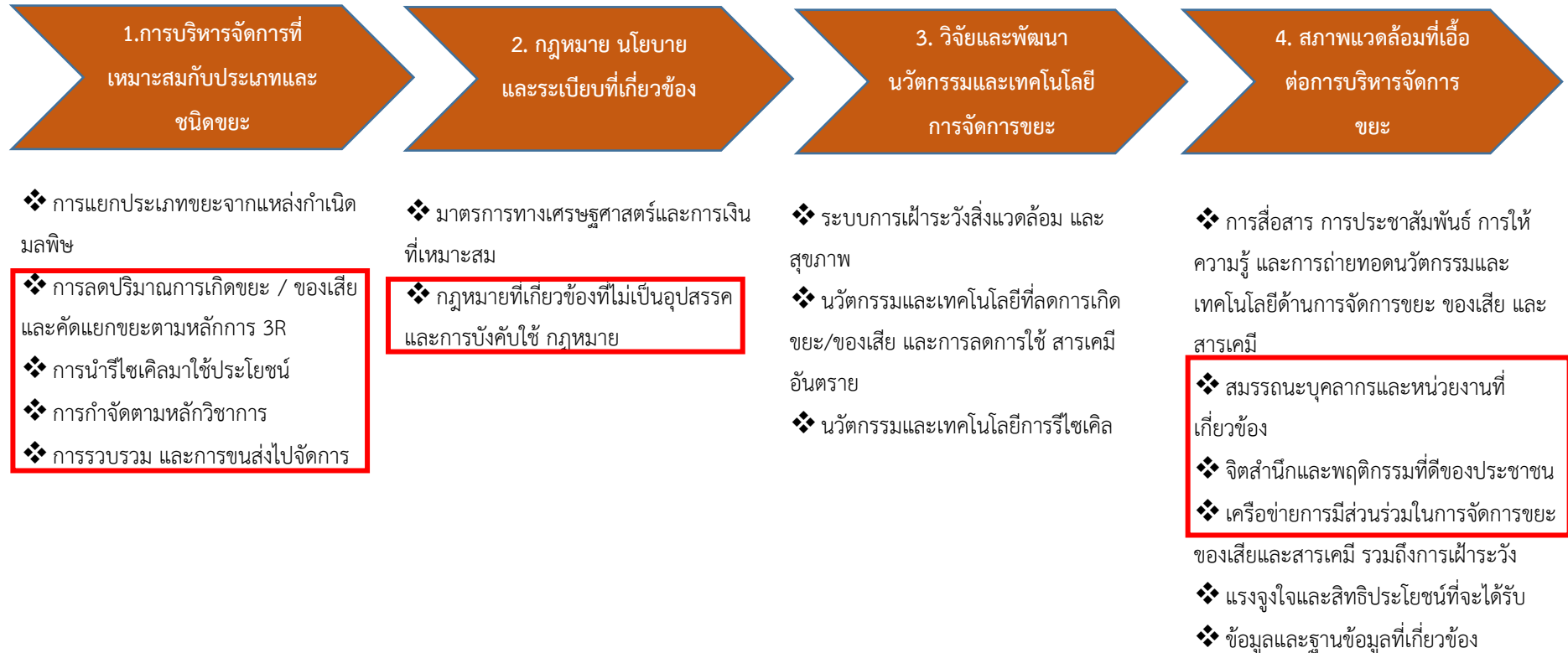
ภาพ 24 ห่วงโซ่คุณค่า “พื้นที่สีเขียวของจังหวัดจันทบุรี”

ห่วงโซ่คุณค่า “การพัฒนาคุณภาพชีวิตของจังหวัดจันทบุรี”



ภาพ 25 ห่วงโซ่คุณค่า “การพัฒนาคุณภาพชีวิตของจังหวัดจันทบุรี”

## ห่วงโซ่คุณค่า “การจัดการขยะมูลฝอย”



ภาพ 26 ห่วงโซ่คุณค่า “การจัดการขยะมูลฝอย”

ตาราง 18 บัญชีสถิติทางการ “พื้นที่สีเขียวของจังหวัดจันทบุรี”

ห่วงโซ่คุณค่า (VC)	ปัจจัยแห่งความสำเร็จ (CSF)	ตัวชี้วัด	OS ID	รายการสถิติทางการ	สถานะความพร้อมเผยแพร่ (Tier)	หน่วยงานเจ้าของข้อมูล	ระดับหน่วยงานเจ้าของข้อมูล	หมายเหตุ
การป้องกันการบุกรุกพื้นที่ป่า	การกำหนดแนวเขตและจำแนกพื้นที่	มีแนวเขตป่าสงวนแห่งชาติ และเครื่องหมายแสดงแนวเขต มีหลักเขตพื้นที่ มีแผนที่แสดงแนวเขตป่าสงวนแห่งชาติ มีการตรวจสอบเอกสารสิทธิ์	0206	ระยะแนวเขตพื้นที่ป่าไม้ที่ได้รับการสำรวจรังวัดเพื่อกำหนดเป็นป่าสงวนแห่งชาติ	Tier2	สำนักงานปลัดกระทรวงทรัพยากรธรรมชาติและสิ่งแวดล้อม	กรม	
การป้องกันการบุกรุกพื้นที่ป่า	การกำหนดแนวเขตและจำแนกพื้นที่	มีแนวเขตป่าสงวนแห่งชาติ และเครื่องหมายแสดงแนวเขต มีหลักเขตพื้นที่ มีแผนที่แสดงแนวเขตป่าสงวนแห่งชาติ มีการตรวจสอบเอกสารสิทธิ์	0207	ระยะแนวเขตป่าสงวนแห่งชาติ	Tier2	สำนักงานปลัดกระทรวงทรัพยากรธรรมชาติและสิ่งแวดล้อม	กรม	
การป้องกันการบุกรุกพื้นที่ป่า	การกำหนดแนวเขตและจำแนกพื้นที่	มีแนวเขตป่าสงวนแห่งชาติ และเครื่องหมายแสดงแนวเขต มีหลักเขตพื้นที่ มีแผนที่แสดงแนวเขตป่าสงวนแห่งชาติ มีการตรวจสอบเอกสารสิทธิ์	0208	ระยะแนวเขตป่าสงวนแห่งชาติที่ได้รับการจัดทำเครื่องหมายในภูมิประเทศจริง	Tier2	สำนักงานปลัดกระทรวงทรัพยากรธรรมชาติและสิ่งแวดล้อม	กรม	

ตาราง 18 บัญชีสถิติทางการ “พื้นที่สีเขียวของจังหวัดจันทบุรี” (ต่อ)

ห่วงโซ่คุณค่า (VC)	ปัจจัยแห่งความสำเร็จ (CSF)	ตัวชี้วัด	OS ID	รายการสถิติทางการ	สถานะความพร้อมเผยแพร่ (Tier)	หน่วยงานเจ้าของข้อมูล	ระดับหน่วยงานเจ้าของข้อมูล	หมายเหตุ
การป้องกันการบุกรุกพื้นที่ป่า	การกำหนดแนวเขตและจำแนกพื้นที่	มีแนวเขตป่าสงวนแห่งชาติ และเครื่องหมายแสดงแนวเขต มีหลักเขตพื้นที่ มีแผนที่แสดงแนวเขตป่าสงวนแห่งชาติ มีการตรวจสอบเอกสารสิทธิ์	0209	จำนวนระวางแผนที่มาตราส่วน 1:4,000 ที่ได้รับการจัดทำตามมาตรฐานของกรมป่าไม้แล้วเสร็จครบถ้วน	Tier2	สำนักงานปลัดกระทรวงทรัพยากรธรรมชาติและสิ่งแวดล้อม	กรม	
การป้องกันการบุกรุกพื้นที่ป่า	การกำหนดแนวเขตและจำแนกพื้นที่	มีแนวเขตป่าสงวนแห่งชาติ และเครื่องหมายแสดงแนวเขต มีหลักเขตพื้นที่ มีแผนที่แสดงแนวเขตป่าสงวนแห่งชาติ มีการตรวจสอบเอกสารสิทธิ์	0210	จำนวนป่าสงวนแห่งชาติที่ได้รับการจัดทำฐานข้อมูลในระบบสารสนเทศภูมิศาสตร์	Tier2	สำนักงานปลัดกระทรวงทรัพยากรธรรมชาติและสิ่งแวดล้อม	กรม	
การป้องกันการบุกรุกพื้นที่ป่า	การกำหนดแนวเขตและจำแนกพื้นที่	พื้นที่ป่าสงวนที่มีสภาพป่า	0211	พื้นที่ป่าสงวนที่มีสภาพป่า	Tier2	สำนักงานปลัดกระทรวงทรัพยากรธรรมชาติและสิ่งแวดล้อม	กรม	

ตาราง 18 บัญชีสถิติทางการ “พื้นที่สีเขียวของจังหวัดจันทบุรี” (ต่อ)

ห่วงโซ่คุณค่า (VC)	ปัจจัยแห่งความสำเร็จ (CSF)	ตัวชี้วัด	OS ID	รายการสถิติทางการ	สถานะความพร้อมเผยแพร่ (Tier)	หน่วยงานเจ้าของข้อมูล	ระดับหน่วยงานเจ้าของข้อมูล	หมายเหตุ
การป้องกันการบุกรุกพื้นที่ป่า	การกำหนดแนวเขตและจำแนกพื้นที่	พื้นที่ป่าสงวนตามประกาศ	0212	พื้นที่ป่าสงวนตามประกาศ	Tier2	สำนักงานปลัดกระทรวงทรัพยากรธรรมชาติและสิ่งแวดล้อม	กรม	
การป้องกันการบุกรุกพื้นที่ป่า	การกำหนดแนวเขตและจำแนกพื้นที่	จำนวนและพื้นที่อนุรักษ์ จำแนกตามประเภท	0213	จำนวนและพื้นที่อนุรักษ์ จำแนกตามประเภท	Tier1	สำนักงานปลัดกระทรวงทรัพยากรธรรมชาติและสิ่งแวดล้อม	กรม	
การป้องกันการบุกรุกพื้นที่ป่า	การกำหนดแนวเขตและจำแนกพื้นที่	อัตราการเปลี่ยนแปลงของพื้นที่ป่าไม้ในจังหวัดเพิ่มขึ้น	0214	พื้นที่ป่าไม้	Tier1	สำนักงานปลัดกระทรวงทรัพยากรธรรมชาติและสิ่งแวดล้อม	กรม	

ตาราง 18 บัญชีสถิติทางการ “พื้นที่สีเขียวของจังหวัดจันทบุรี” (ต่อ)

ห่วงโซ่คุณค่า (VC)	ปัจจัยแห่งความสำเร็จ (CSF)	ตัวชี้วัด	OS ID	รายการสถิติทางการ	สถานะความพร้อมเผยแพร่ (Tier)	หน่วยงานเจ้าของข้อมูล	ระดับหน่วยงานเจ้าของข้อมูล	หมายเหตุ
การป้องกันการบุกรุกพื้นที่ป่า	การกำหนดแนวเขตและจำแนกพื้นที่	พื้นที่ป่าชายเลน	0215	พื้นที่ป่าชายเลน	Tier1	สำนักงานปลัดกระทรวงทรัพยากรธรรมชาติและสิ่งแวดล้อม	กรม	
การป้องกันการบุกรุกพื้นที่ป่า	การกำหนดแนวเขตและจำแนกพื้นที่	พื้นที่ป่าต้นน้ำบนพื้นที่สูงชัน	0216	พื้นที่ป่าต้นน้ำบนพื้นที่สูงชัน	Tier2	สำนักงานปลัดกระทรวงทรัพยากรธรรมชาติและสิ่งแวดล้อม	กรม	
การอนุรักษ์และฟื้นฟูพื้นที่ป่า	แผนการฟื้นฟูระบบนิเวศป่าไม้/ทรัพยากรธรรมชาติ/สิ่งแวดล้อม	พื้นที่ป่าเสื่อมโทรม พื้นที่ป่าสมบูรณ์/ป่าคืนสภาพ พื้นที่ป่าสงวนเสื่อมโทรม	0217	พื้นที่ป่าเสื่อมโทรม	Tier2	สำนักงานปลัดกระทรวงทรัพยากรธรรมชาติและสิ่งแวดล้อม	กรม	

ตาราง 18 บัญชีสถิติทางการ “พื้นที่สีเขียวของจังหวัดจันทบุรี” (ต่อ)

ห่วงโซ่คุณค่า (VC)	ปัจจัยแห่งความสำเร็จ (CSF)	ตัวชี้วัด	OS ID	รายการสถิติทางการ	สถานะความพร้อมเผยแพร่ (Tier)	หน่วยงานเจ้าของข้อมูล	ระดับหน่วยงานเจ้าของข้อมูล	หมายเหตุ
การอนุรักษ์และฟื้นฟูพื้นที่ป่า	แผนการฟื้นฟูระบบนิเวศป่าไม้/ทรัพยากรธรรมชาติ/สิ่งแวดล้อม	พื้นที่ป่าเสื่อมโทรม พื้นที่ป่าสมบูรณ์/ป่าคืนสภาพ พื้นที่ป่าสงวนเสื่อมโทรม	0218	พื้นที่ป่าสงวน	Tier1	สำนักงานปลัดกระทรวงทรัพยากรธรรมชาติและสิ่งแวดล้อม	กรม	
การอนุรักษ์และฟื้นฟูพื้นที่ป่า	แผนการฟื้นฟูระบบนิเวศป่าไม้/ทรัพยากรธรรมชาติ/สิ่งแวดล้อม	พื้นที่ป่าเสื่อมโทรม พื้นที่ป่าสมบูรณ์/ป่าคืนสภาพ พื้นที่ป่าสงวนเสื่อมโทรม	0219	พื้นที่ป่าสมบูรณ์/ป่าคืนสภาพ	Tier2	สำนักงานปลัดกระทรวงทรัพยากรธรรมชาติและสิ่งแวดล้อม	กรม	
การอนุรักษ์และฟื้นฟูพื้นที่ป่า	การพัฒนาคุณภาพชีวิตของประชาชนและชุมชนในพื้นที่ป่า	พื้นที่ได้รับการส่งเสริมการบริหารจัดการป่าชุมชนโดยการมีส่วนร่วมของราษฎรในชุมชน	0220	พื้นที่ป่าชุมชนตาม พ.ร.บ.ป่าชุมชน พ.ศ. ๒๕๖๒	Tier1	สำนักงานปลัดกระทรวงทรัพยากรธรรมชาติและสิ่งแวดล้อม	กรม	
การอนุรักษ์และฟื้นฟูพื้นที่ป่า	การพัฒนาคุณภาพชีวิตของ	พื้นที่ได้รับการส่งเสริมการบริหารจัดการป่าชุมชนโดย	0221	จำนวนกิจกรรมส่งเสริมการจัดการป่าชุมชน	Tier1	สำนักงานทรัพยากรธรรมชาติและสิ่งแวดล้อม	จังหวัด	

ตาราง 18 บัญชีสถิติทางการ “พื้นที่สีเขียวของจังหวัดจันทบุรี” (ต่อ)

ห่วงโซ่คุณค่า (VC)	ปัจจัยแห่งความสำเร็จ (CSF)	ตัวชี้วัด	OS ID	รายการสถิติทางการ	สถานะความพร้อมเผยแพร่ (Tier)	หน่วยงานเจ้าของข้อมูล	ระดับหน่วยงานเจ้าของข้อมูล	หมายเหตุ
	ประชาชนและชุมชนในพื้นที่ป่า	การมีส่วนร่วมของราษฎรในชุมชน				ชาติและสิ่งแวดล้อมจังหวัดจันทบุรี		
การอนุรักษ์และฟื้นฟูพื้นที่ป่า	การพัฒนาคุณภาพชีวิตของประชาชนและชุมชนในพื้นที่ป่า	พื้นที่ได้รับการส่งเสริมการบริหารจัดการป่าชุมชนโดยการมีส่วนร่วมของราษฎรในชุมชน	0222	จำนวนชุมชนที่ราษฎรได้รับการส่งเสริมให้มีส่วนร่วมจัดการป่าชุมชน	Tier1	สำนักงานทรัพยากรธรรมชาติและสิ่งแวดล้อมจังหวัดจันทบุรี	จังหวัด	
การอนุรักษ์และฟื้นฟูพื้นที่ป่า	การพัฒนาคุณภาพชีวิตของประชาชนและชุมชนในพื้นที่ป่า	พื้นที่ได้รับการส่งเสริมการบริหารจัดการป่าชุมชนโดยการมีส่วนร่วมของราษฎรในชุมชน	0223	จำนวนเจ้าหน้าที่รัฐที่ได้รับการส่งเสริมความรู้ความเข้าใจตาม พ.ร.บ. ป่าชุมชน พ.ศ. 2562	Tier1	สำนักงานปลัดกระทรวงทรัพยากรธรรมชาติและสิ่งแวดล้อม	กรม	
การอนุรักษ์และฟื้นฟูพื้นที่ป่า	การพัฒนาคุณภาพชีวิตของประชาชนและชุมชนในพื้นที่ป่า	พื้นที่ได้รับการส่งเสริมการบริหารจัดการป่าชุมชนโดยการมีส่วนร่วมของราษฎรในชุมชน	0224	จำนวนชุมชนที่ได้รับการส่งเสริมความรู้ความเข้าใจตาม พ.ร.บ. ป่าชุมชน พ.ศ. 2562	Tier1	สำนักงานปลัดกระทรวงทรัพยากรธรรมชาติและสิ่งแวดล้อม	กรม	

ตาราง 18 บัญชีสถิติทางการ “พื้นที่สีเขียวของจังหวัดจันทบุรี” (ต่อ)

ห่วงโซ่คุณค่า (VC)	ปัจจัยแห่งความสำเร็จ (CSF)	ตัวชี้วัด	OS ID	รายการสถิติทางการ	สถานะความพร้อมเผยแพร่ (Tier)	หน่วยงานเจ้าของข้อมูล	ระดับหน่วยงานเจ้าของข้อมูล	หมายเหตุ
						ชาติและ สิ่งแวดล้อม		
การอนุรักษ์และฟื้นฟูพื้นที่ป่า	การพัฒนาคุณภาพชีวิตของประชาชนและชุมชนในพื้นที่ป่า	พื้นที่ที่ได้รับการส่งเสริมการบริหารจัดการป่าชุมชนโดยการมีส่วนร่วมของราษฎรในชุมชน	0225	พื้นที่ป่าชุมชนที่ได้รับการส่งเสริมการเพิ่มพื้นที่สีเขียว	Tier1	สำนักงานทรัพยากรธรรมชาติและสิ่งแวดล้อมจังหวัดจันทบุรี	จังหวัด	
การอนุรักษ์และฟื้นฟูพื้นที่ป่า	การพัฒนาคุณภาพชีวิตของประชาชนและชุมชนในพื้นที่ป่า	พื้นที่ที่ได้รับการส่งเสริมการบริหารจัดการป่าชุมชนโดยการมีส่วนร่วมของราษฎรในชุมชน	0226	พื้นที่ปลูกสมุนไพรในป่าชุมชน	Tier1	สำนักงานทรัพยากรธรรมชาติและสิ่งแวดล้อมจังหวัดจันทบุรี	จังหวัด	
การอนุรักษ์และฟื้นฟูพื้นที่ป่า	การพัฒนาคุณภาพชีวิตของประชาชนและชุมชนในพื้นที่ป่า	พื้นที่ที่ได้รับการส่งเสริมการบริหารจัดการป่าชุมชนโดยการมีส่วนร่วมของราษฎรในชุมชน	0227	ความยาวเส้นทางศึกษาธรรมชาติในป่าชุมชน	Tier1	สำนักงานปลัดกระทรวงทรัพยากรธรรมชาติและสิ่งแวดล้อม	กรม	

ตาราง 18 บัญชีสถิติทางการ “พื้นที่สีเขียวของจังหวัดจันทบุรี” (ต่อ)

ห่วงโซ่คุณค่า (VC)	ปัจจัยแห่งความสำเร็จ (CSF)	ตัวชี้วัด	OS ID	รายการสถิติทางการ	สถานะความพร้อมเผยแพร่ (Tier)	หน่วยงานเจ้าของข้อมูล	ระดับหน่วยงานเจ้าของข้อมูล	หมายเหตุ
การอนุรักษ์และฟื้นฟูพื้นที่ป่า	การพัฒนาคุณภาพชีวิตของประชาชนและชุมชนในพื้นที่ป่า	ปริมาณและมูลค่าผลิตภัณฑ์สำคัญที่ได้จากป่าไม้	0228	ปริมาณและมูลค่าผลิตภัณฑ์สำคัญที่ได้จากป่าไม้	Tier2	สำนักงานปลัดกระทรวงทรัพยากรธรรมชาติและสิ่งแวดล้อม	กรม	
การอนุรักษ์และฟื้นฟูพื้นที่ป่า	การพัฒนาคุณภาพชีวิตของประชาชนและชุมชนในพื้นที่ป่า	ปริมาณไม้ที่ผลิตได้ จำแนกตามประเภท	0229	ปริมาณไม้ที่ผลิตได้ จำแนกตามประเภท	Tier2	สำนักงานปลัดกระทรวงทรัพยากรธรรมชาติและสิ่งแวดล้อม	กรม	
การอนุรักษ์และฟื้นฟูพื้นที่ป่า	การพัฒนาคุณภาพชีวิตของประชาชนและชุมชนในพื้นที่ป่า	ปริมาณไม้ นำเข้าและส่งออก จำแนกตามประเภท	0230	ปริมาณไม้ นำเข้าและส่งออก จำแนกตามประเภท	Tier1	สำนักงานปลัดกระทรวงทรัพยากรธรรมชาติและสิ่งแวดล้อม	กรม	

ตาราง 18 บัญชีสถิติทางการ “พื้นที่สีเขียวของจังหวัดจันทบุรี” (ต่อ)

ห่วงโซ่คุณค่า (VC)	ปัจจัยแห่งความสำเร็จ (CSF)	ตัวชี้วัด	OS ID	รายการสถิติทางการ	สถานะความพร้อมเผยแพร่ (Tier)	หน่วยงานเจ้าของข้อมูล	ระดับหน่วยงานเจ้าของข้อมูล	หมายเหตุ
การอนุรักษ์และฟื้นฟูพื้นที่ป่า	การพัฒนาคุณภาพชีวิตของประชาชนและชุมชนในพื้นที่ป่า	ร้อยละของผู้ประสพภัยที่ได้รับความช่วยเหลืออย่างรวดเร็วตามมาตรฐาน	0231	จำนวนครั้งที่เกิดอุทกภัยและดินโคลนถล่ม	Tier1	กรมป้องกันและบรรเทาสาธารณภัย	กรม	
การอนุรักษ์และฟื้นฟูพื้นที่ป่า	การพัฒนาคุณภาพชีวิตของประชาชนและชุมชนในพื้นที่ป่า	ร้อยละของผู้ประสพภัยที่ได้รับความช่วยเหลืออย่างรวดเร็วตามมาตรฐาน	0232	พื้นที่ประสพอุทกภัยและดินโคลนถล่ม	Tier1	กรมป้องกันและบรรเทาสาธารณภัย	กรม	
การอนุรักษ์และฟื้นฟูพื้นที่ป่า	การพัฒนาคุณภาพชีวิตของประชาชนและชุมชนในพื้นที่ป่า	ร้อยละของผู้ประสพภัยที่ได้รับความช่วยเหลืออย่างรวดเร็วตามมาตรฐาน	0233	จำนวนผู้เสียชีวิตจากอุทกภัยและดินโคลนถล่ม	Tier1	กรมป้องกันและบรรเทาสาธารณภัย	กรม	
การอนุรักษ์และฟื้นฟูพื้นที่ป่า	การพัฒนาคุณภาพชีวิตของประชาชนและชุมชนในพื้นที่ป่า	ร้อยละของผู้ประสพภัยที่ได้รับความช่วยเหลืออย่างรวดเร็วตามมาตรฐาน	0234	มูลค่าความเสียหายจากอุทกภัยและดินโคลนถล่ม	Tier1	กรมป้องกันและบรรเทาสาธารณภัย	กรม	

ตาราง 18 บัญชีสถิติทางการ “พื้นที่สีเขียวของจังหวัดจันทบุรี” (ต่อ)

ห่วงโซ่คุณค่า (VC)	ปัจจัยแห่งความสำเร็จ (CSF)	ตัวชี้วัด	OS ID	รายการสถิติทางการ	สถานะความพร้อมเผยแพร่ (Tier)	หน่วยงานเจ้าของข้อมูล	ระดับหน่วยงานเจ้าของข้อมูล	หมายเหตุ
การอนุรักษ์และฟื้นฟูพื้นที่ป่า	การพัฒนาคุณภาพชีวิตของประชาชนและชุมชนในพื้นที่ป่า	ร้อยละของผู้ประสพภัยที่ได้รับความช่วยเหลืออย่างรวดเร็วตามมาตรฐาน	0235	จำนวนครั้งที่เกิดภัยจากช้างป่า	Tier1	กรมป้องกันและบรรเทาสาธารณภัย	กรม	
การอนุรักษ์และฟื้นฟูพื้นที่ป่า	การพัฒนาคุณภาพชีวิตของประชาชนและชุมชนในพื้นที่ป่า	ร้อยละของผู้ประสพภัยที่ได้รับความช่วยเหลืออย่างรวดเร็วตามมาตรฐาน	0236	จำนวนผู้เสียชีวิตจากภัยจากช้างป่า	Tier1	กรมป้องกันและบรรเทาสาธารณภัย	กรม	
การอนุรักษ์และฟื้นฟูพื้นที่ป่า	การพัฒนาคุณภาพชีวิตของประชาชนและชุมชนในพื้นที่ป่า	ร้อยละของผู้ประสพภัยที่ได้รับความช่วยเหลืออย่างรวดเร็วตามมาตรฐาน	0237	มูลค่าความเสียหายจากภัยจากช้างป่า	Tier1	กรมป้องกันและบรรเทาสาธารณภัย	กรม	
การอนุรักษ์และฟื้นฟูพื้นที่ป่า	การพัฒนาคุณภาพชีวิตของประชาชนและชุมชนในพื้นที่ป่า	ร้อยละของผู้ประสพภัยที่ได้รับความช่วยเหลืออย่างรวดเร็วตามมาตรฐาน	0238	จำนวนผู้ได้รับความเดือดร้อนภัยจากช้างป่า	Tier1	กรมป้องกันและบรรเทาสาธารณภัย	กรม	

ตาราง 18 บัญชีสถิติทางการ “พื้นที่สีเขียวของจังหวัดจันทบุรี” (ต่อ)

ห่วงโซ่คุณค่า (VC)	ปัจจัยแห่งความสำเร็จ (CSF)	ตัวชี้วัด	OS ID	รายการสถิติทางการ	สถานะความพร้อมเผยแพร่ (Tier)	หน่วยงานเจ้าของข้อมูล	ระดับหน่วยงานเจ้าของข้อมูล	หมายเหตุ
การอนุรักษ์และฟื้นฟูพื้นที่ป่า	การบูรณาการการดำเนินงานของภาคีต่าง ๆ	พื้นที่ป่าไม้ที่มีรูปแบบการจัดการอย่างมีส่วนร่วมมีมากขึ้น	0239	พื้นที่ป่าไม้ที่มีรูปแบบการจัดการอย่างมีส่วนร่วมมีมากขึ้น	Tier2	สำนักงานปลัดกระทรวงทรัพยากรธรรมชาติและสิ่งแวดล้อม	กรม	
การอนุรักษ์และฟื้นฟูพื้นที่ป่า	การบูรณาการการดำเนินงานของภาคีต่าง ๆ	พื้นที่ต้นแบบการจัดการป่าและความหลากหลายทางชีวภาพ	0240	พื้นที่ต้นแบบการจัดการป่าและความหลากหลายทางชีวภาพ	Tier2	สำนักงานปลัดกระทรวงทรัพยากรธรรมชาติและสิ่งแวดล้อม	กรม	
การอนุรักษ์และฟื้นฟูพื้นที่ป่า	การอนุรักษ์และฟื้นฟูความหลากหลายทางชีวภาพในและนอกถิ่นกำเนิด	จำนวนฐานข้อมูลความหลากหลายทางชีวภาพในพื้นที่ป่าไม้	0241	จำนวนฐานข้อมูลความหลากหลายทางชีวภาพ	Tier2	สำนักงานปลัดกระทรวงทรัพยากรธรรมชาติและสิ่งแวดล้อม	กรม	

ตาราง 18 บัญชีสถิติทางการ “พื้นที่สีเขียวของจังหวัดจันทบุรี” (ต่อ)

ห่วงโซ่คุณค่า (VC)	ปัจจัยแห่งความสำเร็จ (CSF)	ตัวชี้วัด	OS ID	รายการสถิติทางการ	สถานะความพร้อมเผยแพร่ (Tier)	หน่วยงานเจ้าของข้อมูล	ระดับหน่วยงานเจ้าของข้อมูล	หมายเหตุ
การอนุรักษ์และฟื้นฟูพื้นที่ป่า	การอนุรักษ์และฟื้นฟูความหลากหลายทางชีวภาพในและนอกถิ่นกำเนิด	จำนวนชนิดการเพาะพันธุ์และปล่อยสัตว์ป่าคืนสู่ธรรมชาติ	0242	จำนวนชนิดการเพาะพันธุ์และปล่อยสัตว์ป่าคืนสู่ธรรมชาติ	Tier2	สำนักงานปลัดกระทรวงทรัพยากรธรรมชาติและสิ่งแวดล้อม	กรม	
การอนุรักษ์และฟื้นฟูพื้นที่ป่า	การอนุรักษ์และฟื้นฟูความหลากหลายทางชีวภาพในและนอกถิ่นกำเนิด	จำนวนการเพาะพันธุ์และปล่อยสัตว์ป่าคืนสู่ธรรมชาติ	0243	จำนวนการเพาะพันธุ์และปล่อยสัตว์ป่าคืนสู่ธรรมชาติ	Tier2	สำนักงานปลัดกระทรวงทรัพยากรธรรมชาติและสิ่งแวดล้อม	กรม	

ตาราง 19 บัญชีสถิติทางการ “การพัฒนาคุณภาพชีวิตของจังหวัดจันทบุรี”

ห่วงโซ่คุณค่า (VC)	ปัจจัยแห่งความสำเร็จ (CSF)	ตัวชี้วัด	OS ID	รายการสถิติทางการ	สถานะความพร้อมเผยแพร่ (Tier)	หน่วยงานเจ้าของข้อมูล	ระดับหน่วยงานเจ้าของข้อมูล	หมายเหตุ
การสร้างสภาพแวดล้อมที่เอื้อต่อการพัฒนาและเสริมสร้างศักยภาพมนุษย์	กระบวนการสื่อสารทางสังคมเพื่อพัฒนาครอบครัว	ร้อยละที่เพิ่มขึ้นของดัชนีความก้าวหน้าคน (HAI)	0244	ร้อยละของครัวเรือนที่มีหัวหน้าครัวเรือนเดียว (%)	Tier1	สำนักงานสภาพัฒนาการเศรษฐกิจและสังคมแห่งชาติ	กรม	
การสร้างสภาพแวดล้อมที่เอื้อต่อการพัฒนาและเสริมสร้างศักยภาพมนุษย์	กระบวนการสื่อสารทางสังคมเพื่อพัฒนาครอบครัว	ร้อยละที่เพิ่มขึ้นของดัชนีความก้าวหน้าคน (HAI)	0245	รายได้เฉลี่ยของครัวเรือนต่อเดือน (บาท)	Tier1	สำนักงานสถิติแห่งชาติ	กรม	
การสร้างสภาพแวดล้อมที่เอื้อต่อการพัฒนาและเสริมสร้างศักยภาพมนุษย์	กระบวนการสื่อสารทางสังคมเพื่อพัฒนาครอบครัว	ร้อยละที่เพิ่มขึ้นของดัชนีความก้าวหน้าคน (HAI)	0246	สัดส่วนประชากรยากจน (%)	Tier1	สำนักงานสภาพัฒนาการเศรษฐกิจและสังคมแห่งชาติ	กรม	

ตาราง 19 บัญชีสถิติทางการ “การพัฒนาคุณภาพชีวิตของจังหวัดจันทบุรี” (ต่อ)

ห่วงโซ่คุณค่า (VC)	ปัจจัยแห่งความสำเร็จ (CSF)	ตัวชี้วัด	OS ID	รายการสถิติทางการ	สถานะความพร้อมเผยแพร่ (Tier)	หน่วยงานเจ้าของข้อมูล	ระดับหน่วยงานเจ้าของข้อมูล	หมายเหตุ
การสร้างสภาพแวดล้อมที่เอื้อต่อการพัฒนาและเสริมสร้างศักยภาพมนุษย์	กระบวนการสื่อสารทางสังคมเพื่อพัฒนาครอบครัว	ร้อยละที่เพิ่มขึ้นของดัชนีความก้าวหน้าคน (HAI)	0247	ร้อยละของครัวเรือนที่มีหนี้สินเพื่อการอุปโภคบริโภค (%)	Tier1	สำนักงานสภาพัฒนาการเศรษฐกิจและสังคมแห่งชาติ	กรม	
การสร้างสภาพแวดล้อมที่เอื้อต่อการพัฒนาและเสริมสร้างศักยภาพมนุษย์	กระบวนการสื่อสารทางสังคมเพื่อพัฒนาครอบครัว	ร้อยละที่เพิ่มขึ้นของดัชนีความก้าวหน้าคน (HAI)	0248	ค่าสัมประสิทธิ์ความไม่เสมอภาคของรายได้ หรือค่าสัมประสิทธิ์จีนิ (%)	Tier1	สำนักงานสภาพัฒนาการเศรษฐกิจและสังคมแห่งชาติ	กรม	
การสร้างสภาพแวดล้อมที่เอื้อต่อการพัฒนาและเสริมสร้างศักยภาพมนุษย์	กระบวนการสื่อสารทางสังคมเพื่อพัฒนาครอบครัว	ร้อยละที่เพิ่มขึ้นของดัชนีความก้าวหน้าคน (HAI)	0249	ร้อยละของครัวเรือนที่มีบ้านและที่ดินเป็นของตนเอง (%)	Tier1	สำนักงานสถิติแห่งชาติ	กรม	

ตาราง 19 บัญชีสถิติทางการ “การพัฒนาคุณภาพชีวิตของจังหวัดจันทบุรี” (ต่อ)

ห่วงโซ่คุณค่า (VC)	ปัจจัยแห่งความสำเร็จ (CSF)	ตัวชี้วัด	OS ID	รายการสถิติทางการ	สถานะความพร้อมเผยแพร่ (Tier)	หน่วยงานเจ้าของข้อมูล	ระดับหน่วยงานเจ้าของข้อมูล	หมายเหตุ
การสร้างสภาพแวดล้อมที่เอื้อต่อการพัฒนาและเสริมสร้างศักยภาพมนุษย์	กลไกที่เอื้อต่อการพัฒนาครอบครัวและเสริมสร้างศักยภาพมนุษย์	จำนวนเด็กที่ได้รับการเลี้ยงดูและดูแลโดยครอบครัวและชุมชนซึ่งเป็นครอบครัวเครือญาติอุปถัมภ์หรือไม่มี ความเกี่ยวพันเป็นเครือญาติกับเด็ก	0250	จำนวนเด็กที่ได้รับการเลี้ยงดูและดูแลโดยครอบครัวและชุมชนซึ่งเป็นครอบครัวเครือญาติอุปถัมภ์หรือไม่มี ความเกี่ยวพันเป็นเครือญาติกับเด็ก	Tier1	สำนักงานพัฒนาสังคมและความมั่นคงของมนุษย์จังหวัดจันทบุรี	จังหวัด	
การสร้างสภาพแวดล้อมที่เอื้อต่อการพัฒนาและเสริมสร้างศักยภาพมนุษย์	กลไกที่เอื้อต่อการพัฒนาครอบครัวและเสริมสร้างศักยภาพมนุษย์	จำนวนเด็กที่ได้อยู่ในครอบครัวทดแทนถาวรตามกฎหมาย	0251	จำนวนเด็กที่ได้อยู่ในครอบครัวทดแทนถาวรตามกฎหมาย	Tier1	สำนักงานพัฒนาสังคมและความมั่นคงของมนุษย์จังหวัดจันทบุรี	จังหวัด	
การสร้างสภาพแวดล้อมที่เอื้อต่อการพัฒนาและเสริมสร้างศักยภาพมนุษย์	กลไกที่เอื้อต่อการพัฒนาครอบครัวและเสริมสร้างศักยภาพมนุษย์	ร้อยละที่เพิ่มขึ้นของดัชนีความก้าวหน้าคน (HAI)	0252	การแจ้งความคดีชีวิตร่างกาย เพศและคดีประทุษร้ายต่อทรัพย์สิน (รายต่อประชากรแสนคน)	Tier1	สำนักงานสภาพัฒนาการเศรษฐกิจและสังคมแห่งชาติ	กรม	

ตาราง 19 บัญชีสถิติทางการ “การพัฒนาคุณภาพชีวิตของจังหวัดจันทบุรี” (ต่อ)

ห่วงโซ่คุณค่า (VC)	ปัจจัยแห่งความสำเร็จ (CSF)	ตัวชี้วัด	OS ID	รายการสถิติทางการ	สถานะความพร้อมเผยแพร่ (Tier)	หน่วยงานเจ้าของข้อมูล	ระดับหน่วยงานเจ้าของข้อมูล	หมายเหตุ
การสร้างสภาพแวดล้อมที่เอื้อต่อการพัฒนาและเสริมสร้างศักยภาพมนุษย์	กลไกที่เอื้อต่อการพัฒนาครอบครัวและเสริมสร้างศักยภาพมนุษย์	ร้อยละที่เพิ่มขึ้นของดัชนีความก้าวหน้าคน (HAI)	0253	ร้อยละของประชากรที่ใช้สิทธิลงประชามติร่างรัฐธรรมนูญ ปี 2559 (%)	Tier1	สำนักงานสภาพัฒนาการเศรษฐกิจและสังคมแห่งชาติ	กรม	
การสร้างสภาพแวดล้อมที่เอื้อต่อการพัฒนาและเสริมสร้างศักยภาพมนุษย์	กลไกที่เอื้อต่อการพัฒนาครอบครัวและเสริมสร้างศักยภาพมนุษย์	ร้อยละที่เพิ่มขึ้นของดัชนีความก้าวหน้าคน (HAI)	0254	จำนวนองค์กรชุมชนต่อประชากรแสนคน	Tier1	สำนักงานสภาพัฒนาการเศรษฐกิจและสังคมแห่งชาติ	กรม	
การสร้างสภาพแวดล้อมที่เอื้อต่อการพัฒนาและเสริมสร้างศักยภาพมนุษย์	กลไกที่เอื้อต่อการพัฒนาครอบครัวและเสริมสร้างศักยภาพมนุษย์	ร้อยละที่เพิ่มขึ้นของดัชนีความก้าวหน้าคน (HAI)	0255	ร้อยละของครัวเรือนที่เป็นสมาชิกกลุ่ม/องค์กรในท้องถิ่น (%)	Tier1	กรมการพัฒนาชุมชน	กรม	

ตาราง 19 บัญชีสถิติทางการ “การพัฒนาคุณภาพชีวิตของจังหวัดจันทบุรี” (ต่อ)

ห่วงโซ่คุณค่า (VC)	ปัจจัยแห่งความสำเร็จ (CSF)	ตัวชี้วัด	OS ID	รายการสถิติทางการ	สถานะความพร้อมเผยแพร่ (Tier)	หน่วยงานเจ้าของข้อมูล	ระดับหน่วยงานเจ้าของข้อมูล	หมายเหตุ
การสร้างสภาพแวดล้อมที่เอื้อต่อการพัฒนาและเสริมสร้างศักยภาพมนุษย์	กลไกที่เอื้อต่อการพัฒนาครอบครัวและเสริมสร้างศักยภาพมนุษย์	ร้อยละที่เพิ่มขึ้นของดัชนีความก้าวหน้าคน (HAI)	0256	ร้อยละของครัวเรือนที่มีส่วนร่วมทำกิจกรรมสาธารณะของหมู่บ้าน (%)	Tier1	กรมการพัฒนาชุมชน	กรม	
การสร้างสภาพแวดล้อมที่เอื้อต่อการพัฒนาและเสริมสร้างศักยภาพมนุษย์	กลไกที่เอื้อต่อการพัฒนาครอบครัวและเสริมสร้างศักยภาพมนุษย์	ร้อยละของหน่วยงานที่มีการจัดทำโครงการ	0257	จำนวนโครงการและงบประมาณที่ได้รับในการจัดทำโครงการ	Tier1	สำนักงานปลัดกระทรวงการพัฒนาสังคมและความมั่นคงของมนุษย์	กรม	
การสร้างสภาพแวดล้อมที่เอื้อต่อการพัฒนาและเสริมสร้างศักยภาพมนุษย์	กลไกที่เอื้อต่อการพัฒนาครอบครัวและเสริมสร้างศักยภาพมนุษย์	ร้อยละของหน่วยงานที่มีการจัดทำโครงการ	0258	จำนวนผู้เข้าร่วมโครงการที่เกี่ยวข้องกับกลไกที่เอื้อต่อการพัฒนาครอบครัวและเสริมสร้างศักยภาพมนุษย์	Tier1	สำนักงานปลัดกระทรวงการพัฒนาสังคมและความมั่นคงของมนุษย์	กรม	

ตาราง 19 บัญชีสถิติทางการ “การพัฒนาคุณภาพชีวิตของจังหวัดจันทบุรี” (ต่อ)

ห่วงโซ่คุณค่า (VC)	ปัจจัยแห่งความสำเร็จ (CSF)	ตัวชี้วัด	OS ID	รายการสถิติทางการ	สถานะความพร้อมเผยแพร่ (Tier)	หน่วยงานเจ้าของข้อมูล	ระดับหน่วยงานเจ้าของข้อมูล	หมายเหตุ
การสร้างสภาพแวดล้อมที่เอื้อต่อการพัฒนาและเสริมสร้างศักยภาพมนุษย์	การพัฒนาเมืองและชุมชนให้น่าอยู่ มีระบบสาธารณสุขปลอดภัยที่ดี	ร้อยละที่เพิ่มขึ้นของดัชนีความก้าวหน้าคน (HAI)	0259	ร้อยละของหมู่บ้านที่ถนนสายหลักใช้การได้ตลอดปี (%)	Tier1	กรมการพัฒนาชุมชน	กรม	
การสร้างสภาพแวดล้อมที่เอื้อต่อการพัฒนาและเสริมสร้างศักยภาพมนุษย์	การพัฒนาเมืองและชุมชนให้น่าอยู่ มีระบบสาธารณสุขปลอดภัยที่ดี	ร้อยละที่เพิ่มขึ้นของดัชนีความก้าวหน้าคน (HAI)	0260	จำนวนอุบัติเหตุบนท้องถนนต่อประชากรแสนคน	Tier1	สำนักงานตำรวจแห่งชาติ	กรม	
การสร้างสภาพแวดล้อมที่เอื้อต่อการพัฒนาและเสริมสร้างศักยภาพมนุษย์	การพัฒนาเมืองและชุมชนให้น่าอยู่ มีระบบสาธารณสุขปลอดภัยที่ดี	ร้อยละของอุบัติเหตุทางถนนที่ลดลง	0261	จำนวนครั้งของการเกิดอุบัติเหตุ	Tier1	สำนักงานตำรวจแห่งชาติ	กรม	

ตาราง 19 บัญชีสถิติทางการ “การพัฒนาคุณภาพชีวิตของจังหวัดจันทบุรี” (ต่อ)

ห่วงโซ่คุณค่า (VC)	ปัจจัยแห่งความสำเร็จ (CSF)	ตัวชี้วัด	OS ID	รายการสถิติทางการ	สถานะความพร้อมเผยแพร่ (Tier)	หน่วยงานเจ้าของข้อมูล	ระดับหน่วยงานเจ้าของข้อมูล	หมายเหตุ
การสร้างสภาพแวดล้อมที่เอื้อต่อการพัฒนาและเสริมสร้างศักยภาพมนุษย์	การพัฒนาเมืองและชุมชนให้น่าอยู่ มีระบบสาธารณสุขปลอดภัยที่ดี	ร้อยละของอุบัติเหตุทางถนนที่ลดลง	0262	จำนวนผู้เสียชีวิตจากอุบัติเหตุ	Tier1	สำนักงานตำรวจแห่งชาติ	กรม	
การสร้างสภาพแวดล้อมที่เอื้อต่อการพัฒนาและเสริมสร้างศักยภาพมนุษย์	การพัฒนาเมืองและชุมชนให้น่าอยู่ มีระบบสาธารณสุขปลอดภัยที่ดี	การรณรงค์ป้องกันอุบัติเหตุทางถนน	0263	จำนวนจุดตรวจช่วงเทศกาลสงกรานต์/ปีใหม่	Tier1	สำนักงานตำรวจแห่งชาติ	กรม	
การสร้างสภาพแวดล้อมที่เอื้อต่อการพัฒนาและเสริมสร้างศักยภาพมนุษย์	การพัฒนาเมืองและชุมชนให้น่าอยู่ มีระบบสาธารณสุขปลอดภัยที่ดี	ร้อยละของการจับกุมในคดีอาชญากรรมที่เพิ่มขึ้น	0264	จำนวนคดีอาชญากรรมที่เกิดขึ้น	Tier1	สำนักงานตำรวจแห่งชาติ	กรม	

ตาราง 19 บัญชีสถิติทางการ “การพัฒนาคุณภาพชีวิตของจังหวัดจันทบุรี” (ต่อ)

ห่วงโซ่คุณค่า (VC)	ปัจจัยแห่งความสำเร็จ (CSF)	ตัวชี้วัด	OS ID	รายการสถิติทางการ	สถานะความพร้อมเผยแพร่ (Tier)	หน่วยงานเจ้าของข้อมูล	ระดับหน่วยงานเจ้าของข้อมูล	หมายเหตุ
การสร้างสภาพแวดล้อมที่เอื้อต่อการพัฒนาและเสริมสร้างศักยภาพมนุษย์	การพัฒนาเมืองและชุมชนให้น่าอยู่ มีระบบสาธารณสุขปลอดภัยที่ดี	ร้อยละของการจับกุมในคดีอาชญากรรมที่เพิ่มขึ้น	0265	จำนวนคดีที่จับกุมได้	Tier1	สำนักงานตำรวจแห่งชาติ	กรม	
การสร้างสภาพแวดล้อมที่เอื้อต่อการพัฒนาและเสริมสร้างศักยภาพมนุษย์	การพัฒนาเมืองและชุมชนให้น่าอยู่ มีระบบสาธารณสุขปลอดภัยที่ดี	ร้อยละของหมู่บ้าน/ชุมชนที่มี การจัดตั้งชุดอาสาสมัครตำรวจ ชุมชน/ชุดรักษาความปลอดภัย หมู่บ้าน	0266	จำนวนหมู่บ้าน/ชุมชนที่มีการ จัดตั้งชุดอาสาสมัครตำรวจ/ชุดรักษาความปลอดภัยหมู่บ้าน	Tier1	สำนักงานตำรวจแห่งชาติ	กรม	
การสร้างสภาพแวดล้อมที่เอื้อต่อการพัฒนาและเสริมสร้างศักยภาพมนุษย์	การพัฒนาเมืองและชุมชนให้น่าอยู่ มีระบบสาธารณสุขปลอดภัยที่ดี	ร้อยละที่เพิ่มขึ้นของดัชนีความก้าวหน้าคน (HAI)	0267	ร้อยละของประชากรที่มีโทรศัพท์มือถือ (%)	Tier1	สำนักงานสถิติแห่งชาติ	กรม	

ตาราง 19 บัญชีสถิติทางการ “การพัฒนาคุณภาพชีวิตของจังหวัดจันทบุรี” (ต่อ)

ห่วงโซ่คุณค่า (VC)	ปัจจัยแห่งความสำเร็จ (CSF)	ตัวชี้วัด	OS ID	รายการสถิติทางการ	สถานะความพร้อมเผยแพร่ (Tier)	หน่วยงานเจ้าของข้อมูล	ระดับหน่วยงานเจ้าของข้อมูล	หมายเหตุ
การสร้างสภาพแวดล้อมที่เอื้อต่อการพัฒนาและเสริมสร้างศักยภาพมนุษย์	การพัฒนาเมืองและชุมชนให้น่าอยู่ มีระบบสาธารณสุขปลอดภัยที่ดี	ร้อยละที่เพิ่มขึ้นของดัชนีความก้าวหน้าคน (HAI)	0268	ร้อยละของประชากรที่เข้าถึงอินเทอร์เน็ต (%)	Tier1	สำนักงานสถิติแห่งชาติ	กรม	
การสร้างสภาพแวดล้อมที่เอื้อต่อการพัฒนาและเสริมสร้างศักยภาพมนุษย์	องค์ความรู้ด้านการปรับตัว การจัดการภัยและความเสี่ยงจากภัยพิบัติ	ร้อยละที่เพิ่มขึ้นของดัชนีความก้าวหน้าคน (HAI)	0269	สัดส่วนเฉลี่ยการปล่อยก๊าซเรือนกระจกด้านพลังงาน (ต้นก๊าซเรือนกระจกต่อคน)	Tier1	สำนักงานสภาพัฒนาการเศรษฐกิจและสังคมแห่งชาติ	กรม	
การสร้างสภาพแวดล้อมที่เอื้อต่อการพัฒนาและเสริมสร้างศักยภาพมนุษย์	องค์ความรู้ด้านการปรับตัว การจัดการภัยและความเสี่ยงจากภัยพิบัติ	ร้อยละที่เพิ่มขึ้นของดัชนีความก้าวหน้าคน (HAI)	0270	ร้อยละของประชากรที่ประสบอุทกภัย (%)	Tier1	กรมป้องกันและบรรเทาสาธารณภัย	กรม	

ตาราง 19 บัญชีสถิติทางการ “การพัฒนาคุณภาพชีวิตของจังหวัดจันทบุรี” (ต่อ)

หัวข้อคุณค่า (VC)	ปัจจัยแห่งความสำเร็จ (CSF)	ตัวชี้วัด	OS ID	รายการสถิติทางการ	สถานะความพร้อมเผยแพร่ (Tier)	หน่วยงานเจ้าของข้อมูล	ระดับหน่วยงานเจ้าของข้อมูล	หมายเหตุ
การสร้างสภาพแวดล้อมที่เอื้อต่อการพัฒนาและเสริมสร้างศักยภาพมนุษย์	องค์ความรู้ด้านการปรับตัว การจัดการภัยและความเสี่ยงจากภัยพิบัติ	ร้อยละที่เพิ่มขึ้นของดัชนีความก้าวหน้าคน (HAI)	0271	ประชากรที่ประสบภัยแล้ง (%)	Tier1	กรมป้องกันและบรรเทาสาธารณภัย	กรม	
การพัฒนาเด็กตั้งแต่ช่วงตั้งครรภ์จนถึงปฐมวัย	เด็กเกิดอย่างมีคุณภาพ	ร้อยละที่เพิ่มขึ้นของดัชนีความก้าวหน้าคน (HAI)	0272	ร้อยละของทารกแรกเกิดที่มีน้ำหนักต่ำกว่าเกณฑ์ (%)	Tier1	สำนักงานปลัดกระทรวงสาธารณสุข	กรม	
การพัฒนาเด็กตั้งแต่ช่วงตั้งครรภ์จนถึงปฐมวัย	การเจริญเติบโตและพัฒนาสมวัย	จำนวนเด็กที่ได้รับสวัสดิการเงินอุดหนุน	0273	จำนวนเด็กที่ได้รับสวัสดิการเงินอุดหนุน	Tier1	สำนักงานปลัดกระทรวงการพัฒนาสังคมและความมั่นคงของมนุษย์	กรม	
การพัฒนาเด็กตั้งแต่ช่วงตั้งครรภ์จนถึงปฐมวัย	การเจริญเติบโตและพัฒนาสมวัย	จำนวนสถานรับเลี้ยงเด็กเอกชนที่จดทะเบียนแล้ว มีการบริหารจัดการและ	0274	จำนวนสถานรับเลี้ยงเด็กเอกชนที่จดทะเบียนแล้ว มีการบริหารจัดการและส่งเสริม	Tier1	สำนักงานพัฒนาสังคมและความ	จังหวัด	

ตาราง 19 บัญชีสถิติทางการ “การพัฒนาคุณภาพชีวิตของจังหวัดจันทบุรี” (ต่อ)

ห่วงโซ่คุณค่า (VC)	ปัจจัยแห่งความสำเร็จ (CSF)	ตัวชี้วัด	OS ID	รายการสถิติทางการ	สถานะความพร้อมเผยแพร่ (Tier)	หน่วยงานเจ้าของข้อมูล	ระดับหน่วยงานเจ้าของข้อมูล	หมายเหตุ
		ส่งเสริมกระบวนการเรียนรู้แก่เด็กให้มีคุณภาพตามมาตรฐานสถาบันพัฒนาเด็กปฐมวัยแห่งชาติ ผ่านเกณฑ์ขั้นต่ำระดับ C ขึ้นไป		กระบวนการเรียนรู้แก่เด็กให้มีคุณภาพตามมาตรฐานสถาบันพัฒนาเด็กปฐมวัยแห่งชาติ ผ่านเกณฑ์ขั้นต่ำระดับ C ขึ้นไป		มั่นคงของมนุษย์จังหวัดจันทบุรี		
การพัฒนาเด็กตั้งแต่ช่วงตั้งครรภ์จนถึงปฐมวัย	การเจริญเติบโตและพัฒนาสมวัย	จำนวนพ่อแม่ผู้ปกครองมีความรู้ความเข้าใจและแนวทางการเลี้ยงดูเด็กโดยไม่ใช้ความรุนแรง	0275	จำนวนพ่อแม่ผู้ปกครองมีความรู้ความเข้าใจและแนวทางการเลี้ยงดูเด็กโดยไม่ใช้ความรุนแรง	Tier1	สำนักงานปลัดกระทรวงการพัฒนาสังคมและความมั่นคงของมนุษย์	กรม	
การพัฒนาเด็กตั้งแต่ช่วงวัยเรียน/วัยรุ่น	เด็กและเยาวชนในศตวรรษที่ 21	ร้อยละที่เพิ่มขึ้นของดัชนีความก้าวหน้าคน (HAI)	0276	ร้อยละของเด็กอายุ 15-17 ปี ที่ทำงาน (%)	Tier1	สำนักงานสถิติแห่งชาติ	กรม	
การพัฒนาเด็กตั้งแต่ช่วงวัยเรียน/วัยรุ่น	เด็กและเยาวชนในศตวรรษที่ 21	จำนวนเด็กและเยาวชนที่เข้าร่วมกิจกรรมการพัฒนาเด็กและเยาวชน	0277	จำนวนเด็กและเยาวชนที่เข้าร่วมกิจกรรมการพัฒนาเด็กและเยาวชน	Tier1	สำนักงานปลัดกระทรวงการพัฒนาสังคมและความมั่นคงของมนุษย์	กรม	

ตาราง 19 บัญชีสถิติทางการ “การพัฒนาคุณภาพชีวิตของจังหวัดจันทบุรี” (ต่อ)

หัวข้อคุณค่า (VC)	ปัจจัยแห่งความสำเร็จ (CSF)	ตัวชี้วัด	OS ID	รายการสถิติทางการ	สถานะความพร้อมเผยแพร่ (Tier)	หน่วยงานเจ้าของข้อมูล	ระดับหน่วยงานเจ้าของข้อมูล	หมายเหตุ
การพัฒนาเด็ก ตั้งแต่ช่วงวัยเรียน/วัยรุ่น	เด็กและเยาวชนใน ศตวรรษที่ 21	จำนวนเด็กและเยาวชนที่เข้าร่วมโครงการส่งเสริมและพัฒนาศักยภาพ มีทักษะชีวิตเหมาะสมตามวัย	0278	จำนวนเด็กและเยาวชนที่เข้าร่วมโครงการส่งเสริมและพัฒนาศักยภาพ มีทักษะชีวิตเหมาะสมตามวัย	Tier1	สำนักงาน ปลัดกระทรวง การพัฒนาสังคม และความมั่นคงของมนุษย์	กรม	
การพัฒนาเด็ก ตั้งแต่ช่วงวัยเรียน/วัยรุ่น	เด็กและเยาวชนใน ศตวรรษที่ 21	จำนวนเด็กและเยาวชนที่เข้าร่วมกิจกรรมได้รับความรู้ความเข้าใจเกี่ยวกับการเฝ้าระวังการป้องกันการทุจริตคอร์รัปชัน	0279	จำนวนเด็กและเยาวชนที่เข้าร่วมกิจกรรมได้รับความรู้ความเข้าใจเกี่ยวกับการเฝ้าระวังการป้องกันการทุจริตคอร์รัปชัน	Tier1	สำนักงาน ปลัดกระทรวง การพัฒนาสังคม และความมั่นคงของมนุษย์	กรม	
การพัฒนาเด็ก ตั้งแต่ช่วงวัยเรียน/วัยรุ่น	เด็กและเยาวชนใน ศตวรรษที่ 21	ร้อยละที่เพิ่มขึ้นของดัชนีความก้าวหน้าคน (HAI)	0280	อัตราการเข้าเรียนรวมระดับมัธยมศึกษาตอนปลายและอาชีวศึกษา (%)	Tier1	สำนักงาน ปลัดกระทรวง ศึกษาธิการ	กรม	
การพัฒนาเด็ก ตั้งแต่ช่วงวัยเรียน/วัยรุ่น	เด็กและเยาวชนใน ศตวรรษที่ 21	ร้อยละที่เพิ่มขึ้นของดัชนีความก้าวหน้าคน (HAI)	0281	ค่าเฉลี่ยระดับสติปัญญา (IQ) ของเด็กนักเรียนไทยชั้นประถมศึกษาปีที่ 1 (คะแนน)	Tier1	สำนักงาน ปลัดกระทรวง ศึกษาธิการ	กรม	

ตาราง 19 บัญชีสถิติทางการ “การพัฒนาคุณภาพชีวิตของจังหวัดจันทบุรี” (ต่อ)

หัวข้อคุณค่า (VC)	ปัจจัยแห่งความสำเร็จ (CSF)	ตัวชี้วัด	OS ID	รายการสถิติทางการ	สถานะความพร้อมเผยแพร่ (Tier)	หน่วยงานเจ้าของข้อมูล	ระดับหน่วยงานเจ้าของข้อมูล	หมายเหตุ
การพัฒนาเด็กตั้งแต่ช่วงวัยเรียน/วัยรุ่น	การบริหารจัดการระบบการเรียนรู้	ร้อยละที่เพิ่มขึ้นของดัชนีความก้าวหน้าคน (HAI)	0282	คะแนนเฉลี่ยการทดสอบ O-Net ระดับมัธยมศึกษาตอนปลาย (%)	Tier1	สำนักงานปลัดกระทรวงศึกษาธิการ	กรม	
การพัฒนาเด็กตั้งแต่ช่วงวัยเรียน/วัยรุ่น	ระบบข้อมูล	ร้อยละที่เพิ่มขึ้นของดัชนีความก้าวหน้าคน (HAI)	0283	จำนวนปีการศึกษาเฉลี่ยของประชากรอายุ 15 ปีขึ้นไป (ปี)	Tier1	สำนักงานปลัดกระทรวงศึกษาธิการ	กรม	
การพัฒนาและยกระดับศักยภาพวัยแรงงาน	ระบบฐานข้อมูลแรงงาน	ร้อยละที่เพิ่มขึ้นของดัชนีความก้าวหน้าคน (HAI)	0284	อัตราการว่างงาน (%)	Tier1	สำนักงานสถิติแห่งชาติ	กรม	
การพัฒนาและยกระดับศักยภาพวัยแรงงาน	ระบบฐานข้อมูลแรงงาน	อัตราการว่างงาน	0285	จำนวนผู้ว่างงาน	Tier1	สำนักงานสถิติแห่งชาติ	กรม	
การพัฒนาและยกระดับศักยภาพวัยแรงงาน	ระบบฐานข้อมูลแรงงาน	ร้อยละที่เพิ่มขึ้นของดัชนีความก้าวหน้าคน (HAI)	0286	จำนวนผู้มีงานทำ	Tier1	สำนักงานสถิติแห่งชาติ	กรม	

ตาราง 19 บัญชีสถิติทางการ “การพัฒนาคุณภาพชีวิตของจังหวัดจันทบุรี” (ต่อ)

ห่วงโซ่คุณค่า (VC)	ปัจจัยแห่งความสำเร็จ (CSF)	ตัวชี้วัด	OS ID	รายการสถิติทางการ	สถานะความพร้อมเผยแพร่ (Tier)	หน่วยงานเจ้าของข้อมูล	ระดับหน่วยงานเจ้าของข้อมูล	หมายเหตุ
การพัฒนาและยกระดับศักยภาพวัยแรงงาน	ระบบฐานข้อมูลแรงงาน	ร้อยละที่เพิ่มขึ้นของดัชนีความก้าวหน้าคน (HAI)	0287	อัตราการทำงานต่างระดับ (%)	Tier1	สำนักงานสถิติแห่งชาติ	กรม	
การพัฒนาและยกระดับศักยภาพวัยแรงงาน	ระบบฐานข้อมูลแรงงาน	ร้อยละที่เพิ่มขึ้นของดัชนีความก้าวหน้าคน (HAI)	0288	อัตราการประสบอันตรายหรือเจ็บป่วยเนื่องจากการทำงานต่อลูกจ้าง 1,000 คน	Tier1	สำนักงานประกันสังคม	กรม	
การพัฒนาและยกระดับศักยภาพวัยแรงงาน	สิทธิประโยชน์การพัฒนาทักษะแรงงาน	จำนวนผู้ประกันตนตามมาตรา 33 มาตรา 39และมาตรา 40	0289	จำนวนแรงงานที่มีประกันสังคมตามมาตรา 33 มาตรา 39 และมาตรา 40	Tier1	สำนักงานประกันสังคม	กรม	
การส่งเสริมศักยภาพผู้สูงอายุ	ระบบดูแลสุขภาพผู้สูงอายุ	จำนวนผู้สูงอายุที่เป็นผู้ป่วยเรื้อรัง ตัดเตียง/ติดบ้าน	0290	จำนวนผู้สูงอายุที่เป็นผู้ป่วยเรื้อรัง ตัดเตียง/ติดบ้าน	Tier1	สำนักงานพัฒนาสังคมและความมั่นคงของมนุษย์จังหวัดจันทบุรี	จังหวัด	
การส่งเสริมศักยภาพผู้สูงอายุ	ระบบดูแลสุขภาพผู้สูงอายุ	จำนวนผู้สูงอายุที่อยู่คนเดียวตามลำพัง/ ไม่มีผู้ดูแล/ ถูกทอดทิ้ง	0291	จำนวนผู้สูงอายุที่อยู่คนเดียวตามลำพัง (%)	Tier1	กรมการพัฒนาชุมชน	กรม	

ตาราง 19 บัญชีสถิติทางการ “การพัฒนาคุณภาพชีวิตของจังหวัดจันทบุรี” (ต่อ)

หัวข้อคุณค่า (VC)	ปัจจัยแห่งความสำเร็จ (CSF)	ตัวชี้วัด	OS ID	รายการสถิติทางการ	สถานะความพร้อมเผยแพร่ (Tier)	หน่วยงานเจ้าของข้อมูล	ระดับหน่วยงานเจ้าของข้อมูล	หมายเหตุ
การส่งเสริมศักยภาพผู้สูงอายุ	ระบบดูแลสุขภาพผู้สูงอายุ	ร้อยละที่เพิ่มขึ้นของดัชนีความก้าวหน้าคน (HAI)	0292	ผู้สูงอายุที่อยู่ลำพังคนเดียว (ราย)	Tier1	สำนักงานสถิติแห่งชาติ	กรม	
การส่งเสริมศักยภาพผู้สูงอายุ	ระบบดูแลสุขภาพผู้สูงอายุ	จำนวนครอบครัวที่มีผู้สูงอายุอยู่ตามลำพังกับคู่สมรส	0293	จำนวนครอบครัวที่มีผู้สูงอายุอยู่ตามลำพังกับคู่สมรส	Tier1	สำนักงานพัฒนาสังคมและความมั่นคงของมนุษย์จังหวัดจันทบุรี	จังหวัด	
การส่งเสริมศักยภาพผู้สูงอายุ	ระบบดูแลสุขภาพผู้สูงอายุ	จำนวนครอบครัวที่มีเฉพาะผู้สูงอายุอาศัยอยู่กับเด็ก	0294	จำนวนครอบครัวที่มีเฉพาะผู้สูงอายุอาศัยอยู่กับเด็ก	Tier1	สำนักงานพัฒนาสังคมและความมั่นคงของมนุษย์จังหวัดจันทบุรี	จังหวัด	
การส่งเสริมศักยภาพผู้สูงอายุ	ระบบดูแลสุขภาพผู้สูงอายุ	จำนวนผู้สูงอายุช่วยเหลือตัวเองไม่ได้ ไม่มีคนดูแล ไม่มีรายได้ และสมควรได้รับความช่วยเหลือ	0295	จำนวนผู้สูงอายุช่วยเหลือตัวเองไม่ได้ ไม่มีคนดูแล ไม่มีรายได้ และสมควรได้รับความช่วยเหลือ	Tier1	สำนักงานปลัดกระทรวงสาธารณสุข	กรม	
การส่งเสริมศักยภาพผู้สูงอายุ	ระบบดูแลสุขภาพผู้สูงอายุ	จำนวนผู้สูงอายุพิการที่ขาดแคลนกายอุปกรณ์	0296	จำนวนผู้สูงอายุพิการที่ขาดแคลนกายอุปกรณ์	Tier1	สำนักงานพัฒนาสังคมและความ	จังหวัด	

ตาราง 19 บัญชีสถิติทางการ “การพัฒนาคุณภาพชีวิตของจังหวัดจันทบุรี” (ต่อ)

ห่วงโซ่คุณค่า (VC)	ปัจจัยแห่งความสำเร็จ (CSF)	ตัวชี้วัด	OS ID	รายการสถิติทางการ	สถานะความพร้อมเผยแพร่ (Tier)	หน่วยงานเจ้าของข้อมูล	ระดับหน่วยงานเจ้าของข้อมูล	หมายเหตุ
						มั่นคงของมนุษย์ จังหวัดจันทบุรี		
การเสริมสร้างให้คนไทยมีสุขภาพที่ดี	การใช้ชุมชนเป็นฐานในการสร้างสภาพแวดล้อมที่เอื้อต่อการมีสุขภาพที่ดี	ร้อยละที่เพิ่มขึ้นของดัชนีความก้าวหน้าคน (HAI)	0297	ร้อยละของประชากรที่เจ็บป่วยที่เป็นผู้ป่วยใน (%)	Tier1	สำนักงานปลัดกระทรวงสาธารณสุข	กรม	
การเสริมสร้างให้คนไทยมีสุขภาพที่ดี	การใช้ชุมชนเป็นฐานในการสร้างสภาพแวดล้อมที่เอื้อต่อการมีสุขภาพที่ดี	ร้อยละที่เพิ่มขึ้นของดัชนีความก้าวหน้าคน (HAI)	0298	ร้อยละของประชากรที่พิการ (%)	Tier1	สำนักงานพัฒนาสังคมและความมั่นคงของมนุษย์จังหวัดจันทบุรี	จังหวัด	
การเสริมสร้างให้คนไทยมีสุขภาพที่ดี	การใช้ชุมชนเป็นฐานในการสร้างสภาพแวดล้อมที่เอื้อต่อการมีสุขภาพที่ดี	ร้อยละที่เพิ่มขึ้นของดัชนีความก้าวหน้าคน (HAI)	0299	ร้อยละของคะแนนสุขภาพจิต (%)	Tier1	กรมสุขภาพจิต	กรม	

ตาราง 19 บัญชีสถิติทางการ “การพัฒนาคุณภาพชีวิตของจังหวัดจันทบุรี” (ต่อ)

ห่วงโซ่คุณค่า (VC)	ปัจจัยแห่งความสำเร็จ (CSF)	ตัวชี้วัด	OS ID	รายการสถิติทางการ	สถานะความพร้อมเผยแพร่ (Tier)	หน่วยงานเจ้าของข้อมูล	ระดับหน่วยงานเจ้าของข้อมูล	หมายเหตุ
การเสริมสร้างให้คนไทยมีสุขภาพที่ดี	การพัฒนาและสร้างระบบรับมือปรับตัวต่อโรคอุบัติใหม่ อุตบัติซ้ำที่เกิดจากการเปลี่ยนแปลงทางภูมิอากาศ	จำนวนแผนในการรับมือต่อโรคอุบัติใหม่	0300	จำนวนแผนในการรับมือต่อโรคอุบัติใหม่ (อุบัติซ้ำที่เกิดจากการเปลี่ยนแปลงทางภูมิอากาศ) COVID-19	Tier1	สำนักงานปลัดกระทรวงสาธารณสุข	กรม	
การเสริมสร้างให้คนไทยมีสุขภาพที่ดี	การพัฒนาและสร้างระบบรับมือปรับตัวต่อโรคอุบัติใหม่ อุตบัติซ้ำที่เกิดจากการเปลี่ยนแปลงทางภูมิอากาศ	จำนวนผู้ป่วยด้วยโรคอุบัติใหม่	0301	จำนวนผู้ป่วยด้วยโรคอุบัติใหม่ (อุบัติซ้ำที่เกิดจากการเปลี่ยนแปลงทางภูมิอากาศ) COVID-19	Tier1	สำนักงานปลัดกระทรวงสาธารณสุข	กรม	
การเสริมสร้างให้คนไทยมีสุขภาพที่ดี	การพัฒนาและสร้างระบบรับมือปรับตัวต่อโรค	ร้อยละของประชากรได้รับการฉีดวัคซีนเพื่อป้องกันโรคอุบัติใหม่เพิ่มขึ้น	0302	ร้อยละของประชากรในจังหวัดที่ได้รับการฉีดวัคซีนเพื่อป้องกันโรคอุบัติใหม่	Tier1	สำนักงานปลัดกระทรวงสาธารณสุข	กรม	

ตาราง 19 บัญชีสถิติทางการ “การพัฒนาคุณภาพชีวิตของจังหวัดจันทบุรี” (ต่อ)

ห่วงโซ่คุณค่า (VC)	ปัจจัยแห่งความสำเร็จ (CSF)	ตัวชี้วัด	OS ID	รายการสถิติทางการ	สถานะความพร้อมเผยแพร่ (Tier)	หน่วยงานเจ้าของข้อมูล	ระดับหน่วยงานเจ้าของข้อมูล	หมายเหตุ
	อุปสรรคใหม่ อุปสรรคซ้ำที่เกิดจากการเปลี่ยนแปลงทางภูมิอากาศ			อุปสรรคซ้ำที่เกิดจากการเปลี่ยนแปลงทางภูมิอากาศ				

ตาราง 20 บัญชีสถิติทางการ “การจัดการขยะมูลฝอย”

หัวข้อคุณค่า (VC)	ปัจจัยแห่งความสำเร็จ (CSF)	ตัวชี้วัด	OS ID	รายการสถิติทางการ	สถานะความพร้อมเผยแพร่ (Tier)	หน่วยงานเจ้าของข้อมูล	ระดับหน่วยงานเจ้าของข้อมูล	หมายเหตุ
การบริหารจัดการที่เหมาะสมกับประเภทและชนิดขยะ	การลดปริมาณการเกิดขยะ / ของเสียและคัดแยกขยะตามหลักการ 3R	ปริมาณของขยะในจังหวัดลดลง	0303	ประชากรทั้งหมด	Tier1	กรมการปกครอง	กรม	
การบริหารจัดการที่เหมาะสมกับประเภทและชนิดขยะ	การลดปริมาณการเกิดขยะ / ของเสียและคัดแยกขยะตามหลักการ 3R	ปริมาณของขยะในจังหวัดลดลง	0304	ครัวเรือนที่ได้รับการเก็บขนขยะมูลฝอย	Tier1	กรมส่งเสริมการปกครองท้องถิ่น	กรม	
การบริหารจัดการที่เหมาะสมกับประเภทและชนิดขยะ	การนำรีไซเคิลมาใช้ประโยชน์	ปริมาณของขยะในจังหวัดที่ถูกนำมารีไซเคิล	0305	ปริมาณขยะที่ถูกนำไปใช้ประโยชน์	Tier1	กรมส่งเสริมการปกครองท้องถิ่น	กรม	
การบริหารจัดการที่เหมาะสมกับประเภทและชนิดขยะ	การกำจัดตามหลักวิชาการ	ปริมาณของขยะในจังหวัดที่ถูกกำจัดอย่างถูกต้อง	0306	ปริมาณขยะมูลฝอยชุมชนที่เกิดขึ้น	Tier1	กรมส่งเสริมการปกครองท้องถิ่น	กรม	

ตาราง 20 บัญชีสถิติทางการ “การจัดการขยะมูลฝอย” (ต่อ)

ห่วงโซ่คุณค่า (VC)	ปัจจัยแห่งความสำเร็จ (CSF)	ตัวชี้วัด	OS ID	รายการสถิติทางการ	สถานะความพร้อมเผยแพร่ (Tier)	หน่วยงานเจ้าของข้อมูล	ระดับหน่วยงานเจ้าของข้อมูล	หมายเหตุ
การบริหารจัดการที่เหมาะสมกับประเภทและชนิดขยะ	การกำจัดตามหลักวิชาการ	ปริมาณของขยะในจังหวัดที่ถูกกำจัดอย่างถูกต้อง	0307	สถานที่กำจัดขยะ	Tier1	สำนักงานทรัพยากรธรรมชาติและสิ่งแวดล้อมจังหวัดจันทบุรี	จังหวัด	
การบริหารจัดการที่เหมาะสมกับประเภทและชนิดขยะ	การกำจัดตามหลักวิชาการ	ปริมาณของขยะในจังหวัดที่ถูกกำจัดอย่างถูกต้อง	0308	สถานที่กำจัดขยะมูลฝอยแบบถูกต้องตามหลักวิชาการ	Tier1	สำนักงานปลัดกระทรวงทรัพยากรธรรมชาติและสิ่งแวดล้อม	กรม	
การบริหารจัดการที่เหมาะสมกับประเภทและชนิดขยะ	การกำจัดตามหลักวิชาการ	ปริมาณของขยะในจังหวัดที่ถูกกำจัดอย่างถูกต้อง	0309	สถานที่กำจัดขยะมูลฝอยแบบไม่ถูกต้องตามหลักวิชาการ	Tier1	สำนักงานปลัดกระทรวงทรัพยากรธรรมชาติและสิ่งแวดล้อม	กรม	

ตาราง 20 บัญชีสถิติทางการ “การจัดการขยะมูลฝอย” (ต่อ)

หัวข้อคุณค่า (VC)	ปัจจัยแห่งความสำเร็จ (CSF)	ตัวชี้วัด	OS ID	รายการสถิติทางการ	สถานะความพร้อมเผยแพร่ (Tier)	หน่วยงานเจ้าของข้อมูล	ระดับหน่วยงานเจ้าของข้อมูล	หมายเหตุ
การบริหารจัดการที่เหมาะสมกับประเภทและชนิดขยะ	การกำจัดตามหลักวิชาการ	ปริมาณของขยะในจังหวัดที่ถูกกำจัดอย่างถูกต้อง	0310	ปริมาณขยะอันตรายที่ส่งกำจัดถูกต้องตามหลักวิชาการ	Tier1	กรมส่งเสริมการปกครองท้องถิ่น	กรม	
การบริหารจัดการที่เหมาะสมกับประเภทและชนิดขยะ	การรวบรวม และการขนส่งไปจัดการ	ปริมาณของขยะในจังหวัดที่ถูกกำจัดอย่างถูกต้อง	0311	ปริมาณขยะที่มีการเก็บขนไปกำจัด	Tier1	สำนักงานปลัดกระทรวงทรัพยากรธรรมชาติและสิ่งแวดล้อม	กรม	
การบริหารจัดการที่เหมาะสมกับประเภทและชนิดขยะ	การรวบรวม และการขนส่งไปจัดการ	ปริมาณของขยะในจังหวัดที่ถูกกำจัดอย่างถูกต้อง	0312	ปริมาณขยะที่ส่งกำจัดใน Site ถูกต้อง	Tier1	สำนักงานปลัดกระทรวงทรัพยากรธรรมชาติและสิ่งแวดล้อม	กรม	

ตาราง 20 บัญชีสถิติทางการ “การจัดการขยะมูลฝอย” (ต่อ)

หัวข้อคุณค่า (VC)	ปัจจัยแห่งความสำเร็จ (CSF)	ตัวชี้วัด	OS ID	รายการสถิติทางการ	สถานะความพร้อมเผยแพร่ (Tier)	หน่วยงานเจ้าของข้อมูล	ระดับหน่วยงานเจ้าของข้อมูล	หมายเหตุ
การบริหารจัดการที่เหมาะสมกับประเภทและชนิดขยะ	การรวบรวม และการขนส่งไปจัดการ	ปริมาณของขยะในจังหวัดที่ถูกกำจัดอย่างถูกต้อง	0313	ปริมาณขยะที่ส่งกำจัดใน Site ไม่ถูกต้อง	Tier1	สำนักงาน ปลัดกระทรวง ทรัพยากรธรรมชาติและสิ่งแวดล้อม	กรม	
การบริหารจัดการที่เหมาะสมกับประเภทและชนิดขยะ	การรวบรวม และการขนส่งไปจัดการ	ปริมาณของขยะในจังหวัดที่ถูกกำจัดอย่างถูกต้อง	0314	ปริมาณขยะที่กำจัดถูกต้อง	Tier1	สำนักงาน ปลัดกระทรวง ทรัพยากรธรรมชาติและสิ่งแวดล้อม	กรม	
การบริหารจัดการที่เหมาะสมกับประเภทและชนิดขยะ	การรวบรวม และการขนส่งไปจัดการ	ปริมาณของขยะในจังหวัดที่ถูกกำจัดอย่างถูกต้อง	0315	ปริมาณขยะที่กำจัดไม่ถูกต้อง	Tier1	สำนักงาน ปลัดกระทรวง ทรัพยากรธรรมชาติและสิ่งแวดล้อม	กรม	

ตาราง 20 บัญชีสถิติทางการ “การจัดการขยะมูลฝอย” (ต่อ)

หัวข้อคุณค่า (VC)	ปัจจัยแห่งความสำเร็จ (CSF)	ตัวชี้วัด	OS ID	รายการสถิติทางการ	สถานะความพร้อมเผยแพร่ (Tier)	หน่วยงานเจ้าของข้อมูล	ระดับหน่วยงานเจ้าของข้อมูล	หมายเหตุ
การบริหารจัดการที่เหมาะสมกับประเภทและชนิดขยะ	การรวบรวม และการขนส่งไปจัดการ	ปริมาณของขยะในจังหวัดที่ถูกกำจัด	0316	ปริมาณขยะสะสม	Tier1	กรมส่งเสริมการปกครองท้องถิ่น	กรม	
การบริหารจัดการที่เหมาะสมกับประเภทและชนิดขยะ	การรวบรวม และการขนส่งไปจัดการ	ปริมาณของขยะในจังหวัดที่ถูกกำจัด	0317	ปริมาณการกำจัดขยะ	Tier1	สำนักงานปลัดกระทรวงทรัพยากรธรรมชาติและสิ่งแวดล้อม	กรม	
การบริหารจัดการที่เหมาะสมกับประเภทและชนิดขยะ	การรวบรวม และการขนส่งไปจัดการ	ปริมาณของขยะในจังหวัดที่ถูกกำจัด	0318	ปริมาณขยะมูลฝอยที่ไม่ได้เก็บขน	Tier1	สำนักงานปลัดกระทรวงทรัพยากรธรรมชาติและสิ่งแวดล้อม	กรม	

ตาราง 20 บัญชีสถิติทางการ “การจัดการขยะมูลฝอย” (ต่อ)

หัวข้อคุณค่า (VC)	ปัจจัยแห่งความสำเร็จ (CSF)	ตัวชี้วัด	OS ID	รายการสถิติทางการ	สถานะความพร้อมเผยแพร่ (Tier)	หน่วยงานเจ้าของข้อมูล	ระดับหน่วยงานเจ้าของข้อมูล	หมายเหตุ
การบริหารจัดการที่เหมาะสมกับประเภทและชนิดขยะ	การรวบรวม และการขนส่งไปจัดการ	อปท.ในจังหวัดที่มีการให้บริการจัดเก็บขยะ	0319	อปท.ที่มีการให้บริการจัดเก็บขยะมูลฝอย	Tier1	สำนักงาน ปลัดกระทรวง ทรัพยากรธรรมชาติและสิ่งแวดล้อม	กรม	
การบริหารจัดการที่เหมาะสมกับประเภทและชนิดขยะ	การรวบรวม และการขนส่งไปจัดการ	อปท.ในจังหวัดที่มีการให้บริการจัดเก็บขยะ	0320	อปท.ที่ไม่มีการให้บริการจัดเก็บขยะมูลฝอย	Tier1	สำนักงาน ปลัดกระทรวง ทรัพยากรธรรมชาติและสิ่งแวดล้อม	กรม	
การบริหารจัดการที่เหมาะสมกับประเภทและชนิดขยะ	การรวบรวม และการขนส่งไปจัดการ	อปท.ในจังหวัดที่มีการให้บริการจัดเก็บขยะ	0321	อปท.ที่ส่งกำจัดขยะอันตรายถูกต้องตามหลักวิชาการ	Tier1	กรมส่งเสริมการปกครองท้องถิ่น	กรม	

ตาราง 20 บัญชีสถิติทางการ “การจัดการขยะมูลฝอย” (ต่อ)

หัวข้อคุณค่า (VC)	ปัจจัยแห่งความสำเร็จ (CSF)	ตัวชี้วัด	OS ID	รายการสถิติทางการ	สถานะความพร้อมเผยแพร่ (Tier)	หน่วยงานเจ้าของข้อมูล	ระดับหน่วยงานเจ้าของข้อมูล	หมายเหตุ
การบริหารจัดการที่เหมาะสมกับประเภทและชนิดขยะ	การรวบรวม และการขนส่งไปจัดการ	อปท.ในจังหวัดที่มีการให้บริการจัดเก็บขยะ	0322	อปท.ที่ไม่มีการกำจัดขยะอันตราย	Tier1	กรมส่งเสริมการปกครองท้องถิ่น	กรม	
การบริหารจัดการที่เหมาะสมกับประเภทและชนิดขยะ	การรวบรวม และการขนส่งไปจัดการ	อปท.ในจังหวัดที่มีการให้บริการจัดเก็บขยะ	0323	ปริมาณขยะมูลฝอยติดเชื้อในเขต อปท.	Tier1	กรมส่งเสริมการปกครองท้องถิ่น	กรม	
การบริหารจัดการที่เหมาะสมกับประเภทและชนิดขยะ	การรวบรวม และการขนส่งไปจัดการ	อปท.ในจังหวัดที่มีการให้บริการจัดเก็บขยะ	0324	ค่าใช้จ่ายการบริหารจัดการขยะมูลฝอย	Tier1	กรมส่งเสริมการปกครองท้องถิ่น	กรม	
การบริหารจัดการที่เหมาะสมกับ	การรวบรวม และการขนส่งไปจัดการ	จำนวนร้านรับซื้อของเก่า	0325	ร้านรับซื้อของเก่า	Tier1	กรมการปกครอง	กรม	

ตาราง 20 บัญชีสถิติทางการ “การจัดการขยะมูลฝอย” (ต่อ)

หัวข้อคุณค่า (VC)	ปัจจัยแห่งความสำเร็จ (CSF)	ตัวชี้วัด	OS ID	รายการสถิติทางการ	สถานะความพร้อมเผยแพร่ (Tier)	หน่วยงานเจ้าของข้อมูล	ระดับหน่วยงานเจ้าของข้อมูล	หมายเหตุ
ประเภทและชนิดขยะ								
กฎหมายนโยบายและระเบียบที่เกี่ยวข้อง	"กฎหมายที่เกี่ยวข้องที่ไม่เป็นอุปสรรค และการบังคับใช้	จำนวนเรื่องร้องเรียนด้านปัญหาขยะ	0326	เรื่องร้องเรียนด้านปัญหาขยะ	Tier1	สำนักงานส่งเสริมการปกครองท้องถิ่นจังหวัดจันทบุรี	จังหวัด	
สภาพแวดล้อมที่เอื้อต่อการบริหารจัดการขยะ	เครือข่าย การมีส่วนร่วมในการจัดการขยะของเสียและสารเคมี รวมถึงการเฝ้าระวัง	จำนวนเครือข่ายชุมชนเพื่อสร้างความร่วมมือในการบริหารจัดการขยะ	0327	เครือข่ายชุมชนเพื่อสร้างความร่วมมือในการบริหารจัดการขยะ	Tier1	สำนักงานส่งเสริมการปกครองท้องถิ่นจังหวัดจันทบุรี	จังหวัด	
สภาพแวดล้อมที่เอื้อต่อการบริหารจัดการขยะ	จิตสำนึกและพฤติกรรมที่ดีของประชาชน	จำนวนกิจกรรมรณรงค์ให้ความรู้และความเข้าใจในการจัดการปัญหาขยะและการรักษาความสะอาดในพื้นที่	0328	กิจกรรมรณรงค์ให้ความรู้ความเข้าใจในการจัดการปัญหาขยะ และการรักษาความสะอาดในพื้นที่	Tier1	สำนักงานส่งเสริมการปกครองท้องถิ่นจังหวัดจันทบุรี	จังหวัด	

ตาราง 20 บัญชีสถิติทางการ “การจัดการขยะมูลฝอย” (ต่อ)

ห่วงโซ่คุณค่า (VC)	ปัจจัยแห่งความสำเร็จ (CSF)	ตัวชี้วัด	OS ID	รายการสถิติทางการ	สถานะความพร้อมเผยแพร่ (Tier)	หน่วยงานเจ้าของข้อมูล	ระดับหน่วยงานเจ้าของข้อมูล	หมายเหตุ
สภาพแวดล้อมที่เอื้อต่อการบริหารจัดการขยะ	สมรรถนะบุคลากรและหน่วยงานที่เกี่ยวข้อง	จำนวนแผนงาน/โครงการบริหารจัดการขยะมูลฝอยชุมชน	0329	แผนงาน/โครงการบริหารจัดการขยะมูลฝอยชุมชน	Tier1	สำนักงานส่งเสริมการปกครองท้องถิ่นจังหวัดจันทบุรี	จังหวัด	
สภาพแวดล้อมที่เอื้อต่อการบริหารจัดการขยะ	เครือข่าย การมีส่วนร่วมในการจัดการขยะของเสียและสารเคมี รวมถึงการเฝ้าระวัง	จำนวนแหล่งเรียนรู้การบริหารจัดการขยะมูลฝอยในเขต อปท.	0330	แหล่งเรียนรู้การบริหารจัดการขยะมูลฝอยในเขต อปท.	Tier1	กรมส่งเสริมการปกครองท้องถิ่น	กรม	

### 3.2 บัญชีสถิติทางการตามตัวชี้วัดการพัฒนาระดับจังหวัด

จากรายงานตัวชี้วัดการพัฒนาระดับจังหวัดและกลุ่มจังหวัด เดือนกันยายน พ.ศ. 2566 ของสำนักงานสภาพัฒนาการเศรษฐกิจและสังคมแห่งชาติ พบว่า จังหวัดจันทบุรีมีตัวชี้วัดต้องพัฒนาในลำดับแรกคือ มิติด้านการพัฒนาคน โดยเฉพาะตัวชี้วัด ทารกแรกเกิดที่มีน้ำหนักต่ำกว่าเกณฑ์ (ร้อยละ) อัตราการคลอดมีชีพในหญิงอายุ 15 – 19 ปี (คนต่อประชากรหญิงอายุ 15 – 19 ปี พันคน) ประชากรที่เจ็บป่วยที่เป็นผู้ป่วยใน (ร้อยละ) การเข้าเรียนมัธยมศึกษาตอนปลายและอาชีวศึกษา (ร้อยละ) และจำนวนปีการศึกษาเฉลี่ยประชากรไทยอายุ 15 – 59 ปี เพื่อให้ค่าดัชนีการพัฒนามีค่าสูงกว่าค่ากลางของประเทศ ในขณะที่เดียวกันต้องมีการพัฒนาในมิติด้านเศรษฐกิจและความมั่งคั่ง ด้านสิ่งแวดล้อม ด้านสันติภาพและยุติธรรม และด้านความเป็นหุ้นส่วนพัฒนาควบคู่กันไปด้วย ซึ่งการพัฒนาในแต่ละมิติจะต้องอาศัยข้อมูลต่าง ๆ ที่เกี่ยวข้องเป็นตัวบ่งชี้ว่าจังหวัดได้มีการพัฒนาไปในทิศทางที่ดีขึ้น ซึ่งมีรายการสถิติที่สำคัญและจำเป็น ตามตัวชี้วัดการพัฒนาจังหวัด ดังตารางที่ 21

ตาราง 21 บัญชีสถิติทางการ “ตัวชี้วัดการพัฒนาระดับจังหวัด จังหวัดจันทบุรี”

มิติการพัฒนา	OS ID	รายการสถิติทางการ	สถานะความพร้อม เผยแพร่ (Tier)	หน่วยงานเจ้าของข้อมูล	ระดับหน่วยงาน เจ้าของข้อมูล	หมายเหตุ
ด้านการพัฒนาคน	0331	สัดส่วนประชากรยากจน (ร้อยละ)	Tier1	สำนักงานสภาพัฒนาการ เศรษฐกิจและสังคมแห่งชาติ	กรม	
ด้านการพัฒนาคน	0332	ทารกแรกเกิดที่มีน้ำหนักต่ำกว่าเกณฑ์ (ร้อยละ)	Tier1	สำนักงานสภาพัฒนาการ เศรษฐกิจและสังคมแห่งชาติ	กรม	
ด้านการพัฒนาคน	0333	เด็ก 0 – 5 ปีที่มีพัฒนาการสมวัย (ร้อยละ)	Tier1	สำนักงานสภาพัฒนาการ เศรษฐกิจและสังคมแห่งชาติ	กรม	
ด้านการพัฒนาคน	0334	อัตราการคลอดมีชีพในหญิงอายุ 15 – 19 ปี (ต่อประชากรหญิงอายุ 15 – 19 ปีพันคน)	Tier1	สำนักงานสภาพัฒนาการ เศรษฐกิจและสังคมแห่งชาติ	กรม	
ด้านการพัฒนาคน	0335	ประชากรที่เจ็บป่วยที่เป็นผู้ป่วยใน (ร้อยละ)	Tier1	สำนักงานสภาพัฒนาการ เศรษฐกิจและสังคมแห่งชาติ	กรม	
ด้านการพัฒนาคน	0336	อัตราส่วนประชากรต่อแพทย์ (คน/แพทย์)	Tier1	สำนักงานสภาพัฒนาการ เศรษฐกิจและสังคมแห่งชาติ	กรม	
ด้านการพัฒนาคน	0337	การเข้าเรียนมัธยมศึกษาตอนปลายและ อาชีวศึกษา (ร้อยละ)	Tier1	สำนักงานสภาพัฒนาการ เศรษฐกิจและสังคมแห่งชาติ	กรม	
ด้านการพัฒนาคน	0338	จำนวนปีการศึกษาเฉลี่ยประชากรไทยอายุ 15 – 59 ปี (ปี)	Tier1	สำนักงานสภาพัฒนาการ เศรษฐกิจและสังคมแห่งชาติ	กรม	

ตาราง 21 บัญชีสถิติทางการ “ตัวชี้วัดการพัฒนาระดับจังหวัด จังหวัดจันทบุรี” (ต่อ)

มิติการพัฒนา	OS ID	รายการสถิติทางการ	สถานะความพร้อม เผยแพร่ (Tier)	หน่วยงานเจ้าของข้อมูล	ระดับ หน่วยงาน เจ้าของข้อมูล	หมายเหตุ
ด้านการพัฒนาคน	0339	คะแนนเฉลี่ยการทดสอบ O – NET ระดับมัธยมศึกษาตอนปลาย (คะแนน)	Tier1	สำนักงานสภาพัฒนาการเศรษฐกิจและสังคมแห่งชาติ	กรม	
ด้านเศรษฐกิจและความมั่งคั่ง	0340	อัตราการเปลี่ยนแปลงของรายได้เฉลี่ยของเดือนของครัวเรือนในจังหวัด (ร้อยละ)	Tier1	สำนักงานสภาพัฒนาการเศรษฐกิจและสังคมแห่งชาติ	กรม	
ด้านเศรษฐกิจและความมั่งคั่ง	0341	อัตราการเปลี่ยนแปลงของผลิตภัณฑ์จังหวัด (ร้อยละ)	Tier1	สำนักงานสภาพัฒนาการเศรษฐกิจและสังคมแห่งชาติ	กรม	
ด้านเศรษฐกิจและความมั่งคั่ง	0342	มูลค่าผลิตภัณฑ์จังหวัดเฉลี่ยต่อหัว (บาท/คน)	Tier1	สำนักงานสภาพัฒนาการเศรษฐกิจและสังคมแห่งชาติ	กรม	
ด้านเศรษฐกิจและความมั่งคั่ง	0343	อัตราการขยายตัวรายได้ท่องเที่ยว (ร้อยละ)	Tier1	สำนักงานสภาพัฒนาการเศรษฐกิจและสังคมแห่งชาติ	กรม	
ด้านเศรษฐกิจและความมั่งคั่ง	0344	อัตราการว่างงาน (ร้อยละ)	Tier1	สำนักงานสภาพัฒนาการเศรษฐกิจและสังคมแห่งชาติ	กรม	
ด้านเศรษฐกิจและความมั่งคั่ง	0345	อัตราส่วนหนี้เฉลี่ยต่อรายได้เฉลี่ยของครัวเรือน (เท่า)	Tier1	สำนักงานสภาพัฒนาการเศรษฐกิจและสังคมแห่งชาติ	กรม	
ด้านเศรษฐกิจและความมั่งคั่ง	0346	ผลิตภาพแรงงาน (บาท/คน)	Tier1	สำนักงานสภาพัฒนาการเศรษฐกิจและสังคมแห่งชาติ	กรม	

ตาราง 21 บัญชีสถิติทางการ “ตัวชี้วัดการพัฒนาระดับจังหวัด จังหวัดจันทบุรี” (ต่อ)

มิติการพัฒนา	OS ID	รายการสถิติทางการ	สถานะความพร้อม เผยแพร่ (Tier)	หน่วยงานเจ้าของข้อมูล	ระดับ หน่วยงาน เจ้าของข้อมูล	หมายเหตุ
ด้านเศรษฐกิจและ ความมั่งคั่ง	0347	แรงงานที่มีหลักประกันทางสังคม (ร้อยละ)	Tier1	สำนักงานสภาพัฒนาการ เศรษฐกิจและสังคมแห่งชาติ	กรม	
ด้านเศรษฐกิจและ ความมั่งคั่ง	0348	ครัวเรือนที่มีที่อยู่อาศัยใช้วัสดุคงทนและเป็น ของตนเอง (ร้อยละ)	Tier1	สำนักงานสภาพัฒนาการ เศรษฐกิจและสังคมแห่งชาติ	กรม	
ด้านเศรษฐกิจและ ความมั่งคั่ง	0349	หมู่บ้านที่ถนนสายหลักใช้การได้ตลอดปี (ร้อยละ)	Tier1	สำนักงานสภาพัฒนาการ เศรษฐกิจและสังคมแห่งชาติ	กรม	
ด้านเศรษฐกิจและ ความมั่งคั่ง	0350	สัมประสิทธิ์ความไม่เสมอภาคของรายได้	Tier1	สำนักงานสภาพัฒนาการ เศรษฐกิจและสังคมแห่งชาติ	กรม	
ด้านสิ่งแวดล้อม	0351	อัตราการเปลี่ยนแปลงของพื้นที่ป่าไม้ใน จังหวัด (ร้อยละ)	Tier1	สำนักงานสภาพัฒนาการ เศรษฐกิจและสังคมแห่งชาติ	กรม	
ด้านสิ่งแวดล้อม	0352	สัดส่วนปริมาณขยะที่กำจัดถูกต้องต่อ ปริมาณขยะที่เกิดขึ้น (ร้อยละ)	Tier1	สำนักงานสภาพัฒนาการ เศรษฐกิจและสังคมแห่งชาติ	กรม	
ด้านสิ่งแวดล้อม	0353	ครัวเรือนที่เข้าถึงน้ำประปา (ร้อยละ)	Tier1	สำนักงานสภาพัฒนาการ เศรษฐกิจและสังคมแห่งชาติ	กรม	
ด้านสิ่งแวดล้อม	0354	ประชากรที่ประสบภัยพิบัติ (ร้อยละ)	Tier1	สำนักงานสภาพัฒนาการ เศรษฐกิจและสังคมแห่งชาติ	กรม	

ตาราง 21 บัญชีสถิติทางการ “ตัวชี้วัดการพัฒนาระดับจังหวัด จังหวัดจันทบุรี” (ต่อ)

มิติการพัฒนา	OS ID	รายการสถิติทางการ	สถานะความพร้อม เผยแพร่ (Tier)	หน่วยงานเจ้าของข้อมูล	ระดับ หน่วยงาน เจ้าของข้อมูล	หมายเหตุ
ด้านสิ่งแวดล้อม	0355	อัตราการร้องเรียนปัญหามลพิษ (เรื่องต่อประชากรแสนคน)	Tier1	สำนักงานสภาพัฒนาการเศรษฐกิจและสังคมแห่งชาติ	กรม	
ด้านสันติภาพและ ยุติธรรม	0356	การแจ้งความคดี ชีวิต ร่างกาย เพศ และคดีประทุษร้ายต่อทรัพย์สิน (รายต่อประชากรแสนคน)	Tier1	สำนักงานสภาพัฒนาการเศรษฐกิจและสังคมแห่งชาติ	กรม	
ด้านสันติภาพและ ยุติธรรม	0357	จำนวนผู้ต้องหาคดียาเสพติด (ต่อแสนคน)	Tier1	สำนักงานสภาพัฒนาการเศรษฐกิจและสังคมแห่งชาติ	กรม	
ด้านสันติภาพและ ยุติธรรม	0358	จำนวนผู้เข้ารับการรักษาพยาบาล (ต่อแสนคน)	Tier1	สำนักงานสภาพัฒนาการเศรษฐกิจและสังคมแห่งชาติ	กรม	
ด้านสันติภาพและ ยุติธรรม	0359	จำนวนเจ้าหน้าที่ตำรวจ (ต่อแสนคน)	Tier1	สำนักงานสภาพัฒนาการเศรษฐกิจและสังคมแห่งชาติ	กรม	
ด้านสันติภาพและ ยุติธรรม	0360	การฆ่าตัวตายสำเร็จ (รายต่อประชากรแสนคน)	Tier1	สำนักงานสภาพัฒนาการเศรษฐกิจและสังคมแห่งชาติ	กรม	
ด้านความเป็น หุ้นส่วนพัฒนา	0361	ประชากรที่เข้าถึงอินเทอร์เน็ต (ร้อยละ)	Tier1	สำนักงานสภาพัฒนาการเศรษฐกิจและสังคมแห่งชาติ	กรม	

ตาราง 21 บัญชีสถิติทางการ “ตัวชี้วัดการพัฒนาระดับจังหวัด จังหวัดจันทบุรี” (ต่อ)

มิติการพัฒนา	OS ID	รายการสถิติทางการ	สถานะความพร้อม เผยแพร่ (Tier)	หน่วยงานเจ้าของข้อมูล	ระดับ หน่วยงาน เจ้าของข้อมูล	หมายเหตุ
ด้านความเป็น หุ้นส่วนพัฒนา	0362	ภาษีที่ท้องถิ่นจัดเก็บได้ต่อรายได้รวมที่ไม่ รวมเงินอุดหนุนและเงินอุดหนุนเฉพาะกิจ (ร้อยละ)	Tier1	สำนักงานสภาพัฒนาการ เศรษฐกิจและสังคมแห่งชาติ	กรม	
ด้านความเป็น หุ้นส่วนพัฒนา	0363	ความสามารถในการเบิกจ่ายงบประมาณ ของจังหวัด (ร้อยละ)	Tier1	สำนักงานสภาพัฒนาการ เศรษฐกิจและสังคมแห่งชาติ	กรม	
ด้านความเป็น หุ้นส่วนพัฒนา	0364	จำนวนองค์กรชุมชน (แห่งต่อประชากร แสนคน)	Tier1	สำนักงานสภาพัฒนาการ เศรษฐกิจและสังคมแห่งชาติ	กรม	

## สถานการณ์สถิติทางการ และแนวทางการ

## พัฒนาสถิติทางการ/แผนกำหนดความ

## รับผิดชอบ

### 4.1 สถานการณ์สถิติทางการ

บัญชีสถิติทางการตามแผนพัฒนาสถิติระดับจังหวัดจันทบุรี พ.ศ. 2566 – 2570 (ฉบับทบทวนประจำปีงบประมาณ พ.ศ. 2567) คือ บัญชีสถิติทางการจังหวัดจันทบุรี ซึ่งประกอบด้วยบัญชีสถิติทางการย่อย 10 บัญชี ดังนี้

- 4.1.1 บัญชีสถิติทางการ “การผลิต การแปรรูปสินค้าเกษตรที่มีคุณภาพของจังหวัดจันทบุรี”
- 4.1.2 บัญชีสถิติทางการ “การพัฒนาทุเรียน”
- 4.1.3 บัญชีสถิติทางการ “การพัฒนาธุรกิจอัญมณีและเครื่องประดับที่เป็นผลิตภัณฑ์ชุมชนของจังหวัดจันทบุรี”
- 4.1.4 บัญชีสถิติทางการ “การพัฒนาเขตเศรษฐกิจพิเศษชายแดนของจังหวัดจันทบุรี”
- 4.1.5 บัญชีสถิติทางการ “การท่องเที่ยวของจังหวัดจันทบุรี”
- 4.1.6 บัญชีสถิติทางการ “พื้นที่สีเขียวของจังหวัดจันทบุรี”
- 4.1.7 บัญชีสถิติทางการ “การพัฒนาคุณภาพชีวิตของจังหวัดจันทบุรี”
- 4.1.8 บัญชีสถิติทางการ “การจัดการขยะมูลฝอย”
- 4.1.9 บัญชีสถิติทางการ “ตัวชี้วัดการพัฒนาระดับจังหวัด จังหวัดจันทบุรี”
- 4.1.10 บัญชีสถิติทางการ “การพัฒนาลำไย”

#### 4.1.1 บัญชีสถิติทางการ “การผลิต การแปรรูปสินค้าเกษตรที่มีคุณภาพของจังหวัดจันทบุรี”

เป็นชุดข้อมูลประเด็นการพัฒนาจังหวัด ประเด็นที่ 1 พัฒนาศักยภาพการผลิต แปรรูป เป็นศูนย์รวบรวมและกระจายสินค้าเกษตรที่มีมูลค่าสูงที่เป็นมิตรต่อสิ่งแวดล้อม มีรายการสถิติทางการทั้งหมด 37 รายการ มีสถานะความพร้อมเผยแพร่ของข้อมูล ดังนี้

- รายการสถิติทางการที่เป็น Tier 1 จำนวน 30 รายการ คิดเป็นร้อยละ 81

– รายการสถิติทางการที่เป็น Tier 2 (มีหน่วยงานรับผิดชอบ) จำนวน 7 รายการ คิดเป็นร้อยละ 19

#### 4.1.2 บัญชีสถิติทางการ “การพัฒนาทุเรียน”

เป็นชุดข้อมูลประเด็นการพัฒนาจังหวัด ประเด็นการพัฒนาที่ 1 พัฒนาศักยภาพการผลิต แปรรูป เป็นศูนย์รวบรวมและกระจายสินค้าเกษตรที่มีมูลค่าสูงที่เป็นมิตรต่อสิ่งแวดล้อม มีรายการสถิติทางการทั้งหมด 23 รายการ มีสถานะความพร้อมเผยแพร่ของข้อมูลที่เป็น Tier 1 จำนวน 23 รายการ คิดเป็นร้อยละ 100

#### 4.1.3 บัญชีสถิติทางการ “การพัฒนาธุรกิจอัญมณีและเครื่องประดับที่เป็นผลิตภัณฑ์ชุมชนของจังหวัดจันทบุรี”

เป็นชุดข้อมูลประเด็นการพัฒนาจังหวัด ประเด็นการพัฒนาที่ 2 ส่งเสริมขีดความสามารถอุตสาหกรรมอัญมณีและเครื่องประดับ รวมทั้งผลิตภัณฑ์ชุมชนให้มีมูลค่าสูงตามอัตลักษณ์ของจังหวัดจันทบุรี มีรายการสถิติทางการทั้งหมด 55 รายการ มีสถานะความพร้อมเผยแพร่ของข้อมูล ดังนี้

– รายการสถิติทางการที่เป็น Tier 1 จำนวน 45 รายการ คิดเป็นร้อยละ 82

– รายการสถิติทางการที่เป็น Tier 2 (มีหน่วยงานรับผิดชอบ) จำนวน 10 รายการ คิดเป็นร้อยละ 18

#### 4.1.4 บัญชีสถิติทางการ “การพัฒนาเขตเศรษฐกิจพิเศษชายแดนของจังหวัดจันทบุรี”

เป็นชุดข้อมูลประเด็นการพัฒนาจังหวัด ประเด็นการพัฒนาที่ 3 ยกกระดับพื้นที่เศรษฐกิจชายแดนให้ได้มาตรฐาน มีมูลค่าทางเศรษฐกิจและความปลอดภัยสูง มีรายการสถิติทางการทั้งหมด 27 รายการ มีสถานะความพร้อมเผยแพร่ของข้อมูลที่เป็น Tier 1 จำนวน 27 รายการ คิดเป็นร้อยละ 100

#### 4.1.5 บัญชีสถิติทางการ “การท่องเที่ยวของจังหวัดจันทบุรี”

เป็นชุดข้อมูลประเด็นการพัฒนาจังหวัด ประเด็นการพัฒนาที่ 4 เสริมสร้างศักยภาพการท่องเที่ยวและผลิตภัณฑ์ท้องถิ่นที่เน้นคุณค่าอัตลักษณ์และความยั่งยืน มีรายการสถิติทางการทั้งหมด 63 มีสถานะความพร้อมเผยแพร่ของข้อมูล ดังนี้

– รายการสถิติทางการที่มีเป็น Tier 1 จำนวน 29 รายการ คิดเป็นร้อยละ 46

– รายการสถิติทางการที่เป็น Tier 2 (มีหน่วยงานรับผิดชอบ) จำนวน 34 รายการ คิดเป็นร้อยละ 54

#### 4.1.6 บัญชีสถิติทางการ “พื้นที่สีเขียวของจังหวัดจันทบุรี”

เป็นชุดข้อมูลประเด็นการพัฒนาจังหวัด ประเด็นการพัฒนาที่ 5 อนุรักษ์ ฟื้นฟูทรัพยากรธรรมชาติและพัฒนาเมือง ควบคู่กับการยกระดับคุณภาพชีวิตของประชาชน โดยต้องนำเสนอแยกตามประเด็นย่อย มีรายการสถิติทางการทั้งหมด 38 รายการ มีสถานะความพร้อมเผยแพร่ของข้อมูล ดังนี้

– รายการสถิติทางการที่มีเป็น Tier 1 จำนวน 21 รายการ คิดเป็นร้อยละ 55

– รายการสถิติทางการที่เป็น Tier 2 (มีหน่วยงานรับผิดชอบ) จำนวน 17 รายการ คิดเป็นร้อยละ 45

#### 4.1.7 บัญชีสถิติทางการ “การพัฒนาคุณภาพชีวิตของจังหวัดจันทบุรี”

เป็นชุดข้อมูลประเด็นการพัฒนาจังหวัด ประเด็นการพัฒนาที่ 5 อนุรักษ์ ฟื้นฟูทรัพยากรธรรมชาติและพัฒนาเมือง ควบคู่กับการยกระดับคุณภาพชีวิตของประชาชน โดยต้องนำเสนอแยกตามประเด็นย่อย มีรายการสถิติทางการทั้งหมด 59 รายการ มีสถานะความพร้อมเผยแพร่ของข้อมูลที่เป็น Tier 1 จำนวน 59 รายการ คิดเป็นร้อยละ 100

#### 4.1.8 บัญชีสถิติทางการ “การจัดการขยะมูลฝอย”

เป็นชุดข้อมูลประเด็นการพัฒนาจังหวัด ประเด็นการพัฒนาที่ 5 อนุรักษ์ ฟื้นฟูทรัพยากรธรรมชาติและพัฒนาเมือง ควบคู่กับการยกระดับคุณภาพชีวิตของประชาชน โดยต้องนำเสนอแยกตามประเด็นย่อย มีรายการสถิติทางการทั้งหมด 28 รายการ มีสถานะความพร้อมเผยแพร่ของข้อมูลที่เป็น Tier 1 จำนวน 28 รายการ คิดเป็นร้อยละ 100


#### 4.1.9 บัญชีสถิติทางการ “ตัวชี้วัดการพัฒนาระดับจังหวัด”

เป็นชุดข้อมูลตัวชี้วัดการพัฒนาจังหวัด มีรายการสถิติทางการทั้งหมด 34 รายการ มีสถานะความพร้อมเผยแพร่ของข้อมูลที่เป็น Tier 1 จำนวน 34 รายการ คิดเป็นร้อยละ 100

#### 4.1.10 บัญชีสถิติทางการ “การพัฒนาลำไย”

เป็นชุดข้อมูลประเด็นการพัฒนาจังหวัด ประเด็นการพัฒนาที่ 1 พัฒนาศักยภาพการผลิต แปรรูป เป็นศูนย์รวบรวมและกระจายสินค้าเกษตรที่มีมูลค่าสูงที่เป็นมิตรต่อสิ่งแวดล้อม มีรายการสถิติทางการทั้งหมด 32 รายการ มีสถานะความพร้อมเผยแพร่ของข้อมูลที่เป็น Tier 1 จำนวน 32 รายการ คิดเป็นร้อยละ 100

สรุปจำนวนบัญชีสถิติทางการตามแผนพัฒนาสถิติระดับจังหวัดจันทบุรี พ.ศ. 2566 – 2570 (ฉบับทบทวน ประจำปีงบประมาณ พ.ศ. 2567) ดังภาพ 27



ภาพ 27 จำนวนรายการสถิติทางการจำแนกตามบัญชีสถิติทางการและสถานะความพร้อมเผยแพร่ของข้อมูล

## 4.2 แนวทางการพัฒนารายการสถิติทางการ

### 4.2.1 รายการสถิติทางการของจังหวัด

บัญชีสถิติทางการจังหวัดจันทบุรี ตามแผนพัฒนาสถิติระดับจังหวัดจันทบุรี พ.ศ. 2566 – 2570 (ฉบับทบทวน ประจำปีงบประมาณ พ.ศ. 2567) มีจำนวนรายการสถิติทางการทั้งสิ้น 396 รายการ โดยมีสถานะความพร้อมเผยแพร่ของข้อมูล (Tier) ดังนี้

- 1) รายการสถิติทางการที่กรมเป็นเจ้าของ จำนวน 275 รายการ โดยมี
  - รายการสถิติทางการที่ความพร้อมเผยแพร่ของข้อมูลเป็น Tier1 จำนวน 217 รายการ
  - รายการสถิติทางการที่ความพร้อมเผยแพร่ของข้อมูลเป็น Tier 2 (มีหน่วยงานรับผิดชอบ) จำนวน 58 รายการ ดังภาพ 27
- 2) รายการสถิติทางการที่จังหวัดเป็นเจ้าของ จำนวน 121 รายการ โดยมี
  - รายการสถิติทางการที่ความพร้อมเผยแพร่ของข้อมูลเป็น Tier1 จำนวน 111 รายการ
  - รายการสถิติทางการที่ความพร้อมเผยแพร่ของข้อมูลเป็น Tier 2 (มีหน่วยงานรับผิดชอบ) จำนวน 10 รายการ

สรุปจำนวนรายการสถิติทางการจำแนกตามตามความเป็นเจ้าของและความพร้อมเผยแพร่ของข้อมูล ดังภาพ 28

กรม		จังหวัด
Tier 1 217	Tier 2 58	Tier 1 111
		Tier 2 10

ภาพ 28 จำนวนรายการสถิติทางการจำแนกตามตามความเป็นเจ้าของและความพร้อมเผยแพร่ของข้อมูล

สรุปจำนวนรายการสถิติทางการจำแนกตามบัญชีสถิติทางการ ความพร้อมเผยแพร่ของข้อมูล และความเป็นเจ้าของข้อมูล แสดงดังตาราง 22

ตาราง 22 จำนวนรายการสถิติทางการ จำแนกตามบัญชีสถิติทางการ ความพร้อมเผยแพร่ของข้อมูล และความเป็นเจ้าของข้อมูล

ความพร้อมเผยแพร่ของข้อมูล	Tier 1			Tier 2 (มีหน่วยงานรับผิดชอบ)			Tier 3	รวม
	กรม	จังหวัด	รวม	กรม	จังหวัด	รวม	รวม	
บัญชีสถิติทางการ								
การผลิต การแปรรูปสินค้าเกษตรที่มีคุณภาพของจังหวัดจันทบุรี	22	8	30	7		7	-	37
การพัฒนาทุเรียน	18	5	23	-	-	-	-	23
การพัฒนาธุรกิจอัญมณีและเครื่องประดับที่เป็นผลิตภัณฑ์ชุมชนของจังหวัดจันทบุรี	10	35	45	-	10	10	-	55
การพัฒนาเขตเศรษฐกิจพิเศษชายแดนของจังหวัดจันทบุรี	19	8	27	-	-	-	-	27
การท่องเที่ยวของจังหวัดจันทบุรี	22	7	29	34	-	34	-	63
พื้นที่สีเขียวของจังหวัดจันทบุรี	17	4	21	17	-	17	-	38
การพัฒนาคุณภาพชีวิตของจังหวัดจันทบุรี	51	8	59	-	-	-	-	59
การจัดการขยะมูลฝอย	23	5	28	-	-	-	-	28
ตัวชี้วัดการพัฒนาจังหวัด จังหวัดจันทบุรี	34	-	34	-	-	-	-	34
การพัฒนาลำไย	1	31	32	-	-	-	-	32
<b>รวมทั้งสิ้น</b>	<b>217</b>	<b>111</b>	<b>328</b>	<b>58</b>	<b>10</b>	<b>68</b>	<b>-</b>	<b>396</b>

## 1) รายการสถิติทางการที่กรมเป็นเจ้าของ

การพัฒนารายการสถิติทางการจะพิจารณาความพร้อมเผยแพร่ของข้อมูลและหน่วยงานของแต่ละรายการสถิติทางการ เพื่อจัดทำแนวทางการพัฒนารายการสถิติทางการ ซึ่งพบว่า มีรายการสถิติทางการที่กรมเป็นเจ้าของข้อมูล จำนวน 275 รายการ ประกอบด้วย

- รายการสถิติทางการที่ความพร้อมเผยแพร่ของข้อมูลเป็น Tier 1 จำนวน 217 รายการ
- รายการสถิติทางการที่ความพร้อมเผยแพร่ของข้อมูลเป็น Tier 2 (มีหน่วยงานรับผิดชอบ) จำนวน 58 รายการ

โดยมีรายละเอียดแสดงดังตาราง 23

ตาราง 23 รายการสถิติทางการที่กรมเป็นเจ้าของข้อมูล จำแนกตามความพร้อมเผยแพร่ของข้อมูล

ลำดับ	OS ID	รายการสถิติทางการ/ชุดข้อมูล	หน่วยงาน	ข้อบัญญัติสถิติทางการ
Tier 1				
1	0001	ผลิตภาพแรงงานเฉลี่ยต่อคน	สำนักงานสภาพัฒนาการเศรษฐกิจและสังคมแห่งชาติ	การผลิต การแปรรูปสินค้าเกษตรที่มีคุณภาพของจังหวัดจันทบุรี
2	0002	เนื้อที่เกษตรกรรมโดยรวมของจังหวัด	กรมส่งเสริมการเกษตร	การผลิต การแปรรูปสินค้าเกษตรที่มีคุณภาพของจังหวัดจันทบุรี
3	0003	สัดส่วนของจำนวนพื้นที่ที่เหมาะสมกับการเพาะปลูกพืชแต่ละชนิด (ข้าว อ้อย มันสำปะหลัง ทุเรียน ฯลฯ)	กรมส่งเสริมการเกษตร	การผลิต การแปรรูปสินค้าเกษตรที่มีคุณภาพของจังหวัดจันทบุรี
4	0004	จำนวนเกษตรกรที่ขึ้นทะเบียน	กรมส่งเสริมการเกษตร	การผลิต การแปรรูปสินค้าเกษตรที่มีคุณภาพของจังหวัดจันทบุรี
5	0005	จำนวนแรงงานภาคการเกษตร	สำนักงานสถิติแห่งชาติ	การผลิต การแปรรูปสินค้าเกษตรที่มีคุณภาพของจังหวัดจันทบุรี
6	0006	จำนวนเกษตรกรที่ได้รับการส่งเสริมให้มีแผนการผลิตและแผนการเก็บเกี่ยวที่เหมาะสม	กรมส่งเสริมการเกษตร	การผลิต การแปรรูปสินค้าเกษตรที่มีคุณภาพของจังหวัดจันทบุรี
7	0007	โครงการสนับสนุนเกษตรกรในเรื่องการจัดการศัตรูพืช	กรมส่งเสริมการเกษตร	การผลิต การแปรรูปสินค้าเกษตรที่มีคุณภาพของจังหวัดจันทบุรี
8	0010	จำนวนพันธุ์สัตว์น้ำที่เพาะโดยศูนย์วิจัยและพัฒนาประมงชายฝั่งจังหวัด	กรมประมง	การผลิต การแปรรูปสินค้าเกษตรที่มีคุณภาพของจังหวัดจันทบุรี
9	0011	จำนวนพื้นที่ที่มีการส่งเสริมเทคโนโลยีการผลิตคุณภาพ	กรมส่งเสริมการเกษตร	การผลิต การแปรรูปสินค้าเกษตรที่มีคุณภาพของจังหวัดจันทบุรี

ตาราง 23 รายการสถิติทางการที่กรมเป็นเจ้าของข้อมูล จำแนกตามความพร้อมเผยแพร่ของข้อมูล (ต่อ)

ลำดับ	OS ID	รายการสถิติทางการ/ชุดข้อมูล	หน่วยงาน	ชื่อบัญชีสถิติทางการ
Tier 1				
10	0012	จำนวนของผู้ใช้บริการที่มีความพึงพอใจต่อการให้บริการของศูนย์ข้อมูลเชิงลึกเกษตร	กรมส่งเสริมการเกษตร	การผลิต การแปรรูปสินค้าเกษตรที่มีคุณภาพของจังหวัดจันทบุรี
11	0016	จำนวนแหล่งวัตถุดิบ	กรมประมง	การผลิต การแปรรูปสินค้าเกษตรที่มีคุณภาพของจังหวัดจันทบุรี
12	0017	จำนวนแหล่งวัตถุดิบที่ได้มาตรฐาน	กรมประมง	การผลิต การแปรรูปสินค้าเกษตรที่มีคุณภาพของจังหวัดจันทบุรี
13	0018	จำนวนของเกษตรกรที่ได้รับมาตรฐานสากล เช่น GAP และ HACCP เป็นต้น	กรมส่งเสริมการเกษตร	การผลิต การแปรรูปสินค้าเกษตรที่มีคุณภาพของจังหวัดจันทบุรี
14	0020	จำนวนงบประมาณที่ได้รับการปรับปรุงผิวการจราจรในแต่ละปีงบประมาณ	กรมทางหลวง	การผลิต การแปรรูปสินค้าเกษตรที่มีคุณภาพของจังหวัดจันทบุรี
15	0021	ประเภทสินเชื่อและแหล่งเงินกู้ของครัวเรือนเกษตร	สำนักงานปลัดกระทรวงการคลัง	การผลิต การแปรรูปสินค้าเกษตรที่มีคุณภาพของจังหวัดจันทบุรี
16	0028	มูลค่าของสินค้าเกษตร	กรมส่งเสริมการเกษตร	การผลิต การแปรรูปสินค้าเกษตรที่มีคุณภาพของจังหวัดจันทบุรี
17	0029	จำนวนของผลิตภัณฑ์/สินค้าที่ผ่านการจดทะเบียนตราสินค้า	สำนักงานปลัดกระทรวงพาณิชย์	การผลิต การแปรรูปสินค้าเกษตรที่มีคุณภาพของจังหวัดจันทบุรี
18	0030	จำนวนผู้ประกอบการที่ได้รับการพัฒนาขีดความสามารถ	สำนักงานปลัดกระทรวงพาณิชย์	การผลิต การแปรรูปสินค้าเกษตรที่มีคุณภาพของจังหวัดจันทบุรี
19	0031	จำนวนผู้ประกอบการที่ได้รับการพัฒนาขีดความสามารถ	สำนักงานปลัดกระทรวงอุตสาหกรรม	การผลิต การแปรรูปสินค้าเกษตรที่มีคุณภาพของจังหวัดจันทบุรี
20	0032	จำนวนผู้ประกอบการที่ได้รับการพัฒนาขีดความสามารถ	กรมพัฒนาฝีมือแรงงาน	การผลิต การแปรรูปสินค้าเกษตรที่มีคุณภาพของจังหวัดจันทบุรี
21	0036	มูลค่าการส่งออก	สำนักงานปลัดกระทรวงพาณิชย์	การผลิต การแปรรูปสินค้าเกษตรที่มีคุณภาพของจังหวัดจันทบุรี
22	0037	จำนวนครั้งของการเผยแพร่สื่อประชาสัมพันธ์	สำนักงานปลัดกระทรวงพาณิชย์	การผลิต การแปรรูปสินค้าเกษตรที่มีคุณภาพของจังหวัดจันทบุรี
23	0038	ปริมาณน้ำในแหล่งน้ำต้นทุนเพื่อสนับสนุนภาคการเกษตรเฉลี่ยต่อเดือน	กรมชลประทาน	การผลิต การแปรรูปสินค้าเกษตรที่มีคุณภาพของจังหวัดจันทบุรี

ตาราง 23 รายการสถิติทางการที่กรมเป็นเจ้าของข้อมูล จำแนกตามความพร้อมเผยแพร่ของข้อมูล (ต่อ)

ลำดับ	OS ID	รายการสถิติทางการ/ชุดข้อมูล	หน่วยงาน	ชื่อบัญชีสถิติทางการ
Tier 1				
24	0039	พื้นที่เขตความเหมาะสมต่อการเพาะปลูกทุเรียน	กรมพัฒนาที่ดิน	การพัฒนาทุเรียน
25	0040	กลุ่มชุดดินที่เหมาะสมต่อการเพาะปลูกทุเรียน	กรมพัฒนาที่ดิน	การพัฒนาทุเรียน
26	0041	ครัวเรือนเกษตรกรผู้ปลูกทุเรียน	กรมส่งเสริม การเกษตร	การพัฒนาทุเรียน
27	0045	ครัวเรือนเกษตรกรผู้ปลูกทุเรียน	สำนักงาน เศรษฐกิจ การเกษตร	การพัฒนาทุเรียน
28	0046	เกษตรกรที่ปลูกทุเรียน	กรมส่งเสริม การเกษตร	การพัฒนาทุเรียน
29	0047	ราคาทุเรียนเฉลี่ย	กรมส่งเสริม การเกษตร	การพัฒนาทุเรียน
30	0048	เกษตรกรที่ได้รับการรับรองแหล่งผลิตพีช GAP ทุเรียน	กรมวิชาการ เกษตร	การพัฒนาทุเรียน
31	0049	แปลงที่ได้รับการรับรองแหล่งผลิตพีช GAP ทุเรียน	กรมวิชาการ เกษตร	การพัฒนาทุเรียน
32	0050	พื้นที่ที่ได้รับการรับรองแหล่งผลิตพีช GAP ทุเรียน	กรมวิชาการ เกษตร	การพัฒนาทุเรียน
33	0051	วิสาหกิจชุมชนผู้ปลูกทุเรียน (แห่ง)	กรมส่งเสริม การเกษตร	การพัฒนาทุเรียน
34	0052	พื้นที่ที่มีการถ่ายทอดเทคโนโลยีการป้องกัน กำจัด ศัตรูพืช	กรมวิชาการ เกษตร	การพัฒนาทุเรียน
35	0053	เกษตรกรที่ได้รับการส่งเสริมเทคโนโลยีการผลิต ทุเรียนคุณภาพ	กรมส่งเสริม การเกษตร	การพัฒนาทุเรียน
36	0054	เกษตรกรที่ปลูกทุเรียนที่ได้รับการส่งเสริม เทคโนโลยีการผลิตทุเรียนคุณภาพ	กรมส่งเสริม การเกษตร	การพัฒนาทุเรียน
37	0055	เกษตรกรปลูกทุเรียนที่มีการรวมกลุ่ม(กลุ่มแปลง ใหญ่)	กรมส่งเสริม การเกษตร	การพัฒนาทุเรียน
38	0056	พื้นที่ปลูกทุเรียนที่มีการรวมกลุ่ม(กลุ่มแปลงใหญ่)	กรมส่งเสริม การเกษตร	การพัฒนาทุเรียน
39	0057	เกษตรกรที่ได้รับการพัฒนาความรู้และถ่ายทอด เทคโนโลยีในการผลิตทุเรียนให้ได้คุณภาพและ มาตรฐาน GAP	กรมส่งเสริม การเกษตร	การพัฒนาทุเรียน

ตาราง 23 รายการสถิติทางการที่กรมเป็นเจ้าของข้อมูล จำแนกตามความพร้อมเผยแพร่ของข้อมูล (ต่อ)

ลำดับ	OS ID	รายการสถิติทางการ/ชุดข้อมูล	หน่วยงาน	ชื่อบัญชีสถิติทางการ
Tier 1				
40	0060	ผู้ได้รับการอนุญาตใช้ตราสัญลักษณ์ GI ทุเรียน	สำนักงาน ปลัดกระทรวง พาณิชย์	การพัฒนาทุเรียน
41	0085	จำนวน SME ผู้ค้า/ผู้ผลิตอัญมณีที่ขึ้นทะเบียนกับ สสว.	สำนักงาน ส่งเสริมวิสาหกิจ ขนาดกลางและ ขนาดย่อม	การพัฒนาทุเรียน
42	0086	จำนวน SME ผู้ค้า/ผู้ผลิตอัญมณีที่ขึ้นทะเบียนกับ สสว. (การเจียรในและการตัดพลอย)	สำนักงาน ส่งเสริมวิสาหกิจ ขนาดกลางและ ขนาดย่อม	การพัฒนาธุรกิจอัญมณีและ เครื่องประดับที่เป็นผลิตภัณฑ์ชุมชน ของจังหวัดจันทบุรี
43	0087	จำนวน SME ผู้ค้า/ผู้ผลิตอัญมณีที่ขึ้นทะเบียนกับ สสว. (การผลิตเครื่องประดับจากอัญมณี)	สำนักงาน ส่งเสริมวิสาหกิจ ขนาดกลางและ ขนาดย่อม	การพัฒนาธุรกิจอัญมณีและ เครื่องประดับที่เป็นผลิตภัณฑ์ชุมชน ของจังหวัดจันทบุรี
44	0088	จำนวน SME ผู้ค้า/ผู้ผลิตอัญมณีที่ขึ้นทะเบียนกับ สสว. (จันทบุรี)	สำนักงาน ส่งเสริมวิสาหกิจ ขนาดกลางและ ขนาดย่อม	การพัฒนาธุรกิจอัญมณีและ เครื่องประดับที่เป็นผลิตภัณฑ์ชุมชน ของจังหวัดจันทบุรี
45	0089	จำนวน SME ทั้งหมดที่ขึ้นทะเบียนกับ สสว. (ประเทศไทย)	สำนักงาน ส่งเสริมวิสาหกิจ ขนาดกลางและ ขนาดย่อม	การพัฒนาธุรกิจอัญมณีและ เครื่องประดับที่เป็นผลิตภัณฑ์ชุมชน ของจังหวัดจันทบุรี
46	0097	จำนวนผู้ประกอบการที่จดทะเบียนพาณิชย์ อิเล็กทรอนิกส์อัญมณีและเครื่องประดับ	สำนักงาน ปลัดกระทรวง พาณิชย์	การพัฒนาธุรกิจอัญมณีและ เครื่องประดับที่เป็นผลิตภัณฑ์ชุมชน ของจังหวัดจันทบุรี
47	0112	จำนวนของผลิตภัณฑ์/สินค้าที่ผ่านการจดทะเบียน ตราสินค้า จำแนกตามประเภทของผลิตภัณฑ์/ สินค้า	สำนักงาน ปลัดกระทรวง พาณิชย์	การพัฒนาธุรกิจอัญมณีและ เครื่องประดับที่เป็นผลิตภัณฑ์ชุมชน ของจังหวัดจันทบุรี
48	0113	บรรจุภัณฑ์/ตราสัญลักษณ์ที่จังหวัดให้การรับรอง	สำนักงาน ปลัดกระทรวง อุตสาหกรรม	การพัฒนาธุรกิจอัญมณีและ เครื่องประดับที่เป็นผลิตภัณฑ์ชุมชน ของจังหวัดจันทบุรี

ตาราง 23 รายการสถิติทางการที่กรมเป็นเจ้าของข้อมูล จำแนกตามความพร้อมเผยแพร่ของข้อมูล (ต่อ)

ลำดับ	OS ID	รายการสถิติทางการ/ชุดข้อมูล	หน่วยงาน	ชื่อบัญชีสถิติทางการ
Tier 1				
49	0114	บรรจุภัณฑ์/ตราสัญลักษณ์ที่จังหวัดให้การรับรอง	กรมส่งเสริมการเกษตร	การพัฒนาธุรกิจอัจฉริยะและเครื่องประดับที่เป็นผลิตภัณฑ์ชุมชนของจังหวัดจันทบุรี
50	0115	บรรจุภัณฑ์/ตราสัญลักษณ์ที่จังหวัดให้การรับรอง	สำนักงานปลัดกระทรวงพาณิชย์	การพัฒนาธุรกิจอัจฉริยะและเครื่องประดับที่เป็นผลิตภัณฑ์ชุมชนของจังหวัดจันทบุรี
51	0116	จำนวนผังเมืองที่จัดทำ	กรมโยธาธิการและผังเมือง	การพัฒนาธุรกิจอัจฉริยะและเครื่องประดับที่เป็นผลิตภัณฑ์ชุมชนของจังหวัดจันทบุรี
52	0117	เส้นทางและระยะทางถนนที่เชื่อมโยงระหว่างประเทศ	กรมทางหลวง	การพัฒนาเขตเศรษฐกิจพิเศษชายแดนของจังหวัดจันทบุรี
53	0118	จำนวนด่านการค้าหรือจุดผ่อนปรนบริเวณแนวพรมแดน	กรมศุลกากร	การพัฒนาเขตเศรษฐกิจพิเศษชายแดนของจังหวัดจันทบุรี
54	0119	มูลค่าการนำเข้าการค้าชายแดนรายปี	กรมศุลกากร	การพัฒนาเขตเศรษฐกิจพิเศษชายแดนของจังหวัดจันทบุรี
55	0120	มูลค่าการส่งออกการค้าชายแดนรายปี	กรมศุลกากร	การพัฒนาเขตเศรษฐกิจพิเศษชายแดนของจังหวัดจันทบุรี
56	0121	จำนวนข้อมูลการค้าและการส่งออกที่มีของจังหวัด	สำนักงานปลัดกระทรวงพาณิชย์	การพัฒนาเขตเศรษฐกิจพิเศษชายแดนของจังหวัดจันทบุรี
57	0122	มูลค่าการค้า (ส่งออก-นำเข้า) การลงทุนระหว่างจันทบุรีกับประเทศเพื่อนบ้าน	กรมศุลกากร	การพัฒนาเขตเศรษฐกิจพิเศษชายแดนของจังหวัดจันทบุรี
58	0123	จำนวนผู้ประกอบการที่ได้รับการพัฒนาให้มีความสามารถในการแข่งขันด้านการค้าการลงทุน	กรมพัฒนาธุรกิจการค้า	การพัฒนาเขตเศรษฐกิจพิเศษชายแดนของจังหวัดจันทบุรี
59	0127	ปัญหาแรงงานต่างด้าว	สำนักงานตำรวจแห่งชาติ	การพัฒนาเขตเศรษฐกิจพิเศษชายแดนของจังหวัดจันทบุรี
60	0128	ปัญหาการค้ามนุษย์	สำนักงานตำรวจแห่งชาติ	การพัฒนาเขตเศรษฐกิจพิเศษชายแดนของจังหวัดจันทบุรี
61	0129	จำนวนแรงงานต่างด้าวทั้งหมด	สำนักงานปลัดกระทรวงแรงงาน	การพัฒนาเขตเศรษฐกิจพิเศษชายแดนของจังหวัดจันทบุรี
62	0134	จำนวนศูนย์บริการเบ็ดเสร็จด้านการลงทุนมีความพร้อมรองรับการให้บริการแก่ประชาชน	กรมการปกครอง	การพัฒนาเขตเศรษฐกิจพิเศษชายแดนของจังหวัดจันทบุรี

ตาราง 23 รายการสถิติทางการที่กรมเป็นเจ้าของข้อมูล จำแนกตามความพร้อมเผยแพร่ของข้อมูล (ต่อ)

ลำดับ	OS ID	รายการสถิติทางการ/ชุดข้อมูล	หน่วยงาน	ชื่อบัญชีสถิติทางการ
Tier 1				
63	0135	จำนวนศูนย์บริการเบ็ดเสร็จด้านการลงทุนมีความพร้อมรองรับการให้บริการแก่ประชาชน	สำนักงานปลัดกระทรวงพาณิชย์	การพัฒนาเขตเศรษฐกิจพิเศษชายแดนของจังหวัดจันทบุรี
64	0136	จำนวนครั้งของการโฆษณาและประชาสัมพันธ์ผ่านสื่อ ต่าง ๆ	กรมประชาสัมพันธ์	การพัฒนาเขตเศรษฐกิจพิเศษชายแดนของจังหวัดจันทบุรี
65	0138	จำนวนเงินลงทุนที่ผู้ประกอบการได้รับการสนับสนุนจากแหล่งทุน (SME)	สำนักงานปลัดกระทรวงอุตสาหกรรม	การพัฒนาเขตเศรษฐกิจพิเศษชายแดนของจังหวัดจันทบุรี
66	0139	พื้นที่เมือง/ชุมชนที่ได้รับการวางผังเมืองแล้วเสร็จ มีการประกาศบังคับใช้และมีกรอบแนวทางในการพัฒนาพื้นที่อย่างเหมาะสม	กรมโยธาธิการและผังเมือง	การพัฒนาเขตเศรษฐกิจพิเศษชายแดนของจังหวัดจันทบุรี
67	0140	จำนวนพื้นที่ที่ได้รับการพัฒนาโครงสร้างพื้นฐาน	กรมโยธาธิการและผังเมือง	การพัฒนาเขตเศรษฐกิจพิเศษชายแดนของจังหวัดจันทบุรี
68	0141	งบประมาณในการส่งเสริม พัฒนาศักยภาพการป้องกันรักษาความสงบเรียบร้อยในพื้นที่	สำนักงานปลัดกระทรวงมหาดไทย	การพัฒนาเขตเศรษฐกิจพิเศษชายแดนของจังหวัดจันทบุรี
69	0142	จำนวนหมู่บ้านอาสาพัฒนาและป้องกันตนเองเพื่อความมั่นคง	สำนักนายกรัฐมนตรี	การพัฒนาเขตเศรษฐกิจพิเศษชายแดนของจังหวัดจันทบุรี
70	0143	จำนวนโครงการพัฒนาและปรับปรุงระบบสาธารณูปโภคและโครงสร้างพื้นฐาน ทั้งที่ซ่อมแซมปรับปรุง และสร้างใหม่	สำนักงานปลัดกระทรวงมหาดไทย	การพัฒนาเขตเศรษฐกิจพิเศษชายแดนของจังหวัดจันทบุรี
71	0144	จำนวนงบประมาณพัฒนาและปรับปรุงระบบสาธารณูปโภคและโครงสร้างพื้นฐาน ทั้งที่ซ่อมแซมปรับปรุง และสร้างใหม่	สำนักงานปลัดกระทรวงมหาดไทย	การท่องเที่ยวของจังหวัดจันทบุรี
72	0145	ร้อยละงบประมาณที่ใช้ในการพัฒนาและปรับปรุงระบบสาธารณูปโภคและโครงสร้างพื้นฐานต่องบประมาณทั้งหมดของจังหวัด	สำนักงานปลัดกระทรวงมหาดไทย	การท่องเที่ยวของจังหวัดจันทบุรี
73	0146	จำนวนแหล่งท่องเที่ยวของจังหวัด	สำนักงานปลัดกระทรวงการท่องเที่ยวและกีฬา	การท่องเที่ยวของจังหวัดจันทบุรี
74	0148	จำนวนเส้นทางเข้าสู่แหล่งท่องเที่ยว	กรมทางหลวง	การท่องเที่ยวของจังหวัดจันทบุรี
75	0149	จำนวนป้ายบอกทางไปสู่แหล่งท่องเที่ยว	กรมทางหลวง	การท่องเที่ยวของจังหวัดจันทบุรี

ตาราง 23 รายการสถิติทางการที่กรมเป็นเจ้าของข้อมูล จำแนกตามความพร้อมเผยแพร่ของข้อมูล (ต่อ)

ลำดับ	OS ID	รายการสถิติทางการ/ชุดข้อมูล	หน่วยงาน	ชื่อบัญชีสถิติทางการ
Tier 1				
76	0150	จำนวนจุดรถรับ – ส่ง/จุดพักรถของนักท่องเที่ยว	กรมทางหลวง	การท่องเที่ยวของจังหวัดจันทบุรี
77	0151	ร้อยละของครัวเรือนที่มีไฟฟ้าใช้	สำนักงานสถิติแห่งชาติ	การท่องเที่ยวของจังหวัดจันทบุรี
78	0152	ร้อยละของครัวเรือนที่เข้าถึงน้ำประปา	สำนักงานสถิติแห่งชาติ	การท่องเที่ยวของจังหวัดจันทบุรี
79	0156	จำนวนข้อร้องเรียนปัญหาผลกระทบจากการท่องเที่ยวในพื้นที่	กรมส่งเสริมการปกครองท้องถิ่น	การท่องเที่ยวของจังหวัดจันทบุรี
80	0159	จำนวนสินค้าของฝากและของที่ระลึก	กรมการพัฒนาชุมชน	การท่องเที่ยวของจังหวัดจันทบุรี
81	0160	มูลค่าสินค้าของฝากและของที่ระลึก	กรมการพัฒนาชุมชน	การท่องเที่ยวของจังหวัดจันทบุรี
82	0161	จำนวนผู้ผลิต/ผู้ประกอบการ OTOP ที่ลงทะเบียน	กรมการพัฒนาชุมชน	การท่องเที่ยวของจังหวัดจันทบุรี
83	0166	จำนวนโรงแรมหรือสถานที่ท่องเที่ยวที่ได้รับการรับรองด้านมาตรฐานของการอนุรักษ์สิ่งแวดล้อม	สำนักงานปลัดกระทรวงการท่องเที่ยวและกีฬา	การท่องเที่ยวของจังหวัดจันทบุรี
84	0168	จำนวนธุรกิจที่พัก Guest-house ที่ได้รับการรับรองมาตรฐาน	สำนักงานปลัดกระทรวงการท่องเที่ยวและกีฬา	การท่องเที่ยวของจังหวัดจันทบุรี
85	0170	จำนวนสถานประกอบการธุรกิจท่องเที่ยว อาทิ โรงแรม บริษัททัวร์ ร้านอาหาร	สำนักงานปลัดกระทรวงการท่องเที่ยวและกีฬา	การท่องเที่ยวของจังหวัดจันทบุรี
86	0174	รายชื่อสถานศึกษาในจังหวัด	สำนักงานปลัดกระทรวงศึกษาธิการ	การท่องเที่ยวของจังหวัดจันทบุรี
87	0191	จำนวนนักท่องเที่ยว	สำนักงานปลัดกระทรวงการท่องเที่ยวและกีฬา	การท่องเที่ยวของจังหวัดจันทบุรี

ตาราง 23 รายการสถิติทางการที่กรมเป็นเจ้าของข้อมูล จำแนกตามความพร้อมเผยแพร่ของข้อมูล (ต่อ)

ลำดับ	OS ID	รายการสถิติทางการ/ชุดข้อมูล	หน่วยงาน	ชื่อบัญชีสถิติทางการ
Tier 1				
88	0192	รายได้จากการท่องเที่ยวของนักท่องเที่ยว	สำนักงาน ปลัดกระทรวง การท่องเที่ยว และกีฬา	การท่องเที่ยวของจังหวัดจันทบุรี
89	0195	จำนวนฐานข้อมูลวัฒนธรรมท้องถิ่นและข้อมูล สารสนเทศเพื่อการท่องเที่ยว	สำนักงาน ปลัดกระทรวง วัฒนธรรม	การท่องเที่ยวของจังหวัดจันทบุรี
90	0200	จำนวนคดีของนักท่องเที่ยวที่ลดลง	สำนักงาน ตำรวจแห่งชาติ	การท่องเที่ยวของจังหวัดจันทบุรี
91	0201	จำนวนอุบัติเหตุที่เกิดขึ้นกับนักท่องเที่ยว	สำนักงาน ตำรวจแห่งชาติ	การท่องเที่ยวของจังหวัดจันทบุรี
92	0213	จำนวนและพื้นที่อนุรักษ์ จำแนกตามประเภท	สำนักงาน ปลัดกระทรวง ทรัพยากรธรรม ชาติและ สิ่งแวดล้อม	การท่องเที่ยวของจังหวัดจันทบุรี
93	0214	พื้นที่ป่าไม้	สำนักงาน ปลัดกระทรวง ทรัพยากรธรรม ชาติและ สิ่งแวดล้อม	พื้นที่สีเขียวของจังหวัดจันทบุรี
94	0215	พื้นที่ป่าชายเลน	สำนักงาน ปลัดกระทรวง ทรัพยากรธรรม ชาติและ สิ่งแวดล้อม	พื้นที่สีเขียวของจังหวัดจันทบุรี
95	0218	พื้นที่ป่าสงวน	สำนักงาน ปลัดกระทรวง ทรัพยากรธรรม ชาติและ สิ่งแวดล้อม	พื้นที่สีเขียวของจังหวัดจันทบุรี
96	0220	พื้นที่ป่าชุมชนตาม พ.ร.บ. ป่าชุมชน พ.ศ. ๒๕๖๒	สำนักงาน ปลัดกระทรวง ทรัพยากรธรรม	พื้นที่สีเขียวของจังหวัดจันทบุรี

ตาราง 23 รายการสถิติทางการที่กรมเป็นเจ้าของข้อมูล จำแนกตามความพร้อมเผยแพร่ของข้อมูล (ต่อ)

ลำดับ	OS ID	รายการสถิติทางการ/ชุดข้อมูล	หน่วยงาน	ชื่อบัญชีสถิติทางการ
Tier 1				
			ชาติและ สิ่งแวดล้อม	
97	0223	จำนวนเจ้าหน้าที่รัฐที่ได้รับการส่งเสริมความรู้ความเข้าใจตาม พ.ร.บ. ป่าชุมชน พ.ศ. 2562	สำนักงาน ปลัดกระทรวง ทรัพยากรธรรม ชาติและ สิ่งแวดล้อม	พื้นที่สีเขียวของจังหวัดจันทบุรี
98	0224	จำนวนชุมชนที่ได้รับการส่งเสริมความรู้ความเข้าใจตาม พ.ร.บ. ป่าชุมชน พ.ศ. 2562	สำนักงาน ปลัดกระทรวง ทรัพยากรธรรม ชาติและ สิ่งแวดล้อม	พื้นที่สีเขียวของจังหวัดจันทบุรี
99	0227	ความยาวเส้นทางศึกษาธรรมชาติในป่าชุมชน	สำนักงาน ปลัดกระทรวง ทรัพยากรธรรม ชาติและ สิ่งแวดล้อม	พื้นที่สีเขียวของจังหวัดจันทบุรี
100	0230	ปริมาณไม้ นำเข้าและส่งออก จำแนกตามประเภท	สำนักงาน ปลัดกระทรวง ทรัพยากรธรรม ชาติและ สิ่งแวดล้อม	พื้นที่สีเขียวของจังหวัดจันทบุรี
101	0231	จำนวนครั้งที่เกิดอุทกภัยและดินโคลนถล่ม	กรมป้องกัน และบรรเทาสา ธารณภัย	พื้นที่สีเขียวของจังหวัดจันทบุรี
102	0232	พื้นที่ประสบอุทกภัยและดินโคลนถล่ม	กรมป้องกัน และบรรเทาสา ธารณภัย	พื้นที่สีเขียวของจังหวัดจันทบุรี
103	0233	จำนวนผู้เสียชีวิตจากอุทกภัยและดินโคลนถล่ม	กรมป้องกัน และบรรเทาสา ธารณภัย	พื้นที่สีเขียวของจังหวัดจันทบุรี
104	0234	มูลค่าความเสียหายจากอุทกภัยและดินโคลนถล่ม	กรมป้องกัน และบรรเทาสา ธารณภัย	พื้นที่สีเขียวของจังหวัดจันทบุรี

ตาราง 23 รายการสถิติทางการที่กรมเป็นเจ้าของข้อมูล จำแนกตามความพร้อมเผยแพร่ของข้อมูล (ต่อ)

ลำดับ	OS ID	รายการสถิติทางการ/ชุดข้อมูล	หน่วยงาน	ชื่อบัญชีสถิติทางการ
Tier 1				
105	0235	จำนวนครั้งที่เกิดภัยจากช้างป่า	กรมป้องกัน และบรรเทา สาธารณภัย	พื้นที่สีเขียวของจังหวัดจันทบุรี
106	0236	จำนวนผู้เสียชีวิตจากภัยจากช้างป่า	กรมป้องกัน และบรรเทา สาธารณภัย	พื้นที่สีเขียวของจังหวัดจันทบุรี
107	0237	มูลค่าความเสียหายจากภัยจากช้างป่า	กรมป้องกัน และบรรเทา สาธารณภัย	พื้นที่สีเขียวของจังหวัดจันทบุรี
108	0238	จำนวนผู้ได้รับความเดือดร้อนภัยจากช้างป่า	กรมป้องกัน และบรรเทา สาธารณภัย	พื้นที่สีเขียวของจังหวัดจันทบุรี
109	0244	ร้อยละของครัวเรือนที่มีหัวหน้าครัวเรือนเดี่ยว (%)	สำนักงานสภา พัฒนาการ เศรษฐกิจและ สังคมแห่งชาติ	พื้นที่สีเขียวของจังหวัดจันทบุรี
110	0245	รายได้เฉลี่ยของครัวเรือนต่อเดือน (บาท)	สำนักงานสถิติ แห่งชาติ	การพัฒนาคุณภาพชีวิตของจังหวัด จันทบุรี
111	0246	สัดส่วนประชากรยากจน (%)	สำนักงานสภา พัฒนาการ เศรษฐกิจและ สังคมแห่งชาติ	การพัฒนาคุณภาพชีวิตของจังหวัด จันทบุรี
112	0247	ร้อยละของครัวเรือนที่มีหนี้สินเพื่อการอุปโภค บริโภค (%)	สำนักงานสภา พัฒนาการ เศรษฐกิจและ สังคมแห่งชาติ	การพัฒนาคุณภาพชีวิตของจังหวัด จันทบุรี
113	0248	ค่าสัมประสิทธิ์ความไม่เสมอภาคของรายได้ หรือค่า สัมประสิทธิ์จินี (%)	สำนักงานสภา พัฒนาการ เศรษฐกิจและ สังคมแห่งชาติ	การพัฒนาคุณภาพชีวิตของจังหวัด จันทบุรี
114	0249	ร้อยละของครัวเรือนที่มีบ้านและที่ดินเป็นของ ตนเอง (%)	สำนักงานสถิติ แห่งชาติ	การพัฒนาคุณภาพชีวิตของจังหวัด จันทบุรี
115	0252	การแจ้งความคดีชีวิต ร่างกาย เพศและคดี ประทุษร้ายต่อทรัพย์ (รายต่อประชากรแสนคน)	สำนักงานสภา พัฒนาการ	การพัฒนาคุณภาพชีวิตของจังหวัด จันทบุรี

ตาราง 23 รายการสถิติทางการที่กรมเป็นเจ้าของข้อมูล จำแนกตามความพร้อมเผยแพร่ของข้อมูล (ต่อ)

ลำดับ	OS ID	รายการสถิติทางการ/ชุดข้อมูล	หน่วยงาน	ชื่อบัญชีสถิติทางการ
Tier 1				
			เศรษฐกิจและสังคมแห่งชาติ	
116	0253	ร้อยละของประชากรที่ใช้สิทธิลงประชามติร่างรัฐธรรมนูญ ปี 2559 (%)	สำนักงานสภาพัฒนาการเศรษฐกิจและสังคมแห่งชาติ	การพัฒนาคุณภาพชีวิตของจังหวัดจันทบุรี
117	0254	จำนวนองค์กรชุมชนต่อประชากรแสนคน	สำนักงานสภาพัฒนาการเศรษฐกิจและสังคมแห่งชาติ	การพัฒนาคุณภาพชีวิตของจังหวัดจันทบุรี
118	0255	ร้อยละของครัวเรือนที่เป็นสมาชิกกลุ่ม/องค์กรในท้องถิ่น (%)	กรมการพัฒนาชุมชน	การพัฒนาคุณภาพชีวิตของจังหวัดจันทบุรี
119	0256	ร้อยละของครัวเรือนที่มีส่วนร่วมทำกิจกรรมสาธารณะของหมู่บ้าน (%)	กรมการพัฒนาชุมชน	การพัฒนาคุณภาพชีวิตของจังหวัดจันทบุรี
120	0257	จำนวนโครงการและงบประมาณที่ได้รับในการจัดทำโครงการ	สำนักงานปลัดกระทรวงการพัฒนาสังคมและความมั่นคงของมนุษย์	การพัฒนาคุณภาพชีวิตของจังหวัดจันทบุรี
121	0258	จำนวนผู้เข้าร่วมโครงการที่เกี่ยวกับกลไกที่เอื้อต่อการพัฒนาครอบครัวและเสริมสร้างศักยภาพมนุษย์	สำนักงานปลัดกระทรวงการพัฒนาสังคมและความมั่นคงของมนุษย์	การพัฒนาคุณภาพชีวิตของจังหวัดจันทบุรี
122	0259	ร้อยละของหมู่บ้านที่ถนนสายหลักใช้การได้ตลอดปี (%)	กรมการพัฒนาชุมชน	การพัฒนาคุณภาพชีวิตของจังหวัดจันทบุรี
123	0260	จำนวนอุบัติเหตุบนท้องถนน ต่อประชากรแสนคน	สำนักงานตำรวจแห่งชาติ	การพัฒนาคุณภาพชีวิตของจังหวัดจันทบุรี
124	0261	จำนวนครั้งของการเกิดอุบัติเหตุ	สำนักงานตำรวจแห่งชาติ	การพัฒนาคุณภาพชีวิตของจังหวัดจันทบุรี
125	0262	จำนวนผู้เสียชีวิตจากอุบัติเหตุ	สำนักงานตำรวจแห่งชาติ	การพัฒนาคุณภาพชีวิตของจังหวัดจันทบุรี
126	0263	จำนวนจุดตรวจช่วงเทศกาล สงกรานต์/ปีใหม่	สำนักงานตำรวจแห่งชาติ	การพัฒนาคุณภาพชีวิตของจังหวัดจันทบุรี

ตาราง 23 รายการสถิติทางการที่กรมเป็นเจ้าของข้อมูล จำแนกตามความพร้อมเผยแพร่ของข้อมูล (ต่อ)

ลำดับ	OS ID	รายการสถิติทางการ/ชุดข้อมูล	หน่วยงาน	ชื่อบัญชีสถิติทางการ
Tier 1				
127	0264	จำนวนคดีอาชญากรรมที่เกิดขึ้น	สำนักงาน ตำรวจแห่งชาติ	การพัฒนาคุณภาพชีวิตของจังหวัด จันทบุรี
128	0265	จำนวนคดีที่จับกุมได้	สำนักงาน ตำรวจแห่งชาติ	การพัฒนาคุณภาพชีวิตของจังหวัด จันทบุรี
129	0266	จำนวนหมู่บ้าน/ชุมชนที่มีการ จัดตั้งชุดอาสาสมัคร ตำรวจ/ ชุดรักษาความปลอดภัยหมู่บ้าน	สำนักงาน ตำรวจแห่งชาติ	การพัฒนาคุณภาพชีวิตของจังหวัด จันทบุรี
130	0267	ร้อยละของประชากรที่มีโทรศัพท์มือถือ (%)	สำนักงานสถิติ แห่งชาติ	การพัฒนาคุณภาพชีวิตของจังหวัด จันทบุรี
131	0268	ร้อยละของประชากรที่เข้าถึงอินเทอร์เน็ต (%)	สำนักงานสถิติ แห่งชาติ	การพัฒนาคุณภาพชีวิตของจังหวัด จันทบุรี
132	0269	สัดส่วนเฉลี่ยการปล่อยก๊าซเรือนกระจกด้านพลังงาน (ต้นก๊าซเรือนกระจกต่อคน)	สำนักงานสภา พัฒนาการ เศรษฐกิจและ สังคมแห่งชาติ	การพัฒนาคุณภาพชีวิตของจังหวัด จันทบุรี
133	0270	ร้อยละของประชากรที่ประสบทุภักดิ์ (%)	กรมป้องกัน และบรรเทา สาธารณภัย	การพัฒนาคุณภาพชีวิตของจังหวัด จันทบุรี
134	0271	ประชากรที่ประสบภัยแล้ง (%)	กรมป้องกัน และบรรเทา สาธารณภัย	การพัฒนาคุณภาพชีวิตของจังหวัด จันทบุรี
135	0272	ร้อยละของทารกแรกเกิดที่มีน้ำหนักต่ำกว่าเกณฑ์ (%)	สำนักงาน ปลัดกระทรวง สาธารณสุข	การพัฒนาคุณภาพชีวิตของจังหวัด จันทบุรี
136	0273	จำนวนเด็กที่ได้รับสวัสดิการเงินอุดหนุน	สำนักงาน ปลัดกระทรวง การพัฒนาสังคม และความมั่นคง ของมนุษย์	การพัฒนาคุณภาพชีวิตของจังหวัด จันทบุรี
137	0275	จำนวนพ่อแม่ผู้ปกครองมีความรู้ความเข้าใจและ แนวทางการเลี้ยงดูเด็กโดยไม่ใช้ความรุนแรง	สำนักงาน ปลัดกระทรวง การพัฒนาสังคม และความมั่นคง ของมนุษย์	การพัฒนาคุณภาพชีวิตของจังหวัด จันทบุรี

ตาราง 23 รายการสถิติทางการที่กรมเป็นเจ้าของข้อมูล จำแนกตามความพร้อมเผยแพร่ของข้อมูล (ต่อ)

ลำดับ	OS ID	รายการสถิติทางการ/ชุดข้อมูล	หน่วยงาน	ชื่อบัญชีสถิติทางการ
Tier 1				
138	0276	ร้อยละของเด็กอายุ 15-17 ปี ที่ทำงาน (%)	สำนักงานสถิติแห่งชาติ	การพัฒนาคุณภาพชีวิตของจังหวัดจันทบุรี
139	0277	จำนวนเด็กและเยาวชนที่เข้าร่วมกิจกรรมการพัฒนาเด็กและเยาวชน	สำนักงานปลัดกระทรวงการพัฒนาสังคมและความมั่นคงของมนุษย์	การพัฒนาคุณภาพชีวิตของจังหวัดจันทบุรี
140	0278	จำนวนเด็กและเยาวชนที่เข้าร่วมโครงการส่งเสริมและพัฒนาศักยภาพ มีทักษะชีวิตเหมาะสมตามวัย	สำนักงานปลัดกระทรวงการพัฒนาสังคมและความมั่นคงของมนุษย์	การพัฒนาคุณภาพชีวิตของจังหวัดจันทบุรี
141	0279	จำนวนเด็กและเยาวชนที่เข้าร่วมกิจกรรมได้รับความรู้ความเข้าใจเกี่ยวกับการเฝ้าระวังการป้องกันการทุจริตคอร์ปชั่น	สำนักงานปลัดกระทรวงการพัฒนาสังคมและความมั่นคงของมนุษย์	การพัฒนาคุณภาพชีวิตของจังหวัดจันทบุรี
142	0280	อัตราการเข้าเรียนรวมระดับมัธยมศึกษาตอนปลายและอาชีวศึกษา (%)	สำนักงานปลัดกระทรวงศึกษาธิการ	การพัฒนาคุณภาพชีวิตของจังหวัดจันทบุรี
143	0281	ค่าเฉลี่ยระดับสติปัญญา (IQ) ของเด็กนักเรียนไทยชั้นประถมศึกษาปีที่ 1 (คะแนน)	สำนักงานปลัดกระทรวงศึกษาธิการ	การพัฒนาคุณภาพชีวิตของจังหวัดจันทบุรี
144	0282	คะแนนเฉลี่ยการทดสอบ O-Net ระดับมัธยมศึกษาตอนปลาย (%)	สำนักงานปลัดกระทรวงศึกษาธิการ	การพัฒนาคุณภาพชีวิตของจังหวัดจันทบุรี
145	0283	จำนวนปีการศึกษาเฉลี่ยของประชากรอายุ 15 ปีขึ้นไป (ปี)	สำนักงานปลัดกระทรวงศึกษาธิการ	การพัฒนาคุณภาพชีวิตของจังหวัดจันทบุรี
146	0284	อัตราการว่างงาน (%)	สำนักงานสถิติแห่งชาติ	การพัฒนาคุณภาพชีวิตของจังหวัดจันทบุรี
147	0285	จำนวนผู้ว่างงาน	สำนักงานสถิติแห่งชาติ	การพัฒนาคุณภาพชีวิตของจังหวัดจันทบุรี

ตาราง 23 รายการสถิติทางการที่กรมเป็นเจ้าของข้อมูล จำแนกตามความพร้อมเผยแพร่ของข้อมูล (ต่อ)

ลำดับ	OS ID	รายการสถิติทางการ/ชุดข้อมูล	หน่วยงาน	ชื่อบัญชีสถิติทางการ
Tier 1				
148	0286	จำนวนผู้มีงานทำ	สำนักงานสถิติแห่งชาติ	การพัฒนาคุณภาพชีวิตของจังหวัดจันทบุรี
149	0287	อัตราการทำงานต่ำระดับ (%)	สำนักงานสถิติแห่งชาติ	การพัฒนาคุณภาพชีวิตของจังหวัดจันทบุรี
150	0288	อัตราการประสบอันตรายหรือเจ็บป่วยเนื่องจากการทำงานต่อลูกจ้าง 1,000 คน	สำนักงานประกันสังคม	การพัฒนาคุณภาพชีวิตของจังหวัดจันทบุรี
151	0289	จำนวนแรงงานที่มีประกันสังคมตามมาตรา 33 มาตรา 39 และมาตรา 40	สำนักงานประกันสังคม	การพัฒนาคุณภาพชีวิตของจังหวัดจันทบุรี
152	0291	จำนวนผู้สูงอายุที่อยู่คนเดียวตามลำพัง (%)	กรมการพัฒนาชุมชน	การพัฒนาคุณภาพชีวิตของจังหวัดจันทบุรี
153	0292	ผู้สูงอายุที่อยู่ลำพังคนเดียว (ราย)	สำนักงานสถิติแห่งชาติ	การพัฒนาคุณภาพชีวิตของจังหวัดจันทบุรี
154	0295	จำนวนผู้สูงอายุช่วยเหลือตัวเองไม่ได้ ไม่มีคนดูแล ไม่มีรายได้ และสมควรได้รับความช่วยเหลือ	สำนักงานปลัดกระทรวงสาธารณสุข	การพัฒนาคุณภาพชีวิตของจังหวัดจันทบุรี
155	0297	ร้อยละของประชากรที่เจ็บป่วยที่เป็นผู้ป่วยใน (%)	สำนักงานปลัดกระทรวงสาธารณสุข	การพัฒนาคุณภาพชีวิตของจังหวัดจันทบุรี
156	0299	ร้อยละของคะแนนสุขภาพจิต (%)	กรมสุขภาพจิต	การพัฒนาคุณภาพชีวิตของจังหวัดจันทบุรี
157	0300	จำนวนแผนในการรับมือต่อโรคอุบัติใหม่ (อุบัติซ้ำที่เกิดจากการเปลี่ยนแปลงทางภูมิอากาศ) COVID-19	สำนักงานปลัดกระทรวงสาธารณสุข	การพัฒนาคุณภาพชีวิตของจังหวัดจันทบุรี
158	0301	จำนวนผู้ป่วยด้วยโรคอุบัติใหม่ (อุบัติซ้ำที่เกิดจากการเปลี่ยนแปลงทางภูมิอากาศ) COVID-19	สำนักงานปลัดกระทรวงสาธารณสุข	การพัฒนาคุณภาพชีวิตของจังหวัดจันทบุรี
159	0302	ร้อยละของประชากรในจังหวัดที่ได้รับการฉีดวัคซีน เพื่อป้องกันโรคอุบัติใหม่ อุตติซ้ำที่เกิดจากการเปลี่ยนแปลงทางภูมิอากาศ จำแนกตาม	สำนักงานปลัดกระทรวงสาธารณสุข	การพัฒนาคุณภาพชีวิตของจังหวัดจันทบุรี
160	0303	ประชากรทั้งหมด	กรมการปกครอง	การพัฒนาคุณภาพชีวิตของจังหวัดจันทบุรี
161	0304	ครัวเรือนที่ได้รับการเก็บขนขยะมูลฝอย	กรมส่งเสริมการปกครองท้องถิ่น	การจัดการขยะมูลฝอย

ตาราง 23 รายการสถิติทางการที่กรมเป็นเจ้าของข้อมูล จำแนกตามความพร้อมเผยแพร่ของข้อมูล (ต่อ)

ลำดับ	OS ID	รายการสถิติทางการ/ชุดข้อมูล	หน่วยงาน	ชื่อบัญชีสถิติทางการ
Tier 1				
162	0305	ปริมาณขยะที่ถูกนำไปใช้ประโยชน์	กรมส่งเสริม การปกครอง ท้องถิ่น	การจัดการขยะมูลฝอย
163	0306	ปริมาณขยะมูลฝอยชุมชนที่เกิดขึ้น	กรมส่งเสริม การปกครอง ท้องถิ่น	การจัดการขยะมูลฝอย
164	0308	สถานที่กำจัดขยะมูลฝอยแบบถูกต้องตามหลัก วิชาการ	สำนักงาน ปลัดกระทรวง ทรัพยากรธรรม ชาติและ สิ่งแวดล้อม	การจัดการขยะมูลฝอย
165	0309	สถานที่กำจัดขยะมูลฝอยแบบไม่ถูกต้องตามหลัก วิชาการ	สำนักงาน ปลัดกระทรวง ทรัพยากรธรรม ชาติและ สิ่งแวดล้อม	การจัดการขยะมูลฝอย
166	0310	ปริมาณขยะอันตรายที่ส่งกำจัดถูกต้องตามหลัก วิชาการ	กรมส่งเสริม การปกครอง ท้องถิ่น	การจัดการขยะมูลฝอย
167	0311	ปริมาณขยะที่มีการเก็บขนไปกำจัด	กรมควบคุม มลพิษ	การจัดการขยะมูลฝอย
168	0312	ปริมาณขยะที่ส่งกำจัดใน Site ถูกต้อง	กรมควบคุม มลพิษ	การจัดการขยะมูลฝอย
169	0313	ปริมาณขยะที่ส่งกำจัดใน Site ไม่ถูกต้อง	กรมควบคุม มลพิษ	การจัดการขยะมูลฝอย
170	0314	ปริมาณขยะที่กำจัดถูกต้อง	กรมควบคุม มลพิษ	การจัดการขยะมูลฝอย
171	0315	ปริมาณขยะที่กำจัดไม่ถูกต้อง	กรมควบคุม มลพิษ	การจัดการขยะมูลฝอย
172	0316	ปริมาณขยะสะสม	กรมส่งเสริม การปกครอง ท้องถิ่น	การจัดการขยะมูลฝอย
173	0317	ปริมาณการกำจัดขยะ	กรมควบคุม มลพิษ	การจัดการขยะมูลฝอย

ตาราง 23 รายการสถิติทางการที่กรมเป็นเจ้าของข้อมูล จำแนกตามความพร้อมเผยแพร่ของข้อมูล (ต่อ)

ลำดับ	OS ID	รายการสถิติทางการ/ชุดข้อมูล	หน่วยงาน	ชื่อบัญชีสถิติทางการ
Tier 1				
174	0318	ปริมาณขยะมูลฝอยที่ไม่ได้เก็บขน	กรมควบคุมมลพิษ	การจัดการขยะมูลฝอย
175	0319	อปท.ที่มีการให้บริการจัดเก็บขยะมูลฝอย	สำนักงานปลัดกระทรวงทรัพยากรธรรมชาติและสิ่งแวดล้อม	การจัดการขยะมูลฝอย
176	0320	อปท.ที่ไม่มีการให้บริการจัดเก็บขยะมูลฝอย	สำนักงานปลัดกระทรวงทรัพยากรธรรมชาติและสิ่งแวดล้อม	การจัดการขยะมูลฝอย
177	0321	อปท.ที่ส่งกำจัดขยะอันตรายถูกต้องตามหลักวิชาการ	กรมส่งเสริมการปกครองท้องถิ่น	การจัดการขยะมูลฝอย
178	0322	อปท.ที่ไม่มีการกำจัดขยะอันตราย	กรมส่งเสริมการปกครองท้องถิ่น	การจัดการขยะมูลฝอย
179	0323	ปริมาณขยะมูลฝอยติดเชื้อในเขต อปท.	กรมส่งเสริมการปกครองท้องถิ่น	การจัดการขยะมูลฝอย
180	0324	ค่าใช้จ่ายการบริหารจัดการขยะมูลฝอย	กรมส่งเสริมการปกครองท้องถิ่น	การจัดการขยะมูลฝอย
181	0325	ร้านรับซื้อของเก่า	กรมการปกครอง	การจัดการขยะมูลฝอย
182	0330	แหล่งเรียนรู้การบริหารจัดการขยะมูลฝอยในเขต อปท.	กรมส่งเสริมการปกครองท้องถิ่น	การจัดการขยะมูลฝอย
183	0331	สัดส่วนประชากรยากจน (ร้อยละ)	สำนักงานสภาพัฒนาการเศรษฐกิจและสังคมแห่งชาติ	การจัดการขยะมูลฝอย

ตาราง 23 รายการสถิติทางการที่กรมเป็นเจ้าของข้อมูล จำแนกตามความพร้อมเผยแพร่ของข้อมูล (ต่อ)

ลำดับ	OS ID	รายการสถิติทางการ/ชุดข้อมูล	หน่วยงาน	ชื่อบัญชีสถิติทางการ
Tier 1				
184	0332	ทารกแรกเกิดที่มีน้ำหนักต่ำกว่าเกณฑ์ (ร้อยละ)	สำนักงานสภาพัฒนาการเศรษฐกิจและสังคมแห่งชาติ	ตัวชี้วัดการพัฒนาระดับจังหวัด จังหวัดจันทบุรี
185	0333	เด็ก 0 – 5 ปีที่มีพัฒนาการสมวัย (ร้อยละ)	สำนักงานสภาพัฒนาการเศรษฐกิจและสังคมแห่งชาติ	ตัวชี้วัดการพัฒนาระดับจังหวัด จังหวัดจันทบุรี
186	0334	อัตราการคลอดมีชีพในหญิงอายุ 15 – 19 ปี (ต่อประชากรหญิงอายุ 15 – 19 ปีพันคน)	สำนักงานสภาพัฒนาการเศรษฐกิจและสังคมแห่งชาติ	ตัวชี้วัดการพัฒนาระดับจังหวัด จังหวัดจันทบุรี
187	0335	ประชากรที่เจ็บป่วยที่เป็นผู้ป่วยใน (ร้อยละ)	สำนักงานสภาพัฒนาการเศรษฐกิจและสังคมแห่งชาติ	ตัวชี้วัดการพัฒนาระดับจังหวัด จังหวัดจันทบุรี
188	0336	อัตราส่วนประชากรต่อแพทย์ (คน/แพทย์)	สำนักงานสภาพัฒนาการเศรษฐกิจและสังคมแห่งชาติ	ตัวชี้วัดการพัฒนาระดับจังหวัด จังหวัดจันทบุรี
189	0337	การเข้าเรียนมัธยมศึกษาตอนปลายและอาชีวศึกษา (ร้อยละ)	สำนักงานสภาพัฒนาการเศรษฐกิจและสังคมแห่งชาติ	ตัวชี้วัดการพัฒนาระดับจังหวัด จังหวัดจันทบุรี
190	0338	จำนวนปีการศึกษาเฉลี่ยประชากรไทยอายุ 15 – 59 ปี (ปี)	สำนักงานสภาพัฒนาการเศรษฐกิจและสังคมแห่งชาติ	ตัวชี้วัดการพัฒนาระดับจังหวัด จังหวัดจันทบุรี
191	0339	คะแนนเฉลี่ยการทดสอบ O – NET ระดับมัธยมศึกษาตอนปลาย (คะแนน)	สำนักงานสภาพัฒนาการเศรษฐกิจและสังคมแห่งชาติ	ตัวชี้วัดการพัฒนาระดับจังหวัด จังหวัดจันทบุรี
192	0340	อัตราการเปลี่ยนแปลงของรายได้เฉลี่ยของเดือนของครัวเรือนในจังหวัด (ร้อยละ)	สำนักงานสภาพัฒนาการ	ตัวชี้วัดการพัฒนาระดับจังหวัด จังหวัดจันทบุรี

ตาราง 23 รายการสถิติทางการที่กรมเป็นเจ้าของข้อมูล จำแนกตามความพร้อมเผยแพร่ของข้อมูล (ต่อ)

ลำดับ	OS ID	รายการสถิติทางการ/ชุดข้อมูล	หน่วยงาน	ชื่อบัญชีสถิติทางการ
Tier 1				
			เศรษฐกิจและ สังคมแห่งชาติ	
193	0341	อัตราการเปลี่ยนแปลงของผลิตภัณฑ์จังหวัด (ร้อยละ)	สำนักงานสภาพัฒนาการ เศรษฐกิจและ สังคมแห่งชาติ	ตัวชี้วัดการพัฒนาระดับจังหวัด จังหวัดจันทบุรี
194	0342	มูลค่าผลิตภัณฑ์จังหวัดเฉลี่ยต่อหัว (บาท/คน)	สำนักงานสภาพัฒนาการ เศรษฐกิจและ สังคมแห่งชาติ	ตัวชี้วัดการพัฒนาระดับจังหวัด จังหวัดจันทบุรี
195	0343	อัตราการขยายตัวรายได้ท่องเที่ยว (ร้อยละ)	สำนักงานสภาพัฒนาการ เศรษฐกิจและ สังคมแห่งชาติ	ตัวชี้วัดการพัฒนาระดับจังหวัด จังหวัดจันทบุรี
196	0344	อัตราการว่างงาน (ร้อยละ)	สำนักงานสภาพัฒนาการ เศรษฐกิจและ สังคมแห่งชาติ	ตัวชี้วัดการพัฒนาระดับจังหวัด จังหวัดจันทบุรี
197	0345	อัตราส่วนหนี้เฉลี่ยต่อรายได้เฉลี่ยของครัวเรือน (เท่า)	สำนักงานสภาพัฒนาการ เศรษฐกิจและ สังคมแห่งชาติ	ตัวชี้วัดการพัฒนาระดับจังหวัด จังหวัดจันทบุรี
198	0346	ผลิตภาพแรงงาน (บาท/คน)	สำนักงานสภาพัฒนาการ เศรษฐกิจและ สังคมแห่งชาติ	ตัวชี้วัดการพัฒนาระดับจังหวัด จังหวัดจันทบุรี
199	0347	แรงงานที่มีหลักประกันทางสังคม (ร้อยละ)	สำนักงานสภาพัฒนาการ เศรษฐกิจและ สังคมแห่งชาติ	ตัวชี้วัดการพัฒนาระดับจังหวัด จังหวัดจันทบุรี
200	0348	ครัวเรือนที่มีที่อยู่อาศัยใช้วัสดุคงทนและเป็นของตนเอง (ร้อยละ)	สำนักงานสภาพัฒนาการ เศรษฐกิจและ สังคมแห่งชาติ	ตัวชี้วัดการพัฒนาระดับจังหวัด จังหวัดจันทบุรี

ตาราง 23 รายการสถิติทางการที่กรมเป็นเจ้าของข้อมูล จำแนกตามความพร้อมเผยแพร่ของข้อมูล (ต่อ)

ลำดับ	OS ID	รายการสถิติทางการ/ชุดข้อมูล	หน่วยงาน	ชื่อบัญชีสถิติทางการ
Tier 1				
201	0349	หมู่บ้านที่ถนนสายหลักใช้การได้ตลอดปี (ร้อยละ)	สำนักงานสภาพัฒนาการเศรษฐกิจและสังคมแห่งชาติ	ตัวชี้วัดการพัฒนาระดับจังหวัด จังหวัดจันทบุรี
202	0350	สัมประสิทธิ์ความไม่เสมอภาคของรายได้	สำนักงานสภาพัฒนาการเศรษฐกิจและสังคมแห่งชาติ	ตัวชี้วัดการพัฒนาระดับจังหวัด จังหวัดจันทบุรี
203	0351	อัตราการเปลี่ยนแปลงของพื้นที่ป่าไม้ในจังหวัด (ร้อยละ)	สำนักงานสภาพัฒนาการเศรษฐกิจและสังคมแห่งชาติ	ตัวชี้วัดการพัฒนาระดับจังหวัด จังหวัดจันทบุรี
204	0352	สัดส่วนปริมาณขยะที่กำจัดถูกต้องต่อปริมาณขยะที่เกิดขึ้น (ร้อยละ)	สำนักงานสภาพัฒนาการเศรษฐกิจและสังคมแห่งชาติ	ตัวชี้วัดการพัฒนาระดับจังหวัด จังหวัดจันทบุรี
205	0353	ครัวเรือนที่เข้าถึงน้ำประปา (ร้อยละ)	สำนักงานสภาพัฒนาการเศรษฐกิจและสังคมแห่งชาติ	ตัวชี้วัดการพัฒนาระดับจังหวัด จังหวัดจันทบุรี
206	0354	ประชากรที่ประสบภัยพิบัติ (ร้อยละ)	สำนักงานสภาพัฒนาการเศรษฐกิจและสังคมแห่งชาติ	ตัวชี้วัดการพัฒนาระดับจังหวัด จังหวัดจันทบุรี
207	0355	อัตราการร้องเรียนปัญหาสิทธิ (เรื่องต่อประชากรแสนคน)	สำนักงานสภาพัฒนาการเศรษฐกิจและสังคมแห่งชาติ	ตัวชี้วัดการพัฒนาระดับจังหวัด จังหวัดจันทบุรี
208	0356	การแจ้งความคดี ชีวิต ร่างกาย เพศ และคดี ประทุษร้ายต่อทรัพย์ (รายต่อประชากรแสนคน)	สำนักงานสภาพัฒนาการเศรษฐกิจและสังคมแห่งชาติ	ตัวชี้วัดการพัฒนาระดับจังหวัด จังหวัดจันทบุรี
209	0357	จำนวนผู้ต้องหาคดียาเสพติด (ต่อแสนคน)	สำนักงานสภาพัฒนาการ	ตัวชี้วัดการพัฒนาระดับจังหวัด จังหวัดจันทบุรี

ตาราง 23 รายการสถิติทางการที่กรมเป็นเจ้าของข้อมูล จำแนกตามความพร้อมเผยแพร่ของข้อมูล (ต่อ)

ลำดับ	OS ID	รายการสถิติทางการ/ชุดข้อมูล	หน่วยงาน	ชื่อบัญชีสถิติทางการ
Tier 1				
			เศรษฐกิจและสังคมแห่งชาติ	
210	0358	จำนวนผู้เข้ารับการรักษาพยาบาล (ต่อแสนคน)	สำนักงานสภาพัฒนาการเศรษฐกิจและสังคมแห่งชาติ	ตัวชี้วัดการพัฒนาระดับจังหวัด จังหวัดจันทบุรี
211	0359	จำนวนเจ้าหน้าที่ตำรวจ (ต่อแสนคน)	สำนักงานสภาพัฒนาการเศรษฐกิจและสังคมแห่งชาติ	ตัวชี้วัดการพัฒนาระดับจังหวัด จังหวัดจันทบุรี
212	0360	การฆ่าตัวตายสำเร็จ (รายต่อประชากรแสนคน)	สำนักงานสภาพัฒนาการเศรษฐกิจและสังคมแห่งชาติ	ตัวชี้วัดการพัฒนาระดับจังหวัด จังหวัดจันทบุรี
213	0361	ประชากรที่เข้าถึงอินเทอร์เน็ต (ร้อยละ)	สำนักงานสภาพัฒนาการเศรษฐกิจและสังคมแห่งชาติ	ตัวชี้วัดการพัฒนาระดับจังหวัด จังหวัดจันทบุรี
214	0362	ภาษีที่ท้องถิ่นจัดเก็บได้ต่อรายได้รวมที่ไม่รวมเงินอุดหนุนและเงินอุดหนุนเฉพาะกิจ (ร้อยละ)	สำนักงานสภาพัฒนาการเศรษฐกิจและสังคมแห่งชาติ	ตัวชี้วัดการพัฒนาระดับจังหวัด จังหวัดจันทบุรี
215	0363	ความสามารถในการเบิกจ่ายงบประมาณของจังหวัด (ร้อยละ)	สำนักงานสภาพัฒนาการเศรษฐกิจและสังคมแห่งชาติ	ตัวชี้วัดการพัฒนาระดับจังหวัด จังหวัดจันทบุรี
216	0364	จำนวนองค์กรชุมชน (แห่งต่อประชากรแสนคน)	สำนักงานสภาพัฒนาการเศรษฐกิจและสังคมแห่งชาติ	ตัวชี้วัดการพัฒนาระดับจังหวัด จังหวัดจันทบุรี
217	0389	ผลิตภัณฑ์ลำไยที่ได้รับเลขผลิตภัณฑ์สุขภาพ	สำนักงานคณะกรรมการอาหารและยา	การพัฒนาลำไย

ตาราง 23 รายการสถิติทางการที่กรมเป็นเจ้าของข้อมูล จำแนกตามความพร้อมเผยแพร่ของข้อมูล (ต่อ)

ลำดับ	OS ID	รายการสถิติทางการ/ชุดข้อมูล	หน่วยงาน	ชื่อบัญชีสถิติทางการ
Tier 2				
218	0019	จำนวนงานวิจัย เทคโนโลยี และนวัตกรรมที่มีการพัฒนาต่อยอดเพื่อนำไปสู่การใช้ประโยชน์	กรมส่งเสริมการเกษตร	การผลิต การแปรรูปสินค้าเกษตรที่มีคุณภาพของจังหวัดจันทบุรี
219	0024	มูลค่าการตลาดจากการแปรรูปสินค้าเกษตร	กรมส่งเสริมการเกษตร	การผลิต การแปรรูปสินค้าเกษตรที่มีคุณภาพของจังหวัดจันทบุรี
220	0025	มูลค่าการตลาดจากการแปรรูปสินค้าเกษตร	สำนักงานปลัดกระทรวงเกษตรและสหกรณ์	การผลิต การแปรรูปสินค้าเกษตรที่มีคุณภาพของจังหวัดจันทบุรี
221	0026	มูลค่าการตลาดจากการแปรรูปสินค้าเกษตร	สำนักงานปลัดกระทรวงพาณิชย์	การผลิต การแปรรูปสินค้าเกษตรที่มีคุณภาพของจังหวัดจันทบุรี
222	0033	จำนวนช่องทางการจำหน่ายสินค้าเกษตรปลอดภัยของจังหวัด	สำนักงานปลัดกระทรวงพาณิชย์	การผลิต การแปรรูปสินค้าเกษตรที่มีคุณภาพของจังหวัดจันทบุรี
223	0034	มูลค่าการจำหน่ายของผลิตภัณฑ์อาหารปลอดภัย	สำนักงานปลัดกระทรวงพาณิชย์	การผลิต การแปรรูปสินค้าเกษตรที่มีคุณภาพของจังหวัดจันทบุรี
224	0035	รายได้จากการจำหน่ายในประเทศ	สำนักงานปลัดกระทรวงพาณิชย์	การผลิต การแปรรูปสินค้าเกษตรที่มีคุณภาพของจังหวัดจันทบุรี
225	0147	จำนวนแหล่งท่องเที่ยวที่ได้รับการอนุรักษ์/ฟื้นฟู/ปรับปรุง/บูรณะ/พัฒนาแหล่งท่องเที่ยว	สำนักงานปลัดกระทรวงการท่องเที่ยวและกีฬา	การท่องเที่ยวของจังหวัดจันทบุรี
226	0157	จำนวนแหล่งท่องเที่ยวที่มีสิ่งอำนวยความสะดวก เช่น ห้องน้ำและน้ำดื่มสาธารณะที่ได้มาตรฐาน	สำนักงานปลัดกระทรวงการท่องเที่ยวและกีฬา	การท่องเที่ยวของจังหวัดจันทบุรี
227	0158	จำนวนแหล่งท่องเที่ยวทั้งหมดที่เปิดให้บริการนักท่องเที่ยว/ผู้เยี่ยมชม	สำนักงานปลัดกระทรวงการท่องเที่ยวและกีฬา	การท่องเที่ยวของจังหวัดจันทบุรี
228	0163	จำนวนครั้งในการจัดกิจกรรมระหว่างภาคีเครือข่ายด้านการท่องเที่ยว	สำนักงานปลัดกระทรวงการท่องเที่ยวและกีฬา	การท่องเที่ยวของจังหวัดจันทบุรี

ตาราง 23 รายการสถิติทางการที่กรมเป็นเจ้าของข้อมูล จำแนกตามความพร้อมเผยแพร่ของข้อมูล (ต่อ)

ลำดับ	OS ID	รายการสถิติทางการ/ชุดข้อมูล	หน่วยงาน	ข้อบัญญัติสถิติทางการ
Tier 2				
229	0167	จำนวนโรงแรมแยกตามประเภทดาวที่ได้รับ	สำนักงาน ปลัดกระทรวงการ ท่องเที่ยวและกีฬา	การท่องเที่ยวของ จังหวัดจันทบุรี
230	0169	จำนวนรายงานความพร้อมของที่พักร์ แหล่งท่องเที่ยว สินค้าและบริการด้านการท่องเที่ยวที่สอดคล้องกับ กลุ่มเป้าหมายและจำนวนนักท่องเที่ยวตาม กลุ่มเป้าหมาย พร้อมทั้งการวิเคราะห์ ผลกระทบที่ อาจจะเกิดขึ้น	สำนักงาน ปลัดกระทรวงการ ท่องเที่ยวและกีฬา	การท่องเที่ยวของ จังหวัดจันทบุรี
231	0171	จำนวนโรงแรม/ที่พักในจังหวัด แยกตามระดับของ โรงแรม (5 ดาว 3 ดาว 2 ดาว)	สำนักงาน ปลัดกระทรวงการ ท่องเที่ยวและกีฬา	การท่องเที่ยวของ จังหวัดจันทบุรี
232	0172	จำนวนมัคคุเทศก์/ผู้นำเที่ยว	สำนักงาน ปลัดกระทรวงการ ท่องเที่ยวและกีฬา	การท่องเที่ยวของ จังหวัดจันทบุรี
233	0173	จำนวนผู้ซื้อขึ้นทะเบียนเป็นมัคคุเทศก์	สำนักงาน ปลัดกระทรวงการ ท่องเที่ยวและกีฬา	การท่องเที่ยวของ จังหวัดจันทบุรี
234	0175	จำนวนกิจกรรมในการฝึกอบรมแรงงานวิชาชีพใน สถานประกอบการด้านการท่องเที่ยว	สำนักงาน ปลัดกระทรวงการ ท่องเที่ยวและกีฬา	การท่องเที่ยวของ จังหวัดจันทบุรี
235	0176	จำนวนแรงงานวิชาชีพในสถานประกอบการด้านการ ท่องเที่ยวที่ผ่านการฝึกอบรม	สำนักงาน ปลัดกระทรวงการ ท่องเที่ยวและกีฬา	การท่องเที่ยวของ จังหวัดจันทบุรี
236	0177	จำนวนบุคลากรที่ทำงานในธุรกิจด้านการท่องเที่ยว จำแนกตามประเภทธุรกิจ	สำนักงาน ปลัดกระทรวงการ ท่องเที่ยวและกีฬา	การท่องเที่ยวของ จังหวัดจันทบุรี
237	0178	จำนวนบุคลากรไทยในอุตสาหกรรมท่องเที่ยวได้รับ รองมาตรฐาน MRA	สำนักงาน ปลัดกระทรวงการ ท่องเที่ยวและกีฬา	การท่องเที่ยวของ จังหวัดจันทบุรี
238	0179	จำนวนผู้ผ่านการอบรมหลักสูตรที่เกี่ยวข้องกับการ ท่องเที่ยวในจังหวัด	สำนักงาน ปลัดกระทรวงการ ท่องเที่ยวและกีฬา	การท่องเที่ยวของ จังหวัดจันทบุรี

ตาราง 23 รายการสถิติทางการที่กรมเป็นเจ้าของข้อมูล จำแนกตามความพร้อมเผยแพร่ของข้อมูล (ต่อ)

ลำดับ	OS ID	รายการสถิติทางการ/ชุดข้อมูล	หน่วยงาน	ชื่อบัญชีสถิติทางการ
Tier 2				
239	0180	อันดับขีดความสามารถในการแข่งขันด้านการอบรมพนักงานในอุตสาหกรรมท่องเที่ยว (Extent of Staff Training)	สำนักงานปลัดกระทรวงการท่องเที่ยวและกีฬา	การท่องเที่ยวของจังหวัดจันทบุรี
240	0181	คำตอบแทนแรงงานบุคลากรทำงานในธุรกิจการท่องเที่ยว จำแนกตามประเภทธุรกิจ	สำนักงานปลัดกระทรวงการท่องเที่ยวและกีฬา	การท่องเที่ยวของจังหวัดจันทบุรี
241	0182	คำตอบแทนแรงงานบุคลากรทำงานในธุรกิจกิจการร้านอาหาร/ภัตตาคาร	สำนักงานปลัดกระทรวงการท่องเที่ยวและกีฬา	การท่องเที่ยวของจังหวัดจันทบุรี
242	0183	จำนวนกิจกรรมการท่องเที่ยวรูปแบบใหม่ (ระบุชื่อ เช่น การปั่นเขา การล่องแก่ง ชมหิ่งห้อย) เป็นต้น	สำนักงานปลัดกระทรวงการท่องเที่ยวและกีฬา	การท่องเที่ยวของจังหวัดจันทบุรี
243	0184	จำนวนผู้ประกอบการการท่องเที่ยวที่ใช้สื่อสมัยใหม่ (social network) เป็นช่องทางในการพัฒนาการตลาดและประชาสัมพันธ์	สำนักงานปลัดกระทรวงการท่องเที่ยวและกีฬา	การท่องเที่ยวของจังหวัดจันทบุรี
244	0185	จำนวนผู้เข้าเยี่ยมชมสื่อสมัยใหม่ (social network) ของสถานประกอบการด้านการท่องเที่ยว	สำนักงานปลัดกระทรวงการท่องเที่ยวและกีฬา	การท่องเที่ยวของจังหวัดจันทบุรี
245	0186	งบประมาณในการทำการตลาด	สำนักงานปลัดกระทรวงการท่องเที่ยวและกีฬา	การท่องเที่ยวของจังหวัดจันทบุรี
246	0187	งบประมาณในการประชาสัมพันธ์	สำนักงานปลัดกระทรวงการท่องเที่ยวและกีฬา	การท่องเที่ยวของจังหวัดจันทบุรี
247	0188	จำนวนเรื่องราวเชิงประสบการณ์และเอกลักษณ์การท่องเที่ยว	สำนักงานปลัดกระทรวงการท่องเที่ยวและกีฬา	การท่องเที่ยวของจังหวัดจันทบุรี
248	0189	จำนวนครั้งของการเผยแพร่และประชาสัมพันธ์การท่องเที่ยว จำแนกตามประเภทของสื่อที่ใช้	สำนักงานปลัดกระทรวงการท่องเที่ยวและกีฬา	การท่องเที่ยวของจังหวัดจันทบุรี
249	0190	รายงานการวิเคราะห์สถานการณ์การท่องเที่ยวเพื่อกำหนดกลุ่มเป้าหมายนักท่องเที่ยวคุณภาพ	สำนักงานปลัดกระทรวงการท่องเที่ยวและกีฬา	การท่องเที่ยวของจังหวัดจันทบุรี

ตาราง 23 รายการสถิติทางการที่กรมเป็นเจ้าของข้อมูล จำแนกตามความพร้อมเผยแพร่ของข้อมูล (ต่อ)

ลำดับ	OS ID	รายการสถิติทางการ/ชุดข้อมูล	หน่วยงาน	ชื่อบัญชีสถิติทางการ
Tier 2				
250	0193	ค่าใช้จ่ายของนักท่องเที่ยวต่อหัว	สำนักงาน ปลัดกระทรวงการ ท่องเที่ยวและกีฬา	การท่องเที่ยวของ จังหวัดจันทบุรี
251	0194	ระยะเวลาการเข้าพักเฉลี่ยของนักท่องเที่ยว	สำนักงาน ปลัดกระทรวงการ ท่องเที่ยวและกีฬา	การท่องเที่ยวของ จังหวัดจันทบุรี
252	0196	จำนวนผู้เข้าชม website ด้านการท่องเที่ยวของ จังหวัด	สำนักงาน ปลัดกระทรวงการ ท่องเที่ยวและกีฬา	การท่องเที่ยวของ จังหวัดจันทบุรี
253	0197	จำนวนสื่อที่เป็นข้อมูลให้กับนักท่องเที่ยว	สำนักงาน ปลัดกระทรวงการ ท่องเที่ยวและกีฬา	การท่องเที่ยวของ จังหวัดจันทบุรี
254	0198	จำนวนโรงแรมในจังหวัดที่มีบริการจองห้องพักทาง internet	สำนักงาน ปลัดกระทรวงการ ท่องเที่ยวและกีฬา	การท่องเที่ยวของ จังหวัดจันทบุรี
255	0199	ร้อยละของระดับความเชื่อมั่นด้านความปลอดภัยใน ชีวิตและทรัพย์สิน	สำนักงาน ปลัดกระทรวงการ ท่องเที่ยวและกีฬา	การท่องเที่ยวของ จังหวัดจันทบุรี
256	0203	จำนวนกล้อง CCTV ในแหล่งท่องเที่ยว	สำนักงาน ปลัดกระทรวงการ ท่องเที่ยวและกีฬา	การท่องเที่ยวของ จังหวัดจันทบุรี
257	0204	จำนวนป้ายแจ้งเตือนภัยที่อาจเกิดกับนักท่องเที่ยว	สำนักงาน ปลัดกระทรวงการ ท่องเที่ยวและกีฬา	การท่องเที่ยวของ จังหวัดจันทบุรี
258	0205	อันดับขีดความสามารถในการแข่งขันด้านความ ปลอดภัยของนักท่องเที่ยว	สำนักงาน ปลัดกระทรวงการ ท่องเที่ยวและกีฬา	การท่องเที่ยวของ จังหวัดจันทบุรี
259	0206	ระยะแนวเขตพื้นที่ป่าไม้ที่ได้รับการสำรวจรังวัด เพื่อ กำหนดเป็นป่าสงวนแห่งชาติ	สำนักงาน ปลัดกระทรวง ทรัพยากรธรรมชาติและ สิ่งแวดล้อม	พื้นที่สีเขียวของจังหวัด จันทบุรี
260	0207	ระยะแนวเขตพื้นที่ป่าสงวนแห่งชาติ	สำนักงาน ปลัดกระทรวง	พื้นที่สีเขียวของจังหวัด จันทบุรี

ตาราง 23 รายการสถิติทางการที่กรมเป็นเจ้าของข้อมูล จำแนกตามความพร้อมเผยแพร่ของข้อมูล (ต่อ)

ลำดับ	OS ID	รายการสถิติทางการ/ชุดข้อมูล	หน่วยงาน	ชื่อบัญชีสถิติทางการ
Tier 2				
			ทรัพยากรธรรมชาติและสิ่งแวดล้อม	
261	0208	ระยะแนวเขตป่าสงวนแห่งชาติที่ได้รับการจัดทำเครื่องหมายในภูมิประเทศจริง	สำนักงานปลัดกระทรวงทรัพยากรธรรมชาติและสิ่งแวดล้อม	พื้นที่สีเขียวของจังหวัดจันทบุรี
262	0209	จำนวนระวางแผนที่มาตราส่วน 1:4,000 ที่ได้รับการจัดทำตามมาตรฐานของกรมป่าไม้แล้วเสร็จครบถ้วน	สำนักงานปลัดกระทรวงทรัพยากรธรรมชาติและสิ่งแวดล้อม	พื้นที่สีเขียวของจังหวัดจันทบุรี
263	0210	จำนวนป่าสงวนแห่งชาติที่ได้รับการจัดทำฐานข้อมูลในระบบสารสนเทศภูมิศาสตร์	สำนักงานปลัดกระทรวงทรัพยากรธรรมชาติและสิ่งแวดล้อม	พื้นที่สีเขียวของจังหวัดจันทบุรี
264	0211	พื้นที่ป่าสงวนที่มีสภาพป่า	สำนักงานปลัดกระทรวงทรัพยากรธรรมชาติและสิ่งแวดล้อม	พื้นที่สีเขียวของจังหวัดจันทบุรี
265	0212	พื้นที่ป่าสงวนตามประกาศ	สำนักงานปลัดกระทรวงทรัพยากรธรรมชาติและสิ่งแวดล้อม	พื้นที่สีเขียวของจังหวัดจันทบุรี
266	0216	พื้นที่ป่าต้นน้ำบนพื้นที่สูงชัน	สำนักงานปลัดกระทรวงทรัพยากรธรรมชาติและสิ่งแวดล้อม	พื้นที่สีเขียวของจังหวัดจันทบุรี
267	0217	พื้นที่ป่าเสื่อมโทรม	สำนักงานปลัดกระทรวงทรัพยากรธรรมชาติและสิ่งแวดล้อม	พื้นที่สีเขียวของจังหวัดจันทบุรี
268	0219	พื้นที่ป่าสมบูรณ์/ป่าคืนสภาพ	สำนักงานปลัดกระทรวงทรัพยากรธรรมชาติและสิ่งแวดล้อม	พื้นที่สีเขียวของจังหวัดจันทบุรี

ตาราง 23 รายการสถิติทางการที่กรมเป็นเจ้าของข้อมูล จำแนกตามความพร้อมเผยแพร่ของข้อมูล (ต่อ)

ลำดับ	OS ID	รายการสถิติทางการ/ชุดข้อมูล	หน่วยงาน	ข้อบัญญัติสถิติทางการ
Tier 2				
269	0228	ปริมาณและมูลค่าผลิตภัณฑ์สำคัญที่ได้จากป่าไม้	สำนักงาน ปลัดกระทรวง ทรัพยากรธรรมชาติและ สิ่งแวดล้อม	พื้นที่สีเขียวของจังหวัด จันทบุรี
270	0229	ปริมาณไม้ที่ผลิตได้ จำแนกตามประเภท	สำนักงาน ปลัดกระทรวง ทรัพยากรธรรมชาติและ สิ่งแวดล้อม	พื้นที่สีเขียวของจังหวัด จันทบุรี
271	0239	พื้นที่ป่าไม้ที่มีรูปแบบการจัดการอย่างมีส่วนร่วมมี มากขึ้น	สำนักงาน ปลัดกระทรวง ทรัพยากรธรรมชาติและ สิ่งแวดล้อม	พื้นที่สีเขียวของจังหวัด จันทบุรี
272	0240	พื้นที่ต้นแบบการจัดการป่าและความหลากหลายทาง ชีวภาพ	สำนักงาน ปลัดกระทรวง ทรัพยากรธรรมชาติและ สิ่งแวดล้อม	พื้นที่สีเขียวของจังหวัด จันทบุรี
273	0241	จำนวนฐานข้อมูลความหลากหลายทางชีวภาพ	สำนักงาน ปลัดกระทรวง ทรัพยากรธรรมชาติและ สิ่งแวดล้อม	พื้นที่สีเขียวของจังหวัด จันทบุรี
274	0242	จำนวนชนิดการเพาะพันธุ์และปล่อยสัตว์ป่าคืนสู่ ธรรมชาติ	สำนักงาน ปลัดกระทรวง ทรัพยากรธรรมชาติและ สิ่งแวดล้อม	พื้นที่สีเขียวของจังหวัด จันทบุรี
275	0243	จำนวนการเพาะพันธุ์และปล่อยสัตว์ป่าคืนสู่ ธรรมชาติ	สำนักงาน ปลัดกระทรวง ทรัพยากรธรรมชาติและ สิ่งแวดล้อม	พื้นที่สีเขียวของจังหวัด จันทบุรี

## 2) การพัฒนารายการสถิติทางการที่หน่วยงานในจังหวัดเป็นเจ้าของข้อมูล

การพัฒนารายการสถิติทางการจะพิจารณาความพร้อมเผยแพร่ของข้อมูลและหน่วยงานของแต่ละรายการสถิติทางการ เพื่อจัดทำแนวทางการพัฒนารายการสถิติทางการ ซึ่งพบว่า มีรายการสถิติทางการที่หน่วยงานในจังหวัดเป็นเจ้าของข้อมูล จำนวน 121 รายการ ประกอบด้วย

- รายการสถิติทางการที่ความพร้อมเผยแพร่ของข้อมูลเป็น Tier 1 จำนวน 111 รายการ
- รายการสถิติทางการที่ความพร้อมเผยแพร่ของข้อมูลเป็น Tier 2 (มีหน่วยงานรับผิดชอบ) จำนวน 10 รายการ

โดยมีรายละเอียดแสดงดังตาราง 24

ตาราง 24 รายการสถิติทางการที่หน่วยงานในจังหวัดเป็นเจ้าของข้อมูล จำแนกตามความพร้อมเผยแพร่ของข้อมูล

ลำดับ	OS ID	รายการสถิติทางการ/ชุดข้อมูล	หน่วยงาน	ข้อบัญญัติสถิติทางการ
<b>Tier 1</b>				
1	0008	การทดลองที่ศึกษาวิจัยเกี่ยวกับพืชสมุนไพร	ศูนย์วิจัยพืชสวนจันทบุรี	การผลิต การแปรรูปสินค้าเกษตรที่มีคุณภาพของจังหวัดจันทบุรี
2	0009	การทดลองที่ศึกษาวิจัยเกี่ยวกับไม้ผล	ศูนย์วิจัยพืชสวนจันทบุรี	การผลิต การแปรรูปสินค้าเกษตรที่มีคุณภาพของจังหวัดจันทบุรี
3	0013	จำนวนกลุ่มอาชีพด้านพืชสมุนไพร	สำนักงานเกษตรจังหวัด	การผลิต การแปรรูปสินค้าเกษตรที่มีคุณภาพของจังหวัดจันทบุรี
4	0014	จำนวนกลุ่มอาชีพด้านปศุสัตว์	สำนักงานปศุสัตว์จังหวัดจันทบุรี	การผลิต การแปรรูปสินค้าเกษตรที่มีคุณภาพของจังหวัดจันทบุรี
5	0015	จำนวนกลุ่มอาชีพด้านประมง	สำนักงานประมงจังหวัดจันทบุรี	การผลิต การแปรรูปสินค้าเกษตรที่มีคุณภาพของจังหวัดจันทบุรี
6	0022	จำนวนผลิตภัณฑ์แปรรูปสินค้าเกษตร	สำนักงานพัฒนาชุมชนจังหวัดจันทบุรี	การผลิต การแปรรูปสินค้าเกษตรที่มีคุณภาพของจังหวัดจันทบุรี
7	0023	จำนวนโรงงานแปรรูปสินค้าเกษตร	สำนักงานอุตสาหกรรมจังหวัดจันทบุรี	การผลิต การแปรรูปสินค้าเกษตรที่มีคุณภาพของจังหวัดจันทบุรี

ตาราง 24 รายการสถิติทางการที่หน่วยงานในจังหวัดเป็นเจ้าของข้อมูล จำแนกตามความพร้อมเผยแพร่ของข้อมูล (ต่อ)

ลำดับ	OS ID	รายการสถิติทางการ/ชุดข้อมูล	หน่วยงาน	ชื่อบัญชีสถิติทางการ
Tier 1				
8	0027	จำนวนผลิตภัณฑ์/สินค้า ได้รับการพัฒนาบรรจุภัณฑ์	สำนักงานพาณิชย์จังหวัดจันทบุรี	การผลิต การแปรรูปสินค้าเกษตรที่มีคุณภาพของจังหวัดจันทบุรี
9	0042	ผลผลิตทุเรียนเฉลี่ย	สำนักงานเกษตรจังหวัดจันทบุรี	การพัฒนาทุเรียน
10	0043	ผลผลิตทุเรียนรวม	สำนักงานเกษตรจังหวัดจันทบุรี	การพัฒนาทุเรียน
11	0044	เนื้อที่ยืนต้นทุเรียน	สำนักงานเกษตรจังหวัดจันทบุรี	การพัฒนาทุเรียน
12	0058	มูลค่าการขายทุเรียน	สำนักงานเกษตรจังหวัดจันทบุรี	การพัฒนาทุเรียน
13	0059	การทดลองที่ศึกษาวิจัยเกี่ยวกับทุเรียน	สำนักวิจัยและพัฒนาการเกษตรเขตที่ 6	การพัฒนาทุเรียน
14	0061	จำนวนผู้ประกอบการค้าพลอยก่อน	สมาคมผู้ค้าอัญมณีและเครื่องประดับ	การพัฒนาธุรกิจอัญมณีและเครื่องประดับที่เป็นผลิตภัณฑ์ชุมชนของจังหวัดจันทบุรี
15	0063	จำนวนผู้ผลิต/ผู้ค้าอัญมณีและเครื่องประดับ	สมาคมผู้ค้าอัญมณีและเครื่องประดับ	การพัฒนาธุรกิจอัญมณีและเครื่องประดับที่เป็นผลิตภัณฑ์ชุมชนของจังหวัดจันทบุรี
16	0065	จำนวนรายงานการวิจัยเทคโนโลยีการผลิตอัญมณีและเครื่องประดับ	มหาวิทยาลัยบูรพา	การพัฒนาธุรกิจอัญมณีและเครื่องประดับที่เป็นผลิตภัณฑ์ชุมชนของจังหวัดจันทบุรี
17	0066	จำนวนรายงานการวิจัยเทคโนโลยีการผลิตอัญมณีและเครื่องประดับ	มหาวิทยาลัยราชภัฏรำไพพรรณี	การพัฒนาธุรกิจอัญมณีและเครื่องประดับที่เป็นผลิตภัณฑ์ชุมชนของจังหวัดจันทบุรี
18	0067	วิธีการแปรรูปอัญมณี	สมาคมผู้ค้าอัญมณีและเครื่องประดับ	การพัฒนาธุรกิจอัญมณีและเครื่องประดับที่เป็นผลิตภัณฑ์ชุมชนของจังหวัดจันทบุรี

ตาราง 24 รายการสถิติทางการที่หน่วยงานในจังหวัดเป็นเจ้าของข้อมูล จำแนกตามความพร้อมเผยแพร่ของข้อมูล (ต่อ)

ลำดับ	OS ID	รายการสถิติทางการ/ชุดข้อมูล	หน่วยงาน	ชื่อบัญชีสถิติทางการ
Tier 1				
19	0068	วิธีการแปรรูปอัญมณี	มหาวิทยาลัยบูรพา	การพัฒนาธุรกิจอัญมณีและเครื่องประดับที่เป็นผลิตภัณฑ์ชุมชนของจังหวัดจันทบุรี
20	0069	วิธีการแปรรูปอัญมณี	มหาวิทยาลัยราชภัฏรำไพพรรณี	การพัฒนาธุรกิจอัญมณีและเครื่องประดับที่เป็นผลิตภัณฑ์ชุมชนของจังหวัดจันทบุรี
21	0070	วิธีการปรับปรุงคุณภาพอัญมณี	สมาคมผู้ค้าอัญมณีและเครื่องประดับ	การพัฒนาธุรกิจอัญมณีและเครื่องประดับที่เป็นผลิตภัณฑ์ชุมชนของจังหวัดจันทบุรี
22	0071	วิธีการปรับปรุงคุณภาพอัญมณี	มหาวิทยาลัยราชภัฏรำไพพรรณี	การพัฒนาธุรกิจอัญมณีและเครื่องประดับที่เป็นผลิตภัณฑ์ชุมชนของจังหวัดจันทบุรี
23	0074	จำนวนนักร้องแบบเครื่องประดับ	มหาวิทยาลัยบูรพา	การพัฒนาธุรกิจอัญมณีและเครื่องประดับที่เป็นผลิตภัณฑ์ชุมชนของจังหวัดจันทบุรี
24	0076	จำนวนนักศึกษาที่สำเร็จหลักสูตรเกี่ยวกับอัญมณีและเครื่องประดับ	มหาวิทยาลัยบูรพา	การพัฒนาธุรกิจอัญมณีและเครื่องประดับที่เป็นผลิตภัณฑ์ชุมชนของจังหวัดจันทบุรี
25	0077	จำนวนนักศึกษาที่สำเร็จหลักสูตรเกี่ยวกับอัญมณีและเครื่องประดับ	มหาวิทยาลัยราชภัฏรำไพพรรณี	การพัฒนาธุรกิจอัญมณีและเครื่องประดับที่เป็นผลิตภัณฑ์ชุมชนของจังหวัดจันทบุรี
26	0078	จำนวนนักศึกษาที่สำเร็จหลักสูตรเกี่ยวกับอัญมณีและเครื่องประดับ	วิทยาลัยเทคนิคจันทบุรี	การพัฒนาธุรกิจอัญมณีและเครื่องประดับที่เป็นผลิตภัณฑ์ชุมชนของจังหวัดจันทบุรี
27	0079	จำนวนหลักสูตรที่เกี่ยวกับอัญมณีและเครื่องประดับ	มหาวิทยาลัยบูรพา	การพัฒนาธุรกิจอัญมณีและเครื่องประดับที่เป็น

ตาราง 24 รายการสถิติทางการที่หน่วยงานในจังหวัดเป็นเจ้าของข้อมูล จำแนกตามความพร้อมเผยแพร่ของข้อมูล (ต่อ)

ลำดับ	OS ID	รายการสถิติทางการ/ชุดข้อมูล	หน่วยงาน	ชื่อบัญชีสถิติทางการ
Tier 1				
				ผลิตภัณฑ์ชุมชนของจังหวัดจันทบุรี
28	0080	จำนวนหลักสูตรที่เกี่ยวกับอัญมณีและเครื่องประดับ	มหาวิทยาลัยราชภัฏรำไพพรรณี	การพัฒนาธุรกิจอัญมณีและเครื่องประดับที่เป็นผลิตภัณฑ์ชุมชนของจังหวัดจันทบุรี
29	0081	จำนวนหลักสูตรที่เกี่ยวกับอัญมณีและเครื่องประดับ	วิทยาลัยเทคนิคจันทบุรี	การพัฒนาธุรกิจอัญมณีและเครื่องประดับที่เป็นผลิตภัณฑ์ชุมชนของจังหวัดจันทบุรี
30	0082	จำนวนหลักสูตรที่เกี่ยวกับอัญมณีและเครื่องประดับ	สถาบันพัฒนาฝีมือแรงงาน 32 จันทบุรี	การพัฒนาธุรกิจอัญมณีและเครื่องประดับที่เป็นผลิตภัณฑ์ชุมชนของจังหวัดจันทบุรี
31	0083	จำนวนศูนย์ออกแบบเครื่องประดับ	มหาวิทยาลัยราชภัฏรำไพพรรณี	การพัฒนาธุรกิจอัญมณีและเครื่องประดับที่เป็นผลิตภัณฑ์ชุมชนของจังหวัดจันทบุรี
32	0084	จำนวนผู้มาขอใช้บริการ (อบรม)	มหาวิทยาลัยราชภัฏรำไพพรรณี	การพัฒนาธุรกิจอัญมณีและเครื่องประดับที่เป็นผลิตภัณฑ์ชุมชนของจังหวัดจันทบุรี
33	0090	แหล่งซื้อขายพลอยก้อนต่างประเทศ	สมาคมผู้ค้าอัญมณีและเครื่องประดับ	การพัฒนาธุรกิจอัญมณีและเครื่องประดับที่เป็นผลิตภัณฑ์ชุมชนของจังหวัดจันทบุรี
34	0091	แหล่งซื้อขายพลอยก้อนในประเทศ	สมาคมผู้ค้าอัญมณีและเครื่องประดับ	การพัฒนาธุรกิจอัญมณีและเครื่องประดับที่เป็นผลิตภัณฑ์ชุมชนของจังหวัดจันทบุรี
35	0093	ชนิด/ประเภทอัญมณีที่ได้รับความนิยม	สมาคมผู้ค้าอัญมณีและเครื่องประดับ	การพัฒนาธุรกิจอัญมณีและเครื่องประดับที่เป็นผลิตภัณฑ์ชุมชนของจังหวัดจันทบุรี

ตาราง 24 รายการสถิติทางการที่หน่วยงานในจังหวัดเป็นเจ้าของข้อมูล จำแนกตามความพร้อมเผยแพร่ของข้อมูล (ต่อ)

ลำดับ	OS ID	รายการสถิติทางการ/ชุดข้อมูล	หน่วยงาน	ชื่อบัญชีสถิติทางการ
Tier 1				
36	0095	กลุ่มลูกค้าอัจฉริยะและเครื่องประดับในประเทศไทย	สมาคมผู้ค้าอัจฉริยะและเครื่องประดับ	การพัฒนาธุรกิจอัจฉริยะและเครื่องประดับที่เป็นผลิตภัณฑ์ชุมชนของจังหวัดจันทบุรี
37	0096	กลุ่มลูกค้าอัจฉริยะและเครื่องประดับในต่างประเทศ	สมาคมผู้ค้าอัจฉริยะและเครื่องประดับ	การพัฒนาธุรกิจอัจฉริยะและเครื่องประดับที่เป็นผลิตภัณฑ์ชุมชนของจังหวัดจันทบุรี
38	0098	จำนวนองค์ความรู้ด้านการออกแบบผลิตภัณฑ์ ที่เกิดจากการวิจัยหรือบริการทางวิชาการ	มหาวิทยาลัยบูรพา	การพัฒนาธุรกิจอัจฉริยะและเครื่องประดับที่เป็นผลิตภัณฑ์ชุมชนของจังหวัดจันทบุรี
39	0099	จำนวนองค์ความรู้ด้านการออกแบบผลิตภัณฑ์ ที่เกิดจากการวิจัยหรือบริการทางวิชาการ	มหาวิทยาลัยราชภัฏรำไพพรรณี	การพัฒนาธุรกิจอัจฉริยะและเครื่องประดับที่เป็นผลิตภัณฑ์ชุมชนของจังหวัดจันทบุรี
40	0100	จำนวนศูนย์การแสดงและจัดจำหน่ายอัจฉริยะและเครื่องประดับ	สมาคมผู้ผลิตอัจฉริยะและเครื่องประดับ	การพัฒนาธุรกิจอัจฉริยะและเครื่องประดับที่เป็นผลิตภัณฑ์ชุมชนของจังหวัดจันทบุรี
41	0101	จำนวนศูนย์กลางการซื้อขายอัจฉริยะ (พลอยร่วงและพลอยก้อน)	สมาคมผู้ค้าอัจฉริยะและเครื่องประดับ	การพัฒนาธุรกิจอัจฉริยะและเครื่องประดับที่เป็นผลิตภัณฑ์ชุมชนของจังหวัดจันทบุรี
42	0102	จำนวนรูปแบบการประชาสัมพันธ์	สมาคมผู้ค้าอัจฉริยะและเครื่องประดับ	การพัฒนาธุรกิจอัจฉริยะและเครื่องประดับที่เป็นผลิตภัณฑ์ชุมชนของจังหวัดจันทบุรี
43	0103	จำนวนรูปแบบการประชาสัมพันธ์	ประชาสัมพันธ์จังหวัด	การพัฒนาธุรกิจอัจฉริยะและเครื่องประดับที่เป็นผลิตภัณฑ์ชุมชนของจังหวัดจันทบุรี
44	0104	ศูนย์ข้อมูลอัจฉริยะและเครื่องประดับ	สมาคมผู้ค้าอัจฉริยะและเครื่องประดับ	การพัฒนาธุรกิจอัจฉริยะและเครื่องประดับที่เป็น

ตาราง 24 รายการสถิติทางการที่หน่วยงานในจังหวัดเป็นเจ้าของข้อมูล จำแนกตามความพร้อมเผยแพร่ของข้อมูล (ต่อ)

ลำดับ	OS ID	รายการสถิติทางการ/ชุดข้อมูล	หน่วยงาน	ชื่อบัญชีสถิติทางการ
Tier 1				
				ผลิตภัณฑ์ชุมชนของจังหวัดจันทบุรี
45	0105	จำนวนการจัดงาน Road Show	สมาคมผู้ค้าอัญมณีและเครื่องประดับ	การพัฒนาธุรกิจอัญมณีและเครื่องประดับที่เป็นผลิตภัณฑ์ชุมชนของจังหวัดจันทบุรี
46	0107	ตลาดส่งออกอัญมณีและเครื่องประดับ	สมาคมผู้ค้าอัญมณีและเครื่องประดับ	การพัฒนาธุรกิจอัญมณีและเครื่องประดับที่เป็นผลิตภัณฑ์ชุมชนของจังหวัดจันทบุรี
47	0108	มูลค่าการส่งออกอัญมณีและเครื่องประดับ	สมาคมผู้ค้าอัญมณีและเครื่องประดับ	การพัฒนาธุรกิจอัญมณีและเครื่องประดับที่เป็นผลิตภัณฑ์ชุมชนของจังหวัดจันทบุรี
48	0109	จำนวนประเทศที่มีความสัมพันธ์ระหว่างประเทศ คู่ค้า คือ ทั้งประเทศที่เรานำเข้าวัตถุดิบและประเทศที่ส่งออกอัญมณีและเครื่องประดับ	สมาคมผู้ค้าอัญมณีและเครื่องประดับ	การพัฒนาธุรกิจอัญมณีและเครื่องประดับที่เป็นผลิตภัณฑ์ชุมชนของจังหวัดจันทบุรี
49	0124	จำนวนผู้ประกอบการที่ได้รับการพัฒนาให้มีขีดความสามารถในการแข่งขันด้านการค้าการลงทุน	สมาคมการค้าและการท่องเที่ยวชายแดนไทย-กัมพูชา	พัฒนาเขตเศรษฐกิจพิเศษชายแดนของจังหวัดจันทบุรี
50	0125	จำนวนผู้ประกอบการที่ได้รับการส่งเสริมการลงทุน	หอการค้าจังหวัดจันทบุรี	พัฒนาเขตเศรษฐกิจพิเศษชายแดนของจังหวัดจันทบุรี
51	0126	จำนวนผู้ประกอบการที่ได้รับการส่งเสริมการลงทุน	สมาคมการค้าและการท่องเที่ยวชายแดนไทย-กัมพูชา	พัฒนาเขตเศรษฐกิจพิเศษชายแดนของจังหวัดจันทบุรี
52	0130	จำนวนแรงงานที่ได้รับการพัฒนาระดับฝีมือแรงงานตามความต้องการของผู้ประกอบการด้านการผลิตและการบริการ	สถาบันพัฒนาฝีมือแรงงาน 32 จันทบุรี	พัฒนาเขตเศรษฐกิจพิเศษชายแดนของจังหวัดจันทบุรี
53	0131	จำนวนแรงงานที่ได้รับการพัฒนาให้เป็นแรงงานฝีมือคุณภาพ	สมาคมการค้าและการท่องเที่ยวชายแดนไทย-กัมพูชา	พัฒนาเขตเศรษฐกิจพิเศษชายแดนของจังหวัดจันทบุรี

ตาราง 24 รายการสถิติทางการที่หน่วยงานในจังหวัดเป็นเจ้าของข้อมูล จำแนกตามความพร้อมเผยแพร่ของข้อมูล (ต่อ)

ลำดับ	OS ID	รายการสถิติทางการ/ชุดข้อมูล	หน่วยงาน	ชื่อบัญชีสถิติทางการ
Tier 1				
54	0132	จำนวนผู้จบการศึกษาจากสถาบันการศึกษาในจังหวัด สาขาวิชาที่เกี่ยวกับการค้าการลงทุน	วิทยาลัยเทคนิคจันทบุรี	การพัฒนาเขตเศรษฐกิจพิเศษชายแดนของจังหวัดจันทบุรี
55	0133	จำนวนผู้จบการศึกษาจากสถาบันการศึกษาในจังหวัด สาขาวิชาที่เกี่ยวกับการค้าการลงทุน	วิทยาลัยสารพัดช่างจันทบุรี	การพัฒนาเขตเศรษฐกิจพิเศษชายแดนของจังหวัดจันทบุรี
56	0137	จำนวนครั้งของการโฆษณาและประชาสัมพันธ์ผ่านสื่อ ต่าง ๆ	สมาคมการค้าและการท่องเที่ยวชายแดนไทย-กัมพูชา	การพัฒนาเขตเศรษฐกิจพิเศษชายแดนของจังหวัดจันทบุรี
57	0153	จำนวนแหล่งท่องเที่ยวที่ได้มีการจัดระบบการกำจัดขยะ	สำนักงานทรัพยากรธรรมชาติและสิ่งแวดล้อมจังหวัดจันทบุรี	การท่องเที่ยวของจังหวัดจันทบุรี
58	0154	จำนวนแหล่งท่องเที่ยวที่ได้มีการจัดระบบการกำจัดขยะ	สำนักงานส่งเสริมการปกครองส่วนท้องถิ่นจังหวัดจันทบุรี	การท่องเที่ยวของจังหวัดจันทบุรี
59	0155	จำนวนปัญหาด้านสิ่งแวดล้อม (ระบุปัญหาและพื้นที่ที่เกิด)	สำนักงานทรัพยากรธรรมชาติและสิ่งแวดล้อมจังหวัดจันทบุรี	การท่องเที่ยวของจังหวัดจันทบุรี
60	0162	จำนวนการรวมกลุ่มของผู้ประกอบการด้านท่องเที่ยว	สำนักงานการท่องเที่ยวและกีฬาจังหวัด	การท่องเที่ยวของจังหวัดจันทบุรี
61	0164	รายได้จากการขายสินค้า ของฝาก/ของที่ระลึก	สำนักงานพัฒนาชุมชนจังหวัดจันทบุรี	การท่องเที่ยวของจังหวัดจันทบุรี
62	0165	จำนวนสินค้าของฝาก และของที่ระลึกที่ได้มาตรฐาน	สำนักงานพัฒนาชุมชนจังหวัดจันทบุรี	การท่องเที่ยวของจังหวัดจันทบุรี
63	0202	จำนวนจุดตรวจเส้นทางสำคัญที่ไปสู่แหล่งท่องเที่ยวในช่วงเทศกาลท่องเที่ยว	สำนักงานป้องกันและบรรเทาสาธารณภัยจังหวัดจันทบุรี	การท่องเที่ยวของจังหวัดจันทบุรี
64	0221	จำนวนกิจกรรมส่งเสริมการจัดการป่าชุมชน	สำนักงานทรัพยากรธรรมชาติและสิ่งแวดล้อมจังหวัดจันทบุรี	พื้นที่สีเขียวของจังหวัดจันทบุรี
65	0222	จำนวนชุมชนที่ราษฎรได้รับการส่งเสริมให้มีส่วนร่วมจัดการป่าชุมชน	สำนักงานทรัพยากรธรรมชาติและสิ่งแวดล้อมจังหวัดจันทบุรี	พื้นที่สีเขียวของจังหวัดจันทบุรี

ตาราง 24 รายการสถิติทางการที่หน่วยงานในจังหวัดเป็นเจ้าของข้อมูล จำแนกตามความพร้อมเผยแพร่ของข้อมูล (ต่อ)

ลำดับ	OS ID	รายการสถิติทางการ/ชุดข้อมูล	หน่วยงาน	ชื่อบัญชีสถิติทางการ
<b>Tier 1</b>				
66	0225	พื้นที่ป่าชุมชนที่ได้รับการส่งเสริมการเพิ่มพื้นที่สีเขียว	สำนักงานทรัพยากรธรรมชาติและสิ่งแวดล้อมจังหวัดจันทบุรี	พื้นที่สีเขียวของจังหวัดจันทบุรี
67	0226	พื้นที่ปลูกสมุนไพรในป่าชุมชน	สำนักงานทรัพยากรธรรมชาติและสิ่งแวดล้อมจังหวัดจันทบุรี	พื้นที่สีเขียวของจังหวัดจันทบุรี
68	0250	จำนวนเด็กที่ได้รับการเลี้ยงดูและดูแลโดยครอบครัวและชุมชนซึ่งเป็นครอบครัวเครือญาติอุปถัมภ์หรือไม่มีความเกี่ยวพันเป็นเครือญาติกับเด็ก	สำนักงานพัฒนาสังคมและความมั่นคงของมนุษย์	การพัฒนาคุณภาพชีวิตของจังหวัดจันทบุรี
69	0251	จำนวนเด็กที่ได้อยู่ในครอบครัวทดแทนถาวรตามกฎหมาย	สำนักงานพัฒนาสังคมและความมั่นคงของมนุษย์	การพัฒนาคุณภาพชีวิตของจังหวัดจันทบุรี
70	0274	จำนวนสถานรับเลี้ยงเด็กเอกชนที่จดทะเบียนแล้วมีการบริหารจัดการและส่งเสริมกระบวนการเรียนรู้แก่เด็กให้มีคุณภาพตามมาตรฐานสถาบันพัฒนาเด็กปฐมวัยแห่งชาติ ผ่านเกณฑ์ขั้นต้นระดับ C ขึ้นไป	สำนักงานพัฒนาสังคมและความมั่นคงของมนุษย์	การพัฒนาคุณภาพชีวิตของจังหวัดจันทบุรี
71	0290	จำนวนผู้สูงอายุที่เป็นผู้ป่วยเรื้อรัง ติดเตียง/ติดบ้าน	สำนักงานพัฒนาสังคมและความมั่นคงของมนุษย์จังหวัดจันทบุรี	การพัฒนาคุณภาพชีวิตของจังหวัดจันทบุรี
72	0293	จำนวนครอบครัวที่มีผู้สูงอายุอยู่ตามลำพังกับคู่สมรส	สำนักงานพัฒนาสังคมและความมั่นคงของมนุษย์จังหวัดจันทบุรี	การพัฒนาคุณภาพชีวิตของจังหวัดจันทบุรี
73	0294	จำนวนครอบครัวที่มีเฉพาะผู้สูงอายุอาศัยอยู่กับเด็ก	สำนักงานพัฒนาสังคมและความมั่นคงของมนุษย์จังหวัดจันทบุรี	การพัฒนาคุณภาพชีวิตของจังหวัดจันทบุรี
74	0296	จำนวนผู้สูงอายุพิการที่ขาดแคลนกายอุปกรณ์	สำนักงานพัฒนาสังคมและความมั่นคงของมนุษย์จังหวัดจันทบุรี	การพัฒนาคุณภาพชีวิตของจังหวัดจันทบุรี
75	0298	ร้อยละของประชากรที่พิการ (%)	สำนักงานพัฒนาสังคมและความมั่นคงของมนุษย์	การพัฒนาคุณภาพชีวิตของจังหวัดจันทบุรี
76	0307	สถานที่กำจัดขยะ	สำนักงานทรัพยากรธรรมชาติและสิ่งแวดล้อมจังหวัดจันทบุรี	การจัดการขยะมูลฝอย

ตาราง 24 รายการสถิติทางการที่หน่วยงานในจังหวัดเป็นเจ้าของข้อมูล จำแนกตามความพร้อมเผยแพร่ของข้อมูล (ต่อ)

ลำดับ	OS ID	รายการสถิติทางการ/ชุดข้อมูล	หน่วยงาน	ชื่อบัญชีสถิติทางการ
Tier 1				
77	0326	เรื่องร้องเรียนด้านปัญหาขยะ	สำนักงานส่งเสริมการปกครองท้องถิ่นจังหวัดจันทบุรี	การจัดการขยะมูลฝอย
78	0327	เครือข่ายชุมชนเพื่อสร้างความร่วมมือในการบริหารจัดการขยะ	สำนักงานส่งเสริมการปกครองท้องถิ่นจังหวัดจันทบุรี	การจัดการขยะมูลฝอย
79	0328	กิจกรรมรณรงค์ให้ความรู้ ความเข้าใจในการจัดการปัญหาขยะ และการรักษาความสะอาดในพื้นที่	สำนักงานส่งเสริมการปกครองท้องถิ่นจังหวัดจันทบุรี	การจัดการขยะมูลฝอย
80	0329	แผนงาน/โครงการบริหารจัดการขยะมูลฝอยชุมชน	สำนักงานส่งเสริมการปกครองท้องถิ่นจังหวัดจันทบุรี	การจัดการขยะมูลฝอย
81	0365	ปริมาณน้ำที่เก็บเฉลี่ยทั้งปี	โครงการชลประทานจันทบุรี	การพัฒนาลำไย
82	0366	ปริมาณแหล่งน้ำการเกษตรจากแหล่งน้ำชลประทานและอื่น ๆ	โครงการชลประทานจันทบุรี	การพัฒนาลำไย
83	0367	ปริมาณน้ำฝน	สถานีอุตุนิยมวิทยาจังหวัดจันทบุรี	การพัฒนาลำไย
84	0368	ความชื้นสัมพัทธ์	สถานีอุตุนิยมวิทยาจังหวัดจันทบุรี	การพัฒนาลำไย
85	0369	ฐานข้อมูลชุดดิน/กลุ่มดิน	สถานีพัฒนาที่ดินจังหวัดจันทบุรี	การพัฒนาลำไย
86	0370	พื้นที่เขตความเหมาะสมต่อการเพาะปลูกลำไย	สถานีพัฒนาที่ดินจังหวัดจันทบุรี	การพัฒนาลำไย
87	0371	กลุ่มชุดดินที่เหมาะสมต่อการเพาะปลูกลำไย	สถานีพัฒนาที่ดินจังหวัดจันทบุรี	การพัฒนาลำไย
88	0372	แปลงใหญ่ลำไย	สำนักงานเกษตรจังหวัดจันทบุรี	การพัฒนาลำไย
89	0373	กลุ่มวิสาหกิจชุมชนผลผลิตลำไย	สำนักงานเกษตรจังหวัดจันทบุรี	การพัฒนาลำไย
90	0374	ครัวเรือนเกษตรกรขึ้นทะเบียนผู้ปลูกลำไย	สำนักงานเกษตรจังหวัดจันทบุรี	การพัฒนาลำไย

ตาราง 24 รายการสถิติทางการที่หน่วยงานในจังหวัดเป็นเจ้าของข้อมูล จำแนกตามความพร้อมเผยแพร่ของข้อมูล (ต่อ)

ลำดับ	OS ID	รายการสถิติทางการ/ชุดข้อมูล	หน่วยงาน	ชื่อบัญชีสถิติทางการ
Tier 1				
91	0375	เกษตรกรปลูกลำไยที่มีการรวมกลุ่ม	สำนักงานเกษตรจังหวัด จันทบุรี	การพัฒนาลำไย
92	0376	งบประมาณโครงการฟื้นฟูและพัฒนาเกษตรกรที่ ได้รับการอนุมัติ	สำนักงานกองทุนฟื้นฟู และพัฒนาเกษตร จังหวัด จันทบุรี	การพัฒนาลำไย
93	0377	พื้นที่ที่มีการส่งเสริมเทคโนโลยีการผลิตลำไย คุณภาพ GAP	สำนักงานเกษตรจังหวัด จันทบุรี	การพัฒนาลำไย
94	0378	พื้นที่ที่มีการถ่ายทอดเทคโนโลยีการป้องกันกำจัด ศัตรูพืช (ลำไย)	สำนักงานเกษตรจังหวัด จันทบุรี	การพัฒนาลำไย
95	0379	ต้นทุนการผลิตลำไย	สำนักงานเกษตรจังหวัด จันทบุรี	การพัฒนาลำไย
96	0380	เกษตรกรที่ได้รับการพัฒนาความรู้และถ่ายทอด เทคโนโลยี ในการผลิตลำไยให้ได้คุณภาพและ มาตรฐาน GAP	สำนักงานเกษตรจังหวัด จันทบุรี	การพัฒนาลำไย
97	0381	เกษตรกรที่ได้รับการส่งเสริมให้มีแผนการผลิต และแผนการเก็บเกี่ยวที่เหมาะสม (ลำไย)	สำนักงานเกษตรจังหวัด จันทบุรี	การพัฒนาลำไย
98	0382	เกษตรกรผู้ปลูกลำไยที่ได้รับการรับรอง GAP	สำนักวิจัยและพัฒนาการ เกษตร เขตที่ 6	การพัฒนาลำไย
99	0383	พื้นที่เพาะปลูกลำไยที่ได้รับการรับรอง GAP	สำนักวิจัยและพัฒนาการ เกษตร เขตที่ 6	การพัฒนาลำไย
100	0384	ร้านค้าจำหน่ายปุ๋ยเคมี	สำนักวิจัยและพัฒนาการ เกษตร เขตที่ 6	การพัฒนาลำไย
101	0385	เนื้อที่ให้ผลลำไย	สำนักงานเกษตรจังหวัด จันทบุรี	การพัฒนาลำไย
102	0386	ผลผลิตลำไยเฉลี่ยต่อไร่	สำนักงานเกษตรจังหวัด จันทบุรี	การพัฒนาลำไย
103	0387	ผลผลิตลำไย	สำนักงานเกษตรจังหวัด จันทบุรี	การพัฒนาลำไย
104	0388	เนื้อที่เพาะปลูกลำไย	สำนักงานเกษตรจังหวัด จันทบุรี	การพัฒนาลำไย
105	0390	ผลิตภัณฑ์ลำไยแปรรูป	สำนักงานอุตสาหกรรม จังหวัดจันทบุรี	การพัฒนาลำไย
106	0391	โรงงานแปรรูปลำไย	สำนักงานอุตสาหกรรม จังหวัดจันทบุรี	การพัฒนาลำไย

ตาราง 24 รายการสถิติทางการที่หน่วยงานในจังหวัดเป็นเจ้าของข้อมูล จำแนกตามความพร้อมเผยแพร่ของข้อมูล (ต่อ)

ลำดับ	OS ID	รายการสถิติทางการ/ชุดข้อมูล	หน่วยงาน	ชื่อบัญชีสถิติทางการ
Tier 1				
107	0392	โรงคัดบรรจุลำไยที่ได้มาตรฐาน GMP	สำนักงานอุตสาหกรรม จังหวัดจันทบุรี	การพัฒนาลำไย
108	0393	ราคาลำไยเฉลี่ยหน้าล้งคัดบรรจุ	สำนักงานเกษตรจังหวัด จันทบุรี	การพัฒนาลำไย
109	0394	มูลค่าการขายลำไย	สำนักงานเกษตรจังหวัด จันทบุรี	การพัฒนาลำไย
110	0395	ห้องเย็นเก็บรักษาผลไม้	สำนักงานอุตสาหกรรม จังหวัดจันทบุรี	การพัฒนาลำไย
111	0396	ทะเบียนสวนลำไยส่งออกไปจีน	สำนักวิจัยและพัฒนาการ เกษตร เขตที่ 6	การพัฒนาลำไย
Tier 2				
112	0064	บัญชีผู้ประกอบการค้าพลอยก้อน	สมาคมผู้ค้าอัญมณีและ เครื่องประดับ	การพัฒนาธุรกิจอัญมณี และเครื่องประดับที่เป็น ผลิตภัณฑ์ชุมชนของ จังหวัดจันทบุรี
113	0072	บัญชีผู้ผลิต/ผู้ค้าอัญมณีและเครื่องประดับ	สมาคมผู้ค้าอัญมณีและ เครื่องประดับ	การพัฒนาธุรกิจอัญมณี และเครื่องประดับที่เป็น ผลิตภัณฑ์ชุมชนของ จังหวัดจันทบุรี
114	0073	จำนวนช่างเจียรระไนพลอยที่อยู่ในระบบ	สมาคมผู้ค้าอัญมณีและ เครื่องประดับ	การพัฒนาธุรกิจอัญมณี และเครื่องประดับที่เป็น ผลิตภัณฑ์ชุมชนของ จังหวัดจันทบุรี
115	0073	จำนวนนักออกแบบเครื่องประดับ	สมาคมผู้ค้าอัญมณีและ เครื่องประดับ	การพัฒนาธุรกิจอัญมณี และเครื่องประดับที่เป็น ผลิตภัณฑ์ชุมชนของ จังหวัดจันทบุรี
116	0075	จำนวนนักออกแบบเครื่องประดับ	มหาวิทยาลัยราชภัฏรำไพ พรรณี	การพัฒนาธุรกิจอัญมณี และเครื่องประดับที่เป็น ผลิตภัณฑ์ชุมชนของ จังหวัดจันทบุรี

ตาราง 24 รายการสถิติทางการที่หน่วยงานในจังหวัดเป็นเจ้าของข้อมูล จำแนกตามความพร้อมเผยแพร่ของข้อมูล (ต่อ)

ลำดับ	OS ID	รายการสถิติทางการ/ชุดข้อมูล	หน่วยงาน	ชื่อบัญชีสถิติทางการ
Tier 2				
118	0094	จำนวนกลุ่มเครือข่ายผู้ประกอบการในแหล่งซื้อวัตถุดิบ	สมาคมผู้ค้าอัญมณีและเครื่องประดับ	การพัฒนาธุรกิจอัญมณีและเครื่องประดับที่เป็นผลิตภัณฑ์ชุมชนของจังหวัดจันทบุรี
119	0106	มูลค่าการค้าอัญมณีและเครื่องประดับ	สมาคมผู้ค้าอัญมณีและเครื่องประดับ	การพัฒนาธุรกิจอัญมณีและเครื่องประดับที่เป็นผลิตภัณฑ์ชุมชนของจังหวัดจันทบุรี
120	0110	จำนวนเครือข่ายความร่วมมือทางการค้าทั้งใน/ต่างประเทศ (อัญมณี)	สำนักงานพาณิชย์จังหวัดจันทบุรี	การพัฒนาธุรกิจอัญมณีและเครื่องประดับที่เป็นผลิตภัณฑ์ชุมชนของจังหวัดจันทบุรี
121	0111	จำนวนระบบมาตรฐานการรับรองสินค้า	สำนักงานพาณิชย์จังหวัดจันทบุรี	การพัฒนาธุรกิจอัญมณีและเครื่องประดับที่เป็นผลิตภัณฑ์ชุมชนของจังหวัดจันทบุรี

#### 4.2.2 แนวทางการพัฒนารายการสถิติทางการ

แนวทางการพัฒนารายการสถิติทางการเป็นการพัฒนารายการสถิติทางการทุกรายการที่มีหน่วยงานในจังหวัดเป็นเจ้าของข้อมูล โดยจะสามารถพัฒนาในด้านต่าง ๆ ได้ เช่น ด้านการพัฒนาคุณภาพสถิติทางการ ด้านการจัดทำข้อมูลให้อยู่ในรูปแบบดิจิทัลที่พร้อมใช้สำหรับการวิเคราะห์ ด้านการจัดทำคำอธิบายข้อมูลให้ถูกต้อง ครบถ้วน และสอดคล้องกับทรัพยากร ซึ่งแนวทางการพัฒนารายการสถิติทางการจะมีการจัดทำตามความพร้อมของข้อมูล ประกอบด้วย

- แนวทางการพัฒนารายการสถิติทางการที่ความพร้อมเผยแพร่ของข้อมูลเป็น Tier 1
- แนวทางการพัฒนารายการสถิติทางการที่ความพร้อมเผยแพร่ของข้อมูลเป็น Tier 2 (มีหน่วยงานรับผิดชอบ)
- แนวทางการพัฒนารายการสถิติทางการที่ความพร้อมเผยแพร่ของข้อมูลเป็น Tier 2 (ไม่มีหน่วยงานรับผิดชอบ) และ Tier 3

##### 4.2.2.1 แนวทางการพัฒนารายการสถิติทางการที่ความพร้อมเผยแพร่ของข้อมูลเป็น Tier 1

การพัฒนารายการสถิติทางการที่ความพร้อมเผยแพร่ของข้อมูลเป็น Tier 1 เป็นการดำเนินการพัฒนาเฉพาะรายการสถิติทางการที่มีค่านิยมและวิธีการผลิต มีข้อมูลพร้อมเผยแพร่ และมีหน่วยงานรับผิดชอบที่หน่วยงานในจังหวัดเป็นเจ้าของข้อมูล เพื่อให้หน่วยงานเจ้าของข้อมูลนำรายการสถิติทางการขึ้นระบบบัญชีข้อมูลจังหวัด และลงทะเบียนชุดข้อมูลที่อยู่ในหมวดหมู่สาธารณะบนระบบบัญชีข้อมูลภาครัฐ เพื่อแบ่งปัน แลกเปลี่ยนข้อมูลสถิติทางการกับหน่วยงานอื่น ๆ รวมทั้งสามารถนำข้อมูลที่มีความพร้อมใช้ไปวางแผนนโยบาย แผนการปฏิบัติงาน และติดตามประเมินผลการพัฒนาจังหวัด ดังนั้น จำเป็นต้องมีแนวทางการพัฒนารายการสถิติทางการเพื่อให้ข้อมูลมีคุณภาพและตรงตามมาตรฐานสถิติที่สามารถนำไปใช้ในการตัดสินใจได้ โดยมีรายการสถิติทางการที่ความพร้อมเผยแพร่ของข้อมูลเป็น Tier 1 จำนวน 111 รายการ โดยรายละเอียดแสดงดังตาราง 25

ตาราง 25 แนวทางการพัฒนารายการสถิติทางการที่ความพร้อมเผยแพร่ของข้อมูลเป็น Tier 1 ที่หน่วยงานในจังหวัดเป็นเจ้าของข้อมูล

ลำดับ	OS ID	รายการสถิติทางการ	หน่วยงาน	แนวทางการพัฒนา	ผลลัพธ์	ระยะเวลาดำเนินการ ปีงบประมาณ พ.ศ.25...					หมายเหตุ
						66	67	68	69	70	
1	0008	การทดลองที่ศึกษาวิจัยเกี่ยวกับพืชสมุนไพร	ศูนย์วิจัยพืชสวนจันทบุรี	ลงทะเบียนบนระบบบัญชีข้อมูลภาครัฐ	ดำเนินการแล้วเสร็จ	✓	✓	✓	✓		
2	0009	การทดลองที่ศึกษาวิจัยเกี่ยวกับไม้ผล	ศูนย์วิจัยพืชสวนจันทบุรี	ลงทะเบียนบนระบบบัญชีข้อมูลภาครัฐ	ดำเนินการแล้วเสร็จ	✓	✓	✓	✓		
3	0013	จำนวนกลุ่มอาชีพด้านพืชสมุนไพร	สำนักงานเกษตรจังหวัด	ลงทะเบียนบนระบบบัญชีข้อมูลภาครัฐ	อยู่ระหว่างดำเนินการ	✓	✓	✓	✓		
4	0014	จำนวนกลุ่มอาชีพด้านปศุสัตว์	สำนักงานปศุสัตว์จังหวัดจันทบุรี	ลงทะเบียนบนระบบบัญชีข้อมูลภาครัฐ	อยู่ระหว่างดำเนินการ	✓	✓	✓	✓		
5	0015	จำนวนกลุ่มอาชีพด้านประมง	สำนักงานประมงจังหวัดจันทบุรี	ลงทะเบียนบนระบบบัญชีข้อมูลภาครัฐ	อยู่ระหว่างดำเนินการ	✓	✓	✓	✓		
6	0022	จำนวนผลิตภัณฑ์แปรรูปสินค้าเกษตร	สำนักงานพัฒนาชุมชนจังหวัดจันทบุรี	ลงทะเบียนบนระบบบัญชีข้อมูลภาครัฐ	ดำเนินการแล้วเสร็จ	✓	✓	✓	✓		
7	0023	จำนวนโรงงานแปรรูปสินค้าเกษตร	สำนักงานอุตสาหกรรมจังหวัดจันทบุรี	ลงทะเบียนบนระบบบัญชีข้อมูลภาครัฐ	ดำเนินการแล้วเสร็จ	✓	✓	✓	✓		
8	0027	จำนวนผลิตภัณฑ์/สินค้าได้รับการพัฒนาบรรจุภัณฑ์	สำนักงานพาณิชย์จังหวัดจันทบุรี	ลงทะเบียนบนระบบบัญชีข้อมูลภาครัฐ	อยู่ระหว่างดำเนินการ	✓	✓	✓	✓		
9	0042	ผลผลิตทุเรียนเฉลี่ย	สำนักงานเกษตรจังหวัดจันทบุรี	ลงทะเบียนบนระบบบัญชีข้อมูลภาครัฐ	ดำเนินการแล้วเสร็จ	✓	✓	✓	✓		
10	0043	ผลผลิตทุเรียนรวม	สำนักงานเกษตรจังหวัดจันทบุรี	ลงทะเบียนบนระบบบัญชีข้อมูลภาครัฐ	ดำเนินการแล้วเสร็จ	✓	✓	✓	✓		

ตาราง 25 แนวทางการพัฒนารายการสถิติทางการที่ความพร้อมเผยแพร่ของข้อมูลเป็น Tier 1 ที่หน่วยงานในจังหวัดเป็นเจ้าของข้อมูล (ต่อ)

ลำดับ	OS ID	รายการสถิติทางการ	หน่วยงาน	แนวทางการพัฒนา	ผลลัพธ์	ระยะเวลาดำเนินการ ปีงบประมาณ พ.ศ. 25...					หมายเหตุ
						66	67	68	69	70	
11	0044	เนื้อที่ขึ้นต้นทุเรียน	สำนักงานเกษตรจังหวัด จันทบุรี	ลงทะเบียนบนระบบบัญชีข้อมูลภาครัฐ	ดำเนินการแล้วเสร็จ	✓	✓	✓	✓		
12	0058	มูลค่าการขายทุเรียน	สำนักงานเกษตรจังหวัด จันทบุรี	ลงทะเบียนบนระบบบัญชีข้อมูลภาครัฐ	ดำเนินการแล้วเสร็จ	✓	✓	✓	✓		
13	0059	การทดลองที่ศึกษาวิจัย เกี่ยวกับทุเรียน	สำนักวิจัยและพัฒนาการ เกษตรเขตที่ 6	ลงทะเบียนบนระบบบัญชีข้อมูลภาครัฐ	ดำเนินการแล้วเสร็จ	✓	✓	✓	✓		
14	0061	จำนวนผู้ประกอบการค้า พลอยก้อน	สมาคมผู้ค้าอัญมณีและ เครื่องประดับ	ลงทะเบียนบนระบบบัญชีข้อมูลภาครัฐ	อยู่ระหว่างดำเนินการ	✓	✓	✓	✓		
15	0063	จำนวนผู้ผลิต/ผู้ค้าอัญมณี และเครื่องประดับ	สมาคมผู้ค้าอัญมณีและ เครื่องประดับ	ลงทะเบียนบนระบบบัญชีข้อมูลภาครัฐ	อยู่ระหว่างดำเนินการ	✓	✓	✓	✓		
16	0065	จำนวนรายงานการวิจัย เทคโนโลยีการผลิตอัญมณี และเครื่องประดับ	มหาวิทยาลัยบูรพา	ลงทะเบียนบนระบบบัญชีข้อมูลภาครัฐ	อยู่ระหว่างดำเนินการ	✓	✓	✓	✓		
17	0066	จำนวนรายงานการวิจัย เทคโนโลยีการผลิตอัญมณี และเครื่องประดับ	มหาวิทยาลัยราชภัฏรำไพ พรรณี	ลงทะเบียนบนระบบบัญชีข้อมูลภาครัฐ	ดำเนินการแล้วเสร็จ	✓	✓	✓	✓		
18	0067	วิธีการแปรรูปอัญมณี	สมาคมผู้ค้าอัญมณีและ เครื่องประดับ	ลงทะเบียนบนระบบบัญชีข้อมูลภาครัฐ	อยู่ระหว่างดำเนินการ	✓	✓	✓	✓		
19	0068	วิธีการแปรรูปอัญมณี	มหาวิทยาลัยบูรพา	ลงทะเบียนบนระบบบัญชีข้อมูลภาครัฐ	อยู่ระหว่างดำเนินการ	✓	✓	✓	✓		

ตาราง 25 แนวทางการพัฒนารายการสถิติทางการที่ความพร้อมเผยแพร่ของข้อมูลเป็น Tier 1 ที่หน่วยงานในจังหวัดเป็นเจ้าของข้อมูล (ต่อ)

ลำดับ	OS ID	รายการสถิติทางการ	หน่วยงาน	แนวทางการพัฒนา	ผลลัพธ์	ระยะเวลาดำเนินการ ปีงบประมาณ พ.ศ. 25...					หมายเหตุ
						66	67	68	69	70	
20	0069	วิธีการแปรรูปอัญมณี	มหาวิทยาลัยราชภัฏรำไพพรรณี	ลงทะเบียนบนระบบบัญชีข้อมูลภาครัฐ	ดำเนินการแล้วเสร็จ	✓	✓	✓	✓		
21	0070	วิธีการปรับปรุงคุณภาพอัญมณี	สมาคมผู้ค้าอัญมณีและเครื่องประดับ	ลงทะเบียนบนระบบบัญชีข้อมูลภาครัฐ	อยู่ระหว่างดำเนินการ	✓	✓	✓	✓		
22	0071	วิธีการปรับปรุงคุณภาพอัญมณี	มหาวิทยาลัยราชภัฏรำไพพรรณี	ลงทะเบียนบนระบบบัญชีข้อมูลภาครัฐ	อยู่ระหว่างดำเนินการ	✓	✓	✓	✓		
23	0074	จำนวนนักท่องเที่ยวออกแบปเครื่องประดับ	มหาวิทยาลัยบูรพา	ลงทะเบียนบนระบบบัญชีข้อมูลภาครัฐ	อยู่ระหว่างดำเนินการ	✓	✓	✓	✓		
24	0076	จำนวนนักศึกษาที่สำเร็จหลักสูตรเกี่ยวกับอัญมณีและเครื่องประดับ	มหาวิทยาลัยบูรพา	ลงทะเบียนบนระบบบัญชีข้อมูลภาครัฐ	ดำเนินการแล้วเสร็จ	✓	✓	✓	✓		
25	0077	จำนวนนักศึกษาที่สำเร็จหลักสูตรเกี่ยวกับอัญมณีและเครื่องประดับ	มหาวิทยาลัยราชภัฏรำไพพรรณี	ลงทะเบียนบนระบบบัญชีข้อมูลภาครัฐ	ดำเนินการแล้วเสร็จ	✓	✓	✓	✓		
26	0078	จำนวนนักศึกษาที่สำเร็จหลักสูตรเกี่ยวกับอัญมณีและเครื่องประดับ	วิทยาลัยเทคนิคจันทบุรี	ลงทะเบียนบนระบบบัญชีข้อมูลภาครัฐ	ดำเนินการแล้วเสร็จ	✓	✓	✓	✓		
27	0079	จำนวนหลักสูตรที่เกี่ยวข้องกับอัญมณีและเครื่องประดับ	มหาวิทยาลัยบูรพา	ลงทะเบียนบนระบบบัญชีข้อมูลภาครัฐ	ดำเนินการแล้วเสร็จ	✓	✓	✓	✓		

ตาราง 25 แนวทางการพัฒนารายการสถิติทางการที่ความพร้อมเผยแพร่ของข้อมูลเป็น Tier 1 ที่หน่วยงานในจังหวัดเป็นเจ้าของข้อมูล (ต่อ)

ลำดับ	OS ID	รายการสถิติทางการ	หน่วยงาน	แนวทางการพัฒนา	ผลลัพธ์	ระยะเวลาดำเนินการ ปีงบประมาณ พ.ศ. 25...					หมายเหตุ
						66	67	68	69	70	
28	0080	จำนวนหลักสูตรที่เกี่ยวข้องกับอัญมณีและเครื่องประดับ	มหาวิทยาลัยราชภัฏรำไพพรรณี	ลงทะเบียนบนระบบบัญชีข้อมูลภาครัฐ	อยู่ระหว่างดำเนินการ	✓	✓	✓	✓		
29	0081	จำนวนหลักสูตรที่เกี่ยวข้องกับอัญมณีและเครื่องประดับ	วิทยาลัยเทคนิคจันทบุรี	ลงทะเบียนบนระบบบัญชีข้อมูลภาครัฐ	ดำเนินการแล้วเสร็จ	✓	✓	✓	✓		
30	0082	จำนวนหลักสูตรที่เกี่ยวข้องกับอัญมณีและเครื่องประดับ	สถาบันพัฒนาฝีมือแรงงาน 32 จันทบุรี	ลงทะเบียนบนระบบบัญชีข้อมูลภาครัฐ	ดำเนินการแล้วเสร็จ	✓	✓	✓	✓		
31	0083	จำนวนศูนย์ออกแบบเครื่องประดับ	มหาวิทยาลัยราชภัฏรำไพพรรณี	ลงทะเบียนบนระบบบัญชีข้อมูลภาครัฐ	อยู่ระหว่างดำเนินการ	✓	✓	✓	✓		
32	0084	จำนวนผู้มาขอใช้บริการ (อบรม)	มหาวิทยาลัยราชภัฏรำไพพรรณี	ลงทะเบียนบนระบบบัญชีข้อมูลภาครัฐ	ดำเนินการแล้วเสร็จ	✓	✓	✓	✓		
33	0090	แหล่งซื้อขายพลอยก้อนต่างประเทศ	สมาคมผู้ค้าอัญมณีและเครื่องประดับ	ลงทะเบียนบนระบบบัญชีข้อมูลภาครัฐ	อยู่ระหว่างดำเนินการ	✓	✓	✓	✓		
34	0091	แหล่งซื้อขายพลอยก้อนในประเทศ	สมาคมผู้ค้าอัญมณีและเครื่องประดับ	ลงทะเบียนบนระบบบัญชีข้อมูลภาครัฐ	อยู่ระหว่างดำเนินการ	✓	✓	✓	✓		
35	0093	ชนิด/ประเภทอัญมณีที่ได้รับความนิยม	สมาคมผู้ค้าอัญมณีและเครื่องประดับ	ลงทะเบียนบนระบบบัญชีข้อมูลภาครัฐ	อยู่ระหว่างดำเนินการ	✓	✓	✓	✓		

ตาราง 25 แนวทางการพัฒนารายการสถิติทางการที่ความพร้อมเผยแพร่ของข้อมูลเป็น Tier 1 ที่หน่วยงานในจังหวัดเป็นเจ้าของข้อมูล (ต่อ)

ลำดับ	OS ID	รายการสถิติทางการ	หน่วยงาน	แนวทางการพัฒนา	ผลลัพธ์	ระยะเวลาดำเนินการ ปีงบประมาณ พ.ศ. 25...					หมายเหตุ
						66	67	68	69	70	
36	0095	กลุ่มลูกค้าอัญมณีและเครื่องประดับในประเทศไทย	สมาคมผู้ค้าอัญมณีและเครื่องประดับ	ลงทะเบียนบนระบบบัญชีข้อมูลภาครัฐ	อยู่ระหว่างดำเนินการ	✓	✓	✓	✓		
37	0096	กลุ่มลูกค้าอัญมณีและเครื่องประดับในต่างประเทศ	สมาคมผู้ค้าอัญมณีและเครื่องประดับ	ลงทะเบียนบนระบบบัญชีข้อมูลภาครัฐ	อยู่ระหว่างดำเนินการ	✓	✓	✓	✓		
38	0098	จำนวนองค์ความรู้ด้านการออกแบบผลิตภัณฑ์ ที่เกิดจากการวิจัยหรือบริการทางวิชาการ	มหาวิทยาลัยบูรพา	ลงทะเบียนบนระบบบัญชีข้อมูลภาครัฐ	อยู่ระหว่างดำเนินการ	✓	✓	✓	✓		
39	0099	จำนวนองค์ความรู้ด้านการออกแบบผลิตภัณฑ์ ที่เกิดจากการวิจัยหรือบริการทางวิชาการ	มหาวิทยาลัยราชภัฏรำไพพรรณี	ลงทะเบียนบนระบบบัญชีข้อมูลภาครัฐ	อยู่ระหว่างดำเนินการ	✓	✓	✓	✓		
40	0100	จำนวนศูนย์การแสดงผลและจัดจำหน่ายอัญมณีและเครื่องประดับ	สมาคมผู้ผลิตอัญมณีและเครื่องประดับ	ลงทะเบียนบนระบบบัญชีข้อมูลภาครัฐ	อยู่ระหว่างดำเนินการ	✓	✓	✓	✓		
41	0101	จำนวนศูนย์กลางการซื้อขายอัญมณี (พลอยร่วงและพลอยก้อน)	สมาคมผู้ค้าอัญมณีและเครื่องประดับ	ลงทะเบียนบนระบบบัญชีข้อมูลภาครัฐ	อยู่ระหว่างดำเนินการ	✓	✓	✓	✓		

ตาราง 25 แนวทางการพัฒนารายการสถิติทางการที่ความพร้อมเผยแพร่ของข้อมูลเป็น Tier 1 ที่หน่วยงานในจังหวัดเป็นเจ้าของข้อมูล (ต่อ)

ลำดับ	OS ID	รายการสถิติทางการ	หน่วยงาน	แนวทางการพัฒนา	ผลลัพธ์	ระยะเวลาดำเนินการ ปีงบประมาณ พ.ศ. 25...					หมายเหตุ
						66	67	68	69	70	
42	0102	จำนวนรูปแบบการ ประชาสัมพันธ์	สมาคมผู้ค้าอัญมณีและ เครื่องประดับ	ลงทะเบียนบนระบบบัญชีข้อมูลภาครัฐ	อยู่ระหว่างดำเนินการ	✓	✓	✓	✓		
43	0103	จำนวนรูปแบบการ ประชาสัมพันธ์	ประชาสัมพันธ์จังหวัด	ลงทะเบียนบนระบบบัญชีข้อมูลภาครัฐ	อยู่ระหว่างดำเนินการ	✓	✓	✓	✓		
44	0104	ศูนย์ข้อมูลอัญมณีและ เครื่องประดับ	สมาคมผู้ค้าอัญมณีและ เครื่องประดับ	ลงทะเบียนบนระบบบัญชีข้อมูลภาครัฐ	อยู่ระหว่างดำเนินการ	✓	✓	✓	✓		
45	0105	จำนวนการจัดงาน Road Show	สมาคมผู้ค้าอัญมณีและ เครื่องประดับ	ลงทะเบียนบนระบบบัญชีข้อมูลภาครัฐ	อยู่ระหว่างดำเนินการ	✓	✓	✓	✓		
46	0107	ตลาดส่งออกอัญมณีและ เครื่องประดับ	สมาคมผู้ค้าอัญมณีและ เครื่องประดับ	ลงทะเบียนบนระบบบัญชีข้อมูลภาครัฐ	อยู่ระหว่างดำเนินการ	✓	✓	✓	✓		
47	0108	มูลค่าการส่งออกอัญมณีและ เครื่องประดับ	สมาคมผู้ค้าอัญมณีและ เครื่องประดับ	ลงทะเบียนบนระบบบัญชีข้อมูลภาครัฐ	อยู่ระหว่างดำเนินการ	✓	✓	✓	✓		
48	0109	จำนวนประเทศที่มี ความสัมพันธ์ระหว่าง ประเทศคู่ค้า คือ ทั้งประเทศ ที่เรานำเข้าวัตถุดิบและ ประเทศที่ส่งออกอัญมณี และเครื่องประดับ	สมาคมผู้ค้าอัญมณีและ เครื่องประดับ	ลงทะเบียนบนระบบบัญชีข้อมูลภาครัฐ	อยู่ระหว่างดำเนินการ	✓	✓	✓	✓		

ตาราง 25 แนวทางการพัฒนารายการสถิติทางการที่ความพร้อมเผยแพร่ของข้อมูลเป็น Tier 1 ที่หน่วยงานในจังหวัดเป็นเจ้าของข้อมูล (ต่อ)

ลำดับ	OS ID	รายการสถิติทางการ	หน่วยงาน	แนวทางการพัฒนา	ผลลัพธ์	ระยะเวลาดำเนินการ ปีงบประมาณ พ.ศ. 25...					หมายเหตุ
						66	67	68	69	70	
49	0124	จำนวนผู้ประกอบการที่ ได้รับการพัฒนาให้มีขีด ความสามารถในการแข่งขัน ด้านการค้าการลงทุน	สมาคมการค้าและการ ท่องเที่ยวชายแดนไทย- กัมพูชา	ลงทะเบียนบนระบบบัญชีข้อมูลภาครัฐ	อยู่ระหว่างดำเนินการ	✓	✓	✓	✓		
50	0125	จำนวนผู้ประกอบการที่ ได้รับการส่งเสริมการลงทุน	หอการค้าจังหวัดจันทบุรี	ลงทะเบียนบนระบบบัญชีข้อมูลภาครัฐ	อยู่ระหว่างดำเนินการ	✓	✓	✓	✓		
51	0126	จำนวนผู้ประกอบการที่ ได้รับการส่งเสริมการลงทุน	สมาคมการค้าและการ ท่องเที่ยวชายแดนไทย- กัมพูชา	ลงทะเบียนบนระบบบัญชีข้อมูลภาครัฐ	อยู่ระหว่างดำเนินการ	✓	✓	✓	✓		
52	0130	จำนวนแรงงานที่ได้รับการ พัฒนาระดับฝีมือแรงงาน ตามความต้องการของ ผู้ประกอบการด้านการผลิต และการบริการ	สถาบันพัฒนาฝีมือแรงงาน 32 จันทบุรี	ลงทะเบียนบนระบบบัญชีข้อมูลภาครัฐ	ดำเนินการแล้วเสร็จ	✓	✓	✓	✓		
53	0131	จำนวนแรงงานที่ได้รับการ พัฒนาให้เป็นแรงงานฝีมือ คุณภาพ	สมาคมการค้าและการ ท่องเที่ยวชายแดนไทย- กัมพูชา	ลงทะเบียนบนระบบบัญชีข้อมูลภาครัฐ	อยู่ระหว่างดำเนินการ	✓	✓	✓	✓		
54	0132	จำนวนผู้จบการศึกษาจาก สถาบันการศึกษาในจังหวัด	วิทยาลัยเทคนิคจันทบุรี	ลงทะเบียนบนระบบบัญชีข้อมูลภาครัฐ	อยู่ระหว่างดำเนินการ	✓	✓	✓	✓		

ตาราง 25 แนวทางการพัฒนารายการสถิติทางการที่ความพร้อมเผยแพร่ของข้อมูลเป็น Tier 1 ที่หน่วยงานในจังหวัดเป็นเจ้าของข้อมูล (ต่อ)

ลำดับ	OS ID	รายการสถิติทางการ	หน่วยงาน	แนวทางการพัฒนา	ผลลัพธ์	ระยะเวลาดำเนินการ ปีงบประมาณ พ.ศ. 25...					หมายเหตุ
						66	67	68	69	70	
		สาขาวิชาที่เกี่ยวกับการค้า การลงทุน									
55	0133	จำนวนผู้จบการศึกษาจาก สถาบันการศึกษาในจังหวัด สาขาวิชาที่เกี่ยวกับการค้า การลงทุน	วิทยาลัยสารพัดช่างจันทบุรี	ลงทะเบียนบนระบบบัญชีข้อมูลภาครัฐ	อยู่ระหว่างดำเนินการ	✓	✓	✓	✓		
56	0137	จำนวนครั้งของการโฆษณา และประชาสัมพันธ์ผ่านสื่อ ต่าง ๆ	สมาคมการค้าและการ ท่องเที่ยวชายแดนไทย- กัมพูชา	ลงทะเบียนบนระบบบัญชีข้อมูลภาครัฐ	อยู่ระหว่างดำเนินการ	✓	✓	✓	✓		
57	0153	จำนวนแหล่งท่องเที่ยวที่ได้มี การจัดระบบการกำจัดขยะ	สำนักงาน ทรัพยากรธรรมชาติและ สิ่งแวดล้อมจังหวัดจันทบุรี	ลงทะเบียนบนระบบบัญชีข้อมูลภาครัฐ	อยู่ระหว่างดำเนินการ	✓	✓	✓	✓		
58	0154	จำนวนแหล่งท่องเที่ยวที่ได้มี การจัดระบบการกำจัดขยะ	สำนักงานส่งเสริมการ ปกครองท้องถิ่นจังหวัด จันทบุรี	ลงทะเบียนบนระบบบัญชีข้อมูลภาครัฐ	อยู่ระหว่างดำเนินการ	✓	✓	✓	✓		
59	0155	จำนวนปัญหาด้าน สิ่งแวดล้อม (ระบุปัญหาและ พื้นที่ที่เกิด)	สำนักงาน ทรัพยากรธรรมชาติและ สิ่งแวดล้อมจังหวัดจันทบุรี	ลงทะเบียนบนระบบบัญชีข้อมูลภาครัฐ	อยู่ระหว่างดำเนินการ	✓	✓	✓	✓		
60	0162	จำนวนการรวมกลุ่มของ ผู้ประกอบการด้านท่องเที่ยว	สำนักงานการท่องเที่ยวและ กีฬาจังหวัด	ลงทะเบียนบนระบบบัญชีข้อมูลภาครัฐ	อยู่ระหว่างดำเนินการ	✓	✓	✓	✓		

ตาราง 25 แนวทางการพัฒนารายการสถิติทางการที่ความพร้อมเผยแพร่ของข้อมูลเป็น Tier 1 ที่หน่วยงานในจังหวัดเป็นเจ้าของข้อมูล (ต่อ)

ลำดับ	OS ID	รายการสถิติทางการ	หน่วยงาน	แนวทางการพัฒนา	ผลลัพธ์	ระยะเวลาดำเนินการ ปีงบประมาณ พ.ศ. 25...					หมายเหตุ
						66	67	68	69	70	
61	0164	รายได้จากการขายสินค้าของฝาก/ของที่ระลึก	สำนักงานพัฒนาชุมชนจังหวัดจันทบุรี	ลงทะเบียนบนระบบบัญชีข้อมูลภาครัฐ	ดำเนินการแล้วเสร็จ	✓	✓	✓	✓		
62	0165	จำนวนสินค้าของฝาก และของที่ระลึกที่ได้มาตรฐาน	สำนักงานพัฒนาชุมชนจังหวัดจันทบุรี	ลงทะเบียนบนระบบบัญชีข้อมูลภาครัฐ	ดำเนินการแล้วเสร็จ	✓	✓	✓	✓		
63	0202	จำนวนจุดตรวจเส้นทางสำคัญที่ไปสู่แหล่งท่องเที่ยวในช่วงเทศกาลท่องเที่ยว	สำนักงานป้องกันและบรรเทาสาธารณภัยจังหวัดจันทบุรี	ลงทะเบียนบนระบบบัญชีข้อมูลภาครัฐ	อยู่ระหว่างดำเนินการ	✓	✓	✓	✓		
64	0221	จำนวนกิจกรรมส่งเสริมการจัดการป่าชุมชน	สำนักงานทรัพยากรธรรมชาติและสิ่งแวดล้อมจังหวัดจันทบุรี	ลงทะเบียนบนระบบบัญชีข้อมูลภาครัฐ	อยู่ระหว่างดำเนินการ	✓	✓	✓	✓		
65	0222	จำนวนชุมชนที่ราษฎรได้รับการส่งเสริมให้มีส่วนร่วมจัดการป่าชุมชน	สำนักงานทรัพยากรธรรมชาติและสิ่งแวดล้อมจังหวัดจันทบุรี	ลงทะเบียนบนระบบบัญชีข้อมูลภาครัฐ	อยู่ระหว่างดำเนินการ	✓	✓	✓	✓		
66	0225	พื้นที่ป่าชุมชนที่ได้รับการส่งเสริมการเพิ่มพื้นที่สีเขียว	สำนักงานทรัพยากรธรรมชาติและสิ่งแวดล้อมจังหวัดจันทบุรี	ลงทะเบียนบนระบบบัญชีข้อมูลภาครัฐ	อยู่ระหว่างดำเนินการ	✓	✓	✓	✓		
67	0226	พื้นที่ปลูกสมุนไพรในป่าชุมชน	สำนักงานทรัพยากรธรรมชาติและสิ่งแวดล้อมจังหวัดจันทบุรี	ลงทะเบียนบนระบบบัญชีข้อมูลภาครัฐ	อยู่ระหว่างดำเนินการ	✓	✓	✓	✓		

ตาราง 25 แนวทางการพัฒนารายการสถิติทางการที่ความพร้อมเผยแพร่ของข้อมูลเป็น Tier 1 ที่หน่วยงานในจังหวัดเป็นเจ้าของข้อมูล (ต่อ)

ลำดับ	OS ID	รายการสถิติทางการ	หน่วยงาน	แนวทางการพัฒนา	ผลลัพธ์	ระยะเวลาดำเนินการ ปีงบประมาณ พ.ศ. 25...					หมายเหตุ
						66	67	68	69	70	
68	0250	จำนวนเด็กที่ได้รับการเลี้ยงดูและดูแลโดยครอบครัวและชุมชนซึ่งเป็นครอบครัวเครือญาติอุปถัมภ์หรือไม่มีความเกี่ยวพันเป็นเครือญาติกับเด็ก	สำนักงานพัฒนาสังคมและความมั่นคงของมนุษย์	ลงทะเบียนบนระบบบัญชีข้อมูลภาครัฐ	อยู่ระหว่างดำเนินการ	✓	✓	✓	✓		
69	0251	จำนวนเด็กที่ได้อยู่ในครอบครัวทดแทนถาวรตามกฎหมาย	สำนักงานพัฒนาสังคมและความมั่นคงของมนุษย์	ลงทะเบียนบนระบบบัญชีข้อมูลภาครัฐ	อยู่ระหว่างดำเนินการ	✓	✓	✓	✓		
70	0274	จำนวนสถานรับเลี้ยงเด็กเอกชนที่จดทะเบียนแล้ว มีการบริหารจัดการและส่งเสริมกระบวนการเรียนรู้แก่เด็กให้มีคุณภาพตามมาตรฐานสถาบันพัฒนาเด็กปฐมวัยแห่งชาติ ผ่านเกณฑ์ขั้นต่ำระดับ C ขึ้นไป	สำนักงานพัฒนาสังคมและความมั่นคงของมนุษย์	ลงทะเบียนบนระบบบัญชีข้อมูลภาครัฐ	อยู่ระหว่างดำเนินการ	✓	✓	✓	✓		
71	0290	จำนวนผู้สูงอายุที่เป็นผู้ป่วยเรื้อรัง ติดเตียง/ติดบ้าน	สำนักงานพัฒนาสังคมและความมั่นคงของมนุษย์ จังหวัดจันทบุรี	ลงทะเบียนบนระบบบัญชีข้อมูลภาครัฐ	อยู่ระหว่างดำเนินการ	✓	✓	✓	✓		

ตาราง 25 แนวทางการพัฒนารายการสถิติทางการที่ความพร้อมเผยแพร่ของข้อมูลเป็น Tier 1 ที่หน่วยงานในจังหวัดเป็นเจ้าของข้อมูล (ต่อ)

ลำดับ	OS ID	รายการสถิติทางการ	หน่วยงาน	แนวทางการพัฒนา	ผลลัพธ์	ระยะเวลาดำเนินการ ปีงบประมาณ พ.ศ. 25...					หมายเหตุ
						66	67	68	69	70	
72	0293	จำนวนครอบครัวที่มีผู้สูงอายุอยู่ตามลำพังกับคู่สมรส	สำนักงานพัฒนาสังคมและความมั่นคงของมนุษย์จังหวัดจันทบุรี	ลงทะเบียนบนระบบบัญชีข้อมูลภาครัฐ	อยู่ระหว่างดำเนินการ	✓	✓	✓	✓		
73	0294	จำนวนครอบครัวที่มีเฉพาะผู้สูงอายุอาศัยอยู่กับเด็ก	สำนักงานพัฒนาสังคมและความมั่นคงของมนุษย์จังหวัดจันทบุรี	ลงทะเบียนบนระบบบัญชีข้อมูลภาครัฐ	อยู่ระหว่างดำเนินการ	✓	✓	✓	✓		
74	0296	จำนวนผู้สูงอายุพิการที่ขาดแคลนกายอุปกรณ์	สำนักงานพัฒนาสังคมและความมั่นคงของมนุษย์จังหวัดจันทบุรี	ลงทะเบียนบนระบบบัญชีข้อมูลภาครัฐ	อยู่ระหว่างดำเนินการ	✓	✓	✓	✓		
75	0298	ร้อยละของประชากรที่พิการ (%)	สำนักงานพัฒนาสังคมและความมั่นคงของมนุษย์	ลงทะเบียนบนระบบบัญชีข้อมูลภาครัฐ	อยู่ระหว่างดำเนินการ	✓	✓	✓	✓		
76	0307	สถานที่กำจัดขยะ	สำนักงานทรัพยากรธรรมชาติและสิ่งแวดล้อมจังหวัดจันทบุรี	ลงทะเบียนบนระบบบัญชีข้อมูลภาครัฐ	ดำเนินการแล้วเสร็จ	✓	✓	✓	✓		
77	0326	เรื่องร้องเรียนด้านปัญหาขยะ	สำนักงานส่งเสริมการปกครองท้องถิ่นจังหวัดจันทบุรี	ลงทะเบียนบนระบบบัญชีข้อมูลภาครัฐ	ดำเนินการแล้วเสร็จ	✓	✓	✓	✓		
78	0327	เครือข่ายชุมชนเพื่อสร้างความร่วมมือในการบริหารจัดการขยะ	สำนักงานส่งเสริมการปกครองท้องถิ่นจังหวัดจันทบุรี	ลงทะเบียนบนระบบบัญชีข้อมูลภาครัฐ	ดำเนินการแล้วเสร็จ	✓	✓	✓	✓		

ตาราง 25 แนวทางการพัฒนารายการสถิติทางการที่ความพร้อมเผยแพร่ของข้อมูลเป็น Tier 1 ที่หน่วยงานในจังหวัดเป็นเจ้าของข้อมูล (ต่อ)

ลำดับ	OS ID	รายการสถิติทางการ	หน่วยงาน	แนวทางการพัฒนา	ผลลัพธ์	ระยะเวลาดำเนินการ ปีงบประมาณ พ.ศ. 25...					หมายเหตุ
						66	67	68	69	70	
79	0328	กิจกรรมรณรงค์ให้ความรู้ความเข้าใจในการจัดการปัญหาขยะ และการรักษาความสะอาดในพื้นที่	สำนักงานส่งเสริมการปกครองท้องถิ่นจังหวัดจันทบุรี	ลงทะเบียนบนระบบบัญชีข้อมูลภาครัฐ	ดำเนินการแล้วเสร็จ	✓	✓	✓	✓		
80	0329	แผนงาน/โครงการบริหารจัดการขยะมูลฝอยชุมชน	สำนักงานส่งเสริมการปกครองท้องถิ่นจังหวัดจันทบุรี	ลงทะเบียนบนระบบบัญชีข้อมูลภาครัฐ	ดำเนินการแล้วเสร็จ	✓	✓	✓	✓		

#### 4.2.2.2 แนวทางการพัฒนารายการสถิติทางการที่ความพร้อมเผยแพร่ของข้อมูลเป็น Tier 2 (มีหน่วยงานรับผิดชอบ)

การพัฒนารายการสถิติทางการที่ความพร้อมเผยแพร่ของข้อมูลเป็น Tier 2 (มีหน่วยงานรับผิดชอบ) เป็นการดำเนินการพัฒนาเฉพาะรายการสถิติทางการที่มีค่านิยมและวิธีการผลิต มีหน่วยงานรับผิดชอบ แต่ยังไม่พร้อมเผยแพร่ (Tier 2) ที่หน่วยงานในจังหวัดเป็นเจ้าของข้อมูล ดังนั้น จำเป็นต้องมีแนวทางการพัฒนารายการสถิติทางการเพื่อให้มีคุณภาพและมาตรฐานสถิติที่สามารถนำไปใช้ในการตัดสินใจได้ โดยรายการสถิติทางการที่ความพร้อมเผยแพร่ของข้อมูลเป็น Tier 2 (มีหน่วยงานรับผิดชอบ) มีจำนวน 10 รายการ โดยรายละเอียดแสดงดังตาราง 26

ตาราง 26 แนวทางการพัฒนารายการสถิติทางการที่ความพร้อมเผยแพร่ของข้อมูลเป็น Tier 2 (มีหน่วยงานรับผิดชอบ) ที่หน่วยงานในจังหวัดเป็นเจ้าของข้อมูล

ลำดับ	OS ID	รายการสถิติทางการ	หน่วยงาน	แนวทางการพัฒนา	ผลลัพธ์	ระยะเวลาดำเนินการ ปีงบประมาณ พ.ศ. 25...					หมายเหตุ
						66	67	68	69	70	
1	0062	บัญชีผู้ประกอบการค้า พลอยก้อน	สมาคมผู้ค้าอัญมณีและ เครื่องประดับ	Clearing ข้อมูลจากหลายแหล่ง	อยู่ระหว่างดำเนินการ	✓	✓	✓	✓		
2	0064	บัญชีผู้ผลิต/ผู้ค้าอัญมณีและ เครื่องประดับ	สมาคมผู้ค้าอัญมณีและ เครื่องประดับ	Clearing ข้อมูลจากหลายแหล่ง	อยู่ระหว่างดำเนินการ	✓	✓	✓	✓		
3	0072	จำนวนช่างเจียรไนพลอยที่ อยู่ในระบบ	สมาคมผู้ค้าอัญมณีและ เครื่องประดับ	Clearing ข้อมูลจากหลายแหล่ง	อยู่ระหว่างดำเนินการ	✓	✓	✓	✓		
4	0073	จำนวนนักออกแบบ เครื่องประดับ	สมาคมผู้ค้าอัญมณีและ เครื่องประดับ	Clearing ข้อมูลจากหลายแหล่ง	อยู่ระหว่างดำเนินการ	✓	✓	✓	✓		
5	0075	จำนวนนักออกแบบ เครื่องประดับ	มหาวิทยาลัยราชภัฏ รำไพพรรณี	Clearing ข้อมูลจากหลายแหล่ง	อยู่ระหว่างดำเนินการ	✓	✓	✓	✓		
6	0092	มูลค่าการซื้อขายพลอยก้อน	สมาคมผู้ค้าอัญมณีและ เครื่องประดับ	Clearing ข้อมูลจากหลายแหล่ง	อยู่ระหว่างดำเนินการ	✓	✓	✓	✓		
7	009 4	จำนวนกลุ่มเครือข่าย ผู้ประกอบการในแหล่งซื้อ วัตถุดิบ	สมาคมผู้ค้าอัญมณีและ เครื่องประดับ	Clearing ข้อมูลจากหลายแหล่ง	อยู่ระหว่างดำเนินการ	✓	✓	✓	✓		
8	010 6	มูลค่าการค้าอัญมณีและ เครื่องประดับ	สมาคมผู้ค้าอัญมณีและ เครื่องประดับ	Clearing ข้อมูลจากหลายแหล่ง	อยู่ระหว่างดำเนินการ	✓	✓	✓	✓		

ตาราง 26 แนวทางการพัฒนารายการสถิติทางการที่ความพร้อมเผยแพร่ของข้อมูลเป็น Tier 2 (มีหน่วยงานรับผิดชอบ) ที่หน่วยงานในจังหวัดเป็นเจ้าของข้อมูล (ต่อ)

ลำดับ	OS ID	รายการสถิติทางการ	หน่วยงาน	แนวทางการพัฒนา	ผลลัพธ์	ระยะเวลาดำเนินการ					หมายเหตุ
						ปีงบประมาณ พ.ศ. 25...					
						66	67	68	69	70	
9	0110	จำนวนเครือข่ายความร่วมมือทางการค้าทั้งใน/ต่างประเทศ (อัญมณี)	สำนักงานพาณิชย์จังหวัดจันทบุรี	Clearing ข้อมูลจากหลายแหล่ง	อยู่ระหว่างดำเนินการ	✓	✓	✓	✓		
10	0111	จำนวนระบบมาตรฐานการรับรองสินค้า	สำนักงานพาณิชย์จังหวัดจันทบุรี	Clearing ข้อมูลจากหลายแหล่ง	อยู่ระหว่างดำเนินการ	✓	✓	✓	✓		

## ปัญหา อุปสรรค และข้อเสนอแนะการพัฒนา สถิติทางการ

การดำเนินการจัดทำแผนพัฒนาสถิติระดับจังหวัดจันทบุรี (พ.ศ. 2566 – 2570) เป็นการจัดทำรายการข้อมูลสถิติทางการที่เกี่ยวข้องกับการพัฒนาในระดับจังหวัด ที่สอดคล้องกับประเด็นการพัฒนาจังหวัด ตัวชี้วัดการพัฒนาฯ และแผนพัฒนาระดับต่าง ๆ รวมถึงเป็นการพัฒนาการจัดเก็บข้อมูลสถิติที่สำคัญ และจำเป็นต่อการบริหารงานตามยุทธศาสตร์จังหวัด พร้อมทั้งกำหนดหน่วยงานที่มีหน้าที่รับผิดชอบในการจัดทำข้อมูลที่ยังไม่มีหน่วยงานใดดำเนินการ และเชื่อมโยง/บูรณาการข้อมูลในระดับพื้นที่ ซึ่งต้องอาศัยการบูรณาการร่วมกับภาคีเครือข่ายในทุกภาคส่วนที่เกี่ยวข้องตั้งแต่ต้นทางในการขับเคลื่อนการดำเนินงานในระดับพื้นที่ ภายใต้กลไกของคณะกรรมการสถิติระดับจังหวัด ในการกำกับติดตามการจัดทำชุดข้อมูลสถิติทางการ เพื่อให้จังหวัดมีข้อมูลในการกำหนดทิศทางการดำเนินงานที่ชัดเจน สอดคล้องเชื่อมโยงกับยุทธศาสตร์ชาติ แผนแม่บทภายใต้ยุทธศาสตร์ชาติ แผนการปฏิรูปประเทศ แผนพัฒนาเศรษฐกิจและสังคมแห่งชาติ นโยบายรัฐบาล แผนรายสาขาต่าง ๆ ข้อเสนอการนายกรัฐมนตรื แผนพัฒนาภาค และบริบทที่เกี่ยวข้อง ทั้งนี้จากการดำเนินงานจัดทำแผนพัฒนาสถิติระดับจังหวัด พบว่ามีปัญหา อุปสรรคและข้อเสนอแนะ ดังนี้

### 5.1 ปัญหา อุปสรรค

#### 5.1.1 ข้อจำกัดของหน่วยงาน

- การจัดทำข้อมูลสถิติทางการที่สำคัญของจังหวัดเป็นเรื่องที่ทุกหน่วยงานในจังหวัดต้องรับผิดชอบร่วมกัน จำเป็นต้องอาศัยความร่วมมือระหว่างหน่วยงานที่เกี่ยวข้อง ต้องมีการประสานงานที่ต่อเนื่องและเป็นระบบ แต่บางครั้งมีการปรับเปลี่ยน/โยกย้ายเจ้าหน้าที่ผู้ปฏิบัติงานทำให้การดำเนินงานไม่ต่อเนื่อง ผู้ที่มาปฏิบัติงานใหม่ยังไม่เข้าใจขั้นตอนการดำเนินงาน เช่น การจัดทำไฟล์ข้อมูลในรูปแบบ CSV รวมถึงขาดความชำนาญในการนำข้อมูลสถิติทางการขึ้นระบบบัญชีข้อมูลจังหวัดและการลงทะเบียนบนระบบบัญชีข้อมูลภาครัฐ

- หน่วยงานบางหน่วยงานยังไม่เห็นถึงความสำคัญในการจัดทำข้อมูล ส่งผลให้อาจจะไม่ได้รับความความร่วมมือในการดำเนินงานหรือการประสานงานเท่าที่ควร

#### 5.1.2 ข้อจำกัดด้านข้อมูล

- ชุดข้อมูลสำคัญบางรายการยังไม่มีการจัดเก็บข้อมูล เนื่องจากการริเริ่มประเด็น/ภารกิจใหม่ จำเป็นต้องมีการมอบหมายหน่วยงานรับผิดชอบ ผ่านกลไกคณะกรรมการสถิติระดับจังหวัด

- ข้อมูลภายในจังหวัดไม่เพียงพอ เนื่องจากข้อมูลบางรายการมีการจัดเก็บไม่ต่อเนื่อง มีการปรับปรุงหรือเปลี่ยนแปลงหน่วยการเก็บข้อมูล หรือเป็นข้อมูลในระดับพื้นที่ย่อย ซึ่งอาจจะไม่มีการจัดเก็บมาก่อน ซึ่งต้องใช้ระยะเวลาในการรวบรวม

- ข้อมูลบางรายการเป็นข้อมูลที่สำคัญ มีการจัดเก็บข้อมูลอย่างต่อเนื่อง และมีหน่วยงานจัดเก็บหลายหน่วยงาน ทำให้เกิดความซ้ำซ้อนของข้อมูล

- ข้อมูลบางรายการไม่พร้อมใช้งาน เนื่องจากรูปแบบการจัดเก็บข้อมูลของหน่วยงานอยู่ในรูปแบบกระดาษส่งผลให้การรวบรวมข้อมูลหรือการสืบค้นข้อมูลมีความล่าช้า

## 5.2 ข้อเสนอแนะการพัฒนาสถิติทางการ

### 5.2.1 การพัฒนาด้านการประสานงานกับหน่วยงาน

- การวางยุทธศาสตร์การพัฒนาจังหวัดในปัจจุบัน มุ่งเน้นที่จะพัฒนาศักยภาพของจังหวัดในด้านต่าง ๆ ให้เทียบเคียงกับระดับสากล ดังนั้น ข้อมูลของจังหวัดที่จะนำมาใช้ในการตัดสินใจจึงควรประกอบด้วยข้อมูลทั้งในระดับพื้นที่และระดับมหภาคที่เกี่ยวข้อง ซึ่งการดำเนินการในการจัดทำข้อมูลสถิติทางการเป็นการพิจารณาจัดทำข้อมูลในระดับพื้นที่ก่อน เพื่อให้จังหวัดได้รับทราบศักยภาพของตนเอง สำหรับในระยะต่อไปจังหวัดควรใช้กลไกในรูปคณะกรรมการจัดทำข้อมูลในระดับมหภาค โดยประสานกับหน่วยงานหลักที่เกี่ยวข้อง เพื่อให้ได้ข้อมูลที่จะนำมาพิจารณาเชื่อมโยงกับข้อมูลที่สำคัญและจำเป็น

- การจัดประชุมชี้แจงให้กับหน่วยงานในระดับจังหวัดเพื่อทำความเข้าใจเกี่ยวกับความสำคัญของการจัดเก็บข้อมูลและการใช้ประโยชน์จากข้อมูลให้เจ้าหน้าที่ของหน่วยงานที่เกี่ยวข้องทั้งหมดได้รับทราบ รวมถึงสร้างการยอมรับจากหน่วยงานที่เกี่ยวข้อง

- การพัฒนาด้านการบริหารจัดการระบบข้อมูลสารสนเทศเพื่อการบริหารข้อมูลของจังหวัด ควรพัฒนาสมรรถนะบุคลากร รวมถึงพัฒนาระบบสารสนเทศโดยใช้เทคโนโลยีที่เหมาะสม ด้วยการดำเนินการอบรมเจ้าหน้าที่ผู้รับผิดชอบในการจัดเก็บข้อมูล ให้มีความรู้/ความเข้าใจเกี่ยวกับการจัดเก็บ การประมวลผลข้อมูล และการใช้ข้อมูล ควรมีการประเมินผลและติดตามการปฏิบัติงานของเจ้าหน้าที่ ซึ่งการดำเนินการในเรื่องนี้ต้องทำอย่างจริงจังและต่อเนื่องเพื่อให้เกิดประสิทธิภาพ

### 5.2.2 การพัฒนาด้านข้อมูล

- การพัฒนาคุณภาพข้อมูลในระดับจังหวัดเป็นเรื่องที่มีความสำคัญ เพราะจังหวัดจะนำข้อมูลมาใช้ในการตัดสินใจดำเนินการในเรื่องต่าง ๆ ข้อมูลที่ดีต้องมีการพัฒนาอย่างต่อเนื่อง เพื่อให้ข้อมูลมีความครบถ้วน/สมบูรณ์ สอดคล้องกับความต้องการของจังหวัด รายการข้อมูลที่ไม่มีหน่วยงานรับผิดชอบ ควรมีการกำหนดหน่วยงานรับผิดชอบในการจัดเก็บข้อมูลที่ชัดเจน โดยผ่านกลไกคณะกรรมการสถิติระดับจังหวัด

- การพัฒนาศักยภาพการจัดเก็บข้อมูลของหน่วยงานต่าง ๆ ให้มีความถูกต้อง ตามหลักวิชาการ ให้มีความสมบูรณ์ทันสมัย พร้อมใช้งานได้ตลอดเวลา โดยให้มีการจัดทำคู่มือการจัดเก็บข้อมูล การกำหนดค่านิยาม/คำอธิบายไว้ชัดเจน เพื่อให้หน่วยงานได้ยึดเป็นแนวทางการดำเนินการ

- การกำหนดกรอบในการจัดเก็บข้อมูลให้ชัดเจน โดยระบุผู้รับผิดชอบในการจัดเก็บและรายงานข้อมูลในแต่ละด้าน กำหนดให้มีการเผยแพร่ข้อมูลให้หน่วยงานในจังหวัดได้รับทราบ เพื่อประโยชน์ที่

จะได้มีการนำข้อมูลมาใช้ประกอบการวางแผนและการตัดสินใจในทุกระดับ และป้องกันการจัดเก็บข้อมูลซ้ำซ้อนกัน

- การบริหารจัดการการจัดเก็บข้อมูลอย่างเป็นระบบ โดยใช้หลักการการมีส่วนร่วมเพื่อบูรณาการการทำงานร่วมกันของทุกภาคส่วนทั้งภาครัฐและเอกชน โดยอาจใช้รูปแบบการจัดตั้งคณะทำงานของจังหวัดขึ้นมาเพื่อรับผิดชอบการดำเนินการในการจัดเก็บข้อมูลอย่างเป็นระบบ เช่น การบริหารจัดการเชื่อมโยงข้อมูลกันระหว่างหน่วยงานผู้รับผิดชอบ การจัดเก็บข้อมูล/จังหวัด/หน่วยงานที่เกี่ยวข้อง การกำกับติดตามให้มีการจัดเก็บข้อมูลให้ครบถ้วนและสม่ำเสมอเพื่อให้ได้ข้อมูลที่ถูกต้องและสมบูรณ์สำหรับการตัดสินใจ/กำหนดทิศทางของจังหวัด

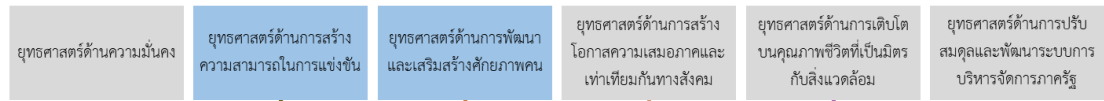


# ภาคผนวก

การวิเคราะห์ประเด็นการพัฒนาจังหวัดภายใต้  
แผนพัฒนาจังหวัดที่เป็นปัจจุบันที่สอดคล้อง  
กับยุทธศาสตร์และแผนที่เกี่ยวข้อง  
กับการพัฒนาในระดับจังหวัด

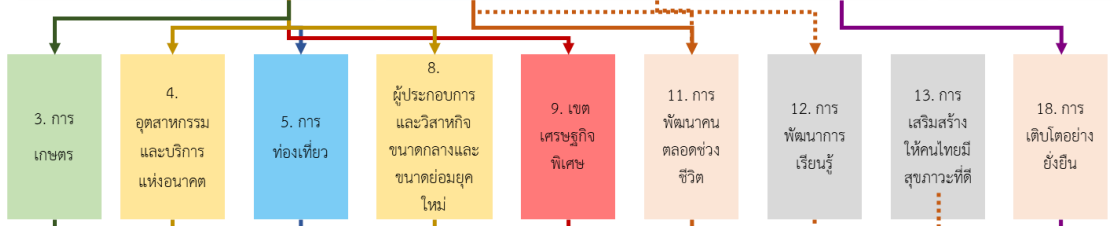
แผนระดับ 1

ยุทธศาสตร์ชาติ 20 ปี

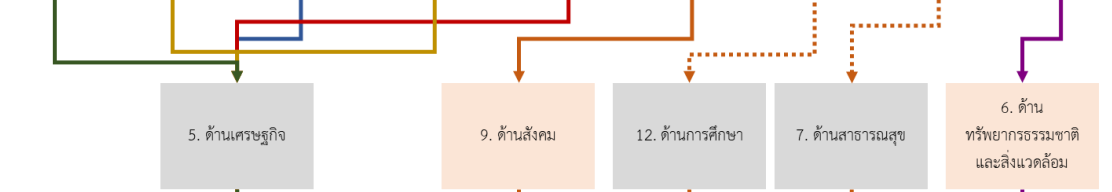


แผนระดับ 2

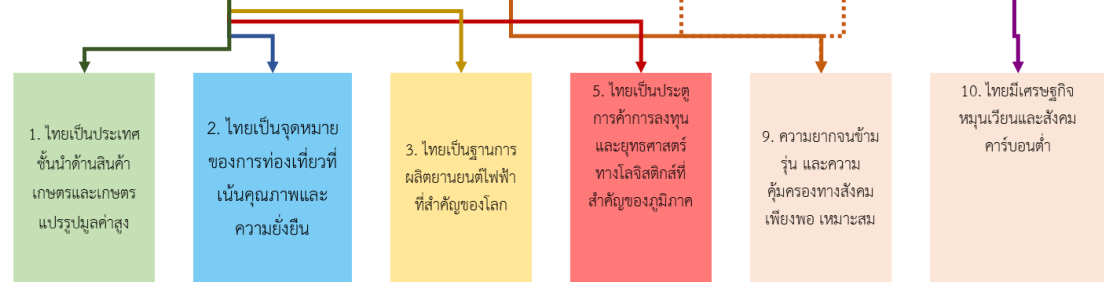
แผนแม่บทภายใต้ยุทธศาสตร์ชาติ 23 ประเด็น



แผนการปฏิรูปประเทศ 13 ด้าน

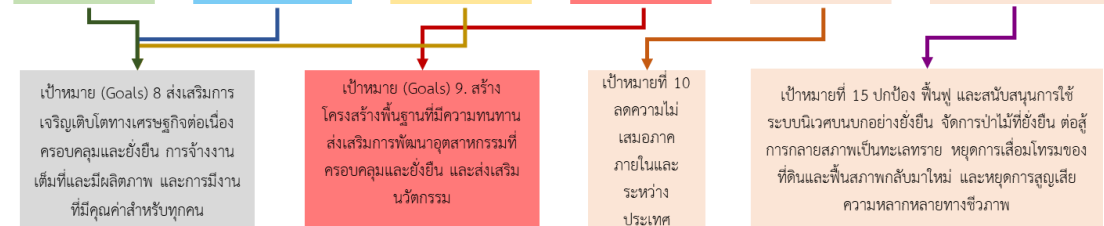


แผนพัฒนาเศรษฐกิจและสังคมแห่งชาติ ฉบับที่ 13



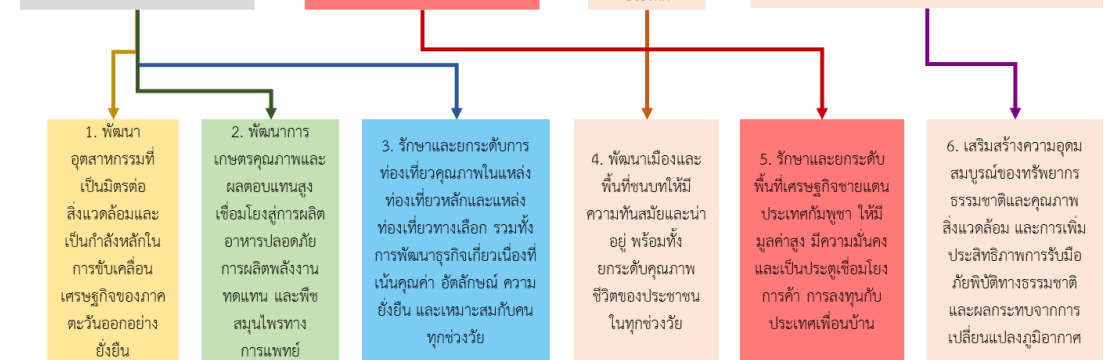
ตัวชี้วัดสากล

SDGs



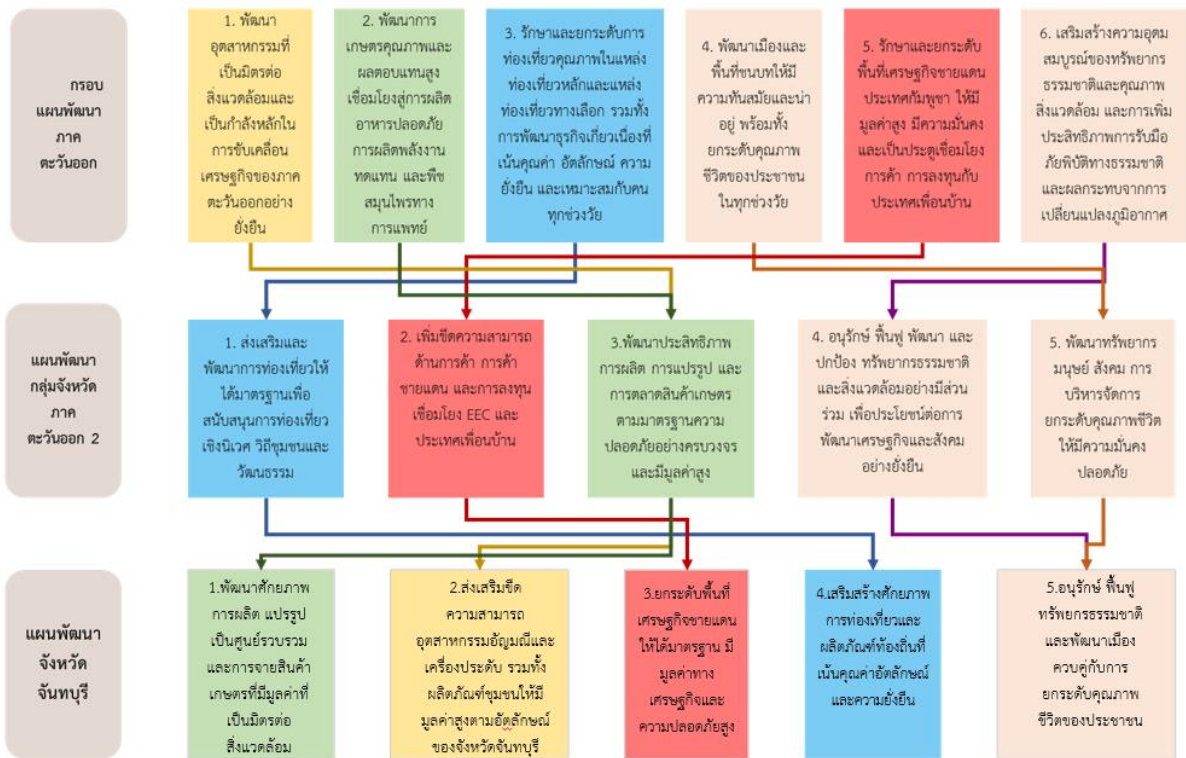
แผนระดับ 3

กรอบแผนพัฒนาภาค ตะวันออก



ภาพ ก1 การวิเคราะห์ประเด็นการพัฒนาจังหวัด ภายใต้แผนพัฒนาจังหวัดที่เป็นปัจจุบันที่สอดคล้องกับยุทธศาสตร์และแผนที่เกี่ยวข้องกับการพัฒนาในระดับจังหวัด

แผนระดับ 3

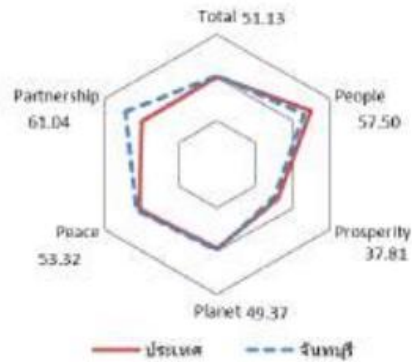


ภาพ ก1 การวิเคราะห์ประเด็นการพัฒนาจังหวัด ภายใต้แผนพัฒนาจังหวัดที่เป็นปัจจุบันที่สอดคล้องกับยุทธศาสตร์แผนที่เกี่ยวข้องกับการพัฒนาในระดับจังหวัด (ต่อ)

## ตัวชี้วัดการพัฒนาจังหวัด

# ดัชนีการพัฒนาระดับจังหวัดจันทบุรี

## จังหวัดจันทบุรี



มิติการพัฒนา	ค่ากลางของประเทศ					จันทบุรี				
	2560	2561	2562	2563	2564	2560	2561	2562	2563	2564
ภาพรวม	48.71	48.64	52.02	49.25	50.23	52.64	52.35	53.60	51.82	51.13
ด้านการพัฒนาคน (People)	60.97	63.27	63.81	64.05	62.08	60.67	64.56	62.21	62.71	57.50
ด้านเศรษฐกิจและความมั่งคั่ง (Prosperity)	45.41	46.27	45.22	38.31	39.80	47.78	43.96	42.60	37.80	37.81
ด้านสิ่งแวดล้อม (Planet)	49.96	49.50	48.46	47.92	48.69	60.44	59.98	57.65	50.26	49.37
ด้านสันติภาพและยุติธรรม (Peace)	55.67	56.33	59.80	52.53	51.50	52.66	51.67	55.96	54.05	53.32
ด้านความเป็นหุ้นส่วนพัฒนา (Partnership)	36.04	35.37	46.77	45.29	49.90	43.81	44.70	51.75	58.01	61.04

หมายเหตุ: \* ตัวชี้วัดที่มีการผกผันข้อมูล  
 \*\* ตัวชี้วัดที่มีการเก็บข้อมูลล่าสุดปี 2563  
 \*\*\* ตัวชี้วัดที่เป็นข้อมูลปีเว้นปี มีข้อมูลปี 2560 2562 2564

ภาพ ข1 ดัชนีการพัฒนาระดับจังหวัดจันทบุรี

## ค่าตัวชี้วัดการพัฒนาจังหวัดจันทบุรี

ตัวชี้วัด	ค่ากลางประเทศ					จันทบุรี				
	2560	2561	2562	2563	2564	2560	2561	2562	2563	2564
<b>ด้านการพัฒนาคน (People)</b>										
PP 01 สัดส่วนประชากรยากจน (ร้อยละ)*	8.36	8.65	6.25	6.75	5.62	6.12	2.80	8.85	6.54	4.43
PP 02 ทารกแรกเกิดที่มีน้ำหนักต่ำกว่าเกณฑ์ (ร้อยละ) **	9.95	10.19	9.78	9.39	9.68	11.33	10.92	10.71	10.12	10.52
PP 03 เด็ก 0-5 ปีที่มีพัฒนาการสมวัย (ร้อยละ)	96.08	96.56	97.54	89.83	84.19	96.40	97.49	98.61	95.31	91.80
PP 04 อัตราการคลอดมีชีพในหญิงอายุ 15-19 ปี (ต่อประชากรหญิงอายุ 15-19 ปีพันคน)*	40.54	35.13	31.64	29.13	25.41	48.67	44.54	37.11	36.86	33.65
PP 05 ประชากรที่เจ็บป่วยที่เป็นผู้ป่วยใน (ร้อยละ)*	29.53	30.99	32.57	31.88	33.46	38.65	37.95	39.18	36.62	38.15
PP 06 อัตราส่วนประชากรต่อแพทย์ (คน/แพทย์)*	2,676	2,549	2,350	2,610	2,450	1,552	1,467	1,439	1,541	1,504
PP 07 การเข้าเรียนมัธยมศึกษาตอนปลายและอาชีวศึกษา (ร้อยละ)	74.47	76.51	73.70	75.30	77.39	76.33	76.78	72.95	74.52	76.47
PP 08 จำนวนปีการศึกษาเฉลี่ยประชากรไทยอายุ 15-59 ปี (ปี)	7.98	7.97	8.06	8.19	8.37	8.37	8.23	8.26	8.19	8.11
PP 09 คะแนนเฉลี่ยการทดสอบ O-NET ระดับมัธยมศึกษาตอนปลาย (คะแนน)	31.89	33.60	31.06	32.73	31.70	33.11	35.20	32.31	33.95	31.99
<b>ด้านเศรษฐกิจและความมั่งคั่ง (Prosperity)</b>										
PT 01 อัตราการเปลี่ยนแปลงของรายได้เฉลี่ยของเดือนของครัวเรือนในจังหวัด (ร้อยละ)***	0.13	3.06	-0.91	3.05	5.79	-8.69	4.66	-14.53	-2.58	9.83
PT 02 อัตราการเปลี่ยนแปลงของผลิตภัณฑ์จังหวัด (ร้อยละ)	4.13	3.86	-0.08	-4.04	1.87	17.23	-11.73	5.80	5.53	-0.96
PT 03 มูลค่าผลิตภัณฑ์จังหวัดเฉลี่ยต่อหัว (บาท/คน)	104,985	109,077	111,628	109,661	113,247	241,159	212,390	236,350	255,057	243,317
PT 04 อัตราการขยายตัวรายได้ต่อหัว (ร้อยละ)	10.49	8.46	1.67	-54.13	-53.90	33.81	11.69	2.27	-49.38	-53.62
PT 05 อัตราการว่างงาน (ร้อยละ)*	1.01	0.88	0.86	1.31	1.61	0.42	0.49	0.38	0.58	0.72
PT 06 อัตราส่วนหนี้เฉลี่ยต่อรายได้เฉลี่ยของครัวเรือน (เท่า)* ***	0.63	0.62	0.58	0.62	0.69	0.47	0.42	0.43	0.42	0.47
PT 07 ผลิตภาพแรงงาน (บาท/คน)	113,618	118,262	120,953	117,101	118,741	180,329	154,297	161,042	160,948	157,489
PT 08 แรงงานที่มีหลักประกันทางสังคม (ร้อยละ)	20.80	23.26	24.93	26.14	31.00	18.38	19.41	20.28	20.23	22.51
PT 09 ครัวเรือนที่มีที่อยู่อาศัยใช้วัสดุคงทนและเป็นของตนเอง (ร้อยละ)	80.94	82.93	81.87	84.64	83.81	73.85	74.62	75.75	74.59	74.93
PT 10 หมู่บ้านที่ถนนสายหลักใช้การได้ตลอดปี (ร้อยละ)	59.64	60.07	62.49	62.89	61.69	64.56	60.06	55.56	56.23	56.91
PT 11 สัมประสิทธิ์ความไม่เสมอภาคของรายได้* ***	0.420	0.413	0.408	0.412	0.407	0.525	0.484	0.452	0.452	0.438
<b>ด้านสิ่งแวดล้อม (Planet)</b>										
PN 01 อัตราการเปลี่ยนแปลงของพื้นที่ป่าไม้ในจังหวัด (ร้อยละ)	0.12	0.42	0.08	-0.06	-0.06	-0.49	0.13	-0.38	0.12	-0.09
PN 02 สัดส่วนปริมาณขยะที่กำจัดถูกต้องต่อปริมาณขยะที่เกิดขึ้น (ร้อยละ)	29.25	22.24	16.81	20.08	20.01	54.64	52.08	41.24	7.62	9.49
PN 03 ครัวเรือนที่เข้าถึงน้ำประปา (ร้อยละ)	16.35	16.42	16.66	16.35	17.27	25.26	25.28	25.48	25.78	26.11
PN 04 ประชากรที่ประสบภัยพิบัติ (ร้อยละ)*	0.45	0.11	0.38	0.45	0.97	0.15	0.01	0.01	1.80	4.51
PN 05 อัตราการร้องเรียนปัญหามลพิษ (เรื่องต่อประชากรแสนคน)*	0.57	0.55	0.31	0.52	0.31	0.19	0.19	0.19	0.00	0.19
<b>ด้านสันติภาพและยุติธรรม (Peace)</b>										
PC 01 การแจ้งความคดี ชีวิตร่างกาย เศรษฐกิจและคดีประทุษร้ายต่อทรัพย์ (รายต่อประชากรแสนคน)*	105.28	95.67	80.15	76.43	79.04	113.01	127.49	108.43	79.17	89.83
PC 02 จำนวนผู้ต้องหาคดีอาญา (ต่อแสนคน)*	509.57	510.16	561.17	504.27	518.20	516.60	514.64	553.28	553.07	481.59
PC 03 จำนวนผู้เข้ารับการบำบัดรักษาอาชญากรรม (ต่อแสนคน)	252.31	304.60	337.87	292.19	250.87	263.07	278.10	345.55	298.19	197.56
PC 04 จำนวนเจ้าหน้าที่ตำรวจ (ต่อแสนคน)	276.83	267.98	268.05	273.41	260.59	439.32	437.10	410.45	409.85	402.57
PC 05 การฆ่าตัวตายสำเร็จ (รายต่อประชากรแสนคน)*	6.96	7.67	9.19	10.57	10.47	12.06	12.02	14.24	15.19	15.59
<b>ด้านความเป็นหุ้นส่วนพัฒนา (Partnership)</b>										
PS 01 ประชากรที่เข้าถึงอินเทอร์เน็ต (ร้อยละ)	46.82	50.79	60.90	74.77	83.07	56.42	60.91	68.55	78.20	84.50
PS 02 ภาษีที่ถือเงินจัดเก็บได้ต่อรายได้รวมที่ไม่รวมเงินอุดหนุนและเงินอุดหนุนเฉพาะกิจ (ร้อยละ)	11.79	11.01	11.56	8.89	8.29	14.42	13.82	14.25	10.85	10.21
PS 03 ความสามารถในการเบิกจ่ายงบประมาณของจังหวัด (ร้อยละ)	77.96	70.14	71.87	59.53	69.82	88.01	86.16	74.33	90.81	94.35
PS 04 จำนวนองค์กรชุมชน (แห่งต่อประชากรแสนคน)	127.39	129.32	285.04	297.86	298.92	150.62	153.22	374.93	376.62	376.66

ภาพ ข2 ค่าตัวชี้วัดการพัฒนาจังหวัดจันทบุรี

## คำอธิบายข้อมูล (Metadata)

ตาราง ค1 ความสัมพันธ์ระหว่างชื่อชุดข้อมูลกับรายการสถิติทางการที่จังหวัดเป็นเจ้าของ

ลำดับ	รหัสชุดข้อมูล ตามที่กำหนดใน Template 1	ชื่อชุดข้อมูล	OS ID	ชื่อรายการสถิติทางการ
1	DataSet_10_01	การทดลองที่ศึกษาวิจัยเกี่ยวกับ พืชสมุนไพร	0008	การทดลองที่ศึกษาวิจัยเกี่ยวกับพืช สมุนไพร
2	DataSet_10_02	การทดลองที่ศึกษาวิจัยเกี่ยวกับ ไม้ผล	0009	การทดลองที่ศึกษาวิจัยเกี่ยวกับไม้ผล
3	DataSet_10_03	จำนวนกลุ่มอาชีพด้านพืช สมุนไพร	0013	จำนวนกลุ่มอาชีพด้านพืชสมุนไพร
4	DataSet_10_04	จำนวนกลุ่มอาชีพด้านปศุสัตว์	0014	จำนวนกลุ่มอาชีพด้านปศุสัตว์
5	DataSet_10_05	จำนวนกลุ่มอาชีพด้านประมง	0015	จำนวนกลุ่มอาชีพด้านประมง
6	DataSet_10_06	จำนวนผลิตภัณฑ์แปรรูปสินค้า เกษตร	0022	จำนวนผลิตภัณฑ์แปรรูปสินค้าเกษตร
7	DataSet_10_07	จำนวนโรงงานแปรรูปสินค้า เกษตร	0023	จำนวนโรงงานแปรรูปสินค้าเกษตร
8	DataSet_10_08	จำนวนผลิตภัณฑ์/สินค้า ได้รับ การพัฒนาบรรจุภัณฑ์	0027	จำนวนผลิตภัณฑ์/สินค้า ได้รับการ พัฒนาบรรจุภัณฑ์
9	DataSet_10_09	ผลผลิตทุเรียนเฉลี่ย	0042	ผลผลิตทุเรียนเฉลี่ย
10	DataSet_10_10	ผลผลิตทุเรียนรวม	0043	ผลผลิตทุเรียนรวม
11	DataSet_10_11	เนื้อที่ยืนต้นทุเรียน	0044	เนื้อที่ยืนต้นทุเรียน
12	DataSet_10_12	มูลค่าการขายทุเรียน	0058	มูลค่าการขายทุเรียน
13	DataSet_10_13	การทดลองที่ศึกษาวิจัยเกี่ยวกับ ทุเรียน	0059	การทดลองที่ศึกษาวิจัยเกี่ยวกับ ทุเรียน
14	DataSet_20_01	จำนวนผู้ประกอบการค้าพลอย ก้อน	0061	จำนวนผู้ประกอบการค้าพลอยก้อน
15	DataSet_20_02	จำนวนผู้ผลิต/ผู้ค้าอัญมณีและ เครื่องประดับ	0063	จำนวนผู้ผลิต/ผู้ค้าอัญมณีและ เครื่องประดับ

ตาราง ค1 ความสัมพันธ์ระหว่างชื่อชุดข้อมูลกับรายการสถิติทางการที่จังหวัดเป็นเจ้าของ (ต่อ)

ลำดับ	รหัสชุดข้อมูล ตามที่กำหนดใน Template 1	ชื่อชุดข้อมูล	OS ID	ชื่อรายการสถิติทางการ
16	DataSet_20_03	จำนวนรายงานการวิจัย เทคโนโลยีการผลิตอัญมณี และเครื่องประดับ	0065	จำนวนรายงานการวิจัยเทคโนโลยี การผลิตอัญมณี และเครื่องประดับ
17	DataSet_20_04	จำนวนรายงานการวิจัย เทคโนโลยีการผลิตอัญมณี และเครื่องประดับ	0066	จำนวนรายงานการวิจัยเทคโนโลยี การผลิตอัญมณี และเครื่องประดับ
18	DataSet_20_05	วิธีการแปรรูปอัญมณี	0067	วิธีการแปรรูปอัญมณี
19	DataSet_20_06	วิธีการแปรรูปอัญมณี	0068	วิธีการแปรรูปอัญมณี
20	DataSet_20_07	วิธีการแปรรูปอัญมณี	0069	วิธีการแปรรูปอัญมณี
21	DataSet_20_08	วิธีการปรับปรุงคุณภาพอัญ มณี	0070	วิธีการปรับปรุงคุณภาพอัญมณี
22	DataSet_20_09	วิธีการปรับปรุงคุณภาพอัญ มณี	0071	วิธีการปรับปรุงคุณภาพอัญมณี
23	DataSet_20_10	จำนวนนักออกแบบ เครื่องประดับ	0074	จำนวนนักออกแบบเครื่องประดับ
24	DataSet_20_11	จำนวนนักศึกษาที่สำเร็จ หลักสูตรเกี่ยวกับอัญมณีและ เครื่องประดับ	0076	จำนวนนักศึกษาที่สำเร็จหลักสูตร เกี่ยวกับอัญมณีและเครื่องประดับ
25	DataSet_20_12	จำนวนนักศึกษาที่สำเร็จ หลักสูตรเกี่ยวกับอัญมณีและ เครื่องประดับ	0077	จำนวนนักศึกษาที่สำเร็จหลักสูตร เกี่ยวกับอัญมณีและเครื่องประดับ
26	DataSet_20_13	จำนวนนักศึกษาที่สำเร็จ หลักสูตรเกี่ยวกับอัญมณีและ เครื่องประดับ	0078	จำนวนนักศึกษาที่สำเร็จหลักสูตร เกี่ยวกับอัญมณีและเครื่องประดับ
27	DataSet_20_14	จำนวนหลักสูตรที่เกี่ยวกับอัญ มณีและเครื่องประดับ	0079	จำนวนหลักสูตรที่เกี่ยวกับอัญมณี และเครื่องประดับ

ตาราง ค1 ความสัมพันธ์ระหว่างชื่อชุดข้อมูลกับรายการสถิติทางการที่จังหวัดเป็นเจ้าของ (ต่อ)

ลำดับ	รหัสชุดข้อมูล ตามที่กำหนดใน Template 1	ชื่อชุดข้อมูล	OS ID	ชื่อรายการสถิติทางการ
28	DataSet_20_15	จำนวนหลักสูตรที่เกี่ยวกับอัญมณีและเครื่องประดับ	0080	จำนวนหลักสูตรที่เกี่ยวกับอัญมณีและเครื่องประดับ
29	DataSet_20_16	จำนวนหลักสูตรที่เกี่ยวกับอัญมณีและเครื่องประดับ	0081	จำนวนหลักสูตรที่เกี่ยวกับอัญมณีและเครื่องประดับ
30	DataSet_20_17	จำนวนหลักสูตรที่เกี่ยวกับอัญมณีและเครื่องประดับ	0082	จำนวนหลักสูตรที่เกี่ยวกับอัญมณีและเครื่องประดับ
31	DataSet_20_18	จำนวนศูนย์ออกแบบเครื่องประดับ	0083	จำนวนศูนย์ออกแบบเครื่องประดับ
32	DataSet_20_19	จำนวนผู้มาขอใช้บริการ (อบรม)	0084	จำนวนผู้มาขอใช้บริการ (อบรม)
33	DataSet_20_20	แหล่งซื้อขายพลอยก้อนต่างประเทศ	0090	แหล่งซื้อขายพลอยก้อนต่างประเทศ
34	DataSet_20_21	แหล่งซื้อขายพลอยก้อนในประเทศ	0091	แหล่งซื้อขายพลอยก้อนในประเทศ
35	DataSet_20_22	ชนิด/ประเภทอัญมณีที่ได้รับความนิยม	0093	ชนิด/ประเภทอัญมณีที่ได้รับความนิยม
36	DataSet_20_23	กลุ่มลูกค้าอัญมณีและเครื่องประดับในประเทศไทย	0095	กลุ่มลูกค้าอัญมณีและเครื่องประดับในประเทศไทย
37	DataSet_20_24	กลุ่มลูกค้าอัญมณีและเครื่องประดับในต่างประเทศ	0096	กลุ่มลูกค้าอัญมณีและเครื่องประดับในต่างประเทศ
38	DataSet_20_25	จำนวนองค์ความรู้ด้านการออกแบบผลิตภัณฑ์ ที่เกิดจากการวิจัยหรือบริการทางวิชาการ	0098	จำนวนองค์ความรู้ด้านการออกแบบผลิตภัณฑ์ ที่เกิดจากการวิจัยหรือบริการทางวิชาการ

ตาราง ค1 ความสัมพันธ์ระหว่างชื่อชุดข้อมูลกับรายการสถิติทางการที่จังหวัดเป็นเจ้าของ (ต่อ)

ลำดับ	รหัสชุดข้อมูล ตามที่กำหนดใน Template 1	ชื่อชุดข้อมูล	OS ID	ชื่อรายการสถิติทางการ
39	DataSet_20_26	จำนวนองค์ความรู้ด้านการ ออกแบบผลิตภัณฑ์ ที่เกิดจาก การวิจัยหรือบริการทาง วิชาการ	0099	จำนวนองค์ความรู้ด้านการ ออกแบบผลิตภัณฑ์ ที่เกิดจากการ วิจัยหรือบริการทางวิชาการ
40	DataSet_20_27	จำนวนศูนย์การแสดงและจัด จำหน่ายอัญมณีและ เครื่องประดับ	0100	จำนวนศูนย์การแสดงและจัด จำหน่ายอัญมณีและเครื่องประดับ
41	DataSet_20_28	จำนวนศูนย์กลางการซื้อขาย อัญมณี (พลอยร่วงและ พลอยก้อน)	0101	จำนวนศูนย์กลางการซื้อขายอัญมณี (พลอยร่วงและพลอยก้อน)
42	DataSet_20_29	จำนวนรูปแบบการ ประชาสัมพันธ์	0102	จำนวนรูปแบบการประชาสัมพันธ์
43	DataSet_20_30	จำนวนรูปแบบการ ประชาสัมพันธ์	0103	จำนวนรูปแบบการประชาสัมพันธ์
44	DataSet_20_31	ศูนย์ข้อมูลอัญมณีและ เครื่องประดับ	0104	ศูนย์ข้อมูลอัญมณีและเครื่องประดับ
45	DataSet_20_32	จำนวนการจัดงาน Road Show	0105	จำนวนการจัดงาน Road Show
46	DataSet_20_33	ตลาดส่งออกอัญมณีและ เครื่องประดับ	0107	ตลาดส่งออกอัญมณีและ เครื่องประดับ
47	DataSet_20_34	มูลค่าการส่งออกอัญมณีและ เครื่องประดับ	0108	มูลค่าการส่งออกอัญมณีและ เครื่องประดับ
48	DataSet_20_35	จำนวนประเทศที่มี ความสัมพันธ์ระหว่างประเทศ คู่ค้า คือ ทั้งประเทศที่เรา นำเข้าวัตถุดิบและประเทศที่ นำเข้าวัตถุดิบและประเทศที่	0109	จำนวนประเทศที่มีความสัมพันธ์ ระหว่างประเทศคู่ค้า คือ ทั้ง ประเทศที่เรานำเข้าวัตถุดิบและ ประเทศที่ส่งออกอัญมณีและ เครื่องประดับ

ตาราง ค1 ความสัมพันธ์ระหว่างชื่อชุดข้อมูลกับรายการสถิติทางการที่จังหวัดเป็นเจ้าของ (ต่อ)

ลำดับ	รหัสชุดข้อมูล ตามที่กำหนดใน Template 1	ชื่อชุดข้อมูล	OS ID	ชื่อรายการสถิติทางการ
		ส่งออกอัญมณีและ เครื่องประดับ		
49	DataSet_30_01	จำนวนผู้ประกอบการที่ได้รับ การพัฒนาให้มีขีด ความสามารถในการแข่งขัน ด้านการค้าการลงทุน	0124	จำนวนผู้ประกอบการที่ได้รับการ พัฒนาให้มีขีดความสามารถในการ แข่งขันด้านการค้าการลงทุน
50	DataSet_30_02	จำนวนผู้ประกอบการที่ได้รับ การส่งเสริมการลงทุน	0125	จำนวนผู้ประกอบการที่ได้รับการ ส่งเสริมการลงทุน
51	DataSet_30_03	จำนวนผู้ประกอบการที่ได้รับ การส่งเสริมการลงทุน	0126	จำนวนผู้ประกอบการที่ได้รับการ ส่งเสริมการลงทุน
52	DataSet_30_04	จำนวนแรงงานที่ได้รับการ พัฒนาระดับฝีมือแรงงาน ตามความต้องการของ ผู้ประกอบการด้านการผลิต และการบริการ	0130	จำนวนแรงงานที่ได้รับการพัฒนา ยกระดับฝีมือแรงงานตามความ ต้องการของผู้ประกอบการด้านการ ผลิตและการบริการ
53	DataSet_30_05	จำนวนแรงงานที่ได้รับการ พัฒนาให้เป็นแรงงานฝีมือ คุณภาพ	0131	จำนวนแรงงานที่ได้รับการพัฒนาให้ เป็นแรงงานฝีมือคุณภาพ
54	DataSet_30_06	จำนวนผู้จบการศึกษาจาก สถาบันการศึกษาในจังหวัด สาขาวิชาที่เกี่ยวกับการค้า การลงทุน	0132	จำนวนผู้จบการศึกษาจาก สถาบันการศึกษาในจังหวัด สาขาวิชาที่เกี่ยวกับการค้าการ ลงทุน
55	DataSet_30_07	จำนวนผู้จบการศึกษาจาก สถาบันการศึกษาในจังหวัด สาขาวิชาที่เกี่ยวกับการค้า การลงทุน	0133	จำนวนผู้จบการศึกษาจาก สถาบันการศึกษาในจังหวัด สาขาวิชาที่เกี่ยวกับการค้าการ ลงทุน

ตาราง ค1 ความสัมพันธ์ระหว่างชื่อชุดข้อมูลกับรายการสถิติทางการที่จังหวัดเป็นเจ้าของ (ต่อ)

ลำดับ	รหัสชุดข้อมูล ตามที่กำหนดใน Template 1	ชื่อชุดข้อมูล	OS ID	ชื่อรายการสถิติทางการ
56	DataSet_30_08	จำนวนครั้งของการโฆษณา และประชาสัมพันธ์ผ่านสื่อ ต่าง ๆ	0137	จำนวนครั้งของการโฆษณาและ ประชาสัมพันธ์ผ่านสื่อ ต่าง ๆ
57	DataSet_40_01	จำนวนแหล่งท่องเที่ยวที่ได้มี การจัดระบบการกำจัดขยะ	0153	จำนวนแหล่งท่องเที่ยวที่ได้มีการ จัดระบบการกำจัดขยะ
58	DataSet_40_02	จำนวนแหล่งท่องเที่ยวที่ได้มี การจัดระบบการกำจัดขยะ	0154	จำนวนแหล่งท่องเที่ยวที่ได้มีการ จัดระบบการกำจัดขยะ
59	DataSet_40_03	จำนวนปัญหาด้านสิ่งแวดล้อม (ระบุปัญหาและพื้นที่ที่เกิด)	0155	จำนวนปัญหาด้านสิ่งแวดล้อม(ระบุ ปัญหาและพื้นที่ที่เกิด)
60	DataSet_40_04	จำนวนการรวมกลุ่มของ ผู้ประกอบการด้านท่องเที่ยว	0162	จำนวนการรวมกลุ่มของ ผู้ประกอบการด้านท่องเที่ยว
61	DataSet_40_05	รายได้จากการขายสินค้า ของ ฝาก/ของที่ระลึก	0164	รายได้จากการขายสินค้า ของฝาก/ ของที่ระลึก
62	DataSet_40_06	จำนวนสินค้าของฝาก และ ของที่ระลึกที่ได้มาตรฐาน	0165	จำนวนสินค้าของฝาก และของที่ ระลึกที่ได้มาตรฐาน
63	DataSet_40_07	จำนวนจุดตรวจเส้นทางสำคัญ ที่ไปสู่แหล่งท่องเที่ยวในช่วง เทศกาลท่องเที่ยว	0202	จำนวนจุดตรวจเส้นทางสำคัญที่ไปสู่ แหล่งท่องเที่ยวในช่วงเทศกาล ท่องเที่ยว
64	DataSet_50_01	จำนวนกิจกรรมส่งเสริมการ จัดการป่าชุมชน	0221	จำนวนกิจกรรมส่งเสริมการจัดการ ป่าชุมชน
65	DataSet_50_02	จำนวนชุมชนที่ราษฎรได้รับ การส่งเสริมให้มีส่วนร่วม จัดการป่าชุมชน	0222	จำนวนชุมชนที่ราษฎรได้รับการ ส่งเสริมให้มีส่วนร่วมจัดการป่า ชุมชน
66	DataSet_50_03	พื้นที่ป่าชุมชนที่ได้รับการ ส่งเสริมการเพิ่มพื้นที่สีเขียว	0225	พื้นที่ป่าชุมชนที่ได้รับการส่งเสริม การเพิ่มพื้นที่สีเขียว
67	DataSet_50_04	พื้นที่ปลูกสมุนไพรในป่าชุมชน	0226	พื้นที่ปลูกสมุนไพรในป่าชุมชน

ตาราง ค1 ความสัมพันธ์ระหว่างชื่อชุดข้อมูลกับรายการสถิติทางการที่จังหวัดเป็นเจ้าของ (ต่อ)

ลำดับ	รหัสชุดข้อมูล ตามที่กำหนดใน Template 1	ชื่อชุดข้อมูล	OS ID	ชื่อรายการสถิติทางการ
68	DataSet_50_05	จำนวนเด็กที่ได้รับการเลี้ยงดู และดูแลโดยครอบครัวและ ชุมชนซึ่งเป็นครอบครัวเครือ ญาติอุปถัมภ์หรือไม่มีความ เกี่ยวพันเป็นเครือญาติกับเด็ก	0250	จำนวนเด็กที่ได้รับการเลี้ยงดูและ ดูแลโดยครอบครัวและชุมชนซึ่ง เป็นครอบครัวเครือญาติอุปถัมภ์ หรือไม่มีความเกี่ยวพันเป็นเครือ ญาติกับเด็ก
69	DataSet_50_06	จำนวนเด็กที่ได้อยู่ใน ครอบครัวทดแทนถาวรตาม กฎหมาย	0251	จำนวนเด็กที่ได้อยู่ในครอบครัว ทดแทนถาวรตามกฎหมาย
70	DataSet_50_07	จำนวนสถานรับเลี้ยงเด็ก เอกชนที่จดทะเบียนแล้ว มี การบริหารจัดการและส่งเสริม กระบวนการเรียนรู้แก่เด็กให้ มีคุณภาพตามมาตรฐาน สถาบันพัฒนาเด็กปฐมวัย แห่งชาติ ผ่านเกณฑ์ขั้นต้น ระดับ C ขึ้นไป	0274	จำนวนสถานรับเลี้ยงเด็กเอกชนที่ จดทะเบียนแล้ว มีการบริหาร จัดการและส่งเสริมกระบวนการ เรียนรู้แก่เด็กให้มีคุณภาพตาม มาตรฐานสถาบันพัฒนาเด็กปฐมวัย แห่งชาติ ผ่านเกณฑ์ขั้นต้นระดับ C ขึ้นไป
71	DataSet_50_08	จำนวนผู้สูงอายุที่เป็นผู้ป่วย เรื้อรัง ตัดเตียง/ติดบ้าน	0290	จำนวนผู้สูงอายุที่เป็นผู้ป่วยเรื้อรัง ตัดเตียง/ติดบ้าน
72	DataSet_50_09	จำนวนครอบครัวที่มีผู้สูงอายุ อยู่ตามลำพังกับคู่สมรส	0293	จำนวนครอบครัวที่มีผู้สูงอายุอยู่ ตามลำพังกับคู่สมรส
73	DataSet_50_10	จำนวนครอบครัวที่มีเฉพาะ ผู้สูงอายุอาศัยอยู่กับเด็ก	0294	จำนวนครอบครัวที่มีเฉพาะผู้สูงอายุ อาศัยอยู่กับเด็ก
74	DataSet_50_11	จำนวนผู้สูงอายุพิการที่ขาด แคลนกายอุปกรณ์	0296	จำนวนผู้สูงอายุพิการที่ขาดแคลน กายอุปกรณ์
75	DataSet_50_12	ร้อยละของประชากรที่พิการ (%)	0298	ร้อยละของประชากรที่พิการ (%)
76	DataSet_50_13	สถานที่กำจัดขยะ	0307	สถานที่กำจัดขยะ

ตาราง ค1 ความสัมพันธ์ระหว่างชื่อชุดข้อมูลกับรายการสถิติทางการที่จังหวัดเป็นเจ้าของ (ต่อ)

ลำดับ	รหัสชุดข้อมูล ตามที่กำหนดใน Template 1	ชื่อชุดข้อมูล	OS ID	ชื่อรายการสถิติทางการ
77	DataSet_50_14	เรื่องร้องเรียนด้านปัญหาขยะ	0326	เรื่องร้องเรียนด้านปัญหาขยะ
78	DataSet_50_15	เครือข่ายชุมชนเพื่อสร้าง ความร่วมมือในการบริหาร จัดการขยะ	0327	เครือข่ายชุมชนเพื่อสร้างความ ร่วมมือในการบริหารจัดการขยะ
79	DataSet_50_16	กิจกรรมรณรงค์ให้ความรู้ ความเข้าใจในการจัดการ ปัญหาขยะ และการรักษา ความสะอาดในพื้นที่	0328	กิจกรรมรณรงค์ให้ความรู้ ความ เข้าใจในการจัดการปัญหาขยะ และ การรักษาความสะอาดในพื้นที่
80	DataSet_50_17	แผนงาน/โครงการบริหาร จัดการขยะมูลฝอยชุมชน	0329	แผนงาน/โครงการบริหารจัดการ ขยะมูลฝอยชุมชน

## คำอธิบายข้อมูล (Metadata)



<https://shorturl.at/nsANU>

# คณะผู้จัดทำ

## คณะผู้จัดทำ

ลำดับ	ตำแหน่ง	องค์ประกอบ
1	ผู้ว่าราชการจังหวัดจันทบุรี	ประธานกรรมการ
2	รองผู้ว่าราชการจังหวัดจันทบุรี (กลุ่มภารกิจด้านความมั่นคง)	รองประธานกรรมการ
3	รองผู้อำนวยการรักษาความมั่นคงภายในจังหวัดจันทบุรี (ฝ่ายทหาร)	กรรมการ
4	ผู้บังคับการตำรวจภูธรจังหวัดจันทบุรี	กรรมการ
5	ปลัดจังหวัดจันทบุรี	กรรมการ
6	หัวหน้าสำนักงานจังหวัดจันทบุรี	กรรมการ
7	นายแพทย์สาธารณสุขจังหวัดจันทบุรี	กรรมการ
8	พัฒนาการจังหวัดจันทบุรี	กรรมการ
9	เจ้าพนักงานที่ดินจังหวัดจันทบุรี	กรรมการ
10	โยธาธิการและผังเมืองจังหวัดจันทบุรี	กรรมการ
11	ท้องถิ่นจังหวัดจันทบุรี	กรรมการ
12	หัวหน้าสำนักงานป้องกันและบรรเทาสาธารณภัยจังหวัดจันทบุรี	กรรมการ
13	คลังจังหวัดจันทบุรี	กรรมการ
14	พาณิชย์จังหวัดจันทบุรี	กรรมการ
15	อุตสาหกรรมจังหวัดจันทบุรี	กรรมการ
16	เกษตรและสหกรณ์จังหวัดจันทบุรี	กรรมการ
17	เกษตรจังหวัดจันทบุรี	กรรมการ
18	สหกรณ์จังหวัดจันทบุรี	กรรมการ
19	ปศุสัตว์จังหวัดจันทบุรี	กรรมการ
20	ประมงจังหวัดจันทบุรี	กรรมการ
21	ปฏิรูปที่ดินจังหวัดจันทบุรี	กรรมการ
22	ผู้อำนวยการสำนักงานทรัพยากรธรรมชาติและสิ่งแวดล้อมจังหวัดจันทบุรี	กรรมการ
23	ขนส่งจังหวัดจันทบุรี	กรรมการ
24	แรงงานจังหวัดจันทบุรี	กรรมการ
25	จัดหางานจังหวัดจันทบุรี	กรรมการ
26	สวัสดิการและคุ้มครองแรงงานจังหวัดจันทบุรี	กรรมการ
27	ประกันสังคมจังหวัดจันทบุรี	กรรมการ
28	พัฒนาสังคมและความมั่นคงของมนุษย์จังหวัดจันทบุรี	กรรมการ
29	พลังงานจังหวัดจันทบุรี	กรรมการ
30	ท่องเที่ยวและกีฬาจังหวัดจันทบุรี	กรรมการ
31	ประชาสัมพันธ์จังหวัดจันทบุรี	กรรมการ
32	วัฒนธรรมจังหวัดจันทบุรี	กรรมการ

ลำดับ	ตำแหน่ง	องค์ประกอบ
33	ศึกษาธิการจังหวัดจันทบุรี	กรรมการ
34	ผู้กำกับการตรวจคนเข้าเมืองจังหวัดจันทบุรี	กรรมการ
35	สรรพากรพื้นที่จันทบุรี	กรรมการ
36	สรรพสามิตพื้นที่จันทบุรี	กรรมการ
37	นายด่านศุลกากรจันทบุรี	กรรมการ
38	ผู้อำนวยการแขวงทางหลวงจันทบุรี	กรรมการ
39	ผู้อำนวยการแขวงทางหลวงชนบทจันทบุรี	กรรมการ
40	ผู้อำนวยการสถาบันพัฒนาฝีมือแรงงาน 32 จันทบุรี	กรรมการ
41	ผู้อำนวยการโครงการชลประทานจันทบุรี	กรรมการ
43	ผู้อำนวยการสำนักวิจัยและพัฒนาการเกษตร เขตที่ 6 จันทบุรี	กรรมการ
44	ผู้อำนวยการศูนย์วิจัยพืชสวนจันทบุรี	กรรมการ
45	ผู้อำนวยการศูนย์ศึกษาการพัฒนาอ่าวคุ้งกระเบนอันเนื่องมาจากพระราชดำริ	กรรมการ
46	ผู้จัดการธนาคารเพื่อการเกษตรและสหกรณ์การเกษตร สาขาจันทบุรี	กรรมการ
47	ผู้อำนวยการศูนย์วิจัยและพัฒนาการเพาะเลี้ยงสัตว์น้ำชายฝั่งจันทบุรี	กรรมการ
48	ผู้อำนวยการศูนย์อนุรักษ์ทรัพยากรป่าชายเลนที่ 2	กรรมการ
49	ผู้อำนวยการศูนย์บริหารจัดการทรัพยากรป่าชายเลนจังหวัดจันทบุรี	กรรมการ
50	ผู้อำนวยการสถานีอุตุนิยมวิทยาจันทบุรี	กรรมการ
51	อธิการบดีมหาวิทยาลัยราชภัฏรำไพพรรณี	กรรมการ
52	รองอธิการบดีมหาวิทยาลัยบูรพา ฝ่ายวิทยาเขตจันทบุรี	กรรมการ
53	รองอธิการบดีมหาวิทยาลัยเทคโนโลยีราชมงคลตะวันออก วิทยาเขตจันทบุรี	กรรมการ
54	ผู้อำนวยการสำนักงานการท่องเที่ยวแห่งประเทศไทย (ททท.) สำนักงานจันทบุรี	กรรมการ
55	นายกสมาคมส่งเสริมธุรกิจท่องเที่ยวจังหวัดจันทบุรี	กรรมการ
56	นายกสมาคมผู้ค้าอัญมณีและเครื่องประดับจังหวัดจันทบุรี	กรรมการ
57	นายกสมาคมผู้ผลิตอัญมณีและเครื่องประดับจังหวัดจันทบุรี	กรรมการ
58	นายกสมาคมการค้าและการท่องเที่ยวชายแดนไทย-กัมพูชา จันทบุรี	กรรมการ
59	ประธานหอการค้าจังหวัดจันทบุรี	กรรมการ
60	หัวหน้าสำนักงานสภาเกษตรกรจังหวัดจันทบุรี	กรรมการ
61	วิสาหกิจชุมชนผู้ผลิตอัญมณีและเครื่องประดับจังหวัดจันทบุรี	กรรมการ
62	ประธานสภาอุตสาหกรรมท่องเที่ยวจังหวัดจันทบุรี	กรรมการ
63	ผู้อำนวยการกลุ่มงานศูนย์ดำรงธรรมจังหวัดจันทบุรี	กรรมการ

ลำดับ	ตำแหน่ง	องค์ประกอบ
64	ผู้อำนวยการกลุ่มงานยุทธศาสตร์และข้อมูลการพัฒนาจังหวัดจังหวัดจันทบุรี	กรรมการ
65	สถิติจังหวัดจันทบุรี	กรรมการและ เลขานุการ
66	ผู้อำนวยการกลุ่มงานวิชาการสถิติและวางแผน สำนักงานสถิติจังหวัดจันทบุรี	ผู้ช่วยเลขานุการ
67	นักวิชาการสถิติ สำนักงานสถิติจังหวัดจันทบุรี	ผู้ช่วยเลขานุการ
68	เจ้าหน้าที่สำนักงานสถิติ สำนักงานสถิติจังหวัดจันทบุรี	ผู้ช่วยเลขานุการ