

แผนพัฒนาสถิติ ระดับจังหวัดประจวบคีรีขันธ์ 5 ปี (พ.ศ. 2566 – 2570) ฉบับทบทวน



ประจวบคีรีขันธ์



"Good statistics for decision makers"



คณะกรรมการสถิติระดับจังหวัดประจวบคีรีขันธ์

คำนำ

แผนพัฒนาสถิติระดับจังหวัดประจวบคีรีขันธ์ 5 ปี (พ.ศ. 2566 – 2570) ฉบับทบทวน มีวัตถุประสงค์ที่จะขับเคลื่อนการพัฒนาาระบบสถิติประเทศไทยในระดับพื้นที่ โดยมียุทธศาสตร์การดำเนินงานที่ให้ความสำคัญกับการมีส่วนร่วมของหน่วยงานต่าง ๆ ในพื้นที่ ซึ่งในการดำเนินงานเพื่อการบูรณาการแผนการทำงานร่วมกันของหน่วยงานระดับพื้นที่นั้น พบว่า สถิติเพื่อการตัดสินใจในพื้นที่ของแต่ละระดับ (หมู่บ้าน ตำบล อำเภอ จังหวัด) เป็นสถิติที่สะท้อนการดำเนินการของพื้นที่ตามนโยบายของรัฐบาล (Agenda based) และการแก้ไขปัญหาเชิงพื้นที่ (Area based) ซึ่งมีลักษณะเป็นข้อมูลเชิงลึกเป็นระบบ และมีความต้องการข้อมูลเพื่อการตัดสินใจเฉพาะ เพื่อตอบโจทย์การดำเนินนโยบายของรัฐให้มีสถิติที่มีคุณภาพ

แผนพัฒนาสถิติระดับจังหวัดประจวบคีรีขันธ์ 5 ปี (พ.ศ. 2566 – 2570) ฉบับทบทวน ฉบับนี้ได้มีการทบทวนยุทธศาสตร์และแผนที่เกี่ยวข้องกับการพัฒนาในระดับจังหวัด รายการสถิติทางการที่ตอบประเด็นการพัฒนาจังหวัด ตอบโจทย์ประเด็นสำคัญ (Pain point) ข้อมูลพื้นฐาน ข้อมูลเพื่อเปรียบเทียบการพัฒนาจังหวัด รวมทั้งแนวทางการพัฒนารายการสถิติทางการและแผนกำหนดความรับผิดชอบเพื่อให้จังหวัดทราบถึงสถานะความพร้อมเผยแพร่ของสถิติที่สำคัญ จำเป็น ที่สอดคล้องกับยุทธศาสตร์ชาติ 20 ปี แผนแม่บทภายใต้ยุทธศาสตร์ชาติ แผนการปฏิรูปประเทศ เป้าหมายการพัฒนาที่ยั่งยืน (Sustainable Development Goal: SDGs) แผนพัฒนาเศรษฐกิจและสังคมแห่งชาติ ฉบับที่ 13 (พ.ศ. 2566 – 2570) แผนพัฒนาภาค แผนพัฒนากลุ่มจังหวัด แผนพัฒนาจังหวัดประจวบคีรีขันธ์ 5 ปี (พ.ศ. 2566 – 2570) ฉบับทบทวน และแผนพัฒนาอื่น ๆ ที่เกี่ยวข้องกับการพัฒนาจังหวัด เพื่อให้มั่นใจได้ว่า จังหวัดประจวบคีรีขันธ์จะมีสถิติที่สำคัญ จำเป็น และพอเพียงต่อการกำหนดนโยบาย วางแผน และติดตามผลในการพัฒนาจังหวัด รวมทั้งการใช้ประโยชน์จากสถิติร่วมกันในทุกภาคส่วน

การขับเคลื่อนแผนพัฒนาสถิติระดับจังหวัดประจวบคีรีขันธ์ 5 ปี (พ.ศ. 2566 – 2570) ฉบับทบทวนสู่การปฏิบัติ เป็นการบริหารจัดการระบบสถิติในระดับพื้นที่ โดยมีสำนักงานสถิติจังหวัดทั้ง 76 จังหวัด ในฐานะเป็นหน่วยราชการบริหารส่วนภูมิภาค มีหน้าที่บริหารจัดการข้อมูลสถิติและสารสนเทศสถิติที่สำคัญ จำเป็น เพื่อสนับสนุนการพัฒนาในระดับพื้นที่ตามนโยบายของรัฐบาล และเป็นเลขานุการคณะกรรมการสถิติระดับจังหวัดซึ่งเป็นกลไกในการขับเคลื่อนให้จังหวัดมีสถิติที่มีคุณภาพ ตรงตามความต้องการของพื้นที่อย่างแท้จริง สามารถบูรณาการสถิติเพื่อตอบโจทย์การพัฒนาในทุกระดับ รวมทั้งเป็นการดำเนินการตามพระราชบัญญัติสถิติ พ.ศ. 2550 มาตรา 6 (1) กำหนดให้สำนักงานสถิติแห่งชาติมีหน้าที่ในการจัดทำแผนแม่บทเกี่ยวกับการดำเนินงานทางสถิติของรัฐ เสนอคณะรัฐมนตรีให้ความเห็นชอบ เพื่อให้การดำเนินงานด้านสถิติของประเทศมีความเป็นเอกภาพ ข้อมูลสถิติมีมาตรฐาน ลดความซ้ำซ้อนของการจัดทำสถิติ นำไปสู่การแลกเปลี่ยนข้อมูลระหว่างหน่วยงานภาครัฐและใช้ข้อมูลสถิติและสารสนเทศร่วมกัน และมาตรา 6 (7) กำหนดให้สำนักงานสถิติแห่งชาติบูรณาการข้อมูล จากหน่วยงานภาครัฐอื่น ๆ เพื่อจัดทำฐานข้อมูลสถิติและสารสนเทศของประเทศ เพื่อให้บรรลุวิสัยทัศน์ของแผนแม่บทระบบสถิติประเทศไทย ฉบับที่ 3 (พ.ศ. 2566 – 2570) ที่กำหนดไว้ว่า “ประเทศไทยมีระบบสถิติที่เชื่อถือได้ เพื่อพัฒนาสถิติทางการที่สร้างคุณค่าในการใช้ประโยชน์สู่ความยั่งยืน”

สารบัญ

	หน้า	
คำนำ	ก	
สารบัญ	ค	
สารบัญภาพ	จ	
สารบัญตาราง	ช	
บทที่ 1	บทนำ	1
	1.1 หลักการและเหตุผล	1
	1.2 วัตถุประสงค์การจัดทำแผนพัฒนาสถิติระดับจังหวัด	4
	1.3 แนวทางการจัดทำแผนพัฒนาสถิติระดับจังหวัด	4
	1.4 คำอธิบายศัพท์	5
บทที่ 2	ยุทธศาสตร์และแผนที่เกี่ยวข้องกับการพัฒนาในระดับจังหวัด	9
	2.1 การศึกษายุทธศาสตร์และแผนที่เกี่ยวข้องกับการพัฒนาในระดับจังหวัด	10
	2.2 การวิเคราะห์ประเด็นการพัฒนาจังหวัดภายใต้แผนพัฒนาจังหวัดที่เป็นปัจจุบัน ที่สอดคล้องกับยุทธศาสตร์และแผนที่เกี่ยวข้องกับการพัฒนาในระดับจังหวัด	18
	2.3 การวิเคราะห์สถานการณ์ แนวโน้ม การพัฒนาในระดับจังหวัด	28
บทที่ 3	บัญชีสถิติทางการที่เกี่ยวข้องกับการพัฒนาในระดับจังหวัด	49
	3.1 บัญชีสถิติทางการตามประเด็นการพัฒนาจังหวัด	49
	3.1.1 บัญชีสถิติทางการที่สอดคล้องตามประเด็นการพัฒนาที่ 1 เสริมสร้าง ความโดดเด่นด้านการท่องเที่ยวบนพื้นฐานเอกลักษณ์ของจังหวัด สู่นานาชาติ	50
	3.1.2 บัญชีสถิติทางการที่สอดคล้องตามประเด็นการพัฒนาที่ 2 เสริมสร้าง นวัตกรรมกระบวนการผลิต การแปรรูป และการตลาด เป็นสินค้า เกษตรอุตสาหกรรมคุณภาพสูง	62
	3.1.3 บัญชีสถิติทางการที่สอดคล้องตามประเด็นการพัฒนาที่ 3 ยกระดับ ศักยภาพด้านสิงขร สร้างการเติบโตการค้าการลงทุน การท่องเที่ยว เชื่อมต่อประเทศต่าง ๆ ในภูมิภาค	75
	3.1.4 บัญชีสถิติทางการที่สอดคล้องตามประเด็นการพัฒนาที่ 4 เสริมสร้าง ความมั่นคงและสังคมคุณภาพตามวิถีหลักปรัชญาของเศรษฐกิจ พอเพียง	80

สารบัญ (ต่อ)

	หน้า
3.1.5 บัญชีสถิติทางการที่สอดคล้องตามประเด็นการพัฒนาที่ 5 ยกระดับ การบริหารจัดการทรัพยากรธรรมชาติและสิ่งแวดล้อมเพื่อให้เกิด ความสมดุลและยั่งยืน	101
3.2 บัญชีสถิติทางการตามตัวชี้วัดการพัฒนาระดับจังหวัด	115
บทที่ 4 สถานการณ์สถิติทางการ และแนวทางการพัฒนาสถิติทางการ/แผนกำหนด ความรับผิดชอบ	121
4.1 สถานการณ์สถิติทางการ	121
4.2 แนวทางการพัฒนารายการสถิติทางการ	123
บทที่ 5 ปัญหา อุปสรรค และข้อเสนอแนะการพัฒนาสถิติทางการ	157
5.1 ปัญหา อุปสรรค	157
5.2 ข้อเสนอแนะการพัฒนาสถิติทางการ	158
ภาคผนวก	159
ภาคผนวก ก. การวิเคราะห์ประเด็นการพัฒนาจังหวัดภายใต้แผนพัฒนาจังหวัดที่เป็นปัจจุบัน ที่สอดคล้องกับยุทธศาสตร์และแผนที่เกี่ยวข้องกับการพัฒนาในระดับจังหวัด	161
ภาคผนวก ข. ตัวชี้วัดการพัฒนาจังหวัด	163
ภาคผนวก ค. คำอธิบายข้อมูล (Metadata)	167
คณะผู้จัดทำ	173

สารบัญภาพ

	หน้า	
ภาพ 1	แนวคิดการพัฒนาสถิติทางการ	3
ภาพ 2	กรอบแนวคิดการวิเคราะห์ยุทธศาสตร์และแผนที่เกี่ยวข้องกับการพัฒนาในระดับจังหวัด	9
ภาพ 3	ยุทธศาสตร์ชาติ 6 ประเด็น และการแปลงยุทธศาสตร์สู่การปฏิบัติ	10
ภาพ 4	เป้าหมายการพัฒนาที่ยั่งยืน	14
ภาพ 5	การจัดกลุ่มเป้าหมายการพัฒนาที่ยั่งยืนตามปัจจัยที่เชื่อมโยงกันใน 5 มิติ	15
ภาพ 6	การเชื่อมโยงยุทธศาสตร์ระดับประเทศสู่แผนพัฒนาจังหวัดประจวบคีรีขันธ์ 5 ปี (พ.ศ. 2566 – 2570) ฉบับทบทวน	27
ภาพ 7	การเปรียบเทียบค่าดัชนีระหว่างจังหวัดในปี 2564	30
ภาพ 8	การเปรียบเทียบค่าดัชนีระหว่างปี 2563 และ 2564	31
ภาพ 9	การวิเคราะห์ลำดับความสำคัญของมิติการพัฒนาจังหวัด	32
ภาพ 10	ดัชนีการพัฒนารวมของจังหวัดประจวบคีรีขันธ์ เทียบกับค่ากลางประเทศ ปี 2560 – 2564	33
ภาพ 11	ดัชนีด้านการพัฒนาคนของจังหวัดประจวบคีรีขันธ์ เทียบกับค่ากลางประเทศ ปี 2560 – 2564	33
ภาพ 12	ดัชนีการพัฒนาด้านสันติภาพและยุติธรรมของจังหวัดประจวบคีรีขันธ์ เทียบกับค่ากลางประเทศปี 2560 – 2564	37
ภาพ 13	ดัชนีด้านพัฒนาด้านสิ่งแวดล้อมของจังหวัดประจวบคีรีขันธ์ เทียบกับค่ากลางประเทศ ปี 2560 – 2564	39
ภาพ 14	ดัชนีการพัฒนาด้านเศรษฐกิจและความมั่งคั่งของจังหวัดประจวบคีรีขันธ์ เทียบกับค่ากลางประเทศปี 2560 – 2564	41
ภาพ 15	ดัชนีการพัฒนาด้านความเป็นหุ้นส่วนพัฒนาของจังหวัดประจวบคีรีขันธ์ เทียบกับค่ากลางประเทศปี 2560 – 2564	44
ภาพ 16	ห่วงโซ่คุณค่า “การท่องเที่ยว”	52
ภาพ 17	ห่วงโซ่คุณค่า “การท่องเที่ยวของจังหวัดประจวบคีรีขันธ์”	53
ภาพ 18	ห่วงโซ่คุณค่า “การเกษตร”	63
ภาพ 19	ห่วงโซ่คุณค่า “การเกษตรจังหวัดประจวบคีรีขันธ์”	64
ภาพ 20	ห่วงโซ่คุณค่า “การพัฒนาเขตเศรษฐกิจพิเศษชายแดน”	76

สารบัญภาพ (ต่อ)

	หน้า	
ภาพ 21	หวังโซ่คุณค่า “การพัฒนาเขตเศรษฐกิจพิเศษชายแดนจังหวัดประจวบคีรีขันธ์”	77
ภาพ 22	หวังโซ่คุณค่า “การพัฒนาศักยภาพคนตลอดช่วงชีวิต”	82
ภาพ 23	หวังโซ่คุณค่า “การพัฒนาศักยภาพคนตลอดช่วงชีวิตของจังหวัดประจวบคีรีขันธ์”	83
ภาพ 24	หวังโซ่คุณค่า “ความมั่นคง”	84
ภาพ 25	หวังโซ่คุณค่า “ความมั่นคงและความปลอดภัยในชีวิตและทรัพย์สินของจังหวัดประจวบคีรีขันธ์”	85
ภาพ 26	หวังโซ่คุณค่า “พื้นที่สีเขียว”	102
ภาพ 27	หวังโซ่คุณค่า “พื้นที่สีเขียวของจังหวัดประจวบคีรีขันธ์”	103
ภาพ 28	จำนวนรายการสถิติทางการจำแนกตามบัญชีสถิติทางการและสถานะความพร้อมเผยแพร่ของข้อมูล	123
ภาพ 29	จำนวนรายการสถิติทางการจำแนกตามความเป็นเจ้าของและความพร้อมเผยแพร่ของข้อมูล	124
ภาพ ก1	การวิเคราะห์ประเด็นการพัฒนาจังหวัด ภายใต้แผนพัฒนาจังหวัดที่เป็นปัจจุบันที่สอดคล้องกับยุทธศาสตร์และแผนที่เกี่ยวข้องกับการพัฒนาในระดับจังหวัด	162
ภาพ ข1	ดัชนีการพัฒนาระดับจังหวัดประจวบคีรีขันธ์	164
ภาพ ข2	ค่าตัวชี้วัดการพัฒนาจังหวัดประจวบคีรีขันธ์	165

สารบัญตาราง

		หน้า
ตาราง 1	ความสอดคล้องระหว่างประเด็นหมุดหมายตามแผนพัฒนาฯ ฉบับที่ 13 กับ ประเด็นการพัฒนาจังหวัดตามแผนพัฒนาจังหวัด	22
ตาราง 2	ความสอดคล้องระหว่างตัวชี้วัดตามแผนพัฒนาฯ ฉบับที่ 13 และตัวชี้วัดตาม แผนพัฒนาจังหวัด	23
ตาราง 3	(ร่าง) กรอบแผนพัฒนาภาคกลาง (พ.ศ. 2566 – 2570) แผนพัฒนากลุ่มจังหวัด ภาคกลาง 2 (พ.ศ. 2566 – 2570) ที่สอดคล้องกับแผนพัฒนาจังหวัด ประจวบคีรีขันธ์ 5 ปี (พ.ศ. 2566 – 2570) ฉบับทบทวน	24
ตาราง 4	การเปรียบเทียบค่าดัชนีระหว่างจังหวัดในปี 2564	31
ตาราง 5	การเปรียบเทียบค่าดัชนีระหว่างปี 2563 – 2564	32
ตาราง 6	ตัวชี้วัดที่ต้องพัฒนาและตัวชี้วัดที่มีการพัฒนาที่ดีของดัชนีด้านการพัฒนาคน	34
ตาราง 7	ตัวชี้วัดที่ต้องพัฒนาและตัวชี้วัดที่มีการพัฒนาที่ดีของดัชนีด้านสันติภาพและ ยุติธรรม	37
ตาราง 8	ตัวชี้วัดที่ต้องพัฒนาและตัวชี้วัดที่มีการพัฒนาที่ดีของดัชนีด้านสิ่งแวดล้อม	39
ตาราง 9	ตัวชี้วัดที่ต้องพัฒนาและตัวชี้วัดที่มีการพัฒนาที่ดีของดัชนีด้านเศรษฐกิจและ ความมั่งคั่ง	41
ตาราง 10	ตัวชี้วัดที่ต้องพัฒนาและตัวชี้วัดที่มีการพัฒนาที่ดีของดัชนีด้านความเป็น หุ้นส่วนพัฒนา	45
ตาราง 11	ลำดับความสำคัญของตัวชี้วัดการพัฒนาจังหวัดประจวบคีรีขันธ์	46
ตาราง 12	บัญชีสถิติทางการ “การท่องเที่ยวของจังหวัดประจวบคีรีขันธ์”	54
ตาราง 13	บัญชีสถิติทางการ “การเกษตรจังหวัดประจวบคีรีขันธ์”	65
ตาราง 14	บัญชีสถิติทางการ “การพัฒนาเขตเศรษฐกิจพิเศษชายแดนจังหวัด ประจวบคีรีขันธ์”	78
ตาราง 15	บัญชีสถิติทางการ “การพัฒนาศักยภาพคนตลอดช่วงชีวิตของจังหวัด ประจวบคีรีขันธ์”	86
ตาราง 16	บัญชีสถิติทางการ “ความมั่นคงและความปลอดภัยในชีวิตและทรัพย์สินของ จังหวัดประจวบคีรีขันธ์”	97
ตาราง 17	บัญชีสถิติทางการ “พื้นที่สีเขียวของจังหวัดประจวบคีรีขันธ์”	104
ตาราง 18	บัญชีสถิติทางการ “ตัวชี้วัดการพัฒนาระดับจังหวัด จังหวัดประจวบคีรีขันธ์”	116
ตาราง 19	จำนวนรายการสถิติทางการ จำแนกตามชุดข้อมูล ความพร้อมเผยแพร่ของ ข้อมูล และความเป็นเจ้าของข้อมูล	125

สารบัญตาราง (ต่อ)

	หน้า
ตาราง 20	รายการสถิติทางการที่กรมเป็นเจ้าของข้อมูล จำแนกตามความพร้อมเผยแพร่ของข้อมูล 126
ตาราง 21	รายการสถิติทางการที่หน่วยงานในจังหวัดเป็นเจ้าของข้อมูล จำแนกตามความพร้อมเผยแพร่ของข้อมูล 135
ตาราง 22	แนวทางการพัฒนาบัญชีสถิติทางการที่ความพร้อมเผยแพร่ของข้อมูลเป็น Tier 1 ที่หน่วยงานในจังหวัดเป็นเจ้าของข้อมูล 141
ตาราง 23	แนวทางการพัฒนาบัญชีสถิติทางการที่ความพร้อมเผยแพร่ของข้อมูลเป็น Tier 2 (มีหน่วยงานรับผิดชอบ) ที่หน่วยงานในจังหวัดเป็นเจ้าของข้อมูล 155
ตาราง ค1	ความสัมพันธ์ระหว่างข้อมูลกับรายการสถิติทางการที่จังหวัดเป็นเจ้าของ 168

บทนำ

1.1 หลักการและเหตุผล

“สถิติ” เป็นวัตถุดิบสำคัญในการกำหนดนโยบาย การวางแผน การตัดสินใจในเรื่องต่าง ๆ ได้อย่างมีเหตุผล ชัดเจน มีหลักฐานเชิงประจักษ์ (Evidence-Based) รวมทั้งการขับเคลื่อนการดำเนินงาน การติดตาม และการประเมินผลตามแผนที่กำหนดไว้ในทุกระดับ ดังนั้น ในการขับเคลื่อนการพัฒนาประเทศ รัฐบาลจำเป็นต้องมีข้อมูลต่าง ๆ เพื่อใช้ในการกำหนดยุทธศาสตร์ วางแผน และติดตามความก้าวหน้าการดำเนินงานตามนโยบายต่าง ๆ

ด้วยการพัฒนาด้านเทคโนโลยีดิจิทัลที่ส่งผลกระทบต่อ การเปลี่ยนแปลงทั้งด้านเศรษฐกิจและสังคมของประเทศ ทำให้มีข้อมูลและสถิติจำนวนมากเกิดขึ้นจากระบบทะเบียนและการใช้ชีวิตประจำวัน และถือเป็นโอกาสสำคัญที่จะนำเอาข้อมูลและสถิติเหล่านั้นมาใช้ให้เกิดประโยชน์ต่อการพัฒนาประเทศ อีกทั้งประเทศไทยเป็นระบบสถิติแบบกระจายงาน (Decentralized statistical system) กล่าวคือ หน่วยงานภาครัฐต่างมีระบบจัดเก็บข้อมูลทั้งที่ได้จากการบริหารงาน งานทะเบียน และจากความต้องการเฉพาะของหน่วยงาน เพื่อประมวลเป็นสถิติและสารสนเทศตามความต้องการของหน่วยงานเป็นหลัก ซึ่งการดำเนินงานดังกล่าวมีข้อดีคือ ทำให้หน่วยงานมีข้อมูลเพื่อใช้ในการตัดสินใจตามภารกิจของหน่วยงานได้ตรงความต้องการ สะดวก และรวดเร็ว แต่ในขณะเดียวกัน การกำหนดนโยบายหรือทิศทางการพัฒนาประเทศควรพัฒนาบนพื้นฐานที่เห็นภาพรวมของทุกมิติที่เกี่ยวข้องไม่อาจพิจารณาแยกส่วนระหว่างด้านเศรษฐกิจ สังคม ทรัพยากรธรรมชาติ และสิ่งแวดล้อม จึงจำเป็นต้องมีข้อมูลและสถิติที่บูรณาการกันเพื่อสะท้อนให้ผู้กำหนดนโยบายเห็นภาพรวมผ่านเป้าหมาย เป้าประสงค์ และตัวชี้วัดอย่างแท้จริง

ดังนั้น การที่สังคมไทยจะมีสถิติเพื่อสนับสนุนการวางแผนการพัฒนาประเทศ จำเป็นต้องมีการพัฒนาระบบสถิติของประเทศไทยซึ่งได้ใช้กรอบแนวคิด “Demand-Driven” ที่ต้องการผลิตสถิติทางการให้มีคุณภาพบนพื้นฐานของความต้องการใช้สถิติอย่างแท้จริง นั่นคือ มีสถิติที่ใช้ในการจัดทำตัวชี้วัดเพื่อติดตามผลการพัฒนาประเทศ ทั้งด้านเศรษฐกิจ สังคม และทรัพยากรธรรมชาติและสิ่งแวดล้อม และบริหารจัดการระบบสถิติของประเทศเพื่อให้ประเทศมีระบบสถิติที่เชื่อถือได้ มีสถิติทางการที่มีคุณภาพ กล่าวคือมีคุณลักษณะ “ความเหมาะสมต่อการใช้งาน (Fitness for Use)” ซึ่งเกี่ยวข้องกับหลายมิติ เช่น ความตรงกับความต้องการของผู้ใช้ ความถูกต้องแม่นยำ ความทันเวลา การเข้าถึงได้ง่าย และการเปรียบเทียบกันได้ รวมถึงสามารถสนับสนุนการพัฒนาประเทศอย่างยั่งยืนตามที่กำหนดไว้ในยุทธศาสตร์ชาติ แผนพัฒนาเศรษฐกิจและสังคมแห่งชาติ ฉบับที่ 13 ที่มุ่งหมายในการเร่งเพิ่มศักยภาพของประเทศ เพื่อรับมือกับความเสี่ยงที่อาจส่งผลกระทบต่อทุนแรงและเสริมสร้างความสามารถในการสร้างสรรค์ประโยชน์จากโอกาสที่เกิดขึ้นได้อย่างเหมาะสมและทัน่วงที่ตามวัตถุประสงค์ที่กำหนดไว้คือ พลิกโฉมประเทศสู่ “สังคมก้าวหน้า เศรษฐกิจสร้างมูลค่าอย่างยั่งยืน”¹

¹ สำนักงานสภาพัฒนาการเศรษฐกิจและสังคมแห่งชาติ, (2565), แผนพัฒนาเศรษฐกิจและสังคมแห่งชาติ ฉบับที่ 13

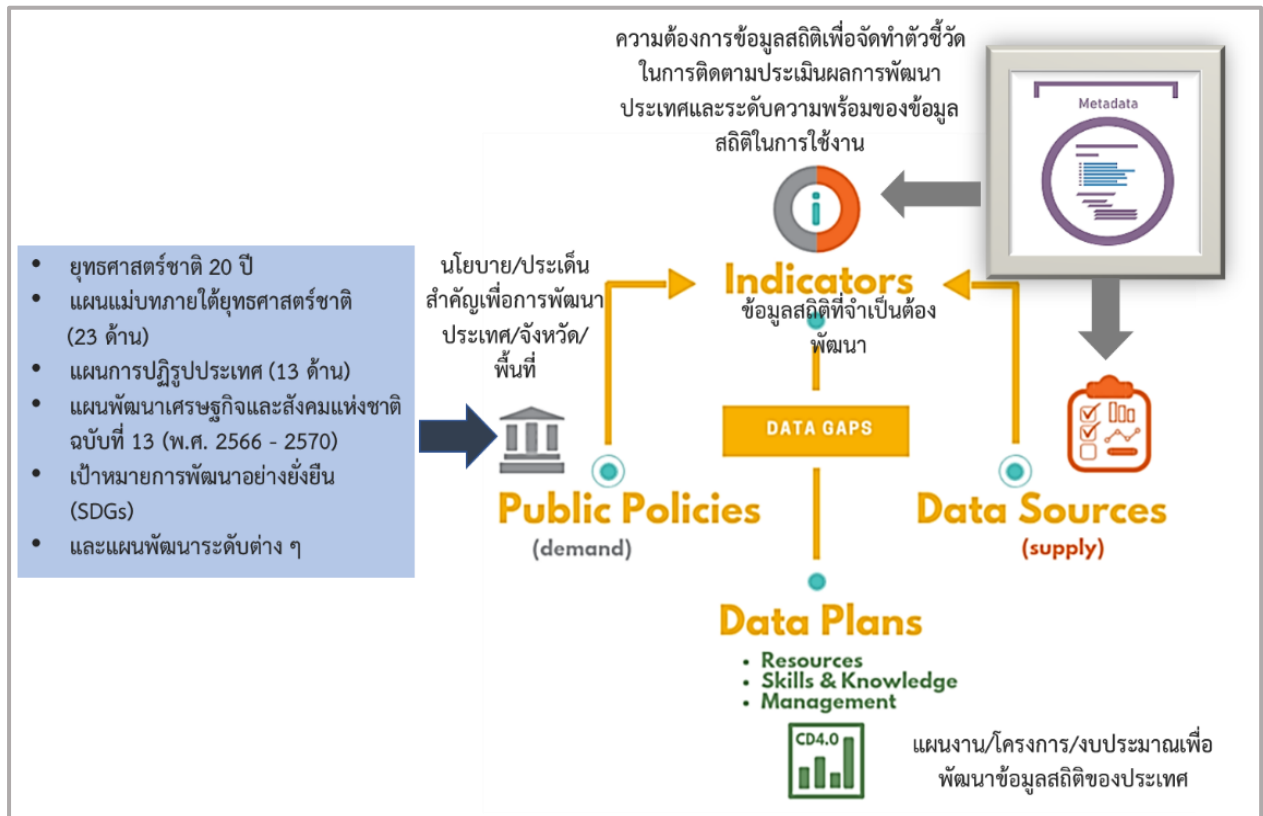
สำนักงานสถิติแห่งชาติได้จัดทำแผนแม่บทระบบสถิติประเทศไทยขึ้นตามพระราชบัญญัติสถิติ พ.ศ. 2550 เพื่อเป็นกรอบการพัฒนาาระบบสถิติของประเทศร่วมกับหน่วยงานต่าง ๆ ให้สามารถผลิตสถิติที่มีความถูกต้องตามหลักวิชาการและสอดคล้องกับมาตรฐานสากล สามารถใช้ข้อมูลและสถิติร่วมกันได้ โดยมีแผนแม่บทระบบสถิติประเทศไทยฉบับที่ 1 (พ.ศ. 2554 – 2558) แผนแม่บทระบบสถิติประเทศไทย ฉบับที่ 2 (พ.ศ. 2559 – 2565) และแผนแม่บทระบบสถิติประเทศไทย ฉบับที่ 3 (พ.ศ. 2566 – 2570) โดยแปลงแผนแม่บทระบบสถิติประเทศไทยไปสู่การปฏิบัติให้เป็นไปอย่างมีประสิทธิภาพ และเกิดผลสัมฤทธิ์อย่างเป็นรูปธรรม สอดรับกับรัฐธรรมนูญแห่งราชอาณาจักรไทย พ.ศ. 2560 มาตรา 258 ข(2) “ให้มีการบูรณาการฐานข้อมูลของหน่วยงานของรัฐทุกหน่วยงานเข้าด้วยกัน เพื่อให้เป็นระบบข้อมูลเพื่อการบริหารราชการแผ่นดินและการบริการประชาชน” ทั้งในระดับภารกิจ (กระทรวง กรม) และระดับพื้นที่ (จังหวัด)

ทั้งนี้ การดำเนินการภายใต้แผนแม่บทระบบสถิติประเทศไทย ฉบับที่ 3 (พ.ศ. 2566 – 2570) ต้องอาศัยการบูรณาการร่วมกับภาคีเครือข่ายในทุกภาคส่วนที่เกี่ยวข้องตั้งแต่ต้นทางในการกำหนดทิศทางและยุทธศาสตร์ที่สอดคล้องกับบริบทและสถานการณ์ของประเทศ สำหรับการขับเคลื่อนการดำเนินการในระดับพื้นที่ สำนักงานสถิติจังหวัดในฐานะฝ่ายเลขานุการคณะกรรมการสถิติระดับจังหวัดได้มีการพัฒนาข้อมูลสถิติและสารสนเทศระดับพื้นที่ร่วมกับหน่วยงานที่เกี่ยวข้องในระดับพื้นที่ ผ่านกลไกของคณะกรรมการสถิติระดับจังหวัด คณะทำงานสถิติระดับจังหวัด โดยได้มีการจัดทำแผนพัฒนาสถิติระดับจังหวัดขึ้นเป็นครั้งแรกในปี พ.ศ. 2557 ผลลัพธ์ที่ได้ คือ ชุดข้อมูลที่ตอบโจทย์ยุทธศาสตร์จังหวัด ผลิตภัณฑ์ที่มีศักยภาพ (Product champion) ประเด็นปัญหาสำคัญ (Critical issue) และแผนพัฒนาสถิติระดับจังหวัด ซึ่งเป็นกรอบแนวทางการดำเนินงานเพื่อการพัฒนาการจัดเก็บข้อมูลสถิติที่สำคัญและจำเป็นต่อการบริหารงานยุทธศาสตร์จังหวัด โดยมีแผนพัฒนาจังหวัดและแผนปฏิบัติราชการประจำปี เป็นกลไกในการเชื่อมโยงความต้องการข้อมูลกับแนวทางการพัฒนาข้อมูลสถิติระดับจังหวัด เพื่อให้ได้สถิติทางการ (Official Statistics: OS) ระดับจังหวัด คือ รายการข้อมูลสถิติที่สำคัญและจำเป็นที่ใช้สนับสนุนการตัดสินใจ ที่ได้มาจากกระบวนการจัดทำแผนพัฒนาจังหวัด และแผนปฏิบัติราชการประจำปี ที่นำไปสู่การจัดสรรงบประมาณในแผนงานและโครงการประจำปีของจังหวัด ประกอบด้วย ปัจจัยสู่ความสำเร็จ (Critical Success Factor: CSF) ตัวชี้วัด (Key Performance Indicator: KPI) และข้อมูลพื้นฐานที่สำคัญ (Baseline data) รวมทั้งคำอธิบายข้อมูลสถิติทางการ (Official Statistics Metadata) ซึ่งเป็นการอธิบายข้อมูลที่ส่วนราชการดำเนินการจัดเก็บข้อมูลดังกล่าว ทั้งนี้ การขับเคลื่อนจัดทำแผนพัฒนาสถิติระดับจังหวัด (พ.ศ. 2566 – 2570) ได้ดำเนินการผ่านกลไกคณะกรรมการสถิติระดับจังหวัดเพื่อสร้างการมีส่วนร่วม โดยยึดหลักแนวคิด “Demand-Driven” ที่ต้องการผลิตสถิติทางการที่มีคุณภาพบนพื้นฐานของความต้องการใช้สถิติอย่างแท้จริงที่สอดคล้องกับนโยบายสำคัญของประเทศ ได้แก่

- ยุทธศาสตร์ชาติ 20 ปี (พ.ศ. 2561 – 2580)
- แผนแม่บทภายใต้ยุทธศาสตร์ชาติ (23 ประเด็น)
- แผนการปฏิรูปประเทศ
- แผนพัฒนาเศรษฐกิจและสังคมแห่งชาติ ฉบับที่ 13 (พ.ศ. 2566 – 2570)
- เป้าหมายการพัฒนาที่ยั่งยืนที่เชื่อมโยงกับกรอบการจัดทำแผนพัฒนาเศรษฐกิจและสังคมแห่งชาติ ฉบับที่ 13 (พ.ศ. 2566 – 2570)
- แผนยุทธศาสตร์และแผนพัฒนาระดับต่าง ๆ ในประเด็นที่เกี่ยวข้องกับยุทธศาสตร์การพัฒนาจังหวัด
- แผนพัฒนาจังหวัด พ.ศ. 2566 – 2570²

² มติคณะกรรมการบูรณาการนโยบายภาค (ก.บ.ภ.) ครั้งที่ 2/2564 เมื่อวันที่ 14 กรกฎาคม 2564 ให้จังหวัดและกลุ่มจังหวัดดำเนินการจัดทำแผนพัฒนาจังหวัด และแผนพัฒนากลุ่มจังหวัด พ.ศ. 2566 – 2570 เพื่อให้แผนทันสถานการณ์ และใช้เป็นกรอบและทิศทางในการจัดทำแผนปฏิบัติราชการประจำปีของจังหวัดและกลุ่มจังหวัด ประจำปีงบประมาณ พ.ศ. 2566 – 2570

เพื่อให้ได้รายการข้อมูลสถิติที่ใช้ในการจัดทำตัวชี้วัดในการติดตามผลการพัฒนาประเทศในแต่ละระดับ โดยเฉพาะในระดับพื้นที่ ซึ่งต้องตรวจสอบสถานะรายการข้อมูลสำคัญที่ภาครัฐมีอยู่ (Data supply) ว่ามีหน่วยงานเจ้าของข้อมูลหรือไม่ (หากเป็นข้อมูลที่เจ้าของข้อมูลเป็นหน่วยงานส่วนราชการส่วนกลาง สำนักงานสถิติแห่งชาติจะทำหน้าที่ประสานต่อไป) ถ้ารายการข้อมูลสถิติมีหน่วยงานเจ้าของข้อมูลแล้ว หน่วยงานเจ้าของข้อมูลจำเป็นต้องจัดทำคำอธิบายข้อมูลหรือเมทาดาทา (Metadata) เพื่อลงทะเบียนเข้าสู่ระบบบัญชีข้อมูลภาครัฐ (Government Data Catalog: GD Catalog) เพื่อให้บริการและให้แน่ใจว่ามีข้อมูลสถิติที่สามารถใช้ในการประเมินและติดตามผลตัวชี้วัดการพัฒนาประเทศในแต่ละระดับได้ ดังภาพ 1



ภาพ 1 แนวคิดการพัฒนาสถิติทางการ

แต่หากมีความจำเป็นต้องมีข้อมูลใดแต่พบว่ายังไม่มีหน่วยงานดำเนินการจัดทำข้อมูล คณะกรรมการสถิติระดับจังหวัดจะพิจารณาอบหมายหน่วยงานจัดทำข้อมูล ซึ่งกระบวนการดังกล่าวจะนำไปสู่การพัฒนาการจัดทำข้อมูลสถิติทางการในระดับพื้นที่ให้มีข้อมูลที่เพียงพอและตอบโจทย์ความต้องการใช้งานจริงตามความต้องการของผู้ใช้งานได้ รวมทั้งมีข้อมูลสำหรับใช้ในการติดตามและประเมินผลการพัฒนาระดับพื้นที่อย่างถูกต้องและมีธรรมาภิบาล ดังนั้นคณะกรรมการสถิติระดับจังหวัดจึงได้จัดทำแผนพัฒนาสถิติระดับจังหวัด ประจวบคีรีขันธ์ ฉบับนี้ขึ้น เพื่อเป็นเครื่องมือสำคัญในการกำหนดกรอบแนวทางการดำเนินงานเพื่อการพัฒนาการจัดทำข้อมูลสถิติที่สำคัญและจำเป็นต่อการบริหารงานของจังหวัด

1.2 วัตถุประสงค์การจัดทำแผนพัฒนาสถิติระดับจังหวัด

- 1.2.1 เพื่อศึกษาและวิเคราะห์นโยบายและยุทธศาสตร์ตามยุทธศาสตร์ชาติ 20 ปี (พ.ศ. 2561 – 2580) แผนแม่บทภายใต้ยุทธศาสตร์ชาติ (23 ประเด็น) แผนการปฏิรูปประเทศ แผนพัฒนาเศรษฐกิจและสังคมแห่งชาติ ฉบับที่ 13 (พ.ศ. 2566 – 2570) เป้าหมายการพัฒนาที่ยั่งยืน กรอบแผนพัฒนาภาค (พ.ศ. 2566 – 2570) และแผนพัฒนากลุ่มจังหวัด (พ.ศ. 2566 – 2570) ที่สอดคล้องกับแผนพัฒนาจังหวัด (พ.ศ. 2566 – 2570) หรือนโยบายของผู้บริหารในจังหวัด
- 1.2.2 เพื่อจัดทำรายการข้อมูลสถิติทางการที่เกี่ยวข้องกับการพัฒนาในระดับจังหวัดที่สอดคล้องกับแผนยุทธศาสตร์และแผนพัฒนาระดับต่าง ๆ พร้อมทั้งกำหนดหน่วยงานที่มีหน้าที่รับผิดชอบในการจัดทำข้อมูลที่ยังไม่มีหน่วยงานใดดำเนินการ และเชื่อมโยง/บูรณาการข้อมูลในระดับพื้นที่
- 1.2.3 เพื่อสร้างวัฒนธรรมการใช้ข้อมูลสถิติ สนับสนุนการตัดสินใจในระดับพื้นที่ ตลอดจนสร้างโอกาสการเข้าถึงข้อมูลในระดับพื้นที่ของประชาชน
- 1.2.4 เพื่อสร้างเครือข่าย การมีส่วนร่วมของหน่วยงานในระดับพื้นที่ในการผลิตข้อมูลทางสถิติ และการประยุกต์ใช้ข้อมูลเพื่อการตัดสินใจอย่างมีประสิทธิภาพ
- 1.2.5 เพื่อพัฒนาบุคลากรด้านสถิติของหน่วยงานที่เกี่ยวข้อง ให้มีความเป็นมืออาชีพด้านข้อมูลสถิติ และสารสนเทศที่สนับสนุนการพัฒนาในระดับพื้นที่

1.3 แนวทางการจัดทำแผนพัฒนาสถิติระดับจังหวัด

- 1.3.1 ศึกษายุทธศาสตร์ชาติ 20 ปี (พ.ศ. 2561 – 2580) แผนแม่บทภายใต้ยุทธศาสตร์ชาติ (23 ประเด็น) แผนการปฏิรูปประเทศ และ แผนพัฒนาเศรษฐกิจและสังคมแห่งชาติ ฉบับที่ 13 (พ.ศ. 2566 – 2570) เป้าหมายการพัฒนาที่ยั่งยืน กรอบแผนพัฒนาภาค (พ.ศ. 2566 – 2570) แผนพัฒนากลุ่มจังหวัด (พ.ศ. 2566 – 2570) แผนพัฒนาจังหวัด (พ.ศ. 2566 – 2570) หรือนโยบายของผู้บริหารในจังหวัด
- 1.3.2 วิเคราะห์ความสอดคล้องเชื่อมโยงระหว่างประเด็นการพัฒนาจังหวัด ตัวชี้วัดการพัฒนาฯ กับแผนยุทธศาสตร์และแผนพัฒนาระดับต่าง ๆ โดยมีการประชุมหารือร่วมกับสำนักงานจังหวัดและหน่วยงานที่เกี่ยวข้อง
- 1.3.3 วิเคราะห์ห่วงโซ่คุณค่าจากแผนแม่บทภายใต้ยุทธศาสตร์ชาติ (23 ประเด็น) ซึ่งใช้เป็นกรอบในการจัดทำห่วงโซ่คุณค่าที่สอดคล้องกับแผนพัฒนาจังหวัด โดยมีการประชุมหารือร่วมกับสำนักงานจังหวัดและหน่วยงานที่เกี่ยวข้อง
- 1.3.4 ทบทวนรายการสถิติทางการ 21 สาขา³ รายการข้อมูลสถิติทางการในระดับพื้นที่ และสรุปรวบรวมรายการข้อมูลสถิติทางการของแต่ละห่วงโซ่คุณค่าที่เกี่ยวข้องกับการพัฒนาในระดับจังหวัด เพื่อจัดทำเป็นร่างบัญชีสถิติทางการ

³ สถิติทางการ 21 สาขา ประกอบด้วย ด้านสังคม 9 สาขา ได้แก่ 1) ประชากรศาสตร์ ประชากรและเคหะ 2) แรงงาน 3) การศึกษา 4) ศาสนา ศิลปะ และวัฒนธรรม 5) สุขภาพ 6) สวัสดิการสังคม 7) หญิงและชาย 8) รายได้และรายจ่ายของครัวเรือน 9) ยุติธรรมความมั่นคงการเมือง และการปกครอง ด้านเศรษฐกิจ 11 สาขา ได้แก่ 10) บัญชีประชาชาติ 11) เกษตร และประมง 12) อุตสาหกรรม 13) พลังงาน 14) การค้าและราคา 15) ขนส่ง และโลจิสติกส์ 16) เทคโนโลยีสารสนเทศและการสื่อสาร 17) การท่องเที่ยวและการกีฬา 18) การเงิน การธนาคาร และประกันภัย 19) การคลัง 20) วิทยาศาสตร์ เทคโนโลยีและนวัตกรรม ด้านทรัพยากรธรรมชาติและสิ่งแวดล้อม 21) ทรัพยากรธรรมชาติและสิ่งแวดล้อม

- 1.3.5 จัดทำบัญชีสถิติทางการ ที่แสดงชื่อตัวชี้วัด รายการสถิติทางการ สถานะความพร้อมเผยแพร่
หน่วยงานเจ้าของข้อมูล และระดับหน่วยงานเจ้าของข้อมูล ทั้งนี้สถิติทางการบางรายการ
ในบัญชีสถิติทางการอาจจะยังไม่มีการผลิต หรือขาดหน่วยงานที่รับผิดชอบในปัจจุบัน ซึ่ง
จะต้องได้รับการพิจารณาเป็นส่วนหนึ่งของยุทธศาสตร์การพัฒนาในลำดับต่อไป
- 1.3.6 สรุปข้อเสนอแนะการพัฒนาการจัดเก็บข้อมูลและเสนอแผนการพัฒนาในอนาคต

1.4 คำอธิบายศัพท์

- 1.4.1 **ห่วงโซ่คุณค่าภายใต้แผนแม่บทภายใต้ยุทธศาสตร์ชาติ (23 ประเด็น)⁴**
เป็นองค์ประกอบ (อาจรวมถึงกิจกรรมและกระบวนการต่าง ๆ) ที่มีความสอดคล้องและสัมพันธ์
กันเป็นระบบภายใต้แผนแม่บทย่อย ตั้งแต่จุดเริ่มต้นของกระบวนการดำเนินงาน (ต้นทาง)
จนกระทั่งสิ้นสุดกระบวนการดำเนินงาน (ปลายทาง) ที่ส่งผลต่อการบรรลุเป้าหมายแผนแม่บท
ย่อยนั้น ๆ ได้ตามที่กำหนด โดยทางสำนักงานสภาพัฒนาการเศรษฐกิจและสังคมแห่งชาติได้
จัดทำ 140 Final Value Chains เพื่อใช้ประกอบการจัดทำโครงการสำคัญต่าง ๆ
- 1.4.2 **ห่วงโซ่คุณค่าทั่วไป (Generic Value Chain: GVC)⁵** เป็นห่วงโซ่คุณค่า
รูปแบบกลางที่ได้จากการทบทวนประเด็นยุทธศาสตร์การพัฒนาภาพรวมของจังหวัด
(กรอบการดำเนินงานปี 2557) สามารถแบ่งแนวทางการพัฒนาเป็น 3 ด้าน คือ เศรษฐกิจ
สังคม และทรัพยากร ธรรมชาติและสิ่งแวดล้อม ซึ่งประเด็นในแต่ละด้านจะมีประเด็นย่อยรวม
18 เรื่อง ในแต่ละเรื่องจะมีการจัดทำห่วงโซ่คุณค่าแสดงกิจกรรมหลัก (Primary activities)
และกิจกรรมสนับสนุน (Support activities) โดยกิจกรรมทุกประเภทมีส่วนในการช่วยเพิ่ม
คุณค่าให้กับสินค้าหรือบริการ หรือลด ภาษี ป้องกันปัญหาให้กับประเด็นปัญหาสำคัญที่เลือก
โดยแต่ละกิจกรรมในแต่ละข้อต่อของห่วงโซ่คุณค่า (Value Chain: VC) จะแสดงให้เห็นถึง
คุณค่า หรือประโยชน์ให้กับการพัฒนาพื้นที่
- 1.4.3 **ห่วงโซ่คุณค่าที่สอดคล้องกับแผนพัฒนาจังหวัด** เป็นห่วงโซ่คุณค่าของจังหวัด
ในแต่ละประเด็นการพัฒนาภายใต้แผนพัฒนาจังหวัด โดยใช้ห่วงโซ่คุณค่าภายใต้แผนแม่บท
ภายใต้ยุทธศาสตร์ชาติ (23 ประเด็น) 140 Final Value Chains และห่วงโซ่คุณค่าทั่วไป
เป็นกรอบในการจัดทำเพื่อให้ได้ห่วงโซ่คุณค่าตามประเด็นการพัฒนาจังหวัดที่ประกอบด้วย
กิจกรรมหลักและกิจกรรมสนับสนุนที่มีความสอดคล้องและสัมพันธ์กันเป็นระบบ ตั้งแต่
จุดเริ่มต้นของกระบวนการดำเนินงาน (ต้นทาง) ไปจนกระทั่งสิ้นสุดกระบวนการ
ดำเนินงาน (ปลายทาง) ที่ส่งผลต่อการบรรลุเป้าหมายประเด็นการพัฒนาจังหวัดได้
ตามที่กำหนด
- 1.4.4 **แผนพัฒนาสถิติระดับจังหวัด⁶** เป็นเครื่องมือสำคัญในการกำหนดกรอบ
แนวทางการดำเนินงานเพื่อการพัฒนาการจัดเก็บข้อมูลสถิติที่สำคัญและจำเป็นต่อ

⁴ การประชุมเชิงปฏิบัติการการจัดทำโครงการสำคัญ ประจำปีงบประมาณ 2565 เอกสารประกอบการบรรยาย: การวิเคราะห์และประมวลผล
ห่วงโซ่คุณค่า (Value Chain) ที่ส่งผลต่อการบรรลุเป้าหมายแผนแม่บทย่อย Workshop2 วันที่ 9 กรกฎาคม 63

⁵ ผลจากการจัดทำโครงการพัฒนาข้อมูลสถิติและสารสนเทศระดับพื้นที่ 76 จังหวัด และ 18 กลุ่มจังหวัด พ.ศ. 2557

⁶ ผลจากการจัดทำโครงการพัฒนาข้อมูลสถิติและสารสนเทศระดับพื้นที่ 76 จังหวัด และ 18 กลุ่มจังหวัด พ.ศ. 2557

การบริหารงานยุทธศาสตร์จังหวัดในระยะสั้น 1 ปี และระยะกลาง 4 ปี เพื่อให้เชื่อมโยงกับการจัดทำแผนพัฒนาจังหวัดและสอดคล้องกับแผนยุทธศาสตร์และแผนพัฒนาระดับต่าง ๆ ซึ่งจะกำหนดกิจกรรมต่าง ๆ เพื่อพัฒนาคุณภาพสถิติทางการว่ามีรายการใดบ้าง จะพัฒนาอย่างไร หน่วยงานใดเป็นผู้รับผิดชอบ พร้อมทั้งระบุระยะเวลาที่ต้องดำเนินการด้วย

- 1.4.5 **สถิติทางการ (Official Statistics: OS)**⁷ หมายถึง ข้อความหรือตัวเลขที่เป็นตัวแทนแสดงถึงคุณลักษณะของสิ่งต่าง ๆ ในประเทศ ที่ประมวลตามความเป็นจริงจากข้อมูลที่เกิดขึ้นได้ตามหลักวิชาการทางสถิติ และเป็นสถิติที่มีความสำคัญต่อการใช้ในการกำหนดนโยบายเพื่อการพัฒนาประเทศ
- 1.4.6 **บัญชีสถิติทางการ** หมายถึง เอกสารแสดงบรรดารายการสถิติทางการ เพื่อจัดทำแผนกำหนดความรับผิดชอบในการดำเนินงานทางสถิติตามแผนแม่บท
- 1.4.7 **บัญชีสถิติทางการจังหวัด (ชื่อจังหวัด)** หมายถึง บัญชีสถิติทางการที่สามารถตอบสนองการณ์ ประเด็นการพัฒนาจังหวัด และสภาพปัญหาในระดับพื้นที่ ซึ่งราชการส่วนภูมิภาคหรือคณะผู้บริหารจังหวัดมีความจำเป็นต้องใช้ในการวางแผนระดับนโยบายจังหวัด ทั้งแผนปฏิบัติงานและการจัดสรรงบประมาณในแผนงานและโครงการ
- 1.4.8 **รายการสถิติทางการ** หมายถึง ข้อความหรือตัวเลข ที่เป็นตัวแทนแสดงถึงคุณลักษณะของสิ่งต่าง ๆ ในประเทศ ที่ประมวลตามความเป็นจริงจากข้อมูลที่เกิดขึ้นได้ตามหลักวิชาการทางสถิติ และเป็นสถิติที่มีความสำคัญต่อการใช้ในการกำหนดนโยบายเพื่อการพัฒนาจังหวัด ที่รวบรวมไว้เป็นบัญชีสถิติทางการตามแผนพัฒนาสถิติระดับจังหวัด
- 1.4.9 **คำอธิบายข้อมูลหรือเมทาดาทา (Metadata)**⁸ หมายถึง ข้อมูลที่ใช้อธิบายข้อมูลหลักหรือกลุ่มข้อมูลอื่น ๆ ที่เกี่ยวข้องทั้งกระบวนการเชิงธุรกิจ (ในที่นี้หมายถึง กระบวนการทำงานตามภารกิจของหน่วยงาน) และเชิงเทคโนโลยีสารสนเทศ กฎและข้อจำกัดของข้อมูล และโครงสร้างของข้อมูล เมทาดาทาช่วยให้หน่วยงานสามารถเข้าใจข้อมูล ระบบ และขั้นตอนการทำงานได้ดียิ่งขึ้น โดยการบริหารจัดการเมทาดาทา (Metadata management) เริ่มตั้งแต่การเก็บรวบรวม การจัดกลุ่ม การดูแล และการควบคุมเมทาดาทา ทั้งนี้ข้อมูลแต่ละชุดควรมีเมทาดาทา เพื่อให้ผู้ใช้งานทราบเกี่ยวกับ ชุดข้อมูล เช่น รายละเอียดชุดข้อมูล สิ่งที่เกี่ยวข้องกับชุดข้อมูล วัตถุประสงค์การนำไปใช้ ไฟล์ข้อมูล ประกอบด้วย
- 1) คำอธิบายชุดข้อมูลส่วนหลัก (Mandatory metadata) เป็นรายละเอียดคำอธิบายชุดข้อมูลส่วนหลักที่ทุกชุดข้อมูลจำเป็นต้องมี โดย 1 ชุดข้อมูล ประกอบด้วยคำอธิบายข้อมูลจำนวน 14 รายการ ได้แก่ ประเภทข้อมูล ชื่อชุดข้อมูล องค์กร ชื่อผู้ติดต่อ อีเมลผู้ติดต่อ คำสำคัญ รายละเอียด วัตถุประสงค์ ความถี่ของการปรับปรุงข้อมูล ขอบเขตเชิงภูมิศาสตร์หรือเชิงพื้นที่ แหล่งที่มา รูปแบบในการเก็บข้อมูล หมวดหมู่ข้อมูล ตามธรรมาภิบาลข้อมูลภาครัฐ และสัญญาอนุญาตให้ใช้ข้อมูล

⁷ แผนแม่บทระบบสถิติประเทศไทย พ.ศ. 2554 – 2558 หน้า 6

⁸ มาตรฐานของสำนักงานพัฒนารัฐบาลดิจิทัล (องค์การมหาชน) มสพร. 1-2564 ว่าด้วยแนวทางการจัดทำบัญชีข้อมูลภาครัฐ หน้า 3

- 2) คำอธิบายชุดข้อมูลทางเลือก (Optional metadata) เป็นส่วนของรายละเอียด คำอธิบายชุดข้อมูลเพิ่มเติมที่ช่วยให้รายละเอียดของคำอธิบายชุดข้อมูลมีความสมบูรณ์มากยิ่งขึ้น

1.4.10 **สถานะความพร้อมเผยแพร่ของข้อมูล**⁹ คือ การจัดสถานะความพร้อมข้อมูล ออกเป็น Tier ที่สอดคล้องกับ เป้าหมายการพัฒนาที่ยั่งยืนโดยการนำรายการสถิติมาจัดกลุ่ม เพื่อปรับให้เข้ากับบริบทของประเทศไทย โดยแบ่งเป็น 3 Tier

- Tier 1 คือ สถิติทางการที่มีคำนิยามและวิธีการผลิต มีข้อมูลพร้อมเผยแพร่และมีหน่วยงานรับผิดชอบ
- Tier 2 คือ สถิติทางการที่มีคำนิยามและวิธีการผลิต แต่ยังไม่พร้อมเผยแพร่
- Tier 3 คือ สถิติทางการที่ไม่มีคำนิยามและวิธีการผลิต ไม่มีข้อมูล และไม่มีหน่วยงานรับผิดชอบ

1.4.11 **หน่วยงาน**¹⁰ หมายถึง ส่วนราชการ รัฐวิสาหกิจ องค์การมหาชน องค์การปกครองส่วนท้องถิ่น และหน่วยงานอื่นของรัฐ

1.4.12 **เจ้าของข้อมูล (Data owners)**¹¹ หมายถึง หน่วยงานที่ทำหน้าที่ตรวจสอบดูแลข้อมูลโดยตรง สร้างความมั่นใจได้ว่าการบริหารจัดการข้อมูลสอดคล้องกับนโยบาย มาตรฐาน กฎระเบียบ หรือกฎหมาย เจ้าของข้อมูลทำการทบทวนและอนุมัติการดำเนินการต่าง ๆ ที่เกี่ยวข้องกับข้อมูล เช่น การเปลี่ยนแปลงเมทาดาตาและเกณฑ์การทำดาตาคลีนซิง (Data cleansing) นอกจากนี้ยังทำหน้าที่ในการให้สิทธิ์ในการเข้าถึงข้อมูล จัดชั้นความลับของข้อมูล เจ้าของข้อมูลมักจะอยู่ในตำแหน่งบริหาร เช่น ผู้อำนวยการฝ่ายหรือหัวหน้าส่วนงานบุคคลเป็น เจ้าของข้อมูลบุคคล ผู้อำนวยการฝ่ายหรือหัวหน้าส่วนงานการเงินเป็นเจ้าของข้อมูลการเงิน เป็นต้น

1.4.13 **หน่วยงานเจ้าของข้อมูล** หมายถึง ส่วนราชการ รัฐวิสาหกิจ องค์การมหาชน องค์การปกครองส่วนท้องถิ่น และหน่วยงานอื่นของรัฐ ที่ทำหน้าที่ตรวจสอบดูแลข้อมูลโดยตรง สร้างความมั่นใจได้ว่าการบริหารจัดการข้อมูลสอดคล้องกับนโยบาย มาตรฐาน กฎระเบียบ หรือกฎหมาย

1.4.14 **ระดับหน่วยงานเจ้าของข้อมูล** หมายถึง ระดับการบริหารราชการแผ่นดิน ตามพระราชบัญญัติระเบียบบริหารราชการแผ่นดิน พ.ศ. 2534 ซึ่งได้บัญญัติให้การบริหารราชการแผ่นดินแบ่งออกเป็น 3 ส่วน ได้แก่ บริหารราชการส่วนกลาง ส่วนภูมิภาค และส่วนท้องถิ่น ระดับการบริหารราชการแผ่นดิน ในที่นี้ จะหมายรวมเฉพาะการบริหารราชการส่วนกลางและส่วนภูมิภาค ได้แก่

- 1) การบริหารราชการส่วนกลาง ระดับ “กรม หรือส่วนราชการที่เรียกชื่ออย่างอื่นและมีฐานะเป็นกรม”
- 2) การบริหารราชการส่วนภูมิภาค ระดับ “จังหวัด”

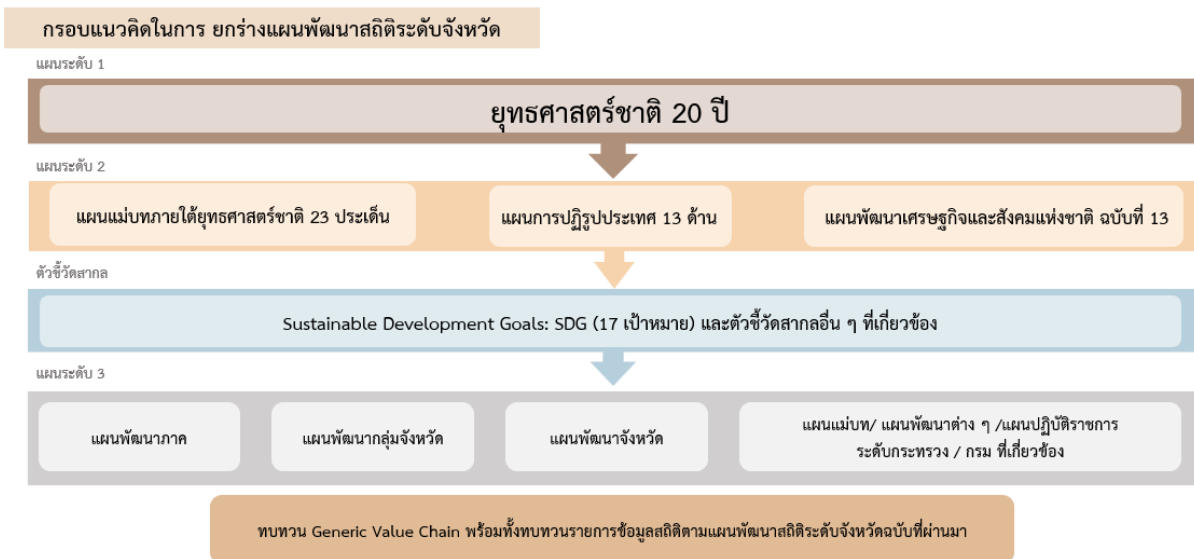
⁹ การประชุมคณะอนุกรรมการสถิติด้านสังคม ครั้งที่ 2/2565 วันศุกร์ที่ 2 กันยายน 2565

¹⁰ พระราชบัญญัติสถิติ พ.ศ. 2550

¹¹ ธรรมนูญข้อมูลภาครัฐ หน้า 36

ยุทธศาสตร์และแผนที่เกี่ยวข้องกับการพัฒนาในระดับจังหวัด

การขับเคลื่อนในการจัดทำแผนพัฒนาสถิติระดับจังหวัด (พ.ศ. 2566 – 2570) ได้ศึกษายุทธศาสตร์ชาติ 20 ปี (พ.ศ. 2561 – 2580) แผนแม่บทภายใต้ยุทธศาสตร์ชาติ (23 ประเด็น) แผนการปฏิรูปประเทศ แผนพัฒนาเศรษฐกิจและสังคมแห่งชาติ ฉบับที่ 13 (พ.ศ. 2566 – 2570) เป้าหมายการพัฒนาที่ยั่งยืน และตัวชี้วัดสากลอื่น ๆ ที่สำคัญ เช่น การจัดอันดับขีดความสามารถในการแข่งขัน (International Institute for Management Development: IMD) ยุทธศาสตร์การพัฒนาของแผนแม่บท/แผนพัฒนาต่าง ๆ/แผนปฏิบัติการราชการระดับกระทรวง กรมที่เกี่ยวข้อง แผนพัฒนาภาค (พ.ศ. 2566 – 2570) แผนพัฒนากลุ่มจังหวัด (พ.ศ. 2566 – 2570) แผนพัฒนาจังหวัด (พ.ศ. 2566 – 2570) หรือนโยบายของผู้บริหารในจังหวัด เป็นต้น พร้อมทั้งวิเคราะห์ความสอดคล้องเชื่อมโยงระหว่างประเด็นการพัฒนาจังหวัด ตัวชี้วัดการพัฒนากับแผนยุทธศาสตร์และแผนพัฒนาระดับต่าง ๆ เพื่อเป็นกรอบแนวคิดในการดำเนินการในครั้งนี้ ดังภาพ 2



ภาพ 2 กรอบแนวคิดการวิเคราะห์ยุทธศาสตร์และแผนที่เกี่ยวข้องกับการพัฒนาในระดับจังหวัด

2.1 การศึกษายุทธศาสตร์และแผนที่เกี่ยวข้องกับการพัฒนาในระดับจังหวัด

การจัดทำแผนพัฒนาสถิติระดับจังหวัดประจำปี (พ.ศ. 2566 – 2570) ได้มีการศึกษายุทธศาสตร์และแผนที่เกี่ยวข้องเพื่อให้เกิดความเชื่อมโยงระหว่างแผนและข้อมูลสถิติที่ใช้ในกำหนดนโยบายการจัดทำตัวชี้วัดเพื่อติดตามประเมินผล ดังนี้

2.1.1 ยุทธศาสตร์ชาติ 20 ปี (พ.ศ. 2561 – 2580)¹²

เครื่องมือสำคัญในการบริหารราชการแผ่นดินและใช้เป็นแนวทางในการสนับสนุนการตัดสินใจของผู้บริหาร รวมถึงการวางกรอบการพัฒนาประเทศให้เป็นไปในแนวทางที่เหมาะสมสอดคล้องกับการเปลี่ยนแปลงของประเทศ ทั้งในด้านเศรษฐกิจ สังคม และทรัพยากรธรรมชาติและสิ่งแวดล้อม ได้อย่างมีประสิทธิภาพ เพื่อให้บรรลุวิสัยทัศน์ “ประเทศไทยมีความมั่นคง มั่งคั่ง ยั่งยืน เป็นประเทศที่พัฒนาแล้ว ด้วยการพัฒนาตามหลักปรัชญาของเศรษฐกิจพอเพียง” หรือตามคติพจน์ “มั่นคง มั่งคั่ง ยั่งยืน” ประกอบด้วย 6 ยุทธศาสตร์ โดยมีการแปลงยุทธศาสตร์สู่การปฏิบัติ ดังภาพ 3 เพื่อยกระดับศักยภาพของประเทศในหลากหลายมิติ พัฒนาคนในทุกมิติและในทุกช่วงวัยให้เป็นคนดี คนเก่ง และมีคุณภาพ สร้างโอกาสและความเสมอภาคทางสังคม สร้างการเติบโตบนคุณภาพชีวิตที่เป็นมิตรกับสิ่งแวดล้อม และมีภาครัฐของประชาชนเพื่อประชาชน และประโยชน์ส่วนรวม



ภาพ 3 ยุทธศาสตร์ชาติ 6 ประเด็น และการแปลงยุทธศาสตร์สู่การปฏิบัติ

¹² ยุทธศาสตร์ชาติ 20 ปี (พ.ศ. 2561 – 2580), ราชกิจจานุเบกษา เล่มที่ 135 ตอนที่ 82 ก

2.1.2 แผนแม่บทภายใต้ยุทธศาสตร์ชาติ¹³

แผนแม่บทภายใต้ยุทธศาสตร์ชาติเป็นส่วนสำคัญในการถ่ายทอดเป้าหมายและประเด็นยุทธศาสตร์ของยุทธศาสตร์ชาติลงสู่แผนระดับต่าง ๆ ต่อไป ซึ่งได้คำนึงถึงประเด็นร่วมหรือประเด็นตัดข้ามยุทธศาสตร์และการประสานเชื่อมโยงเป้าหมายของแต่ละแผนแม่บทภายใต้ยุทธศาสตร์ชาติให้มีความสอดคล้องไปในทิศทางเดียวกัน โดยแผนแม่บทภายใต้ยุทธศาสตร์ชาติประกอบด้วย สถานการณ์และแนวโน้มที่เกี่ยวข้องของแผนแม่บท เป้าหมายและตัวชี้วัดในการดำเนินการ ซึ่งแบ่งช่วงเวลาออกเป็น 4 ช่วง ช่วงละ 5 ปี รวมทั้งกำหนดแนวทางการพัฒนา และแผนงาน/โครงการที่สำคัญของแผนแม่บทภายใต้ยุทธศาสตร์ชาติ เพื่อเป็นกรอบในการดำเนินการของหน่วยงานที่เกี่ยวข้องให้บรรลุเป้าหมายการพัฒนาประเทศที่กำหนดไว้ในยุทธศาสตร์ว่า “ประเทศชาติมั่นคง ประชาชนมีความสุข เศรษฐกิจพัฒนาอย่างต่อเนื่อง สังคมเป็นธรรม ฐานทรัพยากรธรรมชาติยั่งยืน” โดยยกระดับศักยภาพของประเทศในหลายมิติ พัฒนาค้นในทุกมิติ และในทุกช่วงวัยให้เป็นคนดี เก่ง และมีคุณภาพ สร้างโอกาสและความเสมอภาคทางสังคม สร้างการเติบโตบนคุณภาพชีวิตที่เป็นมิตรกับสิ่งแวดล้อม และมีภาครัฐของประชาชนเพื่อประชาชนและประโยชน์ส่วนรวม โดยแผนแม่บทภายใต้ยุทธศาสตร์ชาติ มีจำนวน 23 ฉบับ ได้แก่

- 1) ความมั่นคง
- 2) การต่างประเทศ
- 3) การเกษตร
- 4) อุตสาหกรรมและบริการแห่งอนาคต
- 5) การท่องเที่ยว
- 6) พื้นที่และเมืองน่าอยู่อัจฉริยะ
- 7) โครงสร้างพื้นฐาน ระบบโลจิสติกส์ และดิจิทัล
- 8) ผู้ประกอบการและวิสาหกิจขนาดกลางและขนาดย่อมยุคใหม่
- 9) เขตเศรษฐกิจพิเศษ
- 10) การปรับเปลี่ยนค่านิยม และวัฒนธรรม
- 11) ศักยภาพคนตลอดช่วงชีวิต
- 12) การพัฒนาการเรียนรู้
- 13) การเสริมสร้างให้คนไทยมีสุขภาพพะวะที่ดี
- 14) ศักยภาพการกีฬา
- 15) พลังทางสังคม
- 16) เศรษฐกิจฐานราก
- 17) ความเสมอภาคและหลักประกันสังคม
- 18) การเติบโตอย่างยั่งยืน
- 19) การบริหารจัดการน้ำทั้งระบบ
- 20) การบริการประชาชนและประสิทธิภาพภาครัฐ
- 21) การต่อต้านการทุจริตและประพฤติมิชอบ
- 22) กฎหมายและกระบวนการยุติธรรม
- 23) การวิจัยและพัฒนานวัตกรรม

¹³ สรุปสาระสำคัญแผนแม่บทภายใต้ยุทธศาสตร์ชาติ (พ.ศ. 2561 – 2580), สำนักงานสภาพัฒนาการเศรษฐกิจและสังคมแห่งชาติ

แผนแม่บทภายใต้ยุทธศาสตร์ชาติทั้ง 23 ฉบับ เป็นการกำหนดประเด็นในลักษณะที่มีการบูรณาการ และเชื่อมโยงระหว่างยุทธศาสตร์ชาติด้านที่เกี่ยวข้อง และประเด็นการพัฒนาจะไม่มีซ้ำซ้อนกันระหว่าง แผนแม่บทฯ เพื่อให้ส่วนราชการสามารถนำแผนแม่บทฯ ไปใช้ในทางปฏิบัติได้อย่างมีประสิทธิภาพ และป้องกันการเกิดความสับสน โดยแผนแม่บทภายใต้ยุทธศาสตร์ชาติเป็นแผนระดับที่ 2 ที่มีความสำคัญ ในการเป็นแนวทางการพัฒนาและขับเคลื่อนประเทศเพื่อให้บรรลุเป้าหมายของยุทธศาสตร์ และถ่ายทอดไปสู่ แนวทางในการปฏิบัติในแผนระดับที่ 3 ของหน่วยงาน ตามมติคณะรัฐมนตรีเมื่อวันที่ 4 ธันวาคม 2560

นอกจากนี้ สำนักงานสภาพัฒนาการเศรษฐกิจและสังคมแห่งชาติได้จัดทำห่วงโซ่คุณค่าของ ประเทศไทย¹⁴ (Final Value Chain Thailand) ที่ส่งผลให้บรรลุ 140 เป้าหมายแผนแม่บทย่อย ภายใต้แผน แม่บทภายใต้ยุทธศาสตร์ (ฉบับแก้ไข ปี 2566)

2.1.3 แผนการปฏิรูปประเทศ (ฉบับปรับปรุง)¹⁵

แผนการปฏิรูปประเทศ (ฉบับปรับปรุง) เป็นแผนระดับที่ 2 ตามมติคณะรัฐมนตรี เมื่อวันที่ 4 ธันวาคม 2560 โดยส่งผลกระทบต่อกรอบเป้าหมายของยุทธศาสตร์ชาติ และแผนแม่บทภายใต้ยุทธศาสตร์ ซึ่งทุกหน่วยงานต้องดำเนินการตามกิจกรรมปฏิรูปประเทศที่จะส่งผลให้เกิดการเปลี่ยนแปลงต่อประชาชน อย่างมีนัยสำคัญ (Big Rock) นำไปสู่การปฏิบัติตามหลักความสัมพันธ์เชิงเหตุและผล (Causal Relationship: XYZ) เพื่อให้บรรลุผลสัมฤทธิ์ตามเป้าหมายของยุทธศาสตร์ชาติของแต่ละช่วงเวลา 5 ปี โดยแผนการปฏิรูปประเทศ ฉบับปรับปรุงจะดำเนินการคู่ขนานไปกับเล่มแผนการปฏิรูปประเทศฉบับเดิมที่ประกาศใช้เมื่อเดือนเมษายน 2561 ที่เป็นกิจกรรมในลักษณะภารกิจปกติของหน่วยงาน ซึ่งแผนการปฏิรูปประเทศ ได้แก่ ด้านการเมือง ด้านการบริหาร ราชการแผ่นดิน ด้านกฎหมาย ด้านกระบวนการยุติธรรม ด้านเศรษฐกิจ ด้านทรัพยากรธรรมชาติและ สิ่งแวดล้อม ด้านสาธารณสุข ด้านสื่อสารมวลชน เทคโนโลยีสารสนเทศ ด้านสังคม ด้านพลังงาน ด้านการป้องกัน และปราบปรามการทุจริตและประพฤติมิชอบ ด้านการศึกษา ด้านวัฒนธรรม กีฬา แรงงาน และการพัฒนา ทรัพยากรมนุษย์

2.1.4 แผนพัฒนาเศรษฐกิจและสังคมแห่งชาติ ฉบับที่ 13 (พ.ศ. 2566 – 2570)¹⁶

แผนพัฒนาเศรษฐกิจและสังคมแห่งชาติ ฉบับที่ 13 (พ.ศ. 2566 – 2570) เป็นแผนพัฒนา ฉบับแรกที่เริ่มต้นกระบวนการร่างกรอบแผนแม่บทภายใต้ยุทธศาสตร์ชาติและจะมีผลในการใช้เป็นกรอบ เพื่อกำหนดแผนแม่บทภายใต้ยุทธศาสตร์ชาติ และแผนปฏิบัติการในช่วง 5 ปีที่สองของยุทธศาสตร์ชาติ 20 ปี โดยการกำหนดทิศทางการพัฒนาประเทศในระยะของแผนพัฒนาฯ ได้น้อมนำปรัชญาของเศรษฐกิจพอเพียง มาเป็นหลักในการขับเคลื่อนและวางแผนการพัฒนาประเทศ ไปสู่การบรรลุเป้าหมายในมิติต่าง ๆ ภายใต้ ยุทธศาสตร์ชาติได้อย่างเป็นรูปธรรม ซึ่งการกำหนดทิศทางการพัฒนาประเทศในระยะต่อไป จำเป็นต้องให้ ความสำคัญกับปัจจัยทั้งภายในและภายนอก ตลอดจนผลจากการเปลี่ยนแปลงของปัจจัยที่จะมีอิทธิพลต่อ โครงสร้างและองค์ประกอบของประเทศในทุกมิติ เพื่อนำมาประมวลผลประกอบการกำหนดทิศทางการพัฒนา ประเทศที่ควรจะมีไปในอนาคต บนหลักปรัชญาของเศรษฐกิจพอเพียงที่สอดคล้องกับเป้าหมายการพัฒนา ที่ยั่งยืนของโลก

¹⁴ ห่วงโซ่คุณค่าของประเทศไทย (Value Chain Thailand) (ฉบับแก้ไขปี 2566), สำนักงานสภาพัฒนาการเศรษฐกิจและสังคมแห่งชาติ

¹⁵ แผนการปฏิรูปประเทศ (ฉบับปรับปรุง), สำนักงานสภาพัฒนาการเศรษฐกิจและสังคมแห่งชาติ

¹⁶ แผนพัฒนาเศรษฐกิจและสังคมแห่งชาติ ฉบับที่ 13 (พ.ศ. 2566 – 2570)

แผนพัฒนาฯ ฉบับที่ 13 มีจุดมุ่งหมายเพื่อขับเคลื่อนการพัฒนาประเทศให้สามารถบรรลุผลตามเป้าหมายการพัฒนาในระยะยาวที่กำหนดไว้ในยุทธศาสตร์ชาติ โดยมุ่งหวังให้แผนพัฒนาฯ ฉบับที่ 13 (พ.ศ. 2566 – 2570) ทำหน้าที่เป็นกลไกในการขับเคลื่อนที่มีลำดับความสำคัญสูงต่อการพัฒนาประเทศในระยะ 5 ปี และเพื่อผลักดันให้ประเทศสามารถก้าวข้ามความท้าทายต่าง ๆ เพื่อขับเคลื่อนสู่ความเจริญเติบโตที่ทุกภาคส่วนได้รับประโยชน์อย่างเท่าเทียมกัน โดยมีวัตถุประสงค์เพื่อพลิกโฉมประเทศไทยสู่ “สังคมก้าวหน้า เศรษฐกิจสร้างมูลค่าอย่างยั่งยืน” จึงได้กำหนดเป้าหมายหลัก 5 ประการ ประกอบด้วย

- 1) การปรับโครงสร้างการผลิตสู่เศรษฐกิจฐานนวัตกรรม
- 2) การพัฒนาคนสำหรับโลกยุคใหม่
- 3) การมุ่งสู่สังคมแห่งโอกาสและความเป็นธรรม
- 4) การเปลี่ยนผ่านไปสู่ความยั่งยืน
- 5) การเสริมสร้างความสามารถของประเทศในการรับมือกับความเสี่ยงและการเปลี่ยนแปลงภายใต้บริบทโลกใหม่

ดังนั้น แผนพัฒนาฯ ฉบับที่ 13 จึงได้กำหนดหมวดหมู่การพัฒนา จำนวน 13 ประการ ที่มีลักษณะเชิงบูรณาการ ซึ่งสามารถนำไปสู่การพัฒนาทั้งในด้านเศรษฐกิจ สังคม ทรัพยากรธรรมชาติและสิ่งแวดล้อมไปพร้อม ๆ กัน ทำให้หมวดหมู่แต่ละประการสามารถสนับสนุนเป้าหมายหลักได้มากกว่าหนึ่งข้อ โดยหมวดหมู่ทั้ง 13 ประการ แบ่งออกได้เป็น 4 มิติ ดังนี้

1) มิติภาคการผลิตและบริการเป้าหมาย

- | | |
|---------------|--|
| หมวดหมู่ที่ 1 | ไทยเป็นประเทศชั้นนำด้านสินค้าเกษตรและเกษตรแปรรูปมูลค่าสูง |
| หมวดหมู่ที่ 2 | ไทยเป็นจุดหมายของการท่องเที่ยวที่เน้นคุณภาพและความยั่งยืน |
| หมวดหมู่ที่ 3 | ไทยเป็นฐานการผลิตยานยนต์ไฟฟ้าที่สำคัญของโลก |
| หมวดหมู่ที่ 4 | ไทยเป็นศูนย์กลางทางการแพทย์และสุขภาพมูลค่าสูง |
| หมวดหมู่ที่ 5 | ไทยเป็นประตูการค้าการลงทุนและยุทธศาสตร์ทางโลจิสติกส์ที่สำคัญของภูมิภาค |
| หมวดหมู่ที่ 6 | ไทยเป็นศูนย์กลางด้านดิจิทัลและอุตสาหกรรมอิเล็กทรอนิกส์อัจฉริยะของอาเซียน |

2) มิติโอกาสและความเสมอภาคทางเศรษฐกิจและสังคม

- | | |
|---------------|--|
| หมวดหมู่ที่ 7 | ไทยมีวิสาหกิจขนาดกลางและขนาดย่อมที่เข้มแข็ง มีศักยภาพสูง และสามารถแข่งขันได้ |
| หมวดหมู่ที่ 8 | ไทยมีพื้นที่และเมืองอัจฉริยะที่น่าอยู่ ปลอดภัย เติบโตได้อย่างยั่งยืน |
| หมวดหมู่ที่ 9 | ไทยมีความยากจนข้ามรุ่นลดลง และคนไทยทุกคนมีความคุ้มครองทางสังคมที่เพียงพอ เหมาะสม |

3) มิติความยั่งยืนของทรัพยากรธรรมชาติและสิ่งแวดล้อม

- | | |
|----------------|--|
| หมวดหมู่ที่ 10 | ไทยมีเศรษฐกิจหมุนเวียนและสังคมคาร์บอนต่ำ |
| หมวดหมู่ที่ 11 | ไทยสามารถลดความเสี่ยงและผลกระทบจากภัยธรรมชาติและ การเปลี่ยนแปลงสภาพภูมิอากาศ |

4) มิติปัจจัยผลักดันการพลิกโฉมประเทศ

- | | |
|----------------|---|
| หมวดหมู่ที่ 12 | ไทยมีกำลังคนสมรรถนะสูง มุ่งเรียนรู้อย่างต่อเนื่อง ตอบโจทย์การพัฒนาแห่งอนาคต |
| หมวดหมู่ที่ 13 | ไทยมีภาครัฐที่ทันสมัย มีประสิทธิภาพ และตอบโจทย์ประชาชน |

2.1.5 การพัฒนาที่ยั่งยืน (Sustainable development)¹⁷

การพัฒนาที่ยั่งยืน คือ แนวทางการพัฒนาที่ตอบสนอง ความต้องการของคนรุ่นปัจจุบัน โดยไม่ลดทอนความสามารถในการตอบสนอง ความต้องการของคนรุ่นหลัง (Brundtland report, 1987) โดยการบรรลุการพัฒนาที่ยั่งยืน มีองค์ประกอบสำคัญ 3 ประการ ได้แก่ การเติบโตทางเศรษฐกิจ (Economic growth) ความครอบคลุมทางสังคม (Social inclusion) และการคุ้มครองสิ่งแวดล้อม (Environmental protection)



ภาพ 4 เป้าหมายการพัฒนาที่ยั่งยืน

ในการประชุมสมัชชาสหประชาชาติสมัยสามัญ ครั้งที่ 70 เมื่อวันที่ 25 กันยายน 2558 ณ สำนักงานใหญ่สหประชาชาติ ประเทศไทยและประเทศสมาชิกสหประชาชาติรวม 193 ประเทศ ร่วมลงนามรับรองวาระการพัฒนาที่ยั่งยืน ค.ศ. 2030 (2030 Agenda for Sustainable Development) ซึ่งเป็นกรอบการพัฒนาของโลกเพื่อร่วมกันบรรลุการพัฒนาทางสังคม เศรษฐกิจ และสิ่งแวดล้อมอย่างยั่งยืน โดยไม่ทิ้งใครไว้ข้างหลัง ภายในปี ค.ศ. 2030 โดยกำหนดให้มีเป้าหมายการพัฒนาที่ยั่งยืนเป็นแนวทางให้แต่ละประเทศดำเนินการร่วมกัน

¹⁷ สำนักงานสภาพัฒนาการเศรษฐกิจและสังคมแห่งชาติ, <https://sdgs.nesdc.go.th/>

เป้าหมายการพัฒนาที่ยั่งยืน 17 เป้าหมายประกอบไปด้วย 169 เป้าหมายย่อย (SDG Targets) ที่มีความเป็นสากล เชื่อมโยงและเกื้อหนุนกัน และกำหนดให้มี 247 ตัวชี้วัด เพื่อใช้ติดตามและประเมินความก้าวหน้าของการพัฒนา โดยสามารถจัดกลุ่มเป้าหมายการพัฒนาที่ยั่งยืนตามปัจจัยที่เชื่อมโยงกันใน 5 มิติ (5P) ได้แก่



ภาพ 5 การจัดกลุ่มเป้าหมายการพัฒนาที่ยั่งยืนตามปัจจัยที่เชื่อมโยงกันใน 5 มิติ

1) การพัฒนาคน (People) ให้ความสำคัญกับการขจัดปัญหาความยากจนและความหิวโหย และลดความเหลื่อมล้ำในสังคม ประกอบด้วย

- เป้าหมายที่ 1: ขจัดความยากจน
- เป้าหมายที่ 2: ยุติความหิวโหย บรรลุความมั่นคงทางอาหารและยกระดับโภชนาการสำหรับทุกคนในทุกวัย
- เป้าหมายที่ 3: สร้างหลักประกันว่าคนมีชีวิตที่มีสุขภาพดีและส่งเสริมสวัสดิภาพสำหรับทุกคนในทุกวัย
- เป้าหมายที่ 4: สร้างหลักประกันว่าทุกคนมีการศึกษาที่มีคุณภาพอย่างครอบคลุมและเท่าเทียม และสนับสนุนโอกาสในการเรียนรู้ตลอดชีวิต
- เป้าหมายที่ 5: บรรลุความเท่าเทียมระหว่างเพศ และเสริมสร้างความเข้มแข็งให้แก่สตรีและเด็กหญิง

2) สิ่งแวดล้อม (Planet) ให้ความสำคัญกับการปกป้องและรักษาทรัพยากรธรรมชาติและสภาพภูมิอากาศเพื่อพลเมืองโลกรุ่นต่อไป ประกอบด้วย

- เป้าหมายที่ 7: สร้างหลักประกันให้ทุกคนสามารถเข้าถึงพลังงานสมัยใหม่ที่ยั่งยืนในราคาที่ย่อมเยา
- เป้าหมายที่ 8: ส่งเสริมการเติบโตทางเศรษฐกิจที่ต่อเนื่อง ครอบคลุม และยั่งยืน การจ้างงานเต็มที่มีผลิตภาพ และการมีงานที่เหมาะสมสำหรับทุกคน
- เป้าหมายที่ 9: สร้างโครงสร้างพื้นฐานที่มีความทนทาน ส่งเสริมการพัฒนาอุตสาหกรรมที่ครอบคลุมและยั่งยืน และส่งเสริมนวัตกรรม
- เป้าหมายที่ 10: ลดความไม่เสมอภาคภายในประเทศและระหว่างประเทศ
- เป้าหมายที่ 11: ทำให้เมืองและการตั้งถิ่นฐานของมนุษย์มีความครอบคลุม ปลอดภัย มีภูมิคุ้มกัน และยั่งยืน

3) เศรษฐกิจและความมั่งคั่ง (Prosperity) ส่งเสริมให้ประชาชนมีความเป็นอยู่ที่ดีและสอดคล้องกับธรรมชาติ ประกอบด้วย

- เป้าหมายที่ 6: สร้างหลักประกันว่าจะมีการจัดให้มีน้ำและสุขอนามัยสำหรับทุกคนและมีการบริหารจัดการที่ยั่งยืน
- เป้าหมายที่ 12: สร้างหลักประกันให้มีรูปแบบการผลิตและการบริโภคที่ยั่งยืน
- เป้าหมายที่ 13: เร่งต่อสู้กับการเปลี่ยนแปลงสภาพภูมิอากาศและผลกระทบที่เกิดขึ้น
- เป้าหมายที่ 14: อนุรักษ์และใช้ประโยชน์จากมหาสมุทร ทะเล และทรัพยากรทางทะเลอย่างยั่งยืนเพื่อการพัฒนาที่ยั่งยืน
- เป้าหมายที่ 15: ปกป้อง ฟื้นฟู และสนับสนุนการใช้ระบบนิเวศบนบกอย่างยั่งยืน จัดการป่าไม้อย่างยั่งยืนต่อสู้การกลายสภาพเป็นทะเลทราย หยุดการเสื่อมโทรมของที่ดินและฟื้นสภาพกลับมาใหม่ และหยุดการสูญเสียมลพิษความหลากหลายทางชีวภาพ

4) สันติภาพและความยุติธรรม (Peace) ยึดหลักการอยู่ร่วมกันอย่างสันติ มีสังคมที่สงบสุขและไม่แบ่งแยก ประกอบด้วย

- เป้าหมายที่ 16: ส่งเสริมสังคมที่สงบสุขและครอบคลุมเพื่อการพัฒนาที่ยั่งยืน ให้ทุกคนเข้าถึงความยุติธรรมและสร้างสถาบันที่มีประสิทธิภาพระดับชาติและครอบคลุมในระดับ

5) ความเป็นหุ้นส่วนการพัฒนา (Partnership) ความร่วมมือของทุกภาคส่วนในการขับเคลื่อนวาระการพัฒนาที่ยั่งยืน ประกอบด้วย

- เป้าหมายที่ 17: เสริมความเข้มแข็งให้แก่กลไกการดำเนินงานและฟื้นฟูสภาพหุ้นส่วนความร่วมมือระดับโลกสำหรับการพัฒนาที่ยั่งยืน

2.1.6 (ร่าง) กรอบแผนพัฒนาภาคกลาง (พ.ศ. 2566 – 2570)¹⁸

ภาคกลางเป็นภูมิภาคที่มีบทบาทสำคัญในการเชื่อมโยงกับทุกภาคภายในประเทศ เนื่องจากเป็นที่ตั้งของเมืองหลวง และเป็นที่ตั้งของหน่วยงานราชการระดับกระทรวง หน่วยงานรัฐวิสาหกิจ สถาบันการศึกษา สถาบันวิจัยชั้นนำทุกระดับ สถาบันการรักษายาบาล สถาบันธุรกิจ และสถาบันการเงิน ขณะเดียวกันภาคกลางตั้งอยู่ในพื้นที่ลุ่มแม่น้ำขนาดใหญ่ที่มีความอุดมสมบูรณ์เป็น “อุ้งข้าว อุ้งน้ำ” ของประเทศ และเป็นพื้นที่ในแนวระเบียงเศรษฐกิจตอนใต้ของอนุภูมิภาคแม่น้ำโขง (Southern Economic Corridor) ที่เชื่อมโยงเมียนมา-ไทย-กัมพูชา-เวียดนาม ซึ่งเป็นเส้นทางลัดโลจิสติกส์ (Landbridge) เชื่อมโยงภูมิภาคอาเซียนกับโลกตะวันตกและโลกตะวันออก การพัฒนาภาคกลางสู่ความ “มั่นคง มั่งคั่ง ยั่งยืน” จำเป็นต้องใช้ศักยภาพพื้นฐานด้านความอุดมสมบูรณ์ของดินและน้ำ และความพร้อมของสถาบันการศึกษาและสถาบันวิจัย ในการยกระดับภาคการเกษตรสู่เกษตรอุตสาหกรรมที่ใช้เทคโนโลยี และนวัตกรรมเพื่อผลิตสินค้าและบริการที่มีมูลค่าสูง รวมทั้งการพัฒนาเส้นทางลัดโลจิสติกส์เชื่อมโยงทวาย (เมียนมา) กับระเบียงเศรษฐกิจพิเศษภาคตะวันออก (EEC) เพื่อให้ภาคกลางเป็นพื้นที่ยุทธศาสตร์ในการเชื่อมโยงเส้นทางทางการค้าการขนส่งระหว่างทะเลตะวันตกและทะเลตะวันออกในระยะยาว

¹⁸ ที่มา: https://www.nesdc.go.th/ewt_dl_link.php?nid=11684&filename=

เป้าหมาย

- 1) อัตราการเจริญเติบโตทางเศรษฐกิจของภาคกลางขยายตัวเพิ่มขึ้น
- 2) สัมประสิทธิ์ความไม่เสมอภาค (Gini Coefficient) ในการกระจายรายได้ของภาคกลางลดลง

ประเด็นการพัฒนาเพื่อให้บรรลุผลตามทิศทาง การพัฒนาภาคกลาง มีดังนี้

- 1) พัฒนารุงเทพฯ เป็นมหานครทันสมัยระดับโลกควบคู่กับการพัฒนาคุณภาพชีวิตและแก้ไขปัญหาสิ่งแวดล้อมเมือง
- 2) พัฒนาคุณภาพแหล่งท่องเที่ยวที่มีชื่อเสียงระดับนานาชาติและสร้างความเชื่อมโยงเพื่อกระจายการท่องเที่ยวทั่วทั้งภาค
- 3) ยกระดับการผลิตสินค้าเกษตรและอุตสาหกรรมโดยใช้นวัตกรรม เทคโนโลยี และความคิดสร้างสรรค์ เพื่อให้สามารถแข่งขันได้อย่างยั่งยืน
- 4) บริหารจัดการน้ำและทรัพยากรธรรมชาติเพื่อแก้ไขปัญหา น้ำท่วม ภัยแล้ง และคงความสมดุลของระบบนิเวศอย่างยั่งยืน
- 5) เปิดประตูการค้า การลงทุน และการท่องเที่ยว เชื่อมโยงเขตเศรษฐกิจพิเศษทวาย-ภาคกลาง-ระยองเศรษฐกิจพิเศษภาคตะวันออก
- 6) พัฒนาความเชื่อมโยงเศรษฐกิจและสังคมกับทุกภาคเพื่อเสริมสร้างเสถียรภาพและลดความเหลื่อมล้ำภายในประเทศ

2.1.7 แผนพัฒนา กลุ่มจังหวัดภาคกลางตอนล่าง 2 พ.ศ. 2566 – 2570 ฉบับทบทวน ประจำปีงบประมาณ พ.ศ. 2567¹⁹

กลุ่มจังหวัดภาคกลางตอนล่าง 2 ประกอบด้วย 4 จังหวัด ได้แก่ จังหวัดสมุทรสาคร สมุทรสงคราม เพชรบุรี ประจวบคีรีขันธ์ โดยได้กำหนดเป้าหมายการพัฒนาตามแผนพัฒนา กลุ่มจังหวัดภาคกลางตอนล่าง 2 พ.ศ. 2566 - 2570 ฉบับทบทวน ประจำปีงบประมาณ พ.ศ. 2567 ไว้ดังนี้ “เพชรสมุทรคีรีมั่งคั่ง เศรษฐกิจเติบโต บนฐานทรัพยากรธรรมชาติและสิ่งแวดล้อมที่สมดุลและยั่งยืน” เพื่อยกระดับคุณภาพสินค้าเกษตรกรให้มีมูลค่าสูง และอุตสาหกรรมบริการเกษตรที่เป็นมิตรกับสิ่งแวดล้อม พัฒนาเป็นศูนย์กลางการท่องเที่ยวที่หลากหลายและได้มาตรฐานสากล เพิ่มขีดความสามารถภาคอุตสาหกรรมและบริการด้วยเทคโนโลยีและนวัตกรรม และรักษา ฟื้นฟูทรัพยากรธรรมชาติและสิ่งแวดล้อมเพื่อการใช้ประโยชน์อย่างยั่งยืน

ประเด็นการพัฒนากลุ่มจังหวัด

- ประเด็นการพัฒนาที่ 1 : ยกระดับคุณภาพสินค้าเกษตรให้มีมูลค่าสูง และอุตสาหกรรมบริการเกษตรที่เป็นมิตรกับสิ่งแวดล้อม
- ประเด็นการพัฒนาที่ 2 : พัฒนาเป็นศูนย์กลางการท่องเที่ยวที่หลากหลายและได้มาตรฐานสากล
- ประเด็นการพัฒนาที่ 3 : เพิ่มขีดความสามารถภาคอุตสาหกรรมและบริการด้วยเทคโนโลยีและนวัตกรรม

¹⁹ ที่มา: https://www.osmcentral-s2.moi.go.th/2021/files/com_dev_plan/2023-01_7fecf4a0fe136a2.pdf

ประเด็นการพัฒนาที่ 4 : รักษาฟื้นฟูทรัพยากรธรรมชาติและสิ่งแวดล้อมเพื่อการใช้ประโยชน์อย่างยั่งยืน

2.1.8 แผนพัฒนาจังหวัดประจวบคีรีขันธ์ 5 ปี (พ.ศ. 2566 – 2570) ฉบับทบทวน²⁰

แผนพัฒนาจังหวัดประจวบคีรีขันธ์ 5 ปี (พ.ศ. 2566 – 2570) ฉบับทบทวน จัดทำขึ้นเพื่อให้จังหวัดประจวบคีรีขันธ์ มีทิศทาง การดำเนินงานที่ชัดเจน สอดคล้องเชื่อมโยงกับยุทธศาสตร์ชาติ แผนแม่บทภายใต้ยุทธศาสตร์ชาติ แผนการปฏิรูปประเทศ แผนพัฒนาเศรษฐกิจและสังคมแห่งชาติ นโยบายรัฐบาล แผนรายสาขาต่าง ๆ ข้อเสนอการนายกรัฐมนตรี แผนพัฒนาภาค และบริบทที่เกี่ยวข้อง รวมทั้งใช้เป็นแนวทางในการขับเคลื่อนการดำเนินงาน และการติดตามประเมินผลได้อย่างมีประสิทธิภาพและบรรลุผลสัมฤทธิ์ ซึ่งได้มีการกำหนดเป้าหมายการพัฒนา พันธกิจ ประเด็นการพัฒนา เป้าประสงค์ ตัวชี้วัดความสำเร็จตามเป้าหมายการพัฒนาและแนวทางการพัฒนาจังหวัด

เป้าหมายการพัฒนาจังหวัด คือ เมืองท่องเที่ยวทรงคุณค่าระดับนานาชาติ เกษตรปลอดภัย ด้านสิ่งแวดล้อม เศรษฐกิจแห่งอนาคต สังคมผาสุกภายใต้หลักปรัชญาของเศรษฐกิจพอเพียง

ประเด็นการพัฒนาจังหวัดประจวบคีรีขันธ์ ได้แก่

- 1) เสริมสร้างความโดดเด่นด้านการท่องเที่ยวบนพื้นฐานเอกลักษณ์ของจังหวัดสุรนานาชาติ
- 2) เสริมสร้างนวัตกรรมกระบวนการผลิต การแปรรูป และการตลาดเป็นสินค้าเกษตร อุตสาหกรรมคุณภาพสูง
- 3) ยกระดับศักยภาพด้านสิ่งขร สร้างการเติบโตการค้า การลงทุน การท่องเที่ยว เชื่อมต่อประเทศต่าง ๆ ในภูมิภาค
- 4) เสริมสร้างความมั่นคงและสังคมคุณภาพตามวิถีหลักปรัชญาของเศรษฐกิจพอเพียง
- 5) ยกระดับการบริหารจัดการทรัพยากรธรรมชาติและสิ่งแวดล้อมอย่างครบวงจรเพื่อให้เกิดความสมดุลและยั่งยืน

2.2 การวิเคราะห์ประเด็นการพัฒนาจังหวัดภายใต้แผนพัฒนาจังหวัดที่เป็นปัจจุบันที่สอดคล้องกับยุทธศาสตร์และแผนที่เกี่ยวข้องกับการพัฒนาในระดับจังหวัด

สำนักงานสถิติจังหวัดในฐานะฝ่ายเลขานุการคณะกรรมการสถิติระดับจังหวัดได้ดำเนินการหารือร่วมกับสำนักงานจังหวัดเกี่ยวกับการวิเคราะห์ประเด็นการพัฒนาจังหวัดที่สอดคล้องกับยุทธศาสตร์และแผนที่เกี่ยวข้องกับการพัฒนาในระดับจังหวัด สามารถสรุปความสอดคล้องเชื่อมโยงระหว่างประเด็นยุทธศาสตร์การพัฒนา และตัวชี้วัดของจังหวัดประจวบคีรีขันธ์ กับประเด็นหมุดหมายและตัวชี้วัดตามแผนพัฒนาฯ ฉบับที่ 13 ได้ดังนี้

2.2.1 ยุทธศาสตร์ชาติ (พ.ศ. 2561 – 2580) ที่สอดคล้องกับแผนพัฒนาจังหวัดที่เป็นปัจจุบัน

- ยุทธศาสตร์ชาติด้านความมั่นคง
เป้าหมาย: ประชาชนอยู่ดี กินดี และมีความสุข

²⁰ ที่มา: https://www.prachuapkhirikhan.go.th/_2018/files/com_news_project/2024-01_b03f420155f3db3.pdf

- ยุทธศาสตร์ชาติด้านการสร้างความสามารถในการแข่งขัน
เป้าหมาย: 1) ประเทศไทยเป็นประเทศที่พัฒนาแล้ว เศรษฐกิจเติบโตอย่างมีเสถียรภาพและยั่งยืน
เป้าหมาย: 2) ประเทศไทยมีขีดความสามารถในการแข่งขันสูงขึ้น
- ยุทธศาสตร์ชาติด้านการพัฒนาและเสริมสร้างศักยภาพทรัพยากรมนุษย์
เป้าหมาย: คนไทยเป็นคนดี คนเก่ง มีคุณภาพ พร้อมสำหรับวิถีชีวิตในศตวรรษที่ 21
- ยุทธศาสตร์ชาติด้านการสร้างโอกาสและความเสมอภาคทางสังคม
เป้าหมาย: สร้างความเป็นธรรม และลดความเหลื่อมล้ำในทุกมิติ
- ยุทธศาสตร์ชาติด้านการสร้างการเติบโตบนคุณภาพชีวิตที่เป็นมิตรต่อสิ่งแวดล้อม
เป้าหมาย: 1) อนุรักษ์และรักษาทรัพยากรธรรมชาติสิ่งแวดล้อมและวัฒนธรรม ให้คนรุ่นต่อไปได้ใช้อย่างยั่งยืน มีสมดุล
เป้าหมาย: 2) ฟื้นฟูและสร้างใหม่ฐานทรัพยากรธรรมชาติและสิ่งแวดล้อม เพื่อลดผลกระทบทางลบจากการพัฒนาสังคมเศรษฐกิจของประเทศ

2.2.2 แผนแม่บทภายใต้ยุทธศาสตร์ชาติที่สอดคล้องกับแผนพัฒนาจังหวัดที่เป็นปัจจุบัน

- ประเด็นความมั่นคง
ตัวชี้วัด : - ประชาชนมีความมั่นคง ปลอดภัยในชีวิตและทรัพย์สิน
- ปัญหาความมั่นคงที่มีอยู่ในปัจจุบัน (เช่น ปัญหายาเสพติด ความมั่นคงทางไซเบอร์ การค้ามนุษย์ ฯลฯ) ได้รับการแก้ไขจนไม่ส่งผลกระทบต่อการบริหารและพัฒนาประเทศ
- ประเด็นการเกษตร
ตัวชี้วัด : - อัตราการขยายตัวของผลิตภัณฑ์มวลรวมในประเทศสาขาเกษตร (เฉลี่ยร้อยละ)
- อัตราผลิตภาพการผลิตของภาคเกษตร (เฉลี่ยร้อยละ)
- ประเด็นการท่องเที่ยว
ตัวชี้วัด : - สัดส่วน GDP ในประเทศด้านการท่องเที่ยวต่อ GDP รวมของประเทศ (ร้อยละ)
- อัตราส่วนรายได้จากการท่องเที่ยวของเมืองหลักและเมืองรอง (สัดส่วน)
- อันดับความสามารถทางการแข่งขันด้านการท่องเที่ยวของประเทศไทย (TTCI)
- ประเด็นเขตเศรษฐกิจพิเศษ
ตัวชี้วัด : - อัตราการขยายตัวของผลิตภัณฑ์มวลรวมของพื้นที่เขตเศรษฐกิจพิเศษทั้งหมด (เฉลี่ยร้อยละ)
- มูลค่าการส่งเสริมการลงทุนในพื้นที่เขตเศรษฐกิจพิเศษทั้งหมดในช่วง 5 ปีแรก (ล้านบาท)
- ประเด็นศักยภาพคนตลอดช่วงชีวิต
ตัวชี้วัด: ดัชนีการพัฒนามนุษย์ (Human Development Index)
- ประเด็นเศรษฐกิจฐานราก
ตัวชี้วัด: ดัชนีการพัฒนาอย่างทั่วถึงของประเทศไทย
- ประเด็นการเติบโตอย่างยั่งยืน
ตัวชี้วัด: อันดับของประเทศด้านความยั่งยืนและคุณภาพสิ่งแวดล้อมในระดับโลก

- ประเด็นการบริหารจัดการน้ำทั้งระบบ
ตัวชี้วัด: - ความมั่นคงด้านน้ำของประเทศเพิ่มขึ้น
- ผลผลิตของน้ำทั้งระบบเพิ่มขึ้นในการใช้น้ำอย่างประหยัดและสร้างมูลค่าเพิ่มจากการใช้น้ำ
- แม่น้ำลำคลองและแหล่งน้ำธรรมชาติได้รับการอนุรักษ์และฟื้นฟูสภาพให้มีระบบนิเวศที่ดี

2.2.3 แผนการปฏิรูปประเทศ 13 ด้าน ที่สอดคล้องกับแผนพัฒนาจังหวัดฉบับปัจจุบัน

- ด้านเศรษฐกิจ
เป้าหมาย: การเติบโตทางเศรษฐกิจ โดยเน้นการเพิ่มขีดความสามารถในการแข่งขัน การท่องเที่ยว การเกษตร อุตสาหกรรม และการค้าชายแดน
- ด้านสังคม
เป้าหมาย: ยกระดับคุณภาพชีวิตของประชาชนและสร้างความมั่นคงทางสังคมให้ทั่วถึง รวมทั้งเพิ่มประสิทธิภาพการรักษาความมั่นคงบริเวณชายแดน
- ด้านทรัพยากรธรรมชาติและสิ่งแวดล้อม
เป้าหมาย: อนุรักษ์ฟื้นฟูทรัพยากรธรรมชาติและสิ่งแวดล้อม เพื่อฐานการพัฒนาอย่างยั่งยืน

2.2.4 แผนพัฒนาเศรษฐกิจและสังคมแห่งชาติ ฉบับที่ 13 ที่สอดคล้องกับแผนพัฒนาจังหวัดฉบับปัจจุบัน

- หมายเหตุที่ 1 ไทยเป็นประเทศชั้นนำด้านสินค้าเกษตรและเกษตรแปรรูปมูลค่าสูง
- หมายเหตุที่ 2 ไทยเป็นจุดหมายของการท่องเที่ยวที่เน้นคุณภาพและความยั่งยืน
- หมายเหตุที่ 5 ไทยเป็นประตูการค้าการลงทุนและยุทธศาสตร์ทางโลจิสติกส์ที่สำคัญของภูมิภาค
- หมายเหตุที่ 8 ไทยมีพื้นที่และเมืองอัจฉริยะที่น่าอยู่ ปลอดภัย เติบโตได้อย่างยั่งยืน
- หมายเหตุที่ 9 ไทยมีความยากจนข้ามรุ่นลดลง และคนไทยทุกคนมีความคุ้มครองทางสังคมที่เพียงพอ เหมาะสม
- หมายเหตุที่ 10 ไทยมีเศรษฐกิจหมุนเวียนและสังคมคาร์บอนต่ำ
- หมายเหตุที่ 11 ไทยสามารถลดความเสี่ยงและผลกระทบจากภัยธรรมชาติและ การเปลี่ยนแปลงสภาพภูมิอากาศ

2.2.5 เป้าหมายการพัฒนายั่งยืนที่สอดคล้องกับแผนพัฒนาจังหวัดที่เป็นปัจจุบัน

- เป้าหมาย 8 ส่งเสริมการเติบโตทางเศรษฐกิจที่ต่อเนื่อง ครอบคลุม ยั่งยืน การจ้างงานเต็มที่และมีผลผลิตภาพ และการมีงานที่สมควรสำหรับทุกคน
เป้าประสงค์ 8.1: ทำให้การเติบโตทางเศรษฐกิจต่อหัวประชากรมีความยั่งยืนตามบริบทของประเทศ โดยเฉพาะอย่างยิ่งให้ผลิตภัณฑ์มวลรวมในประเทศของประเทศพัฒนาน้อยที่สุด มีการขยายตัวอย่างน้อยร้อยละ 7 ต่อปี
- เป้าประสงค์ 8.9: ออกแบบและใช้นโยบายเพื่อส่งเสริมการท่องเที่ยวที่ยั่งยืนซึ่งช่วยสร้างงานและส่งเสริมวัฒนธรรมและผลิตภัณฑ์ท้องถิ่น ภายในปี พ.ศ. 2573

- เป้าหมาย 9 สร้างโครงสร้างพื้นฐานที่มีความทนทาน ส่งเสริมการพัฒนาอุตสาหกรรมที่ครอบคลุมและยั่งยืน และส่งเสริมนวัตกรรม
 - เป้าประสงค์ 9.2: ส่งเสริมการพัฒนาอุตสาหกรรมที่ครอบคลุมและยั่งยืน และภายในปี พ.ศ. 2573 ให้เพิ่มส่วนแบ่งของภาคอุตสาหกรรมในการจ้างงานและผลิตภัณฑ์มวลรวมของประเทศ โดยให้เป็นไปตามบริบทของประเทศ และให้เพิ่มส่วนแบ่งขึ้นเป็น 2 เท่า ในประเทศพัฒนาน้อยที่สุด
- เป้าหมาย 10 ลดความไม่เสมอภาคภายในและระหว่างประเทศ
 - เป้าประสงค์ 10.1: ให้บรรลุอย่างต่อเนื่องและ คงการเติบโตของรายได้ในกลุ่มประชากร ร้อยละ 40 ที่ยากจนที่สุดในอัตราที่สูงกว่าค่าเฉลี่ยของประเทศภายในปี 2573
 - เป้าประสงค์ 10.7: อำนวยความสะดวกในการอพยพและเคลื่อนย้ายคนให้เป็นไปได้ด้วยความสงบ ปลอดภัยเป็นไปตามระเบียบ และมีความรับผิดชอบ รวมถึงผ่านทางการดำเนินงานตามนโยบายด้านการอพยพที่มีการวางแผนและจัดการที่ดี
- เป้าหมาย 14 อนุรักษ์และใช้ประโยชน์จากมหาสมุทร ทะเลและทรัพยากรทางทะเลอย่างยั่งยืนเพื่อการพัฒนาที่ยั่งยืน
 - เป้าประสงค์ 14.2: บริหารจัดการและปกป้องระบบนิเวศทางทะเลและชายฝั่งเพื่อหลีกเลี่ยงผลกระทบทางลบที่มีนัยสำคัญ รวมถึงการเสริมภูมิคุ้มกันและปฏิบัติการเพื่อฟื้นฟู เพื่อบรรลุการมีมหาสมุทรที่มีสุขภาพดีและมีผลผลิตภายในปี 2573
 - เป้าประสงค์ 14.5: ภายในปี 2573 อนุรักษ์พื้นที่ทางทะเลและชายฝั่งอย่างน้อยร้อยละ 10 ให้เป็นไปตามกฎหมายระหว่างประเทศและภายในประเทศและอยู่บนพื้นฐานของข้อมูลทางวิทยาศาสตร์ที่ดีที่สุดที่มีอยู่
- เป้าหมาย 17 เสริมความเข้มแข็งให้แก่งlobalการดำเนินงานและฟื้นฟูสภาพหุ้นส่วนความร่วมมือระดับโลกสำหรับการพัฒนาที่ยั่งยืน
 - เป้าประสงค์ 17.11: เพิ่มส่วนแบ่งการส่งออกของประเทศกำลังพัฒนาในการส่งออกทั่วโลก ให้สูงขึ้นอย่างมีนัยสำคัญ โดยเพิ่มส่วนแบ่งของประเทศพัฒนาน้อยที่สุดให้สูงขึ้น 2 เท่าในปี 2573

ตาราง 1 ความสอดคล้องระหว่างประเด็นหมุดหมายตามแผนพัฒนาฯ ฉบับที่ 13 กับประเด็นการพัฒนาจังหวัดตามแผนพัฒนาจังหวัด

ประเด็นหมุดหมายตามแผนพัฒนาฯ ฉบับที่ 13	ประเด็นการพัฒนาจังหวัดตามแผนพัฒนาจังหวัด
1. ไทยเป็นประเทศชั้นนำด้านสินค้าเกษตรและเกษตรแปรรูปมูลค่าสูง	2. เสริมสร้างนวัตกรรมกระบวนการผลิต การแปรรูป และการตลาดเป็นสินค้าเกษตรอุตสาหกรรมคุณภาพสูง
2. ไทยเป็นจุดหมายของการท่องเที่ยวที่เน้นคุณภาพและความยั่งยืน	1. เสริมสร้างความโดดเด่นด้านการท่องเที่ยวบนพื้นฐานเอกลักษณ์ของจังหวัดสู่นานาชาติ
3. ไทยเป็นฐานการผลิตยานยนต์ไฟฟ้าที่สำคัญของโลก	-
4. ไทยเป็นศูนย์กลางทางการแพทย์และสุขภาพมูลค่าสูง	-
5. ไทยเป็นประตูการค้าการลงทุนและยุทธศาสตร์ทางโลจิสติกส์ที่สำคัญของภูมิภาค	3. ยกระดับศักยภาพด้านสิงขร สร้างการเติบโตการค้า การลงทุน การท่องเที่ยว เชื่อมต่อประเทศต่าง ๆ ในภูมิภาค
6. ไทยเป็นศูนย์กลางด้านดิจิทัลและอุตสาหกรรมอิเล็กทรอนิกส์อัจฉริยะของอาเซียน	-
7. ไทยมีวิสาหกิจขนาดกลางและขนาดย่อมที่เข้มแข็ง มีศักยภาพสูง และสามารถแข่งขันได้	-
8. ไทยมีพื้นที่และเมืองอัจฉริยะที่น่าอยู่ ปลอดภัย เติบโตได้อย่างยั่งยืน	4. เสริมสร้างความมั่นคงและสังคมคุณภาพตามวิถีหลักปรัชญาของเศรษฐกิจพอเพียง
9. ไทยมีความยากจนข้ามรุ่นลดลง และคนไทยทุกคนมีความคุ้มครองทางสังคมที่เพียงพอ เหมาะสม	
10. ไทยมีเศรษฐกิจหมุนเวียนและสังคมคาร์บอนต่ำ	5. ยกระดับการบริหารจัดการทรัพยากรธรรมชาติและสิ่งแวดล้อมเพื่อให้เกิดความสมดุลและยั่งยืน
11. ไทยสามารถลดความเสี่ยงและผลกระทบจากภัยธรรมชาติและเปลี่ยนแปลงสภาพภูมิอากาศ	
12. ไทยมีกำลังคนสมรรถนะสูง มุ่งเรียนรู้อย่างต่อเนื่อง ตอบโจทย์การพัฒนาแห่งอนาคต	-
13. ไทยมีภาครัฐที่ทันสมัย มีประสิทธิภาพ และตอบโจทย์ประชาชน	-

ตาราง 2 ความสอดคล้องระหว่างตัวชี้วัดตามแผนพัฒนาฯ ฉบับที่ 13 และตัวชี้วัดตามแผนพัฒนาจังหวัด

ตัวชี้วัดตามแผนพัฒนาฯ ฉบับที่ 13	ตัวชี้วัดตามแผนพัฒนาจังหวัด
1.1 GDP สาขาเกษตรเติบโต ร้อยละ 4.5 ต่อปี	1. อัตราการขยายตัวของ GPP ภาคเกษตรเพิ่มขึ้นร้อยละ 10 (ค่าเป้าหมายร้อยละ 2 ต่อปี) 2. อัตราการขยายตัวของ GPP ภาคอุตสาหกรรม เพิ่มขึ้นร้อยละ 10 (ค่าเป้าหมายร้อยละ 2 ต่อปี)
1.2 รายได้สุทธิต่อครัวเรือนเกษตรกร ไม่ต่ำกว่า 537,000 บาทต่อครัวเรือน	
1.3 พื้นที่ทำเกษตรกรรมยั่งยืนเพิ่มขึ้นเป็น 10 ล้านไร่	
1.4 พื้นที่เพาะปลูกพืชที่ไม่เหมาะสมลดลงร้อยละ 10	
1.5 ภาคเกษตรมีผลผลิตภาพการผลิตรวม (TFP) เฉลี่ยร้อยละ 1.5	
1.6 มีตลาดกลางสินค้าเกษตรภูมิภาค	
1.7 จำนวนสหกรณ์ภาคเกษตรในชั้นที่ 1 ตามเกณฑ์การจัดระดับความเข้มแข็งสหกรณ์เพิ่มขึ้นอย่างน้อย ร้อยละ 18	
1.8 จำนวนกลุ่มเกษตรกรในชั้นที่ 1 ตามเกณฑ์การจัดระดับความเข้มแข็งกลุ่มเกษตรกรเพิ่มขึ้นอย่างน้อยร้อยละ 6	
1.9 จำนวนวิสาหกิจชุมชนในระดับดี ตามเกณฑ์การจัดระดับความเข้มแข็งวิสาหกิจชุมชนเพิ่มขึ้นอย่างน้อยร้อยละ 5	
1.10 ผู้ประกอบการเกษตรเพิ่มขึ้น (การประเมินของ กษ.) ปีละ 4,000 ราย	
1.11 นักท่องเที่ยวชาวไทยและชาวต่างชาติมีค่าใช้จ่ายต่อวันเพิ่มขึ้นเฉลี่ยร้อยละ 10 ต่อปี	3. รายได้การท่องเที่ยวเพิ่มขึ้นร้อยละ 25 (ค่าเป้าหมายเพิ่มขึ้นร้อยละ 5 ต่อปี) 4. จำนวนนักท่องเที่ยวเพิ่มขึ้นร้อยละ 25 (ค่าเป้าหมายเพิ่มขึ้นร้อยละ 5 ต่อปี)
5. ดัชนีขีดความสามารถด้านการท่องเที่ยวดีขึ้น	
6. รายได้จากนักท่องเที่ยวเมืองท่องเที่ยวรองเฉลี่ยทุกเมืองเพิ่มขึ้นร้อยละ 10 ต่อปี (ค่าเฉลี่ยถ่วงน้ำหนักของเมืองรองทั้งหมด)	
7. รายได้จากนักท่องเที่ยวชาวไทยเพิ่มขึ้นร้อยละ 10 ต่อปี	

นอกจากนี้ฝ่ายเลขานุการคณะกรรมการสถิติระดับจังหวัดได้ประชุมหารือร่วมกับสำนักงานจังหวัด ได้สรุปความสอดคล้องเชื่อมโยงระหว่างประเด็นการพัฒนาจังหวัดภายใต้แผนพัฒนาจังหวัดที่เป็นปัจจุบันที่ สอดคล้องกับยุทธศาสตร์และแผนที่เกี่ยวข้องกับการพัฒนาในระดับจังหวัด ดังภาคผนวก ก

ตาราง 3 (ร่าง) กรอบแผนพัฒนาภาคกลาง (พ.ศ. 2566 – 2570) แผนพัฒนากลุ่มจังหวัดภาคกลางตอนล่าง 2 พ.ศ. 2566 – 2570 ฉบับทบทวน ประจำปีงบประมาณ พ.ศ. 2567 ที่สอดคล้องกับแผนพัฒนาจังหวัด ประจำปี พ.ศ. 2566 – 2570 (ฉบับทบทวน ประจำปีงบประมาณ พ.ศ. 2568)

(ร่าง) กรอบแผนพัฒนาภาคกลาง (พ.ศ. 2566 – 2570)	แผนพัฒนากลุ่มจังหวัดภาคกลางตอนล่าง 2 (พ.ศ. 2566 – 2570) ฉบับทบทวน ประจำปีงบประมาณ พ.ศ. 2567	แผนพัฒนาจังหวัดประจำปี พ.ศ. 2566 – 2570 ฉบับทบทวน
1. พัฒนารุงเทพฯ เป็นมหานครทันสมัยระดับโลกควบคู่กับการพัฒนาคุณภาพชีวิตและแก้ไขปัญหาสิ่งแวดล้อมเมือง		
2. พัฒนาคุณภาพแหล่งท่องเที่ยวที่มีชื่อเสียงระดับนานาชาติและสร้างความเชื่อมโยงเพื่อกระจายการท่องเที่ยวทั่วทั้งภาค	2. พัฒนาเป็นศูนย์กลางการท่องเที่ยวที่หลากหลายและได้มาตรฐานสากล	1. เสริมสร้างความโดดเด่นด้านการท่องเที่ยวบนพื้นฐานเอกลักษณ์ของจังหวัดสู่นานาชาติ ตัวชี้วัด: 1. รายได้การท่องเที่ยวเพิ่มขึ้น 2. จำนวนนักท่องเที่ยวเพิ่มขึ้น
3. ยกระดับการผลิตสินค้าเกษตรและอุตสาหกรรมโดยใช้นวัตกรรมเทคโนโลยี และความคิดสร้างสรรค์เพื่อให้สามารถแข่งขันได้อย่างยั่งยืน	1. ยกระดับคุณภาพสินค้าเกษตรให้มี มูลค่าสูง และอุตสาหกรรม การเกษตรที่เป็นมิตรกับสิ่งแวดล้อม 3. เพิ่มขีดความสามารถภาคอุตสาหกรรมและบริการด้วยเทคโนโลยีและนวัตกรรม	2. เสริมสร้างนวัตกรรมกระบวนการผลิต การแปรรูป และการตลาดเป็นสินค้าเกษตรอุตสาหกรรมคุณภาพสูง ตัวชี้วัด: 1. อัตราการขยายตัวของ GPP ภาคเกษตรเพิ่มขึ้น 2. อัตราการขยายตัวของ GPP ภาคอุตสาหกรรมเพิ่มขึ้น

ตาราง 3 (ร่าง) กรอบแผนพัฒนาภาคกลาง (พ.ศ. 2566 – 2570) แผนพัฒนากลุ่มจังหวัดภาคกลางตอนล่าง 2 พ.ศ. 2566 – 2570 ฉบับทบทวน ประจำปีงบประมาณ พ.ศ. 2567 ที่สอดคล้องกับแผนพัฒนาจังหวัด ประจวบคีรีขันธ์ พ.ศ. 2566 – 2570 (ฉบับทบทวน ประจำปีงบประมาณ พ.ศ. 2568) (ต่อ)

(ร่าง) กรอบแผนพัฒนาภาคกลาง (พ.ศ. 2566 – 2570)	แผนพัฒนากลุ่มจังหวัดภาคกลางตอนล่าง 2 (พ.ศ. 2566 – 2570) ฉบับทบทวน ประจำปีงบประมาณ พ.ศ. 2567	แผนพัฒนาจังหวัดประจวบคีรีขันธ์ 5 ปี (พ.ศ. 2566 – 2570) ฉบับทบทวน
4. บริหารจัดการน้ำและทรัพยากรธรรมชาติเพื่อแก้ไขปัญหาทั่วมณฑลและคงความสมดุลของระบบนิเวศอย่างยั่งยืน	4. รักษา พื้นฟู ทรัพยากรธรรมชาติและสิ่งแวดล้อมเพื่อการใช้ประโยชน์อย่างยั่งยืน	5. ยกระดับการบริหารจัดการทรัพยากรธรรมชาติและสิ่งแวดล้อมเพื่อให้เกิดความสมดุลและยั่งยืน ตัวชี้วัด : 1. พื้นที่สีเขียวทุกประเภทเพิ่มขึ้น 2. อัตราการเกิดขยะมูลฝอยต่อคนต่อวันลดลง 3.. คุณภาพน้ำทะเลชายฝั่งอยู่ในเกณฑ์ดีเพิ่มขึ้น 4. จำนวนนักท่องเที่ยวที่ใช้บริการการท่องเที่ยวเชิงนิเวศเพิ่มขึ้น
5. เปิดประตูการค้า การลงทุน และการท่องเที่ยวเชื่อมโยงเขตเศรษฐกิจ พิเศษทวาย-ภาคกลาง-เขตพัฒนาพิเศษภาคตะวันออก		3. ยกระดับศักยภาพด้านสิงขรสร้างการเติบโตการค้า การลงทุน การท่องเที่ยวเชื่อมต่อกับประเทศต่าง ๆ ในภูมิภาค ตัวชี้วัด: 1. ร้อยละของมูลค่าการค้าชายแดนเพิ่มขึ้น

ตาราง 3 (ร่าง) กรอบแผนพัฒนาภาคกลาง (พ.ศ. 2566 – 2570) แผนพัฒนากลุ่มจังหวัดภาคกลางตอนล่าง 2 พ.ศ. 2566 – 2570 ฉบับทบทวน ประจำปีงบประมาณ พ.ศ. 2567 ที่สอดคล้องกับแผนพัฒนาจังหวัด ประจวบคีรีขันธ์ 5 ปี (พ.ศ. 2566 – 2570) ฉบับทบทวน (ต่อ)

(ร่าง) กรอบแผนพัฒนาภาคกลาง (พ.ศ. 2566 – 2570)	แผนพัฒนากลุ่มจังหวัดภาคกลางตอนล่าง 2 (พ.ศ. 2566 – 2570) ฉบับทบทวน ประจำปีงบประมาณ พ.ศ. 2567	แผนพัฒนาจังหวัดประจวบคีรีขันธ์ 5 ปี (พ.ศ. 2566 – 2570) ฉบับทบทวน
6. พัฒนาความเชื่อมโยงเศรษฐกิจและสังคมกับทุกภาคเพื่อเสริมสร้าง เสถียรภาพและลดความเหลื่อมล้ำภายในประเทศ		<p>4. เสริมสร้างความมั่นคงและสังคมคุณภาพตามวิถีหลักปรัชญาของเศรษฐกิจพอเพียง</p> <p>ตัวชี้วัด:</p> <ol style="list-style-type: none"> 1. จำนวนครัวเรือนที่ตกเกณฑ์ร้อยละ 90 มีรายได้เพิ่มขึ้น 2. อัตราการคลอดในหญิงอายุ 15 - 19 ปี ไม่เกินร้อยละ 27 ต่อ 1,000 ประชากร 3. ผู้สูงอายุติดบ้านและติดเตียง (Healthy Ageing) 4. ปัญหาอาชญากรรมในพื้นที่ลดลง 5. ปัญหาการลักลอบขนยาเสพติด, การลักลอบหลบหนีเข้าเมืองและกฎหมายทุกรูปแบบตามแนวชายแดนลดลง



ภาพ 6 การเชื่อมโยงยุทธศาสตร์ระดับประเทศสู่แผนพัฒนาจังหวัดประจวบคีรีขันธ์ 5 ปี (พ.ศ. 2566 – 2570) ฉบับทบทวน

2.3 การวิเคราะห์สถานการณ์ แนวโน้ม การพัฒนาในระดับจังหวัด

การวิเคราะห์สถานการณ์ แนวโน้ม การพัฒนาในระดับจังหวัด โดยศึกษาจากตัวชี้วัดการพัฒนาระดับจังหวัดและกลุ่มจังหวัด²¹ ของสำนักงานสภาพัฒนาการเศรษฐกิจและสังคมแห่งชาติที่ดำเนินการตามมติคณะรัฐมนตรีเมื่อวันที่ 30 กันยายน 2558 ที่เห็นชอบให้ส่วนราชการนำตัวชี้วัดการพัฒนาระดับจังหวัดและกลุ่มจังหวัดพิจารณาใช้ประโยชน์ในการกำหนดแผนงานโครงการและงบประมาณลงสู่พื้นที่ เพื่อให้เกิดการบูรณาการในการขับเคลื่อนระหว่างจังหวัด กลุ่มจังหวัด และส่วนราชการ เป็นไปอย่างมีประสิทธิภาพ ซึ่งมีมติคณะรัฐมนตรีเมื่อวันที่ 25 ตุลาคม 2559 เห็นชอบให้กระทรวงมหาดไทย (มท.) มีกลไกการขับเคลื่อนเป้าหมายการพัฒนาที่ยั่งยืนในระดับพื้นที่ และมติคณะรัฐมนตรี เมื่อวันที่ 24 มีนาคม 2563 รับทราบผลการประชุมคณะกรรมการเพื่อการพัฒนาที่ยั่งยืน (กพย.) ครั้งที่ 1/2562 เมื่อวันที่ 19 ธันวาคม 2562 โดยที่ประชุมเห็นชอบหลักการร่างแผนการขับเคลื่อนเป้าหมายการพัฒนาที่ยั่งยืนสำหรับประเทศไทย

แนวคิดการจัดทำตัวชี้วัดการพัฒนาระดับจังหวัดและกลุ่มจังหวัดเป็นการพัฒนาเครื่องมือที่ชี้วัดสถานะการพัฒนาพื้นที่จังหวัดและกลุ่มจังหวัดเชิงเปรียบเทียบ โดยมีเงื่อนไขข้อมูลที่นำมาจัดทำตัวชี้วัดจะต้องมีการจัดเก็บครอบคลุมทั้ง 76 จังหวัด และจัดเก็บอย่างต่อเนื่องทุกปีหรือปีเว้นปี สำหรับการดำเนินการใน



ปี 2566 ได้นำเป้าหมายการพัฒนาที่ยั่งยืนมาปรับใช้เป็นกรอบในการปรับปรุงตัวชี้วัดการพัฒนาระดับจังหวัด เพื่อให้จังหวัดมีข้อมูลตัวชี้วัดที่สะท้อนระดับการพัฒนาในพื้นที่และสอดคล้องกับเป้าหมายการจัดทำตัวชี้วัด SDGs ในระดับพื้นที่ของประเทศ โดยได้จัดทำข้อมูลเป็นอนุกรมตั้งแต่ปี 2560 – 2564 โดยรายงานตัวชี้วัดการพัฒนาระดับจังหวัดและกลุ่มจังหวัด เดือนกันยายน พ.ศ. 2566 มีการนำเสนอผลการเปรียบเทียบการพัฒนาในระดับภาพรวม ระดับรายตัวชี้วัด และระดับจังหวัดและกลุ่มจังหวัด ในรูปแบบที่ กราฟแท่งเปรียบเทียบ 5 ปี และกราฟไทม์แมจมุมรวมทั้งตารางข้อมูล เปรียบเทียบ 5 ปี ในแต่ละตัวชี้วัดเทียบกับค่ากลางของประเทศ

โดยที่จังหวัด กลุ่มจังหวัดสามารถใช้ตัวชี้วัดชุดใหม่นี้ เป็นเครื่องมือในการวิเคราะห์เปรียบเทียบผลการพัฒนาและแนวโน้มของประเด็นปัญหาในพื้นที่ได้อย่างต่อเนื่อง และนำไปใช้ประกอบการวางแผนและจัดทำแผนพัฒนาจังหวัดและกลุ่มจังหวัด และกำหนดแผนงานโครงการอย่างสอดคล้อง รวมทั้งส่วนราชการสามารถนำตัวชี้วัดไปใช้ประโยชน์ในการวิเคราะห์และชี้พื้นที่เป้าหมายการพัฒนาในระดับจังหวัดและกลุ่มจังหวัดในส่วนที่เกี่ยวข้องกับภารกิจเพื่อกำหนดโครงการและงบประมาณได้ชัดเจนยิ่งขึ้น

ทั้งนี้ ตัวชี้วัดการพัฒนาระดับจังหวัด (Common Indicators) ชุดใหม่ มีการจัดกลุ่มข้อมูลตัวชี้วัดตามกรอบเป้าหมายการพัฒนาที่ยั่งยืน 5 มิติ ได้แก่ มิติการพัฒนาคคน มิติเศรษฐกิจและความมั่งคั่ง มิติสิ่งแวดล้อม มิติสันติภาพและยุติธรรม และมิติความเป็นหุ้นส่วนการพัฒนา ประกอบด้วยตัวชี้วัดในแต่ละมิติ ดังนี้

²¹ https://www.nesdc.go.th/ewt_dl_link.php?nid=14282&filename=index

1) มิติการพัฒนาคน

- (1.1) สัดส่วนประชากรยากจน (ร้อยละ)
- (1.2) ทารกแรกเกิดที่มีน้ำหนักต่ำกว่าเกณฑ์ (ร้อยละ)
- (1.3) เด็ก 0 – 5 ปีที่มีพัฒนาการสมวัย (ร้อยละ)
- (1.4) อัตราการคลอดมีชีพในหญิงอายุ 15 – 19 ปี (ต่อประชากรหญิงอายุ 15 – 19 ปีพันคน)
- (1.5) ประชากรที่เจ็บป่วยที่เป็นผู้ป่วยใน (ร้อยละ)
- (1.6) อัตราส่วนประชากรต่อแพทย์ (คน/แพทย์)
- (1.7) การเข้าเรียนมัธยมศึกษาตอนปลายและอาชีวศึกษา (ร้อยละ)
- (1.8) จำนวนปีการศึกษาเฉลี่ยประชากรไทยอายุ 15 – 59 ปี (ปี)
- (1.9) คะแนนเฉลี่ยการทดสอบ O – NET ระดับมัธยมศึกษาตอนปลาย (คะแนน)

2) มิติเศรษฐกิจและความมั่งคั่ง

- (2.1) อัตราการเปลี่ยนแปลงของรายได้เฉลี่ยของเดือนของครัวเรือนในจังหวัด (ร้อยละ)
- (2.2) อัตราการเปลี่ยนแปลงของผลิตภัณฑ์จังหวัด (ร้อยละ)
- (2.3) มูลค่าผลิตภัณฑ์จังหวัดเฉลี่ยต่อหัว (บาท/คน)
- (2.4) อัตราการขยายตัวรายได้ท่องเที่ยว (ร้อยละ)
- (2.5) อัตราการว่างงาน (ร้อยละ)
- (2.6) อัตราส่วนหนี้เฉลี่ยต่อรายได้เฉลี่ยของครัวเรือน (เท่า)
- (2.7) ผลิตภาพแรงงาน (บาท/คน)
- (2.8) แรงงานที่มีหลักประกันทางสังคม (ร้อยละ)
- (2.9) ครัวเรือนที่มีที่อยู่อาศัยใช้วัสดุคงทนและเป็นของตนเอง (ร้อยละ)
- (2.10) หมู่บ้านที่ถนนสายหลักใช้การได้ตลอดปี (ร้อยละ)
- (2.11) สัมประสิทธิ์ความไม่เสมอภาคของรายได้

3) มิติสิ่งแวดล้อม

- (3.1) อัตราการเปลี่ยนแปลงของพื้นที่ป่าไม้ในจังหวัด (ร้อยละ)
- (3.2) สัดส่วนปริมาณขยะที่กำจัดถูกต้องต่อปริมาณขยะที่เกิดขึ้น (ร้อยละ)
- (3.3) ครัวเรือนที่เข้าถึงน้ำประปา (ร้อยละ)
- (3.4) ประชากรที่ประสบภัยพิบัติ (ร้อยละ)
- (3.5) อัตราการร้องเรียนปัญหามลพิษ (เรื่องต่อประชากรแสนคน)

4) มิติสันติภาพและยุติธรรม

- (4.1) การแจ้งความคดี ซีวิต ร่างกาย เพศ และคดีประทุษร้ายต่อทรัพย์สิน (รายต่อประชากรแสนคน)
- (4.2) จำนวนผู้ต้องหาคดียาเสพติด (ต่อแสนคน)
- (4.3) จำนวนผู้เข้ารับการรักษาพยาบาล (ต่อแสนคน)
- (4.4) จำนวนเจ้าหน้าที่ตำรวจ (ต่อแสนคน)
- (4.5) การฆ่าตัวตายสำเร็จ (รายต่อประชากรแสนคน)

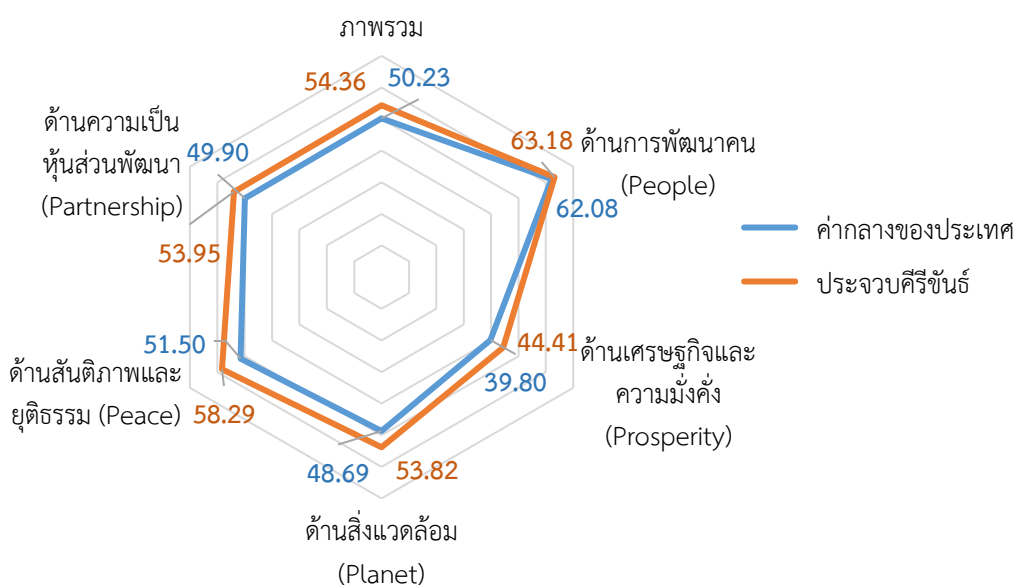
5) มิติความเป็นหุ้นส่วนการพัฒนา

- (5.1) ประชากรที่เข้าถึงอินเทอร์เน็ต (ร้อยละ)
- (5.2) ภาษีที่ท้องถิ่นจัดเก็บได้ต่อรายได้รวมที่ไม่รวมเงินอุดหนุนและเงินอุดหนุนเฉพาะกิจ (ร้อยละ)
- (5.3) ความสามารถในการเบิกจ่ายงบประมาณของจังหวัด (ร้อยละ)
- (5.4) จำนวนองค์กรชุมชน (แห่งต่อประชากรแสนคน)

จากรายงานตัวชี้วัดการพัฒนาระดับจังหวัดและกลุ่มจังหวัด เดือนกันยายน พ.ศ. 2566 ของสำนักงานสภาพัฒนาการเศรษฐกิจและสังคมแห่งชาติ (ภาคผนวก ข) สามารถวิเคราะห์ค่าดัชนีการพัฒนาจังหวัด²² ในแต่ละมิติ เพื่อจัดลำดับความสำคัญในการพัฒนา (Priority) โดยใช้วิธีการเปรียบเทียบค่าดัชนีระหว่างจังหวัดและการเปรียบเทียบค่าดัชนีระหว่างปี ได้ดังนี้

1. การเปรียบเทียบค่าดัชนีระหว่างจังหวัด

การเปรียบเทียบค่าดัชนีระหว่างจังหวัด เป็นการเปรียบเทียบค่าดัชนีระหว่างค่ากลางของประเทศ²³ ปี 2564 กับค่าดัชนีจังหวัดประจวบคีรีขันธ์ พบว่า ดัชนีรวมการพัฒนาจังหวัดประจวบคีรีขันธ์ มีค่าเท่ากับ 54.36 ซึ่งสูงกว่าค่ากลางของประเทศ (50.23) เมื่อพิจารณาแต่ละมิติการพัฒนา พบว่า ดัชนีด้านการพัฒนาคน ดัชนีด้านเศรษฐกิจและความมั่งคั่ง ดัชนีด้านสิ่งแวดล้อม ดัชนีด้านสันติภาพและยุติธรรม และดัชนีด้านความเป็นหุ้นส่วนพัฒนา มีค่าสูงกว่าค่ากลางของประเทศ ดังภาพ 7



ภาพ 7 การเปรียบเทียบค่าดัชนีระหว่างจังหวัดในปี 2564

²² การคำนวณดัชนีการพัฒนาจังหวัด โดย *ดัชนีย่อย* คำนวณจากค่าเฉลี่ยเลขคณิต (Arithmetic Mean) จากข้อมูลตัวชี้วัดในแต่ละมิติ *ดัชนีรวม* คำนวณจากค่าเฉลี่ยแบบเรขาคณิต (Geometric Mean) จากดัชนีย่อยทั้ง 5 ด้าน

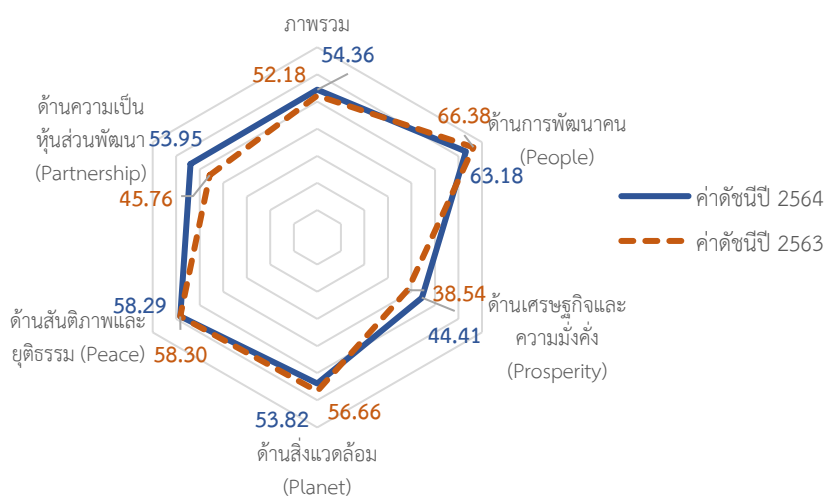
²³ ค่ากลางของประเทศ คำนวณจากค่ามัธยฐาน (Median) ของดัชนีผสม (Composite Index) ค่าดัชนีรวม หรือดัชนีย่อยในแต่ละมิติ

ตาราง 4 การเปรียบเทียบค่าดัชนีระหว่างจังหวัดในปี 2564

มิติการพัฒนา	ค่ากลางของประเทศ	ค่าดัชนีจังหวัด	ผลการเปรียบเทียบ
ภาพรวมของจังหวัดประจวบคีรีขันธ์	50.23	54.36	สูงกว่าค่ากลางของประเทศ
1. ด้านการพัฒนาคคน	62.08	63.18	สูงกว่าค่ากลางของประเทศ
2. ด้านเศรษฐกิจและความมั่งคั่ง	39.80	44.41	สูงกว่าค่ากลางของประเทศ
3. ด้านสิ่งแวดล้อม	48.69	53.82	สูงกว่าค่ากลางของประเทศ
4. ด้านสันติภาพและยุติธรรม	51.50	58.29	สูงกว่าค่ากลางของประเทศ
5. ด้านความเป็นหุ้นส่วนพัฒนา	49.90	53.95	สูงกว่าค่ากลางของประเทศ

2. การเปรียบเทียบค่าดัชนีระหว่างปี

การเปรียบเทียบค่าดัชนีระหว่างปี เป็นการเปรียบเทียบค่าดัชนีของจังหวัดประจวบคีรีขันธ์ ระหว่างปี 2564 และปี 2563 พบว่า ดัชนีรวมการพัฒนาจังหวัดประจวบคีรีขันธ์ ปี 2564 มีค่าเท่ากับ 54.36 ซึ่งสูงกว่าปี 2563 (52.18) เมื่อพิจารณาแต่ละมิติการพัฒนา พบว่า ค่าดัชนีในปี 2564 ด้านเศรษฐกิจและความมั่งคั่ง และด้านความเป็นหุ้นส่วนพัฒนา มีค่าสูงกว่าปี 2563 ส่วนดัชนีด้านการพัฒนาคคน ดัชนีด้านสิ่งแวดล้อม และดัชนีด้านสันติภาพและยุติธรรม มีค่าต่ำกว่าปี 2563 ดังภาพ 8



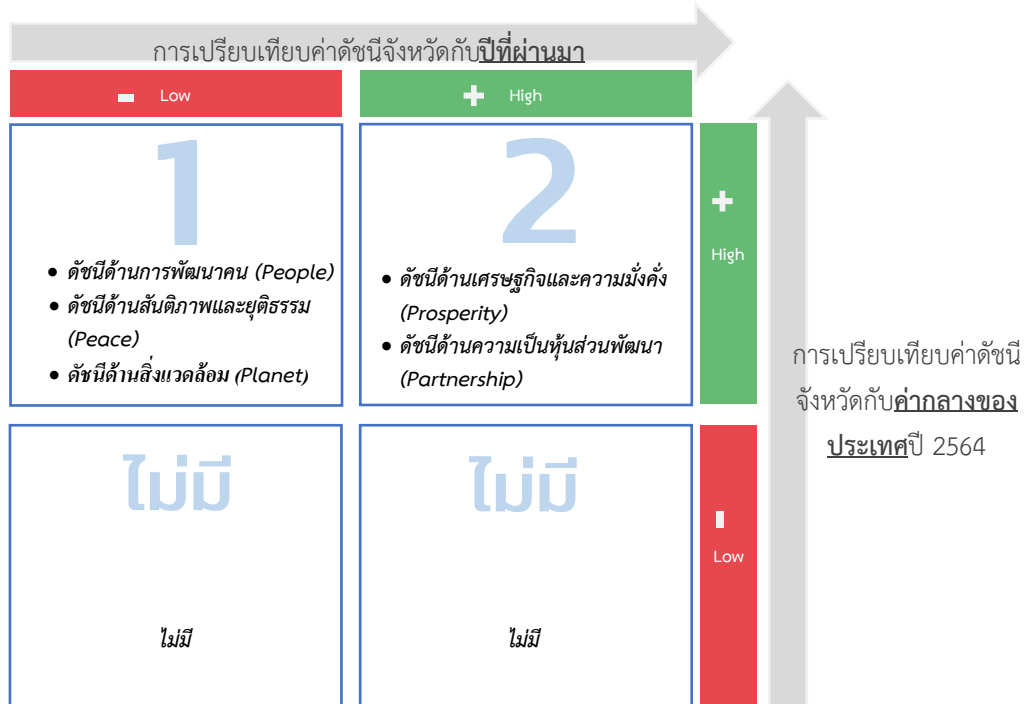
ภาพ 8 การเปรียบเทียบค่าดัชนีระหว่างปี 2563 และ 2564

ตาราง 5 การเปรียบเทียบค่าดัชนีระหว่างปี 2563 – 2564

มิติการพัฒนา	ค่าดัชนีปี 2563	ค่าดัชนีปี 2564	ผลการเปรียบเทียบ
ภาพรวมของจังหวัดประจวบคีรีขันธ์	52.18	54.36	สูงกว่าปีที่ผ่านมา
1. ด้านการพัฒนาคน	66.38	63.18	ต่ำกว่าปีที่ผ่านมา
2. ด้านเศรษฐกิจและความมั่งคั่ง	38.54	44.41	สูงกว่าปีที่ผ่านมา
3. ด้านสิ่งแวดล้อม	56.66	53.82	ต่ำกว่าปีที่ผ่านมา
4. ด้านสันติภาพและยุติธรรม	58.30	58.29	ต่ำกว่าปีที่ผ่านมา
5. ด้านความเป็นหุ้นส่วนพัฒนา	45.76	53.95	สูงกว่าปีที่ผ่านมา

จากการเปรียบเทียบค่าดัชนีระหว่างจังหวัดและการเปรียบเทียบค่าดัชนีระหว่างปีของจังหวัดประจวบคีรีขันธ์ สามารถวิเคราะห์ลำดับความสำคัญของมิติการพัฒนาจังหวัด ดังภาพ 9 มีรายละเอียดดังนี้

- 1) มิติที่ควรพัฒนาเป็นลำดับที่ 1 หมายถึง ค่าดัชนีของจังหวัดสูงกว่าค่ากลางของประเทศ แต่ต่ำกว่าปีที่ผ่านมา ได้แก่ ด้านการพัฒนาคน ด้านสันติภาพและยุติธรรม และ ด้านสิ่งแวดล้อม
- 2) มิติที่ควรพัฒนาเป็นลำดับที่ 2 หมายถึง ค่าดัชนีของจังหวัดสูงกว่าค่ากลางของประเทศ และสูงกว่าปีที่ผ่านมา ได้แก่ ด้านเศรษฐกิจและความมั่งคั่ง และด้านความเป็นหุ้นส่วนพัฒนา

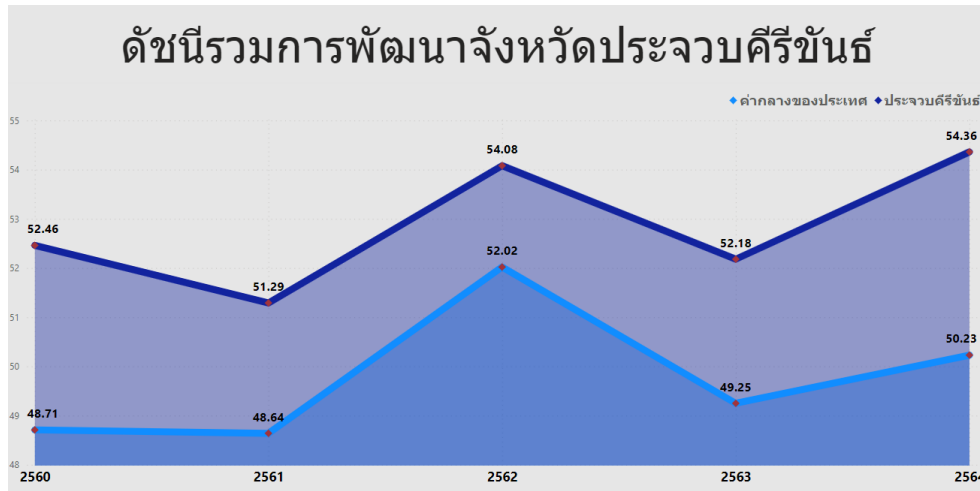


ภาพ 9 การวิเคราะห์ลำดับความสำคัญของมิติการพัฒนาจังหวัด

เมื่อพิจารณาค่าดัชนีของตัวชี้วัดในแต่ละมิติ ประกอบด้วย ดัชนีรวมการพัฒนาจังหวัด มิติการพัฒนาคน มิติเศรษฐกิจและความมั่งคั่ง มิติสิ่งแวดล้อม มิติสันติภาพและยุติธรรม และมิติความเป็นหุ้นส่วนพัฒนา มีรายละเอียดดังนี้

1. ดัชนีรวมการพัฒนาจังหวัด

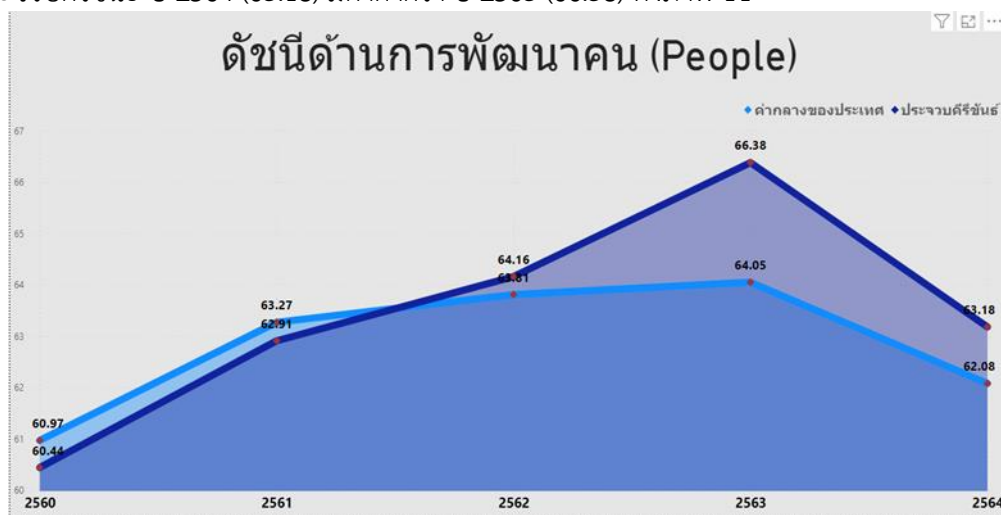
ดัชนีรวมการพัฒนาจังหวัดประจวบคีรีขันธ์ สูงกว่าค่ากลางของประเทศ และสูงกว่าปีที่ผ่านมา โดยการเปรียบเทียบค่าดัชนีระหว่างจังหวัด ปี 2564 ดัชนีรวมการพัฒนาจังหวัดประจวบคีรีขันธ์ เท่ากับ 54.36 ซึ่งสูงกว่าค่ากลางของประเทศ (50.23) และการเปรียบเทียบค่าดัชนีระหว่างปี 2564 และปี 2563 ดัชนีรวมการพัฒนาจังหวัดประจวบคีรีขันธ์ ปี 2564 (54.36) ซึ่งสูงกว่าปี 2563 (52.18) ดังภาพ 10



ภาพ 10 ดัชนีการพัฒนารวมของจังหวัดประจวบคีรีขันธ์เทียบกับค่ากลางประเทศปี 2560 – 2564

2. ดัชนีด้านการพัฒนาคน

ดัชนีด้านการพัฒนาคนจังหวัดประจวบคีรีขันธ์ สูงกว่าค่ากลางของประเทศ แต่ต่ำกว่าปีที่ผ่านมา โดยการเปรียบเทียบค่าดัชนีระหว่างจังหวัด ปี 2564 ด้านการพัฒนาคนของจังหวัดประจวบคีรีขันธ์ เท่ากับ 63.18 ซึ่งสูงกว่าค่ากลางของประเทศ (62.08) และการเปรียบเทียบค่าดัชนีระหว่างปี ด้านการพัฒนาคนของจังหวัดประจวบคีรีขันธ์ ปี 2564 (63.18) มีค่าต่ำกว่า ปี 2563 (66.38) ดังภาพ 11



ภาพ 11 ดัชนีด้านการพัฒนาคนของจังหวัดประจวบคีรีขันธ์เทียบกับค่ากลางประเทศปี 2560 – 2564

จากผลการวิเคราะห์การเปรียบเทียบค่าดัชนีระหว่างจังหวัดและการเปรียบเทียบค่าดัชนีระหว่างปี ด้านการพัฒนาคนจังหวัดประจวบคีรีขันธ์ พบว่า ดัชนีด้านการพัฒนาคนมีค่าสูงกว่าค่ากลางของประเทศ และ

ต่ำกว่าปีที่ผ่านมา จึงควรให้ความสำคัญในการพัฒนาตัวชี้วัดในมิติการพัฒนาคนก่อนเป็นลำดับแรก ทั้งนี้ดัชนีด้านการพัฒนาคน ประกอบด้วยตัวชี้วัด 9 ตัวชี้วัด โดยแบ่งตัวชี้วัดออกเป็น 2 กลุ่ม คือ

1. ตัวชี้วัดที่ต้องพัฒนา คือ ค่าตัวชี้วัดของจังหวัดประจวบคีรีขันธ์ที่มีค่าสูงกว่าค่ากลางของประเทศ สำหรับตัวชี้วัดที่มีการผกผันข้อมูล²⁴ และค่าตัวชี้วัดของจังหวัดประจวบคีรีขันธ์ที่มีค่าต่ำกว่าค่ากลางของประเทศ สำหรับตัวชี้วัดที่แปรผันตามข้อมูล²⁵

2. ตัวชี้วัดที่มีการพัฒนาที่ดี คือ ค่าตัวชี้วัดของจังหวัดประจวบคีรีขันธ์ที่มีค่าต่ำกว่าค่ากลางของประเทศสำหรับตัวชี้วัดที่มีการผกผันข้อมูล และค่าตัวชี้วัดของจังหวัดประจวบคีรีขันธ์ที่มีค่าสูงกว่าค่ากลางของประเทศสำหรับตัวชี้วัดที่แปรผันตามข้อมูล

การนำเสนอค่าดัชนีของตัวชี้วัดในแต่ละมิติ มีลักษณะเป็นแผนภูมิมาตรวัด (Gauge chart) เป็นแผนภูมิที่แสดงข้อมูลค่าดัชนีของตัวชี้วัดเปรียบเทียบกับค่ากลางของประเทศ มีลักษณะเป็นแผนภูมิครึ่งวงกลม (ครึ่งบน) จะแสดงค่าดัชนีของตัวชี้วัดในช่องว่างภายในครึ่งวงกลม โดยจะมีเข็มที่ชี้ไปยังตำแหน่งค่าดัชนีของตัวชี้วัดนั้นๆ และมีค่ากลางของประเทศอยู่กึ่งกลางของกราฟ พื้นสีในกราฟประกอบด้วย 2 สี คือ แดงและเขียว ซึ่งมีการแปรความหมายตามการแปรผันของข้อมูล ดังนี้

1. เข็มชี้ในพื้นสีแดง หมายถึง ตัวชี้วัดนั้นต้องพัฒนา
2. เข็มชี้ในพื้นสีเขียว หมายถึง ตัวชี้วัดนั้นมีการพัฒนาที่ดี

ตาราง 6 ตัวชี้วัดที่ต้องพัฒนาและตัวชี้วัดที่มีการพัฒนาที่ดีของดัชนีด้านการพัฒนาคน

ตัวชี้วัด	ค่าดัชนี
1. ตัวชี้วัดที่ต้องพัฒนา (3 ตัวชี้วัด)	
1.1 ตัวชี้วัดที่มีการผกผันข้อมูล (1 ตัวชี้วัด)	
PP_04 อัตราการคลอดมีชีพในหญิงอายุ 15-19 ปี	

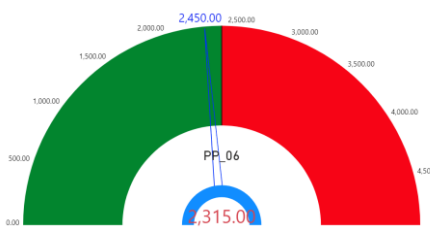
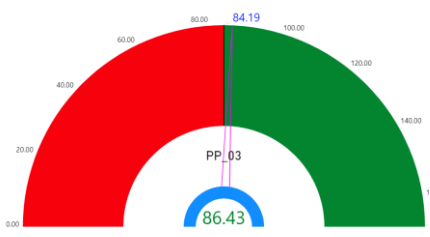
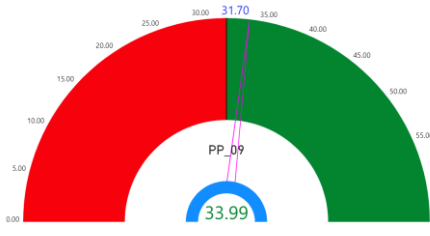
²⁴ ตัวชี้วัดที่มีการผกผันข้อมูล หรือตัวชี้วัดเชิงลบ (Negative indicators) คือ ตัวแปรที่ยิ่งมีค่าสูง จะยิ่งไม่ดี

²⁵ ตัวชี้วัดที่แปรผันตามข้อมูล หรือตัวชี้วัดเชิงบวก (Positive indicators) คือ ตัวแปรที่ยิ่งมีค่าสูง จะยิ่งดี

ตาราง 6 ตัวชี้วัดที่ต้องพัฒนาและตัวชี้วัดที่มีการพัฒนาที่ดีของดัชนีด้านการพัฒนาคน (ต่อ)

ตัวชี้วัด	ค่าดัชนี
1.2 ตัวชี้วัดที่แปรผันตามข้อมูล (2 ตัวชี้วัด)	
PP_07 การเข้าเรียนมัธยมศึกษาตอนปลายและอาชีวศึกษา	<p>77.39 (Target)</p> <p>74.09 (Actual)</p>
PP_08 จำนวนปีการศึกษาเฉลี่ยประชากรไทยอายุ 15-59 ปี	<p>8.37 (Actual)</p>
2. ตัวชี้วัดที่มีการพัฒนาที่ดี (6 ตัวชี้วัด)	
2.1 ตัวชี้วัดที่มีการผผันข้อมูล (4 ตัวชี้วัด)	
PP_01 สัดส่วนประชากรยากจน	<p>5.62 (Target)</p> <p>1.93 (Actual)</p>
PP_02 ทารกแรกเกิดที่มีน้ำหนักต่ำกว่าเกณฑ์	<p>9.68 (Target)</p> <p>8.45 (Actual)</p>
PP_05 ประชากรที่เจ็บป่วยที่เป็นผู้ป่วยใน	<p>33.46 (Target)</p> <p>32.49 (Actual)</p>

ตาราง 6 ตัวชี้วัดที่ต้องพัฒนาและตัวชี้วัดที่มีการพัฒนาที่ดีของดัชนีด้านการพัฒนาคน (ต่อ)

ตัวชี้วัด	ค่าดัชนี
PP_06 อัตราส่วนประชากรต่อแพทย์	 <p>2,315.00</p>
2.2 ตัวชี้วัดที่แปรผันตามข้อมูล (2 ตัวชี้วัด)	
PP_03 เด็ก 0-5 ปีที่มีพัฒนาการสมวัย	 <p>86.43</p>
PP_09 คะแนนเฉลี่ยการทดสอบ O-NET ระดับมัธยมศึกษาตอนปลาย	 <p>33.99</p>

3. ด้านสันติภาพและยุติธรรม

การเปรียบเทียบค่าดัชนีระหว่างจังหวัด ปี 2564 ด้านสันติภาพและยุติธรรมของจังหวัด ประจวบคีรีขันธ์ เท่ากับ 58.29 ซึ่งสูงกว่าค่ากลางของประเทศ (51.50) และการเปรียบเทียบค่าดัชนีระหว่างปี ด้านสันติภาพและยุติธรรมของจังหวัดประจวบคีรีขันธ์ ปี 2564 (58.29) มีค่าต่ำกว่า ปี 2563 (58.30) ดังภาพ 12



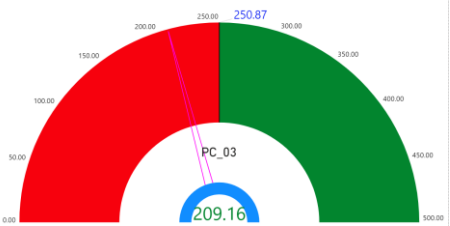
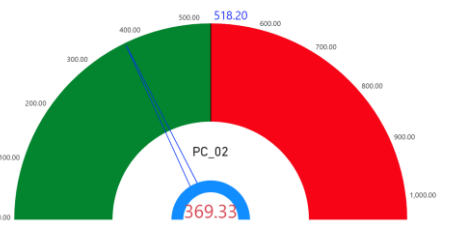
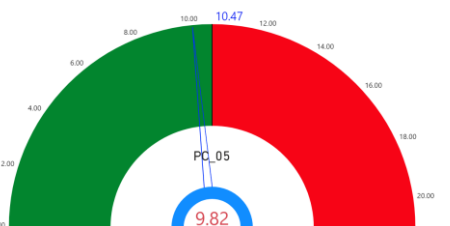
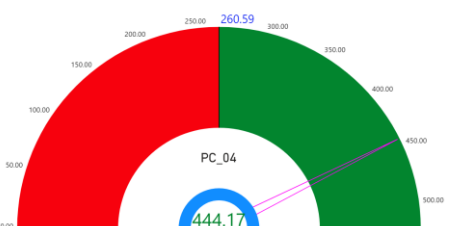
ภาพ 12 ดัชนีการพัฒนาด้านสันติภาพและยุติธรรมของจังหวัดประจวบคีรีขันธ์เทียบกับค่ากลางประเทศ ปี 2560 – 2564

จากผลการวิเคราะห์การเปรียบเทียบค่าดัชนีระหว่างจังหวัดและการเปรียบเทียบค่าดัชนีระหว่างปี ด้านสันติภาพและยุติธรรมของจังหวัดประจวบคีรีขันธ์ พบว่า ค่าดัชนีด้านสันติภาพและยุติธรรมของจังหวัด ประจวบคีรีขันธ์มีค่าสูงกว่าค่ากลางของประเทศ แต่ต่ำกว่าปีที่ผ่านมา จึงควรให้ความสำคัญในการพัฒนา ตัวชี้วัดในมิติการพัฒนาด้านสันติภาพและยุติธรรมเป็นลำดับต่อไป ทั้งนี้ ดัชนีการพัฒนาด้านสันติภาพและ ยุติธรรมประกอบด้วยตัวชี้วัด 5 ตัวชี้วัด แบ่งตามตัวชี้วัดที่ต้องพัฒนาและตัวชี้วัดที่มีการพัฒนาที่ดี มีรายละเอียดดังนี้

ตาราง 7 ตัวชี้วัดที่ต้องพัฒนาและตัวชี้วัดที่มีการพัฒนาที่ดีของด้านสันติภาพและยุติธรรม

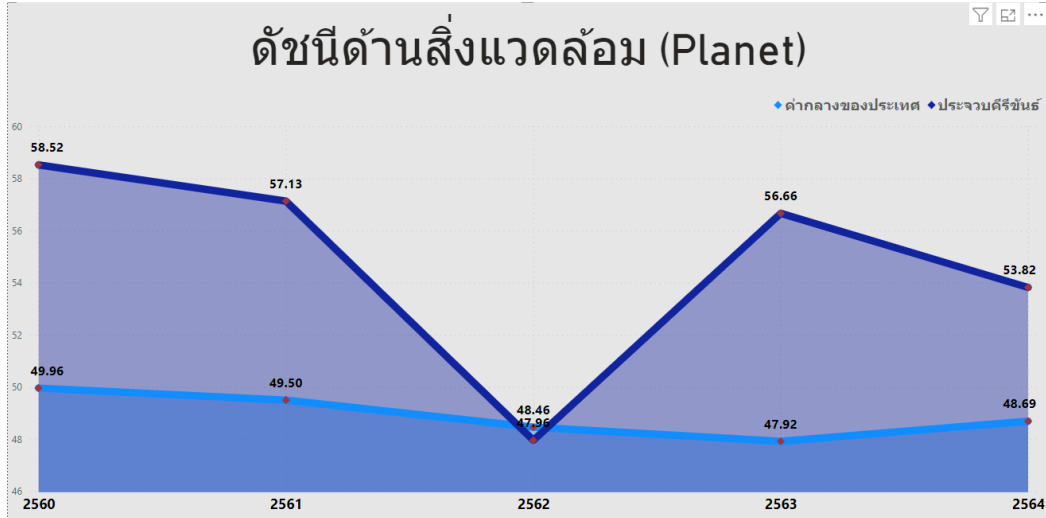
ตัวชี้วัด	ค่าดัชนี
1. ตัวชี้วัดที่ต้องพัฒนา (2 ตัวชี้วัด)	
1.1 ตัวชี้วัดที่มีการผูกพันข้อมูล (1 ตัวชี้วัด)	
PC_01 การแจ้งความคดี ชีวิต ร่างกาย เพศ และ คดีประทุษร้ายต่อทรัพย์สิน	

ตาราง 7 ตัวชี้วัดที่ต้องพัฒนาและตัวชี้วัดที่มีการพัฒนาที่ดีของด้านสันติภาพและยุติธรรม (ต่อ)

ตัวชี้วัด	ค่าดัชนี
1.2 ตัวชี้วัดที่แปรผันตามข้อมูล (1 ตัวชี้วัด)	
PC_03 จำนวนผู้เข้ารับการรักษาพยาบาล	
2. ตัวชี้วัดที่มีการพัฒนาที่ดี (3 ตัวชี้วัด)	
2.1 ตัวชี้วัดที่มีการผูกผันข้อมูล (2 ตัวชี้วัด)	
PC_02 จำนวนผู้ต้องหาคดียาเสพติด	
PC_05 การฆ่าตัวตายสำเร็จ	
2.2 ตัวชี้วัดที่แปรผันตามข้อมูล (1 ตัวชี้วัด)	
PC_04 จำนวนเจ้าหน้าที่ตำรวจ	

4. ด้านสิ่งแวดล้อม

การเปรียบเทียบค่าดัชนีระหว่างจังหวัด ปี 2564 ด้านสิ่งแวดล้อมของจังหวัดประจวบคีรีขันธ์ เท่ากับ 53.82 ซึ่งสูงกว่าค่ากลางของประเทศ (48.69) และการเปรียบเทียบค่าดัชนีระหว่างปี ด้านสิ่งแวดล้อมของจังหวัดประจวบคีรีขันธ์ ปี 2564 (53.82) มีค่าต่ำกว่า ปี 2563 (56.66) ดังภาพ 13



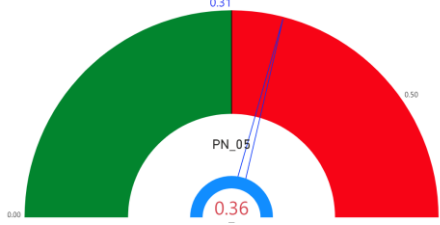
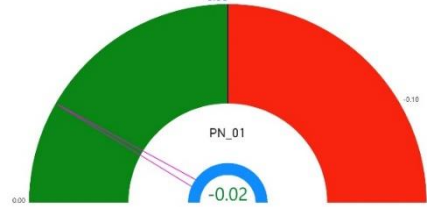
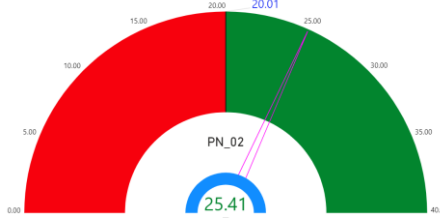
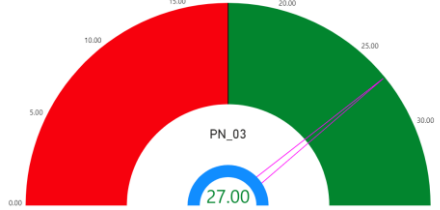
ภาพ 13 ดัชนีด้านพัฒนาด้านสิ่งแวดล้อมของจังหวัดประจวบคีรีขันธ์เทียบกับค่ากลางประเทศปี 2560 – 2564

จากผลการวิเคราะห์การเปรียบเทียบค่าดัชนีระหว่างจังหวัดและการเปรียบเทียบค่าดัชนีระหว่างปี ด้านสิ่งแวดล้อมของจังหวัดประจวบคีรีขันธ์ พบว่า ค่าดัชนีด้านสิ่งแวดล้อมมีค่าสูงกว่าค่ากลางของประเทศ แต่ต่ำกว่าปีที่ผ่านมา จึงควรให้ความสำคัญในการพัฒนาตัวชี้วัดในมิติการพัฒนาด้านสิ่งแวดล้อมเป็นลำดับต่อไป ทั้งนี้ ดัชนีด้านสิ่งแวดล้อมประกอบด้วยตัวชี้วัด 5 ตัวชี้วัด แบ่งตามตัวชี้วัดที่ต้องพัฒนาและตัวชี้วัดที่มีการพัฒนาที่ดี มีรายละเอียดดังนี้

ตาราง 8 ตัวชี้วัดที่ต้องพัฒนาและตัวชี้วัดที่มีการพัฒนาที่ดีของดัชนีด้านพัฒนาด้านสิ่งแวดล้อม

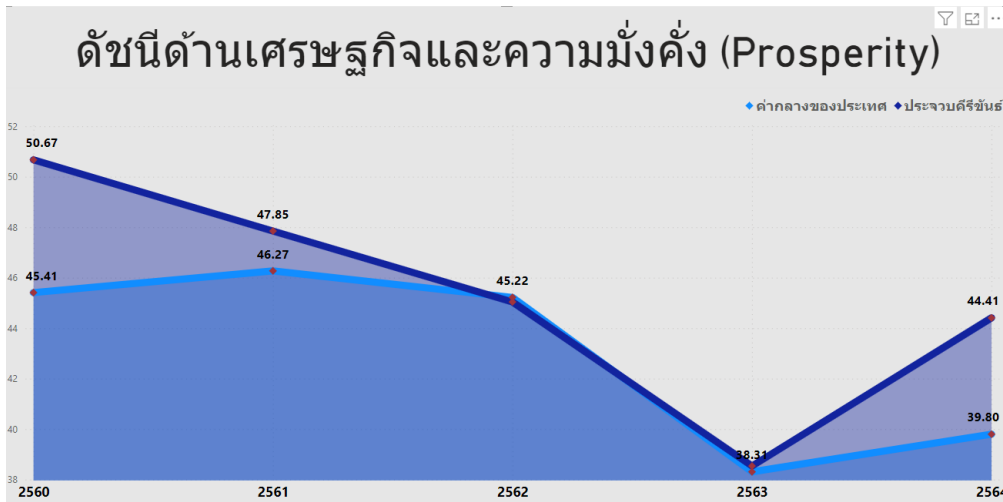
ตัวชี้วัด	ค่าดัชนี
1. ตัวชี้วัดที่ต้องพัฒนา (2 ตัวชี้วัด)	
1.1 ตัวชี้วัดที่มีการผูกพันข้อมูล (2 ตัวชี้วัด)	
PN_04 ประชากรที่ประสบภัยพิบัติ	

ตาราง 8 ตัวชี้วัดที่ต้องพัฒนาและตัวชี้วัดที่มีการพัฒนาที่ดีของดัชนีด้านพัฒนาด้านสิ่งแวดล้อม (ต่อ)

ตัวชี้วัด	ค่าดัชนี
PN_05 อัตราการร้องเรียนปัญหามลพิษ	
<h2>2. ตัวชี้วัดที่มีการพัฒนาที่ดี (3 ตัวชี้วัด)</h2>	
<h3>2.1 ตัวชี้วัดที่แปรผันตามข้อมูล (3 ตัวชี้วัด)</h3>	
PN_01 อัตราการเปลี่ยนแปลงของพื้นที่ป่าไม้ในจังหวัด	
PN_02 สัดส่วนปริมาณขยะที่กำจัดถูกต้องต่อปริมาณขยะที่เกิดขึ้น	
PN_03 คริวเรือนที่เข้าถึงน้ำประปา	

5. ด้านเศรษฐกิจและความมั่งคั่ง

การเปรียบเทียบค่าดัชนีระหว่างจังหวัด ปี 2564 ด้านเศรษฐกิจและความมั่งคั่งของจังหวัด ประจวบคีรีขันธ์ เท่ากับ 44.41 ซึ่งสูงกว่าค่ากลางของประเทศ (39.80) และการเปรียบเทียบค่าดัชนีระหว่างปี ด้านเศรษฐกิจและความมั่งคั่งของจังหวัดประจวบคีรีขันธ์ ปี 2564 (44.41) มีค่าสูงกว่า ปี 2563 (38.54) ดังภาพ 14



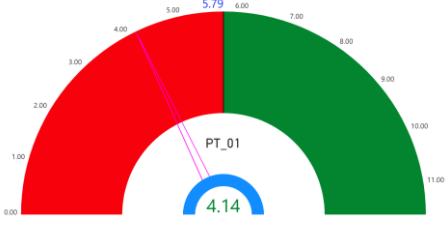
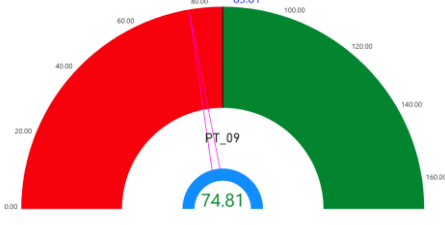
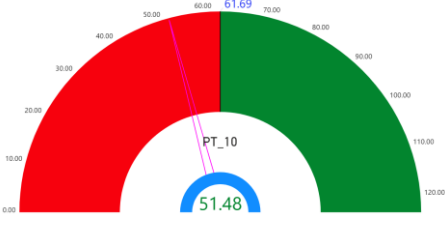
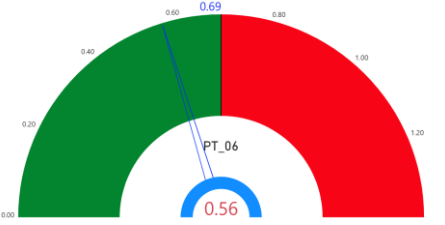
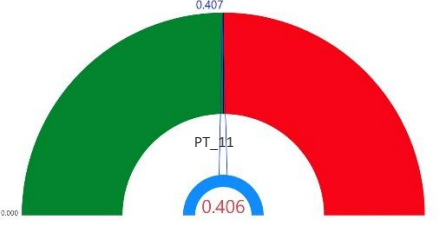
ภาพ 14 ดัชนีการพัฒนาด้านเศรษฐกิจและความมั่งคั่งของจังหวัดประจวบคีรีขันธ์เทียบกับค่ากลางประเทศ ปี 2560 – 2564

จากผลการวิเคราะห์การเปรียบเทียบค่าดัชนีระหว่างจังหวัดและการเปรียบเทียบค่าดัชนีระหว่างปีด้านเศรษฐกิจและความมั่งคั่งของจังหวัดประจวบคีรีขันธ์ พบว่า มีค่าสูงกว่าค่ากลางของประเทศ และสูงกว่าปีที่ผ่านมา จึงควรให้ความสำคัญในการพัฒนาตัวชี้วัดในมิติการพัฒนาด้านเศรษฐกิจและความมั่งคั่งเป็นลำดับต่อไป ทั้งนี้ดัชนีด้านเศรษฐกิจและความมั่งคั่ง ประกอบด้วยตัวชี้วัด 11 ตัวชี้วัด แบ่งตามตัวชี้วัดที่ต้องพัฒนาและตัวชี้วัดที่มีการพัฒนาที่ดี มีรายละเอียดดังนี้

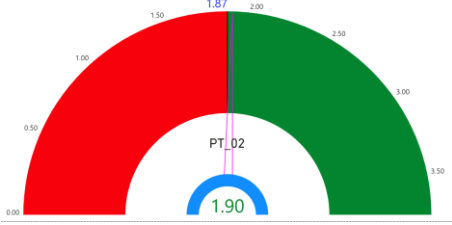
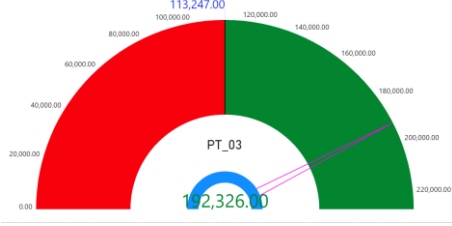
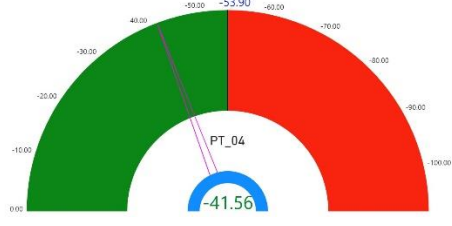
ตาราง 9 ตัวชี้วัดที่ต้องพัฒนาและตัวชี้วัดที่มีการพัฒนาที่ดีของดัชนีด้านเศรษฐกิจและความมั่งคั่ง

ตัวชี้วัด	ค่าดัชนี
1. ตัวชี้วัดที่ต้องพัฒนา (4 ตัวชี้วัด)	
1.1 ตัวชี้วัดที่มีการผกผันข้อมูล (1 ตัวชี้วัด)	
PT_05 อัตราการว่างงาน	1.73

ตาราง 9 ตัวชี้วัดที่ต้องพัฒนาและตัวชี้วัดที่มีการพัฒนาที่ดีของดัชนีด้านเศรษฐกิจและความมั่งคั่ง (ต่อ)

ตัวชี้วัด	ค่าดัชนี
1.2 ตัวชี้วัดที่แปรผันตามข้อมูล (3 ตัวชี้วัด)	
PT_01 อัตราการเปลี่ยนแปลงของรายได้เฉลี่ยของเดือนของครัวเรือนในจังหวัด	
PT_09 ครัวเรือนที่มีที่อยู่อาศัยใช้วัสดุคงทนและเป็นของตนเอง	
PT_10 หมู่บ้านที่ถนนสายหลักใช้การได้ตลอดปี	
2. ตัวชี้วัดที่มีการพัฒนาที่ดี (7 ตัวชี้วัด)	
2.1 ตัวชี้วัดที่มีการผูกผันข้อมูล (2 ตัวชี้วัด)	
PT_06 อัตราส่วนหนี้เฉลี่ยต่อรายได้เฉลี่ยของครัวเรือน	
PT_11 สัมประสิทธิ์ความไม่เสมอภาคของรายได้	

ตาราง 9 ตัวชี้วัดที่ต้องพัฒนาและตัวชี้วัดที่มีการพัฒนาที่ดีของดัชนีด้านเศรษฐกิจและความมั่งคั่ง (ต่อ)

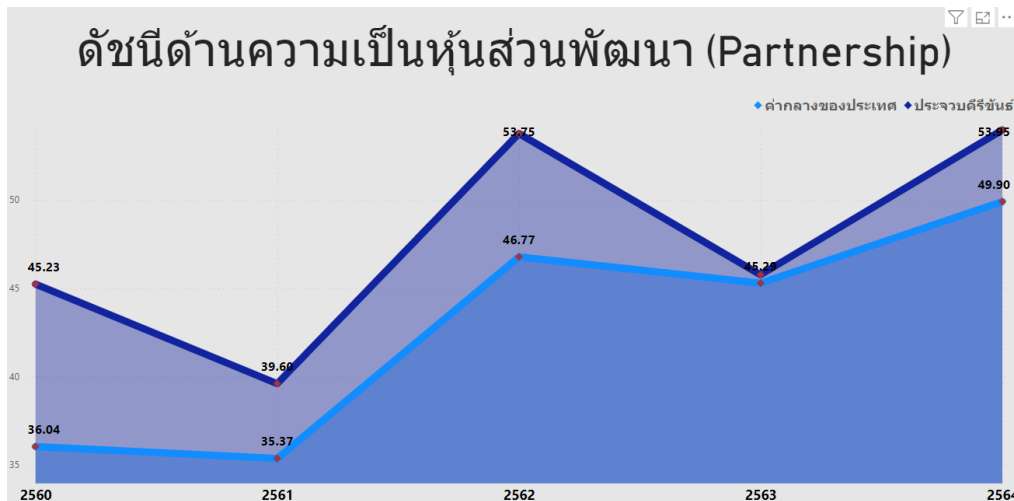
ตัวชี้วัด	ค่าดัชนี
2.2 ตัวชี้วัดที่แปรผันตามข้อมูล (5 ตัวชี้วัด)	
PT_02 อัตราการเปลี่ยนแปลงของผลิตภัณฑ์จังหวัด	
PT_03 มูลค่าผลิตภัณฑ์จังหวัดเฉลี่ยต่อหัว	
PT_04 อัตราการขยายตัวรายได้ท่องเที่ยว	

ตาราง 9 ตัวชี้วัดที่ต้องพัฒนาและตัวชี้วัดที่มีการพัฒนาที่ดีของดัชนีด้านเศรษฐกิจและความมั่งคั่ง (ต่อ)

ตัวชี้วัด	ค่าดัชนี
PT_07 ผลิตภาพแรงงาน	
PT_08 แรงงานที่มีหลักประกันทางสังคม	

6. ด้านความเป็นหุ้นส่วนพัฒนา

การเปรียบเทียบค่าดัชนีระหว่างจังหวัด ปี 2564 ด้านความเป็นหุ้นส่วนพัฒนาของจังหวัด ประจวบคีรีขันธ์ เท่ากับ 53.95 ซึ่งสูงกว่าค่ากลางของประเทศ (49.90) และการเปรียบเทียบค่าดัชนีระหว่างปี ด้านความเป็นหุ้นส่วนพัฒนาของจังหวัดประจวบคีรีขันธ์ ปี 2564 (53.95) มีค่าสูงกว่า ปี 2563 (45.76) ดังภาพ 15



ภาพ 15 ดัชนีการพัฒนาด้านความเป็นหุ้นส่วนพัฒนาของจังหวัดประจวบคีรีขันธ์เทียบกับค่ากลางประเทศ ปี 2560 – 2564

จากผลการวิเคราะห์การเปรียบเทียบค่าดัชนีระหว่างจังหวัดและการเปรียบเทียบค่าดัชนีระหว่างปี ด้านความเป็นหุ้นส่วนพัฒนาของจังหวัดประจวบคีรีขันธ์ พบว่ามีค่าสูงกว่าค่ากลางของประเทศ และสูงกว่าปี ที่ผ่านมา จึงควรให้ความสำคัญในการพัฒนาตัวชี้วัดในมิติการพัฒนาด้านความเป็นหุ้นส่วนพัฒนาเป็นลำดับ

สุดท้าย ทั้งนี้ ดัชนีด้านความเป็นหุ้นส่วนพัฒนาประกอบด้วยตัวชี้วัด 4 ตัวชี้วัด แบ่งตามตัวชี้วัดที่ต้องพัฒนาและตัวชี้วัดที่มีการพัฒนาที่ดี มีรายละเอียดดังนี้

ตาราง 10 ตัวชี้วัดที่ต้องพัฒนาและตัวชี้วัดที่มีการพัฒนาที่ดีของดัชนีด้านความเป็นหุ้นส่วนพัฒนา

ตัวชี้วัด	ค่าดัชนี
1. ตัวชี้วัดที่ต้องพัฒนา (2 ตัวชี้วัด)	
1.1 ตัวชี้วัดที่แปรผันตามข้อมูล (2 ตัวชี้วัด)	
PS_01 ประชากรที่เข้าถึงอินเทอร์เน็ต	
PS_04 จำนวนองค์กรชุมชน	
2. ตัวชี้วัดที่มีการพัฒนาที่ดี (2 ตัวชี้วัด)	
2.1 ตัวชี้วัดที่แปรผันตามข้อมูล (2 ตัวชี้วัด)	
PS_02 ภาษีที่ท้องถิ่นจัดเก็บได้ต่อรายได้รวมที่ไม่รวมเงินอุดหนุนและเงินอุดหนุนเฉพาะกิจ	
PS_03 ความสามารถในการเบิกจ่ายงบประมาณของจังหวัด	

ดังนั้น การวิเคราะห์ตัวชี้วัดการพัฒนาจังหวัดประจวบคีรีขันธ์ สรุปได้ว่า ต้องให้ความสำคัญกับ มิติการพัฒนาคน มิติสันติภาพและยุติธรรม และ มิติสิ่งแวดล้อม เป็นอันดับแรก ได้แก่ อัตราการคลอดมีชีพ ในหญิงอายุ 15–19 ปี โอกาสการเรียนรู้ต่อหลังจากจบการศึกษาระดับมัธยมศึกษาตอนต้นเข้าสู่ระดับ มัธยมศึกษาตอนปลายและอาชีวศึกษา สนับสนุนให้ประชาชนให้ความสำคัญกับการศึกษา กระตุ้นให้เกิด การศึกษาต่อในระดับที่สูงที่สุด รวมไปถึง คดีชีวิต ร่างกาย เพศ และคดีประทุษร้ายต่อทรัพย์สิน และผู้เข้ารับ การบำบัดยาเสพติด อีกทั้งต้องให้ความสำคัญกับประชากรที่ประสบภัยพิบัติ ปัญหามลพิษ และพื้นที่ป่าไม้ ในจังหวัด จากนั้นจึงพัฒนาตัวชี้วัดด้านมิติเศรษฐกิจและความมั่งคั่ง และตัวชี้วัดด้านมิติความเป็นหุ้นส่วน พัฒนา เป็นลำดับถัดมา ผลการวิเคราะห์ตัวชี้วัดการพัฒนาจังหวัดประจวบคีรีขันธ์ โดยใช้วิธีการเปรียบเทียบ ค่าดัชนีระหว่างจังหวัดและการเปรียบเทียบค่าดัชนีระหว่างปี เพื่อวิเคราะห์ลำดับความสำคัญในการพัฒนา ของ 34 ตัวชี้วัด สรุปได้ดังนี้

ตาราง 11 ลำดับความสำคัญของมิติการพัฒนาจังหวัดประจวบคีรีขันธ์

ลำดับ ความสำคัญ	ตัวชี้วัด	การพัฒนา
1	มิติการพัฒนาคน (สูงกว่าค่ากลาง,ต่ำกว่าปีที่ผ่านมา)	
	PP_04 อัตราการคลอดมีชีพในหญิงอายุ 15–19 ปี	ต้องพัฒนา
	PP_07 การเข้าเรียนมัธยมศึกษาตอนปลายและอาชีวศึกษา	ต้องพัฒนา
	PP_08 จำนวนปีการศึกษาเฉลี่ยประชากรไทยอายุ 15–59 ปี	ต้องพัฒนา
	PP_01 สัดส่วนประชากรยาก	มีการพัฒนาที่ดี
	PP_02 ทารกแรกเกิดที่มีน้ำหนักต่ำกว่าเกณฑ์	มีการพัฒนาที่ดี
	PP_03 เด็ก 0–5 ปีที่มีพัฒนาการสมวัย	มีการพัฒนาที่ดี
	PP_05 ประชากรที่เจ็บป่วยที่เป็นผู้ป่วยใน	มีการพัฒนาที่ดี
	PP_06 อัตราส่วนประชากรต่อแพทย์	มีการพัฒนาที่ดี
	PP_09 คะแนนเฉลี่ยการทดสอบ O–NET ระดับมัธยมศึกษาตอนปลาย	มีการพัฒนาที่ดี
1	มิติสันติภาพและยุติธรรม (สูงกว่าค่ากลาง,ต่ำกว่าปีที่ผ่านมา)	
	PC_01 การแจ้งความคดี ชีวิต ร่างกาย เพศ และคดีประทุษร้ายต่อทรัพย์สิน	ต้องพัฒนา
	PC_03 จำนวนผู้เข้ารับการบำบัดรักษายาเสพติด	ต้องพัฒนา
	PC_02 จำนวนผู้ต้องหาคดียาเสพติด	มีการพัฒนาที่ดี
	PC_04 จำนวนเจ้าหน้าที่ตำรวจ	มีการพัฒนาที่ดี
	PC_05 การฆ่าตัวตายสำเร็จ	มีการพัฒนาที่ดี

ตาราง 11 ลำดับความสำคัญของมิติการพัฒนาจังหวัดประจวบคีรีขันธ์ (ต่อ)

ลำดับ ความสำคัญ	ตัวชี้วัด	การพัฒนา
1	มิติสิ่งแวดล้อม (สูงกว่าค่ากลาง,ต่ำกว่าปีที่ผ่านมา)	
	PN_04 ประชากรที่ประสบภัยพิบัติ	ต้องพัฒนา
	PN_05 อัตราการร้องเรียนปัญหามลพิษ	ต้องพัฒนา
	PN_01 อัตราการเปลี่ยนแปลงของพื้นที่ป่าไม้ในจังหวัด	มีการพัฒนาที่ดี
	PN_02 สัดส่วนปริมาณขยะที่กำจัดถูกต้องต่อปริมาณขยะที่เกิดขึ้น	มีการพัฒนาที่ดี
	PN_03 ครว้เรือนที่เข้าถึงน้ำประปา	มีการพัฒนาที่ดี
2	มิติเศรษฐกิจและความมั่นคง (สูงกว่าค่ากลาง,สูงกว่าปีที่ผ่านมา)	
	PT_01 อัตราการเปลี่ยนแปลงของรายได้เฉลี่ยของเดือนของครัวเรือนในจังหวัด	ต้องพัฒนา
	PT_05 อัตราการว่างงาน	ต้องพัฒนา
	PT_09 ครัวเรือนที่มีที่อยู่อาศัยใช้วัสดุคงทนและเป็นของตนเอง	ต้องพัฒนา
	PT_10 หมู่บ้านที่ถนนสายหลักใช้การได้ตลอดปี	ต้องพัฒนา
	PT_02 อัตราการเปลี่ยนแปลงของผลิตภัณฑ์จังหวัด	มีการพัฒนาที่ดี
	PT_03 มูลค่าผลิตภัณฑ์จังหวัดเฉลี่ยต่อหัว	มีการพัฒนาที่ดี
	PT_06 อัตราส่วนหนี้เฉลี่ยต่อรายได้เฉลี่ยของครัวเรือน	มีการพัฒนาที่ดี
	PT_04 อัตราการขยายตัวรายได้ท่องเที่ยว	มีการพัฒนาที่ดี
	PT_07 ผลิตภาพแรงงาน	มีการพัฒนาที่ดี
	PT_08 แรงงานที่มีหลักประกันทางสังคม	มีการพัฒนาที่ดี
	PT_11 สัมประสิทธิ์ความไม่เสมอภาคของรายได้	มีการพัฒนาที่ดี
2	มิติความเป็นหุ้นส่วนพัฒนา (สูงกว่าค่ากลาง,สูงกว่าปีที่ผ่านมา)	
	PS_01 ประชากรที่เข้าถึงอินเทอร์เน็ต	ต้องพัฒนา
	PS_04 จำนวนองค์กรชุมชน	ต้องพัฒนา
	PS_02 ภาษีที่ท้องถิ่นจัดเก็บได้ต่อรายได้รวมที่ไม่รวมเงินอุดหนุนและเงินอุดหนุนเฉพาะกิจ	มีการพัฒนาที่ดี
	PS_03 ความสามารถในการเบิกจ่ายงบประมาณของจังหวัด	มีการพัฒนาที่ดี

บัญชีสถิติทางการที่เกี่ยวข้องกับการพัฒนาในระดับจังหวัด

บัญชีสถิติทางการที่เกี่ยวข้องกับการพัฒนาในระดับจังหวัด คือ บัญชีสถิติทางการจังหวัดประจวบคีรีขันธ์ ประกอบด้วย

- 3.1 บัญชีสถิติทางการตามประเด็นการพัฒนาจังหวัด
- 3.2 บัญชีสถิติทางการตามตัวชี้วัดการพัฒนาจังหวัด

บัญชีสถิติทางการที่เกี่ยวข้องกับการพัฒนาในระดับจังหวัดจะประกอบด้วยชุดข้อมูลต่าง ๆ ที่สำคัญและจำเป็น ได้แก่ ชุดข้อมูลตามแผนพัฒนาจังหวัดฉบับปัจจุบัน นโยบายของผู้บริหารในจังหวัด ประเด็นสำคัญในพื้นที่ตัวชี้วัดการพัฒนาระดับจังหวัดของสำนักงานสภาพัฒนาการเศรษฐกิจและสังคมแห่งชาติ (กันยายน 2566) เป้าหมายการพัฒนาที่ยั่งยืน เป็นต้น ซึ่งจังหวัดประจวบคีรีขันธ์มีบัญชีสถิติทางการที่เกี่ยวข้องกับการพัฒนาในระดับจังหวัด ดังนี้

3.1 บัญชีสถิติทางการตามประเด็นการพัฒนาจังหวัด

บัญชีสถิติทางการตามประเด็นการพัฒนาจังหวัด แสดงรายการสถิติทางการที่สำคัญและจำเป็นในการกำหนดนโยบาย ติดตาม และประเมินผลการดำเนินงานในระดับจังหวัด มีความสอดคล้องตามประเด็นการพัฒนาจังหวัดในแผนพัฒนาจังหวัดฉบับปัจจุบัน ซึ่งได้มีการทบทวนทุกปี เพื่อให้มีรายสถิติทางการที่ทันสมัยและสามารถตอบสนองสถานการณ์การพัฒนาจังหวัดได้อย่างตรงเป้าหมาย วัตถุประสงค์ และตัวชี้วัดของแผนพัฒนาจังหวัด โดยประกอบด้วย

- ห่วงโซ่คุณค่า (VC)
- ปัจจัยแห่งความสำเร็จ (CSF)
- ตัวชี้วัด
- Official Statistics Identification (OS ID)
- รายการสถิติทางการ
- สถานะความพร้อมเผยแพร่ (Tier)
- หน่วยงานเจ้าของข้อมูล
- ระดับหน่วยงานเจ้าของข้อมูล
- หมายเหตุ

ในการจัดทำบัญชีสถิติทางการตามประเด็นการพัฒนาจังหวัดจะใช้ห่วงโซ่คุณค่าของประเทศไทย 140 เป้าหมายแผนแม่บทย่อย ภายใต้แผนแม่บทภายใต้ยุทธศาสตร์ชาติ (23 ประเด็น) เป็นกรอบ

ในการวิเคราะห์ห่วงโซ่คุณค่าของประเด็นการพัฒนาจังหวัด เพื่อกำหนดรายการสถิติทางการที่สอดคล้องตามห่วงโซ่คุณค่าดังกล่าว ทำให้ได้บัญชีสถิติทางการที่สอดคล้องตามประเด็นการพัฒนาจังหวัด

3.1.1 บัญชีสถิติทางการที่สอดคล้องตามประเด็นการพัฒนาที่ 1 เสริมสร้างความโดดเด่นด้านการท่องเที่ยวบนพื้นฐาน เอกลักษณ์ของจังหวัดสุรนาคาติ

วัตถุประสงค์

เพื่อเพิ่มขีดความสามารถในการแข่งขันด้านการท่องเที่ยว

ตัวชี้วัด

- 1) รายได้การท่องเที่ยวเพิ่มขึ้นร้อยละ 25 (ค่าเป้าหมายร้อยละ 5 ต่อปี)
- 2) จำนวนนักท่องเที่ยวเพิ่มขึ้นร้อยละ 25 (ค่าเป้าหมายร้อยละ 5 ต่อปี)

ในการขับเคลื่อนประเด็นการพัฒนาที่ 1 : เสริมสร้างความโดดเด่นด้านการท่องเที่ยวบนพื้นฐานเอกลักษณ์ของจังหวัดสุรนาคาติ ได้มีการวิเคราะห์สถานการณ์ แนวโน้มการพัฒนาจังหวัด ประจวบคีรีขันธ์ ซึ่งจำเป็นต้องมีบัญชีสถิติทางการที่ตอบประเด็นการพัฒนาดังกล่าว โดยการได้มาซึ่งบัญชีสถิติทางการจะเริ่มจากการวิเคราะห์ห่วงโซ่คุณค่าของประเทศไทย 140 เป้าหมายแผนแม่บทย่อย ภายใต้แผนแม่บทภายใต้ยุทธศาสตร์ชาติ (23 ประเด็น) ที่สอดคล้องกับประเด็นการพัฒนาที่ 1 ของแผนพัฒนาจังหวัดประจวบคีรีขันธ์ คือ ประเด็น 5 การท่องเที่ยว ประกอบด้วย

- แผนแม่บทย่อย 05.1 การท่องเที่ยวเชิงสร้างสรรค์และวัฒนธรรม
เป้าหมาย 050101 รายได้จากการท่องเที่ยวเชิงสร้างสรรค์และวัฒนธรรมเพิ่มขึ้น
เป้าหมาย 050102 เมืองและชุมชนที่มีศักยภาพด้านการท่องเที่ยวเชิงสร้างสรรค์และวัฒนธรรมเพิ่มขึ้น
- แผนแม่บทย่อย 05.2 การท่องเที่ยวเชิงธุรกิจ
เป้าหมาย 050201 รายได้จากการท่องเที่ยวเชิงธุรกิจเพิ่มขึ้น
- แผนแม่บทย่อย 05.5 การท่องเที่ยวเชื่อมโยงภูมิภาค
เป้าหมาย 050501 ประเทศไทยเป็นจุดเชื่อมต่อการเดินทางของนักท่องเที่ยวในภูมิภาคอาเซียน
- แผนแม่บทย่อย 05.6 การพัฒนาระบบนิเวศการท่องเที่ยว
เป้าหมาย 050601 นักท่องเที่ยวมีความปลอดภัยในชีวิตและทรัพย์สินมากขึ้น
เป้าหมาย 050602 โครงสร้างพื้นฐานเพื่อสนับสนุนการท่องเที่ยวมีคุณภาพและมาตรฐานดีขึ้น
เป้าหมาย 050603 การท่องเที่ยวอย่างมีความรับผิดชอบต่อสังคมและสิ่งแวดล้อมดีขึ้น

จากนั้นจัดทำห่วงโซ่คุณค่า “การท่องเที่ยว” ดังภาพ 16 และสามารถวิเคราะห์ห่วงโซ่คุณค่าที่สอดคล้องกับแผนพัฒนาจังหวัดประจวบคีรีขันธ์ คือ ห่วงโซ่คุณค่า “การท่องเที่ยวของจังหวัดประจวบคีรีขันธ์” ดังภาพ 17

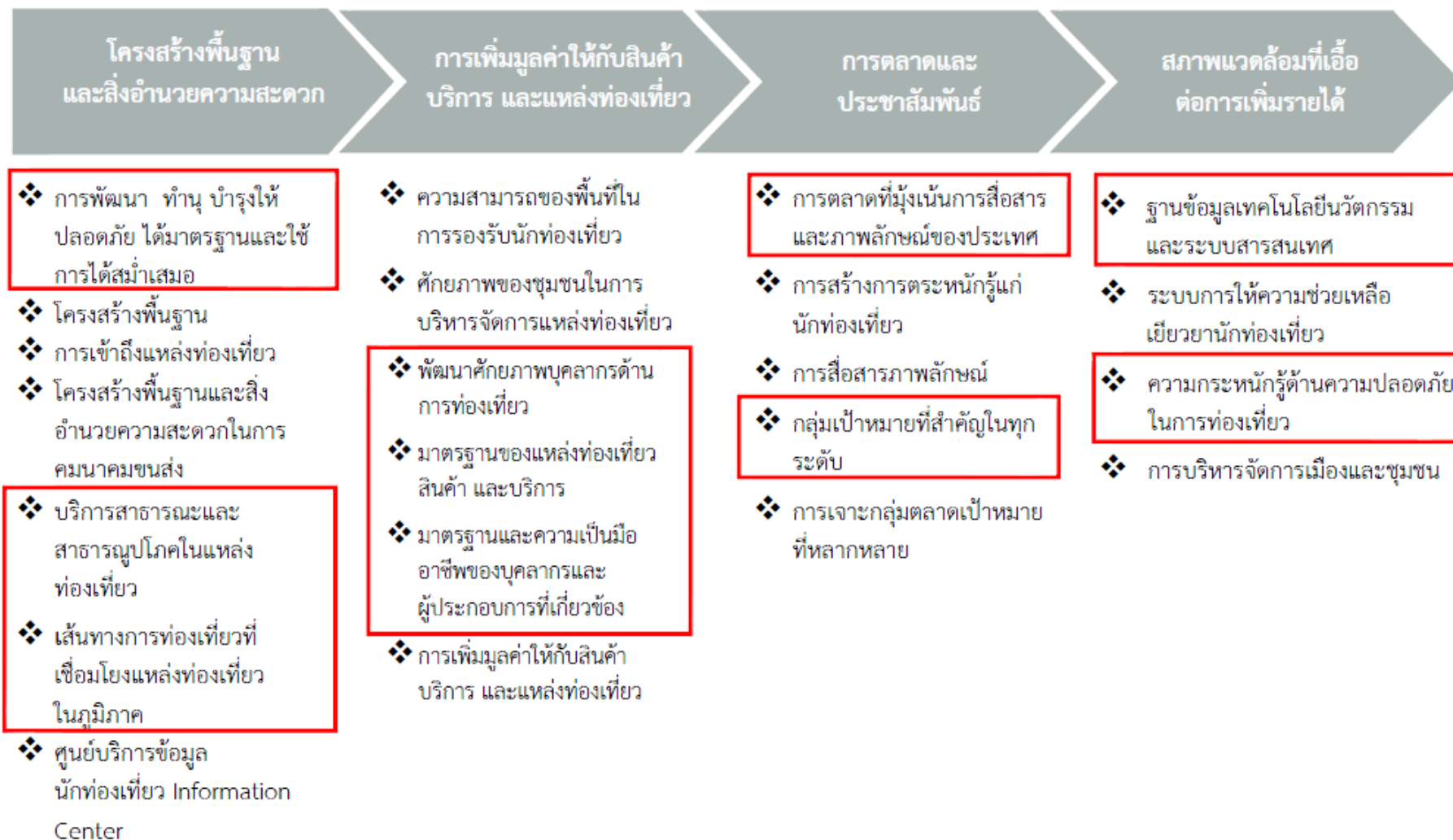
ในการศึกษาแผนต่าง ๆ ที่เกี่ยวข้องกับห่วงโซ่คุณค่า โดยศึกษายุทธศาสตร์กลยุทธ์ แนวทางการพัฒนาตลอดจนตัวชี้วัดภายใต้แผนระดับ 3 เช่น แผนพัฒนาการท่องเที่ยวแห่งชาติ เป็นต้น ที่สอดคล้องกับปัจจัยสู่ความสำเร็จ พร้อมทั้งกำหนดรายการสถิติที่สำคัญและจำเป็น ทำให้ได้บัญชีสถิติทางการตามประเด็นการพัฒนาที่ 1 คือ บัญชีสถิติทางการ “การท่องเที่ยวของจังหวัดประจวบคีรีขันธ์” ดังตาราง 12

ห่วงโซ่คุณค่า “การท่องเที่ยว”



ภาพ 16 ห่วงโซ่คุณค่า “การท่องเที่ยว”

ห่วงโซ่คุณค่า “การท่องเที่ยวของจังหวัดประจวบคีรีขันธ์”



ภาพ 17 ห่วงโซ่คุณค่า “การท่องเที่ยวของจังหวัดประจวบคีรีขันธ์”

ตาราง 12 บัญชีสถิติทางการ “การท่องเที่ยวของจังหวัดประจวบคีรีขันธ์”

ห่วงโซ่คุณค่า (VC)	ปัจจัยแห่งความสำเร็จ (CSF)	ตัวชี้วัด	OS ID	รายการสถิติทางการ	สถานะความพร้อมเผยแพร่ (Tier)	หน่วยงานเจ้าของข้อมูล	ระดับหน่วยงานเจ้าของข้อมูล	หมายเหตุ
โครงสร้างพื้นฐานและสิ่งอำนวยความสะดวก	การพัฒนา ทำนุบำรุงรักษาให้ปลอดภัยได้มาตรฐาน และใช้การได้อย่างสม่ำเสมอ	จำนวนแหล่งท่องเที่ยวที่ได้รับการอนุรักษ์/ฟื้นฟู/ปรับปรุง/บูรณะ/พัฒนา	0114	จำนวนแหล่งท่องเที่ยวของจังหวัด	Tier 1	สำนักงานการท่องเที่ยวและกีฬาจังหวัดประจวบคีรีขันธ์	จังหวัด	
โครงสร้างพื้นฐานและสิ่งอำนวยความสะดวก	การพัฒนา ทำนุบำรุงรักษาให้ปลอดภัยได้มาตรฐาน และใช้การได้อย่างสม่ำเสมอ	ระดับความสำเร็จของการพัฒนาโครงสร้างพื้นฐาน โดยเฉพาะเส้นทางถนนเข้าสู่แหล่งท่องเที่ยว	0048	จำนวนงบประมาณพัฒนาและปรับปรุงระบบสาธารณูปโภคและโครงสร้างพื้นฐาน ทั้งที่ซ่อมแซมปรับปรุง และสร้างใหม่	Tier 1	สำนักงานจังหวัดประจวบคีรีขันธ์	จังหวัด	
โครงสร้างพื้นฐานและสิ่งอำนวยความสะดวก	การพัฒนา ทำนุบำรุงรักษาให้ปลอดภัยได้มาตรฐาน และใช้การได้อย่างสม่ำเสมอ	ระดับความสำเร็จของการพัฒนาโครงสร้างพื้นฐาน โดยเฉพาะเส้นทางถนนเข้าสู่แหล่งท่องเที่ยว	0046	จำนวนโครงการพัฒนาและปรับปรุงระบบสาธารณูปโภคและโครงสร้างพื้นฐาน ทั้งที่ซ่อมแซม ปรับปรุง และสร้างใหม่	Tier 1	สำนักงานจังหวัดประจวบคีรีขันธ์	จังหวัด	

ตาราง 12 บัญชีสถิติทางการ “การท่องเที่ยวของจังหวัดประจวบคีรีขันธ์” (ต่อ)

ห่วงโซ่คุณค่า (VC)	ปัจจัยแห่งความสำเร็จ (CSF)	ตัวชี้วัด	OS ID	รายการสถิติทางการ	สถานะความพร้อมเผยแพร่ (Tier)	หน่วยงานเจ้าของข้อมูล	ระดับหน่วยงานเจ้าของข้อมูล	หมายเหตุ
โครงสร้างพื้นฐานและสิ่งอำนวยความสะดวก	การพัฒนา ทำนุบำรุงรักษาให้ปลอดภัยได้มาตรฐาน และใช้การได้อย่างสม่ำเสมอ	จำนวนแหล่งท่องเที่ยวที่ได้รับการปรับปรุงหรือฟื้นฟู	0177	สัดส่วนงบประมาณที่ใช้ในการพัฒนาและปรับปรุงระบบสาธารณูปโภคและโครงสร้างพื้นฐาน ต่องบประมาณทั้งหมดของจังหวัด	Tier 1	สำนักงานจังหวัดประจวบคีรีขันธ์	จังหวัด	
โครงสร้างพื้นฐานและสิ่งอำนวยความสะดวก	การพัฒนา ทำนุบำรุงรักษาให้ปลอดภัยได้มาตรฐาน และใช้การได้อย่างสม่ำเสมอ	จำนวนแหล่งท่องเที่ยวที่ได้รับการปรับปรุงหรือฟื้นฟู	0115	จำนวนแหล่งท่องเที่ยวที่ได้รับการพัฒนาและปรับปรุงภูมิทัศน์	Tier 1	สำนักงานโยธาธิการและผังเมืองจังหวัดประจวบคีรีขันธ์	จังหวัด	
โครงสร้างพื้นฐานและสิ่งอำนวยความสะดวก	บริการสาธารณะและสาธารณูปโภคในแหล่งท่องเที่ยว	อัตราการเข้าถึงไฟฟ้า	0163	ร้อยละของครัวเรือนที่มีไฟฟ้าใช้	Tier 1	สำนักงานสถิติแห่งชาติ	กรม	
โครงสร้างพื้นฐานและสิ่งอำนวยความสะดวก	บริการสาธารณะและสาธารณูปโภคในแหล่งท่องเที่ยว	อัตราการเข้าถึงน้ำประปา	0161	ร้อยละของครัวเรือนที่เข้าถึงน้ำประปา	Tier 1	สำนักงานสถิติแห่งชาติ	กรม	

ตาราง 12 บัญชีสถิติทางการ “การท่องเที่ยวของจังหวัดประจวบคีรีขันธ์” (ต่อ)

ห่วงโซ่คุณค่า (VC)	ปัจจัยแห่งความสำเร็จ (CSF)	ตัวชี้วัด	OS ID	รายการสถิติทางการ	สถานะความพร้อมเผยแพร่ (Tier)	หน่วยงานเจ้าของข้อมูล	ระดับหน่วยงานเจ้าของข้อมูล	หมายเหตุ
โครงสร้างพื้นฐานและสิ่งอำนวยความสะดวก	เส้นทาง การท่องเที่ยวที่เชื่อมโยงแหล่งท่องเที่ยวในภูมิภาค	จำนวนเส้นทางท่องเที่ยวภายในจังหวัดหรือเชื่อมโยงระหว่างจังหวัด	0112	จำนวนเส้นทางท่องเที่ยวภายในจังหวัดหรือเชื่อมโยงระหว่างจังหวัด	Tier 1	แขวงทางหลวงชนบท ประจวบคีรีขันธ์	จังหวัด	
การเพิ่มมูลค่าให้กับสินค้า บริการ และแหล่งท่องเที่ยว	พัฒนาศักยภาพบุคลากรด้านการท่องเที่ยว	แรงงานและบุคลากรด้านการท่องเที่ยวได้รับการอบรมอย่างต่อเนื่อง	0095	จำนวนแรงงานที่ได้รับการอบรมด้านการท่องเที่ยว	Tier 1	สถาบันพัฒนาฝีมือแรงงาน 36 ประจวบคีรีขันธ์	จังหวัด	
การเพิ่มมูลค่าให้กับสินค้า บริการ และแหล่งท่องเที่ยว	พัฒนาศักยภาพบุคลากรด้านการท่องเที่ยว	แรงงานและบุคลากรด้านการท่องเที่ยวได้รับการอบรมอย่างต่อเนื่อง	0092	จำนวนรุ่นในการจัดฝึกอบรมด้านการท่องเที่ยว	Tier 1	สถาบันพัฒนาฝีมือแรงงาน 36 ประจวบคีรีขันธ์	จังหวัด	
การเพิ่มมูลค่าให้กับสินค้า บริการ และแหล่งท่องเที่ยว	พัฒนาศักยภาพบุคลากรด้านการท่องเที่ยว	ร้อยละของผู้ผ่านการอบรมด้านการท่องเที่ยว	0031	จำนวนของผู้ผ่านการอบรม	Tier 1	สถาบันพัฒนาฝีมือแรงงาน 36 ประจวบคีรีขันธ์	จังหวัด	
การเพิ่มมูลค่าให้กับสินค้า บริการ และแหล่งท่องเที่ยว	มาตรฐานของแหล่งท่องเที่ยว สินค้าและบริการ	จำนวนโรงแรมหรือสถานที่ท่องเที่ยวที่ได้รับการรับรองด้านมาตรฐานของการอนุรักษ์สิ่งแวดล้อม	0101	จำนวนโรงแรมหรือสถานที่ท่องเที่ยวที่ได้รับการรับรองด้านมาตรฐานของการอนุรักษ์สิ่งแวดล้อม	Tier 1	สำนักงานทรัพยากรธรรมชาติและสิ่งแวดล้อมจังหวัด ประจวบคีรีขันธ์	จังหวัด	

ตาราง 12 บัญชีสถิติทางการ “การท่องเที่ยวของจังหวัดประจวบคีรีขันธ์” (ต่อ)

ห่วงโซ่คุณค่า (VC)	ปัจจัยแห่งความสำเร็จ (CSF)	ตัวชี้วัด	OS ID	รายการสถิติทางการ	สถานะความพร้อมเผยแพร่ (Tier)	หน่วยงานเจ้าของข้อมูล	ระดับหน่วยงานเจ้าของข้อมูล	หมายเหตุ
การเพิ่มมูลค่าให้กับสินค้าบริการ และแหล่งท่องเที่ยว	มาตรฐานของแหล่งท่องเที่ยว สินค้าและบริการ	จำนวนโรงแรมหรือสถานที่ท่องเที่ยวที่ได้รับการรับรองด้านมาตรฐานของการอนุรักษ์สิ่งแวดล้อม	0098	จำนวนโรงแรมที่ได้รับการรับรองด้านมาตรฐานโรงแรมสีเขียวอาเซียน	Tier 1	สำนักงานการท่องเที่ยวและกีฬาจังหวัดประจวบคีรีขันธ์	จังหวัด	
การเพิ่มมูลค่าให้กับสินค้าบริการ และแหล่งท่องเที่ยว	มาตรฐานของแหล่งท่องเที่ยว สินค้าและบริการ	จำนวนโรงแรมหรือสถานที่ท่องเที่ยวที่ได้รับการรับรองด้านมาตรฐานของการอนุรักษ์สิ่งแวดล้อม	0099	จำนวนโรงแรมที่เป็นมิตรกับสุขภาพและสิ่งแวดล้อม (Green Health Hotel)	Tier 1	สำนักงานสาธารณสุขจังหวัดประจวบคีรีขันธ์	จังหวัด	
การเพิ่มมูลค่าให้กับสินค้าบริการ และแหล่งท่องเที่ยว	มาตรฐานของแหล่งท่องเที่ยว สินค้าและบริการ	ร้อยละของรีสอร์ท/เกสเฮาส์ที่ได้รับระดับมาตรฐานเพิ่มขึ้น	0091	จำนวนรีสอร์ทที่ได้รับระดับมาตรฐาน	Tier 1	ที่ทำการปกครองจังหวัดประจวบคีรีขันธ์	จังหวัด	
การเพิ่มมูลค่าให้กับสินค้าบริการ และแหล่งท่องเที่ยว	มาตรฐานของแหล่งท่องเที่ยว สินค้าและบริการ	ร้อยละของธุรกิจที่พัก Guest-house/ Home stay และโรงแรมได้รับการรับรองมาตรฐาน	0062	จำนวนธุรกิจที่พัก Guest-house ที่ได้รับการรับรองมาตรฐาน	Tier 1	สำนักงานปลัดกระทรวงการท่องเที่ยวและกีฬา	กรม	
การเพิ่มมูลค่าให้กับสินค้าบริการ และแหล่งท่องเที่ยว	มาตรฐานของแหล่งท่องเที่ยว สินค้าและบริการ	ร้อยละของธุรกิจที่พัก Guest-house/ Home stay และโรงแรมได้รับการรับรองมาตรฐาน	0063	จำนวนธุรกิจที่พัก Home stay ที่ได้รับการรับรองมาตรฐานโฮมสเตย์ไทย	Tier 1	สำนักงานการท่องเที่ยวและกีฬาจังหวัดประจวบคีรีขันธ์	จังหวัด	

ตาราง 12 บัญชีสถิติทางการ “การท่องเที่ยวของจังหวัดประจวบคีรีขันธ์” (ต่อ)

ห่วงโซ่มูลค่า (VC)	ปัจจัยแห่งความสำเร็จ (CSF)	ตัวชี้วัด	OS ID	รายการสถิติทางการ	สถานะความพร้อมเผยแพร่ (Tier)	หน่วยงานเจ้าของข้อมูล	ระดับหน่วยงานเจ้าของข้อมูล	หมายเหตุ
การเพิ่มมูลค่าให้กับสินค้าบริการ และแหล่งท่องเที่ยว	มาตรฐานของแหล่งท่องเที่ยว สินค้าและบริการ	ร้อยละของธุรกิจที่พัก Guest- house/ Home stay และโรงแรมได้รับการรับรองมาตรฐาน	0033	จำนวนข้อมูลที่พักนักท่องเที่ยว (Home lodge)	Tier 2 (มีหน่วยงานรับผิดชอบ)	สำนักงานปลัดกระทรวงการท่องเที่ยวและกีฬา	กรม	
การเพิ่มมูลค่าให้กับสินค้าบริการ และแหล่งท่องเที่ยว	มาตรฐานและความเป็นมืออาชีพของบุคลากรและผู้ประกอบการที่เกี่ยวข้อง	จำนวนมัคคุเทศก์/ผู้นำเที่ยวในจังหวัดที่ได้มาตรฐาน	0076	จำนวนผู้ประกอบการธุรกิจนำเที่ยว/มัคคุเทศก์/ผู้นำเที่ยว	Tier 1	สำนักงานปลัดกระทรวงการท่องเที่ยวและกีฬา	กรม	
การเพิ่มมูลค่าให้กับสินค้าบริการ และแหล่งท่องเที่ยว	มาตรฐานและความเป็นมืออาชีพของบุคลากรและผู้ประกอบการที่เกี่ยวข้อง	จำนวนมัคคุเทศก์/ผู้นำเที่ยวในจังหวัดที่ได้มาตรฐาน	0070	จำนวนผู้ขอขึ้นทะเบียนเป็นมัคคุเทศก์	Tier 1	สำนักงานปลัดกระทรวงการท่องเที่ยวและกีฬา	กรม	
การเพิ่มมูลค่าให้กับสินค้าบริการ และแหล่งท่องเที่ยว	มาตรฐานและความเป็นมืออาชีพของบุคลากรและผู้ประกอบการที่เกี่ยวข้อง	จำนวนสถานศึกษาในจังหวัดที่มีหลักสูตรอบรมมัคคุเทศก์และบุคลากรทางการท่องเที่ยว	0106	จำนวนสถานศึกษาในจังหวัด	Tier 1	สำนักงานศึกษาธิการจังหวัดประจวบคีรีขันธ์	จังหวัด	

ตาราง 12 บัญชีสถิติทางการ “การท่องเที่ยวของจังหวัดประจวบคีรีขันธ์” (ต่อ)

ห่วงโซ่คุณค่า (VC)	ปัจจัยแห่งความสำเร็จ (CSF)	ตัวชี้วัด	OS ID	รายการสถิติทางการ	สถานะความพร้อมเผยแพร่ (Tier)	หน่วยงานเจ้าของข้อมูล	ระดับหน่วยงานเจ้าของข้อมูล	หมายเหตุ
การเพิ่มมูลค่าให้กับสินค้าบริการ และแหล่งท่องเที่ยว	มาตรฐานและความเป็นมืออาชีพของบุคลากรและผู้ประกอบการที่เกี่ยวข้อง	การพัฒนาศักยภาพทรัพยากรมนุษย์ด้านการท่องเที่ยว	0084	จำนวนผู้ผ่านการอบรมหลักสูตรที่เกี่ยวข้องกับการท่องเที่ยวในจังหวัด	Tier 1	สำนักงานการท่องเที่ยวและกีฬาจังหวัดประจวบคีรีขันธ์	จังหวัด	
การตลาดและประชาสัมพันธ์	การตลาดที่มุ่งเน้นการสื่อสารคุณค่าและภาพลักษณ์ของประเทศ	การทำการตลาดกลุ่มนักท่องเที่ยวคุณภาพ	0013	งบประมาณในการทำการตลาด	Tier 2 (มีหน่วยงานรับผิดชอบ)	การท่องเที่ยวแห่งประเทศไทย	กรม	
การตลาดและประชาสัมพันธ์	การตลาดที่มุ่งเน้นการสื่อสารคุณค่าและภาพลักษณ์ของประเทศ	ประชาสัมพันธ์สร้างภาพลักษณ์	0014	งบประมาณในการทำประชาสัมพันธ์	Tier 2 (มีหน่วยงานรับผิดชอบ)	การท่องเที่ยวแห่งประเทศไทย	กรม	
การตลาดและประชาสัมพันธ์	กลุ่มตลาดเป้าหมายที่สำคัญในทุกกระดับ	รายได้จากการท่องเที่ยวของจังหวัดเพิ่มขึ้น	0064	จำนวนนักท่องเที่ยว	Tier 1	สำนักงานการท่องเที่ยวและกีฬาจังหวัดประจวบคีรีขันธ์	จังหวัด	
การตลาดและประชาสัมพันธ์	กลุ่มตลาดเป้าหมายที่สำคัญในทุกกระดับ	รายได้จากการท่องเที่ยวของจังหวัดเพิ่มขึ้น	0174	รายได้จากการท่องเที่ยวของนักท่องเที่ยว	Tier 1	สำนักงานการท่องเที่ยวและกีฬาจังหวัดประจวบคีรีขันธ์	จังหวัด	

ตาราง 12 บัญชีสถิติทางการ “การท่องเที่ยวของจังหวัดประจวบคีรีขันธ์” (ต่อ)

ห่วงโซ่คุณค่า (VC)	ปัจจัยแห่งความสำเร็จ (CSF)	ตัวชี้วัด	OS ID	รายการสถิติทางการ	สถานะความพร้อมเผยแพร่ (Tier)	หน่วยงานเจ้าของข้อมูล	ระดับหน่วยงานเจ้าของข้อมูล	หมายเหตุ
การตลาดและประชาสัมพันธ์	กลุ่มตลาดเป้าหมายที่สำคัญในทุกกระดับ	รายได้จากการท่องเที่ยวของจังหวัดเพิ่มขึ้น	0011	ค่าใช้จ่ายของนักท่องเที่ยวต่อหัว	Tier 1	สำนักงานการท่องเที่ยวและกีฬาจังหวัดประจวบคีรีขันธ์	จังหวัด	
การตลาดและประชาสัมพันธ์	กลุ่มตลาดเป้าหมายที่สำคัญในทุกกระดับ	รายได้จากการท่องเที่ยวของจังหวัดเพิ่มขึ้น	0072	จำนวนผู้เข้าพัก	Tier 1	สำนักงานการท่องเที่ยวและกีฬาจังหวัดประจวบคีรีขันธ์	จังหวัด	
การตลาดและประชาสัมพันธ์	กลุ่มตลาดเป้าหมายที่สำคัญในทุกกระดับ	รายได้จากการท่องเที่ยวของจังหวัดเพิ่มขึ้น	0171	ระยะเวลาการเข้าพักเฉลี่ยของนักท่องเที่ยว	Tier 1	สำนักงานปลัดกระทรวงการท่องเที่ยวและกีฬา	กรม	
สภาพแวดล้อมที่เอื้อต่อการเพิ่มรายได้จากการท่องเที่ยว	ฐานข้อมูลเทคโนโลยี นวัตกรรม และระบบสารสนเทศ	ระบบสารสนเทศ/สื่อที่นำมาใช้ในการให้บริการเพื่อส่งเสริมการท่องเที่ยว	0071	จำนวนผู้เข้าชม website ด้านการท่องเที่ยวของจังหวัด	Tier 2 (มีหน่วยงานรับผิดชอบ)	สำนักงานปลัดกระทรวงการท่องเที่ยวและกีฬา	กรม	
สภาพแวดล้อมที่เอื้อต่อการเพิ่มรายได้จากการท่องเที่ยว	ฐานข้อมูลเทคโนโลยี นวัตกรรม และระบบสารสนเทศ	ระบบสารสนเทศ/สื่อที่นำมาใช้ในการให้บริการเพื่อส่งเสริมการท่องเที่ยว	0111	จำนวนสื่อที่เป็นข้อมูลให้กับนักท่องเที่ยว	Tier 1	สำนักงานการท่องเที่ยวและกีฬาจังหวัดประจวบคีรีขันธ์	จังหวัด	

ตาราง 12 บัญชีสถิติทางการ “การท่องเที่ยวของจังหวัดประจวบคีรีขันธ์” (ต่อ)

ห่วงโซ่คุณค่า (VC)	ปัจจัยแห่งความสำเร็จ (CSF)	ตัวชี้วัด	OS ID	รายการสถิติทางการ	สถานะความพร้อมเผยแพร่ (Tier)	หน่วยงานเจ้าของข้อมูล	ระดับหน่วยงานเจ้าของข้อมูล	หมายเหตุ
สภาพแวดล้อมที่เอื้อต่อการเพิ่มรายได้จากการท่องเที่ยว	ฐานข้อมูลเทคโนโลยี นวัตกรรม และระบบสารสนเทศ	ระบบสารสนเทศ/สื่อที่นำมาใช้ในการให้บริการเพื่อส่งเสริม การท่องเที่ยว	0100	จำนวนโรงแรมในจังหวัดที่มีบริการจองห้องพักทาง internet	Tier 2 (มีหน่วยงานรับผิดชอบ)	สำนักงานปลัดกระทรวงการท่องเที่ยวและกีฬา	กรม	
สภาพแวดล้อมที่เอื้อต่อการเพิ่มรายได้จากการท่องเที่ยว	ความตระหนักรู้ด้านความปลอดภัยในการท่องเที่ยว	ร้อยละของมาตรการรักษาความปลอดภัยของนักท่องเที่ยว	0035	จำนวนคดีของนักท่องเที่ยวที่ลดลง	Tier 2 (มีหน่วยงานรับผิดชอบ)	สำนักงานตำรวจแห่งชาติ	กรม	
สภาพแวดล้อมที่เอื้อต่อการเพิ่มรายได้จากการท่องเที่ยว	ความตระหนักรู้ด้านความปลอดภัยในการท่องเที่ยว	ร้อยละของมาตรการรักษาความปลอดภัยของนักท่องเที่ยว	0118	จำนวนอุบัติเหตุที่เกิดขึ้นกับนักท่องเที่ยว	Tier 2 (มีหน่วยงานรับผิดชอบ)	สำนักงานตำรวจแห่งชาติ	กรม	
สภาพแวดล้อมที่เอื้อต่อการเพิ่มรายได้จากการท่องเที่ยว	ความตระหนักรู้ด้านความปลอดภัยในการท่องเที่ยว	ร้อยละของมาตรการรักษาความปลอดภัยของนักท่องเที่ยว	0015	จำนวนกล้อง CCTV ในแหล่งท่องเที่ยว	Tier 1	สำนักงานตำรวจภูธรจังหวัดประจวบคีรีขันธ์	จังหวัด	
สภาพแวดล้อมที่เอื้อต่อการเพิ่มรายได้จากการท่องเที่ยว	ความตระหนักรู้ด้านความปลอดภัยในการท่องเที่ยว	ร้อยละของมาตรการรักษาความปลอดภัยของนักท่องเที่ยว	0068	จำนวนป้ายแจ้งเตือนภัยที่อาจเกิดกับนักท่องเที่ยว	Tier 1	แขวงทางหลวงชนบทประจวบคีรีขันธ์	จังหวัด	

3.1.2 บัญชีสถิติทางการที่สอดคล้องตามประเด็นการพัฒนาดังกล่าว 2 เสริมสร้างนวัตกรรมกระบวนการผลิต การแปรรูป และการตลาด เป็นสินค้าเกษตรอุตสาหกรรมคุณภาพสูง

วัตถุประสงค์

เพิ่มขีดความสามารถในการแข่งขันในภาคเกษตรและอุตสาหกรรม

ตัวชี้วัด

- 1) อัตราการขยายตัวของ GPP ภาคเกษตร เพิ่มขึ้นร้อยละ 10 (ค่าเป้าหมายร้อยละ 2 ต่อปี)
- 2) อัตราการขยายตัวของ GPP ภาคอุตสาหกรรม เพิ่มขึ้นร้อยละ 10 (ค่าเป้าหมายร้อยละ 2 ต่อปี)

ในการขับเคลื่อนประเด็นการพัฒนาดังกล่าว 2 เสริมสร้างนวัตกรรมกระบวนการผลิต การแปรรูป และการตลาดเป็นสินค้าเกษตรอุตสาหกรรมคุณภาพสูง ได้มีการวิเคราะห์สถานการณ์ แนวโน้มการพัฒนาจังหวัด ประจวบคีรีขันธ์ ซึ่งจำเป็นต้องมีบัญชีสถิติทางการที่ตอบประเด็นการพัฒนาดังกล่าว โดยการได้มาซึ่งบัญชีสถิติทางการจะเริ่มจากการวิเคราะห์ห่วงโซ่คุณค่าของประเทศไทย 140 เป้าหมายแผนแม่บทย่อย ภายใต้แผนแม่บทภายใต้ยุทธศาสตร์ชาติ (23 ประเด็น) ที่สอดคล้องกับประเด็นการพัฒนาดังกล่าว ของแผนพัฒนาจังหวัด ประจวบคีรีขันธ์ คือ ประเด็น 3 การเกษตร ประกอบด้วย

- แผนแม่บทย่อย 03.1 เกษตรอัตลักษณ์พื้นถิ่น
เป้าหมาย 030101 สินค้าเกษตรอัตลักษณ์พื้นถิ่นมีมูลค่าเพิ่มขึ้น
- แผนแม่บทย่อย 03.2 เกษตรปลอดภัย
เป้าหมาย 030201 สินค้าเกษตรปลอดภัยมีมูลค่าเพิ่มขึ้น (GAP เกษตรอินทรีย์)
- แผนแม่บทย่อย 03.4 เกษตรแปรรูป
เป้าหมาย 030401 สินค้าเกษตรแปรรูปและผลิตภัณฑ์มีมูลค่าเพิ่มขึ้น

จากนั้นจัดทำห่วงโซ่คุณค่าที่สอดคล้องกับแผนพัฒนาจังหวัดประจวบคีรีขันธ์ เรื่อง “การเกษตร” ดังภาพ 18 และสามารถวิเคราะห์ห่วงโซ่คุณค่าที่สอดคล้องกับแผนพัฒนาจังหวัดประจวบคีรีขันธ์ คือ ห่วงโซ่คุณค่า “การเกษตรจังหวัดประจวบคีรีขันธ์” ดังภาพ 19

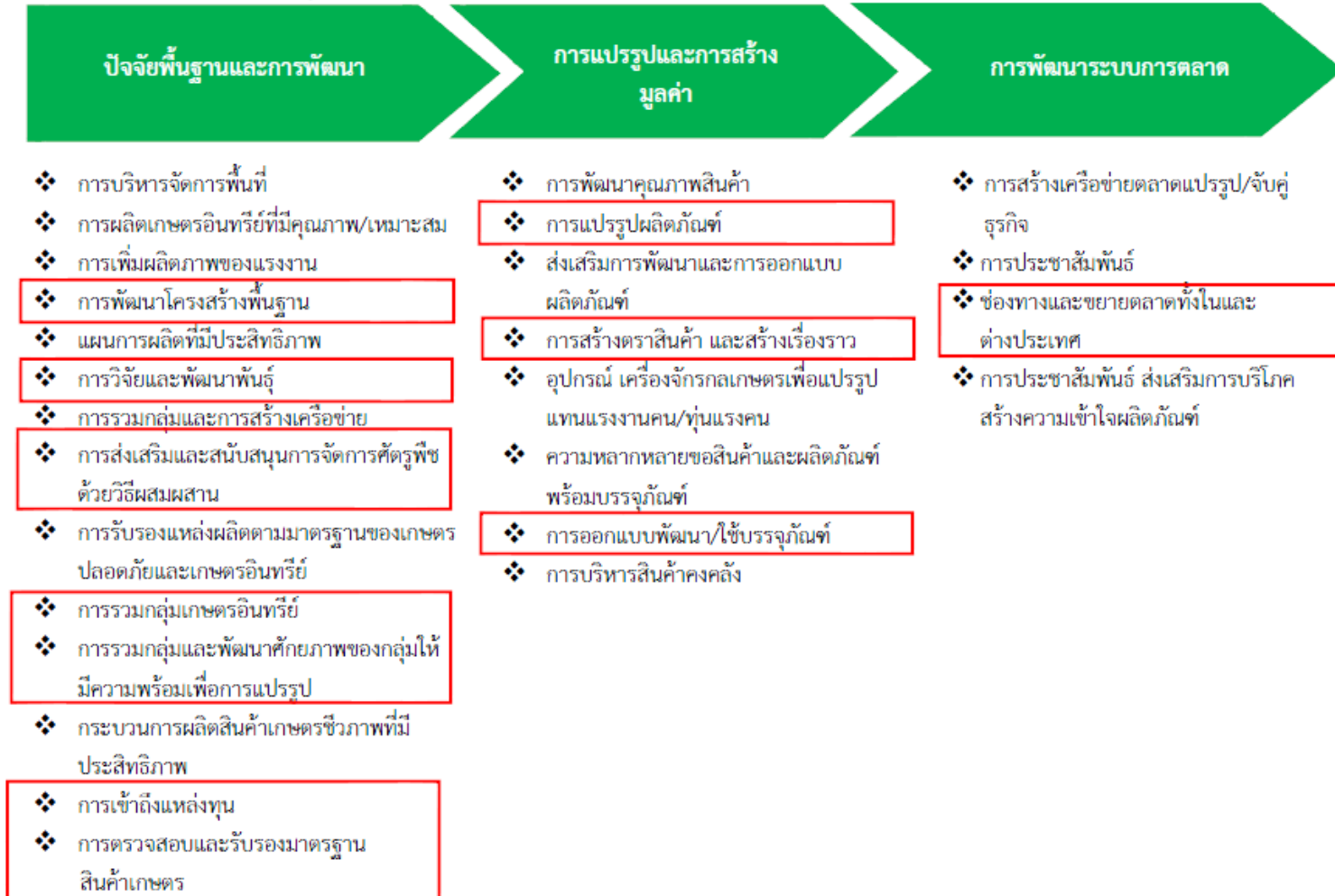
ในการศึกษาแผนต่าง ๆ ที่เกี่ยวข้องกับห่วงโซ่คุณค่า โดยศึกษายุทธศาสตร์ กลยุทธ์ แนวทางการพัฒนา ตลอดจนตัวชี้วัดภายใต้แผนระดับ 3 เช่น ยุทธศาสตร์เกษตรและสหกรณ์ ระยะ 20 ปี แผนปฏิบัติการเกษตรอัจฉริยะ แผนพัฒนาสถิติสาขาเกษตร เป็นต้น ที่สอดคล้องกับปัจจัยสู่ความสำเร็จ พร้อมทั้งกำหนดรายการสถิติที่สำคัญและจำเป็น ทำให้ได้บัญชีสถิติทางการตามประเด็นการพัฒนาดังกล่าว 2 คือ บัญชีสถิติทางการ “การเกษตรจังหวัดประจวบคีรีขันธ์” ดังตาราง 13

ห่วงโซ่คุณค่า “การเกษตร”



ภาพ 18 ห่วงโซ่คุณค่า “การเกษตร”

ห่วงโซ่คุณค่า “การเกษตรจังหวัดประจวบคีรีขันธ์”



ภาพ 19 ห่วงโซ่คุณค่า “การเกษตรจังหวัดประจวบคีรีขันธ์”

ตาราง 13 บัญชีสถิติทางการ “การเกษตรจังหวัดประจวบคีรีขันธ์”

ห่วงโซ่คุณค่า (VC)	ปัจจัยแห่งความสำเร็จ (CSF)	ตัวชี้วัด	OS ID	รายการสถิติทางการ	สถานะความพร้อมเผยแพร่ (Tier)	หน่วยงานเจ้าของข้อมูล	ระดับหน่วยงานเจ้าของข้อมูล	หมายเหตุ
ปัจจัยพื้นฐานและการพัฒนา	การพัฒนาโครงสร้างพื้นฐาน	เนื้อที่เกษตรกรรมโดยรวมของจังหวัด	0122	เนื้อที่เกษตรกรรมโดยรวมของจังหวัด	Tier 1	สำนักงานเกษตรจังหวัดประจวบคีรีขันธ์	จังหวัด	
ปัจจัยพื้นฐานและการพัฒนา	การพัฒนาโครงสร้างพื้นฐาน	สัดส่วนของจำนวนพื้นที่ที่เหมาะสมกับการเพาะปลูกพืชแต่ละชนิด (มะพร้าว สับปะรด)	0060	จำนวนที่ขึ้นทะเบียนเกษตรกรจำแนกตามพื้นที่	Tier 1	สำนักงานเกษตรจังหวัดประจวบคีรีขันธ์	จังหวัด	
ปัจจัยพื้นฐานและการพัฒนา	การพัฒนาโครงสร้างพื้นฐาน	จำนวนเกษตรกรที่ขึ้นทะเบียน จำแนกตามการจัดพื้นที่เกษตรของจังหวัด (Zoning)	0025	จำนวนเกษตรกรที่ขึ้นทะเบียน	Tier 1	กรมส่งเสริมการเกษตร	กรม	
ปัจจัยพื้นฐานและการพัฒนา	การพัฒนาโครงสร้างพื้นฐาน	ปริมาณน้ำมีปริมาณเพียงพอต่อความต้องการทำการเกษตรในแต่ละช่วงปี	0133	ปริมาณน้ำจากแหล่งน้ำชลประทาน	Tier 1	กรมชลประทาน	กรม	
ปัจจัยพื้นฐานและการพัฒนา	การพัฒนาโครงสร้างพื้นฐาน	ปริมาณน้ำมีปริมาณเพียงพอต่อความต้องการทำการเกษตรในแต่ละช่วงปี	0132	ปริมาณน้ำของอ่างเก็บน้ำขนาดกลาง-ใหญ่	Tier 1	โครงการชลประทานประจวบคีรีขันธ์	จังหวัด	
ปัจจัยพื้นฐานและการพัฒนา	การพัฒนาโครงสร้างพื้นฐาน	ปริมาณน้ำมีปริมาณเพียงพอต่อความต้องการทำการเกษตรในแต่ละช่วงปี	0137	ปริมาณน้ำฝน	Tier 1	สถานีอุตุนิยมวิทยาจังหวัดประจวบคีรีขันธ์	จังหวัด	

ตาราง 13 บัญชีสถิติทางการ “การเกษตรจังหวัดประจวบคีรีขันธ์” (ต่อ)

ห่วงโซ่คุณค่า (VC)	ปัจจัยแห่งความสำเร็จ (CSF)	ตัวชี้วัด	OS ID	รายการสถิติทางการ	สถานะความพร้อมเผยแพร่ (Tier)	หน่วยงานเจ้าของข้อมูล	ระดับหน่วยงานเจ้าของข้อมูล	หมายเหตุ
ปัจจัยพื้นฐานและการพัฒนา	การพัฒนาโครงสร้างพื้นฐาน	ปริมาณน้ำมีปริมาณเพียงพอต่อความต้องการทำการเกษตรในแต่ละช่วงปี	0140	เปอร์เซ็นต์ความชื้นสัมพัทธ์	Tier 1	สถานีอุตุนิยมวิทยาจังหวัดประจวบคีรีขันธ์	จังหวัด	
ปัจจัยพื้นฐานและการพัฒนา	การพัฒนาโครงสร้างพื้นฐาน	ปริมาณน้ำมีปริมาณเพียงพอต่อความต้องการทำการเกษตรในแต่ละช่วงปี	0182	อุณหภูมิสูงสุด	Tier 1	สถานีอุตุนิยมวิทยาจังหวัดประจวบคีรีขันธ์	จังหวัด	
ปัจจัยพื้นฐานและการพัฒนา	การพัฒนาโครงสร้างพื้นฐาน	ปริมาณน้ำมีปริมาณเพียงพอต่อความต้องการทำการเกษตรในแต่ละช่วงปี	0181	อุณหภูมิต่ำสุด	Tier 1	สถานีอุตุนิยมวิทยาจังหวัดประจวบคีรีขันธ์	จังหวัด	
ปัจจัยพื้นฐานและการพัฒนา	การพัฒนาโครงสร้างพื้นฐาน	ปริมาณน้ำมีปริมาณเพียงพอต่อความต้องการทำการเกษตรในแต่ละช่วงปี	0073	จำนวนผู้ใช้น้ำทั้งหมด	Tier 1	การประปาส่วนภูมิภาคสาขาประจวบคีรีขันธ์	จังหวัด	
ปัจจัยพื้นฐานและการพัฒนา	การพัฒนาโครงสร้างพื้นฐาน	ปริมาณน้ำมีปริมาณเพียงพอต่อความต้องการทำการเกษตรในแต่ละช่วงปี	0002	กำลังผลิตที่ใช้งาน	Tier 1	การประปาส่วนภูมิภาคสาขาประจวบคีรีขันธ์	จังหวัด	
ปัจจัยพื้นฐานและการพัฒนา	การพัฒนาโครงสร้างพื้นฐาน	ปริมาณน้ำมีปริมาณเพียงพอต่อความต้องการทำการเกษตรในแต่ละช่วงปี	0135	ปริมาณน้ำผลิต	Tier 1	การประปาส่วนภูมิภาคสาขาประจวบคีรีขันธ์	จังหวัด	

ตาราง 13 บัญชีสถิติทางการ “การเกษตรจังหวัดประจวบคีรีขันธ์” (ต่อ)

ห่วงโซ่คุณค่า (VC)	ปัจจัยแห่งความสำเร็จ (CSF)	ตัวชี้วัด	OS ID	รายการสถิติทางการ	สถานะความพร้อมเผยแพร่ (Tier)	หน่วยงานเจ้าของข้อมูล	ระดับหน่วยงานเจ้าของข้อมูล	หมายเหตุ
ปัจจัยพื้นฐานและการพัฒนา	การพัฒนาโครงสร้างพื้นฐาน	ปริมาณน้ำมีปริมาณเพียงพอต่อความต้องการทำการเกษตรในแต่ละช่วงปี	0136	ปริมาณน้ำผลิตจ่าย	Tier 1	การประปาส่วนภูมิภาคสาขาประจวบคีรีขันธ์	จังหวัด	
ปัจจัยพื้นฐานและการพัฒนา	การพัฒนาโครงสร้างพื้นฐาน	ปริมาณน้ำมีปริมาณเพียงพอต่อความต้องการทำการเกษตรในแต่ละช่วงปี	0134	ปริมาณน้ำจำหน่าย	Tier 1	การประปาส่วนภูมิภาคสาขาประจวบคีรีขันธ์	จังหวัด	
ปัจจัยพื้นฐานและการพัฒนา	การพัฒนาโครงสร้างพื้นฐาน	ปริมาณน้ำมีปริมาณเพียงพอต่อความต้องการทำการเกษตรในแต่ละช่วงปี	0038	จำนวนครั้งที่เกิดภัยแล้ง	Tier 1	สำนักงานป้องกันและบรรเทาสาธารณภัยจังหวัดประจวบคีรีขันธ์	จังหวัด	
ปัจจัยพื้นฐานและการพัฒนา	การพัฒนาโครงสร้างพื้นฐาน	ปริมาณน้ำมีปริมาณเพียงพอต่อความต้องการทำการเกษตรในแต่ละช่วงปี	0145	พื้นที่ประสบภัยแล้ง	Tier 1	สำนักงานป้องกันและบรรเทาสาธารณภัยจังหวัดประจวบคีรีขันธ์	จังหวัด	

ตาราง 13 บัญชีสถิติทางการ “การเกษตรจังหวัดประจวบคีรีขันธ์” (ต่อ)

ห่วงโซ่คุณค่า (VC)	ปัจจัยแห่งความสำเร็จ (CSF)	ตัวชี้วัด	OS ID	รายการสถิติทางการ	สถานะความพร้อมเผยแพร่ (Tier)	หน่วยงานเจ้าของข้อมูล	ระดับหน่วยงานเจ้าของข้อมูล	หมายเหตุ
ปัจจัยพื้นฐานและการพัฒนา	การพัฒนาโครงสร้างพื้นฐาน	ปริมาณน้ำมีปริมาณเพียงพอต่อความต้องการทำการเกษตรในแต่ละช่วงปี	0089	จำนวนราษฎรที่ได้รับความสะดวก	Tier 1	สำนักงานป้องกันและบรรเทาสาธารณภัยจังหวัดประจวบคีรีขันธ์	จังหวัด	
ปัจจัยพื้นฐานและการพัฒนา	การพัฒนาโครงสร้างพื้นฐาน	ปริมาณน้ำมีปริมาณเพียงพอต่อความต้องการทำการเกษตรในแต่ละช่วงปี	0143	พื้นที่คาดว่าจะเกิดภัยแล้งกรณีพืชเสียหายไม่สามารถฟื้นฟูได้ (ตาย)	Tier 1	สำนักงานเกษตรจังหวัดประจวบคีรีขันธ์	จังหวัด	
ปัจจัยพื้นฐานและการพัฒนา	การพัฒนาโครงสร้างพื้นฐาน	ปริมาณน้ำมีปริมาณเพียงพอต่อความต้องการทำการเกษตรในแต่ละช่วงปี	0026	จำนวนเกษตรกรผู้เพาะเลี้ยงสัตว์น้ำ	Tier 1	สำนักงานประมงจังหวัดประจวบคีรีขันธ์	จังหวัด	
ปัจจัยพื้นฐานและการพัฒนา	การพัฒนาโครงสร้างพื้นฐาน	ปริมาณน้ำมีปริมาณเพียงพอต่อความต้องการทำการเกษตรในแต่ละช่วงปี	0088	จำนวนพื้นที่เพาะเลี้ยงสัตว์น้ำ	Tier 1	สำนักงานประมงจังหวัดประจวบคีรีขันธ์	จังหวัด	
ปัจจัยพื้นฐานและการพัฒนา	การพัฒนาโครงสร้างพื้นฐาน	ปริมาณน้ำมีปริมาณเพียงพอต่อความต้องการทำการเกษตรในแต่ละช่วงปี	0120	ชนิดสัตว์น้ำ	Tier 1	สำนักงานประมงจังหวัดประจวบคีรีขันธ์	จังหวัด	

ตาราง 13 บัญชีสถิติทางการ “การเกษตรจังหวัดประจวบคีรีขันธ์” (ต่อ)

ห่วงโซ่คุณค่า (VC)	ปัจจัยแห่งความสำเร็จ (CSF)	ตัวชี้วัด	OS ID	รายการสถิติทางการ	สถานะความพร้อมเผยแพร่ (Tier)	หน่วยงานเจ้าของข้อมูล	ระดับหน่วยงานเจ้าของข้อมูล	หมายเหตุ
ปัจจัยพื้นฐานและการพัฒนา	การพัฒนาโครงสร้างพื้นฐาน	ปริมาณน้ำมีปริมาณเพียงพอต่อความต้องการทำการเกษตรในแต่ละช่วงปี	0042	จำนวนคริวเรือนเกษตรกรผู้เลี้ยงสัตว์ (ด้านปศุสัตว์)	Tier 1	สำนักงานปศุสัตว์จังหวัดประจวบคีรีขันธ์	จังหวัด	
ปัจจัยพื้นฐานและการพัฒนา	การพัฒนาโครงสร้างพื้นฐาน	ปริมาณน้ำมีปริมาณเพียงพอต่อความต้องการทำการเกษตรในแต่ละช่วงปี	0125	ปริมาณการเลี้ยงสัตว์ (ด้านปศุสัตว์)	Tier 1	สำนักงานปศุสัตว์จังหวัดประจวบคีรีขันธ์	จังหวัด	
ปัจจัยพื้นฐานและการพัฒนา	การพัฒนาโครงสร้างพื้นฐาน	ปริมาณน้ำมีปริมาณเพียงพอต่อความต้องการทำการเกษตรในแต่ละช่วงปี	0138	ปริมาณผลผลิต (ด้านปศุสัตว์)	Tier 1	สำนักงานปศุสัตว์จังหวัดประจวบคีรีขันธ์	จังหวัด	
ปัจจัยพื้นฐานและการพัฒนา	การพัฒนาโครงสร้างพื้นฐาน	ปริมาณน้ำมีปริมาณเพียงพอต่อความต้องการทำการเกษตรในแต่ละช่วงปี	0172	ราคาผลผลิตเฉลี่ย (ด้านปศุสัตว์)	Tier 1	สำนักงานปศุสัตว์จังหวัดประจวบคีรีขันธ์	จังหวัด	
ปัจจัยพื้นฐานและการพัฒนา	การพัฒนาโครงสร้างพื้นฐาน	ปริมาณน้ำมีปริมาณเพียงพอต่อความต้องการทำการเกษตรในแต่ละช่วงปี	0160	มูลค่าผลผลิต (ด้านปศุสัตว์)	Tier 1	สำนักงานปศุสัตว์จังหวัดประจวบคีรีขันธ์	จังหวัด	
ปัจจัยพื้นฐานและการพัฒนา	การพัฒนาโครงสร้างพื้นฐาน	ปริมาณน้ำมีปริมาณเพียงพอต่อความต้องการทำการเกษตรในแต่ละช่วงปี	0065	จำนวนบ่อจิว	Tier 1	สถานีพัฒนาที่ดินประจวบคีรีขันธ์	จังหวัด	

ตาราง 13 บัญชีสถิติทางการ “การเกษตรจังหวัดประจวบคีรีขันธ์” (ต่อ)

ห่วงโซ่คุณค่า (VC)	ปัจจัยแห่งความสำเร็จ (CSF)	ตัวชี้วัด	OS ID	รายการสถิติทางการ	สถานะความพร้อมเผยแพร่ (Tier)	หน่วยงานเจ้าของข้อมูล	ระดับหน่วยงานเจ้าของข้อมูล	หมายเหตุ
ปัจจัยพื้นฐานและการพัฒนา	การพัฒนาโครงสร้างพื้นฐาน	ปริมาณน้ำมีปริมาณเพียงพอต่อความต้องการทำการเกษตรในแต่ละช่วงปี	0123	ประปาหมู่บ้าน	Tier 1	สำนักงานส่งเสริมการปกครองท้องถิ่นจังหวัดประจวบคีรีขันธ์	จังหวัด	
ปัจจัยพื้นฐานและการพัฒนา	การพัฒนาโครงสร้างพื้นฐาน	ปริมาณน้ำมีปริมาณเพียงพอต่อความต้องการทำการเกษตรในแต่ละช่วงปี	0001	การสนับสนุนเครื่องจักรกลสาธารณภัย	Tier 1	สำนักงานป้องกันและบรรเทาสาธารณภัยจังหวัดประจวบคีรีขันธ์	จังหวัด	
ปัจจัยพื้นฐานและการพัฒนา	การพัฒนาโครงสร้างพื้นฐาน	ปริมาณน้ำมีปริมาณเพียงพอต่อความต้องการทำการเกษตรในแต่ละช่วงปี	0180	แหล่งน้ำสาธารณะ	Tier 1	สำนักงานทรัพยากรธรรมชาติและสิ่งแวดล้อมจังหวัดประจวบคีรีขันธ์	จังหวัด	
ปัจจัยพื้นฐานและการพัฒนา	การพัฒนาโครงสร้างพื้นฐาน	ปริมาณน้ำมีปริมาณเพียงพอต่อความต้องการทำการเกษตรในแต่ละช่วงปี	0061	จำนวนเที่ยวบินที่ใช้ปฏิบัติการฝนหลวง	Tier 1	สำนักงานเกษตรและสหกรณ์จังหวัดประจวบคีรีขันธ์	จังหวัด	

ตาราง 13 บัญชีสถิติทางการ “การเกษตรจังหวัดประจวบคีรีขันธ์” (ต่อ)

ห่วงโซ่คุณค่า (VC)	ปัจจัยแห่งความสำเร็จ (CSF)	ตัวชี้วัด	OS ID	รายการสถิติทางการ	สถานะความพร้อมเผยแพร่ (Tier)	หน่วยงานเจ้าของข้อมูล	ระดับหน่วยงานเจ้าของข้อมูล	หมายเหตุ
ปัจจัยพื้นฐานและการพัฒนา	การพัฒนาโครงสร้างพื้นฐาน	ปริมาณน้ำมีปริมาณเพียงพอต่อความต้องการทำการเกษตรในแต่ละช่วงปี	0052	จำนวนชั่วโมงเที่ยวบินที่ใช้ปฏิบัติการฝนหลวง	Tier 1	สำนักงานเกษตรและสหกรณ์จังหวัดประจวบคีรีขันธ์	จังหวัด	
ปัจจัยพื้นฐานและการพัฒนา	การพัฒนาโครงสร้างพื้นฐาน	ปริมาณน้ำมีปริมาณเพียงพอต่อความต้องการทำการเกษตรในแต่ละช่วงปี	0110	จำนวนสารฝนหลวงที่ใช้ปฏิบัติการฝนหลวง	Tier 1	สำนักงานเกษตรและสหกรณ์จังหวัดประจวบคีรีขันธ์	จังหวัด	
ปัจจัยพื้นฐานและการพัฒนา	การพัฒนาโครงสร้างพื้นฐาน	ปริมาณน้ำมีปริมาณเพียงพอต่อความต้องการทำการเกษตรในแต่ละช่วงปี	0144	พื้นที่ที่มีฝนตกจากปฏิบัติการฝนหลวง	Tier 1	สำนักงานเกษตรและสหกรณ์จังหวัดประจวบคีรีขันธ์	จังหวัด	
ปัจจัยพื้นฐานและการพัฒนา	การพัฒนาโครงสร้างพื้นฐาน	ผลิตภัณฑ์มวลรวม สาขาเกษตร	0141	ผลิตภัณฑ์มวลรวมจังหวัดสาขาเกษตร	Tier 1	สำนักงานคลังจังหวัดประจวบคีรีขันธ์	จังหวัด	สำนักงานสภาพัฒนาการเศรษฐกิจและสังคมแห่งชาติ
ปัจจัยพื้นฐานและการพัฒนา	การวิจัยและพัฒนาพันธุ์	พันธุ์พืชที่เหมาะสมกับพื้นที่	0142	พันธุ์พืชที่ปลูกในพื้นที่	Tier 1	กรมส่งเสริมการเกษตร	กรม	

ตาราง 13 บัญชีสถิติทางการ “การเกษตรจังหวัดประจวบคีรีขันธ์” (ต่อ)

ห่วงโซ่คุณค่า (VC)	ปัจจัยแห่งความสำเร็จ (CSF)	ตัวชี้วัด	OS ID	รายการสถิติทางการ	สถานะความพร้อมเผยแพร่ (Tier)	หน่วยงานเจ้าของข้อมูล	ระดับหน่วยงานเจ้าของข้อมูล	หมายเหตุ
ปัจจัยพื้นฐานและการพัฒนา	การวิจัยและพัฒนาพันธุ์	พันธุ์พืชที่เหมาะสมกับพื้นที่	0179	สายพันธุ์มะพร้าวและสับปะรดที่เหมาะสมกับพื้นที่/ให้ผลผลิตดี/เกษตรกรนิยมปลูก	Tier 1	สำนักงานเกษตรจังหวัดประจวบคีรีขันธ์	จังหวัด	
ปัจจัยพื้นฐานและการพัฒนา	การส่งเสริมและสนับสนุนการจัดการศัตรูพืชด้วยวิธีผสมผสาน	การบริหารจัดการศัตรูพืช	0119	ชนิดของศัตรูพืชที่สำคัญและวิธีการจัดการ	Tier 1	สำนักงานเกษตรจังหวัดประจวบคีรีขันธ์	จังหวัด	
ปัจจัยพื้นฐานและการพัฒนา	การรวมกลุ่มในการทำเกษตรอินทรีย์	มีการรวมกลุ่ม/การจัดตั้งสหกรณ์ของกลุ่มอาชีพเพิ่มขึ้น	0017	จำนวนกลุ่มอาชีพทางการเกษตร	Tier 1	สำนักงานประมงจังหวัดประจวบคีรีขันธ์	จังหวัด	
ปัจจัยพื้นฐานและการพัฒนา	การรวมกลุ่มและการพัฒนาศักยภาพของกลุ่มให้มีความพร้อมเพื่อการแปรรูป	จำนวนสหกรณ์ภาคการเกษตร	0109	จำนวนสหกรณ์ภาคการเกษตร	Tier 1	สำนักงานสหกรณ์จังหวัดประจวบคีรีขันธ์	จังหวัด	
ปัจจัยพื้นฐานและการพัฒนา	การรวมกลุ่มและการพัฒนาศักยภาพของกลุ่มให้มีความพร้อมเพื่อการแปรรูป	จำนวนสหกรณ์นอกภาคการเกษตร	0108	จำนวนสหกรณ์นอกภาคการเกษตร	Tier 1	สำนักงานสหกรณ์จังหวัดประจวบคีรีขันธ์	จังหวัด	

ตาราง 13 บัญชีสถิติทางการ “การเกษตรจังหวัดประจวบคีรีขันธ์” (ต่อ)

ห่วงโซ่คุณค่า (VC)	ปัจจัยแห่งความสำเร็จ (CSF)	ตัวชี้วัด	OS ID	รายการสถิติทางการ	สถานะความพร้อมเผยแพร่ (Tier)	หน่วยงานเจ้าของข้อมูล	ระดับหน่วยงานเจ้าของข้อมูล	หมายเหตุ
ปัจจัยพื้นฐานและการพัฒนา	การตรวจสอบและรับรองมาตรฐานสินค้าเกษตร	ผลผลิตสินค้าเกษตรของจังหวัดที่ผ่านเกณฑ์มาตรฐานสินค้าเกษตรปลอดภัยจังหวัด GAP	0029	จำนวนของแปลงที่ได้รับมาตรฐานสากล เช่น GAP	Tier 1	สำนักงานเกษตรจังหวัดประจวบคีรีขันธ์	จังหวัด	
การแปรรูปและการสร้างมูลค่าเพิ่ม	การสร้างตราสินค้า และสร้างเรื่องราว	การเพิ่มขึ้นของผลิตภัณฑ์/สินค้าที่ผ่านการจดทะเบียนตราสินค้า	0030	จำนวนของผลิตภัณฑ์/สินค้าที่ผ่านการจดทะเบียนเครื่องหมายการค้า	Tier 1	สำนักงานปลัดกระทรวงพาณิชย์	กรม	
การแปรรูปและการสร้างมูลค่าเพิ่ม	การออกแบบพัฒนา/ใช้บรรจุภัณฑ์	อัตราการเปลี่ยนแปลงของผลิตภัณฑ์มวลรวมจังหวัดภาคเกษตรเพิ่มขึ้น	0159	มูลค่าของสินค้าเกษตรที่เพิ่มมากขึ้น	Tier 1	สำนักงานเกษตรจังหวัดประจวบคีรีขันธ์	จังหวัด	
การแปรรูปและการสร้างมูลค่าเพิ่ม	การแปรรูปผลิตภัณฑ์	จำนวนผลิตภัณฑ์แปรรูปสินค้าเกษตร	0096	จำนวนโรงงานแปรรูปสินค้าเกษตร	Tier 1	สำนักงานปลัดกระทรวงอุตสาหกรรม	กรม	
การแปรรูปและการสร้างมูลค่าเพิ่ม	การแปรรูปผลิตภัณฑ์	จำนวนผลิตภัณฑ์แปรรูปสินค้าเกษตร	0069	จำนวนแปรรูปสินค้าเกษตร	Tier 1	สำนักงานปลัดกระทรวงอุตสาหกรรม	กรม	
การแปรรูปและการสร้างมูลค่าเพิ่ม	การแปรรูปผลิตภัณฑ์	จำนวนผลิตภัณฑ์แปรรูปสินค้าเกษตร	0097	จำนวนโรงงานอุตสาหกรรมแปรรูปการเกษตรที่ได้รับการพัฒนาขีดความสามารถในการแข่งขัน	Tier 1	สำนักงานอุตสาหกรรมจังหวัดประจวบคีรีขันธ์	จังหวัด	

ตาราง 13 บัญชีสถิติทางการ “การเกษตรจังหวัดประจวบคีรีขันธ์” (ต่อ)

ห่วงโซ่คุณค่า (VC)	ปัจจัยแห่งความสำเร็จ (CSF)	ตัวชี้วัด	OS ID	รายการสถิติทางการ	สถานะความพร้อมเผยแพร่ (Tier)	หน่วยงานเจ้าของข้อมูล	ระดับหน่วยงานเจ้าของข้อมูล	หมายเหตุ
การแปรรูปและการสร้างมูลค่าเพิ่ม	การแปรรูปผลิตภัณฑ์	จำนวนผลิตภัณฑ์แปรรูปสินค้าเกษตร	0077	จำนวนผู้ประกอบการรับซื้อผลผลิตมะพร้าว สับปะรด จำแนกตามอำเภอ	Tier 1	สำนักงานพาณิชย์จังหวัดประจวบคีรีขันธ์	จังหวัด	
การพัฒนาระบบการตลาด	ช่องทางการตลาดและธุรกิจทั้งในและต่างประเทศ	จำนวนช่องทางการจำหน่ายสินค้าเกษตรปลอดภัยของจังหวัด	0051	จำนวนช่องทางการจำหน่ายสินค้าเกษตรปลอดภัยของจังหวัด	Tier 1	สำนักงานปลัดกระทรวงพาณิชย์	กรม	
การพัฒนาระบบการตลาด	ช่องทางการตลาดและธุรกิจทั้งในและต่างประเทศ	รายได้จากการจำหน่ายในประเทศ	0156	มูลค่าการจำหน่ายของผลิตภัณฑ์อาหารปลอดภัย	Tier 1	สำนักงานปลัดกระทรวงพาณิชย์	กรม	
การพัฒนาระบบการตลาด	ช่องทางการตลาดและธุรกิจทั้งในและต่างประเทศ	จำนวนผู้ประกอบการรับซื้อผลผลิตมะพร้าว สับปะรด จำแนกตามอำเภอ	0173	รายได้จากการจำหน่ายในประเทศ	Tier 1	สำนักงานปลัดกระทรวงพาณิชย์	กรม	
การพัฒนาระบบการตลาด	ช่องทางการตลาดและธุรกิจทั้งในและต่างประเทศ	รายได้จากการจำหน่ายในประเทศและมูลค่าการส่งออกเพิ่มขึ้น	0176	ศูนย์แสดงและจำหน่ายสินค้า OTOP	Tier 1	สำนักงานพัฒนาชุมชนจังหวัดประจวบคีรีขันธ์	จังหวัด	

3.1.3 บัญชีสถิติทางการที่สอดคล้องตามประเด็นการพัฒนาด้านที่ 3 ยกระดับศักยภาพด้านสิงขร สร้างการเติบโตการค้า การลงทุน การท่องเที่ยวเชื่อมต่อประเทศต่างๆ ในภูมิภาค

วัตถุประสงค์

เพื่อส่งเสริมสร้างความสัมพันธ์ และพัฒนาด้านการค้า การลงทุน การท่องเที่ยวด้านสิงขร และอาเซียน

ตัวชี้วัด

ร้อยละของมูลค่าการค้าชายแดนที่เพิ่มขึ้นร้อยละ 5 (ค่าเป้าหมายเพิ่มขึ้นร้อยละ 1 ต่อปี)

ในการขับเคลื่อนประเด็นการพัฒนาด้านที่ 3 ยกระดับศักยภาพด้านสิงขร สร้างการเติบโตการค้า การลงทุน การท่องเที่ยวเชื่อมต่อประเทศต่างๆ ในภูมิภาค ได้มีการวิเคราะห์สถานการณ์ แนวโน้มการพัฒนา จังหวัดประจวบคีรีขันธ์ ซึ่งจำเป็นต้องมีบัญชีสถิติทางการที่ตอบประเด็นการพัฒนาดังกล่าว โดยการได้มาซึ่งบัญชีสถิติทางการจะเริ่มจากการวิเคราะห์ห่วงโซ่คุณค่าของประเทศไทย 140 เป้าหมายแผนแม่บทย่อย ภายใต้แผนแม่บทภายใต้ยุทธศาสตร์ชาติ (23 ประเด็น) ที่สอดคล้องกับประเด็นการพัฒนาด้านที่ 3 ของแผนพัฒนาจังหวัดประจวบคีรีขันธ์ คือ ประเด็น 9 เขตเศรษฐกิจพิเศษ ประกอบด้วย

- แผนแม่บทย่อย 9.3 การพัฒนาเศรษฐกิจพิเศษชายแดน
เป้าหมาย 090301 การขยายตัวของผลิตภัณฑ์มวลรวมของพื้นที่เขตพัฒนาเศรษฐกิจพิเศษชายแดนเพิ่มขึ้น
เป้าหมาย 090302 การลงทุนในเขตพัฒนาเศรษฐกิจพิเศษชายแดนที่เพิ่มขึ้น
เป้าหมาย 090303 เมืองในพื้นที่เขตพัฒนาเศรษฐกิจพิเศษชายแดนได้รับการพัฒนาให้เป็นเมืองน่าอยู่มากขึ้น

จากนั้นจัดทำห่วงโซ่คุณค่าที่สอดคล้องกับแผนพัฒนาจังหวัดประจวบคีรีขันธ์ เรื่อง “การพัฒนาเขตเศรษฐกิจพิเศษชายแดน” ดังภาพ 20 และสามารถวิเคราะห์ห่วงโซ่คุณค่าที่สอดคล้องกับแผนพัฒนาจังหวัดประจวบคีรีขันธ์ คือ ห่วงโซ่คุณค่า “การพัฒนาเขตเศรษฐกิจพิเศษชายแดนของจังหวัดประจวบคีรีขันธ์” ดังภาพ 21

ในการศึกษาแผนต่าง ๆ ที่เกี่ยวข้องกับห่วงโซ่คุณค่า โดยศึกษายุทธศาสตร์ กลยุทธ์ แนวทางการพัฒนา ตลอดจนตัวชี้วัดภายใต้แผนระดับ 3 เช่น แผนปฏิบัติการกระทรวงมหาดไทย (พ.ศ. 2563 - 2565) เป็นต้น ที่สอดคล้องกับปัจจัยสู่ความสำเร็จ พร้อมทั้งกำหนดรายการสถิติที่สำคัญและจำเป็น ทำให้ได้บัญชีสถิติทางการตามประเด็นการพัฒนาด้านที่ 3 คือ บัญชีสถิติทางการ “การพัฒนาเขตเศรษฐกิจพิเศษชายแดนของจังหวัดประจวบคีรีขันธ์” ดังตาราง 14

ห่วงโซ่คุณค่า “การพัฒนาเขตเศรษฐกิจพิเศษชายแดน”



ภาพ 20 ห่วงโซ่คุณค่า “การพัฒนาเขตเศรษฐกิจพิเศษชายแดน”

ห่วงโซ่คุณค่า “การพัฒนาเขตเศรษฐกิจพิเศษชายแดนของจังหวัดประจวบคีรีขันธ์



ภาพ 21 ห่วงโซ่คุณค่า “การพัฒนาเขตเศรษฐกิจพิเศษชายแดนของจังหวัดประจวบคีรีขันธ์”

ตาราง 14 บัญชีสถิติทางการ “การพัฒนาเขตเศรษฐกิจพิเศษชายแดนของจังหวัดประจวบคีรีขันธ์”

ห่วงโซ่คุณค่า (VC)	ปัจจัยแห่งความสำเร็จ (CSF)	ตัวชี้วัด	OS ID	รายการสถิติทางการ	สถานะความพร้อมเผยแพร่ (Tier)	หน่วยงานเจ้าของข้อมูล	ระดับหน่วยงานเจ้าของข้อมูล	หมายเหตุ
การขยายตัวของผลิตภัณฑ์มวลรวม	โครงสร้างพื้นฐานและสิ่งอำนวยความสะดวก	จำนวนด้านการค้าหรือจุดผ่อนปรนบริเวณแนวพรมแดน	0055	จำนวนด้านการค้าหรือจุดผ่อนปรนบริเวณแนวพรมแดน	Tier 1	ด้านศุลกากรประจวบคีรีขันธ์	จังหวัด	
การขยายตัวของผลิตภัณฑ์มวลรวม	การเพิ่มประสิทธิภาพการผลิตและบริการ	มูลค่าการค้าชายแดนของจังหวัดเพิ่มขึ้น	0157	มูลค่าการนำเข้าการค้าชายแดน	Tier 1	ด้านศุลกากรประจวบคีรีขันธ์	จังหวัด	
การขยายตัวของผลิตภัณฑ์มวลรวม	การเพิ่มประสิทธิภาพการผลิตและบริการ	มูลค่าการค้าชายแดนของจังหวัดเพิ่มขึ้น	0158	มูลค่าการส่งออกการค้าชายแดน	Tier 1	ด้านศุลกากรประจวบคีรีขันธ์	จังหวัด	
การขยายตัวของผลิตภัณฑ์มวลรวม	การเพิ่มประสิทธิภาพการผลิตและบริการ	จำนวนข้อมูลการค้าและการส่งออกที่มีของจังหวัด	0139	ปริมาณและมูลค่าการส่งออกจำแนกตามประเภทและชนิดของผลผลิต	Tier 1	สำนักงานปลัดกระทรวงพาณิชย์	กรม	
การขยายตัวของผลิตภัณฑ์มวลรวม	การเพิ่มประสิทธิภาพการลงทุน	จำนวนผู้ประกอบการที่ได้รับการพัฒนาและส่งเสริมให้มีขีดความสามารถในการแข่งขันด้านการค้าการลงทุน	0075	จำนวนผู้ประกอบการที่ได้รับการส่งเสริมการลงทุน	Tier 2 (มีหน่วยงานรับผิดชอบ)	สำนักงานปลัดกระทรวงพาณิชย์	กรม	

ตาราง 14 บัญชีสถิติทางการ “การพัฒนาเขตเศรษฐกิจพิเศษชายแดนของจังหวัดประจวบคีรีขันธ์” (ต่อ)

ห่วงโซ่คุณค่า (VC)	ปัจจัยแห่งความสำเร็จ (CSF)	ตัวชี้วัด	OS ID	รายการสถิติทางการ	สถานะความพร้อมเผยแพร่ (Tier)	หน่วยงานเจ้าของข้อมูล	ระดับหน่วยงานเจ้าของข้อมูล	หมายเหตุ
การลงทุน	ความพร้อมของแรงงาน	จำนวนแรงงานที่ได้รับ การพัฒนาฝีมือและได้รับการรับรองว่ามีความรู้ความสามารถด้านการค้าการลงทุน	0094	จำนวนแรงงานที่ได้รับการพัฒนายกระดับฝีมือแรงงานตามความต้องการของผู้ประกอบการด้านการบริการและอุตสาหกรรมย่อยภาคเกษตรและประมง	Tier 1	กรมพัฒนาฝีมือแรงงาน	กรม	
การลงทุน	สภาพแวดล้อมที่เอื้อต่อการลงทุนในเขตพัฒนาเศรษฐกิจพิเศษชายแดน	จำนวนเงินลงทุนที่ผู้ประกอบการได้รับการสนับสนุนจากแหล่งทุน	0049	จำนวนเงินลงทุนที่ผู้ประกอบการได้รับการสนับสนุนจากแหล่งทุน (BOI,SME)	Tier 1	สำนักงานปลัดกระทรวงอุตสาหกรรม	กรม	
การพัฒนาเมืองน่าอยู่	การบริหารจัดการเชิงพื้นที่	พื้นที่เมือง/ชุมชนที่ได้รับการวางผังเมืองแล้วเสร็จ มีการประกาศบังคับใช้และมีกรอบแนวทางในการพัฒนาพื้นที่อย่างเหมาะสม	0154	พื้นที่เมือง/ชุมชนที่ได้รับการวางผังเมืองแล้วเสร็จ มีการประกาศบังคับใช้และมีกรอบแนวทางในการพัฒนาพื้นที่อย่างเหมาะสม	Tier 1	กรมโยธาธิการและผังเมือง	กรม	

3.1.4 บัญชีสถิติทางการที่สอดคล้องตามประเด็นการพัฒนานาที่ 4 เสริมสร้างความมั่นคงและสังคมคุณภาพตามวิถีหลักปรัชญาของเศรษฐกิจพอเพียง

วัตถุประสงค์

เพื่อสร้างสังคมให้มั่นคง ผาสุก ตามหลักธรรมาภิบาลและยึดหลักปรัชญาของเศรษฐกิจพอเพียง

ตัวชี้วัด

- 1) จำนวนครัวเรือนที่ตกเกณฑ์ร้อยละ 90 มีรายได้เพิ่มขึ้น (ค่าเป้าหมายเพิ่มขึ้นร้อยละ 10 ต่อปี)
- 2) อัตราการคลอดในหญิงอายุ 15-19 ปี ไม่เกินร้อยละ 27 ต่อ 1,000 ประชากร (ค่าเป้าหมายลดลงร้อยละ 2 ต่อปี)
- 3) ผู้สูงอายุติดบ้านและติดเตียง (Healthy Ageing) ลดลงร้อยละ 2 (ค่าเป้าหมายลดลงร้อยละ 0.4 ต่อปี)
- 4) ปัญหาอาชญากรรมในพื้นที่ลดลงร้อยละ 10 (ค่าเป้าหมายลดลงร้อยละ 2 ต่อปี)
- 5) ปัญหาการลักลอบขนยาเสพติด, การลักลอบหลบหนีเข้าเมืองและกฎหมายทุกรูปแบบตามแนวชายแดนลดลงร้อยละ 20 (ค่าเป้าหมายลดลงร้อยละ 4 ต่อปี)

ในการขับเคลื่อนประเด็นการพัฒนานาที่ 4 เสริมสร้างความมั่นคงและสังคมคุณภาพตามวิถีหลักปรัชญาของเศรษฐกิจพอเพียง ได้มีการวิเคราะห์สถานการณ์ แนวโน้มการพัฒนาจังหวัดประจวบคีรีขันธ์ ซึ่งจำเป็นต้องมีบัญชีสถิติทางการที่ตอบประเด็นการพัฒนาดังกล่าว โดยการได้มาซึ่งบัญชีสถิติทางการจะเริ่มจากการวิเคราะห์ห่วงโซ่คุณค่าของประเทศไทย 140 เป้าหมายแผนแม่บทย่อย ภายใต้แผนแม่บทภายใต้ยุทธศาสตร์ชาติ (23 ประเด็น) ที่สอดคล้องกับประเด็นการพัฒนานาที่ 4 ของแผนพัฒนาจังหวัดประจวบคีรีขันธ์ คือ

- 1) ประเด็น 11 ศักยภาพคนตลอดช่วงชีวิต
 - แผนแม่บทย่อย 11.1 การสร้างสภาพแวดล้อมที่เอื้อต่อการพัฒนาและเสริมสร้างศักยภาพมนุษย์
เป้าหมาย 110101 ครอบครัวมีความเข้มแข็งและมีจิตสำนึกความเป็นไทย ดำรงชีวิตแบบพอเพียงมากขึ้น
 - แผนแม่บทย่อย 11.2 การพัฒนาเด็กตั้งแต่ช่วงตั้งครรภ์ถึงปฐมวัย
เป้าหมาย 110201 เด็กเกิดอย่างมีคุณภาพ มีพัฒนาการสมวัย สามารถเข้าถึงบริการที่มีคุณภาพมากขึ้น
- 2) ประเด็น 1 ความมั่นคง
 - แผนแม่บทย่อย 01.1 การรักษาความสงบภายในประเทศ
เป้าหมาย 010101 ประชาชนมีความมั่นคง ปลอดภัยในชีวิตและทรัพย์สิน

จากนั้นจัดทำห่วงโซ่คุณค่าที่สอดคล้องกับแผนพัฒนาจังหวัดประจวบคีรีขันธ์ ได้ดังนี้

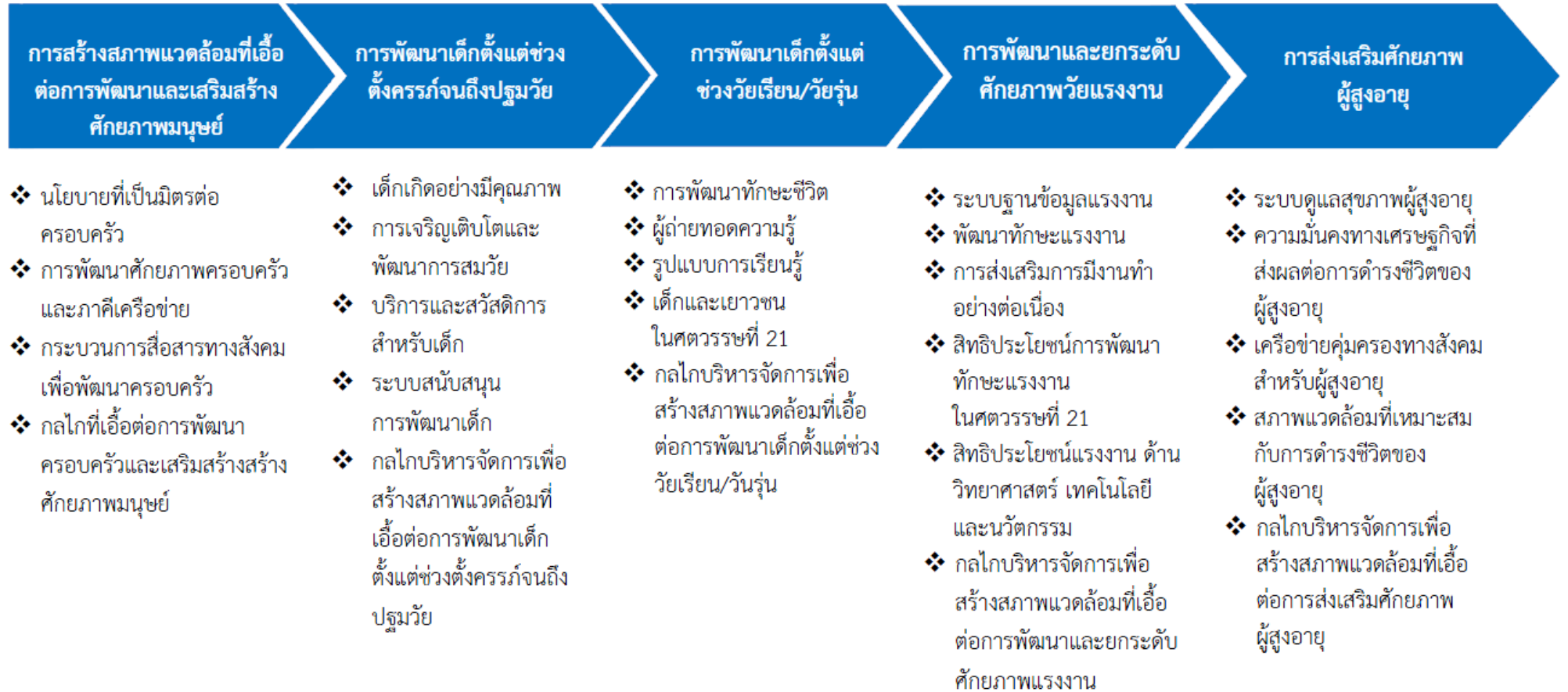
- 1) ห่วงโซ่คุณค่า “การพัฒนาศักยภาพคนตลอดช่วงชีวิต” ดังภาพ 22 และสามารถวิเคราะห์ห่วงโซ่คุณค่าที่สอดคล้องกับแผนพัฒนาจังหวัดประจวบคีรีขันธ์ คือ ห่วงโซ่คุณค่า “การพัฒนาศักยภาพคนตลอดช่วงชีวิตของจังหวัดประจวบคีรีขันธ์” ดังภาพ 23

2) ห่วงโซ่คุณค่า “ความมั่นคง” ดังภาพ 24 และสามารถวิเคราะห์ห่วงโซ่คุณค่าที่สอดคล้องกับแผนพัฒนาจังหวัดประจวบคีรีขันธ์ คือ ห่วงโซ่คุณค่า “ความมั่นคงและความปลอดภัยในชีวิตและทรัพย์สินของจังหวัดประจวบคีรีขันธ์” ดังภาพ 25

ในการศึกษาแผนต่าง ๆ ที่เกี่ยวข้องกับห่วงโซ่คุณค่า โดยศึกษายุทธศาสตร์ กลยุทธ์ แนวทางการพัฒนาตลอดจนตัวชี้วัดภายใต้แผนระดับ 3 เช่น เช่น แผนพัฒนาจังหวัดประจวบคีรีขันธ์ แผนยุทธศาสตร์ชาติ 20 ปี เป็นต้น ที่สอดคล้องกับปัจจัยสู่ความสำเร็จ พร้อมทั้งกำหนดรายการสถิติที่สำคัญและจำเป็น ทำให้ได้บัญชีสถิติทางการตามประเด็นการพัฒนาที่ 4 คือ

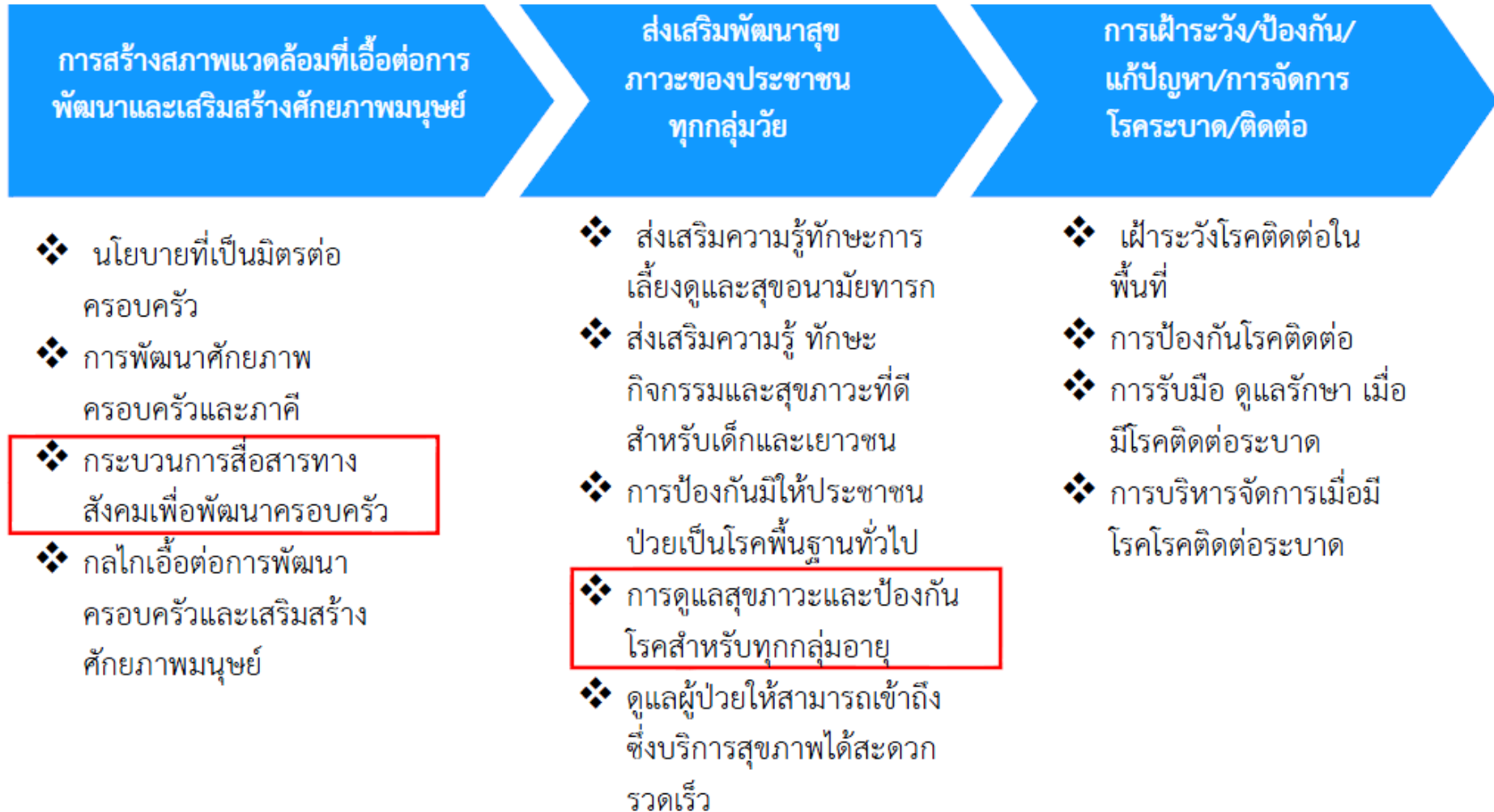
- 1) บัญชีสถิติทางการ “การพัฒนาศักยภาพคนตลอดช่วงชีวิตของจังหวัดประจวบคีรีขันธ์” ดังตาราง 15
- 2) บัญชีสถิติทางการ “ความมั่นคงและความปลอดภัยในชีวิตและทรัพย์สินของจังหวัดประจวบคีรีขันธ์” ดังตาราง 16

ห่วงโซ่คุณค่า “การพัฒนาศักยภาพคนตลอดช่วงชีวิต”



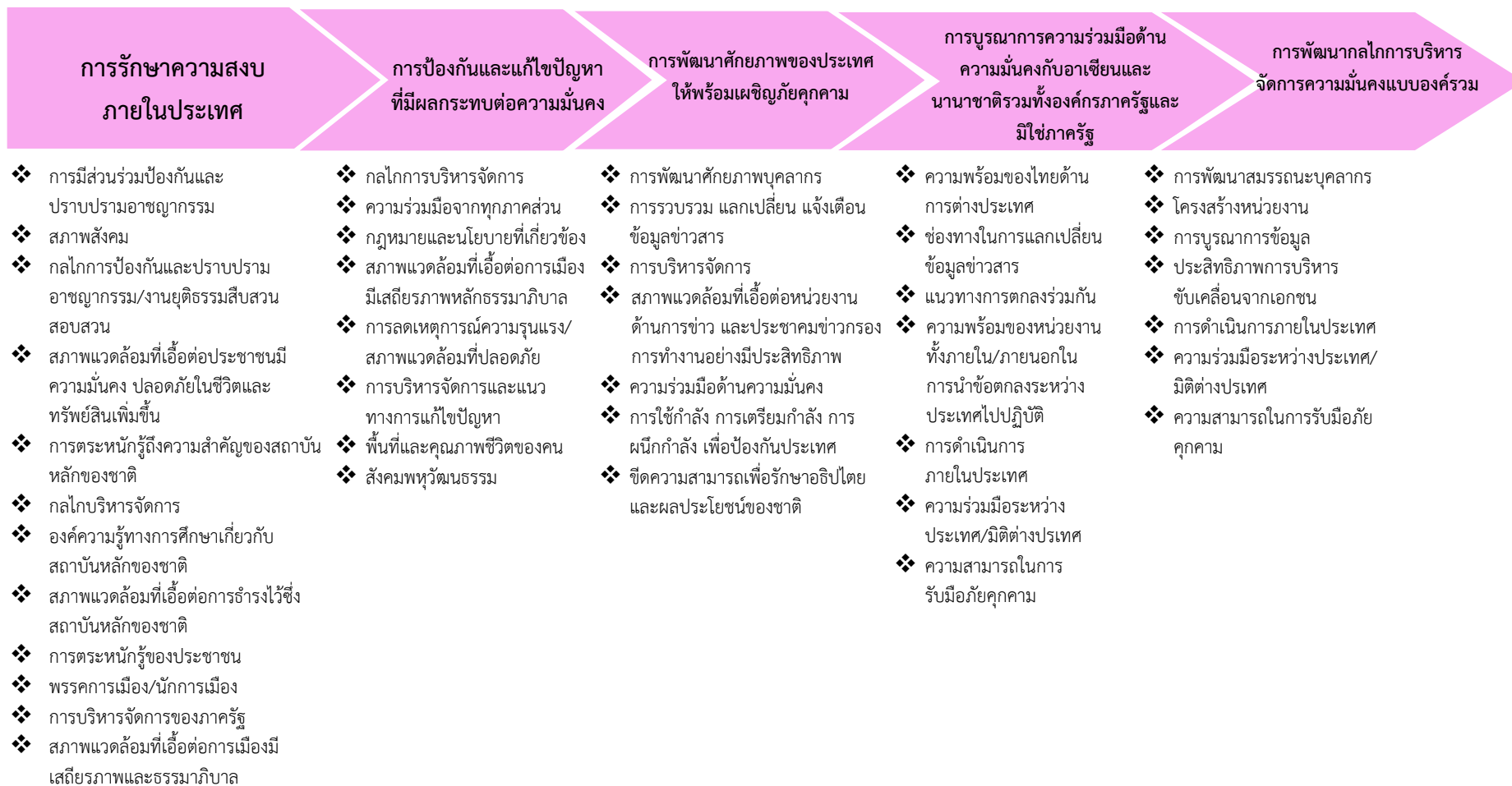
ภาพ 22 ห่วงโซ่คุณค่า “การพัฒนาศักยภาพคนตลอดช่วงชีวิต”

ห่วงโซ่คุณค่า “การพัฒนาศักยภาพคนตลอดช่วงชีวิตของจังหวัดประจวบคีรีขันธ์”



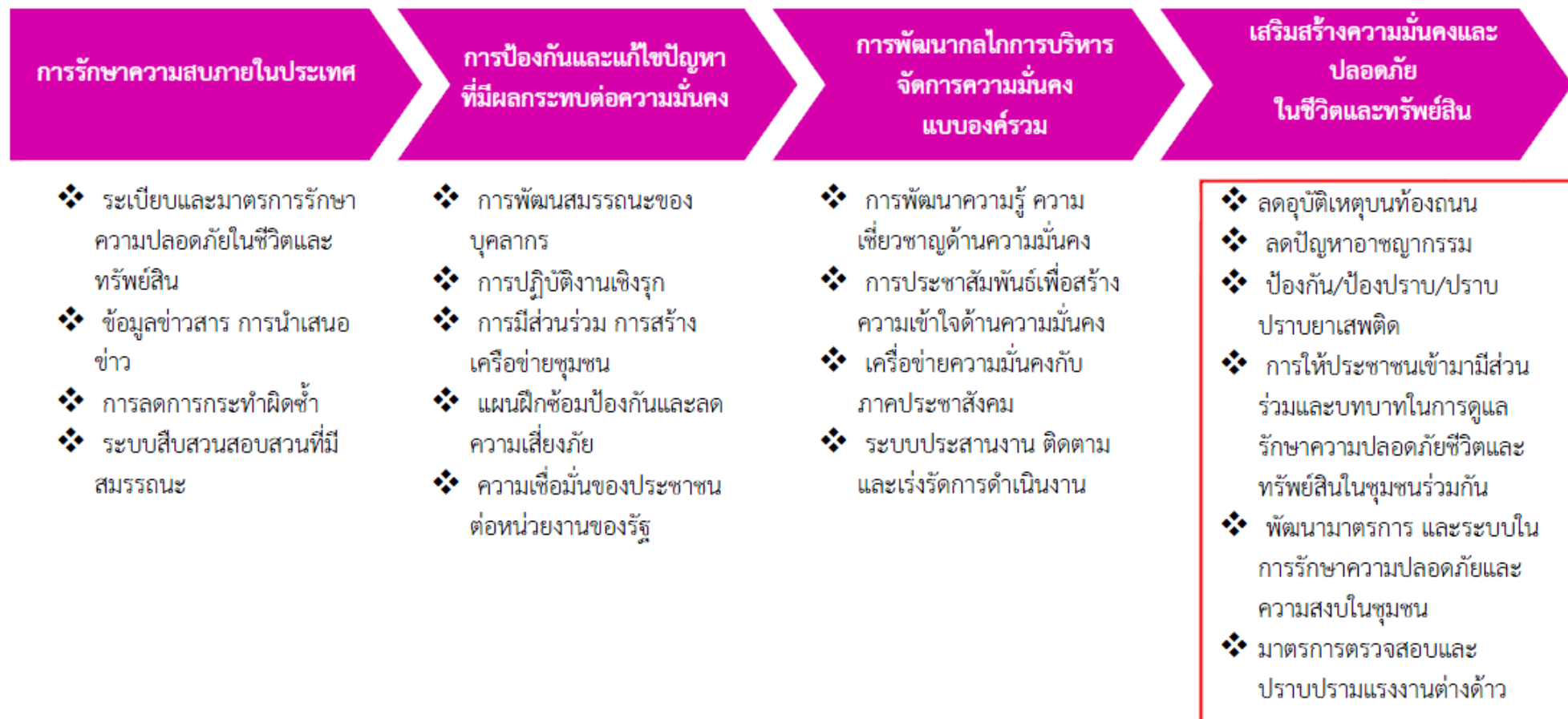
ภาพ 23 ห่วงโซ่คุณค่า “การพัฒนาศักยภาพคนตลอดช่วงชีวิตของจังหวัดประจวบคีรีขันธ์”

ห่วงโซ่คุณค่า “ความมั่นคง”



ภาพ 24 ห่วงโซ่คุณค่า “ความมั่นคง”

ห่วงโซ่คุณค่า “ความมั่นคงและความปลอดภัยในชีวิตและทรัพย์สินของจังหวัดประจวบคีรีขันธ์”



ภาพ 25 ห่วงโซ่คุณค่า “ความมั่นคงและความปลอดภัยในชีวิตและทรัพย์สินของจังหวัดประจวบคีรีขันธ์”

ตาราง 15 บัญชีสถิติทางการ “การพัฒนาศักยภาพคนตลอดช่วงชีวิตของจังหวัดประจวบคีรีขันธ์”

ห่วงโซ่คุณค่า (VC)	ปัจจัยแห่งความสำเร็จ (CSF)	ตัวชี้วัด	OS ID	รายการสถิติทางการ	สถานะความพร้อมเผยแพร่ (Tier)	หน่วยงานเจ้าของข้อมูล	ระดับหน่วยงานเจ้าของข้อมูล	หมายเหตุ
การสร้างสภาพแวดล้อมที่เอื้อต่อการพัฒนาและเสริมสร้างศักยภาพมนุษย์	กระบวนการสื่อสารทางสังคมเพื่อพัฒนาครอบครัว	จำนวนครัวเรือนยากจนที่มีรายได้เฉลี่ยต่ำกว่าเกณฑ์	0043	จำนวนครัวเรือนยากจน	Tier 1	กรมการพัฒนาชุมชน	กรม	
การสร้างสภาพแวดล้อมที่เอื้อต่อการพัฒนาและเสริมสร้างศักยภาพมนุษย์	กระบวนการสื่อสารทางสังคมเพื่อพัฒนาครอบครัว	จำนวนครัวเรือนยากจนที่มีรายได้เฉลี่ยต่ำกว่าเกณฑ์	0121	ฐานข้อมูลครัวเรือนเป้าหมาย TPMAP ปี 2565 ตามโครงการขจัดความยากจนและพัฒนาคนทุกช่วงวัยอย่างยั่งยืนตามหลักปรัชญาของเศรษฐกิจพอเพียง	Tier 1	สำนักงานพัฒนาชุมชนจังหวัดประจวบคีรีขันธ์	จังหวัด	
การสร้างสภาพแวดล้อมที่เอื้อต่อการพัฒนาและเสริมสร้างศักยภาพมนุษย์	กระบวนการสื่อสารทางสังคมเพื่อพัฒนาครอบครัว	จำนวนครัวเรือนยากจนที่มีรายได้เฉลี่ยต่ำกว่าเกณฑ์	0003	ข้อมูลการให้ความช่วยเหลือครัวเรือนเป้าหมาย TPMAP ปี 2565 ตามโครงการขจัดความยากจนและพัฒนาคนทุกช่วงวัยอย่างยั่งยืนตามหลักปรัชญาของเศรษฐกิจพอเพียง	Tier 1	สำนักงานพัฒนาชุมชนจังหวัดประจวบคีรีขันธ์	จังหวัด	

ตาราง 15 บัญชีสถิติทางการ “การพัฒนาศักยภาพคนตลอดช่วงชีวิตของจังหวัดประจวบคีรีขันธ์” (ต่อ)

ห่วงโซ่คุณค่า (VC)	ปัจจัยแห่งความสำเร็จ (CSF)	ตัวชี้วัด	OS ID	รายการสถิติทางการ	สถานะความพร้อมเผยแพร่ (Tier)	หน่วยงานเจ้าของข้อมูล	ระดับหน่วยงานเจ้าของข้อมูล	หมายเหตุ
การสร้างสภาพแวดล้อมที่เอื้อต่อการพัฒนาและเสริมสร้างศักยภาพมนุษย์	กระบวนการสื่อสารทางสังคมเพื่อพัฒนาครอบครัว	ร้อยละที่เพิ่มขึ้นของดัชนีความก้าวหน้าคน (HAI)	0165	ร้อยละของครัวเรือนที่มีหัวหน้าครัวเรือนเดียว (%)	Tier 1	สำนักงานสภาพัฒนาการเศรษฐกิจและสังคมแห่งชาติ	กรม	
การสร้างสภาพแวดล้อมที่เอื้อต่อการพัฒนาและเสริมสร้างศักยภาพมนุษย์	กระบวนการสื่อสารทางสังคมเพื่อพัฒนาครอบครัว	ร้อยละที่เพิ่มขึ้นของดัชนีความก้าวหน้าคน (HAI)	0175	รายได้เฉลี่ยของครัวเรือนต่อเดือน (บาท)	Tier 1	สำนักงานสถิติแห่งชาติ	กรม	
การสร้างสภาพแวดล้อมที่เอื้อต่อการพัฒนาและเสริมสร้างศักยภาพมนุษย์	กระบวนการสื่อสารทางสังคมเพื่อพัฒนาครอบครัว	ร้อยละที่เพิ่มขึ้นของดัชนีความก้าวหน้าคน (HAI)	0178	สัดส่วนประชากรยากจน (%)	Tier 1	สำนักงานสภาพัฒนาการเศรษฐกิจและสังคมแห่งชาติ	กรม	

ตาราง 15 บัญชีสถิติทางการ “การพัฒนาศักยภาพคนตลอดช่วงชีวิตของจังหวัดประจวบคีรีขันธ์” (ต่อ)

ห่วงโซ่คุณค่า (VC)	ปัจจัยแห่งความสำเร็จ (CSF)	ตัวชี้วัด	OS ID	รายการสถิติทางการ	สถานะความพร้อมเผยแพร่ (Tier)	หน่วยงานเจ้าของข้อมูล	ระดับหน่วยงานเจ้าของข้อมูล	หมายเหตุ
การสร้างสภาพแวดล้อมที่เอื้อต่อการพัฒนาและเสริมสร้างศักยภาพมนุษย์	กระบวนการสื่อสารทางสังคมเพื่อพัฒนาครอบครัว	ร้อยละที่เพิ่มขึ้นของดัชนีความก้าวหน้าคน (HAI)	0164	ร้อยละของครัวเรือนที่มีหนี้สินเพื่อการอุปโภคบริโภค (%)	Tier 1	สำนักงานสภาพัฒนาการเศรษฐกิจและสังคมแห่งชาติ	กรม	
การสร้างสภาพแวดล้อมที่เอื้อต่อการพัฒนาและเสริมสร้างศักยภาพมนุษย์	กระบวนการสื่อสารทางสังคมเพื่อพัฒนาครอบครัว	ร้อยละที่เพิ่มขึ้นของดัชนีความก้าวหน้าคน (HAI)	0012	ค่าสัมประสิทธิ์ความไม่เสมอภาคของรายได้ หรือค่าสัมประสิทธิ์จีนิ (%)	Tier 1	สำนักงานสภาพัฒนาการเศรษฐกิจและสังคมแห่งชาติ	กรม	
การสร้างสภาพแวดล้อมที่เอื้อต่อการพัฒนาและเสริมสร้างศักยภาพมนุษย์	กระบวนการสื่อสารทางสังคมเพื่อพัฒนาครอบครัว	ร้อยละที่เพิ่มขึ้นของดัชนีความก้าวหน้าคน (HAI)	0162	ร้อยละของครัวเรือนที่มีบ้านและที่ดินเป็นของตนเอง (%)	Tier 1	สำนักงานสถิติแห่งชาติ	กรม	
ส่งเสริมการพัฒนาสุขภาพของประชาชนทุกกลุ่มวัย	การดูแลสุขภาพและป้องกันโรคสำหรับทุกกลุ่มอายุ	ประชาชนอายุ 35 ปีขึ้นไปได้รับการคัดกรอง DM ร้อยละ 85	0007	ข้อมูลประชาชนอายุ 35 ปีขึ้นไปได้รับการคัดกรอง DM	Tier 1	สำนักงานปลัดกระทรวงสาธารณสุข	กรม	

ตาราง 15 บัญชีสถิติทางการ “การพัฒนาศักยภาพคนตลอดช่วงชีวิตของจังหวัดประจวบคีรีขันธ์” (ต่อ)

ห่วงโซ่คุณค่า (VC)	ปัจจัยแห่งความสำเร็จ (CSF)	ตัวชี้วัด	OS ID	รายการสถิติทางการ	สถานะความพร้อมเผยแพร่ (Tier)	หน่วยงานเจ้าของข้อมูล	ระดับหน่วยงานเจ้าของข้อมูล	หมายเหตุ
ส่งเสริมการพัฒนาสุขภาพของประชาชนทุกกลุ่มวัย	การดูแลสุขภาพและป้องกันโรคสำหรับทุกกลุ่มอายุ	ประชาชนอายุ 35 ปีขึ้นไป ได้รับการคัดกรอง HT ร้อยละ 85	0008	ข้อมูลประชาชนอายุ 35 ปีขึ้นไปได้รับการคัดกรอง HT	Tier 1	สำนักงานปลัดกระทรวงสาธารณสุข	กรม	
ส่งเสริมการพัฒนาสุขภาพของประชาชนทุกกลุ่มวัย	การดูแลสุขภาพและป้องกันโรคสำหรับทุกกลุ่มอายุ	ร้อยละร้านอาหารและแผงลอยจำหน่ายอาหารได้มาตรฐาน Clean Food ร้อยละ 80	0009	ข้อมูลร้อยละร้านอาหารและแผงลอยจำหน่ายอาหารได้มาตรฐาน Clean Food	Tier 1	สำนักงานปลัดกระทรวงสาธารณสุข	กรม	
ส่งเสริมการพัฒนาสุขภาพของประชาชนทุกกลุ่มวัย	การดูแลสุขภาพและป้องกันโรคสำหรับทุกกลุ่มอายุ	ร้อยละ 80 ของชายไทยอายุ 15 ปีขึ้นไป มีรอบเอวไม่เกิน 90 ซม.	0166	ร้อยละของประชากรวัยทำงานอายุ 19 - 29 ปี มีรอบเอวปกติ	Tier 1	สำนักงานปลัดกระทรวงสาธารณสุข	กรม	
ส่งเสริมการพัฒนาสุขภาพของประชาชนทุกกลุ่มวัย	การดูแลสุขภาพและป้องกันโรคสำหรับทุกกลุ่มอายุ	จำนวนรายการยาสมุนไพรที่ใช้ในสถานพยาบาลของรัฐ	0006	ข้อมูลจำนวนรายการยาสมุนไพรที่ใช้ในสถานพยาบาลของรัฐ	Tier 1	สำนักงานสาธารณสุขจังหวัดประจวบคีรีขันธ์	จังหวัด	

ตาราง 15 บัญชีสถิติทางการ “การพัฒนาศักยภาพคนตลอดช่วงชีวิตของจังหวัดประจวบคีรีขันธ์” (ต่อ)

ห่วงโซ่คุณค่า (VC)	ปัจจัยแห่งความสำเร็จ (CSF)	ตัวชี้วัด	OS ID	รายการสถิติทางการ	สถานะความพร้อมเผยแพร่ (Tier)	หน่วยงานเจ้าของข้อมูล	ระดับหน่วยงานเจ้าของข้อมูล	หมายเหตุ
ส่งเสริมการพัฒนาสุขภาพของประชาชนทุกกลุ่มวัย	การดูแลสุขภาพและป้องกันโรคสำหรับทุกกลุ่มอายุ	อัตราการให้บริการด้วยการแพทย์แผนไทยและการแพทย์ทางเลือก	0024	จำนวนการให้บริการด้วยการแพทย์แผนไทยและการแพทย์ทางเลือก	Tier 1	สำนักงานสาธารณสุขจังหวัดประจวบคีรีขันธ์	จังหวัด	
ส่งเสริมการพัฒนาสุขภาพของประชาชนทุกกลุ่มวัย	การดูแลสุขภาพและป้องกันโรคสำหรับทุกกลุ่มอายุ	ร้อยละความสำเร็จของการกำกับมาตรฐานสถานประกอบการด้านอาหาร ยา และสถานพยาบาล 90%	0004	ข้อมูลความสำเร็จของการกำกับมาตรฐานสถานประกอบการด้านอาหาร ยา และสถานพยาบาล	Tier 1	สำนักงานปลัดกระทรวงสาธารณสุข	กรม	
ส่งเสริมการพัฒนาสุขภาพของประชาชนทุกกลุ่มวัย	การดูแลสุขภาพและป้องกันโรคสำหรับทุกกลุ่มอายุ	ร้อยละความสำเร็จของการเฝ้าระวังผลิตภัณฑ์สุขภาพ 90%	0005	ข้อมูลความสำเร็จของการเฝ้าระวังผลิตภัณฑ์สุขภาพ 90%	Tier 1	สำนักงานปลัดกระทรวงสาธารณสุข	กรม	
ส่งเสริมการพัฒนาสุขภาพของประชาชนทุกกลุ่มวัย	การดูแลสุขภาพและป้องกันโรคสำหรับทุกกลุ่มอายุ	ร้อยละของเด็กอายุ 1 ปี ที่ได้รับวัคซีนป้องกันโรคหัด	0059	จำนวนเด็กอายุครบ 1 ปี ที่ได้รับวัคซีนป้องกันโรคหัด	Tier 1	สำนักงานปลัดกระทรวงสาธารณสุข	กรม	

ตาราง 15 บัญชีสถิติทางการ “การพัฒนาศักยภาพคนตลอดช่วงชีวิตของจังหวัดประจวบคีรีขันธ์” (ต่อ)

ห่วงโซ่คุณค่า (VC)	ปัจจัยแห่งความสำเร็จ (CSF)	ตัวชี้วัด	OS ID	รายการสถิติทางการ	สถานะความพร้อมเผยแพร่ (Tier)	หน่วยงานเจ้าของข้อมูล	ระดับหน่วยงานเจ้าของข้อมูล	หมายเหตุ
ส่งเสริมการพัฒนาสุขภาพของประชาชนทุกกลุ่มวัย	การดูแลสุขภาพและป้องกันโรคสำหรับทุกกลุ่มอายุ	ร้อยละของเด็ก 0-2 ปี ได้รับวัคซีนทุกประเภทตามเกณฑ์	0058	จำนวนเด็กอายุครบ 2 ปี ที่ได้รับวัคซีนป้องกันโรคตามประเภทและตามเกณฑ์ที่กำหนด	Tier 1	สำนักงานปลัดกระทรวงสาธารณสุข	กรม	
ส่งเสริมการพัฒนาสุขภาพของประชาชนทุกกลุ่มวัย	การดูแลสุขภาพและป้องกันโรคสำหรับทุกกลุ่มอายุ	ร้อยละของเด็ก 0-2 ปี มีส่วนสูงระดับดีและรูปร่างสมส่วน	0027	จำนวนของเด็ก 0-5 ปี ส่วนสูงระดับดีและรูปร่างสมส่วน	Tier 1	สำนักงานปลัดกระทรวงสาธารณสุข	กรม	
ส่งเสริมการพัฒนาสุขภาพของประชาชนทุกกลุ่มวัย	การดูแลสุขภาพและป้องกันโรคสำหรับทุกกลุ่มอายุ	ร้อยละของเด็ก 3-5 ปี ได้รับวัคซีนทุกประเภทตามเกณฑ์	0169	ร้อยละเด็กอายุครบ 3 ปี ได้รับวัคซีนทุกประเภทตามเกณฑ์	Tier 1	สำนักงานปลัดกระทรวงสาธารณสุข	กรม	
ส่งเสริมการพัฒนาสุขภาพของประชาชนทุกกลุ่มวัย	การดูแลสุขภาพและป้องกันโรคสำหรับทุกกลุ่มอายุ	ร้อยละของเด็ก 3-5 ปี ได้รับวัคซีนทุกประเภทตามเกณฑ์	0168	ร้อยละเด็กอายุ ครบ 5 ปี ได้รับวัคซีนทุกประเภทตามเกณฑ์	Tier 1	สำนักงานปลัดกระทรวงสาธารณสุข	กรม	

ตาราง 15 บัญชีสถิติทางการ “การพัฒนาศักยภาพคนตลอดช่วงชีวิตของจังหวัดประจวบคีรีขันธ์” (ต่อ)

ห่วงโซ่คุณค่า (VC)	ปัจจัยแห่งความสำเร็จ (CSF)	ตัวชี้วัด	OS ID	รายการสถิติทางการ	สถานะความพร้อมเผยแพร่ (Tier)	หน่วยงานเจ้าของข้อมูล	ระดับหน่วยงานเจ้าของข้อมูล	หมายเหตุ
ส่งเสริมการพัฒนาสุขภาพของประชาชนทุกกลุ่มวัย	การดูแลสุขภาพและป้องกันโรคสำหรับทุกกลุ่มอายุ	ร้อยละของหญิงตั้งครรภ์ที่ได้รับการฝากครรภ์ครบ 5 ครั้งตามเกณฑ์	0170	ร้อยละหญิงตั้งครรภ์ที่ได้รับการดูแลก่อนคลอด 5 ครั้งตามเกณฑ์	Tier 1	สำนักงานปลัดกระทรวงสาธารณสุข	กรม	
ส่งเสริมการพัฒนาสุขภาพของประชาชนทุกกลุ่มวัย	การดูแลสุขภาพและป้องกันโรคสำหรับทุกกลุ่มอายุ	ร้อยละของหญิงหลังคลอดที่ได้รับการดูแลครบ 3 ครั้งตามเกณฑ์	0032	จำนวนของหญิงหลังคลอดที่ได้รับการดูแลครบ 3 ครั้งตามเกณฑ์	Tier 1	สำนักงานปลัดกระทรวงสาธารณสุข	กรม	
ส่งเสริมการพัฒนาสุขภาพของประชาชนทุกกลุ่มวัย	การดูแลสุขภาพและป้องกันโรคสำหรับทุกกลุ่มอายุ	ร้อยละของเด็กปฐมวัยมีปัญหาฟันน้ำนมผุ	0028	จำนวนของเด็กปฐมวัยมีปัญหาฟันน้ำนมผุ	Tier 1	สำนักงานปลัดกระทรวงสาธารณสุข	กรม	
ส่งเสริมการพัฒนาสุขภาพของประชาชนทุกกลุ่มวัย	การดูแลสุขภาพและป้องกันโรคสำหรับทุกกลุ่มอายุ	ร้อยละของนักเรียนมีความฉลาดทางสติปัญญาและความฉลาดทางอารมณ์ไม่ต่ำกว่าเกณฑ์มาตรฐาน	0056	จำนวนเด็กนักเรียนไทยที่มีความฉลาดทางสติปัญญาไม่ต่ำกว่าเกณฑ์มาตรฐาน	Tier 1	สำนักงานสาธารณสุขจังหวัดประจวบคีรีขันธ์	จังหวัด	

ตาราง 15 บัญชีสถิติทางการ “การพัฒนาศักยภาพคนตลอดช่วงชีวิตของจังหวัดประจวบคีรีขันธ์” (ต่อ)

ห่วงโซ่คุณค่า (VC)	ปัจจัยแห่งความสำเร็จ (CSF)	ตัวชี้วัด	OS ID	รายการสถิติทางการ	สถานะความพร้อมเผยแพร่ (Tier)	หน่วยงานเจ้าของข้อมูล	ระดับหน่วยงานเจ้าของข้อมูล	หมายเหตุ
ส่งเสริมการพัฒนาสุขภาพของประชาชนทุกกลุ่มวัย	การดูแลสุขภาพและป้องกันโรคสำหรับทุกกลุ่มอายุ	ร้อยละของนักเรียนมีภาวะอ้วน	0057	จำนวนเด็กอายุ 6-12 ปีที่มีภาวะอ้วน (เริ่มอ้วน + อ้วน)	Tier 1	สำนักงานปลัดกระทรวงสาธารณสุข	กรม	
ส่งเสริมการพัฒนาสุขภาพของประชาชนทุกกลุ่มวัย	การดูแลสุขภาพและป้องกันโรคสำหรับทุกกลุ่มอายุ	อัตราการคลอดในหญิงอายุ 15-19 ปี ลดลง	0019	จำนวนการคลอดมีชีพของหญิงอายุ 15-19 ปี ต่อประชากรหญิงอายุ 15-19 ปี พันคน	Tier 1	สำนักงานปลัดกระทรวงสาธารณสุข	กรม	
ส่งเสริมการพัฒนาสุขภาพของประชาชนทุกกลุ่มวัย	การดูแลสุขภาพและป้องกันโรคสำหรับทุกกลุ่มอายุ	อัตราการคลอดในหญิงอายุ 10-14 ปี ลดลง	0018	จำนวนการคลอดมีชีพของหญิงอายุ 10-14 ปี ต่อประชากรหญิงอายุ 10-14 ปี พันคน	Tier 1	สำนักงานปลัดกระทรวงสาธารณสุข	กรม	
ส่งเสริมการพัฒนาสุขภาพของประชาชนทุกกลุ่มวัย	การดูแลสุขภาพและป้องกันโรคสำหรับทุกกลุ่มอายุ	ร้อยละของผู้ป่วยเบาหวานที่ควบคุมระดับน้ำตาลในเลือดได้ดี	0082	จำนวนผู้ป่วยเบาหวานที่ควบคุมระดับน้ำตาลได้ดี	Tier 1	สำนักงานปลัดกระทรวงสาธารณสุข	กรม	

ตาราง 15 บัญชีสถิติทางการ “การพัฒนาศักยภาพคนตลอดช่วงชีวิตของจังหวัดประจวบคีรีขันธ์” (ต่อ)

ห่วงโซ่คุณค่า (VC)	ปัจจัยแห่งความสำเร็จ (CSF)	ตัวชี้วัด	OS ID	รายการสถิติทางการ	สถานะความพร้อมเผยแพร่ (Tier)	หน่วยงานเจ้าของข้อมูล	ระดับหน่วยงานเจ้าของข้อมูล	หมายเหตุ
ส่งเสริมการพัฒนาสุขภาพของประชาชนทุกกลุ่มวัย	การดูแลสุขภาพและป้องกันโรคสำหรับทุกกลุ่มอายุ	ร้อยละผู้ป่วยความดันโลหิตสูงที่ควบคุมความดันโลหิตได้ดีร้อยละของผู้ป่วยเบาหวานที่ควบคุมระดับน้ำตาลในเลือดได้ดี	0080	จำนวนผู้ป่วย HT ที่ควบคุมระดับความดันได้ดี	Tier 1	สำนักงานปลัดกระทรวงสาธารณสุข	กรม	
ส่งเสริมการพัฒนาสุขภาพของประชาชนทุกกลุ่มวัย	การดูแลสุขภาพและป้องกันโรคสำหรับทุกกลุ่มอายุ	ร้อยละผู้สูงอายุได้รับการคัดกรองสุขภาพ 6 โรค (HT/DM/ซึมเศร้า/สมองเสื่อม/ข้อเข่าเสื่อม/ตาต้อกระจก)	0085	จำนวนผู้สูงอายุได้รับการคัดกรองสุขภาพ 6 โรค (HT/DM/ซึมเศร้า/สมองเสื่อม/ข้อเข่าเสื่อม/ตาต้อกระจก)	Tier 1	สำนักงานปลัดกระทรวงสาธารณสุข	กรม	
ส่งเสริมการพัฒนาสุขภาพของประชาชนทุกกลุ่มวัย	การดูแลสุขภาพและป้องกันโรคสำหรับทุกกลุ่มอายุ	ร้อยละความครอบคลุมการมีหลักประกันด้านสุขภาพ	0066	จำนวนประชากรที่มีหลักประกันด้านสุขภาพทุกสิทธิ	Tier 1	สำนักงานสาธารณสุขจังหวัดประจวบคีรีขันธ์	จังหวัด	

ตาราง 15 บัญชีสถิติทางการ “การพัฒนาศักยภาพคนตลอดช่วงชีวิตของจังหวัดประจวบคีรีขันธ์” (ต่อ)

ห่วงโซ่คุณค่า (VC)	ปัจจัยแห่งความสำเร็จ (CSF)	ตัวชี้วัด	OS ID	รายการสถิติทางการ	สถานะความพร้อมเผยแพร่ (Tier)	หน่วยงานเจ้าของข้อมูล	ระดับหน่วยงานเจ้าของข้อมูล	หมายเหตุ
ส่งเสริมการพัฒนาสุขภาพของประชาชนทุกกลุ่มวัย	การดูแลสุขภาพและป้องกันโรคสำหรับทุกกลุ่มอายุ	ร้อยละของผู้ป่วยโรคกล้ามเนื้อหัวใจขาดเลือดเฉียบพลัน (STEMI) ได้รับยาละลายลิ่มเลือด และ/หรือ การขยายหลอดเลือดหัวใจ (PPCI – Primary Percutaneous Cardiac Intervention)	0081	จำนวนผู้ป่วยที่ได้รับการวินิจฉัย STEMI ได้รับการรักษา โดยได้รับการขยายลิ่มเลือด และ/หรือ การขยายหลอดเลือดหัวใจ (PPCI – Primary Percutaneous Cardiac Intervention)	Tier 1	สำนักงานปลัดกระทรวงสาธารณสุข	กรม	
ส่งเสริมการพัฒนาสุขภาพของประชาชนทุกกลุ่มวัย	การดูแลสุขภาพและป้องกันโรคสำหรับทุกกลุ่มอายุ	ร้อยละของผู้ป่วย Ischemic Stoke ได้รับยาละลายลิ่มเลือดเพิ่มขึ้น	0067	จำนวนประชาชนผู้ซึ่งได้รับการประเมินหรือวินิจฉัยว่าเป็นโรคหลอดเลือดสมองตีบหรืออุดตัน และได้รับการดูแลรักษาด้วยวิธีทางการแพทย์อย่างเหมาะสมอย่างน้อย 1 วิธี	Tier 1	สำนักงานปลัดกระทรวงสาธารณสุข	กรม	
ส่งเสริมการพัฒนาสุขภาพของประชาชนทุกกลุ่มวัย	การดูแลสุขภาพและป้องกันโรคสำหรับทุกกลุ่มอายุ	ร้อยละของผู้ป่วยเรื้อรังและฉุกเฉินวิกฤต (สีเหลืองและสีแดง) ที่ได้รับปฏิบัติการฉุกเฉินภายใน 10 นาทีที่ได้รับแจ้งเหตุ	0041	จำนวนครั้งผู้ป่วยสีเหลืองและสีแดงที่ได้รับการปฏิบัติการแพทย์ฉุกเฉินภายใน 10 นาทีที่ได้รับแจ้งเหตุ	Tier 1	สำนักงานสาธารณสุขจังหวัดประจวบคีรีขันธ์	จังหวัด	

ตาราง 15 บัญชีสถิติทางการ “การพัฒนาศักยภาพคนตลอดช่วงชีวิตของจังหวัดประจวบคีรีขันธ์” (ต่อ)

ห่วงโซ่คุณค่า (VC)	ปัจจัยแห่งความสำเร็จ (CSF)	ตัวชี้วัด	OS ID	รายการสถิติทางการ	สถานะความพร้อมเผยแพร่ (Tier)	หน่วยงานเจ้าของข้อมูล	ระดับหน่วยงานเจ้าของข้อมูล	หมายเหตุ
ส่งเสริมการพัฒนาสุขภาพของประชาชนทุกกลุ่มวัย	การดูแลสุขภาพและป้องกันโรคสำหรับทุกกลุ่มอายุ	ร้อยละของผู้ป่วยโรคซึมเศร้าเข้าถึงบริการ	0083	จำนวนผู้ป่วยโรคซึมเศร้าที่เข้าถึงบริการเปรียบเทียบกับจำนวนผู้ป่วยโรคซึมเศร้า คาดประมาณจากความชุกที่ได้จากการสำรวจ	Tier 1	สำนักงานปลัดกระทรวงสาธารณสุข	กรม	

ตาราง 16 บัญชีสถิติทางการ “ความมั่นคงและความปลอดภัยในชีวิตและทรัพย์สินของจังหวัดประจวบคีรีขันธ์”

ห่วงโซ่คุณค่า (VC)	ปัจจัยแห่งความสำเร็จ (CSF)	ตัวชี้วัด	OS ID	รายการสถิติทางการ	สถานะความพร้อมเผยแพร่ (Tier)	หน่วยงานเจ้าของข้อมูล	ระดับหน่วยงานเจ้าของข้อมูล	หมายเหตุ
ความปลอดภัยในชีวิตและทรัพย์สิน	ลดอุบัติเหตุบนท้องถนน	จำนวนคดีอุบัติเหตุจราจร จำแนกตามผู้ขับขี่ สาเหตุ การเกิดอุบัติเหตุ ลักษณะสภาพที่เกิดเหตุ	0037	จำนวนคดีอุบัติเหตุจราจร จำแนกตามผู้ขับขี่ สาเหตุ การเกิดอุบัติเหตุ ลักษณะสภาพที่เกิดเหตุ	Tier 1	สำนักงานตำรวจแห่งชาติ	กรม	
ความปลอดภัยในชีวิตและทรัพย์สิน	ลดปัญหาอาชญากรรม	จำนวนการจับกุมคดีอาชญากรรมของสำนักงานตำรวจแห่งชาติ จำแนกตามประเภทคดี (ประเภทคดีอาญา และคดีสำคัญตาม พ.ร.บ.ที่มีโทษทางอาญา)	0022	จำนวนการจับกุมคดีอาญา และคดีสำคัญตาม พ.ร.บ.ที่มีโทษทางอาญา	Tier 1	สำนักงานตำรวจแห่งชาติ	กรม	
ความปลอดภัยในชีวิตและทรัพย์สิน	ลดปัญหาอาชญากรรม	จำนวนอาสาสมัครป้องกันปราบปรามอาชญากรรมของสำนักงานตำรวจแห่งชาติ (เช่น ตำรวจอาสา)	0116	จำนวนอาสาสมัครป้องกันปราบปรามอาชญากรรมของสำนักงานตำรวจแห่งชาติ (เช่น ตำรวจอาสา)	Tier 1	สำนักงานตำรวจแห่งชาติ	กรม	
ความปลอดภัยในชีวิตและทรัพย์สิน	ป้องกัน/ป้องปราบ/ปราบปราม ยาเสพติด	จำนวนการจับกุมคดียาเสพติด จำแนกตามประเภทข้อหา สารเสพติด	0020	จำนวนการจับกุมคดียาเสพติด จำแนกตามประเภทข้อหา สารเสพติด	Tier 1	สำนักงานตำรวจแห่งชาติ	กรม	

ตาราง 16 บัญชีสถิติทางการ “ความมั่นคงและความปลอดภัยในชีวิตและทรัพย์สินของจังหวัดประจวบคีรีขันธ์” (ต่อ)

ห่วงโซ่คุณค่า (VC)	ปัจจัยแห่งความสำเร็จ (CSF)	ตัวชี้วัด	OS ID	รายการสถิติทางการ	สถานะความพร้อมเผยแพร่ (Tier)	หน่วยงานเจ้าของข้อมูล	ระดับหน่วยงานเจ้าของข้อมูล	หมายเหตุ
ความปลอดภัยในชีวิตและทรัพย์สิน	ป้องกัน/ป้องปราบ/ปราบปรามยาเสพติด	สัดส่วนของผู้ติดยาเสพติดต่อประชากรในชุมชน	0074	จำนวนผู้ติดยา	Tier 2 (มีหน่วยงานรับผิดชอบ)	สำนักงานตำรวจแห่งชาติ	กรม	
ความปลอดภัยในชีวิตและทรัพย์สิน	ป้องกัน/ป้องปราบ/ปราบปรามยาเสพติด	จำนวนคดีด้านยาเสพติดที่มีการจับกุมหรือร้องเรียนในชุมชน	0036	จำนวนคดีด้านยาเสพติดที่มีการร้องเรียนหรือจับกุม	Tier 2 (มีหน่วยงานรับผิดชอบ)	สำนักงานตำรวจแห่งชาติ	กรม	
ความปลอดภัยในชีวิตและทรัพย์สิน	ป้องกัน/ป้องปราบ/ปราบปรามยาเสพติด	งบประมาณในการสนับสนุนงานด้านการตรวจสอบและป้องกันปัญหาเสพติด	0047	จำนวนงบประมาณในการป้องกันปัญหาเสพติด	Tier 2 (มีหน่วยงานรับผิดชอบ)	สำนักงานตำรวจแห่งชาติ	กรม	
ความปลอดภัยในชีวิตและทรัพย์สิน	การป้องกัน รับมือ บริหารจัดการ ด้านภัยพิบัติหรือกรณีฉุกเฉินต่างๆ ในชุมชน เช่น น้ำท่วม ไฟไหม้ ฯลฯ	จำนวนผู้ประสบภัยจำแนกตามประเภทภัยจังหวัด	0078	จำนวนผู้ประสบภัยจำแนกตามประเภทภัยจังหวัด	Tier 1	กรมป้องกันและบรรเทาสาธารณภัย	กรม	

ตาราง 16 บัญชีสถิติทางการ “ความมั่นคงและความปลอดภัยในชีวิตและทรัพย์สินของจังหวัดประจวบคีรีขันธ์” (ต่อ)

ห่วงโซ่คุณค่า (VC)	ปัจจัยแห่งความสำเร็จ (CSF)	ตัวชี้วัด	OS ID	รายการสถิติทางการ	สถานะความพร้อมเผยแพร่ (Tier)	หน่วยงานเจ้าของข้อมูล	ระดับหน่วยงานเจ้าของข้อมูล	หมายเหตุ
ความปลอดภัยในชีวิตและทรัพย์สิน	การป้องกัน รับมือ บริหารจัดการ ด้านภัยพิบัติหรือกรณีฉุกเฉินต่างๆ ในชุมชน เช่น น้ำท่วม ไฟไหม้ ฯลฯ	จำนวนหมู่บ้านที่ได้รับ ความเสียหายจากอุทกภัย จำแนกตามจังหวัด	0113	จำนวนหมู่บ้านที่ได้รับ ความเสียหายจากอุทกภัย	Tier 1	กรมป้องกันและบรรเทาสาธารณภัย	กรม	
ความปลอดภัยในชีวิตและทรัพย์สิน	พัฒนามาตร การ และระบบในการรักษา ความปลอดภัย และความสงบในชุมชน	จำนวนอาสาสมัครป้องกันปราบปรามอาชญากรรม ส่วนท้องถิ่น จำแนกตามประเภทเครือข่าย (เช่น ชุดรักษาความปลอดภัยหมู่บ้าน) และพื้นที่	0117	จำนวนอาสาสมัครป้องกันปราบปรามอาชญากรรม ส่วนท้องถิ่น	Tier 1	สำนักงานตำรวจแห่งชาติ	กรม	
ความปลอดภัยในชีวิตและทรัพย์สิน	พัฒนามาตร การ และระบบในการรักษา ความปลอดภัย และความสงบในชุมชน	จำนวนการจับกุมคดีอาชญากรรมของสำนักงานตำรวจแห่งชาติ จำแนกตามประเภทคดี (ประเภทคดีอาญา และคดีสำคัญตาม พ.ร.บ.ที่มีโทษทางอาญา)	0021	จำนวนการจับกุมคดีอาชญากรรม จำแนกเป็นรายอำเภอ	Tier 1	สำนักงานตำรวจแห่งชาติ	กรม	

ตาราง 16 บัญชีสถิติทางการ “ความมั่นคงและความปลอดภัยในชีวิตและทรัพย์สินของจังหวัดประจวบคีรีขันธ์” (ต่อ)

ห่วงโซ่คุณค่า (VC)	ปัจจัยแห่งความสำเร็จ (CSF)	ตัวชี้วัด	OS ID	รายการสถิติทางการ	สถานะความพร้อมเผยแพร่ (Tier)	หน่วยงานเจ้าของข้อมูล	ระดับหน่วยงานเจ้าของข้อมูล	หมายเหตุ
ความปลอดภัยในชีวิตและทรัพย์สิน	พัฒนามาตรการ และระบบในการรักษาความปลอดภัยและความสงบในชุมชน	คดีที่จับกุมได้เทียบกับคดีที่รับแจ้ง	0167	ร้อยละจำนวนคดีที่จับกุมได้เทียบกับคดีที่รับแจ้ง	Tier 1	สำนักงานตำรวจแห่งชาติ	กรม	
ความปลอดภัยในชีวิตและทรัพย์สิน	มาตรการการตรวจสอบและปราบปรามแรงงานต่างด้าว	จำนวนคนต่างด้าวที่ได้รับใบอนุญาตทำงานคงเหลือ จำแนกตามสัญชาติ อาชีพ ในแต่ละพื้นที่	0093	จำนวนแรงงานต่างด้าวจังหวัดประจวบคีรีขันธ์ จำแนกตามลักษณะการเข้าเมือง	Tier 1	กรมการจัดหางาน	กรม	
ความปลอดภัยในชีวิตและทรัพย์สิน	มาตรการการตรวจสอบและปราบปรามแรงงานต่างด้าว	จำนวนคนต่างด้าวที่ผ่านการพิสูจน์สัญชาติจำแนกตามสัญชาติและได้รับใบอนุญาตทำงาน	0023	จำนวนการจ้างแรงงานต่างด้าวในจังหวัดประจวบคีรีขันธ์	Tier 1	กรมการจัดหางาน	กรม	

3.15 บัญชีสถิติทางการที่สอดคล้องตามประเด็นการพัฒนานาที 5 ยกระดับการบริหารจัดการทรัพยากรธรรมชาติและสิ่งแวดล้อม เพื่อให้เกิดความสมดุลและยั่งยืน

วัตถุประสงค์

เพื่ออนุรักษ์ฟื้นฟูทรัพยากรธรรมชาติและสิ่งแวดล้อมให้เป็นฐานการพัฒนาอย่างยั่งยืน

ตัวชี้วัด

- 1) พื้นที่สีเขียวทุกประเภทเพิ่มขึ้นร้อยละ 40 (จังหวัดมีพื้นที่ป่าไม้ร้อยละ 38.77 ของพื้นที่จังหวัด)
- 2) อัตราการเกิดขยะมูลฝอยต่อคนต่อวันลดลง
- 3) คุณภาพน้ำทะเลชายฝั่งอยู่ในเกณฑ์ดีเพิ่มขึ้น
- 4) จำนวนนักท่องเที่ยวที่ใช้บริการการท่องเที่ยวเชิงนิเวศเพิ่มขึ้นร้อยละ 10

ในการขับเคลื่อนประเด็นการพัฒนานาที 5 ยกระดับการบริหารจัดการทรัพยากรธรรมชาติและสิ่งแวดล้อม เพื่อให้เกิดความสมดุลและยั่งยืน ได้มีการวิเคราะห์สถานการณ์ แนวโน้มการพัฒนาจังหวัด ประจวบคีรีขันธ์ ซึ่งจำเป็นต้องมีบัญชีสถิติทางการที่ตอบประเด็นการพัฒนาดังกล่าว โดยการได้มาซึ่งบัญชีสถิติทางการจะเริ่มจากการวิเคราะห์ห่วงโซ่คุณค่าของประเทศไทย 140 เป้าหมายแผนแม่บทย่อย ภายใต้แผนแม่บทภายใต้ยุทธศาสตร์ชาติ (23 ประเด็น) ที่สอดคล้องกับประเด็นการพัฒนานาที 5 ของแผนพัฒนาจังหวัด ประจวบคีรีขันธ์ คือ ประเด็น 18 การเติบโตอย่างยั่งยืน ประกอบด้วย

- แผนแม่บทย่อย 18.1 การสร้างการเติบโตอย่างยั่งยืนบนสังคมเศรษฐกิจสีเขียว
เป้าหมาย 180102 พื้นที่สีเขียวทุกประเภทเพิ่มขึ้น
- แผนแม่บทย่อย 18.2 การสร้างการเติบโตอย่างยั่งยืนบนสังคมเศรษฐกิจภาคทะเล
เป้าหมาย 180201 ความสมบูรณ์ของระบบนิเวศทางทะเลมากขึ้น
- แผนแม่บทย่อย 18.4 การจัดการมลพิษที่มีผลกระทบต่อสิ่งแวดล้อม และสารเคมีใน
ภาคเกษตรทั้งระบบให้เป็นไปตามมาตรฐานสากล
เป้าหมาย 180403 การจัดการขยะมูลฝอย มูลฝอยติดเชื้อ ของเสียอันตราย สารเคมี
ในภาคเกษตรและการอุตสาหกรรมมีประสิทธิภาพมากขึ้น

จากนั้นจัดทำห่วงโซ่คุณค่าที่สอดคล้องกับแผนพัฒนาจังหวัด ประจวบคีรีขันธ์ เรื่อง “พื้นที่สีเขียว” ดังภาพ 26 และสามารถวิเคราะห์ห่วงโซ่คุณค่าที่สอดคล้องกับแผนพัฒนาจังหวัด ประจวบคีรีขันธ์ คือ ห่วงโซ่คุณค่า “พื้นที่สีเขียวของจังหวัดประจวบคีรีขันธ์” ดังภาพ 27

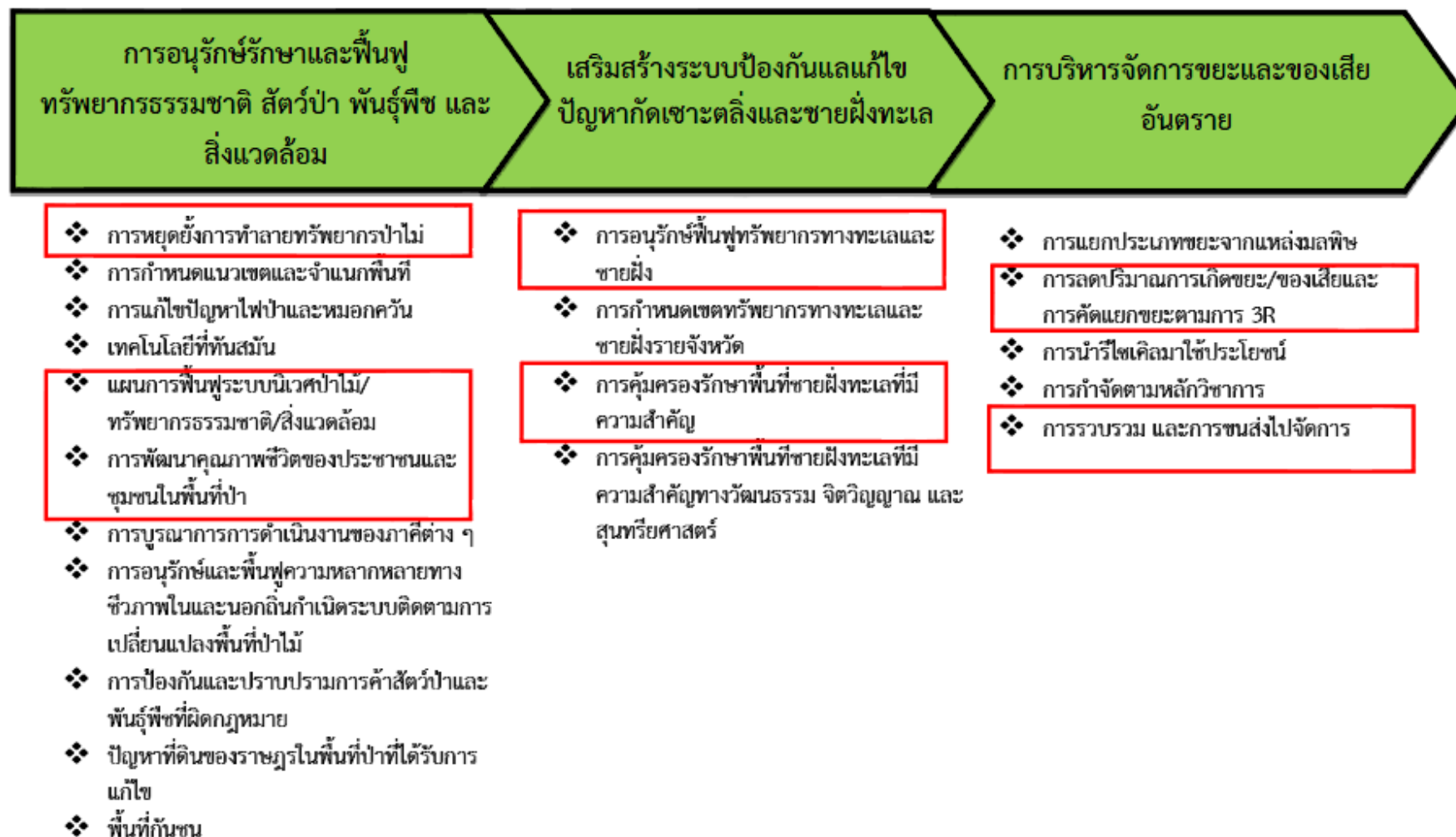
ในการศึกษาแผนต่าง ๆ ที่เกี่ยวข้องกับห่วงโซ่คุณค่า โดยศึกษายุทธศาสตร์ กลยุทธ์ แนวทางการพัฒนา ตลอดจนตัวชี้วัดภายใต้แผนระดับ 3 เช่น แผนปฏิบัติราชการกรมป่าไม้ แผนยุทธศาสตร์กระทรวงทรัพยากรธรรมชาติและสิ่งแวดล้อม แผนยุทธศาสตร์กรมป้องกันและบรรเทาสาธารณภัย ยุทธศาสตร์กรมป่าไม้ พ.ศ. 2560 – 2579 และ GVC การอนุรักษ์และพัฒนาทรัพยากรธรรมชาติ (ดิน ป่าไม้ ชายฝั่ง ทะเล) เป็นต้น ที่สอดคล้องกับปัจจัยสู่ความสำเร็จ พร้อมทั้งกำหนดรายการสถิติที่สำคัญและจำเป็น ทำให้ได้บัญชีสถิติทางการตามประเด็นการพัฒนานาที 5 คือ บัญชีสถิติทางการ “พื้นที่สีเขียวของจังหวัดประจวบคีรีขันธ์” ดังตาราง 17

ห่วงโซ่คุณค่า “พื้นที่สีเขียว”



ภาพ 26 ห่วงโซ่คุณค่า “พื้นที่สีเขียว”

ห่วงโซ่คุณค่า “พื้นที่สีเขียวของจังหวัดประจวบคีรีขันธ์”



ภาพ 27 ห่วงโซ่คุณค่า “พื้นที่สีเขียวของจังหวัดประจวบคีรีขันธ์”

ตาราง 17 บัญชีสถิติทางการ “พื้นที่สีเขียวของจังหวัดประจวบคีรีขันธ์”

ห่วงโซ่คุณค่า (VC)	ปัจจัยแห่งความสำเร็จ (CSF)	ตัวชี้วัด	OS ID	รายการสถิติทางการ	สถานะความพร้อมเผยแพร่ (Tier)	หน่วยงานเจ้าของข้อมูล	ระดับหน่วยงานเจ้าของข้อมูล	หมายเหตุ
การอนุรักษ์รักษาและฟื้นฟูทรัพยากรธรรมชาติ สัตว์ป่า พันธุ์พืช และสิ่งแวดล้อม	การกำหนดแนวเขตและจำแนกพื้นที่	จำนวนและพื้นที่อนุรักษ์ จำแนกตามประเภท	0102	จำนวนและพื้นที่อนุรักษ์ จำแนกตามประเภท	Tier 1	กรมอุทยานแห่งชาติ สัตว์ป่า และพันธุ์พืช	กรม	
การอนุรักษ์รักษาและฟื้นฟูทรัพยากรธรรมชาติ สัตว์ป่า พันธุ์พืช และสิ่งแวดล้อม	การกำหนดแนวเขตและจำแนกพื้นที่	อัตราการเปลี่ยนแปลงของพื้นที่ป่าไม้ในจังหวัดเพิ่มขึ้น	0151	พื้นที่ป่าไม้	Tier 1	กรมป่าไม้	กรม	
การอนุรักษ์รักษาและฟื้นฟูทรัพยากรธรรมชาติ สัตว์ป่า พันธุ์พืช และสิ่งแวดล้อม	แผนการฟื้นฟูระบบนิเวศป่าไม้/ทรัพยากรธรรมชาติ/สิ่งแวดล้อม	ฟื้นฟูป่าเสื่อมโทรม พื้นที่ป่าสมบูรณ์/ป่าคืนสภาพ พื้นที่ป่าสงวนเสื่อมโทรม	0153	พื้นที่ป่าสมบูรณ์/ป่าคืนสภาพ	Tier 1	กรมป่าไม้	กรม	

ตาราง 17 บัญชีสถิติทางการ “พื้นที่สีเขียวของจังหวัดประจวบคีรีขันธ์” (ต่อ)

ห่วงโซ่คุณค่า (VC)	ปัจจัยแห่งความสำเร็จ (CSF)	ตัวชี้วัด	OS ID	รายการสถิติทางการ	สถานะความพร้อมเผยแพร่ (Tier)	หน่วยงานเจ้าของข้อมูล	ระดับหน่วยงานเจ้าของข้อมูล	หมายเหตุ
การอนุรักษ์รักษาและฟื้นฟูทรัพยากรธรรมชาติ สัตว์ป่า พันธุ์พืช และสิ่งแวดล้อม	แผนการฟื้นฟูระบบนิเวศป่าไม้/ทรัพยากรธรรมชาติ/สิ่งแวดล้อม	ฟื้นฟูพื้นที่ป่าลุ่มน้ำ	0016	จำนวนกล้าไม้เพื่อฟื้นฟูสภาพเขาสูงชั้นที่เสื่อมโทรมกลับคืนสู่สภาพป่าธรรมชาติ	Tier 2 (มีหน่วยงานรับผิดชอบ)	กรมป่าไม้	กรม	
การอนุรักษ์รักษาและฟื้นฟูทรัพยากรธรรมชาติ สัตว์ป่า พันธุ์พืช และสิ่งแวดล้อม	แผนการฟื้นฟูระบบนิเวศป่าไม้/ทรัพยากรธรรมชาติ/สิ่งแวดล้อม	จำนวนศูนย์ฟื้นฟู/หน่วยฟื้นฟู/สวนป่า/โครงการที่ได้รับ การตรวจสอบ	0103	จำนวนศูนย์ฟื้นฟู/หน่วยฟื้นฟู/สวนป่า/โครงการที่ได้รับ การตรวจสอบ	Tier 2 (มีหน่วยงานรับผิดชอบ)	กรมป่าไม้	กรม	
การอนุรักษ์รักษาและฟื้นฟูทรัพยากรธรรมชาติ สัตว์ป่า พันธุ์พืช และสิ่งแวดล้อม	การพัฒนาคุณภาพชีวิตของประชาชนและชุมชนในพื้นที่ป่า	พื้นที่ได้รับการส่งเสริมการบริหารจัดการป่าชุมชน โดยกรมมีส่วนร่วมของราษฎรในชุมชน	0149	พื้นที่ป่าชุมชนตาม พ.ร.บ. ป่าชุมชน พ.ศ. ๒๕๖๒	Tier 1	กรมป่าไม้	กรม	

ตาราง 17 บัญชีสถิติทางการ “พื้นที่สีเขียวของจังหวัดประจวบคีรีขันธ์” (ต่อ)

ห่วงโซ่คุณค่า (VC)	ปัจจัยแห่งความสำเร็จ (CSF)	ตัวชี้วัด	OS ID	รายการสถิติทางการ	สถานะความพร้อมเผยแพร่ (Tier)	หน่วยงานเจ้าของข้อมูล	ระดับหน่วยงานเจ้าของข้อมูล	หมายเหตุ
การอนุรักษ์รักษาและฟื้นฟูทรัพยากรธรรมชาติ สัตว์ป่า พันธุ์พืช และสิ่งแวดล้อม	การพัฒนาคุณภาพชีวิตของประชาชนและชุมชนในพื้นที่ป่า	พื้นที่ที่ได้รับการส่งเสริมการบริหารจัดการป่าชุมชน โดยการมีส่วนร่วมของราษฎรในชุมชน	0054	จำนวนชุมชนที่ราษฎรได้รับการส่งเสริมให้มีส่วนร่วมจัดการป่าชุมชน	Tier 1	กรมป่าไม้	กรม	
การอนุรักษ์รักษาและฟื้นฟูทรัพยากรธรรมชาติ สัตว์ป่า พันธุ์พืช และสิ่งแวดล้อม	การพัฒนาคุณภาพชีวิตของประชาชนและชุมชนในพื้นที่ป่า	พื้นที่ที่ได้รับการส่งเสริมการบริหารจัดการป่าชุมชน โดยการมีส่วนร่วมของราษฎรในชุมชน	0087	จำนวนพื้นที่ที่ได้รับการพัฒนาในรูปแบบป่าพื้นบ้านอาหารชุมชน	Tier 2 (มีหน่วยงานรับผิดชอบ)	กรมป่าไม้	กรม	
การอนุรักษ์รักษาและฟื้นฟูทรัพยากรธรรมชาติ สัตว์ป่า พันธุ์พืช และสิ่งแวดล้อม	การพัฒนาคุณภาพชีวิตของประชาชนและชุมชนในพื้นที่ป่า	พื้นที่ที่ได้รับการส่งเสริมการบริหารจัดการป่าชุมชน โดยการมีส่วนร่วมของราษฎรในชุมชน	0155	พื้นที่วนศาสตร์ชุมชน	Tier 2 (มีหน่วยงานรับผิดชอบ)	กรมป่าไม้	กรม	

ตาราง 17 บัญชีสถิติทางการ “พื้นที่สีเขียวของจังหวัดประจวบคีรีขันธ์” (ต่อ)

ห่วงโซ่คุณค่า (VC)	ปัจจัยแห่งความสำเร็จ (CSF)	ตัวชี้วัด	OS ID	รายการสถิติทางการ	สถานะความพร้อมเผยแพร่ (Tier)	หน่วยงานเจ้าของข้อมูล	ระดับหน่วยงานเจ้าของข้อมูล	หมายเหตุ
การอนุรักษ์รักษาและฟื้นฟูทรัพยากรธรรมชาติ สัตว์ป่า พันธุ์พืช และสิ่งแวดล้อม	การพัฒนาคุณภาพชีวิตของประชาชนและชุมชนในพื้นที่ป่า	พื้นที่ที่ได้รับการส่งเสริมการบริหารจัดการป่าชุมชน โดยการมีส่วนร่วมของราษฎรในชุมชน	0090	จำนวนราษฎรที่อยู่ในพื้นที่ป่าสงวนแห่งชาติได้รับการจัดทำระบบวนเกษตรในครัวเรือน	Tier 2 (มีหน่วยงานรับผิดชอบ)	กรมป่าไม้	กรม	
การอนุรักษ์รักษาและฟื้นฟูทรัพยากรธรรมชาติ สัตว์ป่า พันธุ์พืช และสิ่งแวดล้อม	การพัฒนาคุณภาพชีวิตของประชาชนและชุมชนในพื้นที่ป่า	พื้นที่ที่ได้รับการส่งเสริมการบริหารจัดการป่าชุมชน โดยการมีส่วนร่วมของราษฎรในชุมชน	0050	จำนวนเจ้าหน้าที่รัฐที่ได้รับการส่งเสริมความรู้ความเข้าใจตาม พ.ร.บ. ป่าชุมชน พ.ศ. 2562	Tier 2 (มีหน่วยงานรับผิดชอบ)	กรมป่าไม้	กรม	
การอนุรักษ์รักษาและฟื้นฟูทรัพยากรธรรมชาติ สัตว์ป่า พันธุ์พืช และสิ่งแวดล้อม	การพัฒนาคุณภาพชีวิตของประชาชนและชุมชนในพื้นที่ป่า	พื้นที่ป่าสงวนแห่งชาติที่ราษฎรถือครองได้รับการปรับเปลี่ยนจากปลูกพืชเกษตรเชิงเดี่ยวมาเป็นปลูกป่าผสมผสาน	0152	พื้นที่ป่าสงวนแห่งชาติที่ราษฎรถือครองได้รับการปรับเปลี่ยนจากปลูกพืชเกษตรเชิงเดี่ยวมาเป็นปลูกป่าผสมผสาน	Tier 2 (มีหน่วยงานรับผิดชอบ)	กรมป่าไม้	กรม	

ตาราง 17 บัญชีสถิติทางการ “พื้นที่สีเขียวของจังหวัดประจวบคีรีขันธ์” (ต่อ)

ห่วงโซ่คุณค่า (VC)	ปัจจัยแห่งความสำเร็จ (CSF)	ตัวชี้วัด	OS ID	รายการสถิติทางการ	สถานะความพร้อมเผยแพร่ (Tier)	หน่วยงานเจ้าของข้อมูล	ระดับหน่วยงานเจ้าของข้อมูล	หมายเหตุ
การอนุรักษ์รักษาและฟื้นฟูทรัพยากรธรรมชาติ สัตว์ป่า พันธุ์พืช และสิ่งแวดล้อม	การพัฒนาคุณภาพชีวิตของประชาชนและชุมชนในพื้นที่ป่า	พื้นที่ได้รับการส่งเสริมการบริหารจัดการป่าชุมชน โดยการมีส่วนร่วมของราษฎรในชุมชน	0150	พื้นที่ป่าชุมชนที่ได้รับการส่งเสริมการเพิ่มพื้นที่สีเขียว	Tier 1	กรมป่าไม้	กรม	
การอนุรักษ์รักษาและฟื้นฟูทรัพยากรธรรมชาติ สัตว์ป่า พันธุ์พืช และสิ่งแวดล้อม	การพัฒนาคุณภาพชีวิตของประชาชนและชุมชนในพื้นที่ป่า	พื้นที่ได้รับการส่งเสริมการบริหารจัดการป่าชุมชน โดยการมีส่วนร่วมของราษฎรในชุมชน	0147	พื้นที่ปลูกสมุนไพรรักษาป่าชุมชน	Tier 2 (มีหน่วยงานรับผิดชอบ)	กรมป่าไม้	กรม	
การอนุรักษ์รักษาและฟื้นฟูทรัพยากรธรรมชาติ สัตว์ป่า พันธุ์พืช และสิ่งแวดล้อม	การพัฒนาคุณภาพชีวิตของประชาชนและชุมชนในพื้นที่ป่า	ร้อยละของผู้ประสพภัยที่ได้รับความช่วยเหลืออย่างรวดเร็วตามมาตรฐาน	0039	จำนวนครั้งที่เกิดอุทกภัยและดินโคลนถล่ม	Tier 1	กรมป้องกันและบรรเทาสาธารณภัย	กรม	

ตาราง 17 บัญชีสถิติทางการ “พื้นที่สีเขียวของจังหวัดประจวบคีรีขันธ์” (ต่อ)

ห่วงโซ่คุณค่า (VC)	ปัจจัยแห่งความสำเร็จ (CSF)	ตัวชี้วัด	OS ID	รายการสถิติทางการ	สถานะความพร้อมเผยแพร่ (Tier)	หน่วยงานเจ้าของข้อมูล	ระดับหน่วยงานเจ้าของข้อมูล	หมายเหตุ
การอนุรักษ์รักษาและฟื้นฟูทรัพยากรธรรมชาติ สัตว์ป่า พันธุ์พืช และสิ่งแวดล้อม	การพัฒนาคุณภาพชีวิตของประชาชนและชุมชนในพื้นที่ป่า	ร้อยละของผู้ประสพภัยที่ได้รับความช่วยเหลืออย่างรวดเร็วตามมาตรฐาน	0146	พื้นที่ประสพอุทกภัยและดินโคลนถล่ม	Tier 1	กรมป้องกันและบรรเทาสาธารณภัย	กรม	
การอนุรักษ์รักษาและฟื้นฟูทรัพยากรธรรมชาติ สัตว์ป่า พันธุ์พืช และสิ่งแวดล้อม	การพัฒนาคุณภาพชีวิตของประชาชนและชุมชนในพื้นที่ป่า	ร้อยละของผู้ประสพภัยที่ได้รับความช่วยเหลืออย่างรวดเร็วตามมาตรฐาน	0086	จำนวนผู้เสียชีวิตจากอุทกภัยและดินโคลนถล่ม	Tier 1	กรมป้องกันและบรรเทาสาธารณภัย	กรม	
การอนุรักษ์รักษาและฟื้นฟูทรัพยากรธรรมชาติ สัตว์ป่า พันธุ์พืช และสิ่งแวดล้อม	การพัฒนาคุณภาพชีวิตของประชาชนและชุมชนในพื้นที่ป่า	ร้อยละของผู้ประสพภัยที่ได้รับความช่วยเหลืออย่างรวดเร็วตามมาตรฐาน	0079	จำนวนผู้ประสพภัยแล้ง	Tier 1	กรมป้องกันและบรรเทาสาธารณภัย	กรม	
เสริมสร้างระบบป้องกันและแก้ไขปัญหาภัยเขาะตลิ่งและชายฝั่งทะเล	การอนุรักษ์ฟื้นฟูทรัพยากรทางทะเลและชายฝั่ง	ทรัพยากรสัตว์น้ำชายฝั่งได้รับการฟื้นฟู	0124	ประเภทและจำนวนผลผลิตสัตว์น้ำชายฝั่งในแต่ละปีในพื้นที่จังหวัดประจวบคีรีขันธ์	Tier 1	กรมประมง	กรม	

ตาราง 17 บัญชีสถิติทางการ “พื้นที่สีเขียวของจังหวัดประจวบคีรีขันธ์” (ต่อ)

ห่วงโซ่คุณค่า (VC)	ปัจจัยแห่งความสำเร็จ (CSF)	ตัวชี้วัด	OS ID	รายการสถิติทางการ	สถานะความพร้อมเผยแพร่ (Tier)	หน่วยงานเจ้าของข้อมูล	ระดับหน่วยงานเจ้าของข้อมูล	หมายเหตุ
เสริมสร้างระบบป้องกันและแก้ไขปัญหาภัยพิบัติและชายฝั่งทะเล	การอนุรักษ์ฟื้นฟูทรัพยากรทางทะเลและชายฝั่ง	สถานที่ท่องเที่ยวชายฝั่งทะเลที่ได้รับการฟื้นฟู	0053	จำนวนชายฝั่งทะเลที่ถูกกัดเซาะ	Tier 1	สำนักงานปลัดกระทรวงทรัพยากรธรรมชาติและสิ่งแวดล้อม	กรม	
เสริมสร้างระบบป้องกันและแก้ไขปัญหาภัยพิบัติและชายฝั่งทะเล	การคุ้มครองรักษาพื้นที่ชายฝั่งทะเลที่มีความสำคัญ	ร้อยละของการสูญเสียพื้นที่ป่าไม้และบริเวณชายฝั่งทะเลลดลง	0010	คดีบุกรุกพื้นที่ป่าชายเลน	Tier 1	กรมทรัพยากรทางทะเลและชายฝั่ง	กรม	
เสริมสร้างระบบป้องกันและแก้ไขปัญหาภัยพิบัติและชายฝั่งทะเล	การคุ้มครองรักษาพื้นที่ชายฝั่งทะเลที่มีความสำคัญ	ร้อยละของการสูญเสียพื้นที่ป่าไม้และบริเวณชายฝั่งทะเลลดลง	0148	พื้นที่ป่าชายเลน	Tier 1	กรมทรัพยากรทางทะเลและชายฝั่ง	กรม	
เสริมสร้างระบบป้องกันและแก้ไขปัญหาภัยพิบัติและชายฝั่งทะเล	การคุ้มครองรักษาพื้นที่ชายฝั่งทะเลที่มีความสำคัญ	ร้อยละของการสูญเสียพื้นที่ป่าไม้และบริเวณชายฝั่งทะเลลดลง	0040	จำนวนครั้งในการบุกรุกป่าชายเลน	Tier 1	กรมทรัพยากรทางทะเลและชายฝั่ง	กรม	

ตาราง 17 บัญชีสถิติทางการ “พื้นที่สีเขียวของจังหวัดประจวบคีรีขันธ์” (ต่อ)

ห่วงโซ่คุณค่า (VC)	ปัจจัยแห่งความสำเร็จ (CSF)	ตัวชี้วัด	OS ID	รายการสถิติทางการ	สถานะความพร้อมเผยแพร่ (Tier)	หน่วยงานเจ้าของข้อมูล	ระดับหน่วยงานเจ้าของข้อมูล	หมายเหตุ
เสริมสร้างระบบป้องกันและแก้ไขปัญหาภัยพิบัติและชายฝั่งทะเล	การคุ้มครองรักษาพื้นที่ชายฝั่งทะเลที่มีความสำคัญ	การสร้างเขื่อน/แนวเขื่อนในการป้องกันการกัดเซาะชายฝั่ง	0034	จำนวนเขื่อน/แนวเขื่อนในการป้องกันการกัดเซาะชายฝั่ง	Tier 1	กรมโยธาธิการและผังเมือง	กรม	
เสริมสร้างระบบป้องกันและแก้ไขปัญหาภัยพิบัติและชายฝั่งทะเล	การคุ้มครองรักษาพื้นที่ชายฝั่งทะเลที่มีความสำคัญ	จำนวนครัวเรือนอยู่อาศัย/พื้นที่ทำกินบริเวณชายฝั่งทะเล	0044	จำนวนครัวเรือนอยู่อาศัย/พื้นที่ทำกินบริเวณชายฝั่ง	Tier 1	กรมการปกครอง	กรม	
การบริหารจัดการขยะและของเสียอันตราย	การลดปริมาณการเกิดขยะ/ของเสียและคัดแยกขยะตามหลักการ 3R	ปริมาณขยะลดลง	0128	ปริมาณขยะที่เกิดขึ้น	Tier 1	กรมส่งเสริมการปกครองท้องถิ่น	กรม	
การบริหารจัดการขยะและของเสียอันตราย	การลดปริมาณการเกิดขยะ/ของเสียและคัดแยกขยะตามหลักการ 3R	ปริมาณขยะลดลง	0131	ปริมาณขยะลดลง	Tier 1	กรมส่งเสริมการปกครองท้องถิ่น	กรม	

ตาราง 17 บัญชีสถิติทางการ “พื้นที่สีเขียวของจังหวัดประจวบคีรีขันธ์” (ต่อ)

ห่วงโซ่คุณค่า (VC)	ปัจจัยแห่งความสำเร็จ (CSF)	ตัวชี้วัด	OS ID	รายการสถิติทางการ	สถานะความพร้อมเผยแพร่ (Tier)	หน่วยงานเจ้าของข้อมูล	ระดับหน่วยงานเจ้าของข้อมูล	หมายเหตุ
การบริหารจัดการขยะและของเสียอันตราย	การลดปริมาณการเกิดขยะ/ของเสียและคัดแยกขยะตามหลักการ 3R	ปริมาณขยะลดลง	0045	จำนวนเครือข่ายชุมชนเพื่อสร้างความร่วมมือในการบริหารจัดการขยะ	Tier 1	กรมส่งเสริมการปกครองท้องถิ่น	กรม	
การบริหารจัดการขยะและของเสียอันตราย	การลดปริมาณการเกิดขยะ/ของเสียและคัดแยกขยะตามหลักการ 3R	ปริมาณขยะลดลง	0107	จำนวนสมาชิกของเครือข่ายชุมชนเพื่อสร้างความร่วมมือในการบริหารจัดการขยะ	Tier 1	กรมส่งเสริมการปกครองท้องถิ่น	กรม	
การบริหารจัดการขยะและของเสียอันตราย	การรวบรวม และการขนส่งไปจัดการ	ปริมาณขยะลดลง	0130	ปริมาณขยะที่มีการเก็บขนไปกำจัด	Tier 1	กรมส่งเสริมการปกครองท้องถิ่น	กรม	
การบริหารจัดการขยะและของเสียอันตราย	การรวบรวม และการขนส่งไปจัดการ	ปริมาณขยะลดลง	0129	ปริมาณขยะที่ถูกนำไปใช้ประโยชน์	Tier 1	กรมส่งเสริมการปกครองท้องถิ่น	กรม	
การบริหารจัดการขยะและของเสียอันตราย	การรวบรวม และการขนส่งไปจัดการ	ปริมาณขยะลดลง	0126	ปริมาณขยะที่กำจัดถูกต้อง	Tier 1	กรมส่งเสริมการปกครองท้องถิ่น	กรม	

ตาราง 17 บัญชีสถิติทางการ “พื้นที่สีเขียวของจังหวัดประจวบคีรีขันธ์” (ต่อ)

ห่วงโซ่คุณค่า (VC)	ปัจจัยแห่งความสำเร็จ (CSF)	ตัวชี้วัด	OS ID	รายการสถิติทางการ	สถานะความพร้อมเผยแพร่ (Tier)	หน่วยงานเจ้าของข้อมูล	ระดับหน่วยงานเจ้าของข้อมูล	หมายเหตุ
การบริหารจัดการขยะและของเสียอันตราย	การรวบรวม และการขนส่งไปจัดการ	ปริมาณขยะลดลง	0127	ปริมาณขยะที่กำจัดไม่ถูกต้อง	Tier 1	สำนักงานปลัดกระทรวงทรัพยากรธรรมชาติและสิ่งแวดล้อม	กรม	
การบริหารจัดการขยะและของเสียอันตราย	การรวบรวม และการขนส่งไปจัดการ	ปริมาณขยะลดลง	0104	จำนวนสถานที่กำจัดขยะ	Tier 1	กรมส่งเสริมการปกครองท้องถิ่น	กรม	
การบริหารจัดการขยะและของเสียอันตราย	การรวบรวม และการขนส่งไปจัดการ	จำนวนสถานที่กำจัดขยะที่ได้รับการปรับปรุงให้ถูกหลักสุขาภิบาลและยอมรับได้	0105	จำนวนสถานที่กำจัดขยะที่ได้รับการปรับปรุงให้ถูกหลักสุขาภิบาลและยอมรับได้	Tier 1	กรมส่งเสริมการปกครองท้องถิ่น	กรม	
การพัฒนาระบบการตลาด	ช่องทางการตลาดและธุรกิจทั้งในและต่างประเทศ	รายได้จากการจำหน่ายในประเทศและมูลค่าการส่งออกเพิ่มขึ้น	0179	สายพันธุ์มะพร้าว และ สับปะรดที่เหมาะสมกับพื้นที่/ให้ผลผลิตดี/เกษตรกรนิยมปลูก	Tier 1	สำนักงานเกษตรจังหวัดประจวบคีรีขันธ์	จังหวัด	
การแปรรูปและการสร้างมูลค่าเพิ่ม	การแปรรูปผลิตภัณฑ์	จำนวนผลิตภัณฑ์แปรรูปสินค้าเกษตร	0097	จำนวนโรงงานอุตสาหกรรมแปรรูปการเกษตรที่ได้รับการพัฒนาขีดความสามารถในการแข่งขัน	Tier 1	สำนักงานอุตสาหกรรมจังหวัดประจวบคีรีขันธ์	จังหวัด	

ตาราง 17 บัญชีสถิติทางการ “พื้นที่สีเขียวของจังหวัดประจวบคีรีขันธ์” (ต่อ)

ห่วงโซ่คุณค่า (VC)	ปัจจัยแห่งความสำเร็จ (CSF)	ตัวชี้วัด	OS ID	รายการสถิติทางการ	สถานะความพร้อมเผยแพร่ (Tier)	หน่วยงานเจ้าของข้อมูล	ระดับหน่วยงานเจ้าของข้อมูล	หมายเหตุ
การแปรรูปและการสร้างมูลค่าเพิ่ม	การแปรรูปผลิตภัณฑ์	จำนวนผลิตภัณฑ์แปรรูปสินค้าเกษตร	0077	จำนวนผู้ประกอบการรับซื้อผลผลิตมะพร้าว สับปะรด จำแนกตามอำเภอ	Tier 1	สำนักงานพาณิชย์จังหวัดประจวบคีรีขันธ์	จังหวัด	
การพัฒนาระบบการตลาด	ช่องทางการตลาดและธุรกิจทั้งในและต่างประเทศ	รายได้จากการจำหน่ายในประเทศและมูลค่าการส่งออกเพิ่มขึ้น	0176	ศูนย์แสดงและจำหน่ายสินค้า OTOP	Tier 1	สำนักงานพัฒนาชุมชนจังหวัดประจวบคีรีขันธ์	จังหวัด	

3.2 บัญชีสถิติทางการตามตัวชี้วัดการพัฒนาระดับจังหวัด

จากรายงานตัวชี้วัดการพัฒนาระดับจังหวัดและกลุ่มจังหวัด เดือนกันยายน พ.ศ. 2566 ของสำนักงานสภาพัฒนาการเศรษฐกิจและสังคมแห่งชาติ พบว่า จังหวัดประจวบคีรีขันธ์ มีตัวชี้วัดต้องพัฒนาในลำดับแรกคือ มิติด้านการพัฒนาคน โดยเฉพาะตัวชี้วัด สัดส่วนประชากรยากจน (ร้อยละ) การเข้าเรียนมัธยมศึกษาตอนปลายและอาชีวศึกษา (ร้อยละ) ทารกแรกเกิดที่มีน้ำหนักต่ำกว่าเกณฑ์ (ร้อยละ) ประชากรที่เจ็บป่วยที่เป็นผู้ป่วยใน (ร้อยละ) และอัตราส่วนประชากรต่อแพทย์ (คน/แพทย์) เพื่อให้ค่าดัชนีการพัฒนามีค่าสูงกว่าค่ากลางของประเทศ ในขณะเดียวกันต้องมีการพัฒนาในมิติด้านเศรษฐกิจและความมั่งคั่ง ด้านสิ่งแวดล้อม ด้านสันติภาพและยุติธรรม และด้านความเป็นหุ้นส่วนพัฒนาควบคู่กันไปด้วย ซึ่งการพัฒนาในแต่ละมิติจะต้องอาศัยข้อมูลต่าง ๆ ที่เกี่ยวข้องเป็นตัวบ่งชี้ว่าจังหวัดได้มีการพัฒนาไปในทิศทางที่ดีขึ้น ซึ่งมีรายการสถิติที่สำคัญและจำเป็น ตามตัวชี้วัดการพัฒนาระดับจังหวัด ดังตารางที่ 18

ตาราง 18 บัญชีสถิติทางการ “ตัวชี้วัดการพัฒนาระดับจังหวัด จังหวัดประจวบคีรีขันธ์”

มิติการพัฒนา	OS ID	รายการสถิติทางการ	สถานะความพร้อม เผยแพร่ (Tier)	หน่วยงานเจ้าของข้อมูล	ระดับหน่วยงาน เจ้าของข้อมูล	หมายเหตุ
ด้านการพัฒนาคน	0183	สัดส่วนประชากรยากจน (ร้อยละ)	Tier1	สำนักงานสภาพัฒนาการ เศรษฐกิจและสังคมแห่งชาติ	กรม	
ด้านการพัฒนาคน	0184	ทารกแรกเกิดที่มีน้ำหนักต่ำกว่าเกณฑ์ (ร้อยละ)	Tier1	สำนักงานสภาพัฒนาการ เศรษฐกิจและสังคมแห่งชาติ	กรม	
ด้านการพัฒนาคน	0185	เด็ก 0 – 5 ปีที่มีพัฒนาการสมวัย (ร้อยละ)	Tier1	สำนักงานสภาพัฒนาการ เศรษฐกิจและสังคมแห่งชาติ	กรม	
ด้านการพัฒนาคน	0186	อัตราการคลอตมีซีพีในหญิงอายุ 15 – 19 ปี (ต่อประชากรหญิงอายุ 15 – 19 ปีพันคน)	Tier1	สำนักงานสภาพัฒนาการ เศรษฐกิจและสังคมแห่งชาติ	กรม	
ด้านการพัฒนาคน	0187	ประชากรที่เจ็บป่วยที่เป็นผู้ป่วยใน (ร้อยละ)	Tier1	สำนักงานสภาพัฒนาการ เศรษฐกิจและสังคมแห่งชาติ	กรม	
ด้านการพัฒนาคน	0188	อัตราส่วนประชากรต่อแพทย์ (คน/แพทย์)	Tier1	สำนักงานสภาพัฒนาการ เศรษฐกิจและสังคมแห่งชาติ	กรม	
ด้านการพัฒนาคน	0189	การเข้าเรียนมัธยมศึกษาตอนปลายและ อาชีวศึกษา (ร้อยละ)	Tier1	สำนักงานสภาพัฒนาการ เศรษฐกิจและสังคมแห่งชาติ	กรม	
ด้านการพัฒนาคน	0190	จำนวนปีการศึกษาเฉลี่ยประชากรไทยอายุ 15 – 59 ปี (ปี)	Tier1	สำนักงานสภาพัฒนาการ เศรษฐกิจและสังคมแห่งชาติ	กรม	
ด้านการพัฒนาคน	0191	คะแนนเฉลี่ยการทดสอบ O – NET ระดับมัธยมศึกษาตอนปลาย (คะแนน)	Tier1	สำนักงานสภาพัฒนาการ เศรษฐกิจและสังคมแห่งชาติ	กรม	

ตาราง 18 บัญชีสถิติทางการ “ตัวชี้วัดการพัฒนาระดับจังหวัด จังหวัดประจวบคีรีขันธ์” (ต่อ)

มิติการพัฒนา	OS ID	รายการสถิติทางการ	สถานะความพร้อม เผยแพร่ (Tier)	หน่วยงานเจ้าของข้อมูล	ระดับ หน่วยงาน เจ้าของข้อมูล	หมายเหตุ
ด้านเศรษฐกิจและ ความมั่งคั่ง	0192	อัตราการเปลี่ยนแปลงของรายได้เฉลี่ยของ เดือนของครัวเรือนในจังหวัด (ร้อยละ)	Tier1	สำนักงานสภาพัฒนาการ เศรษฐกิจและสังคมแห่งชาติ	กรม	
ด้านเศรษฐกิจและ ความมั่งคั่ง	0193	อัตราการเปลี่ยนแปลงของผลิตภัณฑ์จังหวัด (ร้อยละ)	Tier1	สำนักงานสภาพัฒนาการ เศรษฐกิจและสังคมแห่งชาติ	กรม	
ด้านเศรษฐกิจและ ความมั่งคั่ง	0194	มูลค่าผลิตภัณฑ์จังหวัดเฉลี่ยต่อหัว (บาท/คน)	Tier1	สำนักงานสภาพัฒนาการ เศรษฐกิจและสังคมแห่งชาติ	กรม	
ด้านเศรษฐกิจและ ความมั่งคั่ง	0195	อัตราการขยายตัวรายได้ต่อหัว (ร้อยละ)	Tier1	สำนักงานสภาพัฒนาการ เศรษฐกิจและสังคมแห่งชาติ	กรม	
ด้านเศรษฐกิจและ ความมั่งคั่ง	0196	อัตราการว่างงาน (ร้อยละ)	Tier1	สำนักงานสภาพัฒนาการ เศรษฐกิจและสังคมแห่งชาติ	กรม	
ด้านเศรษฐกิจและ ความมั่งคั่ง	0197	อัตราส่วนหนี้เฉลี่ยต่อรายได้เฉลี่ยของ ครัวเรือน (เท่า)	Tier1	สำนักงานสภาพัฒนาการ เศรษฐกิจและสังคมแห่งชาติ	กรม	
ด้านเศรษฐกิจและ ความมั่งคั่ง	0198	ผลิตภาพแรงงาน (บาท/คน)	Tier1	สำนักงานสภาพัฒนาการ เศรษฐกิจและสังคมแห่งชาติ	กรม	
ด้านเศรษฐกิจและ ความมั่งคั่ง	0199	แรงงานที่มีหลักประกันทางสังคม (ร้อยละ)	Tier1	สำนักงานสภาพัฒนาการ เศรษฐกิจและสังคมแห่งชาติ	กรม	
ด้านเศรษฐกิจและ ความมั่งคั่ง	0200	ครัวเรือนที่มีที่อยู่อาศัยใช้วัสดุคงทนและ เป็นของตนเอง (ร้อยละ)	Tier1	สำนักงานสภาพัฒนาการ เศรษฐกิจและสังคมแห่งชาติ	กรม	
ด้านเศรษฐกิจและ ความมั่งคั่ง	0201	หมู่บ้านที่ถนนสายหลักใช้การได้ตลอดปี (ร้อยละ)	Tier1	สำนักงานสภาพัฒนาการ เศรษฐกิจและสังคมแห่งชาติ	กรม	

ตาราง 18 บัญชีสถิติทางการ “ตัวชี้วัดการพัฒนาระดับจังหวัด จังหวัดประจวบคีรีขันธ์” (ต่อ)

มิติการพัฒนา	OS ID	รายการสถิติทางการ	สถานะความพร้อม เผยแพร่ (Tier)	หน่วยงานเจ้าของข้อมูล	ระดับ หน่วยงาน เจ้าของข้อมูล	หมายเหตุ
ด้านเศรษฐกิจและ ความมั่งคั่ง	0202	สัมประสิทธิ์ความไม่เสมอภาคของรายได้	Tier1	สำนักงานสภาพัฒนาการ เศรษฐกิจและสังคมแห่งชาติ	กรม	
ด้านสิ่งแวดล้อม	0203	อัตราการเปลี่ยนแปลงของพื้นที่ป่าไม้ใน จังหวัด (ร้อยละ)	Tier1	สำนักงานสภาพัฒนาการ เศรษฐกิจและสังคมแห่งชาติ	กรม	
ด้านสิ่งแวดล้อม	0204	สัดส่วนปริมาณขยะที่กำจัดถูกต้องต่อ ปริมาณขยะที่เกิดขึ้น (ร้อยละ)	Tier1	สำนักงานสภาพัฒนาการ เศรษฐกิจและสังคมแห่งชาติ	กรม	
ด้านสิ่งแวดล้อม	0205	ครัวเรือนที่เข้าถึงน้ำประปา (ร้อยละ)	Tier1	สำนักงานสภาพัฒนาการ เศรษฐกิจและสังคมแห่งชาติ	กรม	
ด้านสิ่งแวดล้อม	0206	ประชากรที่ประสบภัยพิบัติ (ร้อยละ)	Tier1	สำนักงานสภาพัฒนาการ เศรษฐกิจและสังคมแห่งชาติ	กรม	
ด้านสิ่งแวดล้อม	0207	อัตราการร้องเรียนปัญหามลพิษ (เรื่องต่อประชากรแสนคน)	Tier1	สำนักงานสภาพัฒนาการ เศรษฐกิจและสังคมแห่งชาติ	กรม	
ด้านสันติภาพและ ยุติธรรม	0208	การแจ้งความคดีชีวิต ร่างกาย เพศ และคดี ประทุษร้ายต่อทรัพย์สิน (รายต่อประชากรแสน คน)	Tier1	สำนักงานสภาพัฒนาการ เศรษฐกิจและสังคมแห่งชาติ	กรม	
ด้านสันติภาพและ ยุติธรรม	0209	จำนวนผู้ต้องหาคดียาเสพติด (ต่อแสนคน)	Tier1	สำนักงานสภาพัฒนาการ เศรษฐกิจและสังคมแห่งชาติ	กรม	
ด้านสันติภาพและ ยุติธรรม	0210	จำนวนผู้เข้ารับการรักษาพยาบาล (ต่อแสนคน)	Tier1	สำนักงานสภาพัฒนาการ เศรษฐกิจและสังคมแห่งชาติ	กรม	

ตาราง 18 บัญชีสถิติทางการ “ตัวชี้วัดการพัฒนาระดับจังหวัด จังหวัดประจวบคีรีขันธ์” (ต่อ)

มิติการพัฒนา	OS ID	รายการสถิติทางการ	สถานะความพร้อม เผยแพร่ (Tier)	หน่วยงานเจ้าของข้อมูล	ระดับ หน่วยงาน เจ้าของข้อมูล	หมายเหตุ
ด้านสันติภาพและ ยุติธรรม	0211	จำนวนเจ้าหน้าที่ตำรวจ (ต่อแสนคน)	Tier 1	สำนักงานสภาพัฒนาการ เศรษฐกิจและสังคมแห่งชาติ	กรม	
ด้านสันติภาพและ ยุติธรรม	0212	การฆ่าตัวตายสำเร็จ (รายต่อประชากรแสน คน)	Tier 1	สำนักงานสภาพัฒนาการ เศรษฐกิจและสังคมแห่งชาติ	กรม	
ด้านความเป็น หุ้นส่วนพัฒนา	0213	ประชากรที่เข้าถึงอินเทอร์เน็ต (ร้อยละ)	Tier 1	สำนักงานสภาพัฒนาการ เศรษฐกิจและสังคมแห่งชาติ	กรม	
ด้านความเป็น หุ้นส่วนพัฒนา	0214	ภาษีที่ท้องถิ่นจัดเก็บได้ต่อรายได้รวมที่ไม่ รวมเงินอุดหนุนและเงินอุดหนุนเฉพาะกิจ (ร้อยละ)	Tier 1	สำนักงานสภาพัฒนาการ เศรษฐกิจและสังคมแห่งชาติ	กรม	
ด้านความเป็น หุ้นส่วนพัฒนา	0215	ความสามารถในการเบิกจ่ายงบประมาณ ของจังหวัด (ร้อยละ)	Tier 1	สำนักงานสภาพัฒนาการ เศรษฐกิจและสังคมแห่งชาติ	กรม	
ด้านความเป็น หุ้นส่วนพัฒนา	0216	จำนวนองค์กรชุมชน (แห่งต่อประชากรแสน คน)	Tier 1	สำนักงานสภาพัฒนาการ เศรษฐกิจและสังคมแห่งชาติ	กรม	

สถานการณ์สถิติทางการ และแนวทางการพัฒนาสถิติทางการ/แผนกำหนดความรับผิดชอบ

4.1 สถานการณ์สถิติทางการ

บัญชีสถิติทางการตามแผนพัฒนาสถิติระดับจังหวัดประจวบคีรีขันธ์ 5 ปี (พ.ศ. 2566 – 2570) ฉบับบททวน คือ บัญชีสถิติทางการจังหวัดประจวบคีรีขันธ์ ซึ่งประกอบด้วยบัญชีสถิติทางการย่อย 7 บัญชี ดังนี้

- 4.1.1 บัญชีสถิติทางการ “การท่องเที่ยวของจังหวัดประจวบคีรีขันธ์”
- 4.1.2 บัญชีสถิติทางการ “การเกษตรจังหวัดประจวบคีรีขันธ์”
- 4.1.3 บัญชีสถิติทางการ “การพัฒนาเขตเศรษฐกิจพิเศษชายแดนจังหวัดประจวบคีรีขันธ์”
- 4.1.4 บัญชีสถิติทางการ “การพัฒนาศักยภาพคนตลอดช่วงชีวิตของจังหวัดประจวบคีรีขันธ์”
- 4.1.5 บัญชีสถิติทางการ “ความมั่นคงและความปลอดภัยในชีวิตและทรัพย์สินของจังหวัดประจวบคีรีขันธ์”
- 4.1.6 บัญชีสถิติทางการ “พื้นที่สีเขียวของจังหวัดประจวบคีรีขันธ์”
- 4.1.7 บัญชีสถิติทางการ “ตัวชี้วัดการพัฒนาระดับจังหวัด จังหวัดประจวบคีรีขันธ์”

4.1.1 บัญชีสถิติทางการ “การท่องเที่ยวของจังหวัดประจวบคีรีขันธ์”

เป็นชุดข้อมูลประเด็นการพัฒนาจังหวัด ประเด็นที่ 1 เสริมสร้างความโดดเด่นด้านการท่องเที่ยว บนพื้นฐานเอกลักษณ์ของจังหวัดสู่นานาชาติ มีรายการสถิติทางการทั้งหมด 36 รายการ มีสถานะความพร้อมเผยแพร่ของข้อมูล ดังนี้

- รายการสถิติทางการที่เป็น Tier 1 จำนวน 29 รายการ คิดเป็นร้อยละ 81
- รายการสถิติทางการที่เป็น Tier 2 (มีหน่วยงานรับผิดชอบ) จำนวน 7 รายการ คิดเป็นร้อยละ 19

4.1.2 บัญชีสถิติทางการ “การเกษตรจังหวัดประจวบคีรีขันธ์”

เป็นชุดข้อมูลประเด็นการพัฒนาจังหวัด ประเด็นการพัฒนาที่ 2 เสริมสร้างนวัตกรรมกระบวนการผลิต การแปรรูป และการตลาดเป็นสินค้าเกษตร อุตสาหกรรมคุณภาพสูง มีรายการสถิติทางการทั้งหมด 52 รายการ มีสถานะความพร้อมเผยแพร่ของข้อมูลที่เป็น Tier 1 จำนวน 52 รายการ คิดเป็นร้อยละ 100

4.1.3 บัญชีสถิติทางการ “การพัฒนาเขตเศรษฐกิจพิเศษชายแดน จังหวัดประจวบคีรีขันธ์”

เป็นชุดข้อมูลประเด็นการพัฒนาจังหวัด ประเด็นการพัฒนาด้าน 3 ยกระดับศักยภาพด้านสิ่งขจร สร้างการเติบโต การค้า การลงทุน การท่องเที่ยวเชื่อมต่อกับประเทศต่าง ๆ ในภูมิภาค มีรายการสถิติทางการทั้งหมด 8 รายการ มีสถานะความพร้อมเผยแพร่ของข้อมูล ดังนี้

- รายการสถิติทางการที่เป็น Tier 1 จำนวน 7 รายการ คิดเป็นร้อยละ 88
- รายการสถิติทางการที่เป็น Tier 2 (มีหน่วยงานรับผิดชอบ) จำนวน 1 รายการ คิดเป็นร้อยละ 12

4.1.4 บัญชีสถิติทางการ “การพัฒนาศักยภาพคนตลอดช่วงชีวิตของ จังหวัดประจวบคีรีขันธ์”

เป็นชุดข้อมูลประเด็นการพัฒนาจังหวัด ประเด็นการพัฒนาด้าน 4 เสริมสร้างความมั่นคงและสังคม คุณภาพตามวิถีหลักปรัชญาของเศรษฐกิจพอเพียง มีรายการสถิติทางการทั้งหมด 37 รายการ มีสถานะความพร้อมเผยแพร่ของข้อมูลที่เป็น Tier 1 จำนวน 37 รายการ คิดเป็นร้อยละ 100

4.1.5 บัญชีสถิติทางการ “ความมั่นคงและความปลอดภัยในชีวิตและ ทรัพย์สินของจังหวัดประจวบคีรีขันธ์”

เป็นชุดข้อมูลประเด็นการพัฒนาจังหวัด ประเด็นการพัฒนาด้าน 4 เสริมสร้างความมั่นคงและสังคม คุณภาพตามวิถีหลักปรัชญาของเศรษฐกิจพอเพียง มีรายการสถิติทางการทั้งหมด 14 มีสถานะความพร้อมเผยแพร่ของข้อมูล ดังนี้

- รายการสถิติทางการที่มีเป็น Tier 1 จำนวน 11 รายการ คิดเป็นร้อยละ 79
- รายการสถิติทางการที่เป็น Tier 2 (มีหน่วยงานรับผิดชอบ) จำนวน 3 รายการ คิดเป็นร้อยละ 21

4.1.6 บัญชีสถิติทางการ “พื้นที่สีเขียวของจังหวัดประจวบคีรีขันธ์”


เป็นชุดข้อมูลประเด็นการพัฒนาจังหวัด ประเด็นการพัฒนาด้าน 5 ยกระดับการบริหารจัดการ ทรัพยากรธรรมชาติและสิ่งแวดล้อม เพื่อให้เกิดความสมดุลและยั่งยืน โดยต้องนำเสนอแยกตามประเด็นย่อย มีรายการสถิติทางการทั้งหมด 35 รายการ มีสถานะความพร้อมเผยแพร่ของข้อมูล ดังนี้

- รายการสถิติทางการที่มีเป็น Tier 1 จำนวน 27 รายการ คิดเป็นร้อยละ 77
- รายการสถิติทางการที่เป็น Tier 2 (มีหน่วยงานรับผิดชอบ) จำนวน 8 รายการ คิดเป็นร้อยละ 23

4.1.7 บัญชีสถิติทางการ “ตัวชี้วัดการพัฒนาระดับจังหวัด จังหวัด ประจวบคีรีขันธ์”

เป็นชุดข้อมูลตัวชี้วัดการพัฒนาจังหวัด มีรายการสถิติทางการทั้งหมด 34 รายการ มีสถานะความพร้อมเผยแพร่ของข้อมูลที่เป็น Tier 1 จำนวน 34 รายการ คิดเป็นร้อยละ 100

สรุปจำนวนบัญชีสถิติทางการตามแผนพัฒนาสถิติระดับจังหวัดประจวบคีรีขันธ์ 5 ปี (พ.ศ. 2566 – 2570) ฉบับทบทวน ดังภาพ 28



ภาพ 28 จำนวนรายการสถิติทางการจำแนกตามบัญชีสถิติทางการและสถานะความพร้อมเผยแพร่ของข้อมูล

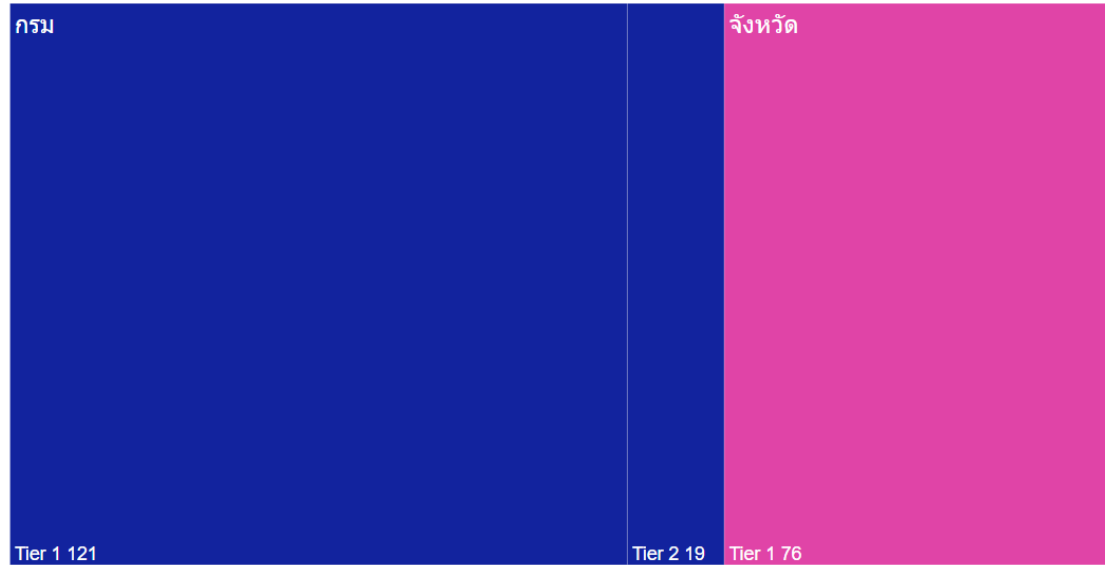
4.2 แนวทางการพัฒนารายการสถิติทางการ

4.2.1 รายการสถิติทางการของจังหวัด

บัญชีสถิติทางการจังหวัดประจวบคีรีขันธ์ ตามแผนพัฒนาสถิติระดับจังหวัดประจวบคีรีขันธ์ 5 ปี (พ.ศ. 2566 – 2570) ฉบับทบทวน มีจำนวนรายการสถิติทางการทั้งสิ้น 216 รายการ โดยมีสถานะความพร้อมเผยแพร่ของข้อมูล (Tier) ดังนี้

- 1) รายการสถิติทางการที่กรมเป็นเจ้าของ จำนวน 140 รายการ โดยมี
 - รายการสถิติทางการที่ความพร้อมเผยแพร่ของข้อมูลเป็น Tier 1 จำนวน 121 รายการ
 - รายการสถิติทางการที่ความพร้อมเผยแพร่ของข้อมูลเป็น Tier 2 (มีหน่วยงานรับผิดชอบ) จำนวน 19 รายการ ดังภาพ 29
- 2) รายการสถิติทางการที่จังหวัดเป็นเจ้าของ จำนวน 76 รายการ โดยมี
 - รายการสถิติทางการที่ความพร้อมเผยแพร่ของข้อมูลเป็น Tier 1 จำนวน 76 รายการ
 - รายการสถิติทางการที่ความพร้อมเผยแพร่ของข้อมูลเป็น Tier 2 (มีหน่วยงานรับผิดชอบ) จำนวน - รายการ

สรุปจำนวนรายการสถิติทางการจำแนกตามตามความเป็นเจ้าของและความพร้อมเผยแพร่ของข้อมูล ดังภาพ 29



ภาพ 29 จำนวนรายการสถิติทางการจำแนกตามความเป็นเจ้าของและความพร้อมเผยแพร่ของข้อมูล

สรุปจำนวนรายการสถิติทางการจำแนกตามบัญชีสถิติทางการ ความพร้อมเผยแพร่ของข้อมูล และความเป็นเจ้าของข้อมูล แสดงดังตาราง 19

ตาราง 19 จำนวนรายการสถิติทางการ จำแนกตามบัญชีสถิติทางการ ความพร้อมเผยแพร่ของข้อมูล และความเป็นเจ้าของข้อมูล

ความพร้อมเผยแพร่ของข้อมูล	Tier 1			Tier 2 (มีหน่วยงานรับผิดชอบ)			Tier 3	รวม
	กรม	จังหวัด	รวม	กรม	จังหวัด	รวม	รวม	
บัญชีสถิติทางการ								
ระดับหน่วยงานเจ้าของข้อมูล								
การท่องเที่ยวของจังหวัดประจวบคีรีขันธ์	6	23	29	7	0	7	0	36
การเกษตรจังหวัดประจวบคีรีขันธ์	9	43	52	0	0	0	0	52
การพัฒนาเขตเศรษฐกิจพิเศษชายแดนจังหวัดประจวบคีรีขันธ์	4	3	7	1	0	1	0	8
การพัฒนาศักยภาพคนตลอดช่วงชีวิตของจังหวัดประจวบคีรีขันธ์	30	7	37	0	0	0	0	37
ความมั่นคงและความปลอดภัยในชีวิตและทรัพย์สินของจังหวัดประจวบคีรีขันธ์	11	0	11	3	0	3	0	14
พื้นที่สีเขียวของจังหวัดประจวบคีรีขันธ์	27	0	27	8	0	8	0	35
ตัวชี้วัดการพัฒนาระดับจังหวัด	34	0	34	0	0	0	0	34
รวมทั้งหมด	121	76	197	19	0	19	0	216

ข้อมูล ณ วันที่ 9 สิงหาคม 2567

1) รายการสถิติทางการที่กรมเป็นเจ้าของ

การพัฒนารายการสถิติทางการจะพิจารณาความพร้อมเผยแพร่ของข้อมูลและหน่วยงานของแต่ละรายการสถิติทางการ เพื่อจัดทำแนวทางการพัฒนารายการสถิติทางการ ซึ่งพบว่า มีรายการสถิติทางการที่กรมเป็นเจ้าของข้อมูล จำนวน 140 รายการ ประกอบด้วย

- รายการสถิติทางการที่ความพร้อมเผยแพร่ของข้อมูลเป็น Tier 1 จำนวน 121 รายการ
- รายการสถิติทางการที่ความพร้อมเผยแพร่ของข้อมูลเป็น Tier 2 (มีหน่วยงานรับผิดชอบ) จำนวน 19 รายการ

โดยมีรายละเอียดแสดงดังตาราง 20

ตาราง 20 รายการสถิติทางการที่กรมเป็นเจ้าของข้อมูล จำแนกตามความพร้อมเผยแพร่ของข้อมูล

ลำดับ	OS ID	รายการสถิติทางการ/ชุดข้อมูล	หน่วยงาน	ชื่อบัญชีสถิติทางการ
Tier 1				
1	0004	ข้อมูลความสำเร็จของการกำกับมาตรฐานสถานประกอบการด้านอาหาร ยา และสถานพยาบาล	สำนักงานปลัดกระทรวงสาธารณสุข	ประเด็นการพัฒนาที่ 4
2	0005	ข้อมูลความสำเร็จของการเฝ้าระวังผลิตภัณฑ์สุขภาพ 90%	สำนักงานปลัดกระทรวงสาธารณสุข	ประเด็นการพัฒนาที่ 4
3	0007	ข้อมูลประชาชนอายุ 35 ปีขึ้นไปได้รับการคัดกรอง DM	สำนักงานปลัดกระทรวงสาธารณสุข	ประเด็นการพัฒนาที่ 4
4	0008	ข้อมูลประชาชนอายุ 35 ปีขึ้นไปได้รับการคัดกรอง HT	สำนักงานปลัดกระทรวงสาธารณสุข	ประเด็นการพัฒนาที่ 4
5	0009	ข้อมูลร้อยละร้านอาหารและแผงลอยจำหน่ายอาหารได้มาตรฐาน Clean Food	สำนักงานปลัดกระทรวงสาธารณสุข	ประเด็นการพัฒนาที่ 4
6	0010	คดีบุกรุกพื้นที่ป่าชายเลน	กรมทรัพยากรทางทะเลและชายฝั่ง	ประเด็นการพัฒนาที่ 5
7	0012	ค่าสัมประสิทธิ์ความไม่เสมอภาคของรายได้ หรือค่าสัมประสิทธิ์จีนี (%)	สำนักงานสภาพัฒนาการเศรษฐกิจและสังคมแห่งชาติ	ประเด็นการพัฒนาที่ 4
8	0018	จำนวนการคลอดมีชีพของหญิงอายุ 10-14 ปี ต่อประชากรหญิงอายุ 10-14 ปีพันคน	สำนักงานปลัดกระทรวงสาธารณสุข	ประเด็นการพัฒนาที่ 4
9	0019	จำนวนการคลอดมีชีพของหญิงอายุ 15-19 ปี ต่อประชากรหญิงอายุ 15-19 ปีพันคน	สำนักงานปลัดกระทรวงสาธารณสุข	ประเด็นการพัฒนาที่ 4
10	0020	จำนวนการจับกุมคดียาเสพติด จำแนกตามประเภทข้อหาสารเสพติด	สำนักงานตำรวจแห่งชาติ	ประเด็นการพัฒนาที่ 4
11	0021	จำนวนการจับกุมคดีอาชญากรรม จำแนกเป็นรายอำเภอ	สำนักงานตำรวจแห่งชาติ	ประเด็นการพัฒนาที่ 4
12	0022	จำนวนการจับกุมคดีอาญา และคดีสำคัญตาม พ.ร.บ.ที่มีโทษทางอาญา	สำนักงานตำรวจแห่งชาติ	ประเด็นการพัฒนาที่ 4
13	0023	จำนวนการจ้างแรงงานต่างด้าวในจังหวัดประจวบคีรีขันธ์	กรมการจัดหางาน	ประเด็นการพัฒนาที่ 4
14	002	จำนวนเกษตรกรที่ขึ้นทะเบียน	กรมส่งเสริมการเกษตร	ประเด็นการพัฒนาที่ 2

ตาราง 20 รายการสถิติทางการที่กรมเป็นเจ้าของข้อมูล จำแนกตามความพร้อมเผยแพร่ของข้อมูล (ต่อ)

ลำดับ	OS ID	รายการสถิติทางการ/ชุดข้อมูล	หน่วยงาน	ชื่อบัญชีสถิติทางการ
15	0027	จำนวนของเด็ก 0-5 ปี มีส่วนสูงระดับดีและรูปร่างสมส่วน	สำนักงานปลัดกระทรวงสาธารณสุข	ประเด็นการพัฒนาที่ 4
16	0028	จำนวนของเด็กปฐมวัยมีปัญหาฟันน้ำนมผุ	สำนักงานปลัดกระทรวงสาธารณสุข	ประเด็นการพัฒนาที่ 4
17	0030	จำนวนของผลิตภัณฑ์/สินค้าที่ผ่านการจดทะเบียนเครื่องหมายการค้า	สำนักงานปลัดกระทรวงพาณิชย์	ประเด็นการพัฒนาที่ 2
18	0032	จำนวนของหญิงหลังคลอดได้รับการดูแลครบ 3 ครั้งตามเกณฑ์	สำนักงานปลัดกระทรวงสาธารณสุข	ประเด็นการพัฒนาที่ 4
19	0034	จำนวนเชื่อน/แนวเชื่อนในการป้องกันการกัดเซาะชายฝั่ง	กรมส่งเสริมการปกครองท้องถิ่น	ประเด็นการพัฒนาที่ 5
20	0037	จำนวนคดีอุบัติเหตุจราจรจำแนกตามผู้ขับขี่ สาเหตุการเกิดอุบัติเหตุ ลักษณะสภาพที่เกิดเหตุ	สำนักงานตำรวจแห่งชาติ	ประเด็นการพัฒนาที่ 4
21	0039	จำนวนครั้งที่เกิดอุทกภัยและดินโคลนถล่ม	กรมป้องกันและบรรเทาสาธารณภัย	ประเด็นการพัฒนาที่ 5
22	0040	จำนวนครั้งในการบุกรุกป่าชายเลน	กรมทรัพยากรทางทะเลและชายฝั่ง	ประเด็นการพัฒนาที่ 5
23	0043	จำนวนครัวเรือนยากจน	กรมการพัฒนาชุมชน	ประเด็นการพัฒนาที่ 4
24	0044	จำนวนครัวเรือนอยู่อาศัย/พื้นที่ทำกินบริเวณชายฝั่ง	กรมส่งเสริมการปกครองท้องถิ่น	ประเด็นการพัฒนาที่ 5
25	0045	จำนวนเครือข่ายชุมชนเพื่อสร้างความร่วมมือในการบริหารจัดการขยะ	กรมส่งเสริมการปกครองท้องถิ่น	ประเด็นการพัฒนาที่ 5
26	0049	จำนวนเงินลงทุนที่ผู้ประกอบการได้รับการสนับสนุนจากแหล่งทุน (BOI,SME)	สำนักงานปลัดกระทรวงอุตสาหกรรม	ประเด็นการพัฒนาที่ 3
27	0051	จำนวนช่องทางการจำหน่ายสินค้าเกษตรปลอดภัยของจังหวัด	สำนักงานปลัดกระทรวงพาณิชย์	ประเด็นการพัฒนาที่ 2
28	0053	จำนวนชายฝั่งทะเลที่ถูกกัดเซาะ	สำนักงานปลัดกระทรวงทรัพยากรธรรมชาติและสิ่งแวดล้อม	ประเด็นการพัฒนาที่ 5
29	0054	จำนวนชุมชนที่ราษฎรได้รับการส่งเสริมให้มีส่วนร่วมจัดการป่าชุมชน	กรมป่าไม้	ประเด็นการพัฒนาที่ 5
30	0057	จำนวนเด็กอายุ 6-12 ปี ที่มีภาวะอ้วน (เริ่มอ้วน + อ้วน)	สำนักงานปลัดกระทรวงสาธารณสุข	ประเด็นการพัฒนาที่ 4
31	0058	จำนวนเด็กอายุครบ 2 ปีที่ได้รับวัคซีนป้องกันโรคตามประเภทและตามเกณฑ์ที่กำหนด	สำนักงานปลัดกระทรวงสาธารณสุข	ประเด็นการพัฒนาที่ 4
32	0059	จำนวนเด็กอายุครบ 1 ปีที่ได้รับวัคซีนป้องกันโรคหัด	สำนักงานปลัดกระทรวงสาธารณสุข	ประเด็นการพัฒนาที่ 4
33	0062	จำนวนธุรกิจที่พัก Guest- house ที่ได้รับการรับรองมาตรฐาน	สำนักงานปลัดกระทรวงการท่องเที่ยวและกีฬา	ประเด็นการพัฒนาที่ 1

ตาราง 20 รายการสถิติทางการที่กรมเป็นเจ้าของข้อมูล จำแนกตามความพร้อมเผยแพร่ของข้อมูล (ต่อ)

ลำดับ	OS ID	รายการสถิติทางการ/ชุดข้อมูล	หน่วยงาน	ชื่อบัญชีสถิติทางการ
34	0067	จำนวนประชาชนผู้ซึ่งได้รับการประเมินหรือวินิจฉัยว่าเป็นโรคหลอดเลือดสมองตีบหรืออุดตัน และได้รับการดูแลรักษาด้วยวิธีการทางการแพทย์ที่เหมาะสมอย่างน้อย 1 วิธี	สำนักงานปลัดกระทรวงสาธารณสุข	ประเด็นการพัฒนาที่ 4
35	0069	จำนวนแปรรูปสินค้าเกษตร	สำนักงานปลัดกระทรวงอุตสาหกรรม	ประเด็นการพัฒนาที่ 2
36	0070	จำนวนผู้ขอขึ้นทะเบียนเป็นมัคคุเทศก์	สำนักงานปลัดกระทรวงการท่องเที่ยวและกีฬา	ประเด็นการพัฒนาที่ 1
37	0076	จำนวนผู้ประกอบการธุรกิจนำเที่ยว/มัคคุเทศก์/ผู้นำเที่ยว	สำนักงานปลัดกระทรวงการท่องเที่ยวและกีฬา	ประเด็นการพัฒนาที่ 1
38	0078	จำนวนผู้ประสพภัยจำแนกตามประเภทภัยจังหวัด	กรมป้องกันและบรรเทาสาธารณภัย	ประเด็นการพัฒนาที่ 4
39	0079	จำนวนผู้ประสพภัยแล้ง	กรมป้องกันและบรรเทาสาธารณภัย	ประเด็นการพัฒนาที่ 5
40	0080	จำนวนผู้ป่วยHTที่ควบคุมระดับความดันได้ดี	สำนักงานปลัดกระทรวงสาธารณสุข	ประเด็นการพัฒนาที่ 4
41	0081	จำนวนผู้ป่วยที่ได้รับการวินิจฉัย STEMI ได้รับการการรักษา โดยได้รับยาละลายลิ่มเลือด และ/หรือ การขยายหลอดเลือดหัวใจ (PPCI – Primary Percutaneous Cardiac Intervention)	สำนักงานปลัดกระทรวงสาธารณสุข	ประเด็นการพัฒนาที่ 4
42	0082	จำนวนผู้ป่วยเบาหวานที่ควบคุมระดับน้ำตาลได้ดี	สำนักงานปลัดกระทรวงสาธารณสุข	ประเด็นการพัฒนาที่ 4
43	0083	จำนวนผู้ป่วยโรคซึมเศร้าที่เข้าถึงบริการเปรียบเทียบกับจำนวนผู้ป่วยโรคซึมเศร้าคาดประมาณจากความชุกที่ได้จากการสำรวจ	สำนักงานปลัดกระทรวงสาธารณสุข	ประเด็นการพัฒนาที่ 4
44	0085	จำนวนผู้สูงอายุที่ได้รับการคัดกรองสุขภาพ 6 โรค (HT/DM/ซึมเศร้า/สมองเสื่อม/ข้อเข่าเสื่อม/ตาต่อกระจก)	สำนักงานปลัดกระทรวงสาธารณสุข	ประเด็นการพัฒนาที่ 4
45	0086	จำนวนผู้เสียชีวิตจากอุทกภัยและดินโคลนถล่ม	กรมป้องกันและบรรเทาสาธารณภัย	ประเด็นการพัฒนาที่ 5
46	0093	จำนวนแรงงานต่างด้าวจังหวัดประจวบคีรีขันธ์ จำแนกตามลักษณะการเข้าเมือง	กรมการจัดหางาน	ประเด็นการพัฒนาที่ 4
47	0094	จำนวนแรงงานที่ได้รับการพัฒนากระดับฝีมือแรงงานตามความต้องการของผู้ประกอบการด้านการบริการและอุตสาหกรรมย่อยภาคเกษตรและประมง	กรมพัฒนาฝีมือแรงงาน	ประเด็นการพัฒนาที่ 3
48	0096	จำนวนโรงงานแปรรูปสินค้าเกษตร	สำนักงานปลัดกระทรวงอุตสาหกรรม	ประเด็นการพัฒนาที่ 2
49	0102	จำนวนและพื้นที่อนุรักษ์ จำแนกตามประเภท	กรมอุทยานแห่งชาติ สัตว์ป่า และพันธุ์พืช	ประเด็นการพัฒนาที่ 5

ตาราง 20 รายการสถิติทางการที่กรมเป็นเจ้าของข้อมูล จำแนกตามความพร้อมเผยแพร่ของข้อมูล (ต่อ)

ลำดับ	OS ID	รายการสถิติทางการ/ชุดข้อมูล	หน่วยงาน	ข้อบัญญัติสถิติทางการ
50	0104	จำนวนสถานที่กำจัดขยะ	กรมส่งเสริมการปกครองท้องถิ่น	ประเด็นการพัฒนาที่ 5
51	0105	จำนวนสถานที่กำจัดขยะที่ได้รับการปรับปรุงให้ถูกหลักสุขาภิบาลและยอมรับได้	กรมส่งเสริมการปกครองท้องถิ่น	ประเด็นการพัฒนาที่ 5
52	0107	จำนวนสมาชิกของเครือข่ายชุมชนเพื่อสร้างความร่วมมือในการบริหารจัดการขยะ	กรมส่งเสริมการปกครองท้องถิ่น	ประเด็นการพัฒนาที่ 5
53	0113	จำนวนหมู่บ้านที่ได้รับความเสียหายจากอุทกภัย	กรมป้องกันและบรรเทาสาธารณภัย	ประเด็นการพัฒนาที่ 4
54	0116	จำนวนอาสาสมัครป้องกันปราบปรามอาชญากรรมของสำนักงานตำรวจแห่งชาติ (เช่น ตำรวจอาสา)	สำนักงานตำรวจแห่งชาติ	ประเด็นการพัฒนาที่ 4
55	0117	จำนวนอาสาสมัครป้องกันปราบปรามอาชญากรรมส่วนท้องถิ่น	สำนักงานตำรวจแห่งชาติ	ประเด็นการพัฒนาที่ 4
56	0124	ประเภทและจำนวนผลผลิตสัตว์น้ำชายฝั่งในแต่ละปีในพื้นที่จังหวัดประจวบคีรีขันธ์	กรมประมง	ประเด็นการพัฒนาที่ 5
57	0126	ปริมาณขยะที่กำจัดถูกต้อง	กรมส่งเสริมการปกครองท้องถิ่น	ประเด็นการพัฒนาที่ 5
58	0127	ปริมาณขยะที่กำจัดไม่ถูกต้อง	สำนักงานปลัดกระทรวงทรัพยากรธรรมชาติและสิ่งแวดล้อม	ประเด็นการพัฒนาที่ 5
59	0128	ปริมาณขยะที่เกิดขึ้น	กรมส่งเสริมการปกครองท้องถิ่น	ประเด็นการพัฒนาที่ 5
60	0129	ปริมาณขยะที่ถูกนำไปใช้ประโยชน์	กรมส่งเสริมการปกครองท้องถิ่น	ประเด็นการพัฒนาที่ 5
61	0130	ปริมาณขยะที่มีการเก็บขนไปกำจัด	กรมส่งเสริมการปกครองท้องถิ่น	ประเด็นการพัฒนาที่ 5
62	0131	ปริมาณขยะลดลง	กรมส่งเสริมการปกครองท้องถิ่น	ประเด็นการพัฒนาที่ 5
63	0133	ปริมาณน้ำจากแหล่งน้ำชลประทาน	โครงการชลประทานประจวบคีรีขันธ์	ประเด็นการพัฒนาที่ 2
64	0139	ปริมาณและมูลค่าการส่งออกจำแนกตามประเภทและชนิดของผลผลิต	สำนักงานปลัดกระทรวงพาณิชย์	ประเด็นการพัฒนาที่ 3
65	0142	พันธุ์พืชที่ปลูกในพื้นที่	กรมส่งเสริมการเกษตร	ประเด็นการพัฒนาที่ 2
66	0146	พื้นที่ประสบอุทกภัยและดินโคลนถล่ม	กรมป้องกันและบรรเทาสาธารณภัย	ประเด็นการพัฒนาที่ 5
67	0148	พื้นที่ป่าชายเลน	กรมทรัพยากรทางทะเลและชายฝั่ง	ประเด็นการพัฒนาที่ 5
68	0149	พื้นที่ป่าชุมชนตาม พ.ร.บ. ป่าชุมชน พ.ศ. ๒๕๖๒	กรมป่าไม้	ประเด็นการพัฒนาที่ 5
69	0150	พื้นที่ป่าชุมชนที่ได้รับการส่งเสริมการเพิ่มพื้นที่สีเขียว	กรมป่าไม้	ประเด็นการพัฒนาที่ 5

ตาราง 20 รายการสถิติทางการที่กรมเป็นเจ้าของข้อมูล จำแนกตามความพร้อมเผยแพร่ของข้อมูล (ต่อ)

ลำดับ	OS ID	รายการสถิติทางการ/ชุดข้อมูล	หน่วยงาน	ข้อบัญญัติสถิติทางการ
70	0151	พื้นที่ป่าไม้	กรมป่าไม้	ประเด็นการพัฒนาที่ 5
71	0153	พื้นที่ป่าสมบูรณ์/ป่าคืนสภาพ	กรมป่าไม้	ประเด็นการพัฒนาที่ 5
72	0154	พื้นที่เมือง/ชุมชนที่ได้รับการวางผังเมืองแล้วเสร็จมีการประกาศบังคับใช้และมีกรอบแนวทางในการพัฒนาพื้นที่อย่างเหมาะสม	กรมโยธาธิการและผังเมือง	ประเด็นการพัฒนาที่ 3
73	0156	มูลค่าการจำหน่ายของผลิตภัณฑ์อาหารปลอดภัย	สำนักงานปลัดกระทรวงพาณิชย์	ประเด็นการพัฒนาที่ 2
74	0161	ร้อยละของครัวเรือนที่เข้าถึงน้ำประปา	สำนักงานสถิติแห่งชาติ	ประเด็นการพัฒนาที่ 1
75	0162	ร้อยละของครัวเรือนที่มีบ้านและที่ดินเป็นของตนเอง (%)	สำนักงานสถิติแห่งชาติ	ประเด็นการพัฒนาที่ 4
76	0163	ร้อยละของครัวเรือนที่มีไฟฟ้าใช้	สำนักงานสถิติแห่งชาติ	ประเด็นการพัฒนาที่ 1
77	0164	ร้อยละของครัวเรือนที่มีหนี้สินเพื่อการอุปโภคบริโภค (%)	สำนักงานสภาพัฒนาการเศรษฐกิจและสังคมแห่งชาติ	ประเด็นการพัฒนาที่ 4
78	0165	ร้อยละของครัวเรือนที่มีหัวหน้าครัวเรือนเดี่ยว (%)	สำนักงานสภาพัฒนาการเศรษฐกิจและสังคมแห่งชาติ	ประเด็นการพัฒนาที่ 4
79	0166	ร้อยละของประชากรวัยทำงานอายุ 19 - 29 ปี มีรอบเอวปกติ	สำนักงานปลัดกระทรวงสาธารณสุข	ประเด็นการพัฒนาที่ 4
80	0167	ร้อยละจำนวนคดีที่จับกุมได้เทียบกับคดีที่รับแจ้ง	สำนักงานตำรวจแห่งชาติ	ประเด็นการพัฒนาที่ 4
81	0168	ร้อยละเด็กอายุ ครบ 5 ปี ได้รับวัคซีนทุกประเภทตามเกณฑ์	สำนักงานปลัดกระทรวงสาธารณสุข	ประเด็นการพัฒนาที่ 4
82	0169	ร้อยละเด็กอายุครบ 3 ปี ได้รับวัคซีนทุกประเภทตามเกณฑ์	สำนักงานปลัดกระทรวงสาธารณสุข	ประเด็นการพัฒนาที่ 4
83	0170	ร้อยละหญิงตั้งครรภ์ที่ได้รับการดูแลก่อนคลอด 5 ครั้งตามเกณฑ์	สำนักงานปลัดกระทรวงสาธารณสุข	ประเด็นการพัฒนาที่ 4
84	0171	ระยะเวลาการเข้าพักเฉลี่ยของนักท่องเที่ยว	สำนักงานปลัดกระทรวงการท่องเที่ยวและกีฬา	ประเด็นการพัฒนาที่ 1
85	0173	รายได้จากการจำหน่ายในประเทศ	สำนักงานปลัดกระทรวงพาณิชย์	ประเด็นการพัฒนาที่ 2
86	0175	รายได้เฉลี่ยของครัวเรือนต่อเดือน (บาท)	สำนักงานสถิติแห่งชาติ	ประเด็นการพัฒนาที่ 4
87	0178	สัดส่วนประชากรยากจน (%)	สำนักงานสภาพัฒนาการเศรษฐกิจและสังคมแห่งชาติ	ประเด็นการพัฒนาที่ 4
88	0183	สัดส่วนประชากรยากจน (ร้อยละ)	สำนักงานสภาพัฒนาการเศรษฐกิจและสังคมแห่งชาติ	ตัวชี้วัดการพัฒนาจังหวัด

ตาราง 20 รายการสถิติทางการที่กรมเป็นเจ้าของข้อมูล จำแนกตามความพร้อมเผยแพร่ของข้อมูล (ต่อ)

ลำดับ	OS ID	รายการสถิติทางการ/ชุดข้อมูล	หน่วยงาน	ข้อบัญญัติสถิติทางการ
89	0184	ทารกแรกเกิดที่มีน้ำหนักต่ำกว่าเกณฑ์ (ร้อยละ)	สำนักงานสภาพัฒนาการเศรษฐกิจและสังคมแห่งชาติ	ตัวชี้วัดการพัฒนาจังหวัด
90	0185	เด็ก 0 – 5 ปีที่มีพัฒนาการสมวัย (ร้อยละ)	สำนักงานสภาพัฒนาการเศรษฐกิจและสังคมแห่งชาติ	ตัวชี้วัดการพัฒนาจังหวัด
91	0186	อัตราการคลอดมีชีพในหญิงอายุ 15 – 19 ปี (ต่อประชากรหญิงอายุ 15 – 19 ปีพันคน)	สำนักงานสภาพัฒนาการเศรษฐกิจและสังคมแห่งชาติ	ตัวชี้วัดการพัฒนาจังหวัด
92	0187	ประชากรที่เจ็บป่วยที่เป็นผู้ป่วยใน (ร้อยละ)	สำนักงานสภาพัฒนาการเศรษฐกิจและสังคมแห่งชาติ	ตัวชี้วัดการพัฒนาจังหวัด
93	0188	อัตราส่วนประชากรต่อแพทย์ (คน/แพทย์)	สำนักงานสภาพัฒนาการเศรษฐกิจและสังคมแห่งชาติ	ตัวชี้วัดการพัฒนาจังหวัด
94	0189	การเข้าเรียนมัธยมศึกษาตอนปลายและอาชีวศึกษา (ร้อยละ)	สำนักงานสภาพัฒนาการเศรษฐกิจและสังคมแห่งชาติ	ตัวชี้วัดการพัฒนาจังหวัด
95	0190	จำนวนปีการศึกษาเฉลี่ยประชากรไทยอายุ 15 – 59 ปี	สำนักงานสภาพัฒนาการเศรษฐกิจและสังคมแห่งชาติ	ตัวชี้วัดการพัฒนาจังหวัด
96	0191	คะแนนเฉลี่ยการทดสอบ O – NET ระดับมัธยมศึกษาตอนปลาย (คะแนน)	สำนักงานสภาพัฒนาการเศรษฐกิจและสังคมแห่งชาติ	ตัวชี้วัดการพัฒนาจังหวัด
97	0192	อัตราการเปลี่ยนแปลงของรายได้เฉลี่ยของเดือนของครัวเรือนในจังหวัด (ร้อยละ)	สำนักงานสภาพัฒนาการเศรษฐกิจและสังคมแห่งชาติ	ตัวชี้วัดการพัฒนาจังหวัด
98	0193	อัตราการเปลี่ยนแปลงของผลิตภัณฑ์จังหวัด (ร้อยละ)	สำนักงานสภาพัฒนาการเศรษฐกิจและสังคมแห่งชาติ	ตัวชี้วัดการพัฒนาจังหวัด
99	0194	มูลค่าผลิตภัณฑ์จังหวัดเฉลี่ยต่อหัว (บาท/คน)	สำนักงานสภาพัฒนาการเศรษฐกิจและสังคมแห่งชาติ	ตัวชี้วัดการพัฒนาจังหวัด
100	0195	อัตราการขยายตัวรายได้ท่องเที่ยว (ร้อยละ)	สำนักงานสภาพัฒนาการเศรษฐกิจและสังคมแห่งชาติ	ตัวชี้วัดการพัฒนาจังหวัด
101	0196	อัตราการว่างงาน (ร้อยละ)	สำนักงานสภาพัฒนาการเศรษฐกิจและสังคมแห่งชาติ	ตัวชี้วัดการพัฒนาจังหวัด

ตาราง 20 รายการสถิติทางการที่กรมเป็นเจ้าของข้อมูล จำแนกตามความพร้อมเผยแพร่ของข้อมูล (ต่อ)

ลำดับ	OS ID	รายการสถิติทางการ/ชุดข้อมูล	หน่วยงาน	ข้อบัญญัติสถิติทางการ
102	0197	อัตราส่วนหนี้เฉลี่ยต่อรายได้เฉลี่ยของครัวเรือน (เท่า)	สำนักงานสภาพัฒนาการเศรษฐกิจและสังคมแห่งชาติ	ตัวชี้วัดการพัฒนาจังหวัด
103	0198	ผลิตภาพแรงงาน (บาท/คน)	สำนักงานสภาพัฒนาการเศรษฐกิจและสังคมแห่งชาติ	ตัวชี้วัดการพัฒนาจังหวัด
104	0199	แรงงานที่มีหลักประกันทางสังคม (ร้อยละ)	สำนักงานสภาพัฒนาการเศรษฐกิจและสังคมแห่งชาติ	ตัวชี้วัดการพัฒนาจังหวัด
105	0200	ครัวเรือนที่มีที่อยู่อาศัยใช้วัสดุคงทนและเป็นของตนเอง (ร้อยละ)	สำนักงานสภาพัฒนาการเศรษฐกิจและสังคมแห่งชาติ	ตัวชี้วัดการพัฒนาจังหวัด
106	0201	หมู่บ้านที่ถนนสายหลักใช้การได้ตลอดปี (ร้อยละ)	สำนักงานสภาพัฒนาการเศรษฐกิจและสังคมแห่งชาติ	ตัวชี้วัดการพัฒนาจังหวัด
107	0202	สัมประสิทธิ์ความไม่เสมอภาคของรายได้	สำนักงานสภาพัฒนาการเศรษฐกิจและสังคมแห่งชาติ	ตัวชี้วัดการพัฒนาจังหวัด
108	0203	อัตราการเปลี่ยนแปลงของพื้นที่ป่าไม้ในจังหวัด (ร้อยละ)	สำนักงานสภาพัฒนาการเศรษฐกิจและสังคมแห่งชาติ	ตัวชี้วัดการพัฒนาจังหวัด
109	0204	สัดส่วนปริมาณขยะที่กำจัดถูกต้องต่อปริมาณขยะที่เกิดขึ้น (ร้อยละ)	สำนักงานสภาพัฒนาการเศรษฐกิจและสังคมแห่งชาติ	ตัวชี้วัดการพัฒนาจังหวัด
110	0205	ครัวเรือนที่เข้าถึงน้ำประปา (ร้อยละ)	สำนักงานสภาพัฒนาการเศรษฐกิจและสังคมแห่งชาติ	ตัวชี้วัดการพัฒนาจังหวัด
111	0206	ประชากรที่ประสบภัยพิบัติ (ร้อยละ)	สำนักงานสภาพัฒนาการเศรษฐกิจและสังคมแห่งชาติ	ตัวชี้วัดการพัฒนาจังหวัด
112	0207	อัตราการร้องเรียนปัญหามลพิษ (เรื่องต่อประชากรแสนคน)	สำนักงานสภาพัฒนาการเศรษฐกิจและสังคมแห่งชาติ	ตัวชี้วัดการพัฒนาจังหวัด
113	0208	การแจ้งความคดี ชีวิต ร่างกาย เพศ และคดีประทุษร้ายต่อทรัพย์สิน (รายต่อประชากรแสนคน)	สำนักงานสภาพัฒนาการเศรษฐกิจและสังคมแห่งชาติ	ตัวชี้วัดการพัฒนาจังหวัด
114	0209	จำนวนผู้ต้องหาคดียาเสพติด (ต่อแสนคน)	สำนักงานสภาพัฒนาการเศรษฐกิจและสังคมแห่งชาติ	ตัวชี้วัดการพัฒนาจังหวัด

ตาราง 20 รายการสถิติทางการที่กรมเป็นเจ้าของข้อมูล จำแนกตามความพร้อมเผยแพร่ของข้อมูล (ต่อ)

ลำดับ	OS ID	รายการสถิติทางการ/ชุดข้อมูล	หน่วยงาน	ชื่อบัญชีสถิติทางการ
115	0210	จำนวนผู้เข้ารับการบำบัดรักษายาเสพติด (ต่อแสนคน)	สำนักงานสภาพัฒนาการเศรษฐกิจและสังคมแห่งชาติ	ตัวชี้วัดการพัฒนาจังหวัด
116	0211	จำนวนเจ้าหน้าที่ตำรวจ (ต่อแสนคน)	สำนักงานสภาพัฒนาการเศรษฐกิจและสังคมแห่งชาติ	ตัวชี้วัดการพัฒนาจังหวัด
117	0212	การฆ่าตัวตายสำเร็จ (รายต่อประชากรแสนคน)	สำนักงานสภาพัฒนาการเศรษฐกิจและสังคมแห่งชาติ	ตัวชี้วัดการพัฒนาจังหวัด
118	0213	ประชากรที่เข้าถึงอินเทอร์เน็ต (ร้อยละ)	สำนักงานสภาพัฒนาการเศรษฐกิจและสังคมแห่งชาติ	ตัวชี้วัดการพัฒนาจังหวัด
119	0214	ภาษีที่ท้องถิ่นจัดเก็บได้ต่อรายได้รวมที่ไม่รวมเงินอุดหนุนและเงินอุดหนุนเฉพาะกิจ (ร้อยละ)	สำนักงานสภาพัฒนาการเศรษฐกิจและสังคมแห่งชาติ	ตัวชี้วัดการพัฒนาจังหวัด
120	0215	ความสามารถในการเบิกจ่ายงบประมาณของจังหวัด (ร้อยละ)	สำนักงานสภาพัฒนาการเศรษฐกิจและสังคมแห่งชาติ	ตัวชี้วัดการพัฒนาจังหวัด
121	0216	จำนวนองค์กรชุมชน (แห่งต่อประชากรแสนคน)	สำนักงานสภาพัฒนาการเศรษฐกิจและสังคมแห่งชาติ	ตัวชี้วัดการพัฒนาจังหวัด
Tier 2 (มีหน่วยงานรับผิดชอบ)				
122	0013	งบประมาณในการทำการตลาด	การท่องเที่ยวแห่งประเทศไทย	ประเด็นการพัฒนาที่ 1
123	0014	งบประมาณในการประชาสัมพันธ์	การท่องเที่ยวแห่งประเทศไทย	ประเด็นการพัฒนาที่ 1
124	0016	จำนวนกล้าไม้เพื่อฟื้นฟูสภาพเขาสูงชั้นที่เสื่อมโทรมกลับคืนสู่สภาพป่าธรรมชาติ	กรมป่าไม้	ประเด็นการพัฒนาที่ 5
125	0033	จำนวนข้อมูลที่พักนักท่องเที่ยว (Home lodge)	สำนักงานปลัดกระทรวงการท่องเที่ยวและกีฬา	ประเด็นการพัฒนาที่ 1
126	0035	จำนวนคดีของนักท่องเที่ยวที่ลดลง	สำนักงานตำรวจแห่งชาติ	ประเด็นการพัฒนาที่ 1
127	0036	จำนวนคดีด้านยาเสพติดที่มีการร้องเรียนหรือจับกุม	สำนักงานตำรวจแห่งชาติ	ประเด็นการพัฒนาที่ 4
128	0047	จำนวนงบประมาณในการป้องกันปัญหา ยาเสพติด	สำนักงานตำรวจแห่งชาติ	ประเด็นการพัฒนาที่ 4
129	0050	จำนวนเจ้าหน้าที่รัฐที่ได้รับการส่งเสริมความรู้ความเข้าใจตาม พ.ร.บ. ป่าชุมชน พ.ศ. 2562	กรมป่าไม้	ประเด็นการพัฒนาที่ 5

ตาราง 20 รายการสถิติทางการที่กรมเป็นเจ้าของข้อมูล จำแนกตามความพร้อมเผยแพร่ของข้อมูล (ต่อ)

ลำดับ	OS ID	รายการสถิติทางการ/ชุดข้อมูล	หน่วยงาน	ข้อบัญญัติสถิติทางการ
130	0071	จำนวนผู้เข้าชม website ด้านการท่องเที่ยวของจังหวัด	สำนักงานปลัดกระทรวงการท่องเที่ยวและกีฬา	ประเด็นการพัฒนาที่ 1
131	0074	จำนวนผู้ติดยา	สำนักงานตำรวจแห่งชาติ	ประเด็นการพัฒนาที่ 4
132	0075	จำนวนผู้ประกอบการที่ได้รับการส่งเสริมการลงทุน	สำนักงานปลัดกระทรวงพาณิชย์	ประเด็นการพัฒนาที่ 3
133	0087	จำนวนพื้นที่ที่ได้รับการพัฒนาในรูปแบบป่าพื้นบ้านอาหารชุมชน	กรมป่าไม้	ประเด็นการพัฒนาที่ 5
134	0090	จำนวนราษฎรที่อยู่ในพื้นที่ป่าสงวนแห่งชาติได้รับการจัดทำระบบวนเกษตรในครัวเรือน	กรมป่าไม้	ประเด็นการพัฒนาที่ 5
135	0100	จำนวนโรงแรมในจังหวัดที่มีบริการจองห้องพักทาง internet	สำนักงานปลัดกระทรวงการท่องเที่ยวและกีฬา	ประเด็นการพัฒนาที่ 1
136	0103	จำนวนศูนย์ฟื้นฟู/หน่วยฟื้นฟู/สวนป่า/โครงการที่ได้รับการตรวจสอบ	กรมป่าไม้	ประเด็นการพัฒนาที่ 5
137	0118	จำนวนอุบัติเหตุที่เกิดขึ้นกับนักท่องเที่ยว	สำนักงานตำรวจแห่งชาติ	ประเด็นการพัฒนาที่ 1
138	0147	พื้นที่ปลูกสมุนไพรในป่าชุมชน	กรมป่าไม้	ประเด็นการพัฒนาที่ 5
138	0152	พื้นที่ป่าสงวนแห่งชาติที่ราษฎรถือครองได้รับการปรับเปลี่ยนจากปลูกพืชเกษตรเชิงเดี่ยวมาเป็นปลูกป่าผสมผสาน	กรมป่าไม้	ประเด็นการพัฒนาที่ 5
140	0155	พื้นที่วนศาสตร์ชุมชน	กรมป่าไม้	ประเด็นการพัฒนาที่ 5

2) การพัฒนารายการสถิติทางการที่หน่วยงานในจังหวัดเป็นเจ้าของข้อมูล

การพัฒนารายการสถิติทางการจะพิจารณาความพร้อมเผยแพร่ของข้อมูลและหน่วยงานของแต่ละรายการสถิติทางการ เพื่อจัดทำแนวทางการพัฒนารายการสถิติทางการ ซึ่งพบว่า มีรายการสถิติทางการที่หน่วยงานในจังหวัดเป็นเจ้าของข้อมูล จำนวน 76 รายการ ประกอบด้วย

- รายการสถิติทางการที่ความพร้อมเผยแพร่ของข้อมูลเป็น Tier 1 จำนวน 76 รายการ
- รายการสถิติทางการที่ความพร้อมเผยแพร่ของข้อมูลเป็น Tier 2 (มีหน่วยงานรับผิดชอบ) จำนวน - รายการ

โดยมีรายละเอียดแสดงดังตาราง 21

ตาราง 21 รายการสถิติทางการที่หน่วยงานในจังหวัดเป็นเจ้าของข้อมูล จำแนกตามความพร้อมเผยแพร่ของข้อมูล

ลำดับ	OS ID	รายการสถิติทางการ/ชุดข้อมูล	หน่วยงาน	ชื่อบัญชีสถิติทางการ
Tier 1				
1	0001	การสนับสนุนเครื่องจักรกลสาธารณภัย	สำนักงานป้องกันและบรรเทาสาธารณภัยจังหวัดประจวบคีรีขันธ์	ประเด็นการพัฒนาที่ 2
2	0002	กำลังผลิตที่ใช้งาน	การประปาส่วนภูมิภาคสาขาประจวบคีรีขันธ์	ประเด็นการพัฒนาที่ 2
3	0003	ข้อมูลการให้ความช่วยเหลือครัวเรือนเป้าหมาย TPMAP ปี 2565 ตามโครงการขจัดความยากจนและพัฒนาคนทุกช่วงวัยอย่างยั่งยืนตามหลักปรัชญาของเศรษฐกิจพอเพียง	สำนักงานพัฒนาชุมชนจังหวัดประจวบคีรีขันธ์	ประเด็นการพัฒนาที่ 4
4	0006	ข้อมูลจำนวนรายการยาสมุนไพรที่ใช้ในสถานพยาบาลของรัฐ	สำนักงานสาธารณสุขจังหวัดประจวบคีรีขันธ์	ประเด็นการพัฒนาที่ 4
5	0011	ค่าใช้จ่ายของนักท่องเที่ยวต่อหัว	สำนักงานการท่องเที่ยวและกีฬาจังหวัดประจวบคีรีขันธ์	ประเด็นการพัฒนาที่ 1
6	0015	จำนวนกล้อง CCTV ในแหล่งท่องเที่ยว	สำนักงานตำรวจภูธรจังหวัดประจวบคีรีขันธ์	ประเด็นการพัฒนาที่ 1
7	0017	จำนวนกลุ่มอาชีพทางการเกษตร	สำนักงานประมงจังหวัดประจวบคีรีขันธ์	ประเด็นการพัฒนาที่ 2
8	0024	จำนวนการให้บริการด้วยการแพทย์แผนไทยและการแพทย์ทางเลือก	สำนักงานสาธารณสุขจังหวัดประจวบคีรีขันธ์	ประเด็นการพัฒนาที่ 4
9	0026	จำนวนเกษตรกรผู้เพาะเลี้ยงสัตว์น้ำ	สำนักงานประมงจังหวัดประจวบคีรีขันธ์	ประเด็นการพัฒนาที่ 2
10	0029	จำนวนของแปลงที่ได้รับมาตรฐานสากล เช่น GAP	สำนักงานเกษตรจังหวัดประจวบคีรีขันธ์	ประเด็นการพัฒนาที่ 2
11	0031	จำนวนของผู้ผ่านการอบรม	สถาบันพัฒนาฝีมือแรงงาน 36 ประจวบคีรีขันธ์	ประเด็นการพัฒนาที่ 1
12	0038	จำนวนครั้งที่เกิดภัยแล้ง	สำนักงานป้องกันและบรรเทาสาธารณภัยจังหวัดประจวบคีรีขันธ์	ประเด็นการพัฒนาที่ 2
13	0041	จำนวนครั้งผู้ป่วยสีเหลืองและสีแดงที่ได้รับการปฏิบัติการแพทย์ฉุกเฉินภายใน 10 นาทีที่ได้รับแจ้งเหตุ	สำนักงานสาธารณสุขจังหวัดประจวบคีรีขันธ์	ประเด็นการพัฒนาที่ 4
14	0042	จำนวนครัวเรือนเกษตรกรผู้เลี้ยงสัตว์ (ด้านปศุสัตว์)	สำนักงานปศุสัตว์จังหวัดประจวบคีรีขันธ์	ประเด็นการพัฒนาที่ 2
15	0046	จำนวนโครงการพัฒนาและปรับปรุงระบบสาธารณูปโภคและโครงสร้างพื้นฐานทั้งที่ซ่อมแซมปรับปรุง และสร้างใหม่	สำนักงานจังหวัดประจวบคีรีขันธ์	ประเด็นการพัฒนาที่ 1

ตาราง 21 รายการสถิติทางการที่หน่วยงานในจังหวัดเป็นเจ้าของข้อมูล จำแนกตามความพร้อมเผยแพร่ของข้อมูล (ต่อ)

ลำดับ	OS ID	รายการสถิติทางการ/ชุดข้อมูล	หน่วยงาน	ชื่อบัญชีสถิติทางการ
16	0048	จำนวนงบประมาณพัฒนาและปรับปรุงระบบสาธารณูปโภคและโครงสร้างพื้นฐานทั้งที่ซ่อมแซมปรับปรุง และสร้างใหม่	สำนักงานจังหวัด ประจวบคีรีขันธ์	ประเด็นการพัฒนาที่ 1
17	0052	จำนวนชั่วโมงเที่ยวบินที่ใช้ปฏิบัติการฝนหลวง	สำนักงานเกษตรและ สหกรณ์จังหวัด ประจวบคีรีขันธ์	ประเด็นการพัฒนาที่ 2
18	0055	จำนวนด้านการค้าหรือจุดผ่อนปรนบริเวณแนวพรมแดน	ด่านศุลกากร ประจวบคีรีขันธ์	ประเด็นการพัฒนาที่ 3
19	0056	จำนวนเด็กนักเรียนไทยที่มีความฉลาดทางสติปัญญาไม่ต่ำกว่าเกณฑ์มาตรฐาน	สำนักงานสาธารณสุข จังหวัดประจวบคีรีขันธ์	ประเด็นการพัฒนาที่ 4
20	0060	จำนวนที่ขึ้นทะเบียนเกษตรกรจำแนกตามพื้นที่	สำนักงานเกษตรจังหวัด ประจวบคีรีขันธ์	ประเด็นการพัฒนาที่ 2
21	0061	จำนวนเที่ยวบินที่ใช้ปฏิบัติการฝนหลวง	สำนักงานเกษตรและ สหกรณ์จังหวัด ประจวบคีรีขันธ์	ประเด็นการพัฒนาที่ 2
22	0063	จำนวนธุรกิจที่พัก Home stay ที่ได้รับการรับรองมาตรฐานโฮมสเตย์ไทย	สำนักงานการท่องเที่ยว และกีฬาจังหวัด ประจวบคีรีขันธ์	ประเด็นการพัฒนาที่ 1
23	0064	จำนวนนักท่องเที่ยว	สำนักงานการท่องเที่ยว และกีฬาจังหวัด ประจวบคีรีขันธ์	ประเด็นการพัฒนาที่ 1
24	0065	จำนวนบ่อจืด	สถานีพัฒนาที่ดิน ประจวบคีรีขันธ์	ประเด็นการพัฒนาที่ 2
25	0066	จำนวนประชากรที่มีหลักประกันด้านสุขภาพทุกสิทธิ์	สำนักงานสาธารณสุข จังหวัดประจวบคีรีขันธ์	ประเด็นการพัฒนาที่ 4
26	0068	จำนวนป้ายแจ้งเตือนภัยที่อาจเกิดกับนักท่องเที่ยว	แขวงทางหลวงชนบท ประจวบคีรีขันธ์	ประเด็นการพัฒนาที่ 1
27	0072	จำนวนผู้เข้าพัก	สำนักงานการท่องเที่ยว และกีฬาจังหวัด ประจวบคีรีขันธ์	ประเด็นการพัฒนาที่ 1
28	0073	จำนวนผู้ใช้น้ำทั้งหมด	การประปาส่วนภูมิภาค สาขาประจวบคีรีขันธ์	ประเด็นการพัฒนาที่ 2
29	0077	จำนวนผู้ประกอบการรับซื้อผลผลิตมะพร้าว สับปะรด จำแนกตามอำเภอ	สำนักงานพาณิชย์จังหวัด ประจวบคีรีขันธ์	ประเด็นการพัฒนาที่ 5
30	0084	จำนวนผู้ผ่านการอบรมหลักสูตรที่เกี่ยวข้องกับการ ท่องเที่ยวในจังหวัด	สำนักงานการท่องเที่ยว และกีฬาจังหวัด ประจวบคีรีขันธ์	ประเด็นการพัฒนาที่ 1
31	0088	จำนวนพื้นที่เพาะเลี้ยงสัตว์น้ำ	สำนักงานประมงจังหวัด ประจวบคีรีขันธ์	ประเด็นการพัฒนาที่ 2

ตาราง 21 รายการสถิติทางการที่หน่วยงานในจังหวัดเป็นเจ้าของข้อมูล จำแนกตามความพร้อมเผยแพร่ของข้อมูล (ต่อ)

ลำดับ	OS ID	รายการสถิติทางการ/ชุดข้อมูล	หน่วยงาน	ชื่อบัญชีสถิติทางการ
32	0089	จำนวนราษฎรที่ได้รับความเดือดร้อน	สำนักงานป้องกันและบรรเทาสาธารณภัย จังหวัดประจวบคีรีขันธ์	ประเด็นการพัฒนาที่ 2
33	0091	จำนวนรีสอร์ทที่ได้รับระดับมาตรฐาน	ที่ทำการปกครองจังหวัด ประจวบคีรีขันธ์	ประเด็นการพัฒนาที่ 1
34	0092	จำนวนรุ่นในการจัดฝึกอบรมด้านการท่องเที่ยว	สถาบันพัฒนาฝีมือ แรงงาน 36 ประจวบคีรีขันธ์	ประเด็นการพัฒนาที่ 1
35	0095	จำนวนแรงงานที่ได้รับการอบรมด้านการท่องเที่ยว	สถาบันพัฒนาฝีมือ แรงงาน 36 ประจวบคีรีขันธ์	ประเด็นการพัฒนาที่ 1
36	0097	จำนวนโรงงานอุตสาหกรรมแปรรูปการเกษตรที่ได้รับ การพัฒนาขีดความสามารถในการแข่งขัน	สำนักงานอุตสาหกรรม จังหวัดประจวบคีรีขันธ์	ประเด็นการพัฒนาที่ 5
37	0098	จำนวนโรงแรมที่ได้รับการรับรองด้านมาตรฐานโรงแรม สีเขียวอาเซียน	สำนักงานการท่องเที่ยว และกีฬาจังหวัด ประจวบคีรีขันธ์	ประเด็นการพัฒนาที่ 1
38	0099	จำนวนโรงแรมที่เป็นมิตรกับสุขภาพและสิ่งแวดล้อม (Green Health Hotel)	สำนักงานสาธารณสุข จังหวัดประจวบคีรีขันธ์	ประเด็นการพัฒนาที่ 1
39	0101	จำนวนโรงแรมหรือสถานที่ท่องเที่ยวที่ได้รับการรับรอง ด้านมาตรฐานของการอนุรักษ์สิ่งแวดล้อม	สำนักงาน ทรัพยากรธรรมชาติและ สิ่งแวดล้อมจังหวัด ประจวบคีรีขันธ์	ประเด็นการพัฒนาที่ 1
40	0106	จำนวนสถานศึกษาในจังหวัด	สำนักงานศึกษาธิการ จังหวัดประจวบคีรีขันธ์	ประเด็นการพัฒนาที่ 1
41	0108	จำนวนสหกรณ์นอกภาคการเกษตร	สำนักงานสหกรณ์จังหวัด ประจวบคีรีขันธ์	ประเด็นการพัฒนาที่ 2
42	0109	จำนวนสหกรณ์ภาคการเกษตร	สำนักงานสหกรณ์จังหวัด ประจวบคีรีขันธ์	ประเด็นการพัฒนาที่ 2
43	0110	จำนวนสารปนเปื้อนที่ใช้ปฏิบัติการปนเปื้อน	สำนักงานเกษตรและ สหกรณ์จังหวัด ประจวบคีรีขันธ์	ประเด็นการพัฒนาที่ 2
44	0111	จำนวนสื่อที่เป็นข้อมูลให้กับนักท่องเที่ยว	สำนักงานการท่องเที่ยว และกีฬาจังหวัด ประจวบคีรีขันธ์	ประเด็นการพัฒนาที่ 1
45	0112	จำนวนเส้นทางท่องเที่ยวภายในจังหวัดหรือเชื่อมโยง ระหว่างจังหวัด	แขวงทางหลวงชนบท ประจวบคีรีขันธ์	ประเด็นการพัฒนาที่ 1
46	0114	จำนวนแหล่งท่องเที่ยวของจังหวัด	สำนักงานการท่องเที่ยว และกีฬาจังหวัด ประจวบคีรีขันธ์	ประเด็นการพัฒนาที่ 1

ตาราง 21 รายการสถิติทางการที่หน่วยงานในจังหวัดเป็นเจ้าของข้อมูล จำแนกตามความพร้อมเผยแพร่ของข้อมูล (ต่อ)

ลำดับ	OS ID	รายการสถิติทางการ/ชุดข้อมูล	หน่วยงาน	ชื่อบัญชีสถิติทางการ
47	0115	จำนวนแหล่งท่องเที่ยวที่ได้รับการพัฒนาและปรับปรุงภูมิทัศน์	สำนักงานโยธาธิการและผังเมืองจังหวัด ประจวบคีรีขันธ์	ประเด็นการพัฒนาที่ 1
48	0119	ชนิดของศัตรูพืชที่สำคัญ และวิธีการจัดการ	สำนักงานเกษตรจังหวัด ประจวบคีรีขันธ์	ประเด็นการพัฒนาที่ 2
49	0120	ชนิดสัตว์น้ำ	สำนักงานประมงจังหวัด ประจวบคีรีขันธ์	ประเด็นการพัฒนาที่ 2
50	0121	ฐานข้อมูลครัวเรือนเป้าหมาย TPMAP ปี 2565 ตามโครงการจัดความยากจนและพัฒนาคนทุกช่วงวัยอย่างยั่งยืนตามหลักปรัชญาของเศรษฐกิจพอเพียง	สำนักงานพัฒนาชุมชน จังหวัดประจวบคีรีขันธ์	ประเด็นการพัฒนาที่ 4
51	0122	เนื้อที่เกษตรกรรมโดยรวมของจังหวัด	สำนักงานเกษตรจังหวัด ประจวบคีรีขันธ์	ประเด็นการพัฒนาที่ 2
52	0123	ประปาหมู่บ้าน	สำนักงานส่งเสริมการปกครองท้องถิ่นจังหวัด ประจวบคีรีขันธ์	ประเด็นการพัฒนาที่ 2
53	0125	ปริมาณการเลี้ยงสัตว์ (ด้านปศุสัตว์)	สำนักงานปศุสัตว์จังหวัด ประจวบคีรีขันธ์	ประเด็นการพัฒนาที่ 2
54	0132	ปริมาณน้ำของอ่างเก็บน้ำขนาดกลาง-ใหญ่	กรมชลประทาน	ประเด็นการพัฒนาที่ 2
55	0134	ปริมาณน้ำจำหน่าย	การประปาส่วนภูมิภาค สาขาประจวบคีรีขันธ์	ประเด็นการพัฒนาที่ 2
56	0135	ปริมาณน้ำผลิต	การประปาส่วนภูมิภาค สาขาประจวบคีรีขันธ์	ประเด็นการพัฒนาที่ 2
57	0136	ปริมาณน้ำผลิตจ่าย	การประปาส่วนภูมิภาค สาขาประจวบคีรีขันธ์	ประเด็นการพัฒนาที่ 2
58	0137	ปริมาณน้ำฝน	สถานีอุตุนิยมวิทยาจังหวัด ประจวบคีรีขันธ์	ประเด็นการพัฒนาที่ 2
59	0138	ปริมาณผลผลิต (ด้านปศุสัตว์)	สำนักงานปศุสัตว์จังหวัด ประจวบคีรีขันธ์	ประเด็นการพัฒนาที่ 2
60	0140	เปอร์เซ็นต์ความชื้นสัมพัทธ์	สถานีอุตุนิยมวิทยาจังหวัด ประจวบคีรีขันธ์	ประเด็นการพัฒนาที่ 2
61	0141	ผลิตภัณฑ์มวลรวมจังหวัด สาขาการเกษตร	สำนักงานคลังจังหวัด ประจวบคีรีขันธ์	ประเด็นการพัฒนาที่ 2
62	0143	พื้นที่คาดว่าจะเกิดภัยแล้ง กรณีพืชเสียหายไม่สามารถฟื้นฟูได้ (ตาย)	สำนักงานเกษตรจังหวัด ประจวบคีรีขันธ์	ประเด็นการพัฒนาที่ 2
63	0144	พื้นที่ที่มีฝนตกจากปฏิบัติการฝนหลวง	สำนักงานเกษตรและสหกรณ์จังหวัด ประจวบคีรีขันธ์	ประเด็นการพัฒนาที่ 2
64	0145	พื้นที่ประสบภัยแล้ง	สำนักงานป้องกันและบรรเทาสาธารณภัย จังหวัดประจวบคีรีขันธ์	ประเด็นการพัฒนาที่ 2

ตาราง 21 รายการสถิติทางการที่หน่วยงานในจังหวัดเป็นเจ้าของข้อมูล จำแนกตามความพร้อมเผยแพร่ของข้อมูล (ต่อ)

ลำดับ	OS ID	รายการสถิติทางการ/ชุดข้อมูล	หน่วยงาน	ชื่อบัญชีสถิติทางการ
65	0157	มูลค่าการนำเข้าการค้าชายแดน	ด่านศุลกากร ประจวบคีรีขันธ์	ประเด็นการพัฒนาที่ 3
66	0158	มูลค่าการส่งออกการค้าชายแดน	ด่านศุลกากร ประจวบคีรีขันธ์	ประเด็นการพัฒนาที่ 3
67	0159	มูลค่าของสินค้าเกษตรที่เพิ่มมากขึ้น	สำนักงานเกษตรจังหวัด ประจวบคีรีขันธ์	ประเด็นการพัฒนาที่ 2
68	0160	มูลค่าผลผลิต (ด้านปศุสัตว์)	สำนักงานปศุสัตว์จังหวัด ประจวบคีรีขันธ์	ประเด็นการพัฒนาที่ 2
69	0172	ราคาผลผลิตเฉลี่ย (ด้านปศุสัตว์)	สำนักงานปศุสัตว์จังหวัด ประจวบคีรีขันธ์	ประเด็นการพัฒนาที่ 2
70	0174	รายได้จากการท่องเที่ยวของนักท่องเที่ยว	สำนักงานการท่องเที่ยว และกีฬาจังหวัด ประจวบคีรีขันธ์	ประเด็นการพัฒนาที่ 1
71	0176	ศูนย์แสดงและจำหน่ายสินค้า OTOP	สำนักงานพัฒนาชุมชน จังหวัดประจวบคีรีขันธ์	ประเด็นการพัฒนาที่ 5
72	0177	สัดส่วนงบประมาณที่ใช้ในการพัฒนาและปรับปรุงระบบสาธารณูปโภคและโครงสร้างพื้นฐานต่องบประมาณทั้งหมดของจังหวัด	สำนักงานจังหวัด ประจวบคีรีขันธ์	ประเด็นการพัฒนาที่ 1
73	0179	สายพันธุ์มะพร้าว และสับปะรดที่เหมาะสมกับพื้นที่/ให้ผลผลิตดี/เกษตรกรนิยมปลูก	สำนักงานเกษตรจังหวัด ประจวบคีรีขันธ์	ประเด็นการพัฒนาที่ 5
74	0180	แหล่งน้ำสาธารณะ	สำนักงาน ทรัพยากรธรรมชาติและ สิ่งแวดล้อมจังหวัด ประจวบคีรีขันธ์	ประเด็นการพัฒนาที่ 2
75	0181	อุณหภูมิต่ำสุด	สถานีอุตุนิยมวิทยาจังหวัด ประจวบคีรีขันธ์	ประเด็นการพัฒนาที่ 2
76	0182	อุณหภูมิสูงสุด	สถานีอุตุนิยมวิทยาจังหวัด ประจวบคีรีขันธ์	ประเด็นการพัฒนาที่ 2
Tier 2 (มีหน่วยงานรับผิดชอบ)				
-	-	-	-	-

4.2.2 แนวทางการพัฒนารายการสถิติทางการ

แนวทางการพัฒนารายการสถิติทางการเป็นการพัฒนารายการสถิติทางการทุกรายการที่มีหน่วยงานในจังหวัดเป็นเจ้าของข้อมูล โดยจะสามารถพัฒนาในด้านต่าง ๆ ได้ เช่น ด้านการพัฒนาคุณภาพสถิติทางการ ด้านการจัดทำข้อมูลให้อยู่ในรูปแบบดิจิทัลที่พร้อมใช้สำหรับการวิเคราะห์ ด้านการจัดทำคำอธิบายข้อมูลให้ถูกต้อง ครบถ้วน และสอดคล้องกับทรัพยากร ซึ่งแนวทางการพัฒนารายการสถิติทางการจะมีการจัดทำตามความพร้อมของข้อมูล ประกอบด้วย

- แนวทางการพัฒนารายการสถิติทางการที่ความพร้อมเผยแพร่ของข้อมูลเป็น Tier 1
- แนวทางการพัฒนารายการสถิติทางการที่ความพร้อมเผยแพร่ของข้อมูลเป็น Tier 2 (มีหน่วยงานรับผิดชอบ)
- แนวทางการพัฒนารายการสถิติทางการที่ความพร้อมเผยแพร่ของข้อมูลเป็น Tier 2 (ไม่มีหน่วยงานรับผิดชอบ) และ Tier 3

4.2.2.1 แนวทางการพัฒนารายการสถิติทางการที่ความพร้อมเผยแพร่ของข้อมูลเป็น Tier 1

การพัฒนารายการสถิติทางการที่ความพร้อมเผยแพร่ของข้อมูลเป็น Tier 1 เป็นการดำเนินการพัฒนาเฉพาะรายการทางการที่มีค่านิยมและวิธีการผลิต มีข้อมูลพร้อมเผยแพร่ และมีหน่วยงานรับผิดชอบที่หน่วยงานในจังหวัดเป็นเจ้าของข้อมูล เพื่อให้หน่วยงานเจ้าของข้อมูลนำรายการสถิติทางการขึ้นระบบบัญชีข้อมูลจังหวัด และลงทะเบียนชุดข้อมูลที่อยู่ในหมวดหมู่สาธารณะบนระบบบัญชีข้อมูลภาครัฐ เพื่อแบ่งปันแลกเปลี่ยนข้อมูลสถิติทางการกับหน่วยงานอื่น ๆ รวมทั้งสามารถนำข้อมูลที่มีความพร้อมใช้ไปวางแผนนโยบาย แผนการปฏิบัติงาน และติดตามประเมินผลการพัฒนาจังหวัด ดังนั้น จำเป็นต้องมีแนวทางการพัฒนารายการสถิติทางการเพื่อให้ข้อมูลมีคุณภาพและตรงตามมาตรฐานสถิติที่สามารถนำไปใช้ในการตัดสินใจได้

โดยมีรายการสถิติทางการที่ความพร้อมเผยแพร่ของข้อมูลเป็น Tier 1 จำนวน 76 รายการ โดยรายละเอียดแสดง ดังตาราง 22

ตาราง 22 แนวทางการพัฒนารายการสถิติทางการที่ความพร้อมเผยแพร่ของข้อมูลเป็น Tier 1 ที่หน่วยงานในจังหวัดเป็นเจ้าของข้อมูล

ลำดับ	OS ID	รายการสถิติทางการ	หน่วยงาน	แนวทางการพัฒนา	ผลลัพธ์	ระยะเวลาดำเนินการ ปีงบประมาณ พ.ศ.					หมายเหตุ
						66	67	68	69	70	
1	0001	การสนับสนุนเครื่องจักรกล สาธารณภัย	สำนักงานป้องกันและ บรรเทาสาธารณภัยจังหวัด ประจวบคีรีขันธ์	<ul style="list-style-type: none"> - สร้างความตระหนักรู้ในความสำคัญ ของบัญชีข้อมูลภาครัฐ - สนับสนุนการนำชุดข้อมูลลงทะเบียน ในระบบบัญชีข้อมูลภาครัฐ 	มีรายการสถิติทางการ เผยแพร่บนระบบบัญชี ข้อมูลภาครัฐ	✓	✓	✓	✓	✓	
2	0002	กำลังผลิตที่ใช้งาน	การประปาส่วนภูมิภาค สาขาประจวบคีรีขันธ์	<ul style="list-style-type: none"> - สร้างความตระหนักรู้ในความสำคัญ ของบัญชีข้อมูลภาครัฐ - สนับสนุนการนำชุดข้อมูลลงทะเบียน ในระบบบัญชีข้อมูลภาครัฐ 	มีรายการสถิติทางการ เผยแพร่บนระบบบัญชี ข้อมูลภาครัฐ	✓	✓	✓	✓	✓	
3	0003	ข้อมูลการให้ความช่วยเหลือ ครัวเรือนเป้าหมาย TPMA ปี 2565 ตามโครงการจัด ความยากจนและพัฒนาคน ทุกช่วงวัยอย่างยั่งยืน ตามหลักปรัชญาของ เศรษฐกิจพอเพียง	สำนักงานพัฒนาชุมชน จังหวัดประจวบคีรีขันธ์	<ul style="list-style-type: none"> - สร้างความตระหนักรู้ในความสำคัญ ของบัญชีข้อมูลภาครัฐ - สนับสนุนการนำชุดข้อมูลลงทะเบียน ในระบบบัญชีข้อมูลภาครัฐ 	มีรายการสถิติทางการ เผยแพร่บนระบบบัญชี ข้อมูลภาครัฐ	✓	✓	✓	✓	✓	
4	0006	ข้อมูลจำนวนรายการ ยาสมุนไพรที่ใช้ใน สถานพยาบาลของรัฐ	สำนักงานสาธารณสุข จังหวัดประจวบคีรีขันธ์	<ul style="list-style-type: none"> - สร้างความตระหนักรู้ในความสำคัญ ของบัญชีข้อมูลภาครัฐ - สนับสนุนการนำชุดข้อมูลลงทะเบียน ในระบบบัญชีข้อมูลภาครัฐ 	มีรายการสถิติทางการ เผยแพร่บนระบบบัญชี ข้อมูลภาครัฐ	✓	✓	✓	✓	✓	

ตาราง 22 แนวทางการพัฒนารายการสถิติทางการที่ความพร้อมเผยแพร่ของข้อมูลเป็น Tier 1 ที่หน่วยงานในจังหวัดเป็นเจ้าของข้อมูล (ต่อ)

ลำดับ	OS ID	รายการสถิติทางการ	หน่วยงาน	แนวทางการพัฒนา	ผลลัพธ์	ระยะเวลาดำเนินการ ปีงบประมาณ พ.ศ.					หมายเหตุ
						66	67	68	69	70	
5	0011	ค่าใช้จ่ายของนักท่องเที่ยวต่อหัว	สำนักงานการท่องเที่ยวและกีฬาจังหวัดประจวบคีรีขันธ์	<ul style="list-style-type: none"> - สร้างความตระหนักรู้ในความสำคัญของบัญชีข้อมูลภาครัฐ - สนับสนุนการนำชุดข้อมูลลงทะเบียนในระบบบัญชีข้อมูลภาครัฐ 	มีรายการสถิติทางการเผยแพร่บนระบบบัญชีข้อมูลภาครัฐ	✓	✓	✓	✓	✓	
6	0015	จำนวนกล้อง CCTV ในแหล่งท่องเที่ยว	สำนักงานตำรวจภูธรจังหวัดประจวบคีรีขันธ์	<ul style="list-style-type: none"> - สร้างความตระหนักรู้ในความสำคัญของบัญชีข้อมูลภาครัฐ - สนับสนุนการนำชุดข้อมูลลงทะเบียนในระบบบัญชีข้อมูลภาครัฐ 	มีรายการสถิติทางการเผยแพร่บนระบบบัญชีข้อมูลภาครัฐ	✓	✓	✓	✓	✓	
7	0017	จำนวนกลุ่มอาชีพทางการเกษตร	สำนักงานประมงจังหวัดประจวบคีรีขันธ์	<ul style="list-style-type: none"> - สร้างความตระหนักรู้ในความสำคัญของบัญชีข้อมูลภาครัฐ - สนับสนุนการนำชุดข้อมูลลงทะเบียนในระบบบัญชีข้อมูลภาครัฐ 	มีรายการสถิติทางการเผยแพร่บนระบบบัญชีข้อมูลภาครัฐ	✓	✓	✓	✓	✓	
8	0024	จำนวนการให้บริการด้วยการแพทย์แผนไทยและการแพทย์ทางเลือก	สำนักงานสาธารณสุขจังหวัดประจวบคีรีขันธ์	<ul style="list-style-type: none"> - สร้างความตระหนักรู้ในความสำคัญของบัญชีข้อมูลภาครัฐ - สนับสนุนการนำชุดข้อมูลลงทะเบียนในระบบบัญชีข้อมูลภาครัฐ 	มีรายการสถิติทางการเผยแพร่บนระบบบัญชีข้อมูลภาครัฐ	✓	✓	✓	✓	✓	
9	0026	จำนวนเกษตรกรผู้เพาะเลี้ยงสัตว์น้ำ	สำนักงานประมงจังหวัดประจวบคีรีขันธ์	<ul style="list-style-type: none"> - สร้างความตระหนักรู้ในความสำคัญของบัญชีข้อมูลภาครัฐ - สนับสนุนการนำชุดข้อมูลลงทะเบียนในระบบบัญชีข้อมูลภาครัฐ 	มีรายการสถิติทางการเผยแพร่บนระบบบัญชีข้อมูลภาครัฐ	✓	✓	✓	✓	✓	

ตาราง 22 แนวทางการพัฒนารายการสถิติทางการที่ความพร้อมเผยแพร่ของข้อมูลเป็น Tier 1 ที่หน่วยงานในจังหวัดเป็นเจ้าของข้อมูล (ต่อ)

ลำดับ	OS ID	รายการสถิติทางการ	หน่วยงาน	แนวทางการพัฒนา	ผลลัพธ์	ระยะเวลาดำเนินการ ปีงบประมาณ พ.ศ.					หมายเหตุ
						66	67	68	69	70	
10	0029	จำนวนของแปลงที่ได้รับมาตรฐานสากล เช่น GAP	สำนักงานเกษตรจังหวัด ประจวบคีรีขันธ์	- สร้างความตระหนักรู้ในความสำคัญ ของบัญชีข้อมูลภาครัฐ - สนับสนุนการนำชุดข้อมูลลงทะเบียน ในระบบบัญชีข้อมูลภาครัฐ	มีรายการสถิติทางการ เผยแพร่บนระบบบัญชี ข้อมูลภาครัฐ	✓	✓	✓	✓	✓	
11	0031	จำนวนของผู้ผ่านการอบรม	สถาบันพัฒนาฝีมือแรงงาน 36 ประจวบคีรีขันธ์	- สร้างความตระหนักรู้ในความสำคัญ ของบัญชีข้อมูลภาครัฐ - สนับสนุนการนำชุดข้อมูลลงทะเบียน ในระบบบัญชีข้อมูลภาครัฐ	มีรายการสถิติทางการ เผยแพร่บนระบบบัญชี ข้อมูลภาครัฐ	✓	✓	✓	✓	✓	
12	0038	จำนวนครั้งที่เกิดภัยแล้ง	สำนักงานป้องกันและ บรรเทาสาธารณภัยจังหวัด ประจวบคีรีขันธ์	- สร้างความตระหนักรู้ในความสำคัญ ของบัญชีข้อมูลภาครัฐ - สนับสนุนการนำชุดข้อมูลลงทะเบียน ในระบบบัญชีข้อมูลภาครัฐ	มีรายการสถิติทางการ เผยแพร่บนระบบบัญชี ข้อมูลภาครัฐ	✓	✓	✓	✓	✓	
13	0041	จำนวนครั้งผู้ป่วยสีเหลือง และสีแดงที่ได้รับ การปฏิบัติการแพทย์ฉุกเฉิน ภายใน 10 นาทีที่ได้รับ แจ้งเหตุ	สำนักงานสาธารณสุข จังหวัดประจวบคีรีขันธ์	- สร้างความตระหนักรู้ในความสำคัญ ของบัญชีข้อมูลภาครัฐ - สนับสนุนการนำชุดข้อมูลลงทะเบียน ในระบบบัญชีข้อมูลภาครัฐ	มีรายการสถิติทางการ เผยแพร่บนระบบบัญชี ข้อมูลภาครัฐ	✓	✓	✓	✓	✓	
14	0042	จำนวนคร่าวเรือนเกษตรกร ผู้เลี้ยงสัตว์ (ด้านปศุสัตว์)	สำนักงานปศุสัตว์จังหวัด ประจวบคีรีขันธ์	- สร้างความตระหนักรู้ในความสำคัญ ของบัญชีข้อมูลภาครัฐ - สนับสนุนการนำชุดข้อมูลลงทะเบียน ในระบบบัญชีข้อมูลภาครัฐ	มีรายการสถิติทางการ เผยแพร่บนระบบบัญชี ข้อมูลภาครัฐ	✓	✓	✓	✓	✓	

ตาราง 22 แนวทางการพัฒนารายการสถิติทางการที่ความพร้อมเผยแพร่ของข้อมูลเป็น Tier 1 ที่หน่วยงานในจังหวัดเป็นเจ้าของข้อมูล (ต่อ)

ลำดับ	OS ID	รายการสถิติทางการ	หน่วยงาน	แนวทางการพัฒนา	ผลลัพธ์	ระยะเวลาดำเนินการ ปีงบประมาณ พ.ศ.					หมายเหตุ
						66	67	68	69	70	
15	0046	จำนวนโครงการพัฒนาและปรับปรุงระบบสาธารณูปโภคและโครงสร้างพื้นฐาน ทั้งที่ซ่อมแซม ปรับปรุง และสร้างใหม่	สำนักงานจังหวัด ประจวบคีรีขันธ์	- สร้างความตระหนักรู้ในความสำคัญ ของบัญชีข้อมูลภาครัฐ - สนับสนุนการนำชุดข้อมูลลงทะเบียน ในระบบบัญชีข้อมูลภาครัฐ	มีรายการสถิติทางการ เผยแพร่บนระบบบัญชี ข้อมูลภาครัฐ	✓	✓	✓	✓	✓	
16	0048	จำนวนงบประมาณพัฒนาและปรับปรุงระบบสาธารณูปโภคและโครงสร้างพื้นฐาน ทั้งที่ซ่อมแซม ปรับปรุง และสร้างใหม่	สำนักงานจังหวัด ประจวบคีรีขันธ์	- สร้างความตระหนักรู้ในความสำคัญ ของบัญชีข้อมูลภาครัฐ - สนับสนุนการนำชุดข้อมูลลงทะเบียน ในระบบบัญชีข้อมูลภาครัฐ	มีรายการสถิติทางการ เผยแพร่บนระบบบัญชี ข้อมูลภาครัฐ	✓	✓	✓	✓	✓	
17	0052	จำนวนชั่วโมงเที่ยวบินที่ใช้ปฏิบัติการฝนหลวง	สำนักงานเกษตรและ สหกรณ์จังหวัด ประจวบคีรีขันธ์	- สร้างความตระหนักรู้ในความสำคัญ ของบัญชีข้อมูลภาครัฐ - สนับสนุนการนำชุดข้อมูลลงทะเบียน ในระบบบัญชีข้อมูลภาครัฐ	มีรายการสถิติทางการ เผยแพร่บนระบบบัญชี ข้อมูลภาครัฐ	✓	✓	✓	✓	✓	
18	0055	จำนวนด้านการค้าหรือจุดผ่อนปรนบริเวณแนวพรมแดน	ด่านศุลกากร ประจวบคีรีขันธ์	- สร้างความตระหนักรู้ในความสำคัญ ของบัญชีข้อมูลภาครัฐ - สนับสนุนการนำชุดข้อมูลลงทะเบียน ในระบบบัญชีข้อมูลภาครัฐ	มีรายการสถิติทางการ เผยแพร่บนระบบบัญชี ข้อมูลภาครัฐ	✓	✓	✓	✓	✓	
19	0056	จำนวนเด็กนักเรียนไทยที่มีความฉลาดทางสติปัญญาไม่ต่ำกว่าเกณฑ์มาตรฐาน	สำนักงานสาธารณสุข จังหวัดประจวบคีรีขันธ์	- สร้างความตระหนักรู้ในความสำคัญ ของบัญชีข้อมูลภาครัฐ - สนับสนุนการนำชุดข้อมูลลงทะเบียน ในระบบบัญชีข้อมูลภาครัฐ	มีรายการสถิติทางการ เผยแพร่บนระบบบัญชี ข้อมูลภาครัฐ	✓	✓	✓	✓	✓	

ตาราง 22 แนวทางการพัฒนารายการสถิติทางการที่ความพร้อมเผยแพร่ของข้อมูลเป็น Tier 1 ที่หน่วยงานในจังหวัดเป็นเจ้าของข้อมูล (ต่อ)

ลำดับ	OS ID	รายการสถิติทางการ	หน่วยงาน	แนวทางการพัฒนา	ผลลัพธ์	ระยะเวลาดำเนินการ ปีงบประมาณ พ.ศ.					หมายเหตุ
						66	67	68	69	70	
20	0060	จำนวนที่ขึ้นทะเบียน เกษตรกรจำแนกตามพื้นที่	สำนักงานเกษตรจังหวัด ประจวบคีรีขันธ์	- สร้างความตระหนักรู้ในความสำคัญ ของบัญชีข้อมูลภาครัฐ - สนับสนุนการนำชุดข้อมูลลงทะเบียน ในระบบบัญชีข้อมูลภาครัฐ	มีรายการสถิติทางการ เผยแพร่บนระบบบัญชี ข้อมูลภาครัฐ	✓	✓	✓	✓	✓	
21	0061	จำนวนเที่ยวบินที่ใช้ ปฏิบัติการฝนหลวง	สำนักงานเกษตรและ สหกรณ์จังหวัด ประจวบคีรีขันธ์	- สร้างความตระหนักรู้ในความสำคัญ ของบัญชีข้อมูลภาครัฐ - สนับสนุนการนำชุดข้อมูลลงทะเบียน ในระบบบัญชีข้อมูลภาครัฐ	มีรายการสถิติทางการ เผยแพร่บนระบบบัญชี ข้อมูลภาครัฐ	✓	✓	✓	✓	✓	
22	0063	จำนวนธุรกิจที่พัก Home stay ที่ได้รับ การรับรองมาตรฐาน โฮมสเตย์ไทย	สำนักงานการท่องเที่ยวและ กีฬาจังหวัดประจวบคีรีขันธ์	- สร้างความตระหนักรู้ในความสำคัญ ของบัญชีข้อมูลภาครัฐ - สนับสนุนการนำชุดข้อมูลลงทะเบียน ในระบบบัญชีข้อมูลภาครัฐ	มีรายการสถิติทางการ เผยแพร่บนระบบบัญชี ข้อมูลภาครัฐ	✓	✓	✓	✓	✓	
23	0064	จำนวนนักท่องเที่ยว	สำนักงานการท่องเที่ยวและ กีฬาจังหวัดประจวบคีรีขันธ์	- สร้างความตระหนักรู้ในความสำคัญ ของบัญชีข้อมูลภาครัฐ - สนับสนุนการนำชุดข้อมูลลงทะเบียน ในระบบบัญชีข้อมูลภาครัฐ	มีรายการสถิติทางการ เผยแพร่บนระบบบัญชี ข้อมูลภาครัฐ	✓	✓	✓	✓	✓	
24	0065	จำนวนบ่อจืด	สถานีพัฒนาที่ดิน ประจวบคีรีขันธ์	- สร้างความตระหนักรู้ในความสำคัญ ของบัญชีข้อมูลภาครัฐ - สนับสนุนการนำชุดข้อมูลลงทะเบียน ในระบบบัญชีข้อมูลภาครัฐ	มีรายการสถิติทางการ เผยแพร่บนระบบบัญชี ข้อมูลภาครัฐ	✓	✓	✓	✓	✓	
25	0066	จำนวนประชากรที่มี หลักประกันด้านสุขภาพ ทุกสิทธิ	สำนักงานสาธารณสุข จังหวัดประจวบคีรีขันธ์	- สร้างความตระหนักรู้ในความสำคัญ ของบัญชีข้อมูลภาครัฐ - สนับสนุนการนำชุดข้อมูลลงทะเบียน ในระบบบัญชีข้อมูลภาครัฐ	มีรายการสถิติทางการ เผยแพร่บนระบบบัญชี ข้อมูลภาครัฐ	✓	✓	✓	✓	✓	

ตาราง 22 แนวทางการพัฒนารายการสถิติทางการที่ความพร้อมเผยแพร่ของข้อมูลเป็น Tier 1 ที่หน่วยงานในจังหวัดเป็นเจ้าของข้อมูล (ต่อ)

ลำดับ	OS ID	รายการสถิติทางการ	หน่วยงาน	แนวทางการพัฒนา	ผลลัพธ์	ระยะเวลาดำเนินการ ปีงบประมาณ พ.ศ.					หมายเหตุ
						66	67	68	69	70	
26	0068	จำนวนป้ายแจ้งเตือนภัยที่ อาจเกิดกับนักท่องเที่ยว	แขวงทางหลวงชนบท ประจวบคีรีขันธ์	- สร้างความตระหนักรู้ในความสำคัญ ของบัญชีข้อมูลภาครัฐ - สนับสนุนการนำชุดข้อมูลลงทะเบียน ในระบบบัญชีข้อมูลภาครัฐ	มีรายการสถิติทางการ เผยแพร่บนระบบบัญชี ข้อมูลภาครัฐ	✓	✓	✓	✓	✓	
27	0072	จำนวนผู้เข้าพัก	สำนักงานการท่องเที่ยวและ กีฬาจังหวัดประจวบคีรีขันธ์	- สร้างความตระหนักรู้ในความสำคัญ ของบัญชีข้อมูลภาครัฐ - สนับสนุนการนำชุดข้อมูลลงทะเบียน ในระบบบัญชีข้อมูลภาครัฐ	มีรายการสถิติทางการ เผยแพร่บนระบบบัญชี ข้อมูลภาครัฐ	✓	✓	✓	✓	✓	
28	0073	จำนวนผู้ใช้น้ำทั้งหมด	การประปาส่วนภูมิภาค สาขาประจวบคีรีขันธ์	- สร้างความตระหนักรู้ในความสำคัญ ของบัญชีข้อมูลภาครัฐ - สนับสนุนการนำชุดข้อมูลลงทะเบียน ในระบบบัญชีข้อมูลภาครัฐ	มีรายการสถิติทางการ เผยแพร่บนระบบบัญชี ข้อมูลภาครัฐ	✓	✓	✓	✓	✓	
29	0077	จำนวนผู้ประกอบการรับซื้อ ผลผลิตมะพร้าว สับปะรด จำแนกตามอำเภอ	สำนักงานพาณิชย์จังหวัด ประจวบคีรีขันธ์	- สร้างความตระหนักรู้ในความสำคัญ ของบัญชีข้อมูลภาครัฐ - สนับสนุนการนำชุดข้อมูลลงทะเบียน ในระบบบัญชีข้อมูลภาครัฐ	มีรายการสถิติทางการ เผยแพร่บนระบบบัญชี ข้อมูลภาครัฐ	✓	✓	✓	✓	✓	
30	0084	จำนวนผู้ผ่านการอบรม หลักสูตรที่เกี่ยวข้อง กับการท่องเที่ยวในจังหวัด	สำนักงานการท่องเที่ยวและ กีฬาจังหวัดประจวบคีรีขันธ์	- สร้างความตระหนักรู้ในความสำคัญ ของบัญชีข้อมูลภาครัฐ - สนับสนุนการนำชุดข้อมูลลงทะเบียน ในระบบบัญชีข้อมูลภาครัฐ	มีรายการสถิติทางการ เผยแพร่บนระบบบัญชี ข้อมูลภาครัฐ	✓	✓	✓	✓	✓	

ตาราง 22 แนวทางการพัฒนารายการสถิติทางการที่ความพร้อมเผยแพร่ของข้อมูลเป็น Tier 1 ที่หน่วยงานในจังหวัดเป็นเจ้าของข้อมูล (ต่อ)

ลำดับ	OS ID	รายการสถิติทางการ	หน่วยงาน	แนวทางการพัฒนา	ผลลัพธ์	ระยะเวลาดำเนินการ ปีงบประมาณ พ.ศ.					หมายเหตุ
						66	67	68	69	70	
31	0088	จำนวนพื้นที่เพาะเลี้ยงสัตว์น้ำ	สำนักงานประมงจังหวัด ประจวบคีรีขันธ์	- สร้างความตระหนักรู้ในความสำคัญ ของบัญชีข้อมูลภาครัฐ - สนับสนุนการนำชุดข้อมูลลงทะเบียน ในระบบบัญชีข้อมูลภาครัฐ	มีรายการสถิติทางการ เผยแพร่บนระบบบัญชี ข้อมูลภาครัฐ	✓	✓	✓	✓	✓	
32	0089	จำนวนราษฎรที่ได้ รับความเดือดร้อน	สำนักงานป้องกันและ บรรเทาสาธารณภัยจังหวัด ประจวบคีรีขันธ์	- สร้างความตระหนักรู้ในความสำคัญ ของบัญชีข้อมูลภาครัฐ - สนับสนุนการนำชุดข้อมูลลงทะเบียน ในระบบบัญชีข้อมูลภาครัฐ	มีรายการสถิติทางการ เผยแพร่บนระบบบัญชี ข้อมูลภาครัฐ	✓	✓	✓	✓	✓	
33	0091	จำนวนรีสอร์ทที่ได้รับระดับ มาตรฐาน	ที่ทำการปกครองจังหวัด ประจวบคีรีขันธ์	- สร้างความตระหนักรู้ในความสำคัญ ของบัญชีข้อมูลภาครัฐ - สนับสนุนการนำชุดข้อมูลลงทะเบียน ในระบบบัญชีข้อมูลภาครัฐ	มีรายการสถิติทางการ เผยแพร่บนระบบบัญชี ข้อมูลภาครัฐ	✓	✓	✓	✓	✓	
34	0092	จำนวนรุ่นในการจัด ฝึกอบรมด้านการท่องเที่ยว	สถาบันพัฒนาฝีมือแรงงาน 36 ประจวบคีรีขันธ์	- สร้างความตระหนักรู้ในความสำคัญ ของบัญชีข้อมูลภาครัฐ - สนับสนุนการนำชุดข้อมูลลงทะเบียน ในระบบบัญชีข้อมูลภาครัฐ	มีรายการสถิติทางการ เผยแพร่บนระบบบัญชี ข้อมูลภาครัฐ	✓	✓	✓	✓	✓	
35	0095	จำนวนแรงงานที่ได้รับ การอบรมด้านการท่องเที่ยว	สถาบันพัฒนาฝีมือแรงงาน 36 ประจวบคีรีขันธ์	- สร้างความตระหนักรู้ในความสำคัญ ของบัญชีข้อมูลภาครัฐ - สนับสนุนการนำชุดข้อมูลลงทะเบียน ในระบบบัญชีข้อมูลภาครัฐ	มีรายการสถิติทางการ เผยแพร่บนระบบบัญชี ข้อมูลภาครัฐ	✓	✓	✓	✓	✓	
36	0097	จำนวนโรงงานอุตสาหกรรม แปรรูปการเกษตรที่ได้รับ การพัฒนาขีดความสามารถ ในการแข่งขัน	สำนักงานอุตสาหกรรม จังหวัดประจวบคีรีขันธ์	- สร้างความตระหนักรู้ในความสำคัญ ของบัญชีข้อมูลภาครัฐ - สนับสนุนการนำชุดข้อมูลลงทะเบียน ในระบบบัญชีข้อมูลภาครัฐ	มีรายการสถิติทางการ เผยแพร่บนระบบบัญชี ข้อมูลภาครัฐ	✓	✓	✓	✓	✓	

ตาราง 22 แนวทางการพัฒนารายการสถิติทางการที่ความพร้อมเผยแพร่ของข้อมูลเป็น Tier 1 ที่หน่วยงานในจังหวัดเป็นเจ้าของข้อมูล (ต่อ)

ลำดับ	OS ID	รายการสถิติทางการ	หน่วยงาน	แนวทางการพัฒนา	ผลลัพธ์	ระยะเวลาดำเนินการ ปีงบประมาณ พ.ศ.					หมายเหตุ
						66	67	68	69	70	
37	0098	จำนวนโรงแรมที่ได้รับ การรับรองด้านมาตรฐาน โรงแรมสีเขียวอาเซียน	สำนักงานการท่องเที่ยวและ กีฬาจังหวัดประจวบคีรีขันธ์	- สร้างความตระหนักรู้ในความสำคัญ ของบัญชีข้อมูลภาครัฐ - สนับสนุนการนำชุดข้อมูลลงทะเบียน ในระบบบัญชีข้อมูลภาครัฐ	มีรายการสถิติทางการ เผยแพร่บนระบบบัญชี ข้อมูลภาครัฐ	✓	✓	✓	✓	✓	
38	0099	จำนวนโรงแรมที่เป็นมิตรกับ สุขภาพและสิ่งแวดล้อม (Green Health Hotel)	สำนักงานสาธารณสุข จังหวัดประจวบคีรีขันธ์	- สร้างความตระหนักรู้ในความสำคัญ ของบัญชีข้อมูลภาครัฐ - สนับสนุนการนำชุดข้อมูลลงทะเบียน ในระบบบัญชีข้อมูลภาครัฐ	มีรายการสถิติทางการ เผยแพร่บนระบบบัญชี ข้อมูลภาครัฐ	✓	✓	✓	✓	✓	
39	0101	จำนวนโรงแรมหรือสถานที่ ท่องเที่ยวที่ได้รับการรับรอง ด้านมาตรฐานของ การอนุรักษ์สิ่งแวดล้อม	สำนักงาน ทรัพยากรธรรมชาติและ สิ่งแวดล้อมจังหวัด ประจวบคีรีขันธ์	- สร้างความตระหนักรู้ในความสำคัญ ของบัญชีข้อมูลภาครัฐ - สนับสนุนการนำชุดข้อมูลลงทะเบียน ในระบบบัญชีข้อมูลภาครัฐ	มีรายการสถิติทางการ เผยแพร่บนระบบบัญชี ข้อมูลภาครัฐ	✓	✓	✓	✓	✓	
40	0106	จำนวนสถานศึกษาใน จังหวัด	สำนักงานศึกษาธิการจังหวัด ประจวบคีรีขันธ์	- สร้างความตระหนักรู้ในความสำคัญ ของบัญชีข้อมูลภาครัฐ - สนับสนุนการนำชุดข้อมูลลงทะเบียน ในระบบบัญชีข้อมูลภาครัฐ	มีรายการสถิติทางการ เผยแพร่บนระบบบัญชี ข้อมูลภาครัฐ	✓	✓	✓	✓	✓	
41	0108	จำนวนสหกรณ์นอกภาค การเกษตร	สำนักงานสหกรณ์จังหวัด ประจวบคีรีขันธ์	- สร้างความตระหนักรู้ในความสำคัญ ของบัญชีข้อมูลภาครัฐ - สนับสนุนการนำชุดข้อมูลลงทะเบียน ในระบบบัญชีข้อมูลภาครัฐ	มีรายการสถิติทางการ เผยแพร่บนระบบบัญชี ข้อมูลภาครัฐ	✓	✓	✓	✓	✓	
42	0109	จำนวนสหกรณ์ภาค การเกษตร	สำนักงานสหกรณ์จังหวัด ประจวบคีรีขันธ์	- สร้างความตระหนักรู้ในความสำคัญ ของบัญชีข้อมูลภาครัฐ - สนับสนุนการนำชุดข้อมูลลงทะเบียน ในระบบบัญชีข้อมูลภาครัฐ	มีรายการสถิติทางการ เผยแพร่บนระบบบัญชี ข้อมูลภาครัฐ	✓	✓	✓	✓	✓	

ตาราง 22 แนวทางการพัฒนารายการสถิติทางการที่ความพร้อมเผยแพร่ของข้อมูลเป็น Tier 1 ที่หน่วยงานในจังหวัดเป็นเจ้าของข้อมูล (ต่อ)

ลำดับ	OS ID	รายการสถิติทางการ	หน่วยงาน	แนวทางการพัฒนา	ผลลัพธ์	ระยะเวลาดำเนินการ ปีงบประมาณ พ.ศ.					หมายเหตุ
						66	67	68	69	70	
43	0110	จำนวนสารปนพลวงที่ใช้ ปฏิบัติการปนพลวง	สำนักงานเกษตรและ สหกรณ์จังหวัด ประจวบคีรีขันธ์	- สร้างความตระหนักรู้ในความสำคัญ ของบัญชีข้อมูลภาครัฐ - สนับสนุนการนำชุดข้อมูลลงทะเบียน ในระบบบัญชีข้อมูลภาครัฐ	มีรายการสถิติทางการ เผยแพร่บนระบบบัญชี ข้อมูลภาครัฐ	✓	✓	✓	✓	✓	
44	0111	จำนวนสื่อที่เป็นข้อมูลให้กับ นักท่องเที่ยว	สำนักงานการท่องเที่ยวและ กีฬาจังหวัดประจวบคีรีขันธ์	- สร้างความตระหนักรู้ในความสำคัญ ของบัญชีข้อมูลภาครัฐ - สนับสนุนการนำชุดข้อมูลลงทะเบียน ในระบบบัญชีข้อมูลภาครัฐ	มีรายการสถิติทางการ เผยแพร่บนระบบบัญชี ข้อมูลภาครัฐ	✓	✓	✓	✓	✓	
45	0112	จำนวนเส้นทางท่องเที่ยว ภายในจังหวัดหรือเชื่อมโยง ระหว่างจังหวัด	แขวงทางหลวงชนบท ประจวบคีรีขันธ์	- สร้างความตระหนักรู้ในความสำคัญ ของบัญชีข้อมูลภาครัฐ - สนับสนุนการนำชุดข้อมูลลงทะเบียน ในระบบบัญชีข้อมูลภาครัฐ	มีรายการสถิติทางการ เผยแพร่บนระบบบัญชี ข้อมูลภาครัฐ	✓	✓	✓	✓	✓	
46	0114	จำนวนแหล่งท่องเที่ยวของ จังหวัด	สำนักงานการท่องเที่ยวและ กีฬาจังหวัดประจวบคีรีขันธ์	- สร้างความตระหนักรู้ในความสำคัญ ของบัญชีข้อมูลภาครัฐ - สนับสนุนการนำชุดข้อมูลลงทะเบียน ในระบบบัญชีข้อมูลภาครัฐ	มีรายการสถิติทางการ เผยแพร่บนระบบบัญชี ข้อมูลภาครัฐ	✓	✓	✓	✓	✓	
47	0115	จำนวนแหล่งท่องเที่ยวที่ ได้รับการพัฒนาและ ปรับปรุงภูมิทัศน์	สำนักงานโยธาธิการและ ผังเมืองจังหวัด ประจวบคีรีขันธ์	- สร้างความตระหนักรู้ในความสำคัญ ของบัญชีข้อมูลภาครัฐ - สนับสนุนการนำชุดข้อมูลลงทะเบียน ในระบบบัญชีข้อมูลภาครัฐ	มีรายการสถิติทางการ เผยแพร่บนระบบบัญชี ข้อมูลภาครัฐ	✓	✓	✓	✓	✓	
48	0119	ชนิดของศัตรูพืชที่สำคัญ และวิธีการจัดการ	สำนักงานเกษตรจังหวัด ประจวบคีรีขันธ์	- สร้างความตระหนักรู้ในความสำคัญ ของบัญชีข้อมูลภาครัฐ - สนับสนุนการนำชุดข้อมูลลงทะเบียน ในระบบบัญชีข้อมูลภาครัฐ	มีรายการสถิติทางการ เผยแพร่บนระบบบัญชี ข้อมูลภาครัฐ	✓	✓	✓	✓	✓	

ตาราง 22 แนวทางการพัฒนารายการสถิติทางการที่ความพร้อมเผยแพร่ของข้อมูลเป็น Tier 1 ที่หน่วยงานในจังหวัดเป็นเจ้าของข้อมูล (ต่อ)

ลำดับ	OS ID	รายการสถิติทางการ	หน่วยงาน	แนวทางการพัฒนา	ผลลัพธ์	ระยะเวลาดำเนินการ ปีงบประมาณ พ.ศ.					หมายเหตุ
						66	67	68	69	70	
49	0120	ชนิดสัตว์น้ำ	สำนักงานประมงจังหวัด ประจวบคีรีขันธ์	<ul style="list-style-type: none"> - สร้างความตระหนักรู้ในความสำคัญ ของบัญชีข้อมูลภาครัฐ - สนับสนุนการนำชุดข้อมูลลงทะเบียน ในระบบบัญชีข้อมูลภาครัฐ 	มีรายการสถิติทางการ เผยแพร่บนระบบบัญชี ข้อมูลภาครัฐ	✓	✓	✓	✓	✓	
50	0121	ฐานข้อมูลครัวเรือน เป้าหมาย TPMAP ปี 2565 ตามโครงการจัด ความยากจนและพัฒนานคน ทุกช่วงวัยอย่างยั่งยืน ตามหลักปรัชญาของ เศรษฐกิจพอเพียง	สำนักงานพัฒนาชุมชน จังหวัดประจวบคีรีขันธ์	<ul style="list-style-type: none"> - สร้างความตระหนักรู้ในความสำคัญ ของบัญชีข้อมูลภาครัฐ - สนับสนุนการนำชุดข้อมูลลงทะเบียน ในระบบบัญชีข้อมูลภาครัฐ 	มีรายการสถิติทางการ เผยแพร่บนระบบบัญชี ข้อมูลภาครัฐ	✓	✓	✓	✓	✓	
51	0122	เนื้อที่เกษตรกรรมโดยรวม ของจังหวัด	สำนักงานเกษตรจังหวัด ประจวบคีรีขันธ์	<ul style="list-style-type: none"> - สร้างความตระหนักรู้ในความสำคัญ ของบัญชีข้อมูลภาครัฐ - สนับสนุนการนำชุดข้อมูลลงทะเบียน ในระบบบัญชีข้อมูลภาครัฐ 	มีรายการสถิติทางการ เผยแพร่บนระบบบัญชี ข้อมูลภาครัฐ	✓	✓	✓	✓	✓	
52	0123	ประปาหมู่บ้าน	สำนักงานส่งเสริมการ ปกครองท้องถิ่นจังหวัด ประจวบคีรีขันธ์	<ul style="list-style-type: none"> - สร้างความตระหนักรู้ในความสำคัญ ของบัญชีข้อมูลภาครัฐ - สนับสนุนการนำชุดข้อมูลลงทะเบียน ในระบบบัญชีข้อมูลภาครัฐ 	มีรายการสถิติทางการ เผยแพร่บนระบบบัญชี ข้อมูลภาครัฐ	✓	✓	✓	✓	✓	
53	0125	ปริมาณการเลี้ยงสัตว์ (ด้านปศุสัตว์)	สำนักงานปศุสัตว์จังหวัด ประจวบคีรีขันธ์	<ul style="list-style-type: none"> - สร้างความตระหนักรู้ในความสำคัญ ของบัญชีข้อมูลภาครัฐ - สนับสนุนการนำชุดข้อมูลลงทะเบียน ในระบบบัญชีข้อมูลภาครัฐ 	มีรายการสถิติทางการ เผยแพร่บนระบบบัญชี ข้อมูลภาครัฐ	✓	✓	✓	✓	✓	

ตาราง 22 แนวทางการพัฒนารายการสถิติทางการที่ความพร้อมเผยแพร่ของข้อมูลเป็น Tier 1 ที่หน่วยงานในจังหวัดเป็นเจ้าของข้อมูล (ต่อ)

ลำดับ	OS ID	รายการสถิติทางการ	หน่วยงาน	แนวทางการพัฒนา	ผลลัพธ์	ระยะเวลาดำเนินการ ปีงบประมาณ พ.ศ.					หมายเหตุ
						66	67	68	69	70	
54	0132	ปริมาณน้ำของอ่างเก็บน้ำ ขนาดกลาง-ใหญ่	กรมชลประทาน	- สร้างความตระหนักรู้ในความสำคัญ ของบัญชีข้อมูลภาครัฐ - สนับสนุนการนำชุดข้อมูลลงทะเบียน ในระบบบัญชีข้อมูลภาครัฐ	มีรายการสถิติทางการ เผยแพร่บนระบบบัญชี ข้อมูลภาครัฐ	✓	✓	✓	✓	✓	
55	0134	ปริมาณน้ำจำหน่าย	การประปาส่วนภูมิภาค สาขาประจวบคีรีขันธ์	- สร้างความตระหนักรู้ในความสำคัญ ของบัญชีข้อมูลภาครัฐ - สนับสนุนการนำชุดข้อมูลลงทะเบียน ในระบบบัญชีข้อมูลภาครัฐ	มีรายการสถิติทางการ เผยแพร่บนระบบบัญชี ข้อมูลภาครัฐ	✓	✓	✓	✓	✓	
56	0135	ปริมาณน้ำผลิต	การประปาส่วนภูมิภาค สาขาประจวบคีรีขันธ์	- สร้างความตระหนักรู้ในความสำคัญ ของบัญชีข้อมูลภาครัฐ - สนับสนุนการนำชุดข้อมูลลงทะเบียน ในระบบบัญชีข้อมูลภาครัฐ	มีรายการสถิติทางการ เผยแพร่บนระบบบัญชี ข้อมูลภาครัฐ	✓	✓	✓	✓	✓	
57	0136	ปริมาณน้ำผลิตจ่าย	การประปาส่วนภูมิภาค สาขาประจวบคีรีขันธ์	- สร้างความตระหนักรู้ในความสำคัญ ของบัญชีข้อมูลภาครัฐ - สนับสนุนการนำชุดข้อมูลลงทะเบียน ในระบบบัญชีข้อมูลภาครัฐ	มีรายการสถิติทางการ เผยแพร่บนระบบบัญชี ข้อมูลภาครัฐ	✓	✓	✓	✓	✓	
58	0137	ปริมาณน้ำฝน	สถานีอุตุนิยมวิทยาจังหวัด ประจวบคีรีขันธ์	- สร้างความตระหนักรู้ในความสำคัญ ของบัญชีข้อมูลภาครัฐ - สนับสนุนการนำชุดข้อมูลลงทะเบียน ในระบบบัญชีข้อมูลภาครัฐ	มีรายการสถิติทางการ เผยแพร่บนระบบบัญชี ข้อมูลภาครัฐ	✓	✓	✓	✓	✓	
59	0138	ปริมาณผลผลิต (ด้านปศุสัตว์)	สำนักงานปศุสัตว์จังหวัด ประจวบคีรีขันธ์	- สร้างความตระหนักรู้ในความสำคัญ ของบัญชีข้อมูลภาครัฐ - สนับสนุนการนำชุดข้อมูลลงทะเบียน ในระบบบัญชีข้อมูลภาครัฐ	มีรายการสถิติทางการ เผยแพร่บนระบบบัญชี ข้อมูลภาครัฐ	✓	✓	✓	✓	✓	

ตาราง 22 แนวทางการพัฒนารายการสถิติทางการที่ความพร้อมเผยแพร่ของข้อมูลเป็น Tier 1 ที่หน่วยงานในจังหวัดเป็นเจ้าของข้อมูล (ต่อ)

ลำดับ	OS ID	รายการสถิติทางการ	หน่วยงาน	แนวทางการพัฒนา	ผลลัพธ์	ระยะเวลาดำเนินการ ปีงบประมาณ พ.ศ.					หมายเหตุ
						66	67	68	69	70	
60	0140	เปอร์เซ็นต์ความขึ้นสัมพัทธ์	สถานีอุตุนิยมวิทยาจังหวัด ประจวบคีรีขันธ์	- สร้างความตระหนักรู้ในความสำคัญ ของบัญชีข้อมูลภาครัฐ - สนับสนุนการนำชุดข้อมูลลงทะเบียน ในระบบบัญชีข้อมูลภาครัฐ	มีรายการสถิติทางการ เผยแพร่บนระบบบัญชี ข้อมูลภาครัฐ	✓	✓	✓	✓	✓	
61	0141	ผลิตภัณฑ์มวลรวมจังหวัด สาขาการเกษตร	สำนักงานคลังจังหวัด ประจวบคีรีขันธ์	- สร้างความตระหนักรู้ในความสำคัญ ของบัญชีข้อมูลภาครัฐ - สนับสนุนการนำชุดข้อมูลลงทะเบียน ในระบบบัญชีข้อมูลภาครัฐ	มีรายการสถิติทางการ เผยแพร่บนระบบบัญชี ข้อมูลภาครัฐ	✓	✓	✓	✓	✓	
62	0143	พื้นที่คาดว่าจะเกิดภัยแล้ง กรณีพืชเสียหายไม่สามารถ ฟื้นฟูได้ (ตาย)	สำนักงานเกษตรจังหวัด ประจวบคีรีขันธ์	- สร้างความตระหนักรู้ในความสำคัญ ของบัญชีข้อมูลภาครัฐ - สนับสนุนการนำชุดข้อมูลลงทะเบียน ในระบบบัญชีข้อมูลภาครัฐ	มีรายการสถิติทางการ เผยแพร่บนระบบบัญชี ข้อมูลภาครัฐ	✓	✓	✓	✓	✓	
63	0144	พื้นที่ที่มีฝนตก จากปฏิบัติการฝนหลวง	สำนักงานเกษตรและ สหกรณ์จังหวัด ประจวบคีรีขันธ์	- สร้างความตระหนักรู้ในความสำคัญ ของบัญชีข้อมูลภาครัฐ - สนับสนุนการนำชุดข้อมูลลงทะเบียน ในระบบบัญชีข้อมูลภาครัฐ	มีรายการสถิติทางการ เผยแพร่บนระบบบัญชี ข้อมูลภาครัฐ	✓	✓	✓	✓	✓	
64	0145	พื้นที่ประสบภัยแล้ง	สำนักงานป้องกันและ บรรเทาสาธารณภัยจังหวัด ประจวบคีรีขันธ์	- สร้างความตระหนักรู้ในความสำคัญ ของบัญชีข้อมูลภาครัฐ - สนับสนุนการนำชุดข้อมูลลงทะเบียน ในระบบบัญชีข้อมูลภาครัฐ	มีรายการสถิติทางการ เผยแพร่บนระบบบัญชี ข้อมูลภาครัฐ	✓	✓	✓	✓	✓	
65	0157	มูลค่าการนำเข้าการค้า ชายแดน	ด่านศุลกากร ประจวบคีรีขันธ์	- สร้างความตระหนักรู้ในความสำคัญ ของบัญชีข้อมูลภาครัฐ - สนับสนุนการนำชุดข้อมูลลงทะเบียน ในระบบบัญชีข้อมูลภาครัฐ	มีรายการสถิติทางการ เผยแพร่บนระบบบัญชี ข้อมูลภาครัฐ	✓	✓	✓	✓	✓	

ตาราง 22 แนวทางการพัฒนารายการสถิติทางการที่ความพร้อมเผยแพร่ของข้อมูลเป็น Tier 1 ที่หน่วยงานในจังหวัดเป็นเจ้าของข้อมูล (ต่อ)

ลำดับ	OS ID	รายการสถิติทางการ	หน่วยงาน	แนวทางการพัฒนา	ผลลัพธ์	ระยะเวลาดำเนินการ ปีงบประมาณ พ.ศ.					หมายเหตุ
						66	67	68	69	70	
66	0158	มูลค่าการส่งออกการค้าชายแดน	ด่านศุลกากร ประจวบคีรีขันธ์	- สร้างความตระหนักรู้ในความสำคัญของบัญชีข้อมูลภาครัฐ - สนับสนุนการนำชุดข้อมูลลงทะเบียนในระบบบัญชีข้อมูลภาครัฐ	มีรายการสถิติทางการเผยแพร่บนระบบบัญชีข้อมูลภาครัฐ	✓	✓	✓	✓	✓	
67	0159	มูลค่าของสินค้าเกษตรที่เพิ่มมากขึ้น	สำนักงานเกษตรจังหวัด ประจวบคีรีขันธ์	- สร้างความตระหนักรู้ในความสำคัญของบัญชีข้อมูลภาครัฐ - สนับสนุนการนำชุดข้อมูลลงทะเบียนในระบบบัญชีข้อมูลภาครัฐ	มีรายการสถิติทางการเผยแพร่บนระบบบัญชีข้อมูลภาครัฐ	✓	✓	✓	✓	✓	
68	0160	มูลค่าการผลิต (ด้านปศุสัตว์)	สำนักงานปศุสัตว์จังหวัด ประจวบคีรีขันธ์	- สร้างความตระหนักรู้ในความสำคัญของบัญชีข้อมูลภาครัฐ - สนับสนุนการนำชุดข้อมูลลงทะเบียนในระบบบัญชีข้อมูลภาครัฐ	มีรายการสถิติทางการเผยแพร่บนระบบบัญชีข้อมูลภาครัฐ	✓	✓	✓	✓	✓	
69	0172	ราคาการผลิตเฉลี่ย (ด้านปศุสัตว์)	สำนักงานปศุสัตว์จังหวัด ประจวบคีรีขันธ์	- สร้างความตระหนักรู้ในความสำคัญของบัญชีข้อมูลภาครัฐ - สนับสนุนการนำชุดข้อมูลลงทะเบียนในระบบบัญชีข้อมูลภาครัฐ	มีรายการสถิติทางการเผยแพร่บนระบบบัญชีข้อมูลภาครัฐ	✓	✓	✓	✓	✓	
70	0174	รายได้จากการท่องเที่ยวของนักท่องเที่ยว	สำนักงานการท่องเที่ยวและกีฬาจังหวัดประจวบคีรีขันธ์	- สร้างความตระหนักรู้ในความสำคัญของบัญชีข้อมูลภาครัฐ - สนับสนุนการนำชุดข้อมูลลงทะเบียนในระบบบัญชีข้อมูลภาครัฐ	มีรายการสถิติทางการเผยแพร่บนระบบบัญชีข้อมูลภาครัฐ	✓	✓	✓	✓	✓	
71	0176	ศูนย์แสดงและจำหน่ายสินค้า OTOP	สำนักงานพัฒนาชุมชนจังหวัดประจวบคีรีขันธ์	- สร้างความตระหนักรู้ในความสำคัญของบัญชีข้อมูลภาครัฐ - สนับสนุนการนำชุดข้อมูลลงทะเบียนในระบบบัญชีข้อมูลภาครัฐ	มีรายการสถิติทางการเผยแพร่บนระบบบัญชีข้อมูลภาครัฐ	✓	✓	✓	✓	✓	

ตาราง 22 แนวทางการพัฒนารายการสถิติทางการที่ความพร้อมเผยแพร่ของข้อมูลเป็น Tier 1 ที่หน่วยงานในจังหวัดเป็นเจ้าของข้อมูล (ต่อ)

ลำดับ	OS ID	รายการสถิติทางการ	หน่วยงาน	แนวทางการพัฒนา	ผลลัพธ์	ระยะเวลาดำเนินการ ปีงบประมาณ พ.ศ.					หมายเหตุ
						66	67	68	69	70	
72	0177	สัดส่วนงบประมาณที่ใช้ในการพัฒนาและปรับปรุงระบบสาธารณูปโภคและโครงสร้างพื้นฐานต่องบประมาณทั้งหมดของจังหวัด	สำนักงานจังหวัด ประจวบคีรีขันธ์	- สร้างความตระหนักรู้ในความสำคัญของบัญชีข้อมูลภาครัฐ - สนับสนุนการนำชุดข้อมูลลงทะเบียนในระบบบัญชีข้อมูลภาครัฐ	มีรายการสถิติทางการเผยแพร่บนระบบบัญชีข้อมูลภาครัฐ	✓	✓	✓	✓	✓	
73	0179	สายพันธุ์มะพร้าว และ สับปะรดที่เหมาะสมกับพื้นที่/ให้ผลผลิตดี/เกษตรกรนิยมปลูก	สำนักงานเกษตรจังหวัด ประจวบคีรีขันธ์	- สร้างความตระหนักรู้ในความสำคัญของบัญชีข้อมูลภาครัฐ - สนับสนุนการนำชุดข้อมูลลงทะเบียนในระบบบัญชีข้อมูลภาครัฐ	มีรายการสถิติทางการเผยแพร่บนระบบบัญชีข้อมูลภาครัฐ	✓	✓	✓	✓	✓	
74	0180	แหล่งน้ำสาธารณะ	สำนักงาน ทรัพยากรธรรมชาติและ สิ่งแวดล้อมจังหวัด ประจวบคีรีขันธ์	- สร้างความตระหนักรู้ในความสำคัญของบัญชีข้อมูลภาครัฐ - สนับสนุนการนำชุดข้อมูลลงทะเบียนในระบบบัญชีข้อมูลภาครัฐ	มีรายการสถิติทางการเผยแพร่บนระบบบัญชีข้อมูลภาครัฐ	✓	✓	✓	✓	✓	
75	0181	อุณหภูมิต่ำสุด	สถานีอุตุนิยมวิทยาจังหวัด ประจวบคีรีขันธ์	- สร้างความตระหนักรู้ในความสำคัญของบัญชีข้อมูลภาครัฐ - สนับสนุนการนำชุดข้อมูลลงทะเบียนในระบบบัญชีข้อมูลภาครัฐ	มีรายการสถิติทางการเผยแพร่บนระบบบัญชีข้อมูลภาครัฐ	✓	✓	✓	✓	✓	
76	0182	อุณหภูมิสูงสุด	สถานีอุตุนิยมวิทยาจังหวัด ประจวบคีรีขันธ์	- สร้างความตระหนักรู้ในความสำคัญของบัญชีข้อมูลภาครัฐ - สนับสนุนการนำชุดข้อมูลลงทะเบียนในระบบบัญชีข้อมูลภาครัฐ	มีรายการสถิติทางการเผยแพร่บนระบบบัญชีข้อมูลภาครัฐ	✓	✓	✓	✓	✓	

4.2.2.2 แนวทางการพัฒนารายการสถิติทางการที่ความพร้อมเผยแพร่ของข้อมูลเป็น Tier 2 (มีหน่วยงานรับผิดชอบ)

การพัฒนารายการสถิติทางการที่ความพร้อมเผยแพร่ของข้อมูลเป็น Tier 2 (มีหน่วยงานรับผิดชอบ) เป็นการดำเนินการพัฒนาเฉพาะรายการสถิติทางการที่มีค่านิยมและวิธีการผลิต มีหน่วยงานรับผิดชอบ แต่ยังไม่พร้อมเผยแพร่ (Tier 2) ที่หน่วยงานในจังหวัดเป็นเจ้าของข้อมูล ดังนั้น จำเป็นต้องมีแนวทางการพัฒนารายการสถิติทางการเพื่อให้มีคุณภาพและมาตรฐานสถิติที่สามารถนำไปใช้ในการตัดสินใจได้ โดยรายการสถิติทางการที่ความพร้อมเผยแพร่ของข้อมูลเป็น Tier 2 (มีหน่วยงานรับผิดชอบ) มีจำนวน - รายการ โดยรายละเอียดแสดงดังตาราง 23

ตาราง 23 แนวทางการพัฒนารายการสถิติทางการที่ความพร้อมเผยแพร่ของข้อมูลเป็น Tier 2 (มีหน่วยงานรับผิดชอบ) ที่หน่วยงานในจังหวัดเป็นเจ้าของข้อมูล

ลำดับ	OS ID	รายการสถิติทางการ	หน่วยงาน	แนวทางการพัฒนา	ผลลัพธ์	ระยะเวลาดำเนินการ ปีงบประมาณ พ.ศ.					หมายเหตุ
						66	67	68	69	70	
-	-	-	-	-	-	-	-	-	-	-	

ปัญหา อุปสรรค และข้อเสนอแนะการพัฒนาสถิติทางการ

การดำเนินการจัดทำแผนพัฒนาสถิติระดับจังหวัดประจวบคีรีขันธ์ 5 ปี (พ.ศ. 2566 – 2570) ฉบับทบทวนเป็นการจัดทำรายการข้อมูลสถิติทางการที่เกี่ยวข้องกับการพัฒนาในระดับจังหวัด ที่สอดคล้องกับประเด็นการพัฒนาจังหวัด ตัวชี้วัดการพัฒนา และแผนพัฒนาระดับต่าง ๆ รวมถึงเป็นการพัฒนาการเก็บข้อมูลสถิติที่สำคัญและจำเป็นต่อการบริหารงานตามยุทธศาสตร์จังหวัด พร้อมทั้งกำหนดหน่วยงานที่มีหน้าที่รับผิดชอบในการจัดทำข้อมูลที่ยังไม่มีหน่วยงานใดดำเนินการ และเชื่อมโยง/บูรณาการข้อมูลในระดับพื้นที่ ซึ่งต้องอาศัยการบูรณาการร่วมกับภาคีเครือข่ายในทุกภาคส่วนที่เกี่ยวข้องตั้งแต่ต้นทางในการขับเคลื่อนการดำเนินงานในระดับพื้นที่ ภายใต้กลไกของคณะกรรมการสถิติระดับจังหวัด ในการกำกับติดตามการจัดทำชุดข้อมูลสถิติทางการ เพื่อให้จังหวัดมีข้อมูลในการกำหนดทิศทางการดำเนินงานที่ชัดเจน สอดคล้องเชื่อมโยงกับยุทธศาสตร์ชาติ แผนแม่บทภายใต้ยุทธศาสตร์ชาติ แผนการปฏิรูปประเทศ แผนพัฒนาเศรษฐกิจและสังคมแห่งชาติ นโยบายรัฐบาล แผนรายสาขาต่าง ๆ ข้อเสนอกรรมกรรณายกรัฐมนตรี แผนพัฒนาภาค และบริบทที่เกี่ยวข้อง ทั้งนี้จากการดำเนินงานจัดทำแผนพัฒนาสถิติระดับจังหวัด พบว่ามีปัญหา อุปสรรคและข้อเสนอแนะ ดังนี้

5.1 ปัญหา อุปสรรค

5.1.1 ข้อจำกัดของหน่วยงาน

- การจัดทำข้อมูลสถิติทางการที่สำคัญของจังหวัดเป็นเรื่องที่ทุกหน่วยงานในจังหวัดต้องรับผิดชอบร่วมกัน จำเป็นต้องอาศัยความร่วมมือระหว่างหน่วยงานที่เกี่ยวข้อง ต้องมีการประสานงานที่ต่อเนื่องและเป็นระบบ แต่บางครั้งมีการปรับเปลี่ยน/โยกย้ายเจ้าหน้าที่ผู้ปฏิบัติงานทำให้การดำเนินงานไม่ต่อเนื่อง ผู้ที่มาปฏิบัติงานใหม่ยังไม่เข้าใจขั้นตอนการดำเนินงาน เช่น การจัดทำไฟล์ข้อมูลในรูปแบบ CSV รวมถึงขาดความชำนาญในการนำข้อมูลสถิติทางการขึ้นระบบบัญชีข้อมูลจังหวัดและการลงทะเบียนบนระบบบัญชีข้อมูลภาครัฐ

- หน่วยงานบางหน่วยงานยังไม่เห็นถึงความสำคัญในการจัดทำข้อมูล ส่งผลให้อาจจะไม่ได้รับความร่วมมือในการดำเนินงานหรือการประสานงานเท่าที่ควร

5.1.2 ข้อจำกัดด้านข้อมูล

- ชุดข้อมูลสำคัญบางรายการยังไม่มีเก็บข้อมูล เนื่องจากการริเริ่มประเด็น/ภารกิจใหม่ จำเป็นต้องมีการมอบหมายหน่วยงานรับผิดชอบ ผ่านกลไกคณะกรรมการสถิติระดับจังหวัด

- ข้อมูลภายในจังหวัดไม่เพียงพอ เนื่องจากข้อมูลบางรายการมีการจัดเก็บไม่ต่อเนื่อง มีการปรับปรุงหรือเปลี่ยนแปลงหน่วยการเก็บข้อมูล หรือเป็นข้อมูลในระดับพื้นที่ย่อย ซึ่งอาจจะไม่มีการจัดเก็บมาก่อน ซึ่งต้องใช้ระยะเวลาในการรวบรวม

- ข้อมูลบางรายการเป็นข้อมูลที่สำคัญ มีการจัดเก็บข้อมูลอย่างต่อเนื่อง และมีหน่วยงานจัดเก็บหลายหน่วยงาน ทำให้เกิดความซ้ำซ้อนของข้อมูล

- ข้อมูลบางรายการไม่พร้อมใช้งาน เนื่องจากรูปแบบการจัดเก็บข้อมูลของหน่วยงานอยู่ในรูปแบบกระดาษ ส่งผลให้การรวบรวมข้อมูลหรือการสืบค้นข้อมูลมีความล่าช้า

5.2 ข้อเสนอแนะการพัฒนาสถิติทางการ

5.2.1 การพัฒนาด้านการประสานงานกับหน่วยงาน

- การวางยุทธศาสตร์การพัฒนาจังหวัดในปัจจุบัน มุ่งเน้นที่จะพัฒนาศักยภาพของจังหวัดในด้านต่าง ๆ ให้เทียบเคียงกับระดับสากล ดังนั้น ข้อมูลของจังหวัดที่จะนำมาใช้ในการตัดสินใจจึงควรประกอบด้วยข้อมูลทั้งในระดับพื้นที่และระดับมหภาคที่เกี่ยวข้อง ซึ่งการดำเนินการในการจัดทำข้อมูลสถิติทางการเป็นการพิจารณาจัดทำข้อมูลในระดับพื้นที่ก่อน เพื่อให้จังหวัดได้รับทราบศักยภาพของตนเอง สำหรับในระยะต่อไปจังหวัดควรใช้กลไกในรูปคณะทำงานจัดทำข้อมูลในระดับมหภาค โดยประสานกับหน่วยงานหลักที่เกี่ยวข้อง เพื่อให้ได้ข้อมูลที่จะนำมาพิจารณาเชื่อมโยงกับข้อมูลที่สำคัญและจำเป็น

- การจัดประชุมชี้แจงให้กับหน่วยงานในระดับจังหวัดเพื่อทำความเข้าใจเกี่ยวกับความสำคัญของการจัดเก็บข้อมูลและการใช้ประโยชน์จากข้อมูลให้เจ้าหน้าที่ของหน่วยงานที่เกี่ยวข้องทั้งหมดได้รับทราบ รวมถึงสร้างการยอมรับจากหน่วยงานที่เกี่ยวข้อง

- การพัฒนาด้านการบริหารจัดการระบบข้อมูลสารสนเทศเพื่อการบริหารข้อมูลของจังหวัด ควรพัฒนาสมรรถนะบุคลากร รวมถึงพัฒนาระบบสารสนเทศโดยใช้เทคโนโลยีที่เหมาะสม ด้วยการดำเนินการอบรมเจ้าหน้าที่ผู้รับผิดชอบในการจัดเก็บข้อมูล ให้มีความรู้/ความเข้าใจเกี่ยวกับการจัดเก็บ การประมวลผลข้อมูล และการใช้ข้อมูล ควรมีการประเมินผลและติดตามการปฏิบัติงานของเจ้าหน้าที่ ซึ่งการดำเนินการในเรื่องนี้ต้องทำอย่างจริงจังและต่อเนื่องเพื่อให้เกิดประสิทธิภาพ

5.2.2 การพัฒนาด้านข้อมูล

- การพัฒนาคุณภาพข้อมูลในระดับจังหวัดเป็นเรื่องที่มีความสำคัญ เพราะจังหวัดจะนำข้อมูลมาใช้ในการตัดสินใจดำเนินการในเรื่องต่าง ๆ ข้อมูลที่ดีต้องมีการพัฒนาอย่างต่อเนื่อง เพื่อให้ข้อมูลมีความครบถ้วน/สมบูรณ์สอดคล้องกับความต้องการของจังหวัด รายการข้อมูลที่ไม่มีหน่วยงานรับผิดชอบ ควรมีการกำหนดหน่วยงานรับผิดชอบในการจัดเก็บข้อมูลที่ชัดเจน โดยผ่านกลไกคณะกรรมการสถิติระดับจังหวัด

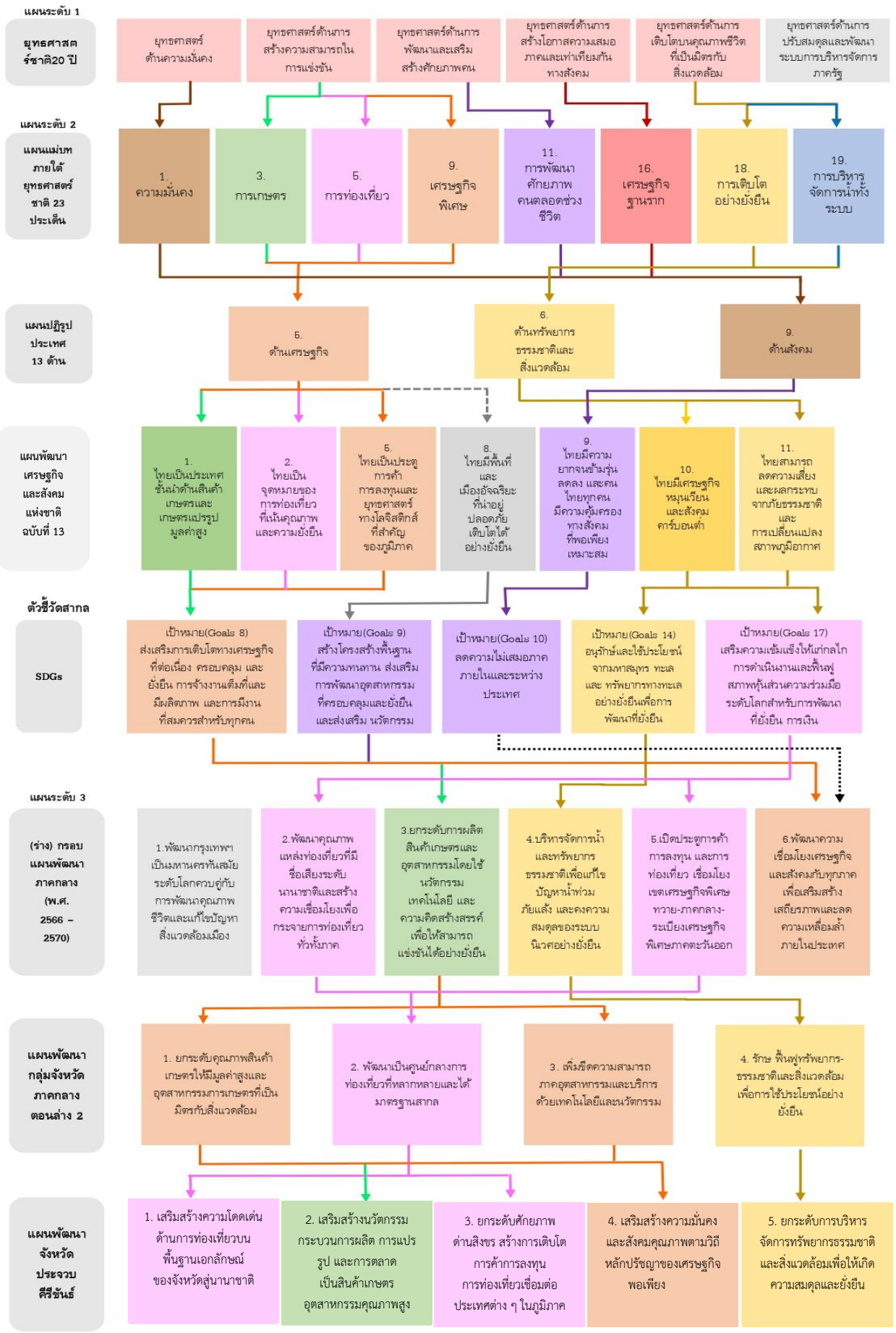
- การพัฒนาศักยภาพการจัดเก็บข้อมูลของหน่วยงานต่าง ๆ ให้มีความถูกต้องตามหลักวิชาการ ให้มีความสมบูรณ์ทันสมัย พร้อมใช้งานได้ตลอดเวลา โดยให้มีการจัดทำคู่มือการจัดเก็บข้อมูล การกำหนดคำนิยาม/คำอธิบายไว้ชัดเจน เพื่อให้หน่วยงานได้ยึดเป็นแนวทางการดำเนินการ

- การกำหนดกรอบในการจัดเก็บข้อมูลให้ชัดเจน โดยระบุผู้รับผิดชอบในการจัดเก็บและรายงานข้อมูลในแต่ละด้าน กำหนดให้มีการเผยแพร่ข้อมูลให้หน่วยงานในจังหวัดได้รับทราบ เพื่อที่จะได้มีการนำข้อมูลมาใช้ประกอบการวางแผนและการตัดสินใจในทุกระดับ และป้องกันการจัดเก็บข้อมูลซ้ำซ้อนกัน

- การบริหารจัดการการจัดเก็บข้อมูลอย่างเป็นระบบ โดยใช้หลักการการมีส่วนร่วมเพื่อบูรณาการการทำงานร่วมกันของทุกภาคส่วนทั้งภาครัฐและเอกชน โดยอาจใช้รูปแบบการจัดตั้งคณะทำงานของจังหวัดขึ้นมา เพื่อรับผิดชอบการดำเนินการในการจัดเก็บข้อมูลอย่างเป็นระบบ เช่น การบริหารจัดการเชื่อมโยงข้อมูลกันระหว่างหน่วยงานผู้รับผิดชอบ การจัดเก็บข้อมูล/จังหวัด/หน่วยงานที่เกี่ยวข้อง การกำกับติดตามให้มีการจัดเก็บข้อมูลให้ครบถ้วนและสม่ำเสมอ เพื่อให้ได้ข้อมูลที่ถูกต้องและสมบูรณ์สำหรับใช้ในการตัดสินใจ/กำหนดทิศทางของจังหวัด

ภาคผนวก

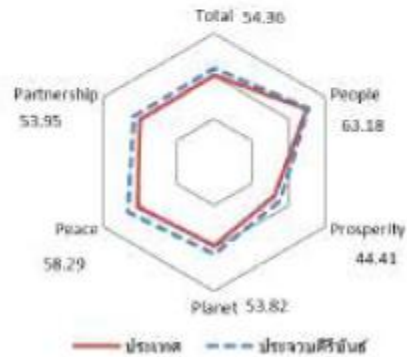
**การวิเคราะห์ประเด็นการพัฒนาจังหวัด
ภายใต้แผนพัฒนาจังหวัดที่เป็นปัจจุบัน
ที่สอดคล้องกับยุทธศาสตร์และแผน
ที่เกี่ยวข้องกับการพัฒนาในระดับจังหวัด**



ภาพ ก1 การวิเคราะห์ประเด็นการพัฒนาจังหวัด ภายใต้แผนพัฒนาจังหวัดที่เป็นปัจจุบันที่สอดคล้องกับ ยุทธศาสตร์และแผนที่เกี่ยวข้องกับการพัฒนาในระดับจังหวัด

ตัวชี้วัดการพัฒนาจังหวัด

ดัชนีการพัฒนาระดับจังหวัดประจวบคีรีขันธ์



มิติการพัฒนา	ค่ากลางของประเทศ					ประจวบคีรีขันธ์				
	2560	2561	2562	2563	2564	2560	2561	2562	2563	2564
ภาพรวม	48.71	48.64	52.02	49.25	50.23	52.46	51.29	54.08	52.18	54.36
ด้านการพัฒนาคน (People)	60.97	63.27	63.81	64.05	62.08	60.44	62.91	64.16	66.38	63.18
ด้านเศรษฐกิจและความมั่งคั่ง (Prosperity)	45.41	46.27	45.22	38.31	39.80	50.67	47.85	45.04	38.54	44.41
ด้านสิ่งแวดล้อม (Planet)	49.96	49.50	48.46	47.92	48.69	58.52	57.13	47.96	56.66	53.82
ด้านสันติภาพและยุติธรรม (Peace)	55.67	56.33	59.80	52.53	51.50	49.03	52.10	62.09	58.30	58.29
ด้านความเป็นหุ้นส่วนพัฒนา (Partnership)	36.04	35.37	46.77	45.29	49.90	45.23	39.60	53.75	45.76	53.95

หมายเหตุ: * ตัวชีวิตที่มีการรณกั้นข้อมูล
 ** ตัวชีวิตที่มีการเก็บข้อมูลล่าสุดปี 2563
 *** ตัวชีวิตที่เป็นข้อมูลปีเว้นปี มีข้อมูลปี 2560 2562 2564

ภาพ ข1 ดัชนีการพัฒนาระดับจังหวัดประจวบคีรีขันธ์

ค่าตัวชี้วัดการพัฒนาจังหวัดประจวบคีรีขันธ์

ตัวชี้วัด	ค่ากลางประเทศ					ประจวบคีรีขันธ์				
	2560	2561	2562	2563	2564	2560	2561	2562	2563	2564
ด้านการพัฒนาคน (People)										
PP 01 ลีดส์ส่วนประชากรยากจน (ร้อยละ)*	8.36	8.65	6.25	6.75	5.62	6.22	6.46	3.17	3.73	1.93
PP 02 ทารกแรกเกิดที่มีน้ำหนักต่ำกว่าเกณฑ์ (ร้อยละ)* **	9.95	10.19	9.78	9.39	9.68	8.97	9.60	8.40	8.34	8.45
PP 03 เด็ก 0-5 ปีที่มีพัฒนาการสมวัย (ร้อยละ)	96.08	96.56	97.54	89.83	84.19	96.98	97.62	98.79	91.15	86.43
PP 04 อัตราการคลอดมีชีพในหญิงอายุ 15-19 ปี (ต่อปก.หญิงอายุ 15-19 ปี/คน)*	40.54	35.13	31.64	29.13	25.41	59.25	51.40	44.67	39.53	29.21
PP 05 ประชากรที่เจ็บป่วยเป็นผู้ป่วยใน (ร้อยละ)*	29.53	30.99	32.57	31.88	33.46	29.64	30.57	31.77	30.60	32.49
PP 06 อัตราส่วนประชากรต่อแพทย์ (คน/แพทย์)*	2,676	2,549	2,350	2,610	2,450	2,490	2,397	2,107	2,169	2,315
PP 07 การเข้าเรียนมัธยมศึกษาตอนปลายและอาชีวศึกษา (ร้อยละ)	74.47	76.51	73.70	75.30	77.39	71.39	69.75	68.90	70.44	74.09
PP 08 จำนวนปีการศึกษาเฉลี่ยประชากรไทยอายุ 15-59 ปี (ปี)	7.98	7.97	8.06	8.19	8.37	8.26	8.46	8.22	8.32	8.37
PP 09 คะแนนเฉลี่ยการทดสอบ O-NET ระดับมัธยมศึกษาตอนปลาย (คะแนน)	31.89	33.60	31.06	32.73	31.70	32.55	34.48	31.75	33.79	33.99
ด้านเศรษฐกิจและความมั่งคั่ง (Prosperity)										
PT 01 อัตราการเปลี่ยนแปลงของรายได้เฉลี่ยของครัวเรือนในจังหวัด (ร้อยละ)***	0.13	3.06	-0.91	3.05	5.79	21.02	-0.73	-10.73	2.54	4.14
PT 02 อัตราการเปลี่ยนแปลงของผลิตภัณฑ์จังหวัด (ร้อยละ)	4.13	3.86	-0.08	-4.04	1.87	9.94	5.32	0.75	-8.64	1.90
PT 03 มูลค่าผลิตภัณฑ์จังหวัดเฉลี่ยต่อหัว (บาท/คน)	104,985	109,077	111,628	109,661	113,247	193,155	196,143	202,890	188,396	192,326
PT 04 อัตราการขยายตัวรายได้ท่องเที่ยว (ร้อยละ)	10.49	8.46	1.67	-54.13	-53.90	27.83	6.12	0.58	-57.49	-41.56
PT 05 อัตราการว่างงาน (ร้อยละ)*	1.01	0.88	0.86	1.31	1.61	0.36	0.71	0.45	0.82	1.73
PT 06 อัตราส่วนหนี้เฉลี่ยต่อรายได้เฉลี่ยของครัวเรือน (เท่า)* ***	0.63	0.62	0.58	0.62	0.69	0.47	0.55	0.57	0.55	0.56
PT 07 ผลผลิตภาพแรงงาน (บาท/คน)	113,618	118,262	120,953	117,101	118,741	242,468	258,595	266,270	243,276	253,400
PT 08 แรงงานที่มีหลักประกันทางสังคม (ร้อยละ)	20.80	23.26	24.93	26.14	31.00	32.98	37.21	37.68	36.66	89.00
PT 09 ครัวเรือนที่มีที่อยู่อาศัยไว้ใช้สวดทนและเป็นของตนเอง (ร้อยละ)	80.94	82.93	81.87	84.64	83.81	68.34	70.86	67.00	72.95	74.81
PT 10 หน้บ้านที่ถนนสายหลักใช้การได้ตลอดปี (ร้อยละ)	59.64	60.07	62.49	62.89	61.69	59.56	62.75	65.93	58.72	51.48
PT 11 สัมประสิทธิ์ความไม่เสมอภาคของรายได้* ***	0.420	0.413	0.408	0.412	0.407	0.456	0.430	0.432	0.421	0.406
ด้านสิ่งแวดล้อม (Planet)										
PN 01 อัตราการเปลี่ยนแปลงของพื้นที่ป่าในจังหวัด (ร้อยละ)	0.12	0.42	0.08	-0.06	-0.06	0.76	1.56	1.11	0.07	-0.02
PN 02 ลีดส์ส่วนปริมาณขยะที่กำจัดถูกต้องต่อปริมาณขยะที่เกิดขึ้น (ร้อยละ)	29.25	22.24	16.81	20.08	20.01	53.46	38.48	0.47	44.19	25.41
PN 03 ครัวเรือนที่เข้าถึงน้ำประปา (ร้อยละ)	16.35	16.42	16.66	16.35	17.27	24.57	25.14	25.78	26.39	27.00
PN 04 ประชากรที่ประสบภัยพิบัติ (ร้อยละ)*	0.45	0.11	0.38	0.45	0.97	0.58	1.07	0.31	0.69	1.48
PN 05 อัตราการร้องเรียนปัญหาสุขภาพ (เรื่องต่อประชากรแสนคน)*	0.57	0.55	0.31	0.52	0.31	0.74	0.00	0.54	0.91	0.36
ด้านสันติภาพและยุติธรรม (Peace)										
PC 01 การแจ้งความคดี ชีวิตร่างกาย และคดีประหารชีวิตต่อทนาย (รายต่อปก.แสนคน)*	105.28	95.67	80.15	76.43	79.04	154.97	149.78	128.85	98.61	105.93
PC 02 จำนวนผู้ต้องหาคดีอาชญากรรม (ต่อแสนคน)*	509.57	510.16	561.17	504.27	518.20	508.84	504.36	462.18	465.61	369.33
PC 03 จำนวนผู้เข้ารับการรักษาพยาบาล (ต่อแสนคน)	252.31	304.60	337.87	292.19	250.87	143.39	277.14	264.02	242.43	209.16
PC 04 จำนวนเจ้าหน้าที่ตำรวจ (ต่อแสนคน)	276.83	267.98	268.05	273.41	260.59	465.64	446.23	417.24	419.85	444.17
PC 05 การฆ่าตัวตายสำเร็จ (รายต่อประชากรแสนคน)*	6.96	7.67	9.19	10.57	10.47	8.30	8.98	6.67	9.26	9.82
ด้านความเป็นหุ้นส่วนพัฒนา (Partnership)										
PS 01 ประชากรที่เข้าถึงอินเทอร์เน็ต (ร้อยละ)	46.82	50.79	60.90	74.77	83.07	50.96	56.15	66.08	77.75	82.44
PS 02 ภาษีท้องถิ่นจัดเก็บได้ต่อรายได้รวมที่ไม่รวมเงินอุดหนุนและเงินอุดหนุนเฉพาะกิจ (ร้อยละ)	11.79	11.01	11.56	8.89	8.29	21.60	20.24	20.70	12.65	11.76
PS 03 ความสามารถในการเบิกจ่ายงบประมาณของจังหวัด (ร้อยละ)	77.96	70.14	71.87	59.53	69.82	92.70	67.87	89.60	64.33	88.46
PS 04 จำนวนองค์กรชุมชน (แห่งต่อประชากรแสนคน)	127.39	129.32	285.04	297.86	298.92	67.83	81.63	195.63	203.02	203.01

ภาพ ข2 ค่าตัวชี้วัดการพัฒนาจังหวัดประจวบคีรีขันธ์

คำอธิบายข้อมูล (Metadata)

ตาราง ค1 ความสัมพันธ์ระหว่างชื่อชุดข้อมูลกับรายการสถิติทางการที่จังหวัดเป็นเจ้าของ

ลำดับ	รหัสชุดข้อมูล ตามที่กำหนดใน Tmplate1	ชื่อชุดข้อมูล	OS ID	ชื่อรายการสถิติทางการ
1	DataSet_10_1	จำนวนแหล่งท่องเที่ยวของจังหวัด	0114	จำนวนแหล่งท่องเที่ยวของจังหวัด
2	DataSet_10_2	จำนวนงบประมาณพัฒนาและปรับปรุงระบบสาธารณสุขภูมิภาคและโครงสร้างพื้นฐาน	0048	จำนวนงบประมาณพัฒนาและปรับปรุงระบบสาธารณสุขภูมิภาคและโครงสร้างพื้นฐาน ทั้งที่ซ่อมแซม ปรับปรุง และสร้างใหม่
3	DataSet_10_3	จำนวนโครงการพัฒนาและปรับปรุงระบบสาธารณสุขภูมิภาคและโครงสร้างพื้นฐาน	0046	จำนวนโครงการพัฒนาและปรับปรุงระบบสาธารณสุขภูมิภาคและโครงสร้างพื้นฐาน ทั้งที่ซ่อมแซม ปรับปรุง และสร้างใหม่
4	DataSet_10_4	สัดส่วนงบประมาณที่ใช้ในการพัฒนาและปรับปรุงระบบสาธารณสุขภูมิภาคและโครงสร้างพื้นฐาน	0177	สัดส่วนงบประมาณที่ใช้ในการพัฒนาและปรับปรุงระบบสาธารณสุขภูมิภาคและโครงสร้างพื้นฐาน ต้องงบประมาณทั้งหมดของจังหวัด
5	DataSet_10_5	จำนวนแหล่งท่องเที่ยวที่ได้รับการพัฒนาและปรับปรุงภูมิทัศน์	0115	จำนวนแหล่งท่องเที่ยวที่ได้รับการพัฒนาและปรับปรุงภูมิทัศน์
6	DataSet_10_8	จำนวนเส้นทางท่องเที่ยวภายในจังหวัดหรือเชื่อมโยงระหว่างจังหวัด	0112	จำนวนเส้นทางท่องเที่ยวภายในจังหวัดหรือเชื่อมโยงระหว่างจังหวัด
7	DataSet_10_9	จำนวนแรงงานที่ได้รับการอบรมด้านการท่องเที่ยว	0095	จำนวนแรงงานที่ได้รับการอบรมด้านการท่องเที่ยว
8	DataSet_10_10	จำนวนรุ่นในการจัดฝึกอบรมด้านการท่องเที่ยว	0092	จำนวนรุ่นในการจัดฝึกอบรมด้านการท่องเที่ยว
9	DataSet_10_11	จำนวนผู้ผ่านการอบรมด้านการท่องเที่ยว	0031	จำนวนของผู้ผ่านการอบรม
10	DataSet_10_12	จำนวนโรงแรมหรือสถานที่ท่องเที่ยวที่ได้รับการรับรองด้านมาตรฐานของการอนุรักษ์สิ่งแวดล้อม	0101	จำนวนโรงแรมหรือสถานที่ท่องเที่ยวที่ได้รับการรับรองด้านมาตรฐานของการอนุรักษ์สิ่งแวดล้อม
11	DataSet_10_13	จำนวนโรงแรมที่ได้รับการรับรองด้านมาตรฐานโรงแรมสีเขียวอาเซียน	0098	จำนวนโรงแรมที่ได้รับการรับรองด้านมาตรฐานโรงแรมสีเขียวอาเซียน
12	DataSet_10_14	จำนวนโรงแรมที่เป็นมิตรกับสุขภาพและสิ่งแวดล้อม (Green Health Hotel)	0099	จำนวนโรงแรมที่เป็นมิตรกับสุขภาพและสิ่งแวดล้อม (Green Health Hotel)
13	DataSet_10_15	จำนวนรีสอร์ทที่ได้รับระดับมาตรฐาน	0091	จำนวนรีสอร์ทที่ได้รับระดับมาตรฐาน
14	DataSet_10_17	จำนวนธุรกิจที่พัก Home stay ที่ได้รับการรับรองมาตรฐานโฮมสเตย์ไทย	0063	จำนวนธุรกิจที่พัก Home stay ที่ได้รับการรับรองมาตรฐานโฮมสเตย์ไทย
15	DataSet_10_21	จำนวนสถานศึกษาในจังหวัด	0106	จำนวนสถานศึกษาในจังหวัด
16	DataSet_10_22	จำนวนผู้ผ่านอบรมหลักสูตรที่เกี่ยวข้องกับการท่องเที่ยวในจังหวัด	0084	จำนวนผู้ผ่านการอบรมหลักสูตรที่เกี่ยวข้องกับการท่องเที่ยวในจังหวัด
17	DataSet_10_25	นักท่องเที่ยว	0064	จำนวนนักท่องเที่ยว
18	DataSet_10_26	รายได้จากการท่องเที่ยว	0174	รายได้จากการท่องเที่ยวของนักท่องเที่ยว
19	DataSet_10_27	ค่าใช้จ่ายของนักท่องเที่ยวต่อหัว	0011	ค่าใช้จ่ายของนักท่องเที่ยวต่อหัว

ตาราง ค1 ความสัมพันธ์ระหว่างชื่อชุดข้อมูลกับรายการสถิติทางการที่จังหวัดเป็นเจ้าของ (ต่อ)

ลำดับ	รหัสชุดข้อมูลตามที่กำหนดใน Template1	ชื่อชุดข้อมูล	OS ID	ชื่อรายการสถิติทางการ
20	DataSet_10_28	จำนวนผู้เข้าพัก	0072	จำนวนผู้เข้าพัก
21	DataSet_10_31	จำนวนสื่อที่เป็นข้อมูลให้กับนักท่องเที่ยว	0111	จำนวนสื่อที่เป็นข้อมูลให้กับนักท่องเที่ยว
22	DataSet_10_35	จำนวนกล้อง CCTV ในแหล่งท่องเที่ยว	0015	จำนวนกล้อง CCTV ในแหล่งท่องเที่ยว
23	DataSet_10_36	จำนวนป้ายแจ้งเตือนภัยที่อาจเกิดกับนักท่องเที่ยว	0068	จำนวนป้ายแจ้งเตือนภัยที่อาจเกิดกับนักท่องเที่ยว
24	DataSet_20_1	เนื้อที่เกษตรกรรมโดยรวมของจังหวัด	0122	เนื้อที่เกษตรกรรมโดยรวมของจังหวัด
25	DataSet_20_2	เกษตรกรที่ขึ้นทะเบียน จำแนกตามพื้นที่	0060	จำนวนที่ขึ้นทะเบียนเกษตรกรจำแนกตามพื้นที่
26	DataSet_20_5	รายงานปริมาณน้ำของอ่างเก็บน้ำขนาดกลาง-ใหญ่	0132	ปริมาณน้ำของอ่างเก็บน้ำขนาดกลาง-ใหญ่
27	DataSet_20_6	ปริมาณฝน	0137	ปริมาณน้ำฝน
28	DataSet_20_7	ข้อมูลความชื้นสัมพัทธ์	0140	เปอร์เซ็นต์ความชื้นสัมพัทธ์
29	DataSet_20_8	อุณหภูมิสูงสุด	0182	อุณหภูมิสูงสุด
30	DataSet_20_9	อุณหภูมิต่ำสุด	0181	อุณหภูมิต่ำสุด
31	DataSet_20_10	จำนวนผู้ใช้น้ำทั้งหมด	0073	จำนวนผู้ใช้น้ำทั้งหมด
32	DataSet_20_11	กำลังผลิตที่ใช้งาน	0002	กำลังผลิตที่ใช้งาน
33	DataSet_20_12	ปริมาณน้ำผลิต	0135	ปริมาณน้ำผลิต
34	DataSet_20_13	ปริมาณน้ำผลิตจ่าย	0136	ปริมาณน้ำผลิตจ่าย
35	DataSet_20_14	ปริมาณน้ำจำหน่าย	0134	ปริมาณน้ำจำหน่าย
36	DataSet_20_15	จำนวนครั้งที่เกิดภัยแล้ง	0038	จำนวนครั้งที่เกิดภัยแล้ง
37	DataSet_20_16	พื้นที่ประสบภัยแล้ง	0145	พื้นที่ประสบภัยแล้ง
38	DataSet_20_17	จำนวนราษฎรได้รับความเดือดร้อน	0089	จำนวนราษฎรได้รับความเดือดร้อน
39	DataSet_20_18	พื้นที่คาดว่าจะเกิดภัยแล้ง กรณีพืชเสียหายไม่สามารถฟื้นฟูได้ (ตาย)	0143	พื้นที่คาดว่าจะเกิดภัยแล้ง กรณีพืชเสียหายไม่สามารถฟื้นฟูได้ (ตาย)
40	DataSet_20_19	จำนวนเกษตรกรผู้เพาะเลี้ยงสัตว์น้ำ	0026	จำนวนเกษตรกรผู้เพาะเลี้ยงสัตว์น้ำ
41	DataSet_20_20	จำนวนพื้นที่เพาะเลี้ยงสัตว์น้ำ	0088	จำนวนพื้นที่เพาะเลี้ยงสัตว์น้ำ
42	DataSet_20_21	ชนิดสัตว์น้ำ	0120	ชนิดสัตว์น้ำ
43	DataSet_20_22	จำนวนครัวเรือนเกษตรกรผู้เลี้ยงสัตว์ (ด้านปศุสัตว์)	0042	จำนวนครัวเรือนเกษตรกรผู้เลี้ยงสัตว์ (ด้านปศุสัตว์)
44	DataSet_20_23	ปริมาณการเลี้ยงสัตว์ (ด้านปศุสัตว์)	0125	ปริมาณการเลี้ยงสัตว์ (ด้านปศุสัตว์)
45	DataSet_20_24	ปริมาณผลผลิต (ด้านปศุสัตว์)	0138	ปริมาณผลผลิต (ด้านปศุสัตว์)
46	DataSet_20_25	ราคาผลผลิตเฉลี่ย (ด้านปศุสัตว์)	0172	ราคาผลผลิตเฉลี่ย (ด้านปศุสัตว์)
47	DataSet_20_26	มูลค่าผลผลิต (ด้านปศุสัตว์)	0160	มูลค่าผลผลิต (ด้านปศุสัตว์)
48	DataSet_20_27	จำนวนบ่อจิว	0065	จำนวนบ่อจิว

ตาราง ค1 ความสัมพันธ์ระหว่างชื่อชุดข้อมูลกับรายการสถิติทางการที่จังหวัดเป็นเจ้าของ (ต่อ)

ลำดับ	รหัสชุดข้อมูลตามที่กำหนดใน Template1	ชื่อชุดข้อมูล	OS ID	ชื่อรายการสถิติทางการ
49	DataSet_20_28	ประปาหมู่บ้าน	0123	ประปาหมู่บ้าน
50	DataSet_20_29	การสนับสนุนเครื่องจักรกลสาธารณภัย	0001	การสนับสนุนเครื่องจักรกลสาธารณภัย
51	DataSet_20_30	แหล่งน้ำสาธารณะ	0180	แหล่งน้ำสาธารณะ
52	DataSet_20_31	จำนวนเที่ยวบินที่ใช้ปฏิบัติการฝนหลวง	0061	จำนวนเที่ยวบินที่ใช้ปฏิบัติการฝนหลวง
53	DataSet_20_32	จำนวนชั่วโมงเที่ยวบินที่ใช้ปฏิบัติการฝนหลวง	0052	จำนวนชั่วโมงเที่ยวบินที่ใช้ปฏิบัติการฝนหลวง
54	DataSet_20_33	จำนวนสารฝนหลวงที่ใช้ปฏิบัติการฝนหลวง	0110	จำนวนสารฝนหลวงที่ใช้ปฏิบัติการฝนหลวง
55	DataSet_20_34	พื้นที่ที่มีฝนตกจากปฏิบัติการฝนหลวง	0144	พื้นที่ที่มีฝนตกจากปฏิบัติการฝนหลวง
56	DataSet_20_35	ผลิตภัณฑ์มวลรวมจังหวัด สาขาการเกษตร	0141	ผลิตภัณฑ์มวลรวมจังหวัด สาขาการเกษตร
57	DataSet_20_37	สายพันธุ์มะพร้าว และสับปะรด	0179	สายพันธุ์มะพร้าว และสับปะรดที่เหมาะสมกับพื้นที่ให้ผลผลิตดี/เกษตรกรนิยมปลูก
58	DataSet_20_38	ชนิดของศัตรูพืชที่สำคัญ และวิธีการจัดการ	0119	ชนิดของศัตรูพืชที่สำคัญ และวิธีการจัดการ
59	DataSet_20_39	กลุ่มอาชีพทางการเกษตร	0017	จำนวนกลุ่มอาชีพทางการเกษตร
60	DataSet_20_40	สหกรณ์ภาคการเกษตร	0109	จำนวนสหกรณ์ภาคการเกษตร
61	DataSet_20_41	สหกรณ์นอกภาคการเกษตร	0108	จำนวนสหกรณ์นอกภาคการเกษตร
62	DataSet_20_42	จำนวนของแปลงที่ได้รับมาตรฐานสากล เช่น GAP	0029	จำนวนของแปลงที่ได้รับมาตรฐานสากล เช่น GAP
63	DataSet_20_44	มูลค่าของสินค้าเกษตรที่เพิ่มมากขึ้น	0159	มูลค่าของสินค้าเกษตรที่เพิ่มมากขึ้น
64	DataSet_20_47	จำนวนโรงงานอุตสาหกรรมแปรรูปการเกษตรที่ได้รับการพัฒนาขีดความสามารถในการแข่งขัน	0097	จำนวนโรงงานอุตสาหกรรมแปรรูปการเกษตรที่ได้รับการพัฒนาขีดความสามารถในการแข่งขัน
65	DataSet_20_48	จำนวนผู้ประกอบการรับซื้อผลผลิตมะพร้าว สับปะรด	0077	จำนวนผู้ประกอบการรับซื้อผลผลิตมะพร้าว สับปะรดจำแนกตามอำเภอ
66	DataSet_20_52	ศูนย์แสดงและจำหน่ายสินค้า OTOP	0176	ศูนย์แสดงและจำหน่ายสินค้า OTOP
67	DataSet_30_1	จำนวนด้านการค้าหรือจุดผ่อนปรนบริเวณแนวพรมแดน	0055	จำนวนด้านการค้าหรือจุดผ่อนปรนบริเวณแนวพรมแดน
68	DataSet_30_2	มูลค่าการนำเข้าการค้าชายแดน	0157	มูลค่าการนำเข้าการค้าชายแดน
69	DataSet_30_3	มูลค่าการส่งออกการค้าชายแดน	0158	มูลค่าการส่งออกการค้าชายแดน
70	DataSet_40_2	ฐานข้อมูลครัวเรือนเป้าหมาย TPMAP	0121	ฐานข้อมูลครัวเรือนเป้าหมาย TPMAP ปี 2565 ตามโครงการขจัดความยากจนและพัฒนาคนทุกช่วงวัยอย่างยั่งยืนตามหลักปรัชญาของเศรษฐกิจพอเพียง

ตาราง ค1 ความสัมพันธ์ระหว่างชื่อชุดข้อมูลกับรายการสถิติทางการที่จังหวัดเป็นเจ้าของ (ต่อ)

ลำดับ	รหัสชุดข้อมูลตามที่กำหนดใน Template1	ชื่อชุดข้อมูล	OS ID	ชื่อรายการสถิติทางการ
71	DataSet_40_3	ข้อมูลการให้ความช่วยเหลือครัวเรือนเป้าหมาย TPMAP	0003	ข้อมูลการให้ความช่วยเหลือครัวเรือนเป้าหมาย TPMAP ปี 2565 ตามโครงการจัดความยากจนและพัฒนาคนทุกช่วงวัยอย่างยั่งยืนตามหลักปรัชญาของเศรษฐกิจพอเพียง
72	DataSet_40_14	ข้อมูลจำนวนรายการยาสมุนไพรที่ใช้ในสถานพยาบาลของรัฐ	0006	ข้อมูลจำนวนรายการยาสมุนไพรที่ใช้ในสถานพยาบาลของรัฐ
73	DataSet_40_15	ข้อมูลการให้บริการด้วยการแพทย์แผนไทยและการแพทย์ทางเลือก	0024	จำนวนการให้บริการด้วยการแพทย์แผนไทยและการแพทย์ทางเลือก
74	DataSet_40_26	จำนวนเด็กนักเรียนไทยที่มีความฉลาดทางสติปัญญาไม่ต่ำกว่าเกณฑ์มาตรฐาน	0056	จำนวนเด็กนักเรียนไทยที่มีความฉลาดทางสติปัญญาไม่ต่ำกว่าเกณฑ์มาตรฐาน
75	DataSet_40_33	จำนวนประชากรที่มีหลักประกันด้านสุขภาพทุกสิทธิ์	0066	จำนวนประชากรที่มีหลักประกันด้านสุขภาพทุกสิทธิ์
76	DataSet_40_36	จำนวนครั้งผู้ป่วยสีเหลืองและสีแดงที่ที่ได้รับการปฏิบัติการแพทย์ฉุกเฉินภายใน 10 นาทีที่ได้รับแจ้งเหตุ	0041	จำนวนครั้งผู้ป่วยสีเหลืองและสีแดงที่ที่ได้รับการปฏิบัติการแพทย์ฉุกเฉินภายใน 10 นาทีที่ได้รับแจ้งเหตุ

คำอธิบายข้อมูล (Metadata)



<https://drive.google.com/drive/folders/10Vwkgwzg8jb2dGsu2xBVpdt-jzvJDv9d?usp=sharing>

คณะผู้จัดทำ

คณะผู้จัดทำ

ลำดับ	ตำแหน่ง	องค์ประกอบ
1	ผู้ว่าราชการจังหวัดประจวบคีรีขันธ์	ประธานกรรมการ
2	รองผู้ว่าราชการจังหวัดประจวบคีรีขันธ์ (กำกับดูแลสำนักงานสถิติจังหวัดประจวบคีรีขันธ์)	รองประธานกรรมการ
3	ปลัดจังหวัดประจวบคีรีขันธ์	กรรมการ
4	หัวหน้าสำนักงานจังหวัดประจวบคีรีขันธ์	กรรมการ
5	เจ้าพนักงานที่ดินจังหวัดประจวบคีรีขันธ์	กรรมการ
6	โยธาธิการและผังเมืองจังหวัดประจวบคีรีขันธ์	กรรมการ
7	ท้องถิ่นจังหวัดประจวบคีรีขันธ์	กรรมการ
8	พัฒนาการจังหวัดประจวบคีรีขันธ์	กรรมการ
9	หัวหน้าสำนักงานป้องกันและบรรเทาสาธารณภัยจังหวัดประจวบคีรีขันธ์	กรรมการ
10	ผู้จัดการการไฟฟ้าส่วนภูมิภาคจังหวัดประจวบคีรีขันธ์	กรรมการ
11	ผู้จัดการการประปาส่วนภูมิภาคสาขาประจวบคีรีขันธ์	กรรมการ
12	ประชาสัมพันธ์จังหวัดประจวบคีรีขันธ์	กรรมการ
13	ผู้อำนวยการสำนักงานพระพุทธศาสนาจังหวัดประจวบคีรีขันธ์	กรรมการ
14	คลังจังหวัดประจวบคีรีขันธ์	กรรมการ
15	สรรพากรพื้นที่ประจวบคีรีขันธ์	กรรมการ
16	สรรพสามิตพื้นที่ประจวบคีรีขันธ์	กรรมการ
17	นายด่านศุลกากรประจวบคีรีขันธ์	กรรมการ
18	ผู้อำนวยการการท่องเที่ยวแห่งประเทศไทย (ททท.) สำนักงานประจวบคีรีขันธ์	กรรมการ
19	ท่องเที่ยวและกีฬาจังหวัดประจวบคีรีขันธ์	กรรมการ
20	พัฒนาสังคมและความมั่นคงของมนุษย์จังหวัดประจวบคีรีขันธ์	กรรมการ
21	ขนส่งจังหวัดประจวบคีรีขันธ์	กรรมการ
22	ผู้อำนวยการแขวงทางหลวงประจวบคีรีขันธ์ (หัวหิน)	กรรมการ
23	ผู้อำนวยการแขวงทางหลวงชนบทประจวบคีรีขันธ์	กรรมการ
24	เกษตรจังหวัดประจวบคีรีขันธ์	กรรมการ
25	เกษตรและสหกรณ์จังหวัดประจวบคีรีขันธ์	กรรมการ
26	ปฏิรูปที่ดินจังหวัดประจวบคีรีขันธ์	กรรมการ
27	ประมงจังหวัดประจวบคีรีขันธ์	กรรมการ
28	ปศุสัตว์จังหวัดประจวบคีรีขันธ์	กรรมการ
29	สหกรณ์จังหวัดประจวบคีรีขันธ์	กรรมการ
30	ผู้อำนวยการสถานีพัฒนาที่ดินจังหวัดประจวบคีรีขันธ์	กรรมการ
31	ผู้อำนวยการโครงการชลประทานประจวบคีรีขันธ์	กรรมการ

ลำดับ	ตำแหน่ง	องค์ประกอบ
32	ผู้อำนวยการสำนักงานทรัพยากรธรรมชาติและสิ่งแวดล้อม จังหวัดประจวบคีรีขันธ์	กรรมการ
33	พาณิชย์จังหวัดประจวบคีรีขันธ์	กรรมการ
34	ผู้อำนวยการสถานีอุตุนิยมวิทยาประจวบคีรีขันธ์	กรรมการ
35	โทรคมนาคมจังหวัดประจวบคีรีขันธ์	กรรมการ
36	แรงงานจังหวัดประจวบคีรีขันธ์	กรรมการ
37	จัดหางานจังหวัดประจวบคีรีขันธ์	กรรมการ
38	สวัสดิการและคุ้มครองแรงงานจังหวัดประจวบคีรีขันธ์	กรรมการ
39	ประกันสังคมจังหวัดประจวบคีรีขันธ์	กรรมการ
40	ผู้อำนวยการสถาบันพัฒนาฝีมือแรงงาน 36 ประจวบคีรีขันธ์	กรรมการ
41	วัฒนธรรมจังหวัดประจวบคีรีขันธ์	กรรมการ
42	ยุติธรรมจังหวัดประจวบคีรีขันธ์	กรรมการ
43	ศึกษาธิการจังหวัดประจวบคีรีขันธ์	กรรมการ
44	พลังงานจังหวัดประจวบคีรีขันธ์	กรรมการ
45	นายแพทย์สาธารณสุขจังหวัดประจวบคีรีขันธ์	กรรมการ
46	อุตสาหกรรมจังหวัดประจวบคีรีขันธ์	กรรมการ
47	ผู้บังคับการตำรวจภูธรจังหวัดประจวบคีรีขันธ์	กรรมการ
48	ผู้กำกับการตรวจคนเข้าเมืองจังหวัดประจวบคีรีขันธ์	กรรมการ
49	ประธานหอการค้าจังหวัดประจวบคีรีขันธ์	กรรมการ
50	ประธานสภาอุตสาหกรรมจังหวัดประจวบคีรีขันธ์	กรรมการ
51	สถิติจังหวัดประจวบคีรีขันธ์	กรรมการและเลขานุการ
52	ผู้อำนวยการกลุ่มงานยุทธศาสตร์และข้อมูลเพื่อการพัฒนาจังหวัด สำนักงานจังหวัดประจวบคีรีขันธ์	กรรมการและผู้ช่วยเลขานุการ
53	ผู้อำนวยการกลุ่มวิชาการสถิติและวางแผน สำนักงานสถิติจังหวัดประจวบคีรีขันธ์	กรรมการและผู้ช่วยเลขานุการ
54	ผู้อำนวยการกลุ่มปฏิบัติการสถิติ สำนักงานสถิติจังหวัดประจวบคีรีขันธ์	กรรมการและผู้ช่วยเลขานุการ
55	นักวิชาการสถิติปฏิบัติการ/ชำนาญการ สำนักงานสถิติจังหวัดประจวบคีรีขันธ์	กรรมการและผู้ช่วยเลขานุการ



"Good statistics for decision makers"

