

แผนพัฒนาสถิติระดับจังหวัด

พ.ศ. 2566 – 2570

(ฉบับทบทวน ประจำปีงบประมาณ พ.ศ. 2567)

ปทุมธานี



"Good statistics for decision makers"

คณะกรรมการสถิติระดับจังหวัดปทุมธานี



คำนำ

แผนพัฒนาสถิติระดับจังหวัดปทุมธานี พ.ศ. 2566 – 2570 (ฉบับทบทวน ประจำปีงบประมาณ พ.ศ. 2567) มีวัตถุประสงค์ที่จะขับเคลื่อนการพัฒนาาระบบสถิติประเทศไทยในระดับพื้นที่ โดยมียุทธศาสตร์ การดำเนินงานที่ให้ความสำคัญกับการมีส่วนร่วมของหน่วยงานต่าง ๆ ในพื้นที่ ซึ่งในการดำเนินงานเพื่อการบูรณาการแผนการทำงานร่วมกันของหน่วยงานระดับพื้นที่นั้นพบว่า สถิติเพื่อการตัดสินใจในพื้นที่ของแต่ละระดับ (หมู่บ้าน ตำบล อำเภอ จังหวัด) เป็นสถิติที่สะท้อนการดำเนินการของพื้นที่ตามนโยบายของรัฐบาล (Agenda based) และการแก้ไขปัญหาเชิงพื้นที่ (Area based) ซึ่งมีลักษณะเป็นข้อมูลเชิงลึก เป็นระบบ และมีความต้องการข้อมูลเพื่อการตัดสินใจเฉพาะ เพื่อตอบโจทย์การดำเนินนโยบายของรัฐให้มีสถิติที่มีคุณภาพ

แผนพัฒนาสถิติระดับจังหวัดปทุมธานี พ.ศ. 2566 – 2570 (ฉบับทบทวน ประจำปีงบประมาณ พ.ศ. 2567) ฉบับนี้ ได้มีการทบทวนยุทธศาสตร์และแผนที่เกี่ยวข้องกับการพัฒนาในระดับจังหวัด รายการสถิติทางการที่ตอบสนองการพัฒนาจังหวัด ตอบโจทย์ประเด็นสำคัญ (Pain point) ข้อมูลพื้นฐาน ข้อมูลเพื่อเปรียบเทียบการพัฒนาจังหวัด รวมทั้งแนวทางการพัฒนารายการสถิติทางการและแผนกำหนดความรับผิดชอบ เพื่อให้จังหวัดทราบถึงสถานะความพร้อมเผยแพร่ของสถิติที่สำคัญ จำเป็น ที่สอดคล้องกับยุทธศาสตร์ชาติ 20 ปี แผนแม่บทภายใต้ยุทธศาสตร์ชาติ แผนการปฏิรูปประเทศ เป้าหมายการพัฒนาที่ยั่งยืน (Sustainable Development Goal: SDGs) แผนพัฒนาเศรษฐกิจและสังคมแห่งชาติ ฉบับที่ 13 (พ.ศ. 2566 – 2570) แผนพัฒนาภาค แผนพัฒนากลุ่มจังหวัด แผนพัฒนาจังหวัด (พ.ศ. 2566 – 2570) ที่เป็นปัจจุบัน และแผนพัฒนาอื่น ๆ ที่เกี่ยวข้องกับการพัฒนาจังหวัด เพื่อให้มั่นใจได้ว่า จังหวัดปทุมธานีจะมีสถิติที่สำคัญ จำเป็น และพอเพียงต่อการกำหนดนโยบาย วางแผน และติดตามผลในการพัฒนาจังหวัด รวมทั้งการใช้ประโยชน์จากสถิติร่วมกัน ในทุกภาคส่วน

การขับเคลื่อนแผนพัฒนาสถิติระดับจังหวัดปทุมธานี พ.ศ. 2566 – 2570 (ฉบับทบทวนประจำปี งบประมาณ พ.ศ. 2567) สู่การปฏิบัติ เป็นการบริหารจัดการระบบสถิติในระดับพื้นที่ โดยมีสำนักงานสถิติจังหวัดทั้ง 76 จังหวัด ในฐานะเป็นหน่วยราชการบริหารส่วนภูมิภาค มีหน้าที่บริหารจัดการข้อมูลสถิติและสารสนเทศสถิติที่สำคัญ จำเป็น เพื่อสนับสนุนการพัฒนาในระดับพื้นที่ตามนโยบายของรัฐบาล และเป็นเลขานุการคณะกรรมการสถิติระดับจังหวัดซึ่งเป็นกลไกในการขับเคลื่อนให้จังหวัดมีสถิติที่มีคุณภาพ ตรงตามความต้องการของพื้นที่อย่างแท้จริง สามารถบูรณาการสถิติเพื่อตอบโจทย์การพัฒนาในทุกระดับ รวมทั้งเป็นการดำเนินการตามพระราชบัญญัติสถิติ พ.ศ. 2550 มาตรา 6 (1) กำหนดให้สำนักงานสถิติแห่งชาติมีหน้าที่ในการจัดทำแผนแม่บทเกี่ยวกับการดำเนินงานทางสถิติของรัฐ เสนอคณะรัฐมนตรีให้ความเห็นชอบ เพื่อให้การดำเนินงานด้านสถิติของประเทศมีความเป็นเอกภาพ ข้อมูลสถิติมีมาตรฐาน ลดความซ้ำซ้อนของการจัดทำสถิติ นำไปสู่การแลกเปลี่ยนข้อมูลระหว่างหน่วยงานภาครัฐและใช้ข้อมูลสถิติและสารสนเทศร่วมกัน และ มาตรา 6 (7) กำหนดให้สำนักงานสถิติแห่งชาติบูรณาการข้อมูล จากหน่วยงานภาครัฐอื่น ๆ เพื่อจัดทำฐานข้อมูลสถิติและสารสนเทศของประเทศ เพื่อให้บรรลุวิสัยทัศน์ของแผนแม่บทระบบสถิติประเทศไทย ฉบับที่ 3 (พ.ศ. 2566 – 2570) ที่กำหนดไว้ว่า “ประเทศไทยมีระบบสถิติที่เชื่อถือได้ เพื่อพัฒนาสถิติทางการที่สร้างคุณค่าในการใช้ประโยชน์สู่ความยั่งยืน”

สารบัญ

| | หน้า | |
|----------------|--|-----------|
| คำนำ | ก | |
| สารบัญ | ข | |
| สารบัญภาพ | ง | |
| สารบัญตาราง | ฉ | |
| บทที่ 1 | บทนำ | 1 |
| | 1.1 หลักการและเหตุผล | 1 |
| | 1.2 วัตถุประสงค์การจัดทำแผนพัฒนาสถิติระดับจังหวัด | 4 |
| | 1.3 แนวทางการจัดทำแผนพัฒนาสถิติระดับจังหวัด | 4 |
| | 1.4 คำอธิบายศัพท์ | 5 |
| บทที่ 2 | ยุทธศาสตร์และแผนที่เกี่ยวข้องกับการพัฒนาในระดับจังหวัด | 8 |
| | 2.1 การศึกษายุทธศาสตร์และแผนที่เกี่ยวข้องกับการพัฒนาในระดับจังหวัด | 9 |
| | 2.2 การวิเคราะห์ประเด็นการพัฒนาจังหวัดภายใต้แผนพัฒนาจังหวัดที่เป็นปัจจุบัน ที่สอดคล้องกับยุทธศาสตร์และแผนที่เกี่ยวข้องกับการพัฒนาในระดับจังหวัด | 17 |
| | 2.3 การวิเคราะห์สถานการณ์ แนวโน้ม การพัฒนาในระดับจังหวัด | 26 |
| บทที่ 3 | บัญชีสถิติทางการที่เกี่ยวข้องกับการพัฒนาในระดับจังหวัด | 47 |
| | 3.1 บัญชีสถิติทางการตามประเด็นการพัฒนาจังหวัด | 47 |
| | 3.1.1 บัญชีสถิติทางการที่สอดคล้องตามประเด็นการพัฒนาที่ 1 พัฒนา สภาพแวดล้อมเมืองให้น่าอยู่ เอื้อต่อการขยายตัวทางเศรษฐกิจและ สังคม | 48 |
| | 3.1.2 บัญชีสถิติทางการที่สอดคล้องตามประเด็นการพัฒนาที่ 2 ยกระดับ การผลิต ภาคการเกษตร อุตสาหกรรม และบริการให้มีมูลค่าสูง | 83 |
| | 3.1.3 บัญชีสถิติทางการที่สอดคล้องตามประเด็นการพัฒนาที่ 3 พัฒนาและ ยกระดับการท่องเที่ยวเชื่อมโยงธุรกิจและมาตรฐานบริการ | 114 |
| | 3.1.4 บัญชีสถิติทางการที่สอดคล้องตามประเด็นการพัฒนาที่ 4 พัฒนา เสริมสร้างศักยภาพคนและชุมชนให้มีคุณภาพรองรับการเปลี่ยนแปลง โครงสร้างประชากรและสังคม | 123 |
| | 3.2 บัญชีสถิติทางการตามตัวชี้วัดการพัฒนาระดับจังหวัด | 154 |

สารบัญ (ต่อ)

| | หน้า |
|---|------------|
| บทที่ 4 | |
| สถานการณ์สถิติทางการ และแนวทางการพัฒนาสถิติทางการ/แผนกำหนด ความรับผิดชอบ | 159 |
| 4.1 สถานการณ์สถิติทางการ | 159 |
| 4.2 แนวทางการพัฒนารายการสถิติทางการ | 161 |
| บทที่ 5 | |
| ปัญหา อุปสรรค และข้อเสนอแนะการพัฒนาสถิติทางการ | 263 |
| 5.1 ปัญหา อุปสรรค | 263 |
| 5.2 ข้อเสนอแนะการพัฒนาสถิติทางการ | 265 |
| ภาคผนวก | 265 |
| ภาคผนวก ก. การวิเคราะห์ประเด็นการพัฒนาจังหวัดภายใต้แผนพัฒนาจังหวัดที่เป็นปัจจุบัน ที่สอดคล้องกับยุทธศาสตร์และแผนที่เกี่ยวข้องกับการพัฒนาในระดับจังหวัด | 266 |
| ภาคผนวก ข. ตัวชี้วัดการพัฒนาจังหวัด | 268 |
| ภาคผนวก ค. คำอธิบายข้อมูล (Metadata) | 271 |
| คณะผู้จัดทำ | 280 |

สารบัญภาพ

| | หน้า |
|--|------|
| ภาพ 1 แนวคิดการพัฒนาสถิติทางการ | 3 |
| ภาพ 2 กรอบแนวคิดการวิเคราะห์ยุทธศาสตร์และแผนที่เกี่ยวข้องกับการพัฒนาในระดับจังหวัด | 8 |
| ภาพ 3 ยุทธศาสตร์ชาติ 6 ประเด็น และการแปลงยุทธศาสตร์สู่การปฏิบัติ | 9 |
| ภาพ 4 เป้าหมายการพัฒนาที่ยั่งยืน | 13 |
| ภาพ 5 การจัดกลุ่มเป้าหมายการพัฒนาที่ยั่งยืนตามปัจจัยที่เชื่อมโยงกันใน 5 มิติ | 14 |
| ภาพ 6 การเชื่อมโยงยุทธศาสตร์ระดับประเทศสู่แผนพัฒนาจังหวัดปทุมธานี พ.ศ. 2566 – 2570 (ฉบับทบทวน ประจำปีงบประมาณ พ.ศ. 2567) | 25 |
| ภาพ 7 การเปรียบเทียบค่าดัชนีระหว่างจังหวัดในปี 2564 | 28 |
| ภาพ 8 การเปรียบเทียบค่าดัชนีระหว่างปี 2563 และ 2564 | 29 |
| ภาพ 9 การวิเคราะห์ลำดับความสำคัญของมิติการพัฒนาจังหวัด | 30 |
| ภาพ 10 ดัชนีการพัฒนาภาพรวมของจังหวัดปทุมธานีเทียบกับค่ากลางประเทศปี 2560 – 2564 | 31 |
| ภาพ 11 ดัชนีด้านการพัฒนาคนของจังหวัดปทุมธานีเทียบกับค่ากลางประเทศปี 2560 – 2564 | 32 |
| ภาพ 12 ดัชนีการพัฒนาด้านเศรษฐกิจและความมั่งคั่งของจังหวัดปทุมธานีเทียบกับค่ากลางประเทศปี 2560 – 2564 | 36 |
| ภาพ 13 ดัชนีด้านพัฒนาด้านสิ่งแวดล้อมของจังหวัดปทุมธานีเทียบกับค่ากลางประเทศปี 2560 – 2564 | 39 |
| ภาพ 14 ดัชนีการพัฒนาด้านสันติภาพและยุติธรรมของจังหวัดปทุมธานีเทียบกับค่ากลางประเทศปี 2560 – 2564 | 41 |
| ภาพ 15 ดัชนีการพัฒนาด้านความเป็นหุ้นส่วนพัฒนาของจังหวัดปทุมธานีเทียบกับค่ากลางประเทศปี 2560 – 2564 | 43 |
| ภาพ 16 ห่วงโซ่คุณค่า “สิ่งแวดล้อมเพื่อความยั่งยืน” | 50 |
| ภาพ 17 ห่วงโซ่คุณค่า “ความปลอดภัยทางถนน” | 51 |
| ภาพ 18 ห่วงโซ่คุณค่า “เมื่อนำอยู่คู่อุตสาหกรรม” | 52 |
| ภาพ 19 ห่วงโซ่คุณค่า “การเกษตร” | 84 |
| ภาพ 20 ห่วงโซ่คุณค่า “อุตสาหกรรมเกษตรมูลค่าสูงของจังหวัดปทุมธานี” | 85 |

สารบัญภาพ (ต่อ)

| | หน้า | |
|--------|---|-----|
| ภาพ 21 | หวังโซ่คุณค่า “ยกระดับผลิตภัณฑ์ชุมชนและบริการด้วยโมเดล BCG” | 86 |
| ภาพ 22 | หวังโซ่คุณค่า “การท่องเที่ยว” | 116 |
| ภาพ 23 | หวังโซ่คุณค่า “การท่องเที่ยวเชิงสร้างสรรค์ของจังหวัดปทุมธานี” | 117 |
| ภาพ 24 | หวังโซ่คุณค่า “การพัฒนาคุณภาพชีวิต” | 125 |
| ภาพ 25 | หวังโซ่คุณค่า “การพัฒนาคุณภาพชีวิต เสริมสร้างศักยภาพวัยแรงงานและผู้สูงอายุ” | 126 |
| ภาพ 26 | หวังโซ่คุณค่า “ยกระดับคุณภาพชีวิตคนจนขึ้นพื้นฐาน” | 127 |
| ภาพ 27 | จำนวนรายการสถิติทางการจำแนกตามบัญชีสถิติทางการและสถานะความพร้อม เผยแพร่ของข้อมูล | 161 |
| ภาพ 28 | จำนวนรายการสถิติทางการจำแนกตามความเป็นเจ้าของและความพร้อม เผยแพร่ของข้อมูล | 162 |
| ภาพ ก1 | การวิเคราะห์ประเด็นการพัฒนาจังหวัด ภายใต้แผนพัฒนาจังหวัดที่เป็นปัจจุบันที่ สอดคล้องกับยุทธศาสตร์และแผนที่เกี่ยวข้องกับการพัฒนาในระดับจังหวัด | 267 |
| ภาพ ข1 | ดัชนีการพัฒนาระดับจังหวัดปทุมธานี | 269 |
| ภาพ ข2 | ค่าตัวชี้วัดการพัฒนาจังหวัดปทุมธานี | 270 |

สารบัญตาราง

| | | หน้า |
|----------|--|------|
| ตาราง 1 | ความสอดคล้องระหว่างประเด็นหมุดหมายตามแผนพัฒนาฯ ฉบับที่ 13 กับ ประเด็นการพัฒนาจังหวัดตามแผนพัฒนาจังหวัด | 20 |
| ตาราง 2 | ความสอดคล้องระหว่างตัวชี้วัดตามแผนพัฒนาฯ ฉบับที่ 13 และตัวชี้วัดตาม แผนพัฒนาจังหวัด | 21 |
| ตาราง 3 | กรอบแผนพัฒนาภาคกลาง (พ.ศ. 2566 – 2570) แผนพัฒนากลุ่มจังหวัดภาค กลางปริณทล (นครปฐม นนทบุรี ปทุมธานี และสมุทรปราการ) ประจำปี งบประมาณ พ.ศ. 2566 – 2570 ที่สอดคล้องกับแผนพัฒนาจังหวัดปทุมธานี พ.ศ. 2566 – 2570 (ฉบับทบทวน ประจำปีงบประมาณ พ.ศ. 2567) | 22 |
| ตาราง 4 | การเปรียบเทียบค่าดัชนีระหว่างจังหวัดในปี 2564 | 29 |
| ตาราง 5 | การเปรียบเทียบค่าดัชนีระหว่างปี 2563 – 2564 | 30 |
| ตาราง 6 | ตัวชี้วัดที่ต้องพัฒนาและตัวชี้วัดที่มีการพัฒนาที่ดีของดัชนีด้านการพัฒนาคน | 33 |
| ตาราง 7 | ตัวชี้วัดที่ต้องพัฒนาและตัวชี้วัดที่มีการพัฒนาที่ดีของดัชนีด้านเศรษฐกิจและ ความมั่งคั่ง | 36 |
| ตาราง 8 | ตัวชี้วัดที่ต้องพัฒนาและตัวชี้วัดที่มีการพัฒนาที่ดีของดัชนีด้านพัฒนาด้าน สิ่งแวดล้อม | 41 |
| ตาราง 9 | ตัวชี้วัดที่ต้องพัฒนาและตัวชี้วัดที่มีการพัฒนาที่ดีของดัชนีด้านสันติภาพและ ยุติธรรม | 41 |
| ตาราง 10 | ตัวชี้วัดที่ต้องพัฒนาและตัวชี้วัดที่มีการพัฒนาที่ดีของดัชนีด้านความเป็น หุ้นส่วนพัฒนา | 44 |
| ตาราง 11 | ลำดับความสำคัญของตัวชี้วัดการพัฒนาจังหวัดปทุมธานี | 45 |
| ตาราง 12 | บัญชีสถิติทางการ “สิ่งแวดล้อมเพื่อความยั่งยืน” | 53 |
| ตาราง 13 | บัญชีสถิติทางการ “ความปลอดภัยทางถนนของจังหวัดปทุมธานี” | 67 |
| ตาราง 14 | บัญชีสถิติทางการ “เมืองน่าอยู่คู่อุตสาหกรรม” | 75 |
| ตาราง 15 | บัญชีสถิติทางการ “อุตสาหกรรมเกษตรมูลค่าสูงของจังหวัดปทุมธานี” | 87 |
| ตาราง 16 | บัญชีสถิติทางการ “ยกระดับผลิตภัณฑ์ชุมชนและบริการด้วยโมเดล BCG” | 99 |
| ตาราง 17 | บัญชีสถิติทางการ “การท่องเที่ยวเชิงสร้างสรรค์ของจังหวัดปทุมธานี” | 118 |
| ตาราง 18 | บัญชีสถิติทางการ “การพัฒนาคุณภาพชีวิต เสริมสร้างศักยภาพวัยแรงงานและ ผู้สูงอายุ” | 128 |
| ตาราง 19 | บัญชีสถิติทางการ “ยกระดับคุณภาพชีวิตคนจนขั้นพื้นฐาน” | 138 |
| ตาราง 20 | บัญชีสถิติทางการ “ตัวชี้วัดการพัฒนาระดับจังหวัด จังหวัดปทุมธานี” | 155 |
| ตาราง 21 | จำนวนรายการสถิติทางการ จำแนกตามชุดข้อมูล ความพร้อมเผยแพร่ของ ข้อมูล และความเป็นเจ้าของข้อมูล | 163 |
| ตาราง 22 | รายการสถิติทางการที่กรมเป็นเจ้าของข้อมูล จำแนกตามความพร้อมเผยแพร่ ของข้อมูล | 164 |

สารบัญตาราง (ต่อ)

| | | หน้า |
|----------|---|------|
| ตาราง 23 | รายการสถิติทางการที่หน่วยงานในจังหวัดเป็นเจ้าของข้อมูล จำแนกตามความพร้อมเผยแพร่ของข้อมูล | 175 |
| ตาราง 24 | แนวทางการพัฒนาบัญชีสถิติทางการที่ความพร้อมเผยแพร่ของข้อมูลเป็น Tier 1 ที่หน่วยงานในจังหวัดเป็นเจ้าของข้อมูล | 194 |
| ตาราง 25 | แนวทางการพัฒนาบัญชีสถิติทางการที่ความพร้อมเผยแพร่ของข้อมูลเป็น Tier 2 (มีหน่วยงานรับผิดชอบ) ที่หน่วยงานในจังหวัดเป็นเจ้าของข้อมูล | 216 |
| ตาราง ค1 | ความสัมพันธ์ระหว่างข้อมูลกับรายการสถิติทางการที่จังหวัดเป็นเจ้าของ | 272 |

บทนำ

1.1 หลักการและเหตุผล

“สถิติ” เป็นวัตถุดิบสำคัญในการกำหนดนโยบาย การวางแผน การตัดสินใจในเรื่องต่าง ๆ ได้อย่างมีเหตุผล ชัดเจน มีหลักฐานเชิงประจักษ์ (Evidence-Based) รวมทั้งการขับเคลื่อนการดำเนินงาน การติดตาม และการประเมินผลตามแผนที่กำหนดไว้ในทุกระดับ ดังนั้น ในการขับเคลื่อนการพัฒนาประเทศ รัฐบาลจำเป็นต้องมีข้อมูลต่าง ๆ เพื่อใช้ในการกำหนดยุทธศาสตร์ วางแผน และติดตามความก้าวหน้าการดำเนินงานตามนโยบายต่าง ๆ

ด้วยการพัฒนาด้านเทคโนโลยีดิจิทัลที่ส่งผลกระทบต่อการเปลี่ยนแปลงทั้งด้านเศรษฐกิจและสังคมของประเทศ ทำให้มีข้อมูลและสถิติจำนวนมากเกิดขึ้นจากระบบทะเบียนและการใช้ชีวิตประจำวัน และถือเป็นโอกาสสำคัญที่จะนำเอาข้อมูลและสถิติเหล่านั้นมาใช้ให้เกิดประโยชน์ต่อการพัฒนาประเทศ อีกทั้งประเทศไทยเป็นระบบสถิติแบบกระจายงาน (Decentralized statistical system) กล่าวคือ หน่วยงานภาครัฐต่างมีระบบจัดเก็บข้อมูลทั้งที่ได้จากการบริหารงาน งานทะเบียน และจากความต้องการเฉพาะของหน่วยงาน เพื่อประมวลเป็นสถิติและสารสนเทศตามความต้องการของหน่วยงานเป็นหลัก ซึ่งการดำเนินงานดังกล่าวมีข้อดีคือทำให้หน่วยงานมีข้อมูลเพื่อใช้ในการตัดสินใจตามภารกิจของหน่วยงานได้ตรงความต้องการ สะดวก และรวดเร็ว แต่ในขณะเดียวกัน การกำหนดนโยบายหรือทิศทางการพัฒนาประเทศควรพัฒนาบนพื้นฐานที่เห็นภาพรวมของทุกมิติที่เกี่ยวข้องไม่อาจพิจารณาแยกส่วนระหว่างด้านเศรษฐกิจ สังคม ทรัพยากรธรรมชาติและสิ่งแวดล้อม จึงจำเป็นต้องมีข้อมูลและสถิติที่บูรณาการกันเพื่อสะท้อนให้ผู้กำหนดนโยบายเห็นภาพรวมผ่านเป้าหมาย เป้าประสงค์ และตัวชี้วัดอย่างแท้จริง

ดังนั้น การที่สังคมไทยจะมีสถิติเพื่อสนับสนุนการวางแผนการพัฒนาประเทศ จำเป็นต้องมีการพัฒนาระบบสถิติของประเทศไทยซึ่งได้ใช้กรอบแนวคิด “Demand-Driven” ที่ต้องการผลิตสถิติทางการให้มีคุณภาพบนพื้นฐานของความต้องการใช้สถิติอย่างแท้จริง นั่นคือ มีสถิติที่ใช้ในการจัดทำตัวชี้วัดเพื่อติดตามผลการพัฒนาประเทศ ทั้งด้านเศรษฐกิจ สังคม และทรัพยากรธรรมชาติและสิ่งแวดล้อม และบริหารจัดการระบบสถิติของประเทศเพื่อให้ประเทศมีระบบสถิติที่เชื่อถือได้ มีสถิติทางการที่มีคุณภาพ กล่าวคือมีคุณลักษณะ “ความเหมาะสมต่อการใช้งาน (Fitness for Use)” ซึ่งเกี่ยวข้องในหลายมิติ เช่น ความตรงกับความต้องการของผู้ใช้ ความถูกต้องแม่นยำ ความทันเวลา การเข้าถึงได้ง่าย และการเปรียบเทียบกันได้ รวมถึงสามารถสนับสนุนการพัฒนาประเทศอย่างยั่งยืนตามที่กำหนดไว้ในยุทธศาสตร์ชาติ แผนพัฒนาเศรษฐกิจและสังคมแห่งชาติ ฉบับที่ 13 ที่มุ่งหมายในการเร่งเพิ่มศักยภาพของประเทศ เพื่อรับมือกับความเสี่ยงที่อาจส่งผลกระทบต่อฐานแรงและเสริมสร้างความสามารถในการสร้างสรรค์ประโยชน์จากโอกาสที่เกิดขึ้นได้อย่างเหมาะสมและทันท่วงที ตามวัตถุประสงค์ที่กำหนดไว้คือ พลิกโฉมประเทศสู่ “สังคมก้าวหน้า เศรษฐกิจสร้างมูลค่าอย่างยั่งยืน”¹

สำนักงานสถิติแห่งชาติได้จัดทำแผนแม่บทระบบสถิติประเทศไทยขึ้นตามพระราชบัญญัติสถิติ พ.ศ. 2550 เพื่อเป็นกรอบการพัฒนาของระบบสถิติของประเทศร่วมกับหน่วยงานต่าง ๆ ให้สามารถผลิตสถิติที่มีความถูกต้องตาม

¹ สำนักงานสภาพัฒนาการเศรษฐกิจและสังคมแห่งชาติ, (2565), แผนพัฒนาเศรษฐกิจและสังคมแห่งชาติ ฉบับที่ 13

หลักวิชาการและสอดคล้องกับมาตรฐานสากล สามารถใช้ข้อมูลและสถิติร่วมกันได้ โดยมีแผนแม่บทระบบสถิติประเทศไทยฉบับที่ 1 (พ.ศ. 2554 – 2558) แผนแม่บทระบบสถิติประเทศไทย ฉบับที่ 2 (พ.ศ. 2559 – 2565) และแผนแม่บทระบบสถิติประเทศไทย ฉบับที่ 3 (พ.ศ. 2566 – 2570) โดยแปลงแผนแม่บทระบบสถิติประเทศไทยไปสู่การปฏิบัติให้เป็นไปอย่างมีประสิทธิภาพ และเกิดผลสัมฤทธิ์อย่างเป็นรูปธรรม สอดรับกับรัฐธรรมนูญแห่งราชอาณาจักรไทย พ.ศ. 2560 มาตรา 258 ข(2) “ให้มีการบูรณาการฐานข้อมูลของหน่วยงานของรัฐทุกหน่วยงานเข้าด้วยกัน เพื่อให้เป็นระบบข้อมูลเพื่อการบริหารราชการแผ่นดินและการบริการประชาชน” ทั้งในระดับภารกิจ (กระทรวง กรม) และระดับพื้นที่ (จังหวัด)

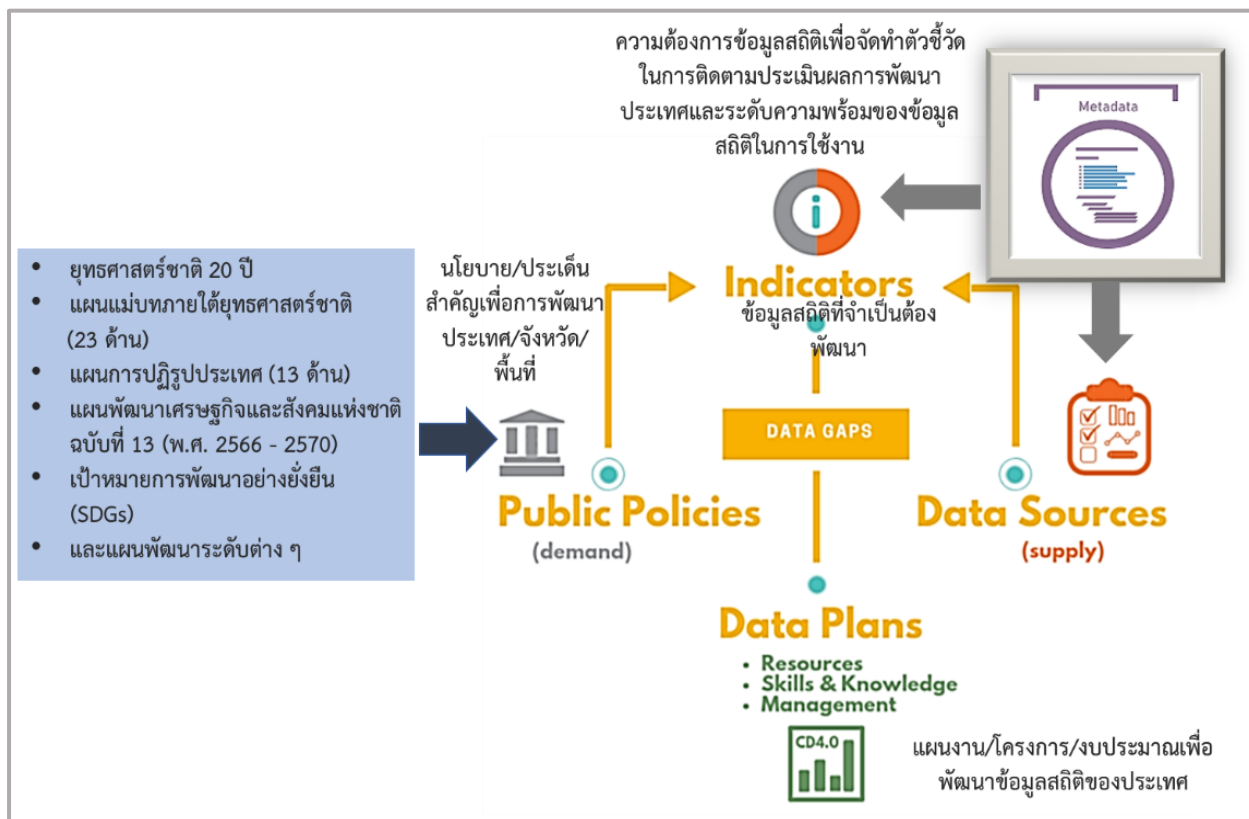
ทั้งนี้ การดำเนินการภายใต้แผนแม่บทระบบสถิติประเทศไทย ฉบับที่ 3 (พ.ศ. 2566 – 2570) ต้องอาศัยการบูรณาการร่วมกับภาคีเครือข่ายในทุกภาคส่วนที่เกี่ยวข้องตั้งแต่ต้นทางในการกำหนดทิศทาง และยุทธศาสตร์ที่สอดคล้องกับบริบทและสถานการณ์ของประเทศ สำหรับการขับเคลื่อนการดำเนินการในระดับพื้นที่ สำนักงานสถิติจังหวัดในฐานะฝ่ายเลขานุการคณะกรรมการสถิติระดับจังหวัดได้มีการพัฒนาข้อมูลสถิติและสารสนเทศระดับพื้นที่ร่วมกับหน่วยงานที่เกี่ยวข้องในระดับพื้นที่ ผ่านกลไกของคณะกรรมการสถิติระดับจังหวัด คณะทำงานสถิติระดับจังหวัด โดยได้มีการจัดทำแผนพัฒนาสถิติระดับจังหวัดขึ้นเป็นครั้งแรกในปี พ.ศ. 2557 ผลลัพธ์ที่ได้ คือ ชุดข้อมูลที่ตอบโจทย์ยุทธศาสตร์จังหวัด ผลิตภัณฑ์ที่มีศักยภาพ (Product champion) ประเด็นปัญหาสำคัญ (Critical issue) และแผนพัฒนาสถิติระดับจังหวัด ซึ่งเป็นกรอบแนวทางการดำเนินงานเพื่อการพัฒนาการเก็บข้อมูลสถิติที่สำคัญและจำเป็นต่อการบริหารงานยุทธศาสตร์จังหวัด โดยมีแผนพัฒนาจังหวัดและแผนปฏิบัติราชการประจำปี เป็นกลไกในการเชื่อมโยงความต้องการข้อมูลกับแนวทางการพัฒนาข้อมูลสถิติระดับจังหวัด เพื่อให้ได้สถิติทางการ (Official Statistics: OS) ระดับจังหวัด คือ รายการข้อมูลสถิติที่สำคัญและจำเป็นที่ใช้สนับสนุนการตัดสินใจ ที่ได้มาจากกระบวนการจัดทำแผนพัฒนาจังหวัด และแผนปฏิบัติราชการประจำปี ที่นำไปสู่การจัดสรรงบประมาณในแผนงานและโครงการประจำปีของจังหวัด ประกอบด้วย ปัจจัยสู่ความสำเร็จ (Critical Success Factor: CSF) ตัวชี้วัด (Key Performance Indicator: KPI) และข้อมูลพื้นฐานที่สำคัญ (Baseline data) รวมทั้งคำอธิบายข้อมูลสถิติทางการ (Official Statistics Metadata) ซึ่งเป็นการอธิบายข้อมูลที่ส่วนราชการดำเนินการจัดเก็บข้อมูลดังกล่าว ทั้งนี้ การขับเคลื่อนจัดทำแผนพัฒนาสถิติระดับจังหวัด (พ.ศ. 2566 – 2570) ได้ดำเนินการผ่านกลไกคณะกรรมการสถิติระดับจังหวัด เพื่อสร้างการมีส่วนร่วม โดยยึดหลักแนวคิด “Demand-Driven” ที่ต้องการผลิตสถิติทางการที่มีคุณภาพบนพื้นฐานของความต้องการใช้สถิติอย่างแท้จริงที่สอดคล้องกับนโยบายสำคัญของประเทศ ได้แก่

- ยุทธศาสตร์ชาติ 20 ปี (พ.ศ. 2561 – 2580)
- แผนแม่บทภายใต้ยุทธศาสตร์ชาติ (23 ประเด็น)
- แผนการปฏิรูปประเทศ
- แผนพัฒนาเศรษฐกิจและสังคมแห่งชาติ ฉบับที่ 13 (พ.ศ. 2566 – 2570)
- เป้าหมายการพัฒนาที่ยั่งยืนที่เชื่อมโยงกับกรอบการจัดทำแผนพัฒนาเศรษฐกิจและสังคมแห่งชาติ ฉบับที่ 13 (พ.ศ. 2566 – 2570)
- แผนยุทธศาสตร์และแผนพัฒนาระดับต่าง ๆ ในประเด็นที่เกี่ยวข้องกับยุทธศาสตร์การพัฒนาจังหวัด
- แผนพัฒนาจังหวัด พ.ศ. 2566 – 2570²

เพื่อให้ได้รายการข้อมูลสถิติที่ใช้ในการจัดทำตัวชี้วัดในการติดตามผลการพัฒนาประเทศในแต่ละระดับ โดยเฉพาะในระดับพื้นที่ ซึ่งต้องตรวจสอบสถานะรายการข้อมูลสำคัญที่ภาครัฐมีอยู่ (Data supply) ว่า

² มติคณะกรรมการบูรณาการนโยบายภาค (ก.บ.ภ.) ครั้งที่ 2/2564 เมื่อวันที่ 14 กรกฎาคม 2564 ให้จังหวัดและกลุ่มจังหวัดดำเนินการจัดทำแผนพัฒนาจังหวัด และแผนพัฒนากลุ่มจังหวัด พ.ศ. 2566 – 2570 เพื่อให้แผนทันสถานการณ์ และใช้เป็นกรอบและทิศทางในการจัดทำแผนปฏิบัติราชการประจำปีของจังหวัดและกลุ่มจังหวัด ประจำปีงบประมาณ พ.ศ. 2566 – 2570

มีหน่วยงานเจ้าของข้อมูลหรือไม่ (หากเป็นข้อมูลที่เจ้าของข้อมูลเป็นหน่วยงานส่วนราชการส่วนกลาง สำนักงานสถิติแห่งชาติจะทำหน้าที่ประสานต่อไป) ถ้ารายการข้อมูลสถิติมีหน่วยงานเจ้าของข้อมูลแล้ว หน่วยงานเจ้าของข้อมูลจำเป็นต้องจัดทำคำอธิบายข้อมูลหรือเมตาดาตา (Metadata) เพื่อลงทะเบียนเข้าสู่ระบบบัญชีข้อมูลภาครัฐ (Government Data Catalog: GD Catalog) เพื่อให้บริการและให้แน่ใจว่ามีข้อมูลสถิติที่สามารถใช้ในการประเมินและติดตามผลตัวชี้วัดการพัฒนาประเทศในแต่ละระดับได้ ดังภาพ 1



ภาพ 1 แนวคิดการพัฒนาสถิติทางการ

แต่หากมีความจำเป็นต้องมีข้อมูลใดแต่พบว่ายังไม่มีหน่วยงานดำเนินการจัดทำข้อมูล คณะกรรมการสถิติระดับจังหวัดจะพิจารณาขอบหมายหน่วยงานจัดทำข้อมูล ซึ่งกระบวนการดังกล่าวจะนำไปสู่การพัฒนาการจัดทำข้อมูลสถิติทางการในระดับพื้นที่ให้มีข้อมูลที่เพียงพอและตอบโจทย์ความต้องการใช้งานจริงตามความต้องการของผู้ใช้งานได้ รวมทั้งมีข้อมูลสำหรับใช้ในการติดตามและประเมินผลการพัฒนาระดับพื้นที่อย่างถูกต้องและมีธรรมาภิบาล ดังนั้นคณะกรรมการสถิติระดับจังหวัดจึงได้จัดทำแผนพัฒนาสถิติระดับจังหวัด...ฉบับนี้ขึ้น เพื่อเป็นเครื่องมือสำคัญในการกำหนดกรอบแนวทางการดำเนินงานเพื่อการพัฒนาการจัดทำข้อมูลสถิติที่สำคัญและจำเป็นต่อการบริหารงานของจังหวัด

1.2 วัตถุประสงค์การจัดทำแผนพัฒนาสถิติระดับจังหวัด

- 1.2.1 เพื่อศึกษาและวิเคราะห์นโยบายและยุทธศาสตร์ตามยุทธศาสตร์ชาติ 20 ปี (พ.ศ. 2561 – 2580) แผนแม่บทภายใต้ยุทธศาสตร์ชาติ (23 ประเด็น) แผนการปฏิรูปประเทศ แผนพัฒนาเศรษฐกิจและสังคมแห่งชาติ ฉบับที่ 13 (พ.ศ. 2566 – 2570) เป้าหมายการพัฒนาที่ยั่งยืน กรอบแผนพัฒนาภาค (พ.ศ. 2566 – 2570) และแผนพัฒนากลุ่มจังหวัด (พ.ศ. 2566 – 2570) ที่สอดคล้องกับแผนพัฒนาจังหวัด (พ.ศ. 2566 – 2570) หรือนโยบายของผู้บริหารในจังหวัด
- 1.2.2 เพื่อจัดทำรายการข้อมูลสถิติทางการที่เกี่ยวข้องกับการพัฒนาในระดับจังหวัดที่สอดคล้องกับแผนยุทธศาสตร์และแผนพัฒนาระดับต่าง ๆ พร้อมทั้งกำหนดหน่วยงานที่มีหน้าที่รับผิดชอบในการจัดทำข้อมูลที่ยังไม่มีหน่วยงานใดดำเนินการ และเชื่อมโยง/บูรณาการข้อมูลในระดับพื้นที่
- 1.2.3 เพื่อสร้างวัฒนธรรมการใช้ข้อมูลสถิติ สนับสนุนการตัดสินใจในระดับพื้นที่ ตลอดจนสร้างโอกาสการเข้าถึงข้อมูลในระดับพื้นที่ของประชาชน
- 1.2.4 เพื่อสร้างเครือข่าย การมีส่วนร่วมของหน่วยงานในระดับพื้นที่ในการผลิตข้อมูลทางสถิติ และการประยุกต์ใช้ข้อมูลเพื่อการตัดสินใจอย่างมีประสิทธิภาพ
- 1.2.5 เพื่อพัฒนาบุคลากรด้านสถิติของหน่วยงานที่เกี่ยวข้อง ให้มีความเป็นมืออาชีพด้านข้อมูลสถิติ และสารสนเทศที่สนับสนุนการพัฒนาในระดับพื้นที่

1.3 แนวทางการจัดทำแผนพัฒนาสถิติระดับจังหวัด

- 1.3.1 ศึกษายุทธศาสตร์ชาติ 20 ปี (พ.ศ. 2561 – 2580) แผนแม่บทภายใต้ยุทธศาสตร์ชาติ (23 ประเด็น) แผนการปฏิรูปประเทศ และ แผนพัฒนาเศรษฐกิจและสังคมแห่งชาติ ฉบับที่ 13 (พ.ศ. 2566 – 2570) เป้าหมายการพัฒนาที่ยั่งยืน กรอบแผนพัฒนาภาค (พ.ศ. 2566 – 2570) แผนพัฒนากลุ่มจังหวัด (พ.ศ. 2566 – 2570) แผนพัฒนาจังหวัด (พ.ศ. 2566 – 2570) หรือนโยบายของผู้บริหารในจังหวัด
- 1.3.2 วิเคราะห์ความสอดคล้องเชื่อมโยงระหว่างประเด็นการพัฒนาจังหวัด ตัวชี้วัดการพัฒนาฯ กับแผนยุทธศาสตร์และแผนพัฒนาระดับต่าง ๆ โดยมีการประชุมหารือร่วมกับสำนักงานจังหวัดและหน่วยงานที่เกี่ยวข้อง
- 1.3.3 วิเคราะห์ห่วงโซ่คุณค่าจากแผนแม่บทภายใต้ยุทธศาสตร์ชาติ (23 ประเด็น) ซึ่งใช้เป็นกรอบในการจัดทำห่วงโซ่คุณค่าที่สอดคล้องกับแผนพัฒนาจังหวัด โดยมีการประชุมหารือร่วมกับสำนักงานจังหวัดและหน่วยงานที่เกี่ยวข้อง
- 1.3.4 ทบทวนรายการสถิติทางการ 21 สาขา³ รายการข้อมูลสถิติทางการในระดับพื้นที่ และสรุปรวบรวมรายการข้อมูลสถิติทางการของแต่ละห่วงโซ่คุณค่าที่เกี่ยวข้องกับการพัฒนาในระดับจังหวัด เพื่อจัดทำเป็นร่างบัญชีสถิติทางการ

³ สถิติทางการ 21 สาขา ประกอบด้วย ด้านสังคม 9 สาขา ได้แก่ 1) ประชากรศาสตร์ ประชากรและเคหะ 2) แรงงาน 3) การศึกษา 4) ศาสนา ศิลปะ และวัฒนธรรม 5) สุขภาพ 6) สวัสดิการสังคม 7) หญิงและชาย 8) รายได้และรายจ่ายของครัวเรือน 9) ยุติธรรมความมั่นคงการเมือง และการปกครอง ด้านเศรษฐกิจ 11 สาขา ได้แก่ 10) บัญชีประชาชาติ 11) เกษตร และประมง 12) อุตสาหกรรม 13) พลังงาน 14) การค้าและราคา 15) ขนส่ง และโลจิสติกส์ 16) เทคโนโลยีสารสนเทศและการสื่อสาร 17) การท่องเที่ยวและการกีฬา 18) การเงิน การธนาคาร และประกันภัย 19) การคลัง 20) วิทยาศาสตร์ เทคโนโลยีและนวัตกรรม ด้านทรัพยากรธรรมชาติและสิ่งแวดล้อม 21) ทรัพยากรธรรมชาติและสิ่งแวดล้อม

- 1.3.5 จัดทำบัญชีสถิติทางการ ที่แสดงชื่อตัวชี้วัด รายการสถิติทางการ สถานะความพร้อมเผยแพร่หน่วยงานเจ้าของข้อมูล และระดับหน่วยงานเจ้าของข้อมูล ทั้งนี้สถิติทางการบางรายการในบัญชีสถิติทางการอาจจะยังไม่มีการผลิต หรือขาดหน่วยงานที่รับผิดชอบในปัจจุบัน ซึ่งจะต้องได้รับการพิจารณาเป็นส่วนหนึ่งของยุทธศาสตร์การพัฒนาในลำดับต่อไป
- 1.3.6 สรุปข้อเสนอแนะการพัฒนาการจัดเก็บข้อมูลและเสนอแผนการพัฒนาในอนาคต

1.4 คำอธิบายศัพท์

- 1.4.1 ห่วงโซ่คุณค่าภายใต้แผนแม่บทภายใต้ยุทธศาสตร์ชาติ (23 ประเด็น)⁴ เป็นองค์ประกอบ (อาจรวมถึงกิจกรรมและกระบวนการต่าง ๆ) ที่มีความสอดคล้องและสัมพันธ์กันเป็นระบบภายใต้แผนแม่บทย่อย ตั้งแต่จุดเริ่มต้นของกระบวนการดำเนินงาน (ต้นทาง) จนกระทั่งสิ้นสุดกระบวนการดำเนินงาน (ปลายทาง) ที่ส่งผลต่อการบรรลุเป้าหมายแผนแม่บทย่อยนั้น ๆ ได้ตามที่กำหนด โดยทางสำนักงานสภาพัฒนาการเศรษฐกิจและสังคมแห่งชาติได้จัดทำ 140 Final Value Chains เพื่อใช้ประกอบการจัดทำโครงการสำคัญต่าง ๆ
- 1.4.2 ห่วงโซ่คุณค่าทั่วไป (Generic Value Chain: GVC)⁵ เป็นห่วงโซ่คุณค่ารูปแบบกลางที่ได้จากการทบทวนประเด็นยุทธศาสตร์การพัฒนาภาพรวมของจังหวัด (กรอบการดำเนินงานปี 2557) สามารถแบ่งแนวทางการพัฒนาเป็น 3 ด้าน คือ เศรษฐกิจ สังคม และทรัพยากร ธรรมชาติและสิ่งแวดล้อม ซึ่งประเด็นในแต่ละด้านจะมีประเด็นย่อยรวม 18 เรื่อง ในแต่ละเรื่องจะมีการจัดทำห่วงโซ่คุณค่าแสดงกิจกรรมหลัก (Primary activities) และกิจกรรมสนับสนุน (Support activities) โดยกิจกรรมทุกประเภทมีส่วนในการช่วยเพิ่มคุณค่าให้กับสินค้าหรือบริการ หรือลดค่าใช้จ่าย ป้องกันปัญหาให้กับประเด็นปัญหาสำคัญที่เลือก โดยแต่ละกิจกรรมในแต่ละข้อต่อของห่วงโซ่คุณค่า (Value Chain: VC) จะแสดงให้เห็นถึงคุณค่า หรือประโยชน์ที่ให้กับการพัฒนาพื้นที่
- 1.4.3 ห่วงโซ่คุณค่าที่สอดคล้องกับแผนพัฒนาจังหวัด เป็นห่วงโซ่คุณค่าของจังหวัดในแต่ละประเด็นการพัฒนาภายใต้แผนพัฒนาจังหวัด โดยใช้ห่วงโซ่คุณค่าภายใต้แผนแม่บทภายใต้ยุทธศาสตร์ชาติ (23 ประเด็น) 140 Final Value Chains และห่วงโซ่คุณค่าทั่วไป เป็นกรอบในการจัดทำเพื่อให้ได้ห่วงโซ่คุณค่าตามประเด็นการพัฒนาจังหวัดที่ประกอบด้วยกิจกรรมหลักและกิจกรรมสนับสนุนที่มีความสอดคล้องและสัมพันธ์กันเป็นระบบ ตั้งแต่จุดเริ่มต้นของกระบวนการดำเนินงาน (ต้นทาง) ไปจนกระทั่งสิ้นสุดกระบวนการดำเนินงาน (ปลายทาง) ที่ส่งผลต่อการบรรลุเป้าหมายประเด็นการพัฒนาจังหวัดได้ตามที่กำหนด
- 1.4.4 แผนพัฒนาสถิติระดับจังหวัด⁶ เป็นเครื่องมือสำคัญในการกำหนดกรอบแนวทางการดำเนินงานเพื่อการพัฒนาการจัดเก็บข้อมูลสถิติที่สำคัญและจำเป็นต่อการบริหารงานยุทธศาสตร์จังหวัดในระยะสั้น 1 ปี และระยะกลาง 4 ปี เพื่อให้เชื่อมโยงกับการจัดทำแผนพัฒนาจังหวัดและ

⁴ การประชุมเชิงปฏิบัติการการจัดทำโครงการสำคัญ ประจำปีงบประมาณ 2565 เอกสารประกอบการบรรยาย: การวิเคราะห์และประมวลผลห่วงโซ่คุณค่า (Value Chain) ที่ส่งผลต่อการบรรลุเป้าหมายแผนแม่บทย่อย Workshop2 วันที่ 9 กรกฎาคม 63

⁵ ผลจากการจัดทำโครงการพัฒนาข้อมูลสถิติและสารสนเทศระดับพื้นที่ 76 จังหวัด และ 18 กลุ่มจังหวัด พ.ศ. 2557

⁶ ผลจากการจัดทำโครงการพัฒนาข้อมูลสถิติและสารสนเทศระดับพื้นที่ 76 จังหวัด และ 18 กลุ่มจังหวัด พ.ศ. 2557

สอดคล้องกับแผนยุทธศาสตร์และแผนพัฒนาระดับต่าง ๆ ซึ่งจะกำหนดกิจกรรมต่าง ๆ เพื่อพัฒนาคุณภาพสถิติทางการว่ามีรายการใดบ้าง จะพัฒนาอย่างไร หน่วยงานใดเป็นผู้รับผิดชอบ พร้อมทั้งระบุระยะเวลาที่ต้องดำเนินการด้วย

- 1.4.5 สถิติทางการ (Official Statistics: OS)⁷ หมายถึง ข้อความหรือตัวเลขที่เป็นตัวแทนแสดงถึงคุณลักษณะของสิ่งต่าง ๆ ในประเทศ ที่ประมวลตามความเป็นจริงจากข้อมูลที่เก็บรวบรวมได้ตามหลักวิชาการทางสถิติ และเป็นสถิติที่มีความสำคัญต่อการใช้ในการกำหนดนโยบายเพื่อการพัฒนาประเทศ
- 1.4.6 บัญชีสถิติทางการ หมายถึง เอกสารแสดงบรรดารายการสถิติทางการ เพื่อจัดทำแผนกำหนดความรับผิดชอบในการดำเนินงานทางสถิติตามแผนแม่บท
- 1.4.7 บัญชีสถิติทางการจังหวัด (ชื่อจังหวัด) หมายถึง บัญชีสถิติทางการที่สามารถตอบสนองการณั้ ประเด็นการพัฒนาจังหวัด และสภาพปัญหาในระดับพื้นที่ ซึ่งราชการส่วนภูมิภาคหรือคณะผู้บริหารจังหวัดมีความจำเป็นต้องใช้ในการวางแผนระดับนโยบายจังหวัด ทั้งแผนปฏิบัติการ และการจัดสรรงบประมาณในแผนงานและโครงการ
- 1.4.8 รายการสถิติทางการ หมายถึง ข้อความหรือตัวเลข ที่เป็นตัวแทนแสดงถึงคุณลักษณะของสิ่งต่าง ๆ ในประเทศ ที่ประมวลตามความเป็นจริงจากข้อมูลที่เก็บรวบรวมได้ตามหลักวิชาการทางสถิติ และเป็นสถิติที่มีความสำคัญต่อการใช้ในการกำหนดนโยบายเพื่อการพัฒนาจังหวัด ที่รวบรวมไว้เป็นบัญชีสถิติทางการตามแผนพัฒนาสถิติระดับจังหวัด
- 1.4.9 คำอธิบายข้อมูลหรือเมทาดาทา (Metadata)⁸ หมายถึง ข้อมูลที่ใช้อธิบายข้อมูลหลักหรือกลุ่มข้อมูลอื่น ๆ ที่เกี่ยวข้องทั้งกระบวนการเชิงธุรกิจ (ในที่นี่หมายถึง กระบวนการทำงานตามภารกิจของหน่วยงาน) และเชิงเทคโนโลยีสารสนเทศ กฎและข้อจำกัดของข้อมูล และโครงสร้างของข้อมูล เมทาดาทาช่วยให้หน่วยงานสามารถเข้าใจข้อมูล ระบบ และขั้นตอนการทำงานได้ดียิ่งขึ้น โดยการบริหารจัดการเมทาดาทา (Metadata management) เริ่มตั้งแต่ การเก็บรวบรวม การจัดกลุ่ม การดูแล และการควบคุมเมทาดาทา ทั้งนี้ ข้อมูลแต่ละชุดควรมีเมทาดาทา เพื่อให้ผู้ใช้งานทราบเกี่ยวกับ ชุดข้อมูล เช่น รายละเอียดชุดข้อมูล สิ่งที่เกี่ยวข้องกับชุดข้อมูล วัตถุประสงค์การนำไปใช้ ฟิลด์ข้อมูล ประกอบด้วย
 - 1) คำอธิบายชุดข้อมูลส่วนหลัก (Mandatory metadata) เป็นรายละเอียดคำอธิบายชุดข้อมูลส่วนหลักที่ทุกชุดข้อมูลจำเป็นต้องมี โดย 1 ชุดข้อมูล ประกอบด้วยคำอธิบายข้อมูลจำนวน 14 รายการ ได้แก่ ประเภทข้อมูล ชื่อชุดข้อมูล องค์กร ชื่อผู้ติดต่อ อีเมลผู้ติดต่อ คำสำคัญ รายละเอียด วัตถุประสงค์ ความถี่ของการปรับปรุงข้อมูล ขอบเขตเชิงภูมิศาสตร์หรือเชิงพื้นที่ แหล่งที่มา รูปแบบในการเก็บข้อมูล หมวดยุทธศาสตร์ข้อมูลตามธรรมาภิบาลข้อมูลภาครัฐ และสัญญาอนุญาตให้ใช้ข้อมูล

⁷ แผนแม่บทระบบสถิติประเทศไทย พ.ศ. 2554 – 2558 หน้า 6

⁸ มาตรฐานของสำนักงานพัฒนารัฐบาลดิจิทัล (องค์การมหาชน) มสพร. 1-2564 ว่าด้วยแนวทางการจัดทำบัญชีข้อมูลภาครัฐ หน้า 3

2) คำอธิบายชุดข้อมูลทางเลือก (Optional metadata) เป็นส่วนของรายละเอียด คำอธิบายชุดข้อมูลเพิ่มเติมที่ช่วยให้รายละเอียดของคำอธิบายชุดข้อมูลมีความสมบูรณ์มากยิ่งขึ้น

1.4.10 สถานะความพร้อมเผยแพร่ของข้อมูล⁹ คือ การจัดสถานะความพร้อมข้อมูลออกเป็น Tier ที่สอดคล้องกับ เป้าหมายการพัฒนาที่ยั่งยืนโดยการนำรายการสถิติมาจัดกลุ่มเพื่อปรับให้เข้ากับบริบทของประเทศไทย โดยแบ่งเป็น 3 Tier

- Tier 1 คือ สถิติทางการที่มีคำนิยามและวิธีการผลิต มีข้อมูลพร้อมเผยแพร่และมีหน่วยงานรับผิดชอบ
- Tier 2 คือ สถิติทางการที่มีคำนิยามและวิธีการผลิต แต่ยังไม่พร้อมเผยแพร่
- Tier 3 คือ สถิติทางการที่ไม่มีคำนิยามและวิธีการผลิต ไม่มีข้อมูล และไม่มีหน่วยงานรับผิดชอบ

1.4.11 หน่วยงาน¹⁰ หมายถึง ส่วนราชการ รัฐวิสาหกิจ องค์กรมหาชน องค์กรปกครองส่วนท้องถิ่น และหน่วยงานอื่นของรัฐ

1.4.12 เจ้าของข้อมูล (Data owners)¹¹ หมายถึง หน่วยงานที่ทำหน้าที่ตรวจสอบดูแลข้อมูลโดยตรง สร้างความมั่นใจได้ว่าการบริหารจัดการข้อมูลสอดคล้องกับนโยบาย มาตรฐาน กฎระเบียบ หรือกฎหมาย เจ้าของข้อมูลทำการทบทวนและอนุมัติการดำเนินการต่าง ๆ ที่เกี่ยวข้องกับข้อมูล เช่น การเปลี่ยนแปลงเมทาดาทาและเกณฑ์การทำดาตาคลีนซิง (Data cleansing) นอกจากนี้ยังทำหน้าที่ในการให้สิทธิ์ในการเข้าถึงข้อมูล จัดชั้นความลับของข้อมูล เจ้าของข้อมูลมักจะอยู่ในตำแหน่งบริหาร เช่น ผู้อำนวยการฝ่ายหรือหัวหน้าส่วนงานบุคคลเป็นเจ้าของข้อมูลบุคคล ผู้อำนวยการฝ่ายหรือหัวหน้าส่วนงานการเงินเป็นเจ้าของข้อมูลการเงิน เป็นต้น

1.4.13 หน่วยงานเจ้าของข้อมูล หมายถึง ส่วนราชการ รัฐวิสาหกิจ องค์กรมหาชน องค์กรปกครองส่วนท้องถิ่น และหน่วยงานอื่นของรัฐ ที่ทำหน้าที่ตรวจสอบดูแลข้อมูลโดยตรง สร้างความมั่นใจได้ว่าการบริหารจัดการข้อมูลสอดคล้องกับนโยบาย มาตรฐาน กฎระเบียบ หรือกฎหมาย

1.4.14 ระดับหน่วยงานเจ้าของข้อมูล หมายถึง ระดับการบริหารราชการแผ่นดินตามพระราชบัญญัติระเบียบบริหารราชการแผ่นดิน พ.ศ. 2534 ซึ่งได้บัญญัติให้การบริหารราชการแผ่นดินแบ่งออกเป็น 3 ส่วน ได้แก่ บริหารราชการส่วนกลาง ส่วนภูมิภาค และส่วนท้องถิ่น ระดับการบริหารราชการแผ่นดิน ในที่นี้ จะหมายรวมเฉพาะการบริหารราชการส่วนกลางและส่วนภูมิภาค ได้แก่

- 1) การบริหารราชการส่วนกลาง ระดับ “กรม หรือส่วนราชการที่เรียกชื่ออย่างอื่นและมีฐานะเป็นกรม”
- 2) การบริหารราชการส่วนภูมิภาค ระดับ “จังหวัด”

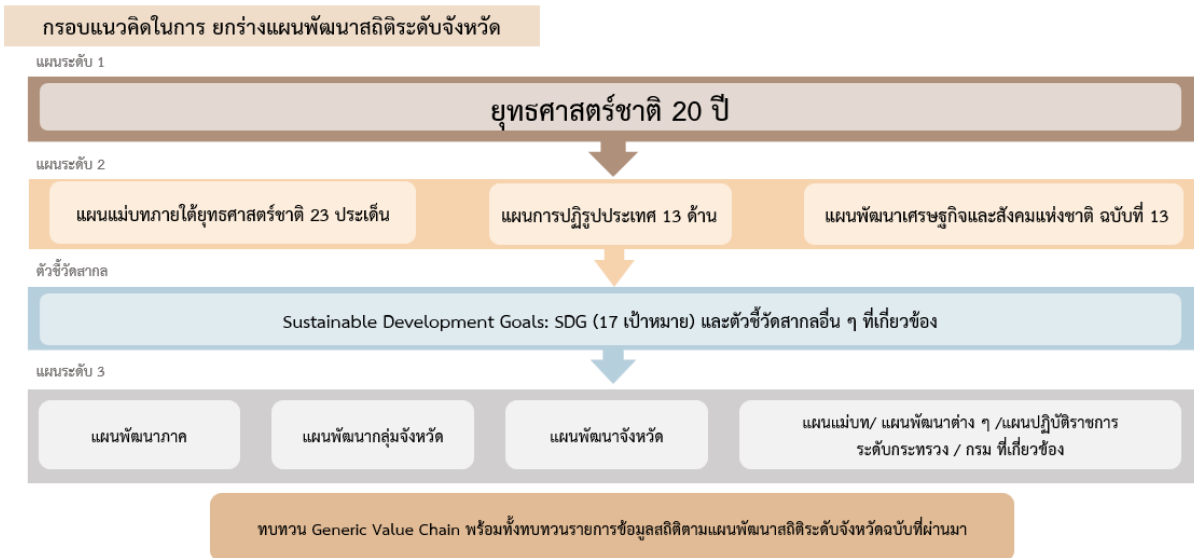
⁹ การประชุมคณะอนุกรรมการสถิติด้านสังคม ครั้งที่ 2/2565 วันศุกร์ที่ 2 กันยายน 2565

¹⁰ พระราชบัญญัติสถิติ พ.ศ. 2550

¹¹ ธรรมนูญข้อมูลภาครัฐ หน้า 36

ยุทธศาสตร์และแผนที่เกี่ยวข้องกับ การพัฒนาในระดับจังหวัด

การขับเคลื่อนในการจัดทำแผนพัฒนาสถิติระดับจังหวัด (พ.ศ. 2566 – 2570) ได้ศึกษายุทธศาสตร์ชาติ 20 ปี (พ.ศ. 2561 – 2580) แผนแม่บทภายใต้ยุทธศาสตร์ชาติ (23 ประเด็น) แผนการปฏิรูปประเทศ แผนพัฒนาเศรษฐกิจและสังคมแห่งชาติ ฉบับที่ 13 (พ.ศ. 2566 – 2570) เป้าหมายการพัฒนาที่ยั่งยืน และตัวชี้วัดสากลอื่น ๆ ที่สำคัญ เช่น การจัดอันดับขีดความสามารถในการแข่งขัน (International Institute for Management Development: IMD) ยุทธศาสตร์การพัฒนาของแผนแม่บท/แผนพัฒนาต่าง ๆ/แผนปฏิบัติการราชการระดับกระทรวง กรมที่เกี่ยวข้อง แผนพัฒนาภาค (พ.ศ. 2566 – 2570) แผนพัฒนากลุ่มจังหวัด (พ.ศ. 2566 – 2570) แผนพัฒนาจังหวัด (พ.ศ. 2566 – 2570) หรือนโยบายของผู้บริหารในจังหวัด เป็นต้น พร้อมทั้งวิเคราะห์ความสอดคล้องเชื่อมโยงระหว่างประเด็นการพัฒนาจังหวัด ตัวชี้วัดการพัฒนากับแผนยุทธศาสตร์และแผนพัฒนาระดับต่าง ๆ เพื่อเป็นกรอบแนวคิดในการดำเนินการในครั้งนี้ ดังภาพ 2



ภาพ 2 กรอบแนวคิดการวิเคราะห์ยุทธศาสตร์และแผนที่เกี่ยวข้องกับการพัฒนาในระดับจังหวัด

2.1 การศึกษายุทธศาสตร์และแผนที่เกี่ยวข้องกับการพัฒนาในระดับจังหวัด

การจัดทำแผนพัฒนาสถิติระดับจังหวัดปทุมธานี (พ.ศ. 2566 – 2570) ได้มีการศึกษายุทธศาสตร์และแผนที่เกี่ยวข้องเพื่อให้เกิดความเชื่อมโยงระหว่างแผนและข้อมูลสถิติที่ใช้ในกำหนดนโยบาย การจัดทำตัวชี้วัดเพื่อติดตามประเมินผล ดังนี้

2.1.1 ยุทธศาสตร์ชาติ 20 ปี (พ.ศ. 2561 – 2580)¹²

เครื่องมือสำคัญในการบริหารราชการแผ่นดินและใช้เป็นแนวทางในการสนับสนุนการตัดสินใจของผู้บริหาร รวมถึงการวางกรอบการพัฒนาประเทศให้เป็นไปในแนวทางที่เหมาะสมสอดคล้องกับการเปลี่ยนแปลงของประเทศ ทั้งในด้านเศรษฐกิจ สังคม และทรัพยากรธรรมชาติและสิ่งแวดล้อม ได้อย่างมีประสิทธิภาพ เพื่อให้บรรลุวิสัยทัศน์ “ประเทศไทยมีความมั่นคง มั่งคั่ง ยั่งยืน เป็นประเทศที่พัฒนาแล้ว ด้วยการพัฒนาตามหลักปรัชญาของเศรษฐกิจพอเพียง” หรือตามคติพจน์ “มั่นคง มั่งคั่ง ยั่งยืน” ประกอบด้วย 6 ยุทธศาสตร์ โดยมีการแปลงยุทธศาสตร์สู่การปฏิบัติ ดังภาพ 3 เพื่อยกระดับศักยภาพของประเทศในหลากหลายมิติ พัฒนาคนในทุกมิติและในทุกช่วงวัยให้เป็นคนดี คนเก่ง และมีคุณภาพ สร้างโอกาสและความเสมอภาคทางสังคม สร้างการเติบโตบนคุณภาพชีวิตที่เป็นมิตรกับสิ่งแวดล้อม และมีภาครัฐของประชาชนเพื่อประชาชน และประโยชน์ส่วนรวม



ภาพ 3 ยุทธศาสตร์ชาติ 6 ประเด็น และการแปลงยุทธศาสตร์สู่การปฏิบัติ

¹² ยุทธศาสตร์ชาติ 20 ปี (พ.ศ. 2561 – 2580), ราชกิจจานุเบกษา เล่มที่ 135 ตอนที่ 82 ก

2.1.2 แผนแม่บทภายใต้ยุทธศาสตร์ชาติ¹³

แผนแม่บทภายใต้ยุทธศาสตร์ชาติเป็นส่วนสำคัญในการถ่ายทอดเป้าหมายและประเด็นยุทธศาสตร์ของยุทธศาสตร์ชาติลงสู่แผนระดับต่าง ๆ ต่อไป ซึ่งได้คำนึงถึงประเด็นร่วมหรือประเด็นตัดข้ามยุทธศาสตร์และการประสานเชื่อมโยงเป้าหมายของแต่ละแผนแม่บทภายใต้ยุทธศาสตร์ชาติให้มีความสอดคล้องไปในทิศทางเดียวกัน โดยแผนแม่บทภายใต้ยุทธศาสตร์ชาติประกอบด้วย สถานการณ์และแนวโน้มที่เกี่ยวข้องของแผนแม่บท เป้าหมายและตัวชี้วัดในการดำเนินการ ซึ่งแบ่งช่วงเวลาออกเป็น 4 ช่วง ช่วงละ 5 ปี รวมทั้งกำหนดแนวทางการพัฒนา และแผนงาน/โครงการที่สำคัญของแผนแม่บทภายใต้ยุทธศาสตร์ชาติ เพื่อเป็นกรอบในการดำเนินการของหน่วยงานที่เกี่ยวข้องให้บรรลุเป้าหมายการพัฒนาประเทศที่กำหนดไว้ในยุทธศาสตร์ว่า “ประเทศชาติมั่นคง ประชาชนมีความสุข เศรษฐกิจพัฒนาอย่างต่อเนื่อง สังคมเป็นธรรม ฐานทรัพยากรธรรมชาติยั่งยืน” โดยยกระดับศักยภาพของประเทศในหลายมิติ พัฒนาค้นในทุกมิติและในทุกช่วงวัยให้เป็นคนดี เก่ง และมีคุณภาพ สร้างโอกาสและความเสมอภาคทางสังคม สร้างการเติบโตบนคุณภาพชีวิตที่เป็นมิตรกับสิ่งแวดล้อม และมีภาครัฐของประชาชนเพื่อประชาชนและประโยชน์ส่วนรวม โดยแผนแม่บทภายใต้ยุทธศาสตร์ชาติ มีจำนวน 23 ฉบับ ได้แก่

- 1) ความมั่นคง
- 2) การต่างประเทศ
- 3) การเกษตร
- 4) อุตสาหกรรมและบริการแห่งอนาคต
- 5) การท่องเที่ยว
- 6) พื้นที่และเมืองน่าอยู่อัจฉริยะ
- 7) โครงสร้างพื้นฐาน ระบบโลจิสติกส์ และดิจิทัล
- 8) ผู้ประกอบการและวิสาหกิจขนาดกลางและขนาดย่อมยุคใหม่
- 9) เขตเศรษฐกิจพิเศษ
- 10) การปรับเปลี่ยนค่านิยม และวัฒนธรรม
- 11) ศักยภาพคนตลอดช่วงชีวิต
- 12) การพัฒนาการเรียนรู้
- 13) การเสริมสร้างให้คนไทยมีสุขภาพที่ดี
- 14) ศักยภาพการกีฬา
- 15) พลังทางสังคม
- 16) เศรษฐกิจฐานราก
- 17) ความเสมอภาคและหลักประกันสังคม
- 18) การเติบโตอย่างยั่งยืน
- 19) การบริหารจัดการน้ำทั้งระบบ
- 20) การบริการประชาชนและประสิทธิภาพภาครัฐ
- 21) การต่อต้านการทุจริตและประพฤติมิชอบ
- 22) กฎหมายและกระบวนการยุติธรรม
- 23) การวิจัยและพัฒนานวัตกรรม

¹³ สรุปลสาระสำคัญของแผนแม่บทภายใต้ยุทธศาสตร์ชาติ (พ.ศ. 2561 – 2580), สำนักงานสภาพัฒนาการเศรษฐกิจและสังคมแห่งชาติ

แผนแม่บทภายใต้ยุทธศาสตร์ชาติทั้ง 23 ฉบับ เป็นการกำหนดประเด็นในลักษณะที่มีการบูรณาการ และเชื่อมโยงระหว่างยุทธศาสตร์ชาติด้านที่เกี่ยวข้อง และประเด็นการพัฒนาจะไม่มี ความซ้ำซ้อนกันระหว่าง แผนแม่บทฯ เพื่อให้ส่วนราชการสามารถนำแผนแม่บทฯ ไปใช้ในทางปฏิบัติได้อย่างมีประสิทธิภาพ และ ป้องกันการเกิดความสับสน โดยแผนแม่บทภายใต้ยุทธศาสตร์ชาติเป็นแผนระดับที่ 2 ที่มีความสำคัญในการ เป็นแนวทางการพัฒนาและขับเคลื่อนประเทศเพื่อให้บรรลุเป้าหมายของยุทธศาสตร์ และถ่ายทอดไปสู่ แนวทางในการปฏิบัติในแผนระดับที่ 3 ของหน่วยงาน ตามมติคณะรัฐมนตรีเมื่อวันที่ 4 ธันวาคม 2560

นอกจากนี้ สำนักงานสภาพัฒนาการเศรษฐกิจและสังคมแห่งชาติได้จัดทำห่วงโซ่คุณค่าของ ประเทศไทย¹⁴ (Final Value Chain Thailand) ที่ส่งผลให้บรรลุ 140 เป้าหมายแผนแม่บทย่อย ภายใต้แผน แม่บทภายใต้ยุทธศาสตร์ (ฉบับแก้ไข ปี 2566)

2.1.3 แผนการปฏิรูปประเทศ (ฉบับปรับปรุง)¹⁵

แผนการปฏิรูปประเทศ (ฉบับปรับปรุง) เป็นแผนระดับที่ 2 ตามมติคณะรัฐมนตรี เมื่อวันที่ 4 ธันวาคม 2560 โดยส่งผลกระทบต่อภารกิจของยุทธศาสตร์ชาติ และแผนแม่บทภายใต้ยุทธศาสตร์ ซึ่งทุกหน่วยงานต้องดำเนินการตามกิจกรรมปฏิรูปประเทศที่จะส่งผลให้เกิดการเปลี่ยนแปลงต่อประชาชน อย่างมีนัยสำคัญ (Big Rock) นำไปสู่การปฏิบัติตามหลักความสัมพันธ์เชิงเหตุและผล (Causal Relationship: XYZ) เพื่อให้บรรลุผลสัมฤทธิ์ตามเป้าหมายของยุทธศาสตร์ชาติของแต่ละช่วงเวลา 5 ปี โดยแผนการปฏิรูปประเทศ ฉบับปรับปรุงจะดำเนินการคู่ขนานไปกับเล่มแผนการปฏิรูปประเทศฉบับเดิมที่ประกาศใช้เมื่อเดือนเมษายน 2561 ที่เป็นกิจกรรมในลักษณะภารกิจปกติของหน่วยงาน ซึ่งแผนการปฏิรูปประเทศ ได้แก่ ด้านการเมือง ด้านการ บริหารราชการแผ่นดิน ด้านกฎหมาย ด้านกระบวนการยุติธรรม ด้านเศรษฐกิจ ด้านทรัพยากรธรรมชาติและ สิ่งแวดล้อม ด้านสาธารณสุข ด้านสื่อสารมวลชน เทคโนโลยีสารสนเทศ ด้านสังคม ด้านพลังงาน ด้านการ ป้องกันและปราบปรามการทุจริตและประพฤติมิชอบ ด้านการศึกษา ด้านวัฒนธรรม กีฬา แรงงาน และการ พัฒนาทรัพยากรมนุษย์

2.1.4 แผนพัฒนาเศรษฐกิจและสังคมแห่งชาติ ฉบับที่ 13 (พ.ศ. 2566 – 2570)¹⁶

แผนพัฒนาเศรษฐกิจและสังคมแห่งชาติ ฉบับที่ 13 (พ.ศ. 2566 – 2570) เป็นแผนพัฒนา ฉบับแรกที่เริ่มต้นกระบวนการร่างกรอบแผนแม่บทภายใต้ยุทธศาสตร์ชาติและจะมีผลในการใช้เป็นกรอบ เพื่อกำหนดแผนแม่บทภายใต้ยุทธศาสตร์ชาติ และแผนปฏิบัติการในช่วง 5 ปีที่สองของยุทธศาสตร์ชาติ 20 ปี โดยการกำหนดทิศทางการพัฒนาประเทศในระยะของแผนพัฒนาฯ ได้น้อมนำปรัชญาของเศรษฐกิจพอเพียง มาเป็นหลักในการขับเคลื่อนและวางแผนการพัฒนาประเทศ ไปสู่การบรรลุเป้าหมายในมิติต่าง ๆ ภายใต้ ยุทธศาสตร์ชาติได้อย่างเป็นรูปธรรม ซึ่งการกำหนดทิศทางการพัฒนาประเทศในระยะต่อไป จำเป็นต้องให้ ความสำคัญกับปัจจัยทั้งภายนอกและภายใน ตลอดจนผลจากการเปลี่ยนแปลงของปัจจัยที่มีอิทธิพลต่อ โครงสร้างและองค์ประกอบของประเทศในทุกมิติ เพื่อนำมาประมวลผลประกอบการกำหนดทิศทางการพัฒนา ประเทศที่ควรจะมีไปในอนาคต บนหลักปรัชญาของเศรษฐกิจพอเพียงที่สอดคล้องกับเป้าหมายการพัฒนา ที่ยั่งยืนของโลก

¹⁴ ห่วงโซ่คุณค่าของประเทศไทย (Value Chain Thailand) (ฉบับแก้ไขปี 2566), สำนักงานสภาพัฒนาการเศรษฐกิจและสังคมแห่งชาติ

¹⁵ แผนการปฏิรูปประเทศ (ฉบับปรับปรุง), สำนักงานสภาพัฒนาการเศรษฐกิจและสังคมแห่งชาติ

¹⁶ แผนพัฒนาเศรษฐกิจและสังคมแห่งชาติ ฉบับที่ 13 (พ.ศ. 2566 – 2570)

แผนพัฒนาฯ ฉบับที่ 13 มีจุดมุ่งหมายเพื่อขับเคลื่อนการพัฒนาประเทศให้สามารถบรรลุผลตามเป้าหมายการพัฒนาในระยะยาวที่กำหนดไว้ในยุทธศาสตร์ชาติ โดยมุ่งหวังให้แผนพัฒนาฯ ฉบับที่ 13 (พ.ศ. 2566 – 2570) ทำหน้าที่เป็นกลไกในการขับเคลื่อนที่มีลำดับความสำคัญสูงต่อการพัฒนาประเทศในระยะ 5 ปี และเพื่อผลักดันให้ประเทศสามารถก้าวข้ามความท้าทายต่าง ๆ เพื่อขับเคลื่อนสู่ความเจริญเติบโตที่ทุกภาคส่วนได้รับประโยชน์อย่างเท่าเทียมกัน โดยมีวัตถุประสงค์เพื่อพลิกโฉมประเทศไทยสู่ “สังคมก้าวหน้า เศรษฐกิจสร้างมูลค่าอย่างยั่งยืน” จึงได้กำหนดเป้าหมายหลัก 5 ประการ ประกอบด้วย

- 1) การปรับโครงสร้างการผลิตสู่เศรษฐกิจฐานนวัตกรรม
- 2) การพัฒนาคนสำหรับโลกยุคใหม่
- 3) การมุ่งสู่สังคมแห่งโอกาสและความเป็นธรรม
- 4) การเปลี่ยนผ่านไปสู่ความยั่งยืน
- 5) การเสริมสร้างความสามารถของประเทศในการรับมือกับความเสี่ยงและการเปลี่ยนแปลงภายใต้บริบทโลกใหม่

ดังนั้น แผนพัฒนาฯ ฉบับที่ 13 จึงได้กำหนดหมวดหมู่การพัฒนา จำนวน 13 ประการ ที่มีลักษณะเชิงบูรณาการ ซึ่งสามารถนำไปสู่การพัฒนาทั้งในด้านเศรษฐกิจ สังคม ทรัพยากรธรรมชาติและสิ่งแวดล้อมไปพร้อม ๆ กัน ทำให้หมวดหมู่แต่ละประการสามารถสนับสนุนเป้าหมายหลักได้มากกว่าหนึ่งข้อ โดยหมวดหมู่ทั้ง 13 ประการ แบ่งออกได้เป็น 4 มิติ ดังนี้

1) มิติภาคการผลิตและบริการเป้าหมาย

- หมวดหมู่ที่ 1 ไทยเป็นประเทศชั้นนำด้านสินค้าเกษตรและเกษตรแปรรูปมูลค่าสูง
- หมวดหมู่ที่ 2 ไทยเป็นจุดหมายของการท่องเที่ยวที่เน้นคุณภาพและความยั่งยืน
- หมวดหมู่ที่ 3 ไทยเป็นฐานการผลิตยานยนต์ไฟฟ้าที่สำคัญของโลก
- หมวดหมู่ที่ 4 ไทยเป็นศูนย์กลางทางการแพทย์และสุขภาพมูลค่าสูง
- หมวดหมู่ที่ 5 ไทยเป็นประตูการค้าการลงทุนและยุทธศาสตร์ทางโลจิสติกส์ที่สำคัญของภูมิภาค
- หมวดหมู่ที่ 6 ไทยเป็นศูนย์กลางด้านดิจิทัลและอุตสาหกรรมอิเล็กทรอนิกส์อัจฉริยะของอาเซียน

2) มิติโอกาสและความเสมอภาคทางเศรษฐกิจและสังคม

- หมวดหมู่ที่ 7 ไทยมีวิสาหกิจขนาดกลางและขนาดย่อมที่เข้มแข็ง มีศักยภาพสูง และสามารถแข่งขันได้
- หมวดหมู่ที่ 8 ไทยมีพื้นที่และเมืองอัจฉริยะที่น่าอยู่ ปลอดภัย เติบโตได้อย่างยั่งยืน
- หมวดหมู่ที่ 9 ไทยมีความยากจนข้ามรุ่นลดลง และคนไทยทุกคนมีความคุ้มครองทางสังคมที่เพียงพอ เหมาะสม

3) มิติความยั่งยืนของทรัพยากรธรรมชาติและสิ่งแวดล้อม

- หมวดหมู่ที่ 10 ไทยมีเศรษฐกิจหมุนเวียนและสังคมคาร์บอนต่ำ
- หมวดหมู่ที่ 11 ไทยสามารถลดความเสี่ยงและผลกระทบจากภัยธรรมชาติและ การเปลี่ยนแปลงสภาพภูมิอากาศ

4) มิติปัจจัยผลักดันการพลิกโฉมประเทศ

- หมวดหมู่ที่ 12 ไทยมีกำลังคนสมรรถนะสูง มุ่งเรียนรู้อย่างต่อเนื่อง ตอบโจทย์การพัฒนาแห่งอนาคต
- หมวดหมู่ที่ 13 ไทยมีภาครัฐที่ทันสมัย มีประสิทธิภาพ และตอบโจทย์ประชาชน

2.1.5 การพัฒนาที่ยั่งยืน (Sustainable development)¹⁷

การพัฒนาที่ยั่งยืน คือ แนวทางการพัฒนาที่ตอบสนอง ความต้องการของคนรุ่นปัจจุบัน โดยไม่ลดทอนความสามารถในการตอบสนอง ความต้องการของคนรุ่นหลัง (Brundtland report, 1987) โดยการบรรลุการพัฒนาที่ยั่งยืน มีองค์ประกอบสำคัญ 3 ประการ ได้แก่ การเติบโตทางเศรษฐกิจ (Economic growth) ความครอบคลุมทางสังคม (Social inclusion) และการคุ้มครองสิ่งแวดล้อม (Environmental protection)



ภาพ 4 เป้าหมายการพัฒนาที่ยั่งยืน

ในการประชุมสมัชชาสหประชาชาติสมัยสามัญ ครั้งที่ 70 เมื่อวันที่ 25 กันยายน 2558 ณ สำนักงานใหญ่สหประชาชาติ ประเทศไทยและประเทศสมาชิกสหประชาชาติรวม 193 ประเทศ ร่วมลงนามรับรองวาระการพัฒนาที่ยั่งยืน ค.ศ. 2030 (2030 Agenda for Sustainable Development) ซึ่งเป็นกรอบการพัฒนาของโลกเพื่อร่วมกันบรรลุการพัฒนาทางสังคม เศรษฐกิจ และสิ่งแวดล้อมอย่างยั่งยืน โดยไม่ทิ้งใครไว้ข้างหลัง ภายในปี ค.ศ. 2030 โดยกำหนดให้มีเป้าหมายการพัฒนาที่ยั่งยืนเป็นแนวทางให้แต่ละประเทศดำเนินการร่วมกัน

¹⁷ สำนักงานสภาพัฒนาการเศรษฐกิจและสังคมแห่งชาติ, <https://sdgs.nesdc.go.th/>

เป้าหมายการพัฒนาที่ยั่งยืน 17 เป้าหมาย
ประกอบไปด้วย 169 เป้าหมายย่อย (SDG Targets)
ที่มีความเป็นสากล เชื่อมโยงและเกื้อหนุนกัน และ
กำหนดให้มี 247 ตัวชี้วัด เพื่อใช้ติดตามและประเมิน
ความก้าวหน้าของการพัฒนา โดยสามารถจัดกลุ่ม
เป้าหมายการพัฒนาที่ยั่งยืนตามปัจจัยที่เชื่อมโยงกัน
ใน 5 มิติ (5P) ได้แก่



ภาพ 5 การจัดกลุ่มเป้าหมายการพัฒนาที่ยั่งยืนตามปัจจัยที่เชื่อมโยงกันใน 5 มิติ

- 1) การพัฒนาคน (People) ให้มีความสำคัญกับการขจัดปัญหาความยากจนและความหิวโหย และลดความเหลื่อมล้ำในสังคม ประกอบด้วย
 - เป้าหมายที่ 1: ขจัดความยากจน
 - เป้าหมายที่ 2: ยุติความหิวโหย บรรลุความมั่นคงทางอาหารและยกระดับโภชนาการสำหรับทุกคนในทุกวัย
 - เป้าหมายที่ 3: สร้างหลักประกันว่าทุกคนมีชีวิตที่มีสุขภาพดีและส่งเสริมสวัสดิภาพสำหรับทุกคนในทุกวัย
 - เป้าหมายที่ 4: สร้างหลักประกันว่าทุกคนมีการศึกษาที่มีคุณภาพอย่างครอบคลุมและเท่าเทียม และสนับสนุนโอกาสในการเรียนรู้ตลอดชีวิต
 - เป้าหมายที่ 5: บรรลุความเท่าเทียมระหว่างเพศ และเสริมสร้างความเข้มแข็งให้แก่สตรีและเด็กหญิง
- 2) สิ่งแวดล้อม (Planet) ให้มีความสำคัญกับการปกป้องและรักษาทรัพยากรธรรมชาติและสภาพภูมิอากาศเพื่อพลเมืองโลกรุ่นต่อไป ประกอบด้วย
 - เป้าหมายที่ 7: สร้างหลักประกันให้ทุกคนสามารถเข้าถึงพลังงานสมัยใหม่ที่ยั่งยืนในราคาที่ย่อมเยา
 - เป้าหมายที่ 8: ส่งเสริมการเติบโตทางเศรษฐกิจที่ต่อเนื่อง ครอบคลุม และยั่งยืน การจ้างงานเต็มที่มีผลิตภาพ และการมีงานที่เหมาะสมสำหรับทุกคน
 - เป้าหมายที่ 9: สร้างโครงสร้างพื้นฐานที่มีความทนทาน ส่งเสริมการพัฒนาอุตสาหกรรมที่ครอบคลุมและยั่งยืน และส่งเสริมนวัตกรรม
 - เป้าหมายที่ 10: ลดความไม่เสมอภาคภายในประเทศและระหว่างประเทศ
 - เป้าหมายที่ 11: ทำให้เมืองและการตั้งถิ่นฐานของมนุษย์มีความครอบคลุม ปลอดภัย มีภูมิคุ้มกัน และยั่งยืน
- 3) เศรษฐกิจและความมั่งคั่ง (Prosperity) ส่งเสริมให้ประชาชนมีความเป็นอยู่ที่ดีและสอดคล้องกับธรรมชาติ ประกอบด้วย

เป้าหมายที่ 6: สร้างหลักประกันว่าจะมีการจัดให้มีน้ำและสุขอนามัยสำหรับทุกคนและมีการบริหารจัดการที่ยั่งยืน

เป้าหมายที่ 12: สร้างหลักประกันให้มีรูปแบบการผลิตและการบริโภคที่ยั่งยืน

เป้าหมายที่ 13: เร่งต่อสู้กับการเปลี่ยนแปลงสภาพภูมิอากาศและผลกระทบที่เกิดขึ้น

เป้าหมายที่ 14: อนุรักษ์และใช้ประโยชน์จากมหาสมุทร ทะเล และทรัพยากรทางทะเลอย่างยั่งยืน เพื่อการพัฒนาที่ยั่งยืน

เป้าหมายที่ 15: ปกป้อง ฟื้นฟู และสนับสนุนการใช้ระบบนิเวศบนบกอย่างยั่งยืน จัดการป่าไม้อย่างยั่งยืนต่อสู้การกลายสภาพเป็นทะเลทราย หยุดการเสื่อมโทรมของที่ดินและฟื้นสภาพกลับมาใหม่ และหยุดการสูญเสียความหลากหลายทางชีวภาพ

4) สันติภาพและความยุติธรรม (Peace) ยึดหลักการอยู่ร่วมกันอย่างสันติ มีสังคมที่สงบสุข และไม่แบ่งแยกประกอบด้วย

เป้าหมายที่ 16: ส่งเสริมสังคมที่สงบสุขและครอบคลุมเพื่อการพัฒนาที่ยั่งยืน ให้ทุกคนเข้าถึงความยุติธรรมและสร้างสถาบันที่มีประสิทธิผลรับผิดชอบและครอบคลุมในทุกกระดับ

5) ความเป็นหุ้นส่วนการพัฒนา (Partnership) ความร่วมมือของทุกภาคส่วนในการขับเคลื่อนวาระการพัฒนาที่ยั่งยืน ประกอบด้วย

เป้าหมายที่ 17: เสริมความเข้มแข็งให้แก่กลไกการดำเนินงานและฟื้นฟูสภาพหุ้นส่วนความร่วมมือระดับโลกสำหรับการพัฒนาที่ยั่งยืน

2.1.6 แผนพัฒนาภาคกลาง (พ.ศ. 2566 – 2570)¹⁸

แผนพัฒนาภาคกลาง (พ.ศ. 2566 – 2570) มีเป้าหมายการพัฒนาที่มุ่งสู่การเป็น “ฐานการผลิตสินค้าและบริการมูลค่าสูง” ที่เติบโตอย่างยั่งยืนบนศักยภาพของพื้นที่

ตัวชี้วัด

- 1) อัตราการขยายตัวผลิตภัณฑ์ภาคกลาง (ร้อยละ)
- 2) สัมประสิทธิ์ความไม่เสมอภาค (Gini Coefficient) ในการกระจายรายได้ของภาคกลาง

แนวทางการพัฒนา

เพื่อขับเคลื่อนการพัฒนาภาคกลางให้สอดคล้องและเชื่อมโยงกับแผนแม่บทภายใต้ยุทธศาสตร์ชาติ และแผนพัฒนาฯ ฉบับที่ 13 (พ.ศ.2566 – 2570) พร้อมทั้งพิจารณา โอกาส ศักยภาพ ปัญหา และข้อจำกัดของภาค เพื่อพัฒนาไปสู่การเป็น “ฐานการผลิตสินค้าและบริการมูลค่าสูง” โดยใช้ความรู้ เทคโนโลยี นวัตกรรม และความคิดสร้างสรรค์ในการเสริมสร้างความเข้มแข็งของเศรษฐกิจภายในภาคให้มีการเจริญเติบโตได้อย่างเต็มศักยภาพ และการแสวงหาโอกาสการนำความรู้ ทักษะ เทคโนโลยีและนวัตกรรมมาช่วยขับเคลื่อนการพัฒนา โดยมีแนวทางการพัฒนา ดังนี้

1. ยกระดับการผลิตสินค้าเกษตรและผลิตภัณฑ์เกษตรแปรรูปที่มีมูลค่าเพิ่มสูงได้ มาตรฐานระดับสากล
2. ส่งเสริมแหล่งท่องเที่ยวสำคัญและแหล่งท่องเที่ยวชุมชนให้เป็นจุดหมายของ การท่องเที่ยวคุณภาพ

¹⁸ เป้าหมายและแนวทางการพัฒนาภาคตะวันออกเฉียงเหนือ หน้า 44 – 45

3. พัฒนาระบบบริการส่งเสริมสุขภาพและการให้บริการทางการแพทย์ที่มีศักยภาพ ในการสร้างมูลค่าทางเศรษฐกิจให้ได้มาตรฐานในระดับสากล
4. พัฒนาเมือง เขตพัฒนาเศรษฐกิจพิเศษชายแดนและเมืองชายแดน รวมทั้งพื้นที่ระเบียงเศรษฐกิจพิเศษภาคกลาง – ตะวันตกให้เป็นศูนย์กลางการกระจายความเจริญทางเศรษฐกิจของภาคกลาง
5. พัฒนาและยกระดับความสามารถในการแข่งขันของวิสาหกิจขนาดกลางและขนาดย่อม ในอุตสาหกรรมและบริการแห่งอนาคตของภาคกลาง
6. พื้นฟูทรัพยากรธรรมชาติและแก้ไขปัญหาสิ่งแวดล้อม

2.1.7 แผนพัฒนากลุ่มจังหวัดภาคกลางปริมณฑล (นครปฐม นนทบุรี ปทุมธานี และสมุทรปราการ) ประจำปีงบประมาณ พ.ศ. 2566 – 2570¹⁹

กลุ่มจังหวัดภาคกลางปริมณฑล ประกอบด้วย นครปฐม นนทบุรี ปทุมธานี และสมุทรปราการ) มีวิสัยทัศน์ของกลุ่มภาคกลางปริมณฑล คือ “กลุ่มจังหวัดอัจฉริยะที่ยั่งยืน (Smart and Sustainability Cluster)”

เป้าประสงค์รวม (Ultimate goals)

- 1) เศรษฐกิจมั่นคง ประเมินอัตราการขยายตัวมูลค่าผลิตภัณฑ์มวลรวมกลุ่มจังหวัด เพิ่มขึ้น
- 2) ประชาชนมีคุณภาพชีวิต ประเมินจากมูลค่าผลิตภัณฑ์กลุ่มจังหวัดเฉลี่ยต่อหัว เพิ่มขึ้นร้อยละ 2
- 3) ความสุขที่ยั่งยืน ประเมินจากค่าดัชนีความก้าวหน้าของคน (HAI) เฉลี่ยของกลุ่มจังหวัดต้องไม่น้อยกว่าค่าเฉลี่ยของปี 2560-2564 (หรือไม่น้อยกว่า 0.5)

ตำแหน่งการพัฒนา (Positioning)

- เมืองแห่งคุณภาพชีวิต
- แหล่งท่องเที่ยวประวัติศาสตร์ วัฒนธรรมและนิเวศ
- แหล่งผลิตผลไม้ สินค้าเกษตรปลอดภัย
- เมืองสมุนไพรแห่งเอเชีย
- ประตูการค้าชายแดนเชื่อมโยงประเทศเพื่อนบ้าน

ประเด็นการพัฒนา

- ประเด็นการพัฒนาที่ 1: พัฒนาระบบการผลิตภาคการเกษตร อุตสาหกรรมและพาณิชย์กรรมด้วยระบบธุรกิจเกษตรอัจฉริยะ
- ประเด็นการพัฒนาที่ 2: พัฒนาโครงสร้างพื้นฐานระบบโลจิสติกส์ และระบบป้องกันบรรเทาพิบัติภัย
- ประเด็นการพัฒนาที่ 3: พัฒนาคุณภาพชีวิตสู่สังคมน่าอยู่
- ประเด็นการพัฒนาที่ 4: พัฒนาและส่งเสริมการท่องเที่ยวเชื่อมโยงวัฒนธรรมที่หลากหลาย

2.1.8 แผนพัฒนาจังหวัดปทุมธานี พ.ศ. 2566 – 2570 (ฉบับทบทวน ประจำปีงบประมาณ พ.ศ. 2567)²⁰

แผนพัฒนาจังหวัดปทุมธานี พ.ศ. 2566 – 2570 (ฉบับทบทวน ประจำปีงบประมาณ พ.ศ. 2567) จัดทำขึ้นเพื่อให้จังหวัดปทุมธานี มีทิศทาง การดำเนินงานที่ชัดเจน สอดคล้องเชื่อมโยงกับยุทธศาสตร์ชาติ แผนแม่บทภายใต้ยุทธศาสตร์ชาติ แผนการปฏิรูปประเทศ แผนพัฒนาเศรษฐกิจและสังคมแห่งชาติ นโยบาย

¹⁹ <http://centralnpt.com/Content/pdf/Plan66.pdf> หน้า 166 – 170

²⁰ http://www.pathumthani.go.th/new_web/webplan/image/doc/Plan67repeat_67.pdf หน้า 58 – 62

รัฐบาล แผนรายสาขาต่าง ๆ ข้อเสนอการนายกรัฐมนตรื แผนพัฒนาภาค และบริบทที่เกี่ยวข้อง รวมทั้งใช้เป็นแนวทางในการขับเคลื่อนการดำเนินงาน และการติดตามประเมินผลได้อย่างมีประสิทธิภาพและบรรลุผลสัมฤทธิ์ ซึ่งได้มีการกำหนดเป้าหมายการพัฒนา พันธกิจ ประเด็นการพัฒนา เป้าประสงค์ ตัวชี้วัดความสำเร็จตามเป้าหมายการพัฒนาและแนวทางการพัฒนาจังหวัด

เป้าหมายการพัฒนาจังหวัด คือ “ปทุมธานี เมืองน่าอยู่ ศูนย์กลางธุรกิจบริการ และฐานการผลิตสินค้าและบริการที่มีมูลค่าสูง”

ประเด็นการพัฒนาจังหวัดปทุมธานี ได้แก่

- 1) พัฒนาสภาพแวดล้อมเมืองให้น่าอยู่ เอื้อต่อการขยายตัวทางเศรษฐกิจและสังคม
- 2) ยกระดับการผลิต ภาคการเกษตร อุตสาหกรรม และบริการให้มีมูลค่าสูงได้มาตรฐานสู่ตลาดโลก
- 3) พัฒนาและยกระดับการท่องเที่ยวเชื่อมโยงธุรกิจและมาตรฐานบริการ
- 4) พัฒนาและเสริมสร้างศักยภาพคนและชุมชนให้มีคุณภาพรองรับการเปลี่ยนแปลงโครงสร้างประชากรและสังคม

2.2 การวิเคราะห์ประเด็นการพัฒนาจังหวัดภายใต้แผนพัฒนาจังหวัดที่เป็นปัจจุบันที่สอดคล้องกับยุทธศาสตร์และแผนที่เกี่ยวข้องกับการพัฒนาในระดับจังหวัด

สำนักงานสถิติจังหวัดในฐานะฝ่ายเลขานุการคณะกรรมการสถิติระดับจังหวัดได้ดำเนินการหารือร่วมกับสำนักงานจังหวัดเกี่ยวกับการวิเคราะห์ประเด็นการพัฒนาจังหวัดที่สอดคล้องกับยุทธศาสตร์และแผนที่เกี่ยวข้องกับการพัฒนาในระดับจังหวัด สามารถสรุปความสอดคล้องเชื่อมโยงระหว่างประเด็นยุทธศาสตร์การพัฒนาและตัวชี้วัดของจังหวัดปทุมธานีกับประเด็นหมุดหมายและตัวชี้วัดตามแผนพัฒนาฯ ฉบับที่ 13 ได้ดังนี้

2.2.1 ยุทธศาสตร์ชาติ (พ.ศ. 2561 – 2580) ที่สอดคล้องกับแผนพัฒนาจังหวัดที่เป็นปัจจุบัน

- ยุทธศาสตร์ชาติด้านความมั่นคง
เป้าหมาย: ประชาชนอยู่ดี กินดีและมีความสุข
- ยุทธศาสตร์ด้านการสร้างความสามารถในการแข่งขัน
เป้าหมาย: ประเทศไทยมีขีดความสามารถในการแข่งขันสูงขึ้น
- ยุทธศาสตร์ชาติ ด้านการสร้างโอกาสและความเสมอภาคทางสังคม
เป้าหมาย: เพิ่มขีดความสามารถของชุมชนท้องถิ่นในการพัฒนา การพึ่งพาตนเองและการจัดการตนเองเพื่อสร้างสังคมคุณภาพ
- ยุทธศาสตร์ชาติ ด้านการพัฒนาและเสริมสร้างศักยภาพทรัพยากรมนุษย์
เป้าหมาย: สังคมไทยมีสภาพแวดล้อมที่เอื้อและสนับสนุนต่อการพัฒนาคนตลอดช่วงชีวิต
- ยุทธศาสตร์ชาติ ด้านการสร้างเติบโตบนคุณภาพชีวิตที่เป็นมิตรกับสิ่งแวดล้อม
เป้าหมาย: 1) อนุรักษ์และรักษาทรัพยากรธรรมชาติ สิ่งแวดล้อม และวัฒนธรรม ให้คนรุ่นต่อไปได้ใช้อย่างยั่งยืน มีสมดุล
2) ใช้ประโยชน์และสร้างการเติบโตบนฐานทรัพยากรธรรมชาติและสิ่งแวดล้อม ให้สมดุลภายในขีดความสามารถของระบบนิเวศ
- ยุทธศาสตร์ชาติ ด้านการปรับสมดุลและพัฒนาระบบการบริหารจัดการภาครัฐ
เป้าหมาย: ภาครัฐมีวัฒนธรรมการทำงานที่มุ่งผลสัมฤทธิ์ และผลประโยชน์ส่วนรวม ตอบสนองความต้องการของประชาชนได้อย่างสะดวก รวดเร็ว โปร่งใส

2.2.2 แผนแม่บทภายใต้ยุทธศาสตร์ชาติที่สอดคล้องกับแผนพัฒนาจังหวัดที่เป็นปัจจุบัน

- ประเด็นการเกษตร
ตัวชี้วัด: อัตราการขยายตัวของผลิตภัณฑ์มวลรวมในประเทศสาขาเกษตร (ร้อยละต่อปี)
- ประเด็นการท่องเที่ยว
ตัวชี้วัด: – อัตราการขยายตัวของรายได้จากการท่องเที่ยวเชิงสร้างสรรค์และวัฒนธรรม (ร้อยละต่อปี)
– อัตราการขยายตัวของรายได้จากการท่องเที่ยวเชิงธุรกิจ (ร้อยละต่อปี)
– อัตราการขยายตัวของรายได้จากการท่องเที่ยวเชิงสุขภาพ ความงาม และแพทย์แผนไทย (เฉลี่ยร้อยละ)
- ประเด็นการพัฒนาศักยภาพคนตลอดช่วงชีวิต
ตัวชี้วัด: ดัชนีการพัฒนามนุษย์ (คะแนน)
- ประเด็นการเติบโตอย่างยั่งยืน
ตัวชี้วัด: สัดส่วนพื้นที่สีเขียวทุกประเภท ได้แก่ พื้นที่เป็นป่าธรรมชาติ พื้นที่ป่าเศรษฐกิจเพื่อการใช้ประโยชน์ พื้นที่สีเขียวในเมืองและชนบท รวมทั้งป่าในเมืองและชุมชนเพื่อการเรียนรู้พักผ่อนหย่อนใจ (ร้อยละของพื้นที่ทั้งประเทศ)

2.2.3 แผนการปฏิรูปประเทศ 13 ด้าน ที่สอดคล้องกับแผนพัฒนาจังหวัดฉบับปัจจุบัน

- ด้านเศรษฐกิจ
เป้าหมาย: ยกระดับศักยภาพทางเศรษฐกิจของประเทศ
- ด้านสังคม
เป้าหมาย: ชุมชนในเขตเมืองมีความเข้มแข็งและมีโอกาสในการเข้าถึงสวัสดิการภาครัฐอย่างเท่าเทียม อันจะนำไปสู่ความเสมอภาคในสังคม
- ด้านทรัพยากรธรรมชาติและสิ่งแวดล้อม
เป้าหมาย: สิ่งแวดล้อมได้รับการดูแลรักษาอย่างเป็นระบบและมีประสิทธิภาพเพื่อลดมลพิษและผลกระทบต่อสุขภาพของประชาชนและระบบนิเวศ/ทรัพยากรธรรมชาติ ได้รับการรักษาและฟื้นฟูให้มีความสมบูรณ์และยั่งยืนเป็นฐานการพัฒนาประเทศทั้งทางเศรษฐกิจ สังคม และสิ่งแวดล้อม

2.2.4 แผนพัฒนาเศรษฐกิจและสังคมแห่งชาติ ฉบับที่ 13 ที่สอดคล้องกับแผนพัฒนาจังหวัดฉบับปัจจุบัน

- หมายเหตุที่ 1 ไทยเป็นประเทศชั้นนำด้านสินค้าเกษตรและเกษตรแปรรูปมูลค่าสูง
- หมายเหตุที่ 2 ไทยเป็นจุดหมายของการท่องเที่ยวที่เน้นคุณภาพและความยั่งยืน
- หมายเหตุที่ 8 ไทยมีพื้นที่และเมืองหลักของภูมิภาคที่มีความเจริญทางเศรษฐกิจ ทันสมัยและน่าอยู่
- หมายเหตุที่ 5 ไทยเป็นประตูการค้าการลงทุนและยุทธศาสตร์ทางโลจิสติกส์ที่สำคัญของภูมิภาค
- หมายเหตุที่ 9 ไทยมีความยากจนข้ามรุ่นลดลง และคนไทยทุกคนมีความคุ้มครองทางสังคมที่เพียงพอ เหมาะสม

- หมุดหมายที่ 10 ไทยมีเศรษฐกิจหมุนเวียนและสังคมคาร์บอนต่ำ
- หมุดหมายที่ 12 ไทยมีกำลังคนสมรรถนะสูง มุ่งเรียนรู้อย่างต่อเนื่อง ตอบโจทย์การพัฒนาแห่งอนาคต

2.2.5 เป้าหมายการพัฒนาที่ยั่งยืนที่สอดคล้องกับแผนพัฒนาจังหวัดที่เป็นปัจจุบัน

- เป้าหมาย 3 มีชีวิตที่มีสุขภาพดีและส่งเสริมสวัสดิภาพทุกคนในทุกวัย
เป้าประสงค์ 3.6: ลดจำนวนการตายและบาดเจ็บจากอุบัติเหตุทางถนนทั่วโลกครึ่งหนึ่งภายในปี 2563

- เป้าหมาย 8 งานที่มีคุณค่าและการเติบโตทางเศรษฐกิจ
เป้าประสงค์ 8.1: ทำให้การเติบโตทางเศรษฐกิจต่อหัวประชากรมีความยั่งยืนตามบริบทของประเทศ โดยเฉพาะอย่างยิ่ง ให้ผลิตภัณฑ์มวลรวมในประเทศของประเทศพัฒนาน้อยที่สุด มีการขยายตัวอย่างน้อยร้อยละ 7 ต่อปี
เป้าประสงค์ 8.9: ออกแบบและใช้นโยบายเพื่อส่งเสริมการท่องเที่ยวที่ยั่งยืน ซึ่งช่วยสร้างงานและส่งเสริมวัฒนธรรมและผลิตภัณฑ์ท้องถิ่น ภายในปี พ.ศ. 2573
- เป้าหมาย 9 โครงสร้างพื้นฐาน นวัตกรรม และอุตสาหกรรม
เป้าประสงค์ 9.1: พัฒนาโครงสร้างพื้นฐานที่มีคุณภาพ เชื่อถือได้ ยั่งยืนและมีความต้านทานและยืดหยุ่นต่อการเปลี่ยนแปลง ซึ่งรวมถึงโครงสร้างพื้นฐาน ภูมิภาคและที่ข้ามเขตแดน เพื่อสนับสนุนการพัฒนาทางเศรษฐกิจและความเป็นอยู่ที่ดีของมนุษย์
เป้าประสงค์ 9.2: ส่งเสริมการพัฒนาอุตสาหกรรมที่ครอบคลุมและยั่งยืน และภายในปี พ.ศ. 2573 ให้เพิ่มส่วนแบ่งของภาคอุตสาหกรรมในการจ้างงานและผลิตภัณฑ์มวลรวมของประเทศ โดยให้เป็นไปตามบริบทของประเทศ และให้เพิ่มส่วนแบ่งขึ้นเป็น 2 เท่า ในประเทศพัฒนาน้อยที่สุด
เป้าประสงค์ 9.4: ยกระดับโครงสร้างพื้นฐานและปรับปรุงอุตสาหกรรมเพื่อให้เกิดความยั่งยืน โดยเพิ่มประสิทธิภาพการใช้ทรัพยากรและการใช้เทคโนโลยีและกระบวนการทางอุตสาหกรรมที่สะอาดและเป็นมิตรต่อสิ่งแวดล้อมมากขึ้น โดยทุกประเทศดำเนินการตามขีดความสามารถของแต่ละประเทศภายในปี 2573
เป้าประสงค์ 9.5: เพิ่มทุนการวิจัยทางวิทยาศาสตร์ ยกระดับขีดความสามารถทางเทคโนโลยีของภาคอุตสาหกรรมในทุกประเทศ โดยเฉพาะในประเทศกำลังพัฒนา และให้ภายในปี 2573 มีการส่งเสริมนวัตกรรมและให้เพิ่มจำนวนผู้ทำงานวิจัยและพัฒนา ต่อประชากร 1 ล้านคน และการใช้จ่ายในภาคสาธารณะและเอกชนในการวิจัยและพัฒนาให้เพิ่มมากขึ้น

เป้าหมาย 10 ลดความเหลื่อมล้ำ

- เป้าประสงค์ 10.2: เสริมสร้างศักยภาพและส่งเสริมความครอบคลุมทางสังคม เศรษฐกิจและการเมืองสำหรับทุกคน โดยไม่คำนึงถึงอายุ เพศ ความพิการ เชื้อชาติ ชาติพันธุ์ แหล่งกำเนิด ศาสนา สถานะทางเศรษฐกิจหรืออื่น ๆ ภายในปี พ.ศ. 2573

- เป้าหมาย 11 ทำให้เมืองมีความปลอดภัย พร้อมรับการเปลี่ยนแปลงและยั่งยืน
เป้าประสงค์ 11.2: จัดให้มีการเข้าถึงระบบคมนาคมขนส่งที่ยั่งยืน เข้าถึงได้ ปลอดภัย ในราคาที่สามารถจ่ายได้ สำหรับทุกคน พัฒนาความปลอดภัยทางถนน โดยการขยายการขนส่งสาธารณะ และคำนึงเป็นพิเศษถึงกลุ่มคนที่อยู่ในสถานการณ์ที่เปราะบาง ผู้หญิง เด็ก ผู้มีความบกพร่องทางร่างกาย และผู้สูงอายุ ภายในปี 2573
เป้าประสงค์ 11.a: สนับสนุนการเชื่อมโยงทางเศรษฐกิจ สังคม และสิ่งแวดล้อมในทางบวระหว่างพื้นที่เมือง รอบเมือง และชนบท โดยการเสริมความแข็งแกร่งของการวางแผนการพัฒนาในระดับชาติและระดับภูมิภาค
- เป้าหมาย 12 ทำให้เมืองมีความปลอดภัย พร้อมรับการเปลี่ยนแปลงและยั่งยืน
เป้าประสงค์ 12.b สนับสนุนประเทศกำลังพัฒนาในการเสริมความแข็งแกร่งของขีดความสามารถด้านวิทยาศาสตร์และเทคโนโลยีที่จะขับเคลื่อนไปสู่รูปแบบการผลิตและการบริโภคที่ยั่งยืนยิ่งขึ้น

ตาราง 1 ความสอดคล้องระหว่างประเด็นหมุดหมายตามแผนพัฒนาฯ ฉบับที่ 13 กับประเด็นการพัฒนาจังหวัดตามแผนพัฒนาจังหวัด

| ประเด็นหมุดหมายตามแผนพัฒนาฯ ฉบับที่ 13 | ประเด็นการพัฒนาจังหวัดตามแผนพัฒนาจังหวัด |
|---|--|
| 1. ไทยเป็นประเทศชั้นนำด้านสินค้าเกษตรและเกษตรแปรรูปมูลค่าสูง | 2. ยกระดับการผลิต ภาคการเกษตร อุตสาหกรรม และบริการให้มีมูลค่าสูงได้มาตรฐานสู่ตลาดโลก |
| 2. ไทยเป็นจุดหมายของการท่องเที่ยวที่เน้นคุณภาพและความยั่งยืน | 3. พัฒนาและยกระดับการท่องเที่ยวเชื่อมโยงธุรกิจและมาตรฐานบริการ |
| 3. ไทยเป็นฐานการผลิตยานยนต์ไฟฟ้าที่สำคัญของโลก | - |
| 4. ไทยเป็นศูนย์กลางทางการแพทย์และสุขภาพมูลค่าสูง | - |
| 5. ไทยเป็นประตูการค้าการลงทุนและยุทธศาสตร์ทางโลจิสติกส์ที่สำคัญของภูมิภาค | - |
| 6. ไทยเป็นศูนย์กลางด้านดิจิทัลและอุตสาหกรรมอิเล็กทรอนิกส์อัจฉริยะของอาเซียน | - |
| 7. ไทยมีวิสาหกิจขนาดกลางและขนาดย่อมที่เข้มแข็ง มีศักยภาพสูง และสามารถแข่งขันได้ | - |
| 8. ไทยมีพื้นที่และเมืองอัจฉริยะที่น่าอยู่ ปลอดภัย เด็ดขาดได้อย่างยั่งยืน | 1. พัฒนาสภาพแวดล้อมเมืองให้น่าอยู่ เอื้อต่อการขยายตัวทางเศรษฐกิจและสังคม |
| 9. ไทยมีความยากจนข้ามรุ่นลดลง และคนไทยทุกคนมีความคุ้มครองทางสังคมที่เพียงพอ เหมาะสม | - |
| 10. ไทยมีเศรษฐกิจหมุนเวียนและสังคมคาร์บอนต่ำ | - |
| 11. ไทยสามารถลดความเสี่ยงและผลกระทบจากภัยธรรมชาติและการเปลี่ยนแปลงสภาพภูมิอากาศ | - |

| ประเด็นหมุดหมาย ตามแผนพัฒนาฯ ฉบับที่ 13 | ประเด็นการพัฒนาจังหวัด ตามแผนพัฒนาจังหวัด |
|--|---|
| 12. ไทยมีกำลังคนสมรรถนะสูง มุ่งเรียนรู้อย่างต่อเนื่อง ตอบโจทย์การพัฒนาแห่งอนาคต | 4. พัฒนาและเสริมสร้างศักยภาพคนและ ชุมชนให้มีคุณภาพรองรับการเปลี่ยนแปลง โครงสร้างประชากรและสังคม |
| 13. ไทยมีภาครัฐที่ทันสมัย มีประสิทธิภาพ และตอบโจทย์ ประชาชน | - |

ตาราง 2 ความสอดคล้องระหว่างตัวชี้วัดตามแผนพัฒนาฯ ฉบับที่ 13 และตัวชี้วัดตามแผนพัฒนาจังหวัด

| ตัวชี้วัดตามแผนพัฒนาฯ ฉบับที่ 13 | ตัวชี้วัดตามแผนพัฒนาจังหวัด |
|---|--|
| 1.1 GDP สาขาเกษตรเติบโต ร้อยละ 4.5 ต่อปี | 1. GPP เพิ่มขึ้นไม่น้อยกว่าร้อยละ 5 |
| 1.2 รายได้สุทธิครัวเรือนเกษตรกร ไม่ต่ำกว่า 537,000 บาท ต่อครัวเรือน | |
| 1.3 พื้นที่ทำเกษตรกรรมยั่งยืนเพิ่มขึ้นเป็น 10 ล้านไร่ | |
| 1.4 พื้นที่เพาะปลูกพืชที่ไม่เหมาะสมลดลงร้อยละ 10 | |
| 1.5 ภาคเกษตรมีผลผลิตภาพการผลิตรวม (TFP) เฉลี่ยร้อยละ 1.5 | 1. GPP เพิ่มขึ้นไม่น้อยกว่าร้อยละ 5 |
| 1.6 มีตลาดกลางสินค้าเกษตรภูมิภาค | |
| 1.7 จำนวนสหกรณ์ภาคเกษตรในชั้นที่ 1 ตามเกณฑ์การจัด ระดับความเข้มแข็งสหกรณ์เพิ่มขึ้นอย่างน้อย ร้อยละ 18 | - |
| 1.8 จำนวนกลุ่มเกษตรกรในชั้นที่ 1 ตามเกณฑ์การจัดระดับ ความเข้มแข็งกลุ่มเกษตรกรเพิ่มขึ้นอย่างน้อยร้อยละ 6 | - |
| 1.9 จำนวนวิสาหกิจชุมชนในระดับดี ตามเกณฑ์การจัดระดับ ความเข้มแข็งวิสาหกิจชุมชนเพิ่มขึ้นอย่างน้อยร้อยละ 5 | - |
| 1.10 ผู้ประกอบการเกษตรเพิ่มขึ้น (การประเมินของ กษ.) ปีละ 4,000 ราย | - |
| 1.11 มูลค่าการลงทุนในเขตพัฒนาพิเศษภาคตะวันออก | - |
| 1.12 มูลค่าการลงทุนในเขตพัฒนาเศรษฐกิจพิเศษชายแดน | - |
| 1.13 รายได้จากการท่องเที่ยวเมืองท่องเที่ยวรองเฉลี่ยทุกเมือง เพิ่มขึ้นร้อยละ 10 ต่อปี | - |
| 1.14 พื้นที่ป่าไม้เพิ่มขึ้น โดยเป็นป่าไม้ธรรมชาติ ร้อยละ 33 และ พื้นที่ป่าเศรษฐกิจเพื่อการใช้ประโยชน์ ร้อยละ 12 ของ พื้นที่ประเทศ | - |
| 1.15 ดัชนีการพัฒนามนุษย์ 0.82 ภายในปี 2570 | 2. ดัชนีความก้าวหน้าของคน (Human Achievement Index – HAI) มีค่า คะแนนมากกว่า 0.7 |

นอกจากนี้ฝ่ายเลขานุการคณะกรรมการสถิติระดับจังหวัดได้ประชุมหารือร่วมกับสำนักงานจังหวัดได้สรุปความสอดคล้องเชื่อมโยงระหว่างประเด็นการพัฒนาจังหวัดภายใต้แผนพัฒนาจังหวัดที่เป็นปัจจุบัน ที่สอดคล้องกับยุทธศาสตร์และแผนที่เกี่ยวข้องกับการพัฒนาในระดับจังหวัด ดังภาคผนวก ก

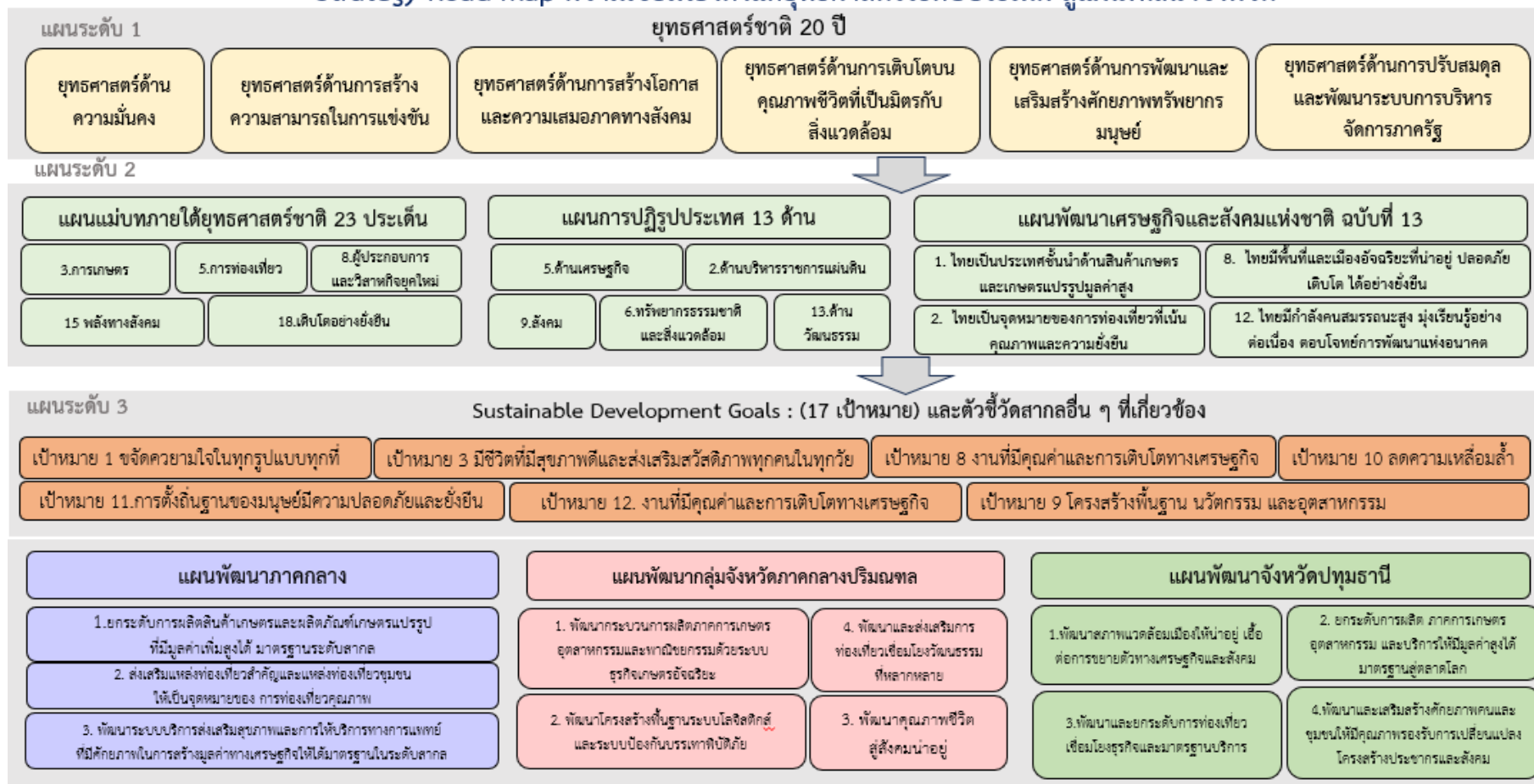
ตาราง 3 กรอบแผนพัฒนาภาคกลาง (พ.ศ. 2566 – 2570) แผนพัฒนากลุ่มจังหวัดภาคกลางปริมณฑล (พ.ศ. 2566 – 2570) ที่สอดคล้องกับแผนพัฒนาจังหวัดปทุมธานี พ.ศ. 2566 – 2570 (ฉบับทบทวน ประจำปีงบประมาณ พ.ศ. 2567)

| กรอบแผนพัฒนาภาคกลาง (พ.ศ. 2566 – 2570) | แผนพัฒนากลุ่มจังหวัด ภาคกลางปริมณฑล (พ.ศ. 2566 – 2570) | แผนพัฒนาจังหวัดปทุมธานี พ.ศ. 2566 – 2570 (ฉบับทบทวน ประจำปี งบประมาณ พ.ศ. 2567) |
|---|---|---|
| 1. ยกระดับการผลิตสินค้าเกษตรและผลิตภัณฑ์เกษตรแปรรูปที่มีมูลค่าเพิ่มสูงได้ มาตรฐานระดับสากล | 1. พัฒนาระบบการผลิตภาคการเกษตรอุตสาหกรรมและพาณิชย์กรรมด้วยระบบธุรกิจเกษตรอัจฉริยะ | 2. ยกระดับการผลิต ภาคการเกษตร อุตสาหกรรม และบริการให้มีมูลค่าสูง ได้มาตรฐานสู่ตลาดโลก ตัวชี้วัด: - ร้อยละของจำนวนแปลงฟาร์มที่ได้รับการรับรองมาตรฐานแปลงฟาร์ม - อัตราการขยายตัวของผลิตภัณฑ์มวลรวม สาขาการเกษตรเพิ่มขึ้น - อัตราการขยายตัวของผลิตภัณฑ์มวลรวมภาคอุตสาหกรรม สาขาการค้า และบริการเพิ่มขึ้น |
| 2. ส่งเสริมแหล่งท่องเที่ยวสำคัญและแหล่งท่องเที่ยวชุมชนให้เป็นจุดหมายของ การท่องเที่ยวคุณภาพ | 4. พัฒนาและส่งเสริมการท่องเที่ยวเชื่อมโยงวัฒนธรรมที่หลากหลาย | 3. พัฒนาและยกระดับการท่องเที่ยวเชื่อมโยงธุรกิจและมาตรฐานบริการ ตัวชี้วัด: - ร้อยละของรายได้ด้านการท่องเที่ยวของผู้เยี่ยมเยือนชาวไทยเพิ่มขึ้น - ร้อยละที่เพิ่มขึ้นของมูลค่าการจำหน่ายผลิตภัณฑ์ชุมชน |
| 3. พัฒนาระบบบริการส่งเสริมสุขภาพและการให้บริการทางการแพทย์ที่มีศักยภาพในการ | 3. พัฒนาคุณภาพชีวิตสู่สังคมน่าอยู่ | 4. พัฒนาและเสริมสร้างศักยภาพคนและชุมชนให้มีคุณภาพรองรับ |

| กรอบแผนพัฒนาภาคกลาง (พ.ศ. 2566 – 2570) | แผนพัฒนากลุ่มจังหวัด ภาคกลางปริมณฑล (พ.ศ. 2566 – 2570) | แผนพัฒนาจังหวัดปทุมธานี พ.ศ. 2566 – 2570 (ฉบับทบทวน ประจำปี งบประมาณ พ.ศ. 2567) |
|---|--|--|
| สร้างมูลค่าทางเศรษฐกิจให้ได้ มาตรฐานในระดับสากล | | การเปลี่ยนแปลงโครงสร้าง ประชากรและสังคม ตัวชี้วัด: - รายได้เฉลี่ยครัวเรือนเพิ่มขึ้น - ร้อยละ ผู้สูงอายุมีศักยภาพ มี งานทำ และรายได้เหมาะสม |
| 4. พัฒนาเมือง เขตพัฒนา เศรษฐกิจพิเศษชายแดนและเมือง ชายแดน รวมทั้งพื้นที่ระเบียง เศรษฐกิจพิเศษภาคกลาง - ตะวันตกให้เป็นศูนย์กลางการ กระจายความเจริญทางเศรษฐกิจ ของภาคกลาง | | - |
| 5. พัฒนาและยกระดับ ความสามารถในการแข่งขันของ วิสาหกิจขนาดกลางและขนาด ย่อมในอุตสาหกรรมและบริการ แห่งอนาคตของภาคกลาง | | 2. ยกระดับการผลิต ภาคการเกษตร อุตสาหกรรม และบริการให้มีมูลค่า สูง ได้มาตรฐานสู่ตลาดโลก ตัวชี้วัด: - ร้อยละของจำนวนแปลงฟาร์ม ที่ได้รับการรับรองมาตรฐานแปลง ฟาร์ม - อัตราการขยายตัวของ ผลิตภัณฑ์มวลรวม สาขาการเกษตร เพิ่มขึ้น - อัตราการขยายตัวของ ผลิตภัณฑ์มวลรวม ภาคอุตสาหกรรม สาขาการค้า และ บริการเพิ่มขึ้น |
| 6. พื้นฟูทรัพยากรธรรมชาติและ แก้ไขปัญหาสิ่งแวดล้อม | 2. พัฒนาโครงสร้างพื้นฐาน ระบบโลจิสติกส์ และระบบ ป้องกันบรรเทาพิบัติภัย | 1. พัฒนาสภาพแวดล้อมเมืองให้น่า อยู่ เอื้อต่อการขยายตัวทาง เศรษฐกิจและสังคม ตัวชี้วัด: |

| กรอบแผนพัฒนาภาคกลาง (พ.ศ. 2566 – 2570) | แผนพัฒนากลุ่มจังหวัด ภาคกลางปริมณฑล (พ.ศ. 2566 – 2570) | แผนพัฒนาจังหวัดปทุมธานี พ.ศ. 2566 – 2570 (ฉบับทบทวน ประจำปี งบประมาณ พ.ศ. 2567) |
|---|--|--|
| | | <ul style="list-style-type: none"> -ระดับความสำเร็จของการดำเนินการพัฒนาพื้นที่อุตสาหกรรมเข้าสู่เมืองอุตสาหกรรมเชิงนิเวศ -ร้อยละของปริมาณขยะมูลฝอยชุมชนได้รับการกำจัดอย่างถูกต้อง -ร้อยละของคดีการเกิดอุบัติเหตุจราจรทางบกลดลง -พื้นที่เสี่ยงต่อการพังทลายของตลิ่งริมแม่น้ำได้รับการป้องกันพัฒนาและฟื้นฟู |

Strategy Road Map ความเชื่อมโยงตั้งแต่ยุทธศาสตร์ระดับประเทศ สู่มแผนพัฒนาจังหวัด



Generic Value Chain เรื่อง 2. การเติบโตอย่างยั่งยืน 3. การเกษตร 5. การท่องเที่ยว 11 การพัฒนาคุณภาพคนตลอดช่วงชีวิต พร้อมทั้งทบทวนรายการข้อมูลสถิติตามแผนพัฒนาสถิติระดับจังหวัดฉบับที่ผ่านมา

ภาพ 6 การเชื่อมโยงยุทธศาสตร์ระดับประเทศสู่แผนพัฒนาจังหวัดปทุมธานี พ.ศ. 2566 – 2570 (ฉบับทบทวน ประจำปีงบประมาณ พ.ศ. 2567)

2.3 การวิเคราะห์สถานการณ์ แนวโน้ม การพัฒนาในระดับจังหวัด

การวิเคราะห์สถานการณ์ แนวโน้ม การพัฒนาในระดับจังหวัด โดยศึกษาจากตัวชี้วัดการพัฒนาระดับจังหวัดและกลุ่มจังหวัด²¹ ของสำนักงานสภาพัฒนาการเศรษฐกิจและสังคมแห่งชาติที่ดำเนินการตามมติคณะรัฐมนตรีเมื่อวันที่ 30 กันยายน 2558 ที่เห็นชอบให้ส่วนราชการนำตัวชี้วัดการพัฒนาระดับจังหวัดและกลุ่มจังหวัดพิจารณาใช้ประโยชน์ในการกำหนดแผนงานโครงการและงบประมาณลงสู่พื้นที่ เพื่อให้เกิดการบูรณาการในการขับเคลื่อนระหว่างจังหวัด กลุ่มจังหวัด และส่วนราชการ เป็นไปอย่างมีประสิทธิภาพ ซึ่งมติคณะรัฐมนตรี เมื่อวันที่ 25 ตุลาคม 2559 เห็นชอบให้กระทรวงมหาดไทย (มท.) มีกลไกการขับเคลื่อนเป้าหมายการพัฒนาที่ยั่งยืนในระดับพื้นที่ และมติคณะรัฐมนตรี เมื่อวันที่ 24 มีนาคม 2563 รับทราบผลการประชุมคณะกรรมการเพื่อการพัฒนาที่ยั่งยืน (กพย.) ครั้งที่ 1/2562 เมื่อวันที่ 19 ธันวาคม 2562 โดยที่ประชุมเห็นชอบหลักการร่างแผนการขับเคลื่อนเป้าหมายการพัฒนาที่ยั่งยืนสำหรับประเทศไทย

แนวคิดการจัดทำตัวชี้วัดการพัฒนาระดับจังหวัดและกลุ่มจังหวัดเป็นการพัฒนาเครื่องมือที่ใช้วัดสถานะการพัฒนาพื้นที่จังหวัดและกลุ่มจังหวัดเชิงเปรียบเทียบ โดยมีเงื่อนไขข้อมูลที่น่ามาจัดทำตัวชี้วัดจะต้องมีการจัดเก็บครอบคลุมทั้ง 76 จังหวัด และจัดเก็บอย่างต่อเนื่องทุกปีหรือปีเว้นปี สำหรับการดำเนินการในปี 2566



ได้นำเป้าหมายการพัฒนาที่ยั่งยืนมาปรับใช้เป็นกรอบในการปรับปรุงตัวชี้วัดการพัฒนาระดับจังหวัด เพื่อให้จังหวัดมีข้อมูลตัวชี้วัดที่สะท้อนระดับการพัฒนาในพื้นที่และสอดคล้องกับเป้าหมายการจัดทำตัวชี้วัด SDGs ในระดับพื้นที่ของประเทศ โดยได้จัดทำข้อมูลเป็นอนุกรมตั้งแต่ปี 2560 – 2564 โดยรายงานตัวชี้วัดการพัฒนาระดับจังหวัดและกลุ่มจังหวัด เดือนกันยายน พ.ศ. 2566 มีการนำเสนอผลการเปรียบเทียบการพัฒนาในระดับภาพรวม ระดับรายตัวชี้วัด และระดับจังหวัดและกลุ่มจังหวัด ในรูปแบบที่ กราฟแท่งเปรียบเทียบ 5 ปี และกราฟไทม์แมงมุม รวมทั้งตารางข้อมูล เปรียบเทียบ 5 ปี ในแต่ละตัวชี้วัดเทียบกับค่ากลางของประเทศ

โดยที่จังหวัด กลุ่มจังหวัดสามารถใช้ตัวชี้วัดชุดใหม่นี้ เป็นเครื่องมือในการวิเคราะห์เปรียบเทียบผลการพัฒนาและแนวโน้มของประเด็นปัญหาในพื้นที่ได้อย่างต่อเนื่อง และนำไปใช้ประกอบการวางแผนและจัดทำแผนพัฒนาจังหวัดและกลุ่มจังหวัด และกำหนดแผนงานโครงการอย่างสอดคล้อง รวมทั้งส่วนราชการสามารถนำตัวชี้วัดไปใช้ประโยชน์ในการวิเคราะห์และชี้พื้นที่เป้าหมายการพัฒนาในระดับจังหวัดและกลุ่มจังหวัดในส่วนที่เกี่ยวข้องกับภารกิจเพื่อกำหนดโครงการและงบประมาณได้ชัดเจนยิ่งขึ้น

ทั้งนี้ ตัวชี้วัดการพัฒนาระดับจังหวัด (Common Indicators) ชุดใหม่ มีการจัดกลุ่มข้อมูลตัวชี้วัดตามกรอบเป้าหมายการพัฒนาที่ยั่งยืน 5 มิติ ได้แก่ มิติการพัฒนาคน มิติเศรษฐกิจและความมั่งคั่ง มิติสิ่งแวดล้อม มิติสันติภาพและยุติธรรม และมิติความเป็นหุ้นส่วนการพัฒนา ประกอบด้วยตัวชี้วัดในแต่ละมิติ ดังนี้

²¹ https://www.nesdc.go.th/ewt_dl_link.php?nid=14282&filename=index

1) มิติการพัฒนาคน

- (1.1) สัดส่วนประชากรยากจน (ร้อยละ)
- (1.2) ทารกแรกเกิดที่มีน้ำหนักต่ำกว่าเกณฑ์ (ร้อยละ)
- (1.3) เด็ก 0 – 5 ปีที่มีพัฒนาการสมวัย (ร้อยละ)
- (1.4) อัตราการคลอดมีชีพในหญิงอายุ 15 – 19 ปี (ต่อประชากรหญิงอายุ 15 – 19 ปีพันคน)
- (1.5) ประชากรที่เจ็บป่วยที่เป็นผู้ป่วยใน (ร้อยละ)
- (1.6) อัตราส่วนประชากรต่อแพทย์ (คน/แพทย์)
- (1.7) การเข้าเรียนมัธยมศึกษาตอนปลายและอาชีวศึกษา (ร้อยละ)
- (1.8) จำนวนปีการศึกษาเฉลี่ยประชากรไทยอายุ 15 – 59 ปี (ปี)
- (1.9) คะแนนเฉลี่ยการทดสอบ O – NET ระดับมัธยมศึกษาตอนปลาย (คะแนน)

2) มิติเศรษฐกิจและความมั่งคั่ง

- (2.1) อัตราการเปลี่ยนแปลงของรายได้เฉลี่ยของเดือนของครัวเรือนในจังหวัด (ร้อยละ)
- (2.2) อัตราการเปลี่ยนแปลงของผลิตภัณฑ์จังหวัด (ร้อยละ)
- (2.3) มูลค่าผลิตภัณฑ์จังหวัดเฉลี่ยต่อหัว (บาท/คน)
- (2.4) อัตราการขยายตัวรายได้ท่องเที่ยว (ร้อยละ)
- (2.5) อัตราการว่างงาน (ร้อยละ)
- (2.6) อัตราส่วนหนี้เฉลี่ยต่อรายได้เฉลี่ยของครัวเรือน (เท่า)
- (2.7) ผลิตภาพแรงงาน (บาท/คน)
- (2.8) แรงงานที่มีหลักประกันทางสังคม (ร้อยละ)
- (2.9) ครัวเรือนที่มีที่อยู่อาศัยใช้วัสดุคงทนและเป็นของตนเอง (ร้อยละ)
- (2.10) หมู่บ้านที่ถนนสายหลักใช้การได้ตลอดปี (ร้อยละ)
- (2.11) สัมประสิทธิ์ความไม่เสมอภาคของรายได้

3) มิติสิ่งแวดล้อม

- (3.1) อัตราการเปลี่ยนแปลงของพื้นที่ป่าไม้ในจังหวัด (ร้อยละ)
- (3.2) สัดส่วนปริมาณขยะที่กำจัดถูกต้องต่อปริมาณขยะที่เกิดขึ้น (ร้อยละ)
- (3.3) ครัวเรือนที่เข้าถึงน้ำประปา (ร้อยละ)
- (3.4) ประชากรที่ประสบภัยพิบัติ (ร้อยละ)
- (3.5) อัตราการร้องเรียนปัญหามลพิษ (เรื่องต่อประชากรแสนคน)

4) มิติสันติภาพและยุติธรรม

- (4.1) การแจ้งความคดี ชีวิต ร่างกาย เพศ และคดีประทุษร้ายต่อทรัพย์สิน (รายต่อประชากรแสนคน)
- (4.2) จำนวนผู้ต้องหาคดียาเสพติด (ต่อแสนคน)
- (4.3) จำนวนผู้เข้ารับการรักษาพยาบาล (ต่อแสนคน)
- (4.4) จำนวนเจ้าหน้าที่ตำรวจ (ต่อแสนคน)
- (4.5) การฆ่าตัวตายสำเร็จ (รายต่อประชากรแสนคน)

5) มิติความเป็นหุ้นส่วนการพัฒนา

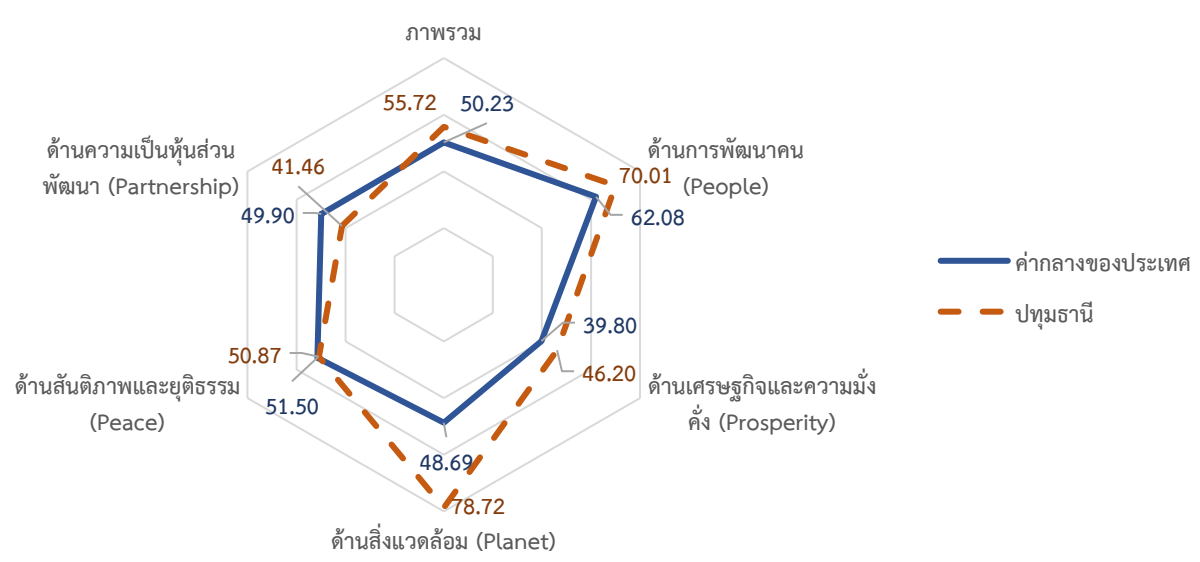
- (5.1) ประชากรที่เข้าถึงอินเทอร์เน็ต (ร้อยละ)

- (5.2) ภาษีที่ท้องถิ่นจัดเก็บได้ต่อรายได้รวมที่ไม่รวมเงินอุดหนุนและเงินอุดหนุนเฉพาะกิจ (ร้อยละ)
- (5.3) ความสามารถในการเบิกจ่ายงบประมาณของจังหวัด (ร้อยละ)
- (5.4) จำนวนองค์กรชุมชน (แห่งต่อประชากรแสนคน)

จากรายงานตัวชี้วัดการพัฒนาระดับจังหวัดและกลุ่มจังหวัด เดือนกันยายน พ.ศ. 2566 ของสำนักงานสภาพัฒนาการเศรษฐกิจและสังคมแห่งชาติ (ภาคผนวก ข) สามารถวิเคราะห์ค่าดัชนีการพัฒนาจังหวัด²² ในแต่ละมิติ เพื่อจัดลำดับความสำคัญในการพัฒนา (Priority) โดยใช้วิธีการเปรียบเทียบค่าดัชนีระหว่างจังหวัดและการเปรียบเทียบค่าดัชนีระหว่างปี ได้ดังนี้

1. การเปรียบเทียบค่าดัชนีระหว่างจังหวัด

การเปรียบเทียบค่าดัชนีระหว่างจังหวัด เป็นการเปรียบเทียบค่าดัชนีระหว่างค่ากลางของประเทศ²³ ปี 2564 กับค่าดัชนีจังหวัดปทุมธานี พบว่า ดัชนีรวมการพัฒนาจังหวัดปทุมธานี มีค่าเท่ากับ 55.72 ซึ่งสูงกว่าค่ากลางของประเทศ (50.23) เมื่อพิจารณาแต่ละมิติการพัฒนา พบว่า ด้านการพัฒนาคน ด้านเศรษฐกิจและความมั่งคั่ง และด้านสิ่งแวดล้อม มีค่าสูงกว่าค่ากลางของประเทศ ส่วนด้านสันติภาพและยุติธรรม และด้านความเป็นหุ้นส่วนพัฒนา มีค่าต่ำกว่าค่ากลางของประเทศ ดังภาพ 7



ภาพ 7 การเปรียบเทียบค่าดัชนีระหว่างจังหวัดในปี 2564

²² การคำนวณดัชนีการพัฒนาจังหวัด โดย ดัชนีย่อย คำนวณจากค่าเฉลี่ยเลขคณิต (Arithmetic Mean) จากข้อมูลตัวชี้วัดในแต่ละมิติ ดัชนีรวม คำนวณจากค่าเฉลี่ยแบบเรขาคณิต (Geometric Mean) จากดัชนีย่อยทั้ง 5 ด้าน

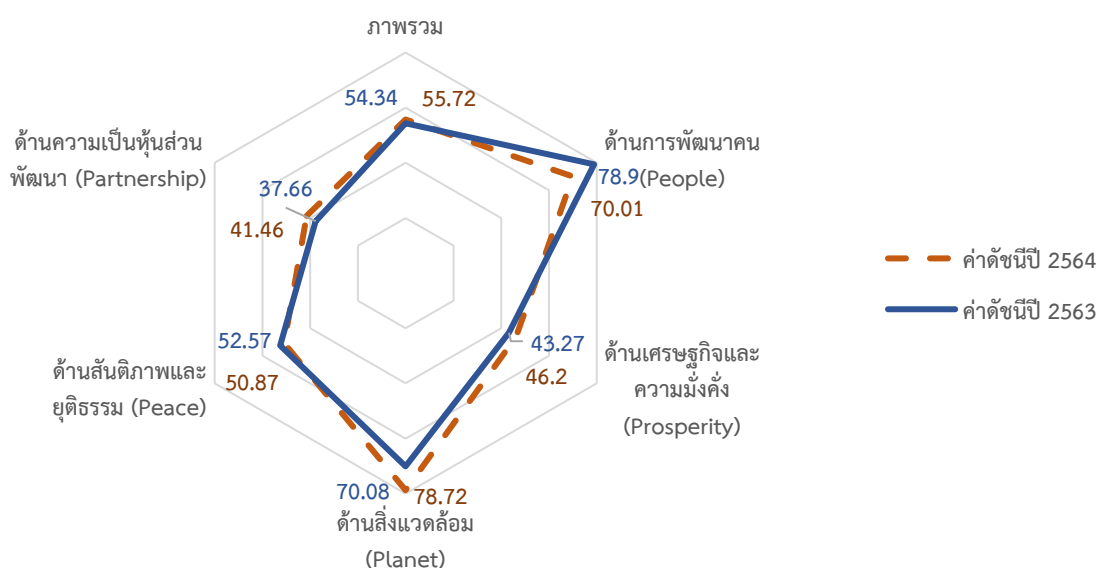
²³ ค่ากลางของประเทศ คำนวณจากค่ามัธยฐาน (Median) ของดัชนีผสม (Composite Index) ค่าดัชนีรวม หรือดัชนีย่อยในแต่ละมิติ

ตาราง 4 การเปรียบเทียบค่าดัชนีระหว่างจังหวัดในปี 2564

| มิติการพัฒนา | ค่ากลางของประเทศ | ค่าดัชนีจังหวัด | ผลการเปรียบเทียบ |
|--------------------------------|------------------|-----------------|-------------------------|
| ภาพรวมของจังหวัดปทุมธานี | 50.23 | 55.72 | สูงกว่าค่ากลางของประเทศ |
| 1. ด้านการพัฒนาคน | 62.08 | 70.01 | สูงกว่าค่ากลางของประเทศ |
| 2. ด้านเศรษฐกิจและความมั่งคั่ง | 39.80 | 46.20 | สูงกว่าค่ากลางของประเทศ |
| 3. ด้านสิ่งแวดล้อม | 48.69 | 78.72 | สูงกว่าค่ากลางของประเทศ |
| 4. ด้านสันติภาพและยุติธรรม | 51.50 | 50.87 | ต่ำกว่าค่ากลางของประเทศ |
| 5. ด้านความเป็นหุ้นส่วนพัฒนา | 49.90 | 41.46 | ต่ำกว่าค่ากลางของประเทศ |

2. การเปรียบเทียบค่าดัชนีระหว่างปี

การเปรียบเทียบค่าดัชนีระหว่างปี เป็นการเปรียบเทียบค่าดัชนีของจังหวัดปทุมธานีระหว่างปี 2564 และปี 2563 พบว่า ดัชนีรวมการพัฒนาจังหวัดปทุมธานี ปี 2564 มีค่าเท่ากับ 55.72 ซึ่งสูงกว่าปี 2563 (54.34) เมื่อพิจารณาแต่ละมิติการพัฒนา พบว่า ค่าดัชนีในปี 2564 ด้านเศรษฐกิจและความมั่งคั่ง ด้านสิ่งแวดล้อม และด้านความเป็นหุ้นส่วนพัฒนา มีค่าสูงกว่าปี 2563 ส่วนด้านการพัฒนาคน ด้านสันติภาพและยุติธรรม มีค่าต่ำกว่าปี 2563 ดังภาพ 8



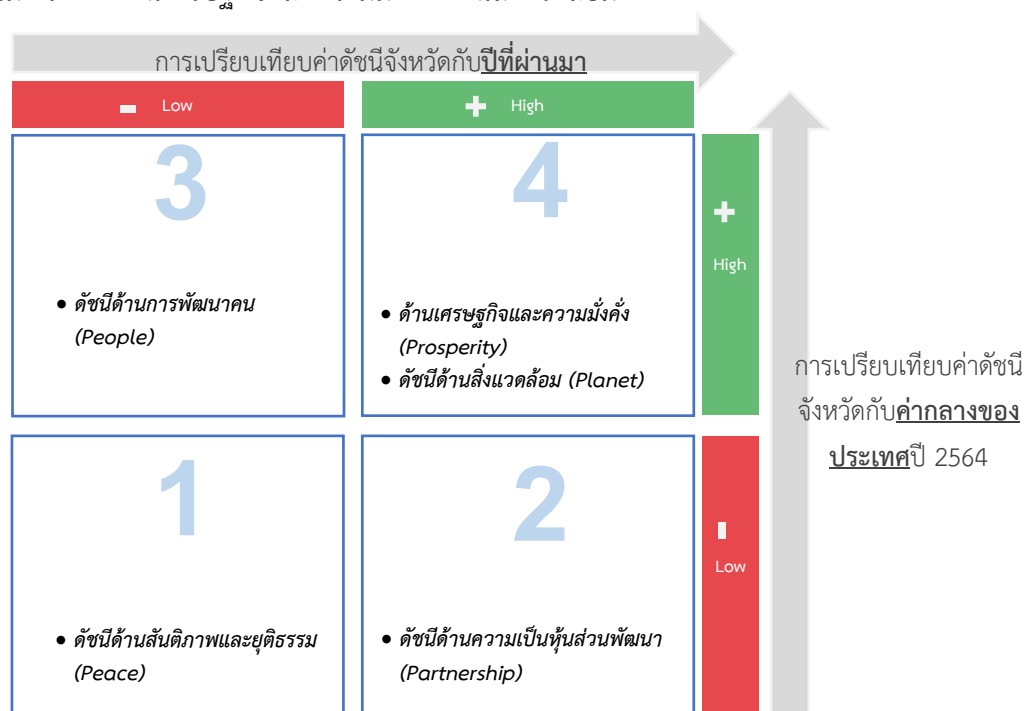
ภาพ 8 การเปรียบเทียบค่าดัชนีระหว่างปี 2563 และ 2564

ตาราง 5 การเปรียบเทียบค่าดัชนีระหว่างปี 2563 – 2564

| มิติการพัฒนา | ค่าดัชนีปี 2563 | ค่าดัชนีปี 2564 | ผลการเปรียบเทียบ |
|--------------------------------|-----------------|-----------------|--------------------|
| ภาพรวมของจังหวัดปทุมธานี | 54.34 | 55.72 | สูงกว่าปีที่ผ่านมา |
| 1. ด้านการพัฒนาคน | 78.90 | 70.01 | ต่ำกว่าปีที่ผ่านมา |
| 2. ด้านเศรษฐกิจและความมั่งคั่ง | 43.27 | 46.20 | สูงกว่าปีที่ผ่านมา |
| 3. ด้านสิ่งแวดล้อม | 70.08 | 78.72 | สูงกว่าปีที่ผ่านมา |
| 4. ด้านสันติภาพและยุติธรรม | 52.57 | 50.87 | ต่ำกว่าปีที่ผ่านมา |
| 5. ด้านความเป็นหุ้นส่วนพัฒนา | 37.66 | 41.46 | สูงกว่าปีที่ผ่านมา |

จากการเปรียบเทียบค่าดัชนีระหว่างจังหวัดและการเปรียบเทียบค่าดัชนีระหว่างปีของจังหวัดปทุมธานี สามารถวิเคราะห์ลำดับความสำคัญของมิติการพัฒนาจังหวัด ดังภาพ 9 มีรายละเอียดดังนี้

- 1) มิติที่ควรพัฒนาเป็นลำดับที่ 1 หมายถึง ค่าดัชนีของจังหวัดต่ำกว่าค่ากลางของประเทศ และต่ำกว่าปีที่ผ่านมา ได้แก่ ด้านสันติภาพและยุติธรรม
- 2) มิติที่ควรพัฒนาเป็นลำดับที่ 2 หมายถึง ค่าดัชนีของจังหวัดต่ำกว่าค่ากลางของประเทศ แต่สูงกว่าปีที่ผ่านมา ได้แก่ ด้านความเป็นหุ้นส่วนพัฒนา
- 3) มิติที่ควรพัฒนาเป็นลำดับที่ 3 หมายถึง ค่าดัชนีสูงกว่าค่ากลางของประเทศ แต่ต่ำกว่าปีที่ผ่านมา ได้แก่ ด้านการพัฒนาคน
- 4) มิติที่ควรพัฒนาเป็นลำดับที่ 4 หมายถึง ค่าดัชนีของจังหวัดสูงกว่าค่ากลางของประเทศ และสูงกว่าปีที่ผ่านมา ได้แก่ ด้านเศรษฐกิจและความมั่งคั่ง ด้านสิ่งแวดล้อม

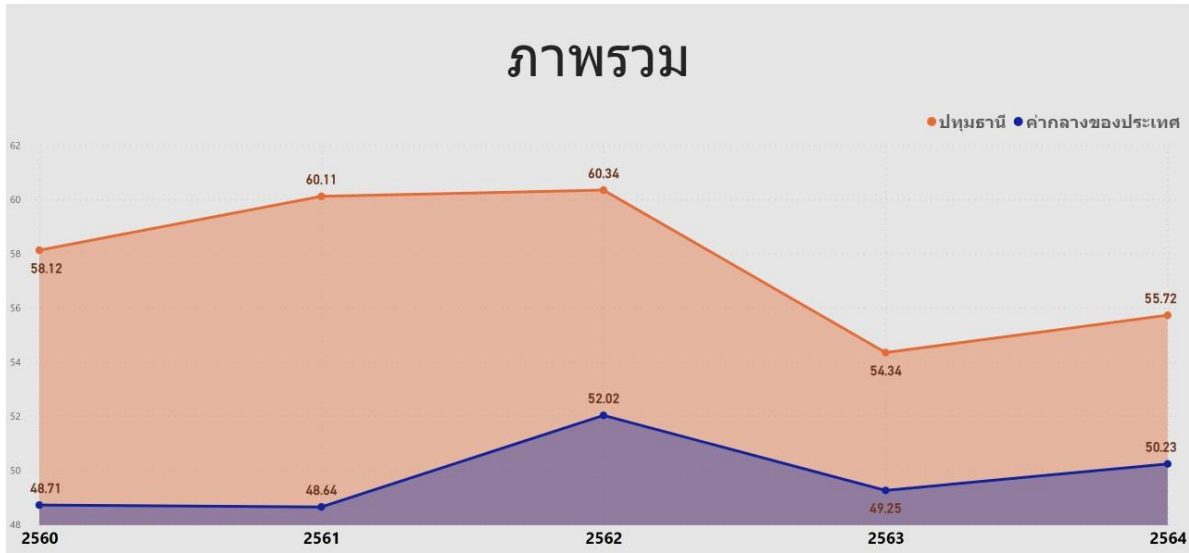


ภาพ 9 การวิเคราะห์ลำดับความสำคัญของมิติการพัฒนาจังหวัด

เมื่อพิจารณาค่าดัชนีของตัวชี้วัดในแต่ละมิติ ประกอบด้วย ดัชนีรวมการพัฒนาจังหวัด มิติการพัฒนาคน มิติเศรษฐกิจและความมั่งคั่ง มิติสิ่งแวดล้อม มิติสันติภาพและยุติธรรม และมิติความเป็นหุ้นส่วนพัฒนา มีรายละเอียดดังนี้

1. ดัชนีรวมการพัฒนาจังหวัด

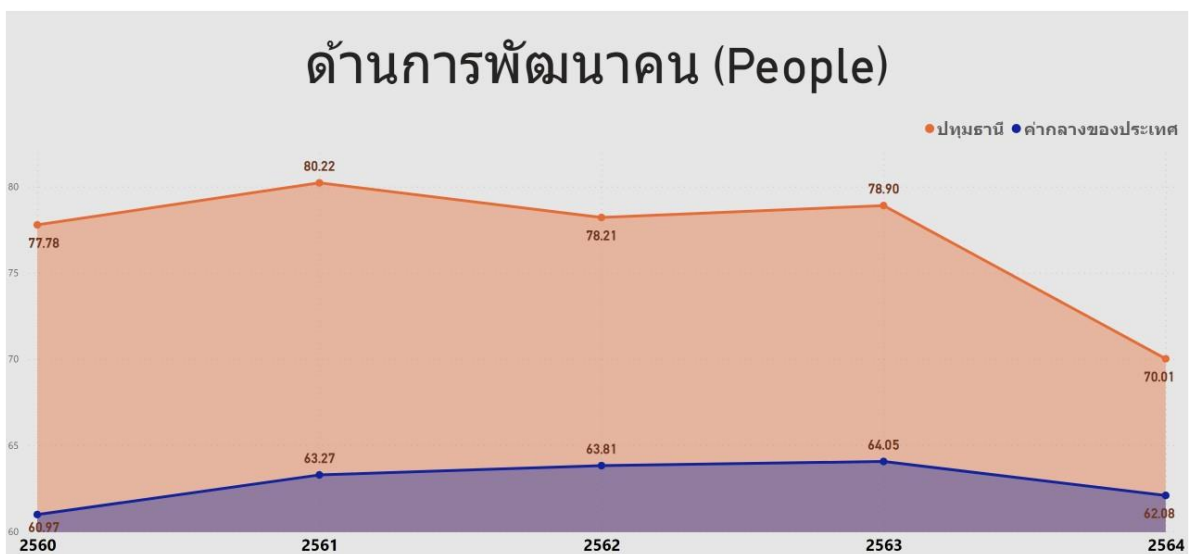
ดัชนีรวมการพัฒนาจังหวัดปทุมธานี สูงกว่าค่ากลางของประเทศ และสูงกว่าปีที่ผ่านมา โดยการเปรียบเทียบค่าดัชนีระหว่างจังหวัด ปี 2564 ดัชนีรวมการพัฒนาจังหวัดปทุมธานี เท่ากับ 55.72 ซึ่งสูงกว่าค่ากลางของประเทศ (50.23) และการเปรียบเทียบค่าดัชนีระหว่างปี 2564 และปี 2563 ดัชนีรวมการพัฒนาจังหวัดปทุมธานี ปี 2564 (55.72) ซึ่งสูงกว่าปี 2563 (50.23) ดังภาพ 10



ภาพ 10 ดัชนีการพัฒนาภาพรวมของจังหวัดปทุมธานีเทียบกับค่ากลางประเทศปี 2560 – 2564

2. ดัชนีด้านการพัฒนาคน

ดัชนีด้านการพัฒนาคนจังหวัดปทุมธานี สูงกว่าค่ากลางของประเทศ แต่ต่ำกว่าปีที่ผ่านมา โดยการเปรียบเทียบค่าดัชนีระหว่างจังหวัด ปี 2564 ด้านการพัฒนาคนของจังหวัดปทุมธานี เท่ากับ 70.01 ซึ่งสูงกว่าค่ากลางของประเทศ (62.08) และการเปรียบเทียบค่าดัชนีระหว่างปี ด้านการพัฒนาคนของจังหวัดปทุมธานี ปี 2564 (70.01) มีค่าต่ำกว่า ปี 2563 (78.90) ดังภาพ 11



ภาพ 11 ดัชนีด้านการพัฒนาคนของจังหวัดปทุมธานีเทียบกับค่ากลางประเทศปี 2560 – 2564

จากผลการวิเคราะห์การเปรียบเทียบค่าดัชนีระหว่างจังหวัดและการเปรียบเทียบค่าดัชนีระหว่างปี ด้านการพัฒนาคนจังหวัดปทุมธานี พบว่า ดัชนีด้านการพัฒนาคนมีค่าต่ำกว่าค่ากลางของประเทศ และต่ำกว่าปีที่ผ่านมา จึงควรให้ความสำคัญในการพัฒนาตัวชี้วัดในมิติการพัฒนาคนก่อนเป็นลำดับแรก ทั้งนี้ดัชนีด้านการพัฒนาคน ประกอบด้วยตัวชี้วัด 9 ตัวชี้วัด โดยแบ่งตัวชี้วัดออกเป็น 2 กลุ่ม คือ

1. ตัวชี้วัดที่ต้องพัฒนา คือ ค่าตัวชี้วัดของจังหวัดปทุมธานี ที่มีค่าสูงกว่าค่ากลางของประเทศ สำหรับตัวชี้วัดที่มีการผกผันข้อมูล²⁴ และค่าตัวชี้วัดของจังหวัดปทุมธานีที่มีค่าต่ำกว่าค่ากลางของประเทศสำหรับตัวชี้วัดที่แปรผันตามข้อมูล²⁵

2. ตัวชี้วัดที่มีการพัฒนาที่ดี คือ ค่าตัวชี้วัดของจังหวัดปทุมธานี ที่มีค่าต่ำกว่าค่ากลางของประเทศสำหรับตัวชี้วัดที่มีการผกผันข้อมูล และค่าตัวชี้วัดของจังหวัดปทุมธานีที่มีค่าสูงกว่าค่ากลางของประเทศสำหรับตัวชี้วัดที่แปรผันตามข้อมูล

การนำเสนอค่าดัชนีของตัวชี้วัดในแต่ละมิติ มีลักษณะเป็นแผนภูมิมาตรวัด (Gauge chart) เป็นแผนภูมิที่แสดงข้อมูลค่าดัชนีของตัวชี้วัดเปรียบเทียบกับค่ากลางของประเทศ มีลักษณะเป็นแผนภูมิครึ่งวงกลม (ครึ่งบน) จะแสดงค่าดัชนีของตัวชี้วัดในช่องว่างภายในครึ่งวงกลม โดยจะมีเข็มที่ชี้ไปยังตำแหน่งค่าดัชนีของตัวชี้วัดนั้นๆ และมีค่ากลางของประเทศอยู่กึ่งกลางของกราฟ พื้นสีในกราฟประกอบด้วย 2 สี คือ แดงและเขียว ซึ่งมีการแปรความหมายตามการแปรผันของข้อมูล ดังนี้

1. เข็มมีเตอร์ชี้ในพื้นที่สีแดง หมายถึง ตัวชี้วัดนั้นต้องพัฒนา
2. เข็มมีเตอร์ชี้ในพื้นที่สีเขียว หมายถึง ตัวชี้วัดนั้นมีการพัฒนาที่ดี

ตาราง 6 ตัวชี้วัดที่ต้องพัฒนาและตัวชี้วัดที่มีการพัฒนาที่ดีของดัชนีด้านการพัฒนาคน

| ตัวชี้วัด | ค่าดัชนี |
|---|----------|
| 1. ตัวชี้วัดที่ต้องพัฒนา (3 ตัวชี้วัด) | |
| 1.1 ตัวชี้วัดที่มีการผกผันข้อมูล (1 ตัวชี้วัด) | |
| PP_02 ทารกแรกเกิดที่มีน้ำหนักต่ำกว่าเกณฑ์ | |

²⁴ ตัวชี้วัดที่มีการผกผันข้อมูล หรือตัวชี้วัดเชิงลบ (Negative indicators) คือ ตัวแปรที่ยิ่งมีค่าสูง จะยิ่งไม่ดี

²⁵ ตัวชี้วัดที่แปรผันตามข้อมูล หรือตัวชี้วัดเชิงบวก (Positive indicators) คือ ตัวแปรที่ยิ่งมีค่าสูง จะยิ่งดี

ตาราง 6 ตัวชี้วัดที่ต้องพัฒนาและตัวชี้วัดที่มีการพัฒนาที่ดีของดัชนีด้านการพัฒนาคน (ค้อ)

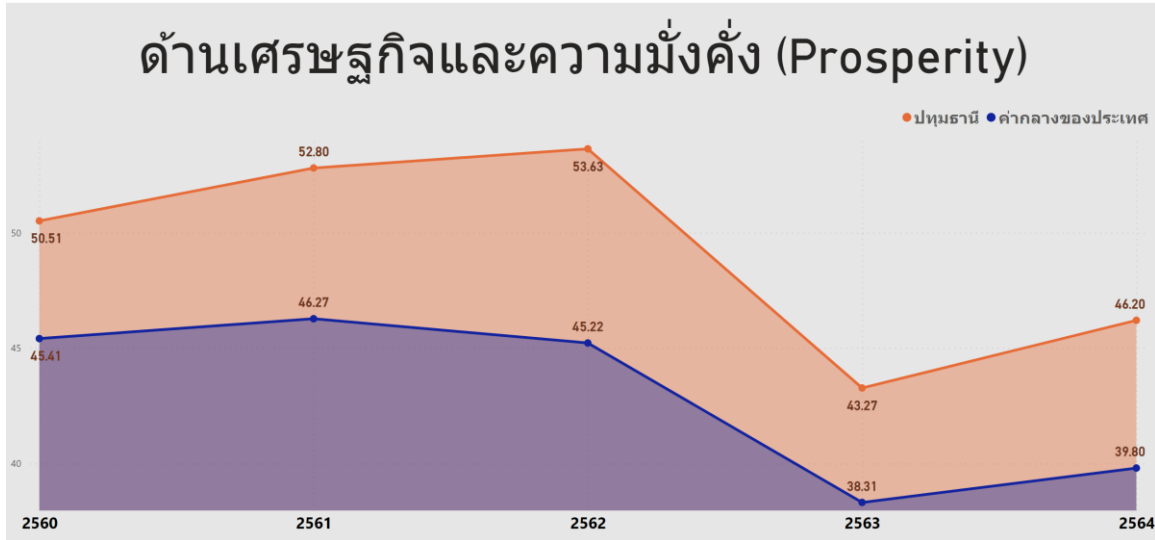
| ตัวชี้วัด | ค่าดัชนี |
|---|----------|
| 1.2 ตัวชี้วัดที่แปรผันตามข้อมูล (2 ตัวชี้วัด) | |
| PP_03 เด็ก 0-5 ปีที่มีพัฒนาการสมวัย (ร้อยละ) | |
| PP_07 การเข้าเรียนมัธยมศึกษาตอนปลายและอาชีวศึกษา | |
| 2. ตัวชี้วัดที่มีการพัฒนาที่ดี (6 ตัวชี้วัด) | |
| 2.1 ตัวชี้วัดที่มีการผูกผันข้อมูล (4 ตัวชี้วัด) | |
| PP_01 สัดส่วนประชากรยากจน | |
| PP_04 อัตราการคลอดมีชีพในหญิงอายุ 15-19 ปี (ต่อ ปชก.หญิง 15-19 ปีพันคน) | |

ตาราง 6 ตัวชี้วัดที่ต้องพัฒนาและตัวชี้วัดที่มีการพัฒนาที่ดีของดัชนีด้านการพัฒนาคน (ค้อ)

| ตัวชี้วัด | ค่าดัชนี |
|--|--|
| PP_05 ประชากรที่เจ็บป่วยที่เป็นผู้ป่วยใน (ร้อยละ) | <p>PP_05</p> <p>23.72</p> <p>33.46</p> |
| PP_06 อัตราส่วนประชากรต่อแพทย์ | <p>PP_06</p> <p>1,245.00</p> <p>2,450.00</p> |
| 2.2 ตัวชี้วัดที่แปรผันตามข้อมูล (2 ตัวชี้วัด) | |
| PP_08 จำนวนปีการศึกษาเฉลี่ยประชากรไทยอายุ 15-59 ปี (ปี) | <p>PP_08</p> <p>10.36</p> <p>8.37</p> |
| PP_09 คะแนนเฉลี่ยการทดสอบ O-NET ระดับมัธยมศึกษาตอนปลาย (คะแนน) | <p>PP_09</p> <p>36.42</p> <p>31.70</p> |

3. ด้านเศรษฐกิจและความมั่งคั่ง

การเปรียบเทียบค่าดัชนีระหว่างจังหวัด ปี 2564 ด้านเศรษฐกิจและความมั่งคั่งของจังหวัดปทุมธานี เท่ากับ 46.20 ซึ่งสูงกว่าค่ากลางของประเทศ (39.80) และการเปรียบเทียบค่าดัชนีระหว่างปี ด้านเศรษฐกิจและความมั่งคั่งของจังหวัดปทุมธานี ปี 2564 (46.20) มีค่าสูงกว่า ปี 2563 (43.27) ดังภาพ 12



ภาพ 12 ดัชนีการพัฒนาด้านเศรษฐกิจและความมั่งคั่งของจังหวัดปทุมธานีเทียบกับค่ากลางประเทศปี 2560 – 2564

จากผลการวิเคราะห์การเปรียบเทียบค่าดัชนีระหว่างจังหวัดและการเปรียบเทียบค่าดัชนีระหว่างปี ด้านเศรษฐกิจและความมั่งคั่งของจังหวัดปทุมธานี พบว่า มีค่าสูงกว่าค่ากลางของประเทศ แต่ต่ำกว่าปีที่ผ่านมาเล็กน้อย จึงควรให้ความสำคัญในการพัฒนาตัวชี้วัดในมิติการพัฒนาด้านเศรษฐกิจและความมั่งคั่งเป็นลำดับต่อไป ทั้งนี้ดัชนีด้านเศรษฐกิจและความมั่งคั่ง ประกอบด้วยตัวชี้วัด 11 ตัวชี้วัด แบ่งตามตัวชี้วัดที่ต้องพัฒนาและตัวชี้วัดที่มีการพัฒนาที่ดี มีรายละเอียดดังนี้

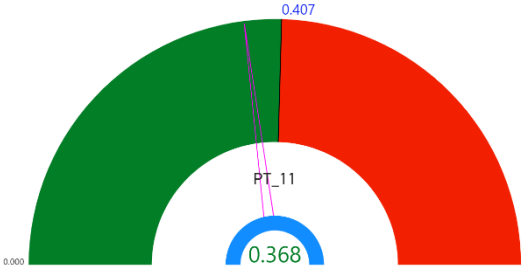
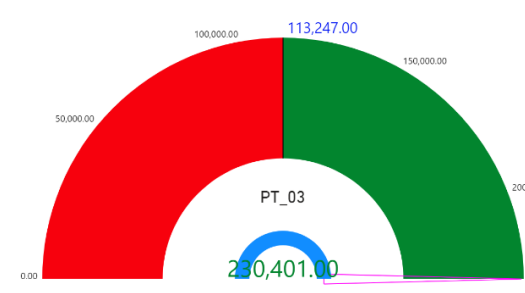
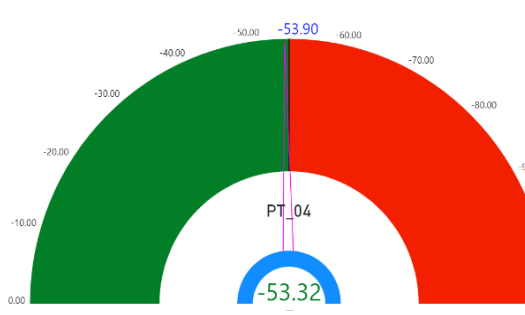
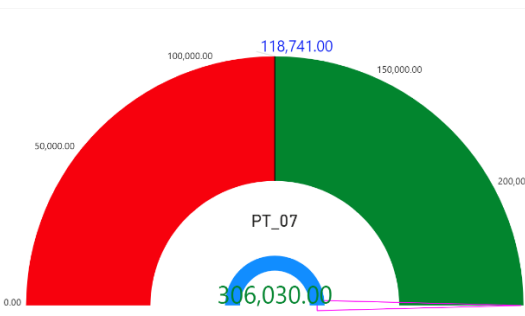
ตาราง 7 ตัวชี้วัดที่ต้องพัฒนาและตัวชี้วัดที่มีการพัฒนาที่ดีของดัชนีด้านเศรษฐกิจและความมั่งคั่ง

| ตัวชี้วัด | ค่าดัชนี |
|---|----------|
| 1. ตัวชี้วัดที่ต้องพัฒนา (5 ตัวชี้วัด) | |
| 1.1 ตัวชี้วัดที่มีการผกผันข้อมูล (2 ตัวชี้วัด) | |
| PT_05 อัตราการว่างงาน | |

ตาราง 7 ตัวชี้วัดที่ต้องพัฒนาและตัวชี้วัดที่มีการพัฒนาที่ดีของดัชนีด้านเศรษฐกิจและความมั่งคั่ง (ต่อ)

| ตัวชี้วัด | ค่าดัชนี |
|---|----------|
| PT_06 อัตราส่วนหนี้เฉลี่ยต่อรายได้เฉลี่ยของครัวเรือน | |
| 1.2 ตัวชี้วัดที่แปรผันตามข้อมูล (3 ตัวชี้วัด) | |
| PT_01 อัตราการเปลี่ยนแปลงของรายได้เฉลี่ยของเดือนของครัวเรือนในจังหวัด | |
| PT_02 อัตราการเปลี่ยนแปลงของผลิตภัณฑ์จังหวัด | |
| PT_09 ครัวเรือนที่มีที่อยู่อาศัยใช้วัสดุคงทนและเป็นของตนเอง (ร้อยละ) | |

ตาราง 7 ตัวชี้วัดที่ต้องพัฒนาและตัวชี้วัดที่มีการพัฒนาที่ดีของดัชนีด้านเศรษฐกิจและความมั่งคั่ง (ต่อ)

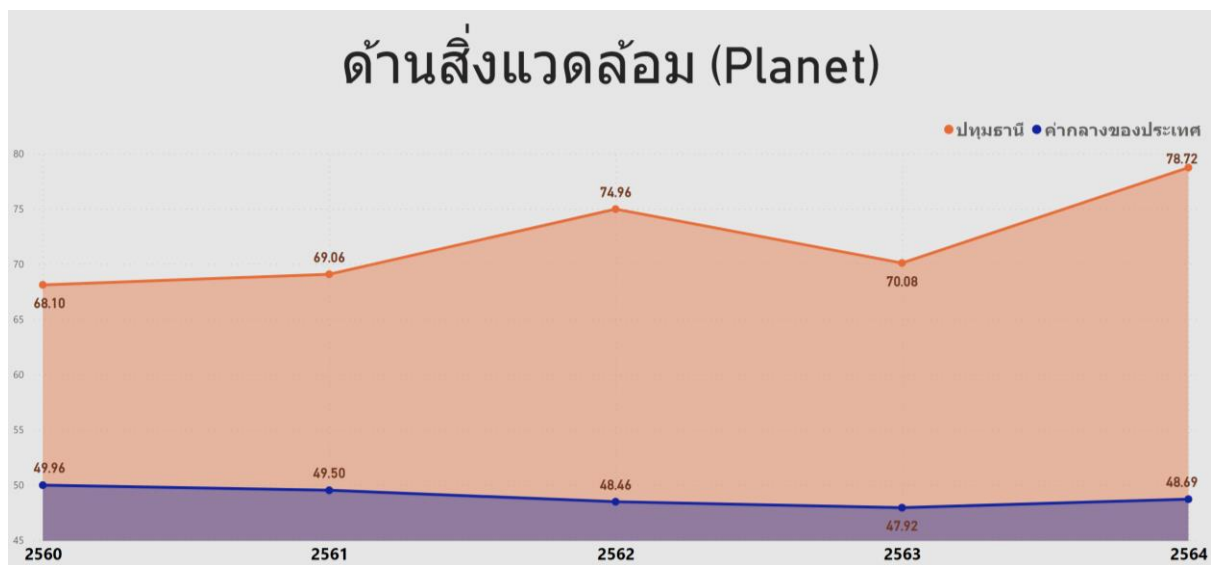
| ตัวชี้วัด | ค่าดัชนี |
|---|--|
| 2. ตัวชี้วัดที่มีการพัฒนาที่ดี (5 ตัวชี้วัด) | |
| 2.1 ตัวชี้วัดที่มีการพัฒนาข้อมูล (1 ตัวชี้วัด) | |
| PT_11 สัมประสิทธิ์ความไม่เสมอภาคของรายได้ |  |
| 2.2 ตัวชี้วัดที่แปรผันตามข้อมูล (4 ตัวชี้วัด) | |
| PT_03 มูลค่าผลิตภัณฑ์จังหวัดเฉลี่ยต่อหัว |  |
| PT_04 อัตราการขยายตัวรายได้ท่องเที่ยว |  |
| PT_07 ผลิตภาพแรงงาน |  |

ตาราง 7 ตัวชี้วัดที่ต้องพัฒนาและตัวชี้วัดที่มีการพัฒนาที่ดีของดัชนีด้านเศรษฐกิจและความมั่งคั่ง (ต่อ)

| ตัวชี้วัด | ค่าดัชนี |
|--|----------|
| PT_08 แรงงานที่มีหลักประกันทางสังคม | |
| PT_10 หมู่บ้านที่ถนนสายหลักใช้การได้ตลอดปี | |

4. ด้านสิ่งแวดล้อม

การเปรียบเทียบค่าดัชนีระหว่างจังหวัด ปี 2564 ด้านสิ่งแวดล้อมของจังหวัดปทุมธานี เท่ากับ 78.72 ซึ่งสูงกว่าค่ากลางของประเทศ (48.69) และการเปรียบเทียบค่าดัชนีระหว่างปี ด้านสิ่งแวดล้อมของจังหวัดปทุมธานี ปี 2564 (78.72) มีสูงกว่า ปี 2563 (70.08) ดังภาพ 13



ภาพ 13 ดัชนีด้านพัฒนาด้านสิ่งแวดล้อมของจังหวัดปทุมธานีเทียบกับค่ากลางประเทศปี 2560 – 2564

จากผลการวิเคราะห์การเปรียบเทียบค่าดัชนีระหว่างจังหวัดและการเปรียบเทียบค่าดัชนีระหว่างปี ด้านสิ่งแวดล้อมของจังหวัดปทุมธานี พบว่า ค่าดัชนีด้านสิ่งแวดล้อมมีค่าสูงกว่าค่ากลางของประเทศ และสูงกว่าปีที่ผ่านมา จึงควรให้ความสำคัญในการพัฒนาตัวชี้วัดในมิติการพัฒนาด้านสิ่งแวดล้อมเป็นลำดับต่อไป ทั้งนี้ ดัชนีด้านสิ่งแวดล้อมประกอบด้วยตัวชี้วัด 5 ตัวชี้วัด แบ่งตามตัวชี้วัดที่ต้องพัฒนาและตัวชี้วัดที่มีการพัฒนาที่ดี มีรายละเอียดดังนี้

ตาราง 8 ตัวชี้วัดที่ต้องพัฒนาและตัวชี้วัดที่มีการพัฒนาที่ดีของดัชนีด้านพัฒนาด้านสิ่งแวดล้อม

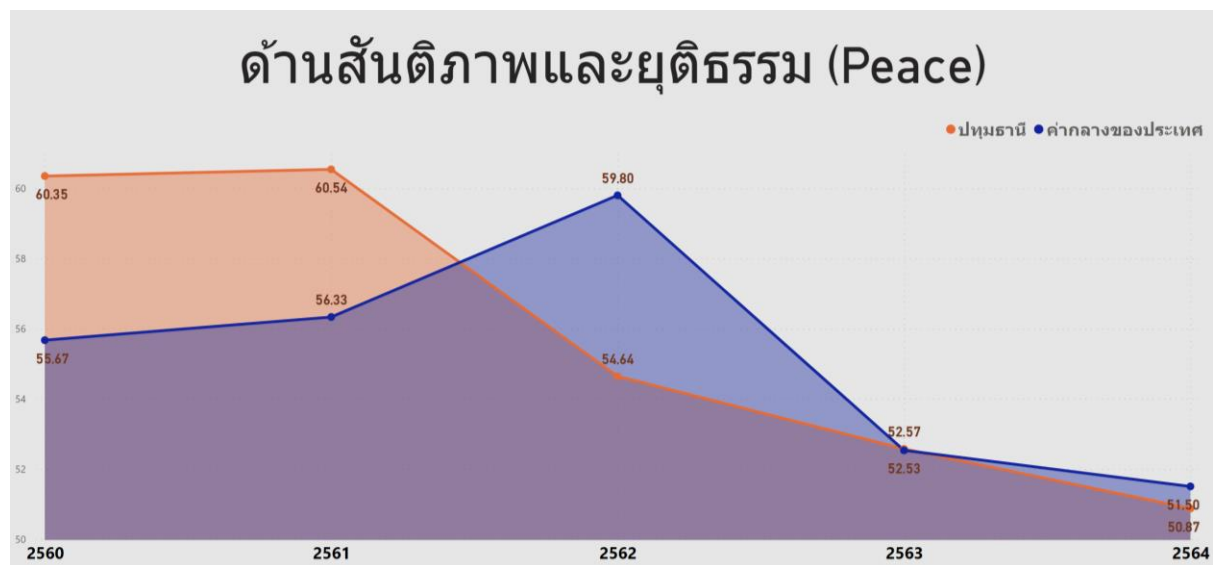
| ตัวชี้วัด | ค่าดัชนี |
|---|----------|
| 1. ตัวชี้วัดที่ต้องพัฒนา (1 ตัวชี้วัด) | |
| 1.1 ตัวชี้วัดที่มีการผกผันข้อมูล (1 ตัวชี้วัด) | |
| PN_05 อัตราการร้องเรียนปัญหามลพิษ (เรื่องต่อประชากรแสนคน) | |
| 2. ตัวชี้วัดที่มีการพัฒนาที่ดี (4 ตัวชี้วัด) | |
| 2.1 ตัวชี้วัดที่มีการผกผันข้อมูล (1 ตัวชี้วัด) | |
| PN_04 ประชากรที่ประสบภัยพิบัติ | |
| 2.2 ตัวชี้วัดที่แปรผันตามข้อมูล (3 ตัวชี้วัด) | |
| PN_01 อัตราการเปลี่ยนแปลงของพื้นที่ป่าไม้ในจังหวัด (ร้อยละ) | |

ตาราง 8 ตัวชี้วัดที่ต้องพัฒนาและตัวชี้วัดที่มีการพัฒนาที่ดีของดัชนีด้านพัฒนาด้านสิ่งแวดล้อม (ต่อ)

| ตัวชี้วัด | ค่าดัชนี |
|--|----------|
| PN_02 สัดส่วนปริมาณขยะที่กำจัดถูกต้องต่อปริมาณขยะที่เกิดขึ้น | |
| PN_03 คริวเรือนที่เข้าถึงน้ำประปา | |

5. ด้านสันติภาพและยุติธรรม

การเปรียบเทียบค่าดัชนีระหว่างจังหวัด ปี 2564 ด้านสันติภาพและยุติธรรมของจังหวัดปทุมธานี เท่ากับ 50.87 ซึ่งต่ำกว่าค่ากลางของประเทศ (51.50) และการเปรียบเทียบค่าดัชนีระหว่างปี ด้านสันติภาพและยุติธรรมของจังหวัดปทุมธานี ปี 2564 (50.87) มีค่าต่ำกว่า ปี 2563 (52.57) ดังภาพ 14



ภาพ 14 ดัชนีการพัฒนาด้านสันติภาพและยุติธรรมของจังหวัดปทุมธานีเทียบกับค่ากลางประเทศปี 2560 – 2564

จากผลการวิเคราะห์การเปรียบเทียบค่าดัชนีระหว่างจังหวัดและการเปรียบเทียบค่าดัชนีระหว่างปี ด้านสันติภาพและยุติธรรมของจังหวัดปทุมธานี พบว่า ค่าดัชนีด้านสันติภาพและยุติธรรมของจังหวัดปทุมธานี มีค่าต่ำกว่าค่ากลางของประเทศ และต่ำกว่าปีที่ผ่านมา จึงควรให้ความสำคัญในการพัฒนาตัวชี้วัดในมิติการพัฒนาด้านสันติภาพและยุติธรรมเป็นลำดับต่อไป ทั้งนี้ ดัชนีการพัฒนาด้านสันติภาพและยุติธรรมประกอบด้วยตัวชี้วัด 5 ตัวชี้วัด แบ่งตามตัวชี้วัดที่ต้องพัฒนาและตัวชี้วัดที่มีการพัฒนาที่ดี มีรายละเอียดดังนี้

ตาราง 9 ตัวชี้วัดที่ต้องพัฒนาและตัวชี้วัดที่มีการพัฒนาที่ดีของดัชนีด้านสันติภาพและยุติธรรม

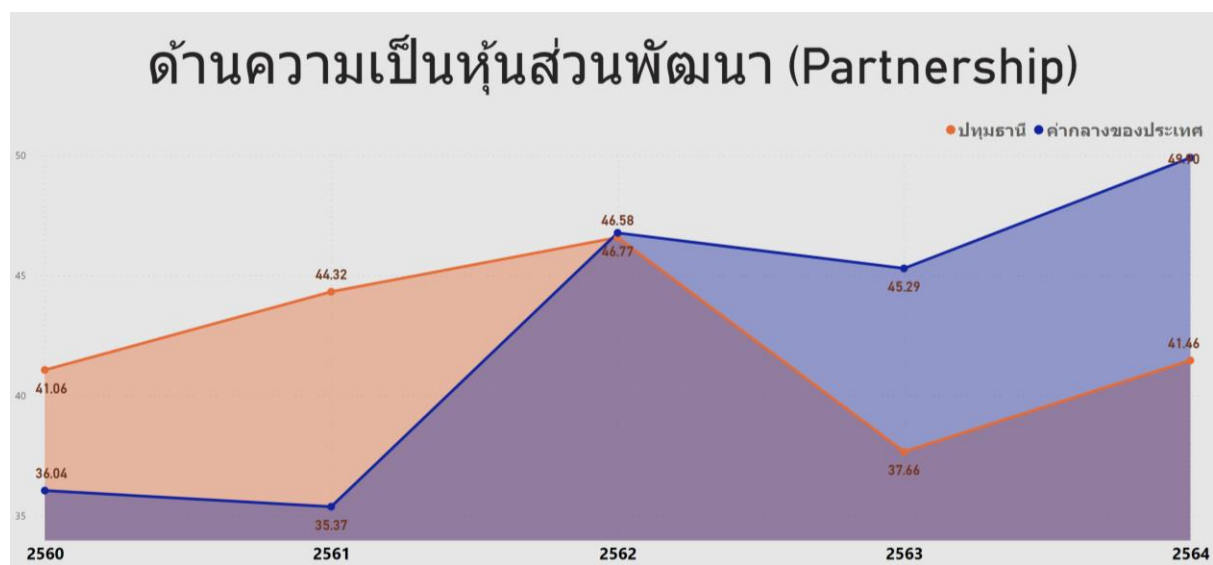
| ตัวชี้วัด | ค่าดัชนี |
|---|----------|
| 1. ตัวชี้วัดที่ต้องพัฒนา (2 ตัวชี้วัด) | |
| 1.1 ตัวชี้วัดที่มีการผกผันข้อมูล (1 ตัวชี้วัด) | |
| PC_01 การแจ้งความคดี ชีวิต ร่างกาย เพศ และคดีประทุษร้ายต่อทรัพย์สิน | |
| 1.2 ตัวชี้วัดที่แปรผันตามข้อมูล (1 ตัวชี้วัด) | |
| PC_04 จำนวนเจ้าหน้าที่ตำรวจ (ต่อแสนคน) | |
| 2. ตัวชี้วัดที่มีการพัฒนาที่ดี (3 ตัวชี้วัด) | |
| 2.1 ตัวชี้วัดที่มีการผกผันข้อมูล (2 ตัวชี้วัด) | |
| PC_02 จำนวนผู้ต้องหาคดียาเสพติด (ต่อแสนคน) | |

ตาราง 9 ตัวชี้วัดที่ต้องพัฒนาและตัวชี้วัดที่มีการพัฒนาที่ดีของดัชนีด้านสันติภาพและยุติธรรม (ต่อ)

| ตัวชี้วัด | ค่าดัชนี |
|--|----------|
| PC_05 การฆ่าตัวตายสำเร็จ | |
| 2.2 ตัวชี้วัดที่แปรผันตามข้อมูล (1 ตัวชี้วัด) | |
| PC_03 จำนวนผู้เข้ารับการรักษาพยาบาล | |

6. ด้านความเป็นหุ้นส่วนพัฒนา

การเปรียบเทียบค่าดัชนีระหว่างจังหวัด ปี 2564 ด้านความเป็นหุ้นส่วนพัฒนา ของจังหวัด ปทุมธานี เท่ากับ 41.46 ซึ่งต่ำกว่าค่ากลางของประเทศ (49.90) และการเปรียบเทียบค่าดัชนีระหว่างปี ด้านความเป็นหุ้นส่วนพัฒนา ของจังหวัดปทุมธานี ปี 2564 (41.46) มีค่าสูงกว่า ปี 2563 (37.66) ดังภาพ 15




ภาพ 15 ดัชนีการพัฒนาด้านความเป็นหุ้นส่วนพัฒนาของจังหวัดปทุมธานีเทียบกับค่ากลางประเทศปี 2560 – 2564

จากผลการวิเคราะห์การเปรียบเทียบค่าดัชนีระหว่างจังหวัดและการเปรียบเทียบค่าดัชนีระหว่างปี ด้านความเป็นหุ้นส่วนพัฒนาของจังหวัดปทุมธานี พบว่ามีค่าต่ำกว่าค่ากลางของประเทศ และสูงกว่าปีที่ผ่านมา จึงควรให้ความสำคัญในการพัฒนาตัวชี้วัดในมิติการพัฒนาด้านความเป็นหุ้นส่วนพัฒนาเป็นลำดับสุดท้าย ทั้งนี้ ดัชนีด้านความเป็นหุ้นส่วนพัฒนาประกอบด้วยตัวชี้วัด 4 ตัวชี้วัด แบ่งตามตัวชี้วัดที่ต้องพัฒนาและตัวชี้วัดที่มีการพัฒนาที่ดี มีรายละเอียดดังนี้

ตาราง 10 ตัวชี้วัดที่ต้องพัฒนาและตัวชี้วัดที่มีการพัฒนาที่ดีของดัชนีด้านความเป็นหุ้นส่วนพัฒนา

| ตัวชี้วัด | ค่าดัชนี |
|---|----------|
| 1. ตัวชี้วัดที่ต้องพัฒนา (2 ตัวชี้วัด) | |
| ตัวชี้วัดที่แปรผันตามข้อมูล (2 ตัวชี้วัด) | |
| PS_03 ความสามารถในการเบิกจ่ายงบประมาณของจังหวัด | |
| PS_04 จำนวนองค์กรชุมชน | |
| 2. ตัวชี้วัดที่มีการพัฒนาที่ดี (2 ตัวชี้วัด) | |
| ตัวชี้วัดที่แปรผันตามข้อมูล (2 ตัวชี้วัด) | |
| PS_01 ประชากรที่เข้าถึงอินเทอร์เน็ต | |

ตาราง 10 ตัวชี้วัดที่ต้องพัฒนาและตัวชี้วัดที่มีการพัฒนาที่ดีของดัชนีด้านความเป็นหุ้นส่วนพัฒนา (ต่อ)



ดังนั้น การวิเคราะห์ตัวชี้วัดการพัฒนาจังหวัดปทุมธานี สรุปได้ว่า ต้องให้ความสำคัญกับมิติ สันติภาพและยุติธรรมเป็นอันดับแรก ได้แก่ การแจ้งความคดี ชีวิต ร่างกาย เพศ และคดีประทุษร้ายต่อทรัพย์สิน จำนวนเจ้าหน้าที่ตำรวจ จากนั้นจึงพัฒนาตัวชี้วัดมิติความเป็นหุ้นส่วนพัฒนาเป็นลำดับที่ 2 มิติการพัฒนาคอนเป็น ลำดับที่ 3 มิติเศรษฐกิจและความมั่งคั่ง และมิติสิ่งแวดล้อม เป็นลำดับสุดท้ายผลการวิเคราะห์ตัวชี้วัดการ พัฒนาจังหวัดปทุมธานี โดยใช้วิธีการเปรียบเทียบค่าดัชนีระหว่างจังหวัดและการเปรียบเทียบค่าดัชนีระหว่างปี เพื่อวิเคราะห์ลำดับความสำคัญในการพัฒนาของ 34 ตัวชี้วัด สรุปได้ดังนี้

ตาราง 11 ลำดับความสำคัญของมิติการพัฒนาจังหวัดปทุมธานี

| ลำดับ ความสำคัญ | ตัวชี้วัด | การพัฒนา |
|-----------------|---|-----------------|
| 1 | มิติสันติภาพและยุติธรรม (ต่ำกว่าค่ากลาง,ต่ำกว่าปีที่ผ่านมา) | |
| | PC_01 การแจ้งความคดี ชีวิต ร่างกาย เพศ และคดีประทุษร้ายต่อทรัพย์สิน | ต้องพัฒนา |
| | PC_04 จำนวนเจ้าหน้าที่ตำรวจ | ต้องพัฒนา |
| | PC_02 จำนวนผู้ต้องหาคดียาเสพติด | มีการพัฒนาที่ดี |
| | PC_03 จำนวนผู้เข้ารับการรักษาพยาบาล | มีการพัฒนาที่ดี |
| | PC_05 การฆ่าตัวตายสำเร็จ | มีการพัฒนาที่ดี |
| 2 | มิติความเป็นหุ้นส่วนพัฒนา (ต่ำกว่าค่ากลาง,สูงกว่าปีที่ผ่านมา) | |
| | PS_03 ความสามารถในการเบิกจ่ายงบประมาณของจังหวัด | ต้องพัฒนา |
| | PS_04 จำนวนองค์กรชุมชน | ต้องพัฒนา |
| | PS_01 ประชากรที่เข้าถึงอินเทอร์เน็ต | มีการพัฒนาที่ดี |
| | PS_02 ภาษีที่ท้องถิ่นจัดเก็บได้ต่อรายได้รวมที่ไม่รวมเงินอุดหนุนและเงินอุดหนุนเฉพาะกิจ | มีการพัฒนาที่ดี |

ตาราง 11 ลำดับความสำคัญของมิติการพัฒนาจังหวัดปทุมธานี (ต่อ)

| ลำดับ ความสำคัญ | ตัวชี้วัด | การพัฒนา |
|--------------------|--|-----------------|
| 3 | มิติการพัฒนาคน (สูงกว่าค่ากลาง,ต่ำกว่าปีที่ผ่านมา) | |
| | PP_02 ทารกแรกเกิดที่มีน้ำหนักต่ำกว่าเกณฑ์ | ต้องพัฒนา |
| | PP_03 เด็ก 0-5 ปีที่มีพัฒนาการสมวัย | ต้องพัฒนา |
| | PP_07 การเข้าเรียนมัธยมศึกษาตอนปลายและอาชีวศึกษา | ต้องพัฒนา |
| | PP_01 สัดส่วนประชากรยากจน | มีการพัฒนาที่ดี |
| | PP_04 อัตราการคลอดมีชีพในหญิงอายุ 15-19 ปี | มีการพัฒนาที่ดี |
| | PP_05 ประชากรที่เจ็บป่วยที่เป็นผู้ป่วยใน | มีการพัฒนาที่ดี |
| | PP_06 อัตราส่วนประชากรต่อแพทย์ | มีการพัฒนาที่ดี |
| | PP_09 คะแนนเฉลี่ยการทดสอบ O-NET ระดับมัธยมศึกษาตอนปลาย | มีการพัฒนาที่ดี |
| 4 | มิติเศรษฐกิจและความมั่งคั่ง (สูงกว่าค่ากลาง,สูงกว่าปีที่ผ่านมา) | |
| | PT_01 อัตราการเปลี่ยนแปลงของรายได้เฉลี่ยของเดือนของครัวเรือนในจังหวัด | ต้องพัฒนา |
| | PT_02 อัตราการเปลี่ยนแปลงของผลิตภัณฑ์จังหวัด | ต้องพัฒนา |
| | PT_05 อัตราการว่างงาน | ต้องพัฒนา |
| | PT_06 อัตราส่วนหนี้เฉลี่ยต่อรายได้เฉลี่ยของครัวเรือน | ต้องพัฒนา |
| | PT_09 ครัวเรือนที่มีที่อยู่อาศัยใช้วัสดุคงทนและเป็นของตนเอง | ต้องพัฒนา |
| | PT_03 มูลค่าผลิตภัณฑ์จังหวัดเฉลี่ยต่อหัว | มีการพัฒนาที่ดี |
| | PT_04 อัตราการขยายตัวรายได้ท่องเที่ยว | มีการพัฒนาที่ดี |
| | PT_07 ผลิตภาพแรงงาน | มีการพัฒนาที่ดี |
| | PT_08 แรงงานที่มีหลักประกันทางสังคม | มีการพัฒนาที่ดี |
| | PT_10 หมู่บ้านที่ถนนสายหลักใช้การได้ตลอดปี | มีการพัฒนาที่ดี |
| | PT_11 สัมประสิทธิ์ความไม่เสมอภาคของรายได้ | มีการพัฒนาที่ดี |
| 4 | มิติสิ่งแวดล้อม (สูงกว่าค่ากลาง,สูงกว่าปีที่ผ่านมา) | |
| | PN_01 อัตราการเปลี่ยนแปลงของพื้นที่ป่าไม้ในจังหวัด | n/a |
| | PN_05 อัตราการร้องเรียนปัญหามลพิษ | ต้องพัฒนา |
| | PN_02 สัดส่วนปริมาณขยะที่กำจัดถูกต้องต่อปริมาณขยะที่เกิดขึ้น | มีการพัฒนาที่ดี |
| | PN_04 ประชากรที่ประสบภัยพิบัติ | มีการพัฒนาที่ดี |
| | PN_03 ครัวเรือนที่เข้าถึงน้ำประปา | มีการพัฒนาที่ดี |

บัญชีสถิติทางการที่เกี่ยวข้องกับการพัฒนาในระดับจังหวัด

บัญชีสถิติทางการที่เกี่ยวข้องกับการพัฒนาในระดับจังหวัด คือ บัญชีสถิติทางการจังหวัดปทุมธานี ประกอบด้วย

- 3.1 บัญชีสถิติทางการตามประเด็นการพัฒนาจังหวัด
- 3.2 บัญชีสถิติทางการตามตัวชี้วัดการพัฒนาจังหวัด

บัญชีสถิติทางการที่เกี่ยวข้องกับการพัฒนาในระดับจังหวัดจะประกอบด้วยชุดข้อมูลต่าง ๆ ที่สำคัญและจำเป็น ได้แก่ ชุดข้อมูลตามแผนพัฒนาจังหวัดฉบับปัจจุบัน นโยบายของผู้บริหารในจังหวัด ประเด็นสำคัญในพื้นที่ตัวชี้วัดการพัฒนาระดับจังหวัดของสำนักงานสภาพัฒนาการเศรษฐกิจและสังคมแห่งชาติ (ก้นยายน 2566) เป้าหมายการพัฒนาที่ยั่งยืน เป็นต้น ซึ่งจังหวัดปทุมธานีมีบัญชีสถิติทางการที่เกี่ยวข้องกับการพัฒนาในระดับจังหวัด ดังนี้

3.1 บัญชีสถิติทางการตามประเด็นการพัฒนาจังหวัด

บัญชีสถิติทางการตามประเด็นการพัฒนาจังหวัด แสดงรายการสถิติทางการที่สำคัญและจำเป็นในการกำหนดนโยบาย ติดตาม และประเมินผลการดำเนินงานในระดับจังหวัด มีความสอดคล้องตามประเด็นการพัฒนาจังหวัดในแผนพัฒนาจังหวัดฉบับปัจจุบัน ซึ่งได้มีการทบทวนทุกปี เพื่อให้มีรายสถิติทางการที่ทันสมัยและสามารถตอบสนองการดำเนินการพัฒนาจังหวัดได้อย่างตรงเป้าหมาย วัตถุประสงค์ และตัวชี้วัดของแผนพัฒนาจังหวัด โดยประกอบด้วย

- ห่วงโซ่คุณค่า (VC)
- ปัจจัยแห่งความสำเร็จ (CSF)
- ตัวชี้วัด
- Official Statistics Identification (OS ID)
- รายการสถิติทางการ
- สถานะความพร้อมเผยแพร่ (Tier)
- หน่วยงานเจ้าของข้อมูล
- ระดับหน่วยงานเจ้าของข้อมูล
- หมายเหตุ

ในการจัดทำบัญชีสถิติทางการตามประเด็นการพัฒนาจังหวัดจะใช้ห่วงโซ่คุณค่าของประเทศไทย 140 เป้าหมายแผนแม่บทย่อย ภายใต้แผนแม่บทภายใต้ยุทธศาสตร์ชาติ (23 ประเด็น) เป็นกรอบในการ

วิเคราะห์ห่วงโซ่คุณค่าของประเด็นการพัฒนาจังหวัด เพื่อกำหนดรายการสถิติทางการที่สอดคล้องตามห่วงโซ่คุณค่าดังกล่าว ทำให้ได้บัญชีสถิติทางการที่สอดคล้องตามประเด็นการพัฒนาจังหวัด

3.1.1 บัญชีสถิติทางการที่สอดคล้องตามประเด็นการพัฒนาที่ 1 พัฒนาสภาพแวดล้อมเมืองให้น่าอยู่ เอื้อต่อการขยายตัวทางเศรษฐกิจและสังคม

วัตถุประสงค์

- 1) จังหวัดปทุมธานี มีคุณภาพสิ่งแวดล้อมที่ดีและเป็นเมืองอุตสาหกรรมเชิงนิเวศ
 - 2) จังหวัดปทุมธานี มีระบบโครงข่ายการคมนาคมและระบบโลจิสติกส์ที่มีประสิทธิภาพ
- ตัวชี้วัด** 1) ระดับความสำเร็จของการดำเนินการพัฒนาพื้นที่อุตสาหกรรม เข้าสู่เมืองอุตสาหกรรมเชิงนิเวศ
- 2) ร้อยละของปริมาณขยะมูลฝอยชุมชนได้รับการกำจัดอย่างถูกต้อง
 - 3) ร้อยละของคดีการเกิดอุบัติเหตุจราจรทางบกลดลง

ในการขับเคลื่อนประเด็นการพัฒนาที่ 1 : พัฒนาสภาพแวดล้อมเมืองให้น่าอยู่ เอื้อต่อการขยายตัวทางเศรษฐกิจและสังคม ได้มีการวิเคราะห์สถานการณ์ แนวโน้มการพัฒนาจังหวัดปทุมธานี ซึ่งจำเป็นต้องมีบัญชีสถิติทางการที่ตอบประเด็นการพัฒนาดังกล่าว โดยการได้มาซึ่งบัญชีสถิติทางการจะเริ่มจากการวิเคราะห์ห่วงโซ่คุณค่าของประเทศไทย 140 เป้าหมายแผนแม่บทย่อย ภายใต้แผนแม่บทภายใต้ยุทธศาสตร์ชาติ (23 ประเด็น) ที่สอดคล้องกับประเด็นการพัฒนาที่ 1 ของแผนพัฒนาจังหวัดปทุมธานี คือ ประเด็น 4 อุตสาหกรรมและบริการแห่งอนาคต และประเด็น 18 การเติบโตอย่างยั่งยืน ประกอบด้วย

- แผนแม่บทย่อย 4.1 อุตสาหกรรมชีวภาพ
เป้าหมาย 040101 อุตสาหกรรมชีวภาพมีการขยายตัวเพิ่มขึ้น
- แผนแม่บทย่อย 4.3 อุตสาหกรรมและบริการ เทคโนโลยีดิจิทัล ข้อมูล และปัญญาประดิษฐ์
เป้าหมาย 040301 อุตสาหกรรมและบริการ เทคโนโลยีดิจิทัล ข้อมูล และปัญญาประดิษฐ์ มีการขยายตัวเพิ่มขึ้น
- แผนแม่บทย่อย : 4.6 การพัฒนาระบบนิเวศอุตสาหกรรมและบริการแห่งอนาคต
เป้าหมาย 040601 แรงงานไทยมีประสิทธิภาพเพิ่มขึ้น
- แผนแม่บทย่อย 18.1 การสร้างการเติบโตอย่างยั่งยืนบนสังคมเศรษฐกิจสีเขียว
เป้าหมาย 180101 การบริโภคและการผลิตของประเทศมีความยั่งยืนสูง
- แผนแม่บทย่อย 18.3 การสร้างการเติบโตอย่างยั่งยืนบนสังคมที่เป็นมิตรต่อสภาพภูมิอากาศ
เป้าหมาย 180301 การปล่อยก๊าซเรือนกระจกของประเทศไทยลดลง
- แผนแม่บทย่อย 18.4 การจัดการมลพิษที่มีผลกระทบต่อสิ่งแวดล้อม และสารเคมีในภาคเกษตรทั้งระบบให้เป็นไปตามมาตรฐานสากล
เป้าหมาย 180401 คุณภาพของน้ำในแหล่งน้ำผิวดิน แหล่งน้ำใต้ดิน และแหล่งน้ำทะเลมีคุณภาพเหมาะสมกับประเภทการใช้ประโยชน์
- แผนแม่บทย่อย 18.4 การจัดการมลพิษที่มีผลกระทบต่อสิ่งแวดล้อม และสารเคมีในภาคเกษตรทั้งระบบให้เป็นไปตามมาตรฐานสากล
เป้าหมาย 180402 คุณภาพอากาศ เสียง และความสิ้นเปลืองอยู่ระดับมาตรฐานของประเทศไทย

- แผนแม่บทย่อย 18.4 การจัดการมลพิษที่มีผลกระทบต่อสิ่งแวดล้อม และสารเคมีในภาคเกษตรทั้งระบบให้เป็นไปตามมาตรฐานสากล
เป้าหมาย 180403 การจัดการขยะมูลฝอย มูลฝอยติดเชื้อของเสียอันตรายสารเคมีในภาคเกษตรและการอุตสาหกรรมมีประสิทธิภาพมากขึ้น
- แผนแม่บทย่อย 18.5 การยกระดับกระบวนการทัศน์เพื่อกำหนดอนาคตประเทศ
เป้าหมาย 180501 คนไทยมีคุณลักษณะและพฤติกรรมที่พึงประสงค์ด้านสิ่งแวดล้อมและคุณภาพชีวิตที่ดี

จากนั้นจัดทำห่วงโซ่คุณค่า “สิ่งแวดล้อม” ได้ตั้งภาพ 16 และสามารถวิเคราะห์ห่วงโซ่คุณค่าที่สอดคล้องกับแผนพัฒนาจังหวัดปทุมธานี คือ

- 1) ห่วงโซ่คุณค่า “สิ่งแวดล้อมเพื่อความยั่งยืน” ตั้งภาพ 16
- 2) ห่วงโซ่คุณค่า “ความปลอดภัยทางถนน” ตั้งภาพ 17
- 3) ห่วงโซ่คุณค่า “เมืองน่าอยู่คู่อุตสาหกรรม” ตั้งภาพ 18

ในการศึกษาแผนต่าง ๆ ที่เกี่ยวข้องกับห่วงโซ่คุณค่า โดยศึกษายุทธศาสตร์ กลยุทธ์ แนวทางการพัฒนา ตลอดจนตัวชี้วัดภายใต้แผนระดับ 3 เช่น แผนยุทธศาสตร์กระทรวงทรัพยากรธรรมชาติและสิ่งแวดล้อม แผนยุทธศาสตร์กรมป้องกันและบรรเทาสาธารณภัย แผนยุทธศาสตร์ชาติ 20 ปี ด้านการสร้างความสามารถในการแข่งขัน ด้านการสร้างเติบโตบนคุณภาพชีวิตที่เป็นมิตรกับสิ่งแวดล้อม ที่สอดคล้องกับปัจจัยสู่ความสำเร็จ พร้อมทั้งกำหนดรายการสถิติที่สำคัญและจำเป็น ทำให้ได้บัญชีสถิติทางการตามประเด็นการพัฒนาที่ 1 คือ

- 1) บัญชีสถิติทางการ “สิ่งแวดล้อมเพื่อความยั่งยืน” ดังตาราง 12
- 2) บัญชีสถิติทางการ “ความปลอดภัยทางถนน” ดังตาราง 13
- 3) บัญชีสถิติทางการ “เมืองน่าอยู่คู่อุตสาหกรรม” ดังตาราง 14

ห่วงโซ่คุณค่า “สิ่งแวดล้อมเพื่อความยั่งยืน”



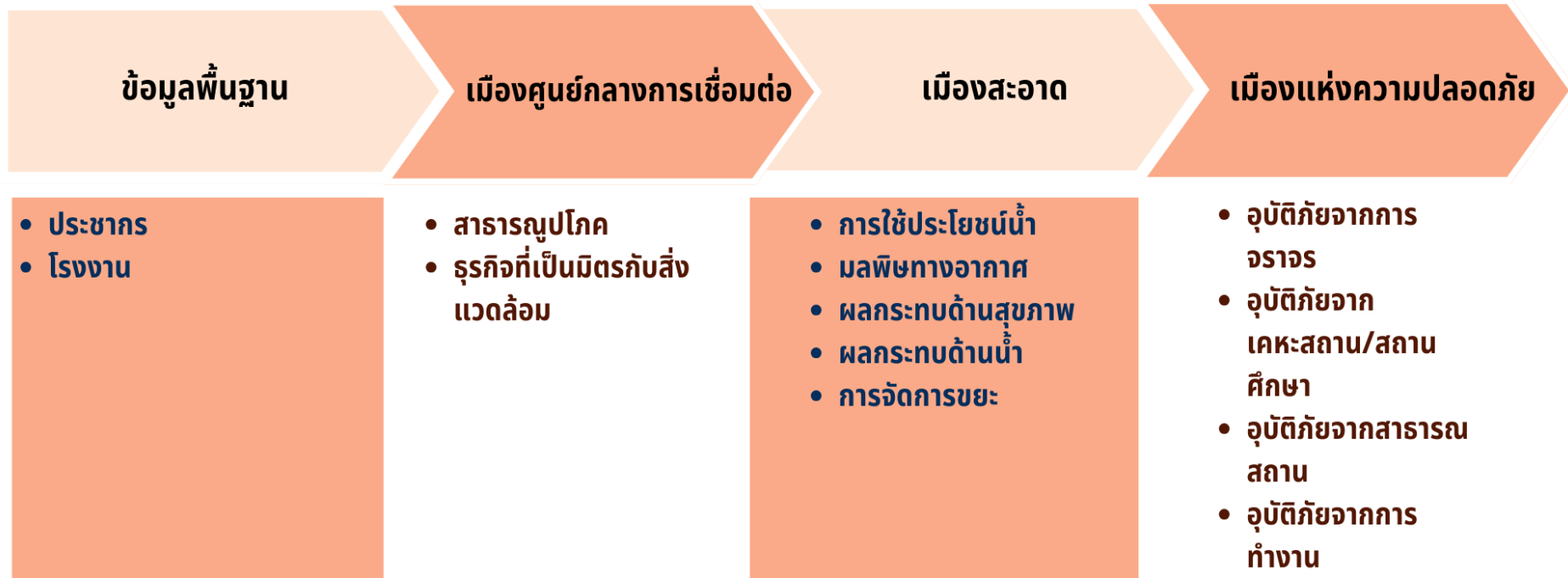
ภาพ 16 ห่วงโซ่คุณค่า “สิ่งแวดล้อมเพื่อความยั่งยืน”

ห่วงโซ่คุณค่า “ความปลอดภัยทางถนน”



ภาพ 17 ห่วงโซ่คุณค่า “ความปลอดภัยทางถนนของจังหวัดปทุมธานี”

ห่วงโซ่คุณค่า “เมืองน่าอยู่คู่อุตสาหกรรม”



ภาพ 18 ห่วงโซ่คุณค่า “เมืองน่าอยู่คู่อุตสาหกรรม”

ตาราง 12 บัญชีสถิติทางการ “สิ่งแวดล้อมเพื่อความยั่งยืนของจังหวัดปทุมธานี”

| ห่วงโซ่คุณค่า (VC) | ปัจจัยแห่งความสำเร็จ (CSF) | ตัวชี้วัด | OS ID | รายการสถิติทางการ | สถานะความพร้อมเผยแพร่ (Tier) | หน่วยงานเจ้าของข้อมูล | ระดับหน่วยงานเจ้าของข้อมูล | หมายเหตุ |
|-------------------------------|----------------------------|---|-------|--|------------------------------|-----------------------------------|----------------------------|----------|
| อุตสาหกรรมและเทคโนโลยีดิจิทัล | การลงทุน | จำนวนเงินทุน | 0099 | จำนวนเงินทุน | Tier 2 | สำนักงานอุตสาหกรรมจังหวัดปทุมธานี | จังหวัด | |
| อุตสาหกรรมและเทคโนโลยีดิจิทัล | การลงทุน | จำนวนโรงงาน | 0192 | จำนวนโรงงานทั้งสิ้น | Tier 2 | สำนักงานอุตสาหกรรมจังหวัดปทุมธานี | จังหวัด | |
| อุตสาหกรรมและเทคโนโลยีดิจิทัล | การลงทุน | ทะเบียนโรงงาน | 0193 | จำนวนโรงงานที่จดทะเบียนประกอบกิจการ | Tier 2 | สำนักงานอุตสาหกรรมจังหวัดปทุมธานี | จังหวัด | |
| อุตสาหกรรมและเทคโนโลยีดิจิทัล | การลงทุน | รายได้เฉลี่ยต่อครัวเรือนรายจังหวัด | 0327 | รายได้เฉลี่ยต่อเดือนของครัวเรือน จำแนกตามแหล่งที่มาของรายได้ | Tier 1 | สำนักงานสถิติแห่งชาติ | กรม | |
| อุตสาหกรรมและเทคโนโลยีดิจิทัล | มาตรฐาน/กฎระเบียบ | จำนวนสถานประกอบการที่เข้าร่วมโครงการอุตสาหกรรมสีเขียว | 0219 | จำนวนสถานประกอบการที่เข้าร่วมโครงการอุตสาหกรรมสีเขียว | Tier 1 | สำนักงานปลัดกระทรวงอุตสาหกรรม | กรม | |
| อุตสาหกรรมและเทคโนโลยีดิจิทัล | มาตรฐาน/กฎระเบียบ | แผนการจัดตั้งคณะทำงานการพัฒนาอุตสาหกรรมเชิงนิเวศ | 0248 | จำนวนองค์กรพัฒนาเอกชนด้านสิ่งแวดล้อม | Tier 1 | กรมส่งเสริมคุณภาพสิ่งแวดล้อม | กรม | |

ตาราง 12 บัญชีสถิติทางการ “สิ่งแวดล้อมเพื่อความยั่งยืนของจังหวัดปทุมธานี” (ต่อ)

| หัวข้อคุณค่า (VC) | ปัจจัยแห่งความสำเร็จ (CSF) | ตัวชี้วัด | OS ID | รายการสถิติทางการ | สถานะความพร้อมเผยแพร่ (Tier) | หน่วยงานเจ้าของข้อมูล | ระดับหน่วยงานเจ้าของข้อมูล | หมายเหตุ |
|--------------------------------|-------------------------------|--|-------|---|------------------------------|-----------------------------------|----------------------------|----------|
| อุตสาหกรรมและเทคโนโลยี ดิจิทัล | ยกระดับขีดความสามารถของกิจการ | รายชื่อโรงงานตัวอย่างที่มีผลการตรวจวิเคราะห์คุณภาพน้ำทิ้ง ณ จุดที่ระบายออกจากโรงงานอุตสาหกรรมหรือนิคมอุตสาหกรรม หรือเขตประกอบการอุตสาหกรรม หรือสวนอุตสาหกรรม ทั้งหมดในพื้นที่เป็นไป ตามมาตรฐาน 100% | 0190 | จำนวนโรงงาน/สถานประกอบการที่มีส่วนร่วมในการบริหารจัดการ ชยะ น้ำเสีย และมลพิษอื่น ๆ จำแนกตามเขตการปกครอง | Tier 2 | สำนักงานอุตสาหกรรมจังหวัดปทุมธานี | จังหวัด | |
| อุตสาหกรรมและเทคโนโลยี ดิจิทัล | ยกระดับขีดความสามารถของกิจการ | รายชื่อโรงงานนโยบายส่งเสริมให้โรงงานอุตสาหกรรม หรือนิคมอุตสาหกรรม หรือเขตประกอบการอุตสาหกรรม หรือสวนอุตสาหกรรม ในพื้นที่มีการออกแบบอาคาร และ/หรือระบบภายในที่เป็นมิตรกับสิ่งแวดล้อม และ/หรือประหยัดพลังงาน | 0008 | การออกใบอนุญาตก่อสร้างอาคารเพื่อการอุตสาหกรรม และโรงงาน (แสดงจำนวนอาคาร และพื้นที่ก่อสร้าง) | Tier 1 | สำนักงานปลัดกระทรวงการคลัง | กรม | |

ตาราง 12 บัญชีสถิติทางการ “สิ่งแวดล้อมเพื่อความยั่งยืนของจังหวัดปทุมธานี” (ต่อ)

| ห่วงโซ่คุณค่า (VC) | ปัจจัยแห่งความสำเร็จ (CSF) | ตัวชี้วัด | OS ID | รายการสถิติทางการ | สถานะความพร้อมเผยแพร่ (Tier) | หน่วยงานเจ้าของข้อมูล | ระดับหน่วยงานเจ้าของข้อมูล | หมายเหตุ |
|--------------------------------|-------------------------------|--|-------|---|------------------------------|-----------------------------------|----------------------------|----------|
| อุตสาหกรรมและเทคโนโลยี ดิจิทัล | ยกระดับขีดความสามารถของกิจการ | รายชื่อโรงงานตัวอย่างที่มีผลการตรวจวิเคราะห์คุณภาพน้ำทิ้ง ณ จุดที่ระบายออกจากโรงงานอุตสาหกรรมหรือนิคมอุตสาหกรรม หรือเขตประกอบการอุตสาหกรรม หรือสวนอุตสาหกรรม ทั้งหมดในพื้นที่เป็นไป ตามมาตรฐาน 100% | 0190 | จำนวนโรงงาน/สถานประกอบการที่มีส่วนร่วมในการบริหารจัดการ ชยะ น้ำเสีย และมลพิษอื่น ๆ จำแนกตามเขตการปกครอง | Tier 2 | สำนักงานอุตสาหกรรมจังหวัดปทุมธานี | จังหวัด | |
| อุตสาหกรรมและเทคโนโลยี ดิจิทัล | ยกระดับขีดความสามารถของกิจการ | รายชื่อโรงงานนโยบายส่งเสริมให้โรงงานอุตสาหกรรม หรือนิคมอุตสาหกรรม หรือเขตประกอบการอุตสาหกรรม หรือสวนอุตสาหกรรม ในพื้นที่มีการออกแบบอาคาร และ/หรือระบบภายในที่เป็นมิตรกับสิ่งแวดล้อม และ/หรือประหยัดพลังงาน | 0008 | การออกไปอนุญาตก่อสร้างอาคารเพื่อการอุตสาหกรรม และโรงงาน (แสดงจำนวนอาคาร และพื้นที่ก่อสร้าง) | Tier 1 | สำนักงานปลัดกระทรวงการคลัง | กรม | |

ตาราง 12 บัญชีสถิติทางการ “สิ่งแวดล้อมเพื่อความยั่งยืนของจังหวัดปทุมธานี” (ต่อ)

| ห่วงโซ่คุณค่า (VC) | ปัจจัยแห่งความสำเร็จ (CSF) | ตัวชี้วัด | OS ID | รายการสถิติทางการ | สถานะความพร้อมเผยแพร่ (Tier) | หน่วยงานเจ้าของข้อมูล | ระดับหน่วยงานเจ้าของข้อมูล | หมายเหตุ |
|-------------------------------|-------------------------------|--|-------|---|------------------------------|-----------------------------------|----------------------------|----------|
| อุตสาหกรรมและเทคโนโลยีดิจิทัล | ยกระดับขีดความสามารถของกิจการ | รายชื่อโรงงานที่มีการจัดซื้อจัดจ้างสินค้าหรือบริการจากชุมชน หรือส่งเสริมกิจกรรมหรือกลุ่มอาชีพให้กับ ชุมชน หรือสนับสนุนให้เกิดความยั่งยืน ทางด้านการตลาด หรือพัฒนาหลักสูตรส่งเสริม อาชีพหรือทักษะแรงงาน | 0191 | จำนวนโรงงานงานที่มีการสนับสนุนสังคมและชุมชน | Tier 2 | สำนักงานอุตสาหกรรมจังหวัดปทุมธานี | จังหวัด | |
| อุตสาหกรรมและเทคโนโลยีดิจิทัล | ยกระดับขีดความสามารถของกิจการ | อัตราการมีงานทำของแรงงานสูงอายุจำแนกตามเพศ | 0345 | อัตราการมีงานทำของแรงงานสูงอายุจำแนกตามเพศ | Tier 1 | สำนักงานสถิติแห่งชาติ | กรม | |
| อุตสาหกรรมและเทคโนโลยีดิจิทัล | ยกระดับขีดความสามารถของกิจการ | รายชื่อโรงงานที่มีนโยบายส่งเสริมให้โรงงานอุตสาหกรรมในพื้นที่มีการผลิตหรือมีการจัดซื้อจัดจ้างสินค้าและบริการที่เป็นมิตรต่อสิ่งแวดล้อม | 0144 | จำนวนผลิตภัณฑ์ที่เป็นมิตรกับสิ่งแวดล้อม และได้รับการรับรองจากกรมส่งเสริมคุณภาพสิ่งแวดล้อม | Tier 1 | กรมส่งเสริมคุณภาพสิ่งแวดล้อม | กรม | |
| อุตสาหกรรมและเทคโนโลยีดิจิทัล | ยกระดับขีดความสามารถของกิจการ | รายชื่อจำนวนโรงงานอุตสาหกรรมในพื้นที่มีการวิเคราะห์ข้อมูล | 0198 | จำนวนโรงงานที่ผ่านการประเมินเชิงนิเวศน์ | Tier 1 | กรมโรงงานอุตสาหกรรม | กรม | |

ตาราง 12 บัญชีสถิติทางการ “สิ่งแวดล้อมเพื่อความยั่งยืนของจังหวัดปทุมธานี” (ต่อ)

| ห่วงโซ่คุณค่า (VC) | ปัจจัยแห่งความสำเร็จ (CSF) | ตัวชี้วัด | OS ID | รายการสถิติทางการ | สถานะความพร้อมเผยแพร่ (Tier) | หน่วยงานเจ้าของข้อมูล | ระดับหน่วยงานเจ้าของข้อมูล | หมายเหตุ |
|--------------------------------|----------------------------|---|-------|--|------------------------------|-----------------------------------|----------------------------|----------|
| | | ประสิทธิภาพเชิงนิเวศ (Eco Efficiency) | | | | | | |
| อุตสาหกรรมและเทคโนโลยี ดิจิทัล | แรงงาน | จำนวนคนทำงาน | 0340 | อัตราการจ้างงานของอุตสาหกรรมการผลิต | Tier 1 | สำนักงานปลัดกระทรวงอุตสาหกรรม | กรม | |
| อุตสาหกรรมและเทคโนโลยี ดิจิทัล | แรงงาน | จำนวนคนว่างงานในพื้นที่ | 0159 | จำนวนผู้ว่างงาน จำแนกตามระดับการศึกษาที่สำเร็จ เพศ กลุ่มอายุ | Tier 1 | สำนักงานสถิติแห่งชาติ | กรม | |
| อุตสาหกรรมและเทคโนโลยี ดิจิทัล | แรงงาน | จำนวนแรงงานต่างชาติที่ทำงานในโรงงานในพื้นที่จังหวัดปทุมธานี | 0065 | จำนวนคนต่างด้าวที่ได้รับใบอนุญาตทำงานจำแนกสัญชาติ | Tier 1 | กรมการจัดหางาน | กรม | |
| อุตสาหกรรมและเทคโนโลยี ดิจิทัล | การลงทุน | การลงทุน | 0311 | รายงานความเคลื่อนไหวการลงทุนอุตสาหกรรมของจังหวัดปทุมธานี | Tier 1 | สำนักงานอุตสาหกรรมจังหวัดปทุมธานี | จังหวัด | |
| อุตสาหกรรมและเทคโนโลยี ดิจิทัล | การผลิตและพัฒนากำลังคน | จำนวนแผนส่งเสริมรายได้หรืออาชีพให้คนว่างงานในพื้นที่ | 0348 | อัตราการว่างงาน จำแนกตามภาค เขตการปกครอง เพศ กลุ่มอายุ และระดับการศึกษาที่สำเร็จ | Tier 1 | สำนักงานสถิติแห่งชาติ | กรม | |
| อุตสาหกรรมและเทคโนโลยี ดิจิทัล | การผลิตและพัฒนากำลังคน | รายชื่อแผนงานโครงการพัฒนาทักษะอาชีพและพัฒนา คุณภาพชีวิต | 0208 | จำนวนลูกจ้างที่ผ่านการทดสอบ มาตรฐานฝีมือได้รับค่าจ้างตาม มาตรฐานฝีมือ | Tier 1 | สำนักงานสถิติแห่งชาติ | กรม | |

ตาราง 12 บัญชีสถิติทางการ “สิ่งแวดล้อมเพื่อความยั่งยืนของจังหวัดปทุมธานี” (ต่อ)

| ห่วงโซ่คุณค่า (VC) | ปัจจัยแห่งความสำเร็จ (CSF) | ตัวชี้วัด | OS ID | รายการสถิติทางการ | สถานะความพร้อมเผยแพร่ (Tier) | หน่วยงานเจ้าของข้อมูล | ระดับหน่วยงานเจ้าของข้อมูล | หมายเหตุ |
|-------------------------------|----------------------------|--|-------|---|------------------------------|---|----------------------------|----------|
| | | | | แรงงานจำแนกตาม ขนาดสถานประกอบการ ประเภทกิจการ และจังหวัด | | | | |
| อุตสาหกรรมและเทคโนโลยีดิจิทัล | การผลิตและพัฒนากำลังคน | จำนวนคนงานที่ได้รับการเจ็บป่วยจากการประกอบอาชีพ | 0306 | ร้อยละของแรงงานได้รับบาดเจ็บหรืออุบัติเหตุจากการทำงานจำแนก เพศ และเขตการปกครอง | Tier 1 | สำนักงานสถิติแห่งชาติ | กรม | |
| อุตสาหกรรมและเทคโนโลยีดิจิทัล | การผลิตและพัฒนากำลังคน | รายชื่อแผนให้ความรู้และคำแนะนำในการเฝ้าระวังการเจ็บป่วยจากการประกอบอาชีพของคนงานในโรงงาน | 0307 | ร้อยละของโรงงานที่มีการรณรงค์เรื่องความปลอดภัยจากอุบัติเหตุจากการทำงานจำแนก เพศ และเขตการปกครอง | Tier 2 | สำนักงานอุตสาหกรรมจังหวัดปทุมธานี | จังหวัด | |
| การบริหารจัดการสิ่งแวดล้อม | ทุนธรรมชาติ | จำนวนแผนผังแสดงพื้นที่สีเขียว | 0166 | จำนวนแผนผังแสดงพื้นที่สีเขียว | Tier 2 | สำนักงานโยธาธิการและผังเมืองจังหวัดปทุมธานี | จังหวัด | |
| การบริหารจัดการสิ่งแวดล้อม | ทุนธรรมชาติ | รายชื่อโรงงานที่มีการใช้วัตถุดิบ และทรัพยากรสนับสนุนของโรงงานอุตสาหกรรมในพื้นที่ | 0315 | รายชื่อโรงงานที่มีการใช้วัตถุดิบ และทรัพยากรสนับสนุนของโรงงานอุตสาหกรรมในพื้นที่ | Tier 2 | สำนักงานอุตสาหกรรมจังหวัดปทุมธานี | จังหวัด | |

ตาราง 12 บัญชีสถิติทางการ “สิ่งแวดล้อมเพื่อความยั่งยืนของจังหวัดปทุมธานี” (ต่อ)

| ห่วงโซ่คุณค่า (VC) | ปัจจัยแห่งความสำเร็จ (CSF) | ตัวชี้วัด | OS ID | รายการสถิติทางการ | สถานะความพร้อมเผยแพร่ (Tier) | หน่วยงานเจ้าของข้อมูล | ระดับหน่วยงานเจ้าของข้อมูล | หมายเหตุ |
|----------------------------|---------------------------------|--|-------|--|------------------------------|-----------------------------------|----------------------------|----------|
| การบริหารจัดการสิ่งแวดล้อม | ทุนธรรมชาติ | รายชื่อโรงงานอุตสาหกรรมในพื้นที่มีนโยบายหรือแผนในการเพิ่มประสิทธิภาพการใช้วัตถุดิบ | 0319 | รายชื่อโรงงานอุตสาหกรรมในพื้นที่มีนโยบายหรือแผนในการเพิ่มประสิทธิภาพการใช้วัตถุดิบ | Tier 2 | สำนักงานอุตสาหกรรมจังหวัดปทุมธานี | จังหวัด | |
| การบริหารจัดการสิ่งแวดล้อม | ผลิตค่านึงถึงการผลิตรที่ยั่งยืน | แผนการส่งเสริมและการเปิดเผยข้อมูลของเมืองอุตสาหกรรมเชิงนิเวศในรูปแบบช่องทางและความถี่ในการสื่อสารในลักษณะต่างๆ | 0292 | แผนการส่งเสริมและการเปิดเผยข้อมูลของเมืองอุตสาหกรรมเชิงนิเวศในรูปแบบช่องทางและความถี่ในการสื่อสารในลักษณะต่างๆ | Tier 2 | สำนักงานอุตสาหกรรมจังหวัดปทุมธานี | จังหวัด | |
| การบริหารจัดการสิ่งแวดล้อม | ผลิตค่านึงถึงการผลิตรที่ยั่งยืน | รายชื่อโรงงานที่มีการดำเนินกิจกรรม Happy Workplace ตามหลักความสุข 8 ประการของสำนักงานกองทุนสนับสนุนการสร้างเสริมสุขภาพ | 0188 | จำนวนโรงงาน/สถานประกอบการ ที่เข้าร่วมโครงการ Happy Workplace | Tier 2 | สำนักงานอุตสาหกรรมจังหวัดปทุมธานี | จังหวัด | |
| การบริหารจัดการสิ่งแวดล้อม | ผลิตค่านึงถึงการผลิตรที่ยั่งยืน | แผนการสำรวจระดับความพึงพอใจของชุมชนต่อการพัฒนาอุตสาหกรรมเชิงนิเวศในพื้นที่ | 0209 | จำนวนและเนื้อที่ป่าชุมชน จำแนกตามจังหวัด | Tier 1 | กรมป่าไม้ | กรม | |

ตาราง 12 บัญชีสถิติทางการ “สิ่งแวดล้อมเพื่อความยั่งยืนของจังหวัดปทุมธานี” (ต่อ)

| หัวข้อคุณค่า (VC) | ปัจจัยแห่งความสำเร็จ (CSF) | ตัวชี้วัด | OS ID | รายการสถิติทางการ | สถานะความพร้อมเผยแพร่ (Tier) | หน่วยงานเจ้าของข้อมูล | ระดับหน่วยงานเจ้าของข้อมูล | หมายเหตุ |
|----------------------------|--|---|-------|--|------------------------------|-----------------------------------|----------------------------|----------|
| การบริหารจัดการสิ่งแวดล้อม | ผลิตค่านิ่งถึงการผลิตที่ยั่งยืน | รายชื่อโครงการหรือกิจกรรมส่งเสริมการมีส่วนร่วมของชุมชนในการเฝ้าระวัง | 0229 | จำนวนสมาชิกเครือข่ายอาสาสมัครพิทักษ์สิ่งแวดล้อมหมู่บ้าน รายจังหวัด | Tier 1 | กรมส่งเสริมคุณภาพสิ่งแวดล้อม | กรม | |
| การบริหารจัดการสิ่งแวดล้อม | ผลิตค่านิ่งถึงการผลิตที่ยั่งยืน | รายชื่อโรงงานอุตสาหกรรมในพื้นที่มีนโยบายและแผนในการใช้พลังงานทดแทนหรือพลังงานทางเลือก | 0199 | จำนวนโรงงานที่มีการใช้พลังงานแสงอาทิตย์ | Tier 2 | สำนักงานพลังงานจังหวัดปทุมธานี | จังหวัด | |
| การบริหารจัดการสิ่งแวดล้อม | ผลิตค่านิ่งถึงการผลิตที่ยั่งยืน | รายชื่อโรงงานอุตสาหกรรมทั้งหมด ในพื้นที่มีแผนหรือมาตรการในการลดการใช้พลังงาน หรือเพิ่มประสิทธิภาพการใช้พลังงานที่มีนัยสำคัญ | 0199 | จำนวนโรงงานที่มีการใช้พลังงานทดแทน | Tier 2 | สำนักงานอุตสาหกรรมจังหวัดปทุมธานี | จังหวัด | |
| การบริหารจัดการสิ่งแวดล้อม | นโยบายและการดำเนินงานด้านการลดก๊าซเรือนกระจก | รายชื่อโรงงานตัวอย่างที่มีผลการตรวจวิเคราะห์คุณภาพอากาศบริเวณโรงงานอุตสาหกรรมหรือนิคมอุตสาหกรรม หรือเขตประกอบการอุตสาหกรรมหรือสวนอุตสาหกรรมหรือ | 0189 | จำนวนโรงงาน/สถานประกอบการที่ผ่านมาตรฐานสากล | Tier 1 | กรมโรงงานอุตสาหกรรม | กรม | |

ตาราง 12 บัญชีสถิติทางการ “สิ่งแวดล้อมเพื่อความยั่งยืนของจังหวัดปทุมธานี” (ต่อ)

| ห่วงโซ่คุณค่า (VC) | ปัจจัยแห่งความสำเร็จ (CSF) | ตัวชี้วัด | OS ID | รายการสถิติทางการ | สถานะความพร้อมเผยแพร่ (Tier) | หน่วยงานเจ้าของข้อมูล | ระดับหน่วยงานเจ้าของข้อมูล | หมายเหตุ |
|----------------------------|--|--|-------|---|------------------------------|-----------------------|----------------------------|----------|
| | | ชุมชนทั้งหมดในพื้นที่เป็นไปตามเกณฑ์มาตรฐานที่เกี่ยวข้อง 100% | | | | | | |
| การบริหารจัดการสิ่งแวดล้อม | นโยบายและการดำเนินงานด้านการลดก๊าซเรือนกระจก | รายชื่อโรงงานอุตสาหกรรมในพื้นที่ที่มีกระบวนการผลิตที่เป็นมิตรต่อสิ่งแวดล้อม (Eco Process) หรือได้รับการรับรองโรงงานอุตสาหกรรมเชิงนิเวศ (Eco Factory) หรืออุตสาหกรรมสีเขียว (Green Industry) ตั้งแต่ระดับที่ 3 ขึ้นไป หรือมาตรฐานอื่นที่เทียบเท่า | 0220 | จำนวนสถานประกอบการที่เข้าร่วมโครงการอุตสาหกรรมสีเขียว - ระดับ 3 | Tier 1 | กรมโรงงานอุตสาหกรรม | กรม | |
| การบริหารจัดการสิ่งแวดล้อม | นโยบายและการดำเนินงานด้านการลดก๊าซเรือนกระจก | รายชื่อโรงงานอุตสาหกรรมในพื้นที่ที่มีกระบวนการผลิตที่เป็นมิตรต่อสิ่งแวดล้อม (Eco Process) หรือได้รับการรับรองโรงงานอุตสาหกรรมเชิงนิเวศ (Eco Factory) หรือ | 0221 | จำนวนสถานประกอบการที่เข้าร่วมโครงการอุตสาหกรรมสีเขียว - ระดับ 4 | Tier 1 | กรมโรงงานอุตสาหกรรม | กรม | |

ตาราง 12 บัญชีสถิติทางการ “สิ่งแวดล้อมเพื่อความยั่งยืนของจังหวัดปทุมธานี” (ต่อ)

| ห่วงโซ่คุณค่า (VC) | ปัจจัยแห่งความสำเร็จ (CSF) | ตัวชี้วัด | OS ID | รายการสถิติทางการ | สถานะความพร้อมเผยแพร่ (Tier) | หน่วยงานเจ้าของข้อมูล | ระดับหน่วยงานเจ้าของข้อมูล | หมายเหตุ |
|----------------------------|--|--|-------|--|------------------------------|-----------------------------------|----------------------------|----------|
| | | อุตสาหกรรม สีเขียว (Green Industry) ตั้งแต่ระดับที่ 3 ขึ้นไป หรือมาตรฐานอื่นที่เทียบเท่า | | | | | | |
| การบริหารจัดการสิ่งแวดล้อม | นโยบายและการดำเนินงานด้านการลดก๊าซเรือนกระจก | รายชื่อโรงงานอุตสาหกรรมในพื้นที่มีกระบวนการผลิตที่เป็นมิตรต่อสิ่งแวดล้อม (Eco Process) หรือได้รับการรับรองโรงงานอุตสาหกรรมเชิงนิเวศ (Eco Factory) หรืออุตสาหกรรม สีเขียว (Green Industry) ตั้งแต่ระดับที่ 3 ขึ้นไป หรือมาตรฐานอื่นที่เทียบเท่า | 0222 | จำนวนสถานประกอบการที่เข้าร่วมโครงการอุตสาหกรรมสีเขียว - ระดับ 5 | Tier 1 | กรมโรงงานอุตสาหกรรม | กรม | |
| การบริหารจัดการสิ่งแวดล้อม | นโยบายและการดำเนินงานด้านการลดก๊าซเรือนกระจก | รายชื่อโรงงานอุตสาหกรรมทั้งหมดในพื้นที่ที่มีการปล่อย มลพิษทางอากาศ | 0201 | จำนวนโรงงานอุตสาหกรรมทั้งหมดในพื้นที่ที่มีการปล่อย มลพิษทางอากาศ | Tier 2 | สำนักงานอุตสาหกรรมจังหวัดปทุมธานี | จังหวัด | |

ตาราง 12 บัญชีสถิติทางการ “สิ่งแวดล้อมเพื่อความยั่งยืนของจังหวัดปทุมธานี” (ต่อ)

| หัวข้อคุณค่า (VC) | ปัจจัยแห่งความสำเร็จ (CSF) | ตัวชี้วัด | OS ID | รายการสถิติทางการ | สถานะความพร้อมเผยแพร่ (Tier) | หน่วยงานเจ้าของข้อมูล | ระดับหน่วยงานเจ้าของข้อมูล | หมายเหตุ |
|----------------------------|--|--|-------|--|------------------------------|-----------------------------------|----------------------------|----------|
| การบริหารจัดการสิ่งแวดล้อม | นโยบายและการดำเนินงานด้านการลดก๊าซเรือนกระจก | รายชื่อโรงงานอุตสาหกรรมในพื้นที่ที่มีแผนหรือกิจกรรมส่งเสริมการลดการปล่อยก๊าซเรือนกระจก | 0320 | รายชื่อโรงงานอุตสาหกรรมในพื้นที่ที่มีแผนหรือกิจกรรมส่งเสริมการลดการปล่อยก๊าซเรือนกระจก | Tier 2 | สำนักงานอุตสาหกรรมจังหวัดปทุมธานี | จังหวัด | |
| การบริหารจัดการสิ่งแวดล้อม | การจัดการแหล่งกำเนิดมลพิษทางน้ำ | ปริมาณการใช้น้ำของโรงงานอุตสาหกรรม หรือ นิคมอุตสาหกรรม หรือ เขตประกอบการอุตสาหกรรม หรือสวนอุตสาหกรรมในพื้นที่อุตสาหกรรม ทั้งหมดในพื้นที่ | 0260 | ปริมาณการใช้น้ำของโรงงานอุตสาหกรรม หรือ นิคมอุตสาหกรรม หรือ เขตประกอบการอุตสาหกรรม หรือสวนอุตสาหกรรมในพื้นที่อุตสาหกรรม ทั้งหมดในพื้นที่ | Tier 2 | สำนักงานอุตสาหกรรมจังหวัดปทุมธานี | จังหวัด | |
| การบริหารจัดการสิ่งแวดล้อม | การบริหารจัดการคุณภาพน้ำที่เหมาะสม | รายชื่อโรงงานที่มีคุณภาพแหล่งน้ำสาธารณะใน | 0316 | รายชื่อโรงงานที่มีคุณภาพแหล่งน้ำสาธารณะในพื้นที่ | Tier 2 | สำนักงานอุตสาหกรรมจังหวัดปทุมธานี | จังหวัด | |
| การเติบโตอย่างยั่งยืน | การตระหนักถึงผลกระทบจากมลพิษทางอากาศ | รายชื่อโรงงานอุตสาหกรรมที่มีผลการดำเนินกิจกรรมตามแผน หรือได้รับฉลากลดคาร์บอน | 0196 | จำนวนโรงงานที่ได้รับการรับรองฉลากสิ่งแวดล้อม | Tier 1 | มูลนิธิสถาบันสิ่งแวดล้อมไทย | กรม | |
| การเติบโตอย่างยั่งยืน | การติดตามตรวจสอบคุณภาพอากาศและเสียง | รายชื่อโรงงานอุตสาหกรรมในพื้นที่ที่มีการประเมินผลกระทบต่อความหลากหลาย | 0318 | รายชื่อโรงงานอุตสาหกรรมในพื้นที่ที่มีการประเมินผลกระทบต่อความหลากหลาย | Tier 2 | สำนักงานอุตสาหกรรมจังหวัดปทุมธานี | จังหวัด | |

ตาราง 12 บัญชีสถิติทางการ “สิ่งแวดล้อมเพื่อความยั่งยืนของจังหวัดปทุมธานี” (ต่อ)

| ห่วงโซ่คุณค่า (VC) | ปัจจัยแห่งความสำเร็จ (CSF) | ตัวชี้วัด | OS ID | รายการสถิติทางการ | สถานะความพร้อมเผยแพร่ (Tier) | หน่วยงานเจ้าของข้อมูล | ระดับหน่วยงานเจ้าของข้อมูล | หมายเหตุ |
|-----------------------|--|---|-------|---|------------------------------|-----------------------------------|----------------------------|----------|
| | | ทาง ชีวภาพ จากการดำเนินงานขององค์กร | | ทาง ชีวภาพ จากการดำเนินงานขององค์กร | | | | |
| การเติบโตอย่างยั่งยืน | การติดตามตรวจสอบคุณภาพอากาศและเสียง | รายชื่อแผนป้องกันหรือลดผลกระทบที่จะเกิดขึ้นต่อความหลากหลายทางชีวภาพจากโรงงานอุตสาหกรรมในพื้นที่ | 0313 | รายชื่อแผนป้องกันหรือลดผลกระทบที่จะเกิดขึ้นต่อความหลากหลายทางชีวภาพจากโรงงาน อุตสาหกรรมในพื้นที่ | Tier 2 | สำนักงานอุตสาหกรรมจังหวัดปทุมธานี | จังหวัด | |
| การเติบโตอย่างยั่งยืน | การติดตามตรวจสอบคุณภาพอากาศและเสียง | รายชื่อโรงงานอุตสาหกรรมทั้งหมดในพื้นที่ที่มีการดำเนินการป้องกันหรือลดผลกระทบที่จะเกิดขึ้นต่อความหลากหลายทางชีวภาพ | 0317 | รายชื่อโรงงานอุตสาหกรรมทั้งหมดในพื้นที่ที่มีการดำเนินการป้องกันหรือลดผลกระทบที่จะเกิดขึ้นต่อความหลากหลายทางชีวภาพ | Tier 2 | สำนักงานอุตสาหกรรมจังหวัดปทุมธานี | จังหวัด | |
| การเติบโตอย่างยั่งยืน | การบริหารจัดการที่เหมาะสมกับประเภทและชนิดขยะ | ปริมาณข้อมูลชนิดและปริมาณขยะชุมชนในพื้นที่ | 0270 | ปริมาณขยะมูลฝอยที่เกิดขึ้นต่อคน (กิโลกรัมต่อวัน) | Tier 1 | กรมควบคุมมลพิษ | กรม | |
| การเติบโตอย่างยั่งยืน | การบริหารจัดการที่เหมาะสมกับประเภทและชนิดขยะ | ปริมาณข้อมูลชนิดและปริมาณขยะชุมชนในพื้นที่ | 0105 | จำนวนชุมชน/หมู่บ้านที่มีการนำขยะกลับมาใช้ประโยชน์ | Tier 1 | สำนักงานปลัดกระทรวงทรัพยากรธรรม | กรม | |

ตาราง 12 บัญชีสถิติทางการ “สิ่งแวดล้อมเพื่อความยั่งยืนของจังหวัดปทุมธานี” (ต่อ)

| ห่วงโซ่คุณค่า (VC) | ปัจจัยแห่งความสำเร็จ (CSF) | ตัวชี้วัด | OS ID | รายการสถิติทางการ | สถานะความพร้อมเผยแพร่ (Tier) | หน่วยงานเจ้าของข้อมูล | ระดับหน่วยงานเจ้าของข้อมูล | หมายเหตุ |
|-----------------------|---|--|-------|--|------------------------------|--|----------------------------|----------|
| | | | | | | ชาติและสิ่งแวดล้อม | | |
| การเติบโตอย่างยั่งยืน | การบริหารจัดการที่เหมาะสมกับประเภทและชนิดขยะ | ปริมาณข้อมูลชนิดและปริมาณขยะชุมชนในพื้นที่ | 0273 | ปริมาณของเสียอันตรายที่ขออนุญาตนำออกนอกโรงงาน | Tier 2 | สำนักงานอุตสาหกรรมจังหวัดปทุมธานี | จังหวัด | |
| การเติบโตอย่างยั่งยืน | ความตระหนักรู้และเปลี่ยนแปลงพฤติกรรมด้านสิ่งแวดล้อมของคนในจังหวัด | จำนวนหน่วยงาน องค์กร ภาคีเครือข่ายที่ร่วมรณรงค์สร้างจิตสำนึกเพื่อรักษาสิ่งแวดล้อมของจังหวัดเพิ่มขึ้น | 0236 | จำนวนหน่วยงานที่เข้าร่วมโครงการ 3 R | Tier 2 | สำนักงานส่งเสริมการปกครองท้องถิ่นจังหวัดปทุมธานี | จังหวัด | |
| การเติบโตอย่างยั่งยืน | สภาพแวดล้อมเอื้อต่อการทำให้คนในจังหวัดมีคุณลักษณะและพฤติกรรมที่พึงประสงค์ด้านสิ่งแวดล้อมและคุณภาพชีวิตที่ดี | รายชื่อโรงงานอุตสาหกรรมทั้งหมด ในพื้นที่ที่มีการดำเนินกิจกรรม CSR หรือได้รับรางวัล CSR-DIW | 0314 | รายชื่อโรงงาน/สถานประกอบการที่มีการดำเนินกิจกรรม CSR | Tier 2 | สำนักงานอุตสาหกรรมจังหวัดปทุมธานี | จังหวัด | |

ตาราง 12 บัญชีสถิติทางการ “สิ่งแวดล้อมเพื่อความยั่งยืนของจังหวัดปทุมธานี” (ต่อ)

| ห่วงโซ่คุณค่า (VC) | ปัจจัยแห่งความสำเร็จ (CSF) | ตัวชี้วัด | OS ID | รายการสถิติทางการ | สถานะความพร้อมเผยแพร่ (Tier) | หน่วยงานเจ้าของข้อมูล | ระดับหน่วยงานเจ้าของข้อมูล | หมายเหตุ |
|-----------------------|---|--|-------|--|------------------------------|-----------------------------------|----------------------------|----------|
| การเติบโตอย่างยั่งยืน | สภาพแวดล้อมเอื้อต่อการทำให้คนในจังหวัดมีคุณลักษณะและพฤติกรรมที่พึงประสงค์ด้านสิ่งแวดล้อมและคุณภาพชีวิตที่ดี | โรงงานอุตสาหกรรมในพื้นที่ที่ได้รับการรับรองอุตสาหกรรมสีเขียว (Green Industry : GI) หรือ CSR Beginner หรือระบบ การจัดการอื่นเทียบเท่า | 0331 | โรงงานอุตสาหกรรมในพื้นที่ที่ได้รับการรับรองอุตสาหกรรมสีเขียว (Green Industry : GI) หรือ CSR Beginner หรือระบบ การจัดการอื่นเทียบเท่า | Tier 2 | สำนักงานอุตสาหกรรมจังหวัดปทุมธานี | จังหวัด | |

ตาราง 13 บัญชีสถิติทางการ “ความปลอดภัยทางถนนของจังหวัดปทุมธานี”

| ห่วงโซ่คุณค่า (VC) | ปัจจัยแห่งความสำเร็จ (CSF) | ตัวชี้วัด | OS ID | รายการสถิติทางการ | สถานะความพร้อมเผยแพร่ (Tier) | หน่วยงานเจ้าของข้อมูล | ระดับหน่วยงานเจ้าของข้อมูล | หมายเหตุ |
|--------------------|-----------------------------------|--|-------|---|------------------------------|---|----------------------------|----------|
| คน/องค์กร/หน่วยงาน | การศึกษา/ทักษะ/ความรู้/ประสบการณ์ | จำนวนประชากรสัญชาติไทยที่มีชื่ออยู่ในทะเบียนราษฎร รายอายุ จำแนกเพศ จังหวัด | 0133 | จำนวนประชากรสัญชาติไทยที่มีชื่ออยู่ในทะเบียนราษฎร รายอายุ จำแนก เพศ จังหวัด | Tier 2 | ที่ทำการปกครองจังหวัดปทุมธานี | จังหวัด | |
| คน/องค์กร/หน่วยงาน | การศึกษา/ทักษะ/ความรู้/ประสบการณ์ | กิจกรรมเรียนรู้เพิ่มเติมด้านความปลอดภัยทางถนน แต่ละช่วงวัยเพิ่มขึ้น | 0205 | จำนวนโรงเรียนสอนขับรถ | Tier 2 | สำนักงานขนส่งจังหวัดปทุมธานี | จังหวัด | |
| คน/องค์กร/หน่วยงาน | การปฏิบัติตามระเบียบ กฎ จรรยาจร | จำนวนผู้ขับขี่ที่ผ่านการคัดกรองอย่างมีคุณภาพไม่น้อยกว่าร้อยละ 80 | 0349 | อัตราการสวมหมวกนิรภัยของผู้ใช้รถจักรยานยนต์ | Tier 1 | หน่วยงานเฝ้าระวังและสะท้อนความปลอดภัยทางถนน | กรม | |
| คน/องค์กร/หน่วยงาน | การปฏิบัติตามระเบียบ กฎ จรรยาจร | จำนวนผู้ขับขี่ที่ผ่านการคัดกรองอย่างมีคุณภาพไม่น้อยกว่าร้อยละ 80 | 0036 | จำนวนการตรวจจับผู้ใช้รถจักรยานยนต์ที่ไม่สวมหมวกนิรภัย | Tier 2 | ตำรวจภูธรจังหวัดปทุมธานี | จังหวัด | |
| คน/องค์กร/หน่วยงาน | การมีระบบ/มาตรการที่มีประสิทธิภาพ | จำนวนคดีอุบัติเหตุทางถนนจากความเร็วลดลงไม่น้อยกว่าร้อยละ 25 | 0035 | จำนวนการตรวจจับผู้ขับขี่รถเร็วเกินอัตรา | Tier 2 | ตำรวจภูธรจังหวัดปทุมธานี | จังหวัด | |

ตาราง 13 บัญชีสถิติทางการ “ความปลอดภัยทางถนนของจังหวัดปทุมธานี” (ต่อ)

| ห่วงโซ่คุณค่า (VC) | ปัจจัยแห่งความสำเร็จ (CSF) | ตัวชี้วัด | OS ID | รายการสถิติทางการ | สถานะความพร้อมเผยแพร่ (Tier) | หน่วยงานเจ้าของข้อมูล | ระดับหน่วยงานเจ้าของข้อมูล | หมายเหตุ |
|--------------------|----------------------------|--|-------|---|------------------------------|---|----------------------------|----------|
| ถนน/ยานพาหนะ | การศึกษาออกแบบ | สัดส่วนถนนและโครงข่ายถนนได้รับการปรับปรุงและพัฒนาให้เอื้อต่อความปลอดภัยเพิ่มขึ้น | 0102 | จำนวนจุดเสี่ยงการเกิดอุบัติเหตุทางถนน | Tier 1 | หน่วยงานเฝ้าระวังและสะท้อนความปลอดภัยทางถนน | กรม | |
| ถนน/ยานพาหนะ | การศึกษาออกแบบ | กลไกการจัดการถนนและโครงข่ายถนนเพื่อป้องกันการเกิดอุบัติเหตุทางถนน | 0175 | จำนวนไฟจราจร | Tier 1 | กรมทางหลวง | กรม | |
| ถนน/ยานพาหนะ | การก่อสร้าง | กลไกการจัดการสรรงบประมาณและทรัพยากรด้านความปลอดภัยทางถนนในเชิงบูรณาการที่มีประสิทธิภาพ | 0096 | จำนวนงบประมาณก่อสร้างถนนโดยพิจารณาเฉพาะงบก่อสร้าง ไม่รวมงบซ่อมบำรุง | Tier 2 | แขวงทางหลวงปทุมธานี | จังหวัด | |
| ถนน/ยานพาหนะ | การบำรุงรักษา | เพิ่มสัดส่วนงบประมาณและทรัพยากรด้านความปลอดภัยทางถนนเพิ่มขึ้น | 0098 | จำนวนงบประมาณในการบำรุงรักษาเส้นทาง จำแนกตามมาตรฐานทาง | Tier 2 | แขวงทางหลวงปทุมธานี | จังหวัด | |
| ถนน/ยานพาหนะ | การกำหนดมาตรฐาน | พื้นที่ปลอดภัยทางถนนบริเวณสถานศึกษาและชุมชนที่เอื้อต่อการสร้างการ | 0111 | จำนวนถนนปลอดภัย (ถนนสีขาว) | Tier 2 | แขวงทางหลวงปทุมธานี | จังหวัด | |

ตาราง 13 บัญชีสถิติทางการ “ความปลอดภัยทางถนนของจังหวัดปทุมธานี” (ต่อ)

| ห่วงโซ่คุณค่า (VC) | ปัจจัยแห่งความสำเร็จ (CSF) | ตัวชี้วัด | OS ID | รายการสถิติทางการ | สถานะความพร้อมเผยแพร่ (Tier) | หน่วยงานเจ้าของข้อมูล | ระดับหน่วยงานเจ้าของข้อมูล | หมายเหตุ |
|--------------------|--|--|-------|--|------------------------------|------------------------------|----------------------------|----------|
| | | รับรู้การใช้ถนนและทางเดินเท้าเพิ่มขึ้น | | | | | | |
| ถนน/ยานพาหนะ | การกำหนดมาตรฐาน | ไม่มี | 0178 | จำนวนรถจดทะเบียนสะสม (คัน) (จำแนกตาม พรบ. ประเภทรถ ชนิดเชื้อเพลิง อายุการใช้งาน น้ำหนัก) | Tier 2 | สำนักงานขนส่งจังหวัดปทุมธานี | จังหวัด | |
| ถนน/ยานพาหนะ | การกำหนดมาตรฐาน | จำนวนรถที่เสียภาษีรายปี จำแนกตามประเภทรถ | 0180 | จำนวนรถที่เสียภาษีรายปี จำแนกตามประเภทรถ | Tier 2 | สำนักงานขนส่งจังหวัดปทุมธานี | จังหวัด | |
| ถนน/ยานพาหนะ | สมรรถนะ สภาพการใช้งานได้ มาตรฐานและมีความปลอดภัย | จำนวนสถานที่ตรวจสภาพรถของเอกชน | 0217 | จำนวนสถานที่ตรวจสภาพรถของเอกชน | Tier 2 | สำนักงานขนส่งจังหวัดปทุมธานี | จังหวัด | |
| ถนน/ยานพาหนะ | สมรรถนะ สภาพการใช้งานได้ มาตรฐานและมีความปลอดภัย | จำนวนรถตรวจสภาพ (ผ่านการตรวจ/ไม่ผ่าน) (จำแนกตาม พรบ. ประเภทรถ) | 0179 | จำนวนรถตรวจสภาพ (ผ่านการตรวจ/ไม่ผ่าน) (จำแนกตาม พรบ. ประเภทรถ) | Tier 2 | สำนักงานขนส่งจังหวัดปทุมธานี | จังหวัด | |
| ถนน/ยานพาหนะ | สมรรถนะ สภาพการใช้งานได้ มาตรฐานและมีความปลอดภัย | สัดส่วนคดีความบกพร่องจากอุปกรณ์ส่วนควบลดลง ไม่น้อยกว่าร้อยละ 5 ต่อปี | 0049 | จำนวนคดีความบกพร่องจากอุปกรณ์ส่วนควบ จำแนกตาม ประเภทรถ | Tier 1 | สำนักงานตำรวจแห่งชาติ | กรม | |

ตาราง 13 บัญชีสถิติทางการ “ความปลอดภัยทางถนนของจังหวัดปทุมธานี” (ต่อ)

| ห่วงโซ่คุณค่า (VC) | ปัจจัยแห่งความสำเร็จ (CSF) | ตัวชี้วัด | OS ID | รายการสถิติทางการ | สถานะความพร้อมเผยแพร่ (Tier) | หน่วยงานเจ้าของข้อมูล | ระดับหน่วยงานเจ้าของข้อมูล | หมายเหตุ |
|--------------------|---|---|-------|--|------------------------------|------------------------------|----------------------------|----------|
| ผู้ใช้รถใช้ถนน | การบังคับใช้กฎหมาย | สัดส่วนการบังคับใช้กฎหมายด้านความปลอดภัยทางถนนเพิ่มขึ้น | 0052 | จำนวนคดีทางถนนที่เกิดจากการฝ่าฝืนกฎจราจร จำแนกตามประเภทความผิดทางจราจร | Tier 1 | สำนักงานตำรวจแห่งชาติ | กรม | |
| ผู้ใช้รถใช้ถนน | การบังคับใช้กฎหมาย | สัดส่วนการประกาศกฎหมายและอนุบัญญัติเกี่ยวกับการให้บริการภาคการขนส่งทางถนน | 0145 | จำนวนผู้ขอใบอนุญาตขับรถและใบอนุญาตผู้ประจำรถ (จำแนกตามประเภทใบอนุญาต เพศ อายุ สัญชาติ จังหวัด) | Tier 2 | สำนักงานขนส่งจังหวัดปทุมธานี | จังหวัด | |
| ผู้ใช้รถใช้ถนน | การบังคับใช้กฎหมาย | สัดส่วนการประกาศกฎหมายและอนุบัญญัติเกี่ยวกับการให้บริการภาคการขนส่งทางถนน | 0126 | จำนวนใบอนุญาตขับรถและใบอนุญาตผู้ประจำรถ (จำแนกตามประเภทใบอนุญาต เพศ อายุ สัญชาติ จังหวัด) | Tier 2 | สำนักงานขนส่งจังหวัดปทุมธานี | จังหวัด | |
| ผู้ใช้รถใช้ถนน | การกำหนดมาตรฐานเครื่องมือและอุปกรณ์สนับสนุนการใช้รถใช้ถนน | เพิ่มสัดส่วนงบประมาณและทรัพยากรด้านความปลอดภัยทางถนนเพิ่มขึ้น | 0213 | จำนวนศูนย์ข้อมูลภาพจากกล้องวงจรปิด CCTV | Tier 2 | ตำรวจภูธรจังหวัดปทุมธานี | จังหวัด | |

ตาราง 13 บัญชีสถิติทางการ “ความปลอดภัยทางถนนของจังหวัดปทุมธานี” (ต่อ)

| ห่วงโซ่คุณค่า (VC) | ปัจจัยแห่งความสำเร็จ (CSF) | ตัวชี้วัด | OS ID | รายการสถิติทางการ | สถานะความพร้อมเผยแพร่ (Tier) | หน่วยงานเจ้าของข้อมูล | ระดับหน่วยงานเจ้าของข้อมูล | หมายเหตุ |
|-----------------------------------|---------------------------------|---|-------|--|------------------------------|---|----------------------------|----------|
| การช่วยเหลือหลังการเกิดอุบัติเหตุ | กลไกการประสานงาน/แจ้งเหตุ | อัตราการเกิดอุบัติเหตุทางถนนที่มีสาเหตุจากยานพาหนะลดลง อย่างน้อยร้อยละ 10 ต่อปี | 0249 | จำนวนอุบัติเหตุจากรางทางบก | Tier 1 | สำนักงานตำรวจแห่งชาติ | กรม | |
| การช่วยเหลือหลังการเกิดอุบัติเหตุ | กลไกการประสานงาน/แจ้งเหตุ | อัตราการเกิดอุบัติเหตุทางถนนที่มีสาเหตุจากยานพาหนะลดลง อย่างน้อยร้อยละ 10 ต่อปี | 0150 | จำนวนผู้บาดเจ็บจากอุบัติเหตุจากรางทางบก | Tier 1 | หน่วยงานเฝ้าระวังและสะท้อนความปลอดภัยทางถนน | กรม | |
| การช่วยเหลือหลังการเกิดอุบัติเหตุ | กลไกการประสานงาน/แจ้งเหตุ | อัตราการเกิดอุบัติเหตุทางถนนที่มีสาเหตุจากยานพาหนะลดลง อย่างน้อยร้อยละ 10 ต่อปี | 0163 | จำนวนผู้เสียชีวิตทางถนน | Tier 1 | หน่วยงานเฝ้าระวังและสะท้อนความปลอดภัยทางถนน | กรม | |
| การช่วยเหลือหลังการเกิดอุบัติเหตุ | กลไกการช่วยเหลือการส่งต่อคนเจ็บ | จำนวนรถกู้ชีพจำแนกตามเขต อำเภอ | 0177 | จำนวนรถกู้ชีพจำแนกตามเขต อำเภอ | Tier 1 | สถาบันการแพทย์ฉุกเฉินแห่งชาติ | กรม | |
| การช่วยเหลือหลังการเกิดอุบัติเหตุ | การประกันภัย | จำนวนการขึ้นทะเบียนเป็นตัวแทนและนายหน้าขายกรมธรรม์ประกันชีวิต | 0034 | จำนวนการขึ้นทะเบียนเป็นตัวแทนและนายหน้าขายกรมธรรม์ประกันชีวิตจำแนก | Tier 1 | สำนักงานคณะกรรมการกำกับและ | กรม | |

ตาราง 13 บัญชีสถิติทางการ “ความปลอดภัยทางถนนของจังหวัดปทุมธานี” (ต่อ)

| ห่วงโซ่คุณค่า (VC) | ปัจจัยแห่งความสำเร็จ (CSF) | ตัวชี้วัด | OS ID | รายการสถิติทางการ | สถานะความพร้อมเผยแพร่ (Tier) | หน่วยงานเจ้าของข้อมูล | ระดับหน่วยงานเจ้าของข้อมูล | หมายเหตุ |
|-----------------------------------|----------------------------|---|-------|---|------------------------------|--|----------------------------|----------|
| | | จำแนกตามประเภทของการขึ้นทะเบียน | | ตามประเภทของการขึ้นทะเบียน | | ส่งเสริมการประกอบธุรกิจประกันภัย | | |
| การช่วยเหลือหลังการเกิดอุบัติเหตุ | การประกันภัย | จำนวนผู้ต่อประกันภัย พรบ. รถจักรยานยนต์ | 0149 | จำนวนผู้ต่อประกันภัย พรบ. รถจักรยานยนต์ | Tier 1 | กรมการขนส่งทางบก | กรม | |
| การช่วยเหลือหลังการเกิดอุบัติเหตุ | การประกันภัย | จำนวนกรมธรรม์และจำนวนเงินเอาประกันภัยของธุรกิจประกันชีวิต | 0032 | จำนวนกรมธรรม์และจำนวนเงินเอาประกันภัยของธุรกิจประกันชีวิต | Tier 1 | สำนักงานคณะกรรมการกำกับและส่งเสริมการประกอบธุรกิจประกันภัย | กรม | |
| ระบบคมนาคม | การบริหารจัดการ | ปริมาณจราจรโดยเฉลี่ยต่อวันตลอดปี (Average Annual Daily Traffic) จำแนกตามประเภทถนนทางหลวงแผ่นดิน สายทางและจุดสำรวจ (คัน-วัน) | 0274 | ปริมาณจราจรโดยเฉลี่ยต่อวันตลอดปี (Average Annual Daily Traffic) จำแนกตามประเภทถนนทางหลวงแผ่นดิน สายทางและจุดสำรวจ (คัน-วัน) | Tier 1 | กรมทางหลวง | กรม | |
| ระบบคมนาคม | การบริหารจัดการ | ปริมาณการจราจรบนเส้นทางถนนที่เชื่อมโยง | 0259 | ปริมาณการจราจรบนเส้นทางถนนที่เชื่อมโยง | Tier 1 | กรมทางหลวง | กรม | |

ตาราง 13 บัญชีสถิติทางการ “ความปลอดภัยทางถนนของจังหวัดปทุมธานี” (ต่อ)

| ห่วงโซ่คุณค่า (VC) | ปัจจัยแห่งความสำเร็จ (CSF) | ตัวชี้วัด | OS ID | รายการสถิติทางการ | สถานะความพร้อมเผยแพร่ (Tier) | หน่วยงานเจ้าของข้อมูล | ระดับหน่วยงานเจ้าของข้อมูล | หมายเหตุ |
|--------------------|--|---|-------|---|------------------------------|--|----------------------------|----------|
| | | ประเทศไทยกับภูมิภาค แยกตามด้าน (คืน-วัน) | | ประเทศไทยกับภูมิภาค แยก ตามด้าน (คืน-วัน) | | | | |
| ระบบคมนาคม | การบริหารจัดการ | ลดอัตราการเกิดอุบัติเหตุ และจำนวนผู้เสียชีวิตไม่น้อย กว่าร้อยละ 5 เมื่อเทียบกับ เทศกาลเดียวกันในปีก่อน หน้า | 0250 | จำนวนอุบัติเหตุทางถนน ในช่วงเทศกาล ปี 2562 | Tier 1 | หน่วยงานเฝ้า ระวังและ สะท้อนความ ปลอดภัยทาง ถนน | กรม | |
| ระบบคมนาคม | การบริหารจัดการ | ลดอัตราการเกิดอุบัติเหตุ และจำนวนผู้เสียชีวิตไม่น้อย กว่าร้อยละ 5 เมื่อเทียบกับ เทศกาลเดียวกันในปีก่อน หน้า | 0251 | จำนวนอุบัติเหตุทางถนน ในช่วงเทศกาล ปี 2563 | Tier 1 | หน่วยงานเฝ้า ระวังและ สะท้อนความ ปลอดภัยทาง ถนน | กรม | |
| ระบบคมนาคม | การรณรงค์ให้ ความรู้และการ ประชาสัมพันธ์ | งบประมาณด้านความ ปลอดภัยทางถนนเพิ่มขึ้น | 0097 | จำนวนงบประมาณในการจัด กิจกรรมอบรม / รณรงค์ลด อุบัติเหตุทางถนน | Tier 2 | สำนักงาน ป้องกันและ บรรเทาสาธารณ ภัยจังหวัด ปทุมธานี | จังหวัด | |
| ระบบคมนาคม | การรณรงค์ให้ ความรู้และการ ประชาสัมพันธ์ | งบประมาณด้านความ ปลอดภัยทางถนนเพิ่มขึ้น | 0095 | จำนวนโครงการจัดกิจกรรม อบรม / รณรงค์ลดอุบัติเหตุ ทางถนน | Tier 2 | สำนักงาน ป้องกันและ บรรเทาสาธารณ | จังหวัด | |

ตาราง 13 บัญชีสถิติทางการ “ความปลอดภัยทางถนนของจังหวัดปทุมธานี” (ต่อ)

| ห่วงโซ่คุณค่า (VC) | ปัจจัยแห่งความสำเร็จ (CSF) | ตัวชี้วัด | OS ID | รายการสถิติทางการ | สถานะความพร้อมเผยแพร่ (Tier) | หน่วยงานเจ้าของข้อมูล | ระดับหน่วยงานเจ้าของข้อมูล | หมายเหตุ |
|--------------------|--|--|-------|---|------------------------------|--|----------------------------|----------|
| | | | | | | ภัยจังหวัดปทุมธานี | | |
| ระบบคมนาคม | การรณรงค์ให้ความรู้และการประชาสัมพันธ์ | เกิดหน่วยงานวิชาการในการขับเคลื่อนนโยบายด้านความปลอดภัยทางถนนระดับประเทศ | 0246 | จำนวนองค์กร/หน่วยงานที่มีการอบรมกิจกรรมรณรงค์ลดอุบัติเหตุทางถนน | Tier 2 | สำนักงานป้องกันและบรรเทาสาธารณภัยจังหวัดปทุมธานี | จังหวัด | |

ตาราง 14 บัญชีสถิติทางการ “เมืองนำอยู่คู่อุตสาหกรรม”

| ห่วงโซ่คุณค่า (VC) | ปัจจัยแห่งความสำเร็จ (CSF) | ตัวชี้วัด | OS ID | รายการสถิติทางการ | สถานะความพร้อมเผยแพร่ (Tier) | หน่วยงานเจ้าของข้อมูล | ระดับหน่วยงานเจ้าของข้อมูล | หมายเหตุ |
|--------------------|----------------------------|-----------------------------------|-------|-----------------------------------|------------------------------|-------------------------------------|----------------------------|----------|
| ข้อมูลพื้นฐาน | ประชากร | จำนวนประชากรจากการทะเบียน | 0255 | ประชากรจากการทะเบียน | Tier 1 | ที่ทำการปกครองจังหวัดปทุมธานี | จังหวัด | |
| ข้อมูลพื้นฐาน | ประชากร | จำนวนประชากร จำแนกตามอายุและอำเภอ | 0024 | จำนวนประชากร จำแนกตามอายุและอำเภอ | Tier 1 | กรมการปกครอง กระทรวงมหาดไทย | กรม | |
| ข้อมูลพื้นฐาน | ประชากร | จำนวนประชากรแฝง | 0130 | จำนวนประชากรแฝง | Tier 1 | สำนักงานสถิติแห่งชาติ | กรม | |
| ข้อมูลพื้นฐาน | ประชากร | จำนวนบ้านจากทะเบียนบ้าน | 0124 | จำนวนบ้านจากทะเบียนบ้าน | Tier 1 | กรมการปกครอง กระทรวงมหาดไทย | กรม | |
| ข้อมูลพื้นฐาน | โรงงาน | จำนวนโรงงานอุตสาหกรรม | 0200 | จำนวนโรงงานอุตสาหกรรม | Tier 1 | กรมโรงงานอุตสาหกรรม | กรม | |
| ข้อมูลพื้นฐาน | ประชากร | จำนวนวัด | 0210 | จำนวนวัด | Tier 1 | สำนักงานพระพุทธศาสนาจังหวัดปทุมธานี | จังหวัด | |

ตาราง 14 บัญชีสถิติทางการ “เมืองน่าอยู่คู่อุตสาหกรรม” (ต่อ)

| ห่วงโซ่คุณค่า (VC) | ปัจจัยแห่งความสำเร็จ (CSF) | ตัวชี้วัด | OS ID | รายการสถิติทางการ | สถานะความพร้อมเผยแพร่ (Tier) | หน่วยงานเจ้าของข้อมูล | ระดับหน่วยงานเจ้าของข้อมูล | หมายเหตุ |
|--------------------|----------------------------|------------------|-------|-------------------|------------------------------|-------------------------------------|----------------------------|----------|
| ข้อมูลพื้นฐาน | ประชากร | จำนวนสำนักสงฆ์ | 0230 | จำนวนสำนักสงฆ์ | Tier 1 | สำนักงานพระพุทธศาสนาจังหวัดปทุมธานี | จังหวัด | |
| ข้อมูลพื้นฐาน | ประชากร | จำนวนโบสถ์คริสต์ | 0125 | จำนวนโบสถ์คริสต์ | Tier 1 | สำนักงานพระพุทธศาสนาจังหวัดปทุมธานี | จังหวัด | |
| ข้อมูลพื้นฐาน | ประชากร | จำนวนมัสยิด | 0176 | จำนวนมัสยิด | Tier 1 | สำนักงานพระพุทธศาสนาจังหวัดปทุมธานี | จังหวัด | |
| ข้อมูลพื้นฐาน | ประชากร | จำนวนโรงเรียน | 0204 | จำนวนโรงเรียน | Tier 1 | สำนักงานศึกษาธิการจังหวัดปทุมธานี | จังหวัด | |
| ข้อมูลพื้นฐาน | ประชากร | จำนวนนักเรียน | 0116 | จำนวนนักเรียน | Tier 1 | สำนักงานศึกษาธิการจังหวัดปทุมธานี | จังหวัด | |
| ข้อมูลพื้นฐาน | ประชากร | จำนวนสถานศึกษา | 0226 | จำนวนสถานศึกษา | Tier 1 | สำนักงานศึกษาธิการจังหวัดปทุมธานี | จังหวัด | |
| ข้อมูลพื้นฐาน | ประชากร | จำนวนนักศึกษา | 0119 | จำนวนนักศึกษา | Tier 1 | สำนักงานศึกษาธิการจังหวัดปทุมธานี | จังหวัด | |

ตาราง 14 บัญชีสถิติทางการ “เมืองน่าอยู่คู่อุตสาหกรรม” (ต่อ)

| ห่วงโซ่คุณค่า (VC) | ปัจจัยแห่งความสำเร็จ (CSF) | ตัวชี้วัด | OS ID | รายการสถิติทางการ | สถานะความพร้อมเผยแพร่ (Tier) | หน่วยงานเจ้าของข้อมูล | ระดับหน่วยงานเจ้าของข้อมูล | หมายเหตุ |
|--------------------|----------------------------|--|-------|--|------------------------------|--|----------------------------|----------|
| ข้อมูลพื้นฐาน | ประชากร | จำนวนนักเรียน/นักศึกษา สังกัด กศน. | 0117 | จำนวนนักเรียน/นักศึกษา สังกัด กศน. | Tier 1 | สำนักงานส่งเสริมการศึกษานอกระบบและการศึกษาตามอัธยาศัยจังหวัดปทุมธานี | จังหวัด | |
| เมืองสะอาด | มลพิษทางอากาศ | จำนวนจุดวัดคุณภาพอากาศ | 0101 | จำนวนจุดวัดคุณภาพอากาศ | Tier 1 | กรมควบคุมมลพิษ | กรม | |
| เมืองสะอาด | มลพิษทางอากาศ | จำนวนวันที่มีปริมาณฝุ่นละอองขนาดเล็ก (PM 2.5) เกินค่ามาตรฐาน | 0211 | จำนวนวันที่มีปริมาณฝุ่นละอองขนาดเล็ก (PM 2.5) เกินค่ามาตรฐาน | Tier 1 | กรมควบคุมมลพิษ | กรม | |
| เมืองสะอาด | มลพิษทางอากาศ | จำนวนสถานประกอบการอุตสาหกรรมที่มีการปล่อยควันพิษ | 0225 | จำนวนสถานประกอบการอุตสาหกรรมที่มีการปล่อยควันพิษ | Tier 1 | กรมโรงงานอุตสาหกรรม | กรม | |
| เมืองสะอาด | มลพิษทางอากาศ | ข้อมูลผลการตรวจวัดฝุ่นละอองขนาดเล็ก PM2.5 | 0014 | ข้อมูลผลการตรวจวัดฝุ่นละอองขนาดเล็ก PM2.5 | Tier 1 | กรมควบคุมมลพิษ | กรม | |
| เมืองสะอาด | การจัดการขยะ | จำนวนปริมาณขยะมูลฝอย | 0268 | ปริมาณขยะมูลฝอย | Tier 1 | สำนักงานส่งเสริมการปกครองท้องถิ่นจังหวัดปทุมธานี | จังหวัด | |

ตาราง 14 บัญชีสถิติทางการ “เมืองน่าอยู่คู่อุตสาหกรรม” (ต่อ)

| ห่วงโซ่คุณค่า (VC) | ปัจจัยแห่งความสำเร็จ (CSF) | ตัวชี้วัด | OS ID | รายการสถิติทางการ | สถานะความพร้อมเผยแพร่ (Tier) | หน่วยงานเจ้าของข้อมูล | ระดับหน่วยงานเจ้าของข้อมูล | หมายเหตุ |
|--------------------|----------------------------|--|-------|--|------------------------------|--|----------------------------|----------|
| เมืองสะอาด | การจัดการขยะ | จำนวนปริมาณขยะติดเชื้อที่เกิดขึ้นต่อปี | 0265 | ปริมาณขยะติดเชื้อที่เกิดขึ้นต่อปี | Tier 1 | สำนักงานสาธารณสุขจังหวัดปทุมธานี | จังหวัด | |
| เมืองสะอาด | การจัดการขยะ | จำนวนปริมาณขยะอันตรายที่เกิดขึ้นต่อปี | 0264 | ปริมาณขยะอันตรายที่เกิดขึ้นต่อปี | Tier 1 | สำนักงานส่งเสริมการปกครองท้องถิ่นจังหวัดปทุมธานี | จังหวัด | |
| เมืองสะอาด | การจัดการขยะ | จำนวนปริมาณขยะมูลฝอยที่ถูกนำไปใช้ประโยชน์ | 0271 | ปริมาณขยะมูลฝอยที่ถูกนำไปใช้ประโยชน์ | Tier 1 | สำนักงานส่งเสริมการปกครองท้องถิ่นจังหวัดปทุมธานี | จังหวัด | |
| เมืองสะอาด | การจัดการขยะ | จำนวนปริมาณขยะมูลฝอยชุมชนที่เก็บขน | 0269 | ปริมาณขยะมูลฝอยชุมชนที่เก็บขน | Tier 1 | สำนักงานส่งเสริมการปกครองท้องถิ่นจังหวัดปทุมธานี | จังหวัด | |
| เมืองสะอาด | การจัดการขยะ | จำนวนค่าใช้จ่ายในการบริหารจัดการขยะมูลฝอย | 0022 | ค่าใช้จ่ายในการบริหารจัดการขยะมูลฝอย | Tier 1 | สำนักงานส่งเสริมการปกครองท้องถิ่นจังหวัดปทุมธานี | จังหวัด | |
| เมืองสะอาด | ผลกระทบทางน้ำ | ค่าเฉลี่ยรายปีของ ผลการตรวจวัดคุณภาพน้ำอัตโนมัติ | 0020 | ค่าเฉลี่ยรายปีของ ผลการตรวจวัดคุณภาพน้ำอัตโนมัติ | Tier 1 | กรมควบคุมมลพิษ | กรม | |

ตาราง 14 บัญชีสถิติทางการ “เมืองน่าอยู่คู่อุตสาหกรรม” (ต่อ)

| ห่วงโซ่คุณค่า (VC) | ปัจจัยแห่งความสำเร็จ (CSF) | ตัวชี้วัด | OS ID | รายการสถิติทางการ | สถานะความพร้อมเผยแพร่ (Tier) | หน่วยงานเจ้าของข้อมูล | ระดับหน่วยงานเจ้าของข้อมูล | หมายเหตุ |
|--------------------|----------------------------|--|-------|--|------------------------------|---------------------------------------|----------------------------|----------|
| เมืองสะอาด | ผลกระทบทางน้ำ | ปริมาณการใช้น้ำประปา | 0261 | ปริมาณการใช้น้ำประปา | Tier 1 | สำนักงานการประปาเขต 2 จังหวัดปทุมธานี | จังหวัด | |
| เมืองสะอาด | ผลกระทบด้านสุขภาพ | จำนวนผู้ป่วยกลุ่มโรคทางเดินหายใจ | 0026 | จำนวนผู้ป่วยกลุ่มโรคทางเดินหายใจ | Tier 1 | สำนักงานสาธารณสุขจังหวัดปทุมธานี | จังหวัด | |
| เมืองสะอาด | ผลกระทบด้านสุขภาพ | จำนวนผู้ป่วยกลุ่มโรคหัวใจ หลอดเลือดและสมองอุดตันขาดเลือด | 0029 | จำนวนผู้ป่วยกลุ่มโรคหัวใจ หลอดเลือดและสมองอุดตันขาดเลือด | Tier 1 | สำนักงานสาธารณสุขจังหวัดปทุมธานี | จังหวัด | |
| เมืองสะอาด | ผลกระทบด้านสุขภาพ | จำนวนผู้ป่วยกลุ่มโรคตาอักเสบ | 0025 | จำนวนผู้ป่วยกลุ่มโรคตาอักเสบ | Tier 1 | สำนักงานสาธารณสุขจังหวัดปทุมธานี | จังหวัด | |
| เมืองสะอาด | ผลกระทบด้านสุขภาพ | จำนวนผู้ป่วยกลุ่มโรคผิวหนังอักเสบ | 0028 | จำนวนผู้ป่วยกลุ่มโรคผิวหนังอักเสบ | Tier 1 | สำนักงานสาธารณสุขจังหวัดปทุมธานี | จังหวัด | |
| เมืองสะอาด | ผลกระทบด้านสุขภาพ | จำนวนโรงพยาบาล | 0203 | จำนวนโรงพยาบาล | Tier 1 | สำนักงานสาธารณสุขจังหวัดปทุมธานี | จังหวัด | |
| เมืองสะอาด | ผลกระทบด้านสุขภาพ | จำนวนคลินิกทุกประเภท | 0093 | จำนวนคลินิกทุกประเภท | Tier 1 | สำนักงานสาธารณสุขจังหวัดปทุมธานี | จังหวัด | |

ตาราง 14 บัญชีสถิติทางการ “เมืองนำอยู่คู่อุตสาหกรรม” (ต่อ)

| ห่วงโซ่คุณค่า (VC) | ปัจจัยแห่งความสำเร็จ (CSF) | ตัวชี้วัด | OS ID | รายการสถิติทางการ | สถานะความพร้อมเผยแพร่ (Tier) | หน่วยงานเจ้าของข้อมูล | ระดับหน่วยงานเจ้าของข้อมูล | หมายเหตุ |
|----------------------------|----------------------------|-------------------------|-------|-------------------------|------------------------------|----------------------------------|----------------------------|----------|
| เมืองสะอาด | ผลกระทบต่อด้านสุขภาพ | จำนวนแพทย์ | 0174 | จำนวนแพทย์ | Tier 1 | สำนักงานสาธารณสุขจังหวัดปทุมธานี | จังหวัด | |
| เมืองสะอาด | ผลกระทบต่อด้านสุขภาพ | จำนวนพยาบาล | 0167 | จำนวนพยาบาล | Tier 1 | สำนักงานสาธารณสุขจังหวัดปทุมธานี | จังหวัด | |
| เมืองสะอาด | ผลกระทบต่อด้านสุขภาพ | จำนวนผู้ป่วยโรคมะเร็ง | 0156 | จำนวนผู้ป่วยโรคมะเร็ง | Tier 1 | สำนักงานสาธารณสุขจังหวัดปทุมธานี | จังหวัด | |
| เมืองสะอาด | ผลกระทบต่อด้านสุขภาพ | จำนวนผู้ป่วยโรคเบาหวาน | 0155 | จำนวนผู้ป่วยโรคเบาหวาน | Tier 1 | สำนักงานสาธารณสุขจังหวัดปทุมธานี | จังหวัด | |
| เมืองศูนย์กลางการเชื่อมต่อ | สาธารณูปโภค | จำนวนรถจดทะเบียน (สะสม) | 0030 | จำนวนรถจดทะเบียน (สะสม) | Tier 2 | สำนักงานขนส่งจังหวัดปทุมธานี | จังหวัด | |
| เมืองศูนย์กลางการเชื่อมต่อ | สาธารณูปโภค | จำนวนรถจดทะเบียนใหม่ | 0031 | จำนวนรถจดทะเบียนใหม่ | Tier 2 | สำนักงานขนส่งจังหวัดปทุมธานี | จังหวัด | |
| เมืองศูนย์กลางการเชื่อมต่อ | สาธารณูปโภค | จำนวนถนนทางหลวง | 0109 | จำนวนถนนทางหลวง | Tier 1 | แขวงทางหลวงปทุมธานี | จังหวัด | |
| เมืองศูนย์กลางการเชื่อมต่อ | สาธารณูปโภค | จำนวนถนนทางหลวงชนบท | 0110 | จำนวนถนนทางหลวงชนบท | Tier 1 | สำนักงานทางหลวงชนบทที่ 1 | จังหวัด | |

ตาราง 14 บัญชีสถิติทางการ “เมืองนำอยู่คู่อุตสาหกรรม” (ต่อ)

| ห่วงโซ่คุณค่า (VC) | ปัจจัยแห่งความสำเร็จ (CSF) | ตัวชี้วัด | OS ID | รายการสถิติทางการ | สถานะความพร้อมเผยแพร่ (Tier) | หน่วยงานเจ้าของข้อมูล | ระดับหน่วยงานเจ้าของข้อมูล | หมายเหตุ |
|----------------------------|----------------------------|---|-------|---|------------------------------|--|----------------------------|----------|
| เมืองศูนย์กลางการเชื่อมต่อ | สาธารณสุขโลก | จำนวนเส้นทางรถไฟฟ้าที่ผ่านจังหวัดปทุมธานี | 0235 | จำนวนเส้นทางรถไฟฟ้าที่ผ่านจังหวัดปทุมธานี | Tier 1 | การรถไฟฟ้าขนส่งมวลชนแห่งประเทศไทย (รฟม.) | กรม | |
| เมืองศูนย์กลางการเชื่อมต่อ | สาธารณสุขโลก | จำนวนศูนย์ดิจิทัลชุมชน | 0214 | จำนวนศูนย์ดิจิทัลชุมชน | Tier 1 | สำนักงานสถิติจังหวัดปทุมธานี | จังหวัด | |
| เมืองศูนย์กลางการเชื่อมต่อ | สาธารณสุขโลก | จำนวนศูนย์ ICT ชุมชน | 0212 | จำนวนศูนย์ ICT ชุมชน | Tier 1 | สำนักงานสถิติจังหวัดปทุมธานี | จังหวัด | |
| เมืองศูนย์กลางการเชื่อมต่อ | สาธารณสุขโลก | จำนวนจุดติดตั้งเน็ตประชารัฐ | 0103 | จำนวนจุดติดตั้งเน็ตประชารัฐ | Tier 1 | สำนักงานสถิติจังหวัดปทุมธานี | จังหวัด | |
| เมืองศูนย์กลางการเชื่อมต่อ | สาธารณสุขโลก | จำนวนผู้ใช้ไฟฟ้า | 0147 | จำนวนผู้ใช้ไฟฟ้า | Tier 1 | การไฟฟ้าส่วนภูมิภาค เขต 1 (ภาคกลาง) จ. พระนครศรีอยุธยา | จังหวัด | |
| เมืองศูนย์กลางการเชื่อมต่อ | สาธารณสุขโลก | กระแสไฟฟ้าที่จำหน่าย | 0002 | กระแสไฟฟ้าที่จำหน่าย | Tier 1 | การไฟฟ้าส่วนภูมิภาค เขต 1 (ภาคกลาง) จ. พระนครศรีอยุธยา | จังหวัด | |

ตาราง 14 บัญชีสถิติทางการ “เมืองน่าอยู่คู่อุตสาหกรรม” (ต่อ)

| ห่วงโซ่คุณค่า (VC) | ปัจจัยแห่งความสำเร็จ (CSF) | ตัวชี้วัด | OS ID | รายการสถิติทางการ | สถานะความพร้อมเผยแพร่ (Tier) | หน่วยงานเจ้าของข้อมูล | ระดับหน่วยงานเจ้าของข้อมูล | หมายเหตุ |
|----------------------|--------------------------------|---|-------|---|------------------------------|-------------------------------|----------------------------|----------|
| เมืองแห่งความปลอดภัย | ความปลอดภัยในชีวิตและทรัพย์สิน | จำนวนคดีความผิดเกี่ยวกับชีวิตร่างกาย และเพศ | 0050 | จำนวนคดีความผิดเกี่ยวกับชีวิตร่างกาย และเพศ | Tier 1 | สำนักงานตำรวจแห่งชาติ | กรม | |
| เมืองแห่งความปลอดภัย | ความปลอดภัยในชีวิตและทรัพย์สิน | จำนวนคดีความผิดเกี่ยวกับทรัพย์สิน | 0051 | จำนวนคดีความผิดเกี่ยวกับทรัพย์สิน | Tier 1 | สำนักงานตำรวจแห่งชาติ | กรม | |
| เมืองแห่งความปลอดภัย | ความปลอดภัยทางถนน | จำนวนอุบัติเหตุการจราจรทางบก | 0249 | จำนวนอุบัติเหตุจราจรทางบก | Tier 1 | สำนักงานตำรวจแห่งชาติ | กรม | |
| เมืองแห่งความปลอดภัย | ความปลอดภัยทางถนน | จำนวนผู้บาดเจ็บจากอุบัติเหตุการจราจรทางบก | 0150 | จำนวนผู้บาดเจ็บจากอุบัติเหตุการจราจรทางบก | Tier 1 | สำนักงานตำรวจแห่งชาติ | กรม | |
| เมืองแห่งความปลอดภัย | ความปลอดภัยทางถนน | จำนวนผู้เสียชีวิตจากอุบัติเหตุการจราจรทางบก | 0162 | จำนวนผู้เสียชีวิตจากอุบัติเหตุการจราจรทางบก | Tier 1 | สำนักงานตำรวจแห่งชาติ | กรม | |
| เมืองแห่งความปลอดภัย | ความปลอดภัยทางถนน | มูลค่าความเสียหายจากอุบัติเหตุการจราจรทางบก | 0298 | มูลค่าความเสียหายจากอุบัติเหตุการจราจรทางบก | Tier 1 | สำนักงานตำรวจแห่งชาติ | กรม | |
| เมืองแห่งความปลอดภัย | ความปลอดภัยในชีวิตและทรัพย์สิน | จำนวนหมู่บ้านและชุมชนที่ไม่มีปัญหาอาเสพติด | 0241 | จำนวนหมู่บ้านและชุมชนที่ไม่มีปัญหาอาเสพติด | Tier 1 | ที่ทำการปกครองจังหวัดปทุมธานี | จังหวัด | |

3.1.2 บัญชีสถิติทางการที่สอดคล้องตามประเด็นการพัฒนาดังกล่าว 2 ยกระดับการผลิต ภาคการเกษตร
อุตสาหกรรม และบริการให้มีมูลค่าสูงได้มาตรฐานสู่ตลาดโลกของจังหวัดปทุมธานี

วัตถุประสงค์ 1) การขยายตัวของผลิตภัณฑ์มวลรวม สาขาการเกษตร อุตสาหกรรม และ
บริการเพิ่มขึ้น

2) ผลิตภาพการผลิตภาคการเกษตร อุตสาหกรรม และภาคบริการเพิ่มขึ้น

ตัวชี้วัด 1) ร้อยละของจำนวนแปลงฟาร์มที่ได้รับการรับรองมาตรฐานแปลงฟาร์ม GAP

2) อัตราการขยายตัวของผลิตภัณฑ์มวลรวม สาขาการเกษตรเพิ่มขึ้น

3) อัตราการขยายตัวของผลิตภัณฑ์มวลรวมภาคอุตสาหกรรมสาขาการค้าและ
บริการเพิ่มขึ้น

ในการขับเคลื่อนประเด็นการพัฒนาดังกล่าว 2 ยกระดับการผลิต ภาคการเกษตร อุตสาหกรรม และ
บริการให้มีมูลค่าสูงได้มาตรฐานสู่ตลาดโลกของจังหวัดปทุมธานี ได้มีการวิเคราะห์สถานการณ์ แนวโน้มการ
พัฒนาจังหวัดปทุมธานี ซึ่งจำเป็นต้องมีบัญชีสถิติทางการที่ตอบประเด็นการพัฒนาดังกล่าว โดยการได้มาซึ่ง
บัญชีสถิติทางการจะเริ่มจากการวิเคราะห์ห่วงโซ่คุณค่าของประเทศไทย 140 เป้าหมายแผนแม่บทย่อย ภายใต้
แผนแม่บทภายใต้ยุทธศาสตร์ชาติ (23 ประเด็น) ที่สอดคล้องกับประเด็นการพัฒนาดังกล่าว 2 ของแผนพัฒนาจังหวัด
ปทุมธานี คือ ประเด็น 3 การเกษตร ประกอบด้วย

- แผนแม่บทย่อย 3.2 เกษตรปลอดภัย

- เป้าหมาย 030401 สินค้าเกษตรแปรรูปและผลิตภัณฑ์มีมูลค่าเพิ่มขึ้น (GAP เกษตร
อินทรีย์)

- แผนแม่บทย่อย 3.4 เกษตรแปรรูป

- เป้าหมาย 030401 สินค้าเกษตรแปรรูปและผลิตภัณฑ์มีมูลค่าเพิ่มขึ้น

จากนั้นจัดทำห่วงโซ่คุณค่า “การเกษตร” ดังภาพ 19 และสามารถวิเคราะห์ห่วงโซ่คุณค่าที่
สอดคล้องกับแผนพัฒนาจังหวัดปทุมธานี คือ

1) ห่วงโซ่คุณค่า “อุตสาหกรรมเกษตรมูลค่าสูงของจังหวัดปทุมธานี” ดังภาพ 20

2) ห่วงโซ่คุณค่า “ยกระดับผลิตภัณฑ์ชุมชนด้วยโมเดล BCG” ดังภาพ 21

ในการศึกษาแผนต่าง ๆ ที่เกี่ยวข้องกับห่วงโซ่คุณค่า โดยศึกษายุทธศาสตร์ กลยุทธ์ แนวทาง
การพัฒนา ตลอดจนตัวชี้วัดภายใต้แผนระดับ 3 เช่น ยุทธศาสตร์ชาติ ด้านการสร้างความสามารถในการ
แข่งขัน แผนแม่บทภายใต้ยุทธศาสตร์ชาติด้านเกษตร แผนย่อยของแผนแม่บทฯ เกษตรปลอดภัย ยุทธศาสตร์
เกษตรและสหกรณ์ ระยะ 20 ปี แผนปฏิบัติการเกษตรอัจฉริยะ และแผนพัฒนาสถิติสาขาเกษตร ที่สอดคล้อง
กับปัจจัยสู่ความสำเร็จ พร้อมทั้งกำหนดรายการสถิติที่สำคัญและจำเป็น ทำให้ได้บัญชีสถิติทางการตาม
ประเด็นการพัฒนาดังกล่าว 1 คือ

1) บัญชีสถิติทางการ “อุตสาหกรรมเกษตรมูลค่าสูงของจังหวัดปทุมธานี” ดังตาราง 15

2) บัญชีสถิติทางการ “ยกระดับผลิตภัณฑ์ชุมชนด้วยโมเดล BCG” ดังตาราง 16

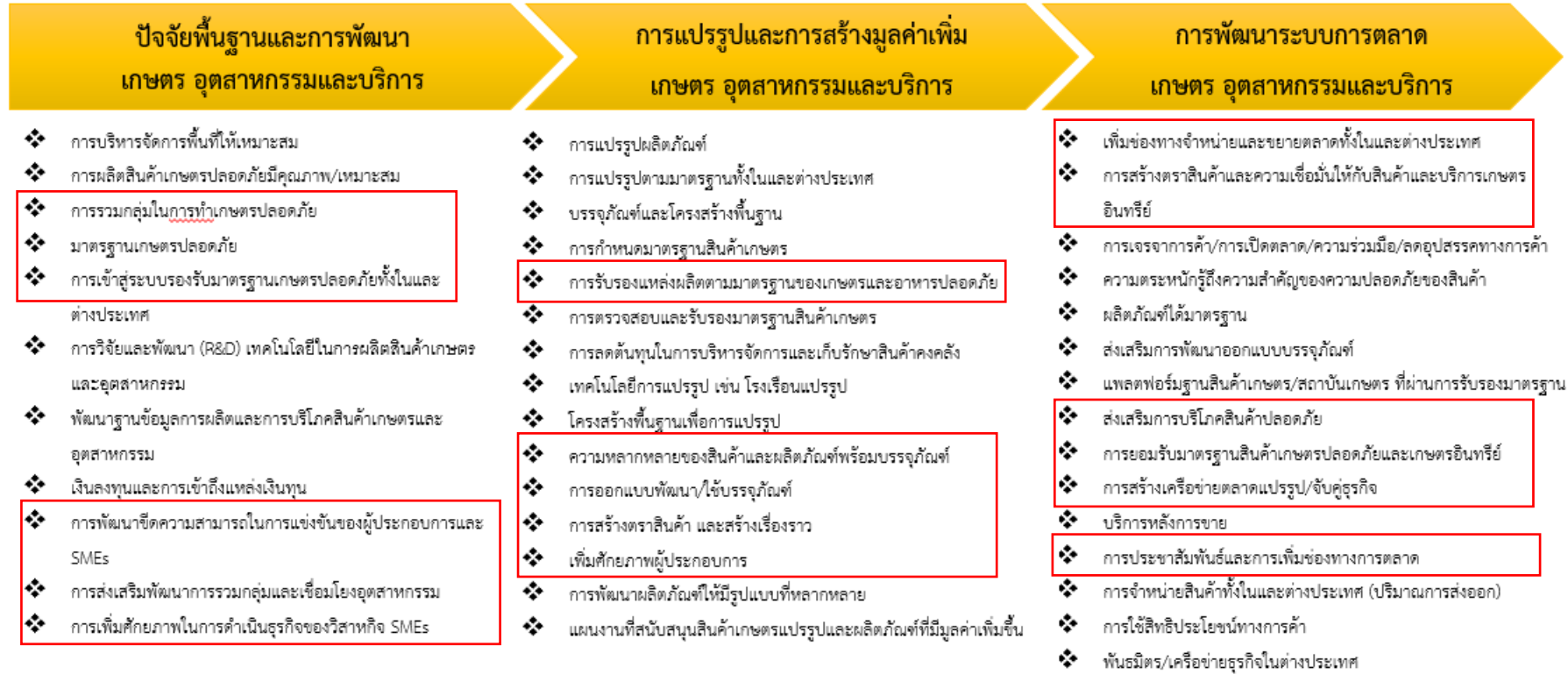
ห่วงโซ่คุณค่า “การเกษตร”



- แผนแม่บทประเด็น 3 การเกษตร
- แผนแม่บทประเด็น 18 การเติบโตอย่างยั่งยืน

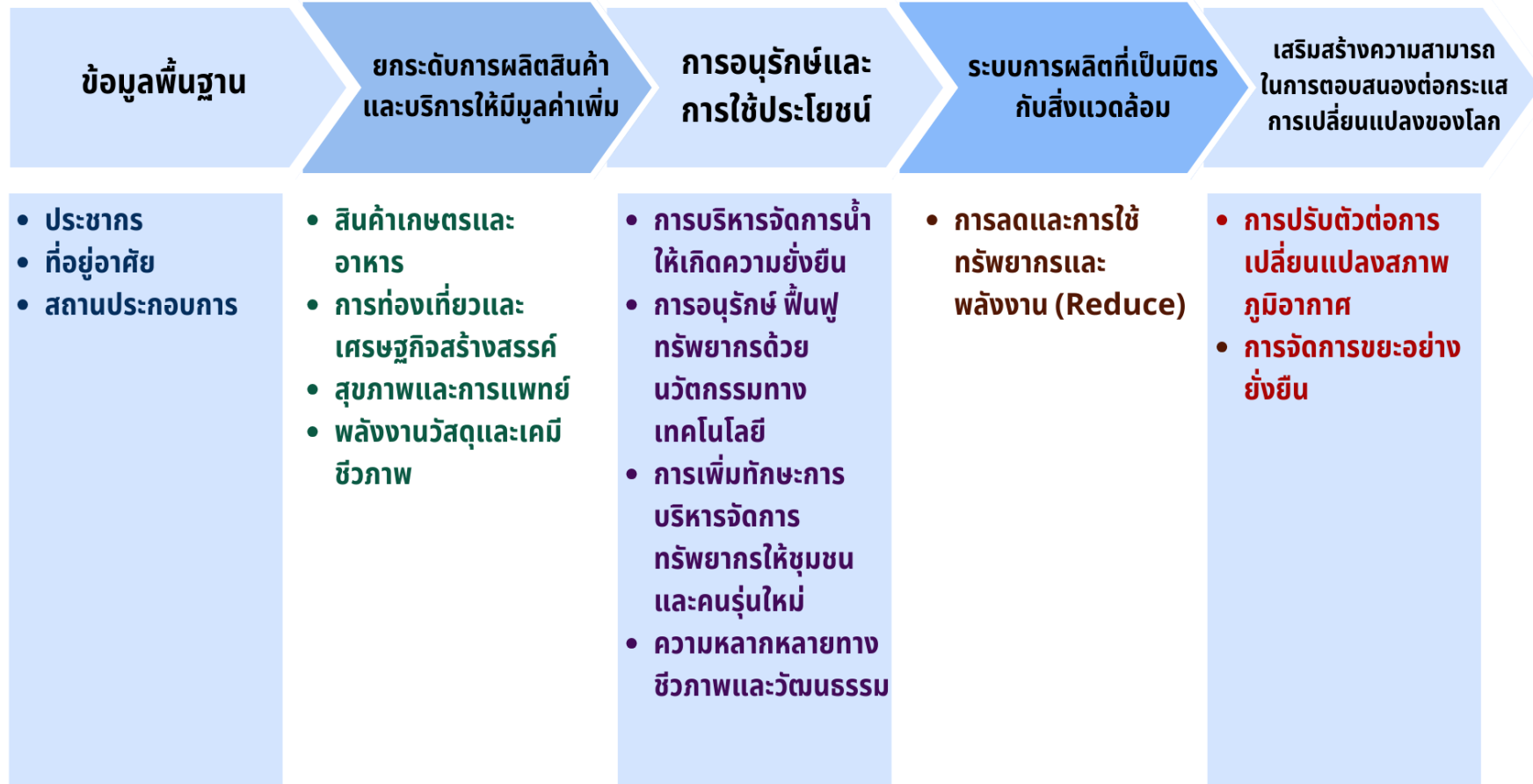
ภาพ 19 ห่วงโซ่คุณค่า “การเกษตร”

ห่วงโซ่คุณค่า “อุตสาหกรรมเกษตรมูลค่าสูงของจังหวัดปทุมธานี”



ภาพ 20 ห่วงโซ่คุณค่า “อุตสาหกรรมเกษตรมูลค่าสูงของจังหวัดปทุมธานี”

ห่วงโซ่คุณค่า “ยกระดับผลิตภัณฑ์ชุมชนและบริการด้วยโมเดล BCG”



ภาพ 21 ห่วงโซ่คุณค่า “ยกระดับผลิตภัณฑ์ชุมชนและบริการด้วยโมเดล BCG”

ตาราง 15 บัญชีสถิติทางการ “อุตสาหกรรมเกษตรมูลค่าสูงของจังหวัดปทุมธานี”

| ห่วงโซ่คุณค่า (VC) | ปัจจัยแห่งความสำเร็จ (CSF) | ตัวชี้วัด | OS ID | รายการสถิติทางการ | สถานะความพร้อมเผยแพร่ (Tier) | หน่วยงานเจ้าของข้อมูล | ระดับหน่วยงานเจ้าของข้อมูล | หมายเหตุ |
|--|--|---|-------|--|------------------------------|-----------------------------------|----------------------------|----------|
| ปัจจัยพื้นฐานและการพัฒนาสินค้าเกษตรอุตสาหกรรมและบริการ | มาตรฐานเกษตรปลอดภัย | ร้อยละของจำนวนแปลงฟาร์มที่ได้รับการรับรองมาตรฐานแปลงฟาร์ม GAP | 0011 | ข้อมูลเกณฑ์การรับรองมาตรฐานสินค้าเกษตรปลอดภัย (GAP) จำแนกตามประเภทสินค้าเกษตร (ด้านพืช) | Tier 1 | สำนักงานปลัดกระทรวงเกษตรและสหกรณ์ | กรม | |
| ปัจจัยพื้นฐานและการพัฒนาสินค้าเกษตรอุตสาหกรรมและบริการ | มาตรฐานเกษตรปลอดภัย | ร้อยละของจำนวนแปลงฟาร์มที่ได้รับการรับรองมาตรฐานแปลงฟาร์ม GAP | 0009 | ข้อมูลเกณฑ์การรับรองมาตรฐานสินค้าเกษตรปลอดภัย (GAP) จำแนกตามประเภทสินค้าเกษตร (ด้านประมง) | Tier 1 | กรมประมง | กรม | |
| ปัจจัยพื้นฐานและการพัฒนาสินค้าเกษตรอุตสาหกรรมและบริการ | มาตรฐานเกษตรปลอดภัย | ร้อยละของจำนวนแปลงฟาร์มที่ได้รับการรับรองมาตรฐานแปลงฟาร์ม GAP | 0010 | ข้อมูลเกณฑ์การรับรองมาตรฐานสินค้าเกษตรปลอดภัย (GAP) จำแนกตามประเภทสินค้าเกษตร (ด้านปศุสัตว์) | Tier 1 | กรมปศุสัตว์ | กรม | |
| ปัจจัยพื้นฐานและการพัฒนาสินค้าเกษตรอุตสาหกรรมและบริการ | การผลิตเกษตรปลอดภัยที่ได้รับรองมาตรฐานมีคุณภาพ/เหมาะสม | ร้อยละของจำนวนแปลงฟาร์มที่ได้รับการรับรองมาตรฐานแปลงฟาร์ม GAP | 0139 | จำนวนแปลง/ฟาร์มการประมงและการเพาะเลี้ยงสัตว์น้ำทั้งสิ้นของจังหวัด จำแนกตามชนิดของสัตว์น้ำและเขตการปกครอง | Tier 2 | สำนักงานประมงจังหวัดปทุมธานี | จังหวัด | |

ตาราง 15 บัญชีสถิติทางการ “อุตสาหกรรมเกษตรมูลค่าสูงของจังหวัดปทุมธานี” (ต่อ)

| ห่วงโซ่คุณค่า (VC) | ปัจจัยแห่งความสำเร็จ (CSF) | ตัวชี้วัด | OS ID | รายการสถิติทางการ | สถานะความพร้อมเผยแพร่ (Tier) | หน่วยงานเจ้าของข้อมูล | ระดับหน่วยงานเจ้าของข้อมูล | หมายเหตุ |
|--|--|---|-------|---|------------------------------|---------------------------------|----------------------------|----------|
| ปัจจัยพื้นฐานและการพัฒนาสินค้าเกษตรอุตสาหกรรมและบริการ | การผลิตเกษตรปลอดภัยที่ได้รับรองมาตรฐานมีคุณภาพ/เหมาะสม | ร้อยละของจำนวนแปลงฟาร์มที่ได้รับการรับรองมาตรฐานแปลงฟาร์ม GAP | 0038 | จำนวนเกษตรกร/ฟาร์มการประมงและการเพาะเลี้ยงสัตว์น้ำทั้งสิ้นของจังหวัด จำแนกตามชนิดของสัตว์น้ำและเขตการปกครอง | Tier 2 | สำนักงานประมงจังหวัดปทุมธานี | จังหวัด | |
| ปัจจัยพื้นฐานและการพัฒนาสินค้าเกษตรอุตสาหกรรมและบริการ | การผลิตเกษตรปลอดภัยที่ได้รับรองมาตรฐานมีคุณภาพ/เหมาะสม | ร้อยละของจำนวนแปลงฟาร์มที่ได้รับการรับรองมาตรฐานแปลงฟาร์ม GAP | 0121 | จำนวนเนื้อที่การเพาะเลี้ยงสัตว์น้ำทั้งสิ้นของจังหวัด จำแนกตามชนิดของสัตว์น้ำและเขตการปกครอง | Tier 2 | สำนักงานประมงจังหวัดปทุมธานี | จังหวัด | |
| ปัจจัยพื้นฐานและการพัฒนาสินค้าเกษตรอุตสาหกรรมและบริการ | การผลิตเกษตรปลอดภัยที่ได้รับรองมาตรฐานมีคุณภาพ/เหมาะสม | ร้อยละของจำนวนแปลงฟาร์มที่ได้รับการรับรองมาตรฐานแปลงฟาร์ม GAP | 0040 | จำนวนเกษตรกร/ฟาร์มการเพาะเลี้ยงปศุสัตว์ทั้งสิ้นของจังหวัดจำแนกตามชนิดของปศุสัตว์และเขตการปกครอง | Tier 2 | สำนักงานปศุสัตว์จังหวัดปทุมธานี | จังหวัด | |
| ปัจจัยพื้นฐานและการพัฒนาสินค้าเกษตรอุตสาหกรรมและบริการ | การผลิตเกษตรปลอดภัยที่ได้รับรองมาตรฐานมีคุณภาพ/เหมาะสม | ร้อยละของจำนวนแปลงฟาร์มที่ได้รับการรับรองมาตรฐานแปลงฟาร์ม GAP | 0123 | จำนวนเนื้อที่เพาะเลี้ยงปศุสัตว์ทั้งสิ้นของจังหวัด จำแนกตามชนิดของปศุสัตว์และเขตการปกครอง | Tier 2 | สำนักงานปศุสัตว์จังหวัดปทุมธานี | จังหวัด | |

ตาราง 15 บัญชีสถิติทางการ “อุตสาหกรรมเกษตรมูลค่าสูงของจังหวัดปทุมธานี” (ต่อ)

| ห่วงโซ่คุณค่า (VC) | ปัจจัยแห่งความสำเร็จ (CSF) | ตัวชี้วัด | OS ID | รายการสถิติทางการ | สถานะความพร้อมเผยแพร่ (Tier) | หน่วยงานเจ้าของข้อมูล | ระดับหน่วยงานเจ้าของข้อมูล | หมายเหตุ |
|--|--|---|-------|--|------------------------------|---------------------------------|----------------------------|----------|
| ปัจจัยพื้นฐานและการพัฒนาสินค้าเกษตรอุตสาหกรรมและบริการ | การผลิตเกษตรปลอดภัยที่ได้รับรองมาตรฐานมีคุณภาพ/เหมาะสม | ร้อยละของจำนวนแปลงฟาร์มที่ได้รับการรับรองมาตรฐานแปลงฟาร์ม GAP | 0279 | ปริมาณผลผลิตปศุสัตว์ทั้งสิ้นของจังหวัดจำแนกตามชนิดของปศุสัตว์และเขตการปกครอง | Tier 2 | สำนักงานปศุสัตว์จังหวัดปทุมธานี | จังหวัด | |
| ปัจจัยพื้นฐานและการพัฒนาสินค้าเกษตรอุตสาหกรรมและบริการ | การผลิตเกษตรปลอดภัยที่ได้รับรองมาตรฐานมีคุณภาพ/เหมาะสม | ร้อยละของจำนวนแปลงฟาร์มที่ได้รับการรับรองมาตรฐานแปลงฟาร์ม GAP | 0141 | จำนวนแปลง/ฟาร์มทั้งสิ้นของจังหวัดจำแนกตามชนิดของพืชและเขตการปกครอง | Tier 2 | สำนักงานเกษตรจังหวัดปทุมธานี | จังหวัด | |
| ปัจจัยพื้นฐานและการพัฒนาสินค้าเกษตรอุตสาหกรรมและบริการ | การผลิตเกษตรปลอดภัยที่ได้รับรองมาตรฐานมีคุณภาพ/เหมาะสม | ร้อยละของจำนวนแปลงฟาร์มที่ได้รับการรับรองมาตรฐานแปลงฟาร์ม GAP | 0042 | จำนวนเกษตรกรทั้งสิ้นของจังหวัดจำแนกตามชนิดของพืชและเขตการปกครอง | Tier 2 | สำนักงานเกษตรจังหวัดปทุมธานี | จังหวัด | |
| ปัจจัยพื้นฐานและการพัฒนาสินค้าเกษตรอุตสาหกรรมและบริการ | การผลิตเกษตรปลอดภัยที่ได้รับรองมาตรฐานมีคุณภาพ/เหมาะสม | ร้อยละของจำนวนแปลงฟาร์มที่ได้รับการรับรองมาตรฐานแปลงฟาร์ม GAP | 0171 | จำนวนพื้นที่เพาะปลูกทั้งสิ้นของจังหวัด จำแนกตามชนิดของพืชและเขตการปกครอง | Tier 2 | สำนักงานเกษตรจังหวัดปทุมธานี | จังหวัด | |

ตาราง 15 บัญชีสถิติทางการ “อุตสาหกรรมเกษตรมูลค่าสูงของจังหวัดปทุมธานี” (ต่อ)

| ห่วงโซ่คุณค่า (VC) | ปัจจัยแห่งความสำเร็จ (CSF) | ตัวชี้วัด | OS ID | รายการสถิติทางการ | สถานะความพร้อมเผยแพร่ (Tier) | หน่วยงานเจ้าของข้อมูล | ระดับหน่วยงานเจ้าของข้อมูล | หมายเหตุ |
|--|--|---|-------|--|------------------------------|---------------------------------|----------------------------|----------|
| ปัจจัยพื้นฐานและการพัฒนาสินค้าเกษตรอุตสาหกรรมและบริการ | การผลิตเกษตรปลอดภัยที่ได้รับรองมาตรฐานมีคุณภาพ/เหมาะสม | ร้อยละของจำนวนแปลงฟาร์มที่ได้รับการรับรองมาตรฐานแปลงฟาร์ม GAP | 0037 | จำนวนเกษตรกร/ฟาร์มกสิกรรมที่ได้รับการรับรองมาตรฐานสินค้าเกษตรปลอดภัย (GAP) จำแนกตามชนิดของพืชและเขตการปกครอง | Tier 2 | สำนักงานเกษตรจังหวัดปทุมธานี | จังหวัด | |
| ปัจจัยพื้นฐานและการพัฒนาสินค้าเกษตรอุตสาหกรรมและบริการ | การผลิตเกษตรปลอดภัยที่ได้รับรองมาตรฐานมีคุณภาพ/เหมาะสม | ร้อยละของจำนวนแปลงฟาร์มที่ได้รับการรับรองมาตรฐานแปลงฟาร์ม GAP | 0172 | จำนวนพื้นที่เพาะปลูกที่ได้รับการรับรองมาตรฐานสินค้าเกษตรปลอดภัย (GAP) จำแนกตามชนิดของพืชและเขตการปกครอง | Tier 2 | สำนักงานเกษตรจังหวัดปทุมธานี | จังหวัด | |
| ปัจจัยพื้นฐานและการพัฒนาสินค้าเกษตรอุตสาหกรรมและบริการ | การผลิตเกษตรปลอดภัยที่ได้รับรองมาตรฐานมีคุณภาพ/เหมาะสม | ร้อยละของจำนวนแปลงฟาร์มที่ได้รับการรับรองมาตรฐานแปลงฟาร์ม GAP | 0168 | จำนวนพื้นที่เก็บเกี่ยวได้รับการรับรองมาตรฐานสินค้าเกษตรปลอดภัย (GAP) จำแนกตามชนิดของพืชและเขตการปกครอง | Tier 2 | สำนักงานเกษตรจังหวัดปทุมธานี | จังหวัด | |
| ปัจจัยพื้นฐานและการพัฒนาสินค้าเกษตรอุตสาหกรรมและบริการ | การผลิตเกษตรปลอดภัยที่ได้รับรองมาตรฐานมีคุณภาพ/เหมาะสม | ร้อยละของจำนวนแปลงฟาร์มที่ได้รับการรับรองมาตรฐานแปลงฟาร์ม GAP | 0140 | จำนวนแปลง/ฟาร์มการเพาะเลี้ยงปศุสัตว์ที่ได้รับการรับรองมาตรฐานสินค้าเกษตรปลอดภัย (GAP) ของจังหวัด | Tier 2 | สำนักงานปศุสัตว์จังหวัดปทุมธานี | จังหวัด | |

ตาราง 15 บัญชีสถิติทางการ “อุตสาหกรรมเกษตรมูลค่าสูงของจังหวัดปทุมธานี” (ต่อ)

| ห่วงโซ่คุณค่า (VC) | ปัจจัยแห่งความสำเร็จ (CSF) | ตัวชี้วัด | OS ID | รายการสถิติทางการ | สถานะความพร้อมเผยแพร่ (Tier) | หน่วยงานเจ้าของข้อมูล | ระดับหน่วยงานเจ้าของข้อมูล | หมายเหตุ |
|--|--|---|-------|--|------------------------------|---------------------------------|----------------------------|----------|
| | คุณภาพ/เหมาะสม | | | จำแนกตามชนิดของปศุสัตว์และเขตการปกครอง | | | | |
| ปัจจัยพื้นฐานและการพัฒนาสินค้าเกษตรอุตสาหกรรมและบริการ | การผลิตเกษตรปลอดภัยที่ได้รับรองมาตรฐานมีคุณภาพ/เหมาะสม | ร้อยละของจำนวนแปลงฟาร์มที่ได้รับการรับรองมาตรฐานแปลงฟาร์ม GAP | 0041 | จำนวนเกษตรกร/ฟาร์มการเพาะเลี้ยงปศุสัตว์ที่ได้รับการรับรองมาตรฐานสินค้าเกษตรปลอดภัย (GAP) จำแนกตามชนิดของปศุสัตว์และเขตการปกครอง | Tier 2 | สำนักงานปศุสัตว์จังหวัดปทุมธานี | จังหวัด | |
| ปัจจัยพื้นฐานและการพัฒนาสินค้าเกษตรอุตสาหกรรมและบริการ | การผลิตเกษตรปลอดภัยที่ได้รับรองมาตรฐานมีคุณภาพ/เหมาะสม | ร้อยละของจำนวนแปลงฟาร์มที่ได้รับการรับรองมาตรฐานแปลงฟาร์ม GAP | 0280 | ปริมาณผลผลิตปศุสัตว์ที่ได้รับการรับรองมาตรฐานสินค้าเกษตรปลอดภัย (GAP) จำแนกตามชนิดของปศุสัตว์และเขตการปกครอง | Tier 2 | สำนักงานปศุสัตว์จังหวัดปทุมธานี | จังหวัด | |
| ปัจจัยพื้นฐานและการพัฒนาสินค้าเกษตรอุตสาหกรรมและบริการ | การผลิตเกษตรปลอดภัยที่ได้รับรองมาตรฐานมีคุณภาพ/เหมาะสม | ร้อยละของจำนวนแปลงฟาร์มที่ได้รับการรับรองมาตรฐานแปลงฟาร์ม GAP | 0138 | จำนวนแปลง/ฟาร์มการประมงและการเพาะเลี้ยงสัตว์น้ำที่ได้รับการรับรองมาตรฐานสินค้าเกษตรปลอดภัย (GAP) ของจังหวัด จำแนกตามชนิดของสัตว์น้ำและเขตการปกครอง | Tier 2 | สำนักงานประมงจังหวัดปทุมธานี | จังหวัด | |

ตาราง 15 บัญชีสถิติทางการ “อุตสาหกรรมเกษตรมูลค่าสูงของจังหวัดปทุมธานี” (ต่อ)

| ห่วงโซ่คุณค่า (VC) | ปัจจัยแห่งความสำเร็จ (CSF) | ตัวชี้วัด | OS ID | รายการสถิติทางการ | สถานะความพร้อมเผยแพร่ (Tier) | หน่วยงานเจ้าของข้อมูล | ระดับหน่วยงานเจ้าของข้อมูล | หมายเหตุ |
|--|--|---|-------|---|------------------------------|------------------------------|----------------------------|----------|
| ปัจจัยพื้นฐานและการพัฒนาสินค้าเกษตรอุตสาหกรรมและบริการ | การผลิตเกษตรปลอดภัยที่ได้รับรองมาตรฐานมีคุณภาพ/เหมาะสม | ร้อยละของจำนวนแปลงฟาร์มที่ได้รับการรับรองมาตรฐานแปลงฟาร์ม GAP | 0039 | จำนวนเกษตรกร/ฟาร์มการประมงและการเพาะเลี้ยงสัตว์น้ำที่ได้รับการรับรองมาตรฐานสินค้าเกษตรปลอดภัย (GAP) จำแนกตามชนิดสัตว์น้ำและเขตการปกครอง | Tier 2 | สำนักงานประมงจังหวัดปทุมธานี | จังหวัด | |
| ปัจจัยพื้นฐานและการพัฒนาสินค้าเกษตรอุตสาหกรรมและบริการ | การผลิตเกษตรปลอดภัยที่ได้รับรองมาตรฐานมีคุณภาพ/เหมาะสม | ร้อยละของจำนวนแปลงฟาร์มที่ได้รับการรับรองมาตรฐานแปลงฟาร์ม GAP | 0122 | จำนวนเนื้อที่การเพาะเลี้ยงสัตว์น้ำที่ได้รับการรับรองมาตรฐานสินค้าเกษตรปลอดภัย (GAP) ของจังหวัดตามชนิดของสัตว์น้ำและเขตการปกครอง | Tier 2 | สำนักงานประมงจังหวัดปทุมธานี | จังหวัด | |
| ปัจจัยพื้นฐานและการพัฒนาสินค้าเกษตรอุตสาหกรรมและบริการ | การผลิตเกษตรปลอดภัยที่ได้รับรองมาตรฐานมีคุณภาพ/เหมาะสม | ร้อยละของจำนวนแปลงฟาร์มที่ได้รับการรับรองมาตรฐานแปลงฟาร์ม GAP | 0281 | ปริมาณผลผลิตสัตว์น้ำที่ได้รับการรับรองมาตรฐานสินค้าเกษตรปลอดภัย (GAP) จำแนกตามชนิดของสัตว์น้ำและเขตการปกครอง | Tier 2 | สำนักงานประมงจังหวัดปทุมธานี | จังหวัด | |
| ปัจจัยพื้นฐานและการพัฒนาสินค้าเกษตร | การผลิตอุตสาหกรรม | ร้อยละของผลิตภัณฑ์ทางการเกษตร และ | 0154 | จำนวนผู้ประกอบการที่เข้าอบรมพัฒนาผลิตภัณฑ์และ | Tier 2 | สำนักงานส่งเสริมวิสาหกิจ | จังหวัด | |

ตาราง 15 บัญชีสถิติทางการ “อุตสาหกรรมเกษตรมูลค่าสูงของจังหวัดปทุมธานี” (ต่อ)

| ห่วงโซ่คุณค่า (VC) | ปัจจัยแห่งความสำเร็จ (CSF) | ตัวชี้วัด | OS ID | รายการสถิติทางการ | สถานะความพร้อมเผยแพร่ (Tier) | หน่วยงานเจ้าของข้อมูล | ระดับหน่วยงานเจ้าของข้อมูล | หมายเหตุ |
|---|---|--|-------|---|------------------------------|---|----------------------------|----------|
| อุตสาหกรรมและบริการ | ปลอดภัยที่ได้รับรองมาตรฐานมีคุณภาพ/เหมาะสม | อุตสาหกรรม ที่ได้รับการพัฒนาและรับรองมาตรฐาน | | ปรับปรุงประสิทธิภาพผู้ประกอบการขนาดกลางและขนาดย่อม (SMES) | | ขนาดกลางและขนาดย่อม จังหวัดปทุมธานี | | |
| ปัจจัยพื้นฐานและการพัฒนาสินค้าเกษตร อุตสาหกรรมและบริการ | การผลิต อุตสาหกรรม ปลอดภัยที่ได้รับรองมาตรฐานมีคุณภาพ/เหมาะสม | ร้อยละของผลิตภัณฑ์ทางการเกษตร และ อุตสาหกรรม ที่ได้รับการพัฒนาและรับรองมาตรฐาน | 0153 | จำนวนผู้ประกอบการที่เข้าร่วมโครงการส่งเสริมศักยภาพและยกระดับสถานประกอบการอุตสาหกรรมสู่มาตรฐานสากล | Tier 2 | สำนักงานส่งเสริมวิสาหกิจขนาดกลางและขนาดย่อม จังหวัดปทุมธานี | จังหวัด | |
| ปัจจัยพื้นฐานและการพัฒนาสินค้าเกษตร อุตสาหกรรมและบริการ | การผลิต อุตสาหกรรม ปลอดภัยที่ได้รับรองมาตรฐานมีคุณภาพ/เหมาะสม | ร้อยละของผลิตภัณฑ์ทางการเกษตร และ อุตสาหกรรม ที่ได้รับการพัฒนาและรับรองมาตรฐาน | 0218 | จำนวนสถานประกอบการขนาดกลางและขนาดย่อม (SMEs) ในจังหวัดปทุมธานี | Tier 2 | สำนักงานส่งเสริมวิสาหกิจขนาดกลางและขนาดย่อม จังหวัดปทุมธานี | จังหวัด | |
| ปัจจัยพื้นฐานและการพัฒนาสินค้าเกษตร อุตสาหกรรมและบริการ | การผลิต อุตสาหกรรม ปลอดภัยที่ได้รับรองมาตรฐานมีคุณภาพ/เหมาะสม | อัตราการขยายตัวของผลิตภัณฑ์มวลรวม สาขาเกษตรเพิ่มขึ้น | 0287 | ผลิตภัณฑ์มวลรวมสาขาเกษตรจังหวัดปทุมธานี ปีปัจจุบัน | Tier 1 | สำนักงานสภาพัฒนาการ เศรษฐกิจและสังคมแห่งชาติ | กรม | |

ตาราง 15 บัญชีสถิติทางการ “อุตสาหกรรมเกษตรมูลค่าสูงของจังหวัดปทุมธานี” (ต่อ)

| ห่วงโซ่คุณค่า (VC) | ปัจจัยแห่งความสำเร็จ (CSF) | ตัวชี้วัด | OS ID | รายการสถิติทางการ | สถานะความพร้อมเผยแพร่ (Tier) | หน่วยงานเจ้าของข้อมูล | ระดับหน่วยงานเจ้าของข้อมูล | หมายเหตุ |
|--|---|---|-------|--|------------------------------|---|----------------------------|----------|
| | คุณภาพ/ เหมาะสม | | | | | | | |
| ปัจจัยพื้นฐานและการพัฒนาสินค้าเกษตรอุตสาหกรรมและบริการ | การผลิตอุตสาหกรรมปลอดภัยที่ได้รับรองมาตรฐานมีคุณภาพ/ เหมาะสม | อัตราการขยายตัวของผลิตภัณฑ์มวลรวม สาขาเกษตรเพิ่มขึ้น | 0286 | ผลิตภัณฑ์มวลรวมสาขาเกษตรจังหวัดปทุมธานี ปีที่ผ่านมา | Tier 1 | สำนักงานสภาพัฒนาการเศรษฐกิจและสังคมแห่งชาติ | กรม | |
| ปัจจัยพื้นฐานและการพัฒนาสินค้าเกษตรอุตสาหกรรมและบริการ | การผลิตอุตสาหกรรมปลอดภัยที่ได้รับรองมาตรฐานมีคุณภาพ/ เหมาะสม | อัตราการขยายตัวของผลิตภัณฑ์มวลรวมภาคอุตสาหกรรม สาขาการค้าและบริการเพิ่มขึ้น | 0285 | ผลิตภัณฑ์มวลรวมภาคอุตสาหกรรม สาขาการค้าและบริการ จังหวัดปทุมธานี ปีปัจจุบัน | Tier 1 | สำนักงานสภาพัฒนาการเศรษฐกิจและสังคมแห่งชาติ | กรม | |
| ปัจจัยพื้นฐานและการพัฒนาสินค้าเกษตรอุตสาหกรรมและบริการ | การผลิตอุตสาหกรรมปลอดภัยที่ได้รับรองมาตรฐานมีคุณภาพ/ เหมาะสม | อัตราการขยายตัวของผลิตภัณฑ์มวลรวมภาคอุตสาหกรรม สาขาการค้าและบริการเพิ่มขึ้น | 0284 | ผลิตภัณฑ์มวลรวมภาคอุตสาหกรรม สาขาการค้าและบริการ จังหวัดปทุมธานี ปีที่ผ่านมา | Tier 1 | สำนักงานสภาพัฒนาการเศรษฐกิจและสังคมแห่งชาติ | กรม | |

ตาราง 15 บัญชีสถิติทางการ “อุตสาหกรรมเกษตรมูลค่าสูงของจังหวัดปทุมธานี” (ต่อ)

| ห่วงโซ่คุณค่า (VC) | ปัจจัยแห่งความสำเร็จ (CSF) | ตัวชี้วัด | OS ID | รายการสถิติทางการ | สถานะความพร้อมเผยแพร่ (Tier) | หน่วยงานเจ้าของข้อมูล | ระดับหน่วยงานเจ้าของข้อมูล | หมายเหตุ |
|--------------------|--|--|-------|---|------------------------------|-----------------------------------|----------------------------|----------|
| การพัฒนาระบบตลาด | ส่งเสริมการบริโภคอาหารปลอดภัย | ร้อยละสถานประกอบการที่ผ่านเกณฑ์ร้านอาหารปลอดภัย (Clean Food Good Test/P-GMP-Q-rest./ตลาดสดน้ำซู้ | 0012 | ข้อมูลเกณฑ์มาตรฐานร้านอาหารปลอดภัย (Q) | Tier 1 | สำนักงานปลัดกระทรวงเกษตรและสหกรณ์ | กรม | |
| การพัฒนาระบบตลาด | ส่งเสริมการบริโภคอาหารปลอดภัย | ร้อยละสถานประกอบการที่ผ่านเกณฑ์ร้านอาหารปลอดภัย (Clean Food Good Test/P-GMP-Q-rest./ตลาดสดน้ำซู้ | 0224 | จำนวนสถานประกอบการที่ผ่านเกณฑ์มาตรฐานร้านอาหารปลอดภัย (Q) | Tier 1 | สำนักงานปลัดกระทรวงเกษตรและสหกรณ์ | กรม | |
| การพัฒนาระบบตลาด | ส่งเสริมการบริโภคอาหารปลอดภัย | ร้อยละสถานประกอบการที่ผ่านเกณฑ์ร้านอาหารปลอดภัย (Clean Food Good Test/P-GMP-Q-rest./ตลาดสดน้ำซู้ | 0223 | จำนวนสถานประกอบการที่ผ่านเกณฑ์มาตรฐานร้านอาหารปลอดภัย (Clean food good taste/ food safety) | Tier 2 | สำนักงานสาธารณสุขจังหวัดปทุมธานี | จังหวัด | |
| การพัฒนาระบบตลาด | การสร้างเครือข่ายตลาดแปรรูป/จับคู่ธุรกิจ | ไม่มี | 0216 | จำนวนสถานที่จำหน่ายและแหล่งสะสมอาหารปลอดภัย (เช่น ตลาดสด ซุปเปอร์มาเกต) ที่ผ่านเกณฑ์มาตรฐานอาหารปลอดภัย | Tier 2 | สำนักงานสาธารณสุขจังหวัดปทุมธานี | จังหวัด | |

ตาราง 15 บัญชีสถิติทางการ “อุตสาหกรรมเกษตรมูลค่าสูงของจังหวัดปทุมธานี” (ต่อ)

| ห่วงโซ่คุณค่า (VC) | ปัจจัยแห่งความสำเร็จ (CSF) | ตัวชี้วัด | OS ID | รายการสถิติทางการ | สถานะความพร้อมเผยแพร่ (Tier) | หน่วยงานเจ้าของข้อมูล | ระดับหน่วยงานเจ้าของข้อมูล | หมายเหตุ |
|---------------------------------|--|---|-------|---|------------------------------|-----------------------------------|----------------------------|----------|
| การพัฒนาระบบตลาด | การสร้างเครือข่ายตลาดแปรรูป/จับคู่ธุรกิจ | ไม่มี | 0181 | จำนวนร้านขายผลิตภัณฑ์เกษตรปลอดภัย (Q-shop) | Tier 2 | สำนักงานเกษตรจังหวัดปทุมธานี | จังหวัด | |
| การพัฒนาระบบตลาด | การสร้างเครือข่ายตลาดแปรรูป/จับคู่ธุรกิจ | ไม่มี | 0182 | จำนวนร้านค้า/ร้านอาหารที่จำหน่ายอาหาร/อาหารแปรรูป ที่ได้รับการตรวจสอบการปนเปื้อนของเชื้อแบคทีเรีย | Tier 2 | สำนักงานสาธารณสุขจังหวัดปทุมธานี | จังหวัด | |
| การพัฒนาระบบตลาด | การประชาสัมพันธ์และเพิ่มช่องทางการตลาด | รายได้จากการจำหน่ายผลิตภัณฑ์ของกลุ่มเป้าหมายเพิ่มขึ้น | 0071 | จำนวนครั้งของการจัดกิจกรรม งานแสดงและจำหน่ายสินค้า (ครั้งละไม่น้อยกว่า 80 คูหา) | Tier 2 | สำนักงานพาณิชย์จังหวัดปทุมธานี | จังหวัด | |
| การพัฒนาระบบตลาด | การประชาสัมพันธ์และเพิ่มช่องทางการตลาด | รายได้จากการจำหน่ายผลิตภัณฑ์ของกลุ่มเป้าหมายเพิ่มขึ้น | 0322 | รายได้ของร้านค้าที่เข้าร่วมการจัดกิจกรรม งานแสดงและจำหน่ายสินค้า (ครั้งละไม่น้อยกว่า 80 คูหา) | Tier 2 | สำนักงานพาณิชย์จังหวัดปทุมธานี | จังหวัด | |
| การแปรรูปและการสร้างมูลค่าเพิ่ม | การรับรองแหล่งผลิตตามมาตรฐานของเกษตรปลอดภัยและอาหารปลอดภัย | จำนวนร้านอาหาร/ร้านค้าที่ผ่านการตรวจรับรองร้านอาหารวัตถุดิบปลอดภัยเพิ่มขึ้น | 0185 | จำนวนร้านอาหารที่ผ่านการตรวจรับรองโครงการร้านอาหารวัตถุดิบปลอดภัย เลือกใช้สินค้า Q (Q Restaurant) | Tier 1 | สำนักงานปลัดกระทรวงเกษตรและสหกรณ์ | กรม | |

ตาราง 15 บัญชีสถิติทางการ “อุตสาหกรรมเกษตรมูลค่าสูงของจังหวัดปทุมธานี” (ต่อ)

| ห่วงโซ่คุณค่า (VC) | ปัจจัยแห่งความสำเร็จ (CSF) | ตัวชี้วัด | OS ID | รายการสถิติทางการ | สถานะความพร้อมเผยแพร่ (Tier) | หน่วยงานเจ้าของข้อมูล | ระดับหน่วยงานเจ้าของข้อมูล | หมายเหตุ |
|---------------------------------|--|---|-------|--|------------------------------|------------------------------|----------------------------|----------|
| การแปรรูปและการสร้างมูลค่าเพิ่ม | การรับรองแหล่งผลิตตามมาตรฐานของเกษตรกรปลอดภัยและอาหารปลอดภัย | จำนวนร้านอาหาร/ร้านค้าที่ผ่านการตรวจรับรองร้านอาหารวัตถุดิบปลอดภัยเพิ่มขึ้น | 0184 | จำนวนร้านจำหน่ายปัจจัยการผลิตทางการเกษตร (Q Shop) | Tier 1 | กรมวิชาการเกษตร | กรม | |
| การแปรรูปและการสร้างมูลค่าเพิ่ม | การรับรองแหล่งผลิตตามมาตรฐานของเกษตรกรปลอดภัยและอาหารปลอดภัย | จำนวนร้านอาหาร/ร้านค้าที่ผ่านการตรวจรับรองร้านอาหารวัตถุดิบปลอดภัยเพิ่มขึ้น | 0337 | แหล่งจำหน่ายสินค้าเกษตรคุณภาพมาตรฐาน Q (ที่ได้รับการรับรอง) | Tier 1 | สำนักงานปลัดกระทรวงสาธารณสุข | กรม | |
| การแปรรูปและการสร้างมูลค่าเพิ่ม | การรับรองแหล่งผลิตตามมาตรฐานของเกษตรกรปลอดภัยและอาหารปลอดภัย | จำนวนร้านอาหาร/ร้านค้าที่ผ่านการตรวจรับรองร้านอาหารวัตถุดิบปลอดภัยเพิ่มขึ้น | 0215 | จำนวนสถานที่จำหน่ายเนื้อสัตว์ (ปศุสัตว์ OK) | Tier 1 | กรมปศุสัตว์ | กรม | |
| การแปรรูปและการสร้างมูลค่าเพิ่ม | เพิ่มศักยภาพผู้ประกอบการ/การออกแบบพัฒนาผลิตภัณฑ์ | ร้อยละของผลิตภัณฑ์ทางการเกษตรที่ได้รับการพัฒนาและรับรองมาตรฐาน | 0151 | จำนวนผู้ประกอบการ OTOP และผู้ผลิตสินค้าชุมชนที่เข้าร่วมโครงการ Digital Marketing | Tier 1 | กรมการพัฒนาชุมชน | กรม | |

ตาราง 15 บัญชีสถิติทางการ “อุตสาหกรรมเกษตรมูลค่าสูงของจังหวัดปทุมธานี” (ต่อ)

| ห่วงโซ่คุณค่า (VC) | ปัจจัยแห่งความสำเร็จ (CSF) | ตัวชี้วัด | OS ID | รายการสถิติทางการ | สถานะความพร้อมเผยแพร่ (Tier) | หน่วยงานเจ้าของข้อมูล | ระดับหน่วยงานเจ้าของข้อมูล | หมายเหตุ |
|---------------------------------|---|--|-------|--|------------------------------|---|----------------------------|----------|
| | และการใช้บรรจุภัณฑ์ | | | | | | | |
| การแปรรูปและการสร้างมูลค่าเพิ่ม | เพิ่มศักยภาพผู้ประกอบการ/ การออกแบบพัฒนาผลิตภัณฑ์ และการใช้บรรจุภัณฑ์ | ร้อยละของผลิตภัณฑ์ทางการเกษตรที่ได้รับการพัฒนาและรับรองมาตรฐาน | 0232 | จำนวนสินค้า OTOP ทั้งหมดของจังหวัดปทุมธานี | Tier 2 | สำนักงานพัฒนาชุมชนจังหวัดปทุมธานี | จังหวัด | |
| ไม่มี | ไม่มี | ข้อมูลจำนวนเงินที่ลูกจ้างได้รับตามมาตรา 75 จ.ปทุมธานี | 0013 | ข้อมูลจำนวนเงินที่ลูกจ้างได้รับตามมาตรา 75 จ.ปทุมธานี | Tier 1 | สำนักงานสวัสดิการและคุ้มครองแรงงานจังหวัดปทุมธานี | จังหวัด | |
| ไม่มี | ไม่มี | จำนวนสัตว์หรือซากสัตว์ เข้า ออก หรือผ่าน ภายในเขตโรคระบาดชั่วคราว เขตโรคระบาดหรือเขตเฝ้าระวังโรคระบาด จ.ปทุมธานี | 0353 | จำนวนสัตว์หรือซากสัตว์ เข้า ออก หรือผ่าน ภายในเขตโรคระบาดชั่วคราว เขตโรคระบาดหรือเขตเฝ้าระวังโรคระบาด จ.ปทุมธานี | Tier 1 | สำนักงานปศุสัตว์จังหวัดปทุมธานี | จังหวัด | |

ตาราง 16 บัญชีสถิติทางการ “ยกระดับผลิตภัณฑ์ชุมชนและบริการด้วยโมเดล BCG”

| ห่วงโซ่คุณค่า (VC) | ปัจจัยแห่งความสำเร็จ (CSF) | ตัวชี้วัด | OS ID | รายการสถิติทางการ | สถานะความพร้อมเผยแพร่ (Tier) | หน่วยงานเจ้าของข้อมูล | ระดับหน่วยงานเจ้าของข้อมูล | หมายเหตุ |
|---|----------------------------|---------------------------------|-------|---------------------------------|------------------------------|--|----------------------------|----------|
| ข้อมูลพื้นฐาน | ประชากร | จำนวนประชากรจากการทะเบียน | 0127 | จำนวนประชากรจากการทะเบียน | Tier 1 | กรมการปกครอง กระทรวงมหาดไทย | กรม | |
| ข้อมูลพื้นฐาน | ที่อยู่อาศัย | จำนวนครัวเรือนจากการทะเบียน | 0075 | จำนวนครัวเรือนจากการทะเบียน | Tier 1 | กรมการปกครอง กระทรวงมหาดไทย | กรม | |
| ข้อมูลพื้นฐาน | สถานประกอบการ | จำนวนโรงงานอุตสาหกรรม | 0200 | จำนวนโรงงานอุตสาหกรรม | Tier 1 | กรมโรงงาน อุตสาหกรรม | กรม | |
| ข้อมูลพื้นฐาน | ประชากร | จำนวนประชากรแฝง | 0130 | จำนวนประชากรแฝง | Tier 1 | สำนักงานสถิติ แห่งชาติ | กรม | |
| ยกระดับการผลิตสินค้าและบริการให้มีมูลค่าเพิ่ม | สินค้าเกษตรและอาหาร | GPP ภาคการเกษตรเพิ่มขึ้น | 0001 | GPP ภาคการเกษตร | Tier 1 | สำนักงาน พัฒนาการ เศรษฐกิจและสังคม แห่งชาติ | กรม | |
| ยกระดับการผลิตสินค้าและบริการให้มีมูลค่าเพิ่ม | สินค้าเกษตรและอาหาร | จำนวนพื้นที่เพาะปลูกข้าว | 0170 | จำนวนพื้นที่เพาะปลูกข้าว | Tier 1 | สำนักงานเกษตร และสหกรณ์จังหวัด ปทุมธานี | จังหวัด | |
| ยกระดับการผลิตสินค้าและบริการให้มีมูลค่าเพิ่ม | สินค้าเกษตรและอาหาร | จำนวนพื้นที่เพาะปลูกกล้วยหอมทอง | 0169 | จำนวนพื้นที่เพาะปลูกกล้วยหอมทอง | Tier 1 | สำนักงานเกษตร และสหกรณ์จังหวัด ปทุมธานี | จังหวัด | |

ตาราง 16 บัญชีสถิติทางการ “ยกระดับผลิตภัณฑ์ชุมชนและบริการด้วยโมเดล BCG” (ต่อ)

| ห่วงโซ่คุณค่า (VC) | ปัจจัยแห่งความสำเร็จ (CSF) | ตัวชี้วัด | OS ID | รายการสถิติทางการ | สถานะความพร้อมเผยแพร่ (Tier) | หน่วยงานเจ้าของข้อมูล | ระดับหน่วยงานเจ้าของข้อมูล | หมายเหตุ |
|---|----------------------------|----------------------------|-------|----------------------------|------------------------------|---------------------------------------|----------------------------|----------|
| ยกระดับการผลิตสินค้าและบริการให้มีมูลค่าเพิ่ม | สินค้าเกษตรและอาหาร | จำนวนพื้นที่เพาะเลี้ยงปลา | 0173 | จำนวนพื้นที่เพาะเลี้ยงปลา | Tier 1 | สำนักงานเกษตรและสหกรณ์จังหวัดปทุมธานี | จังหวัด | |
| ยกระดับการผลิตสินค้าและบริการให้มีมูลค่าเพิ่ม | สินค้าเกษตรและอาหาร | ปริมาณผลผลิตข้าว | 0277 | ปริมาณผลผลิตข้าว | Tier 1 | สำนักงานเกษตรและสหกรณ์จังหวัดปทุมธานี | จังหวัด | |
| ยกระดับการผลิตสินค้าและบริการให้มีมูลค่าเพิ่ม | สินค้าเกษตรและอาหาร | ปริมาณผลผลิตกล้วยหอมทอง | 0276 | ปริมาณผลผลิตกล้วยหอมทอง | Tier 1 | สำนักงานเกษตรและสหกรณ์จังหวัดปทุมธานี | จังหวัด | |
| ยกระดับการผลิตสินค้าและบริการให้มีมูลค่าเพิ่ม | สินค้าเกษตรและอาหาร | ปริมาณผลผลิตปลา | 0278 | ปริมาณผลผลิตปลา | Tier 1 | สำนักงานเกษตรและสหกรณ์จังหวัดปทุมธานี | จังหวัด | |
| ยกระดับการผลิตสินค้าและบริการให้มีมูลค่าเพิ่ม | สินค้าเกษตรและอาหาร | พื้นที่เพาะปลูกข้าวหอมปทุม | 0294 | พื้นที่เพาะปลูกข้าวหอมปทุม | Tier 1 | สำนักงานเกษตรและสหกรณ์จังหวัดปทุมธานี | จังหวัด | |

ตาราง 16 บัญชีสถิติทางการ “ยกระดับผลิตภัณฑ์ชุมชนและบริการด้วยโมเดล BCG” (ต่อ)

| ห่วงโซ่คุณค่า (VC) | ปัจจัยแห่งความสำเร็จ (CSF) | ตัวชี้วัด | OS ID | รายการสถิติทางการ | สถานะความพร้อมเผยแพร่ (Tier) | หน่วยงานเจ้าของข้อมูล | ระดับหน่วยงานเจ้าของข้อมูล | หมายเหตุ |
|---|------------------------------------|--------------------------------------|-------|--------------------------------------|------------------------------|---------------------------------------|----------------------------|----------|
| ยกระดับการผลิตสินค้าและบริการให้มีมูลค่าเพิ่ม | สินค้าเกษตรและอาหาร | จำนวนเกษตรกรที่ขึ้นทะเบียน | 0043 | จำนวนเกษตรกรที่ขึ้นทะเบียน | Tier 1 | สำนักงานเกษตรและสหกรณ์จังหวัดปทุมธานี | จังหวัด | |
| ยกระดับการผลิตสินค้าและบริการให้มีมูลค่าเพิ่ม | การท่องเที่ยวและเศรษฐกิจสร้างสรรค์ | รายได้จากการท่องเที่ยว | 0325 | รายได้จากการท่องเที่ยว | Tier 1 | กรมการท่องเที่ยว | กรม | |
| ยกระดับการผลิตสินค้าและบริการให้มีมูลค่าเพิ่ม | การท่องเที่ยวและเศรษฐกิจสร้างสรรค์ | จำนวนนักท่องเที่ยว | 0115 | จำนวนนักท่องเที่ยว | Tier 1 | กรมการท่องเที่ยว | กรม | |
| ยกระดับการผลิตสินค้าและบริการให้มีมูลค่าเพิ่ม | การท่องเที่ยวและเศรษฐกิจสร้างสรรค์ | จำนวนสินค้า OTOP | 0231 | จำนวนสินค้า OTOP | Tier 1 | กรมการพัฒนาชุมชน | กรม | |
| ยกระดับการผลิตสินค้าและบริการให้มีมูลค่าเพิ่ม | การท่องเที่ยวและเศรษฐกิจสร้างสรรค์ | รายได้จากการจำหน่ายสินค้า OTOP | 0324 | รายได้จากการจำหน่ายสินค้า OTOP | Tier 1 | สำนักงานพัฒนาชุมชนจังหวัดปทุมธานี | จังหวัด | |
| ยกระดับการผลิตสินค้าและบริการ | สุขภาพและการแพทย์ | จำนวนโรงงานที่ผลิตสินค้าด้านการแพทย์ | 0197 | จำนวนโรงงานที่ผลิตสินค้าด้านการแพทย์ | Tier 1 | กรมโรงงานอุตสาหกรรม | กรม | |

ตาราง 16 บัญชีสถิติทางการ “ยกระดับผลิตภัณฑ์ชุมชนและบริการด้วยโมเดล BCG” (ต่อ)

| ห่วงโซ่คุณค่า (VC) | ปัจจัยแห่งความสำเร็จ (CSF) | ตัวชี้วัด | OS ID | รายการสถิติทางการ | สถานะความพร้อมเผยแพร่ (Tier) | หน่วยงานเจ้าของข้อมูล | ระดับหน่วยงานเจ้าของข้อมูล | หมายเหตุ |
|---|------------------------------------|---|-------|---|------------------------------|--|----------------------------|----------|
| บริการให้มีมูลค่าเพิ่ม | | | | | | | | |
| ยกระดับการผลิตสินค้าและบริการให้มีมูลค่าเพิ่ม | พลังงานวัสดุและเคมีชีวภาพ | ปริมาณการใช้พลังงานทดแทน | 0262 | ปริมาณการใช้พลังงานทดแทน | Tier 1 | กรมพัฒนาพลังงานทดแทนและอนุรักษ์พลังงาน | กรม | |
| ยกระดับการผลิตสินค้าและบริการให้มีมูลค่าเพิ่ม | พลังงานวัสดุและเคมีชีวภาพ | ปริมาณการผลิตพลังงานทดแทน | 0263 | ปริมาณการผลิตพลังงานทดแทน | Tier 1 | กรมพัฒนาพลังงานทดแทนและอนุรักษ์พลังงาน | กรม | |
| ยกระดับการผลิตสินค้าและบริการให้มีมูลค่าเพิ่ม | พลังงานวัสดุและเคมีชีวภาพ | ประชากรที่เข้าถึงไฟฟ้า | 0129 | จำนวนประชากรที่เข้าถึงไฟฟ้า | Tier 1 | สำนักงานสถิติแห่งชาติ | กรม | |
| ยกระดับการผลิตสินค้าและบริการให้มีมูลค่าเพิ่ม | การท่องเที่ยวและเศรษฐกิจสร้างสรรค์ | จำนวนผู้ประกอบการที่ขึ้นทะเบียนผลิตภัณฑ์สินค้าชุมชน จังหวัดปทุมธานี | 0152 | จำนวนผู้ประกอบการที่ขึ้นทะเบียนผลิตภัณฑ์สินค้าชุมชน จังหวัดปทุมธานี | Tier 1 | สำนักงานพัฒนาชุมชนจังหวัดปทุมธานี | จังหวัด | |
| ยกระดับการผลิตสินค้าและบริการให้มีมูลค่าเพิ่ม | การท่องเที่ยวและเศรษฐกิจสร้างสรรค์ | รายชื่อหมู่บ้านชุมชนท่องเที่ยว OTOP นวัตวิถี | 0186 | จำนวนรายชื่อหมู่บ้านชุมชนท่องเที่ยว OTOP นวัตวิถี | Tier 1 | สำนักงานพัฒนาชุมชนจังหวัดปทุมธานี | จังหวัด | |

ตาราง 16 บัญชีสถิติทางการ “ยกระดับผลิตภัณฑ์ชุมชนและบริการด้วยโมเดล BCG” (ต่อ)

| ห่วงโซ่คุณค่า (VC) | ปัจจัยแห่งความสำเร็จ (CSF) | ตัวชี้วัด | OS ID | รายการสถิติทางการ | สถานะความพร้อมเผยแพร่ (Tier) | หน่วยงานเจ้าของข้อมูล | ระดับหน่วยงานเจ้าของข้อมูล | หมายเหตุ |
|---|------------------------------------|---|-------|---|------------------------------|---------------------------------------|----------------------------|----------|
| ยกระดับการผลิตสินค้าและบริการให้มีมูลค่าเพิ่ม | การท่องเที่ยวและเศรษฐกิจสร้างสรรค์ | รายได้ตามช่องทางการจำหน่ายผลิตภัณฑ์ชุมชน | 0329 | รายได้ตามช่องทางการจำหน่ายผลิตภัณฑ์ชุมชน | Tier 1 | สำนักงานพัฒนาชุมชนจังหวัดปทุมธานี | จังหวัด | |
| ยกระดับการผลิตสินค้าและบริการให้มีมูลค่าเพิ่ม | สินค้าเกษตรและอาหาร | มูลค่าการผลิตข้าว | 0297 | มูลค่าการผลิตข้าว | Tier 1 | สำนักงานเกษตรและสหกรณ์จังหวัดปทุมธานี | จังหวัด | |
| ยกระดับการผลิตสินค้าและบริการให้มีมูลค่าเพิ่ม | สินค้าเกษตรและอาหาร | จำนวนครัวเรือนปลูกข้าวหอมปทุม | 0088 | จำนวนครัวเรือนปลูกข้าวหอมปทุม | Tier 1 | สำนักงานเกษตรและสหกรณ์จังหวัดปทุมธานี | จังหวัด | |
| ยกระดับการผลิตสินค้าและบริการให้มีมูลค่าเพิ่ม | สินค้าเกษตรและอาหาร | มูลค่าการผลิตกล้วยหอมทอง | 0296 | มูลค่าการผลิตกล้วยหอมทอง | Tier 1 | สำนักงานเกษตรและสหกรณ์จังหวัดปทุมธานี | จังหวัด | |
| ยกระดับการผลิตสินค้าและบริการให้มีมูลค่าเพิ่ม | สินค้าเกษตรและอาหาร | จำนวนสินค้าเกษตรที่ได้รับการส่งเสริมการแปรรูป | 0233 | จำนวนสินค้าเกษตรที่ได้รับการส่งเสริมการแปรรูป | Tier 1 | สำนักงานเกษตรและสหกรณ์จังหวัดปทุมธานี | จังหวัด | |

ตาราง 16 บัญชีสถิติทางการ “ยกระดับผลิตภัณฑ์ชุมชนและบริการด้วยโมเดล BCG” (ต่อ)

| ห่วงโซ่คุณค่า (VC) | ปัจจัยแห่งความสำเร็จ (CSF) | ตัวชี้วัด | OS ID | รายการสถิติทางการ | สถานะความพร้อมเผยแพร่ (Tier) | หน่วยงานเจ้าของข้อมูล | ระดับหน่วยงานเจ้าของข้อมูล | หมายเหตุ |
|---|----------------------------|---|-------|---|------------------------------|---------------------------------------|----------------------------|----------|
| ยกระดับการผลิตสินค้าและบริการให้มีมูลค่าเพิ่ม | สินค้าเกษตรและอาหาร | จำนวนเกษตรกรที่ทำการประมงและเพาะเลี้ยงสัตว์น้ำ | 0045 | จำนวนเกษตรกรที่ทำการประมงและเพาะเลี้ยงสัตว์น้ำ | Tier 1 | สำนักงานประมงจังหวัดปทุมธานี | จังหวัด | |
| ยกระดับการผลิตสินค้าและบริการให้มีมูลค่าเพิ่ม | สินค้าเกษตรและอาหาร | จำนวนเนื้อที่การเพาะเลี้ยงสัตว์น้ำ | 0120 | จำนวนเนื้อที่การเพาะเลี้ยงสัตว์น้ำ | Tier 1 | สำนักงานประมงจังหวัดปทุมธานี | จังหวัด | |
| ยกระดับการผลิตสินค้าและบริการให้มีมูลค่าเพิ่ม | สินค้าเกษตรและอาหาร | จำนวนแปลงฟาร์มการประมงและการเพาะเลี้ยง | 0142 | จำนวนแปลงฟาร์มการประมงและการเพาะเลี้ยง | Tier 1 | สำนักงานประมงจังหวัดปทุมธานี | จังหวัด | |
| ยกระดับการผลิตสินค้าและบริการให้มีมูลค่าเพิ่ม | สินค้าเกษตรและอาหาร | จำนวนแปลงฟาร์มการประมงและการเพาะเลี้ยงสัตว์น้ำที่ได้รับ GAP | 0143 | จำนวนแปลงฟาร์มการประมงและการเพาะเลี้ยงสัตว์น้ำที่ได้รับ GAP | Tier 1 | สำนักงานประมงจังหวัดปทุมธานี | จังหวัด | |
| ยกระดับการผลิตสินค้าและบริการให้มีมูลค่าเพิ่ม | สินค้าเกษตรและอาหาร | จำนวนเกษตรกรที่ขึ้นทะเบียนรายอำเภอ | 0044 | จำนวนเกษตรกรที่ขึ้นทะเบียนรายอำเภอ | Tier 1 | สำนักงานเกษตรและสหกรณ์จังหวัดปทุมธานี | จังหวัด | |

ตาราง 16 บัญชีสถิติทางการ “ยกระดับผลิตภัณฑ์ชุมชนและบริการด้วยโมเดล BCG” (ต่อ)

| ห่วงโซ่คุณค่า (VC) | ปัจจัยแห่งความสำเร็จ (CSF) | ตัวชี้วัด | OS ID | รายการสถิติทางการ | สถานะความพร้อมเผยแพร่ (Tier) | หน่วยงานเจ้าของข้อมูล | ระดับหน่วยงานเจ้าของข้อมูล | หมายเหตุ |
|---|----------------------------|--|-------|--|------------------------------|---------------------------------|----------------------------|----------|
| ยกระดับการผลิตสินค้าและบริการให้มีมูลค่าเพิ่ม | สินค้าเกษตรและอาหาร | ปริมาณผลผลิตสัตว์น้ำที่ได้รับการรับรองมาตรฐานสินค้าเกษตรปลอดภัย(GAP) | 0282 | ปริมาณผลผลิตสัตว์น้ำที่ได้รับการรับรองมาตรฐานสินค้าเกษตรปลอดภัย(GAP) | Tier 1 | สำนักงานประมงจังหวัดปทุมธานี | จังหวัด | |
| ยกระดับการผลิตสินค้าและบริการให้มีมูลค่าเพิ่ม | สินค้าเกษตรและอาหาร | จำนวนร้านค้าที่จำหน่ายสินค้าเกษตรและอาหารที่ได้รับการรับรองภายใต้สัญลักษณ์ Q | 0183 | จำนวนร้านค้าที่จำหน่ายสินค้าเกษตรและอาหารที่ได้รับการรับรองภายใต้สัญลักษณ์ Q | Tier 1 | สำนักงานปศุสัตว์จังหวัดปทุมธานี | จังหวัด | |
| ยกระดับการผลิตสินค้าและบริการให้มีมูลค่าเพิ่ม | สินค้าเกษตรและอาหาร | จำนวนร้านอาหารวัตถุดิบปลอดภัย เลือกใช้สินค้า Q (Q Restaurant) | 0310 | ร้านอาหารวัตถุดิบปลอดภัย เลือกใช้สินค้า Q (Q Restaurant) | Tier 1 | สำนักงานปศุสัตว์จังหวัดปทุมธานี | จังหวัด | |
| ยกระดับการผลิตสินค้าและบริการให้มีมูลค่าเพิ่ม | สินค้าเกษตรและอาหาร | จำนวนแหล่งสินค้าปลอดภัยที่ได้รับการรับรองปศุสัตว์ OK จากกรมปศุสัตว์ | 0245 | จำนวนแหล่งสินค้าปลอดภัยที่ได้รับการรับรองปศุสัตว์ OK จากกรมปศุสัตว์ | Tier 1 | สำนักงานปศุสัตว์จังหวัดปทุมธานี | จังหวัด | |
| ยกระดับการผลิตสินค้าและบริการให้มีมูลค่าเพิ่ม | สินค้าเกษตรและอาหาร | จำนวนเกษตรกรที่เป็นสมาชิกกลุ่มส่งเสริมเกษตรกรแบบแปลงใหญ่ | 0046 | จำนวนเกษตรกรที่เป็นสมาชิกกลุ่มส่งเสริมเกษตรกรแบบแปลงใหญ่ | Tier 1 | สำนักงานเกษตรจังหวัดปทุมธานี | จังหวัด | |

ตาราง 16 บัญชีสถิติทางการ “ยกระดับผลิตภัณฑ์ชุมชนและบริการด้วยโมเดล BCG” (ต่อ)

| ห่วงโซ่คุณค่า (VC) | ปัจจัยแห่งความสำเร็จ (CSF) | ตัวชี้วัด | OS ID | รายการสถิติทางการ | สถานะความพร้อมเผยแพร่ (Tier) | หน่วยงานเจ้าของข้อมูล | ระดับหน่วยงานเจ้าของข้อมูล | หมายเหตุ |
|------------------------------|---|-------------------------------------|-------|-------------------------------------|------------------------------|---------------------------------------|----------------------------|----------|
| การอนุรักษ์และการใช้ประโยชน์ | การบริหารจัดการน้ำให้เกิดความยั่งยืน | จำนวนครัวที่เข้าถึงน้ำสะอาด | 0073 | จำนวนครัวที่เข้าถึงน้ำสะอาด | Tier 1 | สำนักงานสถิติแห่งชาติ | กรม | |
| การอนุรักษ์และการใช้ประโยชน์ | การบริหารจัดการน้ำให้เกิดความยั่งยืน | จำนวนครัวเรือนที่ใช้น้ำประปา | 0081 | จำนวนครัวเรือนที่ใช้น้ำประปา | Tier 1 | สำนักงานสถิติแห่งชาติ | กรม | |
| การอนุรักษ์และการใช้ประโยชน์ | การบริหารจัดการน้ำให้เกิดความยั่งยืน | จำนวนโรงงานที่ได้รับการบำบัดน้ำเสีย | 0195 | จำนวนโรงงานที่ได้รับการบำบัดน้ำเสีย | Tier 1 | กรมโรงงานอุตสาหกรรม | กรม | |
| การอนุรักษ์และการใช้ประโยชน์ | การอนุรักษ์ฟื้นฟูทรัพยากรด้วยนวัตกรรมทางเทคโนโลยี | การถ่ายทอดองค์ความรู้ด้านการเกษตร | 0007 | การถ่ายทอดองค์ความรู้ด้านการเกษตร | Tier 1 | สำนักงานเกษตรและสหกรณ์จังหวัดปทุมธานี | จังหวัด | |
| การอนุรักษ์และการใช้ประโยชน์ | การเพิ่มทักษะการบริหารจัดการทรัพยากรให้ชุมชนและคนรุ่นใหม่ | กลุ่มวิสาหกิจชุมชนเกษตร | 0003 | กลุ่มวิสาหกิจชุมชนเกษตร | Tier 1 | กรมส่งเสริมการเกษตร | กรม | |

ตาราง 16 บัญชีสถิติทางการ “ยกระดับผลิตภัณฑ์ชุมชนและบริการด้วยโมเดล BCG” (ต่อ)

| ห่วงโซ่คุณค่า (VC) | ปัจจัยแห่งความสำเร็จ (CSF) | ตัวชี้วัด | OS ID | รายการสถิติทางการ | สถานะความพร้อมเผยแพร่ (Tier) | หน่วยงานเจ้าของข้อมูล | ระดับหน่วยงานเจ้าของข้อมูล | หมายเหตุ |
|----------------------------------|--|---|-------|---|------------------------------|--|----------------------------|----------|
| การอนุรักษ์และ การใช้ประโยชน์ | ความหลากหลาย ทางชีวภาพและ วัฒนธรรม | จำนวนฐานข้อมูลวัฒนธรรม ท้องถิ่นและข้อมูล สารสนเทศเพื่อการ ท่องเที่ยว | 0106 | จำนวนฐานข้อมูลวัฒนธรรม ท้องถิ่นและข้อมูลสารสนเทศ เพื่อการท่องเที่ยว | Tier 1 | สำนักงาน วัฒนธรรม จังหวัดปทุมธานี | จังหวัด | |
| การอนุรักษ์และ การใช้ประโยชน์ | ความหลากหลาย ทางชีวภาพและ วัฒนธรรม | จำนวนปราชญ์ชาวบ้าน | 0135 | จำนวนปราชญ์ชาวบ้าน | Tier 1 | สำนักงาน วัฒนธรรม จังหวัดปทุมธานี | จังหวัด | |
| การอนุรักษ์และ การใช้ประโยชน์ | การบริหารจัดการ น้ำให้เกิดความ ยั่งยืน | ปริมาณน้ำเสียจากโรงงาน อุตสาหกรรม | 0275 | ปริมาณน้ำเสียจากโรงงาน อุตสาหกรรม | Tier 1 | สำนักงาน อุตสาหกรรม จังหวัดปทุมธานี | จังหวัด | |
| การอนุรักษ์และ การใช้ประโยชน์ | การบริหารจัดการ น้ำให้เกิดความ ยั่งยืน | ค่าเฉลี่ยรายปีของ ผลการ ตรวจวัดคุณภาพน้ำอัตโนมัติ | 0020 | ค่าเฉลี่ยรายปีของ ผลการ ตรวจวัดคุณภาพน้ำอัตโนมัติ | Tier 1 | กรมควบคุม มลพิษ | กรม | |
| การอนุรักษ์และ การใช้ประโยชน์ | การบริหารจัดการ น้ำให้เกิดความ ยั่งยืน | จำนวนปริมาณการใช้ น้ำประปา | 0261 | ปริมาณการใช้ น้ำประปา | Tier 1 | สำนักงานการ ประปาเขต 2 จังหวัดปทุมธานี | จังหวัด | |
| การอนุรักษ์และ การใช้ประโยชน์ | การบริหารจัดการ น้ำให้เกิดความ ยั่งยืน | จำนวนแหล่งน้ำ | 0244 | จำนวนแหล่งน้ำ | Tier 1 | สำนักงาน ชลประทาน จังหวัดปทุมธานี | จังหวัด | |

ตาราง 16 บัญชีสถิติทางการ “ยกระดับผลิตภัณฑ์ชุมชนและบริการด้วยโมเดล BCG” (ต่อ)

| ห่วงโซ่คุณค่า (VC) | ปัจจัยแห่งความสำเร็จ (CSF) | ตัวชี้วัด | OS ID | รายการสถิติทางการ | สถานะความพร้อมเผยแพร่ (Tier) | หน่วยงานเจ้าของข้อมูล | ระดับหน่วยงานเจ้าของข้อมูล | หมายเหตุ |
|--------------------------------------|---|---|-------|--|------------------------------|--|----------------------------|----------|
| ระบบการผลิตที่เป็นมิตรกับสิ่งแวดล้อม | การลดและการใช้ทรัพยากรและพลังงาน (Reduce) | จำนวนโรงงานที่ใช้พลังงานสะอาดในการผลิต | 0194 | จำนวนโรงงานที่ใช้พลังงานสะอาดในการผลิต | Tier 1 | กรมโรงงานอุตสาหกรรม | กรม | |
| ระบบการผลิตที่เป็นมิตรกับสิ่งแวดล้อม | การลดและการใช้ทรัพยากรและพลังงาน (Reduce) | จำนวนปริมาณขยะมูลฝอยที่ถูกนำไปใช้ประโยชน์ | 0271 | ปริมาณขยะมูลฝอยที่ถูกนำไปใช้ประโยชน์ | Tier 1 | สำนักงานส่งเสริมการปกครองท้องถิ่นจังหวัดปทุมธานี | จังหวัด | |
| ระบบการผลิตที่เป็นมิตรกับสิ่งแวดล้อม | การลดและการใช้ทรัพยากรและพลังงาน (Reduce) | จำนวนโรงงานอุตสาหกรรมที่ได้รับการรับรองอุตสาหกรรมสีเขียว | 0202 | จำนวนโรงงานอุตสาหกรรมที่ได้รับการรับรองอุตสาหกรรมสีเขียว | Tier 1 | กรมโรงงานอุตสาหกรรม | กรม | |
| ระบบการผลิตที่เป็นมิตรกับสิ่งแวดล้อม | การลดและการใช้ทรัพยากรและพลังงาน (Reduce) | จำนวนรายชื่อผู้ประกอบการคัดแยกวัสดุที่ไม่ใช้แล้ว | 0312 | รายชื่อผู้ประกอบการคัดแยกวัสดุที่ไม่ใช้แล้ว | Tier 1 | สำนักงานอุตสาหกรรมจังหวัดปทุมธานี | จังหวัด | |
| ระบบการผลิตที่เป็นมิตรกับสิ่งแวดล้อม | การลดและการใช้ทรัพยากรและพลังงาน (Reduce) | จำนวนผู้ได้รับอนุญาตการใช้พลังงานแสงอาทิตย์ ที่แจ้งกับ กกพ. ในจังหวัดปทุมธานี | 0289 | ผู้ได้รับอนุญาตการใช้พลังงานแสงอาทิตย์ ที่แจ้งกับ กกพ. ในจังหวัดปทุมธานี | Tier 1 | สำนักงานพลังงานจังหวัดปทุมธานี | จังหวัด | |

ตาราง 16 บัญชีสถิติทางการ “ยกระดับผลิตภัณฑ์ชุมชนและบริการด้วยโมเดล BCG” (ต่อ)

| ห่วงโซ่คุณค่า (VC) | ปัจจัยแห่งความสำเร็จ (CSF) | ตัวชี้วัด | OS ID | รายการสถิติทางการ | สถานะความพร้อมเผยแพร่ (Tier) | หน่วยงานเจ้าของข้อมูล | ระดับหน่วยงานเจ้าของข้อมูล | หมายเหตุ |
|--|---|-------------------------------|-------|-------------------------------|------------------------------|--|----------------------------|----------|
| ระบบการผลิตที่เป็นมิตรกับสิ่งแวดล้อม | การลดและการใช้ทรัพยากรและพลังงาน (Reduce) | จำนวนผู้ใช้ไฟฟ้า | 0147 | จำนวนผู้ใช้ไฟฟ้า | Tier 1 | การไฟฟ้าส่วนภูมิภาค เขต 1 (ภาคกลาง) จ. พระนครศรีอยุธยา | จังหวัด | |
| ระบบการผลิตที่เป็นมิตรกับสิ่งแวดล้อม | การลดและการใช้ทรัพยากรและพลังงาน (Reduce) | ปริมาณกระแสไฟฟ้าที่จำหน่าย | 0002 | กระแสไฟฟ้าที่จำหน่าย | Tier 1 | การไฟฟ้าส่วนภูมิภาค เขต 1 (ภาคกลาง) จ. พระนครศรีอยุธยา | จังหวัด | |
| เสริมสร้างความสามารถในการตอบสนองต่อกระแสการเปลี่ยนแปลงของโลก | การปรับตัวต่อการเปลี่ยนแปลงสภาพภูมิอากาศ | ค่าฝุ่นละอองขนาดเล็ก (PM 2.5) | 0023 | ค่าฝุ่นละอองขนาดเล็ก (PM 2.5) | Tier 1 | กรมควบคุมมลพิษ | กรม | |
| เสริมสร้างความสามารถในการตอบสนองต่อกระแสการ | การปรับตัวต่อการเปลี่ยนแปลงสภาพภูมิอากาศ | จำนวนจุดวัดคุณภาพอากาศ | 0101 | จำนวนจุดวัดคุณภาพอากาศ | Tier 1 | กรมควบคุมมลพิษ | กรม | |

ตาราง 16 บัญชีสถิติทางการ “ยกระดับผลิตภัณฑ์ชุมชนและบริการด้วยโมเดล BCG” (ต่อ)

| ห่วงโซ่คุณค่า (VC) | ปัจจัยแห่งความสำเร็จ (CSF) | ตัวชี้วัด | OS ID | รายการสถิติทางการ | สถานะความพร้อมเผยแพร่ (Tier) | หน่วยงานเจ้าของข้อมูล | ระดับหน่วยงานเจ้าของข้อมูล | หมายเหตุ |
|--|--|---|-------|--|------------------------------|-----------------------|----------------------------|----------|
| เปลี่ยนแปลงของโลก | | | | | | | | |
| เสริมสร้างความสามารถในการตอบสนองต่อกระแสการเปลี่ยนแปลงของโลก | การปรับตัวต่อการเปลี่ยนแปลงสภาพภูมิอากาศ | จำนวนวันที่มีปริมาณฝุ่นละอองขนาดเล็ก (PM 2.5) เกินมาตรฐาน | 0211 | จำนวนวันที่มีปริมาณฝุ่นละอองขนาดเล็ก (PM 2.5) เกินค่ามาตรฐาน | Tier 1 | กรมควบคุมมลพิษ | กรม | |
| เสริมสร้างความสามารถในการตอบสนองต่อกระแสการเปลี่ยนแปลงของโลก | การจัดการขยะอย่างยั่งยืน | ปริมาณขยะที่ถูกกำจัดไม่ถูกต้อง | 0267 | ปริมาณขยะที่ถูกกำจัดไม่ถูกต้อง | Tier 1 | กรมควบคุมมลพิษ | กรม | |
| เสริมสร้างความสามารถในการตอบสนองต่อกระแสการเปลี่ยนแปลงของโลก | การจัดการขยะอย่างยั่งยืน | ปริมาณขยะที่ตกค้าง | 0266 | ปริมาณขยะที่ตกค้าง | Tier 1 | กรมควบคุมมลพิษ | กรม | |

ตาราง 16 บัญชีสถิติทางการ “ยกระดับผลิตภัณฑ์ชุมชนและบริการด้วยโมเดล BCG” (ต่อ)

| ห่วงโซ่คุณค่า (VC) | ปัจจัยแห่งความสำเร็จ (CSF) | ตัวชี้วัด | OS ID | รายการสถิติทางการ | สถานะความพร้อมเผยแพร่ (Tier) | หน่วยงานเจ้าของข้อมูล | ระดับหน่วยงานเจ้าของข้อมูล | หมายเหตุ |
|--|----------------------------|--|-------|--|------------------------------|--|----------------------------|----------|
| เสริมสร้างความสามารถในการตอบสนองต่อกระแสการเปลี่ยนแปลงของโลก | การจัดการขยะอย่างยั่งยืน | จำนวนสถานประกอบการอุตสาหกรรมที่มีการปล่อยควันพิษ | 0225 | จำนวนสถานประกอบการอุตสาหกรรมที่มีการปล่อยควันพิษ | Tier 1 | กรมโรงงานอุตสาหกรรม | กรม | |
| เสริมสร้างความสามารถในการตอบสนองต่อกระแสการเปลี่ยนแปลงของโลก | การจัดการขยะอย่างยั่งยืน | ปริมาณขยะมูลฝอย | 0268 | ปริมาณขยะมูลฝอย | Tier 1 | สำนักงานส่งเสริมการปกครองท้องถิ่นจังหวัดปทุมธานี | จังหวัด | |
| เสริมสร้างความสามารถในการตอบสนองต่อกระแสการเปลี่ยนแปลงของโลก | การจัดการขยะอย่างยั่งยืน | ค่าใช้จ่ายในการบริหารจัดการขยะมูลฝอย | 0022 | ค่าใช้จ่ายในการบริหารจัดการขยะมูลฝอย | Tier 1 | สำนักงานส่งเสริมการปกครองท้องถิ่นจังหวัดปทุมธานี | จังหวัด | |
| เสริมสร้างความสามารถในการตอบสนองต่อกระแสการ | การจัดการขยะอย่างยั่งยืน | ปริมาณขยะอันตรายที่เกิดขึ้นต่อปี | 0272 | ปริมาณขยะอันตรายที่เกิดขึ้นต่อปี | Tier 1 | สำนักงานส่งเสริมการปกครองท้องถิ่นจังหวัดปทุมธานี | จังหวัด | |

ตาราง 16 บัญชีสถิติทางการ “ยกระดับผลิตภัณฑ์ชุมชนและบริการด้วยโมเดล BCG” (ต่อ)

| ห่วงโซ่คุณค่า (VC) | ปัจจัยแห่งความสำเร็จ (CSF) | ตัวชี้วัด | OS ID | รายการสถิติทางการ | สถานะความพร้อมเผยแพร่ (Tier) | หน่วยงานเจ้าของข้อมูล | ระดับหน่วยงานเจ้าของข้อมูล | หมายเหตุ |
|--|----------------------------|---|-------|---|------------------------------|-----------------------------------|----------------------------|----------|
| เปลี่ยนแปลงของโลก | | | | | | | | |
| เสริมสร้างความสามารถในการตอบสนองต่อกระแสการเปลี่ยนแปลงของโลก | การจัดการขยะอย่างยั่งยืน | ปริมาณขยะติดเชื้อที่เกิดขึ้นต่อปี | 0265 | ปริมาณขยะติดเชื้อที่เกิดขึ้นต่อปี | Tier 1 | สำนักงานสาธารณสุขจังหวัดปทุมธานี | จังหวัด | |
| เสริมสร้างความสามารถในการตอบสนองต่อกระแสการเปลี่ยนแปลงของโลก | การจัดการขยะอย่างยั่งยืน | ปริมาณวัสดุที่ไม่ใช้แล้วจากโรงงานอุตสาหกรรม | 0283 | ปริมาณวัสดุที่ไม่ใช้แล้วจากโรงงานอุตสาหกรรม | Tier 1 | สำนักงานอุตสาหกรรมจังหวัดปทุมธานี | จังหวัด | |
| เสริมสร้างความสามารถในการตอบสนองต่อกระแสการเปลี่ยนแปลงของโลก | การจัดการขยะอย่างยั่งยืน | จำนวนผู้ป่วยกลุ่มโรคทางเดินหายใจ | 0027 | จำนวนผู้ป่วยกลุ่มโรคทางเดินหายใจ | Tier 1 | สำนักงานสาธารณสุขจังหวัดปทุมธานี | จังหวัด | |

ตาราง 16 บัญชีสถิติทางการ “ยกระดับผลิตภัณฑ์ชุมชนและบริการด้วยโมเดล BCG” (ต่อ)

| ห่วงโซ่คุณค่า (VC) | ปัจจัยแห่งความสำเร็จ (CSF) | ตัวชี้วัด | OS ID | รายการสถิติทางการ | สถานะความพร้อมเผยแพร่ (Tier) | หน่วยงานเจ้าของข้อมูล | ระดับหน่วยงานเจ้าของข้อมูล | หมายเหตุ |
|--|----------------------------|-----------------------------------|-------|-----------------------------------|------------------------------|----------------------------------|----------------------------|----------|
| เสริมสร้างความสามารถในการตอบสนองต่อกระแสการเปลี่ยนแปลงของโลก | การจัดการขยะอย่างยั่งยืน | จำนวนผู้ป่วยกลุ่มโรคผิวหนังอักเสบ | 0028 | จำนวนผู้ป่วยกลุ่มโรคผิวหนังอักเสบ | Tier 1 | สำนักงานสาธารณสุขจังหวัดปทุมธานี | จังหวัด | |

3.1.3 บัญชีสถิติทางการที่สอดคล้องตามประเด็นการพัฒนาที่ 3 พัฒนาและยกระดับการท่องเที่ยว เชื่อมโยงธุรกิจและมาตรฐานบริการ

- วัตถุประสงค์**
- 1) เพื่อพัฒนาและปรับปรุงภูมิทัศน์แหล่งท่องเที่ยว
 - 2) เพื่อพัฒนาสินค้าและผลิตภัณฑ์ชุมชน
 - 3) เพื่อพัฒนาแหล่งท่องเที่ยวและเส้นทางการท่องเที่ยว
 - 4) เพื่อฟื้นฟูและส่งเสริมการท่องเที่ยว
 - 5) เพื่อกระตุ้นและกระจายรายได้จากการท่องเที่ยวสู่ชุมชน
 - 6) เพื่อสร้างความเชื่อมโยงของแหล่งท่องเที่ยวในจังหวัด
 - 7) เพื่อกระตุ้นการเดินทางท่องเที่ยวในแหล่งท่องเที่ยววิถีชุมชนและเชื่อมโยงถึงย่านนวัตกรรมหรือย่านแห่งการเรียนรู้ของจังหวัดปทุมธานี
 - 8) เพื่อสร้างมูลค่าเพิ่มด้านการท่องเที่ยวของจังหวัดปทุมธานี
- ตัวชี้วัด**
- 1) ร้อยละของรายได้ด้านการท่องเที่ยวของผู้เยี่ยมเยือนชาวไทยเพิ่มขึ้น
 - 2) ร้อยละที่เพิ่มขึ้น ของมูลค่าการจำหน่ายผลิตภัณฑ์ชุมชน

ในการขับเคลื่อนประเด็นการพัฒนาที่ 3 พัฒนาและยกระดับการท่องเที่ยวเชื่อมโยงธุรกิจและมาตรฐานบริการ ได้มีการวิเคราะห์สถานการณ์ แนวโน้มการพัฒนาจังหวัดปทุมธานี ซึ่งจำเป็นต้องมีบัญชีสถิติทางการที่ตอบประเด็นการพัฒนาดังกล่าว โดยการได้มาซึ่งบัญชีสถิติทางการจะเริ่มจากการวิเคราะห์ห่วงโซ่มูลค่าของประเทศไทย 140 เป้าหมายแผนแม่บทย่อย ภายใต้แผนแม่บทภายใต้ยุทธศาสตร์ชาติ (23 ประเด็น) ที่สอดคล้องกับประเด็นการพัฒนาที่ 3 ของแผนพัฒนาจังหวัดปทุมธานี คือ ประเด็น 5 การท่องเที่ยว

- แผนแม่บทย่อย 05.1 การท่องเที่ยวเชิงสร้างสรรค์และวัฒนธรรม
เป้าหมาย 050101 รายได้จากการท่องเที่ยวเชิงสร้างสรรค์และวัฒนธรรมเพิ่มขึ้น
เป้าหมาย 050102 เมืองและชุมชนที่มีศักยภาพด้านการท่องเที่ยวสร้างสรรค์และวัฒนธรรมเพิ่มขึ้น
เป้าหมาย 050103 สินค้าท่องเที่ยวเชิงสร้างสรรค์และวัฒนธรรมได้รับการขึ้นทะเบียนทรัพย์สินทางปัญญาเพิ่มขึ้น
- แผนแม่บทย่อย 05.2 การท่องเที่ยวเชิงธุรกิจ
เป้าหมาย 050201 รายได้จากการท่องเที่ยวเชิงธุรกิจเพิ่มขึ้น
- แผนแม่บทย่อย 05.3 การท่องเที่ยวเชิงสุขภาพ ความงาม และแพทย์แผนไทย
เป้าหมาย 050301 รายได้จากการท่องเที่ยวเชิงสุขภาพ ความงาม และแพทย์แผนไทยเพิ่มขึ้น
เป้าหมาย 050303 สถานประกอบการด้านการท่องเที่ยวเชิงสุขภาพและบริการทางการแพทย์ได้รับมาตรฐานเพิ่มขึ้น
- แผนแม่บทย่อย 05.5 การท่องเที่ยวเชื่อมโยงภูมิภาค
เป้าหมาย 050501 ประเทศไทยเป็นจุดเชื่อมต่อการเดินทางของนักท่องเที่ยวในภูมิภาคอาเซียน
- แผนแม่บทย่อย 05.6 การพัฒนาระบบนิเวศการท่องเที่ยว
เป้าหมาย 050601 นักท่องเที่ยวมีความปลอดภัยในชีวิตและทรัพย์สินมากขึ้น

เป้าหมาย โครงสร้างพื้นฐานเพื่อสนับสนุนการท่องเที่ยวมีคุณภาพและมาตรฐานดีขึ้น
เป้าหมาย 050603 การท่องเที่ยวอย่างมีความรับผิดชอบต่อสังคมและสิ่งแวดล้อมดีขึ้น

จากนั้นจัดทำห่วงโซ่คุณค่าที่สอดคล้องกับแผนพัฒนาจังหวัดปทุมธานี เรื่อง “การท่องเที่ยว”
ดังภาพ 22 และสามารถวิเคราะห์ห่วงโซ่คุณค่าที่สอดคล้องกับแผนพัฒนาจังหวัดปทุมธานี คือ ห่วงโซ่คุณค่า
“การท่องเที่ยวเชิงสร้างสรรค์จังหวัดปทุมธานี” ดังภาพ 23

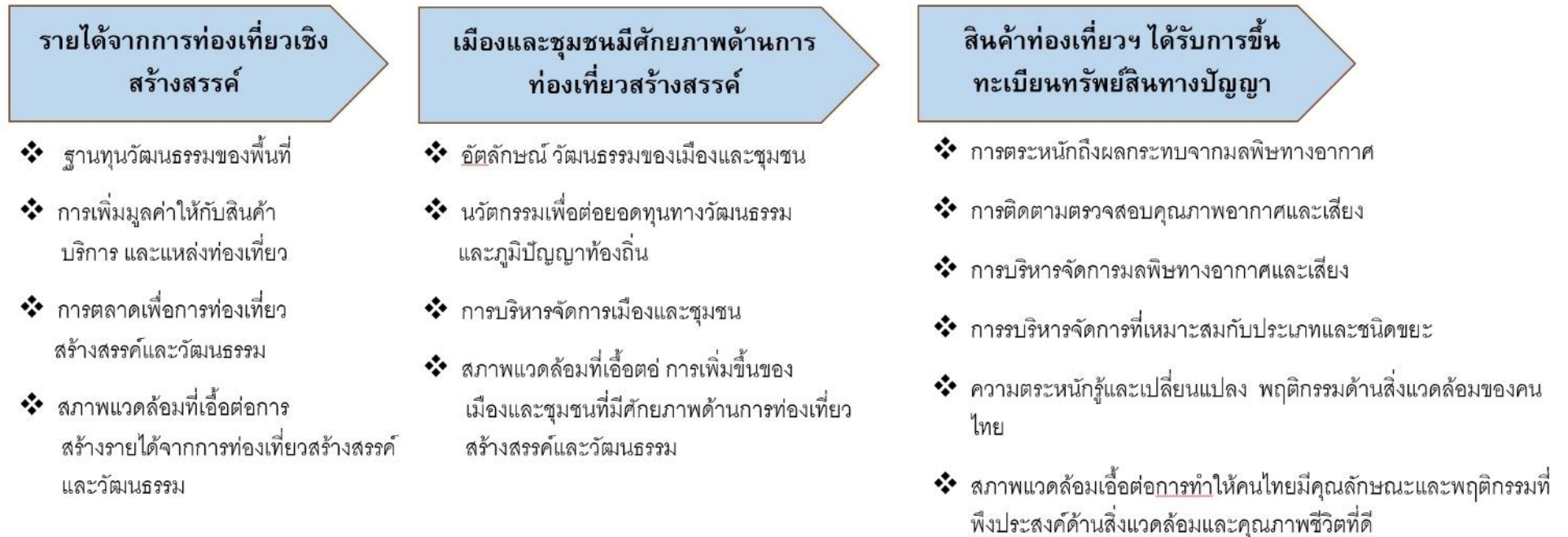
ในการศึกษาแผนต่าง ๆ ที่เกี่ยวข้องกับห่วงโซ่คุณค่า โดยศึกษายุทธศาสตร์ กลยุทธ์ แนวทาง
การพัฒนา ตลอดจนตัวชี้วัดภายใต้แผนระดับ 3 เช่น ยุทธศาสตร์ชาติ ด้านการสร้างความสามารถในการ
แข่งขัน แผนแม่บทภายใต้ยุทธศาสตร์ชาติ ด้านท่องเที่ยว แผนย่อยของแผนแม่บทฯ การท่องเที่ยวเชิง
สร้างสรรค์และวัฒนธรรม แผนพัฒนาการท่องเที่ยวแห่งชาติ ฉบับที่ 3 (พ.ศ. 2566 – 2570) ที่สอดคล้องกับ
ปัจจัยสู่ความสำเร็จ พร้อมทั้งกำหนดรายการสถิติที่สำคัญและจำเป็น ทำให้ได้บัญชีสถิติทางการตามประเด็น
การพัฒนาที่ 3 คือ บัญชีสถิติทางการ “การท่องเที่ยวเชิงสร้างสรรค์จังหวัดปทุมธานี” ดังตาราง 17

ห่วงโซ่คุณค่า “การท่องเที่ยว”



ภาพ 22 ห่วงโซ่คุณค่า “การท่องเที่ยว”

ห่วงโซ่คุณค่า “การท่องเที่ยวเชิงสร้างสรรค์ของจังหวัดปทุมธานี”



ภาพ 23 ห่วงโซ่คุณค่า “การท่องเที่ยวเชิงสร้างสรรค์ของจังหวัดของจังหวัดปทุมธานี”

ตาราง 17 บัญชีสถิติทางการ “การท่องเที่ยวเชิงสร้างสรรค์ของจังหวัดปทุมธานี”

| ห่วงโซ่คุณค่า (VC) | ปัจจัยแห่งความสำเร็จ (CSF) | ตัวชี้วัด | OS ID | รายการสถิติทางการ | สถานะความพร้อมเผยแพร่ (Tier) | หน่วยงานเจ้าของข้อมูล | ระดับหน่วยงานเจ้าของข้อมูล | หมายเหตุ |
|--------------------------------------|--|--|-------|--|------------------------------|---|----------------------------|----------|
| รายได้จากการท่องเที่ยวเชิงสร้างสรรค์ | ฐานทุนวัฒนธรรมของพื้นที่ | จำนวนเครือข่ายกลุ่มความร่วมมือทางวิชาการเพื่อสืบค้นฐานทางวัฒนธรรม | 0094 | จำนวนเครือข่ายการท่องเที่ยวโดยชุมชน | Tier 1 | กรมการท่องเที่ยว | กรม | |
| รายได้จากการท่องเที่ยวเชิงสร้างสรรค์ | การเพิ่มมูลค่าให้กับสินค้าบริการและแหล่งท่องเที่ยว | จำนวนผู้ประกอบการที่มีศักยภาพรองรับการท่องเที่ยวเชิงสร้างสรรค์ | 0227 | จำนวนสมาคมผู้ประกอบการด้านการท่องเที่ยว | Tier 1 | สมาคมส่งเสริมธุรกิจท่องเที่ยวไทย | กรม | |
| รายได้จากการท่องเที่ยวเชิงสร้างสรรค์ | การเพิ่มมูลค่าให้กับสินค้าบริการและแหล่งท่องเที่ยว | ร้อยละที่เพิ่มขึ้นของรายได้จากการจำหน่ายสินค้าของฝาก/ของที่ระลึก | 0323 | รายได้จากการขายสินค้าของฝาก/ของที่ระลึก | Tier 2 | สำนักงานพัฒนาชุมชนจังหวัดปทุมธานี | จังหวัด | |
| รายได้จากการท่องเที่ยวเชิงสร้างสรรค์ | การเพิ่มมูลค่าให้กับสินค้าบริการและแหล่งท่องเที่ยว | จำนวนโรงแรมหรือสถานที่ท่องเที่ยวที่ได้รับการรับรองด้านมาตรฐานของการอนุรักษ์สิ่งแวดล้อม | 0207 | จำนวนโรงแรมหรือสถานที่ท่องเที่ยวที่ได้รับการรับรองด้านมาตรฐานของการอนุรักษ์สิ่งแวดล้อม | Tier 2 | สำนักงานการท่องเที่ยวและกีฬาจังหวัดปทุมธานี | จังหวัด | |
| รายได้จากการท่องเที่ยวเชิงสร้างสรรค์ | การเพิ่มมูลค่าให้กับสินค้าบริการและแหล่งท่องเที่ยว | ร้อยละของธุรกิจที่พัก Guest-house/ Home stay และโรงแรมที่ได้รับการรับรองมาตรฐาน | 0112 | จำนวนธุรกิจที่พัก Guest-house ที่ได้รับการรับรองมาตรฐาน | Tier 2 | สำนักงานการท่องเที่ยวและกีฬาจังหวัดปทุมธานี | จังหวัด | |

ตาราง 17 บัญชีสถิติทางการ “การท่องเที่ยวเชิงสร้างสรรค์ของจังหวัดปทุมธานี” (ต่อ)

| ห่วงโซ่คุณค่า (VC) | ปัจจัยแห่งความสำเร็จ (CSF) | ตัวชี้วัด | OS ID | รายการสถิติทางการ | สถานะความพร้อมเผยแพร่ (Tier) | หน่วยงานเจ้าของข้อมูล | ระดับหน่วยงานเจ้าของข้อมูล | หมายเหตุ |
|--------------------------------------|--|---|-------|---|------------------------------|---|----------------------------|----------|
| รายได้จากการท่องเที่ยวเชิงสร้างสรรค์ | การเพิ่มมูลค่าให้กับสินค้าบริการและแหล่งท่องเที่ยว | จำนวนธุรกิจนำเที่ยวที่ได้รับการรับรองมาตรฐาน | 0113 | จำนวนธุรกิจนำเที่ยวที่ได้รับการรับรองมาตรฐาน | Tier 2 | สำนักงานการท่องเที่ยวและกีฬาจังหวัดปทุมธานี | จังหวัด | |
| รายได้จากการท่องเที่ยวเชิงสร้างสรรค์ | การเพิ่มมูลค่าให้กับสินค้าบริการและแหล่งท่องเที่ยว | จำนวนธุรกิจบริการที่เกี่ยวข้องเนื่องกับการท่องเที่ยว อาทิ สปา ร้านอาหาร ได้รับมาตรฐาน | 0114 | จำนวนธุรกิจบริการที่เกี่ยวข้องเนื่องกับการท่องเที่ยว อาทิ สปา ร้านอาหาร ได้รับมาตรฐาน | Tier 2 | สำนักงานการท่องเที่ยวและกีฬาจังหวัดปทุมธานี | จังหวัด | |
| รายได้จากการท่องเที่ยวเชิงสร้างสรรค์ | การตลาดเพื่อการท่องเที่ยวสร้างสรรค์ | จำนวนเรื่องราวเชิงประสบการณ์และประชาสัมพันธ์เอกลักษณ์การท่องเที่ยวสร้างสรรค์ | 0321 | รายชื่อหน่วยงานที่สนับสนุนฐานข้อมูลด้านการท่องเที่ยวของจังหวัด | Tier 2 | สำนักงานการท่องเที่ยวและกีฬาจังหวัดปทุมธานี | จังหวัด | |
| รายได้จากการท่องเที่ยวเชิงสร้างสรรค์ | การตลาดเพื่อการท่องเที่ยวสร้างสรรค์ | จำนวนเรื่องราวเชิงประสบการณ์และประชาสัมพันธ์เอกลักษณ์การท่องเที่ยวสร้างสรรค์ | 0072 | จำนวนครั้งของการเผยแพร่และประชาสัมพันธ์การท่องเที่ยว จำแนกตามประเภทของสื่อที่ใช้ | Tier 2 | สำนักงานการท่องเที่ยวและกีฬาจังหวัดปทุมธานี | จังหวัด | |
| รายได้จากการท่องเที่ยวเชิงสร้างสรรค์ | การตลาดเพื่อการท่องเที่ยวสร้างสรรค์ | ร้อยละของมาตรการรักษาความปลอดภัยของนักท่องเที่ยว | 0305 | ร้อยละของระดับความเชื่อมั่นด้านความปลอดภัยในชีวิตและทรัพย์สิน | Tier 2 | ตำรวจภูธรจังหวัดปทุมธานี | จังหวัด | |

ตาราง 17 บัญชีสถิติทางการ “การท่องเที่ยวเชิงสร้างสรรค์ของจังหวัดปทุมธานี” (ต่อ)

| ห่วงโซ่คุณค่า (VC) | ปัจจัยแห่งความสำเร็จ (CSF) | ตัวชี้วัด | OS ID | รายการสถิติทางการ | สถานะความพร้อมเผยแพร่ (Tier) | หน่วยงานเจ้าของข้อมูล | ระดับหน่วยงานเจ้าของข้อมูล | หมายเหตุ |
|--------------------------------------|-------------------------------------|---|-------|---|------------------------------|---|----------------------------|----------|
| รายได้จากการท่องเที่ยวเชิงสร้างสรรค์ | การตลาดเพื่อการท่องเที่ยวสร้างสรรค์ | ร้อยละของมาตรการรักษาความปลอดภัยของนักท่องเที่ยว | 0048 | จำนวนคดีของนักท่องเที่ยวที่ลดลง | Tier 2 | สำนักงานตำรวจภูธรจังหวัดปทุมธานี | จังหวัด | |
| รายได้จากการท่องเที่ยวเชิงสร้างสรรค์ | การตลาดเพื่อการท่องเที่ยวสร้างสรรค์ | ร้อยละของมาตรการรักษาความปลอดภัยของนักท่องเที่ยว | 0252 | จำนวนอุบัติเหตุที่เกิดขึ้นกับนักท่องเที่ยว | Tier 2 | สำนักงานตำรวจภูธรจังหวัดปทุมธานี | จังหวัด | |
| รายได้จากการท่องเที่ยวเชิงสร้างสรรค์ | การตลาดเพื่อการท่องเที่ยวสร้างสรรค์ | ร้อยละของมาตรการรักษาความปลอดภัยของนักท่องเที่ยว | 0100 | จำนวนจุดตรวจเส้นทางสำคัญที่ไปสู่แหล่งท่องเที่ยวในช่วงเทศกาลท่องเที่ยว | Tier 2 | แขวงทางหลวงปทุมธานี | จังหวัด | |
| รายได้จากการท่องเที่ยวเชิงสร้างสรรค์ | การตลาดเพื่อการท่องเที่ยวสร้างสรรค์ | ร้อยละของมาตรการรักษาความปลอดภัยของนักท่องเที่ยว | 0033 | จำนวนกล้อง CCTV ในแหล่งท่องเที่ยว | Tier 2 | สำนักงานจังหวัดปทุมธานี | จังหวัด | |
| รายได้จากการท่องเที่ยวเชิงสร้างสรรค์ | การตลาดเพื่อการท่องเที่ยวสร้างสรรค์ | ร้อยละของมาตรการรักษาความปลอดภัยของนักท่องเที่ยว | 0136 | จำนวนป้ายแจ้งเตือนภัยที่อาจเกิดกับนักท่องเที่ยว | Tier 2 | แขวงทางหลวงปทุมธานี | จังหวัด | |
| รายได้จากการท่องเที่ยวเชิงสร้างสรรค์ | การตลาดเพื่อการท่องเที่ยวสร้างสรรค์ | ยกระดับขีดความสามารถในการจัดการความปลอดภัยสำหรับนักท่องเที่ยว | 0352 | อันดับขีดความสามารถในการแข่งขันด้านความปลอดภัยของนักท่องเที่ยว | Tier 1 | สำนักงานปลัดกระทรวงการท่องเที่ยวและกีฬา | กรม | |

ตาราง 17 บัญชีสถิติทางการ “การท่องเที่ยวเชิงสร้างสรรค์ของจังหวัดปทุมธานี” (ต่อ)

| ห่วงโซ่คุณค่า (VC) | ปัจจัยแห่งความสำเร็จ (CSF) | ตัวชี้วัด | OS ID | รายการสถิติทางการ | สถานะความพร้อมเผยแพร่ (Tier) | หน่วยงานเจ้าของข้อมูล | ระดับหน่วยงานเจ้าของข้อมูล | หมายเหตุ |
|--------------------------------------|--|--|-------|---|------------------------------|---|----------------------------|----------|
| รายได้จากการท่องเที่ยวเชิงสร้างสรรค์ | การตลาดเพื่อการท่องเที่ยวสร้างสรรค์ | จำนวนกิจกรรมเพื่อส่งเสริมการตลาด ของแหล่งท่องเที่ยวสร้างสรรค์ | 0070 | จำนวนครั้งการจัดงานนิทรรศการด้านการท่องเที่ยวระดับชาติ | Tier 1 | สำนักงานส่งเสริมการจัดประชุมและนิทรรศการ (องค์การมหาชน) | กรม | |
| รายได้จากการท่องเที่ยวเชิงสร้างสรรค์ | สภาพแวดล้อมที่เอื้อต่อการสร้างรายได้จากการท่องเที่ยวสร้างสรรค์ | จำนวนมัคคุเทศก์และผู้นำเที่ยวที่ได้รับการพัฒนาศักยภาพ | 0243 | จำนวนหลักสูตรการอบรมเพื่อพัฒนาบุคลากรด้านการท่องเที่ยว | Tier 1 | สำนักงานปลัดกระทรวงการท่องเที่ยวและกีฬา | กรม | |
| รายได้จากการท่องเที่ยวเชิงสร้างสรรค์ | สภาพแวดล้อมที่เอื้อต่อการสร้างรายได้จากการท่องเที่ยวสร้างสรรค์ | จำนวนฐานข้อมูลวัฒนธรรมท้องถิ่นและข้อมูลสารสนเทศเพื่อการท่องเที่ยว | 0106 | จำนวนฐานข้อมูลวัฒนธรรมท้องถิ่นและข้อมูลสารสนเทศเพื่อการท่องเที่ยว | Tier 1 | สำนักงานวัฒนธรรมจังหวัดปทุมธานี | จังหวัด | |
| รายได้จากการท่องเที่ยวเชิงสร้างสรรค์ | สภาพแวดล้อมที่เอื้อต่อการสร้างรายได้จากการท่องเที่ยวสร้างสรรค์ | ระบบสารสนเทศ/สื่อที่นำมาใช้ในการให้บริการเพื่อส่งเสริม การท่องเที่ยว | 0237 | จำนวนหน่วยงานหรือองค์กรเครือข่ายที่มีแหล่งข้อมูลสนับสนุนด้านการท่องเที่ยวของจังหวัด | Tier 2 | สำนักงานการท่องเที่ยวและกีฬาจังหวัดปทุมธานี | จังหวัด | |

ตาราง 17 บัญชีสถิติทางการ “การท่องเที่ยวเชิงสร้างสรรค์ของจังหวัดปทุมธานี” (ต่อ)

| ห่วงโซ่คุณค่า (VC) | ปัจจัยแห่งความสำเร็จ (CSF) | ตัวชี้วัด | OS ID | รายการสถิติทางการ | สถานะความพร้อมเผยแพร่ (Tier) | หน่วยงานเจ้าของข้อมูล | ระดับหน่วยงานเจ้าของข้อมูล | หมายเหตุ |
|--------------------------------------|--|--|-------|--|------------------------------|---|----------------------------|----------|
| | ท่องเที่ยวสร้างสรรค์ | | | | | | | |
| รายได้จากการท่องเที่ยวเชิงสร้างสรรค์ | สภาพแวดล้อมที่เอื้อต่อการสร้างรายได้จากการท่องเที่ยวสร้างสรรค์ | ระบบสารสนเทศ/สื่อที่นำมาใช้ในการให้บริการเพื่อส่งเสริม การท่องเที่ยว | 0234 | จำนวนสื่อที่เป็นข้อมูลให้กับนักท่องเที่ยว | Tier 2 | สำนักงานการท่องเที่ยวและกีฬาจังหวัดปทุมธานี | จังหวัด | |
| รายได้จากการท่องเที่ยวเชิงสร้างสรรค์ | สภาพแวดล้อมที่เอื้อต่อการสร้างรายได้จากการท่องเที่ยวสร้างสรรค์ | ระบบสารสนเทศ/สื่อที่นำมาใช้ในการให้บริการเพื่อส่งเสริม การท่องเที่ยว | 0206 | จำนวนโรงแรมในจังหวัดที่มีบริการห้องพักทาง internet | Tier 2 | ที่ทำการปกครองจังหวัดปทุมธานี | จังหวัด | |

3.1.4 บัญชีสถิติทางการที่สอดคล้องตามประเด็นการพัฒนาด้านที่ 4 พัฒนาเสริมสร้างศักยภาพคน และชุมชนให้มีคุณภาพรองรับการเปลี่ยนแปลงโครงสร้างประชากรและสังคม

วัตถุประสงค์ คนในจังหวัดปทุมธานีมีภาวะที่ดีขึ้น และมีความเป็นอยู่ที่ดี และมีความสุข

ตัวชี้วัด 1) รายได้เฉลี่ยครัวเรือนเพิ่มขึ้น

2) ร้อยละของผู้สูงอายุที่มีศักยภาพมีงานทำ และรายได้เหมาะสม

ในการขับเคลื่อนประเด็นการพัฒนาด้านที่ 4 พัฒนาเสริมสร้างศักยภาพคนและชุมชนให้มีคุณภาพรองรับการเปลี่ยนแปลงโครงสร้างประชากรและสังคม ได้มีการวิเคราะห์สถานการณ์ แนวโน้มการพัฒนาจังหวัดปทุมธานี ซึ่งจำเป็น ต้องมีบัญชีสถิติทางการที่ตอบประเด็นการพัฒนาดังกล่าว โดยการได้มาซึ่งบัญชีสถิติทางการจะเริ่มจากการวิเคราะห์ ห่วงโซ่คุณค่าของประเทศไทย 140 เป้าหมายแผนแม่บทย่อย ภายใต้แผนแม่บทภายใต้ยุทธศาสตร์ชาติ (23 ประเด็น) ที่สอดคล้องกับประเด็นการพัฒนาด้านที่ 4 ของแผนพัฒนาจังหวัดปทุมธานี คือ

1) ประเด็น 11 การพัฒนาศักยภาพคนตลอดช่วงชีวิต

- แผนแม่บทย่อย 11.1 การสร้างสภาพแวดล้อมที่เอื้อต่อการพัฒนาและเสริมสร้างศักยภาพมนุษย์
เป้าหมาย 110101 ครอบครัวไทยมีความเข้มแข็งและมีจิตสำนึกความเป็นไทย ดำรงชีวิตแบบพอเพียงมากขึ้น
- แผนแม่บทย่อย 11.2 การพัฒนาเด็กตั้งแต่ช่วงการตั้งครรภ์จนถึงปฐมวัย
เป้าหมาย 110201 เด็กเกิดอย่างมีคุณภาพ มีพัฒนาการสมวัย สามารถเข้าถึงบริการที่มีคุณภาพมากขึ้น
- แผนแม่บทย่อย 11.3 การพัฒนาช่วงวัยเรียนและวัยรุ่น
เป้าหมาย 110301 วัยเรียน/วัยรุ่นมีความรู้และทักษะในศตวรรษที่ 21 ครบถ้วน รู้จักคิดวิเคราะห์ รักการเรียนรู้ มีสำนึกพลเมือง มีความกล้าหาญทางจริยธรรม มีความสามารถในการแก้ปัญหา ปรับตัวสื่อสารและทำงานร่วมกับผู้อื่น ได้อย่างมีประสิทธิภาพตลอดชีวิตดีขึ้น
- แผนแม่บทย่อย 11.4 การพัฒนาและยกระดับศักยภาพวัยแรงงาน
เป้าหมาย 110401 แรงงานมีศักยภาพในการเพิ่มผลผลิต มีทักษะ อาชีพสูง ตระหนักใน ความสำคัญที่จะพัฒนาตนเองให้เต็มศักยภาพ สามารถปรับตัวและเรียนรู้สิ่งใหม่ตามพลวัตของโครงสร้างอาชีพ และความต้องการของ ตลาดแรงงานเพิ่มขึ้น
- แผนแม่บทย่อย 11.5 การเสริมสร้างศักยภาพผู้สูงอายุ
เป้าหมาย 110501 ผู้สูงอายุมีคุณภาพชีวิตที่ดี มีความมั่นคงในชีวิต มีส่วนร่วมในกิจกรรม สังคม สร้างมูลค่าเพิ่มให้แก่สังคมเพิ่มขึ้น

2) ประเด็น 13 การเสริมสร้างให้คนไทยมีสุขภาวะที่ดี ประกอบด้วย

- แผนแม่บทย่อย 13.1 การสร้างความรอบรู้ด้านสุขภาวะและการป้องกันและควบคุมปัจจัยเสี่ยงที่คุกคามสุขภาวะ
เป้าหมาย 110301 ประชาชนมีความรอบรู้ด้านสุขภาวะ สามารถดูแลสุขภาพ มีพฤติกรรม สุขภาพที่พึงประสงค์ และสามารถป้องกันและลดโรคที่สามารถป้องกัน ได้ เกิดเป็นสังคมบ่มเพาะจิตสำนึกการมีสุขภาพดีสูงขึ้น

- แผนแม่บทย่อย 10.2 การใช้ชุมชนเป็นฐานในการสร้างสภาพแวดล้อมที่เอื้อต่อการมีสุขภาพที่ดี

เป้าหมาย 110301 จำนวนชุมชนสุขภาพดีเพิ่มขึ้น

จากนั้นจัดทำห่วงโซ่คุณค่า “การพัฒนาคุณภาพชีวิต เสริมสร้างศักยภาพวัยแรงงานและผู้สูงอายุของจังหวัดปทุมธานี” ดังภาพ 19 และสามารถวิเคราะห์ห่วงโซ่คุณค่าที่สอดคล้องกับแผนพัฒนาจังหวัดปทุมธานี คือ

1) ห่วงโซ่คุณค่า “การพัฒนาคุณภาพชีวิต เสริมสร้างศักยภาพวัยแรงงานและผู้สูงอายุ” ดังภาพ 19

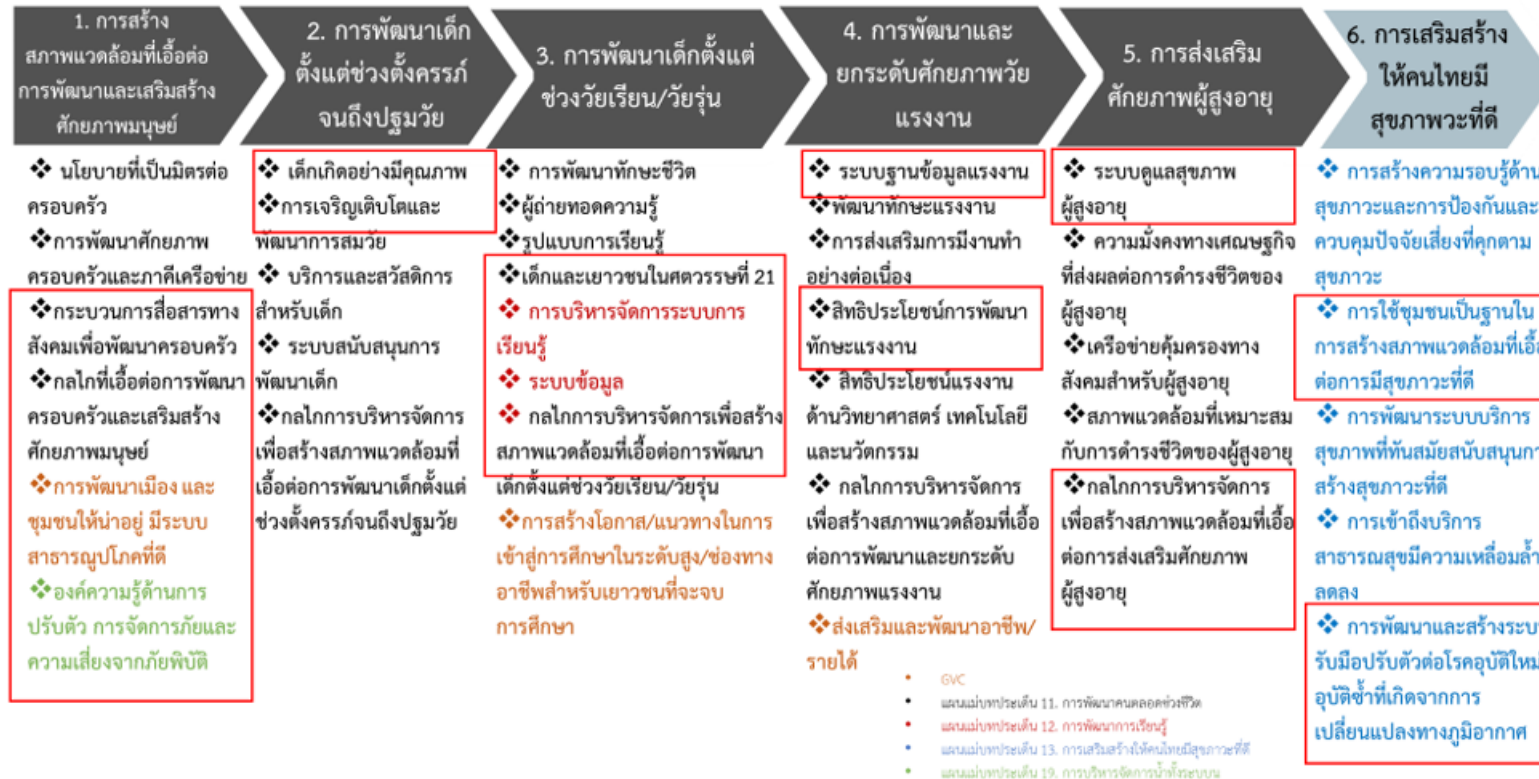
2) ห่วงโซ่คุณค่า “ยกระดับคุณภาพชีวิตคนจนขึ้นพื้นฐาน” ดังภาพ 20

ในการศึกษาแผนต่าง ๆ ที่เกี่ยวข้องกับห่วงโซ่คุณค่า โดยศึกษายุทธศาสตร์ กลยุทธ์ แนวทางการพัฒนา ตลอดจนตัวชี้วัดภายใต้แผนระดับ 3 เช่น ยุทธศาสตร์ชาติ ด้านการสร้างโอกาสและความเสมอภาคทางสังคม ด้านการพัฒนาและเสริมสร้างศักยภาพทรัพยากรมนุษย์ แผนยุทธศาสตร์พัฒนาสังคมและความมั่นคงของมนุษย์ ระยะ 20 ปี พ.ศ. 2560 – 2579 มาตรการขับเคลื่อนระเบียบวาระแห่งชาติ เรื่อง ผู้สูงอายุ และแผนยุทธศาสตร์ชาติ 20 ปี ด้านสาธารณสุข พ.ศ. 2560 – 2579 ที่สอดคล้องกับปัจจัยสู่ความสำเร็จ พร้อมทั้งกำหนดรายการสถิติที่สำคัญและจำเป็น ทำให้ได้บัญชีสถิติทางการตามประเด็นการพัฒนาที่ 4 คือ บัญชีสถิติทางการ

1) บัญชีสถิติทางการ “การพัฒนาคุณภาพชีวิต เสริมสร้างศักยภาพวัยแรงงานและผู้สูงอายุ” ดังตาราง 18

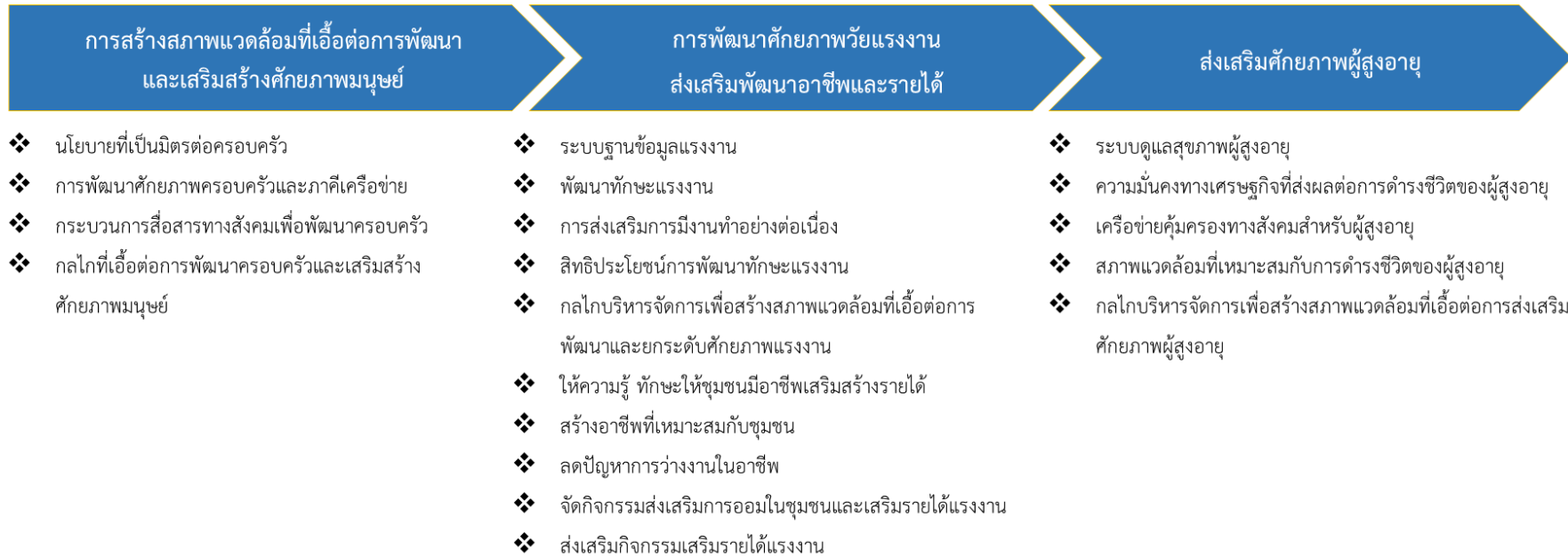
2) บัญชีสถิติทางการ “ยกระดับคุณภาพชีวิตคนจนขึ้นพื้นฐาน” ดังตาราง 19

ห่วงโซ่คุณค่า “การพัฒนาคุณภาพชีวิต”



ภาพ 24 ห่วงโซ่คุณค่า “การพัฒนาคุณภาพชีวิต”

ห่วงโซ่คุณค่า “การพัฒนาคุณภาพชีวิต เสริมสร้างศักยภาพวัยแรงงานและผู้สูงอายุของจังหวัดปทุมธานี”



ภาพ 25 ห่วงโซ่คุณค่า “การพัฒนาคุณภาพชีวิต เสริมสร้างศักยภาพวัยแรงงานและผู้สูงอายุของจังหวัดปทุมธานี”

ห่วงโซ่คุณค่า “ยกระดับคุณภาพชีวิตคนจนขั้นพื้นฐาน”



ภาพ 26 ห่วงโซ่คุณค่า “ยกระดับคุณภาพชีวิตคนจนขั้นพื้นฐาน”

ตาราง 18 บัญชีสถิติทางการ “การพัฒนาคุณภาพชีวิต เสริมสร้างศักยภาพวัยแรงงานและผู้สูงอายุของจังหวัดปทุมธานี”

| ห่วงโซ่คุณค่า (VC) | ปัจจัยแห่งความสำเร็จ (CSF) | ตัวชี้วัด | OS ID | รายการสถิติทางการ | สถานะความพร้อมเผยแพร่ (Tier) | หน่วยงานเจ้าของข้อมูล | ระดับหน่วยงานเจ้าของข้อมูล | หมายเหตุ |
|--|---|--|-------|--|------------------------------|-----------------------|----------------------------|----------|
| การสร้างสภาพแวดล้อมที่เอื้อต่อการพัฒนาและเสริมสร้างศักยภาพมนุษย์ | กลไกที่เอื้อต่อการพัฒนาครอบครัวและเสริมสร้างศักยภาพมนุษย์ | ร้อยละที่ลดลงของอัตราคดีอุจฉกรรจ์ต่อแสนประชากร | 0053 | จำนวนคดีอุจฉกรรจ์ที่เกิดขึ้น จำแนกตามประเภทของคดีอุจฉกรรจ์ | Tier 1 | สำนักงานตำรวจแห่งชาติ | กรม | |
| การสร้างสภาพแวดล้อมที่เอื้อต่อการพัฒนาและเสริมสร้างศักยภาพมนุษย์ | กลไกที่เอื้อต่อการพัฒนาครอบครัวและเสริมสร้างศักยภาพมนุษย์ | ร้อยละที่ลดลงของอัตราคดีอุจฉกรรจ์ต่อแสนประชากร | 0054 | จำนวนคดีอุจฉกรรจ์ที่เกิดขึ้น จำแนกตามประเภทของคดีอุจฉกรรจ์ - ชาวต่างชาติโดยเจตนา | Tier 1 | สำนักงานตำรวจแห่งชาติ | กรม | |
| การสร้างสภาพแวดล้อมที่เอื้อต่อการพัฒนาและเสริมสร้างศักยภาพมนุษย์ | กลไกที่เอื้อต่อการพัฒนาครอบครัวและเสริมสร้างศักยภาพมนุษย์ | ร้อยละที่ลดลงของอัตราคดีอุจฉกรรจ์ต่อแสนประชากร | 0057 | จำนวนคดีอุจฉกรรจ์ที่เกิดขึ้น จำแนกตามประเภทของคดีอุจฉกรรจ์ - ปล้นทรัพย์ | Tier 1 | สำนักงานตำรวจแห่งชาติ | กรม | |

ตาราง 18 บัญชีสถิติทางการ “การพัฒนาคุณภาพชีวิต เสริมสร้างศักยภาพวัยแรงงานและผู้สูงอายุของจังหวัดปทุมธานี” (ต่อ)

| ห่วงโซ่คุณค่า (VC) | ปัจจัยแห่งความสำเร็จ (CSF) | ตัวชี้วัด | OS ID | รายการสถิติทางการ | สถานะความพร้อมเผยแพร่ (Tier) | หน่วยงานเจ้าของข้อมูล | ระดับหน่วยงานเจ้าของข้อมูล | หมายเหตุ |
|--|---|--|-------|---|------------------------------|-----------------------|----------------------------|----------|
| การสร้างสภาพแวดล้อมที่เอื้อต่อการพัฒนาและเสริมสร้างศักยภาพมนุษย์ | กลไกที่เอื้อต่อการพัฒนาครอบครัวและเสริมสร้างศักยภาพมนุษย์ | ร้อยละที่ลดลงของอัตราคดีอุจฉกรรจ์ต่อแสนประชากร | 0055 | จำนวนคดีอุจฉกรรจ์ที่เกิดขึ้น จำแนกตามประเภทของคดีอุจฉกรรจ์ - ชิงทรัพย์ | Tier 1 | สำนักงานตำรวจแห่งชาติ | กรม | |
| การสร้างสภาพแวดล้อมที่เอื้อต่อการพัฒนาและเสริมสร้างศักยภาพมนุษย์ | กลไกที่เอื้อต่อการพัฒนาครอบครัวและเสริมสร้างศักยภาพมนุษย์ | ร้อยละที่ลดลงของอัตราคดีอุจฉกรรจ์ต่อแสนประชากร | 0058 | จำนวนคดีอุจฉกรรจ์ที่เกิดขึ้น จำแนกตามประเภทของคดีอุจฉกรรจ์ - วางเพลิง | Tier 1 | สำนักงานตำรวจแห่งชาติ | กรม | |
| การสร้างสภาพแวดล้อมที่เอื้อต่อการพัฒนาและเสริมสร้างศักยภาพมนุษย์ | กลไกที่เอื้อต่อการพัฒนาครอบครัวและเสริมสร้างศักยภาพมนุษย์ | ร้อยละที่ลดลงของอัตราคดีอุจฉกรรจ์ต่อแสนประชากร | 0056 | จำนวนคดีอุจฉกรรจ์ที่เกิดขึ้น จำแนกตามประเภทของคดีอุจฉกรรจ์ - ลักพาคนไปเรียกค่าไถ่ | Tier 1 | สำนักงานตำรวจแห่งชาติ | กรม | |

ตาราง 18 บัญชีสถิติทางการ “การพัฒนาคุณภาพชีวิต เสริมสร้างศักยภาพวัยแรงงานและผู้สูงอายุของจังหวัดปทุมธานี” (ต่อ)

| ห่วงโซ่คุณค่า (VC) | ปัจจัยแห่งความสำเร็จ (CSF) | ตัวชี้วัด | OS ID | รายการสถิติทางการ | สถานะความพร้อมเผยแพร่ (Tier) | หน่วยงานเจ้าของข้อมูล | ระดับหน่วยงานเจ้าของข้อมูล | หมายเหตุ |
|--|---|--|-------|--|------------------------------|-----------------------|----------------------------|----------|
| การสร้างสภาพแวดล้อมที่เอื้อต่อการพัฒนาและเสริมสร้างศักยภาพมนุษย์ | กลไกที่เอื้อต่อการพัฒนาครอบครัวและเสริมสร้างศักยภาพมนุษย์ | ร้อยละที่ลดลงของอัตราคดีอุจฉกรรจ์ต่อแสนประชากร | 0059 | จำนวนคดีอุจฉกรรจ์ที่เกิดขึ้นและจับกุมได้จำแนกตามประเภทของคดีอุจฉกรรจ์ | Tier 1 | สำนักงานตำรวจแห่งชาติ | กรม | |
| การสร้างสภาพแวดล้อมที่เอื้อต่อการพัฒนาและเสริมสร้างศักยภาพมนุษย์ | กลไกที่เอื้อต่อการพัฒนาครอบครัวและเสริมสร้างศักยภาพมนุษย์ | ร้อยละที่ลดลงของอัตราคดีอุจฉกรรจ์ต่อแสนประชากร | 0060 | จำนวนคดีอุจฉกรรจ์ที่เกิดขึ้นและจับกุมได้จำแนกตามประเภทของคดีอุจฉกรรจ์-ฆ่าผู้อื่นโดยเจตนา | Tier 1 | สำนักงานตำรวจแห่งชาติ | กรม | |
| การสร้างสภาพแวดล้อมที่เอื้อต่อการพัฒนาและเสริมสร้างศักยภาพมนุษย์ | กลไกที่เอื้อต่อการพัฒนาครอบครัวและเสริมสร้างศักยภาพมนุษย์ | ร้อยละที่ลดลงของอัตราคดีอุจฉกรรจ์ต่อแสนประชากร | 0062 | จำนวนคดีอุจฉกรรจ์ที่เกิดขึ้นและจับกุมได้จำแนกตามประเภทของคดีอุจฉกรรจ์ปล้นทรัพย์ | Tier 1 | สำนักงานตำรวจแห่งชาติ | กรม | |
| การสร้างสภาพแวดล้อมที่เอื้อต่อการพัฒนาครอบครัว | กลไกที่เอื้อต่อการพัฒนาครอบครัว | ร้อยละที่ลดลงของอัตราคดีอุจฉกรรจ์ต่อแสนประชากร | 0061 | จำนวนคดีอุจฉกรรจ์ที่เกิดขึ้นและจับกุมได้จำแนกตาม | Tier 1 | สำนักงานตำรวจแห่งชาติ | กรม | |

ตาราง 18 บัญชีสถิติทางการ “การพัฒนาคุณภาพชีวิต เสริมสร้างศักยภาพวัยแรงงานและผู้สูงอายุของจังหวัดปทุมธานี” (ต่อ)

| ห่วงโซ่คุณค่า (VC) | ปัจจัยแห่งความสำเร็จ (CSF) | ตัวชี้วัด | OS ID | รายการสถิติทางการ | สถานะความพร้อมเผยแพร่ (Tier) | หน่วยงานเจ้าของข้อมูล | ระดับหน่วยงานเจ้าของข้อมูล | หมายเหตุ |
|--|---|--|-------|--|------------------------------|-----------------------|----------------------------|----------|
| เอื้อต่อการพัฒนาและเสริมสร้างศักยภาพมนุษย์ | และเสริมสร้างศักยภาพมนุษย์ | | | ประเภทของคดีอุจฉกรรจ์-ชิงทรัพย์ | | | | |
| การสร้างสภาพแวดล้อมที่เอื้อต่อการพัฒนาและเสริมสร้างศักยภาพมนุษย์ | กลไกที่เอื้อต่อการพัฒนาครอบครัวและเสริมสร้างศักยภาพมนุษย์ | ร้อยละที่ลดลงของอัตราคดีอุจฉกรรจ์ต่อแสนประชากร | 0064 | จำนวนคดีอุจฉกรรจ์ที่เกิดขึ้นและจับกุมได้จำแนกตามประเภทของคดีอุจฉกรรจ์-วางเพลิง | Tier 1 | สำนักงานตำรวจแห่งชาติ | กรม | |
| การสร้างสภาพแวดล้อมที่เอื้อต่อการพัฒนาและเสริมสร้างศักยภาพมนุษย์ | กลไกที่เอื้อต่อการพัฒนาครอบครัวและเสริมสร้างศักยภาพมนุษย์ | ร้อยละที่ลดลงของอัตราคดีอุจฉกรรจ์ต่อแสนประชากร | 0063 | จำนวนคดีอุจฉกรรจ์ที่เกิดขึ้นและจับกุมได้จำแนกตามประเภทของคดีอุจฉกรรจ์-ลักพาคนไปเรียกค่าไถ่ | Tier 1 | สำนักงานตำรวจแห่งชาติ | กรม | |
| การสร้างสภาพแวดล้อมที่เอื้อต่อการพัฒนาและ | กลไกที่เอื้อต่อการพัฒนาครอบครัวและเสริมสร้างศักยภาพมนุษย์ | ร้อยละที่ลดลงของอัตราคดีอุจฉกรรจ์ต่อแสนประชากร | 0128 | จำนวนประชากรจำแนกตามเขตการปกครอง | Tier 1 | กรมการปกครอง | กรม | |

ตาราง 18 บัญชีสถิติทางการ “การพัฒนาคุณภาพชีวิต เสริมสร้างศักยภาพวัยแรงงานและผู้สูงอายุของจังหวัดปทุมธานี” (ต่อ)

| ห่วงโซ่คุณค่า (VC) | ปัจจัยแห่งความสำเร็จ (CSF) | ตัวชี้วัด | OS ID | รายการสถิติทางการ | สถานะความพร้อมเผยแพร่ (Tier) | หน่วยงานเจ้าของข้อมูล | ระดับหน่วยงานเจ้าของข้อมูล | หมายเหตุ |
|--|---|---|-------|--|------------------------------|----------------------------------|----------------------------|----------|
| เสริมสร้างศักยภาพมนุษย์ | | | | | | | | |
| การสร้างสภาพแวดล้อมที่เอื้อต่อการพัฒนาและเสริมสร้างศักยภาพมนุษย์ | กลไกที่เอื้อต่อการพัฒนาครอบครัวและเสริมสร้างศักยภาพมนุษย์ | ร้อยละของจำนวนหมู่บ้าน/ชุมชนสีขาว ต่อจำนวนหมู่บ้าน/ชุมชนทั้งหมด | 0047 | จำนวนคดีเกี่ยวข้องกับยาเสพติด จำแนกตามเขตการปกครอง | Tier 1 | สำนักงานตำรวจแห่งชาติ | กรม | |
| การสร้างสภาพแวดล้อมที่เอื้อต่อการพัฒนาและเสริมสร้างศักยภาพมนุษย์ | กลไกที่เอื้อต่อการพัฒนาครอบครัวและเสริมสร้างศักยภาพมนุษย์ | ร้อยละของจำนวนหมู่บ้าน/ชุมชนสีขาว ต่อจำนวนหมู่บ้าน/ชุมชนทั้งหมด | 0239 | จำนวนหมู่บ้าน/ชุมชนที่เข้าร่วมโครงการรณรงค์ป้องกันและแก้ไขปัญหายาเสพติด TO BE NUMBER ONE | Tier 2 | สำนักงานสาธารณสุขจังหวัดปทุมธานี | จังหวัด | |
| การสร้างสภาพแวดล้อมที่เอื้อต่อการพัฒนาและเสริมสร้างศักยภาพมนุษย์ | กลไกที่เอื้อต่อการพัฒนาครอบครัวและเสริมสร้างศักยภาพมนุษย์ | ร้อยละของจำนวนหมู่บ้าน/ชุมชนสีขาว ต่อจำนวนหมู่บ้าน/ชุมชนทั้งหมด | 0242 | จำนวนหมู่บ้านสีขาวจังหวัดปทุมธานี | Tier 2 | ที่ทำการปกครองจังหวัดปทุมธานี | จังหวัด | |

ตาราง 18 บัญชีสถิติทางการ “การพัฒนาคุณภาพชีวิต เสริมสร้างศักยภาพวัยแรงงานและผู้สูงอายุของจังหวัดปทุมธานี” (ต่อ)

| ห่วงโซ่คุณค่า (VC) | ปัจจัยแห่งความสำเร็จ (CSF) | ตัวชี้วัด | OS ID | รายการสถิติทางการ | สถานะความพร้อมเผยแพร่ (Tier) | หน่วยงานเจ้าของข้อมูล | ระดับหน่วยงานเจ้าของข้อมูล | หมายเหตุ |
|--|---|--|-------|---|------------------------------|-------------------------------|----------------------------|----------|
| การสร้างสภาพแวดล้อมที่เอื้อต่อการพัฒนาและเสริมสร้างศักยภาพมนุษย์ | กลไกที่เอื้อต่อการพัฒนาครอบครัวและเสริมสร้างศักยภาพมนุษย์ | ร้อยละของจำนวนหมู่บ้าน/ชุมชนสีขาว ต่อจำนวนหมู่บ้าน/ชุมชนทั้งหมด | 0238 | จำนวนหมู่บ้าน/ชุมชนจังหวัดปทุมธานี จำแนกตามเขตการปกครอง | Tier 1 | กรมการปกครอง | กรม | |
| การสร้างสภาพแวดล้อมที่เอื้อต่อการพัฒนาและเสริมสร้างศักยภาพมนุษย์ | กลไกที่เอื้อต่อการพัฒนาครอบครัวและเสริมสร้างศักยภาพมนุษย์ | จำนวนหมู่บ้าน/ชุมชนที่ได้รับการฝึกอบรมและจัดตั้งชุดรักษาความปลอดภัยของหมู่บ้าน | 0240 | จำนวนหมู่บ้าน/ชุมชนที่เข้าร่วมโครงการส่งเสริมความรักชาติ รักถิ่น รู้รัก สามัคคี จังหวัดปทุมธานี | Tier 1 | ที่ทำการปกครองจังหวัดปทุมธานี | จังหวัด | |
| ส่งเสริมศักยภาพผู้สูงอายุ | ความมั่นคงทางเศรษฐกิจที่ส่งผลต่อการดำรงชีวิตของผู้สูงอายุ | ร้อยละผู้สูงอายุที่มีศักยภาพ มีงานทำ และรายได้เหมาะสม | 0127 | จำนวนประชากรจากการทะเบียน | Tier 1 | กรมการปกครอง กระทรวงมหาดไทย | กรม | |
| ส่งเสริมศักยภาพผู้สูงอายุ | ความมั่นคงทางเศรษฐกิจที่ส่งผลต่อการดำรงชีวิตของผู้สูงอายุ | ร้อยละผู้สูงอายุที่มีศักยภาพ มีงานทำ และรายได้เหมาะสม | 0132 | จำนวนประชากรวัยสูงอายุ (60 ปีขึ้นไป) | Tier 1 | สำนักงานสถิติแห่งชาติ | กรม | |

ตาราง 18 บัญชีสถิติทางการ “การพัฒนาคุณภาพชีวิต เสริมสร้างศักยภาพวัยแรงงานและผู้สูงอายุของจังหวัดปทุมธานี” (ต่อ)

| ห่วงโซ่คุณค่า (VC) | ปัจจัยแห่งความสำเร็จ (CSF) | ตัวชี้วัด | OS ID | รายการสถิติทางการ | สถานะความพร้อมเผยแพร่ (Tier) | หน่วยงานเจ้าของข้อมูล | ระดับหน่วยงานเจ้าของข้อมูล | หมายเหตุ |
|-----------------------------------|--|---|-------|--|------------------------------|-------------------------------|----------------------------|----------|
| ส่งเสริมศักยภาพผู้สูงอายุ | ความมั่นคงทางเศรษฐกิจที่ส่งผลต่อการดำรงชีวิตของผู้สูงอายุ | ร้อยละผู้สูงอายุที่มีศักยภาพ มีงานทำ และรายได้เหมาะสม | 0161 | จำนวนผู้สูงอายุที่ทำงาน จำแนกตามอาชีพและเพศ | Tier 1 | สำนักงานสถิติแห่งชาติ | กรม | |
| ส่งเสริมศักยภาพผู้สูงอายุ | ความมั่นคงทางเศรษฐกิจที่ส่งผลต่อการดำรงชีวิตของผู้สูงอายุ | ร้อยละผู้สูงอายุที่มีศักยภาพ มีงานทำ และรายได้เหมาะสม | 0160 | จำนวนผู้สูงอายุจำแนกตามกลุ่มอายุ และเหตุผลที่ไม่ทำงาน | Tier 1 | สำนักงานสถิติแห่งชาติ | กรม | |
| ส่งเสริมศักยภาพผู้สูงอายุ | ความมั่นคงทางเศรษฐกิจที่ส่งผลต่อการดำรงชีวิตของผู้สูงอายุ | ร้อยละผู้สูงอายุที่มีศักยภาพ มีงานทำ และรายได้เหมาะสม | 0158 | จำนวนผู้มีงานทำจำแนกตามเพศ (เปรียบเทียบผู้สูงอายุทั้งหมด กับ ผู้สูงอายุที่ทำงาน) | Tier 1 | สำนักงานสถิติแห่งชาติ | กรม | |
| ส่งเสริมศักยภาพผู้สูงอายุ | กลไกบริหารจัดการเพื่อสร้างสภาพแวดล้อมที่เอื้อต่อการส่งเสริมศักยภาพผู้สูงอายุ | ร้อยละผู้สูงอายุที่มีศักยภาพ มีงานทำ และรายได้เหมาะสม | 0164 | จำนวนแผนงาน/โครงการ ที่มีการส่งเสริม/ฝึกอาชีพให้กับผู้สูงอายุ | Tier 2 | สำนักงานแรงงานจังหวัดปทุมธานี | จังหวัด | |
| การพัฒนาศักยภาพวัยแรงงาน ส่งเสริม | ระบบฐานข้อมูลแรงงาน | รายได้เฉลี่ยครัวเรือนเพิ่มขึ้น | 0328 | รายได้เฉลี่ยต่อเดือนของครัวเรือน | Tier 1 | สำนักงานสถิติแห่งชาติ | กรม | |

ตาราง 18 บัญชีสถิติทางการ “การพัฒนาคุณภาพชีวิต เสริมสร้างศักยภาพวัยแรงงานและผู้สูงอายุของจังหวัดปทุมธานี” (ต่อ)

| ห่วงโซ่คุณค่า (VC) | ปัจจัยแห่งความสำเร็จ (CSF) | ตัวชี้วัด | OS ID | รายการสถิติทางการ | สถานะความพร้อมเผยแพร่ (Tier) | หน่วยงานเจ้าของข้อมูล | ระดับหน่วยงานเจ้าของข้อมูล | หมายเหตุ |
|---|----------------------------|--------------------------------|-------|--------------------------------------|------------------------------|-----------------------|----------------------------|----------|
| พัฒนาอาชีพ/รายได้ | | | | | | | | |
| การพัฒนา ศักยภาพวัยแรงงาน ส่งเสริมพัฒนาอาชีพ/รายได้ | ระบบฐานข้อมูลแรงงาน | รายได้เฉลี่ยครัวเรือนเพิ่มขึ้น | 0021 | ค่าใช้จ่ายเฉลี่ยต่อเดือนของครัวเรือน | Tier 1 | สำนักงานสถิติแห่งชาติ | กรม | |
| การพัฒนา ศักยภาพวัยแรงงาน ส่งเสริมพัฒนาอาชีพ/รายได้ | ระบบฐานข้อมูลแรงงาน | รายได้เฉลี่ยครัวเรือนเพิ่มขึ้น | 0335 | หนี้สินเฉลี่ยต่อเดือนของครัวเรือน | Tier 1 | สำนักงานสถิติแห่งชาติ | กรม | |
| การพัฒนา ศักยภาพวัยแรงงาน ส่งเสริมพัฒนาอาชีพ/รายได้ | ระบบฐานข้อมูลแรงงาน | รายได้เฉลี่ยครัวเรือนเพิ่มขึ้น | 0344 | อัตราการมีงานทำ | Tier 1 | สำนักงานสถิติแห่งชาติ | กรม | |
| การพัฒนา ศักยภาพวัยแรงงาน ส่งเสริม | ระบบฐานข้อมูลแรงงาน | รายได้เฉลี่ยครัวเรือนเพิ่มขึ้น | 0347 | อัตราการว่างงาน | Tier 1 | สำนักงานสถิติแห่งชาติ | กรม | |

ตาราง 18 บัญชีสถิติทางการ “การพัฒนาคุณภาพชีวิต เสริมสร้างศักยภาพวัยแรงงานและผู้สูงอายุของจังหวัดปทุมธานี” (ต่อ)

| ห่วงโซ่คุณค่า (VC) | ปัจจัยแห่งความสำเร็จ (CSF) | ตัวชี้วัด | OS ID | รายการสถิติทางการ | สถานะความพร้อมเผยแพร่ (Tier) | หน่วยงานเจ้าของข้อมูล | ระดับหน่วยงานเจ้าของข้อมูล | หมายเหตุ |
|---|----------------------------|--|-------|--|------------------------------|-----------------------------|----------------------------|----------|
| พัฒนาอาชีพ/รายได้ | | | | | | | | |
| การพัฒนา ศักยภาพวัยแรงงาน ส่งเสริมพัฒนาอาชีพ/รายได้ | ระบบฐานข้อมูลแรงงาน | รายได้เฉลี่ยครัวเรือนเพิ่มขึ้น | 0019 | ค่าจ้างขั้นต่ำ | Tier 1 | สำนักงาน ปลัดกระทรวงแรงงาน | กรม | |
| การพัฒนา ศักยภาพวัยแรงงาน ส่งเสริมพัฒนาอาชีพ/รายได้ | ระบบฐานข้อมูลแรงงาน | รายได้เฉลี่ยครัวเรือนเพิ่มขึ้น | 0131 | จำนวนประชากรวัยแรงงาน (15-59 ปี) | Tier 1 | สำนักงานสถิติแห่งชาติ | กรม | |
| การพัฒนา ศักยภาพวัยแรงงาน ส่งเสริมพัฒนาอาชีพ/รายได้ | ระบบฐานข้อมูลแรงงาน | รายได้เฉลี่ยครัวเรือนเพิ่มขึ้น | 0157 | จำนวนผู้มีงานทำ จำแนกตามกลุ่มอายุ | Tier 1 | สำนักงานสถิติแห่งชาติ | กรม | |
| การพัฒนา ศักยภาพวัยแรงงาน ส่งเสริม | พัฒนาทักษะแรงงาน | จำนวนแรงงานที่ได้รับการพัฒนาทักษะฝีมือแรงงานมีจำนวนเพิ่มขึ้น | 0165 | จำนวนแผนงาน/โครงการพัฒนาทักษะฝีมือแรงงาน | Tier 2 | สำนักงานพัฒนาฝีมือแรงงาน 14 | จังหวัด | |

ตาราง 18 บัญชีสถิติทางการ “การพัฒนาคุณภาพชีวิต เสริมสร้างศักยภาพวัยแรงงานและผู้สูงอายุของจังหวัดปทุมธานี” (ต่อ)

| ห่วงโซ่คุณค่า (VC) | ปัจจัยแห่งความสำเร็จ (CSF) | ตัวชี้วัด | OS ID | รายการสถิติทางการ | สถานะความพร้อมเผยแพร่ (Tier) | หน่วยงานเจ้าของข้อมูล | ระดับหน่วยงานเจ้าของข้อมูล | หมายเหตุ |
|---|----------------------------|--|-------|--|------------------------------|-----------------------------|----------------------------|----------|
| พัฒนาอาชีพ/รายได้ | | | | | | | | |
| การพัฒนา ศักยภาพวัยแรงงาน ส่งเสริมพัฒนาอาชีพ/รายได้ | พัฒนาทักษะแรงงาน | จำนวนแรงงานที่ได้รับการพัฒนาทักษะฝีมือแรงงานมีจำนวนเพิ่มขึ้น | 0187 | จำนวนแรงงานที่ได้รับการพัฒนาทักษะฝีมือแรงงาน | Tier 2 | สำนักงานพัฒนาฝีมือแรงงาน 14 | จังหวัด | |

ตาราง 19 บัญชีสถิติทางการ “ยกระดับคุณภาพชีวิตคนจนขั้นพื้นฐาน”

| ห่วงโซ่คุณค่า (VC) | ปัจจัยแห่งความสำเร็จ (CSF) | ตัวชี้วัด | OS ID | รายการสถิติทางการ | สถานะความพร้อมเผยแพร่ (Tier) | หน่วยงานเจ้าของข้อมูล | ระดับหน่วยงานเจ้าของข้อมูล | หมายเหตุ |
|--------------------|--|--|-------|--|------------------------------|---|----------------------------|----------|
| มิติสุขภาพ | การสร้างความรู้ด้านสุขภาวะและการป้องกันและควบคุมปัจจัยเสี่ยงที่คุกคามสุขภาวะ | จำนวนครัวเรือนที่มีปัญหาด้านมิติสุขภาพ | 0083 | จำนวนครัวเรือนที่มีปัญหาด้านมิติสุขภาพ | Tier 2 | ศูนย์อำนวยการขจัดความยากจนและพัฒนาคนทุกช่วงวัยอย่างยั่งยืนตามหลักปรัชญาของเศรษฐกิจพอเพียงจังหวัด (ศจพ.จ.) | จังหวัด | |
| มิติสุขภาพ | การพัฒนาเด็กตั้งแต่ช่วงตั้งครรภ์จนถึงปฐมวัย | จำนวนเด็กแรกเกิดมีน้ำหนัก 2,500 กรัมขึ้นไป | 0107 | จำนวนเด็กแรกเกิดมีน้ำหนัก 2,500 กรัมขึ้นไป | Tier 2 | ศูนย์อำนวยการขจัดความยากจนและพัฒนาคนทุกช่วงวัยอย่างยั่งยืนตามหลักปรัชญาของเศรษฐกิจพอเพียงจังหวัด (ศจพ.จ.) | จังหวัด | |

ตาราง 19 บัญชีสถิติทางการ “ยกระดับคุณภาพชีวิตคนจนขั้นพื้นฐาน” (ต่อ)

| ห่วงโซ่คุณค่า (VC) | ปัจจัยแห่งความสำเร็จ (CSF) | ตัวชี้วัด | OS ID | รายการสถิติทางการ | สถานะความพร้อมเผยแพร่ (Tier) | หน่วยงานเจ้าของข้อมูล | ระดับหน่วยงานเจ้าของข้อมูล | หมายเหตุ |
|--------------------|--|--|-------|---|------------------------------|---|----------------------------|----------|
| มิติสุขภาพ | การสร้างความรู้ด้านสุขภาวะและการป้องกันและควบคุมปัจจัยเสี่ยงที่คุกคามสุขภาวะ | จำนวนครัวเรือนกินอาหารถูกสุขลักษณะ ปลอดภัย และได้มาตรฐาน | 0074 | จำนวนครัวเรือนกินอาหารถูกสุขลักษณะ ปลอดภัย และได้มาตรฐาน | Tier 2 | ศูนย์อำนวยการขจัดความยากจนและพัฒนาคนทุกช่วงวัยอย่างยั่งยืนตามหลักปรัชญาของเศรษฐกิจพอเพียงจังหวัด (ศจพ.จ.) | จังหวัด | |
| มิติสุขภาพ | การสร้างความรู้ด้านสุขภาวะและการป้องกันและควบคุมปัจจัยเสี่ยงที่คุกคามสุขภาวะ | จำนวนครัวเรือนที่มีการใช้ยาเพื่อบำบัด บรรเทาอาการเจ็บป่วยเบื้องต้นอย่างเหมาะสม | 0082 | จำนวนครัวเรือนที่มีการใช้ยาเพื่อบำบัด บรรเทา อาการเจ็บป่วยเบื้องต้นอย่างเหมาะสม | Tier 2 | ศูนย์อำนวยการขจัดความยากจนและพัฒนาคนทุกช่วงวัยอย่างยั่งยืนตามหลักปรัชญาของเศรษฐกิจ | จังหวัด | |

ตาราง 19 บัญชีสถิติทางการ “ยกระดับคุณภาพชีวิตคนจนขั้นพื้นฐาน” (ต่อ)

| ห่วงโซ่คุณค่า (VC) | ปัจจัยแห่งความสำเร็จ (CSF) | ตัวชี้วัด | OS ID | รายการสถิติทางการ | สถานะความพร้อมเผยแพร่ (Tier) | หน่วยงานเจ้าของข้อมูล | ระดับหน่วยงานเจ้าของข้อมูล | หมายเหตุ |
|--------------------|--|---|-------|---|------------------------------|---|----------------------------|----------|
| | | | | | | พอเพียงจังหวัด (ศจพ.จ.) | | |
| มิติสุขภาพ | การสร้างความรู้ด้านสุขภาวะและการป้องกันและควบคุมปัจจัยเสี่ยงที่คุกคามสุขภาวะ | จำนวนคนอายุ 6 ปีขึ้นไป ออกกำลังกายอย่างน้อย สัปดาห์ละ 3 วัน วันละ 30 นาที | 0068 | จำนวนคนอายุ 6 ปีขึ้นไป ออกกำลังกายอย่างน้อย สัปดาห์ละ 3 วัน วันละ 30 นาที | Tier 2 | ศูนย์อำนวยการขจัดความยากจนและพัฒนาคนทุกช่วงวัยอย่างยั่งยืนตามหลักปรัชญาของเศรษฐกิจพอเพียงจังหวัด (ศจพ.จ.) | จังหวัด | |
| มิติสุขภาพ | การสร้างความรู้ด้านสุขภาวะและการป้องกันและควบคุมปัจจัยเสี่ยงที่คุกคามสุขภาวะ | จำนวนครัวเรือนตกเกณฑ์ที่ได้รับความช่วยเหลือด้านมิติสุขภาพ | 0079 | จำนวนครัวเรือนตกเกณฑ์ที่ได้รับความช่วยเหลือด้านมิติสุขภาพ | Tier 1 | สำนักงานสาธารณสุขจังหวัดปทุมธานี | จังหวัด | |
| มิติความเป็นอยู่ | การใช้ชุมชนเป็นฐานในการสร้าง | จำนวนครัวเรือนที่มีปัญหามิติความเป็นอยู่ | 0086 | จำนวนครัวเรือนที่มีปัญหามิติความเป็นอยู่ | Tier 2 | ศูนย์อำนวยการขจัดความ | จังหวัด | |

ตาราง 19 บัญชีสถิติทางการ “ยกระดับคุณภาพชีวิตคนจนขั้นพื้นฐาน” (ต่อ)

| ห่วงโซ่คุณค่า (VC) | ปัจจัยแห่งความสำเร็จ (CSF) | ตัวชี้วัด | OS ID | รายการสถิติทางการ | สถานะความพร้อมเผยแพร่ (Tier) | หน่วยงานเจ้าของข้อมูล | ระดับหน่วยงานเจ้าของข้อมูล | หมายเหตุ |
|--------------------|---|--|-------|--|------------------------------|---|----------------------------|----------|
| | สุขภาพแวดล้อมที่เอื้อต่อการมีสุขภาวะที่ดี | | | | | ยากจนและพัฒนาคนทุกช่วงวัยอย่างยั่งยืนตามหลักปรัชญาของเศรษฐกิจพอเพียงจังหวัด (ศจพ.จ.) | | |
| มิติความเป็นอยู่ | การใช้ชุมชนเป็นฐานในการสร้างสุขภาพแวดล้อมที่เอื้อต่อการมีสุขภาวะที่ดี | จำนวนครัวเรือนมีความมั่นคงในที่อยู่อาศัย และบ้านมีสภาพคงทนถาวร | 0090 | จำนวนครัวเรือนมีความมั่นคงในที่อยู่อาศัย และบ้านมีสภาพคงทนถาวร | Tier 2 | ศูนย์อำนวยการขจัดความยากจนและพัฒนาคนทุกช่วงวัยอย่างยั่งยืนตามหลักปรัชญาของเศรษฐกิจพอเพียงจังหวัด (ศจพ.จ.) | จังหวัด | |
| มิติความเป็นอยู่ | การเพิ่มผลิตภาพของน้ำทิ้งระบบใน | จำนวนครัวเรือนมีน้ำสะอาดสำหรับดื่มและบริโภค | 0092 | จำนวนครัวเรือนมีน้ำสะอาดสำหรับดื่มและบริโภค | Tier 2 | ศูนย์อำนวยการขจัดความ | จังหวัด | |

ตาราง 19 บัญชีสถิติทางการ “ยกระดับคุณภาพชีวิตคนจนขั้นพื้นฐาน” (ต่อ)

| ห่วงโซ่คุณค่า (VC) | ปัจจัยแห่งความสำเร็จ (CSF) | ตัวชี้วัด | OS ID | รายการสถิติทางการ | สถานะความพร้อมเผยแพร่ (Tier) | หน่วยงานเจ้าของข้อมูล | ระดับหน่วยงานเจ้าของข้อมูล | หมายเหตุ |
|--------------------|---|---|-------|---|------------------------------|---|----------------------------|----------|
| | การใช้น้ำอย่างประหยัดรู้คุณค่าและสร้างมูลค่าเพิ่มจากการใช้น้ำให้ทัดเทียมกับระดับสากล | เพียงพอตลอดปีอย่างน้อยคนละ 5 ลิตรต่อวัน | | เพียงพอตลอดปีอย่างน้อยคนละ 5 ลิตรต่อวัน | | ยากจนและพัฒนาคนทุกช่วงวัยอย่างยั่งยืนตามหลักปรัชญาของเศรษฐกิจพอเพียงจังหวัด (ศจพ.จ.) | | |
| มิติความเป็นอยู่ | การเพิ่มผลผลิตภาพของน้ำทั้งระบบในการใช้น้ำอย่างประหยัดรู้คุณค่าและสร้างมูลค่าเพิ่มจากการใช้น้ำให้ทัดเทียมกับระดับสากล | จำนวนครัวเรือนมีน้ำใช้เพียงพอตลอดปี อย่างน้อยคนละ 45 ลิตรต่อวัน | 0091 | จำนวนครัวเรือนมีน้ำใช้เพียงพอตลอดปี อย่างน้อยคนละ 45 ลิตรต่อวัน | Tier 2 | ศูนย์อำนวยการขจัดความยากจนและพัฒนาคนทุกช่วงวัยอย่างยั่งยืนตามหลักปรัชญาของเศรษฐกิจพอเพียงจังหวัด (ศจพ.จ.) | จังหวัด | |
| มิติความเป็นอยู่ | การใช้ชุมชนเป็นฐานในการสร้าง | จำนวนครัวเรือนมีการจัดการบ้านเรือนเป็น | 0089 | จำนวนครัวเรือนมีการจัดการบ้านเรือนเป็นระเบียบ | Tier 2 | ศูนย์อำนวยการขจัดความ | จังหวัด | |

ตาราง 19 บัญชีสถิติทางการ “ยกระดับคุณภาพชีวิตคนจนขั้นพื้นฐาน” (ต่อ)

| ห่วงโซ่คุณค่า (VC) | ปัจจัยแห่งความสำเร็จ (CSF) | ตัวชี้วัด | OS ID | รายการสถิติทางการ | สถานะความพร้อมเผยแพร่ (Tier) | หน่วยงานเจ้าของข้อมูล | ระดับหน่วยงานเจ้าของข้อมูล | หมายเหตุ |
|--------------------|---|--|-------|--|------------------------------|--|----------------------------|----------|
| | สุขภาพแวดล้อมที่เอื้อต่อการมีสุขภาวะที่ดี | ระเบียบเรียบร้อย สะอาด และถูกสุขลักษณะ | | เรียบร้อย สะอาด และถูกสุขลักษณะ | | ยากจนและพัฒนาคนทุกช่วงวัยอย่างยั่งยืนตามหลักปรัชญาของเศรษฐกิจพอเพียงจังหวัด (ศจพ.จ.) | | |
| มิติความเป็นอยู่ | การใช้ชุมชนเป็นฐานในการสร้างสุขภาพแวดล้อมที่เอื้อต่อการมีสุขภาวะที่ดี | จำนวนครัวเรือนตกเกณฑ์ที่ได้รับการช่วยเหลือด้านมิติความเป็นอยู่ | 0078 | จำนวนครัวเรือนตกเกณฑ์ที่ได้รับการช่วยเหลือด้านมิติความเป็นอยู่ | Tier 1 | สำนักงานพัฒนาสังคมและความมั่นคงของมนุษย์จังหวัดปทุมธานี | จังหวัด | |
| มิติการศึกษา | ส่งเสริม/สนับสนุนการเรียนรู้ | จำนวนครัวเรือนที่มีปัญหาการศึกษา | 0085 | จำนวนครัวเรือนที่มีปัญหาการศึกษา | Tier 2 | ศูนย์อำนวยการขจัดความยากจนและพัฒนาคนทุกช่วงวัยอย่างยั่งยืนตามหลักปรัชญาของ | จังหวัด | |

ตาราง 19 บัญชีสถิติทางการ “ยกระดับคุณภาพชีวิตคนจนขั้นพื้นฐาน” (ต่อ)

| ห่วงโซ่คุณค่า (VC) | ปัจจัยแห่งความสำเร็จ (CSF) | ตัวชี้วัด | OS ID | รายการสถิติทางการ | สถานะความพร้อมเผยแพร่ (Tier) | หน่วยงานเจ้าของข้อมูล | ระดับหน่วยงานเจ้าของข้อมูล | หมายเหตุ |
|--------------------|---|---|-------|---|------------------------------|---|----------------------------|----------|
| | | | | | | เศรษฐกิจพอเพียงจังหวัด (ศจพ.จ.) | | |
| มิติการศึกษา | การพัฒนาเด็ก ตั้งแต่ช่วงวัยเรียน/ วัยรุ่น | จำนวนประชากรอายุ 3 -5 ปี ได้รับการเลี้ยงดูเตรียมความพร้อมก่อนวัยเรียน | 0134 | จำนวนประชากรอายุ 3 -5 ปี ได้รับการเลี้ยงดูเตรียมความพร้อมก่อนวัยเรียน | Tier 2 | ศูนย์อำนวยการขจัดความยากจนและพัฒนาคนทุกช่วงวัยอย่างยั่งยืนตามหลักปรัชญาของเศรษฐกิจพอเพียงจังหวัด (ศจพ.จ.) | จังหวัด | |
| มิติการศึกษา | การพัฒนาเด็ก ตั้งแต่ช่วงวัยเรียน/ วัยรุ่น | จำนวนเด็กอายุ 6 -14 ปี ได้รับการศึกษาภาคบังคับ 9 ปี | 0108 | จำนวนเด็กอายุ 6 -14 ปี ได้รับการศึกษาภาคบังคับ 9 ปี | Tier 2 | ศูนย์อำนวยการขจัดความยากจนและพัฒนาคนทุกช่วงวัยอย่างยั่งยืนตามหลักปรัชญาของ | จังหวัด | |

ตาราง 19 บัญชีสถิติทางการ “ยกระดับคุณภาพชีวิตคนจนขั้นพื้นฐาน” (ต่อ)

| ห่วงโซ่คุณค่า (VC) | ปัจจัยแห่งความสำเร็จ (CSF) | ตัวชี้วัด | OS ID | รายการสถิติทางการ | สถานะความพร้อมเผยแพร่ (Tier) | หน่วยงานเจ้าของข้อมูล | ระดับหน่วยงานเจ้าของข้อมูล | หมายเหตุ |
|--------------------|---|--|-------|--|------------------------------|---|----------------------------|----------|
| | | | | | | เศรษฐกิจพอเพียงจังหวัด (ศจพ.จ.) | | |
| มิติการศึกษา | การพัฒนาเด็กตั้งแต่ช่วงวัยเรียน/วัยรุ่น | จำนวนนักเรียนที่จบการศึกษาชั้นม.3 ได้เรียนต่อม.4 หรือเทียบเท่า | 0118 | จำนวนนักเรียนที่จบการศึกษาชั้นม.3 ได้เรียนต่อม.4 หรือเทียบเท่า | Tier 2 | ศูนย์อำนวยการขจัดความยากจนและพัฒนาคนทุกช่วงวัยอย่างยั่งยืนตามหลักปรัชญาของเศรษฐกิจพอเพียงจังหวัด (ศจพ.จ.) | จังหวัด | |
| มิติการศึกษา | ส่งเสริม/สนับสนุนการเรียนรู้ | จำนวนคนอายุ 15 - 59 ปี อ่านเขียนภาษาไทยและคิดเลขอย่างง่ายได้ | 0067 | จำนวนคนอายุ 15 - 59 ปี อ่านเขียนภาษาไทยและคิดเลขอย่างง่ายได้ | Tier 2 | ศูนย์อำนวยการขจัดความยากจนและพัฒนาคนทุกช่วงวัยอย่างยั่งยืนตามหลักปรัชญาของ | จังหวัด | |

ตาราง 19 บัญชีสถิติทางการ “ยกระดับคุณภาพชีวิตคนจนขั้นพื้นฐาน” (ต่อ)

| ห่วงโซ่คุณค่า (VC) | ปัจจัยแห่งความสำเร็จ (CSF) | ตัวชี้วัด | OS ID | รายการสถิติทางการ | สถานะความพร้อมเผยแพร่ (Tier) | หน่วยงานเจ้าของข้อมูล | ระดับหน่วยงานเจ้าของข้อมูล | หมายเหตุ |
|--------------------|-------------------------------------|--|-------|--|------------------------------|---|----------------------------|----------|
| | | | | | | เศรษฐกิจพอเพียงจังหวัด (ศจพ.จ.) | | |
| มิติการศึกษา | ส่งเสริม/สนับสนุนการเรียนรู้ | จำนวนครัวเรือนตักเกณฑ์ที่ได้รับความช่วยเหลือด้านมิติการศึกษา | 0077 | จำนวนครัวเรือนตักเกณฑ์ที่ได้รับความช่วยเหลือด้านมิติการศึกษา | Tier 1 | สำนักงานศึกษาธิการจังหวัดปทุมธานี | จังหวัด | |
| มิติอาชีพและรายได้ | การส่งเสริมการมีงานทำอย่างต่อเนื่อง | จำนวนครัวเรือนที่มีปัญหา มิติรายได้ | 0087 | จำนวนครัวเรือนที่มีปัญหา มิติรายได้ | Tier 2 | ศูนย์อำนวยการขจัดความยากจนและพัฒนาคนทุกช่วงวัยอย่างยั่งยืนตามหลักปรัชญาของเศรษฐกิจพอเพียงจังหวัด (ศจพ.จ.) | จังหวัด | |
| มิติอาชีพและรายได้ | การส่งเสริมการมีงานทำอย่างต่อเนื่อง | จำนวนคนอายุ 15 - 59 ปี มีอาชีพและรายได้ | 0066 | จำนวนคนอายุ 15 - 59 ปี มีอาชีพและรายได้ | Tier 2 | ศูนย์อำนวยการขจัดความยากจนและพัฒนาคนทุก | จังหวัด | |

ตาราง 19 บัญชีสถิติทางการ “ยกระดับคุณภาพชีวิตคนจนขั้นพื้นฐาน” (ต่อ)

| ห่วงโซ่คุณค่า (VC) | ปัจจัยแห่งความสำเร็จ (CSF) | ตัวชี้วัด | OS ID | รายการสถิติทางการ | สถานะความพร้อมเผยแพร่ (Tier) | หน่วยงานเจ้าของข้อมูล | ระดับหน่วยงานเจ้าของข้อมูล | หมายเหตุ |
|--------------------|---|---|-------|---|------------------------------|---|----------------------------|----------|
| | | | | | | ช่วงวัยอย่างยั่งยืนตามหลักปรัชญาของเศรษฐกิจพอเพียงจังหวัด (ศจพ.จ.) | | |
| มิตีอาชีพและรายได้ | ความมั่นคงทางเศรษฐกิจที่ส่งผลต่อการดำรงชีวิตของผู้สูงอายุ | จำนวนคนอายุ 60 ปีขึ้นไป มีอาชีพ หรือรายได้ | 0069 | จำนวนคนอายุ 60 ปีขึ้นไป มีอาชีพ หรือรายได้ | Tier 2 | ศูนย์อำนวยการขจัดความยากจนและพัฒนาคนทุกช่วงวัยอย่างยั่งยืนตามหลักปรัชญาของเศรษฐกิจพอเพียงจังหวัด (ศจพ.จ.) | จังหวัด | |
| มิตีอาชีพและรายได้ | การส่งเสริมการมีงานทำอย่างต่อเนื่อง | รายได้เฉลี่ยของคนในครัวเรือน ไม่ต่ำกว่า38,000 บาทต่อคนต่อปี | 0326 | รายได้เฉลี่ยของคนในครัวเรือน ไม่ต่ำกว่า38,000 บาทต่อคนต่อปี | Tier 2 | ศูนย์อำนวยการขจัดความยากจนและพัฒนาคนทุก | จังหวัด | |

ตาราง 19 บัญชีสถิติทางการ “ยกระดับคุณภาพชีวิตคนจนขั้นพื้นฐาน” (ต่อ)

| ห่วงโซ่คุณค่า (VC) | ปัจจัยแห่งความสำเร็จ (CSF) | ตัวชี้วัด | OS ID | รายการสถิติทางการ | สถานะความพร้อมเผยแพร่ (Tier) | หน่วยงานเจ้าของข้อมูล | ระดับหน่วยงานเจ้าของข้อมูล | หมายเหตุ |
|--------------------------------|--|--|-------|--|------------------------------|---|----------------------------|----------|
| | | | | | | ช่วงวัยอย่างยั่งยืนตามหลักปรัชญาของเศรษฐกิจพอเพียงจังหวัด (ศจพ.จ.) | | |
| มิติน้ำดื่มและรายได้ | พัฒนาทักษะแรงงาน | จำนวนครัวเรือนตักเกณฑ์ที่ได้รับความช่วยเหลือด้านมิติน้ำดื่มและรายได้ | 0080 | จำนวนครัวเรือนตักเกณฑ์ที่ได้รับความช่วยเหลือด้านมิติน้ำดื่มและรายได้ | Tier 1 | สำนักงานเกษตรและสหกรณ์จังหวัดปทุมธานี | จังหวัด | |
| มิติน้ำดื่มเข้าถึงบริการภาครัฐ | นโยบายและการดำเนินงานด้านการลดก๊าซเรือนกระจก | จำนวนครัวเรือนที่มีปัญหาการเข้าถึงบริการภาครัฐ | 0084 | จำนวนครัวเรือนที่มีปัญหาการเข้าถึงบริการภาครัฐ | Tier 2 | ศูนย์อำนวยการขจัดความยากจนและพัฒนาคนทุกช่วงวัยอย่างยั่งยืนตามหลักปรัชญาของเศรษฐกิจพอเพียงจังหวัด (ศจพ.จ.) | จังหวัด | |

ตาราง 19 บัญชีสถิติทางการ “ยกระดับคุณภาพชีวิตคนจนขั้นพื้นฐาน” (ต่อ)

| ห่วงโซ่คุณค่า (VC) | ปัจจัยแห่งความสำเร็จ (CSF) | ตัวชี้วัด | OS ID | รายการสถิติทางการ | สถานะความพร้อมเผยแพร่ (Tier) | หน่วยงานเจ้าของข้อมูล | ระดับหน่วยงานเจ้าของข้อมูล | หมายเหตุ |
|----------------------------|--|--|-------|--|------------------------------|---|----------------------------|----------|
| มิติการเข้าถึงบริการภาครัฐ | กลไกบริหารจัดการเพื่อสร้างสภาพแวดล้อมที่เอื้อต่อการส่งเสริมศักยภาพผู้สูงอายุ | ผู้สูงอายุได้รับการดูแลจากครอบครัว ชุมชน ภาครัฐ หรือภาคเอกชน | 0291 | ผู้สูงอายุได้รับการดูแลจากครอบครัว ชุมชน ภาครัฐ หรือภาคเอกชน | Tier 2 | ศูนย์อำนวยการขจัดความยากจนและพัฒนาคนทุกช่วงวัยอย่างยั่งยืนตามหลักปรัชญาของเศรษฐกิจพอเพียงจังหวัด (ศจพ.จ.) | จังหวัด | |
| มิติการเข้าถึงบริการภาครัฐ | นโยบายและการดำเนินงานด้านการลดก๊าซเรือนกระจก | ผู้พิการ ได้รับการดูแลจากครอบครัว ชุมชน ภาครัฐ หรือภาคเอกชน | 0290 | ผู้พิการ ได้รับการดูแลจากครอบครัว ชุมชน ภาครัฐ หรือภาคเอกชน | Tier 2 | ศูนย์อำนวยการขจัดความยากจนและพัฒนาคนทุกช่วงวัยอย่างยั่งยืนตามหลักปรัชญาของเศรษฐกิจพอเพียงจังหวัด (ศจพ.จ.) | จังหวัด | |

ตาราง 19 บัญชีสถิติทางการ “ยกระดับคุณภาพชีวิตคนจนขั้นพื้นฐาน” (ต่อ)

| ห่วงโซ่คุณค่า (VC) | ปัจจัยแห่งความสำเร็จ (CSF) | ตัวชี้วัด | OS ID | รายการสถิติทางการ | สถานะความพร้อมเผยแพร่ (Tier) | หน่วยงานเจ้าของข้อมูล | ระดับหน่วยงานเจ้าของข้อมูล | หมายเหตุ |
|----------------------------|--|---|-------|---|------------------------------|---|----------------------------|----------|
| มิติการเข้าถึงบริการภาครัฐ | นโยบายและการดำเนินงานด้านการลดก๊าซเรือนกระจก | จำนวนครัวเรือนตึกเกณฑ์ที่ได้รับความช่วยเหลือด้านการเข้าถึงบริการภาครัฐ | 0076 | จำนวนครัวเรือนตึกเกณฑ์ที่ได้รับความช่วยเหลือด้านการเข้าถึงบริการภาครัฐ | Tier 1 | สำนักงานพัฒนาสังคมและความมั่นคงของมนุษย์จังหวัดปทุมธานี | จังหวัด | |
| มิติอื่น ๆ | การสร้างความรู้ด้านสุขภาวะและการป้องกันและควบคุมปัจจัยเสี่ยงที่คุกคามสุขภาวะ | ร้อยละของผู้ป่วยกลุ่มโรคไม่ติดต่อ NCDs (Non Communicable diseases) ทุกประเภทและทุกระดับความรุนแรงเข้าถึงการบริการรักษา | 0304 | ร้อยละของผู้ป่วยกลุ่มโรคไม่ติดต่อ NCDs (Non Communicable diseases) ทุกประเภทและทุกระดับความรุนแรงเข้าถึงการบริการรักษา | Tier 2 | ศูนย์อำนวยการขจัดความยากจนและพัฒนาคนทุกช่วงวัยอย่างยั่งยืนตามหลักปรัชญาของเศรษฐกิจพอเพียงจังหวัด (ศจพ.จ.) | จังหวัด | |
| มิติอื่น ๆ | นโยบายและการดำเนินงานด้านการลดก๊าซเรือนกระจก | ร้อยละของครัวเรือนเป้าหมายที่อยู่อาศัยหรือประกอบอาชีพในเขตพื้นที่ให้บริการของการไฟฟ้าส่วนภูมิภาคจังหวัดปทุมธานี ได้รับการบริการไฟฟ้าเพื่อ | 0301 | ร้อยละของครัวเรือนเป้าหมายที่อยู่อาศัยหรือประกอบอาชีพในเขตพื้นที่ให้บริการของการไฟฟ้าส่วนภูมิภาคจังหวัดปทุมธานี ได้รับการบริการไฟฟ้าเพื่อ | Tier 2 | ศูนย์อำนวยการขจัดความยากจนและพัฒนาคนทุกช่วงวัยอย่างยั่งยืนตามหลัก | จังหวัด | |

ตาราง 19 บัญชีสถิติทางการ “ยกระดับคุณภาพชีวิตคนจนขั้นพื้นฐาน” (ต่อ)

| ห่วงโซ่คุณค่า (VC) | ปัจจัยแห่งความสำเร็จ (CSF) | ตัวชี้วัด | OS ID | รายการสถิติทางการ | สถานะความพร้อมเผยแพร่ (Tier) | หน่วยงานเจ้าของข้อมูล | ระดับหน่วยงานเจ้าของข้อมูล | หมายเหตุ |
|--------------------|---|--|-------|--|------------------------------|---|----------------------------|----------|
| | | การอยู่อาศัย รวมทั้งไฟฟ้าเพื่อการเกษตรและการประกอบอาชีพ | | การอยู่อาศัย รวมทั้งไฟฟ้าเพื่อการเกษตรและการประกอบอาชีพ | | ปรัชญาของเศรษฐกิจพอเพียงจังหวัด (ศจพ.จ.) | | |
| มิติอื่น ๆ | การพัฒนาเด็ก ตั้งแต่ช่วงตั้งครรภ์ จนถึงปฐมวัย | ร้อยละของเด็กอายุ 6-14 ปี และเยาวชนอายุ 15-24 ปี ของ คร้วเรือนเป้าหมายที่กำลังศึกษาในระบบทุกระดับชั้นได้รับทุนจากกองทุนเพื่อความเสมอภาคทางการศึกษา (กสศ.) หรือ กองทุนเงินให้ยืมเพื่อการศึกษา (กยศ.) หรือ ทุนการศึกษาอื่น ๆ | 0303 | ร้อยละของเด็กอายุ 6-14 ปี และเยาวชนอายุ 15-24 ปี ของ คร้วเรือนเป้าหมายที่กำลังศึกษาในระบบทุกระดับชั้นได้รับทุนจากกองทุนเพื่อความเสมอภาคทางการศึกษา (กสศ.) หรือ กองทุนเงินให้ยืมเพื่อการศึกษา (กยศ.) หรือ ทุนการศึกษาอื่น ๆ | Tier 2 | ศูนย์อำนวยการขจัดความยากจนและพัฒนาคนทุกช่วงวัยอย่างยั่งยืนตามหลักปรัชญาของเศรษฐกิจพอเพียงจังหวัด (ศจพ.จ.) | จังหวัด | |
| มิติอื่น ๆ | พัฒนาทักษะแรงงาน | จำนวนสมาชิกของครัวเรือนเป้าหมายที่มีศักยภาพได้รับการส่งเสริมการประกอบอาชีพ | 0228 | จำนวนสมาชิกของครัวเรือนเป้าหมายที่มีศักยภาพได้รับการส่งเสริมการประกอบอาชีพ | Tier 2 | ศูนย์อำนวยการขจัดความยากจนและพัฒนาคนทุกช่วงวัยอย่างยั่งยืนตามหลัก | จังหวัด | |

ตาราง 19 บัญชีสถิติทางการ “ยกระดับคุณภาพชีวิตคนจนขั้นพื้นฐาน” (ต่อ)

| ห่วงโซ่คุณค่า (VC) | ปัจจัยแห่งความสำเร็จ (CSF) | ตัวชี้วัด | OS ID | รายการสถิติทางการ | สถานะความพร้อมเผยแพร่ (Tier) | หน่วยงานเจ้าของข้อมูล | ระดับหน่วยงานเจ้าของข้อมูล | หมายเหตุ |
|--------------------|--|---|-------|--|------------------------------|---|----------------------------|----------|
| | | | | | | ปรัชญาของเศรษฐกิจพอเพียงจังหวัด (ศจพ.จ.) | | |
| มิติอื่น ๆ | ความมั่นคงทางเศรษฐกิจที่ส่งผลต่อการดำรงชีวิตของผู้สูงอายุ | ร้อยละของครัวเรือนเป้าหมายมีการเก็บเงินออม | 0302 | ร้อยละของครัวเรือนเป้าหมายมีการเก็บเงินออม | Tier 2 | ศูนย์อำนวยการขจัดความยากจนและพัฒนาคนทุกช่วงวัยอย่างยั่งยืนตามหลักปรัชญาของเศรษฐกิจพอเพียงจังหวัด (ศจพ.จ.) | จังหวัด | |
| มิติอื่น ๆ | กลไกบริหารจัดการเพื่อสร้างสภาพแวดล้อมที่เอื้อต่อการส่งเสริมศักยภาพผู้สูงอายุ | ร้อยละของสมาชิกของครัวเรือนเป้าหมายที่มีผู้พิการ(ทุกประเภท) หรือผู้สูงอายุ หรือผู้ว่างงาน ได้รับสิทธิและเข้าถึง | 0308 | ร้อยละของสมาชิกของครัวเรือนเป้าหมายที่มีผู้พิการ(ทุกประเภท) หรือผู้สูงอายุ หรือผู้ว่างงาน ได้รับสิทธิและเข้าถึงสวัสดิการ | Tier 2 | ศูนย์อำนวยการขจัดความยากจนและพัฒนาคนทุกช่วงวัยอย่างยั่งยืนตามหลัก | จังหวัด | |

ตาราง 19 บัญชีสถิติทางการ “ยกระดับคุณภาพชีวิตคนจนขั้นพื้นฐาน” (ต่อ)

| ห่วงโซ่คุณค่า (VC) | ปัจจัยแห่งความสำเร็จ (CSF) | ตัวชี้วัด | OS ID | รายการสถิติทางการ | สถานะความพร้อมเผยแพร่ (Tier) | หน่วยงานเจ้าของข้อมูล | ระดับหน่วยงานเจ้าของข้อมูล | หมายเหตุ |
|--------------------|--|---|-------|---|------------------------------|--|----------------------------|----------|
| | | สวัสดิการสังคมที่รัฐบาลจัดให้สำหรับคนไทย | | สังคมที่รัฐบาลจัดให้สำหรับคนไทย | | ปรัชญาของเศรษฐกิจพอเพียงจังหวัด (ศจพ.จ.) | | |
| มิติอื่น ๆ | นโยบายและการดำเนินงานด้านการลดก๊าซเรือนกระจก | ร้อยละของสมาชิกของครัวเรือนเป้าหมายที่มีหนีนอกระบบได้รับการช่วยเหลือเข้าสู่กระบวนการใกล้เคียงประนอมหนี้ | 0309 | ร้อยละของสมาชิกของครัวเรือนเป้าหมายที่มีหนีนอกระบบได้รับการช่วยเหลือเข้าสู่กระบวนการใกล้เคียงประนอมหนี้ | Tier 2 | ศูนย์อำนวยการจัดความยากจนและพัฒนาคนทุกช่วงวัยอย่างยั่งยืนตามหลักปรัชญาของเศรษฐกิจพอเพียงจังหวัด (ศจพ.จ.) | จังหวัด | |
| | | แผนพัฒนาจังหวัดปทุมธานี | 0293 | แผนพัฒนาจังหวัดปทุมธานี | Tier 1 | สำนักงานจังหวัดปทุมธานี | จังหวัด | |
| | | ยกระดับคุณภาพชีวิตคนจนขั้นพื้นฐาน | 0300 | ยกระดับคุณภาพชีวิตคนจนขั้นพื้นฐาน | Tier 1 | สำนักงานสถิติจังหวัดปทุมธานี | จังหวัด | |

3.2 บัญชีสถิติทางการตามตัวชี้วัดการพัฒนาระดับจังหวัด

จากรายงานตัวชี้วัดการพัฒนาระดับจังหวัดและกลุ่มจังหวัด เดือนกันยายน พ.ศ. 2566 ของสำนักงานสภาพัฒนาการเศรษฐกิจและสังคมแห่งชาติ พบว่า จังหวัดปทุมธานี มีตัวชี้วัดต้องพัฒนาในลำดับแรกคือ มิติสันติภาพและยุติธรรม โดยเฉพาะตัวชี้วัดการแจ้งความคดี ชีวิต ร่างกาย เพศ และคดีประทุษร้ายต่อทรัพย์ จำนวนผู้เข้ารับการรักษาพยาบาล และจำนวนเจ้าหน้าที่ตำรวจ เพื่อให้ค่าดัชนีการพัฒนามีค่าสูงกว่าค่ากลางของประเทศ ในขณะที่เดียวกันต้องมีการพัฒนาในมิติด้านความเป็นหุ้นส่วนพัฒนา มิติการพัฒนาคน และมิติเศรษฐกิจและความมั่งคั่ง และมิติสิ่งแวดล้อมคู่กันไปด้วย ซึ่งการพัฒนาในแต่ละมิติจะต้องอาศัยข้อมูลต่าง ๆ ที่เกี่ยวข้องเป็นตัวบ่งชี้ว่าจังหวัดได้มีการพัฒนาไปในทิศทางที่ดีขึ้น ซึ่งมีรายการสถิติที่สำคัญและจำเป็น ตามตัวชี้วัดการพัฒนาจังหวัด ดังตารางที่ 20

ตาราง 20 บัญชีสถิติทางการ “ตัวชี้วัดการพัฒนาระดับจังหวัด จังหวัดปทุมธานี”

| มิติการพัฒนา | OS ID | รายการสถิติทางการ | สถานะความพร้อม เผยแพร่ (Tier) | หน่วยงานเจ้าของข้อมูล | ระดับหน่วยงาน เจ้าของข้อมูล | หมายเหตุ |
|----------------|-------|--|-------------------------------------|---|--------------------------------|----------|
| ด้านการพัฒนาคน | 0332 | สัดส่วนประชากรยากจน (ร้อยละ) | Tier1 | สำนักงานสภาพัฒนาการ เศรษฐกิจและสังคมแห่งชาติ | กรม | |
| ด้านการพัฒนาคน | 0254 | ทารกแรกเกิดที่มีน้ำหนักต่ำกว่าเกณฑ์ (ร้อยละ) | Tier1 | สำนักงานสภาพัฒนาการ เศรษฐกิจและสังคมแห่งชาติ | กรม | |
| ด้านการพัฒนาคน | 0253 | เด็ก 0 – 5 ปีที่มีพัฒนาการสมวัย (ร้อยละ) | Tier1 | สำนักงานสภาพัฒนาการ เศรษฐกิจและสังคมแห่งชาติ | กรม | |
| ด้านการพัฒนาคน | 0339 | อัตราการคลอດมีชีพในหญิงอายุ 15 – 19 ปี (ต่อประชากรหญิงอายุ 15 – 19 ปีพันคน) | Tier1 | สำนักงานสภาพัฒนาการ เศรษฐกิจและสังคมแห่งชาติ | กรม | |
| ด้านการพัฒนาคน | 0257 | ประชากรที่เจ็บป่วยที่เป็นผู้ป่วยใน (ร้อยละ) | Tier1 | สำนักงานสภาพัฒนาการ เศรษฐกิจและสังคมแห่งชาติ | กรม | |
| ด้านการพัฒนาคน | 0350 | อัตราส่วนประชากรต่อแพทย์ (คน/แพทย์) | Tier1 | สำนักงานสภาพัฒนาการ เศรษฐกิจและสังคมแห่งชาติ | กรม | |
| ด้านการพัฒนาคน | 0004 | การเข้าเรียนมัธยมศึกษาตอนปลายและ อาชีวศึกษา (ร้อยละ) | Tier1 | สำนักงานสภาพัฒนาการ เศรษฐกิจและสังคมแห่งชาติ | กรม | |
| ด้านการพัฒนาคน | 0137 | จำนวนปีการศึกษาเฉลี่ยประชากรไทยอายุ 15 – 59 ปี (ปี) | Tier1 | สำนักงานสภาพัฒนาการ เศรษฐกิจและสังคมแห่งชาติ | กรม | |
| ด้านการพัฒนาคน | 0018 | คะแนนเฉลี่ยการทดสอบ O – NET ระดับ มัธยมศึกษาตอนปลาย (คะแนน) | Tier1 | สำนักงานสภาพัฒนาการ เศรษฐกิจและสังคมแห่งชาติ | กรม | |

ตาราง 20 บัญชีสถิติทางการ “ตัวชี้วัดการพัฒนาระดับจังหวัด จังหวัดปทุมธานี” (ต่อ)

| มิติการพัฒนา | OS ID | รายการสถิติทางการ | สถานะความพร้อม เผยแพร่ (Tier) | หน่วยงานเจ้าของข้อมูล | ระดับ หน่วยงาน เจ้าของข้อมูล | หมายเหตุ |
|-------------------------------|-------|--|-------------------------------------|---|------------------------------------|----------|
| ด้านเศรษฐกิจและ ความมั่นคง | 0343 | อัตราการเปลี่ยนแปลงของรายได้เฉลี่ยของเดือน ของครัวเรือนในจังหวัด (ร้อยละ) | Tier1 | สำนักงานสภาพัฒนาการ เศรษฐกิจและสังคมแห่งชาติ | กรม | |
| ด้านเศรษฐกิจและ ความมั่นคง | 0341 | อัตราการเปลี่ยนแปลงของผลิตภัณฑ์จังหวัด (ร้อย ละ) | Tier1 | สำนักงานสภาพัฒนาการ เศรษฐกิจและสังคมแห่งชาติ | กรม | |
| ด้านเศรษฐกิจและ ความมั่นคง | 0299 | มูลค่าผลิตภัณฑ์จังหวัดเฉลี่ยต่อหัว (บาท/คน) | Tier1 | สำนักงานสภาพัฒนาการ เศรษฐกิจและสังคมแห่งชาติ | กรม | |
| ด้านเศรษฐกิจและ ความมั่นคง | 0338 | อัตราการขยายตัวรายได้ต่อหัว (ร้อยละ) | Tier1 | สำนักงานสภาพัฒนาการ เศรษฐกิจและสังคมแห่งชาติ | กรม | |
| ด้านเศรษฐกิจและ ความมั่นคง | 0347 | อัตราการว่างงาน (ร้อยละ) | Tier1 | สำนักงานสภาพัฒนาการ เศรษฐกิจและสังคมแห่งชาติ | กรม | |
| ด้านเศรษฐกิจและ ความมั่นคง | 0351 | อัตราส่วนหนี้เฉลี่ยต่อรายได้เฉลี่ยของครัวเรือน (เท่า) | Tier1 | สำนักงานสภาพัฒนาการ เศรษฐกิจและสังคมแห่งชาติ | กรม | |
| ด้านเศรษฐกิจและ ความมั่นคง | 0288 | ผลิตภาพแรงงาน (บาท/คน) | Tier1 | สำนักงานสภาพัฒนาการ เศรษฐกิจและสังคมแห่งชาติ | กรม | |
| ด้านเศรษฐกิจและ ความมั่นคง | 0330 | แรงงานที่มีหลักประกันทางสังคม (ร้อยละ) | Tier1 | สำนักงานสภาพัฒนาการ เศรษฐกิจและสังคมแห่งชาติ | กรม | |
| ด้านเศรษฐกิจและ ความมั่นคง | 0016 | ครัวเรือนที่มีที่อยู่อาศัยใช้วัสดุคงทนและเป็นของ ตนเอง (ร้อยละ) | Tier1 | สำนักงานสภาพัฒนาการ เศรษฐกิจและสังคมแห่งชาติ | กรม | |
| ด้านเศรษฐกิจและ ความมั่นคง | 0336 | หมู่บ้านที่ถนนสายหลักใช้การได้ตลอดปี (ร้อยละ) | Tier1 | สำนักงานสภาพัฒนาการ เศรษฐกิจและสังคมแห่งชาติ | กรม | |

ตาราง 20 บัญชีสถิติทางการ “ตัวชี้วัดการพัฒนาระดับจังหวัด จังหวัดปทุมธานี” (ต่อ)

| มิติการพัฒนา | OS ID | รายการสถิติทางการ | สถานะความพร้อม เผยแพร่ (Tier) | หน่วยงานเจ้าของข้อมูล | ระดับ หน่วยงาน เจ้าของข้อมูล | หมายเหตุ |
|---------------------------------|-------|--|-------------------------------------|---|------------------------------------|----------|
| ด้านเศรษฐกิจและ ความมั่งคั่ง | 0334 | สัมประสิทธิ์ความไม่เสมอภาคของรายได้ | Tier1 | สำนักงานสภาพัฒนาการ เศรษฐกิจและสังคมแห่งชาติ | กรม | |
| ด้านสิ่งแวดล้อม | 0342 | อัตราการเปลี่ยนแปลงของพื้นที่ป่าไม้ในจังหวัด (ร้อยละ) | Tier1 | สำนักงานสภาพัฒนาการ เศรษฐกิจและสังคมแห่งชาติ | กรม | |
| ด้านสิ่งแวดล้อม | 0333 | สัดส่วนปริมาณขยะที่กำจัดถูกต้องต่อปริมาณขยะ ที่เกิดขึ้น (ร้อยละ) | Tier1 | สำนักงานสภาพัฒนาการ เศรษฐกิจและสังคมแห่งชาติ | กรม | |
| ด้านสิ่งแวดล้อม | 0015 | ครัวเรือนที่เข้าถึงน้ำประปา (ร้อยละ) | Tier1 | สำนักงานสภาพัฒนาการ เศรษฐกิจและสังคมแห่งชาติ | กรม | |
| ด้านสิ่งแวดล้อม | 0258 | ประชากรที่ประสบภัยพิบัติ (ร้อยละ) | Tier1 | สำนักงานสภาพัฒนาการ เศรษฐกิจและสังคมแห่งชาติ | กรม | |
| ด้านสิ่งแวดล้อม | 0346 | อัตราการร้องเรียนปัญหามลพิษ (เรื่องต่อ ประชากรแสนคน) | Tier1 | สำนักงานสภาพัฒนาการ เศรษฐกิจและสังคมแห่งชาติ | กรม | |
| ด้านสันติภาพและ ยุติธรรม | 0006 | การแจ้งความคดี ชีวิต ร่างกาย เพศ และคดี ประทุษร้ายต่อทรัพย์สิน (รายต่อประชากรแสนคน) | Tier1 | สำนักงานสภาพัฒนาการ เศรษฐกิจและสังคมแห่งชาติ | กรม | |
| ด้านสันติภาพและ ยุติธรรม | 0148 | จำนวนผู้ต้องหาคดียาเสพติด (ต่อแสนคน) | Tier1 | สำนักงานสภาพัฒนาการ เศรษฐกิจและสังคมแห่งชาติ | กรม | |
| ด้านสันติภาพและ ยุติธรรม | 0146 | จำนวนผู้เข้ารับการรักษาพยาบาล (ต่อแสน คน) | Tier1 | สำนักงานสภาพัฒนาการ เศรษฐกิจและสังคมแห่งชาติ | กรม | |
| ด้านสันติภาพและ ยุติธรรม | 0104 | จำนวนเจ้าหน้าที่ตำรวจ (ต่อแสนคน) | Tier1 | สำนักงานสภาพัฒนาการ เศรษฐกิจและสังคมแห่งชาติ | กรม | |

ตาราง 20 บัญชีสถิติทางการ “ตัวชี้วัดการพัฒนาระดับจังหวัด จังหวัดปทุมธานี” (ต่อ)

| มิติการพัฒนา | OS ID | รายการสถิติทางการ | สถานะความพร้อม เผยแพร่ (Tier) | หน่วยงานเจ้าของข้อมูล | ระดับ หน่วยงาน เจ้าของข้อมูล | หมายเหตุ |
|-------------------------------|-------|--|-------------------------------------|---|------------------------------------|----------|
| ด้านสันติภาพและ ยุติธรรม | 0005 | การฆ่าตัวตายสำเร็จ (รายต่อประชากร แสนคน) | Tier1 | สำนักงานสภาพัฒนาการ เศรษฐกิจและสังคมแห่งชาติ | กรม | |
| ด้านความเป็น หุ้นส่วนพัฒนา | 0256 | ประชากรที่เข้าถึงอินเทอร์เน็ต (ร้อยละ) | Tier1 | สำนักงานสภาพัฒนาการ เศรษฐกิจและสังคมแห่งชาติ | กรม | |
| ด้านความเป็น หุ้นส่วนพัฒนา | 0295 | ภาษีที่ท้องถิ่นจัดเก็บได้ต่อรายได้รวมที่ไม่รวมเงิน อุดหนุนและเงินอุดหนุนเฉพาะกิจ (ร้อยละ) | Tier1 | สำนักงานสภาพัฒนาการ เศรษฐกิจและสังคมแห่งชาติ | กรม | |
| ด้านความเป็น หุ้นส่วนพัฒนา | 0017 | ความสามารถในการเบิกจ่ายงบประมาณของ จังหวัด (ร้อยละ) | Tier1 | สำนักงานสภาพัฒนาการ เศรษฐกิจและสังคมแห่งชาติ | กรม | |
| ด้านความเป็น หุ้นส่วนพัฒนา | 0247 | จำนวนองค์กรชุมชน (แห่งต่อประชากร แสนคน) | Tier1 | สำนักงานสภาพัฒนาการ เศรษฐกิจและสังคมแห่งชาติ | กรม | |

สถานการณ์สถิติทางการ และแนวทางการพัฒนาสถิติ ทางการ/แผนกำหนดความรับผิดชอบ

4.1 สถานการณ์รายการสถิติทางการ

บัญชีสถิติทางการตามแผนพัฒนาสถิติระดับจังหวัดปทุมธานี พ.ศ. 2566 – 2570 (ฉบับทบทวนประจำปีงบประมาณ พ.ศ. 2567) คือ บัญชีสถิติทางการจังหวัดปทุมธานี ซึ่งประกอบด้วยบัญชีสถิติทางการย่อย 9 บัญชี ดังนี้

- 4.1.1 บัญชีสถิติทางการ “สิ่งแวดล้อมเพื่อความยั่งยืนของจังหวัดปทุมธานี”
- 4.1.2 บัญชีสถิติทางการ “ความปลอดภัยทางถนนของจังหวัดปทุมธานี”
- 4.1.3 บัญชีสถิติทางการ “เมืองน่าอยู่คู่อุตสาหกรรม”
- 4.1.4 บัญชีสถิติทางการ “อุตสาหกรรมเกษตรมูลค่าสูงของจังหวัดปทุมธานี”
- 4.1.5 บัญชีสถิติทางการ “ยกระดับผลิตภัณฑ์ชุมชนและบริการด้วยโมเดล BCG”
- 4.1.6 บัญชีสถิติทางการ “การท่องเที่ยวสร้างสรรค์ของจังหวัดปทุมธานี”
- 4.1.7 บัญชีสถิติทางการ “การพัฒนาคุณภาพชีวิต เสริมสร้างศักยภาพแรงงานจังหวัดปทุมธานี”
- 4.1.8 บัญชีสถิติทางการ “ยกระดับคุณภาพชีวิตคนจนขั้นพื้นฐานจังหวัดปทุมธานี”
- 4.1.9 บัญชีสถิติทางการ “ตัวชี้วัดการพัฒนาระดับจังหวัด”

4.1.1 บัญชีสถิติทางการ “สิ่งแวดล้อมเพื่อความยั่งยืนของจังหวัดปทุมธานี”

เป็นชุดข้อมูลประเด็นการพัฒนาจังหวัด ประเด็นที่ 1 พัฒนาสภาพแวดล้อมเมืองให้น่าอยู่เอื้อต่อการขยายตัวทางเศรษฐกิจและสังคม มีรายการสถิติทางการทั้งหมด 47 รายการ มีสถานะความพร้อมเผยแพร่ของข้อมูล ดังนี้

- รายการสถิติทางการที่เป็น Tier 1 จำนวน 23 รายการ คิดเป็นร้อยละ 48.9
- รายการสถิติทางการที่เป็น Tier 2 (มีหน่วยงานรับผิดชอบ) จำนวน 24 รายการ คิดเป็นร้อยละ 51.0

4.1.2 บัญชีสถิติทางการ “ความปลอดภัยทางถนนของจังหวัดปทุมธานี”

เป็นชุดข้อมูลประเด็นการพัฒนาจังหวัด ประเด็นที่ 1 พัฒนาสภาพแวดล้อมเมืองให้น่าอยู่เอื้อต่อการขยายตัวทางเศรษฐกิจและสังคม มีรายการสถิติทางการทั้งหมด 33 รายการ มีสถานะความพร้อมเผยแพร่ของข้อมูล ดังนี้

- รายการสถิติทางการที่มีเป็น Tier 1 จำนวน 16 รายการ คิดเป็นร้อยละ 48.5
- รายการสถิติทางการที่เป็น Tier 2 (มีหน่วยงานรับผิดชอบ) จำนวน 17 รายการ คิดเป็นร้อยละ 51.5

4.1.3 บัญชีสถิติทางการ “เมืองนำอยู่คู่อุตสาหกรรม”

เป็นชุดข้อมูลประเด็นการพัฒนาจังหวัด ประเด็นการพัฒนาที่ 1 อนุรักษ์ ปั่นฟู ทรัพยากรธรรมชาติและ พัฒนาเมือง ควบคู่กับการยกระดับคุณภาพชีวิตของประชาชน โดยต้องนำเสนอแยกตามประเด็นย่อย มีรายการสถิติทางการทั้งหมด 53 รายการ มีสถานะความพร้อมเผยแพร่ของข้อมูล ดังนี้

- รายการสถิติทางการที่เป็น Tier 1 จำนวน 51 รายการ คิดเป็นร้อยละ 96.2
- รายการสถิติทางการที่เป็น Tier 2 (มีหน่วยงานรับผิดชอบ) จำนวน 2 รายการ คิดเป็นร้อยละ 4.8

4.1.4 บัญชีสถิติทางการ “อุตสาหกรรมเกษตรมูลค่าสูงของจังหวัดปทุมธานี”

เป็นชุดข้อมูลประเด็นการพัฒนาจังหวัด ประเด็นการพัฒนาที่ 2 ยกระดับการผลิต ภาคการเกษตร อุตสาหกรรม และบริการให้มีมูลค่าสูง ของจังหวัดปทุมธานี มีรายการสถิติทางการทั้งหมด 45 รายการ มีสถานะความพร้อมเผยแพร่ของข้อมูล ดังนี้

- รายการสถิติทางการที่เป็น Tier 1 จำนวน 16 รายการ คิดเป็นร้อยละ 35.5
- รายการสถิติทางการที่เป็น Tier 2 (มีหน่วยงานรับผิดชอบ) จำนวน 29 รายการ คิดเป็นร้อยละ 64.4

4.1.5 บัญชีสถิติทางการ “ยกระดับผลิตภัณฑ์ชุมชนและบริการด้วยโมเดล BCG”

เป็นชุดข้อมูลประเด็นการพัฒนาจังหวัด ประเด็นการพัฒนาที่ 5 อนุรักษ์ ปั่นฟู ทรัพยากรธรรมชาติและ พัฒนาเมือง ควบคู่กับการยกระดับคุณภาพชีวิตของประชาชน โดยต้องนำเสนอแยกตามประเด็นย่อย มีรายการสถิติทางการทั้งหมด 69 รายการ มีสถานะความพร้อมเผยแพร่ของข้อมูลที่เป็น Tier 1 จำนวน 69 รายการ คิดเป็นร้อยละ 100

4.1.6 บัญชีสถิติทางการ “การท่องเที่ยวสร้างสรรค์ของจังหวัดปทุมธานี”

เป็นชุดข้อมูลประเด็นการพัฒนาจังหวัด ประเด็นการพัฒนาที่ 3 พัฒนาและยกระดับการท่องเที่ยว เชื่อมโยงธุรกิจและมาตรฐานบริการ มีรายการสถิติทางการทั้งหมด 69 รายการ มีสถานะความพร้อมเผยแพร่ของข้อมูลที่เป็น Tier 1 จำนวน 69 รายการ คิดเป็นร้อยละ 100

4.1.7 บัญชีสถิติทางการ “การพัฒนาคุณภาพชีวิต เสริมสร้างศักยภาพวัยแรงงานจังหวัดปทุมธานี”

เป็นชุดข้อมูลประเด็นการพัฒนาจังหวัด ประเด็นการพัฒนาที่ 4 พัฒนาเสริมสร้างศักยภาพและชุมชน ให้มีคุณภาพรองรับการเปลี่ยนแปลงโครงสร้างประชากรและสังคม มีรายการสถิติทางการทั้งหมด 34 มีสถานะความพร้อมเผยแพร่ของข้อมูล ดังนี้

- รายการสถิติทางการที่มีเป็น Tier 1 จำนวน 29 รายการ คิดเป็นร้อยละ 85.3
- รายการสถิติทางการที่เป็น Tier 2 (มีหน่วยงานรับผิดชอบ) จำนวน 5 รายการ คิดเป็นร้อยละ 14.7

4.1.8 บัญชีสถิติทางการ “ยกระดับคุณภาพชีวิตคนจนขั้นพื้นฐานจังหวัดปทุมธานี”

เป็นชุดข้อมูลประเด็นการพัฒนาจังหวัด ประเด็นการพัฒนาที่ 4 พัฒนาเสริมสร้างศักยภาพและชุมชน ให้มีคุณภาพรองรับการเปลี่ยนแปลงโครงสร้างประชากรและสังคม รายการ มีสถานะความพร้อมเผยแพร่ของข้อมูลที่เป็น Tier 1 จำนวน 36 รายการ คิดเป็นร้อยละ 100

4.1.9 บัญชีสถิติทางการ “ตัวชี้วัดการพัฒนาในระดับจังหวัด”

เป็นชุดข้อมูลตัวชี้วัดการพัฒนาจังหวัด มีรายการสถิติทางการทั้งหมด 34 รายการ มีสถานะความพร้อมเผยแพร่ของข้อมูลที่เป็น Tier 1 จำนวน 3 รายการ คิดเป็นร้อยละ 100

สรุปจำนวนบัญชีสถิติทางการตามแผนพัฒนาสถิติระดับจังหวัดปทุมธานี พ.ศ. 2566 – 2570 (ฉบับทบทวนประจำปีงบประมาณ พ.ศ. 2567) ดังภาพ 26

| | | | | |
|---|---|-----------|---|------------------------------|
| ยกระดับผลิตภัณฑ์ชุมชนและบริการด้วยโมเดล BCG | สิ่งแวดล้อมเพื่อความยั่งยืน | | การพัฒนาคุณภาพชีวิต ... | ตัวชี้วัดการพัฒนาในระดับจ... |
| Tier 1 69 | Tier 2 (มีหน่วยงานรับ... อุตสาหกรรมเกษตรมูลค่าสูง | Tier 1 23 | Tier 1 29 | Tier 1 34 |
| เมืองน่าอยู่อุตสาหกรรม | Tier 2 (มีหน่วยงานรับผิดชอบ... ยกระดับคุณภาพชีวิตคนจนขั้นพื้นฐาน | Tier 1 16 | ความปลอดภัยทางถนน | Tier 1 34 |
| Tier 1 51 | Tier 2 (มีหน่วยงานรับผิดชอบ) 29 | Tier 1 7 | Tier 2 (มีหน่วยงานรับผิดชอบ) การท่องเที่ยวเชิงสร้างสรรค์ | Tier 1 16 |
| | | | Tier 2 (มีหน่วยงานรับผิดชอบ) 16 | Tier 1 6 |

ภาพ 27 จำนวนรายการสถิติทางการจำแนกตามบัญชีสถิติทางการและสถานะความพร้อมเผยแพร่ของข้อมูล

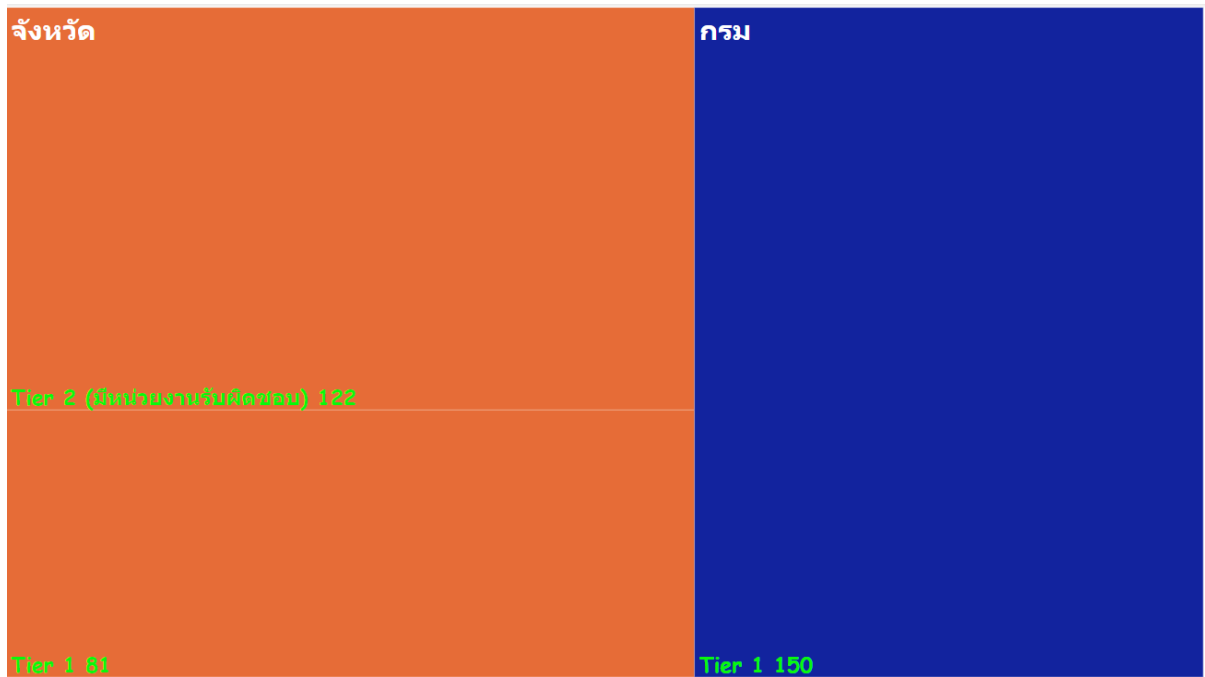
4.2 แนวทางการพัฒนารายการสถิติทางการ

4.2.1 รายการสถิติทางการของจังหวัด

บัญชีสถิติทางการจังหวัดปทุมธานี ตามแผนพัฒนาสถิติระดับจังหวัดปทุมธานี พ.ศ. 2566 – 2570 (ฉบับทบทวนประจำปีงบประมาณ พ.ศ. 2567) มีจำนวนรายการสถิติทางการทั้งสิ้น 353 รายการ โดยมีสถานะความพร้อมเผยแพร่ของข้อมูล (Tier) ดังนี้

- 1) รายการสถิติทางการที่กรมเป็นเจ้าของ จำนวน 150 รายการ โดยมี
 - รายการสถิติทางการที่ความพร้อมเผยแพร่ของข้อมูลเป็น Tier1 จำนวน 150 รายการ
 - รายการสถิติทางการที่ความพร้อมเผยแพร่ของข้อมูลเป็น Tier 2 (มีหน่วยงานรับผิดชอบ) จำนวน - รายการ ดังภาพ 27
- 2) รายการสถิติทางการที่จังหวัดเป็นเจ้าของ จำนวน 203 รายการ โดยมี
 - รายการสถิติทางการที่ความพร้อมเผยแพร่ของข้อมูลเป็น Tier1 จำนวน 81 รายการ
 - รายการสถิติทางการที่ความพร้อมเผยแพร่ของข้อมูลเป็น Tier 2 (มีหน่วยงานรับผิดชอบ) จำนวน 122 รายการ

สรุปจำนวนรายการสถิติทางการจำแนกตามความเป็นเจ้าของและความพร้อมเผยแพร่ของข้อมูล ดังภาพ 27



ภาพ 28 จำนวนรายการสถิติทางการจำแนกตามตามความเป็นเจ้าของและความพร้อมเผยแพร่ของข้อมูล
สรุปจำนวนรายการสถิติทางการจำแนกตามบัญชีสถิติทางการ ความพร้อมเผยแพร่ของข้อมูล และ
ความเป็นเจ้าของข้อมูล แสดงดังตาราง 21

ตาราง 21 จำนวนรายการสถิติทางการ จำแนกตามบัญชีสถิติทางการ ความพร้อมเผยแพร่ของข้อมูล และความเป็นเจ้าของข้อมูล

| ความพร้อมเผยแพร่ของข้อมูล | Tier 1 | | | Tier 2 (มีหน่วยงานรับผิดชอบ) | | | Tier 3 | รวม |
|--|------------|-----------|------------|------------------------------|------------|------------|--------|------------|
| | กรม | จังหวัด | รวม | กรม | จังหวัด | รวม | รวม | |
| บัญชีสถิติทางการ | | | | | | | | |
| ระดับหน่วยงานเจ้าของข้อมูล | | | | | | | | |
| 1. สิ่งแวดล้อมเพื่อความยั่งยืน | 22 | 1 | 23 | - | 24 | 24 | - | 47 |
| 2. ความปลอดภัยทางถนน | 16 | - | 16 | - | 17 | 17 | - | 33 |
| 3. เมื่อนำอยู่คู่อุตสาหกรรม | 16 | 35 | 51 | - | 2 | 2 | - | 53 |
| 4. อุตสาหกรรมเกษตรมูลค่าสูง | 14 | 2 | 16 | - | 29 | 29 | - | 45 |
| 5. ยกระดับผลิตภัณฑ์ชุมชนและบริการด้วยโมเดล BCG | 25 | 44 | 69 | - | - | - | - | 69 |
| 6. การท่องเที่ยวเชิงสร้างสรรค์ | 5 | 1 | 6 | - | 16 | 16 | - | 22 |
| 7. การพัฒนาคุณภาพชีวิต เสริมสร้างศักยภาพวัยแรงงานและผู้สูงอายุ | 28 | 1 | 29 | - | 5 | 5 | - | 34 |
| 8. ยกระดับคุณภาพชีวิตคนจนขั้นพื้นฐาน | - | 7 | 7 | - | 29 | 29 | - | 36 |
| 9. ตัวชี้วัดการพัฒนาระดับจังหวัด | 34 | - | 34 | - | - | - | - | 34 |
| รวมทั้งหมด | 160 | 91 | 251 | | 122 | 213 | | 373 |

1) รายการสถิติทางการที่กรมเป็นเจ้าของ

การพัฒนารายการสถิติทางการจะพิจารณาความพร้อมเผยแพร่ของข้อมูลและหน่วยงานของแต่ละรายการสถิติทางการ เพื่อจัดทำแนวทางการพัฒนารายการสถิติทางการ ซึ่งพบว่า มีรายการสถิติทางการที่กรมเป็นเจ้าของข้อมูล จำนวน 150 รายการ ประกอบด้วย

- รายการสถิติทางการที่ความพร้อมเผยแพร่ของข้อมูลเป็น Tier 1 จำนวน 150 รายการ
- รายการสถิติทางการที่ความพร้อมเผยแพร่ของข้อมูลเป็น Tier 2 (มีหน่วยงานรับผิดชอบ) จำนวน - รายการ

โดยมีรายละเอียดแสดงดังตาราง 22

ตาราง 22 รายการสถิติทางการที่กรมเป็นเจ้าของข้อมูล จำแนกตามความพร้อมเผยแพร่ของข้อมูล

| ลำดับ | OS ID | รายการสถิติทางการ/ชุดข้อมูล | หน่วยงาน | ชื่อบัญชีสถิติทางการ |
|---------------|-------|--|---|-------------------------------|
| Tier 1 | | | | |
| 1 | 0001 | GPP ภาคการเกษตร | สำนักงานพัฒนาเศรษฐกิจและสังคมแห่งชาติ | ประเด็นการพัฒนาที่ 2 |
| 2 | 0003 | กลุ่มวิสาหกิจชุมชนเกษตร | กรมส่งเสริมการเกษตร | ประเด็นการพัฒนาที่ 2 |
| 3 | 0004 | การเข้าเรียนมัธยมศึกษาตอนปลายและอาชีวศึกษา (ร้อยละ) | สำนักงานสภาพัฒนาการเศรษฐกิจและสังคมแห่งชาติ | ตัวชี้วัดการพัฒนาระดับจังหวัด |
| 4 | 0005 | การฆ่าตัวตายสำเร็จ (รายต่อประชากรแสนคน) | สำนักงานสภาพัฒนาการเศรษฐกิจและสังคมแห่งชาติ | ตัวชี้วัดการพัฒนาระดับจังหวัด |
| 5 | 0006 | การแจ้งความคดี ชีวิต ร่างกาย เพศ และคดีประทุษร้ายต่อทรัพย์ (รายต่อประชากรแสนคน) | สำนักงานสภาพัฒนาการเศรษฐกิจและสังคมแห่งชาติ | ตัวชี้วัดการพัฒนาระดับจังหวัด |
| 6 | 0008 | การออกใบอนุญาตก่อสร้างอาคารเพื่อการอุตสาหกรรมและโรงงาน (แสดงจำนวนอาคาร และพื้นที่ก่อสร้าง) | สำนักงานปลัดกระทรวงการคลัง | ประเด็นการพัฒนาที่ 1 |
| 7 | 0009 | ข้อมูลเกณฑ์การรับรองมาตรฐานสินค้าเกษตรปลอดภัย (GAP) จำแนกตามประเภทสินค้าเกษตร (ด้านประมง) | กรมประมง | ประเด็นการพัฒนาที่ 2 |
| 8 | 0010 | ข้อมูลเกณฑ์การรับรองมาตรฐานสินค้าเกษตรปลอดภัย (GAP) จำแนกตามประเภทสินค้าเกษตร (ด้านปศุสัตว์) | กรมปศุสัตว์ | ประเด็นการพัฒนาที่ 2 |

ตาราง 22 รายการสถิติทางการที่กรมเป็นเจ้าของข้อมูล จำแนกตามความพร้อมเผยแพร่ของข้อมูล (ต่อ)

| ลำดับ | OS ID | รายการสถิติทางการ/ชุดข้อมูล | หน่วยงาน | ข้อบัญญัติสถิติทางการ |
|-------|-------|---|--|-------------------------------|
| 9 | 0011 | ข้อมูลเกณฑ์การรับรองมาตรฐานสินค้าเกษตรปลอดภัย (GAP) จำแนกตามประเภทสินค้าเกษตร (ด้านพืช) | สำนักงานปลัดกระทรวงเกษตรและสหกรณ์ | ประเด็นการพัฒนาที่ 2 |
| 10 | 0012 | ข้อมูลเกณฑ์มาตรฐานร้านอาหารปลอดภัย (Q) | สำนักงานปลัดกระทรวงเกษตรและสหกรณ์ | ประเด็นการพัฒนาที่ 2 |
| 11 | 0014 | ข้อมูลผลการตรวจวัดฝุ่นละอองขนาดเล็ก PM2.5 | กรมควบคุมมลพิษ | ประเด็นการพัฒนาที่ 1 |
| 12 | 0015 | ครัวเรือนที่เข้าถึงน้ำประปา (ร้อยละ) | สำนักงานสภาพัฒนาการเศรษฐกิจและสังคมแห่งชาติ | ตัวชี้วัดการพัฒนาระดับจังหวัด |
| 13 | 0016 | ครัวเรือนที่มีที่อยู่อาศัยใช้วัสดุคงทนและเป็นของตนเอง (ร้อยละ) | สำนักงานสภาพัฒนาการเศรษฐกิจและสังคมแห่งชาติ | ตัวชี้วัดการพัฒนาระดับจังหวัด |
| 14 | 0017 | ความสามารถในการเบิกจ่ายงบประมาณของจังหวัด (ร้อยละ) | สำนักงานสภาพัฒนาการเศรษฐกิจและสังคมแห่งชาติ | ตัวชี้วัดการพัฒนาระดับจังหวัด |
| 15 | 0018 | คะแนนเฉลี่ยการทดสอบ O-NET ระดับมัธยมศึกษาตอนปลาย (คะแนน) | สำนักงานสภาพัฒนาการเศรษฐกิจและสังคมแห่งชาติ | ตัวชี้วัดการพัฒนาระดับจังหวัด |
| 16 | 0019 | ค่าจ้างขั้นต่ำ | สำนักงานปลัดกระทรวงแรงงาน | ประเด็นการพัฒนาที่ 4 |
| 17 | 0020 | ค่าเฉลี่ยรายปีของ ผลการตรวจวัดคุณภาพน้ำอัตโนมัติ | กรมควบคุมมลพิษ | ประเด็นการพัฒนาที่ 1,2 |
| 18 | 0021 | ค่าใช้จ่ายเฉลี่ยต่อเดือนของครัวเรือน | สำนักงานสถิติแห่งชาติ | ประเด็นการพัฒนาที่ 4 |
| 19 | 0023 | ค่าฝุ่นละอองขนาดเล็ก (PM 2.5) | กรมควบคุมมลพิษ | ประเด็นการพัฒนาที่ 2 |
| 20 | 0024 | จำนวนประชากร จำแนกตามอายุและอำเภอ | กรมการปกครอง กระทรวงมหาดไทย | ประเด็นการพัฒนาที่ 1 |
| 21 | 0032 | จำนวนกรรมธรรม์และจำนวนเงินเอาประกันภัยของธุรกิจประกันชีวิต | สำนักงานคณะกรรมการกำกับและส่งเสริมการประกอบธุรกิจประกันภัย | ประเด็นการพัฒนาที่ 1 |

ตาราง 22 รายการสถิติทางการที่กรมเป็นเจ้าของข้อมูล จำแนกตามความพร้อมเผยแพร่ของข้อมูล (ต่อ)

| ลำดับ | OS ID | รายการสถิติทางการ/ชุดข้อมูล | หน่วยงาน | ข้อบัญญัติสถิติทางการ |
|-------|-------|--|--|-----------------------|
| 22 | 0034 | จำนวนการขึ้นทะเบียนเป็นตัวแทนและนายหน้าขายกรมธรรม์ประกันชีวิตจำแนกตามประเภทของการขึ้นทะเบียน | สำนักงานคณะกรรมการกำกับและส่งเสริมการประกอบธุรกิจประกันภัย | ประเด็นการพัฒนาที่ 1 |
| 23 | 0047 | จำนวนคดีเกี่ยวข้องกับยาเสพติด จำแนกตามเขตการปกครอง | สำนักงานตำรวจแห่งชาติ | ประเด็นการพัฒนาที่ 4 |
| 24 | 0049 | จำนวนคดีความบกพร่องจากอุปกรณ์ส่วนควบ จำแนกตาม ประเภทรถ | สำนักงานตำรวจแห่งชาติ | ประเด็นการพัฒนาที่ 1 |
| 25 | 0050 | จำนวนคดีความผิดเกี่ยวกับชีวิตร่างกาย และเพศ | สำนักงานตำรวจแห่งชาติ | ประเด็นการพัฒนาที่ 1 |
| 26 | 0051 | จำนวนคดีความผิดเกี่ยวกับทรัพย์สิน | สำนักงานตำรวจแห่งชาติ | ประเด็นการพัฒนาที่ 1 |
| 27 | 0052 | จำนวนคดีทางถนนที่เกิดจากการฝ่าฝืนกฎจราจร จำแนกตามประเภทความผิดทางจราจร | สำนักงานตำรวจแห่งชาติ | ประเด็นการพัฒนาที่ 1 |
| 28 | 0053 | จำนวนคดีอุจฉกรรจ์ที่เกิดขึ้น จำแนกตามประเภทของคดีอุจฉกรรจ์ | สำนักงานตำรวจแห่งชาติ | ประเด็นการพัฒนาที่ 4 |
| 29 | 0054 | จำนวนคดีอุจฉกรรจ์ที่เกิดขึ้น จำแนกตามประเภทของคดีอุจฉกรรจ์ - ฆ่าผู้อื่นโดยเจตนา | สำนักงานตำรวจแห่งชาติ | ประเด็นการพัฒนาที่ 4 |
| 30 | 0055 | จำนวนคดีอุจฉกรรจ์ที่เกิดขึ้น จำแนกตามประเภทของคดีอุจฉกรรจ์ - ชิงทรัพย์ | สำนักงานตำรวจแห่งชาติ | ประเด็นการพัฒนาที่ 4 |
| 31 | 0056 | จำนวนคดีอุจฉกรรจ์ที่เกิดขึ้น จำแนกตามประเภทของคดีอุจฉกรรจ์ - ลักพาคนไปเรียกค่าไถ่ | สำนักงานตำรวจแห่งชาติ | ประเด็นการพัฒนาที่ 4 |
| 32 | 0057 | จำนวนคดีอุจฉกรรจ์ที่เกิดขึ้น จำแนกตามประเภทของคดีอุจฉกรรจ์ - ปล้นทรัพย์ | สำนักงานตำรวจแห่งชาติ | ประเด็นการพัฒนาที่ 4 |
| 33 | 0058 | จำนวนคดีอุจฉกรรจ์ที่เกิดขึ้น จำแนกตามประเภทของคดีอุจฉกรรจ์ - วางเพลิง | สำนักงานตำรวจแห่งชาติ | ประเด็นการพัฒนาที่ 4 |
| 34 | 0059 | จำนวนคดีอุจฉกรรจ์ที่เกิดขึ้นและจับกุมได้จำแนกตามประเภทของคดีอุจฉกรรจ์ | สำนักงานตำรวจแห่งชาติ | ประเด็นการพัฒนาที่ 4 |
| 35 | 0060 | จำนวนคดีอุจฉกรรจ์ที่เกิดขึ้นและจับกุมได้จำแนกตามประเภทของคดีอุจฉกรรจ์- ฆ่าผู้อื่นโดยเจตนา | สำนักงานตำรวจแห่งชาติ | ประเด็นการพัฒนาที่ 4 |
| 36 | 0061 | จำนวนคดีอุจฉกรรจ์ที่เกิดขึ้นและจับกุมได้จำแนกตามประเภทของคดีอุจฉกรรจ์- ชิงทรัพย์ | สำนักงานตำรวจแห่งชาติ | ประเด็นการพัฒนาที่ 4 |

ตาราง 22 รายการสถิติทางการที่กรมเป็นเจ้าของข้อมูล จำแนกตามความพร้อมเผยแพร่ของข้อมูล (ต่อ)

| ลำดับ | OS ID | รายการสถิติทางการ/ชุดข้อมูล | หน่วยงาน | ข้อบัญญัติสถิติทางการ |
|-------|-------|---|---|-------------------------------|
| 37 | 0062 | จำนวนคดีอุจฉกรรจ์ที่เกิดขึ้นและจับกุมได้จำแนกตามประเภทของคดีอุจฉกรรจ์ ปล้นทรัพย์ | สำนักงานตำรวจแห่งชาติ | ประเด็นการพัฒนาที่ 4 |
| 38 | 0063 | จำนวนคดีอุจฉกรรจ์ที่เกิดขึ้นและจับกุมได้จำแนกตามประเภทของคดีอุจฉกรรจ์- ลักพาคนไปเรียกค่าไถ่ | สำนักงานตำรวจแห่งชาติ | ประเด็นการพัฒนาที่ 4 |
| 39 | 0064 | จำนวนคดีอุจฉกรรจ์ที่เกิดขึ้นและจับกุมได้จำแนกตามประเภทของคดีอุจฉกรรจ์- วางเพลิง | สำนักงานตำรวจแห่งชาติ | ประเด็นการพัฒนาที่ 4 |
| 40 | 0065 | จำนวนคนต่างด้าวที่ได้รับใบอนุญาตทำงานจำแนกสัญชาติ | กรมการจัดหางาน | ประเด็นการพัฒนาที่ 1 |
| 41 | 0070 | จำนวนครั้งการจัดงานนิทรรศการด้านการท่องเที่ยวระดับชาติ | สำนักงานส่งเสริมการจัดประชุมและนิทรรศการ (องค์การมหาชน) | ประเด็นการพัฒนาที่ 3 |
| 42 | 0073 | จำนวนครัวที่เข้าถึงน้ำสะอาด | สำนักงานสถิติแห่งชาติ | ประเด็นการพัฒนาที่ 2 |
| 43 | 0075 | จำนวนครัวเรือนจากทะเบียน | กรมการปกครอง กระทรวงมหาดไทย | ประเด็นการพัฒนาที่ 2 |
| 44 | 0081 | จำนวนครัวเรือนที่ใช้ไฟฟ้า | สำนักงานสถิติแห่งชาติ | ประเด็นการพัฒนาที่ 2 |
| 45 | 0094 | จำนวนเครือข่ายการท่องเที่ยวโดยชุมชน | กรมการท่องเที่ยว | ประเด็นการพัฒนาที่ 3 |
| 46 | 0101 | จำนวนจุดวัดคุณภาพอากาศ | กรมควบคุมมลพิษ | ประเด็นการพัฒนาที่ 1,2 |
| 47 | 0102 | จำนวนจุดเสี่ยงการเกิดอุบัติเหตุทางถนน | หน่วยงานเฝ้าระวังและสะท้อนความปลอดภัยทางถนน | ประเด็นการพัฒนาที่ 1 |
| 48 | 0104 | จำนวนเจ้าหน้าที่ตำรวจ (ต่อแสนคน) | สำนักงานสภาพัฒนาการเศรษฐกิจและสังคมแห่งชาติ | ตัวชี้วัดการพัฒนาระดับจังหวัด |
| 49 | 0105 | จำนวนชุมชน/หมู่บ้านที่มีการนำขยะกลับมาใช้ประโยชน์ | สำนักงานปลัดกระทรวงทรัพยากรธรรมชาติและสิ่งแวดล้อม | ประเด็นการพัฒนาที่ 1 |
| 50 | 0115 | จำนวนนักท่องเที่ยว | กรมการท่องเที่ยว | ประเด็นการพัฒนาที่ 2 |

ตาราง 22 รายการสถิติทางการที่กรมเป็นเจ้าของข้อมูล จำแนกตามความพร้อมเผยแพร่ของข้อมูล (ต่อ)

| ลำดับ | OS ID | รายการสถิติทางการ/ชุดข้อมูล | หน่วยงาน | ข้อบัญญัติสถิติทางการ |
|-------|-------|---|--|-----------------------------------|
| 51 | 0124 | จำนวนบ้านจากทะเบียนบ้าน | กรมการปกครอง กระทรวงมหาดไทย | ประเด็นการพัฒนาที่ 1 |
| 52 | 0127 | จำนวนประชากรจากการทะเบียน | กรมการปกครอง กระทรวงมหาดไทย | ประเด็นการพัฒนาที่ 2,4 |
| 53 | 0128 | จำนวนประชากรจำแนกตามเขตการปกครอง | กรมการปกครอง | ประเด็นการพัฒนาที่ 4 |
| 54 | 0129 | จำนวนประชากรที่เข้าถึงไฟฟ้า | สำนักงานสถิติแห่งชาติ | ประเด็นการพัฒนาที่ 2 |
| 55 | 0130 | จำนวนประชากรแฝง | สำนักงานสถิติแห่งชาติ | ประเด็นการพัฒนาที่ 1,2 |
| 56 | 0131 | จำนวนประชากรวัยแรงงาน (15-59 ปี) | สำนักงานสถิติแห่งชาติ | ประเด็นการพัฒนาที่ 4 |
| 57 | 0132 | จำนวนประชากรวัยสูงอายุ (60 ปีขึ้นไป) | สำนักงานสถิติแห่งชาติ | ประเด็นการพัฒนาที่ 4 |
| 58 | 0137 | จำนวนปีการศึกษาเฉลี่ยประชากรไทยอายุ 15-59 ปี (ปี) | สำนักงานสภาพัฒนา เศรษฐกิจและสังคม แห่งชาติ | ตัวชี้วัดการพัฒนาระดับ จังหวัด |
| 59 | 0144 | จำนวนผลิตภัณฑ์ที่เป็นมิตรกับสิ่งแวดล้อม และ ได้รับการรับรองจากกรมส่งเสริมคุณภาพ สิ่งแวดล้อม | กรมส่งเสริมคุณภาพ สิ่งแวดล้อม | ประเด็นการพัฒนาที่ 1 |
| 60 | 0146 | จำนวนผู้เข้ารับการบำบัดรักษายาเสพติด (ต่อแสน คน) | สำนักงานสภาพัฒนา เศรษฐกิจและสังคม แห่งชาติ | ตัวชี้วัดการพัฒนาระดับ จังหวัด |
| 61 | 0148 | จำนวนผู้ต้องหาคดียาเสพติด (ต่อแสนคน) | สำนักงานสภาพัฒนา เศรษฐกิจและสังคม แห่งชาติ | ตัวชี้วัดการพัฒนาระดับ จังหวัด |
| 62 | 0149 | จำนวนผู้ต่อประกันภัย พรบ. รถจักรยานยนต์ | กรมการขนส่งทางบก | ประเด็นการพัฒนาที่ 1 |
| 63 | 0150 | จำนวนผู้บาดเจ็บจากอุบัติเหตุจากรถทางบก | สำนักงานตำรวจ แห่งชาติ | ประเด็นการพัฒนาที่ 1 |
| 64 | 0151 | จำนวนผู้ประกอบการ OTOP และผู้ผลิตสินค้า ชุมชนที่เข้าร่วมโครงการ Digital Marketing | กรมการพัฒนาชุมชน | ประเด็นการพัฒนาที่ 2 |
| 65 | 0157 | จำนวนผู้มีงานทำ จำแนกตามกลุ่มอายุ | สำนักงานสถิติแห่งชาติ | ประเด็นการพัฒนาที่ 4 |
| 66 | 0158 | จำนวนผู้มีงานทำจำแนกตามเพศ (เปรียบเทียบ ผู้สูงอายุทั้งหมด กับ ผู้สูงอายุที่ทำงาน) | สำนักงานสถิติแห่งชาติ | ประเด็นการพัฒนาที่ 4 |
| 67 | 0159 | จำนวนผู้ว่างงาน จำแนกตามระดับการศึกษาที่ สำเร็จ เพศ กลุ่มอายุ | สำนักงานสถิติแห่งชาติ | ประเด็นการพัฒนาที่ 1 |

ตาราง 22 รายการสถิติทางการที่กรมเป็นเจ้าของข้อมูล จำแนกตามความพร้อมเผยแพร่ของข้อมูล (ต่อ)

| ลำดับ | OS ID | รายการสถิติทางการ/ชุดข้อมูล | หน่วยงาน | ข้อบัญญัติสถิติทางการ |
|-------|-------|--|---|------------------------|
| 68 | 0160 | จำนวนผู้สูงอายุจำแนกตามกลุ่มอายุ และเหตุผลที่ไม่ทำงาน | สำนักงานสถิติแห่งชาติ | ประเด็นการพัฒนาที่ 4 |
| 69 | 0161 | จำนวนผู้สูงอายุที่ทำงาน จำแนกตามอาชีพและเพศ | สำนักงานสถิติแห่งชาติ | ประเด็นการพัฒนาที่ 4 |
| 70 | 0162 | จำนวนผู้เสียชีวิตจากอุบัติเหตุการจราจรทางบก | สำนักงานตำรวจแห่งชาติ | ประเด็นการพัฒนาที่ 1 |
| 71 | 0163 | จำนวนผู้เสียชีวิตทางถนน | หน่วยงานเฝ้าระวังและสะท้อนความปลอดภัยทางถนน | ประเด็นการพัฒนาที่ 1 |
| 72 | 0175 | จำนวนไฟจราจร | กรมทางหลวง | ประเด็นการพัฒนาที่ 1 |
| 73 | 0177 | จำนวนรถกอล์ฟจำแนกตามเขต อำเภอ | สถาบันการแพทย์ฉุกเฉินแห่งชาติ | ประเด็นการพัฒนาที่ 1 |
| 74 | 0184 | จำนวนร้านจำหน่ายปัจจัยการผลิตทางการเกษตร (Q Shop) | กรมวิชาการเกษตร | ประเด็นการพัฒนาที่ 2 |
| 75 | 0185 | จำนวนร้านอาหารที่ผ่านการตรวจรับรองโครงการร้านอาหารวัตถุดิบปลอดภัยเลือกใช้สินค้า Q (Q Restaurant) | สำนักงานปลัดกระทรวงเกษตรและสหกรณ์ | ประเด็นการพัฒนาที่ 2 |
| 76 | 0189 | จำนวนโรงงาน/สถานประกอบการที่ผ่านมาตรฐานสากล | กรมโรงงานอุตสาหกรรม | ประเด็นการพัฒนาที่ 1 |
| 77 | 0194 | จำนวนโรงงานที่ใช้พลังงานสะอาดในการผลิต | กรมโรงงานอุตสาหกรรม | ประเด็นการพัฒนาที่ 2 |
| 78 | 0195 | จำนวนโรงงานที่ได้รับการบำบัดน้ำเสีย | กรมโรงงานอุตสาหกรรม | ประเด็นการพัฒนาที่ 2 |
| 79 | 0196 | จำนวนโรงงานที่ได้รับการรับรองฉลากสิ่งแวดล้อม | มูลนิธิสถาบันสิ่งแวดล้อมไทย | ประเด็นการพัฒนาที่ 1 |
| 80 | 0197 | จำนวนโรงงานที่ผลิตสินค้าด้านการแพทย์ | กรมโรงงานอุตสาหกรรม | ประเด็นการพัฒนาที่ 2 |
| 81 | 0198 | จำนวนโรงงานที่ผ่านการประเมินเชิงนิเวศน์ | กรมโรงงานอุตสาหกรรม | ประเด็นการพัฒนาที่ 1 |
| 82 | 0200 | จำนวนโรงงานอุตสาหกรรม | กรมโรงงานอุตสาหกรรม | ประเด็นการพัฒนาที่ 1,2 |
| 83 | 0202 | จำนวนโรงงานอุตสาหกรรมที่ได้รับการรับรองอุตสาหกรรมสีเขียว | กรมโรงงานอุตสาหกรรม | ประเด็นการพัฒนาที่ 2 |

ตาราง 22 รายการสถิติทางการที่กรมเป็นเจ้าของข้อมูล จำแนกตามความพร้อมเผยแพร่ของข้อมูล (ต่อ)

| ลำดับ | OS ID | รายการสถิติทางการ/ชุดข้อมูล | หน่วยงาน | ข้อบัญญัติสถิติทางการ |
|-------|-------|--|--|------------------------|
| 84 | 0208 | จำนวนลูกจ้างที่ผ่านการทดสอบ มาตรฐานฝีมือ ได้รับค่าจ้างตาม มาตรฐานฝีมือแรงงานจำแนกตาม ขนาดสถานประกอบการ ประเภทกิจการ และจังหวัด | สำนักงานสถิติแห่งชาติ | ประเด็นการพัฒนาที่ 1 |
| 85 | 0209 | จำนวนและเนื้อที่ป่าชุมชน จำแนกตามจังหวัด | กรมป่าไม้ | ประเด็นการพัฒนาที่ 1 |
| 86 | 0211 | จำนวนวันที่มีปริมาณฝุ่นละอองขนาดเล็ก(PM 2.5) เกินค่ามาตรฐาน | กรมควบคุมมลพิษ | ประเด็นการพัฒนาที่ 1,2 |
| 87 | 0215 | จำนวนสถานที่จำหน่ายเนื้อสัตว์ (ปศุสัตว์ OK) | กรมปศุสัตว์ | ประเด็นการพัฒนาที่ 2 |
| 88 | 0219 | จำนวนสถานประกอบการที่เข้าร่วมโครงการ อุตสาหกรรมสีเขียว | สำนักงานปลัดกระทรวงอุตสาหกรรม | ประเด็นการพัฒนาที่ 1 |
| 89 | 0220 | จำนวนสถานประกอบการที่เข้าร่วมโครงการ อุตสาหกรรมสีเขียว - ระดับ 3 | กรมโรงงานอุตสาหกรรม | ประเด็นการพัฒนาที่ 1 |
| 90 | 0221 | จำนวนสถานประกอบการที่เข้าร่วมโครงการ อุตสาหกรรมสีเขียว - ระดับ 4 | กรมโรงงานอุตสาหกรรม | ประเด็นการพัฒนาที่ 1 |
| 91 | 0222 | จำนวนสถานประกอบการที่เข้าร่วมโครงการ อุตสาหกรรมสีเขียว - ระดับ 5 | กรมโรงงานอุตสาหกรรม | ประเด็นการพัฒนาที่ 1 |
| 92 | 0224 | จำนวนสถานประกอบการที่ผ่านเกณฑ์มาตรฐานร้านอาหารปลอดภัย (Q) | สำนักงานปลัดกระทรวงเกษตรและสหกรณ์ | ประเด็นการพัฒนาที่ 2 |
| 93 | 0225 | จำนวนสถานประกอบการอุตสาหกรรมที่มีการปล่อยควันพิษ | กรมโรงงานอุตสาหกรรม | ประเด็นการพัฒนาที่ 1,2 |
| 94 | 0227 | จำนวนสมาคมผู้ประกอบการด้านการท่องเที่ยว | สมาคมส่งเสริมธุรกิจท่องเที่ยวไทย | ประเด็นการพัฒนาที่ 3 |
| 95 | 0229 | จำนวนสมาชิกเครือข่ายอาสาสมัครพิทักษ์สิ่งแวดล้อมหมู่บ้าน รายจังหวัด | กรมส่งเสริมคุณภาพสิ่งแวดล้อม | ประเด็นการพัฒนาที่ 1 |
| 96 | 0231 | จำนวนสินค้า OTOP | กรมการพัฒนาชุมชน | ประเด็นการพัฒนาที่ 2 |
| 97 | 0235 | จำนวนเส้นทางรถไฟฟ้าที่ผ่านจังหวัดปทุมธานี | การรถไฟฟ้าขนส่งมวลชนแห่งประเทศไทย (รฟม.) | ประเด็นการพัฒนาที่ 1 |
| 98 | 0238 | จำนวนหมู่บ้าน/ชุมชน จังหวัดปทุมธานี จำแนกตามเขตการปกครอง | กรมการปกครอง | ประเด็นการพัฒนาที่ 4 |

ตาราง 22 รายการสถิติทางการที่กรมเป็นเจ้าของข้อมูล จำแนกตามความพร้อมเผยแพร่ของข้อมูล (ต่อ)

| ลำดับ | OS ID | รายการสถิติทางการ/ชุดข้อมูล | หน่วยงาน | ข้อบัญญัติสถิติทางการ |
|-------|-------|--|---|-------------------------------|
| 99 | 0243 | จำนวนหลักสูตรการอบรมเพื่อพัฒนาบุคลากรด้านการท่องเที่ยว | สำนักงานปลัดกระทรวงการท่องเที่ยวและกีฬา | ประเด็นการพัฒนาที่ 3 |
| 100 | 0247 | จำนวนองค์กรชุมชน (แห่งต่อประชากรแสนคน) | สำนักงานสภาพัฒนาเศรษฐกิจและสังคมแห่งชาติ | ตัวชี้วัดการพัฒนาระดับจังหวัด |
| 101 | 0248 | จำนวนองค์กรพัฒนาเอกชนด้านสิ่งแวดล้อม | กรมส่งเสริมคุณภาพสิ่งแวดล้อม | ประเด็นการพัฒนาที่ 1 |
| 102 | 0249 | จำนวนอุบัติเหตุจราจรทางบก | สำนักงานตำรวจแห่งชาติ | ประเด็นการพัฒนาที่ 1 |
| 103 | 0250 | จำนวนอุบัติเหตุทางถนนในช่วงเทศกาล ปี 2562 | หน่วยงานเฝ้าระวังและสะท้อนความปลอดภัยทางถนน | ประเด็นการพัฒนาที่ 1 |
| 104 | 0251 | จำนวนอุบัติเหตุทางถนนในช่วงเทศกาล ปี 2563 | หน่วยงานเฝ้าระวังและสะท้อนความปลอดภัยทางถนน | ประเด็นการพัฒนาที่ 1 |
| 105 | 0253 | เด็ก 0-5 ปีที่มีพัฒนาการสมวัย (ร้อยละ) | สำนักงานสภาพัฒนาเศรษฐกิจและสังคมแห่งชาติ | ตัวชี้วัดการพัฒนาระดับจังหวัด |
| 106 | 0254 | ทารกแรกเกิดที่มีน้ำหนักต่ำกว่าเกณฑ์ (ร้อยละ) | สำนักงานสภาพัฒนาเศรษฐกิจและสังคมแห่งชาติ | ตัวชี้วัดการพัฒนาระดับจังหวัด |
| 107 | 0256 | ประชากรที่เข้าถึงอินเทอร์เน็ต (ร้อยละ) | สำนักงานสภาพัฒนาเศรษฐกิจและสังคมแห่งชาติ | ตัวชี้วัดการพัฒนาระดับจังหวัด |
| 108 | 0257 | ประชากรที่เจ็บป่วยที่เป็นผู้ป่วยใน (ร้อยละ) | สำนักงานสภาพัฒนาเศรษฐกิจและสังคมแห่งชาติ | ตัวชี้วัดการพัฒนาระดับจังหวัด |
| 109 | 0258 | ประชากรที่ประสบภัยพิบัติ (ร้อยละ) | สำนักงานสภาพัฒนาเศรษฐกิจและสังคมแห่งชาติ | ตัวชี้วัดการพัฒนาระดับจังหวัด |
| 110 | 0259 | ปริมาณการจราจรบนเส้นทางถนนที่เชื่อมโยงประเทศไทยกับภูมิภาค แยกตามด่าน (คัน-วัน) | กรมทางหลวง | ประเด็นการพัฒนาที่ 1 |

ตาราง 22 รายการสถิติทางการที่กรมเป็นเจ้าของข้อมูล จำแนกตามความพร้อมเผยแพร่ของข้อมูล (ต่อ)

| ลำดับ | OS ID | รายการสถิติทางการ/ชุดข้อมูล | หน่วยงาน | ข้อบัญญัติสถิติทางการ |
|-------|-------|--|---|--------------------------------|
| 111 | 0262 | ปริมาณการใช้พลังงานทดแทน | กรมพัฒนาพลังงานทดแทน และอนุรักษ์พลังงาน | ประเด็นการพัฒนาที่ 2 |
| 112 | 0263 | ปริมาณการผลิตพลังงานทดแทน | กรมพัฒนาพลังงานทดแทน และอนุรักษ์พลังงาน | ประเด็นการพัฒนาที่ 2 |
| 113 | 0266 | ปริมาณขยะที่ตกค้าง | กรมควบคุมมลพิษ | ประเด็นการพัฒนาที่ 2 |
| 114 | 0267 | ปริมาณขยะที่ถูกกำจัดไม่ถูกต้อง | กรมควบคุมมลพิษ | ประเด็นการพัฒนาที่ 2 |
| 115 | 0270 | ปริมาณขยะมูลฝอยที่เกิดขึ้นต่อคน (กิโลกรัมต่อวัน) | กรมควบคุมมลพิษ | ประเด็นการพัฒนาที่ 1 |
| 116 | 0274 | ปริมาณจราจรโดยเฉลี่ยต่อวันตลอดปี (Average Annual Daily Traffic) จำแนกตามประเภทรถบนทางหลวงแผ่นดิน สายทางและจุดสำรวจ (คัน-วัน) | กรมทางหลวง | ประเด็นการพัฒนาที่ 1 |
| 117 | 0284 | ผลิตภัณฑ์มวลรวมภาคอุตสาหกรรม สาขาการค้าและบริการ จังหวัดปทุมธานี ปีที่ผ่านมา | สำนักงานสภาพัฒนาการเศรษฐกิจและสังคมแห่งชาติ | ประเด็นการพัฒนาที่ 2 |
| 118 | 0285 | ผลิตภัณฑ์มวลรวมภาคอุตสาหกรรม สาขาการค้าและบริการ จังหวัดปทุมธานี ปีปัจจุบัน | สำนักงานสภาพัฒนาการเศรษฐกิจและสังคมแห่งชาติ | ประเด็นการพัฒนาที่ 2 |
| 119 | 0286 | ผลิตภัณฑ์มวลรวมสาขาเกษตรจังหวัดปทุมธานี ปีที่ผ่านมา | สำนักงานสภาพัฒนาการเศรษฐกิจและสังคมแห่งชาติ | ประเด็นการพัฒนาที่ 2 |
| 120 | 0287 | ผลิตภัณฑ์มวลรวมสาขาเกษตรจังหวัดปทุมธานี ปีปัจจุบัน | สำนักงานสภาพัฒนาการเศรษฐกิจและสังคมแห่งชาติ | ประเด็นการพัฒนาที่ 2 |
| 121 | 0288 | ผลิตภาพแรงงาน (บาท/คน) | สำนักงานสภาพัฒนาการเศรษฐกิจและสังคมแห่งชาติ | ตัวชี้วัดการพัฒนา ระดับจังหวัด |
| 122 | 0295 | ภาษีที่ท้องถิ่นจัดเก็บได้ต่อรายได้รวมที่ไม่รวมเงินอุดหนุนและเงินอุดหนุนเฉพาะกิจ (ร้อยละ) | สำนักงานสภาพัฒนาการเศรษฐกิจและสังคมแห่งชาติ | ตัวชี้วัดการพัฒนา ระดับจังหวัด |
| 123 | 0298 | มูลค่าความเสียหายจากอุบัติเหตุการจราจรทางบก | สำนักงานตำรวจแห่งชาติ | ประเด็นการพัฒนาที่ 1 |

ตาราง 22 รายการสถิติทางการที่กรมเป็นเจ้าของข้อมูล จำแนกตามความพร้อมเผยแพร่ของข้อมูล (ต่อ)

| ลำดับ | OS ID | รายการสถิติทางการ/ชุดข้อมูล | หน่วยงาน | ข้อบัญญัติสถิติทางการ |
|-------|-------|--|---|-----------------------------------|
| 124 | 0299 | มูลค่าผลิตภัณฑ์จังหวัดเฉลี่ยต่อหัว (บาท/คน) | สำนักงานสภาพัฒนาการเศรษฐกิจและสังคมแห่งชาติ | ตัวชี้วัดการพัฒนา ระดับจังหวัด |
| 125 | 0306 | ร้อยละของแรงงานได้รับบาดเจ็บหรืออุบัติเหตุจากการทำงานจำแนก เพศ และเขตการปกครอง | สำนักงานสถิติแห่งชาติ | ประเด็นการพัฒนาที่ 1 |
| 126 | 0325 | รายได้จากการท่องเที่ยว | กรมการท่องเที่ยว | ประเด็นการพัฒนาที่ 2 |
| 127 | 0327 | รายได้เฉลี่ยต่อเดือนของครัวเรือน จำแนกตามแหล่งที่มาของรายได้ | สำนักงานสถิติแห่งชาติ | ประเด็นการพัฒนาที่ 1 |
| 128 | 0328 | รายได้เฉลี่ยต่อเดือนของครัวเรือน | สำนักงานสถิติแห่งชาติ | ประเด็นการพัฒนาที่ 4 |
| 129 | 0330 | แรงงานที่มีหลักประกันทางสังคม (ร้อยละ) | สำนักงานสภาพัฒนาการเศรษฐกิจและสังคมแห่งชาติ | ตัวชี้วัดการพัฒนา ระดับจังหวัด |
| 130 | 0332 | สัดส่วนประชากรยากจน (ร้อยละ) | สำนักงานสภาพัฒนาการเศรษฐกิจและสังคมแห่งชาติ | ตัวชี้วัดการพัฒนา ระดับจังหวัด |
| 131 | 0333 | สัดส่วนปริมาณขยะที่กำจัดถูกต้องต่อปริมาณขยะที่เกิดขึ้น (ร้อยละ) | สำนักงานสภาพัฒนาการเศรษฐกิจและสังคมแห่งชาติ | ตัวชี้วัดการพัฒนา ระดับจังหวัด |
| 132 | 0334 | สัมประสิทธิ์ความไม่เสมอภาคของรายได้ | สำนักงานสภาพัฒนาการเศรษฐกิจและสังคมแห่งชาติ | ตัวชี้วัดการพัฒนา ระดับจังหวัด |
| 133 | 0335 | หนี้สินเฉลี่ยต่อเดือนของครัวเรือน | สำนักงานสถิติแห่งชาติ | ประเด็นการพัฒนาที่ 4 |
| 134 | 0336 | หมู่บ้านที่ถนนสายหลักใช้การได้ตลอดปี (ร้อยละ) | สำนักงานสภาพัฒนาการเศรษฐกิจและสังคมแห่งชาติ | ตัวชี้วัดการพัฒนา ระดับจังหวัด |
| 135 | 0337 | แหล่งจำหน่ายสินค้าเกษตรคุณภาพมาตรฐาน Q (ที่ได้รับการรับรอง) | สำนักงานปลัดกระทรวงสาธารณสุข | ประเด็นการพัฒนาที่ 2 |
| 136 | 0338 | อัตราการขยายตัวรายได้ท่องเที่ยว (ร้อยละ) | สำนักงานสภาพัฒนาการเศรษฐกิจและสังคมแห่งชาติ | ตัวชี้วัดการพัฒนา ระดับจังหวัด |

ตาราง 22 รายการสถิติทางการที่กรมเป็นเจ้าของข้อมูล จำแนกตามความพร้อมเผยแพร่ของข้อมูล (ต่อ)

| ลำดับ | OS ID | รายการสถิติทางการ/ชุดข้อมูล | หน่วยงาน | ข้อบัญญัติสถิติทางการ |
|-------|-------|--|---|-----------------------------------|
| 137 | 0339 | อัตราการคลอดมีชีพในหญิงอายุ 15-19 ปี (ต่อประชากรหญิงอายุ 15-19 ปีพันคน) | สำนักงานสภาพัฒนาการเศรษฐกิจและสังคมแห่งชาติ | ตัวชี้วัดการพัฒนา ระดับจังหวัด |
| 138 | 0340 | อัตราการจ้างงานของอุตสาหกรรมการผลิต | สำนักงานปลัดกระทรวงอุตสาหกรรม | ประเด็นการพัฒนาที่ 1 |
| 139 | 0341 | อัตราการเปลี่ยนแปลงของผลิตภัณฑ์จังหวัด (ร้อยละ) | สำนักงานสภาพัฒนาการเศรษฐกิจและสังคมแห่งชาติ | ตัวชี้วัดการพัฒนา ระดับจังหวัด |
| 140 | 0342 | อัตราการเปลี่ยนแปลงของพื้นที่ป่าไม้ในจังหวัด (ร้อยละ) | สำนักงานสภาพัฒนาการเศรษฐกิจและสังคมแห่งชาติ | ตัวชี้วัดการพัฒนาระดับจังหวัด |
| 141 | 0343 | อัตราการเปลี่ยนแปลงของรายได้เฉลี่ยของเดือนของครัวเรือนในจังหวัด (ร้อยละ) | สำนักงานสภาพัฒนาการเศรษฐกิจและสังคมแห่งชาติ | ตัวชี้วัดการพัฒนาระดับจังหวัด |
| 142 | 0344 | อัตราการมีงานทำ | สำนักงานสถิติแห่งชาติ | ประเด็นการพัฒนาที่ 4 |
| 143 | 0345 | อัตราการมีงานทำของแรงงานสูงอายุจำแนกตามเพศ | สำนักงานสถิติแห่งชาติ | ประเด็นการพัฒนาที่ 1 |
| 144 | 0346 | อัตราการร้องเรียนปัญหาลพิษ (เรื่องต่อประชากรแสนคน) | สำนักงานสภาพัฒนาการเศรษฐกิจและสังคมแห่งชาติ | ตัวชี้วัดการพัฒนาระดับจังหวัด |
| 145 | 0347 | อัตราการว่างงาน | สำนักงานสถิติแห่งชาติ | ประเด็นการพัฒนาที่ 1,4 |
| 146 | 0348 | อัตราการว่างงาน จำแนกตามภาค เขตการปกครอง เพศ กลุ่มอายุ และระดับการศึกษาที่สำเร็จ | สำนักงานสถิติแห่งชาติ | ประเด็นการพัฒนาที่ 1 |
| 147 | 0349 | อัตราการสวมหมวกนิรภัยของผู้ใช้รถจักรยานยนต์ | หน่วยงานเฝ้าระวังและสะท้อนความปลอดภัยทางถนน | ประเด็นการพัฒนาที่ 1 |
| 148 | 0350 | อัตราส่วนประชากรต่อแพทย์ (คน/แพทย์) | สำนักงานสภาพัฒนาการเศรษฐกิจและสังคมแห่งชาติ | ตัวชี้วัดการพัฒนาระดับจังหวัด |

ตาราง 22 รายการสถิติทางการที่กรมเป็นเจ้าของข้อมูล จำแนกตามความพร้อมเผยแพร่ของข้อมูล (ต่อ)

| ลำดับ | OS ID | รายการสถิติทางการ/ชุดข้อมูล | หน่วยงาน | ชื่อบัญชีสถิติทางการ |
|-------|-------|--|--|-------------------------------|
| 149 | 0351 | อัตราส่วนหนี้เฉลี่ยต่อรายได้เฉลี่ยของครัวเรือน (เท่า) | สำนักงานสภาพัฒนาเศรษฐกิจและสังคมแห่งชาติ | ตัวชี้วัดการพัฒนาระดับจังหวัด |
| 150 | 0352 | อันดับขีดความสามารถในการแข่งขันด้านความปลอดภัยของนักท่องเที่ยว | สำนักงานปลัดกระทรวงการท่องเที่ยวและกีฬา | ประเด็นการพัฒนาที่ 3 |

1) การพัฒนารายการสถิติทางการที่หน่วยงานในจังหวัดเป็นเจ้าของข้อมูล

การพัฒนารายการสถิติทางการจะพิจารณาความพร้อมเผยแพร่ของข้อมูลและหน่วยงานของแต่ละรายการสถิติทางการ เพื่อจัดทำแนวทางการพัฒนารายการสถิติทางการ ซึ่งพบว่า มีรายการสถิติทางการที่หน่วยงานในจังหวัดเป็นเจ้าของข้อมูล จำนวน 203 รายการ ประกอบด้วย

- รายการสถิติทางการที่ความพร้อมเผยแพร่ของข้อมูลเป็น Tier 1 จำนวน 81 รายการ
- รายการสถิติทางการที่ความพร้อมเผยแพร่ของข้อมูลเป็น Tier 2 (มีหน่วยงานรับผิดชอบ) จำนวน 122 รายการ

โดยมีรายละเอียดแสดงดังตาราง 23

ตาราง 23 รายการสถิติทางการที่หน่วยงานในจังหวัดเป็นเจ้าของข้อมูล จำแนกตามความพร้อมเผยแพร่ของข้อมูล

| ลำดับ | OS ID | รายการสถิติทางการ/ชุดข้อมูล | หน่วยงาน | ชื่อบัญชีสถิติทางการ |
|---------------|-------|---|--|------------------------|
| Tier 1 | | | | |
| 1 | 0002 | กระแสไฟฟ้าที่จำหน่าย | การไฟฟ้าส่วนภูมิภาค เขต 1 (ภาคกลาง) จ. พระนครศรีอยุธยา | ประเด็นการพัฒนาที่ 1,2 |
| 2 | 0007 | การถ่ายทอดองค์ความรู้ด้านการเกษตร | สำนักงานเกษตรและสหกรณ์จังหวัดปทุมธานี | ประเด็นการพัฒนาที่ 2 |
| 3 | 0013 | ข้อมูลจำนวนเงินที่ลูกจ้างได้รับตามมาตรา 75 จ.ปทุมธานี | สำนักงานสวัสดิการและคุ้มครองแรงงานจังหวัดปทุมธานี | ประเด็นการพัฒนาที่ 2 |
| 4 | 0022 | ค่าใช้จ่ายในการบริหารจัดการขยะมูลฝอย | สำนักงานส่งเสริมการปกครองท้องถิ่นจังหวัดปทุมธานี | ประเด็นการพัฒนาที่ 1,2 |
| 5 | 0025 | จำนวนผู้ป่วยกลุ่มโรคตาอักเสบ | สำนักงานสาธารณสุขจังหวัดปทุมธานี | ประเด็นการพัฒนาที่ 1 |
| 6 | 0026 | จำนวนผู้ป่วยกลุ่มโรคทางเดินหายใจ | สำนักงานสาธารณสุขจังหวัดปทุมธานี | ประเด็นการพัฒนาที่ 1,2 |

ตาราง 23 รายการสถิติทางการที่หน่วยงานในจังหวัดเป็นเจ้าของข้อมูล จำแนกตามความพร้อมเผยแพร่ของข้อมูล (ต่อ)

| ลำดับ | OS ID | รายการสถิติทางการ/ชุดข้อมูล | หน่วยงาน | ชื่อบัญชีสถิติทางการ |
|-------|-------|---|---|---------------------------|
| 7 | 0028 | จำนวนผู้ป่วยกลุ่มโรคผิวหนังอักเสบ | สำนักงานสาธารณสุข จังหวัดปทุมธานี | ประเด็นการพัฒนาที่ 1,2 |
| 8 | 0029 | จำนวนผู้ป่วยกลุ่มโรคหัวใจหลอดเลือดและ สมองอุดตันขาดเลือด | สำนักงานสาธารณสุข จังหวัดปทุมธานี | ประเด็นการพัฒนาที่ 1 |
| 9 | 0043 | จำนวนเกษตรกรที่ขึ้นทะเบียน | สำนักงานเกษตรและ สหกรณ์จังหวัดปทุมธานี | ประเด็นการพัฒนาที่ 2 |
| 10 | 0044 | จำนวนเกษตรกรที่ขึ้นทะเบียนรายอำเภอ | สำนักงานเกษตรและ สหกรณ์จังหวัดปทุมธานี | ประเด็นการพัฒนาที่ 2 |
| 11 | 0045 | จำนวนเกษตรกรที่ทำการประมงและ เพาะเลี้ยงสัตว์น้ำ | สำนักงานประมงจังหวัด ปทุมธานี | ประเด็นการพัฒนาที่ 2 |
| 12 | 0046 | จำนวนเกษตรกรที่เป็นสมาชิกกลุ่มส่งเสริม เกษตรแบบแปลงใหญ่ | สำนักงานเกษตร จังหวัดปทุมธานี | ประเด็นการพัฒนาที่ 2 |
| 13 | 0076 | จำนวนครัวเรือนตกเกณฑ์ที่ได้รับความ ช่วยเหลือด้านมิติการเข้าถึงบริการภาครัฐ | สำนักงานพัฒนาสังคม และความมั่นคงของ มนุษย์จังหวัดปทุมธานี | ประเด็นการพัฒนาที่ 4 |
| 14 | 0077 | จำนวนครัวเรือนตกเกณฑ์ที่ได้รับความ ช่วยเหลือด้านมิติการศึกษา | สำนักงานศึกษาธิการ จังหวัดปทุมธานี | ประเด็นการพัฒนาที่ 4 |
| 15 | 0078 | จำนวนครัวเรือนตกเกณฑ์ที่ได้รับความ ช่วยเหลือด้านมิติความเป็นอยู่ | สำนักงานพัฒนาสังคม และความมั่นคงของ มนุษย์จังหวัดปทุมธานี | ประเด็นการพัฒนาที่ 4 |
| 16 | 0079 | จำนวนครัวเรือนตกเกณฑ์ที่ได้รับความ ช่วยเหลือด้านมิติสุขภาพ | สำนักงานสาธารณสุข จังหวัดปทุมธานี | ประเด็นการพัฒนาที่ 4 |
| 17 | 0080 | จำนวนครัวเรือนตกเกณฑ์ที่ได้รับความ ช่วยเหลือด้านมิติอาชีพและรายได้ | สำนักงานเกษตรและ สหกรณ์จังหวัดปทุมธานี | ประเด็นการพัฒนาที่ 4 |
| 18 | 0088 | จำนวนครัวเรือนปลูกข้าวหอมปทุม | สำนักงานเกษตรและ สหกรณ์จังหวัดปทุมธานี | ประเด็นการพัฒนาที่ 2 |
| 19 | 0093 | จำนวนคลินิกทุกประเภท | สำนักงานสาธารณสุข จังหวัดปทุมธานี | ประเด็นการพัฒนาที่ 1 |
| 20 | 0103 | จำนวนจุดติดตั้งเน็ตประชารัฐ | สำนักงานสถิติจังหวัด ปทุมธานี | ประเด็นการพัฒนาที่ 1 |
| 21 | 0106 | จำนวนฐานข้อมูลวัฒนธรรมท้องถิ่นและ ข้อมูลสารสนเทศเพื่อการท่องเที่ยว | สำนักงานวัฒนธรรม จังหวัดปทุมธานี | ประเด็นการพัฒนาที่ 2,3 |
| 22 | 0109 | จำนวนถนนทางหลวง | แขวงทางหลวงปทุมธานี | ประเด็นการพัฒนาที่ 1 |
| 23 | 0110 | จำนวนถนนทางหลวงชนบท | สำนักงานทางหลวง ชนบทที่ 1 | ประเด็นการพัฒนาที่ 1 |

ตาราง 23 รายการสถิติทางการที่หน่วยงานในจังหวัดเป็นเจ้าของข้อมูล จำแนกตามความพร้อมเผยแพร่ของข้อมูล (ต่อ)

| ลำดับ | OS ID | รายการสถิติทางการ/ชุดข้อมูล | หน่วยงาน | ชื่อบัญชีสถิติทางการ |
|-------|-------|---|--|---------------------------|
| 24 | 0116 | จำนวนนักเรียน | สำนักงานศึกษาธิการ จังหวัดปทุมธานี | ประเด็นการพัฒนาที่ 1 |
| 25 | 0117 | จำนวนนักเรียน/นักศึกษาสังกัด กศน. | สำนักงานส่งเสริม การศึกษานอกระบบ และการศึกษาตาม อัธยาศัยจังหวัด ปทุมธานี | ประเด็นการพัฒนาที่ 1 |
| 26 | 0119 | จำนวนนักศึกษา | สำนักงานศึกษาธิการ จังหวัดปทุมธานี | ประเด็นการพัฒนาที่ 1 |
| 27 | 0120 | จำนวนเนื้อที่การเพาะเลี้ยงสัตว์น้ำ | สำนักงานประมงจังหวัด ปทุมธานี | ประเด็นการพัฒนาที่ 2 |
| 28 | 0125 | จำนวนโบสถ์คริสต์ | สำนักงาน พระพุทธศาสนาจังหวัด ปทุมธานี | ประเด็นการพัฒนาที่ 1 |
| 29 | 0135 | จำนวนประชาชนชาวบ้าน | สำนักงานวัฒนธรรม จังหวัดปทุมธานี | ประเด็นการพัฒนาที่ 2 |
| 30 | 0142 | จำนวนแปลงฟาร์มการประมงและการ เพาะเลี้ยง | สำนักงานประมงจังหวัด ปทุมธานี | ประเด็นการพัฒนาที่ 2 |
| 31 | 0143 | จำนวนแปลงฟาร์มการประมงและการ เพาะเลี้ยงสัตว์น้ำที่ได้รับ GAP | สำนักงานประมงจังหวัด ปทุมธานี | ประเด็นการพัฒนาที่ 2 |
| 32 | 0147 | จำนวนผู้ใช้ไฟฟ้า | การไฟฟ้าส่วนภูมิภาค เขต 1 (ภาคกลาง) จ. พระนครศรีอยุธยา | ประเด็นการพัฒนาที่ 1,2 |
| 33 | 0152 | จำนวนผู้ประกอบการที่ขึ้นทะเบียนผลิตภัณฑ์ สินค้าชุมชน จังหวัดปทุมธานี | สำนักงานพัฒนาชุมชน จังหวัดปทุมธานี | ประเด็นการพัฒนาที่ 2 |
| 34 | 0155 | จำนวนผู้ป่วยโรคเบาหวาน | สำนักงานสาธารณสุข จังหวัดปทุมธานี | ประเด็นการพัฒนาที่ 1 |
| 35 | 0156 | จำนวนผู้ป่วยโรคมะเร็ง | สำนักงานสาธารณสุข จังหวัดปทุมธานี | ประเด็นการพัฒนาที่ 1 |
| 36 | 0167 | จำนวนพยาบาล | สำนักงานสาธารณสุข จังหวัดปทุมธานี | ประเด็นการพัฒนาที่ 1 |
| 37 | 0169 | จำนวนพื้นที่เพาะปลูกกล้วยหอมทอง | สำนักงานเกษตรและ สหกรณ์จังหวัดปทุมธานี | ประเด็นการพัฒนาที่ 2 |
| 38 | 0170 | จำนวนพื้นที่เพาะปลูกข้าว | สำนักงานเกษตรและ สหกรณ์จังหวัดปทุมธานี | ประเด็นการพัฒนาที่ 2 |

ตาราง 23 รายการสถิติทางการที่หน่วยงานในจังหวัดเป็นเจ้าของข้อมูล จำแนกตามความพร้อมเผยแพร่ของข้อมูล (ต่อ)

| ลำดับ | OS ID | รายการสถิติทางการ/ชุดข้อมูล | หน่วยงาน | ชื่อบัญชีสถิติทางการ |
|-------|-------|---|---------------------------------------|----------------------|
| 39 | 0173 | จำนวนพื้นที่เพาะเลี้ยงปลาตาก | สำนักงานเกษตรและสหกรณ์จังหวัดปทุมธานี | ประเด็นการพัฒนาที่ 2 |
| 40 | 0174 | จำนวนแพทย์ | สำนักงานสาธารณสุขจังหวัดปทุมธานี | ประเด็นการพัฒนาที่ 1 |
| 41 | 0176 | จำนวนมัชยิส | สำนักงานพระพุทธศาสนาจังหวัดปทุมธานี | ประเด็นการพัฒนาที่ 1 |
| 42 | 0183 | จำนวนร้านค้าที่จำหน่ายสินค้าเกษตรและอาหารที่ได้รับการรับรองภายใต้สัญลักษณ์ Q | สำนักงานปศุสัตว์จังหวัดปทุมธานี | ประเด็นการพัฒนาที่ 2 |
| 43 | 0186 | จำนวนรายชื่อหมู่บ้านชุมชนท่องเที่ยว OTOP นวัตวิถี | สำนักงานพัฒนาชุมชนจังหวัดปทุมธานี | ประเด็นการพัฒนาที่ 2 |
| 44 | 0203 | จำนวนโรงพยาบาล | สำนักงานสาธารณสุขจังหวัดปทุมธานี | ประเด็นการพัฒนาที่ 1 |
| 45 | 0204 | จำนวนโรงเรียน | สำนักงานศึกษาธิการจังหวัดปทุมธานี | ประเด็นการพัฒนาที่ 1 |
| 46 | 0210 | จำนวนวัด | สำนักงานพระพุทธศาสนาจังหวัดปทุมธานี | ประเด็นการพัฒนาที่ 1 |
| 47 | 0212 | จำนวนศูนย์ ICT ชุมชน | สำนักงานสถิติจังหวัดปทุมธานี | ประเด็นการพัฒนาที่ 1 |
| 48 | 0214 | จำนวนศูนย์ดิจิทัลชุมชน | สำนักงานสถิติจังหวัดปทุมธานี | ประเด็นการพัฒนาที่ 1 |
| 49 | 0226 | จำนวนสถานศึกษา | สำนักงานศึกษาธิการจังหวัดปทุมธานี | ประเด็นการพัฒนาที่ 1 |
| 50 | 0230 | จำนวนสำนักสงฆ์ | สำนักงานพระพุทธศาสนาจังหวัดปทุมธานี | ประเด็นการพัฒนาที่ 1 |
| 51 | 0233 | จำนวนสินค้าเกษตรที่ได้รับการส่งเสริมการแปรรูป | สำนักงานเกษตรและสหกรณ์จังหวัดปทุมธานี | ประเด็นการพัฒนาที่ 2 |
| 52 | 0240 | จำนวนหมู่บ้าน/ชุมชนที่เข้าร่วมโครงการส่งเสริมความรักชาติ รักถิ่น รู้รัก สามัคคี จังหวัดปทุมธานี | ที่ทำการปกครองจังหวัดปทุมธานี | ประเด็นการพัฒนาที่ 4 |
| 53 | 0241 | จำนวนหมู่บ้านและชุมชนที่ไม่มีปัญหาเสพติด | ที่ทำการปกครองจังหวัดปทุมธานี | ประเด็นการพัฒนาที่ 1 |
| 54 | 0244 | จำนวนแหล่งน้ำ | สำนักงานชลประทานจังหวัดปทุมธานี | ประเด็นการพัฒนาที่ 2 |

ตาราง 23 รายการสถิติทางการที่หน่วยงานในจังหวัดเป็นเจ้าของข้อมูล จำแนกตามความพร้อมเผยแพร่ของข้อมูล (ต่อ)

| ลำดับ | OS ID | รายการสถิติทางการ/ชุดข้อมูล | หน่วยงาน | ชื่อบัญชีสถิติทางการ |
|-------|-------|--|--|------------------------|
| 55 | 0245 | จำนวนแหล่งสินค้าปลอดภัยที่ได้รับการรับรองปศุสัตว์ OK จากกรมปศุสัตว์ | สำนักงานปศุสัตว์จังหวัดปทุมธานี | ประเด็นการพัฒนาที่ 2 |
| 56 | 0255 | ประชากรจากการทะเบียน | ที่ทำการปกครองจังหวัดปทุมธานี | ประเด็นการพัฒนาที่ 1 |
| 57 | 0261 | ปริมาณการใช้น้ำประปา | สำนักงานการประปาเขต 2 จังหวัดปทุมธานี | ประเด็นการพัฒนาที่ 1,2 |
| 58 | 0264 | ปริมาณขยะขยะอันตรายที่เกิดขึ้นต่อปี | สำนักงานส่งเสริมการปกครองท้องถิ่นจังหวัดปทุมธานี | ประเด็นการพัฒนาที่ 1 |
| 59 | 0265 | ปริมาณขยะติดเชื้อที่เกิดขึ้นต่อปี | สำนักงานสาธารณสุขจังหวัดปทุมธานี | ประเด็นการพัฒนาที่ 1,2 |
| 60 | 0268 | ปริมาณขยะมูลฝอย | สำนักงานส่งเสริมการปกครองท้องถิ่นจังหวัดปทุมธานี | ประเด็นการพัฒนาที่ 1,2 |
| 61 | 0269 | ปริมาณขยะมูลฝอยชุมชนที่เก็บขน | สำนักงานส่งเสริมการปกครองท้องถิ่นจังหวัดปทุมธานี | ประเด็นการพัฒนาที่ 1 |
| 62 | 0271 | ปริมาณขยะมูลฝอยที่ถูกนำไปใช้ประโยชน์ | สำนักงานส่งเสริมการปกครองท้องถิ่นจังหวัดปทุมธานี | ประเด็นการพัฒนาที่ 1,2 |
| 63 | 0272 | ปริมาณขยะอันตรายที่เกิดขึ้นต่อปี | สำนักงานส่งเสริมการปกครองท้องถิ่นจังหวัดปทุมธานี | ประเด็นการพัฒนาที่ 2 |
| 64 | 0275 | ปริมาณน้ำเสียจากโรงงานอุตสาหกรรม | สำนักงานอุตสาหกรรมจังหวัดปทุมธานี | ประเด็นการพัฒนาที่ 2 |
| 65 | 0276 | ปริมาณผลผลิตกล้วยหอมทอง | สำนักงานเกษตรและสหกรณ์จังหวัดปทุมธานี | ประเด็นการพัฒนาที่ 2 |
| 66 | 0277 | ปริมาณผลผลิตข้าว | สำนักงานเกษตรและสหกรณ์จังหวัดปทุมธานี | ประเด็นการพัฒนาที่ 2 |
| 67 | 0278 | ปริมาณผลผลิตปลาตูก | สำนักงานเกษตรและสหกรณ์จังหวัดปทุมธานี | ประเด็นการพัฒนาที่ 2 |
| 68 | 0282 | ปริมาณผลผลิตสัตว์น้ำที่ได้รับการรับรองมาตรฐานสินค้าเกษตรปลอดภัย(GAP) | สำนักงานประมงจังหวัดปทุมธานี | ประเด็นการพัฒนาที่ 2 |
| 69 | 0283 | ปริมาณวัสดุที่ไม่ใช่แล้วจากโรงงานอุตสาหกรรม | สำนักงานอุตสาหกรรมจังหวัดปทุมธานี | ประเด็นการพัฒนาที่ 2 |

ตาราง 23 รายการสถิติทางการที่หน่วยงานในจังหวัดเป็นเจ้าของข้อมูล จำแนกตามความพร้อมเผยแพร่ของข้อมูล (ต่อ)

| ลำดับ | OS ID | รายการสถิติทางการ/ชุดข้อมูล | หน่วยงาน | ชื่อบัญชีสถิติทางการ |
|-------------------------------------|-------|---|---|------------------------------|
| 70 | 0289 | ผู้ได้รับอนุญาตการใช้พลังงานแสงอาทิตย์ ที่ แจ้งกับ กกพ.ในจังหวัดปทุมธานี | สำนักงานพลังงาน จังหวัดปทุมธานี | ประเด็นการพัฒนาที่ 2 |
| 71 | 0293 | แผนพัฒนาจังหวัดปทุมธานี | สำนักงานจังหวัด ปทุมธานี | ประเด็นการพัฒนาที่ 4 |
| 72 | 0294 | พื้นที่เพาะปลูกข้าวหอมปทุม | สำนักงานเกษตรและ สหกรณ์จังหวัดปทุมธานี | ประเด็นการพัฒนาที่ 2 |
| 73 | 0296 | มูลค่าการผลิตกล้วยหอมทอง | สำนักงานเกษตรและ สหกรณ์จังหวัดปทุมธานี | ประเด็นการพัฒนาที่ 2 |
| 74 | 0297 | มูลค่าการผลิตข้าว | สำนักงานเกษตรและ สหกรณ์จังหวัดปทุมธานี | ประเด็นการพัฒนาที่ 2 |
| 75 | 0300 | ยกระดับคุณภาพชีวิตคนจนขั้นพื้นฐาน | สำนักงานสถิติจังหวัด ปทุมธานี | ประเด็นการพัฒนาที่ 4 |
| 76 | 0310 | ร้านอาหารวัตถุดิบปลอดภัย เลือกใช้สินค้า Q (Q Restaurant) | สำนักงานปศุสัตว์ จังหวัดปทุมธานี | ประเด็นการพัฒนาที่ 2 |
| 77 | 0311 | รายงานความเคลื่อนไหวการลงทุน อุตสาหกรรมของจังหวัดปทุมธานี | สำนักงานอุตสาหกรรม จังหวัดปทุมธานี | ประเด็นการพัฒนาที่ 1 |
| 78 | 0312 | รายชื่อผู้ประกอบการคัดแยกวัสดุที่ไม่ใช้แล้ว | สำนักงานอุตสาหกรรม จังหวัดปทุมธานี | ประเด็นการพัฒนาที่ 2 |
| 79 | 0324 | รายได้จากการจำหน่ายสินค้า OTOP | สำนักงานพัฒนาชุมชน จังหวัดปทุมธานี | ประเด็นการพัฒนาที่ 2 |
| 80 | 0329 | รายได้ตามช่องทางการจำหน่ายผลิตภัณฑ์ ชุมชน | สำนักงานพัฒนาชุมชน จังหวัดปทุมธานี | ประเด็นการพัฒนาที่ 2 |
| 81 | 0353 | จำนวนสัตว์หรือซากสัตว์ เข้า ออก หรือผ่าน ภายในเขตโรคระบาดชั่วคราว เขตโรคระบาด หรือเขตเฝ้าระวังโรคระบาด จ.ปทุมธานี | สำนักงานปศุสัตว์ จังหวัดปทุมธานี | ประเด็นการพัฒนาที่ 2 |
| Tier 2 (มีหน่วยงานรับผิดชอบ) | | | | |
| 1 | 0030 | จำนวนรถจดทะเบียน (สะสม) | สำนักงานขนส่งจังหวัด ปทุมธานี | ประเด็นการพัฒนา จังหวัด 1 |
| 2 | 0031 | จำนวนรถจดทะเบียนใหม่ | สำนักงานขนส่งจังหวัด ปทุมธานี | ประเด็นการพัฒนา จังหวัด 1 |
| 3 | 0033 | จำนวนกล้อง CCTV ในแหล่งท่องเที่ยว | สำนักงานจังหวัด ปทุมธานี | ประเด็นการพัฒนา จังหวัด 3 |
| 4 | 0035 | จำนวนการตรวจจับผู้ขับขี่รถเร็วเกินอัตรา | ตำรวจภูธรจังหวัด ปทุมธานี | ประเด็นการพัฒนา จังหวัด 1 |
| 5 | 0036 | จำนวนการตรวจจับผู้ใช้รถจักรยานยนต์ที่ไม่ สวมหมวกนิรภัย | ตำรวจภูธรจังหวัด ปทุมธานี | ประเด็นการพัฒนา จังหวัด 1 |

ตาราง 23 รายการสถิติทางการที่หน่วยงานในจังหวัดเป็นเจ้าของข้อมูล จำแนกตามความพร้อมเผยแพร่ของข้อมูล (ต่อ)

| ลำดับ | OS ID | รายการสถิติทางการ/ชุดข้อมูล | หน่วยงาน | ชื่อบัญชีสถิติทางการ |
|-------|-------|---|---|--------------------------|
| 6 | 0037 | จำนวนเกษตรกร/ฟาร์มกิจกรรมที่ได้รับการรับรองมาตรฐานสินค้าเกษตรปลอดภัย (GAP) จำแนกตามชนิดของพืชและเขตการปกครอง | สำนักงานเกษตรจังหวัดปทุมธานี | ประเด็นการพัฒนาจังหวัด 2 |
| 7 | 0038 | จำนวนเกษตรกร/ฟาร์มการประมงและการเพาะเลี้ยงสัตว์น้ำทั้งสิ้นของจังหวัดจำแนกตามชนิดของสัตว์น้ำและเขตการปกครอง | สำนักงานประมงจังหวัดปทุมธานี | ประเด็นการพัฒนาจังหวัด 2 |
| 8 | 0039 | จำนวนเกษตรกร/ฟาร์มการประมงและการเพาะเลี้ยงสัตว์น้ำที่ได้รับการรับรองมาตรฐานสินค้าเกษตรปลอดภัย (GAP) จำแนกตามชนิดสัตว์น้ำและเขตการปกครอง | สำนักงานประมงจังหวัดปทุมธานี | ประเด็นการพัฒนาจังหวัด 2 |
| 9 | 0040 | จำนวนเกษตรกร/ฟาร์มการเพาะเลี้ยงปศุสัตว์ทั้งสิ้นของจังหวัดจำแนกตามชนิดของปศุสัตว์และเขตการปกครอง | สำนักงานปศุสัตว์จังหวัดปทุมธานี | ประเด็นการพัฒนาจังหวัด 2 |
| 10 | 0041 | จำนวนเกษตรกร/ฟาร์มการเพาะเลี้ยงปศุสัตว์ที่ได้รับการรับรองมาตรฐานสินค้าเกษตรปลอดภัย (GAP) จำแนกตามชนิดของปศุสัตว์และเขตการปกครอง | สำนักงานปศุสัตว์จังหวัดปทุมธานี | ประเด็นการพัฒนาจังหวัด 2 |
| 11 | 0042 | จำนวนเกษตรกรทั้งสิ้นของจังหวัดจำแนกตามชนิดของพืชและเขตการปกครอง | สำนักงานเกษตรจังหวัดปทุมธานี | ประเด็นการพัฒนาจังหวัด 2 |
| 12 | 0048 | จำนวนคดีของนักท่องเที่ยวที่ลดลง | สำนักงานตำรวจภูธรจังหวัดปทุมธานี | ประเด็นการพัฒนาจังหวัด 3 |
| 13 | 0066 | จำนวนคนอายุ 15 - 59 ปี มีอาชีพและรายได้ | ศูนย์อำนวยการขจัดความยากจนและพัฒนาคนทุกช่วงวัยอย่างยั่งยืนตามหลักปรัชญาของเศรษฐกิจพอเพียงจังหวัด (ศจพ.จ.) | ประเด็นการพัฒนาจังหวัด 4 |
| 14 | 0067 | จำนวนคนอายุ 15 - 59 ปี อ่านเขียนภาษาไทยและคิดเลขอย่างง่ายได้ | ศูนย์อำนวยการขจัดความยากจนและพัฒนาคนทุกช่วงวัยอย่างยั่งยืนตามหลักปรัชญาของเศรษฐกิจพอเพียงจังหวัด (ศจพ.จ.) | ประเด็นการพัฒนาจังหวัด 4 |
| 15 | 0068 | จำนวนคนอายุ 6 ปีขึ้นไปออกกำลังกายอย่างน้อยสัปดาห์ละ 3 วัน วันละ 30 นาที | ศูนย์อำนวยการขจัดความยากจนและพัฒนา | ประเด็นการพัฒนาจังหวัด 4 |

ตาราง 23 รายการสถิติทางการที่หน่วยงานในจังหวัดเป็นเจ้าของข้อมูล จำแนกตามความพร้อมเผยแพร่ของข้อมูล (ต่อ)

| ลำดับ | OS ID | รายการสถิติทางการ/ชุดข้อมูล | หน่วยงาน | ชื่อบัญชีสถิติทางการ |
|-------|-------|--|--|------------------------------|
| | | | คนทุกช่วงวัยอย่างยั่งยืน ตามหลักปรัชญาของ เศรษฐกิจพอเพียง จังหวัด (ศจพ.จ.) | |
| 16 | 0069 | จำนวนคนอายุ 60 ปีขึ้นไป มีอาชีพ หรือ รายได้ | ศูนย์อำนวยการจัด ความยากจนและพัฒนา คนทุกช่วงวัยอย่างยั่งยืน ตามหลักปรัชญาของ เศรษฐกิจพอเพียง จังหวัด (ศจพ.จ.) | ประเด็นการพัฒนา จังหวัด 4 |
| 17 | 0071 | จำนวนครั้งของการจัดกิจกรรม งานแสดง และจำหน่ายสินค้า (ครั้งละไม่น้อยกว่า 80 คูหา) | สำนักงานพาณิชย์ จังหวัดปทุมธานี | ประเด็นการพัฒนา จังหวัด 2 |
| 18 | 0072 | จำนวนครั้งของการเผยแพร่และ ประชาสัมพันธ์การท่องเที่ยว จำแนกตาม ประเภทของสื่อที่ใช้ | สำนักงานการท่องเที่ยว และกีฬาจังหวัด ปทุมธานี | ประเด็นการพัฒนา จังหวัด 3 |
| 19 | 0074 | จำนวนครัวเรือนกินอาหารถูกสุขลักษณะ ปลอดภัย และได้มาตรฐาน | ศูนย์อำนวยการจัด ความยากจนและพัฒนา คนทุกช่วงวัยอย่างยั่งยืน ตามหลักปรัชญาของ เศรษฐกิจพอเพียง จังหวัด (ศจพ.จ.) | ประเด็นการพัฒนา จังหวัด 4 |
| 20 | 0082 | จำนวนครัวเรือนที่มีการใช้จ่ายเพื่อบำบัด บรรเทา อาการเจ็บป่วยเบื้องต้นอย่าง เหมาะสม | ศูนย์อำนวยการจัด ความยากจนและพัฒนา คนทุกช่วงวัยอย่างยั่งยืน ตามหลักปรัชญาของ เศรษฐกิจพอเพียง จังหวัด (ศจพ.จ.) | ประเด็นการพัฒนา จังหวัด 4 |
| 21 | 0083 | จำนวนครัวเรือนที่มีปัญหาด้านมิติสุขภาพ | ศูนย์อำนวยการจัด ความยากจนและพัฒนา คนทุกช่วงวัยอย่างยั่งยืน ตามหลักปรัชญาของ เศรษฐกิจพอเพียง จังหวัด (ศจพ.จ.) | ประเด็นการพัฒนา จังหวัด 4 |
| 22 | 0084 | จำนวนครัวเรือนที่มีปัญหามิติการเข้าถึง บริการภาครัฐ | ศูนย์อำนวยการจัด ความยากจนและพัฒนา | ประเด็นการพัฒนา จังหวัด 4 |

ตาราง 23 รายการสถิติทางการที่หน่วยงานในจังหวัดเป็นเจ้าของข้อมูล จำแนกตามความพร้อมเผยแพร่ของข้อมูล (ต่อ)

| ลำดับ | OS ID | รายการสถิติทางการ/ชุดข้อมูล | หน่วยงาน | ชื่อบัญชีสถิติทางการ |
|-------|-------|--|--|------------------------------|
| | | | คนทุกช่วงวัยอย่างยั่งยืน ตามหลักปรัชญาของ เศรษฐกิจพอเพียง จังหวัด (ศจพ.จ.) | |
| 23 | 0085 | จำนวนครัวเรือนที่มีปัญหาการศึกษา | ศูนย์อำนวยการจัด ความยากจนและพัฒนา คนทุกช่วงวัยอย่างยั่งยืน ตามหลักปรัชญาของ เศรษฐกิจพอเพียง จังหวัด (ศจพ.จ.) | ประเด็นการพัฒนา จังหวัด 4 |
| 24 | 0086 | จำนวนครัวเรือนที่มีปัญหามิติความเป็นอยู่ | ศูนย์อำนวยการจัด ความยากจนและพัฒนา คนทุกช่วงวัยอย่างยั่งยืน ตามหลักปรัชญาของ เศรษฐกิจพอเพียง จังหวัด (ศจพ.จ.) | ประเด็นการพัฒนา จังหวัด 4 |
| 25 | 0087 | จำนวนครัวเรือนที่มีปัญหามิติรายได้ | ศูนย์อำนวยการจัด ความยากจนและพัฒนา คนทุกช่วงวัยอย่างยั่งยืน ตามหลักปรัชญาของ เศรษฐกิจพอเพียง จังหวัด (ศจพ.จ.) | ประเด็นการพัฒนา จังหวัด 4 |
| 26 | 0089 | จำนวนครัวเรือนมีการจัดการบ้านเรือนเป็น ระเบียบเรียบร้อย สะอาด และถูกสุขลักษณะ | ศูนย์อำนวยการจัด ความยากจนและพัฒนา คนทุกช่วงวัยอย่างยั่งยืน ตามหลักปรัชญาของ เศรษฐกิจพอเพียง จังหวัด (ศจพ.จ.) | ประเด็นการพัฒนา จังหวัด 4 |
| 27 | 0090 | จำนวนครัวเรือนมีความมั่นคงในที่อยู่อาศัย และบ้านมีสภาพคงทนถาวร | ศูนย์อำนวยการจัด ความยากจนและพัฒนา คนทุกช่วงวัยอย่างยั่งยืน ตามหลักปรัชญาของ เศรษฐกิจพอเพียง จังหวัด (ศจพ.จ.) | ประเด็นการพัฒนา จังหวัด 4 |
| 28 | 0091 | จำนวนครัวเรือนมีน้ำใช้เพียงพอตลอดปี อย่างน้อยคนละ 45 ลิตรต่อวัน | ศูนย์อำนวยการจัด ความยากจนและพัฒนา | ประเด็นการพัฒนา จังหวัด 4 |

ตาราง 23 รายการสถิติทางการที่หน่วยงานในจังหวัดเป็นเจ้าของข้อมูล จำแนกตามความพร้อมเผยแพร่ของข้อมูล (ต่อ)

| ลำดับ | OS ID | รายการสถิติทางการ/ชุดข้อมูล | หน่วยงาน | ชื่อบัญชีสถิติทางการ |
|-------|-------|---|--|------------------------------|
| | | | คนทุกช่วงวัยอย่างยั่งยืน ตามหลักปรัชญาของ เศรษฐกิจพอเพียง จังหวัด (ศจพ.จ.) | |
| 29 | 0092 | จำนวนครัวเรือนมีน้ำสะอาดสำหรับดื่มและ บริโภคเพียงพอตลอดปีอย่างน้อยคนละ 5 ลิตรต่อวัน | ศูนย์อำนวยการจัด ความยากจนและพัฒนา คนทุกช่วงวัยอย่างยั่งยืน ตามหลักปรัชญาของ เศรษฐกิจพอเพียง จังหวัด (ศจพ.จ.) | ประเด็นการพัฒนา จังหวัด 4 |
| 30 | 0095 | จำนวนโครงการจัดกิจกรรมอบรม / อบรม ลดอุบัติเหตุทางถนน | สำนักงานป้องกันและ บรรเทาสาธารณภัย จังหวัดปทุมธานี | ประเด็นการพัฒนา จังหวัด 1 |
| 31 | 0096 | จำนวนงบประมาณก่อสร้างถนนโดยพิจารณา เฉพาะงบก่อสร้าง ไม่รวมงบซ่อมบำรุง | แขวงทางหลวงปทุมธานี | ประเด็นการพัฒนา จังหวัด 1 |
| 32 | 0097 | จำนวนงบประมาณในการจัดกิจกรรมอบรม / อบรมลดอุบัติเหตุทางถนน | สำนักงานป้องกันและ บรรเทาสาธารณภัย จังหวัดปทุมธานี | ประเด็นการพัฒนา จังหวัด 1 |
| 33 | 0098 | จำนวนงบประมาณในการบำรุงรักษาเส้นทาง จำแนกตามมาตรฐานทาง | แขวงทางหลวงปทุมธานี | ประเด็นการพัฒนา จังหวัด 1 |
| 34 | 0099 | จำนวนเงินทุน | สำนักงานอุตสาหกรรม จังหวัดปทุมธานี | ประเด็นการพัฒนา จังหวัด 1 |
| 35 | 0100 | จำนวนจุดตรวจเส้นทางสำคัญที่ไปสู่แหล่ง ท่องเที่ยวในช่วงเทศกาลท่องเที่ยว | แขวงทางหลวงปทุมธานี | ประเด็นการพัฒนา จังหวัด 3 |
| 36 | 0107 | จำนวนเด็กแรกเกิดมีน้ำหนัก 2,500 กรัมขึ้น ไป | ศูนย์อำนวยการจัด ความยากจนและพัฒนา คนทุกช่วงวัยอย่างยั่งยืน ตามหลักปรัชญาของ เศรษฐกิจพอเพียง จังหวัด (ศจพ.จ.) | ประเด็นการพัฒนา จังหวัด 4 |
| 37 | 0108 | จำนวนเด็กอายุ 6 -14 ปี ได้รับการศึกษาภาค บังคับ 9 ปี | ศูนย์อำนวยการจัด ความยากจนและพัฒนา คนทุกช่วงวัยอย่างยั่งยืน ตามหลักปรัชญาของ เศรษฐกิจพอเพียง จังหวัด (ศจพ.จ.) | ประเด็นการพัฒนา จังหวัด 4 |

ตาราง 23 รายการสถิติทางการที่หน่วยงานในจังหวัดเป็นเจ้าของข้อมูล จำแนกตามความพร้อมเผยแพร่ของข้อมูล (ต่อ)

| ลำดับ | OS ID | รายการสถิติทางการ/ชุดข้อมูล | หน่วยงาน | ชื่อบัญชีสถิติทางการ |
|-------|-------|---|--|------------------------------|
| 38 | 0111 | จำนวนถนนปลอดภัย (ถนนสีขาว) | แขวงทางหลวงปทุมธานี | ประเด็นการพัฒนา จังหวัด 1 |
| 39 | 0112 | จำนวนธุรกิจที่พัก Guest-house ที่ได้รับการรับรองมาตรฐาน | สำนักงานการท่องเที่ยวและกีฬาจังหวัดปทุมธานี | ประเด็นการพัฒนา จังหวัด 3 |
| 40 | 0113 | จำนวนธุรกิจนำเที่ยวที่ได้รับการรับรองมาตรฐาน | สำนักงานการท่องเที่ยวและกีฬาจังหวัดปทุมธานี | ประเด็นการพัฒนา จังหวัด 3 |
| 41 | 0114 | จำนวนธุรกิจบริการที่เกี่ยวข้องเนื่องกับการท่องเที่ยว อาทิ สปา ร้านอาหาร ได้รับมาตรฐาน | สำนักงานการท่องเที่ยวและกีฬาจังหวัดปทุมธานี | ประเด็นการพัฒนา จังหวัด 3 |
| 42 | 0118 | จำนวนนักเรียนที่จบการศึกษาชั้นม.3 ได้เรียนต่อ ม.4 หรือเทียบเท่า | ศูนย์อำนวยการจัดความยากจนและพัฒนาคนทุกช่วงวัยอย่างยั่งยืนตามหลักปรัชญาของเศรษฐกิจพอเพียงจังหวัด (ศจพ.จ.) | ประเด็นการพัฒนา จังหวัด 4 |
| 43 | 0121 | จำนวนเนื้อที่การเพาะเลี้ยงสัตว์น้ำทั้งสิ้นของจังหวัด จำแนกตามชนิดของสัตว์น้ำและเขตการปกครอง | สำนักงานประมงจังหวัดปทุมธานี | ประเด็นการพัฒนา จังหวัด 2 |
| 44 | 0122 | จำนวนเนื้อที่การเพาะเลี้ยงสัตว์น้ำที่ได้รับการรับรองมาตรฐานสินค้าเกษตรปลอดภัย (GAP) ของจังหวัดตามชนิดของสัตว์น้ำและเขตการปกครอง | สำนักงานประมงจังหวัดปทุมธานี | ประเด็นการพัฒนา จังหวัด 2 |
| 45 | 0123 | จำนวนเนื้อที่เพาะเลี้ยงปศุสัตว์ทั้งสิ้นของจังหวัด จำแนกตามชนิดของปศุสัตว์และเขตการปกครอง | สำนักงานปศุสัตว์จังหวัดปทุมธานี | ประเด็นการพัฒนา จังหวัด 2 |
| 46 | 0126 | จำนวนใบอนุญาตขับรถและใบอนุญาตผู้ประจำรถ (จำแนกตามประเภทใบอนุญาตเพศ อายุ สัญชาติ จังหวัด) | สำนักงานขนส่งจังหวัดปทุมธานี | ประเด็นการพัฒนา จังหวัด 1 |
| 47 | 0133 | จำนวนประชากรสัญชาติไทยที่มีชื่ออยู่ในทะเบียนราษฎร รายอายุ จำแนก เพศ จังหวัด | ที่ทำการปกครองจังหวัดปทุมธานี | ประเด็นการพัฒนา จังหวัด 1 |
| 48 | 0134 | จำนวนประชากรอายุ 3 -5 ปี ได้รับการเลี้ยงดูเตรียมความพร้อมก่อนวัยเรียน | ศูนย์อำนวยการจัดความยากจนและพัฒนาคนทุกช่วงวัยอย่างยั่งยืน | ประเด็นการพัฒนา จังหวัด 4 |

ตาราง 23 รายการสถิติทางการที่หน่วยงานในจังหวัดเป็นเจ้าของข้อมูล จำแนกตามความพร้อมเผยแพร่ของข้อมูล (ต่อ)

| ลำดับ | OS ID | รายการสถิติทางการ/ชุดข้อมูล | หน่วยงาน | ชื่อบัญชีสถิติทางการ |
|-------|-------|--|--|--------------------------|
| | | | ตามหลักปรัชญาของเศรษฐกิจพอเพียง จังหวัด (ศจพ.จ.) | |
| 49 | 0136 | จำนวนป่วยแจ้งเตือนภัยที่อาจเกิดกับนักท่องเที่ยว | แขวงทางหลวงปทุมธานี | ประเด็นการพัฒนาจังหวัด 3 |
| 50 | 0138 | จำนวนแปลง/ฟาร์มการประมงและการเพาะเลี้ยงสัตว์น้ำ ที่ได้รับการรับรองมาตรฐานสินค้าเกษตรปลอดภัย (GAP) ของจังหวัดจำแนกตามชนิดของสัตว์น้ำและเขตการปกครอง | สำนักงานประมงจังหวัดปทุมธานี | ประเด็นการพัฒนาจังหวัด 2 |
| 51 | 0139 | จำนวนแปลง/ฟาร์มการประมงและการเพาะเลี้ยงสัตว์น้ำทั้งสิ้นของจังหวัดจำแนกตามชนิดของสัตว์น้ำและเขตการปกครอง | สำนักงานประมงจังหวัดปทุมธานี | ประเด็นการพัฒนาจังหวัด 2 |
| 52 | 0140 | จำนวนแปลง/ฟาร์มการเพาะเลี้ยงปศุสัตว์ที่ได้รับการรับรองมาตรฐานสินค้าเกษตรปลอดภัย (GAP) ของจังหวัดจำแนกตามชนิดของปศุสัตว์และเขตการปกครอง | สำนักงานปศุสัตว์จังหวัดปทุมธานี | ประเด็นการพัฒนาจังหวัด 2 |
| 53 | 0141 | จำนวนแปลง/ฟาร์มทั้งสิ้นของจังหวัดจำแนกตามชนิดของพืชและเขตการปกครอง | สำนักงานเกษตรจังหวัดปทุมธานี | ประเด็นการพัฒนาจังหวัด 2 |
| 54 | 0145 | จำนวนผู้ขอใบอนุญาตขับรถและใบอนุญาตผู้ประจำรถ (จำแนกตามประเภทใบอนุญาตเพศ อายุ สัญชาติ จังหวัด) | สำนักงานขนส่งจังหวัดปทุมธานี | ประเด็นการพัฒนาจังหวัด 1 |
| 55 | 0153 | จำนวนผู้ประกอบการที่เข้าร่วมโครงการส่งเสริมศักยภาพและยกระดับสถานประกอบการอุตสาหกรรมสู่มาตรฐานสากล | สำนักงานส่งเสริมวิสาหกิจขนาดกลางและขนาดย่อมจังหวัดปทุมธานี | ประเด็นการพัฒนาจังหวัด 2 |
| 56 | 0154 | จำนวนผู้ประกอบการที่เข้าอบรมพัฒนาผลิตภัณฑ์และปรับปรุงประสิทธิภาพผู้ประกอบการขนาดกลางและขนาดย่อม (SMES) | สำนักงานส่งเสริมวิสาหกิจขนาดกลางและขนาดย่อมจังหวัดปทุมธานี | ประเด็นการพัฒนาจังหวัด 2 |
| 57 | 0164 | จำนวนแผนงาน/โครงการ ที่มีการส่งเสริม/ฝึกอาชีพ ให้กับผู้สูงอายุ | สำนักงานแรงงานจังหวัดปทุมธานี | ประเด็นการพัฒนาจังหวัด 4 |
| 58 | 0165 | จำนวนแผนงาน/โครงการ พัฒนาทักษะฝีมือแรงงาน | สำนักงานพัฒนาฝีมือแรงงาน 14 | ประเด็นการพัฒนาจังหวัด 4 |

ตาราง 23 รายการสถิติทางการที่หน่วยงานในจังหวัดเป็นเจ้าของข้อมูล จำแนกตามความพร้อมเผยแพร่ของข้อมูล (ต่อ)

| ลำดับ | OS ID | รายการสถิติทางการ/ชุดข้อมูล | หน่วยงาน | ชื่อบัญชีสถิติทางการ |
|-------|-------|---|---|------------------------------|
| 59 | 0166 | จำนวนแผนผังแสดงพื้นที่สีเขียว | สำนักงานโยธาธิการ และผังเมืองจังหวัด ปทุมธานี | ประเด็นการพัฒนา จังหวัด 1 |
| 60 | 0168 | จำนวนพื้นที่เก็บเกี่ยวได้รับการรับรอง มาตรฐานสินค้าเกษตรปลอดภัย (GAP) จำแนกตามชนิดของพืชและเขตการปกครอง | สำนักงานเกษตรจังหวัด ปทุมธานี | ประเด็นการพัฒนา จังหวัด 2 |
| 61 | 0171 | จำนวนพื้นที่เพาะปลูกทั้งสิ้นของจังหวัด จำแนกตามชนิดของพืชและเขตการปกครอง | สำนักงานเกษตรจังหวัด ปทุมธานี | ประเด็นการพัฒนา จังหวัด 2 |
| 62 | 0172 | จำนวนพื้นที่เพาะปลูกที่ได้รับการรับรอง มาตรฐานสินค้าเกษตรปลอดภัย (GAP) จำแนกตามชนิดของพืชและเขตการปกครอง | สำนักงานเกษตรจังหวัด ปทุมธานี | ประเด็นการพัฒนา จังหวัด 2 |
| 63 | 0178 | จำนวนรถจดทะเบียนสะสม (คัน) (จำแนก ตาม พรบ. ประเภทรถ ชนิดเชื้อเพลิง อายุ การใช้งาน น้ำหนัก) | สำนักงานขนส่งจังหวัด ปทุมธานี | ประเด็นการพัฒนา จังหวัด 1 |
| 64 | 0179 | จำนวนรถตรวจสภาพ (ผ่านการตรวจ/ไม่ ผ่าน) (จำแนกตาม พรบ. ประเภทรถ) | สำนักงานขนส่งจังหวัด ปทุมธานี | ประเด็นการพัฒนา จังหวัด 1 |
| 65 | 0180 | จำนวนรถที่เสียภาษีรายปี จำแนกตาม ประเภทรถ | สำนักงานขนส่งจังหวัด ปทุมธานี | ประเด็นการพัฒนา จังหวัด 1 |
| 66 | 0181 | จำนวนร้านขายผลิตภัณฑ์เกษตรปลอดภัย (Q-shop) | สำนักงานเกษตรจังหวัด ปทุมธานี | ประเด็นการพัฒนา จังหวัด 2 |
| 67 | 0182 | จำนวนร้านค้า/ร้านอาหาร ที่จำหน่ายอาหาร/ อาหารแปรรูป ที่ได้รับการตรวจสอบการ ปนเปื้อนของเชื้อแบคทีเรีย | สำนักงานสาธารณสุข จังหวัดปทุมธานี | ประเด็นการพัฒนา จังหวัด 2 |
| 68 | 0187 | จำนวนแรงงานที่ได้รับการพัฒนาทักษะฝีมือ แรงงาน | สำนักงานพัฒนาฝีมือ แรงงาน 14 | ประเด็นการพัฒนา จังหวัด 4 |
| 69 | 0188 | จำนวนโรงงาน/สถานประกอบการ ที่เข้าร่วม โครงการ Happy Workplace | สำนักงานอุตสาหกรรม จังหวัดปทุมธานี | ประเด็นการพัฒนา จังหวัด 1 |
| 70 | 0190 | จำนวนโรงงาน/สถานประกอบการที่มีส่วน ร่วมในการบริหารจัดการ ขยะ น้ำเสีย และ มลพิษอื่น ๆ จำแนกตามเขตการปกครอง | สำนักงานอุตสาหกรรม จังหวัดปทุมธานี | ประเด็นการพัฒนา จังหวัด 1 |
| 71 | 0191 | จำนวนโรงงานงานที่มีการสนับสนุนสังคม และชุมชน | สำนักงานอุตสาหกรรม จังหวัดปทุมธานี | ประเด็นการพัฒนา จังหวัด 1 |
| 72 | 0192 | จำนวนโรงงานทั้งสิ้น | สำนักงานอุตสาหกรรม จังหวัดปทุมธานี | ประเด็นการพัฒนา จังหวัด 1 |
| 73 | 0193 | จำนวนโรงงานที่จดทะเบียนประกอบกิจการ | สำนักงานอุตสาหกรรม จังหวัดปทุมธานี | ประเด็นการพัฒนา จังหวัด 1 |

ตาราง 23 รายการสถิติทางการที่หน่วยงานในจังหวัดเป็นเจ้าของข้อมูล จำแนกตามความพร้อมเผยแพร่ของข้อมูล (ต่อ)

| ลำดับ | OS ID | รายการสถิติทางการ/ชุดข้อมูล | หน่วยงาน | ชื่อบัญชีสถิติทางการ |
|-------|-------|--|--|------------------------------|
| 74 | 0354 | จำนวนโรงงานที่มีการใช้พลังงานทดแทน | สำนักงานอุตสาหกรรม จังหวัดปทุมธานี | ประเด็นการพัฒนา จังหวัด 1 |
| 75 | 0199 | จำนวนโรงงานที่มีการใช้พลังงานแสงอาทิตย์ | สำนักงานพลังงาน จังหวัดปทุมธานี | ประเด็นการพัฒนา จังหวัด 1 |
| 76 | 0201 | จำนวนโรงงานอุตสาหกรรมทั้งหมดในพื้นที่ที่มีการปล่อย มลพิษทางอากาศ | สำนักงานอุตสาหกรรม จังหวัดปทุมธานี | ประเด็นการพัฒนา จังหวัด 1 |
| 77 | 0205 | จำนวนโรงเรียนสอนขับรถ | สำนักงานขนส่งจังหวัด ปทุมธานี | ประเด็นการพัฒนา จังหวัด 1 |
| 78 | 0206 | จำนวนโรงแรมในจังหวัดที่มีบริการจองห้องพักทาง internet | ที่ทำการปกครอง จังหวัดปทุมธานี | ประเด็นการพัฒนา จังหวัด 3 |
| 79 | 0207 | จำนวนโรงแรมหรือสถานที่ท่องเที่ยวที่ได้รับการรับรองด้านมาตรฐานของการอนุรักษ์สิ่งแวดล้อม | สำนักงานการท่องเที่ยว และกีฬาจังหวัด ปทุมธานี | ประเด็นการพัฒนา จังหวัด 3 |
| 80 | 0213 | จำนวนศูนย์ข้อมูลภาพจากกล้องวงจรปิด CCTV | ตำรวจภูธรจังหวัด ปทุมธานี | ประเด็นการพัฒนา จังหวัด 1 |
| 81 | 0216 | จำนวนสถานที่จำหน่ายและแหล่งสะสมอาหารปลอดภัย (เช่น ตลาดสด ซุปเปอร์มาเก็ต) ที่ผ่านเกณฑ์มาตรฐานอาหารปลอดภัย | สำนักงานสาธารณสุข จังหวัดปทุมธานี | ประเด็นการพัฒนา จังหวัด 2 |
| 82 | 0217 | จำนวนสถานที่ตรวจสอบสภาพรถของเอกชน | สำนักงานขนส่งจังหวัด ปทุมธานี | ประเด็นการพัฒนา จังหวัด 1 |
| 83 | 0218 | จำนวนสถานประกอบการขนาดกลางและขนาดย่อม (SMEs) ในจังหวัดปทุมธานี | สำนักงานส่งเสริม วิสาหกิจขนาดกลางและ ขนาดย่อมจังหวัด ปทุมธานี | ประเด็นการพัฒนา จังหวัด 2 |
| 84 | 0223 | จำนวนสถานประกอบการที่ผ่านเกณฑ์มาตรฐานร้านอาหารปลอดภัย (Clean food good taste/ food safety) | สำนักงานสาธารณสุข จังหวัดปทุมธานี | ประเด็นการพัฒนา จังหวัด 2 |
| 85 | 0228 | จำนวนสมาชิกของครัวเรือนเป้าหมายที่มีศักยภาพได้รับการส่งเสริมการประกอบอาชีพ | ศูนย์อำนวยการจัด ความยากจนและพัฒนา คนทุกช่วงวัยอย่างยั่งยืน ตามหลักปรัชญาของ เศรษฐกิจพอเพียง จังหวัด (ศจพ.จ.) | ประเด็นการพัฒนา จังหวัด 4 |
| 86 | 0232 | จำนวนสินค้า OTOP ทั้งหมดของจังหวัดปทุมธานี | สำนักงานพัฒนาชุมชน จังหวัดปทุมธานี | ประเด็นการพัฒนา จังหวัด 2 |

ตาราง 23 รายการสถิติทางการที่หน่วยงานในจังหวัดเป็นเจ้าของข้อมูล จำแนกตามความพร้อมเผยแพร่ของข้อมูล (ต่อ)

| ลำดับ | OS ID | รายการสถิติทางการ/ชุดข้อมูล | หน่วยงาน | ข้อบัญญัติสถิติทางการ |
|-------|-------|--|--|--------------------------|
| 87 | 0234 | จำนวนสื่อที่เป็นข้อมูลให้กับนักท่องเที่ยว | สำนักงานการท่องเที่ยวและกีฬาจังหวัดปทุมธานี | ประเด็นการพัฒนาจังหวัด 3 |
| 88 | 0236 | จำนวนหน่วยงานที่เข้าร่วมโครงการ 3 R | สำนักงานส่งเสริมการปกครองท้องถิ่นจังหวัดปทุมธานี | ประเด็นการพัฒนาจังหวัด 1 |
| 89 | 0237 | จำนวนหน่วยงานหรือองค์กรเครือข่ายที่มีแหล่งข้อมูลสนับสนุนด้านการท่องเที่ยวของจังหวัด | สำนักงานการท่องเที่ยวและกีฬาจังหวัดปทุมธานี | ประเด็นการพัฒนาจังหวัด 3 |
| 90 | 0239 | จำนวนหมู่บ้าน/ชุมชนที่เข้าร่วมโครงการรณรงค์ป้องกันและแก้ไขปัญหายาเสพติด TO BE NUMBER ONE | สำนักงานสาธารณสุขจังหวัดปทุมธานี | ประเด็นการพัฒนาจังหวัด 4 |
| 91 | 0242 | จำนวนหมู่บ้านสีขาวจังหวัดปทุมธานี | ที่ทำการปกครองจังหวัดปทุมธานี | ประเด็นการพัฒนาจังหวัด 4 |
| 92 | 0246 | จำนวนองค์กร/หน่วยงานที่มีการอบรมกิจกรรมรณรงค์ลดอุบัติเหตุทางถนน | สำนักงานป้องกันและบรรเทาสาธารณภัยจังหวัดปทุมธานี | ประเด็นการพัฒนาจังหวัด 1 |
| 93 | 0252 | จำนวนอุบัติเหตุที่เกิดขึ้นกับนักท่องเที่ยว | สำนักงานตำรวจภูธรจังหวัดปทุมธานี | ประเด็นการพัฒนาจังหวัด 3 |
| 94 | 0260 | ปริมาณการใช้น้ำของโรงงานอุตสาหกรรมหรือนิคมอุตสาหกรรม หรือ เขตประกอบการอุตสาหกรรม หรือสวนอุตสาหกรรมในพื้นที่อุตสาหกรรม ทั้งหมดในพื้นที่ | สำนักงานอุตสาหกรรมจังหวัดปทุมธานี | ประเด็นการพัฒนาจังหวัด 1 |
| 95 | 0273 | ปริมาณของเสียอันตรายที่ขออนุญาตนำออกนอกโรงงาน | สำนักงานอุตสาหกรรมจังหวัดปทุมธานี | ประเด็นการพัฒนาจังหวัด 1 |
| 96 | 0279 | ปริมาณผลผลิตปศุสัตว์ทั้งสิ้นของจังหวัด จำแนกตามชนิดของปศุสัตว์และเขตการปกครอง | สำนักงานปศุสัตว์จังหวัดปทุมธานี | ประเด็นการพัฒนาจังหวัด 2 |
| 97 | 0280 | ปริมาณผลผลิตปศุสัตว์ที่ได้รับการรับรองมาตรฐานสินค้าเกษตรปลอดภัย (GAP) จำแนกตามชนิดของปศุสัตว์และเขตการปกครอง | สำนักงานปศุสัตว์จังหวัดปทุมธานี | ประเด็นการพัฒนาจังหวัด 2 |
| 98 | 0281 | ปริมาณผลผลิตสัตว์น้ำที่ได้รับการรับรองมาตรฐานสินค้าเกษตรปลอดภัย (GAP) จำแนกตามชนิดของสัตว์น้ำและเขตการปกครอง | สำนักงานประมงจังหวัดปทุมธานี | ประเด็นการพัฒนาจังหวัด 2 |

ตาราง 23 รายการสถิติทางการที่หน่วยงานในจังหวัดเป็นเจ้าของข้อมูล จำแนกตามความพร้อมเผยแพร่ของข้อมูล (ต่อ)

| ลำดับ | OS ID | รายการสถิติทางการ/ชุดข้อมูล | หน่วยงาน | ชื่อบัญชีสถิติทางการ |
|-------|-------|---|---|---------------------------|
| 99 | 0290 | ผู้พิการ ได้รับการดูแลจากครอบครัว ชุมชน ภาครัฐ หรือภาคเอกชน | ศูนย์อำนวยการจัด ความยากจนและพัฒนา คนทุกช่วงวัยอย่างยั่งยืน ตามหลักปรัชญาของ เศรษฐกิจพอเพียง จังหวัด (ศจพ.จ.) | ประเด็นการพัฒนา จังหวัด 4 |
| 100 | 0291 | ผู้สูงอายุได้รับการดูแลจากครอบครัว ชุมชน ภาครัฐ หรือภาคเอกชน | ศูนย์อำนวยการจัด ความยากจนและพัฒนา คนทุกช่วงวัยอย่างยั่งยืน ตามหลักปรัชญาของ เศรษฐกิจพอเพียง จังหวัด (ศจพ.จ.) | ประเด็นการพัฒนา จังหวัด 4 |
| 101 | 0292 | แผนการส่งเสริมและการเปิดเผยข้อมูลของ เมืองอุตสาหกรรมเชิงนิเวศในรูปแบบช่องทาง และความถี่ในการสื่อสารในลักษณะต่างๆ | สำนักงานอุตสาหกรรม จังหวัดปทุมธานี | ประเด็นการพัฒนา จังหวัด 1 |
| 102 | 0301 | ร้อยละของครัวเรือนเป้าหมายที่อยู่อาศัยหรือ ประกอบอาชีพในเขตพื้นที่ให้บริการของการ ไฟฟ้าส่วนภูมิภาคจังหวัดปทุมธานีได้รับการ บริการไฟฟ้าเพื่อการอยู่อาศัย รวมทั้งไฟฟ้า เพื่อการเกษตรและการประกอบอาชีพ | ศูนย์อำนวยการจัด ความยากจนและพัฒนา คนทุกช่วงวัยอย่างยั่งยืน ตามหลักปรัชญาของ เศรษฐกิจพอเพียง จังหวัด (ศจพ.จ.) | ประเด็นการพัฒนา จังหวัด 4 |
| 103 | 0302 | ร้อยละของครัวเรือนเป้าหมายมีการเก็บเงิน ออม | ศูนย์อำนวยการจัด ความยากจนและพัฒนา คนทุกช่วงวัยอย่างยั่งยืน ตามหลักปรัชญาของ เศรษฐกิจพอเพียง จังหวัด (ศจพ.จ.) | ประเด็นการพัฒนา จังหวัด 4 |
| 104 | 0303 | ร้อยละของเด็กอายุ 6-14 ปี และเยาวชนอายุ 15-24 ปีของ ครัวเรือนเป้าหมายที่กำลัง ศึกษาในระบบทุกระดับชั้นได้รับทุนจาก กองทุนเพื่อความเสมอภาคทางการศึกษา (กส ศ.) หรือกองทุนเงินให้ยืมเพื่อการศึกษา (กย ศ.) หรือทุนการศึกษาอื่น ๆ | ศูนย์อำนวยการจัด ความยากจนและพัฒนา คนทุกช่วงวัยอย่างยั่งยืน ตามหลักปรัชญาของ เศรษฐกิจพอเพียง จังหวัด (ศจพ.จ.) | ประเด็นการพัฒนา จังหวัด 4 |
| 105 | 0304 | ร้อยละของผู้ป่วยกลุ่มโรคไม่ติดต่อ NCDs (Non Communicable diseases) ทุก | ศูนย์อำนวยการจัด ความยากจนและพัฒนา คนทุกช่วงวัยอย่างยั่งยืน | ประเด็นการพัฒนา จังหวัด 4 |

ตาราง 23 รายการสถิติทางการที่หน่วยงานในจังหวัดเป็นเจ้าของข้อมูล จำแนกตามความพร้อมเผยแพร่ของข้อมูล (ต่อ)

| ลำดับ | OS ID | รายการสถิติทางการ/ชุดข้อมูล | หน่วยงาน | ข้อบัญญัติสถิติทางการ |
|-------|-------|--|---|--------------------------|
| | | ประเภทและทุกระดับความรุนแรงเข้าถึงการบริการรักษา | ตามหลักปรัชญาของเศรษฐกิจพอเพียง จังหวัด (ศจพ.จ.) | |
| 106 | 0305 | ร้อยละของระดับความเชื่อมั่นด้านความปลอดภัยในชีวิตและทรัพย์สิน | ตำรวจภูธรจังหวัดปทุมธานี | ประเด็นการพัฒนาจังหวัด 3 |
| 107 | 0307 | ร้อยละของโรงงานที่มีการรณรงค์เรื่องความปลอดภัยจากอุบัติเหตุจากการทำงาน จำแนกเพศ และเขตการปกครอง | สำนักงานอุตสาหกรรมจังหวัดปทุมธานี | ประเด็นการพัฒนาจังหวัด 1 |
| 108 | 0308 | ร้อยละของสมาชิกของครัวเรือนเป้าหมายที่มีผู้พิการ(ทุกประเภท) หรือผู้สูงอายุ หรือผู้ว่างงาน ได้รับสิทธิ์และเข้าถึงสวัสดิการสังคมที่รัฐบาลจัดให้สำหรับคนไทย | ศูนย์อำนวยการจัดความยากจนและพัฒนาคนทุกช่วงวัยอย่างยั่งยืนตามหลักปรัชญาของเศรษฐกิจพอเพียง จังหวัด (ศจพ.จ.) | ประเด็นการพัฒนาจังหวัด 4 |
| 109 | 0309 | ร้อยละของสมาชิกของครัวเรือนเป้าหมายที่มีหนี้ในระบบได้รับการช่วยเหลือเข้าสู่กระบวนการไกล่เกลี่ยประนอมหนี้ | ศูนย์อำนวยการจัดความยากจนและพัฒนาคนทุกช่วงวัยอย่างยั่งยืนตามหลักปรัชญาของเศรษฐกิจพอเพียง จังหวัด (ศจพ.จ.) | ประเด็นการพัฒนาจังหวัด 4 |
| 110 | 0313 | รายชื่อแผนป้องกันหรือลดผลกระทบที่จะเกิดขึ้นต่อความหลากหลายทางชีวภาพจากโรงงาน อุตสาหกรรมในพื้นที่ | สำนักงานอุตสาหกรรมจังหวัดปทุมธานี | ประเด็นการพัฒนาจังหวัด 1 |
| 111 | 0314 | รายชื่อโรงงาน/สถานประกอบการที่มีการดำเนินกิจกรรม CSR | สำนักงานอุตสาหกรรมจังหวัดปทุมธานี | ประเด็นการพัฒนาจังหวัด 1 |
| 112 | 0315 | รายชื่อโรงงานที่มีการใช้วัสดุดิบ และทรัพยากรสนับสนุนของโรงงานอุตสาหกรรมในพื้นที่ | สำนักงานอุตสาหกรรมจังหวัดปทุมธานี | ประเด็นการพัฒนาจังหวัด 1 |
| 113 | 0316 | รายชื่อโรงงานที่มีคุณภาพแหล่งน้ำสาธารณะในพื้นที่ | สำนักงานอุตสาหกรรมจังหวัดปทุมธานี | ประเด็นการพัฒนาจังหวัด 1 |
| 114 | 0317 | รายชื่อโรงงานอุตสาหกรรมทั้งหมดในพื้นที่มีการดำเนินงานการป้องกันหรือลดผลกระทบที่จะเกิดขึ้นต่อความหลากหลายทางชีวภาพ | สำนักงานอุตสาหกรรมจังหวัดปทุมธานี | ประเด็นการพัฒนาจังหวัด 1 |
| 115 | 0318 | รายชื่อโรงงานอุตสาหกรรมในพื้นที่มีการประเมินผลกระทบต่อความหลากหลายทางชีวภาพ จากการดำเนินงานขององค์กร | สำนักงานอุตสาหกรรมจังหวัดปทุมธานี | ประเด็นการพัฒนาจังหวัด 1 |

ตาราง 23 รายการสถิติทางการที่หน่วยงานในจังหวัดเป็นเจ้าของข้อมูล จำแนกตามความพร้อมเผยแพร่ของข้อมูล (ต่อ)

| ลำดับ | OS ID | รายการสถิติทางการ/ชุดข้อมูล | หน่วยงาน | ชื่อบัญชีสถิติทางการ |
|-------|-------|--|---|--------------------------|
| 116 | 0319 | รายชื่อโรงงานอุตสาหกรรมในพื้นที่มีนโยบายหรือแผนในการเพิ่มประสิทธิภาพการใช้วัตถุดิบ | สำนักงานอุตสาหกรรมจังหวัดปทุมธานี | ประเด็นการพัฒนาจังหวัด 1 |
| 117 | 0320 | รายชื่อโรงงานอุตสาหกรรมในพื้นที่มีแผนหรือกิจกรรม ส่งเสริมการลดการปล่อยก๊าซเรือนกระจก | สำนักงานอุตสาหกรรมจังหวัดปทุมธานี | ประเด็นการพัฒนาจังหวัด 1 |
| 118 | 0321 | รายชื่อหน่วยงานที่สนับสนุนฐานข้อมูลด้านการท่องเที่ยวของจังหวัด | สำนักงานการท่องเที่ยวและกีฬาจังหวัดปทุมธานี | ประเด็นการพัฒนาจังหวัด 3 |
| 119 | 0322 | รายได้ของร้านค้าที่เข้าร่วมการจัดกิจกรรมงานแสดงและจำหน่ายสินค้า (ครั้งละไม่น้อยกว่า 80 คูหา) | สำนักงานพาณิชย์จังหวัดปทุมธานี | ประเด็นการพัฒนาจังหวัด 2 |
| 120 | 0323 | รายได้จากการขายสินค้า ของฝาก/ของที่ระลึก | สำนักงานพัฒนาชุมชนจังหวัดปทุมธานี | ประเด็นการพัฒนาจังหวัด 3 |
| 121 | 0326 | รายได้เฉลี่ยของคนในครัวเรือน ไม่ต่ำกว่า 38,000 บาทต่อคนต่อปี | ศูนย์อำนวยการขจัดความยากจนและพัฒนาคนทุกช่วงวัยอย่างยั่งยืนตามหลักปรัชญาของเศรษฐกิจพอเพียงจังหวัด (ศจพ.จ.) | ประเด็นการพัฒนาจังหวัด 4 |
| 122 | 0331 | โรงงานอุตสาหกรรมในพื้นที่ที่ได้รับการรับรองอุตสาหกรรมสีเขียว (Green Industry : GI) หรือ CSR Beginner หรือระบบ การจัดการอื่นเทียบเท่า | สำนักงานอุตสาหกรรมจังหวัดปทุมธานี | ประเด็นการพัฒนาจังหวัด 1 |

4.2.2.1 แนวทางการพัฒนารายการสถิติทางการที่ความพร้อมเผยแพร่ของข้อมูลเป็น Tier 1

การพัฒนารายการสถิติทางการที่ความพร้อมเผยแพร่ของข้อมูลเป็น Tier 1 เป็นการดำเนินการพัฒนาเฉพาะรายการทางการที่มีค่านิยมและวิธีการผลิต มีข้อมูลพร้อมเผยแพร่ และมีหน่วยงานรับผิดชอบที่หน่วยงานในจังหวัดเป็นเจ้าของข้อมูล เพื่อให้หน่วยงานเจ้าของข้อมูลนำรายการสถิติทางการขึ้นระบบบัญชีข้อมูลจังหวัด และลงทะเบียนชุดข้อมูลที่อยู่ในหมวดหมู่สาธารณะบนระบบบัญชีข้อมูลภาครัฐ เพื่อแบ่งปันแลกเปลี่ยนข้อมูลสถิติทางการกับหน่วยงานอื่น ๆ รวมทั้งสามารถนำข้อมูลที่มีความพร้อมใช้ ไปวางแผนนโยบาย แผนการปฏิบัติงาน และติดตามประเมินผลการพัฒนาจังหวัด ดังนั้น จำเป็นต้องมีแนวทางการพัฒนารายการสถิติทางการเพื่อให้ข้อมูลมีคุณภาพและตรงตามมาตรฐานสถิติที่สามารถนำไปใช้ในการตัดสินใจได้ โดยมีรายการสถิติทางการที่ความพร้อมเผยแพร่ของข้อมูลเป็น Tier 1 จำนวน 91 รายการ โดยรายละเอียดแสดงดังตาราง 24

ตาราง 24 แนวทางการพัฒนารายการสถิติทางการที่ความพร้อมเผยแพร่ของข้อมูลเป็น Tier 1 ที่หน่วยงานในจังหวัดเป็นเจ้าของข้อมูล

| ลำดับ | OS ID | รายการสถิติทางการ | หน่วยงาน | แนวทางการพัฒนา | ผลลัพธ์ | ระยะเวลาดำเนินการ ปีงบประมาณ พ.ศ. | | | | | หมายเหตุ |
|-------|-------|---|--|--|---|--------------------------------------|----|----|----|----|----------|
| | | | | | | 66 | 67 | 68 | 69 | 70 | |
| 1 | 0002 | กระแสไฟฟ้าที่จำหน่าย | การไฟฟ้าส่วนภูมิภาค เขต 1 (ภาคกลาง) จ. พระนครศรีอยุธยา | - สนับสนุนการนำชุดข้อมูล ลงทะเบียนในระบบบัญชีข้อมูล ภาครัฐ - ทำการปรับปรุงข้อมูลให้เป็น ปัจจุบัน | มีรายการสถิติทางการ เผยแพร่บนระบบบัญชี ข้อมูลภาครัฐ | ✓ | ✓ | ✓ | ✓ | ✓ | |
| 2 | 0007 | การถ่ายทอดองค์ความรู้ ด้านการเกษตร | สำนักงานเกษตรและ สหกรณ์จังหวัดปทุมธานี | - สนับสนุนการนำชุดข้อมูล ลงทะเบียนในระบบบัญชีข้อมูล ภาครัฐ ทำการปรับปรุงข้อมูลให้เป็น ปัจจุบัน | มีรายการสถิติทางการ เผยแพร่บนระบบบัญชี ข้อมูลภาครัฐ | ✓ | ✓ | ✓ | ✓ | ✓ | |
| 3 | 0013 | ข้อมูลจำนวนเงินที่ลูกจ้าง ได้รับตามมาตรา 75 จ. ปทุมธานี | สำนักงานสวัสดิการและ คุ้มครองแรงงานจังหวัด ปทุมธานี | - สนับสนุนการนำชุดข้อมูล ลงทะเบียนในระบบบัญชีข้อมูล ภาครัฐ ทำการปรับปรุงข้อมูลให้เป็น ปัจจุบัน | มีรายการสถิติทางการ เผยแพร่บนระบบบัญชี ข้อมูลภาครัฐ | ✓ | ✓ | ✓ | ✓ | ✓ | |
| 4 | 0022 | ค่าใช้จ่ายในการบริหาร จัดการขยะมูลฝอย | สำนักงานส่งเสริมการ ปกครองท้องถิ่นจังหวัด ปทุมธานี | - สนับสนุนการนำชุดข้อมูล ลงทะเบียนในระบบบัญชีข้อมูล ภาครัฐ - ทำการปรับปรุงข้อมูลให้เป็น ปัจจุบัน | มีรายการสถิติทางการ เผยแพร่บนระบบบัญชี ข้อมูลภาครัฐ | ✓ | ✓ | ✓ | ✓ | ✓ | |

| ลำดับ | OS ID | รายการสถิติทางการ | หน่วยงาน | แนวทางการพัฒนา | ผลลัพธ์ | ระยะเวลาดำเนินการ ปีงบประมาณ พ.ศ. | | | | | หมายเหตุ |
|-------|-------|---------------------------------------|--------------------------------------|--|---|--------------------------------------|----|----|----|----|----------|
| | | | | | | 66 | 67 | 68 | 69 | 70 | |
| 5 | 0025 | จำนวนผู้ป่วยกลุ่มโรคตา อีกเสบ | สำนักงานสาธารณสุข จังหวัดปทุมธานี | - สนับสนุนการนำชุดข้อมูล ลงทะเบียนในระบบบัญชีข้อมูล ภาครัฐ - ทำการปรับปรุงข้อมูลให้เป็น ปัจจุบัน | มีรายการสถิติทางการ เผยแพร่บนระบบบัญชี ข้อมูลภาครัฐ | ✓ | ✓ | ✓ | ✓ | ✓ | |
| 6 | 0026 | จำนวนผู้ป่วยกลุ่มโรค ทางเดินหายใจ | สำนักงานสาธารณสุข จังหวัดปทุมธานี | - สนับสนุนการนำชุดข้อมูล ลงทะเบียนในระบบบัญชีข้อมูล ภาครัฐ - ทำการปรับปรุงข้อมูลให้เป็น ปัจจุบัน | มีรายการสถิติทางการ เผยแพร่บนระบบบัญชี ข้อมูลภาครัฐ | ✓ | ✓ | ✓ | ✓ | ✓ | |
| 7 | 0028 | จำนวนผู้ป่วยกลุ่มโรค ผิวหนังอีกเสบ | สำนักงานสาธารณสุข จังหวัดปทุมธานี | - สนับสนุนการนำชุดข้อมูล ลงทะเบียนในระบบบัญชีข้อมูล ภาครัฐ - ทำการปรับปรุงข้อมูลให้เป็น ปัจจุบัน | มีรายการสถิติทางการ เผยแพร่บนระบบบัญชี ข้อมูลภาครัฐ | ✓ | ✓ | ✓ | ✓ | ✓ | |

ตาราง 24 แนวทางการพัฒนารายการสถิติทางการที่ความพร้อมเผยแพร่ของข้อมูลเป็น Tier 1 ที่หน่วยงานในจังหวัดเป็นเจ้าของข้อมูล (ต่อ)

| ลำดับ | OS ID | รายการสถิติทางการ | หน่วยงาน | แนวทางการพัฒนา | ผลลัพธ์ | ระยะเวลาดำเนินการ ปีงบประมาณ พ.ศ. | | | | | หมายเหตุ |
|-------|-------|---|---------------------------------------|--|---|--------------------------------------|----|----|----|----|----------|
| | | | | | | 66 | 67 | 68 | 69 | 70 | |
| 8 | 0029 | จำนวนผู้ป่วยกลุ่มโรคหัวใจหลอดเลือดและสมองอุดตันขาดเลือด | สำนักงานสาธารณสุขจังหวัดปทุมธานี | - สนับสนุนการนำชุดข้อมูลลงทะเบียนในระบบบัญชีข้อมูลภาครัฐ - ทำการปรับปรุงข้อมูลให้เป็นปัจจุบัน | มีรายการสถิติทางการเผยแพร่บนระบบบัญชีข้อมูลภาครัฐ | ✓ | ✓ | ✓ | ✓ | ✓ | |
| 9 | 0043 | จำนวนเกษตรกรที่ขึ้นทะเบียน | สำนักงานเกษตรและสหกรณ์จังหวัดปทุมธานี | - สนับสนุนการนำชุดข้อมูลลงทะเบียนในระบบบัญชีข้อมูลภาครัฐ - ทำการปรับปรุงข้อมูลให้เป็นปัจจุบัน | มีรายการสถิติทางการเผยแพร่บนระบบบัญชีข้อมูลภาครัฐ | ✓ | ✓ | ✓ | ✓ | ✓ | |
| 10 | 0044 | จำนวนเกษตรกรที่ขึ้นทะเบียนรายอำเภอ | สำนักงานเกษตรและสหกรณ์จังหวัดปทุมธานี | - สนับสนุนการนำชุดข้อมูลลงทะเบียนในระบบบัญชีข้อมูลภาครัฐ - ทำการปรับปรุงข้อมูลให้เป็นปัจจุบัน | มีรายการสถิติทางการเผยแพร่บนระบบบัญชีข้อมูลภาครัฐ | ✓ | ✓ | ✓ | ✓ | ✓ | |
| 11 | 0045 | จำนวนเกษตรกรที่ทำการประมงและเพาะเลี้ยงสัตว์น้ำ | สำนักงานประมงจังหวัดปทุมธานี | - สนับสนุนการนำชุดข้อมูลลงทะเบียนในระบบบัญชีข้อมูลภาครัฐ - ทำการปรับปรุงข้อมูลให้เป็นปัจจุบัน | มีรายการสถิติทางการเผยแพร่บนระบบบัญชีข้อมูลภาครัฐ | ✓ | ✓ | ✓ | ✓ | ✓ | |

ตาราง 24 แนวทางการพัฒนารายการสถิติทางการที่ความพร้อมเผยแพร่ของข้อมูลเป็น Tier 1 ที่หน่วยงานในจังหวัดเป็นเจ้าของข้อมูล (ต่อ)

| ลำดับ | OS ID | รายการสถิติทางการ | หน่วยงาน | แนวทางการพัฒนา | ผลลัพธ์ | ระยะเวลาดำเนินการ ปีงบประมาณ พ.ศ. | | | | | หมายเหตุ |
|-------|-------|---|---|--|---|--------------------------------------|----|----|----|----|----------|
| | | | | | | 66 | 67 | 68 | 69 | 70 | |
| 12 | 0046 | จำนวนเกษตรกรที่เป็นสมาชิกกลุ่มส่งเสริมเกษตรแบบแปลงใหญ่ | สำนักงานเกษตรจังหวัดปทุมธานี | - สนับสนุนการนำชุดข้อมูลลงทะเบียนในระบบบัญชีข้อมูลภาครัฐ - ทำการปรับปรุงข้อมูลให้เป็นปัจจุบัน | มีรายการสถิติทางการเผยแพร่บนระบบบัญชีข้อมูลภาครัฐ | ✓ | ✓ | ✓ | ✓ | ✓ | |
| 13 | 0076 | จำนวนครัวเรือนตกเกณฑ์ที่ได้รับความช่วยเหลือด้านมิติการเข้าถึงบริการภาครัฐ | สำนักงานพัฒนาสังคมและความมั่นคงของมนุษย์จังหวัดปทุมธานี | - สนับสนุนการนำชุดข้อมูลลงทะเบียนในระบบบัญชีข้อมูลภาครัฐ - ทำการปรับปรุงข้อมูลให้เป็นปัจจุบัน | มีรายการสถิติทางการเผยแพร่บนระบบบัญชีข้อมูลภาครัฐ | ✓ | ✓ | ✓ | ✓ | ✓ | |
| 14 | 0077 | จำนวนครัวเรือนตกเกณฑ์ที่ได้รับความช่วยเหลือด้านมิติการศึกษา | สำนักงานศึกษาธิการจังหวัดปทุมธานี | - สนับสนุนการนำชุดข้อมูลลงทะเบียนในระบบบัญชีข้อมูลภาครัฐ - ทำการปรับปรุงข้อมูลให้เป็นปัจจุบัน | มีรายการสถิติทางการเผยแพร่บนระบบบัญชีข้อมูลภาครัฐ | ✓ | ✓ | ✓ | ✓ | ✓ | |
| 15 | 0078 | จำนวนครัวเรือนตกเกณฑ์ที่ได้รับความช่วยเหลือด้านมิติความเป็นอยู่ | สำนักงานพัฒนาสังคมและความมั่นคงของมนุษย์จังหวัดปทุมธานี | - สนับสนุนการนำชุดข้อมูลลงทะเบียนในระบบบัญชีข้อมูลภาครัฐ - ทำการปรับปรุงข้อมูลให้เป็นปัจจุบัน | มีรายการสถิติทางการเผยแพร่บนระบบบัญชีข้อมูลภาครัฐ | ✓ | ✓ | ✓ | ✓ | ✓ | |

ตาราง 24 แนวทางการพัฒนารายการสถิติทางการที่ความพร้อมเผยแพร่ของข้อมูลเป็น Tier 1 ที่หน่วยงานในจังหวัดเป็นเจ้าของข้อมูล (ต่อ)

| ลำดับ | OS ID | รายการสถิติทางการ | หน่วยงาน | แนวทางการพัฒนา | ผลลัพธ์ | ระยะเวลาดำเนินการ ปีงบประมาณ พ.ศ. | | | | | หมายเหตุ |
|-------|-------|---|---------------------------------------|--|---|--------------------------------------|----|----|----|----|----------|
| | | | | | | 66 | 67 | 68 | 69 | 70 | |
| 16 | 0079 | จำนวนครัวเรือนตกเกณฑ์ที่ได้รับความช่วยเหลือด้านมิติสุขภาพ | สำนักงานสาธารณสุขจังหวัดปทุมธานี | <ul style="list-style-type: none"> - สนับสนุนการนำชุดข้อมูลลงทะเบียนในระบบบัญชีข้อมูลภาครัฐ - ทำการปรับปรุงข้อมูลให้เป็นปัจจุบัน | มีรายการสถิติทางการเผยแพร่บนระบบบัญชีข้อมูลภาครัฐ | ✓ | ✓ | ✓ | ✓ | ✓ | |
| 17 | 0080 | จำนวนครัวเรือนตกเกณฑ์ที่ได้รับความช่วยเหลือด้านมิติอาชีพและรายได้ | สำนักงานเกษตรและสหกรณ์จังหวัดปทุมธานี | <ul style="list-style-type: none"> - สนับสนุนการนำชุดข้อมูลลงทะเบียนในระบบบัญชีข้อมูลภาครัฐ - ทำการปรับปรุงข้อมูลให้เป็นปัจจุบัน | มีรายการสถิติทางการเผยแพร่บนระบบบัญชีข้อมูลภาครัฐ | ✓ | ✓ | ✓ | ✓ | ✓ | |
| 18 | 0088 | จำนวนครัวเรือนปลูกข้าวหอมปทุม | สำนักงานเกษตรและสหกรณ์จังหวัดปทุมธานี | <ul style="list-style-type: none"> - สนับสนุนการนำชุดข้อมูลลงทะเบียนในระบบบัญชีข้อมูลภาครัฐ - ทำการปรับปรุงข้อมูลให้เป็นปัจจุบัน | มีรายการสถิติทางการเผยแพร่บนระบบบัญชีข้อมูลภาครัฐ | ✓ | ✓ | ✓ | ✓ | ✓ | |
| 19 | 0093 | จำนวนคลินิกทุกประเภท | สำนักงานสาธารณสุขจังหวัดปทุมธานี | <ul style="list-style-type: none"> - สนับสนุนการนำชุดข้อมูลลงทะเบียนในระบบบัญชีข้อมูลภาครัฐ - ทำการปรับปรุงข้อมูลให้เป็นปัจจุบัน | มีรายการสถิติทางการเผยแพร่บนระบบบัญชีข้อมูลภาครัฐ | ✓ | ✓ | ✓ | ✓ | ✓ | |

ตาราง 24 แนวทางการพัฒนารายการสถิติทางการที่ความพร้อมเผยแพร่ของข้อมูลเป็น Tier 1 ที่หน่วยงานในจังหวัดเป็นเจ้าของข้อมูล (ต่อ)

| ลำดับ | OS ID | รายการสถิติทางการ | หน่วยงาน | แนวทางการพัฒนา | ผลลัพธ์ | ระยะเวลาดำเนินการ ปีงบประมาณ พ.ศ. | | | | | หมายเหตุ |
|-------|-------|---|-------------------------------------|--|---|--------------------------------------|----|----|----|----|----------|
| | | | | | | 66 | 67 | 68 | 69 | 70 | |
| 20 | 0103 | จำนวนจุดติดตั้งเน็ต ประชารัฐ | สำนักงานสถิติจังหวัด ปทุมธานี | - สนับสนุนการนำชุดข้อมูล ลงทะเบียนในระบบบัญชีข้อมูล ภาครัฐ - ทำการปรับปรุงข้อมูลให้เป็น ปัจจุบัน | มีรายการสถิติทางการ เผยแพร่บนระบบบัญชี ข้อมูลภาครัฐ | ✓ | ✓ | ✓ | ✓ | ✓ | |
| 21 | 0106 | จำนวนฐานข้อมูล วัฒนธรรมท้องถิ่นและ ข้อมูลสารสนเทศเพื่อ การท่องเที่ยว | สำนักงานวัฒนธรรม จังหวัดปทุมธานี | - สนับสนุนการนำชุดข้อมูล ลงทะเบียนในระบบบัญชีข้อมูล ภาครัฐ - ทำการปรับปรุงข้อมูลให้เป็น ปัจจุบัน | มีรายการสถิติทางการ เผยแพร่บนระบบบัญชี ข้อมูลภาครัฐ | ✓ | ✓ | ✓ | ✓ | ✓ | |
| 22 | 0109 | จำนวนถนนทางหลวง | แขวงทางหลวงปทุมธานี | - สนับสนุนการนำชุดข้อมูล ลงทะเบียนในระบบบัญชีข้อมูล ภาครัฐ - ทำการปรับปรุงข้อมูลให้เป็น ปัจจุบัน | มีรายการสถิติทางการ เผยแพร่บนระบบบัญชี ข้อมูลภาครัฐ | ✓ | ✓ | ✓ | ✓ | ✓ | |
| 23 | 0110 | จำนวนถนนทางหลวง ชนบท | สำนักงานทางหลวง ชนบทที่ 1 | - สนับสนุนการนำชุดข้อมูล ลงทะเบียนในระบบบัญชีข้อมูล ภาครัฐ - ทำการปรับปรุงข้อมูลให้เป็น ปัจจุบัน | มีรายการสถิติทางการ เผยแพร่บนระบบบัญชี ข้อมูลภาครัฐ | ✓ | ✓ | ✓ | ✓ | ✓ | |

ตาราง 24 แนวทางการพัฒนารายการสถิติทางการที่ความพร้อมเผยแพร่ของข้อมูลเป็น Tier 1 ที่หน่วยงานในจังหวัดเป็นเจ้าของข้อมูล (ต่อ)

| ลำดับ | OS ID | รายการสถิติทางการ | หน่วยงาน | แนวทางการพัฒนา | ผลลัพธ์ | ระยะเวลาดำเนินการ ปีงบประมาณ พ.ศ. | | | | | หมายเหตุ |
|-------|-------|--|--|--|---|--------------------------------------|----|----|----|----|----------|
| | | | | | | 66 | 67 | 68 | 69 | 70 | |
| 24 | 0116 | จำนวนนักเรียน | สำนักงานศึกษาธิการ จังหวัดปทุมธานี | - สนับสนุนการนำชุดข้อมูล ลงทะเบียนในระบบบัญชีข้อมูล ภาครัฐ - ทำการปรับปรุงข้อมูลให้เป็น ปัจจุบัน | มีรายการสถิติทางการ เผยแพร่บนระบบบัญชี ข้อมูลภาครัฐ | ✓ | ✓ | ✓ | ✓ | ✓ | |
| 25 | 0117 | จำนวนนักเรียน/ นักศึกษาสังกัด กศน. | สำนักงานส่งเสริม การศึกษานอกระบบ และการศึกษาตาม อัธยาศัยจังหวัดปทุมธานี | - สนับสนุนการนำชุดข้อมูล ลงทะเบียนในระบบบัญชีข้อมูล ภาครัฐ - ทำการปรับปรุงข้อมูลให้เป็น ปัจจุบัน | มีรายการสถิติทางการ เผยแพร่บนระบบบัญชี ข้อมูลภาครัฐ | ✓ | ✓ | ✓ | ✓ | ✓ | |
| 26 | 0119 | จำนวนนักศึกษา | สำนักงานศึกษาธิการ จังหวัดปทุมธานี | - สนับสนุนการนำชุดข้อมูล ลงทะเบียนในระบบบัญชีข้อมูล ภาครัฐ - ทำการปรับปรุงข้อมูลให้เป็น ปัจจุบัน | มีรายการสถิติทางการ เผยแพร่บนระบบบัญชี ข้อมูลภาครัฐ | ✓ | ✓ | ✓ | ✓ | ✓ | |
| 27 | 0120 | จำนวนเนื้อที่การ เพาะเลี้ยงสัตว์น้ำ | สำนักงานประมงจังหวัด ปทุมธานี | - สนับสนุนการนำชุดข้อมูล ลงทะเบียนในระบบบัญชีข้อมูล ภาครัฐ - ทำการปรับปรุงข้อมูลให้เป็น ปัจจุบัน | มีรายการสถิติทางการ เผยแพร่บนระบบบัญชี ข้อมูลภาครัฐ | ✓ | ✓ | ✓ | ✓ | ✓ | |

ตาราง 24 แนวทางการพัฒนารายการสถิติทางการที่ความพร้อมเผยแพร่ของข้อมูลเป็น Tier 1 ที่หน่วยงานในจังหวัดเป็นเจ้าของข้อมูล (ต่อ)

| ลำดับ | OS ID | รายการสถิติทางการ | หน่วยงาน | แนวทางการพัฒนา | ผลลัพธ์ | ระยะเวลาดำเนินการ ปีงบประมาณ พ.ศ. | | | | | หมายเหตุ |
|-------|-------|--|---|--|---|--------------------------------------|----|----|----|----|----------|
| | | | | | | 66 | 67 | 68 | 69 | 70 | |
| 28 | 0125 | จำนวนโบสถ์คริสต์ | สำนักงาน พระพุทธศาสนาจังหวัด ปทุมธานี | - สนับสนุนการนำชุดข้อมูล ลงทะเบียนในระบบบัญชีข้อมูล ภาครัฐ - ทำการปรับปรุงข้อมูลให้เป็น ปัจจุบัน | มีรายการสถิติทางการ เผยแพร่บนระบบบัญชี ข้อมูลภาครัฐ | ✓ | ✓ | ✓ | ✓ | ✓ | |
| 29 | 0135 | จำนวนราษฎรชาวบ้าน | สำนักงานวัฒนธรรม จังหวัดปทุมธานี | - สนับสนุนการนำชุดข้อมูล ลงทะเบียนในระบบบัญชีข้อมูล ภาครัฐ - ทำการปรับปรุงข้อมูลให้เป็น ปัจจุบัน | มีรายการสถิติทางการ เผยแพร่บนระบบบัญชี ข้อมูลภาครัฐ | ✓ | ✓ | ✓ | ✓ | ✓ | |
| 30 | 0142 | จำนวนแปลงฟาร์มการ ประมงและการ เพาะเลี้ยง | สำนักงานประมงจังหวัด ปทุมธานี | - สนับสนุนการนำชุดข้อมูล ลงทะเบียนในระบบบัญชีข้อมูล ภาครัฐ - ทำการปรับปรุงข้อมูลให้เป็น ปัจจุบัน | มีรายการสถิติทางการ เผยแพร่บนระบบบัญชี ข้อมูลภาครัฐ | ✓ | ✓ | ✓ | ✓ | ✓ | |
| 31 | 0143 | จำนวนแปลงฟาร์มการ ประมงและการ เพาะเลี้ยงสัตว์น้ำที่ได้รับ GAP | สำนักงานประมงจังหวัด ปทุมธานี | - สนับสนุนการนำชุดข้อมูล ลงทะเบียนในระบบบัญชีข้อมูล ภาครัฐ - ทำการปรับปรุงข้อมูลให้เป็น ปัจจุบัน | มีรายการสถิติทางการ เผยแพร่บนระบบบัญชี ข้อมูลภาครัฐ | ✓ | ✓ | ✓ | ✓ | ✓ | |

ตาราง 24 แนวทางการพัฒนารายการสถิติทางการที่ความพร้อมเผยแพร่ของข้อมูลเป็น Tier 1 ที่หน่วยงานในจังหวัดเป็นเจ้าของข้อมูล (ต่อ)

| ลำดับ | OS ID | รายการสถิติทางการ | หน่วยงาน | แนวทางการพัฒนา | ผลลัพธ์ | ระยะเวลาดำเนินการ ปีงบประมาณ พ.ศ. | | | | | หมายเหตุ |
|-------|-------|---|--|--|---|--------------------------------------|----|----|----|----|----------|
| | | | | | | 66 | 67 | 68 | 69 | 70 | |
| 32 | 0147 | จำนวนผู้ใช้ไฟฟ้า | การไฟฟ้าส่วนภูมิภาค เขต 1 (ภาคกลาง) จ. พระนครศรีอยุธยา | - สนับสนุนการนำชุดข้อมูล ลงทะเบียนในระบบบัญชีข้อมูล ภาครัฐ - ทำการปรับปรุงข้อมูลให้เป็น ปัจจุบัน | มีรายการสถิติทางการ เผยแพร่บนระบบบัญชี ข้อมูลภาครัฐ | ✓ | ✓ | ✓ | ✓ | ✓ | |
| 33 | 0152 | จำนวนผู้ประกอบการที่ ขึ้นทะเบียนผลิตภัณฑ์ สินค้าชุมชน จังหวัด ปทุมธานี | สำนักงานพัฒนาชุมชน จังหวัดปทุมธานี | - สนับสนุนการนำชุดข้อมูล ลงทะเบียนในระบบบัญชีข้อมูล ภาครัฐ - ทำการปรับปรุงข้อมูลให้เป็น ปัจจุบัน | มีรายการสถิติทางการ เผยแพร่บนระบบบัญชี ข้อมูลภาครัฐ | ✓ | ✓ | ✓ | ✓ | ✓ | |
| 34 | 0155 | จำนวนผู้ป่วย โรคเบาหวาน | สำนักงานสาธารณสุข จังหวัดปทุมธานี | - สนับสนุนการนำชุดข้อมูล ลงทะเบียนในระบบบัญชีข้อมูล ภาครัฐ - ทำการปรับปรุงข้อมูลให้เป็น ปัจจุบัน | มีรายการสถิติทางการ เผยแพร่บนระบบบัญชี ข้อมูลภาครัฐ | ✓ | ✓ | ✓ | ✓ | ✓ | |
| 35 | 0156 | จำนวนผู้ป่วยโรคมะเร็ง | สำนักงานสาธารณสุข จังหวัดปทุมธานี | - สนับสนุนการนำชุดข้อมูล ลงทะเบียนในระบบบัญชีข้อมูล ภาครัฐ - ทำการปรับปรุงข้อมูลให้เป็น ปัจจุบัน | มีรายการสถิติทางการ เผยแพร่บนระบบบัญชี ข้อมูลภาครัฐ | ✓ | ✓ | ✓ | ✓ | ✓ | |

ตาราง 24 แนวทางการพัฒนารายการสถิติทางการที่ความพร้อมเผยแพร่ของข้อมูลเป็น Tier 1 ที่หน่วยงานในจังหวัดเป็นเจ้าของข้อมูล (ต่อ)

| ลำดับ | OS ID | รายการสถิติทางการ | หน่วยงาน | แนวทางการพัฒนา | ผลลัพธ์ | ระยะเวลาดำเนินการ ปีงบประมาณ พ.ศ. | | | | | หมายเหตุ |
|-------|-------|-------------------------------------|---|--|---|--------------------------------------|----|----|----|----|----------|
| | | | | | | 66 | 67 | 68 | 69 | 70 | |
| 36 | 0167 | จำนวนพยาบาล | สำนักงานสาธารณสุข จังหวัดปทุมธานี | - สนับสนุนการนำชุดข้อมูล ลงทะเบียนในระบบบัญชีข้อมูล ภาครัฐ - ทำการปรับปรุงข้อมูลให้เป็น ปัจจุบัน | มีรายการสถิติทางการ เผยแพร่บนระบบบัญชี ข้อมูลภาครัฐ | ✓ | ✓ | ✓ | ✓ | ✓ | |
| 37 | 0169 | จำนวนพื้นที่เพาะปลูก กล้วยหอมทอง | สำนักงานเกษตรและ สหกรณ์จังหวัดปทุมธานี | - สนับสนุนการนำชุดข้อมูล ลงทะเบียนในระบบบัญชีข้อมูล ภาครัฐ - ทำการปรับปรุงข้อมูลให้เป็น ปัจจุบัน | มีรายการสถิติทางการ เผยแพร่บนระบบบัญชี ข้อมูลภาครัฐ | ✓ | ✓ | ✓ | ✓ | ✓ | |
| 38 | 0170 | จำนวนพื้นที่เพาะปลูก ข้าว | สำนักงานเกษตรและ สหกรณ์จังหวัดปทุมธานี | - สนับสนุนการนำชุดข้อมูล ลงทะเบียนในระบบบัญชีข้อมูล ภาครัฐ - ทำการปรับปรุงข้อมูลให้เป็น ปัจจุบัน | มีรายการสถิติทางการ เผยแพร่บนระบบบัญชี ข้อมูลภาครัฐ | ✓ | ✓ | ✓ | ✓ | ✓ | |
| 39 | 0173 | จำนวนพื้นที่เพาะเลี้ยง ปลาดุก | สำนักงานเกษตรและ สหกรณ์จังหวัดปทุมธานี | - สนับสนุนการนำชุดข้อมูล ลงทะเบียนในระบบบัญชีข้อมูล ภาครัฐ - ทำการปรับปรุงข้อมูลให้เป็น ปัจจุบัน | มีรายการสถิติทางการ เผยแพร่บนระบบบัญชี ข้อมูลภาครัฐ | ✓ | ✓ | ✓ | ✓ | ✓ | |

ตาราง 24 แนวทางการพัฒนารายการสถิติทางการที่ความพร้อมเผยแพร่ของข้อมูลเป็น Tier 1 ที่หน่วยงานในจังหวัดเป็นเจ้าของข้อมูล (ต่อ)

| ลำดับ | OS ID | รายการสถิติทางการ | หน่วยงาน | แนวทางการพัฒนา | ผลลัพธ์ | ระยะเวลาดำเนินการ ปีงบประมาณ พ.ศ. | | | | | หมายเหตุ |
|-------|-------|--|---|--|---|--------------------------------------|----|----|----|----|----------|
| | | | | | | 66 | 67 | 68 | 69 | 70 | |
| 40 | 0174 | จำนวนแพทย์ | สำนักงานสาธารณสุข จังหวัดปทุมธานี | - สนับสนุนการนำชุดข้อมูล ลงทะเบียนในระบบบัญชีข้อมูล ภาครัฐ - ทำการปรับปรุงข้อมูลให้เป็น ปัจจุบัน | มีรายการสถิติทางการ เผยแพร่บนระบบบัญชี ข้อมูลภาครัฐ | ✓ | ✓ | ✓ | ✓ | ✓ | |
| 41 | 0176 | จำนวนมัชยิส | สำนักงาน พระพุทธศาสนาจังหวัด ปทุมธานี | - สนับสนุนการนำชุดข้อมูล ลงทะเบียนในระบบบัญชีข้อมูล ภาครัฐ - ทำการปรับปรุงข้อมูลให้เป็น ปัจจุบัน | มีรายการสถิติทางการ เผยแพร่บนระบบบัญชี ข้อมูลภาครัฐ | ✓ | ✓ | ✓ | ✓ | ✓ | |
| 42 | 0183 | จำนวนร้านค้าที่จำหน่าย สินค้าเกษตรและอาหาร ที่ได้รับการรับรองภายใต้ สัญลักษณ์ Q | สำนักงานปศุสัตว์จังหวัด ปทุมธานี | - สนับสนุนการนำชุดข้อมูล ลงทะเบียนในระบบบัญชีข้อมูล ภาครัฐ - ทำการปรับปรุงข้อมูลให้เป็น ปัจจุบัน | มีรายการสถิติทางการ เผยแพร่บนระบบบัญชี ข้อมูลภาครัฐ | ✓ | ✓ | ✓ | ✓ | ✓ | |
| 43 | 0186 | จำนวนรายชื่อหมู่บ้าน ชุมชนท่องเที่ยว OTOP นวัตวิถี | สำนักงานพัฒนาชุมชน จังหวัดปทุมธานี | - สนับสนุนการนำชุดข้อมูล ลงทะเบียนในระบบบัญชีข้อมูล ภาครัฐ - ทำการปรับปรุงข้อมูลให้เป็น ปัจจุบัน | มีรายการสถิติทางการ เผยแพร่บนระบบบัญชี ข้อมูลภาครัฐ | ✓ | ✓ | ✓ | ✓ | ✓ | |

ตาราง 24 แนวทางการพัฒนารายการสถิติทางการที่ความพร้อมเผยแพร่ของข้อมูลเป็น Tier 1 ที่หน่วยงานในจังหวัดเป็นเจ้าของข้อมูล (ต่อ)

| ลำดับ | OS ID | รายการสถิติทางการ | หน่วยงาน | แนวทางการพัฒนา | ผลลัพธ์ | ระยะเวลาดำเนินการ ปีงบประมาณ พ.ศ. | | | | | หมายเหตุ |
|-------|-------|----------------------|---|--|---|--------------------------------------|----|----|----|----|----------|
| | | | | | | 66 | 67 | 68 | 69 | 70 | |
| 44 | 0203 | จำนวนโรงพยาบาล | สำนักงานสาธารณสุข จังหวัดปทุมธานี | - สนับสนุนการนำชุดข้อมูล ลงทะเบียนในระบบบัญชีข้อมูล ภาครัฐ - ทำการปรับปรุงข้อมูลให้เป็น ปัจจุบัน | มีรายการสถิติทางการ เผยแพร่บนระบบบัญชี ข้อมูลภาครัฐ | ✓ | ✓ | ✓ | ✓ | ✓ | |
| 45 | 0204 | จำนวนโรงเรียน | สำนักงานศึกษาธิการ จังหวัดปทุมธานี | - สนับสนุนการนำชุดข้อมูล ลงทะเบียนในระบบบัญชีข้อมูล ภาครัฐ - ทำการปรับปรุงข้อมูลให้เป็น ปัจจุบัน | มีรายการสถิติทางการ เผยแพร่บนระบบบัญชี ข้อมูลภาครัฐ | ✓ | ✓ | ✓ | ✓ | ✓ | |
| 46 | 0210 | จำนวนวัด | สำนักงาน พระพุทธศาสนาจังหวัด ปทุมธานี | - สนับสนุนการนำชุดข้อมูล ลงทะเบียนในระบบบัญชีข้อมูล ภาครัฐ - ทำการปรับปรุงข้อมูลให้เป็น ปัจจุบัน | มีรายการสถิติทางการ เผยแพร่บนระบบบัญชี ข้อมูลภาครัฐ | ✓ | ✓ | ✓ | ✓ | ✓ | |
| 47 | 0212 | จำนวนศูนย์ ICT ชุมชน | สำนักงานสถิติจังหวัด ปทุมธานี | - สนับสนุนการนำชุดข้อมูล ลงทะเบียนในระบบบัญชีข้อมูล ภาครัฐ - ทำการปรับปรุงข้อมูลให้เป็น ปัจจุบัน | มีรายการสถิติทางการ เผยแพร่บนระบบบัญชี ข้อมูลภาครัฐ | ✓ | ✓ | ✓ | ✓ | ✓ | |

ตาราง 24 แนวทางการพัฒนารายการสถิติทางการที่ความพร้อมเผยแพร่ของข้อมูลเป็น Tier 1 ที่หน่วยงานในจังหวัดเป็นเจ้าของข้อมูล (ต่อ)

| ลำดับ | OS ID | รายการสถิติทางการ | หน่วยงาน | แนวทางการพัฒนา | ผลลัพธ์ | ระยะเวลาดำเนินการ ปีงบประมาณ พ.ศ. | | | | | หมายเหตุ |
|-------|-------|---|---|--|---|--------------------------------------|----|----|----|----|----------|
| | | | | | | 66 | 67 | 68 | 69 | 70 | |
| 48 | 0214 | จำนวนศูนย์ดิจิทัลชุมชน | สำนักงานสถิติจังหวัด ปทุมธานี | - สนับสนุนการนำชุดข้อมูล ลงทะเบียนในระบบบัญชีข้อมูล ภาครัฐ - ทำการปรับปรุงข้อมูลให้เป็น ปัจจุบัน | มีรายการสถิติทางการ เผยแพร่บนระบบบัญชี ข้อมูลภาครัฐ | ✓ | ✓ | ✓ | ✓ | ✓ | |
| 49 | 0226 | จำนวนสถานศึกษา | สำนักงานศึกษาธิการ จังหวัดปทุมธานี | - สนับสนุนการนำชุดข้อมูล ลงทะเบียนในระบบบัญชีข้อมูล ภาครัฐ - ทำการปรับปรุงข้อมูลให้เป็น ปัจจุบัน | มีรายการสถิติทางการ เผยแพร่บนระบบบัญชี ข้อมูลภาครัฐ | ✓ | ✓ | ✓ | ✓ | ✓ | |
| 50 | 0230 | จำนวนสำนักสงฆ์ | สำนักงาน พระพุทธศาสนาจังหวัด ปทุมธานี | - สนับสนุนการนำชุดข้อมูล ลงทะเบียนในระบบบัญชีข้อมูล ภาครัฐ - ทำการปรับปรุงข้อมูลให้เป็น ปัจจุบัน | มีรายการสถิติทางการ เผยแพร่บนระบบบัญชี ข้อมูลภาครัฐ | ✓ | ✓ | ✓ | ✓ | ✓ | |
| 51 | 0233 | จำนวนสินค้าเกษตรที่ ได้รับการส่งเสริมการ แปรรูป | สำนักงานเกษตรและ สหกรณ์จังหวัดปทุมธานี | - สนับสนุนการนำชุดข้อมูล ลงทะเบียนในระบบบัญชีข้อมูล ภาครัฐ - ทำการปรับปรุงข้อมูลให้เป็น ปัจจุบัน | มีรายการสถิติทางการ เผยแพร่บนระบบบัญชี ข้อมูลภาครัฐ | ✓ | ✓ | ✓ | ✓ | ✓ | |

ตาราง 24 แนวทางการพัฒนารายการสถิติทางการที่ความพร้อมเผยแพร่ของข้อมูลเป็น Tier 1 ที่หน่วยงานในจังหวัดเป็นเจ้าของข้อมูล (ต่อ)

| ลำดับ | OS ID | รายการสถิติทางการ | หน่วยงาน | แนวทางการพัฒนา | ผลลัพธ์ | ระยะเวลาดำเนินการ ปีงบประมาณ พ.ศ. | | | | | หมายเหตุ |
|-------|-------|--|---------------------------------|--|---|--------------------------------------|----|----|----|----|----------|
| | | | | | | 66 | 67 | 68 | 69 | 70 | |
| 52 | 0240 | จำนวนหมู่บ้าน/ชุมชนที่เข้าร่วมโครงการส่งเสริมความรักชาติ รักถิ่น รู้รักสามัคคี จังหวัดปทุมธานี | ที่ทำการปกครองจังหวัดปทุมธานี | <ul style="list-style-type: none"> - สนับสนุนการนำชุดข้อมูลลงทะเบียนในระบบบัญชีข้อมูลภาครัฐ - ทำการปรับปรุงข้อมูลให้เป็นปัจจุบัน | มีรายการสถิติทางการเผยแพร่บนระบบบัญชีข้อมูลภาครัฐ | ✓ | ✓ | ✓ | ✓ | ✓ | |
| 53 | 0241 | จำนวนหมู่บ้านและชุมชนที่ไม่มีปัญหาเสพติด | ที่ทำการปกครองจังหวัดปทุมธานี | <ul style="list-style-type: none"> - สนับสนุนการนำชุดข้อมูลลงทะเบียนในระบบบัญชีข้อมูลภาครัฐ - ทำการปรับปรุงข้อมูลให้เป็นปัจจุบัน | มีรายการสถิติทางการเผยแพร่บนระบบบัญชีข้อมูลภาครัฐ | ✓ | ✓ | ✓ | ✓ | ✓ | |
| 54 | 0244 | จำนวนแหล่งน้ำ | สำนักงานชลประทานจังหวัดปทุมธานี | <ul style="list-style-type: none"> - สนับสนุนการนำชุดข้อมูลลงทะเบียนในระบบบัญชีข้อมูลภาครัฐ - ทำการปรับปรุงข้อมูลให้เป็นปัจจุบัน | มีรายการสถิติทางการเผยแพร่บนระบบบัญชีข้อมูลภาครัฐ | ✓ | ✓ | ✓ | ✓ | ✓ | |
| 55 | 0245 | จำนวนแหล่งสินค้าปลอดภัยที่ได้รับการรับรองปศุสัตว์ OK จากกรมปศุสัตว์ | สำนักงานปศุสัตว์จังหวัดปทุมธานี | <ul style="list-style-type: none"> - สนับสนุนการนำชุดข้อมูลลงทะเบียนในระบบบัญชีข้อมูลภาครัฐ - ทำการปรับปรุงข้อมูลให้เป็นปัจจุบัน | มีรายการสถิติทางการเผยแพร่บนระบบบัญชีข้อมูลภาครัฐ | ✓ | ✓ | ✓ | ✓ | ✓ | |

ตาราง 24 แนวทางการพัฒนารายการสถิติทางการที่ความพร้อมเผยแพร่ของข้อมูลเป็น Tier 1 ที่หน่วยงานในจังหวัดเป็นเจ้าของข้อมูล (ต่อ)

| ลำดับ | OS ID | รายการสถิติทางการ | หน่วยงาน | แนวทางการพัฒนา | ผลลัพธ์ | ระยะเวลาดำเนินการ ปีงบประมาณ พ.ศ. | | | | | หมายเหตุ |
|-------|-------|-------------------------------------|--|--|---|--------------------------------------|----|----|----|----|----------|
| | | | | | | 66 | 67 | 68 | 69 | 70 | |
| 56 | 0255 | ประชากรจากการทะเบียน | ที่ทำการปกครองจังหวัดปทุมธานี | - สนับสนุนการนำชุดข้อมูลลงทะเบียนในระบบบัญชีข้อมูลภาครัฐ - ทำการปรับปรุงข้อมูลให้เป็นปัจจุบัน | มีรายการสถิติทางการเผยแพร่บนระบบบัญชีข้อมูลภาครัฐ | ✓ | ✓ | ✓ | ✓ | ✓ | |
| 57 | 0261 | ปริมาณการใช้น้ำประปา | สำนักงานการประปาเขต 2 จังหวัดปทุมธานี | - สนับสนุนการนำชุดข้อมูลลงทะเบียนในระบบบัญชีข้อมูลภาครัฐ - ทำการปรับปรุงข้อมูลให้เป็นปัจจุบัน | มีรายการสถิติทางการเผยแพร่บนระบบบัญชีข้อมูลภาครัฐ | ✓ | ✓ | ✓ | ✓ | ✓ | |
| 58 | 0264 | ปริมาณขยะขยะอันตรายที่เกิดขึ้นต่อปี | สำนักงานส่งเสริมการปกครองท้องถิ่นจังหวัดปทุมธานี | - สนับสนุนการนำชุดข้อมูลลงทะเบียนในระบบบัญชีข้อมูลภาครัฐ - ทำการปรับปรุงข้อมูลให้เป็นปัจจุบัน | มีรายการสถิติทางการเผยแพร่บนระบบบัญชีข้อมูลภาครัฐ | ✓ | ✓ | ✓ | ✓ | ✓ | |
| 59 | 0265 | ปริมาณขยะติดเชื้อที่เกิดขึ้นต่อปี | สำนักงานสาธารณสุขจังหวัดปทุมธานี | - สนับสนุนการนำชุดข้อมูลลงทะเบียนในระบบบัญชีข้อมูลภาครัฐ - ทำการปรับปรุงข้อมูลให้เป็นปัจจุบัน | มีรายการสถิติทางการเผยแพร่บนระบบบัญชีข้อมูลภาครัฐ | ✓ | ✓ | ✓ | ✓ | ✓ | |

ตาราง 24 แนวทางการพัฒนารายการสถิติทางการที่ความพร้อมเผยแพร่ของข้อมูลเป็น Tier 1 ที่หน่วยงานในจังหวัดเป็นเจ้าของข้อมูล (ต่อ)

| ลำดับ | OS ID | รายการสถิติทางการ | หน่วยงาน | แนวทางการพัฒนา | ผลลัพธ์ | ระยะเวลาดำเนินการ ปีงบประมาณ พ.ศ. | | | | | หมายเหตุ |
|-------|-------|--------------------------------------|--|--|---|--------------------------------------|----|----|----|----|----------|
| | | | | | | 66 | 67 | 68 | 69 | 70 | |
| 60 | 0268 | ปริมาณขยะมูลฝอย | สำนักงานส่งเสริมการปกครองท้องถิ่นจังหวัดปทุมธานี | - สนับสนุนการนำชุดข้อมูลลงทะเบียนในระบบบัญชีข้อมูลภาครัฐ - ทำการปรับปรุงข้อมูลให้เป็นปัจจุบัน | มีรายการสถิติทางการเผยแพร่บนระบบบัญชีข้อมูลภาครัฐ | ✓ | ✓ | ✓ | ✓ | ✓ | |
| 61 | 0269 | ปริมาณขยะมูลฝอยชุมชนที่เก็บขน | สำนักงานส่งเสริมการปกครองท้องถิ่นจังหวัดปทุมธานี | - สนับสนุนการนำชุดข้อมูลลงทะเบียนในระบบบัญชีข้อมูลภาครัฐ - ทำการปรับปรุงข้อมูลให้เป็นปัจจุบัน | มีรายการสถิติทางการเผยแพร่บนระบบบัญชีข้อมูลภาครัฐ | ✓ | ✓ | ✓ | ✓ | ✓ | |
| 62 | 0271 | ปริมาณขยะมูลฝอยที่ถูกนำไปใช้ประโยชน์ | สำนักงานส่งเสริมการปกครองท้องถิ่นจังหวัดปทุมธานี | - สนับสนุนการนำชุดข้อมูลลงทะเบียนในระบบบัญชีข้อมูลภาครัฐ - ทำการปรับปรุงข้อมูลให้เป็นปัจจุบัน | มีรายการสถิติทางการเผยแพร่บนระบบบัญชีข้อมูลภาครัฐ | ✓ | ✓ | ✓ | ✓ | ✓ | |
| 63 | 0272 | ปริมาณขยะอันตรายที่เกิดขึ้นต่อปี | สำนักงานส่งเสริมการปกครองท้องถิ่นจังหวัดปทุมธานี | - สนับสนุนการนำชุดข้อมูลลงทะเบียนในระบบบัญชีข้อมูลภาครัฐ - ทำการปรับปรุงข้อมูลให้เป็นปัจจุบัน | มีรายการสถิติทางการเผยแพร่บนระบบบัญชีข้อมูลภาครัฐ | ✓ | ✓ | ✓ | ✓ | ✓ | |

ตาราง 24 แนวทางการพัฒนารายการสถิติทางการที่ความพร้อมเผยแพร่ของข้อมูลเป็น Tier 1 ที่หน่วยงานในจังหวัดเป็นเจ้าของข้อมูล (ต่อ)

| ลำดับ | OS ID | รายการสถิติทางการ | หน่วยงาน | แนวทางการพัฒนา | ผลลัพธ์ | ระยะเวลาดำเนินการ ปีงบประมาณ พ.ศ. | | | | | หมายเหตุ |
|-------|-------|--------------------------------------|---|--|---|--------------------------------------|----|----|----|----|----------|
| | | | | | | 66 | 67 | 68 | 69 | 70 | |
| 64 | 0275 | ปริมาณน้ำเสียจาก โรงงานอุตสาหกรรม | สำนักงานอุตสาหกรรม จังหวัดปทุมธานี | - สนับสนุนการนำชุดข้อมูล ลงทะเบียนในระบบบัญชีข้อมูล ภาครัฐ - ทำการปรับปรุงข้อมูลให้เป็น ปัจจุบัน | มีรายการสถิติทางการ เผยแพร่บนระบบบัญชี ข้อมูลภาครัฐ | ✓ | ✓ | ✓ | ✓ | ✓ | |
| 65 | 0276 | ปริมาณผลผลิตกล้วย หอมทอง | สำนักงานเกษตรและ สหกรณ์จังหวัดปทุมธานี | - สนับสนุนการนำชุดข้อมูล ลงทะเบียนในระบบบัญชีข้อมูล ภาครัฐ - ทำการปรับปรุงข้อมูลให้เป็น ปัจจุบัน | มีรายการสถิติทางการ เผยแพร่บนระบบบัญชี ข้อมูลภาครัฐ | ✓ | ✓ | ✓ | ✓ | ✓ | |
| 66 | 0277 | ปริมาณผลผลิตข้าว | สำนักงานเกษตรและ สหกรณ์จังหวัดปทุมธานี | - สนับสนุนการนำชุดข้อมูล ลงทะเบียนในระบบบัญชีข้อมูล ภาครัฐ - ทำการปรับปรุงข้อมูลให้เป็น ปัจจุบัน | มีรายการสถิติทางการ เผยแพร่บนระบบบัญชี ข้อมูลภาครัฐ | ✓ | ✓ | ✓ | ✓ | ✓ | |
| 67 | 0278 | ปริมาณผลผลิตปลาดุก | สำนักงานเกษตรและ สหกรณ์จังหวัดปทุมธานี | - สนับสนุนการนำชุดข้อมูล ลงทะเบียนในระบบบัญชีข้อมูล ภาครัฐ - ทำการปรับปรุงข้อมูลให้เป็น ปัจจุบัน | มีรายการสถิติทางการ เผยแพร่บนระบบบัญชี ข้อมูลภาครัฐ | ✓ | ✓ | ✓ | ✓ | ✓ | |

ตาราง 24 แนวทางการพัฒนารายการสถิติทางการที่ความพร้อมเผยแพร่ของข้อมูลเป็น Tier 1 ที่หน่วยงานในจังหวัดเป็นเจ้าของข้อมูล (ต่อ)

| ลำดับ | OS ID | รายการสถิติทางการ | หน่วยงาน | แนวทางการพัฒนา | ผลลัพธ์ | ระยะเวลาดำเนินการ ปีงบประมาณ พ.ศ. | | | | | หมายเหตุ |
|-------|-------|---|-----------------------------------|--|---|--------------------------------------|----|----|----|----|----------|
| | | | | | | 66 | 67 | 68 | 69 | 70 | |
| 68 | 0282 | ปริมาณผลผลิตสัตว์น้ำที่ได้รับการรับรองมาตรฐานสินค้าเกษตรปลอดภัย(GAP) | สำนักงานประมงจังหวัดปทุมธานี | - สนับสนุนการนำชุดข้อมูลลงทะเบียนในระบบบัญชีข้อมูลภาครัฐ - ทำการปรับปรุงข้อมูลให้เป็นปัจจุบัน | มีรายการสถิติทางการเผยแพร่บนระบบบัญชีข้อมูลภาครัฐ | ✓ | ✓ | ✓ | ✓ | ✓ | |
| 69 | 0283 | ปริมาณวัสดุที่ไม่ใช้แล้วจากโรงงานอุตสาหกรรม | สำนักงานอุตสาหกรรมจังหวัดปทุมธานี | - สนับสนุนการนำชุดข้อมูลลงทะเบียนในระบบบัญชีข้อมูลภาครัฐ - ทำการปรับปรุงข้อมูลให้เป็นปัจจุบัน | มีรายการสถิติทางการเผยแพร่บนระบบบัญชีข้อมูลภาครัฐ | ✓ | ✓ | ✓ | ✓ | ✓ | |
| 70 | 0289 | ผู้ได้รับอนุญาตการใช้พลังงานแสงอาทิตย์ ที่แจ้งกับ กกพ.ในจังหวัดปทุมธานี | สำนักงานพลังงานจังหวัดปทุมธานี | - สนับสนุนการนำชุดข้อมูลลงทะเบียนในระบบบัญชีข้อมูลภาครัฐ - ทำการปรับปรุงข้อมูลให้เป็นปัจจุบัน | มีรายการสถิติทางการเผยแพร่บนระบบบัญชีข้อมูลภาครัฐ | ✓ | ✓ | ✓ | ✓ | ✓ | |
| 71 | 0293 | แผนพัฒนาจังหวัดปทุมธานี | สำนักงานจังหวัดปทุมธานี | - สนับสนุนการนำชุดข้อมูลลงทะเบียนในระบบบัญชีข้อมูลภาครัฐ - ทำการปรับปรุงข้อมูลให้เป็นปัจจุบัน | มีรายการสถิติทางการเผยแพร่บนระบบบัญชีข้อมูลภาครัฐ | ✓ | ✓ | ✓ | ✓ | ✓ | |

ตาราง 24 แนวทางการพัฒนารายการสถิติทางการที่ความพร้อมเผยแพร่ของข้อมูลเป็น Tier 1 ที่หน่วยงานในจังหวัดเป็นเจ้าของข้อมูล (ต่อ)

| ลำดับ | OS ID | รายการสถิติทางการ | หน่วยงาน | แนวทางการพัฒนา | ผลลัพธ์ | ระยะเวลาดำเนินการ ปีงบประมาณ พ.ศ. | | | | | หมายเหตุ |
|-------|-------|---------------------------------------|---|--|---|--------------------------------------|----|----|----|----|----------|
| | | | | | | 66 | 67 | 68 | 69 | 70 | |
| 72 | 0294 | พื้นที่เพาะปลูกข้าวหอม ปทุม | สำนักงานเกษตรและ สหกรณ์จังหวัดปทุมธานี | - สนับสนุนการนำชุดข้อมูล ลงทะเบียนในระบบบัญชีข้อมูล ภาครัฐ - ทำการปรับปรุงข้อมูลให้เป็น ปัจจุบัน | มีรายการสถิติทางการ เผยแพร่บนระบบบัญชี ข้อมูลภาครัฐ | ✓ | ✓ | ✓ | ✓ | ✓ | |
| 73 | 0296 | มูลค่าการผลิตกล้วยหอม ทอง | สำนักงานเกษตรและ สหกรณ์จังหวัดปทุมธานี | - สนับสนุนการนำชุดข้อมูล ลงทะเบียนในระบบบัญชีข้อมูล ภาครัฐ - ทำการปรับปรุงข้อมูลให้เป็น ปัจจุบัน | มีรายการสถิติทางการ เผยแพร่บนระบบบัญชี ข้อมูลภาครัฐ | ✓ | ✓ | ✓ | ✓ | ✓ | |
| 74 | 0297 | มูลค่าการผลิตข้าว | สำนักงานเกษตรและ สหกรณ์จังหวัดปทุมธานี | - สนับสนุนการนำชุดข้อมูล ลงทะเบียนในระบบบัญชีข้อมูล ภาครัฐ - ทำการปรับปรุงข้อมูลให้เป็น ปัจจุบัน | มีรายการสถิติทางการ เผยแพร่บนระบบบัญชี ข้อมูลภาครัฐ | ✓ | ✓ | ✓ | ✓ | ✓ | |
| 75 | 0300 | ยกระดับคุณภาพชีวิตคน จนขั้นพื้นฐาน | สำนักงานสถิติจังหวัด ปทุมธานี | - สนับสนุนการนำชุดข้อมูล ลงทะเบียนในระบบบัญชีข้อมูล ภาครัฐ - ทำการปรับปรุงข้อมูลให้เป็น ปัจจุบัน | มีรายการสถิติทางการ เผยแพร่บนระบบบัญชี ข้อมูลภาครัฐ | ✓ | ✓ | ✓ | ✓ | ✓ | |

ตาราง 24 แนวทางการพัฒนารายการสถิติทางการที่ความพร้อมเผยแพร่ของข้อมูลเป็น Tier 1 ที่หน่วยงานในจังหวัดเป็นเจ้าของข้อมูล (ต่อ)

| ลำดับ | OS ID | รายการสถิติทางการ | หน่วยงาน | แนวทางการพัฒนา | ผลลัพธ์ | ระยะเวลาดำเนินการ ปีงบประมาณ พ.ศ. | | | | | หมายเหตุ |
|-------|-------|--|---------------------------------------|--|---|--------------------------------------|----|----|----|----|----------|
| | | | | | | 66 | 67 | 68 | 69 | 70 | |
| 76 | 0310 | ร้านอาหารวัดตุติบ ปลอดภัย เลือกใช้สินค้า Q (Q Restaurant) | สำนักงานปศุสัตว์ จังหวัดปทุมธานี | - สนับสนุนการนำชุดข้อมูล ลงทะเบียนในระบบบัญชีข้อมูล ภาครัฐ - ทำการปรับปรุงข้อมูลให้เป็น ปัจจุบัน | มีรายการสถิติทางการ เผยแพร่บนระบบบัญชี ข้อมูลภาครัฐ | ✓ | ✓ | ✓ | ✓ | ✓ | |
| 77 | 0311 | รายงานความเคลื่อนไหว การลงทุนอุตสาหกรรม ของจังหวัดปทุมธานี | สำนักงานอุตสาหกรรม จังหวัดปทุมธานี | - สนับสนุนการนำชุดข้อมูล ลงทะเบียนในระบบบัญชีข้อมูล ภาครัฐ - ทำการปรับปรุงข้อมูลให้เป็น ปัจจุบัน | มีรายการสถิติทางการ เผยแพร่บนระบบบัญชี ข้อมูลภาครัฐ | ✓ | ✓ | ✓ | ✓ | ✓ | |
| 78 | 0312 | รายชื่อผู้ประกอบการ คัดแยกวัสดุที่ไม่ใช่แล้ว | สำนักงานอุตสาหกรรม จังหวัดปทุมธานี | - สนับสนุนการนำชุดข้อมูล ลงทะเบียนในระบบบัญชีข้อมูล ภาครัฐ - ทำการปรับปรุงข้อมูลให้เป็น ปัจจุบัน | มีรายการสถิติทางการ เผยแพร่บนระบบบัญชี ข้อมูลภาครัฐ | ✓ | ✓ | ✓ | ✓ | ✓ | |
| 79 | 0324 | รายได้จากการจำหน่าย สินค้า OTOP | สำนักงานพัฒนาชุมชน จังหวัดปทุมธานี | - สนับสนุนการนำชุดข้อมูล ลงทะเบียนในระบบบัญชีข้อมูล ภาครัฐ - ทำการปรับปรุงข้อมูลให้เป็น ปัจจุบัน | มีรายการสถิติทางการ เผยแพร่บนระบบบัญชี ข้อมูลภาครัฐ | ✓ | ✓ | ✓ | ✓ | ✓ | |

ตาราง 24 แนวทางการพัฒนารายการสถิติทางการที่ความพร้อมเผยแพร่ของข้อมูลเป็น Tier 1 ที่หน่วยงานในจังหวัดเป็นเจ้าของข้อมูล (ต่อ)

| ลำดับ | OS ID | รายการสถิติทางการ | หน่วยงาน | แนวทางการพัฒนา | ผลลัพธ์ | ระยะเวลาดำเนินการ ปีงบประมาณ พ.ศ. | | | | | หมายเหตุ |
|-------|-------|---|-----------------------------------|--|---|--------------------------------------|----|----|----|----|----------|
| | | | | | | 66 | 67 | 68 | 69 | 70 | |
| 80 | 0329 | รายได้ตามช่องทางการจำหน่ายผลิตภัณฑ์ชุมชน | สำนักงานพัฒนาชุมชนจังหวัดปทุมธานี | <ul style="list-style-type: none"> - สนับสนุนการนำชุดข้อมูลลงทะเบียนในระบบบัญชีข้อมูลภาครัฐ - ทำการปรับปรุงข้อมูลให้เป็นปัจจุบัน | มีรายการสถิติทางการเผยแพร่บนระบบบัญชีข้อมูลภาครัฐ | ✓ | ✓ | ✓ | ✓ | ✓ | |
| 81 | 0353 | จำนวนสัตว์หรือซากสัตว์ เข้า ออก หรือผ่านภายในเขตโรคระบาดชั่วคราว เขตโรคระบาดหรือเขตเฝ้าระวังโรคระบาด จ.ปทุมธานี | สำนักงานปศุสัตว์จังหวัดปทุมธานี | <ul style="list-style-type: none"> - สนับสนุนการนำชุดข้อมูลลงทะเบียนในระบบบัญชีข้อมูลภาครัฐ - ทำการปรับปรุงข้อมูลให้เป็นปัจจุบัน | มีรายการสถิติทางการเผยแพร่บนระบบบัญชีข้อมูลภาครัฐ | ✓ | ✓ | ✓ | ✓ | ✓ | |

4.2.2.2 แนวทางการพัฒนารายการสถิติทางการที่ความพร้อมเผยแพร่ของข้อมูลเป็น Tier 2 (มีหน่วยงานรับผิดชอบ)

การพัฒนารายการสถิติทางการที่ความพร้อมเผยแพร่ของข้อมูลเป็น Tier 2 (มีหน่วยงานรับผิดชอบ) เป็นการดำเนินการพัฒนาเฉพาะรายการสถิติทางการที่มีค่านิยมและวิธีการผลิต มีหน่วยงานรับผิดชอบ แต่ยังไม่พร้อมเผยแพร่ (Tier 2) ที่หน่วยงานในจังหวัดเป็นเจ้าของข้อมูล ดังนั้น จำเป็นต้องมีแนวทางการพัฒนารายการสถิติทางการเพื่อให้มีคุณภาพและมาตรฐานสถิติที่สามารถนำไปใช้ในการตัดสินใจได้ โดยรายการสถิติทางการที่ความพร้อมเผยแพร่ของข้อมูลเป็น Tier 2 (มีหน่วยงานรับผิดชอบ) มีจำนวน 93 รายการ โดยรายละเอียดแสดงดังตาราง 25

ตาราง 25 แนวทางการพัฒนารายการสถิติทางการที่ความพร้อมเผยแพร่ของข้อมูลเป็น Tier 2 (มีหน่วยงานรับผิดชอบ) ที่หน่วยงานในจังหวัดเป็นเจ้าของข้อมูล

| ลำดับ | OS ID | รายการสถิติทางการ | หน่วยงาน | แนวทางการพัฒนา | ผลลัพธ์ | ระยะเวลาดำเนินการ ปีงบประมาณ พ.ศ. | | | | | หมายเหตุ |
|-------|-------|-----------------------------------|------------------------------|---|---|--------------------------------------|----|----|----|----|----------|
| | | | | | | 66 | 67 | 68 | 69 | 70 | |
| 1 | 0030 | จำนวนรถจดทะเบียน (สะสม) | สำนักงานขนส่งจังหวัดปทุมธานี | <ul style="list-style-type: none"> - สร้างความรู้ ความเข้าใจในความจำเป็นของบัญชีสถิติทางการ - พัฒนาการจัดเก็บข้อมูล และสนับสนุนการ นำชุดข้อมูล ลงทะเบียน ใน ระบบบัญชีข้อมูลภาครัฐ มีรายการสถิติทางการเผยแพร่บนระบบบัญชีข้อมูลภาครัฐ | มีรายการสถิติทางการเผยแพร่บนระบบบัญชีข้อมูลภาครัฐ | | ✓ | ✓ | ✓ | ✓ | |
| 2 | 0031 | จำนวนรถจดทะเบียนใหม่ | สำนักงานขนส่งจังหวัดปทุมธานี | <ul style="list-style-type: none"> - สร้างความรู้ ความเข้าใจในความจำเป็นของบัญชีสถิติทางการ - พัฒนาการจัดเก็บข้อมูล และสนับสนุนการ นำชุดข้อมูล ลงทะเบียน ใน ระบบบัญชีข้อมูลภาครัฐ มีรายการสถิติทางการเผยแพร่บนระบบบัญชีข้อมูลภาครัฐ | มีรายการสถิติทางการเผยแพร่บนระบบบัญชีข้อมูลภาครัฐ | | ✓ | ✓ | ✓ | ✓ | |
| 3 | 0033 | จำนวนกล้อง CCTV ในแหล่งท่องเที่ยว | สำนักงานจังหวัดปทุมธานี | <ul style="list-style-type: none"> - สร้างความรู้ ความเข้าใจในความจำเป็นของบัญชีสถิติทางการ - พัฒนาการจัดเก็บข้อมูล และสนับสนุนการ นำชุดข้อมูล ลงทะเบียน ใน ระบบบัญชีข้อมูลภาครัฐ มีรายการสถิติทางการเผยแพร่บนระบบบัญชีข้อมูลภาครัฐ | มีรายการสถิติทางการเผยแพร่บนระบบบัญชีข้อมูลภาครัฐ | | ✓ | ✓ | ✓ | ✓ | |

ตาราง 25 แนวทางการพัฒนารายการสถิติทางการที่ความพร้อมเผยแพร่ของข้อมูลเป็น Tier 2 (มีหน่วยงานรับผิดชอบ) ที่หน่วยงานในจังหวัดเป็นเจ้าของข้อมูล (ต่อ)

| ลำดับ | OS ID | รายการสถิติทางการ | หน่วยงาน | แนวทางการพัฒนา | ผลลัพธ์ | ระยะเวลาดำเนินการ ปีงบประมาณ พ.ศ. | | | | | หมายเหตุ |
|-------|-------|--|------------------------------|---|---|--------------------------------------|----|----|----|----|----------|
| | | | | | | 66 | 67 | 68 | 69 | 70 | |
| 4 | 0035 | จำนวนการตรวจจับผู้ขับขี่รถเร็วเกินอัตรา | ตำรวจภูธรจังหวัดปทุมธานี | <ul style="list-style-type: none"> - สร้างความรู้ ความเข้าใจในความจำเป็นของบัญชีสถิติทางการ - พัฒนาการจัดเก็บข้อมูล และสนับสนุนการ นำชุดข้อมูล ลงทะเบียน ใน ระบบบัญชีข้อมูลภาครัฐ มีรายการสถิติทางการเผยแพร่บนระบบบัญชีข้อมูลภาครัฐ | มีรายการสถิติทางการเผยแพร่บนระบบบัญชีข้อมูลภาครัฐ | | | ✓ | ✓ | ✓ | |
| 5 | 0036 | จำนวนการตรวจจับผู้ใช้รถจักรยานยนต์ที่ไม่สวมหมวกนิรภัย | ตำรวจภูธรจังหวัดปทุมธานี | <ul style="list-style-type: none"> - สร้างความรู้ ความเข้าใจในความจำเป็นของบัญชีสถิติทางการ - พัฒนาการจัดเก็บข้อมูล และสนับสนุนการ นำชุดข้อมูล ลงทะเบียน ใน ระบบบัญชีข้อมูลภาครัฐ มีรายการสถิติทางการเผยแพร่บนระบบบัญชีข้อมูลภาครัฐ | มีรายการสถิติทางการเผยแพร่บนระบบบัญชีข้อมูลภาครัฐ | | | ✓ | ✓ | ✓ | |
| 6 | 0037 | จำนวนเกษตรกร/ฟาร์มเกษตรกรที่ได้รับการรับรองมาตรฐานสินค้าเกษตรปลอดภัย (GAP) จำแนกตามชนิดของพืชและเขตการปกครอง | สำนักงานเกษตรจังหวัดปทุมธานี | <ul style="list-style-type: none"> - สร้างความรู้ ความเข้าใจในความจำเป็นของบัญชีสถิติทางการ - พัฒนาการจัดเก็บข้อมูล และสนับสนุนการ นำชุดข้อมูล ลงทะเบียนใน ระบบบัญชีข้อมูลภาครัฐ มีรายการสถิติทางการเผยแพร่บนระบบบัญชีข้อมูลภาครัฐ | มีรายการสถิติทางการเผยแพร่บนระบบบัญชีข้อมูลภาครัฐ | | | ✓ | ✓ | ✓ | |

ตาราง 25 แนวทางการพัฒนารายการสถิติทางการที่ความพร้อมเผยแพร่ของข้อมูลเป็น Tier 2 (มีหน่วยงานรับผิดชอบ) ที่หน่วยงานในจังหวัดเป็นเจ้าของข้อมูล (ต่อ)

| ลำดับ | OS ID | รายการสถิติทางการ | หน่วยงาน | แนวทางการพัฒนา | ผลลัพธ์ | ระยะเวลาดำเนินการ ปีงบประมาณ พ.ศ. | | | | | หมายเหตุ |
|-------|-------|--|-------------------------------------|---|---|--------------------------------------|----|----|----|----|----------|
| | | | | | | 66 | 67 | 68 | 69 | 70 | |
| 7 | 0038 | จำนวนเกษตรกร/ฟาร์ม การประมงและการ เพาะเลี้ยงสัตว์น้ำทั้งสิ้น ของจังหวัดจำแนกตาม ชนิดของสัตว์น้ำและเขต การปกครอง | สำนักงานประมงจังหวัด ปทุมธานี | - สร้างความรู้ ความเข้าใจในความ จำเป็นของบัญชีสถิติทางการ - พัฒนาการจัดเก็บข้อมูล และ สนับสนุนการ นำชุดข้อมูล ลงทะเบียนใน ระบบบัญชีข้อมูล ภาครัฐ มีรายการสถิติทางการ เผยแพร่บนระบบบัญชีข้อมูล ภาครัฐ | มีรายการสถิติทางการ เผยแพร่บนระบบบัญชี ข้อมูลภาครัฐ | | | ✓ | ✓ | ✓ | |
| 8 | 0039 | จำนวนเกษตรกร/ฟาร์ม การประมงและการ เพาะเลี้ยงสัตว์น้ำที่ได้รับ การรับรองมาตรฐานสินค้า เกษตรปลอดภัย (GAP) จำแนกตามชนิดสัตว์น้ำ และเขตการปกครอง | สำนักงานประมงจังหวัด ปทุมธานี | - สร้างความรู้ ความเข้าใจในความ จำเป็นของบัญชีสถิติทางการ - พัฒนาการจัดเก็บข้อมูล และ สนับสนุนการ นำชุดข้อมูล ลงทะเบียนใน ระบบบัญชีข้อมูล ภาครัฐ มีรายการสถิติทางการ เผยแพร่บนระบบบัญชีข้อมูล ภาครัฐ | มีรายการสถิติทางการ เผยแพร่บนระบบบัญชี ข้อมูลภาครัฐ | | | ✓ | ✓ | ✓ | |
| 9 | 0040 | จำนวนเกษตรกร/ฟาร์ม การเพาะเลี้ยงปศุสัตว์ ทั้งสิ้นของจังหวัดจำแนก | สำนักงานปศุสัตว์จังหวัด ปทุมธานี | - สร้างความรู้ ความเข้าใจในความ จำเป็นของบัญชีสถิติทางการ - พัฒนาการจัดเก็บข้อมูล และ สนับสนุนการ นำชุดข้อมูล | มีรายการสถิติทางการ เผยแพร่บนระบบบัญชี ข้อมูลภาครัฐ | | | ✓ | ✓ | ✓ | |

ตาราง 25 แนวทางการพัฒนารายการสถิติทางการที่ความพร้อมเผยแพร่ของข้อมูลเป็น Tier 2 (มีหน่วยงานรับผิดชอบ) ที่หน่วยงานในจังหวัดเป็นเจ้าของข้อมูล (ต่อ)

| ลำดับ | OS ID | รายการสถิติทางการ | หน่วยงาน | แนวทางการพัฒนา | ผลลัพธ์ | ระยะเวลาดำเนินการ ปีงบประมาณ พ.ศ. | | | | | หมายเหตุ |
|-------|-------|--|-------------------------------------|---|---|--------------------------------------|----|----|----|----|----------|
| | | | | | | 66 | 67 | 68 | 69 | 70 | |
| | | ตามชนิดของปศุสัตว์และ เขตการปกครอง | | ลงทะเบียนใน ระบบบัญชีข้อมูล ภาครัฐ มีรายการสถิติทางการ เผยแพร่บนระบบบัญชีข้อมูล ภาครัฐ | | | | | | | |
| 10 | 0041 | จำนวนเกษตรกร/ฟาร์ม การเพาะเลี้ยงปศุสัตว์ที่ ได้รับการรับรองมาตรฐาน สินค้าเกษตรปลอดภัย (GAP) จำแนกตามชนิด ของปศุสัตว์และเขตการ ปกครอง | สำนักงานปศุสัตว์จังหวัด ปทุมธานี | - สร้างความรู้ ความเข้าใจในความ จำเป็นของบัญชีสถิติทางการ - พัฒนาการจัดเก็บข้อมูล และ สนับสนุนการ นำชุดข้อมูล ลงทะเบียนใน ระบบบัญชีข้อมูล ภาครัฐ มีรายการสถิติทางการ เผยแพร่บนระบบบัญชีข้อมูล ภาครัฐ | มีรายการสถิติทางการ เผยแพร่บนระบบบัญชี ข้อมูลภาครัฐ | | | ✓ | ✓ | ✓ | |
| 11 | 0042 | จำนวนเกษตรกรทั้งสิ้น ของจังหวัดจำแนกตาม ชนิดของพืชและเขตการ ปกครอง | สำนักงานเกษตรจังหวัด ปทุมธานี | - สร้างความรู้ ความเข้าใจในความ จำเป็นของบัญชีสถิติทางการ - พัฒนาการจัดเก็บข้อมูล และ สนับสนุนการ นำชุดข้อมูล ลงทะเบียนใน ระบบบัญชีข้อมูล ภาครัฐ มีรายการสถิติทางการ เผยแพร่บนระบบบัญชีข้อมูล ภาครัฐ | มีรายการสถิติทางการ เผยแพร่บนระบบบัญชี ข้อมูลภาครัฐ | | | ✓ | ✓ | ✓ | |

ตาราง 25 แนวทางการพัฒนารายการสถิติทางการที่ความพร้อมเผยแพร่ของข้อมูลเป็น Tier 2 (มีหน่วยงานรับผิดชอบ) ที่หน่วยงานในจังหวัดเป็นเจ้าของข้อมูล (ต่อ)

| ลำดับ | OS ID | รายการสถิติทางการ | หน่วยงาน | แนวทางการพัฒนา | ผลลัพธ์ | ระยะเวลาดำเนินการ ปีงบประมาณ พ.ศ. | | | | | หมายเหตุ |
|-------|-------|---|--|---|---|--------------------------------------|----|----|----|----|----------|
| | | | | | | 66 | 67 | 68 | 69 | 70 | |
| 12 | 0048 | จำนวนคดีของ นักท่องเที่ยงที่ลดลง | สำนักงานตำรวจ จังหวัดปทุมธานี | <ul style="list-style-type: none"> - สร้างความรู้ ความเข้าใจในความจำเป็นของบัญชีสถิติทางการ - พัฒนาการจัดเก็บข้อมูล และสนับสนุนการ นำชุดข้อมูลลงทะเบียนใน ระบบบัญชีข้อมูลภาครัฐ มีรายการสถิติทางการเผยแพร่บนระบบบัญชีข้อมูลภาครัฐ | มีรายการสถิติทางการเผยแพร่บนระบบบัญชีข้อมูลภาครัฐ | | | ✓ | ✓ | ✓ | |
| 13 | 0066 | จำนวนคนอายุ 15 - 59 ปี มีอาชีพและรายได้ | ศูนย์อำนวยการจัด ความยากจนและพัฒนา คนทุกช่วงวัยอย่างยั่งยืน ตามหลักปรัชญาของ เศรษฐกิจพอเพียง จังหวัด (ศจพ.จ.) | <ul style="list-style-type: none"> - สร้างความรู้ ความเข้าใจในความจำเป็นของบัญชีสถิติทางการ - พัฒนาการจัดเก็บข้อมูล และสนับสนุนการ นำชุดข้อมูลลงทะเบียนใน ระบบบัญชีข้อมูลภาครัฐ มีรายการสถิติทางการเผยแพร่บนระบบบัญชีข้อมูลภาครัฐ | มีรายการสถิติทางการเผยแพร่บนระบบบัญชีข้อมูลภาครัฐ | | | ✓ | ✓ | ✓ | |
| 14 | 0067 | จำนวนคนอายุ 15 - 59 ปี อ่านเขียนภาษาไทยและ คิดเลขอย่างง่ายได้ | ศูนย์อำนวยการจัด ความยากจนและพัฒนา คนทุกช่วงวัยอย่างยั่งยืน ตามหลักปรัชญาของ | <ul style="list-style-type: none"> - สร้างความรู้ ความเข้าใจในความจำเป็นของบัญชีสถิติทางการ - พัฒนาการจัดเก็บข้อมูล และสนับสนุนการ นำชุดข้อมูล | มีรายการสถิติทางการเผยแพร่บนระบบบัญชีข้อมูลภาครัฐ | | | ✓ | ✓ | ✓ | |

ตาราง 25 แนวทางการพัฒนารายการสถิติทางการที่ความพร้อมเผยแพร่ของข้อมูลเป็น Tier 2 (มีหน่วยงานรับผิดชอบ) ที่หน่วยงานในจังหวัดเป็นเจ้าของข้อมูล (ต่อ)

| ลำดับ | OS ID | รายการสถิติทางการ | หน่วยงาน | แนวทางการพัฒนา | ผลลัพธ์ | ระยะเวลาดำเนินการ ปีงบประมาณ พ.ศ. | | | | | หมายเหตุ |
|-------|-------|--|--|---|---|--------------------------------------|----|----|----|----|----------|
| | | | | | | 66 | 67 | 68 | 69 | 70 | |
| | | | เศรษฐกิจพอเพียง จังหวัด (ศจพ.จ.) | ลงทะเบียนใน ระบบบัญชีข้อมูล ภาครัฐ มีรายการสถิติทางการ เผยแพร่บนระบบบัญชีข้อมูล ภาครัฐ | | | | | | | |
| 15 | 0068 | จำนวนคนอายุ 6 ปีขึ้นไป ออกกำลังกายอย่างน้อย สัปดาห์ละ 3 วัน วันละ 30 นาที | ศูนย์อำนวยการจัด ความยากจนและพัฒนา คนทุกช่วงวัยอย่างยั่งยืน ตามหลักปรัชญาของ เศรษฐกิจพอเพียง จังหวัด (ศจพ.จ.) | - สร้างความรู้ ความเข้าใจในความ จำเป็นของบัญชีสถิติทางการ - พัฒนาการจัดเก็บข้อมูล และ สนับสนุนการ นำชุดข้อมูล ลงทะเบียนใน ระบบบัญชีข้อมูล ภาครัฐ มีรายการสถิติทางการ เผยแพร่บนระบบบัญชีข้อมูล ภาครัฐ | มีรายการสถิติทางการ เผยแพร่บนระบบบัญชี ข้อมูลภาครัฐ | | | ✓ | ✓ | ✓ | |
| 16 | 0069 | จำนวนคนอายุ 60 ปีขึ้นไป มีอาชีพ หรือรายได้ | ศูนย์อำนวยการจัด ความยากจนและพัฒนา คนทุกช่วงวัยอย่างยั่งยืน ตามหลักปรัชญาของ เศรษฐกิจพอเพียง จังหวัด (ศจพ.จ.) | - สร้างความรู้ ความเข้าใจในความ จำเป็นของบัญชีสถิติทางการ - พัฒนาการจัดเก็บข้อมูล และ สนับสนุนการ นำชุดข้อมูล ลงทะเบียนใน ระบบบัญชีข้อมูล ภาครัฐ มีรายการสถิติทางการ เผยแพร่บนระบบบัญชีข้อมูล ภาครัฐ | มีรายการสถิติทางการ เผยแพร่บนระบบบัญชี ข้อมูลภาครัฐ | | | ✓ | ✓ | ✓ | |

ตาราง 25 แนวทางการพัฒนารายการสถิติทางการที่ความพร้อมเผยแพร่ของข้อมูลเป็น Tier 2 (มีหน่วยงานรับผิดชอบ) ที่หน่วยงานในจังหวัดเป็นเจ้าของข้อมูล (ต่อ)

| ลำดับ | OS ID | รายการสถิติทางการ | หน่วยงาน | แนวทางการพัฒนา | ผลลัพธ์ | ระยะเวลาดำเนินการ ปีงบประมาณ พ.ศ. | | | | | หมายเหตุ |
|-------|-------|--|--|---|---|--------------------------------------|----|----|----|----|----------|
| | | | | | | 66 | 67 | 68 | 69 | 70 | |
| 17 | 0071 | จำนวนครั้งของการจัดกิจกรรม งานแสดงและจำหน่ายสินค้า (ครั้งละไม่น้อยกว่า 80 คูหา) | สำนักงานพาณิชย์จังหวัดปทุมธานี | <ul style="list-style-type: none"> - สร้างความรู้ ความเข้าใจในความจำเป็นของบัญชีสถิติทางการ - พัฒนาการจัดเก็บข้อมูล และสนับสนุนการ นำชุดข้อมูลลงทะเบียนใน ระบบบัญชีข้อมูลภาครัฐ มีรายการสถิติทางการเผยแพร่บนระบบบัญชีข้อมูลภาครัฐ | มีรายการสถิติทางการเผยแพร่บนระบบบัญชีข้อมูลภาครัฐ | | | ✓ | ✓ | ✓ | |
| 18 | 0072 | จำนวนครั้งของการเผยแพร่และประชาสัมพันธ์การท่องเที่ยว จำแนกตามประเภทของสื่อที่ใช้ | สำนักงานการท่องเที่ยวและกีฬาจังหวัดปทุมธานี | <ul style="list-style-type: none"> - สร้างความรู้ ความเข้าใจในความจำเป็นของบัญชีสถิติทางการ - พัฒนาการจัดเก็บข้อมูล และสนับสนุนการ นำชุดข้อมูลลงทะเบียนใน ระบบบัญชีข้อมูลภาครัฐ มีรายการสถิติทางการเผยแพร่บนระบบบัญชีข้อมูลภาครัฐ | มีรายการสถิติทางการเผยแพร่บนระบบบัญชีข้อมูลภาครัฐ | | | ✓ | ✓ | ✓ | |
| 19 | 0074 | จำนวนครัวเรือนกินอาหารถูกสุขลักษณะ ปลอดภัย และได้มาตรฐาน | ศูนย์อำนวยการขจัดความยากจนและพัฒนาคนทุกช่วงวัยอย่างยั่งยืนตามหลักปรัชญาของ | <ul style="list-style-type: none"> - สร้างความรู้ ความเข้าใจในความจำเป็นของบัญชีสถิติทางการ - พัฒนาการจัดเก็บข้อมูล และสนับสนุนการ นำชุดข้อมูล | มีรายการสถิติทางการเผยแพร่บนระบบบัญชีข้อมูลภาครัฐ | | | ✓ | ✓ | ✓ | |

ตาราง 25 แนวทางการพัฒนารายการสถิติทางการที่ความพร้อมเผยแพร่ของข้อมูลเป็น Tier 2 (มีหน่วยงานรับผิดชอบ) ที่หน่วยงานในจังหวัดเป็นเจ้าของข้อมูล (ต่อ)

| ลำดับ | OS ID | รายการสถิติทางการ | หน่วยงาน | แนวทางการพัฒนา | ผลลัพธ์ | ระยะเวลาดำเนินการ ปีงบประมาณ พ.ศ. | | | | | หมายเหตุ |
|-------|-------|--|--|---|---|--------------------------------------|----|----|----|----|----------|
| | | | | | | 66 | 67 | 68 | 69 | 70 | |
| | | | เศรษฐกิจพอเพียง จังหวัด (ศจพ.จ.) | ลงทะเบียนใน ระบบบัญชีข้อมูล ภาครัฐ มีรายการสถิติทางการ เผยแพร่บนระบบบัญชีข้อมูล ภาครัฐ | | | | | | | |
| 20 | 0082 | จำนวนครัวเรือนที่มีการใช้ ยาเพื่อบำบัด บรรเทา อาการเจ็บป่วยเบื้องต้น อย่างเหมาะสม | ศูนย์อำนวยการจัด ความยากจนและพัฒนา คนทุกช่วงวัยอย่างยั่งยืน ตามหลักปรัชญาของ เศรษฐกิจพอเพียง จังหวัด (ศจพ.จ.) | - สร้างความรู้ ความเข้าใจในความ จำเป็นของบัญชีสถิติทางการ - พัฒนาการจัดเก็บข้อมูล และ สนับสนุนการ นำชุดข้อมูล ลงทะเบียนใน ระบบบัญชีข้อมูล ภาครัฐ มีรายการสถิติทางการ เผยแพร่บนระบบบัญชีข้อมูล ภาครัฐ | มีรายการสถิติทางการ เผยแพร่บนระบบบัญชี ข้อมูลภาครัฐ | | | ✓ | ✓ | ✓ | |
| 21 | 0083 | จำนวนครัวเรือนที่มีปัญหา ด้านมิติสุขภาพ | ศูนย์อำนวยการจัด ความยากจนและพัฒนา คนทุกช่วงวัยอย่างยั่งยืน ตามหลักปรัชญาของ เศรษฐกิจพอเพียง จังหวัด (ศจพ.จ.) | - สร้างความรู้ ความเข้าใจในความ จำเป็นของบัญชีสถิติทางการ - พัฒนาการจัดเก็บข้อมูล และ สนับสนุนการ นำชุดข้อมูล ลงทะเบียนใน ระบบบัญชีข้อมูล ภาครัฐ มีรายการสถิติทางการ เผยแพร่บนระบบบัญชีข้อมูล ภาครัฐ | มีรายการสถิติทางการ เผยแพร่บนระบบบัญชี ข้อมูลภาครัฐ | | | ✓ | ✓ | ✓ | |

ตาราง 25 แนวทางการพัฒนารายการสถิติทางการที่ความพร้อมเผยแพร่ของข้อมูลเป็น Tier 2 (มีหน่วยงานรับผิดชอบ) ที่หน่วยงานในจังหวัดเป็นเจ้าของข้อมูล (ต่อ)

| ลำดับ | OS ID | รายการสถิติทางการ | หน่วยงาน | แนวทางการพัฒนา | ผลลัพธ์ | ระยะเวลาดำเนินการ ปีงบประมาณ พ.ศ. | | | | | หมายเหตุ |
|-------|-------|--|--|---|---|--------------------------------------|----|----|----|----|----------|
| | | | | | | 66 | 67 | 68 | 69 | 70 | |
| 22 | 0084 | จำนวนครัวเรือนที่มีปัญหา มิติการเข้าถึงบริการ ภาครัฐ | ศูนย์อำนวยการจัด ความยากจนและพัฒนา คนทุกช่วงวัยอย่างยั่งยืน ตามหลักปรัชญาของ เศรษฐกิจพอเพียง จังหวัด (ศจพ.จ.) | - สร้างความรู้ ความเข้าใจในความ จำเป็นของบัญชีสถิติทางการ - พัฒนาการจัดเก็บข้อมูล และ สนับสนุนการ นำชุดข้อมูล ลงทะเบียนใน ระบบบัญชีข้อมูล ภาครัฐ มีรายการสถิติทางการ เผยแพร่บนระบบบัญชีข้อมูล ภาครัฐ | มีรายการสถิติทางการ เผยแพร่บนระบบบัญชี ข้อมูลภาครัฐ | | | ✓ | ✓ | ✓ | |
| 23 | 0085 | จำนวนครัวเรือนที่มีปัญหา มิติการศึกษา | ศูนย์อำนวยการจัด ความยากจนและพัฒนา คนทุกช่วงวัยอย่างยั่งยืน ตามหลักปรัชญาของ เศรษฐกิจพอเพียง จังหวัด (ศจพ.จ.) | - สร้างความรู้ ความเข้าใจในความ จำเป็นของบัญชีสถิติทางการ - พัฒนาการจัดเก็บข้อมูล และ สนับสนุนการ นำชุดข้อมูล ลงทะเบียนใน ระบบบัญชีข้อมูล ภาครัฐ มีรายการสถิติทางการ เผยแพร่บนระบบบัญชีข้อมูล ภาครัฐ | มีรายการสถิติทางการ เผยแพร่บนระบบบัญชี ข้อมูลภาครัฐ | | | ✓ | ✓ | ✓ | |
| 24 | 0086 | จำนวนครัวเรือนที่มีปัญหา มิติความเป็นอยู่ | ศูนย์อำนวยการจัด ความยากจนและพัฒนา คนทุกช่วงวัยอย่างยั่งยืน ตามหลักปรัชญาของ | - สร้างความรู้ ความเข้าใจในความ จำเป็นของบัญชีสถิติทางการ - พัฒนาการจัดเก็บข้อมูล และ สนับสนุนการ นำชุดข้อมูล | มีรายการสถิติทางการ เผยแพร่บนระบบบัญชี ข้อมูลภาครัฐ | | | ✓ | ✓ | ✓ | |

ตาราง 25 แนวทางการพัฒนารายการสถิติทางการที่ความพร้อมเผยแพร่ของข้อมูลเป็น Tier 2 (มีหน่วยงานรับผิดชอบ) ที่หน่วยงานในจังหวัดเป็นเจ้าของข้อมูล (ต่อ)

| ลำดับ | OS ID | รายการสถิติทางการ | หน่วยงาน | แนวทางการพัฒนา | ผลลัพธ์ | ระยะเวลาดำเนินการ ปีงบประมาณ พ.ศ. | | | | | หมายเหตุ |
|-------|-------|---|---|---|---|--------------------------------------|----|----|----|----|----------|
| | | | | | | 66 | 67 | 68 | 69 | 70 | |
| | | | เศรษฐกิจพอเพียง จังหวัด (ศจพ.จ.) | ลงทะเบียนใน ระบบบัญชีข้อมูล ภาครัฐ มีรายการสถิติทางการ เผยแพร่บนระบบบัญชีข้อมูล ภาครัฐ | | | | | | | |
| 25 | 0087 | จำนวนครัวเรือนที่มีปัญหา มิติรายได้ | ศูนย์อำนวยการขจัด ความยากจนและพัฒนา คนทุกช่วงวัยอย่างยั่งยืน ตามหลักปรัชญาของ เศรษฐกิจพอเพียง จังหวัด (ศจพ.จ.) | - สร้างความรู้ ความเข้าใจในความ จำเป็นของบัญชีสถิติทางการ - พัฒนาการจัดเก็บข้อมูล และ สนับสนุนการ นำชุดข้อมูล ลงทะเบียนใน ระบบบัญชีข้อมูล ภาครัฐ มีรายการสถิติทางการ เผยแพร่บนระบบบัญชีข้อมูล ภาครัฐ | มีรายการสถิติทางการ เผยแพร่บนระบบบัญชี ข้อมูลภาครัฐ | | | ✓ | ✓ | ✓ | |
| 26 | 0089 | จำนวนครัวเรือนมีการ จัดการบ้านเรือนเป็น ระเบียบเรียบร้อย สะอาด และถูกสุขลักษณะ | ศูนย์อำนวยการขจัด ความยากจนและพัฒนา คนทุกช่วงวัยอย่างยั่งยืน ตามหลักปรัชญาของ เศรษฐกิจพอเพียง จังหวัด (ศจพ.จ.) | - สร้างความรู้ ความเข้าใจในความ จำเป็นของบัญชีสถิติทางการ - พัฒนาการจัดเก็บข้อมูล และ สนับสนุนการ นำชุดข้อมูล ลงทะเบียนใน ระบบบัญชีข้อมูล ภาครัฐ มีรายการสถิติทางการ เผยแพร่บนระบบบัญชีข้อมูล ภาครัฐ | มีรายการสถิติทางการ เผยแพร่บนระบบบัญชี ข้อมูลภาครัฐ | | | ✓ | ✓ | ✓ | |

ตาราง 25 แนวทางการพัฒนารายการสถิติทางการที่ความพร้อมเผยแพร่ของข้อมูลเป็น Tier 2 (มีหน่วยงานรับผิดชอบ) ที่หน่วยงานในจังหวัดเป็นเจ้าของข้อมูล (ต่อ)

| ลำดับ | OS ID | รายการสถิติทางการ | หน่วยงาน | แนวทางการพัฒนา | ผลลัพธ์ | ระยะเวลาดำเนินการ ปีงบประมาณ พ.ศ. | | | | | หมายเหตุ |
|-------|-------|---|---|---|---|--------------------------------------|----|----|----|----|----------|
| | | | | | | 66 | 67 | 68 | 69 | 70 | |
| 27 | 0090 | จำนวนครัวเรือนมีความมั่นคงในที่อยู่อาศัย และบ้านมีสภาพคงทนถาวร | ศูนย์อำนวยการจัดความยากจนและพัฒนาคนทุกช่วงวัยอย่างยั่งยืนตามหลักปรัชญาของเศรษฐกิจพอเพียง จังหวัด (ศจพ.จ.) | – สร้างความรู้ ความเข้าใจในความจำเป็นของบัญชีสถิติทางการ – พัฒนาการจัดเก็บข้อมูล และสนับสนุนการ นำชุดข้อมูลลงทะเบียนใน ระบบบัญชีข้อมูลภาครัฐ มีรายการสถิติทางการเผยแพร่บนระบบบัญชีข้อมูลภาครัฐ | มีรายการสถิติทางการเผยแพร่บนระบบบัญชีข้อมูลภาครัฐ | | | ✓ | ✓ | ✓ | |
| 28 | 0091 | จำนวนครัวเรือนมีน้ำใช้เพียงพอตลอดปี อย่างน้อยคนละ 45 ลิตรต่อวัน | ศูนย์อำนวยการจัดความยากจนและพัฒนาคนทุกช่วงวัยอย่างยั่งยืนตามหลักปรัชญาของเศรษฐกิจพอเพียง จังหวัด (ศจพ.จ.) | – สร้างความรู้ ความเข้าใจในความจำเป็นของบัญชีสถิติทางการ – พัฒนาการจัดเก็บข้อมูล และสนับสนุนการ นำชุดข้อมูลลงทะเบียนใน ระบบบัญชีข้อมูลภาครัฐ มีรายการสถิติทางการเผยแพร่บนระบบบัญชีข้อมูลภาครัฐ | มีรายการสถิติทางการเผยแพร่บนระบบบัญชีข้อมูลภาครัฐ | | | ✓ | ✓ | ✓ | |
| 29 | 0092 | จำนวนครัวเรือนมีน้ำสะอาดสำหรับดื่มและบริโภคเพียงพอตลอดปี | ศูนย์อำนวยการจัดความยากจนและพัฒนาคนทุกช่วงวัยอย่างยั่งยืนตามหลักปรัชญาของ | – สร้างความรู้ ความเข้าใจในความจำเป็นของบัญชีสถิติทางการ – พัฒนาการจัดเก็บข้อมูล และสนับสนุนการ นำชุดข้อมูล | มีรายการสถิติทางการเผยแพร่บนระบบบัญชีข้อมูลภาครัฐ | | | ✓ | ✓ | ✓ | |

ตาราง 25 แนวทางการพัฒนารายการสถิติทางการที่ความพร้อมเผยแพร่ของข้อมูลเป็น Tier 2 (มีหน่วยงานรับผิดชอบ) ที่หน่วยงานในจังหวัดเป็นเจ้าของข้อมูล (ต่อ)

| ลำดับ | OS ID | รายการสถิติทางการ | หน่วยงาน | แนวทางการพัฒนา | ผลลัพธ์ | ระยะเวลาดำเนินการ ปีงบประมาณ พ.ศ. | | | | | หมายเหตุ |
|-------|-------|---|--|---|---|--------------------------------------|----|----|----|----|----------|
| | | | | | | 66 | 67 | 68 | 69 | 70 | |
| | | อย่างน้อยคนละ 5 ลิตรต่อวัน | เศรษฐกิจพอเพียงจังหวัด (ศจพ.จ.) | ลงทะเบียนใน ระบบบัญชีข้อมูลภาครัฐ มีรายการสถิติทางการเผยแพร่บนระบบบัญชีข้อมูลภาครัฐ | | | | | | | |
| 30 | 0095 | จำนวนโครงการจัดกิจกรรมอบรม / อบรมลดอุบัติเหตุทางถนน | สำนักงานป้องกันและบรรเทาสาธารณภัยจังหวัดปทุมธานี | <ul style="list-style-type: none"> - สร้างความรู้ ความเข้าใจในความจำเป็นของบัญชีสถิติทางการ - พัฒนาการจัดเก็บข้อมูล และสนับสนุนการ นำชุดข้อมูลลงทะเบียนใน ระบบบัญชีข้อมูลภาครัฐ มีรายการสถิติทางการเผยแพร่บนระบบบัญชีข้อมูลภาครัฐ | มีรายการสถิติทางการเผยแพร่บนระบบบัญชีข้อมูลภาครัฐ | | | ✓ | ✓ | ✓ | |
| 31 | 0096 | จำนวนงบประมาณก่อสร้างถนนโดยพิจารณาเฉพาะงบก่อสร้าง ไม่รวมงบซ่อมบำรุง | แขวงทางหลวงปทุมธานี | <ul style="list-style-type: none"> - สร้างความรู้ ความเข้าใจในความจำเป็นของบัญชีสถิติทางการ - พัฒนาการจัดเก็บข้อมูล และสนับสนุนการ นำชุดข้อมูลลงทะเบียนใน ระบบบัญชีข้อมูลภาครัฐ มีรายการสถิติทางการเผยแพร่บนระบบบัญชีข้อมูลภาครัฐ | มีรายการสถิติทางการเผยแพร่บนระบบบัญชีข้อมูลภาครัฐ | | | ✓ | ✓ | ✓ | |

ตาราง 25 แนวทางการพัฒนารายการสถิติทางการที่ความพร้อมเผยแพร่ของข้อมูลเป็น Tier 2 (มีหน่วยงานรับผิดชอบ) ที่หน่วยงานในจังหวัดเป็นเจ้าของข้อมูล (ต่อ)

| ลำดับ | OS ID | รายการสถิติทางการ | หน่วยงาน | แนวทางการพัฒนา | ผลลัพธ์ | ระยะเวลาดำเนินการ ปีงบประมาณ พ.ศ. | | | | | หมายเหตุ |
|-------|-------|---|---|--|---|--------------------------------------|----|----|----|----|----------|
| | | | | | | 66 | 67 | 68 | 69 | 70 | |
| 32 | 0097 | จำนวนงบประมาณในการจัดกิจกรรมอบรม / อบรมรณรงค์อุบัติเหตุทางถนน | สำนักงานป้องกันและบรรเทาสาธารณภัย จังหวัดปทุมธานี | <ul style="list-style-type: none"> - สร้างความรู้ ความเข้าใจในความจำเป็นของบัญชีสถิติทางการ - พัฒนาการจัดเก็บข้อมูล และสนับสนุนการ นำชุดข้อมูล ลงทะเบียนใน ระบบบัญชีข้อมูลภาครัฐ มีรายการสถิติทางการเผยแพร่บนระบบบัญชีข้อมูลภาครัฐ | มีรายการสถิติทางการเผยแพร่บนระบบบัญชีข้อมูลภาครัฐ | | | ✓ | ✓ | ✓ | |
| 33 | 0098 | จำนวนงบประมาณในการบำรุงรักษาเส้นทาง จำแนกตามมาตรฐานทาง | แขวงทางหลวงปทุมธานี | <ul style="list-style-type: none"> - สร้างความรู้ ความเข้าใจในความจำเป็นของบัญชีสถิติทางการ - พัฒนาการจัดเก็บข้อมูล และสนับสนุนการ นำชุดข้อมูล ลงทะเบียนใน ระบบบัญชีข้อมูลภาครัฐ มีรายการสถิติทางการเผยแพร่บนระบบบัญชีข้อมูลภาครัฐ | มีรายการสถิติทางการเผยแพร่บนระบบบัญชีข้อมูลภาครัฐ | | | ✓ | ✓ | ✓ | |
| 34 | 0099 | จำนวนเงินทุน | สำนักงานอุตสาหกรรม จังหวัดปทุมธานี | <ul style="list-style-type: none"> - สร้างความรู้ ความเข้าใจในความจำเป็นของบัญชีสถิติทางการ - พัฒนาการจัดเก็บข้อมูล และสนับสนุนการ นำชุดข้อมูล | มีรายการสถิติทางการเผยแพร่บนระบบบัญชีข้อมูลภาครัฐ | | | ✓ | ✓ | ✓ | |

ตาราง 25 แนวทางการพัฒนารายการสถิติทางการที่ความพร้อมเผยแพร่ของข้อมูลเป็น Tier 2 (มีหน่วยงานรับผิดชอบ) ที่หน่วยงานในจังหวัดเป็นเจ้าของข้อมูล (ต่อ)

| ลำดับ | OS ID | รายการสถิติทางการ | หน่วยงาน | แนวทางการพัฒนา | ผลลัพธ์ | ระยะเวลาดำเนินการ ปีงบประมาณ พ.ศ. | | | | | หมายเหตุ |
|-------|-------|---|--|---|---|--------------------------------------|----|----|----|----|----------|
| | | | | | | 66 | 67 | 68 | 69 | 70 | |
| | | | | ลงทะเบียนใน ระบบบัญชีข้อมูล ภาครัฐ มีรายการสถิติทางการ เผยแพร่บนระบบบัญชีข้อมูล ภาครัฐ | | | | | | | |
| 35 | 0100 | จำนวนจุดตรวจเส้นทาง สำคัญที่ไปสู่แหล่ง ท่องเที่ยวในช่วงเทศกาล ท่องเที่ยว | แขวงทางหลวงปทุมธานี | - สร้างความรู้ ความเข้าใจในความ จำเป็นของบัญชีสถิติทางการ - พัฒนาการจัดเก็บข้อมูล และ สนับสนุนการ นำชุดข้อมูล ลงทะเบียนใน ระบบบัญชีข้อมูล ภาครัฐ มีรายการสถิติทางการ เผยแพร่บนระบบบัญชีข้อมูล ภาครัฐ | มีรายการสถิติทางการ เผยแพร่บนระบบบัญชี ข้อมูลภาครัฐ | | | ✓ | ✓ | ✓ | |
| 36 | 0107 | จำนวนเด็กแรกเกิดมี น้ำหนัก 2,500 กรัมขึ้นไป | ศูนย์อำนวยการจัด ความยากจนและพัฒนา คนทุกช่วงวัยอย่างยั่งยืน ตามหลักปรัชญาของ เศรษฐกิจพอเพียง จังหวัด (ศจพ.จ.) | - สร้างความรู้ ความเข้าใจในความ จำเป็นของบัญชีสถิติทางการ - พัฒนาการจัดเก็บข้อมูล และ สนับสนุนการ นำชุดข้อมูล ลงทะเบียนใน ระบบบัญชีข้อมูล ภาครัฐ มีรายการสถิติทางการ เผยแพร่บนระบบบัญชีข้อมูล ภาครัฐ | มีรายการสถิติทางการ เผยแพร่บนระบบบัญชี ข้อมูลภาครัฐ | | | ✓ | ✓ | ✓ | |

ตาราง 25 แนวทางการพัฒนารายการสถิติทางการที่ความพร้อมเผยแพร่ของข้อมูลเป็น Tier 2 (มีหน่วยงานรับผิดชอบ) ที่หน่วยงานในจังหวัดเป็นเจ้าของข้อมูล (ต่อ)

| ลำดับ | OS ID | รายการสถิติทางการ | หน่วยงาน | แนวทางการพัฒนา | ผลลัพธ์ | ระยะเวลาดำเนินการ ปีงบประมาณ พ.ศ. | | | | | หมายเหตุ |
|-------|-------|---|--|---|---|--------------------------------------|----|----|----|----|----------|
| | | | | | | 66 | 67 | 68 | 69 | 70 | |
| 37 | 0108 | จำนวนเด็กอายุ 6 -14 ปี ได้รับการศึกษาภาคบังคับ 9 ปี | ศูนย์อำนวยการจัด ความยากจนและพัฒนา คนทุกช่วงวัยอย่างยั่งยืน ตามหลักปรัชญาของ เศรษฐกิจพอเพียง จังหวัด (ศจพ.จ.) | - สร้างความรู้ ความเข้าใจในความ จำเป็นของบัญชีสถิติทางการ - พัฒนาการจัดเก็บข้อมูล และ สนับสนุนการ นำชุดข้อมูล ลงทะเบียนใน ระบบบัญชีข้อมูล ภาครัฐ มีรายการสถิติทางการ เผยแพร่บนระบบบัญชีข้อมูล ภาครัฐ | มีรายการสถิติทางการ เผยแพร่บนระบบบัญชี ข้อมูลภาครัฐ | | | ✓ | ✓ | ✓ | |
| 38 | 0111 | จำนวนถนนปลอดภัย (ถนนสีขาว) | แขวงทางหลวงปทุมธานี | - สร้างความรู้ ความเข้าใจในความ จำเป็นของบัญชีสถิติทางการ - พัฒนาการจัดเก็บข้อมูล และ สนับสนุนการ นำชุดข้อมูล ลงทะเบียนใน ระบบบัญชีข้อมูล ภาครัฐ มีรายการสถิติทางการ เผยแพร่บนระบบบัญชีข้อมูล ภาครัฐ | มีรายการสถิติทางการ เผยแพร่บนระบบบัญชี ข้อมูลภาครัฐ | | | ✓ | ✓ | ✓ | |
| 39 | 0112 | จำนวนธุรกิจที่พัก Guest- house ที่ได้รับการรับรอง มาตรฐาน | สำนักงานการท่องเที่ยว และกีฬาจังหวัด ปทุมธานี | - สร้างความรู้ ความเข้าใจในความ จำเป็นของบัญชีสถิติทางการ - พัฒนาการจัดเก็บข้อมูล และ สนับสนุนการ นำชุดข้อมูล | มีรายการสถิติทางการ เผยแพร่บนระบบบัญชี ข้อมูลภาครัฐ | | | ✓ | ✓ | ✓ | |

ตาราง 25 แนวทางการพัฒนารายการสถิติทางการที่ความพร้อมเผยแพร่ของข้อมูลเป็น Tier 2 (มีหน่วยงานรับผิดชอบ) ที่หน่วยงานในจังหวัดเป็นเจ้าของข้อมูล (ต่อ)

| ลำดับ | OS ID | รายการสถิติทางการ | หน่วยงาน | แนวทางการพัฒนา | ผลลัพธ์ | ระยะเวลาดำเนินการ ปีงบประมาณ พ.ศ. | | | | | หมายเหตุ |
|-------|-------|--|---|---|---|--------------------------------------|----|----|----|----|----------|
| | | | | | | 66 | 67 | 68 | 69 | 70 | |
| | | | | ลงทะเบียนใน ระบบบัญชีข้อมูล ภาครัฐ มีรายการสถิติทางการ เผยแพร่บนระบบบัญชีข้อมูล ภาครัฐ | | | | | | | |
| 40 | 0113 | จำนวนธุรกิจนำเข้าที่ ได้รับการรับรองมาตรฐาน | สำนักงานการท่องเที่ยว และกีฬาจังหวัด ปทุมธานี | - สร้างความรู้ ความเข้าใจในความ จำเป็นของบัญชีสถิติทางการ - พัฒนาการจัดเก็บข้อมูล และ สนับสนุนการ นำชุดข้อมูล ลงทะเบียนใน ระบบบัญชีข้อมูล ภาครัฐ มีรายการสถิติทางการ เผยแพร่บนระบบบัญชีข้อมูล ภาครัฐ | มีรายการสถิติทางการ เผยแพร่บนระบบบัญชี ข้อมูลภาครัฐ | | | ✓ | ✓ | ✓ | |
| 41 | 0114 | จำนวนธุรกิจบริการที่ เกี่ยวข้องกับการ ท่องเที่ยว อาทิ สปา ร้านอาหาร ได้รับ มาตรฐาน | สำนักงานการท่องเที่ยว และกีฬาจังหวัด ปทุมธานี | - สร้างความรู้ ความเข้าใจในความ จำเป็นของบัญชีสถิติทางการ - พัฒนาการจัดเก็บข้อมูล และ สนับสนุนการ นำชุดข้อมูล ลงทะเบียนใน ระบบบัญชีข้อมูล ภาครัฐ มีรายการสถิติทางการ เผยแพร่บนระบบบัญชีข้อมูล ภาครัฐ | มีรายการสถิติทางการ เผยแพร่บนระบบบัญชี ข้อมูลภาครัฐ | | | ✓ | ✓ | ✓ | |

ตาราง 25 แนวทางการพัฒนารายการสถิติทางการที่ความพร้อมเผยแพร่ของข้อมูลเป็น Tier 2 (มีหน่วยงานรับผิดชอบ) ที่หน่วยงานในจังหวัดเป็นเจ้าของข้อมูล (ต่อ)

| ลำดับ | OS ID | รายการสถิติทางการ | หน่วยงาน | แนวทางการพัฒนา | ผลลัพธ์ | ระยะเวลาดำเนินการ ปีงบประมาณ พ.ศ. | | | | | หมายเหตุ |
|-------|-------|---|--|---|---|--------------------------------------|----|----|----|----|----------|
| | | | | | | 66 | 67 | 68 | 69 | 70 | |
| 42 | 0118 | จำนวนนักเรียนที่จบการศึกษาชั้นม.3 ได้เรียนต่อ ม.4 หรือเทียบเท่า | ศูนย์อำนวยการจัดความยากจนและพัฒนาคนทุกช่วงวัยอย่างยั่งยืนตามหลักปรัชญาของเศรษฐกิจพอเพียงจังหวัด (ศจพ.จ.) | <ul style="list-style-type: none"> - สร้างความรู้ ความเข้าใจในความจำเป็นของบัญชีสถิติทางการ - พัฒนาการจัดเก็บข้อมูล และสนับสนุนการ นำชุดข้อมูลลงทะเบียนใน ระบบบัญชีข้อมูลภาครัฐ มีรายการสถิติทางการเผยแพร่บนระบบบัญชีข้อมูลภาครัฐ | มีรายการสถิติทางการเผยแพร่บนระบบบัญชีข้อมูลภาครัฐ | | | ✓ | ✓ | ✓ | |
| 43 | 0121 | จำนวนเนื้อที่การเพาะเลี้ยงสัตว์น้ำทั้งสิ้นของจังหวัด จำแนกตามชนิดของสัตว์น้ำและเขตการปกครอง | สำนักงานประมงจังหวัดปทุมธานี | <ul style="list-style-type: none"> - สร้างความรู้ ความเข้าใจในความจำเป็นของบัญชีสถิติทางการ - พัฒนาการจัดเก็บข้อมูล และสนับสนุนการ นำชุดข้อมูลลงทะเบียนใน ระบบบัญชีข้อมูลภาครัฐ มีรายการสถิติทางการเผยแพร่บนระบบบัญชีข้อมูลภาครัฐ | มีรายการสถิติทางการเผยแพร่บนระบบบัญชีข้อมูลภาครัฐ | | | ✓ | ✓ | ✓ | |
| 44 | 0122 | จำนวนเนื้อที่การเพาะเลี้ยงสัตว์น้ำที่ได้รับการรับรองมาตรฐานสินค้าเกษตรปลอดภัย (GAP) | สำนักงานประมงจังหวัดปทุมธานี | <ul style="list-style-type: none"> - สร้างความรู้ ความเข้าใจในความจำเป็นของบัญชีสถิติทางการ - พัฒนาการจัดเก็บข้อมูล และสนับสนุนการ นำชุดข้อมูล | มีรายการสถิติทางการเผยแพร่บนระบบบัญชีข้อมูลภาครัฐ | | | ✓ | ✓ | ✓ | |

ตาราง 25 แนวทางการพัฒนารายการสถิติทางการที่ความพร้อมเผยแพร่ของข้อมูลเป็น Tier 2 (มีหน่วยงานรับผิดชอบ) ที่หน่วยงานในจังหวัดเป็นเจ้าของข้อมูล (ต่อ)

| ลำดับ | OS ID | รายการสถิติทางการ | หน่วยงาน | แนวทางการพัฒนา | ผลลัพธ์ | ระยะเวลาดำเนินการ ปีงบประมาณ พ.ศ. | | | | | หมายเหตุ |
|-------|-------|---|---------------------------------|---|---|--------------------------------------|----|----|----|----|----------|
| | | | | | | 66 | 67 | 68 | 69 | 70 | |
| | | ของจังหวัดตามชนิดของสัตว์น้ำและเขตการปกครอง | | ลงทะเบียนใน ระบบบัญชีข้อมูลภาครัฐ มีรายการสถิติทางการเผยแพร่บนระบบบัญชีข้อมูลภาครัฐ | | | | | | | |
| 45 | 0123 | จำนวนเนื้อที่เพาะเลี้ยงปลุสัตว์ทั้งสิ้นของจังหวัด จำแนกตามชนิดของปลุสัตว์และเขตการปกครอง | สำนักงานปลุสัตว์จังหวัดปทุมธานี | <ul style="list-style-type: none"> - สร้างความรู้ ความเข้าใจในความจำเป็นของบัญชีสถิติทางการ - พัฒนาการจัดเก็บข้อมูล และสนับสนุนการ นำชุดข้อมูลลงทะเบียนใน ระบบบัญชีข้อมูลภาครัฐ มีรายการสถิติทางการเผยแพร่บนระบบบัญชีข้อมูลภาครัฐ | มีรายการสถิติทางการเผยแพร่บนระบบบัญชีข้อมูลภาครัฐ | | | ✓ | ✓ | ✓ | |
| 46 | 0126 | จำนวนใบอนุญาตขับรถ และใบอนุญาตผู้ประจํารถ (จำแนกตามประเภทใบอนุญาต เพศ อายุ สัญชาติ จังหวัด) | สำนักงานขนส่งจังหวัดปทุมธานี | <ul style="list-style-type: none"> - สร้างความรู้ ความเข้าใจในความจำเป็นของบัญชีสถิติทางการ - พัฒนาการจัดเก็บข้อมูล และสนับสนุนการ นำชุดข้อมูลลงทะเบียนใน ระบบบัญชีข้อมูลภาครัฐ มีรายการสถิติทางการเผยแพร่บนระบบบัญชีข้อมูลภาครัฐ | มีรายการสถิติทางการเผยแพร่บนระบบบัญชีข้อมูลภาครัฐ | | | ✓ | ✓ | ✓ | |

ตาราง 25 แนวทางการพัฒนารายการสถิติทางการที่ความพร้อมเผยแพร่ของข้อมูลเป็น Tier 2 (มีหน่วยงานรับผิดชอบ) ที่หน่วยงานในจังหวัดเป็นเจ้าของข้อมูล (ต่อ)

| ลำดับ | OS ID | รายการสถิติทางการ | หน่วยงาน | แนวทางการพัฒนา | ผลลัพธ์ | ระยะเวลาดำเนินการ ปีงบประมาณ พ.ศ. | | | | | หมายเหตุ |
|-------|-------|--|--|---|---|--------------------------------------|----|----|----|----|----------|
| | | | | | | 66 | 67 | 68 | 69 | 70 | |
| 47 | 0133 | จำนวนประชากรสัญชาติไทยที่มีชื่ออยู่ในทะเบียนราษฎร รายอายุ จำแนกเพศ จังหวัด | ที่ทำการปกครองจังหวัดปทุมธานี | <ul style="list-style-type: none"> - สร้างความรู้ ความเข้าใจในความจำเป็นของบัญชีสถิติทางการ - พัฒนาการจัดเก็บข้อมูล และสนับสนุนการ นำชุดข้อมูลลงทะเบียนใน ระบบบัญชีข้อมูลภาครัฐ มีรายการสถิติทางการเผยแพร่บนระบบบัญชีข้อมูลภาครัฐ | มีรายการสถิติทางการเผยแพร่บนระบบบัญชีข้อมูลภาครัฐ | | | ✓ | ✓ | ✓ | |
| 48 | 0134 | จำนวนประชากรอายุ 3 -5 ปี ได้รับบริการเลี้ยงดูเตรียมความพร้อมก่อนวัยเรียน | ศูนย์อำนวยการขจัดความยากจนและพัฒนาคนทุกช่วงวัยอย่างยั่งยืนตามหลักปรัชญาของเศรษฐกิจพอเพียง จังหวัด (ศจพ.จ.) | <ul style="list-style-type: none"> - สร้างความรู้ ความเข้าใจในความจำเป็นของบัญชีสถิติทางการ - พัฒนาการจัดเก็บข้อมูล และสนับสนุนการ นำชุดข้อมูลลงทะเบียนใน ระบบบัญชีข้อมูลภาครัฐ มีรายการสถิติทางการเผยแพร่บนระบบบัญชีข้อมูลภาครัฐ | มีรายการสถิติทางการเผยแพร่บนระบบบัญชีข้อมูลภาครัฐ | | | ✓ | ✓ | ✓ | |
| 49 | 0136 | จำนวนป่วยแฉ่งเดือนกึ่งที่อาจเกิดกับนักท่องเที่ยว | แขวงทางหลวงปทุมธานี | <ul style="list-style-type: none"> - สร้างความรู้ ความเข้าใจในความจำเป็นของบัญชีสถิติทางการ - พัฒนาการจัดเก็บข้อมูล และสนับสนุนการ นำชุดข้อมูล | มีรายการสถิติทางการเผยแพร่บนระบบบัญชีข้อมูลภาครัฐ | | | ✓ | ✓ | ✓ | |

ตาราง 25 แนวทางการพัฒนารายการสถิติทางการที่ความพร้อมเผยแพร่ของข้อมูลเป็น Tier 2 (มีหน่วยงานรับผิดชอบ) ที่หน่วยงานในจังหวัดเป็นเจ้าของข้อมูล (ต่อ)

| ลำดับ | OS ID | รายการสถิติทางการ | หน่วยงาน | แนวทางการพัฒนา | ผลลัพธ์ | ระยะเวลาดำเนินการ ปีงบประมาณ พ.ศ. | | | | | หมายเหตุ |
|-------|-------|--|----------------------------------|---|---|--------------------------------------|----|----|----|----|----------|
| | | | | | | 66 | 67 | 68 | 69 | 70 | |
| | | | | ลงทะเบียนใน ระบบบัญชีข้อมูล ภาครัฐ มีรายการสถิติทางการ เผยแพร่บนระบบบัญชีข้อมูล ภาครัฐ | | | | | | | |
| 50 | 0138 | จำนวนแปลง/ฟาร์มการ ประมงและการเพาะเลี้ยง สัตว์น้ำ ที่ได้รับการรับรอง มาตรฐานสินค้าเกษตร ปลอดภัย (GAP) ของ จังหวัดจำแนกตามชนิด ของสัตว์น้ำและเขตการ ปกครอง | สำนักงานประมงจังหวัด ปทุมธานี | - สร้างความรู้ ความเข้าใจในความ จำเป็นของบัญชีสถิติทางการ - พัฒนาการจัดเก็บข้อมูล และ สนับสนุนการ นำชุดข้อมูล ลงทะเบียนใน ระบบบัญชีข้อมูล ภาครัฐ มีรายการสถิติทางการ เผยแพร่บนระบบบัญชีข้อมูล ภาครัฐ | มีรายการสถิติทางการ เผยแพร่บนระบบบัญชี ข้อมูลภาครัฐ | | | ✓ | ✓ | ✓ | |
| 51 | 0139 | จำนวนแปลง/ฟาร์มการ ประมงและการเพาะเลี้ยง สัตว์น้ำทั้งสิ้นของจังหวัด จำแนกตามชนิดของสัตว์ น้ำและเขตการปกครอง | สำนักงานประมงจังหวัด ปทุมธานี | - สร้างความรู้ ความเข้าใจในความ จำเป็นของบัญชีสถิติทางการ - พัฒนาการจัดเก็บข้อมูล และ สนับสนุนการ นำชุดข้อมูล ลงทะเบียนใน ระบบบัญชีข้อมูล ภาครัฐ มีรายการสถิติทางการ เผยแพร่บนระบบบัญชีข้อมูล ภาครัฐ | มีรายการสถิติทางการ เผยแพร่บนระบบบัญชี ข้อมูลภาครัฐ | | | ✓ | ✓ | ✓ | |

ตาราง 25 แนวทางการพัฒนารายการสถิติทางการที่ความพร้อมเผยแพร่ของข้อมูลเป็น Tier 2 (มีหน่วยงานรับผิดชอบ) ที่หน่วยงานในจังหวัดเป็นเจ้าของข้อมูล (ต่อ)

| ลำดับ | OS ID | รายการสถิติทางการ | หน่วยงาน | แนวทางการพัฒนา | ผลลัพธ์ | ระยะเวลาดำเนินการ ปีงบประมาณ พ.ศ. | | | | | หมายเหตุ |
|-------|-------|---|-----------------------------------|---|---|--------------------------------------|----|----|----|----|----------|
| | | | | | | 66 | 67 | 68 | 69 | 70 | |
| 52 | 0140 | จำนวนแปลง/ฟาร์มการเพาะเลี้ยงปลุ่สัตว์ที่ได้รับ การรับรองมาตรฐานสินค้าเกษตรปลอดภัย (GAP) ของจังหวัดจำแนกตาม ชนิดของปลุ่สัตว์และเขต การปกครอง | สำนักงานปลุ่สัตว์จังหวัด ปทุมธานี | <ul style="list-style-type: none"> - สร้างความรู้ ความเข้าใจในความ จำเป็นของบัญชีสถิติทางการ - พัฒนาการจัดเก็บข้อมูล และ สนับสนุนการ นำชุดข้อมูล ลงทะเบียนใน ระบบบัญชีข้อมูล ภาครัฐ มีรายการสถิติทางการ เผยแพร่บนระบบบัญชีข้อมูล ภาครัฐ | มีรายการสถิติทางการ เผยแพร่บนระบบบัญชี ข้อมูลภาครัฐ | | | ✓ | ✓ | ✓ | |
| 53 | 0141 | จำนวนแปลง/ฟาร์มทั้งสิ้น ของจังหวัดจำแนกตาม ชนิดของพืชและเขตการ ปกครอง | สำนักงานเกษตรจังหวัด ปทุมธานี | <ul style="list-style-type: none"> - สร้างความรู้ ความเข้าใจในความ จำเป็นของบัญชีสถิติทางการ - พัฒนาการจัดเก็บข้อมูล และ สนับสนุนการ นำชุดข้อมูล ลงทะเบียนใน ระบบบัญชีข้อมูล ภาครัฐ มีรายการสถิติทางการ เผยแพร่บนระบบบัญชีข้อมูล ภาครัฐ | มีรายการสถิติทางการ เผยแพร่บนระบบบัญชี ข้อมูลภาครัฐ | | | ✓ | ✓ | ✓ | |
| 54 | 0145 | จำนวนผู้ขอใบอนุญาตขับ รถและใบอนุญาตผู้ประจำ รถ (จำแนกตามประเภท | สำนักงานขนส่งจังหวัด ปทุมธานี | <ul style="list-style-type: none"> - สร้างความรู้ ความเข้าใจในความ จำเป็นของบัญชีสถิติทางการ - พัฒนาการจัดเก็บข้อมูล และ สนับสนุนการ นำชุดข้อมูล | มีรายการสถิติทางการ เผยแพร่บนระบบบัญชี ข้อมูลภาครัฐ | | | ✓ | ✓ | ✓ | |

ตาราง 25 แนวทางการพัฒนารายการสถิติทางการที่ความพร้อมเผยแพร่ของข้อมูลเป็น Tier 2 (มีหน่วยงานรับผิดชอบ) ที่หน่วยงานในจังหวัดเป็นเจ้าของข้อมูล (ต่อ)

| ลำดับ | OS ID | รายการสถิติทางการ | หน่วยงาน | แนวทางการพัฒนา | ผลลัพธ์ | ระยะเวลาดำเนินการ ปีงบประมาณ พ.ศ. | | | | | หมายเหตุ |
|-------|-------|--|--|---|---|--------------------------------------|----|----|----|----|----------|
| | | | | | | 66 | 67 | 68 | 69 | 70 | |
| | | ใบอนุญาต เพศ อายุ สัญชาติ จังหวัด) | | ลงทะเบียนใน ระบบบัญชีข้อมูล ภาครัฐ มีรายการสถิติทางการ เผยแพร่บนระบบบัญชีข้อมูล ภาครัฐ | | | | | | | |
| 55 | 0153 | จำนวนผู้ประกอบการที่ เข้าร่วมโครงการส่งเสริม ศักยภาพและยกระดับ สถานประกอบการ อุตสาหกรรมสู่ มาตรฐานสากล | สำนักงานส่งเสริม วิสาหกิจขนาดกลางและ ขนาดย่อมจังหวัด ปทุมธานี | - สร้างความรู้ ความเข้าใจในความ จำเป็นของบัญชีสถิติทางการ - พัฒนาการจัดเก็บข้อมูล และ สนับสนุนการ นำชุดข้อมูล ลงทะเบียนใน ระบบบัญชีข้อมูล ภาครัฐ มีรายการสถิติทางการ เผยแพร่บนระบบบัญชีข้อมูล ภาครัฐ | มีรายการสถิติทางการ เผยแพร่บนระบบบัญชี ข้อมูลภาครัฐ | | | ✓ | ✓ | ✓ | |
| 56 | 0154 | จำนวนผู้ประกอบการที่ เข้าอบรมพัฒนาผลิตภัณฑ์ และปรับปรุงประสิทธิภาพ ผู้ประกอบการขนาดกลาง และขนาดย่อม (SMES) | สำนักงานส่งเสริม วิสาหกิจขนาดกลางและ ขนาดย่อมจังหวัด ปทุมธานี | - สร้างความรู้ ความเข้าใจในความ จำเป็นของบัญชีสถิติทางการ - พัฒนาการจัดเก็บข้อมูล และ สนับสนุนการ นำชุดข้อมูล ลงทะเบียนใน ระบบบัญชีข้อมูล ภาครัฐ มีรายการสถิติทางการ เผยแพร่บนระบบบัญชีข้อมูล ภาครัฐ | มีรายการสถิติทางการ เผยแพร่บนระบบบัญชี ข้อมูลภาครัฐ | | | ✓ | ✓ | ✓ | |

ตาราง 25 แนวทางการพัฒนารายการสถิติทางการที่ความพร้อมเผยแพร่ของข้อมูลเป็น Tier 2 (มีหน่วยงานรับผิดชอบ) ที่หน่วยงานในจังหวัดเป็นเจ้าของข้อมูล (ต่อ)

| ลำดับ | OS ID | รายการสถิติทางการ | หน่วยงาน | แนวทางการพัฒนา | ผลลัพธ์ | ระยะเวลาดำเนินการ ปีงบประมาณ พ.ศ. | | | | | หมายเหตุ |
|-------|-------|--|---|---|---|--------------------------------------|----|----|----|----|----------|
| | | | | | | 66 | 67 | 68 | 69 | 70 | |
| 57 | 0164 | จำนวนแผนงาน/โครงการที่มีการส่งเสริม/ฝึกอาชีพให้กับผู้สูงอายุ | สำนักงานแรงงานจังหวัดปทุมธานี | <ul style="list-style-type: none"> - สร้างความรู้ ความเข้าใจในความจำเป็นของบัญชีสถิติทางการ - พัฒนาการจัดเก็บข้อมูล และสนับสนุนการ นำชุดข้อมูลลงทะเบียนใน ระบบบัญชีข้อมูลภาครัฐ มีรายการสถิติทางการเผยแพร่บนระบบบัญชีข้อมูลภาครัฐ | มีรายการสถิติทางการเผยแพร่บนระบบบัญชีข้อมูลภาครัฐ | | | ✓ | ✓ | ✓ | |
| 58 | 0165 | จำนวนแผนงาน/โครงการพัฒนาทักษะฝีมือแรงงาน | สำนักงานพัฒนาฝีมือแรงงาน 14 | <ul style="list-style-type: none"> - สร้างความรู้ ความเข้าใจในความจำเป็นของบัญชีสถิติทางการ - พัฒนาการจัดเก็บข้อมูล และสนับสนุนการ นำชุดข้อมูลลงทะเบียนใน ระบบบัญชีข้อมูลภาครัฐ มีรายการสถิติทางการเผยแพร่บนระบบบัญชีข้อมูลภาครัฐ | มีรายการสถิติทางการเผยแพร่บนระบบบัญชีข้อมูลภาครัฐ | | | ✓ | ✓ | ✓ | |
| 59 | 0166 | จำนวนแผนผังแสดงพื้นที่สีเขียว | สำนักงานโยธาธิการและผังเมืองจังหวัดปทุมธานี | <ul style="list-style-type: none"> - สร้างความรู้ ความเข้าใจในความจำเป็นของบัญชีสถิติทางการ - พัฒนาการจัดเก็บข้อมูล และสนับสนุนการ นำชุดข้อมูล | มีรายการสถิติทางการเผยแพร่บนระบบบัญชีข้อมูลภาครัฐ | | | ✓ | ✓ | ✓ | |

ตาราง 25 แนวทางการพัฒนารายการสถิติทางการที่ความพร้อมเผยแพร่ของข้อมูลเป็น Tier 2 (มีหน่วยงานรับผิดชอบ) ที่หน่วยงานในจังหวัดเป็นเจ้าของข้อมูล (ต่อ)

| ลำดับ | OS ID | รายการสถิติทางการ | หน่วยงาน | แนวทางการพัฒนา | ผลลัพธ์ | ระยะเวลาดำเนินการ ปีงบประมาณ พ.ศ. | | | | | หมายเหตุ |
|-------|-------|---|----------------------------------|---|---|--------------------------------------|----|----|----|----|----------|
| | | | | | | 66 | 67 | 68 | 69 | 70 | |
| | | | | ลงทะเบียนใน ระบบบัญชีข้อมูล ภาครัฐ มีรายการสถิติทางการ เผยแพร่บนระบบบัญชีข้อมูล ภาครัฐ | | | | | | | |
| 60 | 0168 | จำนวนพื้นที่เก็บเกี่ยว ได้รับการรับรองมาตรฐาน สินค้าเกษตรปลอดภัย (GAP) จำแนกตามชนิด ของพืชและเขตการ ปกครอง | สำนักงานเกษตรจังหวัด ปทุมธานี | - สร้างความรู้ ความเข้าใจในความ จำเป็นของบัญชีสถิติทางการ - พัฒนาการจัดเก็บข้อมูล และ สนับสนุนการ นำชุดข้อมูล ลงทะเบียนใน ระบบบัญชีข้อมูล ภาครัฐ มีรายการสถิติทางการ เผยแพร่บนระบบบัญชีข้อมูล ภาครัฐ | มีรายการสถิติทางการ เผยแพร่บนระบบบัญชี ข้อมูลภาครัฐ | | | ✓ | ✓ | ✓ | |
| 61 | 0171 | จำนวนพื้นที่เพาะปลูก ทั้งสิ้นของจังหวัด จำแนก ตามชนิดของพืชและเขต การปกครอง | สำนักงานเกษตรจังหวัด ปทุมธานี | - สร้างความรู้ ความเข้าใจในความ จำเป็นของบัญชีสถิติทางการ - พัฒนาการจัดเก็บข้อมูล และ สนับสนุนการ นำชุดข้อมูล ลงทะเบียนใน ระบบบัญชีข้อมูล ภาครัฐ มีรายการสถิติทางการ เผยแพร่บนระบบบัญชีข้อมูล ภาครัฐ | มีรายการสถิติทางการ เผยแพร่บนระบบบัญชี ข้อมูลภาครัฐ | | | ✓ | ✓ | ✓ | |

ตาราง 25 แนวทางการพัฒนารายการสถิติทางการที่ความพร้อมเผยแพร่ของข้อมูลเป็น Tier 2 (มีหน่วยงานรับผิดชอบ) ที่หน่วยงานในจังหวัดเป็นเจ้าของข้อมูล (ต่อ)

| ลำดับ | OS ID | รายการสถิติทางการ | หน่วยงาน | แนวทางการพัฒนา | ผลลัพธ์ | ระยะเวลาดำเนินการ ปีงบประมาณ พ.ศ. | | | | | หมายเหตุ |
|-------|-------|--|------------------------------|---|---|--------------------------------------|----|----|----|----|----------|
| | | | | | | 66 | 67 | 68 | 69 | 70 | |
| 62 | 0172 | จำนวนพื้นที่เพาะปลูกที่ได้รับบริการรับรองมาตรฐานสินค้าเกษตรปลอดภัย (GAP) จำแนกตามชนิดของพืชและเขตการปกครอง | สำนักงานเกษตรจังหวัดปทุมธานี | – สร้างความรู้ ความเข้าใจในความจำเป็นของบัญชีสถิติทางการ – พัฒนาการจัดเก็บข้อมูล และสนับสนุนการ นำชุดข้อมูลลงทะเบียนใน ระบบบัญชีข้อมูลภาครัฐ มีรายการสถิติทางการเผยแพร่บนระบบบัญชีข้อมูลภาครัฐ | มีรายการสถิติทางการเผยแพร่บนระบบบัญชีข้อมูลภาครัฐ | | | ✓ | ✓ | ✓ | |
| 63 | 0178 | จำนวนรถจดทะเบียนสะสม (คัน) (จำแนกตาม พรบ. ประเภทรถ ชนิดเชื้อเพลิง อายุการใช้งาน น้ำหนัก) | สำนักงานขนส่งจังหวัดปทุมธานี | – สร้างความรู้ ความเข้าใจในความจำเป็นของบัญชีสถิติทางการ – พัฒนาการจัดเก็บข้อมูล และสนับสนุนการ นำชุดข้อมูลลงทะเบียนใน ระบบบัญชีข้อมูลภาครัฐ มีรายการสถิติทางการเผยแพร่บนระบบบัญชีข้อมูลภาครัฐ | มีรายการสถิติทางการเผยแพร่บนระบบบัญชีข้อมูลภาครัฐ | | | ✓ | ✓ | ✓ | |
| 64 | 0179 | จำนวนรถตรวจสภาพ (ผ่านการตรวจ/ไม่ผ่าน) (จำแนกตาม พรบ. ประเภทรถ) | สำนักงานขนส่งจังหวัดปทุมธานี | – สร้างความรู้ ความเข้าใจในความจำเป็นของบัญชีสถิติทางการ – พัฒนาการจัดเก็บข้อมูล และสนับสนุนการ นำชุดข้อมูล | มีรายการสถิติทางการเผยแพร่บนระบบบัญชีข้อมูลภาครัฐ | | | ✓ | ✓ | ✓ | |

ตาราง 25 แนวทางการพัฒนารายการสถิติทางการที่ความพร้อมเผยแพร่ของข้อมูลเป็น Tier 2 (มีหน่วยงานรับผิดชอบ) ที่หน่วยงานในจังหวัดเป็นเจ้าของข้อมูล (ต่อ)

| ลำดับ | OS ID | รายการสถิติทางการ | หน่วยงาน | แนวทางการพัฒนา | ผลลัพธ์ | ระยะเวลาดำเนินการ ปีงบประมาณ พ.ศ. | | | | | หมายเหตุ |
|-------|-------|---|----------------------------------|---|---|--------------------------------------|----|----|----|----|----------|
| | | | | | | 66 | 67 | 68 | 69 | 70 | |
| | | | | ลงทะเบียนใน ระบบบัญชีข้อมูล ภาครัฐ มีรายการสถิติทางการ เผยแพร่บนระบบบัญชีข้อมูล ภาครัฐ | | | | | | | |
| 65 | 0180 | จำนวนรถที่เสียภาษีราย ปี จำแนกตามประเภทรถ | สำนักงานขนส่งจังหวัด ปทุมธานี | - สร้างความรู้ ความเข้าใจในความ จำเป็นของบัญชีสถิติทางการ - พัฒนาการจัดเก็บข้อมูล และ สนับสนุนการ นำชุดข้อมูล ลงทะเบียนใน ระบบบัญชีข้อมูล ภาครัฐ มีรายการสถิติทางการ เผยแพร่บนระบบบัญชีข้อมูล ภาครัฐ | มีรายการสถิติทางการ เผยแพร่บนระบบบัญชี ข้อมูลภาครัฐ | | | ✓ | ✓ | ✓ | |
| 66 | 0181 | จำนวนร้านขาย ผลิตภัณฑ์เกษตรปลอดภัย (Q-shop) | สำนักงานเกษตร จังหวัดปทุมธานี | - สร้างความรู้ ความเข้าใจในความ จำเป็นของบัญชีสถิติทางการ - พัฒนาการจัดเก็บข้อมูล และ สนับสนุนการ นำชุดข้อมูล ลงทะเบียนใน ระบบบัญชีข้อมูล ภาครัฐ มีรายการสถิติทางการ เผยแพร่บนระบบบัญชีข้อมูล ภาครัฐ | มีรายการสถิติทางการ เผยแพร่บนระบบบัญชี ข้อมูลภาครัฐ | | | ✓ | ✓ | ✓ | |

ตาราง 25 แนวทางการพัฒนารายการสถิติทางการที่ความพร้อมเผยแพร่ของข้อมูลเป็น Tier 2 (มีหน่วยงานรับผิดชอบ) ที่หน่วยงานในจังหวัดเป็นเจ้าของข้อมูล (ต่อ)

| ลำดับ | OS ID | รายการสถิติทางการ | หน่วยงาน | แนวทางการพัฒนา | ผลลัพธ์ | ระยะเวลาดำเนินการ ปีงบประมาณ พ.ศ. | | | | | หมายเหตุ |
|-------|-------|--|---------------------------------------|---|---|--------------------------------------|----|----|----|----|----------|
| | | | | | | 66 | 67 | 68 | 69 | 70 | |
| 67 | 0182 | จำนวนร้านค้า/ ร้านอาหาร ที่จำหน่าย อาหาร/อาหารแปรรูป ที่ ได้รับการตรวจสอบการ ปนเปื้อนของเชื้อแบคทีเรีย | สำนักงานสาธารณสุข จังหวัดปทุมธานี | – สร้างความรู้ ความเข้าใจในความ จำเป็นของบัญชีสถิติทางการ – พัฒนาการจัดเก็บข้อมูล และ สนับสนุนการ นำชุดข้อมูล ลงทะเบียนใน ระบบบัญชีข้อมูล ภาครัฐ มีรายการสถิติทางการ เผยแพร่บนระบบบัญชีข้อมูล ภาครัฐ | มีรายการสถิติทางการ เผยแพร่บนระบบบัญชี ข้อมูลภาครัฐ | | | ✓ | ✓ | ✓ | |
| 68 | 0187 | จำนวนแรงงานที่ได้รับ การพัฒนาทักษะฝีมือ แรงงาน | สำนักงานพัฒนาฝีมือ แรงงาน 14 | – สร้างความรู้ ความเข้าใจในความ จำเป็นของบัญชีสถิติทางการ – พัฒนาการจัดเก็บข้อมูล และ สนับสนุนการ นำชุดข้อมูล ลงทะเบียนใน ระบบบัญชีข้อมูล ภาครัฐ มีรายการสถิติทางการ เผยแพร่บนระบบบัญชีข้อมูล ภาครัฐ | มีรายการสถิติทางการ เผยแพร่บนระบบบัญชี ข้อมูลภาครัฐ | | | ✓ | ✓ | ✓ | |
| 69 | 0188 | จำนวนโรงงาน/สถาน ประกอบการ ที่เข้าร่วม โครงการ Happy Workplace | สำนักงานอุตสาหกรรม จังหวัดปทุมธานี | – สร้างความรู้ ความเข้าใจในความ จำเป็นของบัญชีสถิติทางการ – พัฒนาการจัดเก็บข้อมูล และ สนับสนุนการ นำชุดข้อมูล | มีรายการสถิติทางการ เผยแพร่บนระบบบัญชี ข้อมูลภาครัฐ | | | ✓ | ✓ | ✓ | |

ตาราง 25 แนวทางการพัฒนารายการสถิติทางการที่ความพร้อมเผยแพร่ของข้อมูลเป็น Tier 2 (มีหน่วยงานรับผิดชอบ) ที่หน่วยงานในจังหวัดเป็นเจ้าของข้อมูล (ต่อ)

| ลำดับ | OS ID | รายการสถิติทางการ | หน่วยงาน | แนวทางการพัฒนา | ผลลัพธ์ | ระยะเวลาดำเนินการ ปีงบประมาณ พ.ศ. | | | | | หมายเหตุ |
|-------|-------|---|---------------------------------------|---|---|--------------------------------------|----|----|----|----|----------|
| | | | | | | 66 | 67 | 68 | 69 | 70 | |
| | | | | ลงทะเบียนใน ระบบบัญชีข้อมูล ภาครัฐ มีรายการสถิติทางการ เผยแพร่บนระบบบัญชีข้อมูล ภาครัฐ | | | | | | | |
| 70 | 0190 | จำนวนโรงงาน/สถาน ประกอบการที่มีส่วนร่วม ในการบริหารจัดการ ชยะ น้ำเสีย และมลพิษอื่น ๆ จำแนกตามเขตการ ปกครอง | สำนักงานอุตสาหกรรม จังหวัดปทุมธานี | - สร้างความรู้ ความเข้าใจในความ จำเป็นของบัญชีสถิติทางการ - พัฒนาการจัดเก็บข้อมูล และ สนับสนุนการ นำชุดข้อมูล ลงทะเบียนใน ระบบบัญชีข้อมูล ภาครัฐ มีรายการสถิติทางการ เผยแพร่บนระบบบัญชีข้อมูล ภาครัฐ | มีรายการสถิติทางการ เผยแพร่บนระบบบัญชี ข้อมูลภาครัฐ | | | ✓ | ✓ | ✓ | |
| 71 | 0191 | จำนวนโรงงานงานที่มี การสนับสนุนสังคมและ ชุมชน | สำนักงานอุตสาหกรรม จังหวัดปทุมธานี | - สร้างความรู้ ความเข้าใจในความ จำเป็นของบัญชีสถิติทางการ - พัฒนาการจัดเก็บข้อมูล และ สนับสนุนการ นำชุดข้อมูล ลงทะเบียนใน ระบบบัญชีข้อมูล ภาครัฐ มีรายการสถิติทางการ เผยแพร่บนระบบบัญชีข้อมูล ภาครัฐ | มีรายการสถิติทางการ เผยแพร่บนระบบบัญชี ข้อมูลภาครัฐ | | | ✓ | ✓ | ✓ | |

ตาราง 25 แนวทางการพัฒนารายการสถิติทางการที่ความพร้อมเผยแพร่ของข้อมูลเป็น Tier 2 (มีหน่วยงานรับผิดชอบ) ที่หน่วยงานในจังหวัดเป็นเจ้าของข้อมูล (ต่อ)

| ลำดับ | OS ID | รายการสถิติทางการ | หน่วยงาน | แนวทางการพัฒนา | ผลลัพธ์ | ระยะเวลาดำเนินการ ปีงบประมาณ พ.ศ. | | | | | หมายเหตุ |
|-------|-------|-------------------------------------|---------------------------------------|---|---|--------------------------------------|----|----|----|----|----------|
| | | | | | | 66 | 67 | 68 | 69 | 70 | |
| 72 | 0192 | จำนวนโรงงานทั้งสิ้น | สำนักงานอุตสาหกรรม จังหวัดปทุมธานี | <ul style="list-style-type: none"> - สร้างความรู้ ความเข้าใจในความจำเป็นของบัญชีสถิติทางการ - พัฒนาการจัดเก็บข้อมูล และสนับสนุนการ นำชุดข้อมูลลงทะเบียนใน ระบบบัญชีข้อมูลภาครัฐ มีรายการสถิติทางการเผยแพร่บนระบบบัญชีข้อมูลภาครัฐ | มีรายการสถิติทางการเผยแพร่บนระบบบัญชีข้อมูลภาครัฐ | | | ✓ | ✓ | ✓ | |
| 73 | 0193 | จำนวนโรงงานที่จดทะเบียนประกอบกิจการ | สำนักงานอุตสาหกรรม จังหวัดปทุมธานี | <ul style="list-style-type: none"> - สร้างความรู้ ความเข้าใจในความจำเป็นของบัญชีสถิติทางการ - พัฒนาการจัดเก็บข้อมูล และสนับสนุนการ นำชุดข้อมูลลงทะเบียนใน ระบบบัญชีข้อมูลภาครัฐ มีรายการสถิติทางการเผยแพร่บนระบบบัญชีข้อมูลภาครัฐ | มีรายการสถิติทางการเผยแพร่บนระบบบัญชีข้อมูลภาครัฐ | | | ✓ | ✓ | ✓ | |
| 74 | 0354 | จำนวนโรงงานที่มีการใช้พลังงานทดแทน | สำนักงานอุตสาหกรรม จังหวัดปทุมธานี | <ul style="list-style-type: none"> - สร้างความรู้ ความเข้าใจในความจำเป็นของบัญชีสถิติทางการ - พัฒนาการจัดเก็บข้อมูล และสนับสนุนการ นำชุดข้อมูล | มีรายการสถิติทางการเผยแพร่บนระบบบัญชีข้อมูลภาครัฐ | | | ✓ | ✓ | ✓ | |

ตาราง 25 แนวทางการพัฒนารายการสถิติทางการที่ความพร้อมเผยแพร่ของข้อมูลเป็น Tier 2 (มีหน่วยงานรับผิดชอบ) ที่หน่วยงานในจังหวัดเป็นเจ้าของข้อมูล (ต่อ)

| ลำดับ | OS ID | รายการสถิติทางการ | หน่วยงาน | แนวทางการพัฒนา | ผลลัพธ์ | ระยะเวลาดำเนินการ ปีงบประมาณ พ.ศ. | | | | | หมายเหตุ |
|-------|-------|--|---------------------------------------|---|---|--------------------------------------|----|----|----|----|----------|
| | | | | | | 66 | 67 | 68 | 69 | 70 | |
| | | | | ลงทะเบียนใน ระบบบัญชีข้อมูล ภาครัฐ มีรายการสถิติทางการ เผยแพร่บนระบบบัญชีข้อมูล ภาครัฐ | | | | | | | |
| 75 | 0199 | จำนวนโรงงานที่มีการใช้ พลังงานแสงอาทิตย์ | สำนักงานพลังงาน จังหวัดปทุมธานี | - สร้างความรู้ ความเข้าใจในความ จำเป็นของบัญชีสถิติทางการ - พัฒนาการจัดเก็บข้อมูล และ สนับสนุนการ นำชุดข้อมูล ลงทะเบียนใน ระบบบัญชีข้อมูล ภาครัฐ มีรายการสถิติทางการ เผยแพร่บนระบบบัญชีข้อมูล ภาครัฐ | มีรายการสถิติทางการ เผยแพร่บนระบบบัญชี ข้อมูลภาครัฐ | | | ✓ | ✓ | ✓ | |
| 76 | 0201 | จำนวนโรงงาน อุตสาหกรรมทั้งหมดใน พื้นที่ที่มีการปล่อย มลพิษ ทางอากาศ | สำนักงานอุตสาหกรรม จังหวัดปทุมธานี | - สร้างความรู้ ความเข้าใจในความ จำเป็นของบัญชีสถิติทางการ - พัฒนาการจัดเก็บข้อมูล และ สนับสนุนการ นำชุดข้อมูล ลงทะเบียนใน ระบบบัญชีข้อมูล ภาครัฐ มีรายการสถิติทางการ เผยแพร่บนระบบบัญชีข้อมูล ภาครัฐ | มีรายการสถิติทางการ เผยแพร่บนระบบบัญชี ข้อมูลภาครัฐ | | | ✓ | ✓ | ✓ | |

ตาราง 25 แนวทางการพัฒนารายการสถิติทางการที่ความพร้อมเผยแพร่ของข้อมูลเป็น Tier 2 (มีหน่วยงานรับผิดชอบ) ที่หน่วยงานในจังหวัดเป็นเจ้าของข้อมูล (ต่อ)

| ลำดับ | OS ID | รายการสถิติทางการ | หน่วยงาน | แนวทางการพัฒนา | ผลลัพธ์ | ระยะเวลาดำเนินการ ปีงบประมาณ พ.ศ. | | | | | หมายเหตุ |
|-------|-------|---|---|---|---|--------------------------------------|----|----|----|----|----------|
| | | | | | | 66 | 67 | 68 | 69 | 70 | |
| 77 | 0205 | จำนวนโรงเรียนสอนขับรถ | สำนักงานขนส่งจังหวัดปทุมธานี | <ul style="list-style-type: none"> - สร้างความรู้ ความเข้าใจในความจำเป็นของบัญชีสถิติทางการ - พัฒนาการจัดเก็บข้อมูล และสนับสนุนการ นำชุดข้อมูลลงทะเบียนใน ระบบบัญชีข้อมูลภาครัฐ มีรายการสถิติทางการเผยแพร่บนระบบบัญชีข้อมูลภาครัฐ | มีรายการสถิติทางการเผยแพร่บนระบบบัญชีข้อมูลภาครัฐ | | | ✓ | ✓ | ✓ | |
| 78 | 0206 | จำนวนโรงแรมในจังหวัดที่มีบริการจองห้องพักทาง internet | ที่ทำการปกครองจังหวัดปทุมธานี | <ul style="list-style-type: none"> - สร้างความรู้ ความเข้าใจในความจำเป็นของบัญชีสถิติทางการ - พัฒนาการจัดเก็บข้อมูล และสนับสนุนการ นำชุดข้อมูลลงทะเบียนใน ระบบบัญชีข้อมูลภาครัฐ มีรายการสถิติทางการเผยแพร่บนระบบบัญชีข้อมูลภาครัฐ | มีรายการสถิติทางการเผยแพร่บนระบบบัญชีข้อมูลภาครัฐ | | | ✓ | ✓ | ✓ | |
| 79 | 0207 | จำนวนโรงแรมหรือสถานที่ท่องเที่ยวที่ได้รับการรับรองด้านมาตรฐาน | สำนักงานการท่องเที่ยวและกีฬาจังหวัดปทุมธานี | <ul style="list-style-type: none"> - สร้างความรู้ ความเข้าใจในความจำเป็นของบัญชีสถิติทางการ - พัฒนาการจัดเก็บข้อมูล และสนับสนุนการ นำชุดข้อมูล | มีรายการสถิติทางการเผยแพร่บนระบบบัญชีข้อมูลภาครัฐ | | | ✓ | ✓ | ✓ | |

ตาราง 25 แนวทางการพัฒนารายการสถิติทางการที่ความพร้อมเผยแพร่ของข้อมูลเป็น Tier 2 (มีหน่วยงานรับผิดชอบ) ที่หน่วยงานในจังหวัดเป็นเจ้าของข้อมูล (ต่อ)

| ลำดับ | OS ID | รายการสถิติทางการ | หน่วยงาน | แนวทางการพัฒนา | ผลลัพธ์ | ระยะเวลาดำเนินการ ปีงบประมาณ พ.ศ. | | | | | หมายเหตุ |
|-------|-------|--|--------------------------------------|---|---|--------------------------------------|----|----|----|----|----------|
| | | | | | | 66 | 67 | 68 | 69 | 70 | |
| | | ของการอนุรักษ์ สิ่งแวดล้อม | | ลงทะเบียนใน ระบบบัญชีข้อมูล ภาครัฐ มีรายการสถิติทางการ เผยแพร่บนระบบบัญชีข้อมูล ภาครัฐ | | | | | | | |
| 80 | 0213 | จำนวนศูนย์ข้อมูลภาพ จากกล้องวงจรปิด CCTV | ตำรวจภูธรจังหวัด ปทุมธานี | - สร้างความรู้ ความเข้าใจในความ จำเป็นของบัญชีสถิติทางการ - พัฒนาการจัดเก็บข้อมูล และ สนับสนุนการ นำชุดข้อมูล ลงทะเบียนใน ระบบบัญชีข้อมูล ภาครัฐ มีรายการสถิติทางการ เผยแพร่บนระบบบัญชีข้อมูล ภาครัฐ | มีรายการสถิติทางการ เผยแพร่บนระบบบัญชี ข้อมูลภาครัฐ | | | ✓ | ✓ | ✓ | |
| 81 | 0216 | จำนวนสถานที่จำหน่าย และแหล่งสะสมอาหาร ปลอดภัย (เช่น ตลาดสด ซูเปอร์มาเก็ต) ที่ผ่าน เกณฑ์มาตรฐานอาหาร ปลอดภัย | สำนักงานสาธารณสุข จังหวัดปทุมธานี | - สร้างความรู้ ความเข้าใจในความ จำเป็นของบัญชีสถิติทางการ - พัฒนาการจัดเก็บข้อมูล และ สนับสนุนการ นำชุดข้อมูล ลงทะเบียนใน ระบบบัญชีข้อมูล ภาครัฐ มีรายการสถิติทางการ เผยแพร่บนระบบบัญชีข้อมูล ภาครัฐ | มีรายการสถิติทางการ เผยแพร่บนระบบบัญชี ข้อมูลภาครัฐ | | | ✓ | ✓ | ✓ | |

ตาราง 25 แนวทางการพัฒนารายการสถิติทางการที่ความพร้อมเผยแพร่ของข้อมูลเป็น Tier 2 (มีหน่วยงานรับผิดชอบ) ที่หน่วยงานในจังหวัดเป็นเจ้าของข้อมูล (ต่อ)

| ลำดับ | OS ID | รายการสถิติทางการ | หน่วยงาน | แนวทางการพัฒนา | ผลลัพธ์ | ระยะเวลาดำเนินการ ปีงบประมาณ พ.ศ. | | | | | หมายเหตุ |
|-------|-------|---|--|---|---|--------------------------------------|----|----|----|----|----------|
| | | | | | | 66 | 67 | 68 | 69 | 70 | |
| 82 | 0217 | จำนวนสถานที่ตรวจสภาพรถของเอกชน | สำนักงานขนส่งจังหวัดปทุมธานี | <ul style="list-style-type: none"> - สร้างความรู้ ความเข้าใจในความจำเป็นของบัญชีสถิติทางการ - พัฒนาการจัดเก็บข้อมูล และสนับสนุนการ นำชุดข้อมูลลงทะเบียนใน ระบบบัญชีข้อมูลภาครัฐ มีรายการสถิติทางการเผยแพร่บนระบบบัญชีข้อมูลภาครัฐ | มีรายการสถิติทางการเผยแพร่บนระบบบัญชีข้อมูลภาครัฐ | | | ✓ | ✓ | ✓ | |
| 83 | 0218 | จำนวนสถานประกอบการขนาดกลางและขนาดย่อม (SMEs) ในจังหวัดปทุมธานี | สำนักงานส่งเสริมวิสาหกิจขนาดกลางและขนาดย่อมจังหวัดปทุมธานี | <ul style="list-style-type: none"> - สร้างความรู้ ความเข้าใจในความจำเป็นของบัญชีสถิติทางการ - พัฒนาการจัดเก็บข้อมูล และสนับสนุนการ นำชุดข้อมูลลงทะเบียนใน ระบบบัญชีข้อมูลภาครัฐ มีรายการสถิติทางการเผยแพร่บนระบบบัญชีข้อมูลภาครัฐ | มีรายการสถิติทางการเผยแพร่บนระบบบัญชีข้อมูลภาครัฐ | | | ✓ | ✓ | ✓ | |
| 84 | 0223 | จำนวนสถานประกอบการที่ผ่านเกณฑ์มาตรฐานร้านอาหารปลอดภัย (Clean food | สำนักงานสาธารณสุขจังหวัดปทุมธานี | <ul style="list-style-type: none"> - สร้างความรู้ ความเข้าใจในความจำเป็นของบัญชีสถิติทางการ - พัฒนาการจัดเก็บข้อมูล และสนับสนุนการ นำชุดข้อมูล | มีรายการสถิติทางการเผยแพร่บนระบบบัญชีข้อมูลภาครัฐ | | | ✓ | ✓ | ✓ | |

ตาราง 25 แนวทางการพัฒนารายการสถิติทางการที่ความพร้อมเผยแพร่ของข้อมูลเป็น Tier 2 (มีหน่วยงานรับผิดชอบ) ที่หน่วยงานในจังหวัดเป็นเจ้าของข้อมูล (ต่อ)

| ลำดับ | OS ID | รายการสถิติทางการ | หน่วยงาน | แนวทางการพัฒนา | ผลลัพธ์ | ระยะเวลาดำเนินการ ปีงบประมาณ พ.ศ. | | | | | หมายเหตุ |
|-------|-------|--|--|---|---|--------------------------------------|----|----|----|----|----------|
| | | | | | | 66 | 67 | 68 | 69 | 70 | |
| | | good taste/ food safety) | | ลงทะเบียนใน ระบบบัญชีข้อมูลภาครัฐ มีรายการสถิติทางการเผยแพร่บนระบบบัญชีข้อมูลภาครัฐ | | | | | | | |
| 85 | 0228 | จำนวนสมาชิกของครัวเรือนเป้าหมายที่มีศักยภาพได้รับการส่งเสริมการประกอบอาชีพ | ศูนย์อำนวยการจัดความยากจนและพัฒนาคนทุกช่วงวัยอย่างยั่งยืนตามหลักปรัชญาของเศรษฐกิจพอเพียงจังหวัด (ศจพ.จ.) | <ul style="list-style-type: none"> - สร้างความรู้ ความเข้าใจในความจำเป็นของบัญชีสถิติทางการ - พัฒนาการจัดเก็บข้อมูล และสนับสนุนการ นำชุดข้อมูลลงทะเบียนใน ระบบบัญชีข้อมูลภาครัฐ มีรายการสถิติทางการเผยแพร่บนระบบบัญชีข้อมูลภาครัฐ | มีรายการสถิติทางการเผยแพร่บนระบบบัญชีข้อมูลภาครัฐ | | | ✓ | ✓ | ✓ | |
| 86 | 0232 | จำนวนสินค้า OTOP ทั้งหมดของจังหวัดปทุมธานี | สำนักงานพัฒนาชุมชนจังหวัดปทุมธานี | <ul style="list-style-type: none"> - สร้างความรู้ ความเข้าใจในความจำเป็นของบัญชีสถิติทางการ - พัฒนาการจัดเก็บข้อมูล และสนับสนุนการ นำชุดข้อมูลลงทะเบียนใน ระบบบัญชีข้อมูลภาครัฐ มีรายการสถิติทางการเผยแพร่บนระบบบัญชีข้อมูลภาครัฐ | มีรายการสถิติทางการเผยแพร่บนระบบบัญชีข้อมูลภาครัฐ | | | ✓ | ✓ | ✓ | |

ตาราง 25 แนวทางการพัฒนารายการสถิติทางการที่ความพร้อมเผยแพร่ของข้อมูลเป็น Tier 2 (มีหน่วยงานรับผิดชอบ) ที่หน่วยงานในจังหวัดเป็นเจ้าของข้อมูล (ต่อ)

| ลำดับ | OS ID | รายการสถิติทางการ | หน่วยงาน | แนวทางการพัฒนา | ผลลัพธ์ | ระยะเวลาดำเนินการ ปีงบประมาณ พ.ศ. | | | | | หมายเหตุ |
|-------|-------|---|--|---|---|--------------------------------------|----|----|----|----|----------|
| | | | | | | 66 | 67 | 68 | 69 | 70 | |
| 87 | 0234 | จำนวนสื่อที่เป็นข้อมูล ให้กับนักท่องเที่ยว | สำนักงานการท่องเที่ยว และกีฬาจังหวัด ปทุมธานี | – สร้างความรู้ ความเข้าใจในความ จำเป็นของบัญชีสถิติทางการ – พัฒนาการจัดเก็บข้อมูล และ สนับสนุนการ นำชุดข้อมูล ลงทะเบียนใน ระบบบัญชีข้อมูล ภาครัฐ มีรายการสถิติทางการ เผยแพร่บนระบบบัญชีข้อมูล ภาครัฐ | มีรายการสถิติทางการ เผยแพร่บนระบบบัญชี ข้อมูลภาครัฐ | | | ✓ | ✓ | ✓ | |
| 88 | 0236 | จำนวนหน่วยงานที่เข้า ร่วมโครงการ 3 R | สำนักงานส่งเสริมการ ปกครองท้องถิ่นจังหวัด ปทุมธานี | – สร้างความรู้ ความเข้าใจในความ จำเป็นของบัญชีสถิติทางการ – พัฒนาการจัดเก็บข้อมูล และ สนับสนุนการ นำชุดข้อมูล ลงทะเบียนใน ระบบบัญชีข้อมูล ภาครัฐ มีรายการสถิติทางการ เผยแพร่บนระบบบัญชีข้อมูล ภาครัฐ | มีรายการสถิติทางการ เผยแพร่บนระบบบัญชี ข้อมูลภาครัฐ | | | ✓ | ✓ | ✓ | |
| 89 | 0237 | จำนวนหน่วยงานหรือ องค์กรเครือข่ายที่มี แหล่งข้อมูลสนับสนุนด้าน การท่องเที่ยวของจังหวัด | สำนักงานการท่องเที่ยว และกีฬาจังหวัด ปทุมธานี | – สร้างความรู้ ความเข้าใจในความ จำเป็นของบัญชีสถิติทางการ – พัฒนาการจัดเก็บข้อมูล และ สนับสนุนการ นำชุดข้อมูล | มีรายการสถิติทางการ เผยแพร่บนระบบบัญชี ข้อมูลภาครัฐ | | | ✓ | ✓ | ✓ | |

ตาราง 25 แนวทางการพัฒนารายการสถิติทางการที่ความพร้อมเผยแพร่ของข้อมูลเป็น Tier 2 (มีหน่วยงานรับผิดชอบ) ที่หน่วยงานในจังหวัดเป็นเจ้าของข้อมูล (ต่อ)

| ลำดับ | OS ID | รายการสถิติทางการ | หน่วยงาน | แนวทางการพัฒนา | ผลลัพธ์ | ระยะเวลาดำเนินการ ปีงบประมาณ พ.ศ. | | | | | หมายเหตุ |
|-------|-------|---|--------------------------------------|---|---|--------------------------------------|----|----|----|----|----------|
| | | | | | | 66 | 67 | 68 | 69 | 70 | |
| | | | | ลงทะเบียนใน ระบบบัญชีข้อมูล ภาครัฐ มีรายการสถิติทางการ เผยแพร่บนระบบบัญชีข้อมูล ภาครัฐ | | | | | | | |
| 90 | 0239 | จำนวนหมู่บ้าน/ชุมชนที่ เข้าร่วมโครงการรณรงค์ ป้องกันและแก้ไขปัญหายา เสพติด TO BE NUMBER ONE | สำนักงานสาธารณสุข จังหวัดปทุมธานี | - สร้างความรู้ ความเข้าใจในความ จำเป็นของบัญชีสถิติทางการ - พัฒนาการจัดเก็บข้อมูล และ สนับสนุนการ นำชุดข้อมูล ลงทะเบียนใน ระบบบัญชีข้อมูล ภาครัฐ มีรายการสถิติทางการ เผยแพร่บนระบบบัญชีข้อมูล ภาครัฐ | มีรายการสถิติทางการ เผยแพร่บนระบบบัญชี ข้อมูลภาครัฐ | | | ✓ | ✓ | ✓ | |
| 91 | 0242 | จำนวนหมู่บ้านสีขาว จังหวัดปทุมธานี | ที่ทำการปกครอง จังหวัดปทุมธานี | - สร้างความรู้ ความเข้าใจในความ จำเป็นของบัญชีสถิติทางการ - พัฒนาการจัดเก็บข้อมูล และ สนับสนุนการ นำชุดข้อมูล ลงทะเบียนใน ระบบบัญชีข้อมูล ภาครัฐ มีรายการสถิติทางการ เผยแพร่บนระบบบัญชีข้อมูล ภาครัฐ | มีรายการสถิติทางการ เผยแพร่บนระบบบัญชี ข้อมูลภาครัฐ | | | ✓ | ✓ | ✓ | |

ตาราง 25 แนวทางการพัฒนารายการสถิติทางการที่ความพร้อมเผยแพร่ของข้อมูลเป็น Tier 2 (มีหน่วยงานรับผิดชอบ) ที่หน่วยงานในจังหวัดเป็นเจ้าของข้อมูล (ต่อ)

| ลำดับ | OS ID | รายการสถิติทางการ | หน่วยงาน | แนวทางการพัฒนา | ผลลัพธ์ | ระยะเวลาดำเนินการ ปีงบประมาณ พ.ศ. | | | | | หมายเหตุ |
|-------|-------|--|--|---|---|--------------------------------------|----|----|----|----|----------|
| | | | | | | 66 | 67 | 68 | 69 | 70 | |
| 92 | 0246 | จำนวนองค์กร/หน่วยงานที่มีการอบรมกิจกรรมรณรงค์ลดอุบัติเหตุทางถนน | สำนักงานป้องกันและบรรเทาสาธารณภัยจังหวัดปทุมธานี | <ul style="list-style-type: none"> - สร้างความรู้ ความเข้าใจในความจำเป็นของบัญชีสถิติทางการ - พัฒนาการจัดเก็บข้อมูล และสนับสนุนการ นำชุดข้อมูลลงทะเบียนใน ระบบบัญชีข้อมูลภาครัฐ มีรายการสถิติทางการเผยแพร่บนระบบบัญชีข้อมูลภาครัฐ | มีรายการสถิติทางการเผยแพร่บนระบบบัญชีข้อมูลภาครัฐ | | | ✓ | ✓ | ✓ | |
| 93 | 0252 | จำนวนอุบัติเหตุที่เกิดขึ้นกับนักท่องเที่ยว | สำนักงานตำรวจภูธรจังหวัดปทุมธานี | <ul style="list-style-type: none"> - สร้างความรู้ ความเข้าใจในความจำเป็นของบัญชีสถิติทางการ - พัฒนาการจัดเก็บข้อมูล และสนับสนุนการ นำชุดข้อมูลลงทะเบียนใน ระบบบัญชีข้อมูลภาครัฐ มีรายการสถิติทางการเผยแพร่บนระบบบัญชีข้อมูลภาครัฐ | มีรายการสถิติทางการเผยแพร่บนระบบบัญชีข้อมูลภาครัฐ | | | ✓ | ✓ | ✓ | |
| 94 | 0260 | ปริมาณการใช้น้ำของโรงงานอุตสาหกรรม หรือนิคมอุตสาหกรรม หรือเขตประกอบการ | สำนักงานอุตสาหกรรมจังหวัดปทุมธานี | <ul style="list-style-type: none"> - สร้างความรู้ ความเข้าใจในความจำเป็นของบัญชีสถิติทางการ - พัฒนาการจัดเก็บข้อมูล และสนับสนุนการ นำชุดข้อมูล | มีรายการสถิติทางการเผยแพร่บนระบบบัญชีข้อมูลภาครัฐ | | | ✓ | ✓ | ✓ | |

ตาราง 25 แนวทางการพัฒนารายการสถิติทางการที่ความพร้อมเผยแพร่ของข้อมูลเป็น Tier 2 (มีหน่วยงานรับผิดชอบ) ที่หน่วยงานในจังหวัดเป็นเจ้าของข้อมูล (ต่อ)

| ลำดับ | OS ID | รายการสถิติทางการ | หน่วยงาน | แนวทางการพัฒนา | ผลลัพธ์ | ระยะเวลาดำเนินการ ปีงบประมาณ พ.ศ. | | | | | หมายเหตุ |
|-------|-------|--|---------------------------------------|---|---|--------------------------------------|----|----|----|----|----------|
| | | | | | | 66 | 67 | 68 | 69 | 70 | |
| | | อุตสาหกรรม หรือสวน อุตสาหกรรมในพื้นที่ อุตสาหกรรม ทั้งหมดใน พื้นที่ | | ลงทะเบียนใน ระบบบัญชีข้อมูล ภาครัฐ มีรายการสถิติทางการ เผยแพร่บนระบบบัญชีข้อมูล ภาครัฐ | | | | | | | |
| 95 | 0273 | ปริมาณของเสียอันตราย ที่ขออนุญาตนำออกนอก โรงงาน | สำนักงานอุตสาหกรรม จังหวัดปทุมธานี | - สร้างความรู้ ความเข้าใจในความ จำเป็นของบัญชีสถิติทางการ - พัฒนาการจัดเก็บข้อมูล และ สนับสนุนการ นำชุดข้อมูล ลงทะเบียนใน ระบบบัญชีข้อมูล ภาครัฐ มีรายการสถิติทางการ เผยแพร่บนระบบบัญชีข้อมูล ภาครัฐ | มีรายการสถิติทางการ เผยแพร่บนระบบบัญชี ข้อมูลภาครัฐ | | | ✓ | ✓ | ✓ | |
| 96 | 0279 | ปริมาณผลผลิตปศุสัตว์ ทั้งสิ้นของจังหวัดจำแนก ตามชนิดของปศุสัตว์และ เขตการปกครอง | สำนักงานปศุสัตว์ จังหวัดปทุมธานี | - สร้างความรู้ ความเข้าใจในความ จำเป็นของบัญชีสถิติทางการ - พัฒนาการจัดเก็บข้อมูล และ สนับสนุนการ นำชุดข้อมูล ลงทะเบียนใน ระบบบัญชีข้อมูล ภาครัฐ มีรายการสถิติทางการ เผยแพร่บนระบบบัญชีข้อมูล ภาครัฐ | มีรายการสถิติทางการ เผยแพร่บนระบบบัญชี ข้อมูลภาครัฐ | | | ✓ | ✓ | ✓ | |

ตาราง 25 แนวทางการพัฒนารายการสถิติทางการที่ความพร้อมเผยแพร่ของข้อมูลเป็น Tier 2 (มีหน่วยงานรับผิดชอบ) ที่หน่วยงานในจังหวัดเป็นเจ้าของข้อมูล (ต่อ)

| ลำดับ | OS ID | รายการสถิติทางการ | หน่วยงาน | แนวทางการพัฒนา | ผลลัพธ์ | ระยะเวลาดำเนินการ ปีงบประมาณ พ.ศ. | | | | | หมายเหตุ |
|-------|-------|--|---|---|---|--------------------------------------|----|----|----|----|----------|
| | | | | | | 66 | 67 | 68 | 69 | 70 | |
| 97 | 0280 | ปริมาณผลผลิตปศุสัตว์ที่ได้รับการรับรองมาตรฐานสินค้าเกษตรปลอดภัย (GAP) จำแนกตามชนิดของปศุสัตว์และเขตการปกครอง | สำนักงานปศุสัตว์จังหวัดปทุมธานี | – สร้างความรู้ ความเข้าใจในความจำเป็นของบัญชีสถิติทางการ – พัฒนาการจัดเก็บข้อมูล และสนับสนุนการ นำชุดข้อมูลลงทะเบียนใน ระบบบัญชีข้อมูลภาครัฐ มีรายการสถิติทางการเผยแพร่บนระบบบัญชีข้อมูลภาครัฐ | มีรายการสถิติทางการเผยแพร่บนระบบบัญชีข้อมูลภาครัฐ | | | ✓ | ✓ | ✓ | |
| 98 | 0281 | ปริมาณผลผลิตสัตว์น้ำที่ได้รับการรับรองมาตรฐานสินค้าเกษตรปลอดภัย (GAP) จำแนกตามชนิดของสัตว์น้ำและเขตการปกครอง | สำนักงานประมงจังหวัดปทุมธานี | – สร้างความรู้ ความเข้าใจในความจำเป็นของบัญชีสถิติทางการ – พัฒนาการจัดเก็บข้อมูล และสนับสนุนการ นำชุดข้อมูลลงทะเบียนใน ระบบบัญชีข้อมูลภาครัฐ มีรายการสถิติทางการเผยแพร่บนระบบบัญชีข้อมูลภาครัฐ | มีรายการสถิติทางการเผยแพร่บนระบบบัญชีข้อมูลภาครัฐ | | | ✓ | ✓ | ✓ | |
| 99 | 0290 | ผู้พิการ ได้รับการดูแลจากครอบครัว ชุมชน ภาครัฐ หรือภาคเอกชน | ศูนย์อำนวยการจัดความยากจนและพัฒนาคนทุกช่วงวัยอย่างยั่งยืนตามหลักปรัชญาของ | – สร้างความรู้ ความเข้าใจในความจำเป็นของบัญชีสถิติทางการ – พัฒนาการจัดเก็บข้อมูล และสนับสนุนการ นำชุดข้อมูล | มีรายการสถิติทางการเผยแพร่บนระบบบัญชีข้อมูลภาครัฐ | | | ✓ | ✓ | ✓ | |

ตาราง 25 แนวทางการพัฒนารายการสถิติทางการที่ความพร้อมเผยแพร่ของข้อมูลเป็น Tier 2 (มีหน่วยงานรับผิดชอบ) ที่หน่วยงานในจังหวัดเป็นเจ้าของข้อมูล (ต่อ)

| ลำดับ | OS ID | รายการสถิติทางการ | หน่วยงาน | แนวทางการพัฒนา | ผลลัพธ์ | ระยะเวลาดำเนินการ ปีงบประมาณ พ.ศ. | | | | | หมายเหตุ |
|-------|-------|--|--|---|---|--------------------------------------|----|----|----|----|----------|
| | | | | | | 66 | 67 | 68 | 69 | 70 | |
| | | | เศรษฐกิจพอเพียง จังหวัด (ศจพ.จ.) | ลงทะเบียนใน ระบบบัญชีข้อมูล ภาครัฐ มีรายการสถิติทางการ เผยแพร่บนระบบบัญชีข้อมูล ภาครัฐ | | | | | | | |
| 100 | 0291 | ผู้สูงอายุได้รับได้รับการ ดูแลจากครอบครัว ชุมชน ภาครัฐ หรือภาคเอกชน | ศูนย์อำนวยการจัด ความยากจนและพัฒนา คนทุกช่วงวัยอย่างยั่งยืน ตามหลักปรัชญาของ เศรษฐกิจพอเพียง จังหวัด (ศจพ.จ.) | - สร้างความรู้ ความเข้าใจในความ จำเป็นของบัญชีสถิติทางการ - พัฒนาการจัดเก็บข้อมูล และ สนับสนุนการ นำชุดข้อมูล ลงทะเบียนใน ระบบบัญชีข้อมูล ภาครัฐ มีรายการสถิติทางการ เผยแพร่บนระบบบัญชีข้อมูล ภาครัฐ | มีรายการสถิติทางการ เผยแพร่บนระบบบัญชี ข้อมูลภาครัฐ | | | ✓ | ✓ | ✓ | |
| 101 | 0292 | แผนการส่งเสริมและการ เปิดเผยข้อมูลของเมือง อุตสาหกรรมเชิงนิเวศใน รูปแบบช่องทางและ ความถี่ในการสื่อสารใน ลักษณะต่างๆ | สำนักงานอุตสาหกรรม จังหวัดปทุมธานี | - สร้างความรู้ ความเข้าใจในความ จำเป็นของบัญชีสถิติทางการ - พัฒนาการจัดเก็บข้อมูล และ สนับสนุนการ นำชุดข้อมูล ลงทะเบียนใน ระบบบัญชีข้อมูล ภาครัฐ มีรายการสถิติทางการ เผยแพร่บนระบบบัญชีข้อมูล ภาครัฐ | มีรายการสถิติทางการ เผยแพร่บนระบบบัญชี ข้อมูลภาครัฐ | | | ✓ | ✓ | ✓ | |

ตาราง 25 แนวทางการพัฒนารายการสถิติทางการที่ความพร้อมเผยแพร่ของข้อมูลเป็น Tier 2 (มีหน่วยงานรับผิดชอบ) ที่หน่วยงานในจังหวัดเป็นเจ้าของข้อมูล (ต่อ)

| ลำดับ | OS ID | รายการสถิติทางการ | หน่วยงาน | แนวทางการพัฒนา | ผลลัพธ์ | ระยะเวลาดำเนินการ ปีงบประมาณ พ.ศ. | | | | | หมายเหตุ |
|-------|-------|--|--|---|---|--------------------------------------|----|----|----|----|----------|
| | | | | | | 66 | 67 | 68 | 69 | 70 | |
| 102 | 0301 | ร้อยละของครัวเรือนเป้าหมายที่อยู่อาศัยหรือประกอบอาชีพในเขตพื้นที่ให้บริการของการไฟฟ้าส่วนภูมิภาคจังหวัดปทุมธานีได้รับการบริการไฟฟ้าเพื่อการอยู่อาศัยรวมทั้งไฟฟ้าเพื่อการเกษตรและการประกอบอาชีพ | ศูนย์อำนวยการจัดความยากจนและพัฒนาคนทุกช่วงวัยอย่างยั่งยืนตามหลักปรัชญาของเศรษฐกิจพอเพียงจังหวัด (ศจพ.จ.) | – สร้างความรู้ ความเข้าใจในความจำเป็นของบัญชีสถิติทางการ – พัฒนาการจัดเก็บข้อมูล และสนับสนุนการ นำชุดข้อมูลลงทะเบียนใน ระบบบัญชีข้อมูลภาครัฐ มีรายการสถิติทางการเผยแพร่บนระบบบัญชีข้อมูลภาครัฐ | มีรายการสถิติทางการเผยแพร่บนระบบบัญชีข้อมูลภาครัฐ | | | ✓ | ✓ | ✓ | |
| 103 | 0302 | ร้อยละของครัวเรือนเป้าหมายมีการเก็บเงินออม | ศูนย์อำนวยการจัดความยากจนและพัฒนาคนทุกช่วงวัยอย่างยั่งยืนตามหลักปรัชญาของเศรษฐกิจพอเพียงจังหวัด (ศจพ.จ.) | – สร้างความรู้ ความเข้าใจในความจำเป็นของบัญชีสถิติทางการ – พัฒนาการจัดเก็บข้อมูล และสนับสนุนการ นำชุดข้อมูลลงทะเบียนใน ระบบบัญชีข้อมูลภาครัฐ มีรายการสถิติทางการเผยแพร่บนระบบบัญชีข้อมูลภาครัฐ | มีรายการสถิติทางการเผยแพร่บนระบบบัญชีข้อมูลภาครัฐ | | | ✓ | ✓ | ✓ | |

ตาราง 25 แนวทางการพัฒนารายการสถิติทางการที่ความพร้อมเผยแพร่ของข้อมูลเป็น Tier 2 (มีหน่วยงานรับผิดชอบ) ที่หน่วยงานในจังหวัดเป็นเจ้าของข้อมูล (ต่อ)

| ลำดับ | OS ID | รายการสถิติทางการ | หน่วยงาน | แนวทางการพัฒนา | ผลลัพธ์ | ระยะเวลาดำเนินการ ปีงบประมาณ พ.ศ. | | | | | หมายเหตุ |
|-------|-------|---|---|---|---|--------------------------------------|----|----|----|----|----------|
| | | | | | | 66 | 67 | 68 | 69 | 70 | |
| 104 | 0303 | ร้อยละของเด็กอายุ 6-14 ปี และเยาวชนอายุ 15-24 ปีของ คริวเรือนเป้าหมายที่กำลังศึกษาในระบบทุกระดับชั้นได้รับทุนจากกองทุนเพื่อความเสมอภาคทางการศึกษา (กสศ.) หรือกองทุนเงินให้ยืมเพื่อการศึกษา (กยศ.) หรือทุนการศึกษาอื่น ๆ | ศูนย์อำนวยการจัดความยากจนและพัฒนาคนทุกช่วงวัยอย่างยั่งยืนตามหลักปรัชญาของเศรษฐกิจพอเพียง จังหวัด (ศจพ.จ.) | - สร้างความรู้ ความเข้าใจในความจำเป็นของบัญชีสถิติทางการ - พัฒนาการจัดเก็บข้อมูล และสนับสนุนการ นำชุดข้อมูลลงทะเบียนใน ระบบบัญชีข้อมูลภาครัฐ มีรายการสถิติทางการเผยแพร่บนระบบบัญชีข้อมูลภาครัฐ | มีรายการสถิติทางการเผยแพร่บนระบบบัญชีข้อมูลภาครัฐ | | | ✓ | ✓ | ✓ | |
| 105 | 0304 | ร้อยละของผู้ป่วยกลุ่มโรคไม่ติดต่อ NCDs (Non Communicable diseases) ทุกประเภท และทุกระดับความรุนแรง เข้าถึงการบริการรักษา | ศูนย์อำนวยการจัดความยากจนและพัฒนาคนทุกช่วงวัยอย่างยั่งยืนตามหลักปรัชญาของเศรษฐกิจพอเพียง จังหวัด (ศจพ.จ.) | - สร้างความรู้ ความเข้าใจในความจำเป็นของบัญชีสถิติทางการ - พัฒนาการจัดเก็บข้อมูล และสนับสนุนการ นำชุดข้อมูลลงทะเบียนใน ระบบบัญชีข้อมูลภาครัฐ มีรายการสถิติทางการเผยแพร่บนระบบบัญชีข้อมูลภาครัฐ | มีรายการสถิติทางการเผยแพร่บนระบบบัญชีข้อมูลภาครัฐ | | | ✓ | ✓ | ✓ | |

ตาราง 25 แนวทางการพัฒนารายการสถิติทางการที่ความพร้อมเผยแพร่ของข้อมูลเป็น Tier 2 (มีหน่วยงานรับผิดชอบ) ที่หน่วยงานในจังหวัดเป็นเจ้าของข้อมูล (ต่อ)

| ลำดับ | OS ID | รายการสถิติทางการ | หน่วยงาน | แนวทางการพัฒนา | ผลลัพธ์ | ระยะเวลาดำเนินการ ปีงบประมาณ พ.ศ. | | | | | หมายเหตุ |
|-------|-------|--|---|--|---|--------------------------------------|----|----|----|----|----------|
| | | | | | | 66 | 67 | 68 | 69 | 70 | |
| 106 | 0305 | ร้อยละของระดับความเชื่อมั่นด้านความปลอดภัยในชีวิตและทรัพย์สิน | ตำรวจภูธรจังหวัดปทุมธานี | <ul style="list-style-type: none"> - สร้างความรู้ ความเข้าใจในความจำเป็นของบัญชีสถิติทางการ - พัฒนาการจัดเก็บข้อมูล และสนับสนุนการ นำชุดข้อมูล ลงทะเบียนใน ระบบบัญชีข้อมูลภาครัฐ มีรายการสถิติทางการเผยแพร่บนระบบบัญชีข้อมูลภาครัฐ | มีรายการสถิติทางการเผยแพร่บนระบบบัญชีข้อมูลภาครัฐ | | | ✓ | ✓ | ✓ | |
| 107 | 0307 | ร้อยละของโรงงานที่มีการรณรงค์เรื่องความปลอดภัยจากอุบัติเหตุจากการทำงาน จำแนก เพศ และเขตการปกครอง | สำนักงานอุตสาหกรรมจังหวัดปทุมธานี | <ul style="list-style-type: none"> - สร้างความรู้ ความเข้าใจในความจำเป็นของบัญชีสถิติทางการ - พัฒนาการจัดเก็บข้อมูล และสนับสนุนการ นำชุดข้อมูล ลงทะเบียนใน ระบบบัญชีข้อมูลภาครัฐ มีรายการสถิติทางการเผยแพร่บนระบบบัญชีข้อมูลภาครัฐ | มีรายการสถิติทางการเผยแพร่บนระบบบัญชีข้อมูลภาครัฐ | | | ✓ | ✓ | ✓ | |
| 108 | 0308 | ร้อยละของสมาชิกของครัวเรือนเป้าหมายที่มีผู้พิการ(ทุกประเภท) หรือผู้สูงอายุ หรือผู้ว่างงาน | ศูนย์อำนวยการจัดความยากจนและพัฒนาคนทุกช่วงวัยอย่างยั่งยืนตามหลักปรัชญาของ | <ul style="list-style-type: none"> - สร้างความรู้ ความเข้าใจในความจำเป็นของบัญชีสถิติทางการ - พัฒนาการจัดเก็บข้อมูล และสนับสนุนการ นำชุดข้อมูล | มีรายการสถิติทางการเผยแพร่บนระบบบัญชีข้อมูลภาครัฐ | | | ✓ | ✓ | ✓ | |

ตาราง 25 แนวทางการพัฒนารายการสถิติทางการที่ความพร้อมเผยแพร่ของข้อมูลเป็น Tier 2 (มีหน่วยงานรับผิดชอบ) ที่หน่วยงานในจังหวัดเป็นเจ้าของข้อมูล (ต่อ)

| ลำดับ | OS ID | รายการสถิติทางการ | หน่วยงาน | แนวทางการพัฒนา | ผลลัพธ์ | ระยะเวลาดำเนินการ ปีงบประมาณ พ.ศ. | | | | | หมายเหตุ |
|-------|-------|---|--|---|---|--------------------------------------|----|----|----|----|----------|
| | | | | | | 66 | 67 | 68 | 69 | 70 | |
| | | ได้รับสิทธิ์และเข้าถึง สวัสดิการสังคมที่รัฐบาล จัดให้สำหรับคนไทย | เศรษฐกิจพอเพียง จังหวัด (ศจพ.จ.) | ลงทะเบียนใน ระบบบัญชีข้อมูล ภาครัฐ มีรายการสถิติทางการ เผยแพร่บนระบบบัญชีข้อมูล ภาครัฐ | | | | | | | |
| 109 | 0309 | ร้อยละของสมาชิกของ ครัวเรือนเป้าหมายที่มีห นอกระบบได้รับการ ช่วยเหลือเข้าสู่ กระบวนการใกล้เคียง ประนอมหนี้ | ศูนย์อำนวยการจัด ความยากจนและพัฒนา คนทุกช่วงวัยอย่างยั่งยืน ตามหลักปรัชญาของ เศรษฐกิจพอเพียง จังหวัด (ศจพ.จ.) | - สร้างความรู้ ความเข้าใจในความ จำเป็นของบัญชีสถิติทางการ - พัฒนาการจัดเก็บข้อมูล และ สนับสนุนการ นำชุดข้อมูล ลงทะเบียนใน ระบบบัญชีข้อมูล ภาครัฐ มีรายการสถิติทางการ เผยแพร่บนระบบบัญชีข้อมูล ภาครัฐ | มีรายการสถิติทางการ เผยแพร่บนระบบบัญชี ข้อมูลภาครัฐ | | | ✓ | ✓ | ✓ | |
| 110 | 0313 | รายชื่อแผนป้องกันหรือ ลดผลกระทบที่จะเกิดขึ้น ต่อความหลากหลายทาง ชีวภาพจากโรงงาน อุตสาหกรรมในพื้นที่ | สำนักงานอุตสาหกรรม จังหวัดปทุมธานี | - สร้างความรู้ ความเข้าใจในความ จำเป็นของบัญชีสถิติทางการ - พัฒนาการจัดเก็บข้อมูล และ สนับสนุนการ นำชุดข้อมูล ลงทะเบียนใน ระบบบัญชีข้อมูล ภาครัฐ มีรายการสถิติทางการ เผยแพร่บนระบบบัญชีข้อมูล ภาครัฐ | มีรายการสถิติทางการ เผยแพร่บนระบบบัญชี ข้อมูลภาครัฐ | | | ✓ | ✓ | ✓ | |

ตาราง 25 แนวทางการพัฒนารายการสถิติทางการที่ความพร้อมเผยแพร่ของข้อมูลเป็น Tier 2 (มีหน่วยงานรับผิดชอบ) ที่หน่วยงานในจังหวัดเป็นเจ้าของข้อมูล (ต่อ)

| ลำดับ | OS ID | รายการสถิติทางการ | หน่วยงาน | แนวทางการพัฒนา | ผลลัพธ์ | ระยะเวลาดำเนินการ ปีงบประมาณ พ.ศ. | | | | | หมายเหตุ |
|-------|-------|--|-----------------------------------|---|---|--------------------------------------|----|----|----|----|----------|
| | | | | | | 66 | 67 | 68 | 69 | 70 | |
| 111 | 0314 | รายชื่อโรงงาน/สถานประกอบการที่มีการดำเนินกิจกรรม CSR | สำนักงานอุตสาหกรรมจังหวัดปทุมธานี | <ul style="list-style-type: none"> - สร้างความรู้ ความเข้าใจในความจำเป็นของบัญชีสถิติทางการ - พัฒนาการจัดเก็บข้อมูล และสนับสนุนการ นำชุดข้อมูลลงทะเบียนใน ระบบบัญชีข้อมูลภาครัฐ มีรายการสถิติทางการเผยแพร่บนระบบบัญชีข้อมูลภาครัฐ | มีรายการสถิติทางการเผยแพร่บนระบบบัญชีข้อมูลภาครัฐ | | | ✓ | ✓ | ✓ | |
| 112 | 0315 | รายชื่อโรงงานที่มีการใช้วัตถุดิบ และทรัพยากรสนับสนุนของโรงงานอุตสาหกรรมในพื้นที่ | สำนักงานอุตสาหกรรมจังหวัดปทุมธานี | <ul style="list-style-type: none"> - สร้างความรู้ ความเข้าใจในความจำเป็นของบัญชีสถิติทางการ - พัฒนาการจัดเก็บข้อมูล และสนับสนุนการ นำชุดข้อมูลลงทะเบียนใน ระบบบัญชีข้อมูลภาครัฐ มีรายการสถิติทางการเผยแพร่บนระบบบัญชีข้อมูลภาครัฐ | มีรายการสถิติทางการเผยแพร่บนระบบบัญชีข้อมูลภาครัฐ | | | ✓ | ✓ | ✓ | |
| 113 | 0316 | รายชื่อโรงงานที่มีคุณภาพแหล่งน้ำสาธารณะในพื้นที่ | สำนักงานอุตสาหกรรมจังหวัดปทุมธานี | <ul style="list-style-type: none"> - สร้างความรู้ ความเข้าใจในความจำเป็นของบัญชีสถิติทางการ - พัฒนาการจัดเก็บข้อมูล และสนับสนุนการ นำชุดข้อมูล | มีรายการสถิติทางการเผยแพร่บนระบบบัญชีข้อมูลภาครัฐ | | | ✓ | ✓ | ✓ | |

ตาราง 25 แนวทางการพัฒนารายการสถิติทางการที่ความพร้อมเผยแพร่ของข้อมูลเป็น Tier 2 (มีหน่วยงานรับผิดชอบ) ที่หน่วยงานในจังหวัดเป็นเจ้าของข้อมูล (ต่อ)

| ลำดับ | OS ID | รายการสถิติทางการ | หน่วยงาน | แนวทางการพัฒนา | ผลลัพธ์ | ระยะเวลาดำเนินการ ปีงบประมาณ พ.ศ. | | | | | หมายเหตุ |
|-------|-------|---|---------------------------------------|---|---|--------------------------------------|----|----|----|----|----------|
| | | | | | | 66 | 67 | 68 | 69 | 70 | |
| | | | | ลงทะเบียนใน ระบบบัญชีข้อมูล ภาครัฐ มีรายการสถิติทางการ เผยแพร่บนระบบบัญชีข้อมูล ภาครัฐ | | | | | | | |
| 114 | 0317 | รายชื่อโรงงาน อุตสาหกรรมทั้งหมดใน พื้นที่มีการดำเนินงานการ ป้องกันหรือลดผลกระทบ ที่จะเกิดขึ้นต่อความ หลากหลายทางชีวภาพ | สำนักงานอุตสาหกรรม จังหวัดปทุมธานี | - สร้างความรู้ ความเข้าใจในความ จำเป็นของบัญชีสถิติทางการ - พัฒนาการจัดเก็บข้อมูล และ สนับสนุนการ นำชุดข้อมูล ลงทะเบียนใน ระบบบัญชีข้อมูล ภาครัฐ มีรายการสถิติทางการ เผยแพร่บนระบบบัญชีข้อมูล ภาครัฐ | มีรายการสถิติทางการ เผยแพร่บนระบบบัญชี ข้อมูลภาครัฐ | | | ✓ | ✓ | ✓ | |
| 115 | 0318 | รายชื่อโรงงาน อุตสาหกรรมในพื้นที่มีการ ประเมินผลกระทบต่อ ความหลากหลายทาง ชีวภาพ จากการ ดำเนินงานขององค์กร | สำนักงานอุตสาหกรรม จังหวัดปทุมธานี | - สร้างความรู้ ความเข้าใจในความ จำเป็นของบัญชีสถิติทางการ - พัฒนาการจัดเก็บข้อมูล และ สนับสนุนการ นำชุดข้อมูล ลงทะเบียนใน ระบบบัญชีข้อมูล ภาครัฐ มีรายการสถิติทางการ เผยแพร่บนระบบบัญชีข้อมูล ภาครัฐ | มีรายการสถิติทางการ เผยแพร่บนระบบบัญชี ข้อมูลภาครัฐ | | | ✓ | ✓ | ✓ | |

ตาราง 25 แนวทางการพัฒนารายการสถิติทางการที่ความพร้อมเผยแพร่ของข้อมูลเป็น Tier 2 (มีหน่วยงานรับผิดชอบ) ที่หน่วยงานในจังหวัดเป็นเจ้าของข้อมูล (ต่อ)

| ลำดับ | OS ID | รายการสถิติทางการ | หน่วยงาน | แนวทางการพัฒนา | ผลลัพธ์ | ระยะเวลาดำเนินการ ปีงบประมาณ พ.ศ. | | | | | หมายเหตุ |
|-------|-------|--|---|---|---|--------------------------------------|----|----|----|----|----------|
| | | | | | | 66 | 67 | 68 | 69 | 70 | |
| 116 | 0319 | รายชื่อโรงงานอุตสาหกรรมในพื้นที่มีนโยบายหรือแผนในการเพิ่มประสิทธิภาพการใช้วัตถุดิบ | สำนักงานอุตสาหกรรมจังหวัดปทุมธานี | <ul style="list-style-type: none"> - สร้างความรู้ ความเข้าใจในความจำเป็นของบัญชีสถิติทางการ - พัฒนาการจัดเก็บข้อมูล และสนับสนุนการ นำชุดข้อมูลลงทะเบียนใน ระบบบัญชีข้อมูลภาครัฐ มีรายการสถิติทางการเผยแพร่บนระบบบัญชีข้อมูลภาครัฐ | มีรายการสถิติทางการเผยแพร่บนระบบบัญชีข้อมูลภาครัฐ | | | ✓ | ✓ | ✓ | |
| 117 | 0320 | รายชื่อโรงงานอุตสาหกรรมในพื้นที่มีแผนหรือกิจกรรม ส่งเสริมการลดการปล่อยก๊าซเรือนกระจก | สำนักงานอุตสาหกรรมจังหวัดปทุมธานี | <ul style="list-style-type: none"> - สร้างความรู้ ความเข้าใจในความจำเป็นของบัญชีสถิติทางการ - พัฒนาการจัดเก็บข้อมูล และสนับสนุนการ นำชุดข้อมูลลงทะเบียนใน ระบบบัญชีข้อมูลภาครัฐ มีรายการสถิติทางการเผยแพร่บนระบบบัญชีข้อมูลภาครัฐ | มีรายการสถิติทางการเผยแพร่บนระบบบัญชีข้อมูลภาครัฐ | | | ✓ | ✓ | ✓ | |
| 118 | 0321 | รายชื่อหน่วยงานที่สนับสนุนฐานข้อมูลด้านการท่องเที่ยวของจังหวัด | สำนักงานการท่องเที่ยวและกีฬาจังหวัดปทุมธานี | <ul style="list-style-type: none"> - สร้างความรู้ ความเข้าใจในความจำเป็นของบัญชีสถิติทางการ - พัฒนาการจัดเก็บข้อมูล และสนับสนุนการ นำชุดข้อมูล | มีรายการสถิติทางการเผยแพร่บนระบบบัญชีข้อมูลภาครัฐ | | | ✓ | ✓ | ✓ | |

ตาราง 25 แนวทางการพัฒนารายการสถิติทางการที่ความพร้อมเผยแพร่ของข้อมูลเป็น Tier 2 (มีหน่วยงานรับผิดชอบ) ที่หน่วยงานในจังหวัดเป็นเจ้าของข้อมูล (ต่อ)

| ลำดับ | OS ID | รายการสถิติทางการ | หน่วยงาน | แนวทางการพัฒนา | ผลลัพธ์ | ระยะเวลาดำเนินการ ปีงบประมาณ พ.ศ. | | | | | หมายเหตุ |
|-------|-------|---|---------------------------------------|---|---|--------------------------------------|----|----|----|----|----------|
| | | | | | | 66 | 67 | 68 | 69 | 70 | |
| | | | | ลงทะเบียนใน ระบบบัญชีข้อมูล ภาครัฐ มีรายการสถิติทางการ เผยแพร่บนระบบบัญชีข้อมูล ภาครัฐ | | | | | | | |
| 119 | 0322 | รายได้ของร้านค้าที่เข้าร่วมการจัดกิจกรรม งาน แสดงและจำหน่ายสินค้า (ครั้งละไม่น้อยกว่า 80 คูหา) | สำนักงานพาณิชย์ จังหวัดปทุมธานี | - สร้างความรู้ ความเข้าใจในความ จำเป็นของบัญชีสถิติทางการ - พัฒนาการจัดเก็บข้อมูล และ สนับสนุนการ นำชุดข้อมูล ลงทะเบียนใน ระบบบัญชีข้อมูล ภาครัฐ มีรายการสถิติทางการ เผยแพร่บนระบบบัญชีข้อมูล ภาครัฐ | มีรายการสถิติทางการ เผยแพร่บนระบบบัญชี ข้อมูลภาครัฐ | | | ✓ | ✓ | ✓ | |
| 120 | 0323 | รายได้จากการขายสินค้า ของฝาก/ของที่ระลึก | สำนักงานพัฒนาชุมชน จังหวัดปทุมธานี | - สร้างความรู้ ความเข้าใจในความ จำเป็นของบัญชีสถิติทางการ - พัฒนาการจัดเก็บข้อมูล และ สนับสนุนการ นำชุดข้อมูล ลงทะเบียนใน ระบบบัญชีข้อมูล ภาครัฐ มีรายการสถิติทางการ เผยแพร่บนระบบบัญชีข้อมูล ภาครัฐ | มีรายการสถิติทางการ เผยแพร่บนระบบบัญชี ข้อมูลภาครัฐ | | | ✓ | ✓ | ✓ | |

ตาราง 25 แนวทางการพัฒนารายการสถิติทางการที่ความพร้อมเผยแพร่ของข้อมูลเป็น Tier 2 (มีหน่วยงานรับผิดชอบ) ที่หน่วยงานในจังหวัดเป็นเจ้าของข้อมูล (ต่อ)

| ลำดับ | OS ID | รายการสถิติทางการ | หน่วยงาน | แนวทางการพัฒนา | ผลลัพธ์ | ระยะเวลาดำเนินการ ปีงบประมาณ พ.ศ. | | | | | หมายเหตุ |
|-------|-------|--|---|---|---|--------------------------------------|----|----|----|----|----------|
| | | | | | | 66 | 67 | 68 | 69 | 70 | |
| 121 | 0326 | รายได้เฉลี่ยของคนในครัวเรือน ไม่ต่ำกว่า 38,000 บาทต่อคนต่อปี | ศูนย์อำนวยการจัดความยากจนและพัฒนาคนทุกช่วงวัยอย่างยั่งยืนตามหลักปรัชญาของเศรษฐกิจพอเพียง จังหวัด (ศจพ.จ.) | <ul style="list-style-type: none"> - สร้างความรู้ ความเข้าใจในความจำเป็นของบัญชีสถิติทางการ - พัฒนาการจัดเก็บข้อมูล และสนับสนุนการ นำชุดข้อมูลลงทะเบียนใน ระบบบัญชีข้อมูลภาครัฐ มีรายการสถิติทางการเผยแพร่บนระบบบัญชีข้อมูลภาครัฐ | มีรายการสถิติทางการเผยแพร่บนระบบบัญชีข้อมูลภาครัฐ | | | ✓ | ✓ | ✓ | |
| 122 | 0331 | โรงงานอุตสาหกรรมในพื้นที่ที่ได้รับการรับรองอุตสาหกรรมสีเขียว (Green Industry : GI) หรือ CSR Beginner หรือระบบ การจัดการอื่นเทียบเท่า | สำนักงานอุตสาหกรรมจังหวัดปทุมธานี | <ul style="list-style-type: none"> - สร้างความรู้ ความเข้าใจในความจำเป็นของบัญชีสถิติทางการ - พัฒนาการจัดเก็บข้อมูล และสนับสนุนการ นำชุดข้อมูลลงทะเบียนใน ระบบบัญชีข้อมูลภาครัฐ มีรายการสถิติทางการเผยแพร่บนระบบบัญชีข้อมูลภาครัฐ | มีรายการสถิติทางการเผยแพร่บนระบบบัญชีข้อมูลภาครัฐ | | | ✓ | ✓ | ✓ | |

ปัญหา อุปสรรค และข้อเสนอแนะการพัฒนาสถิติทางการ

การดำเนินการจัดทำแผนพัฒนาสถิติระดับจังหวัดปทุมธานี (พ.ศ. 2566 – 2570) เป็นการจัดทำรายการข้อมูลสถิติทางการที่เกี่ยวข้องกับการพัฒนาในระดับจังหวัด ที่สอดคล้องกับประเด็นการพัฒนาจังหวัด ตัวชี้วัดการพัฒนาฯ และแผนพัฒนาระดับต่าง ๆ รวมถึงเป็นการพัฒนาการเก็บข้อมูลสถิติที่สำคัญและจำเป็นต่อการบริหารงานตามยุทธศาสตร์จังหวัด พร้อมทั้งกำหนดหน่วยงานที่มีหน้าที่รับผิดชอบในการจัดทำข้อมูลที่ยังไม่มีหน่วยงานใดดำเนินการ และเชื่อมโยง/บูรณาการข้อมูลในระดับพื้นที่ ซึ่งต้องอาศัยการบูรณาการร่วมกับภาคีเครือข่ายในทุกภาคส่วนที่เกี่ยวข้องตั้งแต่ต้นทางในการขับเคลื่อนการดำเนินงานในระดับพื้นที่ ภายใต้กลไกของคณะกรรมการสถิติระดับจังหวัด ในการกำกับติดตามการจัดทำชุดข้อมูลสถิติทางการ เพื่อให้จังหวัดมีข้อมูลในการกำหนดทิศทางการดำเนินงานที่ชัดเจน สอดคล้องเชื่อมโยงกับยุทธศาสตร์ชาติ แผนแม่บทภายใต้ยุทธศาสตร์ชาติ แผนการปฏิรูปประเทศ แผนพัฒนาเศรษฐกิจและสังคมแห่งชาติ นโยบายรัฐบาล แผนรายสาขาต่าง ๆ ข้อเสนอการนายกรัฐมนตรื แผนพัฒนาภาค และบริบทที่เกี่ยวข้อง ทั้งนี้จากการดำเนินงานจัดทำแผนพัฒนาสถิติระดับจังหวัด พบว่ามีปัญหา อุปสรรคและข้อเสนอแนะ ดังนี้

5.1 ปัญหา อุปสรรค

5.1.1 ข้อจำกัดของหน่วยงาน

- การจัดทำข้อมูลสถิติทางการที่สำคัญของจังหวัดเป็นเรื่องที่ทุกหน่วยงานในจังหวัดต้องรับผิดชอบร่วมกัน จำเป็นต้องอาศัยความร่วมมือระหว่างหน่วยงานที่เกี่ยวข้อง ต้องมีการประสานงานที่ต่อเนื่องและเป็นระบบ แต่บางครั้งมีการปรับเปลี่ยน/โยกย้ายเจ้าหน้าที่ผู้ปฏิบัติงานทำให้การดำเนินงานไม่ต่อเนื่อง ผู้ที่มาปฏิบัติงานใหม่ยังไม่เข้าใจขั้นตอนการดำเนินงาน เช่น การจัดทำไฟล์ข้อมูลในรูปแบบ CSV รวมถึงขาดความชำนาญในการนำข้อมูลสถิติทางขึ้นระบบบัญชีข้อมูลจังหวัดและการลงทะเบียนบนระบบบัญชีข้อมูลภาครัฐ

- หน่วยงานบางหน่วยงานยังไม่เห็นถึงความสำคัญในการจัดทำข้อมูล ส่งผลให้อาจจะไม่ได้รับความความร่วมมือในการดำเนินงานหรือการประสานงานเท่าที่ควร

5.1.2 ข้อจำกัดด้านข้อมูล

- ชุดข้อมูลสำคัญบางรายการยังไม่มีเก็บข้อมูล เนื่องจากการริเริ่มประเด็น/ภารกิจใหม่ จำเป็นต้องมีการมอบหมายหน่วยงานรับผิดชอบ ผ่านกลไกคณะกรรมการสถิติระดับจังหวัด

- ข้อมูลภายในจังหวัดไม่เพียงพอ เนื่องจากข้อมูลบางรายการมีการจัดเก็บไม่ต่อเนื่อง มีการปรับปรุงหรือเปลี่ยนแปลงหน่วยการเก็บข้อมูล หรือเป็นข้อมูลในระดับพื้นที่ย่อย ซึ่งอาจจะไม่มีการจัดเก็บมาก่อน ซึ่งต้องใช้ระยะเวลาในการรวบรวม

- ข้อมูลบางรายการเป็นข้อมูลที่สำคัญ มีการจัดเก็บข้อมูลอย่างต่อเนื่อง และมีหน่วยงานจัดเก็บหลายหน่วยงาน ทำให้เกิดความซ้ำซ้อนของข้อมูล

- ข้อมูลบางรายการไม่พร้อมใช้งาน เนื่องจากรูปแบบการจัดเก็บข้อมูลของหน่วยงานอยู่ในรูปแบบกระดาษส่งผลให้การรวบรวมข้อมูลหรือการสืบค้นข้อมูลมีความล่าช้า

5.2 ข้อเสนอแนะการพัฒนาสถิติทางการ

5.2.1 การพัฒนาด้านการประสานงานกับหน่วยงาน

- การวางยุทธศาสตร์การพัฒนาจังหวัดในปัจจุบัน มุ่งเน้นที่จะพัฒนาศักยภาพของจังหวัดในด้านต่าง ๆ ให้เทียบเคียงกับระดับสากล ดังนั้น ข้อมูลของจังหวัดที่จะนำมาใช้ในการตัดสินใจจึงควรประกอบด้วยข้อมูลทั้งในระดับพื้นที่และระดับมหภาคที่เกี่ยวข้อง ซึ่งการดำเนินการในการจัดทำข้อมูลสถิติทางการเป็นการพิจารณาจัดทำข้อมูลในระดับพื้นที่ก่อน เพื่อให้จังหวัดได้รับทราบศักยภาพของตนเอง สำหรับในระยะต่อไปจังหวัดควรใช้กลไกในรูปคณะกรรมการจัดทำข้อมูลในระดับมหภาค โดยประสานกับหน่วยงานหลักที่เกี่ยวข้อง เพื่อให้ได้ข้อมูลที่จะนำมาพิจารณาเชื่อมโยงกับข้อมูลที่สำคัญและจำเป็น

- การจัดประชุมชี้แจงให้กับหน่วยงานในระดับจังหวัดเพื่อทำความเข้าใจเกี่ยวกับความสำคัญของการจัดเก็บข้อมูลและการใช้ประโยชน์จากข้อมูลให้เจ้าหน้าที่ของหน่วยงานที่เกี่ยวข้องทั้งหมดได้รับทราบ รวมถึงสร้างการยอมรับจากหน่วยงานที่เกี่ยวข้อง

- การพัฒนาด้านการบริหารจัดการระบบข้อมูลสารสนเทศเพื่อการบริหารข้อมูลของจังหวัด ควรพัฒนาสมรรถนะบุคลากร รวมถึงพัฒนาระบบสารสนเทศโดยใช้เทคโนโลยีที่เหมาะสม ด้วยการดำเนินการอบรมเจ้าหน้าที่ผู้รับผิดชอบในการจัดเก็บข้อมูล ให้มีความรู้/ความเข้าใจเกี่ยวกับการจัดเก็บ การประมวลผลข้อมูล และการใช้ข้อมูล ควรมีการประเมินผลและติดตามการปฏิบัติงานของเจ้าหน้าที่ ซึ่งการดำเนินการในเรื่องนี้ต้องทำอย่างจริงจังและต่อเนื่องเพื่อให้เกิดประสิทธิภาพ

5.2.2 การพัฒนาด้านข้อมูล

- การพัฒนาคุณภาพข้อมูลในระดับจังหวัดเป็นเรื่องที่มีความสำคัญ เพราะจังหวัดจะนำข้อมูลมาใช้ในการตัดสินใจดำเนินการในเรื่องต่าง ๆ ข้อมูลที่ดีต้องมีการพัฒนาอย่างต่อเนื่อง เพื่อให้ข้อมูลมีความครบถ้วน/สมบูรณ์ สอดคล้องกับความต้องการของจังหวัด รายการข้อมูลที่ไม่มีหน่วยงานรับผิดชอบ ควรมีการกำหนดหน่วยงานรับผิดชอบในการจัดเก็บข้อมูลที่ชัดเจน โดยผ่านกลไกคณะกรรมการสถิติระดับจังหวัด

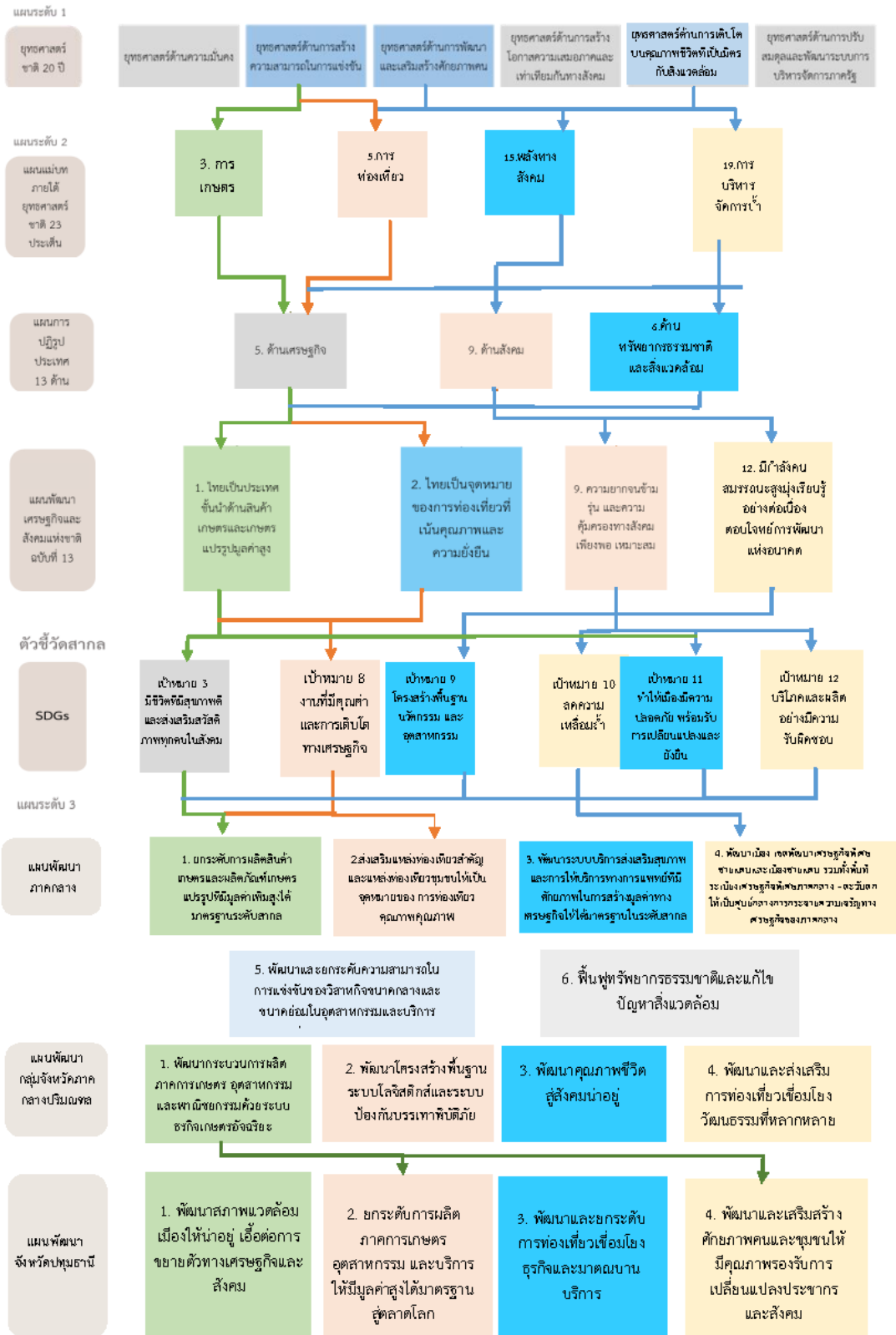
- การพัฒนาศักยภาพการจัดเก็บข้อมูลของหน่วยงานต่าง ๆ ให้มีความถูกต้อง ตามหลักวิชาการ ให้มีความสมบูรณ์ทันสมัย พร้อมใช้งานได้ตลอดเวลา โดยให้มีการจัดทำคู่มือการจัดเก็บข้อมูล การกำหนดคำนิยาม/คำอธิบายไว้ชัดเจน เพื่อให้หน่วยงานได้ยึดเป็นแนวทางการดำเนินการ

- การกำหนดกรอบในการจัดเก็บข้อมูลให้ชัดเจน โดยระบุผู้รับผิดชอบในการจัดเก็บและรายงานข้อมูลในแต่ละด้าน กำหนดให้มีการเผยแพร่ข้อมูลให้หน่วยงานในจังหวัดได้รับทราบ เพื่อประโยชน์ที่จะได้มีการนำข้อมูลมาใช้ประกอบการวางแผนและการตัดสินใจในทุกระดับ และป้องกันการจัดเก็บข้อมูลซ้ำซ้อนกัน

- การบริหารจัดการการจัดเก็บข้อมูลอย่างเป็นระบบ โดยใช้หลักการการมีส่วนร่วมเพื่อบูรณาการการทำงานร่วมกันของทุกภาคส่วนทั้งภาครัฐและเอกชน โดยอาจใช้รูปแบบการจัดตั้งคณะกรรมการของจังหวัดขึ้นมาเพื่อรับผิดชอบการดำเนินการในการจัดเก็บข้อมูลอย่างเป็นระบบ เช่น การบริหารจัดการเชื่อมโยงข้อมูลกันระหว่างหน่วยงานผู้รับผิดชอบ การจัดเก็บข้อมูล/จังหวัด/หน่วยงานที่เกี่ยวข้อง การกำกับติดตามให้มีการจัดเก็บข้อมูลให้ครบถ้วนและสม่ำเสมอเพื่อให้ได้ข้อมูลที่ถูกต้องและสมบูรณ์สำหรับการตัดสินใจ/กำหนดทิศทางของจังหวัด

ภาคผนวก

การวิเคราะห์ประเด็นการพัฒนาจังหวัด
ภายใต้แผนพัฒนาจังหวัดที่เป็นปัจจุบัน
ที่สอดคล้องกับยุทธศาสตร์และแผน
ที่เกี่ยวข้องกับการพัฒนาในระดับจังหวัด

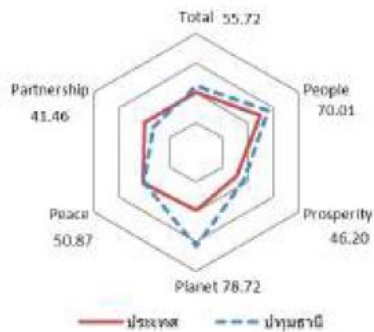
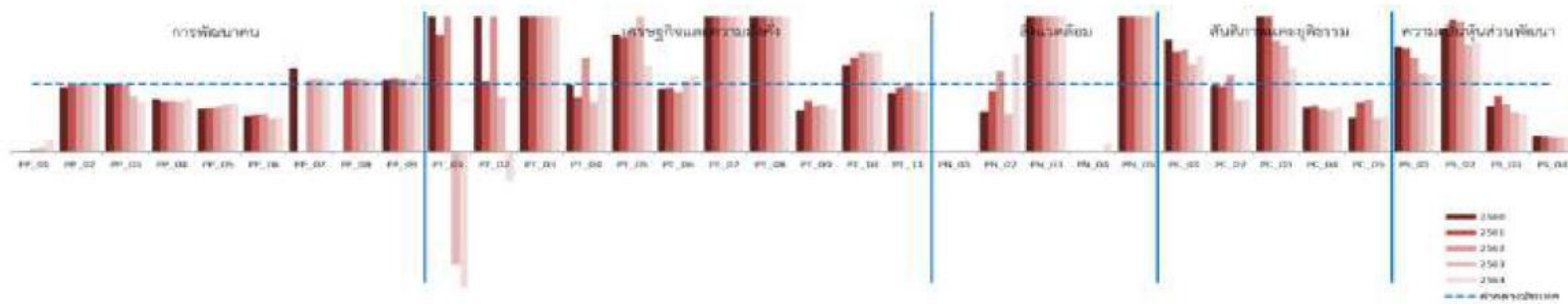


ภาพ ก1 การวิเคราะห์ประเด็นการพัฒนาจังหวัด ภายใต้แผนพัฒนาจังหวัดที่เป็นปัจจุบันที่สอดคล้องกับยุทธศาสตร์และแผนที่เกี่ยวข้องกับการพัฒนาในระดับจังหวัด

ตัวชี้วัดการพัฒนาจังหวัด

ดัชนีการพัฒนาระดับจังหวัดปทุมธานี

จังหวัดปทุมธานี



| มิติการพัฒนา | ค่ากลางของประเทศ | | | | | ปทุมธานี | | | | |
|--|------------------|-------|-------|-------|-------|----------|-------|-------|-------|-------|
| | 2560 | 2561 | 2562 | 2563 | 2564 | 2560 | 2561 | 2562 | 2563 | 2564 |
| ภาพรวม | 48.71 | 48.64 | 52.02 | 49.25 | 50.23 | 58.12 | 60.11 | 60.34 | 54.34 | 55.72 |
| ด้านการพัฒนาคน (People) | 60.97 | 63.27 | 63.81 | 64.05 | 62.08 | 77.78 | 80.22 | 78.21 | 78.90 | 70.01 |
| ด้านเศรษฐกิจและความมั่งคั่ง (Prosperity) | 45.41 | 46.27 | 45.22 | 38.31 | 39.80 | 50.51 | 52.80 | 53.63 | 43.27 | 46.20 |
| ด้านสิ่งแวดล้อม (Planet) | 49.96 | 49.50 | 48.46 | 47.92 | 48.69 | 68.10 | 69.06 | 74.96 | 70.08 | 78.72 |
| ด้านสันติภาพและยุติธรรม (Peace) | 55.67 | 56.33 | 59.80 | 52.53 | 51.50 | 60.35 | 60.54 | 54.64 | 52.57 | 50.87 |
| ด้านความเป็นหุ้นส่วนพัฒนา (Partnership) | 36.04 | 35.37 | 46.77 | 45.29 | 49.90 | 41.06 | 44.32 | 46.58 | 37.66 | 41.46 |

หมายเหตุ: * ตัวชี้วัดที่มีการผกผันข้อมูล
 ** ตัวชี้วัดที่มีการเก็บข้อมูลล่าสุดปี 2563
 *** ตัวชี้วัดที่เป็นข้อมูลปีเว้นปี มีข้อมูลปี 2560 2562 2564

ภาพ ข1 ดัชนีการพัฒนาระดับจังหวัดปทุมธานี

ค่าตัวชี้วัดการพัฒนาจังหวัดปทุมธานี

| ตัวชี้วัด | ค่ากลางประเทศ | | | | | ปทุมธานี | | | | |
|--|---------------|---------|---------|---------|---------|----------|---------|---------|---------|---------|
| | 2560 | 2561 | 2562 | 2563 | 2564 | 2560 | 2561 | 2562 | 2563 | 2564 |
| ด้านการพัฒนาคน (People) | | | | | | | | | | |
| PP 01 สัดส่วนประชากรยากจน (ร้อยละ)* | 8.36 | 8.65 | 6.25 | 6.75 | 5.62 | 0.00 | 0.12 | 0.24 | 0.47 | 0.98 |
| PP 02 ทารกแรกเกิดที่มีน้ำหนักต่ำกว่าเกณฑ์ (ร้อยละ)* ** | 9.95 | 10.19 | 9.78 | 9.39 | 9.68 | 9.48 | 9.97 | 9.85 | 9.46 | 9.71 |
| PP 03 เด็ก 0-5 ปีที่มีพัฒนาการสมวัย (ร้อยละ) | 96.08 | 96.56 | 97.54 | 89.83 | 84.19 | 97.68 | 98.06 | 97.17 | 74.38 | 62.60 |
| PP 04 อัตราการคลอดที่มีชีพในหญิงอายุ 15-19 ปี (ต่อปก.หญิงอายุ 15-19 ปีพันคน)* | 40.54 | 35.13 | 31.64 | 29.13 | 25.41 | 31.49 | 26.11 | 23.77 | 21.47 | 20.05 |
| PP 05 ประชากรที่เจ็บป่วยที่เป็นผู้ป่วยใน (ร้อยละ)* | 29.53 | 30.99 | 32.57 | 31.88 | 33.46 | 19.02 | 20.27 | 21.78 | 22.19 | 23.72 |
| PP 06 อัตราส่วนประชากรต่อแพทย์ (คน/แพทย์)* | 2,676 | 2,549 | 2,350 | 2,610 | 2,450 | 1,423 | 1,402 | 1,323 | 1,300 | 1,245 |
| PP 07 การเข้าเรียนมัธยมศึกษาตอนปลายและอาชีวศึกษา (ร้อยละ) | 74.47 | 76.51 | 73.70 | 75.30 | 77.39 | 68.50 | 72.04 | 71.41 | 74.68 | 75.84 |
| PP 08 จำนวนปีการศึกษาเฉลี่ยประชากรไทยอายุ 15-59 ปี (ปี) | 7.98 | 7.97 | 8.06 | 8.19 | 8.37 | 10.32 | 10.26 | 10.31 | 10.26 | 10.36 |
| PP 09 คะแนนเฉลี่ยการทดสอบ O-NET ระดับมัธยมศึกษาตอนปลาย (คะแนน) | 31.89 | 33.60 | 31.06 | 32.73 | 31.70 | 34.13 | 36.51 | 33.52 | 35.00 | 36.42 |
| ด้านเศรษฐกิจและความมั่งคั่ง (Prosperity) | | | | | | | | | | |
| PT 01 อัตราการเปลี่ยนแปลงของรายได้เฉลี่ยของเดือนของครัวเรือนในจังหวัด (ร้อยละ)*** | 0.13 | 3.06 | -0.91 | 3.05 | 5.79 | 1.04 | 5.27 | 13.24 | -5.09 | -15.90 |
| PT 02 อัตราการเปลี่ยนแปลงของผลิตภัณฑ์จังหวัด (ร้อยละ) | 4.13 | 3.86 | -0.08 | -4.04 | 1.87 | 10.25 | 4.03 | 7.26 | -4.78 | -0.80 |
| PT 03 มูลค่าผลิตภัณฑ์จังหวัดเฉลี่ยต่อหัว (บาท/คน) | 104,985 | 109,077 | 111,628 | 109,661 | 113,247 | 229,937 | 236,274 | 250,920 | 234,590 | 230,401 |
| PT 04 อัตราการขยายตัวรายได้ต่อหัว (ร้อยละ) | 10.49 | 8.46 | 1.67 | -54.13 | -53.90 | 10.31 | 6.89 | 2.33 | -68.88 | -53.32 |
| PT 05 อัตราการว่างงาน (ร้อยละ)* | 1.01 | 0.88 | 0.86 | 1.31 | 1.61 | 1.75 | 1.50 | 1.51 | 2.69 | 2.06 |
| PT 06 อัตราส่วนหนี้เฉลี่ยต่อรายได้เฉลี่ยของครัวเรือน (เท่า)* *** | 0.63 | 0.62 | 0.58 | 0.62 | 0.69 | 0.59 | 0.58 | 0.51 | 0.58 | 0.78 |
| PT 07 ผลิตภาพแรงงาน (บาท/คน) | 113,618 | 118,262 | 120,953 | 117,101 | 118,741 | 307,106 | 318,771 | 334,149 | 311,669 | 306,030 |
| PT 08 แรงงานที่มีหลักประกันทางสังคม (ร้อยละ) | 20.80 | 23.26 | 24.93 | 26.14 | 31.00 | 57.25 | 63.19 | 63.71 | 61.16 | 89.57 |
| PT 09 ครัวเรือนที่มีที่อยู่อาศัยไว้ใช้สวดุคงทนและเป็นของตนเอง (ร้อยละ) | 80.94 | 82.93 | 81.87 | 84.64 | 83.81 | 50.44 | 62.50 | 56.13 | 59.17 | 53.52 |
| PT 10 หมู่บ้านที่ถนนสายหลักใช้การได้ตลอดปี (ร้อยละ) | 59.64 | 60.07 | 62.49 | 62.89 | 61.69 | 76.34 | 84.10 | 91.86 | 91.98 | 92.11 |
| PT 11 สัมประสิทธิ์ความไม่เสมอภาคของรายได้* *** | 0.420 | 0.413 | 0.408 | 0.412 | 0.407 | 0.369 | 0.394 | 0.407 | 0.378 | 0.368 |
| ด้านสิ่งแวดล้อม (Planet) | | | | | | | | | | |
| PN 01 อัตราการเปลี่ยนแปลงของพื้นที่ป่าไม้ในจังหวัด (ร้อยละ) | 0.12 | 0.42 | 0.08 | -0.06 | -0.06 | NA | NA | NA | NA | NA |
| PN 02 สัดส่วนปริมาณขยะที่กำจัดถูกต้องต่อปริมาณขยะที่เกิดขึ้น (ร้อยละ) | 29.25 | 22.24 | 16.81 | 20.08 | 20.01 | 17.45 | 20.18 | 20.10 | 11.40 | 28.88 |
| PN 03 ครัวเรือนที่เข้าถึงน้ำประปา (ร้อยละ) | 16.35 | 16.42 | 16.66 | 16.35 | 17.27 | 54.18 | 54.86 | 54.82 | 54.93 | 55.44 |
| PN 04 ประชากรที่ประสบภัยพิบัติ (ร้อยละ)* | 0.45 | 0.11 | 0.38 | 0.45 | 0.97 | 0.00 | 0.00 | 0.00 | 0.00 | 0.12 |
| PN 05 อัตราการร้องเรียนปัญหามลพิษ (เรื่องต่อประชากรแสนคน)* | 0.57 | 0.55 | 0.31 | 0.52 | 0.31 | 3.54 | 3.58 | 1.63 | 2.47 | 1.26 |
| ด้านสันติภาพและยุติธรรม (Peace) | | | | | | | | | | |
| PC 01 การแจ้งความคดี ชีวิตร่างกาย เพศ และคดีประทุษร้ายต่อทรัพย์สิน (รายต่อปก.แสนคน)* | 105.28 | 95.67 | 80.15 | 76.43 | 79.04 | 176.16 | 141.35 | 121.86 | 98.86 | 112.52 |
| PC 02 จำนวนผู้ต้องหาคดีอาชญากรรม (ต่อแสนคน)* | 509.57 | 510.16 | 561.17 | 504.27 | 518.20 | 499.24 | 491.85 | 637.59 | 383.28 | 405.27 |
| PC 03 จำนวนผู้เข้ารับการรักษาพยาบาล (ต่อแสนคน) | 252.31 | 304.60 | 337.87 | 292.19 | 250.87 | 720.65 | 657.02 | 560.33 | 462.51 | 313.09 |
| PC 04 จำนวนเจ้าหน้าที่ตำรวจ (ต่อแสนคน) | 276.83 | 267.98 | 268.05 | 273.41 | 260.59 | 185.19 | 183.75 | 171.62 | 168.90 | 173.69 |
| PC 05 การฆ่าตัวตายสำเร็จ (รายต่อประชากรแสนคน)* | 6.96 | 7.67 | 9.19 | 10.57 | 10.47 | 3.51 | 5.58 | 7.07 | 5.26 | 5.54 |
| ด้านความเป็นหุ้นส่วนพัฒนา (Partnership) | | | | | | | | | | |
| PS 01 ประชากรที่เข้าถึงอินเทอร์เน็ต (ร้อยละ) | 46.82 | 50.79 | 60.90 | 74.77 | 83.07 | 72.97 | 77.76 | 85.09 | 87.49 | 95.30 |
| PS 02 ภาครัฐที่ท้องถิ่นจัดเก็บได้โดยรายได้รวมที่ไม่รวมเงินอุดหนุนและเงินอุดหนุนเฉพาะกิจ (ร้อยละ) | 11.79 | 11.01 | 11.56 | 8.89 | 8.29 | 21.57 | 21.47 | 22.35 | 14.16 | 13.57 |
| PS 03 ความสามารถในการเบิกจ่ายงบประมาณของจังหวัด (ร้อยละ) | 77.96 | 70.14 | 71.87 | 59.53 | 69.82 | 53.07 | 58.15 | 50.48 | 35.39 | 39.49 |
| PS 04 จำนวนองค์กรชุมชน (แห่งต่อประชากรแสนคน) | 127.39 | 129.32 | 285.04 | 297.86 | 298.92 | 29.40 | 29.32 | 60.93 | 63.07 | 62.60 |

ภาพ ข2 ค่าตัวชี้วัดการพัฒนาจังหวัดปทุมธานี

คำอธิบายข้อมูล (Metadata)

ตาราง ค1 ความสัมพันธ์ระหว่างชื่อชุดข้อมูลกับรายการสถิติทางการที่จังหวัดเป็นเจ้าของ

| ลำดับ | รหัสชุดข้อมูล ตามที่กำหนดใน Tmplate1 | ชื่อชุดข้อมูล | OS ID | ชื่อรายการสถิติทางการ |
|-------|--|---|-------|---|
| 1 | dataset_33_10 | กระแสไฟฟ้าที่จำหน่าย | 0002 | กระแสไฟฟ้าที่จำหน่าย |
| 2 | dataset_33_10 | กระแสไฟฟ้าที่จำหน่าย | 0002 | กระแสไฟฟ้าที่จำหน่าย |
| 3 | dataset_43_04 | การถ่ายทอดองค์ความรู้ด้าน การเกษตร | 0007 | การถ่ายทอดองค์ความรู้ด้าน การเกษตร |
| 4 | dataset_11_16 | ข้อมูลจำนวนเงินที่ถูกจ้างได้รับ ตามมาตรา 75 จ.ปทุมธานี | 0013 | ข้อมูลจำนวนเงินที่ถูกจ้างได้รับตาม มาตรา 75 จ.ปทุมธานี |
| 5 | dataset_32_10 | ค่าใช้จ่ายในการบริหารจัดการ ขยะมูลฝอย | 0022 | ค่าใช้จ่ายในการบริหารจัดการขยะมูล ฝอย |
| 6 | dataset_32_10 | ค่าใช้จ่ายในการบริหารจัดการ ขยะมูลฝอย | 0022 | ค่าใช้จ่ายในการบริหารจัดการขยะมูล ฝอย |
| 7 | dataset_32_15 | จำนวนผู้ป่วยกลุ่มโรคตาอักเสบ | 0025 | จำนวนผู้ป่วยกลุ่มโรคตาอักเสบ |
| 8 | dataset_32_13 | จำนวนผู้ป่วยกลุ่มโรคทางเดิน หายใจ | 0026 | จำนวนผู้ป่วยกลุ่มโรคทางเดินหายใจ |
| 9 | dataset_32_13 | จำนวนผู้ป่วยกลุ่มโรคทางเดิน หายใจ | 0027 | จำนวนผู้ป่วยกลุ่มโรคทางเดินหายใจ |
| 10 | dataset_32_16 | จำนวนผู้ป่วยกลุ่มโรคผิวหนัง อักเสบ | 0028 | จำนวนผู้ป่วยกลุ่มโรคผิวหนังอักเสบ |
| 11 | dataset_32_16 | จำนวนผู้ป่วยกลุ่มโรคผิวหนัง อักเสบ | 0028 | จำนวนผู้ป่วยกลุ่มโรคผิวหนังอักเสบ |
| 12 | dataset_32_14 | จำนวนผู้ป่วยกลุ่มโรคหัวใจ หลอดเลือดและสมองอุดตัน ขาดเลือด | 0029 | จำนวนผู้ป่วยกลุ่มโรคหัวใจหลอดเลือด และสมองอุดตันขาดเลือด |
| 13 | dataset_42_10 | จำนวนเกษตรกรที่ขึ้นทะเบียน | 0043 | จำนวนเกษตรกรที่ขึ้นทะเบียน |
| 14 | dataset_21_53 | จำนวนเกษตรกรที่ขึ้นทะเบียน รายอำเภอ | 0044 | จำนวนเกษตรกรที่ขึ้นทะเบียนราย อำเภอ |
| 15 | dataset_21_49 | จำนวนเกษตรกรที่ทำการ ประมงและเพาะเลี้ยงสัตว์น้ำ | 0045 | จำนวนเกษตรกรที่ทำการประมงและ เพาะเลี้ยงสัตว์น้ำ |

ตาราง ค 1 ความสัมพันธ์ระหว่างชื่อชุดข้อมูลกับรายการสถิติทางการที่จังหวัดเป็นเจ้าของ (ต่อ)

| ลำดับ | รหัสชุดข้อมูลตามที่กำหนดใน Tmplate1 | ชื่อชุดข้อมูล | OS ID | ชื่อรายการสถิติทางการ |
|-------|-------------------------------------|---|-------|---|
| 16 | dataset_21_76 | จำนวนเกษตรกรที่เป็นสมาชิกกลุ่มส่งเสริมเกษตรแบบแปลงใหญ่ | 0046 | จำนวนเกษตรกรที่เป็นสมาชิกกลุ่มส่งเสริมเกษตรแบบแปลงใหญ่ |
| 17 | dataset_25_04 | จำนวนนักศึกษา | 0076 | จำนวนครัวเรือนตกเกณฑ์ที่ได้รับความช่วยเหลือด้านมิติการเข้าถึงบริการภาครัฐ |
| 18 | dataset_23_06 | จำนวนนักเรียน/นักศึกษาสังกัด กศน. | 0077 | จำนวนครัวเรือนตกเกณฑ์ที่ได้รับความช่วยเหลือด้านมิติการศึกษา |
| 19 | dataset_22_06 | จำนวนครัวเรือนตกเกณฑ์ที่ได้รับความช่วยเหลือด้านมิติความเป็นอยู่ | 0078 | จำนวนครัวเรือนตกเกณฑ์ที่ได้รับความช่วยเหลือด้านมิติความเป็นอยู่ |
| 20 | dataset_21_06 | จำนวนครัวเรือนตกเกณฑ์ที่ได้รับความช่วยเหลือด้านมิติสุขภาพ | 0079 | จำนวนครัวเรือนตกเกณฑ์ที่ได้รับความช่วยเหลือด้านมิติสุขภาพ |
| 21 | dataset_24_05 | จำนวนครัวเรือนตกเกณฑ์ที่ได้รับความช่วยเหลือด้านมิติอาชีพและรายได้ | 0080 | จำนวนครัวเรือนตกเกณฑ์ที่ได้รับความช่วยเหลือด้านมิติอาชีพและรายได้ |
| 22 | dataset_21_45 | จำนวนครัวเรือนปลูกข้าวหอมปทุม | 0088 | จำนวนครัวเรือนปลูกข้าวหอมปทุม |
| 23 | dataset_32_18 | จำนวนคลินิกทุกประเภท | 0093 | จำนวนคลินิกทุกประเภท |
| 24 | dataset_33_08 | จำนวนจุดติดตั้งเน็ตประชารัฐ | 0103 | จำนวนจุดติดตั้งเน็ตประชารัฐ |
| 25 | dataset_21_55 | จำนวนฐานข้อมูลวัฒนธรรมท้องถิ่นและข้อมูลสารสนเทศเพื่อการท่องเที่ยว | 0106 | จำนวนฐานข้อมูลวัฒนธรรมท้องถิ่นและข้อมูลสารสนเทศเพื่อการท่องเที่ยว |
| 26 | dataset_21_55 | จำนวนฐานข้อมูลวัฒนธรรมท้องถิ่นและข้อมูลสารสนเทศเพื่อการท่องเที่ยว | 0106 | จำนวนฐานข้อมูลวัฒนธรรมท้องถิ่นและข้อมูลสารสนเทศเพื่อการท่องเที่ยว |
| 27 | dataset_33_03 | จำนวนถนนทางหลวง | 0109 | จำนวนถนนทางหลวง |
| 28 | dataset_33_04 | จำนวนถนนทางหลวงชนบท | 0110 | จำนวนถนนทางหลวงชนบท |

ตาราง ค 1 ความสัมพันธ์ระหว่างชื่อชุดข้อมูลกับรายการสถิติทางการที่จังหวัดเป็นเจ้าของ (ต่อ)

| ลำดับ | รหัสชุดข้อมูล ตามที่กำหนดใน Tmplate1 | ชื่อชุดข้อมูล | OS ID | ชื่อรายการสถิติทางการ |
|-------|--|---|-------|---|
| 29 | dataset_31_11 | จำนวนนักเรียน | 0116 | จำนวนนักเรียน |
| 30 | dataset_31_14 | จำนวนนักเรียน/นักศึกษา สังกัด กศน. | 0117 | จำนวนนักเรียน/นักศึกษาสังกัด กศน. |
| 31 | dataset_31_13 | จำนวนนักศึกษา | 0119 | จำนวนนักศึกษา |
| 32 | dataset_21_50 | จำนวนเนื้อที่การเพาะเลี้ยง สัตว์น้ำ | 0120 | จำนวนเนื้อที่การเพาะเลี้ยงสัตว์น้ำ |
| 33 | dataset_31_08 | จำนวนโบสถ์คริสต์ | 0125 | จำนวนโบสถ์คริสต์ |
| 34 | dataset_21_56 | ประชาชฌ์ชาวบ้าน | 0135 | จำนวนประชาชฌ์ชาวบ้าน |
| 35 | dataset_21_52 | จำนวนแปลงฟาร์มการประมง และการเพาะเลี้ยง | 0142 | จำนวนแปลงฟาร์มการประมงและ การเพาะเลี้ยง |
| 36 | dataset_21_52 | จำนวนแปลงฟาร์มการประมง และการเพาะเลี้ยงสัตว์น้ำที่ ได้รับ GAP | 0143 | จำนวนแปลงฟาร์มการประมงและ การเพาะเลี้ยงสัตว์น้ำที่ได้รับ GAP |
| 37 | dataset_33_09 | จำนวนผู้ใช้ไฟฟ้า | 0147 | จำนวนผู้ใช้ไฟฟ้า |
| 38 | dataset_33_09 | จำนวนผู้ใช้ไฟฟ้า | 0147 | จำนวนผู้ใช้ไฟฟ้า |
| 39 | dataset_21_41 | จำนวนผู้ประกอบการที่ขึ้น ทะเบียนผลิตภัณฑ์สินค้า ชุมชน จังหวัดปทุมธานี | 0152 | จำนวนผู้ประกอบการที่ขึ้นทะเบียน ผลิตภัณฑ์สินค้าชุมชน จังหวัด ปทุมธานี |
| 40 | dataset_32_22 | จำนวนผู้ป่วยโรคเบาหวาน | 0155 | จำนวนผู้ป่วยโรคเบาหวาน |
| 41 | dataset_32_21 | จำนวนผู้ป่วยโรคมะเร็ง | 0156 | จำนวนผู้ป่วยโรคมะเร็ง |
| 42 | dataset_32_20 | จำนวนพยาบาล | 0167 | จำนวนพยาบาล |
| 43 | dataset_42_03 | จำนวนพื้นที่เพาะปลูกกล้วย หอมทอง | 0169 | จำนวนพื้นที่เพาะปลูกกล้วยหอม ทอง |
| 44 | dataset_41_02 | จำนวนพื้นที่เพาะปลูกข้าว | 0170 | จำนวนพื้นที่เพาะปลูกข้าว |
| 45 | dataset_42_04 | จำนวนพื้นที่เพาะเลี้ยงปลา ดุก | 0173 | จำนวนพื้นที่เพาะเลี้ยงปลา ดุก |
| 46 | dataset_32_19 | จำนวนแพทย์ | 0174 | จำนวนแพทย์ |
| 47 | dataset_31_09 | จำนวนมัสยิด | 0176 | จำนวนมัสยิด |

ตาราง ค 1 ความสัมพันธ์ระหว่างชื่อชุดข้อมูลกับรายการสถิติทางการที่จังหวัดเป็นเจ้าของ (ต่อ)

| ลำดับ | รหัสชุดข้อมูลตามที่กำหนดใน Tmplate1 | ชื่อชุดข้อมูล | OS ID | ชื่อรายการสถิติทางการ |
|-------|-------------------------------------|---|-------|---|
| 48 | dataset_21_73 | จำนวนร้านค้าที่จำหน่ายสินค้าเกษตรและอาหารที่ได้รับการรับรองภายใต้สัญลักษณ์ Q | 0183 | จำนวนร้านค้าที่จำหน่ายสินค้าเกษตรและอาหารที่ได้รับการรับรองภายใต้สัญลักษณ์ Q |
| 49 | otop | รายชื่อหมู่บ้านชุมชนท่องเที่ยว OTOP นวัตวิถี | 0186 | จำนวนรายชื่อหมู่บ้านชุมชนท่องเที่ยว OTOP นวัตวิถี |
| 50 | dataset_32_17 | จำนวนโรงพยาบาล | 0203 | จำนวนโรงพยาบาล |
| 51 | dataset_31_10 | จำนวนโรงเรียน | 0204 | จำนวนโรงเรียน |
| 52 | dataset_11_10 | จำนวนวัด | 0210 | จำนวนวัด |
| 53 | dataset_33_07 | จำนวนศูนย์ ICT ชุมชน | 0212 | จำนวนศูนย์ ICT ชุมชน |
| 54 | dataset_33_06 | จำนวนศูนย์ดิจิทัลชุมชน | 0214 | จำนวนศูนย์ดิจิทัลชุมชน |
| 55 | dataset_31_12 | จำนวนสถานศึกษา | 0226 | จำนวนสถานศึกษา |
| 56 | dataset_31_07 | จำนวนสำนักสงฆ์ | 0230 | จำนวนสำนักสงฆ์ |
| 57 | dataset_42_08 | จำนวนสินค้าเกษตรที่ได้รับการส่งเสริมการแปรรูป | 0233 | จำนวนสินค้าเกษตรที่ได้รับการส่งเสริมการแปรรูป |
| 58 | dataset_21_80 | จำนวนหมู่บ้าน/ชุมชนที่เข้าร่วมโครงการส่งเสริมความรักชาติ รักถิ่น รู้รัก สามัคคี จังหวัดปทุมธานี | 0240 | จำนวนหมู่บ้าน/ชุมชนที่เข้าร่วมโครงการส่งเสริมความรักชาติ รักถิ่น รู้รัก สามัคคี จังหวัดปทุมธานี |
| 59 | dataset_34_07 | จำนวนหมู่บ้านและชุมชนที่ไม่มีปัญหาเสพติด | 0241 | จำนวนหมู่บ้านและชุมชนที่ไม่มีปัญหาเสพติด |
| 60 | dataset_21_77 | จำนวนแหล่งน้ำ | 0244 | จำนวนแหล่งน้ำ |
| 61 | dataset_21_75 | จำนวนแหล่งสินค้าปลอดภัยที่ได้รับการรับรองปศุสัตว์ OK จากกรมปศุสัตว์ | 0245 | จำนวนแหล่งสินค้าปลอดภัยที่ได้รับการรับรองปศุสัตว์ OK จากกรมปศุสัตว์ |
| 62 | population | ประชากรจากการทะเบียน | 0255 | ประชากรจากการทะเบียน |
| 63 | dataset_32_12 | ปริมาณการใช้น้ำประปา | 0261 | ปริมาณการใช้น้ำประปา |

ตาราง ค 1 ความสัมพันธ์ระหว่างชื่อชุดข้อมูลกับรายการสถิติทางการที่จังหวัดเป็นเจ้าของ (ต่อ)

| ลำดับ | รหัสชุดข้อมูลตามที่กำหนดใน Tmplate1 | ชื่อชุดข้อมูล | OS ID | ชื่อรายการสถิติทางการ |
|-------|-------------------------------------|--|-------|--|
| 64 | dataset_32_12 | ปริมาณการใช้น้ำประปา | 0261 | ปริมาณการใช้น้ำประปา |
| 65 | dataset_32_07 | ปริมาณขยะขยะอันตรายที่เกิดขึ้นต่อปี | 0264 | ปริมาณขยะขยะอันตรายที่เกิดขึ้นต่อปี |
| 66 | dataset_32_06 | ปริมาณขยะติดเชื้อที่เกิดขึ้นต่อปี | 0265 | ปริมาณขยะติดเชื้อที่เกิดขึ้นต่อปี |
| 67 | dataset_32_06 | ปริมาณขยะติดเชื้อที่เกิดขึ้นต่อปี | 0265 | ปริมาณขยะติดเชื้อที่เกิดขึ้นต่อปี |
| 68 | dataset_32_05 | ปริมาณขยะมูลฝอย | 0268 | ปริมาณขยะมูลฝอย |
| 69 | dataset_32_05 | ปริมาณขยะมูลฝอย | 0268 | ปริมาณขยะมูลฝอย |
| 70 | dataset_32_09 | ปริมาณขยะมูลฝอยชุมชนที่เก็บขน | 0269 | ปริมาณขยะมูลฝอยชุมชนที่เก็บขน |
| 71 | dataset_32_08 | ปริมาณขยะมูลฝอยที่ถูกนำไปใช้ประโยชน์ | 0271 | ปริมาณขยะมูลฝอยที่ถูกนำไปใช้ประโยชน์ |
| 72 | dataset_32_08 | ปริมาณขยะมูลฝอยที่ถูกนำไปใช้ประโยชน์ | 0271 | ปริมาณขยะมูลฝอยที่ถูกนำไปใช้ประโยชน์ |
| 73 | dataset_32_07 | ปริมาณขยะอันตรายที่เกิดขึ้นต่อปี | 0272 | ปริมาณขยะอันตรายที่เกิดขึ้นต่อปี |
| 74 | dataset_21_59 | ปริมาณน้ำเสียจากโรงงานอุตสาหกรรม | 0275 | ปริมาณน้ำเสียจากโรงงานอุตสาหกรรม |
| 75 | dataset_42_06 | ปริมาณผลผลิตกล้วยหอมทอง | 0276 | ปริมาณผลผลิตกล้วยหอมทอง |
| 76 | dataset_42_05 | ปริมาณผลผลิตข้าว | 0277 | ปริมาณผลผลิตข้าว |
| 77 | dataset_42_07 | ปริมาณผลผลิตปลาดุก | 0278 | ปริมาณผลผลิตปลาดุก |
| 78 | dataset_21_72 | ปริมาณผลผลิตสัตว์น้ำที่ได้รับการรับรองมาตรฐานสินค้าเกษตรปลอดภัย(GAP) | 0282 | ปริมาณผลผลิตสัตว์น้ำที่ได้รับการรับรองมาตรฐานสินค้าเกษตรปลอดภัย(GAP) |
| 79 | dataset_21_69 | ปริมาณวัสดุที่ไม่ใช้แล้วจากโรงงานอุตสาหกรรม | 0283 | ปริมาณวัสดุที่ไม่ใช้แล้วจากโรงงานอุตสาหกรรม |

ตาราง ค 1 ความสัมพันธ์ระหว่างชื่อชุดข้อมูลกับรายการสถิติทางการที่จังหวัดเป็นเจ้าของ (ต่อ)

| ลำดับ | รหัสชุดข้อมูลตามที่กำหนดใน Tmplate1 | ชื่อชุดข้อมูล | OS ID | ชื่อรายการสถิติทางการ |
|-------|--------------------------------------|--|-------|--|
| 80 | dataset_21_64 | ผู้ได้รับอนุญาตการใช้พลังงานแสงอาทิตย์ ที่แจ้งกับ กกพ.ในจังหวัดปทุมธานี | 0289 | ผู้ได้รับอนุญาตการใช้พลังงานแสงอาทิตย์ ที่แจ้งกับ กกพ.ในจังหวัดปทุมธานี |
| 81 | d20b8978-a683-416a-b3ab-efc17c85db7c | แผนพัฒนาจังหวัดปทุมธานี | 0293 | แผนพัฒนาจังหวัดปทุมธานี |
| 82 | dataset_21_46 | พื้นที่เพาะปลูกข้าวหอมปทุม | 0294 | พื้นที่เพาะปลูกข้าวหอมปทุม |
| 83 | dataset_21_47 | มูลค่าการผลิตกล้วยหอมทอง | 0296 | มูลค่าการผลิตกล้วยหอมทอง |
| 84 | dataset_21_44 | มูลค่าการผลิตข้าว | 0297 | มูลค่าการผลิตข้าว |
| 85 | 25_05 | ยกระดับคุณภาพชีวิตคนจนขั้นพื้นฐาน | 0300 | ยกระดับคุณภาพชีวิตคนจนขั้นพื้นฐาน |
| 86 | dataset_21_74 | ร้านอาหารวัตถุดิบปลอดภัย เลือกใช้สินค้า Q (Q Restaurant) | 0310 | ร้านอาหารวัตถุดิบปลอดภัย เลือกใช้สินค้า Q (Q Restaurant) |
| 87 | dataset_11_10 | รายงานความเคลื่อนไหวการลงทุนอุตสาหกรรมของจังหวัดปทุมธานี | 0311 | รายงานความเคลื่อนไหวการลงทุนอุตสาหกรรมของจังหวัดปทุมธานี |
| 88 | dataset_21_62 | รายชื่อผู้ประกอบการคัดแยกวัสดุที่ไม่ใช่แล้ว | 0312 | รายชื่อผู้ประกอบการคัดแยกวัสดุที่ไม่ใช่แล้ว |
| 89 | dataset_21_18 | รายได้จากการจำหน่ายสินค้า OTOP | 0324 | รายได้จากการจำหน่ายสินค้า OTOP |
| 90 | dataset_21_43 | รายได้ตามช่องทางการจำหน่ายผลิตภัณฑ์ชุมชน | 0329 | รายได้ตามช่องทางการจำหน่ายผลิตภัณฑ์ชุมชน |
| 91 | dataset_12_06 | จำนวนสัตว์หรือซากสัตว์ เข้า ออก หรือผ่าน ภายในเขตโรคระบาดชั่วคราว เขตโรคระบาดหรือเขตเฝ้าระวังโรคระบาด จ.ปทุมธานี | 0353 | จำนวนสัตว์หรือซากสัตว์ เข้า ออก หรือผ่าน ภายในเขตโรคระบาดชั่วคราว เขตโรคระบาดหรือเขตเฝ้าระวังโรคระบาด จ.ปทุมธานี |

คำอธิบายข้อมูล (Metadata)



URL Metadata : <https://shorturl.asia/4ZICM>

แผนพัฒนาสถิติระดับจังหวัดปทุมธานี พ.ศ. 2566 – 2570

คณะผู้จัดทำ

คณะผู้จัดทำ

| ลำดับ | ตำแหน่ง | องค์ประกอบ |
|-------|--|-------------------------|
| 1 | ผู้ว่าราชการจังหวัดปทุมธานี | ประธานกรรมการ |
| 2 | รองผู้ว่าราชการจังหวัดปทุมธานี (ด้านเศรษฐกิจ) | รองประธานกรรมการ |
| 3 | ปลัดจังหวัดปทุมธานี | กรรมการ |
| 4 | หัวหน้าสำนักงานจังหวัดปทุมธานี | กรรมการ |
| 5 | คลังจังหวัดปทุมธานี | กรรมการ |
| 6 | นายแพทย์สาธารณสุขจังหวัดปทุมธานี | กรรมการ |
| 7 | ท้องถิ่นจังหวัดปทุมธานี | กรรมการ |
| 8 | พัฒนาการจังหวัดปทุมธานี | กรรมการ |
| 9 | หัวหน้าสำนักงานป้องกันและบรรเทาสาธารณภัยจังหวัดปทุมธานี | กรรมการ |
| 10 | โยธาธิการและผังเมืองจังหวัดปทุมธานี | กรรมการ |
| 11 | เจ้าพนักงานที่ดินจังหวัดปทุมธานี | กรรมการ |
| 12 | อุตสาหกรรมจังหวัดปทุมธานี | กรรมการ |
| 13 | พาณิชย์จังหวัดปทุมธานี | กรรมการ |
| 14 | เกษตรและสหกรณ์จังหวัดปทุมธานี | กรรมการ |
| 15 | วัฒนธรรมจังหวัดปทุมธานี | กรรมการ |
| 16 | ผู้อำนวยการสำนักงานพระพุทธศาสนาจังหวัดปทุมธานี | กรรมการ |
| 17 | พลังงานจังหวัดปทุมธานี | กรรมการ |
| 18 | ขนส่งจังหวัดปทุมธานี | กรรมการ |
| 19 | ท่องเที่ยวและกีฬาจังหวัดปทุมธานี | กรรมการ |
| 20 | พัฒนาสังคมและความมั่นคงของมนุษย์จังหวัดปทุมธานี | กรรมการ |
| 21 | แรงงานจังหวัดปทุมธานี | กรรมการ |
| 22 | ประชาสัมพันธ์จังหวัดปทุมธานี | กรรมการ |
| 23 | ศึกษาธิการจังหวัดปทุมธานี | กรรมการ |
| 24 | ผู้อำนวยการสำนักงานทรัพยากรธรรมชาติและสิ่งแวดล้อมจังหวัดปทุมธานี | กรรมการ |
| 25 | ยุติธรรมจังหวัดปทุมธานี | กรรมการ |
| 26 | สถิติจังหวัดปทุมธานี | กรรมการและ เลขานุการ |
| 27 | ผู้อำนวยการกลุ่มงานยุทธศาสตร์และข้อมูลการพัฒนาจังหวัดจังหวัดปทุมธานี | กรรมการ |
| 28 | ผู้อำนวยการกลุ่มวิชาการสถิติและวางแผน สำนักงานสถิติจังหวัดปทุมธานี | ผู้ช่วยเลขานุการ |
| 29 | ผู้อำนวยการกลุ่มปฏิบัติการสถิติ สำนักงานสถิติจังหวัดปทุมธานี | ผู้ช่วยเลขานุการ |
| 30 | นักวิชาการสถิติ สำนักงานสถิติจังหวัดปทุมธานี | ผู้ช่วยเลขานุการ |