



แผนพัฒนาสถิติระดับจังหวัด

พ.ศ. 2566 - 2570

(ฉบับทบทวน ประจำปีงบประมาณ พ.ศ. 2567)



นครปฐม



“Good statistics for decision makers”



คณะกรรมการสถิติระดับจังหวัดนครปฐม



สถิติทางการ
Official Statistics



สำนักงานสถิติแห่งชาติ

คำนำ

แผนพัฒนาสถิติระดับจังหวัดนครปฐม พ.ศ. 2566 – 2570 (ฉบับทบทวน ประจำปีงบประมาณ พ.ศ. 2567) มีวัตถุประสงค์ที่จะขับเคลื่อนการพัฒนาาระบบสถิติประเทศไทยในระดับพื้นที่ โดยมียุทธศาสตร์ การดำเนินงานที่ให้ความสำคัญกับการมีส่วนร่วมของหน่วยงานต่าง ๆ ในพื้นที่ ซึ่งในการดำเนินงานเพื่อการ บูรณาการแผนการทำงานร่วมกันของหน่วยงานระดับพื้นที่นั้นพบว่า สถิติเพื่อการตัดสินใจในพื้นที่ของแต่ละระดับ (หมู่บ้าน ตำบล อำเภอ จังหวัด) เป็นสถิติที่สะท้อนการดำเนินการของพื้นที่ตามนโยบายของรัฐบาล (Agenda based) และการแก้ไขปัญหาเชิงพื้นที่ (Area based) ซึ่งมีลักษณะเป็นข้อมูลเชิงลึก เป็นระบบ และมีความต้องการข้อมูลเพื่อการตัดสินใจเฉพาะ เพื่อตอบโจทย์การดำเนินนโยบายของรัฐให้มีสถิติที่มี คุณภาพ

แผนพัฒนาสถิติระดับจังหวัดนครปฐม พ.ศ. 2566 – 2570 (ฉบับทบทวน ประจำปีงบประมาณ พ.ศ. 2567) ฉบับนี้ ได้มีการทบทวนยุทธศาสตร์และแผนที่เกี่ยวข้องกับการพัฒนาในระดับจังหวัด รายการสถิติ ทางการที่ตอบสนองการพัฒนาจังหวัด ตอบโจทย์ประเด็นสำคัญ (Pain point) ข้อมูลพื้นฐาน ข้อมูลเพื่อ เปรียบเทียบการพัฒนาจังหวัด รวมทั้งแนวทางการพัฒนารายการสถิติทางการและแผนกำหนดความรับผิดชอบ เพื่อให้จังหวัดทราบถึงสถานะความพร้อมเผยแพร่ของสถิติที่สำคัญ จำเป็น ที่สอดคล้องกับยุทธศาสตร์ชาติ 20 ปี แผนแม่บทภายใต้ยุทธศาสตร์ชาติ แผนการปฏิรูปประเทศ เป้าหมายการพัฒนาที่ยั่งยืน (Sustainable Development Goal: SDGs) แผนพัฒนาเศรษฐกิจและสังคมแห่งชาติ ฉบับที่ 13 (พ.ศ. 2566 – 2570) แผนพัฒนาภาค แผนพัฒนากลุ่มจังหวัด แผนพัฒนาจังหวัด (พ.ศ. 2566 – 2570) ที่เป็นปัจจุบัน และแผนพัฒนาอื่นๆ ที่เกี่ยวข้องกับการพัฒนาจังหวัด เพื่อให้มั่นใจได้ว่า จังหวัดนครปฐมจะมีสถิติที่สำคัญ จำเป็น และ การกำหนด นโยบาย วางแผน และติดตามผลในการพัฒนาจังหวัด รวมทั้งการใช้ประโยชน์จากสถิติร่วมกัน ในทุกภาคส่วน

การขับเคลื่อนแผนพัฒนาสถิติระดับจังหวัดนครปฐม พ.ศ. 2566 – 2570 (ฉบับทบทวนประจำปี งบประมาณ พ.ศ. 2567) สู่การปฏิบัติ เป็นการบริหารจัดการระบบสถิติในระดับพื้นที่ โดยมีสำนักงานสถิติ จังหวัดทั้ง 76 จังหวัด ในฐานะเป็นหน่วยราชการบริหารส่วนภูมิภาค มีหน้าที่บริหารจัดการข้อมูลสถิติและ สารสนเทศสถิติที่สำคัญ จำเป็น เพื่อสนับสนุนการพัฒนาในระดับพื้นที่ตามนโยบายของรัฐบาล และเป็น เลขานุการคณะกรรมการสถิติระดับจังหวัดซึ่งเป็นกลไกในการขับเคลื่อนให้จังหวัดมีสถิติที่มีคุณภาพ ตรงตาม ความต้องการของพื้นที่อย่างแท้จริง สามารถบูรณาการสถิติเพื่อตอบโจทย์การพัฒนาในทุกระดับ รวมทั้งเป็น การดำเนินการตามพระราชบัญญัติสถิติ พ.ศ. 2550 มาตรา 6 (1) กำหนดให้สำนักงานสถิติแห่งชาติมีหน้าที่ ในการจัดทำแผนแม่บทเกี่ยวกับการดำเนินงานทางสถิติของรัฐ เสนอคณะรัฐมนตรีให้ความเห็นชอบ เพื่อให้ การดำเนินงานด้านสถิติของประเทศมีความเป็นเอกภาพ ข้อมูลสถิติมีมาตรฐาน ลดความซ้ำซ้อนของการจัดทำ สถิติ นำไปสู่การแลกเปลี่ยนข้อมูลระหว่างหน่วยงานภาครัฐและใช้ข้อมูลสถิติและสารสนเทศร่วมกัน และมาตรา 6 (7) กำหนดให้สำนักงานสถิติแห่งชาติบูรณาการข้อมูล จากหน่วยงานภาครัฐอื่น ๆ เพื่อจัดทำ ฐานข้อมูลสถิติและสารสนเทศของประเทศ เพื่อให้บรรลุวิสัยทัศน์ของแผนแม่บทระบบสถิติประเทศไทย ฉบับที่ 3 (พ.ศ. 2566 – 2570) ที่กำหนดไว้ว่า “ประเทศไทยมีระบบสถิติที่เชื่อถือได้ เพื่อพัฒนาสถิติทางการที่สร้าง คุณค่าในการใช้ประโยชน์สู่ความยั่งยืน”

สารบัญ

	หน้า	
คำนำ	ก	
สารบัญ	ข	
สารบัญภาพ	ง	
สารบัญตาราง	ฉ	
บทที่ 1	บทนำ	1
	1.1 หลักการและเหตุผล	1
	1.2 วัตถุประสงค์การจัดทำแผนพัฒนาสถิติระดับจังหวัด	4
	1.3 แนวทางการจัดทำแผนพัฒนาสถิติระดับจังหวัด	4
	1.4 คำอธิบายศัพท์	5
บทที่ 2	ยุทธศาสตร์และแผนที่เกี่ยวข้องกับการพัฒนาในระดับจังหวัด	9
	2.1 การศึกษายุทธศาสตร์และแผนที่เกี่ยวข้องกับการพัฒนาในระดับจังหวัด	10
	2.2 การวิเคราะห์ประเด็นการพัฒนาจังหวัดภายใต้แผนพัฒนาจังหวัดที่เป็นปัจจุบัน ที่สอดคล้องกับยุทธศาสตร์และแผนที่เกี่ยวข้องกับการพัฒนาในระดับจังหวัด	19
	2.3 การวิเคราะห์สถานการณ์ แนวโน้ม การพัฒนาในระดับจังหวัด	26
บทที่ 3	บัญชีสถิติทางการที่เกี่ยวข้องกับการพัฒนาในระดับจังหวัด	47
	3.1 บัญชีสถิติทางการตามประเด็นการพัฒนาจังหวัด	47
	3.1.1 บัญชีสถิติทางการที่สอดคล้องกับประเด็นการพัฒนาที่ 1: พัฒนานครปฐม ให้เป็นเมืองเศรษฐกิจอัจฉริยะ (Smart Economy) ประตุเศรษฐกิจภาค กลางและภาคตะวันตก	48
	3.1.2 บัญชีสถิติทางการที่สอดคล้องกับประเด็นการพัฒนาที่ 2: สร้างความ แข็งแกร่งระดับพื้นที่รองรับการขยายตัวของเมืองหลวงและปริมณฑล (Smart Living)	73
	3.1.3 บัญชีสถิติทางการที่สอดคล้องกับประเด็นการพัฒนาที่ 3: พัฒนาประชาชน ให้ร่วมสร้างสังคมอัจฉริยะ (Smart Society)	84
	3.2 บัญชีสถิติทางการตามตัวชี้วัดการพัฒนาระดับจังหวัด	108

สารบัญ (ต่อ)

	หน้า
บทที่ 4	
สถานการณ์สถิติทางการ และแนวทางการพัฒนาสถิติทางการ/แผนกำหนด ความรับผิดชอบ	113
4.1 สถานการณ์สถิติทางการ	113
4.2 แนวทางการพัฒนารายการสถิติทางการ	115
บทที่ 5	
ปัญหา อุปสรรค และข้อเสนอแนะการพัฒนาสถิติทางการ	139
5.1 ปัญหา อุปสรรค	139
5.2 ข้อเสนอแนะการพัฒนาสถิติทางการ	140
ภาคผนวก	142
ภาคผนวก ก. การวิเคราะห์ประเด็นการพัฒนาจังหวัดภายใต้แผนพัฒนาจังหวัดที่เป็นปัจจุบัน ที่สอดคล้องกับยุทธศาสตร์และแผนที่เกี่ยวข้องกับการพัฒนาในระดับจังหวัด	143
ภาคผนวก ข. ตัวชี้วัดการพัฒนาจังหวัด	146
ภาคผนวก ค. คำอธิบายข้อมูล (Metadata)	149
คณะผู้จัดทำ	157

สารบัญภาพ

	หน้า	
ภาพ 1	แนวคิดการพัฒนาสถิติทางการ	3
ภาพ 2	กรอบแนวคิดการวิเคราะห์ยุทธศาสตร์และแผนที่เกี่ยวข้องกับการพัฒนาในระดับจังหวัด	9
ภาพ 3	ยุทธศาสตร์ชาติ 6 ประเด็น และการแปลงยุทธศาสตร์สู่การปฏิบัติ	10
ภาพ 4	เป้าหมายการพัฒนาที่ยั่งยืน	14
ภาพ 5	การจัดกลุ่มเป้าหมายการพัฒนาที่ยั่งยืนตามปัจจัยที่เชื่อมโยงกันใน 5 มิติ	15
ภาพ 6	การเชื่อมโยงยุทธศาสตร์ระดับประเทศสู่แผนพัฒนาจังหวัดนครปฐม พ.ศ. 2566 – 2570 (ฉบับทบทวน ประจำปีงบประมาณ พ.ศ. 2567)	25
ภาพ 7	การเปรียบเทียบค่าดัชนีระหว่างจังหวัดในปี 2564	28
ภาพ 8	การเปรียบเทียบค่าดัชนีระหว่างปี 2563 และ 2564	29
ภาพ 9	การวิเคราะห์ลำดับความสำคัญของมิติการพัฒนาจังหวัด	30
ภาพ 10	ดัชนีการพัฒนากภาพรวมของจังหวัดนครปฐมเทียบกับค่ากลางประเทศปี 2560 – 2564	31
ภาพ 11	ดัชนีด้านการพัฒนาคนของจังหวัดนครปฐมเทียบกับค่ากลางประเทศปี 2560 – 2564	31
ภาพ 12	ดัชนีการพัฒนาด้านเศรษฐกิจและความมั่งคั่งของจังหวัดนครปฐมเทียบกับค่ากลางประเทศปี 2560 – 2564	35
ภาพ 13	ดัชนีด้านพัฒนาด้านสิ่งแวดล้อมของจังหวัดนครปฐมเทียบกับค่ากลางประเทศปี 2560 – 2564	38
ภาพ 14	ดัชนีการพัฒนาด้านสันติภาพและยุติธรรมของจังหวัดนครปฐมเทียบกับค่ากลางประเทศปี 2560 – 2564	40
ภาพ 15	ดัชนีการพัฒนาด้านความเป็นหุ้นส่วนพัฒนาของจังหวัดนครปฐมเทียบกับค่ากลางประเทศปี 2560 – 2564	42
ภาพ 16	ห่วงโซ่คุณค่า (Value Chain) “พื้นที่และเมืองน่าอยู่อัจฉริยะ”	50
ภาพ 17	ห่วงโซ่คุณค่า (Value Chain) “การท่องเที่ยว”	51
ภาพ 18	ห่วงโซ่คุณค่า (Value Chain) “เศรษฐกิจฐานราก”	74
ภาพ 19	ห่วงโซ่คุณค่า (Value Chain) “โครงสร้างพื้นฐาน ระบบโลจิสติกส์ และดิจิทัล”	75

สารบัญภาพ (ต่อ)

	หน้า	
ภาพ 20	ห่วงโซ่คุณค่า (Value Chain) “การพัฒนาศักยภาพคนตลอดช่วงชีวิต”	76
ภาพ 21	ห่วงโซ่คุณค่า (Value Chain) “การพัฒนาศักยภาพคนตลอดช่วงชีวิต”	86
ภาพ 22	ห่วงโซ่คุณค่า (Value Chain) “พลังทางสังคม”	87
ภาพ 23	ห่วงโซ่คุณค่า (Value Chain) “การเสริมสร้างให้คนไทยมีสุขภาวะที่ดี”	88
ภาพ 24	ห่วงโซ่คุณค่า (Value Chain) “การเติบโตอย่างยั่งยืน”	89
ภาพ 25	ห่วงโซ่คุณค่า (Value Chain) “ความเสมอภาคและหลักประกันทางสังคม”	90
ภาพ 26	จำนวนรายการสถิติทางการจำแนกตามบัญชีสถิติทางการและสถานะความพร้อม เผยแพร่ของข้อมูล	114
ภาพ 27	จำนวนรายการสถิติทางการจำแนกตามตามความเป็นเจ้าของและความพร้อม เผยแพร่ของข้อมูล	115
ภาพ ก1	การวิเคราะห์ประเด็นการพัฒนาจังหวัด ภายใต้แผนพัฒนาจังหวัดที่เป็นปัจจุบันที่ สอดคล้องกับยุทธศาสตร์และแผนที่เกี่ยวข้องกับการพัฒนาในระดับจังหวัด	144
ภาพ ข1	ดัชนีการพัฒนาระดับจังหวัดนครปฐม	147
ภาพ ข2	ค่าตัวชี้วัดการพัฒนาจังหวัดนครปฐม	148

สารบัญตาราง

		หน้า
ตาราง 1	ความสอดคล้องระหว่างประเด็นหมุดหมายตามแผนพัฒนาฯ ฉบับที่ 13 กับ ประเด็นการพัฒนาจังหวัดตามแผนพัฒนาจังหวัด	22
ตาราง 2	สอดคล้องระหว่างตัวชี้วัดตามแผนพัฒนาฯ ฉบับที่ 13 และตัวชี้วัดตาม แผนพัฒนาจังหวัด	23
ตาราง 3	กรอบแผนพัฒนาภาคกลาง (พ.ศ. 2566 – 2570) แผนพัฒนากลุ่มจังหวัด ภาคกลาง (พ.ศ. 2566 – 2570) ที่สอดคล้องกับแผนพัฒนาจังหวัดนครปฐม พ.ศ. 2566 – 2570 (ฉบับทบทวน ประจำปีงบประมาณ พ.ศ. 2567)	24
ตาราง 4	การเปรียบเทียบค่าดัชนีระหว่างจังหวัดในปี 2564	29
ตาราง 5	การเปรียบเทียบค่าดัชนีระหว่างปี 2563 – 2564	30
ตาราง 6	ตัวชี้วัดที่ต้องพัฒนาและตัวชี้วัดที่มีการพัฒนาที่ดีของดัชนีด้านการพัฒนาคน	32
ตาราง 7	ตัวชี้วัดที่ต้องพัฒนาและตัวชี้วัดที่มีการพัฒนาที่ดีของดัชนีด้านเศรษฐกิจและ ความมั่งคั่ง	35
ตาราง 8	ตัวชี้วัดที่ต้องพัฒนาและตัวชี้วัดที่มีการพัฒนาที่ดีของดัชนีด้านพัฒนาด้าน สิ่งแวดล้อม	38
ตาราง 9	ตัวชี้วัดที่ต้องพัฒนาและตัวชี้วัดที่มีการพัฒนาที่ดีของดัชนีด้านสันติภาพและ ยุติธรรม	40
ตาราง 10	ตัวชี้วัดที่ต้องพัฒนาและตัวชี้วัดที่มีการพัฒนาที่ดีของดัชนีด้านความเป็น หุ้นส่วนพัฒนา	42
ตาราง 11	ลำดับความสำคัญของมิติการพัฒนาจังหวัดนครปฐม	44
ตาราง 12	บัญชีสถิติทางการ “พัฒนานครปฐมให้เป็นเมืองเศรษฐกิจอัจฉริยะ (Smart Economy) ประตุเศรษฐกิจภาคกลางและภาคตะวันตก รวมถึงการท่องเที่ยว เชิงอาหารและวัฒนธรรม (Smart tourism)”	53
ตาราง 13	บัญชีสถิติทางการ “พัฒนานครปฐมให้เป็นเมืองเศรษฐกิจอัจฉริยะ (Smart Economy) ประตุเศรษฐกิจภาคกลางและภาคตะวันตก รวมถึงส้มโอนครชัย ศรี สินค้า GI	64
ตาราง 14	บัญชีสถิติทางการ “สร้างความแข็งแกร่งระดับพื้นที่รองรับการขยายตัวของ เมืองหลวงและปริมณฑล (Smart Living)”	78
ตาราง 15	บัญชีสถิติทางการ พัฒนาประชาชนให้ร่วมสร้างสังคมอัจฉริยะ (Smart Society)	92

สารบัญตาราง (ต่อ)

ตาราง 16	บัญชีสถิติทางการ “ตัวชี้วัดการพัฒนาระดับจังหวัด จังหวัดนครปฐม”	109
ตาราง 17	จำนวนรายการสถิติทางการ จำแนกตามบัญชีสถิติทางการ ความพร้อมเผยแพร่ของข้อมูล และความเป็นเจ้าของข้อมูล	116
ตาราง 18	รายการสถิติทางการ ที่กรมเป็นเจ้าของข้อมูล จำแนกตามความพร้อมเผยแพร่ของข้อมูล	117
ตาราง 19	รายการสถิติทางการที่หน่วยงานในจังหวัดเป็นเจ้าของข้อมูล จำแนกตามความพร้อมเผยแพร่ของข้อมูล	126
ตาราง 20	แนวทางการพัฒนาบัญชีสถิติทางการที่ความพร้อมเผยแพร่ของข้อมูลเป็น Tier 1 ที่หน่วยงานในจังหวัดเป็นเจ้าของข้อมูล	133
ตาราง ค1	ความสัมพันธ์ระหว่างชื่อชุดข้อมูลกับรายการสถิติทางการที่จังหวัดเป็นเจ้าของ	150

บทนำ

1.1 หลักการและเหตุผล

“สถิติ” เป็นวัตถุดิบสำคัญในการกำหนดนโยบาย การวางแผน การตัดสินใจในเรื่องต่าง ๆ ได้อย่างมีเหตุผล ชัดเจน มีหลักฐานเชิงประจักษ์ (Evidence-Based) รวมทั้งการขับเคลื่อนการดำเนินงาน การติดตาม และการประเมินผลตามแผนที่กำหนดไว้ในทุกระดับ ดังนั้น ในการขับเคลื่อนการพัฒนาประเทศ รัฐบาลจำเป็นต้องมีข้อมูลต่าง ๆ เพื่อใช้ในการกำหนดยุทธศาสตร์ วางแผน และติดตามความก้าวหน้าการดำเนินงานตามนโยบายต่าง ๆ

ด้วยการพัฒนาด้านเทคโนโลยีดิจิทัลที่ส่งผลกระทบต่อ การเปลี่ยนแปลงทั้งด้านเศรษฐกิจและสังคมของประเทศ ทำให้มีข้อมูลและสถิติจำนวนมากเกิดขึ้นจากระบบทะเบียนและการใช้ชีวิตประจำวัน และถือเป็นโอกาสสำคัญที่จะนำเอาข้อมูลและสถิติเหล่านั้นมาใช้ให้เกิดประโยชน์ต่อการพัฒนาประเทศ อีกทั้งประเทศไทยเป็นระบบสถิติแบบกระจายงาน (Decentralized statistical system) กล่าวคือ หน่วยงานภาครัฐต่างมีระบบจัดเก็บข้อมูลทั้งที่ได้จากการบริหารงาน งานทะเบียน และจากความต้องการเฉพาะของหน่วยงาน เพื่อประมวลเป็นสถิติและสารสนเทศตามความต้องการของหน่วยงานเป็นหลัก ซึ่งการดำเนินงานดังกล่าวมีข้อดีคือ ทำให้หน่วยงานมีข้อมูลเพื่อใช้ในการตัดสินใจตามภารกิจของหน่วยงานได้ตรงความต้องการ สะดวก และรวดเร็ว แต่ในขณะเดียวกัน การกำหนดนโยบายหรือทิศทางการพัฒนาประเทศควรพัฒนาบนพื้นฐานที่เห็นภาพรวมของทุกมิติที่เกี่ยวข้องไม่อาจพิจารณาแยกส่วนระหว่างด้านเศรษฐกิจ สังคม ทรัพยากรธรรมชาติและสิ่งแวดล้อม จึงจำเป็นต้องมีข้อมูลและสถิติที่บูรณาการกันเพื่อสะท้อนให้ผู้กำหนดนโยบายเห็นภาพรวมผ่านเป้าหมาย เป้าประสงค์ และตัวชี้วัดอย่างแท้จริง

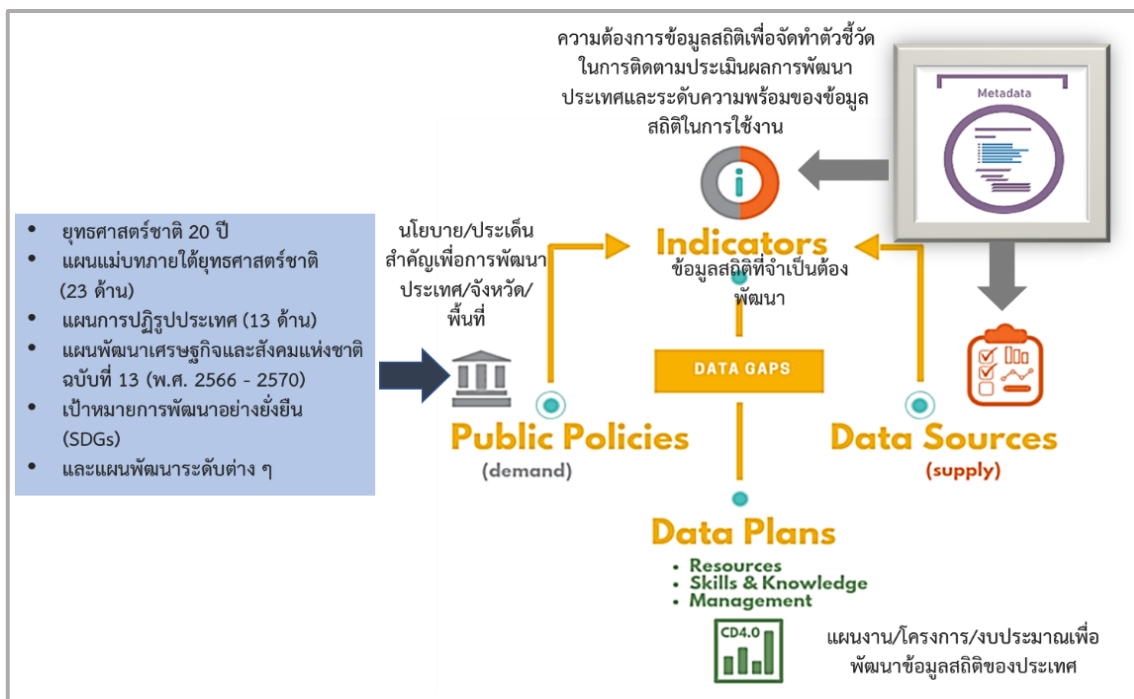
ดังนั้น การที่สังคมไทยจะมีสถิติเพื่อสนับสนุนการวางแผนการพัฒนาประเทศ จำเป็นต้องมีการพัฒนาระบบสถิติของประเทศไทยซึ่งได้ใช้กรอบแนวคิด “Demand-Driven” ที่ต้องการผลิตสถิติทางการให้มีคุณภาพบนพื้นฐานของความต้องการใช้สถิติอย่างแท้จริง นั่นคือ มีสถิติที่ใช้ในการจัดทำตัวชี้วัดเพื่อติดตามผลการพัฒนาประเทศ ทั้งด้านเศรษฐกิจ สังคม และทรัพยากรธรรมชาติและสิ่งแวดล้อม และบริหารจัดการระบบสถิติของประเทศเพื่อให้ประเทศมีระบบสถิติที่เชื่อถือได้ มีสถิติทางการที่มีคุณภาพ กล่าวคือมีคุณลักษณะ “เหมาะสมต่อการใช้งาน (Fitness for Use)” ซึ่งเกี่ยวข้องกับหลายมิติ เช่น ความตรงกับความต้องการของผู้ใช้ ความถูกต้องแม่นยำ ความทันเวลา การเข้าถึงได้ง่าย และการเปรียบเทียบกันได้ รวมถึงสามารถสนับสนุนการพัฒนาประเทศอย่างยั่งยืนตามที่กำหนดไว้ในยุทธศาสตร์ชาติ แผนพัฒนาเศรษฐกิจและสังคมแห่งชาติ ฉบับที่ 13 ที่มุ่งหมายในการเร่งเพิ่มศักยภาพของประเทศ เพื่อรับมือกับความเสี่ยงที่อาจส่งผลกระทบต่อฐานและเสริมสร้างความสามารถในการสร้างสรรค์ประโยชน์จากโอกาสที่เกิดขึ้นได้อย่างเหมาะสมและทันทั่วถึง ตามวัตถุประสงค์ที่กำหนดไว้คือ พลิกโฉมประเทศสู่ “สังคมก้าวหน้า เศรษฐกิจสร้างมูลค่าอย่างยั่งยืน”

สำนักงานสถิติแห่งชาติได้จัดทำแผนแม่บทระบบสถิติประเทศไทยขึ้นตามพระราชบัญญัติสถิติ พ.ศ. 2550 เพื่อเป็นกรอบการพัฒนากระบวนสถิติของประเทศร่วมกับหน่วยงานต่าง ๆ ให้สามารถผลิตสถิติที่มีความถูกต้องตามหลักวิชาการและสอดคล้องกับมาตรฐานสากล สามารถใช้ข้อมูลและสถิติร่วมกันได้ โดยมีแผนแม่บทระบบสถิติประเทศไทยฉบับที่ 1 (พ.ศ. 2554 – 2558) แผนแม่บทระบบสถิติประเทศไทย ฉบับที่ 2 (พ.ศ. 2559 – 2565) และแผนแม่บทระบบสถิติประเทศไทย ฉบับที่ 3 (พ.ศ. 2566 – 2570) โดยแปลงแผนแม่บทระบบสถิติประเทศไทยไปสู่การปฏิบัติให้เป็นไปอย่างมีประสิทธิภาพ และเกิดผลสัมฤทธิ์อย่างเป็นรูปธรรม สอดรับกับรัฐธรรมนูญแห่งราชอาณาจักรไทย พ.ศ. 2560 มาตรา 258 ข(2) “ให้มีการบูรณาการฐานข้อมูลของหน่วยงานของรัฐทุกหน่วยงานเข้าด้วยกัน เพื่อให้เป็นระบบข้อมูลเพื่อการบริหารราชการแผ่นดินและการบริการประชาชน” ทั้งในระดับภารกิจ (กระทรวง กรม) และระดับพื้นที่ (จังหวัด)

ทั้งนี้ การดำเนินการภายใต้แผนแม่บทระบบสถิติประเทศไทย ฉบับที่ 3 (พ.ศ. 2566 – 2570) ต้องอาศัยการบูรณาการร่วมกับภาคีเครือข่ายในทุกภาคส่วนที่เกี่ยวข้องตั้งแต่ต้นทางในการกำหนดทิศทาง และยุทธศาสตร์ที่สอดคล้องกับบริบทและสถานการณ์ของประเทศ สำหรับการขับเคลื่อนการดำเนินการในระดับพื้นที่ สำนักงานสถิติจังหวัดในฐานะฝ่ายเลขานุการคณะกรรมการสถิติระดับจังหวัดได้มีการพัฒนาข้อมูลสถิติและสารสนเทศระดับพื้นที่ร่วมกับหน่วยงานที่เกี่ยวข้องในระดับพื้นที่ ผ่านกลไกของคณะกรรมการสถิติระดับจังหวัด คณะทำงานสถิติระดับจังหวัด โดยได้มีการจัดทำแผนพัฒนาสถิติระดับจังหวัดขึ้นเป็นครั้งแรกในปี พ.ศ. 2557 ผลลัพธ์ที่ได้ คือ ชุดข้อมูลที่ตอบโจทย์ยุทธศาสตร์จังหวัด ผลิตภัณฑ์ที่มีศักยภาพ (Product champion) ประเด็นปัญหาสำคัญ (Critical issue) และแผนพัฒนาสถิติระดับจังหวัด ซึ่งเป็นกรอบแนวทางการดำเนินงานเพื่อการพัฒนาการจัดเก็บข้อมูลสถิติที่สำคัญและจำเป็นต่อการบริหารงานยุทธศาสตร์จังหวัด โดยมีแผนพัฒนาจังหวัดและแผนปฏิบัติราชการประจำปี เป็นกลไกในการเชื่อมโยงความต้องการข้อมูลกับแนวทางการพัฒนาข้อมูลสถิติระดับจังหวัด เพื่อให้ได้สถิติทางการ (Official Statistics: OS) ระดับจังหวัด คือ รายการข้อมูลสถิติที่สำคัญและจำเป็นที่ใช้สนับสนุนการตัดสินใจ ที่ได้มาจากกระบวนการจัดทำแผนพัฒนาจังหวัด และแผนปฏิบัติราชการประจำปี ที่นำไปสู่การจัดสรรงบประมาณในแผนงานและโครงการประจำปีของจังหวัด ประกอบด้วย ปัจจัยสู่ความสำเร็จ (Critical Success Factor: CSF) ตัวชี้วัด (Key Performance Indicator: KPI) และข้อมูลพื้นฐานที่สำคัญ (Baseline data) รวมทั้งคำอธิบายข้อมูลสถิติทางการ (Official Statistics Metadata) ซึ่งเป็นการอธิบายข้อมูลที่ส่วนราชการดำเนินการจัดเก็บข้อมูลดังกล่าว ทั้งนี้ การขับเคลื่อนจัดทำแผนพัฒนาสถิติระดับจังหวัด (พ.ศ. 2566 – 2570) ได้ดำเนินการผ่านกลไกคณะกรรมการสถิติระดับจังหวัด เพื่อสร้างการมีส่วนร่วม โดยยึดหลักแนวคิด “Demand-Driven” ที่ต้องการผลิตสถิติทางการที่มีคุณภาพบนพื้นฐานของความต้องการใช้สถิติอย่างแท้จริงที่สอดคล้องกับนโยบายสำคัญของประเทศ ได้แก่

- ยุทธศาสตร์ชาติ 20 ปี (พ.ศ. 2561 – 2580)
- แผนแม่บทภายใต้ยุทธศาสตร์ชาติ (23 ประเด็น)
- แผนการปฏิรูปประเทศ
- แผนพัฒนาเศรษฐกิจและสังคมแห่งชาติ ฉบับที่ 13 (พ.ศ. 2566 – 2570)
- เป้าหมายการพัฒนาที่ยั่งยืนที่เชื่อมโยงกับกรอบการจัดทำแผนพัฒนาเศรษฐกิจและสังคมแห่งชาติ ฉบับที่ 13 (พ.ศ. 2566 – 2570)
- แผนยุทธศาสตร์และแผนพัฒนาระดับต่าง ๆ ในประเด็นที่เกี่ยวข้องกับยุทธศาสตร์การพัฒนาจังหวัด
- แผนพัฒนาจังหวัด พ.ศ.2566-2570

เพื่อให้ได้รายการข้อมูลสถิติที่ใช้ในการจัดทำตัวชี้วัดในการติดตามผลการพัฒนาประเทศในแต่ละระดับ โดยเฉพาะในระดับพื้นที่ ซึ่งต้องตรวจสอบสถานะรายการข้อมูลสำคัญที่ภาครัฐมีอยู่ (Data supply) ว่ามีหน่วยงานเจ้าของข้อมูลหรือไม่ (หากเป็นข้อมูลที่เจ้าของข้อมูลเป็นหน่วยงานส่วนราชการส่วนกลาง สำนักงานสถิติแห่งชาติจะทำหน้าที่ประสานต่อไป) ถ้ารายการข้อมูลสถิติมีหน่วยงานเจ้าของข้อมูลแล้ว หน่วยงานเจ้าของข้อมูลจำเป็นต้องจัดทำคำอธิบายข้อมูลหรือเมทาดาทา (Metadata) เพื่อลงทะเบียนเข้าสู่ระบบบัญชีข้อมูลภาครัฐ (Government Data Catalog: GD Catalog) เพื่อให้บริการและให้แน่ใจว่ามีข้อมูลสถิติที่สามารถใช้ในการประเมินและติดตามผลตัวชี้วัดการพัฒนาประเทศในแต่ละระดับได้ ดังภาพ 1



ภาพ 1 แนวคิดการพัฒนาสถิติทางการ

แต่หากมีความจำเป็นต้องมีข้อมูลใดแต่พบว่ายังไม่มีหน่วยงานดำเนินการจัดทำข้อมูล คณะกรรมการสถิติระดับจังหวัดจะพิจารณามอบหมายหน่วยงานจัดทำข้อมูล ซึ่งกระบวนการดังกล่าวจะนำไปสู่การพัฒนาการจัดทำข้อมูลสถิติทางการในระดับพื้นที่ให้มีข้อมูลที่เพียงพอและตอบโจทย์ความต้องการใช้งานจริงตามความต้องการของผู้ใช้งานได้ รวมทั้งมีข้อมูลสำหรับใช้ในการติดตามและประเมินผลการพัฒนาระดับพื้นที่อย่างถูกต้องและมีธรรมาภิบาล ดังนั้นคณะกรรมการสถิติระดับจังหวัดจึงได้จัดทำแผนพัฒนาสถิติระดับจังหวัดนครปฐมฉบับนี้ขึ้น เพื่อเป็นเครื่องมือสำคัญในการกำหนดกรอบแนวทางการดำเนินงานเพื่อการพัฒนาการจัดทำข้อมูลสถิติที่สำคัญและจำเป็นต่อการบริหารงานของจังหวัด

1.2 วัตถุประสงค์การจัดทำแผนพัฒนาสถิติระดับจังหวัด

- 1.2.1 เพื่อศึกษาและวิเคราะห์นโยบายและยุทธศาสตร์ตามยุทธศาสตร์ชาติ 20 ปี (พ.ศ. 2561 – 2580) แผนแม่บทภายใต้ยุทธศาสตร์ชาติ (23 ประเด็น) แผนการปฏิรูปประเทศ แผนพัฒนาเศรษฐกิจและสังคมแห่งชาติ ฉบับที่ 13 (พ.ศ. 2566 – 2570) เป้าหมายการพัฒนาที่ยั่งยืน กรอบแผนพัฒนาภาค (พ.ศ. 2566 – 2570) และแผนพัฒนากลุ่มจังหวัด (พ.ศ. 2566 – 2570) ที่สอดคล้องกับแผนพัฒนาจังหวัด (พ.ศ. 2566 – 2570) หรือนโยบายของผู้บริหารในจังหวัด
- 1.2.2 เพื่อจัดทำรายการข้อมูลสถิติทางการที่เกี่ยวข้องกับการพัฒนาในระดับจังหวัดที่สอดคล้องกับแผนยุทธศาสตร์และแผนพัฒนาระดับต่าง ๆ พร้อมทั้งกำหนดหน่วยงานที่มีหน้าที่รับผิดชอบในการจัดทำข้อมูลที่ยังไม่มีหน่วยงานใดดำเนินการ และเชื่อมโยง/บูรณาการข้อมูลในระดับพื้นที่
- 1.2.3 เพื่อสร้างวัฒนธรรมการใช้ข้อมูลสถิติ สนับสนุนการตัดสินใจในระดับพื้นที่ ตลอดจนสร้างโอกาสการเข้าถึงข้อมูลในระดับพื้นที่ของประชาชน
- 1.2.4 เพื่อสร้างเครือข่าย การมีส่วนร่วมของหน่วยงานในระดับพื้นที่ในการผลิตข้อมูลทางสถิติ และการประยุกต์ใช้ข้อมูลเพื่อการตัดสินใจอย่างมีประสิทธิภาพ
- 1.2.5 เพื่อพัฒนาบุคลากรด้านสถิติของหน่วยงานที่เกี่ยวข้อง ให้มีความเป็นมืออาชีพด้านข้อมูลสถิติ และสารสนเทศที่สนับสนุนการพัฒนาในระดับพื้นที่

1.3 แนวทางการจัดทำแผนพัฒนาสถิติระดับจังหวัด

- 1.3.1 ศึกษายุทธศาสตร์ชาติ 20 ปี (พ.ศ. 2561 – 2580) แผนแม่บทภายใต้ยุทธศาสตร์ชาติ (23 ประเด็น) แผนการปฏิรูปประเทศ และ แผนพัฒนาเศรษฐกิจและสังคมแห่งชาติ ฉบับที่ 13 (พ.ศ. 2566 – 2570) เป้าหมายการพัฒนาที่ยั่งยืน กรอบแผนพัฒนาภาค (พ.ศ. 2566 – 2570) แผนพัฒนากลุ่มจังหวัด (พ.ศ. 2566 – 2570) แผนพัฒนาจังหวัด (พ.ศ. 2566 – 2570) หรือนโยบายของผู้บริหารในจังหวัด
- 1.3.2 วิเคราะห์ความสอดคล้องเชื่อมโยงระหว่างประเด็นการพัฒนาจังหวัด ตัวชี้วัดการพัฒนาฯ กับแผนยุทธศาสตร์และแผนพัฒนาระดับต่าง ๆ โดยมีการประชุมหารือร่วมกับสำนักงานจังหวัดและหน่วยงานที่เกี่ยวข้อง
- 1.3.3 วิเคราะห์ห่วงโซ่คุณค่าจากแผนแม่บทภายใต้ยุทธศาสตร์ชาติ (23 ประเด็น) ซึ่งใช้เป็นกรอบในการจัดทำห่วงโซ่คุณค่าที่สอดคล้องกับแผนพัฒนาจังหวัด โดยมีการประชุมหารือร่วมกับสำนักงานจังหวัดและหน่วยงานที่เกี่ยวข้อง
- 1.3.4 ทบทวนรายการสถิติทางการ 21 สาขา¹ รายการข้อมูลสถิติทางการในระดับพื้นที่ และสรุปรวบรวมรายการข้อมูลสถิติทางการของแต่ละห่วงโซ่คุณค่าที่เกี่ยวข้องกับการพัฒนาในระดับจังหวัด เพื่อจัดทำเป็นร่างบัญชีสถิติทางการ

¹ สถิติทางการ 21 สาขา ประกอบด้วย ด้านสังคม 9 สาขา ได้แก่ 1) ประชากรศาสตร์ ประชากรและเคหะ 2) แรงงาน 3) การศึกษา 4) ศาสนา ศิลปะ และวัฒนธรรม 5) สุขภาพ 6) สวัสดิการสังคม 7) หญิงและชาย 8) รายได้และรายจ่ายของครัวเรือน 9) ยุติธรรมความมั่นคงการเมือง และการปกครอง ด้านเศรษฐกิจ 11 สาขา ได้แก่ 10) บัญชีประชาชาติ 11) เกษตร และประมง 12) อุตสาหกรรม 13) พลังงาน 14) การค้าและราคา 15) ขนส่ง และโลจิสติกส์ 16) เทคโนโลยีสารสนเทศและการสื่อสาร 17) การท่องเที่ยวและการกีฬา 18) การเงิน การธนาคาร และแผนพัฒนาสถิติระดับจังหวัดนครปฐม พ.ศ. 2566 – 2570 (ฉบับทบทวน ประจำปีงบประมาณ พ.ศ.2567) 4

- 1.3.5 จัดทำบัญชีสถิติทางการ ที่แสดงชื่อตัวชี้วัด รายการสถิติทางการ สถานะความพร้อมเผยแพร่ หน่วยงานเจ้าของข้อมูล และระดับหน่วยงานเจ้าของข้อมูล ทั้งนี้สถิติทางการบางรายการใน บัญชีสถิติทางการอาจจะยังไม่มีการผลิต หรือขาดหน่วยงานที่รับผิดชอบในปัจจุบัน ซึ่งจะต้อง ได้รับการพิจารณาเป็นส่วนหนึ่งของยุทธศาสตร์การพัฒนาในลำดับต่อไป
- 1.3.6 สรุปข้อเสนอแนะการพัฒนาการจัดเก็บข้อมูลและเสนอแผนการพัฒนาในอนาคต

1.4 คำอธิบายศัพท์

- 1.4.1 ห่วงโซ่คุณค่าภายใต้แผนแม่บทภายใต้ยุทธศาสตร์ชาติ (23 ประเด็น)² เป็นองค์ประกอบ (อาจ รวมถึงกิจกรรมและกระบวนการต่าง ๆ) ที่มีความสอดคล้องและสัมพันธ์กันเป็นระบบภายใต้ แผนแม่บทย่อย ตั้งแต่จุดเริ่มต้นของกระบวนการดำเนินงาน (ต้นทาง) จนกระทั่งสิ้นสุด กระบวนการดำเนินงาน (ปลายทาง) ที่ส่งผลต่อการบรรลุเป้าหมายแผนแม่บทย่อยนั้น ๆ ได้ ตามที่กำหนด โดยทางสำนักงานสภาพัฒนาการเศรษฐกิจและสังคมแห่งชาติได้จัดทำ 140 Final Value Chains เพื่อใช้ประกอบการจัดทำโครงการสำคัญต่าง ๆ
- 1.4.2 ห่วงโซ่คุณค่าทั่วไป (Generic Value Chain: GVC)³ เป็นห่วงโซ่คุณค่ารูปแบบกลางที่ได้จาก การทบทวนประเด็นยุทธศาสตร์การพัฒนาภาพรวมของจังหวัด (กรอบการดำเนินงานปี 2557) สามารถแบ่งแนวทางการพัฒนาเป็น 3 ด้าน คือ เศรษฐกิจ สังคม และทรัพยากร ธรรมชาติและ สิ่งแวดล้อม ซึ่งประเด็นในแต่ละด้านจะมีประเด็นย่อยรวม 18 เรื่อง ในแต่ละเรื่องจะมีการ จัดทำห่วงโซ่คุณค่าแสดงกิจกรรมหลัก (Primary activities) และกิจกรรมสนับสนุน (Support activities) โดยกิจกรรมทุกประเภทมีส่วนในการช่วยเพิ่มคุณค่าให้กับสินค้าหรือบริการ หรือลด ภาษี ป้องกันปัญหาให้กับประเด็นปัญหาสำคัญที่เลือก โดยแต่ละกิจกรรมในแต่ละข้อต่อของ ห่วงโซ่คุณค่า (Value Chain: VC) จะแสดงให้เห็นถึงคุณค่า หรือประโยชน์ให้กับการพัฒนาพื้นที่
- 1.4.3 ห่วงโซ่คุณค่าที่สอดคล้องกับแผนพัฒนาจังหวัด เป็นห่วงโซ่คุณค่าของจังหวัดในแต่ละประเด็น การพัฒนาภายใต้แผนพัฒนาจังหวัด โดยใช้ห่วงโซ่คุณค่าภายใต้แผนแม่บทภายใต้ยุทธศาสตร์ ชาติ (23 ประเด็น) 140 Final Value Chains และห่วงโซ่คุณค่าทั่วไป เป็นกรอบในการจัดทำ เพื่อให้ได้ห่วงโซ่คุณค่าตามประเด็นการพัฒนาจังหวัดที่ประกอบด้วยกิจกรรมหลักและกิจกรรม สนับสนุนที่มีความสอดคล้องและสัมพันธ์กันเป็นระบบ ตั้งแต่จุดเริ่มต้นของกระบวนการ การดำเนินงาน (ต้นทาง) ไปจนกระทั่งสิ้นสุดกระบวนการดำเนินงาน (ปลายทาง) ที่ส่งผลต่อ การบรรลุเป้าหมายประเด็นการพัฒนาจังหวัดได้ตามที่กำหนด
- 1.4.4 แผนพัฒนาสถิติระดับจังหวัด 4 เป็นเครื่องมือสำคัญในการกำหนดกรอบแนวทางการดำเนินงาน เพื่อการพัฒนาการจัดเก็บข้อมูลสถิติที่สำคัญและจำเป็นต่อการบริหารงานยุทธศาสตร์จังหวัด

ประกันภัย 19) การคลัง 20) วิทยาศาสตร์ เทคโนโลยีและนวัตกรรม ด้านทรัพยากรธรรมชาติและสิ่งแวดล้อม 21) ทรัพยากรธรรมชาติและ สิ่งแวดล้อม

² การประชุมเชิงปฏิบัติการจัดทำโครงการสำคัญ ประจำปีงบประมาณ 2565 เอกสารประกอบการบรรยาย: การวิเคราะห์และประมวลผล ห่วงโซ่คุณค่า (Value Chain) ที่ส่งผลต่อการบรรลุเป้าหมายแผนแม่บทย่อย Workshop2 วันที่ 9 กรกฎาคม 63

³ ผลจากการจัดทำโครงการพัฒนาข้อมูลสถิติและสารสนเทศระดับพื้นที่ 76 จังหวัด และ 18 กลุ่มจังหวัด พ.ศ. 2557

⁴ ผลจากการจัดทำโครงการพัฒนาข้อมูลสถิติและสารสนเทศระดับพื้นที่ 76 จังหวัด และ 18 กลุ่มจังหวัด พ.ศ. 2557

ในระยะสั้น 1 ปี และระยะกลาง 4 ปี เพื่อให้เชื่อมโยงกับการจัดทำแผนพัฒนาจังหวัดและ สอดคล้องกับแผนยุทธศาสตร์และแผนพัฒนาระดับต่าง ๆ ซึ่งจะกำหนดกิจกรรมต่าง ๆ เพื่อ พัฒนาคุณภาพสถิติทางการว่ามีรายการใดบ้าง จะพัฒนาอย่างไร หน่วยงานใดเป็นผู้รับผิดชอบ พร้อมทั้งระบุระยะเวลาที่ต้องดำเนินการด้วย

1.4.5 สถิติทางการ (Official Statistics: OS)⁵ หมายถึง ข้อความหรือตัวเลขที่เป็นตัวแทนแสดงถึง คุณลักษณะของสิ่งต่าง ๆ ในประเทศ ที่ประมวลตามความเป็นจริงจากข้อมูลที่เก็บรวบรวมได้ ตามหลักวิชาการทางสถิติ และเป็นสถิติที่มีความสำคัญต่อการใช้ในการกำหนดนโยบายเพื่อการพัฒนาประเทศ

1.4.6 บัญชีสถิติทางการ หมายถึง เอกสารแสดงบรรดารายการสถิติทางการ เพื่อจัดทำแผนกำหนด ความรับผิดชอบในการดำเนินงานทางสถิติตามแผนแม่บท

1.4.7 บัญชีสถิติทางการจังหวัด (ชื่อจังหวัด) หมายถึง บัญชีสถิติทางการที่สามารถตอบสนองการณ์ ประเด็นการพัฒนาจังหวัด และสภาพปัญหาในระดับพื้นที่ ซึ่งราชการส่วนภูมิภาคหรือคณะ ผู้บริหารจังหวัดมีความจำเป็นต้องใช้ในการวางแผนระดับนโยบายจังหวัด ทั้งแผนปฏิบัติงาน และการจัดสรรงบประมาณในแผนงานและโครงการ

1.4.8 รายการสถิติทางการ หมายถึง ข้อความหรือตัวเลข ที่เป็นตัวแทนแสดงถึงคุณลักษณะของสิ่ง ต่าง ๆ ในประเทศ ที่ประมวลตามความเป็นจริงจากข้อมูลที่เก็บรวบรวมได้ตามหลักวิชาการ ทางสถิติ และเป็นสถิติที่มีความสำคัญต่อการใช้ในการกำหนดนโยบายเพื่อการพัฒนาจังหวัด ที่ รวบรวมไว้เป็นบัญชีสถิติทางการตามแผนพัฒนาสถิติระดับจังหวัด

1.4.9 คำอธิบายข้อมูลหรือเมทาดาดา (Metadata)⁶ หมายถึง ข้อมูลที่ใช้อธิบายข้อมูลหลักหรือกลุ่ม ข้อมูลอื่น ๆ ที่เกี่ยวข้องทั้งกระบวนการเชิงธุรกิจ (ในที่นี้หมายถึง กระบวนการทำงานตาม ภารกิจของหน่วยงาน) และเชิงเทคโนโลยีสารสนเทศ กฎและข้อจำกัดของข้อมูล และโครงสร้าง ของข้อมูล เมทาดาดาช่วยให้หน่วยงานสามารถเข้าใจข้อมูล ระบบ และขั้นตอนการทำงานได้ดี ยิ่งขึ้น โดยการบริหารจัดการเมทาดาดา (Metadata management) เริ่มตั้งแต่ การเก็บรวบรวม การจัดกลุ่ม การดูแล และการควบคุมเมทาดาดา ทั้งนี้ข้อมูลแต่ละชุดควรมีเมทาดาดา เพื่อให้ผู้ใช้งานทราบเกี่ยวกับ ชุดข้อมูล เช่น รายละเอียดชุดข้อมูล สิ่งที่เกี่ยวข้องกับชุดข้อมูล วัตถุประสงค์การนำไปใช้ พิลด์ข้อมูล ประกอบด้วย

1) คำอธิบายชุดข้อมูลส่วนหลัก (Mandatory metadata) เป็นรายละเอียดคำอธิบายชุดข้อมูล ส่วนหลักที่ทุกชุดข้อมูลจำเป็นต้องมี โดย 1 ชุดข้อมูล ประกอบด้วยคำอธิบายข้อมูลจำนวน 14 รายการ ได้แก่ ประเภทข้อมูล ชื่อชุดข้อมูล องค์กร ชื่อผู้ติดต่อ อีเมลผู้ติดต่อ คำสำคัญ รายละเอียด วัตถุประสงค์ ความถี่ของการปรับปรุงข้อมูล ขอบเขตเชิงภูมิศาสตร์หรือเชิง พื้นที่ แหล่งที่มา รูปแบบในการเก็บข้อมูล หมวดหมู่ข้อมูลตามธรรมาภิบาลข้อมูลภาครัฐ และสัญญาอนุญาตให้ใช้ข้อมูล

⁵ แผนแม่บทระบบสถิติประเทศไทย พ.ศ.2554-2558 หน้า 6

⁶ มาตรฐานของสำนักงานพัฒนาธุรกรรมดิจิทัล (องค์กรมหาชน) มสพร. 1-2564 ว่าด้วยแนวการจัดทำบัญชีข้อมูลภาครัฐ หน้า3

2) คำอธิบายชุดข้อมูลทางเลือก (Optional metadata) เป็นส่วนของรายละเอียด คำอธิบายชุดข้อมูลเพิ่มเติมที่ช่วยให้รายละเอียดของคำอธิบายชุดข้อมูลมีความสมบูรณ์มากยิ่งขึ้น

1.4.10 สถานะความพร้อมเผยแพร่ของข้อมูล⁷ คือ การจัดสถานะความพร้อมข้อมูลออกเป็น Tier ที่สอดคล้องกับ เป้าหมายการพัฒนาที่ยั่งยืนโดยการนำรายการสถิติมาจัดกลุ่มเพื่อปรับให้เข้ากับบริบทของประเทศไทย โดยแบ่งเป็น 3 Tier

- Tier 1 คือ สถิติทางการที่มีค่านิยมและวิธีการผลิต มีข้อมูลพร้อมเผยแพร่และมีหน่วยงานรับผิดชอบ
- Tier 2 คือ สถิติทางการที่มีค่านิยมและวิธีการผลิต แต่ยังไม่พร้อมเผยแพร่
- Tier 3 คือ สถิติทางการที่ไม่มีค่านิยมและวิธีการผลิต ไม่มีข้อมูล และไม่มีหน่วยงานรับผิดชอบ

1.4.11 หน่วยงาน⁸ หมายถึง ส่วนราชการ รัฐวิสาหกิจ องค์กรมหาชน องค์กรปกครองส่วนท้องถิ่น และหน่วยงานอื่นของรัฐ

1.4.12 เจ้าของข้อมูล (Data owners)⁹ หมายถึง หน่วยงานที่ทำหน้าที่ตรวจสอบดูแลข้อมูลโดยตรง สร้างความมั่นใจได้ว่าการบริหารจัดการข้อมูลสอดคล้องกับนโยบาย มาตรฐาน กฎระเบียบ หรือกฎหมาย เจ้าของข้อมูลทำการทบทวนและอนุมัติการดำเนินการต่าง ๆ ที่เกี่ยวข้องกับข้อมูล เช่น การเปลี่ยนแปลงเมทาเดตาและเกณฑ์การทำดาตาคลีนซิง (Data cleansing) นอกจากนี้ยังทำหน้าที่ในการให้สิทธิ์ในการเข้าถึงข้อมูล จัดชั้นความลับของข้อมูล เจ้าของข้อมูลมักจะอยู่ในตำแหน่งบริหาร เช่น ผู้อำนวยการฝ่ายหรือหัวหน้าส่วนงานบุคคลเป็นเจ้าของข้อมูลบุคคล ผู้อำนวยการฝ่ายหรือหัวหน้าส่วนงานการเงินเป็นเจ้าของข้อมูลการเงิน เป็นต้น

1.4.13 หน่วยงานเจ้าของข้อมูล หมายถึง ส่วนราชการ รัฐวิสาหกิจ องค์กรมหาชน องค์กรปกครองส่วนท้องถิ่น และหน่วยงานอื่นของรัฐ ที่ทำหน้าที่ตรวจสอบดูแลข้อมูลโดยตรง สร้างความมั่นใจได้ว่าการบริหารจัดการข้อมูลสอดคล้องกับนโยบาย มาตรฐาน กฎระเบียบ หรือกฎหมาย

1.4.14 ระดับหน่วยงานเจ้าของข้อมูล หมายถึง ระดับการบริหารราชการแผ่นดินตามพระราชบัญญัติระเบียบบริหารราชการแผ่นดิน พ.ศ. 2534 ซึ่งได้บัญญัติให้การบริหารราชการแผ่นดินแบ่งออกเป็น 3 ส่วน ได้แก่ บริหารราชการส่วนกลาง ส่วนภูมิภาค และส่วนท้องถิ่น ระดับการบริหารราชการแผ่นดิน ในที่นี้ จะหมายรวมเฉพาะการบริหารราชการส่วนกลางและส่วนภูมิภาค ได้แก่

- 1) การบริหารราชการส่วนกลาง ระดับ “กรม หรือส่วนราชการที่เรียกชื่ออย่างอื่นและมีฐานะเป็นกรม”
- 2) การบริหารราชการส่วนภูมิภาค ระดับ “จังหวัด” เจ้าของข้อมูล (Data owners)

⁷ การประชุมคณะอนุกรรมการสถิติด้านสังคม ครั้งที่2/2565 วันศุกร์ที่ 2 กันยายน 2565

⁸ พระราชบัญญัติสถิติ พ.ศ.2550

⁹ ธรรมนูญข้อมูลภาครัฐ หน้า 36

ยุทธศาสตร์และแผนที่เกี่ยวข้องกับการพัฒนาในระดับจังหวัด

การขับเคลื่อนในการจัดทำแผนพัฒนาสถิติระดับจังหวัด (พ.ศ. 2566 – 2570) ได้ศึกษายุทธศาสตร์ชาติ 20 ปี (พ.ศ. 2561 – 2580) แผนแม่บทภายใต้ยุทธศาสตร์ชาติ (23 ประเด็น) แผนการปฏิรูปประเทศ แผนพัฒนาเศรษฐกิจและสังคมแห่งชาติ ฉบับที่ 13 (พ.ศ. 2566 – 2570) เป้าหมายการพัฒนาที่ยั่งยืน และตัวชี้วัดสากลอื่น ๆ ที่สำคัญ เช่น การจัดอันดับขีดความสามารถในการแข่งขัน (International Institute for Management Development: IMD) ยุทธศาสตร์การพัฒนาของแผนแม่บท/แผนพัฒนาต่าง ๆ/แผนปฏิบัติการราชการระดับกระทรวง กรมที่เกี่ยวข้อง แผนพัฒนาภาค (พ.ศ. 2566 – 2570) แผนพัฒนากลุ่มจังหวัด (พ.ศ. 2566 – 2570) แผนพัฒนาจังหวัด (พ.ศ. 2566 – 2570) หรือนโยบายของผู้บริหารในจังหวัด เป็นต้น พร้อมทั้งวิเคราะห์ความสอดคล้องเชื่อมโยงระหว่างประเด็นการพัฒนาจังหวัด ตัวชี้วัดการพัฒนากับแผนยุทธศาสตร์ และแผนพัฒนาระดับต่าง ๆ เพื่อเป็นกรอบแนวคิดในการดำเนินการในครั้งนี้ ดังภาพ 2



ภาพ 2 กรอบแนวคิดการวิเคราะห์นโยบายและยุทธศาสตร์ที่เกี่ยวข้องกับการพัฒนาในระดับจังหวัด

2.1 การศึกษายุทธศาสตร์และแผนที่เกี่ยวข้องกับการพัฒนาในระดับจังหวัด

การจัดทำแผนพัฒนาสถิติระดับจังหวัดนครปฐม (พ.ศ. 2566 – 2570) ได้มีการศึกษายุทธศาสตร์และแผนที่เกี่ยวข้องเพื่อให้เกิดความเชื่อมโยงระหว่างแผนและข้อมูลสถิติที่ใช้ในกำหนดนโยบาย การจัดทำตัวชี้วัดเพื่อติดตามประเมินผล ดังนี้

2.1.1 ยุทธศาสตร์ชาติ 20 ปี (พ.ศ. 2561 – 2580) ¹⁰

เครื่องมือสำคัญในการบริหารราชการแผ่นดินและใช้เป็นแนวทางในการสนับสนุนการตัดสินใจของผู้บริหาร รวมถึงการวางกรอบการพัฒนาประเทศให้เป็นไปในแนวทางที่เหมาะสมสอดคล้องกับการเปลี่ยนแปลงของประเทศ ทั้งในด้านเศรษฐกิจ สังคม และทรัพยากรธรรมชาติและสิ่งแวดล้อม ได้อย่างมีประสิทธิภาพ เพื่อให้บรรลุวิสัยทัศน์ “ประเทศไทยมีความมั่นคง มั่งคั่ง ยั่งยืน เป็นประเทศที่พัฒนาแล้ว ด้วยการพัฒนาตามหลักปรัชญาของเศรษฐกิจพอเพียง” หรือตามคติพจน์ “มั่นคง มั่งคั่ง ยั่งยืน” ประกอบด้วย 6 ยุทธศาสตร์ โดยมีการแปลงยุทธศาสตร์สู่การปฏิบัติ ดังภาพ 3 เพื่อยกระดับศักยภาพของประเทศในหลากหลายมิติ พัฒนาคนในทุกมิติและในทุกช่วงวัยให้เป็นคนดี คนเก่ง และมีคุณภาพ สร้างโอกาสและความเสมอภาคทางสังคม สร้างการเติบโตบนคุณภาพชีวิตที่เป็นมิตรกับสิ่งแวดล้อม และมีภาครัฐของประชาชนเพื่อประชาชน และประโยชน์ส่วนรวม



ภาพ 3 ยุทธศาสตร์ชาติ 6 ประเด็น และการแปลงยุทธศาสตร์สู่การปฏิบัติ

¹⁰ ยุทธศาสตร์ชาติ 20 ปี (พ.ศ. 2561 – 2580), ราชกิจจานุเบกษา เล่มที่ 135 ตอนที่ 82 ก

2.1.2 แผนแม่บทภายใต้ยุทธศาสตร์ชาติ¹¹

แผนแม่บทภายใต้ยุทธศาสตร์ชาติเป็นส่วนสำคัญในการถ่ายทอดเป้าหมายและประเด็นยุทธศาสตร์ของยุทธศาสตร์ชาติลงสู่แผนระดับต่าง ๆ ต่อไป ซึ่งได้คำนึงถึงประเด็นร่วมหรือประเด็นตัดข้ามยุทธศาสตร์และการประสานเชื่อมโยงเป้าหมายของแต่ละแผนแม่บทภายใต้ยุทธศาสตร์ชาติให้มีความสอดคล้องไปในทิศทางเดียวกัน โดยแผนแม่บทภายใต้ยุทธศาสตร์ชาติประกอบด้วย สถานการณ์และแนวโน้มที่เกี่ยวข้องของแผนแม่บท เป้าหมายและตัวชี้วัดในการดำเนินการ ซึ่งแบ่งช่วงเวลาออกเป็น 4 ช่วง ช่วงละ 5 ปี รวมทั้งกำหนดแนวทางการพัฒนา และแผนงาน/โครงการที่สำคัญของแผนแม่บทภายใต้ยุทธศาสตร์ชาติ เพื่อเป็นกรอบในการดำเนินการของหน่วยงานที่เกี่ยวข้องให้บรรลุเป้าหมายการพัฒนาประเทศที่กำหนดไว้ในยุทธศาสตร์ว่า “ประเทศไทยมั่นคง ประชาชนมีความสุข เศรษฐกิจพัฒนาอย่างต่อเนื่อง สังคมเป็นธรรม ฐานทรัพยากรธรรมชาติยั่งยืน” โดยยกระดับศักยภาพของประเทศในหลายมิติ พัฒนาคนในทุกมิติและในทุกช่วงวัยให้เป็นคนดี เก่ง และมีคุณภาพ สร้างโอกาสและความเสมอภาคทางสังคม สร้างการเติบโตบนคุณภาพชีวิตที่เป็นมิตรกับสิ่งแวดล้อม และมีภาครัฐของประชาชนเพื่อประชาชนและประโยชน์ส่วนรวม โดยแผนแม่บทภายใต้ยุทธศาสตร์ชาติ มีจำนวน 23 ฉบับ ได้แก่

- 1) ความมั่นคง
- 2) การต่างประเทศ
- 3) การเกษตร
- 4) อุตสาหกรรมและบริการแห่งอนาคต
- 5) การท่องเที่ยว
- 6) พื้นที่และเมืองน่าอยู่อัจฉริยะ
- 7) โครงสร้างพื้นฐาน ระบบโลจิสติกส์ และดิจิทัล
- 8) ผู้ประกอบการและวิสาหกิจขนาดกลางและขนาดย่อมยุคใหม่
- 9) เขตเศรษฐกิจพิเศษ
- 10) การปรับเปลี่ยนค่านิยม และวัฒนธรรม
- 11) ศักยภาพคนตลอดช่วงชีวิต
- 12) การพัฒนาการเรียนรู้
- 13) การเสริมสร้างให้คนไทยมีสุขภาพที่ดี
- 14) ศักยภาพการกีฬา
- 15) พลังทางสังคม
- 16) เศรษฐกิจฐานราก
- 17) ความเสมอภาคและหลักประกันสังคม
- 18) การเติบโตอย่างยั่งยืน
- 19) การบริหารจัดการน้ำทั้งระบบ
- 20) การบริการประชาชนและประสิทธิภาพภาครัฐ
- 21) การต่อต้านการทุจริตและประพฤติมิชอบ

¹¹ ที่มา: สรุปสาระสำคัญแผนแม่บทภายใต้ยุทธศาสตร์ชาติ (พ.ศ. 2561 - 2580) (ฉบับแก้ไขเพิ่มเติม) , สำนักงานสภาพัฒนาการเศรษฐกิจและสังคมแห่งชาติ
แผนพัฒนาสถิติระดับจังหวัดนครปฐม พ.ศ. 2566 – 2570 (ฉบับทบทวน ประจำปีงบประมาณ พ.ศ.2567) 11

22) กฎหมายและกระบวนการยุติธรรม

23) การวิจัยและพัฒนานวัตกรรม

แผนแม่บทภายใต้ยุทธศาสตร์ชาติทั้ง 23 ฉบับ เป็นการกำหนดประเด็นในลักษณะที่มีการบูรณาการ และเชื่อมโยงระหว่างยุทธศาสตร์ชาติด้านที่เกี่ยวข้อง และประเด็นการพัฒนาจะไม่มีซ้ำซ้อนกันระหว่างแผนแม่บทฯ เพื่อให้ส่วนราชการสามารถนำแผนแม่บทฯ ไปใช้ในทางปฏิบัติได้อย่างมีประสิทธิภาพ และป้องกันการเกิดความสับสน โดยแผนแม่บทภายใต้ยุทธศาสตร์ชาติเป็นแผนระดับที่ 2 ที่มีความสำคัญในการเป็นแนวทางการพัฒนาและขับเคลื่อนประเทศเพื่อให้บรรลุเป้าหมายของยุทธศาสตร์ และถ่ายทอดไปสู่แนวทางในการปฏิบัติในแผนระดับที่ 3 ของหน่วยงาน ตามมติคณะรัฐมนตรีเมื่อวันที่ 4 ธันวาคม 2560

นอกจากนี้ สำนักงานสภาพัฒนาการเศรษฐกิจและสังคมแห่งชาติได้จัดทำห่วงโซ่คุณค่าของประเทศไทย¹² (Final Value Chain Thailand) ที่ส่งผลให้บรรลุ 140 เป้าหมายแผนแม่บทย่อย ภายใต้แผนแม่บทภายใต้ยุทธศาสตร์ (ฉบับแก้ไข ปี 2566)

2.1.3 แผนการปฏิรูปประเทศ (ฉบับปรับปรุง)¹³

แผนการปฏิรูปประเทศ (ฉบับปรับปรุง) เป็นแผนระดับที่ 2 ตามมติคณะรัฐมนตรี เมื่อวันที่ 4 ธันวาคม 2560 โดยส่งผลการบรรลุเป้าหมายของยุทธศาสตร์ชาติ และแผนแม่บทภายใต้ยุทธศาสตร์ ซึ่งทุกหน่วยงานต้องดำเนินการตามกิจกรรมปฏิรูปประเทศที่จะส่งผลให้เกิดการเปลี่ยนแปลงต่อประชาชนอย่างมีนัยสำคัญ (Big Rock) นำไปสู่การปฏิบัติตามหลักความสัมพันธ์เชิงเหตุและผล (Causal Relationship: XYZ) เพื่อให้บรรลุผลสัมฤทธิ์ตามเป้าหมายของยุทธศาสตร์ชาติของแต่ละช่วงเวลา 5 ปี โดยแผนการปฏิรูปประเทศฉบับปรับปรุงจะดำเนินการคู่ขนานไปกับเล่มแผนการปฏิรูปประเทศฉบับเดิมที่ประกาศใช้เมื่อเดือนเมษายน 2561 ที่เป็นกิจกรรมในลักษณะภารกิจปกติของหน่วยงาน ซึ่งแผนการปฏิรูปประเทศ ได้แก่ ด้านการเมือง ด้านการบริหารราชการแผ่นดิน ด้านกฎหมาย ด้านกระบวนการยุติธรรม ด้านเศรษฐกิจ ด้านทรัพยากรธรรมชาติและสิ่งแวดล้อม ด้านสาธารณสุข ด้านสื่อสารมวลชน เทคโนโลยีสารสนเทศ ด้านสังคม ด้านพลังงาน ด้านการป้องกันและปราบปรามการทุจริตและประพฤติมิชอบ ด้านการศึกษา ด้านวัฒนธรรม กีฬา แรงงาน และการพัฒนาทรัพยากรมนุษย์

2.1.4 แผนพัฒนาเศรษฐกิจและสังคมแห่งชาติ ฉบับที่ 13 (พ.ศ. 2566 – 2570)¹⁴

แผนพัฒนาเศรษฐกิจและสังคมแห่งชาติ ฉบับที่ 13 (พ.ศ. 2566 – 2570) เป็นแผนพัฒนาฉบับแรกที่เริ่มต้นกระบวนการยกร่างกรอบแผนแม่บทภายใต้ยุทธศาสตร์ชาติและจะมีผลในการใช้เป็นกรอบเพื่อกำหนดแผนแม่บทภายใต้ยุทธศาสตร์ชาติ และแผนปฏิบัติการในช่วง 5 ปีที่สองของยุทธศาสตร์ชาติ 20 ปี โดยการกำหนดทิศทางการพัฒนาประเทศในระยะของแผนพัฒนาฯ ได้น้อมนำปรัชญาของเศรษฐกิจพอเพียงมาเป็นหลักในการขับเคลื่อนและวางแผนการพัฒนาประเทศ ไปสู่การบรรลุเป้าหมายในมิติต่าง ๆ ภายใต้ยุทธศาสตร์ชาติได้อย่างเป็นรูปธรรม ซึ่งการกำหนดทิศทางการพัฒนาประเทศในระยะต่อไป จำเป็นต้องให้

¹² ห่วงโซ่คุณค่าของประเทศไทย (Value Chain Thailand) (ฉบับแก้ไขปี 2566), สำนักงานสภาพัฒนาการเศรษฐกิจและสังคมแห่งชาติ

¹³ ที่มา: แผนการปฏิรูปประเทศ (ฉบับปรับปรุง), สำนักงานสภาพัฒนาการเศรษฐกิจและสังคมแห่งชาติ

¹⁴ แผนพัฒนาเศรษฐกิจและสังคมแห่งชาติ ฉบับที่ 13 (พ.ศ. 2566 – 2570)

ความสำคัญกับปัจจัยทั้งภายนอกและภายใน ตลอดจนผลจากการเปลี่ยนแปลงของปัจจัยที่จะมีอิทธิพลต่อโครงสร้างและองค์ประกอบของประเทศในทุกมิติ เพื่อนำมาประมวลผลประกอบการกำหนดทิศทางการพัฒนาประเทศที่ควรจะมีไปในอนาคต บนหลักปรัชญาของเศรษฐกิจพอเพียงที่สอดคล้องกับเป้าหมายการพัฒนาที่ยั่งยืนของโลก

แผนพัฒนาฯ ฉบับที่ 13 มีจุดมุ่งหมายเพื่อขับเคลื่อนการพัฒนาประเทศให้สามารถบรรลุผลตามเป้าหมายการพัฒนาระยะยาวที่กำหนดไว้ในยุทธศาสตร์ชาติ โดยมุ่งหวังให้แผนพัฒนาฯ ฉบับที่ 13 (พ.ศ. 2566 – 2570) ทำหน้าที่เป็นกลไกในการขับเคลื่อนที่มีลำดับความสำคัญสูงต่อการพัฒนาประเทศในระยะ 5 ปี และเพื่อผลักดันให้ประเทศสามารถก้าวข้ามความท้าทายต่าง ๆ เพื่อขับเคลื่อนสู่ความเจริญเติบโตที่ทุกภาคส่วนได้รับประโยชน์อย่างเท่าเทียมกัน โดยมีวัตถุประสงค์เพื่อพลิกโฉมประเทศไทยสู่ “สังคมก้าวหน้า เศรษฐกิจสร้างมูลค่าอย่างยั่งยืน” จึงได้กำหนดเป้าหมายหลัก 5 ประการ ประกอบด้วย

- 1) การปรับโครงสร้างภาคการผลิตและบริการสู่เศรษฐกิจฐานนวัตกรรม
- 2) การพัฒนาคนสำหรับโลกยุคใหม่
- 3) การมุ่งสู่สังคมแห่งโอกาสและความเป็นธรรม
- 4) การเปลี่ยนผ่านการผลิตและบริการไปสู่ความยั่งยืน
- 5) การเสริมสร้างความสามารถของประเทศในการรับมือกับการเปลี่ยนแปลงและความเสี่ยงภายใต้บริบทโลกใหม่

ดังนั้น แผนพัฒนาฯ ฉบับที่ 13 จึงได้กำหนดหมุดหมายการพัฒนา จำนวน 13 ประการ ที่มีลักษณะเชิงบูรณาการ ซึ่งสามารถนำไปสู่การพัฒนาทั้งในด้านเศรษฐกิจ สังคม ทรัพยากรธรรมชาติและสิ่งแวดล้อมไปพร้อม ๆ กัน ทำให้หมุดหมายแต่ละประการสามารถสนับสนุนเป้าหมายหลักได้มากกว่าหนึ่งข้อ โดยหมุดหมายทั้ง 13 ประการ แบ่งออกได้เป็น 4 มิติ ดังนี้

1) มิติภาคการผลิตและบริการเป้าหมาย

- หมุดหมายที่ 1 ไทยเป็นประเทศชั้นนำด้านสินค้าเกษตรและเกษตรแปรรูปมูลค่าสูง
- หมุดหมายที่ 2 ไทยเป็นจุดหมายของการท่องเที่ยวที่เน้นคุณภาพและความยั่งยืน
- หมุดหมายที่ 3 ไทยเป็นฐานการผลิตยานยนต์ไฟฟ้าที่สำคัญของโลก
- หมุดหมายที่ 4 ไทยเป็นศูนย์กลางทางการแพทย์และสุขภาพมูลค่าสูง
- หมุดหมายที่ 5 ไทยเป็นประตูการค้าการลงทุนและยุทธศาสตร์ทางโลจิสติกส์ที่สำคัญของภูมิภาค
- หมุดหมายที่ 6 ไทยเป็นศูนย์กลางด้านดิจิทัลและอุตสาหกรรมอิเล็กทรอนิกส์อัจฉริยะของอาเซียน

2) มิติโอกาสและความเสมอภาคทางเศรษฐกิจและสังคม

- หมุดหมายที่ 7 ไทยมีวิสาหกิจขนาดกลางและขนาดย่อมที่เข้มแข็ง มีศักยภาพสูง และสามารถแข่งขันได้
- หมุดหมายที่ 8 ไทยมีพื้นที่และเมืองอัจฉริยะที่น่าอยู่ ปลอดภัย เติบโตได้อย่างยั่งยืน
- หมุดหมายที่ 9 ไทยมีความยากจนข้ามรุ่นลดลง และคนไทยทุกคนมีความคุ้มครองทางสังคมที่เพียงพอ เหมาะสม

3) มติความยั่งยืนของทรัพยากรธรรมชาติและสิ่งแวดล้อม

หมวดหมู่ที่ 10 ไทยมีเศรษฐกิจหมุนเวียนและสังคมคาร์บอนต่ำ

หมวดหมู่ที่ 11 ไทยสามารถลดความเสี่ยงและผลกระทบจากภัยธรรมชาติและ การเปลี่ยนแปลงสภาพภูมิอากาศ

4) มติปัจจัยผลักดันการพลิกโฉมประเทศ

หมวดหมู่ที่ 12 ไทยมีกำลังคนสมรรถนะสูง มุ่งเรียนรู้อย่างต่อเนื่อง ตอบโจทย์การพัฒนาแห่งอนาคต

หมวดหมู่ที่ 13 ไทยมีภาครัฐที่ทันสมัย มีประสิทธิภาพ และตอบโจทย์ประชาชน

2.1.5 การพัฒนาที่ยั่งยืน (Sustainable development)¹⁵

การพัฒนาที่ยั่งยืน คือ แนวทางการพัฒนาที่ตอบสนอง ความต้องการของคนรุ่นปัจจุบัน โดยไม่ลดทอนความสามารถในการตอบสนอง ความต้องการของคนรุ่นหลัง (Brundtland report, 1987) โดยการบรรลุการพัฒนาที่ยั่งยืน มีองค์ประกอบสำคัญ 3 ประการ ได้แก่ การเติบโตทางเศรษฐกิจ (Economic growth) ความครอบคลุมทางสังคม (Social inclusion) และการคุ้มครองสิ่งแวดล้อม (Environmental protection)



ภาพ 4 เป้าหมายการพัฒนาที่ยั่งยืน

ในการประชุมสมัชชาสหประชาชาติสมัยสามัญ ครั้งที่ 70 เมื่อวันที่ 25 กันยายน 2558 ณ สำนักงานใหญ่สหประชาชาติ ประเทศไทยและประเทศสมาชิกสหประชาชาติรวม 193 ประเทศ ร่วมลงนามรับรองวาระการพัฒนาที่ยั่งยืน ค.ศ. 2030 (2030 Agenda for Sustainable Development) ซึ่งเป็นกรอบการพัฒนา ของโลกเพื่อร่วมกันบรรลุการพัฒนาทางสังคม เศรษฐกิจ และสิ่งแวดล้อมอย่างยั่งยืน โดยไม่ทิ้งใครไว้ข้างหลัง ภายในปี ค.ศ. 2030 โดยกำหนดให้มีเป้าหมายการพัฒนาที่ยั่งยืน (Sustainable Development Goals: SDGs) เป็นแนวทางให้แต่ละประเทศดำเนินการร่วมกัน

¹⁵ สำนักงานสภาพัฒนาการเศรษฐกิจและสังคมแห่งชาติ, <https://sdgs.nesdc.go.th/>

เป้าหมายการพัฒนาที่ยั่งยืน (SDGs) 17 เป้าหมาย ประกอบด้วย 169 เป้าหมายย่อย (SDG Targets) ที่มีความเป็นสากล เชื่อมโยงและเกื้อหนุนกัน และกำหนดให้มี 247 ตัวชี้วัด เพื่อใช้ติดตามและประเมินความก้าวหน้าของการพัฒนา โดยสามารถจัดกลุ่ม SDGs ตามปัจจัยที่เชื่อมโยงกันใน 5 มิติ (5P) ได้แก่



ภาพ 5 การจัดกลุ่ม SDGs ตามปัจจัยที่เชื่อมโยงกันใน 5 มิติ (5P)

1) **การพัฒนาคน (People)** ให้ความสำคัญกับการขจัดปัญหาความยากจนและความหิวโหย และลดความเหลื่อมล้ำในสังคม ประกอบด้วย

เป้าหมายที่ 1 : ขจัดความยากจน

เป้าหมายที่ 2 : ยุติความหิวโหย บรรลุความมั่นคงทางอาหารและยกระดับโภชนาการสำหรับทุกคน ในทุกวัย

เป้าหมายที่ 3 : สร้างหลักประกันว่าคนมีชีวิตที่มีสุขภาพดีและส่งเสริมสวัสดิภาพสำหรับทุกคนในทุกวัย

เป้าหมายที่ 4 : สร้างหลักประกันว่าทุกคนมีการศึกษาที่มีคุณภาพอย่างครอบคลุมและเท่าเทียมและสนับสนุนโอกาสในการเรียนรู้ตลอดชีวิต

เป้าหมายที่ 5 : บรรลุความเท่าเทียมระหว่างเพศ และเสริมสร้างความเข้มแข็งให้แก่สตรีและเด็กหญิง

2) **สิ่งแวดล้อม (Planet)** ให้ความสำคัญกับการปกป้องและรักษาทรัพยากรธรรมชาติและสภาพภูมิอากาศ เพื่อพลเมืองโลกรุ่นต่อไป ประกอบด้วย

เป้าหมายที่ 7: สร้างหลักประกันให้ทุกคนสามารถเข้าถึงพลังงานสมัยใหม่ที่ยั่งยืนในราคาที่ย่อมเยา

เป้าหมายที่ 8: ส่งเสริมการเติบโตทางเศรษฐกิจที่ต่อเนื่อง ครอบคลุม และยั่งยืน การจ้างงานเต็มที่มีผลิตภาพ และการมีงานที่เหมาะสมสำหรับทุกคน

เป้าหมายที่ 9: สร้างโครงสร้างพื้นฐานที่มีความทนทาน ส่งเสริมการพัฒนาอุตสาหกรรมที่ครอบคลุม และยั่งยืน และส่งเสริมนวัตกรรม

เป้าหมายที่ 10: ลดความไม่เสมอภาคภายในประเทศและระหว่างประเทศ

เป้าหมายที่ 11: ทำให้เมืองและการตั้งถิ่นฐานของมนุษย์มีความครอบคลุม ปลอดภัย มีภูมิทัศน์ที่ทนทาน และยั่งยืน

3) **เศรษฐกิจและความมั่งคั่ง (Prosperity)** ส่งเสริมให้ประชาชนมีความเป็นอยู่ที่ดีและสอดคล้องกับธรรมชาติ ประกอบด้วย

เป้าหมายที่ 6: สร้างหลักประกันว่าจะมีการจัดให้มีน้ำและสุขอนามัยสำหรับทุกคนและมีการบริหารจัดการที่ยั่งยืน

เป้าหมายที่ 12: สร้างหลักประกันให้มีรูปแบบการผลิตและการบริโภคที่ยั่งยืน

เป้าหมายที่ 13: เร่งต่อสู้กับการเปลี่ยนแปลงสภาพภูมิอากาศและผลกระทบที่เกิดขึ้น

เป้าหมายที่ 14: อนุรักษ์และใช้ประโยชน์จากมหาสมุทร ทะเล และทรัพยากรทางทะเลอย่างยั่งยืน เพื่อการพัฒนาที่ยั่งยืน

เป้าหมายที่ 15: ปกป้อง ฟื้นฟู และสนับสนุนการใช้ระบบนิเวศบนบกอย่างยั่งยืน จัดการป่าไม้อย่างยั่งยืนต่อสู้การกลายสภาพเป็นทะเลทราย หยุดการเสื่อมโทรมของที่ดินและฟื้นสภาพกลับมาใหม่ และหยุดการสูญเสียความหลากหลายทางชีวภาพ

4) **สันติภาพและความยุติธรรม (Peace)** ยึดหลักการอยู่ร่วมกันอย่างสันติ มีสังคมที่สงบสุข และไม่แบ่งแยก ประกอบด้วย

เป้าหมายที่ 16: ส่งเสริมสังคมที่สงบสุขและครอบคลุมเพื่อการพัฒนาที่ยั่งยืน ให้ทุกคนเข้าถึงความยุติธรรมและสร้างสถาบันที่มีประสิทธิภาพลึกลับรับผิดชอบและครอบคลุมในทุกกระดับ

5) **ความเป็นหุ้นส่วนการพัฒนา (Partnership)** ความร่วมมือของทุกภาคส่วนในการขับเคลื่อนวาระการพัฒนาที่ยั่งยืน ประกอบด้วย

เป้าหมายที่ 17: เสริมความเข้มแข็งให้แก่กลไกการดำเนินงานและฟื้นฟูสภาพหุ้นส่วนความร่วมมือระดับโลกสำหรับการพัฒนาที่ยั่งยืน

2.1.6 กรอบแผนพัฒนาภาคกลาง (พ.ศ. 2566 – 2570)¹⁶

กรอบแผนพัฒนาภาคกลาง (พ.ศ. 2566 – 2570) มีเป้าหมายทิศทางการพัฒนาภาค ภาคกลาง ถือเป็นหัวใจหลักสำคัญของการพัฒนาประเทศ เพราะเป็นพื้นที่ที่เชื่อมโยงกับกรุงเทพฯ ซึ่งเป็นเมืองหลวงของประเทศ ส่งผลให้อิทธิพลของความเป็นเมืองและกิจกรรมความเจริญทางเศรษฐกิจจากกรุงเทพฯ แผ่กระจายไปยังพื้นที่โดยรอบจนเรียกได้ว่าเป็นพื้นที่เดียวกันในทุกด้าน กรุงเทพฯ และภาคกลางเป็นฐานเศรษฐกิจหลักของประเทศ เป็นศูนย์กลางการบริหารราชการ โดยเป็นที่ตั้งของกระทรวง กรม เป็นศูนย์กลางการบริการ ทั้งทางด้านการค้า การเงิน การขนส่ง และสุขภาพ รวมทั้งเป็นฐานการผลิต เพื่อการส่งออกที่สำคัญของประเทศ

เป้าหมาย

- 1) อัตราการเจริญเติบโตทางเศรษฐกิจของภาคกลางขยายตัวเพิ่มขึ้น
- 2) สัมประสิทธิ์ความไม่เสมอภาค (Gini Coefficient) ในการกระจายรายได้ของภาคกลางลดลง

ประเด็นการพัฒนาเพื่อให้บรรลุผลตามทิศทางการพัฒนาภาคกลาง มีดังนี้

- 1) พัฒนาและยกระดับภาคกลางไปสู่การเป็นฐานอุตสาหกรรมขั้นสูงที่ใช้เทคโนโลยีและนวัตกรรมที่สามารถออกแบบและพัฒนาขึ้นเอง
- 2) พัฒนาและยกระดับภาคกลางไปสู่การเป็นแหล่งเกษตรสมัยใหม่และศูนย์รวบรวมและกระจายสินค้าเกษตรของประเทศ
- 3) พัฒนาแหล่งท่องเที่ยวสำคัญและแหล่งท่องเที่ยวชุมชนให้เข้าสู่ตลาดท่องเที่ยวคุณภาพ
- 4) พัฒนาภาคกลางเป็นศูนย์กลางทางการแพทย์และสุขภาพมูลค่าสูง

¹⁶ ที่มา: https://www.nesdc.go.th/ewt_dl_link.php?nid=11684&filename=index

- 5) พัฒนาการผลิตกำลังคนให้มีทักษะรองรับอุตสาหกรรมและบริการแห่งอนาคต
- 6) พัฒนาเมือง เขตเศรษฐกิจพิเศษชายแดนและเมืองชายแดน รวมทั้งพื้นที่ระเบียงเศรษฐกิจพิเศษภาคกลาง-ตะวันตก ให้เอื้อต่อการพัฒนาเศรษฐกิจและสังคมในอนาคต
- 7) พื้นฟูทรัพยากรธรรมชาติและแก้ไขปัญหาสิ่งแวดล้อม

2.1.7 แผนพัฒนากลุ่มจังหวัดภาคกลางปริมนทล (นครปฐม นนทบุรี ปทุมธานี และสมุทรปราการประจำปีงบประมาณ พ.ศ. 2566 – 2570)¹⁷

กลุ่มจังหวัดภาคกลางปริมนทล ประกอบด้วย จังหวัดนครปฐม จังหวัดนนทบุรี จังหวัดปทุมธานี และจังหวัดสมุทรปราการ มีเป้าหมายการพัฒนาของกลุ่มจังหวัดภาคกลางปริมนทล “กลุ่มจังหวัดอัจฉริยะที่ยั่งยืน (Smart and Sustainability Cluster)”

เป้าประสงค์รวม (Ultimate Goals)

เศรษฐกิจมั่นคง ประชาชนมั่งคั่ง และความสุขที่ยั่งยืน

ประเด็นการพัฒนากลุ่มจังหวัด

ประเด็นการพัฒนาที่ 1 : พัฒนาระบบการผลิตภาคการเกษตร อุตสาหกรรมและพาณิชย์กรรมด้วยระบบอัจฉริยะ

ประเด็นการพัฒนาที่ 2 : พัฒนาโครงสร้างพื้นฐานระบบโลจิสติกส์ และระบบป้องกันบรรเทาพิบัติภัย

ประเด็นการพัฒนาที่ 3 : พัฒนาคุณภาพชีวิตสู่สังคมน่าอยู่

ประเด็นการพัฒนาที่ 4 : พัฒนาและส่งเสริมการท่องเที่ยวเชื่อมโยงวัฒนธรรมที่หลากหลาย

2.1.8 แผนพัฒนาจังหวัดนครปฐม พ.ศ. 2566 – 2570 (ฉบับทบทวน ประจำปีงบประมาณ พ.ศ. 2567)¹⁸

แผนพัฒนาจังหวัดนครปฐม พ.ศ. 2566 – 2570 (ฉบับทบทวน ประจำปีงบประมาณ พ.ศ. 2567) จัดทำขึ้นเพื่อให้จังหวัดนครปฐมมีทิศทางการดำเนินงานที่ชัดเจน สอดคล้องเชื่อมโยงกับยุทธศาสตร์ชาติ แผนแม่บทภายใต้ยุทธศาสตร์ชาติ(พ.ศ. 2561 – 2580) (ฉบับแก้ไขเพิ่มเติม) แผนการปฏิรูปประเทศ แผนพัฒนาเศรษฐกิจและสังคมแห่งชาติ นโยบายรัฐบาล แผนรายสาขาต่าง ๆ ข้อสั่งการนายกรัฐมนตรี แผนพัฒนาภาคและบริบทที่เกี่ยวข้อง รวมทั้งใช้เป็นแนวทางในการขับเคลื่อน การดำเนินงาน และการติดตามประเมินผลได้อย่างมีประสิทธิภาพและบรรลุผลสัมฤทธิ์ ซึ่งได้มีการกำหนด วิสัยทัศน์ เป้าหมายการพัฒนา พันธกิจ ประเด็นการพัฒนา เป้าประสงค์ ตัวชี้วัดความสำเร็จตามเป้าหมาย การพัฒนาและแนวทางการพัฒนาจังหวัด

วิสัยทัศน์จังหวัด (Vision)

“เมืองอัจฉริยะที่มีอัตลักษณ์และเป็นที่รู้จักในด้านการเกษตรแปรรูปด้วยนวัตกรรมและเทคโนโลยี เขตการลงทุน การศึกษาและประตูเศรษฐกิจด้านตะวันตก รวมถึงการท่องเที่ยวเชิงอาหารและวัฒนธรรม”

¹⁷ ที่มา: <http://centralnpt.com/Content/pdf/Plan66.pdf>

¹⁸ ที่มา: https://www.nakhonpathom.go.th/new_develop_plan

เป้าหมายการพัฒนาจังหวัดนครปฐม

1. สินค้าจังหวัดนครปฐมมีอัตลักษณ์โดยใช้วัตถุดิบที่มีอยู่ในจังหวัด ด้วยนวัตกรรม การแปรรูปและเทคโนโลยี ทั้งเกษตร อุตสาหกรรม และพาณิชย์กรรมและมีมูลค่าสูงขึ้น
2. เมืองการค้า การลงทุน การศึกษาและนวัตกรรมการท่องเที่ยวที่รองรับการขยายตัวของเมืองหลวง
3. ประตูการค้าสู่ด้านตะวันตก (ระเบียงเศรษฐกิจพิเศษภาคกลางและภาคตะวันตก)
4. ท่องเที่ยวอัตลักษณ์เชิงอาหารและวัฒนธรรม
5. ยกระดับพื้นที่เพื่อกระจายความเจริญโดยเร่งพัฒนาโครงสร้างพื้นฐานและระบบโลจิสติกส์ พร้อมทั้งเป็นมิตรกับสิ่งแวดล้อม (Smart mobility and transport with environment friendly)
6. ประชาชนอัจฉริยะ (Smart citizen) ภายใต้ศาสตร์พระราชาส่งเสริมสร้างภูมิคุ้มกัน ทางสังคม ชุมชน ครอบครัว บุคคล ให้ก้าวทันกับการเปลี่ยนแปลง มีจิตอาสา เทิดทูนสถาบัน

ประเด็นการพัฒนาของจังหวัดนครปฐม ได้แก่

1. ประเด็นการพัฒนาที่ 1 พัฒนานครปฐมให้เป็นเมืองเศรษฐกิจอัจฉริยะ (Smart Economy)

ประตูเศรษฐกิจภาคกลางและภาคตะวันตก

วัตถุประสงค์

1. เพื่อให้จังหวัดนครปฐมเป็นเมืองหลวงแห่งอาหารและการท่องเที่ยว (Tourism & Food Metropolis) และส่งเสริมระบบเศรษฐกิจให้ประชาชนมีรายได้อย่างยั่งยืน
2. เพื่อการพัฒนาเศรษฐกิจเกษตรกรรม อุตสาหกรรมพาณิชย์กรรม ด้วยนวัตกรรมและเทคโนโลยี
3. เพื่อพัฒนาสู่เมืองการค้า การลงทุน การศึกษาและนวัตกรรมการท่องเที่ยวที่รองรับการขยายตัวของเมืองหลวง และเตรียมการรองรับการพัฒนาพื้นที่ระเบียงเศรษฐกิจภาคกลางและภาคตะวันตก

แนวทางการพัฒนา

1. พัฒนาสินค้าเกษตรครบวงจร เพิ่มผลิตภาพและขีดความสามารถในการผลิตแปรรูป ที่มีคุณภาพและมูลค่าสูง
2. ส่งเสริมการใช้วัตถุดิบหลักที่มีอยู่ในจังหวัด ยกระดับสินค้าเกษตร เกษตรแปรรูป อาหารแปรรูปด้วยนวัตกรรม และเทคโนโลยีที่ทันสมัย
3. ส่งเสริมกิจกรรมท่องเที่ยวและแหล่งท่องเที่ยว เชื่อมโยง สร้างเครือข่ายการท่องเที่ยว แบบครบวงจร เพื่อดึงดูดนักท่องเที่ยว (Nakhonpathom Love Destination)
4. สร้างความเข้าใจและความร่วมมือในการรองรับการพัฒนาพื้นที่ระเบียงเศรษฐกิจภาคกลางและภาคตะวันตกควบคู่กับการบริหารจัดการสิ่งแวดล้อมและอุตสาหกรรมเชิงนิเวศน์

2. ประเด็นการพัฒนาที่ 2 สร้างความแข็งแกร่งระดับพื้นที่รองรับการขยายตัวของเมืองหลวงและปริมณฑล (Smart Living)

วัตถุประสงค์

1. เพื่อยกระดับพื้นที่ กระจายความเจริญโดยเร่งพัฒนาโครงสร้างพื้นฐานและระบบโลจิสติกส์รองรับการขยายตัวของเมืองหลวงและปริมณฑล พร้อมทั้งเป็นมิตรกับสิ่งแวดล้อม
2. เพื่อสร้างความมั่นคงปลอดภัยในชีวิตและทรัพย์สิน ในระดับบุคคลครอบครัว และชุมชน

3. เพื่อให้ประชาชนเข้าถึงสวัสดิการและบริการภาครัฐ ลดช่องว่าง และเพิ่มโอกาสการเข้าถึงสิทธิประโยชน์ของประชาชนที่พึงได้รับอย่างเท่าเทียมและเสมอภาค

แนวทางการพัฒนา

1. พัฒนาระบบโครงสร้างพื้นฐานรองรับการเติบโตของเมือง และระเบียบเศรษฐกิจภาคกลางและภาคตะวันตก

2. พัฒนาการเฝ้าระวัง การเตือนภัยเสริมสร้างความปลอดภัยในชีวิตและทรัพย์สิน ทั้งในระดับบุคคล ครอบครัวและชุมชนให้มีความเข้มแข็ง

3. เสริมสร้างความมั่นคง และสร้างสังคมแห่งคุณธรรม ด้วยจิตอาสา

4. ส่งเสริมระบบสวัสดิการและการบริการภาครัฐอย่างเท่าเทียม ทัวถึงและเสมอภาค

3. ประเด็นการพัฒนาที่ 3 พัฒนาประชาชนให้ร่วมสร้างสังคมอัจฉริยะ (Smart Society)

วัตถุประสงค์

1. เพื่อให้ประชาชนมีคุณภาพชีวิตที่ดีลดความเหลื่อมล้ำทางเศรษฐกิจและสังคม โดยการน้อมนำศาสตร์พระราชา และหลักปรัชญาเศรษฐกิจพอเพียงไปสู่การดำเนินชีวิตอย่างมีความสุข

2. เพื่อให้ประชาชนมีส่วนร่วมอนุรักษ์ฟื้นฟู ทรัพยากรธรรมชาติและสิ่งแวดล้อมอย่างสมดุลให้เกิดความยั่งยืน

3. ส่งเสริมการเรียนรู้ตลอดชีวิตสู่การพัฒนาเป็นพลเมืองอัจฉริยะที่ดำรงชีวิตได้ทันต่อการเปลี่ยนแปลง

แนวทางการพัฒนา

1. สนับสนุนและส่งเสริมความเข้าใจในการนำศาสตร์พระราชามาปฏิบัติให้เกิดความยั่งยืน และแก้ไขปัญหาความยากจน

2. สร้างเครือข่ายการมีส่วนร่วมอนุรักษ์ ฟื้นฟูทรัพยากรธรรมชาติและสิ่งแวดล้อม อย่างยั่งยืน และสมดุล

3. ขยายโอกาสทางการศึกษาอย่างทั่วถึงและส่งเสริมการศึกษาดูตัวอย่าง ส่งเสริมการเรียนรู้ ที่สร้างประสบการณ์ การเรียนรู้การพัฒนาประชาชนที่ทันต่อการเปลี่ยนแปลงของโลกยุคใหม่

4. ส่งเสริมให้ประชาชนมีความรู้ ความเข้าใจกระตุ้นให้เกิดพฤติกรรมในการป้องกันโรคติดต่อ และโรคไม่ติดต่อ

5. สร้างเครือข่ายการมีส่วนร่วมในการส่งเสริมสุขภาวะของประชาชนทุกช่วงวัยในระดับครัวเรือน และชุมชน

2.2 การวิเคราะห์ประเด็นการพัฒนาจังหวัดภายใต้แผนพัฒนาจังหวัดที่เป็นปัจจุบันที่สอดคล้องกับยุทธศาสตร์และแผนที่เกี่ยวข้องกับการพัฒนาในระดับจังหวัด

สำนักงานสถิติจังหวัดในฐานะฝ่ายเลขานุการคณะกรรมการสถิติระดับจังหวัดได้ดำเนินการหารือร่วมกับสำนักงานจังหวัดเกี่ยวกับการวิเคราะห์ประเด็นการพัฒนาจังหวัดที่สอดคล้องกับยุทธศาสตร์และแผนที่เกี่ยวข้องกับการพัฒนาในระดับจังหวัด สามารถสรุปความสอดคล้องเชื่อมโยงระหว่างประเด็นยุทธศาสตร์การพัฒนา และตัวชี้วัดของจังหวัดนครปฐม กับประเด็นหมุดหมายและตัวชี้วัดตามแผนพัฒนาฯ ได้ดังนี้

2.2.1 ยุทธศาสตร์ชาติ (พ.ศ. 2561 – 2580) ที่สอดคล้องกับแผนพัฒนาจังหวัดที่เป็นปัจจุบัน

- ยุทธศาสตร์ชาติด้านการสร้างความสามารถในการแข่งขัน
เป้าหมาย: ประเทศไทยมีขีดความสามารถในการแข่งขันสูงขึ้น
- ยุทธศาสตร์ด้านการพัฒนาและเสริมสร้างศักยภาพทรัพยากรมนุษย์
เป้าหมาย: สังคมไทยมีสภาพแวดล้อมที่เอื้อและสนับสนุนต่อการพัฒนาคนตลอดช่วงชีวิต

2.2.2 แผนแม่บทภายใต้ยุทธศาสตร์ชาติที่สอดคล้องกับแผนพัฒนาจังหวัดที่เป็นปัจจุบัน

- ประเด็นการเกษตร
ตัวชี้วัด: อัตราการขยายตัวของผลิตภัณฑ์มวลรวมในประเทศสาขาเกษตร (ร้อยละต่อปี)
- ประเด็นอุตสาหกรรมและบริการแห่งอนาคต
ตัวชี้วัด: อัตราการขยายตัวของผลิตภัณฑ์มวลรวมของภาคอุตสาหกรรม (เฉลี่ยร้อยละ)
- ประเด็นเขตเศรษฐกิจพิเศษ
ตัวชี้วัด: อัตราการขยายตัวของผลิตภัณฑ์มวลรวมของพื้นที่ เขตพัฒนาพิเศษภาคตะวันออก (เฉลี่ยร้อยละ)
- ประเด็นการท่องเที่ยว
ตัวชี้วัด: – อัตราการขยายตัวของรายได้จากการท่องเที่ยวเชิงสร้างสรรค์และวัฒนธรรม (ร้อยละต่อปี)
– อัตราการขยายตัวของรายได้จากการท่องเที่ยวเชิงธุรกิจ (ร้อยละต่อปี)
– อัตราการขยายตัวของรายได้จากการท่องเที่ยวเชิงสุขภาพ ความงาม และแพทย์ แผนไทย (เฉลี่ยร้อยละ)
- ประเด็นการพัฒนาศักยภาพคนตลอดช่วงชีวิต
ตัวชี้วัด: ดัชนีการพัฒนามนุษย์ (คะแนน)
- ประเด็นการเติบโตอย่างยั่งยืน
ตัวชี้วัด: สัดส่วนพื้นที่สีเขียวทุกประเภท ได้แก่ พื้นที่เป็นป่าธรรมชาติ พื้นที่ป่าเศรษฐกิจ เพื่อการใช้ประโยชน์ พื้นที่สีเขียวในเมืองและชนบท รวมทั้งป่าในเมืองและชุมชน เพื่อการเรียนรู้พักผ่อนหย่อนใจ (ร้อยละของพื้นที่ทั้งประเทศ)

2.2.3 แผนการปฏิรูปประเทศ 13 ด้าน ที่สอดคล้องกับแผนพัฒนาจังหวัดฉบับปัจจุบัน

- ด้านเศรษฐกิจ
เป้าหมาย: ยกระดับศักยภาพทางเศรษฐกิจของประเทศ
- ด้านสังคม
เป้าหมาย: ชุมชนในเขตเมืองมีความเข้มแข็งและมีโอกาสในการเข้าถึงสวัสดิการภาครัฐอย่างเท่าเทียม อันจะนำไปสู่ความเสมอภาคในสังคม
- ด้านทรัพยากรธรรมชาติและสิ่งแวดล้อม
เป้าหมาย: สิ่งแวดล้อมได้รับการดูแลรักษาอย่างเป็นระบบและมีประสิทธิภาพเพื่อลดมลพิษและผลกระทบต่อสุขภาพของประชาชนและระบบนิเวศ/ทรัพยากรธรรมชาติได้รับการรักษาและฟื้นฟูให้มีความสมบูรณ์และยั่งยืนเป็น

2.2.4 แผนพัฒนาเศรษฐกิจและสังคมแห่งชาติ ฉบับที่ 13 ที่สอดคล้องกับแผนพัฒนาจังหวัด ฉบับปัจจุบัน

- หมุดหมายที่ 1 ไทยเป็นประเทศชั้นนำด้านสินค้าเกษตรและเกษตรแปรรูปมูลค่าสูง
- หมุดหมายที่ 2 ไทยเป็นจุดหมายของการท่องเที่ยวที่เน้นคุณภาพและความยั่งยืน
- หมุดหมายที่ 3 ไทยเป็นฐานการผลิตยานยนต์ไฟฟ้าที่สำคัญของโลก
- หมุดหมายที่ 5 ไทยเป็นประตูการค้าการลงทุนและยุทธศาสตร์ทางโลจิสติกส์ที่สำคัญของภูมิภาค
- หมุดหมายที่ 9 ไทยมีความยากจนข้ามรุ่นลดลง และคนไทยทุกคนมีความคุ้มครองทางสังคมที่เพียงพอ เหมาะสม
- หมุดหมายที่ 10 ไทยมีเศรษฐกิจหมุนเวียนและสังคมคาร์บอนต่ำ

2.2.5 เป้าหมายการพัฒนายั่งยืนที่สอดคล้องกับแผนพัฒนาจังหวัดที่เป็นปัจจุบัน

- เป้าหมาย 8 งานที่มีคุณค่าและการเติบโตทางเศรษฐกิจ
เป้าประสงค์ 8.1: ทำให้การเติบโตทางเศรษฐกิจต่อหัวประชากรมีความยั่งยืนตามบริบทของประเทศ โดยเฉพาะอย่างยิ่ง ให้ผลิตภัณฑ์มวลรวมในประเทศของประเทศพัฒนาน้อยที่สุด มีการขยายตัวอย่างน้อยร้อยละ 7 ต่อปี
เป้าประสงค์ 8.9: ออกแบบและใช้นโยบายเพื่อส่งเสริมการท่องเที่ยวที่ยั่งยืน ซึ่งช่วยสร้างงานและส่งเสริมวัฒนธรรมและผลิตภัณฑ์ท้องถิ่น ภายในปี พ.ศ. 2573
- เป้าหมาย 9 โครงสร้างพื้นฐาน นวัตกรรม และอุตสาหกรรม
เป้าประสงค์ 9.2: ส่งเสริมการพัฒนาอุตสาหกรรมที่ครอบคลุมและยั่งยืน และภายในปี พ.ศ. 2573 ให้เพิ่มส่วนแบ่งของภาคอุตสาหกรรมในการจ้างงานและผลิตภัณฑ์มวลรวมของประเทศ โดยให้เป็นไปตามบริบทของประเทศ และให้เพิ่มส่วนแบ่งขึ้นเป็น 2 เท่า ในประเทศพัฒนาน้อยที่สุด
เป้าประสงค์ 9.1: พัฒนาโครงสร้างพื้นฐานที่มีคุณภาพ เชื่อถือได้ ยั่งยืนและมีความต้านทานและยืดหยุ่นต่อการเปลี่ยนแปลง ซึ่งรวมถึงโครงสร้างพื้นฐานภูมิภาคและที่ข้ามเขตแดน เพื่อสนับสนุนการพัฒนาทางเศรษฐกิจและความเป็นอยู่ที่ดีของมนุษย์
- เป้าหมาย 10 ลดความเหลื่อมล้ำ
เป้าประสงค์ 10.2: เสริมสร้างศักยภาพและส่งเสริมความครอบคลุมทางสังคม เศรษฐกิจ และการเมืองสำหรับทุกคน โดยไม่คำนึงถึงอายุ เพศ ความพิการ เชื้อชาติ ชาติพันธุ์ แหล่งกำเนิด ศาสนา สถานะทางเศรษฐกิจหรืออื่น ๆ ภายในปี พ.ศ. 2573
- เป้าหมาย 15 ระบบนิเวศบนบก
เป้าประสงค์ 15.2: ส่งเสริมการดำเนินการบริหารจัดการป่าไม้ทุกประเภทอย่างยั่งยืน หยุดยั้งการตัดไม้ทำลายป่า ป่าที่เสื่อมโทรม และเพิ่มการปลูกป่า และฟื้นฟูป่าทั่วโลกอย่างจริงจัง ภายในปี พ.ศ. 2573

ตาราง 1 ความสอดคล้องระหว่างประเด็นหมุดหมายตามแผนพัฒนาฯ ฉบับที่ 13 กับประเด็นการพัฒนาจังหวัดตามแผนพัฒนาจังหวัดฯ

ประเด็นหมุดหมายตามแผนพัฒนาฯ ฉบับที่ 13	ประเด็นการพัฒนาจังหวัดตามแผนพัฒนาจังหวัด
1. ไทยเป็นประเทศชั้นนำด้านสินค้าเกษตรและเกษตรแปรรูปมูลค่าสูง	ประเด็นการพัฒนาที่ 1 พัฒนานครปฐมให้เป็นเมืองเศรษฐกิจอัจฉริยะ (Smart Economy) ประตุเศรษฐกิจภาคกลางและภาคตะวันตก
2. ไทยเป็นจุดหมายของการท่องเที่ยวที่เน้นคุณภาพและความยั่งยืน	ประเด็นการพัฒนาที่ 1 พัฒนานครปฐมให้เป็นเมืองเศรษฐกิจอัจฉริยะ (Smart Economy) ประตุเศรษฐกิจภาคกลางและภาคตะวันตก
3. ไทยเป็นฐานการผลิตยานยนต์ไฟฟ้าที่สำคัญของโลก	-
4. ไทยเป็นศูนย์กลางทางการแพทย์และสุขภาพมูลค่าสูง	ประเด็นการพัฒนาที่ 1 พัฒนานครปฐมให้เป็นเมืองเศรษฐกิจอัจฉริยะ (Smart Economy) ประตุเศรษฐกิจภาคกลางและภาคตะวันตก
5. ไทยเป็นประตูการค้าการลงทุนและยุทธศาสตร์ทางโลจิสติกส์ที่สำคัญของภูมิภาค	ประเด็นการพัฒนาที่ 1 พัฒนานครปฐมให้เป็นเมืองเศรษฐกิจอัจฉริยะ (Smart Economy) ประตุเศรษฐกิจภาคกลางและภาคตะวันตก ประเด็นการพัฒนาที่ 2 สร้างความแข็งแกร่งระดับพื้นที่รองรับการขยายตัวของเมืองหลวงและปริมณฑล (Smart Living)
6. ไทยเป็นศูนย์กลางอุตสาหกรรมอิเล็กทรอนิกส์อัจฉริยะและอุตสาหกรรมดิจิทัลของอาเซียน	-
7. ไทยมีวิสาหกิจขนาดกลางและขนาดย่อมที่เข้มแข็ง มีศักยภาพสูง และสามารถแข่งขันได้	ประเด็นการพัฒนาที่ 1 พัฒนานครปฐมให้เป็นเมืองเศรษฐกิจอัจฉริยะ (Smart Economy) ประตุเศรษฐกิจภาคกลางและภาคตะวันตก
8. ไทยมีพื้นที่และเมืองอัจฉริยะที่น่าอยู่ ปลอดภัย เด็ดขาดได้อย่างยั่งยืน	ประเด็นการพัฒนาที่ 1 พัฒนานครปฐมให้เป็นเมืองเศรษฐกิจอัจฉริยะ (Smart Economy) ประตุเศรษฐกิจภาคกลางและภาคตะวันตก
9. ไทยมีความยากจนข้ามรุ่นลดลงและมีความคุ้มครองทางสังคมที่เพียงพอ เหมาะสม	ประเด็นการพัฒนาที่ 3 พัฒนาประชาชนให้ร่วมสร้างสังคมอัจฉริยะ (Smart Society)
10. ไทยมีเศรษฐกิจหมุนเวียนและสังคมคาร์บอนต่ำ	ประเด็นการพัฒนาที่ 3 พัฒนาประชาชนให้ร่วมสร้างสังคมอัจฉริยะ (Smart Society)
11. ไทยสามารถลดความเสี่ยงและผลกระทบจากภัยธรรมชาติและการเปลี่ยนแปลงสภาพภูมิอากาศ	-
12. ไทยมีกำลังคนสมรรถนะสูง มุ่งเรียนรู้อย่างต่อเนื่อง ตอบโจทย์ การพัฒนาแห่งอนาคต	ประเด็นการพัฒนาที่ 3 พัฒนาประชาชนให้ร่วมสร้างสังคมอัจฉริยะ (Smart Society)
13. ไทยมีภาครัฐที่ทันสมัย มีประสิทธิภาพ และตอบโจทย์ประชาชน	-

ตาราง 2 สอดคล้องระหว่างตัวชี้วัดตามแผนพัฒนาฯ ฉบับที่ 13 และตัวชี้วัดตามแผนพัฒนาจังหวัด

ตัวชี้วัดแผนพัฒนาฯ ฉบับที่ 13	ตัวชี้วัดตามแผนพัฒนาจังหวัด
1. GDP สาขาเกษตรเติบโต ร้อยละ 4.5 ต่อปี	1. มูลค่าการจำหน่ายผลผลิตการเกษตรปลอดภัยที่สำคัญเพิ่มขึ้นร้อยละ 5 ต่อปี <ul style="list-style-type: none"> ข้าว 5,545.24 ล้านบาท (ฐานปี 2564) กล้วยไม้ 1,388 ล้านบาท (ฐานปี 2564) ส้มโอ 1,325.87 ล้านบาท (ฐานปี 2564) พืชผัก 748.15 ล้านบาท (ฐานปี 2564)
2. พื้นที่เกษตรอินทรีย์ เพิ่มขึ้นเป็น 2.0 ล้านไร่ และพื้นที่เกษตรที่ได้รับการรับรองตามหลักการปฏิบัติทางการเกษตรที่ดี (GAP) เพิ่มขึ้นเป็น 2.5 ล้านไร่ เมื่อสิ้นสุดแผน	2. จำนวนแปลง/ฟาร์มที่ผ่านการรับรองมาตรฐาน GAP เพิ่มขึ้นต่อปี <ul style="list-style-type: none"> มาตรฐาน GAP พืช ปีละ 1,500 แปลง/ปี มาตรฐาน GAP กรมประมง ปีละ 400 แปลง/ปี จำนวนฟาร์มที่ผ่านการรับรองมาตรฐานกรมปศุสัตว์ ปีละ 500 แปลง/ปี
3. นักท่องเที่ยวชาวไทยและชาวต่างชาติ มีค่าใช้จ่ายต่อวันเพิ่มขึ้นเฉลี่ยร้อยละ 10 ต่อปี	3. ร้อยละที่เพิ่มขึ้นของรายได้จากการจำหน่ายผลิตภัณฑ์ OTOP/SMEs/วิสาหกิจชุมชน เพิ่มขึ้นร้อยละ 10 % ต่อปี <ul style="list-style-type: none"> ฐานปี 2562 = 19,567.49 ล้านบาท (ก่อนการระบาดของโควิด - 19)
4. รายได้จากนักท่องเที่ยวชาวไทยเพิ่มขึ้น ร้อยละ 10 ต่อปี	4. รายได้จากนักท่องเที่ยว เพิ่มขึ้นร้อยละ 10 % ต่อปี <ul style="list-style-type: none"> ปีฐาน 2562 = รายได้ 6,202 ล้านบาท
5. ทุกครัวเรือนที่ถูกคัดกรองว่ามีแนวโน้มกลายเป็นครัวเรือนยากจนข้ามรุ่นในปี 2565 สามารถหลุดพ้นจากสถานะการมีแนวโน้มเป็นครัวเรือนยากจนข้ามรุ่นภายในปี 2570	5. อัตราส่วนหนี้เฉลี่ยต่อรายได้เฉลี่ยของครัวเรือน ลดลงร้อยละ 2/ปี <ul style="list-style-type: none"> ปีฐาน 2564 = อัตราส่วน 3.61 เท่า
6. สัดส่วนมูลค่าพาณิชย์อิเล็กทรอนิกส์ของวิสาหกิจขนาดกลางและขนาดย่อม ต่อมูลค่าพาณิชย์อิเล็กทรอนิกส์ของประเทศ เพิ่มขึ้นไม่น้อยกว่าร้อยละ 10 จากปีฐาน (ปี 2565)	6. ร้อยละที่เพิ่มขึ้นของรายได้จากการจำหน่ายผลิตภัณฑ์ OTOP/SMEs/วิสาหกิจชุมชน เพิ่มขึ้นร้อยละ 10 % ต่อปี <ul style="list-style-type: none"> ฐานปี 2562 = 19,567.49 ล้านบาท (ก่อนการระบาดของโควิด - 19)
7. จำนวนพื้นที่และมูลค่าความเสียหายจากภัยธรรมชาติลดลงเมื่อเทียบกับค่าเฉลี่ยในแผนพัฒนาฯ ฉบับที่ 12	7. ร้อยละของการดำเนินการแก้ไขปัญหาเรื่องร้องเรียนด้านทรัพยากรธรรมชาติ สิ่งแวดล้อม และมลพิษ <ul style="list-style-type: none"> ฐานปี 2564 = ร้อยละ 100

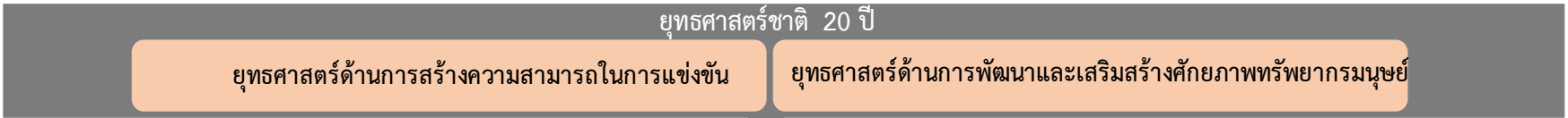
นอกจากนี้ฝ่ายเลขานุการคณะกรรมการสถิติระดับจังหวัดได้ประชุมหารือร่วมกับสำนักงานจังหวัดได้สรุปความสอดคล้องเชื่อมโยงระหว่างประเด็นการพัฒนาจังหวัดภายใต้แผนพัฒนาจังหวัดที่เป็นปัจจุบันที่สอดคล้องกับยุทธศาสตร์และแผนที่เกี่ยวข้องกับการพัฒนาในระดับจังหวัด ดังภาคผนวก ก

ตาราง 3 กรอบแผนพัฒนาภาคกลาง (พ.ศ. 2566 – 2570) แผนพัฒนากลุ่มจังหวัดภาคกลาง (พ.ศ. 2566 – 2570) ที่สอดคล้องกับแผนพัฒนาจังหวัดนครปฐม พ.ศ. 2566 – 2570 (ฉบับทบทวน ประจำปีงบประมาณ พ.ศ. 2567)

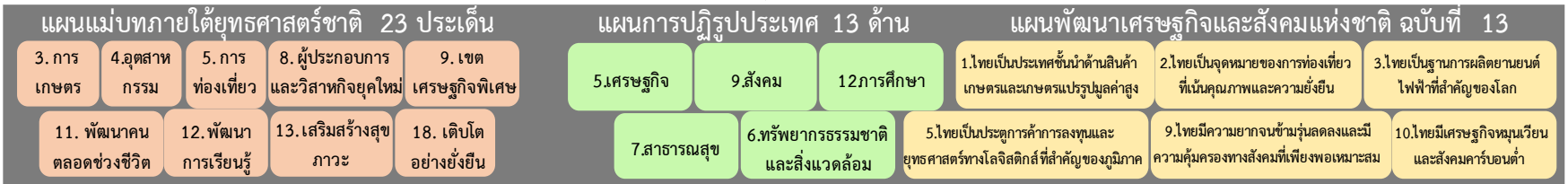
กรอบแผนพัฒนาภาคกลาง ปริมณฑล (พ.ศ. 2566 – 2570)	แผนพัฒนากลุ่มจังหวัด ภาคกลางปริมณฑล (พ.ศ. 2566 – 2570)	แผนพัฒนานครปฐม พ.ศ. 2566 – 2570 (ฉบับทบทวน ประจำปีงบประมาณ พ.ศ. 2567)
1. พัฒนาคุณภาพแหล่งท่องเที่ยว ที่มีชื่อเสียงระดับนานาชาติและ สร้างความเชื่อมโยงเพื่อกระจาย การท่องเที่ยวทั่วทั้งภาค	4. พัฒนาและส่งเสริมการ ท่องเที่ยวเชื่อมโยงวัฒนธรรม ที่หลากหลาย	2. สร้างความแข็งแกร่งระดับพื้นที่ รองรับการขยายตัวของเมืองหลวงและ ปริมณฑล (Smart Living)
2. ยกระดับการผลิตสินค้าเกษตร และอุตสาหกรรมโดยใช้นวัตกรรม เทคโนโลยี และความคิด สร้างสรรค์ เพื่อให้สามารถแข่งขัน ได้อย่างยั่งยืน	1. พัฒนาระบบการผลิต ภาคการเกษตร อุตสาหกรรม และพาณิชย์กรรมด้วยระบบ ธุรกิจเกษตรอัจฉริยะ	1. พัฒนานครปฐมให้เป็นเมืองเศรษฐกิจ อัจฉริยะ (Smart Economy) ประตุ เศรษฐกิจภาคกลางและภาคตะวันตก 3. พัฒนาประชาชนให้ร่วมสร้างสังคม อัจฉริยะ (Smart Society)
3. บริหารจัดการน้ำและ ทรัพยากรธรรมชาติเพื่อแก้ไข ปัญหาน้ำท่วมภัยแล้ง และคง ความสมดุลของระบบนิเวศอย่าง ยั่งยืน	2. พัฒนาโครงสร้างพื้นฐาน ระบบโลจิสติกส์ และระบบ ป้องกันบรรเทาพิบัติภัย	2. สร้างความแข็งแกร่งระดับพื้นที่ รองรับการขยายตัวของเมืองหลวงและ ปริมณฑล (Smart Living)
4. เปิดประตูการค้า การลงทุน และการท่องเที่ยว เชื่อมโยงเขต เศรษฐกิจพิเศษทวาย-ภาคกลาง- เขตพัฒนาพิเศษภาคตะวันออก	2. พัฒนาโครงสร้างพื้นฐาน ระบบโลจิสติกส์ และระบบ ป้องกันบรรเทาพิบัติภัย	1. พัฒนานครปฐมให้เป็นเมืองเศรษฐกิจ อัจฉริยะ (Smart Economy) ประตุ เศรษฐกิจภาคกลางและภาคตะวันตก 3. พัฒนาประชาชนให้ร่วมสร้างสังคม อัจฉริยะ (Smart Society)
5. พัฒนาความเชื่อมโยงเศรษฐกิจ และสังคมกับทุกภาคเพื่อ เสริมสร้างเสถียรภาพและลด ความเหลื่อมล้ำภายในประเทศ	2. พัฒนาโครงสร้างพื้นฐาน ระบบโลจิสติกส์ และระบบ ป้องกันบรรเทาพิบัติภัย 3. พัฒนาคุณภาพชีวิตสู่สังคม น่าอยู่	1. พัฒนานครปฐมให้เป็นเมืองเศรษฐกิจ อัจฉริยะ (Smart Economy) ประตุ เศรษฐกิจภาคกลางและภาคตะวันตก 2. สร้างความแข็งแกร่งระดับพื้นที่ รองรับการขยายตัวของเมืองหลวงและ ปริมณฑล (Smart Living) 3. พัฒนาประชาชนให้ร่วมสร้างสังคม อัจฉริยะ (Smart Society)

Strategy Road Map ความเชื่อมโยงตั้งแต่ยุทธศาสตร์ มาแผนพัฒนาจังหวัด

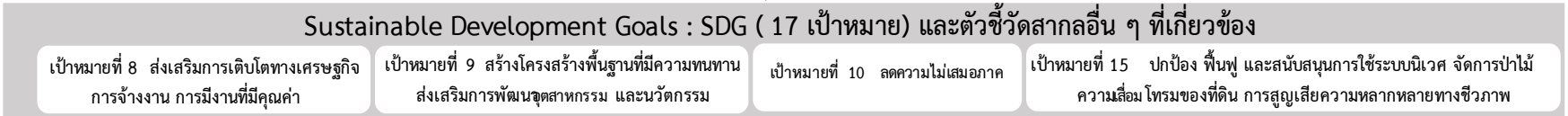
แผนระดับ 1



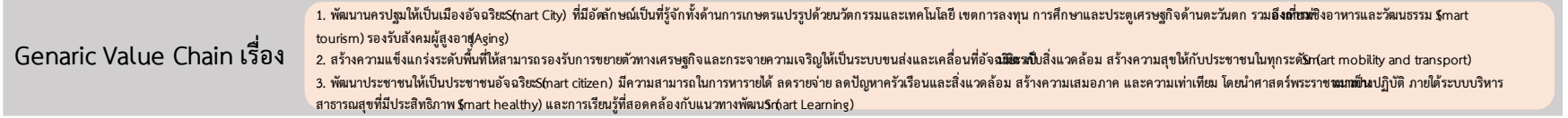
แผนระดับ 2



ตัวชี้วัดระดับสากล



แผนระดับ 3



ภาพ 6 การเชื่อมโยงยุทธศาสตร์ระดับประเทศสู่แผนพัฒนาจังหวัดนครปฐม (พ.ศ. 2566 – 2570) (ฉบับทบทวน ประจำปีงบประมาณ พ.ศ. 2567)

2.3 การวิเคราะห์สถานการณ์ แนวโน้ม การพัฒนาในระดับจังหวัด

การวิเคราะห์สถานการณ์ แนวโน้ม การพัฒนาในระดับจังหวัด โดยศึกษาจากตัวชี้วัดการพัฒนาระดับจังหวัดและกลุ่มจังหวัด¹⁹ ของสำนักงานสภาพัฒนาการเศรษฐกิจและสังคมแห่งชาติที่ดำเนินการตามมติคณะรัฐมนตรีเมื่อวันที่ 30 กันยายน 2558 ที่เห็นชอบให้ส่วนราชการนำตัวชี้วัดการพัฒนาระดับจังหวัดและกลุ่มจังหวัดพิจารณาใช้ประโยชน์ในการกำหนดแผนงานโครงการและงบประมาณลงสู่พื้นที่ เพื่อให้เกิดการบูรณาการในการขับเคลื่อนระหว่างจังหวัด กลุ่มจังหวัด และส่วนราชการ เป็นไปอย่างมีประสิทธิภาพ ซึ่งมีมติคณะรัฐมนตรี เมื่อวันที่ 25 ตุลาคม 2559 เห็นชอบให้กระทรวงมหาดไทย (มท.) มีกลไกการขับเคลื่อนเป้าหมายการพัฒนาที่ยั่งยืนในระดับพื้นที่ และมติคณะรัฐมนตรี เมื่อวันที่ 24 มีนาคม 2563 รับทราบผลการประชุมคณะกรรมการเพื่อการพัฒนาที่ยั่งยืน (กพย.) ครั้งที่ 1/2562 เมื่อวันที่ 19 ธันวาคม 2562 โดยที่ประชุมเห็นชอบหลักการร่างแผนการขับเคลื่อนเป้าหมายการพัฒนาที่ยั่งยืนสำหรับประเทศไทย

แนวคิดการจัดทำตัวชี้วัดการพัฒนาระดับจังหวัดและกลุ่มจังหวัดเป็นการพัฒนาเครื่องมือที่ใช้วัดสถานะการพัฒนาพื้นที่จังหวัดและกลุ่มจังหวัดเชิงเปรียบเทียบ โดยมีเงื่อนไขข้อมูลที่น่ามาจัดทำตัวชี้วัดจะต้องมีการจัดเก็บครอบคลุมทั้ง 76 จังหวัด และจัดเก็บอย่างต่อเนื่องทุกปีหรือปีเว้นปี สำหรับการดำเนินการในปี 2566



ได้นำเป้าหมายการพัฒนาที่ยั่งยืนมาปรับใช้เป็นกรอบในการปรับปรุงตัวชี้วัดการพัฒนาระดับจังหวัด เพื่อให้จังหวัดมีข้อมูลตัวชี้วัดที่สะท้อนระดับการพัฒนาในพื้นที่และสอดคล้องกับเป้าหมายการจัดทำตัวชี้วัด SDGs ในระดับพื้นที่ของประเทศ โดยได้จัดทำข้อมูลเป็นอนุกรมตั้งแต่ปี 2560 – 2564 โดยรายงานตัวชี้วัดการพัฒนาระดับจังหวัดและกลุ่มจังหวัด เดือนกันยายน พ.ศ. 2566 มีการนำเสนอผลการเปรียบเทียบการพัฒนาในระดับภาพรวม ระดับรายตัวชี้วัด และระดับจังหวัดและกลุ่มจังหวัด ในรูปแบบที่ กราฟแท่งเปรียบเทียบ 5 ปี และกราฟใยแมงมุม รวมทั้งตารางข้อมูล เปรียบเทียบ 5 ปี ในแต่ละตัวชี้วัดเทียบกับค่ากลางของประเทศ

โดยที่จังหวัด กลุ่มจังหวัดสามารถใช้ตัวชี้วัดชุดใหม่นี้ เป็นเครื่องมือในการวิเคราะห์เปรียบเทียบผลการพัฒนาและแนวโน้มของประเด็นปัญหาในพื้นที่ได้อย่างต่อเนื่อง และนำไปใช้ประกอบการวางแผนและจัดทำแผนพัฒนาจังหวัดและกลุ่มจังหวัด และกำหนดแผนงานโครงการอย่างสอดคล้อง รวมทั้งส่วนราชการสามารถนำตัวชี้วัดไปใช้ประโยชน์ในการวิเคราะห์และชี้พื้นที่เป้าหมายการพัฒนาในระดับจังหวัดและกลุ่มจังหวัดในส่วนที่เกี่ยวกับภารกิจเพื่อกำหนดโครงการและงบประมาณได้ชัดเจนยิ่งขึ้น

ทั้งนี้ ตัวชี้วัดการพัฒนาระดับจังหวัด (Common Indicators) ชุดใหม่ มีการจัดกลุ่มข้อมูลตัวชี้วัดตามกรอบเป้าหมายการพัฒนาที่ยั่งยืน 5 มิติ ได้แก่ มิติการพัฒนาคคน มิติเศรษฐกิจและความมั่งคั่ง มิติสิ่งแวดล้อม มิติสันติภาพและยุติธรรม และมิติความเป็นหุ้นส่วนการพัฒนา ประกอบด้วยตัวชี้วัดในแต่ละมิติ ดังนี้

¹⁹ https://www.nesdc.go.th/ewt_dl_link.php?nid=14282&filename=index

1) มิติการพัฒนาคน (People)

- (1.1) สัดส่วนประชากรยากจน (ร้อยละ)
- (1.2) ทารกแรกเกิดที่มีน้ำหนักต่ำกว่าเกณฑ์ (ร้อยละ)
- (1.3) เด็ก 0 – 5 ปีที่มีพัฒนาการสมวัย (ร้อยละ)
- (1.4) อัตราการคลอดมีชีพในหญิงอายุ 15 – 19 ปี (ต่อประชากรหญิงอายุ 15–19 ปีพันคน)
- (1.5) ประชากรที่เจ็บป่วยที่เป็นผู้ป่วยใน (ร้อยละ)
- (1.6) อัตราส่วนประชากรต่อแพทย์ (คน/แพทย์)
- (1.7) การเข้าเรียนมัธยมศึกษาตอนปลายและอาชีวศึกษา (ร้อยละ)
- (1.8) จำนวนปีการศึกษาเฉลี่ยประชากรไทยอายุ 15 – 59 ปี (ปี)
- (1.9) คะแนนเฉลี่ยการทดสอบ O – NET ระดับมัธยมศึกษาตอนปลาย (คะแนน)

2) มิติเศรษฐกิจและความมั่งคั่ง (Prosperity)

- 2.1) อัตราการเปลี่ยนแปลงของรายได้เฉลี่ยต่อเดือนของครัวเรือนในจังหวัด (ร้อยละ)
- 2.2) อัตราการเปลี่ยนแปลงของผลิตภัณฑ์จังหวัด (ร้อยละ)
- 2.3) มูลค่าผลิตภัณฑ์จังหวัดเฉลี่ยต่อหัว (บาท/คน)
- 2.4) อัตราการขยายตัวรายได้ท่องเที่ยว (ร้อยละ)
- 2.5) อัตราการว่างงาน (ร้อยละ)
- 2.6) อัตราส่วนหนี้เฉลี่ยต่อรายได้เฉลี่ยของครัวเรือน (เท่า)
- 2.7) ผลิตภาพแรงงาน (บาท/คน)
- 2.8) แรงงานที่มีหลักประกันทางสังคม (ร้อยละ)
- 2.9) ครัวเรือนที่มีที่อยู่อาศัยใช้วัสดุคงทนและเป็นของตนเอง (ร้อยละ)
- 2.10) หมู่บ้านที่ถนนสายหลักใช้การได้ตลอดปี (ร้อยละ)
- 2.11) สัมประสิทธิ์ความไม่เสมอภาคของรายได้

3) มิติสิ่งแวดล้อม (Planet)

- 3.1) อัตราการเปลี่ยนแปลงของพื้นที่ป่าไม้ในจังหวัด (ร้อยละ)
- 3.2) สัดส่วนปริมาณขยะที่กำจัดถูกต้องต่อปริมาณขยะที่เกิดขึ้น (ร้อยละ)
- 3.3) ครัวเรือนที่เข้าถึงน้ำประปา (ร้อยละ)
- 3.4) ประชากรที่ประสบภัยพิบัติ (ร้อยละ)
- 3.5) อัตราการร้องเรียนปัญหามลพิษ (เรื่องต่อประชากรแสนคน)

4) มิติสันติภาพและยุติธรรม (Peace)

- 4.1) การแจ้งความคดีชีวิต ร่างกาย เพศ และคดีประทุษร้ายต่อทรัพย์สิน(รายต่อประชากรแสนคน)
- 4.2) จำนวนผู้ต้องหาคดียาเสพติด (ต่อแสนคน)
- 4.3) จำนวนผู้เข้ารับการรักษาพยาบาล (ต่อแสนคน)
- 4.4) จำนวนเจ้าหน้าที่ตำรวจ (ต่อแสนคน)
- 4.5) การฆ่าตัวตายสำเร็จ (รายต่อประชากรแสนคน)


5) มิติความเป็นหุ้นส่วนการพัฒนา (Partnership)

- 5.1) ประชากรที่เข้าถึงอินเทอร์เน็ต (ร้อยละ)
- 5.2) ภาษีที่ท้องถิ่นจัดเก็บได้ต่อรายได้รวมที่ไม่รวมเงินอุดหนุนและเงินอุดหนุนเฉพาะกิจ (ร้อยละ)
- 5.3) ความสามารถในการเบิกจ่ายงบประมาณของจังหวัด (ร้อยละ)
- 5.4) จำนวนองค์กรชุมชน (แห่งต่อประชากรแสนคน)

จากรายงานตัวชี้วัดการพัฒนาระดับจังหวัดและกลุ่มจังหวัด เดือนกันยายน พ.ศ. 2566 ของสำนักงานสภาพัฒนาการเศรษฐกิจและสังคมแห่งชาติ (ภาคผนวก ข) สามารถวิเคราะห์ค่าดัชนีการพัฒนาจังหวัด²⁰ ในแต่ละมิติ เพื่อจัดลำดับความสำคัญในการพัฒนา (Priority) โดยใช้วิธีการเปรียบเทียบค่าดัชนีระหว่างจังหวัดและการเปรียบเทียบค่าดัชนีระหว่างปี ได้ดังนี้

1. การเปรียบเทียบค่าดัชนีระหว่างจังหวัด

การเปรียบเทียบค่าดัชนีระหว่างจังหวัด เป็นการเปรียบเทียบค่าดัชนีระหว่างค่ากลางของประเทศ²¹ ปี 2564 กับค่าดัชนีจังหวัดนครปฐม พบว่า ดัชนีรวมการพัฒนาจังหวัดนครปฐม มีค่าเท่ากับ 61.78 ซึ่งสูงกว่าค่ากลางของประเทศ (50.23) เมื่อพิจารณาแต่ละมิติการพัฒนา พบว่าทุกดัชนีมีค่าสูงกว่าค่ากลางของประเทศ โดยเฉพาะ ดัชนีด้านสิ่งแวดล้อม และดัชนีด้านสันติภาพและยุติธรรม โดยดัชนีที่มีค่าสูงกว่าค่ากลางของประเทศน้อยที่สุดคือ ดัชนีด้านความเป็นหุ้นส่วนพัฒนา ดัชนีด้านเศรษฐกิจและความมั่งคั่ง และดัชนีด้านการพัฒนาคน ตามลำดับ ดังภาพ 7



ภาพ 7 การเปรียบเทียบค่าดัชนีระหว่างจังหวัดในปี 2564

* ที่มา : ข้อมูลจากตัวชี้วัดการพัฒนาระดับจังหวัดและกลุ่มจังหวัด เดือนกรกฎาคม ปี 2564, สำนักงานสภาพัฒนาการเศรษฐกิจและสังคมแห่งชาติ

²⁰ การคำนวณดัชนีการพัฒนาจังหวัด โดย *ดัชนีย่อย* คำนวณจากค่าเฉลี่ยเลขคณิต (Arithmetic Mean) จากข้อมูลตัวชี้วัดในแต่ละมิติ *ดัชนีรวม* คำนวณจากค่าเฉลี่ยแบบเรขาคณิต (Geometric Mean) จากดัชนีย่อยทั้ง 5 ด้าน

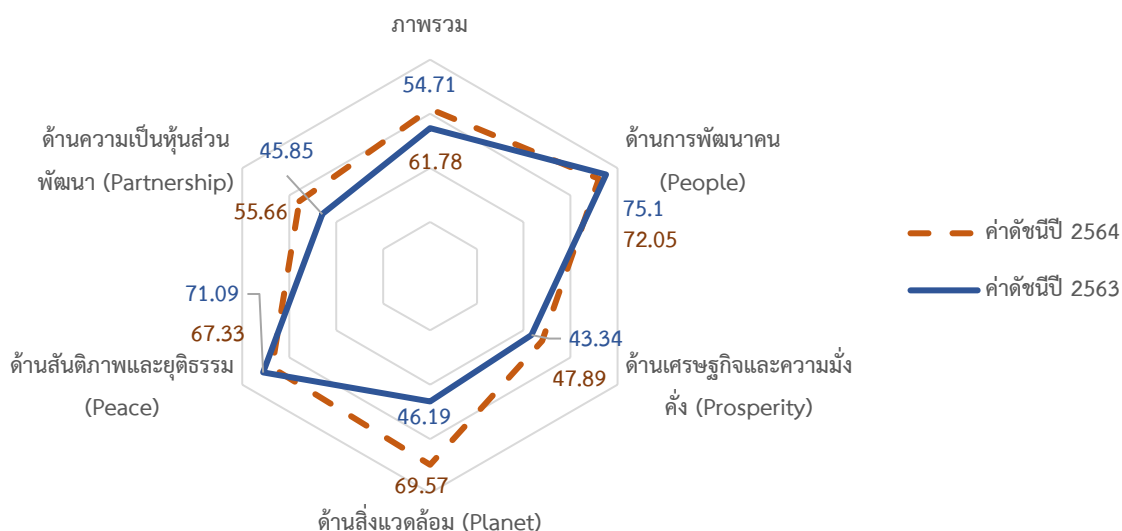
²¹ ค่ากลางของประเทศ คำนวณจากค่ามัธยฐาน (Median) ของดัชนีผสม (Composite Index) ค่าดัชนีรวม หรือดัชนีย่อยในแต่ละมิติ

ตาราง 4 การเปรียบเทียบค่าดัชนีระหว่างจังหวัดในปี 2564

มิติการพัฒนา	ค่ากลาง ของประเทศ	ค่าดัชนี จังหวัด	ผลการเปรียบเทียบ
ภาพรวมของจังหวัดนครปฐม	50.23	61.78	สูงกว่าค่ากลางของประเทศ (+11.55)
1. ด้านการพัฒนาคน	62.08	72.05	สูงกว่าค่ากลางของประเทศ (+9.97)
2. ด้านเศรษฐกิจและความมั่งคั่ง	39.80	47.89	สูงกว่าค่ากลางของประเทศ (+8.09)
3. ด้านสิ่งแวดล้อม	48.69	69.57	สูงกว่าค่ากลางของประเทศ (+20.88)
4. ด้านสันติภาพและยุติธรรม	51.50	67.33	สูงกว่าค่ากลางของประเทศ (+15.83)
5. ด้านความเป็นหุ้นส่วนพัฒนา	49.90	55.66	สูงกว่าค่ากลางของประเทศ (+5.76)

2. การเปรียบเทียบค่าดัชนีระหว่างปี

การเปรียบเทียบค่าดัชนีระหว่างปี เป็นการเปรียบเทียบค่าดัชนีของจังหวัดนครปฐมระหว่างปี 2564 และปี 2563 พบว่า ดัชนีรวมการพัฒนาจังหวัดนครปฐม ปี 2564 มีค่าเท่ากับ 61.78 ซึ่งสูงกว่าปี 2563 (54.71) เมื่อพิจารณาแต่ละมิติการพัฒนา พบว่า ค่าดัชนีในปี 2564 ด้านเศรษฐกิจและความมั่งคั่ง ด้านสิ่งแวดล้อม และด้านความเป็นหุ้นส่วนพัฒนา มีค่าสูงกว่าปี 2563 ส่วนดัชนีด้านการพัฒนาคน และดัชนีด้านสันติภาพและยุติธรรม มีค่าต่ำกว่าปี 2563 ดังภาพ 8



ภาพ 8 การเปรียบเทียบค่าดัชนีระหว่างปี 2563 และ 2564

ตาราง 5 การเปรียบเทียบค่าดัชนีระหว่างปี 2563 – 2564

มิติการพัฒนา	ค่าดัชนีปี 2563	ค่าดัชนีปี 2564	ผลการเปรียบเทียบ
ภาพรวมของจังหวัดนครปฐม	54.71	61.78	สูงกว่าปีที่ผ่านมา
1. ด้านการพัฒนาคน	75.10	72.05	ต่ำกว่าปีที่ผ่านมา
2. ด้านเศรษฐกิจและความมั่งคั่ง	43.34	47.89	สูงกว่าปีที่ผ่านมา
3. ด้านสิ่งแวดล้อม	46.19	69.57	สูงกว่าปีที่ผ่านมา
4. ด้านสันติภาพและยุติธรรม	71.09	67.33	ต่ำกว่าปีที่ผ่านมา
5. ด้านความเป็นหุ้นส่วนพัฒนา	45.85	55.66	สูงกว่าปีที่ผ่านมา

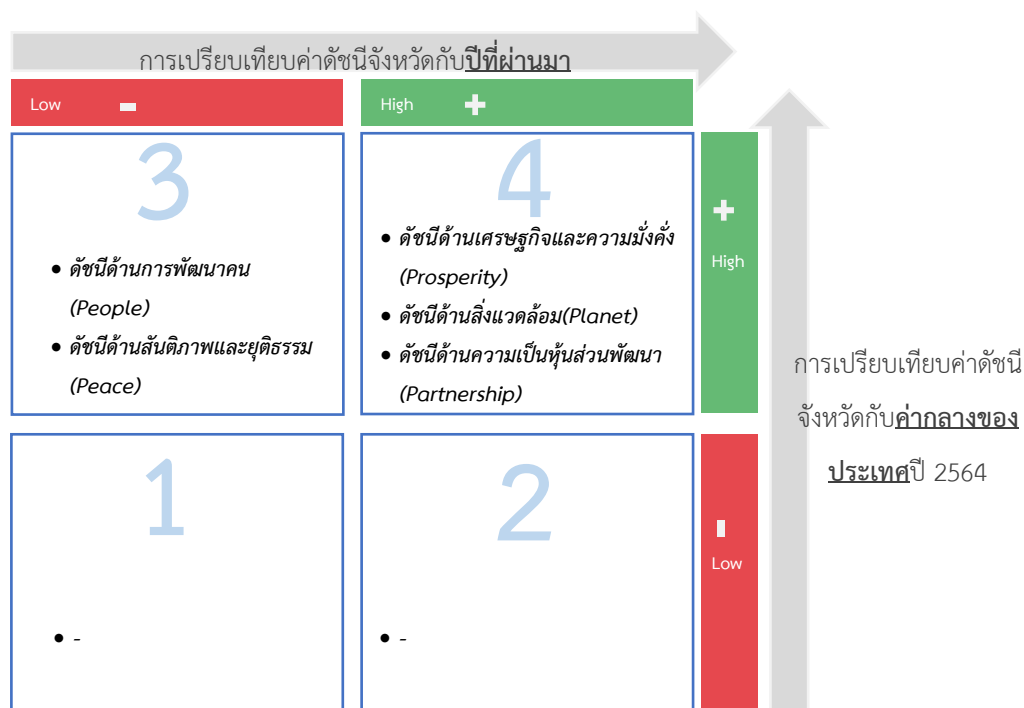
จากการเปรียบเทียบค่าดัชนีระหว่างจังหวัดและการเปรียบเทียบค่าดัชนีระหว่างปีของจังหวัดนครปฐมสามารถวิเคราะห์ลำดับความสำคัญของมิติการพัฒนาจังหวัด ดังภาพ 9 มีรายละเอียดดังนี้

1) มิติที่ควรพัฒนาเป็นลำดับที่ 1 หมายถึง ค่าดัชนีของจังหวัดต่ำกว่าค่ากลางของประเทศ และต่ำกว่าปีที่ผ่านมา ได้แก่ -

2) มิติที่ควรพัฒนาเป็นลำดับที่ 2 หมายถึง ค่าดัชนีของจังหวัดต่ำกว่าค่ากลางของประเทศ แต่สูงกว่าปีที่ผ่านมา ได้แก่ -

3) มิติที่ควรพัฒนาเป็นลำดับที่ 3 หมายถึง ค่าดัชนีสูงกว่าค่ากลางของประเทศ แต่ต่ำกว่าปีที่ผ่านมา ได้แก่ ด้านการพัฒนาคน และด้านสันติภาพและยุติธรรม

4) มิติที่ควรพัฒนาเป็นลำดับที่ 4 หมายถึง ค่าดัชนีของจังหวัดสูงกว่าค่ากลางของประเทศ และสูงกว่าปีที่ผ่านมา ได้แก่ ด้านเศรษฐกิจและความมั่งคั่ง ด้านสิ่งแวดล้อม และด้านความเป็นหุ้นส่วนพัฒนา

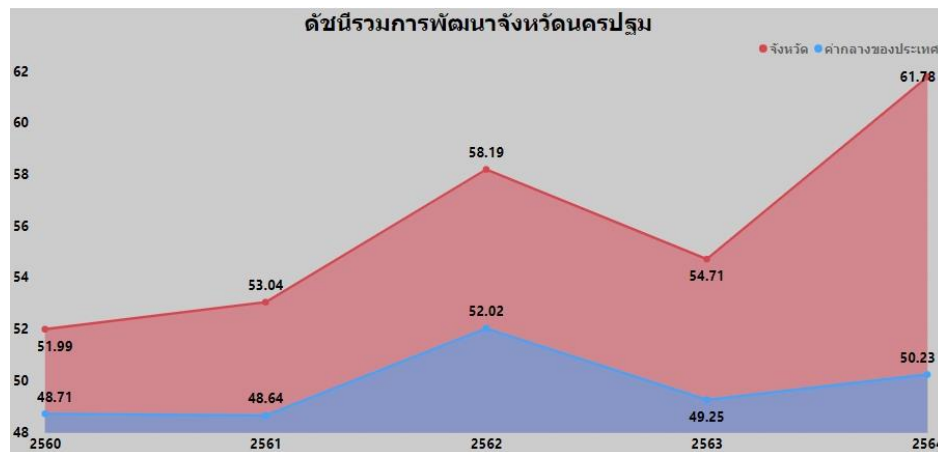


ภาพ 9 การวิเคราะห์ลำดับความสำคัญของมิติการพัฒนาจังหวัด

เมื่อพิจารณาค่าดัชนีของตัวชี้วัดในแต่ละมิติ ประกอบด้วย ดัชนีรวมการพัฒนาจังหวัด มิติการพัฒนาคน มิติเศรษฐกิจและความมั่งคั่ง มิติสิ่งแวดล้อม มิติสันติภาพและยุติธรรม และมิติความเป็นหุ้นส่วนพัฒนา มีรายละเอียดดังนี้

1. ดัชนีรวมการพัฒนาจังหวัด

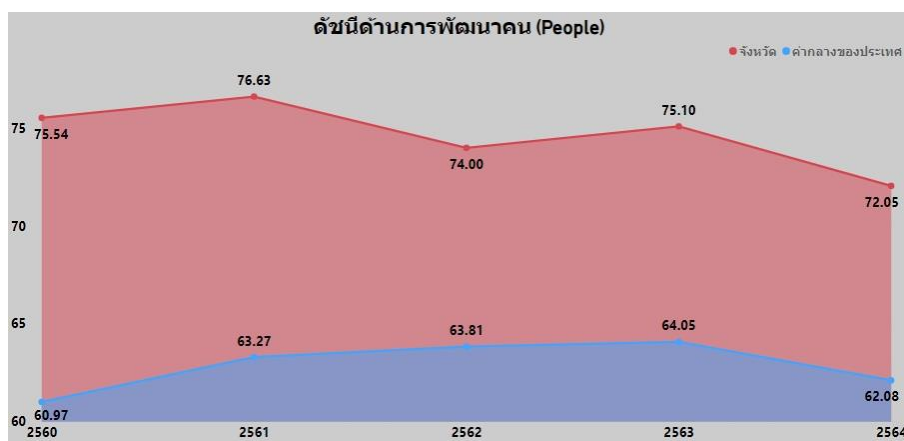
ดัชนีรวมการพัฒนาจังหวัดนครปฐม สูงกว่าค่ากลางของประเทศ และสูงกว่าปีที่ผ่านมา โดยการเปรียบเทียบค่าดัชนีระหว่างจังหวัด ปี 2564 ดัชนีรวมการพัฒนาจังหวัดนครปฐมเท่ากับ 61.78 ซึ่งสูงกว่าค่ากลางของประเทศ (50.23) และการเปรียบเทียบค่าดัชนีระหว่างปี 2564 และปี 2563 ดัชนีรวมการพัฒนาจังหวัดนครปฐม ปี 2564 (61.78) ซึ่งสูงกว่าปี 2563 (54.71) ดังภาพ 10



ภาพ 10 ดัชนีการพัฒนารวมของจังหวัดนครปฐมเทียบกับค่ากลางประเทศปี 2560 – 2564

2. ดัชนีด้านการพัฒนาคน

ดัชนีด้านการพัฒนาคนจังหวัดนครปฐม สูงกว่าค่ากลางของประเทศ แต่ต่ำกว่าปีที่ผ่านมา โดยการเปรียบเทียบค่าดัชนีระหว่างจังหวัด ปี 2564 ด้านการพัฒนาคนของจังหวัดนครปฐม เท่ากับ 72.05 ซึ่งสูงกว่าค่ากลางของประเทศ (62.08) และการเปรียบเทียบค่าดัชนีระหว่างปี ด้านการพัฒนาคนของจังหวัดนครปฐม ปี 2564 (72.05) มีค่าต่ำกว่า ปี 2563 (75.10) ดังภาพ 11



ภาพ 11 ดัชนีด้านการพัฒนาคนของจังหวัดนครปฐมเทียบกับค่ากลางประเทศปี 2560 – 2564

จากผลการวิเคราะห์การเปรียบเทียบค่าดัชนีระหว่างจังหวัดและการเปรียบเทียบค่าดัชนีระหว่างปีด้านการพัฒนาคนจังหวัดนครปฐม พบว่า ดัชนีด้านการพัฒนาคนมีค่าสูงกว่าค่ากลางของประเทศ แต่ต่ำกว่าปีที่ผ่านมา

จึงควรให้ความสำคัญในการพัฒนาตัวชี้วัดในมิติการพัฒนาคนก่อนเป็นลำดับต้น ๆ ทั้งนี้ดัชนีด้านการพัฒนาคน ประกอบด้วยตัวชี้วัด 9 ตัวชี้วัด โดยแบ่งตัวชี้วัดออกเป็น 2 กลุ่ม คือ

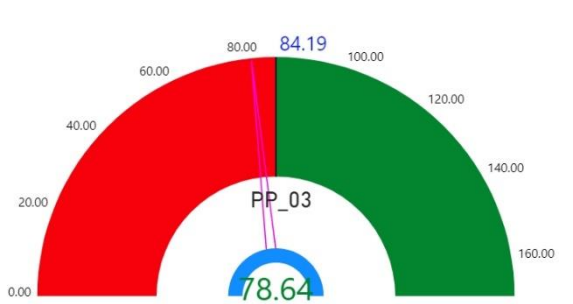
1. ตัวชี้วัดที่ต้องพัฒนา คือ ค่าตัวชี้วัดของจังหวัดนครปฐมที่มีค่าสูงกว่าค่ากลางของประเทศสำหรับตัวชี้วัดที่มีการผกผันข้อมูล²² และค่าตัวชี้วัดของจังหวัดนครปฐมที่มีค่าต่ำกว่าค่ากลางของประเทศสำหรับตัวชี้วัดที่แปรผันตามข้อมูล²³

2. ตัวชี้วัดที่มีการพัฒนาที่ดี คือ ค่าตัวชี้วัดของจังหวัดนครปฐมที่มีค่าต่ำกว่าค่ากลางของประเทศสำหรับตัวชี้วัดที่มีการผกผันข้อมูล และค่าตัวชี้วัดของจังหวัดนครปฐมที่มีค่าสูงกว่าค่ากลางของประเทศสำหรับตัวชี้วัดที่แปรผันตามข้อมูล

การนำเสนอค่าดัชนีของตัวชี้วัดในแต่ละมิติ มีลักษณะเป็นแผนภูมิมาตรวัด (Gauge chart) เป็นแผนภูมิที่แสดงข้อมูลค่าดัชนีของตัวชี้วัดเปรียบเทียบกับค่ากลางของประเทศ มีลักษณะเป็นแผนภูมิครึ่งวงกลม (ครึ่งบน) จะแสดงค่าดัชนีของตัวชี้วัดในช่องว่างภายในครึ่งวงกลม โดยจะมีเข็มที่ชี้ไปยังตำแหน่งค่าดัชนีของตัวชี้วัดนั้นๆ และมีค่ากลางของประเทศอยู่กึ่งกลางของกราฟ พื้นสีในกราฟประกอบด้วย 2 สี คือ แดงและเขียว ซึ่งมีการแปรความหมายตามการแปรผันของข้อมูล ดังนี้

1. เข็มมีเตอร์ชี้ในพื้นที่สีแดง หมายถึง ตัวชี้วัดนั้นต้องพัฒนา
2. เข็มมีเตอร์ชี้ในพื้นที่สีเขียว หมายถึง ตัวชี้วัดนั้นมีการพัฒนาที่ดี

ตาราง 6 ตัวชี้วัดที่ต้องพัฒนาและตัวชี้วัดที่มีการพัฒนาที่ดีของดัชนีด้านการพัฒนาคน

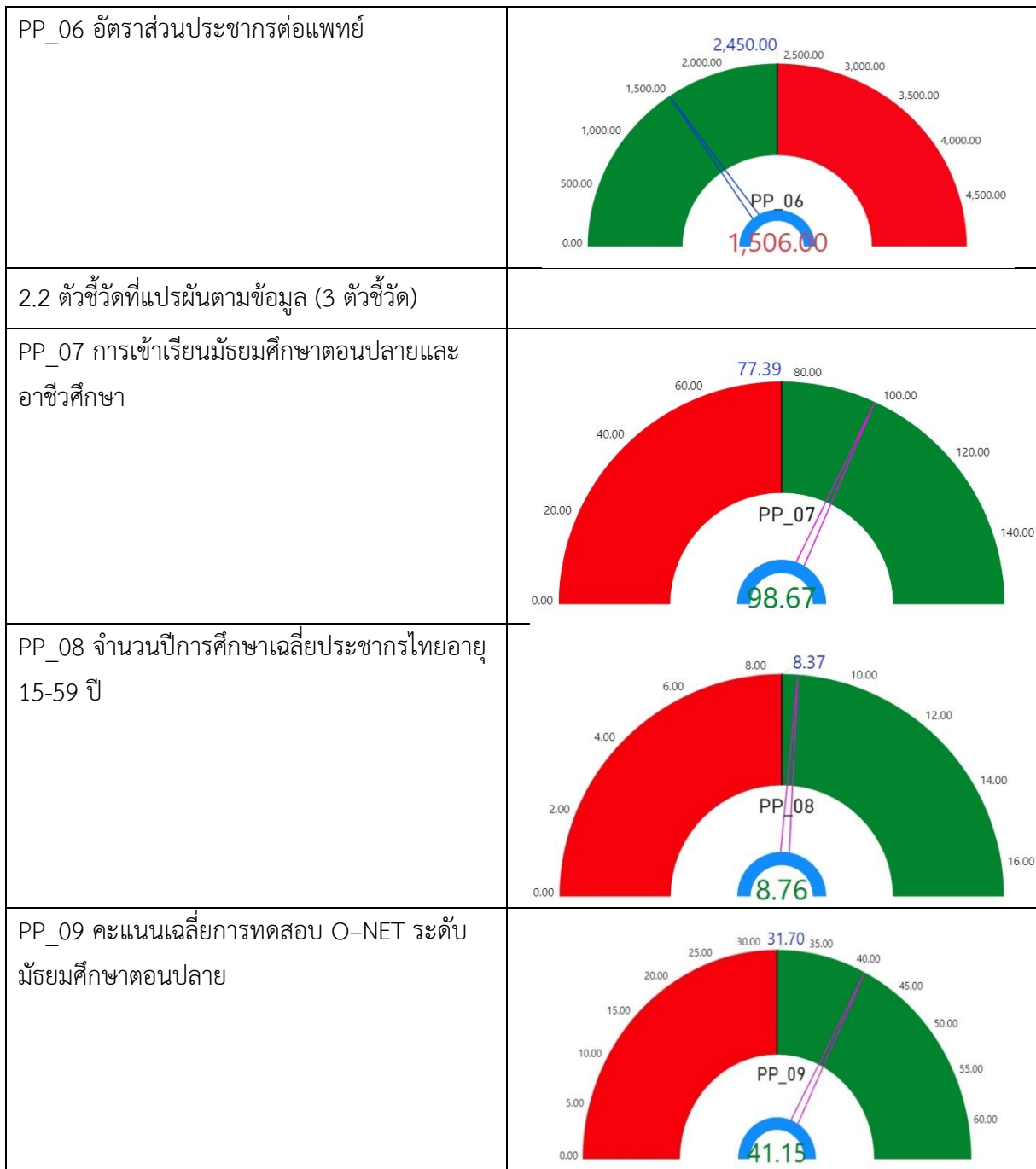
ตัวชี้วัด	ค่าดัชนี
1. ตัวชี้วัดที่ต้องพัฒนา (1 ตัวชี้วัด)	
ตัวชี้วัดที่มีการแปรผันตามข้อมูล (1 ตัวชี้วัด)	
PP_03 เด็ก 0-5 ปีที่มีพัฒนาการสมวัย	

²² ตัวชี้วัดที่มีการผกผันข้อมูล หรือตัวชี้วัดเชิงลบ (Negative indicators) คือ ตัวแปรที่ยิ่งมีค่าสูง จะยิ่งไม่ดี
²³ ตัวชี้วัดที่แปรผันตามข้อมูล หรือตัวชี้วัดเชิงบวก (Positive indicators) คือ ตัวแปรที่ยิ่งมีค่าสูง จะยิ่งดี

ตาราง 6 ตัวชี้วัดที่ต้องพัฒนาและตัวชี้วัดที่มีการพัฒนาที่ดีของดัชนีด้านการพัฒนาคน (ต่อ)

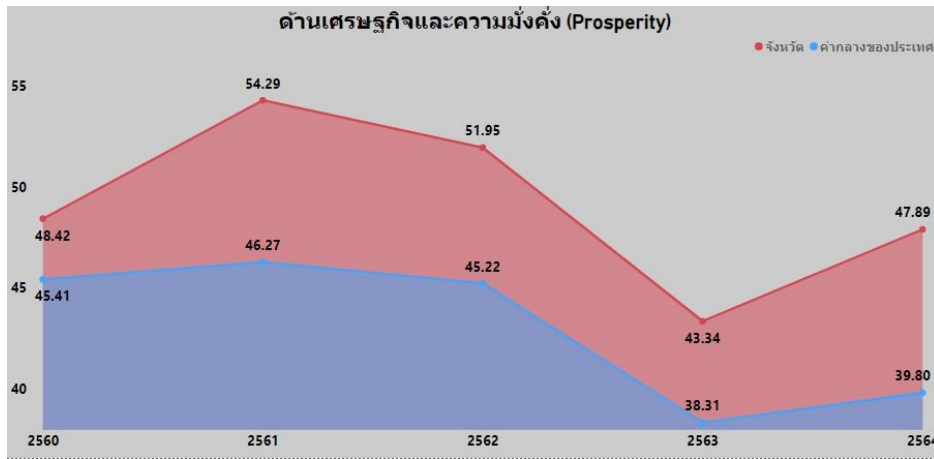
2. ตัวชี้วัดที่มีการพัฒนาที่ดี (8 ตัวชี้วัด)	
2.1 ตัวชี้วัดที่มีการผูกพันข้อมูล (5 ตัวชี้วัด)	
PP_01 สัดส่วนประชากรยากจน	
PP_02 ทารกแรกเกิดที่มีน้ำหนักต่ำกว่าเกณฑ์	
PP_04 อัตราการคลอดมีชีพในหญิงอายุ 15-19 ปี	
PP_05 ประชากรที่เจ็บป่วยที่เป็นผู้ป่วยใน	

ตาราง 6 ตัวชี้วัดที่ต้องพัฒนาและตัวชี้วัดที่มีการพัฒนาที่ดีของดัชนีด้านการพัฒนาคน (ต่อ)



3. ด้านเศรษฐกิจและความมั่งคั่ง

การเปรียบเทียบค่าดัชนีระหว่างจังหวัด ปี 2564 ด้านเศรษฐกิจและความมั่งคั่งของจังหวัดนครปฐม เท่ากับ 47.89 ซึ่งสูงกว่าค่ากลางของประเทศ (39.80) และการเปรียบเทียบค่าดัชนีระหว่างปี ด้านเศรษฐกิจและความมั่งคั่งของจังหวัดนครปฐม ปี 2564 (47.89) มีค่าสูงกว่า ปี 2563 (43.34) ดังภาพ 12



ภาพ 12 ดัชนีการพัฒนาด้านเศรษฐกิจและความมั่งคั่งของจังหวัดนครปฐมเทียบกับค่ากลางประเทศปี 2560 – 2564

จากผลการวิเคราะห์การเปรียบเทียบค่าดัชนีระหว่างจังหวัดและการเปรียบเทียบค่าดัชนีระหว่างปี ด้านเศรษฐกิจและความมั่งคั่งของจังหวัดนครปฐม พบว่า มีค่าสูงกว่าค่ากลางของประเทศ และสูงกว่าปีที่ผ่านมาเล็กน้อย แสดงว่าตัวชี้วัดนี้มีการพัฒนาที่ดีแล้ว ทั้งนี้ดัชนีด้านเศรษฐกิจและความมั่งคั่ง ประกอบด้วยตัวชี้วัด 11 ตัวชี้วัด แบ่งตามตัวชี้วัดที่ต้องพัฒนาและตัวชี้วัดที่มีการพัฒนาที่ดี มีรายละเอียดดังนี้

ตาราง 7 ตัวชี้วัดที่ต้องพัฒนาและตัวชี้วัดที่มีการพัฒนาที่ดีของดัชนีด้านเศรษฐกิจและความมั่งคั่ง

ตัวชี้วัด	ค่าดัชนี
1. ตัวชี้วัดที่ต้องพัฒนา (2 ตัวชี้วัด)	
1.1 ตัวชี้วัดที่มีการผกผันข้อมูล (1 ตัวชี้วัด)	
PT_11 สัมประสิทธิ์ความไม่เสมอภาคของรายได้	
1.2 ตัวชี้วัดที่แปรผันตามข้อมูล (1 ตัวชี้วัด)	
PT_09 คริวเรือนที่มีที่อยู่อาศัยใช้วัสดุคงทนและเป็นของตนเอง	

ตาราง 7 ตัวชี้วัดที่ต้องพัฒนาและตัวชี้วัดที่มีการพัฒนาที่ดีของดัชนีด้านเศรษฐกิจและความมั่งคั่ง (ต่อ)

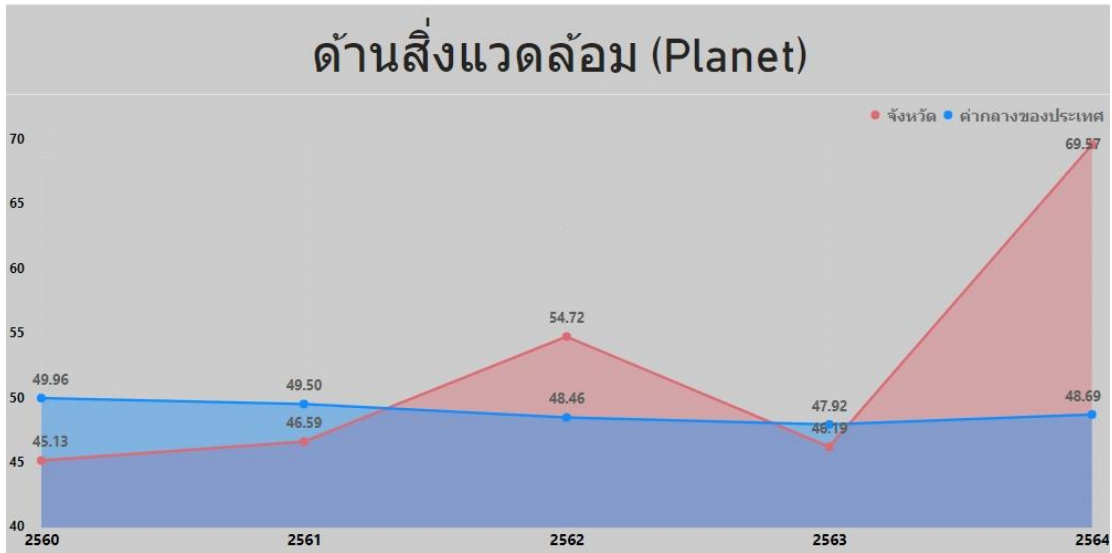
2. ตัวชี้วัดที่มีการพัฒนาที่ดี (9 ตัวชี้วัด)	
2.1 ตัวชี้วัดที่มีการผูกพันข้อมูล (2 ตัวชี้วัด)	
PT_05 อัตราการว่างงาน	
PT_06 อัตราส่วนหนี้เฉลี่ยต่อรายได้เฉลี่ยของครัวเรือน	
2.2 ตัวชี้วัดที่มีการแปรผันตามข้อมูล (7 ตัวชี้วัด)	
PT_01 อัตราการเปลี่ยนแปลงของรายได้เฉลี่ยต่อเดือนของครัวเรือนในจังหวัด	
PT_02 อัตราการเปลี่ยนแปลงของผลิตภัณฑ์จังหวัด	

ตาราง 7 ตัวชี้วัดที่ต้องพัฒนาและตัวชี้วัดที่มีการพัฒนาที่ดีของดัชนีด้านเศรษฐกิจและความมั่งคั่ง (ต่อ)

<p>PT_03 มูลค่าผลิตภัณฑ์จังหวัดเฉลี่ยต่อหัว</p>	<p>113,247.00 297,901.00 PT_03</p>
<p>PT_04 อัตราการขยายตัวรายได้ท่องเที่ยว</p>	<p>-50.00 44.95 PT_04</p>
<p>PT_07 ผลิตภาพแรงงาน</p>	<p>118,741.00 341,112.00 PT_07</p>
<p>PT_08 แรงงานที่มีหลักประกันทางสังคม</p>	<p>30.00 75.71 PT_08</p>
<p>PT_10 หมู่บ้านที่ถนนสายหลักใช้การได้ตลอดปี</p>	<p>60.00 78.28 PT_10</p>

4. ด้านสิ่งแวดล้อม

การเปรียบเทียบค่าดัชนีระหว่างจังหวัด ปี 2564 ด้านสิ่งแวดล้อมของจังหวัดนครปฐม เท่ากับ 69.57 ซึ่งสูงกว่าค่ากลางของประเทศ (48.69) และการเปรียบเทียบค่าดัชนีระหว่างปี ด้านสิ่งแวดล้อมของจังหวัดนครปฐม ปี 2564 (69.57) มีค่าสูงกว่า ปี 2563 (46.19) ดังภาพ 13



ภาพ 13 ดัชนีด้านพัฒนาด้านสิ่งแวดล้อมของจังหวัดนครปฐมเทียบกับค่ากลางประเทศปี 2560 – 2564

จากผลการวิเคราะห์การเปรียบเทียบค่าดัชนีระหว่างจังหวัดและการเปรียบเทียบค่าดัชนีระหว่างปีด้านสิ่งแวดล้อมของจังหวัดนครปฐม พบว่า ค่าดัชนีด้านสิ่งแวดล้อมมีค่าสูงกว่าค่ากลางของประเทศ และสูงกว่าปีที่ผ่านมา แสดงว่าตัวชี้วัดในมิติการพัฒนาด้านสิ่งแวดล้อมมีการพัฒนาที่แล้ว ควรดูในประเด็นย่อย ที่สามารถพิจารณาได้เป็นลำดับต่อไป ทั้งนี้ ดัชนีด้านสิ่งแวดล้อมประกอบด้วยตัวชี้วัด 5 ตัวชี้วัด แบ่งตามตัวชี้วัดที่ต้องพัฒนาและตัวชี้วัดที่มีการพัฒนาที่ดี มีรายละเอียดดังนี้

ตาราง 8 ตัวชี้วัดที่ต้องพัฒนาและตัวชี้วัดที่มีการพัฒนาที่ดีของดัชนีด้านพัฒนาด้านสิ่งแวดล้อม

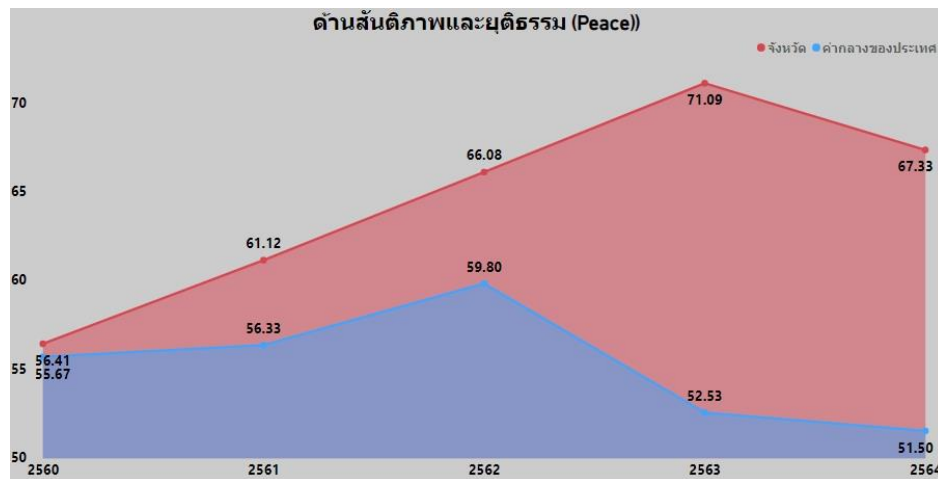
ตัวชี้วัด	ค่าดัชนี
1. ตัวชี้วัดที่ต้องพัฒนา (2 ตัวชี้วัด)	
1.1 ตัวชี้วัดที่มีการผูกผันข้อมูล (2 ตัวชี้วัด)	
PN_04 ประชากรที่ประสบภัยพิบัติ	

ตาราง 8 ตัวชี้วัดที่ต้องพัฒนาและตัวชี้วัดที่มีการพัฒนาที่ดีของดัชนีด้านพัฒนาด้านสิ่งแวดล้อม (ต่อ)

<p>PN_05 อัตราการร้องเรียนปัญหามลพิษ</p>	
<p>1.2 ตัวชี้วัดที่แปรผันตามข้อมูล (1 ตัวชี้วัด)</p>	
<p>PN_03 คริวเรือที่เข้าถึงน้ำประปา</p>	
<p>2. ตัวชี้วัดที่มีการพัฒนาที่ดี (2 ตัวชี้วัด)</p>	
<p>ตัวชี้วัดที่แปรผันตามข้อมูล (2 ตัวชี้วัด)</p>	
<p>PN_01 อัตราการเปลี่ยนแปลงของพื้นที่ป่าไม้ในจังหวัด</p>	
<p>PN_02 สัดส่วนปริมาณขยะที่กำจัดถูกต้องต่อปริมาณขยะที่เกิดขึ้น</p>	

5. ด้านสันติภาพและยุติธรรม

การเปรียบเทียบค่าดัชนีระหว่างจังหวัด ปี 2564 ด้านสันติภาพและยุติธรรมของจังหวัดนครปฐม เท่ากับ 67.33 ซึ่งสูงกว่าค่ากลางของประเทศ (51.50) และการเปรียบเทียบค่าดัชนีระหว่างปี ด้านสันติภาพและยุติธรรมของจังหวัดนครปฐม ปี 2564 (67.33) มีค่าต่ำกว่า ปี 2563 (71.09) ดังภาพ 14



ภาพ 14 ดัชนีการพัฒนาด้านสันติภาพและยุติธรรมของจังหวัดนครปฐมเทียบกับค่ากลางประเทศปี 2560 – 2564

จากผลการวิเคราะห์การเปรียบเทียบค่าดัชนีระหว่างจังหวัดและการเปรียบเทียบค่าดัชนีระหว่างปี ด้านสันติภาพและยุติธรรมของจังหวัดนครปฐม พบว่า ค่าดัชนีด้านสันติภาพและยุติธรรมของจังหวัดนครปฐมมีค่าสูงกว่าค่ากลางของประเทศ แต่ต่ำกว่าปีที่ผ่านมา (ลดลง 3.76) จึงควรให้ความสำคัญในการพัฒนาตัวชี้วัดในมิติการพัฒนาด้านสันติภาพและยุติธรรมเป็นลำดับแรก ทั้งนี้ ดัชนีการพัฒนาด้านสันติภาพและยุติธรรมประกอบด้วยตัวชี้วัด 5 ตัวชี้วัด แบ่งตามตัวชี้วัดที่ต้องพัฒนาและตัวชี้วัดที่มีการพัฒนาที่ดี มีรายละเอียดดังนี้

ตาราง 9 ตัวชี้วัดที่ต้องพัฒนาและตัวชี้วัดที่มีการพัฒนาที่ดีของดัชนีด้านสันติภาพและยุติธรรม

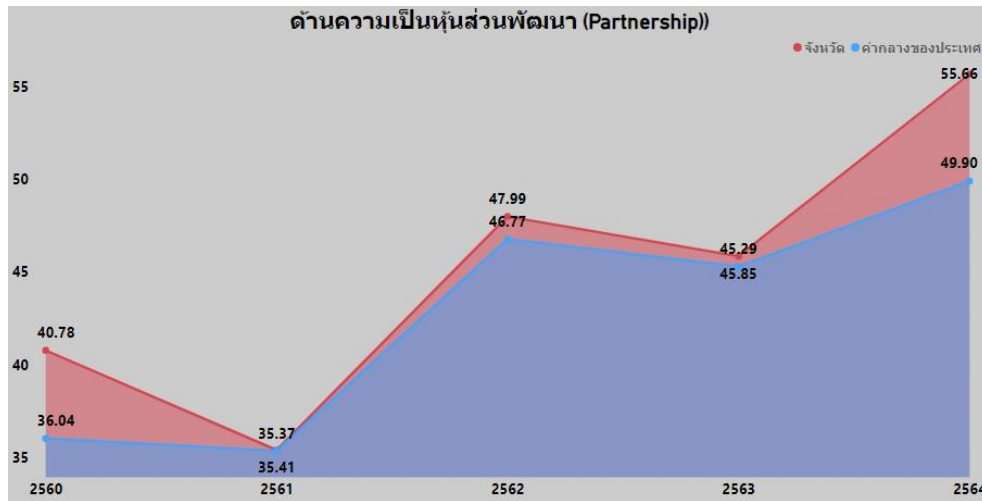
ตัวชี้วัด	ค่าดัชนี
1. ตัวชี้วัดที่ต้องพัฒนา (2 ตัวชี้วัด)	
1.1 ตัวชี้วัดที่มีการผูกพันข้อมูล (1 ตัวชี้วัด)	
PC_01 การแจ้งความคดี ชีวิต ร่างกาย เพศ และคดีประทุษร้ายต่อทรัพย์สิน	<p>79.04</p>

ตาราง 9 ตัวชี้วัดที่ต้องพัฒนาและตัวชี้วัดที่มีการพัฒนาที่ดีของดัชนีด้านสันติภาพและยุติธรรม (ต่อ)

1.2 ตัวชี้วัดที่แปรผันตามข้อมูล (1 ตัวชี้วัด)	
PC_03 จำนวนผู้เข้ารับการรักษาพยาบาล	<p>Value: 250.87</p>
2. ตัวชี้วัดที่มีการพัฒนาที่ดี (3 ตัวชี้วัด)	
2.1 ตัวชี้วัดที่มีการผูกผันข้อมูล (2 ตัวชี้วัด)	
PC_02 จำนวนผู้ต้องหาคดีอาชญากรรม	<p>Value: 518.20</p>
PC_05 การฆ่าตัวตายสำเร็จ	<p>Value: 10.47</p>
2.2 ตัวชี้วัดที่แปรผันตามข้อมูล (1 ตัวชี้วัด)	
PC_04 จำนวนเจ้าหน้าที่ตำรวจ	<p>Value: 260.59</p>

6. ด้านความเป็นหุ้นส่วนพัฒนา

การเปรียบเทียบค่าดัชนีระหว่างจังหวัด ปี 2564 ด้านความเป็นหุ้นส่วนพัฒนา ของจังหวัดนครปฐม เท่ากับ 55.66 ซึ่งสูงกว่าค่ากลางของประเทศ (49.90) และการเปรียบเทียบค่าดัชนีระหว่างปี ด้านความเป็นหุ้นส่วนพัฒนา ของจังหวัดนครปฐม ปี 2564 (55.66) มีค่าสูงกว่า ปี 2563 (45.85) ดังภาพ 15



ภาพ 15 ดัชนีการพัฒนาด้านความเป็นหุ้นส่วนพัฒนาของจังหวัดนครปฐมเทียบกับค่ากลางประเทศปี 2560 – 2564

จากผลการวิเคราะห์การเปรียบเทียบค่าดัชนีระหว่างจังหวัดและการเปรียบเทียบค่าดัชนีระหว่างปี ด้านความเป็นหุ้นส่วนพัฒนาของจังหวัดนครปฐม พบว่ามีค่าสูงกว่าค่ากลางของประเทศ และสูงกว่าปีที่ผ่านมา แสดงว่าตัวชี้วัดในมิตินี้มีการพัฒนาที่ดี จึงควรให้ความสำคัญในการพัฒนาตัวชี้วัดในมิติการพัฒนาด้านความเป็นหุ้นส่วนพัฒนาเป็นลำดับสุดท้าย ทั้งนี้ ดัชนีด้านความเป็นหุ้นส่วนพัฒนาประกอบด้วยตัวชี้วัด 4 ตัวชี้วัด แบ่งตามตัวชี้วัดที่ต้องพัฒนาและตัวชี้วัดที่มีการพัฒนาที่ดี มีรายละเอียดดังนี้

ตาราง 10 ตัวชี้วัดที่ต้องพัฒนาและตัวชี้วัดที่มีการพัฒนาที่ดีของดัชนีด้านความเป็นหุ้นส่วนพัฒนา

ตัวชี้วัด	ค่าดัชนี
1. ตัวชี้วัดที่ต้องพัฒนา (1 ตัวชี้วัด)	
ตัวชี้วัดที่แปรผันตามข้อมูล (1 ตัวชี้วัด)	
PS_04 จำนวนองค์กรชุมชน (แห่งต่อประชากรแสนคน)	

ตาราง 10 ตัวชี้วัดที่ต้องพัฒนาและตัวชี้วัดที่มีการพัฒนาที่ดีของดัชนีด้านความเป็นหุ้นส่วนพัฒนา (ต่อ)

ตัวชี้วัดที่มีการพัฒนาที่ดี (3 ตัวชี้วัด)	
ตัวชี้วัดที่แปรผันตามข้อมูล (3 ตัวชี้วัด)	
PS_01 ประชากรที่เข้าถึงอินเทอร์เน็ต	
PS_02 ภาษีที่ท้องถิ่นจัดเก็บได้ต่อรายได้รวมที่ไม่รวมเงินอุดหนุนและเงินอุดหนุนเฉพาะกิจ	
PS_03 ความสามารถในการเบิกจ่ายงบประมาณของจังหวัด	

ดังนั้น การวิเคราะห์ตัวชี้วัดการพัฒนาจังหวัดนครปฐม สรุปได้ว่า ต้องให้ความสำคัญกับ ด้านสันติภาพ และยุติธรรมเป็นอันดับแรก ได้แก่ ด้านการแจ้งความคดีชีวิต ร่างกาย เพศ และคดีประทุษร้ายต่อทรัพย์สิน จำนวนผู้เข้ารับการรักษาพยาบาล จำนวนผู้ต้องหาคดียาเสพติด จากนั้นจึงพัฒนาตัวชี้วัดด้านการพัฒนาคนเป็นลำดับที่ 2 มิติความเป็นหุ้นส่วนพัฒนา มิติเศรษฐกิจและความมั่งคั่ง และมิติด้านสิ่งแวดล้อมเป็นลำดับสุดท้าย ผลการวิเคราะห์ตัวชี้วัดการพัฒนาจังหวัดนครปฐม โดยใช้วิธีการเปรียบเทียบค่าดัชนีระหว่างจังหวัดและการเปรียบเทียบค่าดัชนีระหว่างปี เพื่อวิเคราะห์ลำดับความสำคัญในการพัฒนาของ 34 ตัวชี้วัด สรุปได้ดังนี้

ตาราง 11 ลำดับความสำคัญของมิติการพัฒนาจังหวัดนครปฐม

ลำดับ ความสำคัญ	ตัวชี้วัด	การพัฒนา
1	มิติสันติภาพและยุติธรรม (สูงกว่าค่ากลาง,ต่ำกว่าปีที่ผ่านมา)	
	PC_01 การแจ้งความคดี ชีวิต ร่างกาย เพศ และคดีประทุษร้ายต่อทรัพย์สิน	ต้องพัฒนา
	PC_03 จำนวนผู้เข้ารับการรักษาพยาบาล	ต้องพัฒนา
	PC_02 จำนวนผู้ต้องหาคดีอาชญากรรม	มีการพัฒนาที่ดี
	PC_04 จำนวนเจ้าหน้าที่ตำรวจ	มีการพัฒนาที่ดี
	PC_05 การฆ่าตัวตายสำเร็จ	มีการพัฒนาที่ดี
2	มิติการพัฒนาคมน (สูงกว่าค่ากลาง,ต่ำกว่าปีที่ผ่านมา)	
	PP_03 เด็ก 0-5 ปีที่มีพัฒนาการสมวัย	ต้องพัฒนา
	PP_01 สัดส่วนประชากรยากจน	มีการพัฒนาที่ดี
	PP_02 ทารกแรกเกิดที่มีน้ำหนักต่ำกว่าเกณฑ์	มีการพัฒนาที่ดี
	PP_04 อัตราการคลอดมีชีพในหญิงอายุ 15-19 ปี	มีการพัฒนาที่ดี
	PP_05 ประชากรที่เจ็บป่วยที่เป็นผู้ป่วยใน	มีการพัฒนาที่ดี
	PP_06 อัตราส่วนประชากรต่อแพทย์	มีการพัฒนาที่ดี
	PP_07 การเข้าเรียนมัธยมศึกษาตอนปลายและอาชีวศึกษา	มีการพัฒนาที่ดี
	PP_08 จำนวนปีการศึกษาเฉลี่ยประชากรไทยอายุ 15-59 ปี	มีการพัฒนาที่ดี
	PP_09 คะแนนเฉลี่ยการทดสอบ O-NET ระดับมัธยมศึกษาตอนปลาย	มีการพัฒนาที่ดี
3	มิติความเป็นหุ้นส่วนพัฒนา (สูงกว่าค่ากลาง,สูงกว่าปีที่ผ่านมา)	
	PS_04 จำนวนองค์กรชุมชน	ต้องพัฒนา
	PS_01 ประชากรที่เข้าถึงอินเทอร์เน็ต	มีการพัฒนาที่ดี
	PS_02 ภาษีที่ท้องถิ่นจัดเก็บได้ต่อรายได้รวมที่ไม่รวมเงินอุดหนุนและเงินอุดหนุนเฉพาะกิจ	มีการพัฒนาที่ดี
	PS_03 ความสามารถในการเบิกจ่ายงบประมาณของจังหวัด	มีการพัฒนาที่ดี

ตาราง 11 ลำดับความสำคัญของมิติการพัฒนาจังหวัดนครปฐม (ต่อ)

ลำดับ ความสำคัญ	ตัวชี้วัด	การพัฒนา
4	มิติเศรษฐกิจและความมั่งคั่ง (สูงกว่าค่ากลาง, สูงกว่าปีที่ผ่านมา)	
	PT_09 คริวเรือนที่มีที่อยู่อาศัยใช้วัสดุคุณภาพและเป็นของตนเอง	ต้องพัฒนา
	PT_11 สัมประสิทธิ์ความไม่เสมอภาคของรายได้	ต้องพัฒนา
	PT_01 อัตราการเปลี่ยนแปลงของรายได้เฉลี่ยของเดือนของครัวเรือนในจังหวัด	มีการพัฒนาที่ดี
	PT_02 อัตราการเปลี่ยนแปลงของผลิตภัณฑ์จังหวัด	มีการพัฒนาที่ดี
	PT_03 มูลค่าผลิตภัณฑ์จังหวัดเฉลี่ยต่อหัว	มีการพัฒนาที่ดี
	PT_04 อัตราการขยายตัวรายได้ท่องเที่ยว	มีการพัฒนาที่ดี
	PT_05 อัตราการว่างงาน	มีการพัฒนาที่ดี
	PT_06 อัตราส่วนหนี้เฉลี่ยต่อรายได้เฉลี่ยของครัวเรือน	มีการพัฒนาที่ดี
	PT_07 ผลิตภาพแรงงาน	มีการพัฒนาที่ดี
	PT_08 แรงงานที่มีหลักประกันทางสังคม	มีการพัฒนาที่ดี
	PT_10 หมู่บ้านที่ถนนสายหลักใช้การได้ตลอดปี	มีการพัฒนาที่ดี
5	มิติสิ่งแวดล้อม (สูงกว่าค่ากลาง, สูงกว่าปีที่ผ่านมา)	
	PN_03 คริวเรือนที่เข้าถึงน้ำประปา	ต้องพัฒนา
	PN_04 ประชากรที่ประสบภัยพิบัติ	ต้องพัฒนา
	PN_05 อัตราการร้องเรียนปัญหามลพิษ	ต้องพัฒนา
	PN_01 อัตราการเปลี่ยนแปลงของพื้นที่ป่าไม้ในจังหวัด	มีการพัฒนาที่ดี
	PN_02 สัดส่วนปริมาณขยะที่กำจัดถูกต้องต่อปริมาณขยะที่เกิดขึ้น	มีการพัฒนาที่ดี

บัญชีสถิติทางการที่เกี่ยวข้องกับการพัฒนาในระดับจังหวัด

บัญชีสถิติทางการที่เกี่ยวข้องกับการพัฒนาในระดับจังหวัด คือ บัญชีสถิติทางการจังหวัดนครปฐม ประกอบด้วย

3.1 บัญชีสถิติทางการตามประเด็นการพัฒนาจังหวัด

3.2 บัญชีสถิติทางการตามตัวชี้วัดการพัฒนาจังหวัด

บัญชีสถิติทางการที่เกี่ยวข้องกับการพัฒนาในระดับจังหวัดจะประกอบด้วยชุดข้อมูลต่าง ๆ ที่สำคัญและจำเป็น ได้แก่ ชุดข้อมูลตามแผนพัฒนาจังหวัดฉบับปัจจุบัน นโยบายของผู้บริหารในจังหวัด ประเด็นสำคัญในพื้นที่ ตัวชี้วัดการพัฒนาระดับจังหวัดของสำนักงานสภาพัฒนาการเศรษฐกิจและสังคมแห่งชาติ (กันยายน 2566) เป้าหมายการพัฒนายั่งยืน เป็นต้น ซึ่งจังหวัดนครปฐมมีบัญชีสถิติทางการที่เกี่ยวข้องกับการพัฒนาในระดับจังหวัด ดังนี้

3.1 บัญชีสถิติทางการตามประเด็นการพัฒนาจังหวัด

บัญชีสถิติทางการตามประเด็นการพัฒนาจังหวัด แสดงรายการสถิติทางการที่สำคัญและจำเป็นในการกำหนดนโยบาย ติดตาม และประเมินผลการดำเนินงานในระดับจังหวัด มีความสอดคล้องตามประเด็นการพัฒนาจังหวัดในแผนพัฒนาจังหวัดฉบับปัจจุบัน ซึ่งได้มีการทบทวนทุกปี เพื่อให้มีรายสถิติทางการที่ทันสมัยและสามารถตอบสนองสถานการณ์การพัฒนาจังหวัดได้อย่างตรงเป้าหมาย วัตถุประสงค์ และตัวชี้วัดของแผนพัฒนาจังหวัด โดยประกอบด้วย

- ห่วงโซ่คุณค่า (VC)
- ปัจจัยแห่งความสำเร็จ (CSF)
- ตัวชี้วัด
- Official Statistics Identification (OS ID)
- รายการสถิติทางการ
- สถานะความพร้อมเผยแพร่ (Tier)
- หน่วยงานเจ้าของข้อมูล
- ระดับหน่วยงานเจ้าของข้อมูล
- หมายเหตุ

ในการจัดทำบัญชีสถิติทางการตามประเด็นการพัฒนาจังหวัดจะใช้ห่วงโซ่คุณค่าของประเทศไทย 140 เป้าหมายแผนแม่บทย่อย ภายใต้แผนแม่บทภายใต้ยุทธศาสตร์ชาติ (23 ประเด็น) เป็นกรอบในการ

วิเคราะห์ห่วงโซ่คุณค่าของประเด็นการพัฒนาจังหวัด เพื่อกำหนดรายการสถิติทางการที่สอดคล้องตามห่วงโซ่คุณค่าดังกล่าว ทำให้ได้บัญชีสถิติทางการที่สอดคล้องตามประเด็นการพัฒนาจังหวัด

3.1.1 บัญชีสถิติทางการที่สอดคล้องกับประเด็นการพัฒนาที่ 1: พัฒนานครปฐมให้เป็นเมืองเศรษฐกิจอัจฉริยะ (Smart Economy) ประตุเศรษฐกิจภาคกลางและภาคตะวันตก

วัตถุประสงค์

1. เพื่อให้จังหวัดนครปฐมเป็นเมืองหลวงแห่งอาหารและการท่องเที่ยว (Tourism & Food Metropolis) และส่งเสริมระบบเศรษฐกิจให้ประชาชนมีรายได้อย่างยั่งยืน
2. เพื่อการพัฒนาเศรษฐกิจ เกษตรกรรม อุตสาหกรรม พาณิชยกรรม ด้วยนวัตกรรมและเทคโนโลยี
3. เพื่อพัฒนาสู่เมืองการค้า การลงทุน การศึกษาและนวัตกรรม ที่รองรับการขยายตัวจากเมืองหลวง และเตรียมการรองรับการพัฒนาพื้นที่ระเบียงเศรษฐกิจภาคกลางและภาคตะวันตก

ตัวชี้วัด

1. มูลค่าการจำหน่ายผลผลิตการเกษตรปลอดภัยที่สำคัญ เพิ่มขึ้น ต่อปี (ร้อยละ 2)
 - ข้าว 5,545.24 ล้านบาท ฐานปี 2564
 - กล้วยไม้ 1,388 ล้านบาท ฐานปี 2564
 - ส้มโอ 1,325.87 ล้านบาท ฐานปี 2564
 - พืชผัก 748.15 ล้านบาท ฐานปี 2564
2. จำนวนแปลง/ฟาร์มที่ผ่านการรับรองมาตรฐาน GAP
 - มาตรฐาน GAP พืช 300 แปลง/ปี
 - มาตรฐาน GAP กรมประมง 400 แปลง/ปี
 - จำนวนฟาร์มที่ผ่านการรับรองมาตรฐานกรมปศุสัตว์ 500 ฟาร์ม/ปี
3. จำนวนร้านค้าที่ผ่านการรับรองมาตรฐาน Clean Food, Good Taste เพิ่มขึ้นร้อยละ 2 ต่อปี
 - ฐานปี 2563 คิดเป็นร้อยละ 91.28 (1278/1400 ร้าน)
4. รายได้จากการท่องเที่ยว เพิ่มขึ้นร้อยละ 5% ต่อปี (ฐานปี 2562 = 6,202 ล้านบาท)
5. ร้อยละที่เพิ่มขึ้นของรายได้จากการจำหน่ายผลิตภัณฑ์ OTOP/SMEs/วิสาหกิจชุมชน (เพิ่มขึ้นร้อยละ 10 ใช้ฐานปี 2562 = 16,734 ล้านบาท)
 - ฐานปี 2562 = 16,734 ล้านบาท
 - ฐานปี 2563 = 18,098 ล้านบาท

ในการขับเคลื่อนประเด็นการพัฒนาที่ 1 พัฒนานครปฐมให้เป็นเมืองเศรษฐกิจอัจฉริยะ (Smart Economy) ประตุเศรษฐกิจภาคกลางและภาคตะวันตกที่มีอัตลักษณ์เป็นที่รู้จักทั้งด้านการเกษตรแปรรูปด้วยนวัตกรรมและเทคโนโลยี เขตการลงทุน การศึกษาและประตุเศรษฐกิจด้านตะวันตก รวมถึงการท่องเที่ยวเชิงอาหารและวัฒนธรรม (Smart tourism) รองรับสังคมผู้สูงอายุ (Aging) ได้มีการวิเคราะห์สถานการณ์ แนวโน้มการพัฒนาจังหวัดนครปฐม พบว่า ตัวชี้วัด มูลค่าการจำหน่ายผลผลิตการเกษตรปลอดภัยที่สำคัญ จำนวนแปลง/ฟาร์มที่ผ่านการรับรองมาตรฐาน GAP/อินทรีย์ ร้อยละที่เพิ่มขึ้นของจำนวนร้านค้าที่ผ่านการรับรอง

มาตรฐาน Clean Food Good Taste รายได้จากการท่องเที่ยว ร้อยละที่เพิ่มขึ้นของรายได้จากการจำหน่ายผลิตภัณฑ์ OTOP/SMEs/วิสาหกิจชุมชน ดังนั้น จึงได้ดำเนินการจัดทำห่วงโซ่คุณค่า (Value Chain) ที่สอดคล้องกับแผนพัฒนาจังหวัดนครปฐม เรื่อง “พัฒนานครปฐมให้เป็นเมืองอัจฉริยะ (Smart City) เมืองหลวงแห่งอาหารและการท่องเที่ยว (Food Metropolis) รองรับสังคมผู้สูงอายุ (Aging)” และคัดเลือกปัจจัยสู่ความสำเร็จ (Critical Success Factor) พร้อมจัดทำรายการสถิติทางการ ที่ประกอบด้วยรายการข้อมูลสถิติทางการที่สามารถนำไปใช้ในการติดตามและประเมินผลในเรื่องดังกล่าวได้ ซึ่งมีรายละเอียดดังนี้

3.1.1.1 ห่วงโซ่คุณค่า (Value Chain) ที่สอดคล้องกับแผนพัฒนาจังหวัดนครปฐม

แนวความคิดจัดทำห่วงโซ่คุณค่าที่สอดคล้องกับแผนพัฒนาจังหวัดนครปฐม “ประเด็นการพัฒนาที่ 1: พัฒนานครปฐมให้เป็นเมืองเศรษฐกิจอัจฉริยะ (Smart Economy) ประตุเศรษฐกิจภาคกลางและภาคตะวันตก โดยเน้นอาหารและการท่องเที่ยว (Tourism & Food Metropolis) โดยเริ่มจากการศึกษาห่วงโซ่คุณค่าของประเทศไทย 140 เป้าหมายแผนแม่บทย่อย ภายใต้แผนแม่บทภายใต้ยุทธศาสตร์ชาติ (พ.ศ. 2561-2580) (ฉบับแก้ไขเพิ่มเติม) (23 ด้าน)

ประเด็นที่ 6 พื้นที่และเมืองน่าอยู่อัจฉริยะ แผนแม่บทย่อย 6.1 การพัฒนาเมืองน่าอยู่อัจฉริยะ เป้าหมาย 060101 เมืองในพื้นที่เป้าหมายได้รับการพัฒนา เพื่อกระจายความเจริญและลดความเหลื่อมล้ำในทุกมิติ ดังภาพ 16 ประเด็นที่ 5 การท่องเที่ยว แผนแม่บทย่อย 5.1 การท่องเที่ยวเชิงสร้างสรรค์และวัฒนธรรม เป้าหมาย 050102 เมืองและชุมชนที่มีศักยภาพด้านการท่องเที่ยวสร้างสรรค์และวัฒนธรรมเพิ่มขึ้น ดังภาพ 17

ห่วงโซ่คุณค่า (Value Chain) “พื้นที่และเมืองนำอยู่อัจฉริยะ”

แผนแม่บทฯ ประเด็น (06) พื้นที่และเมืองนำอยู่อัจฉริยะ
แผนแม่บทย่อย : 6.1 การพัฒนาเมืองนำอยู่อัจฉริยะ

สถานะการบรรลุเป้าหมายแผนแม่บทย่อย

ปี 2562

ปี 2563

ปี 2564

ปี 2565

เป้าหมาย 060101 เมืองในพื้นที่เป้าหมายได้รับการพัฒนา เพื่อกระจายความเจริญและลดความเหลื่อมล้ำในทุกมิติ



ภาพ 16 ห่วงโซ่คุณค่า (Value Chain) “พื้นที่และเมืองนำอยู่อัจฉริยะ”

ห่วงโซ่คุณค่า (Value Chain) “การท่องเที่ยว”

แผนแม่บทฯ ประเด็น (05) การท่องเที่ยว

แผนแม่บทย่อย : 05.1 การท่องเที่ยวเชิงสร้างสรรค์และวัฒนธรรม

เป้าหมาย 050102 เมืองและชุมชนที่มีศักยภาพด้านการท่องเที่ยวสร้างสรรค์และวัฒนธรรมเพิ่มขึ้น

สถานะการบรรลุเป้าหมายแผนแม่บทย่อย

ปี 2562

ปี 2563

ปี 2564

ปี 2565



ภาพที่ 17 ห่วงโซ่คุณค่า (Value Chain) “การท่องเที่ยว”

3.1.1.2 บัญชีสถิติทางการ

การจัดทำบัญชีสถิติทางการ ประเด็นการพัฒนาที่ 1 “พัฒนานครปฐมให้เป็นเมืองเศรษฐกิจอัจฉริยะ (Smart Economy) ประตุเศรษฐกิจภาคกลางและภาคตะวันตกที่มีอัตลักษณ์เป็นที่รู้จักทั้งด้านการเกษตรแปรรูปด้วยนวัตกรรมและเทคโนโลยี เขตการลงทุน การศึกษาและประตุเศรษฐกิจด้านตะวันตก รวมถึงการท่องเที่ยวเชิงอาหารและวัฒนธรรม (Smart tourism)” หลังจากที่ได้มีการศึกษาแนวทางการพัฒนาจังหวัด (ประเด็นการพัฒนาที่ 1) ที่สอดคล้องกับห่วงโซ่คุณค่า (Value Chain) ที่สอดคล้องกับแผนพัฒนาจังหวัดนครปฐมแล้ว จะต้องมีการคัดเลือกปัจจัยสู่ความสำเร็จ (Critical Success Factor) ที่มีความสำคัญในการบริหารงานในจังหวัด จากนั้นจัดทำรายการสถิติทางการ “พัฒนานครปฐมให้เป็นเมืองอัจฉริยะ (Smart City)) ที่มีอัตลักษณ์เป็นที่รู้จักทั้งด้านการเกษตรแปรรูปด้วยนวัตกรรมและเทคโนโลยี เขตการลงทุน การศึกษาและประตุเศรษฐกิจด้านตะวันตก รวมถึงการท่องเที่ยวเชิงอาหารและวัฒนธรรม (Smart tourism) รองรับสังคมผู้สูงอายุ (Aging)” โดยศึกษายุทธศาสตร์ กลยุทธ์ แนวทางการพัฒนา ที่สอดคล้องกับปัจจัยสู่ความสำเร็จ (Critical Success Factor) พร้อมทั้งกำหนดรายการข้อมูลสถิติที่สำคัญ และจำเป็น จึงสามารถสรุปบัญชีสถิติทางการ ดังตาราง 12 และ 13

ตาราง 12 บัญชีสถิติทางการ “การท่องเที่ยวเชิงอาหารและวัฒนธรรม”

ห่วงโซ่คุณค่า (VC)	ปัจจัยแห่งความสำเร็จ (CSF)	ตัวชี้วัด	OS ID	รายการสถิติทางการ	การจัดจำแนก	ระดับการนำเสนอผล	สถานะความพร้อมเผยแพร่ (Tier) ²⁴	หน่วยงานเจ้าของข้อมูล	ระดับหน่วยงานเจ้าของข้อมูล ²⁵	หมายเหตุ
โครงสร้างพื้นฐานของเมือง	ระบบสาธารณสุขปลอดภัยพื้นฐานและเทคโนโลยีสารสนเทศ	จำนวนประชากรอายุ 6 ปีขึ้นไป ที่ใช้อินเทอร์เน็ตเพิ่มขึ้น	0056	จำนวนประชากรอายุ 6 ปีขึ้นไป ที่ใช้อินเทอร์เน็ต		จังหวัด	1	สำนักงานสถิติแห่งชาติ	1	
โครงสร้างพื้นฐานของเมือง	ระบบสาธารณสุขปลอดภัยพื้นฐานและเทคโนโลยีสารสนเทศ	จำนวนผู้ใช้บริการอินเทอร์เน็ตความเร็วสูงเพิ่มขึ้น	0064	จำนวนผู้ใช้บริการอินเทอร์เน็ตความเร็วสูง		จังหวัด	1	บริษัทโทรคมนาคมแห่งชาติจำกัด (มหาชน) สาขานครปฐม	2	
ฐานข้อมูลของเมือง	การจัดเก็บข้อมูล	แหล่งท่องเที่ยวในจังหวัดนครปฐม	0012	แหล่งท่องเที่ยวในจังหวัดนครปฐม		อำเภอ	1	สำนักงานการท่องเที่ยวและกีฬาจังหวัดนครปฐม	2	
ฐานข้อมูลของเมือง	การจัดเก็บข้อมูล	ร้อยละที่เพิ่มขึ้นของรายได้จากการท่องเที่ยวจังหวัดนครปฐม	0115	รายได้จากการท่องเที่ยวจังหวัดนครปฐม		จังหวัด	1	สำนักงานปลัดกระทรวงการท่องเที่ยวและกีฬา	1	รายได้จากผู้เยี่ยมชมคนไทยและชาวต่างประเทศ

²⁴ สถานะความพร้อมเผยแพร่ แบ่งเป็น 1. มีข้อมูลพร้อมเผยแพร่และมีหน่วยงานรับผิดชอบ 2. ไม่มีข้อมูลเผยแพร่ 3. ไม่มีข้อมูล ไม่มีหน่วยงานรับผิดชอบ 4. อื่นๆ

²⁵ ระดับหน่วยงานเจ้าของข้อมูล แบ่งเป็น 1.บริหารราชการส่วนกลาง(กรม) 2.บริหารราชการส่วนภูมิภาค(จังหวัด) 3.บริหารราชการส่วนท้องถิ่น เพื่อใช้ในการกำหนดหน่วยงานเจ้าของข้อมูล (Data Owner) และประสานกับกระทรวงกรมต้นสังกัดในการลงทะเบียนชุดข้อมูลในระบบบัญชีข้อมูลภาครัฐเพื่อให้บริการข้อมูลดังกล่าวต่อไป

ตาราง 12 บัญชีสถิติทางการ “การท่องเที่ยวเชิงอาหารและวัฒนธรรม” (ต่อ)

หัวข้อคุณค่า (VC)	ปัจจัยแห่งความสำเร็จ (CSF)	ตัวชี้วัด	OS ID	รายการสถิติทางการ	การจัดจำแนก	ระดับการนำเสนอผล	สถานะความพร้อมเผยแพร่ (Tier) ²⁴	หน่วยงานเจ้าของข้อมูล	ระดับหน่วยงานเจ้าของข้อมูล ²⁵	หมายเหตุ
อัตลักษณ์วัฒนธรรมของเมืองและชุมชน	ฐานทางวัฒนธรรมของเมืองและชุมชน	สถานที่ท่องเที่ยวเชิงวัฒนธรรม	0118	สถานที่ท่องเที่ยวเชิงวัฒนธรรม		อำเภอ	1	สำนักงานการท่องเที่ยวและกีฬาจังหวัดนครปฐม	2	
อัตลักษณ์วัฒนธรรมของเมืองและชุมชน	ด้านอาหาร / อาหารปลอดภัย	จำนวนแปลงที่ผ่านการรับรอง GAP พืชผัก	0009	แปลงที่ผ่านการรับรอง GAP พืชผัก		จังหวัด	1	กรมวิชาการเกษตร	1	
อัตลักษณ์วัฒนธรรมของเมืองและชุมชน	ด้านอาหาร / อาหารปลอดภัย	จำนวนฟาร์มมาตรฐานเลี้ยงไก่ไข่	0107	ฟาร์มมาตรฐานเลี้ยงไก่ไข่		อำเภอ	1	สำนักงานปศุสัตว์จังหวัดนครปฐม	2	
อัตลักษณ์วัฒนธรรมของเมืองและชุมชน	ด้านอาหาร / อาหารปลอดภัย	จำนวนฟาร์มมาตรฐานเลี้ยงไก่เนื้อ	0106	ฟาร์มมาตรฐานเลี้ยงไก่เนื้อ		อำเภอ	1	สำนักงานปศุสัตว์จังหวัดนครปฐม	2	
อัตลักษณ์วัฒนธรรมของเมืองและชุมชน	ด้านอาหาร / อาหารปลอดภัย	จำนวนฟาร์มมาตรฐานเลี้ยงโคนม	0105	ฟาร์มมาตรฐานเลี้ยงโคนม		อำเภอ	1	สำนักงานปศุสัตว์จังหวัดนครปฐม	2	
อัตลักษณ์วัฒนธรรมของเมืองและชุมชน	ด้านอาหาร / อาหารปลอดภัย	จำนวนฟาร์มมาตรฐานเลี้ยงโคเนื้อ	0104	ฟาร์มมาตรฐานเลี้ยงโคเนื้อ		อำเภอ	1	สำนักงานปศุสัตว์จังหวัดนครปฐม	2	

ตาราง 12 บัญชีสถิติทางการ “การท่องเที่ยวเชิงอาหารและวัฒนธรรม” (ต่อ)

หัวข้อคุณค่า (VC)	ปัจจัยแห่งความสำเร็จ (CSF)	ตัวชี้วัด	OS ID	รายการสถิติทางการ	การจัดจำแนก	ระดับการนำเสนอผล	สถานะความพร้อมเผยแพร่ (Tier) ²⁴	หน่วยงานเจ้าของข้อมูล	ระดับหน่วยงานเจ้าของข้อมูล ²⁵	หมายเหตุ
อัตลักษณ์วัฒนธรรมของเมืองและชุมชน	ด้านอาหาร / อาหารปลอดภัย	จำนวนฟาร์มมาตรฐานเลี้ยงสุกร	0108	ฟาร์มมาตรฐานเลี้ยงสุกร		อำเภอ	1	สำนักงานปศุสัตว์จังหวัดนครปฐม	2	
อัตลักษณ์วัฒนธรรมของเมืองและชุมชน	ด้านอาหาร / อาหารปลอดภัย	จำนวนสถานประกอบการเพาะเลี้ยงสัตว์น้ำจืด	0119	สถานประกอบการเพาะเลี้ยงสัตว์น้ำจืด		อำเภอ	1	สำนักงานประมงจังหวัดนครปฐม	2	
อัตลักษณ์วัฒนธรรมของเมืองและชุมชน	ด้านอาหาร / อาหารปลอดภัย	เนื้อที่เพาะปลูกข้าว	0003	เนื้อที่เพาะปลูกข้าว		อำเภอ	1	สำนักงานเกษตรจังหวัดนครปฐม	2	
อัตลักษณ์วัฒนธรรมของเมืองและชุมชน	ด้านอาหาร / อาหารปลอดภัย	ผลผลิตข้าวนาปี	0089	ผลผลิตข้าวนาปี		อำเภอ	1	สำนักงานเกษตรจังหวัดนครปฐม	2	
อัตลักษณ์วัฒนธรรมของเมืองและชุมชน	ด้านอาหาร / อาหารปลอดภัย	ผลผลิตข้าวนาปรัง	0087	ผลผลิตข้าวนาปรัง		อำเภอ	1	สำนักงานเกษตรจังหวัดนครปฐม	2	
อัตลักษณ์วัฒนธรรมของเมืองและชุมชน	ด้านอาหาร / อาหารปลอดภัย	ผลผลิตข้าวนาปีเฉลี่ยต่อไร่	0090	ผลผลิตข้าวนาปีเฉลี่ยต่อไร่		อำเภอ	1	สำนักงานเกษตรจังหวัดนครปฐม	2	

ตาราง 12 บัญชีสถิติทางการ “การท่องเที่ยวเชิงอาหารและวัฒนธรรม” (ต่อ)

หัวข้อคุณค่า (VC)	ปัจจัยแห่งความสำเร็จ (CSF)	ตัวชี้วัด	OS ID	รายการสถิติทางการ	การจัดจำแนก	ระดับการนำเสนอผล	สถานะความพร้อมเผยแพร่ (Tier) ²⁴	หน่วยงานเจ้าของข้อมูล	ระดับหน่วยงานเจ้าของข้อมูล ²⁵	หมายเหตุ
อัตลักษณ์วัฒนธรรมของเมืองและชุมชน	ด้านอาหาร / อาหารปลอดภัย	ผลผลิตข้าวนาปรังเฉลี่ยต่อไร่	0088	ผลผลิตข้าวนาปรังเฉลี่ยต่อไร่		อำเภอ	1	สำนักงานเกษตรจังหวัดนครปฐม	2	
การเข้าถึงทรัพยากรและปัจจัยการผลิต (ที่ดิน/แหล่งทุน/บริหารหนี้)	การเข้าถึงทรัพยากรและปัจจัยการผลิต	เนื้อที่การใช้ประโยชน์ทางการเกษตร	0005	เนื้อที่การใช้ประโยชน์ทางการเกษตร		จังหวัด	1	สำนักงานเศรษฐกิจการเกษตรกระทรวงเกษตรและสหกรณ์	1	
การเข้าถึงทรัพยากรและปัจจัยการผลิต (ที่ดิน/แหล่งทุน/บริหารหนี้)	การเข้าถึงทรัพยากรและปัจจัยการผลิต	พื้นที่ปลูกข้าวเกษตรแปลงใหญ่	0103	พื้นที่ปลูกข้าวเกษตรแปลงใหญ่		อำเภอ	1	สำนักงานเกษตรจังหวัดนครปฐม	2	
การเข้าถึงทรัพยากรและปัจจัยการผลิต (ที่ดิน/แหล่งทุน/บริหารหนี้)	การเข้าถึงทรัพยากรและปัจจัยการผลิต	เนื้อที่เก็บเกี่ยวข้าว	0002	เนื้อที่เก็บเกี่ยวข้าว		อำเภอ	1	สำนักงานเกษตรจังหวัดนครปฐม	2	
การเข้าถึงทรัพยากรและปัจจัยการผลิต	การเข้าถึงทรัพยากรและปัจจัยการผลิต	เนื้อที่เพาะปลูกพืชไร่	0007	เนื้อที่เพาะปลูกพืชไร่		จังหวัด	1	สำนักงานเกษตรจังหวัดนครปฐม	2	

ตาราง 12 บัญชีสถิติทางการ “การท่องเที่ยวเชิงอาหารและวัฒนธรรม” (ต่อ)

หัวข้อคุณค่า (VC)	ปัจจัยแห่งความสำเร็จ (CSF)	ตัวชี้วัด	OS ID	รายการสถิติทางการ	การจัดจำแนก	ระดับการนำเสนอผล	สถานะความพร้อมเผยแพร่ (Tier) ²⁴	หน่วยงานเจ้าของข้อมูล	ระดับหน่วยงานเจ้าของข้อมูล ²⁵	หมายเหตุ
ปัจจัยการผลิต (ที่ดิน/แหล่งทุน/บริหารหนี้)										
การเข้าถึงทรัพยากรและปัจจัยการผลิต (ที่ดิน/แหล่งทุน/บริหารหนี้)	การเข้าถึงทรัพยากรและปัจจัยการผลิต	เนื้อที่เพาะปลูกไม้ผล และไม้ยืนต้น	0004	เนื้อที่เพาะปลูกไม้ผล และไม้ยืนต้น		จังหวัด	1	สำนักงานเกษตรจังหวัดนครปฐม	2	
การเข้าถึงทรัพยากรและปัจจัยการผลิต (ที่ดิน/แหล่งทุน/บริหารหนี้)	การเข้าถึงทรัพยากรและปัจจัยการผลิต	เนื้อที่เพาะปลูกสวนผัก ไม้ดอก ไม้ประดับ	0008	เนื้อที่เพาะปลูกสวนผัก ไม้ดอก ไม้ประดับ		จังหวัด	1	สำนักงานเกษตรจังหวัดนครปฐม	2	
การเข้าถึงทรัพยากรและปัจจัยการผลิต (ที่ดิน/แหล่งทุน/บริหารหนี้)	การเข้าถึงทรัพยากรและปัจจัยการผลิต	เนื้อที่ที่มีการเพาะเลี้ยงสัตว์น้ำจืด	0006	เนื้อที่ที่มีการเพาะเลี้ยงสัตว์น้ำจืด		อำเภอ	1	สำนักงานประมงจังหวัดนครปฐม	2	
การเข้าถึงทรัพยากรและปัจจัยการผลิต	การเข้าถึงทรัพยากรและปัจจัยการผลิต	มูลค่าจากการเพาะเลี้ยงสัตว์น้ำจืด	0110	มูลค่าจากการเพาะเลี้ยงสัตว์น้ำจืด		อำเภอ	1	สำนักงานประมงจังหวัดนครปฐม	2	

ตาราง 12 บัญชีสถิติทางการ “การท่องเที่ยวเชิงอาหารและวัฒนธรรม” (ต่อ)

หัวข้อคุณค่า (VC)	ปัจจัยแห่งความสำเร็จ (CSF)	ตัวชี้วัด	OS ID	รายการสถิติทางการ	การจัดจำแนก	ระดับการนำเสนอผล	สถานะความพร้อมเผยแพร่ (Tier) ²⁴	หน่วยงานเจ้าของข้อมูล	ระดับหน่วยงานเจ้าของข้อมูล ²⁵	หมายเหตุ
ปัจจัยการผลิต (ที่ดิน/แหล่งทุน/บริหารหนี้)										
การเข้าถึงทรัพยากรและปัจจัยการผลิต (ที่ดิน/แหล่งทุน/บริหารหนี้)	การเข้าถึงทรัพยากรและปัจจัยการผลิต	จำนวนสหกรณ์ภาคการเกษตร	0075	จำนวนสหกรณ์ภาคการเกษตร		อำเภอ	1	สำนักงานสหกรณ์จังหวัดนครปฐม	2	
การเข้าถึงทรัพยากรและปัจจัยการผลิต (ที่ดิน/แหล่งทุน/บริหารหนี้)	การเข้าถึงทรัพยากรและปัจจัยการผลิต	จำนวนสหกรณ์นอกภาคการเกษตร	0074	จำนวนสหกรณ์นอกภาคการเกษตร		อำเภอ	1	สำนักงานสหกรณ์จังหวัดนครปฐม	2	
การบริหารจัดการเมืองและชุมชน	ความสามารถของพื้นที่ในการรองรับนักท่องเที่ยว	จำนวนที่พัก โรงแรมและห้องพักรูที่จดทะเบียนในจังหวัดนครปฐม	0051	จำนวนที่พัก โรงแรมและห้องพักรูที่จดทะเบียนในจังหวัดนครปฐม		จังหวัด	1	ที่ทำการปกครองจังหวัดนครปฐม	2	
การบริหารจัดการเมืองและชุมชน	ความสามารถของพื้นที่ในการรองรับนักท่องเที่ยว	โรงแรมที่พัก และโฮมสเตย์ ที่ผ่านการรับรองมาตรฐานความปลอดภัยด้านสุขอนามัย	0014	โรงแรมที่พัก และโฮมสเตย์ ที่ผ่านการรับรองมาตรฐานความปลอดภัยด้านสุขอนามัย		จังหวัด	1	สำนักงานการท่องเที่ยวและกีฬาจังหวัดนครปฐม	2	

ตาราง 12 บัญชีสถิติทางการ “การท่องเที่ยวเชิงอาหารและวัฒนธรรม” (ต่อ)

หัวข้อคุณค่า (VC)	ปัจจัยแห่งความสำเร็จ (CSF)	ตัวชี้วัด	OS ID	รายการสถิติทางการ	การจัดจำแนก	ระดับการนำเสนอผล	สถานะความพร้อมเผยแพร่ (Tier) ²⁴	หน่วยงานเจ้าของข้อมูล	ระดับหน่วยงานเจ้าของข้อมูล ²⁵	หมายเหตุ
การบริหารจัดการเมืองและชุมชน	ความสามารถของพื้นที่ในการรองรับนักท่องเที่ยว	ผู้เยี่ยมเยือนชาวไทย	0096	ผู้เยี่ยมเยือนชาวไทย		จังหวัด	1	สำนักงานปลัดกระทรวงกระทรวงการท่องเที่ยวและกีฬา	1	
การบริหารจัดการเมืองและชุมชน	ความสามารถของพื้นที่ในการรองรับนักท่องเที่ยว	ผู้เยี่ยมเยือนชาวต่างประเทศ	0097	ผู้เยี่ยมเยือนชาวต่างประเทศ		จังหวัด	1	สำนักงานปลัดกระทรวงกระทรวงการท่องเที่ยวและกีฬา	1	
การบริหารจัดการเมืองและชุมชน	ความสามารถของพื้นที่ในการรองรับนักท่องเที่ยว	ผู้เข้าพัก	0095	ผู้เข้าพัก		จังหวัด	1	สำนักงานปลัดกระทรวงกระทรวงการท่องเที่ยวและกีฬา	1	

ตาราง 12 บัญชีสถิติทางการ “การท่องเที่ยวเชิงอาหารและวัฒนธรรม” (ต่อ)

หัวข้อคุณค่า (VC)	ปัจจัยแห่งความสำเร็จ (CSF)	ตัวชี้วัด	OS ID	รายการสถิติทางการ	การจัดจำแนก	ระดับการนำเสนอผล	สถานะความพร้อมเผยแพร่ (Tier) ²⁴	หน่วยงานเจ้าของข้อมูล	ระดับหน่วยงานเจ้าของข้อมูล ²⁵	หมายเหตุ
การบริหารจัดการเมืองและชุมชน	ความสามารถของพื้นที่ในการรองรับนักท่องเที่ยว	อัตราการเข้าพัก	0128	อัตราการเข้าพัก		จังหวัด	1	สำนักงานปลัดกระทรวงกระทรวงการท่องเที่ยวและกีฬา	1	
การบริหารจัดการเมืองและชุมชน	ความสามารถของพื้นที่ในการรองรับนักท่องเที่ยว	จุด/ศูนย์/หน่วยประชาสัมพันธ์ด้านการท่องเที่ยว	0077	จุด/ศูนย์/หน่วยประชาสัมพันธ์ด้านการท่องเที่ยว		อำเภอ	1	สำนักงานการท่องเที่ยวและกีฬาจังหวัดนครปฐม	2	
การบริหารจัดการเมืองและชุมชน	มาตรฐานของแหล่งท่องเที่ยวสินค้าและบริการ	ร้านอาหารที่ผ่านการตรวจ clean food good taste	0113	ร้านอาหารที่ผ่านการตรวจ clean food good taste		จังหวัด	1	สาธารณสุขจังหวัดนครปฐม	2	
การบริหารจัดการเมืองและชุมชน	มาตรฐานของแหล่งท่องเที่ยวสินค้าและบริการ	แผงลอยที่ผ่านการตรวจ clean food good taste	0010	แผงลอยที่ผ่านการตรวจ clean food good taste		จังหวัด	1	สาธารณสุขจังหวัดนครปฐม	2	

ตาราง 12 บัญชีสถิติทางการ “การท่องเที่ยวเชิงอาหารและวัฒนธรรม” (ต่อ)

ห่วงโซ่คุณค่า (VC)	ปัจจัยแห่งความสำเร็จ (CSF)	ตัวชี้วัด	OS ID	รายการสถิติทางการ	การจัดจำแนก	ระดับการนำเสนอผล	สถานะความพร้อมเผยแพร่ (Tier) ²⁴	หน่วยงานเจ้าของข้อมูล	ระดับหน่วยงานเจ้าของข้อมูล ²⁵	หมายเหตุ
การบริหารจัดการเมืองและชุมชน	มาตรฐานของแหล่งท่องเที่ยวสินค้าและบริการ	คาเฟ่ หรือร้านที่ให้บริการเครื่องดื่มแนวชาและกาแฟ	0042	คาเฟ่ หรือร้านที่ให้บริการเครื่องดื่มแนวชาและกาแฟ		อำเภอ	1	สำนักงานการท่องเที่ยวและกีฬาจังหวัดนครปฐม	2	
การบริหารจัดการเมืองและชุมชน	มาตรฐานของแหล่งท่องเที่ยวสินค้าและบริการ	ผู้ที่ได้รับการรับรองคุณภาพผลิตภัณฑ์ชุมชน จังหวัดนครปฐม	0098	ผู้ที่ได้รับการรับรองคุณภาพผลิตภัณฑ์ชุมชน จังหวัดนครปฐม		จังหวัด	1	สำนักงานมาตรฐานผลิตภัณฑ์อุตสาหกรรม	1	
การบริหารจัดการเมืองและชุมชน	มาตรฐานของแหล่งท่องเที่ยวสินค้าและบริการ	ผู้ประกอบการได้รับการรับรอง มอก. เอส	0100	ผู้ประกอบการได้รับการรับรอง มอก. เอส		จังหวัด	1	สำนักงานมาตรฐานผลิตภัณฑ์อุตสาหกรรม	1	
การบริหารจัดการเมืองและชุมชน	มาตรฐานของแหล่งท่องเที่ยวสินค้าและบริการ	โครงการในการส่งเสริม/อนุรักษ์/ฟื้นฟู/ปรับปรุง/บูรณะ/พัฒนาแหล่งท่องเที่ยว	0013	โครงการในการส่งเสริม/อนุรักษ์/ฟื้นฟู/ปรับปรุง/บูรณะ/พัฒนาแหล่งท่องเที่ยว		อำเภอ	1	สำนักงานการท่องเที่ยวและกีฬาจังหวัดนครปฐม	2	

ตาราง 12 บัญชีสถิติทางการ “การท่องเที่ยวเชิงอาหารและวัฒนธรรม” (ต่อ)

หัวข้อคุณค่า (VC)	ปัจจัยแห่งความสำเร็จ (CSF)	ตัวชี้วัด	OS ID	รายการสถิติทางการ	การจัดจำแนก	ระดับการนำเสนอผล	สถานะความพร้อมเผยแพร่ (Tier) ²⁴	หน่วยงานเจ้าของข้อมูล	ระดับหน่วยงานเจ้าของข้อมูล ²⁵	หมายเหตุ
กลไกบริหารจัดการเพื่อสร้างสภาพแวดล้อมที่เอื้อต่อการส่งเสริมศักยภาพผู้สูงอายุ	ฐานข้อมูลผู้สูงอายุ	จำนวนผู้สูงอายุที่มีภาวะพึ่งพิง	0069	จำนวนผู้สูงอายุที่มีภาวะพึ่งพิง		อำเภอ	1	สำนักงานสาธารณสุขกระทรวงสาธารณสุข	1	
อัตลักษณ์วัฒนธรรมของเมืองและชุมชน	ด้านอาหาร / อาหารปลอดภัย	จำนวนแหล่งท่องเที่ยวชุมชน	0141	จำนวนแหล่งท่องเที่ยวชุมชน		อำเภอ	1	สำนักงานการท่องเที่ยวและกีฬาจังหวัดนครปฐม	2	
อัตลักษณ์วัฒนธรรมของเมืองและชุมชน	ด้านอาหาร / อาหารปลอดภัย	จำนวนแหล่งท่องเที่ยวชุมชน	0142	จำนวนแหล่งท่องเที่ยวเชิงเกษตร		อำเภอ	1	สำนักงานการท่องเที่ยวและกีฬาจังหวัดนครปฐม	2	
อัตลักษณ์วัฒนธรรมของเมืองและชุมชน	ด้านอาหาร / อาหารปลอดภัย	จำนวนแหล่งท่องเที่ยวทางประวัติศาสตร์ วัฒนธรรม	0143	จำนวนแหล่งท่องเที่ยวทางประวัติศาสตร์ วัฒนธรรม		อำเภอ	1	สำนักงานการท่องเที่ยวและกีฬาจังหวัดนครปฐม	2	

ตาราง 12 บัญชีสถิติทางการ “การท่องเที่ยวเชิงอาหารและวัฒนธรรม” (ต่อ)

ท่วงโซ่คุณค่า (VC)	ปัจจัยแห่งความสำเร็จ (CSF)	ตัวชี้วัด	OS ID	รายการสถิติทางการ	การจัดจำแนก	ระดับการนำเสนอผล	สถานะความพร้อมเผยแพร่ (Tier) ²⁴	หน่วยงานเจ้าของข้อมูล	ระดับหน่วยงานเจ้าของข้อมูล ²⁵	หมายเหตุ
อัตลักษณ์วัฒนธรรมของเมืองและชุมชน	ด้านอาหาร / อาหารปลอดภัย	จำนวนร้านอาหารที่จดทะเบียน	0148	จำนวนร้านอาหารที่จดทะเบียน		อำเภอ	1	สำนักงานสถิติจังหวัดนครปฐม	2	
อัตลักษณ์วัฒนธรรมของเมืองและชุมชน	ด้านอาหาร / อาหารปลอดภัย	จำนวนแผงลอยทั้งหมด	0149	จำนวนแผงลอยทั้งหมด		อำเภอ	1	สำนักงานสาธารณสุขจังหวัดนครปฐม	2	
อัตลักษณ์วัฒนธรรมของเมืองและชุมชน	ด้านอาหาร / อาหารปลอดภัย	จำนวนร้านอาหารทั้งหมด	0150	จำนวนร้านอาหารทั้งหมด		อำเภอ	1	สำนักงานสาธารณสุขจังหวัดนครปฐม	2	

ตาราง 13 บัญชีสถิติทางการ “สัมโณนครชัยศรี สินค้าGI”

ห่วงโซ่คุณค่า (VC)	ปัจจัยแห่งความสำเร็จ (CSF)	ตัวชี้วัด	OS ID	รายการสถิติทางการ	การจัดจำแนก	ระดับการนำเสนอผล	สถานะความพร้อมเผยแพร่ (Tier) ²⁶	หน่วยงานเจ้าของข้อมูล	ระดับหน่วยงานเจ้าของข้อมูล ²⁷	หมายเหตุ
อัตลักษณ์วัฒนธรรมของเมืองและชุมชน	ด้านอาหาร / อาหารปลอดภัย	จำนวนแหล่งเงินทุนสำหรับเกษตรกร	0152	จำนวนแหล่งเงินทุนสำหรับเกษตรกร		จังหวัด	1	สำนักงานเกษตรและสหกรณ์จังหวัดนครปฐม	2	
อัตลักษณ์วัฒนธรรมของเมืองและชุมชน	ด้านอาหาร / อาหารปลอดภัย	จำนวนลูกหนี้กองทุนหมุนเวียนเพื่อการกู้ยืมแก่เกษตรกรและผู้ยากจน	0153	จำนวนลูกหนี้กองทุนหมุนเวียนเพื่อการกู้ยืมแก่เกษตรกรและผู้ยากจน		จังหวัด	1	สำนักงานเกษตรและสหกรณ์จังหวัดนครปฐม	2	
อัตลักษณ์วัฒนธรรมของเมืองและชุมชน	ด้านอาหาร / อาหารปลอดภัย	ปริมาณน้ำภาพรวม	0154	ปริมาณน้ำภาพรวม		จังหวัด	1	โครงการชลประทานนครปฐม	2	

²⁶ สถานะความพร้อมเผยแพร่ แบ่งเป็น 1. มีข้อมูลพร้อมเผยแพร่และมีหน่วยงานรับผิดชอบ 2. ไม่มีข้อมูลเผยแพร่ 3. ไม่มีข้อมูล ไม่มีหน่วยงานรับผิดชอบ 4. อื่นๆ

²⁷ ระดับหน่วยงานเจ้าของข้อมูล แบ่งเป็น 1.บริหารราชการส่วนกลาง(กรม) 2.บริหารราชการส่วนภูมิภาค(จังหวัด) 3.บริหารราชการส่วนท้องถิ่น เพื่อใช้ในการกำหนดหน่วยงานเจ้าของข้อมูล (Data Owner) และประสานกับกระทรวงกรมต้นสังกัดในการลงทะเบียนชุดข้อมูลในระบบบัญชีข้อมูลภาครัฐเพื่อให้บริการข้อมูลดังกล่าวต่อไป

ตาราง 13 บัญชีสถิติทางการ “ส้มโอนครชัยศรี สินค้าGI” (ต่อ)

ห่วงโซ่คุณค่า (VC)	ปัจจัยแห่งความสำเร็จ (CSF)	ตัวชี้วัด	OS ID	รายการสถิติทางการ	การจัดจำแนก	ระดับการนำเสนอผล	สถานะความพร้อมเผยแพร่ (Tier)	หน่วยงานเจ้าของข้อมูล	ระดับหน่วยงานเจ้าของข้อมูล	หมายเหตุ
อัตลักษณ์วัฒนธรรมของเมืองและชุมชน	ด้านอาหาร / อาหารปลอดภัย	แหล่งน้ำต้นทุนภายนอกจังหวัด	0155	แหล่งน้ำต้นทุนภายนอกจังหวัด		จังหวัด	1	โครงการชลประทานนครปฐม	2	
อัตลักษณ์วัฒนธรรมของเมืองและชุมชน	ด้านอาหาร / อาหารปลอดภัย	จำนวนผู้ได้รับอนุญาตให้ใช้ตราสัญลักษณ์สิ่งบ่งชี้ทางภูมิศาสตร์ GI ส้มโอนครชัยศรี	0156	จำนวนผู้ได้รับอนุญาตให้ใช้ตราสัญลักษณ์สิ่งบ่งชี้ทางภูมิศาสตร์ GI ส้มโอนครชัยศรี		จังหวัด	1	สำนักงานพาณิชย์จังหวัดนครปฐม	2	
อัตลักษณ์วัฒนธรรมของเมืองและชุมชน	ด้านอาหาร / อาหารปลอดภัย	มูลค่าส้มโอ	0157	มูลค่าส้มโอ		จังหวัด	1	สำนักงานพาณิชย์จังหวัดนครปฐม	2	
อัตลักษณ์วัฒนธรรมของเมืองและชุมชน	ด้านอาหาร / อาหารปลอดภัย	มูลค่าการจำหน่ายส้มโอนครชัยศรีGI	0158	มูลค่าการจำหน่ายส้มโอนครชัยศรีGI		จังหวัด	1	สำนักงานพาณิชย์จังหวัดนครปฐม	2	
อัตลักษณ์วัฒนธรรมของเมืองและชุมชน	ด้านอาหาร / อาหารปลอดภัย	ราคาจำหน่ายส้มโอนครชัยศรีGI	0159	ราคาจำหน่ายส้มโอนครชัยศรีGI		จังหวัด	1	สำนักงานพาณิชย์จังหวัดนครปฐม	2	

ตาราง 13 บัญชีสถิติทางการ “ส้มโอนครชัยศรี สินค้าGI” (ต่อ)

หัวข้อคุณค่า (VC)	ปัจจัยแห่งความสำเร็จ (CSF)	ตัวชี้วัด	OS ID	รายการสถิติทางการ	การจัดจำแนก	ระดับการนำเสนอผล	สถานะความพร้อมเผยแพร่ (Tier)	หน่วยงานเจ้าของข้อมูล	ระดับหน่วยงานเจ้าของข้อมูล	หมายเหตุ
อัตลักษณ์วัฒนธรรมของเมืองและชุมชน	ด้านอาหาร / อาหารปลอดภัย	ปริมาณผลผลิตส้มโอนครชัยศรี	0160	ปริมาณผลผลิตส้มโอนครชัยศรี		จังหวัด	1	สำนักงานพาณิชย์จังหวัดนครปฐม	2	
อัตลักษณ์วัฒนธรรมของเมืองและชุมชน	ด้านอาหาร / อาหารปลอดภัย	ผลผลิตเฉลี่ยส้มโอนครชัยศรี	0161	ผลผลิตเฉลี่ยส้มโอนครชัยศรี		จังหวัด	1	สำนักงานพาณิชย์จังหวัดนครปฐม	2	
อัตลักษณ์วัฒนธรรมของเมืองและชุมชน	ด้านอาหาร / อาหารปลอดภัย	ลักษณะประจำพันธุ์ของส้มโอนครชัยศรี	0162	ลักษณะประจำพันธุ์ของส้มโอนครชัยศรี		จังหวัด	1	สำนักงานพาณิชย์จังหวัดนครปฐม	2	
อัตลักษณ์วัฒนธรรมของเมืองและชุมชน	ด้านอาหาร / อาหารปลอดภัย	พื้นที่อำเภอ	0163	พื้นที่อำเภอ		จังหวัด	1	สำนักงานเกษตรจังหวัดนครปฐม	2	
อัตลักษณ์วัฒนธรรมของเมืองและชุมชน	ด้านอาหาร / อาหารปลอดภัย	พื้นที่เกษตรทั้งหมด	0164	พื้นที่เกษตรทั้งหมด		จังหวัด	1	สำนักงานเกษตรจังหวัดนครปฐม	2	

ตาราง 13 บัญชีสถิติทางการ “ส้มโอนครชัยศรี สินค้าGI” (ต่อ)

หัวข้อคุณค่า (VC)	ปัจจัยแห่งความสำเร็จ (CSF)	ตัวชี้วัด	OS ID	รายการสถิติทางการ	การจัดจำแนก	ระดับการนำเสนอผล	สถานะความพร้อมเผยแพร่ (Tier)	หน่วยงานเจ้าของข้อมูล	ระดับหน่วยงานเจ้าของข้อมูล	หมายเหตุ
อัตลักษณ์วัฒนธรรมของเมืองและชุมชน	ด้านอาหาร / อาหารปลอดภัย	พื้นที่ปลูกไม้ผลไม่ยืนต้น	0165	พื้นที่ปลูกไม้ผลไม่ยืนต้น		จังหวัด	1	สำนักงานเกษตรจังหวัดนครปฐม	2	
อัตลักษณ์วัฒนธรรมของเมืองและชุมชน	ด้านอาหาร / อาหารปลอดภัย	พื้นที่ปลูกส้มโอ	0166	พื้นที่ปลูกส้มโอ		จังหวัด	1	สำนักงานเกษตรจังหวัดนครปฐม	2	
อัตลักษณ์วัฒนธรรมของเมืองและชุมชน	ด้านอาหาร / อาหารปลอดภัย	เนื้อที่ใช้ประโยชน์ทางการเกษตร	0167	เนื้อที่ใช้ประโยชน์ทางการเกษตร		จังหวัด	1	สำนักงานเกษตรจังหวัดนครปฐม	2	
อัตลักษณ์วัฒนธรรมของเมืองและชุมชน	ด้านอาหาร / อาหารปลอดภัย	พื้นที่ปลูกส้มโอนครชัยศรีสินค้าGI	0168	พื้นที่ปลูกส้มโอนครชัยศรีสินค้าGI		จังหวัด	1	สำนักงานเกษตรจังหวัดนครปฐม	2	
อัตลักษณ์วัฒนธรรมของเมืองและชุมชน	ด้านอาหาร / อาหารปลอดภัย	จำนวนเกษตรกรแปลงใหญ่	0169	จำนวนเกษตรกรแปลงใหญ่		จังหวัด	1	สำนักงานเกษตรจังหวัดนครปฐม	2	

ตาราง 13 บัญชีสถิติทางการ “ส้มโอนครชัยศรี สินค้าGI” (ต่อ)

ห่วงโซ่คุณค่า (VC)	ปัจจัยแห่งความสำเร็จ (CSF)	ตัวชี้วัด	OS ID	รายการสถิติทางการ	การจัดจำแนก	ระดับการนำเสนอผล	สถานะความพร้อมเผยแพร่ (Tier)	หน่วยงานเจ้าของข้อมูล	ระดับหน่วยงานเจ้าของข้อมูล	หมายเหตุ
อัตลักษณ์วัฒนธรรมของเมืองและชุมชน	ด้านอาหาร / อาหารปลอดภัย	ต้นทุนการปลูกส้มโอนครชัยศรีGI	0170	ต้นทุนการปลูกส้มโอนครชัยศรีGI		จังหวัด	1	สำนักงานเกษตรจังหวัดนครปฐม	2	
อัตลักษณ์วัฒนธรรมของเมืองและชุมชน	ด้านอาหาร / อาหารปลอดภัย	ผลผลิตเฉลี่ยส้มโอ	0171	ผลผลิตเฉลี่ยส้มโอ		จังหวัด	1	สำนักงานเกษตรจังหวัดนครปฐม	2	
อัตลักษณ์วัฒนธรรมของเมืองและชุมชน	ด้านอาหาร / อาหารปลอดภัย	จำนวนผลผลิตส้มโอ	0172	จำนวนผลผลิตส้มโอ		จังหวัด	1	สำนักงานเกษตรจังหวัดนครปฐม	2	
อัตลักษณ์วัฒนธรรมของเมืองและชุมชน	ด้านอาหาร / อาหารปลอดภัย	ผลผลิตส้มโอ	0173	ผลผลิตส้มโอ		จังหวัด	1	สำนักงานเกษตรจังหวัดนครปฐม	2	
อัตลักษณ์วัฒนธรรมของเมืองและชุมชน	ด้านอาหาร / อาหารปลอดภัย	พื้นที่ปลูกส้มโอนครชัยศรีGI ที่ได้รับความเสียหาย	0174	พื้นที่ปลูกส้มโอนครชัยศรีGI ที่ได้รับความเสียหาย		จังหวัด	1	สำนักงานเกษตรจังหวัดนครปฐม	2	

ตาราง 13 บัญชีสถิติทางการ “ส้มโอนครชัยศรี สินค้าGI” (ต่อ)

หัวข้อคุณค่า (VC)	ปัจจัยแห่งความสำเร็จ (CSF)	ตัวชี้วัด	OS ID	รายการสถิติทางการ	การจัดจำแนก	ระดับการนำเสนอผล	สถานะความพร้อมเผยแพร่ (Tier)	หน่วยงานเจ้าของข้อมูล	ระดับหน่วยงานเจ้าของข้อมูล	หมายเหตุ
อัตลักษณ์วัฒนธรรมของเมืองและชุมชน	ด้านอาหาร / อาหารปลอดภัย	จำนวนครัวเรือนเกษตรกรที่ปลูกส้มโอนครชัยศรีGI	0175	จำนวนครัวเรือนเกษตรกรที่ปลูกส้มโอนครชัยศรีGI		จังหวัด	1	สำนักงานเกษตรจังหวัดนครปฐม	2	
อัตลักษณ์วัฒนธรรมของเมืองและชุมชน	ด้านอาหาร / อาหารปลอดภัย	ข้อมูลพรรณไม้ส้มโอนครชัยศรี	0176	ข้อมูลพรรณไม้ส้มโอนครชัยศรี		จังหวัด	1	สำนักงานเกษตรจังหวัดนครปฐม	2	
อัตลักษณ์วัฒนธรรมของเมืองและชุมชน	ด้านอาหาร / อาหารปลอดภัย	สินค้าเกษตรที่ได้รับรองมาตรฐาน GAP	0177	สินค้าเกษตรที่ได้รับรองมาตรฐาน GAP		จังหวัด	1	สำนักงานเกษตรจังหวัดนครปฐม	2	
อัตลักษณ์วัฒนธรรมของเมืองและชุมชน	ด้านอาหาร / อาหารปลอดภัย	แหล่งจำหน่ายส้มโอ	0178	แหล่งจำหน่ายส้มโอ		จังหวัด	1	สำนักงานเกษตรจังหวัดนครปฐม	2	
อัตลักษณ์วัฒนธรรมของเมืองและชุมชน	ด้านอาหาร / อาหารปลอดภัย	วิสาหกิจชุมชนมณฑลนครชัยศรี	0179	วิสาหกิจชุมชนมณฑลนครชัยศรี		จังหวัด	1	สำนักงานพาณิชย์จังหวัดนครปฐม	2	

ตาราง 13 บัญชีสถิติทางการ “ส้มโอนครชัยศรี สินค้าGI” (ต่อ)

ห่วงโซ่คุณค่า (VC)	ปัจจัยแห่งความสำเร็จ (CSF)	ตัวชี้วัด	OS ID	รายการสถิติทางการ	การจัดจำแนก	ระดับการนำเสนอผล	สถานะความพร้อมเผยแพร่ (Tier)	หน่วยงานเจ้าของข้อมูล	ระดับหน่วยงานเจ้าของข้อมูล	หมายเหตุ
อัตลักษณ์วัฒนธรรมของเมืองและชุมชน	ด้านอาหาร / อาหารปลอดภัย	การป้องกันกำจัดในพืชในแปลงปลูกส้มโอ	0180	การป้องกันกำจัดในพืชในแปลงปลูกส้มโอ		จังหวัด	1	สำนักงานเกษตรจังหวัดนครปฐม	2	
อัตลักษณ์วัฒนธรรมของเมืองและชุมชน	ด้านอาหาร / อาหารปลอดภัย	ราคาส้มโอ	0181	ราคาส้มโอ		จังหวัด	1	สำนักงานเกษตรจังหวัดนครปฐม	2	
อัตลักษณ์วัฒนธรรมของเมืองและชุมชน	ด้านอาหาร / อาหารปลอดภัย	จำนวนครัวเรือนเกษตรกรที่ปลูกส้มโอนครชัยศรีGI	0182	จำนวนครัวเรือนเกษตรกรที่ปลูกส้มโอนครชัยศรีGI		จังหวัด	1	สำนักงานเกษตรจังหวัดนครปฐม	2	
อัตลักษณ์วัฒนธรรมของเมืองและชุมชน	ด้านอาหาร / อาหารปลอดภัย	ความชื้นสัมพัทธ์	0183	ความชื้นสัมพัทธ์		จังหวัด	1	สถานีอุตุนิยมวิทยานครปฐม	2	
อัตลักษณ์วัฒนธรรมของเมืองและชุมชน	ด้านอาหาร / อาหารปลอดภัย	ปริมาณน้ำฝน	0184	ปริมาณน้ำฝน		จังหวัด	1	สถานีอุตุนิยมวิทยานครปฐม	2	

ตาราง 13 บัญชีสถิติทางการ “สัมโณนครชัยศรี ลินค้ำGI” (ต่อ)

หัวข้อคุณค่า (VC)	ปัจจัยแห่งความสำเร็จ (CSF)	ตัวชี้วัด	OS ID	รายการสถิติทางการ	การจัดจำแนก	ระดับการนำเสนอผล	สถานะความพร้อมเผยแพร่ (Tier)	หน่วยงานเจ้าของข้อมูล	ระดับหน่วยงานเจ้าของข้อมูล	หมายเหตุ
อัตลักษณ์วัฒนธรรมของเมืองและชุมชน	ด้านอาหาร / อาหารปลอดภัย	อุณหภูมิมิ	0185	อุณหภูมิมิ		จังหวัด	1	สถานีอุดุนิยมวิทยานครปฐม	2	
อัตลักษณ์วัฒนธรรมของเมืองและชุมชน	ด้านอาหาร / อาหารปลอดภัย	พื้นที่แปลงใหญ่	0186	พื้นที่แปลงใหญ่		จังหวัด	1	สำนักงานเกษตรจังหวัดนครปฐม	2	
อัตลักษณ์วัฒนธรรมของเมืองและชุมชน	ด้านอาหาร / อาหารปลอดภัย	ปริมาณการส่งออกสัอไอจังหวัดนครปฐมGI	0187	ปริมาณการส่งออกสัอไอจังหวัดนครปฐมGI		จังหวัด	1	สำนักงานเกษตรจังหวัดนครปฐม	2	
อัตลักษณ์วัฒนธรรมของเมืองและชุมชน	ด้านอาหาร / อาหารปลอดภัย	คุณภาพแหล่งน้ำ	0188	คุณภาพแหล่งน้ำ		จังหวัด	1	สำนักงานสิ่งแวดล้อมและควบคุมมลพิษที่ 5 (นครปฐม)	2	
อัตลักษณ์วัฒนธรรมของเมืองและชุมชน	ด้านอาหาร / อาหารปลอดภัย	เทคนิคการเลือกซื้อ เลือกทานส้มโอรสชาดอรรอย	0189	เทคนิคการเลือกซื้อ เลือกทานส้มโอรสชาดอรรอย		จังหวัด	1	สำนักงานเกษตรจังหวัดนครปฐม	2	

ตาราง 13 บัญชีสถิติทางการ “ส้มโอนครชัยศรี สินค้าGI” (ต่อ)

หัวข้อคุณค่า (VC)	ปัจจัยแห่งความสำเร็จ (CSF)	ตัวชี้วัด	OS ID	รายการสถิติทางการ	การจัดจำแนก	ระดับการนำเสนอผล	สถานะความพร้อมเผยแพร่ (Tier)	หน่วยงานเจ้าของข้อมูล	ระดับหน่วยงานเจ้าของข้อมูล	หมายเหตุ
อัตลักษณ์วัฒนธรรมของเมืองและชุมชน	ด้านอาหาร / อาหารปลอดภัย	อาหารและสินค้าแปรรูป	0190	อาหารและสินค้าแปรรูป		จังหวัด	1	สำนักงานเกษตรจังหวัดนครปฐม	2	
อัตลักษณ์วัฒนธรรมของเมืองและชุมชน	ด้านอาหาร / อาหารปลอดภัย	การดูแลส้มโอนครชัยศรีGI	0191	การดูแลส้มโอนครชัยศรีGI		จังหวัด	1	สำนักงานเกษตรจังหวัดนครปฐม	2	
อัตลักษณ์วัฒนธรรมของเมืองและชุมชน	ด้านอาหาร / อาหารปลอดภัย	จำนวนแหล่งน้ำ	0192	จำนวนแหล่งน้ำ		จังหวัด	1	โครงการชลประทานนครปฐม	2	

3.1.2 ปัญหีสถิติทางการที่สอดคล้องกับประเด็นการพัฒนาที่ 2 : สร้างความแข็งแกร่งระดับ

พื้นที่รองรับการขยายตัวของเมืองหลวงและปริมณฑล (Smart Living)

1. ยกระดับพื้นที่กระจายความเจริญโดยเร่งพัฒนาโครงสร้างพื้นฐานและระบบโลจิสติกส์ รองรับ การขยายตัวของเมืองหลวงและปริมณฑลพร้อมทั้งเป็นมิตรกับสิ่งแวดล้อม
2. สร้างความมั่นคงปลอดภัยในชีวิตและทรัพย์สิน ในระดับบุคคลครอบครัว และชุมชน
3. ประชาชนเข้าถึงสวัสดิการและบริการภาครัฐ ลดช่องว่างและเพิ่มโอกาสการเข้าถึงสิทธิประโยชน์ ของประชาชนที่พึงได้รับอย่างเท่าเทียมและเสมอภาค

ตัวชี้วัด

1. ร้อยละที่ลดลงของคดีอาชญากรรมที่สำคัญ(ลดลงร้อยละ 5/ปี)
 - ฐานปี 2562 = จำนวน 40.54 คดี/ประชากรแสนคน
 - ฐานปี 2563 = จำนวน 35.08 คดี/ประชากรแสนคน (ลดลงร้อยละ -15.48)
 - ฐานปี 2564 = จำนวน 30.47 คดี/ประชากรแสนคน (ลดลงร้อยละ -14.95)
2. ร้อยละที่ลดลงของคดีอาชญากรรม/ปี (ลดลงร้อยละ 5/ปี)
 - ฐานปี 2562 = จำนวน 194 คดี/ประชากรแสนคน
 - ฐานปี 2563 = จำนวน 179 คดี/ประชากรแสนคน (ลดลงร้อยละ -8.11)
 - ฐานปี 2564 = จำนวน 95 คดี/ประชากรแสนคน (ลดลงร้อยละ -87.84)

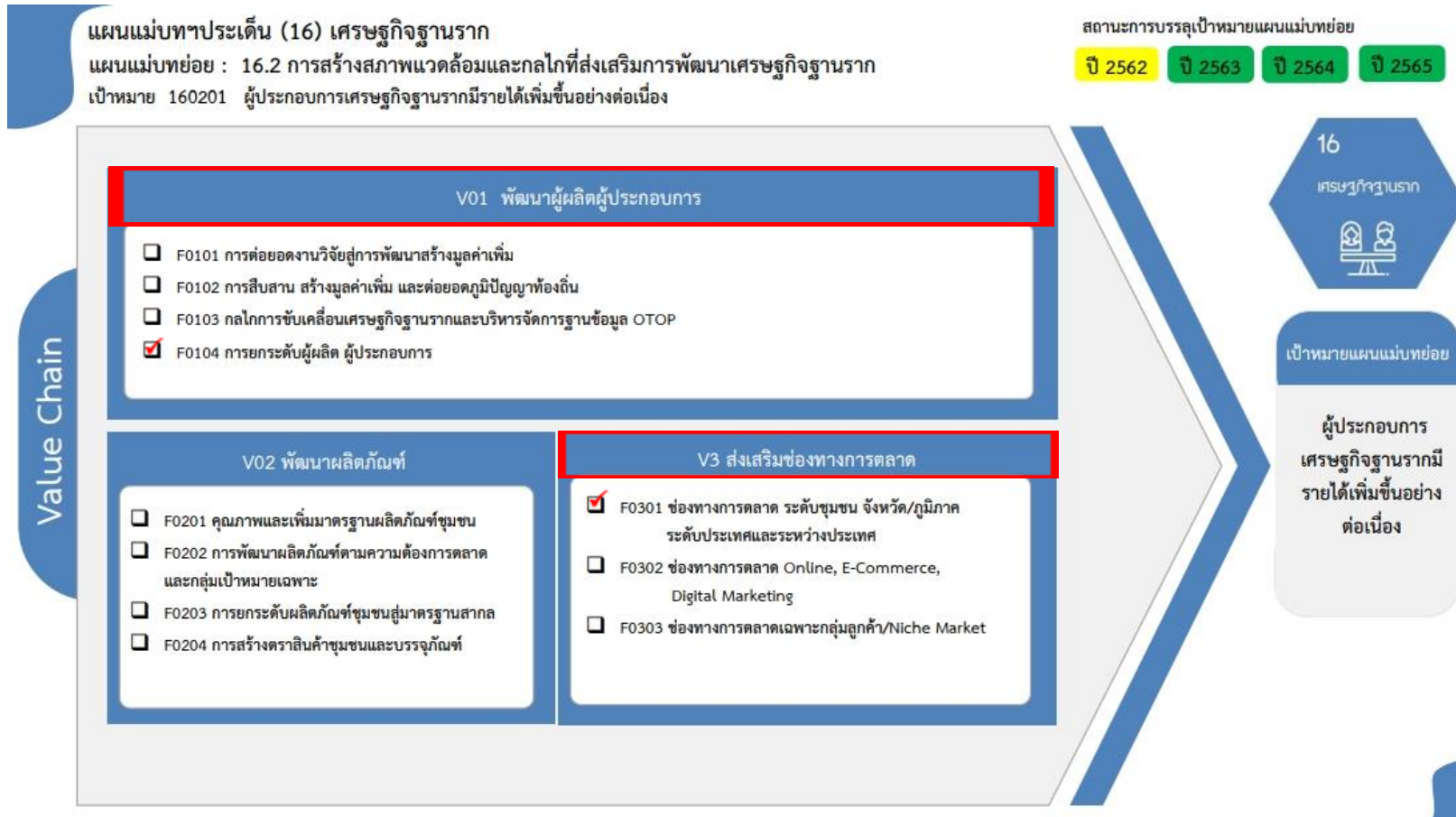
ในการขับเคลื่อนประเด็นการพัฒนาที่ 2 : สร้างความแข็งแกร่งระดับพื้นที่ให้สามารถรองรับการ ขยายตัวทางเศรษฐกิจและกระจายความเจริญให้เป็นระบบขนส่งและเคลื่อนที่อัจฉริยะ เป็นมิตรกับสิ่งแวดล้อม สร้างความสุขให้กับประชาชนในทุกกระดับ (Smart mobility and transport) ได้มีการวิเคราะห์สถานการณ์ แนวโน้มการพัฒนาจังหวัดนครปฐม พบว่า มีตัวชี้วัด ร้อยละที่ลดลงของคดีอาชญากรรมที่สำคัญ(ลดลงร้อยละ 5/ปี) และร้อยละที่ลดลงของคดีอาชญากรรม/ปี (ลดลงร้อยละ 5/ปี) ดังนั้น จึงได้ดำเนินการจัดทำห่วงโซ่คุณค่า (Value Chain) ที่สอดคล้องกับแผนพัฒนาจังหวัดนครปฐม เรื่อง “สร้างความแข็งแกร่งระดับพื้นที่ให้สามารถ รองรับการขยายตัวทางเศรษฐกิจและกระจายความเจริญ การสร้างความสุขให้กับประชาชนในทุกกระดับ” และ คัดเลือกปัจจัยสู่ความสำเร็จ (Critical Success Factor) พร้อมจัดทำรายการสถิติทางการ ที่ประกอบด้วย รายการข้อมูลสถิติทางการที่สามารถนำไปใช้ในการติดตามและประเมินผลในเรื่องดังกล่าวได้ ซึ่งมีรายละเอียดดังนี้

3.1.2.1 ห่วงโซ่คุณค่า (Value Chain) ที่สอดคล้องกับแผนพัฒนาจังหวัด

แนวคิดการจัดทำห่วงโซ่คุณค่าที่สอดคล้องกับแผนพัฒนาจังหวัดนครปฐม “ประเด็นการพัฒนาที่ 2 สร้างความแข็งแกร่งระดับพื้นที่รองรับการขยายตัวของเมืองหลวงและปริมณฑล (Smart Living) การสร้างความสุข ให้กับประชาชนในทุกกระดับ” โดยเริ่มจากการศึกษาห่วงโซ่คุณค่าของประเทศไทย 140 เป้าหมายแผนแม่บท ย่อย ภายใต้แผนแม่บทภายใต้ยุทธศาสตร์ชาติ (พ.ศ. ๒๕๖๖- ๒๕๘๐) (ฉบับแก้ไขเพิ่มเติม) (23 ด้าน)

ประเด็นที่ 16 เศรษฐกิจฐานราก แผนแม่บทย่อย 16.2 การสร้างสภาพแวดล้อมและกลไกที่ส่งเสริม การพัฒนาเศรษฐกิจฐานราก เป้าหมาย 160201 ผู้ประกอบการเศรษฐกิจฐานรากมีรายได้เพิ่มขึ้นอย่างต่อเนื่อง ดังภาพ 18 ประเด็นที่ 7 โครงสร้างพื้นฐาน ระบบโลจิสติกส์ และดิจิทัล แผนแม่บทย่อย 7.1 โครงสร้างพื้นฐาน ด้านคมนาคมและระบบโลจิสติกส์ เป้าหมาย 070101 ต้นทุนโลจิสติกส์ของประเทศไทยต่อผลิตภัณฑ์มวลรวม ในประเทศลดลง ดังภาพ 19 ประเด็นการพัฒนาที่ 11 การพัฒนาศักยภาพคนตลอดช่วงชีวิต แผนแม่บทย่อย 11.3 การพัฒนาเด็กตั้งแต่ช่วงวัยเรียน/วัยรุ่น เป้าหมาย 110301 วัยเรียน/วัยรุ่น มีความรู้และทักษะใน ศตวรรษที่ 21 ครบถ้วน รู้จักคิด วิเคราะห์ รักการเรียนรู้ มีสำนึกพลเมือง มีความกล้าหาญทางจริยธรรม มี ความสามารถในการแก้ปัญหา ปรับตัว สื่อสาร และทำงานร่วมกับผู้อื่นได้อย่างมีประสิทธิภาพผลตลอดชีวิตดีขึ้น ดังภาพ 20

ห่วงโซ่คุณค่า (Value Chain) “เศรษฐกิจฐานราก”



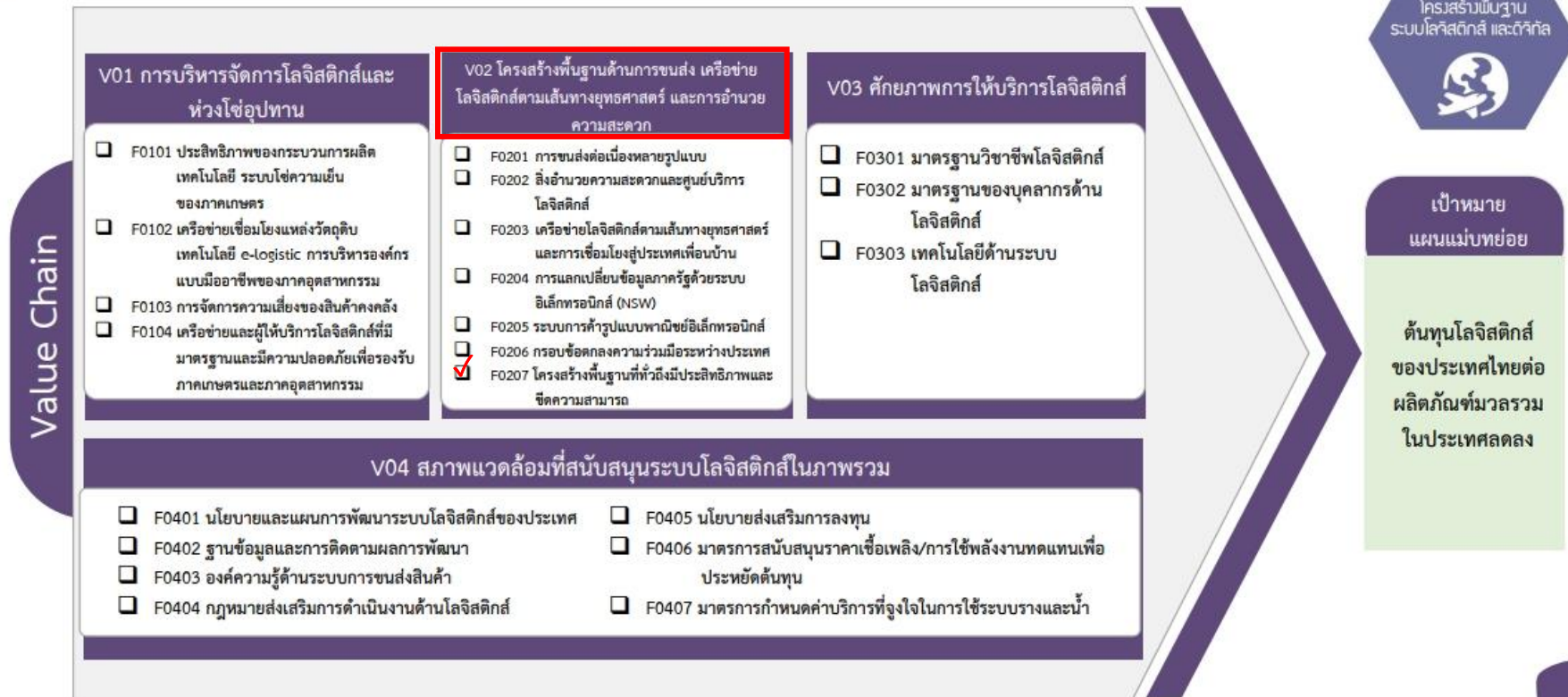
ภาพ 18 ห่วงโซ่คุณค่า (Value Chain) “เศรษฐกิจฐานราก”

ห่วงโซ่คุณค่า (Value Chain) “โครงสร้างพื้นฐาน ระบบโลจิสติกส์ และดิจิทัล”

แผนแม่บทฯ ประเด็น (07) โครงสร้างพื้นฐาน ระบบโลจิสติกส์ และดิจิทัล
 แผนแม่บทย่อย : 7.1 โครงสร้างพื้นฐานด้านคมนาคมและระบบโลจิสติกส์
 เป้าหมาย 070101 ต้นทุนโลจิสติกส์ของประเทศไทยต่อผลิตภัณฑ์มวลรวมในประเทศลดลง

สถานะการบรรลุเป้าหมายแผนแม่บทย่อย

ปี 2562 ปี 2563 ปี 2564 ปี 2565



ภาพ 19 ห่วงโซ่คุณค่า (Value Chain) “โครงสร้างพื้นฐาน ระบบโลจิสติกส์ และดิจิทัล”

ห่วงโซ่คุณค่า (Value Chain) “การพัฒนาศักยภาพคนตลอดช่วงชีวิต”



ภาพ 20 ห่วงโซ่คุณค่า (Value Chain) “การพัฒนาศักยภาพคนตลอดช่วงชีวิต”

3.1.2.2 บัญชีสถิติทางการ

การจัดทำบัญชีสถิติทางการ ประเด็นการพัฒนาที่ 2 “สร้างความแข็งแกร่งระดับพื้นที่ รองรับ การขยายตัวของเมืองหลวงและปริมณฑล (Smart Living)” หลังจากที่ได้มีการศึกษาแนวทางการพัฒนา จังหวัด (ประเด็นการพัฒนาที่ 2) ที่สอดคล้องกับห่วงโซ่คุณค่า (Value Chain) ที่สอดคล้องกับแผนพัฒนา จังหวัดนครปฐมแล้ว ต้องมีการคัดเลือกปัจจัยสู่ความสำเร็จ (Critical Success Factor) ที่มีความสำคัญในการ บริหารงานในจังหวัด จากนั้นจัดทำรายการสถิติทางการ “สร้างความแข็งแกร่งระดับพื้นที่ให้สามารถรองรับการ ขยายตัวทางเศรษฐกิจและกระจายความเจริญให้เป็นระบบขนส่งและเคลื่อนที่อัจฉริยะเป็นมิตรกับสิ่งแวดล้อม สร้างความสุขให้กับประชาชนในทุกกระดับ (Smart mobility and transport)” โดยศึกษายุทธศาสตร์ กลยุทธ์ แนวทาง การพัฒนา ตลอดจนตัวชี้วัดที่มีความสอดคล้องกับปัจจัยสู่ความสำเร็จ (Critical Success Factor) พร้อมทั้งกำหนดรายการข้อมูลสถิติที่สำคัญและจำเป็น จึงสามารถสรุปบัญชีสถิติทางการ ได้ดังตาราง 14

ตาราง 14 บัญชีสถิติทางการ “การบริหารจัดการขยะ”

ห่วงโซ่คุณค่า (VC)	ปัจจัยแห่งความสำเร็จ (CSF)	ตัวชี้วัด	OS ID	รายการสถิติทางการ	การจัดจำแนก	ระดับการนำเสนอผล	สถานะความพร้อมเผยแพร่	หน่วยงานเจ้าของข้อมูล	ระดับหน่วยงานเจ้าของข้อมูล	หมายเหตุ
การเข้าถึงทรัพยากรและปัจจัยการผลิต (ที่ดิน/แหล่งทุน/บริหารหนี้)	การเข้าถึงทรัพยากรและปัจจัยการผลิต	จำนวนสถานประกอบการอุตสาหกรรม	0072	จำนวนสถานประกอบการอุตสาหกรรม		อำเภอ	1	สำนักงานอุตสาหกรรมจังหวัดนครปฐม	2	
การเข้าถึงทรัพยากรและปัจจัยการผลิต (ที่ดิน/แหล่งทุน/บริหารหนี้)	การเข้าถึงทรัพยากรและปัจจัยการผลิต	จำนวนคนงานในสถานประกอบการอุตสาหกรรม	0049	จำนวนคนงานในสถานประกอบการอุตสาหกรรม		อำเภอ	1	สำนักงานอุตสาหกรรมจังหวัดนครปฐม	2	
การเข้าถึงทรัพยากรและปัจจัยการผลิต (ที่ดิน/แหล่งทุน/บริหารหนี้)	การเข้าถึงทรัพยากรและปัจจัยการผลิต	กำลังแรงงานรวม	0025	กำลังแรงงานรวม		จังหวัด	1	สำนักงานสถิติแห่งชาติ	1	
การเข้าถึงทรัพยากรและปัจจัยการผลิต (ที่ดิน/แหล่งทุน/บริหารหนี้)	การเข้าถึงทรัพยากรและปัจจัยการผลิต	อัตราการมีงานทำ	0067	จำนวนผู้มีงานทำ		จังหวัด	1	สำนักงานสถิติแห่งชาติ	1	
การเข้าถึงทรัพยากรและปัจจัยการผลิต (ที่ดิน/แหล่งทุน/บริหารหนี้)	การเข้าถึงทรัพยากรและปัจจัยการผลิต	อัตราการว่างงาน	0068	จำนวนผู้ว่างงาน		จังหวัด	1	สำนักงานสถิติแห่งชาติ	1	

ตาราง 14 บัญชีสถิติทางการ “การบริหารจัดการขยะ” (ต่อ)

ห่วงโซ่คุณค่า (VC)	ปัจจัยแห่งความสำเร็จ (CSF)	ตัวชี้วัด	OS ID	รายการสถิติทางการ	การจัดจำแนก	ระดับการนำเสนอผล	สถานะความพร้อมเผยแพร่	หน่วยงานเจ้าของข้อมูล	ระดับหน่วยงานเจ้าของข้อมูล	หมายเหตุ
การเข้าถึงทรัพยากรและปัจจัยการผลิต (ที่ดิน/แหล่งทุน/บริหารหนี้)	การเข้าถึงทรัพยากรและปัจจัยการผลิต	ค่าจ้างขั้นต่ำ	0045	ค่าจ้างขั้นต่ำ		จังหวัด	1	สำนักงานปลัดกระทรวงกระทรวงแรงงาน	1	
การเข้าถึงทรัพยากรและปัจจัยการผลิต (ที่ดิน/แหล่งทุน/บริหารหนี้)	การเข้าถึงทรัพยากรและปัจจัยการผลิต	จำนวนแหล่งน้ำ	0048	จำนวนแหล่งน้ำ		อำเภอ	1	โครงการชลประทานนครปฐม	2	
การเข้าถึงทรัพยากรและปัจจัยการผลิต (ที่ดิน/แหล่งทุน/บริหารหนี้)	การเข้าถึงทรัพยากรและปัจจัยการผลิต	จำนวนจุดบำบัดน้ำเสียชุมชน	0050	จำนวนจุดบำบัดน้ำเสียชุมชน		อำเภอ	1	กรมควบคุมมลพิษ	1	
การบริหารจัดการหนี้ได้อย่างมีประสิทธิภาพเพิ่มขึ้นอย่างต่อเนื่อง	กลไกแก้ไขปัญหาหนี้สิน	รายได้เฉลี่ยต่อเดือนของครัวเรือน	0114	รายได้เฉลี่ยต่อเดือนของครัวเรือน		จังหวัด	1	สำนักงานสถิติแห่งชาติ	1	

ตาราง 14 บัญชีสถิติทางการ “การบริหารจัดการขยะ” (ต่อ)

หัวข้อคุณค่า (VC)	ปัจจัยแห่งความสำเร็จ (CSF)	ตัวชี้วัด	OS ID	รายการสถิติทางการ	การจัดจำแนก	ระดับการนำเสนอผล	สถานะความพร้อมเผยแพร่	หน่วยงานเจ้าของข้อมูล	ระดับหน่วยงานเจ้าของข้อมูล	หมายเหตุ
การบริหารจัดการหนี้ได้อย่างมีประสิทธิภาพเพิ่มขึ้นอย่างต่อเนื่อง	กลไกแก้ไขปัญหาหนี้สิน	ค่าใช้จ่ายต่อเดือน	0044	ค่าใช้จ่ายต่อเดือน		จังหวัด	1	สำนักงานสถิติแห่งชาติ	1	
การบริหารจัดการหนี้ได้อย่างมีประสิทธิภาพเพิ่มขึ้นอย่างต่อเนื่อง	กลไกแก้ไขปัญหาหนี้สิน	หนี้สินเฉลี่ยต่อครัวเรือน	0124	หนี้สินเฉลี่ยต่อครัวเรือน		จังหวัด	1	สำนักงานสถิติแห่งชาติ	1	
โครงสร้างพื้นฐานด้านการขนส่งเครือข่ายโลจิสติกส์ตามเส้นทางยุทธศาสตร์ และการอำนวยความสะดวก	โครงสร้างพื้นฐานที่ทั่วถึงมีประสิทธิภาพและขีดความสามารถ	อัตราการเปลี่ยนแปลงของผลิตภัณฑ์มวลรวมสาขาขนส่ง สถานที่เก็บสินค้าและคมนาคมเพิ่มขึ้น	0095	ผลิตภัณฑ์มวลรวมสาขาขนส่ง สถานที่เก็บสินค้าและคมนาคม		จังหวัด	2	สำนักงานสภาพัฒนาการเศรษฐกิจและสังคมแห่งชาติ	1	
โครงสร้างพื้นฐานด้านการขนส่งเครือข่ายโลจิสติกส์ตามเส้นทาง	โครงสร้างพื้นฐานที่ทั่วถึงมีประสิทธิภาพ	จำนวนรถโดยสารประจำทางจดทะเบียน (สะสม)	0071	จำนวนรถโดยสารประจำทางจดทะเบียน (สะสม)		จังหวัด	1	กรมการขนส่งทางบก	1	

ตาราง 14 บัญชีสถิติทางการ “การบริหารจัดการขยะ” (ต่อ)

ห่วงโซ่คุณค่า (VC)	ปัจจัยแห่งความสำเร็จ (CSF)	ตัวชี้วัด	OS ID	รายการสถิติทางการ	การจัดจำแนก	ระดับการนำเสนอผล	สถานะความพร้อมเผยแพร่	หน่วยงานเจ้าของข้อมูล	ระดับหน่วยงานเจ้าของข้อมูล	หมายเหตุ
ยุทธศาสตร์ และการอำนวยความสะดวก	และขีดความสามารถ									
โครงสร้างพื้นฐานด้านการขนส่ง เครือข่ายโลจิสติกส์ตามเส้นทางยุทธศาสตร์ และการอำนวยความสะดวก	โครงสร้างพื้นฐานที่ทั่วถึงมีประสิทธิภาพ และขีดความสามารถ	จำนวนรถโดยสารประจำทาง (รถจดทะเบียนใหม่)	0070	จำนวนรถโดยสารประจำทาง (รถจดทะเบียนใหม่)		จังหวัด	1	กรมการขนส่งทางบก	1	
กลไกการบริหารจัดการเพื่อสร้างสภาพแวดล้อมที่เอื้อต่อการพัฒนาเด็กตั้งแต่ช่วงวัยเรียน/วัยรุ่น	โครงสร้างพื้นฐานที่มีคุณภาพและเหมาะสม	จำนวนผู้ใช้ไฟฟ้า	0062	จำนวนผู้ใช้ไฟฟ้า		อำเภอ	1	การไฟฟ้าส่วนภูมิภาคจังหวัดนครปฐม	2	
กลไกการบริหารจัดการเพื่อสร้างสภาพแวดล้อมที่เอื้อต่อการพัฒนา	โครงสร้างพื้นฐานที่มีคุณภาพและเหมาะสม	ปริมาณการจำหน่ายกระแสไฟฟ้า	0086	ปริมาณการจำหน่ายกระแสไฟฟ้า		อำเภอ	1	การไฟฟ้าส่วนภูมิภาคจังหวัดนครปฐม	2	

ตาราง 14 บัญชีสถิติทางการ “การบริหารจัดการขยะ” (ต่อ)

หัวข้อคุณค่า (VC)	ปัจจัยแห่งความสำเร็จ (CSF)	ตัวชี้วัด	OS ID	รายการสถิติทางการ	การจัดจำแนก	ระดับการนำเสนอผล	สถานะความพร้อมเผยแพร่	หน่วยงานเจ้าของข้อมูล	ระดับหน่วยงานเจ้าของข้อมูล	หมายเหตุ
จัดการเพื่อสร้างสภาพแวดล้อมที่เอื้อต่อการพัฒนาเด็กตั้งแต่ช่วงวัยเรียน/วัยรุ่น										
กลไกการบริหารจัดการเพื่อสร้างสภาพแวดล้อมที่เอื้อต่อการพัฒนาเด็กตั้งแต่ช่วงวัยเรียน/วัยรุ่น	โครงสร้างพื้นฐานที่มีคุณภาพและเหมาะสม	จำนวนประชากรอายุ 6 ปีขึ้นไป ที่ใช้อินเทอร์เน็ตเพิ่มขึ้น	0056	จำนวนประชากรอายุ 6 ปีขึ้นไป ที่ใช้อินเทอร์เน็ต		จังหวัด	1	สำนักงานสถิติแห่งชาติ	1	
กลไกการบริหารจัดการเพื่อสร้างสภาพแวดล้อมที่เอื้อต่อการพัฒนาเด็กตั้งแต่ช่วงวัยเรียน/วัยรุ่น	โครงสร้างพื้นฐานที่มีคุณภาพและเหมาะสม	จำนวนผู้ใช้บริการอินเทอร์เน็ต ความเร็วสูงเพิ่มขึ้น	0064	จำนวนผู้ใช้บริการอินเทอร์เน็ต ความเร็วสูง		จังหวัด	1	บริษัท โทรคมนาคมแห่งชาติ จำกัด (มหาชน) สาขานครปฐม	2	

ตาราง 14 บัญชีสถิติทางการ “การบริหารจัดการขยะ” (ต่อ)

หัวข้อคุณค่า (VC)	ปัจจัยแห่งความสำเร็จ (CSF)	ตัวชี้วัด	OS ID	รายการสถิติทางการ	การจัดจำแนก	ระดับการนำเสนอผล	สถานะความพร้อมเผยแพร่	หน่วยงานเจ้าของข้อมูล	ระดับหน่วยงานเจ้าของข้อมูล	หมายเหตุ
กลไกการบริหารจัดการฯ	โครงสร้างพื้นฐานที่มีคุณภาพและเหมาะสม	จำนวนผู้ใช้น้ำประปา	0063	จำนวนผู้ใช้น้ำประปา		อำเภอ	1	การประปาส่วนภูมิภาคสาขานครปฐม	2	
กลไกการบริหารจัดการเพื่อสร้างสภาพแวดล้อมที่เอื้อต่อการพัฒนาเด็กตั้งแต่ช่วงวัยเรียน/วัยรุ่น	โครงสร้างพื้นฐานที่มีคุณภาพและเหมาะสม	คุณภาพแหล่งน้ำ	0143	คุณภาพแหล่งน้ำ		จังหวัด	1	สำนักงานสิ่งแวดล้อมและควบคุมมลพิษที่ 5 (นครปฐม)	2	

3.1.3 บัญชีสถิติทางการที่สอดคล้องกับประเด็นการพัฒนาที่ 3 : พัฒนาประชาชนให้ร่วมสร้างสังคมอัจฉริยะ (Smart Society)

วัตถุประสงค์

1. เพื่อให้ประชาชนมีคุณภาพชีวิตที่ดีลดความเหลื่อมล้ำทางเศรษฐกิจและสังคม โดยการน้อมนำศาสตร์พระราชา และหลักปรัชญาเศรษฐกิจพอเพียงไปสู่การดำเนินชีวิตอย่างมีความสุข
2. เพื่อให้ประชาชนมีส่วนร่วมอนุรักษ์ฟื้นฟู ทรัพยากรธรรมชาติและสิ่งแวดล้อมอย่างสมดุลให้เกิดความยั่งยืน
3. ส่งเสริมการเรียนรู้ตลอดชีวิตสู่การพัฒนาเป็นพลเมืองอัจฉริยะที่ดำรงชีวิตได้ทันต่อการเปลี่ยนแปลง

ตัวชี้วัด

1. อัตราส่วนหนี้สินต่อรายได้เฉลี่ยของครัวเรือน (เท่า) ลดลงร้อยละ 2 / ปี
 - ฐานปี 2562 = อัตราส่วน 3.07 เท่า
 - ฐานปี 2563 = ไม่มีการเก็บข้อมูลหนี้สินเก็บปีเว้นปี
 - ฐานปี 2564 = อัตราส่วน 3.61 เท่า (เพิ่มขึ้นร้อยละ 14.97)
2. ร้อยละของการดำเนินการแก้ไขปัญหาเรื่องร้องเรียนด้านทรัพยากรธรรมชาติ สิ่งแวดล้อม และมลพิษ(ร้อยละ 100)
 - ฐานปี 2562 = ร้อยละ 100
 - ฐานปี 2563 = ร้อยละ 100
 - ฐานปี 2564 = ร้อยละ 100

ในการขับเคลื่อนประเด็นการพัฒนาที่ 3 : พัฒนาประชาชนให้ร่วมสร้างสังคมอัจฉริยะ (Smart Society) มีความสามารถในการหารายได้ ลดรายจ่าย ลดปัญหาครัวเรือนและสิ่งแวดล้อม สร้างความเสมอภาค และความเท่าเทียม โดยนำศาสตร์พระราชามาเป็นแนวทางปฏิบัติ ภายใต้ระบบบริหารสาธารณสุขที่มีประสิทธิภาพ (Smart healthy) และการเรียนรู้ที่สอดคล้องกับแนวทางพัฒนา (Smart Learning) ได้มีการวิเคราะห์สถานการณ์ แนวโน้มการพัฒนาจังหวัดนครปฐม พบว่า มีตัวชี้วัด อัตราส่วนหนี้สินต่อรายได้เฉลี่ยของครัวเรือน (เท่า) ลดลงร้อยละ 2 / ปี และร้อยละของการดำเนินการแก้ไขปัญหาเรื่องร้องเรียนด้านทรัพยากรธรรมชาติ สิ่งแวดล้อม และ มลพิษ(ร้อยละ 100) ดังนั้น จึงได้ดำเนินการจัดทำห่วงโซ่คุณค่า (Value Chain) ที่สอดคล้องกับแผนพัฒนาจังหวัดนครปฐม เรื่อง “พัฒนาประชาชนให้เป็นประชาชนอัจฉริยะ (Smart citizen) มีความสามารถในการหารายได้ ลดรายจ่าย ลดปัญหาครัวเรือน และสิ่งแวดล้อม สร้างความเสมอภาค และความเท่าเทียม โดยนำศาสตร์พระราชาเป็นแนวทางปฏิบัติภายใต้ระบบบริหารสาธารณสุขที่มีประสิทธิภาพ (Smart healthy) และการเรียนรู้ที่สอดคล้องกับแนวทางพัฒนา (Smart Learning)” และคัดเลือกปัจจัยสู่ความสำเร็จ (Critical Success Factor) พร้อมจัดทำบัญชีสถิติทางการ ที่

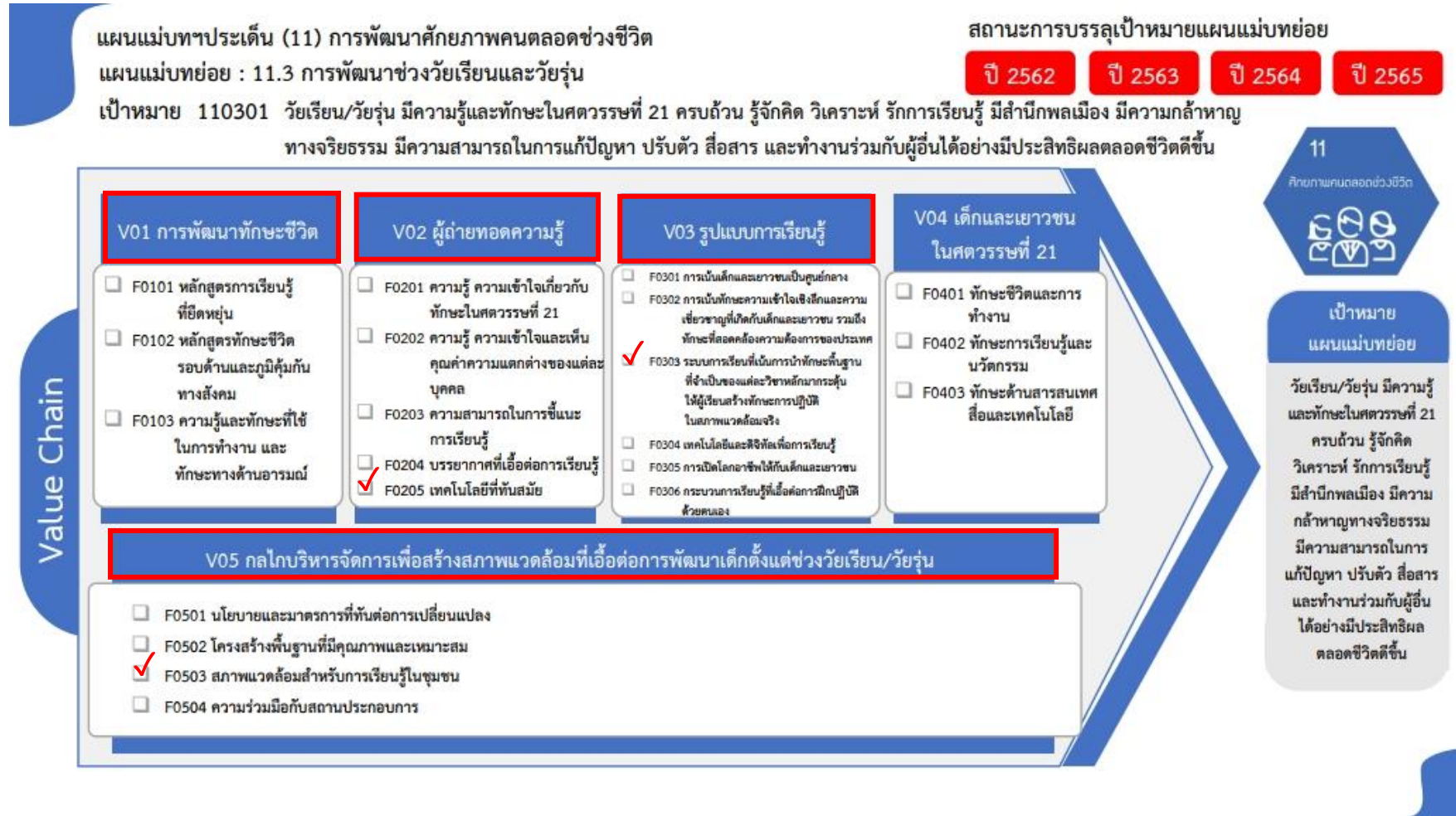
ประกอบด้วยรายการข้อมูลสถิติทางการที่สามารถนำไปใช้ในการติดตามและประเมินผลในเรื่องดังกล่าวได้ ซึ่งมีรายละเอียดดังนี้

3.1.3.1 ห่วงโซ่คุณค่า (Value Chain) ที่สอดคล้องกับแผนพัฒนาจังหวัด

แนวทางการจัดทำห่วงโซ่คุณค่า “ประเด็นการพัฒนาที่ 3 : พัฒนาประชาชนให้ร่วมสร้างสังคมอัจฉริยะ (Smart Society) มีความสามารถในการหารายได้ ลดรายจ่าย ลดปัญหาครัวเรือนและสิ่งแวดล้อม สร้างความเสมอภาค และความเท่าเทียม โดยนำศาสตร์พระราชามาเป็นแนวทางปฏิบัติ ภายใต้ระบบบริหารสาธารณสุขที่มีประสิทธิภาพ (Smart healthy) และการเรียนรู้ที่สอดคล้องกับแนวทางพัฒนา (Smart Learning)” โดยเริ่มจากการศึกษาห่วงโซ่คุณค่าของประเทศไทย 140 เป้าหมายแผนแม่บทย่อย ภายใต้แผนแม่บทภายใต้ยุทธศาสตร์ชาติ (พ.ศ. ๒๕๖๖- ๒๕๘๐) (ฉบับแก้ไขเพิ่มเติม) (23 ด้าน)

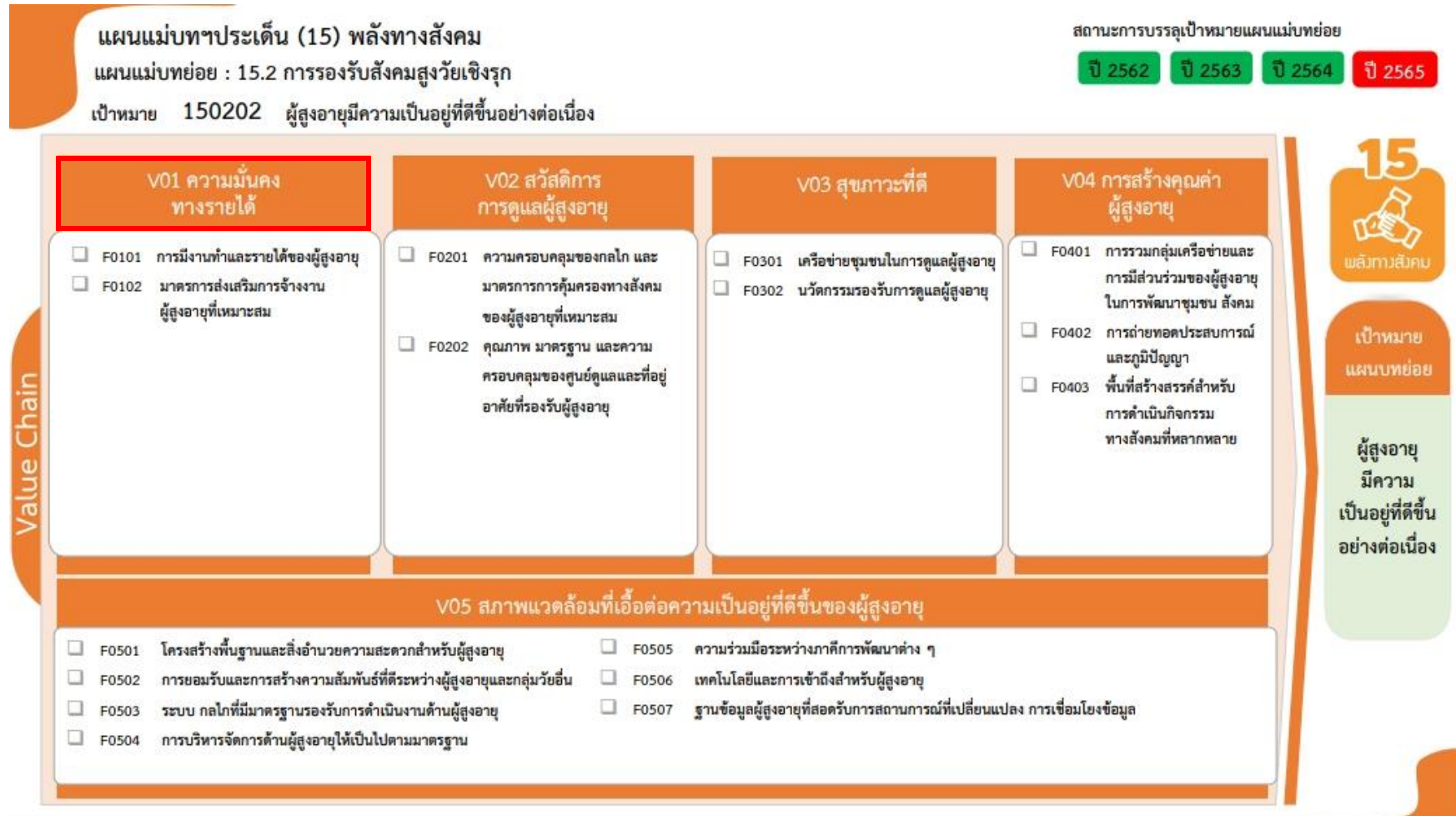
ประเด็น 11 การพัฒนาศักยภาพคนตลอดช่วงชีวิต แผนแม่บทย่อย 11.3 การพัฒนาช่วงวัยเรียน และช่วงวัยรุ่น เป้าหมาย 110301 วัยเรียน/วัยรุ่น มีความรู้และทักษะในศตวรรษที่ 21 ครบถ้วน รู้จักคิด วิเคราะห์ รักการเรียนรู้ มีสำนึกพลเมือง มีความกล้าหาญทางจริยธรรม มีความสามารถในการแก้ปัญหา ปรับตัว สื่อสาร และทำงานร่วมกับผู้อื่นได้อย่างมีประสิทธิภาพตลอดชีวิตดีขึ้น ดังภาพ 21 ประเด็น 15 พลังทางสังคม แผนแม่บทย่อย 15.2 การรองรับสังคมสูงวัยเชิงรุก เป้าหมาย 150201 ผู้สูงอายุมีการมีความเป็นอยู่ที่ดีขึ้นอย่างต่อเนื่อง ดังภาพ 22 ประเด็น 13 การเสริมสร้างให้คนไทยมีสุขภาพที่ดี แผนแม่บทย่อย 13.3 การพัฒนาระบบบริการสุขภาพที่ทันสมัยสนับสนุนการสร้างสุขภาพที่ดี เป้าหมาย 130301 มีระบบสาธารณสุขที่ได้มาตรฐานที่ประชากรทุกระดับเข้าถึงได้ดีขึ้น ดังภาพ 23 ประเด็น 18 แผนแม่บทย่อย 18.4 การจัดการมลพิษที่มีผลกระทบต่อสิ่งแวดล้อม และสารเคมีในภาคเกษตรทั้งระบบให้เป็นไปตามมาตรฐานสากล เป้าหมาย 180401 คุณภาพของน้ำในแหล่งน้ำผิวดิน แหล่งน้ำใต้ดิน และแหล่งน้ำทะเลมีคุณภาพเหมาะสมกับประเภทการใช้ประโยชน์ ดังภาพ 24 ประเด็น 17 ความเสมอภาคและหลักประกันทางสังคม แผนแม่บทย่อย 17.2 มาตรการแบบเจาะจงกลุ่มเป้าหมายเพื่อแก้ปัญหาเฉพาะกลุ่ม เป้าหมาย 170201 มีระบบและกลไกในการให้ความช่วยเหลือกลุ่มเป้าหมายที่ต้องการความช่วยเหลือเป็นพิเศษได้ครอบคลุมมากยิ่งขึ้น ดังภาพ 25

ห่วงโซ่คุณค่า (Value Chain) “การพัฒนาศักยภาพคนตลอดช่วงชีวิต”



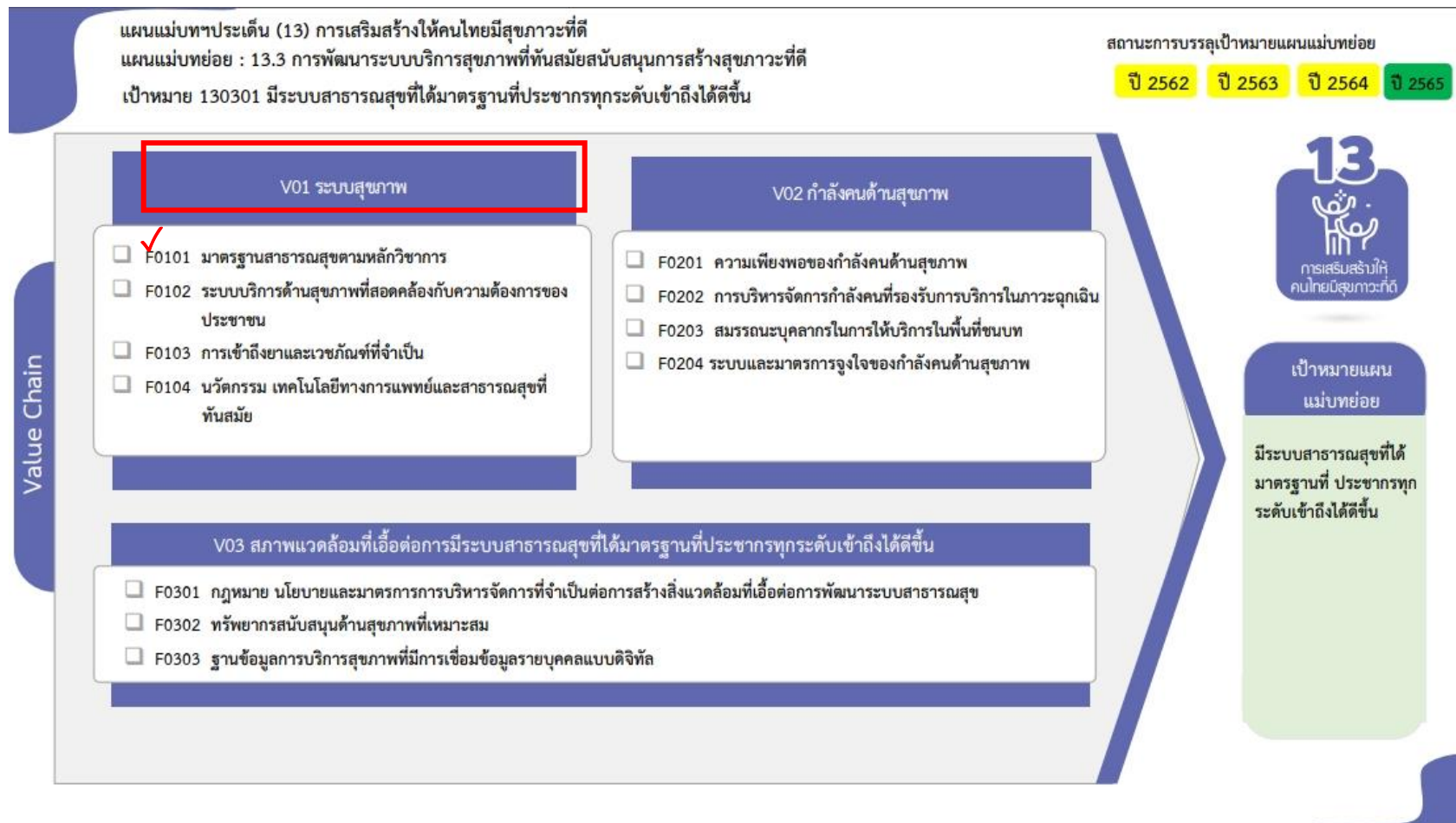
ภาพ 21 ห่วงโซ่คุณค่า (Value Chain) “การพัฒนาศักยภาพคนตลอดช่วงชีวิต”

ห่วงโซ่คุณค่า (Value Chain) “พลังทางสังคม”



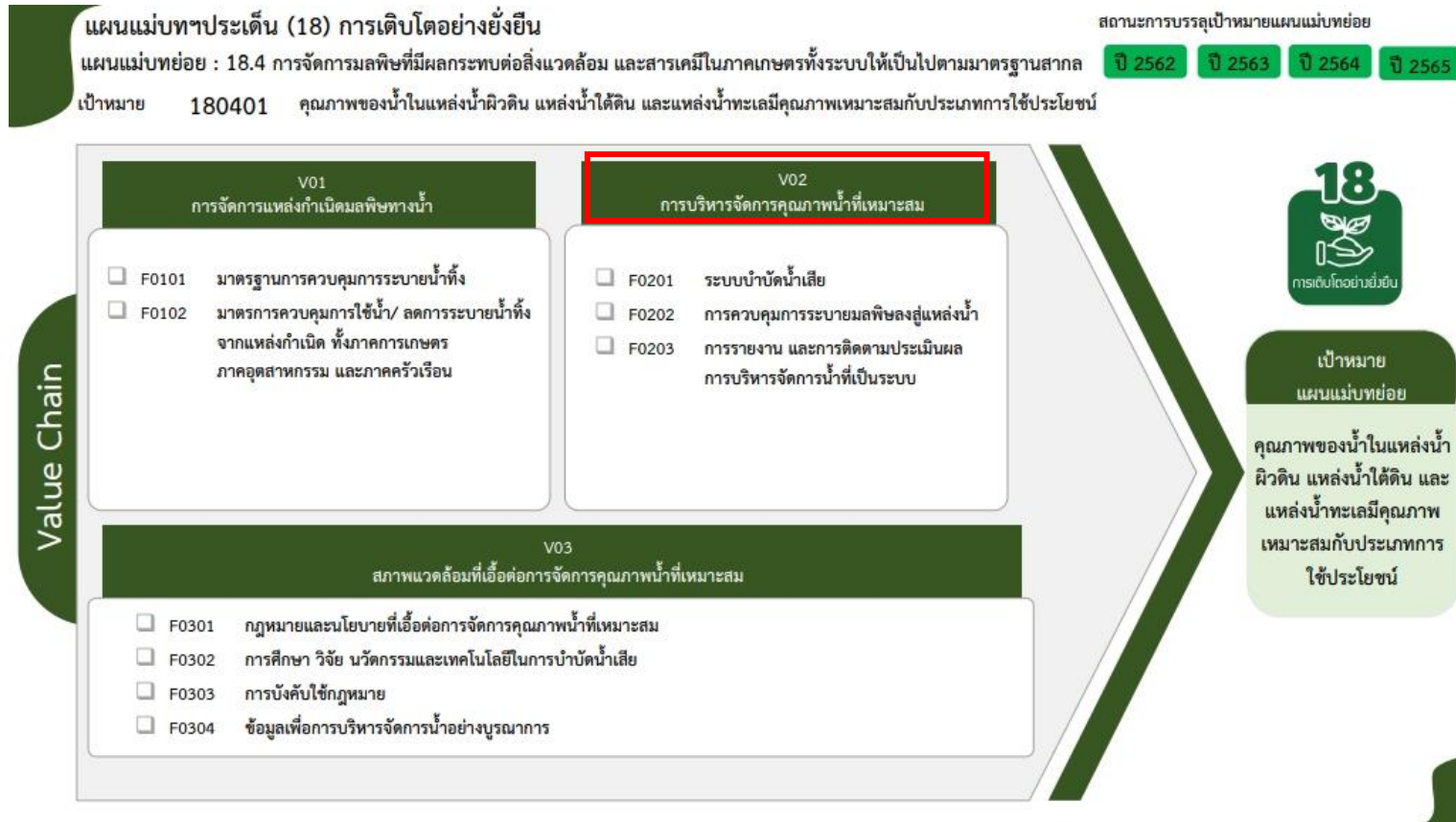
ภาพ 22 ห่วงโซ่คุณค่า (Value Chain) “พลังทางสังคม”

ห่วงโซ่คุณค่า (Value Chain) “การเสริมสร้างให้คนไทยมีสุขภาวะที่ดี”



ภาพ 23 ห่วงโซ่คุณค่า (Value Chain) “การเสริมสร้างให้คนไทยมีสุขภาวะที่ดี”

ห่วงโซ่คุณค่า (Value Chain) “การเติบโตอย่างยั่งยืน”



ภาพ 24 ห่วงโซ่คุณค่า (Value Chain) “การเติบโตอย่างยั่งยืน”

ห่วงโซ่คุณค่า (Value Chain) “ความเสมอภาคและหลักประกันทางสังคม”



ภาพ 25 ห่วงโซ่คุณค่า (Value Chain) “ความเสมอภาคและหลักประกันทางสังคม”

3.1.3.2 บัญชีสถิติทางการ

การจัดทำบัญชีสถิติทางการ ประเด็นการพัฒนาที่ 3 “พัฒนาประชาชนให้ร่วมสร้างสังคมอัจฉริยะ (Smart Society) มีความสามารถในการหารายได้ ลดรายจ่าย ลดปัญหาครัวเรือนและสิ่งแวดล้อม สร้างความเสมอภาค และความเท่าเทียม โดยนำศาสตร์พระราชามาเป็นแนวทางปฏิบัติ ภายใต้ระบบบริหารสาธารณสุขที่มีประสิทธิภาพ (Smart healthy) และการเรียนรู้ที่สอดคล้องกับแนวทางพัฒนา (Smart Learning)” หลังจากที่ได้มีการศึกษาแนวทางการพัฒนาจังหวัด (ประเด็นการพัฒนาที่ 3) ที่สอดคล้องกับห่วงโซ่คุณค่า (Value Chain) ที่สอดคล้องกับแผนพัฒนาจังหวัดนครปฐมแล้ว ต้องมีการคัดเลือกปัจจัยสู่ความสำเร็จ (Critical Success Factor) ที่มีความสำคัญในการบริหารงานในจังหวัด จากนั้นจัดทำรายการสถิติทางการ “พัฒนาประชาชนให้เป็นประชาชนอัจฉริยะ (Smart citizen) มีความสามารถในการหารายได้ ลดรายจ่าย ลดปัญหาครัวเรือนและสิ่งแวดล้อม สร้างความเสมอภาคและความเท่าเทียม โดยนำศาสตร์พระราชามาเป็นแนวทางปฏิบัติภายใต้ระบบบริหารสาธารณสุขที่มีประสิทธิภาพ (Smart healthy) และการเรียนรู้ที่สอดคล้องกับแนวทางพัฒนา (Smart Learning)” โดยศึกษายุทธศาสตร์ กลยุทธ์ แนวทาง การพัฒนา ตลอดจนตัวชี้วัดที่มีความสอดคล้องกับปัจจัยสู่ความสำเร็จ (Critical Success Factor) พร้อมทั้งกำหนดรายการข้อมูลสถิติที่สำคัญและจำเป็น จึงสามารถสรุปบัญชีสถิติทางการ ได้ดังตาราง 15

ตาราง 15 บัญชีสถิติทางการ “จัดความยากจนและพัฒนาคนทุกช่วงวัยอย่างยั่งยืน”

ท่วงโซ่คุณค่า (VC)	ปัจจัยแห่งความสำเร็จ (CSF)	ตัวชี้วัด	OS ID	รายการสถิติทางการ	การจัดจำแนก	ระดับการนำเสนอผล	สถานะความพร้อมเผยแพร่	หน่วยงานเจ้าของข้อมูล	ระดับหน่วยงานเจ้าของข้อมูล	หมายเหตุ
ระบบฐานข้อมูลแรงงาน	ข้อมูลสถานการณ์/ความต้องการ/ตลาดแรงงาน/ค่าจ้าง/ทุนอบรม	กำลังแรงงานรวม	0025	กำลังแรงงานรวม		จังหวัด	1	สำนักงานสถิติแห่งชาติ	1	
ระบบฐานข้อมูลแรงงาน	ข้อมูลสถานการณ์/ความต้องการ/ตลาดแรงงาน/ค่าจ้าง/ทุนอบรม	อัตราการมีงานทำ	0067	จำนวนผู้มีงานทำ		จังหวัด	1	สำนักงานสถิติแห่งชาติ	1	
ระบบฐานข้อมูลแรงงาน	ข้อมูลสถานการณ์/ความต้องการ/ตลาดแรงงาน/ค่าจ้าง/ทุนอบรม	อัตราการว่างงาน	0068	จำนวนผู้ว่างงาน		จังหวัด	1	สำนักงานสถิติแห่งชาติ	1	
ระบบฐานข้อมูลแรงงาน	ข้อมูลสถานการณ์/ความต้องการ/ตลาดแรงงาน/ค่าจ้าง/ทุนอบรม	ค่าจ้างขั้นต่ำ	0045	ค่าจ้างขั้นต่ำ		จังหวัด	1	สำนักงานปลัดกระทรวงกระทรวงแรงงาน	1	

ตาราง 15 บัญชีสถิติทางการ “จัดความยากจนและพัฒนาคนทุกช่วงวัยอย่างยั่งยืน(ต่อ)”

หัวข้อคุณค่า (VC)	ปัจจัยแห่งความสำเร็จ (CSF)	ตัวชี้วัด	OS ID	รายการสถิติทางการ	การจัดจำแนก	ระดับการนำเสนอผล	สถานะความพร้อมเผยแพร่	หน่วยงานเจ้าของข้อมูล	ระดับหน่วยงานเจ้าของข้อมูล	หมายเหตุ
ระบบฐานข้อมูลแรงงาน	ข้อมูลสถานการณ์/ความต้องการ/ตลาดแรงงาน/ค่าจ้าง/ทุนอบรม	จำนวนคนงานในสถานประกอบการอุตสาหกรรม	0049	จำนวนคนงานในสถานประกอบการอุตสาหกรรม		อำเภอ	1	สำนักงานอุตสาหกรรมจังหวัดนครปฐม	2	
ระบบฐานข้อมูลแรงงาน	ข้อมูลสถานการณ์/ความต้องการ/ตลาดแรงงาน/ค่าจ้าง/ทุนอบรม	จำนวนสถานประกอบการอุตสาหกรรม	0072	จำนวนสถานประกอบการอุตสาหกรรม		อำเภอ	1	สำนักงานอุตสาหกรรมจังหวัดนครปฐม	2	
การส่งเสริมการมีงานทำอย่างต่อเนื่อง	ความพร้อมของกำลังแรงงาน	จำนวนผู้เรียน/นักศึกษาที่ลงทะเบียน ในสังกัดสำนักงานส่งเสริมการศึกษานอกระบบและการศึกษาตามอัธยาศัย	0060	จำนวนผู้เรียน/นักศึกษาที่ลงทะเบียน ในสังกัดสำนักงานส่งเสริมการศึกษานอกระบบและการศึกษาตามอัธยาศัย		อำเภอ	1	สำนักงานส่งเสริมการศึกษานอกระบบและการศึกษาตามอัธยาศัยจังหวัดนครปฐม	2	

ตาราง 15 บัญชีสถิติทางการ “ขจัดความยากจนและพัฒนาคนทุกช่วงวัยอย่างยั่งยืน(ต่อ)”

ห่วงโซ่คุณค่า (VC)	ปัจจัยแห่งความสำเร็จ (CSF)	ตัวชี้วัด	OS ID	รายการสถิติทางการ	การจัดจำแนก	ระดับการนำเสนอผล	สถานะความพร้อมเผยแพร่	หน่วยงานเจ้าของข้อมูล	ระดับหน่วยงานเจ้าของข้อมูล	หมายเหตุ
การส่งเสริมการมีงานทำอย่างต่อเนื่อง	ความพร้อมของกำลังแรงงาน	จำนวนผู้เรียน/นักศึกษาที่สำเร็จการศึกษา ในสังกัดสำนักงานส่งเสริมการศึกษานอกระบบและการศึกษาตามอัธยาศัย	0061	จำนวนผู้เรียน/นักศึกษาที่สำเร็จการศึกษา ในสังกัดสำนักงานส่งเสริมการศึกษานอกระบบและการศึกษาตามอัธยาศัย		อำเภอ	1	สำนักงานส่งเสริมการศึกษานอกระบบและการศึกษาตามอัธยาศัยจังหวัดนครปฐม	2	
การส่งเสริมการมีงานทำอย่างต่อเนื่อง	ความพร้อมของกำลังแรงงาน	จำนวนนักเรียนที่ออกกลางคัน	0052	จำนวนนักเรียนที่ออกกลางคัน		จังหวัด	1	สำนักงานปกครองท้องถิ่นจังหวัดนครปฐม สำนักงานศึกษาธิการจังหวัดนครปฐม	2	
การส่งเสริมการมีงานทำอย่างต่อเนื่อง	ความพร้อมของกำลังแรงงาน	จำนวนประชากรจากการทะเบียน	0079	ประชากรจากการทะเบียน		อำเภอ	1	กรมการปกครองกระทรวงมหาดไทย	1	

ตาราง 15 บัญชีสถิติทางการ “จัดความยากจนและพัฒนาคนทุกช่วงวัยอย่างยั่งยืน(ต่อ)”

ห่วงโซ่คุณค่า (VC)	ปัจจัยแห่งความสำเร็จ (CSF)	ตัวชี้วัด	OS ID	รายการสถิติทางการ	การจัดจำแนก	ระดับการนำเสนอผล	สถานะความพร้อมเผยแพร่	หน่วยงานเจ้าของข้อมูล	ระดับหน่วยงานเจ้าของข้อมูล	หมายเหตุ
การส่งเสริมการมีงานทำอย่างต่อเนื่อง	ความพร้อมของกำลังแรงงาน	จำนวนประชากรวัยเด็ก (0-14 ปี)	0083	ประชากรวัยเด็ก (0-14 ปี)		อำเภอ	1	กรมการปกครอง กระทรวงมหาดไทย	1	
การส่งเสริมการมีงานทำอย่างต่อเนื่อง	ความพร้อมของกำลังแรงงาน	จำนวนประชากรวัยแรงงาน (15-59 ปี)	0084	ประชากรวัยแรงงาน (15-59 ปี)		อำเภอ	1	กรมการปกครอง กระทรวงมหาดไทย	1	
การส่งเสริมการมีงานทำอย่างต่อเนื่อง	ความพร้อมของกำลังแรงงาน	จำนวนประชากรวัยสูงอายุ (60 ปีขึ้นไป)	0085	ประชากรวัยสูงอายุ (60 ปีขึ้นไป)		อำเภอ	1	กรมการปกครอง กระทรวงมหาดไทย	1	
การส่งเสริมการมีงานทำอย่างต่อเนื่อง	ความพร้อมของกำลังแรงงาน	จำนวนผู้เข้ารับการฝึกอบรมฝีมือแรงงาน	0059	จำนวนผู้เข้ารับการฝึกอบรมฝีมือแรงงาน		จังหวัด	1	สถาบันพัฒนาฝีมือแรงงาน 16 นครปฐม	2	
การส่งเสริมการมีงานทำอย่างต่อเนื่อง	ความพร้อมของกำลังแรงงาน	จำนวนผู้ที่ผ่านการฝึกอบรมฝีมือแรงงาน	0066	จำนวนผู้ที่ผ่านการฝึกอบรมฝีมือแรงงาน		จังหวัด	1	สถาบันพัฒนาฝีมือแรงงาน 16 นครปฐม	2	
ความพร้อมด้านเศรษฐกิจ	การมีงานทำและมีรายได้	อัตราการมีงานทำ	0067	จำนวนผู้มีงานทำ		จังหวัด	1	สำนักงานสถิติแห่งชาติ	1	

ตาราง 15 บัญชีสถิติทางการ “จัดความยากจนและพัฒนาคนทุกช่วงวัยอย่างยั่งยืน(ต่อ)”

ห่วงโซ่คุณค่า (VC)	ปัจจัยแห่งความสำเร็จ (CSF)	ตัวชี้วัด	OS ID	รายการสถิติทางการ	การจัดจำแนก	ระดับการนำเสนอผล	สถานะความพร้อมเผยแพร่	หน่วยงานเจ้าของข้อมูล	ระดับหน่วยงานเจ้าของข้อมูล	หมายเหตุ
ความพร้อมด้านเศรษฐกิจ	การมีงานทำและมีรายได้	อัตราการว่างงาน	0068	จำนวนผู้ว่างงาน		จังหวัด	1	สำนักงานสถิติแห่งชาติ	1	
ความพร้อมด้านเศรษฐกิจ	การมีงานทำและมีรายได้	ค่าจ้างขั้นต่ำ	0045	ค่าจ้างขั้นต่ำ		จังหวัด	1	สำนักงานปลัดกระทรวงแรงงาน	1	
ความพร้อมด้านเศรษฐกิจ	การมีงานทำและมีรายได้	ผลิตภัณฑ์มวลรวมจังหวัดต่อคนต่อปี	0091	ผลิตภัณฑ์มวลรวมจังหวัดต่อคนต่อปี		จังหวัด	2	สำนักงานสภาพัฒนาการเศรษฐกิจและสังคมแห่งชาติ	1	
ระบบสุขภาพ	ระบบบริการด้านสุขภาพที่สอดคล้องกับความต้องการ	จำนวนสถานพยาบาลที่มีเตียงผู้ป่วยรับไว้ค้างคืน	0073	จำนวนสถานพยาบาลที่มีเตียงผู้ป่วยรับไว้ค้างคืน		จังหวัด	1	สำนักงานสาธารณสุขจังหวัดนครปฐม	2	
ระบบสุขภาพ	ระบบบริการด้านสุขภาพที่สอดคล้องกับความต้องการ	จำนวนเตียง	0047	จำนวนเตียง		จังหวัด	1	สำนักงานสาธารณสุขจังหวัดนครปฐม	2	

ตาราง 15 บัญชีสถิติทางการ “จัดความยากจนและพัฒนาคนทุกช่วงวัยอย่างยั่งยืน(ต่อ)”

ห่วงโซ่คุณค่า (VC)	ปัจจัยแห่งความสำเร็จ (CSF)	ตัวชี้วัด	OS ID	รายการสถิติทางการ	การจัดจำแนก	ระดับการนำเสนอผล	สถานะความพร้อมเผยแพร่	หน่วยงานเจ้าของข้อมูล	ระดับหน่วยงานเจ้าของข้อมูล	หมายเหตุ
ระบบสุขภาพ	ระบบบริการด้านสุขภาพที่สอดคล้องกับความต้องการ	อัตราส่วนประชากรต่อแพทย์	0054	จำนวนประชากรต่อแพทย์ 1 คน		อำเภอ	1	สำนักงานสาธารณสุขจังหวัดนครปฐม	2	
ระบบสุขภาพ	ระบบบริการด้านสุขภาพที่สอดคล้องกับความต้องการ	อัตราส่วนประชากรต่อเภสัชกร	0053	จำนวนประชากรต่อเภสัชกร 1 คน		อำเภอ	1	สำนักงานสาธารณสุขจังหวัดนครปฐม	2	
ระบบสุขภาพ	ระบบบริการด้านสุขภาพที่สอดคล้องกับความต้องการ	อัตราส่วนประชากรต่อพยาบาล	0055	จำนวนประชากรต่อพยาบาล 1 คน		อำเภอ	1	สำนักงานสาธารณสุขจังหวัดนครปฐม	2	
การบริหารจัดการที่เหมาะสมกับประเภทและชนิดขยะ	การแยกประเภทขยะจากแหล่งกำเนิดมลพิษ	มูลฝอยติดเชื้อในสถานบริการสาธารณสุข	0112	มูลฝอยติดเชื้อในสถานบริการสาธารณสุข		จังหวัด	1	สำนักงานสาธารณสุขจังหวัดนครปฐม	2	
การบริหารจัดการที่เหมาะสมกับประเภทและชนิดขยะ	การแยกประเภทขยะจากแหล่งกำเนิดมลพิษ	โรงงานที่ขออนุญาตนำของเสียอันตรายออกนอกโรงงาน	0017	โรงงานที่ขออนุญาตนำของเสียอันตรายออกนอกโรงงาน		จังหวัด	1	สำนักงานอุตสาหกรรมจังหวัดนครปฐม	2	

ตาราง 15 บัญชีสถิติทางการ “จัดความยากจนและพัฒนาคนทุกช่วงวัยอย่างยั่งยืน(ต่อ)”

ห่วงโซ่คุณค่า (VC)	ปัจจัยแห่งความสำเร็จ (CSF)	ตัวชี้วัด	OS ID	รายการสถิติทางการ	การจัดจำแนก	ระดับการนำเสนอผล	สถานะความพร้อมเผยแพร่	หน่วยงานเจ้าของข้อมูล	ระดับหน่วยงานเจ้าของข้อมูล	หมายเหตุ
การบริหารจัดการที่เหมาะสมกับประเภทและชนิดขยะ	การแยกประเภทขยะจากแหล่งกำเนิดมลพิษ	โรงงานที่ขออนุญาตนำของเสียไม่เป็นอันตรายออกนอกโรงงาน				จังหวัด	1	สำนักงานอุตสาหกรรมจังหวัดนครปฐม	2	
การบริหารจัดการที่เหมาะสมกับประเภทและชนิดขยะ	การแยกประเภทขยะจากแหล่งกำเนิดมลพิษ	ของเสียอันตรายจากชุมชนที่คาดว่าจะเกิดขึ้น	0032	ของเสียอันตรายจากชุมชนที่คาดว่าจะเกิดขึ้น		อปท.	1	สำนักงานส่งเสริมการปกครองท้องถิ่นจังหวัดนครปฐม	2	
การบริหารจัดการที่เหมาะสมกับประเภทและชนิดขยะ	การแยกประเภทขยะจากแหล่งกำเนิดมลพิษ	หมู่บ้าน/ชุมชน ที่ได้รับบริการเก็บขนขยะอันตราย	0125	หมู่บ้าน/ชุมชน ที่ได้รับบริการเก็บขนขยะอันตราย		อปท.	1	สำนักงานส่งเสริมการปกครองท้องถิ่นจังหวัดนครปฐม	2	
การบริหารจัดการที่เหมาะสมกับประเภทและชนิดขยะ	การแยกประเภทขยะจากแหล่งกำเนิดมลพิษ	โรงงานคัดแยกสิ่งปฏิกูลหรือวัสดุที่ไม่ใช้แล้วฯ ที่ไม่ใช่ของเสียอันตราย	0015	โรงงานคัดแยกสิ่งปฏิกูลหรือวัสดุที่ไม่ใช้แล้วฯ ที่ไม่ใช่ของเสียอันตราย		จังหวัด	1	สำนักงานอุตสาหกรรมจังหวัดนครปฐม	2	
การบริหารจัดการที่เหมาะสมกับ	การนำรีไซเคิลมาใช้ประโยชน์	ขยะมูลฝอยที่นำกลับมาใช้ประโยชน์	0031	ขยะมูลฝอยที่นำกลับมาใช้ประโยชน์		อปท.	1	สำนักงานส่งเสริมการ	2	

ตาราง 15 บัญชีสถิติทางการ “จัดความยากจนและพัฒนาคนทุกช่วงวัยอย่างยั่งยืน(ต่อ)”

ห่วงโซ่คุณค่า (VC)	ปัจจัยแห่งความสำเร็จ (CSF)	ตัวชี้วัด	OS ID	รายการสถิติทางการ	การจัดจำแนก	ระดับการนำเสนอผล	สถานะความพร้อมเผยแพร่	หน่วยงานเจ้าของข้อมูล	ระดับหน่วยงานเจ้าของข้อมูล	หมายเหตุ
ประเภทและชนิดขยะ								ปกครองท้องถิ่น จังหวัดนครปฐม		
การบริหารจัดการที่เหมาะสมกับประเภทและชนิดขยะ	การนำรีไซเคิลมาใช้ประโยชน์	โรงงานนำสิ่งปฏิกูลหรือวัสดุที่ไม่ใช้แล้วมาผ่านกระบวนการผลิต เพื่อเกิดผลิตภัณฑ์นำกลับมาใช้ใหม่	0019	โรงงานนำสิ่งปฏิกูลหรือวัสดุที่ไม่ใช้แล้วมาผ่านกระบวนการผลิต เพื่อเกิดผลิตภัณฑ์นำกลับมาใช้ใหม่		จังหวัด	1	สำนักงานอุตสาหกรรม จังหวัดนครปฐม	2	
การบริหารจัดการที่เหมาะสมกับประเภทและชนิดขยะ	การจัดการตามหลักวิชาการ	ขยะมูลฝอยที่ถูกกำจัดถูกต้อง	0030	ขยะมูลฝอยที่ถูกกำจัดถูกต้อง		จังหวัด	1	กรมควบคุมมลพิษ	1	
การบริหารจัดการที่เหมาะสมกับประเภทและชนิดขยะ	การจัดการตามหลักวิชาการ	สถานที่กำจัดขยะมูลฝอยที่ถูกต้อง	0117	สถานที่กำจัดขยะมูลฝอยที่ถูกต้อง		จังหวัด	1	กรมควบคุมมลพิษ	1	
การบริหารจัดการที่เหมาะสมกับ	การจัดการตามหลักวิชาการ	กากของเสียอุตสาหกรรมที่ถูกกำจัด (ไม่อันตราย)	0020	กากของเสียอุตสาหกรรมที่ถูกกำจัด (ไม่อันตราย)		จังหวัด	1	สำนักงานอุตสาหกรรม จังหวัดนครปฐม	2	

ตาราง 15 บัญชีสถิติทางการ “จัดความยากจนและพัฒนาคนทุกช่วงวัยอย่างยั่งยืน(ต่อ)”

ห่วงโซ่คุณค่า (VC)	ปัจจัยแห่งความสำเร็จ (CSF)	ตัวชี้วัด	OS ID	รายการสถิติทางการ	การจัดจำแนก	ระดับการนำเสนอผล	สถานะความพร้อมเผยแพร่	หน่วยงานเจ้าของข้อมูล	ระดับหน่วยงานเจ้าของข้อมูล	หมายเหตุ
ประเภทและชนิดขยะ										
การบริหารจัดการที่เหมาะสมกับประเภทและชนิดขยะ	การจัดการตามหลักวิชาการ	กากของเสียอุตสาหกรรมที่ถูกกำจัด (อันตราย)	0021	กากของเสียอุตสาหกรรมที่ถูกกำจัด (อันตราย)		จังหวัด	1	สำนักงานอุตสาหกรรมจังหวัดนครปฐม	2	
การบริหารจัดการที่เหมาะสมกับประเภทและชนิดขยะ	การจัดการตามหลักวิชาการ	โรงงานที่มีการบำบัดน้ำเสีย	0018	โรงงานที่มีการบำบัดน้ำเสีย		จังหวัด	1	สำนักงานอุตสาหกรรมจังหวัดนครปฐม	2	
การบริหารจัดการที่เหมาะสมกับประเภทและชนิดขยะ	การรวบรวม และการขนส่งไปจัดการ	ขยะมูลฝอยที่เกิดขึ้น	0027	ขยะมูลฝอยที่เกิดขึ้น		อปท.	1	สำนักงานส่งเสริมการปกครองท้องถิ่นจังหวัดนครปฐม	2	
การบริหารจัดการที่เหมาะสมกับประเภทและชนิดขยะ	การรวบรวม และการขนส่งไปจัดการ	ขยะมูลฝอยที่จัดเก็บได้	0028	ขยะมูลฝอยที่จัดเก็บได้		อปท.	1	สำนักงานส่งเสริมการปกครองท้องถิ่นจังหวัดนครปฐม	2	

ตาราง 15 บัญชีสถิติทางการ “จัดความยากจนและพัฒนาคนทุกช่วงวัยอย่างยั่งยืน(ต่อ)”

ห่วงโซ่คุณค่า (VC)	ปัจจัยแห่งความสำเร็จ (CSF)	ตัวชี้วัด	OS ID	รายการสถิติทางการ	การจัดจำแนก	ระดับการนำเสนอผล	สถานะความพร้อมเผยแพร่	หน่วยงานเจ้าของข้อมูล	ระดับหน่วยงานเจ้าของข้อมูล	หมายเหตุ
การบริหารจัดการที่เหมาะสมกับประเภทและชนิดขยะ	การรวบรวม และการขนส่งไปจัดการ	ขยะมูลฝอยที่ถูกกำจัดไม่ถูกต้อง	0029	ขยะมูลฝอยที่ถูกกำจัดไม่ถูกต้อง		จังหวัด	1	กรมควบคุมมลพิษ	1	
การบริหารจัดการที่เหมาะสมกับประเภทและชนิดขยะ	การรวบรวม และการขนส่งไปจัดการ	ขยะมูลฝอยตกค้าง	0026	ขยะมูลฝอยตกค้าง		จังหวัด	1	กรมควบคุมมลพิษ	1	
การบริหารจัดการที่เหมาะสมกับประเภทและชนิดขยะ	การรวบรวม และการขนส่งไปจัดการ	สถานที่กำจัดขยะมูลฝอยที่ไม่ถูกต้อง	0116	สถานที่กำจัดขยะมูลฝอยที่ไม่ถูกต้อง		จังหวัด	1	กรมควบคุมมลพิษ	1	
การบริหารจัดการที่เหมาะสมกับประเภทและชนิดขยะ	การรวบรวม และการขนส่งไปจัดการ	สถานีขนถ่ายขยะมูลฝอย	0120	สถานีขนถ่ายขยะมูลฝอย		จังหวัด	1	กรมควบคุมมลพิษ	1	

ตาราง 15 บัญชีสถิติทางการ “จัดความยากจนและพัฒนาคนทุกช่วงวัยอย่างยั่งยืน(ต่อ)”

หัวข้อคุณค่า (VC)	ปัจจัยแห่งความสำเร็จ (CSF)	ตัวชี้วัด	OS ID	รายการสถิติทางการ	การจัดจำแนก	ระดับการนำเสนอผล	สถานะความพร้อมเผยแพร่	หน่วยงานเจ้าของข้อมูล	ระดับหน่วยงานเจ้าของข้อมูล	หมายเหตุ
การบริหารจัดการที่เหมาะสมกับประเภทและชนิดขยะ	การรวบรวม และการขนส่งไปจัดการ	องค์กรปกครองส่วนท้องถิ่นที่ไม่มีบริการจัดเก็บขยะมูลฝอย	0127	องค์กรปกครองส่วนท้องถิ่นที่ไม่มีบริการจัดเก็บขยะมูลฝอย		อปท.ขยะมูลฝอยที่เกิดขึ้น	1	สำนักงานส่งเสริมการปกครองท้องถิ่นจังหวัดนครปฐม	2	
ระบบข้อมูล/เทคโนโลยีการให้ความช่วยเหลือ	การบริหารข้อมูลอย่างมีประสิทธิภาพ	ผู้ลงทะเบียนบัตรสวัสดิการแห่งรัฐ	0099	ผู้ลงทะเบียนบัตรสวัสดิการแห่งรัฐ		จังหวัด	1	สำนักงานเศรษฐกิจการคลัง	1	
ระบบข้อมูล/เทคโนโลยีการให้ความช่วยเหลือ	การบริหารข้อมูลอย่างมีประสิทธิภาพ	ผู้ผ่านสิทธิลงทะเบียนบัตรสวัสดิการแห่งรัฐ	0104	ผู้ผ่านสิทธิลงทะเบียนบัตรสวัสดิการแห่งรัฐ		จังหวัด	1	สำนักงานเศรษฐกิจการคลัง	1	
ระบบข้อมูล/เทคโนโลยีการให้ความช่วยเหลือ	การบริหารข้อมูลอย่างมีประสิทธิภาพ	ผู้สูงอายุที่ได้รับเบี้ยยังชีพ	0101	ผู้สูงอายุที่ได้รับเบี้ยยังชีพ		จังหวัด	2	สำนักงานส่งเสริมการปกครองท้องถิ่นจังหวัดนครปฐม	2	

ตาราง 15 บัญชีสถิติทางการ “จัดความยากจนและพัฒนาคนทุกช่วงวัยอย่างยั่งยืน(ต่อ)”

ห่วงโซ่คุณค่า (VC)	ปัจจัยแห่งความสำเร็จ (CSF)	ตัวชี้วัด	OS ID	รายการสถิติทางการ	การจัดจำแนก	ระดับการนำเสนอผล	สถานะความพร้อมเผยแพร่	หน่วยงานเจ้าของข้อมูล	ระดับหน่วยงานเจ้าของข้อมูล	หมายเหตุ
ระบบข้อมูล/เทคโนโลยีการให้ความช่วยเหลือ	การบริหารข้อมูลอย่างมีประสิทธิภาพ	ผู้สูงอายุที่ได้รับเบี้ยยังชีพคนพิการ	0102	ผู้สูงอายุที่ได้รับเบี้ยยังชีพคนพิการ		จังหวัด	1	สำนักงานส่งเสริมการปกครองท้องถิ่นจังหวัดนครปฐม	2	
ระบบข้อมูล/เทคโนโลยีการให้ความช่วยเหลือ	การบริหารข้อมูลอย่างมีประสิทธิภาพ	ครัวเรือนที่ตกเกณฑ์ด้านสุขภาพ	0038	ครัวเรือนที่ตกเกณฑ์ด้านสุขภาพ		ตำบล	1	สำนักงานพัฒนาชุมชนจังหวัดนครปฐม	2	
ระบบข้อมูล/เทคโนโลยีการให้ความช่วยเหลือ	การบริหารข้อมูลอย่างมีประสิทธิภาพ	ครัวเรือนที่ตกเกณฑ์ด้านความเป็นอยู่	0036	ครัวเรือนที่ตกเกณฑ์ด้านความเป็นอยู่		ตำบล	1	สำนักงานพัฒนาชุมชนจังหวัดนครปฐม	2	
ระบบข้อมูล/เทคโนโลยีการให้ความช่วยเหลือ	การบริหารข้อมูลอย่างมีประสิทธิภาพ	ครัวเรือนที่ตกเกณฑ์ด้านการศึกษา	0035	ครัวเรือนที่ตกเกณฑ์ด้านการศึกษา		ตำบล	1	สำนักงานพัฒนาชุมชนจังหวัดนครปฐม	2	
ระบบข้อมูล/เทคโนโลยีการให้ความช่วยเหลือ	การบริหารข้อมูลอย่างมีประสิทธิภาพ	ครัวเรือนที่ตกเกณฑ์ด้านรายได้	0037	ครัวเรือนที่ตกเกณฑ์ด้านรายได้		ตำบล	1	สำนักงานพัฒนาชุมชนจังหวัดนครปฐม	2	

ตาราง 15 บัญชีสถิติทางการ “จัดความยากจนและพัฒนาคนทุกช่วงวัยอย่างยั่งยืน(ต่อ)”

ห่วงโซ่คุณค่า (VC)	ปัจจัยแห่งความสำเร็จ (CSF)	ตัวชี้วัด	OS ID	รายการสถิติทางการ	การจัดจำแนก	ระดับการนำเสนอผล	สถานะความพร้อมเผยแพร่	หน่วยงานเจ้าของข้อมูล	ระดับหน่วยงานเจ้าของข้อมูล	หมายเหตุ
ระบบข้อมูล/เทคโนโลยีการให้ความช่วยเหลือ	การบริหารข้อมูลอย่างมีประสิทธิภาพ	ครัวเรือนที่ตกเกณฑ์ด้านการบริหารจัดการภาครัฐ	0034	ครัวเรือนที่ตกเกณฑ์ด้านการบริหารจัดการภาครัฐ		ตำบล	1	สำนักงานพัฒนาชุมชนจังหวัดนครปฐม	2	
การบริการขั้นพื้นฐาน	ปัจจัยพื้นฐานเหมาะกับกลุ่มเป้าหมาย	อัตราส่วนนักเรียนต่อครู (ก่อนประถมศึกษา)	0136	อัตราส่วนนักเรียนต่อครู (ก่อนประถมศึกษา)		อำเภอ	1	สำนักงานส่งเสริมการปกครองท้องถิ่นจังหวัดนครปฐม สำนักงานศึกษาธิการจังหวัดนครปฐม	2	
การบริการขั้นพื้นฐาน	ปัจจัยพื้นฐานเหมาะกับกลุ่มเป้าหมาย	อัตราส่วนนักเรียนต่อครู (ประถมศึกษา)	0137	อัตราส่วนนักเรียนต่อครู (ประถมศึกษา)		อำเภอ	1	สำนักงานส่งเสริมการปกครองท้องถิ่นจังหวัดนครปฐม สำนักงานศึกษาธิการจังหวัดนครปฐม	2	

ตาราง 15 บัญชีสถิติทางการ “จัดความยากจนและพัฒนาคนทุกช่วงวัยอย่างยั่งยืน(ต่อ)”

ห่วงโซ่คุณค่า (VC)	ปัจจัยแห่งความสำเร็จ (CSF)	ตัวชี้วัด	OS ID	รายการสถิติทางการ	การจัดจำแนก	ระดับการนำเสนอผล	สถานะความพร้อมเผยแพร่	หน่วยงานเจ้าของข้อมูล	ระดับหน่วยงานเจ้าของข้อมูล	หมายเหตุ
การบริการขั้นพื้นฐาน	ปัจจัยพื้นฐาน เหมาะกับ กลุ่มเป้าหมาย	อัตราส่วนนักเรียนต่อครู (มัธยมศึกษา)	0138	อัตราส่วนนักเรียนต่อครู (มัธยมศึกษา)		อำเภอ	1	สำนักงานส่งเสริมการปกครองท้องถิ่น จังหวัดนครปฐม สำนักงานศึกษาธิการ จังหวัดนครปฐม	2	
การบริการขั้นพื้นฐาน	สิ่งอำนวยความสะดวกและ โครงสร้างพื้นฐานที่ เหมาะสมกับแต่ละ กลุ่มไม่เป็นอุปสรรค (Universal Design)	จำนวนประชากรอายุ 6 ปี ขึ้นไป ที่ใช้อินเทอร์เน็ต เพิ่มขึ้น	0056	จำนวนประชากรอายุ 6 ปี ขึ้นไป ที่ใช้อินเทอร์เน็ต		จังหวัด	1	สำนักงานสถิติแห่งชาติ	1	
การบริการขั้นพื้นฐาน	สิ่งอำนวยความสะดวกและ โครงสร้างพื้นฐานที่ เหมาะสมกับแต่ละ	จำนวนผู้ใช้บริการ อินเทอร์เน็ตความเร็วสูง เพิ่มขึ้น	0064	จำนวนผู้ใช้บริการ อินเทอร์เน็ตความเร็วสูง		จังหวัด	1	บริษัท โทรคมนาคมแห่งชาติ จำกัด	2	

ตาราง 15 บัญชีสถิติทางการ “จัดความยากจนและพัฒนาคนทุกช่วงวัยอย่างยั่งยืน(ต่อ)”

ห่วงโซ่คุณค่า (VC)	ปัจจัยแห่งความสำเร็จ (CSF)	ตัวชี้วัด	OS ID	รายการสถิติทางการ	การจัดจำแนก	ระดับการนำเสนอผล	สถานะความพร้อมเผยแพร่	หน่วยงานเจ้าของข้อมูล	ระดับหน่วยงานเจ้าของข้อมูล	หมายเหตุ
	กลุ่มไม่เป็นอุปสรรค (Universal Design)							(มหาชน) สาขานครปฐม		
การบริการขั้นพื้นฐาน	สิ่งอำนวยความสะดวกและโครงสร้างพื้นฐานที่เหมาะสมกับแต่ละกลุ่มไม่เป็นอุปสรรค (Universal Design)	ครัวเรือนเปราะบาง	0145	ครัวเรือนเปราะบาง		จังหวัด	1	สำนักงานพัฒนาสังคมและความมั่นคงของมนุษย์จังหวัดนครปฐม	2	
การส่งเสริมการมีงานทำอย่างต่อเนื่อง	ความพร้อมของกำลังแรงงาน	ประชากรจากการทะเบียน	0079	ประชากรจากการทะเบียน		อำเภอ	1	ที่ทำการปกครองจังหวัดนครปฐม	2	
การส่งเสริมการมีงานทำอย่างต่อเนื่อง	ความพร้อมของกำลังแรงงาน	สถานบริการสาธารณสุข	0147	สถานบริการสาธารณสุข		อำเภอ	1	สำนักงานสาธารณสุขจังหวัดนครปฐม	2	

ตาราง 15 บัญชีสถิติทางการ “จัดความยากจนและพัฒนาคนทุกช่วงวัยอย่างยั่งยืน(ต่อ)”

ห่วงโซ่คุณค่า (VC)	ปัจจัยแห่งความสำเร็จ (CSF)	ตัวชี้วัด	OS ID	รายการสถิติทางการ	การจัดจำแนก	ระดับการนำเสนอผล	สถานะความพร้อมเผยแพร่	หน่วยงานเจ้าของข้อมูล	ระดับหน่วยงานเจ้าของข้อมูล	หมายเหตุ
การส่งเสริมการมีงานทำอย่างต่อเนื่อง	ความพร้อมของกำลังแรงงาน	ข้อมูลการศึกษาระดับการศึกษาขั้นพื้นฐาน นครปฐม	0151	ข้อมูลการศึกษาระดับการศึกษาขั้นพื้นฐาน นครปฐม		อำเภอ	1	สำนักงานศึกษาธิการจังหวัดนครปฐม	2	

3.2 บัญชีสถิติทางการตามตัวชี้วัดการพัฒนาระดับจังหวัด

จากรายงานตัวชี้วัดการพัฒนาระดับจังหวัดและกลุ่มจังหวัด เดือนกันยายน พ.ศ. 2566 ของสำนักงานสภาพัฒนาการเศรษฐกิจและสังคมแห่งชาติ พบว่า จังหวัดนครปฐมมีตัวชี้วัดต้องพัฒนาในลำดับแรกคือ ด้านสันติภาพและยุติธรรม ได้แก่ ด้านการแจ้งความคดีชีวิต ร่างกาย เพศ และคดีประทุษร้ายต่อทรัพย์ จำนวนผู้เข้ารับการรักษาพยาบาล จำนวนผู้ต้องหาคดียาเสพติด จากนั้นจึงพัฒนาตัวชี้วัดด้านการพัฒนาคนเป็นลำดับที่ 2 เพื่อให้ค่าดัชนีการพัฒนามีค่าสูงกว่าปีที่ผ่านมา ในขณะที่เดียวกันต้องมีการพัฒนาในมิติด้านความเป็นหุ้นส่วนพัฒนา มิติเศรษฐกิจและความมั่งคั่ง และมิติด้านสิ่งแวดล้อมควบคู่กันไปด้วย ซึ่งการพัฒนาในแต่ละมิติจะต้องอาศัยข้อมูลต่าง ๆ ที่เกี่ยวข้องเป็นตัวบ่งชี้ว่าจังหวัดได้มีการพัฒนาไปในทิศทางที่ดีขึ้น ซึ่งมีรายการสถิติที่สำคัญและจำเป็น ตามตัวชี้วัดการพัฒนาระดับจังหวัด ดังตารางที่ 16

ตาราง 16 บัญชีสถิติทางการ “ตัวชี้วัดการพัฒนาระดับจังหวัด จังหวัดนครปฐม”

มิติการพัฒนา	OS ID	รายการสถิติทางการ	สถานะความพร้อม เผยแพร่ (Tier)	หน่วยงานเจ้าของข้อมูล	ระดับหน่วยงาน เจ้าของข้อมูล	หมายเหตุ
ด้านการพัฒนาคน	0121	สัดส่วนประชากรยากจน (ร้อยละ)	Tier1	สำนักงานสภาพัฒนาการเศรษฐกิจ และสังคมแห่งชาติ	กรม	
ด้านการพัฒนาคน	0078	ทารกแรกเกิดที่มีน้ำหนักต่ำกว่าเกณฑ์ (ร้อยละ)	Tier1	สำนักงานสภาพัฒนาการเศรษฐกิจ และสังคมแห่งชาติ	กรม	
ด้านการพัฒนาคน	0001	เด็ก 0 – 5 ปีที่มีพัฒนาการสมวัย (ร้อยละ)	Tier1	สำนักงานสภาพัฒนาการเศรษฐกิจ และสังคมแห่งชาติ	กรม	
ด้านการพัฒนาคน	0133	อัตราการคลอดมีชีพในหญิงอายุ 15 – 19 ปี (ต่อ ประชากรหญิงอายุ 15 – 19 ปีพันคน)	Tier1	สำนักงานสภาพัฒนาการเศรษฐกิจ และสังคมแห่งชาติ	กรม	
ด้านการพัฒนาคน	0081	ประชากรที่เจ็บป่วยที่เป็นผู้ป่วยใน (ร้อยละ)	Tier1	สำนักงานสภาพัฒนาการเศรษฐกิจ และสังคมแห่งชาติ	กรม	
ด้านการพัฒนาคน	0139	อัตราส่วนประชากรต่อแพทย์ (คน/แพทย์)	Tier1	สำนักงานสภาพัฒนาการเศรษฐกิจ และสังคมแห่งชาติ	กรม	
ด้านการพัฒนาคน	0022	การเข้าเรียนมัธยมศึกษาตอนปลายและ อาชีวศึกษา (ร้อยละ)	Tier1	สำนักงานสภาพัฒนาการเศรษฐกิจ และสังคมแห่งชาติ	กรม	
ด้านการพัฒนาคน	0057	จำนวนปีการศึกษาเฉลี่ยประชากรไทยอายุ 15 – 59 ปี (ปี)	Tier1	สำนักงานสภาพัฒนาการเศรษฐกิจ และสังคมแห่งชาติ	กรม	
ด้านการพัฒนาคน	0041	คะแนนเฉลี่ยการทดสอบ O – NET ระดับ มัธยมศึกษาตอนปลาย (คะแนน)	Tier1	สำนักงานสภาพัฒนาการเศรษฐกิจ และสังคมแห่งชาติ	กรม	
ด้านเศรษฐกิจและ ความมั่งคั่ง	0131	อัตราการเปลี่ยนแปลงของรายได้เฉลี่ยของเดือน ของครัวเรือนในจังหวัด (ร้อยละ)	Tier1	สำนักงานสภาพัฒนาการเศรษฐกิจ และสังคมแห่งชาติ	กรม	

ตาราง 16 บัญชีสถิติทางการ “ตัวชี้วัดการพัฒนาระดับจังหวัด จังหวัดนครปฐม” (ต่อ)

มิติการพัฒนา	OS ID	รายการสถิติทางการ	สถานะความพร้อม เผยแพร่ (Tier)	หน่วยงานเจ้าของข้อมูล	ระดับหน่วยงาน เจ้าของข้อมูล	หมายเหตุ
ด้านเศรษฐกิจและ ความมั่งคั่ง	0129	อัตราการเปลี่ยนแปลงของผลิตภัณฑ์จังหวัด (ร้อยละ)	Tier1	สำนักงานสภาพัฒนาการเศรษฐกิจ และสังคมแห่งชาติ	กรม	
ด้านเศรษฐกิจและ ความมั่งคั่ง	0111	มูลค่าผลิตภัณฑ์จังหวัดเฉลี่ยต่อหัว (บาท/คน)	Tier1	สำนักงานสภาพัฒนาการเศรษฐกิจ และสังคมแห่งชาติ	กรม	
ด้านเศรษฐกิจและ ความมั่งคั่ง	0132	อัตราการขยายตัวรายได้ท่องเที่ยว (ร้อยละ)	Tier1	สำนักงานสภาพัฒนาการเศรษฐกิจ และสังคมแห่งชาติ	กรม	
ด้านเศรษฐกิจและ ความมั่งคั่ง	0135	อัตราการว่างงาน (ร้อยละ)	Tier1	สำนักงานสภาพัฒนาการเศรษฐกิจ และสังคมแห่งชาติ	กรม	
ด้านเศรษฐกิจและ ความมั่งคั่ง	0140	อัตราส่วนหนี้เฉลี่ยต่อรายได้เฉลี่ยของครัวเรือน (เท่า)	Tier1	สำนักงานสภาพัฒนาการเศรษฐกิจ และสังคมแห่งชาติ	กรม	
ด้านเศรษฐกิจและ ความมั่งคั่ง	0093	ผลิตภาพแรงงาน (บาท/คน)	Tier1	สำนักงานสภาพัฒนาการเศรษฐกิจ และสังคมแห่งชาติ	กรม	
ด้านเศรษฐกิจและ ความมั่งคั่ง	0011	แรงงานที่มีหลักประกันทางสังคม (ร้อยละ)	Tier1	สำนักงานสภาพัฒนาการเศรษฐกิจ และสังคมแห่งชาติ	กรม	
ด้านเศรษฐกิจและ ความมั่งคั่ง	0039	ครัวเรือนที่มีที่อยู่อาศัยใช้วัสดุคงทนและเป็นของ ตนเอง (ร้อยละ)	Tier1	สำนักงานสภาพัฒนาการเศรษฐกิจ และสังคมแห่งชาติ	กรม	
ด้านเศรษฐกิจและ ความมั่งคั่ง	0126	หมู่บ้านที่ถนนสายหลักใช้การได้ตลอดปี (ร้อยละ)	Tier1	สำนักงานสภาพัฒนาการเศรษฐกิจ และสังคมแห่งชาติ	กรม	

ตาราง 16 บัญชีสถิติทางการ “ตัวชี้วัดการพัฒนาระดับจังหวัด จังหวัดนครปฐม” (ต่อ)

มิติการพัฒนา	OS ID	รายการสถิติทางการ	สถานะความพร้อม เผยแพร่ (Tier)	หน่วยงานเจ้าของข้อมูล	ระดับหน่วยงาน เจ้าของข้อมูล	หมายเหตุ
ด้านเศรษฐกิจและ ความมั่งคั่ง	0129	อัตราการเปลี่ยนแปลงของผลิตภัณฑ์จังหวัด (ร้อยละ)	Tier1	สำนักงานสภาพัฒนาการเศรษฐกิจ และสังคมแห่งชาติ	กรม	
ด้านเศรษฐกิจและ ความมั่งคั่ง	0123	สัมประสิทธิ์ความไม่เสมอภาคของรายได้	Tier1	สำนักงานสภาพัฒนาการเศรษฐกิจ และสังคมแห่งชาติ	กรม	
ด้านสิ่งแวดล้อม	0130	อัตราการเปลี่ยนแปลงของพื้นที่ป่าไม้ในจังหวัด (ร้อยละ)	Tier1	สำนักงานสภาพัฒนาการเศรษฐกิจ และสังคมแห่งชาติ	กรม	
ด้านสิ่งแวดล้อม	0122	สัดส่วนปริมาณขยะที่กำจัดถูกต้องต่อปริมาณขยะ ที่เกิดขึ้น (ร้อยละ)	Tier1	สำนักงานสภาพัฒนาการเศรษฐกิจ และสังคมแห่งชาติ	กรม	
ด้านสิ่งแวดล้อม	0033	ครัวเรือนที่เข้าถึงน้ำประปา (ร้อยละ)	Tier1	สำนักงานสภาพัฒนาการเศรษฐกิจ และสังคมแห่งชาติ	กรม	
ด้านสิ่งแวดล้อม	0082	ประชากรที่ประสบภัยพิบัติ (ร้อยละ)	Tier1	สำนักงานสภาพัฒนาการเศรษฐกิจ และสังคมแห่งชาติ	กรม	
ด้านสิ่งแวดล้อม	0134	อัตราการร้องเรียนปัญหามลพิษ (เรื่องต่อ ประชากรแสนคน)	Tier1	สำนักงานสภาพัฒนาการเศรษฐกิจ และสังคมแห่งชาติ	กรม	
ด้านสันติภาพและ ยุติธรรม	0023	การแจ้งความคดี ชีวิต ร่างกาย เพศ และคดี ประทุษร้ายต่อทรัพย์สิน (รายต่อประชากรแสนคน)	Tier1	สำนักงานสภาพัฒนาการเศรษฐกิจ และสังคมแห่งชาติ	กรม	
ด้านสันติภาพและ ยุติธรรม	0065	จำนวนผู้ต้องหาคดียาเสพติด (ต่อแสนคน)	Tier1	สำนักงานสภาพัฒนาการเศรษฐกิจ และสังคมแห่งชาติ	กรม	
ด้านสันติภาพและ ยุติธรรม	0058	จำนวนผู้เข้ารับการรักษาพยาบาล (ต่อแสน คน)	Tier1	สำนักงานสภาพัฒนาการเศรษฐกิจ และสังคมแห่งชาติ	กรม	

ตาราง 16 บัญชีสถิติทางการ “ตัวชี้วัดการพัฒนาระดับจังหวัด จังหวัดนครปฐม” (ต่อ)

มิติการพัฒนา	OS ID	รายการสถิติทางการ	สถานะความพร้อม เผยแพร่ (Tier)	หน่วยงานเจ้าของข้อมูล	ระดับหน่วยงาน เจ้าของข้อมูล	หมายเหตุ
ด้านเศรษฐกิจและ ความมั่งคั่ง	0129	อัตราการเปลี่ยนแปลงของผลิตภัณฑ์จังหวัด (ร้อยละ)	Tier1	สำนักงานสภาพัฒนาการเศรษฐกิจ และสังคมแห่งชาติ	กรม	
ด้านสันติภาพและ ยุติธรรม	0046	จำนวนเจ้าหน้าที่ตำรวจ (ต่อแสนคน)	Tier1	สำนักงานสภาพัฒนาการเศรษฐกิจ และสังคมแห่งชาติ	กรม	
ด้านสันติภาพและ ยุติธรรม	0024	การฆ่าตัวตายสำเร็จ (รายต่อประชากร แสนคน)	Tier1	สำนักงานสภาพัฒนาการเศรษฐกิจ และสังคมแห่งชาติ	กรม	
ด้านความเป็นหุ้นส่วน พัฒนา	0080	ประชากรที่เข้าถึงอินเทอร์เน็ต (ร้อยละ)	Tier1	สำนักงานสภาพัฒนาการเศรษฐกิจ และสังคมแห่งชาติ	กรม	
ด้านความเป็นหุ้นส่วน พัฒนา	0109	ภาษีที่ท้องถิ่นจัดเก็บได้ต่อรายได้รวมที่ไม่รวมเงิน อุดหนุนและเงินอุดหนุนเฉพาะกิจ (ร้อยละ)	Tier1	สำนักงานสภาพัฒนาการเศรษฐกิจ และสังคมแห่งชาติ	กรม	
ด้านความเป็นหุ้นส่วน พัฒนา	0040	ความสามารถในการเบิกจ่ายงบประมาณของ จังหวัด (ร้อยละ)	Tier1	สำนักงานสภาพัฒนาการเศรษฐกิจ และสังคมแห่งชาติ	กรม	
ด้านความเป็นหุ้นส่วน พัฒนา	0076	จำนวนองค์กรชุมชน (แห่งต่อประชากร แสนคน)	Tier1	สำนักงานสภาพัฒนาการเศรษฐกิจ และสังคมแห่งชาติ	กรม	

สถานการณ์สถิติทางการ และแนวทางการพัฒนารายการ สถิติทางการ/แผนกำหนดความรับผิดชอบ

4.1 สถานการณ์สถิติทางการ

บัญชีสถิติทางการตามแผนพัฒนาสถิติระดับจังหวัดนครปฐม พ.ศ. 2566 – 2570 (ฉบับทบทวนประจำปีงบประมาณ พ.ศ. 2567) คือ บัญชีสถิติทางการจังหวัดนครปฐม ซึ่งประกอบด้วยบัญชีสถิติทางการย่อย 4 บัญชี ดังนี้

- 4.1.1 บัญชีสถิติทางการ “ขจัดความยากจนและพัฒนาคนทุกช่วงวัยอย่างยั่งยืน”
- 4.1.2 บัญชีสถิติทางการ “การท่องเที่ยวเชิงอาหารและวัฒนธรรม”
- 4.1.3 บัญชีสถิติทางการ “การบริหารจัดการขยะ”
- 4.1.4 บัญชีสถิติทางการ “ส้มโอนครชัยศรี สินค้าGI”
- 4.1.5 บัญชีสถิติทางการ “ตัวชี้วัดพัฒนาจังหวัด”

4.1.1 บัญชีสถิติทางการ “ขจัดความยากจนและพัฒนาคนทุกช่วงวัยอย่างยั่งยืน”

เป็นชุดข้อมูลตามประเด็นการพัฒนาที่ 3 : พัฒนาประชาชนให้เป็นประชาชนอัจฉริยะ(Smart citizen) มีความสามารถในการหารายได้ ลดรายจ่าย ลดปัญหาครัวเรือนและสิ่งแวดล้อม สร้างความเสมอภาคและความเท่าเทียม โดยนำศาสตร์พระราชามาเป็นแนวทางปฏิบัติ ภายใต้ระบบบริหารสาธารณสุขที่มีประสิทธิภาพ(Smart healthy) และการเรียนรู้ที่สอดคล้องกับแนวทางพัฒนา (Smart Learning) มีรายการสถิติทางการทั้งหมด 62 รายการ มีสถานะความพร้อมเผยแพร่ของข้อมูลเป็น Tier 1 จำนวน 59 รายการ คิดเป็นร้อยละ 95.16 Tier 2 จำนวน 3 รายการ คิดเป็นร้อยละ 4.84

4.1.2 บัญชีสถิติทางการ “การท่องเที่ยวเชิงอาหารและวัฒนธรรม”

เป็นชุดข้อมูลตามประเด็นการพัฒนาที่ 1 : พัฒนานครปฐมให้เป็นเมืองอัจฉริยะ (Smart City) ที่มีอัตลักษณ์เป็นที่รู้จักทั้งด้านการเกษตรแปรรูปด้วยนวัตกรรมและเทคโนโลยี เขตการลงทุน การศึกษาและประตูเศรษฐกิจด้านตะวันตก รวมถึงการท่องเที่ยวเชิงอาหารและวัฒนธรรม (Smart tourism) รองรับสังคมผู้สูงอายุ (Aging) มีรายการสถิติทางการทั้งหมด 47 รายการ มีสถานะความพร้อมเผยแพร่ของข้อมูลที่เป็น Tier 1 จำนวน 45 รายการ คิดเป็นร้อยละ 95.74 Tier 2 จำนวน 2 รายการ คิดเป็นร้อยละ 4.26

4.1.3 บัญชีสถิติทางการ “การบริหารจัดการขยะ”

เป็นชุดข้อมูลตามประเด็นการพัฒนาที่ 2 : สร้างความแข็งแกร่งระดับพื้นที่ให้สามารถรองรับการขยายตัวทางเศรษฐกิจและกระจายความเจริญให้เป็นระบบขนส่งและเคลื่อนที่อัจฉริยะ เป็นมิตรกับสิ่งแวดล้อม สร้างความสุขให้กับประชาชนในทุกกระดับ (Smart mobility and transport) มีรายการสถิติทางการทั้งหมด 20 รายการ มีสถานะความพร้อมเผยแพร่ของข้อมูลเป็น Tier 1 จำนวน 17 รายการ คิดเป็นร้อยละ 85 Tier 2 จำนวน 3 รายการ คิดเป็นร้อยละ 15

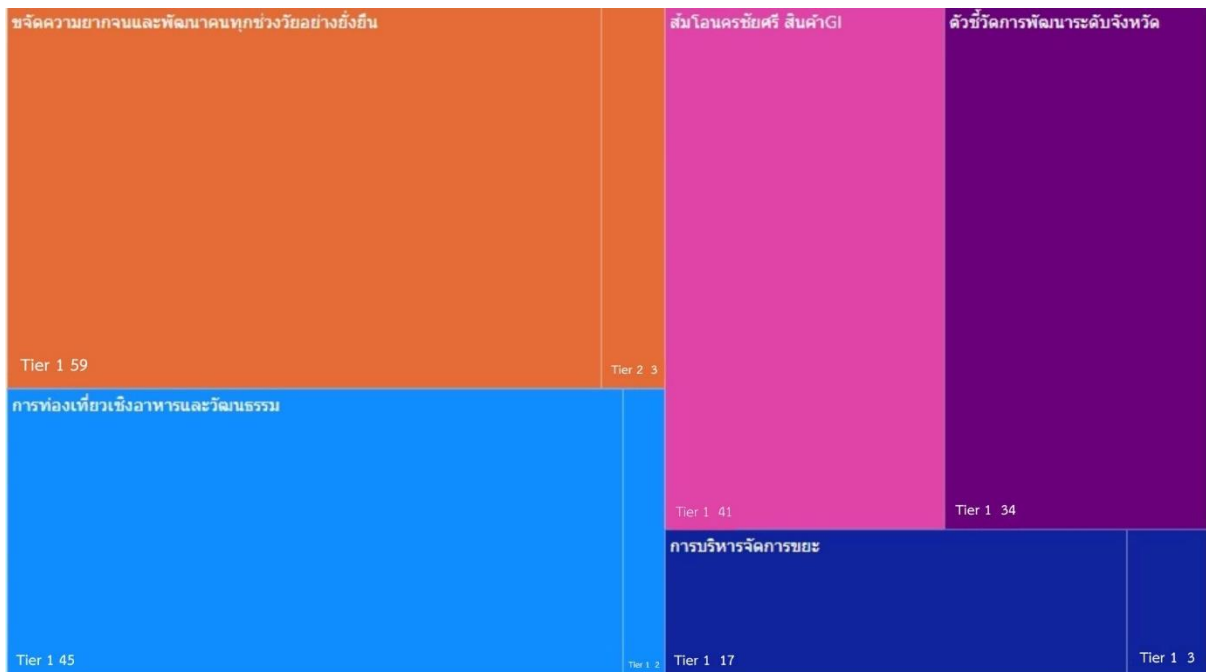
4.1.4 บัญชีสถิติทางการ “ส้มโอบนครชัยศรี สินค้าGI”

เป็นชุดข้อมูลตามประเด็นการพัฒนาที่ 1 : พัฒนานครปฐมให้เป็นเมืองอัจฉริยะ (Smart City) ที่มีอัตลักษณ์เป็นที่รู้จักทั้งด้านการเกษตรแปรรูปด้วยนวัตกรรมและเทคโนโลยี เขตการลงทุน การศึกษาและประตูเศรษฐกิจด้านตะวันตก รวมถึงการท่องเที่ยวเชิงอาหารและวัฒนธรรม (Smart tourism) รองรับสังคมผู้สูงอายุ (Aging) มีรายการสถิติทางการทั้งหมด 41 รายการ มีสถานะความพร้อมเผยแพร่ของข้อมูลที่เป็น Tier 1 จำนวน 41 รายการ คิดเป็นร้อยละ 100

4.1.5 บัญชีสถิติทางการ “ตัวชี้วัดการพัฒนาระดับจังหวัด”

เป็นชุดข้อมูลตัวชี้วัดการพัฒนาจังหวัด มีรายการสถิติทางการทั้งหมด 34 รายการ มีสถานะความพร้อมเผยแพร่ของข้อมูลที่เป็น Tier 1 จำนวน 34 รายการ คิดเป็นร้อยละ 100

สรุปจำนวนบัญชีสถิติทางการตามแผนพัฒนาสถิติระดับจังหวัดนครปฐม พ.ศ. 2566 – 2570 (ฉบับทบทวนประจำปีงบประมาณ พ.ศ. 2567) ดังภาพ 26



ภาพ 26 จำนวนรายการสถิติทางการจำแนกตามบัญชีสถิติทางการและสถานะความพร้อมเผยแพร่ของข้อมูล

4.2 แนวทางการพัฒนารายการสถิติทางการ

4.2.1 รายการสถิติทางการของจังหวัด

บัญชีสถิติทางการจังหวัดนครปฐม ตามแผนพัฒนาสถิติระดับจังหวัดนครปฐม พ.ศ. 2566 – 2570 (ฉบับทบทวนประจำปีงบประมาณ พ.ศ. 2567) มีจำนวนรายการสถิติทางการทั้งสิ้น 204 รายการ โดยมีสถานะความพร้อมเผยแพร่ของข้อมูล (Tier) ดังนี้

- 1) รายการสถิติทางการที่กรมเป็นเจ้าของ จำนวน 126 รายการ โดยมี
 - รายการสถิติทางการที่ความพร้อมเผยแพร่ของข้อมูลเป็น Tier1 จำนวน 118 รายการ
 - รายการสถิติทางการที่ความพร้อมเผยแพร่ของข้อมูลเป็น Tier 2 (มีหน่วยงานรับผิดชอบ) จำนวน 8 รายการ
- 2) รายการสถิติทางการที่จังหวัดเป็นเจ้าของ จำนวน 78 รายการ โดยมี
 - รายการสถิติทางการที่ความพร้อมเผยแพร่ของข้อมูลเป็น Tier1 จำนวน 78 รายการ
 - รายการสถิติทางการที่ความพร้อมเผยแพร่ของข้อมูลเป็น Tier 2 (มีหน่วยงานรับผิดชอบ) จำนวน - รายการ

สรุปจำนวนรายการสถิติทางการตามแผนพัฒนาสถิติระดับจังหวัดนครปฐม พ.ศ. 2566 – 2570 (ฉบับทบทวน พ.ศ. 2567) ดังภาพ 27



ภาพ 27 จำนวนรายการสถิติทางการจำแนกตามตามความเป็นเจ้าของและความพร้อมเผยแพร่ของข้อมูล

สรุปจำนวนรายการสถิติทางการจำแนกตามบัญชีสถิติทางการ ความพร้อมเผยแพร่ของข้อมูล และความเป็นเจ้าของข้อมูล แสดงดังตาราง 17

ตาราง 17 จำนวนรายการสถิติทางการ จำแนกตามบัญชีสถิติทางการ ความพร้อมเผยแพร่ของข้อมูล และความเป็นเจ้าของข้อมูล

ความพร้อมเผยแพร่ของข้อมูล	Tier 1			Tier 2 (มีหน่วยงานรับผิดชอบ)			Tier 3	รวม
	กรม	จังหวัด	รวม	กรม	จังหวัด	รวม	รวม	
บัญชีสถิติทางการ								
ระดับหน่วยงานเจ้าของข้อมูล								
“ขจัดความยากจนและพัฒนาคนทุกช่วงวัยอย่างยั่งยืน”	37	22	59	3	-	3	-	62
“การท่องเที่ยวเชิงอาหารและวัฒนธรรม”	32	13	45	2	-	2	-	47
“การบริหารจัดการขยะ”	15	2	17	3	-	3	-	20
“สัมโณนครชัยศรี สีนค้ำGI”	-	41	41	-	-	-	-	41
ตัวชี้วัดการพัฒนาจังหวัด	34	-	34	-	-	-	-	34
รวมทั้งหมด	118	78	196	8	-	8	-	204

1) รายการสถิติทางการที่กรมเป็นเจ้าของ

การพัฒนารายการสถิติทางการจะพิจารณาความพร้อมเผยแพร่ของข้อมูลและหน่วยงานของแต่ละรายการสถิติทางการ เพื่อจัดทำแนวทางการพัฒนารายการสถิติทางการ ซึ่งพบว่า มีรายการสถิติทางการที่กรมเป็นเจ้าของข้อมูล จำนวน 126 รายการ ประกอบด้วย

- รายการสถิติทางการที่ความพร้อมเผยแพร่ของข้อมูลเป็น Tier 1 จำนวน 118 รายการ
- รายการสถิติทางการที่ความพร้อมเผยแพร่ของข้อมูลเป็น Tier 2 (มีหน่วยงานรับผิดชอบ) จำนวน 8 รายการ

โดยมีรายละเอียดแสดงดังตาราง 18

ตาราง 18 รายการสถิติทางการ ที่กรมเป็นเจ้าของข้อมูล จำแนกตามความพร้อมเผยแพร่ของข้อมูล

ลำดับ	OS ID	รายการสถิติทางการ/ชุดข้อมูล	หน่วยงาน	ชื่อบัญชีสถิติทางการ
Tier 1				
1	0002	เนื้อที่เก็บเกี่ยวข้าว	กรมส่งเสริมการเกษตร	การท่องเที่ยวเชิงอาหารและวัฒนธรรม
2	0003	เนื้อที่เพาะปลูกข้าว	ศูนย์ข้อมูลเกษตรแห่งชาติ	การท่องเที่ยวเชิงอาหารและวัฒนธรรม
3	0004	เนื้อที่ไม้ผล และไม้ยืนต้น	กรมส่งเสริมการเกษตร	การท่องเที่ยวเชิงอาหารและวัฒนธรรม
4	0005	เนื้อที่การใช้ประโยชน์ทางการเกษตร	สำนักงานเศรษฐกิจการเกษตร กระทรวงเกษตรและสหกรณ์	การท่องเที่ยวเชิงอาหารและวัฒนธรรม
5	0006	เนื้อที่ที่มีการเพาะเลี้ยงสัตว์น้ำจืด	กรมการประมง	การท่องเที่ยวเชิงอาหารและวัฒนธรรม
6	0007	เนื้อที่พืชไร่	กรมส่งเสริมการเกษตร	การท่องเที่ยวเชิงอาหารและวัฒนธรรม
7	0008	เนื้อที่สวนผัก ไม้ดอก ไม้ประดับ	กรมส่งเสริมการเกษตร	การท่องเที่ยวเชิงอาหารและวัฒนธรรม
8	0013	โครงการในการส่งเสริม/อนุรักษ์/ฟื้นฟู/ปรับปรุง/บูรณะ/พัฒนาแหล่งท่องเที่ยว	กรมการท่องเที่ยว	การท่องเที่ยวเชิงอาหารและวัฒนธรรม
9	0051	จำนวนที่พัก โรงแรมและห้องพักราคาที่จดทะเบียนในจังหวัดนครปฐม	กรมการท่องเที่ยว	การท่องเที่ยวเชิงอาหารและวัฒนธรรม
10	0056	จำนวนประชากรอายุ 6 ปีขึ้นไป ที่ใช้อินเทอร์เน็ต	สำนักงานสถิติแห่งชาติ	การท่องเที่ยวเชิงอาหารและวัฒนธรรม
11	0064	จำนวนผู้ใช้บริการอินเทอร์เน็ตความเร็วสูง	บริษัท โทรคมนาคมแห่งชาติ จำกัด (มหาชน)	การท่องเที่ยวเชิงอาหารและวัฒนธรรม
12	0074	จำนวนสหกรณ์นอกภาคการเกษตร	กรมส่งเสริมการเกษตร	การท่องเที่ยวเชิงอาหารและวัฒนธรรม

ลำดับ	OS ID	รายการสถิติทางการ/ชุดข้อมูล	หน่วยงาน	ชื่อบัญชีสถิติทางการ
Tier 1				
13	0075	จำนวนสหกรณ์ภาคการเกษตร	กรมส่งเสริมการเกษตร	การท่องเที่ยวเชิงอาหาร และวัฒนธรรม
14	0087	ผลผลิตข้าวนาปรัง	ศูนย์ข้อมูลเกษตรแห่งชาติ	การท่องเที่ยวเชิงอาหาร และวัฒนธรรม
15	0088	ผลผลิตข้าวนาปรังเฉลี่ยต่อไร่	ศูนย์ข้อมูลเกษตรแห่งชาติ	การท่องเที่ยวเชิงอาหาร และวัฒนธรรม
16	0089	ผลผลิตข้าวนาปี	ศูนย์ข้อมูลเกษตรแห่งชาติ	การท่องเที่ยวเชิงอาหาร และวัฒนธรรม
17	0090	ผลผลิตข้าวนาปีเฉลี่ยต่อไร่	ศูนย์ข้อมูลเกษตรแห่งชาติ	การท่องเที่ยวเชิงอาหาร และวัฒนธรรม
18	0095	ผู้เข้าพัก	สำนักงานปลัดกระทรวงการท่องเที่ยวและ กีฬา	การท่องเที่ยวเชิงอาหาร และวัฒนธรรม
19	0096	ผู้เยี่ยมเยือนชาวไทย	สำนักงานปลัดกระทรวงการท่องเที่ยวและ กีฬา	การท่องเที่ยวเชิงอาหาร และวัฒนธรรม
20	0097	ผู้เยี่ยมเยือนชาวต่างประเทศ	สำนักงานปลัดกระทรวงการท่องเที่ยวและ กีฬา	การท่องเที่ยวเชิงอาหาร และวัฒนธรรม
21	0098	ผู้ที่ได้รับการรับรองคุณภาพผลิตภัณฑ์ ชุมชน จังหวัดนครปฐม	สำนักงานมาตรฐานผลิตภัณฑ์อุตสาหกรรม	การท่องเที่ยวเชิงอาหาร และวัฒนธรรม
22	0100	ผู้ประกอบการได้รับการรับรอง มอก. เอส	สำนักงานมาตรฐานผลิตภัณฑ์อุตสาหกรรม	การท่องเที่ยวเชิงอาหาร และวัฒนธรรม
23	0103	พื้นที่ปลูกข้าวเกษตรแปลงใหญ่	กรมส่งเสริมการเกษตร	การท่องเที่ยวเชิงอาหาร และวัฒนธรรม
24	0104	ฟาร์มมาตรฐานเลี้ยงโคเนื้อ	กรมปศุสัตว์	การท่องเที่ยวเชิงอาหาร และวัฒนธรรม
25	0105	ฟาร์มมาตรฐานเลี้ยงโคนม	กรมปศุสัตว์	การท่องเที่ยวเชิงอาหาร และวัฒนธรรม
26	0106	ฟาร์มมาตรฐานเลี้ยงไก่เนื้อ	กรมปศุสัตว์	การท่องเที่ยวเชิงอาหาร และวัฒนธรรม
27	0107	ฟาร์มมาตรฐานเลี้ยงไก่ไข่	กรมปศุสัตว์	การท่องเที่ยวเชิงอาหาร และวัฒนธรรม
28	0108	ฟาร์มมาตรฐานเลี้ยงสุกร	กรมปศุสัตว์	การท่องเที่ยวเชิงอาหาร และวัฒนธรรม
29	0110	มูลค่าจากการเพาะเลี้ยงสัตว์น้ำจืด	กรมประมง	การท่องเที่ยวเชิงอาหาร และวัฒนธรรม

ลำดับ	OS ID	รายการสถิติทางการ/ชุดข้อมูล	หน่วยงาน	ชื่อบัญชีสถิติทางการ
Tier 1				
30	0115	รายได้จากการท่องเที่ยวจังหว็ดนครปฐม	สำนักงานปลัดกระทรวงการท่องเที่ยวและกีฬา	การท่องเที่ยวเชิงอาหารและวัฒนธรรม
31	0119	สถานประกอบการเพาะเลี้ยงสัตว์น้ำจืด	กรมประมง	การท่องเที่ยวเชิงอาหารและวัฒนธรรม
32	0128	อัตราการเข้าพัก	สำนักงานปลัดกระทรวงการท่องเที่ยวและกีฬา	การท่องเที่ยวเชิงอาหารและวัฒนธรรม
33	0025	กำลังแรงงานรวม	สำนักงานสถิติแห่งชาติ	การบริหารจัดการขยะ
34	0043	ค่าแรงขั้นต่ำ	กรมสวัสดิการและคุ้มครองแรงงาน	การบริหารจัดการขยะ
35	0044	ค่าใช้จ่ายต่อเดือน	สำนักงานสถิติแห่งชาติ	การบริหารจัดการขยะ
36	0049	จำนวนคนงานในสถานประกอบการอุตสาหกรรม	กรมโรงงานอุตสาหกรรม (กรอ.)	การบริหารจัดการขยะ
37	0050	จำนวนจุดบำบัดน้ำเสียชุมชน	กรมควบคุมมลพิษ	การบริหารจัดการขยะ
38	0062	จำนวนผู้ใช้ไฟฟ้า	การไฟฟ้าส่วนภูมิภาค	การบริหารจัดการขยะ
39	0063	จำนวนผู้ใช้น้ำประปา	การประปาส่วนภูมิภาค	การบริหารจัดการขยะ
40	0067	จำนวนผู้มีงานทำ	สำนักงานสถิติแห่งชาติ	การบริหารจัดการขยะ
41	0068	จำนวนผู้ว่างงาน	สำนักงานสถิติแห่งชาติ	การบริหารจัดการขยะ
42	0072	จำนวนสถานประกอบการอุตสาหกรรม	กรมโรงงานอุตสาหกรรม (กรอ.)	การบริหารจัดการขยะ
43	0086	ปริมาณการจำหน่ายกระแสไฟฟ้า	การไฟฟ้าส่วนภูมิภาค	การบริหารจัดการขยะ
44	0114	รายได้เฉลี่ยต่อเดือนของครัวเรือน	สำนักงานสถิติแห่งชาติ	การบริหารจัดการขยะ
45	0124	หนี้สินเฉลี่ยต่อครัวเรือน	สำนักงานสถิติแห่งชาติ	การบริหารจัดการขยะ
46	0019	โรงงานนำสิ่งปฏิกูลหรือวัสดุที่ไม่ใช้แล้วมาผ่านกระบวนการผลิต เพื่อเกิดผลิตภัณฑ์นำกลับมาใช้ใหม่ (แห่ง)	กรมโรงงานอุตสาหกรรม (กรอ.)	ขจัดความยากจนและพัฒนาคนทุกช่วงวัยอย่างยั่งยืน
47	0026	ขยะมูลฝอยตกค้าง	กรมควบคุมมลพิษ	ขจัดความยากจนและพัฒนาคนทุกช่วงวัยอย่างยั่งยืน
48	0029	ขยะมูลฝอยที่ถูกกำจัดไม่ถูกต้อง	กรมควบคุมมลพิษ	ขจัดความยากจนและพัฒนาคนทุกช่วงวัยอย่างยั่งยืน
49	0030	ขยะมูลฝอยที่ถูกกำจัดถูกต้อง	กรมควบคุมมลพิษ	ขจัดความยากจนและพัฒนาคนทุกช่วงวัยอย่างยั่งยืน

ลำดับ	OS ID	รายการสถิติทางการ/ชุดข้อมูล	หน่วยงาน	ชื่อบัญชีสถิติทางการ
Tier 1				
50	0034	ครัวเรือนที่ตกเกณฑ์ด้านการบริหารจัดการภาครัฐ	กรมการพัฒนาชุมชน	จัดความยากจนและพัฒนาคนทุกช่วงวัยอย่างยั่งยืน
51	0036	ครัวเรือนที่ตกเกณฑ์ด้านความเป็นอยู่	กรมการพัฒนาชุมชน	จัดความยากจนและพัฒนาคนทุกช่วงวัยอย่างยั่งยืน
52	0038	ครัวเรือนที่ตกเกณฑ์ด้านสุขภาพ	กรมการพัฒนาชุมชน	จัดความยากจนและพัฒนาคนทุกช่วงวัยอย่างยั่งยืน
53	0045	ค่าจ้างขั้นต่ำ	กรมสวัสดิการและคุ้มครองแรงงาน	จัดความยากจนและพัฒนาคนทุกช่วงวัยอย่างยั่งยืน
54	0047	จำนวนเตียง	กรมอนามัย	จัดความยากจนและพัฒนาคนทุกช่วงวัยอย่างยั่งยืน
55	0052	จำนวนนักเรียนที่ออกกลางคัน	กรมส่งเสริมการเรียนรู้	จัดความยากจนและพัฒนาคนทุกช่วงวัยอย่างยั่งยืน
56	0053	จำนวนประชากรต่อเภสัชกร 1 คน	กรมอนามัย	จัดความยากจนและพัฒนาคนทุกช่วงวัยอย่างยั่งยืน
57	0054	จำนวนประชากรต่อแพทย์ 1 คน	กรมอนามัย	จัดความยากจนและพัฒนาคนทุกช่วงวัยอย่างยั่งยืน
58	0055	จำนวนประชากรต่อพยาบาล 1 คน	กรมอนามัย	จัดความยากจนและพัฒนาคนทุกช่วงวัยอย่างยั่งยืน
59	0059	จำนวนผู้เข้ารับการฝึกอบรมฝีมือแรงงาน	กรมพัฒนาฝีมือแรงงาน	จัดความยากจนและพัฒนาคนทุกช่วงวัยอย่างยั่งยืน
60	0060	จำนวนผู้เรียน/นักศึกษาที่ลงทะเบียนในสังกัดสำนักงานส่งเสริมการศึกษานอกระบบและการศึกษาตามอัธยาศัย	กรมส่งเสริมการเรียนรู้	จัดความยากจนและพัฒนาคนทุกช่วงวัยอย่างยั่งยืน

ลำดับ	OS ID	รายการสถิติทางการ/ชุดข้อมูล	หน่วยงาน	ชื่อบัญชีสถิติทางการ
Tier 1				
61	0061	จำนวนผู้เรียน/นักศึกษาที่สำเร็จการศึกษา ในสังกัดสำนักงานส่งเสริมการศึกษานอกระบบและการศึกษาตามอัธยาศัย	กรมส่งเสริมการเรียนรู้	จัดความยากจนและพัฒนาคนทุกช่วงวัยอย่างยั่งยืน
62	0066	จำนวนผู้ที่ผ่านการฝึกอบรมฝีมือแรงงาน	กรมพัฒนาฝีมือแรงงาน	จัดความยากจนและพัฒนาคนทุกช่วงวัยอย่างยั่งยืน
63	0073	จำนวนสถานพยาบาลที่มีเตียงผู้ป่วยรับไว้ค้างคืน	กรมอนามัย	จัดความยากจนและพัฒนาคนทุกช่วงวัยอย่างยั่งยืน
64	0079	ประชากรจากการทะเบียน	กรมการปกครอง	จัดความยากจนและพัฒนาคนทุกช่วงวัยอย่างยั่งยืน
65	0083	ประชากรวัยเด็ก (0-14 ปี)	กรมการปกครอง	จัดความยากจนและพัฒนาคนทุกช่วงวัยอย่างยั่งยืน
66	0084	ประชากรวัยแรงงาน (15-59 ปี)	กรมการปกครอง	จัดความยากจนและพัฒนาคนทุกช่วงวัยอย่างยั่งยืน
67	0085	ประชากรวัยสูงอายุ (60 ปีขึ้นไป)	กรมการปกครอง	จัดความยากจนและพัฒนาคนทุกช่วงวัยอย่างยั่งยืน
68	0099	ผู้ลงทะเบียนบัตรสวัสดิการแห่งรัฐ	สำนักงานเศรษฐกิจการคลัง	จัดความยากจนและพัฒนาคนทุกช่วงวัยอย่างยั่งยืน
69	0101	ผู้ผ่านสิทธิลงทะเบียนบัตรสวัสดิการแห่งรัฐ	สำนักงานเศรษฐกิจการคลัง	จัดความยากจนและพัฒนาคนทุกช่วงวัยอย่างยั่งยืน
70	0116	สถานที่กำจัดขยะมูลฝอยที่ไม่ถูกต้อง	กรมควบคุมมลพิษ	จัดความยากจนและพัฒนาคนทุกช่วงวัยอย่างยั่งยืน
71	0117	สถานที่กำจัดขยะมูลฝอยที่ถูกต้อง	กรมควบคุมมลพิษ	จัดความยากจนและพัฒนาคนทุกช่วงวัยอย่างยั่งยืน

ลำดับ	OS ID	รายการสถิติทางการ/ชุดข้อมูล	หน่วยงาน	ชื่อบัญชีสถิติทางการ
Tier 1				
72	0120	สถานีขนถ่ายขยะมูลฝอย	กรมควบคุมมลพิษ	จัดความยากจนและพัฒนาคนทุกช่วงวัยอย่างยั่งยืน
73	0121	สัดส่วนประชากรยากจน (ร้อยละ)	สำนักงานสภาพัฒนาการเศรษฐกิจและสังคมแห่งชาติ	ตัวชี้วัดการพัฒนา ระดับจังหวัด
74	0078	ทารกแรกเกิดที่มีน้ำหนักต่ำกว่าเกณฑ์ (ร้อยละ)	สำนักงานสภาพัฒนาการเศรษฐกิจและสังคมแห่งชาติ	ตัวชี้วัดการพัฒนา ระดับจังหวัด
75	0001	เด็ก 0 – 5 ปีที่มีพัฒนาการสมวัย (ร้อยละ)	สำนักงานสภาพัฒนาการเศรษฐกิจและสังคมแห่งชาติ	ตัวชี้วัดการพัฒนา ระดับจังหวัด
76	0133	อัตราการคลอดมีชีพในหญิงอายุ 15 – 19 ปี (ต่อประชากรหญิงอายุ 15 – 19 ปีพันคน)	สำนักงานสภาพัฒนาการเศรษฐกิจและสังคมแห่งชาติ	ตัวชี้วัดการพัฒนา ระดับจังหวัด
77	0081	ประชากรที่เจ็บป่วยที่เป็นผู้ป่วยใน (ร้อยละ)	สำนักงานสภาพัฒนาการเศรษฐกิจและสังคมแห่งชาติ	ตัวชี้วัดการพัฒนา ระดับจังหวัด
78	0139	อัตราส่วนประชากรต่อแพทย์ (คน/แพทย์)	สำนักงานสภาพัฒนาการเศรษฐกิจและสังคมแห่งชาติ	ตัวชี้วัดการพัฒนา ระดับจังหวัด
79	0022	การเข้าเรียนมัธยมศึกษาตอนปลายและอาชีวศึกษา (ร้อยละ)	สำนักงานสภาพัฒนาการเศรษฐกิจและสังคมแห่งชาติ	ตัวชี้วัดการพัฒนา ระดับจังหวัด
80	0057	จำนวนปีการศึกษาเฉลี่ยประชากรไทยอายุ 15 – 59 ปี (ปี)	สำนักงานสภาพัฒนาการเศรษฐกิจและสังคมแห่งชาติ	ตัวชี้วัดการพัฒนา ระดับจังหวัด
81	0041	คะแนนเฉลี่ยการทดสอบ O – NET ระดับมัธยมศึกษาตอนปลาย (คะแนน)	สำนักงานสภาพัฒนาการเศรษฐกิจและสังคมแห่งชาติ	ตัวชี้วัดการพัฒนา ระดับจังหวัด
82	0131	อัตราการเปลี่ยนแปลงของรายได้เฉลี่ยของเดือนของครัวเรือนในจังหวัด (ร้อยละ)	สำนักงานสภาพัฒนาการเศรษฐกิจและสังคมแห่งชาติ	ตัวชี้วัดการพัฒนา ระดับจังหวัด
83	0129	อัตราการเปลี่ยนแปลงของผลิตภัณฑ์จังหวัด (ร้อยละ)	สำนักงานสภาพัฒนาการเศรษฐกิจและสังคมแห่งชาติ	ตัวชี้วัดการพัฒนา ระดับจังหวัด
84	0111	มูลค่าผลิตภัณฑ์จังหวัดเฉลี่ยต่อหัว (บาท/คน)	สำนักงานสภาพัฒนาการเศรษฐกิจและสังคมแห่งชาติ	ตัวชี้วัดการพัฒนา ระดับจังหวัด
85	0132	อัตราการขยายตัวรายได้ท่องเที่ยว (ร้อยละ)	สำนักงานสภาพัฒนาการเศรษฐกิจและสังคมแห่งชาติ	ตัวชี้วัดการพัฒนา ระดับจังหวัด
86	0135	อัตราการว่างงาน (ร้อยละ)	สำนักงานสภาพัฒนาการเศรษฐกิจและสังคมแห่งชาติ	ตัวชี้วัดการพัฒนา ระดับจังหวัด
87	0140	อัตราส่วนหนี้เฉลี่ยต่อรายได้เฉลี่ยของครัวเรือน (เท่า)	สำนักงานสภาพัฒนาการเศรษฐกิจและสังคมแห่งชาติ	

ลำดับ	OS ID	รายการสถิติทางการ/ชุดข้อมูล	หน่วยงาน	ชื่อบัญชีสถิติทางการ
Tier 1				
88	0093	ผลิตภาพแรงงาน (บาท/คน)	สำนักงานสภาพัฒนาการเศรษฐกิจและสังคมแห่งชาติ	ตัวชี้วัดการพัฒนา ระดับจังหวัด
89	0011	แรงงานที่มีหลักประกันทางสังคม (ร้อยละ)	สำนักงานสภาพัฒนาการเศรษฐกิจและสังคมแห่งชาติ	ตัวชี้วัดการพัฒนา ระดับจังหวัด
90	0039	ครัวเรือนที่มีที่อยู่อาศัยไว้สวดคงทนและเป็นของตนเอง (ร้อยละ)	สำนักงานสภาพัฒนาการเศรษฐกิจและสังคมแห่งชาติ	ตัวชี้วัดการพัฒนา ระดับจังหวัด
91	0126	หมู่บ้านที่ถนนสายหลักใช้การได้ตลอดปี (ร้อยละ)	สำนักงานสภาพัฒนาการเศรษฐกิจและสังคมแห่งชาติ	ตัวชี้วัดการพัฒนา ระดับจังหวัด
92	0123	สัมประสิทธิ์ความไม่เสมอภาคของรายได้	สำนักงานสภาพัฒนาการเศรษฐกิจและสังคมแห่งชาติ	ตัวชี้วัดการพัฒนา ระดับจังหวัด
93	0130	อัตราการเปลี่ยนแปลงของพื้นที่ป่าไม้ในจังหวัด (ร้อยละ)	สำนักงานสภาพัฒนาการเศรษฐกิจและสังคมแห่งชาติ	ตัวชี้วัดการพัฒนา ระดับจังหวัด
94	0122	สัดส่วนปริมาณขยะที่กำจัดถูกต้องต่อปริมาณขยะที่เกิดขึ้น (ร้อยละ)	สำนักงานสภาพัฒนาการเศรษฐกิจและสังคมแห่งชาติ	ตัวชี้วัดการพัฒนา ระดับจังหวัด
95	0033	ครัวเรือนที่เข้าถึงน้ำประปา (ร้อยละ)	สำนักงานสภาพัฒนาการเศรษฐกิจและสังคมแห่งชาติ	ตัวชี้วัดการพัฒนา ระดับจังหวัด
96	0082	ประชากรที่ประสบภัยพิบัติ (ร้อยละ)	สำนักงานสภาพัฒนาการเศรษฐกิจและสังคมแห่งชาติ	ตัวชี้วัดการพัฒนา ระดับจังหวัด
97	0134	อัตราการร้องเรียนปัญหามลพิษ (เรื่องต่อประชากรแสนคน)	สำนักงานสภาพัฒนาการเศรษฐกิจและสังคมแห่งชาติ	ตัวชี้วัดการพัฒนา ระดับจังหวัด
98	0023	การแจ้งความคดี ชีวิต ร่างกาย เพศ และคดีประทุษร้ายต่อทรัพย์สิน (รายต่อประชากรแสนคน)	สำนักงานสภาพัฒนาการเศรษฐกิจและสังคมแห่งชาติ	ตัวชี้วัดการพัฒนา ระดับจังหวัด
99	0065	จำนวนผู้ต้องหาคดียาเสพติด (ต่อแสนคน)	สำนักงานสภาพัฒนาการเศรษฐกิจและสังคมแห่งชาติ	ตัวชี้วัดการพัฒนา ระดับจังหวัด
100	0058	จำนวนผู้เข้ารับการรักษาพยาบาล (ต่อแสนคน)	สำนักงานสภาพัฒนาการเศรษฐกิจและสังคมแห่งชาติ	ตัวชี้วัดการพัฒนา ระดับจังหวัด
101	0046	จำนวนเจ้าหน้าที่ตำรวจ (ต่อแสนคน)	สำนักงานสภาพัฒนาการเศรษฐกิจและสังคมแห่งชาติ	ตัวชี้วัดการพัฒนา ระดับจังหวัด
102	0024	การฆ่าตัวตายสำเร็จ (รายต่อประชากรแสนคน)	สำนักงานสภาพัฒนาการเศรษฐกิจและสังคมแห่งชาติ	ตัวชี้วัดการพัฒนา ระดับจังหวัด
103	0080	ประชากรที่เข้าถึงอินเทอร์เน็ต (ร้อยละ)	สำนักงานสภาพัฒนาการเศรษฐกิจและสังคมแห่งชาติ	ตัวชี้วัดการพัฒนา ระดับจังหวัด

ลำดับ	OS ID	รายการสถิติทางการ/ชุดข้อมูล	หน่วยงาน	ชื่อบัญชีสถิติทางการ
Tier 1				
104	0109	ภาษีที่ท้องถิ่นจัดเก็บได้ต่อรายได้รวมที่ไม่รวมเงินอุดหนุนและเงินอุดหนุนเฉพาะกิจ (ร้อยละ)	สำนักงานสภาพัฒนาการเศรษฐกิจและสังคมแห่งชาติ	ตัวชี้วัดการพัฒนา ระดับจังหวัด
105	0040	ความสามารถในการเบิกจ่ายงบประมาณของจังหวัด (ร้อยละ)	สำนักงานสภาพัฒนาการเศรษฐกิจและสังคมแห่งชาติ	ตัวชี้วัดการพัฒนา ระดับจังหวัด
106	0076	จำนวนองค์กรชุมชน(แห่งต่อประชากรแสนคน)	สำนักงานสภาพัฒนาการเศรษฐกิจและสังคมแห่งชาติ	ตัวชี้วัดการพัฒนา ระดับจังหวัด
107	0025	กำลังแรงงานรวม	สำนักงานสถิติแห่งชาติ	ตัวชี้วัดการพัฒนา ระดับจังหวัด
108	0067	จำนวนผู้มีงานทำ	สำนักงานสถิติแห่งชาติ	ตัวชี้วัดการพัฒนา ระดับจังหวัด
109	0068	จำนวนผู้ว่างงาน	สำนักงานสถิติแห่งชาติ	ตัวชี้วัดการพัฒนา ระดับจังหวัด
110	0067	จำนวนผู้มีงานทำ	สำนักงานสถิติแห่งชาติ	ตัวชี้วัดการพัฒนา ระดับจังหวัด
111	0068	จำนวนผู้ว่างงาน	สำนักงานสถิติแห่งชาติ	ตัวชี้วัดการพัฒนา ระดับจังหวัด
112	0056	จำนวนประชากรอายุ 6 ปีขึ้นไป ที่ใช้อินเทอร์เน็ต	สำนักงานสถิติแห่งชาติ	ตัวชี้วัดการพัฒนา ระดับจังหวัด
113	0045	ค่าจ้างขั้นต่ำ	กรมสวัสดิการและคุ้มครองแรงงาน	ตัวชี้วัดการพัฒนา ระดับจังหวัด
114	0064	จำนวนผู้ใช้บริการอินเทอร์เน็ตความเร็วสูง	บริษัท โทรคมนาคมแห่งชาติ จำกัด (มหาชน)	ตัวชี้วัดการพัฒนา ระดับจังหวัด
115	0049	จำนวนคนงานในสถานประกอบการอุตสาหกรรม	กรมโรงงานอุตสาหกรรม (กรอ.)	ตัวชี้วัดการพัฒนา ระดับจังหวัด
116	0072	จำนวนสถานประกอบการอุตสาหกรรม	กรมโรงงานอุตสาหกรรม (กรอ.)	ตัวชี้วัดการพัฒนา ระดับจังหวัด
117	0056	จำนวนประชากรอายุ 6 ปีขึ้นไป ที่ใช้อินเทอร์เน็ต	สำนักงานสถิติแห่งชาติ	ตัวชี้วัดการพัฒนา ระดับจังหวัด
118	0064	จำนวนผู้ใช้บริการอินเทอร์เน็ตความเร็วสูง	บริษัท โทรคมนาคมแห่งชาติ จำกัด (มหาชน)	ตัวชี้วัดการพัฒนา ระดับจังหวัด

ลำดับ	OS ID	รายการสถิติทางการ/ชุดข้อมูล	หน่วยงาน	ชื่อบัญชีสถิติทางการ
Tier 2				
1	0009	แปลงที่ผ่านการรับรอง GAP พืชผัก	กรมวิชาการเกษตร	การท่องเที่ยวเชิง อาหารและวัฒนธรรม
2	0069	จำนวนผู้สูงอายุที่มีภาวะพึ่งพิง	สำนักงานสาธารณสุขจังหวัดนครปฐม	การท่องเที่ยวเชิง อาหารและวัฒนธรรม
3	0092	ผลิตภัณฑ์มวลรวมสาขาขนส่ง สถานที่เก็บสินค้า และการคมนาคม	สำนักงานสภาพัฒนาการเศรษฐกิจและ สังคมแห่งชาติ	การบริหารจัดการขยะ
4	0071	จำนวนรถโดยสารประจำทางจดทะเบียน (สะสม)	กรมการขนส่งทางบก	การบริหารจัดการขยะ
5	0070	จำนวนรถโดยสารประจำทาง (รถจดทะเบียนใหม่)	กรมการขนส่งทางบก	การบริหารจัดการขยะ
6	0091	ผลิตภัณฑ์มวลรวมจังหวัดต่อคนต่อปี	สำนักงานสภาพัฒนาการเศรษฐกิจและ สังคมแห่งชาติ	ขจัดความยากจนและ พัฒนาคนทุกช่วงวัย อย่างยั่งยืน
7	0102	ผู้สูงอายุที่ได้รับเบี้ยยังชีพ	กรมส่งเสริมการปกครองท้องถิ่น	ขจัดความยากจนและ พัฒนาคนทุกช่วงวัย อย่างยั่งยืน
8	0094	ผู้สูงอายุที่ได้รับเบี้ยยังชีพคนพิการ	กรมส่งเสริมการปกครองท้องถิ่น	ขจัดความยากจนและ พัฒนาคนทุกช่วงวัย อย่างยั่งยืน

2) การพัฒนารายการสถิติทางการที่หน่วยงานในจังหวัดเป็นเจ้าของข้อมูล

การพัฒนารายการสถิติทางการ จะพิจารณาความพร้อมเผยแพร่ของข้อมูลและหน่วยงานของแต่ละรายการสถิติทางการ เพื่อจัดทำแนวทางการพัฒนารายการสถิติทางการ ซึ่งพบว่า มีรายการสถิติทางการ ที่หน่วยงานในจังหวัดเป็นเจ้าของข้อมูล จำนวน 78 รายการ ประกอบด้วย

- รายการสถิติทางการ ที่ความพร้อมเผยแพร่ของข้อมูลเป็น Tier 1 จำนวน 78 รายการ
- รายการสถิติทางการ ที่ความพร้อมเผยแพร่ของข้อมูลเป็น Tier 2 (มีหน่วยงานรับผิดชอบ)
จำนวน - รายการ

โดยรายละเอียดแสดงดังตาราง 19

ตาราง 19 รายการสถิติทางการที่หน่วยงานในจังหวัดเป็นเจ้าของข้อมูล จำแนกตามความพร้อมเผยแพร่ของข้อมูล

ลำดับ	OS ID	รายการสถิติทางการ/ชุดข้อมูล	หน่วยงาน	ข้อบัญญัติสถิติทางการ
Tier 1				
1	0112	มูลฝอยติดเชื้อในสถานบริการสาธารณสุข	สำนักงานสาธารณสุขจังหวัดนครปฐม	ขจัดความยากจนและพัฒนาคนทุกช่วงวัยอย่างยั่งยืน
2	017	โรงงานที่ขออนุญาตนำของเสียอันตรายออกนอกโรงงาน	สำนักงานอุตสาหกรรมจังหวัดนครปฐม	ขจัดความยากจนและพัฒนาคนทุกช่วงวัยอย่างยั่งยืน
3	016	โรงงานที่ขออนุญาตนำของเสียไม่เป็นอันตรายออกนอกโรงงาน	สำนักงานอุตสาหกรรมจังหวัดนครปฐม	ขจัดความยากจนและพัฒนาคนทุกช่วงวัยอย่างยั่งยืน
4	015	โรงงานคัดแยกสิ่งปฏิกูลหรือวัสดุที่ไม่ใช่แล้วๆ ที่ไม่ใช่ของเสียอันตราย	สำนักงานอุตสาหกรรมจังหวัดนครปฐม	ขจัดความยากจนและพัฒนาคนทุกช่วงวัยอย่างยั่งยืน
5	020	กากของเสียอุตสาหกรรมที่ถูกกำจัด (ไม่อันตราย)	สำนักงานอุตสาหกรรมจังหวัดนครปฐม	ขจัดความยากจนและพัฒนาคนทุกช่วงวัยอย่างยั่งยืน
6	021	กากของเสียอุตสาหกรรมที่ถูกกำจัด (อันตราย)	สำนักงานอุตสาหกรรมจังหวัดนครปฐม	ขจัดความยากจนและพัฒนาคนทุกช่วงวัยอย่างยั่งยืน
7	018	โรงงานที่มีการบำบัดน้ำเสีย	สำนักงานอุตสาหกรรมจังหวัดนครปฐม	ขจัดความยากจนและพัฒนาคนทุกช่วงวัยอย่างยั่งยืน
8	035	ครัวเรือนที่ตกเกณฑ์ด้านการศึกษา	สำนักงานพัฒนาชุมชนจังหวัดนครปฐม	ขจัดความยากจนและพัฒนาคนทุกช่วงวัยอย่างยั่งยืน
9	037	ครัวเรือนที่ตกเกณฑ์ด้านรายได้	สำนักงานพัฒนาชุมชนจังหวัดนครปฐม	ขจัดความยากจนและพัฒนาคนทุกช่วงวัยอย่างยั่งยืน
10	032	ของเสียอันตรายจากชุมชนที่คาดว่าจะเกิดขึ้น	สำนักงานส่งเสริมการปกครองท้องถิ่นจังหวัดนครปฐม	ขจัดความยากจนและพัฒนาคนทุกช่วงวัยอย่างยั่งยืน
11	0125	หมู่บ้าน/ชุมชน ที่ได้รับบริการเก็บขนขยะอันตราย	สำนักงานส่งเสริมการปกครองท้องถิ่นจังหวัดนครปฐม	ขจัดความยากจนและพัฒนาคนทุกช่วงวัยอย่างยั่งยืน
12	031	ขยะมูลฝอยที่นำกลับมาใช้ประโยชน์	สำนักงานส่งเสริมการปกครองท้องถิ่นจังหวัดนครปฐม	ขจัดความยากจนและพัฒนาคนทุกช่วงวัยอย่างยั่งยืน

ตาราง 19 รายการสถิติทางการที่หน่วยงานในจังหวัดเป็นเจ้าของข้อมูล จำแนกตามความพร้อมเผยแพร่ของข้อมูล

ลำดับ	OS ID	รายการสถิติทางการ/ชุดข้อมูล	หน่วยงาน	ข้อบัญญัติสถิติทางการ
13	027	ขยะมูลฝอยที่เกิดขึ้น	สำนักงานส่งเสริมการปกครองท้องถิ่นจังหวัดนครปฐม	ขจัดความยากจนและพัฒนาคนทุกช่วงวัยอย่างยั่งยืน
14	028	ขยะมูลฝอยที่จัดเก็บได้	สำนักงานส่งเสริมการปกครองท้องถิ่นจังหวัดนครปฐม	ขจัดความยากจนและพัฒนาคนทุกช่วงวัยอย่างยั่งยืน
15	0127	องค์กรปกครองส่วนท้องถิ่นที่ไม่มีกรให้บริการจัดเก็บขยะมูลฝอย	สำนักงานส่งเสริมการปกครองท้องถิ่นจังหวัดนครปฐม	ขจัดความยากจนและพัฒนาคนทุกช่วงวัยอย่างยั่งยืน
16	079	ประชากรจากการทะเบียน	ที่ทำการปกครองจังหวัดนครปฐม	ขจัดความยากจนและพัฒนาคนทุกช่วงวัยอย่างยั่งยืน
17	0136	อัตราส่วนนักเรียนต่อครู (ก่อนประถมศึกษา)	สำนักงานศึกษาธิการจังหวัดนครปฐม	ขจัดความยากจนและพัฒนาคนทุกช่วงวัยอย่างยั่งยืน
18	0137	อัตราส่วนนักเรียนต่อครู (ประถมศึกษา)	สำนักงานศึกษาธิการจังหวัดนครปฐม	ขจัดความยากจนและพัฒนาคนทุกช่วงวัยอย่างยั่งยืน
19	0138	อัตราส่วนนักเรียนต่อครู (มัธยมศึกษา)	สำนักงานศึกษาธิการจังหวัดนครปฐม	ขจัดความยากจนและพัฒนาคนทุกช่วงวัยอย่างยั่งยืน
20	0145	ครัวเรือนเปราะบาง	สำนักงานพัฒนาสังคมและความมั่นคงของมนุษย์จังหวัดนครปฐม	ขจัดความยากจนและพัฒนาคนทุกช่วงวัยอย่างยั่งยืน
21	0147	สถานบริการสาธารณสุข	สำนักงานสาธารณสุขจังหวัดนครปฐม	ขจัดความยากจนและพัฒนาคนทุกช่วงวัยอย่างยั่งยืน
22	0151	ข้อมูลการศึกษาระดับการศึกษาขั้นพื้นฐานนครปฐม	สำนักงานศึกษาธิการจังหวัดนครปฐม	ขจัดความยากจนและพัฒนาคนทุกช่วงวัยอย่างยั่งยืน
23	014	โรงแรมที่พัก และโฮมสเตย์ ที่ผ่านการรับรองมาตรฐานความปลอดภัยด้านสุขอนามัย	สำนักงานการท่องเที่ยวและกีฬาจังหวัดนครปฐม	การท่องเที่ยวเชิงอาหารและวัฒนธรรม
24	113	ร้านอาหารที่ผ่านการตรวจ clean food good taste	สำนักงานสาธารณสุขจังหวัดนครปฐม	การท่องเที่ยวเชิงอาหารและวัฒนธรรม

ตาราง 19 รายการสถิติทางการที่หน่วยงานในจังหวัดเป็นเจ้าของข้อมูล จำแนกตามความพร้อมเผยแพร่ของข้อมูล

ลำดับ	OS ID	รายการสถิติทางการ/ชุดข้อมูล	หน่วยงาน	ข้อบัญญัติสถิติทางการ
25	010	แผงลอยที่ผ่านการตรวจ clean food good taste	สำนักงานสาธารณสุข จังหวัดนครปฐม	การท่องเที่ยวเชิงอาหารและ วัฒนธรรม
26	012	แหล่งท่องเที่ยวในจังหวัดนครปฐม	สำนักงานการท่องเที่ยว และกีฬาจังหวัดนครปฐม	การท่องเที่ยวเชิงอาหารและ วัฒนธรรม
27	118	สถานที่ท่องเที่ยวเชิงวัฒนธรรม	สำนักงานการท่องเที่ยว และกีฬาจังหวัดนครปฐม	การท่องเที่ยวเชิงอาหารและ วัฒนธรรม
28	077	จุด/ศูนย์/หน่วยประชาสัมพันธ์ด้านการ ท่องเที่ยวของกระทรวงการท่องเที่ยวและ กีฬา	สำนักงานการท่องเที่ยว และกีฬาจังหวัดนครปฐม	การท่องเที่ยวเชิงอาหารและ วัฒนธรรม
29	042	คาเฟ่ หรือร้านที่ให้บริการเครื่องดื่ม ชาและกาแฟ	สำนักงานการท่องเที่ยว และกีฬาจังหวัดนครปฐม	การท่องเที่ยวเชิงอาหารและ วัฒนธรรม
30	0141	จำนวนแหล่งท่องเที่ยวชุมชน	สำนักงานการท่องเที่ยว และกีฬาจังหวัดนครปฐม	การท่องเที่ยวเชิงอาหารและ วัฒนธรรม
31	0142	จำนวนแหล่งท่องเที่ยวเชิงเกษตร	สำนักงานการท่องเที่ยว และกีฬาจังหวัดนครปฐม	การท่องเที่ยวเชิงอาหารและ วัฒนธรรม
32	0143	จำนวนแหล่งท่องเที่ยวทางประวัติศาสตร์ วัฒนธรรม	สำนักงานการท่องเที่ยว และกีฬาจังหวัดนครปฐม	การท่องเที่ยวเชิงอาหารและ วัฒนธรรม
33	0148	จำนวนร้านอาหารที่จดทะเบียน	สำนักงานสถิติจังหวัด นครปฐม	การท่องเที่ยวเชิงอาหารและ วัฒนธรรม
34	0149	จำนวนแผงลอยทั้งหมด	สำนักงานสาธารณสุข จังหวัดนครปฐม	การท่องเที่ยวเชิงอาหารและ วัฒนธรรม
35	0150	จำนวนร้านอาหารทั้งหมด	สำนักงานสาธารณสุข จังหวัดนครปฐม	การท่องเที่ยวเชิงอาหารและ วัฒนธรรม
36	048	จำนวนแหล่งน้ำ	โครงการชลประทาน	การบริหารจัดการขยะ
37	144	คุณภาพแหล่งน้ำ	สำนักงานสิ่งแวดล้อม และควบคุมมลพิษที่ 5 (นครปฐม)	การบริหารจัดการขยะ
38	0152	จำนวนแหล่งเงินทุนสำหรับเกษตรกร	สำนักงานเกษตรและ สหกรณ์จังหวัดนครปฐม	สัมโณนครชัยศรี สินค้า GI

ตาราง 19 รายการสถิติทางการที่หน่วยงานในจังหวัดเป็นเจ้าของข้อมูล จำแนกตามความพร้อมเผยแพร่ของข้อมูล

ลำดับ	OS ID	รายการสถิติทางการ/ชุดข้อมูล	หน่วยงาน	ข้อบัญญัติสถิติทางการ
39	0153	จำนวนลูกหนี้กองทุนหมุนเวียนเพื่อการ กู้ยืมแก่เกษตรกรและผู้ยากจน	สำนักงานเกษตรและ สหกรณ์จังหวัดนครปฐม	สัมโณครชัยศรี ลินค้ำGI
40	0154	ปริมาณน้ำภาพรวม	โครงการชลประทาน นครปฐม	สัมโณครชัยศรี ลินค้ำGI
41	0155	แหล่งนำต้นทุนภายนอกจังหวัด	โครงการชลประทาน นครปฐม	สัมโณครชัยศรี ลินค้ำGI
42	0156	จำนวนผู้ได้รับอนุญาตให้ใช้ตราสัญลักษณ์ สิ่งบ่งชี้ทางภูมิศาสตร์ GI สัมโณครชัยศรี	สำนักงานพาณิชย์ จังหวัดนครปฐม	สัมโณครชัยศรี ลินค้ำGI
43	0157	มูลค่าส้มโอ	สำนักงานพาณิชย์ จังหวัดนครปฐม	สัมโณครชัยศรี ลินค้ำGI
44	0158	มูลค่าการจำหน่ายส้มโณครชัยศรีGI	สำนักงานพาณิชย์ จังหวัดนครปฐม	สัมโณครชัยศรี ลินค้ำGI
45	0159	ราคาจำหน่ายส้มโณครชัยศรีGI	สำนักงานพาณิชย์ จังหวัดนครปฐม	สัมโณครชัยศรี ลินค้ำGI
46	0160	ปริมาณผลผลิตส้มโณครชัยศรี	สำนักงานพาณิชย์ จังหวัดนครปฐม	สัมโณครชัยศรี ลินค้ำGI
47	0161	ผลผลิตเฉลี่ยส้มโณครชัยศรี	สำนักงานพาณิชย์ จังหวัดนครปฐม	สัมโณครชัยศรี ลินค้ำGI
48	0162	ลักษณะประจำพันธุ์ของส้มโณครชัยศรี	สำนักงานพาณิชย์ จังหวัดนครปฐม	สัมโณครชัยศรี ลินค้ำGI
49	0163	พื้นที่อำเภอ	สำนักงานเกษตรจังหวัด นครปฐม	สัมโณครชัยศรี ลินค้ำGI
50	0164	พื้นที่เกษตรทั้งหมด	สำนักงานเกษตรจังหวัด นครปฐม	สัมโณครชัยศรี ลินค้ำGI
51	0165	พื้นที่ปลูกไม้ผลไม้ยืนต้น	สำนักงานเกษตรจังหวัด นครปฐม	สัมโณครชัยศรี ลินค้ำGI
52	0166	พื้นที่ปลูกส้มโอ	สำนักงานเกษตรจังหวัด นครปฐม	สัมโณครชัยศรี ลินค้ำGI
53	0167	เนื้อที่ประโยชน์ทางการเกษตร	สำนักงานเกษตรจังหวัด นครปฐม	สัมโณครชัยศรี ลินค้ำGI

ตาราง 19 รายการสถิติทางการที่หน่วยงานในจังหวัดเป็นเจ้าของข้อมูล จำแนกตามความพร้อมเผยแพร่ของข้อมูล

ลำดับ	OS ID	รายการสถิติทางการ/ชุดข้อมูล	หน่วยงาน	ชื่อบัญชีสถิติทางการ
54	0168	พื้นที่ปลูกส้มโอนครชัยศรีสินค้าGI	สำนักงานเกษตรจังหวัดนครปฐม	ส้มโอนครชัยศรี สินค้าGI
55	0169	จำนวนเกษตรกรแปลงใหญ่	สำนักงานเกษตรจังหวัดนครปฐม	ส้มโอนครชัยศรี สินค้าGI
56	0170	ต้นทุนการปลูกส้มโอนครชัยศรีGI	สำนักงานเกษตรจังหวัดนครปฐม	ส้มโอนครชัยศรี สินค้าGI
57	0171	ผลผลิตเฉลี่ยส้มโอ	สำนักงานเกษตรจังหวัดนครปฐม	ส้มโอนครชัยศรี สินค้าGI
58	0172	จำนวนผลผลิตส้มโอ	สำนักงานเกษตรจังหวัดนครปฐม	ส้มโอนครชัยศรี สินค้าGI
59	0173	ผลผลิตส้มโอ	สำนักงานเกษตรจังหวัดนครปฐม	ส้มโอนครชัยศรี สินค้าGI
60	0174	พื้นที่ปลูกส้มโอนครชัยศรีGI ที่ได้รับความเสียหาย	สำนักงานเกษตรจังหวัดนครปฐม	ส้มโอนครชัยศรี สินค้าGI
61	0175	จำนวนครัวเรือนเกษตรกรที่ปลูกส้มโอนครชัยศรีGI	สำนักงานเกษตรจังหวัดนครปฐม	ส้มโอนครชัยศรี สินค้าGI
62	0176	ข้อมูลพรรณไม้ส้มโอนครชัยศรี	สำนักงานเกษตรจังหวัดนครปฐม	ส้มโอนครชัยศรี สินค้าGI
63	0177	สินค้าเกษตรที่ได้รับรองมาตรฐาน GAP	สำนักงานเกษตรจังหวัดนครปฐม	ส้มโอนครชัยศรี สินค้าGI
64	0178	แหล่งจำหน่ายส้มโอ	สำนักงานเกษตรจังหวัดนครปฐม	ส้มโอนครชัยศรี สินค้าGI
65	0179	วิสาหกิจชุมชนมณฑลนครชัยศรี	สำนักงานพาณิชย์จังหวัดนครปฐม	ส้มโอนครชัยศรี สินค้าGI
66	0180	การป้องกันกำจัดในวัชพืชในแปลงปลูกส้มโอ	สำนักงานเกษตรจังหวัดนครปฐม	ส้มโอนครชัยศรี สินค้าGI
67	0181	ราคาส้มโอ	สำนักงานเกษตรจังหวัดนครปฐม	ส้มโอนครชัยศรี สินค้าGI
68	0182	จำนวนครัวเรือนเกษตรกรที่ปลูกส้มโอนครชัยศรีGI	สำนักงานเกษตรจังหวัดนครปฐม	ส้มโอนครชัยศรี สินค้าGI

ตาราง 19 รายการสถิติทางการที่หน่วยงานในจังหวัดเป็นเจ้าของข้อมูล จำแนกตามความพร้อมเผยแพร่ของข้อมูล

ลำดับ	OS ID	รายการสถิติทางการ/ชุดข้อมูล	หน่วยงาน	ชื่อบัญชีสถิติทางการ
69	0183	ความชื้นสัมพัทธ์	สถานีอุตุนิยมวิทยา นครปฐม	สัมโณนครชัยศรี ลินค้ำGI
70	0184	ปริมาณน้ำฝน	สถานีอุตุนิยมวิทยา นครปฐม	สัมโณนครชัยศรี ลินค้ำGI
71	0185	อุณหภูมิ	สถานีอุตุนิยมวิทยา นครปฐม	สัมโณนครชัยศรี ลินค้ำGI
72	0186	พื้นที่แปลงใหญ่	สำนักงานเกษตรจังหวัด นครปฐม	สัมโณนครชัยศรี ลินค้ำGI
73	0187	ปริมาณการส่งออกสั้ออจังหวัดนครปฐม GI	สำนักงานเกษตรจังหวัด นครปฐม	สัมโณนครชัยศรี ลินค้ำGI
74	0188	คุณภาพแหล่งน้ำ	สำนักงานสิ่งแวดล้อม และควบคุมมลพิษที่ 5 (นครปฐม)	สัมโณนครชัยศรี ลินค้ำGI
75	0189	เทคนิคการเลือกซื้อ เลือกทานส้มโอรส ชาดอร้อย	สำนักงานเกษตรจังหวัด นครปฐม	สัมโณนครชัยศรี ลินค้ำGI
76	0190	อาหารและสินค้าแปรรูป	สำนักงานเกษตรจังหวัด นครปฐม	สัมโณนครชัยศรี ลินค้ำGI
77	0191	การดูแลส้มโณนครชัยศรีGI	สำนักงานเกษตรจังหวัด นครปฐม	สัมโณนครชัยศรี ลินค้ำGI
78	0192	จำนวนแหล่งน้ำ	โครงการชลประทาน นครปฐม	สัมโณนครชัยศรี ลินค้ำGI

4.2.2 แนวทางการพัฒนารายการสถิติทางการ

แนวทางการพัฒนารายการสถิติทางการ เป็นการพัฒนารายการสถิติทางการทุกรายการที่มีหน่วยงานในจังหวัดเป็นเจ้าของข้อมูล โดยสามารถพัฒนาในด้านต่าง ๆ ได้ เช่น ด้านการพัฒนาคุณภาพสถิติทางการ ด้านการจัดทำข้อมูลให้อยู่ในรูปแบบดิจิทัลที่พร้อมใช้สำหรับการวิเคราะห์ ด้านการจัดทำคำอธิบายข้อมูลให้ถูกต้อง ครบถ้วน และสอดคล้องกับทรัพยากร รายละเอียด ดังนี้

1. เผยแพร่บนเว็บไซต์ของหน่วยงานเจ้าของข้อมูล
2. จัดทำข้อมูลที่อยู่ในรูปโครงสร้างให้มีความพร้อมใช้อัตโนมัติ
3. จัดทำ template 3 (Resources)
4. ขึ้นทะเบียนบนระบบบัญชีข้อมูลจังหวัด

5. ลงทะเบียนบนระบบบัญชีข้อมูลภาครัฐ
6. มี Metadata ถูกต้อง ครบถ้วน และสอดคล้องกับทรัพยากร (Resources)
7. ผ่านการประเมินคุณภาพข้อมูลบนระบบบัญชีข้อมูลภาครัฐ

ซึ่งแนวทางการพัฒนารายการสถิติทางการจะมีการจัดทำตามความพร้อมของข้อมูล ประกอบด้วย

- แนวทางการพัฒนารายการสถิติทางการที่ความพร้อมเผยแพร่ของข้อมูลเป็น Tier 1
- แนวทางการพัฒนารายการสถิติทางการที่ความพร้อมเผยแพร่ของข้อมูลเป็น Tier 2 (มีหน่วยงานรับผิดชอบ)
- แนวทางการพัฒนารายการสถิติทางการที่ความพร้อมเผยแพร่ของข้อมูลเป็น Tier 2 (ไม่มีหน่วยงานรับผิดชอบ) และ Tier 3

4.2.2.1 แนวทางการพัฒนารายการสถิติทางการที่ความพร้อมเผยแพร่ของข้อมูลเป็น Tier 1

การพัฒนารายการสถิติทางการที่ความพร้อมเผยแพร่ของข้อมูลเป็น Tier 1 เป็นการดำเนินการพัฒนาเฉพาะรายการทางการที่มีคำนิยามและวิธีการผลิต มีข้อมูลพร้อมเผยแพร่ และมีหน่วยงานรับผิดชอบที่ **หน่วยงานในจังหวัดเป็นเจ้าของข้อมูล** เพื่อให้หน่วยงานเจ้าของข้อมูลนำรายการสถิติทางการขึ้นระบบบัญชีข้อมูลจังหวัด และลงทะเบียนชุดข้อมูลที่อยู่ในหมวดหมู่สาธารณะบนระบบบัญชีข้อมูลภาครัฐ เพื่อแบ่งปัน แลกเปลี่ยนข้อมูลสถิติทางการกับหน่วยงานอื่น ๆ รวมทั้งสามารถนำข้อมูลที่มีความพร้อมใช้ ไปวางแผน นโยบาย แผนการปฏิบัติงาน และติดตามประเมินผลการพัฒนาจังหวัด ดังนั้น จำเป็นต้องมีแนวทางการพัฒนารายการสถิติทางการเพื่อให้ข้อมูลมีคุณภาพและตรงตามมาตรฐานสถิติที่สามารถนำไปใช้ในการตัดสินใจได้ โดยมีรายการสถิติทางการที่ความพร้อมเผยแพร่ของข้อมูลเป็น Tier 1 จำนวน 26 รายการ โดยรายละเอียดแสดงดังตาราง 20

ตาราง 20 แนวทางการพัฒนารายการสถิติทางการที่ความพร้อมเผยแพร่ของข้อมูลเป็น Tier 1 ที่หน่วยงานในจังหวัดเป็นเจ้าของข้อมูล

ลำดับ	OS ID	รายการสถิติทางการ	หน่วยงาน	แนวทางการพัฒนา	ผลลัพธ์	ระยะเวลาดำเนินการ ปีงบประมาณ พ.ศ.					หมายเหตุ
						66	67	68	69	70	
1	0010	แผนกลยุทธ์ด้านการตรวจ clean food good taste	สำนักงานสาธารณสุข จังหวัดนครปฐม	- ลงทะเบียนบนระบบบัญชีข้อมูลภาครัฐ	มีรายการสถิติทางการ เผยแพร่บนระบบบัญชี ข้อมูลภาครัฐ	✓	✓	✓	✓		
2	0012	แหล่งท่องเที่ยวในจังหวัด นครปฐม	สำนักงานการท่องเที่ยว และกีฬาจังหวัดนครปฐม	- จัดทำข้อมูลที่อยู่ในรูปโครงสร้างให้มีความ พร้อมใช้อัตโนมัติ	รายการสถิติทางการมี โครงสร้างพร้อมใช้ อัตโนมัติ	✓	✓	✓	✓		
3	0014	โรงแรมที่พัก และโฮมส เตย์ ที่ผ่านการรับรอง มาตรฐานความปลอดภัย ด้านสุขอนามัย	สำนักงานการท่องเที่ยว และกีฬาจังหวัดนครปฐม	- จัดทำข้อมูลที่อยู่ในรูปโครงสร้างให้มีความ พร้อมใช้อัตโนมัติ	รายการสถิติทางการมี โครงสร้างพร้อมใช้ อัตโนมัติ	✓	✓	✓	✓		
4	0015	โรงงานคัดแยกสิ่งปฏิกูล หรือวัสดุที่ไม่ใช้แล้วฯ ที่ ไม่ใช่ของเสียอันตราย	สำนักงานอุตสาหกรรม จังหวัดนครปฐม	- ขึ้นทะเบียนบนระบบบัญชีข้อมูลจังหวัด	มีรายการสถิติทางการ เผยแพร่บนระบบบัญชี บัญชีข้อมูลจังหวัด	✓	✓	✓	✓		
5	0016	โรงงานที่ขออนุญาตนำ ของเสียไม่เป็นอันตราย ออกนอกโรงงาน	สำนักงานอุตสาหกรรม จังหวัดนครปฐม	- จัดทำข้อมูลที่อยู่ในรูปโครงสร้างให้มีความ พร้อมใช้อัตโนมัติ	รายการสถิติทางการมี โครงสร้างพร้อมใช้ อัตโนมัติ	✓	✓	✓	✓		

ตาราง 20 แนวทางการพัฒนารายการสถิติทางการที่ความพร้อมเผยแพร่ของข้อมูลเป็น Tier 1 ที่หน่วยงานในจังหวัดเป็นเจ้าของข้อมูล (ต่อ)

ลำดับ	OS ID	รายการสถิติทางการ	หน่วยงาน	แนวทางการพัฒนา	ผลลัพธ์	ระยะเวลาดำเนินการ				หมายเหตุ
						ปีงบประมาณ พ.ศ.				
6	0017	โรงงานที่ขออนุญาตนำของเสียอันตรายออกนอกโรงงาน	สำนักงานอุตสาหกรรมจังหวัดนครปฐม	- จัดทำข้อมูลที่อยู่ในรูปโครงสร้างให้มีความพร้อมใช้อัตโนมัติ	รายการสถิติทางการมีโครงสร้างพร้อมใช้อัตโนมัติ	✓	✓	✓	✓	
7	0018	โรงงานที่มีการบำบัดน้ำเสีย	สำนักงานอุตสาหกรรมจังหวัดนครปฐม	- ขึ้นทะเบียนบนระบบบัญชีข้อมูลจังหวัด	มีรายการสถิติทางการเผยแพร่บนระบบบัญชีข้อมูลภาครัฐ	✓	✓	✓	✓	
8	0020	กากของเสียอุตสาหกรรมที่ถูกกำจัด (ไม่อันตราย)	สำนักงานอุตสาหกรรมจังหวัดนครปฐม	- จัดทำข้อมูลที่อยู่ในรูปโครงสร้างให้มีความพร้อมใช้อัตโนมัติ - มี Metadata ถูกต้อง ครบถ้วน และสอดคล้องกับทรัพยากร (Resources)	รายการสถิติทางการมีโครงสร้างพร้อมใช้อัตโนมัติ	✓	✓	✓	✓	
9	0021	กากของเสียอุตสาหกรรมที่ถูกกำจัด (อันตราย)	สำนักงานอุตสาหกรรมจังหวัดนครปฐม	- จัดทำข้อมูลที่อยู่ในรูปโครงสร้างให้มีความพร้อมใช้อัตโนมัติ - มี Metadata ถูกต้อง ครบถ้วน และสอดคล้องกับทรัพยากร (Resources)	รายการสถิติทางการมีโครงสร้างพร้อมใช้อัตโนมัติ	✓	✓	✓	✓	
10	0027	ขยะมูลฝอยที่เกิดขึ้น	สำนักงานส่งเสริมการปกครองท้องถิ่นจังหวัดนครปฐม	- จัดทำข้อมูลที่อยู่ในรูปโครงสร้างให้มีความพร้อมใช้อัตโนมัติ	รายการสถิติทางการมีโครงสร้างพร้อมใช้อัตโนมัติ	✓	✓	✓	✓	
11	0028	ขยะมูลฝอยที่จัดเก็บได้	สำนักงานส่งเสริมการปกครองท้องถิ่นจังหวัดนครปฐม	- ลงทะเบียนบนระบบบัญชีข้อมูลภาครัฐ	มีรายการสถิติทางการเผยแพร่บนระบบบัญชีข้อมูลภาครัฐ	✓	✓	✓	✓	

ตาราง 20 แนวทางการพัฒนารายการสถิติทางการที่ความพร้อมเผยแพร่ของข้อมูลเป็น Tier 1 ที่หน่วยงานในจังหวัดเป็นเจ้าของข้อมูล (ต่อ)

ลำดับ	OS ID	รายการสถิติทางการ	หน่วยงาน	แนวทางการพัฒนา	ผลลัพธ์	ระยะเวลาดำเนินการ				หมายเหตุ
						ปีงบประมาณ พ.ศ.				
12	0031	ขยะมูลฝอยที่นำกลับมาใช้ประโยชน์	สำนักงานส่งเสริมการปกครองท้องถิ่นจังหวัดนครปฐม	<ul style="list-style-type: none"> - จัดทำข้อมูลที่อยู่ในรูปโครงสร้างให้มีความพร้อมใช้อัตโนมัติ - มี Metadata ถูกต้อง ครบถ้วน และสอดคล้องกับทรัพยากร (Resources) 	รายการสถิติทางการมีโครงสร้างพร้อมใช้อัตโนมัติ	✓	✓	✓	✓	
13	0032	ของเสียอันตรายจากชุมชนที่คาดว่าจะเกิดขึ้น	สำนักงานส่งเสริมการปกครองท้องถิ่นจังหวัดนครปฐม	<ul style="list-style-type: none"> - จัดทำข้อมูลที่อยู่ในรูปโครงสร้างให้มีความพร้อมใช้อัตโนมัติ 	รายการสถิติทางการมีโครงสร้างพร้อมใช้อัตโนมัติ	✓	✓	✓	✓	
14	0035	ครัวเรือนที่ตกเกณฑ์ด้านการศึกษา	กรมการพัฒนาชุมชน	<ul style="list-style-type: none"> - จัดทำข้อมูลที่อยู่ในรูปโครงสร้างให้มีความพร้อมใช้อัตโนมัติ 	รายการสถิติทางการมีโครงสร้างพร้อมใช้อัตโนมัติ	✓	✓	✓	✓	
15	0037	ครัวเรือนที่ตกเกณฑ์ด้านรายได้	กรมการพัฒนาชุมชน	<ul style="list-style-type: none"> - จัดทำข้อมูลที่อยู่ในรูปโครงสร้างให้มีความพร้อมใช้อัตโนมัติ 	รายการสถิติทางการมีโครงสร้างพร้อมใช้อัตโนมัติ	✓	✓	✓	✓	
16	0042	คาเฟ่ หรือร้านที่ให้บริการเครื่องดื่มแนวชาและกาแฟ	สำนักงานการท่องเที่ยวและกีฬาจังหวัดนครปฐม	<ul style="list-style-type: none"> - จัดทำข้อมูลที่อยู่ในรูปโครงสร้างให้มีความพร้อมใช้อัตโนมัติ - มี Metadata ถูกต้อง ครบถ้วน และสอดคล้องกับทรัพยากร (Resources) 	รายการสถิติทางการมีโครงสร้างพร้อมใช้อัตโนมัติ	✓	✓	✓	✓	
17	0048	จำนวนแหล่งน้ำ	กรมชลประทาน	<ul style="list-style-type: none"> - ลงทะเบียนบนระบบบัญชีข้อมูลภาครัฐ 	มีรายการสถิติทางการเผยแพร่บนระบบบัญชีข้อมูลภาครัฐ	✓	✓	✓	✓	

ตาราง 20 แนวทางการพัฒนารายการสถิติทางการที่ความพร้อมเผยแพร่ของข้อมูลเป็น Tier 1 ที่หน่วยงานในจังหวัดเป็นเจ้าของข้อมูล (ต่อ)

ลำดับ	OS ID	รายการสถิติทางการ	หน่วยงาน	แนวทางการพัฒนา	ผลลัพธ์	ระยะเวลาดำเนินการ				หมายเหตุ
						ปีงบประมาณ พ.ศ.				
18	0077	จุด/ศูนย์/หน่วย ประชาสัมพันธ์ด้านการ ท่องเที่ยวของกระทรวงการ ท่องเที่ยวและกีฬา	สำนักงานการท่องเที่ยวและ กีฬาจังหวัดนครปฐม	- จัดทำข้อมูลที่อยู่ในรูปโครงสร้างให้มี ความพร้อมใช้อัตโนมัติ	รายการสถิติทางการมี โครงสร้างพร้อมใช้ อัตโนมัติ	✓	✓	✓	✓	
19	0112	มูลฝอยติดเชื้อในสถาน บริการสาธารณสุข	สำนักงานสาธารณสุข จังหวัดนครปฐม	- จัดทำข้อมูลที่อยู่ในรูปโครงสร้างให้มี ความพร้อมใช้อัตโนมัติ	รายการสถิติทางการมี โครงสร้างพร้อมใช้ อัตโนมัติ	✓	✓	✓	✓	
20	0113	ร้านอาหารที่ผ่านการตรวจ clean food good taste	สำนักงานสาธารณสุข จังหวัดนครปฐม	- จัดทำข้อมูลที่อยู่ในรูปโครงสร้างให้มี ความพร้อมใช้อัตโนมัติ	รายการสถิติทางการมี โครงสร้างพร้อมใช้ อัตโนมัติ	✓	✓	✓	✓	
21	0118	สถานที่ท่องเที่ยวเชิง วัฒนธรรม	สำนักงานการท่องเที่ยวและ กีฬาจังหวัดนครปฐม	- ลงทะเบียนบนระบบบัญชีข้อมูล ภาครัฐ	มีรายการสถิติทางการ เผยแพร่บนระบบบัญชี ข้อมูลภาครัฐ	✓	✓	✓	✓	
22	0125	หมู่บ้าน/ชุมชน ที่ได้รับ บริการเก็บขยะอันตราย	สำนักงานส่งเสริมการ ปกครองท้องถิ่นจังหวัด นครปฐม	- จัดทำข้อมูลที่อยู่ในรูปโครงสร้างให้มี ความพร้อมใช้อัตโนมัติ	มีรายการสถิติทางการ เผยแพร่บนระบบบัญชี ข้อมูลภาครัฐ	✓	✓	✓	✓	
23	0127	องค์กรปกครองส่วนท้องถิ่น ที่ไม่มีการให้บริการจัดเก็บ ขยะมูลฝอย	สำนักงานส่งเสริมการ ปกครองท้องถิ่นจังหวัด นครปฐม	- จัดทำข้อมูลที่อยู่ในรูปโครงสร้างให้มี ความพร้อมใช้อัตโนมัติ	มีรายการสถิติทางการ เผยแพร่บนระบบบัญชี ข้อมูลภาครัฐ	✓	✓	✓	✓	

ตาราง 20 แนวทางการพัฒนารายการสถิติทางการที่ความพร้อมเผยแพร่ของข้อมูลเป็น Tier 1 ที่หน่วยงานในจังหวัดเป็นเจ้าของข้อมูล (ต่อ)

ลำดับ	OS ID	รายการสถิติทางการ	หน่วยงาน	แนวทางการพัฒนา	ผลลัพธ์	ระยะเวลาดำเนินการ				หมายเหตุ
						ปีงบประมาณ พ.ศ.				
24	0136	อัตราส่วนนักเรียนต่อครู (ก่อนประถมศึกษา)	สำนักงานส่งเสริมการ ปกครองท้องถิ่นจังหวัด นครปฐมสำนักงาน ศึกษาธิการจังหวัดนครปฐม	- ลงทะเบียนบนระบบบัญชีข้อมูล ภาครัฐ	มีรายการสถิติทางการ เผยแพร่บนระบบบัญชี ข้อมูลภาครัฐ	✓	✓	✓	✓	
25	0137	อัตราส่วนนักเรียนต่อครู (ประถมศึกษา)	สำนักงานศึกษาธิการจังหวัด นครปฐม	- ลงทะเบียนบนระบบบัญชีข้อมูล ภาครัฐ	มีรายการสถิติทางการ เผยแพร่บนระบบบัญชี ข้อมูลภาครัฐ	✓	✓	✓	✓	
26	0138	อัตราส่วนนักเรียนต่อครู (มัธยมศึกษา)	สำนักงานศึกษาธิการจังหวัด นครปฐม	- ลงทะเบียนบนระบบบัญชีข้อมูล ภาครัฐ	มีรายการสถิติทางการ เผยแพร่บนระบบบัญชี ข้อมูลภาครัฐ	✓	✓	✓	✓	

ปัญหา อุปสรรค และข้อเสนอแนะการพัฒนาสถิติทางการ

การดำเนินการจัดทำแผนพัฒนาสถิติระดับจังหวัดนครปฐม (พ.ศ. 2566 – 2570) เป็นการจัดทำรายการข้อมูลสถิติทางการที่เกี่ยวข้องกับการพัฒนาในระดับจังหวัด ที่สอดคล้องกับประเด็นการพัฒนาจังหวัด ตัวชี้วัดการพัฒนาฯ และแผนพัฒนาระดับต่าง ๆ รวมถึงเป็นการพัฒนาการจัดเก็บข้อมูลสถิติที่สำคัญและจำเป็นต่อการบริหารงานตามยุทธศาสตร์จังหวัด พร้อมทั้งกำหนดหน่วยงานที่มีหน้าที่รับผิดชอบในการจัดทำข้อมูลที่ยังไม่มีหน่วยงานใดดำเนินการ และเชื่อมโยง/บูรณาการข้อมูลในระดับพื้นที่ ซึ่งต้องอาศัยการบูรณาการร่วมกับภาคีเครือข่ายในทุกภาคส่วนที่เกี่ยวข้องตั้งแต่ต้นทางในการขับเคลื่อนการดำเนินงานในระดับพื้นที่ ภายใต้กลไกของคณะกรรมการสถิติระดับจังหวัด ในการกำกับติดตามการจัดทำชุดข้อมูลสถิติทางการ เพื่อให้จังหวัดมีข้อมูลในการกำหนดทิศทางการดำเนินงานที่ชัดเจน สอดคล้องเชื่อมโยงกับยุทธศาสตร์ชาติ แผนแม่บทภายใต้ยุทธศาสตร์ชาติ แผนการปฏิรูปประเทศ แผนพัฒนาเศรษฐกิจและสังคมแห่งชาติ นโยบายรัฐบาล แผนรายสาขาต่าง ๆ ข้อเสนอกรมการรัฐมนตรี แผนพัฒนาภาค และบริบทที่เกี่ยวข้อง ทั้งนี้จากการดำเนินงานจัดทำแผนพัฒนาสถิติระดับจังหวัด พบว่ามีปัญหา อุปสรรคและข้อเสนอแนะ ดังนี้

5.1 ปัญหา อุปสรรค

5.1.1 ข้อจำกัดของหน่วยงาน

- การจัดทำข้อมูลสถิติทางการที่สำคัญของจังหวัดเป็นเรื่องที่ทุกหน่วยงานในจังหวัดต้องรับผิดชอบร่วมกัน จำเป็นต้องอาศัยความร่วมมือระหว่างหน่วยงานที่เกี่ยวข้อง ต้องมีการประสานงานที่ต่อเนื่องและเป็นระบบ แต่บางครั้งมีการปรับเปลี่ยน/โยกย้ายเจ้าหน้าที่ผู้ปฏิบัติงานทำให้การดำเนินงานไม่ต่อเนื่อง ผู้ที่มาปฏิบัติงานใหม่ยังไม่เข้าใจขั้นตอนการดำเนินงาน เช่น การจัดทำไฟล์ข้อมูลในรูปแบบ CSV รวมถึงขาดความชำนาญในการนำข้อมูลสถิติทางการขึ้นระบบบัญชีข้อมูลจังหวัดและการลงทะเบียนบนระบบบัญชีข้อมูลภาครัฐ
- หน่วยงานบางหน่วยงานยังไม่เห็นถึงความสำคัญในการจัดทำข้อมูล ส่งผลให้อาจจะไม่ได้ได้รับความร่วมมือในการดำเนินงานหรือการประสานงานเท่าที่ควร

5.1.2 ข้อจำกัดด้านข้อมูล

- ชุดข้อมูลสำคัญบางรายการยังไม่มีการจัดเก็บข้อมูล เนื่องจากการริเริ่มประเด็น/ภารกิจใหม่ จำเป็นต้องมีการมอบหมายหน่วยงานรับผิดชอบ ผ่านกลไกคณะกรรมการสถิติระดับจังหวัด
- ข้อมูลภายในจังหวัดไม่เพียงพอ เนื่องจากข้อมูลบางรายการมีการจัดเก็บไม่ต่อเนื่อง มีการปรับปรุงหรือเปลี่ยนแปลงหน่วยการเก็บข้อมูล หรือเป็นข้อมูลในระดับพื้นที่ย่อย ซึ่งอาจจะไม่มีการจัดเก็บมาก่อน ซึ่งต้องใช้ระยะเวลาในการรวบรวม
- ข้อมูลบางรายการเป็นข้อมูลที่สำคัญ มีการจัดเก็บข้อมูลอย่างต่อเนื่อง และมีหน่วยงานจัดเก็บหลายหน่วยงาน ทำให้เกิดความซ้ำซ้อนของข้อมูล
- ข้อมูลบางรายการไม่พร้อมใช้งาน เนื่องจากรูปแบบการจัดเก็บข้อมูลของหน่วยงานอยู่ในรูปแบบกระดาษส่งผลให้การรวบรวมข้อมูลหรือการสืบค้นข้อมูลมีความล่าช้า

5.2 ข้อเสนอแนะการพัฒนาสถิติทางการ

5.2.1 การพัฒนาด้านการประสานงานกับหน่วยงาน

- การวางยุทธศาสตร์การพัฒนาจังหวัดในปัจจุบัน มุ่งเน้นที่จะพัฒนาศักยภาพของจังหวัดในด้านต่าง ๆ ให้เทียบเคียงกับระดับสากล ดังนั้น ข้อมูลของจังหวัดที่จะนำมาใช้ในการตัดสินใจจึงควรประกอบด้วยข้อมูลทั้งในระดับพื้นที่และระดับมหภาคที่เกี่ยวข้อง ซึ่งการดำเนินการในการจัดทำข้อมูลสถิติทางการเป็นการพิจารณาจัดทำข้อมูลในระดับพื้นที่ก่อน เพื่อให้จังหวัดได้รับทราบศักยภาพของตนเอง สำหรับในระยะต่อไปจังหวัดควรใช้กลไกในรูปคณะทำงานจัดทำข้อมูลในระดับมหภาค โดยประสานกับหน่วยงานหลักที่เกี่ยวข้อง เพื่อให้ได้ข้อมูลที่จะนำมาพิจารณาเชื่อมโยงกับข้อมูลที่สำคัญและจำเป็น

- การจัดประชุมชี้แจงให้กับหน่วยงานในระดับจังหวัดเพื่อทำความเข้าใจเกี่ยวกับความสำคัญของการจัดเก็บข้อมูลและการใช้ประโยชน์จากข้อมูลให้เจ้าหน้าที่ของหน่วยงานที่เกี่ยวข้องทั้งหมดได้รับทราบ รวมถึงสร้างการยอมรับจากหน่วยงานที่เกี่ยวข้อง

- การพัฒนาด้านการบริหารจัดการระบบข้อมูลสารสนเทศเพื่อการบริหารข้อมูลของจังหวัด ควรพัฒนาสมรรถนะบุคลากร รวมถึงพัฒนาระบบสารสนเทศโดยใช้เทคโนโลยีที่เหมาะสม ด้วยการดำเนินการอบรมเจ้าหน้าที่ผู้รับผิดชอบในการจัดเก็บข้อมูล ให้มีความรู้/ความเข้าใจเกี่ยวกับการจัดเก็บ การประมวลผลข้อมูล และการใช้ข้อมูล ควรมีการประเมินผลและติดตามการปฏิบัติงานของเจ้าหน้าที่ ซึ่งการดำเนินการในเรื่องนี้ต้องทำอย่างจริงจังและต่อเนื่องเพื่อให้เกิดประสิทธิภาพ

5.2.2 การพัฒนาด้านข้อมูล

- การพัฒนาคุณภาพข้อมูลในระดับจังหวัดเป็นเรื่องที่มีความสำคัญ เพราะจังหวัดจะนำข้อมูลมาใช้ในการตัดสินใจดำเนินการในเรื่องต่าง ๆ ข้อมูลที่ดีต้องมีการพัฒนาอย่างต่อเนื่อง เพื่อให้ข้อมูลมีความครบถ้วน/สมบูรณ์

สอดคล้องกับความต้องการของจังหวัด รายการข้อมูลที่ไม่มีหน่วยงานรับผิดชอบ ควรมีการกำหนดหน่วยงานรับผิดชอบในการจัดเก็บข้อมูลที่ชัดเจน โดยผ่านกลไกคณะกรรมการสถิติระดับจังหวัด

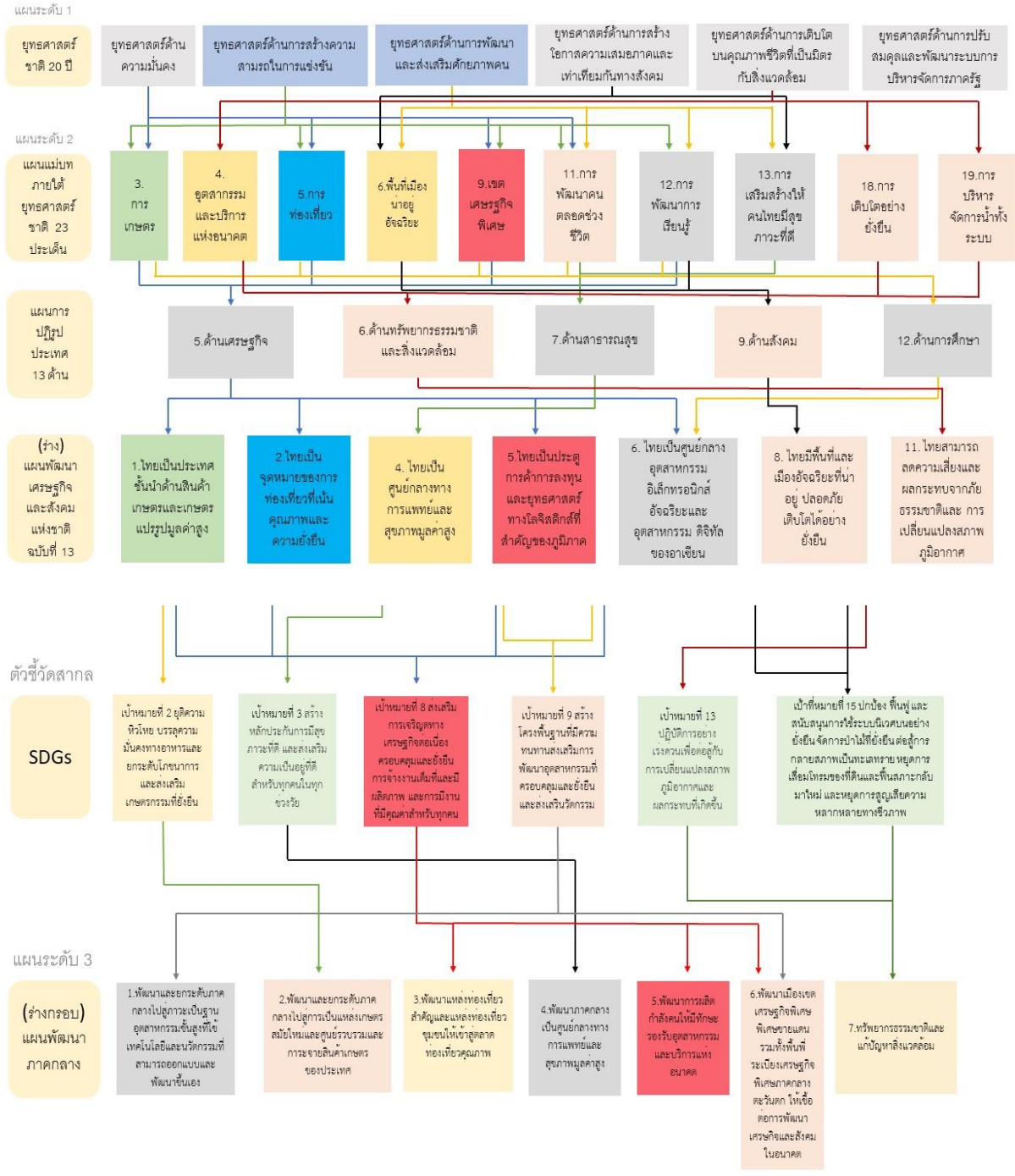
- การพัฒนาศักยภาพการจัดเก็บข้อมูลของหน่วยงานต่าง ๆ ให้มีความถูกต้อง ตามหลักวิชาการ ให้มีความสมบูรณ์ทันสมัย พร้อมใช้งานได้ตลอดเวลา โดยให้มีการจัดทำคู่มือการจัดเก็บข้อมูล การกำหนดค่านิยาม/คำอธิบายไว้ชัดเจน เพื่อให้หน่วยงานได้ยึดเป็นแนวทางการดำเนินการ

- การกำหนดกรอบในการจัดเก็บข้อมูลที่ชัดเจน โดยระบุผู้รับผิดชอบในการจัดเก็บและรายงานข้อมูลในแต่ละด้าน กำหนดให้มีการเผยแพร่ข้อมูลให้หน่วยงานในจังหวัดได้รับทราบ เพื่อประโยชน์ที่จะได้มีการนำข้อมูลมาใช้ประกอบการวางแผนและการตัดสินใจในทุกระดับ และป้องกันการจัดเก็บข้อมูลซ้ำซ้อนกัน

- การบริหารจัดการการจัดเก็บข้อมูลอย่างเป็นระบบ โดยใช้หลักการการมีส่วนร่วมเพื่อบูรณาการการทำงานร่วมกันของทุกภาคส่วนทั้งภาครัฐและเอกชน โดยอาจใช้รูปแบบการจัดตั้งคณะทำงานของจังหวัดขึ้นมาเพื่อรับผิดชอบการดำเนินการในการจัดเก็บข้อมูลอย่างเป็นระบบ เช่น การบริหารจัดการเชื่อมโยงข้อมูลกันระหว่างหน่วยงานผู้รับผิดชอบ การจัดเก็บข้อมูล/จังหวัด/หน่วยงานที่เกี่ยวข้อง การกำกับติดตามให้มีการจัดเก็บข้อมูลให้ครบถ้วนและสม่ำเสมอเพื่อให้ได้ข้อมูลที่ถูกต้องและสมบูรณ์สำหรับใช้ในการตัดสินใจ/กำหนดทิศทางของจังหวัด

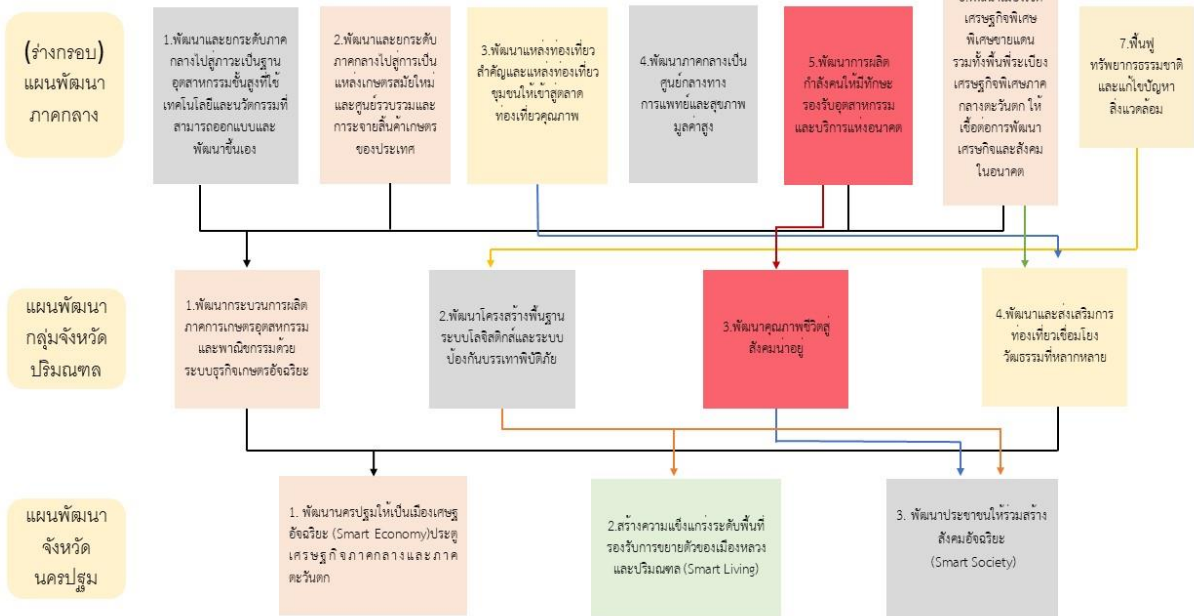
ภาคผนวก ก

การวิเคราะห์ประเด็นการพัฒนาจังหวัด
ภายใต้แผนพัฒนาจังหวัดที่เป็นปัจจุบัน
ที่สอดคล้องกับยุทธศาสตร์และแผน
ที่เกี่ยวข้องกับการพัฒนาในระดับจังหวัด



ภาพ ก1 การวิเคราะห์ประเด็นการพัฒนาจังหวัด ภายใต้แผนพัฒนาจังหวัดที่เป็นปัจจุบันที่สอดคล้องกับยุทธศาสตร์และแผนที่เกี่ยวข้องกับการพัฒนาในระดับจังหวัด

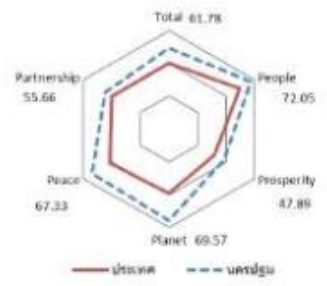
แผนระดับ 3



ภาพ ก1 การวิเคราะห์ประเด็นการพัฒนาจังหวัด ภายใต้แผนพัฒนาจังหวัดที่เป็นปัจจุบันที่สอดคล้องกับนโยบายและยุทธศาสตร์ต่าง ๆ ที่เกี่ยวข้องกับการพัฒนาในระดับจังหวัด (ต่อ)

ตัวชี้วัดการพัฒนาจังหวัด

ดัชนีการพัฒนาระดับจังหวัดนครปฐม



มิติการพัฒนา	ค่ากลางของประเทศ				นครปฐม					
	2560	2561	2562	2563	2564	2560	2561	2562	2563	2564
ภาพรวม	48.71	48.64	52.02	49.25	50.23	51.99	53.04	58.19	54.71	61.78
ด้านการพัฒนาคน (People)	60.97	63.27	63.81	64.05	62.08	75.54	76.63	74.00	75.10	72.05
ด้านเศรษฐกิจและความมั่งคั่ง (Prosperity)	45.41	46.27	45.22	38.31	39.80	48.42	54.29	51.95	43.34	47.89
ด้านสิ่งแวดล้อม (Planet)	49.96	49.50	48.46	47.92	48.69	45.13	46.59	54.72	46.19	69.57
ด้านสันติภาพและยุติธรรม (Peace)	55.67	56.33	59.80	52.53	51.50	56.41	61.12	66.08	71.09	67.33
ด้านความเป็นหุ้นส่วนพัฒนา (Partnership)	36.04	35.37	46.77	45.29	49.90	40.78	35.41	47.99	45.85	55.66

หมายเหตุ * ตัวชี้วัดที่มีการแก้ไขข้อมูล
 ** ตัวชี้วัดที่มีการเก็บข้อมูลล่าสุดปี 2563
 *** ตัวชี้วัดที่เป็นข้อมูลในวันปี มีข้อมูลปี 2560 2562 2564

ภาพ ข1 ดัชนีการพัฒนาระดับจังหวัดนครปฐม

ค่าตัวชี้วัดการพัฒนาจังหวัดนครปฐม

ตัวชี้วัด	ค่ากลางประเทศ					นครปฐม				
	2560	2561	2562	2563	2564	2560	2561	2562	2563	2564
ด้านการพัฒนาคน (People)										
PP_01 สัดส่วนประชากรยากจน (ร้อยละ)*	8.36	8.65	6.25	6.75	5.62	1.60	2.65	0.63	0.82	2.68
PP_02 ทหารเกณฑ์ที่มีน้ำหนักต่ำกว่าเกณฑ์ (ร้อยละ) **	9.95	10.19	9.78	9.39	9.68	9.74	9.68	9.64	9.34	9.48
PP_03 เด็ก 0-5 ปีที่มีพัฒนาการล่าช้า (ร้อยละ)	96.08	96.56	97.54	89.83	84.19	94.57	97.07	97.87	89.80	78.64
PP_04 อัตราการคลอดมีชีพในหญิงอายุ 15-19 ปี (ต่อประชากรหญิงอายุ 15-19 ปีพันคน)*	40.54	35.13	31.64	29.13	25.41	39.28	32.70	32.63	28.85	24.28
PP_05 ประชากรที่เจ็บป่วยที่เป็นผู้ป่วยใน (ร้อยละ)*	29.53	30.99	32.57	31.88	33.46	27.11	28.44	29.91	27.45	26.27
PP_06 อัตราส่วนประชากรต่อแพทย์ (คน/แพทย์)*	2,676	2,549	2,350	2,610	2,450	1,815	1,718	1,680	1,667	1,506
PP_07 การเข้าเรียนมัธยมศึกษาตอนปลายและอาชีวศึกษา (ร้อยละ)	74.47	76.51	73.70	75.30	77.39	98.24	90.46	91.47	96.04	98.67
PP_08 จำนวนปีการศึกษาเฉลี่ยประชากรไทยอายุ 15-59 ปี (ปี)	7.98	7.97	8.06	8.19	8.37	8.86	8.57	8.08	8.42	8.76
PP_09 คะแนนเฉลี่ยการทดสอบ O-NET ระดับมัธยมศึกษาตอนปลาย (คะแนน)	31.89	33.60	31.06	32.73	31.70	37.51	39.60	36.53	37.48	41.15
ด้านเศรษฐกิจและความมั่งคั่ง (Prosperity)										
PT_01 อัตราการเปลี่ยนแปลงของรายได้เฉลี่ยของครัวเรือนในจังหวัด (ร้อยละ)**	0.13	3.06	-0.91	3.05	3.79	-18.80	7.43	5.11	4.38	12.64
PT_02 อัตราการเปลี่ยนแปลงของผลิตภัณฑ์จังหวัด (ร้อยละ)	4.13	3.86	-0.06	-4.04	1.87	2.97	3.79	1.26	-2.56	3.31
PT_03 มูลค่าผลิตภัณฑ์จังหวัดเฉลี่ยต่อหัว (บาท/คน)	104,985	109,077	111,628	109,661	113,247	281,135	295,349	297,181	285,849	297,901
PT_04 อัตราการขยายตัวรวมที่ถ่วงน้ำหนัก (ร้อยละ)	10.49	8.46	1.67	-54.13	-53.90	10.24	10.58	1.07	-63.81	-44.95
PT_05 อัตราการว่างงาน (ร้อยละ)*	1.01	0.88	0.86	1.31	1.61	0.49	0.59	0.82	1.23	0.72
PT_06 อัตราส่วนคนไร้ที่อยู่อาศัยต่อรายได้เฉลี่ยของครัวเรือน (เท่า)* ***	0.63	0.62	0.58	0.62	0.69	0.19	0.27	0.26	0.27	0.30
PT_07 ผลิตภาพแรงงาน (บาท/คน)	113,618	118,262	120,953	117,101	118,741	345,350	351,952	347,260	333,493	341,112
PT_08 แรงงานที่มีทักษะปรับกับความต้องการ (ร้อยละ)	20.80	23.26	24.93	26.14	31.00	43.51	48.05	48.25	46.71	75.71
PT_09 ครัวเรือนที่มีที่อยู่อาศัยที่มั่นคงและเพียงพอ (ร้อยละ)	80.94	82.93	81.87	84.64	83.81	49.44	62.45	61.77	61.81	58.24
PT_10 หน่วยงานที่ถนนสายหลักใช้การได้ตลอดปี (ร้อยละ)	59.64	60.07	62.49	62.89	61.69	76.86	78.93	80.99	79.63	78.28
PT_11 สัมประสิทธิ์ความไม่เสมอภาคของรายได้* ***	0.420	0.413	0.408	0.412	0.407	0.504	0.445	0.377	0.433	0.451
ด้านสิ่งแวดล้อม (Planet)										
PN_01 อัตราการเปลี่ยนแปลงของพื้นที่ป่าไม้ในจังหวัด (ร้อยละ)	0.12	0.42	0.08	-0.06	-0.06	0.00	0.00	76.64	11.24	303.86
PN_02 สัดส่วนปริมาณขยะที่กำจัดถูกต้องปริมาณขยะที่เกิดขึ้น (ร้อยละ)	29.25	22.24	16.81	20.08	20.01	44.29	51.60	50.16	49.13	46.53
PN_03 ครัวเรือนที่เข้าถึงน้ำประปา (ร้อยละ)	16.35	16.42	16.66	16.35	17.27	12.33	12.53	13.22	13.44	13.67
PN_04 ประชากรที่ประสบภัยพิบัติ (ร้อยละ)*	0.45	0.11	0.38	0.45	0.97	0.02	0.01	0.00	8.04	3.93
PN_05 อัตราการร้องเรียนปัญหาละทิ้ง (เรื่องต่อประชากรแสนคน)*	0.57	0.55	0.31	0.52	0.31	3.62	3.71	2.39	2.93	1.52
ด้านสันติภาพและยุติธรรม (Peace)										
PC_01 การแจ้งความคดี ฆาตกรรม ๓๓ และคดีประหารชีวิตต่อทนาย (รายต่อประชากรแสนคน)*	105.28	95.67	80.15	76.43	79.04	168.19	156.59	140.54	121.21	105.19
PC_02 จำนวนผู้ต้องหาคดีฆาตกรรม (ต่อแสนคน)*	509.57	510.16	561.17	504.27	518.20	559.52	556.13	505.53	412.83	236.51
PC_03 จำนวนผู้เข้ารับการบำบัดรักษาเสพติด (ต่อแสนคน)	252.31	304.60	337.87	292.19	250.87	208.34	333.79	300.97	228.95	110.61
PC_04 จำนวนเจ้าหน้าที่ตำรวจ (ต่อแสนคน)	276.83	267.98	268.05	273.41	260.59	756.56	729.84	663.57	783.08	422.92
PC_05 การฆ่าตัวตายเป็นเรื่อง (รายต่อประชากรแสนคน)*	6.96	7.67	9.19	10.57	10.47	5.33	4.20	6.27	5.93	6.15
ด้านความเป็นหุ้นส่วนพัฒนา (Partnership)										
PS_01 ประชากรที่เข้าถึงอินเทอร์เน็ต (ร้อยละ)	46.82	50.79	60.90	74.77	83.07	54.34	55.69	62.38	83.06	88.98
PS_02 ภาวดีที่องค์กรสังคมได้ต่อรายได้รวมที่ไม่รวมเงินอุดหนุนและเงินอุดหนุนเฉพาะกิจ (ร้อยละ)	11.79	11.01	11.56	8.89	8.29	21.77	20.83	21.92	16.13	14.91
PS_03 ความสามารถในการเบิกจ่ายงบประมาณของจังหวัด (ร้อยละ)	77.96	70.14	71.87	59.53	69.82	74.00	55.81	72.47	50.87	79.71
PS_04 จำนวนองค์กรชุมชน (แห่งต่อประชากรแสนคน)	127.39	129.32	285.04	297.86	298.92	53.21	53.21	189.12	189.09	189.34

ภาพ ข2 ค่าตัวชี้วัดการพัฒนาจังหวัดนครปฐม

คำอธิบายข้อมูล (Metadata)

ตาราง ค1 ความสัมพันธ์ระหว่างชื่อชุดข้อมูลกับรายการสถิติทางการที่จังหวัดเป็นเจ้าของ

ลำดับ	รหัสชุดข้อมูล ตามที่กำหนดใน Tmplate1	ชื่อชุดข้อมูล	OS ID	ชื่อรายการสถิติทางการ
1	Dataset_31_01	มูลฝอยติดเชื้อในสถาน บริการสาธารณสุข	0112	สำนักงานสาธารณสุขจังหวัด นครปฐม
2	Dataset_31_02	โรงงานที่ขออนุญาตนำของ เสียอันตรายออกนอกโรงงาน	017	สำนักงานอุตสาหกรรมจังหวัด นครปฐม
3	Dataset_31_03	โรงงานที่ขออนุญาตนำของ เสียไม่เป็นอันตรายออกนอก โรงงาน	016	สำนักงานอุตสาหกรรมจังหวัด นครปฐม
4	Dataset_31_07	โรงงานคัดแยกสิ่งปฏิกูลหรือ วัสดุที่ไม่ใช้แล้วๆ ที่ไม่ใช่ของ เสียอันตราย	015	สำนักงานอุตสาหกรรมจังหวัด นครปฐม
5	Dataset_31_04	กากของเสียอุตสาหกรรมที่ ถูกกำจัด (ไม่อันตราย)	020	สำนักงานอุตสาหกรรมจังหวัด นครปฐม
6	Dataset_31_05	กากของเสียอุตสาหกรรมที่ ถูกกำจัด (อันตราย)	021	สำนักงานอุตสาหกรรมจังหวัด นครปฐม
7	Dataset_31_06	โรงงานที่มีการบำบัดน้ำเสีย	018	สำนักงานอุตสาหกรรมจังหวัด นครปฐม
8	Dataset_11_18	ครัวเรือนที่ตกเกณฑ์ด้าน การศึกษา	035	สำนักงานพัฒนาชุมชนจังหวัด นครปฐม
9	Dataset_11_19	ครัวเรือนที่ตกเกณฑ์ด้าน รายได้	037	สำนักงานพัฒนาชุมชนจังหวัด นครปฐม
10	Dataset_31_12	ของเสียอันตรายจากชุมชนที่ คาดว่าจะเกิดขึ้น	032	สำนักงานส่งเสริมการปกครอง ท้องถิ่นจังหวัดนครปฐม

ลำดับ	รหัสชุดข้อมูล ตามที่กำหนดใน Tmplate1	ชื่อชุดข้อมูล	OS ID	ชื่อรายการสถิติทางการ
11	Dataset_31_13	หมู่บ้าน/ชุมชน ที่ได้รับ บริการเก็บขยะอันตราย	0125	สำนักงานส่งเสริมการปกครอง ท้องถิ่นจังหวัดนครปฐม
12	Dataset_31_11	ขยะมูลฝอยที่นำกลับมาใช้ ประโยชน์	0031	สำนักงานส่งเสริมการปกครอง ท้องถิ่นจังหวัดนครปฐม
13	Dataset_31_09	ขยะมูลฝอยที่เกิดขึ้น	0027	สำนักงานส่งเสริมการปกครอง ท้องถิ่นจังหวัดนครปฐม
14	Dataset_31_10	ขยะมูลฝอยที่จัดเก็บได้	0028	สำนักงานส่งเสริมการปกครอง ท้องถิ่นจังหวัดนครปฐม
15	Dataset_31_14	องค์กรปกครองส่วนท้องถิ่น ที่ไม่มีการให้บริการจัดเก็บ ขยะมูลฝอย	0127	สำนักงานส่งเสริมการปกครอง ท้องถิ่นจังหวัดนครปฐม
16	Dataset/nkp01	ประชากรจากการทะเบียน	0079	ที่ทำการปกครองจังหวัดนครปฐม
17	Dataset_41_01	อัตราส่วนนักเรียนต่อครู (ก่อนประถมศึกษา)	0136	สำนักงานศึกษาธิการจังหวัด นครปฐม
18	Dataset_41_02	อัตราส่วนนักเรียนต่อครู (ประถมศึกษา)	0137	สำนักงานศึกษาธิการจังหวัด นครปฐม
19	Dataset_41_03	อัตราส่วนนักเรียนต่อครู (มัธยมศึกษา)	0138	สำนักงานศึกษาธิการจังหวัด นครปฐม
20	Dataset_11_15	ครัวเรือนเปราะบาง	0145	สำนักงานพัฒนาสังคมและความ มั่นคงของมนุษย์จังหวัดนครปฐม
21	Dataset/nkpt03	สถานบริการสาธารณสุข	0147	สำนักงานสาธารณสุขจังหวัด นครปฐม

ลำดับ	รหัสชุดข้อมูล ตามที่กำหนดใน Tmplate1	ชื่อชุดข้อมูล	OS ID	ชื่อรายการสถิติทางการ
22	Dataset/nkpt02	ข้อมูลการศึกษาระดับ การศึกษาขั้นพื้นฐาน นครปฐม	0151	สำนักงานศึกษาธิการจังหวัด นครปฐม
23	Dataset_21_04	โรงแรมที่พัก และโฮมสเตย์ ที่ผ่านการรับรองมาตรฐาน ความปลอดภัยด้าน สุขอนามัย	0014	สำนักงานการท่องเที่ยวและกีฬา จังหวัดนครปฐม
24	Dataset_21_01	ร้านอาหารที่ผ่านการตรวจ clean food good taste	0113	สำนักงานสาธารณสุขจังหวัด นครปฐม
25	Dataset_21_02	แผงลอยที่ผ่านการตรวจ clean food good taste	0010	สำนักงานสาธารณสุขจังหวัด นครปฐม
26	Dataset_21_03	แหล่งท่องเที่ยวในจังหวัด นครปฐม	0012	สำนักงานการท่องเที่ยวและกีฬา จังหวัดนครปฐม
27	Dataset_21_05	สถานที่ท่องเที่ยวเชิง วัฒนธรรม	0118	สำนักงานการท่องเที่ยวและกีฬา จังหวัดนครปฐม
28	Dataset_21_08	จุด/ศูนย์/หน่วย ประชาสัมพันธ์ด้านการ ท่องเที่ยวของกระทรวงการ ท่องเที่ยวและกีฬา	0077	สำนักงานการท่องเที่ยวและกีฬา จังหวัดนครปฐม
29	Dataset_21_06	คาเฟ่ หรือร้านที่ให้บริการ เครื่องดื่มแนวชาและกาแฟ	0042	สำนักงานการท่องเที่ยวและกีฬา จังหวัดนครปฐม
30	Dataset_11_13	จำนวนแหล่งท่องเที่ยวชุมชน	0141	สำนักงานการท่องเที่ยวและกีฬา จังหวัดนครปฐม

ลำดับ	รหัสชุดข้อมูล ตามที่กำหนดใน Tmplate1	ชื่อชุดข้อมูล	OS ID	ชื่อรายการสถิติทางการ
31	Dataset_11_11	จำนวนแหล่งท่องเที่ยวเชิง เกษตร	0142	สำนักงานการท่องเที่ยวและกีฬา จังหวัดนครปฐม
32	Dataset_11_12	จำนวนแหล่งท่องเที่ยวทาง ประวัติศาสตร์ วัฒนธรรม	0143	สำนักงานการท่องเที่ยวและกีฬา จังหวัดนครปฐม
33	Dataset_12_01	จำนวนร้านอาหารที่จัด ทะเบียน	0148	สำนักงานสถิติจังหวัดนครปฐม
34	Dataset_11_03	จำนวนแผงลอยทั้งหมด	0149	สำนักงานสาธารณสุขจังหวัด นครปฐม
35	Dataset_11_01	จำนวนร้านอาหารทั้งหมด	0150	สำนักงานสาธารณสุขจังหวัด นครปฐม
36	Dataset_10_48	จำนวนแหล่งน้ำ	0048	โครงการชลประทาน
37	Dataset_10_43	คุณภาพแหล่งน้ำ	0144	สำนักงานสิ่งแวดล้อมและควบคุม มลพิษที่ 5 (นครปฐม)
38	DataSet_10_001	จำนวนแหล่งเงินทุนสำหรับ เกษตรกร	0152	สำนักงานเกษตรและสหกรณ์ จังหวัดนครปฐม
39	DataSet_10_02	จำนวนลูกหนี้กองทุน หมุนเวียนเพื่อการกู้ยืมแก่ เกษตรกรและผู้ยากจน	0153	สำนักงานเกษตรและสหกรณ์ จังหวัดนครปฐม
40	DataSet_10_04	ปริมาณน้ำภาพรวม	0154	โครงการชลประทานนครปฐม
41	DataSet_10_05	แหล่งน้ำต้นทุนภายนอก จังหวัด	0155	โครงการชลประทานนครปฐม
42	DataSet_10_07	จำนวนผู้ได้รับอนุญาตให้ใช้ ตราสัญลักษณ์สิ่งบ่งชี้ทาง	0156	สำนักงานพาณิชย์จังหวัดนครปฐม

ลำดับ	รหัสชุดข้อมูล ตามที่กำหนดใน Tmplate1	ชื่อชุดข้อมูล	OS ID	ชื่อรายการสถิติทางการ
		ภูมิศาสตร์ GI สัมไอนครชัย ศรี		
43	DataSet_10_08	มูลค่าสัมไอ	0157	สำนักงานพาณิชย์จังหวัดนครปฐม
44	DataSet_10_09	มูลค่าการจำหน่ายสัมไอนคร ชัยศรีGI	0158	สำนักงานพาณิชย์จังหวัดนครปฐม
45	DataSet_10_10	ราคาจำหน่ายสัมไอนครชัย ศรีGI	0159	สำนักงานพาณิชย์จังหวัดนครปฐม
46	DataSet_10_11	ปริมาณผลผลิตสัมไอนครชัย ศรี	0160	สำนักงานพาณิชย์จังหวัดนครปฐม
47	DataSet_10_12	ผลผลิตเฉลี่ยสัมไอนครชัยศรี	0161	สำนักงานพาณิชย์จังหวัดนครปฐม
48	DataSet_10_15	ลักษณะประจำพันธุ์ของสัม ไอนครชัยศรี	0162	สำนักงานพาณิชย์จังหวัดนครปฐม
49	DataSet_10_17	พื้นที่อำเภอ	0163	สำนักงานเกษตรจังหวัดนครปฐม
50	DataSet_10_18	พื้นที่เกษตรทั้งหมด	0164	สำนักงานเกษตรจังหวัดนครปฐม
51	DataSet_10_19	พื้นที่ปลูกไม้ผลไม่ยืนต้น	0165	สำนักงานเกษตรจังหวัดนครปฐม
52	DataSet_10_20	พื้นที่ปลูกสัมไอ	0166	สำนักงานเกษตรจังหวัดนครปฐม
53	DataSet_10_21	เนื้อที่ใช้ประโยชน์ทาง การเกษตร	0167	สำนักงานเกษตรจังหวัดนครปฐม
54	DataSet_10_22	พื้นที่ปลูกสัมไอนครชัยศรี สินค้าGI	0168	สำนักงานเกษตรจังหวัดนครปฐม
55	DataSet_10_23	จำนวนเกษตรกรแปลงใหญ่	0169	สำนักงานเกษตรจังหวัดนครปฐม

ลำดับ	รหัสชุดข้อมูล ตามที่กำหนดใน Tmplate1	ชื่อชุดข้อมูล	OS ID	ชื่อรายการสถิติทางการ
56	DataSet_10_25	ต้นทุนการปลูกส้มโอนครชัยศรีGI	0170	สำนักงานเกษตรจังหวัดนครปฐม
57	DataSet_10_26	ผลผลิตเฉลี่ยส้มโอ	0171	สำนักงานเกษตรจังหวัดนครปฐม
58	DataSet_10_27	จำนวนผลผลิตส้มโอ	0172	สำนักงานเกษตรจังหวัดนครปฐม
59	DataSet_10_28	ผลผลิตส้มโอ	0173	สำนักงานเกษตรจังหวัดนครปฐม
60	DataSet_10_29	พื้นที่ปลูกส้มโอนครชัยศรีGI ที่ได้รับความเสียหาย	0174	สำนักงานเกษตรจังหวัดนครปฐม
61	DataSet_10_30	จำนวนครัวเรือนเกษตรกรที่ ปลูกส้มโอนครชัยศรีGI	0175	สำนักงานเกษตรจังหวัดนครปฐม
62	DataSet_10_31	ข้อมูลพรรณไม้ส้มโอนครชัย ศรี	0176	สำนักงานเกษตรจังหวัดนครปฐม
63	DataSet_10_32	สินค้าเกษตรที่ได้รับรอง มาตรฐาน GAP	0177	สำนักงานเกษตรจังหวัดนครปฐม
64	DataSet_10_33	แหล่งจำหน่ายส้มโอ	0178	สำนักงานเกษตรจังหวัดนครปฐม
65	DataSet_10_34	วิสาหกิจชุมชนมณฑลนคร ชัยศรี	0179	สำนักงานพาณิชย์จังหวัดนครปฐม
66	DataSet_10_35	การป้องกันกำจัดในวัชพืช ในแปลงปลูกส้มโอ	0180	สำนักงานเกษตรจังหวัดนครปฐม
67	DataSet_10_36	ราคาส้มโอ	0181	สำนักงานเกษตรจังหวัดนครปฐม
68	DataSet_10_37	จำนวนครัวเรือนเกษตรกร ที่ปลูกส้มโอนครชัยศรีGI	0182	สำนักงานเกษตรจังหวัดนครปฐม
69	DataSet_10_38	ความชื้นสัมพัทธ์	0183	สถานีอุตุนิยมวิทยานครปฐม

ลำดับ	รหัสชุดข้อมูล ตามที่กำหนดใน Tmplate1	ชื่อชุดข้อมูล	OS ID	ชื่อรายการสถิติทางการ
70	DataSet_10_39	ปริมาณน้ำฝน	0184	สถานีอุตุนิยมวิทยานครปฐม
71	DataSet_10_40	อุณหภูมิ	0185	สถานีอุตุนิยมวิทยานครปฐม
72	DataSet_10_41	พื้นที่แปลงใหญ่	0186	สำนักงานเกษตรจังหวัดนครปฐม
73	DataSet_10_42	ปริมาณการส่งออกสัโ จังหวัดนครปฐมGI	0187	สำนักงานเกษตรจังหวัดนครปฐม
74	DataSet_10_43	คุณภาพแหล่งน้ำ	0188	สำนักงานสิ่งแวดล้อมและควบคุม มลพิษที่ 5 (นครปฐม)
75	DataSet_10_44	เทคนิคการเลือกซื้อ เลือก ทานส้มโอรสชาติอร่อย	0189	สำนักงานเกษตรจังหวัดนครปฐม
76	DataSet_10_45	อาหารและสินค้าแปรรูป	0190	สำนักงานเกษตรจังหวัดนครปฐม
77	DataSet_10_46	การดูแลส้มโอรสชาติอร่อยGI	0191	สำนักงานเกษตรจังหวัดนครปฐม
78	DataSet_10_47	จำนวนแหล่งน้ำ	0192	โครงการชลประทานนครปฐม

คำอธิบายข้อมูล (Metadata)



<https://drive.google.com/drive/folders/1f6T6KtRr3G5YJVbj1kGe7REWUEWX4vsJ>

คณะผู้จัดทำ

คณะผู้จัดทำ

ลำดับ	ตำแหน่ง	องค์ประกอบ
1	ผู้ว่าราชการจังหวัดนครปฐม	ประธานกรรมการ
2	รองผู้ว่าราชการจังหวัดนครปฐม (กลุ่มภารกิจด้านสังคม)	รองประธานกรรมการ
3	ปลัดจังหวัดนครปฐม	กรรมการ
4	หัวหน้าสำนักงานจังหวัดนครปฐม	กรรมการ
5	ผู้บังคับการตำรวจภูธรจังหวัดนครปฐม	กรรมการ
6	เจ้าพนักงานที่ดินจังหวัดนครปฐม	กรรมการ
7	นายแพทย์สาธารณสุขจังหวัดนครปฐม	กรรมการ
8	ศึกษาธิการจังหวัดนครปฐม	กรรมการ
9	อุตสาหกรรมจังหวัดนครปฐม	กรรมการ
10	โยธาธิการและผังเมืองจังหวัดนครปฐม	กรรมการ
11	ขนส่งจังหวัดนครปฐม	กรรมการ
12	ผู้อำนวยการแขวงทางหลวงนครปฐม	กรรมการ
13	คลังจังหวัดนครปฐม	กรรมการ
14	วัฒนธรรมจังหวัดนครปฐม	กรรมการ
15	พาณิชย์จังหวัดนครปฐม	กรรมการ
16	พัฒนาการจังหวัดนครปฐม	กรรมการ
17	สรรพากรพื้นที่นครปฐม 1	กรรมการ
18	สรรพากรพื้นที่นครปฐม 2	กรรมการ
19	เกษตรและสหกรณ์จังหวัดนครปฐม	กรรมการ
20	เกษตรจังหวัดนครปฐม	กรรมการ
21	ปศุสัตว์จังหวัดนครปฐม	กรรมการ
22	ประมงจังหวัดนครปฐม	กรรมการ
23	ผู้อำนวยการศูนย์วิจัยและพัฒนาการเกษตรนครปฐม	กรรมการ
24	แรงงานจังหวัดนครปฐม	กรรมการ
25	จัดหางานจังหวัดนครปฐม	กรรมการ
26	ประกันสังคมจังหวัดนครปฐม	กรรมการ
27	ประชาสัมพันธ์จังหวัดนครปฐม	กรรมการ

ลำดับ	ตำแหน่ง	องค์ประกอบ
28	พัฒนาสังคมและความมั่นคงของมนุษย์จังหวัดนครปฐม	กรรมการ
29	ท่องเที่ยวและกีฬาจังหวัดนครปฐม	กรรมการ
30	ผู้อำนวยการสำนักงานทรัพยากรธรรมชาติและสิ่งแวดล้อมจังหวัดนครปฐม	กรรมการ
31	หัวหน้าสำนักงานป้องกันและบรรเทาสาธารณภัยจังหวัดนครปฐม	กรรมการ
32	ท้องถิ่นจังหวัดนครปฐม	กรรมการ
33	นายกองค์การบริหารส่วนจังหวัดนครปฐม	กรรมการ
34	ประธานสภาอุตสาหกรรมจังหวัดนครปฐม	กรรมการ
35	ประธานหอการค้าจังหวัดนครปฐม	กรรมการ
36	ผู้อำนวยการกลุ่มงานศูนย์ดำรงธรรมจังหวัดนครปฐม	กรรมการ
37	สถิติจังหวัดนครปฐม	กรรมการและ เลขานุการ
38	ผู้อำนวยการกลุ่มงานวิชาการสถิติและวางแผน สำนักงานสถิติจังหวัดนครปฐม	ผู้ช่วยเลขานุการ
39	นักวิชาการสถิติ สำนักงานสถิติจังหวัดนครปฐม	ผู้ช่วยเลขานุการ
40	ผู้อำนวยการกลุ่มงานยุทธศาสตร์และข้อมูลการพัฒนาจังหวัดจังหวัดนครปฐม	ผู้ช่วยเลขานุการ