

พะเยา



แผนพัฒนาสถิติระดับจังหวัด

(พ.ศ.2568-2570)

(ฉบับทบทวน ประจำปีงบประมาณ พ.ศ.2569)

คำนำ

แผนพัฒนาสถิติระดับจังหวัดพะเยา พ.ศ. 2566 – 2570 (ฉบับทบทวน ประจำปีงบประมาณ พ.ศ. 2569) มีวัตถุประสงค์ในการขับเคลื่อนการพัฒนาาระบบสถิติประเทศไทยในระดับพื้นที่ โดยเน้นให้ความสำคัญกับการมีส่วนร่วมของหน่วยงานต่าง ๆ ในพื้นที่ ทั้งนี้ การตัดสินใจในแต่ละระดับของพื้นที่ (หมู่บ้าน ตำบล อำเภอ จังหวัด) จำเป็นต้องใช้สถิติที่สะท้อนการดำเนินการของพื้นที่ตามนโยบายของรัฐบาล (Agenda based) และการแก้ไขปัญหาเชิงพื้นที่ (Area based) ซึ่งมีลักษณะเป็นข้อมูลเชิงลึก เป็นระบบ และมีความต้องการเฉพาะ เพื่อใช้ประกอบการตัดสินใจให้ตอบโจทย์การดำเนินนโยบายของรัฐ

การจัดทำแผนพัฒนาสถิติระดับจังหวัดพะเยา พ.ศ. 2566 – 2570 (ฉบับทบทวน ประจำปีงบประมาณ พ.ศ. 2569) ฉบับนี้ ได้มีการทบทวนยุทธศาสตร์และแผนที่เกี่ยวข้องกับการพัฒนาในระดับจังหวัด ได้แก่ ยุทธศาสตร์ชาติ 20 ปี แผนแม่บทภายใต้ยุทธศาสตร์ชาติ แผนการปฏิรูปประเทศ เป้าหมายการพัฒนาที่ยั่งยืน (Sustainable Development Goals: SDGs) แผนพัฒนาเศรษฐกิจและสังคมแห่งชาติ ฉบับที่ 13 (พ.ศ. 2566 – 2570) แผนพัฒนาภาค แผนพัฒนากลุ่มจังหวัด แผนพัฒนาจังหวัด (พ.ศ. 2566 – 2570) ที่เป็นปัจจุบัน และแผนพัฒนาอื่น ๆ ที่เกี่ยวข้องกับการพัฒนาจังหวัด รวมทั้งมีการทบทวนแนวทางการพัฒนาสถิติทางการ และแผนกำหนดความรับผิดชอบ เพื่อให้มั่นใจได้ว่า จังหวัดพะเยาจะมีสถิติที่สำคัญ จำเป็น และพอเพียงต่อการกำหนดนโยบาย วางแผน และติดตามผลในการพัฒนาจังหวัด

การขับเคลื่อนแผนพัฒนาสถิติระดับจังหวัด พ.ศ. 2566 – 2570 (ฉบับทบทวนประจำปีงบประมาณ พ.ศ. 2568) สู่การปฏิบัติ เป็นการบริหารจัดการระบบสถิติในระดับพื้นที่ โดยมีสำนักงานสถิติ จังหวัด ทั้ง 76 จังหวัด ในฐานะเป็นเลขานุการ คณะกรรมการสถิติระดับจังหวัด ซึ่งเป็นกลไกในการขับเคลื่อนให้จังหวัดมีสถิติที่มีคุณภาพ ตรงตามความต้องการของพื้นที่อย่างแท้จริง รวมทั้งเป็นการดำเนินการตามพระราชบัญญัติสถิติ พ.ศ. 2550 มาตรา 6 (1) กำหนดให้สำนักงานสถิติแห่งชาติมีหน้าที่ในการจัดทำแผน แม่บทเกี่ยวกับการดำเนินงานทางสถิติของรัฐ เสนอคณะรัฐมนตรีให้ความเห็นชอบ เพื่อให้การดำเนินงานด้าน สถิติของประเทศมีความเป็นเอกภาพ ข้อมูลสถิติมีมาตรฐาน ลดความซ้ำซ้อนของการจัดทำสถิติ นำไปสู่การ แลกเปลี่ยนข้อมูลระหว่างหน่วยงานภาครัฐและใช้ข้อมูลสถิติและสารสนเทศร่วมกัน และมาตรา 6 (7) กำหนดให้สำนักงานสถิติแห่งชาติบูรณาการข้อมูลจากหน่วยงานภาครัฐอื่น ๆ เพื่อจัดทำฐานข้อมูลสถิติและ สารสนเทศของประเทศ เพื่อให้บรรลุวิสัยทัศน์ของร่างแผนแม่บทระบบสถิติประเทศไทย ฉบับที่ 3 (พ.ศ. 2566 – 2570) ที่กำหนดไว้ว่า “ประเทศไทยมีระบบสถิติที่เชื่อถือได้ เพื่อพัฒนาสถิติทางการที่สร้างคุณค่าในการใช้ประโยชน์สู่ความยั่งยืน”

สารบัญ

บทที่ 1	บทนำ	1
	1.1 หลักการและเหตุผล	1
	1.2 วัตถุประสงค์การจัดทำแผนพัฒนาสถิติระดับจังหวัด	3
	1.3 แนวทางการจัดทำแผนพัฒนาสถิติระดับจังหวัด	4
	1.4 คำอธิบายศัพท์	4
บทที่ 2	ยุทธศาสตร์และแผนที่เกี่ยวข้องกับการพัฒนาในระดับจังหวัด	8
	2.1 การศึกษายุทธศาสตร์ที่เกี่ยวข้องกับการพัฒนาในระดับจังหวัด	8
	2.2 การวิเคราะห์ประเด็นการพัฒนาจังหวัดภายใต้แผนพัฒนาจังหวัดที่เป็นปัจจุบัน ที่สอดคล้องกับยุทธศาสตร์และแผนที่เกี่ยวข้องกับการพัฒนาในระดับจังหวัด	16
	2.3 การวิเคราะห์สถานการณ์ แนวโน้ม การพัฒนาในระดับจังหวัด	26
บทที่ 3	บัญชีสถิติทางการที่เกี่ยวข้องกับการพัฒนาในระดับจังหวัด	45
	3.1 บัญชีสถิติทางการตามประเด็นการพัฒนาจังหวัด	45
	3.2 บัญชีสถิติทางการตามตัวชี้วัดการพัฒนาระดับจังหวัด	59
	3.3 บัญชีสถิติทางการตามประเด็นสำคัญ (Pain point) ของจังหวัด	59
บทที่ 4	สถานการณ์สถิติทางการ และแนวทางการพัฒนาสถิติทางการ/ แผนกำหนดความรับผิดชอบ	61
	4.1 สถานการณ์สถิติทางการ	61
	4.2 แนวทางการพัฒนาสถิติทางการ	64
บทที่ 5	ปัญหา อุปสรรค และข้อเสนอแนะการพัฒนาสถิติทางการ	67
	5.1 ปัญหา อุปสรรค	67
	5.2 ข้อเสนอแนะการพัฒนาสถิติทางการ	68
ภาคผนวก ก	แผนภาพการวิเคราะห์ประเด็นการพัฒนาจังหวัดภายใต้แผนพัฒนาจังหวัด ที่เป็นปัจจุบันที่สอดคล้องกับยุทธศาสตร์และแผนที่เกี่ยวข้องกับการพัฒนา ในระดับจังหวัด	70
ภาคผนวก ข	ตัวชี้วัดการพัฒนาจังหวัด	73
ภาคผนวก ค	คำอธิบายตารางบัญชีสถิติทางการที่เกี่ยวข้องกับการพัฒนาในระดับจังหวัด และคำอธิบายข้อมูล (Metadata)	76
	ภาคผนวก ค1 คำอธิบายตารางบัญชีสถิติทางการที่เกี่ยวข้องกับการพัฒนาในระดับจังหวัด	77
	ภาคผนวก ค2 คำอธิบายข้อมูล (Metadata)	79

สารบัญภาพ

ภาพ 1	แนวคิดการพัฒนาสถิติทางการ	3
ภาพ 2	กรอบแนวคิดการวิเคราะห์นโยบายและยุทธศาสตร์ที่เกี่ยวข้องกับการพัฒนาในระดับจังหวัด	8
ภาพ 3	ยุทธศาสตร์ชาติ 6 ด้านและการแปลงยุทธศาสตร์สู่การปฏิบัติ	9
ภาพ 4	เป้าหมายการพัฒนาที่ยั่งยืน	13
ภาพ 5	การจัดกลุ่ม SDGs ตามปัจจัยที่เชื่อมโยงกันใน 5 มิติ (5Ps)	13
ภาพ 6	การเชื่อมโยงยุทธศาสตร์ระดับประเทศสู่แผนพัฒนาจังหวัดพะเยา (พ.ศ. 2566 - 2570) (ฉบับทบทวน ประจำปีงบประมาณ พ.ศ. 2569)	25
ภาพ 7	การเปรียบเทียบค่าดัชนีระหว่างจังหวัด ในปี 2564	28
ภาพ 8	การเปรียบเทียบค่าดัชนีระหว่างปี 2563 และ 2564	29
ภาพ 9	การวิเคราะห์ลำดับความสำคัญของมิติการพัฒนาจังหวัด	30
ภาพ 10	ดัชนีการพัฒนากภาพรวมของจังหวัดพะเยาเทียบกับค่ากลางประเทศ ปี 2560 – 2564	30
ภาพ 11	ดัชนีด้านการพัฒนาคนของจังหวัดพะเยาเทียบกับค่ากลางประเทศ ปี 2560 – 2564	31
ภาพ 12	ดัชนีการพัฒนาด้านสิ่งแวดล้อมของจังหวัดพะเยาเทียบกับค่ากลางประเทศปี 2560 – 2564	34
ภาพ 13	ดัชนีด้านพัฒนาด้านความเป็นหุ้นส่วนพัฒนาของจังหวัดพะเยาเทียบกับค่ากลางประเทศ ปี 2560 – 2564	36
ภาพ 14	ดัชนีการพัฒนาด้านเศรษฐกิจและความมั่งคั่งของจังหวัดพะเยาเทียบกับค่ากลางประเทศปี 2560 – 2564	38
ภาพ 15	ดัชนีด้านการพัฒนาด้านสันติภาพและยุติธรรมของจังหวัดพะเยาเทียบกับค่ากลางประเทศปี 2560 – 2564	41
ภาพ 16	ห่วงโซ่คุณค่า “การเกษตร”	47
ภาพ 17	ห่วงโซ่คุณค่า “พัฒนาเกษตรให้มีมูลค่าสูง”	48
ภาพ 18	ห่วงโซ่คุณค่า “ส่งเสริมการท่องเที่ยวเชิงสร้างสรรค์ของจังหวัดพะเยา”	50
ภาพ 19	ห่วงโซ่คุณค่า “พัฒนาศักยภาพการค้า การลงทุน เพื่อสร้างมูลค่าเพิ่มของจังหวัดพะเยา”	52
ภาพ 20	ห่วงโซ่คุณค่า “ยกระดับคุณภาพชีวิต เสริมสร้างความมั่นคงจังหวัดพะเยา”	54
ภาพ 21	ห่วงโซ่คุณค่า “ยกระดับคุณภาพชีวิต เสริมสร้างความมั่นคงจังหวัดพะเยา”	55
ภาพ 22	ห่วงโซ่คุณค่า “ยกระดับคุณภาพชีวิต เสริมสร้างความมั่นคงจังหวัดพะเยา”	56
ภาพ 23	ห่วงโซ่คุณค่า ห่วงโซ่คุณค่า “อนุรักษ์ ฟื้นฟู และพัฒนาทรัพยากรธรรมชาติและสิ่งแวดล้อมอย่างยั่งยืนจังหวัดพะเยา”	58
ภาพ 24	QR Code บัญชีสถิติทางการที่เกี่ยวข้องกับการพัฒนาในระดับจังหวัดพะเยา	60
ภาพ 25	จำนวนรายการสถิติทางการจำแนกตามบัญชีสถิติทางการและสถานะความพร้อมเผยแพร่ของข้อมูล	62
ภาพ 26	QR Code รายการสถิติทางการที่กรมเป็นเจ้าของข้อมูล	64

สารบัญภาพ (ต่อ)

ภาพ 27	QR Code รายการสถิติทางการที่หน่วยงานในจังหวัดเป็นเจ้าของข้อมูล	64
ภาพ 28	จำนวนรายการสถิติทางการจำแนกตามความเป็นเจ้าของและความพร้อมเผยแพร่ของข้อมูล	65
ภาพ 29	QR Code แนวทางการพัฒนาสถิติทางการที่ความพร้อมเผยแพร่เป็น Tier 1	66
ภาพ ก1	การวิเคราะห์ประเด็นการพัฒนาจังหวัด ภายใต้แผนพัฒนาจังหวัดที่เป็นปัจจุบันที่สอดคล้องกับยุทธศาสตร์และแผนที่เกี่ยวข้องกับการพัฒนาในระดับจังหวัด	71
ภาพ ข1	ดัชนีการพัฒนาระดับจังหวัดพะเยา	74
ภาพ ข2	ค่าตัวชี้วัดการพัฒนาจังหวัดพะเยา	75
ภาพ ค2	คำอธิบายข้อมูล (Metadata)	79

สารบัญตาราง

ตาราง 1	ความสอดคล้องระหว่างประเด็นหมุดหมายตามแผนพัฒนาเศรษฐกิจและสังคมแห่งชาติ ฉบับที่ 13 และประเด็นการพัฒนาจังหวัดของแผนพัฒนาจังหวัด	18
ตาราง 2	ตัวชี้วัดตามแผนพัฒนาเศรษฐกิจและสังคมแห่งชาติ ฉบับที่ 13 และความสอดคล้องระหว่างตัวชี้วัดตามแผนพัฒนาจังหวัด	19
ตาราง 3	กรอบแผนพัฒนาภาคตะวันออก (พ.ศ. 2566 – 2570) แผนพัฒนากลุ่มจังหวัดภาคตะวันออก 2 (พ.ศ. 2566 – 2570) ที่สอดคล้องกับแผนพัฒนาจังหวัด พ.ศ. 2566 – 2570 (ฉบับทบทวน ประจำปีงบประมาณ พ.ศ. 2569)	22
ตาราง 4	การเปรียบเทียบค่าดัชนีระหว่างจังหวัดในปี 2564	28
ตาราง 5	การเปรียบเทียบค่าดัชนีระหว่างปี 2563 – 2564	29
ตาราง 6	ตัวชี้วัดที่ต้องพัฒนาและตัวชี้วัดที่มีการพัฒนาที่ดีของดัชนีด้านการพัฒนาคน	32
ตาราง 7	ตัวชี้วัดที่ต้องพัฒนาและตัวชี้วัดที่มีการพัฒนาที่ดีของดัชนีด้านสันติภาพและยุติธรรม	35
ตาราง 8	ตัวชี้วัดที่ต้องพัฒนาและตัวชี้วัดที่มีการพัฒนาที่ดีของดัชนีด้านเศรษฐกิจและความมั่งคั่ง	37
ตาราง 9	ตัวชี้วัดที่ต้องพัฒนาและตัวชี้วัดที่มีการพัฒนาที่ดีของดัชนีด้านความเป็นหุ้นส่วนพัฒนา	38
ตาราง 10	ตัวชี้วัดที่ต้องพัฒนาและตัวชี้วัดที่มีการพัฒนาที่ดีของดัชนีด้านพัฒนาด้านสิ่งแวดล้อม	42
ตาราง 11	ลำดับความสำคัญของมิติการพัฒนาจังหวัดพะเยา	43
ตาราง 12	ตารางสรุปจำนวนรายการสถิติทางการ จำแนกตามบัญชีสถิติทางการ ความพร้อมเผยแพร่ของข้อมูล และความเป็นเจ้าของข้อมูล)	63
ตาราง ค1	คำอธิบายตารางบัญชีสถิติทางการที่เกี่ยวข้องกับการพัฒนาในระดับจังหวัดพะเยา	77

บทนำ

1.1 หลักการและเหตุผล

“สถิติ” เป็นวัตถุดิบสำคัญในการกำหนดนโยบาย การวางแผน การตัดสินใจในเรื่องต่าง ๆ ได้อย่างมีเหตุผล ชัดเจน มีหลักฐานเชิงประจักษ์ (Evidence-Based) รวมทั้งการขับเคลื่อนการดำเนินงาน การติดตาม และการประเมินผลตามแผนที่กำหนดไว้ในทุกระดับ ดังนั้น ในการขับเคลื่อนการพัฒนาประเทศ รัฐบาลจึงจำเป็นต้องมีข้อมูลต่าง ๆ เพื่อใช้ในการกำหนดยุทธศาสตร์ วางแผน และติดตามความก้าวหน้าการดำเนินงานตามนโยบายต่าง ๆ

การพัฒนาเทคโนโลยีดิจิทัลส่งผลให้มีข้อมูลและสถิติจำนวนมากเกิดขึ้นจากระบบทะเบียนและการใช้ชีวิตประจำวัน ซึ่งเป็นโอกาสสำคัญในการนำมาใช้พัฒนาประเทศ โดยประเทศไทยใช้ระบบสถิติแบบกระจายงาน (Decentralized statistical system) เพื่อให้ผู้กำหนดนโยบายมองเห็นภาพรวมผ่านเป้าหมายและตัวชี้วัดได้อย่างแท้จริง

ดังนั้น การพัฒนาระบบสถิติของประเทศจึงเป็นสิ่งจำเป็น เพื่อให้มีสถิติที่สนับสนุนการวางแผนพัฒนาประเทศ โดยประเทศไทยได้ใช้กรอบแนวคิด “Demand-Driven” ซึ่งเน้นการผลิตสถิติทางการที่มีคุณภาพ ตรงตามความต้องการใช้งานอย่างแท้จริง สำหรับใช้ติดตามผลการพัฒนาประเทศในด้านเศรษฐกิจ สังคม และทรัพยากรธรรมชาติและสิ่งแวดล้อม นอกจากนี้ ประเทศไทยยังให้ความสำคัญกับการบริหารจัดการระบบสถิติให้มีความน่าเชื่อถือและมีคุณลักษณะ “เหมาะสมต่อการใช้งาน (Fitness for use)” โดยครอบคลุมมิติต่าง ๆ ได้แก่ ความตรงตามความต้องการของผู้ใช้ ความถูกต้องแม่นยำ ความทันเวลา การเข้าถึงได้ง่าย และการเปรียบเทียบกันได้ รวมถึงสามารถสนับสนุนการพัฒนาประเทศอย่างยั่งยืน สอดคล้องกับยุทธศาสตร์ชาติและแผนพัฒนาเศรษฐกิจและสังคมแห่งชาติ ฉบับที่ 13 ที่มุ่งหมายในการเร่งเพิ่มศักยภาพของประเทศเพื่อรับมือกับความเสี่ยงที่อาจส่งผลกระทบต่อฐานและเสริมสร้างความสามารถในการสร้างสรรค์ประโยชน์จากโอกาสที่เกิดขึ้นได้อย่างเหมาะสมและทันท่วงที ตามวัตถุประสงค์ที่กำหนดไว้คือ พลิกโฉมประเทศสู่ “สังคมก้าวหน้า เศรษฐกิจสร้างมูลค่าอย่างยั่งยืน”¹

สำนักงานสถิติแห่งชาติได้จัดทำแผนแม่บทระบบสถิติประเทศไทยขึ้นตามพระราชบัญญัติสถิติ พ.ศ. 2550 เพื่อเป็นกรอบการพัฒนาระบบสถิติของประเทศร่วมกับหน่วยงานต่าง ๆ ให้สามารถผลิตสถิติที่มีความถูกต้องตาม หลักวิชาการสอดคล้องกับมาตรฐานสากล และส่งเสริมการใช้ข้อมูลร่วมกัน ผ่านแผนแม่บทระบบสถิติประเทศไทย 3 ฉบับ ได้แก่ ฉบับที่ 1 (พ.ศ. 2554 – 2558) ฉบับที่ 2 (พ.ศ. 2559 – 2565) และฉบับที่ 3 (พ.ศ. 2566 – 2570) ทั้งนี้ ได้มีการแปลงแผนแม่บทสู่การปฏิบัติให้เป็นไปอย่างมีประสิทธิภาพ และเกิดผลสัมฤทธิ์อย่างเป็นรูปธรรม สอดรับกับรัฐธรรมนูญ แห่งราชอาณาจักรไทย พ.ศ. 2560 มาตรา 258 ข (2) “ให้มีการบูรณาการฐานข้อมูลของหน่วยงานของรัฐทุก หน่วยงานเข้าด้วยกัน เพื่อให้เป็นระบบข้อมูลเพื่อการบริหารราชการแผ่นดินและการบริการประชาชน” ทั้งใน ระดับภารกิจ (กระทรวง กรม) และระดับพื้นที่ (จังหวัด)

การดำเนินงานภายใต้แผนแม่บทระบบสถิติประเทศไทย ฉบับที่ 3 (พ.ศ. 2566 – 2570) ต้องอาศัยการบูรณาการความร่วมมือจากทุกภาคส่วน ตั้งแต่ต้นทางในการกำหนดทิศทางและยุทธศาสตร์ที่สอดคล้องกับ

¹ สำนักงานสภาพัฒนาการเศรษฐกิจและสังคมแห่งชาติ, (2565), แผนพัฒนาเศรษฐกิจและสังคมแห่งชาติ ฉบับที่ 13

บริบทของประเทศ สำหรับในระดับพื้นที่ที่มีการขับเคลื่อนผ่านกลไกคณะกรรมการสถิติระดับจังหวัด โดยสำนักงานสถิติจังหวัดในฐานะฝ่ายเลขานุการได้ร่วมกับหน่วยงานในพื้นที่จัดทำแผนพัฒนาสถิติระดับจังหวัดครั้งแรกในปี พ.ศ. 2557 เพื่อเป็นแนวทางในการพัฒนาข้อมูลสถิติที่ตอบสนองยุทธศาสตร์จังหวัด กระบวนการดังกล่าวเชื่อมโยงแผนพัฒนาจังหวัดและแผนปฏิบัติราชการประจำปีเข้ากับการพัฒนาข้อมูลสถิติระดับจังหวัด ผลลัพธ์ที่ได้คือ สถิติทางการ (Official Statistics: OS) ระดับจังหวัด ซึ่งเป็นข้อมูลที่สำคัญในการสนับสนุนการตัดสินใจ ประกอบด้วยปัจจัยสู่ความสำเร็จ (Critical Success Factor: CSF) ตัวชี้วัด (Key Performance Indicator: KPI) ข้อมูลพื้นฐาน (Baseline data) และคำอธิบายข้อมูลสถิติทางการ (Official Statistics Metadata) ที่อธิบายการจัดเก็บข้อมูลของส่วนราชการ นอกจากนี้ ยังมีผลลัพธ์เป็นชุดข้อมูลผลิตภัณฑ์ที่มีศักยภาพ (Product champion) และประเด็นปัญหาสำคัญ (Critical issue)

การขับเคลื่อนแผนพัฒนาสถิติระดับจังหวัด (พ.ศ. 2566 – 2570) ได้ยึดหลักแนวคิด “Demand-Driven” ในการผลิตสถิติทางการที่มีคุณภาพบนพื้นฐานของความต้องการใช้สถิติอย่างแท้จริงและสอดคล้องกับนโยบายสำคัญของประเทศ ได้แก่

- ยุทธศาสตร์ชาติ 20 ปี (พ.ศ. 2561 – 2580)
- แผนแม่บทภายใต้ยุทธศาสตร์ชาติ (23 ประเด็น)
- แผนการปฏิรูปประเทศ
- แผนพัฒนาเศรษฐกิจและสังคมแห่งชาติ ฉบับที่ 13 (พ.ศ. 2566 – 2570)
- เป้าหมายการพัฒนาที่ยั่งยืนที่เชื่อมโยงกับกรอบการจัดทำแผนพัฒนาเศรษฐกิจและสังคม แห่งชาติ ฉบับที่ 13 (พ.ศ. 2566 – 2570)
- แผนยุทธศาสตร์และแผนพัฒนาระดับต่าง ๆ ในประเด็นที่เกี่ยวข้องกับยุทธศาสตร์การพัฒนา จังหวัด
- แผนพัฒนาจังหวัด พ.ศ. 2566 – 2570²

เพื่อให้ได้รายการข้อมูลสถิติที่สนับสนุนการจัดทำตัวชี้วัดสำหรับติดตามผลการพัฒนาประเทศในแต่ละระดับ โดยเฉพาะระดับพื้นที่ จำเป็นต้องตรวจสอบสถานะข้อมูลที่ภาครัฐมีอยู่ (Data supply) ว่ามีหน่วยงานเจ้าของข้อมูลหรือไม่ หากข้อมูลดังกล่าวอยู่ในความรับผิดชอบของหน่วยงานราชการส่วนกลาง สำนักงานสถิติแห่งชาติจะดำเนินการประสานงานต่อไป สำหรับข้อมูลที่มีหน่วยงานเจ้าของข้อมูลแล้ว หน่วยงานนั้นต้องจัดทำคำอธิบายข้อมูลหรือเมทาดาทา (Metadata) และลงทะเบียนเข้าสู่ระบบบัญชีข้อมูลภาครัฐ (Government Data Catalog: GD Catalog) เพื่อให้มีข้อมูลพร้อมสำหรับการบริการและมั่นใจได้ว่ามีสถิติที่สามารถใช้ในการประเมินและติดตามผลตัวชี้วัดการพัฒนาประเทศในแต่ละระดับได้อย่างมีประสิทธิภาพ ดังภาพ 1

² มติคณะกรรมการบูรณาการนโยบายภาค (ก.บ.ภ.) ครั้งที่ 2/2564 เมื่อวันที่ 14 กรกฎาคม 2564 ให้จังหวัดและกลุ่มจังหวัดดำเนินการจัดทำแผนพัฒนาจังหวัด และแผนพัฒนากลุ่มจังหวัด พ.ศ. 2566 – 2570 เพื่อให้แผนทันสถานการณ์ และใช้เป็นกรอบและทิศทางการจัดทำแผนปฏิบัติราชการประจำปีของจังหวัดและกลุ่มจังหวัด ประจำปีงบประมาณ พ.ศ. 2566 – 2570



ภาพ 1 แนวคิดการพัฒนาสถิติทางการ

หากมีความจำเป็นต้องใช้ข้อมูลใด แต่ยังไม่มีข้อมูลหรือหน่วยงานรับผิดชอบในการจัดทำ คณะกรรมการสถิติระดับจังหวัดจะพิจารณาขอบหมายหน่วยงานดำเนินการจัดทำข้อมูลดังกล่าว กระบวนการนี้จะช่วยพัฒนาสถิติทางการในระดับพื้นที่ให้มีความครบถ้วน เพียงพอ และตอบโจทย์ความต้องการใช้งานจริงของผู้ใช้ นอกจากนี้ ยังช่วยให้มีข้อมูลสำหรับติดตามและประเมินผลการพัฒนาระดับพื้นที่ได้อย่างถูกต้องและมีธรรมาภิบาล ดังนั้น คณะกรรมการสถิติระดับจังหวัดจึงได้จัดทำแผนพัฒนาสถิติระดับจังหวัดพะเยาฉบับนี้ขึ้น เพื่อเป็นเครื่องมือสำคัญในการกำหนดกรอบแนวทางการพัฒนาข้อมูลสถิติที่สำคัญและจำเป็นสำหรับการบริหารงานของจังหวัด

1.2 วัตถุประสงค์การจัดทำแผนพัฒนาสถิติระดับจังหวัด

- 1.2.1 เพื่อศึกษาและวิเคราะห์นโยบายและยุทธศาสตร์ตามยุทธศาสตร์ชาติ 20 ปี (พ.ศ. 2561 – 2580) แผนแม่บทภายใต้ยุทธศาสตร์ชาติ (23 ด้าน) แผนการปฏิรูปประเทศ (13 ด้าน) แผนพัฒนาเศรษฐกิจและสังคมแห่งชาติ ฉบับที่ 13 (พ.ศ. 2566 – 2570) เป้าหมายการพัฒนาที่ยั่งยืน (Sustainable Development Goals: SDGs) กรอบแผนพัฒนาภาค (พ.ศ. 2566 – 2570) และแผนพัฒนากลุ่มจังหวัด (พ.ศ. 2566 – 2570) ที่สอดคล้องกับแผนพัฒนาจังหวัด (พ.ศ. 2566 – 2570) หรือนโยบายของผู้บริหารในจังหวัด
- 1.2.2 เพื่อจัดทำรายการข้อมูลสถิติทางการที่เกี่ยวข้องกับการพัฒนาในระดับจังหวัดที่สอดคล้องกับแผนยุทธศาสตร์และแผนพัฒนาระดับต่าง ๆ พร้อมทั้งกำหนดหน่วยงานที่มีหน้าที่รับผิดชอบในการจัดทำข้อมูลที่ยังไม่มีหน่วยงานใดดำเนินการ และเชื่อมโยง/บูรณาการข้อมูลในระดับพื้นที่
- 1.2.3 เพื่อสร้างวัฒนธรรมการใช้ข้อมูลสถิติ สนับสนุนการตัดสินใจในระดับพื้นที่ ตลอดจนสร้างโอกาสการเข้าถึงข้อมูลในระดับพื้นที่ของประชาชน
- 1.2.4 เพื่อสร้างเครือข่าย และส่งเสริมการมีส่วนร่วมของหน่วยงานในระดับพื้นที่ในการผลิตข้อมูลทางสถิติ และการประยุกต์ใช้ข้อมูลเพื่อการตัดสินใจอย่างมีประสิทธิภาพ
- 1.2.5 เพื่อพัฒนาบุคลากรด้านสถิติของหน่วยงานที่เกี่ยวข้อง ให้มีความเป็นมืออาชีพด้านข้อมูลสถิติ และสารสนเทศที่สนับสนุนการพัฒนาในระดับพื้นที่

1.3 แนวทางการจัดทำแผนพัฒนาสถิติระดับจังหวัด

- 1.3.1 เพื่อศึกษาและวิเคราะห์ยุทธศาสตร์ชาติ 20 ปี (พ.ศ. 2561 – 2580) แผนแม่บทภายใต้ยุทธศาสตร์ชาติ (23 ด้าน) แผนการปฏิรูปประเทศ (13 ด้าน) และแผนพัฒนาเศรษฐกิจและสังคมแห่งชาติ ฉบับที่ 13 (พ.ศ. 2566 – 2570) เป้าหมายการพัฒนาที่ยั่งยืน กรอบแผนพัฒนาภาค (พ.ศ. 2566 – 2570) แผนพัฒนากลุ่มจังหวัด (พ.ศ. 2566 – 2570) แผนพัฒนาจังหวัด (พ.ศ. 2566 – 2570) หรือนโยบายของผู้บริหารในจังหวัด
- 1.3.2 วิเคราะห์ความสอดคล้องเชื่อมโยงระหว่างประเด็นการพัฒนาจังหวัด ตัวชี้วัดการพัฒนาฯ กับแผนยุทธศาสตร์และแผนพัฒนาระดับต่าง ๆ โดยมีการประชุมหารือร่วมกับสำนักงานจังหวัดและหน่วยงานที่เกี่ยวข้อง
- 1.3.3 วิเคราะห์ห่วงโซ่คุณค่าจากแผนแม่บทภายใต้ยุทธศาสตร์ชาติ (23 ด้าน) ซึ่งใช้เป็นกรอบในการจัดทำห่วงโซ่คุณค่าที่สอดคล้องกับแผนพัฒนาจังหวัด โดยมีการประชุมหารือร่วมกับสำนักงานจังหวัดและหน่วยงานที่เกี่ยวข้อง
- 1.3.4 ทบทวนรายการสถิติทางการ 21 สาขา³ รายการข้อมูลสถิติทางการในระดับพื้นที่ และสรุปรวบรวมรายการข้อมูลสถิติทางการของแต่ละห่วงโซ่คุณค่าที่เกี่ยวข้องกับการพัฒนาในระดับจังหวัด เพื่อจัดทำเป็นร่างผังสถิติทางการ
- 1.3.5 จัดทำบัญชีสถิติทางการที่แสดงชื่อประเด็นการพัฒนาจังหวัด ประเด็นสำคัญ ตัวชี้วัด รายการสถิติทางการ การจัดจำแนก ระดับการนำเสนอผล สถานะความพร้อมเผยแพร่ของข้อมูล (Tier) หน่วยงานเจ้าของข้อมูล ระดับหน่วยงานเจ้าของข้อมูล Metadata ของรายการสถิติทางการที่จังหวัดเป็นเจ้าของข้อมูล ชื่อชุดข้อมูล สถานะการลงทะเบียน GD Catalog URL ของรายการสถิติทางการที่ลงทะเบียนบน GD Catalog และ URL ของรายการสถิติทางการบนระบบบัญชีข้อมูลจังหวัด/ระบบบัญชีข้อมูลหน่วยงาน ทั้งนี้ สถิติทางการในบัญชีสถิติทางการบางรายการ อาจยังไม่มีการผลิต หรือขาดหน่วยงานที่รับผิดชอบในปัจจุบัน ซึ่งจะต้องได้รับการพิจารณาเป็นส่วนหนึ่งของยุทธศาสตร์การพัฒนาในลำดับต่อไป
- 1.3.6 สรุปข้อเสนอแนะการพัฒนาการจัดเก็บข้อมูลและเสนอแผนการพัฒนาในอนาคต

1.4 คำอธิบายศัพท์

- 1.4.1 **ห่วงโซ่คุณค่าภายใต้แผนแม่บทภายใต้ยุทธศาสตร์ชาติ (23 ด้าน)⁴** เป็นองค์ประกอบ (ซึ่งอาจรวมถึงกิจกรรมและกระบวนการต่าง ๆ) ที่มีความสอดคล้องและสัมพันธ์กันเป็นระบบภายใต้แผนแม่บทย่อย ตั้งแต่จุดเริ่มต้นของกระบวนการดำเนินงาน (ต้นทาง) ไปจนกระทั่งสิ้นสุดกระบวนการดำเนินงาน (ปลายทาง) ที่ส่งผลต่อการบรรลุเป้าหมายแผนแม่บทย่อยนั้น ๆ ได้ตามที่กำหนด โดยทางสำนักงานสภาพัฒนาการเศรษฐกิจและสังคมแห่งชาติได้จัดทำ 140 Final Value Chains เพื่อใช้ประกอบการจัดทำโครงการสำคัญต่าง ๆ

³ สถิติทางการ 21 สาขา ประกอบด้วย ด้านสังคม 9 สาขา ได้แก่ 1) ประชากรศาสตร์ ประชากรและเคหะ 2) แรงงาน 3) การศึกษา 4) ศาสนา ศิลปะ และวัฒนธรรม 5) สุขภาพ 6) สวัสดิการสังคม 7) หญิงและชาย 8) รายได้และรายจ่ายของครัวเรือน 9) ยุติธรรม ความมั่นคง การเมือง และการปกครอง ด้านเศรษฐกิจ 11 สาขา ได้แก่ 10) บัญชีประชาชาติ 11) เกษตรและประมง 12) อุตสาหกรรม 13) พลังงาน 14) การค้าและราคา 15) ขนส่งและโลจิสติกส์ 16) เทคโนโลยีสารสนเทศและการสื่อสาร 17) การท่องเที่ยวและการกีฬา 18) การเงิน การธนาคาร และประกันภัย 19) การคลัง 20) วิทยาศาสตร์ เทคโนโลยีและนวัตกรรม ด้านทรัพยากรธรรมชาติและสิ่งแวดล้อม 21) ทรัพยากรธรรมชาติและสิ่งแวดล้อม

⁴ การประชุมเชิงปฏิบัติการการจัดทำโครงการสำคัญ ประจำปีงบประมาณ 2565 เอกสารประกอบการบรรยาย: การวิเคราะห์และประมวลผลห่วงโซ่คุณค่า (Value Chain) ที่ส่งผลต่อการบรรลุเป้าหมายแผนแม่บทย่อย Workshop2 วันที่ 9 กรกฎาคม 63

- 1.4.2 **ห่วงโซ่คุณค่าทั่วไป (Generic Value Chain: GVC)⁵** เป็นห่วงโซ่คุณค่ารูปแบบกลางที่ได้จากการทบทวนประเด็นยุทธศาสตร์การพัฒนาภาพรวมของจังหวัด (กรอบการดำเนินงานปี 2557) สามารถแบ่งแนวทางการพัฒนาเป็น 3 ด้าน คือ เศรษฐกิจ สังคม และทรัพยากร ธรรมชาติ และสิ่งแวดล้อม ซึ่งประเด็นในแต่ละด้านจะมีประเด็นย่อยรวม 18 เรื่อง ในแต่ละเรื่องจะมีการจัดทำห่วงโซ่คุณค่าแสดงกิจกรรมหลัก (Primary Activities) และกิจกรรมสนับสนุน (Support Activities) โดยกิจกรรมทุกประเภทมีส่วนในการช่วยเพิ่มคุณค่าให้กับสินค้าหรือบริการ หรือลด แก้ไข ป้องกันปัญหาให้กับประเด็นปัญหาสำคัญที่เลือก โดยแต่ละกิจกรรมในแต่ละข้อต่อของห่วงโซ่คุณค่า (Value Chain: VC) จะแสดงให้เห็นถึงคุณค่า หรือประโยชน์ กับการพัฒนาพื้นที่
- 1.4.3 **ห่วงโซ่คุณค่าที่สอดคล้องกับแผนพัฒนาจังหวัด** เป็นห่วงโซ่คุณค่าของจังหวัดในแต่ละประเด็นการพัฒนาภายใต้แผนพัฒนาจังหวัด โดยใช้ห่วงโซ่คุณค่าภายใต้แผนแม่บทภายใต้ยุทธศาสตร์ชาติ (23 ด้าน) 140 Final Value Chains และห่วงโซ่คุณค่าทั่วไป (Generic Value Chain: GVC) เป็นกรอบในการจัดทำเพื่อให้ได้ห่วงโซ่คุณค่าตามประเด็นการพัฒนาจังหวัดที่ประกอบด้วยกิจกรรมหลัก (Primary Activities) และกิจกรรมสนับสนุน (Support Activities) ที่มีความสอดคล้องและสัมพันธ์กันเป็นระบบ ตั้งแต่จุดเริ่มต้นของกระบวนการดำเนินงาน (ต้นทาง) ไปจนกระทั่งสิ้นสุดกระบวนการดำเนินงาน (ปลายทาง) ที่ส่งผลต่อการบรรลุเป้าหมายประเด็นการพัฒนาจังหวัดได้ตามที่กำหนด
- 1.4.4 **แผนพัฒนาสถิติระดับจังหวัด⁶** เป็นเครื่องมือสำคัญในการกำหนดกรอบแนวทางการดำเนินงานเพื่อการพัฒนาการเก็บข้อมูลสถิติที่สำคัญและจำเป็นต่อการบริหารงานยุทธศาสตร์จังหวัดในระยะสั้น 1 ปี และระยะกลาง 4 ปี เพื่อให้เชื่อมโยงกับการจัดทำแผนพัฒนาจังหวัดและสอดคล้องกับแผนยุทธศาสตร์และแผนพัฒนาระดับต่าง ๆ ซึ่งจะกำหนดกิจกรรมต่าง ๆ เพื่อพัฒนาคุณภาพสถิติทางการว่ามีรายการใดบ้าง จะพัฒนาอย่างไร หน่วยงานใดเป็นผู้รับผิดชอบ พร้อมทั้งระบุระยะเวลาที่ต้องดำเนินการด้วย
- 1.4.5 **สถิติทางการ (Official Statistics)⁷** หมายถึง ข้อความหรือตัวเลขที่เป็นตัวแทนแสดงถึงคุณลักษณะของสิ่งต่าง ๆ ในประเทศ ที่ประมวลตามความเป็นจริงจากข้อมูลที่เก็บรวบรวมได้ตามหลักวิชาการทางสถิติและเป็นสถิติที่มีความสำคัญต่อการใช้ในการกำหนดนโยบายเพื่อการพัฒนาประเทศ
- 1.4.6 **บัญชีสถิติทางการ** เอกสารแสดงบรรดารายการสถิติทางการเพื่อจัดทำแผนกำหนดความรับผิดชอบในการดำเนินงานทางสถิติตามแผนแม่บท
- 1.4.7 **บัญชีสถิติทางการจังหวัดพะเยา** หมายถึง บัญชีสถิติทางการที่สามารถตอบสนองสถานการณ์ประเด็นการพัฒนาจังหวัด และสภาพปัญหาในระดับพื้นที่ ซึ่งราชการส่วนภูมิภาคหรือคณะผู้บริหารจังหวัดมีความจำเป็นต้องใช้ในการวางแผนระดับนโยบายจังหวัด ทั้งแผนปฏิบัติงาน และการจัดสรรงบประมาณในแผนงานและโครงการ
- 1.4.8 **รายการสถิติทางการ** หมายถึง ข้อความหรือตัวเลข ที่เป็นตัวแทนแสดงถึงคุณลักษณะของสิ่งต่าง ๆ ในประเทศ ที่ประมวลตามความเป็นจริงจากข้อมูลที่เก็บรวบรวมได้ตามหลักวิชาการทางสถิติ และเป็นสถิติที่มีความสำคัญต่อการใช้ในการกำหนดนโยบายเพื่อการพัฒนาจังหวัด ที่รวบรวมไว้เป็นบัญชีสถิติทางการตามแผนพัฒนาสถิติระดับจังหวัด

⁵ ผลจากการจัดทำโครงการพัฒนาข้อมูลสถิติและสารสนเทศระดับพื้นที่ 76 จังหวัด และ 18 กลุ่มจังหวัด พ.ศ. 2557

⁶ ผลจากการจัดทำโครงการพัฒนาข้อมูลสถิติและสารสนเทศระดับพื้นที่ 76 จังหวัด และ 18 กลุ่มจังหวัด พ.ศ. 2557

⁷ แผนแม่บทระบบสถิติประเทศไทย พ.ศ. 2554 – 2558 หน้า 6

1.4.9 **คำอธิบายข้อมูลหรือเมทาดาทา (Metadata)**⁸ หมายถึง ข้อมูลที่ใช้อธิบายข้อมูลหลักหรือกลุ่มข้อมูลอื่น ๆ ที่เกี่ยวข้องทั้งกระบวนการเชิงธุรกิจ (ในที่นี่หมายถึง กระบวนการทำงานตามภารกิจของหน่วยงาน) และเชิงเทคโนโลยีสารสนเทศ กฎและข้อจำกัดของข้อมูล และโครงสร้างของข้อมูล เมทาดาทาช่วยให้หน่วยงานสามารถเข้าใจข้อมูล ระบบ และขั้นตอนการทำงานได้ดียิ่งขึ้น โดยการบริหารจัดการเมทาดาทา (Metadata management) เริ่มตั้งแต่ การเก็บรวบรวม การจัดกลุ่ม การดูแล และการควบคุมเมทาดาทา ทั้งนี้ข้อมูลแต่ละชุดควรมีเมทาดาทา เพื่อให้ผู้ใช้งานทราบเกี่ยวกับ ชุดข้อมูล เช่น รายละเอียดชุดข้อมูล สิ่งที่เกี่ยวข้องกับชุดข้อมูล วัตถุประสงค์การนำไปใช้ ไฟล์ข้อมูล ประกอบด้วย

1) คำอธิบายชุดข้อมูลส่วนหลัก (Mandatory metadata) เป็นรายละเอียดคำอธิบายชุดข้อมูลส่วนหลักที่ทุกชุดข้อมูลจำเป็นต้องมี โดย 1 ชุดข้อมูล ประกอบด้วยคำอธิบายข้อมูลจำนวน 14 รายการ ได้แก่ ประเภทข้อมูล ชื่อชุดข้อมูล องค์กร ชื่อผู้ติดต่อ อีเมลผู้ติดต่อ คำสำคัญ รายละเอียด วัตถุประสงค์ ความถี่ของการปรับปรุงข้อมูล ขอบเขตเชิงภูมิศาสตร์หรือเชิงพื้นที่ แหล่งที่มา รูปแบบในการเก็บข้อมูล หมวดหมู่ข้อมูลตามธรรมาภิบาลข้อมูลภาครัฐ และสัญญาอนุญาตให้ใช้ข้อมูล

2) คำอธิบายชุดข้อมูลทางเลือก (Optional metadata) เป็นส่วนของรายละเอียดคำอธิบายชุดข้อมูลเพิ่มเติมที่ช่วยให้รายละเอียดของคำอธิบายชุดข้อมูลมีความสมบูรณ์มากยิ่งขึ้น

1.4.10 **ความพร้อมเผยแพร่ของข้อมูล**⁹ คือ การจัดสถานะความพร้อมข้อมูลออกเป็น Tier ที่สอดคล้องกับเป้าหมายการพัฒนาที่ยั่งยืน โดยการนำรายการสถิติมาจัดกลุ่มเพื่อปรับให้เข้ากับบริบทของประเทศไทย โดยแบ่งเป็น 3 Tier

- Tier 1 คือ สถิติทางการที่มีค่านิยมและวิธีการผลิต มีข้อมูลพร้อมเผยแพร่และมีหน่วยงานรับผิดชอบ
- Tier 2 คือ สถิติทางการที่มีค่านิยมและวิธีการผลิต แต่ยังไม่พร้อมเผยแพร่
- Tier 3 คือ สถิติทางการที่ไม่มีค่านิยมและวิธีการผลิต ไม่มีข้อมูล และไม่มีหน่วยงานรับผิดชอบ

1.4.11 **หน่วยงาน**¹⁰ หมายถึง ส่วนราชการ รัฐวิสาหกิจ องค์กรมหาชน องค์กรปกครองส่วนท้องถิ่น และหน่วยงานอื่นของรัฐ

1.4.12 **เจ้าของข้อมูล (Data owners)**¹¹ หมายถึง หน่วยงานที่ทำหน้าที่ตรวจสอบดูแลข้อมูลโดยตรง สร้างความมั่นใจได้ว่าการบริหารจัดการข้อมูลสอดคล้องกับนโยบาย มาตรฐาน กฏระเบียบ หรือกฎหมาย เจ้าของข้อมูลทำการทบทวนและอนุมัติการดำเนินการต่าง ๆ ที่เกี่ยวข้องกับข้อมูล เช่น การเปลี่ยนแปลงเมทาดาทาและเกณฑ์การทำดาตาคleaning (Data cleansing) นอกจากนี้ยังทำหน้าที่ในการให้สิทธิ์ในการเข้าถึงข้อมูล จัดชั้นความลับของข้อมูล เจ้าของข้อมูลมักจะอยู่ในตำแหน่งบริหาร เช่น ผู้อำนวยการฝ่ายหรือหัวหน้าส่วนงานบุคคล เป็นเจ้าของข้อมูลบุคคล ผู้อำนวยการฝ่ายหรือหัวหน้าส่วนงานการเงินเป็นเจ้าของข้อมูลการเงิน เป็นต้น

⁸ มาตรฐานของสำนักงานพัฒนารัฐบาลดิจิทัล (องค์การมหาชน) มสพร. 1-2564 ว่าด้วยแนวทางการจัดทำข้อมูลภาครัฐ หน้า 3

⁹ การประชุมคณะอนุกรรมการสถิติด้านสังคม ครั้งที่ 2/2565 วันศุกร์ที่ 2 กันยายน 2565

¹⁰ พระราชบัญญัติสถิติ พ.ศ. 2550

¹¹ ธรรมาภิบาลข้อมูลภาครัฐ หน้า 36

- 1.4.13 **หน่วยงานเจ้าของข้อมูล** หมายถึง ส่วนราชการ รัฐวิสาหกิจ องค์กรมหาชน องค์กรปกครองส่วนท้องถิ่น และหน่วยงานอื่นของรัฐ ที่ทำหน้าที่ตรวจสอบดูแลข้อมูลโดยตรง สร้างความมั่นใจได้ว่าการบริหารจัดการข้อมูลสอดคล้องกับนโยบาย มาตรฐาน กฎระเบียบ หรือกฎหมาย
- 1.4.14 **ระดับหน่วยงานเจ้าของข้อมูล** หมายถึง ระดับการบริหารราชการแผ่นดินตามพระราชบัญญัติระเบียบบริหารราชการแผ่นดิน พ.ศ. 2534 ซึ่งได้บัญญัติให้การบริหารราชการแผ่นดินแบ่งออกเป็น 3 ส่วน ได้แก่ บริหารราชการส่วนกลาง ส่วนภูมิภาค และส่วนท้องถิ่น ระดับการบริหารราชการแผ่นดิน ในที่นี้ จะหมายรวมเฉพาะการบริหารราชการส่วนกลางและส่วนภูมิภาค ได้แก่
- 1) การบริหารราชการส่วนกลาง ระดับ “กรม หรือส่วนราชการที่เรียกชื่ออย่างอื่น และมีฐานะเป็นกรม”
 - 2) การบริหารราชการส่วนภูมิภาค ระดับ “จังหวัด”

ยุทธศาสตร์และแผนที่เกี่ยวข้องกับการพัฒนาในระดับจังหวัด

การขับเคลื่อนการจัดทำแผนพัฒนาสถิติระดับจังหวัด (พ.ศ. 2566 – 2570) ได้ศึกษายุทธศาสตร์ชาติ 20 ปี (พ.ศ. 2561 – 2580) แผนแม่บทภายใต้ยุทธศาสตร์ชาติ (23 ด้าน) แผนการปฏิรูปประเทศ (13 ด้าน) (ร่าง) แผนพัฒนาเศรษฐกิจและสังคมแห่งชาติ ฉบับที่ 13 (พ.ศ. 2566 – 2570) เป้าหมายการพัฒนาที่ยั่งยืน (Sustainable Development Goals: SDGs) และตัวชี้วัดสากลอื่น ๆ ที่สำคัญ เช่น การจัดอันดับขีดความสามารถในการแข่งขัน International Institute for Management Development (IMD) รวมถึงยุทธศาสตร์การพัฒนาของแผนแม่บท/แผนพัฒนาต่าง ๆ/แผนปฏิบัติราชการระดับกระทรวง กรมที่เกี่ยวข้อง กรอบแผนพัฒนาภาค (พ.ศ. 2566 – 2570) แผนพัฒนากลุ่มจังหวัด (พ.ศ. 2566 – 2570) แผนพัฒนาจังหวัด (พ.ศ. 2566 – 2570) ตลอดจนนโยบายของผู้บริหารในจังหวัด พร้อมทั้งวิเคราะห์ความสอดคล้องและเชื่อมโยงระหว่างประเด็นการพัฒนาจังหวัด ตัวชี้วัดการพัฒนากับแผนยุทธศาสตร์และแผนพัฒนาระดับต่าง ๆ เพื่อใช้เป็นกรอบแนวคิดในการดำเนินการในครั้งนี้ ดังภาพ 2



ภาพ 2 กรอบแนวคิดการวิเคราะห์นโยบายและยุทธศาสตร์ที่เกี่ยวข้องกับการพัฒนาในระดับจังหวัด

2.1 การศึกษายุทธศาสตร์ที่เกี่ยวข้องกับการพัฒนาในระดับจังหวัด

การจัดทำแผนพัฒนาสถิติระดับจังหวัดพะเยา (พ.ศ. 2566 – 2570) ได้มีการศึกษายุทธศาสตร์และแผนที่เกี่ยวข้องเพื่อให้เกิดความเชื่อมโยงระหว่างแผนและข้อมูลสถิติที่ใช้ในกำหนดนโยบาย การจัดทำตัวชี้วัดเพื่อติดตามประเมินผล ดังนี้

2.1.1 ยุทธศาสตร์ชาติ 20 ปี (พ.ศ. 2561 – 2580)¹²

ยุทธศาสตร์ชาติเป็นเครื่องมือสำคัญในการบริหารราชการแผ่นดินและใช้เป็นแนวทางในการสนับสนุนการตัดสินใจของผู้บริหาร รวมถึงการวางกรอบการพัฒนาประเทศให้ไปในแนวทางที่เหมาะสมสอดคล้องกับการเปลี่ยนแปลงของประเทศ ทั้งในด้านเศรษฐกิจ สังคม และทรัพยากรธรรมชาติและสิ่งแวดล้อม ได้อย่างมีประสิทธิภาพ เพื่อให้บรรลุวิสัยทัศน์ “ประเทศไทยมีความมั่นคง มั่งคั่ง ยั่งยืน เป็นประเทศที่พัฒนาแล้ว ด้วยการพัฒนามาตามหลักปรัชญาของเศรษฐกิจพอเพียง” หรือตามคติพจน์ “มั่นคง มั่งคั่ง ยั่งยืน” ประกอบด้วย 6 ยุทธศาสตร์โดยมีการแปลงยุทธศาสตร์สู่การปฏิบัติ ดังภาพ 3 เพื่อยกระดับศักยภาพของประเทศในหลากหลายมิติ พัฒนาคคนในทุกมิติและในทุกช่วงวัยให้เป็นคนดี คนเก่ง และมีคุณภาพ สร้างโอกาสและความเสมอภาคทางสังคม สร้างการเติบโตบนคุณภาพชีวิตที่เป็นมิตรกับสิ่งแวดล้อม และมีภาครัฐของประชาชนเพื่อประชาชนและประโยชน์ส่วนรวม



ภาพ 3 ยุทธศาสตร์ชาติ 6 ด้านและการแปลงยุทธศาสตร์สู่การปฏิบัติ

2.1.2 แผนแม่บทภายใต้ยุทธศาสตร์ชาติ¹³

แผนแม่บทภายใต้ยุทธศาสตร์ชาติเป็นส่วนสำคัญในการถ่ายทอดเป้าหมายและประเด็นยุทธศาสตร์ของยุทธศาสตร์ชาติลงสู่แผนระดับต่าง ๆ ต่อไป ซึ่งได้คำนึงถึงประเด็นร่วมหรือประเด็นตัดข้ามยุทธศาสตร์และการประสานเชื่อมโยงเป้าหมายของแต่ละแผนแม่บทภายใต้ยุทธศาสตร์ชาติให้มีความสอดคล้องไปในทิศทางเดียวกัน โดยแผนแม่บทภายใต้ยุทธศาสตร์ชาติประกอบไปด้วย สถานการณ์และแนวโน้มที่เกี่ยวข้องของแผนแม่บท เป้าหมายและตัวชี้วัดในการดำเนินการ ซึ่งแบ่งช่วงเวลาออกเป็น 4 ช่วง ช่วงละ 5 ปี รวมทั้งกำหนดแนวทางการพัฒนา และแผนงาน/โครงการที่สำคัญของแผนแม่บทภายใต้ยุทธศาสตร์ชาติ เพื่อเป็นกรอบในการดำเนินการของหน่วยงานที่เกี่ยวข้องให้บรรลุเป้าหมายการพัฒนาประเทศที่กำหนดไว้ในยุทธศาสตร์ว่า “ประเทศไทยมั่นคง ประชาชนมีความสุข เศรษฐกิจพัฒนาอย่างต่อเนื่อง สังคมเป็นธรรม ฐานทรัพยากรธรรมชาติยั่งยืน” โดยยกระดับศักยภาพของประเทศในหลายมิติ

¹² ยุทธศาสตร์ชาติ 20 ปี (พ.ศ. 2561 - 2580), ราชกิจจานุเบกษา เล่มที่ 135 ตอนที่ 82 ก

¹³ สรุปสาระสำคัญของแผนแม่บทภายใต้ยุทธศาสตร์ชาติ (พ.ศ. 2561 - 2580), สำนักงานสภาพัฒนาการเศรษฐกิจและสังคมแห่งชาติ

พัฒนาคนในทุกมิติและในทุกช่วงวัยให้เป็นคนดี เก่ง และมีคุณภาพ สร้างโอกาสและความเสมอภาคทางสังคม สร้างการเติบโตบนคุณภาพชีวิตที่เป็นมิตรกับสิ่งแวดล้อม และมีภาครัฐของประชาชนเพื่อประชาชนและประโยชน์ส่วนรวม โดยแผนแม่บทภายใต้ยุทธศาสตร์ชาติ มีจำนวน 23 ฉบับ ได้แก่

- 1) ความมั่นคง
- 2) การต่างประเทศ
- 3) การเกษตร
- 4) อุตสาหกรรมและบริการแห่งอนาคต
- 5) การท่องเที่ยว
- 6) พื้นที่และเมืองน่าอยู่อัจฉริยะ
- 7) โครงสร้างพื้นฐาน ระบบโลจิสติกส์ และดิจิทัล
- 8) ผู้ประกอบการและวิสาหกิจขนาดกลางและขนาดย่อมยุคใหม่
- 9) เศรษฐกิจพิเศษ
- 10) การปรับเปลี่ยนค่านิยม และวัฒนธรรม
- 11) ศักยภาพคนตลอดช่วงชีวิต
- 12) การพัฒนาการเรียนรู้
- 13) การเสริมสร้างให้คนไทยมีสุขภาวะที่ดี
- 14) ศักยภาพการกีฬา
- 15) พลังทางสังคม
- 16) เศรษฐกิจฐานราก
- 17) ความเสมอภาคและหลักประกันสังคม
- 18) การเติบโตอย่างยั่งยืน
- 19) การบริหารจัดการน้ำทั้งระบบ
- 20) การบริการประชาชนและประสิทธิภาพภาครัฐ
- 21) การต่อต้านการทุจริตและประพฤติมิชอบ
- 22) กฎหมายและกระบวนการยุติธรรม
- 23) การวิจัยและพัฒนานวัตกรรม

แผนแม่บทภายใต้ยุทธศาสตร์ชาติทั้ง 23 ฉบับ เป็นการกำหนดประเด็นในลักษณะที่มีการบูรณาการและเชื่อมโยงระหว่างยุทธศาสตร์ชาติด้านที่เกี่ยวข้อง และประเด็นการพัฒนาจะไม่มีซ้ำซ้อนกันระหว่างแผนแม่บทฯ เพื่อให้ส่วนราชการสามารถนำแผนแม่บทฯ ไปใช้ในทางปฏิบัติได้อย่างมีประสิทธิภาพ และป้องกันการเกิดความสับสน โดยแผนแม่บทภายใต้ยุทธศาสตร์ชาติเป็นแผนระดับที่ 2 ที่มีความสำคัญในการเป็นแนวทางการพัฒนาและขับเคลื่อนประเทศเพื่อให้บรรลุเป้าหมายของยุทธศาสตร์ และถ่ายทอดไปสู่แนวทางในการปฏิบัติในแผนระดับที่ 3 ของหน่วยงาน ตามมติคณะรัฐมนตรีเมื่อวันที่ 4 ธันวาคม 2560

นอกจากนี้ สำนักงานสภาพัฒนาการเศรษฐกิจและสังคมแห่งชาติได้จัดทำห่วงโซ่คุณค่าของประเทศไทย¹⁴ (Final Value Chain Thailand) ที่ส่งผลให้บรรลุ 140 เป้าหมายแผนแม่บทย่อย ภายใต้แผนแม่บทภายใต้ยุทธศาสตร์ (ฉบับแก้ไข ปี 2566)

¹⁴ ห่วงโซ่คุณค่าของประเทศไทย (Value Chain Thailand) (ฉบับแก้ไขปี 2566) , สำนักงานสภาพัฒนาการเศรษฐกิจและสังคมแห่งชาติ

2.1.3 แผนการปฏิรูปประเทศ (ฉบับปรับปรุง)¹⁵

แผนการปฏิรูปประเทศ (ฉบับปรับปรุง) เป็นแผนระดับที่ 2 ตามมติคณะรัฐมนตรี เมื่อวันที่ 4 ธันวาคม 2560 โดยส่งผลกระทบต่อกรอบเป้าหมายของยุทธศาสตร์ชาติ และแผนแม่บทภายใต้ยุทธศาสตร์ ซึ่งทุกหน่วยงานต้องดำเนินการตามกิจกรรมปฏิรูปประเทศที่จะส่งผลให้เกิดการเปลี่ยนแปลงต่อประชาชนอย่างมีนัยสำคัญ (Big Rock) นำไปสู่การปฏิบัติตามหลักความสัมพันธ์เชิงเหตุและผล (Causal Relationship: XYZ) เพื่อให้บรรลุผลสัมฤทธิ์ตามเป้าหมายของยุทธศาสตร์ชาติของแต่ละช่วงเวลา 5 ปี โดยแผนการปฏิรูปประเทศ ฉบับปรับปรุงจะดำเนินการคู่ขนานไปกับเล่มแผนการปฏิรูปประเทศฉบับเดิมที่ประกาศใช้เมื่อเดือนเมษายน 2561 ที่เป็นกิจกรรมในลักษณะภารกิจปกติของหน่วยงาน ซึ่งแผนการปฏิรูปประเทศ 13 ด้าน ได้แก่ ด้านการเมือง ด้านการบริหารราชการแผ่นดิน ด้านกฎหมาย ด้านกระบวนการยุติธรรม ด้านเศรษฐกิจ ด้านทรัพยากรธรรมชาติและสิ่งแวดล้อม ด้านสาธารณสุข ด้านสื่อสารมวลชน เทคโนโลยีสารสนเทศ ด้านสังคม ด้านพลังงาน ด้านการป้องกันและปราบปรามการทุจริตและประพฤติมิชอบ ด้านการศึกษา ด้านวัฒนธรรม กีฬาแรงงาน และการพัฒนาทรัพยากรมนุษย์

2.1.4 แผนพัฒนาเศรษฐกิจและสังคมแห่งชาติ ฉบับที่ 13 (พ.ศ. 2566 – 2570)

แผนพัฒนาเศรษฐกิจและสังคมแห่งชาติ ฉบับที่ 13 (พ.ศ. 2566 - 2570) เป็นแผนพัฒนาฯ ฉบับแรกที่เริ่มต้นกระบวนการยกร่างกรอบแผนแม่บทภายใต้ยุทธศาสตร์ชาติและใช้เป็นกรอบเพื่อกำหนดแผนแม่บทภายใต้ยุทธศาสตร์ชาติ และแผนปฏิบัติการในช่วง 5 ปีที่สองของยุทธศาสตร์ชาติ 20 ปี โดยการกำหนดทิศทางพัฒนาประเทศในระยะของแผนพัฒนาฯ ได้น้อมนำปรัชญาของเศรษฐกิจพอเพียงมาเป็นหลักในการขับเคลื่อนและวางแผนการพัฒนาประเทศ ไปสู่การบรรลุเป้าหมายในมิติต่าง ๆ ภายใต้ยุทธศาสตร์ชาติได้อย่างเป็นรูปธรรม ซึ่งการกำหนดทิศทางพัฒนาประเทศในระยะต่อไปจำเป็นต้องให้ความสำคัญกับปัจจัยทั้งภายนอกและภายใน ตลอดจนผลจากการเปลี่ยนแปลงของปัจจัยที่มีอิทธิพลต่อโครงสร้างและองค์ประกอบของประเทศในทุกมิติ เพื่อนำมาประมวลผลประกอบการกำหนดทิศทางพัฒนาประเทศที่ควรจะมีไปในอนาคต บนหลักปรัชญาของเศรษฐกิจพอเพียงที่สอดคล้องกับเป้าหมายการพัฒนาที่ยั่งยืนของโลก

แผนพัฒนาฯ ฉบับที่ 13 มีจุดมุ่งหมายเพื่อขับเคลื่อนการพัฒนาประเทศให้สามารถบรรลุผลตามเป้าหมายการพัฒนาระยะยาวที่กำหนดไว้ในยุทธศาสตร์ชาติ โดยมุ่งหวังให้ทำหน้าที่เป็นกลไกในการขับเคลื่อนที่มีลำดับความสำคัญสูงต่อการพัฒนาประเทศในระยะ 5 ปี และเพื่อผลักดันให้ประเทศสามารถก้าวข้ามความท้าทายต่าง ๆ เพื่อขับเคลื่อนสู่ความเจริญเติบโตในทุกภาคส่วนได้รับประโยชน์อย่างเท่าเทียมกัน โดยมีวัตถุประสงค์เพื่อพลิกโฉมประเทศไทยสู่ “สังคมก้าวหน้า เศรษฐกิจสร้างมูลค่าอย่างยั่งยืน” จึงได้กำหนดเป้าหมายหลัก 5 ประการ ประกอบด้วย

- 1) การปรับโครงสร้างการผลิตสู่เศรษฐกิจฐานนวัตกรรม
- 2) การพัฒนาคนสำหรับโลกยุคใหม่
- 3) การมุ่งสู่สังคมแห่งโอกาสและความเป็นธรรม
- 4) การเปลี่ยนผ่านไปสู่ความยั่งยืน
- 5) การเสริมสร้างความสามารถของประเทศในการรับมือกับความเสี่ยงและการเปลี่ยนแปลงภายใต้บริบทโลกใหม่

ดังนั้นแผนพัฒนาฯ ฉบับที่ 13 จึงได้กำหนดหมุดหมายการพัฒนา จำนวน 13 ประการที่มีลักษณะเชิงบูรณาการ ซึ่งสามารถนำไปสู่การพัฒนาทั้งในด้านเศรษฐกิจ สังคม ทรัพยากรธรรมชาติและสิ่งแวดล้อมไปพร้อม ๆ กัน ทำให้หมุดหมายแต่ละประการสามารถสนับสนุนเป้าหมายหลักได้มากกว่าหนึ่งข้อ โดยหมุดหมายทั้ง 13 ประการแบ่งออกได้เป็น 4 มิติ ดังนี้

¹⁵ แผนการปฏิรูปประเทศ (ฉบับปรับปรุง) , สำนักงานสภาพัฒนาการเศรษฐกิจและสังคมแห่งชาติ

1) มิติภาคการผลิตและบริการเป้าหมาย

- หมวดหมู่ที่ 1 ไทยเป็นประเทศชั้นนำด้านสินค้าเกษตรและเกษตรแปรรูปมูลค่าสูง
- หมวดหมู่ที่ 2 ไทยเป็นจุดหมายของการท่องเที่ยวที่เน้นคุณภาพและความยั่งยืน
- หมวดหมู่ที่ 3 ไทยเป็นฐานการผลิตยานยนต์ไฟฟ้าที่สำคัญของโลก
- หมวดหมู่ที่ 4 ไทยเป็นศูนย์กลางทางการแพทย์และสุขภาพมูลค่าสูง
- หมวดหมู่ที่ 5 ไทยเป็นประตูการค้าการลงทุนและยุทธศาสตร์ทางโลจิสติกส์ที่สำคัญของภูมิภาค
- หมวดหมู่ที่ 6 ไทยเป็นศูนย์กลางด้านดิจิทัลและอุตสาหกรรมอิเล็กทรอนิกส์อัจฉริยะ ของอาเซียน

2) มิติโอกาสและความเสมอภาคทางเศรษฐกิจและสังคม

- หมวดหมู่ที่ 7 ไทยมีวิสาหกิจขนาดกลางและขนาดย่อมที่เข้มแข็ง มีศักยภาพสูง และสามารถแข่งขันได้
- หมวดหมู่ที่ 8 ไทยมีพื้นที่และเมืองอัจฉริยะที่น่าอยู่ ปลอดภัย เติบโตได้อย่างยั่งยืน
- หมวดหมู่ที่ 9 ไทยมีความยากจนข้ามรุ่นลดลง และคนไทยทุกคนมีความคุ้มครองทางสังคมที่เพียงพอ เหมาะสม

3) มิติความยั่งยืนของทรัพยากรธรรมชาติและสิ่งแวดล้อม

- หมวดหมู่ที่ 10 ไทยมีเศรษฐกิจหมุนเวียนและสังคมคาร์บอนต่ำ
- หมวดหมู่ที่ 11 ไทยสามารถลดความเสี่ยงและผลกระทบจากภัยธรรมชาติและ การเปลี่ยนแปลงสภาพภูมิอากาศ

4) มิติปัจจัยผลักดันการพลิกโฉมประเทศ

- หมวดหมู่ที่ 12 ไทยมีกำลังคนสมรรถนะสูง มุ่งเรียนรู้อย่างต่อเนื่อง ตอบโจทย์การพัฒนาแห่งอนาคต
- หมวดหมู่ที่ 13 ไทยมีภาครัฐที่ทันสมัย มีประสิทธิภาพ และตอบโจทย์ประชาชน

2.1.5 การพัฒนาที่ยั่งยืน (Sustainable Development)¹⁶

การพัฒนาที่ยั่งยืน (Sustainable Development) คือ แนวทางการพัฒนาที่ตอบสนองความต้องการของคนรุ่นปัจจุบัน โดยไม่ลดทอนความสามารถในการตอบสนอง ความต้องการของคนรุ่นหลัง (Brundtland Report, 1987) โดยการบรรลุการพัฒนาที่ยั่งยืน มีองค์ประกอบสำคัญ 3 ประการ ได้แก่ การเติบโตทางเศรษฐกิจ (Economic Growth) ความครอบคลุมทางสังคม (Social Inclusion) และการคุ้มครองสิ่งแวดล้อม (Environmental Protection)

¹⁶ สำนักงานสภาพัฒนาการเศรษฐกิจและสังคมแห่งชาติ, <https://sdgs.nesdc.go.th/>

SUSTAINABLE DEVELOPMENT GOALS



ภาพ 4 เป้าหมายการพัฒนาที่ยั่งยืน

ในการประชุมสมัชชาสหประชาชาติสมัยสามัญ ครั้งที่ 70 เมื่อวันที่ 25 กันยายน 2558 ณ สำนักงานใหญ่ สหประชาชาติ ประเทศไทยและประเทศสมาชิกสหประชาชาติรวม 193 ประเทศ ร่วมลงนามรับรองวาระการพัฒนาที่ยั่งยืน ค.ศ. 2030 (2030 Agenda for Sustainable Development) ซึ่งเป็นกรอบการพัฒนาของโลก เพื่อร่วมกันบรรลุการพัฒนาทางสังคม เศรษฐกิจ และสิ่งแวดล้อมอย่างยั่งยืน โดยไม่ทิ้งใครไว้ข้างหลัง ภายในปี ค.ศ. 2030 โดยกำหนดให้มีเป้าหมายการพัฒนาที่ยั่งยืน (Sustainable Development Goals: SDGs) เป็นแนวทางให้แต่ละประเทศดำเนินการร่วมกัน

เป้าหมายการพัฒนาที่ยั่งยืน (SDGs) 17 เป้าหมาย ประกอบไปด้วย 169 เป้าหมายย่อย (SDG Targets) ที่มีความเป็นสากล เชื่อมโยงและเกี่ยวพันกัน และกำหนดให้มี 247 ตัวชี้วัด เพื่อใช้ติดตามและประเมินความก้าวหน้าของการพัฒนา โดยสามารถจัดกลุ่ม SDGs ตามปัจจัยที่เชื่อมโยงกันใน 5 มิติ (5Ps) ได้แก่



ภาพ 5 การจัดกลุ่ม SDGs ตามปัจจัยที่เชื่อมโยงกันใน 5 มิติ (5Ps)

1) **มิติด้านสังคม (People)** ให้ความสำคัญกับการขจัดปัญหาความยากจนและความหิวโหย และลดความเหลื่อมล้ำในสังคม ประกอบด้วย

- เป้าหมายที่ 1: ยุติความยากจนทุกรูปแบบในทุกที่
- เป้าหมายที่ 2: ยุติความหิวโหย บรรลุความมั่นคงทางอาหารและยกระดับโภชนาการ และส่งเสริมเกษตรกรรมที่ยั่งยืน

เป้าหมายที่ 3: สร้างหลักประกันการมีสุขภาพที่ดี และส่งเสริมความเป็นอยู่ที่ดีสำหรับทุกคนในทุกช่วงวัย

เป้าหมายที่ 4: สร้างหลักประกันว่าทุกคนมีการศึกษาที่มีคุณภาพอย่างครอบคลุมและเท่าเทียม และสนับสนุนโอกาสในการเรียนรู้ตลอดชีวิต

เป้าหมายที่ 5: บรรลุความเสมอภาคระหว่างเพศ และเพิ่มบทบาทของสตรีและเด็กหญิงทุกคน

2) มิติด้านเศรษฐกิจ (Prosperity) ส่งเสริมให้ประชาชนมีความเป็นอยู่ที่ดีและสอดคล้องกับธรรมชาติ ประกอบด้วย

เป้าหมายที่ 7: สร้างหลักประกันว่าทุกคนเข้าถึงพลังงานสมัยใหม่ในราคาที่สามารถซื้อหาได้ เชื่อถือได้ และยั่งยืน

เป้าหมายที่ 8: ส่งเสริมการเจริญเติบโตทางเศรษฐกิจที่ต่อเนื่อง ครอบคลุม และยั่งยืน การจ้างงานเต็มที่และ มีผลิตภาพ และการมีงานที่มีคุณค่าสำหรับทุกคน

เป้าหมายที่ 9: สร้างโครงสร้างพื้นฐานที่มีความยืดหยุ่นต่อการเปลี่ยนแปลง ส่งเสริมการพัฒนาอุตสาหกรรม ที่ครอบคลุมและยั่งยืน และส่งเสริมนวัตกรรม

เป้าหมายที่ 10: ลดความไม่เสมอภาคภายในและระหว่างประเทศ

เป้าหมายที่ 11: ทำให้เมืองและการตั้งถิ่นฐานของมนุษย์ มีความครอบคลุม ปลอดภัย ยืดหยุ่นต่อการเปลี่ยนแปลง และยั่งยืน

3) มิติด้านสิ่งแวดล้อม (Planet) ให้ความสำคัญกับการปกป้องและรักษาทรัพยากรธรรมชาติและสภาพภูมิอากาศเพื่อพลเมืองโลกรุ่นต่อไป ประกอบด้วย

เป้าหมายที่ 6: สร้างหลักประกันเรื่องน้ำและการสุขาภิบาล ให้มีการจัดการอย่างยั่งยืนและมีสภาพพร้อมใช้ สำหรับทุกคน

เป้าหมายที่ 12: สร้างหลักประกันให้มีแบบแผนการผลิตและการบริโภคที่ยั่งยืน

เป้าหมายที่ 13: ปฏิบัติการอย่างเร่งด่วนเพื่อต่อสู้กับการเปลี่ยนแปลงสภาพภูมิอากาศและผลกระทบที่เกิดขึ้น

เป้าหมายที่ 14: อนุรักษ์และใช้ประโยชน์จากมหาสมุทร ทะเลและทรัพยากรทางทะเลอย่างยั่งยืนเพื่อการพัฒนาที่ยั่งยืน

เป้าหมายที่ 15: ปกป้อง พื้นฟู และสนับสนุนการใช้ระบบนิเวศบนบกอย่างยั่งยืน จัดการป่าไม้ อย่างยั่งยืน ต่อสู้การกลายสภาพเป็นทะเลทราย หยุดการเสื่อมโทรมของที่ดินและฟื้นสภาพกลับมาใหม่ และหยุดการสูญเสียมลพิษทางชีวภาพ

4) มิติด้านสันติภาพและสถาบัน (Peace) ยึดหลักการอยู่ร่วมกันอย่างสันติ มีสังคมที่สงบสุข และไม่แบ่งแยก ประกอบด้วย

เป้าหมายที่ 16: ส่งเสริมสังคมที่สงบสุขและครอบคลุม เพื่อการพัฒนาที่ยั่งยืน ให้ทุกคนเข้าถึงความยุติธรรม และสร้างสถาบันที่มีประสิทธิภาพ รับผิดชอบ และครอบคลุมในทุกระดับ

5) มิติด้านหุ้นส่วนการพัฒนา (Partnership) ความร่วมมือของทุกภาคส่วนในการขับเคลื่อนวาระการพัฒนาที่ยั่งยืน ประกอบด้วย

เป้าหมายที่ 17: เสริมความเข้มแข็งให้แก่กลไกการดำเนินงานและฟื้นฟูสภาพหุ้นส่วนความร่วมมือระดับโลกสำหรับการพัฒนาที่ยั่งยืน

2.1.6 แผนพัฒนาภาคเหนือ (พ.ศ. 2566 – 2570)¹⁷

แผนพัฒนาภาคเหนือ (พ.ศ. 2566 – 2570) มีเป้าหมายการพัฒนาที่มุ่งสู่การพัฒนาเป็นฐานเศรษฐกิจสร้างสรรค์ของประเทศ เชื่อมโยงกับ อนุภูมิภาค และเติบโตอย่างยั่งยืน

ตัวชี้วัด

- 1) อัตราการเจริญเติบโตทางเศรษฐกิจของภาคเหนือ (ร้อยละ)
- 2) สัมประสิทธิ์ความไม่เสมอภาค (Gini Coefficient) ในการกระจายรายได้ของภาคเหนือลดลง

แนวทางการพัฒนา

เพื่อพัฒนาไปสู่ การเป็น “ฐานเศรษฐกิจสร้างสรรค์ของประเทศ” เชื่อมโยงกับอนุภูมิภาค และเติบโตอย่างยั่งยืน โดยใช้ทุนทางวัฒนธรรมและภูมิปัญญาท้องถิ่นที่มีอัตลักษณ์ นวัตกรรม และความคิดสร้างสรรค์ในการเสริมสร้างความเข้มแข็งของเศรษฐกิจภายในภาค ให้มีการเจริญเติบโตได้อย่างเต็มศักยภาพ

2.1.7 แผนพัฒนากลุ่มจังหวัดภาคเหนือตอนบน 2 (เชียงใหม่ น่าน พะเยา และแพร่) พ.ศ. 2566 – 2570 ฉบับทบทวน พ.ศ. 2569¹⁸

กลุ่มจังหวัดภาคเหนือตอนบน 2 ประกอบด้วย เชียงราย น่าน พะเยา และแพร่ มีเป้าหมายการพัฒนาของกลุ่มจังหวัดภาคเหนือตอนบน 2 "ท่องเที่ยวบนพื้นฐานวัฒนธรรมร่วมสมัย ยกระดับคุณภาพสินค้าเกษตร สิ่งแวดล้อมยั่งยืน สู่เศรษฐกิจมั่นคง"

ตัวชี้วัดความสำเร็จตามเป้าหมายพัฒนากลุ่มจังหวัดภาคเหนือตอนบน 2

- 1) มูลค่าผลิตภัณฑ์มวลรวมของกลุ่มจังหวัดภาคเหนือตอนบน 2 เพิ่มขึ้น
- 2) พื้นที่สีเขียวในกลุ่มจังหวัดภาคเหนือตอนบน 2 ไม่ลดลงจากปีที่ผ่านมา

ตำแหน่งการพัฒนา (Positioning)

1) มิติด้านเศรษฐกิจ การพัฒนาการค้าชายแดนและการค้าผ่านแดน และพัฒนาขีดความสามารถผู้ประกอบการ และ SMEs วิสาหกิจชุมชน พัฒนาการเกษตรแปรรูปให้มูลค่าสูง การท่องเที่ยวเน้นคุณค่าทั้งเชิงวัฒนธรรม เชิงสร้างสรรค์ เชิงสุขภาพ และเชิงนิเวศ เพื่อส่งเสริมและสนับสนุนเศรษฐกิจที่ดีในกลุ่มจังหวัดภาคเหนือตอนบน 2 ให้มีการกระจายได้ของประชาชนกลุ่มจังหวัดอย่างทั่วถึง

2) มิติด้านสุขภาพ เป็นปัจจัยสำคัญต่อการส่งเสริมสนับสนุนให้กลุ่มจังหวัดภาคเหนือตอนบน 2 เป็นเมืองน่าอยู่อย่างยั่งยืน ที่ประชาชนในกลุ่มจังหวัดภาคเหนือตอนบน 2 มีสุขภาพกายและใจที่ดี มีคุณภาพชีวิตที่ดี ดังนั้น ควรต้องมีการบริการสุขภาพ อาทิ Health hub, Health wellness, Health Care และมาตรฐานการแพทย์ที่ดี เพื่อส่งเสริมสุขภาวะทางกายและใจของชุมชน

3) มิติด้านสภาพแวดล้อมที่ดี การเป็นเมืองน่าอยู่สิ่งสำคัญอีกประการหนึ่งที่จะส่งเสริมความเป็นเมืองน่าอยู่ได้ ได้แก่ โครงสร้างพื้นฐานเมืองที่ดี มีพื้นที่สีเขียว เป็นเมืองที่เป็นมิตรกับคนทุกช่วงวัย มีอากาศที่บริสุทธิ์ สะอาด และมีความอุดมสมบูรณ์ทางทรัพยากรธรรมชาติ

¹⁷ เป้าหมายและแนวทางการพัฒนาภาคเหนือ หน้า 37

¹⁸ https://drive.google.com/file/d/1kFgUgzE2eFmM_rDELuYonGUd2XjqwFhG/view?usp=drive_link หน้า 141 - 144

ประเด็นการพัฒนากลุ่มจังหวัด

- ประเด็นการพัฒนาที่ 1: ด้านการท่องเที่ยวสร้างสรรค์
- ประเด็นการพัฒนาที่ 2: ด้านเกษตรและอุตสาหกรรมเกษตรมูลค่าสูง
- ประเด็นการพัฒนาที่ 3: ด้านการค้า การลงทุน เศรษฐกิจเพิ่มมูลค่า
- ประเด็นการพัฒนาที่ 4: ด้านทรัพยากรธรรมชาติและสิ่งแวดล้อมยั่งยืน

2.1.8 แผนพัฒนาจังหวัดพะเยา พ.ศ. 2566 – 2570 (ฉบับทบทวน ประจำปีงบประมาณ พ.ศ. 2569)¹⁹

แผนพัฒนาจังหวัดพะเยา (พ.ศ. 2566 – 2570) จัดทำขึ้นเพื่อให้จังหวัดพะเยามีทิศทางการดำเนินงานที่ชัดเจน สอดคล้องเชื่อมโยงกับยุทธศาสตร์ชาติ แผนแม่บทภายใต้ยุทธศาสตร์ชาติ แผนการปฏิรูปประเทศ แผนพัฒนาเศรษฐกิจและสังคมแห่งชาติ นโยบายรัฐบาล แผนรายสาขาต่าง ๆ ข้อเสนอการนายกรัฐมนตรื แผนพัฒนาภาค และบริบทที่เกี่ยวข้อง รวมทั้งใช้เป็นแนวทางในการขับเคลื่อนการดำเนินงานและการติดตามประเมินผลได้อย่างมีประสิทธิภาพและบรรลุผลสัมฤทธิ์ ซึ่งได้มีการกำหนดเป้าหมายการพัฒนาพันธกิจ ประเด็นการพัฒนา เป้าประสงค์ ตัวชี้วัดความสำเร็จตามเป้าหมายการพัฒนาและแนวทางการพัฒนาจังหวัด คือ “พะเยาเป็นเมืองที่คนมีคุณภาพชีวิตที่ดี ชุมชน ธุรกิจการค้า การเกษตร การท่องเที่ยวเติบโตด้วยเศรษฐกิจสร้างสรรค์ และนวัตกรรมที่มีมาตรฐาน และเป็นมิตรกับสิ่งแวดล้อม”

ประเด็นการพัฒนากลุ่มจังหวัดพะเยา

- 1) พัฒนาเกษตรให้มีมูลค่าสูง
- 2) ส่งเสริมการท่องเที่ยวเชิงสร้างสรรค์
- 3) พัฒนาศักยภาพการค้า การลงทุน เพื่อสร้างมูลค่าเพิ่ม
- 4) ยกระดับคุณภาพชีวิต เสริมสร้างความมั่นคง
- 5) อนุรักษ์ ฟื้นฟู และพัฒนาทรัพยากรธรรมชาติและสิ่งแวดล้อมอย่างยั่งยืน

2.2 การวิเคราะห์ประเด็นการพัฒนากลุ่มจังหวัดภายใต้แผนพัฒนาจังหวัดที่เป็นปัจจุบันที่สอดคล้องกับยุทธศาสตร์และแผนที่เกี่ยวข้องกับการพัฒนาในระดับจังหวัด

สำนักงานสถิติจังหวัดในฐานะฝ่ายเลขานุการคณะกรรมการสถิติระดับจังหวัดได้ดำเนินการหารือร่วมกับสำนักงานจังหวัดเกี่ยวกับการวิเคราะห์ประเด็นการพัฒนากลุ่มจังหวัดที่สอดคล้องกับยุทธศาสตร์และแผนที่เกี่ยวข้องกับการพัฒนาในระดับจังหวัด สามารถสรุปความสอดคล้องเชื่อมโยงระหว่างประเด็นยุทธศาสตร์การพัฒนา และตัวชี้วัดของจังหวัดพะเยา กับประเด็นหมุดหมายและตัวชี้วัดตามแผนพัฒนาฯ ฉบับที่ 13 รายละเอียดดังนี้

2.2.1 ยุทธศาสตร์ชาติ (พ.ศ. 2561 – 2580) ที่สอดคล้องกับแผนพัฒนาจังหวัดที่เป็นปัจจุบัน

- ยุทธศาสตร์ชาติด้านการสร้างความสามารถในการแข่งขัน เป้าหมาย:
 - (1) ประเทศไทยเป็นประเทศที่พัฒนาแล้ว เศรษฐกิจเติบโตอย่างมีเสถียรภาพและยั่งยืน
 - (2) ประเทศไทยมีขีดความสามารถในการแข่งขันสูงขึ้น
- ยุทธศาสตร์ชาติด้านความมั่นคง เป้าหมาย:
 - (1) ประชาชนอยู่ดี กินดี และมีความสุข

¹⁹ แผนพัฒนาจังหวัดพะเยา พ.ศ. 2566 – 2570 (ฉบับทบทวน ประจำปีงบประมาณ พ.ศ. 2569)

https://drive.google.com/file/d/1c13mzuo8JVegJ_9BNpzbLDx435yRs70/view หน้า 186

- (2) บ้านเมืองมีความมั่นคงในทุกมิติและทุกระดับ
- ยุทธศาสตร์ชาติด้านการสร้างโอกาสและความเสมอภาคทางสังคม เป้าหมาย:
 - (1) สร้างความเป็นธรรม และลดความเหลื่อมล้ำในทุกมิติ
 - (2) เพิ่มขีดความสามารถของชุมชนท้องถิ่นในการพัฒนา การพึ่งตนเอง และการจัดการตนเองเพื่อสังคมคุณภาพ
- ยุทธศาสตร์ชาติด้านการสร้างการเติบโตบนคุณภาพชีวิตที่เป็นมิตรต่อสิ่งแวดล้อม เป้าหมาย:
 - (1) อนุรักษ์และรักษาทรัพยากรธรรมชาติ สิ่งแวดล้อม และวัฒนธรรม ให้คนรุ่นต่อไปได้ใช้อย่างยั่งยืน มีสมดุล

2.2.2 แผนแม่บทภายใต้ยุทธศาสตร์ชาติที่สอดคล้องกับแผนพัฒนาจังหวัดที่เป็นปัจจุบัน

- ประเด็นการเกษตร

ตัวชี้วัด: (1) ผลผลิตภัณฑมวลรวมในประเทศในสาขาเกษตรเพิ่มขึ้น

(2) ผลผลิตการผลิตภาคการเกษตรเพิ่มขึ้น
- ประเด็นท่องเที่ยว

ตัวชี้วัด: (1) ผลผลิตภัณฑมวลรวมในประเทศด้านการท่องเที่ยวต่อผลผลิตภัณฑมวลรวมในประเทศเพิ่มขึ้น

(2) รายได้จากการท่องเที่ยวเมืองรองเพิ่มขึ้น

(3) ความสามารถในการแข่งขันด้านการท่องเที่ยวของประเทศไทยดีขึ้น
- ประเด็นด้านการเติบโตอย่างยั่งยืน

ตัวชี้วัด: (1) ผลผลิตภัณฑมวลรวมในประเทศด้านการท่องเที่ยวต่อผลผลิตภัณฑมวลรวมในประเทศเพิ่มขึ้น
- ประเด็น ด้านพลังทางสังคม

ตัวชี้วัด: (1) ทุกภาคส่วนมีส่วนร่วมในการพัฒนาสังคมเพิ่มขึ้น

2.2.3 แผนการปฏิรูปประเทศ 13 ด้าน ที่สอดคล้องกับแผนพัฒนาจังหวัดฉบับปัจจุบัน

- ด้านเศรษฐกิจ

เป้าหมาย

 1. ยกระดับศักยภาพทางเศรษฐกิจของประเทศ
 2. กระจายความเจริญและความเข้มแข็งของภาคสังคม
 3. ปรับบทบาท โครงสร้างและกลไกสถาบันบริหารจัดการเศรษฐกิจของประเทศ
- ด้านสาธารณสุข

เป้าหมาย

 1. ประชาชนมีความรอบรู้ด้านสุขภาวะ สามารถดูแลสุขภาพมีพฤติกรรมสุขภาพที่พึงประสงค์และสามารถป้องกันและลดโรคที่สามารถป้องกันได้ เกิดเป็นสังคมบ่มเพาะจิตสำนึกการมีสุขภาพดีสูงขึ้น
 2. จำนวนชุมชนสุขภาพดีเพิ่มขึ้น
 3. มีระบบสาธารณสุขที่ได้มาตรฐานที่ประชากรทุกระดับเข้าถึงได้ดีขึ้น การเข้าถึงบริการสาธารณสุขมีความเหลื่อมล้ำลดลง

4. ประชาชนมีความรอบรู้สุขภาพ เรื่องโรคอุบัติใหม่และโรคอุบัติซ้ำที่เกิดจากการเปลี่ยนแปลงภูมิอากาศมากขึ้น
- ด้านทรัพยากรธรรมชาติและสิ่งแวดล้อม
 - เป้าหมาย
 1. สิ่งแวดล้อมได้รับการดูแล รักษาอย่างเป็นระบบและมีประสิทธิภาพ เพื่อลดมลพิษและผลกระทบต่อสุขภาพของประชาชนและระบบนิเวศ
 2. มีระบบบริหารจัดการทรัพยากรธรรมชาติและสิ่งแวดล้อมที่มีประสิทธิภาพ บนพื้นฐานการมีส่วนร่วมของทุกภาคส่วนตามแนวทางประชารัฐ เพื่อลดความเหลื่อมล้ำ สร้างความ เป็นธรรม สอดคล้องกับยุทธศาสตร์ชาติกฎหมายที่เกี่ยวข้อง และข้อตกลงระหว่างประเทศ ที่ประเทศไทยเป็นภาคีสมาชิก โดยยึดถือผลประโยชน์ของประเทศ
 3. ทรัพยากรธรรมชาติได้รับการรักษาและฟื้นฟูให้มีความสมบูรณ์และยั่งยืน เป็นฐานการพัฒนาประเทศทั้งทางเศรษฐกิจ สังคม และสิ่งแวดล้อม
 4. เกิดความสมดุลระหว่างการอนุรักษ์และการใช้ประโยชน์ ลดความขัดแย้งของการพัฒนาที่ใช้ฐานทรัพยากรธรรมชาติ บรรเทาผลกระทบต่อสิ่งแวดล้อม และลดภัยพิบัติทางธรรมชาติ

ตาราง 1 ความสอดคล้องระหว่างประเด็นหมุดหมายตามแผนพัฒนาเศรษฐกิจและสังคมแห่งชาติ ฉบับที่ 13 และประเด็นการพัฒนาจังหวัดของแผนพัฒนาจังหวัดฯ

ประเด็นหมุดหมายแผนฯ 13	ประเด็นการพัฒนาจังหวัด
1. ไทยเป็นประเทศชั้นนำด้านสินค้าเกษตรและเกษตรแปรรูปมูลค่าสูง	1. พัฒนาเกษตรให้มีมูลค่าสูง
2. ไทยเป็นจุดหมายของการท่องเที่ยวที่เน้นคุณภาพและความยั่งยืน	2. ส่งเสริมการท่องเที่ยวเชิงสร้างสรรค์
3. ไทยเป็นฐานการผลิตยานยนต์ไฟฟ้าที่สำคัญของโลก	
4. ไทยเป็นศูนย์กลางทางการแพทย์และสุขภาพมูลค่าสูง	-
5. ไทยเป็นประตูการค้าการลงทุนและยุทธศาสตร์ทางโลจิสติกส์ที่สำคัญของภูมิภาค	3. พัฒนาศักยภาพการค้า การลงทุน เพื่อสร้างมูลค่าเพิ่ม
6. ไทยเป็นศูนย์กลางด้านดิจิทัลและอุตสาหกรรมอิเล็กทรอนิกส์อัจฉริยะของอาเซียน	-
7. ไทยมีวิสาหกิจขนาดกลางและขนาดย่อมที่เข้มแข็ง มีศักยภาพสูง และสามารถแข่งขันได้	-
8. ไทยมีพื้นที่และเมืองอัจฉริยะที่น่าอยู่ ปลอดภัย เติบโตได้อย่างยั่งยืน	4. ยกระดับคุณภาพชีวิต เสริมสร้างความมั่นคง
9. ไทยมีความยากจนข้ามรุ่นลดลง และคนไทยทุกคนมีความคุ้มครองทางสังคมที่เพียงพอ เหมาะสม	

ตาราง 1 ความสอดคล้องระหว่างประเด็นหมุดหมายตามแผนพัฒนาเศรษฐกิจและสังคมแห่งชาติ ฉบับที่ 13 และประเด็นการพัฒนาจังหวัดของแผนพัฒนาจังหวัดฯ (ต่อ)

ประเด็นหมุดหมายแผนฯ 13	ประเด็นการพัฒนาจังหวัด
10. ไทยมีเศรษฐกิจหมุนเวียนและสังคมคาร์บอนต่ำ	5. อนุรักษ์ ฟื้นฟู ทรัพยากรธรรมชาติและพัฒนาเมือง ควบคู่กับการยกระดับคุณภาพชีวิตของประชาชน
11. ไทยสามารถลดความเสี่ยงและผลกระทบจากภัยธรรมชาติและการเปลี่ยนแปลงสภาพภูมิอากาศ	
12. ไทยมีกำลังคนสมรรถนะสูง มุ่งเรียนรู้อย่างต่อเนื่อง ตอบโจทย์การพัฒนาแห่งอนาคต	-
13. ไทยมีภาครัฐที่ทันสมัย มีประสิทธิภาพ และตอบโจทย์ประชาชน	-

2.2.4 แผนพัฒนาเศรษฐกิจและสังคมแห่งชาติ ฉบับที่ 13 ที่สอดคล้องกับแผนพัฒนาจังหวัดฉบับปัจจุบัน

- หมุดหมายที่ 1 ไทยเป็นประเทศชั้นนำด้านสินค้าเกษตรและเกษตรแปรรูปมูลค่าสูง
- หมุดหมายที่ 2 ไทยเป็นจุดหมายของการท่องเที่ยวที่เน้นคุณภาพและความยั่งยืน
- หมุดหมายที่ 5 ไทยเป็นประตูการค้าการลงทุนและยุทธศาสตร์ ทางโลจิสติกส์ที่สำคัญของภูมิภาค
- หมุดหมายที่ 8 ไทยมีพื้นที่และเมืองอัจฉริยะที่น่าอยู่ ปลอดภัยเติบโต
- หมุดหมายที่ 9 ไทยมีความยากจนข้ามรุ่นลดลง และมีความคุ้มครองทางสังคมที่เพียงพอเหมาะสม
- หมุดหมายที่ 10 ไทยมีเศรษฐกิจหมุนเวียนและสังคมคาร์บอนต่ำ
- หมุดหมายที่ 11 ไทยสามารถลดความเสี่ยงและผลกระทบจากภัยธรรมชาติและการเปลี่ยนแปลงสภาพภูมิอากาศมี

ตาราง 2 ตัวชี้วัดตามแผนพัฒนาเศรษฐกิจและสังคมแห่งชาติ ฉบับที่ 13 และความสอดคล้องระหว่างตัวชี้วัดตามแผนพัฒนาจังหวัดฯ

ตัวชี้วัดแผนพัฒนาฯ ฉบับที่ 13	ตัวชี้วัดของจังหวัดพะเยา
1.1 GDP สาขาเกษตรเติบโต ร้อยละ 4.5 ต่อปี	1. มูลค่าสินค้าทางการเกษตรเพิ่มขึ้นร้อยละ 5
1.2 รายได้สุทธิครัวเรือนเกษตรกร ไม่ต่ำกว่า 537,000 บาท ต่อครัวเรือน	1. มูลค่าสินค้าทางการเกษตรเพิ่มขึ้นร้อยละ 5
1.3 พื้นที่ทำเกษตรกรรมยั่งยืนเพิ่มขึ้นเป็น 10 ล้านไร่	
1.4 พื้นที่เพาะปลูกพืชที่ไม่เหมาะสมลดลงร้อยละ 10	
1.5 ภาคเกษตรมีผลผลิตภาพการผลิตรวม (TFP) เฉลี่ยร้อยละ 1.5	1. มูลค่าสินค้าทางการเกษตรเพิ่มขึ้นร้อยละ 5
1.6 มีตลาดกลางสินค้าเกษตรภูมิภาค	
1.7 จำนวนสหกรณ์ภาคเกษตรในชั้นที่ 1 ตามเกณฑ์การจัดระดับความเข้มแข็งสหกรณ์เพิ่มขึ้นอย่างน้อย ร้อยละ 18	
1.8 จำนวนกลุ่มเกษตรกรในชั้นที่ 1 ตามเกณฑ์การจัดระดับความเข้มแข็งกลุ่มเกษตรกรเพิ่มขึ้นอย่างน้อยร้อยละ 6	
1.9 จำนวนวิสาหกิจชุมชนในระดับดี ตามเกณฑ์การจัดระดับความเข้มแข็งวิสาหกิจชุมชนเพิ่มขึ้นอย่างน้อยร้อยละ 5	

ตาราง 2 ตัวชี้วัดตามแผนพัฒนาเศรษฐกิจและสังคมแห่งชาติ ฉบับที่ 13 และความสอดคล้องระหว่าง
ตัวชี้วัดตามแผนพัฒนาจังหวัดฯ (ต่อ)

ตัวชี้วัดแผนพัฒนาฯ ฉบับที่ 13	ตัวชี้วัดของจังหวัดพะเยา
1.10 ผู้ประกอบการเกษตรเพิ่มขึ้น (การประเมินของ กษ.) ปีละ 4,000 ราย	1. มูลค่าสินค้าทางการเกษตรเพิ่มขึ้นร้อยละ 5
1.11 มูลค่าการลงทุนในเขตพัฒนาพิเศษภาคตะวันออก	
1.12 มูลค่าการลงทุนในเขตพัฒนาเศรษฐกิจพิเศษชายแดน	2. ร้อยละของมูลค่าการค้าชายแดนเพิ่มขึ้น (ร้อยละ 2/ปี)
1.13 รายได้จากการท่องเที่ยวเมืองท่องเที่ยวรองเฉลี่ยทุกเมืองเพิ่มขึ้นร้อยละ 10 ต่อปี	3. จำนวนรายได้จากการท่องเที่ยวหรือร้อยละของรายได้จากการท่องเที่ยวของจังหวัดเพิ่มขึ้น (ร้อยละ 5/ปี) 4. จำนวนนักท่องเที่ยวหรือร้อยละของจำนวนนักท่องเที่ยวที่เพิ่มขึ้น (ร้อยละ 5/ปี) 5. ร้อยละของค่าใช้จ่ายโดยเฉลี่ย/คน/วันของนักท่องเที่ยวที่เข้ามาเที่ยวจังหวัดพะเยาเพิ่มขึ้น (ร้อยละ 2/ปี)
1.14 พื้นที่ป่าไม้เพิ่มขึ้น โดยเป็นป่าไม้ธรรมชาติ ร้อยละ 33 และพื้นที่ป่าเศรษฐกิจเพื่อการใช้ประโยชน์ ร้อยละ 12 ของพื้นที่ประเทศ	6. จำนวนชุมชนที่เข้ามามีส่วนร่วมในการพัฒนาสวน อนุรักษ์ และฟื้นฟูทรัพยากรธรรมชาติและสิ่งแวดล้อม (จำนวน 100 ชุมชน) 7. จำนวนพื้นที่สีเขียวเพิ่มขึ้น (1,000 ไร่/ปี) 8. จำนวนการปล่อยก๊าซเรือนกระจก ตามมาตรการลดก๊าซเรือนกระจกของจังหวัดพะเยาลดลง (ร้อยละ 8)
1.15 ดัชนีการพัฒนามนุษย์ 0.82 ภายในปี 2570	9. รายได้ครัวเรือนเฉลี่ยเพิ่มขึ้น (ร้อยละ 3 / ปี) 10. จำนวนของหมู่บ้าน/ชุมชนมีผลการสำรวจสถานะปัญหาเสพติดในระดับหมู่บ้าน/ชุมชนเป็นหมู่บ้าน/ชุมชนที่ไม่มีปัญหาเสพติดไม่น้อยกว่าร้อยละ 75 ของหมู่บ้าน/ชุมชนทั้งหมดในจังหวัดพะเยา 11. จำนวนของอำเภอที่ผ่านเกณฑ์การประเมินพัฒนาคุณภาพชีวิตที่มีคุณภาพ (อย่างน้อย 2 อำเภอ/ปี) 12. จำนวนของเด็กและเยาวชนได้รับการศึกษาต่อในระดับอาชีวะเพิ่มมากขึ้น (ร้อยละ 6/ปี) 13. กำลังแรงงานในจังหวัดพะเยาที่ได้รับการพัฒนาจากหน่วยงานมีผลผลิตภาพเพิ่มขึ้นไม่ต่ำกว่าร้อยละ 4

ตาราง 2 ตัวชี้วัดตามแผนพัฒนาเศรษฐกิจและสังคมแห่งชาติ ฉบับที่ 13 และความสอดคล้องระหว่างตัวชี้วัดตามแผนพัฒนาจังหวัดฯ (ต่อ)

ตัวชี้วัดแผนพัฒนาฯ ฉบับที่ 13	ตัวชี้วัดของจังหวัดพะเยา
	14. จำนวน/ระบบ /เทคโนโลยีที่สนับสนุน Smart city (อย่างน้อย 1 ระบบ/ปี) 15. ร้อยละความสำเร็จของการเพิ่มศักยภาพเจ้าหน้าที่ อาสาภาคประชาชนในการป้องกันการกระทำผิดกฎหมาย การรักษาความสงบเรียบร้อย ในระดับพื้นที่ไม่น้อยกว่าร้อยละ 75 ภายในปี 2570

2.2.5 เป้าหมายการพัฒนาที่ยั่งยืนที่สอดคล้องกับแผนพัฒนาจังหวัดที่เป็นปัจจุบัน

เป้าหมายที่ 2 ยุติความหิวโหย บรรลุความมั่นคงทางอาหารและยกระดับโภชนาการและส่งเสริมเกษตรกรรมที่ยั่งยืน

เป้าประสงค์ 2.1 ยุติความหิวโหยและสร้างหลักประกันให้ทุกคน

เป้าประสงค์ 2.A เพิ่มการลงทุน ตลอดจนยกระดับความร่วมมือระหว่างประเทศในเรื่องโครงสร้างพื้นฐานในชนบท การวิจัยและส่งเสริมการเกษตร การพัฒนาเทคโนโลยี และการทำธนาคารเชื้อพันธุ์ (gene bank) ของพืชและสัตว์

เป้าหมายที่ 3 สร้างหลักประกันว่าคนมีชีวิตที่มีสุขภาพดีและส่งเสริมสวัสดิภาพสำหรับทุกคนในทุกวัย

เป้าประสงค์ 3.4 ลดการตายก่อนวัยอันควรจากโรคไม่ติดต่อให้ลดลงหนึ่งในสาม ผ่านทางการป้องกันและ การรักษาโรค และสนับสนุนสุขภาพจิตและความเป็นอยู่ที่ดี ภายในปี พ.ศ. 2573

เป้าหมายที่ 8 ส่งเสริมการเติบโตทางเศรษฐกิจที่ต่อเนื่อง ครอบคลุม และยั่งยืน การจ้างงานเต็มที่ มีผลิตภาพ และการมีงานที่เหมาะสมสำหรับทุกคน

เป้าประสงค์ 8.3 ส่งเสริมนโยบายที่มุ่งเน้นการพัฒนาที่สนับสนุนกิจกรรมที่ผลิตภาพ การสร้างงานที่มีคุณค่าความเป็นผู้ประกอบการ ความสร้างสรรค์และนวัตกรรมและให้การสนับสนุนการรวมตัวและการเติบโตของวิสาหกิจรายย่อยขนาดเล็ก และขนาดกลาง ผ่านการเข้าถึงบริการทางการเงิน

เป้าประสงค์ 8.9 ออกแบบและใช้นโยบายเพื่อส่งเสริมการท่องเที่ยวที่ยั่งยืนซึ่งช่วยสร้างงานและส่งเสริมวัฒนธรรมและผลิตภัณฑ์ท้องถิ่น ภายในปี พ.ศ. 2573

เป้าหมายที่ 15 ปกป้อง ฟื้นฟู และสนับสนุนการใช้ระบบนิเวศบนบกอย่างยั่งยืนจัดการป่า

ไม่อย่างยั่งยืนต่อสู่การกลายสภาพเป็นทะเลทราย
 หยุดการเสื่อมโทรมของที่ดินและฟื้นฟูสภาพกลับมาใหม่
 และหยุดการสูญเสียความหลากหลายทางชีวภาพ
 เป้าประสงค์ 15.4 สร้างหลักประกันว่าจะมีการอนุรักษ์ระบบนิเวศภูเขา
 และความหลากหลายทางชีวภาพของระบบนิเวศ
 เหล่านั้นเพื่อเพิ่มพูนขีดความสามารถของระบบนิเวศใน
 การสร้างผลประโยชน์อันสำคัญต่อการพัฒนาที่ยั่งยืน
 ภายในปีพ.ศ.2573

นอกจากนี้ฝ่ายเลขานุการคณะกรรมการสถิติระดับจังหวัดได้ประชุมหารือร่วมกับสำนักงานจังหวัดได้
 สรุปความสอดคล้องเชื่อมโยงระหว่างประเด็นการพัฒนาจังหวัดภายใต้แผนพัฒนาจังหวัดที่เป็นปัจจุบัน
 ที่สอดคล้องกับยุทธศาสตร์และแผนที่เกี่ยวข้องกับการพัฒนาในระดับจังหวัด ดังภาคผนวก ก

ตาราง 3 กรอบแผนพัฒนาภาคตะวันออกเฉียงเหนือ (พ.ศ. 2566 – 2570) แผนพัฒนากลุ่มจังหวัดภาคตะวันออกเฉียงเหนือ 2
 (พ.ศ. 2566 – 2570) ที่สอดคล้องกับแผนพัฒนาจังหวัดพะเยา พ.ศ. 2566 – 2570 (ฉบับทบทวน
 ประจำปีงบประมาณ พ.ศ. 2569)

กรอบแผนพัฒนาภาคเหนือ (พ.ศ. 2566 – 2570)	แผนพัฒนากลุ่มจังหวัด ภาคเหนือ 2 (พ.ศ. 2566 – 2570)	แผนพัฒนาจังหวัดพะเยา พ.ศ. 2566 – 2570 (ฉบับทบทวน ประจำปีงบประมาณ พ.ศ. 2569)
1. พัฒนาการผลิตตามระบบ เกษตรกรรมยั่งยืน เชื่อมโยงสู่อุตสาหกรรมแปรรูป มูลค่าสูง	ประเด็นการพัฒนาที่ 2 : ด้านเกษตรและอุตสาหกรรม เกษตร มูลค่าสูง	1. พัฒนาเกษตรกรให้มีมูลค่าสูง ตัวชี้วัด: มูลค่าสินค้าทางการเกษตรเพิ่มขึ้น ร้อยละ 5
2. ยกระดับการท่องเที่ยวและบริการที่มีศักยภาพของภาคให้มี คุณภาพ สนับสนุนเศรษฐกิจ สร้างสรรค์ และกระจาย ประโยชน์สู่ชุมชน	ประเด็นการพัฒนาที่ 1 : ด้านการท่องเที่ยวสร้างสรรค์	2. ส่งเสริมการท่องเที่ยวเชิงสร้างสรรค์ ตัวชี้วัด: - จำนวนรายได้จากการท่องเที่ยว หรือร้อยละของรายได้จากการ ท่องเที่ยวของจังหวัดเพิ่มขึ้น (ร้อยละ 5/ปี) - จำนวนนักท่องเที่ยวหรือร้อยละ ของจำนวนนักท่องเที่ยวที่เพิ่มขึ้น (ร้อยละ 5/ปี) - ร้อยละของค่าใช้จ่ายโดยเฉลี่ย/คน/ วันของนักท่องเที่ยวที่เข้ามาเที่ยว จังหวัดพะเยาเพิ่มขึ้น (ร้อยละ 2/ปี)

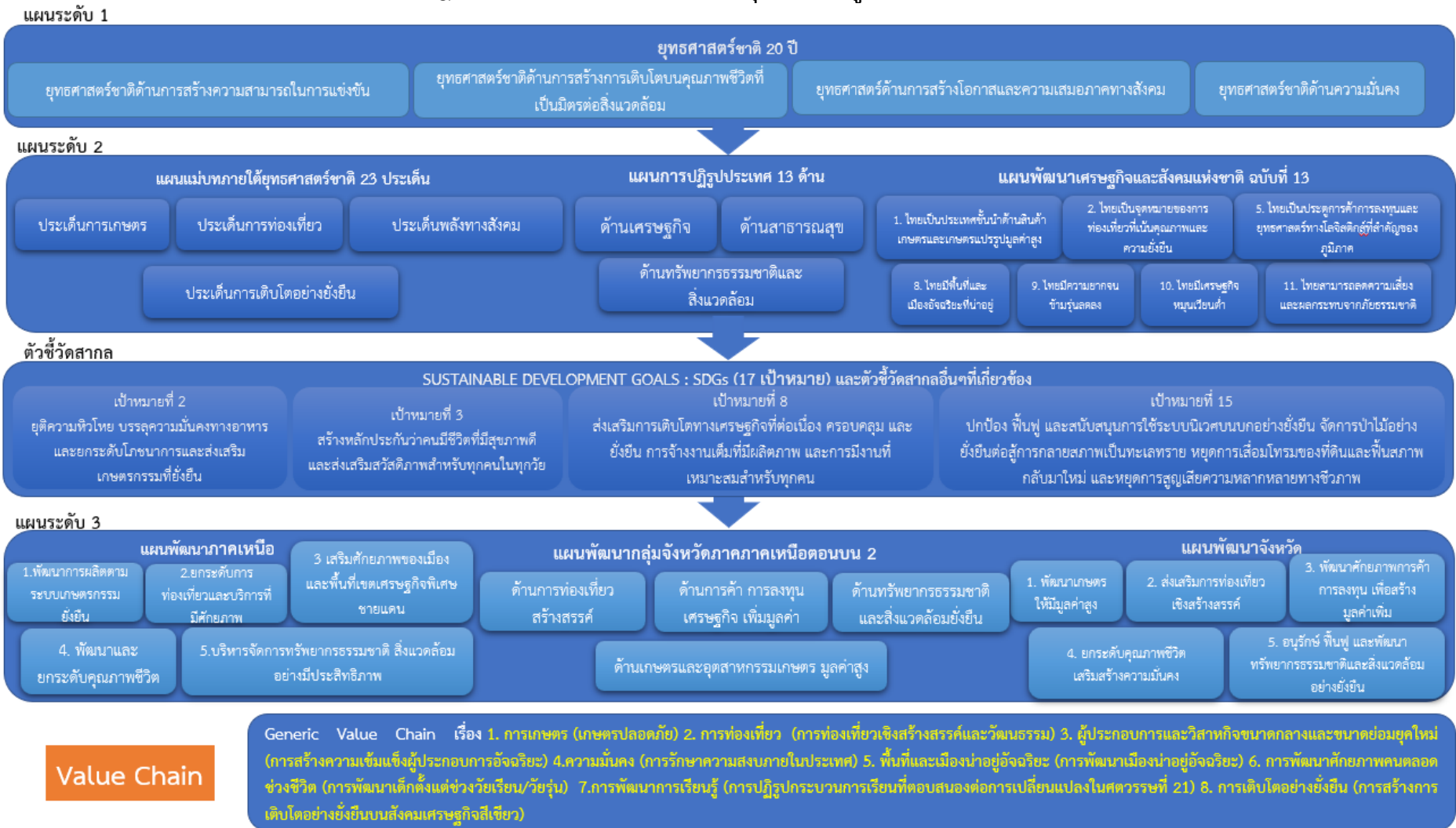
ตาราง 3 กรอบแผนพัฒนาภาคตะวันออกเฉียงเหนือ (พ.ศ. 2566 – 2570) แผนพัฒนากลุ่มจังหวัดภาคตะวันออกเฉียงเหนือ 2 (พ.ศ. 2566 – 2570) ที่สอดคล้องกับแผนพัฒนาจังหวัดพะเยา พ.ศ. 2566 – 2570 (ฉบับทบทวน ประจำปีงบประมาณ พ.ศ. 2569) (ต่อ)

กรอบแผนพัฒนาภาคเหนือ (พ.ศ. 2566 – 2570)	แผนพัฒนากลุ่มจังหวัดภาคเหนือ 2 (พ.ศ. 2566 – 2570)	แผนพัฒนาจังหวัดพะเยา พ.ศ. 2566 – 2570 (ฉบับทบทวน ประจำปีงบประมาณ พ.ศ. 2569)
<p>3. เสริมศักยภาพของเมือง พื้นที่เขตพัฒนาเศรษฐกิจพิเศษ ชายแดน และระบบ โครงสร้างพื้นฐานโลจิสติกส์สำคัญของภาค เพื่อสร้างโอกาสทางเศรษฐกิจ และเอื้อต่อการอยู่อาศัย</p>	<p>ประเด็นการพัฒนาที่ 3 : ด้านการค้า การลงทุน เศรษฐกิจ เพิ่มมูลค่า</p>	<p>3. พัฒนาศักยภาพการค้า การลงทุน เพื่อสร้างมูลค่าเพิ่ม</p> <p>ตัวชี้วัด :</p> <ul style="list-style-type: none"> - ร้อยละของมูลค่าการค้าการลงทุน ในจังหวัดพะเยาเพิ่มขึ้น (ร้อยละ 2/ปี) - ร้อยละของมูลค่าการลงทุน ภาคอุตสาหกรรมในจังหวัดพะเยาเพิ่มขึ้น (ร้อยละ 1.5/ปี) - ร้อยละของมูลค่าการค้าชายแดน เพิ่มขึ้น (ร้อยละ 2/ปี)
<p>4. พัฒนาและยกระดับคุณภาพชีวิต เพื่อแก้ไขปัญหา ความยากจน พัฒนาผู้สูงอายุ สู่การเป็นผู้สูงอายุที่มีศักยภาพ (Active Aging) และพัฒนาทักษะฝีมือแรงงาน เพื่อรองรับการพัฒนา เศรษฐกิจ สร้างสรรค์</p>		<p>4. ยกระดับคุณภาพชีวิต เสริมสร้าง ความมั่นคง</p> <p>ตัวชี้วัด :</p> <ul style="list-style-type: none"> - รายได้ครัวเรือนเฉลี่ยเพิ่มขึ้น (ร้อยละ 3 / ปี) - จำนวนของหมู่บ้าน/ชุมชนมีผลการสำรวจสถานะปัญหาสุขภาพจิตในระดับหมู่บ้าน/ชุมชนเป็นหมู่บ้าน/ชุมชนที่ไม่มีปัญหาสุขภาพจิตไม่น้อยกว่าร้อยละ 75 ของหมู่บ้าน/ชุมชนทั้งหมดในจังหวัดพะเยา - จำนวนของอำเภอที่ผ่านเกณฑ์การประเมินพัฒนาคุณภาพชีวิตที่มีคุณภาพ (อย่างน้อย 2 อำเภอ/ปี) - จำนวนของเด็กและเยาวชน ได้รับการศึกษาต่อในระดับ อาชีวะเพิ่มมากขึ้น (ร้อยละ 6/ปี)

ตาราง 3 กรอบแผนพัฒนาภาคตะวันออกเฉียงเหนือ (พ.ศ. 2566 – 2570) แผนพัฒนาภูมิภาคตะวันออกเฉียงเหนือ 2 (พ.ศ. 2566 – 2570) ที่สอดคล้องกับแผนพัฒนาจังหวัดพะเยา พ.ศ. 2566 – 2570 (ฉบับทบทวน ประจำปีงบประมาณ พ.ศ. 2569) (ต่อ)

กรอบแผนพัฒนาภาคเหนือ (พ.ศ. 2566 – 2570)	แผนพัฒนาภูมิภาคจังหวัด ภาคเหนือ 2 (พ.ศ. 2566 – 2570)	แผนพัฒนาจังหวัดพะเยา พ.ศ. 2566 – 2570 (ฉบับทบทวน ประจำปีงบประมาณ พ.ศ. 2569)
		<ul style="list-style-type: none"> - กำลังแรงงานในจังหวัดพะเยาที่ได้รับพัฒนาจากหน่วยงานมีผลผลิตภาพเพิ่มขึ้น ไม่ต่ำกว่าร้อยละ 4 - จำนวน/ระบบ /เทคโนโลยีที่สนับสนุน Smart city (อย่างน้อย 1 ระบบ/ปี) - ร้อยละความสำเร็จของการเพิ่มศักยภาพเจ้าหน้าที่ อาสาภาคประชาชนในการป้องกันการกระทำผิดกฎหมาย การรักษาความสงบเรียบร้อย ในระดับพื้นที่ไม่น้อยกว่าร้อยละ 75 ภายในปี 2570
<p>5.บริหารจัดการทรัพยากรธรรมชาติ สิ่งแวดล้อมอย่างมีประสิทธิภาพ เพื่อให้เกิดความยั่งยืน</p>	<p>ประเด็นการพัฒนาที่ 4 : ด้านทรัพยากรธรรมชาติและสิ่งแวดล้อมยั่งยืน</p>	<p>5. อนุรักษ์ ป่าไม้ และพัฒนาทรัพยากรธรรมชาติและสิ่งแวดล้อมอย่างยั่งยืน</p> <p>ตัวชี้วัด :</p> <ul style="list-style-type: none"> - จำนวนชุมชนที่เข้ามามีส่วนร่วมในการพัฒนา สงวน อนุรักษ์ และฟื้นฟูทรัพยากรธรรมชาติและสิ่งแวดล้อม (จำนวน 100 ชุมชน) - จำนวนพื้นที่สีเขียวเพิ่มขึ้น (1,000 ไร่/ปี) - จำนวนการปล่อยก๊าซเรือนกระจก ตามมาตรการลดก๊าซเรือนกระจกของจังหวัดพะเยา ลดลง (ร้อยละ 8)

Strategy Road Map ความเชื่อมโยงตั้งแต่ยุทธศาสตร์ สู่แผนพัฒนาจังหวัด



ภาพ 6 การเชื่อมโยงยุทธศาสตร์ระดับประเทศสู่แผนพัฒนาจังหวัดพะเยา (พ.ศ. 2566 – 2570) (ฉบับทบทวน ประจำปีงบประมาณ พ.ศ. 2569)

2.3 การวิเคราะห์สถานการณ์ แนวโน้ม การพัฒนาในระดับจังหวัด

การวิเคราะห์สถานการณ์ แนวโน้ม การพัฒนาในระดับจังหวัด โดยศึกษาจากตัวชี้วัดการพัฒนาระดับจังหวัดและกลุ่มจังหวัด²⁰ ของสำนักงานสภาพัฒนาการเศรษฐกิจและสังคมแห่งชาติที่ดำเนินการตามมติคณะรัฐมนตรีเมื่อวันที่ 30 กันยายน 2558 ที่เห็นชอบให้ส่วนราชการนำตัวชี้วัดการพัฒนาระดับจังหวัดและกลุ่มจังหวัดพิจารณาใช้ประโยชน์ในการกำหนดแผนงานโครงการและงบประมาณลงสู่พื้นที่ เพื่อให้เกิดการบูรณาการในการขับเคลื่อนระหว่างจังหวัด กลุ่มจังหวัด และส่วนราชการ เป็นไปอย่างมีประสิทธิภาพ ซึ่งมีมติคณะรัฐมนตรี เมื่อวันที่ 25 ตุลาคม 2559 เห็นชอบให้กระทรวงมหาดไทย (มท.) มีกลไกการขับเคลื่อนเป้าหมายการพัฒนาที่ยั่งยืนในระดับพื้นที่ และมติคณะรัฐมนตรี เมื่อวันที่ 24 มีนาคม 2563 รับทราบผลการประชุมคณะกรรมการเพื่อการพัฒนาที่ยั่งยืน (กพย.) ครั้งที่ 1/2562 เมื่อวันที่ 19 ธันวาคม 2562 โดยที่ประชุมเห็นชอบหลักการร่างแผนการขับเคลื่อนเป้าหมายการพัฒนาที่ยั่งยืนสำหรับประเทศไทย



แนวคิดการจัดทำตัวชี้วัดการพัฒนาระดับจังหวัดและกลุ่มจังหวัดเป็นการพัฒนาเครื่องมือที่ใช้วัดสถานะการพัฒนาพื้นที่จังหวัดและกลุ่มจังหวัดเชิงเปรียบเทียบ โดยมีเงื่อนไขข้อมูลที่ทำตัวชี้วัดจะต้องมีการจัดเก็บครอบคลุมทั้ง 76 จังหวัด และจัดเก็บอย่างต่อเนื่องทุกปีหรือปีเว้นปี สำหรับการดำเนินการในปี 2566 ได้นำเป้าหมายการพัฒนาที่ยั่งยืนมาปรับใช้เป็นกรอบในการปรับปรุงตัวชี้วัดการพัฒนาระดับจังหวัด เพื่อให้จังหวัดมีข้อมูลตัวชี้วัดที่สะท้อนระดับการพัฒนาในพื้นที่และสอดคล้องกับเป้าหมายการจัดทำตัวชี้วัด SDGs ในระดับพื้นที่ของประเทศ โดยได้จัดทำข้อมูลเป็นอนุกรมตั้งแต่ปี 2560 – 2564 โดยรายงานตัวชี้วัดการพัฒนาระดับจังหวัดและกลุ่มจังหวัด เดือนกันยายน พ.ศ. 2566 มีการนำเสนอผลการเปรียบเทียบการพัฒนาในระดับภาพรวม ระดับรายตัวชี้วัด และระดับจังหวัดและกลุ่มจังหวัด ในรูปแบบที่ กราฟแท่งเปรียบเทียบ 5 ปี และกราฟใยแมงมุม รวมทั้งตารางข้อมูลเปรียบเทียบ 5 ปี ในแต่ละตัวชี้วัดเทียบกับค่ากลางของประเทศ

โดยที่จังหวัด กลุ่มจังหวัดสามารถใช้ตัวชี้วัดชุดใหม่นี้ เป็นเครื่องมือในการวิเคราะห์เปรียบเทียบผลการพัฒนาและแนวโน้มของประเด็นปัญหาในพื้นที่ได้อย่างต่อเนื่อง และนำไปใช้ประกอบการวางแผนและจัดทำแผนพัฒนาจังหวัดและกลุ่มจังหวัด และกำหนดแผนงานโครงการอย่างสอดคล้อง รวมทั้งส่วนราชการสามารถนำตัวชี้วัดไปใช้ประโยชน์ในการวิเคราะห์และชี้พื้นที่เป้าหมายการพัฒนาในระดับจังหวัดและกลุ่มจังหวัด ในส่วนที่เกี่ยวข้องกับการกำหนดโครงการและงบประมาณได้ชัดเจนยิ่งขึ้น



ทั้งนี้ ตัวชี้วัดการพัฒนาระดับจังหวัด (Common Indicators) ชุดใหม่ มีการจัดกลุ่มข้อมูลตัวชี้วัดตามกรอบเป้าหมายการพัฒนาที่ยั่งยืน 5 มิติ ได้แก่ มิติการพัฒนาคน มิติเศรษฐกิจและความมั่งคั่ง มิติสิ่งแวดล้อม มิติสันติภาพและยุติธรรม และมิติความเป็นหุ้นส่วนการพัฒนา ประกอบด้วยตัวชี้วัดในแต่ละมิติ ดังนี้

²⁰ https://www.nesdc.go.th/ewt_dl_link.php?nid=14282&filename=index

1) มิติการพัฒนาคน (People)

- (1.1) สัดส่วนประชากรยากจน (ร้อยละ)
- (1.2) ทารกแรกเกิดที่มีน้ำหนักต่ำกว่าเกณฑ์ (ร้อยละ)
- (1.3) เด็ก 0 – 5 ปีที่มีพัฒนาการสมวัย (ร้อยละ)
- (1.4) อัตราการคลอดมีชีพในหญิงอายุ 15 – 19 ปี (ต่อประชากรหญิงอายุ 15 – 19 ปีพันคน)
- (1.5) ประชากรที่เจ็บป่วยที่เป็นผู้ป่วยใน (ร้อยละ)
- (1.6) อัตราส่วนประชากรต่อแพทย์ (คน/แพทย์)
- (1.7) การเข้าเรียนมัธยมศึกษาตอนปลายและอาชีวศึกษา (ร้อยละ)
- (1.8) จำนวนปีการศึกษาเฉลี่ยประชากรไทยอายุ 15 – 59 ปี (ปี)
- (1.9) คะแนนเฉลี่ยการทดสอบ O – NET ระดับมัธยมศึกษาตอนปลาย (คะแนน)

2) มิติเศรษฐกิจและความมั่งคั่ง (Prosperity)

- (2.1) อัตราการเปลี่ยนแปลงของรายได้เฉลี่ยของเดือนของครัวเรือนในจังหวัด (ร้อยละ)
- (2.2) อัตราการเปลี่ยนแปลงของผลิตภัณฑ์จังหวัด (ร้อยละ)
- (2.3) มูลค่าผลิตภัณฑ์จังหวัดเฉลี่ยต่อหัว (บาท/คน)
- (2.4) อัตราการขยายตัวรายได้ท่องเที่ยว (ร้อยละ)
- (2.5) อัตราการว่างงาน (ร้อยละ)
- (2.6) อัตราส่วนหนี้เฉลี่ยต่อรายได้เฉลี่ยของครัวเรือน (เท่า)
- (2.7) ผลิตภาพแรงงาน (บาท/คน)
- (2.8) แรงงานที่มีหลักประกันทางสังคม (ร้อยละ)
- (2.9) ครัวเรือนที่มีที่อยู่อาศัยใช้วัสดุคงทนและเป็นของตนเอง (ร้อยละ)
- (2.10) หมู่บ้านที่ถนนสายหลักใช้การได้ตลอดปี (ร้อยละ)
- (2.11) สัมประสิทธิ์ความไม่เสมอภาคของรายได้

3) มิติสิ่งแวดล้อม (Planet)

- (3.1) อัตราการเปลี่ยนแปลงของพื้นที่ป่าไม้ในจังหวัด (ร้อยละ)
- (3.2) สัดส่วนปริมาณขยะที่กำจัดถูกต้องต่อปริมาณขยะที่เกิดขึ้น (ร้อยละ)
- (3.3) ครัวเรือนที่เข้าถึงน้ำประปา (ร้อยละ)
- (3.4) ประชากรที่ประสบภัยพิบัติ (ร้อยละ)
- (3.5) อัตราการร้องเรียนปัญหามลพิษ (เรื่องต่อประชากรแสนคน)

4) มิติสันติภาพและยุติธรรม (Peace)

- (4.1) การแจ้งความคดี ชีวิต ร่างกาย เพศ และคดีประทุษร้ายต่อทรัพย์สิน (รายต่อประชากรแสนคน)
- (4.2) จำนวนผู้ต้องหาคดียาเสพติด (ต่อแสนคน)
- (4.3) จำนวนผู้เข้ารับการรักษาพยาบาล (ต่อแสนคน)
- (4.4) จำนวนเจ้าหน้าที่ตำรวจ (ต่อแสนคน)
- (4.5) การฆ่าตัวตายสำเร็จ (รายต่อประชากรแสนคน)

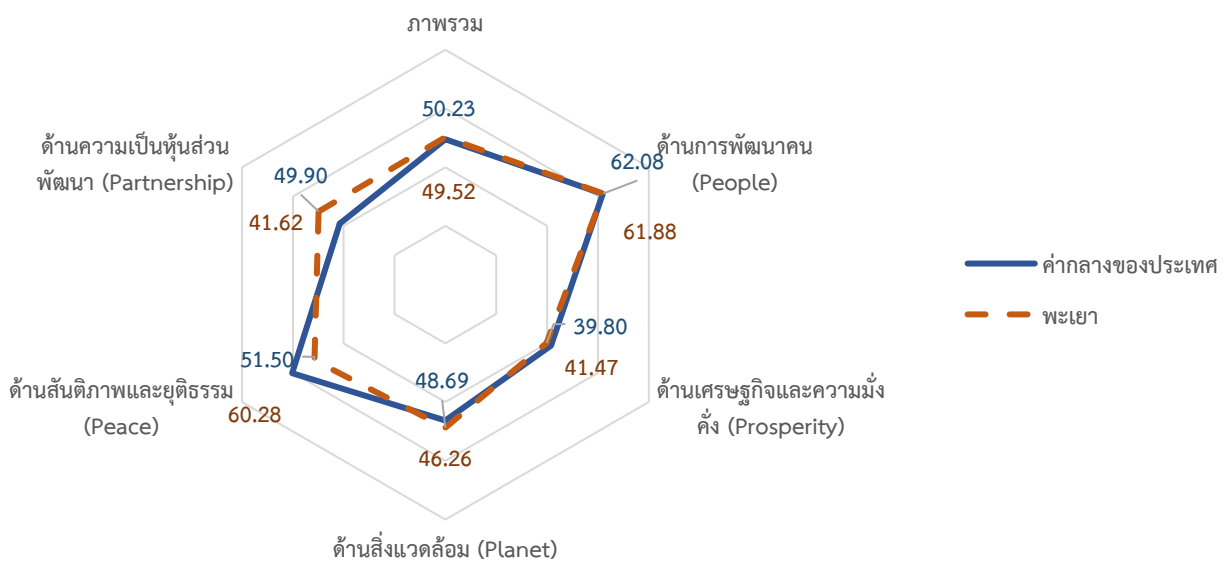
5) มิติความเป็นหุ้นส่วนการพัฒนา (Partnership)

- (5.1) ประชากรที่เข้าถึงอินเทอร์เน็ต (ร้อยละ)
- (5.2) ภาษีที่ท้องถิ่นจัดเก็บได้ต่อรายได้รวมที่ไม่รวมเงินอุดหนุนและเงินอุดหนุนเฉพาะกิจ (ร้อยละ)
- (5.3) ความสามารถในการเบิกจ่ายงบประมาณของจังหวัด (ร้อยละ)
- (5.4) จำนวนองค์กรชุมชน (แห่งต่อประชากรแสนคน)

จากรายงานตัวชี้วัดการพัฒนาระดับจังหวัดและกลุ่มจังหวัด เดือนกันยายน พ.ศ. 2566 ของสำนักงานสภาพัฒนาการเศรษฐกิจและสังคมแห่งชาติ (ภาคผนวก ข) สามารถวิเคราะห์ค่าดัชนีการพัฒนาระดับจังหวัด²¹ ในแต่ละมิติเพื่อจัดลำดับความสำคัญในการพัฒนา (Priority) โดยใช้วิธีการเปรียบเทียบค่าดัชนีระหว่างจังหวัดและการเปรียบเทียบค่าดัชนีระหว่างปี ได้ดังนี้

1. การเปรียบเทียบค่าดัชนีระหว่างจังหวัด

การเปรียบเทียบค่าดัชนีระหว่างจังหวัด เป็นการเปรียบเทียบค่าดัชนีระหว่างค่ากลางของประเทศ²² ปี 2564 กับค่าดัชนีพะเยา พบว่า ดัชนีรวมการพัฒนาระดับจังหวัด มีค่าเท่ากับ 49.52 ซึ่งต่ำกว่าค่ากลางของประเทศ (50.23) เมื่อพิจารณาแต่ละมิติการพัฒนา พบว่า ดัชนีด้านเศรษฐกิจและความมั่งคั่ง ดัชนีด้านสันติภาพและยุติธรรม มีค่าสูงกว่าค่ากลางของประเทศ ส่วนดัชนีด้านการพัฒนาคน และด้านสิ่งแวดล้อมและด้านความเป็นหุ้นส่วนพัฒนา มีค่าต่ำกว่าค่ากลางของประเทศ ดังภาพ 7



ภาพ 7 การเปรียบเทียบค่าดัชนีระหว่างจังหวัดในปี 2564

ตาราง 4 การเปรียบเทียบค่าดัชนีระหว่างจังหวัดในปี 2564

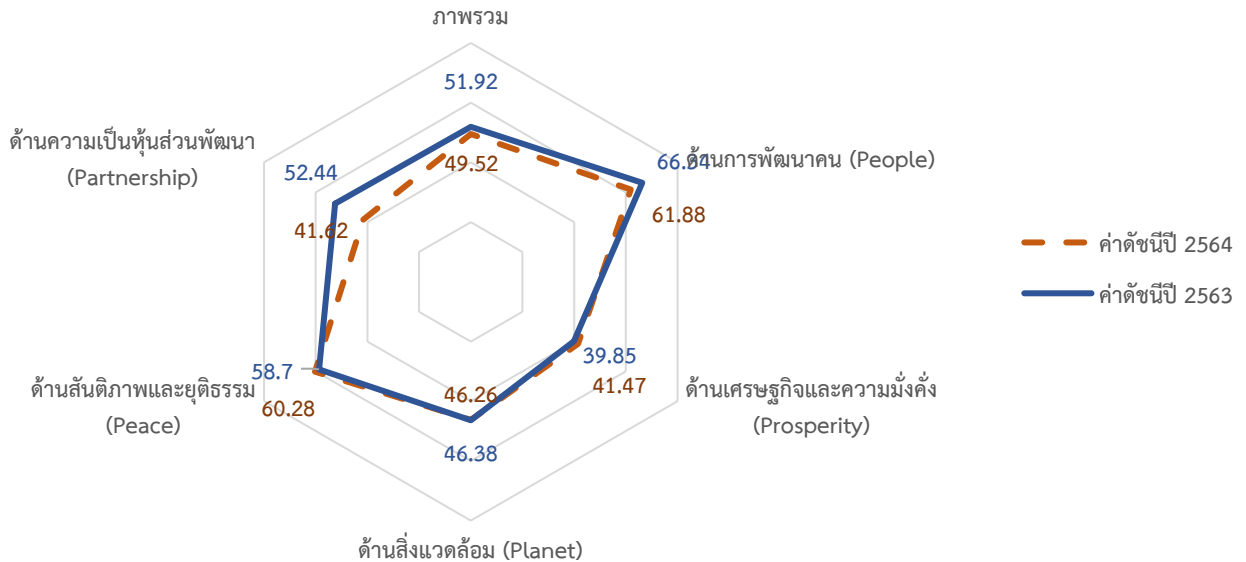
มิติการพัฒนา	ค่ากลางของประเทศ	ค่าดัชนีจังหวัด	ผลการเปรียบเทียบ
ภาพรวมของจังหวัดพะเยา	50.23	49.52	ต่ำกว่าค่ากลางของประเทศ
1. ด้านการพัฒนาคน	62.08	61.88	ต่ำกว่าค่ากลางของประเทศ
2. ด้านเศรษฐกิจและความมั่งคั่ง	39.80	41.47	สูงกว่าค่ากลางของประเทศ
3. ด้านสิ่งแวดล้อม	48.69	46.26	ต่ำกว่าค่ากลางของประเทศ
4. ด้านสันติภาพและยุติธรรม	51.50	60.28	สูงกว่าค่ากลางของประเทศ
5. ด้านความเป็นหุ้นส่วนพัฒนา	49.90	41.62	ต่ำกว่าค่ากลางของประเทศ

²¹ การคำนวณดัชนีการพัฒนาระดับจังหวัด โดย *ดัชนีย่อย* คำนวณจากค่าเฉลี่ยเลขคณิต (Arithmetic Mean) จากข้อมูลตัวชี้วัดในแต่ละมิติ *ดัชนีรวม* คำนวณจากค่าเฉลี่ยแบบเรขาคณิต (Geometric Mean) จากดัชนีย่อยทั้ง 5 ด้าน

²² ค่ากลางของประเทศ คำนวณจากค่ามัธยฐาน (Median) ของดัชนีผสม (Composite Index) ค่าดัชนีรวม หรือดัชนีย่อยในแต่ละมิติ

2. การเปรียบเทียบค่าดัชนีระหว่างปี

การเปรียบเทียบค่าดัชนีระหว่างปี เป็นการเปรียบเทียบค่าดัชนีของจังหวัดพะเยาระหว่างปี 2564 และปี 2563 พบว่า ดัชนีรวมการพัฒนาจังหวัดพะเยา ปี 2564 มีค่าเท่ากับ 49.52 ซึ่งต่ำกว่าปี 2563 (51.92) เมื่อพิจารณาแต่ละมิติการพัฒนา พบว่า ค่าดัชนีในปี 2564 ด้านเศรษฐกิจและความมั่งคั่ง และด้านสันติภาพและยุติธรรม มีค่าสูงกว่าปี 2563 ส่วนดัชนีด้านการพัฒนาคน ดัชนีด้านสิ่งแวดล้อม และด้านความเป็นหุ้นส่วนพัฒนา มีค่าต่ำกว่าปี 2563 ดังภาพ 8



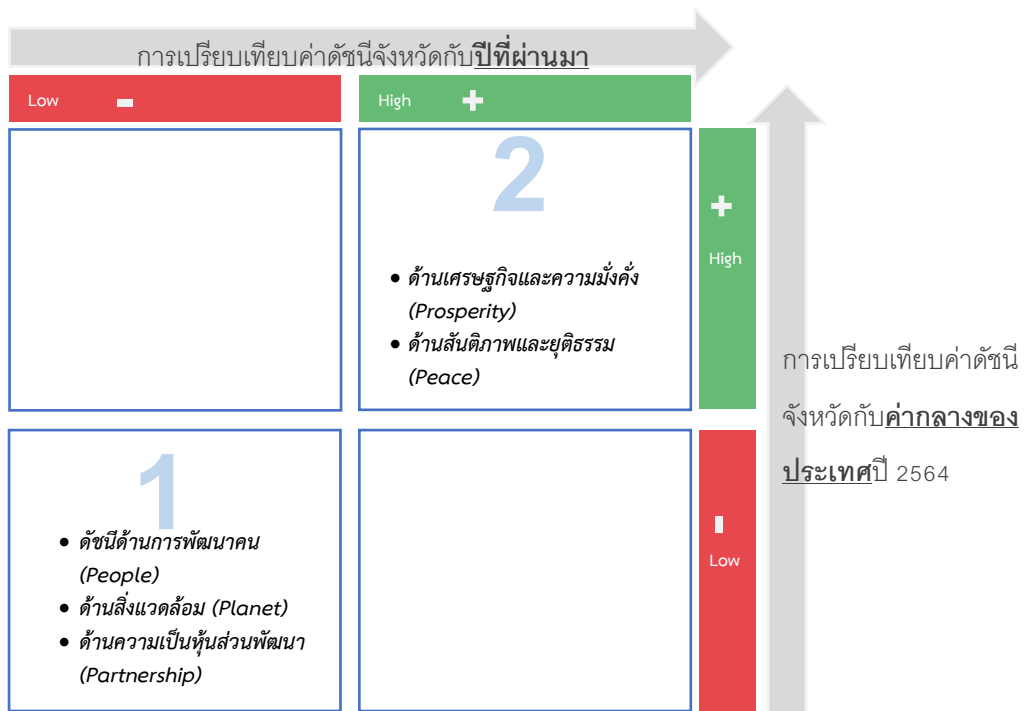
ภาพ 8 การเปรียบเทียบค่าดัชนีระหว่างปี 2563 และ 2564

ตาราง 5 การเปรียบเทียบค่าดัชนีระหว่างปี 2563 – 2564

มิติการพัฒนา	ค่าดัชนีปี 2563	ค่าดัชนีปี 2564	ผลการเปรียบเทียบ
ภาพรวมของจังหวัดพะเยา	51.92	49.52	ต่ำกว่าปีที่ผ่านมา
1. ด้านการพัฒนาคน	66.34	61.88	ต่ำกว่าปีที่ผ่านมา
2. ด้านเศรษฐกิจและความมั่งคั่ง	39.85	41.47	สูงกว่าปีที่ผ่านมา
3. ด้านสิ่งแวดล้อม	46.38	46.26	ต่ำกว่าปีที่ผ่านมา
4. ด้านสันติภาพและยุติธรรม	58.7	60.28	สูงกว่าปีที่ผ่านมา
5. ด้านความเป็นหุ้นส่วนพัฒนา	52.44	41.62	ต่ำกว่าปีที่ผ่านมา

จากการเปรียบเทียบค่าดัชนีระหว่างจังหวัดและการเปรียบเทียบค่าดัชนีระหว่างปีของพะเยา สามารถวิเคราะห์ลำดับความสำคัญของมิติการพัฒนาจังหวัด ดังภาพ 9 มีรายละเอียดดังนี้

- 1) มิติที่ควรพัฒนาเป็นลำดับที่ 1 หมายถึง ค่าดัชนีของจังหวัดต่ำกว่าค่ากลางของประเทศ และต่ำกว่าปีที่ผ่านมา ได้แก่ ด้านการพัฒนาคน ด้านสิ่งแวดล้อม และด้านความเป็นหุ้นส่วนพัฒนา
- 2) มิติที่ควรพัฒนาเป็นลำดับที่ 2 หมายถึง ค่าดัชนีของจังหวัดสูงกว่าค่ากลางของประเทศ และสูงกว่าปีที่ผ่านมา ได้แก่ ด้านเศรษฐกิจและความมั่งคั่ง และด้านสันติภาพและยุติธรรม

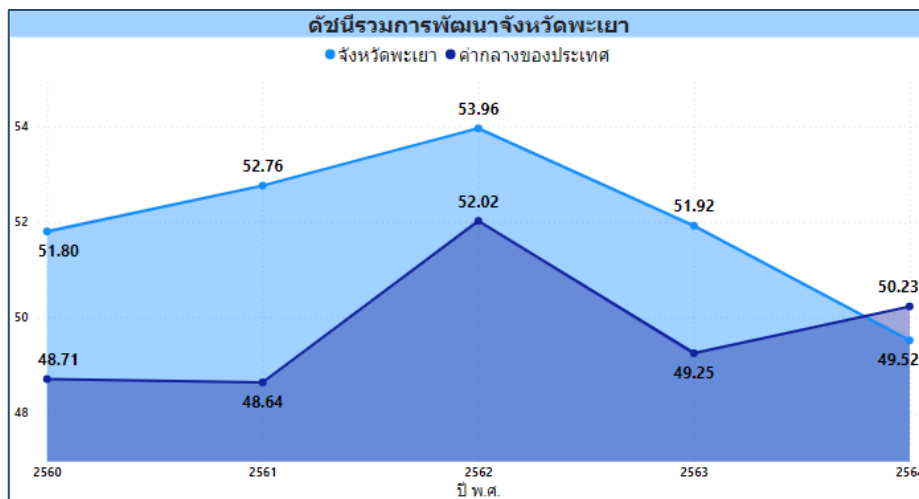


ภาพ 9 การวิเคราะห์ลำดับความสำคัญของมิติการพัฒนาจังหวัด

เมื่อพิจารณาค่าดัชนีของตัวชี้วัดในแต่ละมิติ ประกอบด้วย ดัชนีรวมการพัฒนาจังหวัด มิติการพัฒนาคน มิติเศรษฐกิจและความมั่งคั่ง มิติสิ่งแวดล้อม มิติสันติภาพและยุติธรรม และมิติความเป็นหุ้นส่วนพัฒนา มีรายละเอียดดังนี้

1. ดัชนีรวมการพัฒนาจังหวัด

ดัชนีรวมการพัฒนาจังหวัดพะเยา ต่ำกว่าค่ากลางของประเทศและต่ำกว่าปีที่ผ่านมา โดยการเปรียบเทียบค่าดัชนีระหว่างจังหวัด ปี 2564 ดัชนีรวมการพัฒนาจังหวัดพะเยา เท่ากับ 49.52 ซึ่งต่ำกว่าค่ากลางของประเทศ (50.23) และการเปรียบเทียบค่าดัชนีระหว่างปี 2564 และปี 2563 ดัชนีรวมการพัฒนาจังหวัดพะเยา ปี 2564 (49.52) ซึ่งต่ำกว่าปี 2563 (51.92) ดังภาพ 10



ภาพ 10 ดัชนีการพัฒนารวมของจังหวัดพะเยาเทียบกับค่ากลางประเทศปี 2560 – 2564

โดยแบ่งตัวชี้วัดออกเป็น 2 กลุ่ม คือ

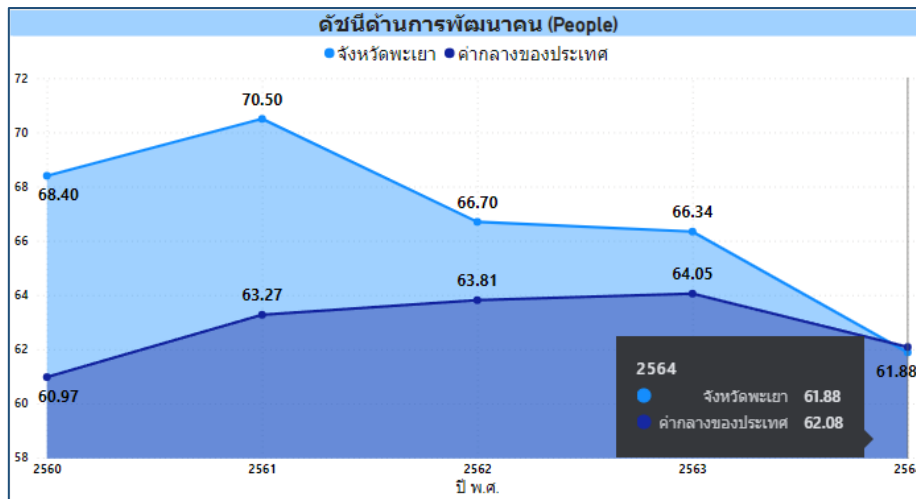
1. ตัวชี้วัดที่ต้องพัฒนา คือ ค่าตัวชี้วัดของจังหวัดพะเยา ที่มีค่าสูงกว่าค่ากลางของประเทศสำหรับตัวชี้วัดที่มีการผูกพันข้อมูล²³ และค่าตัวชี้วัดของจังหวัดพะเยา ที่มีค่าต่ำกว่าค่ากลางของประเทศสำหรับตัวชี้วัดที่แปรผันตามข้อมูล²⁴
2. ตัวชี้วัดที่มีการพัฒนาที่ดี คือ ค่าตัวชี้วัดของจังหวัดพะเยา ที่มีค่าต่ำกว่าค่ากลางของประเทศสำหรับตัวชี้วัดที่มีการผูกพันข้อมูล และค่าตัวชี้วัดของจังหวัดพะเยา ที่มีค่าสูงกว่าค่ากลางของประเทศสำหรับตัวชี้วัดที่แปรผันตามข้อมูล

การนำเสนอค่าดัชนีของตัวชี้วัดในแต่ละมิติ มีลักษณะเป็นแผนภูมิมาตรวัด (Gauge chart) เป็นแผนภูมิที่แสดงข้อมูลค่าดัชนีของตัวชี้วัดเปรียบเทียบกับค่ากลางของประเทศ มีลักษณะเป็นแผนภูมิครึ่งวงกลม (ครึ่งบน) จะแสดงค่าดัชนีของตัวชี้วัดในช่องว่างภายในครึ่งวงกลม โดยจะมีเข็มที่ชี้ไปยังตำแหน่งค่าดัชนีของตัวชี้วัดนั้นๆ และมีค่ากลางของประเทศอยู่กึ่งกลางของกราฟ พื้นสีในกราฟประกอบด้วย 2 สี คือ แดง และเขียว ซึ่งมีการแปลความหมายตามการแปรผันของข้อมูล ดังนี้

1. เข็มมีเตอร์ชี้ในพื้นที่สีแดง หมายถึง ตัวชี้วัดนั้นต้องพัฒนา
2. เข็มมีเตอร์ชี้ในพื้นที่สีเขียว หมายถึง ตัวชี้วัดนั้นมีการพัฒนาที่ดี

2. ดัชนีด้านการพัฒนาคน

ดัชนีด้านการพัฒนาคนจังหวัดพะเยา ต่ำกว่าค่ากลางของประเทศและต่ำกว่าปีที่ผ่านมา โดยการเปรียบเทียบค่าดัชนีระหว่างจังหวัด ปี 2564 ด้านการพัฒนาคนของจังหวัดพะเยา เท่ากับ 61.88 ซึ่งต่ำกว่าค่ากลางของประเทศ (62.08) และการเปรียบเทียบค่าดัชนีระหว่างปี ด้านการพัฒนาคนของจังหวัดพะเยา ปี 2564 (61.88) มีค่าต่ำกว่า ปี 2563 (66.34) ดังภาพ 11



ภาพ 11 ดัชนีด้านการพัฒนาคนของจังหวัดพะเยาเทียบกับค่ากลางประเทศปี 2560 – 2564

²³ ตัวชี้วัดที่มีการผูกพันข้อมูล หรือตัวชี้วัดเชิงลบ (Negative indicators) คือ ตัวแปรที่ยังมีค่าสูง จะยิ่งไม่ดี

²⁴ ตัวชี้วัดที่แปรผันตามข้อมูล หรือตัวชี้วัดเชิงบวก (Positive indicators) คือ ตัวแปรที่ยังมีค่าสูง จะยิ่งดี

จากผลการวิเคราะห์การเปรียบเทียบค่าดัชนีระหว่างจังหวัดและการเปรียบเทียบค่าดัชนีระหว่างปีด้านการพัฒนาคนจังหวัดพะเยาพบว่า ดัชนีด้านการพัฒนาคนมีค่าต่ำกว่าค่ากลางของประเทศ และต่ำกว่าปีที่ผ่านมา จึงควรให้ความสำคัญในการพัฒนาตัวชี้วัดในมิติการพัฒนาคนก่อนเป็นลำดับแรก ทั้งนี้ดัชนีด้านการพัฒนาคน ประกอบด้วยตัวชี้วัด 9 ตัวชี้วัด โดยแบ่งตัวชี้วัดออกเป็น 2 กลุ่ม คือ

ตาราง 6 ตัวชี้วัดที่ต้องพัฒนาและตัวชี้วัดที่มีการพัฒนาที่ดีของดัชนีด้านการพัฒนาคน

ตัวชี้วัด	ค่าดัชนี
1. ตัวชี้วัดที่ต้องพัฒนา (4 ตัวชี้วัด)	
1.1 ตัวชี้วัดที่มีการผกผันข้อมูล (2 ตัวชี้วัด)	
PP_01 สัดส่วนประชากรยากจน (ร้อยละ)	<p>5.62</p> <p>PP_01 รพศ.ลำปาง</p> <p>18.13</p>
PP_05 ประชากรที่เจ็บป่วยที่เป็นผู้ป่วยใน (ร้อยละ)	<p>33.46</p> <p>PP_05 รพศ.ลำปาง</p> <p>39.85</p>
1.2 ตัวชี้วัดที่แปรผันตามข้อมูล (2 ตัวชี้วัด)	
PP_03 เด็ก 0-5 ปีที่มีพัฒนาการสมวัย (ร้อยละ)	<p>84.19</p> <p>PP_03 รพศ.ลำปาง</p> <p>83.56</p>

ตาราง 6 ตัวชี้วัดที่ต้องพัฒนาและตัวชี้วัดที่มีการพัฒนาที่ดีของดัชนีด้านการพัฒนาคน (ต่อ)

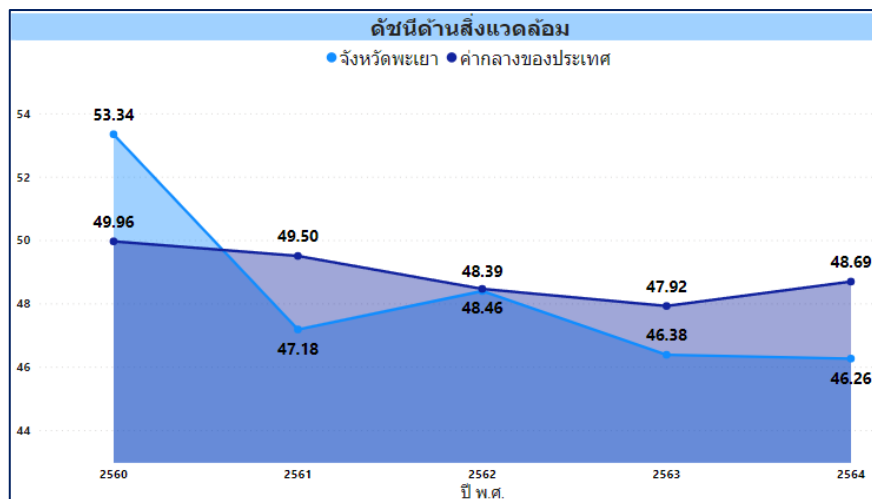
ตัวชี้วัด	ค่าดัชนี
PP_08 จำนวนปีการศึกษาเฉลี่ยประชากรไทย อายุ 15-59 ปี (ปี)	<p>8.37</p> <p>PP_08 รหัสตัวชี้วัด</p> <p>7.65</p>
2. ตัวชี้วัดที่มีการพัฒนาที่ดี (5 ตัวชี้วัด)	
2.1 ตัวชี้วัดที่มีการผูกผันข้อมูล (3 ตัวชี้วัด)	
PP_02 ทารกแรกเกิดที่มีน้ำหนักต่ำกว่าเกณฑ์ (ร้อยละ)	<p>9.68</p> <p>PP_02 รหัสตัวชี้วัด</p> <p>8.20</p>
PP_04 อัตราการคลอดมีชีพในหญิงอายุ 15-19 ปี (ต่อประชากรหญิงอายุ 15-19 ปีพันคน)	<p>25.41</p> <p>PP_04 รหัสตัวชี้วัด</p> <p>17.11</p>
PP_06 อัตราส่วนประชากรต่อแพทย์ (คน/แพทย์)	<p>2.45K</p> <p>PP_06 รหัสตัวชี้วัด</p> <p>2.15K</p>

ตาราง 6 ตัวชี้วัดที่ต้องพัฒนาและตัวชี้วัดที่มีการพัฒนาที่ดีของดัชนีด้านการพัฒนาคน (ต่อ)

ตัวชี้วัด	ค่าดัชนี
2.2 ตัวชี้วัดที่แปรผันตามข้อมูล (2 ตัวชี้วัด)	
PP_07 การเข้าเรียนมัธยมศึกษาตอนปลายและอาชีวศึกษา (ร้อยละ)	
PP_09 คะแนนเฉลี่ยการทดสอบ O-NET ระดับมัธยมศึกษาตอนปลาย (คะแนน)	

3. ด้านสิ่งแวดล้อม

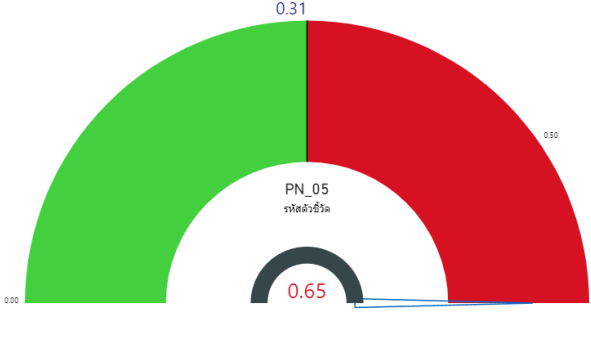
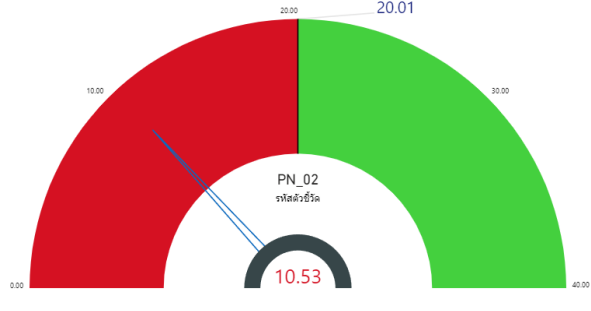
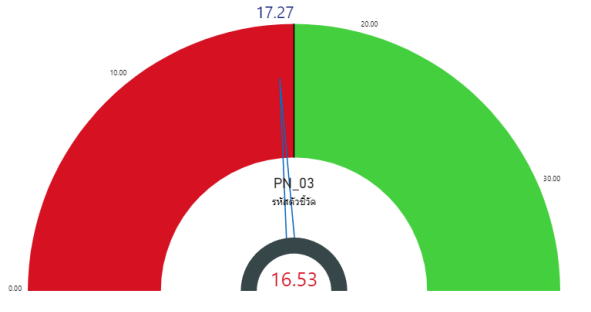
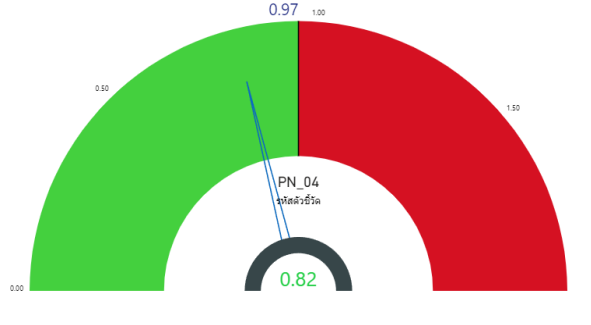
การเปรียบเทียบค่าดัชนีระหว่างจังหวัด ปี 2564 ด้านสิ่งแวดล้อมของจังหวัดพะเยา เท่ากับ 46.26 ซึ่งต่ำกว่าค่ากลางของประเทศ (48.69) และการเปรียบเทียบค่าดัชนีระหว่างปี สิ่งแวดล้อมของจังหวัดพะเยาปี 2564 (46.26) มีค่าต่ำกว่า ปี 2563 (46.38) ดังภาพ 12



ภาพ 12 ดัชนีการพัฒนาด้านสิ่งแวดล้อมของจังหวัดพะเยาเทียบกับค่ากลางประเทศปี 2560 – 2564

จากผลการวิเคราะห์การเปรียบเทียบค่าดัชนีระหว่างจังหวัดและการเปรียบเทียบค่าดัชนีระหว่างปีด้านสิ่งแวดล้อมของจังหวัดพะเยา พบว่า มีค่าต่ำกว่าค่ากลางของประเทศ และต่ำกว่าปีที่ผ่านมา จึงควรให้ความสำคัญในการพัฒนาตัวชี้วัดในมิติการพัฒนาด้านสิ่งแวดล้อมเป็นลำดับต่อไป ทั้งนี้ด้านสิ่งแวดล้อม ประกอบด้วยตัวชี้วัด 5 ตัวชี้วัด แบ่งตามตัวชี้วัดที่ต้องพัฒนาและตัวชี้วัดที่มีการพัฒนาที่ดี มีรายละเอียดดังนี้

ตาราง 7 ตัวชี้วัดที่ต้องพัฒนาและตัวชี้วัดที่มีการพัฒนาที่ดีของดัชนีด้านสิ่งแวดล้อม

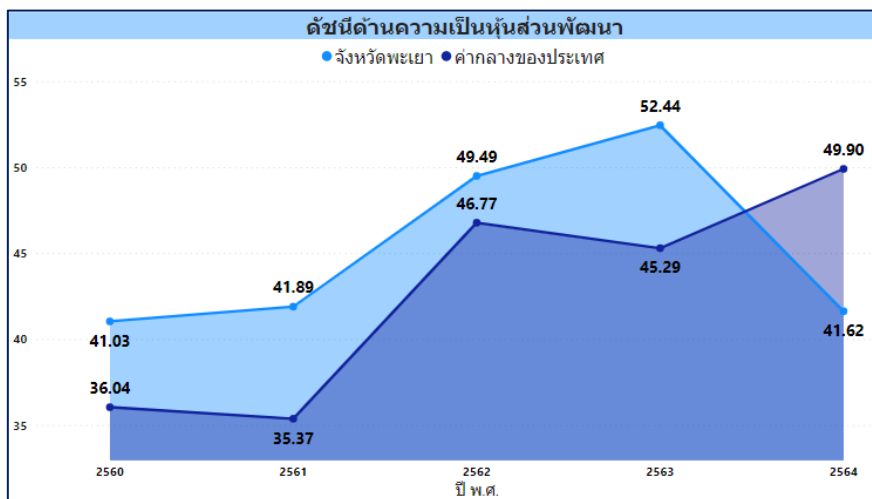
ตัวชี้วัด	ค่าดัชนี
1. ตัวชี้วัดที่ต้องพัฒนา (3 ตัวชี้วัด)	
1.1 ตัวชี้วัดที่มีการผูกผันข้อมูล (1 ตัวชี้วัด)	
PN_05 อัตราการร้องเรียนปัญหามลพิษ (เรื่องต่อประชากรแสนคน)	 <p>0.31 0.50 PN_05 รหัดมลพิษ 0.65</p>
1.2 ตัวชี้วัดที่แปรผันตามข้อมูล (2 ตัวชี้วัด)	
PN_02 สัดส่วนปริมาณขยะที่กำจัดถูกต้องต่อปริมาณขยะที่เกิดขึ้น (ร้อยละ)	 <p>20.00 20.01 10.00 30.00 40.00 PN_02 รหัดมลพิษ 10.53</p>
PN_03 คร่าวเรือนที่เข้าถึงน้ำประปา (ร้อยละ)	 <p>17.27 20.00 10.00 30.00 PN_03 รหัดมลพิษ 16.53</p>
2. ตัวชี้วัดที่มีการพัฒนาที่ดี (2 ตัวชี้วัด)	
2.1 ตัวชี้วัดที่มีการผูกผันข้อมูล (1 ตัวชี้วัด)	
PN_04 ประชากรที่ประสบภัยพิบัติ (ร้อยละ)	 <p>0.97 1.00 0.50 1.00 PN_04 รหัดมลพิษ 0.82</p>

ตาราง 7 ตัวชี้วัดที่ต้องพัฒนาและตัวชี้วัดที่มีการพัฒนาที่ดีของดัชนีด้านสิ่งแวดล้อม (ต่อ)

ตัวชี้วัด	ค่าดัชนี
2.2 ตัวชี้วัดที่แปรผันตามข้อมูล (1 ตัวชี้วัด)	
PN_01 อัตราการเปลี่ยนแปลงของพื้นที่ป่าไม้ในจังหวัด (ร้อยละ)	

4. ด้านความเป็นหุ้นส่วนพัฒนา

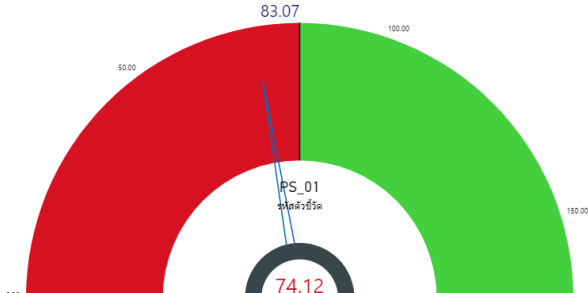
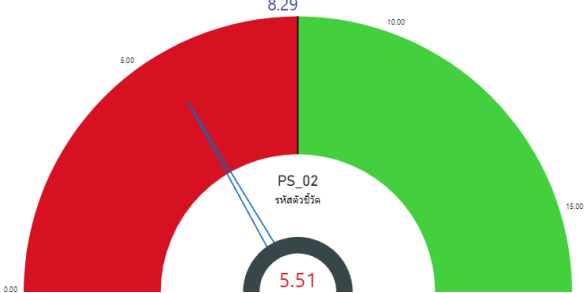
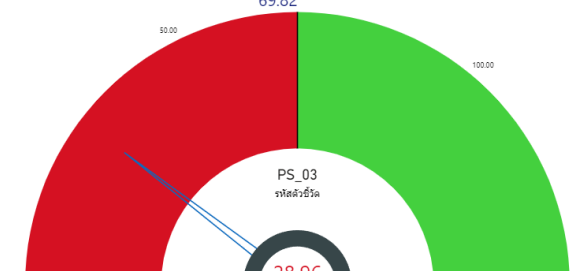
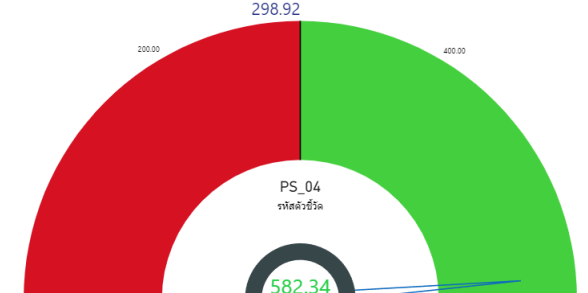
การเปรียบเทียบค่าดัชนีระหว่างจังหวัด ปี 2564 ด้านความเป็นหุ้นส่วนพัฒนาของจังหวัดพะเยา เท่ากับ 41.62 ซึ่งต่ำกว่าค่ากลางของประเทศ (49.90) และการเปรียบเทียบค่าดัชนีระหว่างปี ด้านสิ่งแวดล้อมของจังหวัดพะเยา ปี 2564 (41.62) มีค่าต่ำกว่า ปี 2563 (52.44) ดังภาพ 13



ภาพ 13 ดัชนีด้านพัฒนาด้านความเป็นหุ้นส่วนพัฒนาของจังหวัดพะเยาเทียบกับค่ากลางประเทศปี 2560 – 2564

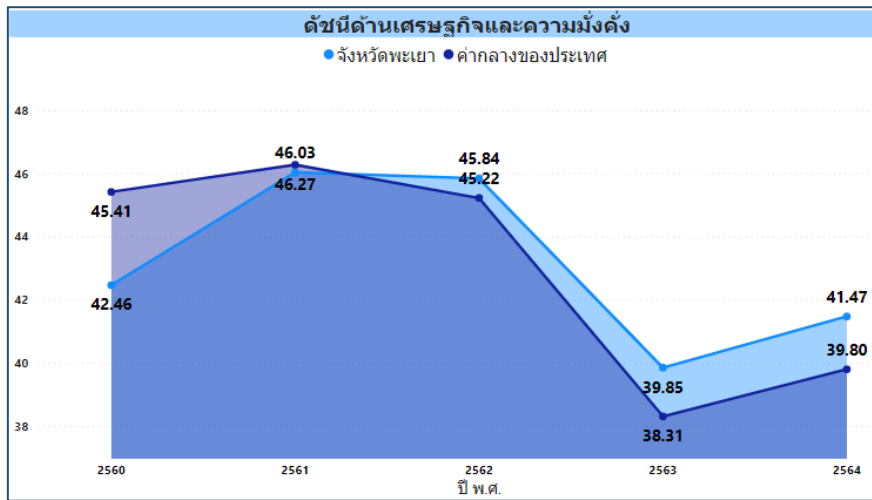
จากผลการวิเคราะห์การเปรียบเทียบค่าดัชนีระหว่างจังหวัดและการเปรียบเทียบค่าดัชนีระหว่างปี ด้านความเป็นหุ้นส่วนพัฒนาของจังหวัดพะเยา พบว่า ค่าดัชนีด้านความเป็นหุ้นส่วนพัฒนามีค่าต่ำกว่าค่ากลางของประเทศ และต่ำกว่าปีที่ผ่านมา จึงควรให้ความสำคัญในการพัฒนาตัวชี้วัดในมิติการพัฒนาด้านความเป็นหุ้นส่วนพัฒนาเป็นลำดับต่อไป ทั้งนี้ ดัชนีด้านความเป็นหุ้นส่วนพัฒนาประกอบด้วยตัวชี้วัด 4 ตัวชี้วัด แบ่งตามตัวชี้วัดที่ต้องพัฒนาและตัวชี้วัดที่มีการพัฒนาที่ดี มีรายละเอียดดังนี้

ตาราง 8 ตัวชี้วัดที่ต้องพัฒนาและตัวชี้วัดที่มีการพัฒนาที่ดีของดัชนีด้านความเป็นหุ้นส่วนพัฒนา

ตัวชี้วัด	ค่าดัชนี
1. ตัวชี้วัดที่ต้องพัฒนา (3 ตัวชี้วัด)	
1.1 ตัวชี้วัดที่มีการผูกผันข้อมูล (ไม่มี)	
1.2 ตัวชี้วัดที่แปรผันตามข้อมูล (3 ตัวชี้วัด)	
PS_01 ประชากรที่เข้าถึงอินเทอร์เน็ต (ร้อยละ)	
PS_02 ภาษีที่ท้องถิ่นจัดเก็บได้ต่อรายได้รวมที่ไม่รวมเงินอุดหนุนและเงินอุดหนุนเฉพาะกิจ (ร้อยละ)	
PS_03 ความสามารถในการเบิกจ่ายงบประมาณของจังหวัด (ร้อยละ)	
2. ตัวชี้วัดที่มีการพัฒนาที่ดี (1 ตัวชี้วัด)	
2.1 ตัวชี้วัดที่มีการผูกผันข้อมูล (ไม่มี)	
2.2 ตัวชี้วัดที่แปรผันตามข้อมูล (1 ตัวชี้วัด)	
PS_04 จำนวนองค์กรชุมชน (แห่งต่อประชากรแสนคน)	

5. ด้านเศรษฐกิจและความมั่งคั่ง

การเปรียบเทียบค่าดัชนีระหว่างจังหวัด ปี 2564 ด้านเศรษฐกิจและความมั่งคั่งของจังหวัดพะเยา เท่ากับ 41.47 ซึ่งสูงกว่าค่ากลางของประเทศ (39.80) และการเปรียบเทียบค่าดัชนีระหว่างปีด้านเศรษฐกิจและความมั่งคั่งของจังหวัดพะเยา ปี 2564 (41.47) มีค่าสูงกว่า ปี 2563 (39.85) ดังภาพ 14



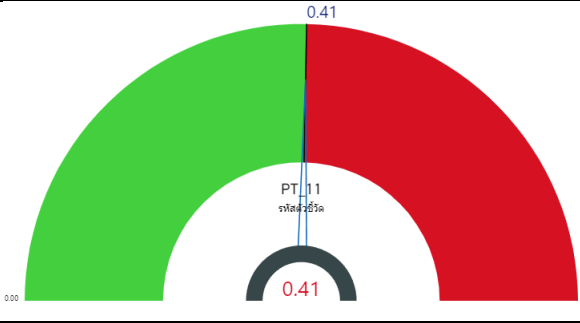
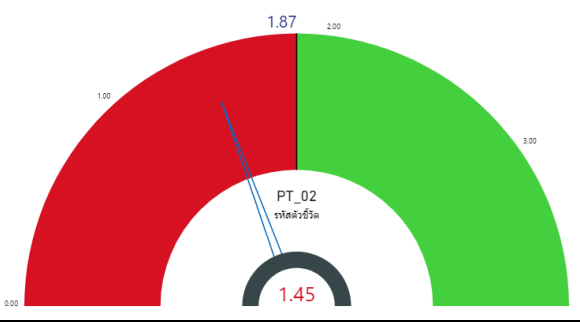
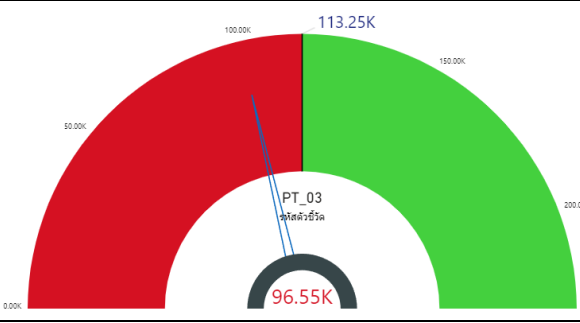
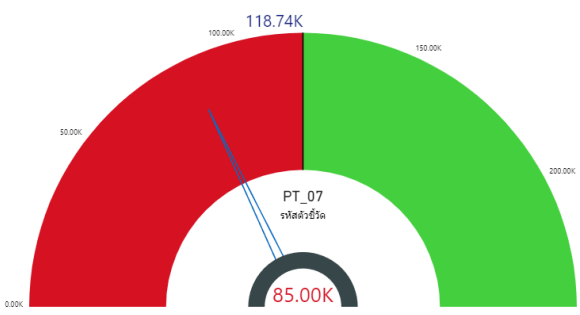
ภาพ 14 ดัชนีการพัฒนาด้านเศรษฐกิจและความมั่งคั่งของจังหวัดพะเยาเทียบกับค่ากลางประเทศปี 2560 – 2564

จากผลการวิเคราะห์การเปรียบเทียบค่าดัชนีระหว่างจังหวัดและการเปรียบเทียบค่าดัชนีระหว่างปีด้านเศรษฐกิจและความมั่งคั่งของจังหวัดพะเยา พบว่า ค่าดัชนีด้านเศรษฐกิจและความมั่งคั่งของจังหวัดพะเยามีค่าสูงกว่าค่ากลางของประเทศ และสูงกว่าปีที่ผ่านมา จึงควรให้ความสำคัญในการพัฒนาตัวชี้วัดในมิติการพัฒนาด้านเศรษฐกิจและความมั่งคั่งของจังหวัดพะเยาเป็นลำดับต่อไปให้ดีขึ้นไปอีก ทั้งนี้ ด้านเศรษฐกิจและความมั่งคั่งของจังหวัดพะเยาประกอบด้วยตัวชี้วัด 11 ตัวชี้วัด แบ่งตามตัวชี้วัดที่ต้องพัฒนาและตัวชี้วัดที่มีการพัฒนาที่ดี มีรายละเอียดดังนี้

ตาราง 9 ตัวชี้วัดที่ต้องพัฒนาและตัวชี้วัดที่มีการพัฒนาที่ดีของดัชนีด้านเศรษฐกิจและความมั่งคั่งของจังหวัดพะเยา

ตัวชี้วัด	ค่าดัชนี
1. ตัวชี้วัดที่ต้องพัฒนา (5 ตัวชี้วัด)	
1.1 ตัวชี้วัดที่มีการผกผันข้อมูล (2 ตัวชี้วัด)	
PT_05 อัตราการว่างงาน (ร้อยละ)	

ตาราง 9 ตัวชี้วัดที่ต้องพัฒนาและตัวชี้วัดที่มีการพัฒนาที่ดีของดัชนีด้านเศรษฐกิจและความมั่งคั่งของจังหวัดพะเยา (ต่อ)

ตัวชี้วัด	ค่าดัชนี
PT_11 สัมประสิทธิ์ความไม่เสมอภาคของรายได้	 <p>0.41</p>
1.2 ตัวชี้วัดที่แปรผันตามข้อมูล (3 ตัวชี้วัด)	
PT_02 อัตราการเปลี่ยนแปลงของผลิตภัณฑ์จังหวัด (ร้อยละ)	 <p>1.45</p>
PT_03 มูลค่าผลิตภัณฑ์จังหวัดเฉลี่ยต่อหัว (บาท/คน)	 <p>96.55K</p>
PT_07 ผลิตภาพแรงงาน (บาท/คน)	 <p>85.00K</p>

ตาราง 9 ตัวชี้วัดที่ต้องพัฒนาและตัวชี้วัดที่มีการพัฒนาที่ดีของดัชนีด้านเศรษฐกิจและความมั่งคั่งของจังหวัดพะเยา (ต่อ)

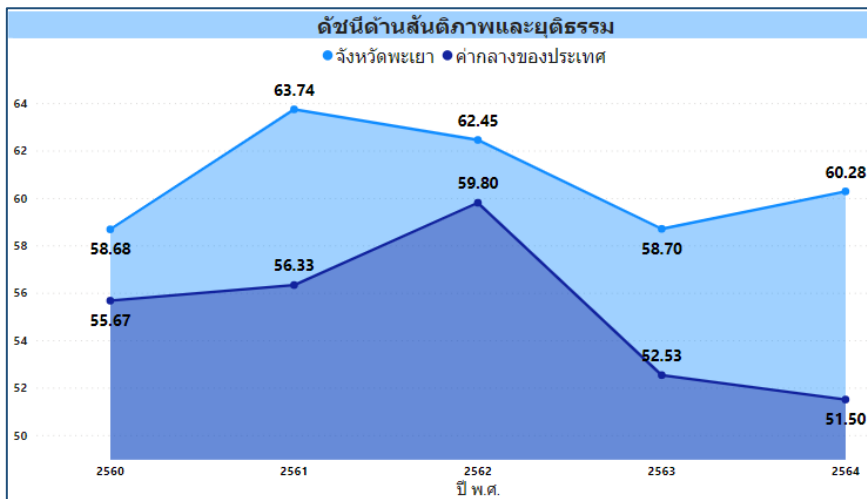
ตัวชี้วัด	ค่าดัชนี
2. ตัวชี้วัดที่มีการพัฒนาที่ดี (6 ตัวชี้วัด)	
2.1 ตัวชี้วัดที่มีการผกผันตามข้อมูล (1 ตัวชี้วัด)	
PT_06 อัตราส่วนหนี้เฉลี่ยต่อรายได้เฉลี่ยของครัวเรือน (เท่า)	<p>0.69 0.50 1.00 PT_06 รหัสตัวชี้วัด 0.68</p>
2.2 ตัวชี้วัดที่แปรผันตามข้อมูล (5 ตัวชี้วัด)	
PT_01 อัตราการเปลี่ยนแปลงของรายได้เฉลี่ยของเดือนของครัวเรือนในจังหวัด (ร้อยละ)	<p>5.79 5.00 10.00 PT_01 รหัสตัวชี้วัด 13.83</p>
PT_04 อัตราการขยายตัวรายได้ท่องเที่ยว (ร้อยละ)	<p>-53.90 -40.00 -60.00 -80.00 -100.00 PT_04 รหัสตัวชี้วัด -33.72</p>
PT_08 แรงงานที่มีหลักประกันทางสังคม (ร้อยละ)	<p>31.00 20.00 40.00 60.00 PT_08 รหัสตัวชี้วัด 37.57</p>

ตาราง 9 ตัวชี้วัดที่ต้องพัฒนาและตัวชี้วัดที่มีการพัฒนาที่ดีของดัชนีด้านเศรษฐกิจและความมั่งคั่งของจังหวัดพะเยา (ต่อ)

ตัวชี้วัด	ค่าดัชนี
PT_09 คริวเรือนที่มีที่อยู่อาศัยใช้วัสดุคุณภาพและเป็นของตนเอง (ร้อยละ)	
PT_10 หมู่บ้านที่ถนนสายหลักใช้การได้ตลอดปี (ร้อยละ)	

6. ด้านสันติภาพและยุติธรรม

การเปรียบเทียบค่าดัชนีระหว่างจังหวัด ปี 2564 ด้านสันติภาพและยุติธรรมของจังหวัดพะเยา เท่ากับ 60.28 ซึ่งสูงกว่าค่ากลางของประเทศ (51.50) และการเปรียบเทียบค่าดัชนีระหว่างปี ด้านสันติภาพและยุติธรรมของจังหวัดพะเยา ปี 2564 (60.28) มีค่าสูงกว่า ปี 2563 (58.70) ดังภาพ 15




ภาพ 15 ดัชนีด้านการพัฒนาด้านสันติภาพและยุติธรรมของจังหวัดพะเยาเทียบกับค่ากลางประเทศปี 2560 – 2564

จากผลการวิเคราะห์การเปรียบเทียบค่าดัชนีระหว่างจังหวัดและการเปรียบเทียบค่าดัชนีระหว่างปี ด้านสันติภาพและยุติธรรมของจังหวัดพะเยา พบว่ามีค่าสูงกว่าค่ากลางของประเทศ และสูงกว่าปีที่ผ่านมาจึงควรให้ความสำคัญในการพัฒนาตัวชี้วัดในมิติการพัฒนาด้านสันติภาพและยุติธรรมของจังหวัดพะเยาเป็นลำดับสุดท้าย ทั้งนี้ ดัชนีด้านสันติภาพและยุติธรรมประกอบด้วยตัวชี้วัด 5 ตัวชี้วัด แบ่งตามตัวชี้วัดที่ต้องพัฒนาและตัวชี้วัดที่มีการพัฒนาที่ดี มีรายละเอียดดังนี้

ตาราง 10 ตัวชี้วัดที่ต้องพัฒนาและตัวชี้วัดที่มีการพัฒนาที่ดีของดัชนีด้านการพัฒนาด้านสันติภาพและยุติธรรมของจังหวัดพะเยา

ตัวชี้วัด	ค่าดัชนี
1. ตัวชี้วัดที่ต้องพัฒนา (2 ตัวชี้วัด)	
ตัวชี้วัดที่ผกผันตามข้อมูล (2 ตัวชี้วัด)	
PC_02 จำนวนผู้ต้องหาคดียาเสพติด (ต่อแสนคน)	<p>518.20</p> <p>PC_02 รหัสตัวชี้วัด</p> <p>742.51</p>
PC_05 การฆ่าตัวตายสำเร็จ (รายต่อประชากรแสนคน)	<p>10.47</p> <p>PC_05 รหัสตัวชี้วัด</p> <p>13.59</p>
1.2 ตัวชี้วัดที่แปรผันตามข้อมูล (ไม่มี)	
2. ตัวชี้วัดที่มีการพัฒนาที่ดี (3 ตัวชี้วัด)	
2.1 ตัวชี้วัดที่มีการผกผันข้อมูล (1 ตัวชี้วัด)	
PC_01 การแจ้งความคดี ชีวิตร่างกาย เพศ และคดีประทุษร้ายต่อทรัพย์ (รายต่อประชากรแสนคน)	<p>79.04</p> <p>PC_01 รหัสตัวชี้วัด</p> <p>35.31</p>
2.2 ตัวชี้วัดที่แปรผันตามข้อมูล (2 ตัวชี้วัด)	
PC_03 จำนวนผู้เข้ารับการรักษาพยาบาล (ต่อแสนคน)	<p>250.87</p> <p>PC_03 รหัสตัวชี้วัด</p> <p>393.32</p>

ตาราง 10 ตัวชี้วัดที่ต้องพัฒนาและตัวชี้วัดที่มีการพัฒนาที่ดีของดัชนีด้านการพัฒนาด้านสันติภาพและยุติธรรมของจังหวัดพะเยา (ต่อ)



ดังนั้น การวิเคราะห์ตัวชี้วัดการพัฒนาจังหวัดพะเยา สรุปได้ว่า ต้องให้ความสำคัญกับ มิติการพัฒนาคนเป็นอันดับแรก ได้แก่ สัดส่วนประชากรยากจนให้ความยากจนลดลง การเจ็บป่วยหนักของประชาชนจนโรงพยาบาลต้องรับเข้าเป็นผู้ป่วยใน โอกาสการเรียนรู้ต่อหลังจากจบการศึกษาระดับมัธยมศึกษาตอนต้นเข้าสู่ระดับมัธยมศึกษาตอนปลายและอาชีวศึกษา รวมทั้งสนับสนุนให้ประชาชนให้ความสำคัญกับการศึกษา กระตุ้นให้เกิดการศึกษาต่อในระดับที่สูงที่สุดที่สามารถทำได้เป็นลำดับแรก จากนั้นจึงพัฒนาตัวชี้วัดด้านสิ่งแวดล้อมเป็นลำดับที่ 2 และด้านด้านความเป็นหุ้นส่วนพัฒนาเป็นลำดับที่ 3 และมีมิติด้านเศรษฐกิจและความมั่งคั่ง และด้านสันติภาพและยุติธรรมต้องพัฒนาให้ดียิ่งขึ้นไป ผลการวิเคราะห์ตัวชี้วัดการพัฒนาจังหวัดพะเยา โดยใช้วิธีการเปรียบเทียบค่าดัชนีระหว่างจังหวัดและการเปรียบเทียบค่าดัชนีระหว่างปี เพื่อวิเคราะห์ลำดับความสำคัญในการพัฒนาของ 34 ตัวชี้วัด สรุปได้ดังนี้

ตาราง 11 ลำดับความสำคัญของมิติการพัฒนาจังหวัดพะเยา

ลำดับความสำคัญ	ตัวชี้วัด	การพัฒนา
1	มิติการพัฒนาคน (ต่ำกว่าค่ากลาง,ต่ำกว่าปีที่ผ่านมา)	
	PP_01 สัดส่วนประชากรยากจน	ต้องพัฒนา
	PP_03 เด็ก 0-5 ปีที่มีพัฒนาการสมวัย	ต้องพัฒนา
	PP_05 ประชากรที่เจ็บป่วยที่เป็นผู้ป่วยใน	ต้องพัฒนา
	PP_08 จำนวนปีการศึกษาเฉลี่ยประชากรไทยอายุ 15-59 ปี	ต้องพัฒนา
	PP_02 ทารกแรกเกิดที่มีน้ำหนักต่ำกว่าเกณฑ์	มีการพัฒนาที่ดี
	PP_04 อัตราการคลอดมีชีพในหญิงอายุ 15-19 ปี	มีการพัฒนาที่ดี
	PP_06 อัตราส่วนประชากรต่อแพทย์	มีการพัฒนาที่ดี
	PP_07 การเข้าเรียนมัธยมศึกษาตอนปลายและอาชีวศึกษา	มีการพัฒนาที่ดี
	PP_09 คะแนนเฉลี่ยการทดสอบ O-NET ระดับมัธยมศึกษาตอนปลาย	มีการพัฒนาที่ดี
1	มิติสิ่งแวดล้อม (ต่ำกว่าค่ากลาง,ต่ำกว่าปีที่ผ่านมา)	
	PN_02 สัดส่วนปริมาณขยะที่กำจัดถูกต้องต่อปริมาณขยะที่เกิดขึ้น	ต้องพัฒนา
	PN_03 คริวเรือนที่เข้าถึงน้ำประปา	ต้องพัฒนา
	PN_05 อัตราการร้องเรียนปัญหามลพิษ	ต้องพัฒนา
	PN_01 อัตราการเปลี่ยนแปลงของพื้นที่ป่าไม้ในจังหวัด	มีการพัฒนาที่ดี

ตาราง 11 ลำดับความสำคัญของมิติการพัฒนาจังหวัดพะเยา (ต่อ)

ลำดับ ความสำคัญ	ตัวชี้วัด	การพัฒนา
	PN_04 ประชากรที่ประสบภัยพิบัติ	มีการพัฒนาที่ดี
1	มิติด้านความเป็นหุ้นส่วนพัฒนา (ต่ำกว่าค่ากลาง,ต่ำกว่าปีที่ผ่านมา)	
	PS_01 ประชากรที่เข้าถึงอินเทอร์เน็ต	ต้องพัฒนา
	PS_02 ภาษีที่ท้องถิ่นจัดเก็บได้ต่อรายได้รวมที่ไม่รวมเงินอุดหนุนและเงินอุดหนุนเฉพาะกิจ	ต้องพัฒนา
	PS_03 ความสามารถในการเบิกจ่ายงบประมาณของจังหวัด	ต้องพัฒนา
	PS_04 จำนวนองค์กรชุมชน	มีการพัฒนาที่ดี
2	มิติเศรษฐกิจและความมั่งคั่ง (สูงกว่าค่ากลาง,สูงกว่าปีที่ผ่านมา)	
	PT_02 อัตราการเปลี่ยนแปลงของผลิตภัณฑ์จังหวัด	ต้องพัฒนา
	PT_03 มูลค่าผลิตภัณฑ์จังหวัดเฉลี่ยต่อหัว	ต้องพัฒนา
	PT_05 อัตราการว่างงาน	ต้องพัฒนา
	PT_07 ผลิตภาพแรงงาน	ต้องพัฒนา
	PT_11 สัมประสิทธิ์ความไม่เสมอภาคของรายได้	ต้องพัฒนา
	PT_01 อัตราการเปลี่ยนแปลงของรายได้เฉลี่ยของเดือนของครัวเรือนในจังหวัด	มีการพัฒนาที่ดี
	PT_04 อัตราการขยายตัวรายได้ท่องเที่ยว	มีการพัฒนาที่ดี
	PT_06 อัตราส่วนหนี้เฉลี่ยต่อรายได้เฉลี่ยของครัวเรือน	มีการพัฒนาที่ดี
	PT_08 แรงงานที่มีหลักประกันทางสังคม	มีการพัฒนาที่ดี
	PT_09 ครัวเรือนที่มีที่อยู่อาศัยใช้วัสดุคงทนและเป็นของตนเอง	มีการพัฒนาที่ดี
2	มิติสันติภาพและยุติธรรม (Peace) (สูงกว่าค่ากลาง,สูงกว่าปีที่ผ่านมา)	
	PC_02 จำนวนผู้ต้องหาคดียาเสพติด	ต้องพัฒนา
	PC_05 การฆ่าตัวตายสำเร็จ	ต้องพัฒนา
	PC_01 การแจ้งความคดี ชีวิต ร่างกาย เพศ และคดีประทุษร้ายต่อทรัพย์	มีการพัฒนาที่ดี
	PC_03 จำนวนผู้เข้ารับการบำบัดรักษายาเสพติด	มีการพัฒนาที่ดี
	PC_04 จำนวนเจ้าหน้าที่ตำรวจ	มีการพัฒนาที่ดี

บัญชีสถิติทางการที่เกี่ยวข้องกับการพัฒนาในระดับจังหวัด

บัญชีสถิติทางการที่เกี่ยวข้องกับการพัฒนาในระดับจังหวัด คือ บัญชีสถิติทางการจังหวัดพะเยา ประกอบด้วย

- 3.1 บัญชีสถิติทางการตามประเด็นการพัฒนาจังหวัด
- 3.2 บัญชีสถิติทางการตามตัวชี้วัดการพัฒนาจังหวัด
- 3.3 บัญชีสถิติทางการตามประเด็นสำคัญของจังหวัด

บัญชีสถิติทางการที่เกี่ยวข้องกับการพัฒนาในระดับจังหวัดประกอบด้วยชุดข้อมูลต่าง ๆ ที่สำคัญและจำเป็น ได้แก่ ชุดข้อมูลตามแผนพัฒนาจังหวัดฉบับปัจจุบัน นโยบายของผู้บริหารในจังหวัด ประเด็นสำคัญในพื้นที่ ตัวชี้วัดการพัฒนาระดับจังหวัดของสำนักงานสภาพัฒนาการเศรษฐกิจและสังคมแห่งชาติ (ก้นยายน 2566) เป้าหมายการพัฒนาที่ยั่งยืน เป็นต้น ซึ่งจังหวัดพะเยามีบัญชีสถิติทางการที่เกี่ยวข้องกับการพัฒนาในระดับจังหวัด ดังนี้

3.1 บัญชีสถิติทางการตามประเด็นการพัฒนาจังหวัด

บัญชีสถิติทางการตามประเด็นการพัฒนาจังหวัด แสดงรายการสถิติทางการที่สำคัญและจำเป็นในการกำหนดนโยบาย ติดตาม และประเมินผลการดำเนินงานในระดับจังหวัด มีความสอดคล้องตามประเด็นการพัฒนาจังหวัดในแผนพัฒนาจังหวัดฉบับปัจจุบัน ซึ่งได้มีการทบทวนทุกปี เพื่อให้มีรายสถิติทางการที่ทันสมัย และสามารถตอบสนองการณการพัฒนาจังหวัดได้อย่างตรงเป้าหมาย วัตถุประสงค์ และตัวชี้วัดของแผนพัฒนาจังหวัด โดยประกอบด้วย

- ห่วงโซ่คุณค่า (VC)
- ปัจจัยแห่งความสำเร็จ (CSF)
- ตัวชี้วัด
- Official Statistics Identification (OS ID)
- รายการสถิติทางการ
- สถานะความพร้อมเผยแพร่ (Tier)
- หน่วยงานเจ้าของข้อมูล
- ระดับหน่วยงานเจ้าของข้อมูล
- Metadata ของรายการ สถิติทางการที่จังหวัดเป็น เจ้าของข้อมูล
- ชื่อชุดข้อมูล
- สถานะการลงทะเบียน GD Catalog
- URLของรายการสถิติ ทางการที่ลงทะเบียนบน GD Catalog
- URL ของรายการสถิติ ทางการบนระบบบัญชีข้อมูล จังหวัด/ระบบบัญชีข้อมูลหน่วยงาน

ในการจัดทำบัญชีสถิติทางการตามประเด็นการพัฒนาจังหวัดจะใช้ห่วงโซ่คุณค่าของประเทศไทย 140 เป้าหมายแผนแม่บทย่อย ภายใต้แผนแม่บทภายใต้ยุทธศาสตร์ชาติ (23 ประเด็น) เป็นกรอบในการวิเคราะห์

ห่วงโซ่คุณค่าของประเด็นการพัฒนาจังหวัด เพื่อกำหนดรายการสถิติทางการที่สอดคล้องตามห่วงโซ่คุณค่าดังกล่าว ทำให้ได้บัญชีสถิติทางการที่สอดคล้องตามประเด็นการพัฒนาจังหวัด

3.1.1 บัญชีสถิติทางการที่สอดคล้องตามประเด็นการพัฒนาที่ 1 พัฒนาเกษตรให้มีมูลค่าสูง วัตถุประสงค์

1. เพื่อพัฒนาโครงสร้างพื้นฐานด้านการเกษตรให้รองรับการผลิตสินค้าเกษตรมูลค่าสูง
2. เพื่อเพิ่มศักยภาพการผลิตสินค้าเกษตรปลอดภัย เกษตรอินทรีย์ ให้ได้คุณภาพ มาตรฐานและยกระดับสินค้าเกษตรให้มีมูลค่าสูง ด้วยเทคโนโลยีและนวัตกรรม
3. เพื่อสร้างความเข้มแข็งให้เกษตรกรและสถาบันเกษตรกร ภายใต้บริบทการเปลี่ยนแปลงสภาพภูมิอากาศและเทคโนโลยีในอนาคต
4. เพื่อพัฒนาและส่งเสริมช่องทางการตลาดสินค้าเกษตรให้หลากหลายและยกระดับราคาสินค้าเกษตรปลอดภัยเกษตรอินทรีย์ให้สูงขึ้น

ตัวชี้วัด

มูลค่าสินค้าทางการเกษตรเพิ่มขึ้นร้อยละ 5

ห่วงโซ่คุณค่า

ในการขับเคลื่อนประเด็นการพัฒนาที่ 1 พัฒนาเกษตรให้มีมูลค่าสูง ได้มีการวิเคราะห์สถานการณ์แนวโน้มการพัฒนาจังหวัดพะเยา ซึ่งจำเป็นต้องมีบัญชีสถิติทางการที่ตอบประเด็นการพัฒนาดังกล่าว โดยการได้มาซึ่งบัญชีสถิติทางการจะเริ่มจากการวิเคราะห์ห่วงโซ่คุณค่าของประเทศไทย 140 เป้าหมายแผนแม่บทย่อยภายใต้แผนแม่บทภายใต้ยุทธศาสตร์ชาติ (23 ประเด็น) ที่สอดคล้องกับประเด็นการพัฒนาที่ 1 ของแผนพัฒนาจังหวัดพะเยา คือ ประเด็น 3 การเกษตร ประกอบด้วย

- แผนแม่บทย่อย 3.2 เกษตรปลอดภัย
 - เป้าหมาย 030201 สินค้าเกษตรปลอดภัยมีมูลค่าเพิ่มขึ้น (GAP และเกษตรอินทรีย์)

จากนั้นจัดทำห่วงโซ่คุณค่า “ การเกษตร ” ดังภาพ 16 และสามารถวิเคราะห์ห่วงโซ่คุณค่าที่สอดคล้องกับแผนพัฒนาจังหวัดพะเยา คือ ห่วงโซ่คุณค่า “ พัฒนาเกษตรให้มีมูลค่าสูง ” ดังภาพ 17

ห่วงโซ่คุณค่า “การเกษตร”



ภาพ 16 ห่วงโซ่คุณค่า “การเกษตร”

ห่วงโซ่คุณค่า “ พัฒนาเกษตรกรให้มีมูลค่าสูง ”

แผนพัฒนาจังหวัดพะเยาประเด็นที่ 1 การพัฒนาเกษตรกรให้มีมูลค่าสูง

เป้าหมาย 1.1 พื้นที่เกษตรปลอดภัย เกษตรอินทรีย์เพิ่มขึ้น

1.2 เกษตรปลอดภัย เกษตรอินทรีย์ ได้มาตรฐานเพิ่มขึ้น

1.3 เกษตรมีช่องทางการตลาดสินค้าเกษตรเพิ่มขึ้น

Value Chain	V01 ปัจจัยการผลิต	V02 การเพิ่มประสิทธิภาพการผลิตภาคการเกษตร	V03 การสร้างมูลค่าเพิ่ม	V04 การตลาด
	<input type="checkbox"/> การบริหารจัดการพื้นที่ <input type="checkbox"/> การพัฒนาโครงสร้างพื้นฐาน <input type="checkbox"/> การปลูกพืชที่มีมูลค่าทางเศรษฐกิจสูง <input type="checkbox"/> การสร้างองค์ความรู้และขีดความสามารถให้เกษตรกร <input style="border: 2px solid red;" type="checkbox"/> การบริหารจัดการน้ำ	<input type="checkbox"/> แผนการผลิตเกษตรปลอดภัยและเกษตรอินทรีย์ที่มีคุณภาพตามมาตรฐาน <input type="checkbox"/> การเข้าสู่ระบบรับรองมาตรฐานเกษตรปลอดภัย และเกษตรอินทรีย์ <input type="checkbox"/> การรวมกลุ่มผลิต รวมกลุ่มซื้อ รวมกลุ่มจำหน่าย เกษตรปลอดภัย และเกษตรอินทรีย์ <input type="checkbox"/> สร้างและขยายเครือข่ายเกษตรกรต้นแบบ <input style="border: 2px solid red;" type="checkbox"/> การเพิ่มปริมาณผลผลิตเฉลี่ย <input style="border: 2px solid red;" type="checkbox"/> การเข้าถึงแหล่งเงินทุน <input style="border: 2px solid red;" type="checkbox"/> การรวมกลุ่มและการสร้างเครือข่าย <input style="border: 2px solid red;" type="checkbox"/> ฐานข้อมูลด้านเกษตรปลอดภัย	<input type="checkbox"/> ส่งเสริมการแปรรูปเกษตรปลอดภัย เกษตรอินทรีย์ โดยใช้เทคโนโลยีที่ทันสมัย <input type="checkbox"/> พัฒนาผู้ประกอบการเกษตรแปรรูปผลิตสินค้าเกษตรให้ได้คุณภาพมาตรฐาน <input type="checkbox"/> สร้างสรรผลิตภัณฑ์หลากหลายตามความต้องการของตลาด <input type="checkbox"/> ระบบตรวจคุณภาพผลผลิตให้ได้มาตรฐาน	<input type="checkbox"/> เพิ่มช่องทางการตลาดใหม่ และเชื่อมโยงตลาดออนไลน์ <input type="checkbox"/> ขยายช่องทางการเข้าถึงสินค้าเกษตรปลอดภัยและอินทรีย์ <input type="checkbox"/> การสร้างตราสินค้าเกษตรปลอดภัย เกษตรอินทรีย์ให้โดดเด่น <input type="checkbox"/> จัดตั้งวิสาหกิจเพื่อสังคมเอกชนร่วมมือกับท้องถิ่น <input type="checkbox"/> การส่งเสริมการท่องเที่ยวเชิงเกษตรปลอดภัยและเกษตรอินทรีย์ <input style="border: 2px solid red;" type="checkbox"/> การรวมกลุ่มของสถาบันเกษตรกร

ภาพ 17 ห่วงโซ่คุณค่า “ พัฒนาเกษตรกรให้มีมูลค่าสูง ”

3.1.2 บัญชีสถิติทางการที่สอดคล้องตามประเด็นการพัฒนาที่ 2: ส่งเสริมการท่องเที่ยวเชิงสร้างสรรค์

วัตถุประสงค์

1. ยกระดับการท่องเที่ยวของจังหวัดพะเยาด้วยแนวคิดเศรษฐกิจเชิงสร้างสรรค์
2. เพิ่มขีดความสามารถของบุคลากรด้านการท่องเที่ยวของจังหวัดพะเยา
3. จังหวัดพะเยาเป็นจังหวัดท่องเที่ยวตลอดทั้งปี

ตัวชี้วัด

1. จำนวนรายได้จากการท่องเที่ยวหรือร้อยละของรายได้จากการท่องเที่ยวของจังหวัดเพิ่มขึ้น (ร้อยละ 5/ปี)
2. จำนวนนักท่องเที่ยวหรือร้อยละของจำนวนนักท่องเที่ยวที่เพิ่มขึ้น (ร้อยละ 5/ปี)
3. ร้อยละของค่าใช้จ่ายโดยเฉลี่ย/คน/วันของนักท่องเที่ยวที่เข้ามาเที่ยวจังหวัดพะเยาเพิ่มขึ้น (ร้อยละ 2/ปี)

ห่วงโซ่คุณค่า

ในการขับเคลื่อนประเด็นการพัฒนาที่ 2 ส่งเสริมการท่องเที่ยวเชิงสร้างสรรค์ของจังหวัดพะเยา ได้มีการวิเคราะห์สถานการณ์ แนวโน้มการพัฒนาจังหวัดพะเยา ซึ่งจำเป็นต้องมีบัญชีสถิติทางการที่ตอบประเด็นการพัฒนาดังกล่าว โดยการได้มาซึ่งบัญชีสถิติทางการจะเริ่มจากการวิเคราะห์ห่วงโซ่คุณค่าของประเทศไทย 140 เป้าหมายแผนแม่บทย่อย ภายใต้แผนแม่บทภายใต้ยุทธศาสตร์ชาติ (23 ประเด็น) ที่สอดคล้องกับประเด็นการพัฒนาที่ 2 ของแผนพัฒนาจังหวัดพะเยา คือ ประเด็น 5 การท่องเที่ยว ประกอบด้วย

- แผนแม่บทย่อย 05.1 การท่องเที่ยวเชิงสร้างสรรค์และวัฒนธรรม
 - เป้าหมาย 050102 เมืองและชุมชนที่มีศักยภาพด้านการท่องเที่ยวสร้างสรรค์และวัฒนธรรมเพิ่มขึ้น

จากนั้นจัดทำห่วงโซ่คุณค่าที่สอดคล้องกับแผนพัฒนาจังหวัดพะเยา เรื่อง “ส่งเสริมการท่องเที่ยวเชิงสร้างสรรค์ของจังหวัดพะเยา” ดังภาพ 18

ห่วงโซ่คุณค่า “ส่งเสริมการท่องเที่ยวเชิงสร้างสรรค์ของจังหวัดพะเยา”

แผนพัฒนาจังหวัดพะเยาประเด็นที่ 2 ส่งเสริมการท่องเที่ยวเชิงสร้างสรรค์

เป้าหมาย 1.1 พะเยาเป็นจุดหมายปลายทางของนักท่องเที่ยวที่เน้นคุณค่าและความยั่งยืน

1.2 จังหวัดพะเยามีรายได้จากการท่องเที่ยวและมีนักท่องเที่ยวเพิ่มขึ้น

1.3 รายได้จากการท่องเที่ยวกระจายสู่ชุมชน

Value Chain	V01 อัตลักษณ์ วัฒนธรรมของเมืองและชุมชน	V02 การเพิ่มมูลค่าให้กับแหล่งท่องเที่ยว	V03 การยกระดับสินค้าและบริการ	V04 การตลาดเพื่อการท่องเที่ยวสร้างสรรค์และวัฒนธรรม
	<input type="checkbox"/> ฐานวัฒนธรรมของเมืองและชุมชน <input type="checkbox"/> คุณค่าของสินค้าและบริการที่เชื่อมโยงกับวัฒนธรรมและภูมิปัญญาท้องถิ่น <input type="checkbox"/> ฐานทางทรัพยากรธรรมชาติของชุมชน	<input type="checkbox"/> ศักยภาพชุมชนและผู้ประกอบการ <input type="checkbox"/> ความร่วมมือและการพัฒนาเครือข่ายผู้มีส่วนได้ส่วนเสียในแหล่งท่องเที่ยว <input type="checkbox"/> มาตรฐานของแหล่งท่องเที่ยวสินค้าและบริการ <input type="checkbox"/> ความคิดสร้างสรรค์ ศิลปะ วัฒนธรรมและองค์ความรู้ของท้องถิ่น <input type="checkbox"/> เรื่องราวของชุมชน <input type="checkbox"/> ความปลอดภัยของแหล่งท่องเที่ยว	<input type="checkbox"/> การพัฒนาการออกแบบสินค้า <input type="checkbox"/> สินค้าที่สอดคล้องกับความต้องการของตลาด <input type="checkbox"/> มาตรฐานสินค้าเป็นที่ยอมรับ <input type="checkbox"/> การขึ้นทะเบียนทรัพย์สินทางปัญญาของสินค้าท่องเที่ยว <input type="checkbox"/> ตราสินค้าตามอัตลักษณ์ท้องถิ่นหรือแหล่งท่องเที่ยว	<input type="checkbox"/> การตลาด ที่มุ่งเน้นการสื่อสารคุณค่าและภาพลักษณ์ของจังหวัด <input type="checkbox"/> กิจกรรมการท่องเที่ยวที่สร้างสรรค์ <input type="checkbox"/> การตลาดท่องเที่ยวชมสินค้าพื้นบ้านพื้นถิ่น

ภาพ 18 ห่วงโซ่คุณค่า “ส่งเสริมการท่องเที่ยวเชิงสร้างสรรค์ของจังหวัดพะเยา”

3.1.3 บัญชีสถิติทางการที่สอดคล้องตามประเด็นการพัฒนาที่ 3: พัฒนาศักยภาพการค้าการลงทุน เพื่อสร้างมูลค่าเพิ่ม

วัตถุประสงค์

1. เพื่อส่งเสริมการค้า การลงทุน การสร้างงาน สร้างรายได้ ให้แก่ ท้องถิ่น ชุมชน ผู้ประกอบการ วิสาหกิจขนาดกลางและขนาดย่อม (SMEs) ผู้ประกอบการยุคใหม่ ในจังหวัดพะเยา
2. เพื่อเพิ่มมูลค่าการจำหน่ายสินค้าผลิตภัณฑ์ชุมชน ผลิตภัณฑ์ OTOP สินค้าเกษตร และ สินค้าแปรรูป ของจังหวัดพะเยา
3. เพื่อเพิ่มมูลค่าการค้าวิสาหกิจขนาดกลางและขนาดย่อมในจังหวัดพะเยา
4. เพื่อเพิ่มมูลค่าการลงทุนในจังหวัดพะเยา
5. เพื่อเพิ่มมูลค่าการค้าชายแดน

ตัวชี้วัด

1. ร้อยละของมูลค่าการค้าการลงทุนในจังหวัดพะเยาเพิ่มขึ้น (ร้อยละ 2/ปี)
2. ร้อยละของมูลค่าการลงทุนภาคอุตสาหกรรมในจังหวัดพะเยาเพิ่มขึ้น (ร้อยละ 1.5/ปี)
3. ร้อยละของมูลค่าการค้าชายแดนเพิ่มขึ้น (ร้อยละ 2/ปี)

ห่วงโซ่คุณค่า

ในการขับเคลื่อนประเด็นการพัฒนาที่ 3 พัฒนาศักยภาพการค้า การลงทุน เพื่อสร้างมูลค่าเพิ่ม ได้มีการวิเคราะห์สถานการณ์ แนวโน้มการพัฒนาจังหวัดพะเยา ซึ่งจำเป็นต้องมีบัญชีสถิติทางการที่ตอบประเด็นการพัฒนาดังกล่าว โดยการได้มาซึ่งบัญชีสถิติทางการจะเริ่มจากการวิเคราะห์ห่วงโซ่คุณค่าของประเทศไทย 140 เป้าหมายแผนแม่บทย่อย ภายใต้แผนแม่บทภายใต้ยุทธศาสตร์ชาติ (23 ประเด็น) ที่สอดคล้องกับประเด็นการพัฒนาที่ 3 ของแผนพัฒนาจังหวัดพะเยา คือ ประเด็น 8 ผู้ประกอบการและวิสาหกิจขนาดกลางและขนาดย่อมยุคใหม่ ประกอบด้วย

- แผนแม่บทย่อย: 8.1 การสร้างความเข้มแข็งผู้ประกอบการอัจฉริยะ
 - เป้าหมาย 080101 วิสาหกิจขนาดกลางและขนาดย่อมรายใหม่ในประเทศไทยเพิ่มขึ้น
- แผนแม่บทย่อย: 8.3 การสร้างโอกาสเข้าถึงตลาด
 - เป้าหมาย 080301 มูลค่าพาณิชย์อิเล็กทรอนิกส์ของวิสาหกิจขนาดกลางและขนาดย่อมเพิ่มขึ้น
 - เป้าหมาย 080302 ความสามารถในการแข่งขันด้านการค้าระหว่างประเทศดีขึ้น

จากนั้นจัดทำห่วงโซ่คุณค่าที่สอดคล้องกับแผนพัฒนาจังหวัดพะเยา เรื่อง “พัฒนาศักยภาพการค้าการลงทุน เพื่อสร้างมูลค่าเพิ่มของจังหวัดพะเยา” ดังภาพ 19

ห่วงโซ่คุณค่า “พัฒนาศักยภาพการค้า การลงทุน เพื่อสร้างมูลค่าเพิ่มของจังหวัดพะเยา”

แผนพัฒนาจังหวัดพะเยาประเด็นที่ 3 พัฒนาศักยภาพการค้า การลงทุน เพื่อสร้างมูลค่าเพิ่ม

เป้าหมาย 1.1 ส่งเสริมการค้า การลงทุน การสร้างงาน สร้างรายได้ ให้แก่ ท้องถิ่น ชุมชน ผู้ประกอบการ วิสาหกิจขนาดกลางและขนาดย่อม(SMEs)

ผู้ประกอบการยุคใหม่

1.2 เพิ่มมูลค่าการจำหน่ายสินค้าผลิตภัณฑ์ชุมชน (OTOP) จังหวัดพะเยา

1.3 เพิ่มมูลค่าการค้าวิสาหกิจขนาดกลางและขนาดย่อม (SMEs) เพิ่มมูลค่าการลงทุน และเพิ่มมูลค่าการค้าชายแดน

Value Chain	V01 ผู้ประกอบการ	V02 สินค้าและบริการ	V03 แหล่งเงินทุน	V04 การตลาด
	<input type="checkbox"/> ความรู้/ทักษะทางธุรกิจการเพิ่มศักยภาพในการดำเนินธุรกิจ <input type="checkbox"/> ความสามารถในการบริหารจัดการ <input type="checkbox"/> การเลือกใช้/เข้าถึง/ใช้เทคโนโลยี/ดิจิทัลที่เหมาะสมกับธุรกิจ <input type="checkbox"/> การส่งเสริมพัฒนาการรวมกลุ่ม <input type="checkbox"/> สร้างและขยายเครือข่ายการค้าทั้งในและต่างประเทศ <input type="checkbox"/> ความพร้อมในการผลิต <input type="checkbox"/> การขึ้นทะเบียน SMEs <input type="checkbox"/> มาตรการช่วยเหลือผู้ประกอบการ	<input type="checkbox"/> คุณภาพมาตรฐาน <input type="checkbox"/> ตราสินค้า <input type="checkbox"/> ผลิตภัณฑ์นวัตกรรมและความแตกต่าง <input type="checkbox"/> ผลิตภัณฑ์หรือบริการที่ตอบโจทย์ตลาด <input type="checkbox"/> ภาพลักษณ์สินค้าไทย <input type="checkbox"/> ประสิทธิภาพในการผลิต <input type="checkbox"/> การคุ้มครองผู้ซื้อและผู้ขาย	<input type="checkbox"/> ความง่าย/การเข้าถึงแหล่งเงินทุน <input type="checkbox"/> หลักเกณฑ์และเงื่อนไขที่เอื้ออำนวยแก่ SMEs <input type="checkbox"/> สินเชื่อผู้ประกอบการใหม่ <input type="checkbox"/> ระบบการประเมินความน่าเชื่อถือทางการเงิน	<input type="checkbox"/> การพัฒนาช่องทางการจัดจำหน่ายทั้งออฟไลน์และออนไลน์ <input type="checkbox"/> การจัดกิจกรรมส่งเสริมการขาย <input type="checkbox"/> การโฆษณาและการประชาสัมพันธ์ผ่านสื่อต่างๆ <input type="checkbox"/> การทำการตลาดกับผู้บริโภค <input type="checkbox"/> การเข้าถึงตลาดผู้ซื้อในต่างประเทศ <input type="checkbox"/> การเข้าถึงห่วงโซ่อุปทานระดับโลก <input type="checkbox"/> การใช้สิทธิประโยชน์ทางการค้า <input type="checkbox"/> พันธมิตร/เครือข่ายธุรกิจในต่างประเทศ <input type="checkbox"/> ข้อมูลที่จำเป็นต่อการดำเนินธุรกิจ

ภาพ 19 ห่วงโซ่คุณค่า “พัฒนาศักยภาพการค้า การลงทุน เพื่อสร้างมูลค่าเพิ่มของจังหวัดพะเยา”

3.1.4 บัญชีสถิติทางการที่สอดคล้องตามประเด็นการพัฒนาดังกล่าว: ยกระดับคุณภาพชีวิต เสริมสร้างความมั่นคง

วัตถุประสงค์

ประชาชนคนพะเยาทุกช่วงวัยมีคุณภาพชีวิตที่ดี ผู้สูงอายุได้รับการพัฒนา ชุมชนเข้มแข็ง สังคมมีความปลอดภัย มีความมั่นคงภายในและตามแนวชายแดน

ตัวชี้วัด

1. รายได้ครัวเรือนเฉลี่ยเพิ่มขึ้น (ร้อยละ 3 / ปี)
2. จำนวนของหมู่บ้าน/ชุมชนมีผลการสำรวจสถานะปัญหาสุขภาพเสถียรในระดับหมู่บ้าน/ชุมชน เป็นหมู่บ้าน/ชุมชนที่ไม่มีปัญหาสุขภาพเสถียรไม่น้อยกว่าร้อยละ 75 ของหมู่บ้าน/ชุมชนทั้งหมดในจังหวัดพะเยา
3. จำนวนของอำเภอที่ผ่านเกณฑ์การประเมินพัฒนาคุณภาพชีวิตที่มีคุณภาพ (อย่างน้อย 2 อำเภอ/ปี)
4. จำนวนของเด็กและเยาวชนได้รับการศึกษาต่อในระดับอาชีวศึกษาเพิ่มขึ้น (ร้อยละ 6/ปี)
5. กำลังแรงงานในจังหวัดพะเยาที่ได้รับการพัฒนาจากหน่วยงานมีผลิตภาพเพิ่มขึ้นไม่ต่ำกว่าร้อยละ 4
6. จำนวน/ระบบ /เทคโนโลยีที่สนับสนุน Smart city (อย่างน้อย 1 ระบบ/ปี)
7. ร้อยละความสำเร็จของการเพิ่มศักยภาพเจ้าหน้าที่อาสาภาคประชาชนในการป้องกันการกระทำผิดกฎหมาย การรักษาความสงบเรียบร้อย ในระดับพื้นที่ไม่น้อยกว่าร้อยละ 75 ภายในปี 2570

ห่วงโซ่คุณค่า

ในการขับเคลื่อนประเด็นการพัฒนาดังกล่าว ยกระดับคุณภาพชีวิต เสริมสร้างความมั่นคง แนวโน้มการพัฒนาจังหวัดพะเยา ซึ่งจำเป็น ต้องมีบัญชีสถิติทางการที่ตอบสนองประเด็นการพัฒนาดังกล่าว โดยการได้มาซึ่งบัญชีสถิติทางการจะเริ่มจากการวิเคราะห์ ห่วงโซ่คุณค่าของประเทศไทย 140 เป้าหมายแผนแม่บทย่อย ภายใต้แผนแม่บทภายใต้ยุทธศาสตร์ชาติ (23 ประเด็น) ที่สอดคล้องกับประเด็นการพัฒนาดังกล่าว ของแผนพัฒนาจังหวัดพะเยา คือ ประเด็น 11 การพัฒนาศักยภาพคนตลอดช่วงชีวิต ประกอบด้วย

- แผนแม่บทย่อย 11.3 การพัฒนาช่วงวัยเรียนและวัยรุ่น
 - เป้าหมาย 110301 วัยเรียน/วัยรุ่น มีความรู้และทักษะในศตวรรษที่ 21ครบถ้วน รู้จักคิด

วิเคราะห์ รักการเรียนรู้ มีสำนึกพลเมือง มีความกล้าหาญทางจริยธรรม มีความสามารถในการแก้ปัญหา ปรับตัว สื่อสาร และทำงานร่วมกับผู้อื่นได้อย่างมีประสิทธิภาพตลอดชีวิตดีขึ้น

- แผนแม่บทย่อย 11.4 การพัฒนาและยกระดับศักยภาพวัยแรงงาน
 - เป้าหมาย 110402 มีคนไทยที่มีความสามารถและผู้เชี่ยวชาญต่างประเทศ เข้ามาทางวิทยาศาสตร์ เทคโนโลยี และนวัตกรรมในอุตสาหกรรมเป้าหมายเพิ่มขึ้น
- แผนแม่บทย่อย 11.5 การส่งเสริมศักยภาพผู้สูงอายุ
 - เป้าหมาย 110501 ผู้สูงอายุมีคุณภาพชีวิตที่ดี มีความมั่นคงในชีวิต มีทักษะการดำรงชีวิตเรียนรู้พัฒนาตลอดชีวิต มีส่วนร่วมในกิจกรรมสังคม สร้างมูลค่าเพิ่มให้แก่สังคมเพิ่มขึ้น

จากนั้นจัดทำห่วงโซ่คุณค่า “ยกระดับคุณภาพชีวิต เสริมสร้างความมั่นคงจังหวัดพะเยา” ดังภาพ 20 - 22

ห่วงโซ่คุณค่า “ยกระดับคุณภาพชีวิต เสริมสร้างความมั่นคง”

แผนพัฒนาจังหวัดพะเยา ประเด็นที่ 4 ยกระดับคุณภาพชีวิตเสริมสร้างความมั่นคง

เป้าหมาย : 1.1 ประชาชนพะเยาทุกช่วงวัยมีคุณภาพชีวิตที่ดี

1.2 ผู้สูงอายุได้รับการพัฒนา

1.3 ชุมชนเข้มแข็งสังคมมีความปลอดภัย

1.4 มีความมั่นคงภายในและตามแนวชายแดน

Value Chain 1.1	V01 ส่งเสริมความ อบอุ่นในครอบครัว	V02 ยกระดับคุณภาพ การศึกษา	V03 ส่งเสริมการเรียนรู้ นอกห้องเรียนของ เยาวชน/ชุมชน	V04 ส่งเสริมการพัฒนา สุขภาพของ ประชาชนทุกระดับวัย	V05 การเฝ้าระวัง/ ป้องกัน/แก้ปัญหา/การ จัดการโรคระบาด/ ติดต่อ	V06 ส่งเสริม สุขภาพจิต
	<input type="checkbox"/> ส่งเสริมกิจกรรมสร้างความสัมพันธ์ในครอบครัว <input type="checkbox"/> ส่งเสริมกิจกรรมสร้างศีลธรรม จริยธรรมในครอบครัว <input type="checkbox"/> สร้างเสริมความสามัคคี การให้อภัย และการให้ออกกำลังกายในครอบครัวและชุมชน <input type="checkbox"/> พัฒนา เชื่อมโยง และใช้ฐานข้อมูลครอบครัว	<input type="checkbox"/> ส่งเสริมให้เด็กและเยาวชนสามารถเข้าถึงโอกาสทางการศึกษา <input type="checkbox"/> บริหารจัดการฐานข้อมูลด้านการศึกษาของเด็กและเยาวชนในพื้นที่ <input type="checkbox"/> สร้างโอกาส/แนวทางในการเข้าสู่งานศึกษาในระดับสูง/ช่องทางการอาชีพสำหรับเยาวชนที่จะจบการศึกษา <input type="checkbox"/> พัฒนาคุณภาพการศึกษาด้วย ICT <input type="checkbox"/> พัฒนาหลักสูตรจัดการศึกษามุ่งสู่ความเป็นเลิศ	<input type="checkbox"/> พัฒนาช่องทางการเรียนรู้ นอกห้องเรียน <input type="checkbox"/> พัฒนาค้นหาแหล่งเรียนรู้ <input type="checkbox"/> ส่งเสริมกิจกรรมเสริมการเรียนรู้เพิ่มเติมตามหลักสูตรการศึกษา <input type="checkbox"/> ส่งเสริมกิจกรรมสร้างเสริมประสบการณ์ชีวิตสำหรับเด็กและเยาวชน <input type="checkbox"/> พัฒนาแหล่งเรียนรู้ในชุมชน <input type="checkbox"/> จัดตั้งศูนย์เรียนรู้ชุมชน <input type="checkbox"/> สร้างการมีส่วนร่วมของเด็ก เยาวชน ชุมชนในการเรียนรู้ร่วมกันอย่างสร้างสรรค์	<input type="checkbox"/> การส่งเสริม ความรู้ทักษะการเลี้ยงดูและสุขภาพอนามัยทารก <input type="checkbox"/> การส่งเสริมความรู้ ทักษะกิจกรรมและสุขภาพที่ดีสำหรับเด็กและเยาวชน <input type="checkbox"/> การป้องกันมิให้ประชาชนป่วยเป็นโรคพื้นฐานทั่วไป <input type="checkbox"/> การดูแลสุขภาพและป้องกันโรค สำหรับผู้สูงอายุ <input type="checkbox"/> ดูแลผู้ป่วยให้สามารถเข้าถึงซึ่งบริการสุขภาพได้สะดวก รวดเร็ว <input type="checkbox"/> การดูแลช่วยเหลือผู้พิการ <input type="checkbox"/> สุขภาวะหญิงตั้งครรภ์ถึงหลังคลอด <input type="checkbox"/> ความครอบคลุมสุขภาพประชาชนขั้นพื้นฐาน	<input type="checkbox"/> เฝ้าระวังโรคติดต่อในพื้นที่ <input type="checkbox"/> การป้องกันโรคติดต่อเมื่อมีโรคติดต่อระบาด <input type="checkbox"/> การบริหารจัดการเมื่อมีโรคติดต่อระบาด	<input type="checkbox"/> ส่งเสริมการพัฒนาความรู้ ในการดูแลสุขภาพจิต <input type="checkbox"/> กิจกรรมส่งเสริมสุขภาพจิตในพื้นที่ <input type="checkbox"/> ป้องกันไม่ให้เกิดปัญหาด้านสุขภาพจิต <input type="checkbox"/> ช่วยเหลือผู้ที่มีปัญหาด้านสุขภาพจิต

ภาพ 20 ห่วงโซ่คุณค่า “ยกระดับคุณภาพชีวิต เสริมสร้างความมั่นคงจังหวัดพะเยา”

แผนพัฒนาจังหวัดพะเยา ประเด็นที่ 4 ยกระดับคุณภาพชีวิตเสริมสร้างความมั่นคง

เป้าหมาย : 1.1 ประชาชนพะเยาทุกช่วงวัยมีคุณภาพชีวิตที่ดี

1.2 ผู้สูงอายุได้รับการพัฒนา

1.3 ชุมชนเข้มแข็งสังคมมีความปลอดภัย

1.4 มีความมั่นคงภายในและตามแนวชายแดน

Value Chain 1.2	<p>V01 สวัสดิการ/การดูแลผู้สูงอายุ</p> <ul style="list-style-type: none"> <input type="checkbox"/> ระบบสุขภาพปฐมภูมิในผู้สูงอายุ <input type="checkbox"/> ภูมิคุ้มกันผู้สูงอายุ(กาย/จิต/สังคม) <input type="checkbox"/> ช่องทางการรับบริการด้านสุขภาพของผู้สูงอายุ <input type="checkbox"/> พฤติกรรมสุขภาพที่พึงประสงค์ <input type="checkbox"/> ระบบบริการสุขภาพ <input type="checkbox"/> ศูนย์ดูแลและที่อยู่อาศัยที่ <input type="checkbox"/> รองรับผู้สูงอายุ 	<p>V02 ความมั่นคงทางเศรษฐกิจที่ส่งผลต่อการดำรงชีวิตของผู้สูงอายุ</p> <ul style="list-style-type: none"> <input type="checkbox"/> การรับรู้และความตระหนักในความสำคัญของการเตรียมความพร้อมก่อนยามสูงอายุ <input type="checkbox"/> มาตรการส่งเสริมการจ้างงานผู้สูงอายุ <li style="border: 2px solid red;"><input type="checkbox"/> การมีงานทำผู้สูงอายุ <input type="checkbox"/> การวางแผนการเงิน <input type="checkbox"/> การส่งเสริมวินัยการออม 	<p>V03 เครือข่ายคุ้มครองทางสังคมสำหรับผู้สูงอายุ</p> <ul style="list-style-type: none"> <input type="checkbox"/> ความสัมพันธ์ในครอบครัวและชุมชน <input type="checkbox"/> การรวมกลุ่มเครือข่ายและการมีส่วนร่วมของผู้สูงอายุการพัฒนาชุมชน/สังคม <input type="checkbox"/> อาสาสมัครคุ้มครองทางสังคมระดับที่ถ่ายทอดประสบการณ์และภูมิปัญญาสู่คนรุ่นหลัง <input type="checkbox"/> พื้นที่สร้างสรรค์สำหรับการดำเนินกิจกรรมทางสังคมที่หลากหลายและเหมาะสมกับผู้สูงอายุ 	<p>V04 สภาพแวดล้อมที่เหมาะสมกับการดำรงชีวิตของผู้สูงอายุ</p> <ul style="list-style-type: none"> <input type="checkbox"/> สภาพแวดล้อมทางกายภาพที่เหมาะสม <input type="checkbox"/> กิจกรรมทางสังคมส่งเสริมการมีส่วนร่วมของผู้สูงอายุ <input type="checkbox"/> บริการสาธารณะ / สิ่งอำนวยความสะดวกในสถานประกอบการ
	<p>V01 สวัสดิการ/การดูแลผู้สูงอายุ</p> <ul style="list-style-type: none"> <input type="checkbox"/> ระบบสุขภาพปฐมภูมิในผู้สูงอายุ <input type="checkbox"/> ภูมิคุ้มกันผู้สูงอายุ(กาย/จิต/สังคม) <input type="checkbox"/> ช่องทางการรับบริการด้านสุขภาพของผู้สูงอายุ <input type="checkbox"/> พฤติกรรมสุขภาพที่พึงประสงค์ <input type="checkbox"/> ระบบบริการสุขภาพ <input type="checkbox"/> ศูนย์ดูแลและที่อยู่อาศัยที่ <input type="checkbox"/> รองรับผู้สูงอายุ 	<p>V02 ความมั่นคงทางเศรษฐกิจที่ส่งผลต่อการดำรงชีวิตของผู้สูงอายุ</p> <ul style="list-style-type: none"> <input type="checkbox"/> การรับรู้และความตระหนักในความสำคัญของการเตรียมความพร้อมก่อนยามสูงอายุ <input type="checkbox"/> มาตรการส่งเสริมการจ้างงานผู้สูงอายุ <li style="border: 2px solid red;"><input type="checkbox"/> การมีงานทำผู้สูงอายุ <input type="checkbox"/> การวางแผนการเงิน <input type="checkbox"/> การส่งเสริมวินัยการออม 	<p>V03 เครือข่ายคุ้มครองทางสังคมสำหรับผู้สูงอายุ</p> <ul style="list-style-type: none"> <input type="checkbox"/> ความสัมพันธ์ในครอบครัวและชุมชน <input type="checkbox"/> การรวมกลุ่มเครือข่ายและการมีส่วนร่วมของผู้สูงอายุการพัฒนาชุมชน/สังคม <input type="checkbox"/> อาสาสมัครคุ้มครองทางสังคมระดับที่ถ่ายทอดประสบการณ์และภูมิปัญญาสู่คนรุ่นหลัง <input type="checkbox"/> พื้นที่สร้างสรรค์สำหรับการดำเนินกิจกรรมทางสังคมที่หลากหลายและเหมาะสมกับผู้สูงอายุ 	<p>V04 สภาพแวดล้อมที่เหมาะสมกับการดำรงชีวิตของผู้สูงอายุ</p> <ul style="list-style-type: none"> <input type="checkbox"/> สภาพแวดล้อมทางกายภาพที่เหมาะสม <input type="checkbox"/> กิจกรรมทางสังคมส่งเสริมการมีส่วนร่วมของผู้สูงอายุ <input type="checkbox"/> บริการสาธารณะ / สิ่งอำนวยความสะดวกในสถานประกอบการ

ภาพ 21 ห่วงโซ่คุณค่า “ยกระดับคุณภาพชีวิต เสริมสร้างความมั่นคงจังหวัดพะเยา”

แผนพัฒนาจังหวัดพะเยา ประเด็นที่ 4 ยกระดับคุณภาพชีวิตเสริมสร้างความมั่นคง

เป้าหมาย : 1.1 ประชาชนพะเยาทุกช่วงวัยมีคุณภาพชีวิตที่ดี

1.2 ผู้สูงอายุได้รับการพัฒนา

1.3 ชุมชนเข้มแข็ง สังคมมีความปลอดภัย

1.4 มีความมั่นคงภายในและตามแนวชายแดน

Value Chain 1.3	V01 การจัดการแรงงานในพื้นที่	V02 สร้างความปลอดภัยในชีวิตและทรัพย์สิน	V03 ส่งเสริมความอบอุ่นในครอบครัว	V04 ส่งเสริมพัฒนาอาชีพ/รายได้
	<ul style="list-style-type: none"> <input type="checkbox"/> ลดปัญหาการว่างงานในพื้นที่ <input type="checkbox"/> ลดปัญหาการขาดแคลนแรงงานในพื้นที่ <input type="checkbox"/> พัฒนาคุณภาพฝีมือแรงงานในสาขาที่จำเป็น <input type="checkbox"/> สุขภาวะของแรงงานในสถานประกอบการ <input type="checkbox"/> การลดอุบัติเหตุของแรงงานในสถานประกอบการ <input type="checkbox"/> ส่งเสริมกิจกรรมเสริมรายได้แรงงาน <input type="checkbox"/> การมีงานทำและมีรายได้ 	<ul style="list-style-type: none"> <input type="checkbox"/> ลดอุบัติเหตุบนท้องถนน <input type="checkbox"/> ลดปัญหาอาชญากรรม <input type="checkbox"/> ป้องกัน/ป้องปราบ/ปราบปรามยาเสพติด <input type="checkbox"/> การให้ประชาชนเข้ามามีส่วนร่วมและบทบาทในการดูแลรักษาความปลอดภัยชีวิตและทรัพย์สินในชุมชนร่วมกัน <input type="checkbox"/> การป้องกัน รับมือ บริหารจัดการด้านภัยพิบัติหรือกรณีฉุกเฉินต่างๆในชุมชน เช่น น้ำท่วม ไฟไหม้ ฯลฯ 	<ul style="list-style-type: none"> <input type="checkbox"/> ส่งเสริมกิจกรรมสร้างความสัมพันธ์ในครอบครัว <input type="checkbox"/> ส่งเสริมกิจกรรมสร้างศีลธรรม จริยธรรมในครอบครัว <input type="checkbox"/> สร้างเสริมความสามัคคีในครอบครัวและชุมชน <input type="checkbox"/> ปลุกฝังจิตสำนึกและความรับผิดชอบต่อครอบครัวให้คนในชุมชน 	<ul style="list-style-type: none"> <input type="checkbox"/> ให้ความรู้ ทักษะให้ชุมชนมีอาชีพเสริมเพื่อสร้างรายได้ <input type="checkbox"/> สร้างอาชีพที่เหมาะสมกับชุมชน <input type="checkbox"/> จัดกิจกรรมส่งเสริมการออมในชุมชน

ภาพ 22 ห่วงโซ่คุณค่า “ยกระดับคุณภาพชีวิต เสริมสร้างความมั่นคงจังหวัดพะเยา”

3.1.5 บัญชีสถิติทางการที่สอดคล้องตามประเด็นการพัฒนาที่ 5: อนุรักษ์ ป่าไม้ และพัฒนาทรัพยากรธรรมชาติ และสิ่งแวดล้อมอย่างยั่งยืน

วัตถุประสงค์

1. เพื่ออนุรักษ์และฟื้นฟูทรัพยากรธรรมชาติและสิ่งแวดล้อมอย่างยั่งยืน
2. เพื่อส่งเสริมการจัดการทรัพยากรธรรมชาติและสิ่งแวดล้อมแบบมีส่วนร่วม

ตัวชี้วัด

1. จำนวนชุมชนที่เข้ามามีส่วนร่วมในการพัฒนา สงวน อนุรักษ์ และฟื้นฟูทรัพยากรธรรมชาติและสิ่งแวดล้อม (จำนวน 100 ชุมชน)
2. จำนวนพื้นที่สีเขียวเพิ่มขึ้น (1,000 ไร่/ปี)
3. จำนวนการปล่อยก๊าซเรือนกระจก ตามมาตรการลดก๊าซเรือนกระจกของจังหวัดพะเยาลดลง (ร้อยละ 8)

ห่วงโซ่คุณค่า

ในการขับเคลื่อนประเด็นการพัฒนาที่ อนุรักษ์ ป่าไม้ และพัฒนาทรัพยากรธรรมชาติและสิ่งแวดล้อมอย่างยั่งยืน ได้มีการวิเคราะห์สถานการณ์ แนวโน้มการพัฒนาจังหวัดพะเยา ซึ่งจำเป็น ต้องมีบัญชีสถิติทางการที่ตอบประเด็นการพัฒนาดังกล่าว โดยการได้มาซึ่งบัญชีสถิติทางการจะเริ่มจากการวิเคราะห์ห่วงโซ่คุณค่าของประเทศไทย 140 เป้าหมายแผนแม่บทย่อย ภายใต้แผนแม่บทภายใต้ยุทธศาสตร์ชาติ (23 ประเด็น) ที่สอดคล้องกับประเด็นการพัฒนาที่ 5 ของแผนพัฒนาจังหวัดพะเยา คือ ประเด็น การเติบโตอย่างยั่งยืน ประกอบด้วย

- แผนแม่บทย่อย 18.1 การสร้างการเติบโตอย่างยั่งยืนบนสังคมเศรษฐกิจสีเขียว
 - เป้าหมาย 110301 พื้นที่สีเขียวทุกประเภทเพิ่มขึ้น

จากตัวชี้วัดและแผนแม่บทภายใต้ยุทธศาสตร์ชาติ (23 ประเด็น) สามารถวิเคราะห์ห่วงโซ่คุณค่าที่สอดคล้องกับแผนพัฒนาจังหวัดพะเยา โดยภายใต้ประเด็น 18 แผนแม่บทย่อย 18.1 จะได้ห่วงโซ่คุณค่าเกี่ยวกับพื้นที่สีเขียวของจังหวัดพะเยา จะได้ห่วงโซ่คุณค่าเกี่ยวกับการเติบโตอย่างยั่งยืน ซึ่งสามารถจัดทำห่วงโซ่คุณค่า ได้ดังภาพ 23

ห่วงโซ่คุณค่า “อนุรักษ์ ฟื้นฟู และพัฒนาทรัพยากรธรรมชาติและสิ่งแวดล้อมอย่างยั่งยืนจังหวัดพะเยา”

แผนพัฒนาจังหวัดพะเยา ประเด็นที่ 5 อนุรักษ์ ฟื้นฟูและพัฒนาทรัพยากรธรรมชาติและสิ่งแวดล้อมอย่างยั่งยืน

เป้าหมาย 1.1 อนุรักษ์ฟื้นฟูทรัพยากรธรรมชาติและสิ่งแวดล้อมอย่างยั่งยืน

1.2 ส่งเสริมการจัดการทรัพยากรธรรมชาติและสิ่งแวดล้อมแบบมีส่วนร่วม

Value Chain	VO1 ป้องกันและแก้ไขปัญหาทรัพยากรธรรมชาติ	VO2 อนุรักษ์ฟื้นฟูทรัพยากรธรรมชาติ	VO3 ส่งเสริมและสนับสนุนให้เกิดความร่วมมืออนุรักษ์ฟื้นฟูทรัพยากรธรรมชาติ	VO4 พัฒนาการจัดการทรัพยากรธรรมชาติเพื่อการใช้ประโยชน์อย่างยั่งยืน	VO5 พัฒนาและปรับปรุงแหล่งน้ำเพื่อการเกษตร ชุมชนสร้างการมีส่วนร่วมในทุกภาคส่วน	VO6 จัดระบบบริหารจัดการน้ำแบบมีส่วนร่วมอย่างบูรณาการ
	<ul style="list-style-type: none"> <input type="checkbox"/> ป้องกันและแก้ไขปัญหาการตัดไม้ทำลายป่า <input type="checkbox"/> ป้องกันการพังทลายของดิน <input type="checkbox"/> เพิ่มประสิทธิภาพการป้องกัน คู่อุปน้ำ <input type="checkbox"/> การป้องกันอุทกภัยในช่วงฤดูฝน <input type="checkbox"/> หน่วยราชการที่เกี่ยวข้องปฏิบัติตามมาตรการป้องกัน หนีภัย และติดตามตรวจสอบผลกระทบสิ่งแวดล้อมอย่างเคร่งครัด <input type="checkbox"/> เฝ้าระวังจัดการทรัพยากรธรรมชาติและสิ่งแวดล้อมอย่างเป็นระบบ ค้ำยันการรักษามรดกเขตรักษาพันธุ์สัตว์ป่า ผังเมือง แนวป้องกันสิ่ง ระบบบำบัดน้ำเสียและระบบกำจัดขยะมูลฝอย <input type="checkbox"/> เพิ่มขีดความสามารถควบคุมมลพิษด้านสิ่งแวดล้อมที่เกิดจากครัวเรือน สถานประกอบการ โรงงานอุตสาหกรรม เพื่อให้เป็นไปตามมาตรฐาน 	<ul style="list-style-type: none"> <input type="checkbox"/> ฟื้นฟูและปรับปรุงคุณภาพดิน โดยเฉพาะในพื้นที่เกษตรกรรม <input type="checkbox"/> ฟื้นฟูสภาพป่าในระบบนิเวศน์ <input type="checkbox"/> ส่งเสริมเกษตรและภาคีเครือข่ายในชุมชนร่วมกับอนุรักษ์ดิน น้ำ ป่า และสิ่งแวดล้อม 	<ul style="list-style-type: none"> <input type="checkbox"/> แลกเปลี่ยนความรู้ สร้างจิตสำนึกด้านการอนุรักษ์ดิน น้ำ ป่า และสิ่งแวดล้อม <input type="checkbox"/> ส่งเสริมเกษตรและภาคีเครือข่ายในชุมชนร่วมกับอนุรักษ์ดิน น้ำ ป่า และสิ่งแวดล้อม <input type="checkbox"/> สร้างความร่วมมือของประชาชนในการดูแลพื้นที่สีเขียว จัดทำระบบบริหารจัดการพื้นที่สีเขียวในชุมชน 	<ul style="list-style-type: none"> <input type="checkbox"/> พัฒนาระบบโครงสร้างการงานเชิงบูรณาการของหน่วยงานและชุมชนที่เกี่ยวข้อง <input type="checkbox"/> พัฒนาระบบฐานข้อมูลสารสนเทศและองค์ความรู้ เพื่อการบริหารจัดการทรัพยากรธรรมชาติ <input type="checkbox"/> ส่งเสริมการใช้ประโยชน์ทรัพยากรทางทะเลและชายฝั่งอย่างคุ้มค่า <input type="checkbox"/> ส่งเสริมให้เกิดการจัดทำแผนชุมชนเพื่อการใช้ทรัพยากรอย่างยั่งยืน โดยมีคณะกรรมการที่ขึ้นระดับจังหวัด และระดับชุมชนท้องถิ่น 	<ul style="list-style-type: none"> <input type="checkbox"/> พัฒนา ปรับปรุงแหล่งกักเก็บน้ำ ระบบระบายน้ำและคันดิน <input type="checkbox"/> ปรับปรุงและพัฒนาแบบกระจายน้ำ <input type="checkbox"/> พัฒนาปรับปรุงสภาพนิเวศวิทยาให้กลับคืนสู่สมดุล <input type="checkbox"/> เพิ่มประสิทธิภาพการใช้น้ำเพื่อการบริโภคและการเกษตร <input type="checkbox"/> สร้างเครือข่ายชุมชนเพื่อสร้างความร่วมมือในการรักษาทรัพยากรธรรมชาติและสิ่งแวดล้อม <input type="checkbox"/> กระตุ้นชุมชนให้เกิดความร่วมมือส่วนร่วมในการดูแลจัดการทรัพยากรธรรมชาติและสิ่งแวดล้อม พร้อมทั้งสร้างองค์ความรู้ และ เป็นวัดความสามรถบริหารจัดการให้กับชุมชน 	<ul style="list-style-type: none"> <input type="checkbox"/> สร้างการมีส่วนร่วมของทุกภาคส่วนเพื่อให้มีความรู้และความเข้าใจในการจัดการปัญหาน้ำท่วมภัย <input type="checkbox"/> การพัฒนาเครื่องมือตรวจวัดและเตือนภัยชุมชน <input type="checkbox"/> การจัดการทรัพยากรน้ำแบบบูรณาการกับพื้นที่ใกล้เคียง <input type="checkbox"/> ส่งเสริมการเกษตรเชิงอนุรักษ์ฟื้นฟูและพัฒนาให้มีการใช้ประโยชน์อย่างยั่งยืน <input type="checkbox"/> หน่วยราชการที่เกี่ยวข้องปฏิบัติตามมาตรการป้องกัน หนีภัย และติดตามตรวจสอบผลกระทบสิ่งแวดล้อมที่กำหนดไว้ในแผนเคร่งครัด

ภาพ 23 ห่วงโซ่คุณค่า ห่วงโซ่คุณค่า “อนุรักษ์ ฟื้นฟู และพัฒนาทรัพยากรธรรมชาติและสิ่งแวดล้อมอย่างยั่งยืนจังหวัดพะเยา”

3.2 บัญชีสถิติทางการตามตัวชี้วัดการพัฒนาระดับจังหวัด

จากรายงานตัวชี้วัดการพัฒนาระดับจังหวัดและกลุ่มจังหวัด เดือนกันยายน พ.ศ. 2566 ของสำนักงานสภาพัฒนาการเศรษฐกิจและสังคมแห่งชาติ พบว่า จังหวัดพะเยา ต้องให้ความสำคัญกับ มิติการพัฒนาคนเป็นอันดับแรก ได้แก่ สัดส่วนประชากรยากจนให้ความยากจนลดลง การเจ็บป่วยหนักของประชาชนจนโรงพยาบาลต้องรับเข้าเป็นผู้ป่วยใน โอกาสการเรียนรู้ต่อหลังจากจบการศึกษาระดับมัธยมศึกษาตอนต้นเข้าสู่ระดับมัธยมศึกษาตอนปลายและอาชีวศึกษา รวมทั้งสนับสนุนให้ประชาชนให้ความสำคัญกับการศึกษา กระตุ้นให้เกิดการศึกษาต่อในระดับที่สูงที่สุดที่สามารถทำได้เป็นลำดับแรก จากนั้นจึงพัฒนาตัวชี้วัดด้านสิ่งแวดล้อมเป็นลำดับที่ 2 และด้านความเป็นหุ้นส่วนพัฒนาเป็นลำดับที่ 3 และมีมิติด้านเศรษฐกิจและความมั่งคั่ง และด้านสันติภาพและยุติธรรมต้องพัฒนาให้ดียิ่งขึ้นไป ผลการวิเคราะห์ตัวชี้วัดการพัฒนาจังหวัดพะเยา โดยใช้วิธีการเปรียบเทียบค่าดัชนีระหว่างจังหวัดและการเปรียบเทียบค่าดัชนีระหว่างปี เพื่อวิเคราะห์ลำดับความสำคัญในการพัฒนาของ 34 ตัวชี้วัด ซึ่งการพัฒนาในแต่ละมิติจะต้องอาศัยข้อมูลต่าง ๆ ที่เกี่ยวข้องเป็นตัวบ่งชี้ว่าจังหวัดได้มีการพัฒนาไปในทิศทางที่ดีขึ้น ซึ่งมีรายการสถิติที่สำคัญและจำเป็น ตามตัวชี้วัดการพัฒนาจังหวัด

3.3 บัญชีสถิติทางการตามประเด็นสำคัญ (Pain point) ของจังหวัด

ด้วยพระราชบัญญัติการบริหารงานและการให้บริการภาครัฐผ่านระบบดิจิทัล พ.ศ. 2562 กำหนดให้หน่วยงานของรัฐจัดให้มีการบริหารจัดการ การบูรณาการข้อมูลภาครัฐ การทำงานให้มีความสอดคล้องกันการเชื่อมโยงเข้าด้วยกันอย่างมั่นคงปลอดภัยและมีธรรมาภิบาล หน่วยงานภาครัฐจึงจำเป็นต้องดำเนินการจัดทำคำอธิบายชุดข้อมูลดิจิทัลของภาครัฐและบัญชีข้อมูลให้มีความถูกต้อง ครบถ้วน และเป็นปัจจุบัน ซึ่งเป็นส่วนหนึ่งของการจัดทำธรรมาภิบาลข้อมูลภาครัฐให้เป็นไปตามความในมาตรา 7 (2) (9) และมาตรา 8 แห่งพระราชบัญญัติดังกล่าว และประกาศคณะกรรมการพัฒนารัฐบาลดิจิทัล เรื่อง ธรรมาภิบาลข้อมูลภาครัฐ ข้อ 4 (6) อันจะนำไปสู่การพัฒนากระบวนการที่สำคัญของภาครัฐเพื่อประโยชน์ในการกำหนดหลักเกณฑ์และวิธีการเชื่อมโยงแลกเปลี่ยน และบูรณาการข้อมูลของหน่วยงานของรัฐอย่างเป็นระบบตลอดจนการพัฒนาศูนย์กลางข้อมูลเปิดภาครัฐ เพื่อให้ประชาชนสามารถเข้าถึงและใช้ประโยชน์ได้อย่างมีประสิทธิภาพ

การประชุมหารือร่วมกับผู้บริหารในจังหวัด และหน่วยงานที่เกี่ยวข้องหรือคณะทำงาน เพื่อกำหนดประเด็นย่อยภายใต้ประเด็นการพัฒนาจังหวัด 1 ประเด็นย่อยที่ใช้ในการจัดทำเอกสารข้อกำหนดการวิเคราะห์ชุดข้อมูลที่ตอบโจทย์ประเด็นการพัฒนาจังหวัด จำนวน 1 ประเด็น ซึ่งได้ข้อสรุปโดยเลือกประเด็นการพัฒนาที่ 4 ยกระดับคุณภาพชีวิต เสริมสร้างความมั่นคง ประเด็นย่อยเรื่อง “พัฒนาคุณภาพชีวิตและศักยภาพของกลุ่มผู้สูงอายุ” และดำเนินการจัดทำข้อกำหนดการวิเคราะห์ชุดข้อมูลที่ตอบโจทย์ประเด็นการพัฒนาจังหวัด เพื่อให้ได้มาซึ่งรายการข้อมูลสถิติทางการที่สามารถใช้ประกอบการชี้วัดความสำเร็จของการ “พัฒนาคุณภาพชีวิตและศักยภาพของกลุ่มผู้สูงอายุ”

3.3.1 บัญชีสถิติทางการตามประเด็นสำคัญของจังหวัด “พัฒนาคุณภาพชีวิตและศักยภาพของกลุ่มผู้สูงอายุ”

วัตถุประสงค์

1. เพื่อให้หน่วยงานที่เกี่ยวข้องด้านผู้สูงอายุ สามารถจัดทำบัญชีข้อมูลของ หน่วยงาน สอดคล้องตามมาตรฐานและนำชุดข้อมูลที่จัดทำบัญชีข้อมูล มาวิเคราะห์ และจัดทำเป็น สารสนเทศ ตอบโจทย์ความต้องการของหน่วยงาน ตลอดจนความต้องการของผู้บริหารในจังหวัดได้

2. เพื่อให้หน่วยงานภาครัฐเห็นประโยชน์ของบัญชีข้อมูล เพื่อสืบค้น และใช้งานข้อมูลภายในหน่วยงาน ได้สะดวกขึ้น และสามารถสืบค้น ร้องขอ เข้าถึงข้อมูลข้ามหน่วยงานได้ตามสิทธิ์ผ่านระบบอิเล็กทรอนิกส์

3. เพื่อให้ภาคเอกชนและประชาชน สามารถเข้าถึงและใช้ประโยชน์ข้อมูลภาครัฐที่เปิดเผยได้จากการจัดทำบัญชีข้อมูลของหน่วยงานผ่าน GD Catalog Platform และให้บริการที่เว็บไซต์ <https://phayao.gdcatalog.go.th> ได้อย่างสะดวกรวดเร็ว

4. เพื่อให้จังหวัดพะเยามีรายการข้อมูลสถิติทางการ ที่สามารถชี้วัดความสำเร็จของประเด็นการพัฒนาที่ 4 ยกระดับคุณภาพชีวิต เสริมสร้างความมั่นคง ประเด็นย่อยเรื่อง **“พัฒนาคุณภาพชีวิตและศักยภาพของกลุ่มผู้สูงอายุ”**

ประเด็นสำคัญของจังหวัด “พัฒนาคุณภาพชีวิตและศักยภาพของกลุ่มผู้สูงอายุ” สอดคล้องกับประเด็นการพัฒนาที่ 4 ของแผนพัฒนาจังหวัดพะเยา คือ ส่งเสริมและพัฒนาการท่องเที่ยวเชิงนิเวศ สุขภาพ วัฒนธรรม การบริการ และการประชุมที่ได้มาตรฐาน กำหนดรายการสถิติที่สำคัญและจำเป็น

จากการวิเคราะห์ห่วงโซ่คุณค่าตามประเด็นการพัฒนาจังหวัด รายงานตัวชี้วัดการพัฒนาระดับจังหวัด และกลุ่มจังหวัด และจากการประชุมหารือร่วมกับผู้บริหารของจังหวัด จึงถอดรายการสถิติทางการ เป็นบัญชีสถิติทางการบัญชีสถิติทางการที่เกี่ยวข้องกับการพัฒนาในระดับจังหวัดพะเยา (คำอธิบายตารางฯ ตามภาคผนวก ค1) ประกอบด้วยบัญชีสถิติทางการย่อย 7 บัญชี จำนวนรายการสถิติทางการ 213 รายการ รายละเอียดตาม URL

https://docs.google.com/spreadsheets/d/1s4PLKg2tD5cCFz6qq6oD73C2Mi-eK_yZ/edit?gid=1084616894#gid=1084616894

หรือ QR Code ดังภาพ 24



ภาพ 24 QR Code บัญชีสถิติทางการที่เกี่ยวข้องกับการพัฒนาในระดับจังหวัดพะเยา

สถานการณ์สถิติทางการ และแนวทางการพัฒนาสถิติ ทางการ/แผนกำหนดความรับผิดชอบ

4.1 สถานการณ์สถิติทางการ

บัญชีสถิติทางการตามแผนพัฒนาสถิติระดับจังหวัดพะเยา พ.ศ. 2566 – 2570 (ฉบับทบทวนประจำปีงบประมาณ พ.ศ. 2569) คือ บัญชีสถิติทางการจังหวัดพะเยา ซึ่งประกอบด้วยบัญชีสถิติทางการย่อย 7 บัญชี ดังนี้

4.1.1 บัญชีสถิติทางการ “พัฒนาเกษตรให้มีมูลค่าสูง”

เป็นชุดข้อมูลประเด็นการพัฒนาที่ 1: พัฒนาเกษตรให้มีมูลค่าสูง มีรายการสถิติทางการทั้งหมด 43 รายการ มีสถานะความพร้อมเผยแพร่ของข้อมูล ดังนี้

- รายการสถิติทางการที่เป็น Tier 1 จำนวน 43 รายการ คิดเป็นร้อยละ 100

4.1.2 บัญชีสถิติทางการ “ส่งเสริมการท่องเที่ยวเชิงสร้างสรรค์”

เป็นชุดข้อมูลประเด็นการพัฒนาที่ 2: ส่งเสริมการท่องเที่ยวเชิงสร้างสรรค์ มีรายการสถิติทางการทั้งหมด 31 รายการ มีสถานะความพร้อมเผยแพร่ของข้อมูล ดังนี้

- รายการสถิติทางการที่เป็น Tier 1 จำนวน 31 รายการ คิดเป็นร้อยละ 100

4.1.3 บัญชีสถิติทางการ พัฒนาศักยภาพการค้า การลงทุน เพื่อสร้างมูลค่าเพิ่ม

เป็นชุดข้อมูลประเด็นการพัฒนาที่ 3: พัฒนาศักยภาพการค้า การลงทุน เพื่อสร้างมูลค่าเพิ่ม มีรายการสถิติทางการทั้งหมด 40 รายการ มีสถานะความพร้อมเผยแพร่ของข้อมูล ดังนี้

- รายการสถิติทางการที่เป็น Tier 1 จำนวน 40 รายการ คิดเป็นร้อยละ 100

4.1.4 บัญชีสถิติทางการ ยกระดับคุณภาพชีวิต เสริมสร้างความมั่นคง

เป็นชุดข้อมูลประเด็นการพัฒนาที่ 4: ยกระดับคุณภาพชีวิต เสริมสร้างความมั่นคง มีรายการสถิติทางการทั้งหมด 36 รายการ มีสถานะความพร้อมเผยแพร่ของข้อมูล ดังนี้

- รายการสถิติทางการที่เป็น Tier 1 จำนวน 36 รายการ คิดเป็นร้อยละ 100

4.1.5 บัญชีสถิติทางการ “อนุรักษ์ ฟื้นฟู และพัฒนาทรัพยากรธรรมชาติและสิ่งแวดล้อมอย่างยั่งยืน”

เป็นชุดข้อมูลประเด็นการพัฒนาจังหวัด ประเด็นการพัฒนาที่ 5: อนุรักษ์ ฟื้นฟู และพัฒนาทรัพยากรธรรมชาติและสิ่งแวดล้อมอย่างยั่งยืน มีรายการสถิติทางการทั้งหมด 15 รายการ มีสถานะความพร้อมเผยแพร่ของข้อมูล ดังนี้

- รายการสถิติทางการที่เป็น Tier 1 จำนวน 15 รายการ คิดเป็นร้อยละ 100

4.1.6 บัญชีสถิติทางการ “พัฒนาคุณภาพชีวิตและศักยภาพของกลุ่มผู้สูงอายุ”

เป็นชุดข้อมูลประเด็นการพัฒนาจังหวัด ประเด็นการพัฒนาที่ 4: ยกระดับคุณภาพชีวิต เสริมสร้างความมั่นคง มีรายการสถิติทางการทั้งหมด 24 รายการ มีสถานะความพร้อมเผยแพร่ของข้อมูล ดังนี้

- รายการสถิติทางการที่เป็น Tier 1 จำนวน 24 รายการ คิดเป็นร้อยละ 100

4.1.7 บัญชีสถิติทางการ “ตัวชี้วัดการพัฒนาระดับจังหวัด”

เป็นชุดข้อมูลตัวชี้วัดการพัฒนาจังหวัด มีรายการสถิติทางการทั้งหมด 34 รายการ มีสถานะความพร้อมเผยแพร่ของข้อมูลที่เป็น Tier 1 จำนวน 34 รายการ คิดเป็นร้อยละ 100

สรุปจำนวนบัญชีสถิติทางการตามแผนพัฒนาสถิติระดับจังหวัดพะเยา พ.ศ. 2566 – 2570 (ฉบับทบทวนประจำปีงบประมาณ พ.ศ. 2569) ดังภาพ 25 และตาราง 12

พัฒนาเกษตรให้มีมูลค่าสูง	ยกระดับคุณภาพชีวิต เสริมส...	ส่งเสริมการทอ...	พัฒนาคุณ...
Tier 1 43	Tier 1 36		
พัฒนาศักยภาพการค้า การลงทุน ...	ตัวชี้วัดการพัฒนาระดับจังหวัด...		
Tier 1 40	Tier 1 34	Tier 1 31	Tier 1 24
		อนุรักษ์ ป่าไม้ และพัฒนาทร...	
		Tier 1 15	
บัญชีสถิติทางการ			Tier 1
ตัวชี้วัดการพัฒนาระดับจังหวัด จังหวัดพะเยา			34
พัฒนาเกษตรให้มีมูลค่าสูง			43
พัฒนาคุณภาพชีวิตและศักยภาพของกลุ่มผู้สูงอายุ			24
พัฒนาศักยภาพการค้า การลงทุน เพื่อสร้างมูลค่าเพิ่ม			40
ยกระดับคุณภาพชีวิต เสริมสร้างความมั่นคง			36
ส่งเสริมการท่องเที่ยวเชิงสร้างสรรค์			31
อนุรักษ์ ป่าไม้ และพัฒนาทรัพยากรธรรมชาติและสิ่งแวดล้อมอย่างยั่งยืน			15
Total			223

ภาพ 25 จำนวนรายการสถิติทางการจำแนกตามบัญชีสถิติทางการและสถานะความพร้อมเผยแพร่ของข้อมูล

ตาราง 12 จำนวนรายการสถิติทางการ จำแนกตามบัญชีสถิติทางการ ความพร้อมเผยแพร่ของข้อมูล และความเป็นเจ้าของข้อมูล

ความพร้อมเผยแพร่ของข้อมูล	Tier 1			Tier 2 (มีหน่วยงาน รับผิดชอบ)			Tier 3	รวม
	กรม	จังหวัด	รวม	กรม	จังหวัด	รวม	รวม	
บัญชีสถิติทางการ								
พัฒนาเกษตรให้มีมูลค่าสูง	10	33	43	-	-	-	-	43
ส่งเสริมการท่องเที่ยวเชิงสร้างสรรค์ของจังหวัดพะเยา	14	17	31	-	-	-	-	31
พัฒนาศักยภาพการค้า การลงทุน เพื่อสร้างมูลค่าเพิ่มของจังหวัดพะเยา	25	15	40	-	-	-	-	40
ยกระดับคุณภาพชีวิต เสริมสร้างความมั่นคงจังหวัดพะเยา	8	28	36	-	-	-	-	36
อนุรักษ์ ป่าชุมชน และพัฒนาทรัพยากรธรรมชาติและสิ่งแวดล้อมอย่างยั่งยืนจังหวัดพะเยา	11	4	15	-	-	-	-	15
ตัวชี้วัดการพัฒนาระดับจังหวัด	34	-	34	-	-	-	-	34
พัฒนาคุณภาพชีวิตและศักยภาพของกลุ่มผู้สูงอายุ	2	22	24	-	-	-	-	24
รวมทั้งสิ้น	104	119	223	-	-	-	-	223

4.2 แนวทางการพัฒนาสถิติทางการ

4.2.1 รายการสถิติทางการของจังหวัด

บัญชีสถิติทางการจังหวัดพะเยาตามแผนพัฒนาสถิติระดับจังหวัดพะเยา พ.ศ. 2566 – 2570 (ฉบับทบทวนประจำปีงบประมาณ พ.ศ. 2569) มีจำนวนรายการสถิติทางการทั้งสิ้น 213 รายการ โดยมีสถานะความพร้อมเผยแพร่ของข้อมูล (Tier) ดังนี้

1) รายการสถิติทางการที่กรมเป็นเจ้าของข้อมูล

การพัฒนารายการสถิติทางการจะพิจารณาความพร้อมเผยแพร่ของข้อมูลและหน่วยงานของแต่ละรายการสถิติทางการ เพื่อจัดทำแนวทางการพัฒนาสถิติทางการ ซึ่งพบว่า มีรายการสถิติทางการที่กรมเป็นเจ้าของข้อมูล จำนวน 94 รายการ ประกอบด้วย

- รายการสถิติทางการที่ความพร้อมเผยแพร่ของข้อมูลเป็น Tier1 จำนวน 94 รายการ โดยมีรายละเอียดตาม URL หรือ QR Code ดังภาพ 26

https://docs.google.com/spreadsheets/d/1s4PLKg2tD5cCFz6qq6oD73C2Mi-eK_yZ/edit?gid=1710078434#gid=1710078434



ภาพ 26 QR Code รายการสถิติทางการที่กรมเป็นเจ้าของข้อมูล

2) รายการสถิติทางการที่หน่วยงานในจังหวัดเป็นเจ้าของข้อมูล

การพัฒนารายการสถิติทางการจะพิจารณาความพร้อมเผยแพร่ของข้อมูลและหน่วยงานของแต่ละรายการสถิติทางการ เพื่อจัดทำแนวทางการพัฒนาสถิติทางการ ซึ่งพบว่า มีรายการสถิติทางการที่หน่วยงานในจังหวัดเป็นเจ้าของข้อมูล จำนวน 119 รายการ ประกอบด้วย

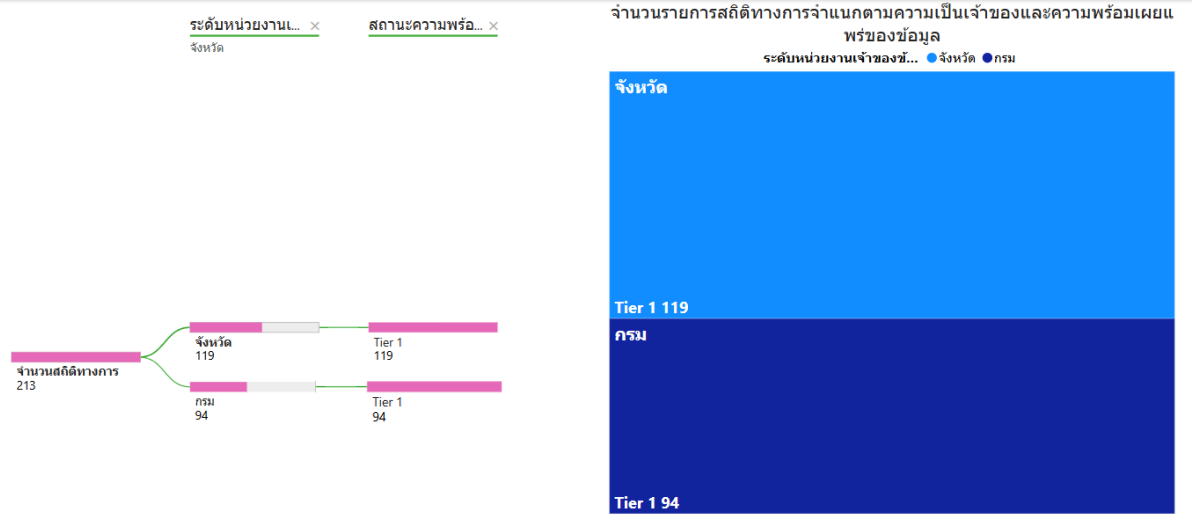
- รายการสถิติทางการที่ความพร้อมเผยแพร่ของข้อมูลเป็น Tier1 จำนวน 119 รายการ โดยมีรายละเอียดตาม URL หรือ QR Code ดังภาพ 27

https://docs.google.com/spreadsheets/d/1s4PLKg2tD5cCFz6qq6oD73C2Mi-eK_yZ/edit?gid=957359703#gid=957359703



ภาพ 27 QR Code รายการสถิติทางการที่หน่วยงานในจังหวัดเป็นเจ้าของข้อมูล

สรุปจำนวนรายการสถิติทางการจำแนกตามความเป็นเจ้าของและความพร้อมเผยแพร่ของข้อมูล ดังภาพ 28



ภาพ 28 จำนวนรายการสถิติทางการจำแนกตามความเป็นเจ้าของและความพร้อมเผยแพร่ของข้อมูล

4.2.2 แนวทางการพัฒนาสถิติทางการที่มีหน่วยงานรับผิดชอบ

1) แนวทางการพัฒนาสถิติทางการที่ความพร้อมเผยแพร่ของข้อมูลเป็น Tier 1

การพัฒนารายการสถิติทางการที่ความพร้อมเผยแพร่ของข้อมูลเป็น Tier 1 เป็นการดำเนินการพัฒนาเฉพาะรายการทางการที่มีค่านิยมและวิธีการผลิต มีข้อมูลพร้อมเผยแพร่ และมีหน่วยงานรับผิดชอบที่หน่วยงานในจังหวัดเป็นเจ้าของข้อมูล เพื่อให้หน่วยงานเจ้าของข้อมูลนำรายการสถิติทางการขึ้นระบบบัญชีข้อมูลจังหวัด และลงทะเบียนชุดข้อมูลที่อยู่ในหมวดหมู่สาธารณะบนระบบบัญชีข้อมูลภาครัฐ เพื่อแบ่งปันแลกเปลี่ยนข้อมูลสถิติทางการกับหน่วยงานอื่น ๆ รวมทั้งสามารถนำข้อมูลที่มีความพร้อมใช้ไปวางแผนนโยบาย แผนการปฏิบัติงาน และติดตามประเมินผลการพัฒนาจังหวัด ดังนั้น จำเป็นต้องมีแนวทางการพัฒนาสถิติทางการเพื่อให้ข้อมูลมีคุณภาพและตรงตามมาตรฐานสถิติที่สามารถนำไปใช้ในการตัดสินใจได้ โดยมีรายการสถิติทางการที่ความพร้อมเผยแพร่ของข้อมูลเป็น Tier 1 จำนวน 119 รายการ โดยมีรายละเอียดตาม URL หรือ QR Code ดังภาพ 29

https://docs.google.com/spreadsheets/d/1s4PLKg2tD5cCFz6qq6oD73C2MieK_yZ/edit?gid=712621245#gid=712621245



ภาพ 29 QR Code แนวทางการพัฒนาสถิติทางการที่ความพร้อมเผยแพร่เป็น Tier 1

ปัญหา อุปสรรค และข้อเสนอแนะการพัฒนาสถิติ ทางการ

การดำเนินการจัดทำแผนพัฒนาสถิติระดับจังหวัดพะเยา (พ.ศ. 2566 – 2570) เป็นการจัดทำรายการข้อมูลสถิติทางการที่เกี่ยวข้องกับการพัฒนาในระดับจังหวัด ที่สอดคล้องกับประเด็นการพัฒนาจังหวัด ตัวชี้วัดการพัฒนาฯ และแผนพัฒนาระดับต่าง ๆ รวมถึงเป็นการพัฒนาการจัดเก็บข้อมูลสถิติที่สำคัญและจำเป็นต่อการบริหารงานตามยุทธศาสตร์จังหวัด พร้อมทั้งกำหนดหน่วยงานที่มีหน้าที่รับผิดชอบในการจัดทำข้อมูลที่ยังไม่มีหน่วยงานใดดำเนินการ และเชื่อมโยง/บูรณาการข้อมูลในระดับพื้นที่ ซึ่งต้องอาศัยการบูรณาการร่วมกับภาคีเครือข่ายในทุกภาคส่วนที่เกี่ยวข้องตั้งแต่ต้นทางในการขับเคลื่อนการดำเนินงานในระดับพื้นที่ ภายใต้กลไกของคณะกรรมการสถิติระดับจังหวัด ในการกำกับติดตามการจัดทำชุดข้อมูลสถิติทางการ เพื่อให้จังหวัดมีข้อมูลในการกำหนดทิศทางการดำเนินงานที่ชัดเจน สอดคล้องเชื่อมโยงกับยุทธศาสตร์ชาติ แผนแม่บทภายใต้ยุทธศาสตร์ชาติ แผนการปฏิรูปประเทศ แผนพัฒนาเศรษฐกิจและสังคมแห่งชาติ นโยบายรัฐบาล แผนรายสาขาต่าง ๆ ข้อเสนอการนายกรัฐมนตรื แผนพัฒนาภาค และบริบทที่เกี่ยวข้อง ทั้งนี้จากการดำเนินงานจัดทำแผนพัฒนาสถิติระดับจังหวัด พบว่ามีปัญหา อุปสรรคและข้อเสนอแนะ ดังนี้

5.1 ปัญหา อุปสรรค

5.1.1 ข้อจำกัดของหน่วยงาน

- การจัดทำข้อมูลสถิติทางการที่สำคัญของจังหวัดเป็นเรื่องที่ทุกหน่วยงานในจังหวัดต้องรับผิดชอบร่วมกัน จำเป็นต้องอาศัยความร่วมมือระหว่างหน่วยงานที่เกี่ยวข้อง ต้องมีการประสานงานที่ต่อเนื่องและเป็นระบบ แต่บางครั้งมีการปรับเปลี่ยนโยกย้ายเจ้าหน้าที่ผู้ปฏิบัติงานทำให้การดำเนินงานไม่ต่อเนื่อง ผู้ที่มาปฏิบัติงานใหม่ยังไม่เข้าใจขั้นตอนการดำเนินงาน เช่น การจัดทำไฟล์ข้อมูลในรูปแบบ CSV รวมถึงขาดความชำนาญในการนำข้อมูลสถิติทางการขึ้นระบบบัญชีข้อมูลจังหวัดและการลงทะเบียนบนระบบบัญชีข้อมูลภาครัฐ

- หน่วยงานบางหน่วยงานยังไม่เห็นถึงความสำคัญในการจัดทำข้อมูล ส่งผลให้อาจจะไม่ได้รับความความร่วมมือในการดำเนินงานหรือการประสานงานเท่าที่ควร

5.1.2 ข้อจำกัดด้านข้อมูล

- ชุดข้อมูลสำคัญบางรายการยังไม่มีการจัดเก็บข้อมูล เนื่องจากการริเริ่มประเด็น/ภารกิจใหม่ จำเป็นต้องมีการมอบหมายหน่วยงานรับผิดชอบ ผ่านกลไกคณะกรรมการสถิติระดับจังหวัด

- ข้อมูลภายในจังหวัดไม่เพียงพอ เนื่องจากข้อมูลบางรายการมีการจัดเก็บไม่ต่อเนื่อง มีการปรับปรุงหรือเปลี่ยนแปลงหน่วยการเก็บข้อมูล หรือเป็นข้อมูลในระดับพื้นที่ย่อย ซึ่งอาจจะไม่มีการจัดเก็บมาก่อน ซึ่งต้องใช้ระยะเวลาในการรวบรวม

- ข้อมูลบางรายการเป็นข้อมูลที่สำคัญ มีการจัดเก็บข้อมูลอย่างต่อเนื่อง และมีหน่วยงานจัดเก็บหลายหน่วยงาน ทำให้เกิดความซ้ำซ้อนของข้อมูล

- ข้อมูลบางรายการไม่พร้อมใช้งาน เนื่องจากรูปแบบการจัดเก็บข้อมูลของหน่วยงานอยู่ในรูปแบบกระดาษส่งผลให้การรวบรวมข้อมูลหรือการสืบค้นข้อมูลมีความล่าช้า

- ข้อมูลบางรายการไม่ได้เก็บรวบรวมให้หน่วยงานในจังหวัดที่ควบคุมดูแล ข้อมูลจะอยู่ในแต่ละองค์กรนั้นๆ ซึ่งจะทำให้รวบรวมข้อมูลนั้นยากลำบาก

5.2 ข้อเสนอแนะการพัฒนาสถิติทางการ

5.2.1 การพัฒนาด้านการประสานงานกับหน่วยงาน

- การวางยุทธศาสตร์การพัฒนาจังหวัดในปัจจุบัน มุ่งเน้นที่จะพัฒนาศักยภาพของจังหวัดในด้านต่าง ๆ ให้เทียบเคียงกับระดับสากล ดังนั้น ข้อมูลของจังหวัดที่จะนำมาใช้ในการตัดสินใจจึงควรประกอบด้วยข้อมูลทั้งในระดับพื้นที่และระดับมหภาคที่เกี่ยวข้อง ซึ่งการดำเนินการในการจัดทำข้อมูลสถิติทางการเป็นการพิจารณาจัดทำข้อมูลในระดับพื้นที่ก่อน เพื่อให้จังหวัดได้รับทราบศักยภาพของตนเอง สำหรับในระยะต่อไปจังหวัดควรใช้กลไกในรูปคณะกรรมการจัดทำข้อมูลในระดับมหภาค โดยประสานกับหน่วยงานหลักที่เกี่ยวข้อง เพื่อให้ได้ข้อมูลที่จะนำมาพิจารณาเชื่อมโยงกับข้อมูลที่สำคัญและจำเป็น

- การจัดประชุมชี้แจงให้กับหน่วยงานในระดับจังหวัดเพื่อทำความเข้าใจเกี่ยวกับความสำคัญของการจัดเก็บข้อมูลและการใช้ประโยชน์จากข้อมูลให้เจ้าหน้าที่ของหน่วยงานที่เกี่ยวข้องทั้งหมดได้รับทราบ รวมถึงสร้างการยอมรับจากหน่วยงานที่เกี่ยวข้อง

- การพัฒนาด้านการบริหารจัดการระบบข้อมูลสารสนเทศเพื่อการบริหารข้อมูลของจังหวัด ควรพัฒนาสมรรถนะบุคลากร รวมถึงพัฒนาระบบสารสนเทศโดยใช้เทคโนโลยีที่เหมาะสม ด้วยการดำเนินการอบรมเจ้าหน้าที่ผู้รับผิดชอบในการจัดเก็บข้อมูล ให้มีความรู้/ความเข้าใจเกี่ยวกับการจัดเก็บ การประมวลผลข้อมูล และการใช้ข้อมูล ควรมีการประเมินผลและติดตามการปฏิบัติงานของเจ้าหน้าที่ ซึ่งการดำเนินการในเรื่องนี้ต้องทำอย่างจริงจังและต่อเนื่องเพื่อให้เกิดประสิทธิภาพ

5.2.2 การพัฒนาด้านข้อมูล

- การพัฒนาคุณภาพข้อมูลในระดับจังหวัดเป็นเรื่องที่มีความสำคัญ เพราะจังหวัดจะนำข้อมูลมาใช้ในการตัดสินใจดำเนินการในเรื่องต่าง ๆ ข้อมูลที่ดีต้องมีการพัฒนาอย่างต่อเนื่อง เพื่อให้ข้อมูลมีความครบถ้วน/สมบูรณ์สอดคล้องกับความต้องการของจังหวัด รายการข้อมูลที่ไม่มีหน่วยงานรับผิดชอบ ควรมีการกำหนดหน่วยงานรับผิดชอบในการจัดเก็บข้อมูลที่ชัดเจน โดยผ่านกลไกคณะกรรมการสถิติระดับจังหวัด

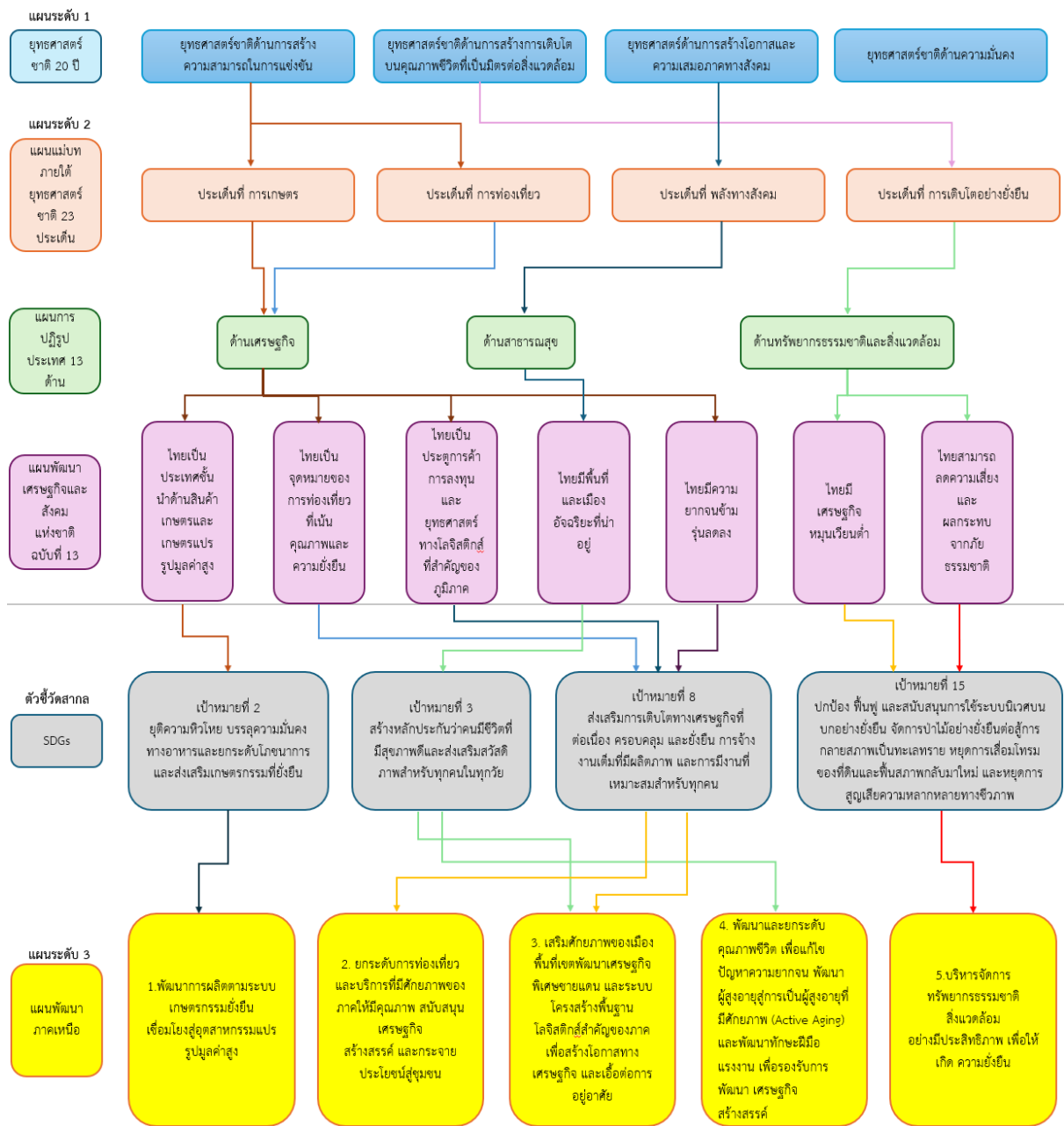
- การพัฒนาศักยภาพการจัดเก็บข้อมูลของหน่วยงานต่าง ๆ ให้มีความถูกต้อง ตามหลักวิชาการ ให้มีความสมบูรณ์ทันสมัย พร้อมใช้งานได้ตลอดเวลา โดยให้มีการจัดทำคู่มือการจัดเก็บข้อมูล การกำหนดคำนิยาม/คำอธิบายไว้ชัดเจน เพื่อให้หน่วยงานได้ยึดเป็นแนวทางการดำเนินการ

- การกำหนดกรอบในการจัดเก็บข้อมูลให้ชัดเจน โดยระบุผู้รับผิดชอบในการจัดเก็บและรายงานข้อมูลในแต่ละด้าน กำหนดให้มีการเผยแพร่ข้อมูลให้หน่วยงานในจังหวัดได้รับทราบ เพื่อประโยชน์ที่จะได้มีการนำข้อมูลมาใช้ประกอบการวางแผนและการตัดสินใจในทุกระดับ และป้องกันการจัดเก็บข้อมูลซ้ำซ้อนกัน

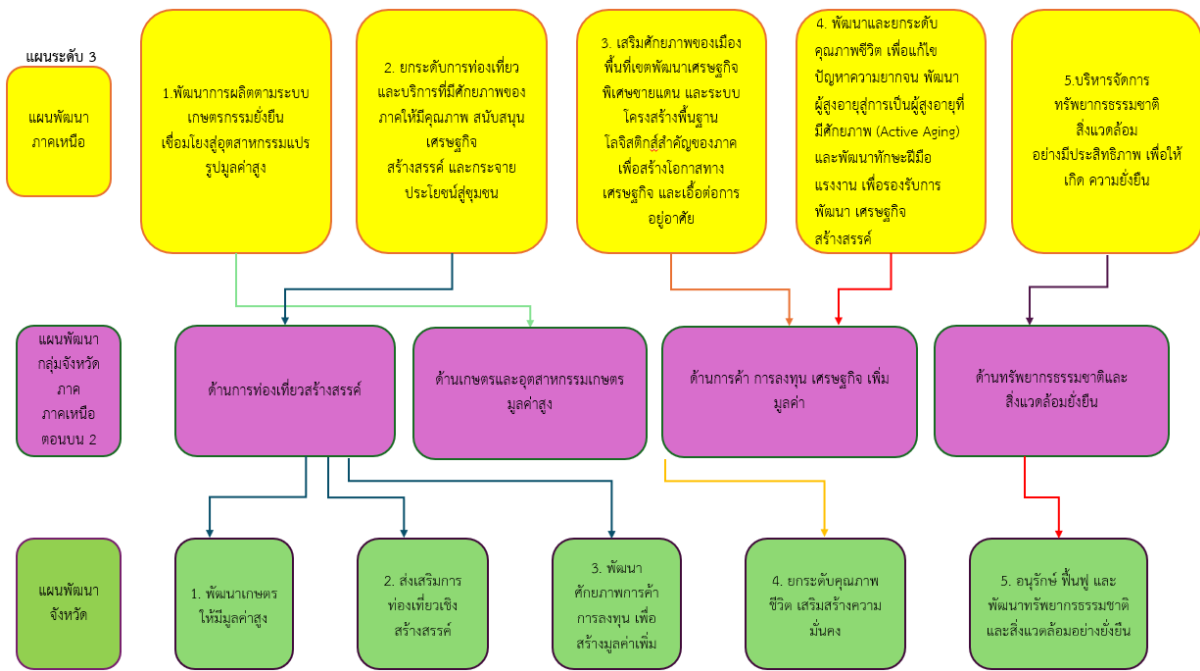
- การบริหารจัดการการจัดเก็บข้อมูลอย่างเป็นระบบ โดยใช้หลักการการมีส่วนร่วมเพื่อบูรณาการการทำงานร่วมกันของทุกภาคส่วนทั้งภาครัฐและเอกชน โดยอาจใช้รูปแบบการจัดตั้งคณะกรรมการจังหวัดขึ้นมาเพื่อรับผิดชอบการดำเนินการในการจัดเก็บข้อมูลอย่างเป็นระบบ เช่น การบริหารจัดการเชื่อมโยงข้อมูลกันระหว่างหน่วยงานผู้รับผิดชอบ การจัดเก็บข้อมูล/จังหวัด/หน่วยงานที่เกี่ยวข้อง การกำกับติดตามให้มีการจัดเก็บข้อมูลให้ครบถ้วนและสม่ำเสมอเพื่อให้ได้ข้อมูลที่ถูกต้องและสมบูรณ์สำหรับใช้ในการตัดสินใจ/กำหนดทิศทางการพัฒนาของจังหวัด

ภาคผนวก

แผนภาพการวิเคราะห์ประเด็นการพัฒนาจังหวัด
ภายใต้แผนพัฒนาจังหวัดที่เป็นปัจจุบันที่สอดคล้องกับ
ยุทธศาสตร์และแผนที่เกี่ยวข้องกับการพัฒนาในระดับจังหวัด



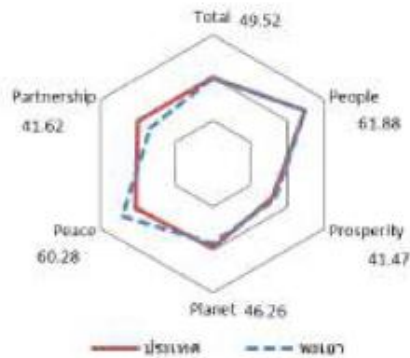
ภาพ ก1 การวิเคราะห์ประเด็นการพัฒนาจังหวัด ภายใต้แผนพัฒนาจังหวัดที่เป็นปัจจุบันที่สอดคล้องกับยุทธศาสตร์และแผนที่เกี่ยวข้องกับการพัฒนาในระดับจังหวัด



ภาพ ก1 การวิเคราะห์ประเด็นการพัฒนาจังหวัด ภายใต้แผนพัฒนาจังหวัดที่เป็นปัจจุบันที่สอดคล้องกับยุทธศาสตร์และแผนที่เกี่ยวข้องกับการพัฒนาในระดับจังหวัด (ต่อ)

ตัวชี้วัดการพัฒนาจังหวัด

ดัชนีการพัฒนาระดับจังหวัดพะเยา



มิติการพัฒนา	ค่ากลางของประเทศ					พะเยา				
	2560	2561	2562	2563	2564	2560	2561	2562	2563	2564
ภาพรวม	48.71	48.64	52.02	49.25	50.23	51.80	52.76	53.96	51.92	49.52
ด้านการพัฒนาคน (People)	60.97	63.27	63.81	64.05	62.08	68.40	70.50	66.70	66.34	61.88
ด้านเศรษฐกิจและความมั่งคั่ง (Prosperity)	45.41	46.27	45.22	38.31	39.80	42.46	46.03	45.84	39.85	41.47
ด้านสิ่งแวดล้อม (Planet)	49.96	49.50	48.46	47.92	48.69	53.34	47.18	48.39	46.38	46.26
ด้านสันติภาพและยุติธรรม (Peace)	55.67	56.33	59.80	52.53	51.50	58.68	63.74	62.45	58.70	60.28
ด้านความเป็นหุ้นส่วนพัฒนา (Partnership)	36.04	35.37	46.77	45.29	49.90	41.03	41.89	49.49	52.44	41.62

หมายเหตุ: * ตัวชี้วัดที่มีการยกเลิกข้อมูล
 ** ตัวชี้วัดที่มีการเก็บข้อมูลล่าสุดปี 2563
 *** ตัวชี้วัดที่เป็นข้อมูลปีเว้นปี มีข้อมูลปี 2560 2562 2564

ภาพ ข1 ดัชนีการพัฒนาระดับจังหวัดพะเยา

ค่าตัวชี้วัดการพัฒนาจังหวัดพะเยา

ตัวชี้วัด	ค่ากลางประเทศ					พะเยา				
	2560	2561	2562	2563	2564	2560	2561	2562	2563	2564
ด้านการพัฒนาคน (People)										
PP 01 สัดส่วนประชากรยากจน (ร้อยละ)*	8.36	8.65	6.25	6.75	5.62	13.74	8.74	6.27	16.45	18.13
PP 02 ทารกแรกเกิดที่มีน้ำหนักต่ำกว่าเกณฑ์ (ร้อยละ)* **	9.95	10.19	9.78	9.39	9.68	7.38	8.82	8.76	8.38	8.20
PP 03 เด็ก 0-5 ปีที่มีพัฒนาการสมวัย (ร้อยละ)	96.08	96.56	97.54	89.83	84.19	97.01	97.11	81.77	90.42	83.56
PP 04 อัตราการคลอดครั้งหนึ่งในหญิงอายุ 15-19 ปี (ต่อประชากรหญิงอายุ 15-19 ปีพันคน)*	40.54	35.13	31.64	29.13	25.41	25.06	23.18	20.08	17.95	17.11
PP 05 ประชากรที่เจ็บป่วยที่เป็นผู้ป่วยใน (ร้อยละ)*	29.53	30.99	32.57	31.88	33.46	34.39	35.50	35.89	35.56	39.85
PP 06 อัตราส่วนประชากรต่อแพทย์ (คน/แพทย์)*	2,676	2,549	2,350	2,610	2,450	2,466	2,246	2,104	2,236	2,146
PP 07 การเข้าเรียนมัธยมศึกษาตอนปลายและอาชีวศึกษา (ร้อยละ)	74.47	76.51	73.70	75.30	77.39	91.39	91.78	88.51	89.31	87.83
PP 08 จำนวนปีการศึกษาเฉลี่ยประชากรไทยอายุ 15-59 ปี (ปี)	7.98	7.97	8.06	8.19	8.37	7.43	7.61	7.84	7.87	7.65
PP 09 คะแนนเฉลี่ยการทดสอบ O-NET ระดับมัธยมศึกษาตอนปลาย (คะแนน)	31.89	33.60	31.06	32.73	31.70	34.26	36.16	33.25	35.43	33.86
ด้านเศรษฐกิจและความมั่งคั่ง (Prosperity)										
PT 01 อัตราการเปลี่ยนแปลงของรายได้เฉลี่ยของเดือนของครัวเรือนในจังหวัด (ร้อยละ)***	0.13	3.06	-0.91	3.05	5.79	-17.42	2.22	-1.64	3.72	13.83
PT 02 อัตราการเปลี่ยนแปลงของผลิตภัณฑ์จังหวัด (ร้อยละ)	4.13	3.86	-0.08	-4.04	1.87	5.10	-1.56	-0.20	-3.36	1.45
PT 03 มูลค่าผลิตภัณฑ์จังหวัดเฉลี่ยต่อหัว (บาท/คน)	104,985	109,077	111,628	109,661	113,247	89,873	92,158	95,638	94,066	96,550
PT 04 อัตราการขยายตัวรายได้ท่องเที่ยว (ร้อยละ)	10.49	8.46	1.67	-54.13	-53.90	7.63	8.60	0.43	-40.89	-33.72
PT 05 อัตราการว่างงาน (ร้อยละ)*	1.01	0.88	0.86	1.31	1.61	0.98	0.62	0.58	1.25	1.68
PT 06 อัตราส่วนหนี้เฉลี่ยต่อรายได้เฉลี่ยของครัวเรือน (เท่า)* ***	0.63	0.62	0.58	0.62	0.69	0.86	0.68	0.49	0.68	0.68
PT 07 ผลิตภาพแรงงาน (บาท/คน)	113,618	118,262	120,953	117,101	118,741	81,059	79,895	81,544	84,083	84,996
PT 08 แรงงานที่มีหลักประกันทางสังคม (ร้อยละ)	20.80	23.26	24.93	26.14	31.00	22.57	26.74	30.55	33.88	37.57
PT 09 ครัวเรือนที่มีที่อยู่อาศัยใช้วัสดุทนและมั่นคงของตนเอง (ร้อยละ)	80.94	82.93	81.87	84.64	83.81	91.16	91.85	91.12	95.53	92.53
PT 10 หมู่บ้านที่ถนนสายหลักใช้การได้ตลอดปี (ร้อยละ)	59.64	60.07	62.49	62.89	61.69	60.03	62.39	64.75	64.75	64.75
PT 11 สัมประสิทธิ์ความไม่เสมอภาคของรายได้* ***	0.420	0.413	0.408	0.412	0.407	0.425	0.414	0.417	0.413	0.407
ด้านสิ่งแวดล้อม (Planet)										
PN 01 อัตราการเปลี่ยนแปลงของพื้นที่ป่าในจังหวัด (ร้อยละ)	0.12	0.42	0.08	-0.06	-0.06	-0.63	0.15	-0.17	0.07	-0.05
PN 02 สัดส่วนปริมาณขยะที่กำจัดถูกต้องต่อปริมาณขยะที่เกิดขึ้น (ร้อยละ)	29.25	22.24	16.81	20.08	20.01	36.90	17.23	15.58	10.90	10.53
PN 03 ครัวเรือนที่เข้าถึงน้ำประปา (ร้อยละ)	16.35	16.42	16.66	16.35	17.27	15.12	15.53	15.81	16.19	16.53
PN 04 ประชากรที่ประสบภัยพิบัติ (ร้อยละ)*	0.45	0.11	0.38	0.45	0.97	0.0	0.0	0.14	0.42	0.82
PN 05 อัตราการร้องเรียนปัญหาเสถียร (เรื่องต่อประชากรแสนคน)*	0.57	0.55	0.31	0.52	0.31	0.0	0.84	0.21	0.64	0.65
ด้านสันติภาพและยุติธรรม (Peace)										
PC 01 การแจ้งความคดี ชีวิตร่างกาย เพศ และคดีประทุษร้ายต่อทรัพย์สิน (รายต่อประชากรแสนคน)*	105.28	95.67	80.15	76.43	79.04	67.70	52.19	51.66	40.23	35.31
PC 02 จำนวนผู้ต้องหาคดียาเสพติด (ต่อแสนคน)*	509.57	510.16	561.17	504.27	518.20	486.27	488.20	546.83	631.42	742.51
PC 03 จำนวนผู้เข้ารับการบำบัดรักษาเสพติด (ต่อแสนคน)	252.31	304.60	337.87	292.19	250.87	278.35	339.64	319.67	271.96	393.32
PC 04 จำนวนเจ้าหน้าที่ตำรวจ (ต่อแสนคน)	276.83	267.98	268.05	273.41	260.59	498.22	506.30	480.99	484.00	499.24
PC 05 การฆ่าตัวตายสำเร็จ (รายต่อประชากรแสนคน)*	6.96	7.67	9.19	10.57	10.47	12.19	9.71	16.33	16.05	13.59
ด้านความเป็นหุ้นส่วนพัฒนา (Partnership)										
PS 01 ประชากรที่เข้าถึงอินเทอร์เน็ต (ร้อยละ)	46.82	50.79	60.90	74.77	83.07	44.25	51.50	57.59	67.26	74.12
PS 02 ภาษีที่ท้องถิ่นจัดเก็บได้ต่อรายได้รวมที่ไม่รวมเงินอุดหนุนและเงินอุดหนุนเฉพาะกิจ (ร้อยละ)	11.79	11.01	11.56	8.89	8.29	8.95	8.21	8.37	5.88	5.51
PS 03 ความสามารถในการเบิกจ่ายงบประมาณของจังหวัด (ร้อยละ)	77.96	70.14	71.87	59.53	69.82	87.62	82.40	72.87	75.21	28.96
PS 04 จำนวนองค์กรชุมชน (แห่งต่อประชากรแสนคน)	127.39	129.32	285.04	297.86	298.92	328.23	329.75	572.03	578.36	582.34

ภาพ ข2 ค่าตัวชี้วัดการพัฒนาจังหวัดพะเยา

คำอธิบายตารางบัญชีสถิติทางการที่เกี่ยวข้องกับ การพัฒนาในระดับจังหวัด และคำอธิบายข้อมูล (Metadata)

ภาคผนวก ค1

ตาราง ค1 คำอธิบายตารางบัญชีสถิติทางการที่เกี่ยวข้องกับการพัฒนาในระดับจังหวัดพะเยา

ลำดับ	ชื่อคอลัมน์	ความหมาย
1	ประเภทประเด็น	ประเด็นที่ใช้นำมาจัดทำบัญชีสถิติทางการที่เกี่ยวข้องกับการพัฒนาในระดับ จังหวัด ในเล่มแผนพัฒนาสถิติระดับจังหวัด ประกอบด้วย แผนพัฒนาจังหวัด และอาจมีประเด็นสำคัญ ข้อมูลพื้นฐาน ข้อมูลเพื่อเปรียบเทียบการพัฒนาจังหวัด เป็นต้น
2	ลำดับประเด็น	ลำดับย่อยของประเภทประเด็น
3	ชื่อประเด็น	ชื่อประเด็นภายใต้ประเภทประเด็น
4	บัญชีสถิติทางการ	ชื่อบัญชีสถิติทางการ
5	ห่วงโซ่คุณค่า (VC)	ชื่อห่วงโซ่คุณค่าที่เกิดจากการวิเคราะห์ห่วงโซ่คุณค่าที่สอดคล้องกับ ประเด็นการพัฒนาจังหวัดตามแผนพัฒนาจังหวัด
6	ปัจจัยสู่ความสำเร็จ (CSF)	ปัจจัยสู่ความสำเร็จที่เกิดจากการวิเคราะห์ห่วงโซ่คุณค่าที่สอดคล้องกับ ประเด็นการพัฒนาจังหวัดตามแผนพัฒนาจังหวัด
7	ตัวชี้วัด	ตัวชี้วัดตามประเด็นการพัฒนาจังหวัดของแผนพัฒนาจังหวัด
8	Official Statistics Identification (OS ID)	รหัสรายการสถิติทางการ
9	รายการสถิติทางการ	ชื่อสถิติที่มีความสำคัญต่อการใช้ในการกำหนดนโยบายเพื่อการพัฒนา จังหวัด ที่รวบรวมไว้เป็นบัญชีสถิติทางการตามแผนพัฒนาสถิติระดับ จังหวัด
10	การจัดจำแนก	การจัดกลุ่มข้อมูลอย่างมีความหมายและเป็นระบบให้อยู่ในรูปแบบที่เป็น มาตรฐาน เพื่อใช้ในการกำหนดแนวคิด เหตุการณ์ สิ่งของ หรือ บุคคลที่มีความคล้ายคลึงกัน เช่น เพศ อายุ/กลุ่มอายุ สถานภาพสมรส ศาสนา ระดับการศึกษา อาชีพ สถานภาพการทำงาน อุตสาหกรรม/ ประเภทกิจการ รายได้ ขอบเขตเชิงภูมิศาสตร์หรือเชิงพื้นที่ ผลิตภัณฑ์
11	ระดับการนำเสนอผล	มิติการจัดจำแนกประเภทขอบเขตเชิงภูมิศาสตร์หรือเชิงพื้นที่ในระดับ ย่อย ที่สุดในการนำเสนอข้อมูล

ลำดับ	ชื่อคอลัมน์	ความหมาย
12	สถานะความพร้อมเผยแพร่ ของข้อมูล (Tier)	การจัดสถานะความพร้อมข้อมูลออกเป็น Tier ที่สอดคล้องกับเป้าหมายการพัฒนาที่ยั่งยืน โดยการนำรายการสถิติมาจัดกลุ่มเพื่อปรับให้เข้ากับบริบทของประเทศไทย โดยแบ่งเป็น 3 Tier ประกอบด้วย Tier 1, Tier 2 มีหน่วยงานรับผิดชอบ, Tier 2 ไม่มีหน่วยงานรับผิดชอบ และ Tier 3
13	หน่วยงานเจ้าของข้อมูล	ชื่อส่วนราชการ รัฐวิสาหกิจ องค์กรมหาชน องค์กรปกครองส่วนท้องถิ่น และหน่วยงานอื่นของรัฐ ที่ทำหน้าที่ตรวจสอบดูแลข้อมูลโดยตรง สร้าง ความมั่นใจได้ว่าการบริหารจัดการข้อมูลสอดคล้องกับนโยบาย มาตรฐาน กฎระเบียบ หรือกฎหมาย
14	ระดับหน่วยงานเจ้าของข้อมูล	ระดับการบริหารราชการแผ่นดินตามพระราชบัญญัติระเบียบบริหารราชการแผ่นดิน พ.ศ. 2534 ซึ่งได้บัญญัติให้การบริหารราชการแผ่นดินแบ่ง ออกเป็น 3 ส่วน ได้แก่ บริหารราชการส่วนกลาง ส่วนภูมิภาค และส่วน ท้องถิ่น ระดับการบริหารราชการแผ่นดิน ในที่นี้ จะหมายรวมเฉพาะการ บริหารราชการส่วนกลางและส่วนภูมิภาค ได้แก่ 1) การบริหารราชการส่วนกลาง ระดับ “กรม หรือส่วนราชการที่เรียกชื่อ อย่างอื่นและมีฐานะเป็นกรม” 2) การบริหารราชการส่วนภูมิภาค ระดับ “จังหวัด”
15	Metadata ของรายการ สถิติทางการที่จังหวัดเป็น เจ้าของข้อมูล	ความสมบูรณ์ของการจัดทำคำอธิบายข้อมูลหรือเมทาดาทาสำหรับชุดข้อมูลภาครัฐ (Metadata Standard) ใน 2 ลักษณะ คือ - มี (14 Mandatory + Optional ตามประเภทข้อมูล) - มี (เฉพาะ 14 Mandatory)
16	ชื่อชุดข้อมูล	ชื่อของชุดข้อมูลที่กำหนดโดยองค์กรที่รับผิดชอบข้อมูล
17	สถานะการลงทะเบียน GD Catalog	สถานะที่นายทะเบียนบัญชีข้อมูลภาครัฐอนุมัติบัญชีข้อมูล ลงทะเบียนแล้ว ยังไม่ลงทะเบียน
18	URLของรายการสถิติทางการที่ลงทะเบียนบน GD Catalog	URL ของชุดข้อมูลหรือรายการสถิติทางการที่เกิดขึ้นภายหลังจากที่ นาย ทะเบียนบัญชีข้อมูลภาครัฐอนุมัติบัญชีข้อมูล
19	URL ของรายการสถิติทางการบนระบบบัญชีข้อมูล จังหวัด/ระบบบัญชีข้อมูลหน่วยงาน	URL ของชุดข้อมูลหรือรายการสถิติทางการที่เกิดขึ้นจากการขึ้นทะเบียน ชุดข้อมูลบนระบบบัญชีข้อมูลจังหวัด/ระบบบัญชีข้อมูลหน่วยงาน
20	Row	ลำดับแถวของข้อมูล

ภาคผนวก ค2

คำอธิบายข้อมูล (Metadata)

https://drive.google.com/drive/folders/1wUs6b9ZP2bqHInDk7JJsswAs2_Xbc8HD



ภาพ ค2 QR Code แสดงคำอธิบายข้อมูล (Metadata)

คณะผู้จัดทำ

ลำดับ	ตำแหน่ง	องค์ประกอบ
1	ผู้ว่าราชการจังหวัดพะเยา	ประธานกรรมการ
2	รองผู้ว่าราชการจังหวัดพะเยา (กลุ่มภารกิจด้านสังคม)	รองประธานกรรมการ
3	ผู้บังคับการตำรวจภูธรจังหวัดพะเยา	กรรมการ
4	ปลัดจังหวัดพะเยา	กรรมการ
5	นายแพทย์สาธารณสุขจังหวัดพะเยา	กรรมการ
6	หัวหน้าสำนักงานจังหวัดพะเยา	กรรมการ
7	นายกองค์การบริหารส่วนจังหวัดพะเยา	กรรมการ
8	พัฒนาสังคมและความมั่นคงของมนุษย์จังหวัดพะเยา	กรรมการ
9	พัฒนาการจังหวัดพะเยา	กรรมการ
10	ท้องถิ่นจังหวัดพะเยา	กรรมการ
11	หัวหน้าสำนักงานป้องกันและบรรเทาสาธารณภัยจังหวัดพะเยา	กรรมการ
12	สรรพสามิตพื้นที่พะเยา	กรรมการ
13	สรรพากรพื้นที่พะเยา	กรรมการ
14	ท่องเที่ยวและกีฬาจังหวัดพะเยา	กรรมการ
15	เกษตรและสหกรณ์จังหวัดพะเยา	กรรมการ
16	ประมงจังหวัดพะเยา	กรรมการ
17	ปศุสัตว์จังหวัดพะเยา	กรรมการ
18	เกษตรจังหวัดพะเยา	กรรมการ
19	สหกรณ์จังหวัดพะเยา	กรรมการ
20	ปฏิรูปที่ดินจังหวัดพะเยา	กรรมการ
21	ผู้อำนวยการศูนย์เมล็ดพันธุ์ข้าวพะเยา	กรรมการ
22	ผู้อำนวยการโครงการชลประทานพะเยา	กรรมการ
23	ผู้อำนวยการสถานีพัฒนาที่ดินพะเยา	กรรมการ
24	หัวหน้าสำนักงานตรวจบัญชีสหกรณ์พะเยา	กรรมการ
25	ขนส่งจังหวัดพะเยา	กรรมการ
26	ผู้อำนวยการสำนักงานทรัพยากรธรรมชาติและสิ่งแวดล้อมจังหวัดพะเยา	กรรมการ
27	พาณิชย์จังหวัดพะเยา	กรรมการ
28	ยุติธรรมจังหวัดพะเยา	กรรมการ
29	ผู้บัญชาการเรือนจำจังหวัดพะเยา	กรรมการ
30	ผู้อำนวยการสำนักงานคุมประพฤติจังหวัดพะเยา	กรรมการ
31	แรงงานจังหวัดพะเยา	กรรมการ
32	ประกันสังคมจังหวัดพะเยา	กรรมการ
33	สวัสดิการและคุ้มครองแรงงานจังหวัดพะเยา	กรรมการ

ลำดับ	ตำแหน่ง	องค์ประกอบ
34	ผู้อำนวยการสำนักงานพัฒนาฝีมือแรงงานพะเยา	กรรมการ
35	วัฒนธรรมจังหวัดพะเยา	กรรมการ
36	ผู้อำนวยการสำนักงานพระพุทธศาสนาจังหวัดพะเยา	กรรมการ
37	อุตสาหกรรมจังหวัดพะเยา	กรรมการ
38	อธิการบดีมหาวิทยาลัยพะเยา	กรรมการ
39	ศึกษาธิการจังหวัดพะเยา	กรรมการ
40	พลังงานจังหวัดพะเยา	กรรมการ
41	ผู้อำนวยการสถานีอุตุนิยมวิทยาพะเยา	กรรมการ
42	ผู้จัดการการไฟฟ้าส่วนภูมิภาคจังหวัดพะเยา	กรรมการ
43	ผู้จัดการการประปาส่วนภูมิภาค สาขาพะเยา	กรรมการ
44	ผู้จัดการการประปาส่วนภูมิภาค สาขาจุน	กรรมการ
45	โทรคมนาคมจังหวัดพะเยา	กรรมการ
46	หัวหน้าไปรษณีย์จังหวัดพะเยา	กรรมการ
47	ผู้อำนวยการเขต ธนาคารออมสินเขตพะเยา	กรรมการ
48	ผู้อำนวยการสำนักงานธนาคารเพื่อการเกษตรและสหกรณ์การเกษตร จังหวัดพะเยา	กรรมการ
49	สถิติจังหวัดพะเยา	กรรมการและ เลขานุการ
50	ผู้อำนวยการกลุ่มงานยุทธศาสตร์และข้อมูลเพื่อการพัฒนาจังหวัด สำนักงานจังหวัดพะเยา	กรรมการและ ผู้ช่วยเลขานุการ
51	ผู้อำนวยการกลุ่มวิชาการสถิติและวางแผน สำนักงานสถิติจังหวัดพะเยา	กรรมการและ ผู้ช่วยเลขานุการ
52	นักวิชาการสถิติปฏิบัติการหรือชำนาญการ สำนักงานสถิติจังหวัดพะเยา	กรรมการและ ผู้ช่วยเลขานุการ

