



แผนพัฒนาสถิติระดับจังหวัด

พ.ศ. 2566 – 2570

(ฉบับทบทวน ประจำปีงบประมาณ พ.ศ. 2568)



พะเยา



"Good statistics for decision makers"



คณะกรรมการสถิติระดับจังหวัดพะเยา

คำนำ

แผนพัฒนาสถิติระดับจังหวัดพะเยา พ.ศ. 2566 – 2570 (ฉบับทบทวน ประจำปีงบประมาณ พ.ศ. 2568) มีวัตถุประสงค์ที่จะขับเคลื่อนการพัฒนาาระบบสถิติประเทศไทยในระดับพื้นที่ โดยมียุทธศาสตร์การดำเนินงาน ที่ให้ความสำคัญกับการมีส่วนร่วมของหน่วยงานต่าง ๆ ในพื้นที่ ซึ่งในการดำเนินงานเพื่อการบูรณาการ แผนการทำงานร่วมกันของหน่วยงานระดับพื้นที่นั้นพบว่า สถิติเพื่อการตัดสินใจในพื้นที่ของแต่ละระดับ (หมู่บ้าน ตำบล อำเภอ จังหวัด) เป็นสถิติที่สะท้อนการดำเนินการของพื้นที่ตามนโยบายของรัฐบาล (Agenda based) และการแก้ไขปัญหาเชิงพื้นที่ (Area based) ซึ่งมีลักษณะเป็นข้อมูลเชิงลึก เป็นระบบ และมีความต้องการข้อมูลเพื่อการตัดสินใจเฉพาะ เพื่อตอบโจทย์การดำเนินนโยบายของรัฐให้มีสถิติที่มีคุณภาพ

แผนพัฒนาสถิติระดับจังหวัดพะเยา พ.ศ. 2566 – 2570 (ฉบับทบทวน ประจำปีงบประมาณ พ.ศ. 2568) ฉบับนี้ ได้มีการทบทวนยุทธศาสตร์และแผนที่เกี่ยวข้องกับการพัฒนาในระดับจังหวัด รายการสถิติทางการที่ ตอบประเด็นการพัฒนาจังหวัด ตอบโจทย์ประเด็นสำคัญ (Pain point) ข้อมูลพื้นฐาน ข้อมูลเพื่อเปรียบเทียบ การพัฒนาจังหวัด รวมทั้งแนวทางการพัฒนารายการสถิติทางการและแผนกำหนดความรับผิดชอบ เพื่อให้จังหวัด ทราบถึงสถานะความพร้อมเผยแพร่ของสถิติที่สำคัญ จำเป็น ที่สอดคล้องกับยุทธศาสตร์ชาติ 20 ปี แผนแม่บท ภายใต้ยุทธศาสตร์ชาติ แผนการปฏิรูปประเทศ เป้าหมายการพัฒนาที่ยั่งยืน (Sustainable Development Goal: SDGs) แผนพัฒนาเศรษฐกิจและสังคมแห่งชาติ ฉบับที่ 13 (พ.ศ. 2566 – 2570) แผนพัฒนาภาค แผนพัฒนากลุ่มจังหวัด แผนพัฒนาจังหวัด (พ.ศ. 2566 – 2570) ที่เป็นปัจจุบัน และแผนพัฒนาอื่น ๆ ที่เกี่ยวข้องกับการพัฒนาจังหวัด เพื่อให้มั่นใจได้ว่า จังหวัดพะเยาจะมีสถิติที่สำคัญ จำเป็น และพอเพียงต่อ การกำหนดนโยบาย วางแผน และติดตามผลในการพัฒนาจังหวัด รวมทั้งการใช้ประโยชน์จากสถิติร่วมกัน ในทุกภาคส่วน

การขับเคลื่อนแผนพัฒนาสถิติระดับจังหวัดพะเยา พ.ศ. 2566 – 2570 (ฉบับทบทวนประจำปี งบประมาณ พ.ศ. 2568) สู่การปฏิบัติ เป็นการบริหารจัดการระบบสถิติในระดับพื้นที่ โดยมีสำนักงานสถิติ จังหวัดทั้ง 76 จังหวัด ในฐานะเป็นหน่วยราชการบริหารส่วนภูมิภาค มีหน้าที่บริหารจัดการข้อมูลสถิติและ สารสนเทศสถิติที่สำคัญ จำเป็น เพื่อสนับสนุนการพัฒนาในระดับพื้นที่ตามนโยบายของรัฐบาล และเป็น เลขานุการคณะกรรมการสถิติระดับจังหวัดซึ่งเป็นกลไกในการขับเคลื่อนให้จังหวัดมีสถิติที่มีคุณภาพ ตรงตาม ความต้องการของพื้นที่อย่างแท้จริง สามารถบูรณาการสถิติเพื่อตอบโจทย์การพัฒนาในทุกระดับ รวมทั้งเป็น การดำเนินการตามพระราชบัญญัติสถิติ พ.ศ. 2550 มาตรา 6 (1) กำหนดให้สำนักงานสถิติแห่งชาติมีหน้าที่ ในการจัดทำแผนแม่บทเกี่ยวกับการดำเนินงานทางสถิติของรัฐ เสนอคณะรัฐมนตรีให้ความเห็นชอบ เพื่อให้ การดำเนินงานด้านสถิติของประเทศมีความเป็นเอกภาพ ข้อมูลสถิติมีมาตรฐาน ลดความซ้ำซ้อนของการจัดทำ สถิติ นำไปสู่การแลกเปลี่ยนข้อมูลระหว่างหน่วยงานภาครัฐและใช้ข้อมูลสถิติและสารสนเทศร่วมกัน และ มาตรา 6 (7) กำหนดให้สำนักงานสถิติแห่งชาติบูรณาการข้อมูล จากหน่วยงานภาครัฐอื่น ๆ เพื่อจัดทำ ฐานข้อมูลสถิติและสารสนเทศของประเทศ เพื่อให้บรรลุวิสัยทัศน์ของแผนแม่บทระบบสถิติประเทศไทย ฉบับที่ 3 (พ.ศ. 2566 – 2570) ที่กำหนดไว้ว่า “ประเทศไทยมีระบบสถิติที่เชื่อถือได้ เพื่อพัฒนาสถิติทางการที่สร้าง คุณค่าในการใช้ประโยชน์สู่ความยั่งยืน”

สารบัญ

	หน้า	
คำนำ	ก	
สารบัญ	ข	
สารบัญภาพ	ง	
สารบัญตาราง	ฉ	
บทที่ 1	บทนำ	1
	1.1 หลักการและเหตุผล	1
	1.2 วัตถุประสงค์การจัดทำแผนพัฒนาสถิติระดับจังหวัด	4
	1.3 แนวทางการจัดทำแผนพัฒนาสถิติระดับจังหวัด	4
	1.4 คำอธิบายศัพท์	5
บทที่ 2	ยุทธศาสตร์และแผนที่เกี่ยวข้องกับการพัฒนาในระดับจังหวัด	10
	2.1 การศึกษายุทธศาสตร์และแผนที่เกี่ยวข้องกับการพัฒนาในระดับจังหวัด	11
	2.2 การวิเคราะห์ประเด็นการพัฒนาจังหวัดภายใต้แผนพัฒนาจังหวัดที่เป็นปัจจุบัน ที่สอดคล้องกับยุทธศาสตร์และแผนที่เกี่ยวข้องกับการพัฒนาในระดับจังหวัด	20
	2.3 การวิเคราะห์สถานการณ์ แนวโน้ม การพัฒนาในระดับจังหวัด	31
บทที่ 3	บัญชีสถิติทางการที่เกี่ยวข้องกับการพัฒนาในระดับจังหวัด	52
	3.1 บัญชีสถิติทางการตามประเด็นการพัฒนาจังหวัด	52
	3.1.1 บัญชีสถิติทางการที่สอดคล้องตามประเด็นการพัฒนาที่ 1 พัฒนา เกษตรให้มีมูลค่าสูง	53
	3.1.2 บัญชีสถิติทางการที่สอดคล้องตามประเด็นการพัฒนาที่ 2 ส่งเสริมการ ท่องเที่ยวเชิงสร้างสรรค์	66
	3.1.3 บัญชีสถิติทางการที่สอดคล้องตามประเด็นการพัฒนาที่ 3 พัฒนา ศักยภาพการค้า การลงทุน เพื่อสร้างมูลค่าเพิ่ม	79
	3.1.4 บัญชีสถิติทางการที่สอดคล้องตามประเด็นการพัฒนาที่ 4 ยกระดับ คุณภาพชีวิต เสริมสร้างความมั่นคง	92

สารบัญ (ต่อ)

	หน้า
3.1.5 บัญชีสถิติทางการที่สอดคล้องตามประเด็นการพัฒนาที่ 5 อนุรักษ์ ฟื้นฟู และพัฒนาทรัพยากรธรรมชาติและสิ่งแวดล้อมอย่างยั่งยืน	107
3.2 บัญชีสถิติทางการตามตัวชี้วัดการพัฒนาระดับจังหวัด	117
3.3 บัญชีสถิติทางการประเด็นย่อย เรื่อง พัฒนาคุณภาพชีวิตและศักยภาพของกลุ่ม ผู้สูงอายุ	123
บทที่ 4	
สถานการณ์สถิติทางการ และแนวทางการพัฒนาสถิติทางการ/แผนกำหนด ความรับผิดชอบ	128
4.1 สถานการณ์สถิติทางการ	128
4.2 แนวทางการพัฒนารายการสถิติทางการ	130
บทที่ 5	
ปัญหา อุปสรรค และข้อเสนอแนะการพัฒนาสถิติทางการ	177
5.1 ปัญหา อุปสรรค	177
5.2 ข้อเสนอแนะการพัฒนาสถิติทางการ	178
ภาคผนวก	180
ภาคผนวก ก การวิเคราะห์ประเด็นการพัฒนาจังหวัดภายใต้แผนพัฒนาจังหวัดที่เป็นปัจจุบัน ที่สอดคล้องกับยุทธศาสตร์และแผนที่เกี่ยวข้องกับการพัฒนาในระดับจังหวัด	181
ภาคผนวก ข ตัวชี้วัดการพัฒนาจังหวัด	184
ภาคผนวก ค คำอธิบายข้อมูล (Metadata)	187
คณะผู้จัดทำ	197

สารบัญภาพ

	หน้า
ภาพ 1	แนวคิดการพัฒนาสถิติทางการ 3
ภาพ 2	กรอบแนวคิดการวิเคราะห์ยุทธศาสตร์และแผนที่เกี่ยวข้องกับการพัฒนาในระดับจังหวัด 10
ภาพ 3	ยุทธศาสตร์ชาติ 6 ประเด็น และการแปลงยุทธศาสตร์สู่การปฏิบัติ 11
ภาพ 4	เป้าหมายการพัฒนาที่ยั่งยืน 16
ภาพ 5	การจัดกลุ่มเป้าหมายการพัฒนาที่ยั่งยืนตามปัจจัยที่เชื่อมโยงกัน 5 มิติ 16
ภาพ 6	การเชื่อมโยงยุทธศาสตร์ระดับประเทศสู่แผนพัฒนาจังหวัดพะเยา พ.ศ. 2566 – 2570 (ฉบับทบทวน ประจำปีงบประมาณ พ.ศ. 2568) 30
ภาพ 7	การเปรียบเทียบค่าดัชนีระหว่างจังหวัดในปี 2564 33
ภาพ 8	การเปรียบเทียบค่าดัชนีระหว่างปี 2563 และ 2564 34
ภาพ 9	การวิเคราะห์ลำดับความสำคัญของมิติการพัฒนาจังหวัด 35
ภาพ 10	ดัชนีการพัฒนารวมของจังหวัดพะเยา เทียบกับค่ากลางประเทศปี 2560 – 2564 36
ภาพ 11	ดัชนีด้านการพัฒนาคนของจังหวัดพะเยา เทียบกับค่ากลางประเทศปี 2560 – 2564 36
ภาพ 12	ดัชนีการพัฒนาด้านสิ่งแวดล้อมของจังหวัดพะเยาเทียบกับค่ากลางประเทศปี 2560 – 2564 40
ภาพ 13	ดัชนีด้านพัฒนาด้านความเป็นหุ้นส่วนพัฒนาของจังหวัดพะเยาเทียบกับค่ากลางประเทศปี 2560 – 2564 42
ภาพ 14	ด้านเศรษฐกิจและความมั่งคั่งของจังหวัดพะเยาเทียบกับค่ากลางประเทศปี 2560 – 2564 44
ภาพ 15	ดัชนีด้านการพัฒนาด้านสันติภาพและยุติธรรมของจังหวัดพะเยาเทียบกับค่ากลางประเทศปี 2560 – 2564 47
ภาพ 16	ห่วงโซ่คุณค่า “การเกษตร” 54
ภาพ 17	ห่วงโซ่คุณค่า “พัฒนาเกษตรให้มีมูลค่าสูง” 55
ภาพ 18	ห่วงโซ่คุณค่า “ส่งเสริมการท่องเที่ยวเชิงสร้างสรรค์ของจังหวัดพะเยา” 67
ภาพ 19	ห่วงโซ่คุณค่า “พัฒนาศักยภาพการค้า การลงทุน เพื่อสร้างมูลค่าเพิ่มของจังหวัดพะเยา” 81

สารบัญภาพ (ต่อ)

	หน้า
ภาพ 20	ห้วงโซ่คุณค่า “ยกระดับคุณภาพชีวิต เสริมสร้างความมั่นคงจังหวัดพะเยา” 94
ภาพ 21	ห้วงโซ่คุณค่า “ยกระดับคุณภาพชีวิต เสริมสร้างความมั่นคงจังหวัดพะเยา” 95
ภาพ 22	ห้วงโซ่คุณค่า “ยกระดับคุณภาพชีวิต เสริมสร้างความมั่นคงจังหวัดพะเยา” 96
ภาพ 23	ห้วงโซ่คุณค่า ห่วงโซ่คุณค่า “อนุรักษ์ ฟื้นฟู และพัฒนาทรัพยากรธรรมชาติและสิ่งแวดล้อมอย่างยั่งยืนจังหวัดพะเยา” 108
ภาพ 24	จำนวนรายการสถิติทางการจำแนกตามบัญชีสถิติทางการและสถานะความพร้อมเผยแพร่ของข้อมูล 130
ภาพ 25	จำนวนรายการสถิติทางการจำแนกตามตามความเป็นเจ้าของและความพร้อมเผยแพร่ของข้อมูล 131
ภาพ ก1	การวิเคราะห์ประเด็นการพัฒนาจังหวัด ภายใต้แผนพัฒนาจังหวัดที่เป็นปัจจุบันที่สอดคล้องกับยุทธศาสตร์และแผนที่เกี่ยวข้องกับการพัฒนาในระดับจังหวัด 182
ภาพ ข1	ดัชนีการพัฒนาระดับจังหวัดพะเยา 185
ภาพ ข2	ค่าตัวชี้วัดการพัฒนาจังหวัดพะเยา 186

สารบัญตาราง

		หน้า
ตาราง 1	ความสอดคล้องระหว่างประเด็นหมุดหมายตามแผนพัฒนาฯ ฉบับที่ 13 กับ ประเด็นการพัฒนาจังหวัดตามแผนพัฒนาจังหวัด	23
ตาราง 2	ความสอดคล้องระหว่างตัวชี้วัดตามแผนพัฒนาฯ ฉบับที่ 13 และตัวชี้วัดตาม แผนพัฒนาจังหวัด	25
ตาราง 3	กรอบแผนพัฒนาภาคเหนือ (พ.ศ. 2566 – 2570) แผนพัฒนากลุ่มจังหวัดภาคเหนือ ตอนบน 2 (พ.ศ. 2566 – 2570) ที่สอดคล้องกับแผนพัฒนาจังหวัดพะเยา พ.ศ. 2566 – 2570 (ฉบับทบทวน ประจำปีงบประมาณ พ.ศ. 2568)	27
ตาราง 4	การเปรียบเทียบค่าดัชนีระหว่างจังหวัดในปี 2564	34
ตาราง 5	การเปรียบเทียบค่าดัชนีระหว่างปี 2563 – 2564	35
ตาราง 6	ตัวชี้วัดที่ต้องพัฒนาและตัวชี้วัดที่มีการพัฒนาที่ดีของดัชนีด้านการพัฒนาคน	37
ตาราง 7	ตัวชี้วัดที่ต้องพัฒนาและตัวชี้วัดที่มีการพัฒนาที่ดีของดัชนีด้านสิ่งแวดล้อม	40
ตาราง 8	ตัวชี้วัดที่ต้องพัฒนาและตัวชี้วัดที่มีการพัฒนาที่ดีของดัชนีด้านความเป็น หุ้นส่วนพัฒนา	42
ตาราง 9	ตัวชี้วัดที่ต้องพัฒนาและตัวชี้วัดที่มีการพัฒนาที่ดีของดัชนีด้านเศรษฐกิจและ ความมั่งคั่งของจังหวัดพะเยา	44
ตาราง 10	ตัวชี้วัดที่ต้องพัฒนาและตัวชี้วัดที่มีการพัฒนาที่ดีของดัชนีด้านการพัฒนาด้าน สันติภาพและยุติธรรมของจังหวัดพะเยา	48
ตาราง 11	ลำดับความสำคัญของมิติการพัฒนาจังหวัดพะเยา	49
ตาราง 12	บัญชีสถิติทางการ “พัฒนาเกษตรให้มีมูลค่าสูง”	56
ตาราง 13	บัญชีสถิติทางการ “ส่งเสริมการท่องเที่ยวเชิงสร้างสรรค์ของจังหวัดพะเยา”	68
ตาราง 14	บัญชีสถิติทางการ “พัฒนาศักยภาพการค้า การลงทุน เพื่อสร้างมูลค่าเพิ่มของ จังหวัดพะเยา”	82
ตาราง 15	บัญชีสถิติทางการ “ยกระดับคุณภาพชีวิต เสริมสร้างความมั่นคงจังหวัดพะเยา”	97
ตาราง 16	บัญชีสถิติทางการ “อนุรักษ์ ฟื้นฟู และพัฒนาทรัพยากรธรรมชาติและ สิ่งแวดล้อมอย่างยั่งยืนจังหวัดพะเยา”	109
ตาราง 17	บัญชีสถิติทางการ “ตัวชี้วัดการพัฒนาระดับจังหวัด จังหวัดพะเยา”	118
ตาราง 18	บัญชีสถิติทางการประเด็นย่อย เรื่อง พัฒนาคุณภาพชีวิตและศักยภาพของกลุ่ม ผู้สูงอายุ	124

สารบัญตาราง (ต่อ)

	หน้า
ตาราง 19 จำนวนรายการสถิติทางการ จำแนกตามบัญชีสถิติทางการ ความพร้อมเผยแพร่ของข้อมูล และความเป็นเจ้าของข้อมูล	132
ตาราง 20 รายการสถิติทางการที่กรมเป็นเจ้าของข้อมูล จำแนกตามความพร้อมเผยแพร่ของข้อมูล	133
ตาราง 21 รายการสถิติทางการที่หน่วยงานในจังหวัดเป็นเจ้าของข้อมูล จำแนกตามความพร้อมเผยแพร่ของข้อมูล	142
ตาราง 22 แนวทางการพัฒนาบัญชีสถิติทางการที่ความพร้อมเผยแพร่ของข้อมูลเป็น Tier 1 ที่หน่วยงานในจังหวัดเป็นเจ้าของข้อมูล	153
ตาราง ค1 แผนปฏิบัติการการพัฒนาสถิติทางการของสำนักงานสถิติจังหวัด... ปีงบประมาณ พ.ศ. 2567	188

บทนำ

1.1 หลักการและเหตุผล

“สถิติ” เป็นวัตถุดิบสำคัญในการกำหนดนโยบาย การวางแผน การตัดสินใจในเรื่องต่าง ๆ ได้อย่างมีเหตุผล ชัดเจน มีหลักฐานเชิงประจักษ์ (Evidence-Based) รวมทั้งการขับเคลื่อนการดำเนินงาน การติดตาม และการประเมินผลตามแผนที่กำหนดไว้ในทุกระดับ ดังนั้น ในการขับเคลื่อนการพัฒนาประเทศ รัฐบาลจำเป็นต้องมีข้อมูลต่าง ๆ เพื่อใช้ในการกำหนดยุทธศาสตร์ วางแผน และติดตามความก้าวหน้าการดำเนินงานตามนโยบายต่าง ๆ

ด้วยการพัฒนาด้านเทคโนโลยีดิจิทัลที่ส่งผลกระทบต่อ การเปลี่ยนแปลงทั้งด้านเศรษฐกิจและสังคมของประเทศ ทำให้มีข้อมูลและสถิติจำนวนมากเกิดขึ้นจากระบบทะเบียนและการใช้ชีวิตประจำวัน และถือเป็นโอกาสสำคัญที่จะนำเอาข้อมูลและสถิติเหล่านั้นมาใช้ให้เกิดประโยชน์ต่อการพัฒนาประเทศ อีกทั้งประเทศไทยเป็นระบบสถิติแบบกระจายงาน (Decentralized statistical system) กล่าวคือ หน่วยงานภาครัฐต่างมีระบบจัดเก็บข้อมูลทั้งที่ได้จากการบริหารงาน งานทะเบียน และจากความต้องการเฉพาะของหน่วยงาน เพื่อประมวลเป็นสถิติและสารสนเทศตามความต้องการของหน่วยงานเป็นหลัก ซึ่งการดำเนินงานดังกล่าวมีข้อดีคือทำให้หน่วยงานมีข้อมูลเพื่อใช้ในการตัดสินใจตามภารกิจของหน่วยงานได้ตรงความต้องการ สะดวก และรวดเร็ว แต่ในขณะเดียวกัน การกำหนดนโยบายหรือทิศทางการพัฒนาประเทศควรพัฒนาบนพื้นฐานที่เห็นภาพรวมของทุกมิติที่เกี่ยวข้องไม่อาจพิจารณาแยกส่วนระหว่างด้านเศรษฐกิจ สังคม ทรัพยากรธรรมชาติและสิ่งแวดล้อม จึงจำเป็นต้องมีข้อมูลและสถิติที่บูรณาการกันเพื่อสะท้อนให้ผู้กำหนดนโยบายเห็นภาพรวมผ่านเป้าหมาย เป้าประสงค์ และตัวชี้วัดอย่างแท้จริง

ดังนั้น การที่สังคมไทยจะมีสถิติเพื่อสนับสนุนการวางแผนการพัฒนาประเทศ จำเป็นต้องมีการพัฒนาระบบสถิติของประเทศไทยซึ่งได้ใช้กรอบแนวคิด “Demand-Driven” ที่ต้องการผลิตสถิติทางการให้มีคุณภาพบนพื้นฐานของความต้องการใช้สถิติอย่างแท้จริง นั่นคือ มีสถิติที่ใช้ในการจัดทำตัวชี้วัดเพื่อติดตามผลการพัฒนาประเทศ ทั้งด้านเศรษฐกิจ สังคม และทรัพยากรธรรมชาติและสิ่งแวดล้อม และบริหารจัดการระบบสถิติของประเทศเพื่อให้ประเทศมีระบบสถิติที่เชื่อถือได้ มีสถิติทางการที่มีคุณภาพ กล่าวคือมีคุณลักษณะ “ความเหมาะสมต่อการใช้งาน (Fitness for Use)” ซึ่งเกี่ยวข้องกับหลายมิติ เช่น ความตรงกับความต้องการของผู้ใช้ ความถูกต้องแม่นยำ ความทันเวลา การเข้าถึงได้ง่าย และการเปรียบเทียบกันได้ รวมถึงสามารถสนับสนุนการพัฒนาประเทศอย่างยั่งยืนตามที่กำหนดไว้ในยุทธศาสตร์ชาติ แผนพัฒนาเศรษฐกิจและสังคมแห่งชาติ ฉบับที่ 13 ที่มีเป้าหมายในการเร่งเพิ่มศักยภาพของประเทศ เพื่อรับมือกับความเสี่ยงที่อาจส่งผลกระทบต่อที่รุนแรงและ

เสริมสร้างความสามารถในการสร้างสรรค์ประโยชน์จากโอกาสที่เกิดขึ้นได้อย่างเหมาะสมและทันท่วงที ตามวัตถุประสงค์ที่กำหนดไว้คือ พลิกโฉมประเทศสู่ “สังคมก้าวหน้า เศรษฐกิจสร้างมูลค่าอย่างยั่งยืน”¹

สำนักงานสถิติแห่งชาติได้จัดทำแผนแม่บทระบบสถิติประเทศไทยขึ้นตามพระราชบัญญัติสถิติ พ.ศ. 2550 เพื่อเป็นกรอบการพัฒนากระบวนสถิติของประเทศร่วมกับหน่วยงานต่าง ๆ ให้สามารถผลิตสถิติที่มีความถูกต้องตามหลักวิชาการและสอดคล้องกับมาตรฐานสากล สามารถใช้ข้อมูลและสถิติร่วมกันได้ โดยมีแผนแม่บทระบบสถิติประเทศไทยฉบับที่ 1 (พ.ศ. 2554 – 2558) แผนแม่บทระบบสถิติประเทศไทย ฉบับที่ 2 (พ.ศ. 2559 – 2565) และแผนแม่บทระบบสถิติประเทศไทย ฉบับที่ 3 (พ.ศ. 2566 – 2570) โดยแปลงแผนแม่บทระบบสถิติประเทศไทยไปสู่การปฏิบัติให้เป็นไปอย่างมีประสิทธิภาพ และเกิดผลสัมฤทธิ์อย่างเป็นรูปธรรม สอดรับกับรัฐธรรมนูญแห่งราชอาณาจักรไทย พ.ศ. 2560 มาตรา 258 ข(2) “ให้มีการบูรณาการฐานข้อมูลของหน่วยงานของรัฐทุกหน่วยงานเข้าด้วยกัน เพื่อให้เป็นระบบข้อมูลเพื่อการบริหารราชการแผ่นดินและการบริการประชาชน” ทั้งในระดับภารกิจ (กระทรวง กรม) และระดับพื้นที่ (จังหวัด)

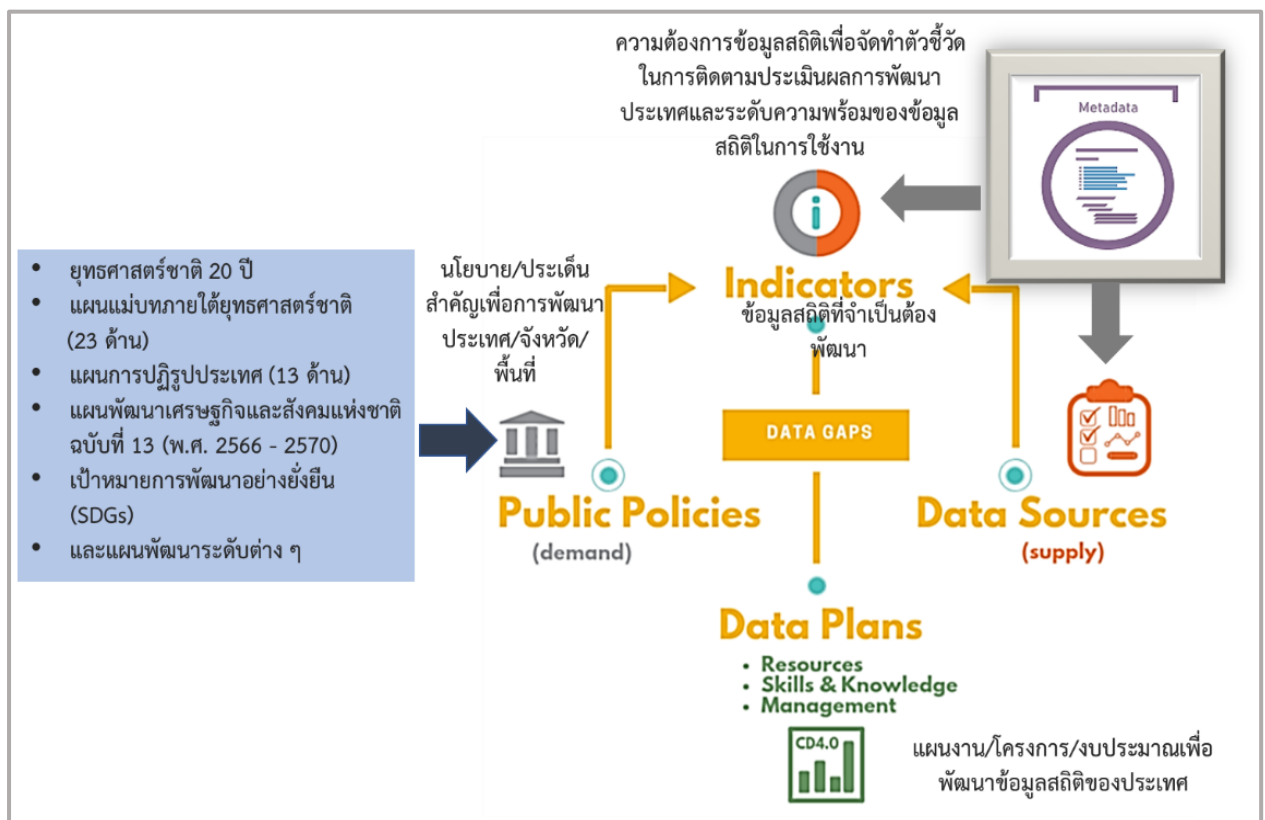
ทั้งนี้ การดำเนินการภายใต้แผนแม่บทระบบสถิติประเทศไทย ฉบับที่ 3 (พ.ศ. 2566 – 2570) ต้องอาศัยการบูรณาการร่วมกับภาคีเครือข่ายในทุกภาคส่วนที่เกี่ยวข้องตั้งแต่ต้นทางในการกำหนดทิศทาง และยุทธศาสตร์ที่สอดคล้องกับบริบทและสถานการณ์ของประเทศ สำหรับการขับเคลื่อนการดำเนินการในระดับพื้นที่ สำนักงานสถิติจังหวัดในฐานะฝ่ายเลขานุการคณะกรรมการสถิติระดับจังหวัดได้มีการพัฒนาข้อมูลสถิติและสารสนเทศระดับพื้นที่ร่วมกับหน่วยงานที่เกี่ยวข้องในระดับพื้นที่ ผ่านกลไกของคณะกรรมการสถิติระดับจังหวัด คณะทำงานสถิติระดับจังหวัด โดยได้มีการจัดทำแผนพัฒนาสถิติระดับจังหวัดขึ้นเป็นครั้งแรกในปี พ.ศ. 2557 ผลลัพธ์ที่ได้ คือ ชุดข้อมูลที่ตอบโจทย์ยุทธศาสตร์จังหวัด ผลิตภัณฑ์ที่มีศักยภาพ (Product champion) ประเด็นปัญหาสำคัญ (Critical issue) และแผนพัฒนาสถิติระดับจังหวัด ซึ่งเป็นกรอบแนวทางการดำเนินงานเพื่อการพัฒนาการจัดเก็บข้อมูลสถิติที่สำคัญและจำเป็นต่อการบริหารงานยุทธศาสตร์จังหวัด โดยมีแผนพัฒนาจังหวัดและแผนปฏิบัติราชการประจำปี เป็นกลไกในการเชื่อมโยงความต้องการข้อมูลกับแนวทางการพัฒนาข้อมูลสถิติระดับจังหวัด เพื่อให้ได้สถิติทางการ (Official Statistics: OS) ระดับจังหวัด คือ รายการข้อมูลสถิติที่สำคัญและจำเป็นที่ใช้สนับสนุนการตัดสินใจ ที่ได้มาจากกระบวนการจัดทำแผนพัฒนาจังหวัด และแผนปฏิบัติราชการประจำปี ที่นำไปสู่การจัดสรรงบประมาณในแผนงานและโครงการประจำปีของจังหวัด ประกอบด้วย ปัจจัยสู่ความสำเร็จ (Critical Success Factor: CSF) ตัวชี้วัด (Key Performance Indicator: KPI) และข้อมูลพื้นฐานที่สำคัญ (Baseline data) รวมทั้งคำอธิบายข้อมูลสถิติทางการ (Official Statistics Metadata) ซึ่งเป็นการอธิบายข้อมูลในส่วนราชการดำเนินการจัดเก็บข้อมูลดังกล่าว ทั้งนี้ การขับเคลื่อนจัดทำแผนพัฒนาสถิติระดับจังหวัด (พ.ศ. 2566 – 2570) ได้ดำเนินการผ่านกลไกคณะกรรมการสถิติระดับจังหวัด เพื่อสร้างการมีส่วนร่วม โดยยึดหลักแนวคิด “Demand-Driven” ที่ต้องการผลิตสถิติทางการที่มีคุณภาพบนพื้นฐานของความต้องการใช้สถิติอย่างแท้จริงที่สอดคล้องกับนโยบายสำคัญของประเทศ ได้แก่

- ยุทธศาสตร์ชาติ 20 ปี (พ.ศ. 2561 – 2580)
- แผนแม่บทภายใต้ยุทธศาสตร์ชาติ (23 ประเด็น)
- แผนการปฏิรูปประเทศ

¹ สำนักงานสภาพัฒนาการเศรษฐกิจและสังคมแห่งชาติ, (2565), แผนพัฒนาเศรษฐกิจและสังคมแห่งชาติ ฉบับที่ 13

- แผนพัฒนาเศรษฐกิจและสังคมแห่งชาติ ฉบับที่ 13 (พ.ศ. 2566 – 2570)
- เป้าหมายการพัฒนาที่ยั่งยืนที่เชื่อมโยงกับกรอบการจัดทำแผนพัฒนาเศรษฐกิจและสังคมแห่งชาติ ฉบับที่ 13 (พ.ศ. 2566 – 2570)
- แผนยุทธศาสตร์และแผนพัฒนาระดับต่าง ๆ ในประเด็นที่เกี่ยวข้องกับยุทธศาสตร์การพัฒนาจังหวัด
- แผนพัฒนาจังหวัด พ.ศ. 2566 – 2570²

เพื่อให้ได้รายการข้อมูลสถิติที่ใช้ในการจัดทำตัวชี้วัดในการติดตามผลการพัฒนาประเทศในแต่ละระดับ โดยเฉพาะในระดับพื้นที่ ซึ่งต้องตรวจสอบสถานะรายการข้อมูลสำคัญที่ภาครัฐมีอยู่ (Data supply) ว่ามีหน่วยงานเจ้าของข้อมูลหรือไม่ (หากเป็นข้อมูลที่เจ้าของข้อมูลเป็นหน่วยงานส่วนราชการส่วนกลาง สำนักงานสถิติแห่งชาติจะทำหน้าที่ประสานต่อไป) ถ้ารายการข้อมูลสถิติมีหน่วยงานเจ้าของข้อมูลแล้ว หน่วยงานเจ้าของข้อมูลจำเป็นต้องจัดทำคำอธิบายข้อมูลหรือเมตาดาตา (Metadata) เพื่อลงทะเบียนเข้าสู่ระบบบัญชีข้อมูลภาครัฐ (Government Data Catalog: GD Catalog) เพื่อให้บริการและให้แน่ใจว่ามีข้อมูลสถิติที่สามารถใช้ในการประเมินและติดตามผลตัวชี้วัดการพัฒนาประเทศในแต่ละระดับได้ ดังภาพ 1



ภาพ 1 แนวคิดการพัฒนาสถิติทางการ

² มติคณะกรรมการบูรณาการนโยบายภาค (ก.บ.ภ.) ครั้งที่ 2/2564 เมื่อวันที่ 14 กรกฎาคม 2564 ให้จังหวัดและกลุ่มจังหวัดดำเนินการจัดทำแผนพัฒนาจังหวัด และแผนพัฒนากลุ่มจังหวัด พ.ศ. 2566 – 2570 เพื่อให้แผนทันสถานการณ์ และใช้เป็นกรอบและทิศทางในการจัดทำแผนปฏิบัติการประจำปีของจังหวัดและกลุ่มจังหวัด ประจำปีงบประมาณ พ.ศ. 2566 – 2570

แต่หากมีความจำเป็นต้องมีข้อมูลใดแต่พบว่ายังไม่มีหน่วยงานดำเนินการจัดทำข้อมูล คณะกรรมการสถิติระดับจังหวัดจะพิจารณามอบหมายหน่วยงานจัดทำข้อมูล ซึ่งกระบวนการดังกล่าวจะนำไปสู่การพัฒนาการจัดทำข้อมูลสถิติทางการในระดับพื้นที่ให้มีข้อมูลที่เพียงพอและตอบโจทย์ความต้องการใช้งานจริงตามความต้องการของผู้ใช้งานได้ รวมทั้งมีข้อมูลสำหรับการติดตามและประเมินผลการพัฒนาระดับพื้นที่อย่างถูกต้องและมีธรรมาภิบาล ดังนั้นคณะกรรมการสถิติระดับจังหวัดจึงได้จัดทำแผนพัฒนาสถิติระดับจังหวัดพะเยาฉบับนี้ขึ้น เพื่อเป็นเครื่องมือสำคัญในการกำหนดกรอบแนวทางการดำเนินงานเพื่อการพัฒนาการจัดทำข้อมูลสถิติที่สำคัญและจำเป็นต่อการบริหารงานของจังหวัด

1.2 วัตถุประสงค์การจัดทำแผนพัฒนาสถิติระดับจังหวัด

- 1.2.1 เพื่อศึกษาและวิเคราะห์นโยบายและยุทธศาสตร์ตามยุทธศาสตร์ชาติ 20 ปี (พ.ศ. 2561 – 2580) แผนแม่บทภายใต้ยุทธศาสตร์ชาติ (23 ประเด็น) แผนการปฏิรูปประเทศ แผนพัฒนาเศรษฐกิจและสังคมแห่งชาติ ฉบับที่ 13 (พ.ศ. 2566 – 2570) เป้าหมายการพัฒนาที่ยั่งยืน กรอบแผนพัฒนาภาค (พ.ศ. 2566 – 2570) และแผนพัฒนากลุ่มจังหวัด (พ.ศ. 2566 – 2570) ที่สอดคล้องกับแผนพัฒนาจังหวัด (พ.ศ. 2566 – 2570) หรือนโยบายของผู้บริหารในจังหวัด
- 1.2.2 เพื่อจัดทำรายการข้อมูลสถิติทางการที่เกี่ยวข้องกับการพัฒนาในระดับจังหวัดที่สอดคล้องกับแผนยุทธศาสตร์และแผนพัฒนาระดับต่าง ๆ พร้อมทั้งกำหนดหน่วยงานที่มีหน้าที่รับผิดชอบในการจัดทำข้อมูลที่ยังไม่มีหน่วยงานใดดำเนินการ และเชื่อมโยง/บูรณาการข้อมูลในระดับพื้นที่
- 1.2.3 เพื่อสร้างวัฒนธรรมการใช้ข้อมูลสถิติ สนับสนุนการตัดสินใจในระดับพื้นที่ ตลอดจนสร้างโอกาสการเข้าถึงข้อมูลในระดับพื้นที่ของประชาชน
- 1.2.4 เพื่อสร้างเครือข่าย การมีส่วนร่วมของหน่วยงานในระดับพื้นที่ในการผลิตข้อมูลทางสถิติ และการประยุกต์ใช้ข้อมูลเพื่อการตัดสินใจอย่างมีประสิทธิภาพ
- 1.2.5 เพื่อพัฒนาบุคลากรด้านสถิติของหน่วยงานที่เกี่ยวข้อง ให้มีความเป็นมืออาชีพด้านข้อมูลสถิติ และสารสนเทศที่สนับสนุนการพัฒนาในระดับพื้นที่

1.3 แนวทางการจัดทำแผนพัฒนาสถิติระดับจังหวัด

- 1.3.1 ศึกษายุทธศาสตร์ชาติ 20 ปี (พ.ศ. 2561 – 2580) แผนแม่บทภายใต้ยุทธศาสตร์ชาติ (23 ประเด็น) แผนการปฏิรูปประเทศ และ แผนพัฒนาเศรษฐกิจและสังคมแห่งชาติ ฉบับที่ 13 (พ.ศ. 2566 – 2570) เป้าหมายการพัฒนาที่ยั่งยืน กรอบแผนพัฒนาภาค (พ.ศ. 2566 – 2570) แผนพัฒนากลุ่มจังหวัด (พ.ศ. 2566 – 2570) แผนพัฒนาจังหวัด (พ.ศ. 2566 – 2570) หรือนโยบายของผู้บริหารในจังหวัด
- 1.3.2 วิเคราะห์ความสอดคล้องเชื่อมโยงระหว่างประเด็นการพัฒนาจังหวัด ตัวชี้วัดการพัฒนาฯ กับแผนยุทธศาสตร์และแผนพัฒนาระดับต่าง ๆ โดยมีการประชุมหารือร่วมกับสำนักงานจังหวัดและหน่วยงานที่เกี่ยวข้อง
- 1.3.3 วิเคราะห์ห่วงโซ่คุณค่าจากแผนแม่บทภายใต้ยุทธศาสตร์ชาติ (23 ประเด็น) ซึ่งใช้เป็นกรอบในการจัดทำห่วงโซ่คุณค่าที่สอดคล้องกับแผนพัฒนาจังหวัด โดยมีการประชุมหารือร่วมกับสำนักงานจังหวัดและหน่วยงานที่เกี่ยวข้อง

- 1.3.4 ทบทวนรายการสถิติทางการ 21 สาขา³ รายการข้อมูลสถิติทางการในระดับพื้นที่ และสรุป รวบรวมรายการข้อมูลสถิติทางการของแต่ละห่วงโซ่คุณค่าที่เกี่ยวข้องกับการพัฒนาในระดับ จังหวัด เพื่อจัดทำเป็นร่างบัญชีสถิติทางการ
- 1.3.5 จัดทำบัญชีสถิติทางการ ที่แสดงชื่อตัวชี้วัด รายการสถิติทางการ สถานะความพร้อมเผยแพร่ หน่วยงานเจ้าของข้อมูล และระดับหน่วยงานเจ้าของข้อมูล ทั้งนี้สถิติทางการบางรายการใน บัญชีสถิติทางการอาจจะยังไม่มีการผลิต หรือขาดหน่วยงานที่รับผิดชอบในปัจจุบัน ซึ่งจะต้อง ได้รับการพิจารณาเป็นส่วนหนึ่งของยุทธศาสตร์การพัฒนาในลำดับต่อไป
- 1.3.6 สรุปข้อเสนอแนะการพัฒนาการจัดเก็บข้อมูลและเสนอแผนการพัฒนาในอนาคต

1.4 คำอธิบายศัพท์

- 1.4.1 ห่วงโซ่คุณค่าภายใต้แผนแม่บทภายใต้ยุทธศาสตร์ชาติ (23 ประเด็น)⁴ เป็นองค์ประกอบ (อากรวมถึง กิจกรรมและกระบวนการต่าง ๆ) ที่มีความสอดคล้องและสัมพันธ์กันเป็นระบบภายใต้แผน แม่บทย่อย ตั้งแต่จุดเริ่มต้นของกระบวนการดำเนินงาน (ต้นทาง) จนกระทั่งสิ้นสุด กระบวนการดำเนินงาน (ปลายทาง) ที่ส่งผลต่อการบรรลุเป้าหมายแผนแม่บทย่อยนั้น ๆ ได้ ตามที่กำหนด โดยทางสำนักงานสภาพัฒนาการเศรษฐกิจและสังคมแห่งชาติได้จัดทำ 140 Final Value Chains เพื่อใช้ประกอบการจัดทำโครงการสำคัญต่าง ๆ
- 1.4.2 ห่วงโซ่คุณค่าทั่วไป (Generic Value Chain: GVC)⁵ เป็นห่วงโซ่คุณค่ารูปแบบกลางที่ได้จากการ ทบทวนประเด็นยุทธศาสตร์การพัฒนาภาพรวมของจังหวัด (กรอบการดำเนินงานปี 2557) สามารถแบ่งแนวทางการพัฒนาเป็น 3 ด้าน คือ เศรษฐกิจ สังคม และทรัพยากร ธรรมชาติและ สิ่งแวดล้อม ซึ่งประเด็นในแต่ละด้านจะมีประเด็นย่อยรวม 18 เรื่อง ในแต่ละเรื่องจะมีการ จัดทำห่วงโซ่คุณค่าแสดงกิจกรรมหลัก (Primary activities) และกิจกรรมสนับสนุน (Support activities) โดยกิจกรรมทุกประเภทมีส่วนร่วมในการช่วยเพิ่มคุณค่าให้กับสินค้าหรือบริการ หรือลด ภาษี ป้องกันปัญหาให้กับประเด็นปัญหาสำคัญที่เลือก โดยแต่ละกิจกรรมในแต่ละข้อต่อของ ห่วงโซ่คุณค่า (Value Chain: VC) จะแสดงให้เห็นถึงคุณค่า หรือประโยชน์ที่ให้กับการพัฒนา พื้นที่

³ สถิติทางการ 21 สาขา ประกอบด้วย ด้านสังคม 9 สาขา ได้แก่ 1) ประชากรศาสตร์ ประชากรและเคหะ 2) แรงงาน 3) การศึกษา 4) ศาสนา ศิลปะ และวัฒนธรรม 5) สุขภาพ 6) สวัสดิการสังคม 7) หญิงและชาย 8) รายได้และรายจ่ายของครัวเรือน 9) ยุติธรรมความมั่นคงการเมือง และการปกครอง ด้านเศรษฐกิจ 11 สาขา ได้แก่ 10) บัญชีประชาชาติ 11) เกษตร และประมง 12) อุตสาหกรรม 13) พลังงาน 14) การค้าและ ราคา 15) ขนส่ง และโลจิสติกส์ 16) เทคโนโลยีสารสนเทศและการสื่อสาร 17) การท่องเที่ยวและการกีฬา 18) การเงิน การธนาคาร และ ประกันภัย 19) การคลัง 20) วิทยาศาสตร์ เทคโนโลยีและนวัตกรรม ด้านทรัพยากรธรรมชาติและสิ่งแวดล้อม 21) ทรัพยากรธรรมชาติและ สิ่งแวดล้อม

⁴ การประชุมเชิงปฏิบัติการการจัดทำโครงการสำคัญ ประจำปีงบประมาณ 2565 เอกสารประกอบการบรรยาย: การวิเคราะห์และประมวลผล ห่วงโซ่คุณค่า (Value Chain) ที่ส่งผลต่อการบรรลุเป้าหมายแผนแม่บทย่อย Workshop2 วันที่ 9 กรกฎาคม 63

⁵ ผลจากการจัดทำโครงการพัฒนาข้อมูลสถิติและสารสนเทศระดับพื้นที่ 76 จังหวัด และ 18 กลุ่มจังหวัด พ.ศ. 2557

- 1.4.3 ห่วงโซ่คุณค่าที่สอดคล้องกับแผนพัฒนาจังหวัด เป็นห่วงโซ่คุณค่าของจังหวัดในแต่ละประเด็นการพัฒนาภายใต้แผนพัฒนาจังหวัด โดยใช้ห่วงโซ่คุณค่าภายใต้แผนแม่บทภายใต้ยุทธศาสตร์ชาติ (23 ประเด็น) 140 Final Value Chains และห่วงโซ่คุณค่าทั่วไป เป็นกรอบในการจัดทำเพื่อให้ได้ห่วงโซ่คุณค่าตามประเด็นการพัฒนาจังหวัดที่ประกอบด้วยกิจกรรมหลักและกิจกรรมสนับสนุนที่มีความสอดคล้องและสัมพันธ์กันเป็นระบบ ตั้งแต่จุดเริ่มต้นของกระบวนการดำเนินงาน (ต้นทาง) ไปจนกระทั่งสิ้นสุดกระบวนการดำเนินงาน (ปลายทาง) ที่ส่งผลต่อการบรรลุเป้าหมายประเด็นการพัฒนาจังหวัดได้ตามที่กำหนด
- 1.4.4 แผนพัฒนาสถิติระดับจังหวัด⁶ เป็นเครื่องมือสำคัญในการกำหนดกรอบแนวทางการดำเนินงานเพื่อการพัฒนาการเก็บข้อมูลสถิติที่สำคัญและจำเป็นต่อการบริหารงานยุทธศาสตร์จังหวัดในระยะสั้น 1 ปี และระยะกลาง 4 ปี เพื่อให้เชื่อมโยงกับการจัดทำแผนพัฒนาจังหวัดและสอดคล้องกับแผนยุทธศาสตร์และแผนพัฒนาระดับต่าง ๆ ซึ่งจะกำหนดกิจกรรมต่าง ๆ เพื่อพัฒนาคุณภาพสถิติทางการว่ามีรายการใดบ้าง จะพัฒนาอย่างไร หน่วยงานใดเป็นผู้รับผิดชอบ พร้อมทั้งระบุระยะเวลาที่ต้องดำเนินการด้วย
- 1.4.5 สถิติทางการ (Official Statistics: OS)⁷ หมายถึง ข้อความหรือตัวเลขที่เป็นตัวแทนแสดงถึงคุณลักษณะของสิ่งต่าง ๆ ในประเทศ ที่ประมวลตามความเป็นจริงจากข้อมูลที่เก็บรวบรวมได้ตามหลักวิชาการทางสถิติ และเป็นสถิติที่มีความสำคัญต่อการใช้ในการกำหนดนโยบายเพื่อการพัฒนาประเทศ
- 1.4.6 บัญชีสถิติทางการ หมายถึง เอกสารแสดงบรรดารายการสถิติทางการ เพื่อจัดทำแผนกำหนดความรับผิดชอบในการดำเนินงานทางสถิติตามแผนแม่บท
- 1.4.7 บัญชีสถิติทางการจังหวัด (ชื่อจังหวัด) หมายถึง บัญชีสถิติทางการที่สามารถตอบสนองการณั ประเด็นการพัฒนาจังหวัด และสภาพปัญหาในระดับพื้นที่ ซึ่งราชการส่วนภูมิภาคหรือคณะผู้บริหารจังหวัดมีความจำเป็นต้องใช้ในการวางแผนระดับนโยบายจังหวัด ทั้งแผนปฏิบัติการ และการจัดสรรงบประมาณในแผนงานและโครงการ
- 1.4.8 รายการสถิติทางการ หมายถึง ข้อความหรือตัวเลข ที่เป็นตัวแทนแสดงถึงคุณลักษณะของสิ่งต่าง ๆ ในประเทศ ที่ประมวลตามความเป็นจริงจากข้อมูลที่เก็บรวบรวมได้ตามหลักวิชาการทางสถิติ และเป็นสถิติที่มีความสำคัญต่อการใช้ในการกำหนดนโยบายเพื่อการพัฒนาจังหวัด ที่รวบรวมไว้เป็นบัญชีสถิติทางการตามแผนพัฒนาสถิติระดับจังหวัด

⁶ ผลจากการจัดทำโครงการพัฒนาข้อมูลสถิติและสารสนเทศระดับพื้นที่ 76 จังหวัด และ 18 กลุ่มจังหวัด พ.ศ. 2557

⁷ แผนแม่บทระบบสถิติประเทศไทย พ.ศ. 2554 – 2558 หน้า 6

1.4.9 คำอธิบายข้อมูลหรือเมทาดาทา (Metadata)⁸ หมายถึง ข้อมูลที่ใช้อธิบายข้อมูลหลักหรือกลุ่มข้อมูลอื่น ๆ ที่เกี่ยวข้องทั้งกระบวนการเชิงธุรกิจ (ในที่นี้หมายถึง กระบวนการทำงานตามภารกิจของหน่วยงาน) และเชิงเทคโนโลยีสารสนเทศ กฎและข้อจำกัดของข้อมูล และโครงสร้างของข้อมูล เมทาดาทาช่วยให้หน่วยงานสามารถเข้าใจข้อมูล ระบบ และขั้นตอนการทำงานได้ดียิ่งขึ้น โดยการบริหารจัดการเมทาดาทา (Metadata management) เริ่มตั้งแต่ การเก็บรวบรวม การจัดกลุ่ม การดูแล และการควบคุมเมทาดาทา ทั้งนี้ ข้อมูลแต่ละชุดควรมีเมทาดาทา เพื่อให้ผู้ใช้งานทราบเกี่ยวกับ ชุดข้อมูล เช่น รายละเอียดชุดข้อมูล สิ่งที่เกี่ยวข้องกับชุดข้อมูล วัตถุประสงค์การนำไปใช้ ไฟล์ข้อมูล ประกอบด้วย

- 1) คำอธิบายชุดข้อมูลส่วนหลัก (Mandatory metadata) เป็นรายละเอียดคำอธิบายชุดข้อมูลส่วนหลักที่ทุกชุดข้อมูลจำเป็นต้องมี โดย 1 ชุดข้อมูล ประกอบด้วยคำอธิบายข้อมูลจำนวน 14 รายการ ได้แก่ ประเภทข้อมูล ชื่อชุดข้อมูล องค์กร ชื่อผู้ติดต่อ อีเมลผู้ติดต่อ คำสำคัญ รายละเอียด วัตถุประสงค์ ความถี่ของการปรับปรุงข้อมูล ขอบเขตเชิงภูมิศาสตร์หรือเชิงพื้นที่ แหล่งที่มา รูปแบบในการเก็บข้อมูล หมวดหมู่ข้อมูลตามธรรมาภิบาลข้อมูลภาครัฐ และสัญญาอนุญาตให้ใช้ข้อมูล
- 2) คำอธิบายชุดข้อมูลทางเลือก (Optional metadata) เป็นส่วนของรายละเอียดคำอธิบายชุดข้อมูลเพิ่มเติมที่ช่วยให้รายละเอียดของคำอธิบายชุดข้อมูลมีความสมบูรณ์มากยิ่งขึ้น

1.4.10 สถานะความพร้อมเผยแพร่ของข้อมูล⁹ คือ การจัดสถานะความพร้อมข้อมูลออกเป็น Tier ที่สอดคล้องกับ เป้าหมายการพัฒนาที่ยั่งยืนโดยการนำรายการสถิติมาจัดกลุ่มเพื่อปรับให้เข้ากับบริบทของประเทศไทย โดยแบ่งเป็น 3 Tier

- Tier 1 คือ สถิติทางการที่มีค่านิยมและวิธีการผลิต มีข้อมูลพร้อมเผยแพร่และมีหน่วยงานรับผิดชอบ
- Tier 2 คือ สถิติทางการที่มีค่านิยมและวิธีการผลิต แต่ยังไม่พร้อมเผยแพร่
- Tier 3 คือ สถิติทางการที่ไม่มีค่านิยมและวิธีการผลิต ไม่มีข้อมูล และไม่มีหน่วยงานรับผิดชอบ

1.4.11 หน่วยงาน¹⁰ หมายถึง ส่วนราชการ รัฐวิสาหกิจ องค์กรมหาชน องค์กรปกครองส่วนท้องถิ่น และหน่วยงานอื่นของรัฐ

⁸ มาตรฐานของสำนักงานพัฒนาธุรกรรมทางอิเล็กทรอนิกส์ (องค์การมหาชน) มสพร. 1-2564 ว่าด้วยแนวทางการจัดทำบัญชีข้อมูลภาครัฐ หน้า 3

⁹ การประชุมคณะอนุกรรมการสถิติด้านสังคม ครั้งที่ 2/2565 วันศุกร์ที่ 2 กันยายน 2565

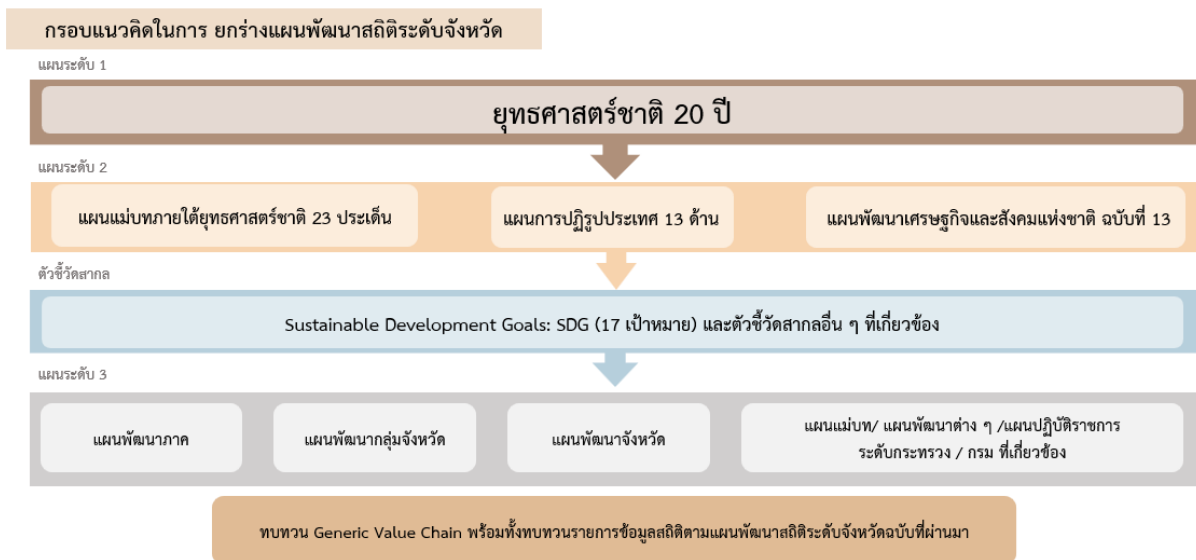
¹⁰ พระราชบัญญัติสถิติ พ.ศ. 2550

- 1.4.12 เจ้าของข้อมูล (Data owners)¹¹ หมายถึง หน่วยงานที่ทำหน้าที่ตรวจสอบดูแลข้อมูลโดยตรง สร้างความมั่นใจได้ว่าการบริหารจัดการข้อมูลสอดคล้องกับนโยบาย มาตรฐาน กฎระเบียบ หรือกฎหมาย เจ้าของข้อมูลทำการทบทวนและอนุมัติการดำเนินการต่าง ๆ ที่เกี่ยวข้องกับข้อมูล เช่น การเปลี่ยนแปลงเมทาดาตาและเกณฑ์การทำดาตาคลีนซิง (Data cleansing) นอกจากนี้ยังทำหน้าที่ในการให้สิทธิ์ในการเข้าถึงข้อมูล จัดชั้นความลับของข้อมูล เจ้าของข้อมูลมักจะอยู่ในตำแหน่งบริหาร เช่น ผู้อำนวยการฝ่ายหรือหัวหน้าส่วนงานบุคคลเป็นเจ้าของข้อมูลบุคคล ผู้อำนวยการฝ่ายหรือหัวหน้าส่วนงานการเงินเป็นเจ้าของข้อมูลการเงิน เป็นต้น
- 1.4.13 หน่วยงานเจ้าของข้อมูล หมายถึง ส่วนราชการ รัฐวิสาหกิจ องค์กรมหาชน องค์กรปกครองส่วนท้องถิ่น และหน่วยงานอื่นของรัฐ ที่ทำหน้าที่ตรวจสอบดูแลข้อมูลโดยตรง สร้างความมั่นใจได้ว่าการบริหารจัดการข้อมูลสอดคล้องกับนโยบาย มาตรฐาน กฎระเบียบ หรือกฎหมาย
- 1.4.14 ระดับหน่วยงานเจ้าของข้อมูล หมายถึง ระดับการบริหารราชการแผ่นดินตามพระราชบัญญัติระเบียบบริหารราชการแผ่นดิน พ.ศ. 2534 ซึ่งได้บัญญัติให้การบริหารราชการแผ่นดินแบ่งออกเป็น 3 ส่วน ได้แก่ บริหารราชการส่วนกลาง ส่วนภูมิภาค และส่วนท้องถิ่น ระดับการบริหารราชการแผ่นดิน ในที่นี้ จะหมายรวมเฉพาะการบริหารราชการส่วนกลางและส่วนภูมิภาค ได้แก่
- 1) การบริหารราชการส่วนกลาง ระดับ “กรม หรือส่วนราชการที่เรียกชื่ออย่างอื่นและมีฐานะเป็นกรม”
 - 2) การบริหารราชการส่วนภูมิภาค ระดับ “จังหวัด”

¹¹ ธรรมนูญข้อมูลภาครัฐ หน้า 36

ยุทธศาสตร์และแผนที่เกี่ยวข้องกับ การพัฒนาในระดับจังหวัด

การขับเคลื่อนในการจัดทำแผนพัฒนาสถิติระดับจังหวัด (พ.ศ. 2566 – 2570) ได้ศึกษายุทธศาสตร์ชาติ 20 ปี (พ.ศ. 2561 – 2580) แผนแม่บทภายใต้ยุทธศาสตร์ชาติ (23 ประเด็น) แผนการปฏิรูปประเทศ แผนพัฒนาเศรษฐกิจและสังคมแห่งชาติ ฉบับที่ 13 (พ.ศ. 2566 – 2570) เป้าหมายการพัฒนาที่ยั่งยืน และตัวชี้วัดสากลอื่น ๆ ที่สำคัญ เช่น การจัดอันดับขีดความสามารถในการแข่งขัน (International Institute for Management Development: IMD) ยุทธศาสตร์การพัฒนาของแผนแม่บท/แผนพัฒนาต่าง ๆ /แผนปฏิบัติการราชการระดับกระทรวง กรมที่เกี่ยวข้อง แผนพัฒนาภาค (พ.ศ. 2566 – 2570) แผนพัฒนากลุ่มจังหวัด (พ.ศ. 2566 – 2570) แผนพัฒนาจังหวัด (พ.ศ. 2566 – 2570) หรือนโยบายของผู้บริหารในจังหวัด เป็นต้น พร้อมทั้งวิเคราะห์ความสอดคล้องเชื่อมโยงระหว่างประเด็นการพัฒนาจังหวัด ตัวชี้วัดการพัฒนากับแผนยุทธศาสตร์และแผนพัฒนาระดับต่าง ๆ เพื่อเป็นกรอบแนวคิดในการดำเนินการในครั้งนี้ ดังภาพ 2



ภาพ 2 กรอบแนวคิดการวิเคราะห์ยุทธศาสตร์และแผนที่เกี่ยวข้องกับการพัฒนาในระดับจังหวัด

2.1 การศึกษายุทธศาสตร์และแผนที่เกี่ยวข้องกับการพัฒนาในระดับจังหวัด

การจัดทำแผนพัฒนาสถิติระดับจังหวัดพะเยา (พ.ศ. 2566 – 2570) ได้มีการศึกษายุทธศาสตร์และแผนที่เกี่ยวข้องเพื่อให้เกิดความเชื่อมโยงระหว่างแผนและข้อมูลสถิติที่ใช้ในกำหนดนโยบาย การจัดทำตัวชี้วัด เพื่อติดตามประเมินผล ดังนี้

2.1.1 ยุทธศาสตร์ชาติ 20 ปี (พ.ศ. 2561 – 2580)¹²

เครื่องมือสำคัญในการบริหารราชการแผ่นดินและใช้เป็นแนวทางในการสนับสนุนการตัดสินใจของผู้บริหาร รวมถึงการวางกรอบการพัฒนาประเทศให้เป็นไปในแนวทางที่เหมาะสมสอดคล้องกับการเปลี่ยนแปลงของประเทศ ทั้งในด้านเศรษฐกิจ สังคม และทรัพยากรธรรมชาติและสิ่งแวดล้อม ได้อย่างมีประสิทธิภาพ เพื่อให้บรรลุวิสัยทัศน์ “ประเทศไทยมีความมั่นคง มั่งคั่ง ยั่งยืน เป็นประเทศที่พัฒนาแล้ว ด้วยการพัฒนาตามหลักปรัชญาของเศรษฐกิจพอเพียง” หรือตามคติพจน์ “มั่นคง มั่งคั่ง ยั่งยืน” ประกอบด้วย 6 ยุทธศาสตร์ โดยมีการแปลงยุทธศาสตร์สู่การปฏิบัติ ดังภาพ 3 เพื่อยกระดับศักยภาพของประเทศในหลากหลายมิติ พัฒนาคนในทุกมิติและในทุกช่วงวัยให้เป็นคนดี คนเก่ง และมีคุณภาพ สร้างโอกาสและความเสมอภาคทางสังคม สร้างการเติบโตบนคุณภาพชีวิตที่เป็นมิตรกับสิ่งแวดล้อม และมีภาครัฐของประชาชนเพื่อประชาชน และประโยชน์ส่วนรวม



ภาพ 3 ยุทธศาสตร์ชาติ 6 ประเด็น และการแปลงยุทธศาสตร์สู่การปฏิบัติ

¹² ยุทธศาสตร์ชาติ 20 ปี (พ.ศ. 2561 – 2580), ราชกิจจานุเบกษา เล่มที่ 135 ตอนที่ 82 ก

2.1.2 แผนแม่บทภายใต้ยุทธศาสตร์ชาติ¹³

แผนแม่บทภายใต้ยุทธศาสตร์ชาติเป็นส่วนสำคัญในการถ่ายทอดเป้าหมายและประเด็นยุทธศาสตร์ของยุทธศาสตร์ชาติลงสู่แผนระดับต่าง ๆ ต่อไป ซึ่งได้คำนึงถึงประเด็นร่วมหรือประเด็นตัดข้ามยุทธศาสตร์และการประสานเชื่อมโยงเป้าหมายของแต่ละแผนแม่บทภายใต้ยุทธศาสตร์ชาติให้มีความสอดคล้องไปในทิศทางเดียวกัน โดยแผนแม่บทภายใต้ยุทธศาสตร์ชาติประกอบด้วย สถานการณ์และแนวโน้มที่เกี่ยวข้องของแผนแม่บท เป้าหมายและตัวชี้วัดในการดำเนินการ ซึ่งแบ่งช่วงเวลาออกเป็น 4 ช่วง ช่วงละ 5 ปี รวมทั้งกำหนดแนวทางการพัฒนา และแผนงาน/โครงการที่สำคัญของแผนแม่บทภายใต้ยุทธศาสตร์ชาติ เพื่อเป็นกรอบในการดำเนินการของหน่วยงานที่เกี่ยวข้องให้บรรลุเป้าหมายการพัฒนาประเทศที่กำหนดไว้ในยุทธศาสตร์ว่า “ประเทศชาติมั่นคง ประชาชนมีความสุข เศรษฐกิจพัฒนาอย่างต่อเนื่อง สังคมเป็นธรรม ฐานทรัพยากรธรรมชาติยั่งยืน” โดยยกระดับศักยภาพของประเทศในหลายมิติ พัฒนาคนในทุกมิติและในทุกช่วงวัยให้เป็นคนดี เก่ง และมีคุณภาพ สร้างโอกาสและความเสมอภาคทางสังคม สร้างการเติบโตบนคุณภาพชีวิตที่เป็นมิตรกับสิ่งแวดล้อม และมีภาครัฐของประชาชนเพื่อประชาชนและประโยชน์ส่วนรวม โดยแผนแม่บทภายใต้ยุทธศาสตร์ชาติ มีจำนวน 23 ฉบับ ได้แก่

- 1) ความมั่นคง
- 2) การต่างประเทศ
- 3) การเกษตร
- 4) อุตสาหกรรมและบริการแห่งอนาคต
- 5) การท่องเที่ยว
- 6) พื้นที่และเมืองน่าอยู่อัจฉริยะ
- 7) โครงสร้างพื้นฐาน ระบบโลจิสติกส์ และดิจิทัล
- 8) ผู้ประกอบการและวิสาหกิจขนาดกลางและขนาดย่อมยุคใหม่
- 9) เขตเศรษฐกิจพิเศษ
- 10) การปรับเปลี่ยนค่านิยม และวัฒนธรรม
- 11) ศักยภาพคนตลอดช่วงชีวิต
- 12) การพัฒนาการเรียนรู้
- 13) การเสริมสร้างให้คนไทยมีสุขภาพพะวะที่ดี
- 14) ศักยภาพการกีฬา
- 15) พลังทางสังคม
- 16) เศรษฐกิจฐานราก
- 17) ความเสมอภาคและหลักประกันสังคม
- 18) การเติบโตอย่างยั่งยืน

¹³ สรุปสาระสำคัญแผนแม่บทภายใต้ยุทธศาสตร์ชาติ (พ.ศ. 2561 – 2580), สำนักงานสภาพัฒนาการเศรษฐกิจและสังคมแห่งชาติ

- 19) การบริหารจัดการน้ำทั้งระบบ
- 20) การบริการประชาชนและประสิทธิภาพภาครัฐ
- 21) การต่อต้านการทุจริตและประพฤติมิชอบ
- 22) กฎหมายและกระบวนการยุติธรรม
- 23) การวิจัยและพัฒนานวัตกรรม

แผนแม่บทภายใต้ยุทธศาสตร์ชาติทั้ง 23 ฉบับ เป็นการกำหนดประเด็นในลักษณะที่มีการบูรณาการ และเชื่อมโยงระหว่างยุทธศาสตร์ชาติด้านที่เกี่ยวข้อง และประเด็นการพัฒนาจะมีความซ้ำซ้อนกันระหว่างแผนแม่บทฯ เพื่อให้ส่วนราชการสามารถนำแผนแม่บทฯ ไปใช้ในทางปฏิบัติได้อย่างมีประสิทธิภาพ และป้องกันการเกิดความสับสน โดยแผนแม่บทภายใต้ยุทธศาสตร์ชาติเป็นแผนระดับที่ 2 ที่มีความสำคัญในการเป็นแนวทางการพัฒนาและขับเคลื่อนประเทศเพื่อให้บรรลุเป้าหมายของยุทธศาสตร์ และถ่ายทอดไปสู่แนวทางในการปฏิบัติในแผนระดับที่ 3 ของหน่วยงาน ตามมติคณะรัฐมนตรีเมื่อวันที่ 4 ธันวาคม 2560

นอกจากนี้ สำนักงานสภาพัฒนาการเศรษฐกิจและสังคมแห่งชาติได้จัดทำห่วงโซ่คุณค่าของประเทศไทย¹⁴ (Final Value Chain Thailand) ที่ส่งผลให้บรรลุ 140 เป้าหมายแผนแม่บทย่อย ภายใต้แผนแม่บทภายใต้ยุทธศาสตร์ (ฉบับแก้ไข ปี 2566)

2.1.3 แผนการปฏิรูปประเทศ (ฉบับปรับปรุง)¹⁵

แผนการปฏิรูปประเทศ (ฉบับปรับปรุง) เป็นแผนระดับที่ 2 ตามมติคณะรัฐมนตรี เมื่อวันที่ 4 ธันวาคม 2560 โดยส่งผลต่อการบรรลุเป้าหมายของยุทธศาสตร์ชาติ และแผนแม่บทภายใต้ยุทธศาสตร์ ซึ่งทุกหน่วยงานต้องดำเนินการตามกิจกรรมปฏิรูปประเทศที่จะส่งผลให้เกิดการเปลี่ยนแปลงต่อประชาชนอย่างมีนัยสำคัญ (Big Rock) นำไปสู่การปฏิบัติตามหลักความสัมพันธ์เชิงเหตุและผล (Causal Relationship: XYZ) เพื่อให้บรรลุผลสัมฤทธิ์ตามเป้าหมายของยุทธศาสตร์ชาติของแต่ละช่วงเวลา 5 ปี โดยแผนการปฏิรูปประเทศฉบับปรับปรุงจะดำเนินการคู่ขนานไปกับเล่มแผนการปฏิรูปประเทศฉบับเดิมที่ประกาศใช้เมื่อเดือนเมษายน 2561 ที่เป็นกิจกรรมในลักษณะภารกิจปกติของหน่วยงาน ซึ่งแผนการปฏิรูปประเทศ ได้แก่ ด้านการเมือง ด้านการบริหารราชการแผ่นดิน ด้านกฎหมาย ด้านกระบวนการยุติธรรม ด้านเศรษฐกิจ ด้านทรัพยากรธรรมชาติและสิ่งแวดล้อม ด้านสาธารณสุข ด้านสื่อสารมวลชน เทคโนโลยีสารสนเทศ ด้านสังคม ด้านพลังงาน ด้านการป้องกันและปราบปรามการทุจริตและประพฤติมิชอบ ด้านการศึกษา ด้านวัฒนธรรม กีฬา แรงงาน และการพัฒนาทรัพยากรมนุษย์

¹⁴ ห่วงโซ่คุณค่าของประเทศไทย (Value Chain Thailand) (ฉบับแก้ไขปี 2566), สำนักงานสภาพัฒนาการเศรษฐกิจและสังคมแห่งชาติ

¹⁵ แผนการปฏิรูปประเทศ (ฉบับปรับปรุง), สำนักงานสภาพัฒนาการเศรษฐกิจและสังคมแห่งชาติ

2.1.4 แผนพัฒนาเศรษฐกิจและสังคมแห่งชาติ ฉบับที่ 13 (พ.ศ. 2566 – 2570)¹⁶

แผนพัฒนาเศรษฐกิจและสังคมแห่งชาติ ฉบับที่ 13 (พ.ศ. 2566 – 2570) เป็นแผนพัฒนาฉบับแรกที่เริ่มต้นกระบวนการยกร่างกรอบแผนแม่บทภายใต้ยุทธศาสตร์ชาติและจะมีผลในการใช้เป็นกรอบเพื่อกำหนดแผนแม่บทภายใต้ยุทธศาสตร์ชาติ และแผนปฏิบัติการในช่วง 5 ปีที่สองของยุทธศาสตร์ชาติ 20 ปี โดยการกำหนดทิศทางการพัฒนาประเทศในระยะของแผนพัฒนา ได้น้อมนำปรัชญาของเศรษฐกิจพอเพียงมาเป็นหลักในการขับเคลื่อนและวางแผนการพัฒนาประเทศ ไปสู่การบรรลุเป้าหมายในมิติต่าง ๆ ภายใต้ยุทธศาสตร์ชาติได้อย่างเป็นรูปธรรม ซึ่งการกำหนดทิศทางการพัฒนาประเทศในระยะต่อไป จำเป็นต้องให้ความสำคัญกับปัจจัยทั้งภายนอกและภายใน ตลอดจนผลจากการเปลี่ยนแปลงของปัจจัยที่จะมีอิทธิพลต่อโครงสร้างและองค์ประกอบของประเทศในทุกมิติ เพื่อนำมาประมวลผลประกอบการกำหนดทิศทางการพัฒนาประเทศที่ควรจะมีไปในอนาคต บนหลักปรัชญาของเศรษฐกิจพอเพียงที่สอดคล้องกับเป้าหมายการพัฒนาที่ยั่งยืนของโลก

แผนพัฒนาฯ ฉบับที่ 13 มีจุดมุ่งหมายเพื่อขับเคลื่อนการพัฒนาประเทศให้สามารถบรรลุผลตามเป้าหมายการพัฒนาระยะยาวที่กำหนดไว้ในยุทธศาสตร์ชาติ โดยมุ่งหวังให้แผนพัฒนาฯ ฉบับที่ 13 (พ.ศ. 2566 – 2570) ทำหน้าที่เป็นกลไกในการชี้ประเด็นที่มีลำดับความสำคัญสูงต่อการพัฒนาประเทศในระยะ 5 ปี และเพื่อผลักดันให้ประเทศสามารถก้าวข้ามความท้าทายต่าง ๆ เพื่อขับเคลื่อนสู่ความเจริญเติบโตที่ทุกภาคส่วนได้รับประโยชน์อย่างเท่าเทียมกัน โดยมีวัตถุประสงค์เพื่อพลิกโฉมประเทศไทยสู่ “สังคมก้าวหน้า เศรษฐกิจสร้างมูลค่าอย่างยั่งยืน” จึงได้กำหนดเป้าหมายหลัก 5 ประการ ประกอบด้วย

- 1) การปรับโครงสร้างการผลิตสู่เศรษฐกิจฐานนวัตกรรม
- 2) การพัฒนาคนสำหรับโลกยุคใหม่
- 3) การมุ่งสู่สังคมแห่งโอกาสและความเป็นธรรม
- 4) การเปลี่ยนผ่านไปสู่ความยั่งยืน
- 5) การเสริมสร้างความสามารถของประเทศในการรับมือกับความเสี่ยงและการเปลี่ยนแปลงภายใต้บริบทโลกใหม่

ดังนั้น แผนพัฒนาฯ ฉบับที่ 13 จึงได้กำหนดจุดหมายการพัฒนา จำนวน 13 ประการ ที่มีลักษณะเชิงบูรณาการ ซึ่งสามารถนำไปสู่การพัฒนาทั้งในด้านเศรษฐกิจ สังคม ทรัพยากรธรรมชาติและสิ่งแวดล้อมไปพร้อม ๆ กัน ทำให้จุดหมายแต่ละประการสามารถสนับสนุนเป้าหมายหลักได้มากกว่าหนึ่งข้อ โดยจุดหมายทั้ง 13 ประการ แบ่งออกได้เป็น 4 มิติ ดังนี้

1) มิติภาคการผลิตและบริการเป้าหมาย

- จุดหมายที่ 1 ไทยเป็นประเทศชั้นนำด้านสินค้าเกษตรและเกษตรแปรรูปมูลค่าสูง
จุดหมายที่ 2 ไทยเป็นจุดหมายของการท่องเที่ยวที่เน้นคุณภาพและความยั่งยืน
จุดหมายที่ 3 ไทยเป็นฐานการผลิตยานยนต์ไฟฟ้าที่สำคัญของโลก

¹⁶ แผนพัฒนาเศรษฐกิจและสังคมแห่งชาติ ฉบับที่ 13 (พ.ศ. 2566 – 2570)

- หมวดหมู่ที่ 4 ไทยเป็นศูนย์กลางทางการแพทย์และสุขภาพมูลค่าสูง
- หมวดหมู่ที่ 5 ไทยเป็นประตูการค้าการลงทุนและยุทธศาสตร์ทางโลจิสติกส์ที่สำคัญของภูมิภาค
- หมวดหมู่ที่ 6 ไทยเป็นศูนย์กลางด้านดิจิทัลและอุตสาหกรรมอิเล็กทรอนิกส์อัจฉริยะของอาเซียน

2) มิติโอกาสและความเสมอภาคทางเศรษฐกิจและสังคม

- หมวดหมู่ที่ 7 ไทยมีวิสาหกิจขนาดกลางและขนาดย่อมที่เข้มแข็ง มีศักยภาพสูง และสามารถแข่งขันได้
- หมวดหมู่ที่ 8 ไทยมีพื้นที่และเมืองอัจฉริยะที่น่าอยู่ ปลอดภัย เติบโตได้อย่างยั่งยืน
- หมวดหมู่ที่ 9 ไทยมีความยากจนข้ามรุ่นลดลง และคนไทยทุกคนมีความคุ้มครองทางสังคมที่เพียงพอ เหมาะสม

3) มิติความยั่งยืนของทรัพยากรธรรมชาติและสิ่งแวดล้อม

- หมวดหมู่ที่ 10 ไทยมีเศรษฐกิจหมุนเวียนและสังคมคาร์บอนต่ำ
- หมวดหมู่ที่ 11 ไทยสามารถลดความเสี่ยงและผลกระทบจากภัยธรรมชาติและ การเปลี่ยนแปลงสภาพภูมิอากาศ

4) มิติปัจจัยผลักดันการพลิกโฉมประเทศ

- หมวดหมู่ที่ 12 ไทยมีกำลังคนสมรรถนะสูง มุ่งเรียนรู้อย่างต่อเนื่อง ตอบโจทย์การพัฒนาแห่งอนาคต
- หมวดหมู่ที่ 13 ไทยมีภาครัฐที่ทันสมัย มีประสิทธิภาพ และตอบโจทย์ประชาชน

2.1.5 การพัฒนาที่ยั่งยืน (Sustainable development)¹⁷

การพัฒนาที่ยั่งยืน คือ แนวทางการพัฒนาที่ตอบสนอง ความต้องการของคนรุ่นปัจจุบัน โดยไม่ลดทอนความสามารถในการตอบสนอง ความต้องการของคนรุ่นหลัง (Brundtland report, 1987) โดยการบรรลุการพัฒนาที่ยั่งยืน มีองค์ประกอบสำคัญ 3 ประการ ได้แก่ การเติบโตทางเศรษฐกิจ (Economic growth) ความครอบคลุมทางสังคม (Social inclusion) และการคุ้มครองสิ่งแวดล้อม (Environmental protection)

¹⁷ สำนักงานสภาพัฒนาการเศรษฐกิจและสังคมแห่งชาติ, <https://sdgs.nesdc.go.th/>

เป้าหมายการพัฒนาที่ยั่งยืน



ภาพ 4 เป้าหมายการพัฒนาที่ยั่งยืน

ในการประชุมสมัชชาสหประชาชาติสมัยสามัญ ครั้งที่ 70 เมื่อวันที่ 25 กันยายน 2558 ณ สำนักงานใหญ่สหประชาชาติ ประเทศไทยและประเทศสมาชิกสหประชาชาติรวม 193 ประเทศ ร่วมลงนามรับรองวาระการพัฒนาที่ยั่งยืน ค.ศ. 2030 (2030 Agenda for Sustainable Development) ซึ่งเป็นกรอบการพัฒนาของโลกเพื่อร่วมกันบรรลุการพัฒนาทางสังคม เศรษฐกิจ และสิ่งแวดล้อมอย่างยั่งยืน โดยไม่ทิ้งใครไว้ข้างหลัง ภายในปี ค.ศ. 2030 โดยกำหนดให้มีเป้าหมายการพัฒนาที่ยั่งยืนเป็นแนวทางให้แต่ละประเทศดำเนินการร่วมกัน

เป้าหมายการพัฒนาที่ยั่งยืน 17 เป้าหมาย ประกอบไปด้วย 169 เป้าหมายย่อย (SDG Targets) ที่มีความเป็นสากล เชื่อมโยงและเกี่ยวพันกัน และกำหนดให้มี 247 ตัวชี้วัด เพื่อใช้ติดตามและประเมินความก้าวหน้าของการพัฒนา โดยสามารถจัดกลุ่มเป้าหมายการพัฒนาที่ยั่งยืนตามปัจจัยที่เชื่อมโยงกันใน 5 มิติ (5P) ได้แก่



ภาพ 5 การจัดกลุ่มเป้าหมายการพัฒนาที่ยั่งยืนตามปัจจัยที่เชื่อมโยงกันใน 5 มิติ

- 1) การพัฒนาคน (People) ให้ความสำคัญกับการขจัดปัญหาความยากจนและความหิวโหย และลดความเหลื่อมล้ำในสังคม ประกอบด้วย
 - เป้าหมายที่ 1: ขจัดความยากจน
 - เป้าหมายที่ 2: ยุติความหิวโหย บรรลุความมั่นคงทางอาหารและยกระดับโภชนาการสำหรับทุกคนในทุกวัย
 - เป้าหมายที่ 3: สร้างหลักประกันว่าคนมีชีวิตที่มีสุขภาพดีและส่งเสริมสวัสดิภาพสำหรับทุกคนในทุกวัย
 - เป้าหมายที่ 4: สร้างหลักประกันว่าทุกคนมีการศึกษาที่มีคุณภาพอย่างครอบคลุมและเท่าเทียม และสนับสนุนโอกาสในการเรียนรู้ตลอดชีวิต
 - เป้าหมายที่ 5: บรรลุความเท่าเทียมระหว่างเพศ และเสริมสร้างความเข้มแข็งให้แก่สตรีและเด็กหญิง
- 2) สิ่งแวดล้อม (Planet) ให้ความสำคัญกับการปกป้องและรักษาทรัพยากรธรรมชาติและสภาพภูมิอากาศเพื่อพลเมืองโลกรุ่นต่อไป ประกอบด้วย
 - เป้าหมายที่ 7: สร้างหลักประกันให้ทุกคนสามารถเข้าถึงพลังงานสมัยใหม่ที่ยั่งยืนในราคาที่ย่อมเยา
 - เป้าหมายที่ 8: ส่งเสริมการเติบโตทางเศรษฐกิจที่ต่อเนื่อง ครอบคลุม และยั่งยืน การจ้างงานเต็มที่มีผลิตภาพ และการมีงานที่เหมาะสมสำหรับทุกคน
 - เป้าหมายที่ 9: สร้างโครงสร้างพื้นฐานที่มีความทนทาน ส่งเสริมการพัฒนาอุตสาหกรรมที่ครอบคลุมและยั่งยืน และส่งเสริมนวัตกรรม
 - เป้าหมายที่ 10: ลดความไม่เสมอภาคภายในประเทศและระหว่างประเทศ
 - เป้าหมายที่ 11: ทำให้เมืองและการตั้งถิ่นฐานของมนุษย์มีความครอบคลุม ปลอดภัย มีภูมิต้านทาน และยั่งยืน
- 3) เศรษฐกิจและความมั่งคั่ง (Prosperity) ส่งเสริมให้ประชาชนมีความเป็นอยู่ที่ดีและสอดคล้องกับธรรมชาติ ประกอบด้วย
 - เป้าหมายที่ 6: สร้างหลักประกันว่าจะมีการจัดให้มีน้ำและสุขอนามัยสำหรับทุกคนและมีการบริหารจัดการที่ยั่งยืน
 - เป้าหมายที่ 12: สร้างหลักประกันให้มีรูปแบบการผลิตและการบริโภคที่ยั่งยืน
 - เป้าหมายที่ 13: เร่งต่อสู้กับการเปลี่ยนแปลงสภาพภูมิอากาศและผลกระทบที่เกิดขึ้น
 - เป้าหมายที่ 14: อนุรักษ์และใช้ประโยชน์จากมหาสมุทร ทะเล และทรัพยากรทางทะเลอย่างยั่งยืน เพื่อการพัฒนาที่ยั่งยืน
 - เป้าหมายที่ 15: ปกป้อง ปันฟู และสนับสนุนการใช้ระบบนิเวศบนบกอย่างยั่งยืน จัดการป่าไม้อย่างยั่งยืนต่อสู้การกลายสภาพเป็นทะเลทราย หยุดการเสื่อมโทรมของที่ดินและฟื้นสภาพกลับมาใหม่ และหยุดการสูญเสียความหลากหลายทางชีวภาพ

4) สันติภาพและความยุติธรรม (Peace) ยึดหลักการอยู่ร่วมกันอย่างสันติ มีสังคมที่สงบสุข และไม่แบ่งแยก ประกอบด้วย

เป้าหมายที่ 16: ส่งเสริมสังคมที่สงบสุขและครอบคลุมเพื่อการพัฒนาที่ยั่งยืน ให้ทุกคนเข้าถึงความยุติธรรมและสร้างสถาบันที่มีประสิทธิผลรับผิดชอบและครอบคลุมในทุกระดับ

5) ความเป็นหุ้นส่วนการพัฒนา (Partnership) ความร่วมมือของทุกภาคส่วนในการขับเคลื่อนวาระการพัฒนาที่ยั่งยืน ประกอบด้วย

เป้าหมายที่ 17: เสริมความเข้มแข็งให้แก่งlobal การดำเนินงานและฟื้นฟูสภาพหุ้นส่วนความร่วมมือระดับโลกสำหรับการพัฒนาที่ยั่งยืน

2.1.6 แผนพัฒนาภาคเหนือ (พ.ศ. 2566 – 2570)¹⁸

แผนพัฒนาภาคเหนือ (พ.ศ. 2566 – 2570) มีเป้าหมายการพัฒนาที่มุ่งสู่การพัฒนาเป็นฐานเศรษฐกิจสร้างสรรค์ของประเทศ เชื่อมโยงกับ อนุภูมิภาค และเติบโตอย่างยั่งยืน ตามแนวคิด “เศรษฐกิจสร้างสรรค์ สานสัมพันธ์ระหว่างพื้นที่ สุขภาวะดี วิถีชีวิตยั่งยืน

ตัวชี้วัด

- 1) อัตราการเจริญเติบโตทางเศรษฐกิจของภาคเหนือ (ร้อยละ)
- 2) สัมประสิทธิ์ความไม่เสมอภาค (Gini Coefficient) ในการกระจายรายได้ของภาคเหนือลดลง

แนวทางการพัฒนา

เพื่อพัฒนาไปสู่ การเป็น “ฐานเศรษฐกิจสร้างสรรค์ของประเทศ” เชื่อมโยงกับอนุภูมิภาค และเติบโตอย่างยั่งยืน โดยใช้ทุนทางวัฒนธรรมและภูมิปัญญาท้องถิ่นที่มีอัตลักษณ์ นวัตกรรม และความคิดสร้างสรรค์ในการเสริมสร้างความเข้มแข็งของเศรษฐกิจภายในภาค ให้มีการเจริญเติบโตได้อย่างเต็มศักยภาพ

¹⁸ เป้าหมายและแนวทางการพัฒนาเหนือ หน้า 36 – 45

2.1.7 แผนพัฒนาจังหวัดภาคเหนือตอนบน 2 พ.ศ. 2566-2570 ฉบับทบทวน พ.ศ. 2567¹⁹

กลุ่มจังหวัดภาคเหนือตอนบน 2 ประกอบด้วย เชียงราย น่าน พะเยา และแพร่ มีเป้าหมายการพัฒนาของกลุ่มจังหวัดภาคเหนือตอนบน 2 "ท่องเที่ยวบนพื้นฐานวัฒนธรรมร่วมสมัย ยกระดับคุณภาพสินค้าเกษตร สิ่งแวดล้อมยั่งยืนสู่เศรษฐกิจมั่นคง"

ตัวชี้วัดความสำเร็จตามเป้าหมายการพัฒนาจังหวัด

- 1) มูลค่าผลิตภัณฑ์มวลรวมของกลุ่มจังหวัดภาคเหนือตอนบน 2 เพิ่มขึ้น (ฐานปี 2563)
- 2) พื้นที่สีเขียวในกลุ่มจังหวัดภาคเหนือตอนบน 2 ไม่ลดลงจากปีที่ผ่านมา

จุดเน้นในการพัฒนา (Positioning)

1) มิติด้านเศรษฐกิจ การพัฒนาการค้าชายแดนและการค้าผ่านแดน และพัฒนาขีดความสามารถผู้ประกอบการ และ SMEs วิสาหกิจชุมชน พัฒนาการเกษตรแปรรูปให้มูลค่าสูง การท่องเที่ยวเน้นคุณค่าทั้งเชิงวัฒนธรรม เชิงสร้างสรรค์ เชิงสุขภาพ และเชิงนิเวศ เพื่อส่งเสริมและสนับสนุนเศรษฐกิจที่ดีในกลุ่มจังหวัดภาคเหนือตอนบน 2 ให้มีการกระจายได้ของประชาชนกลุ่มจังหวัดอย่างทั่วถึง

2) มิติด้านสุขภาพ เป็นปัจจัยสำคัญต่อการส่งเสริมสนับสนุนให้กลุ่มจังหวัดภาคเหนือตอนบน 2 เป็นเมืองน่าอยู่อย่างยั่งยืน ที่ประชาชนในกลุ่มจังหวัดภาคเหนือตอนบน 2 มีสุขภาพกายและใจที่ดี มีคุณภาพชีวิตที่ดี ดังนั้น ควรต้องมีการบริการสุขภาพ อาทิ Health hub, Health wellness, Health Care และมาตรฐานการแพทย์ที่ดี เพื่อส่งเสริมสุขภาวะทางกายและใจของชุมชน

3) มิติด้านสภาพแวดล้อมที่ดี การเป็นเมืองน่าอยู่สิ่งที่สำคัญอีกประการหนึ่งที่จะส่งเสริมความเป็นเมืองน่าอยู่ได้ ได้แก่ โครงสร้างพื้นฐานเมืองที่ดี มีพื้นที่สีเขียว เป็นเมืองที่เป็นมิตรกับคนทุกช่วงวัย มีอากาศที่บริสุทธิ์ สะอาด และมีความอุดมสมบูรณ์ทางทรัพยากรธรรมชาติ

ประเด็นการพัฒนา

- ประเด็นการพัฒนาที่ 1 ด้านการท่องเที่ยวสร้างสรรค์
- ประเด็นการพัฒนาที่ 2 ด้านเกษตรและอุตสาหกรรมเกษตรมูลค่าสูง
- ประเด็นการพัฒนาที่ 3 ด้านการค้า การลงทุน เศรษฐกิจเพิ่มมูลค่า
- ประเด็นการพัฒนาที่ 4 ด้านทรัพยากรธรรมชาติและสิ่งแวดล้อมยั่งยืน

2.1.8 แผนพัฒนาจังหวัดพะเยา พ.ศ. 2566 – 2570 (ฉบับทบทวน ประจำปีงบประมาณ พ.ศ. 2568)²⁰

แผนพัฒนาจังหวัดพะเยา พ.ศ. 2566 – 2570 (ฉบับทบทวน ประจำปีงบประมาณ พ.ศ. 2568) จัดทำขึ้นเพื่อให้จังหวัดพะเยามีทิศทาง การดำเนินงานที่ชัดเจน สอดคล้องเชื่อมโยงกับยุทธศาสตร์ชาติ แผนแม่บทภายใต้ยุทธศาสตร์ชาติ แผนการปฏิรูปประเทศ แผนพัฒนาเศรษฐกิจและสังคมแห่งชาติ นโยบายรัฐบาล แผนรายสาขาต่าง ๆ ข้อเสนอการนายกรัฐมนตรีนโยบายภาค และบริษัทที่เกี่ยวข้อง รวมทั้งใช้เป็นแนวทางในการขับเคลื่อนการดำเนินงาน และการติดตามประเมินผลได้อย่างมีประสิทธิภาพและบรรลุผลสัมฤทธิ์ ซึ่งได้มี

¹⁹ http://osmnorth-n2.moi.go.th/demo/wp-content/uploads/2021/11/แผนพัฒนาจังหวัด-5-ปี_ผลิต.pdf หน้า 119 – 122

²⁰ <https://drive.google.com/file/d/1VBo5Bla2TxodK8yMSDAUZn1JP6Gco-a/view> หน้า 174 – 179

การกำหนดเป้าหมายการพัฒนา พันธกิจ ประเด็นการพัฒนา เป้าประสงค์ ตัวชี้วัดความสำเร็จตามเป้าหมาย การพัฒนาและแนวทางการพัฒนาจังหวัด

เป้าหมายการพัฒนาจังหวัด “พะเยาเป็นเมืองที่คนมีคุณภาพชีวิตที่ดี ชุมชน ธุรกิจการค้า การเกษตร การท่องเที่ยวเติบโตด้วยเศรษฐกิจสร้างสรรค์ และนวัตกรรมที่มีมาตรฐาน และเป็นมิตรกับสิ่งแวดล้อม”

ประเด็นการพัฒนาจังหวัดพะเยา ได้แก่

- 1) พัฒนาเกษตรให้มีมูลค่าสูง
- 2) ส่งเสริมการท่องเที่ยวเชิงสร้างสรรค์
- 3) พัฒนาศักยภาพการค้า การลงทุน เพื่อสร้างมูลค่าเพิ่ม
- 4) ยกระดับคุณภาพชีวิต เสริมสร้างความมั่นคง
- 5) อนุรักษ์ ฟื้นฟู และพัฒนาทรัพยากรธรรมชาติและสิ่งแวดล้อมอย่างยั่งยืน

2.2 การวิเคราะห์ประเด็นการพัฒนาจังหวัดภายใต้แผนพัฒนาจังหวัดที่เป็นปัจจุบันที่สอดคล้องกับยุทธศาสตร์และแผนที่เกี่ยวข้องกับการพัฒนาในระดับจังหวัด

สำนักงานสถิติจังหวัดในฐานะฝ่ายเลขานุการคณะกรรมการสถิติระดับจังหวัดได้ดำเนินการหารือร่วมกับสำนักงานจังหวัดเกี่ยวกับการวิเคราะห์ประเด็นการพัฒนาจังหวัดที่สอดคล้องกับยุทธศาสตร์และแผนที่เกี่ยวข้องกับการพัฒนาในระดับจังหวัด สามารถสรุปความสอดคล้องเชื่อมโยงระหว่างประเด็นยุทธศาสตร์การพัฒนา และตัวชี้วัดของจังหวัดพะเยา กับประเด็นหมุดหมายและตัวชี้วัดตามแผนพัฒนาฯ ฉบับที่ 13 ได้ดังนี้

2.2.1 ยุทธศาสตร์ชาติ (พ.ศ. 2561 – 2580) ที่สอดคล้องกับแผนพัฒนาจังหวัดที่เป็นปัจจุบัน

- ยุทธศาสตร์ชาติด้านการสร้างความสามารถในการแข่งขัน
เป้าหมาย: 1. ประเทศไทยเป็นประเทศที่พัฒนาแล้วเศรษฐกิจเติบโตอย่างมีเสถียรภาพและยั่งยืน
2. ประเทศไทยมีขีดความสามารถในการแข่งขันสูงขึ้น
- ยุทธศาสตร์ด้านการสร้างการเติบโตบนคุณภาพชีวิตที่เป็นมิตรต่อสิ่งแวดล้อม
เป้าหมาย: 1. อนุรักษ์และรักษาทรัพยากรธรรมชาติ สิ่งแวดล้อม และวัฒนธรรม ให้คนรุ่นต่อไปได้ใช้อย่างยั่งยืน มีสมดุล
2. ใช้ประโยชน์และสร้างการเติบโต บนฐานทรัพยากรธรรมชาติและสิ่งแวดล้อม ให้สมดุลภายในขีดความสามารถของระบบนิเวศ
- ยุทธศาสตร์ด้านการสร้างโอกาสและความเสมอภาคทางสังคม
เป้าหมาย 1. สร้างความเป็นธรรม และลดความเหลื่อมล้ำในทุกมิติ
2. กระจายศูนย์กลางความเจริญทางเศรษฐกิจและสังคมเพิ่มโอกาสให้ทุกภาคส่วนเข้ามาเป็นกำลังของการพัฒนาประเทศในทุกระดับ
- ยุทธศาสตร์ชาติ ด้านความมั่นคง
เป้าหมาย 1. ประชาชนอยู่ดี กินดี และมีความสุข

2. บ้านเมืองมีความมั่นคงในทุกมิติและทุกระดับ

2.2.2 แผนแม่บทภายใต้ยุทธศาสตร์ชาติที่สอดคล้องกับแผนพัฒนาจังหวัดที่เป็นปัจจุบัน

- ประเด็นการเกษตร
ตัวชี้วัด: - อัตราการขยายตัวของผลิตภัณฑ์มวลรวมในประเทศสาขาเกษตร (ร้อยละต่อปี)
- ผลผลิตการผลิตรายการเกษตรเพิ่มขึ้น
- ประเด็นการท่องเที่ยว
ตัวชี้วัด: - ผลิตภัณฑ์มวลรวมในประเทศด้านการท่องเที่ยวต่อผลิตภัณฑ์มวลรวมในประเทศเพิ่มขึ้น
- รายได้จากการท่องเที่ยวเมืองรองเพิ่มขึ้น
- ความสามารถด้านการแข่งขันด้านการท่องเที่ยวของประเทศไทยดีขึ้น
- ประเด็นด้านการเติบโตอย่างยั่งยืน
ตัวชี้วัด: สภาพแวดล้อมของประเทศไทยมีคุณภาพดีขึ้นอย่างยั่งยืน
- ประเด็นด้านพลังทางสังคม
ตัวชี้วัด: ทุกภาคส่วนมีส่วนร่วมในการพัฒนาสังคมเพิ่มขึ้น)

2.2.3 แผนการปฏิรูปประเทศ 13 ด้าน ที่สอดคล้องกับแผนพัฒนาจังหวัดฉบับปัจจุบัน

- ด้านเศรษฐกิจ
เป้าหมาย
 1. ยกระดับศักยภาพทางเศรษฐกิจของประเทศ
 2. กระจายความเจริญและความเข้มแข็งของภาคสังคม
 3. ปรับบทบาท โครงสร้างและกลไกสถาบันบริหารจัดการเศรษฐกิจของประเทศ
- ด้านสาธารณสุข
เป้าหมาย
 1. ประชาชนมีความรอบรู้ด้านสุขภาวะ สามารถดูแลสุขภาพมีพฤติกรรมสุขภาพที่พึงประสงค์และสามารถป้องกันและลดโรคที่สามารถป้องกันได้ เกิดเป็นสังคมบ่มเพาะจิตสำนึกการมีสุขภาพดีสูงขึ้น
 2. จำนวนชุมชนสุขภาพดีเพิ่มขึ้น
 3. มีระบบสาธารณสุขที่ได้มาตรฐานที่ประชากรทุกระดับเข้าถึงได้ดีขึ้น การเข้าถึงบริการสาธารณสุขมีความเหลื่อมล้ำลดลง

4. ประชาชนมีความรอบรู้สุขภาพ เรื่องโรคอุบัติใหม่และโรคอุบัติซ้ำที่เกิดจากการเปลี่ยนแปลงภูมิอากาศมากขึ้น
- ด้านทรัพยากรธรรมชาติและสิ่งแวดล้อม

เป้าหมาย

 1. สิ่งแวดล้อมได้รับการดูแล รักษาอย่างเป็นระบบและมีประสิทธิภาพ เพื่อลดมลพิษและผลกระทบต่อสุขภาพของประชาชนและระบบนิเวศ
 2. มีระบบบริหารจัดการทรัพยากรธรรมชาติและสิ่งแวดล้อมที่มีประสิทธิภาพ บนพื้นฐานการมีส่วนร่วมของทุกภาคส่วนตามแนวทางพระราชบัญญัติเพื่อลดความเหลื่อมล้ำ สร้างความ เป็นธรรม สอดคล้องกับยุทธศาสตร์ชาติกฎหมายที่เกี่ยวข้อง และข้อตกลงระหว่างประเทศ ที่ประเทศไทยเป็นภาคีสมาชิก โดยยึดถือผลประโยชน์ของประเทศ
 3. ทรัพยากรธรรมชาติได้รับการรักษาและฟื้นฟูให้มีความสมบูรณ์และยั่งยืน เป็นฐานการพัฒนาประเทศทั้งทางเศรษฐกิจ สังคม และสิ่งแวดล้อม
 4. เกิดความสมดุลระหว่างการอนุรักษ์และการใช้ประโยชน์ ลดความขัดแย้งของการพัฒนาที่ใช้ฐานทรัพยากรธรรมชาติ บรรเทาผลกระทบต่อสิ่งแวดล้อม และลดภัยพิบัติทางธรรมชาติ

2.2.4 แผนพัฒนาเศรษฐกิจและสังคมแห่งชาติ ฉบับที่ 13 ที่สอดคล้องกับแผนพัฒนาจังหวัดฉบับปัจจุบัน

- หมายความว่า 1 ไทยเป็นประเทศชั้นนำด้านสินค้าเกษตรและเกษตร แปรรูปมูลค่าสูง
- หมายความว่า 2 ไทยเป็นจุดหมายของการท่องเที่ยวที่เน้นคุณภาพและความยั่งยืน
- หมายความว่า 5 ไทยเป็นประตูการค้าการลงทุนและยุทธศาสตร์ทางโลจิสติกส์ที่สำคัญของภูมิภาค
- หมายความว่า 8 ไทยมีพื้นที่และเมื่ออัจฉริยะที่น่าอยู่ ปลอดภัย เด็ดขาด
- หมายความว่า 9 ไทยมีความยากจนข้ามรุ่นลดลง และคนไทยทุกคนมีความคุ้มครองทางสังคมที่เพียงพอ เหมาะสม
- หมายความว่า 10 ไทยมีเศรษฐกิจหมุนเวียนและสังคมคาร์บอนต่ำ
- หมายความว่า 11 ไทยสามารถลดความเสี่ยงและผลกระทบจากภัยธรรมชาติและเปลี่ยนแปลงสภาพภูมิอากาศ

2.2.5 เป้าหมายการพัฒนายั่งยืนที่สอดคล้องกับแผนพัฒนาจังหวัดที่เป็นปัจจุบัน

- เป้าหมายที่ 2 ยุติความหิวโหย บรรลุความมั่นคงทางอาหารและยกระดับโภชนาการและส่งเสริมเกษตรกรรมที่ยั่งยืน

- เป้าประสงค์ 2.1 ยุติความหิวโหยและสร้างหลักประกันให้ทุกคน
- เป้าประสงค์ 2.A เพิ่มการลงทุน ตลอดจนยกระดับความร่วมมือระหว่างประเทศในเรื่อง โครงสร้างพื้นฐานในชนบท การวิจัยและส่งเสริมการเกษตร การพัฒนา เทคโนโลยี และการทำธนาคารเชื้อพันธุ์ (gene bank) ของพืชและสัตว์
- เป้าหมายที่ 3 สร้างหลักประกันว่าคนมีชีวิตที่มีสุขภาพดีและส่งเสริมสวัสดิภาพสำหรับทุกคนในทุกวัย

เป้าประสงค์ 3.4 ลดการตายก่อนวัยอันควรจากโรคไม่ติดต่อให้ลดลงหนึ่งในสาม ผ่าน การป้องกันและ การรักษาโรค และสนับสนุนสุขภาพจิตและความ เป็นอยู่ที่ดี ภายในปี พ.ศ. 2573
 - เป้าหมายที่ 8 ส่งเสริมการเติบโตทางเศรษฐกิจที่ต่อเนื่อง ครอบคลุม และยั่งยืน การจ้างงาน เต็มที่ มีผลิตภาพ และการมีงานที่เหมาะสมสำหรับทุกคน

เป้าประสงค์ 8.3 ส่งเสริมนโยบายที่มุ่งเน้นการพัฒนาที่สนับสนุนกิจกรรมที่มีผลิตภาพ การสร้างงานที่มีคุณค่าความเป็นผู้ประกอบการ ความสร้างสรรค์ และนวัตกรรม และให้การสนับสนุนการรวมตัวและการเติบโตของ วิสาหกิจรายย่อย ขนาดเล็ก และขนาดกลาง ผ่านการเข้าถึงบริการทาง การเงิน

เป้าประสงค์ 8.9 ออกแบบและใช้นโยบายเพื่อส่งเสริมการท่องเที่ยวที่ยั่งยืน ซึ่งช่วยสร้าง งานและส่งเสริมวัฒนธรรมและผลิตภัณฑ์ท้องถิ่น ภายในปี พ.ศ. 2573
 - เป้าหมายที่ 15 ปกป้อง ป่าฟื้นฟู และสนับสนุนการใช้ระบบนิเวศบนบกอย่างยั่งยืน จัดการป่า ไม้อย่างยั่งยืนต่อสู้การกลายสภาพเป็นทะเลทราย หยุดการเสื่อมโทรมของที่ดินและฟื้น สภาพกลับมาใหม่ และหยุดการสูญเสียความหลากหลายทางชีวภาพ

เป้าประสงค์ 15.4 สร้างหลักประกันว่าจะมีการอนุรักษ์ระบบนิเวศภูเขาและความ หลากหลายทางชีวภาพของระบบนิเวศเหล่านั้น เพื่อเพิ่มพูนขีด ความสามารถของระบบนิเวศในการสร้างผลประโยชน์อันสำคัญต่อการ พัฒนาที่ยั่งยืน ภายในปี พ.ศ. 2573

ตาราง 1 ความสอดคล้องระหว่างประเด็นหมุดหมายตามแผนพัฒนาฯ ฉบับที่ 13 กับประเด็นการพัฒนาจังหวัด ตามแผนพัฒนาจังหวัด

ประเด็นหมุดหมาย ตามแผนพัฒนาฯ ฉบับที่ 13	ประเด็นการพัฒนาจังหวัด ตามแผนพัฒนาจังหวัด
1. ไทยเป็นประเทศชั้นนำด้านสินค้าเกษตรและเกษตรแปรรูปมูลค่าสูง	1. พัฒนาเกษตรให้มีมูลค่าสูง

ประเด็นหมุดหมาย ตามแผนพัฒนาฯ ฉบับที่ 13	ประเด็นการพัฒนาจังหวัด ตามแผนพัฒนาจังหวัด
2. ไทยเป็นจุดหมายของการท่องเที่ยวที่เน้นคุณภาพและความยั่งยืน	2. ส่งเสริมการท่องเที่ยวเชิงสร้างสรรค์
3. ไทยเป็นฐานการผลิตยานยนต์ไฟฟ้าที่สำคัญของโลก	-
4. ไทยเป็นศูนย์กลางทางการแพทย์และสุขภาพมูลค่าสูง	-
5. ไทยเป็นประตูการค้าการลงทุนและยุทธศาสตร์ทางโลจิสติกส์ที่สำคัญของภูมิภาค	3. พัฒนาศักยภาพการค้า การลงทุน เพื่อสร้างมูลค่าเพิ่ม
6. ไทยเป็นศูนย์กลางด้านดิจิทัลและอุตสาหกรรมอิเล็กทรอนิกส์อัจฉริยะของอาเซียน	-
7. ไทยมีวิสาหกิจขนาดกลางและขนาดย่อมที่เข้มแข็ง มีศักยภาพสูง และสามารถแข่งขันได้	-
8. ไทยมีพื้นที่และเมืองอัจฉริยะที่น่าอยู่ ปลอดภัย เด็ดขาดได้อย่างยั่งยืน	4. ยกระดับคุณภาพชีวิต เสริมสร้างความมั่นคง
9. ไทยมีความยากจนข้ามรุ่นลดลง และคนไทยทุกคนมีความคุ้มครองทางสังคมที่เพียงพอ เหมาะสม	
10. ไทยมีเศรษฐกิจหมุนเวียนและสังคมคาร์บอนต่ำ	5. อนุรักษ์ ฟื้นฟู ทรัพยากรธรรมชาติและ พัฒนาเมือง ควบคู่กับการยกระดับคุณภาพชีวิตของประชาชน
11. ไทยสามารถลดความเสี่ยงและผลกระทบจากภัยธรรมชาติและการเปลี่ยนแปลงสภาพภูมิอากาศ	
12. ไทยมีกำลังคนสมรรถนะสูง มุ่งเรียนรู้อย่างต่อเนื่อง ตอบโจทย์การพัฒนาแห่งอนาคต	-
13. ไทยมีภาครัฐที่ทันสมัย มีประสิทธิภาพ และตอบโจทย์ประชาชน	-

ตาราง 2 ความสอดคล้องระหว่างตัวชี้วัดตามแผนพัฒนาฯ ฉบับที่ 13 และตัวชี้วัดตามแผนพัฒนาจังหวัด

ตัวชี้วัดตามแผนพัฒนาฯ ฉบับที่ 13	ตัวชี้วัดตามแผนพัฒนาจังหวัด
1.1 GDP สาขาเกษตรเติบโต ร้อยละ 4.5 ต่อปี	1. มูลค่าสินค้าทางการเกษตรเพิ่มขึ้นร้อยละ 5
1.2 รายได้สุทธิครัวเรือนเกษตรกร ไม่ต่ำกว่า 537,000 บาทต่อครัวเรือน	1. มูลค่าสินค้าทางการเกษตรเพิ่มขึ้นร้อยละ 5
1.3 พื้นที่ทำเกษตรกรรมยั่งยืนเพิ่มขึ้นเป็น 10 ล้านไร่	
1.4 พื้นที่เพาะปลูกพืชที่ไม่เหมาะสมลดลงร้อยละ 10	
1.5 ภาคเกษตรมีผลิภาพการผลิตรวม (TFP) เฉลี่ย ร้อยละ 1.5	
1.6 มีตลาดกลางสินค้าเกษตรภูมิภาค	
1.7 จำนวนสหกรณ์ภาคเกษตรในชั้นที่ 1 ตามเกณฑ์การจัดระดับความเข้มแข็งสหกรณ์เพิ่มขึ้นอย่างน้อย ร้อยละ 18	
1.8 จำนวนกลุ่มเกษตรกรในชั้นที่ 1 ตามเกณฑ์การจัดระดับความเข้มแข็งกลุ่มเกษตรกรเพิ่มขึ้นอย่างน้อย ร้อยละ 6	
1.9 จำนวนวิสาหกิจชุมชนในระดับดี ตามเกณฑ์การจัดระดับความเข้มแข็งวิสาหกิจชุมชนเพิ่มขึ้นอย่างน้อย ร้อยละ 5	

ตัวชี้วัดตามแผนพัฒนาฯ ฉบับที่ 13	ตัวชี้วัดตามแผนพัฒนาจังหวัด
1.10 ผู้ประกอบการเกษตรเพิ่มขึ้น (การประเมินของ กษ.) ปีละ 4,000 ราย	1. มูลค่าสินค้าทางการเกษตรเพิ่มขึ้นร้อยละ 5
1.11 มูลค่าการลงทุนในเขตพัฒนาพิเศษภาคตะวันออก	
1.12 มูลค่าการลงทุนในเขตพัฒนาเศรษฐกิจพิเศษชายแดน	2. ร้อยละของมูลค่าการค้าชายแดนเพิ่มขึ้น (ร้อยละ 2/ปี)
1.13 รายได้จากการท่องเที่ยวเมืองท่องเที่ยวรองเฉลี่ยทุกเมืองเพิ่มขึ้นร้อยละ 10 ต่อปี	3. จังหวัดพะเยาเป็นจุดหมายปลายทางของนักท่องเที่ยวที่เน้นคุณค่าและความยั่งยืน 4. จังหวัดพะเยามีรายได้จากการท่องเที่ยวเพิ่มขึ้น 5. จังหวัดพะเยามีจำนวนนักท่องเที่ยวเพิ่มขึ้น 6. รายได้จากการท่องเที่ยวกระจายสู่ชุมชน
1.14 พื้นที่ป่าไม้เพิ่มขึ้น โดยเป็นป่าไม้ธรรมชาติ ร้อยละ 33 และพื้นที่ป่าเศรษฐกิจเพื่อการใช้ประโยชน์ ร้อยละ 12 ของพื้นที่ประเทศ	7. จำนวนชุมชนที่เข้ามามีส่วนร่วมในการพัฒนา สวชน อนุรักษ์ และฟื้นฟูทรัพยากรธรรมชาติและสิ่งแวดล้อมเพิ่มขึ้น (จำนวน 20 ชุมชน/ปี (พ.ศ. 66 – 70 (5 ปี) = 100 ชุมชน)) 8. จำนวนพื้นที่ป่า (ปลูกป่า/ที่ได้รับการฟื้นฟูและพัฒนาเพิ่มขึ้น (1,000 ไร่/ปี) 9. จำนวนพื้นที่ที่มีการเทคโนโลยีพลังงานทดแทนเพิ่มขึ้น (50 แห่ง)
1.15 ดัชนีการพัฒนามนุษย์ 0.82 ภายในปี 2570	10. รายได้ครัวเรือนเฉลี่ยเพิ่มขึ้น (ร้อยละ 3 / ปี) 11. จำนวนของอำเภอที่ผ่านเกณฑ์การประเมินพัฒนาคุณภาพชีวิตที่มีคุณภาพ (อย่างน้อย 2 อำเภอ/ปี) 12. จำนวนของเด็กและเยาวชนได้รับการศึกษาต่อในระดับอาชีวะเพิ่มมากขึ้น (ร้อยละ 6/ ปี) 13. อัตราการมีรายได้ของแรงงานนอกระบบเพิ่มขึ้น (ร้อยละ 3/ปี)

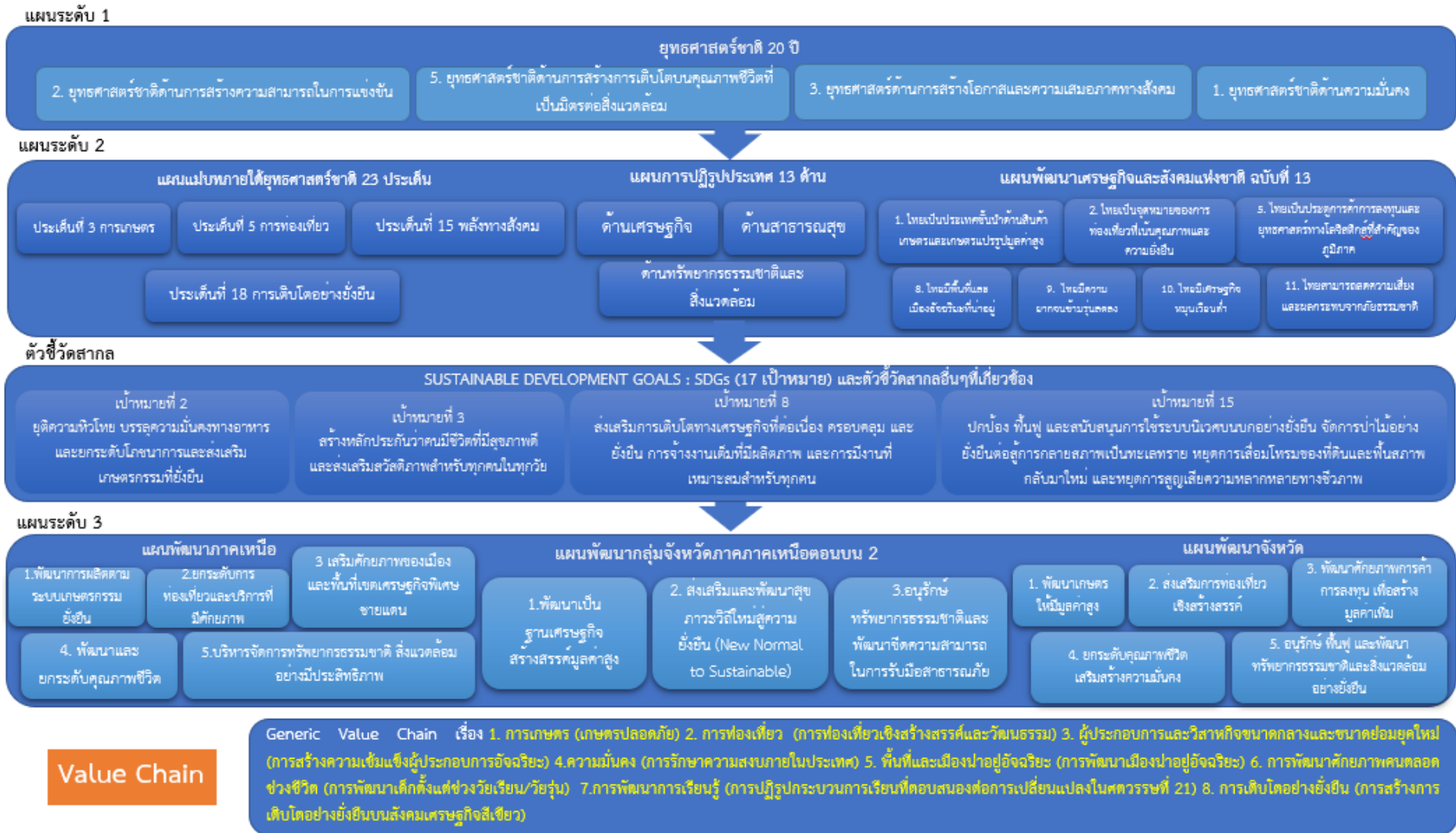
นอกจากนี้ฝ่ายเลขานุการคณะกรรมการสถิติระดับจังหวัดได้ประชุมหารือร่วมกับสำนักงานจังหวัดได้สรุปความสอดคล้องเชื่อมโยงระหว่างประเด็นการพัฒนาจังหวัดภายใต้แผนพัฒนาจังหวัดที่เป็นปัจจุบันที่สอดคล้องกับยุทธศาสตร์และแผนที่เกี่ยวข้องกับการพัฒนาในระดับจังหวัด ดังภาคผนวก ก

ตาราง 3 กรอบแผนพัฒนาภาคเหนือ (พ.ศ. 2566 – 2570) แผนพัฒนากลุ่มจังหวัดภาคเหนือตอนบน 2 (พ.ศ. 2566 – 2570) ที่สอดคล้องกับแผนพัฒนาจังหวัดพะเยา พ.ศ. 2566 – 2570 (ฉบับทบทวน ประจำปีงบประมาณ พ.ศ. 2568)

กรอบแผนพัฒนาภาคเหนือ (พ.ศ. 2566 – 2570)	แผนพัฒนากลุ่มจังหวัด ภาคเหนือตอนบน 2 (พ.ศ. 2566 – 2570)	แผนพัฒนาจังหวัดพะเยา พ.ศ. 2566 – 2570 (ฉบับทบทวน ประจำปี งบประมาณ พ.ศ. 2568)
1. พัฒนาการผลิตตามระบบ เกษตรกรรมยั่งยืน เชื่อมโยงสู่อุตสาหกรรมแปรรูป มูลค่าสูง	1. พัฒนาเป็นฐานเศรษฐกิจ สร้างสรรค์มูลค่าสูง	1. พัฒนาเกษตรให้มีมูลค่าสูง ตัวชี้วัด: มูลค่าสินค้าทางการเกษตร เพิ่มขึ้นร้อยละ 5
2. ยกระดับการท่องเที่ยวและ บริการที่มีศักยภาพของภาคให้มี คุณภาพ สนับสนุนเศรษฐกิจ สร้างสรรค์ และกระจายประโยชน์ สู่ชุมชน	1. พัฒนาเป็นฐานเศรษฐกิจ สร้างสรรค์มูลค่าสูง	2. ส่งเสริมการท่องเที่ยวเชิง สร้างสรรค์ ตัวชี้วัด: - จำนวนรายได้จากการ ท่องเที่ยวหรือร้อยละของรายได้จาก การท่องเที่ยวของจังหวัดเพิ่มขึ้น (ร้อยละ 5/ปี) - จำนวนนักท่องเที่ยวหรือร้อยละ ของจำนวนนักท่องเที่ยวที่เพิ่มขึ้น (ร้อยละ 5/ปี) - ร้อยละของค่าใช้จ่ายโดยเฉลี่ย/ คน/วันของนักท่องเที่ยวที่เข้ามา เที่ยวจังหวัดพะเยาเพิ่มขึ้น (ร้อยละ 2/ปี)
3. เสริมศักยภาพของเมือง พื้นที่ เขตพัฒนาเศรษฐกิจพิเศษ ชายแดน และระบบ โครงสร้าง พื้นฐาน	1. พัฒนาเป็นฐานเศรษฐกิจ สร้างสรรค์มูลค่าสูง	3. พัฒนาศักยภาพการค้า การลงทุน เพื่อสร้างมูลค่าเพิ่ม

<p>กรอบแผนพัฒนาภาคเหนือ (พ.ศ. 2566 – 2570)</p>	<p>แผนพัฒนากลุ่มจังหวัด ภาคเหนือตอนบน 2 (พ.ศ. 2566 – 2570)</p>	<p>แผนพัฒนาจังหวัดพะเยา พ.ศ. 2566 – 2570 (ฉบับทบทวน ประจำปี งบประมาณ พ.ศ. 2568)</p>
<p>โลจิสติกส์สำคัญของภาคเพื่อสร้าง โอกาสทางเศรษฐกิจ และเอื้อต่อ การอยู่อาศัย</p>		<p>ตัวชี้วัด: - ร้อยละของมูลค่าการค้า การลงทุนในจังหวัดพะเยาเพิ่มขึ้น (ร้อยละ 2/ปี)</p> <p>- ร้อยละของมูลค่าการลงทุน ภาคอุตสาหกรรมในจังหวัดพะเยา เพิ่มขึ้น (ร้อยละ 1.5/ปี)</p> <p>- ร้อยละของมูลค่าการค้าชายแดน เพิ่มขึ้น (ร้อยละ 2/ปี)</p>
<p>4. พัฒนาและยกระดับคุณภาพ ชีวิต เพื่อแก้ไขปัญหา ความยากจน พัฒนาผู้สูงอายุ สู่การเป็นผู้สูงอายุที่มีศักยภาพ (Active Aging) และพัฒนาทักษะ ฝีมือแรงงาน เพื่อรองรับการ พัฒนา เศรษฐกิจ สร้างสรรค์</p>	<p>2. ส่งเสริมและพัฒนาสุขภาวะ วิถีใหม่สู่ความยั่งยืน (New Normal to Sustainable)</p>	<p>4. ยกระดับคุณภาพชีวิต เสริมสร้าง ความมั่นคง ตัวชี้วัด: - รายได้ครัวเรือนเฉลี่ย เพิ่มขึ้น (ร้อยละ 3 / ปี)</p> <p>- จำนวนของหมู่บ้าน/ชุมชนมีผล การสำรวจสถานะปัญหาหาเสพติด ในระดับหมู่บ้าน/ชุมชน เป็นหมู่บ้าน/ชุมชนที่ไม่มีปัญหาหา เสพติดไม่น้อยกว่าร้อยละ 75 ของ หมู่บ้าน/ชุมชน ทั้งหมดในจังหวัดพะเยา</p> <p>- จำนวนของอำเภอที่ผ่านเกณฑ์ การประเมินพัฒนาคุณภาพชีวิตที่มี คุณภาพ (อย่างน้อย 2 อำเภอ/ปี)</p>

<p>กรอบแผนพัฒนาภาคเหนือ (พ.ศ. 2566 – 2570)</p>	<p>แผนพัฒนากลุ่มจังหวัด ภาคเหนือตอนบน 2 (พ.ศ. 2566 – 2570)</p>	<p>แผนพัฒนาจังหวัดพะเยา พ.ศ. 2566 – 2570 (ฉบับทบทวน ประจำปี งบประมาณ พ.ศ. 2568)</p>
		<ul style="list-style-type: none"> - จำนวนของเด็กและเยาวชนได้รับการศึกษาต่อในระดับอาชีวะเพิ่มมากขึ้น (ร้อยละ 6/ ปี) - อัตราการมีรายได้ของแรงงานนอกระบบเพิ่มขึ้น (ร้อยละ 3/ปี) - จำนวน/ระบบ /เทคโนโลยีที่สนับสนุน Smart city (อย่างน้อย 1 ระบบ/ปี) - ร้อยละความสำเร็จของการเพิ่มศักยภาพเจ้าหน้าที่ อาสาภาคประชาชนในการป้องกันการกระทำผิดกฎหมาย การรักษาความสงบเรียบร้อย ในระดับพื้นที่ไม่น้อยกว่าร้อยละ 75 ภายในปี 2570
<p>5.บริหารจัดการทรัพยากรธรรมชาติ สิ่งแวดล้อมอย่างมีประสิทธิภาพ เพื่อให้เกิดความยั่งยืน</p>	<p>3.อนุรักษ์ทรัพยากรธรรมชาติและพัฒนาขีดความสามารถในการรับมือสาธารณภัย</p>	<p>5. อนุรักษ์ ป่า และพัฒนาทรัพยากรธรรมชาติและสิ่งแวดล้อมอย่างยั่งยืน</p> <p>ตัวชี้วัด: - จำนวนชุมชนที่เข้ามามีส่วนร่วมในการพัฒนา สงวนอนุรักษ์ และฟื้นฟูทรัพยากรธรรมชาติและสิ่งแวดล้อมเพิ่มขึ้น (จำนวน 20 ชุมชน/ปี (พ.ศ. 66 – 70 (5 ปี) = 100 ชุมชน))</p> <ul style="list-style-type: none"> - จำนวนพื้นที่ป่า (ปลูกป่า/ที่ได้รับ การฟื้นฟูและพัฒนาเพิ่มขึ้น (1,000 ไร่/ปี) - จำนวนพื้นที่ที่มีการเทคโนโลยีพลังงานทดแทนเพิ่มขึ้น (50 แห่ง)



ภาพ 6 การเชื่อมโยงยุทธศาสตร์ระดับประเทศสู่แผนพัฒนาจังหวัดพะเยา พ.ศ. 2566 – 2570 (ฉบับทบทวน ประจำปีงบประมาณ พ.ศ. 2568)

2.3 การวิเคราะห์สถานการณ์ แนวโน้ม การพัฒนาในระดับจังหวัด

การวิเคราะห์สถานการณ์ แนวโน้ม การพัฒนาในระดับจังหวัด โดยศึกษาจากตัวชี้วัดการพัฒนาระดับจังหวัดและกลุ่มจังหวัด²¹ ของสำนักงานสภาพัฒนาการเศรษฐกิจและสังคมแห่งชาติที่ดำเนินการตามมติคณะรัฐมนตรีเมื่อวันที่ 30 กันยายน 2558 ที่เห็นชอบให้ส่วนราชการนำตัวชี้วัดการพัฒนาระดับจังหวัดและกลุ่มจังหวัดพิจารณาใช้ประโยชน์ในการกำหนดแผนงานโครงการและงบประมาณลงสู่พื้นที่ เพื่อให้เกิดการบูรณาการในการขับเคลื่อนระหว่างจังหวัด กลุ่มจังหวัด และส่วนราชการ เป็นไปอย่างมีประสิทธิภาพ ซึ่งมีมติคณะรัฐมนตรี เมื่อวันที่ 25 ตุลาคม 2559 เห็นชอบให้กระทรวงมหาดไทย (มท.) มีกลไกการขับเคลื่อนเป้าหมายการพัฒนาที่ยั่งยืนในระดับพื้นที่ และมติคณะรัฐมนตรี เมื่อวันที่ 24 มีนาคม 2563 รับทราบผลการประชุมคณะกรรมการเพื่อการพัฒนาที่ยั่งยืน (กพย.) ครั้งที่ 1/2562 เมื่อวันที่ 19 ธันวาคม 2562 โดยที่ประชุมเห็นชอบหลักการร่างแผนการขับเคลื่อนเป้าหมายการพัฒนาที่ยั่งยืนสำหรับประเทศไทย

แนวคิดการจัดทำตัวชี้วัดการพัฒนาระดับจังหวัดและกลุ่มจังหวัดเป็นการพัฒนาเครื่องมือที่ใช้วัดสถานะการพัฒนาพื้นที่จังหวัดและกลุ่มจังหวัดเชิงเปรียบเทียบ โดยมีเงื่อนไขข้อมูลที่นำมาจัดทำตัวชี้วัดจะต้องมีการ



จัดเก็บครอบคลุมทั้ง 76 จังหวัด และจัดเก็บอย่างต่อเนื่องทุกปีหรือปีเว้นปี สำหรับการดำเนินการในปี 2566 ได้นำเป้าหมายการพัฒนาที่ยั่งยืนมาปรับใช้เป็นกรอบในการปรับปรุงตัวชี้วัดการพัฒนาระดับจังหวัด เพื่อให้จังหวัดมีข้อมูลตัวชี้วัดที่สะท้อนระดับการพัฒนาในพื้นที่และสอดคล้องกับเป้าหมายการจัดทำตัวชี้วัด SDGs ในระดับพื้นที่ของประเทศ โดยได้จัดทำข้อมูลเป็นอนุกรมตั้งแต่ปี 2560 – 2564 โดยรายงานตัวชี้วัดการพัฒนาระดับจังหวัดและกลุ่มจังหวัด เดือนกันยายน พ.ศ. 2566 มีการนำเสนอผลการเปรียบเทียบการพัฒนาในระดับภาพรวม ระดับรายตัวชี้วัด และระดับจังหวัดและกลุ่มจังหวัด ในรูปแบบที่ กราฟแท่งเปรียบเทียบ 5 ปี

และกราฟไทม์แมจมุม รวมทั้งตารางข้อมูล เปรียบเทียบ 5 ปี ในแต่ละตัวชี้วัดเทียบกับค่ากลางของประเทศ

โดยที่จังหวัด กลุ่มจังหวัดสามารถใช้ตัวชี้วัดชุดใหม่นี้ เป็นเครื่องมือในการวิเคราะห์เปรียบเทียบผลการพัฒนาและแนวโน้มของประเด็นปัญหาในพื้นที่ได้อย่างต่อเนื่อง และนำไปใช้ประกอบการวางแผนและจัดทำแผนพัฒนาจังหวัดและกลุ่มจังหวัด และกำหนดแผนงานโครงการอย่างสอดคล้อง รวมทั้งส่วนราชการสามารถนำตัวชี้วัดไปใช้ประโยชน์ในการวิเคราะห์และชี้พื้นที่เป้าหมายการพัฒนาในระดับจังหวัดและกลุ่มจังหวัดในส่วนที่เกี่ยวข้องกับภารกิจเพื่อกำหนดโครงการและงบประมาณได้ชัดเจนยิ่งขึ้น

ทั้งนี้ ตัวชี้วัดการพัฒนาระดับจังหวัด (Common Indicators) ชุดใหม่ มีการจัดกลุ่มข้อมูลตัวชี้วัดตามกรอบเป้าหมายการพัฒนาที่ยั่งยืน 5 มิติ ได้แก่ มิติการพัฒนาคน มิติเศรษฐกิจและความมั่งคั่ง มิติสิ่งแวดล้อม มิติสันติภาพและยุติธรรม และมิติความเป็นหุ้นส่วนการพัฒนา ประกอบด้วยตัวชี้วัดในแต่ละมิติ ดังนี้

²¹ https://www.nesdc.go.th/ewt_dl_link.php?nid=14282&filename=index

1) มิติการพัฒนาคน

- (1.1) สัดส่วนประชากรยากจน (ร้อยละ)
- (1.2) ทารกแรกเกิดที่มีน้ำหนักต่ำกว่าเกณฑ์ (ร้อยละ)
- (1.3) เด็ก 0 – 5 ปีที่มีพัฒนาการสมวัย (ร้อยละ)
- (1.4) อัตราการคลอดมีชีพในหญิงอายุ 15 – 19 ปี (ต่อประชากรหญิงอายุ 15 – 19 ปีพันคน)
- (1.5) ประชากรที่เจ็บป่วยที่เป็นผู้ป่วยใน (ร้อยละ)
- (1.6) อัตราส่วนประชากรต่อแพทย์ (คน/แพทย์)
- (1.7) การเข้าเรียนมัธยมศึกษาตอนปลายและอาชีวศึกษา (ร้อยละ)
- (1.8) จำนวนปีการศึกษาเฉลี่ยประชากรไทยอายุ 15 – 59 ปี (ปี)
- (1.9) คะแนนเฉลี่ยการทดสอบ O – NET ระดับมัธยมศึกษาตอนปลาย (คะแนน)

2) มิติเศรษฐกิจและความมั่งคั่ง

- (2.1) อัตราการเปลี่ยนแปลงของรายได้เฉลี่ยของเดือนของครัวเรือนในจังหวัด (ร้อยละ)
- (2.2) อัตราการเปลี่ยนแปลงของผลิตภัณฑ์จังหวัด (ร้อยละ)
- (2.3) มูลค่าผลิตภัณฑ์จังหวัดเฉลี่ยต่อหัว (บาท/คน)
- (2.4) อัตราการขยายตัวรายได้ท่องเที่ยว (ร้อยละ)
- (2.5) อัตราการว่างงาน (ร้อยละ)
- (2.6) อัตราส่วนหนี้เฉลี่ยต่อรายได้เฉลี่ยของครัวเรือน (เท่า)
- (2.7) ผลิตภาพแรงงาน (บาท/คน)
- (2.8) แรงงานที่มีหลักประกันทางสังคม (ร้อยละ)
- (2.9) ครัวเรือนที่มีที่อยู่อาศัยใช้วัสดุคงทนและเป็นของตนเอง (ร้อยละ)
- (2.10) หมู่บ้านที่ถนนสายหลักใช้การได้ตลอดปี (ร้อยละ)
- (2.11) สัมประสิทธิ์ความไม่เสมอภาคของรายได้

3) มิติสิ่งแวดล้อม

- (3.1) อัตราการเปลี่ยนแปลงของพื้นที่ป่าไม้ในจังหวัด (ร้อยละ)
- (3.2) สัดส่วนปริมาณขยะที่กำจัดถูกต้องต่อปริมาณขยะที่เกิดขึ้น (ร้อยละ)
- (3.3) ครัวเรือนที่เข้าถึงน้ำประปา (ร้อยละ)
- (3.4) ประชากรที่ประสบภัยพิบัติ (ร้อยละ)
- (3.5) อัตราการร้องเรียนปัญหามลพิษ (เรื่องต่อประชากรแสนคน)

4) มิติสันติภาพและยุติธรรม

- (4.1) การแจ้งความคดี ชีวิต ร่างกาย เพศ และคดีประทุษร้ายต่อทรัพย์สิน (รายต่อประชากรแสนคน)
- (4.2) จำนวนผู้ต้องหาคดียาเสพติด (ต่อแสนคน)
- (4.3) จำนวนผู้เข้ารับการรักษาพยาบาล (ต่อแสนคน)

- (4.4) จำนวนเจ้าหน้าที่ตำรวจ (ต่อแสนคน)
- (4.5) การฆ่าตัวตายสำเร็จ (รายต่อประชากรแสนคน)

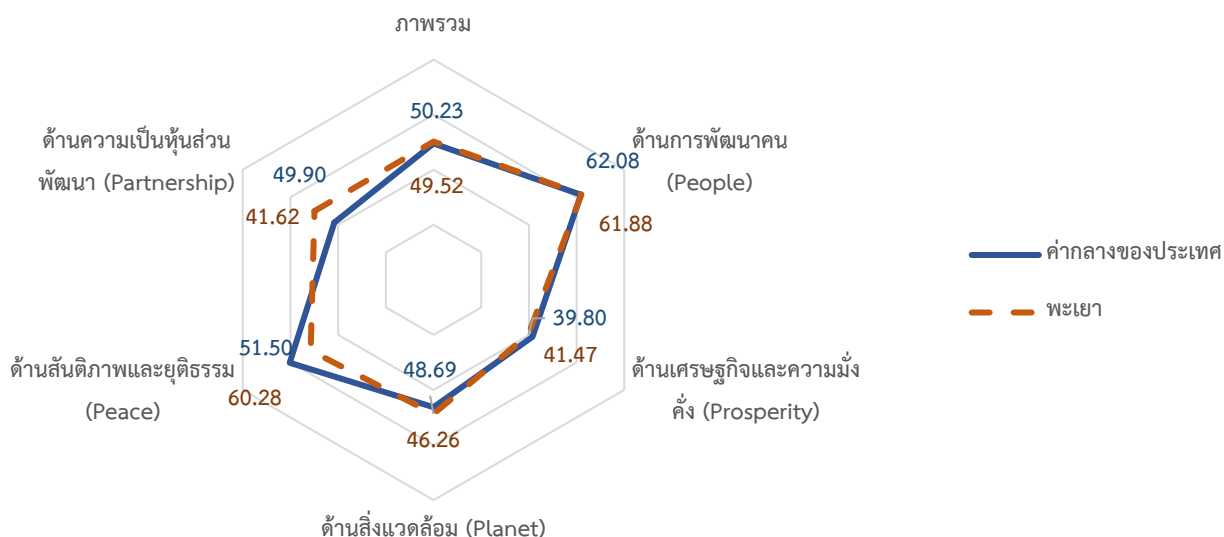
5) มิติความเป็นหุ้นส่วนการพัฒนา

- (5.1) ประชากรที่เข้าถึงอินเทอร์เน็ต (ร้อยละ)
- (5.2) ภาษีที่ท้องถิ่นจัดเก็บได้ต่อรายได้รวมที่ไม่รวมเงินอุดหนุนและเงินอุดหนุนเฉพาะกิจ (ร้อยละ)
- (5.3) ความสามารถในการเบิกจ่ายงบประมาณของจังหวัด (ร้อยละ)
- (5.4) จำนวนองค์กรชุมชน (แห่งต่อประชากรแสนคน)

จากรายงานตัวชี้วัดการพัฒนาระดับจังหวัดและกลุ่มจังหวัด เดือนกันยายน พ.ศ. 2566 ของสำนักงานสภาพัฒนาการเศรษฐกิจและสังคมแห่งชาติ (ภาคผนวก ข) สามารถวิเคราะห์ค่าดัชนีการพัฒนาจังหวัด²² ในแต่ละมิติ เพื่อจัดลำดับความสำคัญในการพัฒนา (Priority) โดยใช้วิธีการเปรียบเทียบค่าดัชนีระหว่างจังหวัดและการเปรียบเทียบค่าดัชนีระหว่างปี ได้ดังนี้

1. การเปรียบเทียบค่าดัชนีระหว่างจังหวัด

การเปรียบเทียบค่าดัชนีระหว่างจังหวัด เป็นการเปรียบเทียบค่าดัชนีระหว่างค่ากลางของประเทศ²³ ปี 2564 กับค่าดัชนีพะเยา พบว่า ดัชนีรวมการพัฒนาพะเยา มีค่าเท่ากับ 49.52 ซึ่งต่ำกว่าค่ากลางของประเทศ (50.23) เมื่อพิจารณาแต่ละมิติการพัฒนา พบว่า ดัชนีด้านเศรษฐกิจและความมั่งคั่ง ดัชนีด้านสันติภาพและยุติธรรม มีค่าสูงกว่าค่ากลางของประเทศ ส่วนดัชนีด้านการพัฒนาคน และด้านสิ่งแวดล้อมและด้านความเป็นหุ้นส่วนพัฒนา มีค่าต่ำกว่าค่ากลางของประเทศ ดังภาพ 7



ภาพ 7 การเปรียบเทียบค่าดัชนีระหว่างจังหวัดในปี 2564

²² การคำนวณดัชนีการพัฒนาจังหวัด โดย *ดัชนีย่อย* คำนวณจากค่าเฉลี่ยเลขคณิต (Arithmetic Mean) จากข้อมูลตัวชี้วัดในแต่ละมิติ *ดัชนีรวม* คำนวณจากค่าเฉลี่ยแบบเรขาคณิต (Geometric Mean) จากดัชนีย่อยทั้ง 5 ด้าน

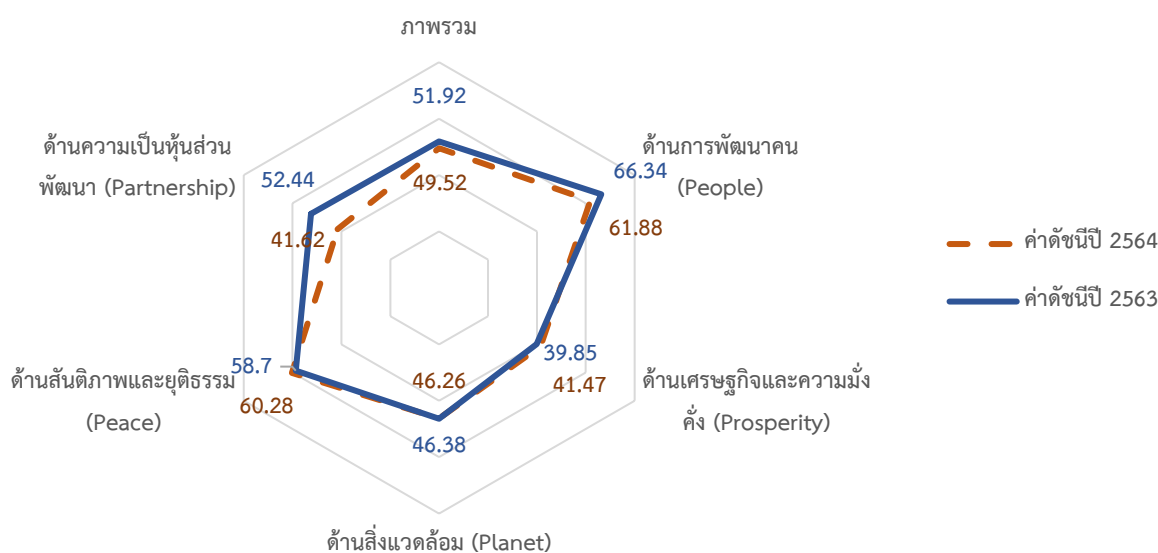
²³ ค่ากลางของประเทศ คำนวณจากค่ามัธยฐาน (Median) ของดัชนีผสม (Composite Index) ค่าดัชนีรวม หรือดัชนีย่อยในแต่ละมิติ

ตาราง 4 การเปรียบเทียบค่าดัชนีระหว่างจังหวัดในปี 2564

มิติการพัฒนา	ค่ากลางของประเทศ	ค่าดัชนีจังหวัด	ผลการเปรียบเทียบ
ภาพรวมของพะเยา	50.23	49.52	ต่ำกว่าค่ากลางของประเทศ
1. ด้านการพัฒนาคน	62.08	61.88	ต่ำกว่าค่ากลางของประเทศ
2. ด้านเศรษฐกิจและความมั่งคั่ง	39.80	41.47	สูงกว่าค่ากลางของประเทศ
3. ด้านสิ่งแวดล้อม	48.69	46.26	ต่ำกว่าค่ากลางของประเทศ
4. ด้านสันติภาพและยุติธรรม	51.50	60.28	สูงกว่าค่ากลางของประเทศ
5. ด้านความเป็นหุ้นส่วนพัฒนา	49.90	41.62	ต่ำกว่าค่ากลางของประเทศ

2. การเปรียบเทียบค่าดัชนีระหว่างปี

การเปรียบเทียบค่าดัชนีระหว่างปี เป็นการเปรียบเทียบค่าดัชนีของจังหวัดพะเยาระหว่างปี 2564 และปี 2563 พบว่า ดัชนีรวมการพัฒนาจังหวัดพะเยา ปี 2564 มีค่าเท่ากับ 49.52 ซึ่งต่ำกว่าปี 2563 (51.92) เมื่อพิจารณาแต่ละมิติการพัฒนา พบว่า ค่าดัชนีในปี 2564 ด้านเศรษฐกิจและความมั่งคั่ง และด้านสันติภาพและยุติธรรม มีค่าสูงกว่าปี 2563 ส่วนดัชนีด้านการพัฒนาคน ดัชนีด้านสิ่งแวดล้อม และด้านความเป็นหุ้นส่วนพัฒนา มีค่าต่ำกว่าปี 2563 ดังภาพ 8



ภาพ 8 การเปรียบเทียบค่าดัชนีระหว่างปี 2563 และ 2564

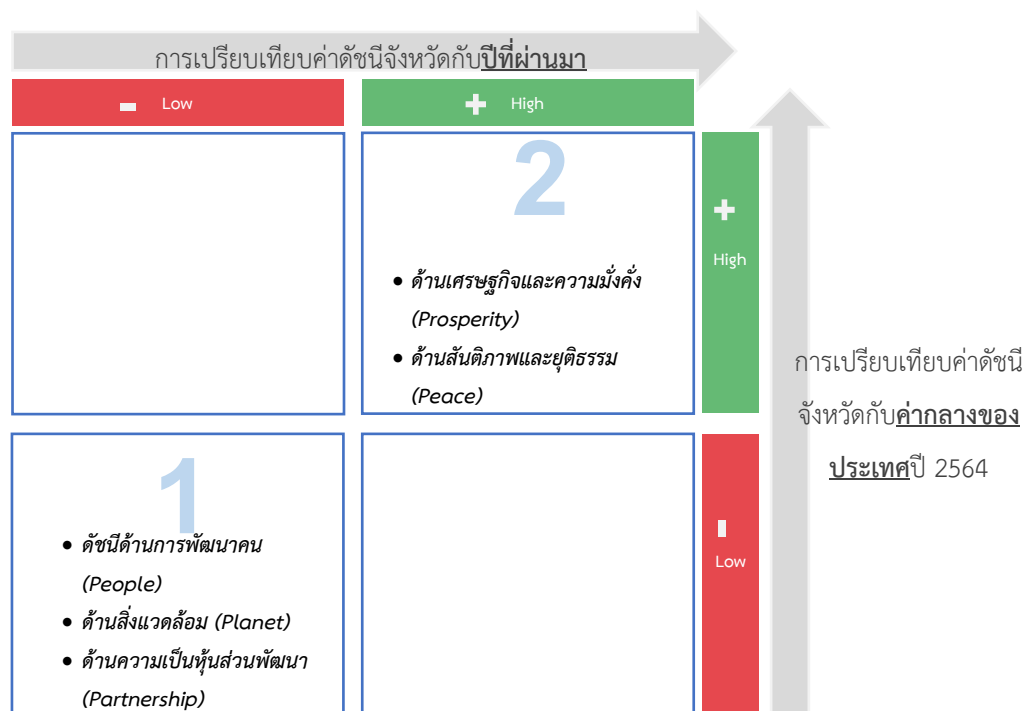
ตาราง 5 การเปรียบเทียบค่าดัชนีระหว่างปี 2563 – 2564

มิติการพัฒนา	ค่าดัชนีปี 2563	ค่าดัชนีปี 2564	ผลการเปรียบเทียบ
ภาพรวมของจังหวัดพะเยา	51.92	49.52	ต่ำกว่าปีที่ผ่านมา
1. ด้านการพัฒนาคน	66.34	61.88	ต่ำกว่าปีที่ผ่านมา
2. ด้านเศรษฐกิจและความมั่งคั่ง	39.85	41.47	สูงกว่าปีที่ผ่านมา
3. ด้านสิ่งแวดล้อม	46.38	46.26	ต่ำกว่าปีที่ผ่านมา
4. ด้านสันติภาพและยุติธรรม	58.7	60.28	สูงกว่าปีที่ผ่านมา
5. ด้านความเป็นหุ้นส่วนพัฒนา	52.44	41.62	ต่ำกว่าปีที่ผ่านมา

จากการเปรียบเทียบค่าดัชนีระหว่างจังหวัดและการเปรียบเทียบค่าดัชนีระหว่างปีของพะเยา สามารถวิเคราะห์ลำดับความสำคัญของมิติการพัฒนาจังหวัด ดังภาพ 9 มีรายละเอียดดังนี้

1) มิติที่ควรพัฒนาเป็นลำดับที่ 1 หมายถึง ค่าดัชนีของจังหวัดต่ำกว่าค่ากลางของประเทศ และต่ำกว่าปีที่ผ่านมา ได้แก่ ด้านการพัฒนาคน ด้านสิ่งแวดล้อม และด้านความเป็นหุ้นส่วนพัฒนา

2) มิติที่ควรพัฒนาเป็นลำดับที่ 2 หมายถึง ค่าดัชนีของจังหวัดสูงกว่าค่ากลางของประเทศ และสูงกว่าปีที่ผ่านมา ได้แก่ ด้านเศรษฐกิจและความมั่งคั่ง และด้านสันติภาพและยุติธรรม

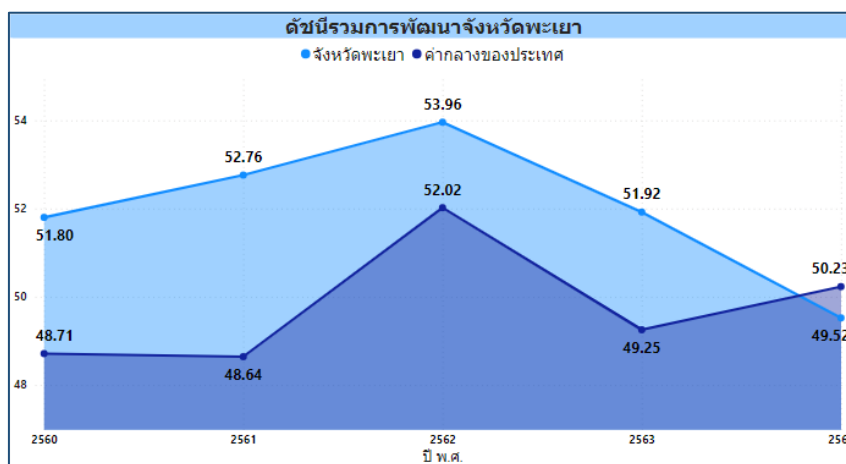


ภาพ 9 การวิเคราะห์ลำดับความสำคัญของมิติการพัฒนาจังหวัด

เมื่อพิจารณาค่าดัชนีของตัวชี้วัดในแต่ละมิติ ประกอบด้วย ดัชนีรวมการพัฒนาจังหวัด มิติการพัฒนาคน มิติเศรษฐกิจและความมั่งคั่ง มิติสิ่งแวดล้อม มิติสันติภาพและยุติธรรม และมิติความเป็นหุ้นส่วนพัฒนา มีรายละเอียดดังนี้

1. ดัชนีรวมการพัฒนาจังหวัด

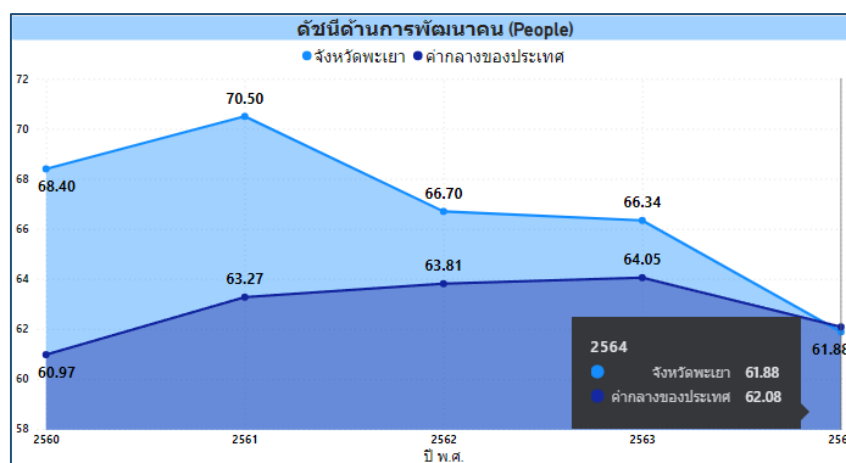
ดัชนีรวมการพัฒนาจังหวัดพะเยา ต่ำกว่าค่ากลางของประเทศและต่ำกว่าปีที่ผ่านมา โดยการเปรียบเทียบค่าดัชนีระหว่างจังหวัด ปี 2564 ดัชนีรวมการพัฒนาจังหวัดพะเยา เท่ากับ 49.52 ซึ่งต่ำกว่าค่ากลางของประเทศ (50.23) และการเปรียบเทียบค่าดัชนีระหว่างปี 2564 และปี 2563 ดัชนีรวมการพัฒนาจังหวัดพะเยา ปี 2564 (49.52) ซึ่งต่ำกว่าปี 2563 (51.92) ดังภาพ 10



ภาพ 10 ดัชนีการพัฒนารวมของจังหวัดพะเยา เทียบกับค่ากลางประเทศปี 2560 – 2564

2. ดัชนีด้านการพัฒนาคน

ดัชนีด้านการพัฒนาคนจังหวัดพะเยา ต่ำกว่าค่ากลางของประเทศและต่ำกว่าปีที่ผ่านมา โดยการเปรียบเทียบค่าดัชนีระหว่างจังหวัด ปี 2564 ด้านการพัฒนาคนของจังหวัดพะเยา เท่ากับ 61.88 ซึ่งต่ำกว่าค่ากลางของประเทศ (62.08) และการเปรียบเทียบค่าดัชนีระหว่างปี ด้านการพัฒนาคนของจังหวัดพะเยา ปี 2564 (61.88) มีค่าต่ำกว่า ปี 2563 (66.34) ดังภาพ 11



ภาพ 11 ดัชนีด้านการพัฒนาคนของจังหวัดพะเยา เทียบกับค่ากลางประเทศปี 2560 – 2564

จากผลการวิเคราะห์การเปรียบเทียบค่าดัชนีระหว่างจังหวัดและการเปรียบเทียบค่าดัชนีระหว่างปีด้านการพัฒนาคนจังหวัดพะเยาพบว่า ดัชนีด้านการพัฒนาคนมีค่าต่ำกว่าค่ากลางของประเทศ และต่ำกว่าปีที่ผ่านมา จึงควรให้ความสำคัญในการพัฒนาตัวชี้วัดในมิติการพัฒนาคนก่อนเป็นลำดับแรก ทั้งนี้ดัชนีด้านการพัฒนาคน ประกอบด้วยตัวชี้วัด 9 ตัวชี้วัด โดยแบ่งตัวชี้วัดออกเป็น 2 กลุ่ม คือ

1. ตัวชี้วัดที่ต้องพัฒนา คือ ค่าตัวชี้วัดของจังหวัดพะเยา ที่มีค่าสูงกว่าค่ากลางของประเทศสำหรับตัวชี้วัดที่มีการผกผันข้อมูล²⁴ และค่าตัวชี้วัดของจังหวัดพะเยา ที่มีค่าต่ำกว่าค่ากลางของประเทศสำหรับตัวชี้วัดที่แปรผันตามข้อมูล²⁵

2. ตัวชี้วัดที่มีการพัฒนาที่ดี คือ ค่าตัวชี้วัดของจังหวัดพะเยา ที่มีค่าต่ำกว่าค่ากลางของประเทศสำหรับตัวชี้วัดที่มีการผกผันข้อมูล และค่าตัวชี้วัดของจังหวัดพะเยา ที่มีค่าสูงกว่าค่ากลางของประเทศสำหรับตัวชี้วัดที่แปรผันตามข้อมูล

การนำเสนอค่าดัชนีของตัวชี้วัดในแต่ละมิติ มีลักษณะเป็นแผนภูมิมาตรวัด (Gauge chart) เป็นแผนภูมิที่แสดงข้อมูลค่าดัชนีของตัวชี้วัดเปรียบเทียบกับค่ากลางของประเทศ มีลักษณะเป็นแผนภูมิครึ่งวงกลม (ครึ่งบน) จะแสดงค่าดัชนีของตัวชี้วัดในช่องว่างภายในครึ่งวงกลม โดยจะมีเข็มที่ชี้ไปยังตำแหน่งค่าดัชนีของตัวชี้วัดนั้นๆ และมีค่ากลางของประเทศอยู่กึ่งกลางของกราฟ พื้นสีในกราฟประกอบด้วย 2 สี คือ แดงและเขียว ซึ่งมีการแปรความหมายตามการแปรผันของข้อมูล ดังนี้

1. เข็มมีเตอร์ชี้ในพื้นที่สีแดง หมายถึง ตัวชี้วัดนั้นต้องพัฒนา
2. เข็มมีเตอร์ชี้ในพื้นที่สีเขียว หมายถึง ตัวชี้วัดนั้นมีการพัฒนาที่ดี

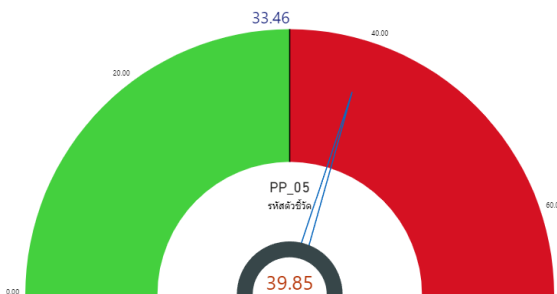
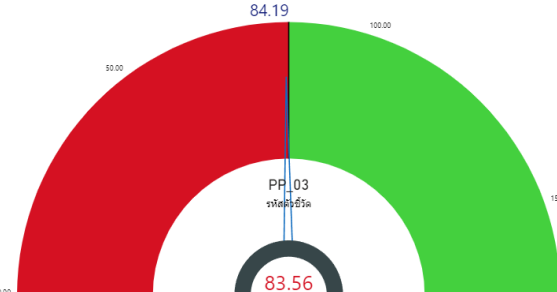
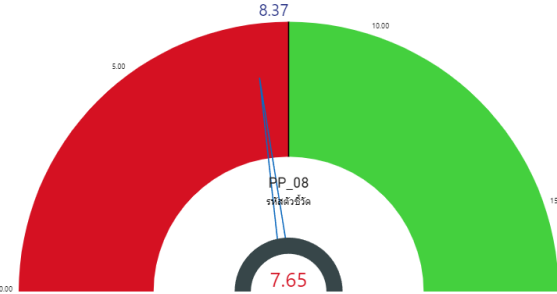
ตาราง 6 ตัวชี้วัดที่ต้องพัฒนาและตัวชี้วัดที่มีการพัฒนาที่ดีของดัชนีด้านการพัฒนาคน

ตัวชี้วัด	ค่าดัชนี
1. ตัวชี้วัดที่ต้องพัฒนา (4 ตัวชี้วัด)	
1.1 ตัวชี้วัดที่มีการผกผันข้อมูล (2 ตัวชี้วัด)	
PP_01 สัดส่วนประชากรยากจน (ร้อยละ)	

²⁴ ตัวชี้วัดที่มีการผกผันข้อมูล หรือตัวชี้วัดเชิงลบ (Negative indicators) คือ ตัวแปรที่ยิ่งมีค่าสูง จะยิ่งไม่ดี

²⁵ ตัวชี้วัดที่แปรผันตามข้อมูล หรือตัวชี้วัดเชิงบวก (Positive indicators) คือ ตัวแปรที่ยิ่งมีค่าสูง จะยิ่งดี

ตาราง 6 ตัวชี้วัดที่ต้องพัฒนาและตัวชี้วัดที่มีการพัฒนาที่ดีของดัชนีด้านการพัฒนาคน (ต่อ)

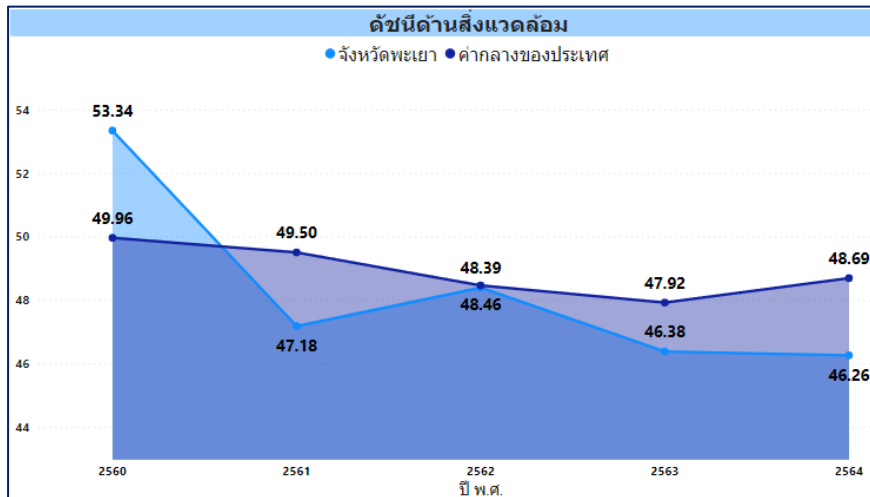
ตัวชี้วัด	ค่าดัชนี
PP_05 ประชากรที่เจ็บป่วยที่เป็นผู้ป่วยใน (ร้อยละ)	 <p>33.46 40.00 60.00 20.00 0.00</p> <p>PP_05 รพศ.ฉะเชิงเทรา</p> <p>39.85</p>
1.2 ตัวชี้วัดที่แปรผันตามข้อมูล (2 ตัวชี้วัด)	
PP_03 เด็ก 0-5 ปีที่มีพัฒนาการสมวัย (ร้อยละ)	 <p>84.19 100.00 150.00 50.00 0.00</p> <p>PP_03 รพศ.ฉะเชิงเทรา</p> <p>83.56</p>
PP_08 จำนวนปีการศึกษาเฉลี่ยประชากรไทยอายุ 15-59 ปี (ปี)	 <p>8.37 10.00 15.00 5.00 0.00</p> <p>PP_08 รพศ.ฉะเชิงเทรา</p> <p>7.65</p>

ตาราง 6 ตัวชี้วัดที่ต้องพัฒนาและตัวชี้วัดที่มีการพัฒนาที่ดีของดัชนีด้านการพัฒนาคน (ต่อ)

ตัวชี้วัด	ค่าดัชนี
2. ตัวชี้วัดที่มีการพัฒนาที่ดี (5 ตัวชี้วัด)	
2.1 ตัวชี้วัดที่มีการผูกผันข้อมูล (3 ตัวชี้วัด)	
PP_02 ทารกแรกเกิดที่มีน้ำหนักต่ำกว่าเกณฑ์ (ร้อยละ)	<p>9.68 10.00 15.00 5.00 0.00</p> <p>PP_02 รหัสตัวชี้วัด</p> <p>8.20</p>
PP_04 อัตราการคลอดมีชีพในหญิงอายุ 15-19 ปี (ต่อประชากรหญิงอายุ 15-19 ปีพันคน)	<p>25.41 50.00 40.00 30.00 20.00 10.00 0.00</p> <p>PP_04 รหัสตัวชี้วัด</p> <p>17.11</p>
PP_06 อัตราส่วนประชากรต่อแพทย์ (คน/แพทย์)	<p>2.45K 3.00K 4.00K 1.00K 2.00K 0.00K</p> <p>PP_06 รหัสตัวชี้วัด</p> <p>2.15K</p>
2.2 ตัวชี้วัดที่แปรผันตามข้อมูล (2 ตัวชี้วัด)	
PP_07 การเข้าเรียนมัธยมศึกษาตอนปลายและอาชีวศึกษา (ร้อยละ)	<p>77.39 100.00 150.00 50.00 0.00</p> <p>PP_07 รหัสตัวชี้วัด</p> <p>87.83</p>
PP_09 คะแนนเฉลี่ยการทดสอบ O-NET ระดับมัธยมศึกษาตอนปลาย (คะแนน)	<p>31.70 40.00 60.00 20.00 0.00</p> <p>PP_09 รหัสตัวชี้วัด</p> <p>33.86</p>

3. ด้านสิ่งแวดล้อม

การเปรียบเทียบค่าดัชนีระหว่างจังหวัด ปี 2564 ด้านสิ่งแวดล้อมของจังหวัดพะเยา เท่ากับ 46.26 ซึ่งต่ำกว่าค่ากลางของประเทศ (48.69) และการเปรียบเทียบค่าดัชนีระหว่างปี สิ่งแวดล้อมของจังหวัดพะเยาปี 2564 (46.26) มีค่าต่ำกว่า ปี 2563 (46.38) ดังภาพ 12



ภาพ 12 ดัชนีการพัฒนาด้านสิ่งแวดล้อมของจังหวัดพะเยาเทียบกับค่ากลางประเทศปี 2560 – 2564

จากผลการวิเคราะห์การเปรียบเทียบค่าดัชนีระหว่างจังหวัดและการเปรียบเทียบค่าดัชนีระหว่างปี ด้านสิ่งแวดล้อมของจังหวัดพะเยา พบว่า มีค่าต่ำกว่าค่ากลางของประเทศ และต่ำกว่าปีที่ผ่านมา จึงควรให้ความสำคัญในการพัฒนาตัวชี้วัดในมิติการพัฒนาด้านสิ่งแวดล้อมเป็นลำดับต่อไป ทั้งนี้ด้านสิ่งแวดล้อมประกอบด้วยตัวชี้วัด 5 ตัวชี้วัด แบ่งตามตัวชี้วัดที่ต้องพัฒนาและตัวชี้วัดที่มีการพัฒนาที่ดี มีรายละเอียดดังนี้

ตาราง 7 ตัวชี้วัดที่ต้องพัฒนาและตัวชี้วัดที่มีการพัฒนาที่ดีของดัชนีด้านสิ่งแวดล้อม

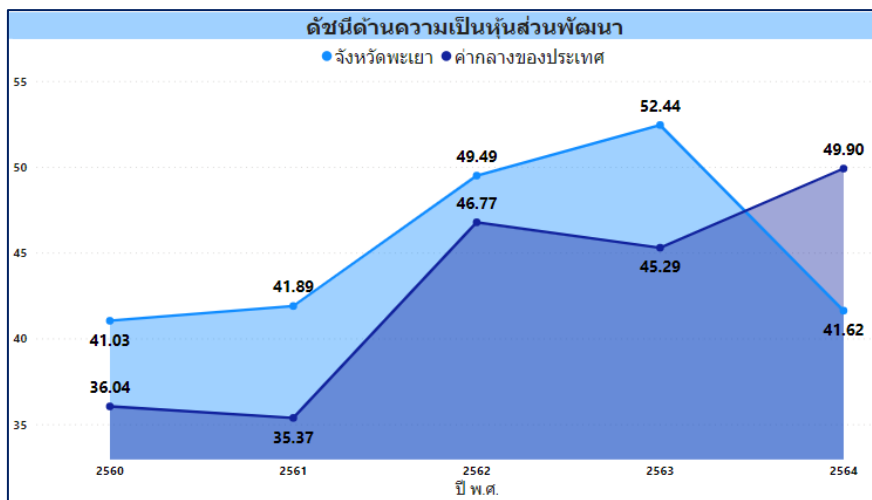
ตัวชี้วัด	ค่าดัชนี
1. ตัวชี้วัดที่ต้องพัฒนา (3 ตัวชี้วัด)	
1.1 ตัวชี้วัดที่มีการผกผันข้อมูล (1 ตัวชี้วัด)	
PN_05 อัตราการร้องเรียนปัญหามลพิษ (เรื่องต่อประชากรแสนคน)	<p>0.31 0.50 0.00 0.65 PN_05 ร้องเรียน</p>

ตาราง 7 ตัวชี้วัดที่ต้องพัฒนาและตัวชี้วัดที่มีการพัฒนาที่ดีของดัชนีด้านสิ่งแวดล้อม (ต่อ)

ตัวชี้วัด	ค่าดัชนี
1.2 ตัวชี้วัดที่แปรผันตามข้อมูล (2 ตัวชี้วัด)	
PN_02 สัดส่วนปริมาณขยะที่กำจัดถูกต้องต่อปริมาณขยะที่เกิดขึ้น (ร้อยละ)	<p>PN_02 รถลดขยะ 10.53</p>
PN_03 คราวเรือนที่เข้าถึงน้ำประปา (ร้อยละ)	<p>PN_03 รถลดขยะ 16.53</p>
2. ตัวชี้วัดที่มีการพัฒนาที่ดี (2 ตัวชี้วัด)	
2.1 ตัวชี้วัดที่มีการผกผันข้อมูล (1 ตัวชี้วัด)	
PN_04 ประชากรที่ประสบภัยพิบัติ (ร้อยละ)	<p>PN_04 รถลดขยะ 0.82</p>
2.2 ตัวชี้วัดที่แปรผันตามข้อมูล (1 ตัวชี้วัด)	
PN_01 อัตราการเปลี่ยนแปลงของพื้นที่ป่าไม้ในจังหวัด (ร้อยละ)	<p>PN_01 รถลดขยะ -0.05</p>

4. ด้านความเป็นหุ้นส่วนพัฒนา

การเปรียบเทียบค่าดัชนีระหว่างจังหวัด ปี 2564 ด้านความเป็นหุ้นส่วนพัฒนาของจังหวัดพะเยา เท่ากับ 41.62 ซึ่งต่ำกว่าค่ากลางของประเทศ (49.90) และการเปรียบเทียบค่าดัชนีระหว่างปี ด้านสิ่งแวดล้อมของจังหวัดพะเยา ปี 2564 (41.62) มีค่าต่ำกว่า ปี 2563 (52.44) ดังภาพ 13



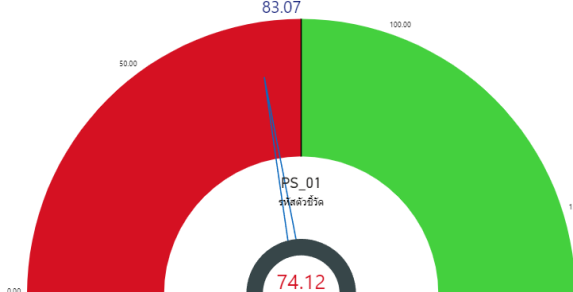
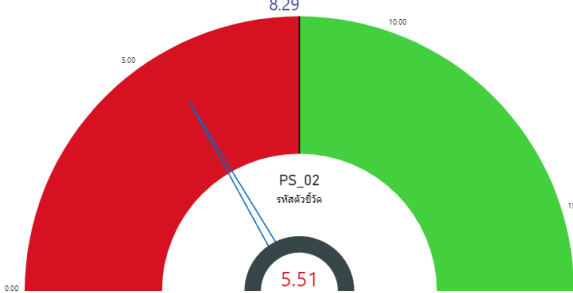
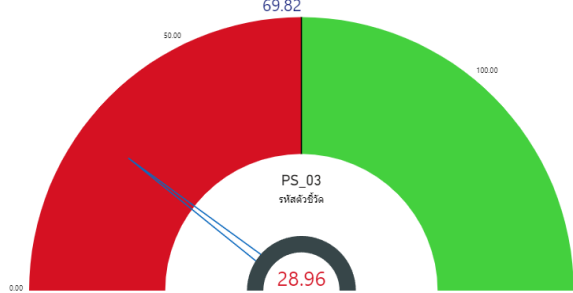
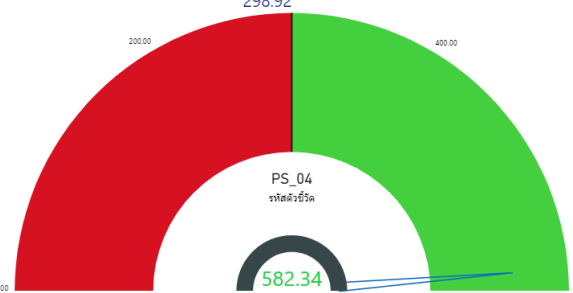
ภาพ 13 ดัชนีด้านพัฒนาด้านความเป็นหุ้นส่วนพัฒนาของจังหวัดพะเยาเทียบกับค่ากลางประเทศปี 2560 – 2564

จากผลการวิเคราะห์การเปรียบเทียบค่าดัชนีระหว่างจังหวัดและการเปรียบเทียบค่าดัชนีระหว่างปี ด้านความเป็นหุ้นส่วนพัฒนาของจังหวัดพะเยา พบว่า ค่าดัชนีด้านความเป็นหุ้นส่วนพัฒนามีค่าต่ำกว่าค่ากลางของประเทศ และต่ำกว่าปีที่ผ่านมา จึงควรให้ความสำคัญในการพัฒนาตัวชี้วัดในมิติการพัฒนาด้านความเป็นหุ้นส่วนพัฒนาเป็นลำดับต่อไป ทั้งนี้ ดัชนีด้านความเป็นหุ้นส่วนพัฒนาประกอบด้วยตัวชี้วัด 4 ตัวชี้วัด แบ่งตามตัวชี้วัดที่ต้องพัฒนาและตัวชี้วัดที่มีการพัฒนาที่ดี มีรายละเอียดดังนี้

ตาราง 8 ตัวชี้วัดที่ต้องพัฒนาและตัวชี้วัดที่มีการพัฒนาที่ดีของดัชนีด้านความเป็นหุ้นส่วนพัฒนา

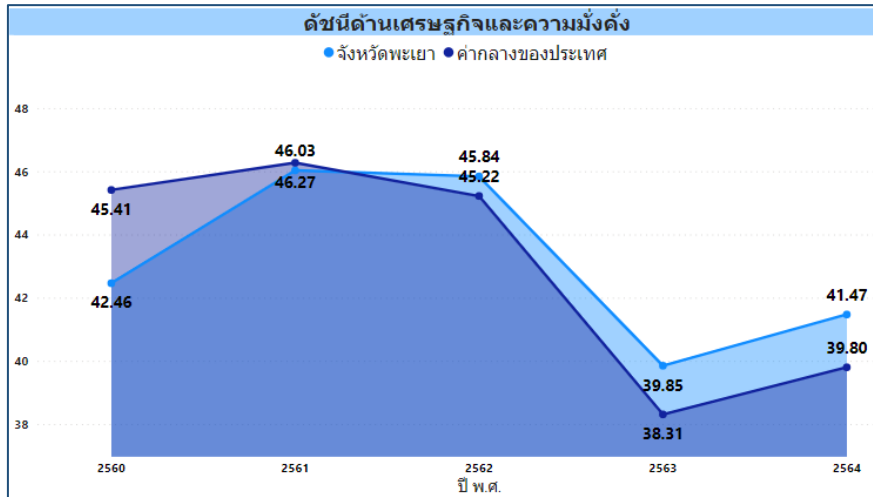
ตัวชี้วัด	ค่าดัชนี
1. ตัวชี้วัดที่ต้องพัฒนา (3 ตัวชี้วัด)	
1.1 ตัวชี้วัดที่มีการผูกพันข้อมูล (ไม่มี)	

ตาราง 8 ตัวชี้วัดที่ต้องพัฒนาและตัวชี้วัดที่มีการพัฒนาที่ดีของดัชนีด้านความเป็นหุ้นส่วนพัฒนา (ต่อ)

ตัวชี้วัด	ค่าดัชนี
1.2 ตัวชี้วัดที่แปรผันตามข้อมูล (3 ตัวชี้วัด)	
PS_01 ประชากรที่เข้าถึงอินเทอร์เน็ต (ร้อยละ)	 <p>83.07</p> <p>PS_01 รหัสตัวชี้วัด</p> <p>74.12</p>
PS_02 ภาษีที่ท้องถิ่นจัดเก็บได้ต่อรายได้รวมที่ไม่รวมเงินอุดหนุนและเงินอุดหนุนเฉพาะกิจ (ร้อยละ)	 <p>8.29</p> <p>PS_02 รหัสตัวชี้วัด</p> <p>5.51</p>
PS_03 ความสามารถในการเบิกจ่ายงบประมาณของจังหวัด (ร้อยละ)	 <p>69.82</p> <p>PS_03 รหัสตัวชี้วัด</p> <p>28.96</p>
2. ตัวชี้วัดที่มีการพัฒนาที่ดี (1 ตัวชี้วัด)	
2.1 ตัวชี้วัดที่มีการผูกผันข้อมูล (ไม่มี)	
2.2 ตัวชี้วัดที่แปรผันตามข้อมูล (1 ตัวชี้วัด)	
PS_04 จำนวนองค์กรชุมชน (แห่งต่อประชากรแสนคน)	 <p>298.92</p> <p>PS_04 รหัสตัวชี้วัด</p> <p>582.34</p>

5. ด้านเศรษฐกิจและความมั่งคั่ง

การเปรียบเทียบค่าดัชนีระหว่างจังหวัด ปี 2564 ด้านเศรษฐกิจและความมั่งคั่งของจังหวัดพะเยา เท่ากับ 41.47 ซึ่งสูงกว่าค่ากลางของประเทศ (39.80) และการเปรียบเทียบค่าดัชนีระหว่างปี ด้านเศรษฐกิจและความมั่งคั่งของจังหวัดพะเยา ปี 2564 (41.47) มีค่าสูงกว่า ปี 2563 (39.80) ดังภาพ 14



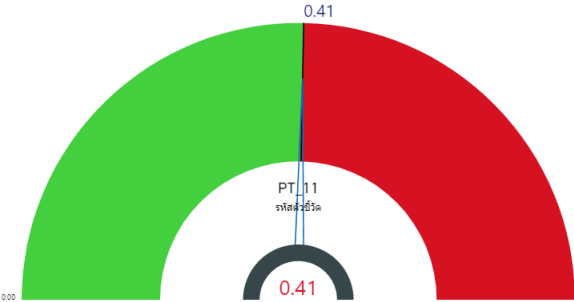
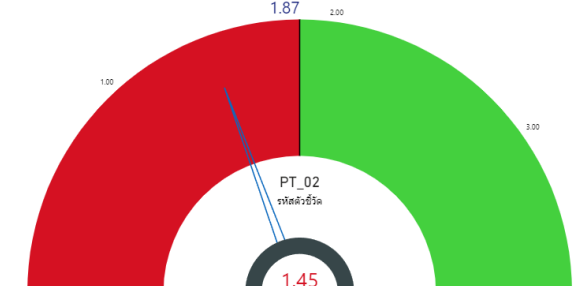
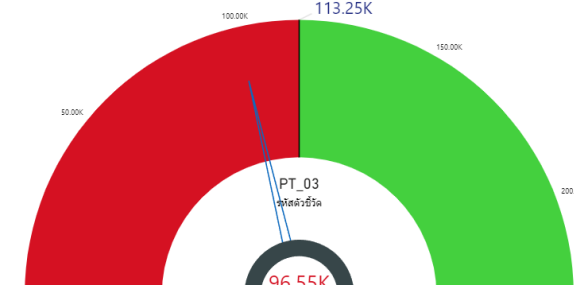
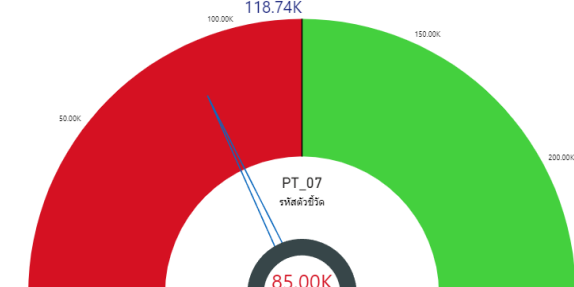
ภาพ 14 ด้านเศรษฐกิจและความมั่งคั่งของจังหวัดพะเยาเทียบกับค่ากลางประเทศปี 2560 – 2564

จากผลการวิเคราะห์การเปรียบเทียบค่าดัชนีระหว่างจังหวัดและการเปรียบเทียบค่าดัชนีระหว่างปีด้านเศรษฐกิจและความมั่งคั่งของจังหวัดพะเยา พบว่า ค่าดัชนีด้านเศรษฐกิจและความมั่งคั่งของจังหวัดพะเยามีค่าสูงกว่าค่ากลางของประเทศ และสูงกว่าปีที่ผ่านมา จึงควรให้ความสำคัญในการพัฒนาตัวชี้วัดในมิติ การพัฒนาด้านเศรษฐกิจและความมั่งคั่งของจังหวัดพะเยาเป็นลำดับต่อไปให้ดีขึ้นไปอีก ทั้งนี้ ด้านเศรษฐกิจและความมั่งคั่งของจังหวัดพะเยาประกอบด้วยตัวชี้วัด 11 ตัวชี้วัด แบ่งตามตัวชี้วัดที่ต้องพัฒนาและตัวชี้วัดที่มีการพัฒนาที่ดี มีรายละเอียดดังนี้

ตาราง 9 ตัวชี้วัดที่ต้องพัฒนาและตัวชี้วัดที่มีการพัฒนาที่ดีของดัชนีด้านเศรษฐกิจและความมั่งคั่งของจังหวัดพะเยา

ตัวชี้วัด	ค่าดัชนี
1. ตัวชี้วัดที่ต้องพัฒนา (5 ตัวชี้วัด)	
1.1 ตัวชี้วัดที่มีการผกผันข้อมูล (2 ตัวชี้วัด)	
PT_05 อัตราการว่างงาน (ร้อยละ)	

ตาราง 9 ตัวชี้วัดที่ต้องพัฒนาและตัวชี้วัดที่มีการพัฒนาที่ดีของดัชนีด้านเศรษฐกิจและความมั่งคั่งของจังหวัดพะเยา (ต่อ)

ตัวชี้วัด	ค่าดัชนี
PT_11 สัมประสิทธิ์ความไม่เสมอภาคของรายได้	 <p>0.41</p> <p>PT_11 รหัสตัวชี้วัด</p> <p>0.41</p>
1.2 ตัวชี้วัดที่แปรผันตามข้อมูล (3 ตัวชี้วัด)	
PT_02 อัตราการเปลี่ยนแปลงของผลิตภัณฑ์จังหวัด (ร้อยละ)	 <p>1.87 3.00</p> <p>1.00</p> <p>PT_02 รหัสตัวชี้วัด</p> <p>1.45</p>
PT_03 มูลค่าผลิตภัณฑ์จังหวัดเฉลี่ยต่อหัว (บาท/คน)	 <p>100.00K 113.25K 150.00K 200.00K</p> <p>50.00K</p> <p>PT_03 รหัสตัวชี้วัด</p> <p>96.55K</p>
PT_07 ผลิตภาพแรงงาน (บาท/คน)	 <p>100.00K 118.74K 150.00K 200.00K</p> <p>50.00K</p> <p>PT_07 รหัสตัวชี้วัด</p> <p>85.00K</p>

ตาราง 9 ตัวชี้วัดที่ต้องพัฒนาและตัวชี้วัดที่มีการพัฒนาที่ดีของดัชนีด้านเศรษฐกิจและความมั่งคั่งของจังหวัดพะเยา (ต่อ)

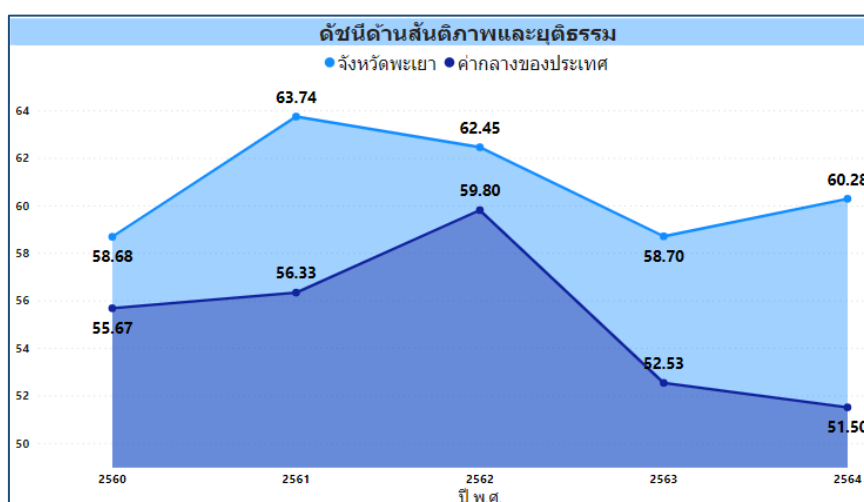
ตัวชี้วัด	ค่าดัชนี
2. ตัวชี้วัดที่มีการพัฒนาที่ดี (6 ตัวชี้วัด)	
2.1 ตัวชี้วัดที่มีการผูกพันข้อมูล (1 ตัวชี้วัด)	
PT_06 อัตราส่วนหนี้เฉลี่ยต่อรายได้เฉลี่ยของครัวเรือน (เท่า)	<p>0.69 0.50 1.00 PT_06 รหัสตัวชี้วัด 0.68</p>
2.2 ตัวชี้วัดที่แปรผันตามข้อมูล (5 ตัวชี้วัด)	
PT_01 อัตราการเปลี่ยนแปลงของรายได้เฉลี่ยของเดือนของครัวเรือนในจังหวัด (ร้อยละ)	<p>5.00 5.79 10.00 PT_01 รหัสตัวชี้วัด 13.83</p>
PT_04 อัตราการขยายตัวรายได้ท่องเที่ยว (ร้อยละ)	<p>-53.90 -80.00 -100.00 PT_04 รหัสตัวชี้วัด -33.72</p>
PT_08 แรงงานที่มีหลักประกันทางสังคม (ร้อยละ)	<p>31.00 40.00 60.00 PT_08 รหัสตัวชี้วัด 37.57</p>

ตาราง 9 ตัวชี้วัดที่ต้องพัฒนาและตัวชี้วัดที่มีการพัฒนาที่ดีของดัชนีด้านเศรษฐกิจและความมั่งคั่งของจังหวัดพะเยา (ต่อ)

ตัวชี้วัด	ค่าดัชนี
PT_09 คริวเรือนที่มีที่อยู่อาศัยใช้วัสดุคงทนและเป็นของตนเอง (ร้อยละ)	
PT_10 หมู่บ้านที่ถนนสายหลักใช้การได้ตลอดปี (ร้อยละ)	

6. ด้านสันติภาพและยุติธรรม

การเปรียบเทียบค่าดัชนีระหว่างจังหวัด ปี 2564 ด้านสันติภาพและยุติธรรมของจังหวัดพะเยา เท่ากับ 60.28 ซึ่งสูงกว่าค่ากลางของประเทศ (51.50) และการเปรียบเทียบค่าดัชนีระหว่างปี ด้านสันติภาพและยุติธรรมของจังหวัดพะเยา ปี 2564 (60.28) มีค่าสูงกว่า ปี 2563 (58.70) ดังภาพ 15



ภาพ 15 ดัชนีด้านการพัฒนาด้านสันติภาพและยุติธรรมของจังหวัดพะเยาเทียบกับค่ากลางประเทศปี 2560 – 2564

จากผลการวิเคราะห์การเปรียบเทียบค่าดัชนีระหว่างจังหวัดและการเปรียบเทียบค่าดัชนีระหว่างปี ด้านสันติภาพและยุติธรรมของจังหวัดพะเยา พบว่ามีค่าสูงกว่าค่ากลางของประเทศ และสูงกว่าปีที่ผ่านมา จึงควรให้ความสำคัญในการพัฒนาตัวชี้วัดในมิติการพัฒนาด้านสันติภาพและยุติธรรมของจังหวัดพะเยาเป็น

ลำดับสุดท้าย ทั้งนี้ ดัชนีด้านสันติภาพและยุติธรรมประกอบด้วยตัวชี้วัด 5 ตัวชี้วัด แบ่งตามตัวชี้วัดที่ต้องพัฒนา และตัวชี้วัดที่มีการพัฒนาที่ดี มีรายละเอียดดังนี้

ตาราง 10 ตัวชี้วัดที่ต้องพัฒนาและตัวชี้วัดที่มีการพัฒนาที่ดีของดัชนีด้านการพัฒนาด้านสันติภาพและยุติธรรมของจังหวัดพะเยา

ตัวชี้วัด	ค่าดัชนี
1. ตัวชี้วัดที่ต้องพัฒนา (2 ตัวชี้วัด)	
1.1 ตัวชี้วัดที่มีการผูกพันข้อมูล (2 ตัวชี้วัด)	
PC_02 จำนวนผู้ต้องหาคดียาเสพติด (ต่อแสนคน)	<p>518.20</p> <p>PC_02 รหัสตัวชี้วัด</p> <p>742.51</p>
PC_05 การฆ่าตัวตายสำเร็จ (รายต่อประชากรแสนคน)	<p>10.47</p> <p>PC_05 รหัสตัวชี้วัด</p> <p>13.59</p>
1.2 ตัวชี้วัดที่แปรผันตามข้อมูล (ไม่มี)	
2. ตัวชี้วัดที่มีการพัฒนาที่ดี (3 ตัวชี้วัด)	
2.1 ตัวชี้วัดที่มีการผูกพันข้อมูล (1 ตัวชี้วัด)	
PC_01 การแจ้งความคดี ชีวิตร่างกาย เพศ และคดีประทุษร้ายต่อทรัพย์สิน (รายต่อประชากรแสนคน)	<p>79.04</p> <p>PC_01 รหัสตัวชี้วัด</p> <p>35.31</p>

ตาราง 10 ตัวชี้วัดที่ต้องพัฒนาและตัวชี้วัดที่มีการพัฒนาที่ดีของดัชนีด้านการพัฒนาด้านสันติภาพและยุติธรรมของจังหวัดพะเยา (ต่อ)

ตัวชี้วัด	ค่าดัชนี
2.2 ตัวชี้วัดที่แปรผันตามข้อมูล (2 ตัวชี้วัด)	
PC_03 จำนวนผู้เข้ารับการรักษาพยาบาล (ต่อแสนคน)	<p>PC_03 รหัสตัวชี้วัด 250.87</p>
PC_04 จำนวนเจ้าหน้าที่ตำรวจ (ต่อแสนคน)	<p>PC_04 รหัสตัวชี้วัด 260.59</p>

ดังนั้น การวิเคราะห์ตัวชี้วัดการพัฒนาจังหวัดพะเยา สรุปได้ว่า ต้องให้ความสำคัญกับ มิติการพัฒนาคอนเป็นอันดับแรก ได้แก่ สัดส่วนประชากรยากจนให้ความยากจนลดลง การเจ็บป่วยหนักของประชาชนจนโรงพยาบาลต้องรับเข้าเป็นผู้ป่วยใน โอกาสการเรียนรู้ต่อหลังจากจบการศึกษาระดับมัธยมศึกษาตอนต้นเข้าสู่ระดับมัธยมศึกษาตอนปลายและอาชีวศึกษา รวมทั้งสนับสนุนให้ประชาชนให้ความสำคัญกับการศึกษา กระตุ้นให้เกิดการศึกษาต่อในระดับที่สูงที่สุดที่สามารถทำได้เป็นลำดับแรก จากนั้นจึงพัฒนาตัวชี้วัดด้านสิ่งแวดล้อมเป็นลำดับที่ 2 และด้านด้านความเป็นหุ้นส่วนพัฒนาเป็นลำดับที่ 3 และมิติด้านเศรษฐกิจและความมั่งคั่ง และด้านสันติภาพและยุติธรรมต้องพัฒนาให้ดียิ่งขึ้นไป ผลการวิเคราะห์ตัวชี้วัดการพัฒนาจังหวัดพะเยา โดยใช้วิธีการเปรียบเทียบค่าดัชนีระหว่างจังหวัดและการเปรียบเทียบค่าดัชนีระหว่างปี เพื่อวิเคราะห์ลำดับความสำคัญในการพัฒนาของ 34 ตัวชี้วัด สรุปได้ดังนี้

ตาราง 11 ลำดับความสำคัญของมิติการพัฒนาจังหวัดพะเยา

ลำดับความสำคัญ	ตัวชี้วัด	การพัฒนา
1	มิติการพัฒนาคอน (ต่ำกว่าค่ากลาง,ต่ำกว่าปีที่ผ่านมา)	
	PP_01 สัดส่วนประชากรยากจน	ต้องพัฒนา
	PP_03 เด็ก 0-5 ปีที่มีพัฒนาการสมวัย	ต้องพัฒนา

ตาราง 11 ลำดับความสำคัญของมิติการพัฒนาจังหวัดพะเยา (ต่อ)

ลำดับ ความสำคัญ	ตัวชี้วัด	การพัฒนา
	PP_05 ประชากรที่เจ็บป่วยที่เป็นผู้ป่วยใน	ต้องพัฒนา
	PP_08 จำนวนปีการศึกษาเฉลี่ยประชากรไทยอายุ 15-59 ปี	ต้องพัฒนา
	PP_02 ทารกแรกเกิดที่มีน้ำหนักต่ำกว่าเกณฑ์	มีการพัฒนาที่ดี
	PP_04 อัตราการคลอดมีชีพในหญิงอายุ 15-19 ปี	มีการพัฒนาที่ดี
	PP_06 อัตราส่วนประชากรต่อแพทย์	มีการพัฒนาที่ดี
	PP_07 การเข้าเรียนมัธยมศึกษาตอนปลายและอาชีวศึกษา	มีการพัฒนาที่ดี
	PP_09 คะแนนเฉลี่ยการทดสอบ O-NET ระดับมัธยมศึกษาตอนปลาย	มีการพัฒนาที่ดี
1	มิติสิ่งแวดล้อม (ต่ำกว่าค่ากลาง,ต่ำกว่าปีที่ผ่านมา)	
	PN_02 สัดส่วนปริมาณขยะที่กำจัดถูกต้องต่อปริมาณขยะที่เกิดขึ้น	ต้องพัฒนา
	PN_03 คริวเรือนที่เข้าถึงน้ำประปา	ต้องพัฒนา
	PN_05 อัตราการร้องเรียนปัญหามลพิษ	ต้องพัฒนา
	PN_01 อัตราการเปลี่ยนแปลงของพื้นที่ป่าไม้ในจังหวัด	มีการพัฒนาที่ดี
	PN_04 ประชากรที่ประสบภัยพิบัติ	มีการพัฒนาที่ดี
1	ด้านความเป็นหุ้นส่วนพัฒนา (ต่ำกว่าค่ากลาง,ต่ำกว่าปีที่ผ่านมา)	
	PS_01 ประชากรที่เข้าถึงอินเทอร์เน็ต	ต้องพัฒนา
	PS_02 ภาษีที่ท้องถิ่นจัดเก็บได้ต่อรายได้รวมที่ไม่รวมเงินอุดหนุนและเงินอุดหนุนเฉพาะกิจ	ต้องพัฒนา
	PS_03 ความสามารถในการเบิกจ่ายงบประมาณของจังหวัด	ต้องพัฒนา
	PS_04 จำนวนองค์กรชุมชน	มีการพัฒนาที่ดี
2	มิติเศรษฐกิจและความมั่งคั่ง (สูงกว่าค่ากลาง,สูงกว่าปีที่ผ่านมา)	
	PT_02 อัตราการเปลี่ยนแปลงของผลิตภัณฑ์จังหวัด	ต้องพัฒนา
	PT_03 มูลค่าผลิตภัณฑ์จังหวัดเฉลี่ยต่อหัว	ต้องพัฒนา
	PT_05 อัตราการว่างงาน	ต้องพัฒนา
	PT_07 ผลิตภาพแรงงาน	ต้องพัฒนา
	PT_11 สัมประสิทธิ์ความไม่เสมอภาคของรายได้	ต้องพัฒนา

ตาราง 11 ลำดับความสำคัญของมิติการพัฒนาจังหวัดพะเยา (ต่อ)

ลำดับ ความสำคัญ	ตัวชี้วัด	การพัฒนา
	PT_01 อัตราการเปลี่ยนแปลงของรายได้เฉลี่ยของเดือนของครัวเรือนในจังหวัด	มีการพัฒนาที่ดี
	PT_04 อัตราการขยายตัวรายได้ท่องเที่ยว	มีการพัฒนาที่ดี
	PT_06 อัตราส่วนหนี้เฉลี่ยต่อรายได้เฉลี่ยของครัวเรือน	มีการพัฒนาที่ดี
	PT_08 แรงงานที่มีหลักประกันทางสังคม	มีการพัฒนาที่ดี
	PT_09 ครัวเรือนที่มีที่อยู่อาศัยใช้วัสดุคงทนและเป็นของตนเอง	มีการพัฒนาที่ดี
	PT_10 หมู่บ้านที่ถนนสายหลักใช้การได้ตลอดปี	มีการพัฒนาที่ดี
2	มิติสันติภาพและยุติธรรม (Peace) (สูงกว่าค่ากลาง, สูงกว่าปีที่ผ่านมา)	
	PC_02 จำนวนผู้ต้องหาคดียาเสพติด	ต้องพัฒนา
	PC_05 การฆ่าตัวตายสำเร็จ	ต้องพัฒนา
	PC_01 การแจ้งความคดี ชีวิตร่างกาย เพศ และคดีประทุษร้ายต่อทรัพย์สิน	มีการพัฒนาที่ดี
	PC_03 จำนวนผู้เข้ารับการรักษาพยาบาล	มีการพัฒนาที่ดี
	PC_04 จำนวนเจ้าหน้าที่ตำรวจ (ต่อแสนคน)	มีการพัฒนาที่ดี

บัญชีสถิติทางการที่เกี่ยวข้องกับการพัฒนาในระดับจังหวัด

บัญชีสถิติทางการที่เกี่ยวข้องกับการพัฒนาในระดับจังหวัด คือ บัญชีสถิติทางการจังหวัดพะเยา ประกอบด้วย

3.1 บัญชีสถิติทางการตามประเด็นการพัฒนาจังหวัด

3.2 บัญชีสถิติทางการตามตัวชี้วัดการพัฒนาจังหวัด

บัญชีสถิติทางการที่เกี่ยวข้องกับการพัฒนาในระดับจังหวัดจะประกอบด้วยชุดข้อมูลต่าง ๆ ที่สำคัญและจำเป็น ได้แก่ ชุดข้อมูลตามแผนพัฒนาจังหวัดฉบับปัจจุบัน นโยบายของผู้บริหารในจังหวัด ประเด็นสำคัญในพื้นที่ ตัวชี้วัดการพัฒนาระดับจังหวัดของสำนักงานสภาพัฒนาการเศรษฐกิจและสังคมแห่งชาติ (กันยายน 2566) เป้าหมายการพัฒนายั่งยืน เป็นต้น ซึ่งจังหวัดพะเยามีบัญชีสถิติทางการที่เกี่ยวข้องกับการพัฒนาในระดับจังหวัด ดังนี้

3.1 บัญชีสถิติทางการตามประเด็นการพัฒนาจังหวัด

บัญชีสถิติทางการตามประเด็นการพัฒนาจังหวัด แสดงรายการสถิติทางการที่สำคัญและจำเป็นในการกำหนดนโยบาย ติดตาม และประเมินผลการดำเนินงานในระดับจังหวัด มีความสอดคล้องตามประเด็นการพัฒนาจังหวัดในแผนพัฒนาจังหวัดฉบับปัจจุบัน ซึ่งได้มีการทบทวนทุกปี เพื่อให้มีรายสถิติทางการที่ทันสมัยและสามารถตอบสนองสถานการณ์การพัฒนาจังหวัดได้อย่างตรงเป้าหมาย วัตถุประสงค์ และตัวชี้วัดของแผนพัฒนาจังหวัด โดยประกอบด้วย

- ห่วงโซ่คุณค่า (VC)
- ปัจจัยแห่งความสำเร็จ (CSF)
- ตัวชี้วัด
- Official Statistics Identification (OS ID)
- รายการสถิติทางการ
- สถานะความพร้อมเผยแพร่ (Tier)
- หน่วยงานเจ้าของข้อมูล
- ระดับหน่วยงานเจ้าของข้อมูล
- หมายเหตุ

ในการจัดทำบัญชีสถิติทางการตามประเด็นการพัฒนาจังหวัดจะใช้ห่วงโซ่คุณค่าของประเทศไทย 140 เป้าหมายแผนแม่บทย่อย ภายใต้แผนแม่บทภายใต้ยุทธศาสตร์ชาติ (23 ประเด็น) เป็นกรอบในการวิเคราะห์ห่วงโซ่คุณค่าของประเด็นการพัฒนาจังหวัด เพื่อกำหนดรายการสถิติทางการที่สอดคล้องตามห่วงโซ่คุณค่าดังกล่าว ทำให้ได้บัญชีสถิติทางการที่สอดคล้องตามประเด็นการพัฒนาจังหวัด

3.1.1 บัญชีสถิติทางการที่สอดคล้องตามประเด็นการพัฒนาที่ 1 พัฒนาเกษตรให้มีมูลค่าสูง วัตถุประสงค์

- 1) เพื่อพัฒนาโครงสร้างพื้นฐานด้านการเกษตรให้รองรับการผลิตสินค้าเกษตรมูลค่าสูง
- 2) เพื่อเพิ่มศักยภาพการผลิตสินค้าเกษตรปลอดภัย เกษตรอินทรีย์ ให้ได้คุณภาพ มาตรฐาน และยกระดับสินค้าเกษตรให้มีมูลค่าสูง ด้วยเทคโนโลยีและนวัตกรรม
- 3) เพื่อสร้างความเข้มแข็งให้เกษตรกรและสถาบันเกษตรกร
- 4) เพื่อพัฒนาและส่งเสริมช่องทางการตลาดสินค้าเกษตรให้หลากหลายและยกระดับราคา สินค้าเกษตรปลอดภัยเกษตรอินทรีย์ให้สูงขึ้น

ตัวชี้วัด มูลค่าสินค้าทางการเกษตรเพิ่มขึ้นร้อยละ 5

ในการขับเคลื่อนประเด็นการพัฒนาที่ 1 พัฒนาเกษตรให้มีมูลค่าสูง ได้มีการวิเคราะห์สถานการณ์ แนวโน้มการพัฒนาจังหวัดพะเยา ซึ่งจำเป็นต้องมีบัญชีสถิติทางการที่ตอบประเด็นการพัฒนา ดังกล่าว โดยการได้มาซึ่งบัญชีสถิติทางการจะเริ่มจากการวิเคราะห์ห่วงโซ่คุณค่าของประเทศไทย 140 เป้าหมาย แผนแม่บทย่อย ภายใต้แผนแม่บทภายใต้ยุทธศาสตร์ชาติ (23 ประเด็น) ที่สอดคล้องกับประเด็นการพัฒนาที่ 1 ของแผนพัฒนาจังหวัดพะเยา คือ ประเด็น 3 การเกษตร ประกอบด้วย

- แผนแม่บทย่อย 3.2 เกษตรปลอดภัย

เป้าหมาย 030201 สินค้าเกษตรปลอดภัยมีมูลค่าเพิ่มขึ้น (GAP และเกษตรอินทรีย์)

จากนั้นจัดทำห่วงโซ่คุณค่า “ การเกษตร ” ดังภาพ 16 และสามารถวิเคราะห์ห่วงโซ่คุณค่าที่สอดคล้องกับแผนพัฒนาจังหวัดพะเยา คือ

- 1) ห่วงโซ่คุณค่า “ พัฒนาเกษตรให้มีมูลค่าสูง ” ดังภาพ 17

ในการศึกษาแผนต่าง ๆ ที่เกี่ยวข้องกับห่วงโซ่คุณค่า โดยศึกษายุทธศาสตร์ กลยุทธ์ แนวทางการพัฒนา ตลอดจนตัวชี้วัดภายใต้แผนระดับ 3 เช่น ยุทธศาสตร์เกษตรและสหกรณ์ ระยะ 20 ปี แผนปฏิบัติการเกษตรอัจฉริยะ และแผนพัฒนาสถิติสาขาเกษตร ที่สอดคล้องกับปัจจัยสู่ความสำเร็จ พร้อมทั้งกำหนดรายการสถิติที่สำคัญและจำเป็น ทำให้ได้บัญชีสถิติทางการตามประเด็นการพัฒนาที่ 1 คือ

- 1) บัญชีสถิติทางการ “ พัฒนาเกษตรให้มีมูลค่าสูง ” ดังตาราง 12

ห่วงโซ่คุณค่า “การเกษตร”



- แผนแม่บทประเด็น 3 การเกษตร
- แผนแม่บทประเด็น 18 การเติบโตอย่างยั่งยืน

ภาพ 16 ห่วงโซ่คุณค่า “การเกษตร”

ห่วงโซ่คุณค่า “ พัฒนาเกษตรกรให้มีมูลค่าสูง ”

แผนพัฒนาจังหวัดพะเยาประเด็นที่ 1 การพัฒนาเกษตรกรให้มีมูลค่าสูง

เป้าหมาย 1.1 พื้นที่เกษตรกรปลอดภัย เกษตรอินทรีย์เพิ่มขึ้น

1.2 เกษตรปลอดภัย เกษตรอินทรีย์ ได้มาตรฐานเพิ่มขึ้น

1.3 เกษตรมีช่องทางการตลาดสินค้าเกษตรเพิ่มขึ้น

Value Chain	V01 ปัจจัยการผลิต	V02 การเพิ่มประสิทธิภาพการผลิตภาคการเกษตร	V03 การสร้างมูลค่าเพิ่ม	V04 การตลาด
	<input type="checkbox"/> การบริหารจัดการพื้นที่ <input type="checkbox"/> การพัฒนาโครงสร้างพื้นฐาน <input type="checkbox"/> การปลูกพืชที่มีมูลค่าทางเศรษฐกิจสูง <input type="checkbox"/> การสร้างองค์ความรู้และขีดความสามารถให้เกษตรกร <input type="checkbox"/> การบริหารจัดการน้ำ	<input type="checkbox"/> แผนการผลิตเกษตรกรปลอดภัยและเกษตรอินทรีย์ที่มีคุณภาพตามมาตรฐาน <input type="checkbox"/> การเข้าสู่ระบบรับรองมาตรฐานเกษตรกรปลอดภัย และเกษตรอินทรีย์ <input type="checkbox"/> การรวมกลุ่มผลิต รวมกลุ่มซื้อ รวมกลุ่มจำหน่าย เกษตรปลอดภัย และเกษตรอินทรีย์ <input type="checkbox"/> สร้างและขยายเครือข่ายเกษตรกรต้นแบบ <input type="checkbox"/> การเพิ่มปริมาณผลผลิตเฉลี่ย <input type="checkbox"/> การเข้าถึงแหล่งเงินทุน <input type="checkbox"/> การรวมกลุ่มและการสร้างเครือข่าย <input type="checkbox"/> ฐานข้อมูลด้านเกษตรกรปลอดภัย	<input type="checkbox"/> ส่งเสริมการแปรรูปเกษตรกรปลอดภัย เกษตรอินทรีย์โดยใช้เทคโนโลยีที่ทันสมัย <input type="checkbox"/> พัฒนาผู้ประกอบการเกษตรแปรรูปผลิตสินค้าเกษตรให้ได้คุณภาพมาตรฐาน <input type="checkbox"/> สร้างสรรผลิตภัณฑ์หลากหลายตามความต้องการของตลาด <input type="checkbox"/> ระบบตรวจคุณภาพผลผลิตให้ได้มาตรฐาน	<input type="checkbox"/> เพิ่มช่องทางการตลาดใหม่ และเชื่อมโยงตลาดออนไลน์ <input type="checkbox"/> ขยายช่องทางการเข้าถึงสินค้าเกษตรกรปลอดภัยและอินทรีย์ <input type="checkbox"/> การสร้างตราสินค้าเกษตรกรปลอดภัย เกษตรอินทรีย์ให้โดดเด่น <input type="checkbox"/> จัดตั้งวิสาหกิจเพื่อสังคมเอกชนร่วมมือกับท้องถิ่น <input type="checkbox"/> การส่งเสริมการท่องเที่ยวเชิงเกษตรกรปลอดภัยและเกษตรอินทรีย์ <input type="checkbox"/> การรวมกลุ่มของสถาบันเกษตรกร

ภาพ 17 ห่วงโซ่คุณค่า “ พัฒนาเกษตรกรให้มีมูลค่าสูง ”

ตาราง 12 บัญชีสถิติทางการ “พัฒนาเกษตรให้มีมูลค่าสูง”

ห่วงโซ่คุณค่า (VC)	ปัจจัยแห่งความสำเร็จ (CSF)	ตัวชี้วัด	OS ID	รายการสถิติทางการ	สถานะความพร้อมเผยแพร่ (Tier)	หน่วยงานเจ้าของข้อมูล	ระดับหน่วยงานเจ้าของข้อมูล	หมายเหตุ
กรเพิ่มประสิทธิภาพการผลิตภาคการเกษตร	การเพิ่มปริมาณผลผลิตเฉลี่ย	มูลค่าสินค้าทางการเกษตรเพิ่มขึ้นร้อยละ 5	0003	ผลิตภัณฑ์มวลรวมจังหวัด ณ ราคาประจำปี	Tier 1	สำนักงานสภาพัฒนาการเศรษฐกิจและสังคมแห่งชาติ	กรม	
การเพิ่มประสิทธิภาพการผลิตภาคการเกษตร	การเพิ่มปริมาณผลผลิตเฉลี่ย	มูลค่าสินค้าทางการเกษตรเพิ่มขึ้นร้อยละ 5	0004	ผลิตภัณฑ์มวลรวมจังหวัดต่อคนต่อปี	Tier 1	สำนักงานสภาพัฒนาการเศรษฐกิจและสังคมแห่งชาติ	กรม	

ตาราง 12 บัญชีสถิติทางการ “พัฒนาเกษตรให้มีมูลค่าสูง” (ต่อ)

ห่วงโซ่คุณค่า (VC)	ปัจจัยแห่งความสำเร็จ (CSF)	ตัวชี้วัด	OS ID	รายการสถิติทางการ	สถานะความพร้อมเผยแพร่ (Tier)	หน่วยงานเจ้าของข้อมูล	ระดับหน่วยงานเจ้าของข้อมูล	หมายเหตุ
กรเพิ่มประสิทธิภาพการผลิตภาคการเกษตร	การเพิ่มปริมาณผลผลิตเฉลี่ย	มูลค่าสินค้าทางการเกษตรเพิ่มขึ้นร้อยละ 5	0005	ผลิตภัณฑ์มวลรวมสาขาเกษตร	Tier 1	สำนักงานสภาพัฒนาการเศรษฐกิจและสังคมแห่งชาติ	กรม	
ปัจจัยการผลิต	การบริหารจัดการพื้นที่	มูลค่าสินค้าทางการเกษตรเพิ่มขึ้นร้อยละ 5	0006	เนื้อที่การใช้ประโยชน์ทางการเกษตร	Tier 1	สำนักงานเศรษฐกิจการเกษตร	กรม	
ปัจจัยการผลิต	การบริหารจัดการพื้นที่	มูลค่าสินค้าทางการเกษตรเพิ่มขึ้นร้อยละ 5	0007	เนื้อที่นา	Tier 1	สำนักงานเศรษฐกิจการเกษตร	กรม	
ปัจจัยการผลิต	การบริหารจัดการพื้นที่	มูลค่าสินค้าทางการเกษตรเพิ่มขึ้นร้อยละ 5	0008	เนื้อที่พืชไร่	Tier 1	สำนักงานเศรษฐกิจการเกษตร	กรม	
ปัจจัยการผลิต	การบริหารจัดการพื้นที่	มูลค่าสินค้าทางการเกษตรเพิ่มขึ้นร้อยละ 5	0009	เนื้อที่ไม้ผล และไม้ยืนต้น	Tier 1	สำนักงานเศรษฐกิจการเกษตร	กรม	
ปัจจัยการผลิต	การบริหารจัดการพื้นที่	มูลค่าสินค้าทางการเกษตรเพิ่มขึ้นร้อยละ 5	0010	เนื้อที่สวนผัก ไม้ดอกไม้ประดับ	Tier 1	สำนักงานเศรษฐกิจการเกษตร	กรม	

ตาราง 12 บัญชีสถิติทางการ “พัฒนาเกษตรให้มีมูลค่าสูง” (ต่อ)

ห่วงโซ่คุณค่า (VC)	ปัจจัยแห่งความสำเร็จ (CSF)	ตัวชี้วัด	OS ID	รายการสถิติทางการ	สถานะความพร้อมเผยแพร่ (Tier)	หน่วยงานเจ้าของข้อมูล	ระดับหน่วยงานเจ้าของข้อมูล	หมายเหตุ
การเพิ่มประสิทธิภาพการผลิตภาคการเกษตร	การเพิ่มปริมาณผลผลิตเฉลี่ย	มูลค่าสินค้าทางการเกษตรเพิ่มขึ้นร้อยละ 5	0011	ผลผลิตข้าวนาปี	Tier 1	สำนักงานเกษตรจังหวัดพะเยา	จังหวัด	
การเพิ่มประสิทธิภาพการผลิตภาคการเกษตร	การเพิ่มปริมาณผลผลิตเฉลี่ย	มูลค่าสินค้าทางการเกษตรเพิ่มขึ้นร้อยละ 5	0012	ผลผลิตข้าวนาปรัง	Tier 1	สำนักงานเกษตรจังหวัดพะเยา	จังหวัด	
การเพิ่มประสิทธิภาพการผลิตภาคการเกษตร	การเพิ่มปริมาณผลผลิตเฉลี่ย	มูลค่าสินค้าทางการเกษตรเพิ่มขึ้นร้อยละ 5	0013	ผลผลิตข้าวนาปีเฉลี่ยต่อไร่	Tier 1	สำนักงานเกษตรจังหวัดพะเยา	จังหวัด	
การเพิ่มประสิทธิภาพการผลิตภาคการเกษตร	การเพิ่มปริมาณผลผลิตเฉลี่ย	มูลค่าสินค้าทางการเกษตรเพิ่มขึ้นร้อยละ 5	0014	ผลผลิตข้าวนาปรังเฉลี่ยต่อไร่	Tier 1	สำนักงานเกษตรจังหวัดพะเยา	จังหวัด	

ตาราง 12 บัญชีสถิติทางการ “พัฒนาเกษตรกรให้มีมูลค่าสูง” (ต่อ)

ห่วงโซ่คุณค่า (VC)	ปัจจัยแห่งความสำเร็จ (CSF)	ตัวชี้วัด	OS ID	รายการสถิติทางการ	สถานะความพร้อมเผยแพร่ (Tier)	หน่วยงานเจ้าของข้อมูล	ระดับหน่วยงานเจ้าของข้อมูล	หมายเหตุ
การเพิ่มประสิทธิภาพการผลิตภาคการเกษตร	ฐานข้อมูลด้านเกษตรปลอดภัย	มูลค่าสินค้าทางการเกษตรเพิ่มขึ้นร้อยละ 5	0015	ข้อมูลพืชที่ได้รับการรับรองแหล่งผลิต (GAP พืช)	Tier 1	สำนักงานเกษตรจังหวัดพะเยา	จังหวัด	
การเพิ่มประสิทธิภาพการผลิตภาคการเกษตร	การเพิ่มปริมาณผลผลิตเฉลี่ย	มูลค่าสินค้าทางการเกษตรเพิ่มขึ้นร้อยละ 5	0016	จำนวนครัวเรือนที่มีการเพาะเลี้ยงสัตว์น้ำจืด	Tier 1	สำนักงานประมงจังหวัดพะเยา	จังหวัด	
ปัจจัยการผลิต	การบริหารจัดการพื้นที่	มูลค่าสินค้าทางการเกษตรเพิ่มขึ้นร้อยละ 5	0017	เนื้อที่ที่มีการเพาะเลี้ยงสัตว์น้ำจืด	Tier 1	สำนักงานประมงจังหวัดพะเยา	จังหวัด	
การเพิ่มประสิทธิภาพการผลิตภาคการเกษตร	การเพิ่มปริมาณผลผลิตเฉลี่ย	มูลค่าสินค้าทางการเกษตรเพิ่มขึ้นร้อยละ 5	0018	ปริมาณการจับสัตว์น้ำจืด	Tier 1	สำนักงานประมงจังหวัดพะเยา	จังหวัด	
การเพิ่มประสิทธิภาพการผลิตภาคการเกษตร	การเพิ่มปริมาณผลผลิตเฉลี่ย	มูลค่าสินค้าทางการเกษตรเพิ่มขึ้นร้อยละ 5	0019	มูลค่าการจับสัตว์น้ำจืด	Tier 1	สำนักงานประมงจังหวัดพะเยา	จังหวัด	

ตาราง 12 บัญชีสถิติทางการ “พัฒนาเกษตรให้มีมูลค่าสูง” (ต่อ)

ห่วงโซ่คุณค่า (VC)	ปัจจัยแห่งความสำเร็จ (CSF)	ตัวชี้วัด	OS ID	รายการสถิติทางการ	สถานะความพร้อมเผยแพร่ (Tier)	หน่วยงานเจ้าของข้อมูล	ระดับหน่วยงานเจ้าของข้อมูล	หมายเหตุ
การเพิ่มประสิทธิภาพการผลิตภาคการเกษตร	การเข้าถึงแหล่งเงินทุน	มูลค่าสินค้าทางการเกษตรเพิ่มขึ้นร้อยละ 5	0020	เงินกู้ของเกษตรกรลูกค้าธนาคารเพื่อการเกษตรและสหกรณ์การเกษตร	Tier 1	ธนาคารเพื่อการเกษตรและสหกรณ์การเกษตรจังหวัดพะเยา	จังหวัด	
การตลาด	การรวมกลุ่มของสถาบันเกษตรกร	มูลค่าสินค้าทางการเกษตรเพิ่มขึ้นร้อยละ 5	0021	จำนวนสหกรณ์ภาคการเกษตร	Tier 1	สำนักงานสหกรณ์จังหวัดพะเยา	จังหวัด	
การตลาด	การรวมกลุ่มของสถาบันเกษตรกร	มูลค่าสินค้าทางการเกษตรเพิ่มขึ้นร้อยละ 5	0022	จำนวนสหกรณ์นอกภาคการเกษตร	Tier 1	สำนักงานสหกรณ์จังหวัดพะเยา	จังหวัด	
ปัจจัยการผลิต	การบริหารจัดการน้ำ	มูลค่าสินค้าทางการเกษตรเพิ่มขึ้นร้อยละ 5	0023	จำนวนพื้นที่ชลประทาน	Tier 1	โครงการชลประทานจังหวัดพะเยา	จังหวัด	
ปัจจัยการผลิต	การบริหารจัดการน้ำ	มูลค่าสินค้าทางการเกษตรเพิ่มขึ้นร้อยละ 5	0024	จำนวนแหล่งน้ำสาธารณะ	Tier 1	โครงการชลประทานจังหวัดพะเยา	จังหวัด	

ตาราง 12 บัญชีสถิติทางการ “พัฒนาเกษตรกรให้มีมูลค่าสูง” (ต่อ)

ห่วงโซ่คุณค่า (VC)	ปัจจัยแห่งความสำเร็จ (CSF)	ตัวชี้วัด	OS ID	รายการสถิติทางการ	สถานะความพร้อมเผยแพร่ (Tier)	หน่วยงานเจ้าของข้อมูล	ระดับหน่วยงานเจ้าของข้อมูล	หมายเหตุ
ปัจจัยการผลิต	การบริหารจัดการน้ำ	มูลค่าสินค้าทางการเกษตรเพิ่มขึ้นร้อยละ 5	0025	พื้นที่เพาะปลูกในเขตชลประทาน	Tier 1	โครงการชลประทานจังหวัดพะเยา	จังหวัด	
การเพิ่มประสิทธิภาพการผลิตภาคการเกษตร	การรวมกลุ่มและการสร้างเครือข่าย	มูลค่าสินค้าทางการเกษตรเพิ่มขึ้นร้อยละ 5	0026	จำนวนกลุ่มที่เข้าร่วมโครงการส่งเสริมการผลิตข้าวอินทรีย์ (ล้านไร่)	Tier 1	ศูนย์เมล็ดพันธุ์ข้าวพะเยา	จังหวัด	
การเพิ่มประสิทธิภาพการผลิตภาคการเกษตร	การรวมกลุ่มและการสร้างเครือข่าย	มูลค่าสินค้าทางการเกษตรเพิ่มขึ้นร้อยละ 5	0027	จำนวนสมาชิกที่เข้าร่วมโครงการส่งเสริมการผลิตข้าวอินทรีย์ (ล้านไร่)	Tier 1	ศูนย์เมล็ดพันธุ์ข้าวพะเยา	จังหวัด	
ปัจจัยการผลิต	การบริหารจัดการพื้นที่	มูลค่าสินค้าทางการเกษตรเพิ่มขึ้นร้อยละ 5	0028	จำนวนเนื้อที่ปลูกข้าวโครงการส่งเสริมการผลิตข้าวอินทรีย์ (ล้านไร่)	Tier 1	ศูนย์เมล็ดพันธุ์ข้าวพะเยา	จังหวัด	
การเพิ่มประสิทธิภาพการผลิตภาคการเกษตร	การรวมกลุ่มและการสร้างเครือข่าย	มูลค่าสินค้าทางการเกษตรเพิ่มขึ้นร้อยละ 5	0029	จำนวนสมาชิกที่เข้าร่วมโครงการส่งเสริมการผลิตข้าวอินทรีย์ (นอกล้านไร่)	Tier 1	ศูนย์เมล็ดพันธุ์ข้าวพะเยา	จังหวัด	

ตาราง 12 บัญชีสถิติทางการ “พัฒนาเกษตรกรให้มีมูลค่าสูง” (ต่อ)

ห่วงโซ่คุณค่า (VC)	ปัจจัยแห่งความสำเร็จ (CSF)	ตัวชี้วัด	OS ID	รายการสถิติทางการ	สถานะความพร้อมเผยแพร่ (Tier)	หน่วยงานเจ้าของข้อมูล	ระดับหน่วยงานเจ้าของข้อมูล	หมายเหตุ
ปัจจัยการผลิต	การบริหารจัดการพื้นที่	มูลค่าสินค้าทางการเกษตรเพิ่มขึ้นร้อยละ 5	0030	จำนวนเนื้อที่ปลูกข้าว โครงการส่งเสริมการผลิตข้าวอินทรีย์ (นอกถั่วไร่)	Tier 1	ศูนย์เมล็ดพันธุ์ข้าวพะเยา	จังหวัด	
การเพิ่มประสิทธิภาพการผลิตภาคการเกษตร	การรวมกลุ่มและการสร้างเครือข่าย	มูลค่าสินค้าทางการเกษตรเพิ่มขึ้นร้อยละ 5	0031	จำนวนกลุ่มผลิตข้าวปลอดภัย GAP	Tier 1	ศูนย์เมล็ดพันธุ์ข้าวพะเยา	จังหวัด	
การเพิ่มประสิทธิภาพการผลิตภาคการเกษตร	การรวมกลุ่มและการสร้างเครือข่าย	มูลค่าสินค้าทางการเกษตรเพิ่มขึ้นร้อยละ 5	0032	จำนวนสมาชิกผู้ผลิตข้าวปลอดภัย GAP	Tier 1	ศูนย์เมล็ดพันธุ์ข้าวพะเยา	จังหวัด	
ปัจจัยการผลิต	การบริหารจัดการพื้นที่	มูลค่าสินค้าทางการเกษตรเพิ่มขึ้นร้อยละ 5	0033	จำนวนแปลงที่ปลูกข้าวปลอดภัย GAP	Tier 1	ศูนย์เมล็ดพันธุ์ข้าวพะเยา	จังหวัด	
ปัจจัยการผลิต	การบริหารจัดการพื้นที่	มูลค่าสินค้าทางการเกษตรเพิ่มขึ้นร้อยละ 5	0034	จำนวนพื้นที่ปลูกข้าวปลอดภัย GAP	Tier 1	ศูนย์เมล็ดพันธุ์ข้าวพะเยา	จังหวัด	
การเพิ่มประสิทธิภาพการผลิตภาคการเกษตร	การเพิ่มปริมาณผลผลิตเฉลี่ย	มูลค่าสินค้าทางการเกษตรเพิ่มขึ้นร้อยละ 5	0035	ผลผลิตข้าวปลอดภัย GAP	Tier 1	ศูนย์เมล็ดพันธุ์ข้าวพะเยา	จังหวัด	

ตาราง 12 บัญชีสถิติทางการ “พัฒนาเกษตรกรให้มีมูลค่าสูง” (ต่อ)

ห่วงโซ่คุณค่า (VC)	ปัจจัยแห่งความสำเร็จ (CSF)	ตัวชี้วัด	OS ID	รายการสถิติทางการ	สถานะความพร้อมเผยแพร่ (Tier)	หน่วยงานเจ้าของข้อมูล	ระดับหน่วยงานเจ้าของข้อมูล	หมายเหตุ
การเพิ่มประสิทธิภาพการผลิตภาคการเกษตร	การเพิ่มปริมาณผลผลิตเฉลี่ย	มูลค่าสินค้าทางการเกษตรเพิ่มขึ้นร้อยละ 5	0036	ผลผลิตข้าวปลอดภัย GAP เฉลี่ยต่อไร่	Tier 1	ศูนย์เมล็ดพันธุ์ข้าวพะเยา	จังหวัด	
การเพิ่มประสิทธิภาพการผลิตภาคการเกษตร	การรวมกลุ่มและการสร้างเครือข่าย	มูลค่าสินค้าทางการเกษตรเพิ่มขึ้นร้อยละ 5	0037	จำนวนครัวเรือนเกษตรกรกลุ่มผู้ปลูกพืช	Tier 1	สำนักงานเกษตรจังหวัดพะเยา	จังหวัด	
ปัจจัยการผลิต	การบริหารจัดการพื้นที่	มูลค่าสินค้าทางการเกษตรเพิ่มขึ้นร้อยละ 5	0038	เนื้อที่เพาะปลูกข้าวนาปี	Tier 1	สำนักงานเกษตรจังหวัดพะเยา	จังหวัด	
ปัจจัยการผลิต	การบริหารจัดการพื้นที่	มูลค่าสินค้าทางการเกษตรเพิ่มขึ้นร้อยละ 5	0039	เนื้อที่เพาะปลูกข้าวนาปรัง	Tier 1	สำนักงานเกษตรจังหวัดพะเยา	จังหวัด	
การเพิ่มประสิทธิภาพการผลิตภาคการเกษตร	การรวมกลุ่มและการสร้างเครือข่าย	มูลค่าสินค้าทางการเกษตรเพิ่มขึ้นร้อยละ 5	0040	จำนวนเกษตรกรผู้เลี้ยงสัตว์	Tier 1	กรมปศุสัตว์	กรม	

ตาราง 12 บัญชีสถิติทางการ “พัฒนาเกษตรกรให้มีมูลค่าสูง” (ต่อ)

ห่วงโซ่คุณค่า (VC)	ปัจจัยแห่งความสำเร็จ (CSF)	ตัวชี้วัด	OS ID	รายการสถิติทางการ	สถานะความพร้อมเผยแพร่ (Tier)	หน่วยงานเจ้าของข้อมูล	ระดับหน่วยงานเจ้าของข้อมูล	หมายเหตุ
การเพิ่มประสิทธิภาพการผลิตภาคการเกษตร	การเพิ่มปริมาณผลผลิตเฉลี่ย	มูลค่าสินค้าทางการเกษตรเพิ่มขึ้นร้อยละ 5	0041	จำนวนปศุสัตว์จำแนกตามประเภท	Tier 1	กรมปศุสัตว์	กรม	
การเพิ่มประสิทธิภาพการผลิตภาคการเกษตร	การเพิ่มปริมาณผลผลิตเฉลี่ย	มูลค่าสินค้าทางการเกษตรเพิ่มขึ้นร้อยละ 5	0042	ผลผลิตข้าวอินทรีย์โครงการส่งเสริมการผลิตข้าวอินทรีย์ (ล้านไร่)	Tier 1	ศูนย์เมล็ดพันธุ์ข้าวพะเยา	จังหวัด	
การเพิ่มประสิทธิภาพการผลิตภาคการเกษตร	การเพิ่มปริมาณผลผลิตเฉลี่ย	มูลค่าสินค้าทางการเกษตรเพิ่มขึ้นร้อยละ 5	0043	ผลผลิตข้าวอินทรีย์เฉลี่ยต่อไร่โครงการส่งเสริมการผลิตข้าวอินทรีย์ (ล้านไร่)	Tier 1	ศูนย์เมล็ดพันธุ์ข้าวพะเยา	จังหวัด	
การเพิ่มประสิทธิภาพการผลิตภาคการเกษตร	การเพิ่มปริมาณผลผลิตเฉลี่ย	มูลค่าสินค้าทางการเกษตรเพิ่มขึ้นร้อยละ 5	0044	ผลผลิตข้าวอินทรีย์โครงการส่งเสริมการผลิตข้าวอินทรีย์ (นอกล้านไร่)	Tier 1	ศูนย์เมล็ดพันธุ์ข้าวพะเยา	จังหวัด	

ตาราง 12 บัญชีสถิติทางการ “พัฒนาเกษตรให้มีมูลค่าสูง” (ต่อ)

ห่วงโซ่คุณค่า (VC)	ปัจจัยแห่งความสำเร็จ (CSF)	ตัวชี้วัด	OS ID	รายการสถิติทางการ	สถานะความพร้อมเผยแพร่ (Tier)	หน่วยงานเจ้าของข้อมูล	ระดับหน่วยงานเจ้าของข้อมูล	หมายเหตุ
การเพิ่มประสิทธิภาพการผลิตภาคการเกษตร	การเพิ่มปริมาณผลผลิตเฉลี่ย	มูลค่าสินค้าทางการเกษตรเพิ่มขึ้นร้อยละ 5	0045	ผลผลิตข้าวอินทรีย์เฉลี่ยต่อไร่โครงการส่งเสริมการผลิตข้าวอินทรีย์ (นอกล้านไร่)	Tier 1	ศูนย์เมล็ดพันธุ์ข้าวพะเยา	จังหวัด	

3.1.2 บัญชีสถิติทางการที่สอดคล้องตามประเด็นการพัฒนาด้านที่ 2 ส่งเสริมการท่องเที่ยวเชิงสร้างสรรค์

วัตถุประสงค์

- 1) จังหวัดพะเยาเป็นจุดหมายปลายทางของนักท่องเที่ยวที่เน้นคุณค่าและความยั่งยืน
- 2) จังหวัดพะเยามีรายได้จากการท่องเที่ยวเพิ่มขึ้น
- 3) จังหวัดพะเยามีจำนวนนักท่องเที่ยวเพิ่มขึ้น
- 4) รายได้จากการท่องเที่ยวกระจายสู่ชุมชน

ตัวชี้วัด

- 1) จำนวนรายได้จากการท่องเที่ยวหรือร้อยละของรายได้จากการท่องเที่ยวของจังหวัดเพิ่มขึ้น (ร้อยละ 5/ปี)
- 2) จำนวนนักท่องเที่ยวหรือร้อยละของจำนวนนักท่องเที่ยวที่เพิ่มขึ้น (ร้อยละ 5/ปี)
- 3) ร้อยละของค่าใช้จ่ายโดยเฉลี่ย/คน/วันของนักท่องเที่ยวที่เข้ามาเที่ยวจังหวัดพะเยาเพิ่มขึ้น (ร้อยละ 2/ปี)

ในการขับเคลื่อนประเด็นการพัฒนาด้านที่ 2 ส่งเสริมการท่องเที่ยวเชิงสร้างสรรค์ของจังหวัดพะเยา ได้มีการวิเคราะห์สถานการณ์ แนวโน้มการพัฒนาจังหวัดพะเยา ซึ่งจำเป็นต้องมีบัญชีสถิติทางการที่ตอบประเด็นการพัฒนาดังกล่าว โดยการได้มาซึ่งบัญชีสถิติทางการจะเริ่มจากการวิเคราะห์ห่วงโซ่คุณค่าของประเทศไทย 140 เป้าหมายแผนแม่บทย่อย ภายใต้แผนแม่บทภายใต้ยุทธศาสตร์ชาติ (23 ประเด็น) ที่สอดคล้องกับประเด็นการพัฒนาด้านที่ 2 ของแผนพัฒนาจังหวัดพะเยา คือ ประเด็น 5 การท่องเที่ยว ประกอบด้วย

- แผนแม่บทย่อย 05.1 การท่องเที่ยวเชิงสร้างสรรค์และวัฒนธรรม
เป้าหมาย 050102 เมืองและชุมชนที่มีศักยภาพด้านการท่องเที่ยวสร้างสรรค์และวัฒนธรรมเพิ่มขึ้น

จากนั้นจัดทำห่วงโซ่คุณค่าที่สอดคล้องกับแผนพัฒนาจังหวัดพะเยา เรื่อง “ส่งเสริมการท่องเที่ยวเชิงสร้างสรรค์ของจังหวัดพะเยา” ดังภาพ 18

หลังจากที่ได้มีการศึกษาแนวทางการพัฒนาจังหวัด (ประเด็นการพัฒนาด้านที่ 2) ที่สอดคล้องกับห่วงโซ่คุณค่า (Value Chain) ที่สอดคล้องกับแผนพัฒนาจังหวัดพะเยาแล้ว จะต้องมีการคัดเลือกปัจจัยสู่ความสำเร็จ (Critical Success Factor) ที่มีความสำคัญในการบริหารงานในจังหวัด จากนั้นจัดทำผังสถิติทางการ “ส่งเสริมการท่องเที่ยวเชิงสร้างสรรค์” โดยศึกษายุทธศาสตร์ กลยุทธ์ แนวทางการพัฒนา ตลอดจนตัวชี้วัดภายใต้แผนระดับ 3 เช่น แผนพัฒนาภาคด้านการท่องเที่ยวและ ธุรกิจบริการต่อเนื่องให้มีคุณภาพ สามารถสร้างมูลค่าเพิ่มอย่างยั่งยืน และกระจายประโยชน์อย่างทั่วถึง รวมทั้งต่อยอดการผลิตสินค้าและบริการที่มีศักยภาพสูงด้วยภูมิปัญญาและนวัตกรรม โดยแผนดังกล่าวมีความสอดคล้องกับปัจจัยสู่ความสำเร็จ (Critical Success Factor) พร้อมทั้งกำหนดรายการข้อมูลสถิติที่สำคัญและจำเป็น คือ บัญชีสถิติทางการ “ส่งเสริมการท่องเที่ยวเชิงสร้างสรรค์ของจังหวัดพะเยา” ดังตาราง 13

ห่วงโซ่คุณค่า “ส่งเสริมการท่องเที่ยวเชิงสร้างสรรค์ของจังหวัดพะเยา”

แผนพัฒนาจังหวัดพะเยาประเด็นที่ 2 ส่งเสริมการท่องเที่ยวเชิงสร้างสรรค์

เป้าหมาย 1.1 พะเยาเป็นจุดหมายปลายทางของนักท่องเที่ยวที่เน้นคุณค่าและความยั่งยืน

1.2 จังหวัดพะเยามีรายได้จากการท่องเที่ยวและมีนักท่องเที่ยวเพิ่มขึ้น

1.3 รายได้จากการท่องเที่ยวกระจายสู่ชุมชน

Value Chain	<p>V01 อัตลักษณ์ วัฒนธรรมของเมืองและชุมชน</p> <ul style="list-style-type: none"> <input type="checkbox"/> ฐานวัฒนธรรมของเมืองและชุมชน <input type="checkbox"/> คุณค่าของสินค้าและบริการที่เชื่อมโยงกับวัฒนธรรมและภูมิปัญญาท้องถิ่น <input type="checkbox"/> ฐานทางทรัพยากรธรรมชาติของชุมชน 	<p>V02 การเพิ่มมูลค่าให้กับแหล่งท่องเที่ยว</p> <ul style="list-style-type: none"> <input type="checkbox"/> ศักยภาพชุมชนและผู้ประกอบการ <input type="checkbox"/> ความร่วมมือและการพัฒนาเครือข่ายผู้มีส่วนได้ส่วนเสียในแหล่งท่องเที่ยว <input type="checkbox"/> มาตรฐานของแหล่งท่องเที่ยวสินค้าและบริการ <input type="checkbox"/> ความคิดสร้างสรรค์ ศิลปะ วัฒนธรรมและองค์ความรู้ของท้องถิ่น <input type="checkbox"/> เรื่องราวของชุมชน <input type="checkbox"/> ความปลอดภัยของแหล่งท่องเที่ยว 	<p>V03 การยกระดับสินค้าและบริการ</p> <ul style="list-style-type: none"> <input type="checkbox"/> การพัฒนาการออกแบบสินค้า <input type="checkbox"/> สินค้าที่สอดคล้องกับความต้องการของตลาด <input type="checkbox"/> มาตรฐานสินค้าเป็นที่ยอมรับ <input type="checkbox"/> การขึ้นทะเบียนทรัพย์สินทางปัญญาของสินค้าท่องเที่ยว <input type="checkbox"/> ตราสินค้าตามอัตลักษณ์ท้องถิ่นหรือแหล่งท่องเที่ยว 	<p>V04 การตลาดเพื่อการท่องเที่ยวสร้างสรรค์และวัฒนธรรม</p> <ul style="list-style-type: none"> <input type="checkbox"/> การตลาด ที่มุ่งเน้นการสื่อสารคุณค่าและภาพลักษณ์ของจังหวัด <input type="checkbox"/> กิจกรรมการท่องเที่ยวที่สร้างสรรค์ <input type="checkbox"/> การตลาดท่องเที่ยวชมสินค้าพื้นบ้านพื้นถิ่น

ภาพ 18 ห่วงโซ่คุณค่า “ส่งเสริมการท่องเที่ยวเชิงสร้างสรรค์ของจังหวัดพะเยา”

ตาราง 13 บัญชีสถิติทางการ “ส่งเสริมการท่องเที่ยวเชิงสร้างสรรค์ของจังหวัดพะเยา”

หัวข้อคุณค่า (VC)	ปัจจัยแห่งความสำเร็จ (CSF)	ตัวชี้วัด	OS ID	รายการสถิติทางการ	สถานะความพร้อมเผยแพร่ (Tier)	หน่วยงานเจ้าของข้อมูล	ระดับหน่วยงานเจ้าของข้อมูล	หมายเหตุ
การเพิ่มมูลค่าให้กับแหล่งท่องเที่ยว	ศักยภาพชุมชนและผู้ประกอบการ	จำนวนรายได้จากการท่องเที่ยวหรือร้อยละของรายได้จากการท่องเที่ยวของจังหวัดเพิ่มขึ้น (ร้อยละ 5/ปี)	0003	ผลิตภัณฑ์มวลรวมจังหวัด ณ ราคาประจำปี	Tier 1	สำนักงานสภาพัฒนาการเศรษฐกิจและสังคมแห่งชาติ	กรม	
การเพิ่มมูลค่าให้กับแหล่งท่องเที่ยว	ศักยภาพชุมชนและผู้ประกอบการ	จำนวนรายได้จากการท่องเที่ยวหรือร้อยละของรายได้จากการท่องเที่ยวของจังหวัดเพิ่มขึ้น (ร้อยละ 5/ปี)	0004	ผลิตภัณฑ์มวลรวมจังหวัดต่อคนต่อปี	Tier 1	สำนักงานสภาพัฒนาการเศรษฐกิจและสังคมแห่งชาติ	กรม	
การเพิ่มมูลค่าให้กับแหล่งท่องเที่ยว	ศักยภาพชุมชนและผู้ประกอบการ	จำนวนรายได้จากการท่องเที่ยวหรือร้อยละของรายได้จากการท่องเที่ยวของจังหวัดเพิ่มขึ้น (ร้อยละ 5/ปี)	0046	ผลิตภัณฑ์มวลรวมสาขาขนส่ง สถานที่เก็บสินค้า และการคมนาคม	Tier 1	สำนักงานสภาพัฒนาการเศรษฐกิจและสังคมแห่งชาติ	กรม	

ตาราง 13 บัญชีสถิติทางการ “ส่งเสริมการท่องเที่ยวเชิงสร้างสรรค์ของจังหวัดพะเยา” (ต่อ)

หัวข้อคุณค่า (VC)	ปัจจัยแห่งความสำเร็จ (CSF)	ตัวชี้วัด	OS ID	รายการสถิติทางการ	สถานะความพร้อมเผยแพร่ (Tier)	หน่วยงานเจ้าของข้อมูล	ระดับหน่วยงานเจ้าของข้อมูล	หมายเหตุ
การตลาดเพื่อการท่องเที่ยวสร้างสรรค์และวัฒนธรรม	การตลาดที่มุ่งเน้นการสื่อสารคุณค่าและภาพลักษณ์ของจังหวัด	จำนวนนักท่องเที่ยวหรือร้อยละของจำนวนนักท่องเที่ยวที่เพิ่มขึ้น (ร้อยละ 5/ปี)	0048	จำนวนนักท่องเที่ยวชาวไทย	Tier 1	สำนักงานปลัดกระทรวงการท่องเที่ยวและกีฬา	กรม	
การตลาดเพื่อการท่องเที่ยวสร้างสรรค์และวัฒนธรรม	การตลาดที่มุ่งเน้นการสื่อสารคุณค่าและภาพลักษณ์ของจังหวัด	จำนวนนักท่องเที่ยวหรือร้อยละของจำนวนนักท่องเที่ยวที่เพิ่มขึ้น (ร้อยละ 5/ปี)	0049	จำนวนนักท่องเที่ยวชาวต่างประเทศ	Tier 1	สำนักงานปลัดกระทรวงการท่องเที่ยวและกีฬา	กรม	
การเพิ่มมูลค่าให้กับแหล่งท่องเที่ยว	มาตรฐานของแหล่งท่องเที่ยวสินค้าและบริการ	จำนวนรายได้จากการท่องเที่ยวหรือร้อยละของรายได้จากการท่องเที่ยวของจังหวัดเพิ่มขึ้น (ร้อยละ 5/ปี)	0050	ระยะเวลาพำนักของนักท่องเที่ยว	Tier 1	สำนักงานปลัดกระทรวงการท่องเที่ยวและกีฬา	กรม	

ตาราง 13 บัญชีสถิติทางการ “ส่งเสริมการท่องเที่ยวเชิงสร้างสรรค์ของจังหวัดพะเยา” (ต่อ)

หัวข้อคุณค่า (VC)	ปัจจัยแห่งความสำเร็จ (CSF)	ตัวชี้วัด	OS ID	รายการสถิติทางการ	สถานะความพร้อมเผยแพร่ (Tier)	หน่วยงานเจ้าของข้อมูล	ระดับหน่วยงานเจ้าของข้อมูล	หมายเหตุ
การเพิ่มมูลค่าให้กับแหล่งท่องเที่ยว	มาตรฐานของแหล่งท่องเที่ยวสินค้าและบริการ	ร้อยละของค่าใช้จ่ายโดยเฉลี่ย/คน/วันของนักท่องเที่ยวที่เข้ามาเที่ยวจังหวัดพะเยาเพิ่มขึ้น (ร้อยละ 2/ปี)	0052	ค่าใช้จ่ายต่อหัวของนักท่องเที่ยวชาวไทย	Tier 1	สำนักงานปลัดกระทรวงการท่องเที่ยวและกีฬา	กรม	
การเพิ่มมูลค่าให้กับแหล่งท่องเที่ยว	มาตรฐานของแหล่งท่องเที่ยวสินค้าและบริการ	ร้อยละของค่าใช้จ่ายโดยเฉลี่ย/คน/วันของนักท่องเที่ยวที่เข้ามาเที่ยวจังหวัดพะเยาเพิ่มขึ้น (ร้อยละ 2/ปี)	0053	ค่าใช้จ่ายต่อหัวของนักท่องเที่ยวชาวต่างประเทศ	Tier 1	สำนักงานปลัดกระทรวงการท่องเที่ยวและกีฬา	กรม	
การเพิ่มมูลค่าให้กับแหล่งท่องเที่ยว	มาตรฐานของแหล่งท่องเที่ยวสินค้าและบริการ	จำนวนรายได้จากการท่องเที่ยวหรือร้อยละของรายได้จากการท่องเที่ยวของจังหวัดเพิ่มขึ้น (ร้อยละ 5/ปี)	0054	รายชื่อแหล่งท่องเที่ยวทุกประเภทในจังหวัด	Tier 1	สำนักงานการท่องเที่ยวและกีฬาจังหวัดพะเยา	จังหวัด	

ตาราง 13 บัญชีสถิติทางการ “ส่งเสริมการท่องเที่ยวเชิงสร้างสรรค์ของจังหวัดพะเยา” (ต่อ)

หัวข้อคุณค่า (VC)	ปัจจัยแห่งความสำเร็จ (CSF)	ตัวชี้วัด	OS ID	รายการสถิติทางการ	สถานะความพร้อมเผยแพร่ (Tier)	หน่วยงานเจ้าของข้อมูล	ระดับหน่วยงานเจ้าของข้อมูล	หมายเหตุ
การเพิ่มมูลค่าให้กับแหล่งท่องเที่ยว	มาตรฐานของแหล่งท่องเที่ยวสินค้าและบริการ	จำนวนรายได้จากการท่องเที่ยวหรือร้อยละของรายได้จากการท่องเที่ยวของจังหวัดเพิ่มขึ้น (ร้อยละ 5/ปี)	0055	จำนวนแหล่งท่องเที่ยวในจังหวัด	Tier 1	สำนักงานการท่องเที่ยวและกีฬาจังหวัดพะเยา	จังหวัด	
การเพิ่มมูลค่าให้กับแหล่งท่องเที่ยว	ศักยภาพชุมชนและผู้ประกอบการ	จำนวนรายได้จากการท่องเที่ยวหรือร้อยละของรายได้จากการท่องเที่ยวของจังหวัดเพิ่มขึ้น (ร้อยละ 5/ปี)	0056	รายชื่อกลุ่ม/ชมรม/สมาคม/ผู้ประกอบการด้านการท่องเที่ยว	Tier 1	สำนักงานการท่องเที่ยวและกีฬาจังหวัดพะเยา	จังหวัด	
การเพิ่มมูลค่าให้กับแหล่งท่องเที่ยว	มาตรฐานของแหล่งท่องเที่ยวสินค้าและบริการ	จำนวนรายได้จากการท่องเที่ยวหรือร้อยละของรายได้จากการท่องเที่ยวของจังหวัดเพิ่มขึ้น (ร้อยละ 5/ปี)	0057	ปฏิทินท่องเที่ยวประจำปีของจังหวัด	Tier 1	สำนักงานการท่องเที่ยวและกีฬาจังหวัดพะเยา	จังหวัด	

ตาราง 13 บัญชีสถิติทางการ “ส่งเสริมการท่องเที่ยวเชิงสร้างสรรค์ของจังหวัดพะเยา” (ต่อ)

หัวข้อคุณค่า (VC)	ปัจจัยแห่งความสำเร็จ (CSF)	ตัวชี้วัด	OS ID	รายการสถิติทางการ	สถานะความพร้อมเผยแพร่ (Tier)	หน่วยงานเจ้าของข้อมูล	ระดับหน่วยงานเจ้าของข้อมูล	หมายเหตุ
การเพิ่มมูลค่าให้กับแหล่งท่องเที่ยว	มาตรฐานของแหล่งท่องเที่ยว สินค้าและบริการ	จำนวนรายได้จากการท่องเที่ยวหรือร้อยละของรายได้จากการท่องเที่ยวของจังหวัดเพิ่มขึ้น (ร้อยละ 5/ปี)	0058	รายได้จากการท่องเที่ยวของจังหวัด	Tier 1	สำนักงานปลัดกระทรวงการท่องเที่ยวและกีฬา	กรม	
การเพิ่มมูลค่าให้กับแหล่งท่องเที่ยว	มาตรฐานของแหล่งท่องเที่ยว สินค้าและบริการ	จำนวนรายได้จากการท่องเที่ยวหรือร้อยละของรายได้จากการท่องเที่ยวของจังหวัดเพิ่มขึ้น (ร้อยละ 5/ปี)	0059	รายได้จากรูรูกิจที่พักรวม	Tier 1	สำนักงานปลัดกระทรวงการท่องเที่ยวและกีฬา	กรม	
การเพิ่มมูลค่าให้กับแหล่งท่องเที่ยว	มาตรฐานของแหล่งท่องเที่ยว สินค้าและบริการ	จำนวนรายได้จากการท่องเที่ยวหรือร้อยละของรายได้จากการท่องเที่ยวของจังหวัดเพิ่มขึ้น (ร้อยละ 5/ปี)	0060	รายได้จากรูรูกิจอาหารและเครื่องดื่ม	Tier 1	สำนักงานปลัดกระทรวงการท่องเที่ยวและกีฬา	กรม	

ตาราง 13 บัญชีสถิติทางการ “ส่งเสริมการท่องเที่ยวเชิงสร้างสรรค์ของจังหวัดพะเยา” (ต่อ)

หัวข้อคุณค่า (VC)	ปัจจัยแห่งความสำเร็จ (CSF)	ตัวชี้วัด	OS ID	รายการสถิติทางการ	สถานะความพร้อมเผยแพร่ (Tier)	หน่วยงานเจ้าของข้อมูล	ระดับหน่วยงานเจ้าของข้อมูล	หมายเหตุ
การเพิ่มมูลค่าให้กับแหล่งท่องเที่ยว	มาตรฐานของแหล่งท่องเที่ยว สินค้าและบริการ	จำนวนรายได้จากการท่องเที่ยวหรือร้อยละของรายได้จากการท่องเที่ยวของจังหวัดเพิ่มขึ้น (ร้อยละ 5/ปี)	0061	รายได้จากรุรกิจจำหน่ายสินค้าและของที่ระลึก	Tier 1	สำนักงานปลัดกระทรวงการท่องเที่ยวและกีฬา	กรม	
การเพิ่มมูลค่าให้กับแหล่งท่องเที่ยว	มาตรฐานของแหล่งท่องเที่ยว สินค้าและบริการ	จำนวนรายได้จากการท่องเที่ยวหรือร้อยละของรายได้จากการท่องเที่ยวของจังหวัดเพิ่มขึ้น (ร้อยละ 5/ปี)	0062	รายได้จากรุรกิจคมนาคมขนส่ง	Tier 1	สำนักงานปลัดกระทรวงการท่องเที่ยวและกีฬา	กรม	
การเพิ่มมูลค่าให้กับแหล่งท่องเที่ยว	มาตรฐานของแหล่งท่องเที่ยว สินค้าและบริการ	จำนวนรายได้จากการท่องเที่ยวหรือร้อยละของรายได้จากการท่องเที่ยวของจังหวัดเพิ่มขึ้น (ร้อยละ 5/ปี)	0063	รายได้จากรุรกิจนันทนาการและรุรกิจเพื่อความบันเทิง	Tier 1	สำนักงานปลัดกระทรวงการท่องเที่ยวและกีฬา	กรม	

ตาราง 13 บัญชีสถิติทางการ “ส่งเสริมการท่องเที่ยวเชิงสร้างสรรค์ของจังหวัดพะเยา” (ต่อ)

หัวข้อคุณค่า (VC)	ปัจจัยแห่งความสำเร็จ (CSF)	ตัวชี้วัด	OS ID	รายการสถิติทางการ	สถานะความพร้อมเผยแพร่ (Tier)	หน่วยงานเจ้าของข้อมูล	ระดับหน่วยงานเจ้าของข้อมูล	หมายเหตุ
การเพิ่มมูลค่าให้กับแหล่งท่องเที่ยว	ศักยภาพชุมชนและผู้ประกอบการ	จำนวนรายได้จากการท่องเที่ยวหรือร้อยละของรายได้จากการท่องเที่ยวของจังหวัดเพิ่มขึ้น (ร้อยละ 5/ปี)	0064	ที่พัก_โรงแรมและห้องพักที่จดทะเบียนในจังหวัด	Tier 1	ที่ทำการปกครองจังหวัดพะเยา	จังหวัด	
การเพิ่มมูลค่าให้กับแหล่งท่องเที่ยว	ศักยภาพชุมชนและผู้ประกอบการ	จำนวนรายได้จากการท่องเที่ยวหรือร้อยละของรายได้จากการท่องเที่ยวของจังหวัดเพิ่มขึ้น (ร้อยละ 5/ปี)	0065	โรงแรมที่ได้รับอนุญาตตามพระราชบัญญัติโรงแรม พ.ศ. 2547	Tier 1	ที่ทำการปกครองจังหวัดพะเยา	จังหวัด	
การเพิ่มมูลค่าให้กับแหล่งท่องเที่ยว	ศักยภาพชุมชนและผู้ประกอบการ	จำนวนรายได้จากการท่องเที่ยวหรือร้อยละของรายได้จากการท่องเที่ยวของจังหวัดเพิ่มขึ้น (ร้อยละ 5/ปี)	0066	สถานประกอบการธุรกิจที่พักที่ปฏิบัติตาม พ.ร.บ.โรงแรม พ.ศ.2547 (สถานที่พักที่ไม่ได้เป็นโรงแรม)	Tier 1	ที่ทำการปกครองจังหวัดพะเยา	จังหวัด	

ตาราง 13 บัญชีสถิติทางการ “ส่งเสริมการท่องเที่ยวเชิงสร้างสรรค์ของจังหวัดพะเยา” (ต่อ)

หัวข้อคุณค่า (VC)	ปัจจัยแห่งความสำเร็จ (CSF)	ตัวชี้วัด	OS ID	รายการสถิติทางการ	สถานะความพร้อมเผยแพร่ (Tier)	หน่วยงานเจ้าของข้อมูล	ระดับหน่วยงานเจ้าของข้อมูล	หมายเหตุ
การเพิ่มมูลค่าให้กับแหล่งท่องเที่ยว	ศักยภาพชุมชนและผู้ประกอบการ	จำนวนรายได้จากการท่องเที่ยวหรือร้อยละของรายได้จากการท่องเที่ยวของจังหวัดเพิ่มขึ้น (ร้อยละ 5/ปี)	0067	สินค้า ของฝาก ของที่ระลึกของจังหวัดที่ขึ้นทะเบียน OTOP	Tier 1	สำนักงานพัฒนาชุมชนจังหวัดพะเยา	จังหวัด	
การเพิ่มมูลค่าให้กับแหล่งท่องเที่ยว	ศักยภาพชุมชนและผู้ประกอบการ	จำนวนรายได้จากการท่องเที่ยวหรือร้อยละของรายได้จากการท่องเที่ยวของจังหวัดเพิ่มขึ้น (ร้อยละ 5/ปี)	0068	มูลค่าการจำหน่ายสินค้าของฝากและของที่ระลึก OTOP ของจังหวัด	Tier 1	สำนักงานพัฒนาชุมชนจังหวัดพะเยา	จังหวัด	
การเพิ่มมูลค่าให้กับแหล่งท่องเที่ยว	ศักยภาพชุมชนและผู้ประกอบการ	จำนวนรายได้จากการท่องเที่ยวหรือร้อยละของรายได้จากการท่องเที่ยวของจังหวัดเพิ่มขึ้น (ร้อยละ 5/ปี)	0069	ข้อมูลผู้ผลิต ผู้ประกอบการสินค้า OTOP จังหวัดพะเยา	Tier 1	สำนักงานพัฒนาชุมชนจังหวัดพะเยา	จังหวัด	

ตาราง 13 บัญชีสถิติทางการ “ส่งเสริมการท่องเที่ยวเชิงสร้างสรรค์ของจังหวัดพะเยา” (ต่อ)

หัวข้อคุณค่า (VC)	ปัจจัยแห่งความสำเร็จ (CSF)	ตัวชี้วัด	OS ID	รายการสถิติทางการ	สถานะความพร้อมเผยแพร่ (Tier)	หน่วยงานเจ้าของข้อมูล	ระดับหน่วยงานเจ้าของข้อมูล	หมายเหตุ
การเพิ่มมูลค่าให้กับแหล่งท่องเที่ยว	ศักยภาพชุมชนและผู้ประกอบการ	จำนวนรายได้จากการท่องเที่ยวหรือร้อยละของรายได้จากการท่องเที่ยวของจังหวัดเพิ่มขึ้น (ร้อยละ 5/ปี)	0070	ข้อมูลผลิตภัณฑ์ สินค้า OTOP จังหวัดพะเยา	Tier 1	สำนักงานพัฒนาชุมชนจังหวัดพะเยา	จังหวัด	
อัตลักษณ์วัฒนธรรมของเมืองและชุมชน	ฐานวัฒนธรรมของเมืองและชุมชน	จำนวนนักท่องเที่ยวหรือร้อยละของจำนวนนักท่องเที่ยวที่เพิ่มขึ้น	0071	จำนวนหมู่บ้านชุมชนท่องเที่ยว OTOP นวัตวิถี	Tier 1	สำนักงานพัฒนาชุมชนจังหวัดพะเยา	จังหวัด	
การเพิ่มมูลค่าให้กับแหล่งท่องเที่ยว	ศักยภาพชุมชนและผู้ประกอบการ	จำนวนรายได้จากการท่องเที่ยวหรือร้อยละของรายได้จากการท่องเที่ยวของจังหวัดเพิ่มขึ้น (ร้อยละ 5/ปี)	0072	สถานประกอบการเพื่อสุขภาพที่ผ่านมาตรฐานตามที่กฎหมายกำหนด	Tier 1	สำนักงานสาธารณสุขจังหวัดพะเยา	จังหวัด	

ตาราง 13 บัญชีสถิติทางการ “ส่งเสริมการท่องเที่ยวเชิงสร้างสรรค์ของจังหวัดพะเยา” (ต่อ)

หัวข้อคุณค่า (VC)	ปัจจัยแห่งความสำเร็จ (CSF)	ตัวชี้วัด	OS ID	รายการสถิติทางการ	สถานะความพร้อมเผยแพร่ (Tier)	หน่วยงานเจ้าของข้อมูล	ระดับหน่วยงานเจ้าของข้อมูล	หมายเหตุ
การเพิ่มมูลค่าให้กับแหล่งท่องเที่ยว	ความปลอดภัยของแหล่งท่องเที่ยว	จำนวนนักท่องเที่ยวหรือร้อยละของจำนวนนักท่องเที่ยวที่เพิ่มขึ้น (ร้อยละ 5/ปี)	0073	จำนวนกล้องวงจรปิด CCTV	Tier 1	ตำรวจภูธรจังหวัดพะเยา	จังหวัด	
การเพิ่มมูลค่าให้กับแหล่งท่องเที่ยว	ความร่วมมือและการพัฒนาเครือข่ายผู้มีส่วนได้ส่วนเสียในแหล่งท่องเที่ยว	จำนวนนักท่องเที่ยวหรือร้อยละของจำนวนนักท่องเที่ยวที่เพิ่มขึ้น (ร้อยละ 5/ปี)	0074	จำนวนรถโดยสารจดทะเบียน(สะสม) และรถจดทะเบียนใหม่ ตามพระราชบัญญัติการขนส่งทางบก พ.ศ.2522	Tier 1	สำนักงานขนส่งจังหวัดพะเยา	จังหวัด	
การเพิ่มมูลค่าให้กับแหล่งท่องเที่ยว	ความร่วมมือและการพัฒนาเครือข่ายผู้มีส่วนได้ส่วนเสียในแหล่งท่องเที่ยว	จำนวนนักท่องเที่ยวหรือร้อยละของจำนวนนักท่องเที่ยวที่เพิ่มขึ้น (ร้อยละ 5/ปี)	0075	จำนวนรถโดยสารที่เข้าจอดเทียบท่า ณ สถานีขนส่งจังหวัดพะเยา	Tier 1	สำนักงานขนส่งจังหวัดพะเยา	จังหวัด	

ตาราง 13 บัญชีสถิติทางการ “ส่งเสริมการท่องเที่ยวเชิงสร้างสรรค์ของจังหวัดพะเยา” (ต่อ)

หัวข้อคุณค่า (VC)	ปัจจัยแห่งความสำเร็จ (CSF)	ตัวชี้วัด	OS ID	รายการสถิติทางการ	สถานะความพร้อมเผยแพร่ (Tier)	หน่วยงานเจ้าของข้อมูล	ระดับหน่วยงานเจ้าของข้อมูล	หมายเหตุ
การเพิ่มมูลค่าให้กับแหล่งท่องเที่ยว	ความร่วมมือและการพัฒนาเครือข่ายผู้มีส่วนได้ส่วนเสียในแหล่งท่องเที่ยว	จำนวนนักท่องเที่ยวหรือร้อยละของจำนวนนักท่องเที่ยวที่เพิ่มขึ้น (ร้อยละ 5/ปี)	0076	จำนวนผู้โดยสารที่ใช้บริการรถโดยสาร ณ สถานีขนส่งจังหวัดพะเยา	Tier 1	สำนักงานขนส่งจังหวัดพะเยา	จังหวัด	

3.1.3 บัญชีสถิติทางการที่สอดคล้องตามประเด็นการพัฒนาด้านที่ 3 พัฒนาศักยภาพการค้า การลงทุน เพื่อสร้างมูลค่าเพิ่ม

วัตถุประสงค์

- 1) เพื่อส่งเสริมการค้า การลงทุน การสร้างงาน สร้างรายได้ ให้แก่ ท้องถิ่น ชุมชน ผู้ประกอบการ วิสาหกิจขนาดกลางและขนาดย่อม (SMEs) ผู้ประกอบการยุคใหม่ ในจังหวัดพะเยา
- 2) เพื่อเพิ่มมูลค่าการจำหน่ายสินค้าผลิตภัณฑ์ชุมชน ผลิตภัณฑ์ OTOP สินค้าเกษตร และ สินค้าแปรรูป ของจังหวัดพะเยา
- 3) เพื่อเพิ่มมูลค่าการค้าวิสาหกิจขนาดกลางและขนาดย่อมในจังหวัดพะเยา
- 4) เพื่อเพิ่มมูลค่าการลงทุนในจังหวัดพะเยา
- 5) เพื่อเพิ่มมูลค่าการค้าชายแดน

ตัวชี้วัด

- 1) ร้อยละของมูลค่าการค้าการลงทุนในจังหวัดพะเยาเพิ่มขึ้น (ร้อยละ 2/ปี)
- 2) ร้อยละของมูลค่าการลงทุนภาคอุตสาหกรรมในจังหวัดพะเยาเพิ่มขึ้น (ร้อยละ 1.5/ปี)
- 3) ร้อยละของมูลค่าการค้าชายแดนเพิ่มขึ้น (ร้อยละ 2/ปี)

ในการขับเคลื่อนประเด็นการพัฒนาด้านที่ 3 พัฒนาศักยภาพการค้า การลงทุน เพื่อสร้างมูลค่าเพิ่ม ได้มีการวิเคราะห์สถานการณ์ แนวโน้มการพัฒนาจังหวัดพะเยา ซึ่งจำเป็นต้องมีบัญชีสถิติทางการที่ตอบประเด็นการพัฒนาดังกล่าว โดยการได้มาซึ่งบัญชีสถิติทางการจะเริ่มจากการวิเคราะห์ห่วงโซ่คุณค่าของประเทศไทย 140 เป้าหมายแผนแม่บทย่อย ภายใต้แผนแม่บทภายใต้ยุทธศาสตร์ชาติ (23 ประเด็น) ที่สอดคล้องกับประเด็นการพัฒนาด้านที่ 3 ของแผนพัฒนาจังหวัดพะเยา คือ ประเด็น 8 ผู้ประกอบการและวิสาหกิจขนาดกลางและขนาดย่อม ยุคใหม่ ประกอบด้วย

- แผนแม่บทย่อย: 8.1 การสร้างความเข้มแข็งผู้ประกอบการอัจฉริยะ
เป้าหมาย 080101 วิสาหกิจขนาดกลางและขนาดย่อมรายใหม่ในประเทศไทยเพิ่มขึ้น
- แผนแม่บทย่อย: 8.3 การสร้างโอกาสเข้าถึงตลาด
เป้าหมาย 080301 มูลค่าพาณิชย์อิเล็กทรอนิกส์ของวิสาหกิจขนาดกลางและขนาดย่อมเพิ่มขึ้น
เป้าหมาย 080302 ความสามารถในการแข่งขันด้านการค้าระหว่างประเทศดีขึ้น

จากนั้นจัดทำห่วงโซ่คุณค่าที่สอดคล้องกับแผนพัฒนาจังหวัดพะเยา เรื่อง “พัฒนาศักยภาพการค้า การลงทุน เพื่อสร้างมูลค่าเพิ่มของจังหวัดพะเยา” ดังภาพ 19

หลังจากที่ได้มีการศึกษาแนวทางการพัฒนาจังหวัด (ประเด็นการพัฒนาด้านที่ 3) ที่สอดคล้องกับการวิเคราะห์ความสัมพันธ์ของ SWOT และ TOWS Matrix ที่สอดคล้องกับแผนพัฒนาจังหวัดพะเยาแล้ว จะต้องมีการคัดเลือกปัจจัยสู่ความสำเร็จ (Critical Success Factor) ที่มีความสำคัญในการบริหารงานในจังหวัด จากนั้นจัดทำผังสถิติทางการ “ พัฒนาศักยภาพการค้า การลงทุน เพื่อสร้างมูลค่าเพิ่ม” โดยศึกษา

ยุทธศาสตร์ กลยุทธ์ แนวทางการพัฒนา ตลอดจนตัวชี้วัดภายใต้แผนระดับ 3 เช่น แผนพัฒนาภาคด้านการใช้โอกาสจากเขต เศรษฐกิจพิเศษ และการเชื่อมโยงกับอนุภูมิภาค GMS BIMSTEC และ AEC เป็นต้น ที่สอดคล้องกับปัจจัยสู่ความสำเร็จ (Critical Success Factor) พร้อมทั้งกำหนดรายการข้อมูลสถิติที่สำคัญและจำเป็น ทำให้ได้บัญชีสถิติทางการตามประเด็นการพัฒนาที่ 3 คือ บัญชีสถิติทางการ “พัฒนาศักยภาพการค้า การลงทุน เพื่อสร้างมูลค่าเพิ่มของจังหวัดพะเยา” ดังตาราง 14

ห่วงโซ่คุณค่า “พัฒนาศักยภาพการค้า การลงทุน เพื่อสร้างมูลค่าเพิ่มของจังหวัดพะเยา”

แผนพัฒนาจังหวัดพะเยาประเด็นที่ 3 พัฒนาศักยภาพการค้า การลงทุน เพื่อสร้างมูลค่าเพิ่ม

เป้าหมาย 1.1 ส่งเสริมการค้า การลงทุน การสร้างงาน สร้างรายได้ ให้แก่ ท้องถิ่น ชุมชน ผู้ประกอบการ วิสาหกิจขนาดกลางและขนาดย่อม(SMEs)

ผู้ประกอบการยุคใหม่

1.2 เพิ่มมูลค่าการจำหน่ายสินค้าผลิตภัณฑ์ชุมชน (OTOP) จังหวัดพะเยา

1.3 เพิ่มมูลค่าการค้าวิสาหกิจขนาดกลางและขนาดย่อม (SMEs) เพิ่มมูลค่าการลงทุน และเพิ่มมูลค่าการค้าชายแดน

Value Chain	V01 ผู้ประกอบการ	V02 สินค้าและบริการ	V03 แหล่งเงินทุน	V04 การตลาด
	<input type="checkbox"/> ความรู้/ทักษะทางธุรกิจการเพิ่มศักยภาพในการดำเนินธุรกิจ <input type="checkbox"/> ความสามารถในการบริหารจัดการ <input type="checkbox"/> การเลือกใช้/เข้าถึง/ใช้เทคโนโลยี/ดิจิทัลที่เหมาะสมกับธุรกิจ <input type="checkbox"/> การส่งเสริมพัฒนาการรวมกลุ่ม <input type="checkbox"/> สร้างและขยายเครือข่ายการค้าทั้งในและต่างประเทศ <input type="checkbox"/> ความพร้อมในการผลิต <input type="checkbox"/> การขึ้นทะเบียน SMEs <input type="checkbox"/> มาตรการช่วยเหลือผู้ประกอบการ	<input type="checkbox"/> คุณภาพมาตรฐาน <input type="checkbox"/> ตราสินค้า <input type="checkbox"/> ผลิตภัณฑ์นวัตกรรมและความแตกต่าง <input type="checkbox"/> ผลิตภัณฑ์หรือบริการที่ตอบโจทย์ตลาด <input type="checkbox"/> ภาพลักษณ์สินค้าไทย <input type="checkbox"/> ประสิทธิภาพในการผลิต <input type="checkbox"/> การคุ้มครองผู้ซื้อและผู้ขาย	<input type="checkbox"/> ความง่าย/การเข้าถึงแหล่งเงินทุน <input type="checkbox"/> หลักเกณฑ์และเงื่อนไขที่เอื้ออำนวยแก่ SMEs <input type="checkbox"/> สินเชื่อผู้ประกอบการใหม่ <input type="checkbox"/> ระบบการประเมินความน่าเชื่อถือทางการเงิน	<input type="checkbox"/> การพัฒนาช่องทางการจัดจำหน่ายทั้งออฟไลน์และออนไลน์ <input type="checkbox"/> การจัดกิจกรรมส่งเสริมการขาย <input type="checkbox"/> การโฆษณาและการประชาสัมพันธ์ผ่านสื่อต่างๆ <input type="checkbox"/> การทำการตลาดกับผู้บริโภค <input type="checkbox"/> การเข้าถึงตลาดผู้ซื้อในต่างประเทศ <input type="checkbox"/> การเข้าถึงห่วงโซ่อุปทานระดับโลก <input type="checkbox"/> การใช้สิทธิประโยชน์ทางการค้า <input type="checkbox"/> พันธมิตร/เครือข่ายธุรกิจในประเทศ <input type="checkbox"/> ข้อมูลที่จำเป็นต่อการดำเนินธุรกิจ

ภาพ 19 ห่วงโซ่คุณค่า “พัฒนาศักยภาพการค้า การลงทุน เพื่อสร้างมูลค่าเพิ่มของจังหวัดพะเยา”

ตาราง 14 บัญชีสถิติทางการ “พัฒนาศักยภาพการค้า การลงทุน เพื่อสร้างมูลค่าเพิ่มของจังหวัดพะเยา”

ห่วงโซ่คุณค่า (VC)	ปัจจัยแห่งความสำเร็จ (CSF)	ตัวชี้วัด	OS ID	รายการสถิติทางการ	สถานะความพร้อมเผยแพร่ (Tier)	หน่วยงานเจ้าของข้อมูล	ระดับหน่วยงานเจ้าของข้อมูล	หมายเหตุ
สินค้าและบริการ	ผลิตภัณฑ์หรือบริการที่ตอบโจทยตลาด	ร้อยละของมูลค่าการค้าการลงทุนในจังหวัดพะเยาเพิ่มขึ้น (ร้อยละ 2/ปี)	0003	ผลิตภัณฑ์มวลรวมจังหวัด ณ ราคาประจำปี	Tier 1	สำนักงานสภาพัฒนาการเศรษฐกิจและสังคมแห่งชาติ	กรม	
สินค้าและบริการ	ผลิตภัณฑ์หรือบริการที่ตอบโจทยตลาด	ร้อยละของมูลค่าการค้าการลงทุนในจังหวัดพะเยาเพิ่มขึ้น (ร้อยละ 2/ปี)	0004	ผลิตภัณฑ์มวลรวมจังหวัดต่อคนต่อปี	Tier 1	สำนักงานสภาพัฒนาการเศรษฐกิจและสังคมแห่งชาติ	กรม	
สินค้าและบริการ	ผลิตภัณฑ์หรือบริการที่ตอบโจทยตลาด	ร้อยละของมูลค่าการลงทุนภาคอุตสาหกรรมในจังหวัดพะเยาเพิ่มขึ้น (ร้อยละ 1.5/ปี)	0077	ผลิตภัณฑ์มวลรวมสาขาอุตสาหกรรม	Tier 1	สำนักงานสภาพัฒนาการเศรษฐกิจและสังคมแห่งชาติ	กรม	

ตาราง 14 บัญชีสถิติทางการ “พัฒนาศักยภาพการค้า การลงทุน เพื่อสร้างมูลค่าเพิ่มของจังหวัดพะเยา” (ต่อ)

ห่วงโซ่คุณค่า (VC)	ปัจจัยแห่งความสำเร็จ (CSF)	ตัวชี้วัด	OS ID	รายการสถิติทางการ	สถานะความพร้อมเผยแพร่ (Tier)	หน่วยงานเจ้าของข้อมูล	ระดับหน่วยงานเจ้าของข้อมูล	หมายเหตุ
สินค้าและบริการ	ผลิตภัณฑ์หรือบริการที่ตอบโจทย์ตลาด	ร้อยละของมูลค่าการลงทุนภาคอุตสาหกรรมในจังหวัดพะเยาเพิ่มขึ้น (ร้อยละ 1.5/ปี)	0046	ผลิตภัณฑ์มวลรวมสาขาขนส่ง สถานที่เก็บสินค้า และการคมนาคม	Tier 1	สำนักงานสภาพัฒนาการเศรษฐกิจและสังคมแห่งชาติ	กรม	
ผู้ประกอบการ	ความพร้อมในการผลิต	ร้อยละของมูลค่าการลงทุนภาคอุตสาหกรรมในจังหวัดพะเยาเพิ่มขึ้น (ร้อยละ 1.5/ปี)	0078	จำนวนสถานประกอบการอุตสาหกรรม	Tier 1	สำนักงานปลัดกระทรวงอุตสาหกรรม	กรม	
ผู้ประกอบการ	ความสามารถในการบริหารจัดการ	ร้อยละของมูลค่าการค้าการลงทุนในจังหวัดพะเยาเพิ่มขึ้น (ร้อยละ 2/ปี)	0079	จำนวนเงินทุน	Tier 1	สำนักงานปลัดกระทรวงอุตสาหกรรม	กรม	

ตาราง 14 บัญชีสถิติทางการ “พัฒนาศักยภาพการค้า การลงทุน เพื่อสร้างมูลค่าเพิ่มของจังหวัดพะเยา” (ต่อ)

ห่วงโซ่คุณค่า (VC)	ปัจจัยแห่งความสำเร็จ (CSF)	ตัวชี้วัด	OS ID	รายการสถิติทางการ	สถานะความพร้อมเผยแพร่ (Tier)	หน่วยงานเจ้าของข้อมูล	ระดับหน่วยงานเจ้าของข้อมูล	หมายเหตุ
ผู้ประกอบการ	ความพร้อมในการผลิต	ร้อยละของมูลค่าการลงทุนภาคอุตสาหกรรมในจังหวัดพะเยาเพิ่มขึ้น (ร้อยละ 1.5/ปี)	0080	จำนวนคนงานสถานประกอบการอุตสาหกรรม	Tier 1	สำนักงานอุตสาหกรรมจังหวัดพะเยา	จังหวัด	
สินค้าและบริการ	ประสิทธิภาพในการผลิต	ร้อยละของมูลค่าการค้าการลงทุนในจังหวัดพะเยาเพิ่มขึ้น (ร้อยละ 2/ปี)	0081	จำนวนผู้ใช้ไฟฟ้า	Tier 1	การไฟฟ้าส่วนภูมิภาคจังหวัดพะเยา	จังหวัด	
สินค้าและบริการ	ประสิทธิภาพในการผลิต	ร้อยละของมูลค่าการค้าการลงทุนในจังหวัดพะเยาเพิ่มขึ้น (ร้อยละ 2/ปี)	0082	จำนวนการจำหน่ายกระแสไฟฟ้า	Tier 1	การไฟฟ้าส่วนภูมิภาคจังหวัดพะเยา	จังหวัด	
สินค้าและบริการ	คุณภาพมาตรฐาน	ร้อยละของมูลค่าการค้าการลงทุนในจังหวัดพะเยาเพิ่มขึ้น (ร้อยละ 2/ปี)	0083	ดัชนีราคาผู้บริโภคทั่วไป	Tier 1	สำนักดัชนีเศรษฐกิจการค้ากระทรวงพาณิชย์	กรม	

ตาราง 14 บัญชีสถิติทางการ “พัฒนาศักยภาพการค้า การลงทุน เพื่อสร้างมูลค่าเพิ่มของจังหวัดพะเยา” (ต่อ)

ห่วงโซ่คุณค่า (VC)	ปัจจัยแห่งความสำเร็จ (CSF)	ตัวชี้วัด	OS ID	รายการสถิติทางการ	สถานะความพร้อมเผยแพร่ (Tier)	หน่วยงานเจ้าของข้อมูล	ระดับหน่วยงานเจ้าของข้อมูล	หมายเหตุ
สินค้าและบริการ	คุณภาพมาตรฐาน	ร้อยละของมูลค่าการค้าการลงทุนในจังหวัดพะเยาเพิ่มขึ้น (ร้อยละ 2/ปี)	0084	อัตราเงินเพื่อ	Tier 1	สำนักดัชนีเศรษฐกิจการค้ากระทรวงพาณิชย์	กรม	
สินค้าและบริการ	ประสิทธิภาพในการผลิต	ร้อยละของมูลค่าการค้าการลงทุนในจังหวัดพะเยาเพิ่มขึ้น (ร้อยละ 2/ปี)	0085	จำนวนเลขหมายโทรศัพท์ที่มี	Tier 1	บริษัท โทรคมนาคมแห่งชาติ จำกัด (มหาชน)	กรม	
สินค้าและบริการ	ประสิทธิภาพในการผลิต	ร้อยละของมูลค่าการค้าการลงทุนในจังหวัดพะเยาเพิ่มขึ้น (ร้อยละ 2/ปี)	0086	จำนวนเลขหมายโทรศัพท์ที่มีผู้เช่า	Tier 1	บริษัท โทรคมนาคมแห่งชาติ จำกัด (มหาชน)	กรม	
ผู้ประกอบการ	การเลือกใช้/เข้าถึง/ใช้เทคโนโลยีดิจิทัลที่เหมาะสมกับธุรกิจ	ร้อยละของมูลค่าการค้าการลงทุนในจังหวัดพะเยาเพิ่มขึ้น (ร้อยละ 2/ปี)	0087	จำนวนสถานีฐานเครือข่ายโทรศัพท์	Tier 1	สำนักงาน กสทช.	กรม	

ตาราง 14 บัญชีสถิติทางการ “พัฒนาศักยภาพการค้า การลงทุน เพื่อสร้างมูลค่าเพิ่มของจังหวัดพะเยา” (ต่อ)

หัวข้อคุณค่า (VC)	ปัจจัยแห่งความสำเร็จ (CSF)	ตัวชี้วัด	OS ID	รายการสถิติทางการ	สถานะความพร้อมเผยแพร่ (Tier)	หน่วยงานเจ้าของข้อมูล	ระดับหน่วยงานเจ้าของข้อมูล	หมายเหตุ
ผู้ประกอบการ	การเลือกใช้/เข้าถึง/ใช้เทคโนโลยีดิจิทัลที่เหมาะสมกับธุรกิจ	ร้อยละของมูลค่าการค้าการลงทุนในจังหวัดพะเยาเพิ่มขึ้น (ร้อยละ 2/ปี)	0088	จำนวนประชากรอายุ 6 ปีขึ้นไป ที่ใช้อินเทอร์เน็ต	Tier 1	สำนักงานสถิติแห่งชาติ	กรม	
ผู้ประกอบการ	การเลือกใช้/เข้าถึง/ใช้เทคโนโลยี/ดิจิทัลที่เหมาะสมกับธุรกิจ	ร้อยละของมูลค่าการค้าการลงทุนในจังหวัดพะเยาเพิ่มขึ้น (ร้อยละ 2/ปี)	0089	ครัวเรือนที่มีอุปกรณ์/เทคโนโลยีสารสนเทศและการสื่อสาร	Tier 1	สำนักงานสถิติแห่งชาติ	กรม	
แหล่งเงินทุน	ระบบการประเมินความน่าเชื่อถือทางการเงิน	ร้อยละของมูลค่าการค้าการลงทุนในจังหวัดพะเยาเพิ่มขึ้น (ร้อยละ 2/ปี)	0090	ปริมาณเงินฝากของสถาบันการเงิน	Tier 1	ธนาคารแห่งประเทศไทย	กรม	
แหล่งเงินทุน	สินเชื่อผู้ประกอบการใหม่	ร้อยละของมูลค่าการค้าการลงทุนในจังหวัดพะเยาเพิ่มขึ้น (ร้อยละ 2/ปี)	0091	ปริมาณสินเชื่อของสถาบันการเงิน	Tier 1	ธนาคารแห่งประเทศไทย	กรม	

ตาราง 14 บัญชีสถิติทางการ “พัฒนาศักยภาพการค้า การลงทุน เพื่อสร้างมูลค่าเพิ่มของจังหวัดพะเยา” (ต่อ)

หัวข้อคุณค่า (VC)	ปัจจัยแห่งความสำเร็จ (CSF)	ตัวชี้วัด	OS ID	รายการสถิติทางการ	สถานะความพร้อมเผยแพร่ (Tier)	หน่วยงานเจ้าของข้อมูล	ระดับหน่วยงานเจ้าของข้อมูล	หมายเหตุ
การตลาด	ข้อมูลที่สำคัญต่อการดำเนินธุรกิจ	ร้อยละของมูลค่าการค้าการลงทุนในจังหวัดพะเยาเพิ่มขึ้น (ร้อยละ 2/ปี)	0092	รายรับขององค์กรปกครองส่วนท้องถิ่น	Tier 1	สำนักงานส่งเสริมการปกครองท้องถิ่นจังหวัดพะเยา	จังหวัด	
การตลาด	ข้อมูลที่สำคัญต่อการดำเนินธุรกิจ	ร้อยละของมูลค่าการค้าการลงทุนในจังหวัดพะเยาเพิ่มขึ้น (ร้อยละ 2/ปี)	0093	รายจ่ายขององค์กรปกครองส่วนท้องถิ่น	Tier 1	สำนักงานส่งเสริมการปกครองท้องถิ่นจังหวัดพะเยา	จังหวัด	
การตลาด	ข้อมูลที่สำคัญต่อการดำเนินธุรกิจ	ร้อยละของมูลค่าการค้าการลงทุนในจังหวัดพะเยาเพิ่มขึ้น (ร้อยละ 2/ปี)	0094	จำนวนร้านค้าออนไลน์ที่จดทะเบียนพาณิชย์อิเล็กทรอนิกส์	Tier 1	กรมพัฒนาธุรกิจการค้า	กรม	
สินค้าและบริการ	การคุ้มครองผู้ซื้อและผู้ขาย	ร้อยละของมูลค่าการค้าการลงทุนในจังหวัดพะเยาเพิ่มขึ้น (ร้อยละ 2/ปี)	0095	รายได้จากการจัดเก็บเงินภาษีสรรพากร	Tier 1	สำนักงานสรรพากรพื้นที่พะเยา	จังหวัด	
สินค้าและบริการ	การคุ้มครองผู้ซื้อและผู้ขาย	ร้อยละของมูลค่าการค้าการลงทุนในจังหวัดพะเยาเพิ่มขึ้น (ร้อยละ 2/ปี)	0096	รายได้จากการจัดเก็บเงินภาษีสรรพสามิต	Tier 1	สำนักงานสรรพสามิตพื้นที่พะเยา	จังหวัด	

ตาราง 14 บัญชีสถิติทางการ “พัฒนาศักยภาพการค้า การลงทุน เพื่อสร้างมูลค่าเพิ่มของจังหวัดพะเยา” (ต่อ)

ห่วงโซ่คุณค่า (VC)	ปัจจัยแห่งความสำเร็จ (CSF)	ตัวชี้วัด	OS ID	รายการสถิติทางการ	สถานะความพร้อมเผยแพร่ (Tier)	หน่วยงานเจ้าของข้อมูล	ระดับหน่วยงานเจ้าของข้อมูล	หมายเหตุ
ผู้ประกอบการ	ความพร้อมในการผลิต	ร้อยละของมูลค่าการค้าการลงทุนในจังหวัดพะเยาเพิ่มขึ้น (ร้อยละ 2/ปี)	0097	จำนวนทะเบียนนิติบุคคลใหม่	Tier 1	สำนักงานพาณิชย์จังหวัดพะเยา	จังหวัด	
ผู้ประกอบการ	ความสามารถในการบริหารจัดการ	ร้อยละของมูลค่าการค้าการลงทุนในจังหวัดพะเยาเพิ่มขึ้น (ร้อยละ 2/ปี)	0098	ทุนจดทะเบียน	Tier 1	สำนักงานพาณิชย์จังหวัดพะเยา	จังหวัด	
การตลาด	การทำการตลาดกับผู้บริโภค	ร้อยละของมูลค่าการค้าชายแดนเพิ่มขึ้น (ร้อยละ 2/ปี)	0099	มูลค่าสินค้านำเข้า ณ จุดผ่านแดนบ้านฮวก อำเภอภูซาง จังหวัดพะเยา	Tier 1	ด่านศุลกากร เชียงของ	จังหวัด	
การตลาด	การทำการตลาดกับผู้บริโภค	ร้อยละของมูลค่าการค้าชายแดนเพิ่มขึ้น (ร้อยละ 2/ปี)	0100	มูลค่าสินค้าส่งออก ณ จุดผ่านแดนบ้านฮวก อำเภอภูซาง จังหวัดพะเยา	Tier 1	ด่านศุลกากร เชียงของ	จังหวัด	
ผู้ประกอบการ	การขึ้นทะเบียน SMEs	ร้อยละของมูลค่าการค้าการลงทุนในจังหวัดพะเยาเพิ่มขึ้น (ร้อยละ 2/ปี)	0101	จำนวนวิสาหกิจขนาดกลางและขนาดย่อม	Tier 1	สำนักงานส่งเสริมวิสาหกิจขนาดกลางและขนาดย่อม	กรม	

ตาราง 14 บัญชีสถิติทางการ “พัฒนาศักยภาพการค้า การลงทุน เพื่อสร้างมูลค่าเพิ่มของจังหวัดพะเยา” (ต่อ)

ห่วงโซ่คุณค่า (VC)	ปัจจัยแห่งความสำเร็จ (CSF)	ตัวชี้วัด	OS ID	รายการสถิติทางการ	สถานะความพร้อมเผยแพร่ (Tier)	หน่วยงานเจ้าของข้อมูล	ระดับหน่วยงานเจ้าของข้อมูล	หมายเหตุ
ผู้ประกอบการ	ความพร้อมในการผลิต	ร้อยละของมูลค่าการค้าการลงทุนในจังหวัดพะเยาเพิ่มขึ้น (ร้อยละ 2/ปี)	0102	อัตราการมีงานทำ	Tier 1	สำนักงานสถิติแห่งชาติ	กรม	
ผู้ประกอบการ	ความพร้อมในการผลิต	ร้อยละของมูลค่าการค้าการลงทุนในจังหวัดพะเยาเพิ่มขึ้น (ร้อยละ 2/ปี)	0103	อัตราการว่างงาน	Tier 1	สำนักงานสถิติแห่งชาติ	กรม	
ผู้ประกอบการ	มาตรการช่วยเหลือผู้ประกอบการ	ร้อยละของมูลค่าการค้าการลงทุนในจังหวัดพะเยาเพิ่มขึ้น (ร้อยละ 2/ปี)	0104	ค่าจ้างขั้นต่ำ	Tier 1	กรมสวัสดิการและคุ้มครองแรงงาน	กรม	
ผู้ประกอบการ	ความพร้อมในการผลิต	ร้อยละของมูลค่าการค้าการลงทุนในจังหวัดพะเยาเพิ่มขึ้น (ร้อยละ 2/ปี)	0105	ผู้ประกันตนตามมาตรา 33	Tier 1	สำนักงานประกันสังคม	กรม	
ผู้ประกอบการ	ความพร้อมในการผลิต	ร้อยละของมูลค่าการค้าการลงทุนในจังหวัดพะเยาเพิ่มขึ้น (ร้อยละ 2/ปี)	0106	ผู้ประกันตนตามมาตรา 39	Tier 1	สำนักงานประกันสังคม	กรม	

ตาราง 14 บัญชีสถิติทางการ “พัฒนาศักยภาพการค้า การลงทุน เพื่อสร้างมูลค่าเพิ่มของจังหวัดพะเยา” (ต่อ)

ห่วงโซ่คุณค่า (VC)	ปัจจัยแห่งความสำเร็จ (CSF)	ตัวชี้วัด	OS ID	รายการสถิติทางการ	สถานะความพร้อมเผยแพร่ (Tier)	หน่วยงานเจ้าของข้อมูล	ระดับหน่วยงานเจ้าของข้อมูล	หมายเหตุ
ผู้ประกอบการ	ความพร้อมในการผลิต	ร้อยละของมูลค่าการค้าการลงทุนในจังหวัดพะเยาเพิ่มขึ้น (ร้อยละ 2/ปี)	0107	ผู้ประกันตนตามมาตรา 40	Tier 1	สำนักงานประกันสังคม	กรม	
ผู้ประกอบการ	มาตรการช่วยเหลือผู้ประกอบการ	ร้อยละของมูลค่าการค้าการลงทุนในจังหวัดพะเยาเพิ่มขึ้น (ร้อยละ 2/ปี)	0108	จำนวนลูกจ้างที่ประสบอันตรายหรือเจ็บป่วยจากการทำงาน	Tier 1	สำนักงานประกันสังคมจังหวัดพะเยา	จังหวัด	
การตลาด	การทำการตลาดกับผู้บริโภค	ร้อยละของมูลค่าการค้าการลงทุนในจังหวัดพะเยาเพิ่มขึ้น (ร้อยละ 2/ปี)	0109	รายได้เฉลี่ยต่อเดือนของครัวเรือน	Tier 1	สำนักงานสถิติแห่งชาติ	กรม	
การตลาด	การทำการตลาดกับผู้บริโภค	ร้อยละของมูลค่าการค้าการลงทุนในจังหวัดพะเยาเพิ่มขึ้น (ร้อยละ 2/ปี)	0110	ค่าใช้จ่ายเฉลี่ยต่อเดือนของครัวเรือน	Tier 1	สำนักงานสถิติแห่งชาติ	กรม	
สินค้าและบริการ	ประสิทธิภาพในการผลิต	ร้อยละของมูลค่าการค้าการลงทุนในจังหวัดพะเยาเพิ่มขึ้น (ร้อยละ 2/ปี)	0111	กำลังการผลิตน้ำประปา	Tier 1	การประปาส่วนภูมิภาคสาขาพะเยา	จังหวัด	

ตาราง 14 บัญชีสถิติทางการ “พัฒนาศักยภาพการค้า การลงทุน เพื่อสร้างมูลค่าเพิ่มของจังหวัดพะเยา” (ต่อ)

ห่วงโซ่คุณค่า (VC)	ปัจจัยแห่งความสำเร็จ (CSF)	ตัวชี้วัด	OS ID	รายการสถิติทางการ	สถานะความพร้อมเผยแพร่ (Tier)	หน่วยงานเจ้าของข้อมูล	ระดับหน่วยงานเจ้าของข้อมูล	หมายเหตุ
สินค้าและบริการ	ประสิทธิภาพในการผลิต	ร้อยละของมูลค่าการค้าการลงทุนในจังหวัดพะเยาเพิ่มขึ้น (ร้อยละ 2/ปี)	0112	น้ำประปาที่ผลิตได้	Tier 1	การประปาส่วนภูมิภาคสาขาพะเยา	จังหวัด	
สินค้าและบริการ	ประสิทธิภาพในการผลิต	ร้อยละของมูลค่าการค้าการลงทุนในจังหวัดพะเยาเพิ่มขึ้น (ร้อยละ 2/ปี)	0113	ปริมาณน้ำประปาที่จำหน่ายแก่ผู้ใช้	Tier 1	การประปาส่วนภูมิภาคสาขาพะเยา	จังหวัด	

3.1.4 บัญชีสถิติทางการที่สอดคล้องตามประเด็นการพัฒนาที่ 4 ยกระดับคุณภาพชีวิต เสริมสร้างความมั่นคง

วัตถุประสงค์

ประชาชนคนพะเยาทุกช่วงวัยมีคุณภาพชีวิตที่ดี ผู้สูงอายุได้รับการพัฒนา ชุมชนเข้มแข็ง สังคมมีความปลอดภัย มีความมั่นคงภายในและตามแนวชายแดน

ตัวชี้วัด

- 1) รายได้ครัวเรือนเฉลี่ยเพิ่มขึ้น (ร้อยละ 3 / ปี)
- 2) จำนวนของหมู่บ้าน/ชุมชนมีผลการสำรวจสถานะปัญหาเสพติดในระดับหมู่บ้าน/ชุมชน เป็นหมู่บ้าน/ชุมชนที่ไม่มีปัญหาเสพติดไม่น้อยกว่าร้อยละ 75 ของหมู่บ้าน/ชุมชน ทั้งหมดในจังหวัดพะเยา
- 3) จำนวนของอำเภอที่ผ่านเกณฑ์การประเมินพัฒนาคุณภาพชีวิตที่มีคุณภาพ (อย่างน้อย 2 อำเภอ/ปี)
- 4) จำนวนของเด็กและเยาวชนได้รับการศึกษาต่อในระดับอาชีวะเพิ่มมากขึ้น (ร้อยละ 6/ ปี)
- 5) อัตราการมีรายได้ของแรงงานนอกระบบเพิ่มขึ้น (ร้อยละ 3/ปี)
- 6) จำนวน/ระบบ /เทคโนโลยีที่สนับสนุน Smart city (อย่างน้อย 1 ระบบ/ปี)
- 7) ร้อยละความสำเร็จของการเพิ่มศักยภาพเจ้าหน้าที่ อาสาภาคประชาชนในการป้องกัน การกระทำผิดกฎหมาย การรักษาความสงบเรียบร้อย ในระดับพื้นที่ไม่น้อยกว่าร้อยละ 75 ภายในปี 2570

ในการขับเคลื่อนประเด็นการพัฒนาที่ 4 ยกระดับคุณภาพชีวิต เสริมสร้างความมั่นคง แนวโน้มการพัฒนาจังหวัดพะเยา ซึ่งจำเป็น ต้องมีบัญชีสถิติทางการที่ตอบประเด็นการพัฒนาดังกล่าว โดยการได้มาซึ่งบัญชีสถิติทางการจะเริ่มจากการวิเคราะห์ ห่วงโซ่คุณค่าของประเทศไทย 140 เป้าหมายแผนแม่บทย่อย ภายใต้แผนแม่บทภายใต้ยุทธศาสตร์ชาติ (23 ประเด็น) ที่สอดคล้องกับประเด็นการพัฒนาที่ 4 ของแผนพัฒนาจังหวัดพะเยา คือ ประเด็น 11 การพัฒนาศักยภาพคนตลอดช่วงชีวิต ประกอบด้วย

- แผนแม่บทย่อย 11.3 การพัฒนาช่วงวัยเรียนและวัยรุ่น

เป้าหมาย 110301 วัยเรียน/วัยรุ่น มีความรู้และทักษะในศตวรรษที่ 21ครบถ้วน รู้จักคิด วิเคราะห์ รักการเรียนรู้ มีสำนึกพลเมือง มีความกล้าหาญ ทาง จริยธรรม มีความสามารถในการแก้ปัญหา ปรับตัว สื่อสาร และทำงาน ร่วมกับผู้อื่นได้อย่างมีประสิทธิภาพตลอดชีวิตดีขึ้น

- แผนแม่บทย่อย 11.4 การพัฒนาและยกระดับศักยภาพวัยแรงงาน

เป้าหมาย 110402 มีคนไทยที่มีความสามารถและผู้เชี่ยวชาญต่างประเทศ เข้ามาทา วิทยาศาสตร์ เทคโนโลยี และนวัตกรรมในอุตสาหกรรมเป้าหมาย เพิ่มขึ้น

- แผนแม่บทย่อย 11.5 การส่งเสริมศักยภาพวัยผู้สูงอายุ

เป้าหมาย 110501 ผู้สูงอายุมีคุณภาพชีวิตที่ดี มีความมั่นคงในชีวิต มีทักษะการดำรงชีวิต เรียนรู้พัฒนาตลอดชีวิต มีส่วนร่วมในกิจกรรมสังคม สร้างมูลค่าเพิ่ม ให้แก่สังคมเพิ่มขึ้น

จากนั้นจัดทำห่วงโซ่คุณค่า “ยกระดับคุณภาพชีวิต เสริมสร้างความมั่นคงจังหวัดพะเยา”

ดังภาพ 20 - 22

การจัดทำผังสถิติทางการประเด็นการพัฒนาดังกล่าว : ยกระดับคุณภาพชีวิต เสริมสร้างความมั่นคง หลังจากที่ได้มีการศึกษาแนวทางการพัฒนาจังหวัด (ประเด็นการพัฒนาดังกล่าว) ที่สอดคล้องกับการวิเคราะห์ความสัมพันธ์ของ SWOT และ TOWS Matrix ที่สอดคล้องกับแผนพัฒนาจังหวัดพะเยาแล้ว จะต้องมีการคัดเลือกปัจจัยสู่ความสำเร็จ (Critical Success Factor) ที่มีความสำคัญในการบริหารงานในจังหวัด จากนั้นจัดทำผังสถิติทางการ “ยกระดับคุณภาพชีวิต เสริมสร้างความมั่นคง” โดยศึกษายุทธศาสตร์ กลยุทธ์ แนวทางการพัฒนาตลอดจนตัวชี้วัดภายใต้แผนระดับ 3 เช่น แผนพัฒนาภาคด้านพัฒนาคุณภาพชีวิตและแก้ไขปัญหาความยากจน พัฒนาระบบ ดูแลผู้สูงอายุ อย่างมีส่วนร่วมของครอบครัวและชุมชน ยกระดับทักษะฝีมือแรงงานภาคบริการ เป็นต้น ที่สอดคล้องกับปัจจัยสู่ความสำเร็จ (Critical Success Factor) พร้อมทั้งกำหนดรายการข้อมูลสถิติที่สำคัญ และจำเป็นทำให้ได้บัญชีสถิติทางการตามประเด็นการพัฒนาดังกล่าว คือ บัญชีสถิติทางการ “ยกระดับคุณภาพชีวิต เสริมสร้างความมั่นคงจังหวัดพะเยา” ดังตาราง 15

แผนพัฒนาจังหวัดพะเยา ประเด็นที่ 4 ยกระดับคุณภาพชีวิตเสริมสร้างความมั่นคง

เป้าหมาย : 1.1 ประชาชนพะเยาทุกช่วงวัยมีคุณภาพชีวิตที่ดี

1.2 ผู้สูงอายุได้รับการพัฒนา

1.3 ชุมชนเข้มแข็งสังคมมีความปลอดภัย

1.4 มีความมั่นคงภายในและตามแนวชายแดน

	V01 ส่งเสริมความ อบอุ่นในครอบครัว	V02 ยกระดับคุณภาพ การศึกษา	V03 ส่งเสริมการเรียนรู้ นอกห้องเรียนของ เยาวชน/ชุมชน	V04 ส่งเสริมการพัฒนา สุขภาพของ ประชาชนทุกระดับวัย	V05 การเฝ้าระวัง/ ป้องกัน/แก้ปัญหา/การ จัดการโรคระบาด/ ติดต่อ	V06 ส่งเสริม สุขภาพจิต
Value Chain 1.1	<input type="checkbox"/> ส่งเสริมกิจกรรมสร้างความสัมพันธ์ในครอบครัว <input type="checkbox"/> ส่งเสริมกิจกรรมสร้างศีลธรรม จริยธรรมในครอบครัว <input type="checkbox"/> สร้างเสริมความสามัคคี การให้อภัย และการให้ออกกำลังกายในครอบครัวและชุมชน <input type="checkbox"/> พัฒนา เชื่อมโยง และใช้ฐานข้อมูลครอบครัว	<input type="checkbox"/> ส่งเสริมให้เด็กและเยาวชนสามารถเข้าถึงโอกาสทางการศึกษา <input type="checkbox"/> บริหารจัดการฐานข้อมูลด้านการศึกษาของเด็กและเยาวชนในพื้นที่ <input type="checkbox"/> สร้างโอกาส/แนวทางในการเข้าสู่การศึกษาในระดับสูง/ช่องทางอาชีพสำหรับเยาวชนที่จะจบการศึกษา <input type="checkbox"/> พัฒนาคุณภาพการศึกษาด้วย ICT <input type="checkbox"/> พัฒนาหลักสูตรจัดการศึกษามุ่งสู่ความเป็นเลิศ	<input type="checkbox"/> พัฒนาช่องทางการเรียนรู้นอกห้องเรียน <input type="checkbox"/> พัฒนาค้นคว้าส่งเสริมการเรียนรู้เพิ่มเติมตามหลักสูตรการศึกษา <input type="checkbox"/> ส่งเสริมกิจกรรมเสริมการเรียนรู้เพิ่มเติมตามหลักสูตรการศึกษา <input type="checkbox"/> ส่งเสริมกิจกรรมสร้างเสริมประสบการณ์ชีวิตสำหรับเด็กและเยาวชน <input type="checkbox"/> พัฒนาแหล่งเรียนรู้นอกห้องเรียนในชุมชน <input type="checkbox"/> จัดตั้งศูนย์เรียนรู้ชุมชน <input type="checkbox"/> สร้างการมีส่วนร่วมของเด็ก เยาวชน ชุมชนในการเรียนรู้ร่วมกันอย่างสร้างสรรค์	<input type="checkbox"/> การส่งเสริม ความรู้ทักษะการเลี้ยงดูและสุขอนามัยทารก <input type="checkbox"/> การส่งเสริมความรู้ ทักษะกิจกรรมและสุขภาพที่ดีสำหรับเด็กและเยาวชน <input type="checkbox"/> การป้องกันมิให้ประชาชนป่วยเป็นโรคพื้นฐานทั่วไป <input type="checkbox"/> การดูแลสุขภาพและป้องกันโรค สำหรับผู้สูงอายุ <input type="checkbox"/> ดูแลผู้ป่วยให้สามารถเข้าถึงซึ่งบริการสุขภาพได้สะดวกรวดเร็ว <input type="checkbox"/> การดูแลช่วยเหลือผู้พิการ <input type="checkbox"/> สุขภาวะหญิงตั้งครรภ์ถึงหลังคลอด <input type="checkbox"/> ความครอบคลุมสุขภาพประชาชนขั้นพื้นฐาน	<input type="checkbox"/> เฝ้าระวังโรคติดต่อในพื้นที่ <input type="checkbox"/> การป้องกันโรคติดต่อเมื่อมีโรคติดต่อระบาด <input type="checkbox"/> การบริหารจัดการเมื่อมีโรคติดต่อระบาด	<input type="checkbox"/> ส่งเสริมการพัฒนาความรู้ ในการดูแลสุขภาพจิต <input type="checkbox"/> กิจกรรมส่งเสริมสุขภาพจิตที่ดีในพื้นที่ <input type="checkbox"/> ป้องกันไม่ให้เกิดปัญหาด้านสุขภาพจิต <input type="checkbox"/> ช่วยเหลือผู้ที่มีปัญหาด้านสุขภาพจิต

ภาพ 20 ห่วงโซ่คุณค่า “ยกระดับคุณภาพชีวิต เสริมสร้างความมั่นคงจังหวัดพะเยา”

แผนพัฒนาจังหวัดพะเยา ประเด็นที่ 4 ยกระดับคุณภาพชีวิตเสริมสร้างความมั่นคง

เป้าหมาย : 1.1 ประชาชนพะเยาทุกช่วงวัยมีคุณภาพชีวิตที่ดี

1.2 ผู้สูงอายุได้รับการพัฒนา

1.3 ชุมชนเข้มแข็งสังคมมีความปลอดภัย

1.4 มีความมั่นคงภายในและตามแนวชายแดน

Value Chain 1.2	V01 สวัสดิการ/การดูแลผู้สูงอายุ	V02 ความมั่นคงทางเศรษฐกิจ ที่ส่งผลต่อการดำรงชีวิตของผู้สูงอายุ	V03 เครือข่ายคุ้มครอง ทางสังคมสำหรับผู้สูงอายุ	V04 สภาพแวดล้อม ที่เหมาะสม กับการดำรงชีวิตของผู้สูงอายุ
	<input type="checkbox"/> ระบบสุขภาพปฐมภูมิในผู้สูงอายุ <input type="checkbox"/> ภูมิคุ้มกันผู้สูงอายุ(กาย/จิต/สังคม) <input type="checkbox"/> ช่องทางการรับบริการด้านสุขภาพของผู้สูงอายุ <input type="checkbox"/> พฤติกรรมสุขภาพที่พึงประสงค์ <input type="checkbox"/> ระบบบริการสุขภาพ <input type="checkbox"/> ศูนย์ดูแลและที่อยู่อาศัยที่ <input type="checkbox"/> รองรับผู้สูงอายุ	<input type="checkbox"/> การรับรู้และความตระหนักในความสำคัญของการเตรียมความพร้อมก่อนยามสูงอายุ <input type="checkbox"/> มาตรการส่งเสริมการจ้างงานผู้สูงอายุ <input style="border: 2px solid red;" type="checkbox"/> การมีงานทำผู้สูงอายุ <input type="checkbox"/> การวางแผนการเงิน <input type="checkbox"/> การส่งเสริมวินัยการออม	<input type="checkbox"/> ความสัมพันธ์ในครอบครัวและชุมชน <input type="checkbox"/> การรวมกลุ่มเครือข่ายและการมีส่วนร่วมของผู้สูงอายุการพัฒนาชุมชน/สังคม <input type="checkbox"/> อาสาสมัครคุ้มครองทางสังคมระดับที่ถ่ายทอดประสบการณ์และภูมิปัญญาสู่คนรุ่นหลัง <input type="checkbox"/> พื้นที่สร้างสรรค์สำหรับการดำเนินกิจกรรมทางสังคมที่หลากหลายและเหมาะสมกับผู้สูงอายุ	<input type="checkbox"/> สภาพแวดล้อมทางกายภาพที่เหมาะสม <input type="checkbox"/> กิจกรรมทางสังคมส่งเสริมการมีส่วนร่วมของผู้สูงอายุ <input type="checkbox"/> บริการสาธารณะ / สิ่งอำนวยความสะดวกในสถานประกอบการ

ภาพ 21 ห่วงโซ่คุณค่า “ยกระดับคุณภาพชีวิต เสริมสร้างความมั่นคงจังหวัดพะเยา”

แผนพัฒนาจังหวัดพะเยา ประเด็นที่ 4 ยกระดับคุณภาพชีวิตเสริมสร้างความมั่นคง

เป้าหมาย : 1.1 ประชาชนพะเยาทุกช่วงวัยมีคุณภาพชีวิตที่ดี

1.2 ผู้สูงอายุได้รับการพัฒนา

1.3 ชุมชนเข้มแข็ง สังคมมีความปลอดภัย

1.4 มีความมั่นคงภายในและตามแนวชายแดน

Value Chain 1.3	V01 การจัดการแรงงานในพื้นที่	V02 สร้างความปลอดภัยในชีวิตและทรัพย์สิน	V03 ส่งเสริมความอบอุ่นในครอบครัว	V04 ส่งเสริมพัฒนาอาชีพ/รายได้
	<input type="checkbox"/> ลดปัญหาการว่างงานในพื้นที่ <input type="checkbox"/> ลดปัญหาการขาดแคลนแรงงานในพื้นที่ <input type="checkbox"/> พัฒนาคุณภาพฝีมือแรงงานในสาขาที่จำเป็น <input type="checkbox"/> สุขภาวะของแรงงานในสถานประกอบการ <input type="checkbox"/> การลดอุบัติเหตุของแรงงานในสถานประกอบการ <input type="checkbox"/> ส่งเสริมกิจกรรมเสริมรายได้แรงงาน <input type="checkbox"/> การมีงานทำและมีรายได้	<input type="checkbox"/> ลดอุบัติเหตุบนท้องถนน <input type="checkbox"/> ลดปัญหาอาชญากรรม <input type="checkbox"/> ป้องกัน/ป้องปราบ/ปราบปรามยาเสพติด <input type="checkbox"/> การให้ประชาชนเข้ามามีส่วนร่วมและบทบาทในการดูแลรักษาความปลอดภัยชีวิตและทรัพย์สินในชุมชนร่วมกัน <input type="checkbox"/> การป้องกัน รับมือ บริหารจัดการด้านภัยพิบัติหรือกรณีฉุกเฉินต่างๆในชุมชน เช่น น้ำท่วม ไฟไหม้ ฯลฯ	<input type="checkbox"/> ส่งเสริมกิจกรรมสร้างความสัมพันธ์ในครอบครัว <input type="checkbox"/> ส่งเสริมกิจกรรมสร้างศีลธรรม จริยธรรมในครอบครัว <input type="checkbox"/> สร้างเสริมความสามัคคีในครอบครัวและชุมชน <input type="checkbox"/> ปลูกฝังจิตสำนึกและความรับผิดชอบต่อครอบครัวให้คนในชุมชน	<input type="checkbox"/> ให้ความรู้ ทักษะให้ชุมชนมีอาชีพเสริมเพื่อสร้างรายได้ <input type="checkbox"/> สร้างอาชีพที่เหมาะสมกับชุมชน <input type="checkbox"/> จัดกิจกรรมส่งเสริมการออมในชุมชน

ภาพ 22 ห่วงโซ่คุณค่า “ยกระดับคุณภาพชีวิต เสริมสร้างความมั่นคงจังหวัดพะเยา”

ตาราง 15 บัญชีสถิติทางการ “ยกระดับคุณภาพชีวิต เสริมสร้างความมั่นคงจังหวัดพะเยา”

ห่วงโซ่คุณค่า (VC)	ปัจจัยแห่งความสำเร็จ (CSF)	ตัวชี้วัด	OS ID	รายการสถิติทางการ	สถานะความพร้อมเผยแพร่ (Tier)	หน่วยงานเจ้าของข้อมูล	ระดับหน่วยงานเจ้าของข้อมูล	หมายเหตุ
ยกระดับคุณภาพการศึกษา	บริหารจัดการฐานข้อมูลด้านการศึกษาของเด็กและเยาวชนในพื้นที่	จำนวนของหมู่บ้าน/ชุมชนที่ไม่มีปัญหายาเสพติดไม่น้อยกว่าร้อยละ 75 ของหมู่บ้าน/ชุมชนทั้งหมดในจังหวัดพะเยา	0001	จำนวนประชากรจากการทะเบียน	Tier 1	ที่ทำการปกครองจังหวัดพะเยา	จังหวัด	
สร้างความปลอดภัยในชีวิตและทรัพย์สิน	ป้องกัน/ป้องปราบ/ปราบปรามยาเสพติด	จำนวนของหมู่บ้าน/ชุมชนที่ไม่มีปัญหายาเสพติดไม่น้อยกว่าร้อยละ 75 ของหมู่บ้าน/ชุมชนทั้งหมดในจังหวัดพะเยา	0002	จำนวนบ้านจากการทะเบียน	Tier 1	ที่ทำการปกครองจังหวัดพะเยา	จังหวัด	
ยกระดับคุณภาพการศึกษา	บริหารจัดการฐานข้อมูลด้านการศึกษาของเด็กและเยาวชนในพื้นที่	จำนวนของเด็กและเยาวชนที่ได้รับการศึกษาต่อในระดับอาชีวะเพิ่มมากขึ้น (ร้อยละ 6/ ปี)	0114	ประชากรวัยเด็ก (0-14 ปี)	Tier 1	ที่ทำการปกครองจังหวัดพะเยา	จังหวัด	

ตาราง 15 บัญชีสถิติทางการ “ยกระดับคุณภาพชีวิต เสริมสร้างความมั่นคงจังหวัดพะเยา” (ต่อ)

หัวข้อคุณค่า (VC)	ปัจจัยแห่งความสำเร็จ (CSF)	ตัวชี้วัด	OS ID	รายการสถิติทางการ	สถานะความพร้อมเผยแพร่ (Tier)	หน่วยงานเจ้าของข้อมูล	ระดับหน่วยงานเจ้าของข้อมูล	หมายเหตุ
การจัดการแรงงานในพื้นที่	ลดปัญหาการว่างงานในพื้นที่	อัตราการมีรายได้ของแรงงานนอกระบบเพิ่มขึ้น (ร้อยละ 3/ปี)	0115	ประชากรวัยแรงงาน (15-59 ปี)	Tier 1	ที่ทำการปกครองจังหวัดพะเยา	จังหวัด	
ความมั่นคงทางเศรษฐกิจที่ส่งผลต่อการดำรงชีวิตของผู้สูงอายุ	การมีงานทำของผู้สูงอายุ	อัตราการมีรายได้ของแรงงานนอกระบบเพิ่มขึ้น (ร้อยละ 3/ปี)	0116	ประชากรวัยสูงอายุ (60 ปีขึ้นไป)	Tier 1	ที่ทำการปกครองจังหวัดพะเยา	จังหวัด	
ส่งเสริมความอบอุ่นในครอบครัว	พัฒนา เชื่อมโยง และใช้ฐานข้อมูลครอบครัว	จำนวนของอำเภอที่ผ่านเกณฑ์การประเมินพัฒนาคุณภาพชีวิตที่มีคุณภาพ (อย่างน้อย 2 อำเภอ/ปี)	0117	อัตราการเปลี่ยนแปลงของประชากร	Tier 1	ที่ทำการปกครองจังหวัดพะเยา	จังหวัด	
ส่งเสริมความอบอุ่นในครอบครัว	พัฒนา เชื่อมโยง และใช้ฐานข้อมูลครอบครัว	จำนวนของอำเภอที่ผ่านเกณฑ์การประเมินพัฒนาคุณภาพชีวิตที่มีคุณภาพ (อย่างน้อย 2 อำเภอ/ปี)	0118	ความหนาแน่นของประชากร	Tier 1	ที่ทำการปกครองจังหวัดพะเยา	จังหวัด	

ตาราง 15 บัญชีสถิติทางการ “ยกระดับคุณภาพชีวิต เสริมสร้างความมั่นคงจังหวัดพะเยา” (ต่อ)

หัวข้อคุณค่า (VC)	ปัจจัยแห่งความสำเร็จ (CSF)	ตัวชี้วัด	OS ID	รายการสถิติทางการ	สถานะความพร้อมเผยแพร่ (Tier)	หน่วยงานเจ้าของข้อมูล	ระดับหน่วยงานเจ้าของข้อมูล	หมายเหตุ
ส่งเสริมความอบอุ่นในครอบครัว	ส่งเสริมกิจกรรมสร้างความสัมพันธ์ในครอบครัว	จำนวนของอำเภอที่ผ่านเกณฑ์การประเมินพัฒนาคุณภาพชีวิตที่มีคุณภาพ (อย่างน้อย 2 อำเภอ/ปี)	0119	จำนวนการจดทะเบียนสมรส	Tier 1	ที่ทำการปกครองจังหวัดพะเยา	จังหวัด	
ส่งเสริมความอบอุ่นในครอบครัว	ส่งเสริมกิจกรรมสร้างความสัมพันธ์ในครอบครัว	จำนวนของอำเภอที่ผ่านเกณฑ์การประเมินพัฒนาคุณภาพชีวิตที่มีคุณภาพ (อย่างน้อย 2 อำเภอ/ปี)	0120	จำนวนการหย่า	Tier 1	ที่ทำการปกครองจังหวัดพะเยา	จังหวัด	
การจัดการแรงงานในพื้นที่	ลดปัญหาการว่างงานในพื้นที่	อัตราการมีรายได้ของแรงงานนอกระบบเพิ่มขึ้น (ร้อยละ 3/ปี)	0102	อัตราการมีงานทำ	Tier 1	สำนักงานสถิติแห่งชาติ	กรม	
การจัดการแรงงานในพื้นที่	ลดปัญหาการว่างงานในพื้นที่	อัตราการมีรายได้ของแรงงานนอกระบบเพิ่มขึ้น (ร้อยละ 3/ปี)	0103	อัตราการว่างงาน	Tier 1	สำนักงานสถิติแห่งชาติ	กรม	

ตาราง 15 บัญชีสถิติทางการ “ยกระดับคุณภาพชีวิต เสริมสร้างความมั่นคงจังหวัดพะเยา” (ต่อ)

หัวข้อคุณค่า (VC)	ปัจจัยแห่งความสำเร็จ (CSF)	ตัวชี้วัด	OS ID	รายการสถิติทางการ	สถานะความพร้อมเผยแพร่ (Tier)	หน่วยงานเจ้าของข้อมูล	ระดับหน่วยงานเจ้าของข้อมูล	หมายเหตุ
การจัดการแรงงานในพื้นที่	การมีงานทำและมีรายได้	อัตราการมีรายได้ของแรงงานนอกระบบเพิ่มขึ้น (ร้อยละ 3/ปี)	0104	ค่าจ้างขั้นต่ำ	Tier 1	กรมสวัสดิการและคุ้มครองแรงงาน	กรม	
ยกระดับคุณภาพการศึกษา	บริหารจัดการฐานข้อมูลด้านการศึกษาของเด็กและเยาวชนในพื้นที่	จำนวนของเด็กและเยาวชนได้รับการศึกษาต่อในระดับอาชีวะเพิ่มมากขึ้น	0121	จำนวนนักเรียนระดับอาชีวศึกษา	Tier 1	สำนักงานคณะกรรมการการอาชีวศึกษา	กรม	
ยกระดับคุณภาพการศึกษา	บริหารจัดการฐานข้อมูลด้านการศึกษาของเด็กและเยาวชนในพื้นที่	จำนวนของเด็กและเยาวชนได้รับการศึกษาต่อในระดับอาชีวะเพิ่มมากขึ้น	0122	จำนวนอาจารย์ในระดับอาชีวศึกษา	Tier 1	สำนักงานคณะกรรมการการอาชีวศึกษาจังหวัดพะเยา	จังหวัด	

ตาราง 15 บัญชีสถิติทางการ “ยกระดับคุณภาพชีวิต เสริมสร้างความมั่นคงจังหวัดพะเยา” (ต่อ)

หัวข้อคุณค่า (VC)	ปัจจัยแห่งความสำเร็จ (CSF)	ตัวชี้วัด	OS ID	รายการสถิติทางการ	สถานะความพร้อมเผยแพร่ (Tier)	หน่วยงานเจ้าของข้อมูล	ระดับหน่วยงานเจ้าของข้อมูล	หมายเหตุ
ส่งเสริมความอบอุ่นในครอบครัว	ส่งเสริมกิจกรรมสร้างศีลธรรมจริยธรรมในครอบครัว	จำนวนของอำเภอที่ผ่านเกณฑ์การประเมินพัฒนาคุณภาพชีวิตที่มีคุณภาพ (อย่างน้อย 2 อำเภอ/ปี)	0123	จำนวนพระภิกษุและสามเณร	Tier 1	สำนักงานพระพุทธศาสนาจังหวัดพะเยา	จังหวัด	
ส่งเสริมการพัฒนาสุขภาพของประชาชนทุกระดับวัย	การป้องกันมิให้ประชาชนป่วยเป็นโรคพื้นฐานทั่วไป	จำนวนของอำเภอที่ผ่านเกณฑ์การประเมินพัฒนาคุณภาพชีวิตที่มีคุณภาพ (อย่างน้อย 2 อำเภอ/ปี)	0124	จำนวนผู้ป่วยนอก	Tier 1	สำนักงานสาธารณสุขจังหวัดพะเยา	จังหวัด	
ส่งเสริมการพัฒนาสุขภาพของประชาชนทุกระดับวัย	การป้องกันมิให้ประชาชนป่วยเป็นโรคพื้นฐานทั่วไป	จำนวนของอำเภอที่ผ่านเกณฑ์การประเมินพัฒนาคุณภาพชีวิตที่มีคุณภาพ (อย่างน้อย 2 อำเภอ/ปี)	0125	จำนวนผู้ป่วยใน	Tier 1	สำนักงานปลัดกระทรวงสาธารณสุข	กรม	
ส่งเสริมการพัฒนาสุขภาพของประชาชนทุกระดับวัย	การป้องกันมิให้ประชาชนป่วยเป็นโรคพื้นฐานทั่วไป	จำนวนของอำเภอที่ผ่านเกณฑ์การประเมินพัฒนาคุณภาพชีวิตที่มีคุณภาพ (อย่างน้อย 2 อำเภอ/ปี)	0126	จำนวนสถานพยาบาลที่มีเตียงผู้ป่วยรับไว้ค้างคืน	Tier 1	สำนักงานสาธารณสุขจังหวัดพะเยา	จังหวัด	

ตาราง 15 บัญชีสถิติทางการ “ยกระดับคุณภาพชีวิต เสริมสร้างความมั่นคงจังหวัดพะเยา” (ต่อ)

หัวข้อคุณค่า (VC)	ปัจจัยแห่งความสำเร็จ (CSF)	ตัวชี้วัด	OS ID	รายการสถิติทางการ	สถานะความพร้อมเผยแพร่ (Tier)	หน่วยงานเจ้าของข้อมูล	ระดับหน่วยงานเจ้าของข้อมูล	หมายเหตุ
ส่งเสริมการพัฒนาสุขภาวะของประชาชนทุกระดับวัย	การป้องกันมิให้ประชาชนป่วยเป็นโรคพื้นฐานทั่วไป	จำนวนของอำเภอที่ผ่านเกณฑ์การประเมินพัฒนาคุณภาพชีวิตที่มีคุณภาพ (อย่างน้อย 2 อำเภอ/ปี)	0127	จำนวนเตียงผู้ป่วย	Tier 1	สำนักงานสาธารณสุขจังหวัดพะเยา	จังหวัด	
ส่งเสริมการพัฒนาสุขภาวะของประชาชนทุกระดับวัย	การป้องกันมิให้ประชาชนป่วยเป็นโรคพื้นฐานทั่วไป	จำนวนของอำเภอที่ผ่านเกณฑ์การประเมินพัฒนาคุณภาพชีวิตที่มีคุณภาพ (อย่างน้อย 2 อำเภอ/ปี)	0128	จำนวนประชากรต่อแพทย์ 1 คน	Tier 1	สำนักงานสาธารณสุขจังหวัดพะเยา	จังหวัด	
ส่งเสริมการพัฒนาสุขภาวะของประชาชนทุกระดับวัย	การป้องกันมิให้ประชาชนป่วยเป็นโรคพื้นฐานทั่วไป	จำนวนของอำเภอที่ผ่านเกณฑ์การประเมินพัฒนาคุณภาพชีวิตที่มีคุณภาพ (อย่างน้อย 2 อำเภอ/ปี)	0129	จำนวนประชากรต่อเภสัชกร 1 คน	Tier 1	สำนักงานสาธารณสุขจังหวัดพะเยา	จังหวัด	
ส่งเสริมการพัฒนาสุขภาวะของประชาชนทุกระดับวัย	การป้องกันมิให้ประชาชนป่วยเป็นโรคพื้นฐานทั่วไป	จำนวนของอำเภอที่ผ่านเกณฑ์การประเมินพัฒนาคุณภาพชีวิตที่มีคุณภาพ (อย่างน้อย 2 อำเภอ/ปี)	0130	จำนวนประชากรต่อพยาบาล 1 คน	Tier 1	สำนักงานสาธารณสุขจังหวัดพะเยา	จังหวัด	

ตาราง 15 บัญชีสถิติทางการ “ยกระดับคุณภาพชีวิต เสริมสร้างความมั่นคงจังหวัดพะเยา” (ต่อ)

ห่วงโซ่คุณค่า (VC)	ปัจจัยแห่งความสำเร็จ (CSF)	ตัวชี้วัด	OS ID	รายการสถิติทางการ	สถานะความพร้อมเผยแพร่ (Tier)	หน่วยงานเจ้าของข้อมูล	ระดับหน่วยงานเจ้าของข้อมูล	หมายเหตุ
ส่งเสริมการพัฒนาสุขภาวะของประชาชนทุกระดับวัย	สุขภาวะหญิงตั้งครรภ์ถึงหลังคลอด	จำนวนของอำเภอที่ผ่านเกณฑ์การประเมินพัฒนาคุณภาพชีวิตที่มีคุณภาพ (อย่างน้อย 2 อำเภอ/ปี)	0131	อัตราการคลอดในผู้หญิงกลุ่มอายุ 15 – 19 ปี	Tier 1	สำนักงานสาธารณสุขจังหวัดพะเยา	จังหวัด	
ส่งเสริมสุขภาพจิต	ส่งเสริมการพัฒนาความรู้ในการดูแลสุขภาพจิต	จำนวนของอำเภอที่ผ่านเกณฑ์การประเมินพัฒนาคุณภาพชีวิตที่มีคุณภาพ (อย่างน้อย 2 อำเภอ/ปี)	0132	อัตราการฆ่าตัวตาย	Tier 1	สำนักงานสาธารณสุขจังหวัดพะเยา	จังหวัด	
ส่งเสริมการพัฒนาสุขภาวะของประชาชนทุกระดับวัย	สุขภาวะหญิงตั้งครรภ์ถึงหลังคลอด	จำนวนของอำเภอที่ผ่านเกณฑ์การประเมินพัฒนาคุณภาพชีวิตที่มีคุณภาพ (อย่างน้อย 2 อำเภอ/ปี)	0133	อัตราการเกิดมีชีพ	Tier 1	สำนักงานสาธารณสุขจังหวัดพะเยา	จังหวัด	
ส่งเสริมการพัฒนาสุขภาวะของประชาชนทุกระดับวัย	การดูแลช่วยเหลือผู้พิการ	จำนวนของอำเภอที่ผ่านเกณฑ์การประเมินพัฒนาคุณภาพชีวิตที่มีคุณภาพ (อย่างน้อย 2 อำเภอ/ปี)	0134	จำนวนคนพิการที่มีบัตรประจำตัวคนพิการ	Tier 1	สำนักงานพัฒนาสังคมและความมั่นคงของมนุษย์จังหวัดพะเยา	จังหวัด	

ตาราง 15 บัญชีสถิติทางการ “ยกระดับคุณภาพชีวิต เสริมสร้างความมั่นคงจังหวัดพะเยา” (ต่อ)

หัวข้อคุณค่า (VC)	ปัจจัยแห่งความสำเร็จ (CSF)	ตัวชี้วัด	OS ID	รายการสถิติทางการ	สถานะความพร้อมเผยแพร่ (Tier)	หน่วยงานเจ้าของข้อมูล	ระดับหน่วยงานเจ้าของข้อมูล	หมายเหตุ
ส่งเสริมพัฒนาอาชีพ/รายได้	ให้ความรู้ ทักษะ ให้ชุมชนมีอาชีพเสริมเพื่อสร้างรายได้	รายได้ครัวเรือนเฉลี่ยเพิ่มขึ้น (ร้อยละ 3 / ปี)	0109	รายได้เฉลี่ยต่อเดือนของครัวเรือน	Tier 1	สำนักงานสถิติแห่งชาติ	กรม	
ส่งเสริมพัฒนาอาชีพ/รายได้	ให้ความรู้ ทักษะ ให้ชุมชนมีอาชีพเสริมเพื่อสร้างรายได้	รายได้ครัวเรือนเฉลี่ยเพิ่มขึ้น (ร้อยละ 3 / ปี)	0110	ค่าใช้จ่ายเฉลี่ยต่อเดือนของครัวเรือน	Tier 1	สำนักงานสถิติแห่งชาติ	กรม	
ส่งเสริมพัฒนาอาชีพ/รายได้	ให้ความรู้ ทักษะ ให้ชุมชนมีอาชีพเสริมเพื่อสร้างรายได้	รายได้ครัวเรือนเฉลี่ยเพิ่มขึ้น (ร้อยละ 3 / ปี)	0135	สัดส่วนคนจน เมื่อวัดด้านรายจ่ายเพื่อการอุปโภคบริโภค	Tier 1	สำนักงานสถิติแห่งชาติ	กรม	
สร้างความปลอดภัยในชีวิตและทรัพย์สิน	ลดปัญหาอาชญากรรม	จำนวนของอำเภอที่ผ่านเกณฑ์การประเมินพัฒนาคุณภาพชีวิตที่มีคุณภาพ (อย่างน้อย 2 อำเภอ/ปี)	0136	จำนวนคดีอาญาที่ได้รับแจ้ง	Tier 1	ตำรวจภูธรจังหวัดพะเยา	จังหวัด	

ตาราง 15 บัญชีสถิติทางการ “ยกระดับคุณภาพชีวิต เสริมสร้างความมั่นคงจังหวัดพะเยา” (ต่อ)

ห่วงโซ่คุณค่า (VC)	ปัจจัยแห่งความสำเร็จ (CSF)	ตัวชี้วัด	OS ID	รายการสถิติทางการ	สถานะความพร้อมเผยแพร่ (Tier)	หน่วยงานเจ้าของข้อมูล	ระดับหน่วยงานเจ้าของข้อมูล	หมายเหตุ
สร้างความปลอดภัยในชีวิตและทรัพย์สิน	ลดปัญหาอาชญากรรม	จำนวนของอำเภอที่ผ่านเกณฑ์การประเมินพัฒนาคุณภาพชีวิตที่มีคุณภาพ (อย่างน้อย 2 อำเภอ/ปี)	0137	จำนวนคดีอาญาที่มีการจับกุม	Tier 1	ตำรวจภูธรจังหวัดพะเยา	จังหวัด	
สร้างความปลอดภัยในชีวิตและทรัพย์สิน	ป้องกัน/ป้องปราบ/ปราบปรามยาเสพติด	จำนวนของหมู่บ้าน/ชุมชนที่ไม่มีปัญหายาเสพติดไม่น้อยกว่าร้อยละ 75 ของหมู่บ้าน/ชุมชนทั้งหมดในจังหวัดพะเยา	0138	จำนวนคดีที่เกี่ยวข้องกับยาเสพติด	Tier 1	ตำรวจภูธรจังหวัดพะเยา	จังหวัด	
สร้างความปลอดภัยในชีวิตและทรัพย์สิน	ลดอุบัติเหตุบนท้องถนน	จำนวนของอำเภอที่ผ่านเกณฑ์การประเมินพัฒนาคุณภาพชีวิตที่มีคุณภาพ (อย่างน้อย 2 อำเภอ/ปี)	0139	จำนวนอุบัติเหตุการจราจรทางบก	Tier 1	ตำรวจภูธรจังหวัดพะเยา	จังหวัด	
สร้างความปลอดภัยในชีวิตและทรัพย์สิน	ลดอุบัติเหตุบนท้องถนน	จำนวนของอำเภอที่ผ่านเกณฑ์การประเมินพัฒนาคุณภาพชีวิตที่มีคุณภาพ (อย่างน้อย 2 อำเภอ/ปี)	0140	จำนวนคนตายจากอุบัติเหตุการจราจรทางบก	Tier 1	ตำรวจภูธรจังหวัดพะเยา	จังหวัด	

ตาราง 15 บัญชีสถิติทางการ “ยกระดับคุณภาพชีวิต เสริมสร้างความมั่นคงจังหวัดพะเยา” (ต่อ)

หัวข้อคุณค่า (VC)	ปัจจัยแห่งความสำเร็จ (CSF)	ตัวชี้วัด	OS ID	รายการสถิติทางการ	สถานะความพร้อมเผยแพร่ (Tier)	หน่วยงานเจ้าของข้อมูล	ระดับหน่วยงานเจ้าของข้อมูล	หมายเหตุ
สร้างความปลอดภัยในชีวิตและทรัพย์สิน	ลดอุบัติเหตุบนท้องถนน	จำนวนของอำเภอที่ผ่านเกณฑ์การประเมินพัฒนาคุณภาพชีวิตที่มีคุณภาพ (อย่างน้อย 2 อำเภอ/ปี)	0141	จำนวนคนเจ็บอุบัติเหตุการจราจรทางบก	Tier 1	ตำรวจภูธรจังหวัดพะเยา	จังหวัด	
สร้างความปลอดภัยในชีวิตและทรัพย์สิน	ลดอุบัติเหตุบนท้องถนน	จำนวนของอำเภอที่ผ่านเกณฑ์การประเมินพัฒนาคุณภาพชีวิตที่มีคุณภาพ (อย่างน้อย 2 อำเภอ/ปี)	0142	มูลค่าทรัพย์สินที่เสียหายอุบัติเหตุการจราจรทางบก	Tier 1	ตำรวจภูธรจังหวัดพะเยา	จังหวัด	

3.1.5 บัญชีสถิติทางการที่สอดคล้องตามประเด็นการพัฒนาที่ 5 อนุรักษ์ พื้นฟู และพัฒนาทรัพยากรธรรมชาติและสิ่งแวดล้อมอย่างยั่งยืน

วัตถุประสงค์

- 1) เพื่ออนุรักษ์และฟื้นฟูทรัพยากรธรรมชาติและสิ่งแวดล้อมอย่างยั่งยืน
- 2) เพื่อส่งเสริมการจัดการทรัพยากรธรรมชาติและสิ่งแวดล้อมแบบมีส่วนร่วม

ตัวชี้วัด

- 1) จำนวนชุมชนที่เข้ามามีส่วนร่วมในการพัฒนา สงวน อนุรักษ์ และฟื้นฟูทรัพยากรธรรมชาติและสิ่งแวดล้อมเพิ่มขึ้น (จำนวน 20 ชุมชน/ปี (พ.ศ. 66 – 70 (5 ปี) = 100 ชุมชน))
- 2) จำนวนพื้นที่ป่า (ปลูกป่า/ที่ได้รับการฟื้นฟูและพัฒนาเพิ่มขึ้น (1,000 ไร่/ปี)
- 3) จำนวนพื้นที่ที่มีการเทคโนโลยีพลังงานทดแทนเพิ่มขึ้น (50 แห่ง)

ในการขับเคลื่อนประเด็นการพัฒนาที่ อนุรักษ์ พื้นฟู และพัฒนาทรัพยากรธรรมชาติและสิ่งแวดล้อมอย่างยั่งยืน ได้มีการวิเคราะห์สถานการณ์ แนวโน้มการพัฒนาจังหวัดพะเยา ซึ่งจำเป็นต้องมีบัญชีสถิติทางการที่ตอบประเด็นการพัฒนาดังกล่าว โดยการได้มาซึ่งบัญชีสถิติทางการจะเริ่มจากการวิเคราะห์ห่วงโซ่คุณค่าของประเทศไทย 140 เป้าหมายแผนแม่บทย่อย ภายใต้แผนแม่บทภายใต้ยุทธศาสตร์ชาติ (23 ประเด็น) ที่สอดคล้องกับประเด็นการพัฒนาที่ 5 ของแผนพัฒนาจังหวัดพะเยา คือ ประเด็น การเติบโตอย่างยั่งยืน ประกอบ ด้วย

- แผนแม่บทย่อย 18.1 การสร้างการเติบโตอย่างยั่งยืนบนสังคมเศรษฐกิจสีเขียว
เป้าหมาย 180102 พื้นที่สีเขียวทุกประเภทเพิ่มขึ้น

จากตัวชี้วัดและแผนแม่บทภายใต้ยุทธศาสตร์ชาติ (23 ประเด็น) สามารถวิเคราะห์ห่วงโซ่คุณค่าที่สอดคล้องกับแผนพัฒนาจังหวัดพะเยา โดยภายใต้ประเด็น 18 แผนแม่บทย่อย 18.1 จะได้ห่วงโซ่คุณค่าเกี่ยวกับพื้นที่สีเขียวของจังหวัดพะเยา จะได้ห่วงโซ่คุณค่าเกี่ยวกับการเติบโตอย่างยั่งยืน ซึ่งสามารถจัดทำห่วงโซ่คุณค่าได้ดังภาพ 23

หลังจากที่ได้มีการศึกษาแนวทางการพัฒนาจังหวัด (ประเด็นการพัฒนาที่ 5) ที่สอดคล้องกับห่วงโซ่คุณค่า (Value Chain) ที่สอดคล้องกับแผนพัฒนาจังหวัดพะเยาแล้ว จะต้องมีการคัดเลือกปัจจัยสู่ความสำเร็จ (Critical Success Factor) ที่มีความสำคัญในการบริหารงานในจังหวัด จากนั้นจัดทำผังสถิติทางการ “พื้นที่สีเขียว” โดยศึกษา วิเคราะห์ความสอดคล้องของตัวชี้วัดภายใต้แผนระดับ 3 เช่น แผนปฏิบัติการราชการกรมป่าไม้ แผนยุทธศาสตร์กระทรวงทรัพยากรธรรมชาติและสิ่งแวดล้อม แผนยุทธศาสตร์กรมป้องกันและบรรเทาสาธารณภัย ยุทธศาสตร์กรมป่าไม้ พ.ศ. 2560 – 2579 และ GVC การอนุรักษ์และพัฒนาทรัพยากรธรรมชาติ (ดิน ป่าไม้ ชายฝั่ง ทะเล) ทำให้ได้บัญชีสถิติทางการตามประเด็นการพัฒนาที่ 5 “อนุรักษ์ พื้นฟู และพัฒนาทรัพยากรธรรมชาติและสิ่งแวดล้อมอย่างยั่งยืนจังหวัดพะเยา” ดังตาราง 16

ห่วงโซ่คุณค่า “อนุรักษ์ ป่าฟื้นฟู และพัฒนาทรัพยากรธรรมชาติและสิ่งแวดล้อมอย่างยั่งยืนจังหวัดพะเยา”

แผนพัฒนาจังหวัดพะเยา ประเด็นที่ 5 อนุรักษ์ ป่าฟื้นฟูและพัฒนาทรัพยากรธรรมชาติและสิ่งแวดล้อมอย่างยั่งยืน

เป้าหมาย 1.1 อนุรักษ์ป่าฟื้นฟูทรัพยากรธรรมชาติและสิ่งแวดล้อมอย่างยั่งยืน

1.2 ส่งเสริมการจัดการทรัพยากรธรรมชาติและสิ่งแวดล้อมแบบมีส่วนร่วม

Value Chain	V01 ป้องกันและแก้ไขปัญหาทรัพยากรธรรมชาติ	V02 อนุรักษ์ฟื้นฟูทรัพยากรธรรมชาติ	V03 ส่งเสริมและสนับสนุนให้เกิดความร่วมมืออนุรักษ์ฟื้นฟูทรัพยากรธรรมชาติ	V04 พัฒนาการจัดการทรัพยากรธรรมชาติเพื่อการใช้ประโยชน์อย่างยั่งยืน	V05 พัฒนาและปรับปรุงแหล่งน้ำเพื่อการเกษตร ชุมชนสร้างการมีส่วนร่วมในทุกภาคส่วน	V06 จัดระบบบริหารจัดการน้ำแบบมีส่วนร่วมอย่างบูรณาการ
	<ul style="list-style-type: none"> <input type="checkbox"/> ป้องกันและแก้ไขปัญหาการตัดไม้ทำลายป่า <input type="checkbox"/> ป้องกันการพังทลายของดิน <input type="checkbox"/> เพิ่มประสิทธิภาพการป้องกัน ดูนป่าไม้ <input type="checkbox"/> การป้องกันอุทกภัยในช่วงฤดูฝน <input type="checkbox"/> หน่วยราชการที่เกี่ยวข้องปฏิบัติตามมาตรการป้องกัน ภัย และติดตามตรวจสอบผลกระทบสิ่งแวดล้อมอย่างเคร่งครัด <input type="checkbox"/> เร่งจัดการทรัพยากรธรรมชาติและสิ่งแวดล้อมอย่างเป็นระบบ ด้วยการจัดทำแนวเขตพื้นที่ป่า คัดมีือง แนวป้องกันตลิ่ง ระบบบำบัดน้ำเสียและระบบบำบัดขยะมูลฝอย <input type="checkbox"/> เพิ่มขีดความสามารถควบคุมมลพิษทางสิ่งแวดล้อมที่เกิดจากครัวเรือนสถานประกอบการ โรงงานอุตสาหกรรม เพื่อให้เป็นไปตามมาตรฐาน 	<ul style="list-style-type: none"> <input type="checkbox"/> ฟื้นฟูและปรับปรุงคุณภาพดิน โดยเฉพาะในพื้นที่เกษตรกรรม <input type="checkbox"/> ฟื้นฟูสภาพป่าระบบนิเวศน์ <input type="checkbox"/> ส่งเสริมเกษตรและภาคีเครือข่ายในชุมชนร่วมกันอนุรักษ์ดิน พืชพันธุ์ที่หายากในชุมชน 	<ul style="list-style-type: none"> <input type="checkbox"/> แสวงห่องค์ความรู้/สร้างจิตสำนึกด้านการอนุรักษ์ดินให้ชุมชนในพื้นที่ <input type="checkbox"/> ส่งเสริมเกษตรและภาคีเครือข่ายในชุมชนร่วมกันอนุรักษ์ดิน อนุรักษ์ป่า <input type="checkbox"/> สร้างความร่วมมือของประชาชนในการดูแลพื้นที่สีเขียว จัดทำระบบบริหารจัดการพื้นที่สีเขียวในชุมชน 	<ul style="list-style-type: none"> <input type="checkbox"/> พัฒนาระบบโครงสร้างการดำเนินงานเชิงบูรณาการของหน่วยงานและชุมชนที่เกี่ยวข้อง <input type="checkbox"/> พัฒนาระบบฐานข้อมูลสารสนเทศและองค์ความรู้ เพื่อการบริหารจัดการทรัพยากรธรรมชาติ <input type="checkbox"/> ส่งเสริมการใช้ประโยชน์ทรัพยากรทางทะเลและชายฝั่งอย่างคุ้มค่า <input type="checkbox"/> ส่งเสริมให้เกิดการจัดทำแผนชุมชนคือการใช้ทรัพยากรอย่างยั่งยืน โดยมีคณะกรรมการระดับจังหวัด และระดับชุมชนท้องถิ่น 	<ul style="list-style-type: none"> <input type="checkbox"/> พัฒนา ปรับปรุงแหล่งน้ำกับน้ำ ระบบระบบน้ำและต้นน้ำ <input type="checkbox"/> ปรับปรุงและพัฒนาระบบกระจายน้ำ <input type="checkbox"/> พัฒนาระบบปรับปรุงสภาพนิเวศวิทยาให้กับคืนสู่สมดุล <input type="checkbox"/> เพิ่มประสิทธิภาพการใช้น้ำเพื่อการบริโภคและการเกษตร <input type="checkbox"/> สร้างเครือข่ายชุมชนเพื่อสร้างความร่วมมือในการรักษาทรัพยากรธรรมชาติและสิ่งแวดล้อม <input type="checkbox"/> กระตุ้นชุมชนให้มีความร่วมมือและมีส่วนร่วมในการดูแลจัดการทรัพยากรธรรมชาติและสิ่งแวดล้อม พร้อมทั้งสร้างองค์ความรู้ และ เพิ่มขีดความสามารถบริหารจัดการให้กับชุมชน 	<ul style="list-style-type: none"> <input type="checkbox"/> สร้างการมีส่วนร่วมของทุกภาคส่วนรวมถึงให้ควารู้และความเข้าใจในการจัดการปัญหาน้ำนั้นเสีย <input type="checkbox"/> การพัฒนาเครื่องมือตรวจวัดและเตือนภัยคุณภาพน้ำ <input type="checkbox"/> การจัดการทรัพยากรน้ำแบบบูรณาการกับพื้นที่ใกล้เคียง <input type="checkbox"/> ส่งเสริมการเกษตรเชิงอนุรักษ์ฟื้นฟูและพัฒนาให้มีการใช้ประโยชน์อย่างยั่งยืน <input type="checkbox"/> หน่วยราชการที่เกี่ยวข้องปฏิบัติตามมาตรการป้องกัน ภัย และติดตามตรวจสอบผลกระทบสิ่งแวดล้อมที่กำกับไว้โดยเคร่งครัด

ภาพ 23 ห่วงโซ่คุณค่า ห่วงโซ่คุณค่า “อนุรักษ์ ป่าฟื้นฟู และพัฒนาทรัพยากรธรรมชาติและสิ่งแวดล้อมอย่างยั่งยืนจังหวัดพะเยา”

ตาราง 16 บัญชีสถิติทางการ “อนุรักษ์ ป่าไม้ และพัฒนาทรัพยากรธรรมชาติและสิ่งแวดล้อมอย่างยั่งยืนจังหวัดพะเยา”

ห่วงโซ่คุณค่า (VC)	ปัจจัยแห่งความสำเร็จ (CSF)	ตัวชี้วัด	OS ID	รายการสถิติทางการ	สถานะความพร้อมเผยแพร่ (Tier)	หน่วยงานเจ้าของข้อมูล	ระดับหน่วยงานเจ้าของข้อมูล	หมายเหตุ
ส่งเสริมและสนับสนุนให้เกิดความร่วมมืออนุรักษ์ป่าไม้ ทรัพยากรธรรมชาติ	ส่งเสริมเกษตรและภาคีเครือข่ายในชุมชนร่วมกันอนุรักษ์ดินอนุรักษ์ป่า	จำนวนพื้นที่ป่า (ปลูกป่า/ที่) ได้รับการฟื้นฟูและพัฒนาเพิ่มขึ้น (1,000 ไร่/ปี)	0162	พื้นที่ป่า	Tier 1	สำนักจัดการทรัพยากรป่าไม้ที่ 2 (เชียงราย)	กรม	
ส่งเสริมและสนับสนุนให้เกิดความร่วมมืออนุรักษ์ป่าไม้ ทรัพยากรธรรมชาติ	ส่งเสริมเกษตรและภาคีเครือข่ายในชุมชนร่วมกันอนุรักษ์ดินอนุรักษ์ป่า	จำนวนพื้นที่ป่า (ปลูกป่า/ที่) ได้รับการฟื้นฟูและพัฒนาเพิ่มขึ้น (1,000 ไร่/ปี)	0163	พื้นที่ป่าไม่ต่อพื้นที่จังหวัด	Tier 1	สำนักจัดการทรัพยากรป่าไม้ที่ 2 (เชียงราย)	กรม	

ตาราง 16 บัญชีสถิติทางการ “อนุรักษ์ ป่าไม้ และพัฒนาทรัพยากรธรรมชาติและสิ่งแวดล้อมอย่างยั่งยืนจังหวัดพะเยา” (ต่อ)

ห่วงโซ่คุณค่า (VC)	ปัจจัยแห่งความสำเร็จ (CSF)	ตัวชี้วัด	OS ID	รายการสถิติทางการ	สถานะความพร้อมเผยแพร่ (Tier)	หน่วยงานเจ้าของข้อมูล	ระดับหน่วยงานเจ้าของข้อมูล	หมายเหตุ
ส่งเสริมและสนับสนุนให้เกิดความร่วมมืออนุรักษ์ป่าไม้ทรัพยากรธรรมชาติ	สร้างความมีส่วนร่วมของประชาชนในการดูแลพื้นที่สีเขียว จัดทำระบบบริหารจัดการพื้นที่สีเขียวในชุมชน	จำนวนพื้นที่ป่า (ปลูกป่า/ที่) ได้รับการฟื้นฟูและพัฒนาเพิ่มขึ้น (1,000 ไร่/ปี)	0164	พื้นที่ป่าไม้ในปัจจุบันและปีที่ผ่านมา	Tier 1	สำนักจัดการทรัพยากรป่าไม้ที่ 2 (เชียงราย)	กรม	
ส่งเสริมและสนับสนุนให้เกิดความร่วมมืออนุรักษ์ป่าไม้ทรัพยากรธรรมชาติ	สร้างความมีส่วนร่วมของประชาชนในการดูแลพื้นที่สีเขียว จัดทำระบบบริหารจัดการพื้นที่สีเขียวในชุมชน	จำนวนพื้นที่ป่า (ปลูกป่า/ที่) ได้รับการฟื้นฟูและพัฒนาเพิ่มขึ้น (1,000 ไร่/ปี)	0165	จำนวนพื้นที่ป่าถูกบุกรุกทำลายที่ได้มีการดำเนินการตามกฎหมาย	Tier 1	สำนักจัดการทรัพยากรป่าไม้ที่ 2 (เชียงราย)	กรม	

ตาราง 16 บัญชีสถิติทางการ “อนุรักษ์ ป่า และพัฒนาทรัพยากรธรรมชาติและสิ่งแวดล้อมอย่างยั่งยืนจังหวัดพะเยา” (ต่อ)

ห่วงโซ่คุณค่า (VC)	ปัจจัยแห่งความสำเร็จ (CSF)	ตัวชี้วัด	OS ID	รายการสถิติทางการ	สถานะความพร้อมเผยแพร่ (Tier)	หน่วยงานเจ้าของข้อมูล	ระดับหน่วยงานเจ้าของข้อมูล	หมายเหตุ
ส่งเสริมและสนับสนุนให้เกิดความร่วมมืออนุรักษ์พื้นที่ป่าอนุรักษ์ธรรมชาติ	สร้างความมีส่วนร่วมของประชาชนในการดูแลพื้นที่สีเขียว จัดทำระบบบริหารจัดการพื้นที่สีเขียวในชุมชน	จำนวนพื้นที่ป่า (ปลูกป่า/ที่ได้รับบริการฟื้นฟูและพัฒนาเพิ่มขึ้น (1,000 ไร่/ปี)	0166	เนื้อที่ของชั้นคุณภาพลุ่มน้ำชั้นที่ 1 และชั้นที่ 2 ของจังหวัด	Tier 1	สำนักจัดการทรัพยากรป่าไม้ที่ 2 (เชียงราย)	กรม	
ส่งเสริมและสนับสนุนให้เกิดความร่วมมืออนุรักษ์พื้นที่ป่าอนุรักษ์ธรรมชาติ	สร้างความมีส่วนร่วมของประชาชนในการดูแลพื้นที่สีเขียว จัดทำระบบบริหารจัดการพื้นที่สีเขียวในชุมชน	จำนวนพื้นที่ป่า (ปลูกป่า/ที่ได้รับบริการฟื้นฟูและพัฒนาเพิ่มขึ้น (1,000 ไร่/ปี)	0167	จำนวนและพื้นที่อนุรักษ์จำแนกตามประเภท (อุทยานแห่งชาติ วนอุทยานเขตรักษาพันธุ์สัตว์ป่า เขตห้ามล่าสัตว์ป่า สวนพฤกษศาสตร์สวนรุกขชาติ)	Tier 1	สำนักบริหารพื้นที่อนุรักษ์ที่ 15 (เชียงราย)	กรม	

ตาราง 16 บัญชีสถิติทางการ “อนุรักษ์ ป่าไม้ และพัฒนาทรัพยากรธรรมชาติและสิ่งแวดล้อมอย่างยั่งยืนจังหวัดพะเยา” (ต่อ)

ห่วงโซ่คุณค่า (VC)	ปัจจัยแห่งความสำเร็จ (CSF)	ตัวชี้วัด	OS ID	รายการสถิติทางการ	สถานะความพร้อมเผยแพร่ (Tier)	หน่วยงานเจ้าของข้อมูล	ระดับหน่วยงานเจ้าของข้อมูล	หมายเหตุ
ส่งเสริมและสนับสนุนให้เกิดความร่วมมืออนุรักษ์ป่าไม้ทรัพยากรธรรมชาติ	สร้างความมีส่วนร่วมของประชาชนในการดูแลพื้นที่สีเขียว จัดทำระบบบริหารจัดการพื้นที่สีเขียวในชุมชน	จำนวนพื้นที่ป่า (ปลูกป่า/ที่ได้รับบริการฟื้นฟูและพัฒนาเพิ่มขึ้น (1,000 ไร่/ปี)	0168	พื้นที่ป่าอนุรักษ์ทั้งหมดของจังหวัดตามประกาศ	Tier 1	สำนักบริหารพื้นที่อนุรักษ์ที่ 15 (เชียงราย)	กรม	
ส่งเสริมและสนับสนุนให้เกิดความร่วมมืออนุรักษ์ป่าไม้ทรัพยากรธรรมชาติ	สร้างความมีส่วนร่วมของประชาชนในการดูแลพื้นที่สีเขียว จัดทำระบบบริหารจัดการพื้นที่สีเขียวในชุมชน	จำนวนพื้นที่ป่า (ปลูกป่า/ที่ได้รับบริการฟื้นฟูและพัฒนาเพิ่มขึ้น (1,000 ไร่/ปี)	0169	พื้นที่ป่าอนุรักษ์ที่สมบูรณ์ทั้งหมดของจังหวัด	Tier 1	สำนักบริหารพื้นที่อนุรักษ์ที่ 15 (เชียงราย)	กรม	

ตาราง 16 บัญชีสถิติทางการ “อนุรักษ์ ป่า และพัฒนาทรัพยากรธรรมชาติและสิ่งแวดล้อมอย่างยั่งยืนจังหวัดพะเยา” (ต่อ)

หัวข้อคุณค่า (VC)	ปัจจัยแห่งความสำเร็จ (CSF)	ตัวชี้วัด	OS ID	รายการสถิติทางการ	สถานะความพร้อมเผยแพร่ (Tier)	หน่วยงานเจ้าของข้อมูล	ระดับหน่วยงานเจ้าของข้อมูล	หมายเหตุ
ส่งเสริมและสนับสนุนให้เกิดความร่วมมืออนุรักษ์ทรัพยากรธรรมชาติ	สร้างความมีส่วนร่วมของประชาชนในการดูแลพื้นที่สีเขียว จัดทำระบบบริหารจัดการพื้นที่สีเขียวในชุมชน	จำนวนพื้นที่ป่า (ปลูกป่า/ที่) ได้รับการฟื้นฟูและพัฒนาเพิ่มขึ้น (1,000 ไร่/ปี)	0170	พื้นที่ปลูกป่าในเขตพื้นที่อนุรักษ์	Tier 1	สำนักบริหารพื้นที่อนุรักษ์ที่ 15 (เชียงราย)	กรม	
ส่งเสริมและสนับสนุนให้เกิดความร่วมมืออนุรักษ์ทรัพยากรธรรมชาติ	สร้างความมีส่วนร่วมของประชาชนในการดูแลพื้นที่สีเขียว จัดทำระบบบริหารจัดการพื้นที่สีเขียวในชุมชน	จำนวนพื้นที่ป่า (ปลูกป่า/ที่) ได้รับการฟื้นฟูและพัฒนาเพิ่มขึ้น (1,000 ไร่/ปี)	0171	พื้นที่ป่านอกเขตพื้นที่อนุรักษ์ และพื้นที่ป่าในเขตพื้นที่อนุรักษ์ที่ถูกไฟไหม้	Tier 1	สำนักบริหารพื้นที่อนุรักษ์ที่ 15 (เชียงราย)	กรม	

ตาราง 16 บัญชีสถิติทางการ “อนุรักษ์ ป่า และพัฒนาทรัพยากรธรรมชาติและสิ่งแวดล้อมอย่างยั่งยืนจังหวัดพะเยา” (ต่อ)

หัวข้อคุณค่า (VC)	ปัจจัยแห่งความสำเร็จ (CSF)	ตัวชี้วัด	OS ID	รายการสถิติทางการ	สถานะความพร้อมเผยแพร่ (Tier)	หน่วยงานเจ้าของข้อมูล	ระดับหน่วยงานเจ้าของข้อมูล	หมายเหตุ
ส่งเสริมและสนับสนุนให้เกิดความร่วมมืออนุรักษ์ป่า ทรัพยากรธรรมชาติ	สร้างการมีส่วนร่วมของประชาชนในการดูแลพื้นที่สีเขียว จัดทำระบบบริหารจัดการพื้นที่สีเขียวในชุมชน	จำนวนพื้นที่ป่า (ปลูกป่า/ที่ได้รับบริการฟื้นฟูและพัฒนาเพิ่มขึ้น (1,000 ไร่/ปี)	0172	จำนวนการรับขึ้นทะเบียนสวนป่า	Tier 1	สำนักงานทรัพยากรธรรมชาติและสิ่งแวดล้อมจังหวัดพะเยา	จังหวัด	
พัฒนาการจัดสรรทรัพยากรธรรมชาติเพื่อการใช้ประโยชน์อย่างยั่งยืน	พัฒนาระบบโครงสร้างการทำงานเชิงบูรณาการของหน่วยงานและชุมชนที่เกี่ยวข้อง	จำนวนชุมชนที่เข้ามามีส่วนร่วมในการพัฒนา สวนอนุรักษ์ และฟื้นฟู ทรัพยากรธรรมชาติและสิ่งแวดล้อมเพิ่มขึ้น (จำนวน 20 ชุมชน/ปี (พ.ศ. 66 – 70 (5 ปี) = 100 ชุมชน))	0173	จำนวนชุมชนที่เข้ามามีส่วนร่วมในการพัฒนา สวนอนุรักษ์ และฟื้นฟู ทรัพยากรธรรมชาติและสิ่งแวดล้อม	Tier 1	สำนักงานทรัพยากรธรรมชาติและสิ่งแวดล้อมจังหวัดพะเยา	จังหวัด	

ตาราง 16 บัญชีสถิติทางการ “อนุรักษ์ ฟื้นฟู และพัฒนาทรัพยากรธรรมชาติและสิ่งแวดล้อมอย่างยั่งยืนจังหวัดพะเยา” (ต่อ)

ห่วงโซ่คุณค่า (VC)	ปัจจัยแห่งความสำเร็จ (CSF)	ตัวชี้วัด	OS ID	รายการสถิติทางการ	สถานะความพร้อมเผยแพร่ (Tier)	หน่วยงานเจ้าของข้อมูล	ระดับหน่วยงานเจ้าของข้อมูล	หมายเหตุ
ป้องกันและแก้ไขปัญหาทรัพยากรธรรมชาติ	หน่วยราชการที่เกี่ยวข้องปฏิบัติตามมาตรการป้องกัน แก้ไข และติดตามตรวจสอบผลกระทบสิ่งแวดล้อมอย่างเคร่งครัด	จำนวนพื้นที่ป่า (ปลูกป่า/ที่ได้รับบริการฟื้นฟูและพัฒนาเพิ่มขึ้น (1,000 ไร่/ปี)	0174	จำนวนพื้นที่ที่มีการเผาในพื้นที่เกษตรและพื้นที่โล่ง	Tier 1	สำนักงานเกษตรจังหวัดพะเยา	จังหวัด	
ป้องกันและแก้ไขปัญหาทรัพยากรธรรมชาติ	หน่วยราชการที่เกี่ยวข้องปฏิบัติตามมาตรการป้องกัน แก้ไข และติดตามตรวจสอบผลกระทบสิ่งแวดล้อมอย่างเคร่งครัด	จำนวนพื้นที่ป่า (ปลูกป่า/ที่ได้รับบริการฟื้นฟูและพัฒนาเพิ่มขึ้น (1,000 ไร่/ปี)	0175	จำนวนคดีการกระทำผิดกฎหมายเกี่ยวกับการเผาป่า	Tier 1	สำนักงานทรัพยากรธรรมชาติและสิ่งแวดล้อมจังหวัดพะเยา	จังหวัด	

ตาราง 16 บัญชีสถิติทางการ “อนุรักษ์ ฟื้นฟู และพัฒนาทรัพยากรธรรมชาติและสิ่งแวดล้อมอย่างยั่งยืนจังหวัดพะเยา” (ต่อ)

ห่วงโซ่คุณค่า (VC)	ปัจจัยแห่งความสำเร็จ (CSF)	ตัวชี้วัด	OS ID	รายการสถิติทางการ	สถานะความพร้อมเผยแพร่ (Tier)	หน่วยงานเจ้าของข้อมูล	ระดับหน่วยงานเจ้าของข้อมูล	หมายเหตุ
ป้องกันและแก้ไขปัญหาระบบทรัพยากรธรรมชาติ	หน่วยราชการที่เกี่ยวข้องปฏิบัติตามมาตรการป้องกัน แก้ไข และติดตามตรวจสอบผลกระทบสิ่งแวดล้อมอย่างเคร่งครัด	จำนวนพื้นที่ป่า (ปลูกป่า/ที่ได้รับบริการฟื้นฟูและพัฒนาเพิ่มขึ้น (1,000 ไร่/ปี)	0176	จำนวนพื้นที่ที่ถูกไฟไหม้จากการเผาป่า	Tier 1	กรมควบคุมมลพิษ	กรม	

3.2 บัญชีสถิติทางการตามตัวชี้วัดการพัฒนาระดับจังหวัด

จากรายงานตัวชี้วัดการพัฒนาระดับจังหวัดและกลุ่มจังหวัด เดือนกันยายน พ.ศ. 2566 ของสำนักงานสภาพัฒนาการเศรษฐกิจและสังคมแห่งชาติ พบว่า จังหวัดพะเยา ต้องให้ความสำคัญกับ มิติการพัฒนาคนเป็นอันดับแรก ได้แก่ สัดส่วนประชากรยากจนให้ความยากจนลดลง การเจ็บป่วยหนักของประชาชนจนโรงพยาบาลต้องรับเข้าเป็นผู้ป่วยใน โอกาสการเรียนรู้ต่อหลังจากจบการศึกษาระดับมัธยมศึกษาตอนต้นเข้าสู่ระดับมัธยมศึกษาตอนปลายและอาชีวศึกษา รวมทั้งสนับสนุนให้ประชาชนให้ความสำคัญกับการศึกษา กระตุ้นให้เกิดการศึกษาต่อในระดับที่สูงที่สุดที่สามารถทำได้เป็นลำดับแรก จากนั้นจึงพัฒนาตัวชี้วัดด้านสิ่งแวดล้อมเป็นลำดับที่ 2 และด้านด้านความเป็นหุ้นส่วนพัฒนาเป็นลำดับที่ 3 และมิติด้านเศรษฐกิจและความมั่งคั่ง และด้านสันติภาพและยุติธรรมต้องพัฒนาให้ดียิ่งขึ้นไป ผลการวิเคราะห์ตัวชี้วัดการพัฒนาจังหวัดพะเยา โดยใช้วิธีการเปรียบเทียบค่าดัชนีระหว่างจังหวัดและการเปรียบเทียบค่าดัชนีระหว่างปี เพื่อวิเคราะห์ลำดับความสำคัญในการพัฒนาของ 34 ตัวชี้วัด ซึ่งการพัฒนาในแต่ละมิติจะต้องอาศัยข้อมูลต่าง ๆ ที่เกี่ยวข้องเป็นตัวบ่งชี้ว่าจังหวัดได้มีการพัฒนาไปในทิศทางที่ดีขึ้น ซึ่งมีรายการสถิติที่สำคัญและจำเป็น ตามตัวชี้วัดการพัฒนาจังหวัด ดังตาราง 17

ตาราง 17 บัญชีสถิติทางการ “ตัวชี้วัดการพัฒนาระดับจังหวัด จังหวัดพะเยา”

มิติการพัฒนา	OS ID	รายการสถิติทางการ	สถานะความพร้อม เผยแพร่ (Tier)	หน่วยงานเจ้าของข้อมูล	ระดับหน่วยงาน เจ้าของข้อมูล	หมายเหตุ
ด้านการพัฒนาคน	0177	สัดส่วนประชากรยากจน (ร้อยละ)	Tier1	สำนักงานสภาพัฒนาการ เศรษฐกิจและสังคมแห่งชาติ	กรม	
ด้านการพัฒนาคน	0178	ทารกแรกเกิดที่มีน้ำหนักต่ำกว่าเกณฑ์ (ร้อยละ)	Tier1	สำนักงานสภาพัฒนาการ เศรษฐกิจและสังคมแห่งชาติ	กรม	
ด้านการพัฒนาคน	0179	เด็ก 0 – 5 ปีที่มีพัฒนาการสมวัย (ร้อยละ)	Tier1	สำนักงานสภาพัฒนาการ เศรษฐกิจและสังคมแห่งชาติ	กรม	
ด้านการพัฒนาคน	0180	อัตราการคลอดมีชีพในหญิงอายุ 15 – 19 ปี (ต่อประชากรหญิงอายุ 15 – 19 ปีพันคน)	Tier1	สำนักงานสภาพัฒนาการ เศรษฐกิจและสังคมแห่งชาติ	กรม	
ด้านการพัฒนาคน	0181	ประชากรที่เจ็บป่วยที่เป็นผู้ป่วยใน (ร้อยละ)	Tier1	สำนักงานสภาพัฒนาการ เศรษฐกิจและสังคมแห่งชาติ	กรม	
ด้านการพัฒนาคน	0182	อัตราส่วนประชากรต่อแพทย์ (คน/แพทย์)	Tier1	สำนักงานสภาพัฒนาการ เศรษฐกิจและสังคมแห่งชาติ	กรม	
ด้านการพัฒนาคน	0183	การเข้าเรียนมัธยมศึกษาตอนปลายและ อาชีวศึกษา (ร้อยละ)	Tier1	สำนักงานสภาพัฒนาการ เศรษฐกิจและสังคมแห่งชาติ	กรม	
ด้านการพัฒนาคน	0184	จำนวนปีการศึกษาเฉลี่ยประชากรไทยอายุ 15 – 59 ปี (ปี)	Tier1	สำนักงานสภาพัฒนาการ เศรษฐกิจและสังคมแห่งชาติ	กรม	

ตาราง 17 บัญชีสถิติทางการ “ตัวชี้วัดการพัฒนาระดับจังหวัด จังหวัดพะเยา” (ต่อ)

มิติการพัฒนา	OS ID	รายการสถิติทางการ	สถานะความพร้อม เผยแพร่ (Tier)	หน่วยงานเจ้าของข้อมูล	ระดับ หน่วยงาน เจ้าของข้อมูล	หมายเหตุ
ด้านการพัฒนาคน	0185	คะแนนเฉลี่ยการทดสอบ O – NET ระดับมัธยมศึกษาตอนปลาย (คะแนน)	Tier1	สำนักงานสภาพัฒนาการเศรษฐกิจและสังคมแห่งชาติ	กรม	
ด้านเศรษฐกิจและความมั่งคั่ง	0186	อัตราการเปลี่ยนแปลงของรายได้เฉลี่ยของเดือนของครัวเรือนในจังหวัด (ร้อยละ)	Tier1	สำนักงานสภาพัฒนาการเศรษฐกิจและสังคมแห่งชาติ	กรม	
ด้านเศรษฐกิจและความมั่งคั่ง	0187	อัตราการเปลี่ยนแปลงของผลิตภัณฑ์จังหวัด (ร้อยละ)	Tier1	สำนักงานสภาพัฒนาการเศรษฐกิจและสังคมแห่งชาติ	กรม	
ด้านเศรษฐกิจและความมั่งคั่ง	0188	มูลค่าผลิตภัณฑ์จังหวัดเฉลี่ยต่อหัว (บาท/คน)	Tier1	สำนักงานสภาพัฒนาการเศรษฐกิจและสังคมแห่งชาติ	กรม	
ด้านเศรษฐกิจและความมั่งคั่ง	0189	อัตราการขยายตัวรายได้ท่องเที่ยว (ร้อยละ)	Tier1	สำนักงานสภาพัฒนาการเศรษฐกิจและสังคมแห่งชาติ	กรม	
ด้านเศรษฐกิจและความมั่งคั่ง	0190	อัตราการว่างงาน (ร้อยละ)	Tier1	สำนักงานสภาพัฒนาการเศรษฐกิจและสังคมแห่งชาติ	กรม	
ด้านเศรษฐกิจและความมั่งคั่ง	0191	อัตราส่วนหนี้เฉลี่ยต่อรายได้เฉลี่ยของครัวเรือน (เท่า)	Tier1	สำนักงานสภาพัฒนาการเศรษฐกิจและสังคมแห่งชาติ	กรม	

ตาราง 17 บัญชีสถิติทางการ “ตัวชี้วัดการพัฒนาระดับจังหวัด จังหวัดพะเยา” (ต่อ)

มิติการพัฒนา	OS ID	รายการสถิติทางการ	สถานะความพร้อม เผยแพร่ (Tier)	หน่วยงานเจ้าของข้อมูล	ระดับ หน่วยงาน เจ้าของข้อมูล	หมายเหตุ
ด้านเศรษฐกิจและ ความมั่งคั่ง	0192	ผลิตภาพแรงงาน (บาท/คน)	Tier1	สำนักงานสภาพัฒนาการ เศรษฐกิจและสังคมแห่งชาติ	กรม	
ด้านเศรษฐกิจและ ความมั่งคั่ง	0193	แรงงานที่มีหลักประกันทางสังคม (ร้อยละ)	Tier1	สำนักงานสภาพัฒนาการ เศรษฐกิจและสังคมแห่งชาติ	กรม	
ด้านเศรษฐกิจและ ความมั่งคั่ง	0194	ครัวเรือนที่มีที่อยู่อาศัยใช้วัสดุคงทนและเป็น ของตนเอง (ร้อยละ)	Tier1	สำนักงานสภาพัฒนาการ เศรษฐกิจและสังคมแห่งชาติ	กรม	
ด้านเศรษฐกิจและ ความมั่งคั่ง	0195	หมู่บ้านที่ถนนสายหลักใช้การได้ตลอดปี (ร้อยละ)	Tier1	สำนักงานสภาพัฒนาการ เศรษฐกิจและสังคมแห่งชาติ	กรม	
ด้านเศรษฐกิจและ ความมั่งคั่ง	0196	สัมประสิทธิ์ความไม่เสมอภาคของรายได้	Tier1	สำนักงานสภาพัฒนาการ เศรษฐกิจและสังคมแห่งชาติ	กรม	
ด้านสิ่งแวดล้อม	0197	อัตราการเปลี่ยนแปลงของพื้นที่ป่าไม้ใน จังหวัด (ร้อยละ)	Tier1	สำนักงานสภาพัฒนาการ เศรษฐกิจและสังคมแห่งชาติ	กรม	
ด้านสิ่งแวดล้อม	0198	สัดส่วนปริมาณขยะที่กำจัดถูกต้องต่อ ปริมาณขยะที่เกิดขึ้น (ร้อยละ)	Tier1	สำนักงานสภาพัฒนาการ เศรษฐกิจและสังคมแห่งชาติ	กรม	
ด้านสิ่งแวดล้อม	0199	ครัวเรือนที่เข้าถึงน้ำประปา (ร้อยละ)	Tier1	สำนักงานสภาพัฒนาการ เศรษฐกิจและสังคมแห่งชาติ	กรม	

ตาราง 17 บัญชีสถิติทางการ “ตัวชี้วัดการพัฒนาระดับจังหวัด จังหวัดพะเยา” (ต่อ)

มิติการพัฒนา	OS ID	รายการสถิติทางการ	สถานะความพร้อม เผยแพร่ (Tier)	หน่วยงานเจ้าของข้อมูล	ระดับ หน่วยงาน เจ้าของข้อมูล	หมายเหตุ
ด้านสิ่งแวดล้อม	0200	ประชากรที่ประสบภัยพิบัติ (ร้อยละ)	Tier1	สำนักงานสภาพัฒนาการ เศรษฐกิจและสังคมแห่งชาติ	กรม	
ด้านสิ่งแวดล้อม	0201	อัตราการร้องเรียนปัญหามลพิษ (เรื่องต่อ ประชากรแสนคน)	Tier1	สำนักงานสภาพัฒนาการ เศรษฐกิจและสังคมแห่งชาติ	กรม	
ด้านสันติภาพและ ยุติธรรม	0202	การแจ้งความคดี ชีวิต ร่างกาย เพศ และคดี ประทุษร้ายต่อทรัพย์สิน (รายต่อประชากรแสน คน)	Tier1	สำนักงานสภาพัฒนาการ เศรษฐกิจและสังคมแห่งชาติ	กรม	
ด้านสันติภาพและ ยุติธรรม	0203	จำนวนผู้ต้องหาคดียาเสพติด (ต่อแสนคน)	Tier1	สำนักงานสภาพัฒนาการ เศรษฐกิจและสังคมแห่งชาติ	กรม	
ด้านสันติภาพและ ยุติธรรม	0204	จำนวนผู้เข้ารับการรักษาพยาบาล (ต่อแสนคน)	Tier1	สำนักงานสภาพัฒนาการ เศรษฐกิจและสังคมแห่งชาติ	กรม	
ด้านสันติภาพและ ยุติธรรม	0205	จำนวนเจ้าหน้าที่ตำรวจ (ต่อแสนคน)	Tier1	สำนักงานสภาพัฒนาการ เศรษฐกิจและสังคมแห่งชาติ	กรม	
ด้านสันติภาพและ ยุติธรรม	0206	การฆ่าตัวตายสำเร็จ (รายต่อประชากร แสนคน)	Tier1	สำนักงานสภาพัฒนาการ เศรษฐกิจและสังคมแห่งชาติ	กรม	
ด้านความเป็น หุ้นส่วนพัฒนา	0207	ประชากรที่เข้าถึงอินเทอร์เน็ต (ร้อยละ)	Tier1	สำนักงานสภาพัฒนาการ เศรษฐกิจและสังคมแห่งชาติ	กรม	

ตาราง 17 บัญชีสถิติทางการ “ตัวชี้วัดการพัฒนาระดับจังหวัด จังหวัดพะเยา” (ต่อ)

มิติการพัฒนา	OS ID	รายการสถิติทางการ	สถานะความพร้อม เผยแพร่ (Tier)	หน่วยงานเจ้าของข้อมูล	ระดับ หน่วยงาน เจ้าของข้อมูล	หมายเหตุ
ด้านความเป็น หุ้นส่วนพัฒนา	0208	ภาษีที่ท้องถิ่นจัดเก็บได้ต่อรายได้รวมที่ไม่ รวมเงินอุดหนุนและเงินอุดหนุนเฉพาะกิจ (ร้อยละ)	Tier1	สำนักงานสภาพัฒนาการ เศรษฐกิจและสังคมแห่งชาติ	กรม	
ด้านความเป็น หุ้นส่วนพัฒนา	0209	ความสามารถในการเบิกจ่ายงบประมาณ ของจังหวัด (ร้อยละ)	Tier1	สำนักงานสภาพัฒนาการ เศรษฐกิจและสังคมแห่งชาติ	กรม	
ด้านความเป็น หุ้นส่วนพัฒนา	0210	จำนวนองค์กรชุมชน (แห่งต่อประชากรแสน คน)	Tier1	สำนักงานสภาพัฒนาการ เศรษฐกิจและสังคมแห่งชาติ	กรม	

3.3 บัญชีสถิติทางการประเต็นย่อย เรื่อง พัฒนาคคุณภาพชีวิตและศักยภาพของกลุ่มผู้สูงอายุ

การประชุมหารือร่วมกับผู้บริหารในจังหวัด และหน่วยงานที่เกี่ยวข้องหรือคณะทำงาน เพื่อกำหนดประเต็นย่อยภายใต้ประเต็นการพัฒนาจังหวัด 1 ประเต็นย่อยที่ใช้ในการจัดทำเอกสารข้อกำหนดการวิเคราะห์ชุดข้อมูลทีต่อโยทย์ประเต็นการพัฒนาจังหวัด จำนวน 1 ประเต็น จากการประชุมคณะกรรมการสถิติจังหวัดพะเยา ครั้งที่ 1/2567 เมื่อวันอังคารที่ 12 มีนาคม พ.ศ.2567 ตามแผนพัฒนาจังหวัดพะเยา พ.ศ.2566-2570 ประเต็นการพัฒนาจังหวัดพะเยา ประเต็นการพัฒนาที่ 4 ยกระดับคุณภาพชีวิต เสริมสร้างควมมั่นคง จังหวัดพะเยาได้ให้ควมสำคัญกับสถานการณ์ของจังหวัดที่มีแนวโน้มเข้าสู่สังคมผู้สูงอายุ เพื่อให้ทราบถึงสถานการณ์ในด้านต่างๆของผู้สูงอายุ และส่งเสริมด้านผู้สูงอายุให้มีความเป็นอยู่ที่ดีขึ้นอย่างต่อเนื่อง จังหวัดพะเยาจึงได้กำหนดประเต็นย่อยภายใต้ประเต็นการพัฒนาที่ 4 ประเต็นย่อยเรื่อง “พัฒนาคคุณภาพชีวิตและศักยภาพของกลุ่มผู้สูงอายุ” และดำเนินการจัดทำข้อกำหนดการวิเคราะห์ชุดข้อมูลสำหรับประเต็นการพัฒนาจังหวัด เพื่อให้ได้มาซึ่งรายการข้อมูลสถิติทางการที่สามารถใช้ประกอบการชี้วัดควมสำเร็จของการพัฒนาคคุณภาพชีวิตและศักยภาพของกลุ่มผู้สูงอายุ ดังตาราง 18

ตาราง 18 บัญชีสถิติทางการประเด็นย่อย เรื่อง พัฒนาคุณภาพชีวิตและศักยภาพของกลุ่มผู้สูงอายุ

ประเด็นย่อย	OS ID	รายการสถิติทางการ	สถานะความพร้อม เผยแพร่ (Tier)	หน่วยงานเจ้าของข้อมูล	ระดับหน่วยงาน เจ้าของข้อมูล	หมายเหตุ
พัฒนาคุณภาพชีวิต และศักยภาพของ กลุ่มผู้สูงอายุ	0143	จำนวนผู้สูงอายุที่รับเบี้ยยังชีพผู้สูงอายุ	Tier 1	สำนักงานส่งเสริมการ ปกครองท้องถิ่นจังหวัดพะเยา	จังหวัด	
พัฒนาคุณภาพชีวิต และศักยภาพของ กลุ่มผู้สูงอายุ	0145	ผู้สูงอายุพิการที่จดทะเบียน	Tier 1	สำนักงานพัฒนาสังคมและ ความมั่นคงของมนุษย์จังหวัด พะเยา	จังหวัด	
พัฒนาคุณภาพชีวิต และศักยภาพของ กลุ่มผู้สูงอายุ	0146	ผู้สูงอายุที่มีที่อยู่อาศัยไม่เหมาะสมต่อการ พักอาศัย	Tier 1	สำนักงานพัฒนาสังคมและ ความมั่นคงของมนุษย์จังหวัด พะเยา	จังหวัด	
พัฒนาคุณภาพชีวิต และศักยภาพของ กลุ่มผู้สูงอายุ	0148	ผู้สูงอายุที่ได้รับเงินสงเคราะห์ผู้สูงอายุใน ภาวะยากลำบาก	Tier 1	สำนักงานปลัดกระทรวง พัฒนาสังคมและความมั่นคง ของมนุษย์	กรม	
พัฒนาคุณภาพชีวิต และศักยภาพของ กลุ่มผู้สูงอายุ	0149	ศูนย์พัฒนาคุณภาพชีวิตและส่งเสริมอาชีพ ผู้สูงอายุ/โรงเรียนผู้สูงอายุ	Tier 1	สำนักงานพัฒนาสังคมและ ความมั่นคงของมนุษย์จังหวัด พะเยา	จังหวัด	
พัฒนาคุณภาพชีวิต และศักยภาพของ กลุ่มผู้สูงอายุ	0150	สถานพยาบาลที่มีช่องทางพิเศษบริการ ผู้สูงอายุให้สามารถเข้าถึงซึ่งบริการสุขภาพ ได้สะดวก รวดเร็ว	Tier 1	สำนักงานสาธารณสุขจังหวัด พะเยา	จังหวัด	

ตาราง 18 บัญชีสถิติทางการประเด็นย่อย เรื่อง พัฒนาคุณภาพชีวิตและศักยภาพของกลุ่มผู้สูงอายุ (ต่อ)

ประเด็นย่อย	OS ID	รายการสถิติทางการ	สถานะความพร้อม เผยแพร่ (Tier)	หน่วยงานเจ้าของข้อมูล	ระดับหน่วยงาน เจ้าของข้อมูล	หมายเหตุ
พัฒนาคุณภาพชีวิต และศักยภาพของ กลุ่มผู้สูงอายุ	0151	ผู้สูงอายุที่ได้รับการคัดกรองสุขภาพ ทั้ง ร่างกายและจิตใจ	Tier 1	สำนักงานสาธารณสุขจังหวัด พะเยา	จังหวัด	
พัฒนาคุณภาพชีวิต และศักยภาพของ กลุ่มผู้สูงอายุ	0152	ผู้สูงอายุที่ยังทำงาน	Tier 1	สำนักงานสถิติแห่งชาติ	กรม	
พัฒนาคุณภาพชีวิต และศักยภาพของ กลุ่มผู้สูงอายุ	0153	ผู้สูงอายุที่ยื่นคำขอรับเงินอุดหนุนเพื่อการ เลี้ยงดูเด็กแรกเกิด	Tier 1	สำนักงานพัฒนาสังคมและ ความมั่นคงของมนุษย์จังหวัด พะเยา	จังหวัด	
พัฒนาคุณภาพชีวิต และศักยภาพของ กลุ่มผู้สูงอายุ	0154	ผู้สูงอายุที่เป็นผู้ป่วยเรื้อรัง ติดเตียง_ติดบ้าน	Tier 1	สำนักงานสาธารณสุขจังหวัด พะเยา	จังหวัด	
พัฒนาคุณภาพชีวิต และศักยภาพของ กลุ่มผู้สูงอายุ	0155	ผู้สูงอายุที่ยื่นคำขอมิบัตรผู้แสดง ความสามารถ	Tier 1	สำนักงานพัฒนาสังคมและ ความมั่นคงของมนุษย์จังหวัด พะเยา	จังหวัด	
พัฒนาคุณภาพชีวิต และศักยภาพของ กลุ่มผู้สูงอายุ	0157	ผู้สูงอายุที่ถูกกระทำความรุนแรงทางร่างกาย หรือจิตใจ	Tier 1	สำนักงานพัฒนาสังคมและ ความมั่นคงของมนุษย์จังหวัด พะเยา	จังหวัด	

ตาราง 18 บัญชีสถิติทางการประเต็นยอย เรือง พัฒนาคณภาพชีวิตและศักยภาพของกลุ่มนุ้สูงอายุ (ต่อ)

ประเต็นยอย	OS ID	รายการสถิติทางการ	สถานะความพร้อม เผยแพร์ (Tier)	หนวยงานเจ้าของข้อมูล	ระดับหนวยงาน เจ้าของข้อมูล	หมายเหตุ
พัฒนาคณภาพชีวิต และศักยภาพของ กลุ่มนุ้สูงอายุ	0158	นุ้สูงอายุที่ถูกคุมขังอยู่ในเรือนจำ	Tier 1	เรือนจำจังหวัดพะเยา	จังหวัด	
พัฒนาคณภาพชีวิต และศักยภาพของ กลุ่มนุ้สูงอายุ	0159	นุ้สูงอายุที่เข้าร่วมชมรมนุ้สูงอายุ/โรงเรียน นุ้สูงอายุ/ศูนย์พัฒนาคณภาพชีวิตและ ส่งเสริมอาชีพนุ้สูงอายุ	Tier 1	สำนักงานพัฒนาสังคมและ ความมั่นคงของมนุษย์จังหวัด พะเยา	จังหวัด	
พัฒนาคณภาพชีวิต และศักยภาพของ กลุ่มนุ้สูงอายุ	0160	กิจกรรมเพื่อพัฒนานุ้สูงอายุ	Tier 1	สำนักงานพัฒนาสังคมและ ความมั่นคงของมนุษย์จังหวัด พะเยา	จังหวัด	
พัฒนาคณภาพชีวิต และศักยภาพของ กลุ่มนุ้สูงอายุ	0161	นุ้สูงอายุที่ได้ปรับสภาพแวดล้อมและที่อยู่ อาศัย	Tier 1	สำนักงานพัฒนาสังคมและ ความมั่นคงของมนุษย์จังหวัด พะเยา	จังหวัด	
พัฒนาคณภาพชีวิต และศักยภาพของ กลุ่มนุ้สูงอายุ	0211	จำนวนและร้อยละนุ้สูงอายุจากการทะเบียน	Tier 1	ที่ทำการปกครองจังหวัด พะเยา	จังหวัด	
พัฒนาคณภาพชีวิต และศักยภาพของ กลุ่มนุ้สูงอายุ	0212	ดัชนีการสูงวัยจากการทะเบียน	Tier 1	ที่ทำการปกครองจังหวัด พะเยา	จังหวัด	

ตาราง 18 บัญชีสถิติทางการประเด็นย่อย เรื่อง พัฒนาคุณภาพชีวิตและศักยภาพของกลุ่มผู้สูงอายุ (ต่อ)

ประเด็นย่อย	OS ID	รายการสถิติทางการ	สถานะความพร้อม เผยแพร่ (Tier)	หน่วยงานเจ้าของข้อมูล	ระดับหน่วยงาน เจ้าของข้อมูล	หมายเหตุ
พัฒนาคุณภาพชีวิต และศักยภาพของ กลุ่มผู้สูงอายุ	0213	จำนวนผู้สูงอายุที่เป็นผู้ประกันตนในระบบ ประกันสังคม	Tier 1	สำนักงานประกันสังคมจังหวัด พะเยา	จังหวัด	
พัฒนาคุณภาพชีวิต และศักยภาพของ กลุ่มผู้สูงอายุ	0214	จำนวนผู้สูงอายุที่อยู่ตามลำพัง	Tier 1	สำนักงานพัฒนาชุมชนจังหวัด พะเยา	จังหวัด	
พัฒนาคุณภาพชีวิต และศักยภาพของ กลุ่มผู้สูงอายุ	0215	จำนวนผู้สูงอายุที่ดูแลกันเอง	Tier 1	สำนักงานพัฒนาชุมชนจังหวัด พะเยา	จังหวัด	
พัฒนาคุณภาพชีวิต และศักยภาพของ กลุ่มผู้สูงอายุ	0216	จำนวนผู้สูงอายุที่ไม่มีอาชีพ	Tier 1	สำนักงานสถิติจังหวัดพะเยา	จังหวัด	

สถานการณ์สถิติทางการ และแนวทางการพัฒนาสถิติ ทางการ/แผนกำหนดความรับผิดชอบ

4.1 สถานการณ์สถิติทางการ

บัญชีสถิติทางการตามแผนพัฒนาสถิติระดับจังหวัดพะเยา พ.ศ. 2566 – 2570 (ฉบับทบทวนประจำปีงบประมาณ พ.ศ. 2568) คือ บัญชีสถิติทางการจังหวัดพะเยา ซึ่งประกอบด้วยบัญชีสถิติทางการย่อย 7 บัญชี ดังนี้

- 4.1.1 บัญชีสถิติทางการ “พัฒนาเกษตรให้มีมูลค่าสูง”
- 4.1.2 บัญชีสถิติทางการ “ส่งเสริมการท่องเที่ยวเชิงสร้างสรรค์ของจังหวัดพะเยา”
- 4.1.3 บัญชีสถิติทางการ “พัฒนาศักยภาพการค้า การลงทุน เพื่อสร้างมูลค่าเพิ่มของจังหวัดพะเยา”
- 4.1.4 บัญชีสถิติทางการ “ยกระดับคุณภาพชีวิต เสริมสร้างความมั่นคงจังหวัดพะเยา”
- 4.1.5 บัญชีสถิติทางการ “อนุรักษ์ ฟื้นฟู และพัฒนาทรัพยากรธรรมชาติและสิ่งแวดล้อมอย่างยั่งยืน จังหวัดพะเยา”
- 4.1.6 บัญชีสถิติทางการ “ตัวชี้วัดการพัฒนาระดับจังหวัด”
- 4.1.7 บัญชีสถิติทางการประเด็นย่อย เรื่อง พัฒนาคุณภาพชีวิตและศักยภาพของกลุ่มผู้สูงอายุ

4.1.1 บัญชีสถิติทางการ “พัฒนาเกษตรให้มีมูลค่าสูง”

เป็นชุดข้อมูลประเด็นการพัฒนาจังหวัด ประเด็นที่ 1 พัฒนาเกษตรให้มีมูลค่าสูง มีรายการสถิติทางการทั้งหมด 43 รายการ มีสถานะความพร้อมเผยแพร่ของข้อมูลที่เป็น Tier 1 จำนวน 43 รายการ คิดเป็นร้อยละ 100

4.1.2 บัญชีสถิติทางการ “ส่งเสริมการท่องเที่ยวเชิงสร้างสรรค์ของจังหวัดพะเยา”

เป็นชุดข้อมูลประเด็นการพัฒนาจังหวัด ประเด็นการพัฒนาที่ 2 ส่งเสริมการท่องเที่ยวเชิงสร้างสรรค์ของจังหวัดพะเยา มีรายการสถิติทางการทั้งหมด 31 รายการ มีสถานะความพร้อมเผยแพร่ของข้อมูลที่เป็น Tier 1 จำนวน 31 รายการ คิดเป็นร้อยละ 100

4.1.3 บัญชีสถิติทางการ “พัฒนาศักยภาพการค้า การลงทุน เพื่อสร้างมูลค่าเพิ่มของจังหวัดพะเยา”

เป็นชุดข้อมูลประเด็นการพัฒนาจังหวัด ประเด็นการพัฒนาที่ 3 พัฒนาศักยภาพการค้า การลงทุน เพื่อสร้างมูลค่าเพิ่มของจังหวัดพะเยา มีรายการสถิติทางการทั้งหมด 40 รายการ มีสถานะความพร้อมเผยแพร่ของข้อมูลที่เป็น Tier 1 จำนวน 40 รายการ คิดเป็นร้อยละ 100

4.1.4 บัญชีสถิติทางการ “ยกระดับคุณภาพชีวิต เสริมสร้างความมั่นคงจังหวัดพะเยา”

เป็นชุดข้อมูลประเด็นการพัฒนาจังหวัด ประเด็นการพัฒนาที่ 4 ยกระดับคุณภาพชีวิต เสริมสร้างความมั่นคงจังหวัดพะเยา มีรายการสถิติทางการทั้งหมด 36 รายการ มีสถานะความพร้อมเผยแพร่ของข้อมูลที่เป็น Tier 1 จำนวน 36 รายการ คิดเป็นร้อยละ 100

4.1.5 บัญชีสถิติทางการ “อนุรักษ์ ฟื้นฟู และพัฒนาทรัพยากรธรรมชาติและสิ่งแวดล้อมอย่างยั่งยืนจังหวัดพะเยา”

เป็นชุดข้อมูลประเด็นการพัฒนาจังหวัด ประเด็นการพัฒนาที่ 5 อนุรักษ์ ฟื้นฟู และพัฒนาทรัพยากรธรรมชาติและสิ่งแวดล้อมอย่างยั่งยืนจังหวัดพะเยา มีรายการสถิติทางการทั้งหมด 15 รายการ มีสถานะความพร้อมเผยแพร่ของข้อมูลที่เป็น Tier 1 จำนวน 15 รายการ คิดเป็นร้อยละ 100

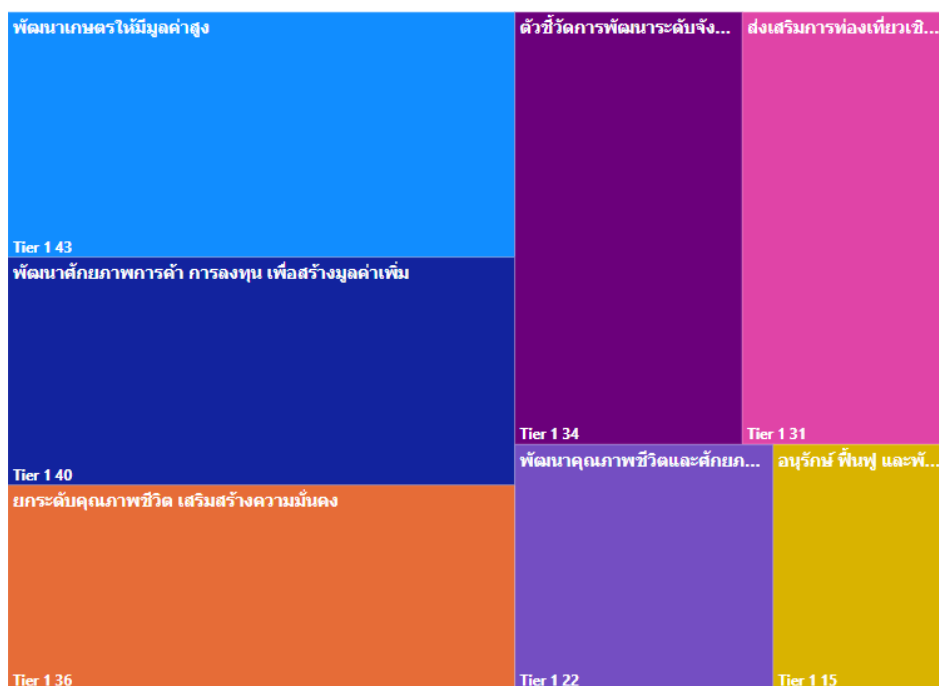
4.1.6 บัญชีสถิติทางการ “ตัวชี้วัดการพัฒนาระดับจังหวัด”

เป็นชุดข้อมูลตัวชี้วัดการพัฒนาจังหวัด มีรายการสถิติทางการทั้งหมด 34 รายการ มีสถานะความพร้อมเผยแพร่ของข้อมูลที่เป็น Tier 1 จำนวน 34 รายการ คิดเป็นร้อยละ 100

4.1.7 บัญชีสถิติทางการประเด็นย่อย เรื่อง พัฒนาคุณภาพชีวิตและศักยภาพของกลุ่มผู้สูงอายุ

เป็นชุดข้อมูลประเด็นย่อย เรื่อง พัฒนาคุณภาพชีวิตและศักยภาพของกลุ่มผู้สูงอายุ ภายใต้ประเด็นการพัฒนาที่ 4 ยกระดับคุณภาพชีวิต เสริมสร้างความมั่นคงจังหวัดพะเยา มีรายการสถิติทางการทั้งหมด 22 รายการ มีสถานะความพร้อมเผยแพร่ของข้อมูลที่เป็น Tier 1 จำนวน 22 รายการ คิดเป็นร้อยละ 100

สรุปจำนวนบัญชีสถิติทางการตามแผนพัฒนาสถิติระดับจังหวัดพะเยา พ.ศ. 2566 – 2570 (ฉบับทบทวนประจำปีงบประมาณ พ.ศ. 2568) ดังภาพ 24



ภาพ 24 จำนวนรายการสถิติทางการจำแนกตามบัญชีสถิติทางการและสถานะความพร้อมเผยแพร่ของข้อมูล


4.2 แนวทางการพัฒนารายการสถิติทางการ

4.2.1 รายการสถิติทางการของจังหวัด

บัญชีสถิติทางการจังหวัดพะเยา ตามแผนพัฒนาสถิติระดับจังหวัดพะเยา พ.ศ. 2566 – 2570 (ฉบับทบทวนประจำปีงบประมาณ พ.ศ. 2568) มีจำนวนรายการสถิติทางการทั้งสิ้น 211 รายการ โดยมีสถานะความพร้อมเผยแพร่ของข้อมูล (Tier) ดังนี้

- 1) รายการสถิติทางการที่กรมเป็นเจ้าของ จำนวน 94 รายการ โดยมี
 - รายการสถิติทางการที่ความพร้อมเผยแพร่ของข้อมูลเป็น Tier 1 จำนวน 94 รายการ
- 2) รายการสถิติทางการที่จังหวัดเป็นเจ้าของ จำนวน 117 รายการ โดยมี
 - รายการสถิติทางการที่ความพร้อมเผยแพร่ของข้อมูลเป็น Tier1 จำนวน 117 รายการ

สรุปจำนวนรายการสถิติทางการจำแนกตามตามความเป็นเจ้าของและความพร้อมเผยแพร่ของข้อมูล
ดังภาพ 25



ภาพ 25 จำนวนรายการสถิติทางการจำแนกตามตามความเป็นเจ้าของและความพร้อมเผยแพร่ของข้อมูล
สรุปจำนวนรายการสถิติทางการจำแนกตามบัญชีสถิติทางการ ความพร้อมเผยแพร่ของข้อมูล และ
ความเป็นเจ้าของข้อมูล แสดงดังตาราง 19

ตาราง 19 จำนวนรายการสถิติทางการ จำแนกตามบัญชีสถิติทางการ ความพร้อมเผยแพร่ของข้อมูล และความเป็นเจ้าของข้อมูล

ความพร้อมเผยแพร่ของข้อมูล	Tier 1			Tier 2 (มีหน่วยงานรับผิดชอบ)			Tier 3	รวม
	กรม	จังหวัด	รวม	กรม	จังหวัด	รวม	รวม	
บัญชีสถิติทางการ								
ระดับหน่วยงานเจ้าของข้อมูล								
พัฒนาเกษตรให้มีมูลค่าสูง	10	33	43	-	-	-	-	43
ส่งเสริมการท่องเที่ยวเชิงสร้างสรรค์ของจังหวัดพะเยา	14	17	31	-	-	-	-	31
พัฒนาศักยภาพการค้า การลงทุน เพื่อสร้างมูลค่าเพิ่มของจังหวัดพะเยา	25	15	40	-	-	-	-	40
ยกระดับคุณภาพชีวิต เสริมสร้างความมั่นคงจังหวัดพะเยา	8	28	36	-	-	-	-	36
อนุรักษ์ ป่าไม้ และพัฒนาทรัพยากรธรรมชาติและสิ่งแวดล้อมอย่างยั่งยืนจังหวัดพะเยา	11	4	15	-	-	-	-	15
ตัวชี้วัดการพัฒนาระดับจังหวัด	34	-	34	-	-	-	-	34
พัฒนาคุณภาพชีวิตและศักยภาพของกลุ่มผู้สูงอายุ	2	20	22					22
รวมทั้งสิ้น	104	117	221	-	-	-	-	221

1) รายการสถิติทางการที่กรมเป็นเจ้าของ

การพัฒนารายการสถิติทางการจะพิจารณาความพร้อมเผยแพร่ของข้อมูลและหน่วยงานของแต่ละรายการสถิติทางการ เพื่อจัดทำแนวทางการพัฒนารายการสถิติทางการ ซึ่งพบว่า มีรายการสถิติทางการที่กรมเป็นเจ้าของข้อมูล จำนวน 94 รายการ ประกอบด้วย

- รายการสถิติทางการที่ความพร้อมเผยแพร่ของข้อมูลเป็น Tier 1 จำนวน 94 รายการ โดยมีรายละเอียดแสดงดังตาราง 20

ตาราง 20 รายการสถิติทางการที่กรมเป็นเจ้าของข้อมูล จำแนกตามความพร้อมเผยแพร่ของข้อมูล

ลำดับ	OS ID	รายการสถิติทางการ/ชุดข้อมูล	หน่วยงาน	ชื่อบัญชีสถิติทางการ
Tier 1				
1	0003	ผลิตภัณฑ์มวลรวมจังหวัด ณ ราคาประจำปี	สำนักงานสภาพัฒนาการเศรษฐกิจและสังคมแห่งชาติ	ประเด็นการพัฒนาที่ 1,2,3
2	0004	ผลิตภัณฑ์มวลรวมจังหวัดต่อคนต่อปี	สำนักงานสภาพัฒนาการเศรษฐกิจและสังคมแห่งชาติ	ประเด็นการพัฒนาที่ 1,2,3
3	0046	ผลิตภัณฑ์มวลรวมสาขาขนส่ง สถานที่เก็บสินค้า และการคมนาคม	สำนักงานสภาพัฒนาการเศรษฐกิจและสังคมแห่งชาติ	ประเด็นการพัฒนาที่ 2,3
4	0102	อัตราการมีงานทำ	สำนักงานเศรษฐกิจการเกษตร	ประเด็นการพัฒนาที่ 3,4
5	0103	อัตราการว่างงาน	สำนักงานเศรษฐกิจการเกษตร	ประเด็นการพัฒนาที่ 3,4
6	0104	ค่าจ้างขั้นต่ำ	สำนักงานเศรษฐกิจการเกษตร	ประเด็นการพัฒนาที่ 3,4
7	0109	รายได้เฉลี่ยต่อเดือนของครัวเรือน	สำนักงานเศรษฐกิจการเกษตร	ประเด็นการพัฒนาที่ 3,4
8	0110	ค่าใช้จ่ายเฉลี่ยต่อเดือนของครัวเรือน	สำนักงานเศรษฐกิจการเกษตร	ประเด็นการพัฒนาที่ 3,4
9	0005	ผลิตภัณฑ์มวลรวมสาขาเกษตร	สำนักงานสภาพัฒนาการเศรษฐกิจและสังคมแห่งชาติ	ประเด็นการพัฒนาที่ 1

ตาราง 20 รายการสถิติทางการที่กรมเป็นเจ้าของข้อมูล จำแนกตามความพร้อมเผยแพร่ของข้อมูล (ต่อ)

ลำดับ	OS ID	รายการสถิติทางการ/ชุดข้อมูล	หน่วยงาน	ชื่อบัญชีสถิติทางการ
10	0006	เนื้อที่การใช้ประโยชน์ทางการเกษตร	สำนักงานเศรษฐกิจการเกษตร	ประเด็นการพัฒนาที่ 1
11	0007	เนื้อที่นา	สำนักงานเศรษฐกิจการเกษตร	ประเด็นการพัฒนาที่ 1
12	0008	เนื้อที่พืชไร่	สำนักงานเศรษฐกิจการเกษตร	ประเด็นการพัฒนาที่ 1
13	0009	เนื้อที่ไม้ผล และไม้ยืนต้น	สำนักงานเศรษฐกิจการเกษตร	ประเด็นการพัฒนาที่ 1
14	0010	เนื้อที่สวนผัก ไม้ดอกไม้ประดับ	สำนักงานเศรษฐกิจการเกษตร	ประเด็นการพัฒนาที่ 1
15	0040	จำนวนเกษตรกรผู้เลี้ยงสัตว์	กรมปศุสัตว์	ประเด็นการพัฒนาที่ 1
16	0041	จำนวนปศุสัตว์จำแนกตามประเภท	กรมปศุสัตว์	ประเด็นการพัฒนาที่ 1
17	0048	จำนวนนักท่องเที่ยวชาวไทย	สำนักงานปลัดกระทรวงการท่องเที่ยวและกีฬา	ประเด็นการพัฒนาที่ 2
18	0049	จำนวนนักท่องเที่ยวชาวต่างประเทศ	สำนักงานปลัดกระทรวงการท่องเที่ยวและกีฬา	ประเด็นการพัฒนาที่ 2
19	0050	ระยะเวลาพำนักของนักท่องเที่ยว	สำนักงานปลัดกระทรวงการท่องเที่ยวและกีฬา	ประเด็นการพัฒนาที่ 2
20	0052	ค่าใช้จ่ายต่อหัวของนักท่องเที่ยวชาวไทย	สำนักงานปลัดกระทรวงการท่องเที่ยวและกีฬา	ประเด็นการพัฒนาที่ 2
21	0053	ค่าใช้จ่ายต่อหัวของนักท่องเที่ยวชาวต่างประเทศ	สำนักงานปลัดกระทรวงการท่องเที่ยวและกีฬา	ประเด็นการพัฒนาที่ 2

ตาราง 20 รายการสถิติทางการที่กรมเป็นเจ้าของข้อมูล จำแนกตามความพร้อมเผยแพร่ของข้อมูล (ต่อ)

ลำดับ	OS ID	รายการสถิติทางการ/ชุดข้อมูล	หน่วยงาน	ชื่อบัญชีสถิติทางการ
22	0058	รายได้จากการท่องเที่ยวของจังหวัด	สำนักงาน ปลัดกระทรวงการ ท่องเที่ยวและกีฬา	ประเด็นการพัฒนานาที่ 2
23	0059	รายได้จากธุรกิจที่พักแรม	สำนักงาน ปลัดกระทรวงการ ท่องเที่ยวและกีฬา	ประเด็นการพัฒนานาที่ 2
24	0060	รายได้จากธุรกิจอาหารและเครื่องดื่ม	สำนักงาน ปลัดกระทรวงการ ท่องเที่ยวและกีฬา	ประเด็นการพัฒนานาที่ 2
25	0061	รายได้จากธุรกิจจำหน่ายสินค้าและของที่ระลึก	สำนักงาน ปลัดกระทรวงการ ท่องเที่ยวและกีฬา	ประเด็นการพัฒนานาที่ 2
26	0062	รายได้จากธุรกิจคมนาคมขนส่ง	สำนักงาน ปลัดกระทรวงการ ท่องเที่ยวและกีฬา	ประเด็นการพัฒนานาที่ 2
27	0063	รายได้จากธุรกิจนันทนาการและธุรกิจเพื่อความ บันเทิง	สำนักงาน ปลัดกระทรวงการ ท่องเที่ยวและกีฬา	ประเด็นการพัฒนานาที่ 2
28	0077	ผลิตภัณฑ์มวลรวมสาขาอุตสาหกรรม	สำนักงานสภา พัฒนาการเศรษฐกิจ และสังคมแห่งชาติ	ประเด็นการพัฒนานาที่ 3
29	0078	จำนวนสถานประกอบการอุตสาหกรรม	สำนักงาน ปลัดกระทรวง อุตสาหกรรม	ประเด็นการพัฒนานาที่ 3
30	0079	จำนวนเงินทุน	สำนักงาน ปลัดกระทรวง อุตสาหกรรม	ประเด็นการพัฒนานาที่ 3
31	0083	ดัชนีราคาผู้บริโภคทั่วไป	สำนักดัชนีเศรษฐกิจ การค้า กระทรวง พาณิชย์	ประเด็นการพัฒนานาที่ 3

ตาราง 20 รายการสถิติทางการที่กรมเป็นเจ้าของข้อมูล จำแนกตามความพร้อมเผยแพร่ของข้อมูล (ต่อ)

ลำดับ	OS ID	รายการสถิติทางการ/ชุดข้อมูล	หน่วยงาน	ชื่อบัญชีสถิติทางการ
32	0084	อัตราเงินเฟ้อ	สำนักดัชนีเศรษฐกิจการค้า กระทรวงพาณิชย์	ประเด็นการพัฒนาระดับ 3
33	0085	จำนวนเลขหมายโทรศัพท์ที่มี	บริษัท โทรคมนาคมแห่งชาติ จำกัด (มหาชน)	ประเด็นการพัฒนาระดับ 3
34	0086	จำนวนเลขหมายโทรศัพท์ที่มีผู้เช่า	บริษัท โทรคมนาคมแห่งชาติ จำกัด (มหาชน)	ประเด็นการพัฒนาระดับ 3
35	0087	จำนวนสถานีฐานเครือข่ายโทรศัพท์	สำนักงาน กสทช.	ประเด็นการพัฒนาระดับ 3
36	0088	จำนวนประชากรอายุ 6 ปีขึ้นไป ที่ใช้อินเทอร์เน็ต	สำนักงานสถิติแห่งชาติ	ประเด็นการพัฒนาระดับ 3
37	0089	ครัวเรือนที่มีอุปกรณ์/เทคโนโลยีสารสนเทศและการสื่อสาร	สำนักงานสถิติแห่งชาติ	ประเด็นการพัฒนาระดับ 3
38	0090	ปริมาณเงินฝากของสถาบันการเงิน	ธนาคารแห่งประเทศไทย	ประเด็นการพัฒนาระดับ 3
39	0091	ปริมาณสินเชื่อของสถาบันการเงิน	ธนาคารแห่งประเทศไทย	ประเด็นการพัฒนาระดับ 3
40	0094	จำนวนร้านค้าออนไลน์ที่จดทะเบียนพาณิชย์อิเล็กทรอนิกส์	กรมพัฒนาธุรกิจการค้า	ประเด็นการพัฒนาระดับ 3
41	0101	จำนวนวิสาหกิจขนาดกลางและขนาดย่อม	สำนักงานส่งเสริมวิสาหกิจขนาดกลางและขนาดย่อม	ประเด็นการพัฒนาระดับ 3
42	0105	ผู้ประกันตนตามมาตรา 33	สำนักงานประกันสังคม	ประเด็นการพัฒนาระดับ 3
43	0106	ผู้ประกันตนตามมาตรา 39	สำนักงานประกันสังคม	ประเด็นการพัฒนาระดับ 3
44	0107	ผู้ประกันตนตามมาตรา 40	สำนักงานประกันสังคม	ประเด็นการพัฒนาระดับ 3

ตาราง 20 รายการสถิติทางการที่กรมเป็นเจ้าของข้อมูล จำแนกตามความพร้อมเผยแพร่ของข้อมูล (ต่อ)

ลำดับ	OS ID	รายการสถิติทางการ/ชุดข้อมูล	หน่วยงาน	ชื่อบัญชีสถิติทางการ
45	0121	จำนวนนักศึกษาระดับอาชีวศึกษา	สำนักงาน คณะกรรมการการ อาชีวศึกษา	ประเด็นการพัฒนาที่ 4
46	0125	จำนวนผู้ป่วยใน	สำนักงาน ปลัดกระทรวง สาธารณสุข	ประเด็นการพัฒนาที่ 4
47	0135	สัดส่วนคนจน เมื่อวัดด้านรายจ่ายเพื่อการอุปโภค บริโภค	สำนักงานสถิติ แห่งชาติ	ประเด็นการพัฒนาที่ 4
48	0148	ผู้สูงอายุที่ได้รับเงินสงเคราะห์ผู้สูงอายุในภาวะ ยากลำบาก	สำนักงาน ปลัดกระทรวงพัฒนา สังคมและความ มั่นคงของมนุษย์	ประเด็นการพัฒนาที่ 4
49	0152	ผู้สูงอายุที่ยังทำงาน	สำนักงานสถิติ แห่งชาติ	ประเด็นการพัฒนาที่ 4
50	0162	พื้นที่ป่า	สำนักจัดการ ทรัพยากรป่าไม้ที่ 2 (เชียงใหม่)	ประเด็นการพัฒนาที่ 5
51	0163	พื้นที่ป่าไม้ต่อพื้นที่จังหวัด	สำนักจัดการ ทรัพยากรป่าไม้ที่ 2 (เชียงใหม่)	ประเด็นการพัฒนาที่ 5
52	0164	พื้นที่ป่าไม้ในปีปัจจุบันและปีผ่านมา	สำนักจัดการ ทรัพยากรป่าไม้ที่ 2 (เชียงใหม่)	ประเด็นการพัฒนาที่ 5
53	0165	จำนวนพื้นที่ป่าถูกบุกรุกทำลายที่ได้มีการ ดำเนินการตามกฎหมาย	สำนักจัดการ ทรัพยากรป่าไม้ที่ 2 (เชียงใหม่)	ประเด็นการพัฒนาที่ 5
54	0166	เนื้อที่ของชั้นคุณภาพลุ่มน้ำ ชั้นที่ 1 และชั้นที่ 2 ของจังหวัด	สำนักจัดการ ทรัพยากรป่าไม้ที่ 2 (เชียงใหม่)	ประเด็นการพัฒนาที่ 5

ตาราง 20 รายการสถิติทางการที่กรมเป็นเจ้าของข้อมูล จำแนกตามความพร้อมเผยแพร่ของข้อมูล (ต่อ)

ลำดับ	OS ID	รายการสถิติทางการ/ชุดข้อมูล	หน่วยงาน	ชื่อบัญชีสถิติทางการ
55	0167	จำนวนและพื้นที่อนุรักษ์จำแนกตามประเภท (อุทยานแห่งชาติ วนอุทยานเขตรักษาพันธุ์สัตว์ป่า เขตห้ามล่าสัตว์ป่า สวนพฤกษศาสตร์ สวนรุกขชาติ)	สำนักบริหารพื้นที่อนุรักษ์ที่ 15 (เชียงใหม่)	ประเด็นการพัฒนาที่ 5
56	0168	พื้นที่ป่าอนุรักษ์ทั้งหมดของจังหวัดตามประกาศ	สำนักบริหารพื้นที่อนุรักษ์ที่ 15 (เชียงใหม่)	ประเด็นการพัฒนาที่ 5
57	0169	พื้นที่ป่าอนุรักษ์ที่สมบูรณ์ทั้งหมดของจังหวัด	สำนักบริหารพื้นที่อนุรักษ์ที่ 15 (เชียงใหม่)	ประเด็นการพัฒนาที่ 5
58	0170	พื้นที่ปลูกป่าในเขตพื้นที่อนุรักษ์	สำนักบริหารพื้นที่อนุรักษ์ที่ 15 (เชียงใหม่)	ประเด็นการพัฒนาที่ 5
59	0171	พื้นที่ป่านอกเขตพื้นที่อนุรักษ์และพื้นที่ป่าในเขตพื้นที่อนุรักษ์ที่ถูกไฟไหม้	สำนักบริหารพื้นที่อนุรักษ์ที่ 15 (เชียงใหม่)	ประเด็นการพัฒนาที่ 5
60	0176	จำนวนพื้นที่ที่ถูกไฟไหม้จากการเผาป่า	กรมควบคุมมลพิษ	ประเด็นการพัฒนาที่ 5
61	0177	สัดส่วนประชากรยากจน (ร้อยละ)	สำนักงานสภาพัฒนาการเศรษฐกิจและสังคมแห่งชาติ	ตัวชี้วัดการพัฒนา ระดับจังหวัด
62	0178	ทารกแรกเกิดที่มีน้ำหนักต่ำกว่าเกณฑ์ (ร้อยละ)	สำนักงานสภาพัฒนาการเศรษฐกิจและสังคมแห่งชาติ	ตัวชี้วัดการพัฒนา ระดับจังหวัด
63	0179	เด็ก 0 – 5 ปีที่มีพัฒนาการสมวัย (ร้อยละ)	สำนักงานสภาพัฒนาการเศรษฐกิจและสังคมแห่งชาติ	ตัวชี้วัดการพัฒนา ระดับจังหวัด
64	0180	อัตราการคลอดมีชีพในหญิงอายุ 15 – 19 ปี (ต่อประชากรหญิงอายุ 15 – 19 ปีพันคน)	สำนักงานสภาพัฒนาการเศรษฐกิจและสังคมแห่งชาติ	ตัวชี้วัดการพัฒนา ระดับจังหวัด

ตาราง 20 รายการสถิติทางการที่กรมเป็นเจ้าของข้อมูล จำแนกตามความพร้อมเผยแพร่ของข้อมูล (ต่อ)

ลำดับ	OS ID	รายการสถิติทางการ/ชุดข้อมูล	หน่วยงาน	ชื่อบัญชีสถิติทางการ
65	0181	ประชากรที่เจ็บป่วยที่เป็นผู้ป่วยใน (ร้อยละ)	สำนักงานสภา พัฒนาการเศรษฐกิจ และสังคมแห่งชาติ	ตัวชี้วัดการพัฒนา ระดับจังหวัด
66	0182	อัตราส่วนประชากรต่อแพทย์ (คน/แพทย์)	สำนักงานสภา พัฒนาการเศรษฐกิจ และสังคมแห่งชาติ	ตัวชี้วัดการพัฒนา ระดับจังหวัด
67	0183	การเข้าเรียนมัธยมศึกษาตอนปลายและ อาชีวศึกษา (ร้อยละ)	สำนักงานสภา พัฒนาการเศรษฐกิจ และสังคมแห่งชาติ	ตัวชี้วัดการพัฒนา ระดับจังหวัด
68	0184	จำนวนปีการศึกษาเฉลี่ยประชากรไทยอายุ 15 – 59 ปี (ปี)	สำนักงานสภา พัฒนาการเศรษฐกิจ และสังคมแห่งชาติ	ตัวชี้วัดการพัฒนา ระดับจังหวัด
69	0185	คะแนนเฉลี่ยการทดสอบ O – NET ระดับ มัธยมศึกษาตอนปลาย (คะแนน)	สำนักงานสภา พัฒนาการเศรษฐกิจ และสังคมแห่งชาติ	ตัวชี้วัดการพัฒนา ระดับจังหวัด
70	0186	อัตราการเปลี่ยนแปลงของรายได้เฉลี่ยของเดือน ของครัวเรือนในจังหวัด (ร้อยละ)	สำนักงานสภา พัฒนาการเศรษฐกิจ และสังคมแห่งชาติ	ตัวชี้วัดการพัฒนา ระดับจังหวัด
71	0187	อัตราการเปลี่ยนแปลงของผลิตภัณฑ์จังหวัด (ร้อยละ)	สำนักงานสภา พัฒนาการเศรษฐกิจ และสังคมแห่งชาติ	ตัวชี้วัดการพัฒนา ระดับจังหวัด
72	0188	มูลค่าผลิตภัณฑ์จังหวัดเฉลี่ยต่อหัว (บาท/คน)	สำนักงานสภา พัฒนาการเศรษฐกิจ และสังคมแห่งชาติ	ตัวชี้วัดการพัฒนา ระดับจังหวัด
73	0189	อัตราการขยายตัวรายได้ท่องเที่ยว (ร้อยละ)	สำนักงานสภา พัฒนาการเศรษฐกิจ และสังคมแห่งชาติ	ตัวชี้วัดการพัฒนา ระดับจังหวัด
74	0190	อัตราการว่างงาน (ร้อยละ)	สำนักงานสภา พัฒนาการเศรษฐกิจ และสังคมแห่งชาติ	ตัวชี้วัดการพัฒนา ระดับจังหวัด

ตาราง 20 รายการสถิติทางการที่กรมเป็นเจ้าของข้อมูล จำแนกตามความพร้อมเผยแพร่ของข้อมูล (ต่อ)

ลำดับ	OS ID	รายการสถิติทางการ/ชุดข้อมูล	หน่วยงาน	ชื่อบัญชีสถิติทางการ
75	0191	อัตราส่วนหนี้เฉลี่ยต่อรายได้เฉลี่ยของครัวเรือน (เท่า)	สำนักงานสภา พัฒนาการเศรษฐกิจ และสังคมแห่งชาติ	ตัวชี้วัดการพัฒนา ระดับจังหวัด
76	0192	ผลิตภาพแรงงาน (บาท/คน)	สำนักงานสภา พัฒนาการเศรษฐกิจ และสังคมแห่งชาติ	ตัวชี้วัดการพัฒนา ระดับจังหวัด
77	0193	แรงงานที่มีหลักประกันทางสังคม (ร้อยละ)	สำนักงานสภา พัฒนาการเศรษฐกิจ และสังคมแห่งชาติ	ตัวชี้วัดการพัฒนา ระดับจังหวัด
78	0194	ครัวเรือนที่มีที่อยู่อาศัยใช้วัสดุคงทนและเป็นของตนเอง (ร้อยละ)	สำนักงานสภา พัฒนาการเศรษฐกิจ และสังคมแห่งชาติ	ตัวชี้วัดการพัฒนา ระดับจังหวัด
79	0195	หมู่บ้านที่ถนนสายหลักใช้การได้ตลอดปี (ร้อยละ)	สำนักงานสภา พัฒนาการเศรษฐกิจ และสังคมแห่งชาติ	ตัวชี้วัดการพัฒนา ระดับจังหวัด
80	0196	สัมประสิทธิ์ความไม่เสมอภาคของรายได้	สำนักงานสภา พัฒนาการเศรษฐกิจ และสังคมแห่งชาติ	ตัวชี้วัดการพัฒนา ระดับจังหวัด
81	0197	อัตราการเปลี่ยนแปลงของพื้นที่ป่าไม้ในจังหวัด (ร้อยละ)	สำนักงานสภา พัฒนาการเศรษฐกิจ และสังคมแห่งชาติ	ตัวชี้วัดการพัฒนา ระดับจังหวัด
82	0198	สัดส่วนปริมาณขยะที่กำจัดถูกต้องต่อปริมาณขยะที่เกิดขึ้น (ร้อยละ)	สำนักงานสภา พัฒนาการเศรษฐกิจ และสังคมแห่งชาติ	ตัวชี้วัดการพัฒนา ระดับจังหวัด
83	0199	ครัวเรือนที่เข้าถึงน้ำประปา (ร้อยละ)	สำนักงานสภา พัฒนาการเศรษฐกิจ และสังคมแห่งชาติ	ตัวชี้วัดการพัฒนา ระดับจังหวัด
84	0200	ประชากรที่ประสบภัยพิบัติ (ร้อยละ)	สำนักงานสภา พัฒนาการเศรษฐกิจ และสังคมแห่งชาติ	ตัวชี้วัดการพัฒนา ระดับจังหวัด

ตาราง 20 รายการสถิติทางการที่กรมเป็นเจ้าของข้อมูล จำแนกตามความพร้อมเผยแพร่ของข้อมูล (ต่อ)

ลำดับ	OS ID	รายการสถิติทางการ/ชุดข้อมูล	หน่วยงาน	ชื่อบัญชีสถิติทางการ
85	0201	อัตราการร้องเรียนปัญหาสิทธิ (เรื่องต่อประชากรแสนคน)	สำนักงานสภาพัฒนาการเศรษฐกิจและสังคมแห่งชาติ	ตัวชี้วัดการพัฒนา ระดับจังหวัด
86	0202	การแจ้งความคดี ชีวิต ร่างกาย เพศ และคดี ประทุษร้ายต่อทรัพย์ (รายต่อประชากรแสนคน)	สำนักงานสภาพัฒนาการเศรษฐกิจและสังคมแห่งชาติ	ตัวชี้วัดการพัฒนา ระดับจังหวัด
87	0203	จำนวนผู้ต้องหาคดียาเสพติด (ต่อแสนคน)	สำนักงานสภาพัฒนาการเศรษฐกิจและสังคมแห่งชาติ	ตัวชี้วัดการพัฒนา ระดับจังหวัด
88	0204	จำนวนผู้เข้ารับการรักษาพยาบาล (ต่อแสนคน)	สำนักงานสภาพัฒนาการเศรษฐกิจและสังคมแห่งชาติ	ตัวชี้วัดการพัฒนา ระดับจังหวัด
89	0205	จำนวนเจ้าหน้าที่ตำรวจ (ต่อแสนคน)	สำนักงานสภาพัฒนาการเศรษฐกิจและสังคมแห่งชาติ	ตัวชี้วัดการพัฒนา ระดับจังหวัด
90	0206	การฆ่าตัวตายสำเร็จ (รายต่อประชากรแสนคน)	สำนักงานสภาพัฒนาการเศรษฐกิจและสังคมแห่งชาติ	ตัวชี้วัดการพัฒนา ระดับจังหวัด
91	0207	ประชากรที่เข้าถึงอินเทอร์เน็ต (ร้อยละ)	สำนักงานสภาพัฒนาการเศรษฐกิจและสังคมแห่งชาติ	ตัวชี้วัดการพัฒนา ระดับจังหวัด
92	0208	ภาษีที่ท้องถิ่นจัดเก็บได้ต่อรายได้รวมที่ไม่รวมเงินอุดหนุนและเงินอุดหนุนเฉพาะกิจ (ร้อยละ)	สำนักงานสภาพัฒนาการเศรษฐกิจและสังคมแห่งชาติ	ตัวชี้วัดการพัฒนา ระดับจังหวัด
93	0209	ความสามารถในการเบิกจ่ายงบประมาณของจังหวัด (ร้อยละ)	สำนักงานสภาพัฒนาการเศรษฐกิจและสังคมแห่งชาติ	ตัวชี้วัดการพัฒนา ระดับจังหวัด
94	0210	จำนวนองค์กรชุมชน (แห่งต่อประชากรแสนคน)	สำนักงานสภาพัฒนาการเศรษฐกิจและสังคมแห่งชาติ	ตัวชี้วัดการพัฒนา ระดับจังหวัด

2) การพัฒนารายการสถิติทางการที่หน่วยงานในจังหวัดเป็นเจ้าของข้อมูล

การพัฒนารายการสถิติทางการจะพิจารณาความพร้อมเผยแพร่ของข้อมูลและหน่วยงานของแต่ละรายการสถิติทางการ เพื่อจัดทำแนวทางการพัฒนารายการสถิติทางการ ซึ่งพบว่า มีรายการสถิติทางการที่หน่วยงานในจังหวัดเป็นเจ้าของข้อมูล จำนวน 117 รายการ ประกอบด้วย

- รายการสถิติทางการที่ความพร้อมเผยแพร่ของข้อมูลเป็น Tier 1 จำนวน 117 รายการ โดยมีรายละเอียดแสดงดังตาราง 21

ตาราง 21 รายการสถิติทางการที่หน่วยงานในจังหวัดเป็นเจ้าของข้อมูล จำแนกตามความพร้อมเผยแพร่ของข้อมูล

ลำดับ	OS ID	รายการสถิติทางการ/ชุดข้อมูล	หน่วยงาน	ข้อบัญญัติสถิติทางการ
Tier 1				
1	0011	ผลผลิตข้าวนาปี	สำนักงานเกษตร จังหวัดพะเยา	ประเด็นการพัฒนาที่ 1
2	0012	ผลผลิตข้าวนาปรัง	สำนักงานเกษตร จังหวัดพะเยา	ประเด็นการพัฒนาที่ 1
3	0013	ผลผลิตข้าวนาปีเฉลี่ยต่อไร่	สำนักงานเกษตร จังหวัดพะเยา	ประเด็นการพัฒนาที่ 1
4	0014	ผลผลิตข้าวนาปรังเฉลี่ยต่อไร่	สำนักงานเกษตร จังหวัดพะเยา	ประเด็นการพัฒนาที่ 1
5	0015	ข้อมูลพืชที่ได้รับการรับรองแหล่งผลิต (GAP พืช)	สำนักงานเกษตร จังหวัดพะเยา	ประเด็นการพัฒนาที่ 1
6	0016	จำนวนครัวเรือนที่มีการเพาะเลี้ยงสัตว์น้ำจืด	สำนักงานประมง จังหวัดพะเยา	ประเด็นการพัฒนาที่ 1
7	0017	เนื้อที่ที่มีการเพาะเลี้ยงสัตว์น้ำจืด	สำนักงานประมง จังหวัดพะเยา	ประเด็นการพัฒนาที่ 1
8	0018	ปริมาณการจับสัตว์น้ำจืด	สำนักงานประมง จังหวัดพะเยา	ประเด็นการพัฒนาที่ 1
9	0019	มูลค่าการจับสัตว์น้ำจืด	สำนักงานประมง จังหวัดพะเยา	ประเด็นการพัฒนาที่ 1
10	0020	เงินกู้ของเกษตรกรลูกค้าธนาคารเพื่อการเกษตรและสหกรณ์การเกษตร	ธนาคารเพื่อการเกษตร และสหกรณ์การเกษตร จังหวัดพะเยา	ประเด็นการพัฒนาที่ 1
11	0021	จำนวนสหกรณ์ภาคการเกษตร	สำนักงานสหกรณ์ จังหวัดพะเยา	ประเด็นการพัฒนาที่ 1

ตาราง 21 รายการสถิติทางการที่หน่วยงานในจังหวัดเป็นเจ้าของข้อมูล จำแนกตามความพร้อมเผยแพร่ของข้อมูล (ต่อ)

ลำดับ	OS ID	รายการสถิติทางการ/ชุดข้อมูล	หน่วยงาน	ชื่อบัญชีสถิติทางการ
12	0022	จำนวนสหกรณ์นอกภาคการเกษตร	สำนักงานสหกรณ์ จังหวัดพะเยา	ประเด็นการพัฒนาที่ 1
13	0023	จำนวนพื้นที่ชลประทาน	โครงการชลประทาน จังหวัดพะเยา	ประเด็นการพัฒนาที่ 1
14	0024	จำนวนแหล่งน้ำสาธารณะ	โครงการชลประทาน จังหวัดพะเยา	ประเด็นการพัฒนาที่ 1
15	0025	พื้นที่เพาะปลูกในเขตชลประทาน	โครงการชลประทาน จังหวัดพะเยา	ประเด็นการพัฒนาที่ 1
16	0026	จำนวนกลุ่มที่เข้าร่วมโครงการส่งเสริมการผลิตข้าวอินทรีย์ (ล้านไร่)	ศูนย์เมล็ดพันธุ์ข้าว พะเยา	ประเด็นการพัฒนาที่ 1
17	0027	จำนวนสมาชิกที่เข้าร่วมโครงการส่งเสริมการผลิตข้าวอินทรีย์ (ล้านไร่)	ศูนย์เมล็ดพันธุ์ข้าว พะเยา	ประเด็นการพัฒนาที่ 1
18	0028	จำนวนเนื้อที่ปลูกข้าวโครงการส่งเสริมการผลิตข้าวอินทรีย์ (ล้านไร่)	ศูนย์เมล็ดพันธุ์ข้าว พะเยา	ประเด็นการพัฒนาที่ 1
19	0029	จำนวนสมาชิกที่เข้าร่วมโครงการส่งเสริมการผลิตข้าวอินทรีย์ (นอกล้านไร่)	ศูนย์เมล็ดพันธุ์ข้าว พะเยา	ประเด็นการพัฒนาที่ 1
20	0030	จำนวนเนื้อที่ปลูกข้าวโครงการส่งเสริมการผลิตข้าวอินทรีย์ (นอกล้านไร่)	ศูนย์เมล็ดพันธุ์ข้าว พะเยา	ประเด็นการพัฒนาที่ 1
21	0031	จำนวนกลุ่มผลิตข้าวปลอดภัย GAP	ศูนย์เมล็ดพันธุ์ข้าว พะเยา	ประเด็นการพัฒนาที่ 1
22	0032	จำนวนสมาชิกผู้ผลิตข้าวปลอดภัย GAP	ศูนย์เมล็ดพันธุ์ข้าว พะเยา	ประเด็นการพัฒนาที่ 1
23	0033	จำนวนแปลงที่ปลูกข้าวปลอดภัย GAP	ศูนย์เมล็ดพันธุ์ข้าว พะเยา	ประเด็นการพัฒนาที่ 1
24	0034	จำนวนพื้นที่ปลูกข้าวปลอดภัย GAP	ศูนย์เมล็ดพันธุ์ข้าว พะเยา	ประเด็นการพัฒนาที่ 1
25	0035	ผลผลิตข้าวปลอดภัย GAP	ศูนย์เมล็ดพันธุ์ข้าว พะเยา	ประเด็นการพัฒนาที่ 1
26	0036	ผลผลิตข้าวปลอดภัย GAP เฉลี่ยต่อไร่	ศูนย์เมล็ดพันธุ์ข้าว พะเยา	ประเด็นการพัฒนาที่ 1

ตาราง 21 รายการสถิติทางการที่หน่วยงานในจังหวัดเป็นเจ้าของข้อมูล จำแนกตามความพร้อมเผยแพร่ของข้อมูล (ต่อ)

ลำดับ	OS ID	รายการสถิติทางการ/ชุดข้อมูล	หน่วยงาน	ชื่อบัญชีสถิติทางการ
27	0037	จำนวนครัวเรือนเกษตรกรกลุ่มผู้ปลูกพืช	สำนักงานเกษตร จังหวัดพะเยา	ประเด็นการพัฒนาที่ 1
28	0038	เนื้อที่เพาะปลูกข้าวนาปี	สำนักงานเกษตร จังหวัดพะเยา	ประเด็นการพัฒนาที่ 1
29	0039	เนื้อที่เพาะปลูกข้าวนาปรัง	สำนักงานเกษตร จังหวัดพะเยา	ประเด็นการพัฒนาที่ 1
30	0042	ผลผลิตข้าวอินทรีย์โครงการส่งเสริมการผลิต ข้าวอินทรีย์ (ล้านไร่)	ศูนย์เมล็ดพันธุ์ข้าว พะเยา	ประเด็นการพัฒนาที่ 1
31	0043	ผลผลิตข้าวอินทรีย์เฉลี่ยต่อไร่โครงการส่งเสริม การผลิตข้าวอินทรีย์ (ล้านไร่)	ศูนย์เมล็ดพันธุ์ข้าว พะเยา	ประเด็นการพัฒนาที่ 1
32	0044	ผลผลิตข้าวอินทรีย์โครงการส่งเสริมการผลิต ข้าวอินทรีย์ (นอกล้านไร่)	ศูนย์เมล็ดพันธุ์ข้าว พะเยา	ประเด็นการพัฒนาที่ 1
33	0045	ผลผลิตข้าวอินทรีย์เฉลี่ยต่อไร่โครงการส่งเสริม การผลิตข้าวอินทรีย์ (นอกล้านไร่)	ศูนย์เมล็ดพันธุ์ข้าว พะเยา	ประเด็นการพัฒนาที่ 1
34	0054	รายชื่อแหล่งท่องเที่ยวทุกประเภทในจังหวัด	สำนักงานการท่องเที่ยว และกีฬาจังหวัดพะเยา	ประเด็นการพัฒนาที่ 2
35	0055	จำนวนแหล่งท่องเที่ยวในจังหวัด	สำนักงานการท่องเที่ยว และกีฬาจังหวัดพะเยา	ประเด็นการพัฒนาที่ 2
36	0056	รายชื่อกลุ่ม/ชมรม/สมาคม/ผู้ประกอบการ ด้านการท่องเที่ยว	สำนักงานการท่องเที่ยว และกีฬาจังหวัดพะเยา	ประเด็นการพัฒนาที่ 2
37	0057	ปฏิทินท่องเที่ยวประจำปีของจังหวัด	สำนักงานการท่องเที่ยว และกีฬาจังหวัดพะเยา	ประเด็นการพัฒนาที่ 2
38	0064	ที่พัก_โรงแรมและห้องพักรับรองที่จดทะเบียนใน จังหวัด	ที่ทำการปกครอง จังหวัดพะเยา	ประเด็นการพัฒนาที่ 2
39	0065	โรงแรมที่ได้รับอนุญาตตามพระราชบัญญัติ โรงแรม พ.ศ.2547	ที่ทำการปกครอง จังหวัดพะเยา	ประเด็นการพัฒนาที่ 2
40	0066	สถานประกอบการธุรกิจที่พักที่ปฏิบัติตาม พ.ร.บ. โรงแรม พ.ศ.2547 (สถานที่พักที่ไม่ได้เป็น โรงแรม)	ที่ทำการปกครอง จังหวัดพะเยา	ประเด็นการพัฒนาที่ 2

ตาราง 21 รายการสถิติทางการที่หน่วยงานในจังหวัดเป็นเจ้าของข้อมูล จำแนกตามความพร้อมเผยแพร่ของข้อมูล (ต่อ)

ลำดับ	OS ID	รายการสถิติทางการ/ชุดข้อมูล	หน่วยงาน	ชื่อบัญชีสถิติทางการ
41	0067	สินค้า ของฝาก ของที่ระลึกของจังหวัดที่ขึ้นทะเบียน OTOP	สำนักงานพัฒนาชุมชน จังหวัดพะเยา	ประเด็นการพัฒนาที่ 2
42	0068	มูลค่าการจำหน่ายสินค้าของฝากและของที่ระลึก OTOP ของจังหวัด	สำนักงานพัฒนาชุมชน จังหวัดพะเยา	ประเด็นการพัฒนาที่ 2
43	0069	ข้อมูลผู้ผลิต ผู้ประกอบการ สินค้า OTOP จังหวัดพะเยา	สำนักงานพัฒนาชุมชน จังหวัดพะเยา	ประเด็นการพัฒนาที่ 2
44	0070	ข้อมูลผลิตภัณฑ์ สินค้า OTOP จังหวัดพะเยา	สำนักงานพัฒนาชุมชน จังหวัดพะเยา	ประเด็นการพัฒนาที่ 2
45	0071	จำนวนหมู่บ้านชุมชนท่องเที่ยว OTOP นวัตวิถี	สำนักงานพัฒนาชุมชน จังหวัดพะเยา	ประเด็นการพัฒนาที่ 2
46	0072	สถานประกอบการเพื่อสุขภาพที่ผ่านมาตรฐานตามที่กฎหมายกำหนด	สำนักงานสาธารณสุข จังหวัดพะเยา	ประเด็นการพัฒนาที่ 2
47	0073	จำนวนกล้องวงจรปิด CCTV	ตำรวจภูธรจังหวัด พะเยา	ประเด็นการพัฒนาที่ 2
48	0074	จำนวนรถโดยสารจดทะเบียน(สะสม) และรถจดทะเบียนใหม่ ตามพระราชบัญญัติการขนส่งทางบก พ.ศ.2522	สำนักงานขนส่งจังหวัด พะเยา	ประเด็นการพัฒนาที่ 2
49	0075	จำนวนรถโดยสารที่เข้าจดทะเบียนทำ ณ สถานีขนส่งจังหวัดพะเยา	สำนักงานขนส่งจังหวัด พะเยา	ประเด็นการพัฒนาที่ 2
50	0076	จำนวนผู้โดยสารที่ใช้บริการรถโดยสาร ณ สถานีขนส่งจังหวัดพะเยา	สำนักงานขนส่งจังหวัด พะเยา	ประเด็นการพัฒนาที่ 2
51	0080	จำนวนคนงานสถานประกอบการอุตสาหกรรม	สำนักงานอุตสาหกรรม จังหวัดพะเยา	ประเด็นการพัฒนาที่ 3
52	0081	จำนวนผู้ใช้ไฟฟ้า	การไฟฟ้าส่วนภูมิภาค จังหวัดพะเยา	ประเด็นการพัฒนาที่ 3
53	0082	จำนวนการจำหน่ายกระแสไฟฟ้า	การไฟฟ้าส่วนภูมิภาค จังหวัดพะเยา	ประเด็นการพัฒนาที่ 3
54	0092	รายรับขององค์กรปกครองส่วนท้องถิ่น	สำนักงานส่งเสริมการ ปกครองท้องถิ่นจังหวัด พะเยา	ประเด็นการพัฒนาที่ 3

ตาราง 21 รายการสถิติทางการที่หน่วยงานในจังหวัดเป็นเจ้าของข้อมูล จำแนกตามความพร้อมเผยแพร่ของข้อมูล (ต่อ)

ลำดับ	OS ID	รายการสถิติทางการ/ชุดข้อมูล	หน่วยงาน	ชื่อบัญชีสถิติทางการ
55	0093	รายจ่ายขององค์กรปกครองส่วนท้องถิ่น	สำนักงานส่งเสริมการปกครองท้องถิ่นจังหวัดพะเยา	ประเด็นการพัฒนาที่ 3
56	0095	รายได้จากการจัดเก็บเงินภาษีสรรพากร	สำนักงานสรรพากรพื้นที่พะเยา	ประเด็นการพัฒนาที่ 3
57	0096	รายได้จากการจัดเก็บเงินภาษีสรรพสามิต	สำนักงานสรรพสามิตพื้นที่พะเยา	ประเด็นการพัฒนาที่ 3
58	0097	จำนวนทะเบียนนิติบุคคลใหม่	สำนักงานพาณิชย์จังหวัดพะเยา	ประเด็นการพัฒนาที่ 3
59	0098	ทุนจดทะเบียน	สำนักงานพาณิชย์จังหวัดพะเยา	ประเด็นการพัฒนาที่ 3
60	0099	มูลค่าสินค้านำเข้า ณ จุดผ่านแดนบ้านฮวก อำเภอกู่ซาง จังหวัดพะเยา	ด่านศุลกากรเชียงของ	ประเด็นการพัฒนาที่ 3
61	0100	มูลค่าสินค้าส่งออก ณ จุดผ่านแดนบ้านฮวก อำเภอกู่ซาง จังหวัดพะเยา	ด่านศุลกากรเชียงของ	ประเด็นการพัฒนาที่ 3
62	0108	จำนวนลูกจ้างที่ประสบอันตรายหรือเจ็บป่วยจากการทำงาน	สำนักงานประกันสังคมจังหวัดพะเยา	ประเด็นการพัฒนาที่ 3
63	0111	กำลังการผลิตน้ำประปา	การประปาส่วนภูมิภาคสาขาพะเยา	ประเด็นการพัฒนาที่ 3
64	0112	น้ำประปาที่ผลิตได้	การประปาส่วนภูมิภาคสาขาพะเยา	ประเด็นการพัฒนาที่ 3
65	0113	ปริมาณน้ำประปาที่จำหน่ายแก่ผู้ใช้	การประปาส่วนภูมิภาคสาขาพะเยา	ประเด็นการพัฒนาที่ 3
66	0001	จำนวนประชากรจากการทะเบียน	ที่ทำการปกครองจังหวัดพะเยา	ประเด็นการพัฒนาที่ 4
67	0002	จำนวนบ้านจากการทะเบียน	ที่ทำการปกครองจังหวัดพะเยา	ประเด็นการพัฒนาที่ 4
68	0114	ประชากรวัยเด็ก (0-14 ปี)	ที่ทำการปกครองจังหวัดพะเยา	ประเด็นการพัฒนาที่ 4

ตาราง 21 รายการสถิติทางการที่หน่วยงานในจังหวัดเป็นเจ้าของข้อมูล จำแนกตามความพร้อมเผยแพร่ของข้อมูล (ต่อ)

ลำดับ	OS ID	รายการสถิติทางการ/ชุดข้อมูล	หน่วยงาน	ชื่อบัญชีสถิติทางการ
69	0115	ประชากรวัยแรงงาน (15-59 ปี)	ที่ทำการปกครอง จังหวัดพะเยา	ประเด็นการพัฒนาที่ 4
70	0116	ประชากรวัยสูงอายุ (60 ปีขึ้นไป)	ที่ทำการปกครอง จังหวัดพะเยา	ประเด็นการพัฒนาที่ 4
71	0117	อัตราการเปลี่ยนแปลงของประชากร	ที่ทำการปกครอง จังหวัดพะเยา	ประเด็นการพัฒนาที่ 4
72	0118	ความหนาแน่นของประชากร	ที่ทำการปกครอง จังหวัดพะเยา	ประเด็นการพัฒนาที่ 4
73	0119	จำนวนการจดทะเบียนสมรส	ที่ทำการปกครอง จังหวัดพะเยา	ประเด็นการพัฒนาที่ 4
74	0120	จำนวนการหย่า	ที่ทำการปกครอง จังหวัดพะเยา	ประเด็นการพัฒนาที่ 4
75	0122	จำนวนอาจารย์ในระดับอาชีวศึกษา	สำนักงาน คณะกรรมการการ อาชีวศึกษาจังหวัด พะเยา	ประเด็นการพัฒนาที่ 4
76	0123	จำนวนพระภิกษุและสามเณร	สำนักงาน พระพุทธศาสนาจังหวัด พะเยา	ประเด็นการพัฒนาที่ 4
77	0124	จำนวนผู้ป่วยนอก	สำนักงานสาธารณสุข จังหวัดพะเยา	ประเด็นการพัฒนาที่ 4
78	0126	จำนวนสถานพยาบาลที่มีเตียงผู้ป่วยรับไว้ค้าง คืน	สำนักงานสาธารณสุข จังหวัดพะเยา	ประเด็นการพัฒนาที่ 4
79	0127	จำนวนเตียงผู้ป่วย	สำนักงานสาธารณสุข จังหวัดพะเยา	ประเด็นการพัฒนาที่ 4
80	0128	จำนวนประชากรต่อแพทย์ 1 คน	สำนักงานสาธารณสุข จังหวัดพะเยา	ประเด็นการพัฒนาที่ 4
81	0129	จำนวนประชากรต่อเภสัชกร 1 คน	สำนักงานสาธารณสุข จังหวัดพะเยา	ประเด็นการพัฒนาที่ 4

ตาราง 21 รายการสถิติทางการที่หน่วยงานในจังหวัดเป็นเจ้าของข้อมูล จำแนกตามความพร้อมเผยแพร่ของข้อมูล (ต่อ)

ลำดับ	OS ID	รายการสถิติทางการ/ชุดข้อมูล	หน่วยงาน	ชื่อบัญชีสถิติทางการ
82	0130	จำนวนประชากรต่อพยาบาล 1 คน	สำนักงานสาธารณสุข จังหวัดพะเยา	ประเด็นการพัฒนาที่ 4
83	0131	อัตราการคลอดในผู้หญิงกลุ่มอายุ 15 – 19 ปี	สำนักงานสาธารณสุข จังหวัดพะเยา	ประเด็นการพัฒนาที่ 4
84	0132	อัตราการฆ่าตัวตาย	สำนักงานสาธารณสุข จังหวัดพะเยา	ประเด็นการพัฒนาที่ 4
85	0133	อัตราการเกิดมีชีพ	สำนักงานสาธารณสุข จังหวัดพะเยา	ประเด็นการพัฒนาที่ 4
86	0134	จำนวนคนพิการที่มีบัตรประจำตัวคนพิการ	สำนักงานพัฒนาสังคม และความมั่นคงของ มนุษย์จังหวัดพะเยา	ประเด็นการพัฒนาที่ 4
87	0136	จำนวนคดีอาญาที่ได้รับแจ้ง	ตำรวจภูธรจังหวัด พะเยา	ประเด็นการพัฒนาที่ 4
88	0137	จำนวนคดีอาญาที่มีการจับกุม	ตำรวจภูธรจังหวัด พะเยา	ประเด็นการพัฒนาที่ 4
89	0138	จำนวนคดีที่เกี่ยวข้องกับยาเสพติด	ตำรวจภูธรจังหวัด พะเยา	ประเด็นการพัฒนาที่ 4
90	0139	จำนวนอุบัติเหตุการจราจรทางบก	ตำรวจภูธรจังหวัด พะเยา	ประเด็นการพัฒนาที่ 4
91	0140	จำนวนคนตายจากอุบัติเหตุการจราจรทางบก	ตำรวจภูธรจังหวัด พะเยา	ประเด็นการพัฒนาที่ 4
92	0141	จำนวนคนเจ็บอุบัติเหตุการจราจรทางบก	ตำรวจภูธรจังหวัด พะเยา	ประเด็นการพัฒนาที่ 4
93	0142	มูลค่าทรัพย์สินที่เสียหายอุบัติเหตุการจราจร ทางบก	ตำรวจภูธรจังหวัด พะเยา	ประเด็นการพัฒนาที่ 4
94	0143	จำนวนผู้สูงอายุที่รับเบี้ยยังชีพผู้สูงอายุ	สำนักงานส่งเสริมการ ปกครองท้องถิ่นจังหวัด พะเยา	ประเด็นการพัฒนาที่ 4

ตาราง 21 รายการสถิติทางการที่หน่วยงานในจังหวัดเป็นเจ้าของข้อมูล จำแนกตามความพร้อมเผยแพร่ของข้อมูล (ต่อ)

ลำดับ	OS ID	รายการสถิติทางการ/ชุดข้อมูล	หน่วยงาน	ชื่อบัญชีสถิติทางการ
95	0145	ผู้สูงอายุพิการที่จดทะเบียน	สำนักงานพัฒนาสังคมและความมั่นคงของมนุษย์จังหวัดพะเยา	ประเด็นการพัฒนาที่ 4
96	0146	ผู้สูงอายุที่มีที่อยู่อาศัยไม่เหมาะสมต่อการพักอาศัย	สำนักงานพัฒนาสังคมและความมั่นคงของมนุษย์จังหวัดพะเยา	ประเด็นการพัฒนาที่ 4
97	0149	ศูนย์พัฒนาคุณภาพชีวิตและส่งเสริมอาชีพผู้สูงอายุ/โรงเรียนผู้สูงอายุ	สำนักงานพัฒนาสังคมและความมั่นคงของมนุษย์จังหวัดพะเยา	ประเด็นการพัฒนาที่ 4
98	0150	สถานพยาบาลที่มีช่องทางพิเศษบริการผู้สูงอายุให้สามารถเข้าถึงซึ่งบริการสุขภาพได้สะดวก รวดเร็ว	สำนักงานสาธารณสุขจังหวัดพะเยา	ประเด็นการพัฒนาที่ 4
99	0151	ผู้สูงอายุที่ได้รับการคัดกรองสุขภาพ ทั้งร่างกายและจิตใจ	สำนักงานสาธารณสุขจังหวัดพะเยา	ประเด็นการพัฒนาที่ 4
100	0153	ผู้สูงอายุที่ยื่นคำขอรับเงินอุดหนุนเพื่อการเลี้ยงดูเด็กแรกเกิด	สำนักงานพัฒนาสังคมและความมั่นคงของมนุษย์จังหวัดพะเยา	ประเด็นการพัฒนาที่ 4
101	0154	ผู้สูงอายุที่เป็นผู้ป่วยเรื้อรัง ติดเตียง_ติดบ้าน	สำนักงานสาธารณสุขจังหวัดพะเยา	ประเด็นการพัฒนาที่ 4
102	0155	ผู้สูงอายุที่ยื่นคำขอมิบัตรผู้แสดงความสามารถ	สำนักงานพัฒนาสังคมและความมั่นคงของมนุษย์จังหวัดพะเยา	ประเด็นการพัฒนาที่ 4
103	0157	ผู้สูงอายุที่ถูกกระทำความรุนแรงทางร่างกายหรือจิตใจ	สำนักงานพัฒนาสังคมและความมั่นคงของมนุษย์จังหวัดพะเยา	ประเด็นการพัฒนาที่ 4
104	0158	ผู้สูงอายุที่ถูกคุมขังอยู่ในเรือนจำ	เรือนจำจังหวัดพะเยา	ประเด็นการพัฒนาที่ 4
105	0159	ผู้สูงอายุที่เข้าร่วมชมรมผู้สูงอายุ/โรงเรียนผู้สูงอายุ/ศูนย์พัฒนาคุณภาพชีวิตและส่งเสริมอาชีพผู้สูงอายุ	สำนักงานพัฒนาสังคมและความมั่นคงของมนุษย์จังหวัดพะเยา	ประเด็นการพัฒนาที่ 4

ตาราง 21 รายการสถิติทางการที่หน่วยงานในจังหวัดเป็นเจ้าของข้อมูล จำแนกตามความพร้อมเผยแพร่ของข้อมูล (ต่อ)

ลำดับ	OS ID	รายการสถิติทางการ/ชุดข้อมูล	หน่วยงาน	ชื่อบัญชีสถิติทางการ
106	0160	กิจกรรมเพื่อพัฒนาผู้สูงอายุ	สำนักงานพัฒนาสังคมและความมั่นคงของมนุษย์จังหวัดพะเยา	ประเด็นการพัฒนาที่ 4
107	0161	ผู้สูงอายุที่ได้ปรับสภาพแวดล้อมและที่อยู่อาศัย	สำนักงานพัฒนาสังคมและความมั่นคงของมนุษย์จังหวัดพะเยา	ประเด็นการพัฒนาที่ 4
108	0211	จำนวนและร้อยละผู้สูงอายุจากการทะเบียน	ที่ทำการปกครองจังหวัดพะเยา	ประเด็นการพัฒนาที่ 4
109	0212	ดัชนีการสูงวัยจากการทะเบียน	ที่ทำการปกครองจังหวัดพะเยา	ประเด็นการพัฒนาที่ 4
110	0213	จำนวนผู้สูงอายุที่เป็นผู้ประกันตนในระบบประกันสังคม	สำนักงานประกันสังคมจังหวัดพะเยา	ประเด็นการพัฒนาที่ 4
111	0214	จำนวนผู้สูงอายุที่อยู่ตามลำพัง	สำนักงานพัฒนาชุมชนจังหวัดพะเยา	ประเด็นการพัฒนาที่ 4
112	0215	จำนวนผู้สูงอายุที่ดูแลกันเอง	สำนักงานพัฒนาชุมชนจังหวัดพะเยา	ประเด็นการพัฒนาที่ 4
113	0216	จำนวนผู้สูงอายุที่ไม่มีอาชีพ	สำนักงานสถิติจังหวัดพะเยา	ประเด็นการพัฒนาที่ 4
114	0172	จำนวนการรับขึ้นทะเบียนสวนป่า	สำนักงานทรัพยากรธรรมชาติและสิ่งแวดล้อมจังหวัดพะเยา	ประเด็นการพัฒนาที่ 5
115	0173	จำนวนชุมชนที่เข้ามามีส่วนร่วมในการพัฒนาสงวน อนุรักษ์ และฟื้นฟูทรัพยากรธรรมชาติและสิ่งแวดล้อม	สำนักงานทรัพยากรธรรมชาติและสิ่งแวดล้อมจังหวัดพะเยา	ประเด็นการพัฒนาที่ 5
116	0174	จำนวนพื้นที่ที่มีการเผาในพื้นที่เกษตรและพื้นที่โล่ง	สำนักงานเกษตรจังหวัดพะเยา	ประเด็นการพัฒนาที่ 5

ตาราง 21 รายการสถิติทางการที่หน่วยงานในจังหวัดเป็นเจ้าของข้อมูล จำแนกตามความพร้อมเผยแพร่ของข้อมูล (ต่อ)

ลำดับ	OS ID	รายการสถิติทางการ/ชุดข้อมูล	หน่วยงาน	ชื่อบัญชีสถิติทางการ
117	0175	จำนวนคดีการกระทำผิดกฎหมายเกี่ยวกับการ เผาป่า	สำนักงาน ทรัพยากรธรรมชาติและ สิ่งแวดล้อมจังหวัด พะเยา	ประเด็นการพัฒนาที่ 5

4.2.2 แนวทางการพัฒนารายการสถิติทางการ

แนวทางการพัฒนารายการสถิติทางการเป็นการพัฒนารายการสถิติทางการทุกรายการที่มีหน่วยงานในจังหวัดเป็นเจ้าของข้อมูล โดยจะสามารถพัฒนาในด้านต่าง ๆ ได้ เช่น ด้านการพัฒนาคุณภาพสถิติทางการ ด้านการจัดทำข้อมูลให้อยู่ในรูปแบบดิจิทัลที่พร้อมใช้สำหรับการวิเคราะห์ ด้านการจัดทำคำอธิบายข้อมูลให้ถูกต้อง ครบถ้วน และสอดคล้องกับทรัพยากร ซึ่งแนวทางการพัฒนารายการสถิติทางการจะมีการจัดทำตามความพร้อมของข้อมูล ประกอบด้วย

- แนวทางการพัฒนารายการสถิติทางการที่ความพร้อมเผยแพร่ของข้อมูลเป็น Tier 1
- แนวทางการพัฒนารายการสถิติทางการที่ความพร้อมเผยแพร่ของข้อมูลเป็น Tier 2 (มีหน่วยงานรับผิดชอบ)
- แนวทางการพัฒนารายการสถิติทางการที่ความพร้อมเผยแพร่ของข้อมูลเป็น Tier 2 (ไม่มีหน่วยงานรับผิดชอบ) และ Tier 3

4.2.2.1 แนวทางการพัฒนารายการสถิติทางการที่ความพร้อมเผยแพร่ของข้อมูลเป็น Tier 1

การพัฒนารายการสถิติทางการที่ความพร้อมเผยแพร่ของข้อมูลเป็น Tier 1 เป็นการดำเนินการพัฒนาเฉพาะรายการทางการที่มีค่านิยมและวิธีการผลิต มีข้อมูลพร้อมเผยแพร่ และมีหน่วยงานรับผิดชอบที่หน่วยงานในจังหวัดเป็นเจ้าของข้อมูล เพื่อให้หน่วยงานเจ้าของข้อมูลนำรายการสถิติทางการขึ้นระบบบัญชีข้อมูลจังหวัด และลงทะเบียนชุดข้อมูลที่อยู่ในหมวดหมู่สาธารณะบนระบบบัญชีข้อมูลภาครัฐ เพื่อแบ่งปันแลกเปลี่ยนข้อมูลสถิติทางการกับหน่วยงานอื่น ๆ รวมทั้งสามารถนำข้อมูลที่มีความพร้อมใช้ ไปวางแผนนโยบาย แผนการปฏิบัติงาน และติดตามประเมินผลการพัฒนาจังหวัด ดังนั้น จำเป็นต้องมีแนวทางการพัฒนารายการสถิติทางการเพื่อให้ข้อมูลมีคุณภาพและตรงตามมาตรฐานสถิติที่สามารถนำไปใช้ในการตัดสินใจได้ โดยมีรายการสถิติทางการที่ความพร้อมเผยแพร่ของข้อมูลเป็น Tier 1 จำนวน 117 รายการ โดยรายละเอียดแสดงดังตาราง 22

ตาราง 22 แนวทางการพัฒนารายการสถิติทางการที่ความพร้อมเผยแพร่ของข้อมูลเป็น Tier 1 ที่หน่วยงานในจังหวัดเป็นเจ้าของข้อมูล

ลำดับ	OS ID	รายการสถิติทางการ	หน่วยงาน	แนวทางการพัฒนา	ผลลัพธ์	ระยะเวลาดำเนินการ					หมายเหตุ
						ปีงบประมาณ พ.ศ.					
						66	67	68	69	70	
1	0011	ผลผลิตข้าวนาปี	สำนักงานเกษตรจังหวัดพะเยา	<ul style="list-style-type: none"> - สร้างความตระหนักรู้ในความสำคัญของบัญชีข้อมูลภาครัฐ - สนับสนุนการนำชุดข้อมูลลงทะเบียนในระบบบัญชีข้อมูลภาครัฐ 	มีรายการสถิติทางการเผยแพร่บนระบบบัญชีข้อมูลภาครัฐ	✓	✓	✓	✓		
2	0012	ผลผลิตข้าวนาปรัง	สำนักงานเกษตรจังหวัดพะเยา	<ul style="list-style-type: none"> - สร้างความตระหนักรู้ในความสำคัญของบัญชีข้อมูลภาครัฐ - สนับสนุนการนำชุดข้อมูลลงทะเบียนในระบบบัญชีข้อมูลภาครัฐ 	มีรายการสถิติทางการเผยแพร่บนระบบบัญชีข้อมูลภาครัฐ	✓	✓	✓	✓		
3	0013	ผลผลิตข้าวนาปีเฉลี่ยต่อไร่	สำนักงานเกษตรจังหวัดพะเยา	<ul style="list-style-type: none"> - สร้างความตระหนักรู้ในความสำคัญของบัญชีข้อมูลภาครัฐ - สนับสนุนการนำชุดข้อมูลลงทะเบียนในระบบบัญชีข้อมูลภาครัฐ 	มีรายการสถิติทางการเผยแพร่บนระบบบัญชีข้อมูลภาครัฐ	✓	✓	✓	✓		
4	0014	ผลผลิตข้าวนาปรังเฉลี่ยต่อไร่	สำนักงานเกษตรจังหวัดพะเยา	<ul style="list-style-type: none"> - สร้างความตระหนักรู้ในความสำคัญของบัญชีข้อมูลภาครัฐ - สนับสนุนการนำชุดข้อมูลลงทะเบียนในระบบบัญชีข้อมูลภาครัฐ 	มีรายการสถิติทางการเผยแพร่บนระบบบัญชีข้อมูลภาครัฐ	✓	✓	✓	✓		
5	0015	ข้อมูลพืชที่ได้รับการรับรองแหล่งผลิต (GAP พืช)	สำนักงานเกษตรจังหวัดพะเยา	<ul style="list-style-type: none"> - สร้างความตระหนักรู้ในความสำคัญของบัญชีข้อมูลภาครัฐ - สนับสนุนการนำชุดข้อมูลลงทะเบียนในระบบบัญชีข้อมูลภาครัฐ 	มีรายการสถิติทางการเผยแพร่บนระบบบัญชีข้อมูลภาครัฐ	✓	✓	✓	✓		

ตาราง 22 แนวทางการพัฒนารายการสถิติทางการที่ความพร้อมเผยแพร่ของข้อมูลเป็น Tier 1 ที่หน่วยงานในจังหวัดเป็นเจ้าของข้อมูล (ต่อ)

ลำดับ	OS ID	รายการสถิติทางการ	หน่วยงาน	แนวทางการพัฒนา	ผลลัพธ์	ระยะเวลาดำเนินการ					หมายเหตุ
						ปีงบประมาณ พ.ศ.					
						66	67	68	69	70	
6	0016	จำนวนครัวเรือนที่มีการเพาะเลี้ยงสัตว์น้ำจืด	สำนักงานประมงจังหวัดพะเยา	<ul style="list-style-type: none"> - สร้างความตระหนักรู้ในความสำคัญของบัญชีข้อมูลภาครัฐ - สนับสนุนการนำชุดข้อมูลลงทะเบียนในระบบบัญชีข้อมูลภาครัฐ 	มีรายการสถิติทางการเผยแพร่บนระบบบัญชีข้อมูลภาครัฐ	✓	✓	✓	✓		
7	0017	เนื้อที่ที่มีการเพาะเลี้ยงสัตว์น้ำจืด	สำนักงานประมงจังหวัดพะเยา	<ul style="list-style-type: none"> - สร้างความตระหนักรู้ในความสำคัญของบัญชีข้อมูลภาครัฐ - สนับสนุนการนำชุดข้อมูลลงทะเบียนในระบบบัญชีข้อมูลภาครัฐ 	มีรายการสถิติทางการเผยแพร่บนระบบบัญชีข้อมูลภาครัฐ	✓	✓	✓	✓		
8	0018	ปริมาณการจับสัตว์น้ำจืด	สำนักงานประมงจังหวัดพะเยา	<ul style="list-style-type: none"> - สร้างความตระหนักรู้ในความสำคัญของบัญชีข้อมูลภาครัฐ - สนับสนุนการนำชุดข้อมูลลงทะเบียนในระบบบัญชีข้อมูลภาครัฐ 	มีรายการสถิติทางการเผยแพร่บนระบบบัญชีข้อมูลภาครัฐ	✓	✓	✓	✓		
9	0019	มูลค่าการจับสัตว์น้ำจืด	สำนักงานประมงจังหวัดพะเยา	<ul style="list-style-type: none"> - สร้างความตระหนักรู้ในความสำคัญของบัญชีข้อมูลภาครัฐ - สนับสนุนการนำชุดข้อมูลลงทะเบียนในระบบบัญชีข้อมูลภาครัฐ 	มีรายการสถิติทางการเผยแพร่บนระบบบัญชีข้อมูลภาครัฐ	✓	✓	✓	✓		
10	0020	เงินกู้ของเกษตรกรลูกค้าธนาคารเพื่อการเกษตรและสหกรณ์การเกษตรและสหกรณ์การเกษตร	ธนาคารเพื่อการเกษตรและสหกรณ์การเกษตรจังหวัดพะเยา	<ul style="list-style-type: none"> - สร้างความตระหนักรู้ในความสำคัญของบัญชีข้อมูลภาครัฐ - สนับสนุนการนำชุดข้อมูลลงทะเบียนในระบบบัญชีข้อมูลภาครัฐ 	มีรายการสถิติทางการเผยแพร่บนระบบบัญชีข้อมูลภาครัฐ	✓	✓	✓	✓		

ตาราง 22 แนวทางการพัฒนารายการสถิติทางการที่ความพร้อมเผยแพร่ของข้อมูลเป็น Tier 1 ที่หน่วยงานในจังหวัดเป็นเจ้าของข้อมูล (ต่อ)

ลำดับ	OS ID	รายการสถิติทางการ	หน่วยงาน	แนวทางการพัฒนา	ผลลัพธ์	ระยะเวลาดำเนินการ					หมายเหตุ
						ปีงบประมาณ พ.ศ.					
						66	67	68	69	70	
11	0021	จำนวนสหกรณ์ภาคการเกษตร	สำนักงานสหกรณ์จังหวัดพะเยา	<ul style="list-style-type: none"> - สร้างความตระหนักรู้ในความสำคัญของบัญชีข้อมูลภาครัฐ - สนับสนุนการนำชุดข้อมูลลงทะเบียนในระบบบัญชีข้อมูลภาครัฐ 	มีรายการสถิติทางการเผยแพร่บนระบบบัญชีข้อมูลภาครัฐ	✓	✓	✓	✓		
12	0022	จำนวนสหกรณ์นอกภาคการเกษตร	สำนักงานสหกรณ์จังหวัดพะเยา	<ul style="list-style-type: none"> - สร้างความตระหนักรู้ในความสำคัญของบัญชีข้อมูลภาครัฐ - สนับสนุนการนำชุดข้อมูลลงทะเบียนในระบบบัญชีข้อมูลภาครัฐ 	มีรายการสถิติทางการเผยแพร่บนระบบบัญชีข้อมูลภาครัฐ	✓	✓	✓	✓		
13	0023	จำนวนพื้นที่ชลประทาน	โครงการชลประทานจังหวัดพะเยา	<ul style="list-style-type: none"> - สร้างความตระหนักรู้ในความสำคัญของบัญชีข้อมูลภาครัฐ - สนับสนุนการนำชุดข้อมูลลงทะเบียนในระบบบัญชีข้อมูลภาครัฐ 	มีรายการสถิติทางการเผยแพร่บนระบบบัญชีข้อมูลภาครัฐ	✓	✓	✓	✓		
14	0024	จำนวนแหล่งน้ำสาธารณะ	โครงการชลประทานจังหวัดพะเยา	<ul style="list-style-type: none"> - สร้างความตระหนักรู้ในความสำคัญของบัญชีข้อมูลภาครัฐ - สนับสนุนการนำชุดข้อมูลลงทะเบียนในระบบบัญชีข้อมูลภาครัฐ 	มีรายการสถิติทางการเผยแพร่บนระบบบัญชีข้อมูลภาครัฐ	✓	✓	✓	✓		
15	0025	พื้นที่เพาะปลูกในเขตชลประทาน	โครงการชลประทานจังหวัดพะเยา	<ul style="list-style-type: none"> - สร้างความตระหนักรู้ในความสำคัญของบัญชีข้อมูลภาครัฐ - สนับสนุนการนำชุดข้อมูลลงทะเบียนในระบบบัญชีข้อมูลภาครัฐ 	มีรายการสถิติทางการเผยแพร่บนระบบบัญชีข้อมูลภาครัฐ	✓	✓	✓	✓		

ตาราง 22 แนวทางการพัฒนารายการสถิติทางการที่ความพร้อมเผยแพร่ของข้อมูลเป็น Tier 1 ที่หน่วยงานในจังหวัดเป็นเจ้าของข้อมูล (ต่อ)

ลำดับ	OS ID	รายการสถิติทางการ	หน่วยงาน	แนวทางการพัฒนา	ผลลัพธ์	ระยะเวลาดำเนินการ ปีงบประมาณ พ.ศ.					หมายเหตุ
						66	67	68	69	70	
16	0026	จำนวนกลุ่มที่เข้าร่วม โครงการส่งเสริมการผลิต ข้าวอินทรีย์ (ล้านไร่)	ศูนย์เมล็ดพันธุ์ข้าวพะเยา	- สร้างความตระหนักรู้ในความสำคัญ ของบัญชีข้อมูลภาครัฐ - สนับสนุนการนำชุดข้อมูลลงทะเบียน ในระบบบัญชีข้อมูลภาครัฐ	มีรายการสถิติทางการ เผยแพร่บนระบบบัญชี ข้อมูลภาครัฐ	✓	✓	✓	✓		
17	0027	จำนวนสมาชิกที่เข้าร่วม โครงการส่งเสริมการผลิต ข้าวอินทรีย์ (ล้านไร่)	ศูนย์เมล็ดพันธุ์ข้าวพะเยา	- สร้างความตระหนักรู้ในความสำคัญ ของบัญชีข้อมูลภาครัฐ - สนับสนุนการนำชุดข้อมูลลงทะเบียน ในระบบบัญชีข้อมูลภาครัฐ	มีรายการสถิติทางการ เผยแพร่บนระบบบัญชี ข้อมูลภาครัฐ	✓	✓	✓	✓		
18	0028	จำนวนเนื้อที่ปลูกข้าว โครงการส่งเสริมการผลิต ข้าวอินทรีย์ (ล้านไร่)	ศูนย์เมล็ดพันธุ์ข้าวพะเยา	- สร้างความตระหนักรู้ในความสำคัญ ของบัญชีข้อมูลภาครัฐ - สนับสนุนการนำชุดข้อมูลลงทะเบียน ในระบบบัญชีข้อมูลภาครัฐ	มีรายการสถิติทางการ เผยแพร่บนระบบบัญชี ข้อมูลภาครัฐ	✓	✓	✓	✓		
19	0029	จำนวนสมาชิกที่เข้าร่วม โครงการส่งเสริมการผลิต ข้าวอินทรีย์ (นอกล้านไร่)	ศูนย์เมล็ดพันธุ์ข้าวพะเยา	- สร้างความตระหนักรู้ในความสำคัญ ของบัญชีข้อมูลภาครัฐ - สนับสนุนการนำชุดข้อมูลลงทะเบียน ในระบบบัญชีข้อมูลภาครัฐ	มีรายการสถิติทางการ เผยแพร่บนระบบบัญชี ข้อมูลภาครัฐ	✓	✓	✓	✓		
20	0030	จำนวนเนื้อที่ปลูกข้าว โครงการส่งเสริมการผลิต ข้าวอินทรีย์ (นอกล้านไร่)	ศูนย์เมล็ดพันธุ์ข้าวพะเยา	- สร้างความตระหนักรู้ในความสำคัญ ของบัญชีข้อมูลภาครัฐ - สนับสนุนการนำชุดข้อมูลลงทะเบียน ในระบบบัญชีข้อมูลภาครัฐ	มีรายการสถิติทางการ เผยแพร่บนระบบบัญชี ข้อมูลภาครัฐ	✓	✓	✓	✓		

ตาราง 22 แนวทางการพัฒนารายการสถิติทางการที่ความพร้อมเผยแพร่ของข้อมูลเป็น Tier 1 ที่หน่วยงานในจังหวัดเป็นเจ้าของข้อมูล (ต่อ)

ลำดับ	OS ID	รายการสถิติทางการ	หน่วยงาน	แนวทางการพัฒนา	ผลลัพธ์	ระยะเวลาดำเนินการ ปีงบประมาณ พ.ศ.					หมายเหตุ
						66	67	68	69	70	
21	0031	จำนวนกลุ่มผลิตข้าว ปลอดภัย GAP	ศูนย์เมล็ดพันธุ์ข้าวพะเยา	<ul style="list-style-type: none"> - สร้างความตระหนักรู้ในความสำคัญ ของบัญชีข้อมูลภาครัฐ - สนับสนุนการนำชุดข้อมูลลงทะเบียน ในระบบบัญชีข้อมูลภาครัฐ 	มีรายการสถิติทางการ เผยแพร่บนระบบบัญชี ข้อมูลภาครัฐ	✓	✓	✓	✓		
22	0032	จำนวนสมาชิกผู้ผลิตข้าว ปลอดภัย GAP	ศูนย์เมล็ดพันธุ์ข้าวพะเยา	<ul style="list-style-type: none"> - สร้างความตระหนักรู้ในความสำคัญ ของบัญชีข้อมูลภาครัฐ - สนับสนุนการนำชุดข้อมูลลงทะเบียน ในระบบบัญชีข้อมูลภาครัฐ 	มีรายการสถิติทางการ เผยแพร่บนระบบบัญชี ข้อมูลภาครัฐ	✓	✓	✓	✓		
23	0033	จำนวนแปลงที่ปลูกข้าว ปลอดภัย GAP	ศูนย์เมล็ดพันธุ์ข้าวพะเยา	<ul style="list-style-type: none"> - สร้างความตระหนักรู้ในความสำคัญ ของบัญชีข้อมูลภาครัฐ - สนับสนุนการนำชุดข้อมูลลงทะเบียน ในระบบบัญชีข้อมูลภาครัฐ 	มีรายการสถิติทางการ เผยแพร่บนระบบบัญชี ข้อมูลภาครัฐ	✓	✓	✓	✓		
24	0034	จำนวนพื้นที่ปลูกข้าว ปลอดภัย GAP	ศูนย์เมล็ดพันธุ์ข้าวพะเยา	<ul style="list-style-type: none"> - สร้างความตระหนักรู้ในความสำคัญ ของบัญชีข้อมูลภาครัฐ - สนับสนุนการนำชุดข้อมูลลงทะเบียน ในระบบบัญชีข้อมูลภาครัฐ 	มีรายการสถิติทางการ เผยแพร่บนระบบบัญชี ข้อมูลภาครัฐ	✓	✓	✓	✓		
25	0035	ผลผลิตข้าวปลอดภัย GAP	ศูนย์เมล็ดพันธุ์ข้าวพะเยา	<ul style="list-style-type: none"> - สร้างความตระหนักรู้ในความสำคัญ ของบัญชีข้อมูลภาครัฐ - สนับสนุนการนำชุดข้อมูลลงทะเบียน ในระบบบัญชีข้อมูลภาครัฐ 	มีรายการสถิติทางการ เผยแพร่บนระบบบัญชี ข้อมูลภาครัฐ	✓	✓	✓	✓		

ตาราง 22 แนวทางการพัฒนารายการสถิติทางการที่ความพร้อมเผยแพร่ของข้อมูลเป็น Tier 1 ที่หน่วยงานในจังหวัดเป็นเจ้าของข้อมูล (ต่อ)

ลำดับ	OS ID	รายการสถิติทางการ	หน่วยงาน	แนวทางการพัฒนา	ผลลัพธ์	ระยะเวลาดำเนินการ ปีงบประมาณ พ.ศ.					หมายเหตุ
						66	67	68	69	70	
26	0036	ผลผลิตข้าวปลอดภัย GAP เฉลี่ยต่อไร่	ศูนย์เมล็ดพันธุ์ข้าวพะเยา	<ul style="list-style-type: none"> - สร้างความตระหนักรู้ในความสำคัญของบัญชีข้อมูลภาครัฐ - สนับสนุนการนำชุดข้อมูลลงทะเบียนในระบบบัญชีข้อมูลภาครัฐ 	มีรายการสถิติทางการเผยแพร่บนระบบบัญชีข้อมูลภาครัฐ	✓	✓	✓	✓		
27	0037	จำนวนคริวเรือนเกษตรกรกลุ่มผู้ปลูกพืช	สำนักงานเกษตรจังหวัดพะเยา	<ul style="list-style-type: none"> - สร้างความตระหนักรู้ในความสำคัญของบัญชีข้อมูลภาครัฐ - สนับสนุนการนำชุดข้อมูลลงทะเบียนในระบบบัญชีข้อมูลภาครัฐ 	มีรายการสถิติทางการเผยแพร่บนระบบบัญชีข้อมูลภาครัฐ	✓	✓	✓	✓		
28	0038	เนื้อที่เพาะปลูกข้าวนาปี	สำนักงานเกษตรจังหวัดพะเยา	<ul style="list-style-type: none"> - สร้างความตระหนักรู้ในความสำคัญของบัญชีข้อมูลภาครัฐ - สนับสนุนการนำชุดข้อมูลลงทะเบียนในระบบบัญชีข้อมูลภาครัฐ 	มีรายการสถิติทางการเผยแพร่บนระบบบัญชีข้อมูลภาครัฐ	✓	✓	✓	✓		
29	0039	เนื้อที่เพาะปลูกข้าวนาปรัง	สำนักงานเกษตรจังหวัดพะเยา	<ul style="list-style-type: none"> - สร้างความตระหนักรู้ในความสำคัญของบัญชีข้อมูลภาครัฐ - สนับสนุนการนำชุดข้อมูลลงทะเบียนในระบบบัญชีข้อมูลภาครัฐ 	มีรายการสถิติทางการเผยแพร่บนระบบบัญชีข้อมูลภาครัฐ	✓	✓	✓	✓		
30	0042	ผลผลิตข้าวอินทรีย์โครงการส่งเสริมการผลิตข้าวอินทรีย์ (ล้านไร่)	ศูนย์เมล็ดพันธุ์ข้าวพะเยา	<ul style="list-style-type: none"> - สร้างความตระหนักรู้ในความสำคัญของบัญชีข้อมูลภาครัฐ - สนับสนุนการนำชุดข้อมูลลงทะเบียนในระบบบัญชีข้อมูลภาครัฐ 	มีรายการสถิติทางการเผยแพร่บนระบบบัญชีข้อมูลภาครัฐ	✓	✓	✓	✓		

ตาราง 22 แนวทางการพัฒนารายการสถิติทางการที่ความพร้อมเผยแพร่ของข้อมูลเป็น Tier 1 ที่หน่วยงานในจังหวัดเป็นเจ้าของข้อมูล (ต่อ)

ลำดับ	OS ID	รายการสถิติทางการ	หน่วยงาน	แนวทางการพัฒนา	ผลลัพธ์	ระยะเวลาดำเนินการ ปีงบประมาณ พ.ศ.					หมายเหตุ
						66	67	68	69	70	
31	0043	ผลผลิตข้าวอินทรีย์เฉลี่ยต่อไร่โครงการส่งเสริมการผลิตข้าวอินทรีย์ (ล้านไร่)	ศูนย์เมล็ดพันธุ์ข้าวพะเยา	<ul style="list-style-type: none"> - สร้างความตระหนักรู้ในความสำคัญของบัญชีข้อมูลภาครัฐ - สนับสนุนการนำชุดข้อมูลลงทะเบียนในระบบบัญชีข้อมูลภาครัฐ 	มีรายการสถิติทางการเผยแพร่บนระบบบัญชีข้อมูลภาครัฐ	✓	✓	✓	✓		
32	0044	ผลผลิตข้าวอินทรีย์โครงการส่งเสริมการผลิตข้าวอินทรีย์ (นอกล้านไร่)	ศูนย์เมล็ดพันธุ์ข้าวพะเยา	<ul style="list-style-type: none"> - สร้างความตระหนักรู้ในความสำคัญของบัญชีข้อมูลภาครัฐ - สนับสนุนการนำชุดข้อมูลลงทะเบียนในระบบบัญชีข้อมูลภาครัฐ 	มีรายการสถิติทางการเผยแพร่บนระบบบัญชีข้อมูลภาครัฐ	✓	✓	✓	✓		
33	0045	ผลผลิตข้าวอินทรีย์เฉลี่ยต่อไร่โครงการส่งเสริมการผลิตข้าวอินทรีย์ (นอกล้านไร่)	ศูนย์เมล็ดพันธุ์ข้าวพะเยา	<ul style="list-style-type: none"> - สร้างความตระหนักรู้ในความสำคัญของบัญชีข้อมูลภาครัฐ - สนับสนุนการนำชุดข้อมูลลงทะเบียนในระบบบัญชีข้อมูลภาครัฐ 	มีรายการสถิติทางการเผยแพร่บนระบบบัญชีข้อมูลภาครัฐ	✓	✓	✓	✓		
34	0054	รายชื่อแหล่งท่องเที่ยวทุกประเภทในจังหวัด	สำนักงานการท่องเที่ยวและกีฬาจังหวัดพะเยา	<ul style="list-style-type: none"> - สร้างความตระหนักรู้ในความสำคัญของบัญชีข้อมูลภาครัฐ - สนับสนุนการนำชุดข้อมูลลงทะเบียนในระบบบัญชีข้อมูลภาครัฐ 	มีรายการสถิติทางการเผยแพร่บนระบบบัญชีข้อมูลภาครัฐ	✓	✓	✓	✓		
35	0055	จำนวนแหล่งท่องเที่ยวในจังหวัด	สำนักงานการท่องเที่ยวและกีฬาจังหวัดพะเยา	<ul style="list-style-type: none"> - สร้างความตระหนักรู้ในความสำคัญของบัญชีข้อมูลภาครัฐ - สนับสนุนการนำชุดข้อมูลลงทะเบียนในระบบบัญชีข้อมูลภาครัฐ 	มีรายการสถิติทางการเผยแพร่บนระบบบัญชีข้อมูลภาครัฐ	✓	✓	✓	✓		

ตาราง 22 แนวทางการพัฒนารายการสถิติทางการที่ความพร้อมเผยแพร่ของข้อมูลเป็น Tier 1 ที่หน่วยงานในจังหวัดเป็นเจ้าของข้อมูล (ต่อ)

ลำดับ	OS ID	รายการสถิติทางการ	หน่วยงาน	แนวทางการพัฒนา	ผลลัพธ์	ระยะเวลาดำเนินการ ปีงบประมาณ พ.ศ.					หมายเหตุ
						66	67	68	69	70	
36	0056	รายชื่อกลุ่ม/ชมรม/สมาคม/ ผู้ประกอบการด้านการ ท่องเที่ยว	สำนักงานการท่องเที่ยวและ กีฬาจังหวัดพะเยา	- สร้างความตระหนักรู้ในความสำคัญ ของบัญชีข้อมูลภาครัฐ - สนับสนุนการนำชุดข้อมูลลงทะเบียน ในระบบบัญชีข้อมูลภาครัฐ	มีรายการสถิติทางการ เผยแพร่บนระบบบัญชี ข้อมูลภาครัฐ	✓	✓	✓	✓		
37	0057	ปฏิทินท่องเที่ยวประจำปี ของจังหวัด	สำนักงานการท่องเที่ยวและ กีฬาจังหวัดพะเยา	- สร้างความตระหนักรู้ในความสำคัญ ของบัญชีข้อมูลภาครัฐ - สนับสนุนการนำชุดข้อมูลลงทะเบียน ในระบบบัญชีข้อมูลภาครัฐ	มีรายการสถิติทางการ เผยแพร่บนระบบบัญชี ข้อมูลภาครัฐ	✓	✓	✓	✓		
38	0064	ที่พัก_โรงแรมและห้องพักที่ จดทะเบียนในจังหวัด	ที่ทำการปกครองจังหวัด พะเยา	- สร้างความตระหนักรู้ในความสำคัญ ของบัญชีข้อมูลภาครัฐ - สนับสนุนการนำชุดข้อมูลลงทะเบียน ในระบบบัญชีข้อมูลภาครัฐ	มีรายการสถิติทางการ เผยแพร่บนระบบบัญชี ข้อมูลภาครัฐ	✓	✓	✓	✓		
39	0065	โรงแรมที่ได้รับอนุญาตตาม พระราชบัญญัติโรงแรม พ.ศ.2547	ที่ทำการปกครองจังหวัด พะเยา	- สร้างความตระหนักรู้ในความสำคัญ ของบัญชีข้อมูลภาครัฐ - สนับสนุนการนำชุดข้อมูลลงทะเบียน ในระบบบัญชีข้อมูลภาครัฐ	มีรายการสถิติทางการ เผยแพร่บนระบบบัญชี ข้อมูลภาครัฐ	✓	✓	✓	✓		
40	0066	สถานประกอบการธุรกิจที่พักที่ ปฏิบัติตาม พ.ร.บ.โรงแรม พ.ศ.2547 (สถานที่พักที่ ไม่ได้เป็นโรงแรม)	ที่ทำการปกครองจังหวัด พะเยา	- สร้างความตระหนักรู้ในความสำคัญ ของบัญชีข้อมูลภาครัฐ - สนับสนุนการนำชุดข้อมูลลงทะเบียน ในระบบบัญชีข้อมูลภาครัฐ	มีรายการสถิติทางการ เผยแพร่บนระบบบัญชี ข้อมูลจังหวัด	✓	✓	✓	✓		

ตาราง 22 แนวทางการพัฒนารายการสถิติทางการที่ความพร้อมเผยแพร่ของข้อมูลเป็น Tier 1 ที่หน่วยงานในจังหวัดเป็นเจ้าของข้อมูล (ต่อ)

ลำดับ	OS ID	รายการสถิติทางการ	หน่วยงาน	แนวทางการพัฒนา	ผลลัพธ์	ระยะเวลาดำเนินการ ปีงบประมาณ พ.ศ.					หมายเหตุ
						66	67	68	69	70	
41	0067	สินค้า ของฝาก ของที่ระลึก ของจังหวัดที่ขึ้นทะเบียน OTOP	สำนักงานพัฒนาชุมชน จังหวัดพะเยา	- สร้างความตระหนักรู้ในความสำคัญ ของบัญชีข้อมูลภาครัฐ - สนับสนุนการนำชุดข้อมูลลงทะเบียน ในระบบบัญชีข้อมูลภาครัฐ	มีรายการสถิติทางการ เผยแพร่บนระบบบัญชี ข้อมูลภาครัฐ	✓	✓	✓	✓		
42	0068	มูลค่าการจำหน่ายสินค้าของ ฝากและของที่ระลึก OTOP ของจังหวัด	สำนักงานพัฒนาชุมชน จังหวัดพะเยา	- สร้างความตระหนักรู้ในความสำคัญ ของบัญชีข้อมูลภาครัฐ - สนับสนุนการนำชุดข้อมูลลงทะเบียน ในระบบบัญชีข้อมูลภาครัฐ	มีรายการสถิติทางการ เผยแพร่บนระบบบัญชี ข้อมูลภาครัฐ	✓	✓	✓	✓		
43	0069	ข้อมูลผู้ผลิต ผู้ประกอบการ สินค้า OTOP จังหวัดพะเยา	สำนักงานพัฒนาชุมชน จังหวัดพะเยา	- สร้างความตระหนักรู้ในความสำคัญ ของบัญชีข้อมูลภาครัฐ - สนับสนุนการนำชุดข้อมูลลงทะเบียน ในระบบบัญชีข้อมูลภาครัฐ	มีรายการสถิติทางการ เผยแพร่บนระบบบัญชี ข้อมูลภาครัฐ	✓	✓	✓	✓		
44	0070	ข้อมูลผลิตภัณฑ์ สินค้า OTOP จังหวัดพะเยา	สำนักงานพัฒนาชุมชน จังหวัดพะเยา	- สร้างความตระหนักรู้ในความสำคัญ ของบัญชีข้อมูลภาครัฐ - สนับสนุนการนำชุดข้อมูลลงทะเบียน ในระบบบัญชีข้อมูลภาครัฐ	มีรายการสถิติทางการ เผยแพร่บนระบบบัญชี ข้อมูลภาครัฐ	✓	✓	✓	✓		
45	0071	จำนวนหมู่บ้านชุมชน ท่องเที่ยว OTOP นวัตวิถี	สำนักงานพัฒนาชุมชน จังหวัดพะเยา	- สร้างความตระหนักรู้ในความสำคัญ ของบัญชีข้อมูลภาครัฐ - สนับสนุนการนำชุดข้อมูลลงทะเบียน ในระบบบัญชีข้อมูลภาครัฐ	มีรายการสถิติทางการ เผยแพร่บนระบบบัญชี ข้อมูลภาครัฐ	✓	✓	✓	✓		

ตาราง 22 แนวทางการพัฒนารายการสถิติทางการที่ความพร้อมเผยแพร่ของข้อมูลเป็น Tier 1 ที่หน่วยงานในจังหวัดเป็นเจ้าของข้อมูล (ต่อ)

ลำดับ	OS ID	รายการสถิติทางการ	หน่วยงาน	แนวทางการพัฒนา	ผลลัพธ์	ระยะเวลาดำเนินการ ปีงบประมาณ พ.ศ.					หมายเหตุ
						66	67	68	69	70	
46	0072	สถานประกอบการเพื่อสุขภาพที่ผ่านมาตรฐานตามที่กฎหมายกำหนด	สำนักงานสาธารณสุขจังหวัดพะเยา	<ul style="list-style-type: none"> - สร้างความตระหนักรู้ในความสำคัญของบัญชีข้อมูลภาครัฐ - สนับสนุนการนำชุดข้อมูลลงทะเบียนในระบบบัญชีข้อมูลภาครัฐ 	มีรายการสถิติทางการเผยแพร่บนระบบบัญชีข้อมูลจังหวัด	✓	✓	✓	✓		
47	0073	จำนวนกล้องวงจรปิด CCTV	ตำรวจภูธรจังหวัดพะเยา	<ul style="list-style-type: none"> - สร้างความตระหนักรู้ในความสำคัญของบัญชีข้อมูลภาครัฐ - สนับสนุนการนำชุดข้อมูลลงทะเบียนในระบบบัญชีข้อมูลภาครัฐ 	มีรายการสถิติทางการเผยแพร่บนระบบบัญชีข้อมูลภาครัฐ	✓	✓	✓	✓		
48	0074	จำนวนรถโดยสารจดทะเบียน (สะสม) และรถจดทะเบียนใหม่ ตามพระราชบัญญัติการขนส่งทางบก พ.ศ.2522	สำนักงานขนส่งจังหวัดพะเยา	<ul style="list-style-type: none"> - สร้างความตระหนักรู้ในความสำคัญของบัญชีข้อมูลภาครัฐ - สนับสนุนการนำชุดข้อมูลลงทะเบียนในระบบบัญชีข้อมูลภาครัฐ 	มีรายการสถิติทางการเผยแพร่บนระบบบัญชีข้อมูลภาครัฐ	✓	✓	✓	✓		
49	0075	จำนวนรถโดยสารที่เข้าจอดเทียบท่า ณ สถานีขนส่งจังหวัดพะเยา	สำนักงานขนส่งจังหวัดพะเยา	<ul style="list-style-type: none"> - สร้างความตระหนักรู้ในความสำคัญของบัญชีข้อมูลภาครัฐ - สนับสนุนการนำชุดข้อมูลลงทะเบียนในระบบบัญชีข้อมูลภาครัฐ 	มีรายการสถิติทางการเผยแพร่บนระบบบัญชีข้อมูลภาครัฐ	✓	✓	✓	✓		
50	0076	จำนวนผู้โดยสารที่ใช้บริการรถโดยสาร ณ สถานีขนส่งจังหวัดพะเยา	สำนักงานขนส่งจังหวัดพะเยา	<ul style="list-style-type: none"> - สร้างความตระหนักรู้ในความสำคัญของบัญชีข้อมูลภาครัฐ - สนับสนุนการนำชุดข้อมูลลงทะเบียนในระบบบัญชีข้อมูลภาครัฐ 	มีรายการสถิติทางการเผยแพร่บนระบบบัญชีข้อมูลภาครัฐ	✓	✓	✓	✓		

ตาราง 22 แนวทางการพัฒนารายการสถิติทางการที่ความพร้อมเผยแพร่ของข้อมูลเป็น Tier 1 ที่หน่วยงานในจังหวัดเป็นเจ้าของข้อมูล (ต่อ)

ลำดับ	OS ID	รายการสถิติทางการ	หน่วยงาน	แนวทางการพัฒนา	ผลลัพธ์	ระยะเวลาดำเนินการ ปีงบประมาณ พ.ศ.					หมายเหตุ
						66	67	68	69	70	
51	0080	จำนวนคนงานสถานประกอบการอุตสาหกรรม	สำนักงานอุตสาหกรรมจังหวัดพะเยา	<ul style="list-style-type: none"> - สร้างความตระหนักรู้ในความสำคัญของบัญชีข้อมูลภาครัฐ - สนับสนุนการนำชุดข้อมูลลงทะเบียนในระบบบัญชีข้อมูลภาครัฐ 	มีรายการสถิติทางการเผยแพร่บนระบบบัญชีข้อมูลภาครัฐ	✓	✓	✓	✓		
52	0081	จำนวนผู้ใช้ไฟฟ้า	การไฟฟ้าส่วนภูมิภาคจังหวัดพะเยา	<ul style="list-style-type: none"> - สร้างความตระหนักรู้ในความสำคัญของบัญชีข้อมูลภาครัฐ - สนับสนุนการนำชุดข้อมูลลงทะเบียนในระบบบัญชีข้อมูลภาครัฐ 	มีรายการสถิติทางการเผยแพร่บนระบบบัญชีข้อมูลภาครัฐ	✓	✓	✓	✓		
53	0082	จำนวนการจำหน่ายกระแสไฟฟ้า	การไฟฟ้าส่วนภูมิภาคจังหวัดพะเยา	<ul style="list-style-type: none"> - สร้างความตระหนักรู้ในความสำคัญของบัญชีข้อมูลภาครัฐ - สนับสนุนการนำชุดข้อมูลลงทะเบียนในระบบบัญชีข้อมูลภาครัฐ 	มีรายการสถิติทางการเผยแพร่บนระบบบัญชีข้อมูลภาครัฐ	✓	✓	✓	✓		
54	0092	รายรับขององค์กรปกครองส่วนท้องถิ่น	สำนักงานส่งเสริมการปกครองท้องถิ่นจังหวัดพะเยา	<ul style="list-style-type: none"> - สร้างความตระหนักรู้ในความสำคัญของบัญชีข้อมูลภาครัฐ - สนับสนุนการนำชุดข้อมูลลงทะเบียนในระบบบัญชีข้อมูลภาครัฐ 	มีรายการสถิติทางการเผยแพร่บนระบบบัญชีข้อมูลภาครัฐ	✓	✓	✓	✓		
55	0093	รายจ่ายขององค์กรปกครองส่วนท้องถิ่น	สำนักงานส่งเสริมการปกครองท้องถิ่นจังหวัดพะเยา	<ul style="list-style-type: none"> - สร้างความตระหนักรู้ในความสำคัญของบัญชีข้อมูลภาครัฐ - สนับสนุนการนำชุดข้อมูลลงทะเบียนในระบบบัญชีข้อมูลภาครัฐ 	มีรายการสถิติทางการเผยแพร่บนระบบบัญชีข้อมูลภาครัฐ	✓	✓	✓	✓		

ตาราง 22 แนวทางการพัฒนารายการสถิติทางการที่ความพร้อมเผยแพร่ของข้อมูลเป็น Tier 1 ที่หน่วยงานในจังหวัดเป็นเจ้าของข้อมูล (ต่อ)

ลำดับ	OS ID	รายการสถิติทางการ	หน่วยงาน	แนวทางการพัฒนา	ผลลัพธ์	ระยะเวลาดำเนินการ ปีงบประมาณ พ.ศ.					หมายเหตุ
						66	67	68	69	70	
56	0095	รายได้จากการจัดเก็บเงิน ภาษีสรรพากร	สำนักงานสรรพากรพื้นที่ พะเยา	<ul style="list-style-type: none"> - สร้างความตระหนักรู้ในความสำคัญ ของบัญชีข้อมูลภาครัฐ - สนับสนุนการนำชุดข้อมูลลงทะเบียน ในระบบบัญชีข้อมูลภาครัฐ 	มีรายการสถิติทางการ เผยแพร่บนระบบบัญชี ข้อมูลภาครัฐ	✓	✓	✓	✓		
57	0096	รายได้จากการจัดเก็บเงิน ภาษีสรรพสามิต	สำนักงานสรรพสามิตพื้นที่ พะเยา	<ul style="list-style-type: none"> - สร้างความตระหนักรู้ในความสำคัญ ของบัญชีข้อมูลภาครัฐ - สนับสนุนการนำชุดข้อมูลลงทะเบียน ในระบบบัญชีข้อมูลภาครัฐ 	มีรายการสถิติทางการ เผยแพร่บนระบบบัญชี ข้อมูลภาครัฐ	✓	✓	✓	✓		
58	0097	จำนวนทะเบียนนิติบุคคล ใหม่	สำนักงานพาณิชย์จังหวัด พะเยา	<ul style="list-style-type: none"> - สร้างความตระหนักรู้ในความสำคัญ ของบัญชีข้อมูลภาครัฐ - สนับสนุนการนำชุดข้อมูลลงทะเบียน ในระบบบัญชีข้อมูลภาครัฐ 	มีรายการสถิติทางการ เผยแพร่บนระบบบัญชี ข้อมูลภาครัฐ	✓	✓	✓	✓		
59	0098	ทุนจดทะเบียน	สำนักงานพาณิชย์จังหวัด พะเยา	<ul style="list-style-type: none"> - สร้างความตระหนักรู้ในความสำคัญ ของบัญชีข้อมูลภาครัฐ - สนับสนุนการนำชุดข้อมูลลงทะเบียน ในระบบบัญชีข้อมูลภาครัฐ 	มีรายการสถิติทางการ เผยแพร่บนระบบบัญชี ข้อมูลภาครัฐ	✓	✓	✓	✓		
60	0099	มูลค่าสินค้านำเข้า ณ จุด ผ่านแดนบ้านฮวก อำเภอภู ซาง จังหวัดพะเยา	ด่านศุลกากรเชียงของ	<ul style="list-style-type: none"> - สร้างความตระหนักรู้ในความสำคัญ ของบัญชีข้อมูลภาครัฐ - สนับสนุนการนำชุดข้อมูลลงทะเบียน ในระบบบัญชีข้อมูลภาครัฐ 	มีรายการสถิติทางการ เผยแพร่บนระบบบัญชี ข้อมูลภาครัฐ	✓	✓	✓	✓		

ตาราง 22 แนวทางการพัฒนารายการสถิติทางการที่ความพร้อมเผยแพร่ของข้อมูลเป็น Tier 1 ที่หน่วยงานในจังหวัดเป็นเจ้าของข้อมูล (ต่อ)

ลำดับ	OS ID	รายการสถิติทางการ	หน่วยงาน	แนวทางการพัฒนา	ผลลัพธ์	ระยะเวลาดำเนินการ ปีงบประมาณ พ.ศ.					หมายเหตุ
						66	67	68	69	70	
61	0100	มูลค่าสินค้าส่งออก ณ จุดผ่านแดนบ้านฮวก อำเภอภูซาง จังหวัดพะเยา	ด่านศุลกากรเชียงของ	<ul style="list-style-type: none"> - สร้างความตระหนักรู้ในความสำคัญของบัญชีข้อมูลภาครัฐ - สนับสนุนการนำชุดข้อมูลลงทะเบียนในระบบบัญชีข้อมูลภาครัฐ 	มีรายการสถิติทางการเผยแพร่บนระบบบัญชีข้อมูลภาครัฐ	✓	✓	✓	✓		
62	0108	จำนวนลูกจ้างที่ประสบอันตรายหรือเจ็บป่วยจากการทำงาน	สำนักงานประกันสังคมจังหวัดพะเยา	<ul style="list-style-type: none"> - สร้างความตระหนักรู้ในความสำคัญของบัญชีข้อมูลภาครัฐ - สนับสนุนการนำชุดข้อมูลลงทะเบียนในระบบบัญชีข้อมูลภาครัฐ 	มีรายการสถิติทางการเผยแพร่บนระบบบัญชีข้อมูลภาครัฐ	✓	✓	✓	✓		
63	0111	กำลังการผลิตน้ำประปา	การประปาส่วนภูมิภาคสาขาพะเยา	<ul style="list-style-type: none"> - สร้างความตระหนักรู้ในความสำคัญของบัญชีข้อมูลภาครัฐ - สนับสนุนการนำชุดข้อมูลลงทะเบียนในระบบบัญชีข้อมูลภาครัฐ 	มีรายการสถิติทางการเผยแพร่บนระบบบัญชีข้อมูลภาครัฐ	✓	✓	✓	✓		
64	0112	น้ำประปาที่ผลิตได้	การประปาส่วนภูมิภาคสาขาพะเยา	<ul style="list-style-type: none"> - สร้างความตระหนักรู้ในความสำคัญของบัญชีข้อมูลภาครัฐ - สนับสนุนการนำชุดข้อมูลลงทะเบียนในระบบบัญชีข้อมูลภาครัฐ 	มีรายการสถิติทางการเผยแพร่บนระบบบัญชีข้อมูลภาครัฐ	✓	✓	✓	✓		
65	0113	ปริมาณน้ำประปาที่จำหน่ายแก่ผู้ใช้	การประปาส่วนภูมิภาคสาขาพะเยา	<ul style="list-style-type: none"> - สร้างความตระหนักรู้ในความสำคัญของบัญชีข้อมูลภาครัฐ - สนับสนุนการนำชุดข้อมูลลงทะเบียนในระบบบัญชีข้อมูลภาครัฐ 	มีรายการสถิติทางการเผยแพร่บนระบบบัญชีข้อมูลภาครัฐ	✓	✓	✓	✓		

ตาราง 22 แนวทางการพัฒนารายการสถิติทางการที่ความพร้อมเผยแพร่ของข้อมูลเป็น Tier 1 ที่หน่วยงานในจังหวัดเป็นเจ้าของข้อมูล (ต่อ)

ลำดับ	OS ID	รายการสถิติทางการ	หน่วยงาน	แนวทางการพัฒนา	ผลลัพธ์	ระยะเวลาดำเนินการ ปีงบประมาณ พ.ศ.					หมายเหตุ
						66	67	68	69	70	
66	0001	จำนวนประชากรจากการทะเบียน	ที่ทำการปกครองจังหวัดพะเยา	<ul style="list-style-type: none"> - สร้างความตระหนักรู้ในความสำคัญของบัญชีข้อมูลภาครัฐ - สนับสนุนการนำชุดข้อมูลลงทะเบียนในระบบบัญชีข้อมูลภาครัฐ 	มีรายการสถิติทางการเผยแพร่บนระบบบัญชีข้อมูลภาครัฐ	✓	✓	✓	✓		
67	0002	จำนวนบ้านจากการทะเบียน	ที่ทำการปกครองจังหวัดพะเยา	<ul style="list-style-type: none"> - สร้างความตระหนักรู้ในความสำคัญของบัญชีข้อมูลภาครัฐ - สนับสนุนการนำชุดข้อมูลลงทะเบียนในระบบบัญชีข้อมูลภาครัฐ 	มีรายการสถิติทางการเผยแพร่บนระบบบัญชีข้อมูลภาครัฐ	✓	✓	✓	✓		
68	0114	ประชากรวัยเด็ก (0-14 ปี)	ที่ทำการปกครองจังหวัดพะเยา	<ul style="list-style-type: none"> - สร้างความตระหนักรู้ในความสำคัญของบัญชีข้อมูลภาครัฐ - สนับสนุนการนำชุดข้อมูลลงทะเบียนในระบบบัญชีข้อมูลภาครัฐ 	มีรายการสถิติทางการเผยแพร่บนระบบบัญชีข้อมูลภาครัฐ	✓	✓	✓	✓		
69	0115	ประชากรวัยแรงงาน (15-59 ปี)	ที่ทำการปกครองจังหวัดพะเยา	<ul style="list-style-type: none"> - สร้างความตระหนักรู้ในความสำคัญของบัญชีข้อมูลภาครัฐ - สนับสนุนการนำชุดข้อมูลลงทะเบียนในระบบบัญชีข้อมูลภาครัฐ 	มีรายการสถิติทางการเผยแพร่บนระบบบัญชีข้อมูลภาครัฐ	✓	✓	✓	✓		
70	0116	ประชากรวัยสูงอายุ (60 ปีขึ้นไป)	ที่ทำการปกครองจังหวัดพะเยา	<ul style="list-style-type: none"> - สร้างความตระหนักรู้ในความสำคัญของบัญชีข้อมูลภาครัฐ - สนับสนุนการนำชุดข้อมูลลงทะเบียนในระบบบัญชีข้อมูลภาครัฐ 	มีรายการสถิติทางการเผยแพร่บนระบบบัญชีข้อมูลภาครัฐ	✓	✓	✓	✓		

ตาราง 22 แนวทางการพัฒนารายการสถิติทางการที่ความพร้อมเผยแพร่ของข้อมูลเป็น Tier 1 ที่หน่วยงานในจังหวัดเป็นเจ้าของข้อมูล (ต่อ)

ลำดับ	OS ID	รายการสถิติทางการ	หน่วยงาน	แนวทางการพัฒนา	ผลลัพธ์	ระยะเวลาดำเนินการ ปีงบประมาณ พ.ศ.					หมายเหตุ
						66	67	68	69	70	
71	0117	อัตราการเปลี่ยนแปลงของประชากร	ที่ทำการปกครองจังหวัดพะเยา	<ul style="list-style-type: none"> - สร้างความตระหนักรู้ในความสำคัญของบัญชีข้อมูลภาครัฐ - สนับสนุนการนำชุดข้อมูลลงทะเบียนในระบบบัญชีข้อมูลภาครัฐ 	มีรายการสถิติทางการเผยแพร่บนระบบบัญชีข้อมูลภาครัฐ	✓	✓	✓	✓		
72	0118	ความหนาแน่นของประชากร	ที่ทำการปกครองจังหวัดพะเยา	<ul style="list-style-type: none"> - สร้างความตระหนักรู้ในความสำคัญของบัญชีข้อมูลภาครัฐ - สนับสนุนการนำชุดข้อมูลลงทะเบียนในระบบบัญชีข้อมูลภาครัฐ 	มีรายการสถิติทางการเผยแพร่บนระบบบัญชีข้อมูลภาครัฐ	✓	✓	✓	✓		
73	0119	จำนวนการจดทะเบียนสมรส	ที่ทำการปกครองจังหวัดพะเยา	<ul style="list-style-type: none"> - สร้างความตระหนักรู้ในความสำคัญของบัญชีข้อมูลภาครัฐ - สนับสนุนการนำชุดข้อมูลลงทะเบียนในระบบบัญชีข้อมูลภาครัฐ 	มีรายการสถิติทางการเผยแพร่บนระบบบัญชีข้อมูลภาครัฐ	✓	✓	✓	✓		
74	0120	จำนวนการหย่า	ที่ทำการปกครองจังหวัดพะเยา	<ul style="list-style-type: none"> - สร้างความตระหนักรู้ในความสำคัญของบัญชีข้อมูลภาครัฐ - สนับสนุนการนำชุดข้อมูลลงทะเบียนในระบบบัญชีข้อมูลภาครัฐ 	มีรายการสถิติทางการเผยแพร่บนระบบบัญชีข้อมูลภาครัฐ	✓	✓	✓	✓		
75	0122	จำนวนอาจารย์ในระดับอาชีวศึกษา	สำนักงานคณะกรรมการการอาชีวศึกษาจังหวัดพะเยา	<ul style="list-style-type: none"> - สร้างความตระหนักรู้ในความสำคัญของบัญชีข้อมูลภาครัฐ - สนับสนุนการนำชุดข้อมูลลงทะเบียนในระบบบัญชีข้อมูลภาครัฐ 	มีรายการสถิติทางการเผยแพร่บนระบบบัญชีข้อมูลภาครัฐ	✓	✓	✓	✓		

ตาราง 22 แนวทางการพัฒนารายการสถิติทางการที่ความพร้อมเผยแพร่ของข้อมูลเป็น Tier 1 ที่หน่วยงานในจังหวัดเป็นเจ้าของข้อมูล (ต่อ)

ลำดับ	OS ID	รายการสถิติทางการ	หน่วยงาน	แนวทางการพัฒนา	ผลลัพธ์	ระยะเวลาดำเนินการ ปีงบประมาณ พ.ศ.					หมายเหตุ
						66	67	68	69	70	
76	0123	จำนวนพระภิกษุและสามเณร	สำนักงานพระพุทธศาสนาจังหวัดพะเยา	<ul style="list-style-type: none"> - สร้างความตระหนักรู้ในความสำคัญของบัญชีข้อมูลภาครัฐ - สนับสนุนการนำชุดข้อมูลลงทะเบียนในระบบบัญชีข้อมูลภาครัฐ 	มีรายการสถิติทางการเผยแพร่บนระบบบัญชีข้อมูลภาครัฐ	✓	✓	✓	✓		
77	0124	จำนวนผู้ป่วยนอก	สำนักงานสาธารณสุขจังหวัดพะเยา	<ul style="list-style-type: none"> - สร้างความตระหนักรู้ในความสำคัญของบัญชีข้อมูลภาครัฐ - สนับสนุนการนำชุดข้อมูลลงทะเบียนในระบบบัญชีข้อมูลภาครัฐ 	มีรายการสถิติทางการเผยแพร่บนระบบบัญชีข้อมูลภาครัฐ	✓	✓	✓	✓		
78	0126	จำนวนสถานพยาบาลที่มีเตียงผู้ป่วยรับไว้ค้างคืน	สำนักงานสาธารณสุขจังหวัดพะเยา	<ul style="list-style-type: none"> - สร้างความตระหนักรู้ในความสำคัญของบัญชีข้อมูลภาครัฐ - สนับสนุนการนำชุดข้อมูลลงทะเบียนในระบบบัญชีข้อมูลภาครัฐ 	มีรายการสถิติทางการเผยแพร่บนระบบบัญชีข้อมูลภาครัฐ	✓	✓	✓	✓		
79	0127	จำนวนเตียงผู้ป่วย	สำนักงานสาธารณสุขจังหวัดพะเยา	<ul style="list-style-type: none"> - สร้างความตระหนักรู้ในความสำคัญของบัญชีข้อมูลภาครัฐ - สนับสนุนการนำชุดข้อมูลลงทะเบียนในระบบบัญชีข้อมูลภาครัฐ 	มีรายการสถิติทางการเผยแพร่บนระบบบัญชีข้อมูลภาครัฐ	✓	✓	✓	✓		
80	0128	จำนวนประชากรต่อแพทย์ 1 คน	สำนักงานสาธารณสุขจังหวัดพะเยา	<ul style="list-style-type: none"> - สร้างความตระหนักรู้ในความสำคัญของบัญชีข้อมูลภาครัฐ - สนับสนุนการนำชุดข้อมูลลงทะเบียนในระบบบัญชีข้อมูลภาครัฐ 	มีรายการสถิติทางการเผยแพร่บนระบบบัญชีข้อมูลภาครัฐ	✓	✓	✓	✓		

ตาราง 22 แนวทางการพัฒนารายการสถิติทางการที่ความพร้อมเผยแพร่ของข้อมูลเป็น Tier 1 ที่หน่วยงานในจังหวัดเป็นเจ้าของข้อมูล (ต่อ)

ลำดับ	OS ID	รายการสถิติทางการ	หน่วยงาน	แนวทางการพัฒนา	ผลลัพธ์	ระยะเวลาดำเนินการ ปีงบประมาณ พ.ศ.					หมายเหตุ
						66	67	68	69	70	
81	0129	จำนวนประชากรต่อเกสซ์กร 1 คน	สำนักงานสาธารณสุข จังหวัดพะเยา	- สร้างความตระหนักรู้ในความสำคัญ ของบัญชีข้อมูลภาครัฐ - สนับสนุนการนำชุดข้อมูลลงทะเบียน ในระบบบัญชีข้อมูลภาครัฐ	มีรายการสถิติทางการ เผยแพร่บนระบบบัญชี ข้อมูลภาครัฐ	✓	✓	✓	✓		
82	0130	จำนวนประชากรต่อ พยาบาล 1 คน	สำนักงานสาธารณสุข จังหวัดพะเยา	- สร้างความตระหนักรู้ในความสำคัญ ของบัญชีข้อมูลภาครัฐ - สนับสนุนการนำชุดข้อมูลลงทะเบียน ในระบบบัญชีข้อมูลภาครัฐ	มีรายการสถิติทางการ เผยแพร่บนระบบบัญชี ข้อมูลภาครัฐ	✓	✓	✓	✓		
83	0131	อัตราการคลอดในผู้หญิง กลุ่มอายุ 15 – 19 ปี	สำนักงานสาธารณสุข จังหวัดพะเยา	- สร้างความตระหนักรู้ในความสำคัญ ของบัญชีข้อมูลภาครัฐ - สนับสนุนการนำชุดข้อมูลลงทะเบียน ในระบบบัญชีข้อมูลภาครัฐ	มีรายการสถิติทางการ เผยแพร่บนระบบบัญชี ข้อมูลภาครัฐ	✓	✓	✓	✓		
84	0132	อัตราการฆ่าตัวตาย	สำนักงานสาธารณสุข จังหวัดพะเยา	- สร้างความตระหนักรู้ในความสำคัญ ของบัญชีข้อมูลภาครัฐ - สนับสนุนการนำชุดข้อมูลลงทะเบียน ในระบบบัญชีข้อมูลภาครัฐ	มีรายการสถิติทางการ เผยแพร่บนระบบบัญชี ข้อมูลภาครัฐ	✓	✓	✓	✓		
85	0133	อัตราการเกิดมีชีพ	สำนักงานสาธารณสุข จังหวัดพะเยา	- สร้างความตระหนักรู้ในความสำคัญ ของบัญชีข้อมูลภาครัฐ - สนับสนุนการนำชุดข้อมูลลงทะเบียน ในระบบบัญชีข้อมูลภาครัฐ	มีรายการสถิติทางการ เผยแพร่บนระบบบัญชี ข้อมูลภาครัฐ	✓	✓	✓	✓		

ตาราง 22 แนวทางการพัฒนารายการสถิติทางการที่ความพร้อมเผยแพร่ของข้อมูลเป็น Tier 1 ที่หน่วยงานในจังหวัดเป็นเจ้าของข้อมูล (ต่อ)

ลำดับ	OS ID	รายการสถิติทางการ	หน่วยงาน	แนวทางการพัฒนา	ผลลัพธ์	ระยะเวลาดำเนินการ ปีงบประมาณ พ.ศ.					หมายเหตุ
						66	67	68	69	70	
86	0134	จำนวนคนพิการที่มีบัตรประจำตัวคนพิการ	สำนักงานพัฒนาสังคมและความมั่นคงของมนุษย์จังหวัดพะเยา	<ul style="list-style-type: none"> - สร้างความตระหนักรู้ในความสำคัญของบัญชีข้อมูลภาครัฐ - สนับสนุนการนำชุดข้อมูลลงทะเบียนในระบบบัญชีข้อมูลภาครัฐ 	มีรายการสถิติทางการเผยแพร่บนระบบบัญชีข้อมูลภาครัฐ	✓	✓	✓	✓		
87	0136	จำนวนคดีอาญาที่ได้รับแจ้ง	ตำรวจภูธรจังหวัดพะเยา	<ul style="list-style-type: none"> - สร้างความตระหนักรู้ในความสำคัญของบัญชีข้อมูลภาครัฐ - สนับสนุนการนำชุดข้อมูลลงทะเบียนในระบบบัญชีข้อมูลภาครัฐ 	มีรายการสถิติทางการเผยแพร่บนระบบบัญชีข้อมูลภาครัฐ	✓	✓	✓	✓		
88	0137	จำนวนคดีอาญาที่มีการจับกุม	ตำรวจภูธรจังหวัดพะเยา	<ul style="list-style-type: none"> - สร้างความตระหนักรู้ในความสำคัญของบัญชีข้อมูลภาครัฐ - สนับสนุนการนำชุดข้อมูลลงทะเบียนในระบบบัญชีข้อมูลภาครัฐ 	มีรายการสถิติทางการเผยแพร่บนระบบบัญชีข้อมูลภาครัฐ	✓	✓	✓	✓		
89	0138	จำนวนคดีที่เกี่ยวข้องกับยาเสพติด	ตำรวจภูธรจังหวัดพะเยา	<ul style="list-style-type: none"> - สร้างความตระหนักรู้ในความสำคัญของบัญชีข้อมูลภาครัฐ - สนับสนุนการนำชุดข้อมูลลงทะเบียนในระบบบัญชีข้อมูลภาครัฐ 	มีรายการสถิติทางการเผยแพร่บนระบบบัญชีข้อมูลภาครัฐ	✓	✓	✓	✓		
90	0139	จำนวนอุบัติเหตุการจราจรทางบก	ตำรวจภูธรจังหวัดพะเยา	<ul style="list-style-type: none"> - สร้างความตระหนักรู้ในความสำคัญของบัญชีข้อมูลภาครัฐ - สนับสนุนการนำชุดข้อมูลลงทะเบียนในระบบบัญชีข้อมูลภาครัฐ 	มีรายการสถิติทางการเผยแพร่บนระบบบัญชีข้อมูลภาครัฐ	✓	✓	✓	✓		

ตาราง 22 แนวทางการพัฒนารายการสถิติทางการที่ความพร้อมเผยแพร่ของข้อมูลเป็น Tier 1 ที่หน่วยงานในจังหวัดเป็นเจ้าของข้อมูล (ต่อ)

ลำดับ	OS ID	รายการสถิติทางการ	หน่วยงาน	แนวทางการพัฒนา	ผลลัพธ์	ระยะเวลาดำเนินการ ปีงบประมาณ พ.ศ.					หมายเหตุ
						66	67	68	69	70	
91	0140	จำนวนคนตายจากอุบัติเหตุการจราจรทางบก	ตำรวจภูธรจังหวัดพะเยา	<ul style="list-style-type: none"> - สร้างความตระหนักรู้ในความสำคัญของบัญชีข้อมูลภาครัฐ - สนับสนุนการนำชุดข้อมูลลงทะเบียนในระบบบัญชีข้อมูลภาครัฐ 	มีรายการสถิติทางการเผยแพร่บนระบบบัญชีข้อมูลภาครัฐ	✓	✓	✓	✓		
92	0141	จำนวนคนเจ็บอุบัติเหตุการจราจรทางบก	ตำรวจภูธรจังหวัดพะเยา	<ul style="list-style-type: none"> - สร้างความตระหนักรู้ในความสำคัญของบัญชีข้อมูลภาครัฐ - สนับสนุนการนำชุดข้อมูลลงทะเบียนในระบบบัญชีข้อมูลภาครัฐ 	มีรายการสถิติทางการเผยแพร่บนระบบบัญชีข้อมูลภาครัฐ	✓	✓	✓	✓		
93	0142	มูลค่าทรัพย์สินที่เสียหายอุบัติเหตุการจราจรทางบก	ตำรวจภูธรจังหวัดพะเยา	<ul style="list-style-type: none"> - สร้างความตระหนักรู้ในความสำคัญของบัญชีข้อมูลภาครัฐ - สนับสนุนการนำชุดข้อมูลลงทะเบียนในระบบบัญชีข้อมูลภาครัฐ 	มีรายการสถิติทางการเผยแพร่บนระบบบัญชีข้อมูลภาครัฐ	✓	✓	✓	✓		
94	0143	จำนวนผู้สูงอายุที่รับเบี้ยยังชีพผู้สูงอายุ	สำนักงานส่งเสริมการปกครองท้องถิ่นจังหวัดพะเยา	<ul style="list-style-type: none"> - สร้างความตระหนักรู้ในความสำคัญของบัญชีข้อมูลภาครัฐ - สนับสนุนการนำชุดข้อมูลลงทะเบียนในระบบบัญชีข้อมูลจังหวัด 	มีรายการสถิติทางการเผยแพร่บนระบบบัญชีข้อมูลจังหวัด	✓	✓	✓	✓		
95	0145	ผู้สูงอายุพิการที่จดทะเบียน	สำนักงานพัฒนาสังคมและความมั่นคงของมนุษย์จังหวัดพะเยา	<ul style="list-style-type: none"> - สร้างความตระหนักรู้ในความสำคัญของบัญชีข้อมูลภาครัฐ - สนับสนุนการนำชุดข้อมูลลงทะเบียนในระบบบัญชีข้อมูลภาครัฐ 	มีรายการสถิติทางการเผยแพร่บนระบบบัญชีข้อมูลภาครัฐ	✓	✓	✓	✓		

ตาราง 22 แนวทางการพัฒนารายการสถิติทางการที่ความพร้อมเผยแพร่ของข้อมูลเป็น Tier 1 ที่หน่วยงานในจังหวัดเป็นเจ้าของข้อมูล (ต่อ)

ลำดับ	OS ID	รายการสถิติทางการ	หน่วยงาน	แนวทางการพัฒนา	ผลลัพธ์	ระยะเวลาดำเนินการ ปีงบประมาณ พ.ศ.					หมายเหตุ
						66	67	68	69	70	
96	0146	ผู้สูงอายุที่มีที่อยู่อาศัยไม่เหมาะสมต่อการพักอาศัย	สำนักงานพัฒนาสังคมและความมั่นคงของมนุษย์จังหวัดพะเยา	- สร้างความตระหนักรู้ในความสำคัญของบัญชีข้อมูลภาครัฐ - สนับสนุนการนำชุดข้อมูลลงทะเบียนในระบบบัญชีข้อมูลภาครัฐ	มีรายการสถิติทางการเผยแพร่บนระบบบัญชีข้อมูลภาครัฐ	✓	✓	✓	✓		
97	0149	ศูนย์พัฒนาคุณภาพชีวิตและส่งเสริมอาชีพผู้สูงอายุ/โรงเรียนผู้สูงอายุ	สำนักงานพัฒนาสังคมและความมั่นคงของมนุษย์จังหวัดพะเยา	- สร้างความตระหนักรู้ในความสำคัญของบัญชีข้อมูลภาครัฐ - สนับสนุนการนำชุดข้อมูลลงทะเบียนในระบบบัญชีข้อมูลภาครัฐ	มีรายการสถิติทางการเผยแพร่บนระบบบัญชีข้อมูลภาครัฐ	✓	✓	✓	✓		
98	0150	สถานพยาบาลที่มีช่องทางพิเศษบริการผู้สูงอายุให้สามารถเข้าถึงซึ่งบริการสุขภาพได้สะดวก รวดเร็ว	สำนักงานสาธารณสุขจังหวัดพะเยา	- สร้างความตระหนักรู้ในความสำคัญของบัญชีข้อมูลภาครัฐ - สนับสนุนการนำชุดข้อมูลลงทะเบียนในระบบบัญชีข้อมูลภาครัฐ	มีรายการสถิติทางการเผยแพร่บนระบบบัญชีข้อมูลภาครัฐ	✓	✓	✓	✓		
99	0151	ผู้สูงอายุที่ได้รับการคัดกรองสุขภาพ ทั้งร่างกายและจิตใจ	สำนักงานสาธารณสุขจังหวัดพะเยา	- สร้างความตระหนักรู้ในความสำคัญของบัญชีข้อมูลภาครัฐ - สนับสนุนการนำชุดข้อมูลลงทะเบียนในระบบบัญชีข้อมูลภาครัฐ	มีรายการสถิติทางการเผยแพร่บนระบบบัญชีข้อมูลภาครัฐ	✓	✓	✓	✓		
100	0153	ผู้สูงอายุที่ยื่นคำขอรับเงินอุดหนุนเพื่อการเลี้ยงดูเด็กแรกเกิด	สำนักงานพัฒนาสังคมและความมั่นคงของมนุษย์จังหวัดพะเยา	- สร้างความตระหนักรู้ในความสำคัญของบัญชีข้อมูลภาครัฐ - สนับสนุนการนำชุดข้อมูลลงทะเบียนในระบบบัญชีข้อมูลภาครัฐ	มีรายการสถิติทางการเผยแพร่บนระบบบัญชีข้อมูลภาครัฐ	✓	✓	✓	✓		

ตาราง 22 แนวทางการพัฒนารายการสถิติทางการที่ความพร้อมเผยแพร่ของข้อมูลเป็น Tier 1 ที่หน่วยงานในจังหวัดเป็นเจ้าของข้อมูล (ต่อ)

ลำดับ	OS ID	รายการสถิติทางการ	หน่วยงาน	แนวทางการพัฒนา	ผลลัพธ์	ระยะเวลาดำเนินการ ปีงบประมาณ พ.ศ.					หมายเหตุ
						66	67	68	69	70	
101	0154	ผู้สูงอายุที่เป็นผู้ป่วยเรื้อรัง ติดเตียง_ติดบ้าน	สำนักงานสาธารณสุข จังหวัดพะเยา	- สร้างความตระหนักรู้ใน ความสำคัญของบัญชีข้อมูล ภาครัฐ - สนับสนุนการนำชุดข้อมูล ลงทะเบียนในระบบบัญชีข้อมูล ภาครัฐ	มีรายการสถิติทางการ เผยแพร่บนระบบบัญชี ข้อมูลภาครัฐ	✓	✓	✓	✓		
102	0155	ผู้สูงอายุที่ยื่นคำขอมีบัตรผู้ แสดงความสามารถ	สำนักงานพัฒนาสังคมและ ความมั่นคงของมนุษย์ จังหวัดพะเยา	- สร้างความตระหนักรู้ใน ความสำคัญของบัญชีข้อมูล ภาครัฐ - สนับสนุนการนำชุดข้อมูล ลงทะเบียนในระบบบัญชีข้อมูล ภาครัฐ	มีรายการสถิติทางการ เผยแพร่บนระบบบัญชี ข้อมูลจังหวัด	✓	✓	✓	✓		
103	0157	ผู้สูงอายุที่ถูกกระทำความ รุนแรงทางร่างกายหรือจิตใจ	สำนักงานพัฒนาสังคมและ ความมั่นคงของมนุษย์ จังหวัดพะเยา	- สร้างความตระหนักรู้ใน ความสำคัญของบัญชีข้อมูล ภาครัฐ - สนับสนุนการนำชุดข้อมูล ลงทะเบียนในระบบบัญชีข้อมูล ภาครัฐ	มีรายการสถิติทางการ เผยแพร่บนระบบบัญชี ข้อมูลจังหวัด	✓	✓	✓	✓		
104	0158	ผู้สูงอายุที่ถูกคุมขังอยู่ใน เรือนจำ	เรือนจำจังหวัดพะเยา	- สร้างความตระหนักรู้ใน ความสำคัญของบัญชีข้อมูล ภาครัฐ - สนับสนุนการนำชุดข้อมูล ลงทะเบียนในระบบบัญชีข้อมูล ภาครัฐ	มีรายการสถิติทางการ เผยแพร่บนระบบบัญชี ข้อมูลภาครัฐ	✓	✓	✓	✓		
105	0159	ผู้สูงอายุที่เข้าร่วมชมรม ผู้สูงอายุ/โรงเรียนผู้สูงอายุ/ ศูนย์พัฒนาคุณภาพชีวิตและ ส่งเสริมอาชีพผู้สูงอายุ	สำนักงานพัฒนาสังคมและ ความมั่นคงของมนุษย์ จังหวัดพะเยา	- สร้างความตระหนักรู้ใน ความสำคัญของบัญชีข้อมูล ภาครัฐ - สนับสนุนการนำชุดข้อมูล ลงทะเบียนในระบบบัญชีข้อมูล ภาครัฐ	มีรายการสถิติทางการ เผยแพร่บนระบบบัญชี ข้อมูลภาครัฐ	✓	✓	✓	✓		

ตาราง 22 แนวทางการพัฒนารายการสถิติทางการที่ความพร้อมเผยแพร่ของข้อมูลเป็น Tier 1 ที่หน่วยงานในจังหวัดเป็นเจ้าของข้อมูล (ต่อ)

ลำดับ	OS ID	รายการสถิติทางการ	หน่วยงาน	แนวทางการพัฒนา	ผลลัพธ์	ระยะเวลาดำเนินการ ปีงบประมาณ พ.ศ.					หมายเหตุ
						66	67	68	69	70	
106	0160	กิจกรรมเพื่อพัฒนาผู้สูงอายุ	สำนักงานพัฒนาสังคมและความมั่นคงของมนุษย์จังหวัดพะเยา	– สร้างความตระหนักรู้ในความสำคัญของบัญชีข้อมูลภาครัฐ – สนับสนุนการนำชุดข้อมูลลงทะเบียนในระบบบัญชีข้อมูลภาครัฐ	มีรายการสถิติทางการเผยแพร่บนระบบบัญชีข้อมูลภาครัฐ	✓	✓	✓	✓		
107	0161	ผู้สูงอายุที่ได้ปรับสภาพแวดล้อมและที่อยู่อาศัย	สำนักงานพัฒนาสังคมและความมั่นคงของมนุษย์จังหวัดพะเยา	– สร้างความตระหนักรู้ในความสำคัญของบัญชีข้อมูลภาครัฐ – สนับสนุนการนำชุดข้อมูลลงทะเบียนในระบบบัญชีข้อมูลภาครัฐ	มีรายการสถิติทางการเผยแพร่บนระบบบัญชีข้อมูลภาครัฐ	✓	✓	✓	✓		
108	0211	จำนวนและร้อยละผู้สูงอายุจากการทะเบียน	ที่ทำการปกครองจังหวัดพะเยา	– สร้างความตระหนักรู้ในความสำคัญของบัญชีข้อมูลภาครัฐ – สนับสนุนการนำชุดข้อมูลลงทะเบียนในระบบบัญชีข้อมูลจังหวัด	มีรายการสถิติทางการเผยแพร่บนระบบบัญชีข้อมูลจังหวัด	✓	✓	✓	✓		
109	0212	ดัชนีการสูงวัยจากการทะเบียน	ที่ทำการปกครองจังหวัดพะเยา	– สร้างความตระหนักรู้ในความสำคัญของบัญชีข้อมูลภาครัฐ – สนับสนุนการนำชุดข้อมูลลงทะเบียนในระบบบัญชีข้อมูลจังหวัด	มีรายการสถิติทางการเผยแพร่บนระบบบัญชีข้อมูลจังหวัด	✓	✓	✓	✓		
110	0213	จำนวนผู้สูงอายุที่เป็นผู้ประกันตนในระบบประกันสังคม	สำนักงานประกันสังคมจังหวัดพะเยา	– สร้างความตระหนักรู้ในความสำคัญของบัญชีข้อมูลภาครัฐ – สนับสนุนการนำชุดข้อมูลลงทะเบียนในระบบบัญชีข้อมูลจังหวัด	มีรายการสถิติทางการเผยแพร่บนระบบบัญชีข้อมูลจังหวัด	✓	✓	✓	✓		

ตาราง 22 แนวทางการพัฒนารายการสถิติทางการที่ความพร้อมเผยแพร่ของข้อมูลเป็น Tier 1 ที่หน่วยงานในจังหวัดเป็นเจ้าของข้อมูล (ต่อ)

ลำดับ	OS ID	รายการสถิติทางการ	หน่วยงาน	แนวทางการพัฒนา	ผลลัพธ์	ระยะเวลาดำเนินการ ปีงบประมาณ พ.ศ.					หมายเหตุ
						66	67	68	69	70	
111	0214	จำนวนผู้สูงอายุที่อยู่ตามลำพัง	สำนักงานพัฒนาชุมชนจังหวัดพะเยา	<ul style="list-style-type: none"> - สร้างความตระหนักรู้ในความสำคัญของบัญชีข้อมูลภาครัฐ - สนับสนุนการนำชุดข้อมูลลงทะเบียนในระบบบัญชีข้อมูลจังหวัด 	มีรายการสถิติทางการเผยแพร่บนระบบบัญชีข้อมูลจังหวัด	✓	✓	✓	✓		
112	0215	จำนวนผู้สูงอายุที่ดูแลกันเอง	สำนักงานพัฒนาชุมชนจังหวัดพะเยา	<ul style="list-style-type: none"> - สร้างความตระหนักรู้ในความสำคัญของบัญชีข้อมูลภาครัฐ - สนับสนุนการนำชุดข้อมูลลงทะเบียนในระบบบัญชีข้อมูลจังหวัด 	มีรายการสถิติทางการเผยแพร่บนระบบบัญชีข้อมูลจังหวัด	✓	✓	✓	✓		
113	0216	จำนวนผู้สูงอายุที่ไม่มีอาชีพ	สำนักงานสถิติจังหวัดพะเยา	<ul style="list-style-type: none"> - สร้างความตระหนักรู้ในความสำคัญของบัญชีข้อมูลภาครัฐ - สนับสนุนการนำชุดข้อมูลลงทะเบียนในระบบบัญชีข้อมูลจังหวัด 	มีรายการสถิติทางการเผยแพร่บนระบบบัญชีข้อมูลจังหวัด	✓	✓	✓	✓		
114	0172	จำนวนการรับขึ้นทะเบียนสวนป่า	สำนักงานทรัพยากรธรรมชาติและสิ่งแวดล้อมจังหวัดพะเยา	<ul style="list-style-type: none"> - สร้างความตระหนักรู้ในความสำคัญของบัญชีข้อมูลภาครัฐ - สนับสนุนการนำชุดข้อมูลลงทะเบียนในระบบบัญชีข้อมูลภาครัฐ 	มีรายการสถิติทางการเผยแพร่บนระบบบัญชีข้อมูลภาครัฐ	✓	✓	✓	✓		
115	0173	จำนวนชุมชนที่เข้ามามีส่วนร่วมในการพัฒนา สวงวน อนุรักษ์ และฟื้นฟูทรัพยากรธรรมชาติและสิ่งแวดล้อม	สำนักงานทรัพยากรธรรมชาติและสิ่งแวดล้อมจังหวัดพะเยา	<ul style="list-style-type: none"> - สร้างความตระหนักรู้ในความสำคัญของบัญชีข้อมูลภาครัฐ - สนับสนุนการนำชุดข้อมูลลงทะเบียนในระบบบัญชีข้อมูลภาครัฐ 	มีรายการสถิติทางการเผยแพร่บนระบบบัญชีข้อมูลภาครัฐ	✓	✓	✓	✓		

ตาราง 22 แนวทางการพัฒนารายการสถิติทางการที่ความพร้อมเผยแพร่ของข้อมูลเป็น Tier 1 ที่หน่วยงานในจังหวัดเป็นเจ้าของข้อมูล (ต่อ)

ลำดับ	OS ID	รายการสถิติทางการ	หน่วยงาน	แนวทางการพัฒนา	ผลลัพธ์	ระยะเวลาดำเนินการ					หมายเหตุ
						ปีงบประมาณ พ.ศ.					
						66	67	68	69	70	
116	0174	จำนวนพื้นที่ที่มีการเผาในพื้นที่เกษตรและพื้นที่โล่ง	สำนักงานเกษตรจังหวัดพะเยา	<ul style="list-style-type: none"> - สร้างความตระหนักรู้ในความสำคัญของบัญชีข้อมูลภาครัฐ - สนับสนุนการนำชุดข้อมูลลงทะเบียนในระบบบัญชีข้อมูลภาครัฐ 	มีรายการสถิติทางการเผยแพร่บนระบบบัญชีข้อมูลภาครัฐ	✓	✓	✓	✓		
117	0175	จำนวนคดีการกระทำผิดกฎหมายเกี่ยวกับการเผาป่า	สำนักงานทรัพยากรธรรมชาติและสิ่งแวดล้อมจังหวัดพะเยา	<ul style="list-style-type: none"> - สร้างความตระหนักรู้ในความสำคัญของบัญชีข้อมูลภาครัฐ - สนับสนุนการนำชุดข้อมูลลงทะเบียนในระบบบัญชีข้อมูลภาครัฐ 	มีรายการสถิติทางการเผยแพร่บนระบบบัญชีข้อมูลภาครัฐ	✓	✓	✓	✓		

ปัญหา อุปสรรค และข้อเสนอแนะการพัฒนาสถิติทางการ

การดำเนินการจัดทำแผนพัฒนาสถิติระดับจังหวัดพะเยา (พ.ศ. 2566 – 2570) เป็นการจัดทำรายการข้อมูลสถิติทางการที่เกี่ยวข้องกับการพัฒนาในระดับจังหวัด ที่สอดคล้องกับประเด็นการพัฒนาจังหวัด ตัวชี้วัดการพัฒนาฯ และแผนพัฒนาระดับต่าง ๆ รวมถึงเป็นการพัฒนาการจัดเก็บข้อมูลสถิติที่สำคัญและจำเป็นต่อการบริหารงานตามยุทธศาสตร์จังหวัด พร้อมทั้งกำหนดหน่วยงานที่มีหน้าที่รับผิดชอบในการจัดทำข้อมูลที่ยังไม่มีหน่วยงานใดดำเนินการ และเชื่อมโยง/บูรณาการข้อมูลในระดับพื้นที่ ซึ่งต้องอาศัยการบูรณาการร่วมกับภาคีเครือข่ายในทุกภาคส่วนที่เกี่ยวข้องตั้งแต่ต้นทางในการขับเคลื่อนการดำเนินงานในระดับพื้นที่ ภายใต้กลไกของคณะกรรมการสถิติระดับจังหวัด ในการกำกับติดตามการจัดทำชุดข้อมูลสถิติทางการ เพื่อให้จังหวัดมีข้อมูลในการกำหนดทิศทางการดำเนินงานที่ชัดเจน สอดคล้องเชื่อมโยงกับยุทธศาสตร์ชาติ แผนแม่บทภายใต้ยุทธศาสตร์ชาติ แผนการปฏิรูปประเทศ แผนพัฒนาเศรษฐกิจและสังคมแห่งชาติ นโยบายรัฐบาล แผนรายสาขาต่าง ๆ ข้อเสนอการนายกรัฐมนตรื แผนพัฒนาภาค และบริบทที่เกี่ยวข้อง ทั้งนี้จากการดำเนินงานจัดทำแผนพัฒนาสถิติระดับจังหวัด พบว่ามีปัญหา อุปสรรคและข้อเสนอแนะ ดังนี้

5.1 ปัญหา อุปสรรค

5.1.1 ข้อจำกัดของหน่วยงาน

- การจัดทำข้อมูลสถิติทางการที่สำคัญของจังหวัดเป็นเรื่องที่ทุกหน่วยงานในจังหวัดต้องรับผิดชอบร่วมกัน จำเป็นต้องอาศัยความร่วมมือระหว่างหน่วยงานที่เกี่ยวข้อง ต้องมีการประสานงานที่ต่อเนื่องและเป็นระบบ แต่บางครั้งมีการปรับเปลี่ยน/โยกย้ายเจ้าหน้าที่ผู้ปฏิบัติงานทำให้การดำเนินงานไม่ต่อเนื่อง ผู้ที่มาปฏิบัติงานใหม่ยังไม่เข้าใจขั้นตอนการดำเนินงาน เช่น การจัดทำไฟล์ข้อมูลในรูปแบบ CSV รวมถึงขาดความชำนาญในการนำข้อมูลสถิติทางการขึ้นระบบบัญชีข้อมูลจังหวัดและการลงทะเบียนระบบบัญชีข้อมูลภาครัฐ

- หน่วยงานบางหน่วยงานยังไม่เห็นถึงความสำคัญในการจัดทำข้อมูล ส่งผลให้อาจจะไม่ได้รับความความร่วมมือในการดำเนินงานหรือการประสานงานเท่าที่ควร

5.1.2 ข้อจำกัดด้านข้อมูล

- ชุดข้อมูลสำคัญบางรายการยังไม่มีการจัดเก็บข้อมูล เนื่องจากการริเริ่มประเด็น/ภารกิจใหม่ จำเป็นต้องมีการมอบหมายหน่วยงานรับผิดชอบ ผ่านกลไกคณะกรรมการสถิติระดับจังหวัด

- ข้อมูลภายในจังหวัดไม่เพียงพอ เนื่องจากข้อมูลบางรายการมีการจัดเก็บไม่ต่อเนื่อง มีการปรับปรุงหรือเปลี่ยนแปลงหน่วยการเก็บข้อมูล หรือเป็นข้อมูลในระดับพื้นที่ย่อย ซึ่งอาจจะไม่มีการจัดเก็บมาก่อน ซึ่งต้องใช้ระยะเวลาในการรวบรวม

- ข้อมูลบางรายการเป็นข้อมูลที่สำคัญ มีการจัดเก็บข้อมูลอย่างต่อเนื่อง และมีหน่วยงานจัดเก็บหลายหน่วยงาน ทำให้เกิดความซ้ำซ้อนของข้อมูล

- ข้อมูลบางรายการไม่พร้อมใช้งาน เนื่องจากรูปแบบการจัดเก็บข้อมูลของหน่วยงานอยู่ในรูปแบบกระดาษส่งผลให้การรวบรวมข้อมูลหรือการสืบค้นข้อมูลมีความล่าช้า

- ข้อมูลบางรายการไม่ได้เก็บรวบรวมให้หน่วยงานในจังหวัดที่ควบคุมดูแล ข้อมูลจะอยู่ในแต่ละองค์กรนั้นๆ ซึ่งจะทำให้รวบรวมข้อมูลนั้นยากลำบาก

5.2 ข้อเสนอแนะการพัฒนาสถิติทางการ

5.2.1 การพัฒนาด้านการประสานงานกับหน่วยงาน

- การวางยุทธศาสตร์การพัฒนาจังหวัดในปัจจุบัน มุ่งเน้นที่จะพัฒนาศักยภาพของจังหวัดในด้านต่าง ๆ ให้เทียบเคียงกับระดับสากล ดังนั้น ข้อมูลของจังหวัดที่จะนำมาใช้ในการตัดสินใจจึงควรประกอบด้วยข้อมูลทั้งในระดับพื้นที่และระดับมหภาคที่เกี่ยวข้อง ซึ่งการดำเนินการในการจัดทำข้อมูลสถิติทางการเป็นการพิจารณาจัดทำข้อมูลในระดับพื้นที่ก่อน เพื่อให้จังหวัดได้รับทราบศักยภาพของตนเอง สำหรับในระยะต่อไปจังหวัดควรใช้กลไกในรูปคณะกรรมการจัดทำข้อมูลในระดับมหภาค โดยประสานกับหน่วยงานหลักที่เกี่ยวข้อง เพื่อให้ได้ข้อมูลที่จะนำมาพิจารณาเชื่อมโยงกับข้อมูลที่สำคัญและจำเป็น

- การจัดประชุมชี้แจงให้กับหน่วยงานในระดับจังหวัดเพื่อทำความเข้าใจเกี่ยวกับความสำคัญของการจัดเก็บข้อมูลและการใช้ประโยชน์จากข้อมูลให้เจ้าหน้าที่ของหน่วยงานที่เกี่ยวข้องทั้งหมดได้รับทราบ รวมถึงสร้างการยอมรับจากหน่วยงานที่เกี่ยวข้อง

- การพัฒนาด้านการบริหารจัดการระบบข้อมูลสารสนเทศเพื่อการบริหารข้อมูลของจังหวัด ควรพัฒนาสมรรถนะบุคลากร รวมถึงพัฒนาระบบสารสนเทศโดยใช้เทคโนโลยีที่เหมาะสม ด้วยการดำเนินการอบรมเจ้าหน้าที่ผู้รับผิดชอบในการจัดเก็บข้อมูล ให้มีความรู้/ความเข้าใจเกี่ยวกับการจัดเก็บ การประมวลผลข้อมูล และการใช้ข้อมูล ควรมีการประเมินผลและติดตามการปฏิบัติงานของเจ้าหน้าที่ ซึ่งการดำเนินการในเรื่องนี้ต้องทำอย่างจริงจังและต่อเนื่องเพื่อให้เกิดประสิทธิภาพ

5.2.2 การพัฒนาด้านข้อมูล

- การพัฒนาคุณภาพข้อมูลในระดับจังหวัดเป็นเรื่องที่มีความสำคัญ เพราะจังหวัดจะนำข้อมูลมาใช้ในการตัดสินใจดำเนินการในเรื่องต่าง ๆ ข้อมูลที่ดีต้องมีการพัฒนาอย่างต่อเนื่อง เพื่อให้ข้อมูลมีความครบถ้วน/สมบูรณ์ สอดคล้องกับความต้องการของจังหวัด รายการข้อมูลที่ไม่มีหน่วยงานรับผิดชอบ ควรมีการกำหนดหน่วยงานรับผิดชอบในการจัดเก็บข้อมูลที่ชัดเจน โดยผ่านกลไกคณะกรรมการสถิติระดับจังหวัด

- การพัฒนาศักยภาพการจัดเก็บข้อมูลของหน่วยงานต่าง ๆ ให้มีความถูกต้อง ตามหลักวิชาการ ให้มีความสมบูรณ์ทันสมัย พร้อมใช้งานได้ตลอดเวลา โดยให้มีการจัดทำคู่มือการจัดเก็บข้อมูล การกำหนดคำนิยาม/คำอธิบายไว้ชัดเจน เพื่อให้หน่วยงานได้ยึดเป็นแนวทางการดำเนินการ

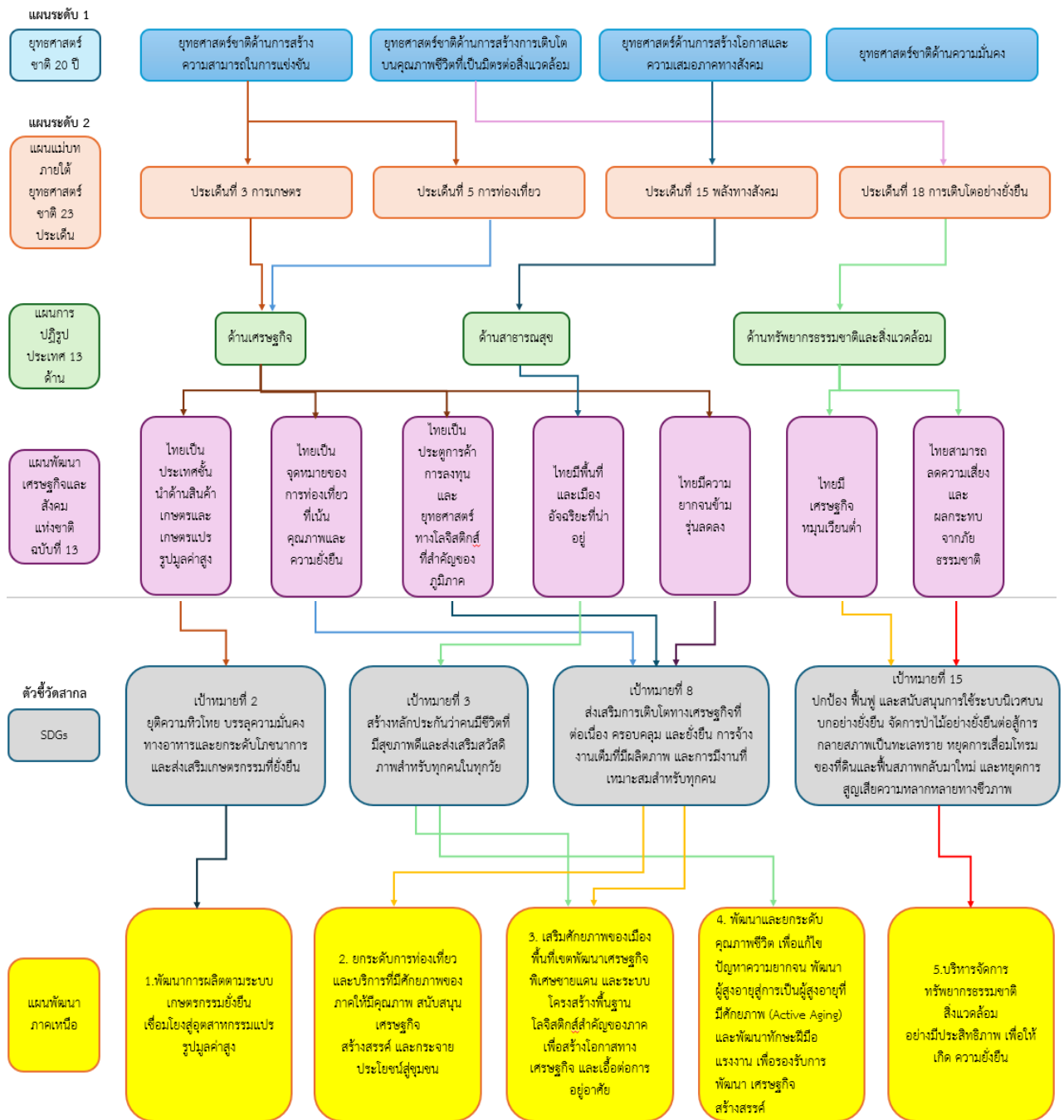
- การกำหนดกรอบในการจัดเก็บข้อมูลให้ชัดเจน โดยระบุผู้รับผิดชอบในการจัดเก็บและรายงานข้อมูลในแต่ละด้าน กำหนดให้มีการเผยแพร่ข้อมูลให้หน่วยงานในจังหวัดได้รับทราบ เพื่อประโยชน์ที่จะได้มีการนำข้อมูลมาใช้ประกอบการวางแผนและการตัดสินใจในทุกๆระดับ และป้องกันการจัดเก็บข้อมูลซ้ำซ้อนกัน

- การบริหารจัดการการจัดเก็บข้อมูลอย่างเป็นระบบ โดยใช้หลักการการมีส่วนร่วมเพื่อบูรณาการการทำงานร่วมกันของทุกภาคส่วนทั้งภาครัฐและเอกชน โดยอาจใช้รูปแบบการจัดตั้งคณะกรรมการ

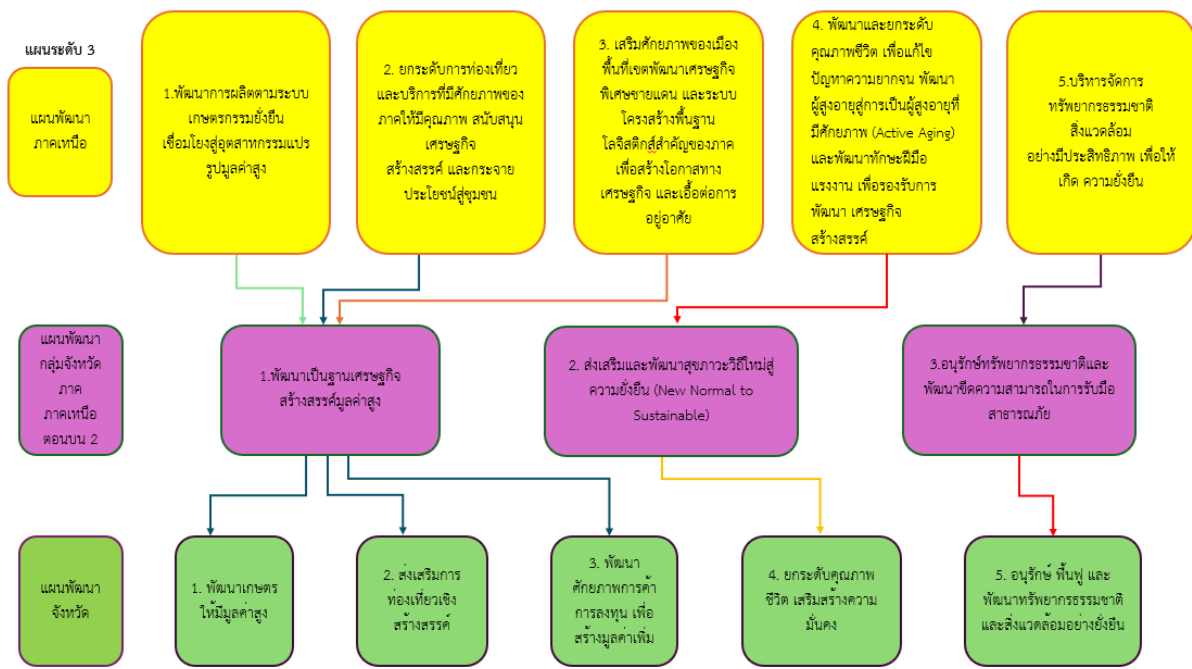
จังหวัดขึ้นมาเพื่อรับผิดชอบการดำเนินการในการจัดเก็บข้อมูลอย่างเป็นระบบ เช่น การบริหารจัดการเชื่อมโยงข้อมูลกันระหว่างหน่วยงานผู้รับผิดชอบ การจัดเก็บข้อมูล/จังหวัด/หน่วยงานที่เกี่ยวข้อง การกำกับติดตามให้มีการจัดเก็บข้อมูลให้ครบถ้วนและสม่ำเสมอเพื่อให้ได้ข้อมูลที่ถูกต้องและสมบูรณ์สำหรับการตัดสินใจ/กำหนดทิศทางของจังหวัด

ภาคผนวก

การวิเคราะห์ประเด็นการพัฒนาจังหวัด
ภายใต้แผนพัฒนาจังหวัดที่เป็นปัจจุบัน
ที่สอดคล้องกับยุทธศาสตร์และแผน
ที่เกี่ยวข้องกับการพัฒนาในระดับจังหวัด



ภาพ ก1 การวิเคราะห์ประเด็นการพัฒนาจังหวัด ภายใต้แผนพัฒนาจังหวัดที่เป็นปัจจุบันที่สอดคล้องกับยุทธศาสตร์และแผนที่เกี่ยวข้องกับการพัฒนาในระดับจังหวัด

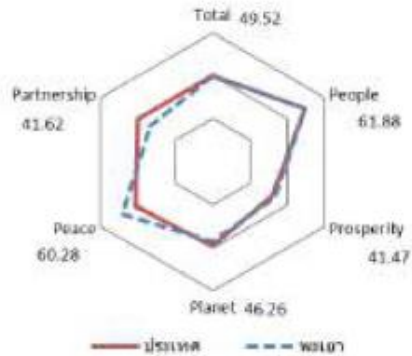


ภาพ ก1 การวิเคราะห์ประเด็นการพัฒนาจังหวัด ภายใต้แผนพัฒนาจังหวัดที่เป็นปัจจุบันที่สุดสอดคล้องกับยุทธศาสตร์และแผนที่เกี่ยวข้องกับการพัฒนาในระดับจังหวัด (ต่อ)

ตัวชี้วัดการพัฒนาจังหวัด

ดัชนีการพัฒนาระดับจังหวัดพะเยา

จังหวัดพะเยา



มิติการพัฒนา	ค่ากลางของประเทศ					พะเยา				
	2560	2561	2562	2563	2564	2560	2561	2562	2563	2564
ภาพรวม	48.71	48.64	52.02	49.25	50.23	51.80	52.76	53.96	51.92	49.52
ด้านการพัฒนาคน (People)	60.97	63.27	63.81	64.05	62.08	68.40	70.50	66.70	66.34	61.88
ด้านเศรษฐกิจและความมั่งคั่ง (Prosperity)	45.41	46.27	45.22	38.31	39.80	42.46	46.03	45.84	39.85	41.47
ด้านสิ่งแวดล้อม (Planet)	49.96	49.50	48.46	47.92	48.69	53.34	47.18	48.39	46.38	46.26
ด้านสันติภาพและยุติธรรม (Peace)	55.67	56.35	59.80	52.53	51.50	58.68	63.74	62.45	58.70	60.28
ด้านความเป็นหุ้นส่วนพัฒนา (Partnership)	36.04	35.37	46.77	45.29	49.90	41.03	41.89	49.49	52.44	41.62

หมายเหตุ: * ตัวชี้วัดที่มีการหมุนข้อมูล
 ** ตัวชี้วัดที่มีการเก็บข้อมูลล่าสุดปี 2563
 *** ตัวชี้วัดที่เป็นข้อมูลปีเว้นปี มีข้อมูลปี 2560 2562 2564

ภาพ ข1 ดัชนีการพัฒนาระดับจังหวัดพะเยา

ค่าตัวชี้วัดการพัฒนาจังหวัดพะเยา

ตัวชี้วัด	ค่ากลางประเทศ					พะเยา				
	2560	2561	2562	2563	2564	2560	2561	2562	2563	2564
ด้านการพัฒนาคน (People)										
PP 01 สัดส่วนประชากรวัยเกษียณ (ร้อยละ)*	8.36	8.65	6.25	6.75	5.62	13.74	8.74	6.27	16.45	18.13
PP 02 พหุภพแรกเกิดที่มีน้ำหนักต่ำกว่าเกณฑ์ (ร้อยละ)* **	9.95	10.19	9.78	9.39	9.68	7.38	8.82	8.76	8.38	8.20
PP 03 เด็ก 0-5 ปีที่มีพัฒนาการสมวัย (ร้อยละ)	96.08	96.56	97.54	89.83	84.19	97.01	97.11	81.77	90.42	83.56
PP 04 อัตราการคลอดมีชีพในหญิงอายุ 15-19 ปี (ต่อประชากรหญิงอายุ 15-19 ปีพันคน)*	40.54	35.13	31.64	29.13	25.41	25.06	23.18	20.08	17.95	17.11
PP 05 ประชากรที่เจ็บป่วยที่เป็นผู้ป่วยใน (ร้อยละ)*	29.53	30.99	32.57	31.88	33.46	34.39	35.50	35.89	35.56	39.85
PP 06 อัตราส่วนประชากรต่อแพทย์ (คน/แพทย์)*	2,676	2,549	2,350	2,610	2,450	2,466	2,246	2,104	2,236	2,146
PP 07 การเข้าเรียนมัธยมศึกษาตอนปลายและอาชีวศึกษา (ร้อยละ)	74.47	76.51	73.70	75.30	77.39	91.39	91.78	88.51	89.31	87.83
PP 08 จำนวนนักเรียนศึกษาเฉลี่ยประชากรไทยอายุ 15-59 ปี (ปี)	7.98	7.97	8.06	8.19	8.37	7.43	7.61	7.84	7.87	7.65
PP 09 คะแนนเฉลี่ยการทดสอบ O-NET ระดับมัธยมศึกษาตอนปลาย (คะแนน)	31.89	33.60	31.06	32.73	31.70	34.26	36.16	33.25	35.43	33.86
ด้านเศรษฐกิจและความมั่งคั่ง (Prosperity)										
PT 01 อัตราการเปลี่ยนแปลงของรายได้เฉลี่ยของครัวเรือนในจังหวัด (ร้อยละ)***	0.13	3.06	-0.91	3.05	5.79	-17.42	2.22	-1.64	3.72	13.83
PT 02 อัตราการเปลี่ยนแปลงของผลิตภัณฑ์จังหวัด (ร้อยละ)	4.13	3.86	-0.08	-4.04	1.87	5.10	-1.56	-0.20	-3.36	1.45
PT 03 มูลค่าผลิตภัณฑ์จังหวัดเฉลี่ยต่อหัว (บาท/คน)	104,985	109,077	111,628	109,661	113,247	89,873	92,158	95,638	94,066	96,550
PT 04 อัตราการขยายตัวรายได้ท่องเที่ยว (ร้อยละ)	10.49	8.46	1.67	-54.13	-53.90	7.63	8.60	0.43	-40.89	-33.72
PT 05 อัตราการว่างงาน (ร้อยละ)*	1.01	0.88	0.86	1.31	1.61	0.98	0.62	0.58	1.25	1.68
PT 06 อัตราส่วนหนี้เฉลี่ยต่อรายได้เฉลี่ยของครัวเรือน (เท่า)* ***	0.63	0.62	0.58	0.62	0.69	0.86	0.68	0.49	0.68	0.68
PT 07 ผลิตภาพแรงงาน (บาท/คน)	113,618	118,262	120,953	117,101	118,741	81,059	79,895	81,544	84,083	84,996
PT 08 แรงงานที่มีหลักประกันทางสังคม (ร้อยละ)	20.80	23.26	24.93	26.14	31.00	22.57	26.74	30.55	33.88	37.57
PT 09 ครัวเรือนที่มีที่อยู่อาศัยใช้วัสดุคงทนและเป็นของตนเอง (ร้อยละ)	80.94	82.93	81.87	84.64	83.81	91.16	91.85	91.12	95.53	92.53
PT 10 หน่วยงานที่ถนนสายหลักใช้การได้ตลอดปี (ร้อยละ)	59.64	60.07	62.49	62.89	61.69	60.03	62.39	64.75	64.75	64.75
PT 11 สัมประสิทธิ์ความไม่เสมอภาคของรายได้* ***	0.420	0.413	0.408	0.412	0.407	0.425	0.414	0.417	0.413	0.407
ด้านสิ่งแวดล้อม (Planet)										
PN 01 อัตราการเปลี่ยนแปลงของพื้นที่ป่าในจังหวัด (ร้อยละ)	0.12	0.42	0.08	-0.06	-0.06	-0.63	0.15	-0.17	0.07	-0.05
PN 02 สัดส่วนปริมาณขยะที่กำจัดถูกต้องต่อปริมาณขยะที่เกิดขึ้น (ร้อยละ)	29.25	22.24	16.81	20.08	20.01	36.90	17.23	15.58	10.90	10.53
PN 03 ครัวเรือนที่เข้าถึงน้ำประปา (ร้อยละ)	16.35	16.42	16.66	16.35	17.27	15.12	15.53	15.81	16.19	16.53
PN 04 ประชากรที่ประสบภัยพิบัติ (ร้อยละ)*	0.45	0.11	0.38	0.45	0.97	0.0	0.0	0.14	0.42	0.82
PN 05 อัตราการร้องเรียนปัญหาสุขภาพ (เรื่องต่อประชากรแสนคน)*	0.57	0.55	0.31	0.52	0.31	0.0	0.84	0.21	0.64	0.65
ด้านสันติภาพและยุติธรรม (Peace)										
PC 01 การแจ้งความคดี ชีวิตร่างกาย เพศ และคดีประทุษร้ายต่อทรัพย์สิน (รายต่อประชากรแสนคน)*	105.28	95.67	80.15	76.43	79.04	67.70	52.19	51.66	40.23	35.31
PC 02 จำนวนผู้ต้องหาที่ตายสาเหตุคดี (ต่อแสนคน)*	509.57	510.16	561.17	504.27	518.20	486.27	488.20	546.83	631.42	742.51
PC 03 จำนวนผู้เข้ารับการรักษาบาดแผลสาเหตุคดี (ต่อแสนคน)	252.31	304.60	337.87	292.19	250.87	278.35	339.64	319.67	271.96	393.32
PC 04 จำนวนเจ้าหน้าที่ตำรวจ (ต่อแสนคน)	276.83	267.98	268.05	273.41	260.59	498.22	506.30	480.99	484.00	499.24
PC 05 การฆ่าตัวตายสำเร็จ (รายต่อประชากรแสนคน)*	6.96	7.67	9.19	10.57	10.47	12.19	9.71	16.33	16.05	13.59
ด้านความเป็นหุ้นส่วนพัฒนา (Partnership)										
PS 01 ประชากรที่เข้าถึงอินเทอร์เน็ต (ร้อยละ)	46.82	50.79	60.90	74.77	83.07	44.25	51.50	57.59	67.26	74.12
PS 02 ภาษีที่ท้องถิ่นจัดเก็บได้ต่อรายได้รวมที่ไม่รวมเงินอุดหนุนและเงินอุดหนุนเฉพาะกิจ (ร้อยละ)	11.79	11.01	11.56	8.89	8.29	8.95	8.21	8.37	5.88	5.51
PS 03 ความสามารถในการเบิกจ่ายงบประมาณของจังหวัด (ร้อยละ)	77.96	70.14	71.87	59.53	69.82	87.62	82.40	72.87	75.21	28.96
PS 04 จำนวนองค์กรชุมชน (แห่งต่อประชากรแสนคน)	127.39	129.32	285.04	297.86	298.92	328.23	329.75	572.03	578.36	582.34

ภาพ ข2 ค่าตัวชี้วัดการพัฒนาจังหวัดพะเยา

คำอธิบายข้อมูล (Metadata)

ตาราง ค1 ความสัมพันธ์ระหว่างชื่อชุดข้อมูลกับรายการสถิติทางการที่จังหวัดเป็นเจ้าของ

ลำดับ	รหัสชุดข้อมูลตามที่กำหนดใน Tmplate1	ชื่อชุดข้อมูล	OS ID	ชื่อรายการสถิติทางการ
1	DataSet_20_09	ผลผลิตข้าวนาปี	0011	ผลผลิตข้าวนาปี
2	DataSet_20_10	ผลผลิตข้าวนาปรัง	0012	ผลผลิตข้าวนาปรัง
3	DataSet_20_11	ผลผลิตข้าวนาปีเฉลี่ยต่อไร่	0013	ผลผลิตข้าวนาปีเฉลี่ยต่อไร่
4	DataSet_20_12	ผลผลิตข้าวนาปรังเฉลี่ยต่อไร่	0014	ผลผลิตข้าวนาปรังเฉลี่ยต่อไร่
5	DataSet_20_13	ข้อมูลพืชที่ได้รับการรับรองแหล่งผลิต (GAP พืช)	0015	ข้อมูลพืชที่ได้รับการรับรองแหล่งผลิต (GAP พืช)
6	DataSet_20_17	จำนวนครัวเรือนที่มีการเพาะเลี้ยงสัตว์น้ำจืด	0016	จำนวนครัวเรือนที่มีการเพาะเลี้ยงสัตว์น้ำจืด
7	DataSet_20_18	เนื้อที่ที่มีการเพาะเลี้ยงสัตว์น้ำจืด	0017	เนื้อที่ที่มีการเพาะเลี้ยงสัตว์น้ำจืด
8	DataSet_20_19	ปริมาณการจับสัตว์น้ำจืด	0018	ปริมาณการจับสัตว์น้ำจืด
9	DataSet_20_20	มูลค่าการจับสัตว์น้ำจืด	0019	มูลค่าการจับสัตว์น้ำจืด
10	DataSet_20_21	เงินกู้ของเกษตรกรลูกค้าธนาคารเพื่อการเกษตรและสหกรณ์การเกษตร	0020	เงินกู้ของเกษตรกรลูกค้าธนาคารเพื่อการเกษตรและสหกรณ์การเกษตร
11	DataSet_20_22	จำนวนสหกรณ์ภาคการเกษตร	0021	จำนวนสหกรณ์ภาคการเกษตร
12	DataSet_20_23	จำนวนสหกรณ์นอกภาคการเกษตร	0022	จำนวนสหกรณ์นอกภาคการเกษตร
13	DataSet_20_24	จำนวนพื้นที่ชลประทาน	0023	จำนวนพื้นที่ชลประทาน
14	DataSet_20_25	จำนวนแหล่งน้ำสาธารณะ	0024	จำนวนแหล่งน้ำสาธารณะ
15	DataSet_20_26	พื้นที่เพาะปลูกในเขตชลประทาน	0025	พื้นที่เพาะปลูกในเขตชลประทาน
16	DataSet_20_27	จำนวนกลุ่มที่เข้าร่วมโครงการส่งเสริมการผลิตข้าวอินทรีย์ (ล้านไร่)	0026	จำนวนกลุ่มที่เข้าร่วมโครงการส่งเสริมการผลิตข้าวอินทรีย์ (ล้านไร่)

ตาราง ค1 ความสัมพันธ์ระหว่างชื่อชุดข้อมูลกับรายการสถิติทางการที่จังหวัดเป็นเจ้าของ (ต่อ)

ลำดับ	รหัสชุดข้อมูล ตามที่กำหนดใน Tmplate1	ชื่อชุดข้อมูล	OS ID	ชื่อรายการสถิติทางการ
17	DataSet_20_28	จำนวนสมาชิกที่เข้าร่วมโครงการ ส่งเสริมการผลิตข้าวอินทรีย์ (ล้าน ไร่)	0027	จำนวนสมาชิกที่เข้าร่วมโครงการ ส่งเสริมการผลิตข้าวอินทรีย์ (ล้านไร่)
18	DataSet_20_29	จำนวนเนื้อที่ปลูกข้าวโครงการ ส่งเสริมการผลิตข้าวอินทรีย์ (ล้าน ไร่)	0028	จำนวนเนื้อที่ปลูกข้าวโครงการส่งเสริม การผลิตข้าวอินทรีย์ (ล้านไร่)
19	DataSet_20_30	จำนวนสมาชิกที่เข้าร่วมโครงการ ส่งเสริมการผลิตข้าวอินทรีย์ (นอก ล้านไร่)	0029	จำนวนสมาชิกที่เข้าร่วมโครงการ ส่งเสริมการผลิตข้าวอินทรีย์ (นอก ล้านไร่)
20	DataSet_20_31	จำนวนเนื้อที่ปลูกข้าวโครงการ ส่งเสริมการผลิตข้าวอินทรีย์ (นอก ล้านไร่)	0030	จำนวนเนื้อที่ปลูกข้าวโครงการส่งเสริม การผลิตข้าวอินทรีย์ (นอกล้านไร่)
21	DataSet_20_32	จำนวนกลุ่มผลิตข้าวปลอดภัย GAP	0031	จำนวนกลุ่มผลิตข้าวปลอดภัย GAP
22	DataSet_20_33	จำนวนสมาชิกผู้ผลิตข้าวปลอดภัย GAP	0032	จำนวนสมาชิกผู้ผลิตข้าวปลอดภัย GAP
23	DataSet_20_34	จำนวนแปลงที่ปลูกข้าวปลอดภัย GAP	0033	จำนวนแปลงที่ปลูกข้าวปลอดภัย GAP
24	DataSet_20_35	จำนวนพื้นที่ปลูกข้าวปลอดภัย GAP	0034	จำนวนพื้นที่ปลูกข้าวปลอดภัย GAP
25	DataSet_20_36	ผลผลิตข้าวปลอดภัย GAP	0035	ผลผลิตข้าวปลอดภัย GAP
26	DataSet_20_37	ผลผลิตข้าวปลอดภัย GAP เฉลี่ย ต่อไร่	0036	ผลผลิตข้าวปลอดภัย GAP เฉลี่ยต่อไร่
27	DataSet_20_38	จำนวนครัวเรือนเกษตรกรกลุ่มผู้ ปลูกพืช	0037	จำนวนครัวเรือนเกษตรกรกลุ่มผู้ปลูก พืช

ตาราง ค1 ความสัมพันธ์ระหว่างชื่อชุดข้อมูลกับรายการสถิติทางการที่จังหวัดเป็นเจ้าของ (ต่อ)

ลำดับ	รหัสชุดข้อมูล ตามที่กำหนดใน Tmplate1	ชื่อชุดข้อมูล	OS ID	ชื่อรายการสถิติทางการ
28	DataSet_20_39	เนื้อที่เพาะปลูกข้าวนาปี	0038	เนื้อที่เพาะปลูกข้าวนาปี
29	DataSet_20_40	เนื้อที่เพาะปลูกข้าวนาปรัง	0039	เนื้อที่เพาะปลูกข้าวนาปรัง
30	DataSet_20_43	ผลผลิตข้าวอินทรีย์โครงการ ส่งเสริมการผลิตข้าวอินทรีย์ (ล้าน ไร่)	0042	ผลผลิตข้าวอินทรีย์โครงการส่งเสริม การผลิตข้าวอินทรีย์ (ล้านไร่)
31	DataSet_20_44	ผลผลิตข้าวอินทรีย์เฉลี่ยต่อไร่ โครงการส่งเสริมการผลิตข้าว อินทรีย์ (ล้านไร่)	0043	ผลผลิตข้าวอินทรีย์เฉลี่ยต่อไร่โครงการ ส่งเสริมการผลิตข้าวอินทรีย์ (ล้านไร่)
32	DataSet_20_45	ผลผลิตข้าวอินทรีย์โครงการ ส่งเสริมการผลิตข้าวอินทรีย์ (นอก ล้านไร่)	0044	ผลผลิตข้าวอินทรีย์โครงการส่งเสริม การผลิตข้าวอินทรีย์ (นอกล้านไร่)
33	DataSet_20_46	ผลผลิตข้าวอินทรีย์เฉลี่ยต่อไร่ โครงการส่งเสริมการผลิตข้าว อินทรีย์ (นอกล้านไร่)	0045	ผลผลิตข้าวอินทรีย์เฉลี่ยต่อไร่โครงการ ส่งเสริมการผลิตข้าวอินทรีย์ (นอก ล้านไร่)
34	DataSet_10_06	รายชื่อแหล่งท่องเที่ยวทุกประเภท ในจังหวัด	0054	รายชื่อแหล่งท่องเที่ยวทุกประเภทใน จังหวัด
35	DataSet_10_07	จำนวนแหล่งท่องเที่ยวในจังหวัด	0055	จำนวนแหล่งท่องเที่ยวในจังหวัด
36	DataSet_10_08	รายชื่อกลุ่ม/ชมรม/สมาคม/ ผู้ประกอบการด้านการท่องเที่ยว	0056	รายชื่อกลุ่ม/ชมรม/สมาคม/ ผู้ประกอบการด้านการท่องเที่ยว
37	DataSet_10_09	ปฏิทินท่องเที่ยวประจำปีของ จังหวัด	0057	ปฏิทินท่องเที่ยวประจำปีของจังหวัด
38	DataSet_10_16	ที่พัก_โรงแรมและห้องพักรที่จัด ทะเบียนในจังหวัด	0064	ที่พัก_โรงแรมและห้องพักรที่จัด ทะเบียนในจังหวัด
39	DataSet_10_17	โรงแรมที่ได้รับอนุญาตตาม พระราชบัญญัติโรงแรม พ.ศ.2547	0065	โรงแรมที่ได้รับอนุญาตตาม พระราชบัญญัติโรงแรม พ.ศ.2547

ตาราง ค1 ความสัมพันธ์ระหว่างชื่อชุดข้อมูลกับรายการสถิติทางการที่จังหวัดเป็นเจ้าของ (ต่อ)

ลำดับ	รหัสชุดข้อมูลตามที่กำหนดใน Tmplate1	ชื่อชุดข้อมูล	OS ID	ชื่อรายการสถิติทางการ
40	DataSet_10_18	สถานประกอบการธุรกิจที่พักที่ปฏิบัติตาม พ.ร.บ.โรงแรม พ.ศ.2547 (สถานที่พักที่ไม่ได้เป็นโรงแรม)	0066	สถานประกอบการธุรกิจที่พักที่ปฏิบัติตาม พ.ร.บ.โรงแรม พ.ศ.2547 (สถานที่พักที่ไม่ได้เป็นโรงแรม)
41	DataSet_10_19	สินค้า ของฝาก ของที่ระลึกของจังหวัดที่ขึ้นทะเบียน OTOP	0067	สินค้า ของฝาก ของที่ระลึกของจังหวัดที่ขึ้นทะเบียน OTOP
42	DataSet_10_20	มูลค่าการจำหน่ายสินค้าของฝากและของที่ระลึก OTOP ของจังหวัด	0068	มูลค่าการจำหน่ายสินค้าของฝากและของที่ระลึก OTOP ของจังหวัด
43	DataSet_10_21	ข้อมูลผู้ผลิต ผู้ประกอบการ สินค้า OTOP จังหวัดพะเยา	0069	ข้อมูลผู้ผลิต ผู้ประกอบการ สินค้า OTOP จังหวัดพะเยา
44	DataSet_10_22	ข้อมูลผลิตภัณฑ์ สินค้า OTOP จังหวัดพะเยา	0070	ข้อมูลผลิตภัณฑ์ สินค้า OTOP จังหวัดพะเยา
45	DataSet_10_23	จำนวนหมู่บ้านชุมชนท่องเที่ยว OTOP นวัตวิถี	0071	จำนวนหมู่บ้านชุมชนท่องเที่ยว OTOP นวัตวิถี
46	DataSet_10_24	สถานประกอบการเพื่อสุขภาพที่ผ่านมาตรฐานตามที่กฎหมายกำหนด	0072	สถานประกอบการเพื่อสุขภาพที่ผ่านมาตรฐานตามที่กฎหมายกำหนด
47	DataSet_10_25	จำนวนกล้องวงจรปิด CCTV	0073	จำนวนกล้องวงจรปิด CCTV
48	DataSet_10_26	จำนวนรถโดยสารจดทะเบียน (สะสม) และรถจดทะเบียนใหม่ ตามพระราชบัญญัติการขนส่งทางบก พ.ศ.2522	0074	จำนวนรถโดยสารจดทะเบียน(สะสม) และรถจดทะเบียนใหม่ ตามพระราชบัญญัติการขนส่งทางบก พ.ศ. 2522
49	DataSet_10_27	จำนวนรถโดยสารที่เข้าจอดเทียบท่า ณ สถานีขนส่งจังหวัดพะเยา	0075	จำนวนรถโดยสารที่เข้าจอดเทียบท่า ณ สถานีขนส่งจังหวัดพะเยา
50	DataSet_10_28	จำนวนผู้โดยสารที่ใช้บริการรถโดยสาร ณ สถานีขนส่งจังหวัดพะเยา	0076	จำนวนผู้โดยสารที่ใช้บริการรถโดยสาร ณ สถานีขนส่งจังหวัดพะเยา

ตาราง ค1 ความสัมพันธ์ระหว่างชื่อชุดข้อมูลกับรายการสถิติทางการที่จังหวัดเป็นเจ้าของ (ต่อ)

ลำดับ	รหัสชุดข้อมูล ตามที่กำหนดใน Tmplate1	ชื่อชุดข้อมูล	OS ID	ชื่อรายการสถิติทางการ
51	DataSet_30_05	จำนวนคนงานสถานประกอบการ อุตสาหกรรม	0080	จำนวนคนงานสถานประกอบการ อุตสาหกรรม
52	DataSet_30_06	จำนวนผู้ใช้ไฟฟ้า	0081	จำนวนผู้ใช้ไฟฟ้า
53	DataSet_30_07	จำนวนการจำหน่ายกระแสไฟฟ้า	0082	จำนวนการจำหน่ายกระแสไฟฟ้า
54	DataSet_30_16	รายรับขององค์กรปกครองส่วน ท้องถิ่น	0092	รายรับขององค์กรปกครองส่วน ท้องถิ่น
55	DataSet_30_17	รายจ่ายขององค์กรปกครองส่วน ท้องถิ่น	0093	รายจ่ายขององค์กรปกครองส่วน ท้องถิ่น
56	DataSet_30_18	รายได้จากการจัดเก็บเงินภาษี สรรพากร	0095	รายได้จากการจัดเก็บเงินภาษี สรรพากร
57	DataSet_30_19	รายได้จากการจัดเก็บเงินภาษี สรรพสามิต	0096	รายได้จากการจัดเก็บเงินภาษี สรรพสามิต
58	DataSet_30_20	จำนวนทะเบียนนิติบุคคลใหม่	0097	จำนวนทะเบียนนิติบุคคลใหม่
59	DataSet_30_21	ทุนจดทะเบียนของสถาน ประกอบการ	0098	ทุนจดทะเบียน
60	DataSet_30_22	มูลค่าสินค้านำเข้า ณ จุดผ่านแดน บ้านฮวก อำเภอภูซาง จังหวัด พะเยา	0099	มูลค่าสินค้านำเข้า ณ จุดผ่านแดน บ้านฮวก อำเภอภูซาง จังหวัดพะเยา
61	DataSet_30_23	มูลค่าสินค้านำส่งออก ณ จุดผ่านแดน บ้านฮวก อำเภอภูซาง จังหวัด พะเยา	0100	มูลค่าสินค้านำส่งออก ณ จุดผ่านแดน บ้านฮวก อำเภอภูซาง จังหวัดพะเยา
62	DataSet_30_31	จำนวนลูกจ้างที่ประสบอันตราย หรือเจ็บป่วยจากการทำงาน	0108	จำนวนลูกจ้างที่ประสบอันตรายหรือ เจ็บป่วยจากการทำงาน
63	DataSet_30_34	กำลังการผลิตน้ำประปา	0111	กำลังการผลิตน้ำประปา
64	DataSet_30_35	น้ำประปาที่ผลิตได้	0112	น้ำประปาที่ผลิตได้

ตาราง ค1 ความสัมพันธ์ระหว่างชื่อชุดข้อมูลกับรายการสถิติทางการที่จังหวัดเป็นเจ้าของ (ต่อ)

ลำดับ	รหัสชุดข้อมูล ตามที่กำหนดใน Tmplate1	ชื่อชุดข้อมูล	OS ID	ชื่อรายการสถิติทางการ
65	DataSet_30_36	ปริมาณน้ำประปาที่จำหน่ายแก่ ผู้ใช้	0113	ปริมาณน้ำประปาที่จำหน่ายแก่ผู้ใช้
66	DataSet_40_01	จำนวนประชากรจากการทะเบียน	0001	จำนวนประชากรจากการทะเบียน
67	DataSet_40_02	จำนวนบ้านจากการทะเบียน	0002	จำนวนบ้านจากการทะเบียน
68	DataSet_40_03	จำนวนประชากรวัยเด็ก (0-14 ปี)	0114	ประชากรวัยเด็ก (0-14 ปี)
69	DataSet_40_04	จำนวนประชากรวัยแรงงาน (15- 59 ปี)	0115	ประชากรวัยแรงงาน (15-59 ปี)
70	DataSet_40_05	จำนวนประชากรวัยสูงอายุ (60 ปี ขึ้นไป)	0116	ประชากรวัยสูงอายุ (60 ปีขึ้นไป)
71	DataSet_40_06	อัตราการเปลี่ยนแปลงของ ประชากร	0117	อัตราการเปลี่ยนแปลงของประชากร
72	DataSet_40_07	ความหนาแน่นของประชากร	0118	ความหนาแน่นของประชากร
73	DataSet_40_09	จำนวนการจดทะเบียนสมรส	0119	จำนวนการจดทะเบียนสมรส
74	DataSet_40_10	จำนวนการหย่า	0120	จำนวนการหย่า
75	DataSet_40_11	จำนวนอาจารย์ในระดับ อาชีวศึกษา	0122	จำนวนอาจารย์ในระดับอาชีวศึกษา
76	DataSet_40_13	จำนวนพระภิกษุและสามเณร	0123	จำนวนพระภิกษุและสามเณร
77	DataSet_40_14	จำนวนผู้ป่วยนอก	0124	จำนวนผู้ป่วยนอก
78	DataSet_40_15	จำนวนสถานพยาบาลที่มีเตียง ผู้ป่วยรับไว้ค้างคืน	0126	จำนวนสถานพยาบาลที่มีเตียงผู้ป่วย รับไว้ค้างคืน
79	DataSet_40_16	จำนวนเตียงผู้ป่วย	0127	จำนวนเตียงผู้ป่วย
80	DataSet_40_17	จำนวนประชากรต่อแพทย์ 1 คน	0128	จำนวนประชากรต่อแพทย์ 1 คน
81	DataSet_40_18	จำนวนประชากรต่อเภสัชกร 1 คน	0129	จำนวนประชากรต่อเภสัชกร 1 คน

ตาราง ค1 ความสัมพันธ์ระหว่างชื่อชุดข้อมูลกับรายการสถิติทางการที่จังหวัดเป็นเจ้าของ (ต่อ)

ลำดับ	รหัสชุดข้อมูล ตามที่กำหนดใน Tmplate1	ชื่อชุดข้อมูล	OS ID	ชื่อรายการสถิติทางการ
82	DataSet_40_19	จำนวนประชากรต่อพยาบาล 1 คน	0130	จำนวนประชากรต่อพยาบาล 1 คน
83	DataSet_40_20	อัตราการคลอดในผู้หญิงกลุ่มอายุ 15 – 19 ปี	0131	อัตราการคลอดในผู้หญิงกลุ่มอายุ 15 – 19 ปี
84	DataSet_40_21	อัตราการฆ่าตัวตาย	0132	อัตราการฆ่าตัวตาย
85	DataSet_40_23	อัตราการเกิดมีชีพ	0133	อัตราการเกิดมีชีพ
86	DataSet_40_24	จำนวนคนพิการที่มีบัตรประจำตัว คนพิการ	0134	จำนวนคนพิการที่มีบัตรประจำตัวคน พิการ
87	DataSet_40_25	จำนวนคดีอาญาที่ได้รับแจ้ง	0136	จำนวนคดีอาญาที่ได้รับแจ้ง
88	DataSet_40_26	จำนวนคดีอาญาที่มีการจับกุม	0137	จำนวนคดีอาญาที่มีการจับกุม
89	DataSet_40_27	จำนวนคดีที่เกี่ยวข้องกับยาเสพติด	0138	จำนวนคดีที่เกี่ยวข้องกับยาเสพติด
90	DataSet_40_28	จำนวนอุบัติเหตุการจราจรทางบก	0139	จำนวนอุบัติเหตุการจราจรทางบก
91	DataSet_40_29	จำนวนคนตายจากอุบัติเหตุ การจราจรทางบก	0140	จำนวนคนตายจากอุบัติเหตุการจราจร ทางบก
92	DataSet_40_32	จำนวนคนเจ็บอุบัติเหตุการจราจร ทางบก	0141	จำนวนคนเจ็บอุบัติเหตุการจราจรทาง บก
93	DataSet_40_33	มูลค่าทรัพย์สินที่เสียหายอุบัติเหตุ การจราจรทางบก	0142	มูลค่าทรัพย์สินที่เสียหายอุบัติเหตุ การจราจรทางบก
94	DataSet_40_36	จำนวนผู้สูงอายุพิการที่จดทะเบียน	0145	ผู้สูงอายุพิการที่จดทะเบียน
95	DataSet_40_37	จำนวนผู้สูงอายุที่มีที่อยู่อาศัยไม่ เหมาะสมต่อการพักอาศัย	0146	ผู้สูงอายุที่มีที่อยู่อาศัยไม่เหมาะสมต่อ การพักอาศัย
96	DataSet_40_38	จำนวนศูนย์พัฒนาคุณภาพชีวิต และส่งเสริมอาชีพผู้สูงอายุ/ โรงเรียนผู้สูงอายุ	0149	ศูนย์พัฒนาคุณภาพชีวิตและส่งเสริม อาชีพผู้สูงอายุ/โรงเรียนผู้สูงอายุ

ตาราง ค1 ความสัมพันธ์ระหว่างชื่อชุดข้อมูลกับรายการสถิติทางการที่จังหวัดเป็นเจ้าของ (ต่อ)

ลำดับ	รหัสชุดข้อมูล ตามที่กำหนดใน Tmplate1	ชื่อชุดข้อมูล	OS ID	ชื่อรายการสถิติทางการ
97	DataSet_40_40	จำนวนสถานพยาบาลที่มีช่องทาง พิเศษบริการผู้สูงอายุให้สามารถ เข้าถึงซึ่งบริการสุขภาพได้สะดวก รวดเร็ว	0150	สถานพยาบาลที่มีช่องทางพิเศษ บริการผู้สูงอายุให้สามารถเข้าถึงซึ่ง บริการสุขภาพได้สะดวก รวดเร็ว
98	DataSet_40_41	จำนวนผู้สูงอายุที่ได้รับการคัด กรองสุขภาพ ทั้งร่างกายและจิตใจ	0151	ผู้สูงอายุที่ได้รับการคัดกรองสุขภาพ ทั้งร่างกายและจิตใจ
99	DataSet_40_42	จำนวนผู้สูงอายุที่ยื่นคำขอรับเงิน อุดหนุนเพื่อการเลี้ยงดูเด็กแรกเกิด	0153	ผู้สูงอายุที่ยื่นคำขอรับเงินอุดหนุนเพื่อ การเลี้ยงดูเด็กแรกเกิด
100	DataSet_40_44	จำนวนผู้สูงอายุที่เป็นผู้ป่วยเรื้อรัง ติดเตียง_ติดบ้าน	0154	ผู้สูงอายุที่เป็นผู้ป่วยเรื้อรัง ติดเตียง_ ติดบ้าน
101	DataSet_40_45	จำนวนผู้สูงอายุที่ยื่นคำขอมิบัตรผู้ แสดงความสามารถ	0155	ผู้สูงอายุที่ยื่นคำขอมิบัตรผู้แสดง ความสามารถ
102	DataSet_40_46	จำนวนผู้สูงอายุที่ถูกกระทำความ รุนแรงทางร่างกายหรือจิตใจ	0157	ผู้สูงอายุที่ถูกกระทำความรุนแรงทาง ร่างกายหรือจิตใจ
103	DataSet_40_47	ผู้สูงอายุที่ถูกคุมขังอยู่ในเรือนจำ	0158	ผู้สูงอายุที่ถูกคุมขังอยู่ในเรือนจำ
104	DataSet_40_48	จำนวนผู้สูงอายุที่เข้าร่วมชมรม ผู้สูงอายุ/โรงเรียนผู้สูงอายุ/ศูนย์ พัฒนาคุณภาพชีวิตและส่งเสริม อาชีพผู้สูงอายุ	0159	ผู้สูงอายุที่เข้าร่วมชมรมผู้สูงอายุ/ โรงเรียนผู้สูงอายุ/ศูนย์พัฒนาคุณภาพ ชีวิตและส่งเสริมอาชีพผู้สูงอายุ
105	DataSet_40_49	จำนวนกิจกรรมเพื่อพัฒนา ผู้สูงอายุ	0160	กิจกรรมเพื่อพัฒนาผู้สูงอายุ
106	DataSet_40_50	จำนวนผู้สูงอายุที่ได้ปรับ สภาพแวดล้อมและที่อยู่อาศัย	0161	ผู้สูงอายุที่ได้ปรับสภาพแวดล้อมและที่ อยู่อาศัย
107	DataSet_50_01	จำนวนการรับขึ้นทะเบียนสวนป่า	0172	จำนวนการรับขึ้นทะเบียนสวนป่า

ตาราง ค1 ความสัมพันธ์ระหว่างชื่อชุดข้อมูลกับรายการสถิติทางการที่จังหวัดเป็นเจ้าของ (ต่อ)

ลำดับ	รหัสชุดข้อมูล ตามที่กำหนดใน Tmplate1	ชื่อชุดข้อมูล	OS ID	ชื่อรายการสถิติทางการ
108	DataSet_50_02	จำนวนชุมชนที่เข้ามามีส่วนร่วมในการพัฒนา สวงน อนุรักษ์ และฟื้นฟูทรัพยากรธรรมชาติและสิ่งแวดล้อม	0173	จำนวนชุมชนที่เข้ามามีส่วนร่วมในการพัฒนา สวงน อนุรักษ์ และฟื้นฟูทรัพยากรธรรมชาติและสิ่งแวดล้อม
109	DataSet_50_03	จำนวนพื้นที่ที่มีการเผาในพื้นที่เกษตรและพื้นที่โล่ง	0174	จำนวนพื้นที่ที่มีการเผาในพื้นที่เกษตรและพื้นที่โล่ง
110	DataSet_50_04	จำนวนคดีการกระทำผิดกฎหมายเกี่ยวกับการเผาป่า	0175	จำนวนคดีการกระทำผิดกฎหมายเกี่ยวกับการเผาป่า

คำอธิบายข้อมูล (Metadata)



bit.ly/3wuShDd

คณะผู้จัดทำ

คณะผู้จัดทำ

ลำดับ	ตำแหน่ง	องค์ประกอบ
1	ผู้ว่าราชการจังหวัดพะเยา	ประธานกรรมการ
2	รองผู้ว่าราชการจังหวัดพะเยา (กลุ่มภารกิจด้านสังคม)	รองประธานกรรมการ
3	ผู้บังคับการตำรวจภูธรจังหวัดพะเยา	กรรมการ
4	ปลัดจังหวัดพะเยา	กรรมการ
5	นายแพทย์สาธารณสุขจังหวัดพะเยา	กรรมการ
6	หัวหน้าสำนักงานจังหวัดพะเยา	กรรมการ
7	นายกองค์การบริหารส่วนจังหวัดพะเยา	กรรมการ
8	พัฒนาสังคมและความมั่นคงของมนุษย์จังหวัดพะเยา	กรรมการ
9	พัฒนาการจังหวัดพะเยา	กรรมการ
10	ท้องถิ่นจังหวัดพะเยา	กรรมการ
11	หัวหน้าสำนักงานป้องกันและบรรเทาสาธารณภัยจังหวัดพะเยา	กรรมการ
12	สรรพสามิตพื้นที่พะเยา	กรรมการ
13	สรรพากรพื้นที่พะเยา	กรรมการ
14	ท่องเที่ยวและกีฬาจังหวัดพะเยา	กรรมการ
15	เกษตรและสหกรณ์จังหวัดพะเยา	กรรมการ
16	ประมงจังหวัดพะเยา	กรรมการ
17	ปศุสัตว์จังหวัดพะเยา	กรรมการ
18	เกษตรจังหวัดพะเยา	กรรมการ
19	สหกรณ์จังหวัดพะเยา	กรรมการ
20	ปฏิรูปที่ดินจังหวัดพะเยา	กรรมการ
21	ผู้อำนวยการศูนย์เมล็ดพันธุ์ข้าวพะเยา	กรรมการ
22	ผู้อำนวยการโครงการชลประทานพะเยา	กรรมการ
23	ผู้อำนวยการสถานีพัฒนาที่ดินพะเยา	กรรมการ
24	หัวหน้าสำนักงานตรวจบัญชีสหกรณ์พะเยา	กรรมการ
25	ขนส่งจังหวัดพะเยา	กรรมการ
26	ผู้อำนวยการสำนักงานทรัพยากรธรรมชาติและสิ่งแวดล้อมจังหวัดพะเยา	กรรมการ
27	พาณิชย์จังหวัดพะเยา	กรรมการ
28	ยุติธรรมจังหวัดพะเยา	กรรมการ
29	ผู้บัญชาการเรือนจำจังหวัดพะเยา	กรรมการ
30	ผู้อำนวยการสำนักงานคุมประพฤติจังหวัดพะเยา	กรรมการ
31	แรงงานจังหวัดพะเยา	กรรมการ
32	ประกันสังคมจังหวัดพะเยา	กรรมการ

ลำดับ	ตำแหน่ง	องค์ประกอบ
33	สวัสดิการและคุ้มครองแรงงานจังหวัดพะเยา	กรรมการ
34	ผู้อำนวยการสำนักงานพัฒนาฝีมือแรงงานพะเยา	กรรมการ
35	วัฒนธรรมจังหวัดพะเยา	กรรมการ
36	ผู้อำนวยการสำนักงานพระพุทธศาสนาจังหวัดพะเยา	กรรมการ
37	อุตสาหกรรมจังหวัดพะเยา	กรรมการ
38	อธิการบดีมหาวิทยาลัยพะเยา	กรรมการ
39	ศึกษาธิการจังหวัดพะเยา	กรรมการ
40	พลังงานจังหวัดพะเยา	กรรมการ
41	ผู้อำนวยการสถานีอุตุนิยมวิทยาพะเยา	กรรมการ
42	ผู้จัดการการไฟฟ้าส่วนภูมิภาคจังหวัดพะเยา	กรรมการ
43	ผู้จัดการการประปาส่วนภูมิภาค สาขาพะเยา	กรรมการ
44	ผู้จัดการการประปาส่วนภูมิภาค สาขาจุน	กรรมการ
45	โทรคมนาคมจังหวัดพะเยา	กรรมการ
46	หัวหน้าไปรษณีย์จังหวัดพะเยา	กรรมการ
47	ผู้อำนวยการเขต ธนาครออมสินเขตพะเยา	กรรมการ
48	ผู้อำนวยการสำนักงานธนาครเพื่อการเกษตรและสหกรณ์การเกษตร จังหวัดพะเยา	กรรมการ
49	สถิติจังหวัดพะเยา	กรรมการและ เลขานุการ
50	ผู้อำนวยการกลุ่มงานยุทธศาสตร์และข้อมูลเพื่อการพัฒนาจังหวัด สำนักงานจังหวัดพะเยา	กรรมการและ ผู้ช่วยเลขานุการ
51	ผู้อำนวยการกลุ่มวิชาการสถิติและวางแผน สำนักงานสถิติจังหวัดพะเยา	กรรมการและ ผู้ช่วยเลขานุการ
52	นักวิชาการสถิติปฏิบัติการหรือชำนาญการ สำนักงานสถิติจังหวัดพะเยา	กรรมการและ ผู้ช่วยเลขานุการ