

สุโขทัย



แผนพัฒนาสถิติระดับจังหวัด (พ.ศ. 2566 - 2570)

ฉบับทบทวน ประจำปีงบประมาณ พ.ศ. 2568

คณะกรรมการสถิติระดับจังหวัดสุโขทัย

คำนำ

แผนพัฒนาสถิติระดับจังหวัดสุโขทัย (พ.ศ. 2566 – 2570) ฉบับทบทวน ประจำปีงบประมาณ พ.ศ. 2568 มีวัตถุประสงค์ในการขับเคลื่อนการพัฒนาาระบบสถิติประเทศไทยในระดับพื้นที่ โดยเน้นให้ความสำคัญกับการมีส่วนร่วมของหน่วยงานต่าง ๆ ในพื้นที่ ทั้งนี้ การตัดสินใจในแต่ละระดับของพื้นที่ (หมู่บ้าน ตำบล อำเภอ จังหวัด) จำเป็นต้องใช้สถิติที่สะท้อนการดำเนินการของพื้นที่ตามนโยบายของรัฐบาล (Agenda based) และการแก้ไขปัญหาเชิงพื้นที่ (Area based) ซึ่งมีลักษณะเป็นข้อมูลเชิงลึก เป็นระบบ และมีความต้องการเฉพาะ เพื่อใช้ประกอบการตัดสินใจให้ตอบโจทย์การดำเนินนโยบายของรัฐ

การจัดทำแผนพัฒนาสถิติระดับจังหวัดสุโขทัย (พ.ศ. 2566 – 2570) ฉบับทบทวน ประจำปีงบประมาณ พ.ศ. 2568 ฉบับนี้ ได้มีการทบทวนยุทธศาสตร์และแผนที่เกี่ยวข้องกับการพัฒนาในระดับจังหวัด ได้แก่ ยุทธศาสตร์ชาติ 20 ปี แผนแม่บทภายใต้ยุทธศาสตร์ชาติ แผนการปฏิรูปประเทศ เป้าหมายการพัฒนาที่ยั่งยืน (Sustainable Development Goals: SDGs) แผนพัฒนาเศรษฐกิจและสังคมแห่งชาติ ฉบับที่ 13 (พ.ศ. 2566 – 2570) แผนพัฒนาภาค แผนพัฒนากลุ่มจังหวัด แผนพัฒนาจังหวัด (พ.ศ. 2566 – 2570) ที่เป็นปัจจุบัน และแผนพัฒนาอื่น ๆ ที่เกี่ยวข้องกับการพัฒนาจังหวัด รวมทั้งมีการทบทวนแนวทางการพัฒนาสถิติทางการ และแผนกำหนดความรับผิดชอบ เพื่อให้มั่นใจได้ว่า จังหวัดสุโขทัยจะมีสถิติที่สำคัญ จำเป็นและพอเพียงต่อการกำหนดนโยบาย วางแผน และติดตามผลในการพัฒนาจังหวัด

การขับเคลื่อนแผนพัฒนาสถิติระดับจังหวัด (พ.ศ. 2566 – 2570) ฉบับทบทวนประจำปีงบประมาณ พ.ศ. 2568 สู่การปฏิบัติ เป็นการบริหารจัดการระบบสถิติในระดับพื้นที่ โดยมีสำนักงานสถิติ จังหวัด ทั้ง 76 จังหวัด ในฐานะเป็นเลขานุการ คณะกรรมการสถิติระดับจังหวัด ซึ่งเป็นกลไกในการขับเคลื่อนให้จังหวัดมีสถิติที่มีคุณภาพ ตรงตามความต้องการของพื้นที่อย่างแท้จริง รวมทั้งเป็นการดำเนินการตามพระราชบัญญัติสถิติ พ.ศ. 2550 มาตรา 6 (1) กำหนดให้สำนักงานสถิติแห่งชาติมีหน้าที่ในการจัดทำแผนแม่บทเกี่ยวกับการดำเนินงานทางสถิติของรัฐ เสนอคณะรัฐมนตรีให้ความเห็นชอบ เพื่อให้การดำเนินงานด้านสถิติของประเทศมีความเป็นเอกภาพ ข้อมูลสถิติมีมาตรฐาน ลดความซ้ำซ้อนของการจัดทำสถิตินำไปสู่การแลกเปลี่ยนข้อมูลระหว่างหน่วยงานภาครัฐและใช้ข้อมูลสถิติและสารสนเทศร่วมกัน และมาตรา 6 (7) กำหนดให้สำนักงานสถิติแห่งชาติบูรณาการข้อมูลจากหน่วยงานภาครัฐอื่น ๆ เพื่อจัดทำฐานข้อมูลสถิติและ สารสนเทศของประเทศ เพื่อให้บรรลุวิสัยทัศน์ของแผนแม่บทระบบสถิติประเทศไทย ฉบับที่ 3 (พ.ศ. 2566 – 2570) ที่กำหนดไว้ว่า “ประเทศไทยมีระบบสถิติที่เชื่อถือได้ เพื่อพัฒนาสถิติทางการที่สร้างคุณค่าในการใช้ประโยชน์สู่ความยั่งยืน”

สารบัญ

บทที่ 1	บทนำ	1
	1.1 หลักการและเหตุผล	1
	1.2 วัตถุประสงค์การจัดทำแผนพัฒนาสถิติระดับจังหวัด	4
	1.3 แนวทางการจัดทำแผนพัฒนาสถิติระดับจังหวัด	4
	1.4 คำอธิบายศัพท์	5
บทที่ 2	ยุทธศาสตร์และแผนที่เกี่ยวข้องกับการพัฒนาในระดับจังหวัด	8
	2.1 การศึกษายุทธศาสตร์และแผนที่เกี่ยวข้องกับการพัฒนาในระดับจังหวัด	9
	2.2 การวิเคราะห์ประเด็นการพัฒนาจังหวัดภายใต้แผนพัฒนาจังหวัดที่เป็นปัจจุบัน ที่สอดคล้องกับยุทธศาสตร์และแผนที่เกี่ยวข้องกับการพัฒนาในระดับจังหวัด	17
	2.3 การวิเคราะห์สถานการณ์ แนวโน้ม การพัฒนาในระดับจังหวัด	26
บทที่ 3	บัญชีสถิติทางการที่เกี่ยวข้องกับการพัฒนาในระดับจังหวัด	47
	3.1 บัญชีสถิติทางการตามประเด็นการพัฒนาจังหวัด	47
	3.2 บัญชีสถิติทางการตามตัวชี้วัดการพัฒนาระดับจังหวัด	66
	3.3 บัญชีสถิติทางการตามประเด็นสำคัญ (Pain point) ของจังหวัด	66
บทที่ 4	สถานการณ์สถิติทางการ และแนวทางการพัฒนาสถิติทางการ/ แผนกำหนดความรับผิดชอบ	69
	4.1 สถานการณ์สถิติทางการ	69
	4.2 แนวทางการพัฒนาสถิติทางการ	74
บทที่ 5	ปัญหา อุปสรรค และข้อเสนอแนะการพัฒนาสถิติทางการ	77
	5.1 ปัญหา อุปสรรค	77
	5.2 ข้อเสนอแนะการพัฒนาสถิติทางการ	78
ภาคผนวก ก	แผนภาพการวิเคราะห์ประเด็นการพัฒนาจังหวัดภายใต้แผนพัฒนาจังหวัด ที่เป็นปัจจุบันที่สอดคล้องกับยุทธศาสตร์และแผนที่เกี่ยวข้องกับการพัฒนา ในระดับจังหวัด	80
ภาคผนวก ข	ตัวชี้วัดการพัฒนาจังหวัด	83
ภาคผนวก ค	คำอธิบายตารางบัญชีสถิติทางการที่เกี่ยวข้องกับการพัฒนาในระดับจังหวัด และคำอธิบายข้อมูล (Metadata)	86
	ภาคผนวก ค1 คำอธิบายตารางบัญชีสถิติทางการที่เกี่ยวข้องกับการพัฒนาในระดับจังหวัด	87
	ภาคผนวก ค2 คำอธิบายข้อมูล (Metadata)	89

สารบัญภาพ

ภาพ 1	แนวคิดการพัฒนาสถิติทางการ	3
ภาพ 2	กรอบแนวคิดการวิเคราะห์นโยบายและยุทธศาสตร์ที่เกี่ยวข้องกับการพัฒนาในระดับจังหวัด	8
ภาพ 3	ยุทธศาสตร์ชาติ 6 ด้านและการแปลงยุทธศาสตร์สู่การปฏิบัติ	9
ภาพ 4	เป้าหมายการพัฒนาที่ยั่งยืน	13
ภาพ 5	การจัดกลุ่ม SDGs ตามปัจจัยที่เชื่อมโยงกันใน 5 มิติ (5Ps)	14
ภาพ 6	การเชื่อมโยงยุทธศาสตร์ระดับประเทศสู่แผนพัฒนาจังหวัดสุโขทัย (พ.ศ. 2566 - 2570) (ฉบับทบทวน ประจำปีงบประมาณ พ.ศ. 2568)	25
ภาพ 7	การเปรียบเทียบค่าดัชนีระหว่างจังหวัด ในปี 2564	28
ภาพ 8	การเปรียบเทียบค่าดัชนีระหว่างปี 2563 และ 2564	29
ภาพ 9	การวิเคราะห์ลำดับความสำคัญของมิติการพัฒนาจังหวัด	30
ภาพ 10	ดัชนีการพัฒนากาพรวมของจังหวัดสุโขทัย เทียบกับค่ากลางประเทศ ปี 2560 – 2564	31
ภาพ 11	ดัชนีการพัฒนาด้านเศรษฐกิจและความมั่งคั่งของจังหวัดสุโขทัย เทียบกับค่ากลางประเทศ ปี 2560 – 2564	31
ภาพ 12	ดัชนีด้านการพัฒนาคนของจังหวัดสุโขทัย เทียบกับค่ากลางประเทศ ปี 2560 – 2564	33
ภาพ 13	ดัชนีด้านพัฒนาด้านสิ่งแวดล้อมของจังหวัดสุโขทัย เทียบกับค่ากลางประเทศ ปี 2560 – 2564	38
ภาพ 14	ดัชนีการพัฒนาด้านด้านสันติภาพและยุติธรรมของจังหวัดสุโขทัยเทียบกับค่ากลางประเทศ ปี 2560 – 2564	41
ภาพ 15	ดัชนีด้านพัฒนาด้านด้านความเป็นหุ้นส่วนพัฒนาของจังหวัดสุโขทัย เทียบกับค่ากลางประเทศ ปี 2560 – 2564	43
ภาพ 16	ห่วงโซ่คุณค่า (Value Chain) “พัฒนาเศรษฐกิจการท่องเที่ยวให้มีมาตรฐาน ยกกระดับคุณภาพ และการบริการและผลิตภัณฑ์สร้างสรรค์มูลค่าสูง”	50
ภาพ 17	ห่วงโซ่คุณค่า (Value Chain) “พัฒนาเพิ่มมูลค่ายกระดับเกษตรปลอดภัยเกษตรอัจฉริยะ อาหารแปรรูปและอุตสาหกรรมสร้างสรรค์พืชเศรษฐกิจใหม่ และสัตว์น้ำเศรษฐกิจใหม่”	53
ภาพ 18	ห่วงโซ่คุณค่า (Value Chain) “น้อมนำศาสตร์พระราชา พัฒนาคมนทุกช่วงวัย ยกกระดับคุณภาพ ชีวิต การศึกษา การสาธารณสุขที่มีมาตรฐาน ส่งสังคมเป็นสุขอย่างยั่งยืน”	56
ภาพ 19	ห่วงโซ่คุณค่า (Value Chain) “พัฒนาระบบการบริหารจัดการน้ำการฟื้นฟูทรัพยากรธรรมชาติ และสิ่งแวดล้อม”	59
ภาพ 20	ห่วงโซ่คุณค่า (Value Chain) “พัฒนาและเสริมสร้างความมั่นคงปลอดภัยในชีวิตทรัพย์สินและ ระบบเตรียมความพร้อมเผชิญสภาวะวิกฤต และขยายความร่วมมือความสัมพันธ์กับต่างประเทศ”	62
ภาพ 21	ห่วงโซ่คุณค่า (Value Chain) “พัฒนานวัตกรรมระบบบริหารจัดการภาครัฐ เพิ่มประสิทธิภาพ การให้บริการอย่างมีธรรมาภิบาล”	65
ภาพ 22	QR Code บัญชีสถิติทางการที่เกี่ยวข้องกับการพัฒนาในระดับจังหวัดสุโขทัย	68
ภาพ 23	จำนวนรายการสถิติทางการจำแนกตามบัญชีสถิติทางการและสถานะความพร้อมเผยแพร่ ของข้อมูล	72
ภาพ 24	QR Code รายการสถิติทางการที่กรมเป็นเจ้าของข้อมูล	74
ภาพ 25	QR Code รายการสถิติทางการที่หน่วยงานในจังหวัดเป็นเจ้าของข้อมูล	75

สารบัญภาพ (ต่อ)

ภาพ 26	จำนวนรายการสถิติทางการจำแนกตามความเป็นเจ้าของและความพร้อมเผยแพร่ของข้อมูล	75
ภาพ 27	QR Code แนวทางการพัฒนาสถิติทางการที่ความพร้อมเผยแพร่เป็น Tier 1	76
ภาพ ก1	การวิเคราะห์ประเด็นการพัฒนาจังหวัด ภายใต้แผนพัฒนาจังหวัดที่เป็นปัจจุบันที่สอดคล้องกับยุทธศาสตร์และแผนที่เกี่ยวข้องกับการพัฒนาในระดับจังหวัด	82
ภาพ ข1	ดัชนีการพัฒนาระดับจังหวัดสุโขทัย	84
ภาพ ข2	ค่าตัวชี้วัดการพัฒนาจังหวัดสุโขทัย	85
ภาพ ค2	คำอธิบายข้อมูล (Metadata)	89

สารบัญตาราง

ตาราง 1	ความสอดคล้องระหว่างประเด็นหมุดหมายตามแผนพัฒนาเศรษฐกิจและสังคมแห่งชาติ ฉบับที่ 13 และประเด็นการพัฒนาจังหวัดของแผนพัฒนาจังหวัด	21
ตาราง 2	ตัวชี้วัดตามแผนพัฒนาเศรษฐกิจและสังคมแห่งชาติ ฉบับที่ 13 และความสอดคล้องระหว่างตัวชี้วัดตามแผนพัฒนาจังหวัด	22
ตาราง 3	กรอบแผนพัฒนาภาคตะวันออก (พ.ศ. 2566 – 2570) แผนพัฒนากลุ่มจังหวัดภาคตะวันออก 2 (พ.ศ. 2566 – 2570) ที่สอดคล้องกับแผนพัฒนาจังหวัด พ.ศ. 2566 – 2570 (ฉบับทบทวน ประจำปีงบประมาณ พ.ศ. 2567)	23
ตาราง 4	การเปรียบเทียบค่าดัชนีระหว่างจังหวัดในปี 2564	29
ตาราง 5	การเปรียบเทียบค่าดัชนีระหว่างปี 2563 – 2564	30
ตาราง 6	ตัวชี้วัดที่ต้องพัฒนาและตัวชี้วัดที่มีการพัฒนาที่ดีของดัชนีด้านเศรษฐกิจและความมั่งคั่ง	32
ตาราง 7	ตัวชี้วัดที่ต้องพัฒนาและตัวชี้วัดที่มีการพัฒนาที่ดีของดัชนีด้านการพัฒนาคน	36
ตาราง 8	ตัวชี้วัดที่ต้องพัฒนาและตัวชี้วัดที่มีการพัฒนาที่ดีของดัชนีด้านพัฒนาด้านสิ่งแวดล้อม	39
ตาราง 9	ตัวชี้วัดที่ต้องพัฒนาและตัวชี้วัดที่มีการพัฒนาที่ดีของดัชนีด้านสันติภาพและยุติธรรม	41
ตาราง 10	ตัวชี้วัดที่ต้องพัฒนาและตัวชี้วัดที่มีการพัฒนาที่ดีของดัชนีด้านความเป็นหุ้นส่วนพัฒนา	43
ตาราง 11	ลำดับความสำคัญของมิติการพัฒนาจังหวัดสุโขทัย	45
ตาราง 12	ตารางสรุปจำนวนรายการสถิติทางการ จำแนกตามบัญชีสถิติทางการ ความพร้อมเผยแพร่ของข้อมูล และความเป็นเจ้าของข้อมูล	73
ตาราง ค1	คำอธิบายตารางบัญชีสถิติทางการที่เกี่ยวข้องกับการพัฒนาในระดับจังหวัดสุโขทัย	87

บทนำ

1.1 หลักการและเหตุผล

“สถิติ” เป็นวัตถุดิบสำคัญในการกำหนดนโยบาย การวางแผน การตัดสินใจในเรื่องต่าง ๆ ได้อย่างมีเหตุผล ชัดเจน มีหลักฐานเชิงประจักษ์ (Evidence-Based) รวมทั้งการขับเคลื่อนการดำเนินงาน การติดตาม และการประเมินผลตามแผนที่กำหนดไว้ในทุกระดับ ดังนั้น ในการขับเคลื่อนการพัฒนาประเทศ รัฐบาลจึงจำเป็นต้องมีข้อมูลต่าง ๆ เพื่อใช้ในการกำหนดยุทธศาสตร์ วางแผน และติดตามความก้าวหน้าการดำเนินงานตามนโยบายต่าง ๆ

การพัฒนาเทคโนโลยีดิจิทัลส่งผลให้มีข้อมูลและสถิติจำนวนมากเกิดขึ้นจากระบบทะเบียนและการใช้ชีวิตประจำวัน ซึ่งเป็นโอกาสสำคัญในการนำมาใช้พัฒนาประเทศ โดยประเทศไทยใช้ระบบสถิติแบบกระจายงาน (Decentralized statistical system) เพื่อให้ผู้กำหนดนโยบายมองเห็นภาพรวมผ่านเป้าหมายและตัวชี้วัดได้อย่างแท้จริง

ดังนั้น การพัฒนาระบบสถิติของประเทศจึงเป็นสิ่งจำเป็น เพื่อให้มีสถิติที่สนับสนุนการวางแผนพัฒนาประเทศ โดยประเทศไทยได้ใช้กรอบแนวคิด “Demand-Driven” ซึ่งเน้นการผลิตสถิติทางการที่มีคุณภาพ ตรงตามความต้องการใช้งานอย่างแท้จริง สำหรับใช้ติดตามผลการพัฒนาประเทศในด้านเศรษฐกิจ สังคม และทรัพยากรธรรมชาติและสิ่งแวดล้อม นอกจากนี้ ประเทศไทยยังให้ความสำคัญกับการบริหารจัดการระบบสถิติให้มีความน่าเชื่อถือและมีคุณลักษณะ “เหมาะสมต่อการใช้งาน (Fitness for use)” โดยครอบคลุมมิติต่าง ๆ ได้แก่ ความตรงตามความต้องการของผู้ใช้ ความถูกต้องแม่นยำ ความทันเวลา การเข้าถึงได้ง่าย และการเปรียบเทียบกันได้ รวมถึงสามารถสนับสนุนการพัฒนาประเทศอย่างยั่งยืน สอดคล้องกับยุทธศาสตร์ชาติและแผนพัฒนาเศรษฐกิจและสังคมแห่งชาติ ฉบับที่ 13 ที่มุ่งหมายในการเร่งเพิ่มศักยภาพของประเทศเพื่อรับมือกับความเสี่ยงที่อาจส่งผลกระทบต่อทุนแรงและเสริมสร้างความสามารถในการสร้างสรรค์ประโยชน์จากโอกาสที่เกิดขึ้นได้อย่างเหมาะสมและทันเวลาที่ ตามวัตถุประสงค์ที่กำหนดไว้คือ พลิกโฉมประเทศสู่ “สังคมก้าวหน้า เศรษฐกิจสร้างมูลค่าอย่างยั่งยืน”¹

สำนักงานสถิติแห่งชาติได้จัดทำแผนแม่บทระบบสถิติประเทศไทยขึ้นตามพระราชบัญญัติสถิติ พ.ศ. 2550 เพื่อเป็นกรอบการพัฒนาของประเทศไทยร่วมกับหน่วยงานต่าง ๆ ให้สามารถผลิตสถิติที่มีความถูกต้องตาม หลักวิชาการสอดคล้องกับมาตรฐานสากล และส่งเสริมการใช้ข้อมูลร่วมกัน ผ่านแผนแม่บทระบบสถิติประเทศไทย 3 ฉบับ ได้แก่ ฉบับที่ 1 (พ.ศ. 2554 – 2558) ฉบับที่ 2 (พ.ศ. 2559 – 2565) และฉบับที่ 3 (พ.ศ. 2566 – 2570) ทั้งนี้ ได้มีการแปลงแผนแม่บทสู่การปฏิบัติให้เป็นไปอย่างมีประสิทธิภาพ และเกิดผลสัมฤทธิ์อย่างเป็นรูปธรรม สอดรับกับรัฐธรรมนูญ แห่งราชอาณาจักรไทย พ.ศ. 2560 มาตรา 258 ข (2)

¹ สำนักงานสภาพัฒนาการเศรษฐกิจและสังคมแห่งชาติ, (2565), แผนพัฒนาเศรษฐกิจและสังคมแห่งชาติ ฉบับที่ 13

“ให้มีการบูรณาการฐานข้อมูลของหน่วยงานของรัฐทุก หน่วยงานเข้าด้วยกัน เพื่อให้เป็นระบบข้อมูลเพื่อการบริหารราชการแผ่นดินและการบริการประชาชน” ทั้งใน ระดับภารกิจ (กระทรวง กรม) และระดับพื้นที่ (จังหวัด)

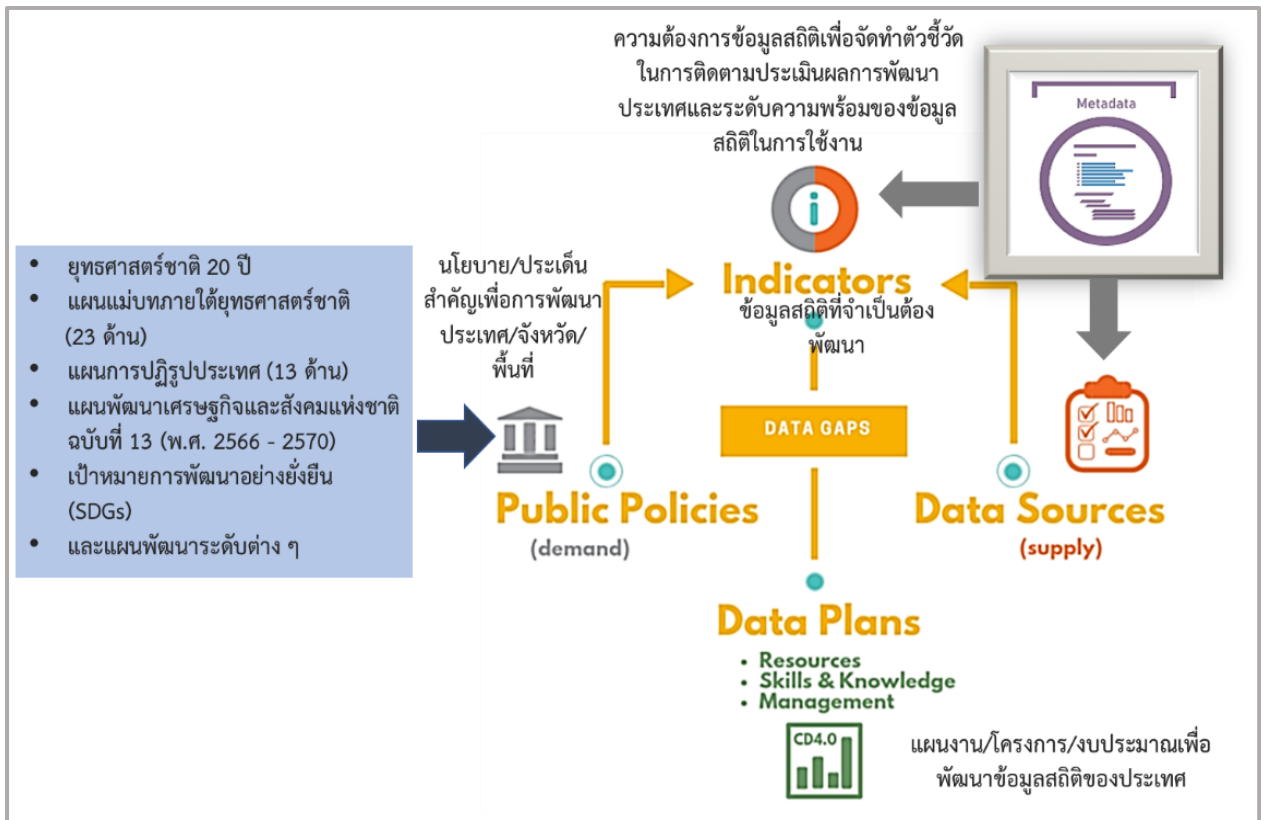
การดำเนินการภายใต้แผนแม่บทระบบสถิติประเทศไทย ฉบับที่ 3 (พ.ศ. 2566 – 2570) ต้องอาศัยการบูรณาการร่วมกับภาคีเครือข่ายในทุกภาคส่วนที่เกี่ยวข้อง ตั้งแต่ต้นทางในการกำหนดทิศทาง และยุทธศาสตร์ที่สอดคล้องกับบริบทและสถานการณ์ของประเทศ สำหรับการขับเคลื่อนการดำเนินการในระดับพื้นที่ สำนักงานสถิติจังหวัดในฐานะฝ่ายเลขานุการคณะกรรมการสถิติระดับจังหวัด ได้มีการพัฒนาข้อมูลสถิติและสารสนเทศระดับพื้นที่ร่วมกับหน่วยงานที่เกี่ยวข้องในระดับพื้นที่ ผ่านกลไกของคณะกรรมการสถิติระดับจังหวัด คณะทำงานสถิติระดับจังหวัด โดยได้มีการจัดทำแผนพัฒนาสถิติระดับจังหวัดขึ้นเป็นครั้งแรกในปี พ.ศ. 2557 ผลลัพธ์ที่ได้ คือ ชุดข้อมูลที่ตอบโจทย์ยุทธศาสตร์จังหวัด ผลิตภัณฑ์ที่มีศักยภาพ (Product champion) ประเด็นปัญหาสำคัญ (Critical issue) และแผนพัฒนาสถิติระดับจังหวัด ซึ่งเป็นกรอบแนวทางการดำเนินงานเพื่อการพัฒนาการเก็บข้อมูลสถิติที่สำคัญและจำเป็นต่อการบริหารงานยุทธศาสตร์จังหวัด โดยมีแผนพัฒนาจังหวัดและแผนปฏิบัติราชการประจำปี เป็นกลไกในการเชื่อมโยงความต้องการข้อมูลกับแนวทางการพัฒนาข้อมูลสถิติระดับจังหวัด เพื่อให้ได้สถิติทางการ (Official Statistics: OS) ระดับจังหวัด คือ รายการข้อมูลสถิติที่สำคัญและจำเป็นที่ใช้สนับสนุนการตัดสินใจ ที่ได้มาจากกระบวนการจัดทำแผนพัฒนาจังหวัด และแผนปฏิบัติราชการประจำปี ที่นำไปสู่การจัดสรรงบประมาณในแผนงานและโครงการประจำปีของจังหวัด ประกอบด้วย ปัจจัยสู่ความสำเร็จ (Critical Success Factor: CSF) ตัวชี้วัด (Key Performance Indicator: KPI) และข้อมูลพื้นฐานที่สำคัญ (Baseline data) รวมทั้งคำอธิบายข้อมูลสถิติทางการ (Official Statistics Metadata) ซึ่งเป็นการอธิบายข้อมูลที่ส่วนราชการดำเนินการจัดเก็บข้อมูลดังกล่าว ทั้งนี้ การขับเคลื่อนจัดทำแผนพัฒนาสถิติระดับจังหวัด (พ.ศ. 2566 – 2570) ได้ดำเนินการผ่านกลไกคณะกรรมการสถิติระดับจังหวัด เพื่อสร้างการมีส่วนร่วม โดยยึดหลักแนวคิด “Demand-Driven” ที่ต้องการผลิตสถิติทางการที่มีคุณภาพบนพื้นฐานของความต้องการใช้สถิติอย่างแท้จริง ที่สอดคล้องกับนโยบายสำคัญของประเทศ ได้แก่

- ยุทธศาสตร์ชาติ 20 ปี (พ.ศ. 2561 – 2580)
- แผนแม่บทภายใต้ยุทธศาสตร์ชาติ (23 ประเด็น)
- แผนการปฏิรูปประเทศ
- แผนพัฒนาเศรษฐกิจและสังคมแห่งชาติ ฉบับที่ 13 (พ.ศ. 2566 – 2570)
- เป้าหมายการพัฒนาที่ยั่งยืนที่เชื่อมโยงกับกรอบการจัดทำแผนพัฒนาเศรษฐกิจและสังคมแห่งชาติ ฉบับที่ 13 (พ.ศ. 2566 – 2570)
- แผนยุทธศาสตร์และแผนพัฒนาระดับต่าง ๆ ในประเด็นที่เกี่ยวข้องกับยุทธศาสตร์การพัฒนาจังหวัด
- แผนพัฒนาจังหวัด พ.ศ. 2566 – 2570²

เพื่อให้ได้รายการข้อมูลสถิติที่ใช้ในการจัดทำตัวชี้วัด ในการติดตามผลการพัฒนาประเทศในแต่ละระดับ โดยเฉพาะในระดับพื้นที่ ซึ่งต้องตรวจสอบสถานะรายการข้อมูลสำคัญที่ภาครัฐมีอยู่ (Data supply) ว่ามีหน่วยงานเจ้าของข้อมูลหรือไม่ (หากเป็นข้อมูลที่เจ้าของข้อมูลเป็นหน่วยงานส่วนราชการส่วนกลาง สำนักงานสถิติแห่งชาติจะทำหน้าที่ประสานต่อไป) ถ้ารายการข้อมูลสถิติมีหน่วยงานเจ้าของข้อมูลแล้ว หน่วยงานเจ้าของข้อมูลจำเป็นต้องจัดทำคำอธิบายข้อมูลหรือเมทาดาทา (Metadata) เพื่อลงทะเบียนเข้าสู่

² มติคณะกรรมการบูรณาการนโยบายภาค (ก.บ.ภ.) ครั้งที่ 2/2564 เมื่อวันที่ 14 กรกฎาคม 2564 ให้จังหวัดและกลุ่มจังหวัดดำเนินการจัดทำแผนพัฒนาจังหวัด และแผนพัฒนากลุ่มจังหวัด พ.ศ. 2566 – 2570 เพื่อให้แผนทันสถานการณ์ และใช้เป็นกรอบและทิศทางในการจัดทำแผนปฏิบัติราชการประจำปีของจังหวัดและกลุ่มจังหวัด ประจำปีงบประมาณ พ.ศ. 2566 – 2570

ระบบบัญชีข้อมูลภาครัฐ (Government Data Catalog: GD Catalog) เพื่อให้บริการและให้แน่ใจว่ามีข้อมูลสถิติที่สามารถใช้ในการประเมินและติดตามผลตัวชี้วัดการพัฒนาประเทศในแต่ละระดับได้ ดังภาพ 1



ภาพ 1 แนวคิดการพัฒนาสถิติทางการ

หากมีความจำเป็นต้องใช้ข้อมูลใด แต่ยังไม่มียข้อมูลหรือหน่วยงานรับผิดชอบในการจัดทำ คณะกรรมการสถิติระดับจังหวัดจะพิจารณาขอบหมายหน่วยงานดำเนินการจัดทำข้อมูลดังกล่าว กระบวนการนี้จะช่วยพัฒนาสถิติทางการในระดับพื้นที่ให้มีความครบถ้วน เพียงพอ และตอบโจทย์ความต้องการใช้งานจริงของผู้ใช้ นอกจากนี้ ยังช่วยให้มีข้อมูลสำหรับติดตามและประเมินผลการพัฒนาระดับพื้นที่ได้อย่างถูกต้องและมีธรรมาภิบาล ดังนั้น คณะกรรมการสถิติระดับจังหวัดจึงได้จัดทำแผนพัฒนาสถิติระดับจังหวัดสู่ขั้วชัยฉบับนี้ขึ้น เพื่อเป็นเครื่องมือสำคัญในการกำหนดกรอบแนวทางการพัฒนาข้อมูลสถิติที่สำคัญและจำเป็นสำหรับการบริหารงานของจังหวัด

1.2 วัตถุประสงค์การจัดทำแผนพัฒนาสถิติระดับจังหวัด

- 1.2.1 เพื่อศึกษาและวิเคราะห์นโยบายและยุทธศาสตร์ตามยุทธศาสตร์ชาติ 20 ปี (พ.ศ. 2561 – 2580) แผนแม่บทภายใต้ยุทธศาสตร์ชาติ (23 ประเด็น) แผนการปฏิรูปประเทศ แผนพัฒนาเศรษฐกิจและสังคมแห่งชาติ ฉบับที่ 13 (พ.ศ. 2566 – 2570) เป้าหมายการพัฒนาที่ยั่งยืน เป้าหมายและแนวทางแผนพัฒนาภาค พ.ศ. 2566 – 2570 และแผนพัฒนากลุ่มจังหวัด (พ.ศ. 2566 – 2570) ที่สอดคล้องกับแผนพัฒนาจังหวัด (พ.ศ. 2566 – 2570) หรือนโยบายของผู้บริหารในจังหวัด
- 1.2.2 เพื่อจัดทำรายการข้อมูลสถิติทางการที่เกี่ยวข้องกับการพัฒนาในระดับจังหวัด ที่สอดคล้องกับแผนยุทธศาสตร์และแผนพัฒนาระดับต่าง ๆ พร้อมทั้งกำหนดหน่วยงานที่มีหน้าที่รับผิดชอบในการจัดทำข้อมูลที่ยังไม่มีหน่วยงานใดดำเนินการ และเชื่อมโยง/บูรณาการข้อมูลในระดับพื้นที่
- 1.2.3 เพื่อสร้างวัฒนธรรมการใช้ข้อมูลสถิติ สนับสนุนการตัดสินใจในระดับพื้นที่ ตลอดจนสร้างโอกาสการเข้าถึงข้อมูลในระดับพื้นที่ของประชาชน
- 1.2.4 เพื่อสร้างเครือข่าย การมีส่วนร่วมของหน่วยงานในระดับพื้นที่ในการผลิตข้อมูลทางสถิติ และการประยุกต์ใช้ข้อมูลเพื่อการตัดสินใจอย่างมีประสิทธิภาพ
- 1.2.5 เพื่อพัฒนาบุคลากรด้านสถิติของหน่วยงานที่เกี่ยวข้อง ให้มีความเป็นมืออาชีพด้านข้อมูลสถิติ และสารสนเทศที่สนับสนุนการพัฒนาในระดับพื้นที่

1.3 แนวทางการจัดทำแผนพัฒนาสถิติระดับจังหวัด

- 1.3.1 ศึกษายุทธศาสตร์ชาติ 20 ปี (พ.ศ. 2561 – 2580) แผนแม่บทภายใต้ยุทธศาสตร์ชาติ (23 ประเด็น) แผนการปฏิรูปประเทศ และแผนพัฒนาเศรษฐกิจและสังคมแห่งชาติ ฉบับที่ 13 (พ.ศ. 2566 – 2570) เป้าหมายการพัฒนาที่ยั่งยืน กรอบแผนพัฒนาภาค (พ.ศ. 2566 – 2570) แผนพัฒนากลุ่มจังหวัด (พ.ศ. 2566 – 2570) แผนพัฒนาจังหวัด (พ.ศ. 2566 – 2570) หรือนโยบายของผู้บริหารในจังหวัด
- 1.3.2 วิเคราะห์ความสอดคล้องเชื่อมโยงระหว่างประเด็นการพัฒนาจังหวัด ตัวชี้วัดการพัฒนา กับแผนยุทธศาสตร์และแผนพัฒนาระดับต่าง ๆ โดยมีการประชุมหารือร่วมกับสำนักงานจังหวัดและหน่วยงานที่เกี่ยวข้อง
- 1.3.3 วิเคราะห์ห่วงโซ่คุณค่าจากแผนแม่บทภายใต้ยุทธศาสตร์ชาติ (23 ประเด็น) ซึ่งใช้เป็นกรอบในการจัดทำห่วงโซ่คุณค่าที่สอดคล้องกับแผนพัฒนาจังหวัด โดยมีการประชุมหารือร่วมกับสำนักงานจังหวัดและหน่วยงานที่เกี่ยวข้อง
- 1.3.4 ทบทวนรายการสถิติทางการ 21 สาขา³ รายการข้อมูลสถิติทางการในระดับพื้นที่ และสรุปรวบรวมรายการข้อมูลสถิติทางการของแต่ละห่วงโซ่คุณค่าที่เกี่ยวข้องกับการพัฒนาในระดับจังหวัด เพื่อจัดทำเป็นร่างบัญชีสถิติทางการ

³ สถิติทางการ 21 สาขา ประกอบด้วย ด้านสังคม 9 สาขา ได้แก่ 1) ประชากรศาสตร์ ประชากรและเคหะ 2) แรงงาน 3) การศึกษา 4) ศาสนา ศิลปะ และวัฒนธรรม 5) สุขภาพ 6) สวัสดิการสังคม 7) หญิงและชาย 8) รายได้และรายจ่ายของครัวเรือน 9) ยุติธรรมความมั่นคงการเมือง และการปกครอง ด้านเศรษฐกิจ 11 สาขา ได้แก่ 10) บัญชีประชาชาติ 11) เกษตร และประมง 12) อุตสาหกรรม 13) พลังงาน 14) การค้าและราคา 15) ขนส่ง และโลจิสติกส์ 16) เทคโนโลยีสารสนเทศและการสื่อสาร 17) การท่องเที่ยวและการกีฬา 18) การเงิน การธนาคาร และประกันภัย 19) การคลัง 20) วิทยาศาสตร์ เทคโนโลยีและนวัตกรรม ด้านทรัพยากรธรรมชาติและสิ่งแวดล้อม 21) ทรัพยากรธรรมชาติและสิ่งแวดล้อม

- 1.3.5 จัดทำบัญชีสถิติทางการ ที่แสดงชื่อตัวชี้วัด รายการสถิติทางการ สถานะความพร้อมเผยแพร่
หน่วยงานเจ้าของข้อมูล และระดับหน่วยงานเจ้าของข้อมูล ทั้งนี้สถิติทางการบางรายการใน
บัญชีสถิติทางการอาจจะยังไม่มีการผลิต หรือขาดหน่วยงานที่รับผิดชอบในปัจจุบัน ซึ่งจะต้อง
ได้รับการพิจารณาเป็นส่วนหนึ่งของยุทธศาสตร์การพัฒนาในลำดับต่อไป
- 1.3.6 สรุปข้อเสนอแนะการพัฒนาการจัดเก็บข้อมูลและเสนอแผนการพัฒนาในอนาคต

1.4 คำอธิบายศัพท์

- 1.4.1 **ห่วงโซ่คุณค่าภายใต้แผนแม่บทภายใต้ยุทธศาสตร์ชาติ (23 ประเด็น)⁴**
เป็นองค์ประกอบ (อาจรวมถึงกิจกรรมและกระบวนการต่าง ๆ) ที่มีความสอดคล้องและสัมพันธ์
กันเป็นระบบภายใต้แผนแม่บทย่อย ตั้งแต่จุดเริ่มต้นของกระบวนการดำเนินงาน (ต้นทาง)
จนกระทั่งสิ้นสุดกระบวนการดำเนินงาน (ปลายทาง) ที่ส่งผลต่อการบรรลุเป้าหมายแผนแม่บท
ย่อยนั้น ๆ ได้ตามที่กำหนด โดยทางสำนักงานสภาพัฒนาการเศรษฐกิจและสังคมแห่งชาติได้
จัดทำ 140 Final Value Chains เพื่อใช้ประกอบการจัดทำโครงการสำคัญต่าง ๆ
- 1.4.2 **ห่วงโซ่คุณค่าทั่วไป (Generic Value Chain: GVC)⁵** เป็นห่วงโซ่คุณค่ารูปแบบ
กลางที่ได้จากการทบทวนประเด็นยุทธศาสตร์การพัฒนาภาพรวมของจังหวัด (กรอบการ
ดำเนินงานปี 2557) สามารถแบ่งแนวทางการพัฒนาเป็น 3 ด้าน คือ เศรษฐกิจ สังคม และ
ทรัพยากรธรรมชาติและสิ่งแวดล้อม ซึ่งประเด็นในแต่ละด้านจะมีประเด็นย่อยรวม 18 เรื่อง
ในแต่ละเรื่องจะมีการจัดทำห่วงโซ่คุณค่าแสดงกิจกรรมหลัก (Primary activities) และ
กิจกรรมสนับสนุน (Support activities) โดยกิจกรรมทุกประเภทมีส่วนในการช่วยเพิ่มคุณค่า
ให้กับสินค้าหรือบริการ หรือลด ภาษี ป้องกันปัญหาให้กับประเด็นปัญหาสำคัญที่เลือก
โดยแต่ละกิจกรรมในแต่ละข้อต่อของห่วงโซ่คุณค่า (Value Chain: VC) จะแสดงให้เห็นถึง
คุณค่า หรือประโยชน์ให้การพัฒนาพื้นที่
- 1.4.3 **ห่วงโซ่คุณค่าที่สอดคล้องกับแผนพัฒนาจังหวัด** เป็นห่วงโซ่คุณค่าของจังหวัด
ในแต่ละประเด็นการพัฒนาภายใต้แผนพัฒนาจังหวัด โดยใช้ห่วงโซ่คุณค่าภายใต้แผนแม่บท
ภายใต้ยุทธศาสตร์ชาติ (23 ประเด็น) 140 Final Value Chains และห่วงโซ่คุณค่าทั่วไป
เป็นกรอบในการจัดทำเพื่อให้ได้ห่วงโซ่คุณค่าตามประเด็นการพัฒนาจังหวัดที่ประกอบด้วย
กิจกรรมหลักและกิจกรรมสนับสนุน ที่มีความสอดคล้องและสัมพันธ์กันเป็นระบบ ตั้งแต่
จุดเริ่มต้นของกระบวนการดำเนินงาน (ต้นทาง) ไปจนกระทั่งสิ้นสุดกระบวนการ
ดำเนินงาน (ปลายทาง) ที่ส่งผลต่อการบรรลุเป้าหมายประเด็นการพัฒนาจังหวัดได้ตามที่กำหนด
- 1.4.4 **แผนพัฒนาสถิติระดับจังหวัด⁶** เป็นเครื่องมือสำคัญในการกำหนดกรอบ
แนวทางการดำเนินงานเพื่อการพัฒนาการจัดเก็บข้อมูลสถิติที่สำคัญและจำเป็นต่อ
การบริหารงานยุทธศาสตร์จังหวัดในระยะสั้น 1 ปี และระยะกลาง 4 ปี เพื่อให้เชื่อมโยงกับ

⁴ การประชุมเชิงปฏิบัติการการจัดทำโครงการสำคัญ ประจำปีงบประมาณ 2565 เอกสารประกอบการบรรยาย: การวิเคราะห์และประมวลผล
ห่วงโซ่คุณค่า (Value Chain) ที่ส่งผลต่อการบรรลุเป้าหมายแผนแม่บทย่อย Workshop2 วันที่ 9 กรกฎาคม 63

⁵ ผลจากการจัดทำโครงการพัฒนาข้อมูลสถิติและสารสนเทศระดับพื้นที่ 76 จังหวัด และ 18 กลุ่มจังหวัด พ.ศ. 2557

⁶ ผลจากการจัดทำโครงการพัฒนาข้อมูลสถิติและสารสนเทศระดับพื้นที่ 76 จังหวัด และ 18 กลุ่มจังหวัด พ.ศ. 2557

การจัดทำแผนพัฒนาจังหวัดและสอดคล้องกับแผนยุทธศาสตร์และแผนพัฒนาระดับต่าง ๆ ซึ่งจะกำหนดกิจกรรมต่าง ๆ เพื่อพัฒนาคุณภาพสถิติทางการว่ามีรายการใดบ้าง จะพัฒนาอย่างไร หน่วยงานใดเป็นผู้รับผิดชอบ พร้อมทั้งระบุระยะเวลาที่ต้องดำเนินการด้วย

- 1.4.5 **สถิติทางการ (Official Statistics: OS)**⁷ หมายถึง ข้อความหรือตัวเลขที่เป็นตัวแทนแสดงถึงคุณลักษณะของสิ่งต่าง ๆ ในประเทศที่ประมวลตามความเป็นจริงจากข้อมูลที่เกิดขึ้นได้ตามหลักวิชาการทางสถิติ และเป็นสถิติที่มีความสำคัญต่อการใช้ในการกำหนดนโยบายเพื่อการพัฒนาประเทศ
- 1.4.6 **บัญชีสถิติทางการ** หมายถึง เอกสารแสดงบรรดารายการสถิติทางการ เพื่อจัดทำแผนกำหนดความรับผิดชอบในการดำเนินงานทางสถิติตามแผนแม่บท
- 1.4.7 **บัญชีสถิติทางการจังหวัด (ชื่อจังหวัด)** หมายถึง บัญชีสถิติทางการที่สามารถตอบสถานการณ์ ประเด็นการพัฒนาจังหวัด และสภาพปัญหาในระดับพื้นที่ ซึ่งราชการส่วนภูมิภาคหรือคณะผู้บริหารจังหวัดมีความจำเป็นต้องใช้ในการวางแผนระดับนโยบายจังหวัด ทั้งแผนปฏิบัติงานและการจัดสรรงบประมาณในแผนงานและโครงการ
- 1.4.8 **รายการสถิติทางการ** หมายถึง ข้อความหรือตัวเลข ที่เป็นตัวแทนแสดงถึงคุณลักษณะของสิ่งต่าง ๆ ในประเทศ ที่ประมวลตามความเป็นจริงจากข้อมูลที่เกิดขึ้นได้ตามหลักวิชาการทางสถิติ และเป็นสถิติที่มีความสำคัญต่อการใช้ในการกำหนดนโยบายเพื่อการพัฒนาจังหวัด ที่รวบรวมไว้เป็นบัญชีสถิติทางการตามแผนพัฒนาสถิติระดับจังหวัด
- 1.4.9 **คำอธิบายข้อมูลหรือเมทาดาตา (Metadata)**⁸ หมายถึง ข้อมูลที่ใช้อธิบายข้อมูลหลักหรือกลุ่มข้อมูลอื่น ๆ ที่เกี่ยวข้องทั้งกระบวนการเชิงธุรกิจ (ในที่นี่หมายถึง กระบวนการทำงานตามภารกิจของหน่วยงาน) และเชิงเทคโนโลยีสารสนเทศ กฎและข้อจำกัดของข้อมูล และโครงสร้างของข้อมูล เมทาดาตาช่วยให้หน่วยงานสามารถเข้าใจข้อมูล ระบบ และขั้นตอนการทำงานได้ดียิ่งขึ้น โดยการบริหารจัดการเมทาดาตา (Metadata management) เริ่มตั้งแต่การเก็บรวบรวม การจัดกลุ่ม การดูแล และการควบคุมเมทาดาตา ทั้งนี้ข้อมูลแต่ละชุดควรมีเมทาดาตา เพื่อให้ผู้ใช้งานทราบเกี่ยวกับชุดข้อมูล เช่น รายละเอียดชุดข้อมูล สิ่งที่เกี่ยวข้องกับชุดข้อมูล วัตถุประสงค์การนำไปใช้และฟิลด์ข้อมูล ประกอบด้วย
- 1) คำอธิบายชุดข้อมูลส่วนหลัก (Mandatory metadata) เป็นรายละเอียดคำอธิบายชุดข้อมูลส่วนหลักที่ทุกชุดข้อมูลจำเป็นต้องมี โดย 1 ชุดข้อมูล ประกอบด้วยคำอธิบายข้อมูลจำนวน 14 รายการ ได้แก่ ประเภทข้อมูล ชื่อชุดข้อมูล องค์กร ชื่อผู้ติดต่อ อีเมลผู้ติดต่อ คำสำคัญ รายละเอียด วัตถุประสงค์ ความถี่ของการปรับปรุงข้อมูล ขอบเขตเชิงภูมิศาสตร์หรือเชิงพื้นที่ แหล่งที่มา รูปแบบในการเก็บข้อมูล หมวดยุทธศาสตร์ข้อมูลตามธรรมาภิบาลข้อมูลภาครัฐ และสัญญาอนุญาตให้ใช้ข้อมูล

⁷ แผนแม่บทระบบสถิติประเทศไทย พ.ศ. 2554 – 2558 หน้า 6

⁸ มาตรฐานของสำนักงานพัฒนารัฐบาลดิจิทัล (องค์การมหาชน) มสพร. 1-2564 ว่าด้วยแนวทางการจัดทำบัญชีข้อมูลภาครัฐ หน้า 3

- 2) คำอธิบายชุดข้อมูลทางเลือก (Optional metadata) เป็นส่วนของรายละเอียด คำอธิบายชุดข้อมูลเพิ่มเติมที่ช่วยให้รายละเอียดของคำอธิบายชุดข้อมูลมีความสมบูรณ์มากยิ่งขึ้น

1.4.10 **สถานะความพร้อมเผยแพร่ของข้อมูล**⁹ คือ การจัดสถานะความพร้อมข้อมูล ออกเป็น Tier ที่สอดคล้องกับเป้าหมายการพัฒนาที่ยั่งยืน โดยการนำรายการสถิติมาจัดกลุ่ม เพื่อปรับให้เข้ากับบริบทของประเทศไทย โดยแบ่งเป็น 3 Tier

- Tier 1 คือ สถิติทางการที่มีคำนิยามและวิธีการผลิต มีข้อมูลพร้อมเผยแพร่และมีหน่วยงานรับผิดชอบ
- Tier 2 คือ สถิติทางการที่มีคำนิยามและวิธีการผลิต แต่ยังไม่พร้อมเผยแพร่
- Tier 3 คือ สถิติทางการที่ไม่มีคำนิยามและวิธีการผลิต ไม่มีข้อมูล และไม่มีหน่วยงานรับผิดชอบ

1.4.11 **หน่วยงาน**¹⁰ หมายถึง ส่วนราชการ รัฐวิสาหกิจ องค์กรมหาชน องค์กรปกครองส่วนท้องถิ่น และหน่วยงานอื่นของรัฐ

1.4.12 **เจ้าของข้อมูล (Data owners)**¹¹ หมายถึง หน่วยงานที่ทำหน้าที่ตรวจสอบดูแลข้อมูลโดยตรง สร้างความมั่นใจได้ว่าการบริหารจัดการข้อมูลสอดคล้องกับนโยบาย มาตรฐาน กฎระเบียบ หรือกฎหมาย เจ้าของข้อมูลทำการทบทวนและอนุมัติการดำเนินการต่าง ๆ ที่เกี่ยวข้องกับข้อมูล เช่น การเปลี่ยนแปลงเมทาดาทาและเกณฑ์การทำดาตาคลีนซิง (Data cleansing) นอกจากนี้ยังทำหน้าที่ในการให้สิทธิ์ในการเข้าถึงข้อมูล จัดชั้นความลับของข้อมูล เจ้าของข้อมูลมักจะอยู่ในตำแหน่งบริหาร เช่น ผู้อำนวยการฝ่ายหรือหัวหน้าส่วนงานบุคคล เป็นเจ้าของข้อมูลบุคคล ผู้อำนวยการฝ่ายหรือหัวหน้าส่วนงานการเงิน เป็นเจ้าของข้อมูลการเงิน เป็นต้น

1.4.13 **หน่วยงานเจ้าของข้อมูล** หมายถึง ส่วนราชการ รัฐวิสาหกิจ องค์กรมหาชน องค์กรปกครองส่วนท้องถิ่น และหน่วยงานอื่นของรัฐ ที่ทำหน้าที่ตรวจสอบดูแลข้อมูลโดยตรง สร้างความมั่นใจได้ว่าการบริหารจัดการข้อมูลสอดคล้องกับนโยบาย มาตรฐาน กฎระเบียบ หรือกฎหมาย

1.4.14 **ระดับหน่วยงานเจ้าของข้อมูล** หมายถึง ระดับการบริหารราชการแผ่นดินตามพระราชบัญญัติระเบียบบริหารราชการแผ่นดิน พ.ศ. 2534 ซึ่งได้บัญญัติให้การบริหารราชการแผ่นดินแบ่งออกเป็น 3 ส่วน ได้แก่ บริหารราชการส่วนกลาง ส่วนภูมิภาค และส่วนท้องถิ่น ระดับการบริหารราชการแผ่นดิน ในที่นี้ จะหมายรวมเฉพาะการบริหารราชการส่วนกลางและส่วนภูมิภาค ได้แก่

- 1) การบริหารราชการส่วนกลาง ระดับ “กรม หรือส่วนราชการที่เรียกชื่ออย่างอื่นและมีฐานะเป็นกรม”
- 2) การบริหารราชการส่วนภูมิภาค ระดับ “จังหวัด”

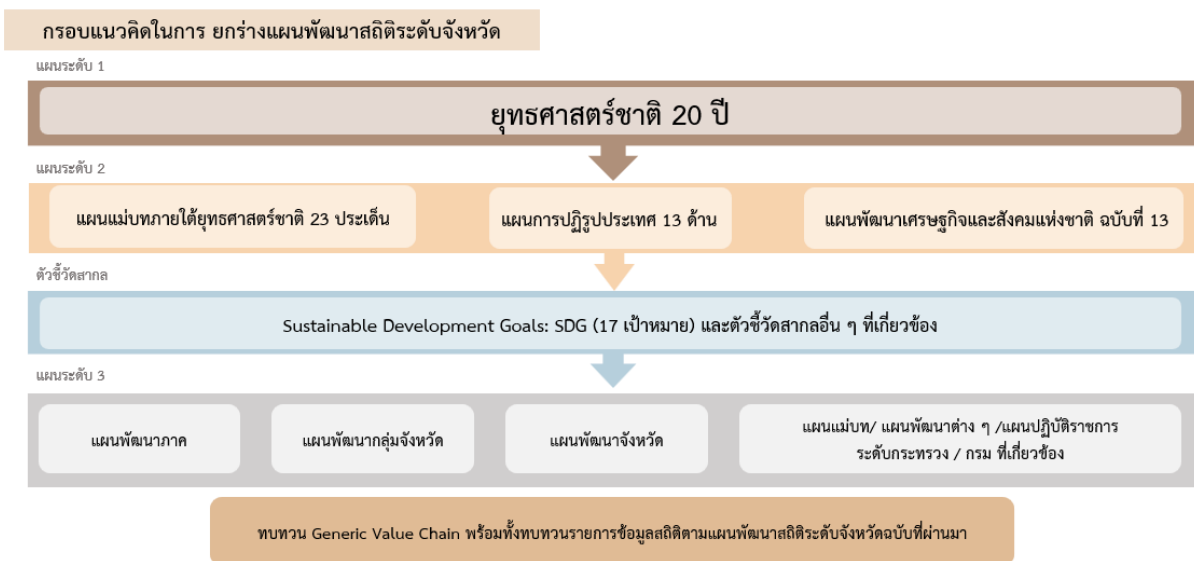
⁹ การประชุมคณะอนุกรรมการสถิติด้านสังคม ครั้งที่ 2/2565 วันศุกร์ที่ 2 กันยายน 2565

¹⁰ พระราชบัญญัติสถิติ พ.ศ. 2550

¹¹ ธรรมนูญข้อมูลภาครัฐ หน้า 36

ยุทธศาสตร์และแผนที่เกี่ยวข้องกับ การพัฒนาในระดับจังหวัด

การขับเคลื่อนในการจัดทำแผนพัฒนาสถิติระดับจังหวัด (พ.ศ. 2566 – 2570) ได้ศึกษายุทธศาสตร์ชาติ 20 ปี (พ.ศ. 2561 – 2580) แผนแม่บทภายใต้ยุทธศาสตร์ชาติ (23 ประเด็น) แผนการปฏิรูปประเทศ แผนพัฒนาเศรษฐกิจและสังคมแห่งชาติ ฉบับที่ 13 (พ.ศ. 2566 – 2570) เป้าหมายการพัฒนาที่ยั่งยืน และตัวชี้วัดสากลอื่น ๆ ที่สำคัญ เช่น การจัดอันดับขีดความสามารถในการแข่งขัน (International Institute for Management Development: IMD) ยุทธศาสตร์การพัฒนาของแผนแม่บท/แผนพัฒนาต่าง ๆ/แผนปฏิบัติการราชการระดับกระทรวง กรมที่เกี่ยวข้อง แผนพัฒนาภาค (พ.ศ. 2566 – 2570) แผนพัฒนากลุ่มจังหวัด (พ.ศ. 2566 – 2570) แผนพัฒนาจังหวัด (พ.ศ. 2566 – 2570) หรือนโยบายของผู้บริหารในจังหวัด เป็นต้น พร้อมทั้งวิเคราะห์ความสอดคล้องเชื่อมโยงระหว่างประเด็นการพัฒนาจังหวัด ตัวชี้วัดการพัฒนากับแผนยุทธศาสตร์และแผนพัฒนาระดับต่าง ๆ เพื่อเป็นกรอบแนวคิดในการดำเนินการในครั้งนี้ ดังภาพ 2



ภาพ 2 กรอบแนวคิดการวิเคราะห์ยุทธศาสตร์และแผนที่เกี่ยวข้องกับการพัฒนาในระดับจังหวัด

2.1 การศึกษายุทธศาสตร์และแผนที่เกี่ยวข้องกับการพัฒนาในระดับจังหวัด

การจัดทำแผนพัฒนาสถิติระดับจังหวัดสุโขทัย (พ.ศ. 2566 – 2570) ได้มีการศึกษายุทธศาสตร์และแผนที่เกี่ยวข้องเพื่อให้เกิดความเชื่อมโยงระหว่างแผนและข้อมูลสถิติที่ใช้ในกำหนดนโยบาย การจัดทำตัวชี้วัด เพื่อติดตามประเมินผล ดังนี้

2.1.1 ยุทธศาสตร์ชาติ 20 ปี (พ.ศ. 2561 – 2580)¹²

ยุทธศาสตร์ชาติเป็นเครื่องมือสำคัญในการบริหารราชการแผ่นดินและใช้เป็นแนวทางในการสนับสนุนการตัดสินใจของผู้บริหาร รวมถึงการวางกรอบการพัฒนาประเทศให้เป็นไปในแนวทางที่เหมาะสมสอดคล้องกับการเปลี่ยนแปลงของประเทศ ทั้งในด้านเศรษฐกิจ สังคม และทรัพยากรธรรมชาติและสิ่งแวดล้อม ได้อย่างมีประสิทธิภาพ เพื่อให้บรรลุวิสัยทัศน์ “ประเทศไทยมีความมั่นคง มั่งคั่ง ยั่งยืน เป็นประเทศที่พัฒนาแล้วด้วยการพัฒนาตามหลักปรัชญาของเศรษฐกิจพอเพียง” หรือตามคติพจน์ “มั่นคง มั่งคั่ง ยั่งยืน” ประกอบด้วย 6 ยุทธศาสตร์ โดยมีการแปลงยุทธศาสตร์สู่การปฏิบัติ ดังภาพ 3 เพื่อยกระดับศักยภาพของประเทศในหลากหลายมิติ พัฒนาค้นในทุกมิติและในทุกช่วงวัยให้เป็นคนดี คนเก่ง และมีคุณภาพ สร้างโอกาสและความเสมอภาคทางสังคม สร้างการเติบโตบนคุณภาพชีวิตที่เป็นมิตรกับสิ่งแวดล้อม และมีภาครัฐของประชาชนเพื่อประชาชน และประโยชน์ส่วนรวม



ภาพ 3 ยุทธศาสตร์ชาติ 6 ประเด็น และการแปลงยุทธศาสตร์สู่การปฏิบัติ

¹² ยุทธศาสตร์ชาติ 20 ปี (พ.ศ. 2561 – 2580), ราชกิจจานุเบกษา เล่มที่ 135 ตอนที่ 82 ก

2.1.2 แผนแม่บทภายใต้ยุทธศาสตร์ชาติ¹³

แผนแม่บทภายใต้ยุทธศาสตร์ชาติเป็นส่วนสำคัญในการถ่ายทอดเป้าหมายและประเด็นยุทธศาสตร์ของยุทธศาสตร์ชาติลงสู่แผนระดับต่าง ๆ ต่อไป ซึ่งได้คำนึงถึงประเด็นร่วมหรือประเด็นตัดข้ามยุทธศาสตร์และการประสานเชื่อมโยงเป้าหมายของแต่ละแผนแม่บทภายใต้ยุทธศาสตร์ชาติให้มีความสอดคล้องไปในทิศทางเดียวกัน โดยแผนแม่บทภายใต้ยุทธศาสตร์ชาติประกอบด้วย สถานการณ์และแนวโน้มที่เกี่ยวข้องของแผนแม่บท เป้าหมายและตัวชี้วัดในการดำเนินการ ซึ่งแบ่งช่วงเวลาออกเป็น 4 ช่วง ช่วงละ 5 ปี รวมทั้งกำหนดแนวทางการพัฒนา และแผนงาน/โครงการที่สำคัญของแผนแม่บทภายใต้ยุทธศาสตร์ชาติ เพื่อเป็นกรอบในการดำเนินการของหน่วยงานที่เกี่ยวข้องให้บรรลุเป้าหมายการพัฒนาประเทศที่กำหนดไว้ในยุทธศาสตร์ว่า “ประเทศชาติมั่นคง ประชาชนมีความสุข เศรษฐกิจพัฒนาอย่างต่อเนื่อง สังคมเป็นธรรม ฐานทรัพยากรธรรมชาติยั่งยืน” โดยยกระดับศักยภาพของประเทศในหลายมิติ พัฒนาคมนในทุกมิติและในทุกช่วงวัยให้เป็นคนดี เก่ง และมีคุณภาพ สร้างโอกาสและความเสมอภาคทางสังคม สร้างการเติบโตบนคุณภาพชีวิตที่เป็นมิตรกับสิ่งแวดล้อม และมีภาครัฐของประชาชนเพื่อประชาชนและประโยชน์ส่วนรวม โดยแผนแม่บทภายใต้ยุทธศาสตร์ชาติ มีจำนวน 23 ฉบับ ได้แก่

- 1) ความมั่นคง
- 2) การต่างประเทศ
- 3) การเกษตร
- 4) อุตสาหกรรมและบริการแห่งอนาคต
- 5) การท่องเที่ยว
- 6) พื้นที่และเมืองน่าอยู่อัจฉริยะ
- 7) โครงสร้างพื้นฐาน ระบบโลจิสติกส์ และดิจิทัล
- 8) ผู้ประกอบการและวิสาหกิจขนาดกลางและขนาดย่อมยุคใหม่
- 9) เขตเศรษฐกิจพิเศษ
- 10) การปรับเปลี่ยนค่านิยม และวัฒนธรรม
- 11) ศักยภาพคนตลอดช่วงชีวิต
- 12) การพัฒนาการเรียนรู้
- 13) การเสริมสร้างให้คนไทยมีสุขภาพที่ดี
- 14) ศักยภาพการกีฬา
- 15) พลังทางสังคม
- 16) เศรษฐกิจฐานราก
- 17) ความเสมอภาคและหลักประกันสังคม
- 18) การเติบโตอย่างยั่งยืน
- 19) การบริหารจัดการน้ำทั้งระบบ
- 20) การบริการประชาชนและประสิทธิภาพภาครัฐ
- 21) การต่อต้านการทุจริตและประพฤติมิชอบ
- 22) กฎหมายและกระบวนการยุติธรรม
- 23) การวิจัยและพัฒนานวัตกรรม

¹³ สรุปลสาระสำคัญของแผนแม่บทภายใต้ยุทธศาสตร์ชาติ (พ.ศ. 2561 – 2580), สำนักงานสภาพัฒนาการเศรษฐกิจและสังคมแห่งชาติ

แผนแม่บทภายใต้ยุทธศาสตร์ชาติทั้ง 23 ฉบับ เป็นการกำหนดประเด็นในลักษณะที่มีการบูรณาการ และเชื่อมโยงระหว่างยุทธศาสตร์ชาติด้านที่เกี่ยวข้อง และประเด็นการพัฒนาจะไม่มีซ้ำซ้อนกันระหว่าง แผนแม่บทฯ เพื่อให้ส่วนราชการสามารถนำแผนแม่บทฯ ไปใช้ในทางปฏิบัติได้อย่างมีประสิทธิภาพ และ ป้องกันการเกิดความสับสน โดยแผนแม่บทภายใต้ยุทธศาสตร์ชาติเป็นแผนระดับที่ 2 ที่มีความสำคัญในการ เป็นแนวทางการพัฒนาและขับเคลื่อนประเทศเพื่อให้บรรลุเป้าหมายของยุทธศาสตร์ และถ่ายทอดไปสู่ แนวทางในการปฏิบัติในแผนระดับที่ 3 ของหน่วยงาน ตามมติคณะรัฐมนตรีเมื่อวันที่ 4 ธันวาคม 2560

นอกจากนี้ สำนักงานสภาพัฒนาการเศรษฐกิจและสังคมแห่งชาติได้จัดทำห่วงโซ่คุณค่าของ ประเทศไทย¹⁴ (Final Value Chain Thailand) ที่ส่งผลให้บรรลุ 140 เป้าหมายแผนแม่บทย่อย ภายใต้แผน แม่บทภายใต้ยุทธศาสตร์ (ฉบับแก้ไข ปี 2566)

2.1.3 แผนการปฏิรูปประเทศ (ฉบับปรับปรุง)¹⁵

แผนการปฏิรูปประเทศ (ฉบับปรับปรุง) เป็นแผนระดับที่ 2 ตามมติคณะรัฐมนตรี เมื่อวันที่ 4 ธันวาคม 2560 โดยส่งผลกระทบต่อภารกิจของยุทธศาสตร์ชาติ และแผนแม่บทภายใต้ยุทธศาสตร์ ซึ่งทุกหน่วยงานต้องดำเนินการตามกิจกรรมปฏิรูปประเทศที่จะส่งผลให้เกิดการเปลี่ยนแปลงต่อประชาชน อย่างมีนัยสำคัญ (Big Rock) นำไปสู่การปฏิบัติตามหลักความสัมพันธ์เชิงเหตุและผล (Causal Relationship: XYZ) เพื่อให้บรรลุผลสัมฤทธิ์ตามเป้าหมายของยุทธศาสตร์ชาติของแต่ละช่วงเวลา 5 ปี โดยแผนการปฏิรูปประเทศ ฉบับปรับปรุงจะดำเนินการคู่ขนานไปกับเล่มแผนการปฏิรูปประเทศฉบับเดิมที่ประกาศใช้เมื่อเดือนเมษายน 2561 ที่เป็นกิจกรรมในลักษณะภารกิจปกติของหน่วยงาน ซึ่งแผนการปฏิรูปประเทศ ได้แก่ ด้านการเมือง ด้านการ บริหารราชการแผ่นดิน ด้านกฎหมาย ด้านกระบวนการยุติธรรม ด้านเศรษฐกิจ ด้านทรัพยากรธรรมชาติและ สิ่งแวดล้อม ด้านสาธารณสุข ด้านสื่อสารมวลชน เทคโนโลยีสารสนเทศ ด้านสังคม ด้านพลังงาน ด้านการ ป้องกันและปราบปรามการทุจริตและประพฤติมิชอบ ด้านการศึกษา ด้านวัฒนธรรม กีฬา แรงงาน และการ พัฒนาทรัพยากรมนุษย์

2.1.4 แผนพัฒนาเศรษฐกิจและสังคมแห่งชาติ ฉบับที่ 13 (พ.ศ. 2566 – 2570)¹⁶

แผนพัฒนาเศรษฐกิจและสังคมแห่งชาติ ฉบับที่ 13 (พ.ศ. 2566 – 2570) เป็นแผนพัฒนา ฉบับแรกที่เริ่มต้นกระบวนการร่างกรอบแผนแม่บทภายใต้ยุทธศาสตร์ชาติและจะมีผลในการใช้เป็นกรอบ เพื่อกำหนดแผนแม่บทภายใต้ยุทธศาสตร์ชาติ และแผนปฏิบัติการในช่วง 5 ปีที่สองของยุทธศาสตร์ชาติ 20 ปี โดยการกำหนดทิศทางการพัฒนาประเทศในระยะของแผนพัฒนาฯ ได้น้อมนำปรัชญาของเศรษฐกิจพอเพียง มาเป็นหลักในการขับเคลื่อนและวางแผนการพัฒนาประเทศ ไปสู่การบรรลุเป้าหมายในมิติต่าง ๆ ภายใต้ ยุทธศาสตร์ชาติได้อย่างเป็นรูปธรรม ซึ่งการกำหนดทิศทางการพัฒนาประเทศในระยะต่อไป จำเป็นต้องให้ ความสำคัญกับปัจจัยทั้งภายในและภายนอก ตลอดจนผลจากการเปลี่ยนแปลงของปัจจัยที่มีอิทธิพลต่อ โครงสร้างและองค์ประกอบของประเทศในทุกมิติ เพื่อนำมาประมวลผลประกอบการกำหนดทิศทางการพัฒนา ประเทศที่ควรจะมีไปในอนาคต บนหลักปรัชญาของเศรษฐกิจพอเพียงที่สอดคล้องกับเป้าหมายการพัฒนา ที่ยั่งยืนของโลก

¹⁴ ห่วงโซ่คุณค่าของประเทศไทย (Value Chain Thailand) (ฉบับแก้ไขปี 2566), สำนักงานสภาพัฒนาการเศรษฐกิจและสังคมแห่งชาติ

¹⁵ แผนการปฏิรูปประเทศ (ฉบับปรับปรุง), สำนักงานสภาพัฒนาการเศรษฐกิจและสังคมแห่งชาติ

¹⁶ แผนพัฒนาเศรษฐกิจและสังคมแห่งชาติ ฉบับที่ 13 (พ.ศ. 2566 – 2570)

แผนพัฒนาฯ ฉบับที่ 13 มีจุดมุ่งหมายเพื่อขับเคลื่อนการพัฒนาประเทศให้สามารถบรรลุผลตามเป้าหมายการพัฒนาระยะยาวที่กำหนดไว้ในยุทธศาสตร์ชาติ โดยมุ่งหวังให้แผนพัฒนาฯ ฉบับที่ 13 (พ.ศ. 2566 – 2570) ทำหน้าที่เป็นกลไกในการขับเคลื่อนที่มีลำดับความสำคัญสูงต่อการพัฒนาประเทศในระยะ 5 ปี และเพื่อผลักดันให้ประเทศสามารถก้าวข้ามความท้าทายต่าง ๆ เพื่อขับเคลื่อนสู่ความเจริญเติบโตที่ทุกภาคส่วนได้รับประโยชน์อย่างเท่าเทียมกัน โดยมีวัตถุประสงค์เพื่อพลิกโฉมประเทศไทยสู่ “สังคมก้าวหน้า เศรษฐกิจสร้างมูลค่าอย่างยั่งยืน” จึงได้กำหนดเป้าหมายหลัก 5 ประการ ประกอบด้วย

- 1) การปรับโครงสร้างการผลิตสู่เศรษฐกิจฐานนวัตกรรม
- 2) การพัฒนาคนสำหรับโลกยุคใหม่
- 3) การมุ่งสู่สังคมแห่งโอกาสและความเป็นธรรม
- 4) การเปลี่ยนผ่านไปสู่ความยั่งยืน
- 5) การเสริมสร้างความสามารถของประเทศในการรับมือกับความเสี่ยงและการเปลี่ยนแปลงภายใต้บริบทโลกใหม่

ดังนั้น แผนพัฒนาฯ ฉบับที่ 13 จึงได้กำหนดหมวดหมู่การพัฒนา จำนวน 13 ประการ ที่มีลักษณะเชิงบูรณาการ ซึ่งสามารถนำไปสู่การพัฒนาทั้งในด้านเศรษฐกิจ สังคม ทรัพยากรธรรมชาติและสิ่งแวดล้อมไปพร้อม ๆ กัน ทำให้หมวดหมู่แต่ละประการสามารถสนับสนุนเป้าหมายหลักได้มากกว่าหนึ่งข้อ โดยหมวดหมู่ทั้ง 13 ประการ แบ่งออกได้เป็น 4 มิติ ดังนี้

1) มิติภาคการผลิตและบริการเป้าหมาย

- | | |
|---------------|--|
| หมวดหมู่ที่ 1 | ไทยเป็นประเทศชั้นนำด้านสินค้าเกษตรและเกษตรแปรรูปมูลค่าสูง |
| หมวดหมู่ที่ 2 | ไทยเป็นจุดหมายของการท่องเที่ยวที่เน้นคุณภาพและความยั่งยืน |
| หมวดหมู่ที่ 3 | ไทยเป็นฐานการผลิตยานยนต์ไฟฟ้าที่สำคัญของโลก |
| หมวดหมู่ที่ 4 | ไทยเป็นศูนย์กลางทางการแพทย์และสุขภาพมูลค่าสูง |
| หมวดหมู่ที่ 5 | ไทยเป็นประตูการค้าการลงทุนและยุทธศาสตร์ทางโลจิสติกส์ที่สำคัญของภูมิภาค |
| หมวดหมู่ที่ 6 | ไทยเป็นศูนย์กลางด้านดิจิทัลและอุตสาหกรรมอิเล็กทรอนิกส์อัจฉริยะของอาเซียน |

2) มิติโอกาสและความเสมอภาคทางเศรษฐกิจและสังคม

- | | |
|---------------|--|
| หมวดหมู่ที่ 7 | ไทยมีวิสาหกิจขนาดกลางและขนาดย่อมที่เข้มแข็ง มีศักยภาพสูง และสามารถแข่งขันได้ |
| หมวดหมู่ที่ 8 | ไทยมีพื้นที่และเมืองอัจฉริยะที่น่าอยู่ ปลอดภัย เติบโตได้อย่างยั่งยืน |
| หมวดหมู่ที่ 9 | ไทยมีความยากจนข้ามรุ่นลดลง และคนไทยทุกคนมีความคุ้มครองทางสังคมที่เพียงพอ เหมาะสม |

3) มิติความยั่งยืนของทรัพยากรธรรมชาติและสิ่งแวดล้อม

- | | |
|----------------|--|
| หมวดหมู่ที่ 10 | ไทยมีเศรษฐกิจหมุนเวียนและสังคมคาร์บอนต่ำ |
| หมวดหมู่ที่ 11 | ไทยสามารถลดความเสี่ยงและผลกระทบจากภัยธรรมชาติและเปลี่ยนแปลงสภาพภูมิอากาศ |

4) มิติปัจจัยผลักดันการพลิกโฉมประเทศ

- | | |
|----------------|---|
| หมวดหมู่ที่ 12 | ไทยมีกำลังคนสมรรถนะสูง มุ่งเรียนรู้อย่างต่อเนื่อง ตอบโจทย์การพัฒนาแห่งอนาคต |
| หมวดหมู่ที่ 13 | ไทยมีภาครัฐที่ทันสมัย มีประสิทธิภาพ และตอบโจทย์ประชาชน |

2.1.5 การพัฒนาที่ยั่งยืน (Sustainable development)¹⁷

การพัฒนาที่ยั่งยืน คือ แนวทางการพัฒนาที่ตอบสนอง ความต้องการของคนรุ่นปัจจุบัน โดยไม่ลดทอนความสามารถในการตอบสนอง ความต้องการของคนรุ่นหลัง (Brundtland report, 1987) โดยการบรรลุการพัฒนาที่ยั่งยืน มีองค์ประกอบสำคัญ 3 ประการ ได้แก่ การเติบโตทางเศรษฐกิจ (Economic growth) ความครอบคลุมทางสังคม (Social inclusion) และการคุ้มครองสิ่งแวดล้อม (Environmental protection)



ภาพ 4 เป้าหมายการพัฒนาที่ยั่งยืน

ในการประชุมสมัชชาสหประชาชาติสมัยสามัญ ครั้งที่ 70 เมื่อวันที่ 25 กันยายน 2558 ณ สำนักงานใหญ่สหประชาชาติ ประเทศไทยและประเทศสมาชิกสหประชาชาติรวม 193 ประเทศ ร่วมลงนามรับรองวาระการพัฒนาที่ยั่งยืน ค.ศ. 2030 (2030 Agenda for Sustainable Development) ซึ่งเป็นกรอบการพัฒนาของโลกเพื่อร่วมกันบรรลุการพัฒนาทางสังคม เศรษฐกิจ และสิ่งแวดล้อมอย่างยั่งยืน โดยไม่ทิ้งใครไว้ข้างหลัง ภายในปี ค.ศ. 2030 โดยกำหนดให้มีเป้าหมายการพัฒนาที่ยั่งยืนเป็นแนวทางให้แต่ละประเทศดำเนินการร่วมกัน

¹⁷ สำนักงานสภาพัฒนาการเศรษฐกิจและสังคมแห่งชาติ, <https://sdgs.nesdc.go.th/>

เป้าหมายการพัฒนาที่ยั่งยืน 17 เป้าหมาย
ประกอบไปด้วย 169 เป้าหมายย่อย (SDG Targets)
ที่มีความเป็นสากล เชื่อมโยงและเกื้อหนุนกัน และ
กำหนดให้มี 247 ตัวชี้วัด เพื่อใช้ติดตามและประเมิน
ความก้าวหน้าของการพัฒนา โดยสามารถจัดกลุ่ม
เป้าหมายการพัฒนาที่ยั่งยืนตามปัจจัยที่เชื่อมโยงกัน
ใน 5 มิติ (5P) ได้แก่



ภาพ 5 การจัดกลุ่มเป้าหมายการพัฒนาที่ยั่งยืนตามปัจจัยที่เชื่อมโยงกันใน 5 มิติ

1) มิติด้านสังคม (People) ให้ความสำคัญกับการขจัดปัญหาความยากจนและความหิวโหย และลดความเหลื่อมล้ำในสังคม ประกอบด้วย

- เป้าหมายที่ 1: ขจัดความยากจน
- เป้าหมายที่ 2: ยุติความหิวโหย บรรลุความมั่นคงทางอาหารและยกระดับโภชนาการสำหรับทุกคนในทุกวัย
- เป้าหมายที่ 3: สร้างหลักประกันว่าคนมีชีวิตที่มีสุขภาพดีและส่งเสริมสวัสดิภาพสำหรับทุกคนในทุกวัย
- เป้าหมายที่ 4: สร้างหลักประกันว่าทุกคนมีการศึกษาที่มีคุณภาพอย่างครอบคลุมและเท่าเทียม และสนับสนุนโอกาสในการเรียนรู้ตลอดชีวิต
- เป้าหมายที่ 5: บรรลุความเท่าเทียมระหว่างเพศ และเสริมสร้างความเข้มแข็งให้แก่สตรีและเด็กหญิง

2) มิติด้านเศรษฐกิจ (Prosperity) ส่งเสริมให้ประชาชนมีความเป็นอยู่ที่ดีและสอดคล้องกับธรรมชาติ ประกอบด้วย

- เป้าหมายที่ 7: สร้างหลักประกันให้ทุกคนสามารถเข้าถึงพลังงานสมัยใหม่ที่ยั่งยืนในราคาที่ย่อมเยา
 - เป้าหมายที่ 8: ส่งเสริมการเติบโตทางเศรษฐกิจที่ต่อเนื่อง ครอบคลุม และยั่งยืน การจ้างงานเต็มที่มีผลิตภาพ และการมีงานที่เหมาะสมสำหรับทุกคน
 - เป้าหมายที่ 9: สร้างโครงสร้างพื้นฐานที่มีความทนทาน ส่งเสริมการพัฒนาอุตสาหกรรมที่ครอบคลุมและยั่งยืน และส่งเสริมนวัตกรรม
 - เป้าหมายที่ 10: ลดความไม่เสมอภาคภายในประเทศและระหว่างประเทศ
 - เป้าหมายที่ 11: ทำให้เมืองและการตั้งถิ่นฐานของมนุษย์มีความครอบคลุม ปลอดภัย มีภูมิทัศน์ที่ทนทาน และยั่งยืน
- ให้ความสำคัญกับการปกป้องและรักษาทรัพยากรธรรมชาติและสภาพภูมิอากาศเพื่อพลเมืองโลกรุ่นต่อไป ประกอบด้วย

3) มิติด้านสิ่งแวดล้อม (Planet) ให้ความสำคัญกับการปกป้องและรักษาทรัพยากรธรรมชาติและสภาพภูมิอากาศเพื่อพลเมืองโลกรุ่นต่อไป ประกอบด้วย

- เป้าหมายที่ 6: สร้างหลักประกันว่าจะมีการจัดให้มีน้ำและสุขอนามัยสำหรับทุกคนและมีการบริหารจัดการที่ยั่งยืน
- เป้าหมายที่ 12: สร้างหลักประกันให้มีรูปแบบการผลิตและการบริโภคที่ยั่งยืน
- เป้าหมายที่ 13: เร่งต่อสู้กับการเปลี่ยนแปลงสภาพภูมิอากาศและผลกระทบที่เกิดขึ้น
- เป้าหมายที่ 14: อนุรักษ์และใช้ประโยชน์จากมหาสมุทร ทะเล และทรัพยากรทางทะเลอย่างยั่งยืนเพื่อการพัฒนาที่ยั่งยืน
- เป้าหมายที่ 15: ปกป้อง ฟื้นฟู และสนับสนุนการใช้ระบบนิเวศบนบกอย่างยั่งยืน จัดการป่าไม้อย่างยั่งยืนต่อสู้การกลายสภาพเป็นทะเลทราย หยุดการเสื่อมโทรมของที่ดินและฟื้นสภาพกลับมาใหม่ และหยุดการสูญเสียมลพิษความหลากหลายทางชีวภาพ

4) มิติด้านสันติภาพและสถาบัน (Peace) ยึดหลักการอยู่ร่วมกันอย่างสันติ มีสังคมที่สงบสุข และไม่แบ่งแยก ประกอบด้วย

- เป้าหมายที่ 16: ส่งเสริมสังคมที่สงบสุขและครอบคลุมเพื่อการพัฒนาที่ยั่งยืน ให้ทุกคนเข้าถึงความยุติธรรมและสร้างสถาบันที่มีประสิทธิภาพรับผิดชอบและครอบคลุมในทุกระดับ

5) มิติด้านหุ้นส่วนการพัฒนา (Partnership) ความร่วมมือของทุกภาคส่วนในการขับเคลื่อนวาระการพัฒนาที่ยั่งยืน ประกอบด้วย

- เป้าหมายที่ 17: เสริมความเข้มแข็งให้แก่กลไกการดำเนินงานและฟื้นฟูสภาพหุ้นส่วนความร่วมมือระดับโลกสำหรับการพัฒนาที่ยั่งยืน

2.1.6 แผนพัฒนาภาคเหนือ (พ.ศ. 2566 – 2570)¹⁸

แผนพัฒนาภาคเหนือ (พ.ศ. 2566 – 2570) มีเป้าหมายการพัฒนาที่มุ่งพัฒนาเป็นฐานเศรษฐกิจสร้างสรรค์ของประเทศ เชื่อมโยงกับ อนุภูมิภาค และเติบโตอย่างยั่งยืน ตามแนวคิด “เศรษฐกิจสร้างสรรค์ สานสัมพันธ์ระหว่างพื้นที่ สุขภาวะดี วิถีชีวิตยั่งยืน”

ตัวชี้วัด

- 1) อัตราการเจริญเติบโตทางเศรษฐกิจของภาคเหนือขยายตัวเพิ่มขึ้น (ร้อยละ)
- 2) สัมประสิทธิ์ความไม่เสมอภาค (Gini Coefficient) ในการกระจายรายได้ภาคเหนือลดลง

แนวทางการพัฒนา

การกำหนดแนวทางการพัฒนาภาคเหนือ ได้พิจารณาถึงความเชื่อมโยงกับแผนพัฒนาฉบับที่ 13 (พ.ศ. 2566 – 2570) พร้อมทั้งพิจารณา โอกาส ศักยภาพ ปัญหา และข้อจำกัดของภาค เพื่อพัฒนาไปสู่การเป็น “ฐานเศรษฐกิจสร้างสรรค์ของประเทศ” เชื่อมโยงกับอนุภูมิภาค และเติบโตอย่างยั่งยืน โดยใช้ทุนทางวัฒนธรรมและภูมิปัญญาท้องถิ่นที่มีอัตลักษณ์นวัตกรรม และความคิดสร้างสรรค์ในการเสริมสร้างความเข้มแข็งของเศรษฐกิจภายในภาค ให้มีการเจริญเติบโตได้อย่างเต็มศักยภาพ โดยมีแนวทางการพัฒนา

¹⁸ เป้าหมายและแนวทางการพัฒนาภาคเหนือ พ.ศ.2566 - 2570 หน้า 37 – 38

2.1.7 แผนพัฒนากลุ่มจังหวัดภาคเหนือตอนล่าง 1 (พิษณุโลก เพชรบูรณ์ อุตรดิตถ์ สุโขทัย และตาก) ประจำปีงบประมาณ พ.ศ. 2566 – 2570¹⁹

กลุ่มจังหวัดภาคเหนือตอนล่าง 1 ประกอบด้วย จังหวัดพิษณุโลก เพชรบูรณ์ อุตรดิตถ์ สุโขทัย และ ตาก มีเป้าหมายการพัฒนาของกลุ่มจังหวัดภาคเหนือตอนล่าง 1 “เป็นศูนย์กลางเชื่อมโยงระเบียงเศรษฐกิจเหนือ-ใต้(NSEC) กับ ระเบียงเศรษฐกิจตะวันออก – ตะวันตก (EWEC) ที่เข้มแข็ง”

เป้าประสงค์รวม (Ultimate goals)

- 1) มูลค่าผลิตภัณฑ์มวลรวมกลุ่มจังหวัดเพิ่มขึ้นร้อยละ 10 (ค่าฐานปี 2562=346,837 ล้านบาท)
- 2) มูลค่าผลิตภัณฑ์มวลรวมกลุ่มจังหวัดเฉลี่ยต่อหัวต่อปีเพิ่มขึ้นร้อยละ 10 (ค่าฐานปี 2562=102,936บาท)
- 3) ค่าดัชนีความก้าวหน้าของคน (HAI) เฉลี่ยของกลุ่มจังหวัดต้องไม่น้อยกว่าค่าเฉลี่ยของปี 2562 (ค่าฐาน=0.6005)

ตำแหน่งการพัฒนา (Positioning)

- 1) การค้าและบริการเชื่อมโยงนานาชาติ
- 2) การท่องเที่ยวที่หลากหลาย
- 3) การเกษตรและเกษตรแปรรูป
- 4) ศูนย์กลางด้านการศึกษาและสาธารณสุข

ประเด็นการพัฒนากลุ่มจังหวัด

- ประเด็นการพัฒนาที่ 1: ส่งเสริมการค้า การลงทุน โครงข่ายคมนาคมและสิ่งอำนวยความสะดวกเพื่อรองรับการพัฒนา
- ประเด็นการพัฒนาที่ 2: การพัฒนาการท่องเที่ยวที่ได้มาตรฐานและยั่งยืน เป็นศูนย์กลางการประชุมและจัดนิทรรศการ
- ประเด็นการพัฒนาที่ 3: การเพิ่มประสิทธิภาพการผลิตและสร้างมูลค่าเพิ่มให้สินค้าเกษตร สอดคล้องกับการตลาดด้วยนวัตกรรมและเทคโนโลยี
- ประเด็นการพัฒนาที่ 4: การพัฒนาทรัพยากรมนุษย์และสุขภาพครบวงจร
- ประเด็นการพัฒนาที่ 5: การบริหารจัดการทรัพยากรธรรมชาติและสิ่งแวดล้อมอย่างยั่งยืน

2.1.8 แผนพัฒนาจังหวัดสุโขทัย (พ.ศ. 2566 – 2570) ฉบับทบทวน ประจำปีงบประมาณ พ.ศ. 2568²⁰

แผนพัฒนาจังหวัดสุโขทัย (พ.ศ. 2566 – 2570) ฉบับทบทวน ประจำปีงบประมาณ พ.ศ. 2568 จัดทำขึ้นเพื่อให้จังหวัดสุโขทัย มีทิศทาง การดำเนินงานที่ชัดเจน สอดคล้องเชื่อมโยงกับยุทธศาสตร์ชาติ แผนแม่บทภายใต้ยุทธศาสตร์ชาติ แผนการปฏิรูปประเทศ แผนพัฒนาเศรษฐกิจและสังคมแห่งชาติ นโยบายรัฐบาล แผนรายสาขาต่าง ๆ ข้อเสนอการนายกรัฐมนตรื แผนพัฒนาภาค และบริบทที่เกี่ยวข้อง รวมทั้งใช้เป็นแนวทางในการขับเคลื่อนการดำเนินงาน และการติดตามประเมินผลได้อย่างมีประสิทธิภาพและบรรลุผลสัมฤทธิ์ ซึ่งได้มีการกำหนดเป้าหมายการพัฒนา พันธกิจ ประเด็นการพัฒนา เป้าประสงค์ตัวชี้วัดความสำเร็จตามเป้าหมายการพัฒนาและแนวทางการพัฒนาจังหวัด

¹⁹ แผนพัฒนากลุ่มจังหวัดภาคเหนือตอนล่าง 1 หน้า 95 – 97

²⁰ แผนพัฒนาจังหวัดสุโขทัย พ.ศ. 2566 – 2570 (ฉบับทบทวน ประจำปีงบประมาณ พ.ศ. 2567)

เป้าหมายการพัฒนาจังหวัด “รุ่งอรุณแห่งความสุข เมืองมรดกโลกและอารยธรรม เมืองเศรษฐกิจสร้างสรรค์และนวัตกรรม”

ประเด็นการพัฒนาจังหวัดสุโขทัย ได้แก่

- 1) พัฒนาเศรษฐกิจการท่องเที่ยวให้มีมาตรฐาน ยกย่องคุณภาพและการบริการและผลิตภัณฑ์สร้างสรรค์มูลค่าสูง
- 2) พัฒนาเพิ่มมูลค่ายกระดับเกษตรปลอดภัยเกษตรอัจฉริยะ อาหารแปรรูปและอุตสาหกรรมสร้างสรรค์ และพืชเศรษฐกิจใหม่
- 3) น้อมนำศาสตร์พระราชา พัฒนาคนทุกช่วงวัย ยกย่องคุณภาพชีวิต การศึกษา การสาธารณสุขที่มีมาตรฐาน สุขสังคมเป็นสุขอย่างยั่งยืน
- 4) พัฒนาระบบการบริหารจัดการน้ำการฟื้นฟูทรัพยากรธรรมชาติและสิ่งแวดล้อม
- 5) พัฒนาและเสริมสร้างความมั่นคงปลอดภัยในชีวิตทรัพย์สินและระบบเตรียมความพร้อมเผชิญสภาวะวิกฤต และขยายความร่วมมือความสัมพันธ์กับต่างประเทศ อย่างมีคุณภาพ
- 6) พัฒนานวัตกรรมระบบบริหารจัดการภาครัฐ เพิ่มประสิทธิภาพการให้บริการอย่างมีธรรมาภิบาล

2.2 การวิเคราะห์ประเด็นการพัฒนาจังหวัดภายใต้แผนพัฒนาจังหวัดที่เป็นปัจจุบันที่สอดคล้องกับยุทธศาสตร์และแผนที่เกี่ยวข้องกับการพัฒนาในระดับจังหวัด

สำนักงานสถิติจังหวัดในฐานะฝ่ายเลขานุการคณะกรรมการสถิติระดับจังหวัด ได้ดำเนินการหารือร่วมกับสำนักงานจังหวัดเกี่ยวกับการวิเคราะห์ประเด็นการพัฒนาจังหวัดที่ สอดคล้องกับยุทธศาสตร์และแผนที่เกี่ยวข้องกับการพัฒนาในระดับจังหวัด สามารถสรุปความสอดคล้องเชื่อมโยงระหว่างประเด็นยุทธศาสตร์การพัฒนา และตัวชี้วัดของจังหวัดสุโขทัย กับประเด็นหมุดหมายและตัวชี้วัดตามแผนพัฒนาฯ ฉบับที่ 13 ได้ดังนี้

2.2.1 ยุทธศาสตร์ชาติ (พ.ศ. 2561 – 2580) ที่สอดคล้องกับแผนพัฒนาจังหวัดที่เป็นปัจจุบัน

- ยุทธศาสตร์ชาติด้านการสร้างความสามารถในการแข่งขัน
เป้าหมาย: ประเทศไทยมีขีดความสามารถในการแข่งขันสูงขึ้น
- ยุทธศาสตร์ด้านการพัฒนาและเสริมสร้างศักยภาพทรัพยากรมนุษย์
เป้าหมาย: สังคมไทยมีสภาพแวดล้อมที่เอื้อและสนับสนุนต่อการพัฒนาคนตลอดช่วงชีวิต
- ยุทธศาสตร์ด้านการเติบโตบนคุณภาพชีวิตที่เป็นมิตรกับสิ่งแวดล้อม
เป้าหมาย: อนุรักษ์และรักษาทรัพยากรธรรมชาติสิ่งแวดล้อมและวัฒนธรรม ให้คนรุ่นต่อไปได้ใช้อย่างยั่งยืนมีสมดุล
- ยุทธศาสตร์ด้านความมั่นคง
เป้าหมาย: บ้านเมืองมีความมั่นคงในทุกมิติและทุกระดับ
- ยุทธศาสตร์การปรับสมดุลและพัฒนาระบบการบริหารจัดการภาครัฐ
เป้าหมาย: ภาครัฐมีวัฒนธรรมการทำงานที่มุ่งผลสัมฤทธิ์ และผลประโยชน์ส่วนรวม ตอบสนองความต้องการ ของประชาชนได้อย่างสะดวก รวดเร็ว โปร่งใส

2.2.2 แผนแม่บทภายใต้ยุทธศาสตร์ชาติที่สอดคล้องกับแผนพัฒนาจังหวัดที่เป็นปัจจุบัน

- ประเด็นการท่องเที่ยว
 - ตัวชี้วัด: อัตราการขยายตัวของผลิตภัณฑ์มวลรวมในประเทศสาขาการท่องเที่ยว (ร้อยละต่อปี)
 - ตัวชี้วัด: อัตราการขยายตัวของรายได้จากการท่องเที่ยวเชิงธุรกิจ(เฉลี่ยร้อยละ)
- ประเด็นการเกษตร
 - ตัวชี้วัด: อัตราการขยายตัวของมูลค่าของสินค้าเกษตรปลอดภัย (เฉลี่ยร้อยละ)
- ประเด็นการพัฒนาศักยภาพคนตลอดช่วงชีวิต
 - ตัวชี้วัด: ดัชนีการพัฒนาศักยภาพคนตลอดช่วงชีวิต (ร้อยละต่อปี)
- ประเด็นการเสริมสร้างให้คนไทยมีสุขภาพที่ดี
 - ตัวชี้วัด: การจัดอันดับประสิทธิภาพระบบบริการสุขภาพ
- ประเด็นการพัฒนาการบริหารจัดการน้ำทั้งระบบ
 - ตัวชี้วัด: ดัชนีธรรมาภิบาลในการบริหารจัดการน้ำ
- ประเด็นความมั่นคง
 - ตัวชี้วัด: ประชาชนมีความมั่นคงปลอดภัยในชีวิต และทรัพย์สินเพิ่มขึ้น
 - ตัวชี้วัด: ระดับความสัมพันธ์และความร่วมมือด้านเศรษฐกิจ ความเชื่อมโยง และนวัตกรรมในกรอบทวิภาคี ภูมิภาค และพหุภาคี
- ประเด็นการบริการประชาชนและประสิทธิภาพภาครัฐ
 - ตัวชี้วัด: ร้อยละของโครงการที่มีผลสัมฤทธิ์ต่อเป้าหมายยุทธศาสตร์ชาติ

2.2.3 แผนการปฏิรูปประเทศ 13 ด้าน ที่สอดคล้องกับแผนพัฒนาจังหวัดฉบับปัจจุบัน

- ด้านเศรษฐกิจ
 - เป้าหมาย: ยกระดับศักยภาพทางเศรษฐกิจของประเทศ
- ด้านสังคม
 - เป้าหมาย: ชุมชนในเขตเมืองมีความเข้มแข็งและมีโอกาสในการเข้าถึงสวัสดิการภาครัฐอย่างเท่าเทียม อันจะนำไปสู่ความเสมอภาคในสังคม
- ด้านทรัพยากรธรรมชาติและสิ่งแวดล้อม
 - เป้าหมาย: สิ่งแวดล้อมได้รับการดูแลรักษาอย่างเป็นระบบและมีประสิทธิภาพ เพื่อลดมลพิษและผลกระทบต่อสุขภาพของประชาชนและระบบนิเวศ/ทรัพยากรธรรมชาติได้รับการรักษาและฟื้นฟูให้มีความสมบูรณ์และยั่งยืน เป็นฐานการพัฒนาประเทศทั้งทางเศรษฐกิจ สังคม และสิ่งแวดล้อม
- ด้านสาธารณสุข
 - เป้าหมาย: มีระบบสาธารณสุขที่ได้มาตรฐานที่ประชากรทุกระดับเข้าถึงได้ดีขึ้น การเข้าถึงบริการสาธารณสุขมีความเหลื่อมล้ำลดลง

- ด้านการศึกษา
เป้าหมาย: ผู้เรียนทุกกลุ่มวัยได้รับการศึกษาที่มีคุณภาพตามมาตรฐานสากล มีทักษะที่จำเป็นของโลกอนาคต สามารถในการแก้ปัญหา ปรับตัว สื่อสาร และทำงานร่วมกับผู้อื่นได้อย่างมีประสิทธิภาพ มีวินัยมีนิสัยใฝ่เรียนรู้อย่างต่อเนื่องตลอดชีวิต และเป็นพลเมืองที่ดีรู้สิทธิและหน้าที่ มีความรับผิดชอบ และมีจิตสาธารณะ
- ด้านการบริหารราชการแผ่นดิน
เป้าหมาย: บริการของรัฐมีประสิทธิภาพและมีคุณภาพ เป็นที่ยอมรับของผู้ใช้บริการภาครัฐ มีการดำเนินการที่มีประสิทธิภาพด้วยการนำนวัตกรรมเทคโนโลยีมาประยุกต์ใช้

2.2.4 แผนพัฒนาเศรษฐกิจและสังคมแห่งชาติ ฉบับที่ 13 ที่สอดคล้องกับแผนพัฒนาจังหวัดฉบับปัจจุบัน

- หมายเหตุที่ 1 ไทยเป็นประเทศชั้นนำด้านสินค้าเกษตรและเกษตร แปรรูปมูลค่าสูง
- หมายเหตุที่ 2 ไทยเป็นจุดหมายของการท่องเที่ยวที่เน้นคุณภาพและความยั่งยืน
- หมายเหตุที่ 4 ไทยเป็นศูนย์กลางทางการแพทย์และสุขภาพมูลค่าสูง
- หมายเหตุที่ 11 ไทยสามารถลดความเสี่ยงและผลกระทบจากภัยธรรมชาติและการเปลี่ยนแปลงสภาพภูมิอากาศ
- หมายเหตุที่ 13 ไทยมีภาครัฐที่ทันสมัย มีประสิทธิภาพ และตอบโจทย์ประชาชน

2.2.5 เป้าหมายการพัฒนาที่ยั่งยืนที่สอดคล้องกับแผนพัฒนาจังหวัดที่เป็นปัจจุบัน

- เป้าหมาย 2 ยุติความหิวโหย บรรลุความมั่นคงทางอาหารและยกระดับโภชนาการ และส่งเสริมเกษตรกรรมที่ยั่งยืน
เป้าประสงค์ 2.4 : สร้างหลักประกันว่าจะมีระบบการผลิตอาหารที่ยั่งยืนและดำเนินการตามแนวปฏิบัติทางการเกษตรที่มีภูมิคุ้มกันที่จะเพิ่มผลิตภาพและการผลิต ซึ่งจะช่วยรักษาระบบนิเวศ เสริมขีดความสามารถในการปรับตัวต่อการเปลี่ยนแปลงสภาพภูมิอากาศ ภาวะอากาศรุนแรง ภัยแล้ง อุทกภัย และภัยพิบัติอื่น ๆ และจะช่วยพัฒนาคุณภาพของดินและที่ดินอย่างต่อเนื่อง ภายในปี พ.ศ.2573
- เป้าหมาย 3 สร้างหลักประกันว่าคนมีชีวิตที่มีสุขภาพดีและส่งเสริมสวัสดิภาพสำหรับทุกคนในทุกวัย
เป้าประสงค์ 3.8 : บรรลุการมีหลักประกันสุขภาพถ้วนหน้า รวมถึงการป้องกันความเสี่ยงทางการเงิน การเข้าถึงการบริการสาธารณสุขจำเป็นที่มีคุณภาพ และเข้าถึงยาและวัคซีนจำเป็นที่ปลอดภัย มีประสิทธิภาพ มีคุณภาพ และมีราคาที่สามารถซื้อหาได้
- เป้าหมาย 4 สร้างหลักประกันว่าทุกคนมีการศึกษาที่มีคุณภาพอย่างครอบคลุมและเท่าเทียม และสนับสนุนโอกาสในการเรียนรู้ตลอดชีวิต
เป้าประสงค์ 4.2 : สร้างหลักประกันว่าเด็กชายและเด็กหญิงทุกคนเข้าถึงการพัฒนา การดูแล และการจัดการศึกษาระดับก่อนประถมศึกษา สำหรับเด็กปฐมวัยที่มีคุณภาพ เพื่อให้เด็กเหล่านั้นมีความพร้อมสำหรับการศึกษาระดับประถมศึกษา ภายในปี พ.ศ.2573

เป้าประสงค์ 4.2 : เพิ่มจำนวนเยาวชนและผู้ใหญ่ที่มีทักษะที่เกี่ยวข้องจำเป็น รวมถึงทักษะทางด้านเทคนิคและอาชีพสำหรับการจ้างงาน การมีงานที่มีคุณค่า และการเป็นผู้ประกอบการ ภายในปี พ.ศ.2573

- เป้าหมาย 11 ทำให้เมืองและการตั้งถิ่นฐานของมนุษย์มีความปลอดภัยทั่วถึง พร้อมรับการเปลี่ยนแปลงและยั่งยืน

เป้าประสงค์ 11.2 : จัดให้ทุกคนเข้าถึงระบบคมนาคมขนส่งที่ยั่งยืน เข้าถึงได้ปลอดภัย ในราคาที่สมารถจ่ายได้พัฒนาความปลอดภัยทางถนน ขยายการขนส่งสาธารณะและคำนึงถึงกลุ่มคนที่อยู่ในสถานการณ์ที่เปราะบาง ผู้หญิง เด็ก ผู้พิการ และผู้สูงอายุ ภายในปี พ.ศ.2573

เป้าประสงค์ 11.5 : ลดจำนวนผู้เสียชีวิตและผู้ที่ได้รับผลกระทบตลอดจนลดความสูญเสียโดยตรงทางเศรษฐกิจเทียบเคียงกับ GDP ของโลก ที่เกิดจากภัยพิบัติ ซึ่งรวมถึงภัยพิบัติที่เกี่ยวกับน้ำ โดยมุ่งเป้าปกป้องคนจนและคนที่อยู่ในสถานการณ์ที่เปราะบางภายในปี พ.ศ.2573

เป้าประสงค์ 11.6 : ลดผลกระทบทางลบของเมืองต่อสิ่งแวดล้อมต่อหัวประชากรรวมถึงการให้ความสำคัญกับคุณภาพอากาศ และการจัดการขยะมูลฝอย และของเสียอื่น ๆ ภายในปี พ.ศ.2573

- เป้าหมาย 15 ปกป้อง ป่า และสนับสนุนการใช้ระบบนิเวศบนบกอย่างยั่งยืน จัดการป่าไม้ อย่างยั่งยืน ต่อสู้การกลายสภาพเป็นทะเลทราย หยุดการเสื่อมโทรมของที่ดิน และฟื้นสภาพกลับมาใหม่ และหยุดการสูญเสียความหลากหลายทางชีวภาพ

เป้าประสงค์ 15.2 : ส่งเสริมการดำเนินการบริหารจัดการป่าไม้ทุกประเภทอย่างยั่งยืน หยุดยั้งการตัดไม้ทำลายป่า ฟื้นฟูป่าที่เสื่อมโทรม และเพิ่มการปลูกป่า และฟื้นฟูป่าทั่วโลกอย่างจริงจัง ภายในปี พ.ศ.2573

ตาราง 1 ความสอดคล้องระหว่างประเด็นหมุดหมายตามแผนพัฒนาฯ ฉบับที่ 13 กับประเด็นการพัฒนาจังหวัดตามแผนพัฒนาจังหวัด

ประเด็นหมุดหมายแผนฯ 13	ประเด็นการพัฒนาจังหวัด
1. ไทยเป็นประเทศชั้นนำด้านสินค้าเกษตรและเกษตรแปรรูปมูลค่าสูง	2. พัฒนาเพิ่มมูลค่ายกระดับเกษตรปลอดภัยเกษตรอัจฉริยะ อาหารแปรรูปแลอุตสาหกรรมสร้างสรรค์ พืชเศรษฐกิจใหม่ และสัตว์น้ำเศรษฐกิจใหม่
2. ไทยเป็นจุดหมายของการท่องเที่ยวที่เน้นคุณภาพและความยั่งยืน	1. พัฒนาเศรษฐกิจการท่องเที่ยวให้มีมาตรฐานยกระดับคุณภาพและการบริการและผลิตภัณฑ์สร้างสรรค์มูลค่าสูง
3. ไทยเป็นฐานการผลิตยานยนต์ไฟฟ้าที่สำคัญของโลก	-
4. ไทยเป็นศูนย์กลางทางการแพทย์และสุขภาพมูลค่าสูง	3. น้อมนำศาสตร์พระราชา พัฒนาคมนทุกช่วงวัยยกระดับคุณภาพชีวิต การศึกษา การสาธารณสุขที่มีมาตรฐาน สู้สังคมเป็นสุขอย่างยั่งยืน
5. ไทยเป็นประตูการค้าการลงทุนและยุทธศาสตร์ทางโลจิสติกส์ที่สำคัญของภูมิภาค	-
6. ไทยเป็นศูนย์กลางด้านดิจิทัลและอุตสาหกรรมอิเล็กทรอนิกส์อัจฉริยะของอาเซียน	-
7. ไทยมีวิสาหกิจขนาดกลางและขนาดย่อมที่เข้มแข็ง มีศักยภาพสูง และสามารถแข่งขันได้	-
8. ไทยมีพื้นที่และเมืองอัจฉริยะที่น่าอยู่ ปลอดภัย เด็ดขาดได้อย่างยั่งยืน	-
9. ไทยมีความยากจนข้ามรุ่นลดลง และคนไทยทุกคนมีความคุ้มครองทางสังคมที่เพียงพอเหมาะสม	-
10. ไทยมีเศรษฐกิจหมุนเวียนและสังคมคาร์บอนต่ำ	-
11. ไทยสามารถลดความเสี่ยงและผลกระทบจากภัยธรรมชาติและ การเปลี่ยนแปลงสภาพภูมิอากาศ	4. พัฒนาระบบการบริหารจัดการน้ำการฟื้นฟูทรัพยากรธรรมชาติและสิ่งแวดล้อม 5. พัฒนาและเสริมสร้างความมั่นคงปลอดภัยในชีวิตทรัพย์สินและระบบเตรียมความพร้อมเผชิญสภาวะวิกฤต และขยายความร่วมมือความสัมพันธ์กับต่างประเทศ อย่างมีคุณภาพ
12. ไทยมีกำลังคนสมรรถนะสูง มุ่งเรียนรู้อย่างต่อเนื่อง ตอบโจทย์การพัฒนาแห่งอนาคต	3. น้อมนำศาสตร์พระราชา พัฒนาคมนทุกช่วงวัยยกระดับคุณภาพชีวิต การศึกษา การสาธารณสุขที่มีมาตรฐาน สู้สังคมเป็นสุขอย่างยั่งยืน
13. ไทยมีภาครัฐที่ทันสมัย มีประสิทธิภาพ และตอบโจทย์ประชาชน	6. พัฒนานวัตกรรมระบบบริหารจัดการภาครัฐ เพิ่มประสิทธิภาพการให้บริการอย่างมีธรรมาภิบาล

ตาราง 2 ความสอดคล้องระหว่างตัวชี้วัดตามแผนพัฒนาฯ ฉบับที่ 13 และตัวชี้วัดตามแผนพัฒนาจังหวัด

ตัวชี้วัดแผนพัฒนาฯ ฉบับที่ 13	ตัวชี้วัดของจังหวัดสุโขทัย
2.1 นักท่องเที่ยวชาวไทยและชาวต่างชาติมีค่าใช้จ่ายต่อวันเพิ่มขึ้นเฉลี่ยร้อยละ 10 ต่อปี	1. ร้อยละอัตราการขยายตัวผลิตภัณฑ์มวลรวมจังหวัด (GPP)
2.2 รายได้จากการท่องเที่ยวเมืองท่องเที่ยวเมืองรองเฉลี่ยทุกเมืองเพิ่มขึ้นร้อยละ 10 ต่อปี	2. ร้อยละของรายได้ที่เพิ่มขึ้นจากการท่องเที่ยว
2.3 รายได้จากนักท่องเที่ยวชาวไทยเพิ่มขึ้นร้อยละ 10 ต่อปี	3 ร้อยละของรายได้ที่เพิ่มขึ้นจากภาคการผลิตสินค้าและการบริการ
2.4 อันดับดัชนีขีดความสามารถด้านการท่องเที่ยวดีขึ้น	4 ร้อยละของรายได้จากการจำหน่ายสินค้า OTOP ที่เพิ่มขึ้น
2.5 ผู้ประกอบการและแหล่งท่องเที่ยวได้รับมาตรฐานการท่องเที่ยวไทยเพิ่มขึ้นร้อยละ 10 ต่อปี	5. ร้อยละของแหล่งท่องเที่ยวที่ได้รับมาตรฐานระดับประเทศ และมาตรฐานสากล เช่น UNESCO PATAGSTC TOP 100
1.3 พื้นที่ทำเกษตรกรรมยั่งยืนเพิ่มขึ้นเป็น 10 ล้านไร่	6. ร้อยละที่เพิ่มขึ้นของพื้นที่เกษตรปลอดภัย เกษตรอินทรีย์ และพืชเศรษฐกิจใหม่
1.4 พื้นที่เพาะปลูกพืชที่ไม่เหมาะสมลดลงร้อยละ 10	7. ร้อยละที่เพิ่มขึ้นของการทำเกษตรแปลงใหญ่
1.5 ภาคเกษตรมีผลิตภาพการผลิตรวม (TFP) เฉลี่ยร้อยละ 1.5	8. ร้อยละที่เพิ่มขึ้นของผลผลิตต่อไร่ของการทำการเกษตรปลอดภัย
1.1 GDP สาขาเกษตรเติบโต ร้อยละ 4.5 ต่อปี	9. ร้อยละของรายได้ที่เพิ่มขึ้นจากการเพาะเลี้ยงสัตว์น้ำเศรษฐกิจ
1.2 รายได้สุทธิครัวเรือนเกษตรกร ไม่ต่ำกว่า 537,000 บาทต่อครัวเรือน	10. ร้อยละที่เพิ่มขึ้นของคะแนน O-NET
12.2 นักเรียนที่มีสมรรถนะไม่ถึงระดับพื้นฐานของทั้ง 3 วิชาในแต่ละกลุ่มโรงเรียนลดลงร้อยละ 8	11. ร้อยละที่เพิ่มขึ้นของศูนย์เด็กเล็กคุณภาพ
12.1 ดัชนีพัฒนาการเด็กสมัยใหม่เพิ่มขึ้นเป็นร้อยละ 88	12. ร้อยละของการว่างงานลดลง
12.3 ผลิตภาพแรงงานเพิ่มขึ้นไม่ต่ำกว่าร้อยละ 4 ต่อปี	13. ร้อยละที่เพิ่มขึ้นไม่น้อยกว่า 35 ของประสิทธิภาพการผลิตในปัจจุบันด้านแรงงาน
4.1 สัดส่วนค่าใช้จ่ายด้านสุขภาพของครัวเรือนต่อค่าใช้จ่ายสุขภาพทั้งหมดไม่เกินร้อยละ 12	14. ร้อยละของตำบลที่มี Long Term Care ผ่านเกณฑ์ทุกช่วงวัย
4.2 การประเมินผลสมรรถนะหลักในการปฏิบัติตามกฎอนามัยระหว่างประเทศทุกตัวชี้วัดมีค่าไม่ต่ำกว่า 4	15. ร้อยละของ รพ.สต. ที่ผ่านเกณฑ์การพัฒนาคุณภาพ รพ.สต.ติดดาว
1.1 ทุกครัวเรือนที่มีสถานะยากจนข้ามรุ่นในปี 2566 หลุดพ้นจากความยากจนข้ามรุ่นภายในปี 2570	16. ร้อยละของครัวเรือนเปราะบางที่ได้รับการพัฒนาคุณภาพชีวิตเพิ่มขึ้น
2.2 การมีแผนจัดการป้องกันความเสี่ยงจากภัยธรรมชาติและการเปลี่ยนแปลงสภาพภูมิอากาศ ในระดับพื้นที่ โดยเฉพาะพื้นที่สำคัญ เพิ่มขึ้นอย่างน้อย 3 พื้นที่	17. การเพิ่มขึ้นของจำนวนพื้นที่ป่าไม้
	18. สัดส่วนเพิ่มขึ้นของพื้นที่ชลประทาน/ พื้นที่รับประโยชน์
	19. ร้อยละความสำเร็จของการพัฒนาระบบบริหารจัดการน้ำแบบบูรณาการ
	20. ร้อยละของขยะมูลฝอยที่ได้รับการกำจัด อย่างถูกต้อง
	21. ร้อยละที่เพิ่มขึ้นของการใช้พลังงาน ทดแทน
	22. ร้อยละปริมาณการใช้พลังงานที่ลดลง
	23. ร้อยละของขยะจากมนุษย์และขยะจากธรรมชาติ ที่ได้รับ การจัดการอย่าง ถูกต้อง

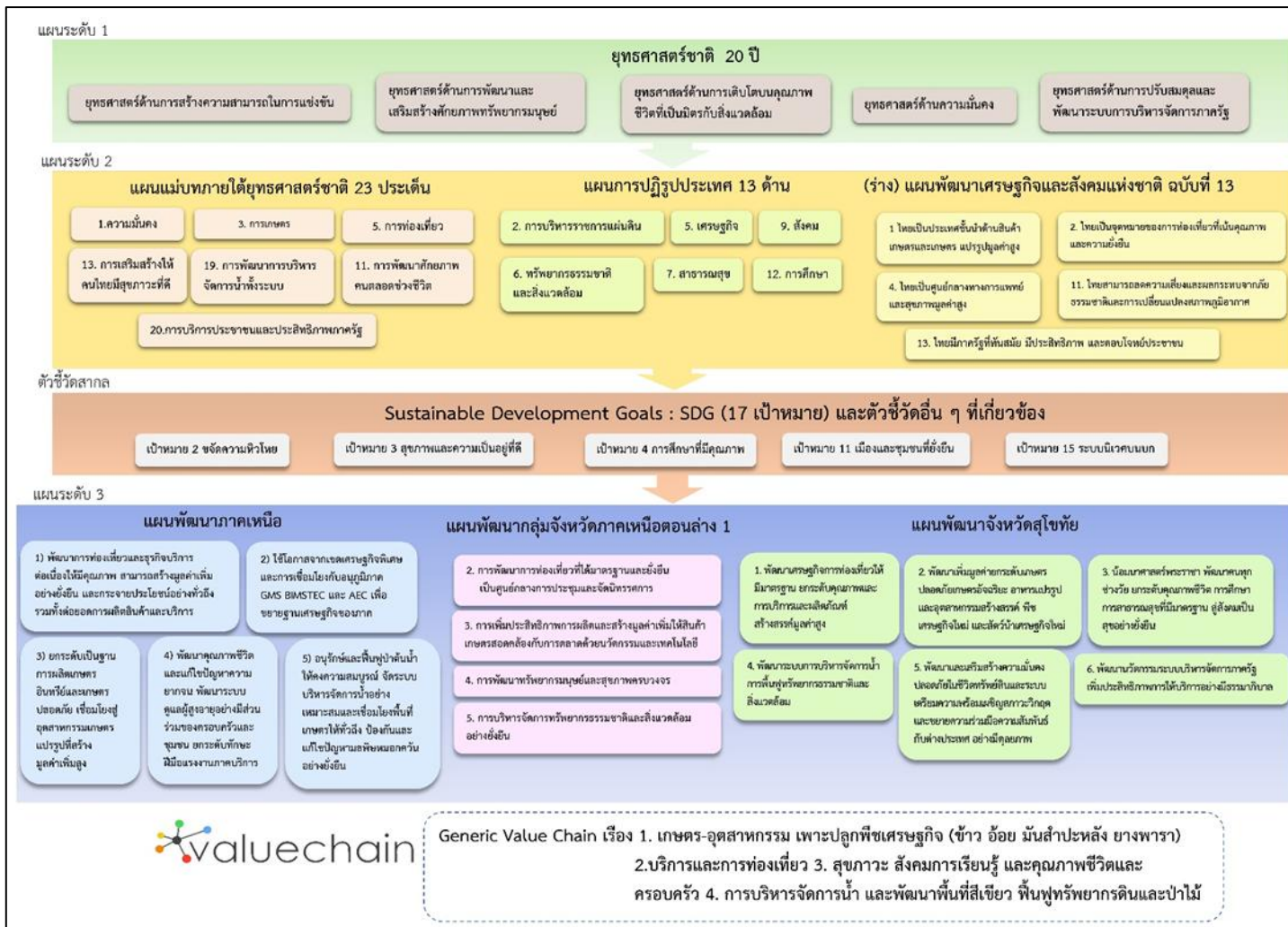
ตัวชี้วัดแผนพัฒนาฯ ฉบับที่ 13	ตัวชี้วัดของจังหวัดสุโขทัย
	24. ร้อยละการเพิ่มขึ้น ของจำนวนสัตว์น้ำ จากแหล่งน้ำ โดยธรรมชาติ
	25. ร้อยละของคดีอาชญากรรมลดลง
	26. ร้อยละของคดียาเสพติดลดลง
	27. ร้อยละของผู้เสียชีวิตจากและการ บาดเจ็บทางถนน ลดลง
2.3 การเตือนภัยมีประสิทธิภาพ ครอบคลุมภัยสำคัญ สามารถเชื่อมโยงระดับพื้นที่ ระดับประเทศ และระดับโลก มีความแม่นยำ ทันต่อเวลา และสามารถเข้าถึงกลุ่ม เปราะบางได้	28. ร้อยละความสำเร็จของการพัฒนาระบบเตรียมความพร้อมรับมือภัยพิบัติและสาธารณภัย
	29. ร้อยละความสำเร็จในการขยายความร่วมมือกับเมือง/ มณฑล/จังหวัด ในประเทศศักยภาพ
13.1 ความพึงพอใจในคุณภาพการให้บริการของภาครัฐ ไม่น้อยกว่าร้อยละ 90	30. จำนวนนวัตกรรมสำหรับการบริหารจัดการภาครัฐ/ เพิ่มประสิทธิภาพการให้บริการของส่วนราชการที่ได้รับการ พัฒนา
	31. ร้อยละของจำนวนเรื่องร้องเรียนร้องทุกข์/ ที่ลดลง
	32. ร้อยละความสำเร็จและจำนวนกระบวนงานของส่วน ราชการที่ได้รับการพัฒนา
	33. ร้อยละความสำเร็จ ในการจัดทำ และดำเนินโครงการ ของจังหวัดตามแผน ยุทธศาสตร์ชาติ 20 ปี

นอกจากนี้ฝ่ายเลขานุการคณะกรรมการสถิติระดับจังหวัดได้ประชุมหารือร่วมกับสำนักงานจังหวัด ได้สรุปความสอดคล้องเชื่อมโยงระหว่างประเด็นการพัฒนาจังหวัดภายใต้แผนพัฒนาจังหวัดที่เป็นปัจจุบัน ที่สอดคล้องกับยุทธศาสตร์และแผนที่เกี่ยวข้องกับการพัฒนาในระดับจังหวัด ดังภาคผนวก ก

ตาราง 3 กรอบแผนพัฒนาภาคเหนือ (พ.ศ. 2566 – 2570) แผนพัฒนากลุ่มจังหวัดภาคเหนือ 1 (พ.ศ. 2566 – 2570) ที่สอดคล้องกับแผนพัฒนาจังหวัดสุโขทัย (พ.ศ. 2566 – 2570) ฉบับทบทวน ประจำปีงบประมาณ พ.ศ. 2567

กรอบแผนพัฒนาภาคเหนือ (พ.ศ. 2566 – 2570)	แผนพัฒนากลุ่มจังหวัด ภาคเหนือ 1 (พ.ศ. 2566 – 2570)	แผนพัฒนาจังหวัดสุโขทัย (พ.ศ. 2566 – 2570) ฉบับทบทวน ประจำปี งบประมาณ พ.ศ. 2567
1. พัฒนาการท่องเที่ยวและธุรกิจ บริการต่อเนื่องให้มีคุณภาพ สามารถสร้างมูลค่าเพิ่มอย่าง ยั่งยืน และกระจายประโยชน์ อย่างทั่วถึง รวมทั้งต่อยอดการ ผลิตสินค้าและบริการ	2. การพัฒนาการท่องเที่ยวที่ได้ มาตรฐานและยั่งยืน เป็น ศูนย์กลางการประชุมและจัด นิทรรศการ	1. พัฒนาเศรษฐกิจการท่องเที่ยวให้ มีมาตรฐาน ยกกระดับคุณภาพและ การบริการและผลิตภัณฑ์สร้างสรรค์ มูลค่าสูง

กรอบแผนพัฒนาภาคเหนือ (พ.ศ. 2566 – 2570)	แผนพัฒนากลุ่มจังหวัด ภาคเหนือ 1 (พ.ศ. 2566 – 2570)	แผนพัฒนาจังหวัดสุโขทัย (พ.ศ. 2566 – 2570) ฉบับทบทวน ประจำปี งบประมาณ พ.ศ. 2567
2. ใช้โอกาสจากเขตเศรษฐกิจพิเศษ และการเชื่อมโยงกับอนุภูมิภาค GMS BIMSTEC และ AEC เพื่อขยายฐานเศรษฐกิจของภาค	1. ส่งเสริมการค้า การลงทุน โครงข่ายคมนาคมและสิ่งอำนวยความสะดวกเพื่อรองรับการพัฒนา	5. พัฒนาและเสริมสร้างความมั่นคงปลอดภัยในชีวิตทรัพย์สินและระบบเตรียมความพร้อมเผชิญสภาวะวิกฤต และขยายความร่วมมือความสัมพันธ์กับต่างประเทศ อย่างมีคุณภาพ
3. ยกระดับเป็นฐานการผลิตเกษตรอินทรีย์และเกษตรปลอดภัย เชื่อมโยงสู่อุตสาหกรรมเกษตรแปรรูปที่สร้างมูลค่าเพิ่มสูง	3. การเพิ่มประสิทธิภาพการผลิตและสร้างมูลค่าเพิ่มให้สินค้าเกษตรสอดคล้องกับการตลาดด้วยนวัตกรรมและเทคโนโลยี	2. พัฒนาเพิ่มมูลค่ายกระดับเกษตรปลอดภัยเกษตรอัจฉริยะ อาหารแปรรูปและอุตสาหกรรมสร้างสรรค์ พืชเศรษฐกิจใหม่ และสัตว์น้ำเศรษฐกิจใหม่
4. พัฒนาคุณภาพชีวิตและแก้ไขปัญหาความยากจน พัฒนาระบบดูแลผู้สูงอายุอย่างมีส่วนร่วมของครอบครัวและชุมชน ยกระดับทักษะฝีมือแรงงานภาคบริการ	4. การพัฒนาทรัพยากรมนุษย์และสุขภาพครบวงจร	3. น้อมนำศาสตร์พระราชา พัฒนาคนทุกช่วงวัย ยกระดับคุณภาพชีวิต การศึกษา การสาธารณสุขที่มีมาตรฐาน สู้สังคมเป็นสุขอย่างยั่งยืน 6. พัฒนานวัตกรรมระบบบริหารจัดการภาครัฐ เพิ่มประสิทธิภาพการให้บริการอย่างมีธรรมาภิบาล
5. อนุรักษ์และฟื้นฟูป่าต้นน้ำให้คงความสมบูรณ์ จัดระบบบริหารจัดการน้ำอย่างเหมาะสมและเชื่อมโยงพื้นที่เกษตรให้ทั่วถึง ป้องกันและแก้ไขปัญหาแล้งพิษหมอกควันอย่างยั่งยืน	5. การบริหารจัดการทรัพยากรธรรมชาติและสิ่งแวดล้อมอย่างยั่งยืน	4. พัฒนาระบบการบริหารจัดการน้ำ การฟื้นฟูทรัพยากรธรรมชาติและสิ่งแวดล้อม



ภาพ 6 การเชื่อมโยงยุทธศาสตร์ระดับประเทศสู่แผนพัฒนาจังหวัดสุโขทัย (พ.ศ. 2566 – 2570) ฉบับทบทวน ประจำปีงบประมาณ พ.ศ. 2568

2.3 การวิเคราะห์สถานการณ์ แนวโน้มการพัฒนาในระดับจังหวัด

การวิเคราะห์สถานการณ์ แนวโน้มการพัฒนาในระดับจังหวัด โดยศึกษาจากตัวชี้วัดการพัฒนาระดับจังหวัดและกลุ่มจังหวัด²¹ ของสำนักงานสภาพัฒนาการเศรษฐกิจและสังคมแห่งชาติที่ดำเนินการตามมติคณะรัฐมนตรีเมื่อวันที่ 30 กันยายน 2558 ที่เห็นชอบให้ส่วนราชการนำตัวชี้วัดการพัฒนาระดับจังหวัดและกลุ่มจังหวัดพิจารณาใช้ประโยชน์ในการกำหนดแผนงานโครงการและงบประมาณลงสู่พื้นที่ เพื่อให้เกิดการบูรณาการในการขับเคลื่อนระหว่างจังหวัด กลุ่มจังหวัด และส่วนราชการ เป็นไปอย่างมีประสิทธิภาพ ซึ่งมีมติคณะรัฐมนตรี เมื่อวันที่ 25 ตุลาคม 2559 เห็นชอบให้กระทรวงมหาดไทย (มท.) มีกลไกการขับเคลื่อนเป้าหมายการพัฒนาที่ยั่งยืนในระดับพื้นที่ และมติคณะรัฐมนตรี เมื่อวันที่ 24 มีนาคม 2563 รับทราบผลการประชุมคณะกรรมการเพื่อการพัฒนาที่ยั่งยืน (กพย.) ครั้งที่ 1/2562 เมื่อวันที่ 19 ธันวาคม 2562 โดยที่ประชุมเห็นชอบหลักการร่างแผนการขับเคลื่อนเป้าหมายการพัฒนาที่ยั่งยืนสำหรับประเทศไทย

แนวคิดการจัดทำตัวชี้วัดการพัฒนาระดับจังหวัดและกลุ่มจังหวัด เป็นการพัฒนาเครื่องมือที่ใช้วัดสถานะการพัฒนาพื้นที่จังหวัดและกลุ่มจังหวัดเชิงเปรียบเทียบ โดยมีเงื่อนไขข้อมูลที่น่ามาจัดทำตัวชี้วัดจะต้องมีการจัดเก็บครอบคลุมทั้ง 76 จังหวัด และจัดเก็บอย่างต่อเนื่องทุกปีหรือปีเว้นปี สำหรับการดำเนินการในปี 2566 ได้นำเป้าหมายการพัฒนาที่ยั่งยืนมาปรับใช้เป็นกรอบในการปรับปรุงตัวชี้วัดการพัฒนาระดับจังหวัด เพื่อให้จังหวัดมีข้อมูลตัวชี้วัดที่



สะท้อนระดับการพัฒนาในพื้นที่และสอดคล้องกับเป้าหมายการจัดทำตัวชี้วัด SDGs ในระดับพื้นที่ของประเทศ โดยได้จัดทำข้อมูลเป็นอนุกรมตั้งแต่ปี 2560 – 2564 โดยรายงานตัวชี้วัดการพัฒนาระดับจังหวัดและกลุ่มจังหวัด เดือนกันยายน พ.ศ. 2566 มีการนำเสนอผลการเปรียบเทียบการพัฒนาในระดับภาพรวม ระดับรายตัวชี้วัด และระดับจังหวัดและกลุ่มจังหวัด ในรูปแผนที่ กราฟแท่งเปรียบเทียบ 5 ปี และกราฟใยแมงมุมรวมทั้งตารางข้อมูล เปรียบเทียบ 5 ปี ในแต่ละตัวชี้วัดเทียบกับค่ากลางของประเทศ

โดยที่จังหวัด กลุ่มจังหวัดสามารถใช้ตัวชี้วัดชุดใหม่นี้ เป็นเครื่องมือในการวิเคราะห์เปรียบเทียบผลการพัฒนาและแนวโน้มของประเด็นปัญหาในพื้นที่ได้อย่างต่อเนื่อง และนำไปใช้ประกอบการวางแผนและจัดทำแผนพัฒนาจังหวัดและกลุ่มจังหวัด และกำหนดแผนงานโครงการอย่างสอดคล้อง รวมทั้งส่วนราชการสามารถนำตัวชี้วัดไปใช้ประโยชน์ในการวิเคราะห์และชี้พื้นที่เป้าหมายการพัฒนาในระดับจังหวัดและกลุ่มจังหวัดในส่วนที่เกี่ยวข้องกับภารกิจเพื่อกำหนดโครงการและงบประมาณได้ชัดเจนยิ่งขึ้น

ทั้งนี้ ตัวชี้วัดการพัฒนาระดับจังหวัด (Common Indicators) ชุดใหม่ มีการจัดกลุ่มข้อมูลตัวชี้วัดตามกรอบเป้าหมายการพัฒนาที่ยั่งยืน 5 มิติ ได้แก่ มิติการพัฒนาคคน มิติเศรษฐกิจและความมั่งคั่ง มิติสิ่งแวดล้อม มิติสันติภาพและยุติธรรม และมิติความเป็นหุ้นส่วนการพัฒนา ประกอบด้วยตัวชี้วัดในแต่ละมิติ ดังนี้

²¹ https://www.nesdc.go.th/ewt_dl_link.php?nid=14282&filename=index

1) มิติการพัฒนาคน

- (1.1) สัดส่วนประชากรยากจน (ร้อยละ)
- (1.2) ทารกแรกเกิดที่มีน้ำหนักต่ำกว่าเกณฑ์ (ร้อยละ)
- (1.3) เด็ก 0 – 5 ปีที่มีพัฒนาการสมวัย (ร้อยละ 2.3)
- (1.4) อัตราการคลอดมีชีพในหญิงอายุ 15 – 19 ปี (ต่อประชากรหญิงอายุ 15 – 19 ปีพันคน)
- (1.5) ประชากรที่เจ็บป่วยที่เป็นผู้ป่วยใน (ร้อยละ)
- (1.6) อัตราส่วนประชากรต่อแพทย์ (คน/แพทย์)
- (1.7) การเข้าเรียนมัธยมศึกษาตอนปลายและอาชีวศึกษา (ร้อยละ)
- (1.8) จำนวนปีการศึกษาเฉลี่ยประชากรไทยอายุ 15 ปีขึ้นไป
- (1.9) คะแนนเฉลี่ยการทดสอบ O – NET ระดับมัธยมศึกษาตอนปลาย (คะแนน)

2) มิติเศรษฐกิจและความมั่นคง

- (2.1) อัตราการเปลี่ยนแปลงของรายได้เฉลี่ยต่อของเดือนของครัวเรือนในจังหวัด (ร้อยละ)
- (2.2) อัตราการเปลี่ยนแปลงของผลิตภัณฑ์จังหวัด (ร้อยละ)
- (2.3) มูลค่าผลิตภัณฑ์จังหวัดเฉลี่ยต่อหัว (บาท/คน)
- (2.4) อัตราการขยายตัวรายได้ท่องเที่ยว (ร้อยละ)
- (2.5) อัตราการว่างงาน (ร้อยละ)
- (2.6) ครัวเรือนที่มีหนี้เพื่ออุปโภคบริโภค (เท่า)
- (2.7) ผลิตภาพแรงงาน (บาท/คน)
- (2.8) แรงงานที่มีหลักประกันทางสังคม (ร้อยละ)
- (2.9) ครัวเรือนที่มีที่อยู่อาศัยใช้วัสดุคงทนและเป็นของตนเอง (ร้อยละ)
- (2.10) หมู่บ้านที่ถนนสายหลักใช้การได้ตลอดปี (ร้อยละ)
- (2.11) ความไม่เสมอภาคของด้านรายจ่าย

3) มิติสิ่งแวดล้อม

- (3.1) อัตราการเปลี่ยนแปลงของพื้นที่ป่าไม้ในจังหวัด (ร้อยละ)
- (3.2) สัดส่วนปริมาณขยะที่กำจัดถูกต้องต่อปริมาณขยะที่เกิดขึ้น (ร้อยละ)
- (3.3) ครัวเรือนที่เข้าถึงน้ำประปา (ร้อยละ)
- (3.4) ประชากรที่ประสบภัยพิบัติ (ร้อยละ)
- (3.5) อัตราการร้องเรียนปัญหามลพิษ (เรื่องต่อประชากรแสนคน)

4) มิติสันติภาพและยุติธรรม

- (4.1) การแจ้งความคดี ชีวิต ร่างกาย เพศ และคดีประทุษร้ายต่อทรัพย์สิน (รายต่อประชากรแสนคน)
- (4.2) จำนวนผู้ต้องหาคดียาเสพติด (ต่อแสนคน)
- (4.3) จำนวนผู้เข้ารับการรักษาพยาบาล (ต่อแสนคน)
- (4.4) จำนวนเจ้าหน้าที่ตำรวจ (ต่อแสนคน)
- (4.5) การฆ่าตัวตายสำเร็จ (รายต่อประชากรแสนคน)

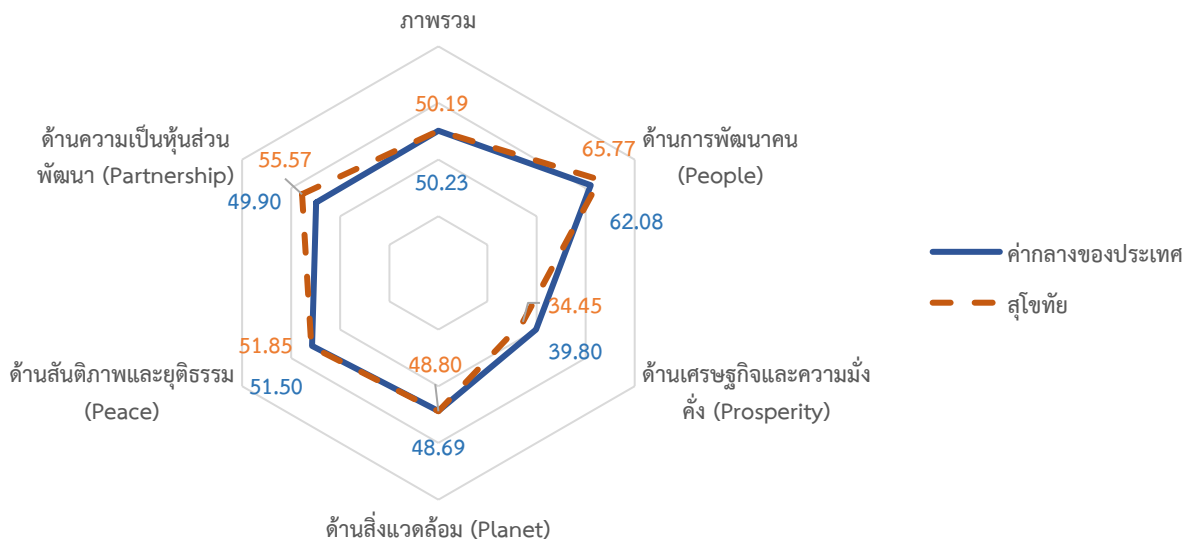
5) มิติความเป็นหุ้นส่วนการพัฒนา

- (5.1) ประชากรที่เข้าถึงอินเทอร์เน็ต (ร้อยละ)
- (5.2) ภาษีที่ท้องถิ่นจัดเก็บได้ต่อรายได้รวมที่ไม่รวมเงินอุดหนุนและเงินอุดหนุนเฉพาะกิจ (ร้อยละ)
- (5.3) ความสามารถในการเบิกจ่ายงบประมาณของจังหวัด (ร้อยละ)
- (5.4) จำนวนองค์กรชุมชน (แห่งต่อประชากรแสนคน)

จากรายงานตัวชี้วัดการพัฒนาในระดับจังหวัดและกลุ่มจังหวัด เดือนกันยายน พ.ศ. 2566 ของสำนักงานสภาพัฒนาการเศรษฐกิจและสังคมแห่งชาติ (ภาคผนวก ข) สามารถวิเคราะห์ค่าดัชนีการพัฒนาจังหวัด²² ในแต่ละมิติ เพื่อจัดลำดับความสำคัญในการพัฒนา (Priority) โดยใช้วิธีการเปรียบเทียบค่าดัชนีระหว่างจังหวัดและการเปรียบเทียบค่าดัชนีระหว่างปี ได้ดังนี้

1. การเปรียบเทียบค่าดัชนีระหว่างจังหวัด

การเปรียบเทียบค่าดัชนีระหว่างจังหวัด เป็นการเปรียบเทียบค่าดัชนีระหว่างค่ากลางของประเทศ²³ ปี 2564 กับค่าดัชนีจังหวัดสุโขทัย พบว่า ดัชนีรวมการพัฒนาจังหวัดสุโขทัย มีค่าเท่ากับ 50.19 ซึ่งต่ำกว่าค่ากลางของประเทศ (50.23) เมื่อพิจารณาแต่ละมิติการพัฒนา พบว่า ดัชนีด้านการพัฒนาคน ดัชนีด้านสิ่งแวดล้อม ดัชนีด้านสันติภาพและยุติธรรม และดัชนีด้านความเป็นหุ้นส่วนพัฒนา มีค่าสูงกว่าค่ากลางของประเทศ ส่วนด้านเศรษฐกิจและความมั่งคั่ง มีค่าต่ำกว่าค่ากลางของประเทศ ดังภาพ 7



ภาพ 7 การเปรียบเทียบค่าดัชนีระหว่างจังหวัดในปี 2564

²² การคำนวณดัชนีการพัฒนาจังหวัด โดย *ดัชนีย่อย* คำนวณจากค่าเฉลี่ยเลขคณิต (Arithmetic Mean) จากข้อมูลตัวชี้วัดในแต่ละมิติ *ดัชนีรวม* คำนวณจากค่าเฉลี่ยแบบเรขาคณิต (Geometric Mean) จากดัชนีย่อยทั้ง 5 ด้าน

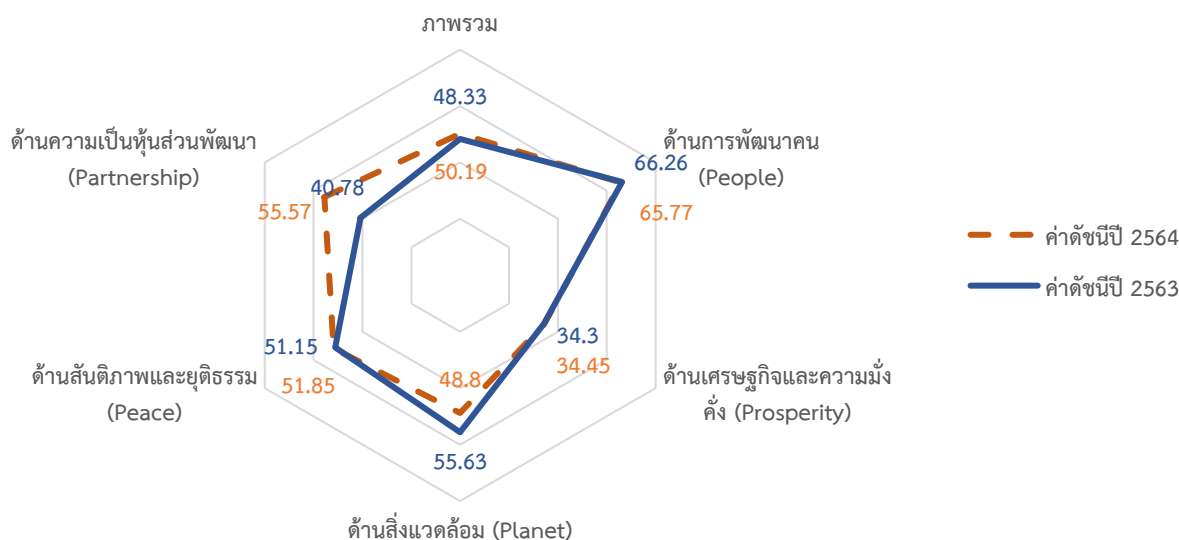
²³ ค่ากลางของประเทศ คำนวณจากค่ามัธยฐาน (Median) ของดัชนีผสม (Composite Index) ค่าดัชนีรวม หรือดัชนีย่อยในแต่ละมิติ

ตาราง 4 การเปรียบเทียบค่าดัชนีระหว่างจังหวัดในปี 2564

มิติการพัฒนา	ค่ากลางของประเทศ	ค่าดัชนีจังหวัด	ผลการเปรียบเทียบ
ภาพรวมของจังหวัดสุโขทัย	50.23	50.19	ต่ำกว่าค่ากลางของประเทศ
1. ด้านการพัฒนาคน	62.08	65.77	สูงกว่าค่ากลางของประเทศ
2. ด้านเศรษฐกิจและความมั่งคั่ง	39.80	34.45	ต่ำกว่าค่ากลางของประเทศ
3. ด้านสิ่งแวดล้อม	48.69	48.80	สูงกว่าค่ากลางของประเทศ
4. ด้านสันติภาพและยุติธรรม	51.50	51.85	สูงกว่าค่ากลางของประเทศ
5. ด้านความเป็นหุ้นส่วนพัฒนา	49.90	55.57	สูงกว่าค่ากลางของประเทศ

2. การเปรียบเทียบค่าดัชนีระหว่างปี

การเปรียบเทียบค่าดัชนีระหว่างปี เป็นการเปรียบเทียบค่าดัชนีของจังหวัดสุโขทัย ระหว่างปี 2563 และปี 2564 พบว่า ดัชนีรวมการพัฒนาจังหวัดสุโขทัย ปี 2564 มีค่าเท่ากับ 50.19 ซึ่งสูงกว่าปี 2563 (48.33) เมื่อพิจารณาแต่ละมิติการพัฒนา พบว่า ค่าดัชนีในปี 2564 ด้านเศรษฐกิจและความมั่งคั่ง ด้านสันติภาพยุติธรรม และด้านความเป็นหุ้นส่วนพัฒนา มีค่าสูงกว่าปี 2563 ส่วนดัชนีด้านการพัฒนาคน และดัชนีด้านสิ่งแวดล้อม มีค่าต่ำกว่าปี 2563 ดังภาพ 8



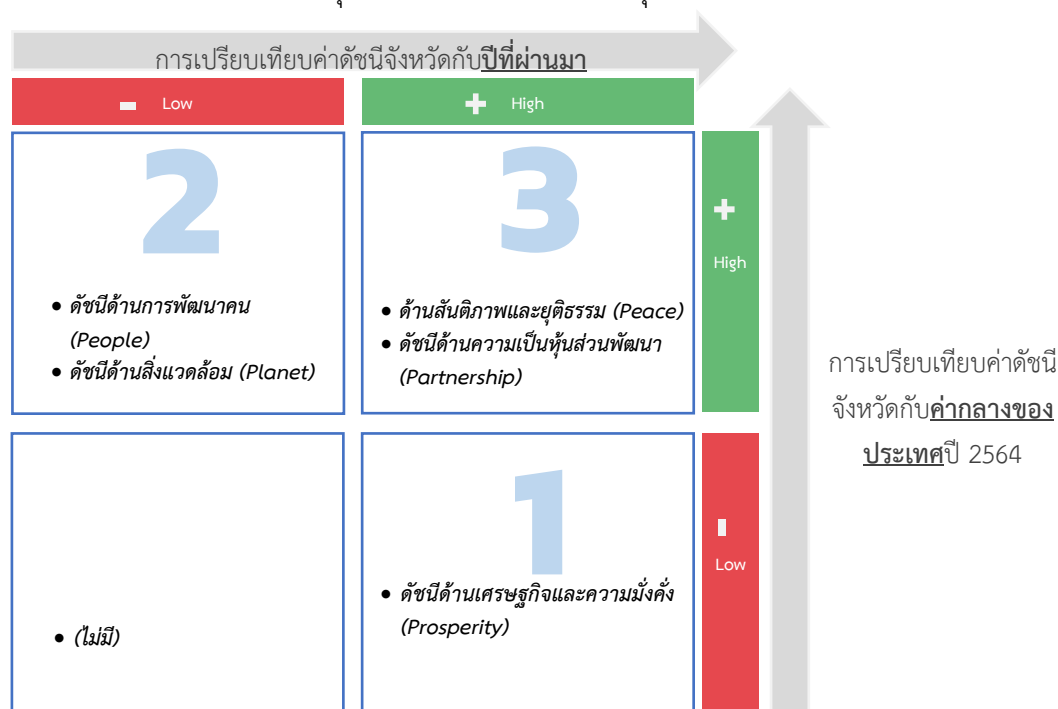
ภาพ 8 การเปรียบเทียบค่าดัชนีระหว่างปี 2563 และ 2564

ตาราง 5 การเปรียบเทียบค่าดัชนีระหว่างปี 2563 – 2564

มิติการพัฒนา	ค่าดัชนีปี 2563	ค่าดัชนีปี 2564	ผลการเปรียบเทียบ
ภาพรวมของจังหวัดสุโขทัย	50.23	50.19	สูงกว่าปีที่ผ่านมา
1. ด้านการพัฒนาคน	62.08	65.77	ต่ำกว่าปีที่ผ่านมา
2. ด้านเศรษฐกิจและความมั่งคั่ง	39.80	34.45	สูงกว่าปีที่ผ่านมา
3. ด้านสิ่งแวดล้อม	48.69	48.80	ต่ำกว่าปีที่ผ่านมา
4. ด้านสันติภาพและยุติธรรม	51.50	51.85	สูงกว่าปีที่ผ่านมา
5. ด้านความเป็นหุ้นส่วนพัฒนา	49.90	55.57	สูงกว่าปีที่ผ่านมา

จากการเปรียบเทียบค่าดัชนีระหว่างจังหวัดและการเปรียบเทียบค่าดัชนีระหว่างปีของจังหวัดสุโขทัย สามารถวิเคราะห์ลำดับความสำคัญของมิติการพัฒนาจังหวัด ดังภาพ 9 มีรายละเอียดดังนี้

- 1) มิติที่ควรพัฒนาเป็นลำดับที่ 1 หมายถึง ค่าดัชนีของจังหวัดต่ำกว่าค่ากลางของประเทศ แต่สูงกว่าปีที่ผ่านมา ได้แก่ ด้านเศรษฐกิจและความมั่งคั่ง
- 2) มิติที่ควรพัฒนาเป็นลำดับที่ 2 หมายถึง ค่าดัชนีสูงกว่าค่ากลางของประเทศ แต่ต่ำกว่าปีที่ผ่านมา ได้แก่ ด้านการพัฒนาคน และด้านสิ่งแวดล้อม
- 3) มิติที่ควรพัฒนาเป็นลำดับที่ 3 หมายถึง ค่าดัชนีของจังหวัดสูงกว่าค่ากลางของประเทศ และสูงกว่าปีที่ผ่านมา ได้แก่ ด้านสันติภาพและยุติธรรม และด้านความเป็นหุ้นส่วนพัฒนา

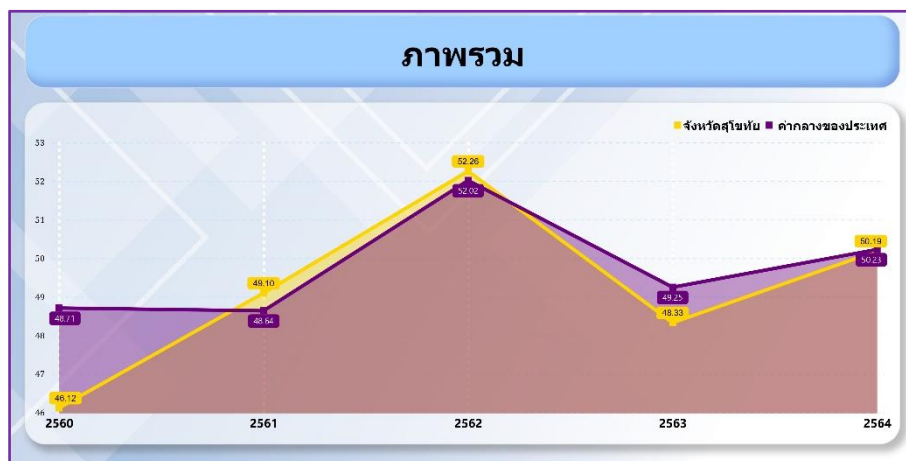


ภาพ 9 การวิเคราะห์ลำดับความสำคัญของมิติการพัฒนาจังหวัด

เมื่อพิจารณาค่าดัชนีของตัวชี้วัดในแต่ละมิติ ประกอบด้วย ดัชนีรวมการพัฒนาจังหวัด มิติการพัฒนาคน มิติเศรษฐกิจและความมั่งคั่ง มิติสิ่งแวดล้อม มิติสันติภาพและยุติธรรม และมิติความเป็นหุ้นส่วนพัฒนา มีรายละเอียดดังนี้

1. ดัชนีรวมการพัฒนาจังหวัด

ดัชนีรวมการพัฒนาจังหวัดสุโขทัย ต่ำกว่าค่ากลางของประเทศ แต่สูงกว่าปีที่ผ่านมา โดยการเปรียบเทียบค่าดัชนีระหว่างจังหวัด ปี 2564 ดัชนีรวมการพัฒนาจังหวัดสุโขทัย เท่ากับ 50.19 ซึ่งต่ำกว่าค่ากลางของประเทศ (50.23) และการเปรียบเทียบค่าดัชนีระหว่างปี 2564 และปี 2563 ดัชนีรวมการพัฒนาจังหวัดสุโขทัย ปี 2564 (50.19) ซึ่งสูงกว่าปี 2563 (48.33) ดังภาพ 10



ภาพ 10 ดัชนีการพัฒนาภาพรวมของจังหวัดสุโขทัย เทียบกับค่ากลางประเทศปี 2560 – 2564

โดยแบ่งตัวชี้วัดออกเป็น 2 กลุ่ม คือ

1. ตัวชี้วัดที่ต้องพัฒนา คือ ค่าตัวชี้วัดของจังหวัดสุโขทัย ที่มีค่าสูงกว่าค่ากลางของประเทศสำหรับตัวชี้วัดที่มีการผกผันข้อมูล²⁴ และค่าตัวชี้วัดของจังหวัดสุโขทัยที่มีค่าต่ำกว่าค่ากลางของประเทศสำหรับตัวชี้วัดที่แปรผันตามข้อมูล²⁵
2. ตัวชี้วัดที่มีการพัฒนาที่ดี คือ ค่าตัวชี้วัดของจังหวัดสุโขทัย ที่มีค่าต่ำกว่าค่ากลางของประเทศสำหรับตัวชี้วัดที่มีการผกผันข้อมูล และค่าตัวชี้วัดของจังหวัดสุโขทัย ที่มีค่าสูงกว่าค่ากลางของประเทศสำหรับตัวชี้วัดที่แปรผันตามข้อมูล

การนำเสนอค่าดัชนีของตัวชี้วัดในแต่ละมิติ มีลักษณะเป็นแผนภูมิมาตรวัด (Gauge chart) เป็นแผนภูมิที่แสดงข้อมูลค่าดัชนีของตัวชี้วัดเปรียบเทียบกับค่ากลางของประเทศ มีลักษณะเป็นแผนภูมิครึ่งวงกลม (ครึ่งบน) จะแสดงค่าดัชนีของตัวชี้วัดในช่องว่างภายในครึ่งวงกลม โดยจะมีเข็มที่ชี้ไปยังตำแหน่งค่าดัชนีของตัวชี้วัดนั้นๆ และมีค่ากลางของประเทศอยู่กึ่งกลางของกราฟ พื้นสีในกราฟประกอบด้วย 2 สี คือ แดงและเขียว ซึ่งมีการแปรความหมายตามการแปรผันของข้อมูล ดังนี้

1. เข็มมีเตอร์ชี้ในพื้นที่สีแดง หมายถึง ตัวชี้วัดนั้นต้องพัฒนา
2. เข็มมีเตอร์ชี้ในพื้นที่สีเขียว หมายถึง ตัวชี้วัดนั้นมีการพัฒนาที่ดี

²⁴ ตัวชี้วัดที่มีการผกผันข้อมูล หรือตัวชี้วัดเชิงลบ (Negative indicators) คือ ตัวแปรที่ยิ่งมีค่าสูง จะยิ่งไม่ดี

²⁵ ตัวชี้วัดที่แปรผันตามข้อมูล หรือตัวชี้วัดเชิงบวก (Positive indicators) คือ ตัวแปรที่ยิ่งมีค่าสูง จะยิ่งดี

2. ด้านเศรษฐกิจและความมั่งคั่ง

การเปรียบเทียบค่าดัชนีระหว่างจังหวัด ปี 2564 ด้านเศรษฐกิจและความมั่งคั่งของจังหวัดสุโขทัย เท่ากับ 34.45 ซึ่งต่ำกว่าค่ากลางของประเทศ (39.80) และการเปรียบเทียบค่าดัชนีระหว่างปี ด้านเศรษฐกิจและความมั่งคั่งของจังหวัดสุโขทัย ปี 2564 (34.45) มีค่าสูงกว่าปี 2563 (34.30) ดังภาพ 11



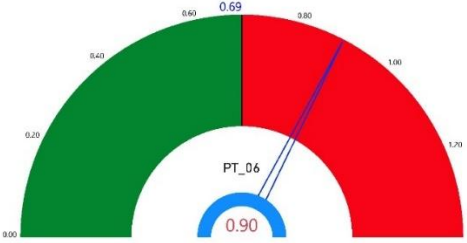
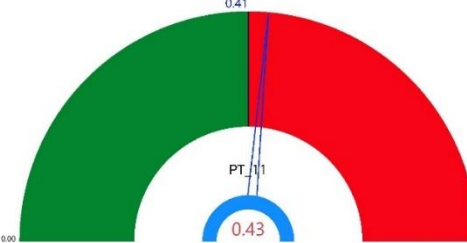
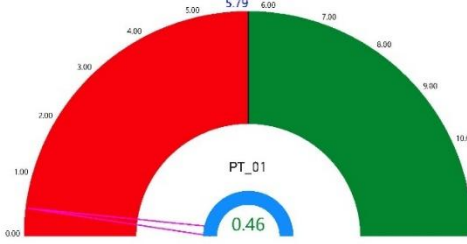
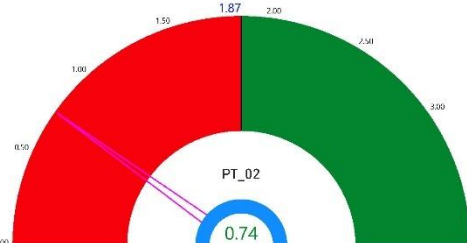
ภาพ 11 ดัชนีการพัฒนาด้านเศรษฐกิจและความมั่งคั่งของจังหวัดสุโขทัย เทียบกับค่ากลางประเทศปี 2560 – 2564

จากผลการวิเคราะห์การเปรียบเทียบค่าดัชนีระหว่างจังหวัดและการเปรียบเทียบค่าดัชนีระหว่างปี ด้านเศรษฐกิจและความมั่งคั่งของจังหวัดสุโขทัย พบว่า มีค่าต่ำกว่าค่ากลางของประเทศ แต่สูงกว่าปีที่ผ่านมาเล็กน้อย จึงควรให้ความสำคัญในการพัฒนาตัวชี้วัดในมิติการพัฒนาด้านเศรษฐกิจและความมั่งคั่งเป็นลำดับต่อไป ทั้งนี้ดัชนีด้านเศรษฐกิจและความมั่งคั่ง ประกอบด้วยตัวชี้วัด 11 ตัวชี้วัด

ตาราง 6 ตัวชี้วัดที่ต้องพัฒนาและตัวชี้วัดที่มีการพัฒนาที่ดีของดัชนีด้านเศรษฐกิจและความมั่งคั่ง

ตัวชี้วัด	ค่าดัชนี
1. ตัวชี้วัดที่ต้องพัฒนา (10 ตัวชี้วัด)	
1.1 ตัวชี้วัดที่มีการผูกพันข้อมูล (3 ตัวชี้วัด)	
PT_05 อัตราการว่างงาน (ร้อยละ)	

ตาราง 6 ตัวชี้วัดที่ต้องพัฒนาและตัวชี้วัดที่มีการพัฒนาที่ดีของดัชนีด้านเศรษฐกิจและความมั่งคั่ง (ต่อ)

ตัวชี้วัด	ค่าดัชนี
1.1 ตัวชี้วัดที่มีการผูกผันข้อมูล (3 ตัวชี้วัด) ต่อ	
PT_06 อัตราส่วนหนี้เฉลี่ยต่อรายได้เฉลี่ยของครัวเรือน (เท่า)	
PT_11 สัมประสิทธิ์ความไม่เสมอภาคของรายได้	
1.2 ตัวชี้วัดที่แปรผันตามข้อมูล (7 ตัวชี้วัด)	
PT_01 อัตราการเปลี่ยนแปลงของรายได้เฉลี่ยของเดือนของครัวเรือนในจังหวัด (ร้อยละ)	
PT_02 อัตราการเปลี่ยนแปลงของผลิตภัณฑ์จังหวัด (ร้อยละ)	

ตาราง 6 ตัวชี้วัดที่ต้องพัฒนาและตัวชี้วัดที่มีการพัฒนาที่ดีของดัชนีด้านเศรษฐกิจและความมั่งคั่ง (ต่อ)

ตัวชี้วัด	ค่าดัชนี
2.1 ตัวชี้วัดที่มีการผูกผันข้อมูล (7 ตัวชี้วัด)	
PT_03 มูลค่าผลิตภัณฑ์จังหวัดเฉลี่ยต่อหัว (บาท/คน)	
PT_04 อัตราการขยายตัวรายได้ท่องเที่ยว (ร้อยละ)	
PT_07 ผลิตภาพแรงงาน (บาท/คน)	
PT_08 แรงงานที่มีหลักประกันทางสังคม (ร้อยละ)	
PT_10 หมู่บ้านที่ถนนสายหลักใช้การได้ตลอดปี (ร้อยละ)	

ตาราง 6 ตัวชี้วัดที่ต้องพัฒนาและตัวชี้วัดที่มีการพัฒนาที่ดีของดัชนีด้านเศรษฐกิจและความมั่งคั่ง (ต่อ)

ตัวชี้วัด	ค่าดัชนี
2. ตัวชี้วัดที่มีการพัฒนาที่ดี (1 ตัวชี้วัด)	
2.1 ตัวชี้วัดที่แปรผันตามข้อมูล (1 ตัวชี้วัด)	
PT_09 คริวเรือนที่มีที่อยู่อาศัยใช้วัสดุคงทนและเป็นของตนเอง (ร้อยละ)	

3. ดัชนีด้านการพัฒนาคน

ดัชนีด้านการพัฒนาคนจังหวัดสุโขทัย สูงกว่าค่ากลางของประเทศ และต่ำกว่าปีที่ผ่านมา โดยการเปรียบเทียบค่าดัชนีระหว่างจังหวัด ปี 2564 ด้านการพัฒนาคนของจังหวัดสุโขทัย เท่ากับ 65.77 ซึ่งสูงกว่าค่ากลางของประเทศ (62.08) และการเปรียบเทียบค่าดัชนีระหว่างปี ด้านการพัฒนาคนของจังหวัดสุโขทัย ปี 2564 (65.77) มีค่าต่ำกว่า ปี 2563 (66.26) ดังภาพ 12



ภาพ 12 ดัชนีด้านการพัฒนาคนของจังหวัดสุโขทัย เทียบกับค่ากลางประเทศปี 2560 – 2564

จากผลการวิเคราะห์การเปรียบเทียบค่าดัชนีระหว่างจังหวัดและการเปรียบเทียบค่าดัชนีระหว่างปีด้านการพัฒนาคนจังหวัดสุโขทัย พบว่า ดัชนีด้านการพัฒนาคนมีค่าสูงกว่าค่ากลางของประเทศ และต่ำกว่าปีที่ผ่านมา ทั้งนี้ดัชนีด้านการพัฒนาคน ประกอบด้วยตัวชี้วัด 9 ตัวชี้วัด แบ่งตามตัวชี้วัดที่ต้องพัฒนาและตัวชี้วัดที่มีการพัฒนาที่ดี มีรายละเอียดดังนี้

ตาราง 7 ตัวชี้วัดที่ต้องพัฒนาและตัวชี้วัดที่มีการพัฒนาที่ดีของดัชนีด้านการพัฒนาคน

ตัวชี้วัด	ค่าดัชนี
1. ตัวชี้วัดที่ต้องพัฒนา (4 ตัวชี้วัด)	
1.1 ตัวชี้วัดที่มีการผูกพันข้อมูล (2 ตัวชี้วัด)	
PP_01 สัดส่วนประชากรยากจน (ร้อยละ)	
PP_06 อัตราส่วนประชากรต่อแพทย์ (คน/แพทย์)	
1.2 ตัวชี้วัดที่แปรผันตามข้อมูล (2 ตัวชี้วัด)	
PP_07 การเข้าเรียนมัธยมศึกษาตอนปลายและอาชีวศึกษา (ร้อยละ)	
PP_08 จำนวนปีการศึกษาเฉลี่ยประชากรไทยอายุ 15-59 ปี (ปี)	

ตาราง 7 ตัวชี้วัดที่ต้องพัฒนาและตัวชี้วัดที่มีการพัฒนาที่ดีของดัชนีด้านการพัฒนาคน (ต่อ)

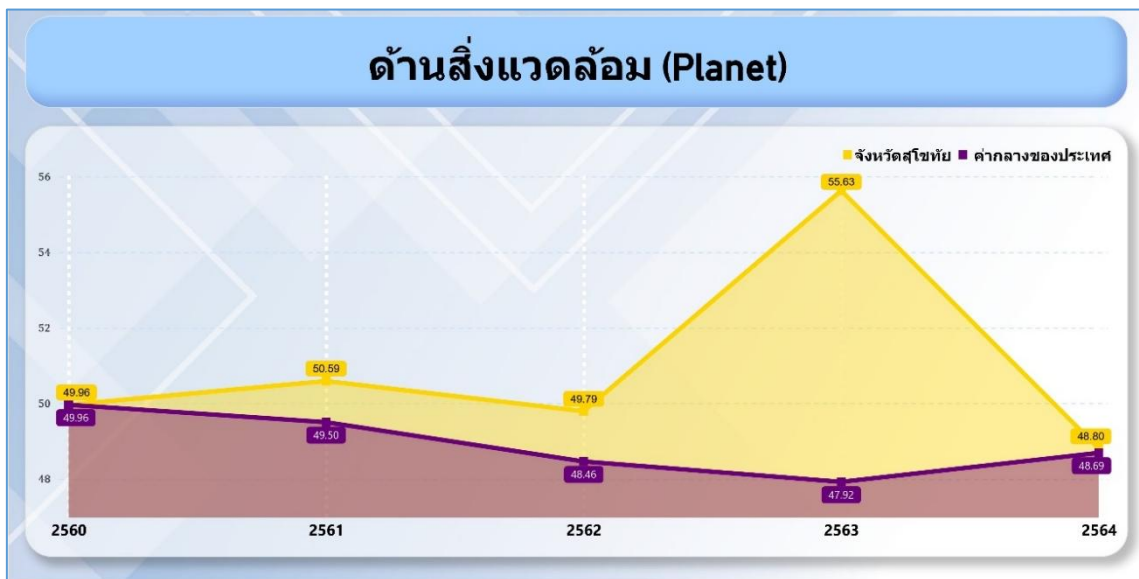
ตัวชี้วัด	ค่าดัชนี
2. ตัวชี้วัดที่มีการพัฒนาที่ดี (5 ตัวชี้วัด)	
2.1 ตัวชี้วัดที่มีการผูกพันข้อมูล (3 ตัวชี้วัด)	
PP_02 ทารกแรกเกิดที่มีน้ำหนักต่ำกว่าเกณฑ์ (ร้อยละ)	
PP_04 อัตราการคลอดมีชีพในหญิงอายุ 15-19 ปี (ต่อประชากรหญิงอายุ 15-19 ปี พันคน)	
PP_05 ประชากรที่เจ็บป่วยที่เป็นผู้ป่วยใน (ร้อยละ)	
2.2 ตัวชี้วัดที่แปรผันตามข้อมูล (2 ตัวชี้วัด)	
PP_03 เด็ก 0-5 ปีที่มีพัฒนาการสมวัย (ร้อยละ)	

ตาราง 7 ตัวชี้วัดที่ต้องพัฒนาและตัวชี้วัดที่มีการพัฒนาที่ดีของดัชนีด้านการพัฒนาคน (ต่อ)

ตัวชี้วัด	ค่าดัชนี
1.2 ตัวชี้วัดที่แปรผันตามข้อมูล (2 ตัวชี้วัด) (ต่อ)	
PP_09 คะแนนเฉลี่ยการทดสอบ O-NET ระดับมัธยมศึกษาตอนปลาย (คะแนน)	

4. ด้านสิ่งแวดล้อม

การเปรียบเทียบค่าดัชนีระหว่างจังหวัด ปี 2564 ด้านสิ่งแวดล้อมของจังหวัดสุโขทัย เท่ากับ 48.80 ซึ่งสูงกว่าค่ากลางของประเทศ (48.69) และการเปรียบเทียบค่าดัชนีระหว่างปี ด้านสิ่งแวดล้อมของจังหวัดสุโขทัย ปี 2564 (48.80) มีค่าต่ำกว่า ปี 2563 (55.63) ดังภาพ 13



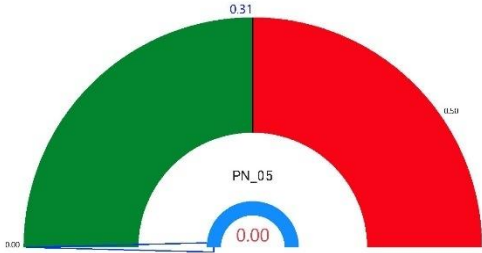
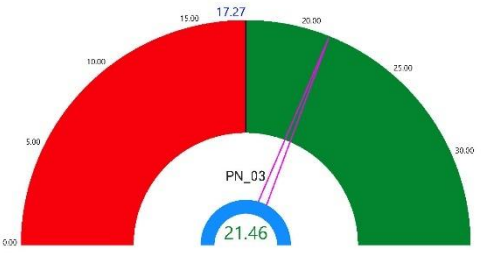
ภาพ 13 ดัชนีด้านพัฒนาด้านสิ่งแวดล้อมของจังหวัดสุโขทัย เทียบกับค่ากลางประเทศปี 2560 – 2564

จากผลการวิเคราะห์การเปรียบเทียบค่าดัชนีระหว่างจังหวัดและการเปรียบเทียบค่าดัชนีระหว่างปี ด้านสิ่งแวดล้อมของจังหวัดสุโขทัยพบว่า ค่าดัชนีด้านสิ่งแวดล้อมมีค่าสูงกว่าค่ากลางของประเทศ แต่ต่ำกว่าปีที่ผ่านมามี จึงควรให้ความสำคัญในการพัฒนาตัวชี้วัดในมิติการพัฒนาด้านสิ่งแวดล้อมเป็นลำดับต่อไป ทั้งนี้ ดัชนีด้านสิ่งแวดล้อมประกอบด้วยตัวชี้วัด 5 ตัวชี้วัด แบ่งตามตัวชี้วัดที่ต้องพัฒนาและตัวชี้วัดที่มีการพัฒนาที่ดี มีรายละเอียดดังนี้

ตาราง 8 ตัวชี้วัดที่ต้องพัฒนาและตัวชี้วัดที่มีการพัฒนาที่ดีของดัชนีด้านพัฒนาด้านสิ่งแวดล้อม

ตัวชี้วัด	ค่าดัชนี
1. ตัวชี้วัดที่ต้องพัฒนา (3 ตัวชี้วัด)	
1.1 ตัวชี้วัดที่มีการผูกพันข้อมูล (1 ตัวชี้วัด)	
PN_04 ประชากรที่ประสบภัยพิบัติ (ร้อยละ)	
1.2 ตัวชี้วัดที่แปรผันตามข้อมูล (2 ตัวชี้วัด)	
PN_01 อัตราการเปลี่ยนแปลงของพื้นที่ป่าไม้ในจังหวัด (ร้อยละ)	
PN_02 สัดส่วนปริมาณขยะที่กำจัดถูกต้องต่อปริมาณขยะที่เกิดขึ้น (ร้อยละ)	

ตาราง 8 ตัวชี้วัดที่ต้องพัฒนาและตัวชี้วัดที่มีการพัฒนาที่ดีของดัชนีด้านพัฒนาด้านสิ่งแวดล้อม (ต่อ)

ตัวชี้วัด	ค่าดัชนี
2. ตัวชี้วัดที่มีการพัฒนาที่ดี (2 ตัวชี้วัด)	
2.1 ตัวชี้วัดที่มีการผูกพันข้อมูล (1 ตัวชี้วัด)	
PN_05 อัตราการร้องเรียนปัญหามลพิษ (เรื่องต่อประชากรแสนคน)	
2.2 ตัวชี้วัดที่แปรผันตามข้อมูล (1 ตัวชี้วัด)	
PN_03 คริวเรือนที่เข้าถึงน้ำประปา (ร้อยละ)	

5. ด้านสันติภาพและยุติธรรม

การเปรียบเทียบค่าดัชนีระหว่างจังหวัด ปี 2564 ด้านสันติภาพและยุติธรรมของจังหวัดสุโขทัย เท่ากับ 51.85 ซึ่งสูงกว่าค่ากลางของประเทศ (51.50) และการเปรียบเทียบค่าดัชนีระหว่างปี ด้านสันติภาพและยุติธรรมของจังหวัดสุโขทัย ปี 2564 (51.85) มีค่าสูงกว่าปี 2563 (51.15) ดังภาพ 14



ภาพ 14 ดัชนีการพัฒนาด้านสันติภาพและยุติธรรมของจังหวัดสุโขทัย เทียบกับค่ากลางประเทศปี 2560 – 2564

จากผลการวิเคราะห์การเปรียบเทียบค่าดัชนีระหว่างจังหวัดและการเปรียบเทียบค่าดัชนีระหว่างปี ด้านสันติภาพและยุติธรรมของจังหวัดสุโขทัย พบว่า ค่าดัชนีด้านสันติภาพและยุติธรรมของจังหวัดสุโขทัย มีค่าสูงกว่าค่ากลางของประเทศ และมีค่ามากกว่าปีที่ผ่านมา จึงควรให้ความสำคัญในการพัฒนาตัวชี้วัดในมิติการพัฒนาด้านสันติภาพและยุติธรรมเป็นลำดับต่อไป ทั้งนี้ ดัชนีการพัฒนาด้านสันติภาพและยุติธรรมประกอบด้วยตัวชี้วัด 5 ตัวชี้วัด แบ่งตามตัวชี้วัดที่ต้องพัฒนาและตัวชี้วัดที่มีการพัฒนาที่ดี มีรายละเอียดดังนี้

ตาราง 9 ตัวชี้วัดที่ต้องพัฒนาและตัวชี้วัดที่มีการพัฒนาที่ดีของดัชนีด้านสันติภาพและยุติธรรม

ตัวชี้วัด	ค่าดัชนี
1. ตัวชี้วัดที่ต้องพัฒนา (2 ตัวชี้วัด)	
1.1 ตัวชี้วัดที่มีการผูกผันข้อมูล (1 ตัวชี้วัด)	
PC_05 การฆ่าตัวตายสำเร็จ (รายต่อประชากรแสนคน)	

ตาราง 9 ตัวชี้วัดที่ต้องพัฒนาและตัวชี้วัดที่มีการพัฒนาที่ดีของดัชนีด้านสันติภาพและยุติธรรม (ต่อ)

ตัวชี้วัด	ค่าดัชนี
1.2 ตัวชี้วัดที่แปรผันตามข้อมูล (1 ตัวชี้วัด)	
PC_04 จำนวนเจ้าหน้าที่ตำรวจ (ต่อแสนคน)	
2. ตัวชี้วัดที่มีการพัฒนาที่ดี (3 ตัวชี้วัด)	
2.1 ตัวชี้วัดที่มีการผูกผันข้อมูล (2 ตัวชี้วัด)	
PC_01 การแจ้งความคดี ชีวิต ร่างกาย เพศ และ คดีประทุษร้ายต่อทรัพย์สิน (รายต่อ ประชากรแสนคน)	
PC_02 จำนวนผู้ต้องหาคดียาเสพติด (ต่อแสนคน)	
2.2 ตัวชี้วัดที่แปรผันตามข้อมูล (1 ตัวชี้วัด)	
PC_03 จำนวนผู้เข้ารับการรักษาพยาบาล (ต่อแสนคน)	

6. ด้านความเป็นหุ้นส่วนพัฒนา

การเปรียบเทียบค่าดัชนีระหว่างจังหวัด ปี 2564 ด้านความเป็นหุ้นส่วนพัฒนา ของจังหวัด สุโขทัย เท่ากับ 55.57 ซึ่งสูงกว่าค่ากลางของประเทศ (49.90) และการเปรียบเทียบค่าดัชนีระหว่างปี ด้านความเป็นหุ้นส่วนพัฒนา ของจังหวัดสุโขทัย ปี 2564 (55.57) มีค่าสูงกว่า ปี 2563 (40.78) ดังภาพ 15



ภาพ 15 ดัชนีการพัฒนาด้านความเป็นหุ้นส่วนพัฒนาของจังหวัดสุโขทัย เทียบกับค่ากลางประเทศปี 2560 – 2564

จากผลการวิเคราะห์การเปรียบเทียบค่าดัชนีระหว่างจังหวัดและการเปรียบเทียบค่าดัชนีระหว่างปี ด้านความเป็นหุ้นส่วนพัฒนาของจังหวัดสุโขทัย พบว่ามีค่าสูงกว่าค่ากลางของประเทศ และสูงกว่าปีที่ผ่านมา จึงควรให้ความสำคัญในการพัฒนาตัวชี้วัดในมิติการพัฒนาด้านความเป็นหุ้นส่วนพัฒนาเป็นลำดับสุดท้าย ทั้งนี้ ดัชนีด้านความเป็นหุ้นส่วนพัฒนาประกอบด้วยตัวชี้วัด 4 ตัวชี้วัด แบ่งตามตัวชี้วัดที่ต้องพัฒนาและตัวชี้วัดที่มีการพัฒนาที่ดี มีรายละเอียดดังนี้

ตาราง 10 ตัวชี้วัดที่ต้องพัฒนาและตัวชี้วัดที่มีการพัฒนาที่ดีของดัชนีด้านความเป็นหุ้นส่วนพัฒนา

ตัวชี้วัด	ค่าดัชนี
1. ตัวชี้วัดที่ต้องพัฒนา (2 ตัวชี้วัด)	
1.1 ตัวชี้วัดที่แปรผันตามข้อมูล (2 ตัวชี้วัด)	
PS_01 ประชากรที่เข้าถึงอินเทอร์เน็ต	

ตาราง 10 ตัวชี้วัดที่ต้องพัฒนาและตัวชี้วัดที่มีการพัฒนาที่ดีของดัชนีด้านความเป็นหุ้นส่วนพัฒนา (ต่อ)

ตัวชี้วัด	ค่าดัชนี
1.1 ตัวชี้วัดที่แปรผันตามข้อมูล (2 ตัวชี้วัด) ต่อ	
PS_02 ภาษีที่ท้องถิ่นจัดเก็บได้ต่อรายได้รวมที่ไม่รวมเงินอุดหนุนและเงินอุดหนุนเฉพาะกิจ (ร้อยละ)	
2. ตัวชี้วัดที่มีการพัฒนาที่ดี (2 ตัวชี้วัด)	
2.1 ตัวชี้วัดที่แปรผันตามข้อมูล (2 ตัวชี้วัด)	
PS_03 ความสามารถในการเบิกจ่ายงบประมาณของจังหวัด (ร้อยละ)	
PS_04 จำนวนองค์กรชุมชน (แห่งต่อประชากรแสนคน)	

ดังนั้น การวิเคราะห์ตัวชี้วัดการพัฒนาจังหวัดสุโขทัย สรุปได้ว่า ต้องให้ความสำคัญกับ มิติการเศรษฐกิจและความมั่งคั่งเป็นอันดับแรก ได้แก่ อัตราการว่างงาน อัตราส่วนหนี้เฉลี่ยต่อรายได้เฉลี่ยของครัวเรือน สัมประสิทธิ์ความไม่เสมอภาคของรายได้ อัตราการเปลี่ยนแปลงของรายได้เฉลี่ยของเดือนของครัวเรือนในจังหวัด อัตราการเปลี่ยนแปลงของผลิตภัณฑ์จังหวัด มูลค่าผลิตภัณฑ์จังหวัดเฉลี่ยต่อหัว ผลิตภาพแรงงาน แรงงานที่มีหลักประกันทางสังคม หมู่บ้านที่ถนนสายหลักใช้การได้ตลอดปี และอัตราการขยายตัวรายได้ท่องเที่ยว เป็นลำดับแรก จากนั้นจึงพัฒนาตัวชี้วัดมิติการพัฒนาคนเป็นลำดับที่ 2 มิติสิ่งแวดล้อมเป็นลำดับที่ 3 มิติสันติภาพและยุติธรรมเป็นลำดับที่ 4 และมิติความเป็นหุ้นส่วนพัฒนาเป็นลำดับสุดท้าย ผลการวิเคราะห์ตัวชี้วัดการพัฒนาจังหวัดสุโขทัย โดยใช้วิธีการเปรียบเทียบค่าดัชนีระหว่างจังหวัดและการเปรียบเทียบค่าดัชนีระหว่างปี เพื่อวิเคราะห์ลำดับความสำคัญในการพัฒนาของ 34 ตัวชี้วัด สรุปได้ดังนี้

ตาราง 11 ลำดับความสำคัญของมิติการพัฒนาจังหวัดสุโขทัย

ลำดับ ความสำคัญ	ตัวชี้วัด		การพัฒนา
1	มิติเศรษฐกิจและความมั่นคง (ต่ำกว่าค่ากลาง,สูงกว่าปีที่ผ่านมา)		
	PT_05	อัตราการว่างงาน (ร้อยละ)	ต้องพัฒนา
	PT_06	อัตราส่วนหนี้เฉลี่ยต่อรายได้เฉลี่ยของครัวเรือน (เท่า)	ต้องพัฒนา
	PT_11	สัมประสิทธิ์ความไม่เสมอภาคของรายได้	ต้องพัฒนา
	PT_01	อัตราการเปลี่ยนแปลงของรายได้เฉลี่ยของเดือนของครัวเรือนในจังหวัด (ร้อยละ)	ต้องพัฒนา
	PT_02	อัตราการเปลี่ยนแปลงของผลิตภัณฑ์จังหวัด (ร้อยละ)	ต้องพัฒนา
	PT_03	มูลค่าผลิตภัณฑ์จังหวัดเฉลี่ยต่อหัว (บาท/คน)	ต้องพัฒนา
	PT_07	ผลิตภาพแรงงาน (บาท/คน)	ต้องพัฒนา
	PT_08	แรงงานที่มีหลักประกันทางสังคม (ร้อยละ)	ต้องพัฒนา
	PT_10	หมู่บ้านที่ถนนสายหลักใช้การได้ตลอดปี (ร้อยละ)	ต้องพัฒนา
	PT_04	อัตราการขยายตัวรายได้ท่องเที่ยว (ร้อยละ)	ต้องพัฒนา
	PT_09	ครัวเรือนที่มีที่อยู่อาศัยใช้วัสดุคงทนและเป็นของตนเอง (ร้อยละ)	มีการพัฒนาที่ดี
2	มิติการพัฒนาคคน (สูงกว่าค่ากลาง,ต่ำกว่าปีที่ผ่านมา)		
	PP_01	สัดส่วนประชากรยากจน (ร้อยละ)	ต้องพัฒนา
	PP_06	อัตราส่วนประชากรต่อแพทย์ (คน/แพทย์)	ต้องพัฒนา
	PP_07	การเข้าเรียนมัธยมศึกษาตอนปลายและอาชีวศึกษา (ร้อยละ)	ต้องพัฒนา
	PP_08	จำนวนปีการศึกษาเฉลี่ยประชากรไทยอายุ 15-59 ปี (ปี)	ต้องพัฒนา
	PP_09	คะแนนเฉลี่ยการทดสอบ O-NET ระดับมัธยมศึกษาตอนปลาย (คะแนน)	มีการพัฒนาที่ดี
	PP_02	ทารกแรกเกิดที่มีน้ำหนักต่ำกว่าเกณฑ์ (ร้อยละ)	มีการพัฒนาที่ดี
	PP_04	อัตราการคลอดมีชีพในหญิงอายุ 15-19 ปี (ต่อประชากรหญิงอายุ 15-19 ปี พันคน)	มีการพัฒนาที่ดี
	PP_05	ประชากรที่เจ็บป่วยที่เป็นผู้ป่วยใน (ร้อยละ)	มีการพัฒนาที่ดี
	PP_03	เด็ก 0-5 ปีที่มีพัฒนาการสมวัย (ร้อยละ)	มีการพัฒนาที่ดี
2	มิติสิ่งแวดล้อม (สูงกว่าค่ากลาง,ต่ำกว่าปีที่ผ่านมา)		
	PN_04	ประชากรที่ประสบภัยพิบัติ (ร้อยละ)	ต้องพัฒนา
	PN_01	อัตราการเปลี่ยนแปลงของพื้นที่ป่าไม้ในจังหวัด (ร้อยละ)	ต้องพัฒนา
	PN_02	สัดส่วนปริมาณขยะที่กำจัดถูกต้องต่อปริมาณขยะที่เกิดขึ้น(ร้อยละ)	ต้องพัฒนา
	PN_05	อัตราการร้องเรียนปัญหามลพิษ (เรื่องต่อประชากรแสนคน)	มีการพัฒนาที่ดี
	PN_03	ครัวเรือนที่เข้าถึงน้ำประปา (ร้อยละ)	มีการพัฒนาที่ดี

ตาราง 11 ลำดับความสำคัญของมิติการพัฒนาจังหวัดสุโขทัย (ต่อ)

ลำดับ ความสำคัญ	ตัวชี้วัด		การพัฒนา
3	มิติสันติภาพและยุติธรรม (สูงกว่าค่ากลาง,สูงกว่าปีที่ผ่านมา)		
	PC_05	การฆ่าตัวตายสำเร็จ (รายต่อประชากรแสนคน)	ต้องพัฒนา
	PC_04	จำนวนเจ้าหน้าที่ตำรวจ (ต่อแสนคน)	ต้องพัฒนา
	PC_01	การแจ้งความคดี ชีวิต ร่างกาย เพศ และคดีประทุษร้ายต่อทรัพย์สิน (รายต่อประชากรแสนคน)	มีการพัฒนาที่ดี
	PC_02	จำนวนผู้ต้องหาคดียาเสพติด (ต่อแสนคน)	มีการพัฒนาที่ดี
	PC_03	จำนวนผู้เข้ารับการรักษาพยาบาล (ต่อแสนคน)	มีการพัฒนาที่ดี
3	มิติความเป็นหุ้นส่วนพัฒนา (สูงกว่าค่ากลาง,สูงกว่าปีที่ผ่านมา)		
	PS_01	ประชากรที่เข้าถึงอินเทอร์เน็ต	ต้องพัฒนา
	PS_02	ภาษีที่ท้องถิ่นจัดเก็บได้ต่อรายได้รวมที่ไม่รวมเงินอุดหนุนและเงินอุดหนุนเฉพาะกิจ (ร้อยละ)	ต้องพัฒนา
	PS_03	ความสามารถในการเบิกจ่ายงบประมาณของจังหวัด (ร้อยละ)	มีการพัฒนาที่ดี
	PS_04	จำนวนองค์กรชุมชน (แห่งต่อประชากรแสนคน)	มีการพัฒนาที่ดี

บัญชีสถิติทางการที่เกี่ยวข้องกับการพัฒนาในระดับจังหวัด

บัญชีสถิติทางการที่เกี่ยวข้องกับการพัฒนาในระดับจังหวัด คือ บัญชีสถิติทางการจังหวัดสุโขทัย ประกอบด้วย

- 3.1 บัญชีสถิติทางการตามประเด็นการพัฒนาจังหวัด
- 3.2 บัญชีสถิติทางการตามตัวชี้วัดการพัฒนาจังหวัด
- 3.3 บัญชีสถิติทางการตามประเด็นสำคัญของจังหวัด

บัญชีสถิติทางการที่เกี่ยวข้องกับการพัฒนาในระดับจังหวัดจะประกอบด้วยชุดข้อมูลต่าง ๆ ที่สำคัญและจำเป็น ได้แก่ ชุดข้อมูลตามแผนพัฒนาจังหวัดฉบับปัจจุบัน นโยบายของผู้บริหารในจังหวัด ประเด็นสำคัญในพื้นที่ ตัวชี้วัดการพัฒนาระดับจังหวัดของสำนักงานสภาพัฒนาการเศรษฐกิจและสังคมแห่งชาติ (ก้นยายน 2566) เป้าหมายการพัฒนายั่งยืน เป็นต้น ซึ่งจังหวัดสุโขทัย มีบัญชีสถิติทางการที่เกี่ยวข้องกับการพัฒนาในระดับจังหวัด ดังนี้

3.1 บัญชีสถิติทางการตามประเด็นการพัฒนาจังหวัด

บัญชีสถิติทางการตามประเด็นการพัฒนาจังหวัด แสดงรายการสถิติทางการที่สำคัญและจำเป็นในการกำหนดนโยบาย ติดตาม และประเมินผลการดำเนินงานในระดับจังหวัด มีความสอดคล้องตามประเด็นการพัฒนาจังหวัดในแผนพัฒนาจังหวัดฉบับปัจจุบัน ซึ่งได้มีการทบทวนทุกปี เพื่อให้มีรายสถิติทางการที่ทันสมัยและสามารถตอบสนองสถานการณ์การพัฒนาจังหวัดได้อย่างตรงเป้าหมาย วัตถุประสงค์ และตัวชี้วัดของแผนพัฒนาจังหวัด โดยประกอบด้วย

- ห่วงโซ่คุณค่า (VC)
- ปัจจัยแห่งความสำเร็จ (CSF)
- ตัวชี้วัด
- Official Statistics Identification (OS ID)
- รายการสถิติทางการ
- สถานะความพร้อมเผยแพร่ (Tier)
- หน่วยงานเจ้าของข้อมูล
- ระดับหน่วยงานเจ้าของข้อมูล
- Metadata ของรายการ สถิติทางการที่จังหวัดเป็นเจ้าของข้อมูล
- ชื่อชุดข้อมูล
- สถานะการลงทะเบียน GD Catalog
- URLของรายการสถิติทางการที่ลงทะเบียนบน GD Catalog

- URL ของรายการสถิติทางการบนระบบบัญชีข้อมูลจังหวัด/ระบบบัญชีข้อมูลหน่วยงาน

ในการจัดทำบัญชีสถิติทางการตามประเด็นการพัฒนาจังหวัดจะใช้ห่วงโซ่คุณค่าของประเทศไทย 140 เป้าหมายแผนแม่บทย่อย ภายใต้แผนแม่บทภายใต้ยุทธศาสตร์ชาติ (23 ประเด็น) เป็นกรอบในการวิเคราะห์ห่วงโซ่คุณค่าของประเด็นการพัฒนาจังหวัด เพื่อกำหนดรายการสถิติทางการที่สอดคล้องตามห่วงโซ่คุณค่าดังกล่าว ทำให้ได้บัญชีสถิติทางการที่สอดคล้องตามประเด็นการพัฒนาจังหวัด

3.1.1 บัญชีสถิติทางการที่สอดคล้องตามประเด็นการพัฒนาด้าน 1 พัฒนาเศรษฐกิจการท่องเที่ยวให้มีมาตรฐาน ยกระดับคุณภาพ และการบริการและผลิตภัณฑ์สร้างสรรคมูลค่าสูง

วัตถุประสงค์

พัฒนาและเพิ่มขีดความสามารถการแข่งขัน ด้านเศรษฐกิจ การค้า โลจิสติกส์ การท่องเที่ยว ประวัติศาสตร์มรดกโลก สินค้าบริการและผลิตภัณฑ์สร้างสรรคมูลค่าสูง สู่มั่งคั่งบนเทคโนโลยีนวัตกรรมดิจิทัลอย่างสมดุลและขยายตัวอย่างต่อเนื่อง

ตัวชี้วัด

- 1.ร้อยละอัตราการขยายตัวผลิตภัณฑ์มวลรวมจังหวัด (GPP)
- 2.ร้อยละของรายได้ที่เพิ่มขึ้นจากการท่องเที่ยว
- 3.ร้อยละของรายได้ที่เพิ่มขึ้นจากภาคการผลิตสินค้าและการบริการ
- 4.ร้อยละของรายได้จากการจำหน่ายสินค้า OTOP ที่เพิ่มขึ้น
- 5.ร้อยละของแหล่งท่องเที่ยวที่ได้รับมาตรฐานระดับประเทศและมาตรฐานสากล เช่น

UNESCO PATAGSTC TOP100

ในการขับเคลื่อนประเด็นการพัฒนาที่ 1: พัฒนาเศรษฐกิจการท่องเที่ยวให้มีมาตรฐาน ยกระดับคุณภาพและการบริการและผลิตภัณฑ์สร้างสรรคมูลค่าสูง ได้มีการวิเคราะห์สถานการณ์แนวโน้มการพัฒนาจังหวัดสุโขทัย พบว่า รายได้จากการท่องเที่ยวในปี 2562 คือ 3,886.93 ล้านบาท คิดเป็นร้อยละ 7.6 ของ GPP ซึ่งรายได้นี้จะกระจายให้กับสาขาเศรษฐกิจต่าง ๆ โดยเฉพาะอย่างยิ่งภาคบริการ เช่น โรงแรมและร้านอาหาร ซึ่งในปีเดียวกันนั้น มี GPP เท่ากับ 473 ล้านบาท ภาคขนส่งและสถานที่เก็บสินค้า ซึ่งมี GPP ในปี 2562 เท่ากับ 924 ล้านบาท เป็นต้น และหากย้อนกลับไปดูการเติบโตของสาขาเศรษฐกิจต่าง ๆ ที่เชื่อมโยงกับการท่องเที่ยวก็สอดคล้องกับข้อมูลการเติบโตของการท่องเที่ยว เช่น โรงแรมและร้านอาหาร เติบโตเฉลี่ย 4 ปี ร้อยละ 9.7 ศิลปะ ความบันเทิง และนันทนาการ เติบโตเฉลี่ย 4 ปี ร้อยละ 19.1 เป็นต้น ดังนั้น จึงต้องดำเนินการจัดทำห่วงโซ่คุณค่า (Value Chain) ที่สอดคล้องกับแผนพัฒนาจังหวัดสุโขทัย “การท่องเที่ยวของจังหวัดสุโขทัย” และคัดเลือกปัจจัยสู่ความสำเร็จ (Critical Success Factor) เพื่อจัดทำผังสถิติทางการ เรื่อง “พัฒนาเศรษฐกิจการท่องเที่ยวให้มีมาตรฐาน ยกระดับคุณภาพและการบริการและผลิตภัณฑ์สร้างสรรคมูลค่าสูง” ที่ประกอบด้วยรายการข้อมูลสถิติทางการที่สามารถนำไปใช้ในการติดตามและประเมินผลในเรื่องดังกล่าวได้ ซึ่งมีรายละเอียดดังนี้

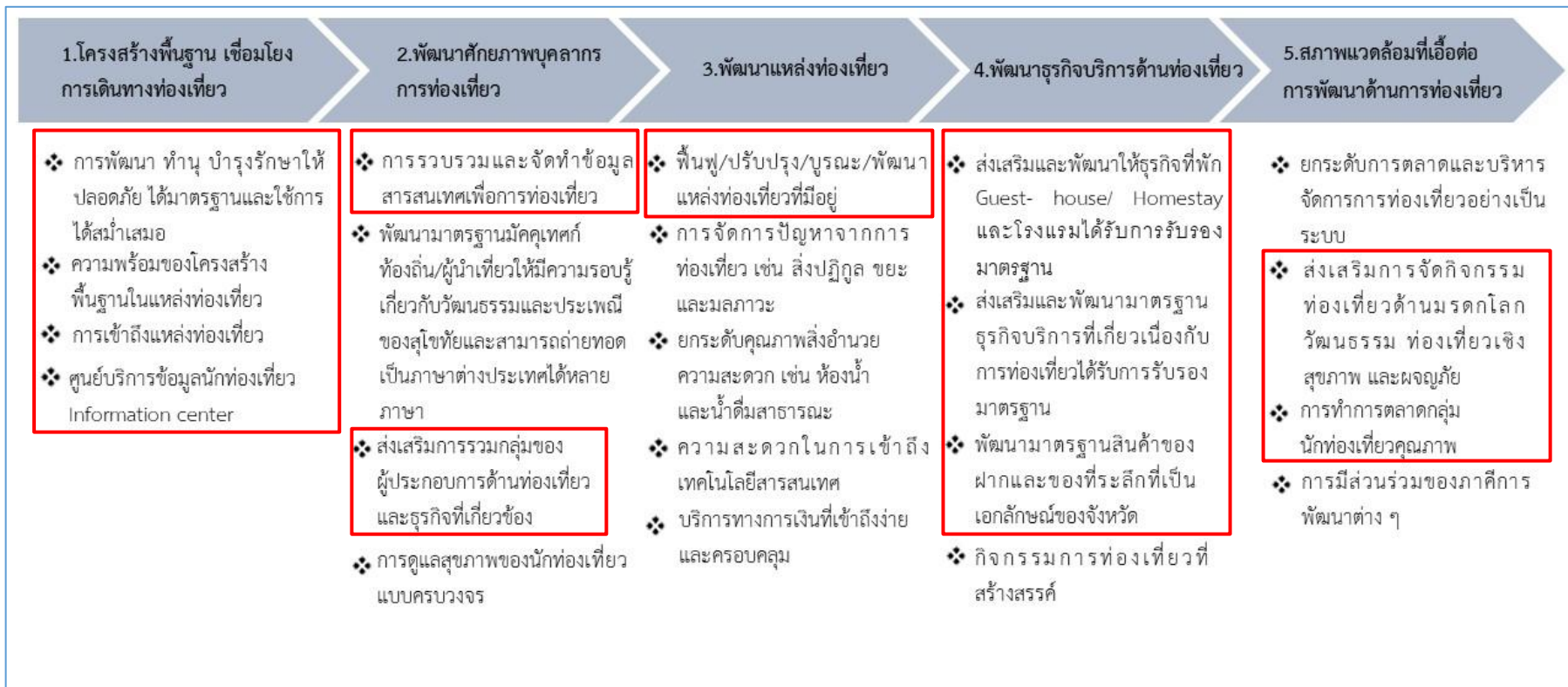
ห่วงโซ่คุณค่า (Value Chain) ที่สอดคล้องกับแผนพัฒนาจังหวัดสุโขทัย

แนวคิดการจัดทำห่วงโซ่คุณค่าที่สอดคล้องกับแผนพัฒนาจังหวัดสุโขทัย “ประเด็นการพัฒนาที่ 1 พัฒนาเศรษฐกิจการท่องเที่ยวให้มีมาตรฐาน ยกระดับคุณภาพและการบริการและผลิตภัณฑ์สร้างสรรค์มูลค่าสูง โดยเริ่มจากการศึกษาห่วงโซ่คุณค่าของประเทศไทย 140 เป้าหมายแผนแม่บทย่อย ภายใต้แผนแม่บทภายใต้ยุทธศาสตร์ชาติ (23 ด้าน) ประเด็น 4 การท่องเที่ยว

- แผนแม่บทย่อย 05.1 การท่องเที่ยวเชิงสร้างสรรค์และวัฒนธรรม
 - เป้าหมาย 050101 รายได้จากการท่องเที่ยวเชิงสร้างสรรค์และวัฒนธรรมเพิ่มขึ้น
 - เป้าหมาย 050102 เมืองและชุมชนที่มีศักยภาพด้านการท่องเที่ยวสร้างสรรค์และวัฒนธรรมเพิ่มขึ้น
 - เป้าหมาย 050103 สินค้าท่องเที่ยวเชิงสร้างสรรค์และวัฒนธรรมได้รับการขึ้นทะเบียนทรัพย์สินทางปัญญาเพิ่มขึ้น
- แผนแม่บทย่อย 05.2 การท่องเที่ยวเชิงธุรกิจ
 - เป้าหมาย 050201 รายได้จากการท่องเที่ยวเชิงธุรกิจเพิ่มขึ้น
- แผนแม่บทย่อย 05.5 การท่องเที่ยวเชื่อมโยงภูมิภาค
 - เป้าหมาย 050501 ประเทศไทยเป็นจุดเชื่อมต่อการเดินทางของนักท่องเที่ยวในภูมิภาคอาเซียน
- แผนแม่บทย่อย 05.6 การพัฒนาระบบนิเวศการท่องเที่ยว
 - เป้าหมาย 050601 นักท่องเที่ยวมีความปลอดภัยในชีวิตและทรัพย์สินมากขึ้น
 - เป้าหมาย 056002 โครงสร้างพื้นฐานเพื่อสนับสนุนการท่องเที่ยวมีคุณภาพและมาตรฐานดีขึ้น
 - เป้าหมาย 050603 การท่องเที่ยวอย่างมีความรับผิดชอบต่อสังคมและสิ่งแวดล้อมดีขึ้น

รวมทั้งศึกษาห่วงโซ่คุณค่ามาตรฐาน (Generic Value Chain) ประเด็นการบริการและการท่องเที่ยว จากนั้นดำเนินการจัดทำห่วงโซ่คุณค่า (Value Chain) พัฒนาเศรษฐกิจการท่องเที่ยวให้มีมาตรฐาน ยกระดับคุณภาพและการบริการและผลิตภัณฑ์สร้างสรรค์มูลค่าสูง ดังภาพ 16 และห่วงโซ่คุณค่า (Value Chain) ที่สอดคล้องกับแผนพัฒนาจังหวัดสุโขทัย เรื่อง “พัฒนาเศรษฐกิจการท่องเที่ยวให้มีมาตรฐาน ยกระดับคุณภาพและการบริการและผลิตภัณฑ์สร้างสรรค์มูลค่าสูง” ได้ดังภาพ 16

ห่วงโซ่คุณค่า (Value Chain) “พัฒนาเศรษฐกิจการท่องเที่ยวให้มีมาตรฐาน ยกระดับคุณภาพและการบริการและผลิตภัณฑ์สร้างสรรค์มูลค่าสูง”



ภาพ 16 ห่วงโซ่คุณค่า (Value Chain) “พัฒนาเศรษฐกิจการท่องเที่ยวให้มีมาตรฐาน ยกระดับคุณภาพและการบริการและผลิตภัณฑ์สร้างสรรค์มูลค่าสูง”

3.1.2 บัญชีสถิติทางการที่สอดคล้องตามประเด็นการพัฒนานาที 2 พัฒนาเพิ่มมูลค่ายกระดับเกษตรปลอดภัยเกษตรอัจฉริยะ อาหารแปรรูปและอุตสาหกรรมสร้างสรรค์ พืชเศรษฐกิจใหม่ และสัตว์น้ำเศรษฐกิจใหม่

วัตถุประสงค์

พัฒนาระบบเศรษฐกิจของจังหวัดให้มีความสมดุลและขยายตัวอย่างต่อเนื่อง

ตัวชี้วัด

1. ร้อยละที่เพิ่มขึ้นของพื้นที่เกษตรปลอดภัย เกษตรอินทรีย์ และพืชเศรษฐกิจใหม่
2. ร้อยละที่เพิ่มขึ้นของผลผลิตต่อไร่ของการทำเกษตรปลอดภัย
3. ร้อยละที่เพิ่มขึ้นของการทำเกษตรแปลงใหญ่
4. ร้อยละของรายได้ที่เพิ่มขึ้นจากการเพาะเลี้ยงสัตว์น้ำเศรษฐกิจ

ในการขับเคลื่อนประเด็นการพัฒนานาที 2 : พัฒนาเพิ่มมูลค่ายกระดับเกษตรปลอดภัยเกษตรอัจฉริยะ อาหารแปรรูปและอุตสาหกรรมสร้างสรรค์ พืชเศรษฐกิจใหม่ และสัตว์น้ำเศรษฐกิจใหม่ ได้มีการวิเคราะห์สถานการณ์ แนวโน้มการพัฒนาจังหวัดสุโขทัย พบว่า ตัวชี้วัดอัตราการเปลี่ยนแปลงผลิตภัณฑ์มวลรวมจังหวัดภาคเกษตรลดลง ร้อยละ 7.10 จึงได้ดำเนินการจัดทำห่วงโซ่คุณค่า (Value Chain) ที่สอดคล้องกับแผนพัฒนาจังหวัดสุโขทัย เรื่อง “การแปรรูปสินค้าเกษตรที่มีคุณภาพของจังหวัดสุโขทัย” และคัดเลือกปัจจัยสู่ความสำเร็จ (Critical Success Factor) พร้อมจัดทำผังสถิติทางการ เรื่อง “การแปรรูปสินค้าเกษตรที่มีคุณภาพของจังหวัดสุโขทัย” ที่ประกอบด้วยรายการข้อมูลสถิติทางการที่สามารถนำไปใช้ในการติดตามและประเมินผลในเรื่องดังกล่าวได้ ซึ่งมีรายละเอียดดังนี้

ห่วงโซ่คุณค่า (Value Chain) ที่สอดคล้องกับแผนพัฒนาจังหวัด

แนวความคิดจัดทำห่วงโซ่คุณค่าที่สอดคล้องกับแผนพัฒนาจังหวัดสุโขทัย “ประเด็นการพัฒนานาที 2 : พัฒนาเพิ่มมูลค่ายกระดับเกษตรปลอดภัยเกษตรอัจฉริยะ อาหารแปรรูปและอุตสาหกรรมสร้างสรรค์พืชเศรษฐกิจใหม่ และสัตว์น้ำเศรษฐกิจใหม่ โดยเริ่มจากการศึกษาห่วงโซ่คุณค่าของประเทศไทย 140 เป้าหมาย แผนแม่บทย่อย ภายใต้แผนแม่บทภายใต้ยุทธศาสตร์ชาติ (23 ด้าน) ประเด็นที่ 3 การเกษตร

- แผนแม่บทย่อย 3.2 เกษตรปลอดภัย

เป้าหมาย 030201 สินค้าเกษตรปลอดภัยมีมูลค่าเพิ่มขึ้น (GAP และเกษตรอินทรีย์)

เป้าหมาย 030202 ผลิตภัณฑ์เกษตรปลอดภัยของไทยได้รับการยอมรับด้านคุณภาพความปลอดภัยและคุณค่าทางโภชนาการสูงขึ้น

- แผนแม่บทย่อย 3.4 เกษตรแปรรูป

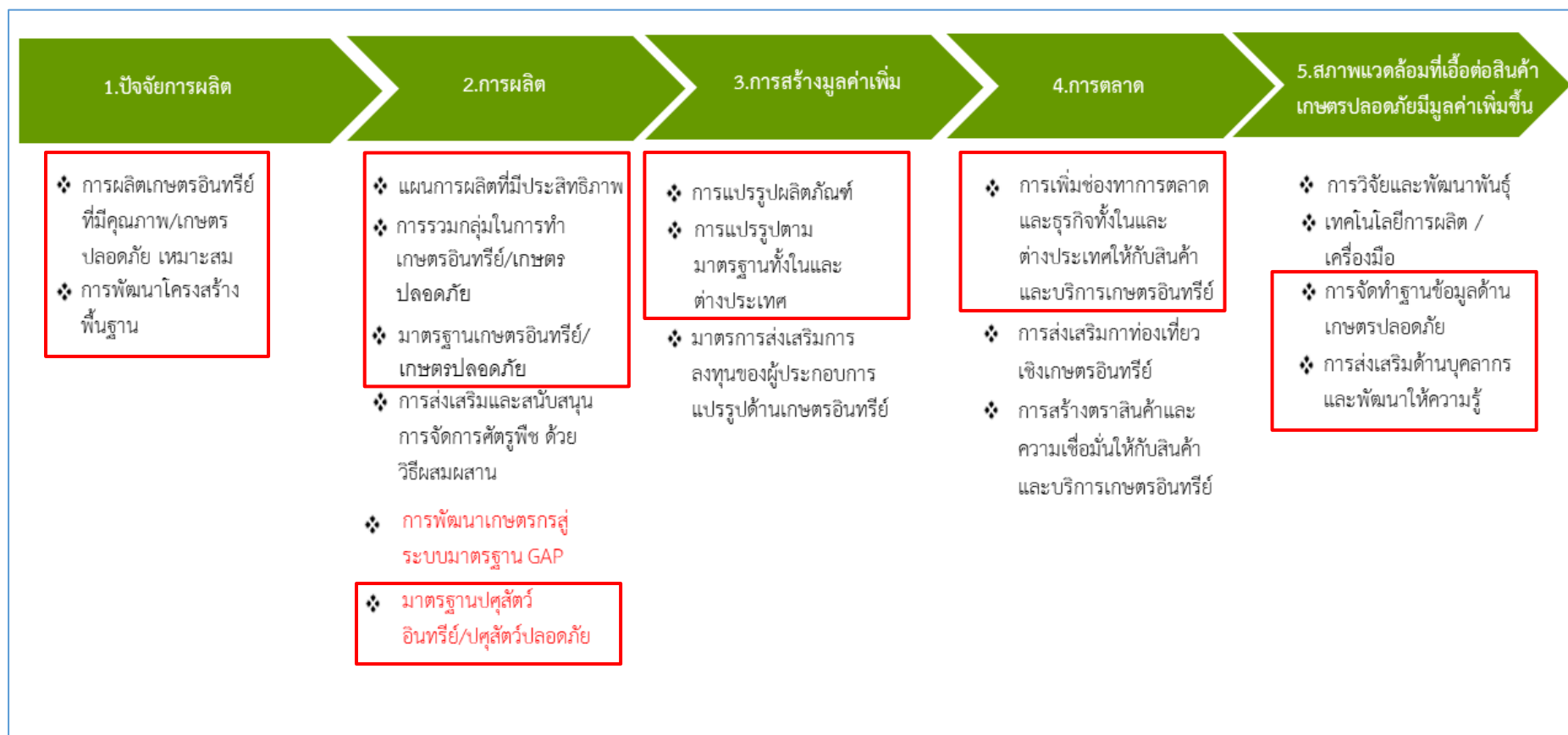
เป้าหมาย 030401 สินค้าเกษตรแปรรูปและผลิตภัณฑ์มีมูลค่าเพิ่มขึ้น

- แผนแม่บทย่อย 3.5 เกษตรอัจฉริยะ

เป้าหมาย 030501 สินค้าที่ได้จากเทคโนโลยีสมัยใหม่/อัจฉริยะมีมูลค่าเพิ่มขึ้น

รวมทั้งศึกษาห่วงโซ่คุณค่ามาตรฐาน (Generic Value Chain) ประเด็นเกษตร-อุตสาหกรรม เพาะปลูกพืชเศรษฐกิจ (ข้าว อ้อย มันสำปะหลัง ยางพารา) ประเด็นเกษตร-อุตสาหกรรม ปศุสัตว์ ประเด็นเกษตร - อุตสาหกรรมการประมง การเลี้ยงสัตว์น้ำ จากนั้นดำเนินการจัดทำห่วงโซ่คุณค่า (Value Chain) การเกษตร ดังภาพ 18 และห่วงโซ่คุณค่า (Value Chain) ที่สอดคล้องกับแผนพัฒนาจังหวัดสุโขทัย เรื่อง “พัฒนาเพิ่มมูลค่ายกระดับเกษตรปลอดภัยเกษตรอัจฉริยะ อาหารแปรรูปและอุตสาหกรรมสร้างสรรค์ พืชเศรษฐกิจใหม่ และสัตว์น้ำเศรษฐกิจใหม่” ดังภาพ 17

ห่วงโซ่คุณค่า (Value Chain) “พัฒนาเพิ่มมูลค่ายกระดับเกษตรกรปลอดภัยเกษตรกรอัจฉริยะ อาหารแปรรูปและอุตสาหกรรมสร้างสรรค์
พืชเศรษฐกิจใหม่ และสัตว์น้ำเศรษฐกิจใหม่”



ภาพ 17 ห่วงโซ่คุณค่า (Value Chain) “พัฒนาเพิ่มมูลค่ายกระดับเกษตรกรปลอดภัย เกษตรอัจฉริยะ อาหารแปรรูปและอุตสาหกรรมสร้างสรรค์
พืชเศรษฐกิจใหม่ และสัตว์น้ำเศรษฐกิจใหม่”

3.1.3 บัญชีสถิติทางการที่สอดคล้องตามประเด็นการพัฒนานาที่ 3 น้อมนำศาสตร์พระราชา พัฒนาคนทุกช่วงวัย ยกระดับคุณภาพ ชีวิต การศึกษา การสาธารณสุขที่มีมาตรฐาน สู้สังคมเป็นสุข อย่างยั่งยืน

วัตถุประสงค์

1. ประชาชนในจังหวัดมีคุณภาพชีวิตที่ดีและสุขุขทัยเป็นเมืองสังคมน่าอยู่และมีความสุขอย่างยั่งยืน
2. เพื่อพัฒนาคนทุกช่วงวัย ให้มีคุณภาพชีวิตที่ดีขึ้นผ่านการศึกษาและการสาธารณสุขที่มีมาตรฐาน
3. เพื่อสืบสานประเพณี วัฒนธรรมและภูมิปัญญาท้องถิ่น

ตัวชี้วัด

1. ร้อยละที่เพิ่มขึ้นของคะแนน O-NET
2. ร้อยละที่เพิ่มขึ้นของศูนย์เด็กเล็กคุณภาพ
3. ร้อยละของการว่างงานลดลง
4. ร้อยละของตำบลที่มี Long Term Care ผ่านเกณฑ์
5. ร้อยละของ รพ.สต. ที่ผ่านเกณฑ์การพัฒนาคุณภาพ รพ.สต. ตัดดาว
6. ร้อยละที่เพิ่มขึ้น ไม่น้อยกว่า 35 ของประสิทธิภาพการผลิตในปัจจัยด้านแรงงาน
7. ร้อยละของครัวเรือนเปราะบางที่ได้รับการพัฒนาคุณภาพชีวิตเพิ่มขึ้น

ในการขับเคลื่อนประเด็นการพัฒนานาที่ 3 : น้อมนำศาสตร์พระราชา พัฒนาคนทุกช่วงวัย ยกระดับคุณภาพชีวิต การศึกษา การสาธารณสุขที่มีมาตรฐาน สู้สังคมเป็นสุขอย่างยั่งยืน ซึ่งจากการวิเคราะห์สถานการณ์ แนวโน้มการพัฒนาจังหวัดสุขุขทัย พบว่า ในปี 2562 ข้อมูลดัชนีความก้าวหน้าของคน แม้ว่าลำดับในภาพรวมของสุขุขทัยจะอยู่ในลำดับกลางค่อนข้างดี คือ ลำดับ 27 ของประเทศ แต่ก็มีตัวชี้วัดที่อยู่ในระดับค่อนข้างต่ำ ควรได้รับการแก้ไขอย่างเร่งด่วน ได้แก่ อัตราการเปลี่ยนแปลงของผลิตภัณฑ์มวลรวมจังหวัด ร้อยละขอประชากรที่ประสบทุภักย จำนวนประชากรในเรือนจำ (ต่อแสนคน) สัดส่วนปริมาณน้ำมันเชื้อเพลิงในภาคอุตสาหกรรมต่อ GPP ภาคอุตสาหกรรม (ลิตร/ล้านบาท)

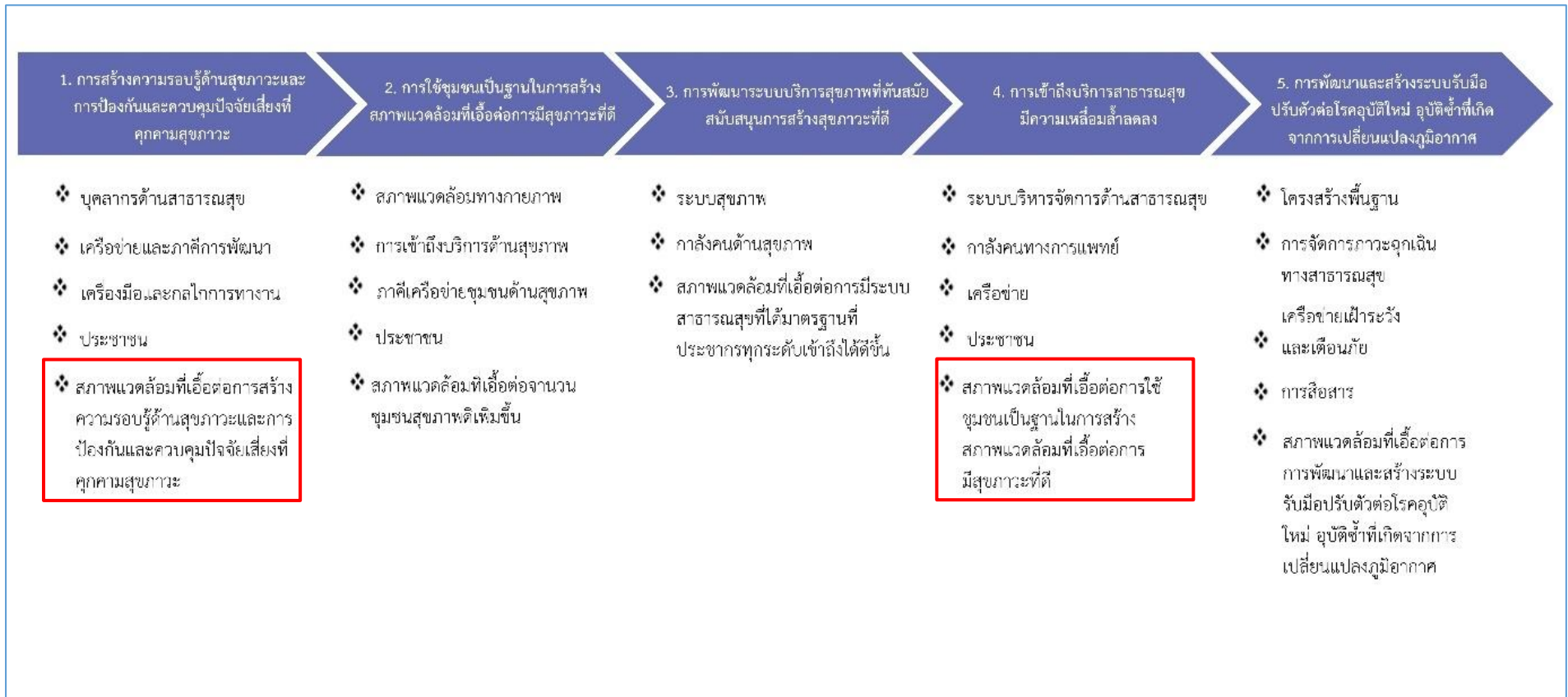
ดังนั้นจึงต้องดำเนินการจัดทำห่วงโซ่คุณค่า (Value Chain) ที่สอดคล้องกับแผนพัฒนาจังหวัดสุขุขทัย “น้อมนำศาสตร์พระราชา พัฒนาคนทุกช่วงวัย ยกระดับคุณภาพชีวิต การศึกษา การสาธารณสุขที่มีมาตรฐาน สู้สังคมเป็นสุขอย่างยั่งยืน” และคัดเลือกปัจจัยสู่ความสำเร็จ (Critical Success Factor) พร้อมจัดทำผังสถิติทางการ เรื่อง “น้อมนำศาสตร์พระราชา พัฒนาคนทุกช่วงวัย ยกระดับคุณภาพชีวิต การศึกษา การสาธารณสุขที่มีมาตรฐาน สู้สังคมเป็นสุขอย่างยั่งยืน” ที่ประกอบด้วยรายการข้อมูลสถิติทางการที่สามารถนำไปใช้ในการติดตามและประเมินผลในเรื่องดังกล่าวได้ ซึ่งมีรายละเอียดดังนี้ เริ่มจากการศึกษาห่วงโซ่คุณค่าของประเทศ ไทย 140 เป้าหมาย

- แผนแม่บทย่อย ภายใต้แผนแม่บทภายใต้ยุทธศาสตร์ชาติ (23 ด้าน)
- ประเด็น 11 ศักยภาพคนตลอดช่วงชีวิต มี 5 แผนแม่บทย่อย 6 เป้าหมาย

- ประเด็น 12 การพัฒนาการเรียนรู้ มี 2 แผนแม่บทย่อย 2 เป้าหมาย
- ประเด็น 13 การเสริมสร้างให้คนไทยมีสุขภาพที่ดี มี 5 แผนแม่บทย่อย 5 เป้าหมาย

รวมทั้งศึกษาห่วงโซ่คุณค่ามาตรฐาน (Generic Value Chain) ประเด็นการพัฒนาสุขภาพ ประเด็นการสร้างสังคมการเรียนรู้ และประเด็นการพัฒนาคุณภาพชีวิตและครอบครัว ดังภาพ 20 จากนั้นดำเนินการจัดทำห่วงโซ่คุณค่า (Value Chain) ที่สอดคล้องกับแผนพัฒนาจังหวัดสุโขทัย “น้อมนำศาสตร์พระราชามาพัฒนาคนทุกช่วงวัย ยกระดับคุณภาพชีวิต การศึกษา การสาธารณสุขที่มีมาตรฐาน สู่วัฒนธรรมเป็นสุขอย่างยั่งยืน” ได้ดังภาพ 18

ห่วงโซ่คุณค่า (Value Chain) “น้อมนำศาสตร์พระราชา พัฒนาคนทุกช่วงวัย ยกระดับคุณภาพชีวิต การศึกษา การสาธารณสุขที่มีมาตรฐาน สู้สังคมเป็นสุขอย่างยั่งยืน”



ภาพ 18 ห่วงโซ่คุณค่า (Value Chain) “น้อมนำศาสตร์พระราชา พัฒนาคนทุกช่วงวัย ยกระดับคุณภาพชีวิต การศึกษา การสาธารณสุขที่มีมาตรฐาน สู้สังคมเป็นสุขอย่างยั่งยืน”

3.1.4 บัญชีสถิติทางการที่สอดคล้องตามประเด็นการพัฒนาน้ำที่ 4 พัฒนาระบบการบริหารจัดการน้ำ การฟื้นฟูทรัพยากรธรรมชาติและสิ่งแวดล้อม

วัตถุประสงค์

ทรัพยากรธรรมชาติและสิ่งแวดล้อม มีการบริหารจัดการอย่างเป็นระบบและยั่งยืน
ตัวชี้วัด

1. การเพิ่มขึ้นของจำนวนพื้นที่ป่าไม้
2. สัดส่วนเพิ่มขึ้นของพื้นที่ชลประทาน/พื้นที่รับประโยชน์
3. ร้อยละของขยะมูลฝอยที่ได้รับการกำจัดอย่างถูกต้อง
4. ร้อยละความสำเร็จของการพัฒนาระบบบริหารจัดการน้ำแบบบูรณาการ
5. ร้อยละที่เพิ่มขึ้นของการใช้พลังงานทดแทน
6. ร้อยละปริมาณการใช้พลังงานที่ลดลง
7. ร้อยละของขยะจากมนุษย์และขยะจากธรรมชาติ ที่ได้รับการจัดการอย่างถูกต้อง
8. ร้อยละการเพิ่มขึ้นของจำนวนสัตว์น้ำจากแหล่งน้ำโดยธรรมชาติ

ในการขับเคลื่อนประเด็นการพัฒนาน้ำที่ 4 : พัฒนาระบบการบริหารจัดการน้ำ การฟื้นฟูทรัพยากรธรรมชาติและสิ่งแวดล้อมของจังหวัด พบว่า ตัวชี้วัดการจัดการน้ำจังหวัดสุโขทัย ทั้ง 8 มิติ มีมิติที่ต้องเร่งแก้ไขและพัฒนาดังนี้ มิติที่ 1 ต้นทุนทรัพยากรน้ำ มิติที่ 3 ความมั่นคงของน้ำเพื่อการพัฒนา มิติที่ 4 ความสมดุลของน้ำต้นทุนและการใช้น้ำ มิติที่ 8 การบริหารจัดการทรัพยากรน้ำ ส่วนปริมาณขยะมูลฝอยที่เกิดขึ้นในปี 2562 ลดลงจากปี 2561 คิดเป็นร้อยละ 1.03 สำหรับการจำหน่ายกระแสไฟฟ้า ปี 2563 เพิ่มขึ้นจากปี 2562 คิดเป็นร้อยละ 2.45 จึงต้องดำเนินการจัดทำห่วงโซ่คุณค่า (Value Chain) ที่สอดคล้องกับแผนพัฒนาจังหวัดสุโขทัย “พัฒนาระบบการบริหารจัดการน้ำ การฟื้นฟูทรัพยากรธรรมชาติและสิ่งแวดล้อม” และคัดเลือกปัจจัยสู่ความสำเร็จ (Critical Success Factor) เพื่อจัดทำผังสถิติทางการ เรื่อง “พัฒนาระบบการบริหารจัดการน้ำ การฟื้นฟูทรัพยากรธรรมชาติและสิ่งแวดล้อม” ที่ประกอบด้วยรายการข้อมูลสถิติทางการที่สามารถนำไปใช้ในการติดตามและประเมินผลในเรื่องดังกล่าวได้ ซึ่งมีรายละเอียดดังนี้

ห่วงโซ่คุณค่า (Value Chain) ที่สอดคล้องกับแผนพัฒนาจังหวัด

เริ่มจากการศึกษาห่วงโซ่คุณค่าของประเทศไทย 140 เป้าหมายแผนแม่บทย่อย ภายใต้แผนแม่บทภายใต้ยุทธศาสตร์ชาติ (23 ด้าน) ประเด็น 18 การเติบโตอย่างยั่งยืน

- แผนแม่บทย่อย 18.1 การสร้างการเติบโตอย่างยั่งยืนบนสังคมเศรษฐกิจสีเขียว

เป้าหมาย 180102 พื้นที่สีเขียวทุกประเภทเพิ่มขึ้น ประเด็น 19 การบริหารจัดการน้ำทั้งระบบ

- แผนแม่บทย่อย 19.1 การพัฒนาการจัดการน้ำเชิงลุ่มน้ำทั้งระบบเพื่อเพิ่มความมั่นคงด้านน้ำของประเทศ

เป้าหมาย 190101 ระดับความมั่นคงด้านน้ำอุปโภคบริโภคเพิ่มขึ้นจากระดับ 3 ให้เป็นระดับ 4 (สูงสุดที่ระดับ 5)

เป้าหมาย 190102 การรับมือกับพิบัติภัยด้านน้ำ เพิ่มขึ้น

เป้าหมาย 190103 ยกระดับธรรมาภิบาลในการบริหารจัดการน้ำเพิ่มขึ้นจากปัจจุบัน
64 คะแนน ให้เป็น 80 คะแนน

- แผนแม่บทย่อย 19.2 การเพิ่มผลิตภาพของน้ำทั้งระบบ ในการใช้น้ำอย่างประหยัดรู้คุณค่า
และสร้างมูลค่าเพิ่มจากการใช้น้ำให้ทัดเทียมกับระดับสากล

เป้าหมาย 190201 ระดับความมั่นคงด้านน้ำในเขตเมืองเพิ่มขึ้น

เป้าหมาย 190202 ระดับความมั่นคงน้ำเพื่อการพัฒนาเศรษฐกิจเพิ่มขึ้นเพิ่มขึ้น

เป้าหมาย 190203 ผลิตภาพจากการใช้น้ำเพิ่มขึ้น

- แผนแม่บทย่อย : 19.3 การอนุรักษ์และฟื้นฟูแม่น้ำลำคลองและแหล่งน้ำธรรมชาติทั่วประเทศ

เป้าหมาย 190301 แม่น้ำลำคลองและแหล่งน้ำธรรมชาติทั่วประเทศมีระบบนิเวศและ
ทัศนียภาพที่ดี มีคุณภาพได้มาตรฐานเพิ่มขึ้น

รวมทั้งศึกษาห่วงโซ่คุณค่ามาตรฐาน (Generic Value Chain) ประเด็นการอนุรักษ์และ
พัฒนาทรัพยากร ธรรมชาติ (ดิน ป่าไม้ ชายฝั่ง ทะเล) จากนั้นดำเนินการจัดทำห่วงโซ่คุณค่า (Value
Chain) การบริหารจัดการน้ำ ดังภาพ 22 และห่วงโซ่คุณค่า (Value Chain) ที่สอดคล้องกับ
แผนพัฒนาจังหวัดสุโขทัย เรื่อง “พัฒนาระบบการบริหารจัดการน้ำ การฟื้นฟูทรัพยากรธรรมชาติและ
สิ่งแวดล้อม” ได้ดังภาพ 19

ห่วงโซ่คุณค่า (Value Chain) “พัฒนาระบบการบริหารจัดการน้ำ การฟื้นฟูทรัพยากรธรรมชาติและสิ่งแวดล้อม”



ภาพ 19 ห่วงโซ่คุณค่า (Value Chain) “พัฒนาระบบการบริหารจัดการน้ำ การฟื้นฟูทรัพยากรธรรมชาติและสิ่งแวดล้อม”

3.1.5 บัญชีสถิติทางการที่สอดคล้องตามประเด็นการพัฒนานาที่ 5 พัฒนาและเสริมสร้างความมั่นคงปลอดภัยในชีวิตทรัพย์สิน และระบบเตรียมความพร้อมเผชิญสภาวะวิกฤตและขยายความร่วมมือความสัมพันธ์กับต่างประเทศ

วัตถุประสงค์

ประชาชนมีความมั่นคงปลอดภัยมี ความพร้อมรับภัยพิบัติและสถาปนาความสัมพันธ์กับเมือง ประเทศที่มีศักยภาพ

ตัวชี้วัด

1. ร้อยละของคดีอาชญากรรมลดลง
2. ร้อยละของคดียาเสพติดลดลง
3. ร้อยละของผู้เสียชีวิตจากและการบาดเจ็บทางถนนลดลง
4. ร้อยละความสำเร็จในการพัฒนาระบบบริหารจัดการอุบัติเหตุ ภัยพิบัติ และสาธารณภัย
5. ร้อยละความสำเร็จในการขยายความร่วมมือกับเมือง/มณฑล/จังหวัด ในประเทศ ศักยภาพ

ในการขับเคลื่อนประเด็นการพัฒนานาที่ 5 พัฒนาและเสริมสร้างความมั่นคงปลอดภัยในชีวิตทรัพย์สิน และระบบเตรียมความพร้อมเผชิญสภาวะวิกฤต และขยายความร่วมมือความสัมพันธ์กับต่างประเทศ อย่างมี คุณภาพ ซึ่งจากการวิเคราะห์สถานการณ์ แนวโน้มการพัฒนาจังหวัดสุโขทัย พบว่า ในปี 2562 จำนวน คดีอาญาที่มีการจับกุม มีมากกว่าปี 2561 คิดเป็นร้อยละ 18.06 จำนวนคดีที่เกี่ยวข้องกับยาเสพติด ในปี 2562 มีมากกว่าปี 2561 คิดเป็นร้อยละ 14.60 สำหรับอุบัติเหตุที่เกิดขึ้นในปี 2563 สูงกว่าปี 2562 คิดเป็น ร้อยละ 7.89 และมีผู้เสียชีวิตเพิ่มขึ้น คิดเป็นร้อยละ 3.70 ส่วนผู้ที่ได้รับบาดเจ็บจากอุบัติเหตุลดลงจากปีที่ แล้วคิดเป็นร้อยละ 8.18 ดังนั้นจึงต้องดำเนินการจัดทำห่วงโซ่คุณค่า (Value Chain) ที่สอดคล้องกับ แผนพัฒนาจังหวัดสุโขทัย “พัฒนาและเสริมสร้างความมั่นคงปลอดภัยในชีวิตทรัพย์สินและระบบเตรียม ความพร้อมเผชิญสภาวะวิกฤต และขยายความร่วมมือความสัมพันธ์กับต่างประเทศ” และคัดเลือกปัจจัยสู่ ความสำเร็จ (Critical Success Factor) พร้อมจัดทำผังสถิติทางการ เรื่อง “พัฒนาและเสริมสร้างความมั่นคง ปลอดภัยในชีวิตทรัพย์สินและระบบเตรียมความพร้อมเผชิญสภาวะวิกฤต และขยายความร่วมมือ ความสัมพันธ์กับต่างประเทศ” ที่ประกอบด้วยรายการข้อมูลสถิติทางการ ที่สามารถนำไปใช้ในการติดตาม และประเมินผลในเรื่องดังกล่าวได้ ซึ่งมีรายละเอียดดังนี้

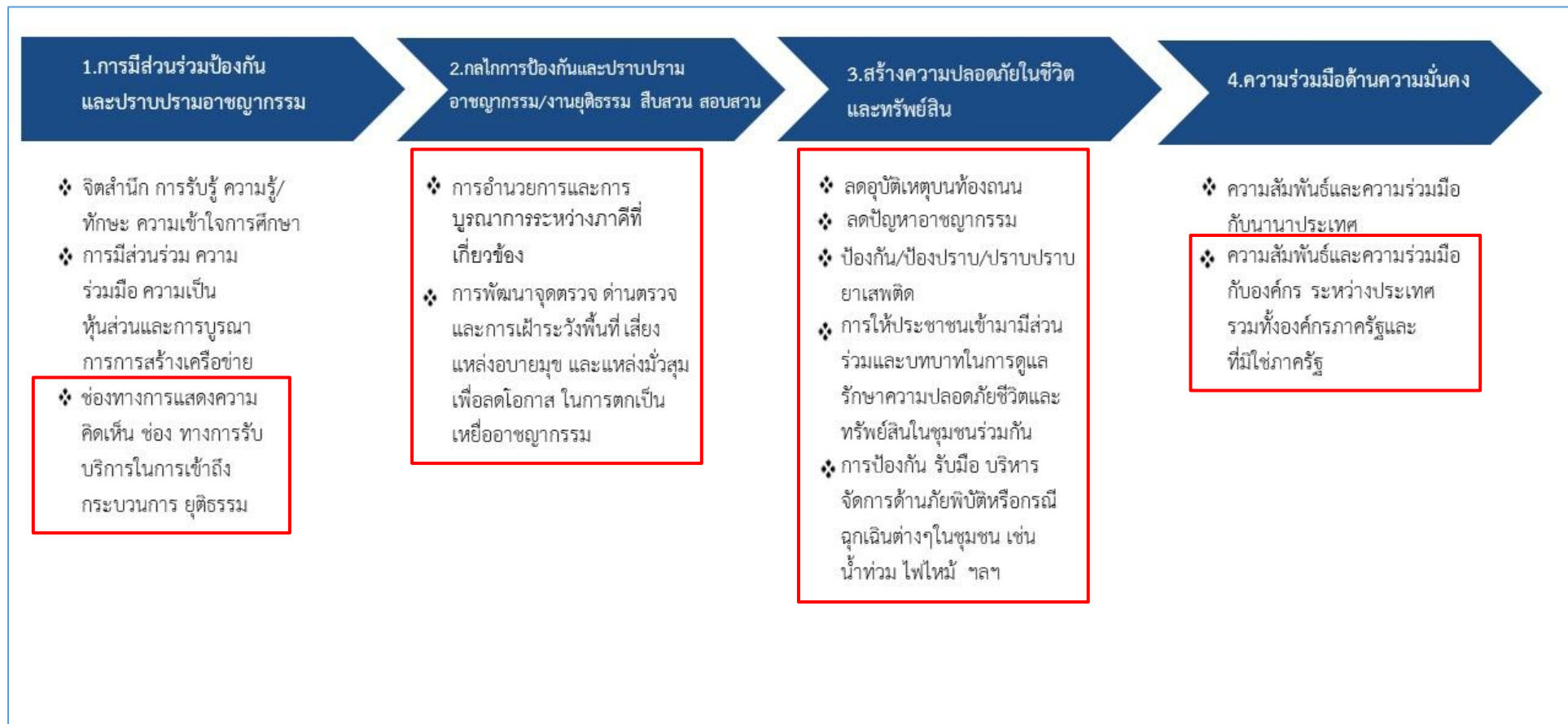
ห่วงโซ่คุณค่า (Value Chain) ที่สอดคล้องกับแผนพัฒนาจังหวัด

แนวคิดการจัดทำห่วงโซ่คุณค่า ประเด็นการพัฒนานาที่ 5 พัฒนาและเสริมสร้างความมั่นคง ปลอดภัยในชีวิตทรัพย์สินและระบบเตรียมความพร้อมเผชิญสภาวะวิกฤต และขยายความร่วมมือ ความสัมพันธ์กับต่างประเทศอย่างมีคุณภาพ เริ่มจากการศึกษาห่วงโซ่คุณค่าของประเทศไทย 140 เป้าหมาย แผนแม่บทย่อย ภายใต้แผนแม่บทภายใต้ยุทธศาสตร์ชาติ (23 ด้าน) ประเด็น 1 ความมั่นคง

- แผนแม่บทย่อย 1.1 การรักษาความสงบภายในประเทศ
เป้าหมาย 010101 ประชาชนมีความมั่นคง ปลอดภัยในชีวิตและทรัพย์สินเพิ่มขึ้น
- แผนแม่บทย่อย 1.4 การบูรณาการความร่วมมือร่วมด้านความมั่นคงกับอาเซียนและ
นานาชาติรวมทั้งองค์กรภาครัฐและมิใช่ภาครัฐ
เป้าหมาย 010402 ประเทศไทยมีบทบาทเพิ่มขึ้นในการกำหนดทิศทางและส่งเสริม
เสถียรภาพของภูมิภาคเอเชีย

รวมทั้งเป็นประเทศแนวหน้าในภูมิภาคอาเซียน รวมทั้งศึกษาห่วงโซ่คุณค่ามาตรฐาน (Generic Value Chain) ประเด็นการพัฒนาคุณภาพชีวิตและครอบครัว ดังภาพ 24 จากนั้น ดำเนินการจัดทำห่วงโซ่คุณค่า (Value Chain) ที่สอดคล้องกับแผนพัฒนาจังหวัดสุโขทัย “พัฒนาและเสริมสร้างความมั่นคงปลอดภัยในชีวิตทรัพย์สิน และระบบเตรียมความพร้อมเผชิญภาวะวิกฤต และขยายความร่วมมือความสัมพันธ์กับต่างประเทศ” ได้ดังภาพ 20

ห่วงโซ่คุณค่า (Value Chain) “พัฒนาและเสริมสร้างความมั่นคงปลอดภัยในชีวิตทรัพย์สินและระบบเตรียมความพร้อมเผชิญสภาวะวิกฤต และขยายความร่วมมือความสัมพันธ์กับต่างประเทศ”



ภาพ 20 ห่วงโซ่คุณค่า (Value Chain) “พัฒนาและเสริมสร้างความมั่นคงปลอดภัยในชีวิตทรัพย์สินและระบบเตรียมความพร้อมเผชิญสภาวะวิกฤต และขยายความร่วมมือความสัมพันธ์กับต่างประเทศ”

3.1.6 บัญชีสถิติทางการที่สอดคล้องตามประเด็นการพัฒนานำที่ 6 พัฒนานวัตกรรมระบบบริหารจัดการภาครัฐ เพิ่มประสิทธิภาพ การให้บริการอย่างมีธรรมาภิบาล

วัตถุประสงค์

พัฒนาระบบการบริหารจัดการภาครัฐที่ทันสมัย/จังหวัด 4.0 และเป็นไปตามหลักธรรมาภิบาล
ตัวชี้วัด

1. จำนวนนวัตกรรมสำหรับการบริหารจัดการภาครัฐ/เพิ่มประสิทธิภาพการให้บริการของ
ส่วนราชการที่ได้รับการพัฒนา
2. ร้อยละของจำนวนเรื่องร้องเรียน/ร้องทุกข์ที่ลดลง
3. ร้อยละความสำเร็จและจำนวนกระบวนการของส่วนราชการที่ได้รับการพัฒนา
4. ร้อยละความสำเร็จในการจัดทำและ ดำเนินโครงการของจังหวัดตามแผน ยุทธศาสตร์ชาติ 20 ปี

ในการขับเคลื่อนประเด็นการพัฒนานำที่ 6 พัฒนานวัตกรรมระบบบริหารจัดการภาครัฐเพิ่มประสิทธิภาพ
การให้บริการอย่างมีธรรมาภิบาล ซึ่งจากการวิเคราะห์สถานการณ์ แนวโน้มการพัฒนาจังหวัดสุโขทัย พบว่า
ในปี 2564 มีจำนวนเรื่องร้องเรียน/ร้องทุกข์ เพิ่มมากขึ้นกว่าปี 2563 คิดเป็นร้อยละ 25.93 และมีเรื่อง
ร้องเรียน/ร้องทุกข์ ที่ได้รับการแก้ไขและยุติแล้ว คิดเป็นร้อยละ 89.08 ในปี 2564 ซึ่งน้อยกว่าปี 2563 ที่ได้
แก้ไขเรื่องร้องเรียน/ร้องทุกข์ ได้ร้อยละ 100.00 ดังนั้นจึงต้องดำเนินการจัดทำห่วงโซ่คุณค่า (Value Chain)
ที่ สอดคล้องกับแผนพัฒนาจังหวัดสุโขทัย เรื่อง “พัฒนานวัตกรรมระบบบริหารจัดการภาครัฐ
เพิ่มประสิทธิภาพการให้บริการอย่างมีธรรมาภิบาล” และคัดเลือกปัจจัยสู่ความสำเร็จ (Critical Success
Factor) พร้อมจัดทำผังสถิติทางการ เรื่อง “พัฒนานวัตกรรมระบบบริหารจัดการภาครัฐ เพิ่มประสิทธิภาพการ
ให้บริการอย่างมีธรรมาภิบาล” ที่ประกอบด้วยรายการข้อมูลสถิติทางการ ที่สามารถนำไปใช้ในการติดตามและ
ประเมินผลในเรื่องดังกล่าวได้ ซึ่งมีรายละเอียดดังนี้

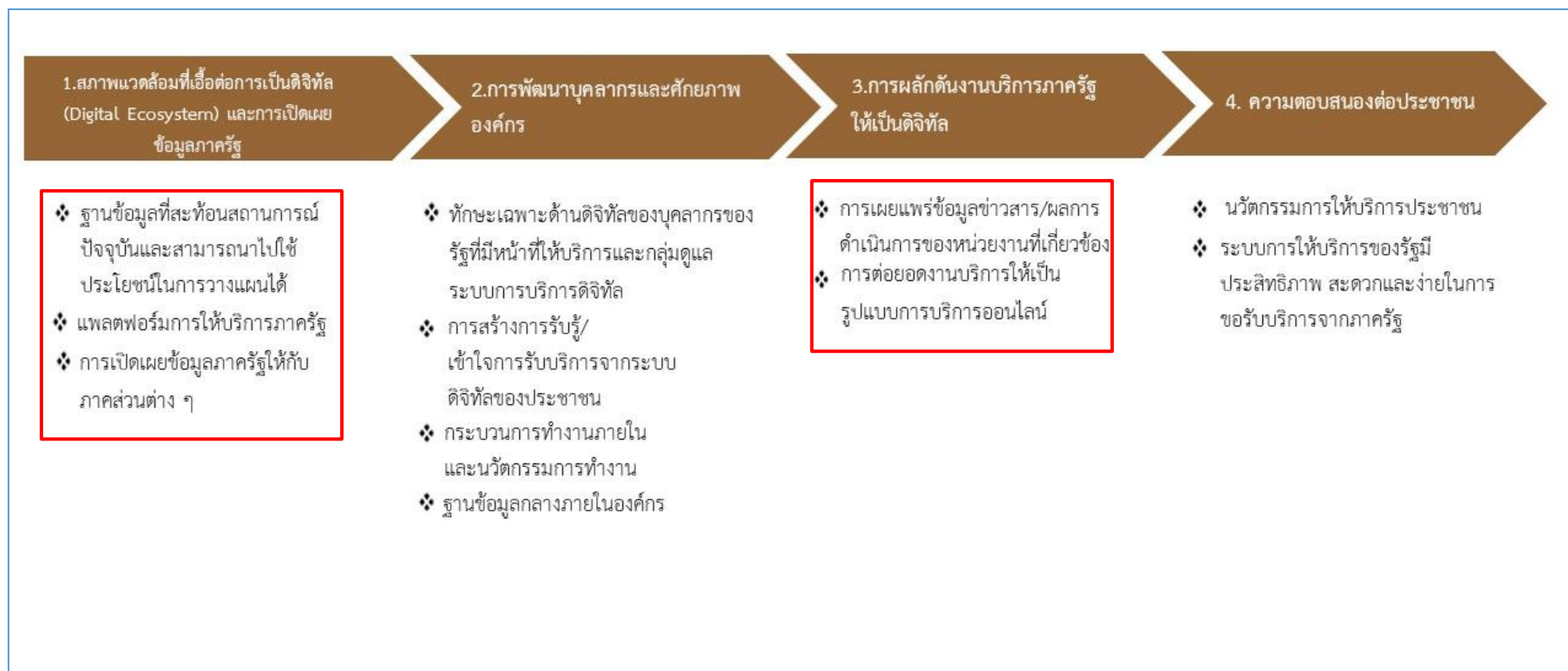
ห่วงโซ่คุณค่า (Value Chain) ที่สอดคล้องกับแผนพัฒนาจังหวัด

แนวความคิดจัดทำห่วงโซ่คุณค่า ประเด็นการพัฒนา 6 พัฒนานวัตกรรมระบบบริหารจัดการ
ภาครัฐ เพิ่มประสิทธิภาพการให้บริการอย่างมีธรรมาภิบาล เริ่มจากการศึกษาห่วงโซ่คุณค่าของประเทศไทย
140 เป้าหมาย

- แผนแม่บทย่อย ภายใต้แผนแม่บทภายใต้ยุทธศาสตร์ชาติ (23 ด้าน)
ประเด็น 20 การบริการประชาชนและประสิทธิภาพภาครัฐ
- แผนแม่บทย่อย 20.1 บริการภาครัฐได้รับการปรับเปลี่ยนเป็นดิจิทัลเพิ่มขึ้น
เป้าหมาย 200101 บริการภาครัฐได้รับการปรับเปลี่ยนเป็นดิจิทัลเพิ่มขึ้น
- แผนแม่บทย่อย : 20.4 การพัฒนาระบบบริหารงานภาครัฐ
เป้าหมาย 200401 ภาครัฐมีขีดสมรรถนะสูงเทียบเท่ามาตรฐานสากลและมีความ
คล่องตัว

จากนั้นดำเนินการจัดทำห่วงโซ่คุณค่า (Value Chain) “การบริการประชาชนและประสิทธิภาพภาครัฐ” ดังภาพ 26 ที่สอดคล้องกับแผนพัฒนาจังหวัดสุโขทัย “พัฒนานวัตกรรมระบบบริหารจัดการภาครัฐ เพิ่มประสิทธิภาพการให้บริการอย่างมีธรรมาภิบาล” ได้ดังภาพ 21

ห่วงโซ่คุณค่า (Value Chain) “พัฒนานวัตกรรมระบบบริหารจัดการภาครัฐ เพิ่มประสิทธิภาพการให้บริการอย่างมีธรรมาภิบาล”



ภาพ 21 ห่วงโซ่คุณค่า (Value Chain) “พัฒนานวัตกรรมระบบบริหารจัดการภาครัฐ เพิ่มประสิทธิภาพการให้บริการอย่างมีธรรมาภิบาล”

3.2 บัญชีสถิติทางการตามตัวชี้วัดการพัฒนาในระดับจังหวัด

จากรายงานตัวชี้วัดการพัฒนาในระดับจังหวัดและกลุ่มจังหวัด เดือนกันยายน พ.ศ. 2566 ของสำนักงานสภาพัฒนาการเศรษฐกิจและสังคมแห่งชาติ พบว่า จังหวัดสุโขทัยตัวชี้วัดต้องพัฒนาในลำดับแรกคือ มิติด้านการพัฒนาคน โดยเฉพาะตัวชี้วัดสัดส่วนประชากรยากจน (ร้อยละ) ทารกแรกเกิดที่มีน้ำหนักต่ำกว่าเกณฑ์ (ร้อยละ) เด็ก 0 – 5 ปีที่มีพัฒนาการสมวัย (ร้อยละ) การเข้าเรียนมัธยมศึกษาตอนปลายและอาชีวศึกษา (ร้อยละ) จำนวนปีการศึกษาเฉลี่ยประชากรไทยอายุ 15 – 59 ปี (ปี) และคะแนนเฉลี่ยการทดสอบ O – NET ระดับมัธยมศึกษาตอนปลาย (คะแนน) เพื่อให้ค่าดัชนีการพัฒนามีค่าสูงกว่าค่ากลางของประเทศ ในขณะเดียวกันต้องมีการพัฒนาในมิติด้านเศรษฐกิจและความมั่งคั่ง ด้านสิ่งแวดล้อม ด้านสันติภาพและยุติธรรม และด้านความเป็นหุ้นส่วนพัฒนาควบคู่กันไปด้วย ซึ่งการพัฒนาในแต่ละมิติจะต้องอาศัยข้อมูลต่าง ๆ ที่เกี่ยวข้องเป็นตัวบ่งชี้ว่าจังหวัดได้มีการพัฒนาไปในทิศทางที่ดีขึ้น ซึ่งมีรายการสถิติที่สำคัญและจำเป็น ตามตัวชี้วัดการพัฒนาจังหวัด

3.3 บัญชีสถิติทางการตามประเด็นสำคัญ (Pain point) ของจังหวัด

ด้วยพระราชบัญญัติการบริหารงานและการให้บริการภาครัฐผ่านระบบดิจิทัล พ.ศ. 2562 กำหนดให้หน่วยงานของรัฐจัดให้มีการบริหารจัดการ การบูรณาการข้อมูลภาครัฐ การทำงานให้มีความสอดคล้องกัน การเชื่อมโยงเข้าด้วยกันอย่างมั่นคงปลอดภัยและมีธรรมาภิบาล หน่วยงานภาครัฐจึงจำเป็นต้องดำเนินการจัดทำคำอธิบายชุดข้อมูลดิจิทัลของภาครัฐและบัญชีข้อมูลให้มีความถูกต้อง ครบถ้วน และเป็นปัจจุบัน ซึ่งเป็นส่วนหนึ่งของการจัดทำธรรมาภิบาลข้อมูลภาครัฐให้เป็นไปตามความในมาตรา 7 (2) (9) และมาตรา 8 แห่งพระราชบัญญัตินี้ดังกล่าว และประกาศคณะกรรมการพัฒนารัฐบาลดิจิทัล เรื่อง ธรรมาภิบาลข้อมูลภาครัฐ ข้อ 4 (6) อันจะนำไปสู่การพัฒนากระบวนการข้อมูลที่สำคัญของภาครัฐเพื่อประโยชน์ในการกำหนดหลักเกณฑ์และวิธีการเชื่อมโยง แลกเปลี่ยน และบูรณาการข้อมูลของหน่วยงานของรัฐอย่างเป็นระบบ ตลอดจนการพัฒนาศูนย์กลางข้อมูลเปิดภาครัฐ เพื่อให้ประชาชนสามารถเข้าถึงและใช้ประโยชน์ได้อย่างมีประสิทธิภาพ จากการประชุมหารือร่วมกับผู้บริหารของจังหวัด ให้ความเห็นชอบในการจัดทำบัญชีข้อมูลจังหวัดและวิเคราะห์สารสนเทศที่สัมพันธ์กับประเด็นการพัฒนาจังหวัด 4 ประเด็น ดังต่อไปนี้ 1) เกษตรอินทรีย์วิถีสุโขทัย 2) การท่องเที่ยวจังหวัดสุโขทัย 3) การบริหารจัดการน้ำจังหวัดสุโขทัย 4) หมู่บ้านรุ่งอรุณแห่งความสุข โดยมีความสัมพันธ์กับประเด็นการพัฒนาจังหวัด คือ 1) พัฒนาเพิ่มมูลค่ายกระดับเกษตรปลอดภัยเกษตรอัจฉริยะอาหารแปรรูปและอุตสาหกรรมสร้างสรรค์ พืชเศรษฐกิจใหม่ และสัตว์น้ำเศรษฐกิจใหม่ 2) พัฒนาเศรษฐกิจการท่องเที่ยวให้มีมาตรฐาน ยกระดับคุณภาพและการบริการและผลิตภัณฑ์สร้างสรรค์มูลค่าสูง 3) พัฒนาระบบการบริหารจัดการน้ำ การฟื้นฟูทรัพยากรธรรมชาติและสิ่งแวดล้อม 4) น้อมนำศาสตร์พระราชา พัฒนาคนทุกช่วงวัย ยกระดับคุณภาพชีวิต การศึกษา การสาธารณสุขที่มีมาตรฐาน ซึ่งจากข้อมูลดังกล่าวมีส่วนช่วยสนับสนุนในการแก้ไขปัญหาและพัฒนาจังหวัดให้ดีขึ้นได้ในด้านการเกษตร ด้านการท่องเที่ยว ด้านการบริหารจัดการน้ำ และด้านคุณภาพชีวิต

3.3.1 บัญชีสถิติทางการตามประเด็นสำคัญของจังหวัด “เกษตรอินทรีย์วิถีสุโขทัย”

วัตถุประสงค์

1. เพื่อให้หน่วยงานที่เกี่ยวข้องกับการพัฒนาด้านมาตรฐานการท่องเที่ยว สามารถจัดทำบัญชีข้อมูลของหน่วยงาน สอดคล้องตามมาตรฐาน และนำชุดข้อมูลที่จัดทำบัญชีข้อมูลมาวิเคราะห์และจัดทำเป็นสารสนเทศตอบโจทยความต้องการของหน่วยงาน ตลอดจนความต้องการของผู้บริหารในจังหวัดได้
2. เพื่อให้หน่วยงานภาครัฐเห็นประโยชน์ของบัญชีข้อมูล เพื่อสืบค้น และใช้งานข้อมูลภายในหน่วยงานได้สะดวกขึ้น และสามารถสืบค้น ร้องขอ เข้าถึงข้อมูลข้ามหน่วยงานได้ตามสิทธิ์ผ่านระบบอิเล็กทรอนิกส์
3. เพื่อให้มีข้อมูลที่สามารถตอบสนองต่อประเด็นยุทธศาสตร์จังหวัด จังหวัดสุโขทัยได้เลือกประเด็นสำคัญ “เกษตรอินทรีย์วิถีสุโขทัย”

ประเด็นสำคัญของจังหวัด “เกษตรอินทรีย์วิถีสุโขทัย” สอดคล้องกับประเด็นการพัฒนาที่ 2 ของแผนพัฒนาจังหวัดสุโขทัย คือ พัฒนาเพิ่มมูลค่ายกระดับเกษตรปลอดภัย เกษตรอัจฉริยะ อาหารแปรรูป และอุตสาหกรรมสร้างสรรค์ พืชเศรษฐกิจใหม่ และสัตว์น้ำเศรษฐกิจใหม่ กำหนดรายการสถิติที่สำคัญและจำเป็น ทำให้ได้บัญชีสถิติทางการ

3.3.2 บัญชีสถิติทางการตามประเด็นสำคัญของจังหวัด “การท่องเที่ยวจังหวัดสุโขทัย”

วัตถุประสงค์

1. เพื่อให้หน่วยงานที่เกี่ยวข้องกับการพัฒนาด้านมาตรฐานการท่องเที่ยว สามารถจัดทำบัญชีข้อมูลของหน่วยงาน สอดคล้องตามมาตรฐานและนำชุดข้อมูลที่จัดทำบัญชีข้อมูลมาวิเคราะห์ และจัดทำเป็นสารสนเทศตอบโจทยความต้องการของหน่วยงาน ตลอดจนความต้องการของผู้บริหารในจังหวัดได้
2. เพื่อให้หน่วยงานภาครัฐเห็นประโยชน์ของบัญชีข้อมูล เพื่อสืบค้น และใช้งานข้อมูลภายในหน่วยงานได้สะดวกขึ้น และสามารถสืบค้น ร้องขอ เข้าถึงข้อมูลข้ามหน่วยงานได้ตามสิทธิ์ผ่านระบบอิเล็กทรอนิกส์
3. เพื่อให้มีข้อมูลที่สามารถตอบสนองต่อประเด็นยุทธศาสตร์จังหวัด จังหวัดสุโขทัยได้เลือกประเด็นสำคัญ “การท่องเที่ยวจังหวัดสุโขทัย”

ประเด็นสำคัญของจังหวัด “การท่องเที่ยวจังหวัดสุโขทัย” สอดคล้องกับประเด็นการพัฒนาที่ 1 ของแผนพัฒนาจังหวัดสุโขทัย คือ พัฒนาเศรษฐกิจการท่องเที่ยวให้มีมาตรฐาน ยกระดับคุณภาพและการบริการและผลิตภัณฑ์สร้างสรรค์มูลค่าสูง กำหนดรายการสถิติที่สำคัญและจำเป็น ทำให้ได้บัญชีสถิติทางการ

3.3.3 บัญชีสถิติทางการตามประเด็นสำคัญของจังหวัด “การบริหารจัดการน้ำจังหวัดสุโขทัย”

วัตถุประสงค์

1. เพื่อให้หน่วยงานที่เกี่ยวข้องกับการพัฒนาด้านมาตรฐานการท่องเที่ยว สามารถจัดทำบัญชีข้อมูลของหน่วยงาน สอดคล้องตามมาตรฐาน และนำชุดข้อมูลที่จัดทำบัญชีข้อมูลมาวิเคราะห์และจัดทำเป็นสารสนเทศตอบโจทยความต้องการของหน่วยงาน ตลอดจนความต้องการของผู้บริหารในจังหวัดได้
2. เพื่อให้หน่วยงานภาครัฐเห็นประโยชน์ของบัญชีข้อมูล เพื่อสืบค้น และใช้งานข้อมูลภายในหน่วยงานได้สะดวกขึ้น และสามารถสืบค้น ร้องขอ เข้าถึงข้อมูลข้ามหน่วยงานได้ตามสิทธิ์ผ่านระบบอิเล็กทรอนิกส์

3. เพื่อให้มีข้อมูลที่สามารถตอบสนองต่อประเด็นยุทธศาสตร์จังหวัด จังหวัดสุโขทัยได้เลือกประเด็นสำคัญ “การบริหารจัดการน้ำจังหวัดสุโขทัย”

ประเด็นสำคัญของจังหวัด “การบริหารจัดการน้ำจังหวัดสุโขทัย” สอดคล้องกับประเด็นการพัฒนาที่ 4 ของแผนพัฒนาจังหวัดสุโขทัย คือ พัฒนาระบบการบริหารจัดการน้ำ การฟื้นฟูทรัพยากรธรรมชาติและสิ่งแวดล้อม กำหนดรายการสถิติที่สำคัญและจำเป็น ทำให้ได้บัญชีสถิติทางการ

3.3.4 บัญชีสถิติทางการตามประเด็นสำคัญของจังหวัด “หมู่บ้านรุ่งอรุณแห่งความสุข” วัตถุประสงค์

1. เพื่อให้หน่วยงานที่เกี่ยวข้องกับการพัฒนาด้านมาตรฐานการท่องเที่ยว สามารถจัดทำบัญชีข้อมูลของหน่วยงาน สอดคล้องตามมาตรฐาน และนำชุดข้อมูลที่จัดทำบัญชีข้อมูลมาวิเคราะห์และจัดทำเป็นสารสนเทศตอบโจทย์ความต้องการของหน่วยงาน ตลอดจนความต้องการของผู้บริหารในจังหวัดได้

2. เพื่อให้หน่วยงานภาครัฐเห็นประโยชน์ของบัญชีข้อมูล เพื่อสืบค้น และใช้งานข้อมูลภายในหน่วยงานได้สะดวกขึ้น และสามารถสืบค้น ร้องขอ เข้าถึงข้อมูลข้ามหน่วยงาน ได้ตามสิทธิ์ผ่านระบบอิเล็กทรอนิกส์

3. เพื่อให้มีข้อมูลที่สามารถตอบสนองต่อประเด็นยุทธศาสตร์จังหวัด จังหวัดสุโขทัยได้เลือกประเด็นสำคัญ “หมู่บ้านรุ่งอรุณแห่งความสุข”

ประเด็นสำคัญของจังหวัด “หมู่บ้านรุ่งอรุณแห่งความสุข” สอดคล้องกับประเด็นการพัฒนาที่ 3 ของแผนพัฒนาจังหวัดสุโขทัย คือ น้อมนำศาสตร์พระราชา พัฒนาคนทุกช่วงวัย ยกระดับคุณภาพชีวิต การศึกษา การสาธารณสุขที่มีมาตรฐาน กำหนดรายการสถิติที่สำคัญและจำเป็น ทำให้ได้บัญชีสถิติทางการ

จากการวิเคราะห์ห่วงโซ่คุณค่าตามประเด็นการพัฒนาจังหวัด รายงานตัวชี้วัดการพัฒนาระดับจังหวัด และกลุ่มจังหวัด และจากการประชุมหารือร่วมกับผู้บริหารของจังหวัด จึงถอดรายการสถิติทางการ เป็นบัญชีสถิติทางการบัญชีสถิติทางการที่เกี่ยวข้องกับการพัฒนาในระดับจังหวัดสุโขทัย (คำอธิบายตารางฯ ตามภาคผนวก ค1) ประกอบด้วยบัญชีสถิติทางการย่อย 11 บัญชี จำนวนรายการสถิติทางการ 350 รายการ รายละเอียดตาม URL หรือ QR Code ดังภาพ 22

https://workdth-my.sharepoint.com/:x/g/personal/saraban_skhothai_nso_mail_go_th/EZ0qbKlOpcZFnyX6qv9nnw0B6r3133-wmWW0Uix1Rp44aQ?e=w7jt0H&nav=MTVfezAwMDAwMDAwLTAwMDEtMDAwMC0wMTAwLTAwMDAwMDAwMDAwMH0



<https://dg.th/t6pr1ei9vc>

ภาพ 22 QR Code บัญชีสถิติทางการที่เกี่ยวข้องกับการพัฒนาในระดับจังหวัดสุโขทัย

สถานการณ์สถิติทางการ และแนวทางการพัฒนาสถิติทางการ/แผนกำหนดความรับผิดชอบ

4.1 สถานการณ์รายการสถิติทางการ

บัญชีสถิติทางการตามแผนพัฒนาสถิติระดับจังหวัดสุโขทัย พ.ศ. 2566 – 2570 (ฉบับทบทวนประจำปีงบประมาณ พ.ศ. 2568) คือ บัญชีสถิติทางการจังหวัดสุโขทัย ซึ่งประกอบด้วยบัญชีสถิติทางการย่อย 11 บัญชี ดังนี้

4.1.1 บัญชีสถิติทางการ “พัฒนาเศรษฐกิจ การท่องเที่ยวให้มีมาตรฐานยกระดับคุณภาพและการบริการและผลิตภัณฑ์สร้างสรรค์มูลค่าสูงจังหวัดสุโขทัย”

เป็นชุดข้อมูลประเด็นการพัฒนาจังหวัด ประเด็นการพัฒนาที่ 1 พัฒนาเศรษฐกิจ การท่องเที่ยวให้มีมาตรฐานยกระดับคุณภาพและการบริการและผลิตภัณฑ์สร้างสรรค์มูลค่าสูงจังหวัดสุโขทัย มีรายการสถิติทางการทั้งหมด 28 รายการ มีสถานะความพร้อมเผยแพร่ของข้อมูลเป็น Tier 1 จำนวน 28 รายการ คิดเป็นร้อยละ 100.0

4.1.2 บัญชีสถิติทางการ “พัฒนาเพิ่มมูลค่ายกระดับเกษตรปลอดภัย เกษตรอัจฉริยะ อาหารแปรรูปและอุตสาหกรรมสร้างสรรค์ พืชเศรษฐกิจใหม่ และสัตว์น้ำเศรษฐกิจใหม่จังหวัดสุโขทัย”

เป็นชุดข้อมูลประเด็นการพัฒนาจังหวัด ประเด็นการพัฒนาที่ 2 พัฒนาเพิ่มมูลค่ายกระดับเกษตรปลอดภัยเกษตรอัจฉริยะ อาหารแปรรูปและอุตสาหกรรมสร้างสรรค์ พืชเศรษฐกิจใหม่ และสัตว์น้ำเศรษฐกิจใหม่จังหวัดสุโขทัย มีรายการสถิติทางการทั้งหมด 26 รายการ มีสถานะความพร้อมเผยแพร่ของข้อมูลเป็น Tier 1 จำนวน 26 รายการ คิดเป็นร้อยละ 100.0

4.1.3 บัญชีสถิติทางการ “น้อมนำศาสตร์พระราชา พัฒนาคนทุกช่วงวัย ยกระดับคุณภาพชีวิต การศึกษา การสาธารณสุขที่มีมาตรฐาน สู้สังคม เป็นสุขอย่างยั่งยืนจังหวัดสุโขทัย”

เป็นชุดข้อมูลประเด็นการพัฒนาจังหวัด ประเด็นการพัฒนาที่ 3 น้อมนำศาสตร์พระราชา พัฒนาคนทุกช่วงวัย ยกระดับคุณภาพชีวิต การศึกษา การสาธารณสุขที่มีมาตรฐาน สู้สังคมเป็นสุขอย่างยั่งยืนจังหวัดสุโขทัย มีรายการสถิติทางการทั้งหมด 53 รายการ มีสถานะความพร้อมเผยแพร่ของข้อมูลเป็น Tier 1 จำนวน 53 รายการ คิดเป็นร้อยละ 100.0

4.1.4 บัญชีสถิติทางการ “พัฒนาระบบการบริหารจัดการน้ำการฟื้นฟูทรัพยากรธรรมชาติและสิ่งแวดล้อมจังหวัดสุโขทัย”

เป็นชุดข้อมูลประเด็นการพัฒนาจังหวัด ประเด็นการพัฒนาที่ 4 พัฒนาระบบการบริหารจัดการน้ำการฟื้นฟูทรัพยากรธรรมชาติและสิ่งแวดล้อมจังหวัดสุโขทัย มีรายการสถิติทางการทั้งหมด 15 มีสถานะความพร้อมเผยแพร่ของข้อมูลเป็น Tier 1 จำนวน 15 รายการ คิดเป็นร้อยละ 100.0

4.1.5 บัญชีสถิติทางการ “พัฒนาและเสริมสร้างความมั่นคงปลอดภัยในชีวิตทรัพย์สินและระบบเตรียมความพร้อมเผชิญสภาวะวิกฤต และขยายความร่วมมือความสัมพันธ์กับต่างประเทศ อย่างมีคุณภาพจังหวัดสุโขทัย”

เป็นชุดข้อมูลประเด็นการพัฒนาจังหวัด ประเด็นการพัฒนาที่ 5 พัฒนาและเสริมสร้างความมั่นคงปลอดภัยในชีวิตทรัพย์สินและระบบเตรียมความพร้อมเผชิญสภาวะวิกฤต และขยายความร่วมมือความสัมพันธ์กับต่างประเทศ อย่างมีคุณภาพจังหวัดสุโขทัย มีรายการสถิติทางการทั้งหมด 23 มีสถานะความพร้อมเผยแพร่ของข้อมูลเป็น Tier 1 จำนวน 23 รายการ คิดเป็นร้อยละ 100.0

4.1.6 บัญชีสถิติทางการ “พัฒนานวัตกรรมระบบบริหารจัดการภาครัฐ เพิ่มประสิทธิภาพการให้บริการอย่างมีธรรมาภิบาลจังหวัดสุโขทัย”

เป็นชุดข้อมูลประเด็นการพัฒนาจังหวัด ประเด็นการพัฒนาที่ 5 พัฒนานวัตกรรมระบบบริหารจัดการภาครัฐ เพิ่มประสิทธิภาพการให้บริการอย่างมีธรรมาภิบาลจังหวัดสุโขทัย มีรายการสถิติทางการทั้งหมด 5 รายการ มีสถานะความพร้อมเผยแพร่ของข้อมูลเป็น Tier 1 จำนวน 5 รายการ คิดเป็นร้อยละ 100.0

4.1.7 บัญชีสถิติทางการ “เกษตรอินทรีย์วิถีสุโขทัย”

เป็นชุดข้อมูลประเด็นการพัฒนาจังหวัด ประเด็นการพัฒนาที่ 2 พัฒนาเพิ่มมูลค่ายกระดับเกษตรปลอดภัยเกษตรอัจฉริยะ อาหารแปรรูปและอุตสาหกรรมสร้างสรรค์ พืชเศรษฐกิจใหม่ และสัตว์น้ำเศรษฐกิจใหม่จังหวัดสุโขทัย มีรายการสถิติทางการทั้งหมด 52 รายการ มีสถานะความพร้อมเผยแพร่ของข้อมูลเป็น Tier 1 จำนวน 52 รายการ คิดเป็นร้อยละ 100.0

4.1.8 บัญชีสถิติทางการ “การท่องเที่ยวจังหวัดสุโขทัย”

เป็นชุดข้อมูลประเด็นการพัฒนาจังหวัด ประเด็นการพัฒนาที่ 1 พัฒนาเศรษฐกิจ การท่องเที่ยวให้มีมาตรฐาน ยกระดับคุณภาพและการบริการและผลิตภัณฑ์สร้างสรรค์มูลค่าสูงจังหวัดสุโขทัย มีรายการสถิติทางการทั้งหมด 71 รายการ มีสถานะความพร้อมเผยแพร่ของข้อมูลเป็น Tier 1 จำนวน 71 รายการ คิดเป็นร้อยละ 100.0

4.1.9 บัญชีสถิติทางการ “การบริหารจัดการน้ำจังหวัดสุโขทัย”

เป็นชุดข้อมูลประเด็นการพัฒนาจังหวัด ประเด็นการพัฒนาที่ 4 พัฒนาระบบการบริหารจัดการน้ำการฟื้นฟูทรัพยากรธรรมชาติและสิ่งแวดล้อมจังหวัดสุโขทัย มีรายการสถิติทางการทั้งหมด 57 รายการ มีสถานะความพร้อมเผยแพร่ของข้อมูลเป็น Tier 1 จำนวน 57 รายการ คิดเป็นร้อยละ 100.0

4.1.10 บัญชีสถิติทางการ “หมู่บ้านรุ่งอรุณแห่งความสุข”

เป็นชุดข้อมูลประเด็นการพัฒนาจังหวัด ประเด็นการพัฒนาที่ 3 น้อมนำศาสตร์พระราชา พัฒนาคนทุกช่วงวัย ยกระดับคุณภาพชีวิต การศึกษา การสาธารณสุขที่มีมาตรฐาน สู้สังคมเป็นสุขอย่างยั่งยืนจังหวัดสุโขทัย มีรายการสถิติทางการทั้งหมด 37 รายการ มีสถานะความพร้อมเผยแพร่ของข้อมูลเป็น Tier 1 จำนวน 37 รายการ คิดเป็นร้อยละ 100.0

4.1.11 บัญชีสถิติทางการ “ตัวชี้วัดการพัฒนาระดับจังหวัดสุโขทัย”

เป็นชุดข้อมูลตัวชี้วัดการพัฒนาจังหวัด มีรายการสถิติทางการทั้งหมด 34 รายการ มีสถานะความพร้อมเผยแพร่ของข้อมูลที่เป็น Tier 1 จำนวน 34 รายการ เป็นรายการสถิติทางการอยู่ในประเด็นการพัฒนาจำนวน 13 รายการ และเป็นตัวชี้วัดการพัฒนาระดับจังหวัดสุโขทัย 21 รายการ คิดเป็นร้อยละ 100.0

สรุปจำนวนบัญชีสถิติทางการตามแผนพัฒนาสถิติระดับจังหวัดสุโขทัย พ.ศ. 2566 – 2570
(ฉบับทบทวนประจำปีงบประมาณ พ.ศ. 2568) ดังภาพ 23

การท่องเที่ยวจังหวัดสุโขทัย	น้อมนำศาสตร์พระราชฯ พัฒนาคอนทักช่วงวัย ยก...	หมู่บ้านรุ่งอรุณแห่งความสุข	ตัวชี้วัดการพัฒนาระดับจ...	พัฒนาเศรษฐกิจ ก...
Tier 1 71	Tier 1 53			
การบริหารจัดการน้ำจังหวัดสุโขทัย	เกษตรอินทรีย์วิถีสุโขทัย	Tier 1 37	Tier 1 34	Tier 1 28
Tier 1 57	Tier 1 52	พัฒนาเพิ่มมูลค่ายกระดับเกษตรปลอดภัยเกษตรอัจฉริ...		พัฒนาระบบการบริ...
		Tier 1 26		Tier 1 15
		พัฒนาและเสริมสร้างความมั่นคงปลอดภัยในชีวิตทรัพย์สิน...		พัฒนานวัตกรรมระบบ...
บัญชีสถิติทางการ		Tier 1 23		Tier 1 5
			Tier 1	ผลรวม
การท่องเที่ยวจังหวัดสุโขทัย			71	71
การบริหารจัดการน้ำจังหวัดสุโขทัย			57	57
น้อมนำศาสตร์พระราชฯ พัฒนาคอนทักช่วงวัย ยกกระดับคุณภาพชีวิต การศึกษา การสาธารณสุขที่มีมาตรฐาน สู่สังคมเป็นสุขอย่างยั่งยืน			53	53
เกษตรอินทรีย์วิถีสุโขทัย			52	52
หมู่บ้านรุ่งอรุณแห่งความสุข			37	37
ตัวชี้วัดการพัฒนาระดับจังหวัด			34	34
พัฒนาเศรษฐกิจ การท่องเที่ยวให้มีมาตรฐาน ยกกระดับคุณภาพและการบริการและผลิตภัณฑ์สร้างสรรค์มูลค่าสูง			28	28
พัฒนาเพิ่มมูลค่ายกระดับเกษตรปลอดภัยเกษตรอัจฉริยะ อาหารแปรรูปและอุตสาหกรรมสร้างสรรค์ พืชเศรษฐกิจใหม่ และสัตว์น้ำเศรษฐกิจใหม่			26	26
พัฒนาและเสริมสร้างความมั่นคงปลอดภัยในชีวิตทรัพย์สินและระบบเตรียมความพร้อมเผชิญสภาวะวิกฤต และขยายความร่วมมือความสัมพันธ์กับต่างประเทศ อย่างมีคุณภาพ			23	23
พัฒนาระบบการบริหารจัดการน้ำการฟื้นฟูทรัพยากรธรรมชาติและสิ่งแวดล้อม			15	15
พัฒนานวัตกรรมระบบบริหารจัดการภาครัฐ เพิ่มประสิทธิภาพการให้บริการอย่างมีธรรมาภิบาล			5	5
ผลรวม			401	401

ภาพ 23 จำนวนรายการสถิติทางการ จำแนกตามบัญชีสถิติทางการและสถานะความพร้อมเผยแพร่ของข้อมูล

ตาราง 12 จำนวนรายการสถิติทางการ จำแนกตามบัญชีสถิติทางการ ความพร้อมเผยแพร่ของข้อมูล และความเป็นเจ้าของข้อมูล

บัญชีสถิติทางการ	Tier 1			Tier 2 (มีหน่วยงานรับผิดชอบ)			Tier 3	รวม
	กรม	จังหวัด	รวม	กรม	จังหวัด	รวม	รวม	
พัฒนาเศรษฐกิจ การท่องเที่ยวให้มีมาตรฐาน ยกระดับคุณภาพและการบริการและผลิตภัณฑ์สร้างสรรค์มูลค่าสูงจังหวัดสุโขทัย	1	27	28	-	-	-	-	28
พัฒนาเพิ่มมูลค่ายกระดับเกษตรปลอดภัยเกษตรอัจฉริยะ อาหารแปรรูปและอุตสาหกรรมสร้างสรรค์ พืชเศรษฐกิจใหม่ และสัตว์น้ำเศรษฐกิจใหม่จังหวัดสุโขทัย	-	26	26	-	-	-	-	26
น้อมนำศาสตร์พระราชา พัฒนาคมนทุกช่วงวัย ยกระดับคุณภาพชีวิต การศึกษา การสาธารณสุขที่มีมาตรฐาน ส่งเสริมเป็นสุขอย่างยั่งยืนจังหวัดสุโขทัย	24	29	53	-	-	-	-	53
พัฒนาระบบการบริหารจัดการน้ำการฟื้นฟูทรัพยากรธรรมชาติและสิ่งแวดล้อมจังหวัดสุโขทัย	-	15	15	-	-	-	-	15
พัฒนาและเสริมสร้างความมั่นคงปลอดภัยในชีวิตทรัพย์สินและระบบเตรียมความพร้อมเผชิญสภาวะวิกฤต และขยายความร่วมมือความสัมพันธ์กับต่างประเทศอย่างมีคุณภาพจังหวัดสุโขทัย	-	23	23	-	-	-	-	23
พัฒนานวัตกรรมระบบบริหารจัดการภาครัฐ เพิ่มประสิทธิภาพการให้บริการอย่างมีธรรมาภิบาลจังหวัดสุโขทัย	-	5	5	-	-	-	-	5
เกษตรอินทรีย์วิถีสุโขทัย	5	47	52	-	-	-	-	52
การท่องเที่ยวจังหวัดสุโขทัย	-	71	71	-	-	-	-	71
การบริหารจัดการน้ำจังหวัดสุโขทัย	-	57	57	-	-	-	-	57
หมู่บ้านรุ่งอรุณแห่งความสุข	-	37	37	-	-	-	-	37
ตัวชี้วัดการพัฒนาในระดับจังหวัดสุโขทัย	34	-	34	-	-	-	-	34
รวมทั้งหมด	64	337	401	0	0	0		401

4.2 แนวทางการพัฒนารายการสถิติทางการ

4.2.1 รายการสถิติทางการของจังหวัด

บัญชีสถิติทางการจังหวัดสุโขทัย ตามแผนพัฒนาสถิติระดับจังหวัดสุโขทัย (พ.ศ. 2566 – 2570) ฉบับทบทวนประจำปีงบประมาณ พ.ศ. 2568 มีจำนวนรายการสถิติทางการทั้งสิ้น 350 รายการ โดยมีสถานะความพร้อมเผยแพร่ของข้อมูล (Tier) ดังนี้

1) รายการสถิติทางการที่กรมเป็นเจ้าของข้อมูล

การพัฒนารายการสถิติทางการจะพิจารณาความพร้อมเผยแพร่ของข้อมูลและหน่วยงานของแต่ละรายการสถิติทางการ เพื่อจัดทำแนวทางการพัฒนาสถิติทางการ ซึ่งพบว่า มีรายการสถิติทางการที่กรมเป็นเจ้าของข้อมูล จำนวน 51 รายการ ประกอบด้วย

- รายการสถิติทางการที่ความพร้อมเผยแพร่ของข้อมูลเป็น Tier1 จำนวน 51 รายการ
- รายการสถิติทางการที่ความพร้อมเผยแพร่ของข้อมูลเป็น Tier 2 (ไม่มี)

โดยมีรายละเอียดตาม URL หรือ QR Code ดังภาพ 24

https://workdth-my.sharepoint.com/:x/g/personal/saraban_skhothai_nso_mail_go_th/EZ0qbKlOpcZEnyX6qv9nnw0B6r3133-wmWW0Uix1Rp44aQ?e=wcWepz&nav=MTVfezlFNDM2OkE0LTM0NDctNENDMy04QTE4LU05RkU3MTI3RThFOX0



<https://dg.th/s6yu9lpz01>

ภาพ 24 QR Code รายการสถิติทางการที่กรมเป็นเจ้าของข้อมูล

2) รายการสถิติทางการที่หน่วยงานในจังหวัดเป็นเจ้าของข้อมูล

การพัฒนารายการสถิติทางการจะพิจารณาความพร้อมเผยแพร่ของข้อมูลและหน่วยงานของแต่ละรายการสถิติทางการ เพื่อจัดทำแนวทางการพัฒนาสถิติทางการ ซึ่งพบว่า มีรายการสถิติทางการที่หน่วยงานในจังหวัดเป็นเจ้าของข้อมูล จำนวน 299 รายการ ประกอบด้วย

- รายการสถิติทางการที่ความพร้อมเผยแพร่ของข้อมูลเป็น Tier1 จำนวน 299 รายการ
- รายการสถิติทางการที่ความพร้อมเผยแพร่ของข้อมูลเป็น Tier 2 (ไม่มี)

โดยมีรายละเอียดตาม URL หรือ QR Code ดังภาพ 25

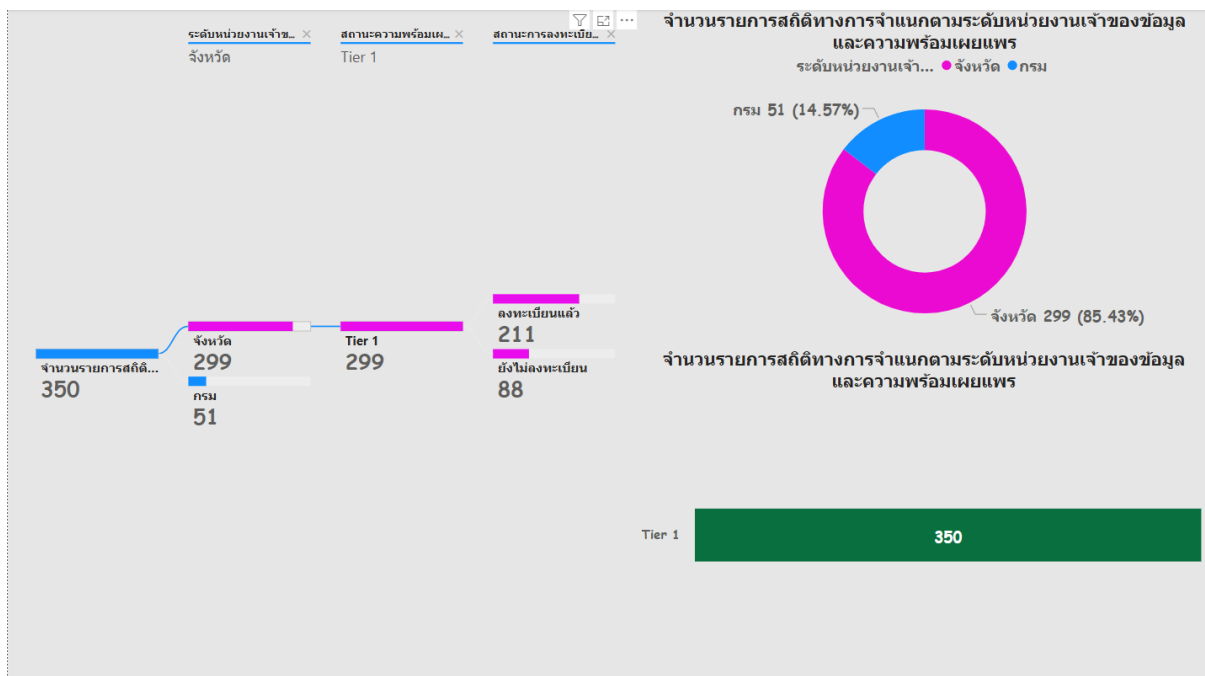
https://workdth-my.sharepoint.com/:x/g/personal/saraban_skhothai_nso_mail_go_th/EZ0qbKlOpcZFnyX6qv9nnw0B6r3133-wmWW0Uix1Rp44aO?e=aTcRor&nav=MTVfe0NGO0OxNEUxLTy4RjQtNERBni1BOUOwLTi5MzEyO0OxRjk0OX0



<https://dg.th/icmfx6d3rs>

ภาพ 25 QR Code รายการสถิติทางการที่หน่วยงานในจังหวัดเป็นเจ้าของข้อมูล

สรุปจำนวนรายการสถิติทางการจำแนกตามความเป็นเจ้าของและความพร้อมเผยแพร่ของข้อมูล ดังภาพ 26



ภาพ 26 จำนวนรายการสถิติทางการ จำแนกตามความเป็นเจ้าของและความพร้อมเผยแพร่ของข้อมูล

4.2.2 แนวทางการพัฒนารายการสถิติทางการ

1) แนวทางการพัฒนาสถิติทางการที่ความพร้อมเผยแพร่ของข้อมูลเป็น Tier 1

การพัฒนารายการสถิติทางการที่ความพร้อมเผยแพร่ของข้อมูลเป็น Tier 1 เป็นการดำเนินการพัฒนาเฉพาะรายการทางการ ที่มีค่านิยมและวิธีการผลิต มีข้อมูลพร้อมเผยแพร่ และมีหน่วยงานรับผิดชอบที่หน่วยงานในจังหวัดเป็นเจ้าของข้อมูล เพื่อให้หน่วยงานเจ้าของข้อมูลนำรายการสถิติทางการขึ้นระบบบัญชีข้อมูลจังหวัด และลงทะเบียนชุดข้อมูลที่อยู่ในหมวดหมู่สาธารณะ บนระบบบัญชีข้อมูลภาครัฐ เพื่อแบ่งปันแลกเปลี่ยนข้อมูลสถิติทางการกับหน่วยงานอื่น ๆ รวมทั้งสามารถนำข้อมูลที่มีความพร้อมใช้ ไปวางแผนนโยบาย แผนการปฏิบัติงาน และติดตามประเมินผลการพัฒนาจังหวัด ดังนั้น จำเป็นต้องมีแนวทางการพัฒนาสถิติทางการ เพื่อให้ข้อมูลมีคุณภาพและตรงตามมาตรฐานสถิติ ที่สามารถนำไปใช้ในการตัดสินใจได้ โดยมีรายการสถิติทางการที่ความพร้อมเผยแพร่ของข้อมูลเป็น Tier 1 จำนวน 299 รายการ โดยมีรายละเอียดตาม URL หรือ QR Code ดังภาพ 27

https://workdth-my.sharepoint.com/:x/g/personal/saraban_skhothai_nso_mail_go_th/EZ0qbKlOpcZFnyX6qv9nnw0B6r3133-wmWW0Uix1Rp44aQ?e=3ylRj0&nav=MTVfezY4ODNEMjE3LUJDMdytNDJERC1BMzQ0LUoxMTNDMEUwMky0OH0



<https://dg.th/5yivtg0p3c>

ภาพ 27 QR Code แนวทางการพัฒนาสถิติทางการที่ความพร้อมเผยแพร่เป็น Tier 1

ปัญหา อุปสรรค และข้อเสนอแนะการพัฒนาสถิติ ทางการ

การดำเนินการจัดทำแผนพัฒนาสถิติระดับจังหวัดสุโขทัย (พ.ศ. 2566 – 2570) เป็นการจัดทำรายการข้อมูลสถิติทางการ ที่เกี่ยวข้องกับการพัฒนาในระดับจังหวัด ที่สอดคล้องกับประเด็นการพัฒนาจังหวัด ตัวชี้วัดการพัฒนาฯ และแผนพัฒนาระดับต่าง ๆ รวมถึงเป็นการพัฒนาการจัดเก็บข้อมูลสถิติที่สำคัญและจำเป็นต่อการบริหารงานตามยุทธศาสตร์จังหวัด พร้อมทั้งกำหนดหน่วยงานที่มีหน้าที่รับผิดชอบ ในการจัดทำข้อมูลที่ยังไม่มีหน่วยงานใดดำเนินการ และเชื่อมโยง/บูรณาการข้อมูลในระดับพื้นที่ ซึ่งต้องอาศัยการบูรณาการร่วมกับภาคีเครือข่ายในทุกภาคส่วนที่เกี่ยวข้องตั้งแต่ต้นทาง ในการขับเคลื่อนการดำเนินงานในระดับพื้นที่ ภายใต้กลไกของคณะกรรมการสถิติระดับจังหวัด ในการกำกับติดตามการจัดทำชุดข้อมูลสถิติทางการ เพื่อให้จังหวัดมีข้อมูลในการกำหนดทิศทางการดำเนินงานที่ชัดเจน สอดคล้องเชื่อมโยงกับยุทธศาสตร์ชาติ แผนแม่บทภายใต้ยุทธศาสตร์ชาติ แผนการปฏิรูปประเทศ แผนพัฒนาเศรษฐกิจและสังคมแห่งชาติ นโยบายรัฐบาล แผนรายสาขาต่าง ๆ ข้อเสนอการนายกรัฐมนตรื แผนพัฒนาภาค และบริบทที่เกี่ยวข้อง ทั้งนี้จากการดำเนินงานจัดทำแผนพัฒนาสถิติระดับจังหวัด พบว่ามีปัญหา อุปสรรคและข้อเสนอแนะ ดังนี้

5.1 ปัญหา อุปสรรค

5.1.1 ข้อจำกัดของหน่วยงาน

- การจัดทำข้อมูลสถิติทางการที่สำคัญของจังหวัด เป็นเรื่อง que ทุกหน่วยงานในจังหวัดต้องรับผิดชอบร่วมกัน จำเป็นต้องอาศัยความร่วมมือระหว่างหน่วยงานที่เกี่ยวข้อง ต้องมีการประสานงานที่ต่อเนื่องและเป็นระบบ แต่บางครั้งมีการปรับเปลี่ยน/โยกย้ายเจ้าหน้าที่ผู้ปฏิบัติงาน ทำให้การดำเนินงานไม่ต่อเนื่อง ผู้ที่มาปฏิบัติงานใหม่ยังไม่เข้าใจขั้นตอนการดำเนินงาน เช่น การจัดทำไฟล์ข้อมูลในรูปแบบ CSV รวมถึงขาดความชำนาญในการนำข้อมูลสถิติทางการ ขึ้นระบบบัญชีข้อมูลจังหวัดและการลงทะเบียนบนระบบบัญชีข้อมูลภาครัฐ

- หน่วยงานบางหน่วยงานยังไม่เห็นถึงความสำคัญในการจัดทำข้อมูล ส่งผลให้อาจจะไม่ได้รับความความร่วมมือในการดำเนินงานหรือการประสานงานเท่าที่ควร

5.1.2 ข้อจำกัดด้านข้อมูล

- ชุดข้อมูลสำคัญบางรายการยังไม่มีการจัดเก็บข้อมูล เนื่องจากการริเริ่มประเด็น/ภารกิจใหม่ จำเป็นต้องมีการมอบหมายหน่วยงานรับผิดชอบ ผ่านกลไกคณะกรรมการสถิติระดับจังหวัด

- ข้อมูลภายในจังหวัดไม่เพียงพอ เนื่องจากข้อมูลบางรายการมีการจัดเก็บไม่ต่อเนื่อง มีการปรับปรุงหรือเปลี่ยนแปลงหน่วยการเก็บข้อมูล หรือเป็นข้อมูลในระดับพื้นที่ย่อย ซึ่งอาจจะไม่มีการจัดเก็บมาก่อน ซึ่งต้องใช้ระยะเวลาในการรวบรวม

- ข้อมูลบางรายการเป็นข้อมูลที่สำคัญ มีการจัดเก็บข้อมูลอย่างต่อเนื่อง และมีหน่วยงานจัดเก็บหลายหน่วยงาน ทำให้เกิดความซ้ำซ้อนของข้อมูล

- ข้อมูลบางรายการไม่พร้อมใช้งาน เนื่องจากรูปแบบการจัดเก็บข้อมูลของหน่วยงานอยู่ในรูปแบบกระดาษ ส่งผลให้การรวบรวมข้อมูลหรือการสืบค้นข้อมูลมีความล่าช้า

5.2 ข้อเสนอแนะการพัฒนาสถิติทางการ

5.2.1 การพัฒนาด้านการประสานงานกับหน่วยงาน

- การวางยุทธศาสตร์การพัฒนาจังหวัดในปัจจุบัน มุ่งเน้นที่จะพัฒนาศักยภาพของจังหวัดในด้านต่าง ๆ ให้เทียบเคียงกับระดับสากล ดังนั้น ข้อมูลของจังหวัดที่จะนำมาใช้ในการตัดสินใจ จึงควรประกอบด้วยข้อมูลทั้งในระดับพื้นที่และระดับมหภาคที่เกี่ยวข้อง ซึ่งการดำเนินการในการจัดทำข้อมูลสถิติทางการ เป็นการพิจารณาจัดทำข้อมูลในระดับพื้นที่ก่อน เพื่อให้จังหวัดได้รับทราบศักยภาพของตนเอง สำหรับในระยะต่อไปจังหวัดควรใช้กลไกในรูปแบบคณะกรรมการจัดทำข้อมูลในระดับมหภาค โดยประสานกับหน่วยงานหลักที่เกี่ยวข้อง เพื่อให้ได้ข้อมูลที่จะนำมาพิจารณาเชื่อมโยงกับข้อมูลที่สำคัญและจำเป็น

- การจัดประชุมชี้แจงให้กับหน่วยงานในระดับจังหวัด เพื่อทำความเข้าใจเกี่ยวกับความสำคัญของการจัดเก็บข้อมูล และการใช้ประโยชน์จากข้อมูล ให้เจ้าหน้าที่ของหน่วยงานที่เกี่ยวข้องทั้งหมดได้รับทราบ รวมถึงสร้างการยอมรับจากหน่วยงานที่เกี่ยวข้อง

- การพัฒนาด้านการบริหารจัดการระบบข้อมูลสารสนเทศเพื่อการบริหารข้อมูลของจังหวัด ควรพัฒนาสมรรถนะบุคลากร รวมถึงพัฒนาระบบสารสนเทศโดยใช้เทคโนโลยีที่เหมาะสม ด้วยการดำเนินการอบรมเจ้าหน้าที่ผู้รับผิดชอบในการจัดเก็บข้อมูล ให้มีความรู้/ความเข้าใจเกี่ยวกับการจัดเก็บ การประมวลผลข้อมูล และการใช้ข้อมูล ควรมีการประเมินผลและติดตามการปฏิบัติงานของเจ้าหน้าที่ ซึ่งการดำเนินการในเรื่องนี้ต้องทำอย่างจริงจังและต่อเนื่องเพื่อให้เกิดประสิทธิภาพ

5.2.2 การพัฒนาด้านข้อมูล

- การพัฒนาคุณภาพข้อมูลในระดับจังหวัดเป็นเรื่องที่มีความสำคัญ เพราะจังหวัดจะนำข้อมูลมาใช้ในการตัดสินใจดำเนินการในเรื่องต่าง ๆ ข้อมูลที่ดีต้องมีการพัฒนาอย่างต่อเนื่อง เพื่อให้ข้อมูลมีความครบถ้วน/สมบูรณ์ สอดคล้องกับความต้องการของจังหวัด รายการข้อมูลที่ไม่มีหน่วยงานรับผิดชอบ ควรมีการกำหนดหน่วยงานรับผิดชอบในการจัดเก็บข้อมูลที่ชัดเจน โดยผ่านกลไกคณะกรรมการสถิติระดับจังหวัด

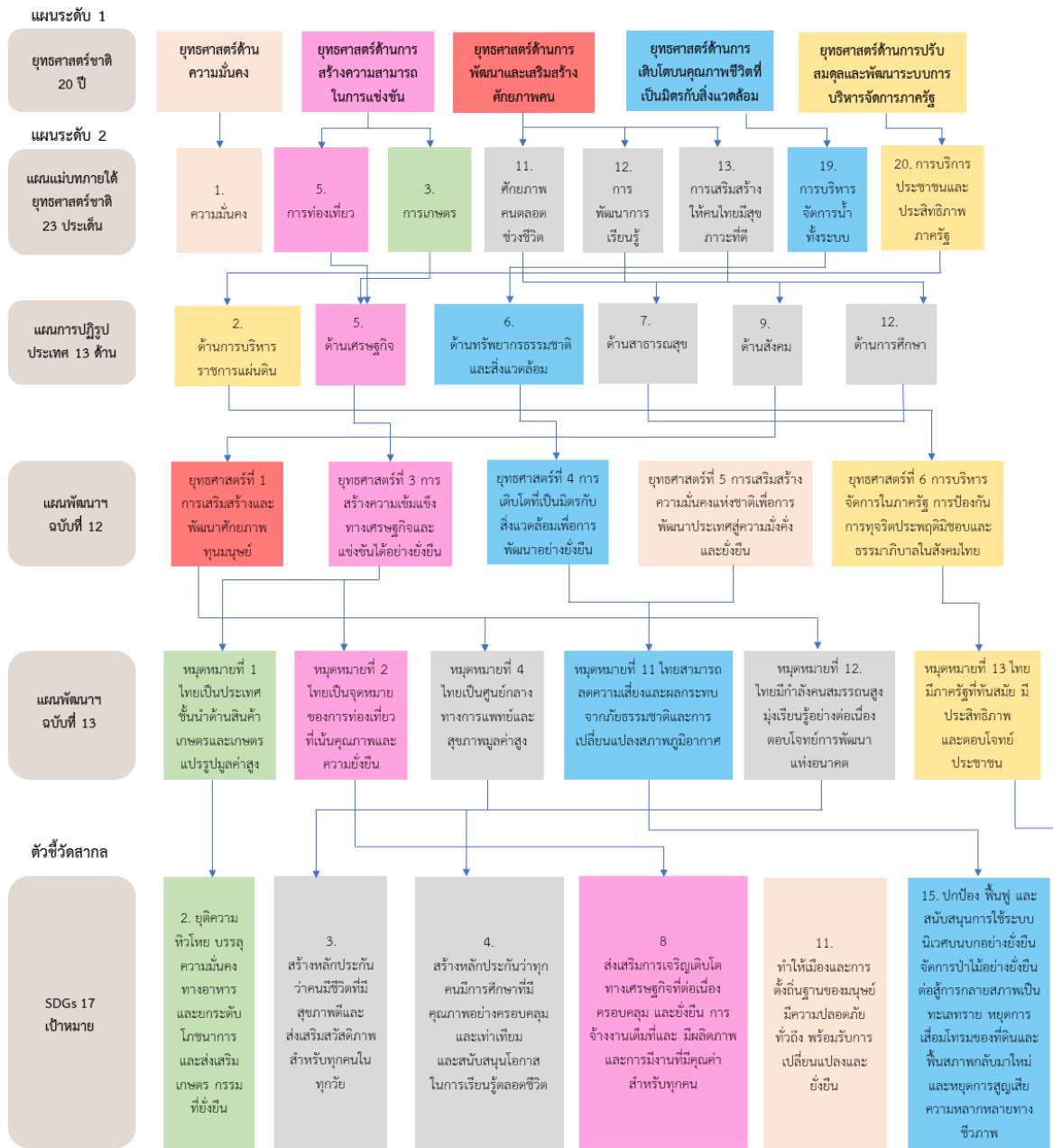
- การพัฒนาศักยภาพการจัดเก็บข้อมูลของหน่วยงานต่าง ๆ ให้มีความถูกต้อง ตามหลักวิชาการ ให้มีความสมบูรณ์ทันสมัย พร้อมใช้งานได้ตลอดเวลา โดยให้มีการจัดทำคู่มือการจัดเก็บข้อมูล การกำหนดคำนิยาม/คำอธิบายไว้ชัดเจน เพื่อให้หน่วยงานได้ยึดเป็นแนวทางการดำเนินการ

- การกำหนดกรอบในการจัดเก็บข้อมูลให้ชัดเจน โดยระบุผู้รับผิดชอบในการจัดเก็บและรายงานข้อมูลในแต่ละด้าน กำหนดให้มีการเผยแพร่ข้อมูลให้หน่วยงานในจังหวัดได้รับทราบ เพื่อประโยชน์ที่จะได้มีการนำข้อมูลมาใช้ประกอบการวางแผนและการตัดสินใจในทุกระดับ และป้องกันการจัดเก็บข้อมูลซ้ำซ้อนกัน

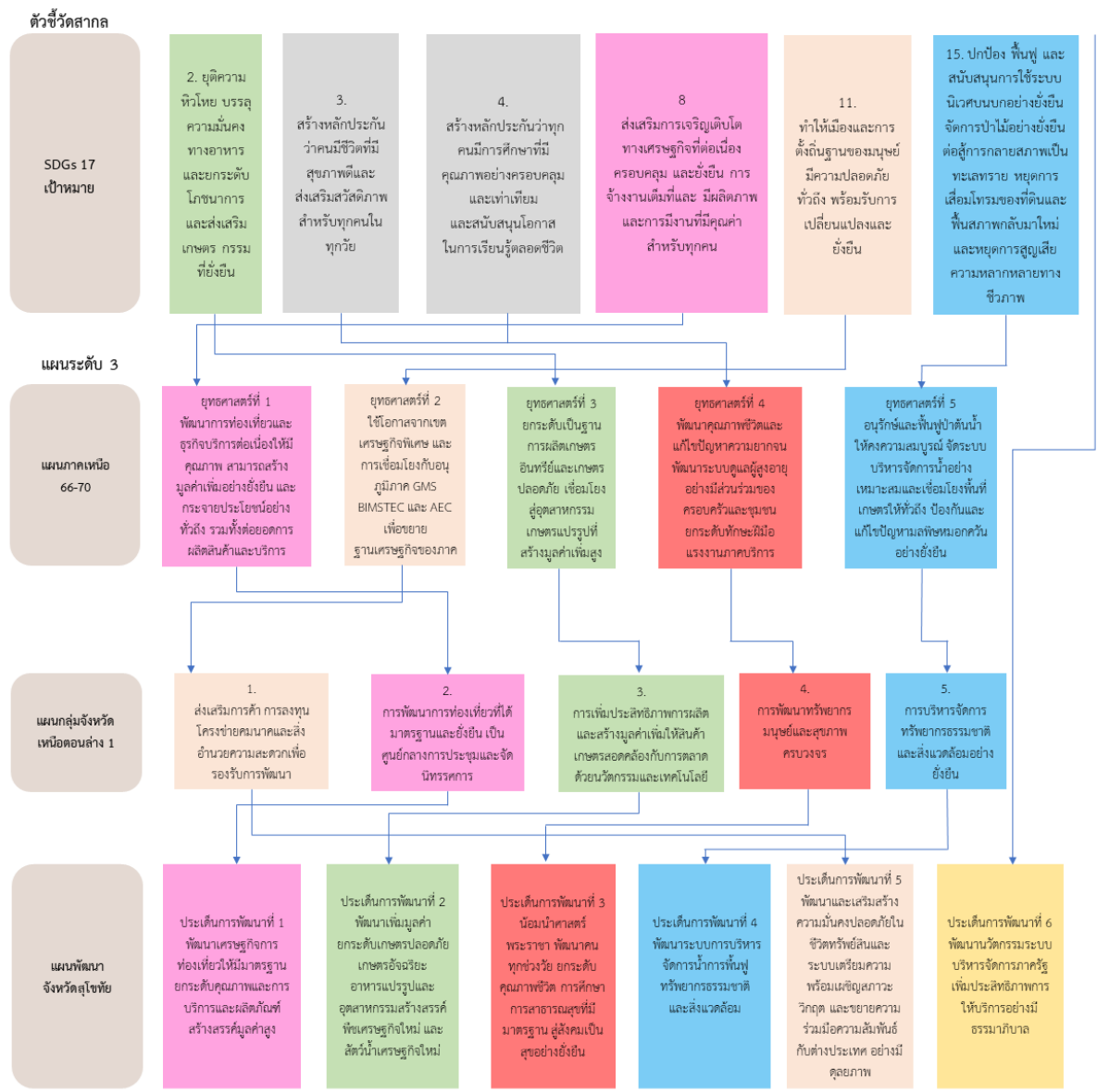
- การบริหารจัดการการจัดเก็บข้อมูลอย่างเป็นระบบ โดยใช้หลักการมีส่วนร่วมเพื่อบูรณาการการทำงานร่วมกันของทุกภาคส่วนทั้งภาครัฐและเอกชน โดยอาจใช้รูปแบบการจัดตั้งคณะกรรมการของจังหวัดขึ้นมา เพื่อรับผิดชอบการดำเนินการในการจัดเก็บข้อมูลอย่างเป็นระบบ เช่น การบริหารจัดการเชื่อมโยงข้อมูลกันระหว่างหน่วยงานผู้รับผิดชอบ การจัดเก็บข้อมูล/จังหวัด/หน่วยงานที่เกี่ยวข้อง การกำกับติดตามให้มีการจัดเก็บข้อมูลให้ครบถ้วนและสม่ำเสมอ เพื่อให้ได้ข้อมูลที่ถูกต้องและสมบูรณ์ สำหรับใช้ในการตัดสินใจ/กำหนดทิศทางของจังหวัด

ภาคผนวก

**ภาพแผนการวิเคราะห์ประเด็นการพัฒนาจังหวัด
ภายใต้แผนพัฒนาจังหวัดที่เป็นปัจจุบัน
ที่สอดคล้องกับยุทธศาสตร์และแผน
ที่เกี่ยวข้องกับการพัฒนาในระดับจังหวัด**



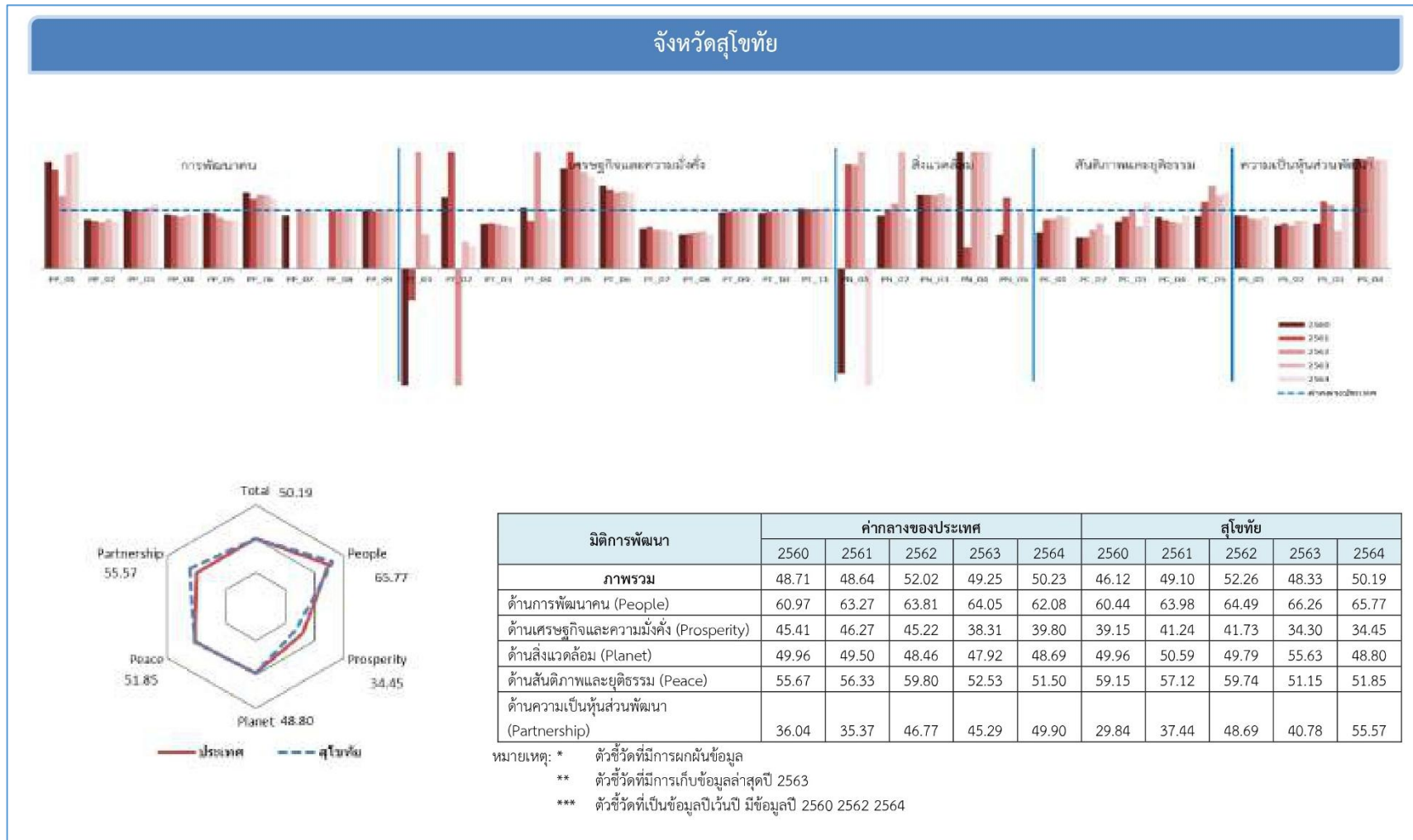
ภาพ ก1 การวิเคราะห์ประเด็นการพัฒนาจังหวัด ภายใต้แผนพัฒนาจังหวัดที่เป็นปัจจุบันที่สอดคล้องกับยุทธศาสตร์และแผนที่เกี่ยวข้องกับการพัฒนาในระดับจังหวัด



ภาพ ก1 การวิเคราะห์ประเด็นการพัฒนาจังหวัด ภายใต้แผนพัฒนาจังหวัดที่เป็นปัจจุบันที่สอดคล้องกับยุทธศาสตร์และแผนที่เกี่ยวข้องกับการพัฒนาในระดับจังหวัด (ต่อ)

ตัวชี้วัดการพัฒนาจังหวัด

ดัชนีการพัฒนาระดับจังหวัดสุโขทัย



ภาพ ข1 ดัชนีการพัฒนาระดับจังหวัดสุโขทัย

ค่าตัวชี้วัดการพัฒนาจังหวัดสุโขทัย

ตัวชี้วัด	ค่ากลางประเทศ					สุโขทัย				
	2560	2561	2562	2563	2564	2560	2561	2562	2563	2564
ด้านการพัฒนาคน (People)										
PP 01 สัดส่วนประชากรยากจน (ร้อยละ)*	8.36	8.65	6.25	6.75	5.62	15.33	14.67	7.76	13.20	15.28
PP 02 ทารกแรกเกิดที่มีน้ำหนักต่ำกว่าเกณฑ์ (ร้อยละ)* **	9.95	10.19	9.78	9.39	9.68	8.43	8.38	7.84	8.03	7.79
PP 03 เด็ก 0-5 ปีที่มีพัฒนาการสมวัย (ร้อยละ)	96.08	96.56	97.54	89.83	84.19	94.99	97.37	98.00	94.31	92.93
PP 04 อัตราการคลอดมีชีพในหญิงอายุ 15-19 ปี (ต่อปก.หญิงอายุ 15-19 ปีพันคน)*	40.54	35.13	31.64	29.13	25.41	38.01	32.53	28.21	27.28	23.40
PP 05 ประชากรที่เจ็บป่วยที่เป็นผู้ป่วยใน (ร้อยละ)*	29.53	30.99	32.57	31.88	33.46	28.57	29.48	28.70	26.61	27.91
PP 06 อัตราส่วนประชากรต่อแพทย์ (คน/แพทย์)*	2,676	2,549	2,350	2,610	2,450	3,504	3,034	2,977	3,282	2,915
PP 07 การเข้าเรียนมัธยมศึกษาตอนปลายและอาชีวศึกษา (ร้อยละ)	74.47	76.51	73.70	75.30	77.39	74.67	76.80	71.62	72.53	75.45
PP 08 จำนวนปีการศึกษาเฉลี่ยประชากรไทยอายุ 15-59 ปี (ปี)	7.98	7.97	8.06	8.19	8.37	7.88	7.85	7.65	7.75	7.74
PP 09 คะแนนเฉลี่ยการทดสอบ O-NET ระดับมัธยมศึกษาตอนปลาย (คะแนน)	31.89	33.60	31.06	32.73	31.70	31.95	33.07	30.43	31.98	32.61
ด้านเศรษฐกิจและความมั่งคั่ง (Prosperity)										
PT 01 อัตราการเปลี่ยนแปลงของรายได้เฉลี่ยของเดือนของครัวเรือนในจังหวัด (ร้อยละ)***	0.13	3.06	-0.91	3.05	5.79	-4.60	-1.64	5.33	1.82	0.46
PT 02 อัตราการเปลี่ยนแปลงของผลิตภัณฑ์มวลรวมจังหวัด (ร้อยละ)	4.13	3.86	-0.08	-4.04	1.87	5.03	8.00	-2.95	-6.21	0.74
PT 03 มูลค่าผลิตภัณฑ์จังหวัดเฉลี่ยต่อหัว (บาท/คน)	104,985	109,077	111,628	109,661	113,247	80,603	85,074	84,963	80,639	80,170
PT 04 อัตราการขยายตัวรายได้ท่องเที่ยว (ร้อยละ)	10.49	8.46	1.67	-54.13	-53.90	10.99	6.94	3.54	-52.90	-61.47
PT 05 อัตราการว่างงาน (ร้อยละ)*	1.01	0.88	0.86	1.31	1.61	1.73	1.99	1.54	2.19	2.55
PT 06 อัตราส่วนหนี้เฉลี่ยต่อรายได้เฉลี่ยของครัวเรือน (เท่า)* ***	0.63	0.62	0.58	0.62	0.69	0.91	0.84	0.76	0.84	0.90
PT 07 ผลผลิตภาพแรงงาน (บาท/คน)	113,618	118,262	120,953	117,101	118,741	78,107	85,066	81,456	78,890	77,530
PT 08 แรงงานที่มีหลักประกันทางสังคม (ร้อยละ)	20.80	23.26	24.93	26.14	31.00	12.38	14.12	15.79	17.17	18.43
PT 09 ครัวเรือนที่มีที่อยู่อาศัยใช้วัสดุคงทนและเป็นของตนเอง (ร้อยละ)	80.94	82.93	81.87	84.64	83.81	77.77	81.34	80.37	88.13	88.38
PT 10 หมู่บ้านที่ถนนสายหลักใช้การได้ตลอดปี (ร้อยละ)	59.64	60.07	62.49	62.89	61.69	56.76	58.99	61.22	61.29	61.35
PT 11 สัมประสิทธิ์ความไม่เสมอภาคของรายได้* ***	0.420	0.413	0.408	0.412	0.407	0.434	0.420	0.416	0.427	0.430
ด้านสิ่งแวดล้อม (Planet)										
PN 01 อัตราการเปลี่ยนแปลงของพื้นที่ป่าไม้ในจังหวัด (ร้อยละ)	0.12	0.42	0.08	-0.06	-0.06	-0.20	0.76	0.15	0.12	-0.24
PN 02 สัดส่วนปริมาณขยะที่กำจัดถูกต้องต่อปริมาณขยะที่เกิดขึ้น (ร้อยละ)	29.25	22.24	16.81	20.08	20.01	26.91	22.06	18.85	47.71	17.58
PN 03 ครัวเรือนที่เข้าถึงน้ำประปา (ร้อยละ)	16.35	16.42	16.66	16.35	17.27	20.64	20.71	20.90	21.25	21.46
PN 04 ประชากรที่ประสบภัยพิบัติ (ร้อยละ)*	0.45	0.11	0.38	0.45	0.97	6.94	0.04	5.04	3.21	7.61
PN 05 อัตราการร้องเรียนปัญหามลพิษ (เรื่องต่อประชากรแสนคน)*	0.57	0.55	0.31	0.52	0.31	0.33	0.67	0.00	0.51	0.00
ด้านสันติภาพและยุติธรรม (Peace)										
PC 01 การแจ้งความคดี ชีวิตร่างกาย เทต และคดีประทุษร้ายต่อทรัพย์สิน (รายต่อปก.แสนคน)*	105.28	95.67	80.15	76.43	79.04	66.07	81.04	68.40	70.08	70.04
PC 02 จำนวนผู้ต้องหาคดียาเสพติด (ต่อแสนคน)*	509.57	510.16	561.17	504.27	518.20	273.98	274.92	379.45	389.87	301.87
PC 03 จำนวนผู้เข้ารับการบำบัดรักษาเสพติด (ต่อแสนคน)	252.31	304.60	337.87	292.19	250.87	205.90	273.42	343.32	210.76	281.37
PC 04 จำนวนเจ้าหน้าที่ตำรวจ (ต่อแสนคน)	276.83	267.98	268.05	273.41	260.59	246.78	225.53	215.60	214.33	241.22
PC 05 การฆ่าตัวตายสำเร็จ (รายต่อประชากรแสนคน)*	6.96	7.67	9.19	10.57	10.47	6.34	8.87	13.10	13.20	13.65
ด้านความเป็นหุ้นส่วนพัฒนา (Partnership)										
PS 01 ประชากรที่เข้าถึงอินเทอร์เน็ต (ร้อยละ)	46.82	50.79	60.90	74.77	83.07	43.38	47.03	52.38	63.18	74.17
PS 02 ภาษีที่ท้องถิ่นจัดเก็บได้ต่อรายได้รวมที่ไม่รวมเงินอุดหนุนและเงินอุดหนุนเฉพาะกิจ (ร้อยละ)	11.79	11.01	11.56	8.89	8.29	8.81	8.58	8.53	7.28	6.97
PS 03 ความสามารถในการเบิกจ่ายงบประมาณของจังหวัด (ร้อยละ)	77.96	70.14	71.87	59.53	69.82	60.10	81.85	79.35	39.53	76.34
PS 04 จำนวนองค์กรชุมชน (แห่งต่อประชากรแสนคน)	127.39	129.32	285.04	297.86	298.92	241.77	243.61	548.84	556.40	559.32

ภาพ ข2 ค่าตัวชี้วัดการพัฒนาจังหวัดสุโขทัย

คำอธิบายตารางบัญชีสถิติทางการที่เกี่ยวข้องกับ
การพัฒนาในระดับจังหวัด
และคำอธิบายข้อมูล (Metadata)

ภาคผนวก ค1

ตาราง ค1 คำอธิบายตารางบัญชีสถิติทางการที่เกี่ยวข้องกับการพัฒนาในระดับจังหวัดสุโขทัย

ลำดับ	ชื่อคอลัมน์	ความหมาย
1	ประเภทประเด็น	ประเด็นที่ใช้นำมาจัดทำบัญชีสถิติทางการที่เกี่ยวข้องกับการพัฒนาในระดับ จังหวัด ในเล่มแผนพัฒนาสถิติระดับจังหวัด ประกอบด้วย แผนพัฒนาจังหวัด และอาจมีประเด็นสำคัญ ข้อมูลพื้นฐาน ข้อมูลเพื่อเปรียบเทียบการพัฒนาจังหวัด เป็นต้น
2	ลำดับประเด็น	ลำดับย่อยของประเภทประเด็น
3	ชื่อประเด็น	ชื่อประเด็นภายใต้ประเภทประเด็น
4	บัญชีสถิติทางการ	ชื่อบัญชีสถิติทางการ
5	ห่วงโซ่คุณค่า (VC)	ชื่อห่วงโซ่คุณค่าที่เกิดจากการวิเคราะห์ห่วงโซ่คุณค่าที่สอดคล้องกับ ประเด็นการพัฒนาจังหวัดตามแผนพัฒนาจังหวัด
6	ปัจจัยสู่ความสำเร็จ (CSF)	ปัจจัยสู่ความสำเร็จที่เกิดจากการวิเคราะห์ห่วงโซ่คุณค่าที่สอดคล้องกับ ประเด็นการพัฒนาจังหวัดตามแผนพัฒนาจังหวัด
7	ตัวชี้วัด	ตัวชี้วัดตามประเด็นการพัฒนาจังหวัดของแผนพัฒนาจังหวัด
8	Official Statistics Identification (OS ID)	รหัสรายการสถิติทางการ
9	รายการสถิติทางการ	ชื่อสถิติที่มีความสำคัญต่อการใช้ในการกำหนดนโยบายเพื่อการพัฒนา จังหวัด ที่รวบรวมไว้เป็นบัญชีสถิติทางการตามแผนพัฒนาสถิติระดับ จังหวัด
10	การจัดจำแนก	การจัดกลุ่มข้อมูลอย่างมีความหมายและเป็นระบบให้อยู่ในรูปแบบที่เป็น มาตรฐาน เพื่อใช้ในการกำหนดแนวคิด เหตุการณ์ สิ่งของ หรือ บุคคลที่มีความคล้ายคลึงกัน เช่น เพศ อายุ/กลุ่มอายุ สถานภาพสมรส ศาสนา ระดับการศึกษา อาชีพ สถานภาพการทำงาน อุตสาหกรรม/ ประเภทกิจการ รายได้ ขอบเขตเชิงภูมิศาสตร์หรือเชิงพื้นที่ ผลិតภัณฑ์
11	ระดับการนำเสนอผล	มิติการจัดจำแนกประเภทขอบเขตเชิงภูมิศาสตร์หรือเชิงพื้นที่ในระดับ ย่อย ที่สุดในการนำเสนอข้อมูล
12	สถานะความพร้อม เผยแพร่ ของข้อมูล (Tier)	การจัดสถานะความพร้อมข้อมูลออกเป็น Tier ที่สอดคล้องกับ เป้าหมายการพัฒนาที่ยั่งยืน โดยการนำรายการสถิติมาจัดกลุ่มเพื่อปรับ ให้เข้ากับบริบทของประเทศไทย โดยแบ่งเป็น 3 Tier ประกอบด้วย Tier 1, Tier 2 มีหน่วยงานรับผิดชอบ, Tier 2 ไม่มีหน่วยงาน รับผิดชอบ และ Tier 3

ลำดับ	ชื่อคอลัมน์	ความหมาย
13	หน่วยงานเจ้าของข้อมูล	ชื่อส่วนราชการ รัฐวิสาหกิจ องค์การมหาชน องค์การปกครองส่วนท้องถิ่น และหน่วยงานอื่นของรัฐ ที่ทำหน้าที่ตรวจสอบดูแลข้อมูลโดยตรง สร้างความมั่นใจได้ว่าการบริหารจัดการข้อมูลสอดคล้องกับนโยบาย มาตรฐาน กฎระเบียบ หรือกฎหมาย
14	ระดับหน่วยงานเจ้าของข้อมูล	ระดับการบริหารราชการแผ่นดินตามพระราชบัญญัติระเบียบบริหารราชการแผ่นดิน พ.ศ. 2534 ซึ่งได้บัญญัติให้การบริหารราชการแผ่นดินแบ่งออกเป็น 3 ส่วน ได้แก่ บริหารราชการส่วนกลาง ส่วนภูมิภาค และส่วน ท้องถิ่น ระดับการบริหารราชการแผ่นดิน ในที่นี้จะหมายรวมเฉพาะการบริหารราชการส่วนกลางและส่วนภูมิภาค ได้แก่ 1) การบริหารราชการส่วนกลาง ระดับ “กรม หรือส่วนราชการที่เรียกชื่ออย่างอื่นและมีฐานะเป็นกรม” 2) การบริหารราชการส่วนภูมิภาค ระดับ “จังหวัด”
15	Metadata ของรายการ สถิติทางการที่จังหวัดเป็น เจ้าของข้อมูล	ความสมบูรณ์ของการจัดทำคำอธิบายข้อมูลหรือเมทาดาดา สำหรับชุดข้อมูลภาครัฐ (Metadata Standard) ใน 2 ลักษณะ คือ - มี (14 Mandatory + Optional ตามประเภทข้อมูล) - มี (เฉพาะ 14 Mandatory)
16	ชื่อชุดข้อมูล	ชื่อของชุดข้อมูลที่กำหนดโดยองค์กรที่รับผิดชอบข้อมูล
17	สถานะการลงทะเบียน GD Catalog	สถานะที่นายทะเบียนบัญชีข้อมูลภาครัฐ อนุมัติบัญชีข้อมูลลงทะเบียนแล้ว ยังไม่ลงทะเบียน
18	URLของรายการสถิติทางการที่ลงทะเบียนบน GD Catalog	URL ของชุดข้อมูลหรือรายการสถิติทางการที่เกิดขึ้นภายหลังจากที่นายทะเบียนบัญชีข้อมูลภาครัฐอนุมัติบัญชีข้อมูล
19	URL ของรายการสถิติทางการบนระบบบัญชีข้อมูล จังหวัด/ระบบบัญชีข้อมูลหน่วยงาน	URL ของชุดข้อมูลหรือรายการสถิติทางการที่เกิดขึ้น จากการขึ้นทะเบียนชุดข้อมูลบนระบบบัญชีข้อมูลจังหวัด/ระบบบัญชีข้อมูลหน่วยงาน
20	Row	ลำดับแถวของข้อมูล

ภาคผนวก ค2

คำอธิบายข้อมูล (Metadata)

URL ของ Metadata

https://workdth-my.sharepoint.com/:f/g/personal/saraban_skhothai_nso_mail_go_th/EmRxCgbuwkRDgV-RqZCYlsXMBt--WK0qL7lWZpaU-98ANA?e=90L8w1



ภาพ ค2 QR Code แสดงคำอธิบายข้อมูล (Metadata)

คณะผู้จัดทำ

คณะผู้จัดทำ

ลำดับ	ตำแหน่ง	องค์ประกอบ
1	ผู้ว่าราชการจังหวัดสุโขทัย	ประธานกรรมการ
2	รองผู้ว่าราชการจังหวัดสุโขทัย (กลุ่มภารกิจด้านสังคม)	รองประธานกรรมการ
3	ปลัดจังหวัดสุโขทัย	กรรมการ
4	ผู้บังคับการตำรวจภูธรจังหวัดสุโขทัย	กรรมการ
5	หัวหน้าสำนักงานจังหวัดสุโขทัย	กรรมการ
6	คลังจังหวัดสุโขทัย	กรรมการ
7	นายแพทย์สาธารณสุขจังหวัดสุโขทัย	กรรมการ
8	พาณิชย์จังหวัดสุโขทัย	กรรมการ
9	อุตสาหกรรมจังหวัดสุโขทัย	กรรมการ
10	พัฒนาการจังหวัดสุโขทัย	กรรมการ
11	วัฒนธรรมจังหวัดสุโขทัย	กรรมการ
12	พัฒนาสังคมและความมั่นคงของมนุษย์จังหวัดสุโขทัย	กรรมการ
13	ศึกษาธิการจังหวัดสุโขทัย	กรรมการ
14	ท้องถิ่นจังหวัดสุโขทัย	กรรมการ
15	ท่องเที่ยวและกีฬาจังหวัดสุโขทัย	กรรมการ
16	ผู้อำนวยการสำนักงานทรัพยากรธรรมชาติและสิ่งแวดล้อมจังหวัดสุโขทัย	กรรมการ
17	พลังงานจังหวัดสุโขทัย	กรรมการ
18	ขนส่งจังหวัดสุโขทัย	กรรมการ
19	สหกรณ์จังหวัดสุโขทัย	กรรมการ
20	เกษตรและสหกรณ์จังหวัดสุโขทัย	กรรมการ
21	เกษตรจังหวัดสุโขทัย	กรรมการ
22	ประมงจังหวัดสุโขทัย	กรรมการ
23	ปศุสัตว์จังหวัดสุโขทัย	กรรมการ
24	ผู้อำนวยการสำนักงานเขตพื้นที่การศึกษามัธยมศึกษาสุโขทัย	กรรมการ
25	ผู้อำนวยการสำนักงานเขตพื้นที่การศึกษาประถมศึกษาสุโขทัย เขต ๑	กรรมการ
26	ผู้อำนวยการสำนักงานเขตพื้นที่การศึกษาประถมศึกษาสุโขทัย เขต ๒	กรรมการ
27	ผู้อำนวยการสำนักงานส่งเสริมการวิจัยจังหวัดสุโขทัย	กรรมการ
28	แรงงานจังหวัดสุโขทัย	กรรมการ
29	ผู้อำนวยการสถานีพัฒนาที่ดินสุโขทัย	กรรมการ
30	ผู้อำนวยการโครงการชลประทานสุโขทัย	กรรมการ
31	หัวหน้าสำนักงานป้องกันและบรรเทาสาธารณภัยจังหวัดสุโขทัย	กรรมการ
32	ผู้อำนวยการสำนักงานการท่องเที่ยวแห่งประเทศไทยสำนักงานสุโขทัย	กรรมการ
33	ผู้อำนวยการสถานีอุตุนิยมวิทยาสุโขทัย	กรรมการ
34	โทรคมนาคมจังหวัดสุโขทัย	กรรมการ

ลำดับ	ตำแหน่ง	องค์ประกอบ
35	สถิติจังหวัดสุโขทัย	กรรมการและ เลขานุการ
36	ผู้อำนวยการกลุ่มวิชาการสถิติและวางแผน สำนักงานสถิติจังหวัดสุโขทัย	กรรมการและ ผู้ช่วยเลขานุการ
37	ผู้อำนวยการกลุ่มปฏิบัติการสถิติและดิจิทัล สำนักงานสถิติจังหวัดสุโขทัย	กรรมการและ ผู้ช่วยเลขานุการ
38	นักวิชาการสถิติที่ได้รับมอบหมาย สำนักงานสถิติจังหวัดสุโขทัย	กรรมการและ ผู้ช่วยเลขานุการ

SUKHOTHAI

