



แผนพัฒนาสถิติระดับจังหวัด

พ.ศ. 2566 – 2570

(ฉบับทบทวน ประจำปีงบประมาณ พ.ศ. 2568)



"Good statistics for decision makers"

คณะกรรมการสถิติระดับจังหวัดเพชรบูรณ์

คำนำ

แผนพัฒนาสถิติระดับจังหวัดเพชรบูรณ์ พ.ศ. 2566 – 2570 (ฉบับทบทวน ประจำปีงบประมาณ พ.ศ. 2568) มีวัตถุประสงค์ที่จะขับเคลื่อนการพัฒนาาระบบสถิติประเทศไทยในระดับพื้นที่ โดยมียุทธศาสตร์ การดำเนินงานที่ให้ความสำคัญกับการมีส่วนร่วมของหน่วยงานต่าง ๆ ในพื้นที่ ซึ่งในการดำเนินงานเพื่อการ บูรณาการแผนการทำงานร่วมกันของหน่วยงานระดับพื้นที่นั้นพบว่า สถิติเพื่อการตัดสินใจในพื้นที่ของแต่ละ ระดับ (หมู่บ้าน ตำบล อำเภอ จังหวัด) เป็นสถิติที่สะท้อนการดำเนินการของพื้นที่ตามนโยบายของรัฐบาล (Agenda based) และการแก้ไขปัญหาเชิงพื้นที่ (Area based) ซึ่งมีลักษณะเป็นข้อมูลเชิงลึก เป็นระบบ และมีความต้องการข้อมูลเพื่อการตัดสินใจเฉพาะ เพื่อตอบโจทย์การดำเนินนโยบายของรัฐให้มีสถิติ ที่มีคุณภาพ

แผนพัฒนาสถิติระดับจังหวัดเพชรบูรณ์ พ.ศ. 2566 – 2570 (ฉบับทบทวน ประจำปีงบประมาณ พ.ศ. 2568) ฉบับนี้ ได้มีการทบทวนยุทธศาสตร์และแผนที่เกี่ยวข้องกับการพัฒนาในระดับจังหวัด รายการสถิติ ทางการที่ตอบประเด็นการพัฒนาจังหวัด ตอบโจทย์ประเด็นสำคัญ (Pain point) ข้อมูลพื้นฐาน ข้อมูลเพื่อ เปรียบเทียบการพัฒนาจังหวัด รวมทั้งแนวทางการพัฒนารายการสถิติทางการและแผนกำหนดความรับผิดชอบ เพื่อให้จังหวัดทราบถึงสถานะความพร้อมเผยแพร่ของสถิติที่สำคัญ จำเป็น ที่สอดคล้องกับยุทธศาสตร์ชาติ 20 ปี แผนแม่บทภายใต้ยุทธศาสตร์ชาติ แผนการปฏิรูปประเทศ เป้าหมายการพัฒนาที่ยั่งยืน (Sustainable Development Goal: SDGs) แผนพัฒนาเศรษฐกิจและสังคมแห่งชาติ ฉบับที่ 13 (พ.ศ. 2566 – 2570) แผนพัฒนาภาค แผนพัฒนากลุ่มจังหวัด แผนพัฒนาจังหวัด (พ.ศ. 2566 – 2570) ที่เป็นปัจจุบัน และ แผนพัฒนาอื่น ๆ ที่เกี่ยวข้องกับการพัฒนาจังหวัด เพื่อให้มั่นใจได้ว่า จังหวัดเพชรบูรณ์จะมีสถิติที่สำคัญ จำเป็น และพอเพียงต่อการกำหนดนโยบาย วางแผน และติดตามผลในการพัฒนาจังหวัด รวมทั้งการใช้ ประโยชน์จากสถิติร่วมกัน ในทุกภาคส่วน

การขับเคลื่อนแผนพัฒนาสถิติระดับจังหวัดเพชรบูรณ์ พ.ศ. 2566 – 2570 (ฉบับทบทวนประจำปี งบประมาณ พ.ศ. 2568) สู่การปฏิบัติ เป็นการบริหารจัดการระบบสถิติในระดับพื้นที่ โดยมีสำนักงานสถิติ จังหวัดทั้ง 76 จังหวัด ในฐานะเป็นหน่วยราชการบริหารส่วนภูมิภาค มีหน้าที่บริหารจัดการข้อมูลสถิติและ สารสนเทศสถิติที่สำคัญ จำเป็น เพื่อสนับสนุนการพัฒนาในระดับพื้นที่ตามนโยบายของรัฐบาล และเป็น เลขานุการคณะกรรมการสถิติระดับจังหวัดซึ่งเป็นกลไกในการขับเคลื่อนให้จังหวัดมีสถิติที่มีคุณภาพ ตรงตาม ความต้องการของพื้นที่อย่างแท้จริง สามารถบูรณาการสถิติเพื่อตอบโจทย์การพัฒนาในทุกกระดับ รวมทั้งเป็น การดำเนินการตามพระราชบัญญัติสถิติ พ.ศ. 2550 มาตรา 6 (1) กำหนดให้สำนักงานสถิติแห่งชาติมีหน้าที่ ในการจัดทำแผนแม่บทเกี่ยวกับการดำเนินงานทางสถิติของรัฐ เสนอคณะรัฐมนตรีให้ความเห็นชอบ เพื่อให้ การดำเนินงานด้านสถิติของประเทศมีความเป็นเอกภาพ ข้อมูลสถิติมีมาตรฐาน ลดความซ้ำซ้อนของการจัดทำ สถิติ นำไปสู่การแลกเปลี่ยนข้อมูลระหว่างหน่วยงานภาครัฐและใช้ข้อมูลสถิติและสารสนเทศร่วมกัน และ มาตรา 6 (7) กำหนดให้สำนักงานสถิติแห่งชาติบูรณาการข้อมูล จากหน่วยงานภาครัฐอื่น ๆ เพื่อจัดทำ ฐานข้อมูลสถิติและสารสนเทศของประเทศ เพื่อให้บรรลุวิสัยทัศน์ของแผนแม่บทระบบสถิติประเทศไทย ฉบับที่ 3 (พ.ศ. 2566 – 2570) ที่กำหนดไว้ว่า “ประเทศไทยมีระบบสถิติที่เชื่อถือได้ เพื่อพัฒนาสถิติทางการที่สร้าง คุณค่าในการใช้ประโยชน์สู่ความยั่งยืน”

สารบัญ

	หน้า
คำนำ	ก
สารบัญ	ข
สารบัญภาพ	ง
สารบัญตาราง	ฉ
บทที่ 1 บทนำ	1
1.1 หลักการและเหตุผล	1
1.2 วัตถุประสงค์การจัดทำแผนพัฒนาสถิติระดับจังหวัด	4
1.3 แนวทางการจัดทำแผนพัฒนาสถิติระดับจังหวัด	4
1.4 คำอธิบายศัพท์	5
บทที่ 2 ยุทธศาสตร์และแผนที่เกี่ยวข้องกับการพัฒนาในระดับจังหวัด	8
2.1 การศึกษายุทธศาสตร์และแผนที่เกี่ยวข้องกับการพัฒนาในระดับจังหวัด	9
2.2 การวิเคราะห์ประเด็นการพัฒนาจังหวัดภายใต้แผนพัฒนาจังหวัดที่เป็นปัจจุบันที่สอดคล้องกับยุทธศาสตร์และแผนที่เกี่ยวข้องกับการพัฒนาในระดับจังหวัด	17
2.3 การวิเคราะห์สถานการณ์ แนวโน้ม การพัฒนาในระดับจังหวัด	29
บทที่ 3 บัญชีสถิติทางการที่เกี่ยวข้องกับการพัฒนาในระดับจังหวัด	49
3.1 บัญชีสถิติทางการตามประเด็นการพัฒนาจังหวัด	49
3.1.1 บัญชีสถิติทางการที่สอดคล้องตามประเด็นการพัฒนาที่ 1 การส่งเสริมเกษตรปลอดภัยและเกษตรอินทรีย์อย่างครบวงจร	50
3.1.2 บัญชีสถิติทางการที่สอดคล้องตามประเด็นการพัฒนาที่ 2 ส่งเสริมและพัฒนาการท่องเที่ยวเพื่อสร้างสรรค์มูลค่าเพิ่ม	61
3.1.3 บัญชีสถิติทางการที่สอดคล้องตามประเด็นการพัฒนาที่ 3 ยกกระดับคุณภาพชีวิตและเสริมสร้างความมั่นคงอย่างเท่าเทียม	70
3.1.4 บัญชีสถิติทางการที่สอดคล้องตามประเด็นการพัฒนาที่ 4 การบริหารจัดการทรัพยากรธรรมชาติและสิ่งแวดล้อมอย่างยั่งยืน	84

สารบัญ (ต่อ)

	หน้า
3.1.5 บัญชีสถิติทางการที่สอดคล้องตามประเด็นการพัฒนาที่ 5 ยกระดับขีด ความสามารถทางการแข่งขันทางเศรษฐกิจ	92
3.1.6 บัญชีสถิติทางการที่สอดคล้องกับแผนพัฒนาจังหวัดเพชรบูรณ์	102
3.2 บัญชีสถิติทางการตามตัวชี้วัดการพัฒนาระดับจังหวัด	104
บทที่ 4 สถานการณ์สถิติทางการ และแนวทางการพัฒนาสถิติทางการ/แผนกำหนด ความรับผิดชอบ	109
4.1 สถานการณ์สถิติทางการ	109
4.2 แนวทางการพัฒนารายการสถิติทางการ	111
บทที่ 5 ปัญหา อุปสรรค และข้อเสนอแนะการพัฒนาสถิติทางการ	145
5.1 ปัญหา อุปสรรค	145
5.2 ข้อเสนอแนะการพัฒนาสถิติทางการ	146
ภาคผนวก	147
ภาคผนวก ก. การวิเคราะห์ประเด็นการพัฒนาจังหวัดภายใต้แผนพัฒนาจังหวัดที่เป็นปัจจุบัน ที่สอดคล้องกับยุทธศาสตร์และแผนที่เกี่ยวข้องกับการพัฒนาในระดับจังหวัด	148
ภาคผนวก ข. ตัวชี้วัดการพัฒนาระดับจังหวัด	151
ภาคผนวก ค. คำอธิบายข้อมูล (Metadata)	154
คณะผู้จัดทำ	163

สารบัญภาพ

	หน้า
ภาพ 1 แนวคิดการพัฒนาสถิติทางการ	3
ภาพ 2 กรอบแนวคิดการวิเคราะห์ยุทธศาสตร์และแผนที่เกี่ยวข้องกับการพัฒนาในระดับจังหวัด	8
ภาพ 3 ยุทธศาสตร์ชาติ 6 ประเด็น และการแปลงยุทธศาสตร์สู่การปฏิบัติ	9
ภาพ 4 เป้าหมายการพัฒนาที่ยั่งยืน	13
ภาพ 5 การจัดกลุ่มเป้าหมายการพัฒนาที่ยั่งยืนตามปัจจัยที่เชื่อมโยงกันใน 5 มิติ	14
ภาพ 6 การเชื่อมโยงยุทธศาสตร์ระดับประเทศสู่แผนพัฒนาจังหวัดเพชรบูรณ์ พ.ศ. 2566 – 2570 (ฉบับทบทวน ประจำปีงบประมาณ พ.ศ. 2568)	28
ภาพ 7 การเปรียบเทียบค่าดัชนีระหว่างจังหวัดในปี 2564	31
ภาพ 8 การเปรียบเทียบค่าดัชนีระหว่างปี 2563 และ 2564	32
ภาพ 9 การวิเคราะห์ลำดับความสำคัญของมิติการพัฒนาจังหวัด	33
ภาพ 10 ดัชนีการพัฒนาภาพรวมของจังหวัดเพชรบูรณ์เทียบกับค่ากลางประเทศ ปี 2560 – 2564	34
ภาพ 11 ดัชนีด้านการพัฒนาคนของจังหวัดเพชรบูรณ์เทียบกับค่ากลางประเทศปี 2560 – 2564	34
ภาพ 12 ดัชนีการพัฒนาด้านสันติภาพและยุติธรรมของจังหวัดเพชรบูรณ์เทียบกับค่ากลางประเทศปี 2560 – 2564	38
ภาพ 13 ดัชนีด้านพัฒนาด้านเศรษฐกิจและความมั่งคั่งของจังหวัดเพชรบูรณ์เทียบกับค่ากลางประเทศปี 2560 – 2564	40
ภาพ 14 ดัชนีการพัฒนาด้านสิ่งแวดล้อมของจังหวัดเพชรบูรณ์เทียบกับค่ากลางประเทศปี 2560 – 2564	43
ภาพ 15 ดัชนีการพัฒนาด้านความเป็นหุ้นส่วนพัฒนาของจังหวัดเพชรบูรณ์เทียบกับค่ากลางประเทศปี 2560 – 2564	45
ภาพ 16 ห่วงโซ่คุณค่า “การเกษตร”	51
ภาพ 17 ห่วงโซ่คุณค่า “การส่งเสริมเกษตรปลอดภัยและเกษตรอินทรีย์อย่างครบวงจรของจังหวัดเพชรบูรณ์”	52
ภาพ 18 ห่วงโซ่คุณค่า “การท่องเที่ยว”	62
ภาพ 19 ห่วงโซ่คุณค่า “ส่งเสริมและพัฒนาการท่องเที่ยวเพื่อสร้างมูลค่าเพิ่มของจังหวัดเพชรบูรณ์”	63

สารบัญภาพ (ต่อ)

	หน้า	
ภาพ 20	ห้วงโซ่คุณค่า “ยกระดับคุณภาพชีวิตและเสริมสร้างความมั่นคงอย่างเท่าเทียมของจังหวัดเพชรบูรณ์”	73
ภาพ 21	ห้วงโซ่คุณค่า “การบริหารจัดการทรัพยากรธรรมชาติและสิ่งแวดล้อมของจังหวัดเพชรบูรณ์”	86
ภาพ 22	ห้วงโซ่คุณค่า “โครงสร้างพื้นฐาน ระบบโลจิสติกส์ และดิจิทัล”	94
ภาพ 23	ห้วงโซ่คุณค่า “อุตสาหกรรมและบริการแห่งอนาคต”	95
ภาพ 24	ห้วงโซ่คุณค่า “อุตสาหกรรมการผลิต”	96
ภาพ 25	ห้วงโซ่คุณค่า “ยกระดับขีดความสามารถทางการแข่งขันทางเศรษฐกิจของจังหวัดเพชรบูรณ์”	97
ภาพ 26	จำนวนรายการสถิติทางการจำแนกตามบัญชีสถิติทางการและสถานะความพร้อมเผยแพร่ของข้อมูล	111
ภาพ 27	จำนวนรายการสถิติทางการจำแนกตามตามความเป็นเจ้าของและความพร้อมเผยแพร่ของข้อมูล	112
ภาพ ก1	การวิเคราะห์ประเด็นการพัฒนาจังหวัด ภายใต้แผนพัฒนาจังหวัดที่เป็นปัจจุบันที่สอดคล้องกับยุทธศาสตร์และแผนที่เกี่ยวข้องกับการพัฒนาในระดับจังหวัด	149
ภาพ ข1	ดัชนีการพัฒนาระดับจังหวัดเพชรบูรณ์	152
ภาพ ข2	ค่าตัวชี้วัดการพัฒนาจังหวัดเพชรบูรณ์	153

สารบัญตาราง

		หน้า
ตาราง 1	ความสอดคล้องระหว่างประเด็นหมุดหมายตามแผนพัฒนาฯ ฉบับที่ 13 กับ ประเด็นการพัฒนาจังหวัดตามแผนพัฒนาจังหวัด	23
ตาราง 2	ความสอดคล้องระหว่างตัวชี้วัดตามแผนพัฒนาฯ ฉบับที่ 13 และตัวชี้วัดตาม แผนพัฒนาจังหวัด	24
ตาราง 3	กรอบแผนพัฒนาภาคเหนือ (พ.ศ. 2566 – 2570) แผนพัฒนากลุ่มจังหวัด ภาคเหนือตอนล่าง 1 (พ.ศ. 2566 – 2570) ที่สอดคล้องกับแผนพัฒนาจังหวัด เพชรบูรณ์ พ.ศ. 2566 – 2570 (ฉบับทบทวน ประจำปีงบประมาณ พ.ศ. 2568)	27
ตาราง 4	การเปรียบเทียบค่าดัชนีระหว่างจังหวัดในปี 2564	32
ตาราง 5	การเปรียบเทียบค่าดัชนีระหว่างปี 2563 – 2564	33
ตาราง 6	ตัวชี้วัดที่ต้องพัฒนาและตัวชี้วัดที่มีการพัฒนาที่ดีของดัชนีด้านการพัฒนาคน	35
ตาราง 7	ตัวชี้วัดที่ต้องพัฒนาและตัวชี้วัดที่มีการพัฒนาที่ดีของดัชนีด้านสันติภาพและ ยุติธรรม	38
ตาราง 8	ตัวชี้วัดที่ต้องพัฒนาและตัวชี้วัดที่มีการพัฒนาที่ดีของดัชนีด้านเศรษฐกิจและ ความมั่งคั่ง	40
ตาราง 9	ตัวชี้วัดที่ต้องพัฒนาและตัวชี้วัดที่มีการพัฒนาที่ดีของดัชนีด้านสิ่งแวดล้อม	43
ตาราง 10	ตัวชี้วัดที่ต้องพัฒนาและตัวชี้วัดที่มีการพัฒนาที่ดีของดัชนีด้านความเป็น หุ้นส่วนพัฒนา	45
ตาราง 11	ลำดับความสำคัญของมิติการพัฒนาจังหวัดเพชรบูรณ์	47
ตาราง 12	บัญชีสถิติทางการ “การส่งเสริมเกษตรปลอดภัยและเกษตรอินทรีย์อย่างครบ วงจรของจังหวัดเพชรบูรณ์”	53
ตาราง 13	บัญชีสถิติทางการ “การส่งเสริมและพัฒนากการท่องเที่ยวเพื่อสร้างสรรค์ มูลค่าเพิ่มของจังหวัดเพชรบูรณ์”	64
ตาราง 14	บัญชีสถิติทางการ “ยกระดับคุณภาพชีวิตและเสริมสร้างความมั่นคงอย่าง เท่าเทียมของจังหวัดเพชรบูรณ์”	74
ตาราง 15	บัญชีสถิติทางการ “การบริหารจัดการทรัพยากรธรรมชาติและสิ่งแวดล้อม อย่างยั่งยืนของจังหวัดเพชรบูรณ์”	87
ตาราง 16	บัญชีสถิติทางการ “ยกระดับขีดความสามารถทางการแข่งขันทางเศรษฐกิจ ของจังหวัดเพชรบูรณ์”	98
ตาราง 17	บัญชีสถิติทางการ “แผนพัฒนาจังหวัดเพชรบูรณ์”	103

สารบัญตาราง (ต่อ)

	หน้า
ตาราง 18	บัญชีสถิติทางการ “ตัวชี้วัดการพัฒนาระดับจังหวัด จังหวัดเพชรบูรณ์” 105
ตาราง 19	จำนวนรายการสถิติทางการ จำแนกตามบัญชีสถิติทางการ ความพร้อมเผยแพร่ของข้อมูล และความเป็นเจ้าของข้อมูล 113
ตาราง 20	รายการสถิติทางการที่กรมเป็นเจ้าของข้อมูล จำแนกตามความพร้อมเผยแพร่ของข้อมูล 114
ตาราง 21	รายการสถิติทางการที่หน่วยงานในจังหวัดเป็นเจ้าของข้อมูล จำแนกตามความพร้อมเผยแพร่ของข้อมูล 118
ตาราง 22	แนวทางการพัฒนารายการสถิติทางการที่ความพร้อมเผยแพร่ของข้อมูลเป็น Tier 1 ที่หน่วยงานในจังหวัดเป็นเจ้าของข้อมูล 125
ตาราง 23	แนวทางการพัฒนารายการสถิติทางการที่ความพร้อมเผยแพร่ของข้อมูลเป็น Tier 2 (มีหน่วยงานรับผิดชอบ) ที่หน่วยงานในจังหวัดเป็นเจ้าของข้อมูล 144
ตาราง ค1	ความสัมพันธ์ระหว่างข้อชุดข้อมูลกับรายการสถิติทางการที่จังหวัดเป็นเจ้าของ 155

บทนำ

1.1 หลักการและเหตุผล

“สถิติ” เป็นวัตถุดิบสำคัญในการกำหนดนโยบาย การวางแผน การตัดสินใจในเรื่องต่าง ๆ ได้อย่างมีเหตุผล ชัดเจน มีหลักฐานเชิงประจักษ์ (Evidence-Based) รวมทั้งการขับเคลื่อนการดำเนินงาน การติดตาม และการประเมินผลตามแผนที่กำหนดไว้ในทุกระดับ ดังนั้น ในการขับเคลื่อนการพัฒนาประเทศ รัฐบาลจำเป็นต้องมีข้อมูลต่าง ๆ เพื่อใช้ในการกำหนดยุทธศาสตร์ วางแผน และติดตามความก้าวหน้าการดำเนินงานตามนโยบายต่าง ๆ

ด้วยการพัฒนาด้านเทคโนโลยีดิจิทัลที่ส่งผลกระทบต่อ การเปลี่ยนแปลงทั้งด้านเศรษฐกิจและสังคมของประเทศ ทำให้มีข้อมูลและสถิติจำนวนมากเกิดขึ้นจากระบบทะเบียนและการใช้ชีวิตประจำวัน และถือเป็นโอกาสสำคัญที่จะนำเอาข้อมูลและสถิติเหล่านั้นมาใช้ให้เกิดประโยชน์ต่อการพัฒนาประเทศ อีกทั้งประเทศไทยเป็นระบบสถิติแบบกระจายงาน (Decentralized statistical system) กล่าวคือ หน่วยงานภาครัฐต่างมีระบบจัดเก็บข้อมูลทั้งที่ได้จากการบริหารงาน งานทะเบียน และจากความต้องการเฉพาะของหน่วยงาน เพื่อประมวลเป็นสถิติและสารสนเทศตามความต้องการของหน่วยงานเป็นหลัก ซึ่งการดำเนินงานดังกล่าวมีข้อดีคือทำให้หน่วยงานมีข้อมูลเพื่อใช้ในการตัดสินใจตามภารกิจของหน่วยงานได้ตรงความต้องการ สะดวก และรวดเร็ว แต่ในขณะเดียวกัน การกำหนดนโยบายหรือทิศทางการพัฒนาประเทศควรพัฒนาบนพื้นฐานที่เห็นภาพรวมของทุกมิติที่เกี่ยวข้องไม่อาจพิจารณาแยกส่วนระหว่างด้านเศรษฐกิจ สังคม ทรัพยากรธรรมชาติและสิ่งแวดล้อม จึงจำเป็นต้องมีข้อมูลและสถิติที่บูรณาการกันเพื่อสะท้อนให้ผู้กำหนดนโยบายเห็นภาพรวมผ่านเป้าหมาย เป้าประสงค์ และตัวชี้วัดอย่างแท้จริง

ดังนั้น การที่สังคมไทยจะมีสถิติเพื่อสนับสนุนการวางแผนการพัฒนาประเทศ จำเป็นต้องมีการพัฒนาระบบสถิติของประเทศไทยซึ่งได้ใช้กรอบแนวคิด “Demand-Driven” ที่ต้องการผลิตสถิติทางการให้มีคุณภาพบนพื้นฐานของความต้องการใช้สถิติอย่างแท้จริง นั่นคือ มีสถิติที่ใช้ในการจัดทำตัวชี้วัดเพื่อติดตามผลการพัฒนาประเทศ ทั้งด้านเศรษฐกิจ สังคม และทรัพยากรธรรมชาติและสิ่งแวดล้อม และบริหารจัดการระบบสถิติของประเทศเพื่อให้ประเทศมีระบบสถิติที่เชื่อถือได้ มีสถิติทางการที่มีคุณภาพ กล่าวคือมีคุณลักษณะ “ความเหมาะสมต่อการใช้งาน (Fitness for Use)” ซึ่งเกี่ยวข้องกับหลายมิติ เช่น ความตรงกับความต้องการของผู้ใช้ ความถูกต้องแม่นยำ ความทันเวลา การเข้าถึงได้ง่าย และการเปรียบเทียบกันได้ รวมถึงสามารถสนับสนุนการพัฒนาประเทศอย่างยั่งยืนตามที่กำหนดไว้ในยุทธศาสตร์ชาติ แผนพัฒนาเศรษฐกิจและสังคมแห่งชาติ ฉบับที่ 13 ที่มุ่งหมายในการเร่งเพิ่มศักยภาพของประเทศ เพื่อรับมือกับความเสี่ยงที่อาจส่งผลกระทบที่รุนแรงและเสริมสร้างความสามารถในการสร้างสรรค์ประโยชน์จากโอกาสที่เกิดขึ้นได้อย่างเหมาะสมและทัน่วงทีตามวัตถุประสงค์ที่กำหนดไว้คือ พลิกโฉมประเทศสู่ “สังคมก้าวหน้า เศรษฐกิจสร้างมูลค่าอย่างยั่งยืน”¹

¹ สำนักงานสภาพัฒนาการเศรษฐกิจและสังคมแห่งชาติ, (2565), แผนพัฒนาเศรษฐกิจและสังคมแห่งชาติ ฉบับที่ 13

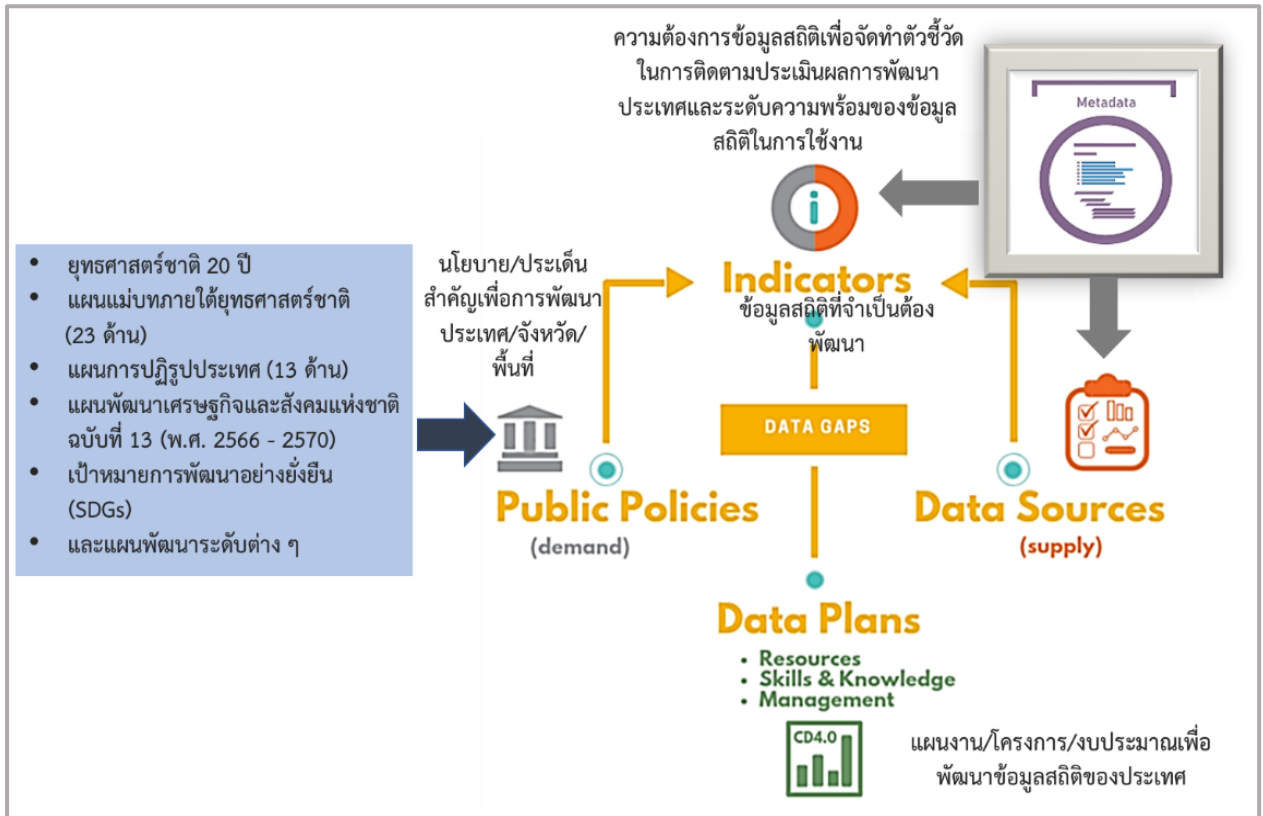
สำนักงานสถิติแห่งชาติได้จัดทำแผนแม่บทระบบสถิติประเทศไทยขึ้นตามพระราชบัญญัติสถิติ พ.ศ. 2550 เพื่อเป็นกรอบการพัฒนากระบวนสถิติของประเทศร่วมกับหน่วยงานต่าง ๆ ให้สามารถผลิตสถิติที่มีความถูกต้องตามหลักวิชาการและสอดคล้องกับมาตรฐานสากล สามารถใช้ข้อมูลและสถิติร่วมกันได้ โดยมีแผนแม่บทระบบสถิติประเทศไทยฉบับที่ 1 (พ.ศ. 2554 – 2558) แผนแม่บทระบบสถิติประเทศไทย ฉบับที่ 2 (พ.ศ. 2559 – 2565) และแผนแม่บทระบบสถิติประเทศไทย ฉบับที่ 3 (พ.ศ. 2566 – 2570) โดยแปลงแผนแม่บทระบบสถิติประเทศไทยไปสู่การปฏิบัติให้เป็นไปอย่างมีประสิทธิภาพ และเกิดผลสัมฤทธิ์อย่างเป็นรูปธรรม สอดรับกับรัฐธรรมนูญแห่งราชอาณาจักรไทย พ.ศ. 2560 มาตรา 258 ข(2) “ให้มีการบูรณาการฐานข้อมูลของหน่วยงานของรัฐทุกหน่วยงานเข้าด้วยกัน เพื่อให้เป็นระบบข้อมูลเพื่อการบริหารราชการแผ่นดินและการบริการประชาชน” ทั้งในระดับภารกิจ (กระทรวง กรม) และระดับพื้นที่ (จังหวัด)

ทั้งนี้ การดำเนินการภายใต้แผนแม่บทระบบสถิติประเทศไทย ฉบับที่ 3 (พ.ศ. 2566 – 2570) ต้องอาศัยการบูรณาการร่วมกับภาคีเครือข่ายในทุกภาคส่วนที่เกี่ยวข้องตั้งแต่ต้นทางในการกำหนดทิศทาง และยุทธศาสตร์ที่สอดคล้องกับบริบทและสถานการณ์ของประเทศ สำหรับการขับเคลื่อนการดำเนินการในระดับพื้นที่ สำนักงานสถิติจังหวัดในฐานะฝ่ายเลขานุการคณะกรรมการสถิติระดับจังหวัดได้มีการพัฒนาข้อมูลสถิติและสารสนเทศระดับพื้นที่ร่วมกับหน่วยงานที่เกี่ยวข้องในระดับพื้นที่ ผ่านกลไกของคณะกรรมการสถิติระดับจังหวัด คณะทำงานสถิติระดับจังหวัด โดยได้มีการจัดทำแผนพัฒนาสถิติระดับจังหวัดขึ้นเป็นครั้งแรกในปี พ.ศ. 2557 ผลลัพธ์ที่ได้ คือ ชุดข้อมูลที่ตอบโจทย์ยุทธศาสตร์จังหวัด ผลิตภัณฑ์ที่มีศักยภาพ (Product champion) ประเด็นปัญหาสำคัญ (Critical issue) และแผนพัฒนาสถิติระดับจังหวัด ซึ่งเป็นกรอบแนวทางการดำเนินงานเพื่อการพัฒนาการจัดเก็บข้อมูลสถิติที่สำคัญและจำเป็นต่อการบริหารงานยุทธศาสตร์จังหวัด โดยมีแผนพัฒนาจังหวัดและแผนปฏิบัติราชการประจำปี เป็นกลไกในการเชื่อมโยงความต้องการข้อมูลกับแนวทางการพัฒนาข้อมูลสถิติระดับจังหวัด เพื่อให้ได้สถิติทางการ (Official Statistics: OS) ระดับจังหวัด คือ รายการข้อมูลสถิติที่สำคัญและจำเป็นที่ใช้สนับสนุนการตัดสินใจ ที่ได้มาจากกระบวนการจัดทำแผนพัฒนาจังหวัด และแผนปฏิบัติราชการประจำปี ที่นำไปสู่การจัดสรรงบประมาณในแผนงานและโครงการประจำปีของจังหวัด ประกอบด้วย ปัจจัยสู่ความสำเร็จ (Critical Success Factor: CSF) ตัวชี้วัด (Key Performance Indicator: KPI) และข้อมูลพื้นฐานที่สำคัญ (Baseline data) รวมทั้งคำอธิบายข้อมูลสถิติทางการ (Official Statistics Metadata) ซึ่งเป็นการอธิบายข้อมูลที่ส่วนราชการดำเนินการจัดเก็บข้อมูลดังกล่าว ทั้งนี้ การขับเคลื่อนจัดทำแผนพัฒนาสถิติระดับจังหวัด (พ.ศ. 2566 – 2570) ได้ดำเนินการผ่านกลไกคณะกรรมการสถิติระดับจังหวัด เพื่อสร้างการมีส่วนร่วม โดยยึดหลักแนวคิด “Demand-Driven” ที่ต้องการผลิตสถิติทางการที่มีคุณภาพบนพื้นฐานของความต้องการใช้สถิติอย่างแท้จริงที่สอดคล้องกับนโยบายสำคัญของประเทศ ได้แก่

- ยุทธศาสตร์ชาติ 20 ปี (พ.ศ. 2561 – 2580)
- แผนแม่บทภายใต้ยุทธศาสตร์ชาติ (23 ประเด็น)
- แผนการปฏิรูปประเทศ
- แผนพัฒนาเศรษฐกิจและสังคมแห่งชาติ ฉบับที่ 13 (พ.ศ. 2566 – 2570)
- เป้าหมายการพัฒนาที่ยั่งยืนที่เชื่อมโยงกับกรอบการจัดทำแผนพัฒนาเศรษฐกิจและสังคมแห่งชาติ ฉบับที่ 13 (พ.ศ. 2566 – 2570)
- แผนยุทธศาสตร์และแผนพัฒนาระดับต่าง ๆ ในประเด็นที่เกี่ยวข้องกับยุทธศาสตร์การพัฒนาจังหวัด
- แผนพัฒนาจังหวัด พ.ศ. 2566 – 2570²

² มติคณะกรรมการบูรณาการนโยบายภาค (ก.บ.ภ.) ครั้งที่ 2/2564 เมื่อวันที่ 14 กรกฎาคม 2564 ให้จังหวัดและกลุ่มจังหวัดดำเนินการจัดทำแผนพัฒนาจังหวัด และแผนพัฒนากลุ่มจังหวัด พ.ศ. 2566 – 2570 เพื่อให้แผนทันสถานการณ์ และใช้เป็นกรอบและทิศทางในการจัดทำแผนปฏิบัติราชการประจำปีของจังหวัดและกลุ่มจังหวัด ประจำปีงบประมาณ พ.ศ. 2566 – 2570

เพื่อให้ได้รายการข้อมูลสถิติที่ใช้ในการจัดทำตัวชี้วัดในการติดตามผลการพัฒนาประเทศในแต่ละระดับ โดยเฉพาะในระดับพื้นที่ ซึ่งต้องตรวจสอบสถานะรายการข้อมูลสำคัญที่ภาครัฐมีอยู่ (Data supply) ว่ามีหน่วยงานเจ้าของข้อมูลหรือไม่ (หากเป็นข้อมูลที่เจ้าของข้อมูลเป็นหน่วยงานส่วนราชการส่วนกลาง สำนักงานสถิติแห่งชาติจะทำหน้าที่ประสานต่อไป) ถ้ารายการข้อมูลสถิติมีหน่วยงานเจ้าของข้อมูลแล้ว หน่วยงานเจ้าของข้อมูลจำเป็นต้องจัดทำคำอธิบายข้อมูลหรือเมตาดาตา (Metadata) เพื่อลงทะเบียนเข้าสู่ระบบบัญชีข้อมูลภาครัฐ (Government Data Catalog: GD Catalog) เพื่อให้บริการและให้แน่ใจว่ามีข้อมูลสถิติที่สามารถใช้ในการประเมินและติดตามผลตัวชี้วัดการพัฒนาประเทศในแต่ละระดับได้ ดังภาพ 1



ภาพ 1 แนวคิดการพัฒนาสถิติทางการ

แต่หากมีความจำเป็นต้องมีข้อมูลใดแต่พบว่ายังไม่มีหน่วยงานดำเนินการจัดทำข้อมูล คณะกรรมการสถิติระดับจังหวัดจะพิจารณาขอบหมายหน่วยงานจัดทำข้อมูล ซึ่งกระบวนการดังกล่าวจะนำไปสู่การพัฒนาการจัดทำข้อมูลสถิติทางการในระดับพื้นที่ให้มีข้อมูลที่เพียงพอและตอบโจทย์ความต้องการใช้งานจริงตามความต้องการของผู้ใช้งานได้ รวมทั้งมีข้อมูลสำหรับใช้ในการติดตามและประเมินผลการพัฒนาระดับพื้นที่อย่างถูกต้องและมีธรรมาภิบาล ดังนั้นคณะกรรมการสถิติระดับจังหวัดจึงได้จัดทำแผนพัฒนาสถิติระดับจังหวัดเพชรบูรณ์ ฉบับนี้ขึ้น เพื่อเป็นเครื่องมือสำคัญในการกำหนดกรอบแนวทางการดำเนินงานเพื่อการพัฒนาการจัดทำข้อมูลสถิติที่สำคัญและจำเป็นต่อการบริหารงานของจังหวัด

1.2 วัตถุประสงค์การจัดทำแผนพัฒนาสถิติระดับจังหวัด

- 1.2.1 เพื่อศึกษาและวิเคราะห์นโยบายและยุทธศาสตร์ตามยุทธศาสตร์ชาติ 20 ปี (พ.ศ. 2561 – 2580) แผนแม่บทภายใต้ยุทธศาสตร์ชาติ (23 ประเด็น) แผนการปฏิรูปประเทศ แผนพัฒนาเศรษฐกิจและสังคมแห่งชาติ ฉบับที่ 13 (พ.ศ. 2566 – 2570) เป้าหมายการพัฒนาที่ยั่งยืน กรอบแผนพัฒนาภาค (พ.ศ. 2566 – 2570) และแผนพัฒนาภูมิภาค (พ.ศ. 2566 – 2570) ที่สอดคล้องกับแผนพัฒนาจังหวัด (พ.ศ. 2566 – 2570) หรือนโยบายของผู้บริหารในจังหวัด
- 1.2.2 เพื่อจัดทำรายการข้อมูลสถิติทางการที่เกี่ยวข้องกับการพัฒนาในระดับจังหวัดที่สอดคล้องกับแผนยุทธศาสตร์และแผนพัฒนาระดับต่าง ๆ พร้อมทั้งกำหนดหน่วยงานที่มีหน้าที่รับผิดชอบในการจัดทำข้อมูลที่ยังไม่มีหน่วยงานใดดำเนินการ และเชื่อมโยง/บูรณาการข้อมูลในระดับพื้นที่
- 1.2.3 เพื่อสร้างวัฒนธรรมการใช้ข้อมูลสถิติ สนับสนุนการตัดสินใจในระดับพื้นที่ ตลอดจนสร้างโอกาสการเข้าถึงข้อมูลในระดับพื้นที่ของประชาชน
- 1.2.4 เพื่อสร้างเครือข่าย การมีส่วนร่วมของหน่วยงานในระดับพื้นที่ในการผลิตข้อมูลทางสถิติ และการประยุกต์ใช้ข้อมูลเพื่อการตัดสินใจอย่างมีประสิทธิภาพ
- 1.2.5 เพื่อพัฒนาบุคลากรด้านสถิติของหน่วยงานที่เกี่ยวข้อง ให้มีความเป็นมืออาชีพด้านข้อมูลสถิติ และสารสนเทศที่สนับสนุนการพัฒนาในระดับพื้นที่

1.3 แนวทางการจัดทำแผนพัฒนาสถิติระดับจังหวัด

- 1.3.1 ศึกษายุทธศาสตร์ชาติ 20 ปี (พ.ศ. 2561 – 2580) แผนแม่บทภายใต้ยุทธศาสตร์ชาติ (23 ประเด็น) แผนการปฏิรูปประเทศ และแผนพัฒนาเศรษฐกิจและสังคมแห่งชาติ ฉบับที่ 13 (พ.ศ. 2566 – 2570) เป้าหมายการพัฒนาที่ยั่งยืน กรอบแผนพัฒนาภาค (พ.ศ. 2566 – 2570) แผนพัฒนาภูมิภาค (พ.ศ. 2566 – 2570) แผนพัฒนาจังหวัด (พ.ศ. 2566 – 2570) หรือนโยบายของผู้บริหารในจังหวัด
- 1.3.2 วิเคราะห์ความสอดคล้องเชื่อมโยงระหว่างประเด็นการพัฒนาจังหวัด ตัวชี้วัดการพัฒนาฯ กับแผนยุทธศาสตร์และแผนพัฒนาระดับต่าง ๆ โดยมีการประชุมหารือร่วมกับสำนักงานจังหวัดและหน่วยงานที่เกี่ยวข้อง
- 1.3.3 วิเคราะห์ห่วงโซ่คุณค่าจากแผนแม่บทภายใต้ยุทธศาสตร์ชาติ (23 ประเด็น) ซึ่งใช้เป็นกรอบในการจัดทำห่วงโซ่คุณค่าที่สอดคล้องกับแผนพัฒนาจังหวัด โดยมีการประชุมหารือร่วมกับสำนักงานจังหวัดและหน่วยงานที่เกี่ยวข้อง
- 1.3.4 ทบทวนรายการสถิติทางการ 21 สาขา³ รายการข้อมูลสถิติทางการในระดับพื้นที่ และสรุปรวบรวมรายการข้อมูลสถิติทางการของแต่ละห่วงโซ่คุณค่าที่เกี่ยวข้องกับการพัฒนาในระดับจังหวัด เพื่อจัดทำเป็นร่างบัญชีสถิติทางการ

³ สถิติทางการ 21 สาขา ประกอบด้วย ด้านสังคม 9 สาขา ได้แก่ 1) ประชากรศาสตร์ ประชากรและเคหะ 2) แรงงาน 3) การศึกษา 4) ศาสนา ศิลปะ และวัฒนธรรม 5) สุขภาพ 6) สวัสดิการสังคม 7) หญิงและชาย 8) รายได้และรายจ่ายของครัวเรือน 9) ยุติธรรมความมั่นคงการเมือง และการปกครอง ด้านเศรษฐกิจ 11 สาขา ได้แก่ 10) บัญชีประชาชาติ 11) เกษตร และประมง 12) อุตสาหกรรม 13) พลังงาน 14) การค้าและราคา 15) ขนส่ง และโลจิสติกส์ 16) เทคโนโลยีสารสนเทศและการสื่อสาร 17) การท่องเที่ยวและการกีฬา 18) การเงิน การธนาคาร และประกันภัย 19) การคลัง 20) วิทยาศาสตร์ เทคโนโลยีและนวัตกรรม ด้านทรัพยากรธรรมชาติและสิ่งแวดล้อม 21) ทรัพยากรธรรมชาติและสิ่งแวดล้อม

- 1.3.5 จัดทำบัญชีสถิติทางการ ที่แสดงชื่อตัวชี้วัด รายการสถิติทางการ สถานะความพร้อมเผยแพร่ หน่วยงานเจ้าของข้อมูล และระดับหน่วยงานเจ้าของข้อมูล ทั้งนี้สถิติทางการบางรายการใน บัญชีสถิติทางการอาจจะยังไม่มีการผลิต หรือขาดหน่วยงานที่รับผิดชอบในปัจจุบัน ซึ่งจะต้อง ได้รับการพิจารณาเป็นส่วนหนึ่งของยุทธศาสตร์การพัฒนาในลำดับต่อไป
- 1.3.6 สรุปข้อเสนอแนะการพัฒนาการจัดเก็บข้อมูลและเสนอแผนการพัฒนาในอนาคต

1.4 คำอธิบายศัพท์

- 1.4.1 **ห่วงโซ่คุณค่าภายใต้แผนแม่บทภายใต้ยุทธศาสตร์ชาติ (23 ประเด็น)**⁴ เป็นองค์ประกอบ (อาจรวมถึงกิจกรรมและกระบวนการต่าง ๆ) ที่มีความสอดคล้องและสัมพันธ์ กันเป็นระบบภายใต้แผนแม่บทย่อย ตั้งแต่จุดเริ่มต้นของกระบวนการดำเนินงาน (ต้นทาง) จนกระทั่งสิ้นสุดกระบวนการดำเนินงาน (ปลายทาง) ที่ส่งผลต่อการบรรลุเป้าหมายแผนแม่บท ย่อยนั้น ๆ ได้ตามที่กำหนด โดยทางสำนักงานสภาพัฒนาการเศรษฐกิจและสังคมแห่งชาติได้ จัดทำ 140 Final Value Chains เพื่อใช้ประกอบการจัดทำโครงการสำคัญต่าง ๆ
- 1.4.2 **ห่วงโซ่คุณค่าทั่วไป (Generic Value Chain: GVC)**⁵ เป็นห่วงโซ่คุณค่ารูปแบบ กลางที่ได้จากการทบทวนประเด็นยุทธศาสตร์การพัฒนาภาพรวมของจังหวัด (กรอบการ ดำเนินงานปี 2557) สามารถแบ่งแนวทางการพัฒนาเป็น 3 ด้าน คือ เศรษฐกิจ สังคม และ ทรัพยากร ธรรมชาติและสิ่งแวดล้อม ซึ่งประเด็นในแต่ละด้านจะมีประเด็นย่อยรวม 18 เรื่อง ในแต่ละเรื่องจะมีการจัดทำห่วงโซ่คุณค่าแสดงกิจกรรมหลัก (Primary activities) และ กิจกรรมสนับสนุน (Support activities) โดยกิจกรรมทุกประเภทมีส่วนในการช่วยเพิ่มคุณค่า ให้กับสินค้าหรือบริการ หรือลด แก้อันตราย ป้องกันปัญหาให้กับประเด็นปัญหาสำคัญที่เลือก โดยแต่ละกิจกรรมในแต่ละข้อต่อของห่วงโซ่คุณค่า (Value Chain: VC) จะแสดงให้เห็นถึง คุณค่า หรือประโยชน์ให้กับการพัฒนาพื้นที่
- 1.4.3 **ห่วงโซ่คุณค่าที่สอดคล้องกับแผนพัฒนาจังหวัด** เป็นห่วงโซ่คุณค่าของจังหวัด ในแต่ละประเด็นการพัฒนาภายใต้แผนพัฒนาจังหวัด โดยใช้ห่วงโซ่คุณค่าภายใต้แผนแม่บท ภายใต้ยุทธศาสตร์ชาติ (23 ประเด็น) 140 Final Value Chains และห่วงโซ่คุณค่าทั่วไป เป็น กรอบในการจัดทำเพื่อให้ได้ห่วงโซ่คุณค่าตามประเด็นการพัฒนาจังหวัดที่ประกอบด้วยกิจกรรม หลักและกิจกรรมสนับสนุนที่มีความสอดคล้องและสัมพันธ์กันเป็นระบบ ตั้งแต่จุดเริ่มต้นของ กระบวนการดำเนินงาน (ต้นทาง) ไปจนกระทั่งสิ้นสุดกระบวนการดำเนินงาน (ปลายทาง) ที่ส่งผลต่อการบรรลุเป้าหมายประเด็นการพัฒนาจังหวัดได้ตามที่กำหนด
- 1.4.4 **แผนพัฒนาสถิติระดับจังหวัด**⁶ เป็นเครื่องมือสำคัญในการกำหนดกรอบ แนวทางการดำเนินงานเพื่อการพัฒนาการจัดเก็บข้อมูลสถิติที่สำคัญและจำเป็นต่อ การบริหารงานยุทธศาสตร์จังหวัดในระยะสั้น 1 ปี และระยะกลาง 4 ปี เพื่อให้เชื่อมโยงกับ

⁴ การประชุมเชิงปฏิบัติการการจัดทำโครงการสำคัญ ประจำปีงบประมาณ 2565 เอกสารประกอบการบรรยาย: การวิเคราะห์และประมวลผล ห่วงโซ่คุณค่า (Value Chain) ที่ส่งผลต่อการบรรลุเป้าหมายแผนแม่บทย่อย Workshop2 วันที่ 9 กรกฎาคม 63

⁵ ผลจากการจัดทำโครงการพัฒนาข้อมูลสถิติและสารสนเทศระดับพื้นที่ 76 จังหวัด และ 18 กลุ่มจังหวัด พ.ศ. 2557

⁶ ผลจากการจัดทำโครงการพัฒนาข้อมูลสถิติและสารสนเทศระดับพื้นที่ 76 จังหวัด และ 18 กลุ่มจังหวัด พ.ศ. 2557

การจัดทำแผนพัฒนาจังหวัดและสอดคล้องกับแผนยุทธศาสตร์และแผนพัฒนาระดับต่าง ๆ ซึ่ง จะกำหนดกิจกรรมต่าง ๆ เพื่อพัฒนาคุณภาพสถิติทางการว่ามีรายการใดบ้าง จะพัฒนาอย่างไร หน่วยงานใดเป็นผู้รับผิดชอบ พร้อมทั้งระบุระยะเวลาที่ต้องดำเนินการด้วย

- 1.4.5 **สถิติทางการ (Official Statistics: OS)**⁷ หมายถึง ข้อความหรือตัวเลขที่เป็น ตัวแทนแสดงถึงคุณลักษณะของสิ่งต่าง ๆ ในประเทศ ที่ประมวลตามความเป็นจริง จากข้อมูลที่เกิดขึ้นรวบรวมได้ตามหลักวิชาการทางสถิติ และเป็นสถิติที่มีความสำคัญต่อการใช้ในการ กำหนดนโยบายเพื่อการพัฒนาประเทศ
- 1.4.6 **บัญชีสถิติทางการ** หมายถึง เอกสารแสดงบรรดารายการสถิติทางการ เพื่อจัดทำแผน กำหนดความรับผิดชอบในการดำเนินงานทางสถิติตามแผนแม่บท
- 1.4.7 **บัญชีสถิติทางการจังหวัด (เวชบูรณ)** หมายถึง บัญชีสถิติทางการที่สามารถตอบ สถานการณ์ ประเด็นการพัฒนาจังหวัด และสภาพปัญหาในระดับพื้นที่ ซึ่งราชการส่วนภูมิภาค หรือคณะผู้บริหารจังหวัดมีความจำเป็นต้องใช้ในการวางแผนระดับนโยบายจังหวัด ทั้ง แผนปฏิบัติงานและการจัดสรรงบประมาณในแผนงานและโครงการ
- 1.4.8 **รายการสถิติทางการ** หมายถึง ข้อความหรือตัวเลข ที่เป็นตัวแทนแสดงถึงคุณลักษณะ ของสิ่งต่าง ๆ ในประเทศ ที่ประมวลตามความเป็นจริงจากข้อมูลที่เกิดขึ้นรวบรวมได้ตามหลัก วิชาการทางสถิติ และเป็นสถิติที่มีความสำคัญต่อการใช้ในการกำหนดนโยบายเพื่อ การพัฒนาจังหวัด ที่รวบรวมไว้เป็นบัญชีสถิติทางการตามแผนพัฒนาสถิติระดับจังหวัด
- 1.4.9 **คำอธิบายข้อมูลหรือเมทาดาทา (Metadata)**⁸ หมายถึง ข้อมูลที่ใช้อธิบายข้อมูล หลักหรือกลุ่มข้อมูลอื่น ๆ ที่เกี่ยวข้องทั้งกระบวนการเชิงธุรกิจ (ในที่นี้หมายถึง กระบวนการ ทำงานตามภารกิจของหน่วยงาน) และเชิงเทคโนโลยีสารสนเทศ กฎและข้อจำกัดของข้อมูล และโครงสร้างของข้อมูล เมทาดาทาช่วยให้หน่วยงานสามารถเข้าใจข้อมูล ระบบ และขั้นตอน การทำงานได้ดียิ่งขึ้น โดยการบริหารจัดการเมทาดาทา (Metadata management) เริ่มตั้งแต่ การเก็บรวบรวม การจัดกลุ่ม การดูแล และการควบคุมเมทาดาทา ทั้งนี้ข้อมูลแต่ละชุดควรมี เมทาดาทา เพื่อให้ผู้ใช้งานทราบเกี่ยวกับ ชุดข้อมูล เช่น รายละเอียดชุดข้อมูล สิ่งที่เกี่ยวข้องกับ ชุดข้อมูล วัตถุประสงค์การนำไปใช้ พิลด์ข้อมูล ประกอบด้วย
- 1) คำอธิบายชุดข้อมูลส่วนหลัก (Mandatory metadata) เป็นรายละเอียดคำอธิบายชุดข้อมูล ส่วนหลักที่ทุกชุดข้อมูลจำเป็นต้องมี โดย 1 ชุดข้อมูล ประกอบด้วยคำอธิบายข้อมูลจำนวน 14 รายการ ได้แก่ ประเภทข้อมูล ชื่อชุดข้อมูล องค์กร ชื่อผู้ติดต่อ อีเมลผู้ติดต่อ คำสำคัญ รายละเอียด วัตถุประสงค์ ความถี่ของการปรับปรุงข้อมูล ขอบเขตเชิงภูมิศาสตร์หรือ เชิงพื้นที่ แหล่งที่มา รูปแบบในการเก็บข้อมูล หมวดหมู่ข้อมูลตามธรรมาภิบาลข้อมูล ภาครัฐ และสัญญาอนุญาตให้ใช้ข้อมูล

⁷ แผนแม่บทระบบสถิติประเทศไทย พ.ศ. 2554 – 2558 หน้า 6

⁸ มาตรฐานของสำนักงานพัฒนารัฐบาลดิจิทัล (องค์การมหาชน) มสพร. 1-2564 ว่าด้วยแนวทางการจัดทำบัญชีข้อมูลภาครัฐ หน้า 3

- 2) คำอธิบายชุดข้อมูลทางเลือก (Optional metadata) เป็นส่วนของรายละเอียด คำอธิบายชุดข้อมูลเพิ่มเติมที่ช่วยให้รายละเอียดของคำอธิบายชุดข้อมูลมีความสมบูรณ์มากยิ่งขึ้น

1.4.10 **สถานะความพร้อมเผยแพร่ของข้อมูล**⁹ คือ การจัดสถานะความพร้อมข้อมูล ออกเป็น Tier ที่สอดคล้องกับ เป้าหมายการพัฒนาที่ยั่งยืนโดยการนำรายการสถิติมาจัดกลุ่ม เพื่อปรับให้เข้ากับบริบทของประเทศไทย โดยแบ่งเป็น 3 Tier

- Tier 1 คือ สถิติทางการที่มีค่านิยมและวิธีการผลิต มีข้อมูลพร้อมเผยแพร่และมีหน่วยงานรับผิดชอบ
- Tier 2 คือ สถิติทางการที่มีค่านิยมและวิธีการผลิต แต่ยังไม่พร้อมเผยแพร่
- Tier 3 คือ สถิติทางการที่ไม่มีค่านิยมและวิธีการผลิต ไม่มีข้อมูล และไม่มีหน่วยงานรับผิดชอบ

1.4.11 **หน่วยงาน**¹⁰ หมายถึง ส่วนราชการ รัฐวิสาหกิจ องค์กรมหาชน องค์กรปกครองส่วนท้องถิ่น และหน่วยงานอื่นของรัฐ

1.4.12 **เจ้าของข้อมูล (Data owners)**¹¹ หมายถึง หน่วยงานที่ทำหน้าที่ตรวจสอบดูแลข้อมูลโดยตรง สร้างความมั่นใจได้ว่าการบริหารจัดการข้อมูลสอดคล้องกับนโยบาย มาตรฐาน กฎระเบียบ หรือกฎหมาย เจ้าของข้อมูลทำการทบทวนและอนุมัติการดำเนินการต่าง ๆ ที่เกี่ยวข้องกับข้อมูล เช่น การเปลี่ยนแปลงเมทาดาทาและเกณฑ์การทำดาตาคลีนซิง (Data cleansing) นอกจากนี้ยังทำหน้าที่ในการให้สิทธิ์ในการเข้าถึงข้อมูล จัดชั้นความลับของข้อมูล เจ้าของข้อมูลมักจะอยู่ในตำแหน่งบริหาร เช่น ผู้อำนวยการฝ่ายหรือหัวหน้าส่วนงานบุคคลเป็นเจ้าของข้อมูลบุคคล ผู้อำนวยการฝ่ายหรือหัวหน้าส่วนงานการเงินเป็นเจ้าของข้อมูลการเงิน เป็นต้น

1.4.13 **หน่วยงานเจ้าของข้อมูล** หมายถึง ส่วนราชการ รัฐวิสาหกิจ องค์กรมหาชน องค์กรปกครองส่วนท้องถิ่น และหน่วยงานอื่นของรัฐ ที่ทำหน้าที่ตรวจสอบดูแลข้อมูลโดยตรง สร้างความมั่นใจได้ว่าการบริหารจัดการข้อมูลสอดคล้องกับนโยบาย มาตรฐาน กฎระเบียบ หรือกฎหมาย

1.4.14 **ระดับหน่วยงานเจ้าของข้อมูล** หมายถึง ระดับการบริหารราชการแผ่นดินตามพระราชบัญญัติระเบียบบริหารราชการแผ่นดิน พ.ศ. 2534 ซึ่งได้บัญญัติให้การบริหารราชการแผ่นดินแบ่งออกเป็น 3 ส่วน ได้แก่ บริหารราชการส่วนกลาง ส่วนภูมิภาค และส่วนท้องถิ่น ระดับการบริหารราชการแผ่นดิน ในที่นี้ จะหมายรวมเฉพาะการบริหารราชการส่วนกลางและส่วนภูมิภาค ได้แก่

- 1) การบริหารราชการส่วนกลาง ระดับ “กรม หรือส่วนราชการที่เรียกชื่ออย่างอื่นและมีฐานะเป็นกรม”
- 2) การบริหารราชการส่วนภูมิภาค ระดับ “จังหวัด”

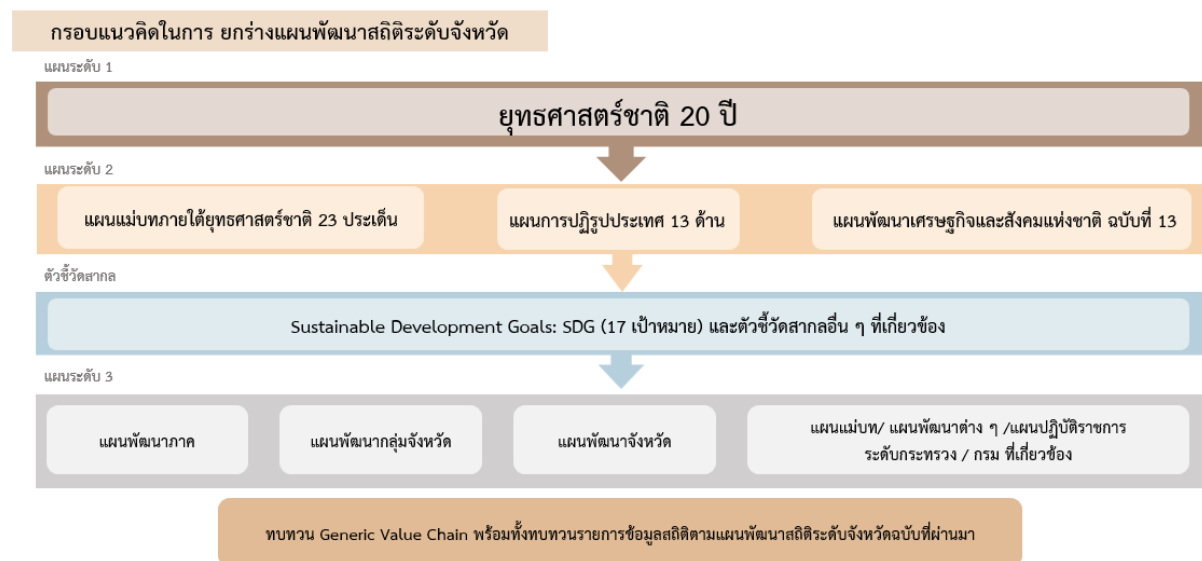
⁹ การประชุมคณะอนุกรรมการสถิติด้านสังคม ครั้งที่ 2/2565 วันศุกร์ที่ 2 กันยายน 2565

¹⁰ พระราชบัญญัติสถิติ พ.ศ. 2550

¹¹ ธรรมนูญข้อมูลภาครัฐ หน้า 36

ยุทธศาสตร์และแผนที่เกี่ยวข้องกับ การพัฒนาในระดับจังหวัด

การขับเคลื่อนในการจัดทำแผนพัฒนาสถิติระดับจังหวัด (พ.ศ. 2566 – 2570) ได้ศึกษายุทธศาสตร์ชาติ 20 ปี (พ.ศ. 2561 – 2580) แผนแม่บทภายใต้ยุทธศาสตร์ชาติ (23 ประเด็น) แผนการปฏิรูปประเทศ แผนพัฒนาเศรษฐกิจและสังคมแห่งชาติ ฉบับที่ 13 (พ.ศ. 2566 – 2570) เป้าหมายการพัฒนาที่ยั่งยืน และตัวชี้วัดสากลอื่น ๆ ที่สำคัญ เช่น การจัดอันดับขีดความสามารถในการแข่งขัน (International Institute for Management Development: IMD) ยุทธศาสตร์การพัฒนาของแผนแม่บท/แผนพัฒนาต่าง ๆ/แผนปฏิบัติการราชการระดับกระทรวง กรมที่เกี่ยวข้อง แผนพัฒนาภาค (พ.ศ. 2566 – 2570) แผนพัฒนากลุ่มจังหวัด (พ.ศ. 2566 - 2570) แผนพัฒนาจังหวัด (พ.ศ. 2566 – 2570) หรือนโยบายของผู้บริหารในจังหวัด เป็นต้น พร้อมทั้งวิเคราะห์ความสอดคล้องเชื่อมโยงระหว่างประเด็นการพัฒนาจังหวัด ตัวชี้วัดการพัฒนากับแผนยุทธศาสตร์และแผนพัฒนาระดับต่าง ๆ เพื่อเป็นกรอบแนวคิดในการดำเนินการในครั้งนี้ ดังภาพ 2



ภาพ 2 กรอบแนวคิดการวิเคราะห์ยุทธศาสตร์และแผนที่เกี่ยวข้องกับการพัฒนาในระดับจังหวัด

2.1 การศึกษายุทธศาสตร์และแผนที่เกี่ยวข้องกับการพัฒนาในระดับจังหวัด

การจัดทำแผนพัฒนาสถิติระดับจังหวัดเพชรบูรณ์ (พ.ศ. 2566 – 2570) ได้มีการศึกษายุทธศาสตร์และแผนที่เกี่ยวข้องเพื่อให้เกิดความเชื่อมโยงระหว่างแผนและข้อมูลสถิติที่ใช้ในการกำหนดนโยบาย การจัดทำตัวชี้วัดเพื่อติดตามประเมินผล ดังนี้

2.1.1 ยุทธศาสตร์ชาติ 20 ปี (พ.ศ. 2561 – 2580)¹²

เครื่องมือสำคัญในการบริหารราชการแผ่นดินและใช้เป็นแนวทางในการสนับสนุนการตัดสินใจของผู้บริหาร รวมถึงการวางกรอบการพัฒนาประเทศให้ไปในแนวทางที่เหมาะสมสอดคล้องกับการเปลี่ยนแปลงของประเทศ ทั้งในด้านเศรษฐกิจ สังคม และทรัพยากรธรรมชาติและสิ่งแวดล้อม ได้อย่างมีประสิทธิภาพ เพื่อให้บรรลุวิสัยทัศน์ “ประเทศไทยมีความมั่นคง มั่งคั่ง ยั่งยืน เป็นประเทศที่พัฒนาแล้ว ด้วยการพัฒนาตามหลักปรัชญาของเศรษฐกิจพอเพียง” หรือตามคติพจน์ “มั่นคง มั่งคั่ง ยั่งยืน” ประกอบด้วย 6 ยุทธศาสตร์ โดยมีการแปลงยุทธศาสตร์สู่การปฏิบัติ ดังภาพ 3 เพื่อยกระดับศักยภาพของประเทศในหลากหลายมิติ พัฒนาคนในทุกมิติและในทุกช่วงวัยให้เป็นคนดี คนเก่ง และมีคุณภาพ สร้างโอกาสและความเสมอภาคทางสังคม สร้างการเติบโตบนคุณภาพชีวิตที่เป็นมิตรกับสิ่งแวดล้อม และมีภาครัฐของประชาชนเพื่อประชาชน และประโยชน์ส่วนรวม



ภาพ 3 ยุทธศาสตร์ชาติ 6 ประเด็น และการแปลงยุทธศาสตร์สู่การปฏิบัติ

¹² ยุทธศาสตร์ชาติ 20 ปี (พ.ศ. 2561 – 2580), ราชกิจจานุเบกษา เล่มที่ 135 ตอนที่ 82 ก

2.1.2 แผนแม่บทภายใต้ยุทธศาสตร์ชาติ¹³

แผนแม่บทภายใต้ยุทธศาสตร์ชาติเป็นส่วนสำคัญในการถ่ายทอดเป้าหมายและประเด็นยุทธศาสตร์ของยุทธศาสตร์ชาติลงสู่แผนระดับต่าง ๆ ต่อไป ซึ่งได้คำนึงถึงประเด็นร่วมหรือประเด็นตัดข้ามยุทธศาสตร์และการประสานเชื่อมโยงเป้าหมายของแต่ละแผนแม่บทภายใต้ยุทธศาสตร์ชาติให้มีความสอดคล้องไปในทิศทางเดียวกัน โดยแผนแม่บทภายใต้ยุทธศาสตร์ชาติประกอบด้วย สถานการณ์และแนวโน้มที่เกี่ยวข้องของแผนแม่บท เป้าหมายและตัวชี้วัดในการดำเนินการ ซึ่งแบ่งช่วงเวลาออกเป็น 4 ช่วง ช่วงละ 5 ปี รวมทั้งกำหนดแนวทางการพัฒนา และแผนงาน/โครงการที่สำคัญของแผนแม่บทภายใต้ยุทธศาสตร์ชาติ เพื่อเป็นกรอบในการดำเนินการของหน่วยงานที่เกี่ยวข้องให้บรรลุเป้าหมายการพัฒนาประเทศที่กำหนดไว้ในยุทธศาสตร์ว่า “ประเทศไทยมั่นคง ประชาชนมีความสุข เศรษฐกิจพัฒนาอย่างต่อเนื่อง สังคมเป็นธรรม ฐานทรัพยากรธรรมชาติยั่งยืน” โดยยกระดับศักยภาพของประเทศในหลายมิติ พัฒนาค้นในทุกมิติและในทุกช่วงวัยให้เป็นคนดี เก่ง และมีคุณภาพ สร้างโอกาสและความเสมอภาคทางสังคม สร้างการเติบโตบนคุณภาพชีวิตที่เป็นมิตรกับสิ่งแวดล้อม และมีภาครัฐของประชาชนเพื่อประชาชนและประโยชน์ส่วนรวม โดยแผนแม่บทภายใต้ยุทธศาสตร์ชาติ มีจำนวน 23 ฉบับ ได้แก่

- 1) ความมั่นคง
- 2) การต่างประเทศ
- 3) การเกษตร
- 4) อุตสาหกรรมและบริการแห่งอนาคต
- 5) การท่องเที่ยว
- 6) พื้นที่และเมืองน่าอยู่อัจฉริยะ
- 7) โครงสร้างพื้นฐาน ระบบโลจิสติกส์ และดิจิทัล
- 8) ผู้ประกอบการและวิสาหกิจขนาดกลางและขนาดย่อมยุคใหม่
- 9) เขตเศรษฐกิจพิเศษ
- 10) การปรับเปลี่ยนค่านิยม และวัฒนธรรม
- 11) ศักยภาพคนตลอดช่วงชีวิต
- 12) การพัฒนาการเรียนรู้
- 13) การเสริมสร้างให้คนไทยมีสุขภาวะที่ดี
- 14) ศักยภาพการกีฬา
- 15) พลังทางสังคม
- 16) เศรษฐกิจฐานราก
- 17) ความเสมอภาคและหลักประกันสังคม
- 18) การเติบโตอย่างยั่งยืน
- 19) การบริหารจัดการน้ำทั้งระบบ
- 20) การบริการประชาชนและประสิทธิภาพภาครัฐ
- 21) การต่อต้านการทุจริตและประพฤติมิชอบ
- 22) กฎหมายและกระบวนการยุติธรรม
- 23) การวิจัยและพัฒนานวัตกรรม

¹³ สรุปลงในสาระสำคัญของแผนแม่บทภายใต้ยุทธศาสตร์ชาติ (พ.ศ. 2561 – 2580), สำนักงานสภาพัฒนาการเศรษฐกิจและสังคมแห่งชาติ

แผนแม่บทภายใต้ยุทธศาสตร์ชาติทั้ง 23 ฉบับ เป็นการกำหนดประเด็นในลักษณะที่มีการบูรณาการ และเชื่อมโยงระหว่างยุทธศาสตร์ชาติด้านที่เกี่ยวข้อง และประเด็นการพัฒนาจะไม่มีซ้ำซ้อนกันระหว่าง แผนแม่บทฯ เพื่อให้ส่วนราชการสามารถนำแผนแม่บทฯ ไปใช้ในทางปฏิบัติได้อย่างมีประสิทธิภาพ และ ป้องกันการเกิดความสับสน โดยแผนแม่บทภายใต้ยุทธศาสตร์ชาติเป็นแผนระดับที่ 2 ที่มีความสำคัญในการ เป็นแนวทางการพัฒนาและขับเคลื่อนประเทศเพื่อให้บรรลุเป้าหมายของยุทธศาสตร์ และถ่ายทอดไปสู่ แนวทางในการปฏิบัติในแผนระดับที่ 3 ของหน่วยงาน ตามมติคณะรัฐมนตรีเมื่อวันที่ 4 ธันวาคม 2560

นอกจากนี้ สำนักงานสภาพัฒนาการเศรษฐกิจและสังคมแห่งชาติได้จัดทำห่วงโซ่คุณค่าของ ประเทศไทย¹⁴ (Final Value Chain Thailand) ที่ส่งผลให้บรรลุ 140 เป้าหมายแผนแม่บทย่อย ภายใต้แผน แม่บทภายใต้ยุทธศาสตร์ (ฉบับแก้ไข ปี 2566)

2.1.3 แผนการปฏิรูปประเทศ (ฉบับปรับปรุง)¹⁵

แผนการปฏิรูปประเทศ (ฉบับปรับปรุง) เป็นแผนระดับที่ 2 ตามมติคณะรัฐมนตรี เมื่อวันที่ 4 ธันวาคม 2560 โดยส่งผลต่อการบรรลุเป้าหมายของยุทธศาสตร์ชาติ และแผนแม่บทภายใต้ยุทธศาสตร์ ซึ่งทุกหน่วยงานต้องดำเนินการตามกิจกรรมปฏิรูปประเทศที่จะส่งผลให้เกิดการเปลี่ยนแปลงต่อประชาชน อย่างมีนัยสำคัญ (Big Rock) นำไปสู่การปฏิบัติตามหลักความสัมพันธ์เชิงเหตุและผล (Causal Relationship: XYZ) เพื่อให้บรรลุผลสัมฤทธิ์ตามเป้าหมายของยุทธศาสตร์ชาติของแต่ละช่วงเวลา 5 ปี โดยแผนการปฏิรูปประเทศ ฉบับปรับปรุงจะดำเนินการคู่ขนานไปกับเล่มแผนการปฏิรูปประเทศฉบับเดิมที่ประกาศใช้เมื่อเดือนเมษายน 2561 ที่เป็นกิจกรรมในลักษณะภารกิจปกติของหน่วยงาน ซึ่งแผนการปฏิรูปประเทศ ได้แก่ ด้านการเมือง ด้านการ บริหารราชการแผ่นดิน ด้านกฎหมาย ด้านกระบวนการยุติธรรม ด้านเศรษฐกิจ ด้านทรัพยากรธรรมชาติและ สิ่งแวดล้อม ด้านสาธารณสุข ด้านสื่อสารมวลชน เทคโนโลยีสารสนเทศ ด้านสังคม ด้านพลังงาน ด้านการ ป้องกันและปราบปรามการทุจริตและประพฤติมิชอบ ด้านการศึกษา ด้านวัฒนธรรม กีฬา แรงงาน และการ พัฒนาทรัพยากรมนุษย์

2.1.4 แผนพัฒนาเศรษฐกิจและสังคมแห่งชาติ ฉบับที่ 13 (พ.ศ. 2566 – 2570)¹⁶

แผนพัฒนาเศรษฐกิจและสังคมแห่งชาติ ฉบับที่ 13 (พ.ศ. 2566 – 2570) เป็นแผนพัฒนา ฉบับแรกที่เริ่มต้นกระบวนการร่างกรอบแผนแม่บทภายใต้ยุทธศาสตร์ชาติและจะมีผลในการใช้เป็นกรอบ เพื่อกำหนดแผนแม่บทภายใต้ยุทธศาสตร์ชาติ และแผนปฏิบัติการในช่วง 5 ปีที่สองของยุทธศาสตร์ชาติ 20 ปี โดยการกำหนดทิศทางการพัฒนาประเทศในระยะของแผนพัฒนาฯ ได้น้อมนำปรัชญาของเศรษฐกิจพอเพียง มาเป็นหลักในการขับเคลื่อนและวางแผนการพัฒนาประเทศ ไปสู่การบรรลุเป้าหมายในมิติต่าง ๆ ภายใต้ ยุทธศาสตร์ชาติได้อย่างเป็นรูปธรรม ซึ่งการกำหนดทิศทางการพัฒนาประเทศในระยะต่อไป จำเป็นต้องให้ ความสำคัญกับปัจจัยทั้งภายนอกและภายใน ตลอดจนผลจากการเปลี่ยนแปลงของปัจจัยที่จะมีอิทธิพลต่อ โครงสร้างและองค์ประกอบของประเทศในทุกมิติ เพื่อนำมาประมวลผลประกอบการกำหนดทิศทางการพัฒนา ประเทศที่ควรจะมีไปในอนาคต บนหลักปรัชญาของเศรษฐกิจพอเพียงที่สอดคล้องกับเป้าหมายการพัฒนา ที่ยั่งยืนของโลก

¹⁴ ห่วงโซ่คุณค่าของประเทศไทย (Value Chain Thailand) (ฉบับแก้ไขปี 2566), สำนักงานสภาพัฒนาการเศรษฐกิจและสังคมแห่งชาติ

¹⁵ แผนการปฏิรูปประเทศ (ฉบับปรับปรุง), สำนักงานสภาพัฒนาการเศรษฐกิจและสังคมแห่งชาติ

¹⁶ แผนพัฒนาเศรษฐกิจและสังคมแห่งชาติ ฉบับที่ 13 (พ.ศ. 2566 – 2570)

แผนพัฒนาฯ ฉบับที่ 13 มีจุดมุ่งหมายเพื่อขับเคลื่อนการพัฒนาประเทศให้สามารถบรรลุผลตามเป้าหมายการพัฒนาระยะยาวที่กำหนดไว้ในยุทธศาสตร์ชาติ โดยมุ่งหวังให้แผนพัฒนาฯ ฉบับที่ 13 (พ.ศ. 2566 – 2570) ทำหน้าที่เป็นกลไกในการขับเคลื่อนที่มีลำดับความสำคัญสูงต่อการพัฒนาประเทศในระยะ 5 ปี และเพื่อผลักดันให้ประเทศสามารถก้าวข้ามความท้าทายต่าง ๆ เพื่อขับเคลื่อนสู่ความเจริญเติบโตที่ทุกภาคส่วนได้รับประโยชน์อย่างเท่าเทียมกัน โดยมีวัตถุประสงค์เพื่อพลิกโฉมประเทศไทยสู่ “สังคมก้าวหน้า เศรษฐกิจสร้างมูลค่าอย่างยั่งยืน” จึงได้กำหนดเป้าหมายหลัก 5 ประการ ประกอบด้วย

- 1) การปรับโครงสร้างการผลิตสู่เศรษฐกิจฐานนวัตกรรม
- 2) การพัฒนาคนสำหรับโลกยุคใหม่
- 3) การมุ่งสู่สังคมแห่งโอกาสและความเป็นธรรม
- 4) การเปลี่ยนผ่านไปสู่ความยั่งยืน
- 5) การเสริมสร้างความสามารถของประเทศในการรับมือกับความเสี่ยงและการเปลี่ยนแปลงภายใต้บริบทโลกใหม่

ดังนั้น แผนพัฒนาฯ ฉบับที่ 13 จึงได้กำหนดจุดหมายการพัฒนา จำนวน 13 ประการ ที่มีลักษณะเชิงบูรณาการ ซึ่งสามารถนำไปสู่การพัฒนาทั้งในด้านเศรษฐกิจ สังคม ทรัพยากรธรรมชาติและสิ่งแวดล้อมไปพร้อม ๆ กัน ทำให้จุดหมายแต่ละประการสามารถสนับสนุนเป้าหมายหลักได้มากกว่าหนึ่งข้อ โดยจุดหมายทั้ง 13 ประการ แบ่งออกได้เป็น 4 มิติ ดังนี้

1) มิติภาคการผลิตและบริการเป้าหมาย

- | | |
|--------------|--|
| จุดหมายที่ 1 | ไทยเป็นประเทศชั้นนำด้านสินค้าเกษตรและเกษตรแปรรูปมูลค่าสูง |
| จุดหมายที่ 2 | ไทยเป็นจุดหมายของการท่องเที่ยวที่เน้นคุณภาพและความยั่งยืน |
| จุดหมายที่ 3 | ไทยเป็นฐานการผลิตยานยนต์ไฟฟ้าที่สำคัญของโลก |
| จุดหมายที่ 4 | ไทยเป็นศูนย์กลางทางการแพทย์และสุขภาพมูลค่าสูง |
| จุดหมายที่ 5 | ไทยเป็นประตูการค้าการลงทุนและยุทธศาสตร์ทางโลจิสติกส์ที่สำคัญของภูมิภาค |
| จุดหมายที่ 6 | ไทยเป็นศูนย์กลางอุตสาหกรรมอิเล็กทรอนิกส์อัจฉริยะและอุตสาหกรรมดิจิทัลของอาเซียน |

2) มิติโอกาสและความเสมอภาคทางเศรษฐกิจและสังคม

- | | |
|--------------|--|
| จุดหมายที่ 7 | ไทยมีวิสาหกิจขนาดกลางและขนาดย่อมที่เข้มแข็ง มีศักยภาพสูง และสามารถแข่งขันได้ |
| จุดหมายที่ 8 | ไทยมีพื้นที่และเมืองอัจฉริยะที่น่าอยู่ ปลอดภัย เติบโตได้อย่างยั่งยืน |
| จุดหมายที่ 9 | ไทยมีความยากจนข้ามรุ่นลดลง และมีความคุ้มครองทางสังคมที่เพียงพอเหมาะสม |

3) มิติความยั่งยืนของทรัพยากรธรรมชาติและสิ่งแวดล้อม

- | | |
|---------------|---|
| จุดหมายที่ 10 | ไทยมีเศรษฐกิจหมุนเวียนและสังคมคาร์บอนต่ำ |
| จุดหมายที่ 11 | ไทยสามารถลดความเสี่ยงและผลกระทบจากภัยธรรมชาติและการเปลี่ยนแปลงสภาพภูมิอากาศ |

4) มิติปัจจัยผลักดันการพลิกโฉมประเทศ

- | | |
|---------------|---|
| จุดหมายที่ 12 | ไทยมีกำลังคนสมรรถนะสูง มุ่งเรียนรู้อย่างต่อเนื่อง ตอบโจทย์การพัฒนาแห่งอนาคต |
| จุดหมายที่ 13 | ไทยมีภาครัฐที่ทันสมัย มีประสิทธิภาพ และตอบโจทย์ประชาชน |

2.1.5 การพัฒนาที่ยั่งยืน (Sustainable development)¹⁷

การพัฒนาที่ยั่งยืน คือ แนวทางการพัฒนาที่ตอบสนอง ความต้องการของคนรุ่นปัจจุบัน โดยไม่ลดทอนความสามารถในการตอบสนอง ความต้องการของคนรุ่นหลัง (Brundtland report, 1987) โดยการบรรลุการพัฒนาที่ยั่งยืน มีองค์ประกอบสำคัญ 3 ประการ ได้แก่ การเติบโตทางเศรษฐกิจ (Economic growth) ความครอบคลุมทางสังคม (Social inclusion) และการคุ้มครองสิ่งแวดล้อม (Environmental protection)



ภาพ 4 เป้าหมายการพัฒนาที่ยั่งยืน

ในการประชุมสมัชชาสหประชาชาติสมัยสามัญ ครั้งที่ 70 เมื่อวันที่ 25 กันยายน 2558 ณ สำนักงานใหญ่สหประชาชาติประเทศไทยและประเทศสมาชิกสหประชาชาติรวม 193 ประเทศ ร่วมลงนามรับรองวาระการพัฒนาที่ยั่งยืน ค.ศ. 2030 (2030 Agenda for Sustainable Development) ซึ่งเป็นกรอบการพัฒนาของโลกเพื่อร่วมกันบรรลุการพัฒนาทางสังคม เศรษฐกิจ และสิ่งแวดล้อมอย่างยั่งยืน โดยไม่ทิ้งใครไว้ข้างหลัง ภายในปี ค.ศ. 2030 โดยกำหนดให้มีเป้าหมายการพัฒนาที่ยั่งยืนเป็นแนวทางให้แต่ละประเทศดำเนินการร่วมกัน

¹⁷ สำนักงานสภาพัฒนาการเศรษฐกิจและสังคมแห่งชาติ, <https://sdgs.nesdc.go.th/>

เป้าหมายการพัฒนาที่ยั่งยืน 17 เป้าหมาย ประกอบด้วย 169 เป้าหมายย่อย (SDG Targets) ที่มีความเป็นสากล เชื่อมโยงและเกื้อหนุนกัน และกำหนดให้มี 247 ตัวชี้วัด เพื่อใช้ติดตามและประเมินความก้าวหน้าของการพัฒนา โดยสามารถจัดกลุ่มเป้าหมายการพัฒนาที่ยั่งยืนตามปัจจัยที่เชื่อมโยงกันใน 5 มิติ (5P) ได้แก่



ภาพ 5 การจัดกลุ่มเป้าหมายการพัฒนาที่ยั่งยืนตามปัจจัยที่เชื่อมโยงกันใน 5 มิติ

1) การพัฒนาคน (People) ให้ความสำคัญกับการขจัดปัญหาความยากจนและความหิวโหย และลดความเหลื่อมล้ำในสังคม ประกอบด้วย

- เป้าหมายที่ 1: ขจัดความยากจน
- เป้าหมายที่ 2: ยุติความหิวโหย บรรลุความมั่นคงทางอาหารและยกระดับโภชนาการสำหรับทุกคนในทุกวัย
- เป้าหมายที่ 3: สร้างหลักประกันว่าคนมีชีวิตที่มีสุขภาพดีและส่งเสริมสวัสดิภาพสำหรับทุกคนในทุกวัย
- เป้าหมายที่ 4: สร้างหลักประกันว่าทุกคนมีการศึกษาที่มีคุณภาพอย่างครอบคลุมและเท่าเทียม และสนับสนุนโอกาสในการเรียนรู้ตลอดชีวิต
- เป้าหมายที่ 5: บรรลุความเท่าเทียมระหว่างเพศ และเสริมสร้างความเข้มแข็งให้แก่สตรีและเด็กหญิง

2) สิ่งแวดล้อม (Planet) ให้ความสำคัญกับการปกป้องและรักษาทรัพยากรธรรมชาติและสภาพภูมิอากาศเพื่อพลเมืองโลกรุ่นต่อไป ประกอบด้วย

- เป้าหมายที่ 7: สร้างหลักประกันให้ทุกคนสามารถเข้าถึงพลังงานสมัยใหม่ที่ยั่งยืนในราคาที่ย่อมเยา
- เป้าหมายที่ 8: ส่งเสริมการเติบโตทางเศรษฐกิจที่ต่อเนื่อง ครอบคลุม และยั่งยืน การจ้างงานเต็มที่มีผลิตภาพ และการมีงานที่เหมาะสมสำหรับทุกคน
- เป้าหมายที่ 9: สร้างโครงสร้างพื้นฐานที่มีความทนทาน ส่งเสริมการพัฒนาอุตสาหกรรมที่ครอบคลุมและยั่งยืน และส่งเสริมนวัตกรรม
- เป้าหมายที่ 10: ลดความไม่เสมอภาคภายในประเทศและระหว่างประเทศ
- เป้าหมายที่ 11: ทำให้เมืองและการตั้งถิ่นฐานของมนุษย์มีความครอบคลุม ปลอดภัย มีภูมิคุ้มกัน และยั่งยืน

3) เศรษฐกิจและความมั่งคั่ง (Prosperity) ส่งเสริมให้ประชาชนมีความเป็นอยู่ที่ดีและสอดคล้องกับธรรมชาติ ประกอบด้วย

- เป้าหมายที่ 6: สร้างหลักประกันว่าจะมีการจัดให้มีน้ำและสุขอนามัยสำหรับทุกคนและมีการบริหารจัดการที่ยั่งยืน
- เป้าหมายที่ 12: สร้างหลักประกันให้มีรูปแบบการผลิตและการบริโภคที่ยั่งยืน
- เป้าหมายที่ 13: เร่งต่อสู้กับการเปลี่ยนแปลงสภาพภูมิอากาศและผลกระทบที่เกิดขึ้น
- เป้าหมายที่ 14: อนุรักษ์และใช้ประโยชน์จากมหาสมุทร ทะเล และทรัพยากรทางทะเลอย่างยั่งยืน เพื่อการพัฒนาที่ยั่งยืน
- เป้าหมายที่ 15: ปกป้อง ฟื้นฟู และสนับสนุนการใช้ระบบนิเวศบนบกอย่างยั่งยืน จัดการป่าไม้อย่างยั่งยืนต่อสู้การกลายสภาพเป็นทะเลทราย หยุดการเสื่อมโทรมของที่ดินและฟื้นสภาพกลับมาใหม่ และหยุดการสูญเสียความหลากหลายทางชีวภาพ

4)สันติภาพและความยุติธรรม (Peace) ยึดหลักการอยู่ร่วมกันอย่างสันติ มีสังคมที่สงบสุข และไม่แบ่งแยก ประกอบด้วย

- เป้าหมายที่ 16: ส่งเสริมสังคมที่สงบสุขและครอบคลุมเพื่อการพัฒนาที่ยั่งยืน ให้ทุกคนเข้าถึงความยุติธรรมและสร้างสถาบันที่มีประสิทธิภาพรับผิดชอบและครอบคลุมในทุกกระดับ

5) ความเป็นหุ้นส่วนการพัฒนา (Partnership) ความร่วมมือของทุกภาคส่วนในการขับเคลื่อนวาระการพัฒนาที่ยั่งยืน ประกอบด้วย

- เป้าหมายที่ 17: เสริมความเข้มแข็งให้แก่กลไกการดำเนินงานและฟื้นฟูสภาพหุ้นส่วนความร่วมมือระดับโลกสำหรับการพัฒนาที่ยั่งยืน

2.1.6 แผนพัฒนาภาคเหนือ (พ.ศ. 2566 – 2570)¹⁸

แผนพัฒนาภาคเหนือ (พ.ศ. 2566 – 2570) มีเป้าหมายการพัฒนาที่มุ่งสู่การพัฒนาเป็นฐานเศรษฐกิจสร้างสรรค์ของประเทศ เชื่อมโยงกับอนุภูมิภาค และเติบโตอย่างยั่งยืน

ตัวชี้วัด

- 1) อัตราการเจริญเติบโตทางเศรษฐกิจของภาคเหนือ (ร้อยละ)
- 2) สัมประสิทธิ์ความไม่เสมอภาค (Gini Coefficient) ในการกระจายรายได้ของภาคเหนือลดลง

แนวทางการพัฒนา

การกำหนดแนวทางการพัฒนาภาคเหนือ ได้พิจารณาความเชื่อมโยงกับแผนพัฒนาฯ ฉบับที่ 13 พร้อมทั้งพิจารณา โอกาส ศักยภาพ ปัญหา และข้อจำกัดของภาค เพื่อพัฒนาไปสู่การเป็น “ฐานเศรษฐกิจสร้างสรรค์ของประเทศ” เชื่อมโยงกับอนุภูมิภาค และเติบโตอย่างยั่งยืน โดยใช้ทุนทางวัฒนธรรมและภูมิปัญญาท้องถิ่นที่มีอัตลักษณ์ นวัตกรรม และความคิดสร้างสรรค์ในการเสริมสร้างความเข้มแข็งของเศรษฐกิจภายในภาค ให้มีการเจริญเติบโตได้อย่างเต็มศักยภาพ

¹⁸ เป้าหมายและแนวทางการพัฒนาภาคเหนือ หน้า 37 – 38

2.1.7 แผนพัฒนาภูมิภาคเหนือตอนล่าง 1 (พิษณุโลก เพชรบูรณ์ อุตรดิตถ์ สุโขทัย และ ตาก) ประจำปีงบประมาณ พ.ศ. 2566 – 2570¹⁹

กลุ่มจังหวัดภาคเหนือตอนล่าง 1 ประกอบด้วย จังหวัดพิษณุโลก จังหวัดเพชรบูรณ์ จังหวัดอุตรดิตถ์ จังหวัดสุโขทัย และจังหวัดตาก มีเป้าหมายการพัฒนาภูมิภาคเหนือตอนล่าง 1 “เป็นศูนย์กลางเชื่อมโยงระเบียงเศรษฐกิจเหนือ – ใต้ (NSEC) กับระเบียงเศรษฐกิจตะวันออก – ตะวันตก (EWEC) ที่เข้มแข็ง”

เป้าประสงค์รวม (Ultimate goals)

พัฒนาภูมิภาคเหนือตอนล่างเพื่อความผาสุกของประชาชน

ตำแหน่งการพัฒนา (Positioning)

- การค้าและบริการเชื่อมโยงนานาชาติ
- การท่องเที่ยวที่หลากหลาย
- การเกษตรและเกษตรแปรรูป
- ศูนย์กลางด้านการศึกษาและสาธารณสุข

ประเด็นการพัฒนากลุ่มจังหวัด

- ประเด็นการพัฒนาที่ 1: ส่งเสริมการค้า การลงทุน โครงข่ายคมนาคมและสิ่งอำนวยความสะดวกเพื่อรองรับการพัฒนา
- ประเด็นการพัฒนาที่ 2: การพัฒนาการท่องเที่ยวที่ได้มาตรฐานและยั่งยืน เป็นศูนย์กลางการประชุมและจัดนิทรรศการ
- ประเด็นการพัฒนาที่ 3: การเพิ่มประสิทธิภาพการผลิตและสร้างมูลค่าเพิ่มให้สินค้าเกษตรสอดคล้องกับการตลาดด้วย นวัตกรรมและเทคโนโลยี
- ประเด็นการพัฒนาที่ 4: การพัฒนาทรัพยากรมนุษย์และสุขภาพครบวงจร
- ประเด็นการพัฒนาที่ 5: การบริหารจัดการทรัพยากรธรรมชาติและสิ่งแวดล้อมอย่างยั่งยืน

2.1.8 แผนพัฒนาจังหวัดเพชรบูรณ์ พ.ศ. 2566 – 2570 (ฉบับทบทวน ประจำปีงบประมาณ พ.ศ. 2568)²⁰

แผนพัฒนาจังหวัดเพชรบูรณ์ พ.ศ. 2566 – 2570 (ฉบับทบทวน ประจำปีงบประมาณ พ.ศ. 2568) จัดทำขึ้นเพื่อให้จังหวัดเพชรบูรณ์ มีทิศทางการดำเนินงานที่ชัดเจน สอดคล้องเชื่อมโยงกับยุทธศาสตร์ชาติ แผนแม่บทภายใต้ยุทธศาสตร์ชาติ แผนการปฏิรูปประเทศ แผนพัฒนาเศรษฐกิจและสังคมแห่งชาติ นโยบายรัฐบาล แผนรายสาขาต่าง ๆ ข้อเสนอการนายกรัฐมนตรี้ แผนพัฒนาภาค และบริบทที่เกี่ยวข้อง รวมทั้งใช้เป็นแนวทางในการขับเคลื่อนการดำเนินงาน และการติดตามประเมินผลได้อย่างมีประสิทธิภาพและบรรลุผลสัมฤทธิ์ ซึ่งได้มีการกำหนดเป้าหมายการพัฒนา พันธกิจ ประเด็นการพัฒนา เป้าประสงค์ ตัวชี้วัดความสำเร็จตามเป้าหมายการพัฒนาและแนวทางการพัฒนาจังหวัด

เป้าหมายการพัฒนาจังหวัด คือ “ดินแดนแห่งความสุขของคนอยู่และผู้มาเยือน”

¹⁹ <http://www.osmnorth-s1.moi.go.th/storage/news/เล่มแผนพัฒนา%2066-70.pdf> หน้า 97

²⁰ https://phetchabun.go.th/fileupload/download_plan/1715562006_j253738z.pdf หน้า 107 - 108

ประเด็นการพัฒนาจังหวัดเพชรบูรณ์ ได้แก่

- 1) การส่งเสริมเกษตรปลอดภัยและเกษตรอินทรีย์อย่างครบวงจร
- 2) ส่งเสริมและพัฒนาการท่องเที่ยวเพื่อสร้างเสริมมูลค่าเพิ่ม
- 3) ยกระดับคุณภาพชีวิตและเสริมสร้างความมั่นคงอย่างเท่าเทียม
- 4) การบริหารจัดการทรัพยากรธรรมชาติและสิ่งแวดล้อมอย่างยั่งยืน
- 5) ยกระดับขีดความสามารถทางการแข่งขันทางเศรษฐกิจ

2.2 การวิเคราะห์ประเด็นการพัฒนาจังหวัดภายใต้แผนพัฒนาจังหวัดที่เป็นปัจจุบันที่สอดคล้องกับยุทธศาสตร์และแผนที่เกี่ยวข้องกับการพัฒนาในระดับจังหวัด

สำนักงานสถิติจังหวัดในฐานะฝ่ายเลขานุการคณะกรรมการสถิติระดับจังหวัดได้ดำเนินการหารือร่วมกับสำนักงานจังหวัดเกี่ยวกับการวิเคราะห์ประเด็นการพัฒนาจังหวัดที่สอดคล้องกับยุทธศาสตร์และแผนที่เกี่ยวข้องกับการพัฒนาในระดับจังหวัด สามารถสรุปความสอดคล้องเชื่อมโยงระหว่างประเด็นยุทธศาสตร์การพัฒนาและตัวชี้วัดของจังหวัดเพชรบูรณ์ กับประเด็นหมุดหมายและตัวชี้วัดตามแผนพัฒนาฯ ฉบับที่ 13 ได้ดังนี้

2.2.1 ยุทธศาสตร์ชาติ (พ.ศ. 2561 – 2580) ที่สอดคล้องกับแผนพัฒนาจังหวัดที่เป็นปัจจุบัน

- ยุทธศาสตร์ชาติด้านการสร้างความสามารถในการแข่งขัน
เป้าหมาย: ประเทศไทยเป็นประเทศที่พัฒนาแล้วเศรษฐกิจเติบโตอย่างมีเสถียรภาพและยั่งยืน
เป้าหมาย: ประเทศไทยมีขีดความสามารถในการแข่งขันสูงขึ้น
- ยุทธศาสตร์ชาติด้านการสร้างโอกาสและความเสมอภาคทางสังคม
เป้าหมาย: สร้างความเป็นธรรมและลดความเหลื่อมล้ำในทุกมิติ
เป้าหมาย: กระจายศูนย์กลางความเจริญทางเศรษฐกิจและสังคม เพิ่มโอกาสให้ทุกภาคส่วนเข้ามาเป็นกำลังของการพัฒนาประเทศไทยทุกระดับ
เป้าหมาย: เพิ่มขีดความสามารถของชุมชนท้องถิ่นในการพัฒนา การพึ่งตนเองและการจัดการตนเองเพื่อสร้างสังคมคุณภาพ
- ยุทธศาสตร์ชาติด้านการสร้างการเติบโตบนคุณภาพชีวิตที่เป็นมิตรต่อสิ่งแวดล้อม
เป้าหมาย: อนุรักษ์และรักษาทรัพยากรธรรมชาติ สิ่งแวดล้อม และวัฒนธรรม ให้คนรุ่นต่อไปได้ใช้อย่างยั่งยืน มีสมดุล
เป้าหมาย: ฟื้นฟูและสร้างใหม่ฐานทรัพยากรธรรมชาติและสิ่งแวดล้อม เพื่อลดผลกระทบทางลบจากการพัฒนาสังคมเศรษฐกิจของประเทศ
เป้าหมาย: ใช้ประโยชน์และสร้างการเติบโต บนฐานทรัพยากรธรรมชาติให้สมดุลภายในขีดความสามารถของระบบนิเวศ
เป้าหมาย: ยกระดับกระบวนการทัศน์ เพื่อกำหนดอนาคตประเทศด้านทรัพยากรธรรมชาติ สิ่งแวดล้อม และวัฒนธรรม บนหลักของการมีส่วนร่วม และธรรมาภิบาล
- ยุทธศาสตร์ชาติด้านการพัฒนาและเสริมสร้างศักยภาพทรัพยากรมนุษย์
เป้าหมาย: สังคมไทยมีสภาพแวดล้อมที่เอื้อและสนับสนุนต่อการพัฒนาคนตลอดช่วงชีวิต

2.2.2 แผนแม่บทภายใต้ยุทธศาสตร์ชาติที่สอดคล้องกับแผนพัฒนาจังหวัดที่เป็นปัจจุบัน

- ประเด็นการเกษตร
ตัวชี้วัด : - อัตราการขยายตัวของผลิตภัณฑ์มวลรวมในประเทศสาขาเกษตร (ร้อยละปี)
- อัตราการขยายตัวของมูลค่าของสินค้าปลอดภัยที่ได้รับการรับรอง ได้แก่ สินค้าที่ผ่านการตรวจรับรองมาตรฐานการปฏิบัติทางการเกษตรที่ดี และสินค้าอินทรีย์ (เฉลี่ยร้อยละ)
- ประเด็นการท่องเที่ยว
ตัวชี้วัด : - อัตราการขยายตัวของรายได้จากการท่องเที่ยวเชิงสร้างสรรค์และวัฒนธรรม (ร้อยละต่อปี)
- จำนวนเมืองและชุมชนเชิงสร้างสรรค์และวัฒนธรรมที่ได้รับการยอมรับในระดับสากล (เมือง/ชุมชน)
- อัตราการขยายตัวของจำนวนสินค้าและบริการการท่องเที่ยวเชิงสร้างสรรค์และวัฒนธรรมที่ได้รับการขึ้นทะเบียนทรัพย์สินทางปัญญา (ร้อยละต่อปี)
- ประเด็นการพัฒนาศักยภาพคนตลอดช่วงชีวิต
ตัวชี้วัด : - ดัชนีการพัฒนามนุษย์ (คะแนน)
- ผลผลิตภาพแรงงาน (ร้อยละต่อปี)
- ประเด็นการพัฒนาการเรียนรู้
ตัวชี้วัด : - สัดส่วนเด็กนักเรียนชั้นประถมศึกษาปีที่ 3 ถึงมัธยมศึกษาปีที่ 6 ที่ได้รับการส่งต่อการพัฒนาตามศักยภาพหรือพบปัญหา ต่อเด็กนักเรียนชั้นประถมศึกษาปีที่ 3 ถึงมัธยมศึกษาปีที่ 6 ทั้งหมด (ร้อยละ)
- สัดส่วนนักเรียนระดับชั้นมัธยมศึกษาปีที่ 3 ที่มีผลการทดสอบทางการศึกษาระดับชาติขั้นพื้นฐานร้อยละ 50 ขึ้นไปของคะแนนเต็มใน 4 วิชาหลักต่อจำนวนนักเรียนระดับชั้นมัธยมศึกษาปีที่ 3 ที่เข้ารับการทดสอบ ได้แก่ ภาษาไทย ภาษาอังกฤษ คณิตศาสตร์ วิทยาศาสตร์ (ร้อยละ)
- ประเด็นการเสริมสร้างให้คนไทยมีสุขภาวะที่ดี
ตัวชี้วัด : - ประสิทธิภาพระบบบริการสุขภาพ (อันดับ)
- ระดับความรอบรู้สุขภาพของประชาชนเรื่องโรคอุบัติใหม่และโรคอุบัติซ้ำเพิ่มขึ้น (ร้อยละต่อปี)
- ประเด็นการเติบโตอย่างยั่งยืน
ตัวชี้วัด : - สัดส่วนพื้นที่สีเขียวทุกประเภท ได้แก่ พื้นที่เป็นป่าธรรมชาติ พื้นที่ป่าเศรษฐกิจเพื่อการใช้ประโยชน์ พื้นที่สีเขียวในเมืองและชนบท รวมทั้งป่าในเมืองและชุมชนเพื่อการเรียนรู้พักผ่อนหย่อนใจ (ร้อยละของพื้นที่ทั้งประเทศ)
- ปริมาณการปล่อยก๊าซเรือนกระจกโดยรวมลดลงจากกรณีปกติ (ร้อยละ)
- ประเด็นอุตสาหกรรมและบริการแห่งอนาคต
ตัวชี้วัด : - อัตราการขยายตัวของผลผลิตการผลิตของภาคอุตสาหกรรม (เฉลี่ยร้อยละ)
- ประเด็นความเสมอภาคและหลักประกันทางสังคม
ตัวชี้วัด : - ดัชนีความยากจนหลากหลายมิติของกลุ่มเป้าหมายที่ต้องการความช่วยเหลือ (ร้อยละต่อปี)

2.2.3 แผนการปฏิรูปประเทศ 13 ด้าน ที่สอดคล้องกับแผนพัฒนาจังหวัดฉบับปัจจุบัน

- ด้านเศรษฐกิจ

เป้าหมาย : 1) สินค้าเกษตรชีวภาพมีมูลค่าเพิ่มขึ้น

2) สินค้าเกษตรแปรรูปและผลิตภัณฑ์มีมูลค่าเพิ่มขึ้น

3) สินค้าที่ได้จากเทคโนโลยีสมัยใหม่/อัจฉริยะมีมูลค่าเพิ่มขึ้น

4) ผลผลิตต่อหน่วยของฟาร์มหรือแปลงที่มีการใช้เทคโนโลยี

5) รายได้การท่องเที่ยวเชิงสร้างสรรค์และวัฒนธรรมเพิ่มขึ้น

6) เมืองและชุมชนที่มีศักยภาพด้านการท่องเที่ยวเชิงสร้างสรรค์และวัฒนธรรมเพิ่มขึ้น

- ด้านทรัพยากรธรรมชาติและสิ่งแวดล้อม

เป้าหมาย : สิ่งแวดล้อมได้รับการดูแลรักษาอย่างเป็นระบบและมีประสิทธิภาพ เพื่อลดมลพิษและผลกระทบต่อสุขภาพของประชาชนและระบบนิเวศ/ทรัพยากร ธรรมชาติ ได้รับการรักษาและฟื้นฟูให้มีความสมบูรณ์และยั่งยืนเป็นฐานการพัฒนาประเทศทั้งทางเศรษฐกิจ สังคม และสิ่งแวดล้อม

- ด้านสาธารณสุข

เป้าหมาย : มีระบบสาธารณสุขที่ได้มาตรฐานที่ประชากรทุกระดับเข้าถึงได้ดีขึ้น

- ด้านสังคม

เป้าหมาย : ชุมชนในเขตเมืองมีความเข้มแข็งและมีโอกาสในการเข้าถึงสวัสดิการภาครัฐอย่างเท่าเทียมอันจะนำไปสู่ความเสมอภาคในสังคม

- ด้านการศึกษา

เป้าหมาย : ผู้เรียนทุกกลุ่มวัยได้รับการศึกษาที่มีคุณภาพตามมาตรฐานสากล มีทักษะที่จำเป็นของโลกอนาคต สามารถในการแก้ปัญหา ปรับตัว สื่อสาร และทำงานร่วมกับผู้อื่นได้อย่างมีประสิทธิภาพ มีวินัย มีนิสัยใฝ่เรียนรู้อย่างต่อเนื่องตลอดชีวิต และเป็นพลเมืองที่ดี รู้สิทธิและหน้าที่ มีความรับผิดชอบ และมีจิตสาธารณะ

2.2.4 แผนพัฒนาเศรษฐกิจและสังคมแห่งชาติ ฉบับที่ 13 ที่สอดคล้องกับแผนพัฒนาจังหวัดฉบับปัจจุบัน

- หมายความว่า 1 ไทยเป็นประเทศชั้นนำด้านสินค้าเกษตรและเกษตรแปรรูปมูลค่าสูง

- หมายความว่า 2 ไทยเป็นจุดหมายของการท่องเที่ยวที่เน้นคุณภาพและความยั่งยืน

- หมายความว่า 4 ไทยเป็นศูนย์กลางทางการแพทย์และสุขภาพมูลค่าสูง

- หมายความว่า 5 ไทยเป็นประตูการค้าการลงทุนและยุทธศาสตร์ทางโลจิสติกส์ที่สำคัญของภูมิภาค

- หมายความว่า 8 ไทยมีพื้นที่และเมืองอัจฉริยะที่น่าอยู่ ปลอดภัย เติบโต ได้อย่างยั่งยืน

- หมายความว่า 9 ไทยมีความยากจนข้ามรุ่นลดลง และคนไทยทุกคนมีความคุ้มครองทางสังคม

- หมายความว่า 10 ไทยมีเศรษฐกิจหมุนเวียนและสังคมคาร์บอนต่ำ

- หมายความว่า 11 ไทยสามารถลดความเสี่ยงและผลกระทบจากภัยธรรมชาติและ การเปลี่ยนแปลงสภาพภูมิอากาศ

- หมายเหตุที่ 12 ไทยมีกำลังคนสมรรถนะสูง มุ่งเรียนรู้อย่างต่อเนื่องตอบสนองโจทย์การพัฒนา
แห่งอนาคต

2.2.5 เป้าหมายการพัฒนาที่ยั่งยืนที่สอดคล้องกับแผนพัฒนาจังหวัดที่เป็นปัจจุบัน

- เป้าหมาย 2 ยุติความหิวโหย บรรลุความมั่นคงทางอาหารและยกระดับโภชนาการ
และส่งเสริมเกษตรกรที่ยั่งยืน

เป้าประสงค์ 2.3: เพิ่มผลิตภาพทางการเกษตรและรายได้ของผู้ผลิตอาหารรายเล็กโดยเฉพาะผู้หญิง คนพื้นเมือง คราวเรือนเกษตรกร เกษตรกรผู้เลี้ยงสัตว์ และชาวประมง ให้เพิ่มขึ้นเป็น 2 เท่า โดยรวมถึงการเข้าถึงที่ดิน ทรัพยากรและปัจจัยการผลิต ความรู้ บริการทางการเงิน ตลาด และโอกาสสำหรับการเพิ่มมูลค่าและการจ้างงานนอกฟาร์ม อย่างมั่นคง และเท่าเทียม ภายในปี พ.ศ. 2573

เป้าประสงค์ 2.4: สร้างหลักประกันว่าจะมีระบบการผลิตอาหารที่ยั่งยืนและดำเนินการตามแนวปฏิบัติทางการเกษตรที่มีภูมิคุ้มกันที่จะเพิ่มผลิตภาพและการผลิต ซึ่งจะช่วยรักษาระบบนิเวศ เสริมขีดความสามารถในการปรับตัวต่อการเปลี่ยนแปลงสภาพภูมิอากาศ ภาวะอากาศรุนแรง ภัยแล้ง อุทกภัย และภัยพิบัติอื่น ๆ และจะช่วยพัฒนาคุณภาพของดินและที่ดินอย่างต่อเนื่อง ภายในปี พ.ศ. 2573

- เป้าหมาย 3 สร้างหลักประกันการมีสุขภาพที่ดี และส่งเสริมความเป็นอยู่ที่ดีสำหรับทุกคนในทุกช่วงวัย

เป้าประสงค์ 3.6: ลดจำนวนการตายและบาดเจ็บจากอุบัติเหตุทางถนนทั่วโลกครึ่งหนึ่งภายในปี 2563

- เป้าหมาย 4 สร้างหลักประกันว่าทุกคนมีการศึกษาที่มีคุณภาพอย่างครอบคลุมและเท่าเทียม และสนับสนุนโอกาสในการเรียนรู้ตลอดชีวิต

เป้าประสงค์ 4.4: เพิ่มจำนวนเยาวชนและผู้ใหญ่ที่มีทักษะที่เกี่ยวข้องจำเป็น รวมถึงทักษะทางด้านเทคนิคและอาชีพสำหรับการจ้างงาน การมีงานที่มีคุณค่า และการเป็นผู้ประกอบการ ภายในปี พ.ศ. 2573

เป้าประสงค์ 4.6: สร้างหลักประกันว่าเยาวชนทุกคนและผู้ใหญ่ทั้งชายและหญิงในสัดส่วนสูง สามารถอ่านออกเขียนได้และคำนวณได้ ภายในปี พ.ศ. 2573

เป้าประสงค์ 4.7: สร้างหลักประกันว่าผู้เรียนทุกคนได้รับความรู้และทักษะที่จำเป็นสำหรับส่งเสริมการพัฒนาที่ยั่งยืน รวมไปถึง การศึกษาสำหรับการพัฒนาที่ยั่งยืนและการมีวิถีชีวิตที่ยั่งยืน สิทธิมนุษยชน ความเสมอภาคระหว่างเพศ การส่งเสริมวัฒนธรรมแห่งความสงบสุขและการไม่ใช้ความรุนแรง การเป็นพลเมืองของโลก และความชื่นชมในความหลากหลายทางวัฒนธรรมและการที่วัฒนธรรมมีส่วนร่วมช่วยให้เกิดการพัฒนาที่ยั่งยืน ภายในปี พ.ศ. 2573

- เป้าหมาย 7 สร้างหลักประกันว่าทุกคนเข้าถึงพลังงานสมัยใหม่ในราคาที่สามารถซื้อหาได้ เชื่อถือได้ และยั่งยืน
 - เป้าประสงค์ 7.1: สร้างหลักประกันว่ามีการเข้าถึงการบริการพลังงานสมัยใหม่ที่เชื่อถือได้ในราคาที่สามารถซื้อหาได้ ภายในปี พ.ศ. 2573
- เป้าหมาย 8 ส่งเสริมการเจริญเติบโตทางเศรษฐกิจที่ต่อเนื่อง ครอบคลุม และยั่งยืน การจ้างงานเต็มที่และมีผลิตภาพ และการมีงานที่มีคุณค่าสำหรับทุกคน
 - เป้าประสงค์ 8.1: ทำให้การเติบโตทางเศรษฐกิจต่อหัวประชากรมีความยั่งยืนตามบริบทของประเทศ โดยเฉพาะอย่างยิ่ง ให้ผลิตภัณฑ์มวลรวมในประเทศของประเทศพัฒนาน้อยที่สุด มีการขยายตัวอย่างน้อยร้อยละ 7 ต่อปี
 - เป้าประสงค์ 8.3: ส่งเสริมนโยบายที่มุ่งเน้นการพัฒนาที่สนับสนุนกิจกรรมที่มีผลิตภาพ การสร้างงานที่มีคุณค่า ความเป็นผู้ประกอบการ ความสร้างสรรค์และนวัตกรรม และให้การสนับสนุนการรวมตัวและการเติบโตของวิสาหกิจรายย่อย ขนาดเล็ก และขนาดกลาง ผ่านการเข้าถึงบริการทางการเงิน
 - เป้าประสงค์ 8.9: ออกแบบและใช้นโยบายเพื่อส่งเสริมการท่องเที่ยวที่ยั่งยืน ซึ่งช่วยสร้างงานและส่งเสริมวัฒนธรรมและผลิตภัณฑ์ท้องถิ่น ภายในปี พ.ศ. 2573
- เป้าหมาย 9 สร้างโครงสร้างพื้นฐานที่มีความยืดหยุ่นต่อการเปลี่ยนแปลง ส่งเสริมการพัฒนาอุตสาหกรรม ที่ครอบคลุมและยั่งยืน และส่งเสริมนวัตกรรม
 - เป้าประสงค์ 9.1: พัฒนาโครงสร้างพื้นฐานที่มีคุณภาพ เชื่อถือได้ยั่งยืนและมีความต้านทาน และยืดหยุ่นต่อการเปลี่ยนแปลง ซึ่งรวมถึงโครงสร้างพื้นฐานของภูมิภาค และที่ข้ามเขตแดน เพื่อสนับสนุนการพัฒนาทางเศรษฐกิจและความ เป็นอยู่ที่ดีของมนุษย์
- เป้าหมาย 10 ลดความไม่เสมอภาคภายในและระหว่างประเทศ
 - เป้าประสงค์ 10.2 เสริมสร้างศักยภาพและส่งเสริมความครอบคลุมทางสังคม เศรษฐกิจและการเมืองสำหรับทุกคน โดยไม่คำนึงถึงอายุ เพศ ความพิการ เชื้อชาติ แหล่งกำเนิด ศาสนา สถานะทางเศรษฐกิจ หรืออื่น ๆ ภายในปี พ.ศ. 2573
- เป้าหมาย 11 ทำให้เมืองและการตั้งถิ่นฐานของมนุษย์ มีความครอบคลุม ปลอดภัย ยืดหยุ่นต่อการเปลี่ยนแปลง และยั่งยืน
 - เป้าประสงค์ 11.5: ลดจำนวนผู้เสียชีวิตและผู้ที่ได้รับผลกระทบตลอดจนลดความสูญเสีย โดยตรงทางเศรษฐกิจเทียบเคียงกับ GDP ของโลก ที่เกิดจากภัยพิบัติ ซึ่งรวมถึงภัยพิบัติที่เกี่ยวข้องกับน้ำ โดยมุ่งเป้าปกป้องคนจนและคนที่อยู่ใน สถานการณ์ที่เปราะบางภายในปี พ.ศ. 2573
 - เป้าประสงค์ 11.6: ลดผลกระทบทางลบของเมืองต่อสิ่งแวดล้อมต่อหัวประชากรรวมถึงการ ให้ความสำคัญกับคุณภาพอากาศและการจัดการขยะมูลฝอย และของ เสียอื่น ๆ ภายในปี พ.ศ. 2573
- เป้าหมาย 13 ปฏิบัติการอย่างเร่งด่วนเพื่อต่อสู้กับการเปลี่ยนแปลงสภาพภูมิอากาศและ ผลกระทบที่เกิดขึ้น
 - เป้าประสงค์ 13.1: เสริมภูมิต้านทานและขีดความสามารถในการปรับตัวต่ออันตรายและภัย พิบัติทางธรรมชาติที่เกี่ยวข้องกับภูมิอากาศในทุกประเทศ

- เป้าหมาย 15 ปกป้อง ป่าไม้ และสนับสนุนการใช้ระบบนิเวศบนบกอย่างยั่งยืน จัดการป่าไม้อย่างยั่งยืน ต่อสู้การกลายสภาพเป็นทะเลทราย หยุดการเสื่อมโทรมของที่ดินและฟื้นสภาพกลับมาใหม่ และหยุดการสูญเสียความหลากหลายทางชีวภาพ

เป้าประสงค์ 15.2: ส่งเสริมการดำเนินการด้านการบริหารจัดการป่าไม้ทุกประเภทอย่างยั่งยืน หยุดยั้งการตัดไม้ทำลายป่า ฟื้นฟูป่าที่เสื่อมโทรม และเพิ่มการปลูกป่าและฟื้นฟูป่าทั่วโลกอย่างจริงจัง ภายในปี พ.ศ. 2573

ตาราง 1 ความสอดคล้องระหว่างประเด็นหมุดหมายตามแผนพัฒนาฯ ฉบับที่ 13 กับประเด็นการพัฒนาจังหวัดตามแผนพัฒนาจังหวัด

ประเด็นหมุดหมายตามแผนพัฒนาฯ ฉบับที่ 13	ประเด็นการพัฒนาจังหวัดตามแผนพัฒนาจังหวัด
1. ไทยเป็นประเทศชั้นนำด้านสินค้าเกษตรและเกษตรแปรรูปมูลค่าสูง	1. ส่งเสริมเกษตรปลอดภัยและเกษตรอินทรีย์อย่างครบวงจร
2. ไทยเป็นจุดหมายของการท่องเที่ยวที่เน้นคุณภาพและความยั่งยืน	2. ส่งเสริมและพัฒนาการท่องเที่ยวเพื่อสร้างสรรค์มูลค่าเพิ่ม
3. ไทยเป็นฐานการผลิตยานยนต์ไฟฟ้าที่สำคัญของโลก	-
4. ไทยเป็นศูนย์กลางทางการแพทย์และสุขภาพมูลค่าสูง	3. ยกระดับคุณภาพชีวิตและเสริมสร้างความมั่นคงอย่างเท่าเทียม
5. ไทยเป็นประตูการค้าการลงทุนและยุทธศาสตร์ทางโลจิสติกส์ที่สำคัญของภูมิภาค	5. ยกระดับขีดความสามารถทางการแข่งขันทางเศรษฐกิจ
6. ไทยเป็นศูนย์กลางด้านดิจิทัลและอุตสาหกรรมอิเล็กทรอนิกส์อัจฉริยะของอาเซียน	-
7. ไทยมีวิสาหกิจขนาดกลางและขนาดย่อมที่เข้มแข็ง มีศักยภาพสูง และสามารถแข่งขันได้	-
8. ไทยมีพื้นที่และเมืองอัจฉริยะที่น่าอยู่ ปลอดภัย เด็ดขาดได้อย่างยั่งยืน	4. การบริหารจัดการทรัพยากรธรรมชาติและสิ่งแวดล้อม
9. ไทยมีความยากจนข้ามรุ่นลดลง และคนไทยทุกคนมีความคุ้มครองทางสังคมที่เพียงพอ เหมาะสม	3. ยกระดับคุณภาพชีวิตและเสริมสร้างความมั่นคงอย่างเท่าเทียม
10. ไทยมีเศรษฐกิจหมุนเวียนและสังคมคาร์บอนต่ำ	4. การบริหารจัดการทรัพยากรธรรมชาติและสิ่งแวดล้อม
11. ไทยสามารถลดความเสี่ยงและผลกระทบจากภัยธรรมชาติและการเปลี่ยนแปลงสภาพภูมิอากาศ	
12. ไทยมีกำลังคนสมรรถนะสูง มุ่งเรียนรู้อย่างต่อเนื่อง ตอบโจทย์การพัฒนาแห่งอนาคต	3. ยกระดับคุณภาพชีวิตและเสริมสร้างความมั่นคงอย่างเท่าเทียม 5. ยกระดับขีดความสามารถทางการแข่งขันทางเศรษฐกิจ
13. ไทยมีภาครัฐที่ทันสมัย มีประสิทธิภาพ และตอบโจทย์ประชาชน	-

ตาราง 2 ความสอดคล้องระหว่างตัวชี้วัดตามแผนพัฒนาฯ ฉบับที่ 13 และตัวชี้วัดตามแผนพัฒนาจังหวัด

ตัวชี้วัดแผนพัฒนาฯ ฉบับที่ 13	ตัวชี้วัดของจังหวัดเพชรบูรณ์
1.1 GDP สาขาเกษตรเติบโต ร้อยละ 4.5 ต่อปี	1. อัตราการขยายตัวของผลิตภัณฑ์มวลรวมภาคเกษตรเพิ่มขึ้น 2. จำนวนเกษตรกรที่เข้ากระบวนการรับรองมาตรฐานเกษตรอินทรีย์เพิ่มขึ้น 3. จำนวนเกษตรกรที่ผ่านการรับรองมาตรฐานเกษตรปลอดภัย (GAP) เพิ่มขึ้น 4. จำนวนเกษตรกรที่ได้รับส่งเสริมด้านการตลาดตามนโยบาย “ตลาดการนำการผลิต” เพิ่มขึ้น 5. จำนวนเกษตรกรที่ได้รับการส่งเสริมด้านการสร้างอาชีพเพิ่มขึ้น
1.2 รายได้สุทธิต่อครัวเรือนเกษตรกร ไม่ต่ำกว่า 537,000 บาทต่อครัวเรือน	
1.3 พื้นที่เกษตรอินทรีย์ เพิ่มขึ้นเป็น 2.0 ล้านไร่ และพื้นที่เกษตรที่ได้รับการรับรองตามหลักการปฏิบัติทางการเกษตรที่ดีเพิ่มขึ้นเป็น 2.5 ล้านไร่	
1.4 พื้นที่เพาะปลูกพืชที่ไม่เหมาะสมลดลง ร้อยละ 10	
1.5 ภาคเกษตรมีผลผลิตภาพการผลิตรวม เฉลี่ยร้อยละ 1.5	
1.6 มีตลาดกลางสินค้าเกษตรภูมิภาค	
1.7 จำนวนสหกรณ์ภาคเกษตรในชั้นที่ 1 ตามเกณฑ์การจัดระดับความเข้มแข็งสหกรณ์เพิ่มขึ้นอย่างน้อย ร้อยละ 18	
1.8 จำนวนกลุ่มเกษตรกรในชั้นที่ 1 ตามเกณฑ์การจัดระดับความเข้มแข็งกลุ่มเกษตรกรเพิ่มขึ้นอย่างน้อยร้อยละ 6	
1.9 จำนวนวิสาหกิจชุมชนในระดับดี ตามเกณฑ์การจัดระดับความเข้มแข็งวิสาหกิจชุมชนเพิ่มขึ้นอย่างน้อยร้อยละ 35	
1.10 ผู้ประกอบการเกษตรเพิ่มขึ้น ปีละ 4,000 ราย	
1.11 นักท่องเที่ยวชาวไทยและชาวต่างชาติ มีค่าใช้จ่ายต่อวันเพิ่มขึ้นเฉลี่ยร้อยละ 10 ต่อปี	6. รายได้จากนักท่องเที่ยวเพิ่มขึ้น 7. มูลค่าจำหน่ายผลิตภัณฑ์ OTOP ผลิตภัณฑ์ชุมชน และของฝากของที่ระลึกเพิ่มขึ้น
1.12 รายได้จากนักท่องเที่ยวเมืองรองเฉลี่ยทุกเมืองเพิ่มขึ้น ร้อยละ 10 ต่อปี	
1.13 รายได้จากนักท่องเที่ยวชาวไทย เพิ่มขึ้นร้อยละ 10 ต่อปี	
1.14 อัตราการเข้าเรียนสุทธิแบบปรับของเด็กจากครัวเรือนยากจนข้ามรุ่นระดับมัธยมศึกษาตอนต้น ไม่ต่ำกว่า ร้อยละ 100 และระดับมัธยมศึกษาตอนปลายหรือเทียบเท่า ไม่ต่ำกว่าร้อยละ 70	8. อัตราการเข้าเรียนรวมระดับมัธยมศึกษาตอนปลายและอาชีวศึกษา (เทียบกับประชากรวัยเรียนอายุ 15-17 ปี)
1.15 ทุนชีวิตเด็กและเยาวชนไทยเพิ่มขึ้นร้อยละ 3	
1.16 ร้อยละของนักเรียนที่มีสมรรถนะจากการประเมินโปรแกรมประเมินสมรรถนะนักเรียนมาตรฐานสากลไม่ถึงระดับพื้นฐานของทั้ง 3 วิชา ในแต่ละกลุ่มโรงเรียนลดลงร้อยละ 8	9. จำนวนปีการศึกษาเฉลี่ยของประชากรอายุ 15-59 ปี 10. คะแนนเฉลี่ยรวมผลการทดสอบ O-NET ระดับมัธยมศึกษาตอนปลายเพิ่มขึ้น

ตาราง 2 ความสอดคล้องระหว่างตัวชี้วัดตามแผนพัฒนาฯ ฉบับที่ 13 และตัวชี้วัดตามแผนพัฒนาจังหวัด (ต่อ)

ตัวชี้วัดแผนพัฒนาฯ ฉบับที่ 13	ตัวชี้วัดของจังหวัดเพชรบูรณ์
1.17 แร่งงานที่อยู่ในระบบประกันสังคม มีสัดส่วนไม่น้อยกว่าร้อยละ 60 ของกำลังแรงงาน	11. สัดส่วนแรงงานในระบบประกันสังคมต่อจำนวนแรงงานทั้งหมดเพิ่มขึ้น
1.18 การประเมินผลสมรรถนะหลักในการปฏิบัติตามกฎอนามัยระหว่างประเทศทุกตัวชี้วัดมีค่าไม่ต่ำกว่า 4	12. โรงพยาบาลในสังกัดกระทรวงสาธารณสุขทุกแห่งมีการพัฒนาคุณภาพตามมาตรฐาน HA อย่างต่อเนื่อง 13. ร้อยละความสำเร็จของการเตรียมพร้อมและตอบโต้การระบาดใหญ่ของโรคอุบัติใหม่
1.19 เมื่อนำอยู่อย่างยั่งยืนมีจำนวนมากขึ้น	14. ร้อยละของหมู่บ้านที่ถนนสายหลักใช้การได้ตลอดปี 15. จำนวนผู้เสียชีวิตจากเหตุอุบัติเหตุทางถนนลดลง (ต่อประชากรแสนคน) 16. จำนวนคดียาเสพติดลดลง
1.20 ทุกครัวเรือนที่ถูกคัดกรองว่ามีแนวโน้มกลายเป็นครัวเรือนยากจนข้ามรุ่นในปี 2567 สามารถพ้นจากสถานะการมีแนวโน้มเป็นครัวเรือนยากจนข้ามรุ่นภายในปี 2570	17. จำนวนผู้มีรายได้ลดน้อยลง 18. ประชากรที่อยู่ใต้เส้นความยากจนลดลง
1.21 สัดส่วนผู้สูงอายุที่ยากจนลดลง เหลือไม่เกิน ร้อยละ 4	19. จำนวนผู้สูงอายุมีอาชีพและมีรายได้เพิ่มขึ้น (ร้อยละ)
1.22 จำนวนผู้สูงอายุที่ประสบปัญหาความยากจนหลายมิติลดลงร้อยละ 20 ต่อปี	
1.23 สัดส่วนผู้มีงานทำในแต่ละภาค เพิ่มสูงขึ้นกว่าสัดส่วนผู้มีงานทำของภาคในปี 2563 ยกเว้นกรุงเทพมหานคร มีสัดส่วนผู้มีงานทำไม่เกินร้อยละ 13 ของจำนวนผู้มีงานทำทั้งหมด	20. จำนวนผู้พิการมีอาชีพเพิ่มขึ้น
1.24 พื้นที่ป่าไม้เพิ่มขึ้น โดยเป็นป่าไม้ธรรมชาติ ร้อยละ 33 และพื้นที่ป่าเศรษฐกิจเพื่อการใช้ประโยชน์ ร้อยละ 12 ของพื้นที่ประเทศ	21. อัตราการเปลี่ยนแปลงพื้นที่ป่าเพิ่มขึ้น
1.25 ปริมาณขยะต่อหัวในปี 2570 ลดลงจากปี 2560 ร้อยละ 10	22. สัดส่วนปริมาณขยะที่กำจัดถูกต้องต่อปริมาณขยะที่เกิดขึ้น
1.26 สัดส่วนของการใช้พลังงานทดแทนต่อปริมาณการใช้พลังงานขั้นสุดท้ายเพิ่มขึ้นมีสัดส่วนไม่น้อยกว่าร้อยละ 24	23. อัตราการใช้พลังงานทดแทนแต่ละประเภทเพิ่มขึ้น
1.27 คะแนนดัชนีสมรรถนะด้านสิ่งแวดล้อมดีขึ้น ติดอันดับ 1 ใน 3 ของประเทศในภูมิภาคเอเชียตะวันออกเฉียงใต้ โดยมีคะแนนไม่น้อยกว่า 55 คะแนน ในปี 2570	24. ปริมาณการปล่อยก๊าซเรือนกระจกลดลง

ตาราง 2 ความสอดคล้องระหว่างตัวชี้วัดตามแผนพัฒนาฯ ฉบับที่ 13 และตัวชี้วัดตามแผนพัฒนาจังหวัด (ต่อ)

ตัวชี้วัดแผนพัฒนาฯ ฉบับที่ 13	ตัวชี้วัดของจังหวัดเพชรบูรณ์
1.28 จำนวนประชาชนที่เสียชีวิต สูญหาย และได้รับผลกระทบโดยตรงจากภัยธรรมชาติลดลง เมื่อเทียบกับค่าเฉลี่ยในแผนพัฒนาฯ ฉบับที่ 12 ในแต่ละภัย	25. จำนวนของประชากรที่ประสบภัยแล้งลดลง 26. จำนวนของประชากรที่ประสบอุทกภัยลดลง
1.29 จำนวนพื้นที่และมูลค่าความเสียหายจากภัยธรรมชาติลดลงเมื่อเทียบกับค่าเฉลี่ยในแผนพัฒนาฯ ฉบับที่ 12	27. มูลค่าความเสียหายจากการเกิดอุทกภัยลดลง 28. มูลค่าความเสียหายจากการเกิดภัยแล้งลดลง
1.30 อัตราการเติบโตของรายได้ต่อประชากรในภาค เพิ่มขึ้นไม่น้อยกว่าอัตราการเติบโตของรายได้ต่อประชากรของประเทศ	29. ผลิตภัณฑ์ที่ได้รับการรับรองมาตรฐานผลิตภัณฑ์เพิ่มขึ้น 30. อัตราการขยายตัวของผลิตภัณฑ์มวลรวมนอกภาคเกษตรเพิ่มขึ้นจากปีที่ผ่านมา
1.31 ผลผลิตภาพแรงงานเพิ่มขึ้นไม่ต่ำกว่า ร้อยละ 4 ต่อปี	31. ผลผลิตภาพแรงงานเพิ่มขึ้น
1.32 คะแนนดัชนีสมรรถนะด้านสิ่งแวดล้อมดีขึ้น ติดอันดับ 1 ใน 3 ของประเทศในภูมิภาคเอเชียตะวันออกเฉียงใต้ โดยมีคะแนนไม่น้อยกว่า 55 คะแนน ในปี 2570	32. ผลิตภัณฑ์มวลรวมภาคการขนส่งสถานที่เก็บสินค้าเพิ่มขึ้น
1.33 มีบริการอินเทอร์เน็ตความเร็วสูงที่สามารถเข้าถึงและพร้อมใช้แก่ประชาชนโดยครอบคลุมพื้นที่ทุกหมู่บ้าน พื้นที่ชุมชน และสถานที่ท่องเที่ยว	33. ร้อยละของประชาชนที่เข้าถึงอินเทอร์เน็ตเพิ่มขึ้น

นอกจากนี้ฝ่ายเลขานุการคณะกรรมการสถิติระดับจังหวัดได้ประชุมหารือร่วมกับสำนักงานจังหวัดได้สรุปความสอดคล้องเชื่อมโยงระหว่างประเด็นการพัฒนาจังหวัดภายใต้แผนพัฒนาจังหวัดที่เป็นปัจจุบันที่สอดคล้องกับยุทธศาสตร์และแผนที่เกี่ยวข้องกับการพัฒนาในระดับจังหวัด ดังภาคผนวก ก

ตาราง 3 กรอบแผนพัฒนาภาคเหนือ (พ.ศ. 2566 – 2570) แผนพัฒนากลุ่มจังหวัดภาคเหนือตอนล่าง 1 (พ.ศ. 2566 – 2570) ที่สอดคล้องกับแผนพัฒนาจังหวัดเพชรบูรณ์ พ.ศ. 2566 – 2570 (ฉบับทบทวน ประจำปีงบประมาณ พ.ศ. 2568)

กรอบแผนพัฒนาภาคเหนือ (พ.ศ. 2566 – 2570)	แผนพัฒนากลุ่มจังหวัด ภาคเหนือตอนล่าง 1 (พ.ศ. 2566 – 2570)	แผนพัฒนาจังหวัดเพชรบูรณ์ พ.ศ. 2566 – 2570 (ฉบับทบทวน ประจำปี งบประมาณ พ.ศ. 2568)
1. พัฒนาสู่การเป็นระเบียบเศรษฐกิจพิเศษภาคเหนือ Creative LANNA ในพื้นที่จังหวัดเชียงใหม่ เชียงราย ลำพูน ลำปาง	1. ส่งเสริมการค้า การลงทุน โครงข่ายคมนาคมและสิ่งอำนวยความสะดวกเพื่อรองรับการพัฒนา	5. ยกระดับขีดความสามารถทางการแข่งขันทางเศรษฐกิจ
2. พัฒนาการผลิตตามระบบเกษตรกรรมยั่งยืน เชื่อมโยงสู่อุตสาหกรรมแปรรูปมูลค่าสูง	3. การเพิ่มประสิทธิภาพการผลิตและสร้างมูลค่าเพิ่มให้สินค้าเกษตรสอดคล้องกับการตลาดด้วยนวัตกรรมและเทคโนโลยี	1. การส่งเสริมเกษตรปลอดภัยและเกษตรอินทรีย์อย่างครบวงจร
3. พัฒนาการท่องเที่ยวและบริการบนฐานภูมิปัญญาและวัฒนธรรม	2. การพัฒนาการท่องเที่ยวที่ได้รับมาตรฐานและยั่งยืน เป็นศูนย์กลางการประชุมและจัดนิทรรศการ	2. ส่งเสริมและพัฒนาการท่องเที่ยวเพื่อสร้างเสริมมูลค่าเพิ่ม
4. เสริมศักยภาพของเมืองและพื้นที่เขตเศรษฐกิจพิเศษชายแดนเพื่อรองรับการขยายตัวทางเศรษฐกิจ และเอื้อต่อการอยู่อาศัย	1. ส่งเสริมการค้า การลงทุน โครงข่ายคมนาคมและสิ่งอำนวยความสะดวกเพื่อรองรับการพัฒนา	5. ยกระดับขีดความสามารถทางการแข่งขันทางเศรษฐกิจ
5. พัฒนาและยกระดับคุณภาพชีวิต เพื่อแก้ไขปัญหาความยากจน พัฒนาผู้สูงอายุสู่การเป็นผู้สูงอายุที่มีศักยภาพ (Active Aging) และพัฒนาทักษะฝีมือแรงงาน	4. การพัฒนาทรัพยากรมนุษย์และสุขภาพครบวงจร	3. ยกระดับคุณภาพชีวิตและเสริมสร้างความมั่นคงอย่างเท่าเทียมกัน 5. ยกระดับขีดความสามารถทางการแข่งขันทางเศรษฐกิจ
6. อนุรักษ์และฟื้นฟูป่าต้นน้ำ พัฒนาระบบบริหารจัดการน้ำที่มีความสมดุล ป้องกันและแก้ไขปัญหาหมอกควัน ปัญหาสิ่งแวดล้อมเมือง	5. การบริหารจัดการทรัพยากรธรรมชาติและสิ่งแวดล้อมอย่างยั่งยืน	4. การบริหารจัดการทรัพยากรธรรมชาติและสิ่งแวดล้อม

แผนระดับ 1



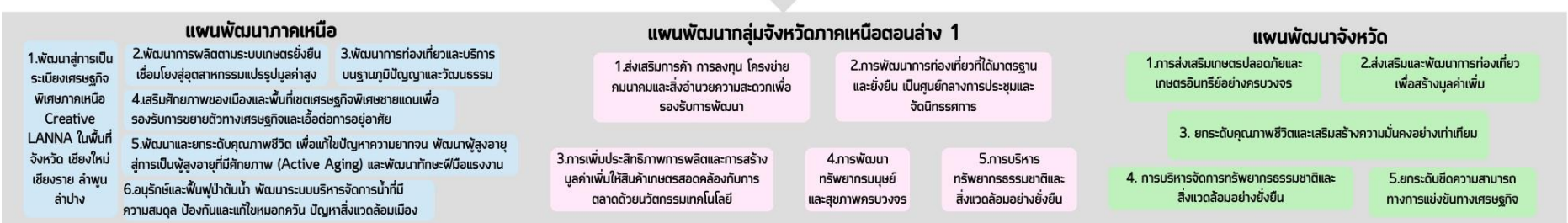
แผนระดับ 2



ตัวชี้วัดสากล



แผนระดับ 3



Generic Value Chain เรือ 1.การส่งเสริมเกษตรปลอดภัยและเกษตรอินทรีย์อย่างครบวงจร 2.ส่งเสริมและพัฒนาการท่องเที่ยวเพื่อสร้างมูลค่าเพิ่ม 3.ยกระดับคุณภาพชีวิตและเสริมสร้างความมั่นคงอย่างเท่าเทียม 4.การบริหารจัดการทรัพยากรธรรมชาติและสิ่งแวดล้อมอย่างยั่งยืน 5.ยกระดับขีดความสามารถทางการแข่งขันทางเศรษฐกิจ

พร้อมทั้งทบทวนรายการข้อมูลสถิติตามแผนพัฒนาสถิติระดับจังหวัดฉบับที่ผ่านมา

ภาพ 6 การเชื่อมโยงยุทธศาสตร์ระดับประเทศสู่แผนพัฒนาจังหวัดเพชรบูรณ์ พ.ศ. 2566 – 2570 (ฉบับทบทวน ประจำปีงบประมาณ พ.ศ. 2568)

2.3 การวิเคราะห์สถานการณ์ แนวโน้ม การพัฒนาในระดับจังหวัด

การวิเคราะห์สถานการณ์ แนวโน้ม การพัฒนาในระดับจังหวัด โดยศึกษาจากตัวชี้วัดการพัฒนาระดับจังหวัดและกลุ่มจังหวัด²¹ ของสำนักงานสภาพัฒนาการเศรษฐกิจและสังคมแห่งชาติที่ดำเนินการตามมติคณะรัฐมนตรีเมื่อวันที่ 30 กันยายน 2558 ที่เห็นชอบให้ส่วนราชการนำตัวชี้วัดการพัฒนาระดับจังหวัดและกลุ่มจังหวัดพิจารณาใช้ประโยชน์ในการกำหนดแผนงานโครงการและงบประมาณลงสู่พื้นที่ เพื่อให้เกิดการบูรณาการในการขับเคลื่อนระหว่างจังหวัด กลุ่มจังหวัด และส่วนราชการ เป็นไปอย่างมีประสิทธิภาพ ซึ่งมีมติคณะรัฐมนตรี เมื่อวันที่ 25 ตุลาคม 2559 เห็นชอบให้กระทรวงมหาดไทย (มท.) มีกลไกการขับเคลื่อนเป้าหมายการพัฒนาที่ยั่งยืนในระดับพื้นที่ และมติคณะรัฐมนตรี เมื่อวันที่ 24 มีนาคม 2563 รับทราบผลการประชุมคณะกรรมการเพื่อการพัฒนาที่ยั่งยืน (กพย.) ครั้งที่ 1/2562 เมื่อวันที่ 19 ธันวาคม 2562 โดยที่ประชุมเห็นชอบหลักการร่างแผนการขับเคลื่อนเป้าหมายการพัฒนาที่ยั่งยืนสำหรับประเทศไทย

แนวคิดการจัดทำตัวชี้วัดการพัฒนาระดับจังหวัดและกลุ่มจังหวัดเป็นการพัฒนาเครื่องมือที่ใช้วัดสถานะการพัฒนาพื้นที่จังหวัดและกลุ่มจังหวัดเชิงเปรียบเทียบ โดยมีเงื่อนไขข้อมูลที่น่ามาจัดทำตัวชี้วัดจะต้องมีการจัดเก็บครอบคลุมทั้ง 76 จังหวัด และจัดเก็บอย่างต่อเนื่องทุกปีหรือปีเว้นปี สำหรับการดำเนินการในปี 2566



ได้นำเป้าหมายการพัฒนาที่ยั่งยืนมาปรับใช้เป็นกรอบในการปรับปรุงตัวชี้วัดการพัฒนาระดับจังหวัด เพื่อให้จังหวัดมีข้อมูลตัวชี้วัดที่สะท้อนระดับการพัฒนาในพื้นที่และสอดคล้องกับเป้าหมายการจัดทำตัวชี้วัด SDGs ในระดับพื้นที่ของประเทศ โดยได้จัดทำข้อมูลเป็นอนุกรมตั้งแต่ปี 2560 – 2564 โดยรายงานตัวชี้วัดการพัฒนาระดับจังหวัดและกลุ่มจังหวัด เดือนกันยายน พ.ศ. 2566 มีการนำเสนอผลการเปรียบเทียบการพัฒนาในระดับภาพรวม ระดับรายตัวชี้วัด และระดับจังหวัดและกลุ่มจังหวัด ในรูปแบบที่ กราฟแท่งเปรียบเทียบ 5 ปี และกราฟใยแมงมุม รวมทั้งตารางข้อมูล เปรียบเทียบ 5 ปี ในแต่ละตัวชี้วัดเทียบกับค่ากลางของประเทศ

โดยที่จังหวัด กลุ่มจังหวัดสามารถใช้ตัวชี้วัดชุดใหม่นี้ เป็นเครื่องมือในการวิเคราะห์เปรียบเทียบผลการพัฒนาและแนวโน้มของประเด็นปัญหาในพื้นที่ได้อย่างต่อเนื่อง และนำไปใช้ประกอบการวางแผนและจัดทำแผนพัฒนาจังหวัดและกลุ่มจังหวัด และกำหนดแผนงานโครงการอย่างสอดคล้อง รวมทั้งส่วนราชการสามารถนำตัวชี้วัดไปใช้ประโยชน์ในการวิเคราะห์และชี้พื้นที่เป้าหมายการพัฒนาในระดับจังหวัดและกลุ่มจังหวัดในส่วนที่เกี่ยวข้องกับภารกิจเพื่อกำหนดโครงการและงบประมาณได้ชัดเจนยิ่งขึ้น

ทั้งนี้ ตัวชี้วัดการพัฒนาระดับจังหวัด (Common Indicators) ชุดใหม่ มีการจัดกลุ่มข้อมูลตัวชี้วัดตามกรอบเป้าหมายการพัฒนาที่ยั่งยืน 5 มิติ ได้แก่ มิติการพัฒนาคคน มิติเศรษฐกิจและความมั่งคั่ง มิติสิ่งแวดล้อม มิติสันติภาพและยุติธรรม และมิติความเป็นหุ้นส่วนการพัฒนา ประกอบด้วยตัวชี้วัดในแต่ละมิติ ดังนี้

²¹ https://www.nesdc.go.th/ewt_dl_link.php?nid=14282&filename=index

1) มิติการพัฒนาคน

- (1.1) สัดส่วนประชากรยากจน (ร้อยละ)
- (1.2) ทารกแรกเกิดที่มีน้ำหนักต่ำกว่าเกณฑ์ (ร้อยละ)
- (1.3) เด็ก 0 – 5 ปีที่มีพัฒนาการสมวัย (ร้อยละ)
- (1.4) อัตราการคลอดมีชีพในหญิงอายุ 15 – 19 ปี (ต่อประชากรหญิงอายุ 15 – 19 ปีพันคน)
- (1.5) ประชากรที่เจ็บป่วยที่เป็นผู้ป่วยใน (ร้อยละ)
- (1.6) อัตราส่วนประชากรต่อแพทย์ (คน/แพทย์)
- (1.7) การเข้าเรียนมัธยมศึกษาตอนปลายและอาชีวศึกษา (ร้อยละ)
- (1.8) จำนวนปีการศึกษาเฉลี่ยประชากรไทยอายุ 15 – 59 ปี (ปี)
- (1.9) คะแนนเฉลี่ยการทดสอบ O – NET ระดับมัธยมศึกษาตอนปลาย (คะแนน)

2) มิติเศรษฐกิจและความมั่งคั่ง

- (2.1) อัตราการเปลี่ยนแปลงของรายได้เฉลี่ยของเดือนของครัวเรือนในจังหวัด (ร้อยละ)
- (2.2) อัตราการเปลี่ยนแปลงของผลิตภัณฑ์จังหวัด (ร้อยละ)
- (2.3) มูลค่าผลิตภัณฑ์จังหวัดเฉลี่ยต่อหัว (บาท/คน)
- (2.4) อัตราการขยายตัวรายได้ท่องเที่ยว (ร้อยละ)
- (2.5) อัตราการว่างงาน (ร้อยละ)
- (2.6) อัตราส่วนหนี้เฉลี่ยต่อรายได้เฉลี่ยของครัวเรือน (เท่า)
- (2.7) ผลิตภาพแรงงาน (บาท/คน)
- (2.8) แรงงานที่มีหลักประกันทางสังคม (ร้อยละ)
- (2.9) ครัวเรือนที่มีที่อยู่อาศัยใช้วัสดุคงทนและเป็นของตนเอง (ร้อยละ)
- (2.10) หมู่บ้านที่ถนนสายหลักใช้การได้ตลอดปี (ร้อยละ)
- (2.11) สัมประสิทธิ์ความไม่เสมอภาคของรายได้

3) มิติสิ่งแวดล้อม

- (3.1) อัตราการเปลี่ยนแปลงของพื้นที่ป่าไม้ในจังหวัด (ร้อยละ)
- (3.2) สัดส่วนปริมาณขยะที่กำจัดถูกต้องต่อปริมาณขยะที่เกิดขึ้น (ร้อยละ)
- (3.3) ครัวเรือนที่เข้าถึงน้ำประปา (ร้อยละ)
- (3.4) ประชากรที่ประสบภัยพิบัติ (ร้อยละ)
- (3.5) อัตราการร้องเรียนปัญหามลพิษ (เรื่องต่อประชากรแสนคน)

4) มิติสันติภาพและยุติธรรม

- (4.1) การแจ้งความคดี ชีวิต ร่างกาย เพศ และคดีประทุษร้ายต่อทรัพย์สิน (รายต่อประชากรแสนคน)
- (4.2) จำนวนผู้ต้องหาคดียาเสพติด (ต่อแสนคน)
- (4.3) จำนวนผู้เข้ารับการรักษาพยาบาล (ต่อแสนคน)
- (4.4) จำนวนเจ้าหน้าที่ตำรวจ (ต่อแสนคน)
- (4.5) การฆ่าตัวตายสำเร็จ (รายต่อประชากรแสนคน)

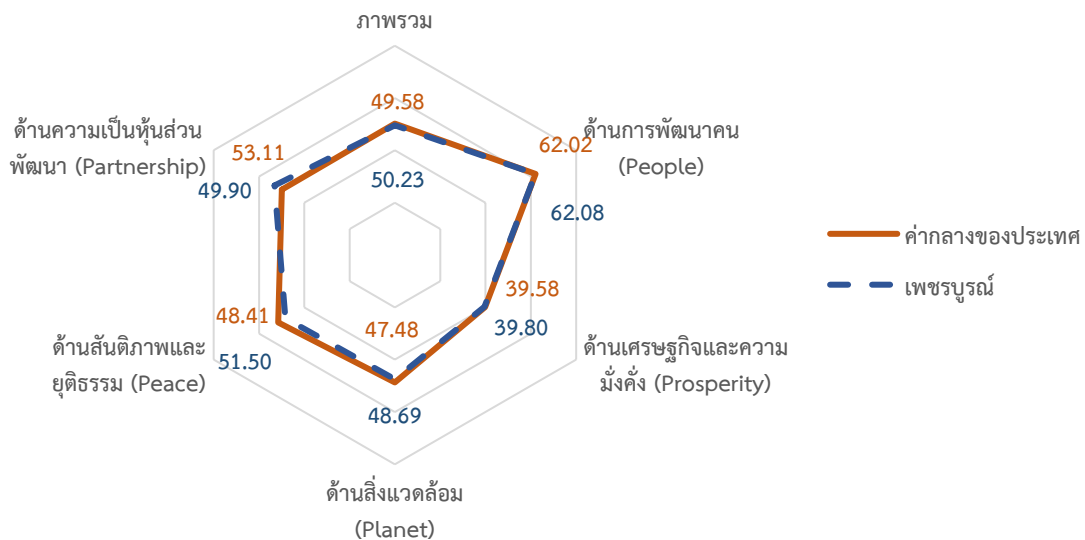
5) มิติความเป็นหุ้นส่วนการพัฒนา

- (5.1) ประชากรที่เข้าถึงอินเทอร์เน็ต (ร้อยละ)
- (5.2) ภาษีที่ท้องถิ่นจัดเก็บได้ต่อรายได้รวมที่ไม่รวมเงินอุดหนุนและเงินอุดหนุนเฉพาะกิจ (ร้อยละ)
- (5.3) ความสามารถในการเบิกจ่ายงบประมาณของจังหวัด (ร้อยละ)
- (5.4) จำนวนองค์กรชุมชน (แห่งต่อประชากรแสนคน)

จากรายงานตัวชี้วัดการพัฒนาระดับจังหวัดและกลุ่มจังหวัด เดือนกันยายน พ.ศ. 2566 ของสำนักงานสภาพัฒนาการเศรษฐกิจและสังคมแห่งชาติ (ภาคผนวก ข) สามารถวิเคราะห์ค่าดัชนีการพัฒนาจังหวัด²² ในแต่ละมิติ เพื่อจัดลำดับความสำคัญในการพัฒนา (Priority) โดยใช้วิธีการเปรียบเทียบค่าดัชนีระหว่างจังหวัดและการเปรียบเทียบค่าดัชนีระหว่างปี ได้ดังนี้

1. การเปรียบเทียบค่าดัชนีระหว่างจังหวัด

การเปรียบเทียบค่าดัชนีระหว่างจังหวัด เป็นการเปรียบเทียบค่าดัชนีระหว่างค่ากลางของประเทศ²³ ปี 2564 กับค่าดัชนีจังหวัดเพชรบูรณ์ พบว่า ดัชนีรวมการพัฒนาจังหวัดเพชรบูรณ์ มีค่าเท่ากับ 49.58 ซึ่งต่ำกว่าค่ากลางของประเทศ (50.23) เมื่อพิจารณาแต่ละมิติการพัฒนา พบว่า ดัชนีด้านความเป็นหุ้นส่วนพัฒนา มีค่าสูงกว่าค่ากลางของประเทศ ส่วนดัชนีด้านการพัฒนาคน ดัชนีด้านเศรษฐกิจและความมั่งคั่ง ดัชนีด้านสิ่งแวดล้อม และดัชนีด้านสันติภาพและยุติธรรม มีค่าต่ำกว่าค่ากลางของประเทศ ดังภาพ 7



ภาพ 7 การเปรียบเทียบค่าดัชนีระหว่างจังหวัดในปี 2564

²² การคำนวณดัชนีการพัฒนาจังหวัด โดย *ดัชนีย่อย* คำนวณจากค่าเฉลี่ยเลขคณิต (Arithmetic Mean) จากข้อมูลตัวชี้วัดในแต่ละมิติ *ดัชนีรวม* คำนวณจากค่าเฉลี่ยแบบเรขาคณิต (Geometric Mean) จากดัชนีย่อยทั้ง 5 ด้าน

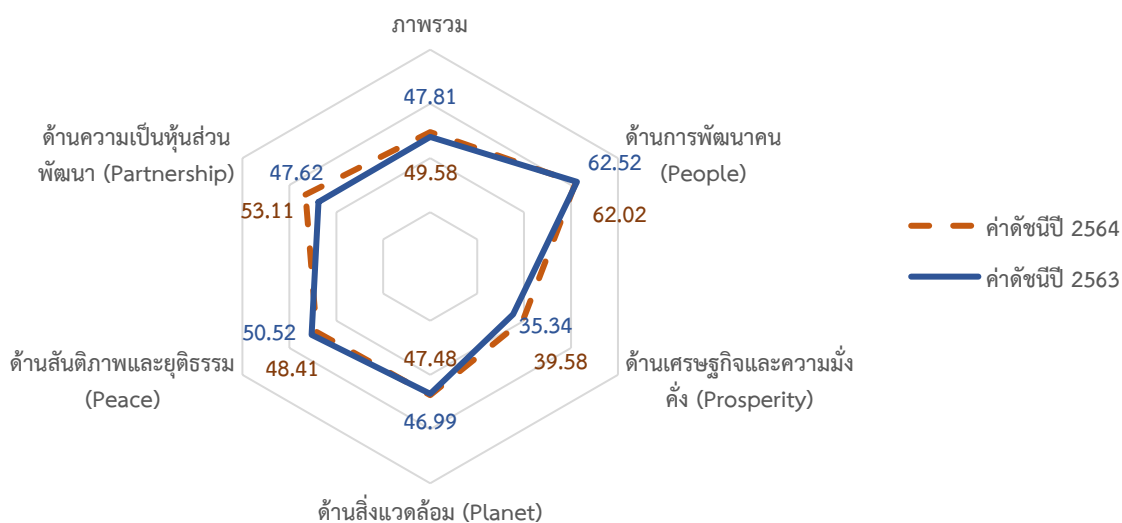
²³ ค่ากลางของประเทศ คำนวณจากค่ามัธยฐาน (Median) ของดัชนีผสม (Composite Index) ค่าดัชนีรวม หรือดัชนีย่อยในแต่ละมิติ

ตาราง 4 การเปรียบเทียบค่าดัชนีระหว่างจังหวัดในปี 2564

มิติการพัฒนา	ค่ากลางของประเทศ	ค่าดัชนีจังหวัด	ผลการเปรียบเทียบ
ภาพรวมของจังหวัดเพชรบูรณ์	50.23	49.58	ต่ำกว่าค่ากลางของประเทศ
1. ด้านการพัฒนาคคน	62.08	62.02	ต่ำกว่าค่ากลางของประเทศ
2. ด้านสันติภาพและยุติธรรม	51.50	48.41	ต่ำกว่าค่ากลางของประเทศ
3. ด้านเศรษฐกิจและความมั่งคั่ง	39.80	39.58	ต่ำกว่าค่ากลางของประเทศ
4. ด้านสิ่งแวดล้อม	48.69	47.48	ต่ำกว่าค่ากลางของประเทศ
5. ด้านความเป็นหุ้นส่วนพัฒนา	49.90	53.11	สูงกว่าค่ากลางของประเทศ

2. การเปรียบเทียบค่าดัชนีระหว่างปี

การเปรียบเทียบค่าดัชนีระหว่างปี เป็นการเปรียบเทียบค่าดัชนีของจังหวัดเพชรบูรณ์ ระหว่างปี 2564 และปี 2563 พบว่า ดัชนีรวมการพัฒนาจังหวัดเพชรบูรณ์ ปี 2564 มีค่าเท่ากับ 49.58 ซึ่งสูงกว่าปี 2563 (47.81) เมื่อพิจารณาแต่ละมิติการพัฒนา พบว่า ค่าดัชนีในปี 2564 ด้านเศรษฐกิจและความมั่งคั่ง ด้านสิ่งแวดล้อม และด้านความเป็นหุ้นส่วนพัฒนา มีค่าสูงกว่าปี 2563 ส่วนดัชนีด้านการพัฒนาคคน และดัชนีด้านสันติภาพและยุติธรรม มีค่าต่ำกว่าปี 2563 ดังภาพ 8



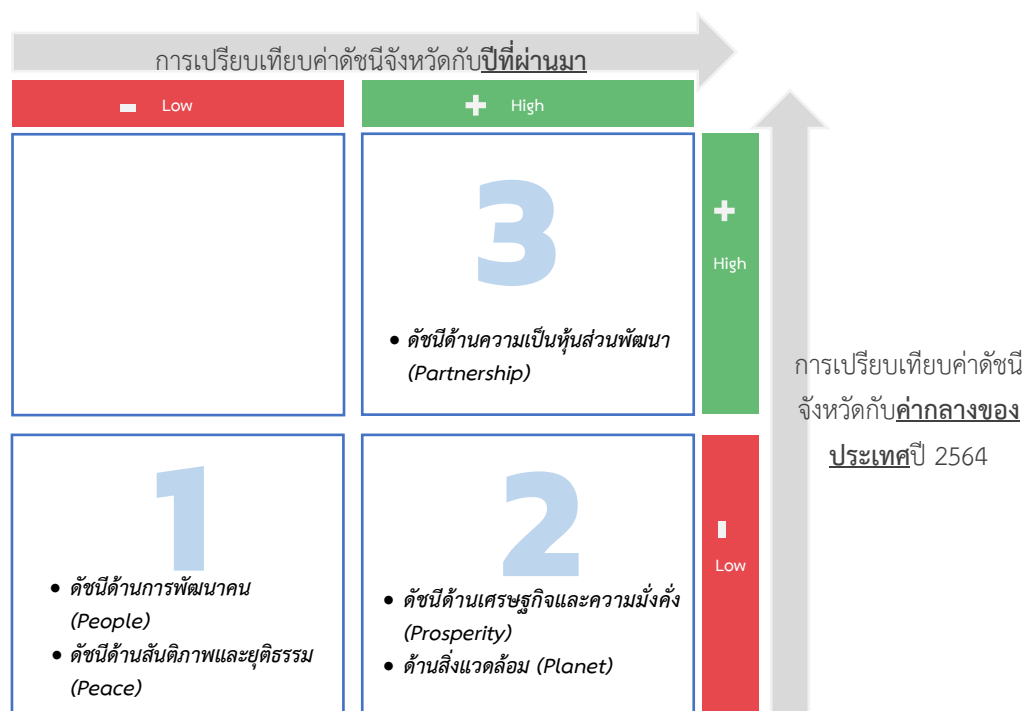
ภาพ 8 การเปรียบเทียบค่าดัชนีระหว่างปี 2563 และ 2564

ตาราง 5 การเปรียบเทียบค่าดัชนีระหว่างปี 2563 – 2564

มิติการพัฒนา	ค่าดัชนีปี 2563	ค่าดัชนีปี 2564	ผลการเปรียบเทียบ
ภาพรวมของจังหวัดเพชรบูรณ์	47.81	49.58	สูงกว่าปีที่ผ่านมา
1. ด้านการพัฒนาคน	62.52	62.02	ต่ำกว่าปีที่ผ่านมา
2. ด้านสันติภาพและยุติธรรม	50.52	48.41	ต่ำกว่าปีที่ผ่านมา
3. ด้านเศรษฐกิจและความมั่งคั่ง	35.34	39.58	สูงกว่าปีที่ผ่านมา
4. ด้านสิ่งแวดล้อม	46.99	47.48	สูงกว่าปีที่ผ่านมา
5. ด้านความเป็นหุ้นส่วนพัฒนา	47.62	53.11	สูงกว่าปีที่ผ่านมา

จากการเปรียบเทียบค่าดัชนีระหว่างจังหวัดและการเปรียบเทียบค่าดัชนีระหว่างปีของจังหวัดเพชรบูรณ์ สามารถวิเคราะห์ลำดับความสำคัญของมิติการพัฒนาจังหวัด ดังภาพ 9 มีรายละเอียดดังนี้

- 1) มิติที่ควรพัฒนาเป็นลำดับที่ 1 หมายถึง ค่าดัชนีของจังหวัดต่ำกว่าค่ากลางของประเทศ และต่ำกว่าปีที่ผ่านมา ได้แก่ ด้านการพัฒนาคน และด้านสันติภาพและยุติธรรม
- 2) มิติที่ควรพัฒนาเป็นลำดับที่ 2 หมายถึง ค่าดัชนีของจังหวัดต่ำกว่าค่ากลางของประเทศ แต่สูงกว่าปีที่ผ่านมา ได้แก่ ด้านเศรษฐกิจและความมั่งคั่ง และด้านสิ่งแวดล้อม
- 3) มิติที่ควรพัฒนาเป็นลำดับที่ 3 หมายถึง ค่าดัชนีของจังหวัดสูงกว่าค่ากลางของประเทศ และสูงกว่าปีที่ผ่านมา ได้แก่ ด้านความเป็นหุ้นส่วนพัฒนา

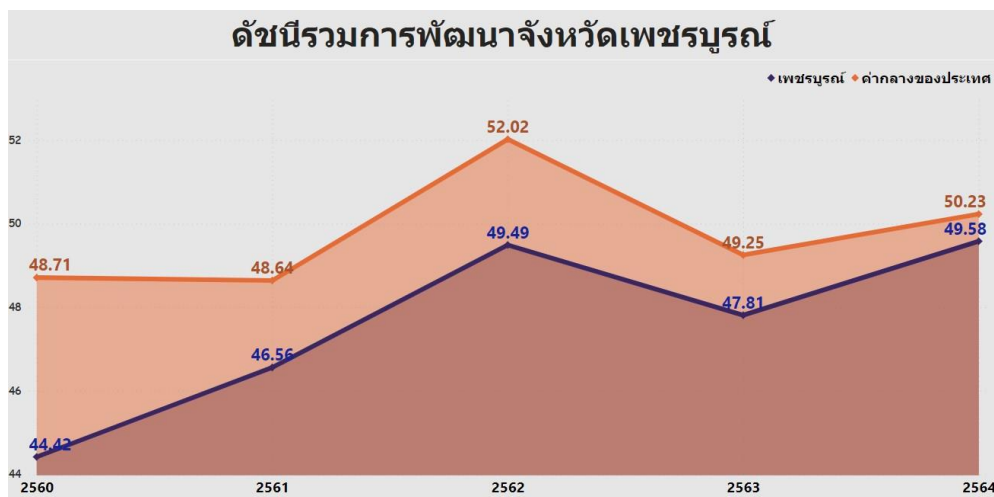


ภาพ 9 การวิเคราะห์ลำดับความสำคัญของมิติการพัฒนาจังหวัด

เมื่อพิจารณาค่าดัชนีของตัวชี้วัดในแต่ละมิติ ประกอบด้วย ดัชนีรวมการพัฒนาจังหวัด มิติการพัฒนาคน มิติเศรษฐกิจและความมั่งคั่ง มิติสิ่งแวดล้อม มิติสันติภาพและยุติธรรม และมิติความเป็นหุ้นส่วนพัฒนา มีรายละเอียดดังนี้

1. ดัชนีรวมการพัฒนาจังหวัด

ดัชนีรวมการพัฒนาจังหวัดเพชรบูรณ์ ต่ำกว่าค่ากลางของประเทศ แต่สูงกว่าปีที่ผ่านมา โดยการเปรียบเทียบค่าดัชนีระหว่างจังหวัด ปี 2564 ดัชนีรวมการพัฒนาจังหวัดเพชรบูรณ์ เท่ากับ 49.58 ซึ่งต่ำกว่าค่ากลางของประเทศ (50.23) และการเปรียบเทียบค่าดัชนีระหว่างปี 2564 และปี 2563 ดัชนีรวมการพัฒนาจังหวัดเพชรบูรณ์ปี 2564 (49.58) ซึ่งสูงกว่าปี 2563 (47.81) ดังภาพ 10



ภาพ 10 ดัชนีการพัฒนารวมของจังหวัดเพชรบูรณ์ เทียบกับค่ากลางประเทศปี 2560 – 2564

2. ดัชนีด้านการพัฒนาคน

ดัชนีด้านการพัฒนาคนจังหวัดเพชรบูรณ์ ต่ำกว่าค่ากลางของประเทศ และต่ำกว่าปีที่ผ่านมา โดยการเปรียบเทียบค่าดัชนีระหว่างจังหวัด ปี 2564 ด้านการพัฒนาคนของจังหวัดเพชรบูรณ์ เท่ากับ 62.02 ซึ่งต่ำกว่าค่ากลางของประเทศ (62.08) และการเปรียบเทียบค่าดัชนีระหว่างปี ด้านการพัฒนาคนของจังหวัดเพชรบูรณ์ ปี 2564 (62.02) มีค่าต่ำกว่าปี 2563 (62.52) ดังภาพ 11



ภาพ 11 ดัชนีด้านการพัฒนาคนของจังหวัดเพชรบูรณ์ เทียบกับค่ากลางประเทศปี 2560 – 2564

จากผลการวิเคราะห์การเปรียบเทียบค่าดัชนีระหว่างจังหวัดและการเปรียบเทียบค่าดัชนีระหว่างปี ด้านการพัฒนาคนจังหวัดเพชรบูรณ์ พบว่า ดัชนีด้านการพัฒนาคนมีค่าต่ำกว่าค่ากลางของประเทศ และต่ำกว่า ปีที่ผ่านมาเล็กน้อย จึงควรให้ความสำคัญในการพัฒนาตัวชี้วัดในมิติการพัฒนาคนก่อนเป็นลำดับแรก ทั้งนี้ดัชนี ด้านการพัฒนาคน ประกอบด้วยตัวชี้วัด 9 ตัวชี้วัด โดยแบ่งตัวชี้วัดออกเป็น 2 กลุ่ม คือ

1. ตัวชี้วัดที่ต้องพัฒนา คือ ค่าตัวชี้วัดของจังหวัดเพชรบูรณ์ ที่มีค่าสูงกว่าค่ากลางของประเทศ สำหรับตัวชี้วัดที่มีการผกผันข้อมูล²⁴ และค่าตัวชี้วัดของจังหวัดเพชรบูรณ์ ที่มีค่าต่ำกว่าค่ากลางของประเทศสำหรับ ตัวชี้วัดที่แปรผันตามข้อมูล²⁵

2. ตัวชี้วัดที่มีการพัฒนาที่ดี คือ ค่าตัวชี้วัดของจังหวัดเพชรบูรณ์ ที่มีค่าต่ำกว่าค่ากลางของ ประเทศสำหรับตัวชี้วัดที่มีการผกผันข้อมูล และค่าตัวชี้วัดของจังหวัดเพชรบูรณ์ ที่มีค่าสูงกว่าค่ากลางของ ประเทศสำหรับตัวชี้วัดที่แปรผันตามข้อมูล

การนำเสนอค่าดัชนีของตัวชี้วัดในแต่ละมิติ มีลักษณะเป็นแผนภูมิมาตรวัด (Gauge chart) เป็น แผนภูมิที่แสดงข้อมูลค่าดัชนีของตัวชี้วัดเปรียบเทียบกับค่ากลางของประเทศ มีลักษณะเป็นแผนภูมิครึ่ง วงกลม (ครึ่งบน) จะแสดงค่าดัชนีของตัวชี้วัดในช่องว่างภายในครึ่งวงกลม โดยจะมีเข็มที่ชี้ไปยังตำแหน่งค่า ดัชนีของตัวชี้วัดนั้นๆ และมีค่ากลางของประเทศอยู่กึ่งกลางของกราฟ พื้นสีในกราฟประกอบด้วย 2 สี คือ แดงและเขียว ซึ่งมีการแปรความหมายตามการแปรผันของข้อมูล ดังนี้

1. เข็มชี้ในพื้นสีแดง หมายถึง ตัวชี้วัดนั้นต้องพัฒนา
2. เข็มชี้ในพื้นสีเขียว หมายถึง ตัวชี้วัดนั้นมีการพัฒนาที่ดี

ตาราง 6 ตัวชี้วัดที่ต้องพัฒนาและตัวชี้วัดที่มีการพัฒนาที่ดีของดัชนีด้านการพัฒนาคน

ตัวชี้วัด	ค่าดัชนี
1. ตัวชี้วัดที่ต้องพัฒนา (4 ตัวชี้วัด)	
1.1 ตัวชี้วัดที่มีการผกผันข้อมูล (1 ตัวชี้วัด)	
PP_06 อัตราส่วนประชากรต่อแพทย์	

²⁴ ตัวชี้วัดที่มีการผกผันข้อมูล หรือตัวชี้วัดเชิงลบ (Negative indicators) คือ ตัวแปรที่ยิ่งมีค่าสูง จะยิ่งไม่ดี

²⁵ ตัวชี้วัดที่แปรผันตามข้อมูล หรือตัวชี้วัดเชิงบวก (Positive indicators) คือ ตัวแปรที่ยิ่งมีค่าสูง จะยิ่งดี

ตาราง 6 ตัวชี้วัดที่ต้องพัฒนาและตัวชี้วัดที่มีการพัฒนาที่ดีของดัชนีด้านการพัฒนาคน (ต่อ)

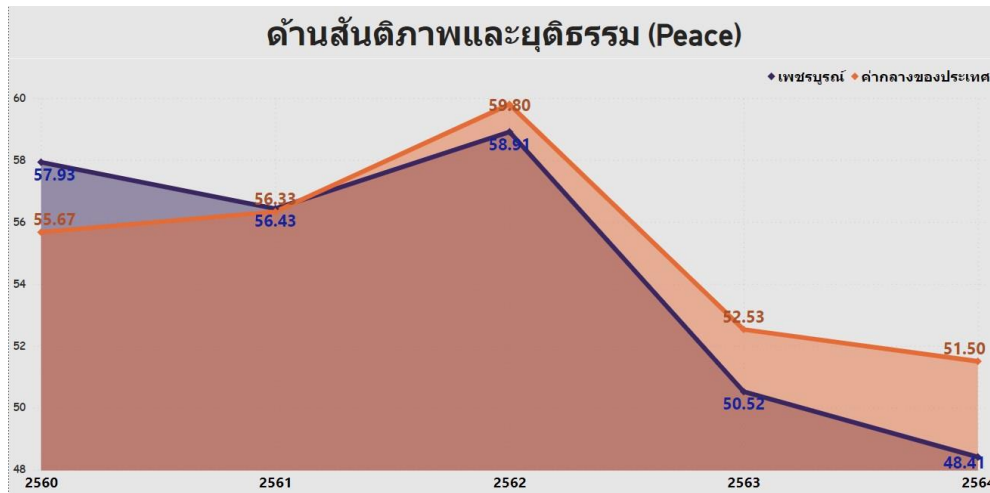
ตัวชี้วัด	ค่าดัชนี
1.2 ตัวชี้วัดที่แปรผันตามข้อมูล (3 ตัวชี้วัด)	
PP_07 การเข้าเรียนมัธยมศึกษาตอนปลายและอาชีวศึกษา	<p>PP_07 69.35</p>
PP_08 จำนวนปีการศึกษาเฉลี่ยประชากรไทยอายุ 15-59 ปี	<p>PP_08 7.89</p>
PP_09 คะแนนเฉลี่ยการทดสอบ O-NET ระดับมัธยมศึกษาตอนปลาย	<p>PP_09 29.69</p>
2. ตัวชี้วัดที่มีการพัฒนาที่ดี (5 ตัวชี้วัด)	
2.1 ตัวชี้วัดที่มีการผกผันข้อมูล (4 ตัวชี้วัด)	
PP_01 สัดส่วนประชากรยากจน	<p>PP_01 5.41</p>

ตาราง 6 ตัวชี้วัดที่ต้องพัฒนาและตัวชี้วัดที่มีการพัฒนาที่ดีของดัชนีด้านการพัฒนาคน (ต่อ)

ตัวชี้วัด	ค่าดัชนี
PP_02 ทารกแรกเกิดที่มีน้ำหนักต่ำกว่าเกณฑ์	<p>Score: 9.52</p>
PP_04 อัตราการคลอดมีชีพในหญิงอายุ 15-19 ปี	<p>Score: 24.15</p>
PP_05 ประชากรที่เจ็บป่วยที่เป็นผู้ป่วยใน	<p>Score: 30.37</p>
2.2 ตัวชี้วัดที่แปรผันตามข้อมูล (1 ตัวชี้วัด)	
PP_03 เด็ก 0-5 ปีที่มีพัฒนาการสมวัย	<p>Score: 86.72</p>

3. ด้านสันติภาพและยุติธรรม

การเปรียบเทียบค่าดัชนีระหว่างจังหวัด ปี 2564 ด้านสันติภาพและยุติธรรมของจังหวัด เพชรบูรณ์ เท่ากับ 48.41 ซึ่งต่ำกว่าค่ากลางของประเทศ (51.50) และการเปรียบเทียบค่าดัชนีระหว่างปี ด้านสันติภาพและยุติธรรมของจังหวัดเพชรบูรณ์ ปี 2564 (48.41) มีค่าต่ำกว่า ปี 2563 (50.52) ดังภาพ 12



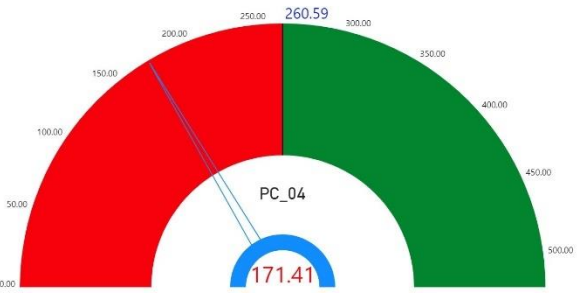
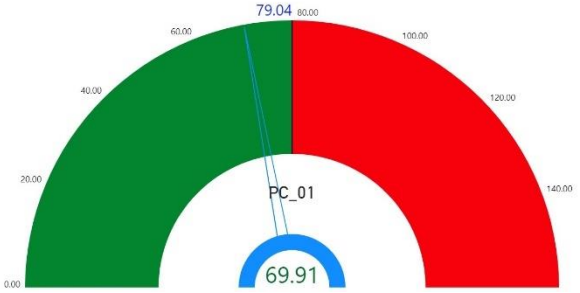
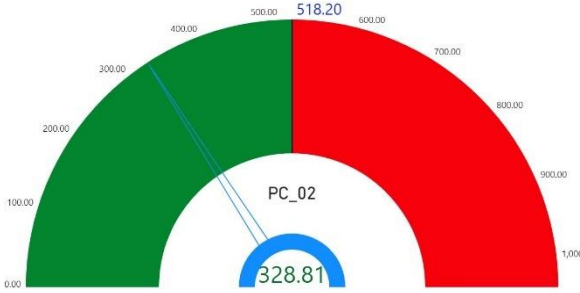
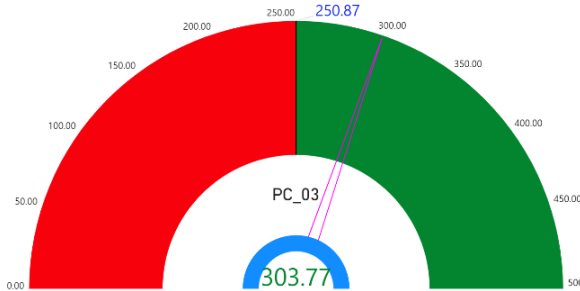
ภาพ 12 ดัชนีการพัฒนาด้านสันติภาพและยุติธรรมของจังหวัดเพชรบูรณ์ เทียบกับค่ากลางประเทศปี 2560 – 2564

จากผลการวิเคราะห์การเปรียบเทียบค่าดัชนีระหว่างจังหวัดและการเปรียบเทียบค่าดัชนีระหว่างปี ด้านสันติภาพและยุติธรรมของจังหวัดเพชรบูรณ์ พบว่า ค่าดัชนีด้านสันติภาพและยุติธรรมของจังหวัดเพชรบูรณ์ มีค่าต่ำกว่าค่ากลางของประเทศ และต่ำกว่าปีที่ผ่านมา จึงควรให้ความสำคัญในการพัฒนาตัวชี้วัดในมิติการพัฒนาด้านสันติภาพและยุติธรรมเป็นลำดับแรก ทั้งนี้ ดัชนีการพัฒนาด้านสันติภาพและยุติธรรมประกอบด้วยตัวชี้วัด 5 ตัวชี้วัด แบ่งตามตัวชี้วัดที่ต้องพัฒนาและตัวชี้วัดที่มีการพัฒนาที่ดี มีรายละเอียดดังนี้

ตาราง 7 ตัวชี้วัดที่ต้องพัฒนาและตัวชี้วัดที่มีการพัฒนาที่ดีของดัชนีด้านสันติภาพและยุติธรรม

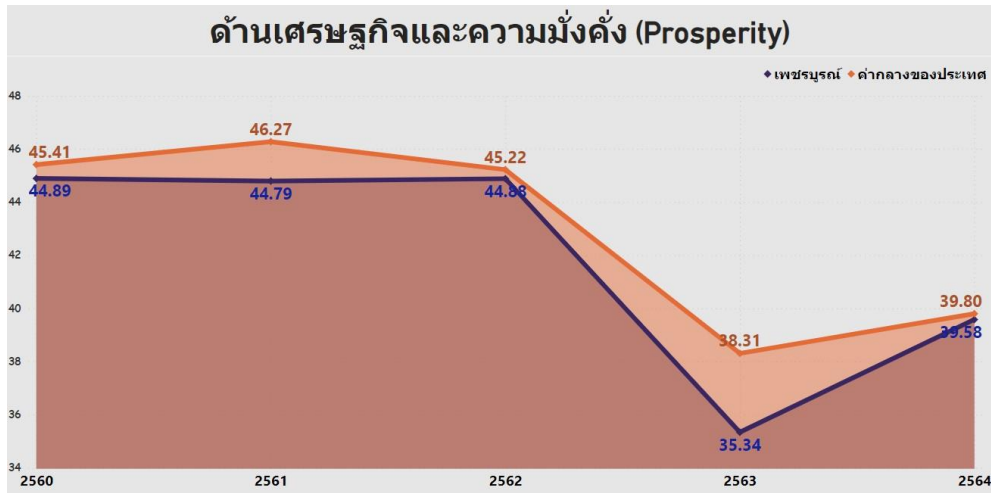
ตัวชี้วัด	ค่าดัชนี
1. ตัวชี้วัดที่ต้องพัฒนา (2 ตัวชี้วัด)	
1.1 ตัวชี้วัดที่มีการผกผันข้อมูล (1 ตัวชี้วัด)	
PC_05 การฆ่าตัวตายสำเร็จ	

ตาราง 7 ตัวชี้วัดที่ต้องพัฒนาและตัวชี้วัดที่มีการพัฒนาที่ดีของดัชนีด้านสันติภาพและยุติธรรม (ต่อ)

ตัวชี้วัด	ค่าดัชนี
1.2 ตัวชี้วัดที่แปรผันตามข้อมูล (1 ตัวชี้วัด)	
PC_04 จำนวนเจ้าหน้าที่ตำรวจ	
2. ตัวชี้วัดที่มีการพัฒนาที่ดี (3 ตัวชี้วัด)	
2.1 ตัวชี้วัดที่มีการผูกผันข้อมูล (2 ตัวชี้วัด)	
PC_01 การแจ้งความคดี ชีวิต ร่างกาย เพศ และ คดีประทุษร้ายต่อทรัพย์	
PC_02 จำนวนผู้ต้องหาคดียาเสพติด	
2.2 ตัวชี้วัดที่แปรผันตามข้อมูล (1 ตัวชี้วัด)	
PC_03 จำนวนผู้เข้ารับการรักษาพยาบาล	

4. ด้านเศรษฐกิจและความมั่งคั่ง

การเปรียบเทียบค่าดัชนีระหว่างจังหวัด ปี 2564 ด้านเศรษฐกิจและความมั่งคั่งของจังหวัด เพชรบูรณ์ เท่ากับ 39.58 ซึ่งต่ำกว่าค่ากลางของประเทศ (39.80) และการเปรียบเทียบค่าดัชนีระหว่างปี ด้านเศรษฐกิจและความมั่งคั่งของจังหวัดเพชรบูรณ์ ปี 2564 (39.58) มีค่าสูงกว่า ปี 2563 (35.34) ดังภาพ 13



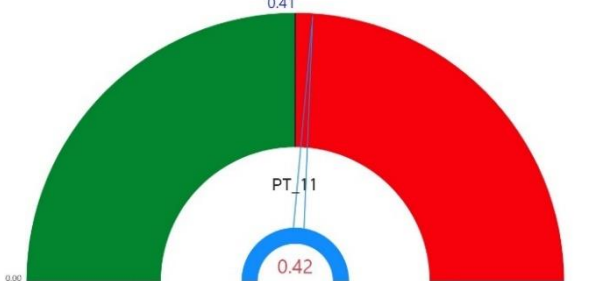

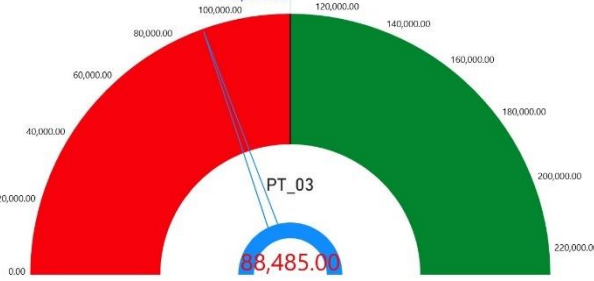
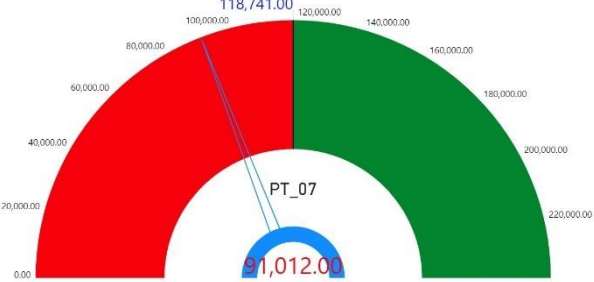
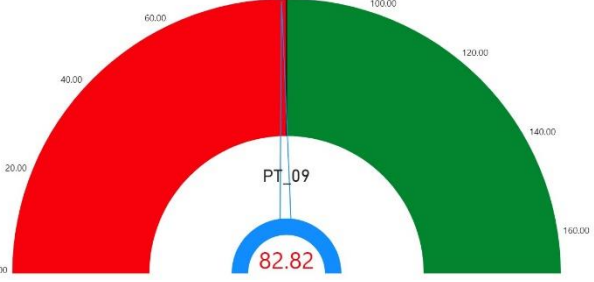
ภาพ 13 ดัชนีการพัฒนาด้านเศรษฐกิจและความมั่งคั่งของจังหวัดเพชรบูรณ์ เทียบกับค่ากลางประเทศปี 2560 – 2564

จากผลการวิเคราะห์การเปรียบเทียบค่าดัชนีระหว่างจังหวัดและการเปรียบเทียบค่าดัชนีระหว่างปี ด้านเศรษฐกิจและความมั่งคั่งของจังหวัดเพชรบูรณ์ พบว่า มีค่าต่ำกว่าค่ากลางของประเทศ แต่สูงกว่าปีที่ผ่านมา จึงควรให้ความสำคัญในการพัฒนาตัวชี้วัดในมิติการพัฒนาด้านเศรษฐกิจและความมั่งคั่งเป็นลำดับต่อไป ทั้งนี้ ดัชนีด้านเศรษฐกิจและความมั่งคั่ง ประกอบด้วยตัวชี้วัด 11 ตัวชี้วัด แบ่งตามตัวชี้วัดที่ต้องพัฒนาและตัวชี้วัดที่มีการพัฒนาที่ดี มีรายละเอียดดังนี้

ตาราง 8 ตัวชี้วัดที่ต้องพัฒนาและตัวชี้วัดที่มีการพัฒนาที่ดีของดัชนีด้านเศรษฐกิจและความมั่งคั่ง

ตัวชี้วัด	ค่าดัชนี
1. ตัวชี้วัดที่ต้องพัฒนา (7 ตัวชี้วัด)	
1.1 ตัวชี้วัดที่มีการผกผันข้อมูล (2 ตัวชี้วัด)	
PT_06 อัตราส่วนหนี้เฉลี่ยต่อรายได้เฉลี่ยของครัวเรือน	

ตาราง 8 ตัวชี้วัดที่ต้องพัฒนาและตัวชี้วัดที่มีการพัฒนาที่ดีของดัชนีด้านเศรษฐกิจและความมั่งคั่ง (ต่อ)

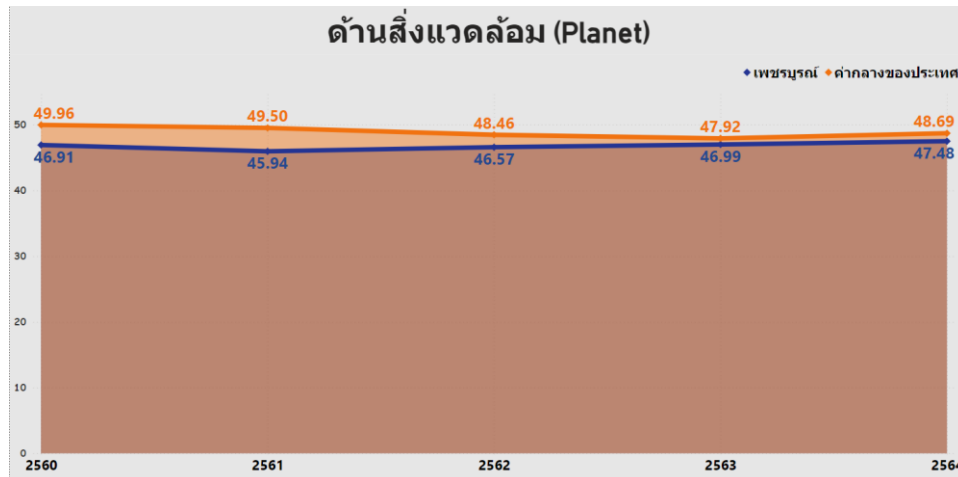
ตัวชี้วัด	ค่าดัชนี
PT_11 สัมประสิทธิ์ความไม่เสมอภาคของรายได้	
1.2 ตัวชี้วัดที่แปรผันตามข้อมูล (5 ตัวชี้วัด)	
PT_02 อัตราการเปลี่ยนแปลงของผลิตภัณฑ์จังหวัด	
PT_03 มูลค่าผลิตภัณฑ์จังหวัดเฉลี่ยต่อหัว	
PT_07 ผลิตภาพแรงงาน	
PT_09 คริวเรือนที่มีที่อยู่อาศัยใช้วัสดุคุณภาพดีและเป็นของตนเอง	

ตาราง 8 ตัวชี้วัดที่ต้องพัฒนาและตัวชี้วัดที่มีการพัฒนาที่ดีของดัชนีด้านเศรษฐกิจและความมั่งคั่ง (ต่อ)

ตัวชี้วัด	ค่าดัชนี
PT_10 หมู่บ้านที่ถนนสายหลักใช้การได้ตลอดปี	
2. ตัวชี้วัดที่มีการพัฒนาที่ดี (4 ตัวชี้วัด)	
2.1 ตัวชี้วัดที่มีการผูกผันข้อมูล (1 ตัวชี้วัด)	
PT_05 อัตราการว่างงาน	
2.2 ตัวชี้วัดที่แปรผันตามข้อมูล (3 ตัวชี้วัด)	
PT_01 อัตราการเปลี่ยนแปลงของรายได้เฉลี่ยของเดือนของครัวเรือนในจังหวัด	
PT_04 อัตราการขยายตัวรายได้ท่องเที่ยว	
PT_08 แรงงานที่มีหลักประกันทางสังคม	

5. ด้านสิ่งแวดล้อม

การเปรียบเทียบค่าดัชนีระหว่างจังหวัด ปี 2564 ด้านสิ่งแวดล้อมของจังหวัดเพชรบูรณ์ เท่ากับ 47.48 ซึ่งต่ำกว่าค่ากลางของประเทศ (48.69) และการเปรียบเทียบค่าดัชนีระหว่างปี ด้านสิ่งแวดล้อมของจังหวัดเพชรบูรณ์ ปี 2564 (47.48) มีค่าสูงกว่า ปี 2563 (46.99) ดังภาพ 14



ภาพ 14 ดัชนีด้านพัฒนาด้านสิ่งแวดล้อมของจังหวัดเพชรบูรณ์ เทียบกับค่ากลางประเทศปี 2560 – 2564

จากผลการวิเคราะห์การเปรียบเทียบค่าดัชนีระหว่างจังหวัดและการเปรียบเทียบค่าดัชนีระหว่างปี ด้านสิ่งแวดล้อมของจังหวัดเพชรบูรณ์ พบว่า ค่าดัชนีด้านสิ่งแวดล้อมมีค่าต่ำกว่าค่ากลางของประเทศ แต่สูงกว่าปีที่ผ่านมาเล็กน้อย จึงควรให้ความสำคัญในการพัฒนาตัวชี้วัดในมิติการพัฒนาด้านสิ่งแวดล้อมเป็นลำดับต่อไป ทั้งนี้ ดัชนีด้านสิ่งแวดล้อมประกอบด้วยตัวชี้วัด 5 ตัวชี้วัด แบ่งตามตัวชี้วัดที่ต้องพัฒนาและตัวชี้วัดที่มีการพัฒนาที่ดี มีรายละเอียดดังนี้

ตาราง 9 ตัวชี้วัดที่ต้องพัฒนาและตัวชี้วัดที่มีการพัฒนาที่ดีของดัชนีด้านพัฒนาด้านสิ่งแวดล้อม

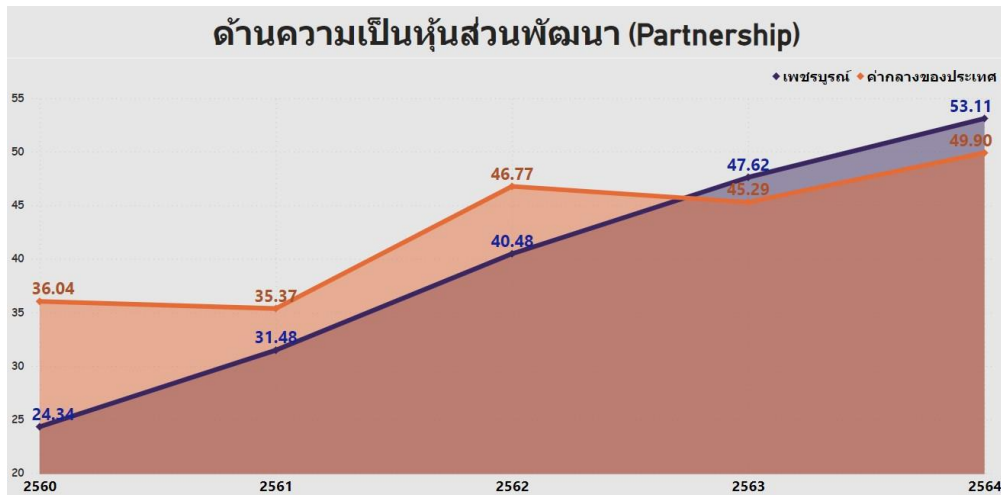
ตัวชี้วัด	ค่าดัชนี
1. ตัวชี้วัดที่ต้องพัฒนา (4 ตัวชี้วัด)	
1.1 ตัวชี้วัดที่มีการผกผันข้อมูล (2 ตัวชี้วัด)	
PN_04 ประชากรที่ประสบภัยพิบัติ	

ตาราง 9 ตัวชี้วัดที่ต้องพัฒนาและตัวชี้วัดที่ดีของดัชนีด้านพัฒนาด้านสิ่งแวดล้อม (ต่อ)

ตัวชี้วัด	ค่าดัชนี
PN_05 อัตราการร้องเรียนปัญหามลพิษ	
1.2 ตัวชี้วัดที่แปรผันตามข้อมูล (2 ตัวชี้วัด)	
PN_02 สัดส่วนปริมาณขยะที่กำจัดถูกต้องต่อปริมาณขยะที่เกิดขึ้น	
PN_03 คริวเรือนที่เข้าถึงน้ำประปา	
2. ตัวชี้วัดที่มีการพัฒนาที่ดี (1 ตัวชี้วัด)	
2.1 ตัวชี้วัดที่แปรผันตามข้อมูล (1 ตัวชี้วัด)	
PN_01 อัตราการเปลี่ยนแปลงของพื้นที่ป่าไม้ในจังหวัด	

6. ด้านความเป็นหุ้นส่วนพัฒนา

การเปรียบเทียบค่าดัชนีระหว่างจังหวัด ปี 2564 ด้านความเป็นหุ้นส่วนพัฒนา ของจังหวัด เพชรบูรณ์ เท่ากับ 53.11 ซึ่งสูงกว่าค่ากลางของประเทศ (49.90) และการเปรียบเทียบค่าดัชนีระหว่างปี ด้านความเป็นหุ้นส่วนพัฒนา ของจังหวัดเพชรบูรณ์ ปี 2564 (53.11) มีค่าสูงกว่า ปี 2563 (47.62) ดังภาพ 15

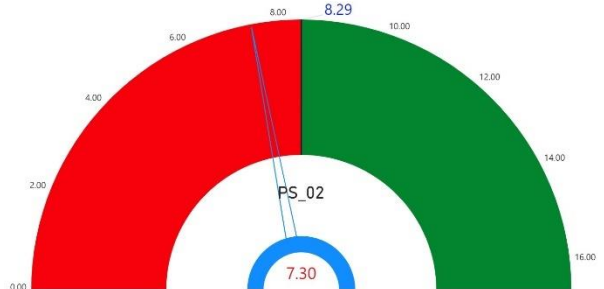
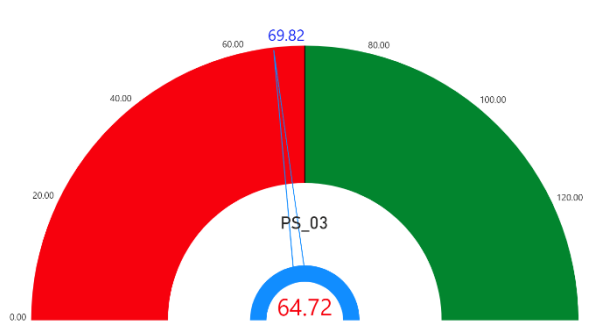
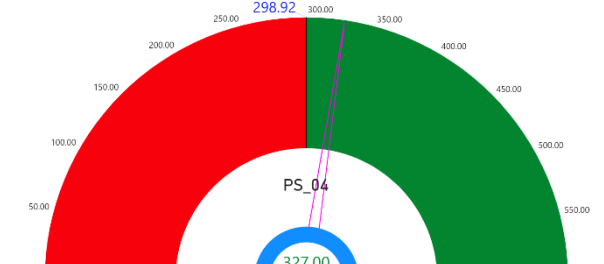


ภาพ 15 ดัชนีการพัฒนาด้านความเป็นหุ้นส่วนพัฒนาของจังหวัดเพชรบูรณ์ เทียบกับค่ากลางประเทศปี 2560 – 2564

จากผลการวิเคราะห์การเปรียบเทียบค่าดัชนีระหว่างจังหวัดและการเปรียบเทียบค่าดัชนีระหว่างปี ด้านความเป็นหุ้นส่วนพัฒนาของจังหวัดเพชรบูรณ์ พบว่า มีค่าสูงกว่าค่ากลางของประเทศ และสูงกว่าปีที่ผ่านมา จึงควรให้ความสำคัญในการพัฒนาตัวชี้วัดในมิติการพัฒนาด้านความเป็นหุ้นส่วนพัฒนาเป็นลำดับสุดท้าย ทั้งนี้ ดัชนีด้านความเป็นหุ้นส่วนพัฒนาประกอบด้วยตัวชี้วัด 4 ตัวชี้วัด แบ่งตามตัวชี้วัดที่ต้องพัฒนาและตัวชี้วัดที่มีการพัฒนาที่ดี มีรายละเอียดดังนี้

ตาราง 10 ตัวชี้วัดที่ต้องพัฒนาและตัวชี้วัดที่มีการพัฒนาที่ดีของดัชนีด้านความเป็นหุ้นส่วนพัฒนา

ตัวชี้วัด	ค่าดัชนี
1. ตัวชี้วัดที่ต้องพัฒนา (3 ตัวชี้วัด)	
1.1 ตัวชี้วัดที่แปรผันตามข้อมูล (3 ตัวชี้วัด)	
PS_01 ประชากรที่เข้าถึงอินเทอร์เน็ต	

ตัวชี้วัด	ค่าดัชนี
PS_02 ภาษีที่ท้องถิ่นจัดเก็บได้ต่อรายได้รวมที่ไม่รวมเงินอุดหนุนและเงินอุดหนุนเฉพาะกิจ	
PS_03 ความสามารถในการเบิกจ่ายงบประมาณของจังหวัด	
ตัวชี้วัด	ค่าดัชนี
2. ตัวชี้วัดที่มีการพัฒนาที่ดี (ตัวชี้วัด)	
2.1 ตัวชี้วัดที่แปรผันตามข้อมูล (1 ตัวชี้วัด)	
PS_04 จำนวนองค์กรชุมชน	

ดังนั้น การวิเคราะห์ตัวชี้วัดการพัฒนาจังหวัดเพชรบูรณ์ สรุปได้ว่า ต้องให้ความสำคัญกับ มิติการพัฒนามนุษย์และมิติสันติภาพและยุติธรรม เป็นอันดับแรก ได้แก่ ด้านประชากรต่อแพทย์ โอกาสการเรียนรู้ต่อ หลังจากจบการศึกษาระดับมัธยมศึกษาตอนต้นเข้าสู่ระดับมัธยมศึกษาตอนปลายและอาชีวศึกษา สนับสนุนให้ ประชาชนให้ความสำคัญกับการศึกษา กระตุ้นให้เกิดการศึกษาต่อในระดับที่สูงที่สุด พัฒนานักเรียนระดับ มัธยมศึกษาตอนปลายให้มีคะแนนเฉลี่ยการทดสอบ O-NET ตามมาตรฐาน ให้มีเจ้าหน้าที่ตำรวจที่เพียงพอ เพื่อให้ประชาชนมีความเชื่อมั่นและรู้สึกปลอดภัยต่อชีวิตและทรัพย์สิน อีกทั้งลดผู้เสียชีวิตที่ฆ่าตัวตายสำเร็จ จากนั้นจึงพัฒนาตัวชี้วัดด้านเศรษฐกิจและความมั่งคั่งและมิติสิ่งแวดล้อม เป็นลำดับที่ 2 และมิติความเป็น หุ้นส่วนพัฒนาเป็นลำดับสุดท้าย ผลการวิเคราะห์ตัวชี้วัดการพัฒนาจังหวัดเพชรบูรณ์ โดยใช้วิธีการ เปรียบเทียบค่าดัชนีระหว่างจังหวัดและการเปรียบเทียบค่าดัชนีระหว่างปี เพื่อวิเคราะห์ลำดับความสำคัญใน การพัฒนาของ 34 ตัวชี้วัด สรุปได้ดังนี้

ตาราง 11 ลำดับความสำคัญของมิติการพัฒนาจังหวัดเพชรบูรณ์

ลำดับ ความสำคัญ	ตัวชี้วัด	การพัฒนา
1	มิติการพัฒนาคมน (ต่ำกว่าค่ากลาง,ต่ำกว่าปีที่ผ่านมา)	
	PP_06 อัตราส่วนประชากรต่อแพทย์	ต้องพัฒนา
	PP_07 การเข้าเรียนมัธยมศึกษาตอนปลายและอาชีวศึกษา	ต้องพัฒนา
	PP_08 จำนวนปีการศึกษาเฉลี่ยประชากรไทยอายุ 15-59 ปี	ต้องพัฒนา
	PP_09 คะแนนเฉลี่ยการทดสอบ O-NET ระดับมัธยมศึกษาตอนปลาย	ต้องพัฒนา
	PP_01 สัดส่วนประชากรยากจน	มีการพัฒนาที่ดี
	PP_02 ทารกแรกเกิดที่มีน้ำหนักต่ำกว่าเกณฑ์	มีการพัฒนาที่ดี
	PP_03 เด็ก 0-5 ปีที่มีพัฒนาการสมวัย	มีการพัฒนาที่ดี
	PP_04 อัตราการคลอดมีชีพในหญิงอายุ 15-19 ปี	มีการพัฒนาที่ดี
	PP_05 ประชากรที่เจ็บป่วยที่เป็นผู้ป่วยใน	มีการพัฒนาที่ดี
1	มิติสันติภาพและยุติธรรม (ต่ำกว่าค่ากลาง,ต่ำกว่าปีที่ผ่านมา)	
	PC_04 จำนวนเจ้าหน้าที่ตำรวจ	ต้องพัฒนา
	PC_05 การฆ่าตัวตายสำเร็จ	ต้องพัฒนา
	PC_01 การแจ้งความคดี ชีวิต ร่างกาย เพศ และคดีประทุษร้ายต่อทรัพย์สิน	มีการพัฒนาที่ดี
	PC_02 จำนวนผู้ต้องหาคดียาเสพติด	มีการพัฒนาที่ดี
	PC_03 จำนวนผู้เข้ารับการรักษาพยาบาลยาเสพติด	มีการพัฒนาที่ดี
2	มิติเศรษฐกิจและความมั่งคั่ง (ต่ำกว่าค่ากลาง,สูงกว่าปีที่ผ่านมา)	
	PT_02 อัตราการเปลี่ยนแปลงของผลิตภัณฑ์จังหวัด	ต้องพัฒนา
	PT_03 มูลค่าผลิตภัณฑ์จังหวัดเฉลี่ยต่อหัว	ต้องพัฒนา
	PT_06 อัตราส่วนหนี้เฉลี่ยต่อรายได้เฉลี่ยของครัวเรือน	ต้องพัฒนา
	PT_07 ผลิตภาพแรงงาน	ต้องพัฒนา
	PT_09 ครัวเรือนที่มีที่อยู่อาศัยใช้วัสดุคงทนและเป็นของตนเอง	ต้องพัฒนา
	PT_10 หมู่บ้านที่ถนนสายหลักใช้การได้ตลอดปี	ต้องพัฒนา
	PT_11 สัมประสิทธิ์ความไม่เสมอภาคของรายได้	ต้องพัฒนา
	PT_01 อัตราการเปลี่ยนแปลงของรายได้เฉลี่ยของเดือนของครัวเรือนในจังหวัด	มีการพัฒนาที่ดี
	PT_04 อัตราการขยายตัวรายได้ท่องเที่ยว	มีการพัฒนาที่ดี
	PT_05 อัตราการว่างงาน	มีการพัฒนาที่ดี
	PT_08 แรงงานที่มีหลักประกันทางสังคม	มีการพัฒนาที่ดี

ตาราง 11 ลำดับความสำคัญของมิติการพัฒนาจังหวัดเพชรบูรณ์ (ต่อ)

ลำดับ ความสำคัญ	ตัวชี้วัด	การพัฒนา
2	มิติสิ่งแวดล้อม (ต่ำกว่าค่ากลาง,สูงกว่าปีที่ผ่านมา)	
	PN_02 สัดส่วนปริมาณขยะที่กำจัดถูกต้องต่อปริมาณขยะที่เกิดขึ้น	ต้องพัฒนา
	PN_03 คริวเรือนที่เข้าถึงน้ำประปา	ต้องพัฒนา
	PN_04 ประชากรที่ประสบภัยพิบัติ	ต้องพัฒนา
	PN_05 อัตราการร้องเรียนปัญหามลพิษ	ต้องพัฒนา
	PN_01 อัตราการเปลี่ยนแปลงของพื้นที่ป่าไม้ในจังหวัด	มีการพัฒนาที่ดี
3	มิติความเป็นหุ้นส่วนพัฒนา (สูงกว่าค่ากลาง,สูงกว่าปีที่ผ่านมา)	
	PS_01 ประชากรที่เข้าถึงอินเทอร์เน็ต	ต้องพัฒนา
	PS_02 ภาษีที่ท้องถิ่นจัดเก็บได้ต่อรายได้รวมที่ไม่รวมเงินอุดหนุนและเงินอุดหนุนเฉพาะกิจ	ต้องพัฒนา
	PS_03 ความสามารถในการเบิกจ่ายงบประมาณของจังหวัด	ต้องพัฒนา
	PS_04 จำนวนองค์กรชุมชน	มีการพัฒนาที่ดี

บัญชีสถิติทางการที่เกี่ยวข้องกับการพัฒนาในระดับจังหวัด

บัญชีสถิติทางการที่เกี่ยวข้องกับการพัฒนาในระดับจังหวัด คือ บัญชีสถิติทางการจังหวัดเพชรบูรณ์ ประกอบด้วย

- 3.1 บัญชีสถิติทางการตามประเด็นการพัฒนาจังหวัด
- 3.2 บัญชีสถิติทางการตามตัวชี้วัดการพัฒนาจังหวัด

บัญชีสถิติทางการที่เกี่ยวข้องกับการพัฒนาในระดับจังหวัดจะประกอบด้วยชุดข้อมูลต่าง ๆ ที่สำคัญและจำเป็น ได้แก่ ชุดข้อมูลตามแผนพัฒนาจังหวัดฉบับปัจจุบัน นโยบายของผู้บริหารในจังหวัด ประเด็นสำคัญในพื้นที่ตัวชี้วัดการพัฒนาระดับจังหวัดของสำนักงานสภาพัฒนาการเศรษฐกิจและสังคมแห่งชาติ (กันยายน 2566) เป้าหมายการพัฒนาที่ยั่งยืน เป็นต้น ซึ่งจังหวัดเพชรบูรณ์มีบัญชีสถิติทางการที่เกี่ยวข้องกับการพัฒนาในระดับจังหวัด ดังนี้

3.1 บัญชีสถิติทางการตามประเด็นการพัฒนาจังหวัด

บัญชีสถิติทางการตามประเด็นการพัฒนาจังหวัด แสดงรายการสถิติทางการที่สำคัญและจำเป็นในการกำหนดนโยบาย ติดตาม และประเมินผลการดำเนินงานในระดับจังหวัด มีความสอดคล้องตามประเด็นการพัฒนาจังหวัดในแผนพัฒนาจังหวัดฉบับปัจจุบัน ซึ่งได้มีการทบทวนทุกปี เพื่อให้มีรายสถิติทางการที่ทันสมัยและสามารถตอบสนองสถานการณ์การพัฒนาจังหวัดได้อย่างตรงเป้าหมาย วัตถุประสงค์ และตัวชี้วัดของแผนพัฒนาจังหวัด โดยประกอบด้วย

- ห่วงโซ่คุณค่า (VC)
- ปัจจัยแห่งความสำเร็จ (CSF)
- ตัวชี้วัด
- Official Statistics Identification (OS ID)
- รายการสถิติทางการ
- สถานะความพร้อมเผยแพร่ (Tier)
- หน่วยงานเจ้าของข้อมูล
- ระดับหน่วยงานเจ้าของข้อมูล
- หมายเหตุ

ในการจัดทำบัญชีสถิติทางการตามประเด็นการพัฒนาจังหวัดจะใช้ห่วงโซ่คุณค่าของประเทศไทย 140 เป้าหมายแผนแม่บทย่อย ภายใต้แผนแม่บทภายใต้ยุทธศาสตร์ชาติ (23 ประเด็น) เป็นกรอบในการ

วิเคราะห์ห่วงโซ่คุณค่าของประเด็นการพัฒนาจังหวัด เพื่อกำหนดรายการสถิติทางการที่สอดคล้องตามห่วงโซ่คุณค่าดังกล่าว ทำให้ได้บัญชีสถิติทางการที่สอดคล้องตามประเด็นการพัฒนาจังหวัด

3.1.1 บัญชีสถิติทางการที่สอดคล้องตามประเด็นการพัฒนาที่ 1 การส่งเสริมเกษตรปลอดภัยและเกษตรอินทรีย์อย่างครบ วงจร

แผนงาน

- 1) พัฒนาศักยภาพเกษตรกร
- 2) พัฒนาโครงสร้างพื้นฐานเพื่อสนับสนุนการผลิต
- 3) ส่งเสริมการตลาด

ตัวชี้วัด

- 1) อัตราการเปลี่ยนแปลงของผลิตภัณฑ์มวลรวมจังหวัดภาคเกษตรเพิ่มขึ้น
- 2) จำนวนเกษตรกรที่เข้ากระบวนการรับรองมาตรฐานเกษตรอินทรีย์เพิ่มขึ้น
- 3) จำนวนเกษตรกรที่ผ่านการรับรองมาตรฐานเกษตรปลอดภัย (GAP) เพิ่มขึ้น
- 4) จำนวนเกษตรกรที่ได้รับส่งเสริมด้านการตลาดตามนโยบาย “ตลาดนำการผลิต” เพิ่มขึ้น
- 5) จำนวนเกษตรกรที่ได้รับการส่งเสริมด้านการสร้างอาชีพเพิ่มขึ้น

ในการขับเคลื่อนประเด็นการพัฒนาที่ 1 การส่งเสริมเกษตรปลอดภัยและเกษตรอินทรีย์อย่างครบวงจร ได้มีการวิเคราะห์สถานการณ์ แนวโน้มการพัฒนาจังหวัดเพชรบูรณ์ ซึ่งจำเป็นต้องมีบัญชีสถิติทางการที่ตอบประเด็นการพัฒนาดังกล่าว โดยการได้มาซึ่งบัญชีสถิติทางการจะเริ่มจากการวิเคราะห์ห่วงโซ่คุณค่าของประเทศไทย 140 เป้าหมายแผนแม่บทย่อย ภายใต้แผนแม่บทภายใต้ยุทธศาสตร์ชาติ (23 ประเด็น) ที่สอดคล้องกับประเด็นการพัฒนาที่ 1 ของแผนพัฒนาจังหวัดเพชรบูรณ์ คือ ประเด็น 3 การเกษตรประกอบด้วย

- แผนแม่บทย่อย 3.2 เกษตรปลอดภัย

เป้าหมาย 030201 สินค้าเกษตรปลอดภัยมีมูลค่าเพิ่มขึ้น (GAP และเกษตรอินทรีย์)

จากนั้นจัดทำห่วงโซ่คุณค่า “การเกษตร” ดังภาพ 16 และสามารถวิเคราะห์ห่วงโซ่คุณค่าที่สอดคล้องกับแผนพัฒนาจังหวัดเพชรบูรณ์

- 1) ห่วงโซ่คุณค่า “การเกษตร”
- 2) ห่วงโซ่คุณค่า “การส่งเสริมเกษตรปลอดภัยและเกษตรอินทรีย์อย่างครบวงจรของจังหวัดเพชรบูรณ์” ดังภาพ 17

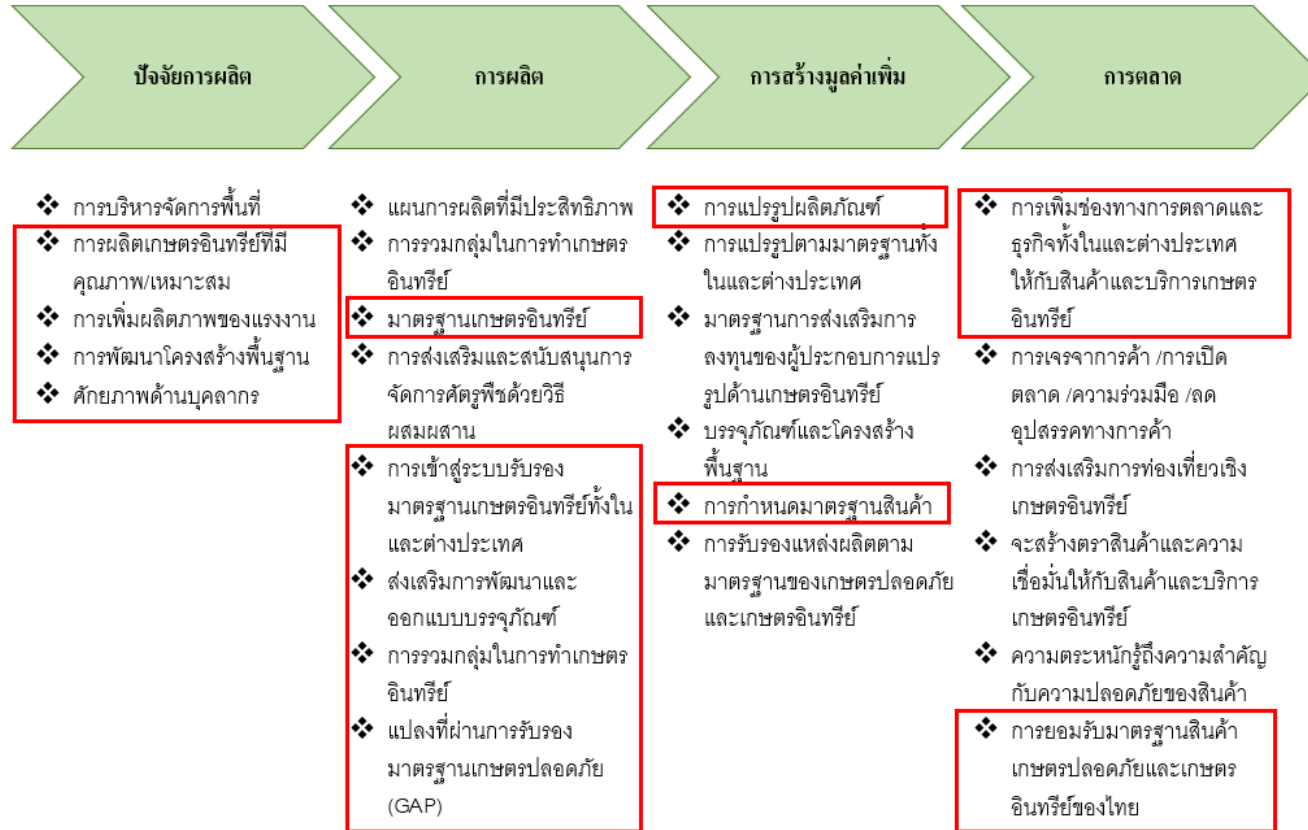
ในการศึกษาแผนต่าง ๆ ที่เกี่ยวข้องกับห่วงโซ่คุณค่า โดยศึกษายุทธศาสตร์ กลยุทธ์ แนวทางการพัฒนา ตลอดจนตัวชี้วัดภายใต้แผนระดับ 3 เช่น ยุทธศาสตร์เกษตรและสหกรณ์ ระยะ 20 ปี แผนปฏิบัติการเกษตรอัจฉริยะ และแผนพัฒนาสถิติสาขาเกษตร ที่สอดคล้องกับปัจจัยสู่ความสำเร็จ พร้อมทั้งกำหนดรายการสถิติที่สำคัญและจำเป็น ทำให้ได้บัญชีสถิติทางการตามประเด็นการพัฒนาที่ 1 คือ บัญชีสถิติทางการ “การส่งเสริมเกษตรปลอดภัยและเกษตรอินทรีย์อย่างครบวงจรของจังหวัดเพชรบูรณ์” ดังตาราง 12

ห่วงโซ่คุณค่า “การเกษตร”



ภาพ 16 ห่วงโซ่คุณค่า “การเกษตร”

ห่วงโซ่คุณค่า “การส่งเสริมเกษตรปลอดภัยและเกษตรอินทรีย์อย่างครบวงจรของจังหวัดเพชรบูรณ์”



ภาพ 17 ห่วงโซ่คุณค่า “การส่งเสริมเกษตรปลอดภัยและเกษตรอินทรีย์อย่างครบวงจรของจังหวัดเพชรบูรณ์”

ตาราง 12 บัญชีสถิติทางการ “การส่งเสริมเกษตรปลอดภัยและเกษตรอินทรีย์อย่างครบวงจรของจังหวัดเพชรบูรณ์”

ห่วงโซ่คุณค่า (VC)	ปัจจัยแห่งความสำเร็จ (CSF)	ตัวชี้วัด	OS ID	รายการสถิติทางการ	สถานะความพร้อมเผยแพร่ (Tier)	หน่วยงานเจ้าของข้อมูล	ระดับหน่วยงานเจ้าของข้อมูล	หมายเหตุ
ปัจจัยการผลิต	การเพิ่มผลิตภาพของแรงงาน	การเพิ่มจำนวนครัวเรือนเกษตรกร (ด้านพืช) (ในระบบ ทบก. ได้แก่ จำนวนเกษตรกรรายใหม่/สมาชิกในปีนั้น เพิ่มขึ้น)	0001	การขึ้นทะเบียนเกษตรกร	Tier 1	สำนักงานเกษตรจังหวัดเพชรบูรณ์	จังหวัด	
ปัจจัยการผลิต	การเพิ่มผลิตภาพของแรงงาน	การเพิ่มจำนวนครัวเรือนเกษตรกร (ด้านพืช) (ในระบบ ทบก. ได้แก่ จำนวนเกษตรกรรายใหม่/สมาชิกในปีนั้น เพิ่มขึ้น)	0002	ข้อมูลพื้นฐานจังหวัด	Tier 1	ที่ทำการปกครองจังหวัดเพชรบูรณ์	จังหวัด	
ปัจจัยการผลิต	การพัฒนาโครงสร้างพื้นฐาน	พื้นที่เพาะปลูกพืชที่ไม่เหมาะสมลดลง	0003	ชั้นความเหมาะสม (zoning) ของพื้นที่ปลูกพืชเศรษฐกิจ	Tier 1	สถานีพัฒนาที่ดินเพชรบูรณ์	จังหวัด	
ปัจจัยการผลิต	การพัฒนาโครงสร้างพื้นฐาน	ผลผลิตสินค้าเกษตรของจังหวัดต่อไร่เพิ่มขึ้น (ด้านพืช)	0004	ผลผลิตทางการเกษตร (ด้านพืช)	Tier 1	สำนักงานเกษตรจังหวัดเพชรบูรณ์	จังหวัด	
ปัจจัยการผลิต	การพัฒนาโครงสร้างพื้นฐาน	ผลผลิตสินค้าเกษตรของจังหวัดต่อไร่เพิ่มขึ้น (ด้านพืช)	0005	เนื้อที่เพาะปลูกอ้อย เนื้อที่เก็บเกี่ยว ผลผลิต และผลผลิตเฉลี่ยต่อไร่	Tier 1	สำนักงานเกษตรจังหวัดเพชรบูรณ์	จังหวัด	

ตาราง 12 บัญชีสถิติทางการ “การส่งเสริมเกษตรปลอดภัยและเกษตรอินทรีย์อย่างครบวงจรของจังหวัดเพชรบูรณ์” (ต่อ)

ห่วงโซ่คุณค่า (VC)	ปัจจัยแห่งความสำเร็จ (CSF)	ตัวชี้วัด	OS ID	รายการสถิติทางการ	สถานะความพร้อมเผยแพร่ (Tier)	หน่วยงานเจ้าของข้อมูล	ระดับหน่วยงานเจ้าของข้อมูล	หมายเหตุ
ปัจจัยการผลิต	การพัฒนาโครงสร้างพื้นฐาน	ผลผลิตสินค้าเกษตรของจังหวัดต่อไร่เพิ่มขึ้น (ด้านพืช)	0006	เนื้อที่เพาะปลูกข้าวโพดเลี้ยงสัตว์ เนื้อที่เก็บเกี่ยว ผลผลิต และผลผลิตเฉลี่ยต่อไร่	Tier 1	สำนักงานเกษตรจังหวัดเพชรบูรณ์	จังหวัด	
ปัจจัยการผลิต	การพัฒนาโครงสร้างพื้นฐาน	ผลผลิตสินค้าเกษตรของจังหวัดต่อไร่เพิ่มขึ้น (ด้านพืช)	0007	เนื้อที่เพาะปลูกข้าวนาปี เนื้อที่เก็บเกี่ยว ผลผลิต และผลผลิตเฉลี่ยต่อไร่	Tier 1	สำนักงานเกษตรจังหวัดเพชรบูรณ์	จังหวัด	
ปัจจัยการผลิต	การพัฒนาโครงสร้างพื้นฐาน	ผลผลิตสินค้าเกษตรของจังหวัดต่อไร่เพิ่มขึ้น (ด้านพืช)	0008	เนื้อที่เพาะปลูกข้าวนาปรัง เนื้อที่เก็บเกี่ยว ผลผลิต และผลผลิตเฉลี่ยต่อไร่	Tier 1	สำนักงานเกษตรจังหวัดเพชรบูรณ์	จังหวัด	
ปัจจัยการผลิต	การพัฒนาโครงสร้างพื้นฐาน	ผลผลิตสินค้าเกษตรของจังหวัดต่อไร่เพิ่มขึ้น (ด้านพืช)	0009	เนื้อที่เพาะปลูกไม้ผลและไม้ยืนต้น เนื้อที่เก็บเกี่ยว ผลผลิต และผลผลิตเฉลี่ยต่อไร่	Tier 1	สำนักงานเกษตรจังหวัดเพชรบูรณ์	จังหวัด	
ปัจจัยการผลิต	การพัฒนาโครงสร้างพื้นฐาน	ผลผลิตสินค้าเกษตรของจังหวัดต่อไร่เพิ่มขึ้น (ด้านพืช)	0010	เนื้อที่เพาะปลูกพืชผัก เนื้อที่เก็บเกี่ยว ผลผลิต และผลผลิตเฉลี่ยต่อไร่	Tier 1	สำนักงานเกษตรจังหวัดเพชรบูรณ์	จังหวัด	
ปัจจัยการผลิต	การพัฒนาโครงสร้างพื้นฐาน	ผลผลิตสินค้าเกษตรของจังหวัดต่อไร่เพิ่มขึ้น (ด้านพืช)	0011	เนื้อที่เพาะปลูกพืชไร่ เนื้อที่เก็บเกี่ยว ผลผลิต และผลผลิตเฉลี่ยต่อไร่	Tier 1	สำนักงานเกษตรจังหวัดเพชรบูรณ์	จังหวัด	

ตาราง 12 บัญชีสถิติทางการ “การส่งเสริมเกษตรปลอดภัยและเกษตรอินทรีย์อย่างครบวงจรของจังหวัดเพชรบูรณ์” (ต่อ)

ห่วงโซ่คุณค่า (VC)	ปัจจัยแห่งความสำเร็จ (CSF)	ตัวชี้วัด	OS ID	รายการสถิติทางการ	สถานะความพร้อมเผยแพร่ (Tier)	หน่วยงานเจ้าของข้อมูล	ระดับหน่วยงานเจ้าของข้อมูล	หมายเหตุ
ปัจจัยการผลิต	การพัฒนาโครงสร้างพื้นฐาน	ผลผลิตสินค้าเกษตรของจังหวัดต่อไร่เพิ่มขึ้น (ด้านพืช)	0012	เนื้อที่เพาะปลูกข้าวไร่ เนื้อที่เก็บเกี่ยว ผลผลิต และผลผลิตเฉลี่ยต่อไร่	Tier 1	สำนักงานเกษตรจังหวัดเพชรบูรณ์	จังหวัด	
ปัจจัยการผลิต	การพัฒนาโครงสร้างพื้นฐาน	ปริมาณน้ำมีปริมาณเพียงพอต่อความต้องการทำการเกษตรในแต่ละช่วงปี	0013	โครงการชลประทานขนาดเล็ก	Tier 1	โครงการชลประทานเพชรบูรณ์	จังหวัด	
ปัจจัยการผลิต	การพัฒนาโครงสร้างพื้นฐาน	ปริมาณน้ำมีปริมาณเพียงพอต่อความต้องการทำการเกษตรในแต่ละช่วงปี	0014	ข้อมูลอ่างเก็บน้ำขนาดกลาง	Tier 1	โครงการชลประทานเพชรบูรณ์	จังหวัด	
ปัจจัยการผลิต	การพัฒนาโครงสร้างพื้นฐาน	ปริมาณน้ำมีปริมาณเพียงพอต่อความต้องการทำการเกษตรในแต่ละช่วงปี	0015	โครงการชลประทานอันเนื่องมาจากพระราชดำริ	Tier 1	โครงการชลประทานเพชรบูรณ์	จังหวัด	
ปัจจัยการผลิต	การพัฒนาโครงสร้างพื้นฐาน	ปริมาณน้ำมีปริมาณเพียงพอต่อความต้องการทำการเกษตรในแต่ละช่วงปี	0016	สระน้ำในไร่นา (บ่อจิว)	Tier 1	สถานีพัฒนาที่ดินเพชรบูรณ์	จังหวัด	
ปัจจัยการผลิต	การพัฒนาโครงสร้างพื้นฐาน	ปริมาณน้ำมีปริมาณเพียงพอต่อความต้องการทำการเกษตรในแต่ละช่วงปี	0017	จำนวนบ่อน้ำบาดาลและการใช้น้ำบาดาล	Tier 1	สำนักงานทรัพยากรธรรมชาติและสิ่งแวดล้อมจังหวัดเพชรบูรณ์	จังหวัด	

ตาราง 12 บัญชีสถิติทางการ “การส่งเสริมเกษตรปลอดภัยและเกษตรอินทรีย์อย่างครบวงจรของจังหวัดเพชรบูรณ์” (ต่อ)

ห่วงโซ่คุณค่า (VC)	ปัจจัยแห่งความสำเร็จ (CSF)	ตัวชี้วัด	OS ID	รายการสถิติทางการ	สถานะความพร้อมเผยแพร่ (Tier)	หน่วยงานเจ้าของข้อมูล	ระดับหน่วยงานเจ้าของข้อมูล	หมายเหตุ
ปัจจัยการผลิต	การพัฒนาโครงสร้างพื้นฐาน	ปริมาณน้ำมีปริมาณเพียงพอต่อความต้องการทำการเกษตรในแต่ละช่วงปี	0018	การเก็บค่าใช้น้ำบาดาล	Tier 1	สำนักงานทรัพยากรธรรมชาติและสิ่งแวดล้อมจังหวัดเพชรบูรณ์	จังหวัด	
ปัจจัยการผลิต	การพัฒนาโครงสร้างพื้นฐาน	ปริมาณน้ำมีปริมาณเพียงพอต่อความต้องการทำการเกษตรในแต่ละช่วงปี	0019	ความชื้นสัมพัทธ์	Tier 1	สถานีอุตุนิยมวิทยาเพชรบูรณ์	จังหวัด	
ปัจจัยการผลิต	การพัฒนาโครงสร้างพื้นฐาน	ปริมาณน้ำมีปริมาณเพียงพอต่อความต้องการทำการเกษตรในแต่ละช่วงปี	0020	น้ำฝน	Tier 1	สถานีอุตุนิยมวิทยาเพชรบูรณ์	จังหวัด	
ปัจจัยการผลิต	การพัฒนาโครงสร้างพื้นฐาน	ปริมาณน้ำมีปริมาณเพียงพอต่อความต้องการทำการเกษตรในแต่ละช่วงปี	0021	อุณหภูมิต	Tier 1	สถานีอุตุนิยมวิทยาเพชรบูรณ์	จังหวัด	
ปัจจัยการผลิต	ศักยภาพด้านบุคลากร	จำนวนเกษตรกรที่เข้ากระบวนการรับรองมาตรฐานเกษตรอินทรีย์เพิ่มขึ้น	0022	เกษตรกรที่เข้ากระบวนการรับรองมาตรฐานเกษตรอินทรีย์	Tier 1	สถานีพัฒนาที่ดินเพชรบูรณ์	จังหวัด	

ตาราง 12 บัญชีสถิติทางการ “การส่งเสริมเกษตรกรปลอดภัยและเกษตรกรอินทรีย์อย่างครบวงจรของจังหวัดเพชรบูรณ์” (ต่อ)

ห่วงโซ่คุณค่า (VC)	ปัจจัยแห่งความสำเร็จ (CSF)	ตัวชี้วัด	OS ID	รายการสถิติทางการ	สถานะความพร้อมเผยแพร่ (Tier)	หน่วยงานเจ้าของข้อมูล	ระดับหน่วยงานเจ้าของข้อมูล	หมายเหตุ
ปัจจัยการผลิต	ศักยภาพด้านบุคลากร	เกษตรกรที่ผ่านการรับรองมาตรฐานเกษตรกรปลอดภัย (GAP) เพิ่มขึ้น	0023	เกษตรกรที่ผ่านการรับรองมาตรฐานเกษตรกรปลอดภัย (GAP)	Tier 1	ศูนย์วิจัยและพัฒนาการเกษตรเพชรบูรณ์	จังหวัด	
ปัจจัยการผลิต	ศักยภาพด้านบุคลากร	จำนวนเกษตรกรที่ได้รับการส่งเสริมด้านการสร้างอาชีพ	0024	จำนวนเกษตรกรที่ได้รับการส่งเสริมด้านการสร้างอาชีพ	Tier 1	สำนักงานเกษตรจังหวัดเพชรบูรณ์	จังหวัด	
ปัจจัยการผลิต	การผลิตเกษตรอินทรีย์ที่มีคุณภาพ/เหมาะสม	อัตราการขยายตัวของผลิตภัณฑ์มวลรวมภาคเกษตรเพิ่มขึ้น	0025	พื้นที่เพาะเลี้ยงสัตว์น้ำ	Tier 1	สำนักงานประมงจังหวัดเพชรบูรณ์	จังหวัด	
ปัจจัยการผลิต	การผลิตเกษตรอินทรีย์ที่มีคุณภาพ/เหมาะสม	อัตราการขยายตัวของผลิตภัณฑ์มวลรวมภาคเกษตรเพิ่มขึ้น	0026	ผลิตภัณฑ์มวลรวมภาคเกษตร	Tier 1	สำนักงานสภาพัฒนาการเศรษฐกิจและสังคมแห่งชาติ	กรม	
การผลิต	การเข้าสู่ระบบรับรองมาตรฐานเกษตรอินทรีย์ทั้งในและต่างประเทศ	จำนวนพื้นที่เพาะปลูกที่ผ่านมาตรฐาน GAP	0027	พื้นที่เพาะปลูกที่ผ่านการรับรองมาตรฐานเกษตรกรปลอดภัย (GAP)	Tier 1	ศูนย์วิจัยและพัฒนาการเกษตรเพชรบูรณ์	จังหวัด	

ตาราง 12 บัญชีสถิติทางการ “การส่งเสริมเกษตรปลอดภัยและเกษตรอินทรีย์อย่างครบวงจรของจังหวัดเพชรบูรณ์” (ต่อ)

ห่วงโซ่คุณค่า (VC)	ปัจจัยแห่งความสำเร็จ (CSF)	ตัวชี้วัด	OS ID	รายการสถิติทางการ	สถานะความพร้อมเผยแพร่ (Tier)	หน่วยงานเจ้าของข้อมูล	ระดับหน่วยงานเจ้าของข้อมูล	หมายเหตุ
การผลิต	แปลงที่ผ่านการรับรองมาตรฐานเกษตรปลอดภัย (GAP)	แปลงที่ผ่านการรับรองมาตรฐานเกษตรปลอดภัย (GAP)	0028	แปลงที่ผ่านการรับรองมาตรฐานเกษตรปลอดภัย (GAP)	Tier 1	ศูนย์วิจัยและพัฒนาการเกษตรเพชรบูรณ์	จังหวัด	
การผลิต	ส่งเสริมการพัฒนาและออกแบบบรรจุภัณฑ์	จำนวนรูปแบบบรรจุภัณฑ์และตราสัญลักษณ์ที่จังหวัดให้การรับรองและมีการขอแจ้งจดทรัพย์สินทางปัญญา	0029	การพัฒนาผลิตภัณฑ์และบรรจุภัณฑ์ต้นแบบ	Tier 1	สำนักงานอุตสาหกรรมจังหวัดเพชรบูรณ์	จังหวัด	
การผลิต	การรวมกลุ่มในการทำเกษตรอินทรีย์	มีการรวมกลุ่ม/การจัดตั้งสหกรณ์ของกลุ่มอาชีพเพิ่มขึ้น	0030	ข้อมูลด้านปศุสัตว์	Tier 1	สำนักงานปศุสัตว์จังหวัดเพชรบูรณ์	จังหวัด	
การผลิต	การรวมกลุ่มในการทำเกษตรอินทรีย์	การรวมกลุ่ม/การจัดตั้งสหกรณ์ของกลุ่มอาชีพเพิ่มขึ้น	0031	รายชื่อวิสาหกิจชุมชน/เครือข่ายวิสาหกิจชุมชน	Tier 1	สำนักงานเกษตรจังหวัดเพชรบูรณ์	จังหวัด	
การผลิต	มาตรฐานเกษตรอินทรีย์	จำนวนเกษตรกรที่เข้ากระบวนการรับรองมาตรฐานเกษตรอินทรีย์เพิ่มขึ้น	0032	เกษตรกรผู้เพาะเลี้ยงสัตว์น้ำที่ได้รับมาตรฐานเกษตรอินทรีย์	Tier 1	สำนักงานประมงจังหวัดเพชรบูรณ์	จังหวัด	
การสร้างมูลค่าเพิ่ม	การแปรรูปผลิตภัณฑ์	จำนวนผลิตภัณฑ์แปรรูปสินค้าเกษตร	0033	ผลิตภัณฑ์ OTOP แปรรูปสินค้าเกษตร	Tier 1	สำนักงานพัฒนาชุมชนจังหวัดเพชรบูรณ์	จังหวัด	

ตาราง 12 บัญชีสถิติทางการ “การส่งเสริมเกษตรปลอดภัยและเกษตรอินทรีย์อย่างครบวงจรของจังหวัดเพชรบูรณ์” (ต่อ)

ห่วงโซ่คุณค่า (VC)	ปัจจัยแห่งความสำเร็จ (CSF)	ตัวชี้วัด	OS ID	รายการสถิติทางการ	สถานะความพร้อมเผยแพร่ (Tier)	หน่วยงานเจ้าของข้อมูล	ระดับหน่วยงานเจ้าของข้อมูล	หมายเหตุ
การสร้างมูลค่าเพิ่ม	การแปรรูปผลิตภัณฑ์	จำนวนผลิตภัณฑ์แปรรูปสินค้าเกษตร	0034	จำนวนโรงงานแปรรูปสินค้าเกษตร	Tier 1	สำนักงานอุตสาหกรรมจังหวัดเพชรบูรณ์	จังหวัด	
การสร้างมูลค่าเพิ่ม	การกำหนดมาตรฐานสินค้า	ผลิตภัณฑ์ที่ได้รับการรับรองมาตรฐานผลิตภัณฑ์เพิ่มขึ้น	0035	รายชื่อผู้ที่ได้รับมาตรฐานผลิตภัณฑ์ชุมชน (มผช.)	Tier 1	สำนักงานอุตสาหกรรมจังหวัดเพชรบูรณ์	จังหวัด	
การตลาด	การเพิ่มช่องทางการตลาดและธุรกิจทั้งในและต่างประเทศให้กับสินค้าและบริการเกษตรอินทรีย์	จำนวนเกษตรกรที่ได้รับส่งเสริมด้านการตลาดตามนโยบายตลาดนำ “การผลิต” เพิ่มขึ้น	0036	เกษตรกรที่ได้รับส่งเสริมด้านการตลาดตาม นโยบายตลาดนำการผลิต	Tier 1	สำนักงานพาณิชย์จังหวัดเพชรบูรณ์	จังหวัด	
การตลาด	การเพิ่มช่องทางการตลาดและธุรกิจทั้งในและต่างประเทศให้กับสินค้าและบริการเกษตรอินทรีย์	จำนวนช่องทางการจำหน่ายสินค้าเกษตรปลอดภัยของจังหวัดที่เพิ่มขึ้น	0037	ช่องทางการจำหน่ายสินค้าเกษตรปลอดภัยและเกษตรอินทรีย์ของจังหวัด	Tier 1	สำนักงานพาณิชย์จังหวัดเพชรบูรณ์	จังหวัด	

ตาราง 12 บัญชีสถิติทางการ “การส่งเสริมเกษตรกรปลอดภัยและเกษตรกรอินทรีย์อย่างครบวงจรของจังหวัดเพชรบูรณ์” (ต่อ)

หัวข้อคุณค่า (VC)	ปัจจัยแห่งความสำเร็จ (CSF)	ตัวชี้วัด	OS ID	รายการสถิติทางการ	สถานะความพร้อมเผยแพร่ (Tier)	หน่วยงานเจ้าของข้อมูล	ระดับหน่วยงานเจ้าของข้อมูล	หมายเหตุ
การตลาด	การยอมรับมาตรฐานสินค้าเกษตรกรปลอดภัยและเกษตรกรอินทรีย์ของไทย	การยอมรับมาตรฐานสินค้าเกษตรกรปลอดภัยและเกษตรกรอินทรีย์ของไทย	0038	รายได้จากการจำหน่ายสินค้าเกษตรกรปลอดภัยและเกษตรกรอินทรีย์ในประเทศ	Tier 1	สำนักงานพาณิชย์จังหวัดเพชรบูรณ์	จังหวัด	

3.1.2 บัญชีสถิติทางการที่สอดคล้องตามประเด็นการพัฒนากที่ 2 ส่งเสริมและพัฒนาการท่องเที่ยวเพื่อสร้างสรรค์มูลค่าเพิ่ม

แผนงาน ส่งเสริมและพัฒนาการท่องเที่ยว

ตัวชี้วัด

- 1) รายได้จากการท่องเที่ยวเพิ่มขึ้น
- 2) มูลค่าจำหน่ายผลิตภัณฑ์ OTOP ผลิตภัณฑ์ชุมชน และของฝากของที่ระลึกเพิ่มขึ้น

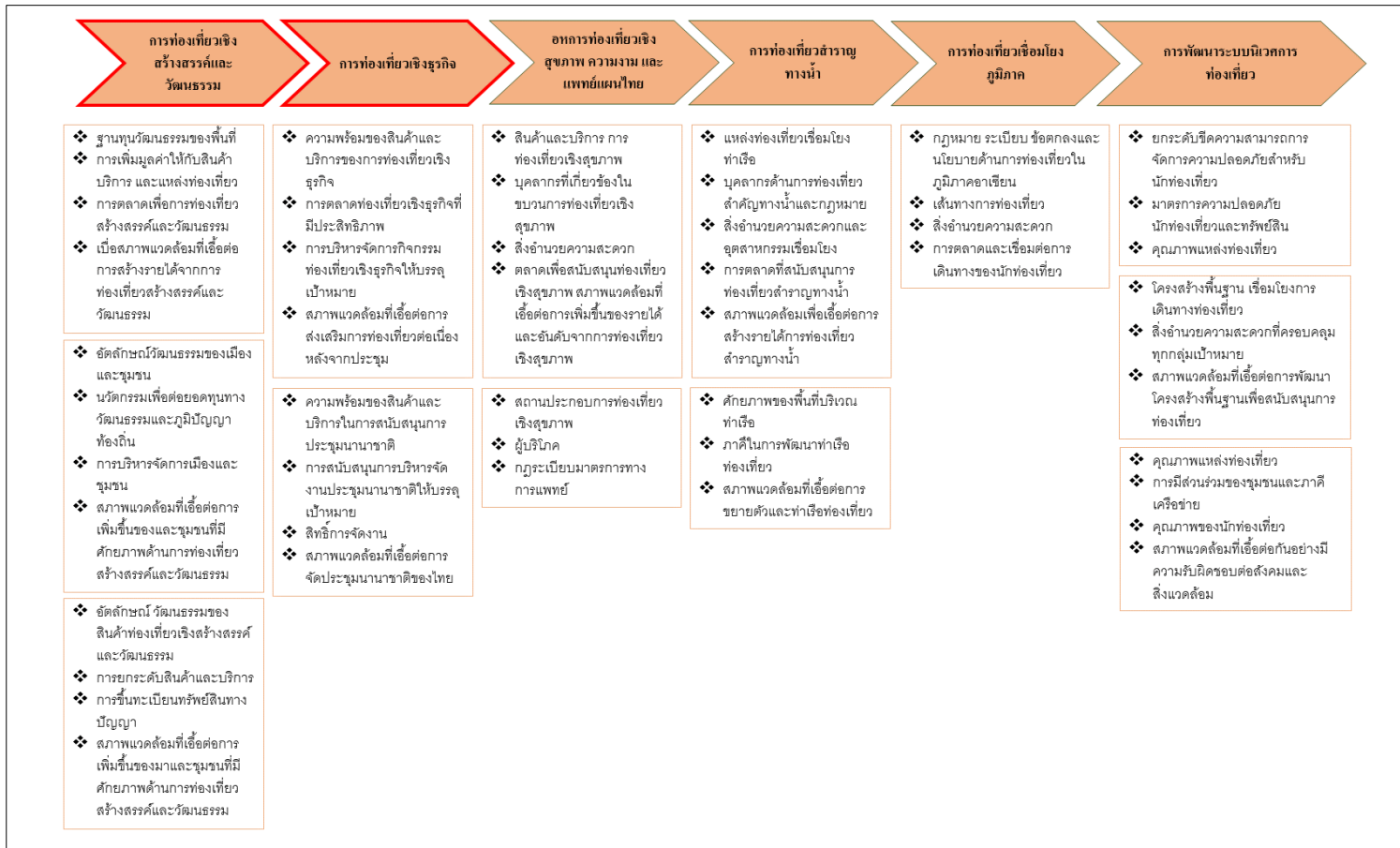
ในการขับเคลื่อนประเด็นการพัฒนากที่ 2 ส่งเสริมและพัฒนาการท่องเที่ยวเพื่อสร้างสรรค์มูลค่าเพิ่มจังหวัดเพชรบูรณ์ ได้มีการวิเคราะห์สถานการณ์ แนวโน้มการพัฒนาจังหวัดเพชรบูรณ์ ซึ่งจำเป็นต้องมีบัญชีสถิติทางการที่ตอบประเด็นการพัฒนากดังกล่าว โดยการได้มาซึ่งบัญชีสถิติทางการจะเริ่มจากการวิเคราะห์ห่วงโซ่คุณค่าของประเทศไทย 140 เป้าหมายแผนแม่บทย่อย ภายใต้แผนแม่บทภายใต้ยุทธศาสตร์ชาติ (23 ประเด็น) ที่สอดคล้องกับประเด็นการพัฒนากที่ 2 ของแผนพัฒนาจังหวัดเพชรบูรณ์ คือ ประเด็น 5 การท่องเที่ยว ประกอบด้วย

- แผนแม่บทย่อย 5.1 การท่องเที่ยวเชิงสร้างสรรค์และวัฒนธรรม
เป้าหมาย 050101 รายได้จากการท่องเที่ยวเชิงสร้างสรรค์และวัฒนธรรมเพิ่มขึ้น
เป้าหมาย 050102 เมืองและชุมชนที่มีศักยภาพด้านการท่องเที่ยวเชิงสร้างสรรค์และวัฒนธรรมเพิ่มขึ้น
- แผนแม่บทย่อย 5.2 การท่องเที่ยวเชิงธุรกิจ
เป้าหมาย 050201 รายได้จากการท่องเที่ยวเชิงธุรกิจเพิ่มขึ้น

จากนั้นจัดทำห่วงโซ่คุณค่า “การท่องเที่ยว” ดังภาพ 18 และสามารถวิเคราะห์ห่วงโซ่คุณค่าที่สอดคล้องกับแผนพัฒนาจังหวัดเพชรบูรณ์ เรื่อง “ส่งเสริมและพัฒนาการท่องเที่ยวเพื่อสร้างสรรค์มูลค่าเพิ่มจังหวัดเพชรบูรณ์” ดังภาพ 19

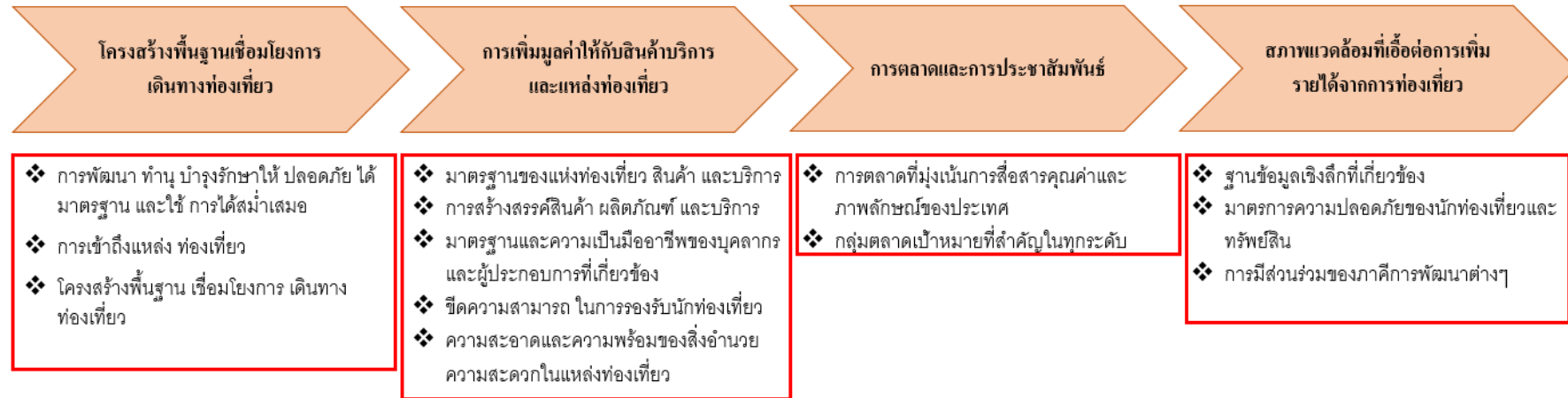
ในการศึกษาแผนต่าง ๆ ที่เกี่ยวข้องกับห่วงโซ่คุณค่า โดยศึกษายุทธศาสตร์ กลยุทธ์ แนวทางการพัฒนา ตลอดจนตัวชี้วัดภายใต้แผนระดับ 3 เช่น แผนพัฒนาการท่องเที่ยวแห่งชาติ ที่สอดคล้องกับปัจจัยสู่ความสำเร็จ พร้อมทั้งกำหนดรายการสถิติที่สำคัญและจำเป็น ทำให้ได้บัญชีสถิติทางการตามประเด็นการพัฒนากที่ 2 คือ บัญชีสถิติทางการ “ส่งเสริมและพัฒนาการท่องเที่ยวเพื่อสร้างสรรค์มูลค่าเพิ่มของจังหวัดเพชรบูรณ์” ดังตาราง 13

ห่วงโซ่คุณค่า “การท่องเที่ยว”



ภาพ 18 ห่วงโซ่คุณค่า “การท่องเที่ยว”

ห่วงโซ่คุณค่า “ส่งเสริมและพัฒนากองท่องเที่ยวเพื่อสร้างสรรค์มูลค่าเพิ่มของจังหวัดเพชรบูรณ์”



ภาพ 19 ห่วงโซ่คุณค่า “ส่งเสริมและพัฒนากองท่องเที่ยวเพื่อสร้างสรรค์มูลค่าเพิ่มของจังหวัดเพชรบูรณ์”

ตาราง 13 บัญชีสถิติทางการ “ส่งเสริมและพัฒนาการท่องเที่ยวเพื่อสร้างสรรค์มูลค่าเพิ่มของจังหวัดเพชรบูรณ์”

ห่วงโซ่คุณค่า (VC)	ปัจจัยแห่งความสำเร็จ (CSF)	ตัวชี้วัด	OS ID	รายการสถิติทางการ	สถานะความพร้อมเผยแพร่ (Tier)	หน่วยงานเจ้าของข้อมูล	ระดับหน่วยงานเจ้าของข้อมูล	หมายเหตุ
โครงสร้างพื้นฐานเชื่อมโยงการเดินทางท่องเที่ยว	การพัฒนา ทำนุบำรุงรักษาให้ปลอดภัยได้มาตรฐาน และใช้การได้สม่ำเสมอ	ร้อยละของแหล่งท่องเที่ยวได้รับการอนุรักษ์/ฟื้นฟู/ปรับปรุง/บูรณะ/พัฒนาแหล่งท่องเที่ยว	0039	จำนวนแหล่งท่องเที่ยวของจังหวัด	Tier 1	สำนักงานการท่องเที่ยวและกีฬาจังหวัดเพชรบูรณ์	จังหวัด	
โครงสร้างพื้นฐานเชื่อมโยงการเดินทางท่องเที่ยว	การเข้าถึงแหล่งท่องเที่ยว	ร้อยละของการปรับปรุงโครงสร้างและบริการพื้นฐานที่ได้ดำเนินการเมื่อเทียบกับเป้าหมาย	0041	จำนวนเส้นทางเข้าสู่แหล่งท่องเที่ยว	Tier 1	แขวงทางหลวงเพชรบูรณ์ที่ 1	จังหวัด	
โครงสร้างพื้นฐานเชื่อมโยงการเดินทางท่องเที่ยว	การเข้าถึงแหล่งท่องเที่ยว	ร้อยละของการปรับปรุงโครงสร้างและบริการพื้นฐานที่ได้ดำเนินการเมื่อเทียบกับเป้าหมาย	0042	จำนวนป้ายบอกทางไปสู่แหล่งท่องเที่ยว	Tier 1	แขวงทางหลวงเพชรบูรณ์ที่ 1	จังหวัด	
โครงสร้างพื้นฐานเชื่อมโยงการเดินทางท่องเที่ยว	โครงสร้างพื้นฐานเชื่อมโยงการเดินทางท่องเที่ยว	ร้อยละของการปรับปรุงโครงสร้างและบริการพื้นฐานที่ได้ดำเนินการเมื่อเทียบกับเป้าหมาย	0043	จำนวนจุดพักรถของนักท่องเที่ยว	Tier 1	แขวงทางหลวงเพชรบูรณ์ที่ 1	จังหวัด	

ตาราง 13 บัญชีสถิติทางการ “ส่งเสริมและพัฒนาการท่องเที่ยวเพื่อสร้างสรรค์มูลค่าของเพิ่มของจังหวัดเพชรบูรณ์” (ต่อ)

ห่วงโซ่มูลค่า (VC)	ปัจจัยแห่งความสำเร็จ (CSF)	ตัวชี้วัด	OS ID	รายการสถิติทางการ	สถานะความพร้อมเผยแพร่ (Tier)	หน่วยงานเจ้าของข้อมูล	ระดับหน่วยงานเจ้าของข้อมูล	หมายเหตุ
การเพิ่มมูลค่าให้กับสินค้า บริการและแหล่งท่องเที่ยว	มาตรฐานของแหล่งท่องเที่ยว สินค้า และบริการ	ร้อยละที่เพิ่มขึ้นของรายได้จากการจำหน่ายสินค้าของฝาก/ของที่ระลึก	0044	รายได้จากการจำหน่ายสินค้าหนึ่งตำบล หนึ่งผลิตภัณฑ์	Tier 1	สำนักงานพัฒนาชุมชนจังหวัดเพชรบูรณ์	จังหวัด	
การเพิ่มมูลค่าให้กับสินค้า บริการและแหล่งท่องเที่ยว	มาตรฐานของแหล่งท่องเที่ยว สินค้า และบริการ	รายได้จากการท่องเที่ยวของจังหวัดเพิ่มมากขึ้น	0045	รายได้จากการท่องเที่ยวของนักท่องเที่ยว	Tier 1	กรมการท่องเที่ยว	กรม	
การเพิ่มมูลค่าให้กับสินค้า บริการและแหล่งท่องเที่ยว	มาตรฐานของแหล่งท่องเที่ยว สินค้า และบริการ	ร้อยละของสินค้าของฝากและของที่ระลึกที่ได้มาตรฐาน	0046	จำนวนสินค้าหนึ่งตำบล หนึ่งผลิตภัณฑ์	Tier 1	สำนักงานพัฒนาชุมชนจังหวัดเพชรบูรณ์	จังหวัด	
การเพิ่มมูลค่าให้กับสินค้า บริการและแหล่งท่องเที่ยว	มาตรฐานของแหล่งท่องเที่ยว สินค้า และบริการ	ร้อยละของโรงแรมที่ได้รับระดับดาวเพิ่มขึ้น	0047	จำนวนโรงแรม	Tier 1	สำนักงานการท่องเที่ยวและกีฬาจังหวัดเพชรบูรณ์	จังหวัด	
การเพิ่มมูลค่าให้กับสินค้า บริการและแหล่งท่องเที่ยว	มาตรฐานของแหล่งท่องเที่ยว สินค้า และบริการ	ร้อยละของธุรกิจที่พัก Guest- house/ Home stay และโรงแรมได้รับการรับรองมาตรฐาน	0048	จำนวนธุรกิจที่พัก Home stay ที่ได้รับการรับรองมาตรฐาน	Tier 1	สำนักงานการท่องเที่ยวและกีฬาจังหวัดเพชรบูรณ์	จังหวัด	

ตาราง 13 บัญชีสถิติทางการ “ส่งเสริมและพัฒนากองท่องเที่ยวเพื่อสร้างสรรค์มูลค่าของเพิ่มของจังหวัดเพชรบูรณ์” (ต่อ)

ห่วงโซ่มูลค่า (VC)	ปัจจัยแห่งความสำเร็จ (CSF)	ตัวชี้วัด	OS ID	รายการสถิติทางการ	สถานะความพร้อมเผยแพร่ (Tier)	หน่วยงานเจ้าของข้อมูล	ระดับหน่วยงานเจ้าของข้อมูล	หมายเหตุ
การเพิ่มมูลค่าให้กับสินค้า บริการและแหล่งท่องเที่ยว	มาตรฐานของแหล่งท่องเที่ยว สินค้า และบริการ	จำนวนธุรกิจนำเที่ยวที่ได้รับการรับรองมาตรฐาน	0049	จำนวนธุรกิจนำเที่ยวที่ได้รับการรับรองมาตรฐานความปลอดภัยด้านสุขอนามัย (SHA)	Tier 1	สำนักงานการท่องเที่ยวและกีฬาจังหวัดเพชรบูรณ์	จังหวัด	
การเพิ่มมูลค่าให้กับสินค้า บริการ และแหล่งท่องเที่ยว	มาตรฐานของแหล่งท่องเที่ยว สินค้า และบริการ	จำนวนธุรกิจบริการที่เกี่ยวข้องเนื่องกับการท่องเที่ยว อาทิ สปา ร้านอาหาร ได้รับมาตรฐาน	0050	จำนวนธุรกิจบริการที่เกี่ยวข้องเนื่องกับการท่องเที่ยว	Tier 1	สำนักงานการท่องเที่ยวและกีฬาจังหวัดเพชรบูรณ์	จังหวัด	
การเพิ่มมูลค่าให้กับสินค้า บริการและแหล่งท่องเที่ยว	การสร้างสรรค์สินค้า ผลิตภัณฑ์และบริการ	จำนวนผู้ผลิต/ผู้ประกอบการ OTOP ที่ลงทะเบียน จำแนกตามอำเภอ จังหวัด	0051	จำนวนผู้ผลิต/ผู้ประกอบการ OTOP ที่ลงทะเบียน	Tier 1	สำนักงานพัฒนาชุมชนจังหวัดเพชรบูรณ์	จังหวัด	
การเพิ่มมูลค่าให้กับสินค้า บริการและแหล่งท่องเที่ยว	มาตรฐานและความเป็นมืออาชีพของบุคลากรและผู้ประกอบการที่เกี่ยวข้อง	จำนวนมัคคุเทศก์/ผู้นำเที่ยวในจังหวัดที่ได้มาตรฐาน	0052	นักสื่อความหมายท้องถิ่น	Tier 1	องค์การบริหารส่วนจังหวัดเพชรบูรณ์	จังหวัด	

ตาราง 13 บัญชีสถิติทางการ “ส่งเสริมและพัฒนาการท่องเที่ยวเพื่อสร้างสรรค์มูลค่าของเพิ่มของจังหวัดเพชรบูรณ์” (ต่อ)

ห่วงโซ่คุณค่า (VC)	ปัจจัยแห่งความสำเร็จ (CSF)	ตัวชี้วัด	OS ID	รายการสถิติทางการ	สถานะความพร้อมเผยแพร่ (Tier)	หน่วยงานเจ้าของข้อมูล	ระดับหน่วยงานเจ้าของข้อมูล	หมายเหตุ
การเพิ่มมูลค่าให้กับสินค้าบริการและแหล่งท่องเที่ยว	ขีดความสามารถในการรองรับนักท่องเที่ยว	จำนวนสถานบริการที่เชื่อมโยงกับนักท่องเที่ยว	0054	จำนวนร้านอาหารในจังหวัด (เฉพาะธงฟ้า)	Tier 1	สำนักงานพาณิชย์จังหวัดเพชรบูรณ์	จังหวัด	
การเพิ่มมูลค่าให้กับสินค้าบริการและแหล่งท่องเที่ยว	ความสะอาด และความพร้อมของสิ่งอำนวยความสะดวกในแหล่งท่องเที่ยว	ร้อยละของการปรับปรุงระบบสาธารณสุขปโภคที่ได้ดำเนินการเมื่อเทียบกับเป้าหมาย	0056	สถานที่กำจัดขยะมูลฝอยในพื้นที่จังหวัดเพชรบูรณ์	Tier 1	สำนักงานทรัพยากรธรรมชาติและสิ่งแวดล้อมจังหวัดเพชรบูรณ์	จังหวัด	
การเพิ่มมูลค่าให้กับสินค้าบริการและแหล่งท่องเที่ยว	ความสะอาด และความพร้อมของสิ่งอำนวยความสะดวกในแหล่งท่องเที่ยว	ปัญหาคุณภาพสิ่งแวดล้อมรอบบริเวณสถานที่ท่องเที่ยว	0057	จำนวนวันของฝุ่นละอองขนาดเล็กที่เกินเกณฑ์มาตรฐาน	Tier 1	สำนักงานทรัพยากรธรรมชาติและสิ่งแวดล้อมจังหวัดเพชรบูรณ์	จังหวัด	
การเพิ่มมูลค่าให้กับสินค้า	ความสะอาด และความพร้อมของสิ่งอำนวยความสะดวก	จำนวนงบประมาณการดูแลรักษาสิ่งแวดล้อมเพื่อการท่องเที่ยว	0058	จำนวนแหล่งธรณีวิทยาที่สำคัญในพื้นที่เพชรบูรณ์	Tier 1	สำนักงานทรัพยากรธรรมชาติและ	จังหวัด	

ตาราง 13 บัญชีสถิติทางการ “ส่งเสริมและพัฒนากองท่องเที่ยวเพื่อสร้างสรรค้มูลค่าของเพิ่มของจังหวัดเพชรบูรณ์” (ต่อ)

ห่วงโซ่คุณค่า (VC)	ปัจจัยแห่งความสำเร็จ (CSF)	ตัวชี้วัด	OS ID	รายการสถิติทางการ	สถานะความพร้อมเผยแพร่ (Tier)	หน่วยงานเจ้าของข้อมูล	ระดับหน่วยงานเจ้าของข้อมูล	หมายเหตุ
บริการและแหล่งท่องเที่ยว	สะดวกในแหล่งท่องเที่ยว					สิ่งแวดล้อมจังหวัดเพชรบูรณ์		
การตลาดและประชาสัมพันธ์	กลุ่มตลาดเป้าหมายที่สำคัญในทุกกระดับ	รายได้จากการท่องเที่ยวของจังหวัดเพิ่มขึ้น	0062	จำนวนนักท่องเที่ยว	Tier 1	กรมการท่องเที่ยว	กรม	
การตลาดและประชาสัมพันธ์	กลุ่มตลาดเป้าหมายที่สำคัญในทุกกระดับ	รายได้จากการท่องเที่ยวของจังหวัดเพิ่มขึ้น	0063	ค่าใช้จ่ายของนักท่องเที่ยวต่อหัว	Tier 1	กรมการท่องเที่ยว	กรม	
สภาพแวดล้อมที่เอื้อต่อการเพิ่มรายได้จากการท่องเที่ยว	มาตรการความปลอดภัยของนักท่องเที่ยวและทรัพย์สิน	ร้อยละของมาตรการรักษาความปลอดภัยของนักท่องเที่ยว	0066	จำนวนคดีของนักท่องเที่ยวที่ลดลง	Tier 1	ตำรวจภูธรจังหวัดเพชรบูรณ์	จังหวัด	
สภาพแวดล้อมที่เอื้อต่อการเพิ่มรายได้จากการท่องเที่ยว	มาตรการความปลอดภัยของนักท่องเที่ยวและทรัพย์สิน	ร้อยละของมาตรการรักษาความปลอดภัยของนักท่องเที่ยว	0067	จำนวนอุบัติเหตุที่เกิดขึ้นกับนักท่องเที่ยว	Tier 1	ตำรวจภูธรจังหวัดเพชรบูรณ์	จังหวัด	

ตาราง 13 บัญชีสถิติทางการ “ส่งเสริมและพัฒนาการท่องเที่ยวเพื่อสร้างสรรค์มูลค่าของเพิ่มของจังหวัดเพชรบูรณ์” (ต่อ)

ห่วงโซ่คุณค่า (VC)	ปัจจัยแห่งความสำเร็จ (CSF)	ตัวชี้วัด	OS ID	รายการสถิติทางการ	สถานะความพร้อมเผยแพร่ (Tier)	หน่วยงานเจ้าของข้อมูล	ระดับหน่วยงานเจ้าของข้อมูล	หมายเหตุ
สภาพแวดล้อมที่เอื้อต่อการเพิ่มรายได้จากการท่องเที่ยว	การมีส่วนร่วมของภาคีการพัฒนาต่างๆ	จำนวนครั้งในการจัดกิจกรรมระหว่างภาคีเครือข่ายด้านการท่องเที่ยว (ใน/ต่างประเทศ)	0068	จำนวนครั้ง/รายละเอียดในการดำเนินกิจกรรมในปีที่ผ่านมา	Tier 1	สำนักงานการท่องเที่ยวและกีฬาจังหวัดเพชรบูรณ์	จังหวัด	
การเพิ่มมูลค่าให้กับสินค้าบริการและแหล่งท่องเที่ยว	มาตรฐานของแหล่งท่องเที่ยว สินค้า และบริการ	สถิติผู้เข้าชมอุทยานประวัติศาสตร์	0176	สถิติผู้เข้าชมอุทยานประวัติศาสตร์ศรีเทพ	Tier 1	อุทยานประวัติศาสตร์ศรีเทพ	จังหวัด	
การเพิ่มมูลค่าให้กับสินค้าบริการและแหล่งท่องเที่ยว	มาตรฐานของแหล่งท่องเที่ยว สินค้า และบริการ	ค่าธรรมเนียมในการเก็บเข้าชมอุทยานประวัติศาสตร์ศรีเทพ	0177	ค่าธรรมเนียมในการเก็บเข้าชมอุทยานประวัติศาสตร์ศรีเทพ	Tier 1	อุทยานประวัติศาสตร์ศรีเทพ	จังหวัด	
การเพิ่มมูลค่าให้กับสินค้าบริการและแหล่งท่องเที่ยว	มาตรฐานของแหล่งท่องเที่ยว สินค้า และบริการ	ทำเนียบโบราณสถานเมืองโบราณศรีเทพ	0178	ทำเนียบโบราณสถานเมืองโบราณศรีเทพ	Tier 1	อุทยานประวัติศาสตร์ศรีเทพ	จังหวัด	
การเพิ่มมูลค่าให้กับสินค้าบริการและแหล่งท่องเที่ยว	มาตรฐานของแหล่งท่องเที่ยว สินค้า และบริการ	จำนวนโรงแรมที่ได้รับอนุญาตตามพระราชบัญญัติโรงแรม พ.ศ. 2547	0179	จำนวนโรงแรมที่ได้รับอนุญาตตามพระราชบัญญัติโรงแรม พ.ศ. 2547	Tier 1	ที่ทำการปกครองจังหวัดเพชรบูรณ์	จังหวัด	

3.1.3 บัญชีสถิติทางการที่สอดคล้องตามประเด็นการพัฒนานาที่ 3 ยกระดับคุณภาพชีวิต และเสริมสร้างความมั่นคงอย่างเท่าเทียม

แผนงาน

- 1) ส่งเสริมการเรียนรู้ของประชากรวัยเรียน
- 2) ยกระดับคุณภาพการศึกษา
- 3) ส่งเสริมการประกันสังคมของประชากรวัยแรงงาน
- 4) ยกระดับมาตรฐานระบบการบริการสาธารณสุข
- 5) พัฒนาโครงสร้างพื้นฐาน
- 6) ส่งเสริมรายได้ผู้มีรายได้น้อย
- 7) พัฒนาและส่งเสริมด้านความปลอดภัยทางถนน
- 8) ส่งเสริมการทำงานและการหารายได้ของผู้สูงอายุ
- 9) ส่งเสริมการทำงานและการหารายได้ของผู้พิการ
- 10) ความมั่นคง
- 11) การเตรียมความพร้อมและตอบโต้การระบาดของโรครุบัติใหม่

ตัวชี้วัด

- 1) อัตราการเข้าเรียนรวมระดับมัธยมศึกษาตอนปลายและอาชีวศึกษา (เทียบกับประชากรวัยเรียนอายุ 15 – 17 ปี)
- 2) จำนวนปีการศึกษาเฉลี่ยของประชากรอายุ 15-59 ปี
- 3) คะแนนเฉลี่ยรวมผลการทดสอบ O-NET ระดับมัธยมศึกษาตอนปลายเพิ่มขึ้น
- 4) สัดส่วนแรงงานในระบบประกันสังคมต่อจำนวนแรงงานทั้งหมดเพิ่มขึ้น
- 5) โรงพยาบาลในสังกัดกระทรวงสาธารณสุขทุกแห่ง มีการพัฒนาคุณภาพตามมาตรฐาน HA อย่างต่อเนื่องร้อยละ 100
- 6) ร้อยละของหมู่บ้านที่ถนนสายหลักใช้การได้ตลอดปี
- 7) จำนวนผู้มีรายได้น้อยลดลง
- 8) จำนวนผู้เสียชีวิตจากเหตุอุบัติเหตุทางถนนลดลง (ต่อประชากรแสนคน)
- 9) จำนวนผู้สูงอายุมีอาชีพและรายได้เพิ่มขึ้น
- 10) จำนวนคนพิการมีอาชีพเพิ่มขึ้น
- 11) จำนวนคดียาเสพติดลดลง
- 12) ร้อยละความสำเร็จของการเตรียมพร้อมและตอบโต้การระบาดของโรครุบัติใหม่

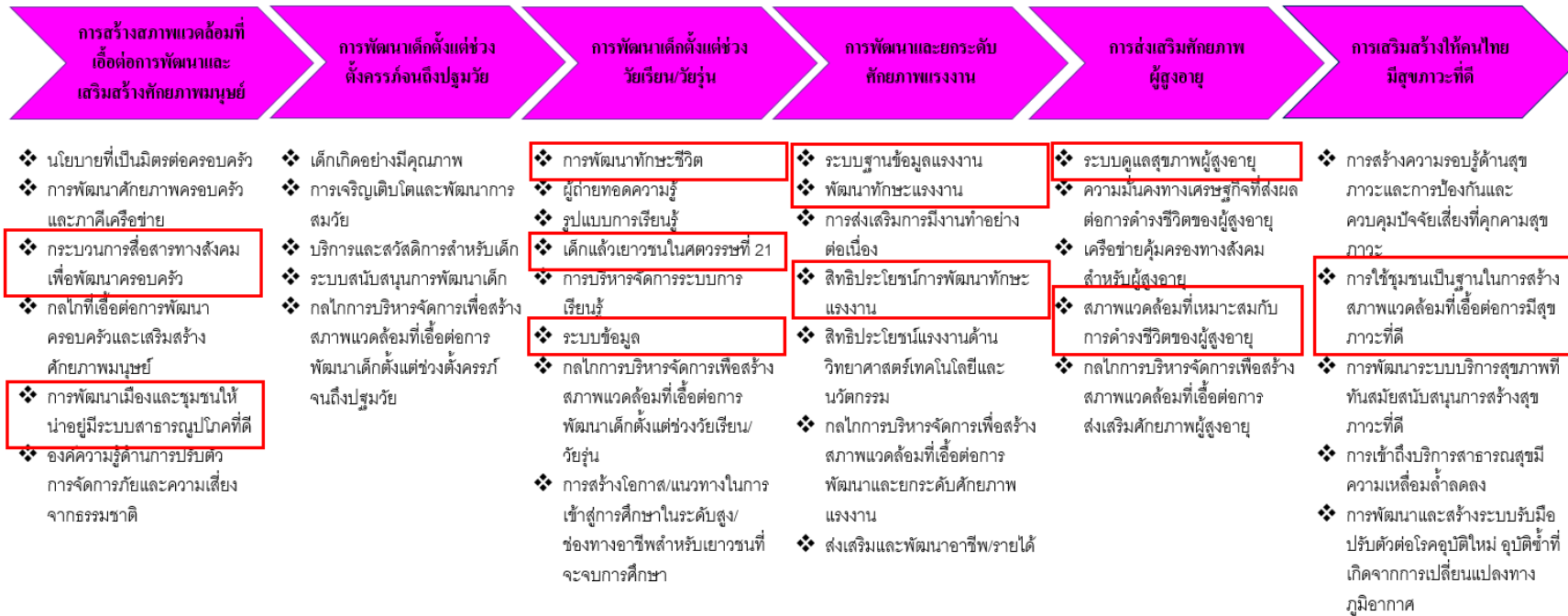
ในการขับเคลื่อนประเด็นการพัฒนานาที่ 3 ยกระดับคุณภาพชีวิต และเสริมสร้างความมั่นคงอย่างเท่าเทียม ได้มีการวิเคราะห์สถานการณ์ แนวโน้มการพัฒนาจังหวัดเพชรบูรณ์ ซึ่งจำเป็นต้องมีบัญชีสถิติทางการที่ตอบประเด็นการพัฒนาดังกล่าว โดยการได้มาซึ่งบัญชีสถิติทางการจะเริ่มจากการวิเคราะห์ห่วงโซ่คุณค่าของประเทศไทย 140 เป้าหมายแผนแม่บทย่อย ภายใต้แผนแม่บทภายใต้ยุทธศาสตร์ชาติ (23 ประเด็น) ที่สอดคล้องกับประเด็นการพัฒนานาที่ 3 ของแผนพัฒนาจังหวัดเพชรบูรณ์ คือ ประเด็น 11 การพัฒนาศักยภาพคนตลอดช่วงชีวิต ประเด็น 12 การพัฒนาการเรียนรู้ และประเด็น 13 การเสริมสร้างให้คนไทยมีสุขภาวะที่ดีประกอบด้วย

- 1) ประเด็น 11 การพัฒนาศักยภาพคนตลอดช่วงชีวิต ประกอบด้วย
- แผนแม่บทย่อย 11.1 การสร้างสภาพแวดล้อมที่เอื้อต่อการพัฒนาและเสริมสร้าง ศักยภาพมนุษย์
เป้าหมาย 110101 ครอบครัวไทยมีความเข้มแข็งและมีจิตสำนึกความเป็นไทยดำรง ชีวิตแบบพอเพียงมากขึ้น
 - แผนแม่บทย่อย 11.3 การพัฒนาศักยภาพคนตลอดช่วงชีวิต
เป้าหมาย 11301 วัยเรียน/วัยรุ่น มีความรู้และทักษะในศตวรรษที่ 21 ครบถ้วน รู้จักคิด วิเคราะห์ รักการเรียนรู้ มีสำนึกพลเมือง มีความ กล้าหาญทางจริยธรรม มีความสามารถในการแก้ปัญหา ปรับตัว สื่อสาร และทำงานร่วมกับผู้อื่นได้อย่างมีประสิทธิภาพตลอดชีวิต ดีขึ้น
 - แผนแม่บทย่อย 11.4 การพัฒนาและยกระดับศักยภาพวัยแรงงาน
เป้าหมาย 110401 แรงงานมีศักยภาพในการเพิ่มผลผลิต มีทักษะอาชีพสูง ตระหนักในความสำคัญที่จะพัฒนาตนเองให้เต็มศักยภาพ สามารถปรับตัวและเรียนรู้สิ่งใหม่ตามพลวัตของโครงสร้าง อาชีพ และความต้องการของตลาดแรงงานงานเพิ่มขึ้น
เป้าหมาย 110402 มีคนไทยที่มีความสามารถและผู้เชี่ยวชาญต่างประเทศ เข้ามา ทำวิทยาศาสตร์ เทคโนโลยี และนวัตกรรมในอุตสาหกรรม เป้าหมายเพิ่มขึ้น
 - แผนแม่บทย่อย 11.5 การส่งเสริมศักยภาพวัยผู้สูงอายุ
เป้าหมาย 110501 ผู้สูงอายุมีคุณภาพชีวิตที่ดี มีความมั่นคงในชีวิต มีทักษะการ ดำรงชีวิตเรียนรู้พัฒนาตลอดชีวิต มีส่วนร่วมในกิจกรรมสังคม สร้างมูลค่าเพิ่มให้แก่สังคมเพิ่มขึ้น
- 2) ประเด็น 12 การพัฒนาการเรียนรู้
- แผนแม่บทย่อย 12.1 การปฏิรูปกระบวนการเรียนรู้ที่ตอบสนองต่อการเปลี่ยนแปลง ในศตวรรษที่ 21
เป้าหมาย 120101 คนไทยได้รับการศึกษาที่มีคุณภาพตามมาตรฐาน มีทักษะการ เรียนรู้ และทักษะที่จำเป็นของโลกศตวรรษที่ 21 สามารถเข้าถึง การเรียนรู้อย่างต่อเนื่องตลอดชีวิตดีขึ้น
 - แผนแม่บทย่อย 12.2 การตระหนักถึงพหุปัญญาของมนุษย์ที่หลากหลาย
เป้าหมาย 120201 ประเทศไทยมีระบบข้อมูลเพื่อการส่งเสริมการพัฒนาศักยภาพ ตามพหุปัญญา เพื่อประโยชน์ในการพัฒนาและการส่งต่อการ พัฒนาให้เต็มตามศักยภาพเพิ่มขึ้น
- 3) ประเด็น 13 การเสริมสร้างให้คนไทยมีสุขภาวะที่ดี ประกอบด้วย
- แผนแม่บทย่อย 13.2 การใช้ชุมชนเป็นฐานในการสร้างสภาพแวดล้อมที่เอื้อต่อการมี สุขภาวะที่ดี
เป้าหมาย 130201 จำนวนชุมชนสุขภาพดีเพิ่มขึ้น

จากนั้นจัดทำห่วงโซ่คุณค่า ที่สอดคล้องกับแผนพัฒนาจังหวัดเพชรบูรณ์ เรื่อง “ยกระดับคุณภาพชีวิตและเสริมสร้างความมั่นคงอย่างเท่าเทียมของจังหวัดเพชรบูรณ์” ดังภาพ 20

ในการศึกษาแผนต่าง ๆ ที่เกี่ยวข้องกับห่วงโซ่คุณค่า โดยศึกษายุทธศาสตร์ กลยุทธ์ แนวทางการพัฒนา ตลอดจนตัวชี้วัดภายใต้แผนระดับ 3 เช่น แผนปฏิบัติราชการกระทรวงมหาดไทย (พ.ศ. 2563 - 2565) แผนยุทธศาสตร์ พ.ม. ระยะ 20 ปี พ.ศ. 2560 - 2579 มาตรการขับเคลื่อนระเบียบวาระแห่งชาติ เรื่อง ผู้สูงอายุ แผนการศึกษาแห่งชาติ พ.ศ. 2560 - 2579 ที่สอดคล้องกับปัจจัยสู่ความสำเร็จ พร้อมทั้งกำหนดรายการสถิติที่สำคัญและจำเป็น ทำให้ได้บัญชีสถิติทางการตามประเด็นการพัฒนาที่ 3 คือ บัญชีสถิติทางการ “ยกระดับคุณภาพชีวิตและเสริมสร้างความมั่นคงอย่างเท่าเทียม” ดังตาราง 14

ห่วงโซ่คุณค่า (Value Chain) “ยกระดับคุณภาพชีวิตและเสริมสร้างความมั่นคงอย่างเท่าเทียมของจังหวัดเพชรบูรณ์”



ภาพ 20 ห่วงโซ่คุณค่า “ยกระดับคุณภาพชีวิตและเสริมสร้างความมั่นคงอย่างเท่าเทียมของจังหวัดเพชรบูรณ์”

ตาราง 14 บัญชีสถิติทางการ “ยกระดับคุณภาพชีวิตและเสริมสร้างความมั่นคงอย่างเท่าเทียมของจังหวัดเพชรบูรณ์”

ห่วงโซ่คุณค่า (VC)	ปัจจัยแห่งความสำเร็จ (CSF)	ตัวชี้วัด	OS ID	รายการสถิติทางการ	สถานะความพร้อมเผยแพร่ (Tier)	หน่วยงานเจ้าของข้อมูล	ระดับหน่วยงานเจ้าของข้อมูล	หมายเหตุ
การสร้างสภาพแวดล้อมที่เอื้อต่อการพัฒนาและเสริมสร้างศักยภาพมนุษย์	กระบวนการสื่อสารทางสังคมเพื่อพัฒนาครอบครัว	ร้อยละที่เพิ่มขึ้นของดัชนีความก้าวหน้าคน (HAI)	0069	รายได้เฉลี่ยของครัวเรือนต่อเดือน (บาท)	Tier 1	สำนักงานสถิติแห่งชาติ	กรม	
การสร้างสภาพแวดล้อมที่เอื้อต่อการพัฒนาและเสริมสร้างศักยภาพมนุษย์	กระบวนการสื่อสารทางสังคมเพื่อพัฒนาครอบครัว	ร้อยละที่เพิ่มขึ้นของดัชนีความก้าวหน้าคน (HAI)	0070	สัดส่วนประชากรยากจน	Tier 1	สำนักงานสภาพัฒนาการเศรษฐกิจและสังคมแห่งชาติ	กรม	
การสร้างสภาพแวดล้อมที่เอื้อต่อการพัฒนาและเสริมสร้างศักยภาพมนุษย์	กระบวนการสื่อสารทางสังคมเพื่อพัฒนาครอบครัว	ร้อยละที่เพิ่มขึ้นของดัชนีความก้าวหน้าคน (HAI)	0071	ร้อยละของครัวเรือนที่มีหนี้สินเพื่อการอุปโภคบริโภค (%)	Tier 1	สำนักงานสถิติแห่งชาติ	กรม	
การสร้างสภาพแวดล้อมที่เอื้อต่อการพัฒนาและเสริมสร้างศักยภาพมนุษย์	กระบวนการสื่อสารทางสังคมเพื่อพัฒนาครอบครัว	ร้อยละที่เพิ่มขึ้นของดัชนีความก้าวหน้าคน (HAI)	0072	สัมประสิทธิ์ความไม่เสมอภาคของรายได้	Tier 1	สำนักงานสภาพัฒนาการเศรษฐกิจและสังคมแห่งชาติ	กรม	

ตาราง 14 บัญชีสถิติทางการ “ยกระดับคุณภาพชีวิตและเสริมสร้างความมั่นคงอย่างเท่าเทียมของจังหวัดเพชรบูรณ์” (ต่อ)

ห่วงโซ่คุณค่า (VC)	ปัจจัยแห่งความสำเร็จ (CSF)	ตัวชี้วัด	OS ID	รายการสถิติทางการ	สถานะความพร้อมเผยแพร่ (Tier)	หน่วยงานเจ้าของข้อมูล	ระดับหน่วยงานเจ้าของข้อมูล	หมายเหตุ
การสร้างสภาพแวดล้อมที่เอื้อต่อการพัฒนาและเสริมสร้างศักยภาพมนุษย์	การพัฒนาเมืองและชุมชนให้น่าอยู่มีระบบสาธารณสุขปลอดภัยที่ดี	ร้อยละที่เพิ่มขึ้นของดัชนีความก้าวหน้าคน (HAI)	0073	ร้อยละของประชากรที่มีโทรศัพท์มือถือ (%)	Tier 1	สำนักงานสถิติแห่งชาติ	กรม	
การสร้างสภาพแวดล้อมที่เอื้อต่อการพัฒนาและเสริมสร้างศักยภาพมนุษย์	การพัฒนาเมืองและชุมชนให้น่าอยู่มีระบบสาธารณสุขปลอดภัยที่ดี	ร้อยละที่เพิ่มขึ้นของดัชนีความก้าวหน้าคน (HAI)	0074	ร้อยละของประชากรที่เข้าถึงอินเทอร์เน็ต (%)	Tier 1	สำนักงานสถิติแห่งชาติ	กรม	
การสร้างสภาพแวดล้อมที่เอื้อต่อการพัฒนาและเสริมสร้างศักยภาพมนุษย์	การพัฒนาเมืองและชุมชนให้น่าอยู่มีระบบสาธารณสุขปลอดภัยที่ดี	ร้อยละของหมู่บ้านที่ถนนสายหลักใช้การได้ตลอดปีเพิ่มขึ้น	0075	มีการก่อสร้างทางและถนนเข้าสู่ตัวแหล่งท่องเที่ยว	Tier 1	แขวงทางหลวงเพชรบูรณ์ที่ 1	จังหวัด	
การสร้างสภาพแวดล้อมที่เอื้อต่อการพัฒนาและเสริมสร้างศักยภาพมนุษย์	การพัฒนาเมืองและชุมชนให้น่าอยู่มีระบบสาธารณสุขปลอดภัยที่ดี	ร้อยละที่เพิ่มขึ้นของดัชนีความก้าวหน้าคน (HAI)	0076	จำนวนอุบัติเหตุบนท้องถนนต่อประชากรแสนคน	Tier 1	ตำรวจภูธรจังหวัดเพชรบูรณ์	จังหวัด	

ตาราง 14 บัญชีสถิติทางการ “ยกระดับคุณภาพชีวิตและเสริมสร้างความมั่นคงอย่างเท่าเทียมของจังหวัดเพชรบูรณ์” (ต่อ)

ห่วงโซ่คุณค่า (VC)	ปัจจัยแห่งความสำเร็จ (CSF)	ตัวชี้วัด	OS ID	รายการสถิติทางการ	สถานะความพร้อมเผยแพร่ (Tier)	หน่วยงานเจ้าของข้อมูล	ระดับหน่วยงานเจ้าของข้อมูล	หมายเหตุ
การสร้างสภาพแวดล้อมที่เอื้อต่อการพัฒนาและเสริมสร้างศักยภาพมนุษย์	การพัฒนาเมืองและชุมชนให้น่าอยู่มีระบบสาธารณสุขปลอดภัยที่ดี	ร้อยละของอุบัติเหตุทางถนนที่ลดลง	0077	จำนวนครั้งของการเกิดอุบัติเหตุ	Tier 1	ตำรวจภูธรจังหวัดเพชรบูรณ์	จังหวัด	
การสร้างสภาพแวดล้อมที่เอื้อต่อการพัฒนาและเสริมสร้างศักยภาพมนุษย์	การพัฒนาเมืองและชุมชนให้น่าอยู่มีระบบสาธารณสุขปลอดภัยที่ดี	ร้อยละของอุบัติเหตุทางถนนที่ลดลง	0078	จำนวนผู้เสียชีวิตจากอุบัติเหตุ	Tier 1	ตำรวจภูธรจังหวัดเพชรบูรณ์	จังหวัด	
การสร้างสภาพแวดล้อมที่เอื้อต่อการพัฒนาและเสริมสร้างศักยภาพมนุษย์	การพัฒนาเมืองและชุมชนให้น่าอยู่มีระบบสาธารณสุขปลอดภัยที่ดี	การรณรงค์ป้องกันอุบัติเหตุทางถนน	0079	จำนวนการจัดตั้งศูนย์รณรงค์เพื่อลดการเกิดอุบัติเหตุทางถนน	Tier 1	ตำรวจภูธรจังหวัดเพชรบูรณ์	จังหวัด	
การสร้างสภาพแวดล้อมที่เอื้อต่อการพัฒนาและเสริมสร้างศักยภาพมนุษย์	การพัฒนาเมืองและชุมชนให้น่าอยู่มีระบบสาธารณสุขปลอดภัยที่ดี	การรณรงค์ป้องกันอุบัติเหตุทางถนน	0080	จำนวนจุดตรวจช่วงเทศกาลสงกรานต์/ปีใหม่	Tier 1	ตำรวจภูธรจังหวัดเพชรบูรณ์	จังหวัด	

ตาราง 14 บัญชีสถิติทางการ “ยกระดับคุณภาพชีวิตและเสริมสร้างความมั่นคงอย่างเท่าเทียมของจังหวัดเพชรบูรณ์” (ต่อ)

ห่วงโซ่คุณค่า (VC)	ปัจจัยแห่งความสำเร็จ (CSF)	ตัวชี้วัด	OS ID	รายการสถิติทางการ	สถานะความพร้อมเผยแพร่ (Tier)	หน่วยงานเจ้าของข้อมูล	ระดับหน่วยงานเจ้าของข้อมูล	หมายเหตุ
การสร้างสภาพแวดล้อมที่เอื้อต่อการพัฒนาและเสริมสร้างศักยภาพมนุษย์	การพัฒนาเมืองและชุมชนให้น่าอยู่มีระบบสาธารณสุขปลอดภัยที่ดี	ร้อยละของการจับกุมในคดีอาชญากรรมที่เพิ่มขึ้น	0081	จำนวนคดีอาชญากรรมที่เกิดขึ้น	Tier 1	ตำรวจภูธรจังหวัดเพชรบูรณ์	จังหวัด	
การสร้างสภาพแวดล้อมที่เอื้อต่อการพัฒนาและเสริมสร้างศักยภาพมนุษย์	การพัฒนาเมืองและชุมชนให้น่าอยู่มีระบบสาธารณสุขปลอดภัยที่ดี	ร้อยละของการจับกุมในคดีอาชญากรรมที่เพิ่มขึ้น	0082	จำนวนคดีที่จับกุมได้	Tier 1	ตำรวจภูธรจังหวัดเพชรบูรณ์	จังหวัด	
การสร้างสภาพแวดล้อมที่เอื้อต่อการพัฒนาและเสริมสร้างศักยภาพมนุษย์	การพัฒนาเมืองและชุมชนให้น่าอยู่มีระบบสาธารณสุขปลอดภัยที่ดี	ประชากรเข้าถึงระบบสาธารณสุขปลอดภัยพื้นฐานเพิ่มขึ้น	0083	รายได้จากการเก็บภาษีของกรมสรรพสามิต	Tier 1	กรมสรรพสามิต	กรม	
การสร้างสภาพแวดล้อมที่เอื้อต่อการพัฒนาและเสริมสร้างศักยภาพมนุษย์	การพัฒนาเมืองและชุมชนให้น่าอยู่มีระบบสาธารณสุขปลอดภัยที่ดี	ประชากรเข้าถึงระบบสาธารณสุขปลอดภัยพื้นฐานเพิ่มขึ้น	0084	จำนวนผู้ใช้ไฟฟ้า	Tier 1	การไฟฟ้าส่วนภูมิภาคจังหวัดเพชรบูรณ์	จังหวัด	

ตาราง 14 บัญชีสถิติทางการ “ยกระดับคุณภาพชีวิตและเสริมสร้างความมั่นคงอย่างเท่าเทียมของจังหวัดเพชรบูรณ์” (ต่อ)

ห่วงโซ่คุณค่า (VC)	ปัจจัยแห่งความสำเร็จ (CSF)	ตัวชี้วัด	OS ID	รายการสถิติทางการ	สถานะความพร้อมเผยแพร่ (Tier)	หน่วยงานเจ้าของข้อมูล	ระดับหน่วยงานเจ้าของข้อมูล	หมายเหตุ
การสร้างสภาพแวดล้อมที่เอื้อต่อการพัฒนาและเสริมสร้างศักยภาพมนุษย์	การพัฒนาเมืองและชุมชนให้น่าอยู่มีระบบสาธารณสุขปลอดภัยที่ดี	ประชากรเข้าถึงระบบสาธารณสุขปลอดภัยเพิ่มขึ้น	0085	จำนวนการจำหน่ายกระแสไฟฟ้า	Tier 1	การไฟฟ้าส่วนภูมิภาคจังหวัดเพชรบูรณ์	จังหวัด	
การสร้างสภาพแวดล้อมที่เอื้อต่อการพัฒนาและเสริมสร้างศักยภาพมนุษย์	การพัฒนาเมืองและชุมชนให้น่าอยู่มีระบบสาธารณสุขปลอดภัยที่ดี	ประชากรเข้าถึงระบบสาธารณสุขปลอดภัยเพิ่มขึ้น	0086	จำนวนประชากรอายุ 6 ปีขึ้นไป ที่ใช้อินเทอร์เน็ต	Tier 1	สำนักงานสถิติแห่งชาติ	กรม	
การสร้างสภาพแวดล้อมที่เอื้อต่อการพัฒนาและเสริมสร้างศักยภาพมนุษย์	การพัฒนาเมืองและชุมชนให้น่าอยู่มีระบบสาธารณสุขปลอดภัยที่ดี	ประชากรเข้าถึงระบบสาธารณสุขปลอดภัยเพิ่มขึ้น	0087	จำนวนผู้ใช้น้ำประปา	Tier 1	การประปาสภาส่วนภูมิภาคสาขาเพชรบูรณ์	จังหวัด	
การสร้างสภาพแวดล้อมที่เอื้อต่อการพัฒนาและเสริมสร้างศักยภาพมนุษย์	การพัฒนาเมืองและชุมชนให้น่าอยู่มีระบบสาธารณสุขปลอดภัยที่ดี	ประชากรเข้าถึงระบบสาธารณสุขปลอดภัยเพิ่มขึ้น	0088	กำลังการผลิตน้ำประปา	Tier 1	การประปาสภาส่วนภูมิภาคสาขาเพชรบูรณ์	จังหวัด	

ตาราง 14 บัญชีสถิติทางการ “ยกระดับคุณภาพชีวิตและเสริมสร้างความมั่นคงอย่างเท่าเทียมของจังหวัดเพชรบูรณ์” (ต่อ)

ห่วงโซ่คุณค่า (VC)	ปัจจัยแห่งความสำเร็จ (CSF)	ตัวชี้วัด	OS ID	รายการสถิติทางการ	สถานะความพร้อมเผยแพร่ (Tier)	หน่วยงานเจ้าของข้อมูล	ระดับหน่วยงานเจ้าของข้อมูล	หมายเหตุ
การสร้างสภาพแวดล้อมที่เอื้อต่อการพัฒนาและเสริมสร้างศักยภาพมนุษย์	การพัฒนาเมืองและชุมชนให้น่าอยู่มีระบบสาธารณสุขที่ปลอดภัย	ประชากรเข้าถึงระบบสาธารณสุขที่ปลอดภัยเพิ่มขึ้น	0089	น้ำประปาที่ผลิตได้	Tier 1	การประปาส่วนภูมิภาค สาขาเพชรบูรณ์	จังหวัด	
การสร้างสภาพแวดล้อมที่เอื้อต่อการพัฒนาและเสริมสร้างศักยภาพมนุษย์	การพัฒนาเมืองและชุมชนให้น่าอยู่ มีระบบสาธารณสุขที่ปลอดภัย	ประชากรเข้าถึงระบบสาธารณสุขที่เพิ่มขึ้น	0090	ปริมาณน้ำประปาที่จำหน่ายแก่ผู้ใช้	Tier 1	การประปาส่วนภูมิภาค สาขาเพชรบูรณ์	จังหวัด	
การพัฒนาเด็กตั้งแต่ช่วงวัยเรียน วัยรุ่น	การพัฒนาทักษะชีวิต	ส่งเสริมการจัดการศึกษาเพื่อสนับสนุนการเกษตรปลอดภัย	0091	ร้อยละของหน่วยงานทางการศึกษา หรือสถานศึกษาในจังหวัด ที่ส่งเสริมการจัดการศึกษาเพื่อสนับสนุนการเกษตรปลอดภัย	Tier 1	สำนักงานศึกษาธิการจังหวัด เพชรบูรณ์	จังหวัด	
การพัฒนาเด็กตั้งแต่ช่วงวัยเรียน วัยรุ่น	การพัฒนาทักษะชีวิต	การส่งเสริมการจัดการศึกษาเพื่อยกระดับขีดความสามารถการพัฒนาจังหวัด	0092	ร้อยละของหน่วยงานและสถานศึกษาในจังหวัด ส่งเสริมการจัดการศึกษาเพื่อส่งเสริมการมีงานทำ	Tier 1	สำนักงานศึกษาธิการจังหวัด เพชรบูรณ์	จังหวัด	

ตาราง 14 บัญชีสถิติทางการ “ยกระดับคุณภาพชีวิตและเสริมสร้างความมั่นคงอย่างเท่าเทียมของจังหวัดเพชรบูรณ์” (ต่อ)

ห่วงโซ่คุณค่า (VC)	ปัจจัยแห่งความสำเร็จ (CSF)	ตัวชี้วัด	OS ID	รายการสถิติทางการ	สถานะความพร้อมเผยแพร่ (Tier)	หน่วยงานเจ้าของข้อมูล	ระดับหน่วยงานเจ้าของข้อมูล	หมายเหตุ
การพัฒนาเด็กตั้งแต่ช่วงวัยเรียน วัยรุ่น	เด็กและเยาวชนในศตวรรษที่ 21	การพัฒนาการเรียนรู้ที่ตอบสนองการเปลี่ยนแปลงในศตวรรษที่ 21	0093	ร้อยละของผู้เรียนระดับที่อ่านหนังสือไม่ออก เขียนไม่ได้ อ่านหนังสือไม่แตก	Tier 1	สำนักงานปลัดกระทรวงศึกษาธิการ	กรม	
การพัฒนาเด็กตั้งแต่ช่วงวัยเรียน วัยรุ่น	เด็กและเยาวชนในศตวรรษที่ 21	ร้อยละที่เพิ่มขึ้นของดัชนีความก้าวหน้าคน (HAI)	0094	อัตราการเข้าเรียน	Tier 1	สำนักงานปลัดกระทรวงศึกษาธิการ	กรม	
การพัฒนาเด็กตั้งแต่ช่วงวัยเรียน วัยรุ่น	เด็กและเยาวชนในศตวรรษที่ 21	ร้อยละที่เพิ่มขึ้นของดัชนีความก้าวหน้าคน (HAI)	0095	คะแนนเฉลี่ยผลการทดสอบทางการศึกษาระดับชาติ	Tier 1	สำนักงานศึกษาธิการจังหวัดเพชรบูรณ์	จังหวัด	
การพัฒนาเด็กตั้งแต่ช่วงวัยเรียน วัยรุ่น	ระบบข้อมูล	ร้อยละที่เพิ่มขึ้นของดัชนีความก้าวหน้าคน (HAI)	0096	จำนวนปีการศึกษาเฉลี่ยของประชากร อายุ 15-59 ปี	Tier 1	สำนักงานปลัดกระทรวงศึกษาธิการ	กรม	
การพัฒนาและยกระดับศักยภาพวัยแรงงาน	ระบบฐานข้อมูลแรงงาน	ร้อยละที่เพิ่มขึ้นของดัชนีความก้าวหน้าคน (HAI)	0097	อัตราการว่างงาน (%)	Tier 1	สำนักงานสถิติแห่งชาติ	กรม	
การพัฒนาและยกระดับศักยภาพวัยแรงงาน	ระบบฐานข้อมูลแรงงาน	อัตราการว่างงาน	0098	จำนวนผู้ว่างงาน	Tier 1	สำนักงานสถิติแห่งชาติ	กรม	

ตาราง 14 บัญชีสถิติทางการ “ยกระดับคุณภาพชีวิตและเสริมสร้างความมั่นคงอย่างเท่าเทียมของจังหวัดเพชรบูรณ์” (ต่อ)

ห่วงโซ่คุณค่า (VC)	ปัจจัยแห่งความสำเร็จ (CSF)	ตัวชี้วัด	OS ID	รายการสถิติทางการ	สถานะความพร้อมเผยแพร่ (Tier)	หน่วยงานเจ้าของข้อมูล	ระดับหน่วยงานเจ้าของข้อมูล	หมายเหตุ
การพัฒนาและยกระดับศักยภาพวัยแรงงาน	ระบบฐานข้อมูลแรงงาน	ร้อยละที่เพิ่มขึ้นของดัชนีความก้าวหน้าคน (HAI)	0099	จำนวนผู้มีงานทำ	Tier 1	สำนักงานสถิติแห่งชาติ	กรม	
การพัฒนาและยกระดับศักยภาพวัยแรงงาน	พัฒนาทักษะแรงงาน	พัฒนากำลังแรงงานให้มีสมรรถนะให้สอดคล้องกับความต้องการตลาดแรงงาน และสามารถแข่งขันได้ในระดับสากล	0100	จำนวนผู้เข้าทดสอบมาตรฐานฝีมือแรงงานแห่งชาติ	Tier 1	สำนักงานพัฒนาฝีมือแรงงานเพชรบูรณ์	จังหวัด	
การพัฒนาและยกระดับศักยภาพวัยแรงงาน	สิทธิประโยชน์การพัฒนาทักษะแรงงาน	จำนวนผู้ประกันตนตามมาตรา 33 มาตรา 39 และมาตรา 40	0101	จำนวนผู้ประกันตนตามมาตรา 33	Tier 1	สำนักงานประกันสังคม	กรม	
การพัฒนาและยกระดับศักยภาพวัยแรงงาน	สิทธิประโยชน์การพัฒนาทักษะแรงงาน	จำนวนผู้ประกันตนตามมาตรา 33 มาตรา 39 และมาตรา 40	0102	จำนวนผู้ประกันตนตามมาตรา 39	Tier 1	สำนักงานประกันสังคม	กรม	
การพัฒนาและยกระดับศักยภาพวัยแรงงาน	สิทธิประโยชน์การพัฒนาทักษะแรงงาน	จำนวนผู้ประกันตนตามมาตรา 33 มาตรา 39 และมาตรา 40	0103	จำนวนผู้ประกันตนตามมาตรา 40	Tier 1	สำนักงานประกันสังคม	กรม	

ตาราง 14 บัญชีสถิติทางการ “ยกระดับคุณภาพชีวิตและเสริมสร้างความมั่นคงอย่างเท่าเทียมของจังหวัดเพชรบูรณ์” (ต่อ)

ห่วงโซ่คุณค่า (VC)	ปัจจัยแห่งความสำเร็จ (CSF)	ตัวชี้วัด	OS ID	รายการสถิติทางการ	สถานะความพร้อมเผยแพร่ (Tier)	หน่วยงานเจ้าของข้อมูล	ระดับหน่วยงานเจ้าของข้อมูล	หมายเหตุ
การส่งเสริมศักยภาพผู้สูงอายุ	ระบบดูแลสุขภาพผู้สูงอายุ	จำนวนผู้สูงอายุที่เป็นผู้ป่วยเรื้อรัง ติดเตียง/ติดบ้าน	0104	จำนวนผู้สูงอายุที่เป็นผู้ป่วยเรื้อรัง ติดเตียง/ติดบ้าน	Tier 1	สำนักงานปลัดกระทรวงสาธารณสุข	กรม	
การส่งเสริมศักยภาพผู้สูงอายุ	ระบบดูแลสุขภาพผู้สูงอายุ	จำนวนผู้สูงอายุพิการที่ขาดแคลนกายอุปกรณ์	0105	จำนวนผู้สูงอายุพิการที่ขาดแคลนกายอุปกรณ์	Tier 1	สำนักงานพัฒนาสังคมและความมั่นคงของมนุษย์จังหวัดเพชรบูรณ์	จังหวัด	
การส่งเสริมศักยภาพผู้สูงอายุ	สภาพแวดล้อมที่เหมาะสมกับการดำรงชีวิตของผู้สูงอายุ	จำนวนผู้สูงอายุที่ได้รับการปรับสภาพแวดล้อมที่อยู่อาศัยสำหรับผู้สูงอายุ	0106	จำนวนผู้พิการที่ได้รับการปรับสภาพแวดล้อมที่อยู่อาศัย	Tier 1	สำนักงานพัฒนาสังคมและความมั่นคงของมนุษย์จังหวัดเพชรบูรณ์	จังหวัด	
การเสริมสร้างให้คนไทยมีสุขภาพที่ดี	การใช้ชุมชนเป็นฐานในการสร้างสภาพแวดล้อมที่เอื้อต่อการมีสุขภาพที่ดี	ร้อยละที่เพิ่มขึ้นของดัชนีความก้าวหน้าคน (HAI)	0107	ร้อยละของประชากรที่เจ็บป่วยที่เป็นผู้ป่วยใน	Tier 1	สำนักงานปลัดกระทรวงสาธารณสุข	กรม	

ตาราง 14 บัญชีสถิติทางการ “ยกระดับคุณภาพชีวิตและเสริมสร้างความมั่นคงอย่างเท่าเทียมของจังหวัดเพชรบูรณ์” (ต่อ)

ห่วงโซ่คุณค่า (VC)	ปัจจัยแห่งความสำเร็จ (CSF)	ตัวชี้วัด	OS ID	รายการสถิติทางการ	สถานะความพร้อมเผยแพร่ (Tier)	หน่วยงานเจ้าของข้อมูล	ระดับหน่วยงานเจ้าของข้อมูล	หมายเหตุ
การเสริมสร้างให้คนไทยมีความสุขภาวะที่ดี	การใช้ชุมชนเป็นฐานในการสร้างสภาพแวดล้อมที่เอื้อต่อการมีความสุขภาวะที่ดี	ร้อยละที่เพิ่มขึ้นของดัชนีความก้าวหน้าคน (HAI)	0108	ร้อยละของประชากรที่พึงการ	Tier 1	สำนักงานปลัดกระทรวงการพัฒนาศังคมและความมั่นคงของมนุษย์	กรม	

3.1.4 บัญชีสถิติทางการที่สอดคล้องตามประเด็นการพัฒนานาที่ 4 การบริหารจัดการทรัพยากรธรรมชาติและสิ่งแวดล้อมอย่าง ยั่งยืน

แผนงาน

- 1) พื้นฟูและอนุรักษ์ทรัพยากรธรรมชาติ
- 2) ยกระดับการบริหารจัดการคุณภาพสิ่งแวดล้อม
- 3) ส่งเสริมการใช้พลังงานทดแทน
- 4) ส่งเสริมภาคอุตสาหกรรมที่เป็นมิตรกับสิ่งแวดล้อม
- 5) ป้องกันและแก้ไขปัญหาภัยแล้ง
- 6) ป้องกันและแก้ไขปัญหาอุทกภัย

ตัวชี้วัด

- 1) อัตราการเปลี่ยนแปลงพื้นที่ป่าเพิ่มขึ้น
- 2) สัดส่วนปริมาณขยะที่กำจัดถูกต้องต่อปริมาณขยะที่เกิดขึ้น
- 3) อัตราการใช้พลังงานทดแทนแต่ละประเภทเพิ่มขึ้น
- 4) ปริมาณการปล่อยก๊าซเรือนกระจกลดลง
- 5) จำนวนของประชากรที่ประสบภัยแล้งลดลง
- 6) จำนวนของประชากรที่ประสบอุทกภัยลดลง

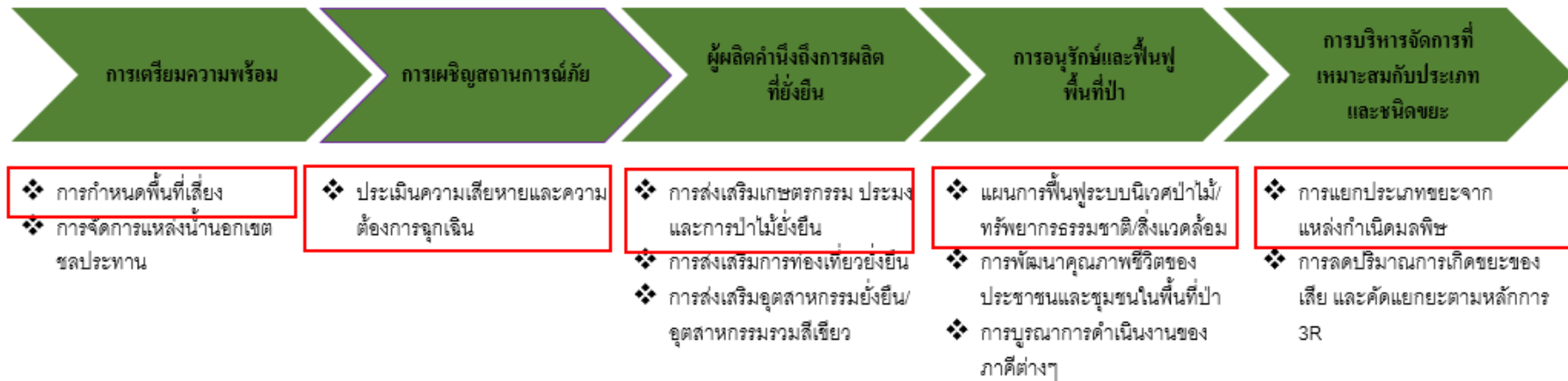
ในการขับเคลื่อนประเด็นการพัฒนานาที่ 4 การบริหารจัดการทรัพยากรธรรมชาติและสิ่งแวดล้อมอย่างยั่งยืน ได้มีการวิเคราะห์สถานการณ์ แนวโน้มการพัฒนาจังหวัดเพชรบูรณ์ ซึ่งจำเป็น ต้องมีบัญชีสถิติทางการที่ตอบประเด็นการพัฒนาดังกล่าว โดยการได้มาซึ่งบัญชีสถิติทางการจะเริ่มจากการวิเคราะห์ ห่วงโซ่คุณค่าของประเทศไทย 140 เป้าหมายแผนแม่บทย่อย ภายใต้แผนแม่บทภายใต้ยุทธศาสตร์ชาติ (23 ประเด็น) ที่สอดคล้องกับประเด็นการพัฒนานาที่ 4 ของแผนพัฒนาจังหวัดเพชรบูรณ์ คือ ประเด็น 18 การเติบโตอย่างยั่งยืน ประกอบด้วย

- แผนแม่บทย่อย 18.1 การสร้างการเติบโตอย่างยั่งยืนบนสังคมเศรษฐกิจสีเขียว
เป้าหมาย 180101 การบริโภคและการผลิตของประเทศมีความยั่งยืนสูง
- แผนแม่บทย่อย 18.2 การสร้างการเติบโตอย่างยั่งยืนบนสังคมที่มีมิตรต่อสภาพ
ภูมิอากาศ
เป้าหมาย 180102 พื้นที่สีเขียวทุกประเภทเพิ่มขึ้น
- แผนแม่บทย่อย 18.3 การสร้างการเติบโตอย่างยั่งยืนบนสังคมที่เป็นมิตรต่อสภาพ
ภูมิอากาศ
เป้าหมาย 180301 การปล่อยก๊าซเรือนกระจกของประเทศไทยลดลง
- แผนแม่บทย่อย 18.4 การจัดการมลพิษที่มีผลกระทบต่อสิ่งแวดล้อมและสารเคมี
ในภาคเกษตรทั้งระบบให้เป็นไปตามมาตรฐานสากล
เป้าหมาย 180401 คุณภาพของน้ำในแหล่งน้ำผิวดิน แหล่งน้ำใต้ดิน และแหล่งน้ำ
ทะเลมีคุณภาพเหมาะสมกับประเภทการใช้ประโยชน์
- เป้าหมาย 180403 การจัดการขยะมูลฝอย มูลฝอยติดเชื้อของเสียอันตรายสารเคมี
ในภาคการเกษตรและการอุตสาหกรรมมีประสิทธิผลมากขึ้น

จากนั้นจัดทำห่วงโซ่คุณค่า ที่สอดคล้องกับแผนพัฒนาจังหวัดเพชรบูรณ์ เรื่อง “การบริหารจัดการทรัพยากรธรรมชาติและสิ่งแวดล้อมของจังหวัดเพชรบูรณ์” ดังภาพ 21

ในการศึกษาแผนต่าง ๆ ที่เกี่ยวข้องกับห่วงโซ่คุณค่า โดยศึกษายุทธศาสตร์ กลยุทธ์ แนวทางการพัฒนา ตลอดจนตัวชี้วัดภายใต้แผนระดับ 3 เช่น แผนแม่บทพัฒนาการป่าไม้แห่งชาติ ที่สอดคล้องกับปัจจัยสู่ความสำเร็จ พร้อมทั้งกำหนดรายการสถิติที่สำคัญและจำเป็น ทำให้ได้บัญชีสถิติทางการตามประเด็นการพัฒนาที่ 4 คือ บัญชีสถิติทางการ “การบริหารจัดการทรัพยากรธรรมชาติและสิ่งแวดล้อมของจังหวัดเพชรบูรณ์” ดังตาราง 15

ห่วงโซ่คุณค่า “การบริหารจัดการทรัพยากรธรรมชาติและสิ่งแวดล้อมของจังหวัดเพชรบูรณ์”



ภาพ 21 ห่วงโซ่คุณค่า “การบริหารจัดการทรัพยากรธรรมชาติและสิ่งแวดล้อมของจังหวัดเพชรบูรณ์”

ตาราง 15 บัญชีสถิติทางการ “การบริหารจัดการทรัพยากรธรรมชาติและสิ่งแวดล้อมของจังหวัดเพชรบูรณ์”

ห่วงโซ่คุณค่า (VC)	ปัจจัยแห่งความสำเร็จ (CSF)	ตัวชี้วัด	OS ID	รายการสถิติทางการ	สถานะความพร้อมเผยแพร่ (Tier)	หน่วยงานเจ้าของข้อมูล	ระดับหน่วยงานเจ้าของข้อมูล	หมายเหตุ
การเตรียมความพร้อม	การกำหนดพื้นที่เสี่ยง	พื้นที่เสี่ยงภัยแล้งลดลง	0109	พื้นที่เสี่ยงภัยแล้ง	Tier 1	สำนักงานป้องกันและบรรเทาสาธารณภัยจังหวัดเพชรบูรณ์	จังหวัด	
การเตรียมความพร้อม	การกำหนดพื้นที่เสี่ยง	พื้นที่เสี่ยงภัยแล้งลดลง	0110	พื้นที่ประสบภัยแล้ง	Tier 1	สำนักงานป้องกันและบรรเทาสาธารณภัยจังหวัดเพชรบูรณ์	จังหวัด	
การเตรียมความพร้อม	การกำหนดพื้นที่เสี่ยง	พื้นที่เสี่ยงภัยแล้งลดลง	0111	พื้นที่แล้งซ้ำซาก	Tier 1	สถานีพัฒนาที่ดินเพชรบูรณ์	จังหวัด	
การเตรียมความพร้อม	การกำหนดพื้นที่เสี่ยง	พื้นที่เสี่ยงอุทกภัยลดลง	0112	พื้นที่เสี่ยงอุทกภัย	Tier 1	สำนักงานป้องกันและบรรเทาสาธารณภัยจังหวัดเพชรบูรณ์	จังหวัด	
การเตรียมความพร้อม	การกำหนดพื้นที่เสี่ยง	จำนวนประชากรที่ประสบภัยแล้งลดลง	0113	จำนวนผู้ประสบภัยแล้ง	Tier 2	สำนักงานป้องกันและบรรเทาสาธารณภัยจังหวัดเพชรบูรณ์	จังหวัด	

ตาราง 15 บัญชีสถิติทางการ “การบริหารจัดการทรัพยากรธรรมชาติและสิ่งแวดล้อมของจังหวัดเพชรบูรณ์” (ต่อ)

ห่วงโซ่คุณค่า (VC)	ปัจจัยแห่งความสำเร็จ (CSF)	ตัวชี้วัด	OS ID	รายการสถิติทางการ	สถานะความพร้อมเผยแพร่ (Tier)	หน่วยงานเจ้าของข้อมูล	ระดับหน่วยงานเจ้าของข้อมูล	หมายเหตุ
การเตรียมความพร้อม	การกำหนดพื้นที่เสี่ยง	จำนวนประชากรที่ประสบอุทกภัยลดลง	0114	จำนวนผู้ประสบอุทกภัย	Tier 2	สำนักงานป้องกันและบรรเทาสาธารณภัยจังหวัดเพชรบูรณ์	จังหวัด	
การเผชิญสถานการณ์ภัย	ประเมินความเสียหายและความต้องการฉุกเฉิน	ความเสียหายจากภัยแล้งลดลง	0115	แผนเผชิญเหตุภัยแล้ง	Tier 1	สำนักงานป้องกันและบรรเทาสาธารณภัยจังหวัดเพชรบูรณ์	จังหวัด	
การเผชิญสถานการณ์ภัย	ประเมินความเสียหายและความต้องการฉุกเฉิน	มูลค่าความเสียหายจากภัยแล้งลดลง	0116	มูลค่าความเสียหายจากภัยแล้ง	Tier 2	สำนักงานป้องกันและบรรเทาสาธารณภัยจังหวัดเพชรบูรณ์	จังหวัด	
การเผชิญสถานการณ์ภัย	ประเมินความเสียหายและความต้องการฉุกเฉิน	มูลค่าความเสียหายจากอุทกภัยลดลง	0117	มูลค่าความเสียหายจากอุทกภัย	Tier 2	สำนักงานป้องกันและบรรเทาสาธารณภัยจังหวัดเพชรบูรณ์	จังหวัด	
การเผชิญสถานการณ์ภัย	ประเมินความเสียหายและความต้องการฉุกเฉิน	จำนวนเกษตรกรที่ประสบภัยพิบัติฉุกเฉินลดลง	0118	การให้ความช่วยเหลือเกษตรกรผู้ประสบภัยพิบัติกรณีฉุกเฉิน (ด้านพืช)	Tier 1	สำนักงานเกษตรจังหวัดเพชรบูรณ์	จังหวัด	

ตาราง 15 บัญชีสถิติทางการ “การบริหารจัดการทรัพยากรธรรมชาติและสิ่งแวดล้อมของจังหวัดเพชรบูรณ์” (ต่อ)

ห่วงโซ่คุณค่า (VC)	ปัจจัยแห่งความสำเร็จ (CSF)	ตัวชี้วัด	OS ID	รายการสถิติทางการ	สถานะความพร้อมเผยแพร่ (Tier)	หน่วยงานเจ้าของข้อมูล	ระดับหน่วยงานเจ้าของข้อมูล	หมายเหตุ
ผู้ผลิตค่านึงถึงการผลิตรที่ยั่งยืน	การส่งเสริมเกษตรกรรมประมง และการป่าไม้อยั่งยืน	การพัฒนาพื้นที่ต้นแบบการพัฒนาคุณภาพชีวิตตามหลักทฤษฎีใหม่ ประยุกต์สู่ “โคกหนองนาโมเดล”	0119	ทะเบียนรายชื่อกลุ่มเป้าหมายแปลงโคกหนองนา	Tier 1	สำนักงานพัฒนาชุมชนจังหวัดเพชรบูรณ์	จังหวัด	
การอนุรักษ์และฟื้นฟูพื้นที่ป่า	แผนการฟื้นฟูระบบนิเวศป่าไม้/ทรัพยากรธรรมชาติ/สิ่งแวดล้อม	พื้นที่ทางการเกษตรที่ได้รับการฟื้นฟูและป้องกันการชะล้างพังทลายของดิน	0120	พื้นที่ทางการเกษตรที่ได้รับการฟื้นฟูและป้องกันการชะล้างพังทลายของดิน	Tier 1	สถานีพัฒนาที่ดินเพชรบูรณ์	จังหวัด	
การอนุรักษ์และฟื้นฟูพื้นที่ป่า	แผนการฟื้นฟูระบบนิเวศป่าไม้/ทรัพยากรธรรมชาติ/สิ่งแวดล้อม	พื้นที่ป่าอนุรักษ์ตามกฎหมายและนันทนาการ	0121	พื้นที่ป่าอนุรักษ์ตามกฎหมาย	Tier 1	กรมอุทยานแห่งชาติ สัตว์ป่า และพันธุ์พืช	กรม	
การอนุรักษ์และฟื้นฟูพื้นที่ป่า	แผนการฟื้นฟูระบบนิเวศป่าไม้/ทรัพยากรธรรมชาติ/สิ่งแวดล้อม	การเปลี่ยนแปลงของพื้นที่ป่าไม้ตามภาพถ่ายดาวเทียม	0122	พื้นที่ป่าไม้ตามภาพถ่ายดาวเทียม	Tier 1	กรมอุทยานแห่งชาติ สัตว์ป่า และพันธุ์พืช	กรม	

ตาราง 15 บัญชีสถิติทางการ “การบริหารจัดการทรัพยากรธรรมชาติและสิ่งแวดล้อมของจังหวัดเพชรบูรณ์” (ต่อ)

ห่วงโซ่คุณค่า (VC)	ปัจจัยแห่งความสำเร็จ (CSF)	ตัวชี้วัด	OS ID	รายการสถิติทางการ	สถานะความพร้อมเผยแพร่ (Tier)	หน่วยงานเจ้าของข้อมูล	ระดับหน่วยงานเจ้าของข้อมูล	หมายเหตุ
การเตรียมความพร้อม	การจัดการแหล่งน้ำนอกเขตชลประทาน	พื้นที่เกษตรกรรมในเขตและนอกเขตชลประทาน	0123	พื้นที่เกษตรกรรมในเขตและนอกเขตชลประทาน	Tier 1	สำนักงานเกษตรจังหวัดเพชรบูรณ์	จังหวัด	
การเตรียมความพร้อม	การจัดการแหล่งน้ำนอกเขตชลประทาน	พื้นที่เกษตรกรรมที่ได้รับ ความเสียหายจากภาวะฝนทิ้งช่วง	0124	พื้นที่เกษตรกรรมที่ได้รับ ความเสียหายจากภาวะฝนทิ้งช่วง	Tier 1	สำนักงานเกษตรจังหวัดเพชรบูรณ์	จังหวัด	
การเตรียมความพร้อม	การจัดการแหล่งน้ำนอกเขตชลประทาน	ความเสียหายทางการเกษตรที่เกิดจากภาวะฝนทิ้งช่วง	0125	มูลค่าความเสียหายทางการเกษตรที่เกิดจากภาวะฝนทิ้งช่วง	Tier 1	สำนักงานเกษตรจังหวัดเพชรบูรณ์	จังหวัด	
การเตรียมความพร้อม	การจัดการน้ำชุมชน	ประชากรเข้าถึงระบบสาธารณูปโภคพื้นฐานเพิ่มขึ้น	0126	ประปาหมู่บ้าน	Tier 1	สำนักงานส่งเสริมการปกครองท้องถิ่นจังหวัดเพชรบูรณ์	จังหวัด	
การบริหารจัดการที่เหมาะสมกับประเภทและชนิดขยะ	การแยกประเภทขยะจากแหล่งกำเนิดมลพิษ	ขยะมูลฝอยที่เกิดขึ้น	0127	ขยะมูลฝอยที่เกิดขึ้น	Tier 1	สำนักงานส่งเสริมการปกครองท้องถิ่นจังหวัดเพชรบูรณ์	จังหวัด	

ตาราง 15 บัญชีสถิติทางการ “การบริหารจัดการทรัพยากรธรรมชาติและสิ่งแวดล้อมของจังหวัดเพชรบูรณ์” (ต่อ)

ห่วงโซ่คุณค่า (VC)	ปัจจัยแห่งความสำเร็จ (CSF)	ตัวชี้วัด	OS ID	รายการสถิติทางการ	สถานะความพร้อมเผยแพร่ (Tier)	หน่วยงานเจ้าของข้อมูล	ระดับหน่วยงานเจ้าของข้อมูล	หมายเหตุ
การบริหารจัดการที่เหมาะสมกับประเภทและชนิดขยะ	การแยกประเภทขยะจากแหล่งกำเนิดมลพิษ	ขยะมูลฝอยที่เกิดขึ้น	0128	ขยะมูลฝอยที่เก็บขนนำไปกำจัด	Tier 1	สำนักงานส่งเสริมการปกครองท้องถิ่นจังหวัดเพชรบูรณ์	จังหวัด	
การบริหารจัดการที่เหมาะสมกับประเภทและชนิดขยะ	การนำรีไซเคิลมาใช้ประโยชน์	ขยะมูลฝอยที่นำกลับมาใช้ประโยชน์	0129	ขยะมูลฝอยที่นำกลับมาใช้ประโยชน์	Tier 1	สำนักงานส่งเสริมการปกครองท้องถิ่นจังหวัดเพชรบูรณ์	จังหวัด	

3.1.5 บัญชีสถิติทางการที่สอดคล้องตามประเด็นการพัฒนานาที 5 ยกระดับขีดความสามารถทางการแข่งขันทางเศรษฐกิจ

แผนงาน

- 1) ยกระดับคุณภาพมาตรฐานสินค้าและบริการ
- 2) ยกระดับมาตรฐานคุณภาพแรงงาน
- 3) เพิ่มศักยภาพระบบการคมนาคมและโลจิสติกส์
- 4) ยกระดับการเข้าถึงเทคโนโลยีสารสนเทศ

ตัวชี้วัด

- 1) ผลิตภัณฑ์ที่ได้รับการรับรองมาตรฐานผลิตภัณฑ์เพิ่มขึ้น
- 2) ผลิตภาพแรงงานเพิ่มขึ้น
- 3) ผลิตภัณฑ์มวลรวมภาคการขนส่ง สถานที่เก็บสินค้าเพิ่มขึ้น
- 4) ร้อยละของประชาชนที่เข้าถึงอินเทอร์เน็ตเพิ่มขึ้น

ในการขับเคลื่อนประเด็นการพัฒนานาที 5 ยกระดับขีดความสามารถทางการแข่งขันทางเศรษฐกิจ ได้มีการวิเคราะห์สถานการณ์ แนวโน้มการพัฒนาจังหวัดเพชรบูรณ์ ซึ่งจำเป็นต้องมีบัญชีสถิติทางการที่ตอบประเด็นการพัฒนาดังกล่าว โดยการได้มาซึ่งบัญชีสถิติทางการจะเริ่มจากการวิเคราะห์ห่วงโซ่คุณค่าของประเทศไทย 140 เป้าหมายแผนแม่บทย่อย ภายใต้แผนแม่บทภายใต้ยุทธศาสตร์ชาติ (23 ประเด็น) ที่สอดคล้องกับประเด็นการพัฒนานาที 5 ของแผนพัฒนาจังหวัดเพชรบูรณ์ คือ

- 1) ประเด็น 4 อุตสาหกรรมและการบริการแห่งอนาคต ประกอบด้วย
 - แผนแม่บทย่อย 4.3 อุตสาหกรรมและบริการ เทคโนโลยีดิจิทัล ข้อมูล และปัญญาประดิษฐ์
 - เป้าหมาย 040301 อุตสาหกรรมและบริการ เทคโนโลยีดิจิทัล ข้อมูล และปัญญาประดิษฐ์มีการขยายตัวเพิ่มขึ้น
 - เป้าหมาย 040302 ความสามารถในการพัฒนาด้านเศรษฐกิจดิจิทัลของไทยดีขึ้น
 - แผนแม่บทย่อย 4.6 การพัฒนาระบบนิเวศอุตสาหกรรมและบริการแห่งอนาคต
 - เป้าหมาย 040601 แรงงานไทยมีประสิทธิภาพมากขึ้น
 - เป้าหมาย 040602 ประเทศไทยมีความสามารถในการแข่งขันด้านดิจิทัลในด้านความพร้อมในอนาคต
- 2) ประเด็น 7 โครงสร้างพื้นฐาน ระบบโลจิสติกส์ และดิจิทัล ประกอบด้วย
 - แผนแม่บทย่อย 7.1 โครงสร้างพื้นฐานด้านคมนาคมและระบบโลจิสติกส์
 - เป้าหมาย 070101 ต้นทุนโลจิสติกส์ของประเทศไทยต่อผลิตภัณฑ์มวลรวมในประเทศลดลง
 - เป้าหมาย 070102 ประสิทธิภาพด้านโลจิสติกส์ระหว่างประเทศของประเทศไทยดีขึ้น
 - เป้าหมาย 070104 การเดินทางด้วยระบบขนส่งสาธารณะในเขตเมืองเพิ่มขึ้น
 - เป้าหมาย 070105 ผู้เสียชีวิตจากอุบัติเหตุทางถนนลดลง

- แผนแม่บทย่อย 7.3 โครงสร้างพื้นฐานด้านดิจิทัล
- เป้าหมาย 070301 ประชาชนสามารถในการเข้าถึงอินเทอร์เน็ตมากขึ้น

จากนั้นจัดทำห่วงโซ่คุณค่า “โครงสร้างพื้นฐาน ระบบโลจิสติกส์ และดิจิทัล” ดังภาพ 22 ห่วงโซ่คุณค่า “อุตสาหกรรมและบริการแห่งอนาคต” ดังภาพ 23 ห่วงโซ่คุณค่า “อุตสาหกรรมการผลิต” ดังภาพ 24 และสามารถวิเคราะห์ห่วงโซ่คุณค่าที่สอดคล้องกับแผนพัฒนาจังหวัดเพชรบูรณ์ เรื่อง “ยกระดับขีดความสามารถทางการแข่งขันทางเศรษฐกิจของจังหวัดเพชรบูรณ์” ดังภาพ 25

ในการศึกษาแผนต่าง ๆ ที่เกี่ยวข้องกับห่วงโซ่คุณค่า โดยศึกษายุทธศาสตร์ กลยุทธ์ แนวทางการพัฒนา ตลอดจนตัวชี้วัดภายใต้แผนระดับ 3 แผนยุทธศาสตร์ชาติ แผนยุทธศาสตร์กระทรวงคมนาคม แผนพัฒนาดิจิทัลเพื่อเศรษฐกิจและสังคม และ GVC อุตสาหกรรมการผลิต ที่สอดคล้องกับปัจจัยสู่ความสำเร็จ พร้อมทั้งกำหนดรายการสถิติที่สำคัญและจำเป็น ทำให้ได้บัญชีสถิติทางการตามประเด็นการพัฒนาที่ 5 คือบัญชีสถิติทางการ “ยกระดับขีดความสามารถทางการแข่งขันทางเศรษฐกิจของจังหวัดเพชรบูรณ์” ดังตาราง 16

ห่วงโซ่คุณค่า “โครงสร้างพื้นฐาน ระบบโลจิสติกส์ และดิจิทัล”



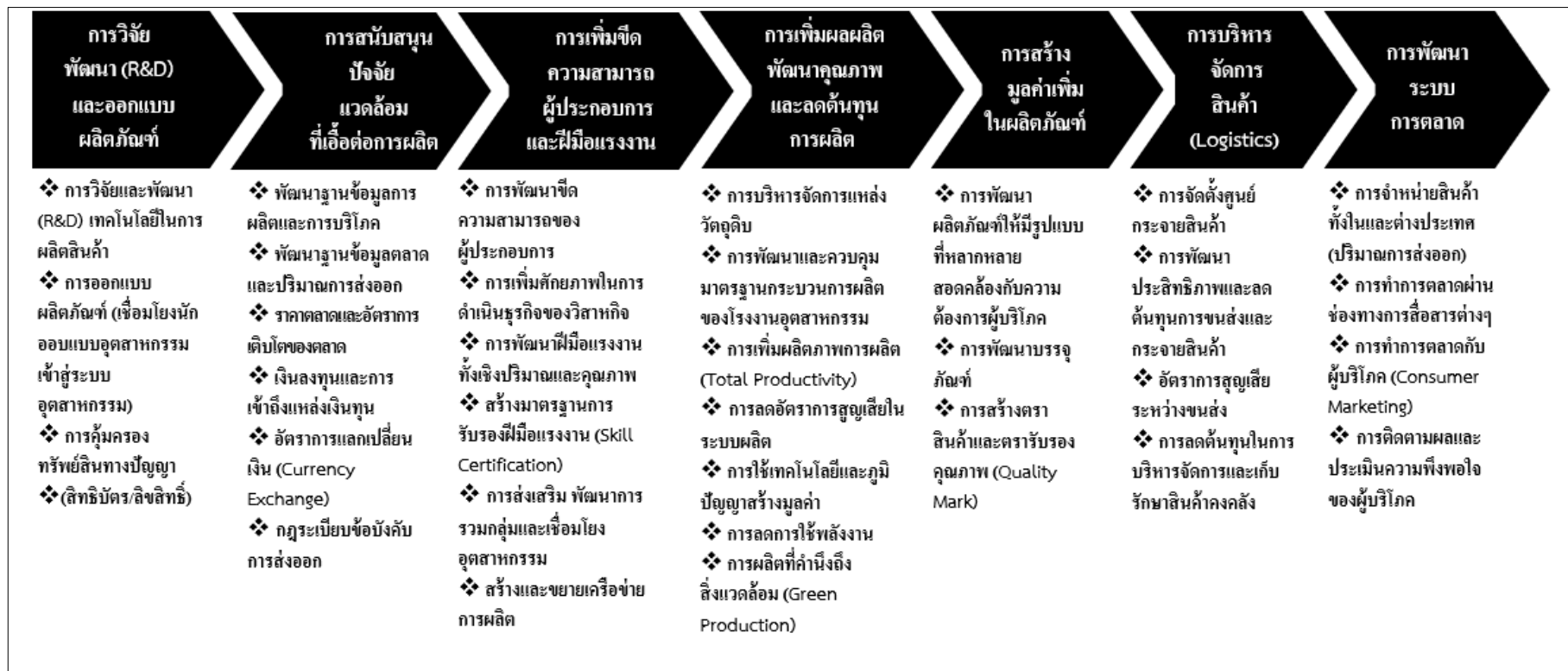
ภาพ 22 ห่วงโซ่คุณค่า “โครงสร้างพื้นฐาน ระบบโลจิสติกส์ และดิจิทัล”

ห่วงโซ่คุณค่า “อุตสาหกรรมและบริการแห่งอนาคต”



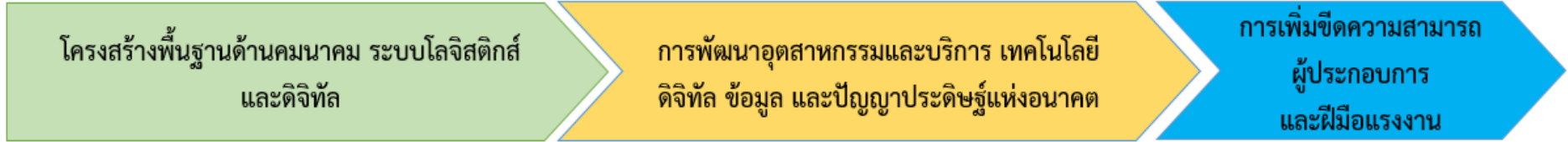
ภาพ 23 ห่วงโซ่คุณค่า “อุตสาหกรรมและบริการแห่งอนาคต”

ห่วงโซ่คุณค่า “อุตสาหกรรมการผลิต”



ภาพ 24 ห่วงโซ่คุณค่า “อุตสาหกรรมการผลิต”

ห่วงโซ่คุณค่า “ยกระดับขีดความสามารถทางการแข่งขันทางเศรษฐกิจของจังหวัดเพชรบูรณ์”



010701 ต้นทุนโลจิสติกส์ของประเทศไทยต่อผลิตภัณฑ์มวลรวมในประเทศลดลง

- การบริหารจัดการโลจิสติกส์และห่วงโซ่อุปทาน
- โครงสร้างพื้นฐานด้านการขนส่ง เครือข่ายโลจิสติกส์ตามเส้นทางยุทธศาสตร์ และการอำนวยความสะดวก

- ศักยภาพการให้บริการโลจิสติกส์
- สภาพแวดล้อมที่สนับสนุนระบบโลจิสติกส์ในภาพรวม

07012 ประสิทธิภาพด้านโลจิสติกส์ระหว่างประเทศของประเทศไทยดีขึ้น

- โครงสร้างพื้นฐานและสิ่งอำนวยความสะดวก
- การบริการด้านโลจิสติกส์
- บัญชีสนับสนุนด้านโลจิสติกส์
- สภาพแวดล้อมที่สนับสนุนการพัฒนาประสิทธิภาพด้านโลจิสติกส์ในภาพรวม

070104 การเดินทางด้วยระบบขนส่งสาธารณะในเขตเมืองเพิ่มขึ้น

- โครงสร้างพื้นฐานขนส่งมวลชน
- สิ่งอำนวยความสะดวก
- การบริหารจัดการ
- การกระตุ้นอุปสงค์
- สภาพแวดล้อมที่เอื้อต่อการเพิ่มสัดส่วนผู้ใช้ระบบขนส่งสาธารณะในเขตเมือง

070105 ผู้เสียชีวิตจากอุบัติเหตุทางถนน

- คนองค์กรหน่วยงาน
- ถนนยานพาหนะ
- ผู้ใช้รถใช้ถนน
- การช่วยเหลือหลังการเกิดอุบัติเหตุ
- สภาพแวดล้อมที่ช่วยลดผู้เสียชีวิตจากอุบัติเหตุ

070301 ประชาชนมีความสามารถในการเข้าถึงอินเทอร์เน็ตมากขึ้น

- โครงสร้างพื้นฐานอินเทอร์เน็ต
- เนื้อหาบนอินเทอร์เน็ต
- การเข้าถึง
- ประชาชน/ผู้ใช้งาน
- การกำกับดูแล

040302 ความสามารถในการพัฒนาด้านเศรษฐกิจดิจิทัลของไทยดีขึ้น

- การลงทุน
- ยกระดับขีดความสามารถของกิจการ
- การตลาด
- นวัตกรรม
- แรงงาน
- สภาพแวดล้อมที่เอื้อต่ออุตสาหกรรมและบริการเทคโนโลยีดิจิทัล ข้อมูล และปัญญาประดิษฐ์

040301 อุตสาหกรรมและบริการ เทคโนโลยีดิจิทัล ข้อมูล และปัญญาประดิษฐ์ มีการขยายตัวเพิ่มขึ้น

- การเชื่อมต่อดิจิทัล
- ทักษะดิจิทัล
- การเข้าถึงบริการออนไลน์
- สภาพแวดล้อมที่เอื้อต่อการพัฒนาด้านเศรษฐกิจของไทย

040601 แรงงานไทยมีประสิทธิภาพเพิ่มขึ้น

- การผลิตและพัฒนากำลังคน
- สถานประกอบการกิจการ
- สภาพแวดล้อมที่เอื้อต่อการเพิ่มประสิทธิภาพแรงงาน

040602 ประเทศไทยมีความสามารถในการแข่งขันด้านดิจิทัลในด้านความพร้อมในอนาคต

- การเข้าถึงดิจิทัล
- การประยุกต์ใช้ดิจิทัล
- รัฐบาลดิจิทัล
- การพัฒนากำลังคนดิจิทัลและพลเมืองดิจิทัล

- สภาพแวดล้อมที่เอื้อต่อความสามารถในการแข่งขันด้านดิจิทัลในด้านความพร้อมในอนาคต

การเพิ่มขีดความสามารถผู้ประกอบการและฝีมือแรงงาน

- การพัฒนาขีดความสามารถของผู้ประกอบการ

- การเพิ่มศักยภาพในการดำเนินธุรกิจของวิสาหกิจ

- การพัฒนาฝีมือแรงงาน ทั้งเชิงปริมาณและคุณภาพ

- สร้างมาตรฐานการรับรองฝีมือแรงงาน (Skill Certification)

- การส่งเสริม พัฒนาการรวมกลุ่มและเชื่อมโยงอุตสาหกรรม

- สร้างและขยายเครือข่ายการผลิต

ภาพ 25 ห่วงโซ่คุณค่า “ยกระดับขีดความสามารถทางการแข่งขันทางเศรษฐกิจของจังหวัดเพชรบูรณ์”

ตาราง 16 บัญชีสถิติทางการ “ยกระดับขีดความสามารถทางการแข่งขันทางเศรษฐกิจของจังหวัดเพชรบูรณ์”

ห่วงโซ่คุณค่า (VC)	ปัจจัยแห่งความสำเร็จ (CSF)	ตัวชี้วัด	OS ID	รายการสถิติทางการ	สถานะความพร้อมเผยแพร่ (Tier)	หน่วยงานเจ้าของข้อมูล	ระดับหน่วยงานเจ้าของข้อมูล	หมายเหตุ
โครงสร้างพื้นฐานด้านคมนาคมระบบโลจิสติกส์และดิจิทัล	โครงสร้างพื้นฐานด้านการขนส่งเครือข่ายโลจิสติกส์ตามเส้นทางยุทธศาสตร์และการอำนวยความสะดวก	ต้นทุนโลจิสติกส์ต่อยอดขายของกลุ่มอุตสาหกรรมสำคัญ ลดลง ร้อยละ 3-5 ต่อปี	0130	โรงงานอุตสาหกรรมที่ได้รับการอนุญาต	Tier 1	กรมโรงงานอุตสาหกรรม	กรม	
โครงสร้างพื้นฐานด้านคมนาคมระบบโลจิสติกส์และดิจิทัล	โครงสร้างพื้นฐานด้านการขนส่งเครือข่ายโลจิสติกส์ตามเส้นทางยุทธศาสตร์และการอำนวยความสะดวก	จำนวนใบอนุญาตผู้ประกอบการขนส่ง	0131	จำนวนใบอนุญาตผู้ประกอบการขนส่ง กรณีออกใหม่ (แยกตามประเภทใบอนุญาต)	Tier 1	กรมการขนส่งทางบก	กรม	
โครงสร้างพื้นฐานด้านคมนาคมระบบโลจิสติกส์และดิจิทัล	โครงสร้างพื้นฐานด้านการขนส่งเครือข่ายโลจิสติกส์ตามเส้นทางยุทธศาสตร์และการอำนวยความสะดวก	การดำเนินงานกำกับควบคุมดูแลการขนส่งทางถนนให้เกิดความปลอดภัย	0132	น้ำหนักบรรทุกสูงสุดที่อนุญาต จำแนกตามชนิดรถบรรทุก (ลักษณะรถ)	Tier 1	กรมทางหลวง	กรม	

ตาราง 16 บัญชีสถิติทางการ “ยกระดับขีดความสามารถทางการแข่งขันทางเศรษฐกิจของจังหวัดเพชรบูรณ์” (ต่อ)

หัวข้อคุณค่า (VC)	ปัจจัยแห่งความสำเร็จ (CSF)	ตัวชี้วัด	OS ID	รายการสถิติทางการ	สถานะความพร้อมเผยแพร่ (Tier)	หน่วยงานเจ้าของข้อมูล	ระดับหน่วยงานเจ้าของข้อมูล	หมายเหตุ
โครงสร้างพื้นฐานด้านคมนาคม ระบบโลจิสติกส์ และดิจิทัล	โครงสร้างพื้นฐานด้านการขนส่ง เครือข่ายโลจิสติกส์ตามเส้นทางยุทธศาสตร์และการอำนวยความสะดวก	การดำเนินงานกำกับควบคุมดูแลการขนส่งทางถนนให้เกิดความปลอดภัย	0133	จำนวนอุบัติเหตุ จำแนกตามประเภทรถ ประเภทเส้นทาง และสาเหตุการเกิดอุบัติเหตุ	Tier 1	ตำรวจภูธรจังหวัดเพชรบูรณ์	จังหวัด	
โครงสร้างพื้นฐานด้านคมนาคม ระบบโลจิสติกส์ และดิจิทัล	โครงสร้างพื้นฐานอินเทอร์เน็ต	ร้อยละของประชาชนที่เข้าถึงอินเทอร์เน็ตเพิ่มขึ้น (ร้อยละ)	0134	จำนวนหมู่บ้านที่มีอินเทอร์เน็ตสาธารณะ	Tier 1	สำนักงานคณะกรรมการกิจการกระจายเสียง กิจการโทรทัศน์ และกิจการโทรคมนาคมแห่งชาติ	กรม	
โครงสร้างพื้นฐานด้านคมนาคม ระบบโลจิสติกส์ และดิจิทัล	โครงสร้างพื้นฐานอินเทอร์เน็ต	ร้อยละของประชาชนที่เข้าถึงอินเทอร์เน็ตเพิ่มขึ้น (ร้อยละ)	0135	จำนวนศูนย์ดิจิทัลชุมชน	Tier 1	สำนักงานคณะกรรมการดิจิทัลเพื่อเศรษฐกิจและสังคมแห่งชาติ	กรม	

ตาราง 16 บัญชีสถิติทางการ “ยกระดับขีดความสามารถทางการแข่งขันทางเศรษฐกิจของจังหวัดเพชรบูรณ์” (ต่อ)

ห่วงโซ่คุณค่า (VC)	ปัจจัยแห่งความสำเร็จ (CSF)	ตัวชี้วัด	OS ID	รายการสถิติทางการ	สถานะความพร้อมเผยแพร่ (Tier)	หน่วยงานเจ้าของข้อมูล	ระดับหน่วยงานเจ้าของข้อมูล	หมายเหตุ
โครงสร้างพื้นฐานด้านคมนาคม ระบบโลจิสติกส์ และดิจิทัล	โครงสร้างพื้นฐานอินเทอร์เน็ต	ร้อยละของประชาชนที่เข้าถึงอินเทอร์เน็ตเพิ่มขึ้น (ร้อยละ)	0136	จำนวนสถานที่ให้บริการอินเทอร์เน็ตไร้สายความเร็วสูง (Hotspot Wi-Fi)	Tier 1	สำนักงานคณะกรรมการดิจิทัลเพื่อเศรษฐกิจและสังคมแห่งชาติ	กรม	
การพัฒนาอุตสาหกรรมและบริการ เทคโนโลยีดิจิทัล ข้อมูลและปัญญาประดิษฐ์ แห่งอนาคต	การผลิตและพัฒนากำลังคน	ผลิตภาพแรงงานเพิ่มขึ้น (ร้อยละ)	0137	จำนวนผู้เข้ารับการพัฒนาฝีมือแรงงานที่อยู่ในวัยแรงงาน จำแนกตามกลุ่มเป้าหมาย	Tier 1	กรมพัฒนาฝีมือแรงงาน	กรม	
การพัฒนาอุตสาหกรรมและบริการ เทคโนโลยีดิจิทัล ข้อมูลและปัญญาประดิษฐ์ แห่งอนาคต	สถานประกอบการ	สัดส่วนของผู้ประกอบการจัดตั้งใหม่ (อายุไม่เกิน 2 ปี) ต่อจำนวนผู้ประกอบการทั้งหมด	0138	จำนวนผู้ประกอบการที่จดทะเบียนนิติบุคคลรายใหม่ (อายุไม่เกิน 2 ปี)	Tier 1	สำนักงานพาณิชย์จังหวัดเพชรบูรณ์	จังหวัด	

ตาราง 16 บัญชีสถิติทางการ “ยกระดับขีดความสามารถทางการแข่งขันทางเศรษฐกิจของจังหวัดเพชรบูรณ์” (ต่อ)

ห่วงโซ่คุณค่า (VC)	ปัจจัยแห่งความสำเร็จ (CSF)	ตัวชี้วัด	OS ID	รายการสถิติทางการ	สถานะความพร้อมเผยแพร่ (Tier)	หน่วยงานเจ้าของข้อมูล	ระดับหน่วยงานเจ้าของข้อมูล	หมายเหตุ
การพัฒนาอุตสาหกรรมและบริการเทคโนโลยีดิจิทัล ข้อมูลและปัญญาประดิษฐ์แห่งอนาคต	สภาพแวดล้อมที่เอื้อต่อความสามารถในการแข่งขันด้านดิจิทัล ในด้านความพร้อมในอนาคต	ร้อยละของประชาชนที่เข้าถึงอินเทอร์เน็ตเพิ่มขึ้น (ร้อยละ)	0139	จำนวนของบุคลากรภาครัฐที่เข้าถึงอินเทอร์เน็ตจากที่ทำงาน	Tier 1	สำนักงานรัฐบาลอิเล็กทรอนิกส์ (องค์การมหาชน)	กรม	
การเพิ่มขีดความสามารถผู้ประกอบการและฝีมือแรงงาน	การพัฒนาขีดความสามารถของผู้ประกอบการ	จำนวนผู้ประกอบการ SMEs ที่ประยุกต์ใช้เทคโนโลยีดิจิทัลขับเคลื่อนธุรกิจ	0140	จำนวนผู้ประกอบการ SMEs (เฉพาะผู้ประกอบการที่จดทะเบียนพาณิชย์)	Tier 1	สำนักงานพาณิชย์จังหวัดเพชรบูรณ์	จังหวัด	

3.1.6 บัญชีสถิติทางการที่สอดคล้องกับแผนพัฒนาจังหวัด เพชรบูรณ์

การดำเนินการภายใต้แผนแม่บทระบบสถิติประเทศไทย ฉบับที่ 3 (พ.ศ. 2566 – 2570) ต้องอาศัยการบูรณาการร่วมกับภาคีเครือข่ายในทุกภาคส่วนที่เกี่ยวข้องตั้งแต่ต้นทางในการกำหนดทิศทาง และยุทธศาสตร์ที่สอดคล้องกับบริบทและสถานการณ์ของประเทศ สำหรับการขับเคลื่อนการดำเนินการในระดับพื้นที่ สำนักงานสถิติจังหวัดในฐานะฝ่ายเลขานุการคณะกรรมการสถิติระดับจังหวัดได้มีการพัฒนาข้อมูลสถิติและสารสนเทศระดับพื้นที่ร่วมกับหน่วยงานที่เกี่ยวข้องในระดับพื้นที่ ผ่านกลไกของคณะกรรมการสถิติระดับจังหวัด คณะทำงานสถิติระดับจังหวัด โดยได้มีการจัดทำแผนพัฒนาสถิติระดับจังหวัดขึ้นเป็นครั้งแรกในปี พ.ศ. 2557 ผลลัพธ์ที่ได้ คือ ชุดข้อมูลที่ตอบโจทย์ยุทธศาสตร์จังหวัด ผลิตภัณฑ์ที่มีศักยภาพ (Product champion) ประเด็นปัญหาสำคัญ (Critical issue) และแผนพัฒนาสถิติระดับจังหวัด ซึ่งเป็นกรอบแนวทางการดำเนินงานเพื่อการพัฒนาการจัดเก็บข้อมูลสถิติที่สำคัญและจำเป็นต่อการบริหารงานยุทธศาสตร์จังหวัด โดยมีแผนพัฒนาจังหวัดและแผนปฏิบัติการประจำปี เป็นกลไกในการเชื่อมโยงความต้องการข้อมูลกับแนวทางการพัฒนาข้อมูลสถิติระดับจังหวัด เพื่อให้ได้สถิติทางการ (Official Statistics: OS) ระดับจังหวัด คือ รายการข้อมูลสถิติที่สำคัญและจำเป็นที่ใช้สนับสนุนการตัดสินใจ ที่ได้มาจากกระบวนการจัดทำแผนพัฒนาจังหวัด และแผนปฏิบัติการประจำปี ที่นำไปสู่การจัดสรรงบประมาณในแผนงานและโครงการประจำปีของจังหวัด ประกอบด้วย ปัจจัยสู่ความสำเร็จ (Critical Success Factor: CSF) ตัวชี้วัด (Key Performance Indicator: KPI) และข้อมูลพื้นฐานที่สำคัญ (Baseline data) รวมทั้งคำอธิบายข้อมูลสถิติทางการ (Official Statistics Metadata) ซึ่งเป็นการอธิบายข้อมูลที่ส่วนราชการดำเนินการจัดเก็บข้อมูลดังกล่าว ทั้งนี้ การขับเคลื่อนจัดทำแผนพัฒนาสถิติระดับจังหวัด (พ.ศ. 2566 – 2570) ได้ดำเนินการผ่านกลไกคณะกรรมการสถิติระดับจังหวัด เพื่อสร้างการมีส่วนร่วม โดยยึดหลักแนวคิด “Demand-Driven” ที่ต้องการผลิตสถิติทางการที่มีคุณภาพบนพื้นฐานของความจำเป็นที่แท้จริงที่สอดคล้องกับนโยบายสำคัญของประเทศ โดยได้บรรจุแผนพัฒนาจังหวัด และแผนพัฒนาสถิติระดับจังหวัด ไว้ในรายการสถิติทางการ ดังตาราง 17

ตาราง 17 บัญชีสถิติทางการ “แผนพัฒนาจังหวัดเพชรบูรณ์”

ห่วงโซ่คุณค่า (VC)	ปัจจัยแห่งความสำเร็จ (CSF)	ตัวชี้วัด	OS ID	รายการสถิติทางการ	สถานะความพร้อมเผยแพร่ (Tier)	หน่วยงานเจ้าของข้อมูล	ระดับหน่วยงานเจ้าของข้อมูล	หมายเหตุ
แผนพัฒนาจังหวัดเพชรบูรณ์	แผนพัฒนาจังหวัดเพชรบูรณ์	แผนพัฒนาจังหวัดเพชรบูรณ์	0141	แผนพัฒนาจังหวัดเพชรบูรณ์	Tier 1	สำนักงานจังหวัดเพชรบูรณ์	จังหวัด	
แผนพัฒนาจังหวัดเพชรบูรณ์	แผนพัฒนาจังหวัดเพชรบูรณ์	แผนพัฒนาจังหวัดเพชรบูรณ์	0142	แผนปฏิบัติราชการประจำปีของจังหวัดเพชรบูรณ์	Tier 1	สำนักงานจังหวัดเพชรบูรณ์	จังหวัด	
แผนพัฒนาสถิติระดับจังหวัดเพชรบูรณ์	แผนพัฒนาสถิติระดับจังหวัดเพชรบูรณ์	แผนพัฒนาสถิติระดับจังหวัดเพชรบูรณ์	0143	แผนพัฒนาสถิติระดับจังหวัดเพชรบูรณ์	Tier 1	สำนักงานสถิติจังหวัดเพชรบูรณ์	จังหวัด	

3.2 บัญชีสถิติทางการตามตัวชี้วัดการพัฒนาระดับจังหวัด

จากรายงานตัวชี้วัดการพัฒนาระดับจังหวัดและกลุ่มจังหวัด เดือนกันยายน พ.ศ. 2566 ของสำนักงานสภาพัฒนาการเศรษฐกิจและสังคมแห่งชาติ พบว่า จังหวัดเพชรบูรณ์มีตัวชี้วัดต้องพัฒนาในลำดับแรกคือ มิติด้านพัฒนาคนและด้านสันติภาพและยุติธรรม โดยเฉพาะตัวชี้วัด อัตราส่วนประชากรต่อแพทย์ (คน/แพทย์) การเข้าเรียนมัธยมศึกษาตอนปลายและอาชีวศึกษา (ร้อยละ) จำนวนปีการศึกษาเฉลี่ยประชากรไทยอายุ 15 – 59 ปี และคะแนนเฉลี่ยการทดสอบ O-NET ระดับมัธยมศึกษาตอนปลาย (คะแนน) จำนวนเจ้าหน้าที่ตำรวจ (ต่อแสนคน) และการฆ่าตัวตายสำเร็จ (รายต่อประชากรแสนคน) เพื่อให้ค่าดัชนีการพัฒนามีค่าสูงกว่าค่ากลางของประเทศ ในขณะที่เดียวกันต้องมีการพัฒนาในมิติด้านเศรษฐกิจและความมั่งคั่ง ด้านสิ่งแวดล้อมและด้านความเป็นหุ้นส่วนพัฒนาควบคู่กันไปด้วย ซึ่งการพัฒนาในแต่ละมิติจะต้องอาศัยข้อมูลต่าง ๆ ที่เกี่ยวข้องเป็นตัวบ่งชี้ว่าจังหวัดได้มีการพัฒนาไปในทิศทางที่ดีขึ้น ซึ่งมีรายการสถิติที่สำคัญและจำเป็นตามตัวชี้วัดการพัฒนาจังหวัด ดังตาราง 18

ตาราง 18 บัญชีสถิติทางการ “ตัวชี้วัดการพัฒนาระดับจังหวัด จังหวัดเพชรบูรณ์”

มิติการพัฒนา	OS ID	รายการสถิติทางการ	สถานะความพร้อม เผยแพร่ (Tier)	หน่วยงานเจ้าของข้อมูล	ระดับหน่วยงาน เจ้าของข้อมูล	หมายเหตุ
ด้านการพัฒนาคน	0070	สัดส่วนประชากรยากจน	Tier1	สำนักงานสภาพัฒนาการ เศรษฐกิจและสังคมแห่งชาติ	กรม	
ด้านการพัฒนาคน	0157	ทารกแรกเกิดที่มีน้ำหนักต่ำกว่าเกณฑ์	Tier1	สำนักงานสภาพัฒนาการ เศรษฐกิจและสังคมแห่งชาติ	กรม	
ด้านการพัฒนาคน	0156	เด็ก 0 – 5 ปีที่มีพัฒนาการสมวัย	Tier1	สำนักงานสภาพัฒนาการ เศรษฐกิจและสังคมแห่งชาติ	กรม	
ด้านการพัฒนาคน	0168	อัตราการคลอดมีชีพในหญิงอายุ 15 – 19 ปี	Tier1	สำนักงานสภาพัฒนาการ เศรษฐกิจและสังคมแห่งชาติ	กรม	
ด้านการพัฒนาคน	0159	ประชากรที่เจ็บป่วยที่เป็นผู้ป่วยใน	Tier1	สำนักงานสภาพัฒนาการ เศรษฐกิจและสังคมแห่งชาติ	กรม	
ด้านการพัฒนาคน	0174	อัตราส่วนประชากรต่อแพทย์	Tier1	สำนักงานสภาพัฒนาการ เศรษฐกิจและสังคมแห่งชาติ	กรม	
ด้านการพัฒนาคน	0144	การเข้าเรียนมัธยมศึกษาตอนปลายและ อาชีวศึกษา	Tier1	สำนักงานสภาพัฒนาการ เศรษฐกิจและสังคมแห่งชาติ	กรม	
ด้านการพัฒนาคน	0152	จำนวนปีการศึกษาเฉลี่ยประชากรไทยอายุ 15 – 59 ปี	Tier1	สำนักงานสภาพัฒนาการ เศรษฐกิจและสังคมแห่งชาติ	กรม	
ด้านการพัฒนาคน	0150	คะแนนเฉลี่ยการทดสอบ O – NET ระดับ มัธยมศึกษาตอนปลาย	Tier1	สำนักงานสภาพัฒนาการ เศรษฐกิจและสังคมแห่งชาติ	กรม	

ตาราง 18 บัญชีสถิติทางการ “ตัวชี้วัดการพัฒนาระดับจังหวัด จังหวัดเพชรบูรณ์” (ต่อ)

มิติการพัฒนา	OS ID	รายการสถิติทางการ	สถานะความพร้อม เผยแพร่ (Tier)	หน่วยงานเจ้าของข้อมูล	ระดับ หน่วยงาน เจ้าของข้อมูล	หมายเหตุ
ด้านเศรษฐกิจและ ความมั่งคั่ง	0171	อัตราการเปลี่ยนแปลงของรายได้เฉลี่ยของ เดือนของครัวเรือนในจังหวัด	Tier1	สำนักงานสภาพัฒนาการ เศรษฐกิจและสังคมแห่งชาติ	กรม	
ด้านเศรษฐกิจและ ความมั่งคั่ง	0169	อัตราการเปลี่ยนแปลงของผลิตภัณฑ์จังหวัด	Tier1	สำนักงานสภาพัฒนาการ เศรษฐกิจและสังคมแห่งชาติ	กรม	
ด้านเศรษฐกิจและ ความมั่งคั่ง	0163	มูลค่าผลิตภัณฑ์จังหวัดเฉลี่ยต่อหัว	Tier1	สำนักงานสภาพัฒนาการ เศรษฐกิจและสังคมแห่งชาติ	กรม	
ด้านเศรษฐกิจและ ความมั่งคั่ง	0167	อัตราการขยายตัวรายได้ท่องเที่ยว	Tier1	สำนักงานสภาพัฒนาการ เศรษฐกิจและสังคมแห่งชาติ	กรม	
ด้านเศรษฐกิจและ ความมั่งคั่ง	0173	อัตราการว่างงาน	Tier1	สำนักงานสภาพัฒนาการ เศรษฐกิจและสังคมแห่งชาติ	กรม	
ด้านเศรษฐกิจและ ความมั่งคั่ง	0175	อัตราส่วนหนี้เฉลี่ยต่อรายได้เฉลี่ยของ ครัวเรือน	Tier1	สำนักงานสภาพัฒนาการ เศรษฐกิจและสังคมแห่งชาติ	กรม	
ด้านเศรษฐกิจและ ความมั่งคั่ง	0161	ผลิตภาพแรงงาน	Tier1	สำนักงานสภาพัฒนาการ เศรษฐกิจและสังคมแห่งชาติ	กรม	
ด้านเศรษฐกิจและ ความมั่งคั่ง	0164	แรงงานที่มีหลักประกันทางสังคม	Tier1	สำนักงานสภาพัฒนาการ เศรษฐกิจและสังคมแห่งชาติ	กรม	
ด้านเศรษฐกิจและ ความมั่งคั่ง	0148	ครัวเรือนที่มีที่อยู่อาศัยใช้วัสดุคงทนและเป็น ของตนเอง	Tier1	สำนักงานสภาพัฒนาการ เศรษฐกิจและสังคมแห่งชาติ	กรม	
ด้านเศรษฐกิจและ ความมั่งคั่ง	0166	หมู่บ้านที่ถนนสายหลักใช้การได้ตลอดปี	Tier1	สำนักงานสภาพัฒนาการ เศรษฐกิจและสังคมแห่งชาติ	กรม	

ตาราง 18 บัญชีสถิติทางการ “ตัวชี้วัดการพัฒนาระดับจังหวัด จังหวัดเพชรบูรณ์” (ต่อ)

มิติการพัฒนา	OS ID	รายการสถิติทางการ	สถานะความพร้อม เผยแพร่ (Tier)	หน่วยงานเจ้าของข้อมูล	ระดับ หน่วยงาน เจ้าของข้อมูล	หมายเหตุ
ด้านเศรษฐกิจและ ความมั่งคั่ง	0072	สัมประสิทธิ์ความไม่เสมอภาคของรายได้	Tier1	สำนักงานสภาพัฒนาการ เศรษฐกิจและสังคมแห่งชาติ	กรม	
ด้านสิ่งแวดล้อม	0170	อัตราการเปลี่ยนแปลงของพื้นที่ป่าไม้ใน จังหวัด	Tier1	สำนักงานสภาพัฒนาการ เศรษฐกิจและสังคมแห่งชาติ	กรม	
ด้านสิ่งแวดล้อม	0165	สัดส่วนปริมาณขยะที่กำจัดถูกต้องต่อ ปริมาณขยะที่เกิดขึ้น	Tier1	สำนักงานสภาพัฒนาการ เศรษฐกิจและสังคมแห่งชาติ	กรม	
ด้านสิ่งแวดล้อม	0147	ครัวเรือนที่เข้าถึงน้ำประปา	Tier1	สำนักงานสภาพัฒนาการ เศรษฐกิจและสังคมแห่งชาติ	กรม	
ด้านสิ่งแวดล้อม	0160	ประชากรที่ประสบภัยพิบัติ	Tier1	สำนักงานสภาพัฒนาการ เศรษฐกิจและสังคมแห่งชาติ	กรม	
ด้านสิ่งแวดล้อม	0172	อัตราการร้องเรียนปัญหามลพิษ	Tier1	สำนักงานสภาพัฒนาการ เศรษฐกิจและสังคมแห่งชาติ	กรม	
ด้านสันติภาพและ ยุติธรรม	0146	การแจ้งความคดี ชีวิต ร่างกาย เพศ และคดี ประทุษร้ายต่อทรัพย์	Tier1	สำนักงานสภาพัฒนาการ เศรษฐกิจและสังคมแห่งชาติ	กรม	
ด้านสันติภาพและ ยุติธรรม	0154	จำนวนผู้ต้องหาคดียาเสพติด	Tier1	สำนักงานสภาพัฒนาการ เศรษฐกิจและสังคมแห่งชาติ	กรม	
ด้านสันติภาพและ ยุติธรรม	0153	จำนวนผู้เข้ารับการบำบัดรักษายาเสพติด	Tier1	สำนักงานสภาพัฒนาการ เศรษฐกิจและสังคมแห่งชาติ	กรม	
ด้านสันติภาพและ ยุติธรรม	0151	จำนวนเจ้าหน้าที่ตำรวจ	Tier1	สำนักงานสภาพัฒนาการ เศรษฐกิจและสังคมแห่งชาติ	กรม	

ตาราง 18 บัญชีสถิติทางการ “ตัวชี้วัดการพัฒนาระดับจังหวัด จังหวัดเพชรบูรณ์” (ต่อ)

มิติการพัฒนา	OS ID	รายการสถิติทางการ	สถานะความพร้อม เผยแพร่ (Tier)	หน่วยงานเจ้าของข้อมูล	ระดับ หน่วยงาน เจ้าของข้อมูล	หมายเหตุ
ด้านสันติภาพและ ยุติธรรม	0145	การฆ่าตัวตายสำเร็จ	Tier1	สำนักงานสภาพัฒนาการ เศรษฐกิจและสังคมแห่งชาติ	กรม	
ด้านความเป็น หุ้นส่วนพัฒนา	0158	ประชากรที่เข้าถึงอินเทอร์เน็ต	Tier1	สำนักงานสภาพัฒนาการ เศรษฐกิจและสังคมแห่งชาติ	กรม	
ด้านความเป็น หุ้นส่วนพัฒนา	0162	ภาษีที่ท้องถิ่นจัดเก็บได้ต่อรายได้รวมที่ไม่ รวมเงินอุดหนุนและเงินอุดหนุนเฉพาะกิจ	Tier1	สำนักงานสภาพัฒนาการ เศรษฐกิจและสังคมแห่งชาติ	กรม	
ด้านความเป็น หุ้นส่วนพัฒนา	0149	ความสามารถในการเบิกจ่ายงบประมาณ ของจังหวัด	Tier1	สำนักงานสภาพัฒนาการ เศรษฐกิจและสังคมแห่งชาติ	กรม	
ด้านความเป็น หุ้นส่วนพัฒนา	0155	จำนวนองค์กรชุมชน	Tier1	สำนักงานสภาพัฒนาการ เศรษฐกิจและสังคมแห่งชาติ	กรม	

สถานการณ์สถิติทางการ และแนวทาง การพัฒนาสถิติทางการ/แผนกำหนด ความรับผิดชอบ

4.1 สถานการณ์สถิติทางการ

บัญชีสถิติทางการตามแผนพัฒนาสถิติระดับจังหวัดเพชรบูรณ์ พ.ศ. 2566 – 2570 (ฉบับทบทวน ประจำปีงบประมาณ พ.ศ. 2568) คือ บัญชีสถิติทางการจังหวัดเพชรบูรณ์ ซึ่งประกอบด้วยบัญชีสถิติทางการย่อย 6 บัญชี ดังนี้

- 4.1.1 บัญชีสถิติทางการ “การส่งเสริมเกษตรปลอดภัยและเกษตรอินทรีย์อย่างครบวงจรจังหวัดเพชรบูรณ์”
- 4.1.2 บัญชีสถิติทางการ “ส่งเสริมและพัฒนาการท่องเที่ยวเพื่อสร้างสรรค์มูลค่าเพิ่ม จังหวัดเพชรบูรณ์”
- 4.1.3 บัญชีสถิติทางการ “ยกระดับคุณภาพชีวิตและเสริมสร้างความมั่นคงอย่างเท่าเทียม จังหวัดเพชรบูรณ์”
- 4.1.4 บัญชีสถิติทางการ “การบริหารจัดการทรัพยากรธรรมชาติและสิ่งแวดล้อมอย่างยั่งยืน จังหวัดเพชรบูรณ์”
- 4.1.5 บัญชีสถิติทางการ “ยกระดับขีดความสามารถทางการแข่งขันทางเศรษฐกิจ จังหวัดเพชรบูรณ์”
- 4.1.6 บัญชีสถิติทางการ “แผนพัฒนาจังหวัดเพชรบูรณ์”
- 4.1.7 บัญชีสถิติทางการ “ตัวชี้วัดการพัฒนาระดับจังหวัด”

4.1.1 บัญชีสถิติทางการ “การส่งเสริมเกษตรปลอดภัยและเกษตรอินทรีย์อย่างครบวงจรของจังหวัดเพชรบูรณ์”

เป็นชุดข้อมูลประเด็นการพัฒนาจังหวัด ประเด็นที่ 1 การส่งเสริมเกษตรปลอดภัยและเกษตรอินทรีย์อย่างครบวงจร มีรายการสถิติทางการทั้งหมด 38 รายการ มีสถานะความพร้อมเผยแพร่ของข้อมูลที่เป็น Tier 1 จำนวน 38 รายการ คิดเป็นร้อยละ 100

4.1.2 บัญชีสถิติทางการ “ส่งเสริมและพัฒนาการท่องเที่ยวเพื่อสร้างสรรคมูลค่าเพิ่มของจังหวัดเพชรบูรณ์”

เป็นชุดข้อมูลประเด็นการพัฒนาจังหวัด ประเด็นการพัฒนาที่ 2 ส่งเสริมและพัฒนาการท่องเที่ยวเพื่อสร้างสรรคมูลค่าเพิ่ม มีรายการสถิติทางการทั้งหมด 26 รายการ มีสถานะความพร้อมเผยแพร่ของข้อมูลที่เป็น Tier 1 จำนวน 26 รายการ คิดเป็นร้อยละ 100

4.1.3 บัญชีสถิติทางการ “ยกระดับคุณภาพชีวิตและเสริมสร้างความมั่นคงอย่างเท่าเทียมของจังหวัดเพชรบูรณ์”

เป็นชุดข้อมูลประเด็นการพัฒนาจังหวัด ประเด็นการพัฒนาที่ 3 ยกระดับคุณภาพชีวิตและเสริมสร้างความมั่นคงอย่างเท่าเทียม มีรายการสถิติทางการทั้งหมด 40 รายการ มีสถานะความพร้อมเผยแพร่ของข้อมูลรายการสถิติทางการที่เป็น Tier 1 จำนวน 40 รายการ คิดเป็นร้อยละ 100

4.1.4 บัญชีสถิติทางการ “การบริหารจัดการทรัพยากรธรรมชาติและสิ่งแวดล้อมอย่างยั่งยืนของจังหวัดเพชรบูรณ์”

เป็นชุดข้อมูลประเด็นการพัฒนาจังหวัด ประเด็นการพัฒนาที่ 4 การบริหารจัดการทรัพยากรธรรมชาติและสิ่งแวดล้อมอย่างยั่งยืน มีรายการสถิติทางการทั้งหมด 21 รายการ มีสถานะความพร้อมเผยแพร่ของข้อมูลดังนี้

- รายการสถิติทางการที่เป็น Tier 1 จำนวน 17 รายการ คิดเป็นร้อยละ 80.95
- รายการสถิติทางการที่เป็น Tier 2 จำนวน 4 รายการ คิดเป็นร้อยละ 19.05

4.1.5 บัญชีสถิติทางการ “ยกระดับขีดความสามารถทางการแข่งขันทางเศรษฐกิจของจังหวัดเพชรบูรณ์”

เป็นชุดข้อมูลประเด็นการพัฒนาจังหวัด ประเด็นการพัฒนาที่ 5 ยกระดับขีดความสามารถทางการแข่งขันทางเศรษฐกิจ มีรายการสถิติทางการทั้งหมด 11 รายการ มีสถานะความพร้อมเผยแพร่ของข้อมูลรายการสถิติทางการที่มีเป็น Tier 1 จำนวน 11 รายการ คิดเป็นร้อยละ 100

4.1.6 บัญชีสถิติทางการ “แผนพัฒนาจังหวัดเพชรบูรณ์”

เป็นชุดข้อมูลแผนพัฒนาจังหวัดเพชรบูรณ์ มีรายการสถิติทั้งหมด 3 รายการ มีสถานะความพร้อมเผยแพร่ของข้อมูลรายการสถิติทางการที่มีเป็น Tier 1 จำนวน 3 รายการ คิดเป็นร้อยละ 100

4.1.7 บัญชีสถิติทางการ “ตัวชี้วัดการพัฒนาระดับจังหวัด”

เป็นชุดข้อมูลตัวชี้วัดการพัฒนาจังหวัด มีรายการสถิติทางการทั้งหมด 34 รายการ มีสถานะความพร้อมเผยแพร่ของข้อมูลที่เป็น Tier 1 จำนวน 34 รายการ คิดเป็นร้อยละ 100

สรุปจำนวนบัญชีสถิติทางการตามแผนพัฒนาสถิติระดับจังหวัดเพชรบูรณ์ พ.ศ. 2566 – 2570 (ฉบับทบทวน ประจำปีงบประมาณ พ.ศ. 2568) ดังภาพ 26



ภาพ 26 จำนวนรายการสถิติทางการจำแนกตามบัญชีสถิติทางการและสถานะความพร้อมเผยแพร่ของข้อมูล

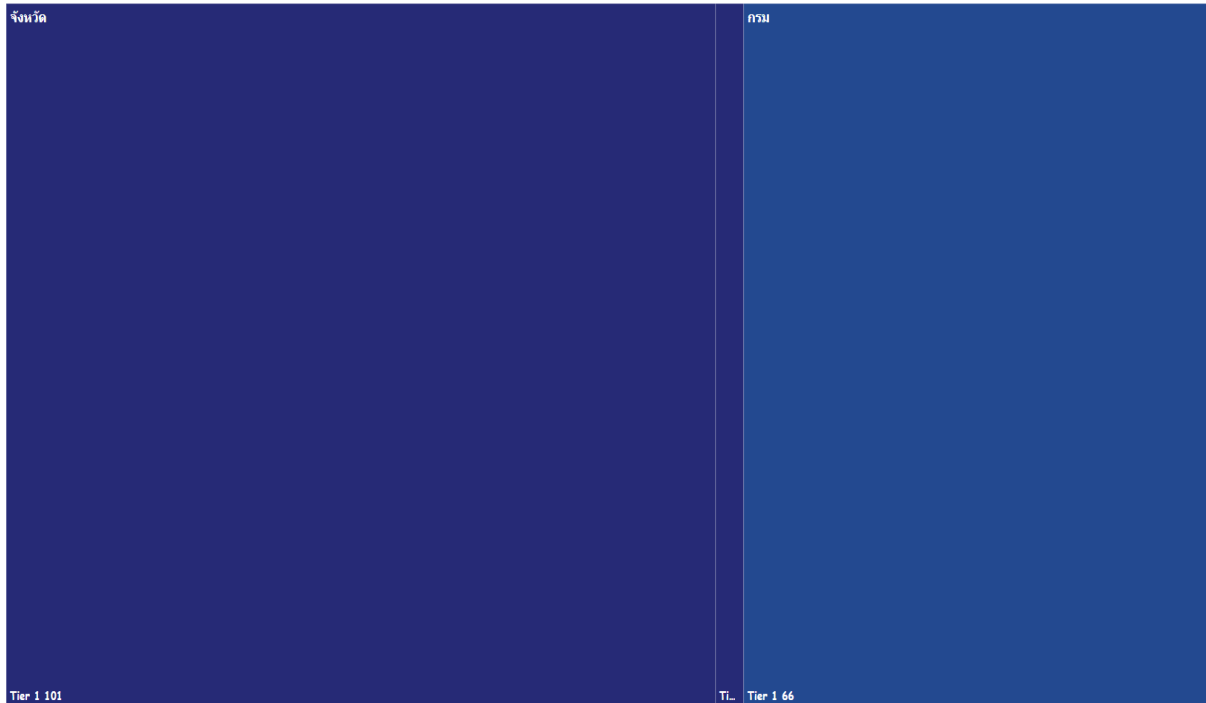
4.2 แนวทางการพัฒนารายการสถิติทางการ

4.2.1 รายการสถิติทางการของจังหวัด

บัญชีสถิติทางการจังหวัดเพชรบูรณ์ ตามแผนพัฒนาสถิติระดับจังหวัดเพชรบูรณ์ พ.ศ. 2566 – 2570 (ฉบับทบทวนประจำปีงบประมาณ พ.ศ. 2568) มีจำนวนรายการสถิติทางการทั้งสิ้น 171 รายการ โดยมีสถานะความพร้อมเผยแพร่ของข้อมูล (Tier) ดังนี้

- 1) รายการสถิติทางการที่กรมเป็นเจ้าของ จำนวน 66 รายการ โดยมี
 - รายการสถิติทางการที่ความพร้อมเผยแพร่ของข้อมูลเป็น Tier 1 จำนวน 66 รายการ ดังภาพ 27
- 2) รายการสถิติทางการที่จังหวัดเป็นเจ้าของ จำนวน 105 รายการ โดยมี
 - รายการสถิติทางการที่ความพร้อมเผยแพร่ของข้อมูลเป็น Tier 1 จำนวน 101 รายการ
 - รายการสถิติทางการที่ความพร้อมเผยแพร่ของข้อมูลเป็น Tier 2 (มีหน่วยงานรับผิดชอบ) จำนวน 4 รายการ

สรุปจำนวนรายการสถิติทางการจำแนกตามตามความเป็นเจ้าของและความพร้อมเผยแพร่ของข้อมูล
ดังภาพ 27



ภาพ 27 จำนวนรายการสถิติทางการจำแนกตามตามความเป็นเจ้าของและความพร้อมเผยแพร่ของข้อมูล

สรุปจำนวนรายการสถิติทางการจำแนกตามบัญชีสถิติทางการ ความพร้อมเผยแพร่ของข้อมูล และ
ความเป็นเจ้าของข้อมูล แสดงดังตาราง 19

ตาราง 19 จำนวนรายการสถิติทางการ จำแนกตามบัญชีสถิติทางการ ความพร้อมเผยแพร่ของข้อมูล และความเป็นเจ้าของข้อมูล

ความพร้อมเผยแพร่ของข้อมูล	Tier 1			Tier 2 (มีหน่วยงานรับผิดชอบ)			Tier 3	รวม
	กรม	จังหวัด	รวม	กรม	จังหวัด	รวม	รวม	
บัญชีสถิติทางการ								
ระดับหน่วยงานเจ้าของข้อมูล								
การส่งเสริมเกษตรปลอดภัยและเกษตรอินทรีย์อย่างครบวงจรของจังหวัดเพชรบูรณ์	1	37	38	-	-	-	-	38
ส่งเสริมและพัฒนาการท่องเที่ยวเพื่อสร้างสรรคมูลค่าเพิ่มของจังหวัดเพชรบูรณ์	3	23	26	-	-	-	-	26
ยกระดับคุณภาพชีวิตและเสริมสร้างความมั่นคงอย่างเท่าเทียมของจังหวัดเพชรบูรณ์	20	20	40	-	-	-	-	40
การบริหารจัดการทรัพยากรธรรมชาติและสิ่งแวดล้อมอย่างยั่งยืนของจังหวัดเพชรบูรณ์	2	15	17	-	4	4	-	21
ยกระดับขีดความสามารถทางการแข่งขันทางเศรษฐกิจของจังหวัดเพชรบูรณ์	8	3	11	-	-	-	-	11
แผนพัฒนาจังหวัดเพชรบูรณ์	-	3	3	-	-	-	-	3
ตัวชี้วัดการพัฒนาจังหวัด	34	-	34	-	-	-	-	34
รวมทั้งหมด	68	101	169	-	4	4	-	173

1) รายการสถิติทางการที่กรมเป็นเจ้าของ

การพัฒนารายการสถิติทางการจะพิจารณาความพร้อมเผยแพร่ของข้อมูลและหน่วยงานของแต่ละรายการสถิติทางการ เพื่อจัดทำแนวทางการพัฒนารายการสถิติทางการ ซึ่งพบว่า มีรายการสถิติทางการที่กรมเป็นเจ้าของข้อมูล จำนวน 66 รายการ ประกอบด้วย

- รายการสถิติทางการที่ความพร้อมเผยแพร่ของข้อมูลเป็น Tier 1 จำนวน 66 รายการ โดยมีรายละเอียดแสดงดังตาราง 20

ตาราง 20 รายการสถิติทางการที่กรมเป็นเจ้าของข้อมูล จำแนกตามความพร้อมเผยแพร่ของข้อมูล

ลำดับ	OS ID	รายการสถิติทางการ/ชุดข้อมูล	หน่วยงาน	ชื่อบัญชีสถิติทางการ
Tier 1				
1	0026	ผลิตภัณฑ์มวลรวมภาคเกษตร	สำนักงานสภาพัฒนาการเศรษฐกิจและสังคมแห่งชาติ	ประเด็นการพัฒนาที่ 1
2	0045	รายได้จากการท่องเที่ยวของนักท่องเที่ยว	กรมการท่องเที่ยว	ประเด็นการพัฒนาที่ 2
3	0062	จำนวนนักท่องเที่ยว	กรมการท่องเที่ยว	ประเด็นการพัฒนาที่ 2
4	0063	ค่าใช้จ่ายของนักท่องเที่ยวต่อหัว	กรมการท่องเที่ยว	ประเด็นการพัฒนาที่ 2
5	0069	รายได้เฉลี่ยของครัวเรือนต่อเดือน (บาท)	สำนักงานสถิติแห่งชาติ	ประเด็นการพัฒนาที่ 3
6	0070	สัดส่วนประชากรยากจน	สำนักงานสภาพัฒนาการเศรษฐกิจและสังคมแห่งชาติ	ประเด็นการพัฒนาที่ 3 ตัวชี้วัดการพัฒนาระดับจังหวัด
7	0071	ร้อยละของครัวเรือนที่มีหนี้สินเพื่อการอุปโภคบริโภค (%)	สำนักงานสถิติแห่งชาติ	ประเด็นการพัฒนาที่ 3
8	0072	สัมประสิทธิ์ความไม่เสมอภาคของรายได้	สำนักงานสภาพัฒนาการเศรษฐกิจและสังคมแห่งชาติ	ประเด็นการพัฒนาที่ 3 ตัวชี้วัดการพัฒนาระดับจังหวัด
9	0073	ร้อยละของประชากรที่มีโทรศัพท์มือถือ (%)	สำนักงานสถิติแห่งชาติ	ประเด็นการพัฒนาที่ 3
10	0074	ร้อยละของประชากรที่เข้าถึงอินเทอร์เน็ต (%)	สำนักงานสถิติแห่งชาติ	ประเด็นการพัฒนาที่ 3
11	0083	รายได้จากการเก็บภาษีของกรมสรรพสามิต	กรมสรรพสามิต	ประเด็นการพัฒนาที่ 3
12	0086	จำนวนประชากรอายุ 6 ปีขึ้นไป ที่ใช้อินเทอร์เน็ต	สำนักงานสถิติแห่งชาติ	ประเด็นการพัฒนาที่ 3
13	0093	ร้อยละของผู้เรียนระดับที่อ่านหนังสือไม่ออก เขียนไม่ได้ อ่านหนังสือไม่แตก	สำนักงานปลัดกระทรวงศึกษาธิการ	ประเด็นการพัฒนาที่ 3
14	0094	อัตราการเข้าเรียน	สำนักงานปลัดกระทรวงศึกษาธิการ	ประเด็นการพัฒนาที่ 3
15	0096	จำนวนปีการศึกษาเฉลี่ยของประชากรอายุ 15-59 ปี	สำนักงานปลัดกระทรวงศึกษาธิการ	ประเด็นการพัฒนาที่ 3

ตาราง 20 รายการสถิติทางการที่กรมเป็นเจ้าของข้อมูล จำแนกตามความพร้อมเผยแพร่ของข้อมูล (ต่อ)

ลำดับ	OS ID	รายการสถิติทางการ/ชุดข้อมูล	หน่วยงาน	ข้อบัญญัติสถิติทางการ
16	0097	อัตราการว่างงาน (%)	สำนักงานสถิติแห่งชาติ	ประเด็นการพัฒนาที่ 3
17	0098	จำนวนผู้ว่างงาน	สำนักงานสถิติแห่งชาติ	ประเด็นการพัฒนาที่ 3
18	0099	จำนวนผู้มีงานทำ	สำนักงานสถิติแห่งชาติ	ประเด็นการพัฒนาที่ 3
19	0101	จำนวนผู้ประกันตนตามมาตรา 33	สำนักงานประกันสังคม	ประเด็นการพัฒนาที่ 3
20	0102	จำนวนผู้ประกันตนตามมาตรา 39	สำนักงานประกันสังคม	ประเด็นการพัฒนาที่ 3
21	0103	จำนวนผู้ประกันตนตามมาตรา 40	สำนักงานประกันสังคม	ประเด็นการพัฒนาที่ 3
22	0108	ร้อยละของประชากรที่พิการ	สำนักงานปลัดกระทรวงการ พัฒนาสังคมและความมั่นคง ของมนุษย์	ประเด็นการพัฒนาที่ 3
23	0104	จำนวนผู้สูงอายุที่เป็นผู้ป่วยเรื้อรัง ติดเตียง/ ติดบ้าน	สำนักงานปลัดกระทรวง สาธารณสุข	ประเด็นการพัฒนาที่ 3
24	0107	ร้อยละของประชากรที่เจ็บป่วยที่เป็นผู้ป่วยใน	สำนักงานปลัดกระทรวง สาธารณสุข	ประเด็นการพัฒนาที่ 3
25	0121	พื้นที่ป่าอนุรักษ์ตามกฎหมาย	กรมอุทยานแห่งชาติ สัตว์ป่า และพันธุ์พืช	ประเด็นการพัฒนาที่ 4
26	0122	พื้นที่ป่าไม้ตามภาพถ่ายดาวเทียม	กรมอุทยานแห่งชาติ สัตว์ป่า และพันธุ์พืช	ประเด็นการพัฒนาที่ 4
27	0130	โรงงานอุตสาหกรรมที่ได้รับการอนุญาต	กรมโรงงานอุตสาหกรรม	ประเด็นการพัฒนาที่ 5
28	0131	จำนวนใบอนุญาตผู้ประกอบการขนส่ง กรณีออก ใหม่ (แยกตามประเภทใบอนุญาต)	กรมการขนส่งทางบก	ประเด็นการพัฒนาที่ 5
29	0132	น้ำหนักบรรทุกสูงสุดที่อนุญาต จำแนกตามชนิด รถบรรทุก (ลักษณะรถ)	กรมทางหลวง	ประเด็นการพัฒนาที่ 5
30	0134	จำนวนหมู่บ้านที่มีอินเทอร์เน็ตสาธารณะ	สำนักงานคณะกรรมการ กิจการกระจายเสียงกิจการ โทรทัศน์และกิจการ โทรคมนาคมแห่งชาติ	ประเด็นการพัฒนาที่ 5
31	0135	จำนวนศูนย์ดิจิทัลชุมชน	สำนักงานคณะกรรมการ ดิจิทัลเพื่อเศรษฐกิจและ สังคมแห่งชาติ	ประเด็นการพัฒนาที่ 5
32	0136	จำนวนสถานที่ให้บริการอินเทอร์เน็ตไร้สาย ความเร็วสูง (Hotspot Wi-Fi)	สำนักงานคณะกรรมการ ดิจิทัลเพื่อเศรษฐกิจและ สังคมแห่งชาติ	ประเด็นการพัฒนาที่ 5

ตาราง 20 รายการสถิติทางการที่กรมเป็นเจ้าของข้อมูล จำแนกตามความพร้อมเผยแพร่ของข้อมูล (ต่อ)

ลำดับ	OS ID	รายการสถิติทางการ/ชุดข้อมูล	หน่วยงาน	ข้อบัญญัติสถิติทางการ
33	0137	จำนวนผู้เข้ารับการพัฒนาฝีมือแรงงานที่อยู่ในวัยแรงงาน จำแนกตามกลุ่มเป้าหมาย	กรมพัฒนาฝีมือแรงงาน	ประเด็นการพัฒนาที่ 5
34	0139	จำนวนของบุคลากรภาครัฐที่เข้าถึงอินเทอร์เน็ตจากที่ทำงาน	สำนักงานรัฐบาลอิเล็กทรอนิกส์ (องค์การมหาชน)	ประเด็นการพัฒนาที่ 5
35	0144	การเข้าเรียนมัธยมศึกษาตอนปลายและอาชีวศึกษา	สำนักงานสภาพัฒนาการเศรษฐกิจและสังคมแห่งชาติ	ตัวชี้วัดการพัฒนาจังหวัด
36	0145	การฆ่าตัวตายสำเร็จ	สำนักงานสภาพัฒนาการเศรษฐกิจและสังคมแห่งชาติ	ตัวชี้วัดการพัฒนาจังหวัด
37	0146	การแจ้งความคดี ชีวิต ร่างกาย เพศ และคดีประทุษร้ายต่อทรัพย์	สำนักงานสภาพัฒนาการเศรษฐกิจและสังคมแห่งชาติ	ตัวชี้วัดการพัฒนาจังหวัด
38	0147	ครัวเรือนที่เข้าถึงน้ำประปา	สำนักงานสภาพัฒนาการเศรษฐกิจและสังคมแห่งชาติ	ตัวชี้วัดการพัฒนาจังหวัด
39	0148	ครัวเรือนที่มีที่อยู่อาศัยใช้วัสดุคงทนและเป็นของตนเอง	สำนักงานสภาพัฒนาการเศรษฐกิจและสังคมแห่งชาติ	ตัวชี้วัดการพัฒนาจังหวัด
40	0149	ความสามารถในการเบิกจ่ายงบประมาณของจังหวัด	สำนักงานสภาพัฒนาการเศรษฐกิจและสังคมแห่งชาติ	ตัวชี้วัดการพัฒนาจังหวัด
41	0150	คะแนนเฉลี่ยการทดสอบ O – NET ระดับมัธยมศึกษาตอนปลาย	สำนักงานสภาพัฒนาการเศรษฐกิจและสังคมแห่งชาติ	ตัวชี้วัดการพัฒนาจังหวัด
42	0151	จำนวนเจ้าหน้าที่ตำรวจ	สำนักงานสภาพัฒนาการเศรษฐกิจและสังคมแห่งชาติ	ตัวชี้วัดการพัฒนาจังหวัด
43	0152	จำนวนปีการศึกษาเฉลี่ยประชากรไทยอายุ 15 – 59 ปี	สำนักงานสภาพัฒนาการเศรษฐกิจและสังคมแห่งชาติ	ตัวชี้วัดการพัฒนาจังหวัด
44	0153	จำนวนผู้เข้ารับการบำบัดรักษายาเสพติด	สำนักงานสภาพัฒนาการเศรษฐกิจและสังคมแห่งชาติ	ตัวชี้วัดการพัฒนาจังหวัด
45	0154	จำนวนผู้ต้องหาคดียาเสพติด	สำนักงานสภาพัฒนาการเศรษฐกิจและสังคมแห่งชาติ	ตัวชี้วัดการพัฒนาจังหวัด
46	0155	จำนวนองค์กรชุมชน	สำนักงานสภาพัฒนาการเศรษฐกิจและสังคมแห่งชาติ	ตัวชี้วัดการพัฒนาจังหวัด
47	0156	เด็ก 0 – 5 ปีที่มีพัฒนาการสมวัย	สำนักงานสภาพัฒนาการเศรษฐกิจและสังคมแห่งชาติ	ตัวชี้วัดการพัฒนาจังหวัด
48	0157	ทารกแรกเกิดที่มีน้ำหนักต่ำกว่าเกณฑ์	สำนักงานสภาพัฒนาการเศรษฐกิจและสังคมแห่งชาติ	ตัวชี้วัดการพัฒนาจังหวัด
49	0158	ประชากรที่เข้าถึงอินเทอร์เน็ต	สำนักงานสภาพัฒนาการเศรษฐกิจและสังคมแห่งชาติ	ตัวชี้วัดการพัฒนาจังหวัด
50	0159	ประชากรที่เจ็บป่วยที่เป็นผู้ป่วยใน	สำนักงานสภาพัฒนาการเศรษฐกิจและสังคมแห่งชาติ	ตัวชี้วัดการพัฒนาจังหวัด
51	0160	ประชากรที่ประสบภัยพิบัติ	สำนักงานสภาพัฒนาการเศรษฐกิจและสังคมแห่งชาติ	ตัวชี้วัดการพัฒนาจังหวัด
52	0161	ผลิตภาพแรงงาน	สำนักงานสภาพัฒนาการเศรษฐกิจและสังคมแห่งชาติ	ตัวชี้วัดการพัฒนาจังหวัด

ตาราง 20 รายการสถิติทางการที่กรมเป็นเจ้าของข้อมูล จำแนกตามความพร้อมเผยแพร่ของข้อมูล (ต่อ)

ลำดับ	OS ID	รายการสถิติทางการ/ชุดข้อมูล	หน่วยงาน	ข้อบัญญัติสถิติทางการ
53	0162	ภาษีที่ท้องถิ่นจัดเก็บได้ต่อรายได้รวมที่ไม่รวมเงินอุดหนุนและเงินอุดหนุนเฉพาะกิจ	สำนักงานสภาพัฒนาการเศรษฐกิจและสังคมแห่งชาติ	ตัวชี้วัดการพัฒนาจังหวัด
54	0163	มูลค่าผลิตภัณฑ์จังหวัดเฉลี่ยต่อหัว	สำนักงานสภาพัฒนาการเศรษฐกิจและสังคมแห่งชาติ	ตัวชี้วัดการพัฒนาจังหวัด
55	0164	แรงงานที่มีหลักประกันทางสังคม	สำนักงานสภาพัฒนาการเศรษฐกิจและสังคมแห่งชาติ	ตัวชี้วัดการพัฒนาจังหวัด
56	0165	สัดส่วนปริมาณขยะที่กำจัดถูกต้องต่อปริมาณขยะที่เกิดขึ้น	สำนักงานสภาพัฒนาการเศรษฐกิจและสังคมแห่งชาติ	ตัวชี้วัดการพัฒนาจังหวัด
57	0166	หมู่บ้านที่ถนนสายหลักใช้การได้ตลอดปี	สำนักงานสภาพัฒนาการเศรษฐกิจและสังคมแห่งชาติ	ตัวชี้วัดการพัฒนาจังหวัด
58	0167	อัตราการขยายตัวรายได้ท่องเที่ยว	สำนักงานสภาพัฒนาการเศรษฐกิจและสังคมแห่งชาติ	ตัวชี้วัดการพัฒนาจังหวัด
59	0168	อัตราการคลอดมีชีพในหญิงอายุ 15 – 19 ปี	สำนักงานสภาพัฒนาการเศรษฐกิจและสังคมแห่งชาติ	ตัวชี้วัดการพัฒนาจังหวัด
60	0169	อัตราการเปลี่ยนแปลงของผลิตภัณฑ์จังหวัด	สำนักงานสภาพัฒนาการเศรษฐกิจและสังคมแห่งชาติ	ตัวชี้วัดการพัฒนาจังหวัด
61	0170	อัตราการเปลี่ยนแปลงของพื้นที่ป่าไม้ในจังหวัด	สำนักงานสภาพัฒนาการเศรษฐกิจและสังคมแห่งชาติ	ตัวชี้วัดการพัฒนาจังหวัด
62	0171	อัตราการเปลี่ยนแปลงของรายได้เฉลี่ยของเดือนของครัวเรือนในจังหวัด	สำนักงานสภาพัฒนาการเศรษฐกิจและสังคมแห่งชาติ	ตัวชี้วัดการพัฒนาจังหวัด
62	0172	อัตราการร้องเรียนปัญหาลพิษ	สำนักงานสภาพัฒนาการเศรษฐกิจและสังคมแห่งชาติ	ตัวชี้วัดการพัฒนาจังหวัด
64	0173	อัตราการว่างงาน	สำนักงานสภาพัฒนาการเศรษฐกิจและสังคมแห่งชาติ	ตัวชี้วัดการพัฒนาจังหวัด
65	0174	อัตราส่วนประชากรต่อแพทย์	สำนักงานสภาพัฒนาการเศรษฐกิจและสังคมแห่งชาติ	ตัวชี้วัดการพัฒนาจังหวัด
66	0175	อัตราส่วนหนี้เฉลี่ยต่อรายได้เฉลี่ยของครัวเรือน	สำนักงานสภาพัฒนาการเศรษฐกิจและสังคมแห่งชาติ	ตัวชี้วัดการพัฒนาจังหวัด

2) การพัฒนารายการสถิติทางการที่หน่วยงานในจังหวัดเป็นเจ้าของข้อมูล

การพัฒนารายการสถิติทางการจะพิจารณาความพร้อมเผยแพร่ของข้อมูลและหน่วยงานของแต่ละรายการสถิติทางการ เพื่อจัดทำแนวทางการพัฒนารายการสถิติทางการ ซึ่งพบว่า มีรายการสถิติทางการที่หน่วยงานในจังหวัดเป็นเจ้าของข้อมูล จำนวน 105 รายการ ประกอบด้วย

- รายการสถิติทางการที่ความพร้อมเผยแพร่ของข้อมูลเป็น Tier 1 จำนวน 101 รายการ
- รายการสถิติทางการที่ความพร้อมเผยแพร่ของข้อมูลเป็น Tier 2 (มีหน่วยงานรับผิดชอบ) จำนวน 4 รายการ

โดยมีรายละเอียดแสดงดังตาราง 21

ตาราง 21 รายการสถิติทางการที่หน่วยงานในจังหวัดเป็นเจ้าของข้อมูล จำแนกตามความพร้อมเผยแพร่ของข้อมูล

ลำดับ	OS ID	รายการสถิติทางการ/ชุดข้อมูล	หน่วยงาน	ชื่อบัญชีสถิติทางการ
Tier 1				
1	0001	การขึ้นทะเบียนเกษตรกร	สำนักงานเกษตรจังหวัด เพชรบูรณ์	ประเด็นการพัฒนาที่ 1
2	0002	ข้อมูลพื้นฐานจังหวัด	ที่ทำการปกครองจังหวัด เพชรบูรณ์	ประเด็นการพัฒนาที่ 1
3	0003	ชั้นความเหมาะสม (zoning) ของพื้นที่ปลูกพืช เศรษฐกิจ	สถานีพัฒนาที่ดิน เพชรบูรณ์	ประเด็นการพัฒนาที่ 1
4	0004	ผลผลิตทางการเกษตร (ด้านพืช)	สำนักงานเกษตรจังหวัด เพชรบูรณ์	ประเด็นการพัฒนาที่ 1
5	0005	เนื้อที่เพาะปลูกอ้อย เนื้อที่เก็บเกี่ยว ผลผลิต และ ผลผลิตเฉลี่ยต่อไร่	สำนักงานเกษตรจังหวัด เพชรบูรณ์	ประเด็นการพัฒนาที่ 1
6	0006	เนื้อที่เพาะปลูกข้าวโพดเลี้ยงสัตว์ เนื้อที่เก็บเกี่ยว ผลผลิต และผลผลิตเฉลี่ยต่อไร่	สำนักงานเกษตรจังหวัด เพชรบูรณ์	ประเด็นการพัฒนาที่ 1
7	0007	เนื้อที่เพาะปลูกข้าวนาปี เนื้อที่เก็บเกี่ยว ผลผลิต และ ผลผลิตเฉลี่ยต่อไร่	สำนักงานเกษตรจังหวัด เพชรบูรณ์	ประเด็นการพัฒนาที่ 1
8	0008	เนื้อที่เพาะปลูกข้าวนาปรัง เนื้อที่เก็บเกี่ยว ผลผลิต และผลผลิตเฉลี่ยต่อไร่	สำนักงานเกษตรจังหวัด เพชรบูรณ์	ประเด็นการพัฒนาที่ 1
9	0009	เนื้อที่เพาะปลูกไม้ผลและไม้ยืนต้น เนื้อที่เก็บเกี่ยว ผลผลิต และผลผลิตเฉลี่ยต่อไร่	สำนักงานเกษตรจังหวัด เพชรบูรณ์	ประเด็นการพัฒนาที่ 1
10	0010	เนื้อที่เพาะปลูกพืชผัก เนื้อที่เก็บเกี่ยว ผลผลิต และ ผลผลิตเฉลี่ยต่อไร่	สำนักงานเกษตรจังหวัด เพชรบูรณ์	ประเด็นการพัฒนาที่ 1
11	0011	เนื้อที่เพาะปลูกพืชไร่ เนื้อที่เก็บเกี่ยว ผลผลิต และ ผลผลิตเฉลี่ยต่อไร่	สำนักงานเกษตรจังหวัด เพชรบูรณ์	ประเด็นการพัฒนาที่ 1
12	0012	เนื้อที่เพาะปลูกข้าวไร่ เนื้อที่เก็บเกี่ยว ผลผลิต และ ผลผลิตเฉลี่ยต่อไร่	สำนักงานเกษตรจังหวัด เพชรบูรณ์	ประเด็นการพัฒนาที่ 1
13	0013	โครงการชลประทานขนาดเล็ก	โครงการชลประทาน เพชรบูรณ์	ประเด็นการพัฒนาที่ 1
14	0014	ข้อมูลอ่างเก็บน้ำขนาดกลาง	โครงการชลประทาน เพชรบูรณ์	ประเด็นการพัฒนาที่ 1
15	0015	โครงการชลประทานอันเนื่องมาจากพระราชดำริ	โครงการชลประทาน เพชรบูรณ์	ประเด็นการพัฒนาที่ 1
16	0016	สระน้ำในไร่นา (บ่อจั่ว)	สถานีพัฒนาที่ดิน เพชรบูรณ์	ประเด็นการพัฒนาที่ 1
17	0017	จำนวนบ่อน้ำบาดาลและการใช้น้ำบาดาล	สำนักงานทรัพยากร ธรรมชาติและสิ่งแวดล้อม จังหวัดเพชรบูรณ์	ประเด็นการพัฒนาที่ 1
18	0018	การเก็บค่าใช้น้ำบาดาล	สำนักงานทรัพยากร ธรรมชาติและสิ่งแวดล้อม จังหวัดเพชรบูรณ์	ประเด็นการพัฒนาที่ 1

ตาราง 21 รายการสถิติทางการที่หน่วยงานในจังหวัดเป็นเจ้าของข้อมูล จำแนกตามความพร้อมเผยแพร่ของข้อมูล (ต่อ)

ลำดับ	OS ID	รายการสถิติทางการ/ชุดข้อมูล	หน่วยงาน	ข้อบัญญัติสถิติทางการ
19	0019	ความชื้นสัมพัทธ์	สถานีอุตุนิยมวิทยา เพชรบูรณ์	ประเด็นการพัฒนาที่ 1
20	0020	น้ำฝน	สถานีอุตุนิยมวิทยา เพชรบูรณ์	ประเด็นการพัฒนาที่ 1
21	0021	อุณหภูมิ	สถานีอุตุนิยมวิทยา เพชรบูรณ์	ประเด็นการพัฒนาที่ 1
22	0022	เกษตรกรที่เข้ากระบวนการรับรองมาตรฐาน เกษตรอินทรีย์	สถานีพัฒนาที่ดิน เพชรบูรณ์	ประเด็นการพัฒนาที่ 1
23	0023	เกษตรกรที่ผ่านการรับรองมาตรฐานเกษตร ปลอดภัย (GAP)	ศูนย์วิจัยและพัฒนาการ เกษตรเพชรบูรณ์	ประเด็นการพัฒนาที่ 1
24	0024	จำนวนเกษตรกรที่ได้รับการส่งเสริมด้านการสร้าง อาชีพ	สำนักงานเกษตรจังหวัด เพชรบูรณ์	ประเด็นการพัฒนาที่ 1
25	0025	พื้นที่เพาะเลี้ยงสัตว์น้ำ	สำนักงานประมงจังหวัด เพชรบูรณ์	ประเด็นการพัฒนาที่ 1
26	0027	พื้นที่เพาะปลูกที่ผ่านการรับรองมาตรฐานเกษตร ปลอดภัย (GAP)	ศูนย์วิจัยและพัฒนาการ เกษตรเพชรบูรณ์	ประเด็นการพัฒนาที่ 1
27	0028	แปลงที่ผ่านการรับรองมาตรฐานเกษตรปลอดภัย (GAP)	ศูนย์วิจัยและพัฒนาการ เกษตรเพชรบูรณ์	ประเด็นการพัฒนาที่ 1
28	0029	การพัฒนาผลิตภัณฑ์และบรรจุภัณฑ์ต้นแบบ	สำนักงานอุตสาหกรรม จังหวัดเพชรบูรณ์	ประเด็นการพัฒนาที่ 1
29	0030	ข้อมูลด้านปศุสัตว์	สำนักงานปศุสัตว์จังหวัด เพชรบูรณ์	ประเด็นการพัฒนาที่ 1
30	0031	รายชื่อวิสาหกิจชุมชน/เครือข่ายวิสาหกิจชุมชน	สำนักงานเกษตรจังหวัด เพชรบูรณ์	ประเด็นการพัฒนาที่ 1
31	0032	เกษตรกรผู้เพาะเลี้ยงสัตว์น้ำที่ได้รับมาตรฐาน เกษตรอินทรีย์	สำนักงานประมงจังหวัด เพชรบูรณ์	ประเด็นการพัฒนาที่ 1
32	0033	ผลิตภัณฑ์ OTOP แปรรูปสินค้าเกษตร	สำนักงานพัฒนาชุมชน จังหวัดเพชรบูรณ์	ประเด็นการพัฒนาที่ 1
33	0034	จำนวนโรงงานแปรรูปสินค้าเกษตร	สำนักงานอุตสาหกรรม จังหวัดเพชรบูรณ์	ประเด็นการพัฒนาที่ 1
34	0035	รายชื่อผู้ที่ได้รับมาตรฐานผลิตภัณฑ์ชุมชน (มผช.)	สำนักงานอุตสาหกรรม จังหวัดเพชรบูรณ์	ประเด็นการพัฒนาที่ 1
35	0036	เกษตรกรที่ได้รับส่งเสริมด้านการตลาดตาม นโยบาย ตลาดนำการผลิต	สำนักงานพาณิชย์จังหวัด เพชรบูรณ์	ประเด็นการพัฒนาที่ 1
36	0037	ช่องทางการจำหน่ายสินค้าเกษตรปลอดภัยและ เกษตรอินทรีย์ของจังหวัด	สำนักงานพาณิชย์จังหวัด เพชรบูรณ์	ประเด็นการพัฒนาที่ 1
37	0038	รายได้จากการจำหน่ายสินค้าเกษตรปลอดภัยและ เกษตรอินทรีย์ในประเทศ	สำนักงานพาณิชย์จังหวัด เพชรบูรณ์	ประเด็นการพัฒนาที่ 1
38	0039	จำนวนแหล่งท่องเที่ยวของจังหวัด	สำนักงานการท่องเที่ยว และกีฬาจังหวัดเพชรบูรณ์	ประเด็นการพัฒนาที่ 2

ตาราง 21 รายการสถิติทางการที่หน่วยงานในจังหวัดเป็นเจ้าของข้อมูล จำแนกตามความพร้อมเผยแพร่ของข้อมูล (ต่อ)

ลำดับ	OS ID	รายการสถิติทางการ/ชุดข้อมูล	หน่วยงาน	ชื่อบัญชีสถิติทางการ
39	0041	จำนวนเส้นทางเข้าสู่แหล่งท่องเที่ยว	แขวงทางหลวง เพชรบูรณ์ที่ 1	ประเด็นการพัฒนาที่ 2
40	0042	จำนวนป้ายบอกทางไปสู่แหล่งท่องเที่ยว	แขวงทางหลวง เพชรบูรณ์ที่ 1	ประเด็นการพัฒนาที่ 2
41	0043	จำนวนจุดพักรถของนักท่องเที่ยว	แขวงทางหลวง เพชรบูรณ์ที่ 1	ประเด็นการพัฒนาที่ 2
42	0044	รายได้จากการจำหน่ายสินค้าหนึ่งตำบล หนึ่งผลิตภัณฑ์	สำนักงานพัฒนาชุมชน จังหวัดเพชรบูรณ์	ประเด็นการพัฒนาที่ 2
43	0046	จำนวนสินค้าหนึ่งตำบล หนึ่งผลิตภัณฑ์	สำนักงานพัฒนาชุมชน จังหวัดเพชรบูรณ์	ประเด็นการพัฒนาที่ 2
44	0047	จำนวนโรงแรม	สำนักงานการท่องเที่ยว และกีฬาจังหวัดเพชรบูรณ์	ประเด็นการพัฒนาที่ 2
45	0048	จำนวนธุรกิจที่พัก Home stay ที่ได้รับการรับรอง มาตรฐาน	สำนักงานการท่องเที่ยว และกีฬาจังหวัดเพชรบูรณ์	ประเด็นการพัฒนาที่ 2
46	0049	จำนวนธุรกิจนำเที่ยวที่ได้รับการรับรองมาตรฐาน ความปลอดภัยด้านสุขอนามัย (SHA)	สำนักงานการท่องเที่ยว และกีฬาจังหวัดเพชรบูรณ์	ประเด็นการพัฒนาที่ 2
47	0050	จำนวนธุรกิจบริการที่เกี่ยวข้องเนื่องกับการท่องเที่ยว	สำนักงานการท่องเที่ยว และกีฬาจังหวัดเพชรบูรณ์	ประเด็นการพัฒนาที่ 2
48	0051	จำนวนผู้ผลิต/ผู้ประกอบการ OTOP ที่ลงทะเบียน	สำนักงานพัฒนาชุมชน จังหวัดเพชรบูรณ์	ประเด็นการพัฒนาที่ 2
49	0052	นักร้องความหมายท้องถิ่น	องค์การบริหารส่วน จังหวัดเพชรบูรณ์	ประเด็นการพัฒนาที่ 2
50	0054	จำนวนร้านอาหารในจังหวัด (เฉพาะธงฟ้า)	สำนักงานพาณิชย์จังหวัด เพชรบูรณ์	ประเด็นการพัฒนาที่ 2
51	0056	สถานที่กำจัดขยะมูลฝอยในพื้นที่จังหวัดเพชรบูรณ์	สำนักงานทรัพยากร ธรรมชาติและสิ่งแวดล้อม จังหวัดเพชรบูรณ์	ประเด็นการพัฒนาที่ 2
52	0057	จำนวนวันของฝุ่นละอองขนาดเล็กที่เกินเกณฑ์ มาตรฐาน	สำนักงานทรัพยากร ธรรมชาติและสิ่งแวดล้อม จังหวัดเพชรบูรณ์	ประเด็นการพัฒนาที่ 2
53	0058	จำนวนแหล่งธรณีวิทยาที่สำคัญในพื้นที่เพชรบูรณ์	สำนักงานทรัพยากร ธรรมชาติและสิ่งแวดล้อม จังหวัดเพชรบูรณ์	ประเด็นการพัฒนาที่ 2
54	0066	จำนวนคดีของนักท่องเที่ยวที่ลดลง	ตำรวจภูธรจังหวัด เพชรบูรณ์	ประเด็นการพัฒนาที่ 2
55	0067	จำนวนอุบัติเหตุที่เกิดขึ้นกับนักท่องเที่ยว	ตำรวจภูธรจังหวัด เพชรบูรณ์	ประเด็นการพัฒนาที่ 2
56	0068	จำนวนครั้ง/รายละเอียดในการดำเนินกิจกรรมใน ปีที่ผ่านมา	สำนักงานการท่องเที่ยว และกีฬาจังหวัดเพชรบูรณ์	ประเด็นการพัฒนาที่ 2
57	0075	มีการก่อสร้างทางและถนนเข้าสู่ตัวแหล่งท่องเที่ยว	แขวงทางหลวง เพชรบูรณ์ที่ 1	ประเด็นการพัฒนาที่ 3

ตาราง 21 รายการสถิติทางการที่หน่วยงานในจังหวัดเป็นเจ้าของข้อมูล จำแนกตามความพร้อมเผยแพร่ของข้อมูล (ต่อ)

ลำดับ	OS ID	รายการสถิติทางการ/ชุดข้อมูล	หน่วยงาน	ชื่อบัญชีสถิติทางการ
58	0076	จำนวนอุบัติเหตุบนท้องถนน ต่อประชากรแสนคน	ตำรวจภูธรจังหวัด เพชรบูรณ์	ประเด็นการพัฒนาที่ 3
59	0077	จำนวนครั้งของการเกิดอุบัติเหตุ	ตำรวจภูธรจังหวัด เพชรบูรณ์	ประเด็นการพัฒนาที่ 3
60	0078	จำนวนผู้เสียชีวิตจากอุบัติเหตุ	ตำรวจภูธรจังหวัด เพชรบูรณ์	ประเด็นการพัฒนาที่ 3
61	0079	จำนวนการจัดตั้งศูนย์รณรงค์เพื่อลดการเกิดอุบัติเหตุทางถนน	ตำรวจภูธรจังหวัด เพชรบูรณ์	ประเด็นการพัฒนาที่ 3
62	0080	จำนวนจุดตรวจช่วงเทศกาลสงกรานต์/ปีใหม่	ตำรวจภูธรจังหวัด เพชรบูรณ์	ประเด็นการพัฒนาที่ 3
63	0081	จำนวนคดีอาชญากรรมที่เกิดขึ้น	ตำรวจภูธรจังหวัด เพชรบูรณ์	ประเด็นการพัฒนาที่ 3
64	0082	จำนวนคดีที่จับกุมได้	ตำรวจภูธรจังหวัด เพชรบูรณ์	ประเด็นการพัฒนาที่ 3
65	0084	จำนวนผู้ใช้ไฟฟ้า	การไฟฟ้าส่วนภูมิภาค จังหวัดเพชรบูรณ์	ประเด็นการพัฒนาที่ 3
66	0085	จำนวนการจำหน่ายกระแสไฟฟ้า	การไฟฟ้าส่วนภูมิภาค จังหวัดเพชรบูรณ์	ประเด็นการพัฒนาที่ 3
67	0087	จำนวนผู้ใช้น้ำประปา	การประปาส่วนภูมิภาค สาขาเพชรบูรณ์	ประเด็นการพัฒนาที่ 3
68	0088	กำลังการผลิตน้ำประปา	การประปาส่วนภูมิภาค สาขาเพชรบูรณ์	ประเด็นการพัฒนาที่ 3
69	0089	น้ำประปาที่ผลิตได้	การประปาส่วนภูมิภาค สาขาเพชรบูรณ์	ประเด็นการพัฒนาที่ 3
70	0090	ปริมาณน้ำประปาที่จำหน่ายแก่ผู้ใช้	การประปาส่วนภูมิภาค สาขาเพชรบูรณ์	ประเด็นการพัฒนาที่ 3
71	0091	ร้อยละของหน่วยงานทางการศึกษา หรือสถานศึกษาในจังหวัด ที่ส่งเสริมการจัดการศึกษาเพื่อสนับสนุนการเกษตรปลอดภัย	สำนักงานศึกษาธิการ จังหวัดเพชรบูรณ์	ประเด็นการพัฒนาที่ 3
72	0092	ร้อยละของหน่วยงานและสถานศึกษาในจังหวัด ส่งเสริมการจัดการศึกษาเพื่อส่งเสริมการมีงานทำ	สำนักงานศึกษาธิการ จังหวัดเพชรบูรณ์	ประเด็นการพัฒนาที่ 3
73	0095	คะแนนเฉลี่ยผลการทดสอบทางการศึกษาระดับชาติ	สำนักงานศึกษาธิการ จังหวัดเพชรบูรณ์	ประเด็นการพัฒนาที่ 3
74	0100	จำนวนผู้เข้าทดสอบมาตรฐานฝีมือแรงงานแห่งชาติ	สำนักงานพัฒนาฝีมือ แรงงานเพชรบูรณ์	ประเด็นการพัฒนาที่ 3
75	0105	จำนวนผู้สูงอายุที่การที่ขาดแคลนกายอุปกรณ์	สำนักงานพัฒนาสังคม และความมั่นคงของมนุษย์ จังหวัดเพชรบูรณ์	ประเด็นการพัฒนาที่ 3
76	0106	จำนวนผู้พิการที่ได้รับการปรับสภาพแวดล้อมที่อยู่อาศัย	สำนักงานพัฒนาสังคม และความมั่นคงของมนุษย์ จังหวัดเพชรบูรณ์	ประเด็นการพัฒนาที่ 3

ตาราง 21 รายการสถิติทางการที่หน่วยงานในจังหวัดเป็นเจ้าของข้อมูล จำแนกตามความพร้อมเผยแพร่ของข้อมูล (ต่อ)

ลำดับ	OS ID	รายการสถิติทางการ/ชุดข้อมูล	หน่วยงาน	ข้อบัญญัติสถิติทางการ
77	0109	พื้นที่เสี่ยงภัยแล้ง	สำนักงานป้องกันและบรรเทาสาธารณภัย จังหวัดเพชรบูรณ์	ประเด็นการพัฒนาที่ 4
78	0110	พื้นที่ประสบภัยแล้ง	สำนักงานป้องกันและบรรเทาสาธารณภัย จังหวัดเพชรบูรณ์	ประเด็นการพัฒนาที่ 4
79	0111	พื้นที่แล้งซ้ำซาก	สถานีพัฒนาที่ดิน เพชรบูรณ์	ประเด็นการพัฒนาที่ 4
80	0112	พื้นที่เสี่ยงอุทกภัย	สำนักงานป้องกันและบรรเทาสาธารณภัย จังหวัดเพชรบูรณ์	ประเด็นการพัฒนาที่ 4
81	0115	แผนเผชิญเหตุภัยแล้ง	สำนักงานป้องกันและบรรเทาสาธารณภัย จังหวัดเพชรบูรณ์	ประเด็นการพัฒนาที่ 4
82	0118	การให้ความช่วยเหลือเกษตรกรผู้ประสบภัยพิบัติกรณีฉุกเฉิน (ด้านพืช)	สำนักงานเกษตรจังหวัด เพชรบูรณ์	ประเด็นการพัฒนาที่ 4
83	0119	ทะเบียนรายชื่อกลุ่มเป้าหมายแปลงโคกหนองนา	สำนักงานพัฒนาชุมชน จังหวัดเพชรบูรณ์	ประเด็นการพัฒนาที่ 4
84	0120	พื้นที่ทางการเกษตรที่ได้รับการฟื้นฟูและป้องกันการชะล้างพังทลายของดิน	สถานีพัฒนาที่ดิน เพชรบูรณ์	ประเด็นการพัฒนาที่ 4
85	0123	พื้นที่เกษตรกรรมในเขตและนอกเขตชลประทาน	สำนักงานเกษตรจังหวัด เพชรบูรณ์	ประเด็นการพัฒนาที่ 4
86	0124	พื้นที่เกษตรกรรมที่ได้รับความเสียหายจากภาวะฝนทิ้งช่วง	สำนักงานเกษตรจังหวัด เพชรบูรณ์	ประเด็นการพัฒนาที่ 4
87	0125	มูลค่าความเสียหายทางการเกษตรที่เกิดจากภาวะฝนทิ้งช่วง	สำนักงานเกษตรจังหวัด เพชรบูรณ์	ประเด็นการพัฒนาที่ 4
88	0126	ประปาหมู่บ้าน	สำนักงานส่งเสริมการปกครองท้องถิ่นจังหวัด เพชรบูรณ์	ประเด็นการพัฒนาที่ 4
89	0127	ขยะมูลฝอยที่เกิดขึ้น	สำนักงานส่งเสริมการปกครองท้องถิ่นจังหวัด เพชรบูรณ์	ประเด็นการพัฒนาที่ 4
90	0128	ขยะมูลฝอยที่เก็บขนนำไปกำจัด	สำนักงานส่งเสริมการปกครองท้องถิ่นจังหวัด เพชรบูรณ์	ประเด็นการพัฒนาที่ 4
91	0129	ขยะมูลฝอยที่นำกลับมาใช้ประโยชน์	สำนักงานส่งเสริมการปกครองท้องถิ่นจังหวัด เพชรบูรณ์	ประเด็นการพัฒนาที่ 4
92	0133	จำนวนอุบัติเหตุ จำแนกตามประเภทรถ ประเภทเส้นทาง และสาเหตุการเกิดอุบัติเหตุ	ตำรวจภูธรจังหวัด เพชรบูรณ์	ประเด็นการพัฒนาที่ 5

ตาราง 21 รายการสถิติทางการที่หน่วยงานในจังหวัดเป็นเจ้าของข้อมูล จำแนกตามความพร้อมเผยแพร่ของข้อมูล (ต่อ)

ลำดับ	OS ID	รายการสถิติทางการ/ชุดข้อมูล	หน่วยงาน	ชื่อบัญชีสถิติทางการ
93	0138	จำนวนผู้ประกอบการที่จดทะเบียนนิติบุคคลรายใหม่ (อายุไม่เกิน 2 ปี)	สำนักงานพาณิชย์จังหวัดเพชรบูรณ์	ประเด็นการพัฒนาที่ 5
94	0140	จำนวนผู้ประกอบการ SMEs (เฉพาะผู้ประกอบการที่จดทะเบียนพาณิชย์)	สำนักงานพาณิชย์จังหวัดเพชรบูรณ์	ประเด็นการพัฒนาที่ 5
95	0141	แผนพัฒนาจังหวัดเพชรบูรณ์	สำนักงานจังหวัดเพชรบูรณ์	แผนพัฒนาจังหวัดเพชรบูรณ์
96	0142	แผนปฏิบัติการประจำปีของจังหวัดเพชรบูรณ์	สำนักงานจังหวัดเพชรบูรณ์	แผนพัฒนาจังหวัดเพชรบูรณ์
97	0143	แผนพัฒนาสถิติระดับจังหวัดเพชรบูรณ์	สำนักงานสถิติจังหวัดเพชรบูรณ์	แผนพัฒนาจังหวัดเพชรบูรณ์
98	0176	สถิติผู้เข้าชมอุทยานประวัติศาสตร์ศรีเทพ	อุทยานประวัติศาสตร์ศรีเทพ	ประเด็นการพัฒนาที่ 2
99	0177	ค่าธรรมเนียมในการเก็บเข้าชมอุทยานประวัติศาสตร์ศรีเทพ	อุทยานประวัติศาสตร์ศรีเทพ	ประเด็นการพัฒนาที่ 2
100	0178	ทำเนียบโบราณสถานเมืองโบราณศรีเทพ	อุทยานประวัติศาสตร์ศรีเทพ	ประเด็นการพัฒนาที่ 2
101	0179	จำนวนโรงแรมที่ได้รับอนุญาตตามพระราชบัญญัติโรงแรม พ.ศ. 2547	ที่ทำการปกครองจังหวัดเพชรบูรณ์	ประเด็นการพัฒนาที่ 2
Tier 2 (มีหน่วยงานรับผิดชอบ)				
1	0113	จำนวนผู้ประสบภัยแล้ง	สำนักงานป้องกันและบรรเทาสาธารณภัยจังหวัดเพชรบูรณ์	ประเด็นการพัฒนาที่ 4
2	0114	จำนวนผู้ประสบอุทกภัย	สำนักงานป้องกันและบรรเทาสาธารณภัยจังหวัดเพชรบูรณ์	ประเด็นการพัฒนาที่ 4
3	0116	มูลค่าความเสียหายจากภัยแล้ง	สำนักงานป้องกันและบรรเทาสาธารณภัยจังหวัดเพชรบูรณ์	ประเด็นการพัฒนาที่ 4
4	0117	มูลค่าความเสียหายจากอุทกภัย	สำนักงานป้องกันและบรรเทาสาธารณภัยจังหวัดเพชรบูรณ์	ประเด็นการพัฒนาที่ 4

4.2.2 แนวทางการพัฒนารายการสถิติทางการ

แนวทางการพัฒนารายการสถิติทางการเป็นการพัฒนารายการสถิติทางการทุกรายการที่มีหน่วยงานในจังหวัดเป็นเจ้าของข้อมูล โดยจะสามารถพัฒนาในด้านต่าง ๆ ได้ เช่น ด้านการพัฒนาคุณภาพสถิติทางการ ด้านการจัดทำข้อมูลให้อยู่ในรูปแบบดิจิทัลที่พร้อมใช้สำหรับการวิเคราะห์ ด้านการจัดทำคำอธิบายข้อมูลให้ถูกต้อง ครบถ้วน และสอดคล้องกับทรัพยากร ซึ่งแนวทางการพัฒนารายการสถิติทางการจะมีการจัดทำตามความพร้อมของข้อมูล ประกอบด้วย

- แนวทางการพัฒนารายการสถิติทางการที่ความพร้อมเผยแพร่ของข้อมูลเป็น Tier 1
- แนวทางการพัฒนารายการสถิติทางการที่ความพร้อมเผยแพร่ของข้อมูลเป็น Tier 2 (มีหน่วยงานรับผิดชอบ)

4.2.2.1 แนวทางการพัฒนารายการสถิติทางการที่ความพร้อมเผยแพร่ของข้อมูลเป็น Tier 1

การพัฒนารายการสถิติทางการที่ความพร้อมเผยแพร่ของข้อมูลเป็น Tier 1 เป็นการดำเนินการพัฒนาเฉพาะรายการทางการที่มีค่านิยมและวิธีการผลิต มีข้อมูลพร้อมเผยแพร่ และมีหน่วยงานรับผิดชอบที่หน่วยงานในจังหวัดเป็นเจ้าของข้อมูล เพื่อให้หน่วยงานเจ้าของข้อมูลนำรายการสถิติทางการขึ้นระบบบัญชีข้อมูลจังหวัด และลงทะเบียนชุดข้อมูลที่อยู่ในหมวดหมู่สาธารณะบนระบบบัญชีข้อมูลภาครัฐ เพื่อแบ่งปันแลกเปลี่ยนข้อมูลสถิติทางการกับหน่วยงานอื่น ๆ รวมทั้งสามารถนำข้อมูลที่มีความพร้อมใช้ ไปวางแผนนโยบาย แผนการปฏิบัติงาน และติดตามประเมินผลการพัฒนาจังหวัด ดังนั้น จำเป็นต้องมีแนวทางการพัฒนารายการสถิติทางการเพื่อให้ข้อมูลมีคุณภาพและตรงตามมาตรฐานสถิติที่สามารถนำไปใช้ในการตัดสินใจได้ โดยมีรายการสถิติทางการที่ความพร้อมเผยแพร่ของข้อมูลเป็น Tier 1 จำนวน 101 รายการ โดยรายละเอียดแสดงดังตาราง 22

ตาราง 22 แนวทางการพัฒนารายการสถิติทางการที่ความพร้อมเผยแพร่ของข้อมูลเป็น Tier 1 ที่หน่วยงานในจังหวัดเป็นเจ้าของข้อมูล

ลำดับ	OS ID	รายการสถิติทางการ	หน่วยงาน	แนวทางการพัฒนา	ผลลัพธ์	ระยะเวลาดำเนินการ ปีงบประมาณ พ.ศ.					หมายเหตุ
						66	67	68	69	70	
1	0001	การขึ้นทะเบียนเกษตรกร	สำนักงานเกษตรจังหวัด เพชรบูรณ์	<ul style="list-style-type: none"> - สร้างความตระหนักรู้ในความสำคัญ ของบัญชีข้อมูลภาครัฐ - สนับสนุนการนำชุดข้อมูลลงทะเบียน ในระบบบัญชีข้อมูลภาครัฐ 	มีรายการสถิติทางการ เผยแพร่บนระบบบัญชี ข้อมูลภาครัฐ	✓	✓	✓	✓		
2	0002	ข้อมูลพื้นฐานจังหวัด	ที่ทำการปกครองจังหวัด เพชรบูรณ์	<ul style="list-style-type: none"> - สร้างความตระหนักรู้ในความสำคัญ ของบัญชีข้อมูลภาครัฐ - สนับสนุนการนำชุดข้อมูลลงทะเบียน ในระบบบัญชีข้อมูลภาครัฐ 	มีรายการสถิติทางการ เผยแพร่บนระบบบัญชี ข้อมูลภาครัฐ	✓	✓	✓	✓		
3	0003	ชั้นความเหมาะสม (zoning) ของพื้นที่ปลูกพืชเศรษฐกิจ	สถานีพัฒนาที่ดินเพชรบูรณ์	<ul style="list-style-type: none"> - สร้างความตระหนักรู้ในความสำคัญ ของบัญชีข้อมูลภาครัฐ - สนับสนุนการนำชุดข้อมูลลงทะเบียน ในระบบบัญชีข้อมูลภาครัฐ 	มีรายการสถิติทางการ เผยแพร่บนระบบบัญชี ข้อมูลภาครัฐ	✓	✓	✓	✓		
4	0004	ผลผลิตทางการเกษตร (ด้านพืช)	สำนักงานเกษตรจังหวัด เพชรบูรณ์	<ul style="list-style-type: none"> - สร้างความตระหนักรู้ในความสำคัญ ของบัญชีข้อมูลภาครัฐ - สนับสนุนการนำชุดข้อมูลลงทะเบียน ในระบบบัญชีข้อมูลภาครัฐ 	มีรายการสถิติทางการ เผยแพร่บนระบบบัญชี ข้อมูลภาครัฐ	✓	✓	✓	✓		
5	0005	เนื้อที่เพาะปลูกอ้อย เนื้อที่ เก็บเกี่ยว ผลผลิต และ ผลผลิตเฉลี่ยต่อไร่	สำนักงานเกษตรจังหวัด เพชรบูรณ์	<ul style="list-style-type: none"> - สร้างความตระหนักรู้ในความสำคัญ ของบัญชีข้อมูลภาครัฐ - สนับสนุนการนำชุดข้อมูลลงทะเบียน ในระบบบัญชีข้อมูลภาครัฐ 	มีรายการสถิติทางการ เผยแพร่บนระบบบัญชี ข้อมูลภาครัฐ	✓	✓	✓	✓		

ตาราง 22 แนวทางการพัฒนารายการสถิติทางการที่ความพร้อมเผยแพร่ของข้อมูลเป็น Tier 1 ที่หน่วยงานในจังหวัดเป็นเจ้าของข้อมูล (ต่อ)

ลำดับ	OS ID	รายการสถิติทางการ	หน่วยงาน	แนวทางการพัฒนา	ผลลัพธ์	ระยะเวลาดำเนินการ ปีงบประมาณ พ.ศ.					ลำดับ
						66	67	68	69	70	
6	0006	เนื้อที่เพาะปลูกข้าวโพดเลี้ยงสัตว์ เนื้อที่เก็บเกี่ยว ผลผลิต และผลผลิตเฉลี่ยต่อไร่	สำนักงานเกษตรจังหวัดเพชรบูรณ์	<ul style="list-style-type: none"> - สร้างความตระหนักรู้ในความสำคัญของบัญชีข้อมูลภาครัฐ - สนับสนุนการนำชุดข้อมูลลงทะเบียนในระบบบัญชีข้อมูลภาครัฐ 	มีรายการสถิติทางการเผยแพร่บนระบบบัญชีข้อมูลภาครัฐ	✓	✓	✓	✓		
7	0007	เนื้อที่เพาะปลูกข้าวนาปี เนื้อที่เก็บเกี่ยว ผลผลิต และผลผลิตเฉลี่ยต่อไร่	สำนักงานเกษตรจังหวัดเพชรบูรณ์	<ul style="list-style-type: none"> - สร้างความตระหนักรู้ในความสำคัญของบัญชีข้อมูลภาครัฐ - สนับสนุนการนำชุดข้อมูลลงทะเบียนในระบบบัญชีข้อมูลภาครัฐ 	มีรายการสถิติทางการเผยแพร่บนระบบบัญชีข้อมูลภาครัฐ	✓	✓	✓	✓		
8	0008	เนื้อที่เพาะปลูกข้าวนาปรัง เนื้อที่เก็บเกี่ยว ผลผลิต และผลผลิตเฉลี่ยต่อไร่	สำนักงานเกษตรจังหวัดเพชรบูรณ์	<ul style="list-style-type: none"> - สร้างความตระหนักรู้ในความสำคัญของบัญชีข้อมูลภาครัฐ - สนับสนุนการนำชุดข้อมูลลงทะเบียนในระบบบัญชีข้อมูลภาครัฐ 	มีรายการสถิติทางการเผยแพร่บนระบบบัญชีข้อมูลภาครัฐ	✓	✓	✓	✓		
9	0009	เนื้อที่เพาะปลูกไม้ผลและไม้ยืนต้น เนื้อที่เก็บเกี่ยว ผลผลิต และผลผลิตเฉลี่ยต่อไร่	สำนักงานเกษตรจังหวัดเพชรบูรณ์	<ul style="list-style-type: none"> - สร้างความตระหนักรู้ในความสำคัญของบัญชีข้อมูลภาครัฐ - สนับสนุนการนำชุดข้อมูลลงทะเบียนในระบบบัญชีข้อมูลภาครัฐ 	มีรายการสถิติทางการเผยแพร่บนระบบบัญชีข้อมูลภาครัฐ	✓	✓	✓	✓		
10	0010	เนื้อที่เพาะปลูกพืชผัก เนื้อที่เก็บเกี่ยว ผลผลิต และผลผลิตเฉลี่ยต่อไร่	สำนักงานเกษตรจังหวัดเพชรบูรณ์	<ul style="list-style-type: none"> - สร้างความตระหนักรู้ในความสำคัญของบัญชีข้อมูลภาครัฐ - สนับสนุนการนำชุดข้อมูลลงทะเบียนในระบบบัญชีข้อมูลภาครัฐ 	มีรายการสถิติทางการเผยแพร่บนระบบบัญชีข้อมูลภาครัฐ	✓	✓	✓	✓		
11	0011	เนื้อที่เพาะปลูกพืชไร่ เนื้อที่เก็บเกี่ยว ผลผลิต และผลผลิตเฉลี่ยต่อไร่	สำนักงานเกษตรจังหวัดเพชรบูรณ์	<ul style="list-style-type: none"> - สร้างความตระหนักรู้ในความสำคัญของบัญชีข้อมูลภาครัฐ - สนับสนุนการนำชุดข้อมูลลงทะเบียนในระบบบัญชีข้อมูลภาครัฐ 	มีรายการสถิติทางการเผยแพร่บนระบบบัญชีข้อมูลภาครัฐ	✓	✓	✓	✓		

ตาราง 22 แนวทางการพัฒนารายการสถิติทางการที่ความพร้อมเผยแพร่ของข้อมูลเป็น Tier 1 ที่หน่วยงานในจังหวัดเป็นเจ้าของข้อมูล (ต่อ)

ลำดับ	OS ID	รายการสถิติทางการ	หน่วยงาน	แนวทางการพัฒนา	ผลลัพธ์	ระยะเวลาดำเนินการ ปีงบประมาณ พ.ศ.					ลำดับ
						66	67	68	69	70	
12	0012	เนื้อที่เพาะปลูกข้าวไร่ เนื้อที่เก็บเกี่ยว ผลผลิต และผลผลิตเฉลี่ยต่อไร่	สำนักงานเกษตรจังหวัดเพชรบูรณ์	<ul style="list-style-type: none"> - สร้างความตระหนักรู้ในความสำคัญของบัญชีข้อมูลภาครัฐ - สนับสนุนการนำชุดข้อมูลลงทะเบียนในระบบบัญชีข้อมูลภาครัฐ 	มีรายการสถิติทางการเผยแพร่บนระบบบัญชีข้อมูลภาครัฐ	✓	✓	✓	✓		
13	0013	โครงการชลประทานขนาดเล็ก	โครงการชลประทานเพชรบูรณ์	<ul style="list-style-type: none"> - สร้างความตระหนักรู้ในความสำคัญของบัญชีข้อมูลภาครัฐ - สนับสนุนการนำชุดข้อมูลลงทะเบียนในระบบบัญชีข้อมูลภาครัฐ 	มีรายการสถิติทางการเผยแพร่บนระบบบัญชีข้อมูลภาครัฐ	✓	✓	✓	✓		
14	0014	ข้อมูลอ่างเก็บน้ำขนาดกลาง	โครงการชลประทานเพชรบูรณ์	<ul style="list-style-type: none"> - สร้างความตระหนักรู้ในความสำคัญของบัญชีข้อมูลภาครัฐ - สนับสนุนการนำชุดข้อมูลลงทะเบียนในระบบบัญชีข้อมูลภาครัฐ 	มีรายการสถิติทางการเผยแพร่บนระบบบัญชีข้อมูลภาครัฐ	✓	✓	✓	✓		
15	0015	โครงการชลประทานอันเนื่องมาจากพระราชดำริ	โครงการชลประทานเพชรบูรณ์	<ul style="list-style-type: none"> - สร้างความตระหนักรู้ในความสำคัญของบัญชีข้อมูลภาครัฐ - สนับสนุนการนำชุดข้อมูลลงทะเบียนในระบบบัญชีข้อมูลภาครัฐ 	มีรายการสถิติทางการเผยแพร่บนระบบบัญชีข้อมูลภาครัฐ	✓	✓	✓	✓		
16	0016	สระน้ำในไร่นา (ป่อจิ๋ว)	สถานีพัฒนาที่ดินเพชรบูรณ์	<ul style="list-style-type: none"> - สร้างความตระหนักรู้ในความสำคัญของบัญชีข้อมูลภาครัฐ - สนับสนุนการนำชุดข้อมูลลงทะเบียนในระบบบัญชีข้อมูลภาครัฐ 	มีรายการสถิติทางการเผยแพร่บนระบบบัญชีข้อมูลภาครัฐ	✓	✓	✓	✓		
17	0017	จำนวนบ่อน้ำบาดาลและการใช้น้ำบาดาล	สำนักงานทรัพยากรธรรมชาติและสิ่งแวดล้อมจังหวัดเพชรบูรณ์	<ul style="list-style-type: none"> - สร้างความตระหนักรู้ในความสำคัญของบัญชีข้อมูลภาครัฐ - สนับสนุนการนำชุดข้อมูลลงทะเบียนในระบบบัญชีข้อมูลภาครัฐ 	มีรายการสถิติทางการเผยแพร่บนระบบบัญชีข้อมูลภาครัฐ	✓	✓	✓	✓		

ตาราง 22 แนวทางการพัฒนารายการสถิติทางการที่ความพร้อมเผยแพร่ของข้อมูลเป็น Tier 1 ที่หน่วยงานในจังหวัดเป็นเจ้าของข้อมูล (ต่อ)

ลำดับ	OS ID	รายการสถิติทางการ	หน่วยงาน	แนวทางการพัฒนา	ผลลัพธ์	ระยะเวลาดำเนินการ ปีงบประมาณ พ.ศ.					ลำดับ
						66	67	68	69	70	
18	0018	การเก็บค่าใช้น้ำบาดาล	สำนักงานทรัพยากรธรรมชาติและสิ่งแวดล้อมจังหวัดเพชรบูรณ์	<ul style="list-style-type: none"> - สร้างความตระหนักรู้ในความสำคัญของบัญชีข้อมูลภาครัฐ - สนับสนุนการนำชุดข้อมูลลงทะเบียนในระบบบัญชีข้อมูลภาครัฐ 	มีรายการสถิติทางการเผยแพร่บนระบบบัญชีข้อมูลภาครัฐ	✓	✓	✓	✓		
19	0019	ความชื้นสัมพัทธ์	สถานีอุตุนิยมวิทยาเพชรบูรณ์	<ul style="list-style-type: none"> - สร้างความตระหนักรู้ในความสำคัญของบัญชีข้อมูลภาครัฐ - สนับสนุนการนำชุดข้อมูลลงทะเบียนในระบบบัญชีข้อมูลภาครัฐ 	มีรายการสถิติทางการเผยแพร่บนระบบบัญชีข้อมูลภาครัฐ	✓	✓	✓	✓		
20	0020	น้ำฝน	สถานีอุตุนิยมวิทยาเพชรบูรณ์	<ul style="list-style-type: none"> - สร้างความตระหนักรู้ในความสำคัญของบัญชีข้อมูลภาครัฐ - สนับสนุนการนำชุดข้อมูลลงทะเบียนในระบบบัญชีข้อมูลภาครัฐ 	มีรายการสถิติทางการเผยแพร่บนระบบบัญชีข้อมูลภาครัฐ	✓	✓	✓	✓		
21	0021	อุณหภูมิตาม	สถานีอุตุนิยมวิทยาเพชรบูรณ์	<ul style="list-style-type: none"> - สร้างความตระหนักรู้ในความสำคัญของบัญชีข้อมูลภาครัฐ - สนับสนุนการนำชุดข้อมูลลงทะเบียนในระบบบัญชีข้อมูลภาครัฐ 	มีรายการสถิติทางการเผยแพร่บนระบบบัญชีข้อมูลภาครัฐ	✓	✓	✓	✓		
22	0022	เกษตรกรที่เข้ากระบวนการรับรองมาตรฐานเกษตรอินทรีย์	สถานีพัฒนาที่ดินเพชรบูรณ์	<ul style="list-style-type: none"> - สร้างความตระหนักรู้ในความสำคัญของบัญชีข้อมูลภาครัฐ - สนับสนุนการนำชุดข้อมูลลงทะเบียนในระบบบัญชีข้อมูลภาครัฐ 	มีรายการสถิติทางการเผยแพร่บนระบบบัญชีข้อมูลภาครัฐ	✓	✓	✓	✓		
23	0023	เกษตรกรที่ผ่านการรับรองมาตรฐานเกษตรปลอดภัย (GAP)	ศูนย์วิจัยและพัฒนาการเกษตรเพชรบูรณ์	<ul style="list-style-type: none"> - สร้างความตระหนักรู้ในความสำคัญของบัญชีข้อมูลภาครัฐ - สนับสนุนการนำชุดข้อมูลลงทะเบียนในระบบบัญชีข้อมูลภาครัฐ 	มีรายการสถิติทางการเผยแพร่บนระบบบัญชีข้อมูลภาครัฐ	✓	✓	✓	✓		

ตาราง 22 แนวทางการพัฒนารายการสถิติทางการที่ความพร้อมเผยแพร่ของข้อมูลเป็น Tier 1 ที่หน่วยงานในจังหวัดเป็นเจ้าของข้อมูล (ต่อ)

ลำดับ	OS ID	รายการสถิติทางการ	หน่วยงาน	แนวทางการพัฒนา	ผลลัพธ์	ระยะเวลาดำเนินการ ปีงบประมาณ พ.ศ.					ลำดับ
						66	67	68	69	70	
24	0024	จำนวนเกษตรกรที่ได้รับการส่งเสริมด้านการสร้างอาชีพ	สำนักงานเกษตรจังหวัดเพชรบูรณ์	<ul style="list-style-type: none"> - สร้างความตระหนักรู้ในความสำคัญของบัญชีข้อมูลภาครัฐ - สนับสนุนการนำชุดข้อมูลลงทะเบียนในระบบบัญชีข้อมูลภาครัฐ 	มีรายการสถิติทางการเผยแพร่บนระบบบัญชีข้อมูลภาครัฐ	✓	✓	✓	✓		
25	0025	พื้นที่เพาะเลี้ยงสัตว์น้ำ	สำนักงานประมงจังหวัดเพชรบูรณ์	<ul style="list-style-type: none"> - สร้างความตระหนักรู้ในความสำคัญของบัญชีข้อมูลภาครัฐ - สนับสนุนการนำชุดข้อมูลลงทะเบียนในระบบบัญชีข้อมูลภาครัฐ 	มีรายการสถิติทางการเผยแพร่บนระบบบัญชีข้อมูลภาครัฐ	✓	✓	✓	✓		
26	0027	พื้นที่เพาะปลูกที่ผ่านการรับรองมาตรฐานเกษตรปลอดภัย (GAP)	ศูนย์วิจัยและพัฒนาการเกษตรเพชรบูรณ์	<ul style="list-style-type: none"> - สร้างความตระหนักรู้ในความสำคัญของบัญชีข้อมูลภาครัฐ - สนับสนุนการนำชุดข้อมูลลงทะเบียนในระบบบัญชีข้อมูลภาครัฐ 	มีรายการสถิติทางการเผยแพร่บนระบบบัญชีข้อมูลภาครัฐ	✓	✓	✓	✓		
27	0028	แปลงที่ผ่านการรับรองมาตรฐานเกษตรปลอดภัย (GAP)	ศูนย์วิจัยและพัฒนาการเกษตรเพชรบูรณ์	<ul style="list-style-type: none"> - สร้างความตระหนักรู้ในความสำคัญของบัญชีข้อมูลภาครัฐ - สนับสนุนการนำชุดข้อมูลลงทะเบียนในระบบบัญชีข้อมูลภาครัฐ 	มีรายการสถิติทางการเผยแพร่บนระบบบัญชีข้อมูลภาครัฐ	✓	✓	✓	✓		
28	0029	การพัฒนาผลิตภัณฑ์และบรรจุภัณฑ์ต้นแบบ	สำนักงานอุตสาหกรรมจังหวัดเพชรบูรณ์	<ul style="list-style-type: none"> - สร้างความตระหนักรู้ในความสำคัญของบัญชีข้อมูลภาครัฐ - สนับสนุนการนำชุดข้อมูลลงทะเบียนในระบบบัญชีข้อมูลภาครัฐ 	มีรายการสถิติทางการเผยแพร่บนระบบบัญชีข้อมูลภาครัฐ	✓	✓	✓	✓		
29	0030	ข้อมูลด้านปศุสัตว์	สำนักงานปศุสัตว์จังหวัดเพชรบูรณ์	<ul style="list-style-type: none"> - สร้างความตระหนักรู้ในความสำคัญของบัญชีข้อมูลภาครัฐ - สนับสนุนการนำชุดข้อมูลลงทะเบียนในระบบบัญชีข้อมูลภาครัฐ 	มีรายการสถิติทางการเผยแพร่บนระบบบัญชีข้อมูลภาครัฐ	✓	✓	✓	✓		

ตาราง 22 แนวทางการพัฒนารายการสถิติทางการที่ความพร้อมเผยแพร่ของข้อมูลเป็น Tier 1 ที่หน่วยงานในจังหวัดเป็นเจ้าของข้อมูล (ต่อ)

ลำดับ	OS ID	รายการสถิติทางการ	หน่วยงาน	แนวทางการพัฒนา	ผลลัพธ์	ระยะเวลาดำเนินการ ปีงบประมาณ พ.ศ.					ลำดับ
						66	67	68	69	70	
30	0031	รายชื่อวิสาหกิจชุมชน/ เครือข่ายวิสาหกิจชุมชน	สำนักงานเกษตรจังหวัด เพชรบูรณ์	<ul style="list-style-type: none"> - สร้างความตระหนักรู้ในความสำคัญ ของบัญชีข้อมูลภาครัฐ - สนับสนุนการนำชุดข้อมูลลงทะเบียน ในระบบบัญชีข้อมูลภาครัฐ 	มีรายการสถิติทางการ เผยแพร่บนระบบบัญชี ข้อมูลภาครัฐ	✓	✓	✓	✓		
31	0032	เกษตรกรผู้เพาะเลี้ยงสัตว์น้ำ ที่ได้รับมาตรฐานเกษตร อินทรีย์	สำนักงานประมงจังหวัด เพชรบูรณ์	<ul style="list-style-type: none"> - สร้างความตระหนักรู้ในความสำคัญ ของบัญชีข้อมูลภาครัฐ - สนับสนุนการนำชุดข้อมูลลงทะเบียน ในระบบบัญชีข้อมูลภาครัฐ 	มีรายการสถิติทางการ เผยแพร่บนระบบบัญชี ข้อมูลภาครัฐ	✓	✓	✓	✓		
32	0033	ผลิตภัณฑ์ OTOP แปรรูป สินค้าเกษตร	สำนักงานพัฒนาชุมชน จังหวัดเพชรบูรณ์	<ul style="list-style-type: none"> - สร้างความตระหนักรู้ในความสำคัญ ของบัญชีข้อมูลภาครัฐ - สนับสนุนการนำชุดข้อมูลลงทะเบียน ในระบบบัญชีข้อมูลภาครัฐ 	มีรายการสถิติทางการ เผยแพร่บนระบบบัญชี ข้อมูลภาครัฐ	✓	✓	✓	✓		
33	0034	จำนวนโรงงานแปรรูปสินค้า เกษตร	สำนักงานอุตสาหกรรม จังหวัดเพชรบูรณ์	<ul style="list-style-type: none"> - สร้างความตระหนักรู้ในความสำคัญ ของบัญชีข้อมูลภาครัฐ - สนับสนุนการนำชุดข้อมูลลงทะเบียน ในระบบบัญชีข้อมูลภาครัฐ 	มีรายการสถิติทางการ เผยแพร่บนระบบบัญชี ข้อมูลภาครัฐ	✓	✓	✓	✓		
34	0035	รายชื่อผู้ที่ได้รับมาตรฐาน ผลิตภัณฑ์ชุมชน (มผช.)	สำนักงานอุตสาหกรรม จังหวัดเพชรบูรณ์	<ul style="list-style-type: none"> - สร้างความตระหนักรู้ในความสำคัญ ของบัญชีข้อมูลภาครัฐ - สนับสนุนการนำชุดข้อมูลลงทะเบียน ในระบบบัญชีข้อมูลภาครัฐ 	มีรายการสถิติทางการ เผยแพร่บนระบบบัญชี ข้อมูลภาครัฐ	✓	✓	✓	✓		
35	0036	เกษตรกรที่ได้รับส่งเสริม ด้านการตลาดตาม นโยบาย ตลาดนำการผลิต	สำนักงานพาณิชย์จังหวัด เพชรบูรณ์	<ul style="list-style-type: none"> - สร้างความตระหนักรู้ในความสำคัญ ของบัญชีข้อมูลภาครัฐ - สนับสนุนการนำชุดข้อมูลลงทะเบียน ในระบบบัญชีข้อมูลภาครัฐ 	มีรายการสถิติทางการ เผยแพร่บนระบบบัญชี ข้อมูลภาครัฐ	✓	✓	✓	✓		

ตาราง 22 แนวทางการพัฒนารายการสถิติทางการที่ความพร้อมเผยแพร่ของข้อมูลเป็น Tier 1 ที่หน่วยงานในจังหวัดเป็นเจ้าของข้อมูล (ต่อ)

ลำดับ	OS ID	รายการสถิติทางการ	หน่วยงาน	แนวทางการพัฒนา	ผลลัพธ์	ระยะเวลาดำเนินการ ปีงบประมาณ พ.ศ.					ลำดับ
						66	67	68	69	70	
36	0037	ช่องทางการจำหน่ายสินค้าเกษตรปลอดภัยและเกษตรอินทรีย์ของจังหวัด	สำนักงานพาณิชย์จังหวัดเพชรบูรณ์	<ul style="list-style-type: none"> - สร้างความตระหนักรู้ในความสำคัญของบัญชีข้อมูลภาครัฐ - สนับสนุนการนำชุดข้อมูลลงทะเบียนในระบบบัญชีข้อมูลภาครัฐ 	มีรายการสถิติทางการเผยแพร่บนระบบบัญชีข้อมูลภาครัฐ	✓	✓	✓	✓		
37	0038	รายได้จากการจำหน่ายสินค้าเกษตรปลอดภัยและเกษตรอินทรีย์ในประเทศ	สำนักงานพาณิชย์จังหวัดเพชรบูรณ์	<ul style="list-style-type: none"> - สร้างความตระหนักรู้ในความสำคัญของบัญชีข้อมูลภาครัฐ - สนับสนุนการนำชุดข้อมูลลงทะเบียนในระบบบัญชีข้อมูลภาครัฐ 	มีรายการสถิติทางการเผยแพร่บนระบบบัญชีข้อมูลภาครัฐ	✓	✓	✓	✓		
38	0039	จำนวนแหล่งท่องเที่ยวของจังหวัด	สำนักงานการท่องเที่ยวและกีฬาจังหวัดเพชรบูรณ์	<ul style="list-style-type: none"> - สร้างความตระหนักรู้ในความสำคัญของบัญชีข้อมูลภาครัฐ - สนับสนุนการนำชุดข้อมูลลงทะเบียนในระบบบัญชีข้อมูลภาครัฐ 	มีรายการสถิติทางการเผยแพร่บนระบบบัญชีข้อมูลภาครัฐ	✓	✓	✓	✓		
39	0041	จำนวนเส้นทางเข้าสู่แหล่งท่องเที่ยว	แขวงทางหลวงเพชรบูรณ์ที่ 1	<ul style="list-style-type: none"> - สร้างความตระหนักรู้ในความสำคัญของบัญชีข้อมูลภาครัฐ - สนับสนุนการนำชุดข้อมูลลงทะเบียนในระบบบัญชีข้อมูลภาครัฐ 	มีรายการสถิติทางการเผยแพร่บนระบบบัญชีข้อมูลภาครัฐ	✓	✓	✓	✓		
40	0042	จำนวนป้ายบอกทางไปสู่แหล่งท่องเที่ยว	แขวงทางหลวงเพชรบูรณ์ที่ 1	<ul style="list-style-type: none"> - สร้างความตระหนักรู้ในความสำคัญของบัญชีข้อมูลภาครัฐ - สนับสนุนการนำชุดข้อมูลลงทะเบียนในระบบบัญชีข้อมูลภาครัฐ 	มีรายการสถิติทางการเผยแพร่บนระบบบัญชีข้อมูลภาครัฐ	✓	✓	✓	✓		
41	0043	จำนวนจุดพักรถของนักท่องเที่ยว	แขวงทางหลวงเพชรบูรณ์ที่ 1	<ul style="list-style-type: none"> - สร้างความตระหนักรู้ในความสำคัญของบัญชีข้อมูลภาครัฐ - สนับสนุนการนำชุดข้อมูลลงทะเบียนในระบบบัญชีข้อมูลภาครัฐ 	มีรายการสถิติทางการเผยแพร่บนระบบบัญชีข้อมูลภาครัฐ	✓	✓	✓	✓		

ตาราง 22 แนวทางการพัฒนารายการสถิติทางการที่ความพร้อมเผยแพร่ของข้อมูลเป็น Tier 1 ที่หน่วยงานในจังหวัดเป็นเจ้าของข้อมูล (ต่อ)

ลำดับ	OS ID	รายการสถิติทางการ	หน่วยงาน	แนวทางการพัฒนา	ผลลัพธ์	ระยะเวลาดำเนินการ ปีงบประมาณ พ.ศ.					ลำดับ
						66	67	68	69	70	
42	0044	รายได้จากการจำหน่ายสินค้าหนึ่งตำบลหนึ่งผลิตภัณฑ์	สำนักงานพัฒนาชุมชนจังหวัดเพชรบูรณ์	<ul style="list-style-type: none"> - สร้างความตระหนักรู้ในความสำคัญของบัญชีข้อมูลภาครัฐ - สนับสนุนการนำชุดข้อมูลลงทะเบียนในระบบบัญชีข้อมูลภาครัฐ 	มีรายการสถิติทางการเผยแพร่บนระบบบัญชีข้อมูลภาครัฐ	✓	✓	✓	✓		
43	0046	จำนวนสินค้าหนึ่งตำบลหนึ่งผลิตภัณฑ์	สำนักงานพัฒนาชุมชนจังหวัดเพชรบูรณ์	<ul style="list-style-type: none"> - สร้างความตระหนักรู้ในความสำคัญของบัญชีข้อมูลภาครัฐ - สนับสนุนการนำชุดข้อมูลลงทะเบียนในระบบบัญชีข้อมูลภาครัฐ 	มีรายการสถิติทางการเผยแพร่บนระบบบัญชีข้อมูลภาครัฐ	✓	✓	✓	✓		
44	0047	จำนวนโรงแรม	สำนักงานการท่องเที่ยวและกีฬาจังหวัดเพชรบูรณ์	<ul style="list-style-type: none"> - สร้างความตระหนักรู้ในความสำคัญของบัญชีข้อมูลภาครัฐ - สนับสนุนการนำชุดข้อมูลลงทะเบียนในระบบบัญชีข้อมูลภาครัฐ 	มีรายการสถิติทางการเผยแพร่บนระบบบัญชีข้อมูลภาครัฐ	✓	✓	✓	✓		
45	0048	จำนวนธุรกิจที่พัก Home stay ที่ได้รับการรับรองมาตรฐาน	สำนักงานการท่องเที่ยวและกีฬาจังหวัดเพชรบูรณ์	<ul style="list-style-type: none"> - สร้างความตระหนักรู้ในความสำคัญของบัญชีข้อมูลภาครัฐ - สนับสนุนการนำชุดข้อมูลลงทะเบียนในระบบบัญชีข้อมูลภาครัฐ 	มีรายการสถิติทางการเผยแพร่บนระบบบัญชีข้อมูลภาครัฐ	✓	✓	✓	✓		
46	0049	จำนวนธุรกิจนำเที่ยวที่ได้รับการรับรองมาตรฐานความปลอดภัยด้านสุขอนามัย (SHA)	สำนักงานการท่องเที่ยวและกีฬาจังหวัดเพชรบูรณ์	<ul style="list-style-type: none"> - สร้างความตระหนักรู้ในความสำคัญของบัญชีข้อมูลภาครัฐ - สนับสนุนการนำชุดข้อมูลลงทะเบียนในระบบบัญชีข้อมูลภาครัฐ 	มีรายการสถิติทางการเผยแพร่บนระบบบัญชีข้อมูลภาครัฐ	✓	✓	✓	✓		
47	0050	จำนวนธุรกิจบริการที่เกี่ยวข้องเนื่องกับการท่องเที่ยว	สำนักงานการท่องเที่ยวและกีฬาจังหวัดเพชรบูรณ์	<ul style="list-style-type: none"> - สร้างความตระหนักรู้ในความสำคัญของบัญชีข้อมูลภาครัฐ - สนับสนุนการนำชุดข้อมูลลงทะเบียนในระบบบัญชีข้อมูลภาครัฐ 	มีรายการสถิติทางการเผยแพร่บนระบบบัญชีข้อมูลภาครัฐ	✓	✓	✓	✓		

ตาราง 22 แนวทางการพัฒนารายการสถิติทางการที่ความพร้อมเผยแพร่ของข้อมูลเป็น Tier 1 ที่หน่วยงานในจังหวัดเป็นเจ้าของข้อมูล (ต่อ)

ลำดับ	OS ID	รายการสถิติทางการ	หน่วยงาน	แนวทางการพัฒนา	ผลลัพธ์	ระยะเวลาดำเนินการ ปีงบประมาณ พ.ศ.					ลำดับ
						66	67	68	69	70	
48	0051	จำนวนผู้ผลิต/ ผู้ประกอบการ OTOP ที่ ลงทะเบียน	สำนักงานพัฒนาชุมชน จังหวัดเพชรบูรณ์	<ul style="list-style-type: none"> - สร้างความตระหนักรู้ในความสำคัญ ของบัญชีข้อมูลภาครัฐ - สนับสนุนการนำชุดข้อมูลลงทะเบียน ในระบบบัญชีข้อมูลภาครัฐ 	มีรายการสถิติทางการ เผยแพร่บนระบบบัญชี ข้อมูลภาครัฐ	✓	✓	✓	✓		
49	0052	นักสื่อความหมายท้องถิ่น	องค์การบริหารส่วนจังหวัด เพชรบูรณ์	<ul style="list-style-type: none"> - สร้างความตระหนักรู้ในความสำคัญ ของบัญชีข้อมูลภาครัฐ - สนับสนุนการนำชุดข้อมูลลงทะเบียน ในระบบบัญชีข้อมูลภาครัฐ 	มีรายการสถิติทางการ เผยแพร่บนระบบบัญชี ข้อมูลภาครัฐ	✓	✓	✓	✓		
50	0054	จำนวนร้านอาหารในจังหวัด (เฉพาะธงฟ้า)	สำนักงานพาณิชย์จังหวัด เพชรบูรณ์	<ul style="list-style-type: none"> - สร้างความตระหนักรู้ในความสำคัญ ของบัญชีข้อมูลภาครัฐ - สนับสนุนการนำชุดข้อมูลลงทะเบียน ในระบบบัญชีข้อมูลภาครัฐ 	มีรายการสถิติทางการ เผยแพร่บนระบบบัญชี ข้อมูลภาครัฐ	✓	✓	✓	✓		
51	0056	สถานที่กำจัดขยะมูลฝอยใน พื้นที่จังหวัดเพชรบูรณ์	สำนักงานทรัพยากร ธรรมชาติและสิ่งแวดล้อม จังหวัดเพชรบูรณ์	<ul style="list-style-type: none"> - สร้างความตระหนักรู้ในความสำคัญ ของบัญชีข้อมูลภาครัฐ - สนับสนุนการนำชุดข้อมูลลงทะเบียน ในระบบบัญชีข้อมูลภาครัฐ 	มีรายการสถิติทางการ เผยแพร่บนระบบบัญชี ข้อมูลภาครัฐ	✓	✓	✓	✓		
52	0057	จำนวนวันของฝุ่นละออง ขนาดเล็กที่เกินเกณฑ์ มาตรฐาน	สำนักงานทรัพยากร ธรรมชาติและสิ่งแวดล้อม จังหวัดเพชรบูรณ์	<ul style="list-style-type: none"> - สร้างความตระหนักรู้ในความสำคัญ ของบัญชีข้อมูลภาครัฐ - สนับสนุนการนำชุดข้อมูลลงทะเบียน ในระบบบัญชีข้อมูลภาครัฐ 	มีรายการสถิติทางการ เผยแพร่บนระบบบัญชี ข้อมูลภาครัฐ	✓	✓	✓	✓		
53	0058	จำนวนแหล่งธรณีวิทยาที่ สำคัญในพื้นที่เพชรบูรณ์	สำนักงานทรัพยากร ธรรมชาติและสิ่งแวดล้อม จังหวัดเพชรบูรณ์	<ul style="list-style-type: none"> - สร้างความตระหนักรู้ในความสำคัญ ของบัญชีข้อมูลภาครัฐ - สนับสนุนการนำชุดข้อมูลลงทะเบียน ในระบบบัญชีข้อมูลภาครัฐ 	มีรายการสถิติทางการ เผยแพร่บนระบบบัญชี ข้อมูลภาครัฐ	✓	✓	✓	✓		

ตาราง 22 แนวทางการพัฒนารายการสถิติทางการที่ความพร้อมเผยแพร่ของข้อมูลเป็น Tier 1 ที่หน่วยงานในจังหวัดเป็นเจ้าของข้อมูล (ต่อ)

ลำดับ	OS ID	รายการสถิติทางการ	หน่วยงาน	แนวทางการพัฒนา	ผลลัพธ์	ระยะเวลาดำเนินการ ปีงบประมาณ พ.ศ.					ลำดับ
						66	67	68	69	70	
54	0066	จำนวนคดีของนักท่องเที่ยวที่ลดลง	ตำรวจภูธรจังหวัดเพชรบูรณ์	<ul style="list-style-type: none"> - สร้างความตระหนักรู้ในความสำคัญของบัญชีข้อมูลภาครัฐ - สนับสนุนการนำชุดข้อมูลลงทะเบียนในระบบบัญชีข้อมูลภาครัฐ 	มีรายการสถิติทางการเผยแพร่บนระบบบัญชีข้อมูลภาครัฐ	✓	✓	✓	✓		
55	0067	จำนวนอุบัติเหตุที่เกิดขึ้นกับนักท่องเที่ยว	ตำรวจภูธรจังหวัดเพชรบูรณ์	<ul style="list-style-type: none"> - สร้างความตระหนักรู้ในความสำคัญของบัญชีข้อมูลภาครัฐ - สนับสนุนการนำชุดข้อมูลลงทะเบียนในระบบบัญชีข้อมูลภาครัฐ 	มีรายการสถิติทางการเผยแพร่บนระบบบัญชีข้อมูลภาครัฐ	✓	✓	✓	✓		
56	0068	จำนวนครั้ง/รายละเอียดในการดำเนินกิจกรรมในปีที่ผ่านมา	สำนักงานการท่องเที่ยวและกีฬาจังหวัดเพชรบูรณ์	<ul style="list-style-type: none"> - สร้างความตระหนักรู้ในความสำคัญของบัญชีข้อมูลภาครัฐ - สนับสนุนการนำชุดข้อมูลลงทะเบียนในระบบบัญชีข้อมูลภาครัฐ 	มีรายการสถิติทางการเผยแพร่บนระบบบัญชีข้อมูลภาครัฐ	✓	✓	✓	✓		
57	0075	มีการก่อสร้างทางและถนนเข้าสู่ตัวแหล่งท่องเที่ยว	แขวงทางหลวงเพชรบูรณ์ที่ 1	<ul style="list-style-type: none"> - สร้างความตระหนักรู้ในความสำคัญของบัญชีข้อมูลภาครัฐ - สนับสนุนการนำชุดข้อมูลลงทะเบียนในระบบบัญชีข้อมูลภาครัฐ 	มีรายการสถิติทางการเผยแพร่บนระบบบัญชีข้อมูลภาครัฐ	✓	✓	✓	✓		
58	0076	จำนวนอุบัติเหตุบนท้องถนนต่อประชากรแสนคน	ตำรวจภูธรจังหวัดเพชรบูรณ์	<ul style="list-style-type: none"> - สร้างความตระหนักรู้ในความสำคัญของบัญชีข้อมูลภาครัฐ - สนับสนุนการนำชุดข้อมูลลงทะเบียนในระบบบัญชีข้อมูลภาครัฐ 	มีรายการสถิติทางการเผยแพร่บนระบบบัญชีข้อมูลภาครัฐ	✓	✓	✓	✓		
59	0077	จำนวนครั้งของการเกิดอุบัติเหตุ	ตำรวจภูธรจังหวัดเพชรบูรณ์	<ul style="list-style-type: none"> - สร้างความตระหนักรู้ในความสำคัญของบัญชีข้อมูลภาครัฐ - สนับสนุนการนำชุดข้อมูลลงทะเบียนในระบบบัญชีข้อมูลภาครัฐ 	มีรายการสถิติทางการเผยแพร่บนระบบบัญชีข้อมูลภาครัฐ	✓	✓	✓	✓		

ตาราง 22 แนวทางการพัฒนารายการสถิติทางการที่ความพร้อมเผยแพร่ของข้อมูลเป็น Tier 1 ที่หน่วยงานในจังหวัดเป็นเจ้าของข้อมูล (ต่อ)

ลำดับ	OS ID	รายการสถิติทางการ	หน่วยงาน	แนวทางการพัฒนา	ผลลัพธ์	ระยะเวลาดำเนินการ ปีงบประมาณ พ.ศ.					ลำดับ
						66	67	68	69	70	
60	0078	จำนวนผู้เสียชีวิตจากอุบัติเหตุ	ตำรวจภูธรจังหวัดเพชรบูรณ์	<ul style="list-style-type: none"> - สร้างความตระหนักรู้ในความสำคัญของบัญชีข้อมูลภาครัฐ - สนับสนุนการนำชุดข้อมูลลงทะเบียนในระบบบัญชีข้อมูลภาครัฐ 	มีรายการสถิติทางการเผยแพร่บนระบบบัญชีข้อมูลภาครัฐ	✓	✓	✓	✓		
61	0079	จำนวนการจัดตั้งศูนย์รณรงค์เพื่อลดการเกิดอุบัติเหตุทางถนน	ตำรวจภูธรจังหวัดเพชรบูรณ์	<ul style="list-style-type: none"> - สร้างความตระหนักรู้ในความสำคัญของบัญชีข้อมูลภาครัฐ - สนับสนุนการนำชุดข้อมูลลงทะเบียนในระบบบัญชีข้อมูลภาครัฐ 	มีรายการสถิติทางการเผยแพร่บนระบบบัญชีข้อมูลภาครัฐ	✓	✓	✓	✓		
62	0080	จำนวนจุดตรวจช่วงเทศกาลสงกรานต์/ปีใหม่	ตำรวจภูธรจังหวัดเพชรบูรณ์	<ul style="list-style-type: none"> - สร้างความตระหนักรู้ในความสำคัญของบัญชีข้อมูลภาครัฐ - สนับสนุนการนำชุดข้อมูลลงทะเบียนในระบบบัญชีข้อมูลภาครัฐ 	มีรายการสถิติทางการเผยแพร่บนระบบบัญชีข้อมูลภาครัฐ	✓	✓	✓	✓		
63	0081	จำนวนคดีอาชญากรรมที่เกิดขึ้น	ตำรวจภูธรจังหวัดเพชรบูรณ์	<ul style="list-style-type: none"> - สร้างความตระหนักรู้ในความสำคัญของบัญชีข้อมูลภาครัฐ - สนับสนุนการนำชุดข้อมูลลงทะเบียนในระบบบัญชีข้อมูลภาครัฐ 	มีรายการสถิติทางการเผยแพร่บนระบบบัญชีข้อมูลภาครัฐ	✓	✓	✓	✓		
64	0082	จำนวนคดีที่จับกุมได้	ตำรวจภูธรจังหวัดเพชรบูรณ์	<ul style="list-style-type: none"> - สร้างความตระหนักรู้ในความสำคัญของบัญชีข้อมูลภาครัฐ - สนับสนุนการนำชุดข้อมูลลงทะเบียนในระบบบัญชีข้อมูลภาครัฐ 	มีรายการสถิติทางการเผยแพร่บนระบบบัญชีข้อมูลภาครัฐ	✓	✓	✓	✓		
65	0084	จำนวนผู้ใช้ไฟฟ้า	การไฟฟ้าส่วนภูมิภาคจังหวัดเพชรบูรณ์	<ul style="list-style-type: none"> - สร้างความตระหนักรู้ในความสำคัญของบัญชีข้อมูลภาครัฐ - สนับสนุนการนำชุดข้อมูลลงทะเบียนในระบบบัญชีข้อมูลภาครัฐ 	มีรายการสถิติทางการเผยแพร่บนระบบบัญชีข้อมูลภาครัฐ	✓	✓	✓	✓		

ตาราง 22 แนวทางการพัฒนารายการสถิติทางการที่ความพร้อมเผยแพร่ของข้อมูลเป็น Tier 1 ที่หน่วยงานในจังหวัดเป็นเจ้าของข้อมูล (ต่อ)

ลำดับ	OS ID	รายการสถิติทางการ	หน่วยงาน	แนวทางการพัฒนา	ผลลัพธ์	ระยะเวลาดำเนินการ ปีงบประมาณ พ.ศ.					ลำดับ
						66	67	68	69	70	
66	0085	จำนวนการจำหน่าย กระแสไฟฟ้า	การไฟฟ้าส่วนภูมิภาค จังหวัดเพชรบูรณ์	<ul style="list-style-type: none"> - สร้างความตระหนักรู้ในความสำคัญ ของบัญชีข้อมูลภาครัฐ - สนับสนุนการนำชุดข้อมูลลงทะเบียน ในระบบบัญชีข้อมูลภาครัฐ 	มีรายการสถิติทางการ เผยแพร่บนระบบบัญชี ข้อมูลภาครัฐ	✓	✓	✓	✓		
67	0087	จำนวนผู้ใช้น้ำปะปา	การประปาส่วนภูมิภาค สาขาเพชรบูรณ์	<ul style="list-style-type: none"> - สร้างความตระหนักรู้ในความสำคัญ ของบัญชีข้อมูลภาครัฐ - สนับสนุนการนำชุดข้อมูลลงทะเบียน ในระบบบัญชีข้อมูลภาครัฐ 	มีรายการสถิติทางการ เผยแพร่บนระบบบัญชี ข้อมูลภาครัฐ	✓	✓	✓	✓		
68	0088	กำลังการผลิตน้ำประปา	การประปาส่วนภูมิภาค สาขาเพชรบูรณ์	<ul style="list-style-type: none"> - สร้างความตระหนักรู้ในความสำคัญ ของบัญชีข้อมูลภาครัฐ - สนับสนุนการนำชุดข้อมูลลงทะเบียน ในระบบบัญชีข้อมูลภาครัฐ 	มีรายการสถิติทางการ เผยแพร่บนระบบบัญชี ข้อมูลภาครัฐ	✓	✓	✓	✓		
69	0089	น้ำประปาที่ผลิตได้	การประปาส่วนภูมิภาค สาขาเพชรบูรณ์	<ul style="list-style-type: none"> - สร้างความตระหนักรู้ในความสำคัญ ของบัญชีข้อมูลภาครัฐ - สนับสนุนการนำชุดข้อมูลลงทะเบียน ในระบบบัญชีข้อมูลภาครัฐ 	มีรายการสถิติทางการ เผยแพร่บนระบบบัญชี ข้อมูลภาครัฐ	✓	✓	✓	✓		
70	0090	ปริมาณน้ำประปาที่จำหน่าย แก่ผู้ใช้	การประปาส่วนภูมิภาค สาขาเพชรบูรณ์	<ul style="list-style-type: none"> - สร้างความตระหนักรู้ในความสำคัญ ของบัญชีข้อมูลภาครัฐ - สนับสนุนการนำชุดข้อมูลลงทะเบียน ในระบบบัญชีข้อมูลภาครัฐ 	มีรายการสถิติทางการ เผยแพร่บนระบบบัญชี ข้อมูลภาครัฐ	✓	✓	✓	✓		

ตาราง 22 แนวทางการพัฒนารายการสถิติทางการที่ความพร้อมเผยแพร่ของข้อมูลเป็น Tier 1 ที่หน่วยงานในจังหวัดเป็นเจ้าของข้อมูล (ต่อ)

ลำดับ	OS ID	รายการสถิติทางการ	หน่วยงาน	แนวทางการพัฒนา	ผลลัพธ์	ระยะเวลาดำเนินการ ปีงบประมาณ พ.ศ.					ลำดับ
						66	67	68	69	70	
71	0091	ร้อยละของหน่วยงานทางการศึกษา หรือสถานศึกษา ในจังหวัด ที่ส่งเสริมการจัดการศึกษาเพื่อสนับสนุน การเกษตรปลอดภัย	สำนักงานศึกษาธิการจังหวัด เพชรบูรณ์	<ul style="list-style-type: none"> - สร้างความตระหนักรู้ในความสำคัญ ของบัญชีข้อมูลภาครัฐ - สนับสนุนการนำชุดข้อมูลลงทะเบียน ในระบบบัญชีข้อมูลภาครัฐ 	มีรายการสถิติทางการ เผยแพร่บนระบบบัญชี ข้อมูลภาครัฐ	✓	✓	✓	✓		
72	0092	ร้อยละของหน่วยงานและ สถานศึกษาในจังหวัด ส่งเสริมการจัดการศึกษา เพื่อส่งเสริมการมีงานทำ	สำนักงานศึกษาธิการจังหวัด เพชรบูรณ์	<ul style="list-style-type: none"> - สร้างความตระหนักรู้ในความสำคัญ ของบัญชีข้อมูลภาครัฐ - สนับสนุนการนำชุดข้อมูลลงทะเบียน ในระบบบัญชีข้อมูลภาครัฐ 	มีรายการสถิติทางการ เผยแพร่บนระบบบัญชี ข้อมูลภาครัฐ	✓	✓	✓	✓		
73	0095	คะแนนเฉลี่ยผลการทดสอบ ทางการศึกษาาระดับชาติ	สำนักงานศึกษาธิการจังหวัด เพชรบูรณ์	<ul style="list-style-type: none"> - สร้างความตระหนักรู้ในความสำคัญ ของบัญชีข้อมูลภาครัฐ - สนับสนุนการนำชุดข้อมูลลงทะเบียน ในระบบบัญชีข้อมูลภาครัฐ 	มีรายการสถิติทางการ เผยแพร่บนระบบบัญชี ข้อมูลภาครัฐ	✓	✓	✓	✓		
74	0100	จำนวนผู้เข้าทดสอบ มาตรฐานฝีมือแรงงาน แห่งชาติ	สำนักงานพัฒนาฝีมือ แรงงานเพชรบูรณ์	<ul style="list-style-type: none"> - สร้างความตระหนักรู้ในความสำคัญ ของบัญชีข้อมูลภาครัฐ - สนับสนุนการนำชุดข้อมูลลงทะเบียน ในระบบบัญชีข้อมูลภาครัฐ 	มีรายการสถิติทางการ เผยแพร่บนระบบบัญชี ข้อมูลภาครัฐ	✓	✓	✓	✓		
75	0105	จำนวนผู้สูงอายุพิการที่ขาด แคลนกายอุปกรณ์	สำนักงานพัฒนาสังคมและ ความมั่นคงของมนุษย์ จังหวัดเพชรบูรณ์	<ul style="list-style-type: none"> - สร้างความตระหนักรู้ในความสำคัญ ของบัญชีข้อมูลภาครัฐ - สนับสนุนการนำชุดข้อมูลลงทะเบียน ในระบบบัญชีข้อมูลภาครัฐ 	มีรายการสถิติทางการ เผยแพร่บนระบบบัญชี ข้อมูลภาครัฐ	✓	✓	✓	✓		

ตาราง 22 แนวทางการพัฒนารายการสถิติทางการที่ความพร้อมเผยแพร่ของข้อมูลเป็น Tier 1 ที่หน่วยงานในจังหวัดเป็นเจ้าของข้อมูล (ต่อ)

ลำดับ	OS ID	รายการสถิติทางการ	หน่วยงาน	แนวทางการพัฒนา	ผลลัพธ์	ระยะเวลาดำเนินการ ปีงบประมาณ พ.ศ.					ลำดับ
						66	67	68	69	70	
76	0106	จำนวนผู้พิการที่ได้รับการ ปรับสภาพแวดล้อมที่อยู่ อาศัย	สำนักงานพัฒนาสังคมและ ความมั่นคงของมนุษย์ จังหวัดเพชรบูรณ์	– สร้างความตระหนักรู้ในความสำคัญ ของบัญชีข้อมูลภาครัฐ – สนับสนุนการนำชุดข้อมูลลงทะเบียน ในระบบบัญชีข้อมูลภาครัฐ	มีรายการสถิติทางการ เผยแพร่บนระบบบัญชี ข้อมูลภาครัฐ	✓	✓	✓	✓		
77	0109	พื้นที่เสี่ยงภัยแล้ง	สำนักงานป้องกันและ บรรเทาสาธารณภัยจังหวัด เพชรบูรณ์	– สร้างความตระหนักรู้ในความสำคัญ ของบัญชีข้อมูลภาครัฐ – สนับสนุนการนำชุดข้อมูลลงทะเบียน ในระบบบัญชีข้อมูลภาครัฐ	มีรายการสถิติทางการ เผยแพร่บนระบบบัญชี ข้อมูลภาครัฐ	✓	✓	✓	✓		
78	0110	พื้นที่ประสบภัยแล้ง	สำนักงานป้องกันและ บรรเทาสาธารณภัยจังหวัด เพชรบูรณ์	– สร้างความตระหนักรู้ในความสำคัญ ของบัญชีข้อมูลภาครัฐ – สนับสนุนการนำชุดข้อมูลลงทะเบียน ในระบบบัญชีข้อมูลภาครัฐ	มีรายการสถิติทางการ เผยแพร่บนระบบบัญชี ข้อมูลภาครัฐ	✓	✓	✓	✓		
79	0111	พื้นที่แล้งซ้ำซาก	สถานีพัฒนาที่ดินเพชรบูรณ์	– สร้างความตระหนักรู้ในความสำคัญ ของบัญชีข้อมูลภาครัฐ – สนับสนุนการนำชุดข้อมูลลงทะเบียน ในระบบบัญชีข้อมูลภาครัฐ	มีรายการสถิติทางการ เผยแพร่บนระบบบัญชี ข้อมูลภาครัฐ	✓	✓	✓	✓		
80	0112	พื้นที่เสี่ยงอุทกภัย	สำนักงานป้องกันและ บรรเทาสาธารณภัยจังหวัด เพชรบูรณ์	– สร้างความตระหนักรู้ในความสำคัญ ของบัญชีข้อมูลภาครัฐ – สนับสนุนการนำชุดข้อมูลลงทะเบียน ในระบบบัญชีข้อมูลภาครัฐ	มีรายการสถิติทางการ เผยแพร่บนระบบบัญชี ข้อมูลภาครัฐ	✓	✓	✓	✓		
81	0115	แผนเผชิญเหตุภัยแล้ง	สำนักงานป้องกันและ บรรเทาสาธารณภัยจังหวัด เพชรบูรณ์	– สร้างความตระหนักรู้ในความสำคัญ ของบัญชีข้อมูลภาครัฐ – สนับสนุนการนำชุดข้อมูลลงทะเบียน ในระบบบัญชีข้อมูลภาครัฐ	มีรายการสถิติทางการ เผยแพร่บนระบบบัญชี ข้อมูลภาครัฐ	✓	✓	✓	✓		

ตาราง 22 แนวทางการพัฒนารายการสถิติทางการที่ความพร้อมเผยแพร่ของข้อมูลเป็น Tier 1 ที่หน่วยงานในจังหวัดเป็นเจ้าของข้อมูล (ต่อ)

ลำดับ	OS ID	รายการสถิติทางการ	หน่วยงาน	แนวทางการพัฒนา	ผลลัพธ์	ระยะเวลาดำเนินการ ปีงบประมาณ พ.ศ.					ลำดับ
						66	67	68	69	70	
82	0118	การให้ความช่วยเหลือเกษตรกรผู้ประสบภัยพิบัติกรณีฉุกเฉิน (ด้านพืช)	สำนักงานเกษตรจังหวัดเพชรบูรณ์	<ul style="list-style-type: none"> - สร้างความตระหนักรู้ในความสำคัญของบัญชีข้อมูลภาครัฐ - สนับสนุนการนำชุดข้อมูลลงทะเบียนในระบบบัญชีข้อมูลภาครัฐ 	มีรายการสถิติทางการเผยแพร่บนระบบบัญชีข้อมูลภาครัฐ	✓	✓	✓	✓		
83	0119	ทะเบียนรายชื่อกลุ่มเป้าหมายแปลงโคกหนองนา	สำนักงานพัฒนาชุมชนจังหวัดเพชรบูรณ์	<ul style="list-style-type: none"> - สร้างความตระหนักรู้ในความสำคัญของบัญชีข้อมูลภาครัฐ - สนับสนุนการนำชุดข้อมูลลงทะเบียนในระบบบัญชีข้อมูลภาครัฐ 	มีรายการสถิติทางการเผยแพร่บนระบบบัญชีข้อมูลภาครัฐ	✓	✓	✓	✓		
84	0120	พื้นที่ทางการเกษตรที่ได้รับ การฟื้นฟูและป้องกัน การชะล้างพังทลายของดิน	สถานีพัฒนาที่ดินเพชรบูรณ์	<ul style="list-style-type: none"> - สร้างความตระหนักรู้ในความสำคัญของบัญชีข้อมูลภาครัฐ - สนับสนุนการนำชุดข้อมูลลงทะเบียนในระบบบัญชีข้อมูลภาครัฐ 	มีรายการสถิติทางการเผยแพร่บนระบบบัญชีข้อมูลภาครัฐ	✓	✓	✓	✓		
85	0123	พื้นที่เกษตรกรรมในเขตและนอกเขตชลประทาน	สำนักงานเกษตรจังหวัดเพชรบูรณ์	<ul style="list-style-type: none"> - สร้างความตระหนักรู้ในความสำคัญของบัญชีข้อมูลภาครัฐ - สนับสนุนการนำชุดข้อมูลลงทะเบียนในระบบบัญชีข้อมูลภาครัฐ 	มีรายการสถิติทางการเผยแพร่บนระบบบัญชีข้อมูลภาครัฐ	✓	✓	✓	✓		
86	0124	พื้นที่เกษตรกรรมที่ได้รับ ความเสียหายจากภาวะฝนทิ้งช่วง	สำนักงานเกษตรจังหวัดเพชรบูรณ์	<ul style="list-style-type: none"> - สร้างความตระหนักรู้ในความสำคัญของบัญชีข้อมูลภาครัฐ - สนับสนุนการนำชุดข้อมูลลงทะเบียนในระบบบัญชีข้อมูลภาครัฐ 	มีรายการสถิติทางการเผยแพร่บนระบบบัญชีข้อมูลภาครัฐ	✓	✓	✓	✓		
87	0125	มูลค่าความเสียหายทางการเกษตรที่เกิดจากภาวะฝนทิ้งช่วง	สำนักงานเกษตรจังหวัดเพชรบูรณ์	<ul style="list-style-type: none"> - สร้างความตระหนักรู้ในความสำคัญของบัญชีข้อมูลภาครัฐ - สนับสนุนการนำชุดข้อมูลลงทะเบียนในระบบบัญชีข้อมูลภาครัฐ 	มีรายการสถิติทางการเผยแพร่บนระบบบัญชีข้อมูลภาครัฐ	✓	✓	✓	✓		

ตาราง 22 แนวทางการพัฒนารายการสถิติทางการที่ความพร้อมเผยแพร่ของข้อมูลเป็น Tier 1 ที่หน่วยงานในจังหวัดเป็นเจ้าของข้อมูล (ต่อ)

ลำดับ	OS ID	รายการสถิติทางการ	หน่วยงาน	แนวทางการพัฒนา	ผลลัพธ์	ระยะเวลาดำเนินการ ปีงบประมาณ พ.ศ.					ลำดับ
						66	67	68	69	70	
88	0126	ประปาหมู่บ้าน	สำนักงานส่งเสริมการปกครองท้องถิ่นจังหวัดเพชรบูรณ์	<ul style="list-style-type: none"> - สร้างความตระหนักรู้ในความสำคัญของบัญชีข้อมูลภาครัฐ - สนับสนุนการนำชุดข้อมูลลงทะเบียนในระบบบัญชีข้อมูลภาครัฐ 	มีรายการสถิติทางการเผยแพร่บนระบบบัญชีข้อมูลภาครัฐ	✓	✓	✓	✓		
89	0127	ขยะมูลฝอยที่เกิดขึ้น	สำนักงานส่งเสริมการปกครองท้องถิ่นจังหวัดเพชรบูรณ์	<ul style="list-style-type: none"> - สร้างความตระหนักรู้ในความสำคัญของบัญชีข้อมูลภาครัฐ - สนับสนุนการนำชุดข้อมูลลงทะเบียนในระบบบัญชีข้อมูลภาครัฐ 	มีรายการสถิติทางการเผยแพร่บนระบบบัญชีข้อมูลภาครัฐ	✓	✓	✓	✓		
90	0128	ขยะมูลฝอยที่เก็บขนนำไปกำจัด	สำนักงานส่งเสริมการปกครองท้องถิ่นจังหวัดเพชรบูรณ์	<ul style="list-style-type: none"> - สร้างความตระหนักรู้ในความสำคัญของบัญชีข้อมูลภาครัฐ - สนับสนุนการนำชุดข้อมูลลงทะเบียนในระบบบัญชีข้อมูลภาครัฐ 	มีรายการสถิติทางการเผยแพร่บนระบบบัญชีข้อมูลภาครัฐ	✓	✓	✓	✓		
91	0129	ขยะมูลฝอยที่นำกลับมาใช้ประโยชน์	สำนักงานส่งเสริมการปกครองท้องถิ่นจังหวัดเพชรบูรณ์	<ul style="list-style-type: none"> - สร้างความตระหนักรู้ในความสำคัญของบัญชีข้อมูลภาครัฐ - สนับสนุนการนำชุดข้อมูลลงทะเบียนในระบบบัญชีข้อมูลภาครัฐ 	มีรายการสถิติทางการเผยแพร่บนระบบบัญชีข้อมูลภาครัฐ	✓	✓	✓	✓		
92	0133	จำนวนอุบัติเหตุ จำแนกตามประเภทรถ ประเภทเส้นทาง และสาเหตุการเกิดอุบัติเหตุ	ตำรวจภูธรจังหวัดเพชรบูรณ์	<ul style="list-style-type: none"> - สร้างความตระหนักรู้ในความสำคัญของบัญชีข้อมูลภาครัฐ - สนับสนุนการนำชุดข้อมูลลงทะเบียนในระบบบัญชีข้อมูลภาครัฐ 	มีรายการสถิติทางการเผยแพร่บนระบบบัญชีข้อมูลภาครัฐ	✓	✓	✓	✓		

ตาราง 22 แนวทางการพัฒนารายการสถิติทางการที่ความพร้อมเผยแพร่ของข้อมูลเป็น Tier 1 ที่หน่วยงานในจังหวัดเป็นเจ้าของข้อมูล (ต่อ)

ลำดับ	OS ID	รายการสถิติทางการ	หน่วยงาน	แนวทางการพัฒนา	ผลลัพธ์	ระยะเวลาดำเนินการ ปีงบประมาณ พ.ศ.					ลำดับ
						66	67	68	69	70	
93	0138	จำนวนผู้ประกอบการที่จดทะเบียนนิติบุคคลรายใหม่ (อายุไม่เกิน 2 ปี)	สำนักงานพาณิชย์จังหวัด เพชรบูรณ์	<ul style="list-style-type: none"> - สร้างความตระหนักรู้ในความสำคัญ ของบัญชีข้อมูลภาครัฐ - สนับสนุนการนำชุดข้อมูลลงทะเบียน ในระบบบัญชีข้อมูลภาครัฐ 	มีรายการสถิติทางการ เผยแพร่บนระบบบัญชี ข้อมูลภาครัฐ	✓	✓	✓	✓		
94	0140	จำนวนผู้ประกอบการ SMEs (เฉพาะผู้ประกอบการที่จดทะเบียนพาณิชย์)	สำนักงานพาณิชย์จังหวัด เพชรบูรณ์	<ul style="list-style-type: none"> - สร้างความตระหนักรู้ในความสำคัญ ของบัญชีข้อมูลภาครัฐ - สนับสนุนการนำชุดข้อมูลลงทะเบียน ในระบบบัญชีข้อมูลภาครัฐ 	มีรายการสถิติทางการ เผยแพร่บนระบบบัญชี ข้อมูลภาครัฐ	✓	✓	✓	✓		
95	0141	แผนพัฒนาจังหวัด เพชรบูรณ์	สำนักงานจังหวัดเพชรบูรณ์	<ul style="list-style-type: none"> - สร้างความตระหนักรู้ในความสำคัญ ของบัญชีข้อมูลภาครัฐ - สนับสนุนการนำชุดข้อมูลลงทะเบียน ในระบบบัญชีข้อมูลภาครัฐ 	มีรายการสถิติทางการ เผยแพร่บนระบบบัญชี ข้อมูลภาครัฐ	✓	✓	✓	✓		
96	0142	แผนปฏิบัติราชการประจำปี ของจังหวัดเพชรบูรณ์	สำนักงานจังหวัดเพชรบูรณ์	<ul style="list-style-type: none"> - สร้างความตระหนักรู้ในความสำคัญ ของบัญชีข้อมูลภาครัฐ - สนับสนุนการนำชุดข้อมูลลงทะเบียน ในระบบบัญชีข้อมูลภาครัฐ 	มีรายการสถิติทางการ เผยแพร่บนระบบบัญชี ข้อมูลภาครัฐ	✓	✓	✓	✓		
97	0143	แผนพัฒนาสถิติระดับ จังหวัดเพชรบูรณ์	สำนักงานสถิติจังหวัด เพชรบูรณ์	<ul style="list-style-type: none"> - สร้างความตระหนักรู้ในความสำคัญ ของบัญชีข้อมูลภาครัฐ - สนับสนุนการนำชุดข้อมูลลงทะเบียน ในระบบบัญชีข้อมูลภาครัฐ 	มีรายการสถิติทางการ เผยแพร่บนระบบบัญชี ข้อมูลภาครัฐ	✓	✓	✓	✓		
98	0176	สถิติผู้เข้าชมอุทยาน ประวัติศาสตร์ศรีเทพ	อุทยานประวัติศาสตร์ ศรีเทพ	<ul style="list-style-type: none"> - สร้างความตระหนักรู้ในความสำคัญ ของบัญชีข้อมูลภาครัฐ - สนับสนุนการนำชุดข้อมูลลงทะเบียน ในระบบบัญชีข้อมูลภาครัฐ 	มีรายการสถิติทางการ เผยแพร่บนระบบบัญชี ข้อมูลภาครัฐ	✓	✓	✓	✓		

ตาราง 22 แนวทางการพัฒนารายการสถิติทางการที่ความพร้อมเผยแพร่ของข้อมูลเป็น Tier 1 ที่หน่วยงานในจังหวัดเป็นเจ้าของข้อมูล (ต่อ)

ลำดับ	OS ID	รายการสถิติทางการ	หน่วยงาน	แนวทางการพัฒนา	ผลลัพธ์	ระยะเวลาดำเนินการ ปีงบประมาณ พ.ศ.					ลำดับ
						66	67	68	69	70	
99	0177	ค่าธรรมเนียมในการเก็บเข้า ชมอุทยานประวัติศาสตร์ศรี เทพ	อุทยานประวัติศาสตร์ ศรีเทพ	<ul style="list-style-type: none"> - สร้างความตระหนักรู้ในความสำคัญ ของบัญชีข้อมูลภาครัฐ - สนับสนุนการนำชุดข้อมูลลงทะเบียน ในระบบบัญชีข้อมูลภาครัฐ 	มีรายการสถิติทางการ เผยแพร่บนระบบบัญชี ข้อมูลภาครัฐ	✓	✓	✓	✓		
100	0178	ทำเนียบโบราณสถานเมือง โบราณศรีเทพ	อุทยานประวัติศาสตร์ ศรีเทพ	<ul style="list-style-type: none"> - สร้างความตระหนักรู้ในความสำคัญ ของบัญชีข้อมูลภาครัฐ - สนับสนุนการนำชุดข้อมูลลงทะเบียน ในระบบบัญชีข้อมูลภาครัฐ 	มีรายการสถิติทางการ เผยแพร่บนระบบบัญชี ข้อมูลภาครัฐ	✓	✓	✓	✓		
101	0179	จำนวนโรงแรมที่ได้รับ อนุญาตตามพระราชบัญญัติ โรงแรม พ.ศ. 2547	ที่ทำการปกครองจังหวัด เพชรบูรณ์	<ul style="list-style-type: none"> - สร้างความตระหนักรู้ในความสำคัญ ของบัญชีข้อมูลภาครัฐ - สนับสนุนการนำชุดข้อมูลลงทะเบียน ในระบบบัญชีข้อมูลภาครัฐ 	มีรายการสถิติทางการ เผยแพร่บนระบบบัญชี ข้อมูลภาครัฐ	✓	✓	✓	✓		

4.2.2.2 แนวทางการพัฒนารายการสถิติทางการที่ความพร้อมเผยแพร่ของข้อมูลเป็น Tier 2 (มีหน่วยงานรับผิดชอบ)

การพัฒนารายการสถิติทางการที่ความพร้อมเผยแพร่ของข้อมูลเป็น Tier 2 (มีหน่วยงานรับผิดชอบ) เป็นการดำเนินการพัฒนาเฉพาะรายการสถิติทางการที่มีค่านิยมและวิธีการผลิต มีหน่วยงานรับผิดชอบ แต่ยังไม่พร้อมเผยแพร่ (Tier 2) ที่หน่วยงานในจังหวัดเป็นเจ้าของข้อมูล ดังนั้น จำเป็นต้องมีแนวทางการพัฒนารายการสถิติทางการเพื่อให้มีคุณภาพและมาตรฐานสถิติที่สามารถนำไปใช้ในการตัดสินใจได้ โดยรายการสถิติทางการที่ความพร้อมเผยแพร่ของข้อมูลเป็น Tier 2 (มีหน่วยงานรับผิดชอบ) มีจำนวน 4 รายการ โดยรายละเอียดแสดงดังตาราง 23

ตาราง 23 แนวทางการพัฒนารายการสถิติทางการที่ความพร้อมเผยแพร่ของข้อมูลเป็น Tier 2 (มีหน่วยงานรับผิดชอบ) ที่หน่วยงานในจังหวัดเป็นเจ้าของข้อมูล

ลำดับ	OS ID	รายการสถิติทางการ	หน่วยงาน	แนวทางการพัฒนา	ผลลัพธ์	ระยะเวลาดำเนินการ ปีงบประมาณ พ.ศ.					หมายเหตุ
						66	67	68	69	70	
1	0113	จำนวนผู้ประสบภัยแล้ง	สำนักงานป้องกันและบรรเทาสาธารณภัย จังหวัดเพชรบูรณ์	<ul style="list-style-type: none"> - สร้างความรู้ ความเข้าใจใน ความจำเป็นของ บัญชีสถิติทางการ - สนับสนุนการนำชุดข้อมูลทะเบียนในระบบ บัญชีข้อมูลภาครัฐ มีรายการสถิติทางการ เผยแพร่บนระบบบัญชีข้อมูลภาครัฐ 	มีรายการสถิติทางการ เผยแพร่บนระบบบัญชี ข้อมูลภาครัฐ	✓	✓	✓	✓		
2	0114	จำนวนผู้ประสบอุทกภัย	สำนักงานป้องกันและบรรเทาสาธารณภัย จังหวัดเพชรบูรณ์	<ul style="list-style-type: none"> - สร้างความรู้ ความเข้าใจใน ความจำเป็นของ บัญชีสถิติทางการ - สนับสนุนการนำชุดข้อมูลทะเบียนในระบบ บัญชีข้อมูลภาครัฐ มีรายการสถิติทางการ เผยแพร่บนระบบบัญชีข้อมูลภาครัฐ 	มีรายการสถิติทางการ เผยแพร่บนระบบบัญชี ข้อมูลภาครัฐ	✓	✓	✓	✓		
3	0116	มูลค่าความเสียหายจากภัยแล้ง	สำนักงานป้องกันและบรรเทาสาธารณภัย จังหวัดเพชรบูรณ์	<ul style="list-style-type: none"> - สร้างความรู้ ความเข้าใจใน ความจำเป็นของ บัญชีสถิติทางการ - สนับสนุนการนำชุดข้อมูลทะเบียนในระบบ บัญชีข้อมูลภาครัฐ มีรายการสถิติทางการ เผยแพร่บนระบบบัญชีข้อมูลภาครัฐ 	มีรายการสถิติทางการ เผยแพร่บนระบบบัญชี ข้อมูลภาครัฐ	✓	✓	✓	✓		
4	0117	มูลค่าความเสียหายจากอุทกภัย	สำนักงานป้องกันและบรรเทาสาธารณภัย จังหวัดเพชรบูรณ์	<ul style="list-style-type: none"> - สร้างความรู้ ความเข้าใจใน ความจำเป็นของ บัญชีสถิติทางการ - สนับสนุนการนำชุดข้อมูลทะเบียนในระบบ บัญชีข้อมูลภาครัฐ มีรายการสถิติทางการ เผยแพร่บนระบบบัญชีข้อมูลภาครัฐ 	มีรายการสถิติทางการ เผยแพร่บนระบบบัญชี ข้อมูลภาครัฐ	✓	✓	✓	✓		

ปัญหา อุปสรรค และข้อเสนอแนะการพัฒนาสถิติ ทางการ

การดำเนินการจัดทำแผนพัฒนาสถิติระดับจังหวัดเพชรบูรณ์ (พ.ศ. 2566 – 2570) เป็นการจัดทำรายการข้อมูลสถิติทางการที่เกี่ยวข้องกับการพัฒนาในระดับจังหวัด ที่สอดคล้องกับประเด็นการพัฒนาจังหวัด ตัวชี้วัดการพัฒนาฯ และแผนพัฒนาระดับต่าง ๆ รวมถึงเป็นการพัฒนาการจัดเก็บข้อมูลสถิติที่สำคัญและจำเป็นต่อการบริหารงานตามยุทธศาสตร์จังหวัด พร้อมทั้งกำหนดหน่วยงานที่มีหน้าที่รับผิดชอบในการจัดทำข้อมูลที่ยังไม่มีหน่วยงานใดดำเนินการ และเชื่อมโยง/บูรณาการข้อมูลในระดับพื้นที่ ซึ่งต้องอาศัยการบูรณาการร่วมกับภาคีเครือข่ายในทุกภาคส่วนที่เกี่ยวข้องตั้งแต่ต้นทางในการขับเคลื่อนการดำเนินงานในระดับพื้นที่ ภายใต้กลไกของคณะกรรมการสถิติระดับจังหวัด ในการกำกับติดตามการจัดทำชุดข้อมูลสถิติทางการ เพื่อให้จังหวัดมีข้อมูลในการกำหนดทิศทางการดำเนินงานที่ชัดเจน สอดคล้องเชื่อมโยงกับยุทธศาสตร์ชาติ แผนแม่บทภายใต้ยุทธศาสตร์ชาติ แผนการปฏิรูปประเทศ แผนพัฒนาเศรษฐกิจและสังคมแห่งชาติ นโยบายรัฐบาล แผนรายสาขาต่าง ๆ ข้อเสนอการนายกรัฐมนตรื แผนพัฒนาภาค และบริบทที่เกี่ยวข้อง ทั้งนี้จากการดำเนินงานจัดทำแผนพัฒนาสถิติระดับจังหวัด พบว่ามีปัญหา อุปสรรคและข้อเสนอแนะ ดังนี้

5.1 ปัญหา อุปสรรค

5.1.1 ข้อจำกัดของหน่วยงาน

- การจัดทำข้อมูลสถิติทางการที่สำคัญของจังหวัดเป็นเรื่องที่ทุกหน่วยงานในจังหวัดต้องรับผิดชอบร่วมกัน จำเป็นต้องอาศัยความร่วมมือระหว่างหน่วยงานที่เกี่ยวข้อง ต้องมีการประสานงานที่ต่อเนื่องและเป็นระบบ แต่บางครั้งมีการปรับเปลี่ยน/โยกย้ายเจ้าหน้าที่ผู้ปฏิบัติงานทำให้การดำเนินงานไม่ต่อเนื่อง ผู้ที่มาปฏิบัติงานใหม่ยังไม่เข้าใจขั้นตอนการดำเนินงาน เช่น การจัดทำไฟล์ข้อมูลในรูปแบบ CSV รวมถึงขาดความชำนาญในการนำข้อมูลสถิติทางการขึ้นระบบบัญชีข้อมูลจังหวัดและการลงทะเบียนบนระบบบัญชีข้อมูลภาครัฐ

- หน่วยงานบางหน่วยงานยังไม่เห็นถึงความสำคัญในการจัดทำข้อมูล ส่งผลให้อาจจะไม่ได้รับความความร่วมมือในการดำเนินงานหรือการประสานงานเท่าที่ควร

5.1.2 ข้อจำกัดด้านข้อมูล

- ชุดข้อมูลสำคัญบางรายการยังไม่มีการจัดเก็บข้อมูล เนื่องจากการริเริ่มประเด็น/ภารกิจใหม่ จำเป็นต้องมีการมอบหมายหน่วยงานรับผิดชอบ ผ่านกลไกคณะกรรมการสถิติระดับจังหวัด

- ข้อมูลภายในจังหวัดไม่เพียงพอ เนื่องจากข้อมูลบางรายการมีการจัดเก็บไม่ต่อเนื่อง มีการปรับปรุงหรือเปลี่ยนแปลงหน่วยการเก็บข้อมูล หรือเป็นข้อมูลในระดับพื้นที่ย่อย ซึ่งอาจจะไม่มีการจัดเก็บมาก่อน ซึ่งต้องใช้ระยะเวลาในการรวบรวม

- ข้อมูลบางรายการเป็นข้อมูลที่สำคัญ มีการจัดเก็บข้อมูลอย่างต่อเนื่อง และมีหน่วยงานจัดเก็บหลายหน่วยงาน ทำให้เกิดความซ้ำซ้อนของข้อมูล

- ข้อมูลบางรายการไม่พร้อมใช้งาน เนื่องจากรูปแบบการจัดเก็บข้อมูลของหน่วยงานอยู่ในรูปแบบกระดาษส่งผลให้การรวบรวมข้อมูลหรือการสืบค้นข้อมูลมีความล่าช้า

5.2 ข้อเสนอแนะการพัฒนาสถิติทางการ

5.2.1 การพัฒนาด้านการประสานงานกับหน่วยงาน

- การวางยุทธศาสตร์การพัฒนาจังหวัดในปัจจุบัน มุ่งเน้นที่จะพัฒนาศักยภาพของจังหวัดในด้านต่าง ๆ ให้เทียบเคียงกับระดับสากล ดังนั้น ข้อมูลของจังหวัดที่จะนำมาใช้ในการตัดสินใจจึงควรประกอบด้วยข้อมูลทั้งในระดับพื้นที่และระดับมหภาคที่เกี่ยวข้อง ซึ่งการดำเนินการในการจัดทำข้อมูลสถิติทางการเป็นการพิจารณาจัดทำข้อมูลในระดับพื้นที่ก่อน เพื่อให้จังหวัดได้รับทราบศักยภาพของตนเอง สำหรับในระยะต่อไปจังหวัดควรใช้กลไกในรูปคณะกรรมการจัดทำข้อมูลในระดับมหภาค โดยประสานกับหน่วยงานหลักที่เกี่ยวข้อง เพื่อให้ได้ข้อมูลที่จะนำมาพิจารณาเชื่อมโยงกับข้อมูลที่สำคัญและจำเป็น

- การจัดประชุมชี้แจงให้กับหน่วยงานในระดับจังหวัดเพื่อทำความเข้าใจเกี่ยวกับความสำคัญของการจัดเก็บข้อมูลและการใช้ประโยชน์จากข้อมูลให้เจ้าหน้าที่ของหน่วยงานที่เกี่ยวข้องทั้งหมดได้รับทราบ รวมถึงสร้างการยอมรับจากหน่วยงานที่เกี่ยวข้อง

- การพัฒนาด้านการบริหารจัดการระบบข้อมูลสารสนเทศเพื่อการบริหารข้อมูลของจังหวัด ควรพัฒนาสมรรถนะบุคลากร รวมถึงพัฒนาระบบสารสนเทศโดยใช้เทคโนโลยีที่เหมาะสม ด้วยการดำเนินการอบรมเจ้าหน้าที่ผู้รับผิดชอบในการจัดเก็บข้อมูล ให้มีความรู้/ความเข้าใจเกี่ยวกับการจัดเก็บ การประมวลผลข้อมูล และการใช้ข้อมูล ควรมีการประเมินผลและติดตามการปฏิบัติงานของเจ้าหน้าที่ ซึ่งการดำเนินการในเรื่องนี้ต้องทำอย่างจริงจังและต่อเนื่องเพื่อให้เกิดประสิทธิภาพ

5.2.2 การพัฒนาด้านข้อมูล

- การพัฒนาคุณภาพข้อมูลในระดับจังหวัดเป็นเรื่องที่มีความสำคัญ เพราะจังหวัดจะนำข้อมูลมาใช้ในการตัดสินใจดำเนินการในเรื่องต่าง ๆ ข้อมูลที่ดีต้องมีการพัฒนาอย่างต่อเนื่อง เพื่อให้ข้อมูลมีความครบถ้วน/สมบูรณ์ สอดคล้องกับความต้องการของจังหวัด รายการข้อมูลที่ไม่มีหน่วยงานรับผิดชอบ ควรมีการกำหนดหน่วยงานรับผิดชอบในการจัดเก็บข้อมูลที่ชัดเจน โดยผ่านกลไกคณะกรรมการสถิติระดับจังหวัด

- การพัฒนาศักยภาพการจัดเก็บข้อมูลของหน่วยงานต่าง ๆ ให้มีความถูกต้อง ตามหลักวิชาการ ให้มีความสมบูรณ์ทันสมัย พร้อมใช้งานได้ตลอดเวลา โดยให้มีการจัดทำคู่มือการจัดเก็บข้อมูล การกำหนดคำนิยาม/คำอธิบายไว้ชัดเจน เพื่อให้หน่วยงานได้ยึดเป็นแนวทางการดำเนินการ

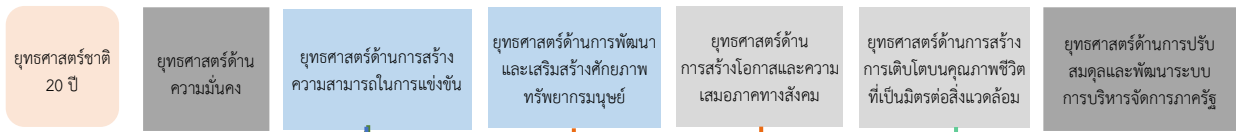
- การกำหนดกรอบในการจัดเก็บข้อมูลให้ชัดเจน โดยระบุผู้รับผิดชอบในการจัดเก็บและรายงานข้อมูลในแต่ละด้าน กำหนดให้มีการเผยแพร่ข้อมูลให้หน่วยงานในจังหวัดได้รับทราบ เพื่อประโยชน์ที่จะได้มีการนำข้อมูลมาใช้ประกอบการวางแผนและการตัดสินใจในทุกระดับ และป้องกันการจัดเก็บข้อมูลซ้ำซ้อนกัน

- การบริหารจัดการการจัดเก็บข้อมูลอย่างเป็นระบบ โดยใช้หลักการการมีส่วนร่วมเพื่อบูรณาการการทำงานร่วมกันของทุกภาคส่วนทั้งภาครัฐและเอกชน โดยอาจใช้รูปแบบการจัดตั้งคณะกรรมการของจังหวัดขึ้นมาเพื่อรับผิดชอบการดำเนินการในการจัดเก็บข้อมูลอย่างเป็นระบบ เช่น การบริหารจัดการเชื่อมโยงข้อมูลกันระหว่างหน่วยงานผู้รับผิดชอบ การจัดเก็บข้อมูล/จังหวัด/หน่วยงานที่เกี่ยวข้อง การกำกับติดตามให้มีการจัดเก็บข้อมูลให้ครบถ้วนและสม่ำเสมอเพื่อให้ได้ข้อมูลที่ถูกต้องและสมบูรณ์สำหรับใช้ในการตัดสินใจ/กำหนดทิศทางของจังหวัด

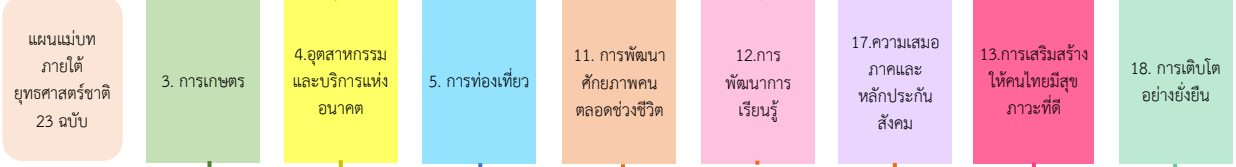
ภาคผนวก

การวิเคราะห์ประเด็นการพัฒนาจังหวัด
ภายใต้แผนพัฒนาจังหวัดที่เป็นปัจจุบัน
ที่สอดคล้องกับยุทธศาสตร์และแผน
ที่เกี่ยวข้องกับการพัฒนาในระดับจังหวัด

แผนระดับ 1



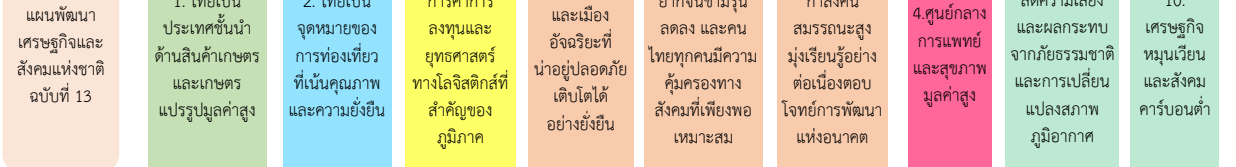
แผนระดับ 2



แผนการปฏิรูปประเทศ 13 ด้าน



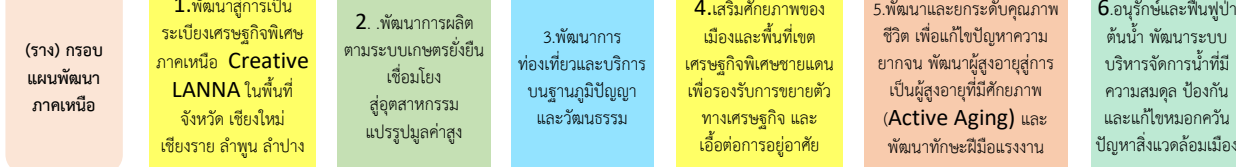
แผนพัฒนาเศรษฐกิจและสังคมแห่งชาติ ฉบับที่ 13



ตัวชี้วัดสากล

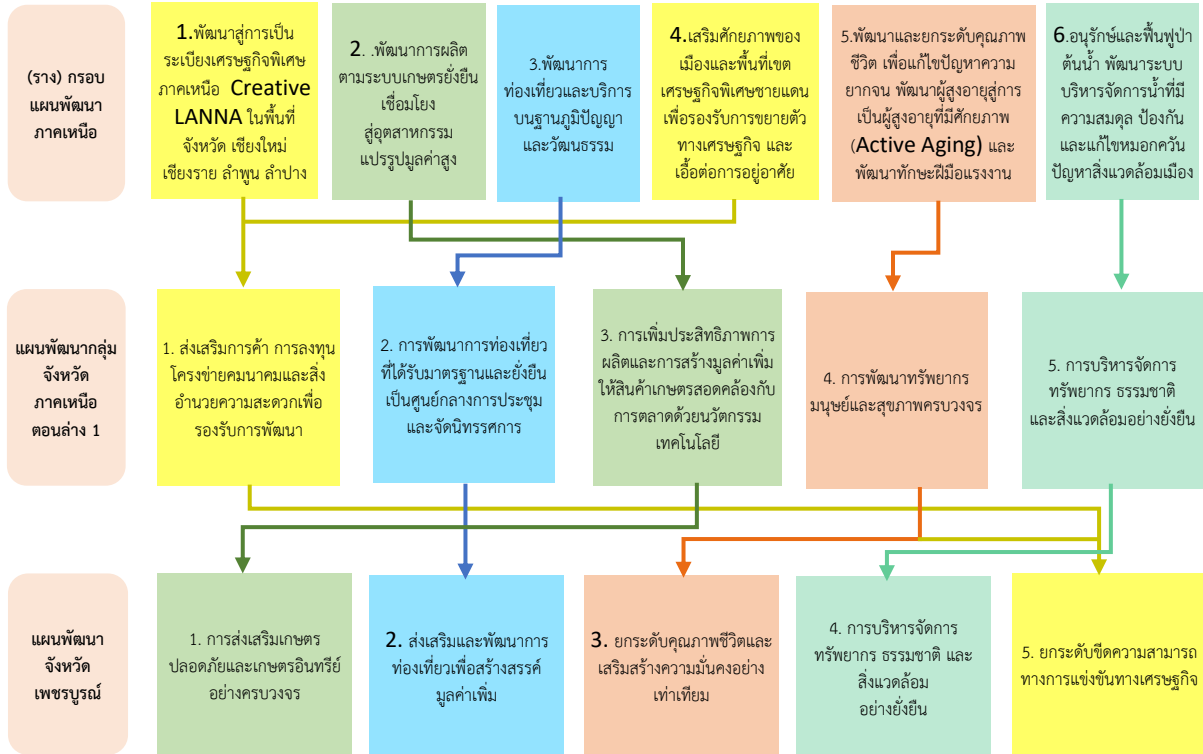


แผนระดับ 3



ภาพ ก1 การวิเคราะห์ประเด็นการพัฒนาจังหวัด ภายใต้แผนพัฒนาจังหวัดที่เป็นปัจจุบันที่สอดคล้องกับยุทธศาสตร์และแผนที่เกี่ยวข้องกับการพัฒนาในระดับจังหวัด

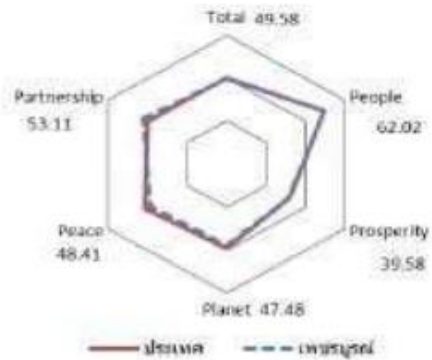
แผนระดับ 3



ภาพ ก1 การวิเคราะห์ประเด็นการพัฒนาจังหวัด ภายใต้แผนพัฒนาจังหวัดที่เป็นปัจจุบันที่สอดคล้องกับยุทธศาสตร์และแผนที่เกี่ยวข้องกับการพัฒนาในระดับจังหวัด (ต่อ)

ตัวชี้วัดการพัฒนาจังหวัด

ดัชนีการพัฒนาระดับจังหวัดเพชรบูรณ์



มิติการพัฒนา	ค่ากลางของประเทศ					เพชรบูรณ์				
	2560	2561	2562	2563	2564	2560	2561	2562	2563	2564
ภาพรวม	48.71	48.64	52.02	49.25	50.23	44.42	46.56	49.49	47.81	49.58
ด้านการพัฒนาคน (People)	60.97	63.27	63.81	64.05	62.08	58.24	59.89	59.53	62.52	62.02
ด้านเศรษฐกิจและความมั่งคั่ง (Prosperity)	45.41	46.27	45.22	38.31	39.80	44.89	44.79	44.88	35.34	39.58
ด้านสิ่งแวดล้อม (Planet)	49.96	49.50	48.46	47.92	48.69	46.91	45.94	46.57	46.99	47.48
ด้านสันติภาพและยุติธรรม (Peace)	55.67	56.33	59.80	52.53	51.50	57.93	56.43	58.91	50.52	48.41
ด้านความเป็นหุ้นส่วนพัฒนา (Partnership)	36.04	35.37	46.77	45.29	49.90	24.34	31.48	40.48	47.62	53.11

หมายเหตุ: * ตัวชี้วัดที่มีการผกผันข้อมูล
 ** ตัวชี้วัดที่มีการเก็บข้อมูลล่าสุดปี 2563
 *** ตัวชี้วัดที่เป็นข้อมูลปีเว้นปี มีข้อมูลปี 2560 2562 2564

ภาพ ข1 ดัชนีการพัฒนาระดับจังหวัดเพชรบูรณ์

ค่าตัวชี้วัดการพัฒนาจังหวัดเพชรบูรณ์

ตัวชี้วัด	ค่ากลางประเทศ					เพชรบูรณ์				
	2560	2561	2562	2563	2564	2560	2561	2562	2563	2564
ด้านการพัฒนาคน (People)										
PP 01 สัดส่วนประชากรยากจน (ร้อยละ)*	8.36	8.65	6.25	6.75	5.62	5.59	5.20	5.82	2.84	5.41
PP 02 ทารกแรกเกิดที่มีน้ำหนักต่ำกว่าเกณฑ์ (ร้อยละ)* **	9.95	10.19	9.78	9.39	9.68	9.66	10.15	9.29	9.29	9.52
PP 03 เด็ก 0-5 ปีที่มีพัฒนาการสมวัย (ร้อยละ)	96.08	96.56	97.54	89.83	84.19	97.02	97.43	97.85	89.97	86.72
PP 04 อัตราการคลอดมีชีพในหญิงอายุ 15-19 ปี (ต่อปก.หญิงอายุ 15-19 ปีพันคน)*	40.54	35.13	31.64	29.13	25.41	39.30	34.40	31.77	28.99	24.15
PP 05 ประชากรที่เจ็บป่วยที่เป็นผู้ป่วยใน (ร้อยละ)*	29.53	30.99	32.57	31.88	33.46	26.01	28.79	29.95	28.99	30.37
PP 06 อัตราส่วนประชากรต่อแพทย์ (คน/แพทย์)*	2,676	2,549	2,350	2,610	2,450	4,022	3,719	3,361	4,340	4,059
PP 07 การเข้าเรียนมัธยมศึกษาตอนปลายและอาชีวศึกษา (ร้อยละ)	74.47	76.51	73.70	75.30	77.39	69.12	69.24	67.27	67.72	69.35
PP 08 จำนวนปีการศึกษาเฉลี่ยประชากรไทยอายุ 15-59 ปี (ปี)	7.98	7.97	8.06	8.19	8.37	7.33	7.36	7.31	7.58	7.89
PP 09 คะแนนเฉลี่ยการทดสอบ O-NET ระดับมัธยมศึกษาตอนปลาย (คะแนน)	31.89	33.60	31.06	32.73	31.70	29.94	31.58	29.32	30.79	29.69
ด้านเศรษฐกิจและความมั่งคั่ง (Prosperity)										
PT 01 อัตราการเปลี่ยนแปลงของรายได้เฉลี่ยของเดือนของครัวเรือนในจังหวัด (ร้อยละ)***	0.13	3.06	-0.91	3.05	5.79	0.07	7.18	15.33	8.43	6.20
PT 02 อัตราการเปลี่ยนแปลงของผลิตภัณฑ์มวลรวมในจังหวัด (ร้อยละ)	4.13	3.86	-0.08	-4.04	1.87	-4.36	4.69	1.13	-5.28	-0.55
PT 03 มูลค่าผลิตภัณฑ์มวลรวมในจังหวัดเฉลี่ยต่อหัว (บาท/คน)	104,985	109,077	111,628	109,661	113,247	83,441	87,718	91,278	87,304	88,485
PT 04 อัตราการขยายตัวรายได้ท่องเที่ยว (ร้อยละ)	10.49	8.46	1.67	-54.13	-53.90	19.18	6.09	1.95	-44.17	-49.64
PT 05 อัตราการว่างงาน (ร้อยละ)*	1.01	0.88	0.86	1.31	1.61	0.62	0.72	0.87	1.20	1.17
PT 06 อัตราส่วนหนี้เฉลี่ยต่อรายได้เฉลี่ยของครัวเรือน (เท่า)* ***	0.63	0.62	0.58	0.62	0.69	0.63	0.71	0.64	0.71	0.99
PT 07 ผลิตภาพแรงงาน (บาท/คน)	113,618	118,262	120,953	117,101	118,741	87,923	90,722	93,779	89,632	91,012
PT 08 แรงงานที่มีหลักประกันทางสังคม (ร้อยละ)	20.80	23.26	24.93	26.14	31.00	17.14	19.04	20.92	21.55	73.57
PT 09 ครัวเรือนที่มีที่อยู่อาศัยใช้วัสดุคงทนและเป็นของตนเอง (ร้อยละ)	80.94	82.93	81.87	84.64	83.81	87.53	84.99	85.86	80.77	82.82
PT 10 หมู่บ้านที่ถนนสายหลักใช้การได้ตลอดปี (ร้อยละ)	59.64	60.07	62.49	62.89	61.69	51.33	51.19	51.05	51.83	52.60
PT 11 สัมประสิทธิ์ความไม่เสมอภาคของรายได้* ***	0.420	0.413	0.408	0.412	0.407	0.365	0.379	0.382	0.404	0.424
ด้านสิ่งแวดล้อม (Planet)										
PN 01 อัตราการเปลี่ยนแปลงของพื้นที่ป่าไม้ในจังหวัด (ร้อยละ)	0.12	0.42	0.08	-0.06	-0.06	0.69	2.56	0.39	0.07	0.24
PN 02 สัดส่วนปริมาณขยะที่กำจัดถูกต้องต่อปริมาณขยะที่เกิดขึ้น (ร้อยละ)	29.25	22.24	16.81	20.08	20.01	14.20	13.38	11.68	16.17	17.74
PN 03 ครัวเรือนที่เข้าถึงน้ำประปา (ร้อยละ)	16.35	16.42	16.66	16.35	17.27	13.55	13.74	13.96	14.19	14.48
PN 04 ประชากรที่ประสบภัยพิบัติ (ร้อยละ)*	0.45	0.11	0.38	0.45	0.97	-	0.00	1.15	0.09	2.13
PN 05 อัตราการร้องเรียนปัญหามลพิษ (เรื่องต่อประชากรแสนคน)*	0.57	0.55	0.31	0.52	0.31	0.40	0.80	0.20	0.61	0.31
ด้านสันติภาพและยุติธรรม (Peace)										
PC 01 การแจ้งความคดี ชีวิตร่างกาย เพศ และคดีประทุษร้ายต่อทรัพย์สิน (รายต่อปก.แสนคน)*	105.28	95.67	80.15	76.43	79.04	57.57	56.01	62.37	58.15	69.91
PC 02 จำนวนผู้ต้องหาคดียาเสพติด (ต่อแสนคน)*	509.57	510.16	561.17	504.27	518.20	385.50	385.81	340.17	315.29	328.81
PC 03 จำนวนผู้เข้ารับการบำบัดรักษายาเสพติด (ต่อแสนคน)	252.31	304.60	337.87	292.19	250.87	261.32	264.85	338.96	346.86	303.77
PC 04 จำนวนเจ้าหน้าที่ตำรวจ (ต่อแสนคน)	276.83	267.98	268.05	273.41	260.59	173.11	174.55	167.06	159.28	171.41
PC 05 การฆ่าตัวตายสำเร็จ (รายต่อประชากรแสนคน)*	6.96	7.67	9.19	10.57	10.47	7.55	9.87	14.12	13.50	14.93
ด้านความเป็นหุ้นส่วนพัฒนา (Partnership)										
PS 01 ประชากรที่เข้าถึงอินเทอร์เน็ต (ร้อยละ)	46.82	50.79	60.90	74.77	83.07	38.91	43.24	47.35	58.24	81.27
PS 02 ภาษีที่ท้องถิ่นจัดเก็บได้ต่อรายได้รวมที่รวมเงินอุดหนุนและเงินอุดหนุนเฉพาะกิจ (ร้อยละ)	11.79	11.01	11.56	8.89	8.29	8.36	8.34	8.56	8.78	7.30
PS 03 ความสามารถในการเบิกจ่ายงบประมาณของจังหวัด (ร้อยละ)	77.96	70.14	71.87	59.53	69.82	91.36	65.97	78.59	70.45	64.72
PS 04 จำนวนองค์กรชุมชน (แห่งต่อประชากรแสนคน)	127.39	129.32	285.04	297.86	298.92	180.00	84.00	86.00	300.00	327.00

ภาพ ข2 ค่าตัวชี้วัดการพัฒนาจังหวัดเพชรบูรณ์

คำอธิบายข้อมูล (Metadata)

ตาราง ค1 ความสัมพันธ์ระหว่างชื่อชุดข้อมูลกับรายการสถิติทางการที่จังหวัดเป็นเจ้าของ

ลำดับ	รหัสชุดข้อมูลตามที่กำหนดใน Template1	ชื่อชุดข้อมูล	OS ID	ชื่อรายการสถิติทางการ
1	Dataset_10_03	การขึ้นทะเบียนเกษตรกร	0001	การขึ้นทะเบียนเกษตรกร
2	Dataset_10_10	ข้อมูลพื้นฐานจังหวัด	0002	ข้อมูลพื้นฐานจังหวัด
3	Dataset_10_16	ชั้นความเหมาะสม (zoning) ของพื้นที่ปลูกพืชเศรษฐกิจ	0003	ชั้นความเหมาะสม (zoning) ของพื้นที่ปลูกพืชเศรษฐกิจ
4	Dataset_11_07	ผลผลิตทางการเกษตร (ด้านพืช)	0004	ผลผลิตทางการเกษตร (ด้านพืช)
5	Dataset_10_25	เนื้อที่เพาะปลูกอ้อย เนื้อที่เก็บเกี่ยว ผลผลิต และผลผลิตเฉลี่ยต่อไร่	0005	เนื้อที่เพาะปลูกอ้อย เนื้อที่เก็บเกี่ยว ผลผลิต และผลผลิตเฉลี่ยต่อไร่
6	Dataset_10_26	เนื้อที่เพาะปลูกข้าวโพดเลี้ยงสัตว์ เนื้อที่เก็บเกี่ยว ผลผลิต และผลผลิตเฉลี่ยต่อไร่	0006	เนื้อที่เพาะปลูกข้าวโพดเลี้ยงสัตว์ เนื้อที่เก็บเกี่ยว ผลผลิต และผลผลิตเฉลี่ยต่อไร่
7	Dataset_10_19	เนื้อที่เพาะปลูกข้าวนาปี เนื้อที่เก็บเกี่ยว ผลผลิต และผลผลิตเฉลี่ยต่อไร่	0007	เนื้อที่เพาะปลูกข้าวนาปี เนื้อที่เก็บเกี่ยว ผลผลิต และผลผลิตเฉลี่ยต่อไร่
8	Dataset_10_20	เนื้อที่เพาะปลูกข้าวนาปรัง เนื้อที่เก็บเกี่ยว ผลผลิต และผลผลิตเฉลี่ยต่อไร่	0008	เนื้อที่เพาะปลูกข้าวนาปรัง เนื้อที่เก็บเกี่ยว ผลผลิต และผลผลิตเฉลี่ยต่อไร่
9	Dataset_10_24	เนื้อที่เพาะปลูกไม้ผลและไม้ยืนต้น เนื้อที่เก็บเกี่ยว ผลผลิต และผลผลิตเฉลี่ยต่อไร่	0009	เนื้อที่เพาะปลูกไม้ผลและไม้ยืนต้น เนื้อที่เก็บเกี่ยว ผลผลิต และผลผลิตเฉลี่ยต่อไร่
10	Dataset_10_23	เนื้อที่เพาะปลูกพืชผัก เนื้อที่เก็บเกี่ยว ผลผลิต และผลผลิตเฉลี่ยต่อไร่	0010	เนื้อที่เพาะปลูกพืชผัก เนื้อที่เก็บเกี่ยว ผลผลิต และผลผลิตเฉลี่ยต่อไร่
11	Dataset_10_22	เนื้อที่เพาะปลูกพืชไร่ เนื้อที่เก็บเกี่ยว ผลผลิต และผลผลิตเฉลี่ยต่อไร่	0011	เนื้อที่เพาะปลูกพืชไร่ เนื้อที่เก็บเกี่ยว ผลผลิต และผลผลิตเฉลี่ยต่อไร่
12	dataset_10_21	เนื้อที่เพาะปลูกข้าวไร่ เนื้อที่เก็บเกี่ยว ผลผลิต และผลผลิตเฉลี่ยต่อไร่	0012	เนื้อที่เพาะปลูกข้าวไร่ เนื้อที่เก็บเกี่ยว ผลผลิต และผลผลิตเฉลี่ยต่อไร่
13	Dataset_10_05	โครงการชลประทานขนาดเล็ก	0013	โครงการชลประทานขนาดเล็ก

ตาราง ค1 ความสัมพันธ์ระหว่างชื่อชุดข้อมูลกับรายการสถิติทางการที่จังหวัดเป็นเจ้าของ (ต่อ)

ลำดับ	รหัสชุดข้อมูล ตามที่กำหนดใน Template1	ชื่อชุดข้อมูล	OS ID	ชื่อรายการสถิติทางการ
14	Dataset_10_06	ข้อมูลอ่างเก็บน้ำขนาดกลาง	0014	ข้อมูลอ่างเก็บน้ำขนาดกลาง
15	Dataset_10_07	โครงการชลประทานอัน เนื่องมาจากพระราชดำริ	0015	โครงการชลประทานอัน เนื่องมาจากพระราชดำริ
16	Dataset_10_17	สระน้ำในไรนา (บ่อจิว)	0016	สระน้ำในไรนา (บ่อจิว)
17	Dataset_10_08	จำนวนบ่อน้ำบาดาลและการ ใช้น้ำบาดาล	0017	จำนวนบ่อน้ำบาดาลและการใช้น้ำ บาดาล
18	Dataset_10_09	การเก็บค่าใช้น้ำบาดาล	0018	การเก็บค่าใช้น้ำบาดาล
19	Dataset_11_04	ความชื้นสัมพัทธ์	0019	ความชื้นสัมพัทธ์
20	DataSet_10_13	น้ำฝน	0020	น้ำฝน
21	Dataset_11_05	อุณหภูมิต้อง	0021	อุณหภูมิต้อง
22	Dataset_11_03	เกษตรกรที่เข้ากระบวนการ รับรองมาตรฐานเกษตร อินทรีย์	0022	เกษตรกรที่เข้ากระบวนการรับรอง มาตรฐานเกษตรอินทรีย์
23	Dataset_11_01	เกษตรกรที่ผ่านการรับรอง มาตรฐานเกษตรปลอดภัย (GAP)	0023	เกษตรกรที่ผ่านการรับรอง มาตรฐานเกษตรปลอดภัย (GAP)
24	Dataset_11_08	จำนวนเกษตรกรที่ได้รับการ ส่งเสริมด้านการสร้างอาชีพ	0024	จำนวนเกษตรกรที่ได้รับการส่งเสริม ด้านการสร้างอาชีพ
25	Dataset_11_10	พื้นที่เพาะเลี้ยงสัตว์น้ำ	0025	พื้นที่เพาะเลี้ยงสัตว์น้ำ
26	Dataset_11_02	พื้นที่เพาะปลูกที่ผ่านการ รับรองมาตรฐานเกษตร ปลอดภัย (GAP)	0027	พื้นที่เพาะปลูกที่ผ่านการรับรอง มาตรฐานเกษตรปลอดภัย GAP
27	Dataset_11_20	แปลงที่ผ่านการรับรอง มาตรฐานเกษตรปลอดภัย (GAP)	0028	แปลงที่ผ่านการรับรองมาตรฐาน เกษตรปลอดภัย (GAP)
28	Dataset_11_16	การพัฒนาผลิตภัณฑ์และ บรรจุภัณฑ์ต้นแบบ	0029	การพัฒนาผลิตภัณฑ์และบรรจุ ภัณฑ์ต้นแบบ
29	Dataset_11_11	ข้อมูลด้านปศุสัตว์	0030	ข้อมูลด้านปศุสัตว์
30	Dataset_11_06	รายชื่อวิสาหกิจชุมชน/ เครือข่ายวิสาหกิจชุมชน	0031	รายชื่อวิสาหกิจชุมชน/เครือข่าย วิสาหกิจชุมชน

ตาราง ค1 ความสัมพันธ์ระหว่างชื่อชุดข้อมูลกับรายการสถิติทางการที่จังหวัดเป็นเจ้าของ (ต่อ)

ลำดับ	รหัสชุดข้อมูลตามที่กำหนดใน Template1	ชื่อชุดข้อมูล	OS ID	ชื่อรายการสถิติทางการ
31	Dataset_11_09	เกษตรกรผู้เพาะเลี้ยงสัตว์น้ำที่ได้รับมาตรฐานเกษตรอินทรีย์	0032	เกษตรกรผู้เพาะเลี้ยงสัตว์น้ำที่ได้รับมาตรฐานเกษตรอินทรีย์
32	Dataset_11_12	ผลิตภัณฑ์ OTOP แปรรูปสินค้าเกษตร	0033	ผลิตภัณฑ์ OTOP แปรรูปสินค้าเกษตร
33	DataSet_11_18	จำนวนโรงงานแปรรูปสินค้าเกษตร	0034	จำนวนโรงงานแปรรูปสินค้าเกษตร
34	Dataset_11_17	รายชื่อผู้ที่ได้รับมาตรฐานผลิตภัณฑ์ชุมชน (มผช.)	0035	รายชื่อผู้ที่ได้รับมาตรฐานผลิตภัณฑ์ชุมชน (มผช.)
35	DataSet_11_13	เกษตรกรที่ได้รับส่งเสริมด้านการตลาดตามนโยบาย ตลาดนำการผลิต	0036	เกษตรกรที่ได้รับส่งเสริมด้านการตลาดตามนโยบาย ตลาดนำการผลิต
36	DataSet_11_14	ช่องทางการจำหน่ายสินค้าเกษตรปลอดภัยและเกษตรอินทรีย์ของจังหวัด	0037	ช่องทางการจำหน่ายสินค้าเกษตรปลอดภัยและเกษตรอินทรีย์ของจังหวัด
37	Dataset_11_15	รายได้จากการจำหน่ายสินค้าเกษตรปลอดภัยและเกษตรอินทรีย์ในประเทศ	0038	รายได้จากการจำหน่ายสินค้าเกษตรปลอดภัยและเกษตรอินทรีย์ในประเทศ
38	DataSet_2_01	จำนวนแหล่งท่องเที่ยวของจังหวัด	0039	จำนวนแหล่งท่องเที่ยวของจังหวัด
39	DataSet_2_03	จำนวนเส้นทางเข้าสู่แหล่งท่องเที่ยว	0041	จำนวนเส้นทางเข้าสู่แหล่งท่องเที่ยว
40	DataSet_2_04	จำนวนป้ายบอกทางไปสู่แหล่งท่องเที่ยว	0042	จำนวนป้ายบอกทางไปสู่แหล่งท่องเที่ยว
41	DataSet_2_05	จำนวนจุดพักรถของนักท่องเที่ยว	0043	จำนวนจุดพักรถของนักท่องเที่ยว
42	DataSet_2_06	รายได้จากการจำหน่ายสินค้าหนึ่งตำบล หนึ่งผลิตภัณฑ์	0044	รายได้จากการจำหน่ายสินค้าหนึ่งตำบล หนึ่งผลิตภัณฑ์
43	DataSet_2_08	จำนวนสินค้าหนึ่งตำบล หนึ่งผลิตภัณฑ์	0046	จำนวนสินค้าหนึ่งตำบล หนึ่งผลิตภัณฑ์
44	DataSet_2_09	จำนวนโรงแรม	0047	จำนวนโรงแรม

ตาราง ค1 ความสัมพันธ์ระหว่างชื่อชุดข้อมูลกับรายการสถิติทางการที่จังหวัดเป็นเจ้าของ (ต่อ)

ลำดับ	รหัสชุดข้อมูลตามที่กำหนดใน Template1	ชื่อชุดข้อมูล	OS ID	ชื่อรายการสถิติทางการ
45	DataSet_2_10	จำนวนธุรกิจที่พัก Home stay ที่ได้รับการรับรองมาตรฐาน	0048	จำนวนธุรกิจที่พัก Home stay ที่ได้รับการรับรองมาตรฐาน
46	DataSet_2_11	จำนวนธุรกิจนำเที่ยวที่ได้รับการรับรองมาตรฐานความปลอดภัยด้านสุขอนามัย (SHA)	0049	จำนวนธุรกิจนำเที่ยวที่ได้รับการรับรองมาตรฐานความปลอดภัยด้านสุขอนามัย (SHA)
47	DataSet_2_12	จำนวนธุรกิจบริการที่เกี่ยวข้องเนื่องกับการท่องเที่ยว	0050	จำนวนธุรกิจบริการที่เกี่ยวข้องเนื่องกับการท่องเที่ยว
48	DataSet_2_13	จำนวนผู้ผลิต/ผู้ประกอบการ OTOP ที่ลงทะเบียน	0051	จำนวนผู้ผลิต/ผู้ประกอบการ OTOP ที่ลงทะเบียน
49	DataSet_2_14	นักสื่อความหมายท้องถิ่น	0052	นักสื่อความหมายท้องถิ่น
50	DataSet_2_16	จำนวนร้านอาหารในจังหวัด (เฉพาะธงฟ้า)	0054	จำนวนร้านอาหารในจังหวัด (เฉพาะธงฟ้า)
51	DataSet_2_18	สถานที่กำจัดขยะมูลฝอยในพื้นที่จังหวัดเพชรบูรณ์	0056	สถานที่กำจัดขยะมูลฝอยในพื้นที่จังหวัดเพชรบูรณ์
52	DataSet_2_19	จำนวนวันของฝุ่นละอองขนาดเล็กที่เกินเกณฑ์มาตรฐาน	0057	จำนวนวันของฝุ่นละอองขนาดเล็กที่เกินเกณฑ์มาตรฐาน
53	DataSet_2_20	จำนวนแหล่งธรณีวิทยาที่สำคัญในพื้นที่เพชรบูรณ์	0058	จำนวนแหล่งธรณีวิทยาที่สำคัญในพื้นที่เพชรบูรณ์
54	DataSet_2_28	จำนวนคดีของนักท่องเที่ยวที่ลดลง	0066	จำนวนคดีของนักท่องเที่ยวที่ลดลง
55	DataSet_2_29	จำนวนอุบัติเหตุที่เกิดขึ้นกับนักท่องเที่ยว	0067	จำนวนอุบัติเหตุที่เกิดขึ้นกับนักท่องเที่ยว
56	DataSet_2_30	จำนวนครั้ง/รายละเอียดในการดำเนินกิจกรรมในปีที่ผ่านมา	0068	จำนวนครั้ง/รายละเอียดในการดำเนินกิจกรรมในปีที่ผ่านมา
57	DataSet_3_01	มีการก่อสร้างทางและถนนเข้าสู่ตัวแหล่งท่องเที่ยว	0075	มีการก่อสร้างทางและถนนเข้าสู่ตัวแหล่งท่องเที่ยว

ตาราง ค1 ความสัมพันธ์ระหว่างชื่อชุดข้อมูลกับรายการสถิติทางการที่จังหวัดเป็นเจ้าของ (ต่อ)

ลำดับ	รหัสชุดข้อมูลตามที่กำหนดใน Template1	ชื่อชุดข้อมูล	OS ID	ชื่อรายการสถิติทางการ
58	DataSet_3_02	จำนวนอุบัติเหตุบนท้องถนนต่อประชากรแสนคน	0076	จำนวนอุบัติเหตุบนท้องถนนต่อประชากรแสนคน
59	DataSet_3_03	จำนวนครั้งของการเกิดอุบัติเหตุ	0077	จำนวนครั้งของการเกิดอุบัติเหตุ
60	DataSet_3_04	จำนวนผู้เสียชีวิตจากอุบัติเหตุ	0078	จำนวนผู้เสียชีวิตจากอุบัติเหตุ
61	DataSet_3_05	จำนวนการจัดตั้งศูนย์รณรงค์เพื่อลดการเกิดอุบัติเหตุทางถนน	0079	จำนวนการจัดตั้งศูนย์รณรงค์เพื่อลดการเกิดอุบัติเหตุทางถนน
62	DataSet_3_06	จำนวนจุดตรวจช่วงเทศกาลสงกรานต์/ปีใหม่	0080	จำนวนจุดตรวจช่วงเทศกาลสงกรานต์/ปีใหม่
63	DataSet_3_07	จำนวนคดีอาชญากรรมที่เกิดขึ้น	0081	จำนวนคดีอาชญากรรมที่เกิดขึ้น
64	DataSet_3_08	จำนวนคดีที่จับกุมได้	0082	จำนวนคดีที่จับกุมได้
65	DataSet_3_10	จำนวนผู้ใช้ไฟฟ้า	0084	จำนวนผู้ใช้ไฟฟ้า
66	DataSet_3_11	จำนวนการจำหน่ายกระแสไฟฟ้า	0085	จำนวนการจำหน่ายกระแสไฟฟ้า
67	DataSet_10_01	ข้อมูลการใช้น้ำประปา	0087	จำนวนผู้ใช้น้ำประปา
68	DataSet_10_01	ข้อมูลการใช้น้ำประปา	0088	กำลังการผลิตน้ำประปา
68	DataSet_10_01	ข้อมูลการใช้น้ำประปา	0089	น้ำประปาที่ผลิตได้
70	DataSet_10_01	ข้อมูลการใช้น้ำประปา	0090	ปริมาณน้ำประปาที่จำหน่ายแก่ผู้ใช้
71	DataSet_3_12	ร้อยละของหน่วยงานทางการศึกษา หรือสถานศึกษาในจังหวัด ที่ส่งเสริมการจัดการศึกษาเพื่อสนับสนุนการเกษตรปลอดภัย	0091	ร้อยละของหน่วยงานทางการศึกษา หรือสถานศึกษาในจังหวัด ที่ส่งเสริมการจัดการศึกษาเพื่อสนับสนุนการเกษตรปลอดภัย
72	DataSet_3_13	ร้อยละของหน่วยงานและสถานศึกษาในจังหวัด ส่งเสริมการจัดการศึกษาเพื่อส่งเสริมการมีงานทำ	0092	ร้อยละของหน่วยงานและสถานศึกษาในจังหวัด ส่งเสริมการจัดการศึกษาเพื่อส่งเสริมการมีงานทำ

ตาราง ค1 ความสัมพันธ์ระหว่างชื่อชุดข้อมูลกับรายการสถิติทางการที่จังหวัดเป็นเจ้าของ (ต่อ)

ลำดับ	รหัสชุดข้อมูลตามที่กำหนดใน Template1	ชื่อชุดข้อมูล	OS ID	ชื่อรายการสถิติทางการ
73	DataSet_3_16	คะแนนเฉลี่ยผลการทดสอบทางการศึกษาระดับชาติ	0095	คะแนนเฉลี่ยผลการทดสอบทางการศึกษาระดับชาติ
74	DataSet_3_18	จำนวนผู้เข้าทดสอบมาตรฐานฝีมือแรงงานแห่งชาติ	0100	จำนวนผู้เข้าทดสอบมาตรฐานฝีมือแรงงานแห่งชาติ
75	DataSet_3_22	จำนวนผู้สูงอายุพิการที่ขาดแคลนกายอุปกรณ์	0105	จำนวนผู้สูงอายุพิการที่ขาดแคลนกายอุปกรณ์
76	DataSet_3_23	จำนวนผู้พิการที่ได้รับการปรับสภาพแวดล้อมที่อยู่อาศัย	0106	จำนวนผู้พิการที่ได้รับการปรับสภาพแวดล้อมที่อยู่อาศัย
77	Dataset_10_11	พื้นที่เสี่ยงภัยแล้ง	0109	พื้นที่เสี่ยงภัยแล้ง
78	Dataset_10_12	พื้นที่ประสบภัยแล้ง	0110	พื้นที่ประสบภัยแล้ง
79	Dataset_10_18	พื้นที่แล้งซ้ำซาก	0111	พื้นที่แล้งซ้ำซาก
80	Dataset_21_10	พื้นที่เสี่ยงอุทกภัย	0112	พื้นที่เสี่ยงอุทกภัย
81	Dataset_10_02	แผนเผชิญเหตุภัยแล้ง	0115	แผนเผชิญเหตุภัยแล้ง
82	Dataset_10_04	การให้ความช่วยเหลือเกษตรกรผู้ประสบภัยพิบัติกรณีฉุกเฉิน (ด้านพืช)	0118	การให้ความช่วยเหลือเกษตรกรผู้ประสบภัยพิบัติกรณีฉุกเฉิน (ด้านพืช)
83	Dataset_10_15	ทะเบียนรายชื่อกลุ่มเป้าหมายแปลงโคกหนองนา	0119	ทะเบียนรายชื่อกลุ่มเป้าหมายแปลงโคกหนองนา
84	Dataset_21_01	พื้นที่ทางการเกษตรที่ได้รับการฟื้นฟูและป้องกันการชะล้างพังทลายของดิน	0120	พื้นที่ทางการเกษตรที่ได้รับการฟื้นฟูและป้องกันการชะล้างพังทลายของดิน
85	Dataset_21_07	พื้นที่เกษตรกรรมในเขตและนอกเขตชลประทาน	0123	พื้นที่เกษตรกรรมในเขตและนอกเขตชลประทาน
86	Dataset_21_08	พื้นที่เกษตรกรรมที่ได้รับ ความเสียหายจากภาวะฝนทิ้งช่วง	0124	พื้นที่เกษตรกรรมที่ได้รับ ความเสียหายจากภาวะฝนทิ้งช่วง
87	Dataset_21_09	มูลค่าความเสียหายทางการเกษตรที่เกิดจากภาวะฝนทิ้งช่วง	0125	มูลค่าความเสียหายทางการเกษตรที่เกิดจากภาวะฝนทิ้งช่วง
88	Dataset_10_14	ประปาหมู่บ้าน	0126	ประปาหมู่บ้าน

ตาราง ค1 ความสัมพันธ์ระหว่างชื่อชุดข้อมูลกับรายการสถิติทางการที่จังหวัดเป็นเจ้าของ (ต่อ)

ลำดับ	รหัสชุดข้อมูลตามที่กำหนดใน Template1	ชื่อชุดข้อมูล	OS ID	ชื่อรายการสถิติทางการ
89	DataSet_21_04	ขยะมูลฝอยที่เกิดขึ้น	0127	ขยะมูลฝอยที่เกิดขึ้น
90	DataSet_21_05	ขยะมูลฝอยที่เก็บขนนำไปกำจัด	0128	ขยะมูลฝอยที่เก็บขนนำไปกำจัด
91	Dataset_21_06	ขยะมูลฝอยที่นำกลับมาใช้ประโยชน์	0129	ขยะมูลฝอยที่นำกลับมาใช้ประโยชน์
92	DataSet_5_4	จำนวนอุบัติเหตุ จำแนกตามประเภทรถ ประเภทเส้นทาง และสาเหตุการเกิดอุบัติเหตุ	0133	จำนวนอุบัติเหตุ จำแนกตามประเภทรถ ประเภทเส้นทาง และสาเหตุการเกิดอุบัติเหตุ
93	DataSet_5_6	จำนวนผู้ประกอบการที่จดทะเบียนนิติบุคคลรายใหม่ (อายุไม่เกิน 2 ปี)	0138	จำนวนผู้ประกอบการที่จดทะเบียนนิติบุคคลรายใหม่ (อายุไม่เกิน 2 ปี)
94	DataSet_5_7	จำนวนผู้ประกอบการ SMEs (เฉพาะผู้ประกอบการที่จดทะเบียนพาณิชย์)	0140	จำนวนผู้ประกอบการ SMEs (เฉพาะผู้ประกอบการที่จดทะเบียนพาณิชย์)
95	phetchabun-plan	แผนพัฒนาจังหวัดเพชรบูรณ์	0141	แผนพัฒนาจังหวัดเพชรบูรณ์
96	phetchabun-action-plan	แผนปฏิบัติการประจำปีของจังหวัดเพชรบูรณ์	0142	แผนปฏิบัติการประจำปีของจังหวัดเพชรบูรณ์
97	stat_plan	แผนพัฒนาสถิติระดับจังหวัดเพชรบูรณ์	0143	แผนพัฒนาสถิติระดับจังหวัดเพชรบูรณ์
98	DataSet_2_31	สถิติผู้เข้าชมอุทยานประวัติศาสตร์ศรีเทพ	0176	สถิติผู้เข้าชมอุทยานประวัติศาสตร์ศรีเทพ
99	DataSet_2_32	ค่าธรรมเนียมในการเก็บเข้าชมอุทยานประวัติศาสตร์ศรีเทพ	0177	ค่าธรรมเนียมในการเก็บเข้าชมอุทยานประวัติศาสตร์ศรีเทพ
100	DataSet_2_33	จำนวนโรงแรมที่ได้รับอนุญาตตามพระราชบัญญัติโรงแรม พ.ศ. 2547	0179	จำนวนโรงแรมที่ได้รับอนุญาตตามพระราชบัญญัติโรงแรม พ.ศ. 2547
101	DataSet_2_34	ทำเนียบโบราณสถานเมืองโบราณศรีเทพ	0178	ทำเนียบโบราณสถานเมืองโบราณศรีเทพ

คำอธิบายข้อมูล (Metadata)



<https://bit.ly/3IO49D3>

คณะผู้จัดทำ

คณะผู้จัดทำ

ลำดับ	ตำแหน่ง	องค์ประกอบ
1	ผู้ว่าราชการจังหวัดเพชรบูรณ์	ประธานกรรมการ
2	รองผู้ว่าราชการจังหวัดเพชรบูรณ์ (ที่ได้รับมอบหมาย)	รองประธานกรรมการ
3	ผู้บังคับการตำรวจภูธรจังหวัดเพชรบูรณ์	กรรมการ
4	ปลัดจังหวัดเพชรบูรณ์	กรรมการ
5	หัวหน้าสำนักงานจังหวัดเพชรบูรณ์	กรรมการ
6	ท้องถิ่นจังหวัดเพชรบูรณ์	กรรมการ
7	พัฒนาการจังหวัดเพชรบูรณ์	กรรมการ
8	เจ้าพนักงานที่ดินจังหวัดเพชรบูรณ์	กรรมการ
9	โยธาธิการและผังเมืองจังหวัดเพชรบูรณ์	กรรมการ
10	หัวหน้าสำนักงานป้องกันและบรรเทาสาธารณภัยจังหวัดเพชรบูรณ์	กรรมการ
11	นายแพทย์สาธารณสุขจังหวัดเพชรบูรณ์	กรรมการ
12	คลังจังหวัดเพชรบูรณ์	กรรมการ
13	พาณิชย์จังหวัดเพชรบูรณ์	กรรมการ
14	อุตสาหกรรมจังหวัดเพชรบูรณ์	กรรมการ
15	พัฒนาสังคมและความมั่นคงของมนุษย์จังหวัดเพชรบูรณ์	กรรมการ
16	ผู้อำนวยการสำนักงานทรัพยากรธรรมชาติและสิ่งแวดล้อมจังหวัดเพชรบูรณ์	กรรมการ
17	ท่องเที่ยวและกีฬาจังหวัดเพชรบูรณ์	กรรมการ
18	เกษตรและสหกรณ์จังหวัดเพชรบูรณ์	กรรมการ
19	เกษตรจังหวัดเพชรบูรณ์	กรรมการ
20	ผู้อำนวยการโครงการชลประทานเพชรบูรณ์	กรรมการ
21	ผู้อำนวยการสถานีพัฒนาที่ดินเพชรบูรณ์	กรรมการ
22	ปศุสัตว์จังหวัดเพชรบูรณ์	กรรมการ
23	สหกรณ์จังหวัดเพชรบูรณ์	กรรมการ
24	ประมงจังหวัดเพชรบูรณ์	กรรมการ
25	ศึกษาธิการจังหวัดเพชรบูรณ์	กรรมการ
26	อธิการบดีมหาวิทยาลัยราชภัฏเพชรบูรณ์	กรรมการ
27	ผู้อำนวยการสำนักงานส่งเสริมการเรียนรู้ประจำจังหวัดเพชรบูรณ์	กรรมการ
28	วัฒนธรรมจังหวัดเพชรบูรณ์	กรรมการ
29	ผู้อำนวยการสำนักงานพระพุทธศาสนาจังหวัดเพชรบูรณ์	กรรมการ
30	แรงงานจังหวัดเพชรบูรณ์	กรรมการ
31	สวัสดิการและคุ้มครองแรงงานจังหวัดเพชรบูรณ์	กรรมการ
32	จัดหางานจังหวัดเพชรบูรณ์	กรรมการ
33	ประกันสังคมจังหวัดเพชรบูรณ์	กรรมการ
34	ผู้อำนวยการสำนักงานพัฒนาฝีมือแรงงานเพชรบูรณ์	กรรมการ
35	ยุติธรรมจังหวัดเพชรบูรณ์	กรรมการ
36	พลังงานจังหวัดเพชรบูรณ์	กรรมการ
37	ประชาสัมพันธ์จังหวัดเพชรบูรณ์	กรรมการ

ลำดับ	ตำแหน่ง	องค์ประกอบ
38	ผู้อำนวยการสถานีอุตุนิยมวิทยาเพชรบูรณ์	กรรมการ
39	ผู้อำนวยการสำนักงานทางหลวงที่ 6	กรรมการ
40	หัวหน้าอุทยานประวัติศาสตร์ศรีเทพ	กรรมการ
41	ผู้อำนวยการสำนักงานธนาคารเพื่อการเกษตรและสหกรณ์การเกษตร จังหวัดเพชรบูรณ์	กรรมการ
42	โทรคมนาคมจังหวัดเพชรบูรณ์	กรรมการ
43	นายกองค์การบริหารส่วนจังหวัดเพชรบูรณ์	กรรมการ
44	นายกเทศมนตรีเมืองเพชรบูรณ์	กรรมการ
45	ประธานหอการค้าจังหวัดเพชรบูรณ์	กรรมการ
46	ประธานสภาอุตสาหกรรมท่องเที่ยวจังหวัดเพชรบูรณ์	กรรมการ
47	สถิติจังหวัดเพชรบูรณ์	กรรมการและ เลขานุการ
48	ผู้อำนวยการกลุ่มงานยุทธศาสตร์และข้อมูลเพื่อการพัฒนาจังหวัด สำนักงานจังหวัดเพชรบูรณ์	กรรมการและผู้ช่วย เลขานุการ
49	ผู้อำนวยการกลุ่มวิชาการสถิติและวางแผน สำนักงานสถิติจังหวัดเพชรบูรณ์	กรรมการและผู้ช่วย เลขานุการ
50	ผู้อำนวยการกลุ่มปฏิบัติการสถิติ สำนักงานสถิติจังหวัดเพชรบูรณ์	กรรมการและผู้ช่วย เลขานุการ
51	นักวิชาการสถิติปฏิบัติการ หรือชำนาญการ สำนักงานสถิติจังหวัดเพชรบูรณ์	กรรมการและผู้ช่วย เลขานุการ
52	เจ้าพนักงานสถิติปฏิบัติการ หรือชำนาญงาน สำนักงานสถิติจังหวัดเพชรบูรณ์	กรรมการและผู้ช่วย เลขานุการ