



# แผนพัฒนาสถิติระดับจังหวัด

พ.ศ. 2566 – 2570


(ฉบับทบทวน ประจำปีงบประมาณ พ.ศ. 2567)



อุดรธานี



“Good statistics for decision  
makers”



คณะกรรมการสถิติระดับจังหวัดอุดรธานี



## คำนำ

แผนพัฒนาสถิติระดับจังหวัดอุดรธานี พ.ศ. 2566 – 2570 (ฉบับทบทวน ประจำปีงบประมาณ พ.ศ. 2567) มีวัตถุประสงค์ที่จะขับเคลื่อนการพัฒนาาระบบสถิติประเทศไทยในระดับพื้นที่ โดยมียุทธศาสตร์การดำเนินงานที่ให้ความสำคัญกับการมีส่วนร่วมของหน่วยงานต่าง ๆ ในพื้นที่ ซึ่งในการดำเนินงานเพื่อการ บูรณาการแผนการทำงานร่วมกันของหน่วยงานระดับพื้นที่นั้น พบว่า สถิติเพื่อการตัดสินใจในพื้นที่ของแต่ละระดับ (หมู่บ้าน ตำบล อำเภอ จังหวัด) เป็นสถิติที่สะท้อนการดำเนินการของพื้นที่ตามนโยบายของรัฐบาล (Agenda based) และการแก้ไขปัญหาเชิงพื้นที่ (Area based) ซึ่งมีลักษณะเป็นข้อมูลเชิงลึก เป็นระบบ และมีความต้องการข้อมูลเพื่อการตัดสินใจเฉพาะ เพื่อตอบโจทย์การดำเนินนโยบายของรัฐให้มีสถิติที่มีคุณภาพ

แผนพัฒนาสถิติระดับจังหวัดอุดรธานี พ.ศ. 2566 – 2570 (ฉบับทบทวน ประจำปีงบประมาณ พ.ศ. 2567) ฉบับนี้ ได้มีการทบทวนยุทธศาสตร์และแผนที่เกี่ยวข้องกับการพัฒนาในระดับจังหวัด รายการสถิติทางการที่ตอบสนองการพัฒนาจังหวัด ตอบโจทย์ประเด็นสำคัญ (Pain point) ข้อมูลพื้นฐาน ข้อมูลเพื่อเปรียบเทียบการพัฒนาจังหวัด รวมทั้งแนวทางการพัฒนารายการสถิติทางการและแผนกำหนดความรับผิดชอบ เพื่อให้จังหวัดทราบถึงสถานะความพร้อมเผยแพร่ของสถิติที่สำคัญ จำเป็น ที่สอดคล้องกับยุทธศาสตร์ชาติ 20 ปี แผนแม่บทภายใต้ยุทธศาสตร์ชาติ แผนการปฏิรูปประเทศ เป้าหมายการพัฒนาที่ยั่งยืน (Sustainable Development Goal: SDGs) แผนพัฒนาเศรษฐกิจและสังคมแห่งชาติ ฉบับที่ 13 (พ.ศ. 2566 – 2570) แผนพัฒนาภาค แผนพัฒนากลุ่มจังหวัด แผนพัฒนาจังหวัด (พ.ศ. 2566 – 2570) ที่เป็นปัจจุบัน และแผนพัฒนาอื่น ๆ ที่เกี่ยวข้องกับการพัฒนาจังหวัด เพื่อให้มั่นใจได้ว่า จังหวัดอุดรธานี จะมีสถิติที่สำคัญ จำเป็น และพอเพียงต่อการกำหนดนโยบาย วางแผน และติดตามผลในการพัฒนาจังหวัด รวมทั้งการใช้ประโยชน์จากสถิติร่วมกัน ในทุกภาคส่วน

การขับเคลื่อนแผนพัฒนาสถิติระดับจังหวัดอุดรธานี พ.ศ. 2566 – 2570 (ฉบับทบทวนประจำปีงบประมาณ พ.ศ. 2567) สู่การปฏิบัติ เป็นการบริหารจัดการระบบสถิติในระดับพื้นที่ โดยมีสำนักงานสถิติจังหวัดทั้ง 76 จังหวัด ในฐานะเป็นหน่วยราชการบริหารส่วนภูมิภาค มีหน้าที่บริหารจัดการข้อมูลสถิติและสารสนเทศสถิติที่สำคัญ จำเป็น เพื่อสนับสนุนการพัฒนาในระดับพื้นที่ตามนโยบายของรัฐบาลและเป็นเลขานุการคณะกรรมการสถิติระดับจังหวัดซึ่งเป็นกลไกในการขับเคลื่อนให้จังหวัดมีสถิติที่มีคุณภาพ ตรงตามความต้องการของพื้นที่อย่างแท้จริง สามารถบูรณาการสถิติเพื่อตอบโจทย์การพัฒนาในทุกระดับ รวมทั้งเป็นการดำเนินการตามพระราชบัญญัติสถิติ พ.ศ. 2550 มาตรา 6 (1) กำหนดให้สำนักงานสถิติแห่งชาติมีหน้าที่ในการจัดทำแผนแม่บทเกี่ยวกับการดำเนินงานทางสถิติของรัฐ เสนอคณะรัฐมนตรีให้ความเห็นชอบ เพื่อให้การดำเนินงานด้านสถิติของประเทศมีความเป็นเอกภาพ ข้อมูลสถิติมีมาตรฐาน ลดความซ้ำซ้อนของการจัดทำสถิติ นำไปสู่การแลกเปลี่ยนข้อมูลระหว่างหน่วยงานภาครัฐและใช้ข้อมูลสถิติและสารสนเทศร่วมกัน และมาตรา 6 (7) กำหนดให้สำนักงานสถิติแห่งชาติ บูรณาการข้อมูล จากหน่วยงานภาครัฐอื่น ๆ เพื่อจัดทำฐานข้อมูลสถิติและสารสนเทศของประเทศ เพื่อให้บรรลุวิสัยทัศน์ของแผนแม่บทระบบสถิติประเทศไทย ฉบับที่ 3 (พ.ศ. 2566 – 2570) ที่กำหนดไว้ว่า “ประเทศไทยมีระบบสถิติที่เชื่อถือได้เพื่อพัฒนาสถิติทางการที่สร้างคุณค่าในการใช้ประโยชน์สู่ความยั่งยืน”

# สารบัญ

	หน้า
คำนำ	ก
สารบัญ	ข
สารบัญภาพ	ง
สารบัญตาราง	ฉ
<b>บทที่ 1</b>	<b>บทนำ</b>
1.1	หลักการและเหตุผล 1
1.2	วัตถุประสงค์การจัดทำแผนพัฒนาสถิติระดับจังหวัด 4
1.3	แนวทางการจัดทำแผนพัฒนาสถิติระดับจังหวัด 4
1.4	คำอธิบายศัพท์ 5
<b>บทที่ 2</b>	<b>ยุทธศาสตร์และแผนที่เกี่ยวข้องกับการพัฒนาในระดับจังหวัด</b>
2.1	การศึกษายุทธศาสตร์และแผนที่เกี่ยวข้องกับการพัฒนาในระดับจังหวัด 9
2.2	การวิเคราะห์ประเด็นการพัฒนาจังหวัดภายใต้แผนพัฒนาจังหวัดที่เป็นปัจจุบัน ที่สอดคล้องกับยุทธศาสตร์และแผนที่เกี่ยวข้องกับการพัฒนาในระดับจังหวัด 17
2.3	การวิเคราะห์สถานการณ์ แนวโน้ม การพัฒนาในระดับจังหวัด 26
<b>บทที่ 3</b>	<b>บัญชีสถิติทางการที่เกี่ยวข้องกับการพัฒนาในระดับจังหวัด</b>
3.1	บัญชีสถิติทางการตามประเด็นการพัฒนาจังหวัด
3.1.1	บัญชีสถิติทางการที่สอดคล้องตามประเด็นการพัฒนาที่ 1 การเพิ่มความสามารถในการแข่งขันด้านการค้าการลงทุน เพื่อเชื่อมโยง สู่สากล 51
3.1.2	บัญชีสถิติทางการที่สอดคล้องตามประเด็นการพัฒนาที่ 2 การยกระดับมาตรฐานการเกษตรและต่อยอดเอเพิ่มมูลค่าด้วย เทคโนโลยีและนวัตกรรม 58
3.1.3	บัญชีสถิติทางการที่สอดคล้องตามประเด็นการพัฒนาที่ 3 การพัฒนาการท่องเที่ยวตามวิถีชีวิตกลุ่มแม่น้ำโขง 67
3.1.4	บัญชีสถิติทางการที่สอดคล้องตามประเด็นการพัฒนาที่ 4 การพัฒนาเมืองและชุมชนน่าอยู่อย่างยั่งยืน 79

## สารบัญ (ต่อ)

	หน้า
3.1.5	94
บัญชีสถิติทางการที่สอดคล้องตามประเด็นการพัฒนาที่ 5 การจัดการทรัพยากรธรรมชาติและสิ่งแวดล้อมเพื่อเป็นฐาน การพัฒนาอย่างยั่งยืน	
3.1.6	105
บัญชีสถิติทางการที่สอดคล้องตามประเด็นการพัฒนาที่ 6 การเสริมสร้างความมั่นคงชายแดน	
3.2	120
บัญชีสถิติทางการตามตัวชี้วัดการพัฒนาระดับจังหวัด	
3.3	125
บัญชีสถิติทางการตามประเด็นสำคัญ	
<b>บทที่ 4</b>	
<b>สถานการณ์สถิติทางการ และแนวทางการพัฒนาสถิติทางการ/แผนกำหนด     ความรับผิดชอบ</b>	
4.1	141
สถานการณ์สถิติทางการ	
4.2	143
แนวทางการพัฒนารายการสถิติทางการ	
<b>บทที่ 5</b>	
<b>ปัญหา อุปสรรค และข้อเสนอแนะการพัฒนาสถิติทางการ</b>	
5.1	182
ปัญหา อุปสรรค	
5.2	183
ข้อเสนอแนะการพัฒนาสถิติทางการ	
<b>ภาคผนวก</b>	
ภาคผนวก ก.	186
การวิเคราะห์ประเด็นการพัฒนาจังหวัดภายใต้แผนพัฒนาจังหวัดที่เป็นปัจจุบัน ที่สอดคล้องกับยุทธศาสตร์และแผนที่เกี่ยวข้องกับการพัฒนาในระดับจังหวัด	
ภาคผนวก ข.	188
ตัวชี้วัดการพัฒนาจังหวัด	
ภาคผนวก ค.	190
คำอธิบายข้อมูล (Metadata)	
<b>คณะผู้จัดทำ</b>	

## สารบัญภาพ

	หน้า
ภาพ 1	แนวคิดการพัฒนาสถิติทางการ 3
ภาพ 2	กรอบแนวคิดการวิเคราะห์ยุทธศาสตร์และแผนที่เกี่ยวข้องกับการพัฒนาในระดับจังหวัด 9
ภาพ 3	ยุทธศาสตร์ชาติ 6 ประเด็น และการแปลงยุทธศาสตร์สู่การปฏิบัติ 10
ภาพ 4	เป้าหมายการพัฒนาที่ยั่งยืน 14
ภาพ 5	การจัดกลุ่มเป้าหมายการพัฒนาที่ยั่งยืนตามปัจจัยที่เชื่อมโยงกันใน 5 มิติ 15
ภาพ 6	การเชื่อมโยงยุทธศาสตร์ระดับประเทศสู่แผนพัฒนาจังหวัดอุดรธานี พ.ศ. 2566 – 2570 (ฉบับทบทวน ประจำปีงบประมาณ พ.ศ. 2567) 27
ภาพ 7	การเปรียบเทียบค่าดัชนีระหว่างจังหวัดในปี 2564 30
ภาพ 8	การเปรียบเทียบค่าดัชนีระหว่างปี 2563 และ 2564 31
ภาพ 9	การวิเคราะห์ลำดับความสำคัญของมิติการพัฒนาจังหวัด 33
ภาพ 10	ดัชนีการพัฒนากาพรวมของจังหวัดอุดรธานีเทียบกับค่ากลางประเทศปี 2560 – 2564 34
ภาพ 11	ดัชนีด้านการพัฒนาคนของจังหวัดอุดรธานีเทียบกับค่ากลางประเทศปี 2560 – 2564 34
ภาพ 12	ดัชนีการพัฒนาด้านเศรษฐกิจและความมั่งคั่งของจังหวัดอุดรธานีเทียบกับค่ากลางประเทศปี 2560 – 2564 38
ภาพ 13	ดัชนีด้านพัฒนาด้านสิ่งแวดล้อมของจังหวัดอุดรธานีเทียบกับค่ากลางประเทศปี 2560 – 2564 42
ภาพ 14	ดัชนีการพัฒนาด้านสันติภาพและยุติธรรมของจังหวัดอุดรธานีเทียบกับค่ากลางประเทศปี 2560 – 2564 40
ภาพ 15	ดัชนีการพัฒนาด้านความเป็นหุ้นส่วนพัฒนาของจังหวัดอุดรธานีเทียบกับค่ากลางประเทศปี 2560 – 2564 42
ภาพ 16	ห่วงโซ่คุณค่า “ประตูการค้าอาเซียนสู่จีนตอนใต้” 44
ภาพ 17	ห่วงโซ่คุณค่า “การพัฒนานวัตกรรมเพื่อยกระดับคุณภาพผลผลิตการเกษตร” 46
ภาพ 18	ห่วงโซ่คุณค่า “การท่องเที่ยวเชิงสร้างสรรค์และวัฒนธรรม” 54
ภาพ 19	ห่วงโซ่คุณค่า “การส่งเสริมการท่องเที่ยวโดยชุมชนแบบมีส่วนร่วม” 63
ภาพ 20	ห่วงโซ่คุณค่า “การพัฒนาเมืองและชุมชนน่าอยู่อย่างยั่งยืน” 68

## สารบัญภาพ (ต่อ)

	หน้า	
ภาพ 21	ห่วงโซ่คุณค่า “อุบัติเหตุทางถนน”	92
ภาพ ก1	การวิเคราะห์ประเด็นการพัฒนาจังหวัด ภายใต้แผนพัฒนาจังหวัดที่เป็นปัจจุบันที่สอดคล้องกับยุทธศาสตร์และแผนที่เกี่ยวข้องกับการพัฒนาในระดับจังหวัด	140
ภาพ ข1	ดัชนีการพัฒนาระดับจังหวัดอุตรธานี	141
ภาพ ข2	ค่าตัวชี้วัดการพัฒนาจังหวัดอุตรธานี	142

# สารบัญตาราง

		หน้า
ตาราง 1	ความสอดคล้องระหว่างประเด็นหมุดหมายตามแผนพัฒนาฯ ฉบับที่ 13 กับ ประเด็นการพัฒนาจังหวัดตามแผนพัฒนาจังหวัด	22
ตาราง 2	ความสอดคล้องระหว่างตัวชี้วัดตามแผนพัฒนาฯ ฉบับที่ 13 และตัวชี้วัดตาม แผนพัฒนาจังหวัด	23
ตาราง 3	(ร่าง) กรอบแผนพัฒนาภาคตะวันออก (พ.ศ. 2566 – 2570) แผนพัฒนากลุ่ม จังหวัดภาคตะวันออก 2 (พ.ศ. 2566 – 2570) ที่สอดคล้องกับแผนพัฒนาจังหวัด อุดรธานี พ.ศ. 2566 – 2570 (ฉบับทบทวน ประจำปีงบประมาณ พ.ศ. 2567)	25
ตาราง 4	การเปรียบเทียบค่าดัชนีระหว่างจังหวัดในปี 2564	31
ตาราง 5	การเปรียบเทียบค่าดัชนีระหว่างปี 2563 – 2564	32
ตาราง 6	ตัวชี้วัดที่ต้องพัฒนาและตัวชี้วัดที่มีการพัฒนาที่ดีของดัชนีด้านการพัฒนาคน	35
ตาราง 7	ตัวชี้วัดที่ต้องพัฒนาและตัวชี้วัดที่มีการพัฒนาที่ดีของดัชนีด้านเศรษฐกิจและ ความมั่งคั่ง	40
ตาราง 8	ตัวชี้วัดที่ต้องพัฒนาและตัวชี้วัดที่มีการพัฒนาที่ดีของดัชนีด้านพัฒนา สิ่งแวดล้อม	42
ตาราง 9	ตัวชี้วัดที่ต้องพัฒนาและตัวชี้วัดที่มีการพัฒนาที่ดีของดัชนีด้านสันติภาพและ ยุติธรรม	45
ตาราง 10	ตัวชี้วัดที่ต้องพัฒนาและตัวชี้วัดที่มีการพัฒนาที่ดีของดัชนีด้านความเป็น หุ้นส่วนพัฒนา	47
ตาราง 11	ลำดับความสำคัญของตัวชี้วัดการพัฒนาจังหวัดอุดรธานี	49
ตาราง 12	บัญชีสถิติทางการ ประเด็นการพัฒนาที่ 1	50
ตาราง 13	บัญชีสถิติทางการ ประเด็นการพัฒนาที่ 2	60
ตาราง 14	บัญชีสถิติทางการ ประเด็นการพัฒนาที่ 3	70

## สารบัญตาราง (ต่อ)

	หน้า	
ตาราง 15	บัญชีสถิติทางการ ประเด็นการพัฒนาที่ 4	82
ตาราง 16	บัญชีสถิติทางการ ประเด็นการพัฒนาที่ 5	97
ตาราง 17	บัญชีสถิติทางการ ประเด็นการพัฒนาที่ 6	108

## บทนำ

### 1.1 หลักการและเหตุผล

“สถิติ” เป็นวัตถุดิบสำคัญในการกำหนดนโยบาย การวางแผน การตัดสินใจในเรื่องต่าง ๆ ได้อย่างมีเหตุผล ชัดเจน มีหลักฐานเชิงประจักษ์ (Evidence-Based) รวมทั้งการขับเคลื่อนการดำเนินงาน การติดตามและการประเมินผลตามแผนที่กำหนดไว้ในทุกระดับ ดังนั้น ในการขับเคลื่อนการพัฒนาประเทศ รัฐบาลจำเป็นต้องมีข้อมูลต่าง ๆ เพื่อใช้ในการกำหนดยุทธศาสตร์ วางแผน และติดตามความก้าวหน้าการดำเนินงานตามนโยบายต่าง ๆ

ด้วยการพัฒนาด้านเทคโนโลยีดิจิทัลที่ส่งผลกระทบต่อการเปลี่ยนแปลงทั้งด้านเศรษฐกิจและสังคมของประเทศ ทำให้มีข้อมูลและสถิติจำนวนมากเกิดขึ้นจากระบบทะเบียนและการใช้ชีวิตประจำวัน และถือเป็นโอกาสสำคัญที่จะนำเอาข้อมูลและสถิติเหล่านั้นมาใช้ให้เกิดประโยชน์ต่อการพัฒนาประเทศ อีกทั้งประเทศไทยเป็นระบบสถิติแบบกระจายงาน (Decentralized statistical system) กล่าวคือ หน่วยงานภาครัฐต่างมีระบบจัดเก็บข้อมูลทั้งที่ได้จากการบริหารงาน งานทะเบียน และจากความต้องการเฉพาะของหน่วยงาน เพื่อประมวลเป็นสถิติและสารสนเทศตามความต้องการของหน่วยงานเป็นหลัก ซึ่งการดำเนินงานดังกล่าวมีข้อดีคือ ทำให้หน่วยงานมีข้อมูลเพื่อใช้ในการตัดสินใจตามภารกิจของหน่วยงานได้ตรงความต้องการ สะดวก และรวดเร็ว แต่ในขณะเดียวกัน การกำหนดนโยบายหรือทิศทางการพัฒนาประเทศควรพัฒนาบนพื้นฐานที่เห็นภาพรวมของทุกมิติที่เกี่ยวข้องไม่อาจพิจารณาแยกส่วนระหว่างด้านเศรษฐกิจ สังคม ทรัพยากรธรรมชาติและสิ่งแวดล้อม จึงจำเป็นต้องมีข้อมูลและสถิติที่บูรณาการกันเพื่อสะท้อนให้ผู้กำหนดนโยบายเห็นภาพรวมผ่านเป้าหมาย เป้าประสงค์ และตัวชี้วัดอย่างแท้จริง

ดังนั้น การที่สังคมไทยจะมีสถิติเพื่อสนับสนุนการวางแผนการพัฒนาประเทศ จำเป็นต้องมีการพัฒนาระบบสถิติของประเทศไทยซึ่งได้ใช้กรอบแนวคิด “Demand-Driven” ที่ต้องการผลิตสถิติทางการให้มีคุณภาพบนพื้นฐานของความต้องการใช้สถิติอย่างแท้จริง นั่นคือ มีสถิติที่ใช้ในการจัดทำตัวชี้วัดเพื่อติดตามผลการพัฒนาประเทศ ทั้งด้านเศรษฐกิจ สังคม และทรัพยากรธรรมชาติและสิ่งแวดล้อม และบริหารจัดการระบบสถิติของประเทศเพื่อให้ประเทศมีระบบสถิติที่เชื่อถือได้ มีสถิติทางการที่มีคุณภาพ กล่าวคือมีคุณลักษณะ “ความเหมาะสมต่อการใช้งาน (Fitness for Use)” ซึ่งเกี่ยวข้องในหลายมิติ เช่น ความตรงกับความต้องการของผู้ใช้ ความถูกต้องแม่นยำ ความทันเวลา การเข้าถึงได้ง่าย และการเปรียบเทียบกันได้ รวมถึงสามารถสนับสนุนการพัฒนาประเทศอย่างยั่งยืนตามที่กำหนดไว้ในยุทธศาสตร์ชาติ แผนพัฒนาเศรษฐกิจและสังคมแห่งชาติ ฉบับที่ 13 ที่มุ่งหมายในการเร่งเพิ่มศักยภาพของประเทศเพื่อรับมือกับความเสี่ยงที่อาจส่งผลกระทบต่อฐานรากและเสริมสร้างความสามารถในการสร้างสรรค์ประโยชน์จากโอกาส

ที่เกิดขึ้นได้อย่างเหมาะสมและทันที่ตามที่ ตามวัตถุประสงค์ที่กำหนดไว้คือ พลิกโฉมประเทศสู่ “สังคมก้าวหน้า เศรษฐกิจสร้างมูลค่าอย่างยั่งยืน”<sup>1</sup>

สำนักงานสถิติแห่งชาติได้จัดทำแผนแม่บทระบบสถิติประเทศไทยขึ้นตามพระราชบัญญัติสถิติ พ.ศ. 2550 เพื่อเป็นกรอบการพัฒนาของระบบสถิติของประเทศร่วมกับหน่วยงานต่าง ๆ ให้สามารถผลิตสถิติที่มีความถูกต้องตามหลักวิชาการและสอดคล้องกับมาตรฐานสากล สามารถใช้ข้อมูลและสถิติร่วมกันได้ โดยมีแผนแม่บทระบบสถิติประเทศไทยฉบับที่ 1 (พ.ศ. 2554 – 2558) แผนแม่บทระบบสถิติประเทศไทย ฉบับที่ 2 (พ.ศ. 2559 – 2565) และแผนแม่บทระบบสถิติประเทศไทย ฉบับที่ 3 (พ.ศ. 2566 – 2570) โดยแปลงแผนแม่บทระบบสถิติประเทศไทยไปสู่การปฏิบัติให้เป็นไปอย่างมีประสิทธิภาพ และเกิดผลสัมฤทธิ์อย่างเป็นรูปธรรม สอดรับกับรัฐธรรมนูญแห่งราชอาณาจักรไทย พ.ศ. 2560 มาตรา 258 ข(2) “ให้มีการบูรณาการฐานข้อมูลของหน่วยงานของรัฐทุกหน่วยงานเข้าด้วยกัน เพื่อให้เป็นระบบข้อมูลเพื่อการบริหารราชการแผ่นดินและการบริการประชาชน” ทั้งในระดับภารกิจ (กระทรวง กรม) และระดับพื้นที่ (จังหวัด)

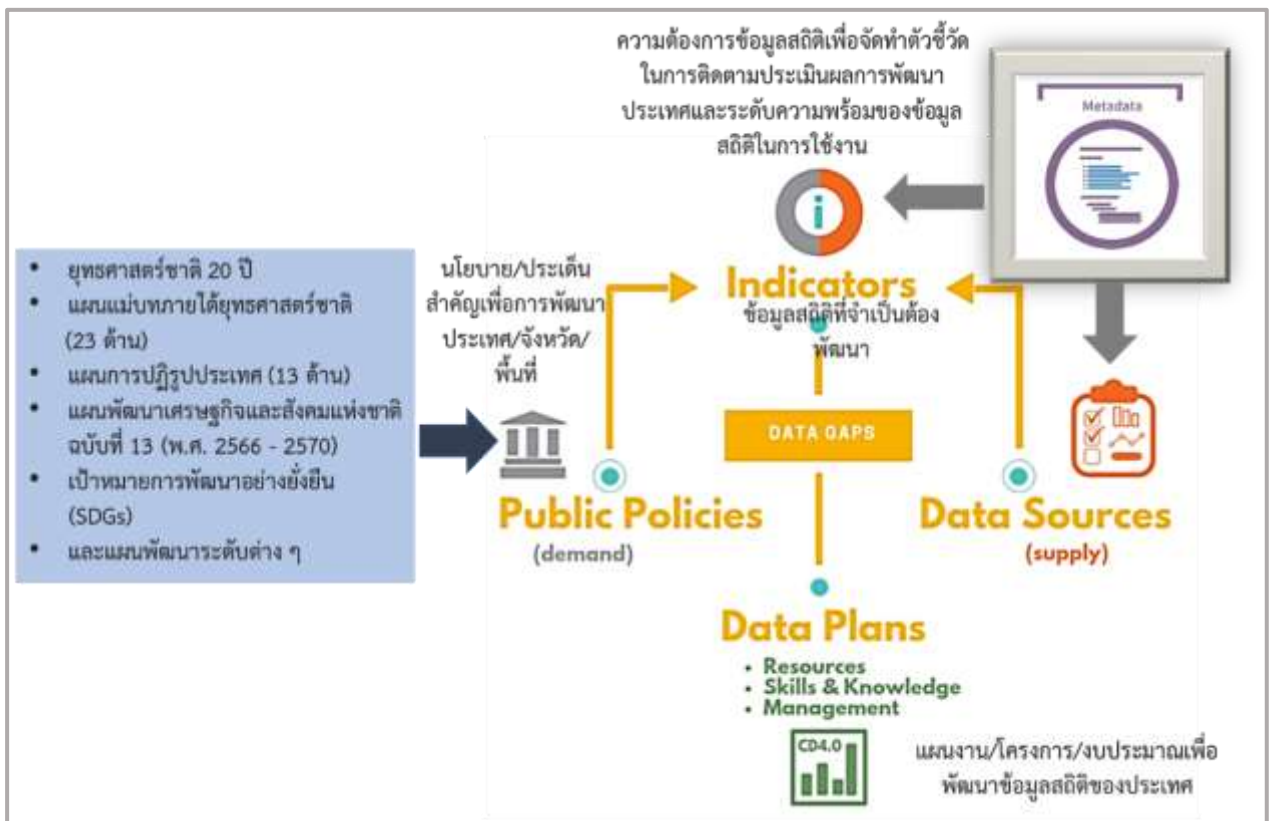
ทั้งนี้ การดำเนินการภายใต้แผนแม่บทระบบสถิติประเทศไทย ฉบับที่ 3 (พ.ศ. 2566 – 2570) ต้องอาศัยการบูรณาการร่วมกับภาคีเครือข่ายในทุกภาคส่วนที่เกี่ยวข้องตั้งแต่ต้นทางในการกำหนดทิศทาง และยุทธศาสตร์ที่สอดคล้องกับบริบทและสถานการณ์ของประเทศ สำหรับการขับเคลื่อนการดำเนินการในระดับพื้นที่ สำนักงานสถิติจังหวัดในฐานะฝ่ายเลขานุการคณะกรรมการสถิติระดับจังหวัดได้มีการพัฒนาข้อมูลสถิติและสารสนเทศระดับพื้นที่ร่วมกับหน่วยงานที่เกี่ยวข้องในระดับพื้นที่ ผ่านกลไกของคณะกรรมการสถิติระดับจังหวัด คณะทำงานสถิติระดับจังหวัด โดยได้มีการจัดทำแผนพัฒนาสถิติระดับจังหวัดขึ้นเป็นครั้งแรกในปี พ.ศ. 2557 ผลลัพธ์ที่ได้ คือ ชุดข้อมูลที่ตอบโจทย์ยุทธศาสตร์จังหวัด ผลิตภัณฑ์ที่มีศักยภาพ (Product champion) ประเด็นปัญหาสำคัญ (Critical issue) และแผนพัฒนาสถิติระดับจังหวัด ซึ่งเป็นกรอบแนวทางการดำเนินงานเพื่อการพัฒนาการจัดเก็บข้อมูลสถิติที่สำคัญและจำเป็นต่อการบริหารงานยุทธศาสตร์จังหวัด โดยมีแผนพัฒนาจังหวัดและแผนปฏิบัติราชการประจำปีเป็นกลไกในการเชื่อมโยงความต้องการข้อมูลกับแนวทางการพัฒนาข้อมูลสถิติระดับจังหวัด เพื่อให้ได้สถิติทางการ (Official Statistics: OS) ระดับจังหวัด คือ รายการข้อมูลสถิติที่สำคัญและจำเป็นที่ใช้สนับสนุนการตัดสินใจ ที่ได้มาจากกระบวนการจัดทำแผนพัฒนาจังหวัด และแผนปฏิบัติราชการประจำปี ที่นำไปสู่การจัดสรรงบประมาณในแผนงานและโครงการประจำปีของจังหวัด ประกอบด้วย ปัจจัยสู่ความสำเร็จ (Critical Success Factor: CSF) ตัวชี้วัด (Key Performance Indicator: KPI) และข้อมูลพื้นฐานที่สำคัญ (Baseline data) รวมทั้งคำอธิบายข้อมูลสถิติทางการ (Official Statistics Metadata) ซึ่งเป็นการอธิบายข้อมูลที่ส่วนราชการดำเนินการจัดเก็บข้อมูลดังกล่าว ทั้งนี้ การขับเคลื่อนจัดทำแผนพัฒนาสถิติระดับจังหวัด (พ.ศ. 2566 – 2570) ได้ดำเนินการผ่านกลไกคณะกรรมการสถิติระดับจังหวัดเพื่อสร้างการมีส่วนร่วม โดยยึดหลักแนวคิด “Demand-Driven” ที่ต้องการผลิตสถิติทางการที่มีคุณภาพบนพื้นฐานของความต้องการใช้สถิติอย่างแท้จริงที่สอดคล้องกับนโยบายสำคัญของประเทศ ได้แก่

- ยุทธศาสตร์ชาติ 20 ปี (พ.ศ. 2561 – 2580)
- แผนแม่บทภายใต้ยุทธศาสตร์ชาติ (23 ประเด็น)
- แผนการปฏิรูปประเทศ

<sup>1</sup> สำนักงานสภาพัฒนาการเศรษฐกิจและสังคมแห่งชาติ, (2565), แผนพัฒนาเศรษฐกิจและสังคมแห่งชาติ ฉบับที่ 13

- แผนพัฒนาเศรษฐกิจและสังคมแห่งชาติ ฉบับที่ 13 (พ.ศ. 2566 – 2570)
- เป้าหมายการพัฒนาที่ยั่งยืนที่เชื่อมโยงกับกรอบการจัดทำแผนพัฒนาเศรษฐกิจและสังคมแห่งชาติ ฉบับที่ 13 (พ.ศ. 2566 – 2570)
- แผนยุทธศาสตร์และแผนพัฒนาระดับต่าง ๆ ในประเด็นที่เกี่ยวข้องกับยุทธศาสตร์การพัฒนาจังหวัด
- แผนพัฒนาจังหวัด พ.ศ. 2566 – 2570<sup>2</sup>

เพื่อให้ได้รายการข้อมูลสถิติที่ใช้ในการจัดทำตัวชี้วัดในการติดตามผลการพัฒนาประเทศในแต่ละระดับ โดยเฉพาะในระดับพื้นที่ ซึ่งต้องตรวจสอบสถานะรายการข้อมูลสำคัญที่ภาครัฐมีอยู่ (Data supply) ว่ามีหน่วยงานเจ้าของข้อมูลหรือไม่ (หากเป็นข้อมูลที่เจ้าของข้อมูลเป็นหน่วยงานส่วนราชการส่วนกลาง สำนักงานสถิติแห่งชาติ จะทำหน้าที่ประสานต่อไป) ถ้ารายการข้อมูลสถิติมีหน่วยงานเจ้าของข้อมูลแล้ว หน่วยงานเจ้าของข้อมูลจำเป็นต้องจัดทำคำอธิบายข้อมูลหรือเมทาดาทา (Metadata) เพื่อลงทะเบียนเข้าสู่ระบบบัญชีข้อมูลภาครัฐ (Government Data Catalog: GD Catalog) เพื่อให้บริการและให้แน่ใจว่ามีข้อมูลสถิติที่สามารถใช้ในการประเมินและติดตามผลตัวชี้วัดการพัฒนาประเทศในแต่ละระดับได้ ดังภาพ 1



ภาพ 1 แนวคิดการพัฒนาสถิติทางการ

<sup>2</sup> มติคณะกรรมการบูรณาการนโยบายภาค (ก.บ.ภ.) ครั้งที่ 2/2564 เมื่อวันที่ 14 กรกฎาคม 2564 ให้จังหวัดและกลุ่มจังหวัดดำเนินการจัดทำแผนพัฒนาจังหวัด และแผนพัฒนากลุ่มจังหวัด พ.ศ. 2566 – 2570 เพื่อให้แผนทันสถานการณ์ และใช้เป็นกรอบและทิศทางในการจัดทำแผนปฏิบัติการประจำปีของจังหวัดและกลุ่มจังหวัด ประจำปีงบประมาณ พ.ศ. 2566 – 2570

แต่หากมีความจำเป็นต้องมีข้อมูลใดแต่พบว่ายังไม่มีหน่วยงานดำเนินการจัดทำข้อมูล คณะกรรมการสถิติระดับจังหวัดจะพิจารณาขอบหมายหน่วยงานจัดทำข้อมูล ซึ่งกระบวนการดังกล่าวจะนำไปสู่การพัฒนา การจัดทำข้อมูลสถิติทางการในระดับพื้นที่ให้มีข้อมูลที่เพียงพอและตอบโจทยความต้องการใช้งานจริงตามความต้องการของผู้ใช้งานได้ รวมทั้งมีข้อมูลสำหรับการติดตามและประเมินผลการพัฒนาระดับพื้นที่อย่างถูกต้องและมีธรรมาภิบาล ดังนั้นคณะกรรมการสถิติระดับจังหวัดจึงได้จัดทำแผนพัฒนาสถิติระดับจังหวัดอุดรธานี ฉบับนี้ขึ้น เพื่อเป็นเครื่องมือสำคัญในการกำหนดกรอบแนวทางการดำเนินงานเพื่อการพัฒนาการจัดทำข้อมูลสถิติที่สำคัญและจำเป็นต่อการบริหารงานของจังหวัด

## 1.2 วัตถุประสงค์การจัดทำแผนพัฒนาสถิติระดับจังหวัด

- 1.2.1 เพื่อศึกษาและวิเคราะห์นโยบายและยุทธศาสตร์ตามยุทธศาสตร์ชาติ 20 ปี (พ.ศ. 2561 – 2580) แผนแม่บทภายใต้ยุทธศาสตร์ชาติ (23 ประเด็น) แผนการปฏิรูปประเทศ แผนพัฒนาเศรษฐกิจและสังคมแห่งชาติ ฉบับที่ 13 (พ.ศ. 2566 – 2570) เป้าหมายการพัฒนาที่ยั่งยืน กรอบแผนพัฒนาภาค (พ.ศ. 2566 – 2570) และแผนพัฒนากลุ่มจังหวัด (พ.ศ. 2566 – 2570) ที่สอดคล้องกับแผนพัฒนาจังหวัด (พ.ศ. 2566 – 2570) หรือนโยบายของผู้บริหารในจังหวัด
- 1.2.2 เพื่อจัดทำรายการข้อมูลสถิติทางการที่เกี่ยวข้องกับการพัฒนาในระดับจังหวัดที่สอดคล้องกับแผนยุทธศาสตร์และแผนพัฒนาระดับต่าง ๆ พร้อมทั้งกำหนดหน่วยงานที่มีหน้าที่รับผิดชอบในการจัดทำข้อมูลที่ยังไม่มีหน่วยงานใดดำเนินการ และเชื่อมโยง/บูรณาการข้อมูลในระดับพื้นที่
- 1.2.3 เพื่อสร้างวัฒนธรรมการใช้ข้อมูลสถิติ สนับสนุนการตัดสินใจในระดับพื้นที่ ตลอดจนสร้างโอกาสการเข้าถึงข้อมูลในระดับพื้นที่ของประชาชน
- 1.2.4 เพื่อสร้างเครือข่าย การมีส่วนร่วมของหน่วยงานในระดับพื้นที่ในการผลิตข้อมูลทางสถิติ และการประยุกต์ใช้ข้อมูลเพื่อการตัดสินใจอย่างมีประสิทธิภาพ
- 1.2.5 เพื่อพัฒนาบุคลากรด้านสถิติของหน่วยงานที่เกี่ยวข้อง ให้มีความเป็นมืออาชีพด้านข้อมูลสถิติและสารสนเทศที่สนับสนุนการพัฒนาในระดับพื้นที่

## 1.3 แนวทางการจัดทำแผนพัฒนาสถิติระดับจังหวัด

- 1.3.1 ศึกษายุทธศาสตร์ชาติ 20 ปี (พ.ศ. 2561 – 2580) แผนแม่บทภายใต้ยุทธศาสตร์ชาติ (23 ประเด็น) แผนการปฏิรูปประเทศ และ แผนพัฒนาเศรษฐกิจและสังคมแห่งชาติ ฉบับที่ 13 (พ.ศ. 2566 – 2570) เป้าหมายการพัฒนาที่ยั่งยืน กรอบแผนพัฒนาภาค (พ.ศ. 2566 – 2570) แผนพัฒนากลุ่มจังหวัด (พ.ศ. 2566 – 2570) แผนพัฒนาจังหวัด (พ.ศ. 2566 – 2570) หรือนโยบายของผู้บริหารในจังหวัด
- 1.3.2 วิเคราะห์ความสอดคล้องเชื่อมโยงระหว่างประเด็นการพัฒนาจังหวัด ตัวชี้วัดการพัฒนาฯ กับแผนยุทธศาสตร์และแผนพัฒนาระดับต่าง ๆ โดยมีการประชุมหารือร่วมกับสำนักงานจังหวัดและหน่วยงานที่เกี่ยวข้อง

- 1.3.3 วิเคราะห์ห่วงโซ่คุณค่าจากแผนแม่บทภายใต้ยุทธศาสตร์ชาติ (23 ประเด็น) ซึ่งใช้เป็นกรอบในการจัดทำห่วงโซ่คุณค่าที่สอดคล้องกับแผนพัฒนาจังหวัด โดยมีการประชุมหารือร่วมกับสำนักงานจังหวัดและหน่วยงานที่เกี่ยวข้อง
- 1.3.4 ทบทวนรายการสถิติทางการ 21 สาขา<sup>3</sup> รายการข้อมูลสถิติทางการในระดับพื้นที่ และสรุปรวบรวมรายการข้อมูลสถิติทางการของแต่ละห่วงโซ่คุณค่าที่เกี่ยวข้องกับการพัฒนาในระดับจังหวัด เพื่อจัดทำเป็นร่างบัญชีสถิติทางการ
- 1.3.5 จัดทำบัญชีสถิติทางการ ที่แสดงชื่อตัวชี้วัด รายการสถิติทางการ สถานะความพร้อมเผยแพร่หน่วยงานเจ้าของข้อมูล และระดับหน่วยงานเจ้าของข้อมูล ทั้งนี้สถิติทางการบางรายการในบัญชีสถิติทางการอาจจะยังไม่มีการผลิต หรือขาดหน่วยงานที่รับผิดชอบในปัจจุบัน ซึ่งจะต้องได้รับการพิจารณาเป็นส่วนหนึ่งของยุทธศาสตร์การพัฒนาในลำดับต่อไป
- 1.3.6 สรุปข้อเสนอแนะการพัฒนาการจัดเก็บข้อมูลและเสนอแผนการพัฒนาในอนาคต

#### 1.4 คำอธิบายศัพท์

- 1.4.1 **ห่วงโซ่คุณค่าภายใต้แผนแม่บทภายใต้ยุทธศาสตร์ชาติ (23 ประเด็น)<sup>4</sup>** เป็นองค์ประกอบ (อาจรวมถึงกิจกรรมและกระบวนการต่าง ๆ) ที่มีความสอดคล้องและสัมพันธ์กันเป็นระบบภายใต้แผนแม่บทย่อย ตั้งแต่จุดเริ่มต้นของกระบวนการดำเนินงาน (ต้นทาง) จนกระทั่งสิ้นสุดกระบวนการดำเนินงาน (ปลายทาง) ที่ส่งผลต่อการบรรลุเป้าหมายแผนแม่บทย่อยนั้น ๆ ได้ตามที่กำหนด โดยทางสำนักงานสภาพัฒนาการเศรษฐกิจและสังคมแห่งชาติได้จัดทำ 140 Final Value Chains เพื่อใช้ประกอบการจัดทำโครงการสำคัญต่าง ๆ
- 1.4.2 **ห่วงโซ่คุณค่าทั่วไป (Generic Value Chain: GVC)<sup>5</sup>** เป็นห่วงโซ่คุณค่ารูปแบบกลางที่ได้จากการทบทวนประเด็นยุทธศาสตร์การพัฒนาภาพรวมของจังหวัด (กรอบการดำเนินงานปี 2557) สามารถแบ่งแนวทางการพัฒนาเป็น 3 ด้าน คือ เศรษฐกิจ สังคม และทรัพยากร ธรรมชาติและสิ่งแวดล้อม ซึ่งประเด็นในแต่ละด้านจะมีประเด็นย่อยรวม 18 เรื่อง ในแต่ละเรื่องจะมีการจัดทำห่วงโซ่คุณค่าแสดงกิจกรรมหลัก (Primary activities) และกิจกรรมสนับสนุน (Support activities) โดยกิจกรรมทุกประเภทมีส่วนในการช่วยเพิ่มคุณค่าให้กับสินค้าหรือบริการ หรือลด

<sup>3</sup> สถิติทางการ 21 สาขา ประกอบด้วย ด้านสังคม 9 สาขา ได้แก่ 1) ประชากรศาสตร์ ประชากรและเคหะ 2) แรงงาน 3) การศึกษา 4) ศาสนา ศิลปะ และวัฒนธรรม 5) สุขภาพ 6) สวัสดิการสังคม 7) หญิงและชาย 8) รายได้และรายจ่ายของครัวเรือน 9) ยุติธรรมความมั่นคงการเมืองและการปกครอง ด้านเศรษฐกิจ 11 สาขา ได้แก่ 10) บัญชีประชาชาติ 11) เกษตร และประมง 12) อุตสาหกรรม 13) พลังงาน 14) การค้าและราคา 15) ขนส่ง และโลจิสติกส์ 16) เทคโนโลยีสารสนเทศและการสื่อสาร 17) การท่องเที่ยวและการกีฬา 18) การเงิน การธนาคาร และประกันภัย 19) การคลัง 20) วิทยาศาสตร์ เทคโนโลยีและนวัตกรรม ด้านทรัพยากรธรรมชาติและสิ่งแวดล้อม 21) ทรัพยากรธรรมชาติและสิ่งแวดล้อม

<sup>4</sup> การประชุมเชิงปฏิบัติการจัดทำโครงการสำคัญ ประจำปีงบประมาณ 2565 เอกสารประกอบการบรรยาย: การวิเคราะห์และประมวลผลห่วงโซ่คุณค่า (Value Chain) ที่ส่งผลต่อการบรรลุเป้าหมายแผนแม่บทย่อย Workshop2 วันที่ 9 กรกฎาคม 63

<sup>5</sup> ผลจากการจัดทำโครงการพัฒนาข้อมูลสถิติและสารสนเทศระดับพื้นที่ 76 จังหวัด และ 18 กลุ่มจังหวัด พ.ศ. 2557

แก้ไข ป้องกันปัญหาให้กับประเด็นปัญหาสำคัญที่เลือก โดยแต่ละกิจกรรมในแต่ละข้อต่อของห่วงโซ่คุณค่า (Value Chain: VC) จะแสดงให้เห็นถึงคุณค่า หรือประโยชน์ให้กับการพัฒนาพื้นที่

- 1.4.3 **ห่วงโซ่คุณค่าที่สอดคล้องกับแผนพัฒนาจังหวัด** เป็นห่วงโซ่คุณค่าของจังหวัดในแต่ละประเด็นการพัฒนาภายใต้แผนพัฒนาจังหวัด โดยใช้ห่วงโซ่คุณค่าภายใต้แผนแม่บทภายใต้ยุทธศาสตร์ชาติ (23 ประเด็น) 140 Final Value Chains และห่วงโซ่คุณค่าทั่วไป เป็นกรอบในการจัดทำเพื่อให้ได้ห่วงโซ่คุณค่าตามประเด็นการพัฒนาจังหวัดที่ประกอบด้วยกิจกรรมหลักและกิจกรรมสนับสนุนที่มีความสอดคล้องและสัมพันธ์กันเป็นระบบ ตั้งแต่จุดเริ่มต้นของกระบวนการดำเนินงาน (ต้นทาง) ไปจนกระทั่งสิ้นสุดกระบวนการดำเนินงาน (ปลายทาง) ที่ส่งผลต่อการบรรลุเป้าหมายประเด็นการพัฒนาจังหวัดได้ตามที่กำหนด
- 1.4.4 **แผนพัฒนาสถิติระดับจังหวัด<sup>6</sup>** เป็นเครื่องมือสำคัญในการกำหนดกรอบแนวทางการดำเนินงานเพื่อการพัฒนาการเก็บข้อมูลสถิติที่สำคัญและจำเป็นต่อการบริหารงานยุทธศาสตร์จังหวัดในระยะสั้น 1 ปี และระยะกลาง 4 ปี เพื่อให้เชื่อมโยงกับการจัดทำแผนพัฒนาจังหวัดและสอดคล้องกับแผนยุทธศาสตร์และแผนพัฒนาระดับต่าง ๆ ซึ่งจะกำหนดกิจกรรมต่าง ๆ เพื่อพัฒนาคุณภาพสถิติทางการว่ามีรายการใดบ้าง จะพัฒนาอย่างไร หน่วยงานใดเป็นผู้รับผิดชอบ พร้อมทั้งระบุระยะเวลาที่ต้องดำเนินการด้วย
- 1.4.5 **สถิติทางการ (Official Statistics: OS)<sup>7</sup>** หมายถึง ข้อความหรือตัวเลขที่เป็นตัวแทนแสดงถึงคุณลักษณะของสิ่งต่าง ๆ ในประเทศ ที่ประมวลตามความเป็นจริงจากข้อมูลที่เก็บรวบรวมได้ตามหลักวิชาการทางสถิติ และเป็นสถิติที่มีความสำคัญต่อการใช้ในการกำหนดนโยบายเพื่อการพัฒนาประเทศ
- 1.4.6 **บัญชีสถิติทางการ** หมายถึง เอกสารแสดงบรรดารางการสถิติทางการ เพื่อจัดทำแผนกำหนดความรับผิดชอบในการดำเนินงานทางสถิติตามแผนแม่บท
- 1.4.7 **บัญชีสถิติทางการจังหวัดอุดรธานี** หมายถึง บัญชีสถิติทางการที่สามารถตอบสนองการณ์ ประเด็นการพัฒนาจังหวัด และสภาพปัญหาในระดับพื้นที่ ซึ่งราชการส่วนภูมิภาคหรือคณะผู้บริหารจังหวัดมีความจำเป็นต้องใช้ในการวางแผนระดับนโยบายจังหวัด ทั้งแผนปฏิบัติงานและการจัดสรรงบประมาณในแผนงานและโครงการ
- 1.4.8 **รายการสถิติทางการ** หมายถึง ข้อความหรือตัวเลข ที่เป็นตัวแทนแสดงถึงคุณลักษณะของสิ่งต่าง ๆ ในประเทศ ที่ประมวลตามความเป็นจริงจากข้อมูลที่เก็บรวบรวมได้ตามหลักวิชาการทางสถิติ และเป็นสถิติที่มีความสำคัญต่อการใช้ในการกำหนดนโยบายเพื่อการพัฒนาจังหวัดที่รวบรวมไว้เป็นบัญชีสถิติทางการตามแผนพัฒนาสถิติระดับจังหวัด

<sup>6</sup> ผลจากการจัดทำโครงการพัฒนาข้อมูลสถิติและสารสนเทศระดับพื้นที่ 76 จังหวัด และ 18 กลุ่มจังหวัด พ.ศ. 2557

<sup>7</sup> แผนแม่บทระบบสถิติประเทศไทย พ.ศ. 2554 – 2558 หน้า 6

1.4.9 **คำอธิบายข้อมูลหรือเมทาดาทา (Metadata)**<sup>8</sup> หมายถึง ข้อมูลที่ใช้อธิบายข้อมูลหลักหรือกลุ่มข้อมูลอื่น ๆ ที่เกี่ยวข้องทั้งกระบวนการเชิงธุรกิจ (ในที่นี้หมายถึง กระบวนการทำงานตามภารกิจของหน่วยงาน) และเชิงเทคโนโลยีสารสนเทศ กฎและข้อจำกัดของข้อมูล และโครงสร้างของข้อมูล เมทาดาทาช่วยให้หน่วยงานสามารถเข้าใจข้อมูล ระบบ และขั้นตอนการทำงานได้ดียิ่งขึ้น โดยการบริหารจัดการเมทาดาทา (Metadata management) เริ่มตั้งแต่ การเก็บรวบรวม การจัดกลุ่ม การดูแล และการควบคุมเมทาดาทา ทั้งนี้ข้อมูลแต่ละชุดควรมีเมทาดาทา เพื่อให้ผู้ใช้งานทราบเกี่ยวกับ ชุดข้อมูล เช่น รายละเอียดชุดข้อมูล สิ่งที่เกี่ยวข้องกับชุดข้อมูล วัตถุประสงค์การนำไปใช้ ฟิลด์ข้อมูล ประกอบด้วย

1) **คำอธิบายชุดข้อมูลส่วนหลัก (Mandatory metadata)** เป็นรายละเอียดคำอธิบายชุดข้อมูลส่วนหลักที่ทุกชุดข้อมูลจำเป็นต้องมี โดย 1 ชุดข้อมูล ประกอบด้วยคำอธิบายข้อมูลจำนวน 14 รายการ ได้แก่ ประเภทข้อมูล ชื่อชุดข้อมูล องค์กร ชื่อผู้ติดต่อ อีเมลผู้ติดต่อ คำสำคัญ รายละเอียด วัตถุประสงค์ ความถี่ของการปรับปรุงข้อมูล ขอบเขตเชิงภูมิศาสตร์หรือเชิงพื้นที่ แหล่งที่มา รูปแบบในการเก็บข้อมูล หมวดหมู่ข้อมูลตามธรรมาภิบาลข้อมูลภาครัฐ และ สัญญาอนุญาตให้ใช้ข้อมูล

2) **คำอธิบายชุดข้อมูลทางเลือก (Optional metadata)** เป็นส่วนของรายละเอียดคำอธิบายชุดข้อมูลเพิ่มเติมที่ช่วยให้รายละเอียดของคำอธิบายชุดข้อมูลมีความสมบูรณ์มากยิ่งขึ้น

1.4.10 **สถานะความพร้อมเผยแพร่ของข้อมูล**<sup>9</sup> คือ การจัดสถานะความพร้อมข้อมูลออกเป็น Tier ที่สอดคล้องกับ เป้าหมายการพัฒนาที่ยั่งยืนโดยการนำรายการสถิติมาจัดกลุ่มเพื่อปรับให้เข้ากับบริบทของประเทศไทย โดยแบ่งเป็น 3 Tier

- **Tier 1** คือ สถิติทางการที่มีค่านิยมและวิธีการผลิต มีข้อมูลพร้อมเผยแพร่และมีหน่วยงานรับผิดชอบ
- **Tier 2** คือ สถิติทางการที่มีค่านิยมและวิธีการผลิต แต่ยังไม่พร้อมเผยแพร่
- **Tier 3** คือ สถิติทางการที่ไม่มีค่านิยมและวิธีการผลิต ไม่มีข้อมูล และไม่มีหน่วยงานรับผิดชอบ

1.4.11 **หน่วยงาน**<sup>10</sup> หมายถึง ส่วนราชการ รัฐวิสาหกิจ องค์กรมหาชน องค์กรปกครองส่วนท้องถิ่น และหน่วยงานอื่นของรัฐ

<sup>8</sup> มาตรฐานของสำนักงานพัฒนารัฐบาลดิจิทัล (องค์กรมหาชน) มสพร. 1-2564 ว่าด้วยแนวทางการจัดทำบัญชีข้อมูลภาครัฐ หน้า 3

<sup>9</sup> การประชุมคณะกรรมการสถิติด้านสังคม ครั้งที่ 2/2565 วันศุกร์ที่ 2 กันยายน 2565

<sup>10</sup> พระราชบัญญัติสถิติ พ.ศ. 2550

- 1.4.12 **เจ้าของข้อมูล (Data owners)**<sup>11</sup> หมายถึง หน่วยงานที่ทำหน้าที่ตรวจสอบดูแลข้อมูลโดยตรง สร้างความมั่นใจได้ว่าการบริหารจัดการข้อมูลสอดคล้องกับนโยบาย มาตรฐาน กฎระเบียบ หรือ กฎหมาย เจ้าของข้อมูลทำการทบทวนและอนุมัติการดำเนินการต่าง ๆ ที่เกี่ยวข้องกับข้อมูล เช่น การเปลี่ยนแปลงเมทาดาตาและเกณฑ์การทำดาตาคลีนซิง (Data cleansing) นอกจากนี้ยังทำหน้าที่ในการให้สิทธิ์ในการเข้าถึงข้อมูล จัดชั้นความลับของข้อมูล เจ้าของข้อมูลมักจะอยู่ในตำแหน่งบริหาร เช่น ผู้อำนวยการฝ่ายหรือหัวหน้าส่วนงานบุคคลเป็นเจ้าของข้อมูลบุคคล ผู้อำนวยการฝ่ายหรือหัวหน้าส่วนงานการเงินเป็นเจ้าของข้อมูลการเงิน เป็นต้น
- 1.4.13 **หน่วยงานเจ้าของข้อมูล** หมายถึง ส่วนราชการ รัฐวิสาหกิจ องค์กรมหาชน องค์กรปกครองส่วนท้องถิ่น และหน่วยงานอื่นของรัฐ ที่ทำหน้าที่ตรวจสอบดูแลข้อมูลโดยตรง สร้างความมั่นใจได้ว่าการบริหารจัดการข้อมูลสอดคล้องกับนโยบาย มาตรฐาน กฎระเบียบ หรือกฎหมาย
- 1.4.14 **ระดับหน่วยงานเจ้าของข้อมูล** หมายถึง ระดับการบริหารราชการแผ่นดินตามพระราชบัญญัติระเบียบบริหารราชการแผ่นดิน พ.ศ. 2534 ซึ่งได้บัญญัติให้การบริหารราชการแผ่นดินแบ่งออกเป็น 3 ส่วน ได้แก่ บริหารราชการส่วนกลาง ส่วนภูมิภาค และส่วนท้องถิ่น ระดับการบริหารราชการแผ่นดิน ในที่นี้ จะหมายรวมเฉพาะการบริหารราชการส่วนกลางและส่วนภูมิภาค ได้แก่
- 1) การบริหารราชการส่วนกลาง ระดับ “กรม หรือส่วนราชการที่เรียกชื่ออย่างอื่นและมีฐานะเป็นกรม”
  - 2) การบริหารราชการส่วนภูมิภาค ระดับ “จังหวัด”

---

<sup>11</sup> ธรรมนูญข้อมูลภาครัฐ หน้า 36

## ยุทธศาสตร์และแผนที่เกี่ยวข้องกับ การพัฒนาในระดับจังหวัด

การขับเคลื่อนในการจัดทำแผนพัฒนาสถิติระดับจังหวัด (พ.ศ. 2566 – 2570) ได้ศึกษายุทธศาสตร์ชาติ 20 ปี (พ.ศ. 2561 – 2580) แผนแม่บทภายใต้ยุทธศาสตร์ชาติ (23 ประเด็น) แผนการปฏิรูปประเทศ แผนพัฒนาเศรษฐกิจและสังคมแห่งชาติ ฉบับที่ 13 (พ.ศ. 2566 – 2570) เป้าหมายการพัฒนาที่ยั่งยืน และตัวชี้วัดสากลอื่น ๆ ที่สำคัญ เช่น การจัดอันดับขีดความสามารถในการแข่งขัน (International Institute for Management Development: IMD) ยุทธศาสตร์การพัฒนาของแผนแม่บท/แผนพัฒนาต่าง ๆ/แผนปฏิบัติราชการระดับกระทรวง กรมที่เกี่ยวข้อง แผนพัฒนาภาค (พ.ศ. 2566 – 2570) แผนพัฒนาภูมิภาค (พ.ศ. 2566 – 2570) แผนพัฒนาจังหวัด (พ.ศ. 2566 – 2570) หรือนโยบายของผู้บริหารในจังหวัด เป็นต้น พร้อมทั้งวิเคราะห์ความสอดคล้องเชื่อมโยงระหว่างประเด็นการพัฒนาจังหวัด ตัวชี้วัดการพัฒนากับแผนยุทธศาสตร์และแผนพัฒนาระดับต่าง ๆ เพื่อเป็นกรอบแนวคิดในการดำเนินการในครั้งนี้ ดังภาพ 2



ภาพ 2 กรอบแนวคิดการวิเคราะห์ยุทธศาสตร์และแผนที่เกี่ยวข้องกับการพัฒนาในระดับจังหวัด

## 2.1 การศึกษายุทธศาสตร์และแผนที่เกี่ยวข้องกับการพัฒนาในระดับจังหวัด

การจัดทำแผนพัฒนาสถิติระดับจังหวัดอุดรธานี (พ.ศ. 2566 – 2570) ได้มีการศึกษายุทธศาสตร์และแผนที่เกี่ยวข้องเพื่อให้เกิดความเชื่อมโยงระหว่างแผนและข้อมูลสถิติที่ใช้ในกำหนดนโยบายการจัดทำตัวชี้วัดเพื่อติดตามประเมินผล ดังนี้

### 2.1.1 ยุทธศาสตร์ชาติ 20 ปี (พ.ศ. 2561 – 2580)<sup>12</sup>

เครื่องมือสำคัญในการบริหารราชการแผ่นดินและใช้เป็นแนวทางในการสนับสนุนการตัดสินใจของผู้บริหาร รวมถึงการวางกรอบการพัฒนาประเทศให้เป็นไปในแนวทางที่เหมาะสมสอดคล้องกับการเปลี่ยนแปลงของประเทศ ทั้งในด้านเศรษฐกิจ สังคม และทรัพยากรธรรมชาติและสิ่งแวดล้อม ได้อย่างมีประสิทธิภาพ เพื่อให้บรรลุวิสัยทัศน์ “ประเทศไทยมีความมั่นคง มั่งคั่ง ยั่งยืน เป็นประเทศที่พัฒนาแล้ว ด้วยการพัฒนาตามหลักปรัชญาของเศรษฐกิจพอเพียง” หรือตามคติพจน์ “มั่นคง มั่งคั่ง ยั่งยืน” ประกอบด้วย 6 ยุทธศาสตร์ โดยมีการแปลงยุทธศาสตร์สู่การปฏิบัติ ดังภาพ 3 เพื่อยกระดับศักยภาพของประเทศในหลากหลายมิติ พัฒนาคมนในทุกมิติและในทุกช่วงวัยให้เป็นคนดี คนเก่ง และมีคุณภาพ สร้างโอกาสและความเสมอภาคทางสังคม สร้างการเติบโตบนคุณภาพชีวิตที่เป็นมิตรกับสิ่งแวดล้อม และมีภาครัฐของประชาชนเพื่อประชาชน และประโยชน์ส่วนรวม



ภาพ 3 ยุทธศาสตร์ชาติ 6 ประเด็น และการแปลงยุทธศาสตร์สู่การปฏิบัติ

<sup>12</sup> ยุทธศาสตร์ชาติ 20 ปี (พ.ศ. 2561 – 2580), ราชกิจจานุเบกษา เล่มที่ 135 ตอนที่ 82 ก

## 2.1.2 แผนแม่บทภายใต้ยุทธศาสตร์ชาติ<sup>13</sup>

แผนแม่บทภายใต้ยุทธศาสตร์ชาติเป็นส่วนสำคัญในการถ่ายทอดเป้าหมายและประเด็นยุทธศาสตร์ของยุทธศาสตร์ชาติลงสู่แผนระดับต่าง ๆ ต่อไป ซึ่งได้คำนึงถึงประเด็นร่วมหรือประเด็นตัดข้ามยุทธศาสตร์และการประสานเชื่อมโยงเป้าหมายของแต่ละแผนแม่บทภายใต้ยุทธศาสตร์ชาติให้มีความสอดคล้องไปในทิศทางเดียวกัน โดยแผนแม่บทภายใต้ยุทธศาสตร์ชาติประกอบด้วย สถานการณ์และแนวโน้มที่เกี่ยวข้องของแผนแม่บท เป้าหมายและตัวชี้วัดในการดำเนินการ ซึ่งแบ่งช่วงเวลาออกเป็น 4 ช่วง ช่วงละ 5 ปี รวมทั้งกำหนดแนวทางการพัฒนา และแผนงาน/โครงการที่สำคัญของแผนแม่บทภายใต้ยุทธศาสตร์ชาติ เพื่อเป็นกรอบในการดำเนินการของหน่วยงานที่เกี่ยวข้องให้บรรลุเป้าหมายการพัฒนาประเทศที่กำหนดไว้ในยุทธศาสตร์ว่า “ประเทศไทยมั่นคง ประชาชนมีความสุข เศรษฐกิจพัฒนาอย่างต่อเนื่อง สังคมเป็นธรรม ฐานทรัพยากรธรรมชาติยั่งยืน” โดยยกระดับศักยภาพของประเทศในหลายมิติ พัฒนาคมนในทุกมิติและในทุกช่วงวัยให้เป็นคนดี เก่ง และมีคุณภาพ สร้างโอกาสและความเสมอภาคทางสังคม สร้างการเติบโตบนคุณภาพชีวิตที่เป็นมิตรกับสิ่งแวดล้อม และมีภาครัฐของประชาชนเพื่อประชาชนและประโยชน์ส่วนรวม โดยแผนแม่บทภายใต้ยุทธศาสตร์ชาติ มีจำนวน 23 ฉบับ ได้แก่

- 1) ความมั่นคง
- 2) การต่างประเทศ
- 3) การเกษตร
- 4) อุตสาหกรรมและบริการแห่งอนาคต
- 5) การท่องเที่ยว
- 6) พื้นที่และเมืองน่าอยู่อัจฉริยะ
- 7) โครงสร้างพื้นฐาน ระบบโลจิสติกส์ และดิจิทัล
- 8) ผู้ประกอบการและวิสาหกิจขนาดกลางและขนาดย่อมยุคใหม่
- 9) เขตเศรษฐกิจพิเศษ
- 10) การปรับเปลี่ยนค่านิยม และวัฒนธรรม
- 11) ศักยภาพคนตลอดช่วงชีวิต
- 12) การพัฒนาการเรียนรู้
- 13) การเสริมสร้างให้คนไทยมีสุขภาพพลานามัยที่ดี
- 14) ศักยภาพการกีฬา
- 15) พลังทางสังคม
- 16) เศรษฐกิจฐานราก
- 17) ความเสมอภาคและหลักประกันสังคม
- 18) การเติบโตอย่างยั่งยืน
- 19) การบริหารจัดการน้ำทั้งระบบ
- 20) การบริการประชาชนและประสิทธิภาพภาครัฐ

<sup>13</sup> สรุปสาระสำคัญของแผนแม่บทภายใต้ยุทธศาสตร์ชาติ (พ.ศ. 2561 – 2580), สำนักงานสภาพัฒนาการเศรษฐกิจและสังคมแห่งชาติ

- 21) การต่อต้านการทุจริตและประพฤติมิชอบ
- 22) กฎหมายและกระบวนการยุติธรรม
- 23) การวิจัยและพัฒนานวัตกรรม

แผนแม่บทภายใต้ยุทธศาสตร์ชาติทั้ง 23 ฉบับ เป็นการกำหนดประเด็นในลักษณะที่มีการบูรณาการและเชื่อมโยงระหว่างยุทธศาสตร์ชาติด้านที่เกี่ยวข้อง และประเด็นการพัฒนาจะมีความซ้ำซ้อนกันระหว่างแผนแม่บทฯ เพื่อให้ส่วนราชการสามารถนำแผนแม่บทฯ ไปใช้ในทางปฏิบัติได้อย่างมีประสิทธิภาพ และป้องกันการเกิดความสับสน โดยแผนแม่บทภายใต้ยุทธศาสตร์ชาติเป็นแผนระดับที่ 2 ที่มีความสำคัญในการเป็นแนวทางการพัฒนาและขับเคลื่อนประเทศเพื่อให้บรรลุเป้าหมายของยุทธศาสตร์ และถ่ายทอดไปสู่แนวทางในการปฏิบัติในแผนระดับที่ 3 ของหน่วยงาน ตามมติคณะรัฐมนตรีเมื่อวันที่ 4 ธันวาคม 2560

นอกจากนี้ สำนักงานสภาพัฒนาการเศรษฐกิจและสังคมแห่งชาติได้จัดทำห่วงโซ่คุณค่าของประเทศไทย<sup>14</sup> (Final Value Chain Thailand) ที่ส่งผลให้บรรลุ 140 เป้าหมายแผนแม่บทย่อย ภายใต้แผนแม่บทภายใต้ยุทธศาสตร์ (ฉบับแก้ไข ปี 2566)

### 2.1.3 แผนการปฏิรูปประเทศ (ฉบับปรับปรุง)<sup>15</sup>

แผนการปฏิรูปประเทศ (ฉบับปรับปรุง) เป็นแผนระดับที่ 2 ตามมติคณะรัฐมนตรี เมื่อวันที่ 4 ธันวาคม 2560 โดยส่งผลต่อการบรรลุเป้าหมายของยุทธศาสตร์ชาติ และแผนแม่บทภายใต้ยุทธศาสตร์ ซึ่งทุกหน่วยงานต้องดำเนินการตามกิจกรรมปฏิรูปประเทศที่จะส่งผลให้เกิดการเปลี่ยนแปลงต่อประชาชนอย่างมีนัยสำคัญ (Big Rock) นำไปสู่การปฏิบัติตามหลักความสัมพันธ์เชิงเหตุและผล (Causal Relationship: XYZ) เพื่อให้บรรลุผลสัมฤทธิ์ตามเป้าหมายของยุทธศาสตร์ชาติของแต่ละช่วงเวลา 5 ปี โดยแผนการปฏิรูปประเทศ ฉบับปรับปรุงจะดำเนินการคู่ขนานไปกับเล่มแผนการปฏิรูปประเทศฉบับเดิมที่ประกาศใช้เมื่อเดือนเมษายน 2561 ที่เป็นกิจกรรมในลักษณะภารกิจปกติของหน่วยงาน ซึ่งแผนการปฏิรูปประเทศ ได้แก่ ด้านการเมือง ด้านการบริหารราชการแผ่นดิน ด้านกฎหมาย ด้านกระบวนการยุติธรรม ด้านเศรษฐกิจ ด้านทรัพยากรธรรมชาติและสิ่งแวดล้อม ด้านสาธารณสุข ด้านสื่อสารมวลชน เทคโนโลยีสารสนเทศ ด้านสังคม ด้านพลังงาน ด้านการป้องกันและปราบปรามการทุจริตและประพฤติมิชอบ ด้านการศึกษา ด้านวัฒนธรรม กีฬา แรงงาน และการพัฒนาทรัพยากรมนุษย์

### 2.1.4 แผนพัฒนาเศรษฐกิจและสังคมแห่งชาติ ฉบับที่ 13 (พ.ศ. 2566 – 2570)<sup>16</sup>

แผนพัฒนาเศรษฐกิจและสังคมแห่งชาติ ฉบับที่ 13 (พ.ศ. 2566 – 2570) เป็นแผนพัฒนาฉบับแรกที่เริ่มต้นกระบวนการยกร่างกรอบแผนแม่บทภายใต้ยุทธศาสตร์ชาติและจะมีผลในการใช้เป็นกรอบเพื่อ

<sup>14</sup> ห่วงโซ่คุณค่าของประเทศไทย (Value Chain Thailand) (ฉบับแก้ไขปี 2566), สำนักงานสภาพัฒนาการเศรษฐกิจและสังคมแห่งชาติ

<sup>15</sup> แผนการปฏิรูปประเทศ (ฉบับปรับปรุง), สำนักงานสภาพัฒนาการเศรษฐกิจและสังคมแห่งชาติ

<sup>16</sup> แผนพัฒนาเศรษฐกิจและสังคมแห่งชาติ ฉบับที่ 13 (พ.ศ. 2566 – 2570)

กำหนดแผนแม่บทภายใต้ยุทธศาสตร์ชาติ และแผนปฏิบัติการในช่วง 5 ปีที่สองของยุทธศาสตร์ชาติ 20 ปี โดยการกำหนดทิศทางการพัฒนาประเทศในระยะของแผนพัฒนาฯ ได้น้อมนำปรัชญาของเศรษฐกิจพอเพียงมาเป็นหลักในการขับเคลื่อนและวางแผนการพัฒนาประเทศ ไปสู่การบรรลุเป้าหมายในมิติต่าง ๆ ภายใต้ยุทธศาสตร์ชาติได้อย่างเป็นรูปธรรม ซึ่งการกำหนดทิศทางการพัฒนาประเทศในระยะต่อไป จำเป็นต้องให้ความสำคัญกับปัจจัยทั้งภายนอกและภายใน ตลอดจนผลจากการเปลี่ยนแปลงของปัจจัยที่จะมีอิทธิพลต่อโครงสร้างและองค์ประกอบของประเทศในทุกมิติ เพื่อนำมาประมวลผลประกอบการกำหนดทิศทางการพัฒนาประเทศที่ควรจะมุ่งไปในอนาคต บนหลักปรัชญาของเศรษฐกิจพอเพียงที่สอดคล้องกับเป้าหมายการพัฒนาที่ยั่งยืนของโลก

แผนพัฒนาฯ ฉบับที่ 13 มีจุดมุ่งหมายเพื่อขับเคลื่อนการพัฒนาประเทศให้สามารถบรรลุผลตามเป้าหมายการพัฒนาระยะยาวที่กำหนดไว้ในยุทธศาสตร์ชาติ โดยมุ่งหวังให้แผนพัฒนาฯ ฉบับที่ 13 (พ.ศ. 2566 – 2570) ทำหน้าที่เป็นกลไกในการขับเคลื่อนที่มีลำดับความสำคัญสูงต่อการพัฒนาประเทศในระยะ 5 ปี และเพื่อผลักดันให้ประเทศสามารถก้าวข้ามความท้าทายต่าง ๆ เพื่อขับเคลื่อนสู่ความเจริญเติบโตที่ทุกภาคส่วนได้รับประโยชน์อย่างเท่าเทียมกัน โดยมีวัตถุประสงค์เพื่อพลิกโฉมประเทศไทยสู่ “สังคมก้าวหน้า เศรษฐกิจสร้างมูลค่าอย่างยั่งยืน” จึงได้กำหนดเป้าหมายหลัก 5 ประการ ประกอบด้วย

- 1) การปรับโครงสร้างการผลิตสู่เศรษฐกิจฐานนวัตกรรม
- 2) การพัฒนาคนสำหรับโลกยุคใหม่
- 3) การมุ่งสู่สังคมแห่งโอกาสและความเป็นธรรม
- 4) การเปลี่ยนผ่านไปสู่ความยั่งยืน
- 5) การเสริมสร้างความสามารถของประเทศในการรับมือกับความเสี่ยงและการเปลี่ยนแปลงภายใต้บริบทโลกใหม่

ดังนั้น แผนพัฒนาฯ ฉบับที่ 13 จึงได้กำหนดจุดหมายการพัฒนา จำนวน 13 ประการ ที่มีลักษณะเชิงบูรณาการ ซึ่งสามารถนำไปสู่การพัฒนาทั้งในด้านเศรษฐกิจ สังคม ทรัพยากรธรรมชาติและสิ่งแวดล้อมไปพร้อม ๆ กัน ทำให้จุดหมายแต่ละประการสามารถสนับสนุนเป้าหมายหลักได้มากกว่าหนึ่งข้อ โดยจุดหมายทั้ง 13 ประการ แบ่งออกได้เป็น 4 มิติ ดังนี้

#### 1) มิติภาคการผลิตและบริการเป้าหมาย

- |              |  |
|--------------|--|
| จุดหมายที่ 1 | ไทยเป็นประเทศชั้นนำด้านสินค้าเกษตรและเกษตรแปรรูปมูลค่าสูง                |
| จุดหมายที่ 2 | ไทยเป็นจุดหมายของการท่องเที่ยวที่เน้นคุณภาพและความยั่งยืน                |
| จุดหมายที่ 3 | ไทยเป็นฐานการผลิตยานยนต์ไฟฟ้าที่สำคัญของโลก                              |
| จุดหมายที่ 4 | ไทยเป็นศูนย์กลางทางการแพทย์และสุขภาพมูลค่าสูง                            |
| จุดหมายที่ 5 | ไทยเป็นประตูการค้าการลงทุนและยุทธศาสตร์ทางโลจิสติกส์ที่สำคัญของภูมิภาค   |
| จุดหมายที่ 6 | ไทยเป็นศูนย์กลางด้านดิจิทัลและอุตสาหกรรมอิเล็กทรอนิกส์อัจฉริยะของอาเซียน |

#### 2) มิติโอกาสและความเสมอภาคทางเศรษฐกิจและสังคม

- |              |  |
|--------------|--|
| จุดหมายที่ 7 | ไทยมีวิสาหกิจขนาดกลางและขนาดย่อมที่เข้มแข็ง มีศักยภาพสูง และสามารถแข่งขันได้ |
| จุดหมายที่ 8 | ไทยมีพื้นที่และเมืองอัจฉริยะที่น่าอยู่ ปลอดภัย เติบโตได้อย่างยั่งยืน         |

หมวดหมู่ที่ 9 ไทยมีความยากจนข้ามรุ่นลดลง และคนไทยทุกคนมีความคุ้มครองทางสังคมที่เพียงพอเหมาะสม

3) มิติความยั่งยืนของทรัพยากรธรรมชาติและสิ่งแวดล้อม

หมวดหมู่ที่ 10 ไทยมีเศรษฐกิจหมุนเวียนและสังคมคาร์บอนต่ำ

หมวดหมู่ที่ 11 ไทยสามารถลดความเสี่ยงและผลกระทบจากภัยธรรมชาติและ การเปลี่ยนแปลงสภาพภูมิอากาศ

4) มิติปัจจัยผลักดันการพลิกโฉมประเทศ

หมวดหมู่ที่ 12 ไทยมีกำลังคนสมรรถนะสูง มุ่งเรียนรู้อย่างต่อเนื่อง ตอบโจทย์การพัฒนาแห่งอนาคต

หมวดหมู่ที่ 13 ไทยมีภาครัฐที่ทันสมัย มีประสิทธิภาพ และตอบโจทย์ประชาชน

### 2.1.5 การพัฒนาที่ยั่งยืน (Sustainable development)<sup>17</sup>

การพัฒนาที่ยั่งยืน คือ แนวทางการพัฒนาที่ตอบสนอง ความต้องการของคนรุ่นปัจจุบัน โดยไม่ลดทอนความสามารถในการตอบสนอง ความต้องการของคนรุ่นหลัง (Brundtland report, 1987) โดยการบรรลุการพัฒนาที่ยั่งยืน มีองค์ประกอบสำคัญ 3 ประการ ได้แก่ การเติบโตทางเศรษฐกิจ (Economic growth) ความครอบคลุมทางสังคม (Social inclusion) และการคุ้มครองสิ่งแวดล้อม (Environmental protection)



ภาพ 4 เป้าหมายการพัฒนาที่ยั่งยืน

<sup>17</sup> สำนักงานสภาพัฒนาการเศรษฐกิจและสังคมแห่งชาติ, <https://sdgs.nesdc.go.th/>

ในการประชุมสมัชชาสหประชาชาติสมัยสามัญ ครั้งที่ 70 เมื่อวันที่ 25 กันยายน 2558 ณ สำนักงานใหญ่สหประชาชาติ ประเทศไทยและประเทศสมาชิกสหประชาชาติรวม 193 ประเทศ ร่วมลงนามรับรองวาระการพัฒนาที่ยั่งยืน ค.ศ. 2030 (2030 Agenda for Sustainable Development) ซึ่งเป็นกรอบการพัฒนาของโลกเพื่อร่วมกันบรรลุการพัฒนาทางสังคม เศรษฐกิจ และสิ่งแวดล้อมอย่างยั่งยืน โดยไม่ทิ้งใครไว้ข้างหลัง ภายในปี ค.ศ. 2030 โดยกำหนดให้มีเป้าหมายการพัฒนาที่ยั่งยืนเป็นแนวทางให้แต่ละประเทศ ดำเนินการร่วมกัน

เป้าหมายการพัฒนาที่ยั่งยืน 17 เป้าหมาย ประกอบไปด้วย 169 เป้าหมายย่อย (SDG Targets) ที่มีความเป็นสากล เชื่อมโยงและเกื้อหนุนกัน และกำหนดให้มี 247 ตัวชี้วัด เพื่อใช้ติดตามและประเมินความก้าวหน้าของการพัฒนา โดยสามารถจัดกลุ่ม เป้าหมายการพัฒนาที่ยั่งยืนตามปัจจัยที่เชื่อมโยงกันใน 5 มิติ (5P) ได้แก่



ภาพ 5 การจัดกลุ่มเป้าหมายการพัฒนาที่ยั่งยืนตามปัจจัยที่เชื่อมโยงกันใน 5 มิติ

### 1) การพัฒนาคน (People) ให้

ความสำคัญกับการจัดปัญหาความยากจนและความหิวโหย และลดความเหลื่อมล้ำในสังคม ประกอบด้วย

เป้าหมายที่ 1: ขจัดความยากจน

เป้าหมายที่ 2: ยุติความหิวโหย บรรลุความมั่นคงทางอาหารและยกระดับโภชนาการสำหรับทุกคนในทุกวัย

เป้าหมายที่ 3: สร้างหลักประกันว่าคนมีชีวิตที่มีสุขภาพดีและส่งเสริมสวัสดิภาพสำหรับทุกคนในทุกวัย

เป้าหมายที่ 4: สร้างหลักประกันว่าทุกคนมีการศึกษาที่มีคุณภาพอย่างครอบคลุมและเท่าเทียม และสนับสนุนโอกาสในการเรียนรู้ตลอดชีวิต

เป้าหมายที่ 5: บรรลุความเท่าเทียมระหว่างเพศ และเสริมสร้างความเข้มแข็งให้แก่สตรีและเด็กหญิง

### 2) สิ่งแวดล้อม (Planet) ให้มีความสำคัญกับการปกป้องและรักษาทรัพยากรธรรมชาติและสภาพภูมิอากาศเพื่อพลเมืองโลกรุ่นต่อไป ประกอบด้วย

เป้าหมายที่ 7: สร้างหลักประกันให้ทุกคนสามารถเข้าถึงพลังงานสมัยใหม่ที่ยั่งยืนในราคาที่ย่อมเยา

- เป้าหมายที่ 8: ส่งเสริมการเติบโตทางเศรษฐกิจที่ต่อเนื่อง ครอบคลุม และยั่งยืน การจ้างงานเต็มที่มี  
ผลิตภาพ และการมีงานที่เหมาะสมสำหรับทุกคน
- เป้าหมายที่ 9: สร้างโครงสร้างพื้นฐานที่มีความทนทาน ส่งเสริมการพัฒนาอุตสาหกรรมที่ครอบคลุม  
และยั่งยืน และส่งเสริมนวัตกรรม
- เป้าหมายที่ 10: ลดความไม่เสมอภาคภายในประเทศและระหว่างประเทศ
- เป้าหมายที่ 11: ทำให้เมืองและการตั้งถิ่นฐานของมนุษย์มีความครอบคลุม ปลอดภัย มีภูมิต้านทานและ  
ยั่งยืน

3) เศรษฐกิจและความมั่งคั่ง (Prosperity) ส่งเสริมให้ประชาชนมีความเป็นอยู่ที่ดีและสอดคล้องกับธรรมชาติ  
ประกอบด้วย

- เป้าหมายที่ 6: สร้างหลักประกันว่าจะมีการจัดให้มีน้ำและสุขอนามัยสำหรับทุกคนและมีการบริหาร  
จัดการที่ยั่งยืน
- เป้าหมายที่ 12: สร้างหลักประกันให้มีรูปแบบการผลิตและการบริโภคที่ยั่งยืน
- เป้าหมายที่ 13: เร่งต่อสู้กับการเปลี่ยนแปลงสภาพภูมิอากาศและผลกระทบที่เกิดขึ้น
- เป้าหมายที่ 14: อนุรักษ์และใช้ประโยชน์จากมหาสมุทร ทะเล และทรัพยากรทางทะเลอย่างยั่งยืนเพื่อ  
การพัฒนาที่ยั่งยืน
- เป้าหมายที่ 15: ปกป้อง ฟื้นฟู และสนับสนุนการใช้ระบบนิเวศบนบกอย่างยั่งยืน จัดการป่าไม้ อย่าง  
ยั่งยืนต่อสู้การกลายสภาพเป็นทะเลทราย หยุดการเสื่อมโทรมของที่ดินและ ฟื้นฟูสภาพ  
กลับมาใหม่ และหยุดการสูญเสียมลพิษทางชีวภาพ

4) สันติภาพและความยุติธรรม (Peace) ยึดหลักการอยู่ร่วมกันอย่างสันติ มีสังคมที่สงบสุข และไม่แบ่งแยก  
ประกอบด้วย

- เป้าหมายที่ 16: ส่งเสริมสังคมที่สงบสุขและครอบคลุมเพื่อการพัฒนาที่ยั่งยืน ให้ทุกคนเข้าถึงความ  
ยุติธรรมและสร้างสถาบันที่มีประสิทธิภาพรับผิดชอบและครอบคลุมในทุกระดับ

5) ความเป็นหุ้นส่วนการพัฒนา (Partnership) ความร่วมมือของทุกภาคส่วนในการขับเคลื่อนวาระการพัฒนาที่ยั่งยืน  
ประกอบด้วย

- เป้าหมายที่ 17: เสริมความเข้มแข็งให้แก่กลไกการดำเนินงานและฟื้นฟูสภาพหุ้นส่วนความร่วมมือระดับ  
โลกสำหรับการพัฒนาที่ยั่งยืน

### 2.1.6 ร่าง กรอบแผนพัฒนาภาคตะวันออกเฉียงเหนือ (พ.ศ. 2566 – 2570)<sup>18</sup>

ร่าง กรอบแผนพัฒนาภาคตะวันออกเฉียงเหนือ (พ.ศ. 2566 – 2570) มีเป้าหมายการพัฒนาให้เป็น  
“ศูนย์กลางเศรษฐกิจของอนุภูมิภาคุ่มแม่น้ำโขง” พร้อมสร้างโอกาส พัฒนาศักยภาพ และแก้ไขปัญหาโดยใช้

<sup>18</sup> เป้าหมายและแนวทางการพัฒนาภาคตะวันออกเฉียงเหนือ หน้า 35-36

ความรู้ เทคโนโลยี นวัตกรรม เพื่อพัฒนาภาคเกษตรไปสู่เกษตรสมัยใหม่ เพื่อต่อยอดไปสู่เศรษฐกิจชีวภาพ เชื่อมโยงการค้า การลงทุนในภูมิภาค และยกระดับคุณภาพชีวิตประชาชน

### ตัวชี้วัด

- 1) อัตราการเจริญเติบโตทางเศรษฐกิจของภาคตะวันออกเฉียงเหนือ (ร้อยละ)
- 2) สัมประสิทธิ์ความไม่เสมอภาค (Gini Coefficient) ในการกระจายรายได้ของภาคตะวันออกเฉียงเหนือ

### แนวทางการพัฒนา

เพื่อขับเคลื่อนการพัฒนาภาคตะวันออกเฉียงเหนือให้สอดคล้องและเชื่อมโยงกับหมุดหมายการพัฒนาประเทศตามกรอบแผนพัฒนาฯ ฉบับที่ 13 พร้อมทั้งพิจารณา โอกาส ศักยภาพ ปัญหาและข้อจำกัดของภาค เพื่อกำหนดกรอบแนวทางการพัฒนาไปสู่ “ศูนย์กลางเศรษฐกิจของอนุภูมิภาคแม่น้ำโขง” โดยใช้ความรู้ เทคโนโลยี นวัตกรรม และความคิดสร้างสรรค์ในการเสริมสร้างความเข้มแข็งของเศรษฐกิจภายในภาคให้มีการเจริญเติบโตได้อย่างเต็มศักยภาพ และการแสวงหาโอกาสการนำความรู้ ทักษะ เทคโนโลยีและนวัตกรรมมาช่วยขับเคลื่อนการพัฒนา

#### 2.1.7 แผนพัฒนากลุ่มจังหวัด ภาคตะวันออกเฉียงเหนือตอนบน 1 ระยะ 5 ปี (พ.ศ. 2566 – 2570)<sup>19</sup>

กลุ่มจังหวัด ภาคตะวันออกเฉียงเหนือ ตอนบน 1 ประกอบด้วยจังหวัดอุดรธานี จังหวัดหนองคาย จังหวัดหนองบัวลำภู จังหวัดเลย และจังหวัดบึงกาฬ ได้กำหนดเป้าหมายการพัฒนาของกลุ่มจังหวัดคือ “ เกษตรอุตสาหกรรมชั้นนำ ศูนย์กลางการค้าและโลจิสติกส์ การท่องเที่ยวมาตรฐานสากล เมืองน่าอยู่อย่างยั่งยืน”

#### เป้าประสงค์รวม (Ultimate goals)

- 1) เศรษฐกิจของกลุ่มจังหวัด มีการเติบโตอย่างต่อเนื่องและยั่งยืน
- 2) ยกระดับขีดความสามารถในการแข่งขันทางการผลิตการค้าการลงทุนการค้าชายแดน และการท่องเที่ยว โดยใช้ภูมิปัญญาท้องถิ่น เทคโนโลยี และนวัตกรรม
- 3) รักษาสมดุลทรัพยากรธรรมชาติและสิ่งแวดล้อม เพื่อการพัฒนาอย่างยั่งยืน
- 4) ยกระดับการพัฒนาคุณภาพชีวิต

#### ตำแหน่งการพัฒนา (Positioning)

- 1) ศูนย์กลางการท่องเที่ยวเชิงธรรมชาติและวัฒนธรรมของอนุภูมิภาคแม่น้ำโขง
- 2) การพัฒนาเศรษฐกิจ การค้า การลงทุน และการค้าชายแดนเชื่อมโยงกับประเทศเพื่อนบ้าน
- 3) ผลิตภัณฑ์และสินค้าทางการเกษตรมูลค่าสูงและได้มาตรฐาน

<sup>19</sup> [http://www.osmnortheast-n1.moi.go.th/new/แผนพัฒนากลุ่มจังหวัด ภาคตะวันออกเฉียงเหนือตอนบน 1 ระยะ 5 ปี \(พ.ศ. 2566 – 2570\) .pdf](http://www.osmnortheast-n1.moi.go.th/new/แผนพัฒนากลุ่มจังหวัด ภาคตะวันออกเฉียงเหนือตอนบน 1 ระยะ 5 ปี (พ.ศ. 2566 – 2570) .pdf)  
หน้า 105 - 111

## ประเด็นการพัฒนากลุ่มจังหวัด

- ประเด็นการพัฒนาที่ 1: พัฒนา และส่งเสริมการท่องเที่ยว ในกลุ่มจังหวัดสภายดี ให้ได้มาตรฐานสากล
- ประเด็นการพัฒนาที่ 2: เพิ่มขีดความสามารถในการแข่งขันด้านการค้าการลงทุน และการค้าชายแดน
- ประเด็นการพัฒนาที่ 3: พัฒนาและยกระดับสินค้าเกษตรปลอดภัยสู่เกษตรอินทรีย์อย่างเป็นระบบ
- ประเด็นการพัฒนาที่ 4: การรักษาสมดุลธรรมชาติและสิ่งแวดล้อมเพื่อการพัฒนาอย่างยั่งยืน
- ประเด็นการพัฒนาที่ 5: พัฒนาทุนมนุษย์และยกระดับคุณภาพชีวิตในทุกช่วงวัย อย่างเท่าเทียม

### 2.1.8 แผนพัฒนาจังหวัดอุดรธานี พ.ศ. 2566 – 2570 (ฉบับทบทวน ปี พ.ศ. 2567)<sup>20</sup>

แผนพัฒนาจังหวัดอุดรธานี พ.ศ. 2566 – 2570 (ฉบับทบทวน ปี พ.ศ. 2567) จัดทำขึ้นเพื่อให้จังหวัดอุดรธานีมีทิศทาง การดำเนินงานที่ชัดเจน สอดคล้องเชื่อมโยงกับยุทธศาสตร์ชาติ แผนแม่บทภายใต้ยุทธศาสตร์ชาติ แผนการปฏิรูปประเทศ แผนพัฒนาเศรษฐกิจและสังคมแห่งชาติ นโยบายรัฐบาล แผนรายสาขาต่าง ๆ ข้อเสนอการนายกรัฐมนตรื แผนพัฒนาภาค และบริบทที่เกี่ยวข้อง รวมทั้งใช้เป็นแนวทางในการขับเคลื่อน การดำเนินงาน และการติดตามประเมินผลได้อย่างมีประสิทธิภาพ และบรรลุผลสัมฤทธิ์ ซึ่งได้มีการกำหนดเป้าหมายการพัฒนา พันธกิจ ประเด็นการพัฒนา เป้าประสงค์ ตัวชี้วัดความสำเร็จตามเป้าหมายการพัฒนาและแนวทางการพัฒนาจังหวัด

**เป้าหมายการพัฒนาจังหวัด** คือ เมืองอัจฉริยะ ศูนย์กลางการค้า การลงทุน การท่องเที่ยวและไมซ์ ในอนุภูมิภาคกลุ่มน้ำโขง

#### ประเด็นการพัฒนาจังหวัดอุดรธานี ได้แก่

- 1) การพัฒนาศักยภาพการค้า การลงทุน และระบบโลจิสติกส์ เพื่อเพิ่มขีดความสามารถในการแข่งขัน ในอนุภูมิภาคกลุ่มน้ำโขง
- 2) การส่งเสริม และยกระดับการผลิตและการตลาดสินค้าเกษตร เพื่อเพิ่มขีดความสามารถทางการแข่งขัน และความมั่นคงของเศรษฐกิจฐานราก
- 3) การยกระดับคุณภาพชีวิต การสาธารณสุข และการศึกษาเพื่อสร้างภูมิคุ้มกันและความเข้มแข็งให้สังคม พร้อมรับมือกับการเปลี่ยนแปลง
- 4) การยกระดับมาตรฐานอุตสาหกรรมไมซ์ การกีฬา การท่องเที่ยวเชิงคุณค่า โดยใช้ศักยภาพและอัตลักษณ์ของจังหวัดอุดรธานี รองรับการแข่งขันทุกรูปแบบ
- 5) การจัดการทรัพยากรธรรมชาติและสิ่งแวดล้อม เพื่อการใช้ประโยชน์อย่างคุ้มค่าและยั่งยืน
- 6) การเสริมสร้างสังคมที่เข้มแข็งมั่นคง ปลอดภัยในชีวิต และทรัพย์สินของประชาชน

<sup>20</sup> [https://www.udonthani.go.th/main/download/development\\_plan66-70recover67/แผนพัฒนาจังหวัด\\_ประจำปี\\_พ.ศ.2566-2570\(ฉบับทบทวน\\_ปี\\_2567\).pdf](https://www.udonthani.go.th/main/download/development_plan66-70recover67/แผนพัฒนาจังหวัด_ประจำปี_พ.ศ.2566-2570(ฉบับทบทวน_ปี_2567).pdf) หน้า 92-93

## 2.2 การวิเคราะห์ประเด็นการพัฒนาจังหวัดภายใต้แผนพัฒนาจังหวัดที่เป็นปัจจุบันที่สอดคล้องกับยุทธศาสตร์และแผนที่เกี่ยวข้องกับการพัฒนาในระดับจังหวัด

สำนักงานสถิติจังหวัดในฐานะฝ่ายเลขานุการคณะกรรมการสถิติระดับจังหวัดได้ดำเนินการหารือร่วมกับสำนักงานจังหวัดเกี่ยวกับการวิเคราะห์ประเด็นการพัฒนาจังหวัดที่สอดคล้องกับยุทธศาสตร์และแผนที่เกี่ยวข้องกับการพัฒนาในระดับจังหวัด สามารถสรุปความสอดคล้องเชื่อมโยงระหว่างประเด็นยุทธศาสตร์การพัฒนา และตัวชี้วัดของจังหวัดอุดรธานี กับประเด็นหมุดหมายและตัวชี้วัดตามแผนพัฒนาฯ ฉบับที่ 13 ได้ดังนี้

### 2.2.1 ยุทธศาสตร์ชาติ (พ.ศ. 2561 – 2580) ที่สอดคล้องกับแผนพัฒนาจังหวัดที่เป็นปัจจุบัน

- ยุทธศาสตร์ชาติด้านการสร้างความสามารถในการแข่งขัน  
เป้าหมาย: ประเทศไทยมีขีดความสามารถในการแข่งขันสูงขึ้น
- ยุทธศาสตร์ด้านการสร้างโอกาสและความเสมอภาค  
เป้าหมาย: กระจายศูนย์กลางความเจริญทางเศรษฐกิจและสังคม เพิ่มโอกาสให้ทุกภาคส่วนเข้ามาเป็นกำลังของการพัฒนาประเทศในทุกระดับ

### 2.2.2 แผนแม่บทภายใต้ยุทธศาสตร์ชาติที่สอดคล้องกับแผนพัฒนาจังหวัดที่เป็นปัจจุบัน

- ประเด็นการเกษตร  
ตัวชี้วัด: อัตราการขยายตัวของผลิตภัณฑ์มวลรวมในประเทศสาขาเกษตร (ร้อยละต่อปี)
- ประเด็นอุตสาหกรรม  
ตัวชี้วัด: อัตราการขยายตัวของผลิตภัณฑ์มวลรวมในประเทศในสาขาอุตสาหกรรม (เฉลี่ยร้อยละ)
- ประเด็นเขตเศรษฐกิจพิเศษ  
ตัวชี้วัด: อัตราการขยายตัวมูลค่าการค้าชายแดนเพิ่มขึ้น (เฉลี่ยร้อยละ)
- ประเด็นการท่องเที่ยว  
ตัวชี้วัด: 1) อัตราการขยายตัวของรายได้จากการท่องเที่ยวเชิงสร้างสรรค์และวัฒนธรรม (เฉลี่ยร้อยละ)  
2) จำนวนเมืองและชุมชนที่มีศักยภาพด้านการท่องเที่ยวเชิงสร้างสรรค์และวัฒนธรรม (เฉลี่ยร้อยละ)  
3) อัตราการขยายตัวของจำนวนนักท่องเที่ยวต่างชาติที่เดินทางผ่านแดนระหว่างประเทศไทยกับประเทศสมาชิกอาเซียน (เฉลี่ยร้อยละ)
- ประเด็นพลังทางสังคม  
ตัวชี้วัด: 1) อัตราการใช้พลังงานทดแทนเพิ่มขึ้น (เฉลี่ยร้อยละ)  
2) อัตราการเพิ่มขึ้นของพื้นที่ป่า (เฉลี่ยร้อยละ)  
3) ดัชนีการพัฒนามนุษย์ (ค่าคะแนน)

### 2.2.3 แผนการปฏิรูปประเทศ 13 ด้าน ที่สอดคล้องกับแผนพัฒนาจังหวัดฉบับปัจจุบัน

- ด้านเศรษฐกิจ  
เป้าหมาย: ยกระดับศักยภาพทางเศรษฐกิจของประเทศ
- ด้านสังคม  
เป้าหมาย: ชุมชนในเขตเมืองมีความเข้มแข็งและมีโอกาสในการเข้าถึงสวัสดิการภาครัฐอย่างเท่าเทียม อันจะนำไปสู่ความเสมอภาคในสังคม
- ด้านทรัพยากรธรรมชาติและสิ่งแวดล้อม  
เป้าหมาย: สิ่งแวดล้อมได้รับการดูแลรักษาอย่างเป็นระบบและมีประสิทธิภาพเพื่อลดมลพิษและผลกระทบต่อสุขภาพของประชาชนและระบบนิเวศ/ทรัพยากรธรรมชาติได้รับการรักษาและฟื้นฟูให้มีความสมบูรณ์และยั่งยืนเป็นฐานการพัฒนาประเทศทั้งทางเศรษฐกิจ สังคม และสิ่งแวดล้อม

### 2.2.4 แผนพัฒนาเศรษฐกิจและสังคมแห่งชาติ ฉบับที่ 13 ที่สอดคล้องกับแผนพัฒนาจังหวัดฉบับปัจจุบัน

- หมายเหตุที่ 1 ไทยเป็นประเทศชั้นนำด้านสินค้าเกษตรและเกษตรแปรรูปมูลค่าสูง
- หมายเหตุที่ 2 ไทยเป็นจุดหมายของการท่องเที่ยวที่เน้นคุณภาพและความยั่งยืน
- หมายเหตุที่ 5 ไทยเป็นประตูการค้าการลงทุนและยุทธศาสตร์ทางโลจิสติกส์ที่สำคัญของภูมิภาค
- หมายเหตุที่ 8 ไทยมีพื้นที่และเมืองอัจฉริยะที่น่าอยู่ ปลอดภัย เด็ดขาดได้อย่างยั่งยืน

### 2.2.5 เป้าหมายการพัฒนายั่งยืนที่สอดคล้องกับแผนพัฒนาจังหวัดที่เป็นปัจจุบัน

- เป้าหมาย 2 ยุติความหิวโหย บรรลุความมั่นคงทางอาหารและยกระดับโภชนาการและส่งเสริมเกษตรกรรมที่ยั่งยืน  
เป้าประสงค์ 2.4 : ทำให้เกิดความมั่นใจในระบบการผลิตอาหารและการปฏิบัติด้านการเกษตรที่ยืดหยุ่น เพื่อเพิ่มผลิตภาพและผลผลิตที่จะช่วยรักษาระบบนิเวศน์ ที่จะเพิ่มความเข้มแข็งในศักยภาพในการปรับตัวกับการเปลี่ยนแปลงสภาพภูมิอากาศ ภูมิอากาศที่เลวร้าย ความแห้งแล้ง อุทกภัยและภัยพิบัติ และเพื่อปรับปรุงคุณภาพดิน อย่างก้าวกระโดด ภายใน 2573
- เป้าหมาย 3 สร้างหลักประกันว่าด้วยคนมีชีวิตที่มีสุขภาพและส่งเสริมสวัสดิภาพสำหรับทุกคนในทุกวัย  
เป้าประสงค์ 3.6 : ลดจำนวนการตายและบาดเจ็บจากอุบัติเหตุจากการจราจรทางถนนทั่วโลกครึ่งหนึ่ง ภายในปี 2563

เป้าประสงค์ 3.7 : สร้างหลักประกันถ้วนหน้า ในการเข้าถึงบริการสุขภาพทางเพศและอนามัยเจริญพันธุ์ รวมถึง การวางแผนครอบครัว และข้อมูลข่าวสารและความรู้ และการบูรณาการอนามัยเจริญพันธุ์ไว้ในยุทธศาสตร์และแผนงานระดับชาติ ภายในปี 2573

- เป้าหมาย 4 สร้างหลักประกันว่าทุกคนมีการศึกษาที่มีคุณภาพอย่างครอบคลุมและเท่าเทียม และสนับสนุนโอกาสในการเรียนรู้ตลอดชีวิต

เป้าประสงค์ 4.1 : สร้างหลักประกันว่าเด็กชายและเด็กหญิงทุกคนสำเร็จการศึกษาระดับประถมศึกษาและมัธยมศึกษาที่มีคุณภาพ เท่าเทียม โดยไม่มีค่าใช้จ่ายนำไปสู่ผลลัพธ์ทางการเรียนที่มีประสิทธิผล ภายในปี 2573

- เป้าหมาย 8 งานที่มีคุณค่าและการเติบโตทางเศรษฐกิจ

เป้าประสงค์ 8.1: ทำให้การเติบโตทางเศรษฐกิจต่อหัวประชากรมีความยั่งยืนตามบริบทของประเทศ โดยเฉพาะอย่างยิ่ง ให้ผลิตภัณฑ์มวลรวมในประเทศของประเทศพัฒนาน้อยที่สุด มีการขยายตัวอย่างน้อยร้อยละ 7 ต่อปี

เป้าประสงค์ 8.9: ออกแบบและใช้นโยบายเพื่อส่งเสริมการท่องเที่ยวที่ยั่งยืน ซึ่งช่วยสร้างงานและส่งเสริมวัฒนธรรมและผลิตภัณฑ์ท้องถิ่น ภายในปี พ.ศ. 2573

- เป้าหมาย 9 โครงสร้างพื้นฐาน นวัตกรรม และอุตสาหกรรม

เป้าประสงค์ 9.2: ส่งเสริมการพัฒนาอุตสาหกรรมที่ครอบคลุมและยั่งยืน และภายในปี พ.ศ. 2573 ให้เพิ่มส่วนแบ่งของภาคอุตสาหกรรมในการจ้างงานและผลิตภัณฑ์มวลรวมของประเทศ โดยให้เป็นไปตามบริบทของประเทศ และให้เพิ่มส่วนแบ่งขึ้นเป็น 2 เท่า ในประเทศพัฒนาน้อยที่สุด

เป้าประสงค์ 9.1: พัฒนาโครงสร้างพื้นฐานที่มีคุณภาพ เชื่อถือได้ ยั่งยืนและมีความต้านทานและยืดหยุ่นต่อการเปลี่ยนแปลง ซึ่งรวมถึงโครงสร้างพื้นฐาน ภูมิภาคและที่ข้ามเขตแดน เพื่อสนับสนุนการพัฒนาทางเศรษฐกิจและความเป็นอยู่ที่ดีของมนุษย์

- เป้าหมาย 15 ปกป้อง ป่าไม้ และส่งเสริมการใช้ระบบนิเวศบนบกอย่างยั่งยืน การบริหารจัดการป่าไม้อย่างยั่งยืนต่อต้านการแปรสภาพเป็นทะเลทราย หยุดยั้งการเสื่อมโทรมของดินและฟื้นฟูสภาพดิน และหยุดยั้งการสูญเสียความหลากหลายทางชีวภาพ

เป้าประสงค์ 15.1 : สร้างหลักประกันว่าจะมีการอนุรักษ์ การฟื้นฟู และการใช้ระบบนิเวศบนบกและในน้ำจืดในแผ่นดินรวมทั้งบริการทางระบบนิเวศอย่างยั่งยืน โดยเฉพาะอย่างยิ่ง ป่าไม้ พื้นที่ชุ่มน้ำ ภูเขา โดยเป็นไปตามข้อบังคับภายใต้ความตกลงระหว่างประเทศ ภายในปี 2563

ตาราง 1 ความสอดคล้องระหว่างประเด็นหมุดหมายตามแผนพัฒนาฯ ฉบับที่ 13 กับประเด็นการพัฒนาจังหวัดตามแผนพัฒนาจังหวัด

ประเด็นหมุดหมาย ตามแผนพัฒนาฯ ฉบับที่ 13	ประเด็นการพัฒนาจังหวัด ตามแผนพัฒนาจังหวัด
1. ไทยเป็นประเทศชั้นนำด้านสินค้าเกษตรและเกษตรแปรรูปมูลค่าสูง	2. การส่งเสริม และยกระดับการผลิตและการตลาดสินค้าเกษตร เพื่อเพิ่มขีดความสามารถทางการแข่งขัน และความมั่นคงของเศรษฐกิจฐานราก
2. ไทยเป็นจุดหมายของการท่องเที่ยวที่เน้นคุณภาพและความยั่งยืน	4. การยกระดับมาตรฐานอุตสาหกรรมไมซ์ การกีฬา การท่องเที่ยวเชิงคุณค่า โดยใช้ศักยภาพ และอัตลักษณ์ของจังหวัดอุดรธานี รองรับการแข่งขันทุกรูปแบบ
3. ไทยเป็นฐานการผลิตยานยนต์ไฟฟ้าที่สำคัญของโลก	-
4. ไทยเป็นศูนย์กลางทางการแพทย์และสุขภาพมูลค่าสูง	3. การยกระดับคุณภาพชีวิต การสาธารณสุข และการศึกษาเพื่อสร้างภูมิคุ้มกันและความเข้มแข็งให้สังคม พร้อมรับมือกับการเปลี่ยนแปลง
5. ไทยเป็นประตูการค้าการลงทุนและยุทธศาสตร์ทางโลจิสติกส์ที่สำคัญของภูมิภาค	1. การพัฒนาศักยภาพการค้า การลงทุน และระบบโลจิสติกส์ เพื่อเพิ่มขีดความสามารถในการแข่งขัน ในอนุภูมิภาคลุ่มน้ำโขง
6. ไทยเป็นศูนย์กลางด้านดิจิทัลและอุตสาหกรรมอิเล็กทรอนิกส์อัจฉริยะของอาเซียน	1. การพัฒนาศักยภาพการค้า การลงทุน และระบบโลจิสติกส์ เพื่อเพิ่มขีดความสามารถในการแข่งขัน ในอนุภูมิภาคลุ่มน้ำโขง
7. ไทยมีวิสาหกิจขนาดกลางและขนาดย่อมที่เข้มแข็ง มีศักยภาพสูง และสามารถแข่งขันได้	2. การส่งเสริม และยกระดับการผลิตและการตลาดสินค้าเกษตร เพื่อเพิ่มขีดความสามารถทางการแข่งขัน และความมั่นคงของเศรษฐกิจฐานราก 4. การยกระดับมาตรฐานอุตสาหกรรมไมซ์ การกีฬา การท่องเที่ยวเชิงคุณค่า โดยใช้ศักยภาพ และอัตลักษณ์ของจังหวัดอุดรธานี รองรับการแข่งขันทุกรูปแบบ
8. ไทยมีพื้นที่และเมืองอัจฉริยะที่น่าอยู่ ปลอดภัย เด็ดขาดได้อย่างยั่งยืน	3. การยกระดับคุณภาพชีวิต การสาธารณสุข และการศึกษาเพื่อสร้างภูมิคุ้มกันและ

ประเด็นหมุดหมาย ตามแผนพัฒนาฯ ฉบับที่ 13	ประเด็นการพัฒนาจังหวัด ตามแผนพัฒนาจังหวัด
	<p>ความเข้มแข็งให้สังคม พร้อมรับมือกับการเปลี่ยนแปลง</p> <p>6. การเสริมสร้างสังคมที่เข้มแข็งมั่นคงปลอดภัยในชีวิต และทรัพย์สินของประชาชน</p>
9. ไทยมีความยากจนข้ามรุ่นลดลง และคนไทยทุกคนมีความคุ้มครองทางสังคมที่เพียงพอ เหมาะสม	3. การยกระดับคุณภาพชีวิต การสาธารณสุขและการศึกษาเพื่อสร้างภูมิคุ้มกันและความเข้มแข็งให้สังคม พร้อมรับมือกับการเปลี่ยนแปลง
10. ไทยมีเศรษฐกิจหมุนเวียนและสังคมคาร์บอนต่ำ	5. การจัดการทรัพยากรธรรมชาติและสิ่งแวดล้อม เพื่อการใช้ประโยชน์อย่างคุ้มค่าและยั่งยืน
11. ไทยสามารถลดความเสี่ยงและผลกระทบจากภัยธรรมชาติและเปลี่ยนแปลงสภาพภูมิอากาศ	<p>5. การจัดการทรัพยากรธรรมชาติและสิ่งแวดล้อม เพื่อการใช้ประโยชน์อย่างคุ้มค่าและยั่งยืน</p> <p>6. การเสริมสร้างสังคมที่เข้มแข็งมั่นคงปลอดภัยในชีวิต และทรัพย์สินของประชาชน</p>
12. ไทยมีกำลังคนสมรรถนะสูง มุ่งเรียนรู้อย่างต่อเนื่อง ตอบโจทย์การพัฒนาแห่งอนาคต	3. การยกระดับคุณภาพชีวิต การสาธารณสุขและการศึกษาเพื่อสร้างภูมิคุ้มกันและความเข้มแข็งให้สังคม พร้อมรับมือกับการเปลี่ยนแปลง
13. ไทยมีภาครัฐที่ทันสมัย มีประสิทธิภาพ และตอบโจทย์ประชาชน	<p>4. การยกระดับมาตรฐานอุตสาหกรรมไมซ์ การกีฬา การท่องเที่ยวเชิงคุณค่า โดยใช้ศักยภาพ และอัตลักษณ์ของจังหวัดอุดรธานี รองรับการแข่งขันทุกรูปแบบ</p> <p>6. การเสริมสร้างสังคมที่เข้มแข็งมั่นคงปลอดภัยในชีวิต และทรัพย์สินของประชาชน</p>

ตัวชี้วัดตามแผนพัฒนาฯ ฉบับที่ 13	ตัวชี้วัดตามแผนพัฒนาจังหวัด
1.1 GDP สาขาเกษตรเติบโต ร้อยละ 4.5 ต่อไป	1. อัตราการขยายตัวมูลค่าผลิตภัณฑ์มวลรวมจังหวัดภาคเกษตรเพิ่มขึ้น
1.2 รายได้สุทธิครัวเรือนเกษตรกร ไม่ต่ำกว่า 537,000 บาทต่อครัวเรือน	
1.3 พื้นที่ทำเกษตรกรรมยั่งยืนเพิ่มขึ้นเป็น 10 ล้านไร่	
1.4 พื้นที่เพาะปลูกพืชที่ไม่เหมาะสมลดลงร้อยละ 10	
1.5 ภาคเกษตรมีผลิตภาพการผลิตรวม (TFP) เฉลี่ย ร้อยละ 1.5	
1.6 มีตลาดกลางสินค้าเกษตรภูมิภาค	
1.7 จำนวนสหกรณ์ภาคเกษตรในชั้นที่ 1 ตามเกณฑ์การจัดระดับความเข้มแข็งสหกรณ์เพิ่มขึ้นอย่างน้อย ร้อยละ 18	
1.8 จำนวนกลุ่มเกษตรกรในชั้นที่ 1 ตามเกณฑ์การจัดระดับความเข้มแข็งกลุ่มเกษตรกรเพิ่มขึ้นอย่างน้อย ร้อยละ 6	
1.9 จำนวนวิสาหกิจชุมชนในระดับดี ตามเกณฑ์การจัดระดับความเข้มแข็งวิสาหกิจชุมชนเพิ่มขึ้นอย่างน้อย ร้อยละ 5	
1.10 ผู้ประกอบการเกษตรเพิ่มขึ้น (การประเมินของ กษ.) ปีละ 4,000 ราย	
1.11 มูลค่าการลงทุนในเขตพัฒนาพิเศษภาคตะวันออก	
1.12 มูลค่าการลงทุนในเขตพัฒนาเศรษฐกิจพิเศษชายแดน	2. มูลค่าการค้าชายแดนเพิ่มขึ้น
1.13 รายได้จากการท่องเที่ยวเมืองท่องเที่ยวรองเฉลี่ยทุกเมืองเพิ่มขึ้นร้อยละ 10 ต่อปี	3. รายได้จากการท่องเที่ยวเพิ่มขึ้น
1.14 พื้นที่ป่าไม้เพิ่มขึ้น โดยเป็นป่าไม้ธรรมชาติ ร้อยละ 33 และพื้นที่ป่าเศรษฐกิจเพื่อการใช้ประโยชน์ ร้อยละ 12 ของพื้นที่ประเทศ	4. จำนวนพื้นที่ป่าเพิ่มขึ้นไม่น้อยกว่าร้อยละ 1
1.15 ดัชนีการพัฒนามนุษย์ 0.82 ภายในปี 2570	5. คะแนนเฉลี่ยสติปัญญา (IQ) เด็กไทยไม่ต่ำกว่าเกณฑ์มาตรฐาน

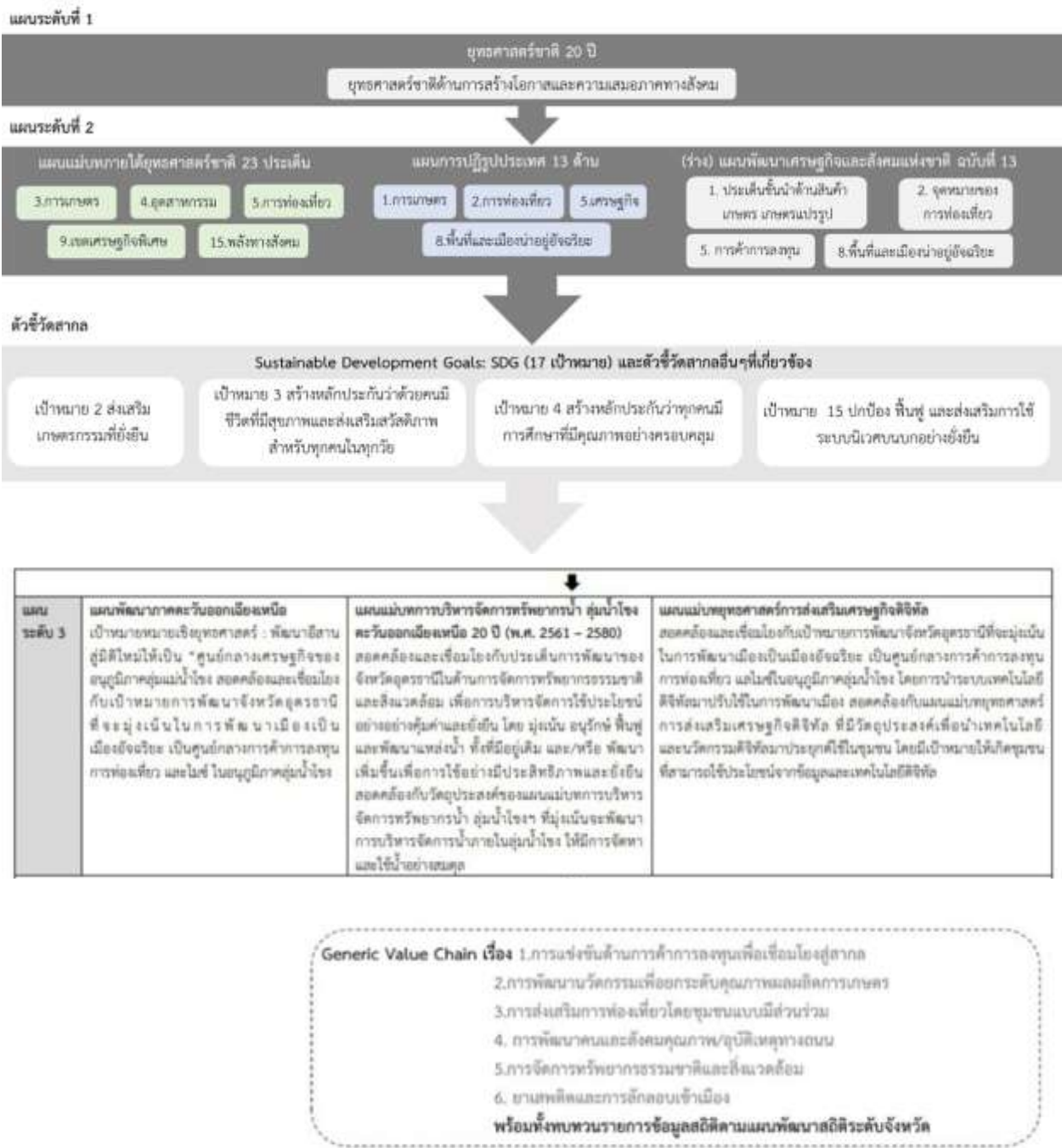
นอกจากนี้ฝ่ายเลขานุการคณะกรรมการสถิติระดับจังหวัดได้ประชุมหารือร่วมกับสำนักงานจังหวัดได้สรุปความสอดคล้องเชื่อมโยงระหว่างประเด็นการพัฒนาจังหวัดภายใต้แผนพัฒนาจังหวัดที่เป็นปัจจุบัน ที่สอดคล้องกับยุทธศาสตร์และแผนที่เกี่ยวข้องกับการพัฒนาในระดับจังหวัด ดังภาคผนวก ก

**ตาราง 3** (ร่าง) กรอบแผนพัฒนาภาคตะวันออกเฉียงเหนือ (พ.ศ. 2566 – 2570) แผนพัฒนากลุ่มจังหวัดภาคตะวันออกเฉียงเหนือตอนบน 1 ระยะ 5 ปี (พ.ศ. 2566 – 2570) ที่สอดคล้องกับแผนพัฒนาจังหวัดอุดรธานี พ.ศ. 2566 – 2570 (ฉบับทบทวน ปี พ.ศ. 2567)

(ร่าง) กรอบแผนพัฒนาภาคตะวันออกเฉียงเหนือ (พ.ศ. 2566 – 2570)	แผนพัฒนากลุ่มจังหวัดภาคตะวันออกเฉียงเหนือตอนบน 1 ระยะ 5 ปี (พ.ศ. 2566 – 2570)	แผนพัฒนาจังหวัดอุดรธานี พ.ศ. 2566 – 2570 (ฉบับทบทวน ปี พ.ศ. 2567)
1. พัฒนาภาคเกษตรไปสู่เกษตรสมัยใหม่เพื่อต่อยอดไปสู่เศรษฐกิจชีวภาพ	1. พัฒนา และส่งเสริมการท่องเที่ยวในกลุ่มจังหวัดสบายดีให้ได้มาตรฐานสากล	2. การส่งเสริม และยกระดับการผลิตและการตลาดสินค้าเกษตรเพื่อเพิ่มขีดความสามารถทางการแข่งขัน และความมั่นคงของเศรษฐกิจฐานราก
2. บริหารจัดการน้ำให้เพียงพอเพื่อรองรับการพัฒนา	4. การรักษาสมดุลธรรมชาติและสิ่งแวดล้อมเพื่อการพัฒนาอย่างยั่งยืน	5. การจัดการทรัพยากรธรรมชาติและสิ่งแวดล้อม เพื่อการใช้ประโยชน์อย่างคุ้มค่าและยั่งยืน
3. พัฒนาผลิตภัณฑ์พื้นถิ่นไปสู่มาตรฐานสากลเพื่อสร้างเศรษฐกิจในชุมชน	1. พัฒนา และส่งเสริมการท่องเที่ยว ในกลุ่มจังหวัดสบายดีให้ได้มาตรฐานสากล 2. เพิ่มขีดความสามารถในการแข่งขันด้านการค้าการลงทุน และการค้าชายแดน	2. การส่งเสริม และยกระดับการผลิตและการตลาดสินค้าเกษตรเพื่อเพิ่มขีดความสามารถทางการแข่งขัน และความมั่นคงของเศรษฐกิจฐานราก 4. การยกระดับมาตรฐานอุตสาหกรรมไมซ์ การกีฬา การท่องเที่ยวเชิงคุณค่า โดยใช้ศักยภาพ และอัตลักษณ์ของจังหวัดอุดรธานี รองรับการแข่งขันทุกรูปแบบ

<p>(ร่าง) กรอบแผนพัฒนาภาค ตะวันออกเฉียงเหนือ (พ.ศ. 2566 – 2570)</p>	<p>แผนพัฒนากลุ่มจังหวัด ภาคตะวันออกเฉียงเหนือตอนบน 1 ระยะ 5 ปี (พ.ศ. 2566 – 2570)</p>	<p>แผนพัฒนาจังหวัดอุดรธานี พ.ศ. 2566 – 2570 (ฉบับทบทวน ปี พ.ศ. 2567)</p>
<p>4. พัฒนาเมือง เขตเศรษฐกิจ พิเศษและเมืองชายแดน รวมทั้งพื้นที่ระเบียง เศรษฐกิจภาค ตะวันออกเฉียงเหนือ (NeEC-Bioeconomy) ให้เป็นพื้นที่เศรษฐกิจหลัก ของภาค</p>	<p>1. พัฒนา และส่งเสริมการ ท่องเที่ยว ในกลุ่มจังหวัดสบายดี ให้ได้มาตรฐานสากล 2. เพิ่มขีดความสามารถในการ แข่งขันด้านการค้าการลงทุน และการค้าชายแดน</p>	<p>6. การเสริมสร้างสังคมที่เข้มแข็ง มั่นคง ปลอดภัยในชีวิต และ ทรัพย์สินของประชาชน</p>
<p>5. พัฒนาแหล่งท่องเที่ยวสำคัญ และแหล่งท่องเที่ยวชุมชนให้ ได้มาตรฐาน</p>	<p>1. พัฒนา และส่งเสริมการ ท่องเที่ยว ในกลุ่มจังหวัดสบายดี ให้ได้มาตรฐานสากล</p>	<p>4. การยกระดับมาตรฐาน อุตสาหกรรมไมซ์ การกีฬา การท่องเที่ยวเชิงคุณค่า โดยใช้ ศักยภาพ และอัตลักษณ์ของ จังหวัดอุดรธานี รองรับการ แข่งขันทุกรูปแบบ</p>
<p>6. ยกระดับคุณภาพชีวิตให้ได้ มาตรฐานและแก้ปัญหา ความยากจนให้กับผู้มีรายได้น้อย เพื่อลดความเหลื่อมล้ำ ทางสังคม</p>	<p>5. พัฒนาทุนมนุษย์และยกระดับ คุณภาพชีวิตในทุกช่วงวัย อย่างเท่าเทียม</p>	<p>3. การยกระดับคุณภาพชีวิต การสาธารณสุข และการศึกษา เพื่อสร้างภูมิคุ้มกันและ ความเข้มแข็งให้สังคม พร้อมรับมือกับการ เปลี่ยนแปลง 4. การยกระดับมาตรฐาน อุตสาหกรรมไมซ์ การกีฬา การท่องเที่ยวเชิงคุณค่า โดยใช้ ศักยภาพ และอัตลักษณ์ของ จังหวัดอุดรธานี รองรับการ แข่งขันทุกรูปแบบ</p>

# Strategy Road Map ความเชื่อมโยงตั้งแต่ยุทธศาสตร์ มาแผนพัฒนาจังหวัด



ภาพ 6 การเชื่อมโยงยุทธศาสตร์ระดับประเทศสู่แผนพัฒนาจังหวัดอุดรธานี พ.ศ. 2566 – 2570 (ฉบับทบทวน ปี พ.ศ. 2567)

## 2.3 การวิเคราะห์สถานการณ์ แนวโน้ม การพัฒนาในระดับจังหวัด

การวิเคราะห์สถานการณ์ แนวโน้ม การพัฒนาในระดับจังหวัด โดยศึกษาจากตัวชี้วัดการพัฒนาระดับจังหวัด และกลุ่มจังหวัด<sup>21</sup> ของสำนักงานสภาพัฒนาการเศรษฐกิจและสังคมแห่งชาติที่ดำเนินการตามมติคณะรัฐมนตรีเมื่อวันที่ 30 กันยายน 2558 ที่เห็นชอบให้ส่วนราชการนำตัวชี้วัดการพัฒนาระดับจังหวัดและกลุ่มจังหวัดพิจารณาใช้ประโยชน์ในการกำหนดแผนงานโครงการและงบประมาณลงสู่พื้นที่ เพื่อให้เกิดการบูรณาการในการขับเคลื่อนระหว่างจังหวัด กลุ่มจังหวัด และส่วนราชการ เป็นไปอย่างมีประสิทธิภาพ ซึ่งมีมติคณะรัฐมนตรี เมื่อวันที่ 25 ตุลาคม 2559 เห็นชอบให้กระทรวงมหาดไทย (มท.) มีกลไกการขับเคลื่อนเป้าหมายการพัฒนาที่ยั่งยืนในระดับพื้นที่ และมติคณะรัฐมนตรี เมื่อวันที่ 24 มีนาคม 2563 รับทราบผลการประชุมคณะกรรมการเพื่อการพัฒนาที่ยั่งยืน (กพย.) ครั้งที่ 1/2562 เมื่อวันที่ 19 ธันวาคม 2562 โดยที่ประชุมเห็นชอบหลักการร่างแผนการขับเคลื่อนเป้าหมายการพัฒนาที่ยั่งยืนสำหรับประเทศไทย

แนวคิดการจัดทำตัวชี้วัดการพัฒนาระดับจังหวัดและกลุ่มจังหวัดเป็นการพัฒนาเครื่องมือที่ใช้วัดสถานะการพัฒนาพื้นที่จังหวัดและกลุ่มจังหวัดเชิงเปรียบเทียบ โดยมีเงื่อนไขข้อมูลที่น่ามาจัดทำตัวชี้วัดจะต้องมีการจัดเก็บครอบคลุมทั้ง 76 จังหวัด และจัดเก็บอย่างต่อเนื่องทุกปีหรือปีเว้นปี สำหรับการดำเนินการในปี 2566 ได้นำเป้าหมายการพัฒนาที่ยั่งยืนมาปรับใช้เป็นกรอบในการปรับปรุงตัวชี้วัดการพัฒนาระดับจังหวัด เพื่อให้จังหวัดมีข้อมูลตัวชี้วัดที่สะท้อนระดับการพัฒนาในพื้นที่และสอดคล้องกับเป้าหมายการจัดทำตัวชี้วัด SDGs ในระดับพื้นที่ของประเทศ โดยได้จัดทำข้อมูลเป็นอนุกรมตั้งแต่ปี 2560 – 2564 โดยรายงานตัวชี้วัดการพัฒนาระดับจังหวัดและกลุ่มจังหวัด เดือนกันยายน พ.ศ. 2566 มีการนำเสนอผลการเปรียบเทียบการพัฒนาในระดับภาพรวม ระดับรายตัวชี้วัด และระดับจังหวัดและกลุ่มจังหวัด ในรูปแบบที่ กราฟแท่งเปรียบเทียบ 5 ปี และกราฟใยแมงมุม รวมทั้งตารางข้อมูล เปรียบเทียบ 5 ปี ในแต่ละตัวชี้วัดเทียบกับค่ากลางของประเทศ



โดยที่จังหวัด กลุ่มจังหวัดสามารถใช้ตัวชี้วัดชุดใหม่นี้ เป็นเครื่องมือในการวิเคราะห์เปรียบเทียบผลการพัฒนาและแนวโน้มของประเด็นปัญหาในพื้นที่ได้อย่างต่อเนื่อง และนำไปใช้ประกอบการวางแผนและจัดทำแผนพัฒนาจังหวัดและกลุ่มจังหวัด และกำหนดแผนงานโครงการอย่างสอดคล้อง รวมทั้งส่วนราชการสามารถนำตัวชี้วัดไปใช้ประโยชน์ในการวิเคราะห์และชี้พื้นที่เป้าหมายการพัฒนาในระดับจังหวัดและกลุ่มจังหวัดในส่วนที่เกี่ยวข้องกับภารกิจเพื่อกำหนดโครงการและงบประมาณได้ชัดเจนยิ่งขึ้น

ทั้งนี้ ตัวชี้วัดการพัฒนาระดับจังหวัด (Common Indicators) ชุดใหม่ มีการจัดกลุ่มข้อมูลตัวชี้วัดตามกรอบเป้าหมายการพัฒนาที่ยั่งยืน 5 มิติ ได้แก่ มิติการพัฒนาคน มิติเศรษฐกิจและความมั่งคั่ง มิติสิ่งแวดล้อม มิติสังคมและยุติธรรม และมิติความเป็นหุ้นส่วนการพัฒนา ประกอบด้วยตัวชี้วัดในแต่ละมิติ ดังนี้

<sup>21</sup> [https://www.nesdc.go.th/ewt\\_dl\\_link.php?nid=14282&filename=index](https://www.nesdc.go.th/ewt_dl_link.php?nid=14282&filename=index)

### 1) มิติการพัฒนาคน

- (1.1) สัดส่วนประชากรยากจน (ร้อยละ)
- (1.2) ทารกแรกเกิดที่มีน้ำหนักต่ำกว่าเกณฑ์ (ร้อยละ)
- (1.3) เด็ก 0 – 5 ปีที่มีพัฒนาการสมวัย (ร้อยละ)
- (1.4) อัตราการคลอดมีชีพในหญิงอายุ 15 – 19 ปี (ต่อประชากรหญิงอายุ 15 – 19 ปีพันคน)
- (1.5) ประชากรที่เจ็บป่วยที่เป็นผู้ป่วยใน (ร้อยละ)
- (1.6) อัตราส่วนประชากรต่อแพทย์ (คน/แพทย์)
- (1.7) การเข้าเรียนมัธยมศึกษาตอนปลายและอาชีวศึกษา (ร้อยละ)
- (1.8) จำนวนปีการศึกษาเฉลี่ยประชากรไทยอายุ 15 – 59 ปี (ปี)
- (1.9) คะแนนเฉลี่ยการทดสอบ O – NET ระดับมัธยมศึกษาตอนปลาย (คะแนน)

### 2) มิติเศรษฐกิจและความมั่งคั่ง

- (2.1) อัตราการเปลี่ยนแปลงของรายได้เฉลี่ยของเดือนของครัวเรือนในจังหวัด (ร้อยละ)
- (2.2) อัตราการเปลี่ยนแปลงของผลิตภัณฑ์จังหวัด (ร้อยละ)
- (2.3) มูลค่าผลิตภัณฑ์จังหวัดเฉลี่ยต่อหัว (บาท/คน)
- (2.4) อัตราการขยายตัวรายได้ท่องเที่ยว (ร้อยละ)
- (2.5) อัตราการว่างงาน (ร้อยละ)
- (2.6) อัตราส่วนหนี้เฉลี่ยต่อรายได้เฉลี่ยของครัวเรือน (เท่า)
- (2.7) ผลผลิตภาพแรงงาน (บาท/คน)
- (2.8) แรงงานที่มีหลักประกันทางสังคม (ร้อยละ)
- (2.9) ครัวเรือนที่มีที่อยู่อาศัยใช้วัสดุคงทนและเป็นของตนเอง (ร้อยละ)
- (2.10) หมู่บ้านที่ถนนสายหลักใช้การได้ตลอดปี (ร้อยละ)
- (2.11) สัมประสิทธิ์ความไม่เสมอภาคของรายได้

### 3) มิติสิ่งแวดล้อม

- (3.1) อัตราการเปลี่ยนแปลงของพื้นที่ป่าไม้ในจังหวัด (ร้อยละ)
- (3.2) สัดส่วนปริมาณขยะที่กำจัดถูกต้องต่อปริมาณขยะที่เกิดขึ้น (ร้อยละ)
- (3.3) ครัวเรือนที่เข้าถึงน้ำประปา (ร้อยละ)
- (3.4) ประชากรที่ประสบภัยพิบัติ (ร้อยละ)
- (3.5) อัตราการร้องเรียนปัญหามลพิษ (เรื่องต่อประชากรแสนคน)

### 4) มิติสันติภาพและยุติธรรม

- (4.1) การแจ้งความคดี ชีวิต ร่างกาย เพศ และคดีประทุษร้ายต่อทรัพย์สิน (รายต่อประชากรแสนคน)
- (4.2) จำนวนผู้ต้องหาคดียาเสพติด (ต่อแสนคน)
- (4.3) จำนวนผู้เข้ารับการรักษาพยาบาล (ต่อแสนคน)
- (4.4) จำนวนเจ้าหน้าที่ตำรวจ (ต่อแสนคน)

(4.5) การฆ่าตัวตายสำเร็จ (รายต่อประชากรแสนคน)

#### 5) มิติความเป็นหุ้นส่วนการพัฒนา

(5.1) ประชากรที่เข้าถึงอินเทอร์เน็ต (ร้อยละ)

(5.2) ภาษีที่ท้องถิ่นจัดเก็บได้ต่อรายได้รวมที่ไม่รวมเงินอุดหนุนและเงินอุดหนุนเฉพาะกิจ (ร้อยละ)

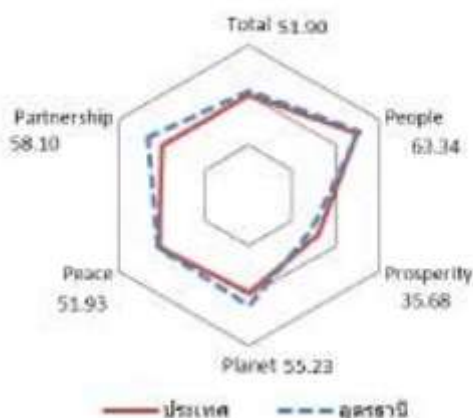
(5.3) ความสามารถในการเบิกจ่ายงบประมาณของจังหวัด (ร้อยละ)

(5.4) จำนวนองค์กรชุมชน (แห่งต่อประชากรแสนคน)

จากรายงานตัวชี้วัดการพัฒนาระดับจังหวัดและกลุ่มจังหวัด เดือนกันยายน พ.ศ. 2566 ของสำนักงานสภาพัฒนาการเศรษฐกิจและสังคมแห่งชาติ (ภาคผนวก ข) สามารถวิเคราะห์ค่าดัชนีการพัฒนาระดับจังหวัด<sup>22</sup> ในแต่ละมิติ เพื่อจัดลำดับความสำคัญในการพัฒนา (Priority) โดยใช้วิธีการเปรียบเทียบค่าดัชนีระหว่างจังหวัดและการเปรียบเทียบค่าดัชนีระหว่างปี ได้ดังนี้

#### 1. การเปรียบเทียบค่าดัชนีระหว่างจังหวัด

การเปรียบเทียบค่าดัชนีระหว่างจังหวัด เป็นการเปรียบเทียบค่าดัชนีระหว่างค่ากลางของประเทศ<sup>23</sup> ปี 2564 กับค่าดัชนีจังหวัดอุดรธานี พบว่า ดัชนีรวมการพัฒนาระดับจังหวัดอุดรธานี มีค่าเท่ากับ 50.34 ซึ่งสูงกว่าค่ากลางของประเทศ (50.23) เมื่อพิจารณาแต่ละมิติการพัฒนา พบว่า ดัชนีด้านเศรษฐกิจและความมั่งคั่ง และดัชนีด้านความเป็นหุ้นส่วนพัฒนา มีค่าสูงกว่าค่ากลางของประเทศ ส่วนดัชนีด้านการพัฒนาคน ดัชนีด้านสิ่งแวดล้อม และดัชนีด้านสันติภาพและยุติธรรม มีค่าต่ำกว่าค่ากลางของประเทศ ดังภาพ 7



ภาพ 7 การเปรียบเทียบค่าดัชนีระหว่างจังหวัดในปี 2564

<sup>22</sup> การคำนวณดัชนีการพัฒนาระดับจังหวัด โดย *ดัชนีย่อย* คำนวณจากค่าเฉลี่ยเลขคณิต (Arithmetic Mean) จากข้อมูลตัวชี้วัดในแต่ละมิติ *ดัชนีรวม* คำนวณจากค่าเฉลี่ยแบบเรขาคณิต (Geometric Mean) จากดัชนีย่อยทั้ง 5 ด้าน

<sup>23</sup> ค่ากลางของประเทศ คำนวณจากค่ามัธยฐาน (Median) ของดัชนีผสม (Composite Index) ค่าดัชนีรวม หรือดัชนีย่อยในแต่ละมิติ

ตาราง 4 การเปรียบเทียบค่าดัชนีระหว่างจังหวัดในปี 2564

มิติการพัฒนา	ค่ากลางของประเทศ	ค่าดัชนีจังหวัด	ผลการเปรียบเทียบ
ภาพรวมของจังหวัดอุดรธานี	50.23	51.90	สูงกว่าค่ากลางของประเทศ
1. ด้านการพัฒนาคน	62.08	63.34	ต่ำกว่าค่ากลางของประเทศ
2. ด้านเศรษฐกิจและความมั่งคั่ง	39.80	35.68	ต่ำกว่าค่ากลางของประเทศ
3. ด้านสิ่งแวดล้อม	48.69	55.23	สูงกว่าค่ากลางของประเทศ
4. ด้านสันติภาพและยุติธรรม	51.50	51.93	สูงกว่าค่ากลางของประเทศ
5. ด้านความเป็นหุ้นส่วนพัฒนา	49.90	58.10	สูงกว่าค่ากลางของประเทศ

## 2. การเปรียบเทียบค่าดัชนีระหว่างปี

การเปรียบเทียบค่าดัชนีระหว่างปี เป็นการเปรียบเทียบค่าดัชนีของจังหวัดอุดรธานีระหว่างปี 2564 และปี 2563 พบว่า ดัชนีรวมการพัฒนาจังหวัดอุดรธานี ปี 2564 มีค่าเท่ากับ 51.90 ซึ่งต่ำกว่าปี 2563 (52.52) เมื่อพิจารณาแต่ละมิติการพัฒนา พบว่า ค่าดัชนีในปี 2564 ด้านเศรษฐกิจและความมั่งคั่ง ด้านสิ่งแวดล้อม และด้านความเป็นหุ้นส่วนพัฒนา มีค่าสูงกว่าปี 2563 ส่วนดัชนีด้านการพัฒนาคน ดัชนีด้านเศรษฐกิจและความมั่งคั่ง และดัชนีด้านสันติภาพและยุติธรรม มีค่าต่ำกว่าปี 2563 ดังภาพ 8



ภาพ 8 การเปรียบเทียบค่าดัชนีระหว่างปี 2563 และ 2564

ตาราง 5 การเปรียบเทียบค่าดัชนีระหว่างปี 2563 – 2564

มิติการพัฒนา	ค่าดัชนีปี 2563	ค่าดัชนีปี 2564	ผลการเปรียบเทียบ
ภาพรวมของจังหวัดอุดรธานี	52.52	51.90	ต่ำกว่าปีที่ผ่านมา
1. ด้านการพัฒนาคน	66.13	63.34	ต่ำกว่าปีที่ผ่านมา
2. ด้านเศรษฐกิจและความมั่งคั่ง	38.68	35.68	ต่ำกว่าปีที่ผ่านมา
3. ด้านสิ่งแวดล้อม	54.33	55.23	สูงกว่าปีที่ผ่านมา
4. ด้านสันติภาพและยุติธรรม	55.46	51.93	ต่ำกว่าปีที่ผ่านมา
5. ด้านความเป็นหุ้นส่วนพัฒนา	51.85	58.10	สูงกว่าปีที่ผ่านมา

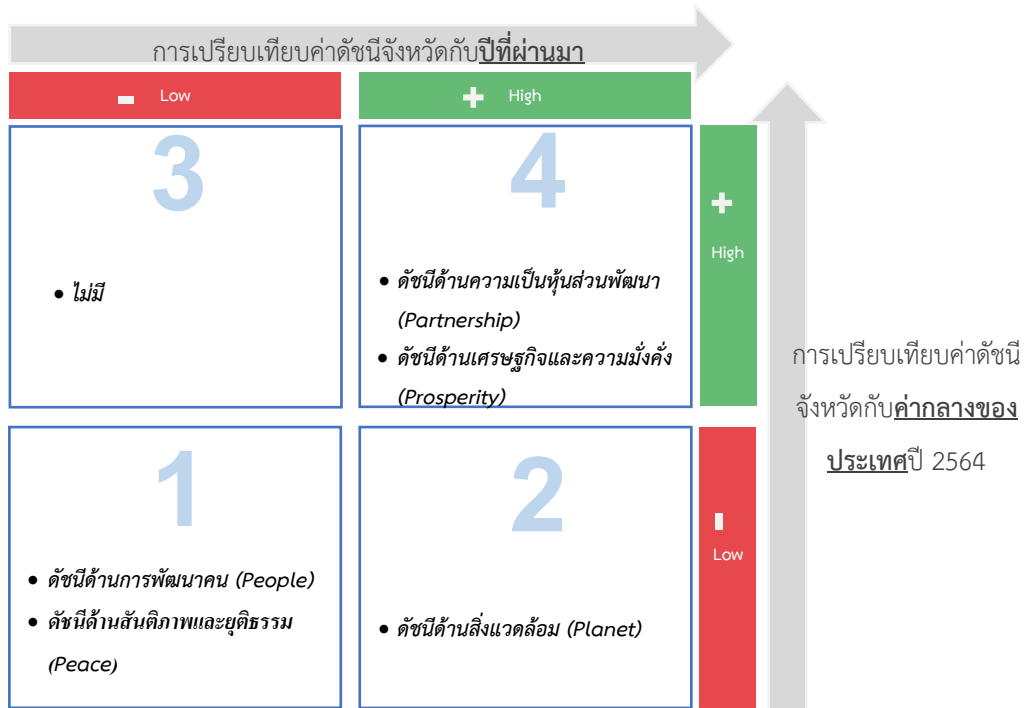
จากการเปรียบเทียบค่าดัชนีระหว่างจังหวัดและการเปรียบเทียบค่าดัชนีระหว่างปีของจังหวัด อุดรธานี สามารถวิเคราะห์ลำดับความสำคัญของมิติการพัฒนาจังหวัด ดังภาพ 9 มีรายละเอียดดังนี้

1) มิติที่ควรพัฒนาเป็นลำดับที่ 1 หมายถึง ค่าดัชนีของจังหวัดต่ำกว่าค่ากลางของประเทศ และต่ำกว่าปีที่ผ่านมา ได้แก่ ด้านเศรษฐกิจและความมั่งคั่ง

2) มิติที่ควรพัฒนาเป็นลำดับที่ 2 หมายถึง ค่าดัชนีของจังหวัดต่ำกว่าค่ากลางของประเทศ แต่สูงกว่าปีที่ผ่านมา ได้แก่ ด้านการพัฒนาคน และด้านสันติภาพและยุติธรรม

3) มิติที่ควรพัฒนาเป็นลำดับที่ 3 หมายถึง ค่าดัชนีสูงกว่าค่ากลางของประเทศ แต่ต่ำกว่าปีที่ผ่านมา จังหวัดอุดรธานี ไม่มีมิติการพัฒนาที่มีค่าดัชนีสูงกว่าค่ากลางของประเทศ แต่ต่ำกว่าปีที่ผ่านมา

4) มิติที่ควรพัฒนาเป็นลำดับที่ 4 หมายถึง ค่าดัชนีของจังหวัดสูงกว่าค่ากลางของประเทศ และสูงกว่าปีที่ผ่านมา ไม่มีมิติการพัฒนาค่าดัชนีของจังหวัดสูงกว่าค่ากลางของประเทศ และสูงกว่าปีที่ผ่านมา

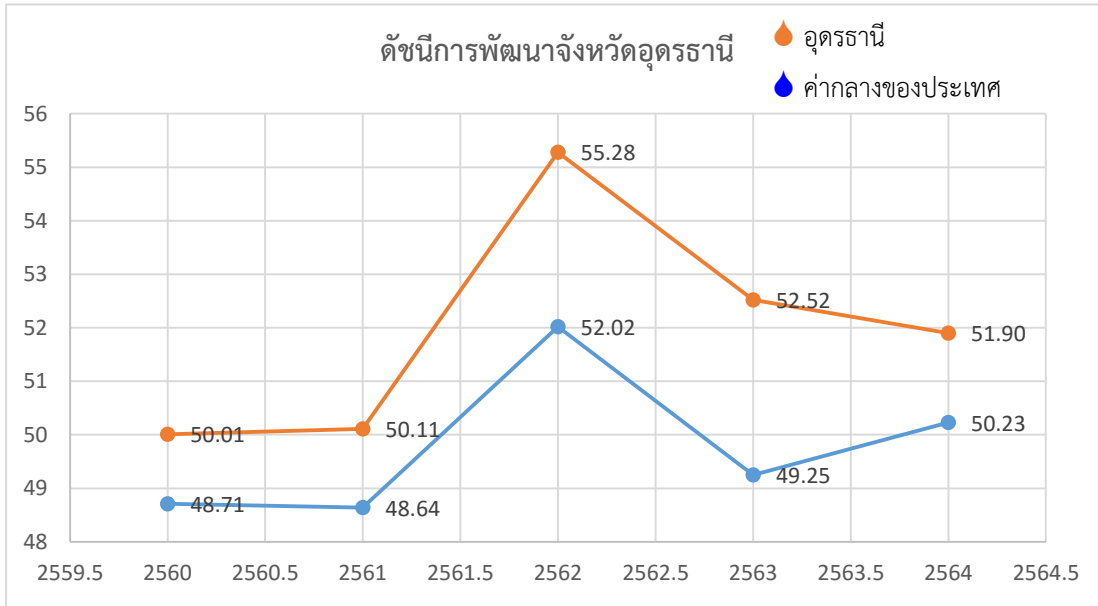


ภาพ 9 การวิเคราะห์ลำดับความสำคัญของมิติการพัฒนาจังหวัด

เมื่อพิจารณาค่าดัชนีของตัวชี้วัดในแต่ละมิติ ประกอบด้วย ดัชนีรวมการพัฒนาจังหวัด มิติการพัฒนาคน มิติเศรษฐกิจและความมั่งคั่ง มิติสิ่งแวดล้อม มิติสันติภาพและยุติธรรม และมิติความเป็นหุ้นส่วนพัฒนา มีรายละเอียดดังนี้

#### 1. ดัชนีรวมการพัฒนาจังหวัด

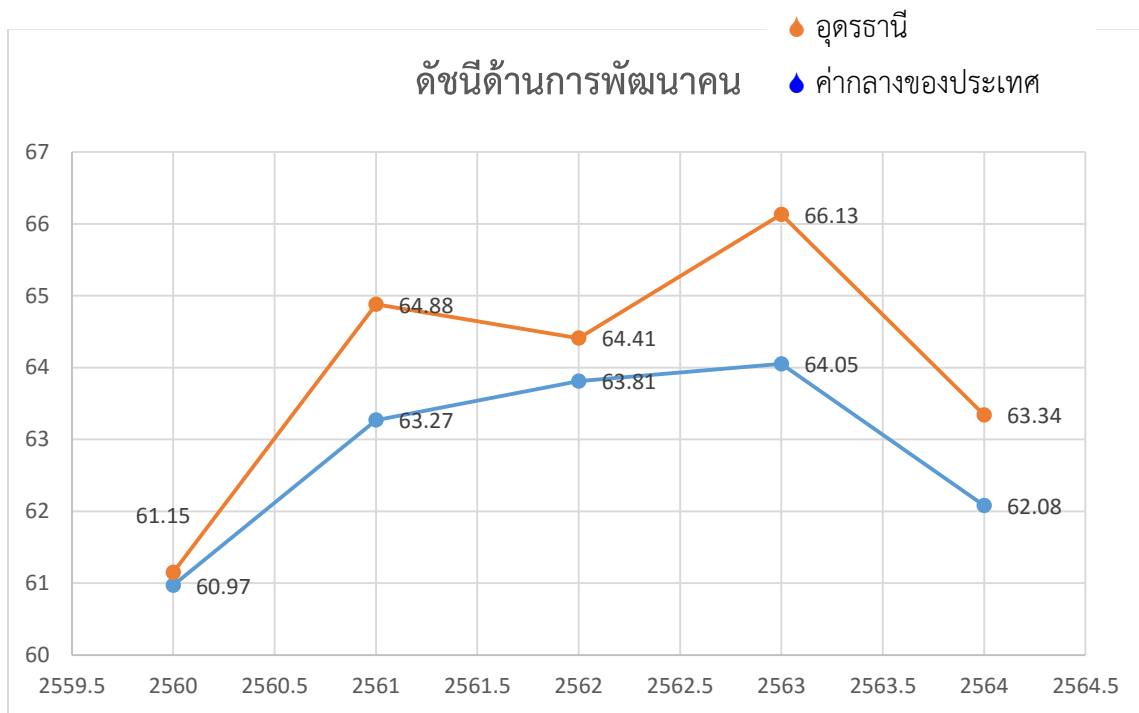
ดัชนีรวมการพัฒนาจังหวัดอุดรธานี สูงกว่าค่ากลางของประเทศ แต่ต่ำกว่าปีที่ผ่านมา โดยการเปรียบเทียบค่าดัชนีระหว่างจังหวัด ปี 2564 ดัชนีรวมการพัฒนาจังหวัดอุดรธานี เท่ากับ 51.90 ซึ่งสูงกว่าค่ากลางของประเทศ (50.23) และการเปรียบเทียบค่าดัชนีระหว่างปี 2564 และปี 2563 ดัชนีรวมการพัฒนาจังหวัดอุดรธานี ปี 2564 (51.90) ซึ่งต่ำกว่าปี 2563 (52.52) ดังภาพ 10



ภาพ 10 ดัชนีการพัฒนารวมของจังหวัดอุดรธานีเทียบกับค่ากลางประเทศปี 2560 – 2564

## 2. ดัชนีด้านการพัฒนาคน

ดัชนีด้านการพัฒนาคนจังหวัดอุดรธานี สูงกว่าค่ากลางของประเทศ แต่ต่ำกว่าปีที่ผ่านมา โดยการเปรียบเทียบค่าดัชนีระหว่างจังหวัด ปี 2564 ด้านการพัฒนาคนของจังหวัดอุดรธานี เท่ากับ 63.34 ซึ่งสูงกว่าค่ากลางของประเทศ (62.08) และการเปรียบเทียบค่าดัชนีระหว่างปี ด้านการพัฒนาคนของจังหวัดอุดรธานี ปี 2564 (63.34) มีค่าต่ำกว่า ปี 2563 (66.13) ดังภาพ 11



ภาพ 11 ดัชนีด้านการพัฒนาคนของจังหวัดอุดรธานีเทียบกับค่ากลางประเทศปี 2560 – 2564

จากผลการวิเคราะห์การเปรียบเทียบค่าดัชนีระหว่างจังหวัดและการเปรียบเทียบค่าดัชนีระหว่างปี ด้านการพัฒนาคนจังหวัดอุดรธานี พบว่า ดัชนีด้านการพัฒนาคนมีค่าต่ำกว่าค่ากลางของประเทศ และต่ำกว่าปีที่ผ่านๆ มา จึงควรให้ความสำคัญในการพัฒนาตัวชี้วัดในมิติการพัฒนาคนก่อนเป็นลำดับแรก ทั้งนี้ ดัชนีด้านการพัฒนาคน ประกอบด้วยตัวชี้วัด 9 ตัวชี้วัด โดยแบ่งตัวชี้วัดออกเป็น 2 กลุ่ม คือ

1. ตัวชี้วัดที่ต้องพัฒนา คือ ค่าตัวชี้วัดของจังหวัดอุดรธานีที่มีค่าสูงกว่าค่ากลางของประเทศสำหรับตัวชี้วัดที่มีการผูกผันข้อมูล<sup>24</sup> และค่าตัวชี้วัดของจังหวัดอุดรธานีที่มีค่าต่ำกว่าค่ากลางของประเทศสำหรับตัวชี้วัดที่แปรผันตามข้อมูล<sup>25</sup>
2. ตัวชี้วัดที่มีการพัฒนาที่ดี คือ ค่าตัวชี้วัดของจังหวัดอุดรธานีที่มีค่าต่ำกว่าค่ากลางของประเทศสำหรับตัวชี้วัดที่มีการผูกผันข้อมูล และค่าตัวชี้วัดของจังหวัดอุดรธานีที่มีค่าสูงกว่าค่ากลางของประเทศสำหรับตัวชี้วัดที่แปรผันตามข้อมูล

การนำเสนอค่าดัชนีของตัวชี้วัดในแต่ละมิติ มีลักษณะเป็นแผนภูมิมาตรวัด (Gauge chart) เป็นแผนภูมิที่แสดงข้อมูลค่าดัชนีของตัวชี้วัดเปรียบเทียบกับค่ากลางของประเทศ มีลักษณะเป็นแผนภูมิครึ่งวงกลม (ครึ่งบน) จะแสดงค่าดัชนีของตัวชี้วัดในช่องว่างภายในครึ่งวงกลม โดยจะมีเข็มที่ชี้ไปยังตำแหน่งค่าดัชนีของตัวชี้วัดนั้นๆ และมีค่ากลางของประเทศอยู่กึ่งกลางของกราฟ พื้นสีในกราฟประกอบด้วย 2 สี คือ แดงและเขียว ซึ่งมีการแปรความหมายตามการแปรผันของข้อมูล ดังนี้

1. เข็มชี้ขึ้นในพื้นที่สีแดง หมายถึง ตัวชี้วัดนั้นต้องพัฒนา
2. เข็มชี้ขึ้นในพื้นที่สีเขียว หมายถึง ตัวชี้วัดนั้นมีการพัฒนาที่ดี

ตาราง 6 ตัวชี้วัดที่ต้องพัฒนาและตัวชี้วัดที่มีการพัฒนาที่ดีของดัชนีด้านการพัฒนาคน

ตัวชี้วัด	ค่าดัชนี
1. ตัวชี้วัดที่ต้องพัฒนา (7 ตัวชี้วัด)	
1.1 ตัวชี้วัดที่มีการผูกผันข้อมูล (3 ตัวชี้วัด)	

<sup>24</sup> ตัวชี้วัดที่มีการผูกผันข้อมูล หรือตัวชี้วัดเชิงลบ (Negative indicators) คือ ตัวแปรที่ยิ่งมีค่าสูง จะยิ่งไม่ดี





<sup>25</sup> ตัวชี้วัดที่แปรผันตามข้อมูล หรือตัวชี้วัดเชิงบวก (Positive indicators) คือ ตัวแปรที่ยิ่งมีค่าสูง จะยิ่งดี

ตัวชี้วัด	ค่าดัชนี
PP_02 ทารกแรกเกิดที่มีน้ำหนักต่ำกว่าเกณฑ์	

ตาราง 6 ตัวชี้วัดที่ต้องพัฒนาและตัวชี้วัดที่มีการพัฒนาที่ดีของดัชนีด้านการพัฒนาคน (ต่อ)

ตัวชี้วัด	ค่าดัชนี
PP_04 อัตราการคลอดมีชีพในหญิงอายุ 15-19 ปี	
PP_06 อัตราส่วนประชากรต่อแพทย์	
1.2 ตัวชี้วัดที่แปรผันตามข้อมูล (4 ตัวชี้วัด)	
PP_03 เด็ก 0-5 ปีที่มีพัฒนาการสมวัย	

ตาราง 6 ตัวชี้วัดที่ต้องพัฒนาและตัวชี้วัดที่มีการพัฒนาที่ดีของดัชนีด้านการพัฒนาคน (ต่อ)

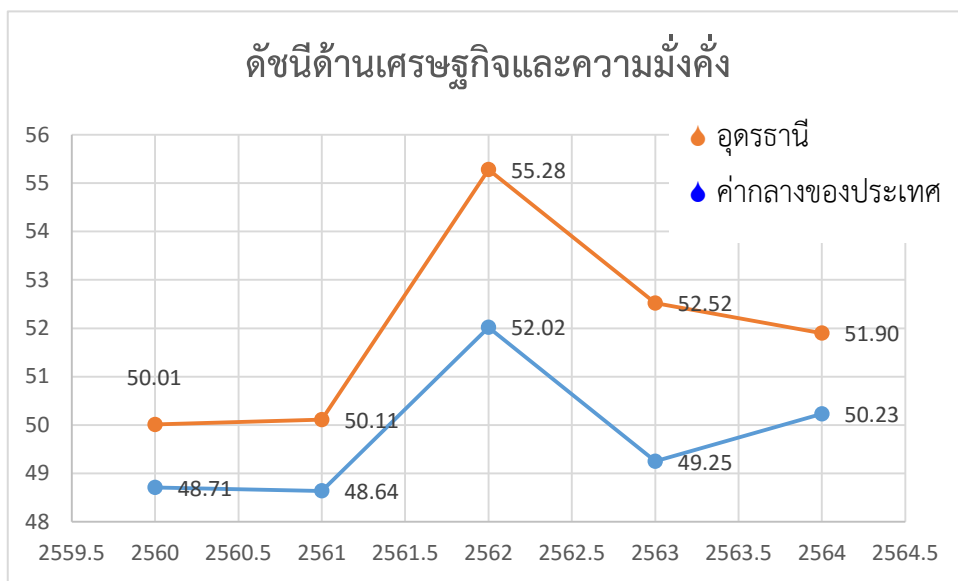
ตัวชี้วัด	ค่าดัชนี
PP_07 การเข้าเรียนมัธยมศึกษาตอนปลายและอาชีวศึกษา	
PP_08 จำนวนปีการศึกษาเฉลี่ยประชากรไทยอายุ 15-59 ปี	
PP_09 คะแนนเฉลี่ยการทดสอบ O-NET ระดับมัธยมศึกษาตอนปลาย	
2. ตัวชี้วัดที่มีการพัฒนาที่ดี (2 ตัวชี้วัด)	
2.1 ตัวชี้วัดที่มีการผกผันข้อมูล (2 ตัวชี้วัด)	
PP_01 สัดส่วนประชากรยากจน	

ตาราง 6 ตัวชี้วัดที่ต้องพัฒนาและตัวชี้วัดที่มีการพัฒนาที่ดีของดัชนีด้านการพัฒนาคน (ต่อ)

ตัวชี้วัด	ค่าดัชนี
PP_05 ประชากรที่เจ็บป่วยที่เป็นผู้ป่วยใน	

### 3. ด้านเศรษฐกิจและความมั่งคั่ง

การเปรียบเทียบค่าดัชนีระหว่างจังหวัด ปี 2564 ด้านเศรษฐกิจและความมั่งคั่งของจังหวัดอุดรธานี เท่ากับ 35.68 ซึ่งต่ำกว่าค่ากลางของประเทศ (39.80) และการเปรียบเทียบค่าดัชนีระหว่างปี ด้านเศรษฐกิจและความมั่งคั่งของจังหวัดอุดรธานี ปี 2564 (35.68) มีค่าต่ำกว่า ปี 2563 (38.68) ดังภาพ 12



ภาพ 12 ดัชนีการพัฒนาด้านเศรษฐกิจและความมั่งคั่งของจังหวัดอุดรธานีเทียบกับค่ากลางประเทศปี 2560 – 2564

จากผลการวิเคราะห์การเปรียบเทียบค่าดัชนีระหว่างจังหวัดและการเปรียบเทียบค่าดัชนีระหว่างปี ด้านเศรษฐกิจและความมั่งคั่งของจังหวัดอุดรธานี พบว่า มีค่าสูงกว่าค่ากลางของประเทศ แต่สูงกว่าปีที่ผ่านมา จึงควรให้ความสำคัญในการพัฒนาตัวชี้วัดในมิติการพัฒนาด้านเศรษฐกิจและความมั่งคั่งเป็นลำดับต่อไป ทั้งนี้ดัชนีด้านเศรษฐกิจและความมั่งคั่ง ประกอบด้วยตัวชี้วัด 11 ตัวชี้วัด แบ่งตามตัวชี้วัดที่ต้องพัฒนาและตัวชี้วัดที่มีการพัฒนาที่ดี มีรายละเอียดดังนี้


ตาราง 7 ตัวชี้วัดที่ต้องพัฒนาและตัวชี้วัดที่มีการพัฒนาที่ดีของดัชนีด้านเศรษฐกิจและความมั่งคั่ง

ตัวชี้วัด	ค่าดัชนี
1. ตัวชี้วัดที่ต้องพัฒนา (5 ตัวชี้วัด)	
1.1 ตัวชี้วัดที่มีการผกผันข้อมูล (2 ตัวชี้วัด)	
PT_06 อัตราส่วนหนี้เฉลี่ยต่อรายได้เฉลี่ยของครัวเรือน	
PT_11 สัมประสิทธิ์ความไม่เสมอภาคของรายได้	

ตาราง 7 ตัวชี้วัดที่ต้องพัฒนาและตัวชี้วัดที่มีการพัฒนาที่ดีของดัชนีด้านเศรษฐกิจและความมั่งคั่ง (ต่อ)

ตัวชี้วัด	ค่าดัชนี
1.2 ตัวชี้วัดที่แปรผันตามข้อมูล (3 ตัวชี้วัด)	
PT_03 มูลค่าผลิตภัณฑ์จังหวัดเฉลี่ยต่อหัว	






ตาราง 7 ตัวชี้วัดที่ต้องพัฒนาและตัวชี้วัดที่มีการพัฒนาที่ดีของดัชนีด้านเศรษฐกิจและความมั่งคั่ง (ต่อ)

ตัวชี้วัด	ค่าดัชนี
PT_07 ผลผลิตภาพแรงงาน	
PT_08 แรงงานที่มีหลักประกันทางสังคม	
2. ตัวชี้วัดที่มีการพัฒนาที่ดี (4 ตัวชี้วัด)	
2.1 ตัวชี้วัดที่มีการผกผันข้อมูล (1 ตัวชี้วัด)	
PT_05 อัตราการว่างงาน	

ตาราง 7 ตัวชี้วัดที่ต้องพัฒนาและตัวชี้วัดที่มีการพัฒนาที่ดีของดัชนีด้านเศรษฐกิจและความมั่งคั่ง (ต่อ)

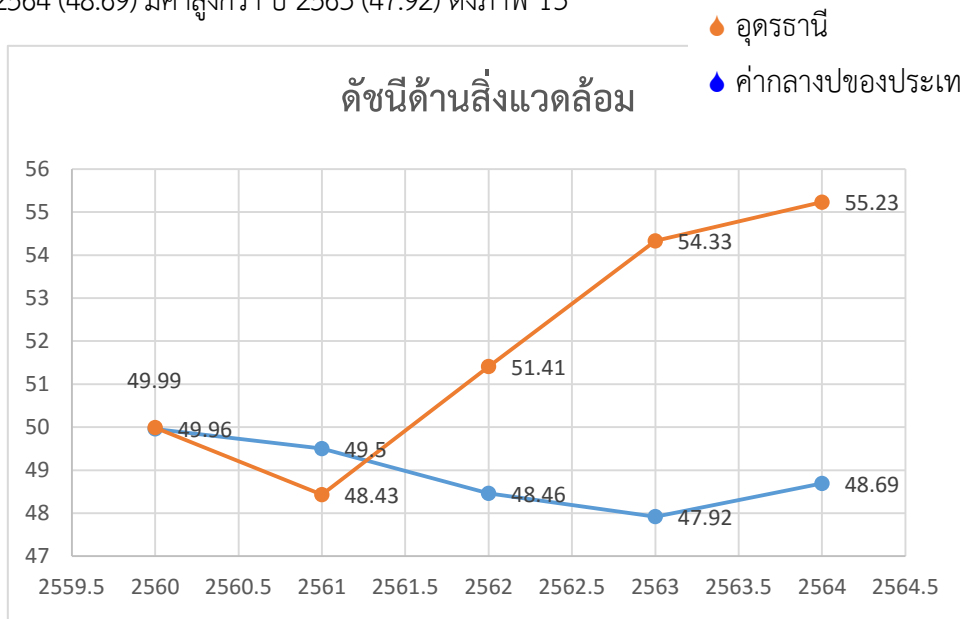
ตัวชี้วัด	ค่าดัชนี
2.2 ตัวชี้วัดที่แปรผันตามข้อมูล (4 ตัวชี้วัด)	

ตาราง 7 ตัวชี้วัดที่ต้องพัฒนาและตัวชี้วัดที่มีการพัฒนาที่ดีของดัชนีด้านเศรษฐกิจและความมั่งคั่ง (ต่อ)

ตัวชี้วัด	ค่าดัชนี
PT_01 อัตราการเปลี่ยนแปลงของรายได้เฉลี่ยของเดือนของครัวเรือนในจังหวัด	
PT_02 อัตราการเปลี่ยนแปลงของผลิตภัณฑ์จังหวัด	
PT_04 อัตราการขยายตัวรายได้ท่องเที่ยว	
PT_09 ครัวเรือนที่มีที่อยู่อาศัยใช้วัสดุคงทนและเป็นของตนเอง	
PT_10 หมู่บ้านที่ถนนสายหลักใช้การได้ตลอดปี	

4. ด้านสิ่งแวดล้อม

การเปรียบเทียบค่าดัชนีระหว่างจังหวัด ปี 2564 ด้านสิ่งแวดล้อมของจังหวัดอุดรธานี เท่ากับ 55.23 ซึ่งสูงกว่าค่ากลางของประเทศ (47.92) และการเปรียบเทียบค่าดัชนีระหว่างปี ด้านสิ่งแวดล้อมของจังหวัดอุดรธานี ปี 2564 (48.69) มีค่าสูงกว่า ปี 2563 (47.92) ดังภาพ 13



ภาพ 13 ดัชนีด้านพัฒนาด้านสิ่งแวดล้อมของจังหวัดอุดรธานีเทียบกับค่ากลางประเทศปี 2560 – 2564

จากผลการวิเคราะห์การเปรียบเทียบค่าดัชนีระหว่างจังหวัดและการเปรียบเทียบค่าดัชนีระหว่างปี ด้านสิ่งแวดล้อมของจังหวัดอุดรธานี พบว่า ค่าดัชนีด้านสิ่งแวดล้อมมีค่าต่ำกว่าค่ากลางของประเทศ แต่สูงกว่าปีที่ผ่านมา จึงควรให้ความสำคัญในการพัฒนาตัวชี้วัดในมิติการพัฒนาด้านสิ่งแวดล้อมเป็นลำดับต่อไป ทั้งนี้ ดัชนีด้านสิ่งแวดล้อมประกอบด้วยตัวชี้วัด 5 ตัวชี้วัด แบ่งตามตัวชี้วัดที่ต้องพัฒนาและตัวชี้วัดที่มีการพัฒนาที่ดี มีรายละเอียดดังนี้

ตาราง 8 ตัวชี้วัดที่ต้องพัฒนาและตัวชี้วัดที่มีการพัฒนาที่ดีของดัชนีด้านพัฒนาด้านสิ่งแวดล้อม

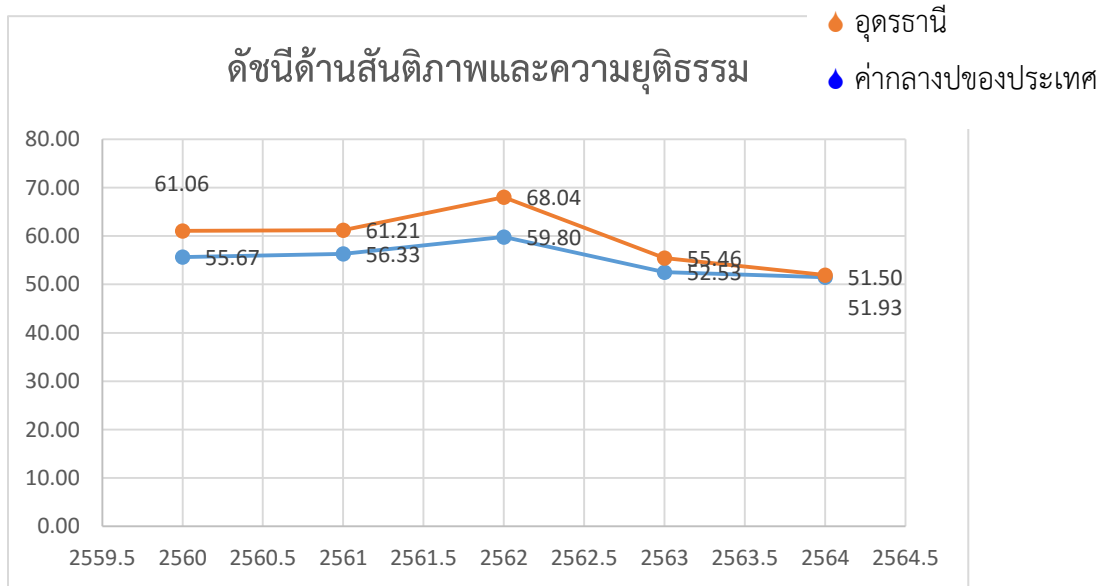
ตัวชี้วัด	ค่าดัชนี
1. ตัวชี้วัดที่ต้องพัฒนา (4 ตัวชี้วัด)	
1.1 ตัวชี้วัดที่แปรผันตามข้อมูล (3 ตัวชี้วัด)	
PN_01 อัตราการเปลี่ยนแปลงของพื้นที่ป่าไม้ในจังหวัด	

ตาราง 8 ตัวชี้วัดที่ต้องพัฒนาและตัวชี้วัดที่มีการพัฒนาที่ดีของดัชนีด้านพัฒนาด้านสิ่งแวดล้อม (ต่อ)

ตัวชี้วัด	ค่าดัชนี
PN_02 สัดส่วนปริมาณขยะที่กำจัดถูกต้องต่อปริมาณขยะที่เกิดขึ้น	
PN_03 คริวเรือนที่เข้าถึงน้ำประปา	
2. ตัวชี้วัดที่มีการพัฒนาที่ดี (2 ตัวชี้วัด)	
2.1 ตัวชี้วัดที่มีการผูกพันข้อมูล (2 ตัวชี้วัด)	
PN_04 ประชากรที่ประสบภัยพิบัติ	
PN_05 อัตราการร้องเรียนปัญหามลพิษ	

## 5. ด้านสันติภาพและยุติธรรม

การเปรียบเทียบค่าดัชนีระหว่างจังหวัด ปี 2564 ด้านสันติภาพและยุติธรรมของจังหวัดอุดรธานี เท่ากับ 51.93 ซึ่งต่ำกว่าค่ากลางของประเทศ (51.50) และการเปรียบเทียบค่าดัชนีระหว่างปี ด้านสันติภาพและยุติธรรมของจังหวัดอุดรธานี ปี 2564 (51.93) มีค่าต่ำกว่า ปี 2563 (55.46) ดังภาพ 14



ภาพ 14 ดัชนีการพัฒนาด้านสันติภาพและยุติธรรมของจังหวัดอุดรธานีเทียบกับค่ากลางประเทศ ปี 2560 – 2564


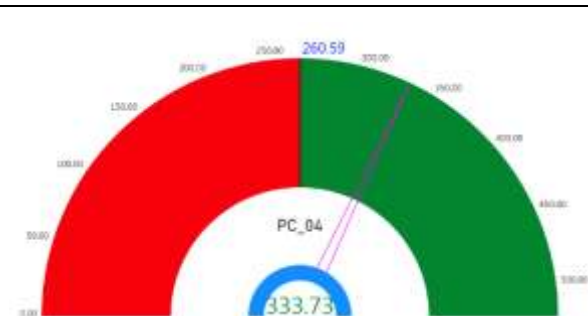
จากผลการวิเคราะห์การเปรียบเทียบค่าดัชนีระหว่างจังหวัดและการเปรียบเทียบค่าดัชนีระหว่างปี ด้านสันติภาพและยุติธรรมของจังหวัดอุดรธานี พบว่า ค่าดัชนีด้านสันติภาพและยุติธรรมของจังหวัดอุดรธานีมีค่าต่ำกว่าค่ากลางของประเทศ แต่ต่ำกว่าปีที่ผ่านมา จึงควรให้ความสำคัญในการพัฒนาตัวชี้วัดในมิติการพัฒนาด้านสันติภาพและยุติธรรมเป็นลำดับต่อไป ทั้งนี้ ดัชนีการพัฒนาด้านสันติภาพและยุติธรรมประกอบด้วยตัวชี้วัด 5 ตัวชี้วัด แบ่งตามตัวชี้วัดที่ต้องพัฒนาและตัวชี้วัดที่มีการพัฒนาที่ดี มีรายละเอียดดังนี้

ตาราง 9 ตัวชี้วัดที่ต้องพัฒนาและตัวชี้วัดที่มีการพัฒนาที่ดีของดัชนีด้านสันติภาพและยุติธรรม

ตัวชี้วัด	ค่าดัชนี
1. ตัวชี้วัดที่ต้องพัฒนา (2 ตัวชี้วัด)	
1.1 ตัวชี้วัดที่มีการผูกผันข้อมูล (2 ตัวชี้วัด)	
PC_02 จำนวนผู้ต้องหาคดียาเสพติด	

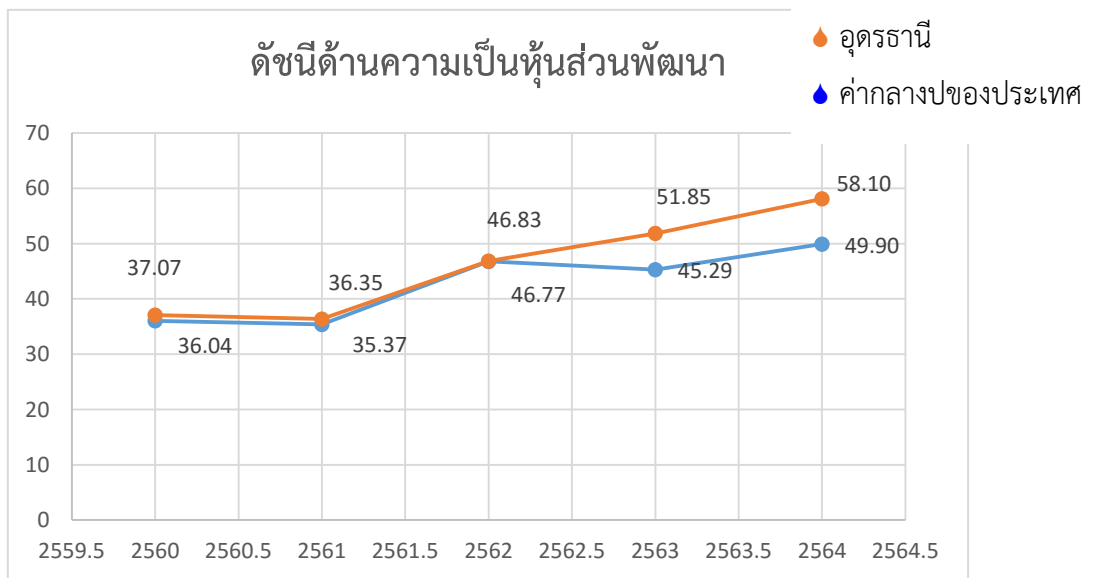
ตาราง 9 ตัวชี้วัดที่ต้องพัฒนาและตัวชี้วัดที่มีการพัฒนาที่ดีของดัชนีด้านสันติภาพและยุติธรรม (ต่อ)

ตัวชี้วัด	ค่าดัชนี
PC_05 การฆ่าตัวตายสำเร็จ	
2. ตัวชี้วัดที่มีการพัฒนาที่ดี (3 ตัวชี้วัด)	
2.1 ตัวชี้วัดที่มีการผูกผันข้อมูล (1 ตัวชี้วัด)	
PC_01 การแจ้งความคดี ชีวิต ร่างกาย เพศ และ คดีประทุษร้ายต่อทรัพย์	
2.2 ตัวชี้วัดที่แปรผันตามข้อมูล (2 ตัวชี้วัด)	

ตัวชี้วัด	ค่าดัชนี
PC_03 จำนวนผู้เข้ารับการรักษาพยาบาล	
PC_04 จำนวนเจ้าหน้าที่ตำรวจ	

#### 6. ด้านความเป็นหุ้นส่วนพัฒนา

การเปรียบเทียบค่าดัชนีระหว่างจังหวัด ปี 2564 ด้านความเป็นหุ้นส่วนพัฒนา ของจังหวัด อุตรธานี เท่ากับ 58.96 ซึ่งสูงกว่าค่ากลางของประเทศ (49.90) และการเปรียบเทียบค่าดัชนีระหว่างปี ด้านความเป็นหุ้นส่วนพัฒนาของจังหวัดอุตรธานี ปี 2564 (58.96) มีค่าสูงกว่า ปี 2563 (47.12) ดังภาพ 15



ภาพ 15 ดัชนีการพัฒนาด้านความเป็นหุ้นส่วนพัฒนาของจังหวัดอุตรธานีเทียบกับค่ากลางประเทศ ปี 2560 – 2564

จากผลการวิเคราะห์การเปรียบเทียบค่าดัชนีระหว่างจังหวัดและการเปรียบเทียบค่าดัชนีระหว่างปีด้าน  
 ความเป็นหุ้นส่วนพัฒนาของจังหวัดอุดรธานี พบว่ามีค่าสูงกว่าค่ากลางของประเทศ และสูงกว่าปีที่ผ่านมา จึงควร  
 ให้ความสำคัญในการพัฒนาตัวชี้วัดในมิติการพัฒนาด้านความเป็นหุ้นส่วนพัฒนาเป็นลำดับสุดท้าย ทั้งนี้ ดัชนีด้าน  
 ความเป็นหุ้นส่วนพัฒนาประกอบด้วยตัวชี้วัด 4 ตัวชี้วัด แบ่งตามตัวชี้วัดที่ต้องพัฒนาและตัวชี้วัดที่มีการพัฒนาที่ดี มี  
 รายละเอียดดังนี้



**ตาราง 10** ตัวชี้วัดที่ต้องพัฒนาและตัวชี้วัดที่มีการพัฒนาที่ดีของดัชนีด้านความเป็นหุ้นส่วนพัฒนา

ตัวชี้วัด	ค่าดัชนี
1. ตัวชี้วัดที่ต้องพัฒนา (1 ตัวชี้วัด)	
1.1 ตัวชี้วัดที่แปรผันตามข้อมูล (1 ตัวชี้วัด)	
PS_02 ภาษีที่ท้องถิ่นจัดเก็บได้ต่อรายได้รวมที่ไม่รวมเงินอุดหนุนและเงินอุดหนุนเฉพาะกิจ	

**ตาราง 10** ตัวชี้วัดที่ต้องพัฒนาและตัวชี้วัดที่มีการพัฒนาที่ดีของดัชนีด้านความเป็นหุ้นส่วนพัฒนา (ต่อ)

ตัวชี้วัด	ค่าดัชนี
2. ตัวชี้วัดที่มีการพัฒนาที่ดี (3 ตัวชี้วัด)	
PS_01 ประชากรที่เข้าถึงอินเทอร์เน็ต	

ตาราง 10 ตัวชี้วัดที่ต้องพัฒนาและตัวชี้วัดที่มีการพัฒนาที่ดีของดัชนีด้านความเป็นหุ้นส่วนพัฒนา (ต่อ)

ตัวชี้วัด	ค่าดัชนี
PS_03 ความสามารถในการเบิกจ่ายงบประมาณของจังหวัด	
PS_04 จำนวนองค์กรชุมชน	

ดังนั้น การวิเคราะห์ตัวชี้วัดการพัฒนาจังหวัดอุดรธานี สรุปได้ว่า ต้องให้ความสำคัญกับ มิติการพัฒนาคนและด้านสันติภาพและยุติธรรมเป็นอันดับแรก ได้แก่ ด้านการฝากครรภ์และการบำรุงครรภ์ในหญิงตั้งครรภ์เพื่อให้ทารกแรกเกิดมีน้ำหนักตามเกณฑ์ที่กำหนด การตั้งครรภ์คลอดบุตรในหญิงอายุ 15-19 ปี และการแจ้งความคดี ชีวิต ร่างกาย เพศ และคดีประทุษร้ายต่อทรัพย์ จำนวนผู้เข้ารับการรักษาพยาบาล การฆ่าตัวตายสำเร็จ จากนั้นจึงพัฒนาตัวชี้วัดด้านสิ่งแวดล้อมเป็นลำดับที่ 2 และด้านเศรษฐกิจและความมั่งคั่ง และมิติความเป็นหุ้นส่วนพัฒนาเป็นลำดับสุดท้าย ผลการวิเคราะห์ตัวชี้วัดการพัฒนาจังหวัดอุดรธานี โดยใช้วิธีการเปรียบเทียบค่าดัชนีระหว่างจังหวัดและการเปรียบเทียบค่าดัชนีระหว่างปี เพื่อวิเคราะห์ลำดับความสำคัญในการพัฒนาของ 34 ตัวชี้วัด สรุปได้ดังนี้

ตาราง 11 ลำดับความสำคัญของมาตรการพัฒนาจังหวัดอุดรธานี

ลำดับ ความสำคัญ	ตัวชี้วัด		การพัฒนา
1	มาตรการพัฒนาคน (ต่ำกว่าค่ากลาง,ต่ำกว่าปีที่ผ่านมา)		
	PP_02	ทารกแรกเกิดที่มีน้ำหนักต่ำกว่าเกณฑ์	มีการพัฒนาที่ดี
	PP_04	อัตราการคลอดมีชีพในหญิงอายุ 15-19 ปี	ต้องพัฒนา
	PP_06	อัตราส่วนประชากรต่อแพทย์	มีการพัฒนาที่ดี
	PP_07	การเข้าเรียนมัธยมศึกษาตอนปลายและอาชีวศึกษา	ต้องพัฒนา
	PP_01	สัดส่วนประชากรยากจน	มีการพัฒนาที่ดี
	PP_03	เด็ก 0-5 ปีที่มีพัฒนาการสมวัย	มีการพัฒนาที่ดี
	PP_05	ประชากรที่เจ็บป่วยที่เป็นผู้ป่วยใน	มีการพัฒนาที่ดี
	PP_08	จำนวนปีการศึกษาเฉลี่ยประชากรไทยอายุ 15-59 ปี	มีการพัฒนาที่ดี
	PP_09	คะแนนเฉลี่ยการทดสอบ O-NET ระดับมัธยมศึกษาตอนปลาย	ต้องพัฒนา
2	มิติเศรษฐกิจและความมั่งคั่ง (สูงกว่าค่ากลาง,สูงกว่าปีที่ผ่านมา)		
	PT_02	อัตราการเปลี่ยนแปลงของผลิตภัณฑ์จังหวัด	ต้องพัฒนา
	PT_08	แรงงานที่มีหลักประกันทางสังคม	มีการพัฒนาที่ดี
	PT_09	ครัวเรือนที่มีที่อยู่อาศัยใช้วัสดุคงทนและเป็นของตนเอง	มีการพัฒนาที่ดี
	PT_10	หมู่บ้านที่ถนนสายหลักใช้การได้ตลอดปี	ต้องพัฒนา
	PT_11	สัมประสิทธิ์ความไม่เสมอภาคของรายได้	มีการพัฒนาที่ดี
	PT_01	อัตราการเปลี่ยนแปลงของรายได้เฉลี่ยของเดือนของครัวเรือนในจังหวัด	มีการพัฒนาที่ดี
	PT_03	มูลค่าผลิตภัณฑ์จังหวัดเฉลี่ยต่อหัว	ต้องพัฒนา
	PT_04	อัตราการขยายตัวรายได้ท่องเที่ยว	ต้องพัฒนา
	PT_05	อัตราการว่างงาน	มีการพัฒนาที่ดี
	PT_06	อัตราส่วนหนี้เฉลี่ยต่อรายได้เฉลี่ยของครัวเรือน	ต้องพัฒนา
	PT_07	ผลิตภาพแรงงาน	มีการพัฒนาที่ดี
3	มิติสิ่งแวดล้อม (ต่ำกว่าค่ากลาง,สูงกว่าปีที่ผ่านมา)		
	PN_01	อัตราการเปลี่ยนแปลงของพื้นที่ป่าไม้ในจังหวัด	ต้องพัฒนา
	PN_02	สัดส่วนปริมาณขยะที่กำจัดถูกต้องต่อปริมาณขยะที่เกิดขึ้น	ต้องพัฒนา
	PN_04	ประชากรที่ประสบภัยพิบัติ	มีการพัฒนาที่ดี
	PN_03	ครัวเรือนที่เข้าถึงน้ำประปา	ต้องพัฒนา
	PN_05	อัตราการร้องเรียนปัญหามลพิษ	มีการพัฒนาที่ดี

ตาราง 11 ลำดับความสำคัญของมิติการพัฒนาจังหวัดอุดรธานี (ต่อ)

ลำดับ ความสำคัญ	ตัวชี้วัด		การพัฒนา
4	มิติสันติภาพและยุติธรรม (ต่ำกว่าค่ากลาง,ต่ำกว่าปีที่ผ่านมา)		
	PC_01	การแจ้งความคดี ชีวิต ร่างกาย เพศ และคดีประทุษร้ายต่อทรัพย์สิน	ต้องพัฒนา
	PC_03	จำนวนผู้เข้ารับการรักษาพยาบาล	ต้องพัฒนา
	PC_05	การฆ่าตัวตายสำเร็จ	มีการพัฒนาที่ดี
	PC_02	จำนวนผู้ต้องหาคดียาเสพติด	ต้องพัฒนา
	PC_04	จำนวนเจ้าหน้าที่ตำรวจ	มีการพัฒนาที่ดี
5	มิติความเป็นหุ้นส่วนพัฒนา (สูงกว่าค่ากลาง,สูงกว่าปีที่ผ่านมา)		
	PS_01	ประชากรที่เข้าถึงอินเทอร์เน็ต	ต้องพัฒนา
	PS_02	ภาษีที่ท้องถิ่นจัดเก็บได้ต่อรายได้รวมที่ไม่รวมเงินอุดหนุนและเงินอุดหนุนเฉพาะกิจ	ต้องพัฒนา
	PS_03	ความสามารถในการเบิกจ่ายงบประมาณของจังหวัด	มีการพัฒนาที่ดี
	PS_04	จำนวนองค์กรชุมชน	ต้องพัฒนา

## บัญชีสถิติทางการที่เกี่ยวข้องกับการพัฒนาในระดับจังหวัด

บัญชีสถิติทางการที่เกี่ยวข้องกับการพัฒนาในระดับจังหวัด คือ บัญชีสถิติทางการจังหวัดอุดรธานี ประกอบด้วย

3.1 บัญชีสถิติทางการตามประเด็นการพัฒนาจังหวัด

3.2 บัญชีสถิติทางการตามตัวชี้วัดการพัฒนาจังหวัด

บัญชีสถิติทางการที่เกี่ยวข้องกับการพัฒนาในระดับจังหวัดจะประกอบด้วยชุดข้อมูลต่าง ๆ ที่สำคัญและจำเป็น ได้แก่ ชุดข้อมูลตามแผนพัฒนาจังหวัดฉบับปัจจุบัน นโยบายของผู้บริหารในจังหวัด ประเด็นสำคัญในพื้นที่ ตัวชี้วัดการพัฒนาระดับจังหวัดของสำนักงานสภาพัฒนาการเศรษฐกิจและสังคมแห่งชาติ (กันยายน 2566) เป้าหมายการพัฒนาที่ยั่งยืน เป็นต้น ซึ่งจังหวัดอุดรธานีมีบัญชีสถิติทางการที่เกี่ยวข้องกับการพัฒนาในระดับจังหวัด ดังนี้

### 3.1 บัญชีสถิติทางการตามประเด็นการพัฒนาจังหวัด

บัญชีสถิติทางการตามประเด็นการพัฒนาจังหวัด แสดงรายการสถิติทางการที่สำคัญและจำเป็นในการกำหนดนโยบาย ติดตาม และประเมินผลการดำเนินงานในระดับจังหวัด มีความสอดคล้องตามประเด็นการพัฒนาจังหวัดในแผนพัฒนาจังหวัดฉบับปัจจุบัน ซึ่งได้มีการทบทวนทุกปี เพื่อให้มีรายสถิติทางการที่ทันสมัยและสามารถตอบสนองการดำเนินงานการพัฒนาจังหวัดได้อย่างตรงเป้าหมาย วัตถุประสงค์ และตัวชี้วัดของแผนพัฒนาจังหวัด โดยประกอบด้วย

- ห่วงโซ่คุณค่า (VC)
- ปัจจัยแห่งความสำเร็จ (CSF)
- ตัวชี้วัด
- Official Statistics Identification (OS ID)
- รายการสถิติทางการ
- สถานะความพร้อมเผยแพร่ (Tier)
- หน่วยงานเจ้าของข้อมูล
- ระดับหน่วยงานเจ้าของข้อมูล
- หมายเหตุ

ในการจัดทำบัญชีสถิติทางการตามประเด็นการพัฒนาจังหวัดจะใช้ห่วงโซ่คุณค่าของประเทศไทย 140 เป้าหมายแผนแม่บทย่อย ภายใต้แผนแม่บทภายใต้ยุทธศาสตร์ชาติ (23 ประเด็น) เป็นกรอบในการวิเคราะห์ห่วงโซ่คุณค่าของประเด็นการพัฒนาจังหวัด เพื่อกำหนดรายการสถิติทางการที่สอดคล้องตามห่วงโซ่คุณค่าดังกล่าว ทำให้ได้บัญชีสถิติทางการที่สอดคล้องตามประเด็นการพัฒนาจังหวัด

### 3.1.1 บัญชีสถิติทางการที่สอดคล้องตามประเด็นการพัฒนาที่ 1 การพัฒนาศักยภาพการค้าการลงทุน และระบบโลจิสติกส์ เพื่อเพิ่มขีดความสามารถในการแข่งขันในอนุภูมิภาคลุ่มน้ำโขง

วัตถุประสงค์ เพื่อเพิ่มมูลค่าการค้าการลงทุน

#### ตัวชี้วัด

1. จำนวนข้อร้องเรียนเกี่ยวกับปัญหาการคมนาคม ผังเมืองและโครงสร้างพื้นฐาน ลดลงร้อยละ 10
2. เครือข่ายอินเทอร์เน็ตได้รับการขยายมากขึ้น
3. จังหวัดอุตรธานีได้รับการรับรองการเป็นเมืองอัจฉริยะ อย่างน้อย 1 ด้าน
4. มูลค่าต้นทุนของการคมนาคมด้านการขนส่งและโลจิสติกส์ ลดลงร้อยละ 10
5. จำนวนของบุคลากรที่ได้ผ่านการรับรองใบประกาศนียบัตรจากสถาบันวิชาชีพเพิ่มขึ้นร้อยละ 10
6. มาตรฐานของบุคลากรด้านโลจิสติกส์
7. จำนวนผู้ใช้บริการระบบขนส่งสาธารณะเพิ่มขึ้น ร้อยละ 10 และอัตราความหนาแน่นของการจราจร ลดลง ร้อยละ 10

จากยุทธศาสตร์ชาติ 20 ปี (2561 – 2580) ที่มีเป้าหมายและวิสัยทัศน์ให้ประเทศไทยเป็นประเทศที่มีความมั่นคง มั่งคั่ง ยั่งยืน เป็นประเทศที่พัฒนาแล้ว ด้วยการนำหลักปรัชญาของเศรษฐกิจพอเพียง และจากกรอบแผนพัฒนาเศรษฐกิจและสังคมแห่งชาติฉบับที่ 13 เพื่อมุ่งพลิกโฉมประเทศไทยสู่เศรษฐกิจสร้างคุณค่า สังคมเดินหน้าอย่างยั่งยืน ตามเป้าหมายที่กำหนดไว้ในยุทธศาสตร์ชาติที่ว่า “ประเทศชาติมั่นคง ประชาชนมีความสุข เศรษฐกิจพัฒนาอย่างต่อเนื่อง สังคมเป็นธรรม ฐานทรัพยากรธรรมชาติยั่งยืน” ซึ่งประกอบด้วยแผนแม่บทภายใต้ยุทธศาสตร์ชาติ จำนวน 23 ฉบับ ซึ่งเป็นกลไกสำคัญในการขับเคลื่อนยุทธศาสตร์ชาติให้บรรลุเป้าหมายตามเป้าที่วางไว้ในปี 2580 และจากห่วงโซ่คุณค่าของประเทศไทยภายใต้แผนแม่บทภายใต้ยุทธศาสตร์ชาติ(06) พื้นที่และเมืองนำอยู่อัจฉริยะ,(07) โครงสร้างพื้นฐาน ระบบโลจิสติกส์และดิจิทัล, (08) ผู้ประกอบการและวิสาหกิจขนาดกลางและขนาดย่อมยุคใหม่ และ (09) เขตเศรษฐกิจพิเศษ,(16) เศรษฐกิจฐานรากที่ถือได้ว่าเป็นกลไกสำคัญในการพัฒนาประเทศ ทั้งในมิติของการสร้างรายได้ และยังเป็นกลไกสำคัญในการแก้ไขปัญหาความยากจนของประเทศ โดยมีเป้าหมายที่จะสร้างและพัฒนาผู้ประกอบการไทยให้เป็นผู้ประกอบการยุคใหม่ ที่ก้าวทันและใช้ประโยชน์จากเทคโนโลยีและนวัตกรรมในการขับเคลื่อนธุรกิจ ทั้งวิสาหกิจขนาดกลางและขนาดย่อม และเพิ่มขีดความสามารถในการแข่งขันในระดับเวทีการค้าโลกได้ ซึ่งสอดคล้องตามยุทธศาสตร์ชาติ 20 ปี นอกจากการพัฒนาและเสริมสร้างในด้านประเด็นของผู้ประกอบการแล้ว การจัดทำฐานข้อมูลขนาดใหญ่ (BigData)และเมืองอัจฉริยะก็ถือเป็นหนึ่งในกลไกสำคัญที่จะช่วยเพิ่มประสิทธิภาพในการสร้างขีดความสามารถและพัฒนาผู้ประกอบการในด้านการค้าการลงทุน เพราะการจัดทำฐานข้อมูลขนาดใหญ่ ถือเป็นตัวช่วยในเก็บรวบรวมข้อมูลจำนวนมากมหาศาลขององค์กรเพื่อที่จะนำข้อมูลเหล่านั้นไปใช้ให้เกิดประโยชน์ในภาคการลงทุนด้านต่างๆ เช่น ภาคการลงทุนด้านธุรกิจ ภาคอุตสาหกรรม ภาคการค้าการตลาด หรือภาคการเกษตร ก็ล้วนแต่ต้องมีการจัดทำระบบฐานข้อมูลขนาดใหญ่เพื่อนำข้อมูลเหล่านั้นมาประเมิน วิเคราะห์ และพัฒนาเพื่อก่อให้เกิดประสิทธิผล เพื่อมุ่งไปสู่เป้าหมาย

ของการเป็นแหล่งการค้าการลงทุนและระบบโลจิสติกส์ ในอนุภูมิภาคลุ่มน้ำโขงและยังมุ่งไปสู่การเป็นเมือง  
อัจฉริยะในอนาคต ซึ่งมีรายละเอียดดังนี้ ดังตาราง 12

ห่วงโซ่คุณค่า (Value Chain) “การพัฒนาศักยภาพการค้าการลงทุนและระบบโลจิสติกส์ เพื่อเพิ่มขีดความสามารถในการแข่งขันในอนุภูมิภาคลุ่มน้ำโขง”



ภาพ 13 ห่วงโซ่คุณค่า (Value Chain) “การพัฒนาศักยภาพการค้าการลงทุนและระบบโลจิสติกส์ เพื่อเพิ่มขีดความสามารถในการแข่งขันในอนุภูมิภาคลุ่มน้ำโขง”

ตาราง 12 บัญชีสถิติทางการ “การพัฒนาศักยภาพการค้ำการลงทุนและระบบโลจิสติกส์ เพื่อเพิ่มขีดความสามารถในการแข่งขันในอนุภูมิภาคลุ่มน้ำโขง”

ห่วงโซ่คุณค่า (VC)	ปัจจัยแห่งความสำเร็จ (CSF)	ตัวชี้วัด	OS ID	รายการสถิติทางการ	สถานะความพร้อมเผยแพร่ (Tier)	หน่วยงานเจ้าของข้อมูล	ระดับหน่วยงานเจ้าของข้อมูล	หมายเหตุ
พัฒนาโครงสร้างพื้นฐาน สิ่งอำนวยความสะดวกและการคมนาคม การสื่อสารและระบบดิจิทัล	พัฒนาผังเมืองและโครงสร้างพื้นฐานพร้อม Ecosystem สิ่งอำนวยความสะดวกเพื่อดึงดูดนักลงทุนพัฒนาเศรษฐกิจรองรับระเบียงเศรษฐกิจ (NECC) ในอนาคต	1. ร้อยละของข้อร้องเรียนเกี่ยวกับปัญหา ระบบผังเมืองและโครงสร้างพื้นฐานลดลง ร้อยละ 10		1. จำนวนข้อร้องเรียนเกี่ยวกับปัญหา ระบบผังเมืองและโครงสร้างพื้นฐาน	Tier 1	ศูนย์ดำรงธรรม จังหวัดอุดรธานี	จังหวัด	
	พัฒนาโครงสร้างด้านการขนส่งและเครือข่ายโลจิสติกส์ตามเส้นทางยุทธศาสตร์ การคมนาคมทั้งทางราง ทางบกและทางอากาศ สามารถเชื่อมต่อกับภูมิภาคทั้งภายในภายนอกประเทศ การสื่อสารและระบบดิจิทัล	2. มูลค่าต้นทุนของการคมนาคมด้านการขนส่งและโลจิสติกส์ ลดลงร้อยละ 10		2. ต้นทุนของการคมนาคมด้านการขนส่งและโลจิสติกส์	Tier 3	สำนักงานพาณิชย์ จังหวัดอุดรธานี	จังหวัด	

ห่วงโซ่คุณค่า (VC)	ปัจจัยแห่งความสำเร็จ (CSF)	ตัวชี้วัด	OS ID	รายการสถิติทางการ	สถานะความพร้อมเผยแพร่ (Tier)	หน่วยงานเจ้าของข้อมูล	ระดับหน่วยงานเจ้าของข้อมูล	หมายเหตุ
พัฒนาโครงสร้างพื้นฐาน สิ่งอำนวยความสะดวกและการคมนาคม การสื่อสารและระบบดิจิทัล	พัฒนาระบบศูนย์ข้อมูลขนาดใหญ่ (Big Data) เพื่อรองรับห่วงโซ่อุปทาน (Supply Chain)	3. ศูนย์ข้อมูลขนาดใหญ่ที่ถูกพัฒนาขึ้น เพิ่มขึ้นร้อยละ 10		3. จำนวนศูนย์ข้อมูลขนาดใหญ่ที่ถูกพัฒนาขึ้น	Tier 3	สำนักงานพาณิชย์จังหวัดอุดรธานี	จังหวัด	
		4. ผู้ใช้บริการศูนย์ข้อมูลขนาดใหญ่ เพิ่มขึ้นร้อยละ 10		4. จำนวนผู้ให้บริการศูนย์ข้อมูลขนาดใหญ่	Tier 3	สำนักงานพาณิชย์จังหวัดอุดรธานี	จังหวัด	
	ส่งเสริมและอนุรักษ์การใช้พลังงานทดแทน/พลังงานทางเลือก	5. อัตราการเพิ่มขึ้นของการใช้พลังงานทดแทน ร้อยละ 10		5. จำนวนผู้ใช้พลังงานทดแทน	Tier 1	สำนักงานพลังงานจังหวัดอุดรธานี	จังหวัด	
พัฒนาและคุ้มครองแรงงาน เพื่อเพิ่ม	ยกระดับประสิทธิภาพทักษะฝีมือแรงงาน โดยพัฒนาศักยภาพของแรงงาน พร้อมเรียนรู้การใช้เทคโนโลยี เพื่อเพิ่ม	6. ผลการจัดอันดับประสิทธิภาพฝีมือแรงงาน เพิ่มขึ้น ร้อยละ 5		6. อันดับประสิทธิภาพฝีมือแรงงาน	Tier 1	สำนักงานแรงงานจังหวัดอุดรธานี	จังหวัด	
		7. แรงงานที่ผ่านการ		7. จำนวนแรงงานที่ผ่านการ	Tier 1	สำนักงานแรงงาน	จังหวัด	

ห่วงโซ่คุณค่า (VC)	ปัจจัยแห่งความสำเร็จ (CSF)	ตัวชี้วัด	OS ID	รายการสถิติทางการ	สถานะความพร้อมเผยแพร่ (Tier)	หน่วยงานเจ้าของข้อมูล	ระดับหน่วยงานเจ้าของข้อมูล	หมายเหตุ
ประสิทธิภาพในการผลิต	ประสิทธิภาพการผลิตเพิ่มผลตอบแทนสำหรับแรงงานเพิ่มสวัสดิการการคุ้มครองแรงงานและสร้างจรรยาบรรณให้กับแรงงาน	รับรองมาตรฐานของกรมฝีมือแรงงาน เพิ่มขึ้นร้อยละ 10		รับรองมาตรฐานของกรมฝีมือแรงงาน		จังหวัดอุดรธานี		
ส่งเสริมผู้ประกอบการ โดยเฉพาะ SMEs วิสาหกิจชุมชนและกลุ่มธุรกิจเป้าหมาย	ส่งเสริมผู้ประกอบการ โดยเฉพาะ SMEs วิสาหกิจชุมชน เพื่อเพิ่มมูลค่าการค้าเพื่อการเข้าถึงแหล่งเงินทุน ส่งเสริมข้อมูลเทคโนโลยี ดิจิทัล ปัญญาประดิษฐ์ นวัตกรรม และกลุ่มธุรกิจเป้าหมาย สิ่งทอสมุนไพรกีฬา ท่องเที่ยว ดิจิทัล และผู้ประกอบการทางสังคม	8. ร้อยละที่เพิ่มขึ้นของผู้ประกอบการ โดยเฉพาะ SMEs วิสาหกิจชุมชน ที่เข้าถึงแหล่งเงินทุน (ร้อยละ 10)		8. จำนวนผู้ประกอบการ โดยเฉพาะ SMEs วิสาหกิจชุมชน ที่เข้าถึงแหล่งเงินทุน	Tier 1	สำนักงานพาณิชย์ จังหวัดอุดรธานี	จังหวัด	
	ส่งเสริมการลงทุนตามแนวทางเศรษฐกิจ BCG	9. มูลค่าการลงทุนที่เพิ่มขึ้นร้อยละ 10		9.มูลค่าการลงทุน	Tier 3	สำนักงานพาณิชย์ จังหวัดอุดรธานี	จังหวัด	

ห่วงโซ่คุณค่า (VC)	ปัจจัยแห่งความสำเร็จ (CSF)	ตัวชี้วัด	OS ID	รายการสถิติทางการ	สถานะความพร้อมเผยแพร่ (Tier)	หน่วยงานเจ้าของข้อมูล	ระดับหน่วยงานเจ้าของข้อมูล	หมายเหตุ
ส่งเสริมการตลาด การรับรองมาตรฐานการใช้/สร้างตราสัญลักษณ์สินค้าอุดรธานี	ส่งเสริมการตลาดทั้งในและต่างประเทศ โดยใช้ดิจิทัลแพลตฟอร์มและระบบสารสนเทศ ทั้งสื่อโซเชียลมีเดีย ทั้งออนไลน์และออฟไลน์	10. ผู้ประกอบการโดยการใช้ดิจิทัลแพลตฟอร์มและระบบสารสนเทศที่สามารถทำการค้าขาย หรือการร่วมลงทุนกับทั้งในประเทศและต่างประเทศเพิ่มขึ้นร้อยละ 10		10. จำนวนของผู้ประกอบการที่ใช้ดิจิทัลแพลตฟอร์มและระบบสารสนเทศในการค้าขาย หรือการร่วมลงทุนกับทั้งในประเทศและต่างประเทศ	Tier 3	สำนักงานพาณิชย์จังหวัดอุดรธานี	จังหวัด	
		11. โครงการของภาครัฐ และจำนวนสินค้าที่ได้รับการสนับสนุนให้มีเกิดการส่งเสริมการตลาด การค้าทั้งภายในและภายนอกประเทศเพิ่มขึ้นร้อยละ 10		11. จำนวนโครงการของภาครัฐ และจำนวนสินค้าที่ได้รับการสนับสนุนให้มีเกิดการส่งเสริมการตลาด การค้าทั้งภายในและภายนอกประเทศ	Tier 3	สำนักงานพาณิชย์จังหวัดอุดรธานี	จังหวัด	
		12. มูลค่าที่เพิ่มขึ้นของการค้าผ่านระบบดิจิทัลแพลตฟอร์ม เพิ่มขึ้นร้อยละ 10		12. มูลค่าของการค้าผ่านระบบดิจิทัลแพลตฟอร์ม	Tier 3	สำนักงานพาณิชย์จังหวัดอุดรธานี	จังหวัด	

ห่วงโซ่คุณค่า (VC)	ปัจจัยแห่งความสำเร็จ (CSF)	ตัวชี้วัด	OS ID	รายการสถิติทางการ	สถานะความพร้อมเผยแพร่ (Tier)	หน่วยงานเจ้าของข้อมูล	ระดับหน่วยงานเจ้าของข้อมูล	หมายเหตุ
ส่งเสริมการตลาด การรับรองมาตรฐานการใช้/สร้างตราสัญลักษณ์สินค้าอุดรธานี	ยกระดับคุณภาพสินค้าและบริการ การรับรองมาตรฐานการใช้/สร้างตราสัญลักษณ์สินค้าอุดรธานี และผลิตภัณฑ์ชุมชนของจังหวัด การพัฒนาทั้งภาคการลงทุน ภาคการเกษตร	13 สัดส่วนที่เพิ่มขึ้นของสินค้าที่ได้รับการรับรองมาตรฐานที่ได้รับ การยอมรับ มากกว่าร้อยละ 10		13. จำนวนสินค้าที่ได้รับผ่านการรับรองมาตรฐานที่ได้รับการยอมรับ	Tier 3	สำนักงานพาณิชย์ จังหวัดอุดรธานี	จังหวัด	
	พัฒนาและยกระดับการท่องเที่ยวเชิงธรรมชาติ อารยธรรมเกษตรและสุขภาพ เพื่อรองรับนักท่องเที่ยว และการลงทุนในอนุภูมิภาค ลุ่มน้ำโขง	14 แหล่งท่องเที่ยวที่ได้รับการพัฒนาได้ตามมาตรฐานสากล เพิ่มขึ้นร้อยละ 10		14. จำนวนแหล่งท่องเที่ยวที่ได้รับการพัฒนาได้ตามมาตรฐานสากล	Tier 1	สำนักงานท่องเที่ยวและกีฬาจังหวัดอุดรธานี	จังหวัด	
		15. นักท่องเที่ยวเพิ่มขึ้นร้อยละ 10		15. จำนวนนักท่องเที่ยว	Tier 1	สำนักงานท่องเที่ยวและกีฬาจังหวัดอุดรธานี	จังหวัด	
	16. มูลค่าการท่องเที่ยวที่		16. มูลค่าการท่องเที่ยว	Tier 1	สำนักงาน	จังหวัด		

ห่วงโซ่คุณค่า (VC)	ปัจจัยแห่ง ความสำเร็จ (CSF)	ตัวชี้วัด	OS ID	รายการสถิติทางการ	สถานะความพร้อม เผยแพร่ (Tier)	หน่วยงานเจ้าของ ข้อมูล	ระดับ หน่วยงาน เจ้าของ ข้อมูล	หมายเหตุ
		เพิ่มขึ้นร้อยละ 10				ท่องเที่ยวและ กีฬาจังหวัด อุดรธานี		

### 3.1.2 บัญชีสถิติทางการที่สอดคล้องตามประเด็นการพัฒนาที่ 2 การส่งเสริม และยกระดับการผลิตและการตลาดสินค้าเกษตร เพื่อเพิ่มขีดความสามารถทางการแข่งขัน และความมั่นคงของเศรษฐกิจฐานราก

วัตถุประสงค์ สินค้าเกษตรมีคุณภาพได้มาตรฐานสอดคล้องกับความต้องการของตลาด

#### ตัวชี้วัด

1. จำนวนข้อร้องเรียนเกี่ยวกับปัญหาการคมนาคม ผังเมืองและโครงสร้างพื้นฐาน ลดลงร้อยละ 10
2. เครือข่ายอินเทอร์เน็ตได้รับการขยายมากขึ้น
3. จังหวัดอุดรธานีได้รับการรับรองการเป็นเมืองอัจฉริยะ อย่างน้อย 1 ด้าน
4. มูลค่าต้นทุนของการคมนาคมด้านการขนส่งและโลจิสติกส์ ลดลงร้อยละ 10
5. จำนวนของบุคลากรที่ได้ผ่านการรับรองใบประกาศนียบัตรจากสถาบันวิชาชีพเพิ่มขึ้นร้อยละ 10
6. มาตรฐานของบุคลากรด้านโลจิสติกส์
7. จำนวนผู้ใช้บริการระบบขนส่งสาธารณะเพิ่มขึ้น ร้อยละ 10 และอัตราความหนาแน่นของการจราจร ลดลง ร้อยละ 10

ในการขับเคลื่อนประเด็นการพัฒนาที่ 2 การยกระดับมาตรฐานการเกษตรและต่อยอดเพื่อเพิ่มมูลค่าด้วยเทคโนโลยี และนวัตกรรม ได้มีการวิเคราะห์สถานการณ์ แนวโน้มการพัฒนาจังหวัดอุดรธานี ซึ่งจำเป็นต้องมีบัญชีสถิติทางการที่ตอบประเด็นการพัฒนาดังกล่าว โดยการได้มาซึ่งบัญชีสถิติทางการจะเริ่มจากการวิเคราะห์ห่วงโซ่คุณค่าของประเทศไทย 140 เป้าหมายแผนแม่บทย่อย ภายใต้แผนแม่บทภายใต้ยุทธศาสตร์ชาติ (23 ประเด็น) ที่สอดคล้องกับประเด็นการพัฒนาที่ 2 ของแผนพัฒนาจังหวัดอุดรธานีคือ ประเด็น 3 การเกษตร ประกอบด้วย

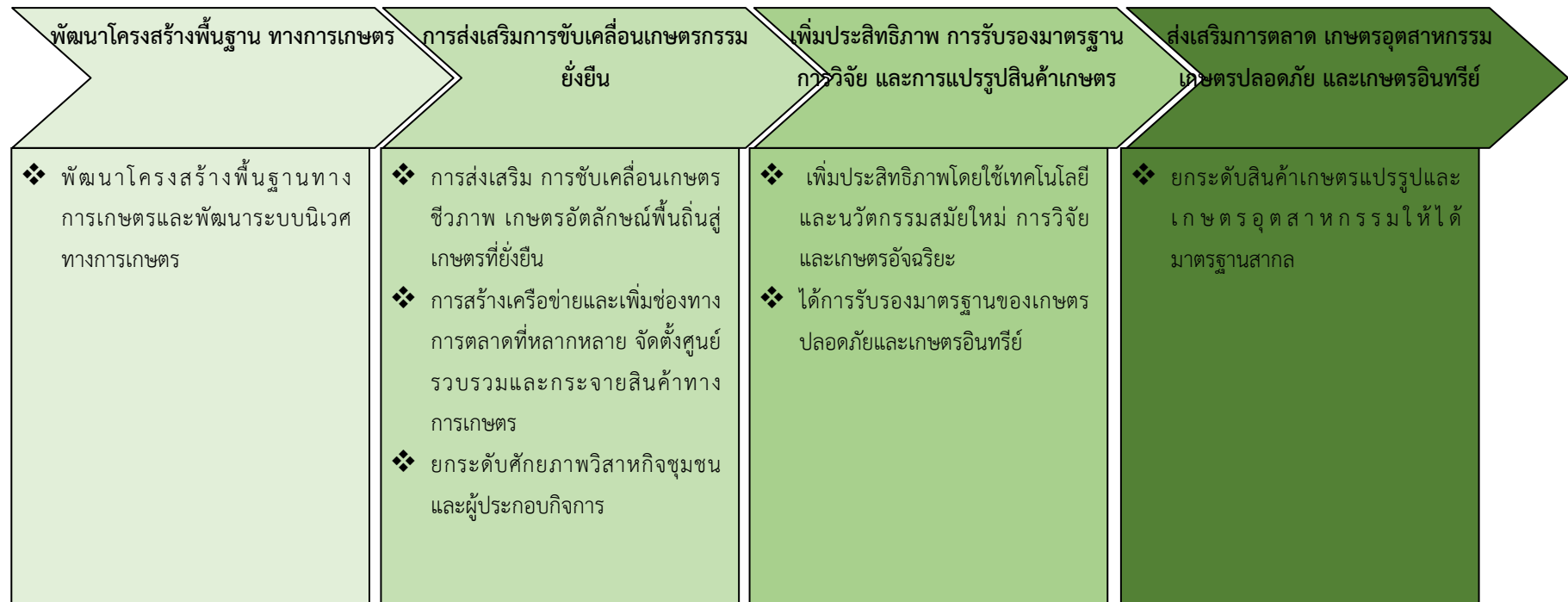
- แผนแม่บทย่อย 3.2 เกษตรปลอดภัย  
เป้าหมาย 030201 สินค้าเกษตรปลอดภัยมีมูลค่าเพิ่มขึ้น
- แผนแม่บทย่อย 3.4 เกษตรแปรรูป  
เป้าหมาย 030401 สินค้าเกษตรแปรรูปและผลิตภัณฑ์มีมูลค่าเพิ่มขึ้น
- แผนแม่บทย่อย 3.5 เกษตรอัจฉริยะ  
เป้าหมาย 030501 สินค้าที่ได้จากเทคโนโลยีสมัยใหม่/อัจฉริยะมีมูลค่าเพิ่มขึ้น  
เป้าหมาย 030502 ผลผลิตต่อหน่วยของฟาร์มหรือแปลงที่มีการใช้เทคโนโลยีสมัยใหม่/อัจฉริยะเพิ่มขึ้น

จากนั้นจัดทำห่วงโซ่คุณค่า “การพัฒนานวัตกรรมเพื่อยกระดับคุณภาพผลผลิตการเกษตร” ดังภาพ 17 และสามารถวิเคราะห์ห่วงโซ่คุณค่าที่สอดคล้องกับแผนพัฒนาจังหวัดอุดรธานี คือ

ในการศึกษาแผนต่าง ๆ ที่เกี่ยวข้องกับห่วงโซ่คุณค่า โดยศึกษายุทธศาสตร์ กลยุทธ์ แนวทางการพัฒนา ตลอดจนตัวชี้วัดภายใต้แผนระดับ 3 เช่น ยุทธศาสตร์เกษตรและสหกรณ์ ระยะ 20 ปี แผนปฏิบัติการเกษตรอัจฉริยะ และแผนพัฒนาสถิติสาขาเกษตร ที่สอดคล้องกับปัจจัยสู่ความสำเร็จ พร้อมทั้งกำหนดรายการสถิติที่สำคัญและจำเป็น ทำให้ได้บัญชีสถิติทางการตามประเด็นการพัฒนาที่ 2 คือ

บัญชีสถิติทางการ “การส่งเสริม และยกระดับการผลิตและการตลาดสินค้าเกษตร เพื่อเพิ่มขีดความสามารถทางการแข่งขัน และความมั่นคงของเศรษฐกิจฐานราก” ดังตาราง 13

ห่วงโซ่คุณค่า (Value Chain) “การส่งเสริม และยกระดับการผลิตและการตลาดสินค้าเกษตร เพื่อเพิ่มขีดความสามารถทางการแข่งขัน และความมั่นคงของเศรษฐกิจฐานราก”



ภาพ 17 ห่วงโซ่คุณค่า (Value Chain) “การส่งเสริม และยกระดับการผลิตและการตลาดสินค้าเกษตร เพื่อเพิ่มขีดความสามารถทางการแข่งขัน และความมั่นคงของเศรษฐกิจฐานราก”

ตาราง 13 บัญชีสถิติทางการ “การส่งเสริม และยกระดับการผลิตและการตลาดสินค้าเกษตร เพื่อเพิ่มขีดความสามารถทางการแข่งขัน และความมั่นคงของเศรษฐกิจฐานราก”

ห่วงโซ่คุณค่า (VC)	ปัจจัยแห่งความสำเร็จ (CSF)	ตัวชี้วัด	OS ID	รายการสถิติทางการ	สถานะความพร้อมเผยแพร่ (Tier)	หน่วยงาน	ระดับหน่วยงานเจ้าของข้อมูล	หมายเหตุ
พัฒนาโครงสร้างพื้นฐานทางการเกษตร	พัฒนาโครงสร้างพื้นฐานทางการเกษตรและพัฒนาระบบนิเวศทางการเกษตร	1. ระดับความสำเร็จของโครงการที่สนับสนุน (ระดับ 5)		1. ระดับความสำเร็จของโครงการที่สนับสนุน	Tier 3	สำนักงานเกษตรและสหกรณ์จังหวัดอุดรธานี	จังหวัด	
การส่งเสริมการขับเคลื่อนเกษตรกรรมยั่งยืน	การส่งเสริมการขับเคลื่อนเกษตรชีวภาพเกษตรอัตลักษณ์พื้นถิ่นสู่เกษตรที่ยั่งยืน	2. สินค้าเกษตรชีวภาพมีมูลค่าเพิ่มขึ้น (ขยายตัวร้อยละ 5)		2. มูลค่าของสินค้าเกษตรชีวภาพ	Tier 1	สำนักงานเกษตรและสหกรณ์จังหวัดอุดรธานี	จังหวัด	
		3. สินค้าเกษตรอัตลักษณ์พื้นถิ่นมีมูลค่าเพิ่มขึ้น (ขยายตัวร้อยละ 4)		3. มูลค่าของสินค้าเกษตรอัตลักษณ์พื้นถิ่น	Tier 3	สำนักงานเกษตรและสหกรณ์จังหวัดอุดรธานี	จังหวัด	
การส่งเสริมการขับเคลื่อนเกษตรกรรมยั่งยืน	การส่งเสริมการขับเคลื่อนเกษตรชีวภาพเกษตรอัตลักษณ์พื้นถิ่นสู่เกษตรที่ยั่งยืน	4. กลุ่มประชาชนมีรายได้ต่ำสุดร้อยละ 40 มีความสามารถในการบริหารจัดการหนี้สินได้มีประสิทธิภาพเพิ่มขึ้นอย่าง		4. หนี้สินของประชาชนที่มีรายได้ต่ำสุด	Tier 3	สำนักงานเกษตรและสหกรณ์จังหวัดอุดรธานี	จังหวัด	
				5. รายได้ของประชาชนที่มี	Tier 3	สำนักงานเกษตร	จังหวัด	

ห่วงโซ่คุณค่า (VC)	ปัจจัยแห่งความสำเร็จ (CSF)	ตัวชี้วัด	OS ID	รายการสถิติทางการ	สถานะความพร้อมเผยแพร่ (Tier)	หน่วยงาน	ระดับหน่วยงานเจ้าของข้อมูล	หมายเหตุ
		ต่อเนื่อง (สัดส่วนภาระหนี้ต่อรายได้ (Debt Service Ratio)) (ร้อยละ 50)		รายได้ต่ำสุด		และสหกรณ์จังหวัดอุดรธานี		
	การสร้างเครือข่ายและเพิ่มช่องทางการตลาดที่หลากหลาย จัดตั้งศูนย์รวบรวมและกระจายสินค้าทางการเกษตร	5. วิสาหกิจ การเกษตรจากฐานชีวภาพและภูมิปัญญาท้องถิ่นมีการจัดตั้งในทุกตำบลเพิ่มขึ้น (1 ตำบล 1 วิสาหกิจ)		6. จำนวนการจัดตั้งวิสาหกิจ การเกษตรจากฐานชีวภาพและภูมิปัญญาท้องถิ่น	Tier 3	สำนักงานเกษตรจังหวัดอุดรธานี	จังหวัด	
การส่งเสริมการขับเคลื่อนเกษตรกรรมยั่งยืน	ยกระดับศักยภาพวิสาหกิจชุมชนและผู้ประกอบการ	6. สินค้าเกษตรแปรรูปและผลิตภัณฑ์มีมูลค่าเพิ่มขึ้น (ขยายตัวร้อยละ 4)		7. มูลค่าของสินค้าเกษตรแปรรูปและผลิตภัณฑ์ที่มีมูลค่า	Tier 1	สำนักงานเกษตรจังหวัดอุดรธานี	จังหวัด	
เพิ่มประสิทธิภาพการรับรองมาตรฐานการวิจัย และการแปรรูปสินค้าเกษตร	เพิ่มประสิทธิภาพโดยใช้เทคโนโลยีและนวัตกรรมสมัยใหม่ การวิจัย และ	7. ผลผลิตต่อหน่วยของฟาร์มหรือแปลงที่มีการใช้เทคโนโลยีสมัยใหม่/อัจฉริยะเพิ่มขึ้น (เพิ่มขึ้นร้อยละ 15)		8. ผลผลิตต่อหน่วยของฟาร์มหรือแปลงที่มีการใช้เทคโนโลยีสมัยใหม่/อัจฉริยะ	Tier 1	สำนักงานเกษตรจังหวัดอุดรธานี	จังหวัด	
		8. สินค้าที่ได้จากเทคโนโลยีสมัยใหม่/อัจฉริยะมีมูลค่าเพิ่มขึ้น (เพิ่มขึ้นร้อยละ 4)		9. จำนวนของสินค้าที่ได้จากเทคโนโลยีสมัยใหม่/อัจฉริยะมีมูลค่า	Tier 3	สำนักงานเกษตรจังหวัดอุดรธานี	จังหวัด	

ห่วงโซ่คุณค่า (VC)	ปัจจัยแห่งความสำเร็จ (CSF)	ตัวชี้วัด	OS ID	รายการสถิติทางการ	สถานะความพร้อมเผยแพร่ (Tier)	หน่วยงาน	ระดับหน่วยงานเจ้าของข้อมูล	หมายเหตุ
		9. ประสิทธิภาพการผลิตสินค้าเกษตรต่อหน่วยมีการปรับตัวเพิ่มขึ้น (เพิ่มขึ้นร้อยละ 15)		10. จำนวนการผลิตสินค้าเกษตรต่อหน่วยมีการปรับตัว	Tier 3	สำนักงานเกษตรจังหวัดอุดรธานี	จังหวัด	
เพิ่มประสิทธิภาพการรับรองมาตรฐานการวิจัยและการแปรรูปสินค้าเกษตร	ได้รับการรับรองมาตรฐานของเกษตรกรปลอดภัยและเกษตรอินทรีย์	10. สินค้าเกษตรปลอดภัยมีมูลค่าเพิ่มขึ้น (ขยายตัวร้อยละ 3)		11. มูลค่าของสินค้าเกษตรปลอดภัย	Tier 1	สำนักงานเกษตรจังหวัดอุดรธานี	จังหวัด	
		11. ผลิตภัณฑ์เกษตรปลอดภัยของไทยได้รับการยอมรับด้านคุณภาพความปลอดภัยและคุณค่าทางโภชนาการสูงขึ้น (ดัชนีระดับดี)		12. จำนวนของผลิตภัณฑ์เกษตรปลอดภัยของไทยได้รับการยอมรับด้านคุณภาพความปลอดภัยและคุณค่าทางโภชนาการ	Tier 3	สำนักงานเกษตรจังหวัดอุดรธานี	จังหวัด	
ส่งเสริมการตลาดเกษตรอุตสาหกรรมเกษตรปลอดภัยและเกษตรอินทรีย์	ยกระดับสินค้าเกษตรแปรรูปและเกษตรอุตสาหกรรมให้ได้มาตรฐานสากล	12. สินค้าเกษตรแปรรูปและผลิตภัณฑ์มีมูลค่าเพิ่มขึ้น (ขยายตัวร้อยละ 4)		13. มูลค่าของสินค้าเกษตรแปรรูปและผลิตภัณฑ์	Tier 3	สำนักงานเกษตรจังหวัดอุดรธานี	จังหวัด	

3.1.3 **บัญชีสถิติทางการที่สอดคล้องตามประเด็นการพัฒนาที่ 3** การยกระดับคุณภาพชีวิต การสาธารณสุข และการศึกษาเพื่อสร้างภูมิคุ้มกันและความเข้มแข็งให้สังคม พร้อมรับมือกับการเปลี่ยนแปลง

**วัตถุประสงค์** เพื่อยกระดับคุณภาพชีวิตของประชาชน สร้างชุมชนให้น่าอยู่ มีความมั่นคงและเป็นธรรม

#### **ตัวชี้วัด**

- 1) อัตราผู้เสียชีวิตจากอุบัติเหตุบนท้องถนนต่อแสนประชากรลดลง
- 2) สัดส่วนของนักเรียนที่มีคะแนนเฉลี่ยผลการทดสอบทางการศึกษาระดับชาติพื้นฐาน (O-Net) เพิ่มขึ้น
- 3) คะแนนเฉลี่ยสติปัญญา (IQ) เด็กไทย ไม่ต่ำกว่าเกณฑ์มาตรฐาน
- 4) อัตราการคลอดมีชีพในหญิงอายุ 15 – 19 ปี ต่อประชากรหญิง อายุ 15 – 19 ปี พ้นคนลดลง
- 5) สัดส่วนประชากรยากจนลดลง

ในการขับเคลื่อนประเด็นการพัฒนาที่ 4 การพัฒนาเมืองและชุมชนน่าอยู่อย่างยั่งยืน ได้มีการวิเคราะห์สถานการณ์ แนวโน้มการพัฒนาจังหวัดอุดรธานี ซึ่งจำเป็น ต้องมีบัญชีสถิติทางการที่ตอบประเด็นการพัฒนาดังกล่าว โดยการได้มาซึ่งบัญชีสถิติทางการจะเริ่มจากการวิเคราะห์ห่วงโซ่คุณค่าของประเทศไทย 140 เป้าหมายแผนแม่บทย่อย ภายใต้แผนแม่บทภายใต้ยุทธศาสตร์ชาติ (23 ประเด็น) ที่สอดคล้องกับประเด็นการพัฒนาที่ 4 ของแผนพัฒนาจังหวัดอุดรธานี คือ ประเด็น 7 โครงสร้างพื้นฐาน ระบบโลจิสติกส์ และดิจิทัลประกอบด้วย

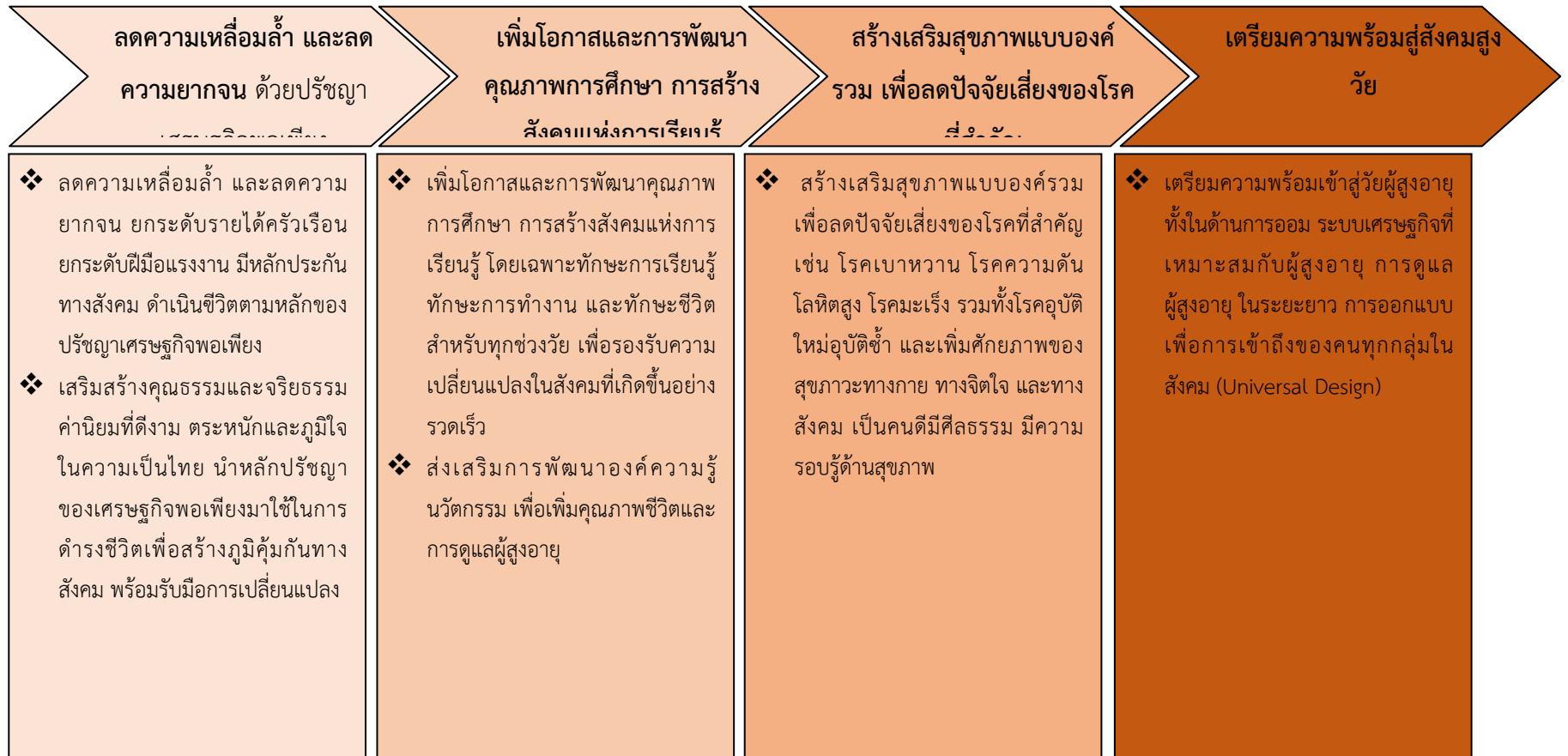
- แผนแม่บทย่อย 7.1 โครงสร้างพื้นฐานด้านคมนาคมและระบบโลจิสติกส์

เป้าหมาย 070105 ผู้เสียชีวิตจากอุบัติเหตุทางถนนลดลง

จากนั้นจัดทำห่วงโซ่คุณค่า “การพัฒนาเมืองและชุมชนน่าอยู่อย่างยั่งยืน” ดังภาพ 19 สามารถวิเคราะห์ห่วงโซ่คุณค่าที่สอดคล้องกับแผนพัฒนาจังหวัดอุดรธานี คือ ห่วงโซ่คุณค่า (Value Chain) “อุบัติเหตุทางถนน” ของจังหวัดอุดรธานี ดังภาพ 20

ในการศึกษาแผนต่าง ๆ ที่เกี่ยวข้องกับห่วงโซ่คุณค่า โดยศึกษายุทธศาสตร์ กลยุทธ์ แนวทางการพัฒนาตลอดจนตัวชี้วัดภายใต้แผนระดับ 3 เช่น แผนยุทธศาสตร์กองทุนเพื่อความปลอดภัยในการใช้รถใช้ถนน ระยะ 5 ปี และแผนปฏิบัติการ ระยะ 5 ปี ของกรมการขนส่งทางบก ที่สอดคล้องกับปัจจัยสู่ความสำเร็จ พร้อมทั้งกำหนดรายการสถิติที่สำคัญและจำเป็น ทำให้ได้บัญชีสถิติทางการตามประเด็นการพัฒนาที่ 4 คือ บัญชีสถิติทางการ การยกระดับคุณภาพชีวิต การสาธารณสุข และการศึกษาเพื่อสร้างภูมิคุ้มกันและความเข้มแข็งให้สังคม พร้อมรับมือกับการเปลี่ยนแปลง ดังตาราง 15

ห่วงโซ่คุณค่า (Value Chain) “การยกระดับคุณภาพชีวิต การสาธารณสุข และการศึกษาเพื่อสร้างภูมิคุ้มกันและความเข้มแข็งให้สังคม พร้อมรับมือกับการเปลี่ยนแปลง”



ภาพ 18 ห่วงโซ่คุณค่า (Value Chain) “การยกระดับคุณภาพชีวิต การสาธารณสุข และการศึกษาเพื่อสร้างภูมิคุ้มกันและความเข้มแข็งให้สังคม พร้อมรับมือกับการเปลี่ยนแปลง”

ตาราง 14 บัญชีสถิติทางการ “การยกระดับคุณภาพชีวิต การสาธารณสุข และการศึกษาเพื่อสร้างภูมิคุ้มกันและความเข้มแข็งให้สังคม พร้อมรับมือกับการเปลี่ยนแปลง”

ห่วงโซ่คุณค่า (VC)	ปัจจัยแห่งความสำเร็จ (CSF)	ตัวชี้วัด	OS ID	รายการสถิติทางการ	สถานะความพร้อมเผยแพร่ (Tier)	หน่วยงานเจ้าของข้อมูล	ระดับหน่วยงานเจ้าของข้อมูล	หมายเหตุ
ลดความเหลื่อมล้ำ และลดความยากจน ด้วยปรัชญาเศรษฐกิจพอเพียง	ลดความเหลื่อมล้ำและลดความยากจนระดับรายได้ครัวเรือน ยกระดับฝีมือแรงงาน มีหลักประกันทางสังคม ดำเนินชีวิตตามหลักของปรัชญาเศรษฐกิจพอเพียง	1. อัตราการออมของครัวเรือนสูงกว่าร้อยละ 5		1. อัตราการออมของครัวเรือน	Tier 3	สำนักงานตรวจบัญชีสหกรณ์จังหวัดอุดรธานี	จังหวัด	
		2. สัดส่วนแรงงานที่มีประกันสังคมเพิ่มขึ้นมากกว่า ร้อยละ 22		2. จำนวนแรงงานที่มีประกันสังคม	Tier 1	สำนักงานประกันสังคมจังหวัดอุดรธานี	จังหวัด	
		3. แรงงานได้มาตรฐาน ได้ค่าจ้างตามมาตรฐานฝีมือแรงงาน ร้อยละ 5		3. จำนวนของแรงงานที่ได้มาตรฐานและได้ค่าจ้างตามมาตรฐานฝีมือแรงงาน	Tier 1	สำนักงานแรงงานจังหวัดอุดรธานี	จังหวัด	
		4. สัดส่วนความยากจนของครัวเรือนลดลงให้ต่ำกว่าร้อยละ 8		4. สัดส่วนความยากจนของครัวเรือน	Tier 3	สำนักงานพัฒนาชุมชนจังหวัดอุดรธานี	จังหวัด	
ลดความเหลื่อมล้ำ และลดความยากจน	ลดความเหลื่อมล้ำและลดความยากจนระดับรายได้	5. ความเหลื่อมล้ำของรายได้ลดลงจนต่ำกว่าร้อยละ 40		5. สัดส่วนของความเหลื่อมล้ำของรายได้ลดลง	Tier 3	สำนักงานพัฒนาชุมชนจังหวัดอุดรธานี	จังหวัด	

ห่วงโซ่คุณค่า (VC)	ปัจจัยแห่งความสำเร็จ (CSF)	ตัวชี้วัด	OS ID	รายการสถิติทางการ	สถานะความพร้อมเผยแพร่ (Tier)	หน่วยงานเจ้าของข้อมูล	ระดับหน่วยงานเจ้าของข้อมูล	หมายเหตุ
ยากจน ด้วยปรัชญาเศรษฐกิจพอเพียง	ครัวเรือน ยกระดับฝีมือแรงงาน มีหลักประกันทางสังคม ดำเนินชีวิตตามหลักของปรัชญาเศรษฐกิจพอเพียง	6. อัตราหนี้สินเฉลี่ยต่อรายได้เฉลี่ยของครัวเรือนไม่เกินกว่า 8 เท่า		6. หนี้สินเฉลี่ยของครัวเรือน	Tier 1	สำนักงานสถิติจังหวัดอุดรธานี	จังหวัด	
				7. รายเฉลี่ยดีของครัวเรือน	Tier 1	สำนักงานสถิติจังหวัดอุดรธานี	จังหวัด	
	เสริมสร้างคุณธรรมและจริยธรรม ค่านิยมที่ดีงาม ตระหนักและภูมิใจในความเป็นไทย นำหลักปรัชญาของเศรษฐกิจพอเพียงมาใช้ในการดำรงชีวิต เพื่อสร้างภูมิคุ้มกันทางสังคม พร้อมรับมือการเปลี่ยนแปลง	7. ค่าดัชนีคุณธรรม 5 ประการเพิ่มขึ้น ร้อยละ 15 จากปีฐาน		8. ดัชนีคุณธรรม 5 ประการ	Tier 3	สำนักงานวัฒนธรรมจังหวัดอุดรธานี	จังหวัด	
เพิ่มโอกาสและการพัฒนา	เพิ่มโอกาสและการพัฒนาคุณภาพ	8. อัตราการศึกษาต่อมัธยมปลายและอาชีวศึกษาสูงกว่า		9. จำนวนนักเรียนที่ศึกษาต่อมัธยมปลายและอาชีวศึกษา	Tier 3	สำนักงานศึกษาธิการ	จังหวัด	

ห่วงโซ่คุณค่า (VC)	ปัจจัยแห่งความสำเร็จ (CSF)	ตัวชี้วัด	OS ID	รายการสถิติทางการ	สถานะความพร้อมเผยแพร่ (Tier)	หน่วยงานเจ้าของข้อมูล	ระดับหน่วยงานเจ้าของข้อมูล	หมายเหตุ
คุณภาพการศึกษา การสร้างสังคมแห่งการเรียนรู้	การศึกษา การสร้างสังคมแห่งการเรียนรู้ โดยเฉพาะทักษะการเรียนรู้ ทักษะการทำงาน และทักษะชีวิต สำหรับทุกช่วงวัย เพื่อรองรับความเปลี่ยนแปลงในสังคมที่เกิดขึ้นอย่างรวดเร็ว	ร้อยละ 80				จังหวัดอุดรธานี		
				10. จำนวนนักเรียนที่จบการศึกษาชั้น ม.3	Tier 3		จังหวัด	
		9. จำนวนปีที่ได้รับการศึกษาของประชากรที่มีอายุตั้งแต่ 15 ปีขึ้นไปเพิ่มขึ้นเป็น 18 ปี		11. จำนวนปีที่ได้รับการศึกษาของประชากรที่มีอายุตั้งแต่ 15 ปีขึ้นไป	Tier 3	สำนักงานศึกษาธิการจังหวัดอุดรธานี	จังหวัด	
		10. การเข้าถึงอินเทอร์เน็ตเท่ากับค่าเฉลี่ยของทั้งประเทศ		12. จำนวนผู้ที่เข้าถึงอินเทอร์เน็ต	Tier 1	สำนักงานสถิติจังหวัดอุดรธานี	จังหวัด	
		11. อัตราพัฒนาการเด็กอายุ 0-5 ปี มีพัฒนาการสมวัย ร้อยละ 90		13. อัตราของพัฒนาการเด็กอายุ 0-5 ปี มีพัฒนาการสมวัย	Tier 1	สำนักงานสาธารณสุขจังหวัดอุดรธานี	จังหวัด	
		12. ระดับสติปัญญา (IQ) เท่ากับเป้าหมาย/ค่าเฉลี่ยของประเทศ		14. ค่าเฉลี่ยของระดับสติปัญญา (IQ)	Tier 1	สำนักงานสาธารณสุขจังหวัดอุดรธานี	จังหวัด	
เพิ่มโอกาสและการพัฒนาคุณภาพการศึกษา การ	ส่งเสริมการพัฒนาองค์ความรู้ นวัตกรรม เพื่อเพิ่มคุณภาพชีวิตและ	13. มีผลงานวิจัยและนวัตกรรมที่สามารถนำไปใช้ประโยชน์ได้จริงในผู้สูงอายุ เพิ่มขึ้นอย่างน้อยร้อยละ 10		15. จำนวนของผลงานวิจัยและนวัตกรรมที่สามารถนำไปใช้ประโยชน์ได้จริงในผู้สูงอายุ	Tier 3	สำนักงานสาธารณสุขจังหวัดอุดรธานี	จังหวัด	

ห่วงโซ่คุณค่า (VC)	ปัจจัยแห่งความสำเร็จ (CSF)	ตัวชี้วัด	OS ID	รายการสถิติทางการ	สถานะความพร้อมเผยแพร่ (Tier)	หน่วยงานเจ้าของข้อมูล	ระดับหน่วยงานเจ้าของข้อมูล	หมายเหตุ
สร้างสังคมแห่งการเรียนรู้	การดูแลผู้สูงอายุ							
สร้างเสริมสุขภาพแบบองค์รวมเพื่อลดปัจจัยเสี่ยงของโรคที่สำคัญ	สร้างเสริมสุขภาพแบบองค์รวม เพื่อลดปัจจัยเสี่ยงของโรคที่สำคัญ เช่น โรคเบาหวาน โรคความดันโลหิตสูง โรคมะเร็ง รวมทั้งโรคอุบัติใหม่อุบัติซ้ำ และเพิ่มศักยภาพของสุขภาพทางกาย ทางจิตใจ และทางสังคม เป็นคนดีมีศีลธรรม มีความรอบรู้ด้านสุขภาพ	14. คุณภาพชีวิต อายุขัยเฉลี่ยของผู้สูงอายุดีขึ้น		16. การประเมินคุณภาพชีวิต อายุขัยเฉลี่ยของผู้สูงอายุ	Tier 3	สำนักงานสาธารณสุขจังหวัดอุดรธานี	จังหวัด	
		15. คะแนนสุขภาพจิตเพิ่มขึ้นเป็น 72 คะแนน		17. คะแนนสุขภาพจิต	Tier 3	สำนักงานสาธารณสุขจังหวัดอุดรธานี	จังหวัด	
		16. อัตราการคลอดมีชีพของหญิงอายุ 15-19 ปีไม่เกิน 34:1,000 ประชากรหญิงกลุ่มอายุ 15-19 ปี		18. จำนวนการคลอดมีชีพของหญิงอายุ 15-19 ปี	Tier 3	สำนักงานสาธารณสุขจังหวัดอุดรธานี	จังหวัด	

ห่วงโซ่คุณค่า (VC)	ปัจจัยแห่งความสำเร็จ (CSF)	ตัวชี้วัด	OS ID	รายการสถิติทางการ	สถานะความพร้อมเผยแพร่ (Tier)	หน่วยงานเจ้าของข้อมูล	ระดับหน่วยงานเจ้าของข้อมูล	หมายเหตุ
สร้างเสริมสุขภาพแบบองค์รวมเพื่อลดปัจจัยเสี่ยงของโรคที่สำคัญ	สร้างเสริมสุขภาพแบบองค์รวมเพื่อลดปัจจัยเสี่ยงของโรคที่สำคัญ เช่น โรคเบาหวาน โรคความดันโลหิตสูง โรคมะเร็ง รวมทั้งโรคอุบัติใหม่อุบัติซ้ำ และเพิ่มศักยภาพของสุขภาพทางจิตใจ และทางสังคม เป็นคนดีมีศีลธรรม มีความรอบรู้ด้านสุขภาพ	17. ร้อยละ 80 ของผู้ที่ได้รับผลกระทบจากโรคอุบัติใหม่ อุตซ้ำได้รับการช่วยเหลือ		19. จำนวนของผู้ที่ได้รับผลกระทบจากโรคอุบัติใหม่ อุตซ้ำได้รับการช่วยเหลือ	Tier 3	สำนักงานสาธารณสุขจังหวัดอุดรธานี	จังหวัด	
		18. ทุกช่วงวัยมีคุณภาพชีวิตเพิ่มขึ้น ได้รับการพัฒนาอย่างสมดุลทั้งทางด้านร่างกาย สติปัญญา และคุณธรรม จริยธรรม เป็นผู้มีความรู้และทักษะในศตวรรษที่ 21 รักการเรียนรู้อย่างต่อเนื่องตลอดชีวิต		20. การประเมินคุณภาพชีวิตของทุกช่วงวัยทั้งทางด้านร่างกาย สติปัญญา และคุณธรรมจริยธรรม	Tier 3	สำนักงานสาธารณสุขจังหวัดอุดรธานี	จังหวัด	
		19. อัตราการคลอดมีชีพของหญิงอายุ 10-14 ปี ไม่เกิน 1.8:1,000 ประชากรหญิงกลุ่มอายุ 10-14 ปี		21. จำนวนการคลอดมีชีพของหญิงอายุ 10-14 ปี	Tier 1	สำนักงานสาธารณสุขจังหวัดอุดรธานี	จังหวัด	
สร้างเสริมสุขภาพแบบองค์รวมเพื่อ	สร้างเสริมสุขภาพแบบองค์รวมเพื่อ	20. มีความรอบรู้ด้านสุขภาพร้อยละ 60		22. จำนวนการประเมินความรู้ด้านสุขภาพ	Tier 3	สำนักงานสาธารณสุข	จังหวัด	

ห่วงโซ่คุณค่า (VC)	ปัจจัยแห่งความสำเร็จ (CSF)	ตัวชี้วัด	OS ID	รายการสถิติทางการ	สถานะความพร้อมเผยแพร่ (Tier)	หน่วยงานเจ้าของข้อมูล	ระดับหน่วยงานเจ้าของข้อมูล	หมายเหตุ
องค์รวมเพื่อลดปัจจัยเสี่ยงของโรคที่สำคัญ	ลดปัจจัยเสี่ยงของโรคที่สำคัญ เช่น โรคเบาหวาน โรคความดันโลหิตสูง โรคมะเร็ง รวมทั้งโรคอุบัติใหม่อุบัติซ้ำ และเพิ่มศักยภาพของสุขภาพทางกาย ทางจิตใจ และทางสังคม เป็นคนดีมีศีลธรรม มีความรอบรู้ด้านสุขภาพ					จังหวัดอุดรธานี		
		21. อัตราการป่วย/การตายด้วยโรคเบาหวาน ความดันโลหิตสูงลดลง		23. จำนวนผู้ป่วยโรคเบาหวาน	Tier 1	สำนักงานสาธารณสุขจังหวัดอุดรธานี	จังหวัด	
				24. จำนวนผู้ป่วยด้วยโรคความดันโลหิตสูง	Tier 1	สำนักงานสาธารณสุขจังหวัดอุดรธานี	จังหวัด	
				25. จำนวนผู้ตายด้วยโรคเบาหวาน	Tier 1	สำนักงานสาธารณสุขจังหวัดอุดรธานี	จังหวัด	
				26. จำนวนผู้ตาย ความดันโลหิตสูง	Tier 1	สำนักงานสาธารณสุขจังหวัดอุดรธานี	จังหวัด	
		22. อัตราเด็กแรกเกิดที่มีน้ำหนักต่ำกว่า 2,500 กรัม ไม่เกินร้อยละ 7		27. จำนวนเด็กแรกเกิดที่มีน้ำหนักต่ำกว่า 2,500 กรัม	Tier 1	สำนักงานสาธารณสุขจังหวัดอุดรธานี	จังหวัด	
		23. สมรรถภาพทางกายของประชาชนจังหวัดอุดรธานี ดี		28. จำนวนการประเมินสมรรถภาพทางกายของ	Tier 3	สำนักงานสาธารณสุข	จังหวัด	

ห่วงโซ่คุณค่า (VC)	ปัจจัยแห่งความสำเร็จ (CSF)	ตัวชี้วัด	OS ID	รายการสถิติทางการ	สถานะความพร้อมเผยแพร่ (Tier)	หน่วยงานเจ้าของข้อมูล	ระดับหน่วยงานเจ้าของข้อมูล	หมายเหตุ
		ขึ้นร้อยละ 80		ประชาชนจังหวัดอุดรธานี		จังหวัดอุดรธานี		
เตรียมความพร้อมสู่สังคมสูงวัย	เตรียมความพร้อมเข้าสู่วัยผู้สูงอายุ ทั้งในด้านการออกแบบระบบเศรษฐกิจที่เหมาะสมกับผู้สูงอายุ การดูแลผู้สูงอายุ ในระยะยาว การออกแบบเพื่อการเข้าถึงของคนทุกกลุ่มในสังคม (Universal Design)	24. สูงอายุที่ได้รับการส่งเสริมการมีงานทำและเข้าฝึกอาชีพ มีงานทำเพิ่มขึ้น ร้อยละ 10		29. จำนวนของผู้สูงอายุที่มีงานทำและเข้าฝึกอาชีพ	Tier 3	สำนักงานสาธารณสุขจังหวัดอุดรธานี	จังหวัด	
				30. จำนวนของผู้สูงอายุที่เข้าฝึกอาชีพ	Tier 3	สำนักงานสาธารณสุขจังหวัดอุดรธานี	จังหวัด	

3.1.4 บัญชีสถิติทางการที่สอดคล้องตามประเด็นการพัฒนาที่ 4 การยกระดับมาตรฐานอุตสาหกรรมไมซ์ การกีฬา การท่องเที่ยวเชิงคุณค่า โดยใช้ศักยภาพ และอัตลักษณ์ของจังหวัดอุดรธานี รองรับการแข่งขันทุกรูปแบบ

**วัตถุประสงค์**

- 1) การพัฒนาแหล่งท่องเที่ยวให้มีความปลอดภัยยั่งยืน
- 2) การสร้างมูลค่าเพิ่มทางการท่องเที่ยวให้ครบวงจร

**ตัวชี้วัด**

1. จำนวนนักท่องเที่ยวเพิ่มขึ้น ร้อยละ 3 ต่อปี
2. รายได้จากการท่องเที่ยวเพิ่มขึ้น ร้อยละ 3 ต่อปี

ในการขับเคลื่อนประเด็นการพัฒนาที่ 3 การพัฒนาการท่องเที่ยว ตามวิถีชีวิตลุ่มน้ำโขง ได้มีการวิเคราะห์สถานการณ์ แนวโน้มการพัฒนาจังหวัดอุดรธานี ซึ่งจำเป็นต้องมีบัญชีสถิติทางการที่ตอบประเด็นการพัฒนาดังกล่าว โดยการได้มาซึ่งบัญชีสถิติทางการจะเริ่มจากการวิเคราะห์ห่วงโซ่คุณค่าของประเทศไทย 140 เป้าหมายแผนแม่บทย่อย ภายใต้แผนแม่บทภายใต้ยุทธศาสตร์ชาติ (23 ประเด็น) ที่สอดคล้องกับประเด็นการพัฒนาที่ 3 ของแผนพัฒนาจังหวัดอุดรธานี คือ ประเด็น 5 การท่องเที่ยว

- แผนแม่บทย่อย 5.1 การท่องเที่ยวเชิงสร้างสรรค์และวัฒนธรรม

เป้าหมาย 050101 รายได้จากการท่องเที่ยวเชิงสร้างสรรค์และวัฒนธรรมเพิ่มขึ้น

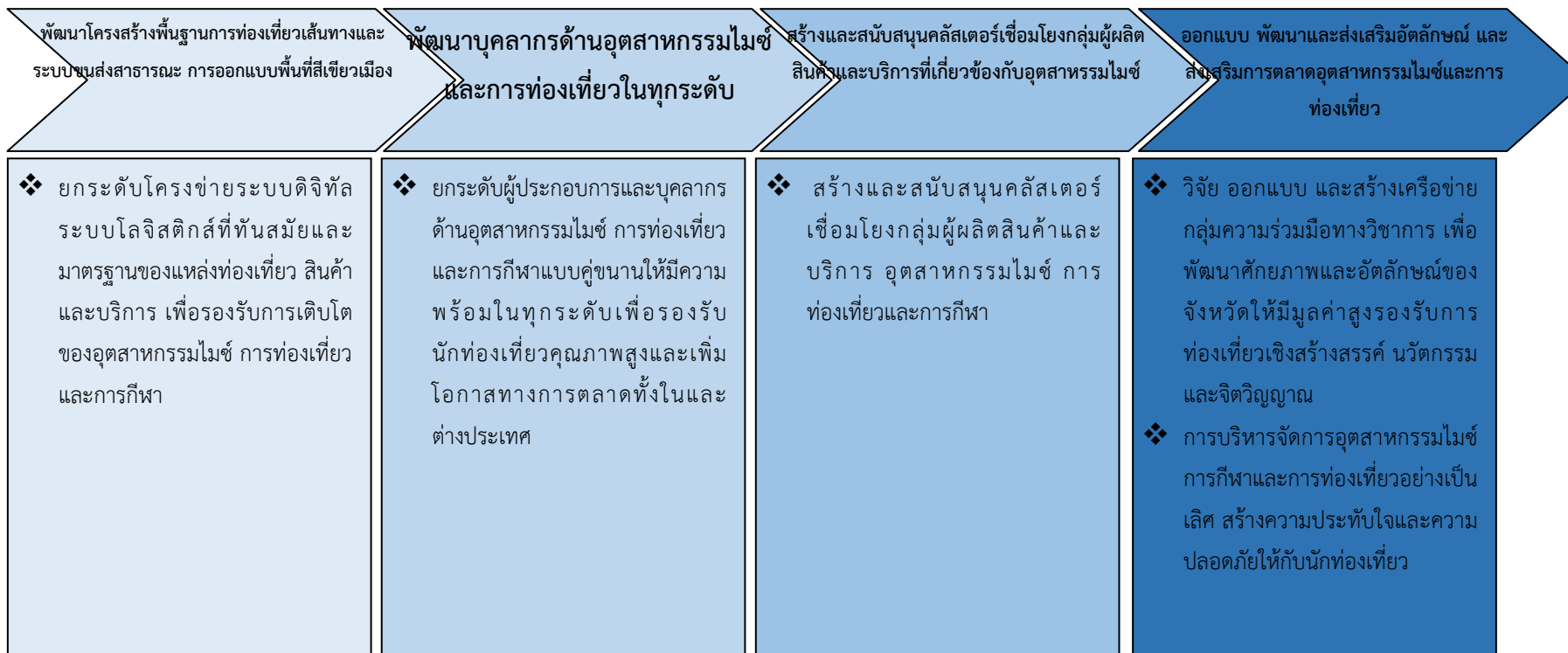
เป้าหมาย 050102 เมืองและชุมชนที่มีศักยภาพด้านการท่องเที่ยวสร้างสรรค์และวัฒนธรรมเพิ่มขึ้น

เป้าหมาย 050103 สินค้าท่องเที่ยวเชิงสร้างสรรค์และวัฒนธรรมได้รับการขึ้นทะเบียนทรัพย์สินทางปัญญาเพิ่มขึ้น

จากนั้นจัดทำห่วงโซ่คุณค่า “การท่องเที่ยวเชิงสร้างสรรค์และวัฒนธรรม” ดังภาพ 18 และสามารถวิเคราะห์ห่วงโซ่คุณค่าที่สอดคล้องกับแผนพัฒนาจังหวัดอุดรธานี เรื่อง “การส่งเสริมการท่องเที่ยวโดยชุมชนแบบมีส่วนร่วม” ดังภาพ 19

ในการศึกษาแผนต่าง ๆ ที่เกี่ยวข้องกับห่วงโซ่คุณค่า โดยศึกษายุทธศาสตร์ กลยุทธ์ แนวทางการพัฒนา ตลอดจนตัวชี้วัดภายใต้แผนระดับ 3 เช่น แผนพัฒนาการท่องเที่ยวแห่งชาติ ที่สอดคล้องกับปัจจัยสู่ความสำเร็จ พร้อมทั้งกำหนดรายการสถิติที่สำคัญและจำเป็น ทำให้ได้บัญชีสถิติทางการตามประเด็นการพัฒนาที่ 3 คือ บัญชีสถิติทางการ “การยกระดับมาตรฐานอุตสาหกรรมไมซ์ การกีฬา การท่องเที่ยวเชิงคุณค่า โดยใช้ศักยภาพ และอัตลักษณ์ของจังหวัดอุดรธานี รองรับการแข่งขันทุกรูปแบบ ” ดังตาราง 14

ห่วงโซ่คุณค่า (Value Chain) “การยกระดับมาตรฐานอุตสาหกรรมไมซ์ การกีฬา การท่องเที่ยวเชิงคุณค่า โดยใช้ศักยภาพ และอัตลักษณ์ของจังหวัดอุดรธานี รองรับการแข่งขันทุกรูปแบบ”



ภาพ 20 ห่วงโซ่คุณค่า (Value Chain) “การยกระดับมาตรฐานอุตสาหกรรมไมซ์ การกีฬา การท่องเที่ยวเชิงคุณค่า โดยใช้ศักยภาพ และอัตลักษณ์ของจังหวัดอุดรธานี รองรับการแข่งขันทุกรูปแบบ”

ตาราง 15 บัญชีสถิติทางการ “การยกระดับมาตรฐานอุตสาหกรรมไมซ์ การกีฬา การท่องเที่ยวเชิงคุณค่า โดยใช้ศักยภาพ และอัตลักษณ์ของจังหวัดอุดรธานี รองรับการแข่งขันทุกรูปแบบ”

ห่วงโซ่คุณค่า (VC)	ปัจจัยแห่งความสำเร็จ (CSF)	ตัวชี้วัด	OS ID	รายการสถิติทางการ	สถานะความพร้อมเผยแพร่ (Tier)	หน่วยงานเจ้าของข้อมูล	ระดับหน่วยงานเจ้าของข้อมูล	หมายเหตุ
พัฒนาโครงสร้างพื้นฐานการท่องเที่ยวเส้นทางและระบบขนส่งสาธารณะ การออกแบบพื้นที่สีเขียวเมือง	ยกระดับโครงข่ายระบบดิจิทัล ระบบโลจิสติกส์ที่ทันสมัยและมาตรฐานของแหล่งท่องเที่ยว สินค้าและบริการ เพื่อรองรับการเติบโตของอุตสาหกรรมไมซ์ การท่องเที่ยวและการกีฬา	1. อันดับขีดความสามารถในการแข่งขันด้านโครงสร้างพื้นฐานด้านการคมนาคมทางบกและทางน้ำ		1. อันดับขีดความสามารถในการแข่งขันด้านโครงสร้างพื้นฐานด้านการคมนาคมทางบกและทางน้ำ	Tier 3	สำนักงานขนส่งจังหวัดอุดรธานี		Tier 3
		2. จำนวนโครงข่ายระบบดิจิทัลและระบบโลจิสติกส์ที่ทันสมัยเพื่อรองรับอุตสาหกรรมไมซ์ การท่องเที่ยว และการกีฬา		2. จำนวนโครงข่ายระบบดิจิทัลและระบบโลจิสติกส์ที่ทันสมัย	Tier 3	สำนักงานสถิติจังหวัดอุดรธานี		Tier 3
พัฒนาโครงสร้างพื้นฐานการท่องเที่ยวเส้นทางและ	ยกระดับโครงข่ายระบบดิจิทัล ระบบโลจิสติกส์ที่ทันสมัยและมาตรฐานของแหล่งท่องเที่ยว สินค้าและ	3. จำนวนการจัดงานในอุตสาหกรรมไมซ์ การกีฬา และการท่องเที่ยว เพิ่มขึ้นร้อยละ 5 ของการจัดงาน		3. จำนวนการจัดงานในอุตสาหกรรมไมซ์ การกีฬา และการท่องเที่ยว	Tier 1	สำนักงานท่องเที่ยวและกีฬาจังหวัดอุดรธานี		Tier 1

ห่วงโซ่คุณค่า (VC)	ปัจจัยแห่งความสำเร็จ (CSF)	ตัวชี้วัด	OS ID	รายการสถิติทางการ	สถานะความพร้อมเผยแพร่ (Tier)	หน่วยงานเจ้าของข้อมูล	ระดับหน่วยงานเจ้าของข้อมูล	หมายเหตุ
ระบบขนส่งสาธารณะ การออกแบบพื้นที่สีเขียวเมือง	บริการ เพื่อรองรับ การเติบโตของ อุตสาหกรรมไมซ์ การท่องเที่ยวและการกีฬา							
พัฒนาบุคลากรด้านอุตสาหกรรมไมซ์และการท่องเที่ยวในทุกกระดับ	ยกระดับผู้ประกอบการและบุคลากรด้าน อุตสาหกรรมไมซ์ การท่องเที่ยวและการกีฬาแบบคู่ขนานให้มี ความพร้อมในทุก ระดับเพื่อรองรับ นักท่องเที่ยว คุณภาพสูงและเพิ่ม โอกาสทางการตลาด ทั้งในและต่างประเทศ	4. คุณภาพหรือมาตรฐานที่ได้รับการรับรองจากหน่วยงานที่เกี่ยวข้อง เพิ่มขึ้นร้อยละ 20		4. จำนวนการประเมินคุณภาพหรือมาตรฐานที่ได้รับการรับรองจากหน่วยงานที่เกี่ยวข้อง	Tier 3	สำนักงานพาณิชย์จังหวัดอุดรธานี		Tier 3
		5. GPP จากการท่องเที่ยว การกีฬาอุตสาหกรรมไมซ์ เพิ่มขึ้นร้อยละ 5 ต่อปี เทียบจากปีที่ผ่านมา		5. มูลค่า GPP สาขาการท่องเที่ยวการกีฬา อุตสาหกรรมไมซ์	Tier 1	สำนักงานคลังจังหวัดอุดรธานี		Tier 1
สร้างและสนับสนุนคลัสเตอร์เชื่อมโยง	สร้างและสนับสนุนคลัสเตอร์เชื่อมโยงกลุ่มผู้ผลิต	6.จำนวนคลัสเตอร์ทางการท่องเที่ยว อุตสาหกรรมไมซ์และกีฬา เพิ่มขึ้นไม่น้อย		6. จำนวนคลัสเตอร์ทางการท่องเที่ยว อุตสาหกรรมไมซ์และกีฬา	Tier 3	สำนักงานท่องเที่ยวและกีฬาจังหวัด		Tier 3

ห่วงโซ่คุณค่า (VC)	ปัจจัยแห่งความสำเร็จ (CSF)	ตัวชี้วัด	OS ID	รายการสถิติทางการ	สถานะความพร้อมเผยแพร่ (Tier)	หน่วยงานเจ้าของข้อมูล	ระดับหน่วยงานเจ้าของข้อมูล	หมายเหตุ
กลุ่มผู้ผลิตสินค้าและบริการที่เกี่ยวข้องกับอุตสาหกรรมไมซ์	สินค้าและบริการอุตสาหกรรมไมซ์ การท่องเที่ยวและการกีฬา	กว่า 10 คลัสเตอร์				อุดรธานี		
ออกแบบพัฒนาและส่งเสริมอัตลักษณ์ และส่งเสริมการตลาดอุตสาหกรรมไมซ์และการท่องเที่ยว	วิจัย ออกแบบ และสร้างเครือข่ายกลุ่มความร่วมมือทางวิชาการ เพื่อพัฒนาศักยภาพและอัตลักษณ์ของจังหวัดให้มีมูลค่าสูงรองรับการท่องเที่ยวเชิงสร้างสรรค์ นวัตกรรม และจิตวิญญาณ	7. อัตราการขยายตัวของรายได้จากการท่องเที่ยวเชิงสร้างสรรค์และวัฒนธรรม (เฉลี่ยร้อยละ)		7. รายได้จากการท่องเที่ยวเชิงสร้างสรรค์และวัฒนธรรม	Tier 3	สำนักงานท่องเที่ยวและกีฬาจังหวัดอุดรธานี		Tier 3
		8. จำนวนเมืองและชุมชนที่มีศักยภาพด้านการท่องเที่ยวเชิงสร้างสรรค์และวัฒนธรรม		8. จำนวนเมืองและชุมชนที่มีศักยภาพด้านการท่องเที่ยวเชิงสร้างสรรค์และวัฒนธรรม	Tier 3	สำนักงานท่องเที่ยวและกีฬาจังหวัดอุดรธานี		Tier 3
ออกแบบพัฒนาและ	วิจัย ออกแบบ และสร้างเครือข่ายกลุ่ม	9. อัตราการขยายตัวของจำนวนสินค้าและบริการ		9. จำนวนสินค้าและบริการการท่องเที่ยวเชิงสร้างสรรค์	Tier 3	สำนักงานพาณิชย์จังหวัดอุดรธานี		Tier 3

ห่วงโซ่คุณค่า (VC)	ปัจจัยแห่งความสำเร็จ (CSF)	ตัวชี้วัด	OS ID	รายการสถิติทางการ	สถานะความพร้อมเผยแพร่ (Tier)	หน่วยงานเจ้าของข้อมูล	ระดับหน่วยงานเจ้าของข้อมูล	หมายเหตุ
ส่งเสริมอัตลักษณ์ และส่งเสริมการตลาด อุตสาหกรรมไมซ์และการท่องเที่ยว	ความร่วมมือทางวิชาการ เพื่อพัฒนาศักยภาพและอัตลักษณ์ของจังหวัดให้มีมูลค่าสูงรองรับการท่องเที่ยวเชิงสร้างสรรค์ นวัตกรรม และจิตวิญญาณ	ท่องเที่ยวเชิงสร้างสรรค์และวัฒนธรรมที่ได้รับการขึ้นทะเบียนทรัพย์สินทางปัญญา (เฉลี่ยร้อยละ)		และวัฒนธรรมที่ได้รับการขึ้นทะเบียนทรัพย์สินทางปัญญา				
	การบริหารจัดการอุตสาหกรรมไมซ์ การกีฬาและการท่องเที่ยวอย่างเป็นเลิศ สร้างความประทับใจและความปลอดภัยให้กับนักท่องเที่ยว	10.จำนวนวันพำนักของนักท่องเที่ยวชาวไทยและต่างประเทศเฉลี่ยเพิ่มขึ้นจากรอบปีที่ผ่านมา เพิ่มขึ้น 2.5 วัน		10. จำนวนวันพำนักของนักท่องเที่ยวชาวไทยและต่างประเทศ	Tier 1	สำนักงานท่องเที่ยวและกีฬาจังหวัดอุดรธานี		Tier 1

### 3.1.5 บัญชีสถิติทางการที่สอดคล้องตามประเด็นการพัฒนาที่ 5 การจัดการทรัพยากรธรรมชาติและสิ่งแวดล้อม เพื่อการใช้ประโยชน์อย่างคุ้มค่าและยั่งยืน วัตถุประสงค์ เพื่ออนุรักษ์ พื้นฟูทรัพยากรธรรมชาติและสิ่งแวดล้อม และป้องกันภัยธรรมชาติ

#### ตัวชี้วัด

1. สัดส่วนพื้นที่สีเขียวพื้นที่เป็นป่าธรรมชาติ ร้อยละ 1
2. สัดส่วนพื้นที่สีเขียวพื้นที่เป็นป่าเศรษฐกิจเพื่อการใช้ประโยชน์ ร้อยละ 1
3. สัดส่วนพื้นที่สีเขียวพื้นที่เป็นป่าในเขตเมืองและชนบท ร้อยละ 1
4. อัตราการออมของครัวเรือนสูงกว่าร้อยละ 3 (ผ่านธนาคารต้นไม้)
5. ดัชนีความมั่นคงด้านน้ำอุปโภคบริโภค เพิ่มขึ้นร้อยละ 3
6. ดัชนีความมั่นคงด้านน้ำเพื่อสิ่งแวดล้อม เพิ่มขึ้นร้อยละ 2
7. ดัชนีความมั่นคงด้านน้ำเพื่อการเกษตร เพิ่มขึ้นร้อยละ 3
8. ดัชนีความมั่นคงด้านน้ำเพื่อการพัฒนาด้านเศรษฐกิจ เพิ่มขึ้นร้อยละ 3
9. ดัชนีประสิทธิภาพการจัดการขยะ เพิ่มขึ้นร้อยละ 2
10. ดัชนีการตระหนักรู้ด้านสิ่งแวดล้อม เพิ่มขึ้นร้อยละ 5

ในการขับเคลื่อนประเด็นการพัฒนาที่ 5 การจัดการทรัพยากรธรรมชาติและสิ่งแวดล้อมเพื่อเป็นฐานการพัฒนาอย่างยั่งยืน ได้มีการวิเคราะห์สถานการณ์ แนวโน้มการพัฒนาจังหวัดอุดรธานี ซึ่งจำเป็นต้องมีบัญชีสถิติทางการที่ตอบสนองประเด็นการพัฒนาดังกล่าว โดยการได้มาซึ่งบัญชีสถิติทางการจะเริ่มจากการวิเคราะห์ห่วงโซ่คุณค่าของประเทศไทย 140 เป้าหมายแผนแม่บทย่อย ภายใต้แผนแม่บทภายใต้ยุทธศาสตร์ชาติ (23 ประเด็น) ที่สอดคล้องกับประเด็นการพัฒนาที่ 5 ของแผนพัฒนาจังหวัดอุดรธานี คือ ประเด็น 18 การเติบโตอย่างยั่งยืน ประกอบด้วย

- แผนแม่บทย่อย 18.1 การสร้างการเติบโตอย่างยั่งยืนบนสังคมเศรษฐกิจสีเขียว  
เป้าหมาย 180102 พื้นที่สีเขียวทุกประเภทเพิ่มขึ้น

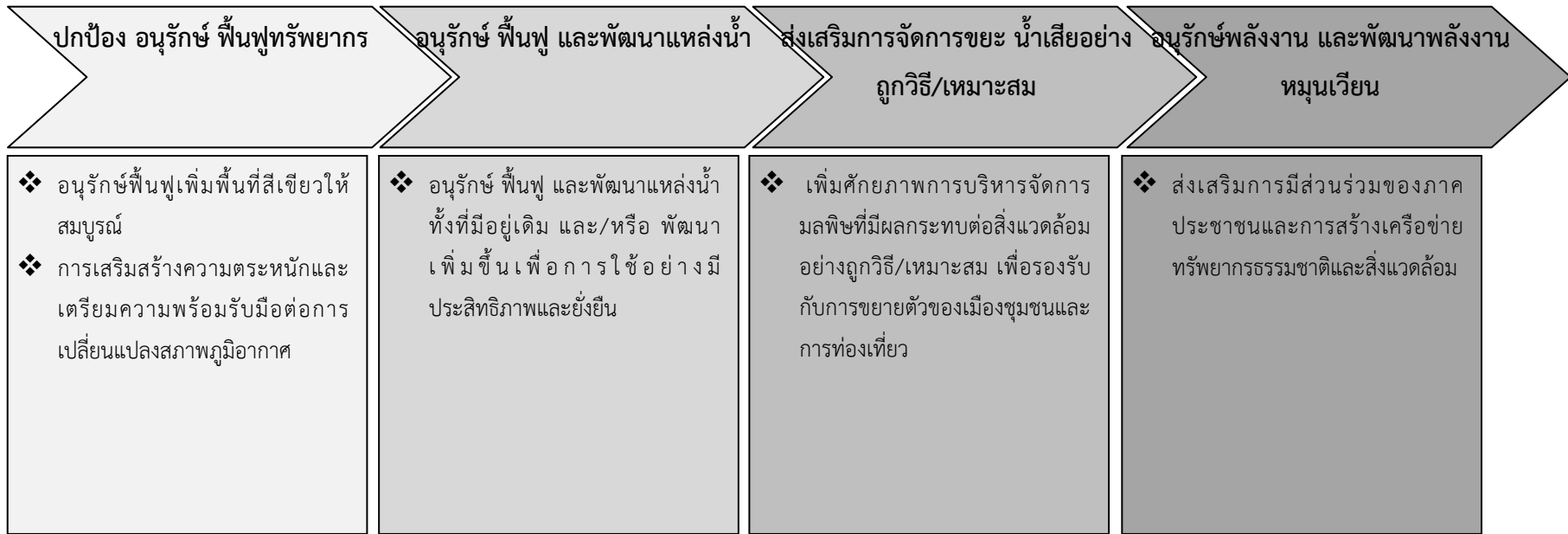
ยุทธศาสตร์ชาติ (พ.ศ. ๒๕๖๑ - ๒๕๘๐) ได้กำหนดวิสัยทัศน์ประเทศไทย คือ “ประเทศไทยมีความมั่นคง มั่งคั่ง ยั่งยืนเป็นประเทศพัฒนาแล้ว ด้วยการพัฒนาตามหลักปรัชญาของเศรษฐกิจพอเพียง” หรือเป็นคติพจน์ประจำชาติว่า “มั่นคง มั่งคั่ง ยั่งยืน” และยุทธศาสตร์ชาติด้านการสร้างการเติบโตบนคุณภาพชีวิตที่เป็นมิตรกับสิ่งแวดล้อมมีเป้าหมายการพัฒนาที่สำคัญเพื่อนำไปสู่การบรรลุเป้าหมายการพัฒนาที่ยั่งยืนในทุกมิติ ทั้งด้านสังคม เศรษฐกิจสิ่งแวดล้อม ธรรมชาติและคุณภาพความเป็นหุ้นส่วนความร่วมมือระหว่างกันทั้งภายในและภายนอกประเทศอย่างบูรณาการใช้พื้นที่เป็นตัวตั้งในการกำหนดกลยุทธ์และแผนงานและการให้ทุกฝ่ายที่เกี่ยวข้องได้เข้ามามีส่วนร่วมในแบบทางตรงให้มากที่สุดเท่าที่จะเป็นไปได้โดยเป็นการดำเนินการบนพื้นฐานการเติบโตร่วมกัน ไม่ว่าจะเป็นทางเศรษฐกิจ สิ่งแวดล้อมและคุณภาพชีวิต โดยให้ความสำคัญกับการสร้างสมดุลทั้ง ๓ ด้านอันจะนำไปสู่ความยั่งยืนเพื่อคนรุ่นต่อไปอย่างแท้จริงและประเทศไทยได้มุ่งมั่นพัฒนาประเทศเพื่อให้บรรลุเป้าหมายการพัฒนาที่ยั่งยืน (Sustainable Development Goals หรือตัวย่อว่า SDGs) เป็นเป้าหมายเกี่ยวกับ การพัฒนาระดับนานาชาติซึ่งประเทศสมาชิกสหประชาชาติได้ร่วมกันรับรองตามวาระการพัฒนาที่ยั่งยืน ค.ศ. 2030 โดยเป้าหมายการพัฒนาที่ยั่งยืนนี้มีขึ้นเพื่อใช้แทนเป้าหมายการพัฒนาแห่งสหัสวรรษ ที่หมดอายุเมื่อสิ้นปี 2558 โดย SDGs เป็นเป้าหมายที่กำหนดทิศทางการพัฒนาตั้งแต่ปี 2558 - 2573 ประกอบด้วยเป้าหมาย 17 เป้าหมายและเป้าประสงค์ 169 ข้อ เพื่อขจัดความอดอยากยุติความหิวโหย บรรลุเป้าความมั่นคงทางอาหาร การปรับปรุงด้านการโภชนาการและส่งเสริมการเกษตรแบบยั่งยืน การใช้ทรัพยากรอย่างยั่งยืนและรับผิดชอบ การปฏิบัติการเกี่ยวกับสภาพภูมิอากาศ ดำเนินการอย่างเร่งด่วนเพื่อต่อสู้กับการเปลี่ยนแปลงทางสภาพภูมิอากาศและผลกระทบของการเปลี่ยนแปลง การใช้ที่ดินอย่างยั่งยืนปกป้อง บูรณะและส่งเสริมการใช้ระบบนิเวศวิทยาดินและจัดการทรัพยากรจากป่าอย่างยั่งยืน ต่อสู้กับการตัดไม้ทำลายป่าและหยุดยั้งความเสื่อมโทรมของดินและการสูญเสียความหลากหลายทางชีวภาพ และจังหวัดอุดรธานีได้รับเลือกเป็นเจ้าภาพงานมหกรรมพืชสวนโลก 2569 ภายใต้แนวคิดความหลากหลายแห่งสรรพชีวิต ซึ่งเตรียมพื้นที่ชุ่มน้ำหนองแดเป็นสถานที่จัดงาน โดยมีขนาดพื้นที่กว่า 1,000 ไร่ ซึ่งการเป็นเจ้าภาพงานมหกรรมพืชสวนโลก 2569 ของจังหวัดอุดรธานีจำเป็นต้องเตรียมความพร้อมในทุกด้านเพื่อรองรับการมาเยี่ยมชมของคนในจังหวัดและต่างจังหวัดรวมถึงนักท่องเที่ยวจากต่างประเทศ จากการสำรวจทางสถิติพบว่า นักท่องเที่ยวจากต่างจังหวัดรวมถึงนักท่องเที่ยวจากต่างประเทศเข้ามาเยี่ยมชมเยือนในจังหวัดอุดร ในปี พ.ศ. 2552-2563 มีจำนวน เฉลี่ย 3.06 ล้านคน ต่อปี และประชากรรวมของจังหวัดอุดรธานี มีจำนวน 1.56 ล้านคน เมื่อนำจำนวนนักท่องเที่ยวมารวมกับประชากรรวมของจังหวัดอุดรธานีปรากฏว่ามีจำนวนสูงถึง 4.62 ล้านคน อีกทั้งจำนวนนักท่องเที่ยวมีจำนวนมากกว่าประชากรของจังหวัดอุดรธานี เกือบ 2 เท่า เมื่อเทียบกับประชากรรวมจังหวัด ซึ่งจำนวนนักท่องเที่ยวที่มาเยือนจะส่งผลกระทบต่อเศรษฐกิจของจังหวัดอุดรธานีอย่างมาก จังหวัดอุดรธานีมีจุดแข็งหลายด้าน โดยเฉพาะ เป็นศูนย์กลางระบบการขนส่งทางอากาศ ทางบก ระบบราง เพื่อท่องเที่ยว อุตสาหกรรมและการเกษตร แต่ยังมีจุดอ่อนคือ ทรัพยากรธรรมชาติที่มีอยู่อย่างจำกัด ขาดการบริหารจัดการอย่างมีประสิทธิภาพและสิ่งแวดล้อมเสื่อมโทรม จนอาจจะไม่สามารถรับมือกับการขยายตัวของพัฒนาเมืองได้ในอนาคต และมีปัญหาสิ่งแวดล้อมหลายด้านต่อการพัฒนาคุณภาพชีวิตของผู้คนในจังหวัดทำให้มีทัศนียภาพไม่ค่อยสวยงามในการต้อนรับนักท่องเที่ยว ทำให้จังหวัดอุดรธานีควรเร่งแก้ไขจุดอ่อนนี้ให้ลดลงเท่าที่จะเป็นไปได้เพื่อสร้างภาพลักษณ์ของจังหวัดให้เป็นที่รู้จักในสายตาระดับชาติและในระดับโลกการสร้างภาพลักษณ์ของจังหวัดอุดรธานีให้เป็นที่รู้จักในสายตาระดับชาติและในระดับโลกนั้น จำเป็นต้องนำจุด

แข็งของจังหวัดอุดรธานีในด้านเป็นศูนย์กลางระบบการขนส่งทางอากาศ ทางบก ระบบราง เพื่อท่องเที่ยว ร่วมกับการแก้ไขจุดอ่อนของทรัพยากรธรรมชาติที่มีอยู่อย่างจำกัด และสิ่งแวดล้อมเสื่อมโทรม โดยการสร้างความสมดุลทั้ง 3 ด้าน คือ เติบโต สมดุล ยั่งยืน เพื่อให้จังหวัดอุดรธานีเหมาะแก่การพัฒนาเมือง และมีทัศนียภาพที่สวยงาม รวมถึงมีพื้นที่สีเขียวเพิ่มขึ้น ดังวิสัยทัศน์ของจังหวัดอุดรธานี เมืองอัจฉริยะ ศูนย์กลางการค้าการลงทุน การท่องเที่ยวและไมซ์ ในภูมิภาคลุ่มน้ำโขง

จากนั้นจัดทำห่วงโซ่คุณค่า “การสร้างคุณภาพสิ่งแวดล้อมที่ดี” ดังภาพ 21 และสามารถวิเคราะห์ห่วงโซ่คุณค่าที่สอดคล้องกับแผนพัฒนาจังหวัดอุดรธานี เรื่อง “จัดการทรัพยากรธรรมชาติและสิ่งแวดล้อม เพื่อการใช้ประโยชน์อย่างคุ้มค่าและยั่งยืน” ดังภาพ 22

ในการศึกษาแผนต่าง ๆ ที่เกี่ยวข้องกับห่วงโซ่คุณค่า โดยศึกษายุทธศาสตร์ กลยุทธ์ แนวทางการพัฒนา ตลอดจนตัวชี้วัดภายใต้แผนระดับ 3 เช่น แผนพัฒนาการท่องเที่ยวแห่งชาติ ที่สอดคล้องกับปัจจัยสู่ความสำเร็จ พร้อมทั้งกำหนดรายการสถิติที่สำคัญและจำเป็น ทำให้ได้บัญชีสถิติทางการตามประเด็น การพัฒนาที่ 5 คือ บัญชีสถิติทางการ “จัดการทรัพยากรธรรมชาติและสิ่งแวดล้อม เพื่อการใช้ประโยชน์อย่างคุ้มค่าและยั่งยืน” ดังตาราง 16

ห่วงโซ่คุณค่า (Value Chain) “การจัดการทรัพยากรธรรมชาติและสิ่งแวดล้อม เพื่อการใช้ประโยชน์อย่างคุ้มค่าและยั่งยืน”



ภาพ 19 ห่วงโซ่คุณค่า (Value Chain) “พื้นที่สีเขียวของจังหวัดอุดรธานี”

ภาพ 22 ห่วงโซ่คุณค่า (Value Chain) “การจัดการทรัพยากรธรรมชาติและสิ่งแวดล้อม เพื่อการใช้ประโยชน์อย่างคุ้มค่าและยั่งยืน”

ตาราง 16 บัญชีสถิติทางการ “การจัดการทรัพยากรธรรมชาติและสิ่งแวดล้อม เพื่อการใช้ประโยชน์อย่างคุ้มค่าและยั่งยืน”

ห่วงโซ่คุณค่า (VC)	ปัจจัยแห่งความสำเร็จ (CSF)	ตัวชี้วัด	OS ID	รายการสถิติทางการ	สถานะความพร้อมเผยแพร่ (Tier)	หน่วยงานเจ้าของข้อมูล	ระดับหน่วยงานเจ้าของข้อมูล	หมายเหตุ
ปกป้อง อนุรักษ์ ฟื้นฟูทรัพยากร	อนุรักษ์ฟื้นฟูเพิ่มพื้นที่สีเขียวให้สมบูรณ์	1. สัดส่วนพื้นที่สีเขียวพื้นที่เป็นป่าธรรมชาติ ร้อยละ 1		1. จำนวนพื้นที่สีเขียวพื้นที่เป็นป่าธรรมชาติ	Tier 1	สำนักงานทรัพยากรธรรมชาติและสิ่งแวดล้อม	จังหวัด	
		2. สัดส่วนพื้นที่สีเขียวพื้นที่เป็นป่าเศรษฐกิจเพื่อการใช้ประโยชน์ ร้อยละ 1		2. จำนวนพื้นที่สีเขียวพื้นที่เป็นป่าเศรษฐกิจเพื่อการใช้ประโยชน์	Tier 1	สำนักงานทรัพยากรธรรมชาติและสิ่งแวดล้อม	จังหวัด	
		3. สัดส่วนพื้นที่สีเขียวพื้นที่เป็นป่าในเขตเมืองและชนบท ร้อยละ 1		3. จำนวนพื้นที่สีเขียวพื้นที่เป็นป่าในเขตเมืองและชนบท	Tier 1	สำนักงานทรัพยากรธรรมชาติและสิ่งแวดล้อม	จังหวัด	
		4. อัตราการออมของครัวเรือนสูงกว่าร้อยละ 3 (ผ่านธนาคารต้นไม้)		4. จำนวนการออมของครัวเรือน	Tier 3	สำนักงานตรวจบัญชีสหกรณ์จังหวัดอุดรธานี	จังหวัด	
ปกป้อง อนุรักษ์ ฟื้นฟูทรัพยากร	การเสริมสร้างความตระหนักและเตรียม	5. ดัชนีการตระหนักรู้ด้านสิ่งแวดล้อม เพิ่มขึ้นร้อยละ		5. ดัชนีการตระหนักรู้ด้านสิ่งแวดล้อม	Tier 3	สำนักงานทรัพยากร	จังหวัด	

ห่วงโซ่คุณค่า (VC)	ปัจจัยแห่งความสำเร็จ (CSF)	ตัวชี้วัด	OS ID	รายการสถิติทางการ	สถานะความพร้อมเผยแพร่ (Tier)	หน่วยงานเจ้าของข้อมูล	ระดับหน่วยงานเจ้าของข้อมูล	หมายเหตุ
	ความพร้อมรับมือต่อการเปลี่ยนแปลงสภาพภูมิอากาศ	2				ชาติและสิ่งแวดล้อม		
อนุรักษ์ ฟื้นฟู และพัฒนาแหล่งน้ำ	อนุรักษ์ ฟื้นฟู และพัฒนาแหล่งน้ำ ทั้งที่มีอยู่เดิม และ/หรือพัฒนาเพิ่มขึ้นเพื่อการใช้อย่างมีประสิทธิภาพและยั่งยืน	6. ดัชนีความมั่นคงด้านน้ำอุปโภคบริโภค เพิ่มขึ้นร้อยละ 3		6. ดัชนีความมั่นคงด้านน้ำอุปโภคบริโภค	Tier 3	สำนักงานทรัพยากรธรรมชาติและสิ่งแวดล้อม	จังหวัด	
		7. ดัชนีความมั่นคงด้านน้ำเพื่อสิ่งแวดล้อม เพิ่มขึ้นร้อยละ 2		7. ดัชนีความมั่นคงด้านน้ำเพื่อสิ่งแวดล้อม	Tier 3	สำนักงานทรัพยากรธรรมชาติและสิ่งแวดล้อม	จังหวัด	
		8. ดัชนีความมั่นคงด้านน้ำเพื่อการเกษตร เพิ่มขึ้นร้อยละ 3		8. ดัชนีความมั่นคงด้านน้ำเพื่อการเกษตร	Tier 3	สำนักงานทรัพยากรธรรมชาติและสิ่งแวดล้อม	จังหวัด	
		9. ดัชนีความมั่นคงด้านน้ำเพื่อการพัฒนาด้านเศรษฐกิจ เพิ่มขึ้นร้อยละ 3		9. ดัชนีความมั่นคงด้านน้ำเพื่อการพัฒนาด้านเศรษฐกิจ	Tier 3	สำนักงานทรัพยากรธรรมชาติและสิ่งแวดล้อม	จังหวัด	

ห่วงโซ่คุณค่า (VC)	ปัจจัยแห่งความสำเร็จ (CSF)	ตัวชี้วัด	OS ID	รายการสถิติทางการ	สถานะความพร้อมเผยแพร่ (Tier)	หน่วยงานเจ้าของข้อมูล	ระดับหน่วยงานเจ้าของข้อมูล	หมายเหตุ
						สิ่งแวดล้อม		
ส่งเสริมการจัดการขยะ น้ำเสียอย่างถูกวิธี/เหมาะสม	เพิ่มศักยภาพการบริหารจัดการมลพิษที่มีผลกระทบต่อสิ่งแวดล้อมอย่างถูกวิธี/เหมาะสม เพื่อรองรับการขยายตัวของเมือง ชุมชนและการท่องเที่ยว	10.ดัชนีประสิทธิภาพการจัดการขยะ เพิ่มขึ้นร้อยละ 2		10. ดัชนีประสิทธิภาพการจัดการขยะ	Tier 3	สำนักงานส่งเสริมการปกครองส่วนท้องถิ่นจังหวัดอุดรธานี	จังหวัด	
อนุรักษ์พลังงาน และพัฒนาพลังงานหมุนเวียน	ส่งเสริมการมีส่วนร่วมของภาคประชาชนและการสร้างเครือข่ายทรัพยากรธรรมชาติและสิ่งแวดล้อม	11. ดัชนีการตระหนักรู้ด้านสิ่งแวดล้อม เพิ่มขึ้นร้อยละ 5		11. ดัชนีการตระหนักรู้ด้านสิ่งแวดล้อม	Tier 3	สำนักงานทรัพยากรธรรมชาติและสิ่งแวดล้อม	จังหวัด	

### 3.1.6 บัญชีสถิติทางการที่สอดคล้องตามประเด็นการพัฒนาที่ 6 การเสริมสร้างสังคมที่เข้มแข็งมั่นคงปลอดภัยในชีวิต และทรัพย์สินของประชาชน

**วัตถุประสงค์** ความปลอดภัยในชีวิตและทรัพย์สินของประชาชน  
**ตัวชี้วัด**

- 1) จำนวนอาชญากรรมลดลงร้อยละ 30
- 2) จำนวนเครือข่าย/ชุมชนในการป้องกันปัญหาอาชญากรรมเพิ่มขึ้นเพิ่มขึ้นร้อยละ 10
- 3) แจ้งความดำเนินคดีลดลงร้อยละ 30
- 4) อัตราการทำผิดซ้ำลดลงร้อยละ 10
- 5) มูลค่าความเสียหายของทรัพย์สินประชาชนลดลงร้อยละ 10

การบูรณาการเพื่อป้องกันแก้ไขปัญหาอาชญากรรมในชุมชน (Udonthani Safe Community) : อุดรปลอดภัย เป็นโครงการที่คณะกรรมการพัฒนาการบริหารงานยุติธรรมระดับจังหวัด (กพยจ.) ได้เห็นชอบให้เป็นโครงการที่หน่วยงานต่างๆที่เกี่ยวข้องจะร่วมกันดำเนินการในเชิงบูรณาการเพื่อป้องกันและแก้ไขปัญหาอาชญากรรมในพื้นที่จังหวัดอุดรธานีอย่างเป็นระบบ เพื่อให้สอดคล้องกับยุทธศาสตร์ชาติ 20 ปี โดยยุทธศาสตร์ด้านความมั่นคง ประกอบกับแผนพัฒนาจังหวัดอุดรธานีประเด็นการพัฒนาที่ 6 ด้านการเสริมสร้างสังคมที่เข้มแข็งมั่นคง ปลอดภัยในชีวิตและทรัพย์สินของประชาชนนั้น มุ่งเน้นเป้าหมายที่สำคัญคือบ้านเมืองมีความมั่นคงในทุกมิติทุกระดับ โดยการป้องกันและแก้ไขปัญหาที่มีผลกระทบต่อความมั่นคง เพื่อแก้ไขปัญหาเดิม ที่มีอยู่อย่างตรงประเด็นจนหมดไปอย่างรวดเร็ว และป้องกันไม่ให้เกิดปัญหาใหม่เกิดขึ้นอันจะส่งผลให้การบริหาร จัดการและการพัฒนาประเทศในทุก ๆ ด้าน ดำเนินการไปได้อย่างต่อเนื่องและราบรื่น มุ่งเน้นให้สังคมปลอดภัยและนำไปสู่สังคมแห่งความสุขโดยการป้องกันและแก้ไขปัญหาอาชญากรรมซึ่งเป็นกุญแจสำคัญที่จะนำไปสู่การบรรลุเป้าหมายการพัฒนาที่ยั่งยืน โดยผลักดันการร่วมกันบูรณาการในป้องกันและแก้ไขปัญหาในทุกประเด็นอย่างเป็นระบบ ส่งเสริมการหารือ วางแผน และยกระดับวิธีการแก้ไขปัญหาที่อาศัย การผนึกกำลังคนและทรัพยากรให้มีส่วนร่วมแบบบูรณาการอย่างแท้จริง เสริมสร้างความร่วมมือกันระหว่าง หน่วยงานหลักและรองในการป้องกัน แก้ไขปัญหา และช่วยเหลือประชาชน ทั้งจากภัยคุกคามและปัญหา ที่ส่งผลต่อความมั่นคงต่าง ๆ ประกอบกับ มติคณะรัฐมนตรีมีมติเมื่อวันที่ 16 พฤศจิกายน 2564 อนุมัติให้กระทรวงเกษตรและสหกรณ์ กระทรวงมหาดไทย จังหวัดอุดรธานี และสำนักงานส่งเสริมการจัดประชุมและนิทรรศการ (องค์การมหาชน) เป็นเจ้าภาพในการยื่นประมุขสิทธิ์การจัดงานมหกรรมพืชสวนโลกจังหวัดอุดรธานี พ.ศ. 2569 และสมาคมพืชสวนระหว่างประเทศ (AIPH) ได้พิจารณาเห็นชอบให้ประเทศไทยเป็นเจ้าภาพจัดงานมหกรรมพืชสวนโลกอย่างเป็นทางการ เมื่อวันที่ 8 มีนาคม 2565 โดยงานมหกรรมพืชสวนโลกจังหวัดอุดรธานี พ.ศ. 2569 กำหนดจัดขึ้นระหว่างวันที่ 1 พฤศจิกายน 2569 – 14 มีนาคม 2570 ณ พื้นที่ชุ่มน้ำหนองแคว ตำบลกุดสระ อำเภอเมืองอุดรธานี จังหวัดอุดรธานี ดังนั้น จังหวัดอุดรธานีจำเป็นต้องได้รับการสนับสนุนเพื่อเตรียมความพร้อมสำหรับการรับนักท่องเที่ยวที่จะเดินทางมาเยี่ยมชมการจัดงาน ซึ่งคาดว่าจะมีประชาชนทั้งชาวไทยและชาวต่างชาติมาเยี่ยมชมงานในครั้งนี้ ประมาณ 3.6 ล้านคน และเกิดรายได้สะพัดกว่า 32,000 ล้านบาทแนวโน้มนการพัฒนาจังหวัดอุดรธานี ซึ่งจำเป็นต้องมีบัญชีสถิติ

ทางการที่ตอบประเด็นการพัฒนาดังกล่าว โดยการได้มาซึ่งบัญชีสถิติทางการจะเริ่มจากการวิเคราะห์ห่วงโซ่คุณค่าของประเทศไทย 140 เป้าหมายแผนแม่บทย่อย ภายใต้แผนแม่บทภายใต้ยุทธศาสตร์ชาติ (23 ประเด็น) ที่สอดคล้องกับประเด็นการพัฒนาที่ 6 ของแผนพัฒนาจังหวัดอุดรธานี คือ ประเด็น 1 ความมั่นคง ประกอบด้วย

- แผนแม่บทย่อย 1.1 การรักษาความสงบภายในประเทศ

เป้าหมาย 010101 ประชาชนมีความมั่นคงปลอดภัยในชีวิตและทรัพย์สินเพิ่มขึ้น

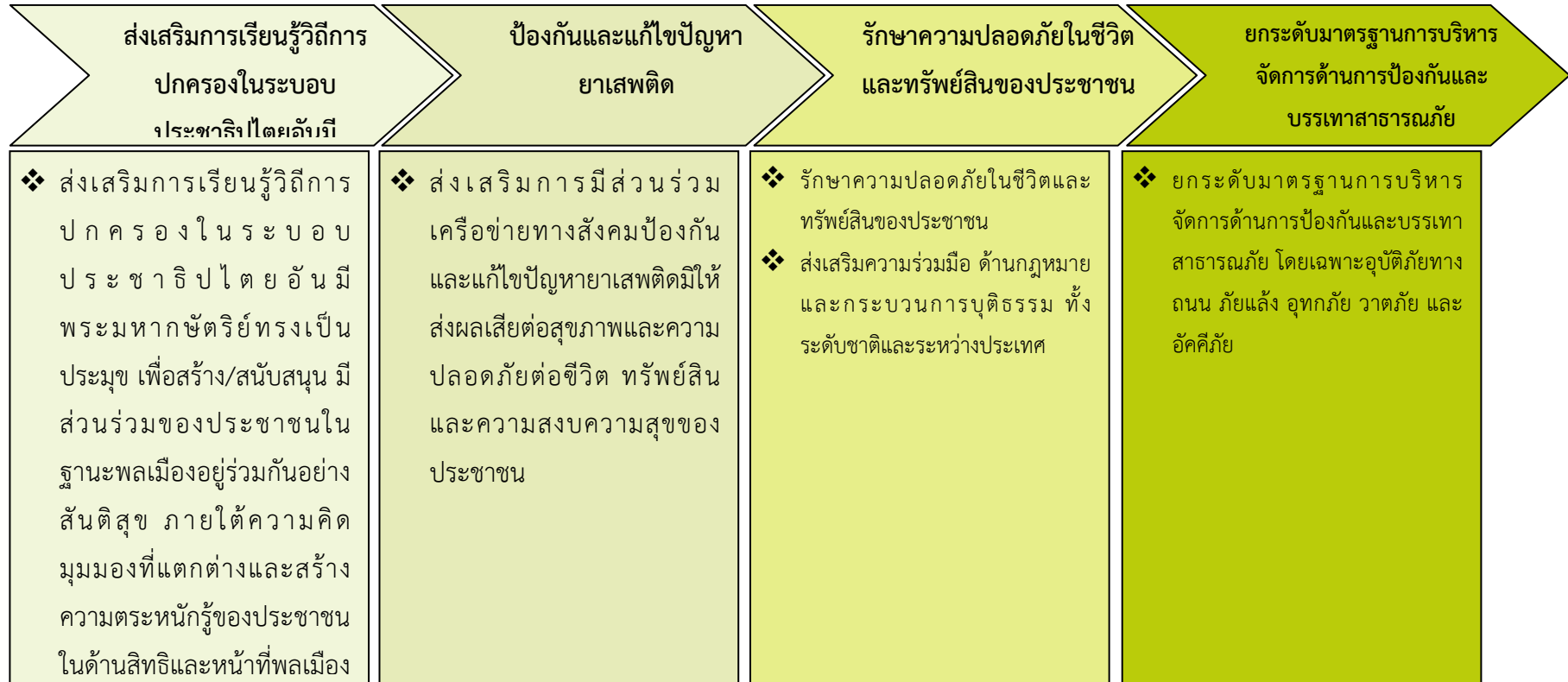
จากนั้นจัดทำห่วงโซ่คุณค่า “การสร้างความมั่นคงชายแดน” ดังภาพ 23 และสามารถวิเคราะห์ห่วงโซ่คุณค่าที่สอดคล้องกับแผนพัฒนาจังหวัดอุดรธานี เรื่อง “ยาเสพติดและการลักลอบเข้าเมือง” ดังภาพ 20

ในการศึกษาแผนต่าง ๆ ที่เกี่ยวข้องกับห่วงโซ่คุณค่า โดยศึกษายุทธศาสตร์ กลยุทธ์ แนวทาง การพัฒนา ตลอดจนตัวชี้วัดภายใต้แผนระดับ 3 เช่น แผนปฏิบัติการกระทรวงมหาดไทย (พ.ศ. 2563 – 2565) ที่สอดคล้องกับปัจจัยสู่ความสำเร็จ พร้อมทั้งกำหนดรายการสถิติที่สำคัญและจำเป็น ทำให้ได้บัญชีสถิติทางการตามประเด็นการพัฒนาที่ 6 คือ บัญชีสถิติทางการ “ความปลอดภัยในชีวิตและทรัพย์สินของประชาชน

” ดังตาราง 17

ภาพ 24 ห่วงโซ่คุณค่า (Value Chain) “การเสริมสร้างสังคมที่เข้มแข็งมั่นคง ปลอดภัยในชีวิต และทรัพย์สินของประชาชน”

ห่วงโซ่คุณค่า (Value Chain) “การเสริมสร้างสังคมที่เข้มแข็ง มั่นคง ปลอดภัยในชีวิตและทรัพย์สินของประชาชน”



”

ตาราง 17 บัญชีสถิติทางการ “การเสริมสร้างสังคมที่เข้มแข็งมั่นคง ปลอดภัยในชีวิต และทรัพย์สินของประชาชน”

ห่วงโซ่คุณค่า (VC)	ปัจจัยแห่งความสำเร็จ (CSF)	ตัวชี้วัด	OS ID	รายการสถิติทางการ	สถานะความพร้อมเผยแพร่ (Tier)	หน่วยงานเจ้าของข้อมูล	ระดับหน่วยงานเจ้าของข้อมูล	หมายเหตุ
ส่งเสริมการเรียนรู้วิถีการปกครองในระบอบประชาธิปไตยอันมีพระมหากษัตริย์ทรงเป็นประมุข	ส่งเสริมการเรียนรู้วิถีการปกครองในระบอบประชาธิปไตยอันมีพระมหากษัตริย์ทรงเป็นประมุข เพื่อสร้าง/สนับสนุน มีส่วนร่วมของประชาชนในฐานะพลเมืองอยู่ร่วมกันอย่างสันติสุข ภายใต้ความคิดมุมมองที่แตกต่างและ	1. ความตระหนักรู้ของประชาชนในด้านสิทธิและหน้าที่พลเมือง การเคารพสิทธิและหน้าที่ เพิ่มขึ้นร้อยละ 5		1. จำนวนครั้งของการประเมินความตระหนักรู้ของประชาชนในด้านสิทธิและหน้าที่พลเมือง การเคารพสิทธิและหน้าที่	Tier 3	ที่ทำการปกครองจังหวัดอุดรธานี	จังหวัด	Tier 3
		2. ไม่มีกรณีกระทำผิดกฎหมาย กระทำละเมิดเกี่ยวกับการปกครองในพื้นที่ (ชุมชนตามกรอบแห่งกฎหมาย) เพิ่มขึ้นร้อยละ 5		2. จำนวนผู้กระทำผิดกฎหมาย กระทำละเมิดเกี่ยวกับการปกครองในพื้นที่ (ชุมชนตามกรอบแห่งกฎหมาย)	Tier 1	กองกำกับการตำรวจภูธรจังหวัดอุดรธานี	จังหวัด	Tier 1

ห่วงโซ่คุณค่า (VC)	ปัจจัยแห่งความสำเร็จ (CSF)	ตัวชี้วัด	OS ID	รายการสถิติทางการ	สถานะความพร้อมเผยแพร่ (Tier)	หน่วยงานเจ้าของข้อมูล	ระดับหน่วยงานเจ้าของข้อมูล	หมายเหตุ
	สร้างความตระหนักรู้ของประชาชนในด้านสิทธิและหน้าที่พลเมือง การเคารพสิทธิและหน้าที่							
ป้องกันและแก้ไขปัญหายาเสพติด	ส่งเสริมการมีส่วนร่วมเครือข่ายทางสังคมป้องกันและ	3. จำนวนเครือข่าย/ชุมชนในการป้องกันปัญหาอาชญากรรมเพิ่มขึ้น ร้อยละ 10		3. จำนวนเครือข่าย/ชุมชนในการป้องกันปัญหาอาชญากรรม	Tier 1	ที่ทำการปกครองจังหวัดอุดรธานี	จังหวัด	Tier 1
	แก้ไขปัญหายาเสพติดมิให้ส่งผลกระทบต่อสุขภาพ	4. แจ้งความดำเนินคดีลดลง ร้อยละ 30		4. จำนวนผู้แจ้งความดำเนินคดี	Tier 1	กองกำกับการตำรวจภูธรจังหวัดอุดรธานี	จังหวัด	Tier 1
	และความปลอดภัยต่อชีวิตทรัพย์สินและความสงบ	5. อัตรากระทำผิดซ้ำลดลง ร้อยละ 10		5. จำนวนผู้กระทำผิดซ้ำ	Tier 1	กองกำกับการตำรวจภูธรจังหวัดอุดรธานี	จังหวัด	Tier 1

ห่วงโซ่คุณค่า (VC)	ปัจจัยแห่งความสำเร็จ (CSF)	ตัวชี้วัด	OS ID	รายการสถิติทางการ	สถานะความพร้อมเผยแพร่ (Tier)	หน่วยงานเจ้าของข้อมูล	ระดับหน่วยงานเจ้าของข้อมูล	หมายเหตุ
	ความสุขของประชาชน							
รักษาความปลอดภัยในชีวิตและทรัพย์สินของประชาชน	รักษาความปลอดภัยในชีวิตและทรัพย์สินของประชาชน	6. จำนวนอาชญากรรมลดลง ร้อยละ 20		6. จำนวนอาชญากรรม	Tier 1	กองกำกับการตำรวจภูธรจังหวัดอุดรธานี	จังหวัด	Tier 1
	ส่งเสริมความร่วมมือ ด้านกฎหมายและกระบวนการยุติธรรม ทั้งระดับชาติและระหว่างประเทศ	7. จำนวนนักโทษเด็ดขาดชาวต่างประเทศได้รับการปล่อยตัวในเงื่อนไขคุมประพฤติเพิ่มขึ้น ร้อยละ 10		7. จำนวนนักโทษเด็ดขาดชาวต่างประเทศได้รับการปล่อยตัวในเงื่อนไขคุมประพฤติ	Tier 3	กองกำกับการตำรวจภูธรจังหวัดอุดรธานี	จังหวัด	Tier 3
รักษาความปลอดภัยในชีวิตและทรัพย์สินของประชาชน	ส่งเสริมความร่วมมือ ด้านกฎหมายและกระบวนการยุติธรรม ทั้ง	8. เหยื่ออาชญากรรมได้รับการดูแลช่วยเหลือมากกว่า ร้อยละ 80		8. อัตราของเหยื่ออาชญากรรมที่ได้รับการดูแลช่วยเหลือ	Tier 3	กองกำกับการตำรวจภูธรจังหวัดอุดรธานี	จังหวัด	Tier 3

ห่วงโซ่คุณค่า (VC)	ปัจจัยแห่งความสำเร็จ (CSF)	ตัวชี้วัด	OS ID	รายการสถิติทางการ	สถานะความพร้อมเผยแพร่ (Tier)	หน่วยงานเจ้าของข้อมูล	ระดับหน่วยงานเจ้าของข้อมูล	หมายเหตุ
	ระดับชาติและระหว่างประเทศ							
ยกระดับมาตรฐานการบริหารจัดการด้านการป้องกันและบรรเทาสาธารณภัย	ยกระดับมาตรฐานการบริหารจัดการด้านการป้องกันและบรรเทาสาธารณภัย โดยเฉพาะอุบัติเหตุทางถนน	9. จำนวนพื้นที่ประสบภัยท่วม/แล้ง ช้ำซากลดลง ร้อยละ 10		9. จำนวนพื้นที่ประสบภัยท่วม/แล้ง ช้ำซาก	Tier 1	สำนักงานป้องกันและบรรเทาสาธารณภัย	จังหวัด	Tier 1
	อุบัติเหตุทางถนน	10. จำนวนผู้เสียชีวิตจากอุบัติเหตุบนท้องถนนไม่เกิน 18 ต่อ 100,000 คนต่อปี		10. จำนวนผู้เสียชีวิตจากอุบัติเหตุบนท้องถนน	Tier 1	สำนักงานป้องกันและบรรเทาสาธารณภัย	จังหวัด	Tier 1
	ภัยแล้ง อุทกภัย วาตภัย และ อัคคีภัย	11. มูลค่าความเสียหายของทรัพย์สินประชาชนลดลง ร้อยละ 10		11. มูลค่าความเสียหายของทรัพย์สินประชาชน	Tier 3	สำนักงานป้องกันและบรรเทาสาธารณภัย	จังหวัด	Tier 3

### 3.2 บัญชีสถิติทางการตามตัวชี้วัดการพัฒนาระดับจังหวัด

จากรายงานตัวชี้วัดการพัฒนาระดับจังหวัดและกลุ่มจังหวัด เดือนกันยายน พ.ศ. 2566 ของสำนักงานสภาพัฒนาการเศรษฐกิจและสังคมแห่งชาติ พบว่า จังหวัดอุดรธานีมีตัวชี้วัดต้องพัฒนาในลำดับแรกคือ มิติด้านการพัฒนาคน โดยเฉพาะตัวชี้วัด ทารกแรกเกิดที่มีน้ำหนักต่ำกว่าเกณฑ์ (ร้อยละ) อัตราการคลอดมีชีพในหญิงอายุ 15 – 19 ปี (คนต่อประชากรหญิงอายุ 15 – 19 ปี พันคน) ประชากรที่เจ็บป่วยที่เป็นผู้ป่วยใน (ร้อยละ) การเข้าเรียนมัธยมศึกษาตอนปลายและอาชีวศึกษา (ร้อยละ) และจำนวนปีการศึกษาเฉลี่ยประชากรไทยอายุ 15 – 59 ปี เพื่อให้ค่าดัชนีการพัฒนามีค่าสูงกว่าค่ากลางของประเทศ ในขณะเดียวกันต้องมีการพัฒนาในมิติด้านเศรษฐกิจและความมั่งคั่งด้านสิ่งแวดล้อม ด้านสันติภาพและยุติธรรม และด้านความเป็นหุ้นส่วนพัฒนาควบคู่กันไปด้วย ซึ่งการพัฒนาในแต่ละมิติจะต้องอาศัยข้อมูลต่าง ๆ ที่เกี่ยวข้องเป็นตัวบ่งชี้ว่าจังหวัดได้มีการพัฒนาไปในทิศทางที่ดีขึ้น ซึ่งมีรายการสถิติที่สำคัญและจำเป็น ตามตัวชี้วัดการพัฒนาระดับจังหวัด ดังตารางที่ 21

ตาราง 18 บัญชีสถิติทางการ “ตัวชี้วัดการพัฒนาระดับจังหวัด จังหวัดอุดรธานี”

มิติการพัฒนา	OS ID	รายการสถิติทางการ	สถานะความพร้อม เผยแพร่ (Tier)	หน่วยงานเจ้าของข้อมูล	ระดับหน่วยงาน เจ้าของข้อมูล	หมายเหตุ
ด้านการพัฒนาคน	0334	สัดส่วนประชากรยากจน (ร้อยละ)	Tier1	สำนักงานสภาพัฒนาการ เศรษฐกิจและสังคมแห่งชาติ	กรม	
ด้านการพัฒนาคน	0335	ทารกแรกเกิดที่มีน้ำหนักต่ำกว่าเกณฑ์ (ร้อยละ)	Tier1	สำนักงานสภาพัฒนาการ เศรษฐกิจและสังคมแห่งชาติ	กรม	
ด้านการพัฒนาคน	0336	เด็ก 0 – 5 ปีที่มีพัฒนาการสมวัย (ร้อยละ)	Tier1	สำนักงานสภาพัฒนาการ เศรษฐกิจและสังคมแห่งชาติ	กรม	
ด้านการพัฒนาคน	0337	อัตราการคลอดมีชีพในหญิงอายุ 15 – 19 ปี (ต่อประชากรหญิงอายุ 15 – 19 ปีพันคน)	Tier1	สำนักงานสภาพัฒนาการ เศรษฐกิจและสังคมแห่งชาติ	กรม	
ด้านการพัฒนาคน	0338	ประชากรที่เจ็บป่วยที่เป็นผู้ป่วยใน	Tier1	สำนักงานสภาพัฒนาการ	กรม	

มติการพัฒนา	OS ID	รายการสถิติทางการ	สถานะความพร้อม เผยแพร่ (Tier)	หน่วยงานเจ้าของข้อมูล	ระดับหน่วยงาน เจ้าของข้อมูล	หมายเหตุ
		(ร้อยละ)		เศรษฐกิจและสังคมแห่งชาติ		
ด้านการพัฒนาคน	0339	อัตราส่วนประชากรต่อแพทย์ (คน/แพทย์)	Tier1	สำนักงานสภาพัฒนาการ เศรษฐกิจและสังคมแห่งชาติ	กรม	
ด้านการพัฒนาคน	0340	การเข้าเรียนมัธยมศึกษาตอนปลาย และอาชีวศึกษา (ร้อยละ)	Tier1	สำนักงานสภาพัฒนาการ เศรษฐกิจและสังคมแห่งชาติ	กรม	
ด้านการพัฒนาคน	0341	จำนวนปีการศึกษาเฉลี่ยประชากรไทยอายุ 15 – 59 ปี (ปี)	Tier1	สำนักงานสภาพัฒนาการ เศรษฐกิจและสังคมแห่งชาติ	กรม	
ด้านการพัฒนาคน	0342	คะแนนเฉลี่ยการทดสอบ O – NET ระดับมัธยมศึกษาตอนปลาย (คะแนน)	Tier1	สำนักงานสภาพัฒนาการ เศรษฐกิจและสังคมแห่งชาติ	กรม	

ตาราง 18 บัญชีสถิติทางการ “ตัวชี้วัดการพัฒนาระดับจังหวัด จังหวัดอุดรธานี” (ต่อ)

มติการพัฒนา	OS ID	รายการสถิติทางการ	สถานะความพร้อม เผยแพร่ (Tier)	หน่วยงานเจ้าของข้อมูล	ระดับหน่วยงาน เจ้าของข้อมูล	หมายเหตุ
ด้านเศรษฐกิจและ ความมั่งคั่ง	0343	อัตราการเปลี่ยนแปลงของรายได้เฉลี่ยของ เดือนของครัวเรือนในจังหวัด (ร้อยละ)	Tier1	สำนักงานสภาพัฒนาการ เศรษฐกิจและสังคมแห่งชาติ	กรม	
ด้านเศรษฐกิจและ ความมั่งคั่ง	0344	อัตราการเปลี่ยนแปลงของผลิตภัณฑ์จังหวัด (ร้อยละ)	Tier1	สำนักงานสภาพัฒนาการ เศรษฐกิจและสังคมแห่งชาติ	กรม	

ตาราง 18 บัญชีสถิติทางการ “ตัวชี้วัดการพัฒนาระดับจังหวัด จังหวัดอุดรธานี” (ต่อ)

มิติการพัฒนา	OS ID	รายการสถิติทางการ	สถานะความพร้อม เผยแพร่ (Tier)	หน่วยงานเจ้าของข้อมูล	ระดับหน่วยงาน เจ้าของข้อมูล	หมายเหตุ
ด้านเศรษฐกิจและ ความมั่งคั่ง	0345	มูลค่าผลิตภัณฑ์จังหวัดเฉลี่ยต่อหัว (บาท/คน)	Tier1	สำนักงานสภาพัฒนาการ เศรษฐกิจและสังคมแห่งชาติ	กรม	
ด้านเศรษฐกิจและ ความมั่งคั่ง	0346	อัตราการขยายตัวรายได้ท่องเที่ยว (ร้อยละ)	Tier1	สำนักงานสภาพัฒนาการ เศรษฐกิจและสังคมแห่งชาติ	กรม	
ด้านเศรษฐกิจและ ความมั่งคั่ง	0347	อัตราการว่างงาน (ร้อยละ)	Tier1	สำนักงานสภาพัฒนาการ เศรษฐกิจและสังคมแห่งชาติ	กรม	
ด้านเศรษฐกิจและ ความมั่งคั่ง	0348	อัตราส่วนหนี้เฉลี่ยต่อรายได้เฉลี่ยของครัวเรือน (เท่า)	Tier1	สำนักงานสภาพัฒนาการ เศรษฐกิจและสังคมแห่งชาติ	กรม	
ด้านเศรษฐกิจและ ความมั่งคั่ง	0349	ผลิตภาพแรงงาน (บาท/คน)	Tier1	สำนักงานสภาพัฒนาการ เศรษฐกิจและสังคมแห่งชาติ	กรม	
ด้านเศรษฐกิจและ ความมั่งคั่ง	0350	แรงงานที่มีหลักประกันทางสังคม (ร้อยละ)	Tier1	สำนักงานสภาพัฒนาการ เศรษฐกิจและสังคมแห่งชาติ	กรม	
ด้านเศรษฐกิจและ ความมั่งคั่ง	0351	ครัวเรือนที่มีที่อยู่อาศัยใช้วัสดุคงทนและเป็น ของตนเอง (ร้อยละ)	Tier1	สำนักงานสภาพัฒนาการ เศรษฐกิจและสังคมแห่งชาติ	กรม	
ด้านเศรษฐกิจและ ความมั่งคั่ง	0352	หมู่บ้านที่ถนนสายหลักใช้การได้ตลอดปี (ร้อย ละ)	Tier1	สำนักงานสภาพัฒนาการ เศรษฐกิจและสังคมแห่งชาติ	กรม	
ด้านเศรษฐกิจและ ความมั่งคั่ง	0353	สัมประสิทธิ์ความไม่เสมอภาคของรายได้	Tier1	สำนักงานสภาพัฒนาการ	กรม	

ตาราง 18 บัญชีสถิติทางการ “ตัวชี้วัดการพัฒนาระดับจังหวัด จังหวัดอุดรธานี” (ต่อ)

มิติการพัฒนา	OS ID	รายการสถิติทางการ	สถานะความพร้อม เผยแพร่ (Tier)	หน่วยงานเจ้าของข้อมูล	ระดับหน่วยงาน เจ้าของข้อมูล	หมายเหตุ
				เศรษฐกิจและสังคมแห่งชาติ		
ด้านสิ่งแวดล้อม	0354	อัตราการเปลี่ยนแปลงของพื้นที่ป่าไม้ในจังหวัด (ร้อยละ)	Tier1	สำนักงานสภาพัฒนาการ เศรษฐกิจและสังคมแห่งชาติ	กรม	
ด้านสิ่งแวดล้อม	0355	สัดส่วนปริมาณขยะที่กำจัดถูกต้องต่อปริมาณ ขยะที่เกิดขึ้น (ร้อยละ)	Tier1	สำนักงานสภาพัฒนาการ เศรษฐกิจและสังคมแห่งชาติ	กรม	
ด้านสิ่งแวดล้อม	0356	ครัวเรือนที่เข้าถึงน้ำประปา (ร้อยละ)	Tier1	สำนักงานสภาพัฒนาการ เศรษฐกิจและสังคมแห่งชาติ	กรม	
ด้านสิ่งแวดล้อม	0357	ประชากรที่ประสบภัยพิบัติ (ร้อยละ)	Tier1	สำนักงานสภาพัฒนาการ เศรษฐกิจและสังคมแห่งชาติ	กรม	
ด้านสิ่งแวดล้อม	0358	อัตราการร้องเรียนปัญหาลพิษ (เรื่องต่อ ประชากรแสนคน)	Tier1	สำนักงานสภาพัฒนาการ เศรษฐกิจและสังคมแห่งชาติ	กรม	
ด้านสันติภาพและ ยุติธรรม	0359	การแจ้งความคดี ชีวิต ร่างกาย เพศ และคดี ประทุษร้ายต่อทรัพย์ (รายต่อประชากรแสน คน)	Tier1	สำนักงานสภาพัฒนาการ เศรษฐกิจและสังคมแห่งชาติ	กรม	
ด้านสันติภาพและ ยุติธรรม	0360	จำนวนผู้ต้องหาคดียาเสพติด (ต่อแสนคน)	Tier1	สำนักงานสภาพัฒนาการ เศรษฐกิจและสังคมแห่งชาติ	กรม	
ด้านสันติภาพและ ยุติธรรม	0361	จำนวนผู้เข้ารับการรักษาพยาบาล (ต่อ	Tier1	สำนักงานสภาพัฒนาการ	กรม	

ตาราง 18 บัญชีสถิติทางการ “ตัวชี้วัดการพัฒนาระดับจังหวัด จังหวัดอุดรธานี” (ต่อ)

มิติการพัฒนา	OS ID	รายการสถิติทางการ	สถานะความพร้อม เผยแพร่ (Tier)	หน่วยงานเจ้าของข้อมูล	ระดับหน่วยงาน เจ้าของข้อมูล	หมายเหตุ
		แสนคน)		เศรษฐกิจและสังคมแห่งชาติ		
ด้านสันติภาพและ ยุติธรรม	0362	จำนวนเจ้าหน้าที่ตำรวจ (ต่อแสนคน)	Tier1	สำนักงานสภาพัฒนาการ เศรษฐกิจและสังคมแห่งชาติ	กรม	
ด้านสันติภาพและ ยุติธรรม	0363	การฆ่าตัวตายสำเร็จ (รายต่อประชากรแสนคน)	Tier1	สำนักงานสภาพัฒนาการ เศรษฐกิจและสังคมแห่งชาติ	กรม	
ด้านความเป็น หุ้นส่วนพัฒนา	0364	ประชากรที่เข้าถึงอินเทอร์เน็ต (ร้อยละ)	Tier1	สำนักงานสภาพัฒนาการ เศรษฐกิจและสังคมแห่งชาติ	กรม	
ด้านความเป็น หุ้นส่วนพัฒนา	0365	ภาษีที่ท้องถิ่นจัดเก็บได้ต่อรายได้รวมที่ไม่รวม เงินอุดหนุนและเงินอุดหนุนเฉพาะกิจ (ร้อยละ)	Tier1	สำนักงานสภาพัฒนาการ เศรษฐกิจและสังคมแห่งชาติ	กรม	
ด้านความเป็น หุ้นส่วนพัฒนา	0366	ความสามารถในการเบิกจ่ายงบประมาณของ จังหวัด (ร้อยละ)	Tier1	สำนักงานสภาพัฒนาการ เศรษฐกิจและสังคมแห่งชาติ	กรม	
ด้านความเป็น หุ้นส่วนพัฒนา	0367	จำนวนองค์กรชุมชน (แห่งต่อประชากรแสนคน)	Tier1	สำนักงานสภาพัฒนาการ เศรษฐกิจและสังคมแห่งชาติ	กรม	

## สถานการณ์สถิติทางการ และแนวทางการพัฒนาสถิติทางการ/ แผนกำหนดความรับผิดชอบ

### 4.1 สถานการณ์รายการสถิติทางการ

บัญชีสถิติทางการตามแผนพัฒนาสถิติระดับจังหวัดอุดรธานี พ.ศ. 2566 – 2570 (ฉบับทบทวนประจำปีงบประมาณ พ.ศ. 2567) คือ บัญชีสถิติทางการจังหวัดอุดรธานี ซึ่งประกอบด้วยบัญชีสถิติทางการย่อย 9 บัญชี ดังนี้

- 4.1.1 บัญชีสถิติทางการ “การพัฒนาศักยภาพการค้า การลงทุน และระบบโลจิสติกส์ เพื่อเพิ่มขีดความสามารถในการแข่งขัน ในอนุภูมิภาคลุ่มน้ำโขง”
- 4.1.2 บัญชีสถิติทางการ “การส่งเสริม และยกระดับการผลิตและการตลาดสินค้าเกษตร เพื่อเพิ่มขีดความสามารถทางการแข่งขัน และความมั่นคงของเศรษฐกิจฐานราก”
- 4.1.3 บัญชีสถิติทางการ “การยกระดับคุณภาพชีวิต การสาธารณสุข และการศึกษาเพื่อสร้างภูมิคุ้มกัน และความเข้มแข็งให้สังคม พร้อมรับมือกับการเปลี่ยนแปลง”
- 4.1.4 บัญชีสถิติทางการ “การยกระดับ มาตรฐานอุตสาหกรรมไมซ์ การกีฬาการท่องเที่ยว เชิงคุณค่า โดยใช้ศักยภาพ และอัตลักษณ์ของจังหวัดอุดรธานีรองรับการแข่งขันทุกรูปแบบ”
- 4.1.5 บัญชีสถิติทางการ “การจัดการทรัพยากรธรรมชาติและสิ่งแวดล้อม เพื่อการใช้ประโยชน์อย่างคุ้มค่าและยั่งยืน”
- 4.1.6 บัญชีสถิติทางการ “การเสริมสร้างสังคมที่เข้มแข็งมั่นคง ปลอดภัยในชีวิต และทรัพย์สินของประชาชน”
- 4.1.7 บัญชีสถิติทางการ “การจัดความยากจนและพัฒนาคนในทุกช่วงวัยอย่างยั่งยืนตามหลักเศรษฐกิจพอเพียง”
- 4.1.8 บัญชีสถิติทางการ “กล้วยหอมทอง”

**4.1.1 บัญชีสถิติทางการ “การพัฒนาศักยภาพการค้า การลงทุน และระบบโลจิสติกส์ เพื่อเพิ่มขีดความสามารถในการแข่งขัน ในอนุภูมิภาคลุ่มน้ำโขง”**

เป็นชุดข้อมูลประเด็นการพัฒนาจังหวัด ประเด็นที่ 1 “การพัฒนาศักยภาพการค้า การลงทุน และระบบโลจิสติกส์ เพื่อเพิ่มขีดความสามารถในการแข่งขัน ในอนุภูมิภาคลุ่มน้ำโขง” มีรายการสถิติทางการทั้งหมด 16 รายการ มีสถานะความพร้อมเผยแพร่ของข้อมูล ดังนี้

- รายการสถิติทางการที่เป็น Tier 1 จำนวน 8 รายการ คิดเป็นร้อยละ 50.0
- รายการสถิติทางการที่เป็น Tier 3 จำนวน 8 รายการ คิดเป็นร้อยละ 50.0

#### 4.1.2 บัญชีสถิติทางการ “การส่งเสริม และยกระดับการผลิตและการตลาดสินค้าเกษตร เพื่อเพิ่มขีดความสามารถทางการแข่งขัน และความมั่นคงของเศรษฐกิจฐานราก”

เป็นชุดข้อมูลประเด็นการพัฒนาจังหวัด ประเด็นการพัฒนาที่ 2 การยกระดับมาตรฐานการเกษตรและต่อยอดเพื่อเพิ่มมูลค่าด้วยเทคโนโลยีและนวัตกรรม มีรายการสถิติทางการทั้งหมด 13 รายการ มีสถานะความพร้อมเผยแพร่ของข้อมูล ดังนี้

- รายการสถิติทางการที่เป็น Tier 1 จำนวน 4 รายการ คิดเป็นร้อยละ 30.8
- รายการสถิติทางการที่เป็น Tier 3 จำนวน 9 รายการ คิดเป็นร้อยละ 69.2

#### 4.1.3 บัญชีสถิติทางการ “การยกระดับคุณภาพชีวิต การสาธารณสุข และการศึกษาเพื่อสร้างภูมิคุ้มกันและความเข้มแข็งให้สังคม พร้อมรับมือกับการเปลี่ยนแปลง”

เป็นชุดข้อมูลประเด็นการพัฒนาจังหวัด ประเด็นการพัฒนาที่ 3 “การยกระดับคุณภาพชีวิต การสาธารณสุข และการศึกษาเพื่อสร้างภูมิคุ้มกันและความเข้มแข็งให้สังคม พร้อมรับมือกับการเปลี่ยนแปลง” มีรายการสถิติทางการทั้งหมด 21 รายการ มีสถานะความพร้อมเผยแพร่ของข้อมูล ดังนี้

- รายการสถิติทางการที่เป็น Tier 1 จำนวน 8 รายการ คิดเป็นร้อยละ 38.1
- รายการสถิติทางการที่เป็น Tier 3 จำนวน 13 รายการ คิดเป็นร้อยละ 61.9

#### 4.1.4 บัญชีสถิติทางการ “การยกระดับ มาตรฐานอุตสาหกรรมไมซ์ การกีฬาการท่องเที่ยว เชิงคุณค่า โดยใช้ศักยภาพ และอัตลักษณ์ของจังหวัดอุดรธานีรองรับการแข่งขันทุกรูปแบบ”

เป็นชุดข้อมูลประเด็นการพัฒนาจังหวัด ประเด็นการพัฒนาที่ 4 “การยกระดับ มาตรฐานอุตสาหกรรมไมซ์ การกีฬาการท่องเที่ยว เชิงคุณค่า โดยใช้ศักยภาพ และอัตลักษณ์ของจังหวัดอุดรธานีรองรับการแข่งขันทุกรูปแบบ” มีรายการสถิติทางการทั้งหมด 13 รายการ มีสถานะความพร้อมเผยแพร่ของข้อมูล ดังนี้

- รายการสถิติทางการที่เป็น Tier 1 จำนวน 10 รายการ คิดเป็นร้อยละ 30.0
- รายการสถิติทางการที่เป็น Tier 3 จำนวน 3 รายการ คิดเป็นร้อยละ 70.0

#### 4.1.5 บัญชีสถิติทางการ “การจัดการทรัพยากรธรรมชาติและสิ่งแวดล้อม เพื่อการใช้ประโยชน์อย่างคุ้มค่าและยั่งยืน”

เป็นชุดข้อมูลประเด็นการพัฒนาจังหวัด ประเด็นการพัฒนาที่ 5 “การจัดการทรัพยากรธรรมชาติและสิ่งแวดล้อม เพื่อการใช้ประโยชน์อย่างคุ้มค่าและยั่งยืน” มีรายการสถิติทางการทั้งหมด 11 มีสถานะความพร้อมเผยแพร่ของข้อมูล ดังนี้

- รายการสถิติทางการที่มีเป็น Tier 1 จำนวน 3 รายการ คิดเป็นร้อยละ 27.3
- รายการสถิติทางการที่เป็น Tier 3 จำนวน 8 รายการ คิดเป็นร้อยละ 72.7

#### 4.1.6 บัญชีสถิติทางการ “การเสริมสร้างสังคมที่เข้มแข็งมั่นคง ปลอดภัยในชีวิต และทรัพย์สินของประชาชน”

เป็นชุดข้อมูลประเด็นการพัฒนาจังหวัด ประเด็นการพัฒนาที่ 6 “การเสริมสร้างสังคมที่เข้มแข็งมั่นคง ปลอดภัยในชีวิต และทรัพย์สินของประชาชน” มีรายการสถิติทางการทั้งหมด 11 รายการ มีสถานะความพร้อมเผยแพร่ของข้อมูล ดังนี้

- รายการสถิติทางการที่มีเป็น Tier 1 จำนวน 7 รายการ คิดเป็นร้อยละ 63.6
- รายการสถิติทางการที่เป็น Tier 3 จำนวน 4 รายการ คิดเป็นร้อยละ 36.4

#### 4.1.7 บัญชีสถิติทางการ “การจัดความยากจนและพัฒนาคนในทุกช่วงวัยอย่างยั่งยืนตามหลักเศรษฐกิจพอเพียง”

เป็นชุดข้อมูลประเด็นการสำคัญจังหวัด “การจัดความยากจนและพัฒนาคนในทุกช่วงวัยอย่างยั่งยืนตามหลักเศรษฐกิจพอเพียง” มีรายการสถิติทางการทั้งหมด 7 รายการ มีสถานะความพร้อมเผยแพร่ของข้อมูลที่เป็น Tier 1 จำนวน 7 รายการ คิดเป็นร้อยละ 100

#### 4.1.8 บัญชีสถิติทางการ “กล้วยหอมทอง”

เป็นชุดข้อมูลประเด็นการสำคัญจังหวัด “กล้วยหอมทอง” มีรายการสถิติทางการทั้งหมด 29 รายการ มีสถานะความพร้อมเผยแพร่ของข้อมูลที่เป็น Tier 1 จำนวน 7 รายการ คิดเป็นร้อยละ 100

## 4.2 แนวทางการพัฒนารายการสถิติทางการ

### 4.2.1 รายการสถิติทางการของจังหวัด

บัญชีสถิติทางการจังหวัดอุดรธานี ตามแผนพัฒนาสถิติระดับจังหวัดอุดรธานี พ.ศ. 2566 – 2570 (ฉบับทบทวน ปีพ.ศ. 2567) มีจำนวนรายการสถิติทางการทั้งสิ้น 96 รายการ โดยมีสถานะความพร้อมเผยแพร่ของข้อมูล (Tier) ดังนี้

- 1) รายการสถิติทางการที่จังหวัดเป็นเจ้าของ จำนวน 47 รายการ โดยมี
  - รายการสถิติทางการที่ความพร้อมเผยแพร่ของข้อมูลเป็น Tier1 จำนวน 47 รายการ
  - รายการสถิติทางการที่ความพร้อมเผยแพร่ของข้อมูลเป็น Tier 3 จำนวน 49 รายการ

สรุปจำนวนรายการสถิติทางการจำแนกตามตามความเป็นเจ้าของและความพร้อมเผยแพร่ของข้อมูล ดังภาพ 27

สรุปจำนวนรายการสถิติทางการจำแนกตามบัญชีสถิติทางการ ความพร้อมเผยแพร่ของข้อมูล และความเป็นเจ้าของข้อมูล แสดงดังตาราง 22

ตาราง 22 จำนวนรายการสถิติทางการ จำแนกตามบัญชีสถิติทางการ ความพร้อมเผยแพร่ของข้อมูล และความเป็นเจ้าของข้อมูล

ความพร้อมเผยแพร่ของข้อมูล	Tier 1			Tier 2			Tier 3	รวม
	กรม	จังหวัด	รวม	กรม	จังหวัด	รวม	รวม	
ระดับหน่วยงานเจ้าของข้อมูล บัญชีสถิติทางการ								
การพัฒนาศักยภาพการค้า การลงทุน และระบบโลจิสติกส์ เพื่อเพิ่มขีดความสามารถในการแข่งขัน ในอนุภูมิภาคลุ่มน้ำโขง	-		20	-	-	-	8	28
การส่งเสริม และยกระดับการผลิตและการตลาดสินค้าเกษตร เพื่อเพิ่มขีดความสามารถทางการแข่งขัน และความมั่นคงของเศรษฐกิจฐานราก	-		3	-	-	-	9	12
การยกระดับคุณภาพชีวิต การสาธารณสุข และการศึกษาเพื่อสร้างภูมิคุ้มกันและความเข้มแข็งให้สังคม พร้อมรับมือกับการเปลี่ยนแปลง	-		8	-	-	-	13	21
การยกระดับ มาตรฐานอุตสาหกรรมไมซ์ การกีฬาการท่องเที่ยว เชิงคุณค่า โดยใช้ศักยภาพและอัตลักษณ์ของจังหวัดอุดรธานีรองรับการแข่งขันทุกรูปแบบ	-		22	-	-	-	7	29
การจัดการทรัพยากรธรรมชาติและสิ่งแวดล้อม เพื่อการใช้ประโยชน์อย่างคุ้มค่าและยั่งยืน	-		11	-	-	-	8	19
การเสริมสร้างสังคมที่เข้มแข็งมั่นคง ปลอดภัยในชีวิต และทรัพย์สินของประชาชน	-		12	-	-	-	4	16
การจัดความยากจนและพัฒนาคนในทุกช่วงวัย อย่างยั่งยืนตามหลักเศรษฐกิจพอเพียง	-		24	-	-	-	-	24
กล้วยหอมทอง	-		29	-	-	-	-	29
ตัวชี้วัดการพัฒนาจังหวัด	34	-	34	-	-	-	-	68
<b>รวมทั้งหมด</b>	<b>138</b>	<b>-</b>	<b>163</b>	<b>-</b>	<b>-</b>	<b>-</b>		<b>246</b>

## 1) การพัฒนารายการสถิติทางการที่หน่วยงานในจังหวัดเป็นเจ้าของข้อมูล

การพัฒนารายการสถิติทางการจะพิจารณาความพร้อมเผยแพร่ของข้อมูลและหน่วยงานของแต่ละรายการสถิติทางการ เพื่อจัดทำแนวทางการพัฒนารายการสถิติทางการ ซึ่งพบว่า มีรายการสถิติทางการที่หน่วยงานในจังหวัดเป็นเจ้าของข้อมูล จำนวน รายการ 91 ประกอบด้วย

- รายการสถิติทางการที่ความพร้อมเผยแพร่ของข้อมูลเป็น Tier 1 จำนวน 45 รายการ
- รายการสถิติทางการที่ความพร้อมเผยแพร่ของข้อมูลเป็น Tier 3 จำนวน 46 รายการ โดยมีรายละเอียดแสดงดังตาราง 24

**ตาราง 24** รายการสถิติทางการที่หน่วยงานในจังหวัดเป็นเจ้าของข้อมูล จำแนกตามความพร้อมเผยแพร่ของข้อมูล

ลำดับ	OS ID	รายการสถิติทางการ/ชุดข้อมูล	หน่วยงาน	ชื่อบัญชีสถิติทางการ
Tier 1				
1		จำนวนข้อร้องเรียนเกี่ยวกับปัญหาระบบผังเมืองและโครงสร้างพื้นฐาน	ศูนย์ดำรงธรรมจังหวัดอุดรธานี	ประเด็นการพัฒนาที่ 1
2		จำนวนพื้นที่สีเขียวพื้นที่เป็นป่าธรรมชาติ	สำนักงานทรัพยากรธรรมชาติและสิ่งแวดล้อม	ประเด็นการพัฒนาที่ 5
3		จำนวนผู้เสียชีวิตจากอุบัติเหตุบนท้องถนน	สำนักงานป้องกันและบรรเทาสาธารณภัย	ประเด็นการพัฒนาที่ 6
4		มูลค่าของสินค้าเกษตรปลอดภัย	สำนักงานเกษตรจังหวัดอุดรธานี	ประเด็นการพัฒนาที่ 2
5		จำนวนผู้ที่เข้าถึงอินเทอร์เน็ต	สำนักงานสถิติจังหวัดอุดรธานี	ประเด็นการพัฒนาที่ 3
6		อัตราของพัฒนาการเด็ก อายุ 0-5 ปี มีพัฒนาการสมวัย	สำนักงานสาธารณสุขจังหวัดอุดรธานี	ประเด็นการพัฒนาที่ 3
7		ค่าเฉลี่ยของระดับสติปัญญา (IQ)	สำนักงานสาธารณสุขจังหวัดอุดรธานี	ประเด็นการพัฒนาที่ 3
8		จำนวนแหล่งท่องเที่ยวที่ได้รับการพัฒนาได้ตามมาตรฐานสากล	สำนักงานท่องเที่ยวและกีฬาจังหวัดอุดรธานี	ประเด็นการพัฒนาที่ 1
9		จำนวนนักท่องเที่ยว	สำนักงานท่องเที่ยวและกีฬาจังหวัดอุดรธานี	ประเด็นการพัฒนาที่ 1
10		มูลค่าการท่องเที่ยว	สำนักงานท่องเที่ยวและกีฬาจังหวัดอุดรธานี	ประเด็นการพัฒนาที่ 1

ลำดับ	OS ID	รายการสถิติทางการ/ชุดข้อมูล	หน่วยงาน	ชื่อบัญชีสถิติทางการ
11		จำนวนผู้กระทำผิดกฎหมาย กระทำละเมิดเกี่ยวกับการปกครอง ในพื้นที่ (ขุมนุมตามกรอบแห่งกฎหมาย)	กองกำกับการตำรวจภูธรจังหวัดอุดรธานี	ประเด็นการพัฒนาที่ 6
12		จำนวนพื้นที่สีเขียวพื้นที่เป็นป่าเศรษฐกิจเพื่อการใช้ประโยชน์	สำนักงานทรัพยากรธรรมชาติและสิ่งแวดล้อม	ประเด็นการพัฒนาที่ 5
13		จำนวนแรงงานที่มีประกันสังคม	สำนักงานประกันสังคมจังหวัดอุดรธานี	ประเด็นการพัฒนาที่ 3
14		มูลค่าของสินค้าเกษตรชีวภาพ	สำนักงานเกษตรและสหกรณ์จังหวัดอุดรธานี	ประเด็นการพัฒนาที่ 2
15		จำนวนการคลอดมีชีพของหญิงอายุ 10-14 ปี	สำนักงานสาธารณสุขจังหวัดอุดรธานี	ประเด็นการพัฒนาที่ 3
16		จำนวนผู้ป่วยโรคเบาหวาน	สำนักงานสาธารณสุขจังหวัดอุดรธานี	ประเด็นการพัฒนาที่ 3
17		จำนวนผู้ป่วยด้วยโรคความดันโลหิตสูง	สำนักงานสาธารณสุขจังหวัดอุดรธานี	ประเด็นการพัฒนาที่ 3
18		จำนวนผู้ตายด้วยโรคเบาหวาน	สำนักงานสาธารณสุขจังหวัดอุดรธานี	ประเด็นการพัฒนาที่ 3
19		จำนวนผู้ตาย ความดันโลหิตสูง	สำนักงานสาธารณสุขจังหวัดอุดรธานี	ประเด็นการพัฒนาที่ 3
20		จำนวนเด็กแรกเกิดที่มีน้ำหนักต่ำกว่า 2,500 กรัม	สำนักงานสาธารณสุขจังหวัดอุดรธานี	ประเด็นการพัฒนาที่ 3
21		จำนวนของแรงงานที่ได้มาตรฐานและได้ค่าจ้างตามมาตรฐานฝีมือแรงงาน	สำนักงานแรงงานจังหวัดอุดรธานี	ประเด็นการพัฒนาที่ 3
22		จำนวนเครือข่าย/ชุมชนในการป้องกันปัญหาอาชญากรรม	ที่ทำการปกครองจังหวัดอุดรธานี	ประเด็นการพัฒนาที่ 6
23		จำนวนพื้นที่สีเขียวพื้นที่เป็นป่าในเขตเมืองและชนบท	สำนักงานทรัพยากรธรรมชาติและสิ่งแวดล้อม	ประเด็นการพัฒนาที่ 5
24		จำนวนผู้แจ้งความดำเนินคดี	กองกำกับการตำรวจภูธรจังหวัดอุดรธานี	ประเด็นการพัฒนาที่ 6

ลำดับ	OS ID	รายการสถิติทางการ/ชุดข้อมูล	หน่วยงาน	ชื่อบัญชีสถิติทางการ
			อุดรธานี	
25		จำนวนผู้กระทำผิดซ้ำ	กองกำกับการตำรวจภูธรจังหวัดอุดรธานี	ประเด็นการพัฒนาที่ 6
26		จำนวนผู้ใช้พลังงานทดแทน	สำนักงานพลังงานจังหวัดอุดรธานี	ประเด็นการพัฒนาที่ 1
27		จำนวนอาชญากรรม	กองกำกับการตำรวจภูธรจังหวัดอุดรธานี	ประเด็นการพัฒนาที่ 6
28		หนี้สินเฉลี่ยของครัวเรือน	สำนักงานสถิติจังหวัดอุดรธานี	ประเด็นการพัฒนาที่ 3
29		อันดับประสิทธิภาพฝีมือแรงงาน	สำนักงานแรงงานจังหวัดอุดรธานี	ประเด็นการพัฒนาที่ 1
30		จำนวนแรงงานที่ผ่านการรับรองมาตรฐานของกรมฝีมือแรงงาน	สำนักงานแรงงานจังหวัดอุดรธานี	ประเด็นการพัฒนาที่ 1
31		มูลค่าของสินค้าเกษตรแปรรูปและผลิตภัณฑ์ที่มีมูลค่า	สำนักงานเกษตรจังหวัดอุดรธานี	ประเด็นการพัฒนาที่ 2
32		รายเฉลี่ยดีของครัวเรือน	สำนักงานสถิติจังหวัดอุดรธานี	ประเด็นการพัฒนาที่ 3
33		จำนวนผู้ประกอบการโดยเฉพาะ SMEs วิสาหกิจชุมชน	สำนักงานพาณิชย์จังหวัดอุดรธานี	ประเด็นการพัฒนาที่ 1
34		ผลผลิตต่อหน่วยของฟาร์มหรือแปลงที่มีการใช้เทคโนโลยีสมัยใหม่/อัจฉริยะ	สำนักงานเกษตรจังหวัดอุดรธานี	ประเด็นการพัฒนาที่ 2
35		จำนวนพื้นที่ประสบภัยท่วม/แล้ง ซ้ำซาก	สำนักงานป้องกันและบรรเทาสาธารณภัย	ประเด็นการพัฒนาที่ 6
36		จำนวนข้อร้องเรียนเกี่ยวกับปัญหาระบบผังเมืองและโครงสร้างพื้นฐาน	ศูนย์ดำรงธรรมจังหวัดอุดรธานี	ประเด็นการพัฒนาที่ 1
37		จำนวนพื้นที่สีเขียวพื้นที่เป็นป่าธรรมชาติ	สำนักงานทรัพยากรธรรมชาติและสิ่งแวดล้อม	ประเด็นการพัฒนาที่ 5
38		จำนวนผู้เสียชีวิตจากอุบัติเหตุบนท้องถนน	สำนักงานป้องกันและบรรเทาสาธารณภัย	ประเด็นการพัฒนาที่ 6
39		มูลค่าของสินค้าเกษตรปลอดภัย	สำนักงานเกษตรจังหวัดอุดรธานี	ประเด็นการพัฒนาที่ 2
40		จำนวนผู้ที่เข้าถึงอินเทอร์เน็ต	สำนักงานสถิติจังหวัดอุดรธานี	ประเด็นการพัฒนาที่ 3

ลำดับ	OS ID	รายการสถิติทางการ/ชุดข้อมูล	หน่วยงาน	ชื่อบัญชีสถิติทางการ
41		อัตราของพัฒนาการเด็ก อายุ 0-5 ปี มีพัฒนาการสมวัย	สำนักงานสาธารณสุขจังหวัดอุดรธานี	ประเด็นการพัฒนาที่ 3
42		ค่าเฉลี่ยของระดับสติปัญญา (IQ)	สำนักงานสาธารณสุขจังหวัดอุดรธานี	ประเด็นการพัฒนาที่ 3
43		จำนวนแหล่งท่องเที่ยวที่ได้รับการพัฒนาได้ตามมาตรฐานสากล	สำนักงานท่องเที่ยวและกีฬาจังหวัดอุดรธานี	ประเด็นการพัฒนาที่ 1
44		จำนวนนักท่องเที่ยว	สำนักงานท่องเที่ยวและกีฬาจังหวัดอุดรธานี	ประเด็นการพัฒนาที่ 1
45		มูลค่าการท่องเที่ยว	สำนักงานท่องเที่ยวและกีฬาจังหวัดอุดรธานี	ประเด็นการพัฒนาที่ 1
Tier 3				
46		จำนวนครั้งของการประเมินความตระหนักรู้ของประชาชนในด้านสิทธิและหน้าที่พลเมือง การเคารพสิทธิและหน้าที่	ที่ทำการปกครองจังหวัดอุดรธานี	ประเด็นการพัฒนาที่ 6
47		ระดับความสำเร็จของโครงการที่สนับสนุน	สำนักงานเกษตรและสหกรณ์จังหวัดอุดรธานี	ประเด็นการพัฒนาที่ 2
48		อัตราการออมของครัวเรือน	สำนักงานตรวจบัญชีสหกรณ์จังหวัดอุดรธานี	ประเด็นการพัฒนาที่ 3
49		จำนวนการผลิตสินค้าเกษตรต่อหน่วยมีการปรับตัว	สำนักงานเกษตรจังหวัดอุดรธานี	ประเด็นการพัฒนาที่ 2
50		จำนวนของผู้ประกอบการที่ใช้ดิจิทัลแพลตฟอร์มและระบบสารสนเทศในการค้าขาย หรือการร่วมลงทุนกับทั้งในประเทศและต่างประเทศ	สำนักงานพาณิชย์จังหวัดอุดรธานี	ประเด็นการพัฒนาที่ 1
51		จำนวนนักเรียนที่จบการศึกษาชั้น ม.3		ประเด็นการพัฒนาที่ 3
52		ดัชนีประสิทธิภาพการจัดการขยะ	สำนักงานส่งเสริมการปกครองส่วนท้องถิ่นจังหวัดอุดรธานี	ประเด็นการพัฒนาที่ 5
53		จำนวนโครงการของภาครัฐ และจำนวนสินค้าที่ได้รับการสนับสนุนให้มีเกิดการ	สำนักงานพาณิชย์จังหวัดอุดรธานี	ประเด็นการพัฒนาที่ 1

ลำดับ	OS ID	รายการสถิติทางการ/ชุดข้อมูล	หน่วยงาน	ชื่อบัญชีสถิติทางการ
		ส่งเสริมการตลาด การค้าทั้งภายในและ ภายนอกประเทศ		
54		จำนวนปีที่ได้รับการศึกษาของประชากรที่มี อายุตั้งแต่ 15 ปีขึ้นไป	สำนักงานศึกษาธิการจังหวัด อุดรธานี	ประเด็นการพัฒนาที่ 3
55		ดัชนีการตระหนักรู้ด้านสิ่งแวดล้อม	สำนักงานทรัพยากรธรรมชาติและ สิ่งแวดล้อม	ประเด็นการพัฒนาที่ 5
56		มูลค่าความเสียหายของทรัพย์สินประชาชน	สำนักงานป้องกันและบรรเทาสา ธารณภัย	ประเด็นการพัฒนาที่ 6
57		จำนวนของผลิตภัณฑ์เกษตรปลอดภัยของ ไทยได้รับการยอมรับด้านคุณภาพความ ปลอดภัยและคุณค่าทางโภชนาการ	สำนักงานเกษตรจังหวัดอุดรธานี	ประเด็นการพัฒนาที่ 2
58		มูลค่าของการค้าผ่านระบบดิจิทัล แพลตฟอร์ม	สำนักงานพาณิชย์จังหวัดอุดรธานี	ประเด็นการพัฒนาที่ 1
59		จำนวนสินค้าที่ได้รับผ่านการรับรอง มาตรฐานที่ได้รับการยอมรับ	สำนักงานพาณิชย์จังหวัดอุดรธานี	ประเด็นการพัฒนาที่ 1
60		มูลค่าของสินค้าเกษตรแปรรูปและ ผลิตภัณฑ์	สำนักงานเกษตรจังหวัดอุดรธานี	ประเด็นการพัฒนาที่ 2
61		จำนวนของผลงานวิจัยและนวัตกรรมที่ สามารถนำไปใช้ประโยชน์ได้จริงในผู้สูงอายุ	สำนักงานสาธารณสุขจังหวัด อุดรธานี	ประเด็นการพัฒนาที่ 3
62		การประเมินคุณภาพชีวิต อายุขัยเฉลี่ยของ ผู้สูงอายุ	สำนักงานสาธารณสุขจังหวัด อุดรธานี	ประเด็นการพัฒนาที่ 3
63		คะแนนสุขภาพจิต	สำนักงานสาธารณสุขจังหวัด อุดรธานี	ประเด็นการพัฒนาที่ 3
64		จำนวนการคลอดมีชีพของหญิงอายุ 15-19 ปี	สำนักงานสาธารณสุขจังหวัด อุดรธานี	ประเด็นการพัฒนาที่ 3
65		จำนวนของผู้ที่ได้รับผลกระทบจากโรคอุบัติ ใหม่อุบัติซ้ำได้รับการช่วยเหลือ	สำนักงานสาธารณสุขจังหวัด อุดรธานี	ประเด็นการพัฒนาที่ 3
66		ต้นทุนของการคมนาคมด้านการขนส่ง	สำนักงานพาณิชย์จังหวัดอุดรธานี	ประเด็นการพัฒนาที่ 1

ลำดับ	OS ID	รายการสถิติทางการ/ชุดข้อมูล	หน่วยงาน	ชื่อบัญชีสถิติทางการ
		และโลจิสติกส์		
67		การประเมินคุณภาพชีวิตของทุกช่วงวัยทั้งทางด้านร่างกาย สติปัญญา และคุณธรรม จริยธรรม	สำนักงานสาธารณสุขจังหวัดอุดรธานี	ประเด็นการพัฒนาที่ 3
68		จำนวนการประเมินความรู้ด้านสุขภาพ	สำนักงานสาธารณสุขจังหวัดอุดรธานี	ประเด็นการพัฒนาที่ 3
69		จำนวนการประเมินสมรรถภาพทางกายของประชาชนจังหวัดอุดรธานี	สำนักงานสาธารณสุขจังหวัดอุดรธานี	ประเด็นการพัฒนาที่ 3
70		จำนวนของผู้สูงอายุที่มีงานทำและเข้าฝึกอาชีพ	สำนักงานสาธารณสุขจังหวัดอุดรธานี	ประเด็นการพัฒนาที่ 3
71		จำนวนศูนย์ข้อมูลขนาดใหญ่ที่ถูกพัฒนาขึ้น	สำนักงานพาณิชย์จังหวัดอุดรธานี	ประเด็นการพัฒนาที่ 1
72		มูลค่าของสินค้าเกษตรอัตลักษณ์พื้นถิ่น	สำนักงานเกษตรและสหกรณ์จังหวัดอุดรธานี	ประเด็นการพัฒนาที่ 2
73		จำนวนของผู้สูงอายุที่เข้าฝึกอาชีพ	สำนักงานสาธารณสุขจังหวัดอุดรธานี	ประเด็นการพัฒนาที่ 3
74		จำนวนการออมของครัวเรือน	สำนักงานตรวจบัญชีสหกรณ์จังหวัดอุดรธานี	ประเด็นการพัฒนาที่ 5
75		จำนวนผู้ใช้บริการศูนย์ข้อมูลขนาดใหญ่	สำนักงานพาณิชย์จังหวัดอุดรธานี	ประเด็นการพัฒนาที่ 1
76		สัดส่วนความยากจนของครัวเรือน	สำนักงานพัฒนาชุมชนจังหวัดอุดรธานี	ประเด็นการพัฒนาที่ 3
77		หนี้สินของประชาชนที่มีรายได้ต่ำสุด	สำนักงานเกษตรและสหกรณ์จังหวัดอุดรธานี	ประเด็นการพัฒนาที่ 2
78		ดัชนีการตระหนักรู้ด้านสิ่งแวดล้อม	สำนักงานทรัพยากรธรรมชาติและสิ่งแวดล้อม	ประเด็นการพัฒนาที่ 5
79		รายได้ของประชาชนที่มีรายได้ต่ำสุด	สำนักงานเกษตรและสหกรณ์จังหวัดอุดรธานี	ประเด็นการพัฒนาที่ 2
80		สัดส่วนของความเหลื่อมล้ำของรายได้ลดลง	สำนักงานพัฒนาชุมชนจังหวัดอุดรธานี	ประเด็นการพัฒนาที่ 3

ลำดับ	OS ID	รายการสถิติทางการ/ชุดข้อมูล	หน่วยงาน	ชื่อบัญชีสถิติทางการ
81		จำนวนการจัดตั้งวิสาหกิจการเกษตรจากฐานชีวภาพและภูมิปัญญาท้องถิ่น	สำนักงานเกษตรจังหวัดอุดรธานี	ประเด็นการพัฒนาที่ 2
82		ดัชนีความมั่นคงด้านน้ำอุปโภคบริโภค	สำนักงานทรัพยากรธรรมชาติและสิ่งแวดล้อม	ประเด็นการพัฒนาที่ 5
83		จำนวนนักท่องเที่ยวเด็ดต่างชาติต่างประเทศได้รับการปล่อยตัวในเงื่อนไขคุมประพฤติ	กองกำกับการตำรวจภูธรจังหวัดอุดรธานี	ประเด็นการพัฒนาที่ 6
84		ดัชนีความมั่นคงด้านน้ำเพื่อสิ่งแวดล้อม	สำนักงานทรัพยากรธรรมชาติและสิ่งแวดล้อม	ประเด็นการพัฒนาที่ 5
85		ดัชนีความมั่นคงด้านน้ำเพื่อการเกษตร	สำนักงานทรัพยากรธรรมชาติและสิ่งแวดล้อม	ประเด็นการพัฒนาที่ 5
86		ดัชนีคุณธรรม 5 ประการ	สำนักงานวัฒนธรรมจังหวัดอุดรธานี	ประเด็นการพัฒนาที่ 3
87		อัตราของเหยื่ออาชญากรรมที่ได้รับการดูแลช่วยเหลือ	กองกำกับการตำรวจภูธรจังหวัดอุดรธานี	ประเด็นการพัฒนาที่ 6
88		จำนวนของสินค้าที่ได้จากเทคโนโลยีสมัยใหม่/อัจฉริยะมีมูลค่า	สำนักงานเกษตรจังหวัดอุดรธานี	ประเด็นการพัฒนาที่ 2
89		จำนวนนักเรียนที่ศึกษาต่อมัธยมปลายและอาชีวศึกษา	สำนักงานศึกษาธิการจังหวัดอุดรธานี	ประเด็นการพัฒนาที่ 3
90		ดัชนีความมั่นคงด้านน้ำเพื่อการพัฒนาด้านเศรษฐกิจ	สำนักงานทรัพยากรธรรมชาติและสิ่งแวดล้อม	ประเด็นการพัฒนาที่ 5
91		มูลค่าการลงทุน	สำนักงานพาณิชย์จังหวัดอุดรธานี	ประเด็นการพัฒนาที่ 1

#### 4.2.2 แนวทางการพัฒนารายการสถิติทางการ

แนวทางการพัฒนารายการสถิติทางการเป็นการพัฒนารายการสถิติทางการทุกรายการที่มีหน่วยงานในจังหวัดเป็นเจ้าของข้อมูล โดยจะสามารถพัฒนาในด้านต่าง ๆ ได้ เช่น ด้านการพัฒนาคุณภาพสถิติทางการ ด้านการจัดทำข้อมูลให้อยู่ในรูปแบบดิจิทัลที่พร้อมใช้สำหรับการวิเคราะห์ ด้านการจัดทำคำอธิบายข้อมูลให้ถูกต้อง

ครบถ้วน และสอดคล้องกับทรัพยากร ซึ่งแนวทางการพัฒนารายการสถิติทางการจะมีการจัดทำตามความพร้อมของข้อมูล ประกอบด้วย

- แนวทางการพัฒนารายการสถิติทางการที่ความพร้อมเผยแพร่ของข้อมูลเป็น Tier 1
- แนวทางการพัฒนารายการสถิติทางการที่ความพร้อมเผยแพร่ของข้อมูลเป็น Tier 2
- แนวทางการพัฒนารายการสถิติทางการที่ความพร้อมเผยแพร่ของข้อมูลเป็น Tier 2 (ไม่มีหน่วยงานรับผิดชอบ) และ Tier 3

#### 4.2.2.1 แนวทางการพัฒนารายการสถิติทางการที่ความพร้อมเผยแพร่ของข้อมูลเป็น Tier 1

การพัฒนารายการสถิติทางการที่ความพร้อมเผยแพร่ของข้อมูลเป็น Tier 1 เป็นการดำเนินการพัฒนาเฉพาะรายการทางการที่มีค่านิยมและวิธีการผลิต มีข้อมูลพร้อมเผยแพร่ และมีหน่วยงานรับผิดชอบที่หน่วยงานในจังหวัดเป็นเจ้าของข้อมูล เพื่อให้หน่วยงานเจ้าของข้อมูลนำรายการสถิติทางการขึ้นระบบบัญชีข้อมูลจังหวัด และลงทะเบียนชุดข้อมูลที่อยู่ในหมวดหมู่สาธารณชนระบบบัญชีข้อมูลภาครัฐ เพื่อแบ่งปัน แลกเปลี่ยนข้อมูลสถิติทางการกับหน่วยงานอื่น ๆ รวมทั้งสามารถนำข้อมูลที่มีความพร้อมใช้ ไปวางแผนนโยบาย แผนการปฏิบัติงาน และติดตามประเมินผลการพัฒนาจังหวัด ดังนั้น จำเป็นต้องมีแนวทางการพัฒนารายการสถิติทางการเพื่อให้ข้อมูลมีคุณภาพและตรงตามมาตรฐานสถิติที่สามารถนำไปใช้ในการตัดสินใจได้ โดยมีรายการสถิติทางการที่ความพร้อมเผยแพร่ของข้อมูลเป็น Tier 1 จำนวน 45 รายการ โดยรายละเอียดแสดงดังตาราง 24

ตาราง 25 แนวทางการพัฒนารายการสถิติทางการที่ความพร้อมเผยแพร่ของข้อมูลเป็น Tier 1 ที่หน่วยงานในจังหวัดเป็นเจ้าของข้อมูล

ลำดับ	OS ID	รายการสถิติทางการ	หน่วยงาน	แนวทางการพัฒนา	ผลลัพธ์	ระยะเวลาดำเนินการ ปีงบประมาณ พ.ศ.					หมายเหตุ
						66	67	68	69	70	
1		จำนวนข้อร้องเรียนเกี่ยวกับปัญหาระบบผังเมืองและโครงสร้างพื้นฐาน	ศูนย์ดำรงธรรมจังหวัดอุดรธานี	<ul style="list-style-type: none"> <li>- สร้างความตระหนักรู้ในความสำคัญของบัญชีข้อมูลภาครัฐ</li> <li>- สนับสนุนการนำชุดข้อมูลลงทะเบียนในระบบบัญชีข้อมูลภาครัฐ</li> </ul>	มีรายการสถิติทางการเผยแพร่บนระบบบัญชีข้อมูลภาครัฐ	✓	✓	✓	✓		
2		จำนวนพื้นที่สีเขียวพื้นที่เป็นป่าธรรมชาติ	สำนักงานทรัพยากรธรรมชาติและสิ่งแวดล้อม	<ul style="list-style-type: none"> <li>- สร้างความตระหนักรู้ในความสำคัญของบัญชีข้อมูลภาครัฐ</li> <li>- สนับสนุนการนำชุดข้อมูลลงทะเบียนในระบบบัญชีข้อมูลภาครัฐ</li> </ul>	มีรายการสถิติทางการเผยแพร่บนระบบบัญชีข้อมูลภาครัฐ	✓	✓	✓	✓		
3		จำนวนผู้เสียชีวิตจากอุบัติเหตุบนท้องถนน	สำนักงานป้องกันและบรรเทาสาธารณภัย	<ul style="list-style-type: none"> <li>- สร้างความตระหนักรู้ในความสำคัญของบัญชีข้อมูลภาครัฐ</li> <li>- สนับสนุนการนำชุดข้อมูลลงทะเบียนในระบบบัญชีข้อมูลภาครัฐ</li> </ul>	มีรายการสถิติทางการเผยแพร่บนระบบบัญชีข้อมูลภาครัฐ	✓	✓	✓	✓		
4		มูลค่าของสินค้าเกษตรปลอดภัย	สำนักงานเกษตรจังหวัดอุดรธานี	<ul style="list-style-type: none"> <li>- สร้างความตระหนักรู้ในความสำคัญของบัญชีข้อมูลภาครัฐ</li> <li>- สนับสนุนการนำชุดข้อมูลลงทะเบียนในระบบบัญชีข้อมูลภาครัฐ</li> </ul>	มีรายการสถิติทางการเผยแพร่บนระบบบัญชีข้อมูลภาครัฐ	✓	✓	✓	✓		
5		จำนวนผู้ที่เข้าถึงอินเทอร์เน็ต	สำนักงานสถิติจังหวัดอุดรธานี	<ul style="list-style-type: none"> <li>- สร้างความตระหนักรู้ในความสำคัญของบัญชีข้อมูลภาครัฐ</li> <li>- สนับสนุนการนำชุดข้อมูลลงทะเบียนในระบบบัญชีข้อมูลภาครัฐ</li> </ul>	มีรายการสถิติทางการเผยแพร่บนระบบบัญชีข้อมูลภาครัฐ	✓	✓	✓	✓		

ลำดับ	OS ID	รายการสถิติทางการ	หน่วยงาน	แนวทางการพัฒนา	ผลลัพธ์	ระยะเวลาดำเนินการ ปีงบประมาณ พ.ศ.					หมายเหตุ
						66	67	68	69	70	
6	0167	อัตราของพัฒนาการเด็ก อายุ 0-ปี มีพัฒนาการ 5 สมวัย	สำนักงานสาธารณสุข จังหวัดอุดรธานี	- สร้างความตระหนักรู้ใน ความสำคัญของบัญชีข้อมูล ภาครัฐ - สนับสนุนการนำชุดข้อมูล ลงทะเบียนในระบบบัญชีข้อมูล ภาครัฐ	มีรายการสถิติทางการ เผยแพร่บนระบบบัญชี ข้อมูลภาครัฐ	✓	✓	✓	✓		
7	0168	ค่าเฉลี่ยของระดับ สติปัญญา IQ)	สำนักงานสาธารณสุข จังหวัดอุดรธานี	- สร้างความตระหนักรู้ใน ความสำคัญของบัญชีข้อมูล ภาครัฐ - สนับสนุนการนำชุดข้อมูล ลงทะเบียนในระบบบัญชีข้อมูล ภาครัฐ	มีรายการสถิติทางการ เผยแพร่บนระบบบัญชี ข้อมูลภาครัฐ	✓	✓	✓	✓		
8	0169	จำนวนแหล่งท่องเที่ยวที่ ได้รับการพัฒนาได้ตาม มาตรฐานสากล	สำนักงานท่องเที่ยวและ กีฬาจังหวัดอุดรธานี	- สร้างความตระหนักรู้ใน ความสำคัญของบัญชีข้อมูล ภาครัฐ - สนับสนุนการนำชุดข้อมูล ลงทะเบียนในระบบบัญชีข้อมูล ภาครัฐ	มีรายการสถิติทางการ เผยแพร่บนระบบบัญชี ข้อมูลภาครัฐ	✓	✓	✓	✓		
9	0170	จำนวนนักท่องเที่ยว	สำนักงานท่องเที่ยวและ กีฬาจังหวัดอุดรธานี	- สร้างความตระหนักรู้ใน ความสำคัญของบัญชีข้อมูล ภาครัฐ - สนับสนุนการนำชุดข้อมูล ลงทะเบียนในระบบบัญชีข้อมูล ภาครัฐ	มีรายการสถิติทางการ เผยแพร่บนระบบบัญชี ข้อมูลภาครัฐ	✓	✓	✓	✓		
10	0264	มูลค่าการท่องเที่ยว	สำนักงานท่องเที่ยวและ กีฬาจังหวัดอุดรธานี	- สร้างความตระหนักรู้ใน ความสำคัญของบัญชีข้อมูล ภาครัฐ - สนับสนุนการนำชุดข้อมูล ลงทะเบียนในระบบบัญชีข้อมูล ภาครัฐ	มีรายการสถิติทางการ เผยแพร่บนระบบบัญชี ข้อมูลภาครัฐ	✓	✓	✓	✓		
11	0265	จำนวนผู้กระทำผิด กฎหมาย กระทำละเมิด	กองกำกับการตำรวจ จังหวัดอุดรธานี	- สร้างความตระหนักรู้ใน ความสำคัญของบัญชีข้อมูล ภาครัฐ	มีรายการสถิติทางการ เผยแพร่บนระบบบัญชี	✓	✓	✓	✓		

ลำดับ	OS ID	รายการสถิติทางการ	หน่วยงาน	แนวทางการพัฒนา	ผลลัพธ์	ระยะเวลาดำเนินการ ปีงบประมาณ พ.ศ.					หมายเหตุ
						66	67	68	69	70	
		เกี่ยวกับการปกครอง ในพื้นที่ ชุมนุมตามกรอบแห่ง) (กฎหมาย		- สนับสนุนการนำชุดข้อมูลลงทะเบียนในระบบบัญชีข้อมูลภาครัฐ	ข้อมูลภาครัฐ						
12	0266	จำนวนพื้นที่สีเขียวพื้นที่เป็นป่าเศรษฐกิจเพื่อการใช้ประโยชน์	สำนักงานทรัพยากรธรรมชาติและสิ่งแวดล้อม	- สร้างความตระหนักรู้ในความสำคัญของบัญชีข้อมูลภาครัฐ - สนับสนุนการนำชุดข้อมูลลงทะเบียนในระบบบัญชีข้อมูลภาครัฐ	มีรายการสถิติทางการเผยแพร่บนระบบบัญชีข้อมูลภาครัฐ	✓	✓	✓	✓		
13	0267	จำนวนแรงงานที่มีประกันสังคม	สำนักงานประกันสังคมจังหวัดอุดรธานี	- สร้างความตระหนักรู้ในความสำคัญของบัญชีข้อมูลภาครัฐ - สนับสนุนการนำชุดข้อมูลลงทะเบียนในระบบบัญชีข้อมูลภาครัฐ	มีรายการสถิติทางการเผยแพร่บนระบบบัญชีข้อมูลภาครัฐ	✓	✓	✓	✓		
14	0282	มูลค่าของสินค้าเกษตรชีวภาพ	สำนักงานเกษตรและสหกรณ์จังหวัดอุดรธานี	- สร้างความตระหนักรู้ในความสำคัญของบัญชีข้อมูลภาครัฐ - สนับสนุนการนำชุดข้อมูลลงทะเบียนในระบบบัญชีข้อมูลภาครัฐ	มีรายการสถิติทางการเผยแพร่บนระบบบัญชีข้อมูลภาครัฐ	✓	✓	✓	✓		
15	0283	จำนวนการคลอดมีชีพของหญิงอายุ 10-ปี 14	สำนักงานสาธารณสุขจังหวัดอุดรธานี	- สร้างความตระหนักรู้ในความสำคัญของบัญชีข้อมูลภาครัฐ - สนับสนุนการนำชุดข้อมูลลงทะเบียนในระบบบัญชีข้อมูลภาครัฐ	มีรายการสถิติทางการเผยแพร่บนระบบบัญชีข้อมูลภาครัฐ	✓	✓	✓	✓		
16	0284	จำนวนผู้ป่วยโรคเบาหวาน	สำนักงานสาธารณสุขจังหวัดอุดรธานี	- สร้างความตระหนักรู้ในความสำคัญของบัญชีข้อมูลภาครัฐ - สนับสนุนการนำชุดข้อมูลลงทะเบียน	มีรายการสถิติทางการเผยแพร่บนระบบบัญชีข้อมูลภาครัฐ	✓	✓	✓	✓		

ลำดับ	OS ID	รายการสถิติทางการ	หน่วยงาน	แนวทางการพัฒนา	ผลลัพธ์	ระยะเวลาดำเนินการ ปีงบประมาณ พ.ศ.					หมายเหตุ
						66	67	68	69	70	
				ในระบบบัญชีข้อมูลภาครัฐ							
17	0285	จำนวนผู้ป่วยด้วยโรคความดันโลหิตสูง	สำนักงานสาธารณสุขจังหวัดอุดรธานี	<ul style="list-style-type: none"> <li>- สร้างความตระหนักรู้ในความสำคัญของบัญชีข้อมูลภาครัฐ</li> <li>- สนับสนุนการนำชุดข้อมูลลงทะเบียนในระบบบัญชีข้อมูลภาครัฐ</li> </ul>	มีรายการสถิติทางการเผยแพร่บนระบบบัญชีข้อมูลภาครัฐ	✓	✓	✓	✓		
18	0286	จำนวนผู้ตายด้วยโรคเบาหวาน	สำนักงานสาธารณสุขจังหวัดอุดรธานี	<ul style="list-style-type: none"> <li>- สร้างความตระหนักรู้ในความสำคัญของบัญชีข้อมูลภาครัฐ</li> <li>- สนับสนุนการนำชุดข้อมูลลงทะเบียนในระบบบัญชีข้อมูลภาครัฐ</li> </ul>	มีรายการสถิติทางการเผยแพร่บนระบบบัญชีข้อมูลภาครัฐ	✓	✓	✓	✓		
19	0288	จำนวนผู้ตาย ความดันโลหิตสูง	สำนักงานสาธารณสุขจังหวัดอุดรธานี	<ul style="list-style-type: none"> <li>- สร้างความตระหนักรู้ในความสำคัญของบัญชีข้อมูลภาครัฐ</li> <li>- สนับสนุนการนำชุดข้อมูลลงทะเบียนในระบบบัญชีข้อมูลภาครัฐ</li> </ul>	มีรายการสถิติทางการเผยแพร่บนระบบบัญชีข้อมูลภาครัฐ	✓	✓	✓	✓		
20	0289	จำนวนเด็กแรกเกิดที่มีน้ำหนักต่ำกว่า 2,500 กรัม	สำนักงานสาธารณสุขจังหวัดอุดรธานี	<ul style="list-style-type: none"> <li>- สร้างความตระหนักรู้ในความสำคัญของบัญชีข้อมูลภาครัฐ</li> <li>- สนับสนุนการนำชุดข้อมูลลงทะเบียนในระบบบัญชีข้อมูลภาครัฐ</li> </ul>	มีรายการสถิติทางการเผยแพร่บนระบบบัญชีข้อมูลภาครัฐ	✓	✓	✓	✓		
21	0290	จำนวนของแรงงานที่ได้มาตรฐานและได้ค่าจ้างตามมาตรฐานฝีมือแรงงาน	สำนักงานแรงงานจังหวัดอุดรธานี	<ul style="list-style-type: none"> <li>- สร้างความตระหนักรู้ในความสำคัญของบัญชีข้อมูลภาครัฐ</li> <li>- สนับสนุนการนำชุดข้อมูลลงทะเบียน</li> </ul>	มีรายการสถิติทางการเผยแพร่บนระบบบัญชีข้อมูลภาครัฐ	✓	✓	✓	✓		

ลำดับ	OS ID	รายการสถิติทางการ	หน่วยงาน	แนวทางการพัฒนา	ผลลัพธ์	ระยะเวลาดำเนินการ ปีงบประมาณ พ.ศ.					หมายเหตุ
						66	67	68	69	70	
				ในระบบบัญชีข้อมูลภาครัฐ							
22	0291	จำนวนเครือข่ายชุมชนใน/ การป้องกันปัญหา อาชญากรรม	ที่ทำการปกครองจังหวัด อุดรธานี	- สร้างความตระหนักรู้ในความสำคัญ ของบัญชีข้อมูลภาครัฐ - สนับสนุนการนำชุดข้อมูลลงทะเบียน ในระบบบัญชีข้อมูลภาครัฐ	มีรายการสถิติทางการ เผยแพร่บนระบบบัญชี ข้อมูลภาครัฐ	✓	✓	✓	✓		
23	0292	จำนวนพื้นที่สีเขียวพื้นที่ เป็นป่าในเขตเมืองและ ชนบท	สำนักงาน ทรัพยากรธรรมชาติและ สิ่งแวดล้อม	- สร้างความตระหนักรู้ในความสำคัญ ของบัญชีข้อมูลภาครัฐ - สนับสนุนการนำชุดข้อมูลลงทะเบียน ในระบบบัญชีข้อมูลภาครัฐ	มีรายการสถิติทางการ เผยแพร่บนระบบบัญชี ข้อมูลภาครัฐ	✓	✓	✓	✓		
24	0293	จำนวนผู้แจ้งความ ดำเนินคดี	กองกำกับการตำรวจภูธร จังหวัดอุดรธานี	- สร้างความตระหนักรู้ในความสำคัญ ของบัญชีข้อมูลภาครัฐ - สนับสนุนการนำชุดข้อมูลลงทะเบียน ในระบบบัญชีข้อมูลภาครัฐ	มีรายการสถิติทางการ เผยแพร่บนระบบบัญชี ข้อมูลภาครัฐ	✓	✓	✓	✓		
25	0294	จำนวนผู้กระทำผิดซ้ำ	กองกำกับการตำรวจภูธร จังหวัดอุดรธานี	- สร้างความตระหนักรู้ในความสำคัญ ของบัญชีข้อมูลภาครัฐ - สนับสนุนการนำชุดข้อมูลลงทะเบียน ในระบบบัญชีข้อมูลภาครัฐ	มีรายการสถิติทางการ เผยแพร่บนระบบบัญชี ข้อมูลภาครัฐ	✓	✓	✓	✓		
26	0295	จำนวนผู้ใช้พลังงาน ทดแทน	สำนักงานพลังงานจังหวัด อุดรธานี	- สร้างความตระหนักรู้ในความสำคัญ ของบัญชีข้อมูลภาครัฐ - สนับสนุนการนำชุดข้อมูลลงทะเบียน ในระบบบัญชีข้อมูลภาครัฐ	มีรายการสถิติทางการ เผยแพร่บนระบบบัญชี ข้อมูลภาครัฐ	✓	✓	✓	✓		
27	0300	จำนวนอาชญากรรม	กองกำกับการตำรวจภูธร	- สร้างความตระหนักรู้ในความสำคัญ	มีรายการสถิติทางการ	✓	✓	✓	✓		

ลำดับ	OS ID	รายการสถิติทางการ	หน่วยงาน	แนวทางการพัฒนา	ผลลัพธ์	ระยะเวลาดำเนินการ ปีงบประมาณ พ.ศ.					หมายเหตุ
						66	67	68	69	70	
			จังหวัดอุดรธานี	ของบัญชีข้อมูลภาครัฐ - สนับสนุนการนำชุดข้อมูลลงทะเบียน ในระบบบัญชีข้อมูลภาครัฐ	เผยแพร่บนระบบบัญชี ข้อมูลภาครัฐ						
28	0304	หนี้สินเฉลี่ยของครัวเรือน	สำนักงานสถิติจังหวัด อุดรธานี	- สร้างความตระหนักรู้ในความสำคัญ ของบัญชีข้อมูลภาครัฐ - สนับสนุนการนำชุดข้อมูลลงทะเบียน ในระบบบัญชีข้อมูลภาครัฐ	มีรายการสถิติทางการ เผยแพร่บนระบบบัญชี ข้อมูลภาครัฐ	✓	✓	✓	✓		
29	0309	อันดับประสิทธิภาพฝีมือ แรงงาน	สำนักงานแรงงานจังหวัด อุดรธานี	- สร้างความตระหนักรู้ในความสำคัญ ของบัญชีข้อมูลภาครัฐ - สนับสนุนการนำชุดข้อมูลลงทะเบียน ในระบบบัญชีข้อมูลภาครัฐ	มีรายการสถิติทางการ เผยแพร่บนระบบบัญชี ข้อมูลภาครัฐ	✓	✓	✓	✓		
30	0311	จำนวนแรงงานที่ผ่านการ รับรองมาตรฐานของกรม ฝีมือแรงงาน	สำนักงานแรงงานจังหวัด อุดรธานี	- สร้างความตระหนักรู้ในความสำคัญ ของบัญชีข้อมูลภาครัฐ - สนับสนุนการนำชุดข้อมูลลงทะเบียน ในระบบบัญชีข้อมูลภาครัฐ	มีรายการสถิติทางการ เผยแพร่บนระบบบัญชี ข้อมูลภาครัฐ	✓	✓	✓	✓		
31	0312	มูลค่าของสินค้าเกษตรแปรรูป และผลิตภัณฑ์ที่มีมูลค่า	สำนักงานเกษตรจังหวัด อุดรธานี	- สร้างความตระหนักรู้ในความสำคัญ ของบัญชีข้อมูลภาครัฐ - สนับสนุนการนำชุดข้อมูลลงทะเบียน ในระบบบัญชีข้อมูลภาครัฐ	มีรายการสถิติทางการ เผยแพร่บนระบบบัญชี ข้อมูลภาครัฐ	✓	✓	✓	✓		
32	0315	รายได้เฉลี่ยของครัวเรือน	สำนักงานสถิติจังหวัด อุดรธานี	- สร้างความตระหนักรู้ในความสำคัญ ของบัญชีข้อมูลภาครัฐ - สนับสนุนการนำชุดข้อมูลลงทะเบียน	มีรายการสถิติทางการ เผยแพร่บนระบบบัญชี ข้อมูลภาครัฐ	✓	✓	✓	✓		

ลำดับ	OS ID	รายการสถิติทางการ	หน่วยงาน	แนวทางการพัฒนา	ผลลัพธ์	ระยะเวลาดำเนินการ ปีงบประมาณ พ.ศ.					หมายเหตุ
						66	67	68	69	70	
				ในระบบบัญชีข้อมูลภาครัฐ							
33	0316	จำนวนผู้ประกอบการ โดยเฉพาะ SMEs วิสาหกิจ ชุมชน	สำนักงานพาณิชย์จังหวัด อุดรธานี	- สร้างความตระหนักรู้ในความสำคัญของบัญชีข้อมูลภาครัฐ - สนับสนุนการนำชุดข้อมูลลงทะเบียนในระบบบัญชีข้อมูลภาครัฐ	มีรายการสถิติทางการ เผยแพร่บนระบบบัญชีข้อมูลภาครัฐ	✓	✓	✓	✓		
34	0317	ผลผลิตต่อหน่วยของฟาร์ม หรือแปลงที่มีการใช้ เทคโนโลยีสมัยใหม่/อัจฉริยะ	สำนักงานเกษตรจังหวัด อุดรธานี	- สร้างความตระหนักรู้ในความสำคัญของบัญชีข้อมูลภาครัฐ - สนับสนุนการนำชุดข้อมูลลงทะเบียนในระบบบัญชีข้อมูลภาครัฐ	มีรายการสถิติทางการ เผยแพร่บนระบบบัญชีข้อมูลภาครัฐ	✓	✓	✓	✓		
35	0318	จำนวนพื้นที่ประมงชายฝั่ง ท่วมแล้ง ข้าวชาก/	สำนักงานป้องกันและบรรเทาสาธารณภัย	- สร้างความตระหนักรู้ในความสำคัญของบัญชีข้อมูลภาครัฐ - สนับสนุนการนำชุดข้อมูลลงทะเบียนในระบบบัญชีข้อมูลภาครัฐ	มีรายการสถิติทางการ เผยแพร่บนระบบบัญชีข้อมูลภาครัฐ	✓	✓	✓	✓		
36	0319	จำนวนข้อร้องเรียน เกี่ยวกับปัญหาระบบผังเมือง และโครงสร้างพื้นฐาน	ศูนย์ดำรงธรรมจังหวัด อุดรธานี	- สร้างความตระหนักรู้ในความสำคัญของบัญชีข้อมูลภาครัฐ - สนับสนุนการนำชุดข้อมูลลงทะเบียนในระบบบัญชีข้อมูลภาครัฐ	มีรายการสถิติทางการ เผยแพร่บนระบบบัญชีข้อมูลภาครัฐ	✓	✓	✓	✓		
37	0322	จำนวนพื้นที่สีเขียวพื้นที่ เป็นป่าธรรมชาติ	สำนักงานทรัพยากรธรรมชาติและสิ่งแวดล้อม	- สร้างความตระหนักรู้ในความสำคัญของบัญชีข้อมูลภาครัฐ - สนับสนุนการนำชุดข้อมูลลงทะเบียนในระบบบัญชีข้อมูลภาครัฐ	มีรายการสถิติทางการ เผยแพร่บนระบบบัญชีข้อมูลภาครัฐ	✓	✓	✓	✓		
38	0323	จำนวนผู้เสียชีวิตจาก	สำนักงานป้องกันและ	- สร้างความตระหนักรู้ในความสำคัญของ	มีรายการสถิติทางการ	✓	✓	✓	✓		

ลำดับ	OS ID	รายการสถิติทางการ	หน่วยงาน	แนวทางการพัฒนา	ผลลัพธ์	ระยะเวลาดำเนินการ ปีงบประมาณ พ.ศ.					หมายเหตุ
						66	67	68	69	70	
		อุบัติเหตุบนท้องถนน	บรรเทาสาธารณภัย	ของบัญชีข้อมูลภาครัฐ – สนับสนุนการนำชุดข้อมูลลงทะเบียน ในระบบบัญชีข้อมูลภาครัฐ	เผยแพร่บนระบบบัญชี ข้อมูลภาครัฐ						
39	0328	มูลค่าของสินค้าเกษตร ปลอดภัย	สำนักงานเกษตรจังหวัด อุดรธานี	– สร้างความตระหนักรู้ใน重要性 ของบัญชีข้อมูลภาครัฐ – สนับสนุนการนำชุดข้อมูลลงทะเบียน ในระบบบัญชีข้อมูลภาครัฐ	มีรายการสถิติทางการ เผยแพร่บนระบบบัญชี ข้อมูลภาครัฐ	✓	✓	✓	✓		
40	0329	จำนวนผู้ที่เข้าถึง อินเทอร์เน็ต	สำนักงานสถิติจังหวัด อุดรธานี	– สร้างความตระหนักรู้ใน重要性 ของบัญชีข้อมูลภาครัฐ – สนับสนุนการนำชุดข้อมูลลงทะเบียน ในระบบบัญชีข้อมูลภาครัฐ	มีรายการสถิติทางการ เผยแพร่บนระบบบัญชี ข้อมูลภาครัฐ	✓	✓	✓	✓		
41	0332	อัตราของพัฒนาการเด็ก อายุ 0-ปี มีพัฒนาการ 5 สมวัย	สำนักงานสาธารณสุข จังหวัดอุดรธานี	– สร้างความตระหนักรู้ใน重要性 ของบัญชีข้อมูลภาครัฐ – สนับสนุนการนำชุดข้อมูลลงทะเบียน ในระบบบัญชีข้อมูลภาครัฐ	มีรายการสถิติทางการ เผยแพร่บนระบบบัญชี ข้อมูลภาครัฐ	✓	✓	✓	✓		
42	0333	ค่าเฉลี่ยของระดับ สติปัญญา (IQ)	สำนักงานสาธารณสุข จังหวัดอุดรธานี	– สร้างความตระหนักรู้ใน重要性 ของบัญชีข้อมูลภาครัฐ – สนับสนุนการนำชุดข้อมูลลงทะเบียน ในระบบบัญชีข้อมูลภาครัฐ	มีรายการสถิติทางการ เผยแพร่บนระบบบัญชี ข้อมูลภาครัฐ	✓	✓	✓	✓		
43	0334	จำนวนแหล่งท่องเที่ยวที่ ได้รับการพัฒนาได้ตาม มาตรฐานสากล	สำนักงานท่องเที่ยวและ กีฬาจังหวัดอุดรธานี	– สร้างความตระหนักรู้ใน重要性 ของบัญชีข้อมูลภาครัฐ – สนับสนุนการนำชุดข้อมูลลงทะเบียน	มีรายการสถิติทางการ เผยแพร่บนระบบบัญชี ข้อมูลภาครัฐ	✓	✓	✓	✓		

ลำดับ	OS ID	รายการสถิติทางการ	หน่วยงาน	แนวทางการพัฒนา	ผลลัพธ์	ระยะเวลาดำเนินการ ปีงบประมาณ พ.ศ.					หมายเหตุ
						66	67	68	69	70	
				ในระบบบัญชีข้อมูลภาครัฐ							
44	0084	จำนวนนักท่องเที่ยว	สำนักงานท่องเที่ยวและกีฬาจังหวัดอุดรธานี	<ul style="list-style-type: none"> <li>- สร้างความรู้ ความเข้าใจใน ความจำเป็นของ บัญชีสถิติทางการ</li> <li>- สนับสนุนการ นำชุดข้อมูลทะเบียน ใน ระบบบัญชีข้อมูลภาครัฐ มีรายการสถิติทางการเผยแพร่บน ระบบบัญชีข้อมูลภาครัฐ</li> </ul>	มีรายการสถิติทางการเผยแพร่บนระบบบัญชีข้อมูลภาครัฐ	✓	✓	✓	✓		
45	0037	มูลค่าการท่องเที่ยว	สำนักงานท่องเที่ยวและกีฬาจังหวัดอุดรธานี	<ul style="list-style-type: none"> <li>- สนับสนุนการ นำชุดข้อมูลทะเบียน ใน ระบบบัญชีข้อมูลภาครัฐ มีรายการสถิติทางการเผยแพร่บน ระบบบัญชีข้อมูลภาครัฐ</li> </ul>	มีรายการสถิติทางการเผยแพร่บนระบบบัญชีข้อมูลภาครัฐ	✓	✓	✓	✓		

#### 4.2.2.2 แนวทางการพัฒนารายการสถิติทางการที่ความพร้อมเผยแพร่ของข้อมูลเป็น Tier 2

การพัฒนารายการสถิติทางการที่ความพร้อมเผยแพร่ของข้อมูลเป็น Tier 2 เป็นการดำเนินการพัฒนาเฉพาะรายการสถิติทางการที่มีคำนิยามและวิธีการผลิต มีหน่วยงานรับผิดชอบ แต่ยังมีข้อมูลพร้อมเผยแพร่ (Tier 2) ที่หน่วยงานในจังหวัดเป็นเจ้าของข้อมูล ดังนั้น จำเป็นต้องมีแนวทางการพัฒนารายการสถิติทางการเพื่อให้มีคุณภาพและมาตรฐานสถิติที่สามารถนำไปใช้ในการตัดสินใจได้ โดยรายการสถิติทางการที่ความพร้อมเผยแพร่ของข้อมูลเป็น Tier 2 มีจำนวน 21 รายการ โดยรายละเอียดแสดงดังตาราง 25

ตาราง 25 แนวทางการพัฒนารายการสถิติทางการที่ความพร้อมเผยแพร่ของข้อมูลเป็น Tier 3 ที่หน่วยงานในจังหวัดเป็นเจ้าของข้อมูล

ลำดับ	OS ID	รายการสถิติทางการ	หน่วยงาน	แนวทางการพัฒนา	ผลลัพธ์	ระยะเวลาดำเนินการ					หมายเหตุ
						ปีงบประมาณ พ.ศ.					
						66	67	68	69	70	
1		จำนวนครั้งของการประเมินความตระหนักรู้ของประชาชนในด้านสิทธิและหน้าที่พลเมือง การเคารพสิทธิและหน้าที่	ที่ทำการปกครองจังหวัดอุดรธานี	<ul style="list-style-type: none"> <li>- สร้างความตระหนักรู้ในความสำคัญของบัญชีข้อมูลภาครัฐ</li> <li>- สนับสนุนการนำชุดข้อมูลลงทะเบียนในระบบบัญชีข้อมูลภาครัฐ</li> </ul>	มีรายการสถิติทางการเผยแพร่บนระบบบัญชีข้อมูลภาครัฐ	✓	✓	✓	✓		
2		ระดับความสำเร็จของโครงการที่สนับสนุน	สำนักงานเกษตรและสหกรณ์จังหวัดอุดรธานี	<ul style="list-style-type: none"> <li>- สร้างความตระหนักรู้ในความสำคัญของบัญชีข้อมูลภาครัฐ</li> <li>- สนับสนุนการนำชุดข้อมูลลงทะเบียนในระบบบัญชีข้อมูลภาครัฐ</li> </ul>	มีรายการสถิติทางการเผยแพร่บนระบบบัญชีข้อมูลภาครัฐ	✓	✓	✓	✓		
3		อัตราการออมของครัวเรือน	สำนักงานตรวจบัญชีสหกรณ์จังหวัดอุดรธานี	<ul style="list-style-type: none"> <li>- สร้างความตระหนักรู้ในความสำคัญของบัญชีข้อมูลภาครัฐ</li> <li>- สนับสนุนการนำชุดข้อมูลลงทะเบียนในระบบบัญชีข้อมูลภาครัฐ</li> </ul>	มีรายการสถิติทางการเผยแพร่บนระบบบัญชีข้อมูลภาครัฐ	✓	✓	✓	✓		
4		จำนวนการผลิตสินค้าเกษตรต่อหน่วยมีการปรับตัว	สำนักงานเกษตรจังหวัดอุดรธานี	<ul style="list-style-type: none"> <li>- สร้างความตระหนักรู้ในความสำคัญของบัญชีข้อมูลภาครัฐ</li> <li>- สนับสนุนการนำชุดข้อมูลลงทะเบียนในระบบบัญชีข้อมูลภาครัฐ</li> </ul>	มีรายการสถิติทางการเผยแพร่บนระบบบัญชีข้อมูลภาครัฐ	✓	✓	✓	✓		
5		จำนวนของผู้ประกอบการที่ใช้ดิจิทัลแพลตฟอร์มและระบบสารสนเทศในการ	สำนักงานพาณิชย์จังหวัดอุดรธานี	<ul style="list-style-type: none"> <li>- สร้างความตระหนักรู้ในความสำคัญของบัญชีข้อมูลภาครัฐ</li> <li>- สนับสนุนการนำชุดข้อมูลลงทะเบียน</li> </ul>	มีรายการสถิติทางการเผยแพร่บนระบบบัญชีข้อมูลภาครัฐ	✓	✓	✓	✓		

ลำดับ	OS ID	รายการสถิติทางการ	หน่วยงาน	แนวทางการพัฒนา	ผลลัพธ์	ระยะเวลาดำเนินการ ปีงบประมาณ พ.ศ.					หมายเหตุ
						66	67	68	69	70	
		ค้าขาย หรือการร่วมลงทุน กับทั้งในประเทศและ ต่างประเทศ		ในระบบบัญชีข้อมูลภาครัฐ							
6		จำนวนนักเรียนที่จบ การศึกษาชั้น ม.3		- สร้างความตระหนักรู้ในความสำคัญ ของบัญชีข้อมูลภาครัฐ - สนับสนุนการนำชุดข้อมูลลงทะเบียน ในระบบบัญชีข้อมูลภาครัฐ	มีรายการสถิติทางการ เผยแพร่บนระบบบัญชี ข้อมูลภาครัฐ	✓	✓	✓	✓		
7		ดัชนีประสิทธิภาพการ จัดการขยะ	สำนักงานส่งเสริมการ ปกครองส่วนท้องถิ่นจังหวัด อุดรธานี	- สร้างความตระหนักรู้ในความสำคัญ ของบัญชีข้อมูลภาครัฐ - สนับสนุนการนำชุดข้อมูลลงทะเบียน ในระบบบัญชีข้อมูลภาครัฐ	มีรายการสถิติทางการ เผยแพร่บนระบบบัญชี ข้อมูลภาครัฐ	✓	✓	✓	✓		
8		จำนวนโครงการของ ภาครัฐ และจำนวนสินค้าที่ ได้รับการสนับสนุนให้มีเกิด การส่งเสริมการตลาด การค้าทั้งภายในและ ภายนอกประเทศ	สำนักงานพาณิชย์จังหวัด อุดรธานี	- สร้างความตระหนักรู้ในความสำคัญ ของบัญชีข้อมูลภาครัฐ - สนับสนุนการนำชุดข้อมูลลงทะเบียน ในระบบบัญชีข้อมูลภาครัฐ	มีรายการสถิติทางการ เผยแพร่บนระบบบัญชี ข้อมูลภาครัฐ	✓	✓	✓	✓		
9		จำนวนปีที่ได้รับการศึกษา ของประชากรที่มีอายุตั้งแต่ 15 ปีขึ้นไป	สำนักงานศึกษาธิการ จังหวัดอุดรธานี	- สร้างความตระหนักรู้ในความสำคัญ ของบัญชีข้อมูลภาครัฐ - สนับสนุนการนำชุดข้อมูลลงทะเบียน ในระบบบัญชีข้อมูลภาครัฐ	มีรายการสถิติทางการ เผยแพร่บนระบบบัญชี ข้อมูลภาครัฐ	✓	✓	✓	✓		
10		ดัชนีการตระหนักรู้ด้าน	สำนักงาน	- สร้างความตระหนักรู้ในความสำคัญ	มีรายการสถิติทางการ	✓	✓	✓	✓		

ลำดับ	OS ID	รายการสถิติทางการ	หน่วยงาน	แนวทางการพัฒนา	ผลลัพธ์	ระยะเวลาดำเนินการ ปีงบประมาณ พ.ศ.					หมายเหตุ
						66	67	68	69	70	
		สิ่งแวดล้อม	ทรัพยากรธรรมชาติและสิ่งแวดล้อม	ของบัญชีข้อมูลภาครัฐ - สนับสนุนการนำชุดข้อมูลลงทะเบียนในระบบบัญชีข้อมูลภาครัฐ	เผยแพร่บนระบบบัญชีข้อมูลภาครัฐ						
11		มูลค่าความเสียหายของทรัพย์สินประชาชน	สำนักงานป้องกันและบรรเทาสาธารณภัย	- สร้างความตระหนักรู้ในความสำคัญของบัญชีข้อมูลภาครัฐ - สนับสนุนการนำชุดข้อมูลลงทะเบียนในระบบบัญชีข้อมูลภาครัฐ	มีรายการสถิติทางการเผยแพร่บนระบบบัญชีข้อมูลภาครัฐ	✓	✓	✓	✓		
12		จำนวนของผลิตภัณฑ์เกษตรปลอดภัยของไทยได้รับการยอมรับด้านคุณภาพความปลอดภัยและคุณค่าทางโภชนาการ	สำนักงานเกษตรจังหวัดอุดรธานี	- สร้างความตระหนักรู้ในความสำคัญของบัญชีข้อมูลภาครัฐ - สนับสนุนการนำชุดข้อมูลลงทะเบียนในระบบบัญชีข้อมูลภาครัฐ	มีรายการสถิติทางการเผยแพร่บนระบบบัญชีข้อมูลภาครัฐ	✓	✓	✓	✓		
13		มูลค่าของการค้าผ่านระบบดิจิทัลแพลตฟอร์ม	สำนักงานพาณิชย์จังหวัดอุดรธานี	- สร้างความตระหนักรู้ในความสำคัญของบัญชีข้อมูลภาครัฐ - สนับสนุนการนำชุดข้อมูลลงทะเบียนในระบบบัญชีข้อมูลภาครัฐ	มีรายการสถิติทางการเผยแพร่บนระบบบัญชีข้อมูลภาครัฐ	✓	✓	✓	✓		
14		จำนวนสินค้าที่ได้รับการรับรองมาตรฐานที่ได้รับการยอมรับ	สำนักงานพาณิชย์จังหวัดอุดรธานี	- สร้างความตระหนักรู้ในความสำคัญของบัญชีข้อมูลภาครัฐ - สนับสนุนการนำชุดข้อมูลลงทะเบียนในระบบบัญชีข้อมูลภาครัฐ	มีรายการสถิติทางการเผยแพร่บนระบบบัญชีข้อมูลภาครัฐ	✓	✓	✓	✓		
15		มูลค่าของสินค้าเกษตรแปรรูปและผลิตภัณฑ์	สำนักงานเกษตรจังหวัดอุดรธานี	- สร้างความตระหนักรู้ในความสำคัญของบัญชีข้อมูลภาครัฐ	มีรายการสถิติทางการเผยแพร่บนระบบบัญชี	✓	✓	✓	✓		

ลำดับ	OS ID	รายการสถิติทางการ	หน่วยงาน	แนวทางการพัฒนา	ผลลัพธ์	ระยะเวลาดำเนินการ ปีงบประมาณ พ.ศ.					หมายเหตุ
						66	67	68	69	70	
				- สนับสนุนการนำชุดข้อมูลลงทะเบียนในระบบบัญชีข้อมูลภาครัฐ	ข้อมูลภาครัฐ						
16		จำนวนของผลงานวิจัยและนวัตกรรมที่สามารถนำไปใช้ประโยชน์ได้จริงในผู้สูงอายุ	สำนักงานสาธารณสุขจังหวัดอุดรธานี	- สร้างความตระหนักรู้ในความสำคัญของบัญชีข้อมูลภาครัฐ - สนับสนุนการนำชุดข้อมูลลงทะเบียนในระบบบัญชีข้อมูลภาครัฐ	มีรายการสถิติทางการเผยแพร่บนระบบบัญชีข้อมูลภาครัฐ	✓	✓	✓	✓		
17		การประเมินคุณภาพชีวิตอายุขัยเฉลี่ยของผู้สูงอายุ	สำนักงานสาธารณสุขจังหวัดอุดรธานี	- สร้างความตระหนักรู้ในความสำคัญของบัญชีข้อมูลภาครัฐ - สนับสนุนการนำชุดข้อมูลลงทะเบียนในระบบบัญชีข้อมูลภาครัฐ	มีรายการสถิติทางการเผยแพร่บนระบบบัญชีข้อมูลภาครัฐ	✓	✓	✓	✓		
18		คะแนนสุขภาพจิต	สำนักงานสาธารณสุขจังหวัดอุดรธานี	- สร้างความตระหนักรู้ในความสำคัญของบัญชีข้อมูลภาครัฐ - สนับสนุนการนำชุดข้อมูลลงทะเบียนในระบบบัญชีข้อมูลภาครัฐ	มีรายการสถิติทางการเผยแพร่บนระบบบัญชีข้อมูลภาครัฐ	✓	✓	✓	✓		
19		จำนวนการคลอดมีชีพของหญิงอายุ 15-19 ปี	สำนักงานสาธารณสุขจังหวัดอุดรธานี	- สร้างความตระหนักรู้ในความสำคัญของบัญชีข้อมูลภาครัฐ - สนับสนุนการนำชุดข้อมูลลงทะเบียนในระบบบัญชีข้อมูลภาครัฐ	มีรายการสถิติทางการเผยแพร่บนระบบบัญชีข้อมูลภาครัฐ	✓	✓	✓	✓		
20		จำนวนของผู้ที่ได้รับผลกระทบจากโรคอุบัติใหม่	สำนักงานสาธารณสุขจังหวัดอุดรธานี	- สร้างความตระหนักรู้ในความสำคัญของบัญชีข้อมูลภาครัฐ	มีรายการสถิติทางการเผยแพร่บนระบบบัญชี	✓	✓	✓	✓		

ลำดับ	OS ID	รายการสถิติทางการ	หน่วยงาน	แนวทางการพัฒนา	ผลลัพธ์	ระยะเวลาดำเนินการ ปีงบประมาณ พ.ศ.					หมายเหตุ
						66	67	68	69	70	
		อุบัติเหตุที่ได้รับการช่วยเหลือ		- สนับสนุนการนำชุดข้อมูลลงทะเบียนในระบบบัญชีข้อมูลภาครัฐ	ข้อมูลภาครัฐ						
21		ต้นทุนของการคมนาคมด้านการขนส่งและโลจิสติกส์	สำนักงานพาณิชย์จังหวัดอุดรธานี	- สร้างความตระหนักรู้ในความสำคัญของบัญชีข้อมูลภาครัฐ - สนับสนุนการนำชุดข้อมูลลงทะเบียนในระบบบัญชีข้อมูลภาครัฐ	มีรายการสถิติทางการเผยแพร่บนระบบบัญชีข้อมูลภาครัฐ	✓	✓	✓	✓		
22		การประเมินคุณภาพชีวิตของทุกช่วงวัยทั้งทางด้านร่างกาย สติปัญญา และคุณธรรมจริยธรรม	สำนักงานสาธารณสุขจังหวัดอุดรธานี	- สร้างความตระหนักรู้ในความสำคัญของบัญชีข้อมูลภาครัฐ - สนับสนุนการนำชุดข้อมูลลงทะเบียนในระบบบัญชีข้อมูลภาครัฐ	มีรายการสถิติทางการเผยแพร่บนระบบบัญชีข้อมูลภาครัฐ	✓	✓	✓	✓		
23		จำนวนการประเมินความรู้ด้านสุขภาพ	สำนักงานสาธารณสุขจังหวัดอุดรธานี	- สร้างความตระหนักรู้ในความสำคัญของบัญชีข้อมูลภาครัฐ - สนับสนุนการนำชุดข้อมูลลงทะเบียนในระบบบัญชีข้อมูลภาครัฐ	มีรายการสถิติทางการเผยแพร่บนระบบบัญชีข้อมูลภาครัฐ	✓	✓	✓	✓		
24		จำนวนการประเมินสมรรถภาพทางกายของประชาชนจังหวัดอุดรธานี	สำนักงานสาธารณสุขจังหวัดอุดรธานี	- สร้างความตระหนักรู้ในความสำคัญของบัญชีข้อมูลภาครัฐ - สนับสนุนการนำชุดข้อมูลลงทะเบียนในระบบบัญชีข้อมูลภาครัฐ	มีรายการสถิติทางการเผยแพร่บนระบบบัญชีข้อมูลภาครัฐ	✓	✓	✓	✓		
25		จำนวนของผู้สูงอายุที่มีงานทำและเข้าฝึกอาชีพ	สำนักงานสาธารณสุขจังหวัดอุดรธานี	- สร้างความตระหนักรู้ในความสำคัญของบัญชีข้อมูลภาครัฐ - สนับสนุนการนำชุดข้อมูลลงทะเบียนในระบบบัญชีข้อมูลภาครัฐ	มีรายการสถิติทางการเผยแพร่บนระบบบัญชีข้อมูลภาครัฐ	✓	✓	✓	✓		

ลำดับ	OS ID	รายการสถิติทางการ	หน่วยงาน	แนวทางการพัฒนา	ผลลัพธ์	ระยะเวลาดำเนินการ ปีงบประมาณ พ.ศ.					หมายเหตุ
						66	67	68	69	70	
26		จำนวนศูนย์ข้อมูลขนาดใหญ่ที่ถูกพัฒนาขึ้น	สำนักงานพาณิชย์จังหวัดอุดรธานี	– สร้างความตระหนักรู้ในความสำคัญของบัญชีข้อมูลภาครัฐ – สนับสนุนการนำชุดข้อมูลลงทะเบียนในระบบบัญชีข้อมูลภาครัฐ	มีรายการสถิติทางการเผยแพร่บนระบบบัญชีข้อมูลภาครัฐ	✓	✓	✓	✓		
27		มูลค่าของสินค้าเกษตรอัตลักษณ์พื้นถิ่น	สำนักงานเกษตรและสหกรณ์จังหวัดอุดรธานี	– สร้างความตระหนักรู้ในความสำคัญของบัญชีข้อมูลภาครัฐ – สนับสนุนการนำชุดข้อมูลลงทะเบียนในระบบบัญชีข้อมูลภาครัฐ	มีรายการสถิติทางการเผยแพร่บนระบบบัญชีข้อมูลภาครัฐ	✓	✓	✓	✓		
28		จำนวนของผู้สูงอายุที่เข้าฝึกอาชีพ	สำนักงานสาธารณสุขจังหวัดอุดรธานี	– สร้างความตระหนักรู้ในความสำคัญของบัญชีข้อมูลภาครัฐ – สนับสนุนการนำชุดข้อมูลลงทะเบียนในระบบบัญชีข้อมูลภาครัฐ	มีรายการสถิติทางการเผยแพร่บนระบบบัญชีข้อมูลภาครัฐ	✓	✓	✓	✓		
29		จำนวนการออมของครัวเรือน	สำนักงานตรวจบัญชีสหกรณ์จังหวัดอุดรธานี	– สร้างความตระหนักรู้ในความสำคัญของบัญชีข้อมูลภาครัฐ – สนับสนุนการนำชุดข้อมูลลงทะเบียนในระบบบัญชีข้อมูลภาครัฐ	มีรายการสถิติทางการเผยแพร่บนระบบบัญชีข้อมูลภาครัฐ	✓	✓	✓	✓		
30		จำนวนผู้ใช้บริการศูนย์ข้อมูลขนาดใหญ่	สำนักงานพาณิชย์จังหวัดอุดรธานี	– สร้างความตระหนักรู้ในความสำคัญของบัญชีข้อมูลภาครัฐ – สนับสนุนการนำชุดข้อมูลลงทะเบียนในระบบบัญชีข้อมูลภาครัฐ	มีรายการสถิติทางการเผยแพร่บนระบบบัญชีข้อมูลภาครัฐ	✓	✓	✓	✓		
31		สัดส่วนความยากจนของครัวเรือน	สำนักงานพัฒนาชุมชนจังหวัดอุดรธานี	– สร้างความตระหนักรู้ในความสำคัญของบัญชีข้อมูลภาครัฐ	มีรายการสถิติทางการเผยแพร่บนระบบบัญชี	✓	✓	✓	✓		

ลำดับ	OS ID	รายการสถิติทางการ	หน่วยงาน	แนวทางการพัฒนา	ผลลัพธ์	ระยะเวลาดำเนินการ ปีงบประมาณ พ.ศ.					หมายเหตุ
						66	67	68	69	70	
				- สนับสนุนการนำชุดข้อมูลลงทะเบียนในระบบบัญชีข้อมูลภาครัฐ	ข้อมูลภาครัฐ						
32		หนังสือของประชาชนที่มีรายได้ต่ำสุด	สำนักงานเกษตรและสหกรณ์จังหวัดอุดรธานี	- สร้างความตระหนักรู้ในความสำคัญของบัญชีข้อมูลภาครัฐ - สนับสนุนการนำชุดข้อมูลลงทะเบียนในระบบบัญชีข้อมูลภาครัฐ	มีรายการสถิติทางการเผยแพร่บนระบบบัญชีข้อมูลภาครัฐ	✓	✓	✓	✓		
33		ดัชนีการตระหนักรู้ด้านสิ่งแวดล้อม	สำนักงานทรัพยากรธรรมชาติและสิ่งแวดล้อม	- สร้างความตระหนักรู้ในความสำคัญของบัญชีข้อมูลภาครัฐ - สนับสนุนการนำชุดข้อมูลลงทะเบียนในระบบบัญชีข้อมูลภาครัฐ	มีรายการสถิติทางการเผยแพร่บนระบบบัญชีข้อมูลภาครัฐ	✓	✓	✓	✓		
34		รายได้ของประชาชนที่มีรายได้ต่ำสุด	สำนักงานเกษตรและสหกรณ์จังหวัดอุดรธานี	- สร้างความตระหนักรู้ในความสำคัญของบัญชีข้อมูลภาครัฐ - สนับสนุนการนำชุดข้อมูลลงทะเบียนในระบบบัญชีข้อมูลภาครัฐ	มีรายการสถิติทางการเผยแพร่บนระบบบัญชีข้อมูลภาครัฐ	✓	✓	✓	✓		
35		สัดส่วนของความเหลื่อมล้ำของรายได้ลดลง	สำนักงานพัฒนาชุมชนจังหวัดอุดรธานี	- สร้างความตระหนักรู้ในความสำคัญของบัญชีข้อมูลภาครัฐ - สนับสนุนการนำชุดข้อมูลลงทะเบียนในระบบบัญชีข้อมูลภาครัฐ	มีรายการสถิติทางการเผยแพร่บนระบบบัญชีข้อมูลภาครัฐ	✓	✓	✓	✓		
36		จำนวนการจัดตั้งวิสาหกิจ การเกษตรจากฐานชีวภาพ และภูมิปัญญาท้องถิ่น	สำนักงานเกษตรจังหวัดอุดรธานี	- สร้างความตระหนักรู้ในความสำคัญของบัญชีข้อมูลภาครัฐ - สนับสนุนการนำชุดข้อมูลลงทะเบียนในระบบบัญชีข้อมูลภาครัฐ	มีรายการสถิติทางการเผยแพร่บนระบบบัญชีข้อมูลภาครัฐ	✓	✓	✓	✓		

ลำดับ	OS ID	รายการสถิติทางการ	หน่วยงาน	แนวทางการพัฒนา	ผลลัพธ์	ระยะเวลาดำเนินการ ปีงบประมาณ พ.ศ.					หมายเหตุ
						66	67	68	69	70	
37		ดัชนีความมั่นคงด้านน้ำ อุปกโศกบริโศก	สำนักงาน ทรัพยากรธรรมชาติและ สิ่งแวดล้อม	- สร้างความตระหนักรู้ในความสำคัญ ของบัญชีข้อมูลภาครัฐ - สนับสนุนการนำชุดข้อมูลลงทะเบียน ในระบบบัญชีข้อมูลภาครัฐ	มีรายการสถิติทางการ เผยแพร่บนระบบบัญชี ข้อมูลภาครัฐ	✓	✓	✓	✓		
38		จำนวนนักท่องเที่ยวต่างชาติชาว ต่างประเทศที่ได้รับการปล่อย ตัวในเรือนไขคุกประพตติ	กองกำกับการตำรวจภูธร จังหวัดอุดรธานี	- สร้างความตระหนักรู้ในความสำคัญ ของบัญชีข้อมูลภาครัฐ - สนับสนุนการนำชุดข้อมูลลงทะเบียน ในระบบบัญชีข้อมูลภาครัฐ	มีรายการสถิติทางการ เผยแพร่บนระบบบัญชี ข้อมูลภาครัฐ	✓	✓	✓	✓		
39		ดัชนีความมั่นคงด้านน้ำ เพื่อสิ่งแวดล้อม	สำนักงาน ทรัพยากรธรรมชาติและ สิ่งแวดล้อม	- สร้างความตระหนักรู้ในความสำคัญ ของบัญชีข้อมูลภาครัฐ - สนับสนุนการนำชุดข้อมูลลงทะเบียน ในระบบบัญชีข้อมูลภาครัฐ	มีรายการสถิติทางการ เผยแพร่บนระบบบัญชี ข้อมูลภาครัฐ	✓	✓	✓	✓		
40		ดัชนีความมั่นคงด้านน้ำ เพื่อการเกษตร	สำนักงาน ทรัพยากรธรรมชาติและ สิ่งแวดล้อม	- สร้างความตระหนักรู้ในความสำคัญ ของบัญชีข้อมูลภาครัฐ - สนับสนุนการนำชุดข้อมูลลงทะเบียน ในระบบบัญชีข้อมูลภาครัฐ	มีรายการสถิติทางการ เผยแพร่บนระบบบัญชี ข้อมูลภาครัฐ	✓	✓	✓	✓		
41		ดัชนีคุณธรรม 5 ประการ	สำนักงานวัฒนธรรม จังหวัดอุดรธานี	- สร้างความตระหนักรู้ในความสำคัญ ของบัญชีข้อมูลภาครัฐ - สนับสนุนการนำชุดข้อมูลลงทะเบียน ในระบบบัญชีข้อมูลภาครัฐ	มีรายการสถิติทางการ เผยแพร่บนระบบบัญชี ข้อมูลภาครัฐ	✓	✓	✓	✓		
42		อัตราของเหยื่อ อาชญากรรมที่ได้รับการ	กองกำกับการตำรวจภูธร จังหวัดอุดรธานี	- สร้างความตระหนักรู้ในความสำคัญ ของบัญชีข้อมูลภาครัฐ	มีรายการสถิติทางการ เผยแพร่บนระบบบัญชี	✓	✓	✓	✓		

ลำดับ	OS ID	รายการสถิติทางการ	หน่วยงาน	แนวทางการพัฒนา	ผลลัพธ์	ระยะเวลาดำเนินการ ปีงบประมาณ พ.ศ.					หมายเหตุ
						66	67	68	69	70	
		ดูแลช่วยเหลือ		- สนับสนุนการนำชุดข้อมูลลงทะเบียนในระบบบัญชีข้อมูลภาครัฐ	ข้อมูลภาครัฐ						
43		จำนวนของสินค้าที่ได้จากเทคโนโลยีสมัยใหม่/อัจฉริยะมีมูลค่า	สำนักงานเกษตรจังหวัดอุดรธานี	- สร้างความตระหนักรู้ในความสำคัญของบัญชีข้อมูลภาครัฐ - สนับสนุนการนำชุดข้อมูลลงทะเบียนในระบบบัญชีข้อมูลภาครัฐ	มีรายการสถิติทางการเผยแพร่บนระบบบัญชีข้อมูลภาครัฐ	✓	✓	✓	✓		
44		จำนวนนักเรียนที่ศึกษาต่อมัธยมปลายและอาชีวศึกษา	สำนักงานศึกษาธิการจังหวัดอุดรธานี	- สร้างความรู้ ความเข้าใจใน ความจำเป็นของ บัญชีสถิติทางการ - สนับสนุนการ นำชุดข้อมูลลงทะเบียนในระบบบัญชีข้อมูลภาครัฐ มีรายการสถิติทางการเผยแพร่บน ระบบบัญชีข้อมูลภาครัฐ	มีรายการสถิติทางการเผยแพร่บนระบบบัญชีข้อมูลภาครัฐ	✓	✓	✓	✓		
45		ดัชนีความมั่นคงด้านน้ำ เพื่อการพัฒนาด้านเศรษฐกิจ	สำนักงานทรัพยากรธรรมชาติและสิ่งแวดล้อม	- สนับสนุนการ นำชุดข้อมูลลงทะเบียนในระบบบัญชีข้อมูลภาครัฐ มีรายการสถิติทางการเผยแพร่บน ระบบบัญชีข้อมูลภาครัฐ	มีรายการสถิติทางการเผยแพร่บนระบบบัญชีข้อมูลภาครัฐ	✓	✓	✓	✓		
16		มูลค่าการลงทุน	สำนักงานพาณิชย์จังหวัดอุดรธานี								

## ปัญหา อุปสรรค และข้อเสนอแนะการพัฒนาสถิติทางการ

การดำเนินการจัดทำแผนพัฒนาสถิติระดับจังหวัดอุดรธานี (พ.ศ. 2566 – 2570) เป็นการจัดทำรายการข้อมูลสถิติทางการที่เกี่ยวข้องกับการพัฒนาในระดับจังหวัด ที่สอดคล้องกับประเด็นการพัฒนาจังหวัด ตัวชี้วัดการพัฒนาฯ และแผนพัฒนาระดับต่าง ๆ รวมถึงเป็นการพัฒนาการเก็บข้อมูลสถิติที่สำคัญและจำเป็นต่อการบริหารงานตามยุทธศาสตร์จังหวัด พร้อมทั้งกำหนดหน่วยงานที่มีหน้าที่รับผิดชอบในการจัดทำข้อมูลที่ยังไม่มีหน่วยงานใดดำเนินการ และเชื่อมโยง/บูรณาการข้อมูลในระดับพื้นที่ ซึ่งต้องอาศัยการบูรณาการร่วมกับภาคีเครือข่ายในทุกภาคส่วนที่เกี่ยวข้องตั้งแต่ต้นทางในการขับเคลื่อนการดำเนินงานในระดับพื้นที่ ภายใต้กลไกของคณะกรรมการสถิติระดับจังหวัด ในการกำกับติดตามการจัดทำชุดข้อมูลสถิติทางการ เพื่อให้จังหวัดมีข้อมูลในการกำหนดทิศทางการดำเนินงานที่ชัดเจน สอดคล้องเชื่อมโยงกับยุทธศาสตร์ชาติ แผนแม่บทภายใต้ยุทธศาสตร์ชาติ แผนการปฏิรูปประเทศ แผนพัฒนาเศรษฐกิจและสังคมแห่งชาติ นโยบายรัฐบาล แผนรายสาขาต่าง ๆ ข้อเสนอการนายกรัฐมนตรื แผนพัฒนาภาค และบริบทที่เกี่ยวข้อง ทั้งนี้จากการดำเนินงานจัดทำแผนพัฒนาสถิติระดับจังหวัด พบว่ามีปัญหา อุปสรรคและข้อเสนอแนะ ดังนี้

### 5.1 ปัญหา อุปสรรค

5.1.1 ข้อมูลไม่มีการจัดเก็บข้อมูลที่สำคัญและจำเป็นในจังหวัดยังไม่มีการจัดเก็บในระดับจังหวัด ส่วนใหญ่จะมีในระดับประเทศหากมีการจัดเก็บข้อมูลในระดับจังหวัดจะทำให้ตบโจทย์ประเด็นยุทธศาสตร์สถานการณ์ และสภาพปัญหาในระดับพื้นที่ (จังหวัดอำเภอ ตำบล หมู่บ้าน)

5.1.2 ไม่มีเจ้าภาพผู้รับผิดชอบข้อมูล ข้อมูลที่ดีต้องมีเจ้าภาพหรือหน่วยงานที่ทำหน้าที่ในการผลิตข้อมูลในการจัดจำแนกข้อมูลควรมอบตามภารกิจของแต่ละกระทรวง กรม จะมีความรู้จริงในด้านข้อมูลการที่มีผู้รับผิดชอบข้อมูลที่ชัดเจน จะเป็นการปิดช่องว่างข้อมูลหรือ Data gap ซึ่งจะทำให้ข้อมูลมีความสมบูรณ์มากยิ่งขึ้น

5.1.3 การจัดเก็บข้อมูลซ้ำซ้อน พบว่ามีรายการข้อมูลที่สำคัญแต่รายการ ตัวเลข ไม่เท่ากัน เราจำเป็นต้องมีการเลือกข้อมูล (Clearing data) ในกรณีนี้ เพื่อให้ข้อมูลสถิติมีความเป็นมาตรฐานซึ่งสามารถพิจารณาจากการจัดทำสถิติ คำนียาม เวลาอ้างอิง พื้นที่ในการนำเสนอว่ามีความเป็นมาตรฐาน ดังนั้น ควรใช้ข้อมูลจากหน่วยงานที่เป็นเจ้าของข้อมูลจริง การจัดจำแนกประเภทของสถิติผลชัดเจนมาจากสถิติการทำ สำมะโนสำรวจด้วยตัวอย่าง หรือสถิติจากการบริหารงาน เป็นต้น

5.1.4 การจัดเก็บข้อมูลยังไม่มีความเป็นมาตรฐานของสถิติทางการ มีการจัดเก็บข้อมูลในพื้นที่แต่ยังขาดกระบวนการทางสถิติรับรองยังเก็บข้อมูลไม่ครอบคลุมไม่มีนิยาม ข้อมูลที่ได้จำเป็นต้องมีการพัฒนาคุณภาพให้เป็นสถิติทางการเพื่อให้ข้อมูลมีคุณภาพมากขึ้น สอดคล้องกับความเป็นจริง

5.1.5 บุคลากรการจัดเก็บข้อมูลในระดับจังหวัดยังไม่มีผู้เชี่ยวชาญในกระบวนการจัดเก็บข้อมูล ต้องมีการให้ความรู้ด้านสถิติแก่หน่วยงานในพื้นที่ เพื่อให้แต่ละหน่วยงานสามารถไปจัดทำข้อมูลให้เกิดเป็นข้อมูลสถิติทางการได้

5.1.6 ในพื้นที่ที่ยังไม่มีการใช้เทคโนโลยี หรือเครื่องมือที่ทันสมัยในการผลิตข้อมูลน้อย ยังมีการจัดเก็บข้อมูลในรูปแบบของกระดาษ ยังไม่มีการจัดเก็บข้อมูลที่ทัน่วงที่ ที่ทำให้ผู้บริหาร สามารถนำไปใช้งานได้ ในทันทีทันใด

5.1.7 ควรกำหนดงบประมาณในการจัดเก็บข้อมูลสถิติทางการในพื้นที่ตามประเด็นยุทธศาสตร์ เนื่องจากมีความสำคัญและจำเป็น และควรมีการจัดอบรมให้กับเจ้าหน้าที่ด้านการผลิตข้อมูล ตามหลักการของสถิติแบบกระจายงาน หรือควรมีการจัดทำโครงการจัดทำข้อมูลให้มีความครบถ้วน

5.1.8 ควรมีการนำข้อมูลสถิติทางการมาใช้ในการประเมินผลโครงการ กำหนดตัวชี้วัดให้เป็นไปตามแผนงานยุทธศาสตร์นอกจากนี้ควรกำหนดการเขียนโครงการให้ใช้ข้อมูลเป็นหลัก มีวัตถุประสงค์ ตรงตามความต้องการของประชาชนมุ่งสู่การพัฒนาจังหวัดอย่างมีทิศทาง

5.1.9 การกำหนดให้มีหน่วยงานกลางในจังหวัด (สำนักงานสถิติจังหวัด) เข้าไปมีส่วนร่วมในการจัดเก็บข้อมูลสถิติทางการ ทั้งภาครัฐและภาคเอกชน ส่งเสริมการจัดเก็บข้อมูลในพื้นที่ให้มีความครบถ้วน

## 5.2 ข้อเสนอแนะการพัฒนาสถิติทางการ

### 5.2.1 การพัฒนาด้านการประสานงานกับหน่วยงาน

- การวางยุทธศาสตร์การพัฒนาจังหวัดในปัจจุบัน มุ่งเน้นที่จะพัฒนาศักยภาพของจังหวัดในด้านต่าง ๆ ให้เทียบเคียงกับระดับสากล ดังนั้น ข้อมูลของจังหวัดที่จะนำมาใช้ในการตัดสินใจจึงควรประกอบด้วยข้อมูลทั้งในระดับพื้นที่และระดับมหภาคที่เกี่ยวข้อง ซึ่งการดำเนินการในการจัดทำข้อมูลสถิติทางการเป็นการพิจารณาจัดทำข้อมูลในระดับพื้นที่ก่อน เพื่อให้จังหวัดได้รับทราบศักยภาพของตนเอง สำหรับในระยะต่อไปจังหวัดควรใช้กลไกในรูปคณะทำงานจัดทำข้อมูลในระดับมหภาค โดยประสานกับหน่วยงานหลักที่เกี่ยวข้อง เพื่อให้ได้ข้อมูลที่จะนำมาพิจารณาเชื่อมโยงกับข้อมูลที่สำคัญและจำเป็น

- การจัดประชุมชี้แจงให้กับหน่วยงานในระดับจังหวัดเพื่อทำความเข้าใจเกี่ยวกับความสำคัญของการจัดเก็บข้อมูลและการใช้ประโยชน์จากข้อมูลให้เจ้าหน้าที่ของหน่วยงานที่เกี่ยวข้องทั้งหมดได้รับทราบ รวมถึงสร้างการยอมรับจากหน่วยงานที่เกี่ยวข้อง

- การพัฒนาด้านการบริหารจัดการระบบข้อมูลสารสนเทศเพื่อการบริหารข้อมูลของจังหวัด ควรพัฒนาสมรรถนะบุคลากร รวมถึงพัฒนาระบบสารสนเทศโดยใช้เทคโนโลยีที่เหมาะสม ด้วยการดำเนินการอบรมเจ้าหน้าที่ผู้รับผิดชอบในการจัดเก็บข้อมูล ให้มีความรู้/ความเข้าใจเกี่ยวกับการจัดเก็บ การประมวลผลข้อมูล และการใช้ข้อมูล ควรมีการประเมินผลและติดตามการปฏิบัติงานของเจ้าหน้าที่ ซึ่งการดำเนินการในเรื่องนี้ต้องทำอย่างจริงจังและต่อเนื่องเพื่อให้เกิดประสิทธิภาพ

### 5.2.2 การพัฒนาด้านข้อมูล

- การพัฒนาคุณภาพข้อมูลในระดับจังหวัดเป็นเรื่องที่มีความสำคัญ เพราะจังหวัดจะนำข้อมูลมาใช้ในการตัดสินใจดำเนินการในเรื่องต่าง ๆ ข้อมูลที่ดีต้องมีการพัฒนาอย่างต่อเนื่อง เพื่อให้ข้อมูลมีความครบถ้วน/สมบูรณ์ สอดคล้องกับความต้องการของจังหวัด รายการข้อมูลที่ไม่มีหน่วยงานรับผิดชอบ ควรมีการกำหนดหน่วยงานรับผิดชอบในการจัดเก็บข้อมูลที่ชัดเจน โดยผ่านกลไกคณะกรรมการสถิติระดับจังหวัด

- การพัฒนาศักยภาพการจัดเก็บข้อมูลของหน่วยงานต่าง ๆ ให้มีความถูกต้อง ตามหลักวิชาการ ให้มีความสมบูรณ์ทันสมัย พร้อมใช้งานได้ตลอดเวลา โดยให้มีการจัดทำคู่มือการจัดเก็บข้อมูล การกำหนดค่านิยาม/คำอธิบายไว้ชัดเจน เพื่อให้หน่วยงานได้ยึดเป็นแนวทางการดำเนินการ

- การกำหนดกรอบในการจัดเก็บข้อมูลให้ชัดเจน โดยระบุผู้รับผิดชอบในการจัดเก็บและรายงานข้อมูลในแต่ละด้าน กำหนดให้มีการเผยแพร่ข้อมูลให้หน่วยงานในจังหวัดได้รับทราบ เพื่อประโยชน์ที่จะได้มีการนำข้อมูลมาใช้ประกอบการวางแผนและการตัดสินใจในทุกระดับ และป้องกันการจัดเก็บข้อมูลซ้ำซ้อนกัน

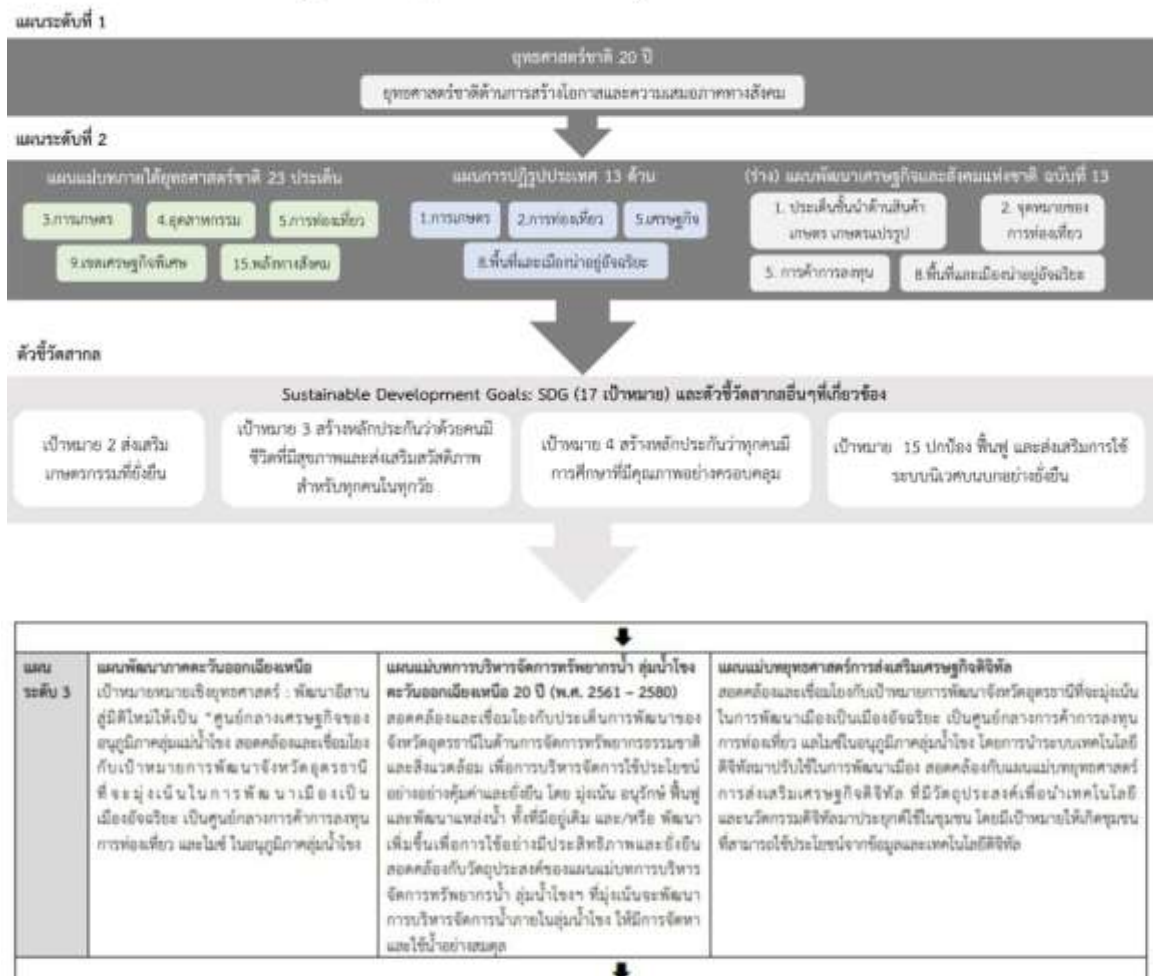
- การบริหารจัดการการจัดเก็บข้อมูลอย่างเป็นระบบ โดยใช้หลักการการมีส่วนร่วมเพื่อบูรณาการการทำงานร่วมกันของทุกภาคส่วนทั้งภาครัฐและเอกชน โดยอาจใช้รูปแบบการจัดตั้งคณะทำงานของจังหวัดขึ้นมาเพื่อรับผิดชอบการดำเนินการในการจัดเก็บข้อมูลอย่างเป็นระบบ เช่น การบริหารจัดการเชื่อมโยงข้อมูลกันระหว่างหน่วยงานผู้รับผิดชอบ การจัดเก็บข้อมูล/จังหวัด/หน่วยงานที่เกี่ยวข้อง การกำกับติดตามให้มีการจัดเก็บข้อมูลให้ครบถ้วนและสม่ำเสมอเพื่อให้ได้ข้อมูลที่ถูกต้องและสมบูรณ์สำหรับใช้ในการตัดสินใจ/กำหนดทิศทางของจังหวัด

# ภาคผนวก

การวิเคราะห์ประเด็นการพัฒนาจังหวัด  
ภายใต้แผนพัฒนาจังหวัดที่เป็นปัจจุบัน  
ที่สอดคล้องกับยุทธศาสตร์และแผน  
ที่เกี่ยวข้องกับการพัฒนาในระดับจังหวัด



Strategy Road Map ความเชื่อมโยงตั้งแต่ยุทธศาสตร์ มาแผนพัฒนาจังหวัด

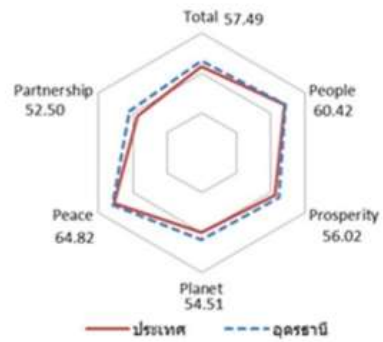


ภาพ ก1 การวิเคราะห์ประเด็นการพัฒนาจังหวัด ภายใต้แผนพัฒนาจังหวัดที่เป็นปัจจุบันที่สอดคล้องกับยุทธศาสตร์และแผนที่เกี่ยวข้องกับการพัฒนาในระดับจังหวัด

## ตัวชี้วัดการพัฒนาจังหวัด



# ดัชนีการพัฒนาระดับจังหวัดอุดรธานี



มิติการพัฒนา	ค่ากลางของประเทศ					อุดรธานี				
	2559	2560	2561	2562	2563	2559	2560	2561	2562	2563
ภาพรวม	50.42	50.93	50.75	53.81	53.95	51.79	52.37	52.31	55.43	57.49
ด้านการพัฒนาคน (People)	58.87	58.76	58.81	57.74	60.38	60.15	59.52	61.09	59.15	60.42
ด้านเศรษฐกิจและความมั่งคั่ง (Prosperity)	51.64	51.37	52.54	53.02	52.89	52.10	51.39	53.87	56.22	56.02
ด้านสิ่งแวดล้อม (Planet)	50.32	51.15	51.37	50.67	49.91	51.22	50.72	50.73	51.78	54.51
ด้านสันติภาพและยุติธรรม (Peace)	61.25	61.22	60.50	60.51	63.72	66.87	65.34	63.15	63.91	64.82
ด้านความเป็นหุ้นส่วนพัฒนา (Partnership)	36.54	37.94	36.16	47.40	46.27	34.71	38.86	37.15	47.55	52.50

หมายเหตุ: \* ตัวชีวิตที่มีการผูกผันข้อมูล  
 \*\* ตัวชีวิตที่มีการเก็บข้อมูลล่าสุดปี 2561  
 \*\*\* ตัวชีวิตที่มีการเก็บข้อมูลล่าสุดปี 2562  
 \*\*\*\* ตัวชีวิตที่เป็นข้อมูลปีเว้นปี มีข้อมูลปี 2560 2562

ภาพ ข1 ดัชนีการพัฒนาระดับจังหวัดอุดรธานี

## ค่าตัวชี้วัดการพัฒนาจังหวัดอุดรธานี

ตัวชี้วัด	ค่ากลางประเทศ					อุดรธานี				
	2559	2560	2561	2562	2563	2559	2560	2561	2562	2563
<b>ด้านการพัฒนาคน (People)</b>										
PP 01 ร้อยละของประชากรที่อยู่ได้เส้นความยากจน (ร้อยละ)*	9.22	8.32	11.38	6.14	6.87	12.10	8.33	10.45	4.09	11.61
PP 02 ร้อยละของทารกแรกเกิดที่มีน้ำหนักต่ำกว่าเกณฑ์ (ร้อยละทารกเกิดมีชีพ)* ***	9.85	9.95	10.19	9.78	10.15	9.07	9.00	9.10	9.52	9.12
PP 03 ร้อยละของประชากรที่เจ็บป่วยที่เป็นผู้ป่วยใน (ร้อยละ)*	10.88	10.63	11.21	11.25	10.35	10.07	10.38	10.96	11.10	10.77
PP 04 อัตราส่วนประชากรต่อแพทย์ (คน/แพทย์)*	2,991	2,676	2,549	2,274	2,610	3,113	2,864	2,769	2,867	2,823
PP 05 อัตราการเข้าเรียนรวมระดับมัธยมศึกษาตอนปลายและอาชีวศึกษา (ร้อยละ)	75.06	74.47	76.51	73.70	75.30	77.64	79.53	83.23	78.44	81.75
PP 06 จำนวนปีการศึกษาเฉลี่ยประชากรไทยอายุ 15-59 ปี (ปี)	7.91	7.98	7.97	8.06	8.19	7.91	7.59	7.74	8.07	8.19
PP 07 ค่าเฉลี่ยคะแนน o-net มัธยมศึกษาตอนปลาย (คะแนน)	33.31	31.89	33.60	31.06	32.73	33.13	31.56	33.33	30.65	32.03
<b>ด้านเศรษฐกิจและความมั่งคั่ง (Prosperity)</b>										
PT 01 อัตราการเปลี่ยนแปลงของรายได้เฉลี่ยของครัวเรือนในจังหวัด (ร้อยละ)****	1.72	0.06	-0.00	-0.46	0.39	-4.05	-4.60	5.07	12.18	14.19
PT 02 อัตราการเปลี่ยนแปลงของผลิตภัณฑ์มวลรวมจังหวัด (ร้อยละ)	2.94	4.13	3.85	0.50	-2.72	0.88	1.48	3.03	0.61	-4.66
PT 03 อัตราการว่างงาน (ร้อยละ)*	0.85	1.01	0.89	0.86	1.31	0.49	1.35	0.90	0.54	0.61
PT 04 อัตราส่วนหนี้เฉลี่ยต่อรายได้เฉลี่ยของครัวเรือน (เท่า)* ****	7.10	7.61	7.46	6.92	7.40	8.58	8.26	8.87	9.24	9.15
PT 05 ผลผลิตภาพแรงงาน (บาท/คน)	110,285	115,616	117,916	121,328	117,281	115,003	119,119	116,217	119,885	112,431
PT 06 สัดส่วนปริมาณการใช้ไฟฟ้าภาคครัวเรือนต่อประชากร (kw-ชั่วโมง/คน)	495.57	493.27	506.11	548.49	590.77	374.01	382.13	395.07	432.71	466.96
PT 07 สัดส่วนปริมาณเงินที่ซื้อพลังงานภาคอุตสาหกรรมต่อ GDP ภาคอุตสาหกรรม (ลิตร/ล้านบาท)*	607.56	597.93	598.28	469.42	178.95	403.97	476.43	390.00	422.29	281.55
PT 08 ร้อยละที่อยู่ในระบบประกันสังคมต่อกำลังแรงงาน (ร้อยละ)	23.72	25.11	27.46	29.77	26.14	23.71	25.00	25.62	26.35	23.86
PT 09 ร้อยละของครัวเรือนที่มีบ้านและที่ดินเป็นของตนเอง (ร้อยละ)	82.32	80.94	83.96	82.22	84.64	93.42	93.45	92.46	93.12	93.61
PT 10 ร้อยละของหมู่บ้านที่ถนนสายหลักใช้การได้ตลอดปี (ร้อยละ)****	57.33	59.64	61.81	62.49	65.95	61.00	61.62	62.24	68.17	67.73
PT 11 สัมประสิทธิ์การกระจายรายได้* ****	0.415	0.421	0.427	0.432	0.436	0.422	0.414	0.406	0.398	0.390
<b>ด้านสิ่งแวดล้อม (Planet)</b>										
PN 01 อัตราการเปลี่ยนแปลงของพื้นที่ป่าไม้ในจังหวัด (ร้อยละ)	0.03	0.12	0.42	0.10	0.10	-0.77	-0.22	0.34	-1.04	-0.27
PN 02 สัดส่วนปริมาณขยะที่กำจัดถูกต้องต่อปริมาณขยะที่เกิดขึ้น (ร้อยละ)	20.30	29.46	22.46	18.80	21.04	18.81	19.99	14.47	21.70	33.58
PN 03 ร้อยละของครัวเรือนที่เข้าถึงน้ำประปา (ร้อยละ)	16.15	16.44	16.53	16.81	17.15	21.02	21.20	21.34	21.58	22.09
PN 04 ร้อยละของประชากรที่ประสบอุทกภัย (ร้อยละ)* **	0.00	0.78	0.18	1.51	2.01	1.16	4.44	0.00	2.22	2.55
PN 05 ร้อยละของประชากรที่ประสบภัยแล้ง (ร้อยละ)* **	0.00	0.00	0.00	0.00	0.00	0.00	0.00	0.00	0.00	0.00
<b>ด้านสันติภาพและยุติธรรม (Peace)</b>										
PC 01 การแจ้งความคดีชีวิต ร่างกาย เพศ และคดีประทุษร้ายต่อทรัพย์สิน (ต่อแสนคน)*	113.49	105.28	95.67	80.15	76.43	70.56	73.40	65.61	62.84	52.30
PC 02 จำนวนของประชากรในเรือนจำ (ต่อแสนคน)*	379.07	446.13	508.66	502.87	448.96	257.16	273.89	303.91	320.68	306.06
PC 03 จำนวนเจ้าหน้าที่ตำรวจ (ต่อแสนคน)	279.12	276.83	267.98	268.05	273.41	223.21	226.58	211.13	230.80	239.93
PC 04 อัตราการฆ่าตัวตาย (ต่อแสนคน)*	6.32	6.96	7.67	9.19	8.19	5.79	6.86	8.05	7.34	8.61
PC 05 จำนวนผู้ถูกกักขังหรือการพิพากษาในสัดส่วนของประชากรในเรือนจำ (ร้อยละ)*	20.65	19.94	17.71	16.52	17.07	21.75	21.93	24.26	24.84	23.15
<b>ด้านความเป็นหุ้นส่วนพัฒนา (Partnership)</b>										
PS 01 ร้อยละของประชากรที่เข้าถึงอินเทอร์เน็ต (ร้อยละ)	41.27	46.82	50.80	60.75	74.77	40.15	48.46	53.58	67.55	81.50
PS 02 ร้อยละภาษีที่ท้องถิ่นจัดเก็บได้ต่อรายได้รวมที่ไม่รวมเงินอุดหนุนและเงินอุดหนุนเฉพาะกิจ	11.81	11.77	11.02	11.56	8.87	10.99	10.60	10.27	10.65	7.59
PS 03 ความสามารถในการเบิกจ่ายงบประมาณของจังหวัด (ร้อยละ)	85.72	81.56	70.14	71.87	59.53	85.74	87.81	73.72	81.25	86.38
PS 04 สัดส่วนองค์กรชุมชนต่อประชากรแสนคน (แห่ง/แสนคน)	109.50	127.50	129.50	285.00	297.50	131.00	150.00	169.00	249.00	255.00

ภาพ ข2 ค่าตัวชี้วัดการพัฒนาจังหวัดอุดรธานี

## คำอธิบายข้อมูล (Metadata)

ตาราง ค1 ความสัมพันธ์ระหว่างชื่อชุดข้อมูลกับรายการสถิติทางการที่จังหวัดเป็นเจ้าของ

ลำดับ	รหัสชุดข้อมูลตามที่กำหนดใน Tmplate1	ชื่อชุดข้อมูล	OS ID	ชื่อรายการสถิติทางการ
1	DataSet_16_02	จำนวนนักท่องเที่ยว		จำนวนนักท่องเที่ยว
2	DataSet_16_03	มูลค่าการท่องเที่ยว		มูลค่าการท่องเที่ยว
3	DataSet_26_01	จำนวนพื้นที่เพาะปลูกกล้วยหอมทอง		จำนวนพื้นที่เพาะปลูกกล้วยหอมทอง
4	DataSet_26_02	มูลค่าการผลิตกล้วยหอมทอง		มูลค่าการผลิตกล้วยหอมทอง
5	DataSet_26_03	ปริมาณผลผลิตกล้วยหอมทอง		ปริมาณผลผลิตกล้วยหอมทอง
6	DataSet_26_04	จำนวนผลผลิตการเกษตรแปลงใหญ่ของกล้วยหอม		จำนวนผลผลิตการเกษตรแปลงใหญ่ของกล้วยหอม
7	DataSet_26_05	จำนวนพื้นที่ได้รับการรับรองมาตรฐาน GAP ของกล้วยหอม		จำนวนพื้นที่ได้รับการรับรองมาตรฐาน GAP ของกล้วยหอม
8	DataSet_26_06	พื้นที่ในการทำการเกษตรแปลงใหญ่ของกล้วยหอม		พื้นที่ในการทำการเกษตรแปลงใหญ่ของกล้วยหอม
9	DataSet_26_07	ต้นทุนการเพาะปลูกของกล้วยหอม		ต้นทุนการเพาะปลูกของกล้วยหอม
10	DataSet_31_01	จำนวนแรงงานที่มีประกันสังคม		จำนวนแรงงานที่มีประกันสังคม
11	DataSet_36_01	จำนวนการคลอดมีชีพของหญิงอายุ ๑๐-๑๔ ปี		จำนวนการคลอดมีชีพของหญิงอายุ ๑๐-๑๔ ปี
12	DataSet_37_01	จำนวนผู้ป่วยโรคเบาหวาน		จำนวนผู้ป่วยโรคเบาหวาน
13	DataSet_37_02	จำนวนผู้ป่วยด้วยโรคความดันโลหิตสูง		จำนวนผู้ป่วยด้วยโรคความดันโลหิตสูง
14	DataSet_37_03	จำนวนผู้ตายด้วยโรคเบาหวาน		จำนวนผู้ตายด้วยโรคเบาหวาน
15	DataSet_37_04	จำนวนผู้ตาย ความดันโลหิตสูง		จำนวนผู้ตาย ความดันโลหิตสูง
16	DataSet_37_05	จำนวนเด็กแรกเกิดที่มีน้ำหนักต่ำกว่า ๒,๕๐๐ กรัม		จำนวนเด็กแรกเกิดที่มีน้ำหนักต่ำกว่า ๒,๕๐๐ กรัม
17	DataSet_38_01	จำนวนผู้ลงทะเบียนบัตรสวัสดิการแห่งรัฐ		จำนวนผู้ลงทะเบียนบัตรสวัสดิการแห่งรัฐ
18	DataSet_38_02	ครัวเรือนที่มีปัญหามิติด้านสุขภาพ		ครัวเรือนที่มีปัญหามิติด้านสุขภาพ
19	DataSet_38_03	จำนวนครัวเรือนตกเกณฑ์		จำนวนครัวเรือนตกเกณฑ์
20	DataSet_38_04	รายได้ของครัวเรือน		รายได้ของครัวเรือน
21	DataSet_38_05	รายจ่ายของครัวเรือน		รายจ่ายของครัวเรือน
22	DataSet_38_06	หนี้สินของครัวเรือน		หนี้สินของครัวเรือน
23	DataSet_38_07	จำนวนคนในครัวเรือนเฉลี่ย		จำนวนคนในครัวเรือนเฉลี่ย

24	DataSet_46_01	จำนวนวันพำนักของนักท่องเที่ยวชาวไทยและต่างประเทศ		จำนวนวันพำนักของนักท่องเที่ยวชาวไทยและต่างประเทศ
25	DataSet_51_01	จำนวนพื้นที่สีเขียวพื้นที่เป็นป่าธรรมชาติ		จำนวนพื้นที่สีเขียวพื้นที่เป็นป่าธรรมชาติ
26	DataSet_51_02	จำนวนพื้นที่สีเขียวพื้นที่เป็นป่าเศรษฐกิจเพื่อการใช้ประโยชน์		จำนวนพื้นที่สีเขียวพื้นที่เป็นป่าเศรษฐกิจเพื่อการใช้ประโยชน์
27	DataSet_51_03	จำนวนพื้นที่สีเขียวพื้นที่เป็นป่าในเขตเมืองและชนบท		จำนวนพื้นที่สีเขียวพื้นที่เป็นป่าในเขตเมืองและชนบท
28	DataSet_62_02	จำนวนผู้แจ้งความดำเนินคดี		จำนวนผู้แจ้งความดำเนินคดี
29	DataSet_65_02	จำนวนผู้เสียชีวิตจากอุบัติเหตุบนท้องถนน		จำนวนผู้เสียชีวิตจากอุบัติเหตุบนท้องถนน

คำอธิบายข้อมูล (Metadata)



กรุณาใส่ Short URL ของ Metadata

# คณะผู้จัดทำ

## คณะผู้จัดทำ

ลำดับ	ตำแหน่ง	องค์ประกอบ
1	ผู้ว่าราชการจังหวัดอุดรธานี	ประธานกรรมการ
2	รองผู้ว่าราชการจังหวัดอุดรธานี	รองประธานกรรมการ
3	หัวหน้าสำนักงานจังหวัดอุดรธานี	กรรมการ
4	ปลัดจังหวัดอุดรธานี	กรรมการ
5	นายแพทย์สาธารณสุขจังหวัดอุดรธานี	กรรมการ
6	เจ้าพนักงานที่ดินจังหวัดอุดรธานี	กรรมการ
7	คลังจังหวัดอุดรธานี	กรรมการ
8	พัฒนาสังคมและความมั่นคงของมนุษย์จังหวัดอุดรธานี	กรรมการ
9	ผู้อำนวยการสำนักงานทรัพยากรธรรมชาติและสิ่งแวดล้อมจังหวัดอุดรธานี	กรรมการ
10	เกษตรและสหกรณ์จังหวัดอุดรธานี	กรรมการ
11	เกษตรจังหวัดอุดรธานี	กรรมการ
12	ท้องถิ่นจังหวัดอุดรธานี	กรรมการ
13	โยธาธิการและผังเมืองจังหวัดอุดรธานี	กรรมการ
14	วัฒนธรรมจังหวัดอุดรธานี	กรรมการ
15	พาณิชย์จังหวัดอุดรธานี	กรรมการ
16	อุตสาหกรรมจังหวัดอุดรธานี	กรรมการ
17	แรงงานจังหวัดอุดรธานี	กรรมการ
18	จัดหางานจังหวัดอุดรธานี	กรรมการ
19	สหกรณ์จังหวัดอุดรธานี	กรรมการ
20	สวัสดิการและคุ้มครองแรงงานจังหวัดอุดรธานี	กรรมการ
21	ประกันสังคมจังหวัดอุดรธานี	กรรมการ
22	ขนส่งจังหวัดอุดรธานี	กรรมการ
23	ท่องเที่ยวและกีฬาจังหวัดอุดรธานี	กรรมการ
24	ผู้อำนวยการสำนักงานคุมประพฤติ จังหวัดอุดรธานี	กรรมการ
25	พัฒนาการจังหวัดอุดรธานี	กรรมการ
26	หัวหน้าสำนักงานป้องกันและบรรเทาสาธารณภัยจังหวัดอุดรธานี	กรรมการ
27	ปศุสัตว์จังหวัดอุดรธานี	กรรมการ
28	ประมงจังหวัดอุดรธานี	กรรมการ
29	พลังงานจังหวัดอุดรธานี	กรรมการ

30	ประชาสัมพันธ์จังหวัดอุดรธานี	กรรมการ
31	ผู้อำนวยการสำนักงานพระพุทธศาสนา จังหวัดอุดรธานี	กรรมการ
32	ผู้อำนวยการสำนักงานบังคับคดีจังหวัดอุดรธานี	กรรมการ
33	ยุติธรรมจังหวัดอุดรธานี	กรรมการ
34	ปฏิรูปที่ดินจังหวัดอุดรธานี	กรรมการ
35	เจ้าหน้าที่ของสำนักงานสถิติจังหวัดอุดรธานี	กรรมการ
36	อธิการบดีมหาวิทยาลัยราชภัฏอุดรธานี	กรรมการ
37	สถิติจังหวัดอุดรธานี	กรรมการและเลขานุการ
38	ผู้อำนวยการกลุ่มงานวิชาการสถิติและวางแผน สำนักงานสถิติจังหวัด อุดรธานี	ผู้ช่วยเลขานุการ