

แผนพัฒนาสถิติระดับจังหวัด

พ.ศ. 2566 – 2570

(ฉบับทบทวน ประจำปีงบประมาณ พ.ศ. 2567)

กระบี่



"Good statistics for decision makers"

คณะกรรมการสถิติระดับจังหวัดกระบี่



สถิติทางการ
Official Statistics



สำนักงานสถิติแห่งชาติ

คำนำ

แผนพัฒนาสถิติระดับจังหวัดกระบี่ พ.ศ. 2566 – 2570 (ฉบับทบทวน ประจำปีงบประมาณ พ.ศ. 2567) มีวัตถุประสงค์ที่จะขับเคลื่อนการพัฒนาาระบบสถิติประเทศไทยในระดับพื้นที่ โดยมียุทธศาสตร์ การดำเนินงานที่ให้ความสำคัญกับการมีส่วนร่วมของหน่วยงานต่าง ๆ ในพื้นที่ ซึ่งในการดำเนินงานเพื่อ การบูรณาการแผนการทำงานร่วมกันของหน่วยงานระดับพื้นที่นั้นพบว่า สถิติเพื่อการตัดสินใจในพื้นที่ ของแต่ละระดับ (หมู่บ้าน ตำบล อำเภอ จังหวัด) เป็นสถิติที่สะท้อนการดำเนินการของพื้นที่ตามนโยบาย ของรัฐบาล (Agenda based) และการแก้ไขปัญหาเชิงพื้นที่ (Area based) ซึ่งมีลักษณะเป็นข้อมูลเชิงลึก เป็นระบบ และมีความต้องการข้อมูลเพื่อการตัดสินใจเฉพาะ เพื่อตอบโจทย์การดำเนินนโยบายของรัฐให้มี สถิติที่มีคุณภาพ

แผนพัฒนาสถิติระดับจังหวัดกระบี่ พ.ศ. 2566 – 2570 (ฉบับทบทวน ประจำปีงบประมาณ พ.ศ. 2567) ฉบับนี้ ได้มีการทบทวนยุทธศาสตร์และแผนที่เกี่ยวข้องกับการพัฒนาในระดับจังหวัด รายการสถิติทางการ ที่ตอบประเด็นการพัฒนาจังหวัด ตอบโจทย์ประเด็นสำคัญ (Pain point) ข้อมูลพื้นฐาน ข้อมูลเพื่อ เปรียบเทียบการพัฒนาจังหวัด รวมทั้งแนวทางการพัฒนารายการสถิติทางการและแผนกำหนดความรับผิดชอบ เพื่อให้จังหวัดทราบถึงสถานะความพร้อมเผยแพร่ของสถิติที่สำคัญ จำเป็น ที่สอดคล้องกับยุทธศาสตร์ชาติ 20 ปี แผนแม่บทภายใต้ยุทธศาสตร์ชาติ แผนการปฏิรูปประเทศ เป้าหมายการพัฒนาที่ยั่งยืน (Sustainable Development Goal: SDGs) แผนพัฒนาเศรษฐกิจและสังคมแห่งชาติ ฉบับที่ 13 (พ.ศ. 2566 – 2570) แผนพัฒนาภาค แผนพัฒนากลุ่มจังหวัด แผนพัฒนาจังหวัด (พ.ศ. 2566 – 2570) ที่เป็นปัจจุบัน และแผนพัฒนา อื่น ๆ ที่เกี่ยวข้องกับการพัฒนาจังหวัด เพื่อให้มั่นใจได้ว่า จังหวัดกระบี่จะมีสถิติที่สำคัญ จำเป็น และพอเพียง ต่อการกำหนดนโยบาย วางแผน และติดตามผลในการพัฒนาจังหวัด รวมทั้งการใช้ประโยชน์จากสถิติร่วมกัน ในทุกภาคส่วน

การขับเคลื่อนแผนพัฒนาสถิติระดับจังหวัดกระบี่ พ.ศ. 2566 – 2570 (ฉบับทบทวนประจำปี งบประมาณ พ.ศ. 2567) สู่การปฏิบัติ เป็นการบริหารจัดการระบบสถิติในระดับพื้นที่ โดยมีสำนักงานสถิติ จังหวัดทั้ง 76 จังหวัด ในฐานะเป็นหน่วยราชการบริหารส่วนภูมิภาค มีหน้าที่บริหารจัดการข้อมูลสถิติและ สารสนเทศสถิติที่สำคัญ จำเป็น เพื่อสนับสนุนการพัฒนาในระดับพื้นที่ตามนโยบายของรัฐบาล และเป็น เลขานุการคณะกรรมการสถิติระดับจังหวัดซึ่งเป็นกลไกในการขับเคลื่อนให้จังหวัดมีสถิติที่มีคุณภาพ ตรงตาม ความต้องการของพื้นที่อย่างแท้จริง สามารถบูรณาการสถิติเพื่อตอบโจทย์การพัฒนาในทุกระดับ รวมทั้งเป็น การดำเนินการตามพระราชบัญญัติสถิติ พ.ศ. 2550 มาตรา 6 (1) กำหนดให้สำนักงานสถิติแห่งชาติมีหน้าที่ ในการจัดทำแผนแม่บทเกี่ยวกับการดำเนินงานทางสถิติของรัฐ เสนอคณะรัฐมนตรีให้ความเห็นชอบ เพื่อให้ การดำเนินงานด้านสถิติของประเทศมีความเป็นเอกภาพ ข้อมูลสถิติมีมาตรฐาน ลดความซ้ำซ้อนของการจัดทำ สถิติ นำไปสู่การแลกเปลี่ยนข้อมูลระหว่างหน่วยงานภาครัฐและใช้ข้อมูลสถิติและสารสนเทศร่วมกัน และ มาตรา 6 (7) กำหนดให้สำนักงานสถิติแห่งชาติบูรณาการข้อมูล จากหน่วยงานภาครัฐอื่น ๆ เพื่อจัดทำ ฐานข้อมูลสถิติและสารสนเทศของประเทศ เพื่อให้บรรลุวิสัยทัศน์ของแผนแม่บทระบบสถิติประเทศไทย ฉบับที่ 3 (พ.ศ. 2566 – 2570) ที่กำหนดไว้ว่า “ประเทศไทยมีระบบสถิติที่เชื่อถือได้ เพื่อพัฒนาสถิติทางการ ที่สร้างคุณค่าในการใช้ประโยชน์สู่ความยั่งยืน”

สารบัญ

	หน้า
คำนำ	ก
สารบัญ	ข
สารบัญภาพ	ง
สารบัญตาราง	จ
บทที่ 1	บทนำ
	1.1 หลักการและเหตุผล
	1.2 วัตถุประสงค์การจัดทำแผนพัฒนาสถิติระดับจังหวัด
	1.3 แนวทางการจัดทำแผนพัฒนาสถิติระดับจังหวัด
	1.4 คำอธิบายศัพท์
บทที่ 2	ยุทธศาสตร์และแผนที่เกี่ยวข้องกับการพัฒนาในระดับจังหวัด
	2.1 การศึกษายุทธศาสตร์และแผนที่เกี่ยวข้องกับการพัฒนาในระดับจังหวัด
	2.2 การวิเคราะห์ประเด็นการพัฒนาจังหวัดภายใต้แผนพัฒนาจังหวัดที่เป็นปัจจุบัน ที่สอดคล้องกับยุทธศาสตร์และแผนที่เกี่ยวข้องกับการพัฒนาในระดับจังหวัด
	2.3 การวิเคราะห์สถานการณ์ แนวโน้ม การพัฒนาในระดับจังหวัด
บทที่ 3	บัญชีสถิติทางการที่เกี่ยวข้องกับการพัฒนาในระดับจังหวัด
	3.1 บัญชีสถิติทางการตามประเด็นการพัฒนาจังหวัด
	3.1.1 บัญชีสถิติทางการที่สอดคล้องตามประเด็นการพัฒนาที่ 1 พัฒนา การท่องเที่ยวให้มีคุณภาพและยั่งยืน เพิ่มศักยภาพให้ได้มาตรฐานสากล บนฐานอัตลักษณ์ และเชื่อมโยงการท่องเที่ยวระดับภูมิภาคและนานาชาติ
	3.1.2 บัญชีสถิติทางการที่สอดคล้องตามประเด็นการพัฒนาที่ 2 ยกระดับ ขีดความสามารถในการผลิตด้านการเกษตร แปรรูป และตลาดสินค้าเกษตร อย่างครบวงจรควบคู่กับการพัฒนาอุตสาหกรรมสะอาดและพลังงาน ทางเลือก
	3.1.3 บัญชีสถิติทางการที่สอดคล้องตามประเด็นการพัฒนาที่ 3 พัฒนาคุณภาพ ชีวิตประชาชนสู่สังคมน่าอยู่ และปรับตัวเท่าทันต่อบริบทการเปลี่ยนแปลง
	3.1.4 บัญชีสถิติทางการที่สอดคล้องตามประเด็นการพัฒนาที่ 4 อนุรักษ์ และ ฟื้นฟูทรัพยากรธรรมชาติและสิ่งแวดล้อมให้เกิดความยั่งยืน
	3.2 บัญชีสถิติทางการตามตัวชี้วัดการพัฒนาระดับจังหวัด
บทที่ 4	สถานการณ์สถิติทางการ และแนวทางการพัฒนาสถิติทางการ/แผนกำหนด ความรับผิดชอบ
	4.1 สถานการณ์สถิติทางการ
	4.2 แนวทางการพัฒนารายการสถิติทางการ

สารบัญ (ต่อ)

	หน้า
บทที่ 5	
ปัญหา อุปสรรค และข้อเสนอแนะการพัฒนาสถิติทางการ	194
5.1 ปัญหา อุปสรรค	194
5.2 ข้อเสนอแนะการพัฒนาสถิติทางการ	195
ภาคผนวก	197
ภาคผนวก ก. การวิเคราะห์ประเด็นการพัฒนาจังหวัดภายใต้แผนพัฒนาจังหวัดที่เป็นปัจจุบัน ที่สอดคล้องกับยุทธศาสตร์และแผนที่เกี่ยวข้องกับการพัฒนาในระดับจังหวัด	198
ภาคผนวก ข. ตัวชี้วัดการพัฒนาจังหวัด	201
ภาคผนวก ค. คำอธิบายข้อมูล (Metadata)	204
คณะผู้จัดทำ	217

สารบัญภาพ

	หน้า
ภาพ 1 แนวคิดการพัฒนาสถิติทางการ	3
ภาพ 2 กรอบแนวคิดการวิเคราะห์ยุทธศาสตร์และแผนที่เกี่ยวข้องกับการพัฒนาในระดับจังหวัด	8
ภาพ 3 ยุทธศาสตร์ชาติ 6 ประเด็น และการแปลงยุทธศาสตร์สู่การปฏิบัติ	9
ภาพ 4 เป้าหมายการพัฒนาที่ยั่งยืน	13
ภาพ 5 การจัดกลุ่มเป้าหมายการพัฒนาที่ยั่งยืนตามปัจจัยที่เชื่อมโยงกันใน 5 มิติ	13
ภาพ 6 การเชื่อมโยงยุทธศาสตร์ระดับประเทศสู่แผนพัฒนาจังหวัดกระบี่ พ.ศ. 2566 – 2570 (ฉบับทบทวน รอบปี 2567)	26
ภาพ 7 การเปรียบเทียบค่าดัชนีระหว่างจังหวัดในปี 2564	29
ภาพ 8 การเปรียบเทียบค่าดัชนีระหว่างปี 2563 และ 2564	30
ภาพ 9 การวิเคราะห์ลำดับความสำคัญของมิติการพัฒนาจังหวัด	31
ภาพ 10 ดัชนีการพัฒนาภาพรวมของจังหวัดกระบี่เทียบกับค่ากลางประเทศปี 2560 – 2564	32
ภาพ 11 ดัชนีด้านการพัฒนาคนของจังหวัดกระบี่เทียบกับค่ากลางประเทศปี 2560 – 2564	32
ภาพ 12 ดัชนีการพัฒนาด้านเศรษฐกิจและความมั่งคั่งของจังหวัดกระบี่เทียบกับค่ากลางประเทศ ปี 2560 – 2564	36
ภาพ 13 ดัชนีด้านพัฒนาด้านสิ่งแวดล้อมของจังหวัดกระบี่เทียบกับค่ากลางประเทศปี 2560 – 2564	39
ภาพ 14 ดัชนีการพัฒนาด้านสันติภาพและยุติธรรมของจังหวัดกระบี่เทียบกับค่ากลางประเทศปี 2560 – 2564	41
ภาพ 15 ดัชนีการพัฒนาด้านความเป็นหุ้นส่วนพัฒนาของจังหวัดกระบี่เทียบกับค่ากลางประเทศปี 2560 – 2564	43
ภาพ 16 ห่วงโซ่คุณค่า “การท่องเที่ยว”	50
ภาพ 17 ห่วงโซ่คุณค่า “ปาล์มน้ำมัน”	81
ภาพ 18 ห่วงโซ่คุณค่า “สังคมแห่งการเรียนรู้”	94
ภาพ 19 ห่วงโซ่คุณค่า “ผู้สูงอายุ”	95
ภาพ 20 ห่วงโซ่คุณค่า “การแก้ไขปัญหาหนี้เสียและขยะ”	112
ภาพ 21 จำนวนรายการสถิติทางการจำแนกตามบัญชีสถิติทางการและสถานะความพร้อมเผยแพร่ของข้อมูล	126
ภาพ 22 จำนวนรายการสถิติทางการจำแนกตามตามความเป็นเจ้าของและความพร้อมเผยแพร่ของข้อมูล	127
ภาพ ก1 การวิเคราะห์ประเด็นการพัฒนาจังหวัด ภายใต้แผนพัฒนาจังหวัดที่เป็นปัจจุบันที่สอดคล้องกับยุทธศาสตร์และแผนที่เกี่ยวข้องกับการพัฒนาในระดับจังหวัด	199
ภาพ ข1 ดัชนีการพัฒนาระดับจังหวัดกระบี่	202
ภาพ ข2 ค่าตัวชี้วัดการพัฒนาจังหวัดกระบี่	203

สารบัญตาราง

		หน้า
ตาราง 1	ความสอดคล้องระหว่างประเด็นหมุดหมายตามแผนพัฒนาฯ ฉบับที่ 13 กับประเด็นการพัฒนาจังหวัดตามแผนพัฒนาจังหวัด	22
ตาราง 2	ความสอดคล้องระหว่างตัวชี้วัดตามแผนพัฒนาฯ ฉบับที่ 13 และตัวชี้วัดตามแผนพัฒนาจังหวัด	24
ตาราง 3	เป้าหมายและแนวทางการพัฒนาภาคใต้ (พ.ศ. 2566 – 2570) แผนพัฒนา กลุ่มจังหวัดภาคใต้ฝั่งอันดามัน (พ.ศ. 2566 – 2570) ที่สอดคล้อง กับแผนพัฒนาจังหวัดกระบี่ พ.ศ. 2566 – 2570 (ฉบับทบทวน รอบปี 2567)	25
ตาราง 4	การเปรียบเทียบค่าดัชนีระหว่างจังหวัดในปี 2564	29
ตาราง 5	การเปรียบเทียบค่าดัชนีระหว่างปี 2563 – 2564	30
ตาราง 6	ตัวชี้วัดที่ต้องพัฒนาและตัวชี้วัดที่มีการพัฒนาที่ดีของดัชนีด้านการพัฒนาคน	33
ตาราง 7	ตัวชี้วัดที่ต้องพัฒนาและตัวชี้วัดที่มีการพัฒนาที่ดีของดัชนีด้านเศรษฐกิจ และความมั่งคั่ง	37
ตาราง 8	ตัวชี้วัดที่ต้องพัฒนาและตัวชี้วัดที่มีการพัฒนาที่ดีของดัชนีด้านพัฒนาด้านสิ่งแวดล้อม	40
ตาราง 9	ตัวชี้วัดที่ต้องพัฒนาและตัวชี้วัดที่มีการพัฒนาที่ดีของดัชนีด้านสันติภาพและยุติธรรม	42
ตาราง 10	ตัวชี้วัดที่ต้องพัฒนาและตัวชี้วัดที่มีการพัฒนาที่ดีของดัชนีด้านความเป็นหุ้นส่วนพัฒนา	44
ตาราง 11	ลำดับความสำคัญของมิติการพัฒนาจังหวัดกระบี่	45
ตาราง 12	บัญชีสถิติทางการ “การท่องเที่ยวของจังหวัดกระบี่”	51
ตาราง 13	บัญชีสถิติทางการ “ปาล์มน้ำมัน”	82
ตาราง 14	บัญชีสถิติทางการ “สังคมแห่งการเรียนรู้”	96
ตาราง 15	บัญชีสถิติทางการ “ผู้สูงอายุ”	105
ตาราง 16	บัญชีสถิติทางการ “การแก้ไขปัญหาหนี้เสียและขยะ”	113
ตาราง 17	บัญชีสถิติทางการ “ตัวชี้วัดการพัฒนาระดับจังหวัด จังหวัดกระบี่”	121
ตาราง 18	จำนวนรายการสถิติทางการ จำแนกตามชุดข้อมูล ความพร้อมเผยแพร่ของข้อมูล และความเป็นเจ้าของข้อมูล	128
ตาราง 19	รายการสถิติทางการที่กรมเป็นเจ้าของข้อมูล จำแนกตามความพร้อมเผยแพร่ ของข้อมูล	129
ตาราง 20	รายการสถิติทางการที่หน่วยงานในจังหวัดเป็นเจ้าของข้อมูล จำแนกตาม ความพร้อมเผยแพร่ของข้อมูล	134
ตาราง 21	แนวทางการพัฒนาบัญชีสถิติทางการที่ความพร้อมเผยแพร่ของข้อมูลเป็น Tier 1 ที่หน่วยงานในจังหวัดเป็นเจ้าของข้อมูล	149
ตาราง ค1	แผนปฏิบัติการการพัฒนาสถิติทางการของสำนักงานสถิติจังหวัดกระบี่ปีงบประมาณ พ.ศ. 2567	205

บทนำ

1.1 หลักการและเหตุผล

“สถิติ” เป็นวัตถุดิบสำคัญในการกำหนดนโยบาย การวางแผน การตัดสินใจในเรื่องต่าง ๆ ได้อย่างมีเหตุผล ชัดเจน มีหลักฐานเชิงประจักษ์ (Evidence – Based) รวมทั้งการขับเคลื่อนการดำเนินงาน การติดตามและการประเมินผลตามแผนที่กำหนดไว้ในทุกระดับ ดังนั้น ในการขับเคลื่อนการพัฒนาประเทศไทย รัฐบาลจำเป็นต้องมีข้อมูลต่าง ๆ เพื่อใช้ในการกำหนดยุทธศาสตร์ วางแผน และติดตามความก้าวหน้าการดำเนินงานตามนโยบายต่าง ๆ

ด้วยการพัฒนาด้านเทคโนโลยีดิจิทัลที่ส่งผลกระทบต่อ การเปลี่ยนแปลงทั้งด้านเศรษฐกิจและสังคมของประเทศ ทำให้มีข้อมูลและสถิติจำนวนมากเกิดขึ้นจากระบบทะเบียนและการใช้ชีวิตประจำวัน และถือเป็นโอกาสสำคัญที่จะนำเอาข้อมูลและสถิติเหล่านั้นมาใช้ให้เกิดประโยชน์ต่อการพัฒนาประเทศ อีกทั้งประเทศไทยเป็นระบบสถิติแบบกระจายงาน (Decentralized statistical system) กล่าวคือ หน่วยงานภาครัฐต่างมีระบบจัดเก็บข้อมูลทั้งที่ได้จากการบริหารงาน งานทะเบียน และจากความต้องการเฉพาะของหน่วยงาน เพื่อประมวลเป็นสถิติและสารสนเทศตามความต้องการของหน่วยงานเป็นหลัก ซึ่งการดำเนินงานดังกล่าวมีข้อดีคือ ทำให้หน่วยงานมีข้อมูลเพื่อใช้ในการตัดสินใจตามภารกิจของหน่วยงานได้ตรงความต้องการ สะดวก และรวดเร็ว แต่ในขณะเดียวกัน การกำหนดนโยบายหรือทิศทางการพัฒนาประเทศควรพัฒนาบนพื้นฐานที่เห็นภาพรวมของทุกมิติที่เกี่ยวข้องไม่อาจพิจารณาแยกส่วนระหว่างด้านเศรษฐกิจ สังคม ทรัพยากรธรรมชาติและสิ่งแวดล้อม จึงจำเป็นต้องมีข้อมูลและสถิติที่บูรณาการกันเพื่อสะท้อนให้ผู้กำหนดนโยบายเห็นภาพรวมผ่านเป้าหมาย เป้าประสงค์ และตัวชี้วัดอย่างแท้จริง

ดังนั้น การที่สังคมไทยจะมีสถิติเพื่อสนับสนุนการวางแผนการพัฒนาประเทศ จำเป็นต้องมีการพัฒนาระบบสถิติของประเทศไทยซึ่งได้ใช้กรอบแนวคิด “Demand – Driven” ที่ต้องการผลิตสถิติทางการให้มีคุณภาพบนพื้นฐานของความต้องการใช้สถิติอย่างแท้จริง นั่นคือ มีสถิติที่ใช้ในการจัดทำตัวชี้วัดเพื่อติดตามผลการพัฒนาประเทศ ทั้งด้านเศรษฐกิจ สังคม และทรัพยากรธรรมชาติและสิ่งแวดล้อม และบริหารจัดการระบบสถิติของประเทศเพื่อให้ประเทศมีระบบสถิติที่เชื่อถือได้ มีสถิติทางการที่มีคุณภาพ กล่าวคือมีคุณลักษณะ “ความเหมาะสมต่อการใช้งาน (Fitness for Use)” ซึ่งเกี่ยวข้องกับหลายมิติ เช่น ความตรงกับความต้องการของผู้ใช้ ความถูกต้องแม่นยำ ความทันเวลา การเข้าถึงได้ง่าย และการเปรียบเทียบกันได้ รวมถึงสามารถสนับสนุนการพัฒนาประเทศอย่างยั่งยืนตามที่กำหนดไว้ในยุทธศาสตร์ชาติ แผนพัฒนาเศรษฐกิจและสังคมแห่งชาติ ฉบับที่ 13 ที่มุ่งหมายในการเร่งเพิ่มศักยภาพของประเทศ เพื่อรับมือกับความเสี่ยงที่อาจส่งผลกระทบต่อฐานแรงและเสริมสร้างความสามารถในการสร้างสรรค์ประโยชน์จากโอกาสที่เกิดขึ้นได้อย่างเหมาะสมและทัน่วงที ตามวัตถุประสงค์ที่กำหนดไว้คือ พลิกโฉมประเทศสู่ “สังคมก้าวหน้า เศรษฐกิจสร้างมูลค่าอย่างยั่งยืน”¹

¹ สำนักงานสภาพัฒนาการเศรษฐกิจและสังคมแห่งชาติ, (2565), แผนพัฒนาเศรษฐกิจและสังคมแห่งชาติ ฉบับที่ 13

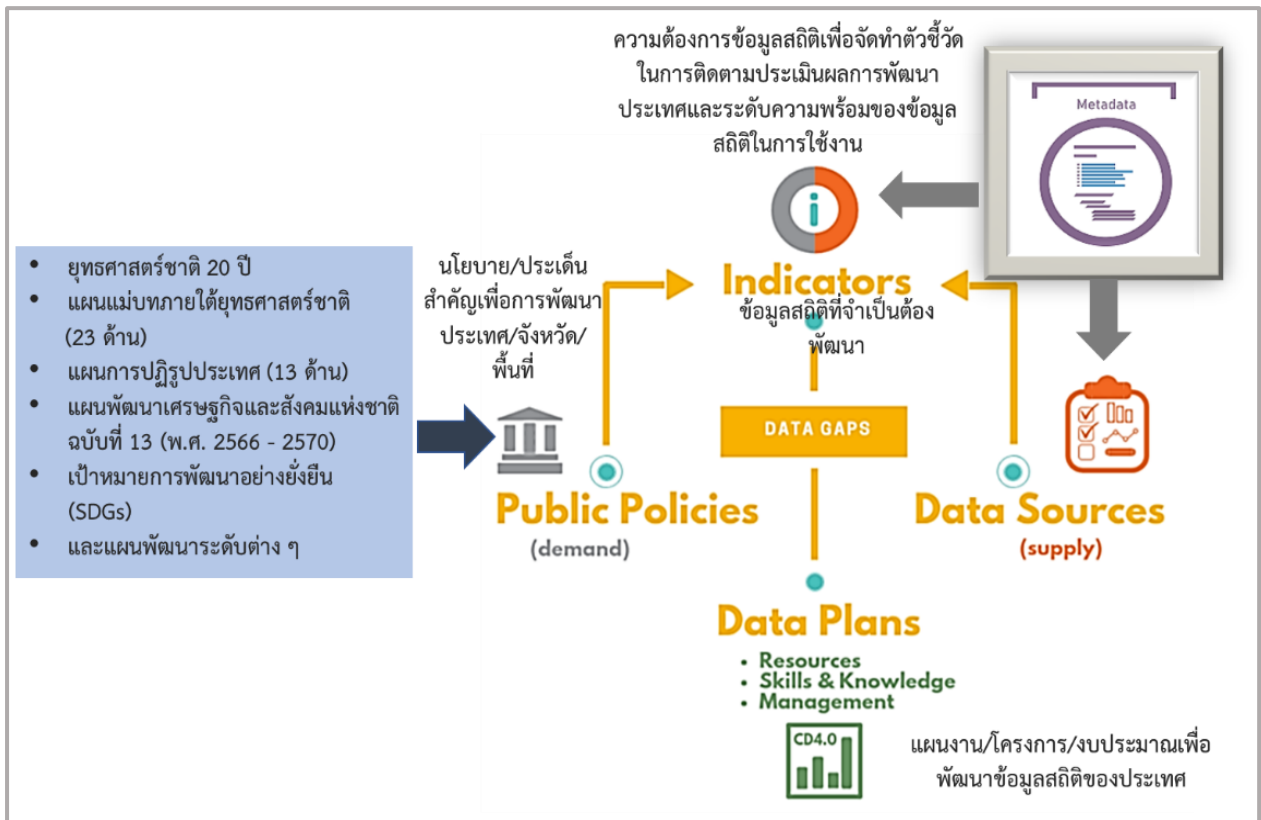
สำนักงานสถิติแห่งชาติได้จัดทำแผนแม่บทระบบสถิติประเทศไทยขึ้นตามพระราชบัญญัติสถิติ พ.ศ. 2550 เพื่อเป็นกรอบการพัฒนาาระบบสถิติของประเทศร่วมกับหน่วยงานต่าง ๆ ให้สามารถผลิตสถิติที่มีความถูกต้องตามหลักวิชาการและสอดคล้องกับมาตรฐานสากล สามารถใช้ข้อมูลและสถิติร่วมกันได้ โดยมีแผนแม่บทระบบสถิติประเทศไทยฉบับที่ 1 (พ.ศ. 2554 – 2558) แผนแม่บทระบบสถิติประเทศไทย ฉบับที่ 2 (พ.ศ. 2559 – 2565) และแผนแม่บทระบบสถิติประเทศไทย ฉบับที่ 3 (พ.ศ. 2566 – 2570) โดยแปลงแผนแม่บทระบบสถิติประเทศไทยไปสู่การปฏิบัติให้เป็นไปอย่างมีประสิทธิภาพ และเกิดผลสัมฤทธิ์อย่างเป็นรูปธรรม สอดรับกับรัฐธรรมนูญแห่งราชอาณาจักรไทย พ.ศ. 2560 มาตรา 258 ข(2) “ให้มีการบูรณาการฐานข้อมูลของหน่วยงานของรัฐทุกหน่วยงานเข้าด้วยกัน เพื่อให้เป็นระบบข้อมูลเพื่อการบริหารราชการแผ่นดินและการบริการประชาชน” ทั้งในระดับภารกิจ (กระทรวง กรม) และระดับพื้นที่ (จังหวัด)

ทั้งนี้ การดำเนินการภายใต้แผนแม่บทระบบสถิติประเทศไทย ฉบับที่ 3 (พ.ศ. 2566 – 2570) ต้องอาศัยการบูรณาการร่วมกับภาคีเครือข่ายในทุกภาคส่วนที่เกี่ยวข้องตั้งแต่ต้นทางในการกำหนดทิศทาง และยุทธศาสตร์ที่สอดคล้องกับบริบทและสถานการณ์ของประเทศ สำหรับการขับเคลื่อนการดำเนินการในระดับพื้นที่ สำนักงานสถิติจังหวัดในฐานะฝ่ายเลขานุการคณะกรรมการสถิติระดับจังหวัดได้มีการพัฒนาข้อมูลสถิติและสารสนเทศระดับพื้นที่ร่วมกับหน่วยงานที่เกี่ยวข้องในระดับพื้นที่ ผ่านกลไกของคณะกรรมการสถิติระดับจังหวัด คณะทำงานสถิติระดับจังหวัด โดยได้มีการจัดทำแผนพัฒนาสถิติระดับจังหวัดขึ้นเป็นครั้งแรกในปี พ.ศ. 2557 ผลลัพธ์ที่ได้ คือ ชุดข้อมูลที่ตอบโจทย์ยุทธศาสตร์จังหวัด ผลิตภัณฑ์ที่มีศักยภาพ (Product champion) ประเด็นปัญหาสำคัญ (Critical issue) และแผนพัฒนาสถิติระดับจังหวัด ซึ่งเป็นกรอบแนวทางการดำเนินงานเพื่อการพัฒนาการจัดเก็บข้อมูลสถิติที่สำคัญและจำเป็นต่อการบริหารงานยุทธศาสตร์จังหวัด โดยมีแผนพัฒนาจังหวัดและแผนปฏิบัติราชการประจำปี เป็นกลไกในการเชื่อมโยงความต้องการข้อมูลกับแนวทางการพัฒนาข้อมูลสถิติระดับจังหวัด เพื่อให้ได้สถิติทางการ (Official Statistics: OS) ระดับจังหวัด คือ รายการข้อมูลสถิติที่สำคัญและจำเป็นที่ใช้สนับสนุนการตัดสินใจ ที่ได้มาจากกระบวนการจัดทำแผนพัฒนาจังหวัด และแผนปฏิบัติราชการประจำปี ที่นำไปสู่การจัดสรรงบประมาณในแผนงานและโครงการประจำปีของจังหวัด ประกอบด้วย ปัจจัยสู่ความสำเร็จ (Critical Success Factor: CSF) ตัวชี้วัด (Key Performance Indicator: KPI) และข้อมูลพื้นฐานที่สำคัญ (Baseline data) รวมทั้งคำอธิบายข้อมูลสถิติทางการ (Official Statistics Metadata) ซึ่งเป็นการอธิบายข้อมูลที่ส่วนราชการดำเนินการจัดเก็บข้อมูลดังกล่าว ทั้งนี้ การขับเคลื่อนจัดทำแผนพัฒนาสถิติระดับจังหวัด (พ.ศ. 2566 – 2570) ได้ดำเนินการผ่านกลไกคณะกรรมการสถิติระดับจังหวัดเพื่อสร้างการมีส่วนร่วม โดยยึดหลักแนวคิด “Demand – Driven” ที่ต้องการผลิตสถิติทางการที่มีคุณภาพบนพื้นฐานของความต้องการใช้สถิติอย่างแท้จริงที่สอดคล้องกับนโยบายสำคัญของประเทศ ได้แก่

- ยุทธศาสตร์ชาติ 20 ปี (พ.ศ. 2561 – 2580)
- แผนแม่บทภายใต้ยุทธศาสตร์ชาติ (23 ประเด็น)
- แผนการปฏิรูปประเทศ
- แผนพัฒนาเศรษฐกิจและสังคมแห่งชาติ ฉบับที่ 13 (พ.ศ. 2566 – 2570)
- เป้าหมายการพัฒนาที่ยั่งยืนที่เชื่อมโยงกับกรอบการจัดทำแผนพัฒนาเศรษฐกิจและสังคมแห่งชาติ ฉบับที่ 13 (พ.ศ. 2566 – 2570)
- แผนยุทธศาสตร์และแผนพัฒนาระดับต่าง ๆ ในประเด็นที่เกี่ยวข้องกับยุทธศาสตร์การพัฒนาจังหวัด

- แผนพัฒนาจังหวัด พ.ศ. 2566 – 2570²

เพื่อให้ได้รายการข้อมูลสถิติที่ใช้ในการจัดทำตัวชี้วัดในการติดตามผลการพัฒนาประเทศในแต่ละระดับ โดยเฉพาะในระดับพื้นที่ ซึ่งต้องตรวจสอบสถานะรายการข้อมูลสำคัญที่ภาครัฐมีอยู่ (Data supply) ว่ามีหน่วยงานเจ้าของข้อมูลหรือไม่ (หากเป็นข้อมูลที่เจ้าของข้อมูลเป็นหน่วยงานส่วนราชการส่วนกลาง สำนักงานสถิติแห่งชาติจะทำหน้าที่ประสานต่อไป) ถ้ารายการข้อมูลสถิติมีหน่วยงานเจ้าของข้อมูลแล้ว หน่วยงานเจ้าของข้อมูลจำเป็นต้องจัดทำคำอธิบายข้อมูลหรือเมทาดาทา (Metadata) เพื่อลงทะเบียนเข้าสู่ระบบบัญชีข้อมูลภาครัฐ (Government Data Catalog: GD Catalog) เพื่อให้บริการและให้แน่ใจว่ามีข้อมูลสถิติที่สามารถใช้ในการประเมินและติดตามผลตัวชี้วัดการพัฒนาประเทศในแต่ละระดับได้ ดังภาพ 1



ภาพ 1 แนวคิดการพัฒนาสถิติทางการ

แต่หากมีความจำเป็นต้องมีข้อมูลใดแต่พบว่ายังไม่มีหน่วยงานดำเนินการจัดทำข้อมูล คณะกรรมการสถิติระดับจังหวัดจะพิจารณามอบหมายหน่วยงานจัดทำข้อมูล ซึ่งกระบวนการดังกล่าวจะนำไปสู่การพัฒนาการจัดทำข้อมูลสถิติทางการในระดับพื้นที่ให้มีข้อมูลที่เพียงพอและตอบโจทย์ความต้องการใช้งานจริงตามความต้องการของผู้ใช้งานได้ รวมทั้งมีข้อมูลสำหรับใช้ในการติดตามและประเมินผลการพัฒนาระดับพื้นที่อย่างถูกต้องและมีธรรมาภิบาล ดังนั้นคณะกรรมการสถิติระดับจังหวัดจึงได้จัดทำแผนพัฒนาสถิติระดับจังหวัด กระบี่ฉบับนี้ขึ้น เพื่อเป็นเครื่องมือสำคัญในการกำหนดกรอบแนวทางการดำเนินงานเพื่อการพัฒนาการจัดทำข้อมูลสถิติที่สำคัญและจำเป็นต่อการบริหารงานของจังหวัด

²มติคณะกรรมการบูรณาการนโยบายภาค (ก.บ.ภ.) ครั้งที่ 2/2564 เมื่อวันที่ 14 กรกฎาคม 2564 ให้จังหวัดและกลุ่มจังหวัดดำเนินการจัดทำแผนพัฒนาจังหวัด และแผนพัฒนากลุ่มจังหวัด พ.ศ. 2566 – 2570 เพื่อให้แผนทันสถานการณ์ และใช้เป็นกรอบและทิศทางในการจัดทำแผนปฏิบัติราชการประจำปีของจังหวัดและกลุ่มจังหวัด ประจำปีงบประมาณ พ.ศ. 2566 – 2570

1.2 วัตถุประสงค์การจัดทำแผนพัฒนาสถิติระดับจังหวัด

- 1.2.1 เพื่อศึกษาและวิเคราะห์นโยบายและยุทธศาสตร์ตามยุทธศาสตร์ชาติ 20 ปี (พ.ศ. 2561 – 2580) แผนแม่บทภายใต้ยุทธศาสตร์ชาติ (23 ประเด็น) แผนการปฏิรูปประเทศ แผนพัฒนาเศรษฐกิจและสังคมแห่งชาติ ฉบับที่ 13 (พ.ศ. 2566 – 2570) เป้าหมายการพัฒนาที่ยั่งยืน กรอบแผนพัฒนาภาค (พ.ศ. 2566 – 2570) และแผนพัฒนากลุ่มจังหวัด (พ.ศ. 2566 – 2570) ที่สอดคล้องกับแผนพัฒนาจังหวัด (พ.ศ. 2566 – 2570) หรือนโยบายของผู้บริหารในจังหวัด
- 1.2.2 เพื่อจัดทำรายการข้อมูลสถิติทางการที่เกี่ยวข้องกับการพัฒนาในระดับจังหวัดที่สอดคล้องกับแผนยุทธศาสตร์และแผนพัฒนาระดับต่าง ๆ พร้อมทั้งกำหนดหน่วยงานที่มีหน้าที่รับผิดชอบในการจัดทำข้อมูลที่ยังไม่มีหน่วยงานใดดำเนินการ และเชื่อมโยง/บูรณาการข้อมูลในระดับพื้นที่
- 1.2.3 เพื่อสร้างวัฒนธรรมการใช้ข้อมูลสถิติ สนับสนุนการตัดสินใจในระดับพื้นที่ ตลอดจนสร้างโอกาสการเข้าถึงข้อมูลในระดับพื้นที่ของประชาชน
- 1.2.4 เพื่อสร้างเครือข่าย การมีส่วนร่วมของหน่วยงานในระดับพื้นที่ในการผลิตข้อมูลทางสถิติ และการประยุกต์ใช้ข้อมูลเพื่อการตัดสินใจอย่างมีประสิทธิภาพ
- 1.2.5 เพื่อพัฒนาบุคลากรด้านสถิติของหน่วยงานที่เกี่ยวข้อง ให้มีความเป็นมืออาชีพด้านข้อมูลสถิติ และสารสนเทศที่สนับสนุนการพัฒนาในระดับพื้นที่

1.3 แนวทางการจัดทำแผนพัฒนาสถิติระดับจังหวัด

- 1.3.1 ศึกษายุทธศาสตร์ชาติ 20 ปี (พ.ศ. 2561 – 2580) แผนแม่บทภายใต้ยุทธศาสตร์ชาติ (23 ประเด็น) แผนการปฏิรูปประเทศ และ แผนพัฒนาเศรษฐกิจและสังคมแห่งชาติ ฉบับที่ 13 (พ.ศ. 2566 – 2570) เป้าหมายการพัฒนาที่ยั่งยืน กรอบแผนพัฒนาภาค (พ.ศ. 2566 – 2570) แผนพัฒนากลุ่มจังหวัด (พ.ศ. 2566 – 2570) แผนพัฒนาจังหวัด (พ.ศ. 2566 – 2570) หรือนโยบายของผู้บริหารในจังหวัด
- 1.3.2 วิเคราะห์ความสอดคล้องเชื่อมโยงระหว่างประเด็นการพัฒนาจังหวัด ตัวชี้วัดการพัฒนาฯ กับแผนยุทธศาสตร์และแผนพัฒนาระดับต่าง ๆ โดยมีการประชุมหารือร่วมกับสำนักงานจังหวัดและหน่วยงานที่เกี่ยวข้อง
- 1.3.3 วิเคราะห์ห่วงโซ่คุณค่าจากแผนแม่บทภายใต้ยุทธศาสตร์ชาติ (23 ประเด็น) ซึ่งใช้เป็นกรอบในการจัดทำห่วงโซ่คุณค่าที่สอดคล้องกับแผนพัฒนาจังหวัด โดยมีการประชุมหารือร่วมกับสำนักงานจังหวัดและหน่วยงานที่เกี่ยวข้อง
- 1.3.4 ทบทวนรายการสถิติทางการ 21 สาขา³ รายการข้อมูลสถิติทางการในระดับพื้นที่ และสรุปรวบรวมรายการข้อมูลสถิติทางการของแต่ละห่วงโซ่คุณค่าที่เกี่ยวข้องกับการพัฒนาในระดับจังหวัด เพื่อจัดทำเป็นร่างบัญชีสถิติทางการ

³ สถิติทางการ 21 สาขา ประกอบด้วย ด้านสังคม 9 สาขา ได้แก่ 1) ประชากรศาสตร์ ประชากรและเคหะ 2) แรงงาน 3) การศึกษา 4) ศาสนา ศิลปะ และวัฒนธรรม 5) สุขภาพ 6) สวัสดิการสังคม 7) หญิงและชาย 8) รายได้และรายจ่ายของครัวเรือน 9) ยุติธรรมความมั่นคงการเมือง และการปกครอง ด้านเศรษฐกิจ 11 สาขา ได้แก่ 10) บัญชีประชาชาติ 11) เกษตร และประมง 12) อุตสาหกรรม 13) พลังงาน 14) การค้า และราคา 15) ขนส่ง และโลจิสติกส์ 16) เทคโนโลยีสารสนเทศและการสื่อสาร 17) การท่องเที่ยวและการกีฬา 18) การเงิน การธนาคาร และประกันภัย 19) การคลัง 20) วิทยาศาสตร์ เทคโนโลยีและนวัตกรรม ด้านทรัพยากรธรรมชาติและสิ่งแวดล้อม 21) ทรัพยากรธรรมชาติและสิ่งแวดล้อม

- 1.3.5 จัดทำบัญชีสถิติทางการ ที่แสดงชื่อตัวชี้วัด รายการสถิติทางการ สถานะความพร้อมเผยแพร่
หน่วยงานเจ้าของข้อมูล และระดับหน่วยงานเจ้าของข้อมูล ทั้งนี้สถิติทางการบางรายการ
ในบัญชีสถิติทางการอาจจะยังไม่มีการผลิต หรือขาดหน่วยงานที่รับผิดชอบในปัจจุบัน
ซึ่งจะต้องได้รับการพิจารณาเป็นส่วนหนึ่งของยุทธศาสตร์การพัฒนาในลำดับต่อไป
- 1.3.6 สรุปข้อเสนอแนะการพัฒนาการจัดเก็บข้อมูลและเสนอแผนการพัฒนาในอนาคต

1.4 คำอธิบายศัพท์

- 1.4.1 **ห่วงโซ่คุณค่าภายใต้แผนแม่บทภายใต้ยุทธศาสตร์ชาติ (23 ประเด็น)⁴**
เป็นองค์ประกอบ (อาจรวมถึงกิจกรรมและกระบวนการต่าง ๆ) ที่มีความสอดคล้องและสัมพันธ์
กันเป็นระบบภายใต้แผนแม่บทย่อย ตั้งแต่จุดเริ่มต้นของกระบวนการดำเนินงาน (ต้นทาง)
จนกระทั่งสิ้นสุดกระบวนการดำเนินงาน (ปลายทาง) ที่ส่งผลต่อการบรรลุเป้าหมายแผนแม่บท
ย่อยนั้น ๆ ได้ตามที่กำหนด โดยทางสำนักงานสภาพัฒนาการเศรษฐกิจและสังคมแห่งชาติ
ได้จัดทำ 140 Final Value Chains เพื่อใช้ประกอบการจัดทำโครงการสำคัญต่าง ๆ
- 1.4.2 **ห่วงโซ่คุณค่าทั่วไป (Generic Value Chain: GVC)⁵** เป็นห่วงโซ่คุณค่า
รูปแบบกลางที่ได้จากการทบทวนประเด็นยุทธศาสตร์การพัฒนาภาพรวมของจังหวัด (กรอบ
การดำเนินงานปี 2557) สามารถแบ่งแนวทางการพัฒนาเป็น 3 ด้าน คือ เศรษฐกิจ สังคม และ
ทรัพยากร ธรรมชาติและสิ่งแวดล้อม ซึ่งประเด็นในแต่ละด้านจะมีประเด็นย่อยรวม 18 เรื่อง
ในแต่ละเรื่องจะมีการจัดทำห่วงโซ่คุณค่าแสดงกิจกรรมหลัก (Primary activities) และ
กิจกรรมสนับสนุน (Support activities) โดยกิจกรรมทุกประเภทมีส่วนในการช่วยเพิ่มคุณค่า
ให้กับสินค้าหรือบริการ หรือลด ภาษี ป้องกันปัญหาให้กับประเด็นปัญหาสำคัญที่เลือก
โดยแต่ละกิจกรรมในแต่ละข้อต่อของห่วงโซ่คุณค่า (Value Chain: VC) จะแสดงให้เห็น
ถึงคุณค่า หรือประโยชน์ให้กับการพัฒนาพื้นที่
- 1.4.3 **ห่วงโซ่คุณค่าที่สอดคล้องกับแผนพัฒนาจังหวัด** เป็นห่วงโซ่คุณค่าของจังหวัด
ในแต่ละประเด็นการพัฒนาภายใต้แผนพัฒนาจังหวัด โดยใช้ห่วงโซ่คุณค่าภายใต้แผนแม่บท
ภายใต้ยุทธศาสตร์ชาติ (23 ประเด็น) 140 Final Value Chains และห่วงโซ่คุณค่าทั่วไป
เป็นกรอบในการจัดทำเพื่อให้ได้ห่วงโซ่คุณค่าตามประเด็นการพัฒนาจังหวัดที่ประกอบด้วย
กิจกรรมหลักและกิจกรรมสนับสนุนที่มีความสอดคล้องและสัมพันธ์กันเป็นระบบ ตั้งแต่
จุดเริ่มต้นของกระบวนการดำเนินงาน (ต้นทาง) ไปจนกระทั่งสิ้นสุดกระบวนการ
ดำเนินงาน (ปลายทาง) ที่ส่งผลต่อการบรรลุเป้าหมายประเด็นการพัฒนาจังหวัดได้ตาม
ที่กำหนด

⁴ การประชุมเชิงปฏิบัติการการจัดทำโครงการสำคัญ ประจำปีงบประมาณ 2565 เอกสารประกอบการบรรยาย: การวิเคราะห์และประมวลผล
ห่วงโซ่คุณค่า (Value Chain) ที่ส่งผลต่อการบรรลุเป้าหมายแผนแม่บทย่อย Workshop2 วันที่ 9 กรกฎาคม 63

⁵ ผลจากการจัดทำโครงการพัฒนาข้อมูลสถิติและสารสนเทศระดับพื้นที่ 76 จังหวัด และ 18 กลุ่มจังหวัด พ.ศ. 2557

- 1.4.4 **แผนพัฒนาสถิติระดับจังหวัด**⁶ เป็นเครื่องมือสำคัญในการกำหนดกรอบแนวทางการดำเนินงานเพื่อการพัฒนาการจัดเก็บข้อมูลสถิติที่สำคัญและจำเป็นต่อการบริหารงาน ยุทธศาสตร์จังหวัดในระยะสั้น 1 ปี และระยะกลาง 4 ปี เพื่อให้เชื่อมโยงกับการจัดทำแผนพัฒนาจังหวัดและสอดคล้องกับแผนยุทธศาสตร์และแผนพัฒนาระดับต่าง ๆ ซึ่งจะกำหนดกิจกรรมต่าง ๆ เพื่อพัฒนาคุณภาพสถิติทางการว่ามีรายการใดบ้าง จะพัฒนาอย่างไร หน่วยงานใดเป็นผู้รับผิดชอบ พร้อมทั้งระบุระยะเวลาที่ต้องดำเนินการด้วย
- 1.4.5 **สถิติทางการ (Official Statistics: OS)**⁷ หมายถึง ข้อความหรือตัวเลขที่เป็นตัวแทนแสดงถึงคุณลักษณะของสิ่งต่าง ๆ ในประเทศ ที่ประมวลตามความเป็นจริง จากข้อมูลที่เกิดขึ้นรวบรวมได้ตามหลักวิชาการทางสถิติ และเป็นสถิติที่มีความสำคัญต่อการใช้ในการกำหนดนโยบายเพื่อการพัฒนาประเทศ
- 1.4.6 **บัญชีสถิติทางการ** หมายถึง เอกสารแสดงบรรดารายการสถิติทางการ เพื่อจัดทำแผนกำหนดความรับผิดชอบในการดำเนินงานทางสถิติตามแผนแม่บท
- 1.4.7 **บัญชีสถิติทางการจังหวัด (ชื่อจังหวัด)** หมายถึง บัญชีสถิติทางการที่สามารถตอบสถานการณ์ ประเด็นการพัฒนาจังหวัด และสภาพปัญหาในระดับพื้นที่ ซึ่งราชการส่วนภูมิภาคหรือคณะผู้บริหารจังหวัดมีความจำเป็นต้องใช้ในการวางแผนระดับนโยบายจังหวัด ทั้งแผนปฏิบัติงานและการจัดสรรงบประมาณในแผนงานและโครงการ
- 1.4.8 **รายการสถิติทางการ** หมายถึง ข้อความหรือตัวเลข ที่เป็นตัวแทนแสดงถึงคุณลักษณะของสิ่งต่าง ๆ ในประเทศ ที่ประมวลตามความเป็นจริงจากข้อมูลที่เกิดขึ้นรวบรวมได้ตามหลักวิชาการทางสถิติ และเป็นสถิติที่มีความสำคัญต่อการใช้ในการกำหนดนโยบายเพื่อการพัฒนาจังหวัด ที่รวบรวมไว้เป็นบัญชีสถิติทางการตามแผนพัฒนาสถิติระดับจังหวัด
- 1.4.9 **คำอธิบายข้อมูลหรือเมทาดาทา (Metadata)**⁸ หมายถึง ข้อมูลที่ใช้อธิบายข้อมูลหลักหรือกลุ่มข้อมูลอื่น ๆ ที่เกี่ยวข้องทั้งกระบวนการเชิงธุรกิจ (ในที่นี้หมายถึงกระบวนการทำงานตามภารกิจของหน่วยงาน) และเชิงเทคโนโลยีสารสนเทศ กฎและข้อจำกัดของข้อมูล และโครงสร้างของข้อมูล เมทาดาทาช่วยให้หน่วยงานสามารถเข้าใจข้อมูล ระบบและขั้นตอนการทำงานได้ดียิ่งขึ้น โดยการบริหารจัดการเมทาดาทา (Metadata management) เริ่มตั้งแต่ การเก็บรวบรวม การจัดกลุ่ม การดูแล และการควบคุมเมทาดาทา ทั้งนี้ข้อมูลแต่ละชุดควรมีเมทาดาทา เพื่อให้ผู้ใช้งานทราบเกี่ยวกับ ชุดข้อมูล เช่น รายละเอียดชุดข้อมูล สิ่งที่เกี่ยวข้องกับชุดข้อมูล วัตถุประสงค์การนำไปใช้ ไฟล์ข้อมูล ประกอบด้วย
- 1) คำอธิบายชุดข้อมูลส่วนหลัก (Mandatory metadata) เป็นรายละเอียดคำอธิบายชุดข้อมูลส่วนหลักที่ทุกชุดข้อมูลจำเป็นต้องมี โดย 1 ชุดข้อมูล ประกอบด้วยคำอธิบายข้อมูลจำนวน 14 รายการ ได้แก่ ประเภทข้อมูล ชื่อชุดข้อมูล องค์กร ชื่อผู้ติดต่อ อีเมลผู้ติดต่อ

⁶ ผลจากการจัดทำโครงการพัฒนาข้อมูลสถิติและสารสนเทศระดับพื้นที่ 76 จังหวัด และ 18 กลุ่มจังหวัด พ.ศ. 2557

⁷ แผนแม่บทระบบสถิติประเทศไทย พ.ศ. 2554 – 2558 หน้า 6

⁸ มาตรฐานของสำนักงานพัฒนาธุรกรรมดิจิทัล (องค์การมหาชน) มสพร. 1-2564 ว่าด้วยแนวทางการจัดทำบัญชีข้อมูลภาครัฐ หน้า 3

คำสำคัญ รายละเอียด วัตถุประสงค์ ความถี่ของการปรับปรุงข้อมูล ขอบเขตเชิงภูมิศาสตร์ หรือเชิงพื้นที่ แหล่งที่มา รูปแบบในการเก็บข้อมูล หมวดหมู่ข้อมูลตามธรรมาภิบาล ข้อมูลภาครัฐ และสัญญาอนุญาตให้ใช้ข้อมูล

- 2) คำอธิบายชุดข้อมูลทางเลือก (Optional metadata) เป็นส่วนของรายละเอียด คำอธิบายชุดข้อมูลเพิ่มเติมที่ช่วยให้รายละเอียดของคำอธิบายชุดข้อมูลมีความสมบูรณ์มากยิ่งขึ้น

1.4.10 **สถานะความพร้อมเผยแพร่ของข้อมูล**⁹ คือ การจัดสถานะความพร้อมข้อมูล ออกเป็น Tier ที่สอดคล้องกับ เป้าหมายการพัฒนาที่ยั่งยืนโดยการนำรายการสถิติมาจัดกลุ่ม เพื่อปรับให้เข้ากับบริบทของประเทศไทย โดยแบ่งเป็น 3 Tier

- Tier 1 คือ สถิติทางการที่มีค่านิยมและวิธีการผลิต มีข้อมูลพร้อมเผยแพร่และมีหน่วยงานรับผิดชอบ
- Tier 2 คือ สถิติทางการที่มีค่านิยมและวิธีการผลิต แต่ยังไม่พร้อมเผยแพร่
- Tier 3 คือ สถิติทางการที่ไม่มีค่านิยมและวิธีการผลิต ไม่มีข้อมูล และไม่มีหน่วยงานรับผิดชอบ

1.4.11 **หน่วยงาน**¹⁰ หมายถึง ส่วนราชการ รัฐวิสาหกิจ องค์การมหาชน องค์การปกครองส่วนท้องถิ่น และหน่วยงานอื่นของรัฐ

1.4.12 **เจ้าของข้อมูล (Data owners)**¹¹ หมายถึง หน่วยงานที่ทำหน้าที่ตรวจสอบดูแลข้อมูลโดยตรง สร้างความมั่นใจได้ว่าการบริหารจัดการข้อมูลสอดคล้องกับนโยบาย มาตรฐาน กฎระเบียบ หรือกฎหมาย เจ้าของข้อมูลทำการทบทวนและอนุมัติการดำเนินการต่าง ๆ ที่เกี่ยวข้องกับข้อมูล เช่น การเปลี่ยนแปลงเมทาดาตาและเกณฑ์การทำดาตาคลีนซิง (Data cleansing) นอกจากนี้ ยังทำหน้าที่ในการให้สิทธิ์ในการเข้าถึงข้อมูล จัดชั้นความลับของข้อมูล เจ้าของข้อมูลมักจะอยู่ในตำแหน่งบริหาร เช่น ผู้อำนวยการฝ่ายหรือหัวหน้าส่วนงานบุคคลเป็นเจ้าของข้อมูล บุคคล ผู้อำนวยการฝ่ายหรือหัวหน้าส่วนงานการเงินเป็นเจ้าของข้อมูลการเงิน เป็นต้น

1.4.13 **หน่วยงานเจ้าของข้อมูล** หมายถึง ส่วนราชการ รัฐวิสาหกิจ องค์การมหาชน องค์การปกครองส่วนท้องถิ่น และหน่วยงานอื่นของรัฐ ที่ทำหน้าที่ตรวจสอบดูแลข้อมูลโดยตรง สร้างความมั่นใจได้ว่าการบริหารจัดการข้อมูลสอดคล้องกับนโยบาย มาตรฐาน กฎระเบียบ หรือกฎหมาย

1.4.14 **ระดับหน่วยงานเจ้าของข้อมูล** หมายถึง ระดับการบริหารราชการแผ่นดินตามพระราชบัญญัติระเบียบบริหารราชการแผ่นดิน พ.ศ. 2534 ซึ่งได้บัญญัติให้การบริหารราชการแผ่นดินแบ่งออกเป็น 3 ส่วน ได้แก่ บริหารราชการส่วนกลาง ส่วนภูมิภาค และส่วนท้องถิ่น

⁹ การประชุมคณะอนุกรรมการสถิติด้านสังคม ครั้งที่ 2/2565 วันศุกร์ที่ 2 กันยายน 2565

¹⁰ พระราชบัญญัติสถิติ พ.ศ. 2550

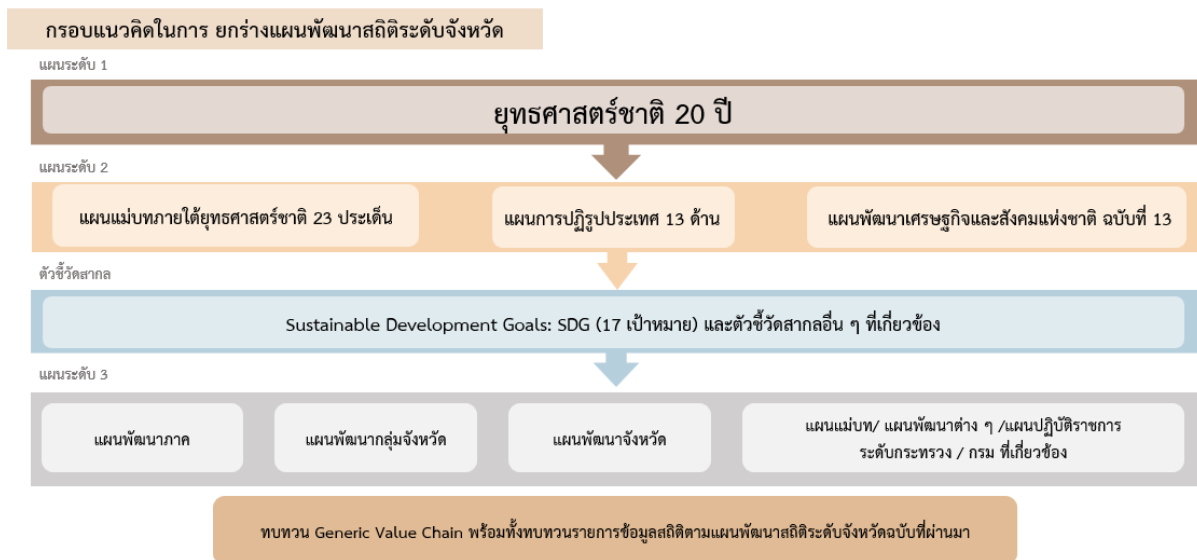
¹¹ ธรรมาภิบาลข้อมูลภาครัฐ หน้า 36

ระดับการบริหารราชการแผ่นดิน ในที่นี้ จะหมายรวมเฉพาะการบริหารราชการส่วนกลางและส่วนภูมิภาค ได้แก่

- 1) การบริหารราชการส่วนกลาง ระดับ “กรม หรือส่วนราชการที่เรียกชื่ออย่างอื่นและมีฐานะเป็นกรม”
- 2) การบริหารราชการส่วนภูมิภาค ระดับ “จังหวัด”

ยุทธศาสตร์และแผนที่เกี่ยวข้องกับ การพัฒนาในระดับจังหวัด

การขับเคลื่อนในการจัดทำแผนพัฒนาสถิติระดับจังหวัด (พ.ศ. 2566 – 2570) ได้ศึกษายุทธศาสตร์ชาติ 20 ปี (พ.ศ. 2561 – 2580) แผนแม่บทภายใต้ยุทธศาสตร์ชาติ (23 ประเด็น) แผนการปฏิรูปประเทศ แผนพัฒนาเศรษฐกิจและสังคมแห่งชาติ ฉบับที่ 13 (พ.ศ. 2566 – 2570) เป้าหมายการพัฒนาที่ยั่งยืน และตัวชี้วัดสากลอื่น ๆ ที่สำคัญ เช่น การจัดอันดับขีดความสามารถในการแข่งขัน (International Institute for Management Development: IMD) ยุทธศาสตร์การพัฒนาของแผนแม่บท/แผนพัฒนาต่าง ๆ/แผนปฏิบัติการระดับกระทรวง กรมที่เกี่ยวข้อง แผนพัฒนาภาค (พ.ศ. 2566 – 2570) แผนพัฒนากลุ่มจังหวัด (พ.ศ. 2566 – 2570) แผนพัฒนาจังหวัดกระบี่ พ.ศ. 2566 – 2570 (ฉบับทบทวน รอบปี 2567) หรือนโยบายของผู้บริหารในจังหวัด เป็นต้น พร้อมทั้งวิเคราะห์ความสอดคล้องเชื่อมโยงระหว่างประเด็นการพัฒนาจังหวัด ตัวชี้วัดการพัฒนากับแผนยุทธศาสตร์และแผนพัฒนาระดับต่าง ๆ เพื่อเป็นกรอบแนวคิดในการดำเนินการในครั้งนี้ ดังภาพ 2



ภาพ 2 กรอบแนวคิดการวิเคราะห์ยุทธศาสตร์และแผนที่เกี่ยวข้องกับการพัฒนาในระดับจังหวัด

2.1 การศึกษายุทธศาสตร์และแผนที่เกี่ยวข้องกับการพัฒนาในระดับจังหวัด

การจัดทำแผนพัฒนาสถิติระดับจังหวัด พ.ศ. 2566 – 2570 (ฉบับทบทวน ประจำปีงบประมาณ พ.ศ. 2567) ได้มีการศึกษายุทธศาสตร์และแผนที่เกี่ยวข้องเพื่อให้เกิดความเชื่อมโยงระหว่างแผนและข้อมูลสถิติที่ใช้ในการกำหนดนโยบายการจัดทำตัวชี้วัดเพื่อติดตามประเมินผล ดังนี้

2.1.1 ยุทธศาสตร์ชาติ 20 ปี (พ.ศ. 2561 – 2580)¹²

เครื่องมือสำคัญในการบริหารราชการแผ่นดินและใช้เป็นแนวทางในการสนับสนุนการตัดสินใจของผู้บริหาร รวมถึงการวางกรอบการพัฒนาประเทศให้เป็นไปในแนวทางที่เหมาะสมสอดคล้องกับการเปลี่ยนแปลงของประเทศ ทั้งในด้านเศรษฐกิจ สังคม และทรัพยากรธรรมชาติและสิ่งแวดล้อม ได้อย่างมีประสิทธิภาพ เพื่อให้บรรลุวิสัยทัศน์ “ประเทศไทยมีความมั่นคง มั่งคั่ง ยั่งยืน เป็นประเทศที่พัฒนาแล้ว ด้วยการพัฒนาตามหลักปรัชญาของเศรษฐกิจพอเพียง” หรือตามคติพจน์ “มั่นคง มั่งคั่ง ยั่งยืน” ประกอบด้วย 6 ยุทธศาสตร์ โดยมีการแปลงยุทธศาสตร์สู่การปฏิบัติ ดังภาพ 3 เพื่อยกระดับศักยภาพของประเทศในหลากหลายมิติ พัฒนาคนในทุกมิติและในทุกช่วงวัยให้เป็นคนดี คนเก่ง และมีคุณภาพ สร้างโอกาสและความเสมอภาคทางสังคม สร้างการเติบโตบนคุณภาพชีวิตที่เป็นมิตรกับสิ่งแวดล้อม และมีภาครัฐของประชาชนเพื่อประชาชน และประโยชน์ส่วนรวม



ภาพ 3 ยุทธศาสตร์ชาติ 6 ประเด็น และการแปลงยุทธศาสตร์สู่การปฏิบัติ

¹² ยุทธศาสตร์ชาติ 20 ปี (พ.ศ. 2561 – 2580), ราชกิจจานุเบกษา เล่มที่ 135 ตอนที่ 82 ก

2.1.2 แผนแม่บทภายใต้ยุทธศาสตร์ชาติ¹³

แผนแม่บทภายใต้ยุทธศาสตร์ชาติเป็นส่วนสำคัญในการถ่ายทอดเป้าหมายและประเด็นยุทธศาสตร์ของยุทธศาสตร์ชาติลงสู่แผนระดับต่าง ๆ ต่อไป ซึ่งได้คำนึงถึงประเด็นร่วมหรือประเด็นตัดข้ามยุทธศาสตร์และการประสานเชื่อมโยงเป้าหมายของแต่ละแผนแม่บทภายใต้ยุทธศาสตร์ชาติให้มีความสอดคล้องไปในทิศทางเดียวกัน โดยแผนแม่บทภายใต้ยุทธศาสตร์ชาติประกอบด้วย สถานการณ์และแนวโน้มที่เกี่ยวข้องของแผนแม่บท เป้าหมายและตัวชี้วัดในการดำเนินการ ซึ่งแบ่งช่วงเวลาออกเป็น 4 ช่วง ช่วงละ 5 ปี รวมทั้งกำหนดแนวทางการพัฒนา และแผนงาน/โครงการที่สำคัญของแผนแม่บทภายใต้ยุทธศาสตร์ชาติ เพื่อเป็นกรอบในการดำเนินการของหน่วยงานที่เกี่ยวข้องให้บรรลุเป้าหมายการพัฒนาประเทศที่กำหนดไว้ในยุทธศาสตร์ว่า “ประเทศชาติมั่นคง ประชาชนมีความสุข เศรษฐกิจพัฒนาอย่างต่อเนื่อง สังคมเป็นธรรม ฐานทรัพยากรธรรมชาติยั่งยืน” โดยยกระดับศักยภาพของประเทศในหลายมิติ พัฒนาคนในทุกมิติและในทุกช่วงวัยให้เป็นคนดี เก่ง และมีคุณภาพ สร้างโอกาสและความเสมอภาคทางสังคม สร้างการเติบโตบนคุณภาพชีวิตที่เป็นมิตรกับสิ่งแวดล้อม และมีภาครัฐของประชาชนเพื่อประชาชนและประโยชน์ส่วนรวม โดยแผนแม่บทภายใต้ยุทธศาสตร์ชาติ มีจำนวน 23 ฉบับ ได้แก่

- 1) ความมั่นคง
- 2) การต่างประเทศ
- 3) การเกษตร
- 4) อุตสาหกรรมและบริการแห่งอนาคต
- 5) การท่องเที่ยว
- 6) พื้นที่และเมืองน่าอยู่อัจฉริยะ
- 7) โครงสร้างพื้นฐาน ระบบโลจิสติกส์ และดิจิทัล
- 8) ผู้ประกอบการและวิสาหกิจขนาดกลางและขนาดย่อมยุคใหม่
- 9) เขตเศรษฐกิจพิเศษ
- 10) การปรับเปลี่ยนค่านิยม และวัฒนธรรม
- 11) การพัฒนาศักยภาพคนตลอดช่วงชีวิต
- 12) การพัฒนาการเรียนรู้
- 13) การเสริมสร้างให้คนไทยมีสุขภาพพะวะที่ดี
- 14) ศักยภาพการกีฬา
- 15) พลังทางสังคม
- 16) เศรษฐกิจฐานราก
- 17) ความเสมอภาคและหลักประกันสังคม
- 18) การเติบโตอย่างยั่งยืน
- 19) การบริหารจัดการน้ำทั้งระบบ
- 20) การบริการประชาชนและประสิทธิภาพภาครัฐ
- 21) การต่อต้านการทุจริตและประพฤติมิชอบ
- 22) กฎหมายและกระบวนการยุติธรรม
- 23) การวิจัยและพัฒนานวัตกรรม

¹³ สรุประสารสำคัญแผนแม่บทภายใต้ยุทธศาสตร์ชาติ พ.ศ. 2566 - 2580 (ฉบับแก้ไขเพิ่มเติม) , สำนักงานสภาพัฒนาการเศรษฐกิจและสังคมแห่งชาติ

แผนแม่บทภายใต้ยุทธศาสตร์ชาติทั้ง 23 ฉบับ เป็นการกำหนดประเด็นในลักษณะที่มีการบูรณาการ และเชื่อมโยงระหว่างยุทธศาสตร์ชาติด้านที่เกี่ยวข้อง และประเด็นการพัฒนาจะไม่มี ความซ้ำซ้อนกันระหว่าง แผนแม่บทฯ เพื่อให้ส่วนราชการสามารถนำแผนแม่บทฯ ไปใช้ในทางปฏิบัติได้อย่างมีประสิทธิภาพ และ ป้องกันการเกิดความสับสน โดยแผนแม่บทภายใต้ยุทธศาสตร์ชาติเป็นแผนระดับที่ 2 ที่มีความสำคัญในการ เป็นแนวทางการพัฒนาและขับเคลื่อนประเทศเพื่อให้บรรลุเป้าหมายของยุทธศาสตร์ และถ่ายทอดไปสู่ แนวทางในการปฏิบัติในแผนระดับที่ 3 ของหน่วยงาน ตามมติคณะรัฐมนตรีเมื่อวันที่ 4 ธันวาคม 2560

นอกจากนี้ สำนักงานสภาพัฒนาการเศรษฐกิจและสังคมแห่งชาติได้จัดทำห่วงโซ่คุณค่า ของประเทศไทย¹⁴ (Final Value Chain Thailand) ที่ส่งผลให้บรรลุ 140 เป้าหมายแผนแม่บทย่อย ภายใต้แผนแม่บทภายใต้ยุทธศาสตร์ (ฉบับแก้ไข ปี 2566)

2.1.3 แผนการปฏิรูปประเทศ (ฉบับปรับปรุง)¹⁵

แผนการปฏิรูปประเทศ (ฉบับปรับปรุง) เป็นแผนระดับที่ 2 ตามมติคณะรัฐมนตรี เมื่อวันที่ 4 ธันวาคม 2560 โดยส่งผลต่อการบรรลุเป้าหมายของยุทธศาสตร์ชาติ และแผนแม่บทภายใต้ยุทธศาสตร์ ซึ่งทุกหน่วยงานต้องดำเนินการตามกิจกรรมปฏิรูปประเทศที่จะส่งผลให้เกิดการเปลี่ยนแปลงต่อประชาชน อย่างมีนัยสำคัญ (Big Rock) นำไปสู่การปฏิบัติตามหลักความสัมพันธ์เชิงเหตุและผล (Causal Relationship: XYZ) เพื่อให้บรรลุผลสัมฤทธิ์ตามเป้าหมายของยุทธศาสตร์ชาติของแต่ละช่วงเวลา 5 ปี โดยแผนการปฏิรูป ประเทศ ฉบับปรับปรุงจะดำเนินการคู่ขนานไปกับเล่มแผนการปฏิรูปประเทศฉบับเดิมที่ประกาศใช้เมื่อ เดือนเมษายน 2561 ที่เป็นกิจกรรมในลักษณะภารกิจปกติของหน่วยงาน ซึ่งแผนการปฏิรูปประเทศ ได้แก่ ด้านการเมือง ด้านการบริหารราชการแผ่นดิน ด้านกฎหมาย ด้านกระบวนการยุติธรรม ด้านเศรษฐกิจ ด้านทรัพยากรธรรมชาติและสิ่งแวดล้อม ด้านสาธารณสุข ด้านสื่อสารมวลชน เทคโนโลยีสารสนเทศ ด้านสังคม ด้านพลังงาน ด้านการป้องกันและปราบปรามการทุจริตและประพฤติมิชอบ ด้านการศึกษา ด้านวัฒนธรรม กีฬา แรงงาน และการพัฒนาทรัพยากรมนุษย์

2.1.4 แผนพัฒนาเศรษฐกิจและสังคมแห่งชาติ ฉบับที่ 13 (พ.ศ. 2566 – 2570)¹⁶

แผนพัฒนาเศรษฐกิจและสังคมแห่งชาติ ฉบับที่ 13 (พ.ศ. 2566 – 2570) เป็นแผนพัฒนา ฉบับแรกที่เริ่มต้นกระบวนการยกร่างกรอบแผนแม่บทภายใต้ยุทธศาสตร์ชาติและจะมีผลในการใช้เป็นกรอบ เพื่อกำหนดแผนแม่บทภายใต้ยุทธศาสตร์ชาติ และแผนปฏิบัติการในช่วง 5 ปีที่สองของยุทธศาสตร์ชาติ 20 ปี โดยการกำหนดทิศทางการพัฒนาประเทศในระยะของแผนพัฒนาฯ ได้น้อมนำปรัชญาของเศรษฐกิจพอเพียง มาเป็นหลักในการขับเคลื่อนและวางแผนการพัฒนาประเทศ ไปสู่การบรรลุเป้าหมายในมิติต่าง ๆ ภายใต้ ยุทธศาสตร์ชาติได้อย่างเป็นรูปธรรม ซึ่งการกำหนดทิศทางการพัฒนาประเทศในระยะต่อไป จำเป็นต้อง ให้ความสำคัญกับปัจจัยทั้งภายนอกและภายใน ตลอดจนผลจากการเปลี่ยนแปลงของปัจจัยที่จะมีอิทธิพล ต่อโครงสร้างและองค์ประกอบของประเทศในทุกมิติ เพื่อนำมาประมวลผลประกอบการกำหนดทิศทางการพัฒนา ประเทศที่ควรจะมีไปในอนาคต บนหลักปรัชญาของเศรษฐกิจพอเพียงที่สอดคล้องกับเป้าหมายการพัฒนา ที่ยั่งยืนของโลก

¹⁴ ห่วงโซ่คุณค่าของประเทศไทย (Value Chain Thailand) (ฉบับแก้ไข พ.ศ. 2567 - 2570) , สำนักงานสภาพัฒนาการเศรษฐกิจและสังคมแห่งชาติ

¹⁵ แผนการปฏิรูปประเทศ (ฉบับปรับปรุง), สำนักงานสภาพัฒนาการเศรษฐกิจและสังคมแห่งชาติ

¹⁶ แผนพัฒนาเศรษฐกิจและสังคมแห่งชาติ ฉบับที่ 13 (พ.ศ. 2566 – 2570)

แผนพัฒนาฯ ฉบับที่ 13 มีจุดมุ่งหมายเพื่อขับเคลื่อนการพัฒนาประเทศให้สามารถบรรลุผลตามเป้าหมายการพัฒนาระยะยาวที่กำหนดไว้ในยุทธศาสตร์ชาติ โดยมุ่งหวังให้แผนพัฒนาฯ ฉบับที่ 13 (พ.ศ. 2566 – 2570) ทำหน้าที่เป็นกลไกในการขับเคลื่อนที่มีลำดับความสำคัญสูงต่อการพัฒนาประเทศในระยะ 5 ปี และเพื่อผลักดันให้ประเทศสามารถก้าวข้ามความท้าทายต่าง ๆ เพื่อขับเคลื่อนสู่ความเจริญเติบโตที่ทุกภาคส่วนได้รับประโยชน์อย่างเท่าเทียมกัน โดยมีวัตถุประสงค์เพื่อพลิกโฉมประเทศไทยสู่ “สังคมก้าวหน้า เศรษฐกิจสร้างมูลค่าอย่างยั่งยืน” จึงได้กำหนดเป้าหมายหลัก 5 ประการ ประกอบด้วย

- 1) การปรับโครงสร้างการผลิตสู่เศรษฐกิจฐานนวัตกรรม
- 2) การพัฒนาคนสำหรับโลกยุคใหม่
- 3) การมุ่งสู่สังคมแห่งโอกาสและความเป็นธรรม
- 4) การเปลี่ยนผ่านไปสู่ความยั่งยืน
- 5) การเสริมสร้างความสามารถของประเทศในการรับมือกับความเสี่ยงและการเปลี่ยนแปลงภายใต้บริบทโลกใหม่

ดังนั้น แผนพัฒนาฯ ฉบับที่ 13 จึงได้กำหนดหมวดหมู่การพัฒนา จำนวน 13 ประการ ที่มีลักษณะเชิงบูรณาการ ซึ่งสามารถนำไปสู่การพัฒนาทั้งในด้านเศรษฐกิจ สังคม ทรัพยากรธรรมชาติและสิ่งแวดล้อมไปพร้อม ๆ กัน ทำให้หมวดหมู่แต่ละประการสามารถสนับสนุนเป้าหมายหลักได้มากกว่าหนึ่งข้อ โดยหมวดหมู่ทั้ง 13 ประการ แบ่งออกได้เป็น 4 มิติ ดังนี้

1) มิติภาคการผลิตและบริการเป้าหมาย

- | | |
|---------------|--|
| หมวดหมู่ที่ 1 | ไทยเป็นประเทศชั้นนำด้านสินค้าเกษตรและเกษตรแปรรูปมูลค่าสูง |
| หมวดหมู่ที่ 2 | ไทยเป็นจุดหมายของการท่องเที่ยวที่เน้นคุณภาพและความยั่งยืน |
| หมวดหมู่ที่ 3 | ไทยเป็นฐานการผลิตยานยนต์ไฟฟ้าที่สำคัญของโลก |
| หมวดหมู่ที่ 4 | ไทยเป็นศูนย์กลางทางการแพทย์และสุขภาพมูลค่าสูง |
| หมวดหมู่ที่ 5 | ไทยเป็นประตูการค้าการลงทุนและยุทธศาสตร์ทางโลจิสติกส์ที่สำคัญของภูมิภาค |
| หมวดหมู่ที่ 6 | ไทยเป็นศูนย์กลางด้านดิจิทัลและอุตสาหกรรมอิเล็กทรอนิกส์อัจฉริยะของอาเซียน |

2) มิติโอกาสและความเสมอภาคทางเศรษฐกิจและสังคม

- | | |
|---------------|--|
| หมวดหมู่ที่ 7 | ไทยมีวิสาหกิจขนาดกลางและขนาดย่อมที่เข้มแข็ง มีศักยภาพสูง และสามารถแข่งขันได้ |
| หมวดหมู่ที่ 8 | ไทยมีพื้นที่และเมืองอัจฉริยะที่น่าอยู่ ปลอดภัย เติบโตได้อย่างยั่งยืน |
| หมวดหมู่ที่ 9 | ไทยมีความยากจนข้ามรุ่นลดลง และคนไทยทุกคนมีความคุ้มครองทางสังคมที่เพียงพอ เหมาะสม |

3) มิติความยั่งยืนของทรัพยากรธรรมชาติและสิ่งแวดล้อม

- | | |
|----------------|---|
| หมวดหมู่ที่ 10 | ไทยมีเศรษฐกิจหมุนเวียนและสังคมคาร์บอนต่ำ |
| หมวดหมู่ที่ 11 | ไทยสามารถลดความเสี่ยงและผลกระทบจากภัยธรรมชาติและการเปลี่ยนแปลงสภาพภูมิอากาศ |

4) มิติปัจจัยผลักดันการพลิกโฉมประเทศ

- | | |
|----------------|---|
| หมวดหมู่ที่ 12 | ไทยมีกำลังคนสมรรถนะสูง มุ่งเรียนรู้อย่างต่อเนื่อง ตอบโจทย์การพัฒนาแห่งอนาคต |
| หมวดหมู่ที่ 13 | ไทยมีภาครัฐที่ทันสมัย มีประสิทธิภาพ และตอบโจทย์ประชาชน |

2.1.5 การพัฒนาที่ยั่งยืน (Sustainable development)¹⁷

การพัฒนาที่ยั่งยืน คือ แนวทางการพัฒนาที่ตอบสนอง ความต้องการของคนรุ่นปัจจุบัน โดยไม่ลดทอนความสามารถในการตอบสนอง ความต้องการของคนรุ่นหลัง (Brundtland report, 1987) โดยการบรรลุการพัฒนาที่ยั่งยืน มีองค์ประกอบสำคัญ 3 ประการ ได้แก่ การเติบโตทางเศรษฐกิจ (Economic growth) ความครอบคลุมทางสังคม (Social inclusion) และการคุ้มครองสิ่งแวดล้อม (Environmental protection)



ภาพ 4 เป้าหมายการพัฒนาที่ยั่งยืน

ในการประชุมสมัชชาสหประชาชาติสมัยสามัญ ครั้งที่ 70 เมื่อวันที่ 25 กันยายน 2558 ณ สำนักงานใหญ่สหประชาชาติ ประเทศไทยและประเทศสมาชิกสหประชาชาติรวม 193 ประเทศ ร่วมลงนามรับรองวาระการพัฒนาที่ยั่งยืน ค.ศ. 2030 (2030 Agenda for Sustainable Development) ซึ่งเป็นกรอบการพัฒนาของโลกเพื่อร่วมกันบรรลุการพัฒนาทางสังคม เศรษฐกิจ และสิ่งแวดล้อมอย่างยั่งยืน โดยไม่ทิ้งใครไว้ข้างหลัง ภายในปี ค.ศ. 2030 โดยกำหนดให้มีเป้าหมายการพัฒนาที่ยั่งยืนเป็นแนวทางให้แต่ละประเทศดำเนินการร่วมกัน

เป้าหมายการพัฒนาที่ยั่งยืน 17 เป้าหมาย ประกอบไปด้วย 169 เป้าหมายย่อย (SDG Targets) ที่มีความเป็นสากล เชื่อมโยงและเกื้อหนุนกัน และกำหนดให้มี 247 ตัวชี้วัด เพื่อใช้ติดตามและประเมินความก้าวหน้าของการพัฒนา โดยสามารถจัดกลุ่มเป้าหมายการพัฒนาที่ยั่งยืนตามปัจจัยที่เชื่อมโยงกันใน 5 มิติ (5P) ได้แก่



¹⁷ สำนักงานสภาพัฒนาการเศรษฐกิจและสังคมแห่งชาติ, <https://sdgs.nesdc.go.th/>

ภาพ 5 การจัดกลุ่มเป้าหมายการพัฒนาที่ยั่งยืนตามปัจจัยที่เชื่อมโยงกันใน 5 มิติ

1) การพัฒนาคน

(People) ให้ความสำคัญกับการขจัดปัญหาความยากจนและความหิวโหย และ ลดความเหลื่อมล้ำในสังคม ประกอบด้วย

- เป้าหมายที่ 1: ขจัดความยากจน
- เป้าหมายที่ 2: ยุติความหิวโหย บรรลุความมั่นคงทางอาหารและยกระดับโภชนาการสำหรับทุกคนในทุกวัย
- เป้าหมายที่ 3: สร้างหลักประกันว่าคนมีชีวิตที่มีสุขภาพดีและส่งเสริมสวัสดิภาพสำหรับทุกคนในทุกวัย
- เป้าหมายที่ 4: สร้างหลักประกันว่าทุกคนมีการศึกษาที่มีคุณภาพอย่างครอบคลุมและเท่าเทียม และสนับสนุนโอกาสในการเรียนรู้ตลอดชีวิต
- เป้าหมายที่ 5: บรรลุความเท่าเทียมระหว่างเพศ และเสริมสร้างความเข้มแข็งให้แก่สตรีและเด็กหญิง

2) สิ่งแวดล้อม (Planet) ให้ความสำคัญกับการปกป้องและรักษาทรัพยากรธรรมชาติและสภาพภูมิอากาศเพื่อพลเมืองโลกรุ่นต่อไป ประกอบด้วย

- เป้าหมายที่ 7: สร้างหลักประกันให้ทุกคนสามารถเข้าถึงพลังงานสมัยใหม่ที่ยั่งยืนในราคาที่ย่อมเยา
- เป้าหมายที่ 8: ส่งเสริมการเติบโตทางเศรษฐกิจที่ต่อเนื่อง ครอบคลุม และยั่งยืน การจ้างงานเต็มที่มีผลิตภาพ และการมีงานที่เหมาะสมสำหรับทุกคน
- เป้าหมายที่ 9: สร้างโครงสร้างพื้นฐานที่มีความทนทาน ส่งเสริมการพัฒนาอุตสาหกรรมที่ครอบคลุมและยั่งยืน และส่งเสริมนวัตกรรม
- เป้าหมายที่ 10: ลดความไม่เสมอภาคภายในประเทศและระหว่างประเทศ
- เป้าหมายที่ 11: ทำให้เมืองและการตั้งถิ่นฐานของมนุษย์มีความครอบคลุม ปลอดภัย มีภูมิคุ้มกัน และยั่งยืน

3) เศรษฐกิจและความมั่งคั่ง (Prosperity) ส่งเสริมให้ประชาชนมีความเป็นอยู่ที่ดีและสอดคล้องกับธรรมชาติ ประกอบด้วย

- เป้าหมายที่ 6: สร้างหลักประกันว่าจะมีการจัดให้มีน้ำและสุขอนามัยสำหรับทุกคนและมีการบริหารจัดการที่ยั่งยืน
- เป้าหมายที่ 12: สร้างหลักประกันให้มีรูปแบบการผลิตและการบริโภคที่ยั่งยืน
- เป้าหมายที่ 13: เร่งต่อสู้กับการเปลี่ยนแปลงสภาพภูมิอากาศและผลกระทบที่เกิดขึ้น
- เป้าหมายที่ 14: อนุรักษ์และใช้ประโยชน์จากมหาสมุทร ทะเล และทรัพยากรทางทะเลอย่างยั่งยืน เพื่อการพัฒนาที่ยั่งยืน
- เป้าหมายที่ 15: ปกป้อง ปันฟู และสนับสนุนการใช้ระบบนิเวศบนบกอย่างยั่งยืน จัดการป่าไม้อย่างยั่งยืนต่อสู้การกลายสภาพเป็นทะเลทราย หยุดการเสื่อมโทรมของที่ดิน และฟื้นสภาพกลับมาใหม่ และหยุดการสูญเสียมลพิษความหลากหลายทางชีวภาพ

4) สันติภาพและความยุติธรรม (Peace) ยึดหลักการอยู่ร่วมกันอย่างสันติ มีสังคมที่สงบสุข และ
ไม่แบ่งแยก ประกอบด้วย

เป้าหมายที่ 16: ส่งเสริมสังคมที่สงบสุขและครอบคลุมเพื่อการพัฒนาที่ยั่งยืน ให้ทุกคนเข้าถึง
ความยุติธรรมและสร้างสถาบันที่มีประสิทธิภาพรับผิดชอบและครอบคลุมในทุกกระดับ

5) ความเป็นหุ้นส่วนการพัฒนา (Partnership) ความร่วมมือของทุกภาคส่วนในการขับเคลื่อน
วาระการพัฒนาที่ยั่งยืน ประกอบด้วย

เป้าหมายที่ 17: เสริมความเข้มแข็งให้แก่กลไกการดำเนินงานและฟื้นฟูสภาพหุ้นส่วนความร่วมมือ
ระดับโลกสำหรับการพัฒนาที่ยั่งยืน

2.1.6 เป้าหมายและแนวทางการพัฒนาภาคใต้ (พ.ศ. 2566 – 2570)¹⁸

เป้าหมายและแนวทางการพัฒนาภาคใต้ (พ.ศ. 2566 – 2570) มีเป้าหมายการพัฒนาที่มุ่งสู่
การเป็น “แหล่งท่องเที่ยวและบริการที่มีคุณภาพ แหล่งผลิตสินค้าเกษตรปลอดภัยและมูลค่าสูง เชื่อมโยง
เศรษฐกิจระหว่างภูมิภาค”

ตัวชี้วัด

- 1) อัตราการขยายตัวผลิตภัณฑ์ภาคใต้ (ร้อยละ)
- 2) สัมประสิทธิ์ความไม่เสมอภาค (Gini Coefficient) ในการกระจายรายได้ของภาคใต้

แนวทางการพัฒนา

เพื่อขับเคลื่อนการพัฒนาภาคใต้ให้สอดคล้องและเชื่อมโยงกับแผนแม่บทภายใต้
ยุทธศาสตร์ชาติ และแผนพัฒนาฯ ฉบับที่ 13 ที่มุ่งเน้นพัฒนาและยกระดับการท่องเที่ยวและบริการ
และธุรกิจต่อเนื่องด้านการท่องเที่ยวสู่การท่องเที่ยวและบริการที่มีมาตรฐานและมีมูลค่าสูง การพัฒนา
และยกระดับอุตสาหกรรม การแปรรูปสินค้าเกษตรหลักด้วยนวัตกรรมเพื่อสร้างมูลค่าเพิ่ม การส่งเสริม
การผลิตและการแปรรูปเพื่อสร้างมูลค่าเพิ่มสินค้าเกษตรและปศุสัตว์หลักของภาค การอนุรักษ์ ฟื้นฟู
และบริหารจัดการทรัพยากรธรรมชาติและสิ่งแวดล้อมอย่างเป็นระบบเพื่อเป็นฐานการพัฒนาที่ยั่งยืน
การพัฒนาพื้นที่เขตพัฒนาเศรษฐกิจพิเศษชายแดนและด่านพรมแดน รวมทั้งพื้นที่ระเบียงเศรษฐกิจ
ภาคใต้ให้เป็นประตูการค้าการลงทุนและพื้นที่เศรษฐกิจใหม่ของภาค และการเสริมสร้างความปลอดภัย
ใน ชี วิ ต แ ล ะ ท ร ี พ ย์ สึ น ข อ ง ป ร ะ ช า ช น เพื่ อ คุ ณ ภ า พ ชี วิ ต ที่ ดี

¹⁸ เป้าหมายและแนวทางการพัฒนาภาคใต้ หน้า 33 – 39

2.1.7 แผนพัฒนาภูมิภาคใต้ฝั่งอันดามัน (พ.ศ. 2566 – 2570)¹⁹

กลุ่มจังหวัดภาคใต้ฝั่งอันดามัน ประกอบด้วย จังหวัดกระบี่ ตรัง พังงา ภูเก็ต ระนอง และสตูล มีวิสัยทัศน์ของกลุ่มจังหวัดภาคใต้ฝั่งอันดามัน คือ “การท่องเที่ยวทางทะเลที่มีคุณภาพระดับโลก บนฐานความเข้มแข็งของภาคเกษตรและชุมชนอย่างยั่งยืน” และมีเป้าหมายการพัฒนาาร่วมกัน คือ “ศูนย์กลางการท่องเที่ยวเน้นคุณค่าและเกษตรแนวใหม่เพื่อสังคมแห่งความสุขและวิถีชีวิตที่ยั่งยืน”

เป้าประสงค์รวม (Ultimate goals)

- 1) เพื่อให้ผู้ประกอบการ บุคลากรด้านการท่องเที่ยวและธุรกิจที่เกี่ยวข้อง ที่ได้รับผลกระทบจากโรคระบาดไวรัสโคโรนา 2019 (COVID - 19) สามารถฟื้นตัวกลับมาได้อย่างรวดเร็ว
- 2) เพื่อยกระดับการพึ่งพาตนเองภายในท้องถิ่น เน้นการสร้างเศรษฐกิจรูปแบบใหม่ ๆ ที่หลากหลาย เช่น การส่งเสริมการท่องเที่ยวเน้นมูลค่าที่มีมาตรฐานและปลอดภัย การใช้การเกษตรยั่งยืน และเกษตรแนวใหม่อย่างครบวงจร เพื่อเพิ่มมูลค่าในการผลิตของห่วงโซ่มูลค่า (Value chain) ในอุตสาหกรรมท่องเที่ยว
- 3) เพื่อให้สังคมมีความสุขถ้วนหน้า ไม่ทิ้งใครไว้ข้างหลัง มีความมั่นคงในทุกมิติ มีความยืดหยุ่น สามารถนำพาตนเองและครอบครัวให้ก้าวผ่านวิกฤติต่าง ๆ รวมทั้งใช้ประโยชน์จากการเปลี่ยนแปลงที่เกิดขึ้น (Resilience)
- 4) เพิ่มประสิทธิภาพในการบริหารภาครัฐที่ตอบสนองกับความต้องการของประชาชน

ตำแหน่งการพัฒนา (Positioning)

- World Class Wellness Tourism แหล่งท่องเที่ยวเชิงสุขภาพด้วยทรัพยากรธรรมชาติระดับโลก
- Sustainable High - Value Agriculture แหล่งเกษตรกรรมมูลค่าสูงที่ยั่งยืน เพื่อความมั่นคงทางอาหาร ปลอดภัย และยั่งยืน
- Andaman Seafood Paradise แหล่งอาหารประมงทะเลชั้นนำของประเทศ

ประเด็นการพัฒนากลุ่มจังหวัด

- ประเด็นการพัฒนาที่ 1: ฟื้นฟูเศรษฐกิจ และเยียวยาผู้ประกอบการ บุคลากรด้านการท่องเที่ยว และกิจการต่อเนื่องอื่น ๆ ที่ได้รับผลกระทบจากโรคระบาดไวรัสโคโรนา 2019 (COVID - 19)
- ประเด็นการพัฒนาที่ 2: สนับสนุนและพัฒนาการท่องเที่ยวเน้นคุณค่าที่เป็นมิตรต่อสิ่งแวดล้อม
- ประเด็นการพัฒนาที่ 3: ส่งเสริมการเกษตรยั่งยืนและเกษตรสมัยใหม่ให้มีประสิทธิภาพ
- ประเด็นการพัฒนาที่ 4: การพัฒนาสังคมและความมั่นคงในทุภูมิ

¹⁹ https://drive.google.com/file/d/1mKoKlM9J0mRvNFsYig80YT3X3T4b_ygR/view หน้า 210 - 215

2.1.8 แผนพัฒนาจังหวัดกระบี่ พ.ศ. 2566 – 2570 (ฉบับทบทวน รอบปี 2567)²⁰

แผนพัฒนาจังหวัดกระบี่ พ.ศ. 2566 – 2570 (ฉบับทบทวน รอบปี 2567) จัดทำขึ้นเพื่อให้จังหวัดกระบี่มีทิศทางการดำเนินงานที่ชัดเจน สอดคล้องเชื่อมโยงกับยุทธศาสตร์ชาติ แผนแม่บทภายใต้ยุทธศาสตร์ชาติ แผนการปฏิรูปประเทศ แผนพัฒนาเศรษฐกิจและสังคมแห่งชาติ นโยบายรัฐบาล แผนรายสาขาต่าง ๆ ข้อสั่งการนายกรัฐมนตรี แผนพัฒนาภาค และบริบทที่เกี่ยวข้อง รวมทั้งใช้เป็นแนวทางในการขับเคลื่อนการดำเนินงาน และการติดตามประเมินผลได้อย่างมีประสิทธิภาพและบรรลุผลสัมฤทธิ์ ซึ่งได้มีการกำหนดเป้าหมายการพัฒนา พันธกิจ ประเด็นการพัฒนา เป้าประสงค์ ตัวชี้วัดความสำเร็จตามเป้าหมายการพัฒนาและแนวทางการพัฒนาจังหวัด

เป้าหมายการพัฒนาจังหวัด คือ เมืองท่องเที่ยวคุณภาพระดับนานาชาติ เกษตรอุตสาหกรรมยั่งยืน สังคมน่าอยู่ เป็นมิตรกับสิ่งแวดล้อม และปรับตัวเท่าทันต่อบริบทการเปลี่ยนแปลง

ประเด็นการพัฒนาจังหวัดกระบี่ ได้แก่

- 1) พัฒนาการท่องเที่ยวให้มีคุณภาพและยั่งยืน เพิ่มศักยภาพให้ได้มาตรฐานสากลบนฐานอัตลักษณ์และเชื่อมโยงการท่องเที่ยวระดับภูมิภาคและนานาชาติ
- 2) ยกระดับขีดความสามารถในการผลิตด้านการเกษตร แปรรูป และตลาดสินค้าเกษตรอย่างครบวงจร ควบคู่กับการพัฒนาอุตสาหกรรมสะอาดและพลังงานทางเลือก
- 3) พัฒนาคุณภาพชีวิตประชาชนสู่สังคมน่าอยู่ และปรับตัวเท่าทันต่อบริบทการเปลี่ยนแปลง
- 4) อนุรักษ์และฟื้นฟูทรัพยากรธรรมชาติและสิ่งแวดล้อมให้เกิดความยั่งยืน

2.2 การวิเคราะห์ประเด็นการพัฒนาจังหวัดภายใต้แผนพัฒนาจังหวัดที่เป็นปัจจุบันที่สอดคล้องกับยุทธศาสตร์และแผนที่เกี่ยวข้องกับการพัฒนาในระดับจังหวัด

สำนักงานสถิติจังหวัดในฐานะฝ่ายเลขานุการคณะกรรมการสถิติระดับจังหวัดได้ดำเนินการหารือร่วมกับสำนักงานจังหวัดเกี่ยวกับการวิเคราะห์ประเด็นการพัฒนาจังหวัดที่สอดคล้องกับ ยุทธศาสตร์และแผนที่เกี่ยวข้องกับการพัฒนาในระดับจังหวัด สามารถสรุปความสอดคล้องเชื่อมโยงระหว่างประเด็นยุทธศาสตร์การพัฒนา และตัวชี้วัดของจังหวัดกระบี่ กับประเด็นหมุดหมายและตัวชี้วัดตามแผนพัฒนาฯ ฉบับที่ 13 ได้ดังนี้

2.2.1 ยุทธศาสตร์ชาติ (พ.ศ. 2561 – 2580) ที่สอดคล้องกับแผนพัฒนาจังหวัดที่เป็นปัจจุบัน

- ยุทธศาสตร์ชาติด้านความมั่นคง
เป้าหมาย: ประชาชนอยู่ดีกินดีและมีความสุข
- ยุทธศาสตร์ชาติด้านการสร้างความสามารถในการแข่งขัน
เป้าหมาย: ประเทศไทยเป็นประเทศที่พัฒนาแล้ว เศรษฐกิจเติบโตอย่างมีเสถียรภาพและยั่งยืน
เป้าหมาย: ประเทศไทยมีขีดความสามารถในการแข่งขันสูงขึ้น
- ยุทธศาสตร์ชาติด้านการพัฒนาและเสริมสร้างศักยภาพมนุษย์
เป้าหมาย: คนไทยเป็นคนดี คนเก่ง มีคุณภาพ พร้อมสำหรับวิถีชีวิต
เป้าหมาย: สังคมไทยมีสภาพแวดล้อมที่เอื้อและสนับสนุนต่อการพัฒนาคนตลอดช่วงชีวิต

²⁰ https://krabi.thailocalink.com/files/com_news_develop_plan/2023-04_cc9392ff0d14d76.pdf หน้า 130 - 135

- ยุทธศาสตร์ชาติด้านการสร้างโอกาสและความเสมอภาคทางสังคม
เป้าหมาย: สร้างความเป็นธรรม และลดความเหลื่อมล้ำในทุกมิติ
เป้าหมาย: กระจายศูนย์กลางความเจริญทางเศรษฐกิจและสังคม เพิ่มโอกาสให้ทุกภาคส่วน
เข้ามาเป็นกำลังของการพัฒนาประเทศในทุกระดับ
เป้าหมาย: เพิ่มขีดความสามารถของชุมชนท้องถิ่นในการพัฒนาการพึ่งตนเอง และการจัดการ
ตนเองเพื่อสร้างสังคมคุณภาพ
- ยุทธศาสตร์ชาติด้านการสร้างการเติบโตบนคุณภาพชีวิตที่เป็นมิตรกับสิ่งแวดล้อม
เป้าหมาย: อนุรักษ์และรักษาทรัพยากรธรรมชาติ สิ่งแวดล้อม และวัฒนธรรม ให้คนรุ่นต่อไป
ได้ใช้อย่างยั่งยืน มีสมดุล
เป้าหมาย: ฟื้นฟูและสร้างใหม่ฐานทรัพยากรธรรมชาติและสิ่งแวดล้อม เพื่อลดผลกระทบ
ทางลบจากการพัฒนาสังคมเศรษฐกิจของประเทศ
เป้าหมาย: ใช้ประโยชน์และสร้างการเติบโต บนฐานทรัพยากรธรรมชาติและสิ่งแวดล้อม
ให้สมดุลภายในขีดความสามารถของระบบนิเวศ
เป้าหมาย: ยกระดับกระบวนการทัศน์ เพื่อกำหนดอนาคตประเทศด้านทรัพยากรธรรมชาติ
สิ่งแวดล้อม และวัฒนธรรม บนหลักของการมีส่วนร่วมและธรรมาภิบาล

2.2.2 แผนแม่บทภายใต้ยุทธศาสตร์ชาติที่สอดคล้องกับแผนพัฒนาจังหวัดที่เป็นปัจจุบัน

- ประเด็นความมั่นคง
ตัวชี้วัด: ดัชนีสิทธิมนุษยชนและหลักนิติธรรม
ตัวชี้วัด: ดัชนีสถาบันหลัก
ตัวชี้วัด: ดัชนีความปลอดภัยจากภัยคุกคาม
- ประเด็นการท่องเที่ยว
ตัวชี้วัด: อัตราการขยายตัวของรายได้จากการท่องเที่ยวเชิงสร้างสรรค์และวัฒนธรรม
(ร้อยละต่อปี)
- ประเด็นการเกษตร
ตัวชี้วัด: อัตราการขยายตัวของมูลค่าสินค้าเกษตรแปรรูปและผลิตภัณฑ์ (เฉลี่ยร้อยละ)
ตัวชี้วัด: มูลค่าสินค้าที่มีการใช้เทคโนโลยีสมัยใหม่/อัจฉริยะ (เฉลี่ยร้อยละ)
ตัวชี้วัด: ผลผลิตสินค้าเกษตรต่อหน่วย (เฉลี่ยร้อยละ)
ตัวชี้วัด: สัดส่วนของจำนวนสถาบันเกษตรกรที่ขึ้นทะเบียนกับกระทรวงเกษตรและสหกรณ์
ที่มีความเข้มแข็งในระดับมาตรฐาน ได้แก่
- สหกรณ์ที่มีความเข้มแข็งระดับ 1 และ 2
- วิสาหกิจชุมชนที่มีศักยภาพในระดับดี
- กลุ่มเกษตรกรที่มีความเข้มแข็งระดับ 1 และ 2 ต่อจำนวนสถาบันเกษตรกรที่ขึ้น
ทะเบียนกับกระทรวงเกษตรและสหกรณ์ทั้งหมด (เฉลี่ยร้อยละ)
- ประเด็นการพัฒนาศักยภาพคนตลอดช่วงชีวิต
ตัวชี้วัด: มาตรฐานครอบครัวเข้มแข็ง
- ประเด็นการเสริมสร้างให้คนไทยมีสุขภาวะที่ดี
ตัวชี้วัด: อัตราความรอบรู้ด้านสุขภาวะของประชากร

ตัวชี้วัด: ประสิทธิภาพระบบบริการสุขภาพ

- ประเด็นการเติบโตอย่างยั่งยืน

ตัวชี้วัด: ดัชนีประสิทธิภาพการจัดการขยะ

2.2.3 แผนการปฏิรูปประเทศ 13 ด้าน ที่สอดคล้องกับแผนพัฒนาจังหวัดฉบับปัจจุบัน

- ด้านเศรษฐกิจ

เป้าหมาย: ยกระดับศักยภาพทางเศรษฐกิจของประเทศ

เป้าหมาย: กระจายความเจริญและความเข้มแข็งของภาคสังคม

- ด้านการบริหารราชการแผ่นดิน

เป้าหมาย: ภาครัฐมีดิจิทัลแพลตฟอร์ม (Digital Platform) และบริการดิจิทัล รวมถึงระบบข้อมูล และข้อมูลขนาดใหญ่ (Big Data) สำหรับการตัดสินใจ การบริหารจัดการ การดำเนินงาน และการกำกับ ติดตาม ประเมินผล บนระบบนิเวศด้านดิจิทัล ที่สร้างความเชื่อมั่น ความไว้วางใจ และการยอมรับระหว่างกัน ที่ซึ่งตอบสนองความต้องการพื้นฐานของประชาชนและภาคธุรกิจ เอกชนในระยะเริ่มต้นของประเทศ อย่างน้อยใน 5 ด้าน ได้แก่

- (1) ด้านการมีรายได้และจ้างงาน
- (2) ด้านสุขภาพและการสาธารณสุข
- (3) ด้านเกษตรและการบริหารจัดการน้ำ
- (4) ด้านการท่องเที่ยว
- (5) ด้านการตลาดและการกระจายสินค้าสำหรับเกษตรกร วิสาหกิจชุมชน วิสาหกิจขนาดกลาง และขนาดย่อม (SMEs) และธุรกิจที่เกิดขึ้นใหม่ (Startups)

2.2.4 แผนพัฒนาเศรษฐกิจและสังคมแห่งชาติ ฉบับที่ 13 ที่สอดคล้องกับแผนพัฒนาจังหวัดฉบับปัจจุบัน

- หมายเหตุที่ 1 ไทยเป็นประเทศชั้นนำด้านสินค้าเกษตรและเกษตรแปรรูปมูลค่าสูง
- หมายเหตุที่ 2 ไทยเป็นจุดหมายของการท่องเที่ยวที่เน้นคุณภาพและความยั่งยืน
- หมายเหตุที่ 7 ไทยมีวิสาหกิจขนาดกลางและขนาดย่อมที่เข้มแข็ง มีศักยภาพสูง และสามารถแข่งขันได้
- หมายเหตุที่ 8 ไทยมีพื้นที่และเมืองอัจฉริยะที่น้อยอยู่ ปลอดภัย เติบโตได้อย่างยั่งยืน
- หมายเหตุที่ 9 ไทยมีความยากจนข้ามรุ่นลดลง และคนไทยทุกคนมีความคุ้มครองทางสังคมที่เพียงพอ เหมาะสม
- หมายเหตุที่ 10 ไทยมีเศรษฐกิจหมุนเวียนและสังคมคาร์บอนต่ำ
- หมายเหตุที่ 11 ไทยสามารถลดความเสี่ยงและผลกระทบจากภัยธรรมชาติ และการเปลี่ยนแปลงสภาพภูมิอากาศ
- หมายเหตุที่ 12 ไทยมีกำลังคนสมรรถนะสูงมุ่งเรียนรู้อย่างต่อเนื่อง ตอบโจทย์การพัฒนาแห่งอนาคต

2.2.5 เป้าหมายการพัฒนาที่ยั่งยืนที่สอดคล้องกับแผนพัฒนาจังหวัดที่เป็นปัจจุบัน

- เป้าหมาย 1 ขจัดความยากจน

เป้าประสงค์ 1.1: ภายในปี 2573 ขจัดความยากจนขั้นรุนแรงทั้งหมด ซึ่งในปัจจุบันวัดจากคนที่มีค่าใช้จ่ายดำรงชีพรายวันต่ำกว่า \$1.25 ต่อวัน

เป้าประสงค์ 1.2: ภายในปี 2573 ลดสัดส่วนชาย หญิง และเด็กในทุกช่วงวัย ที่อยู่ภายใต้ความยากจนในทุกมิติ ตามนิยามของแต่ละประเทศ ให้ลดลงอย่างน้อยครึ่งหนึ่ง

เป้าประสงค์ 1.3: ดำเนินการให้เป็นผลตามระบบและมาตรการคุ้มครองทางสังคมที่เหมาะสมของแต่ละประเทศ และให้ครอบคลุมถึงกลุ่มที่ยากจนและเปราะบางภายในปี 2573

- เป้าหมาย 2 ขจัดความหิวโหย

เป้าประสงค์ 2.3: เพิ่มผลิตภาพทางการเกษตรและรายได้ของผู้ผลิตอาหารรายเล็ก โดยเฉพาะผู้หญิง คนพื้นเมือง เกษตรกรแบบครอบครัว คนเลี้ยงปศุสัตว์ ชาวประมง ให้เพิ่มขึ้นเป็น 2 เท่า โดยรวมถึงการเข้าถึงที่ดินและทรัพยากรและปัจจัยนำเข้าในการผลิต ความรู้ บริการทางการเงิน ตลาด และโอกาสสำหรับการเพิ่มมูลค่าและการจ้างงานนอกฟาร์ม อย่างปลอดภัยและเท่าเทียม ภายในปี 2573

- เป้าหมาย 3 สุขภาพและความเป็นอยู่ที่ดี

เป้าประสงค์ 3.5: เสริมการป้องกันและการรักษาการใช้สารในทางที่ผิด ซึ่งรวมถึงการใช้ยาเสพติดในทางที่ผิดและการใช้แอลกอฮอล์ในทางอันตราย

เป้าประสงค์ 3.6: ลดจำนวนการตายและบาดเจ็บจากอุบัติเหตุทางถนนทั่วโลกครึ่งหนึ่งภายในปี 2563

- เป้าหมาย 4 การศึกษาที่มีคุณภาพ

เป้าประสงค์ 4.3: ให้ชายและหญิงทุกคนเข้าถึงการศึกษาวิชาเทคนิค อาชีวศึกษา อุดมศึกษา รวมถึงมหาวิทยาลัย ที่มีราคาที่สามารถจ่ายได้และมีคุณภาพภายในปี 2573

เป้าประสงค์ 4.7: สร้างหลักประกันว่าผู้เรียนทุกคนได้รับความรู้และทักษะที่จำเป็นสำหรับส่งเสริมการพัฒนาอย่างยั่งยืนรวมถึง การศึกษาสำหรับการพัฒนาอย่างยั่งยืนและการมีวิถีชีวิตที่ยั่งยืน สิทธิมนุษยชน ความเสมอภาคระหว่างเพศ การส่งเสริมวัฒนธรรมแห่งความสงบสุขและไม่ใช้ความรุนแรง การเป็นพลเมืองของโลก และความนิยมในความหลากหลายทางวัฒนธรรมและในความร่วมมือของวัฒนธรรมต่อการพัฒนาที่ยั่งยืน ภายในปี 2573

- เป้าหมาย 6 น้ำสะอาดและการสุขาภิบาล
 - เป้าประสงค์ 6.3: ยกระดับคุณภาพน้ำ โดยลดมลพิษ ขจัดกาทิ้งขยะและลดการปล่อยสารเคมีและวัสดุอันตราย ลดสัดส่วนน้ำเสียที่ไม่ผ่านกระบวนการลงครั้งหนึ่ง และเพิ่มการนำกลับมาใช้ใหม่ทั่วโลก ภายในปี 2573
 - เป้าประสงค์ 6.5: ดำเนินการบริหารจัดการทรัพยากรน้ำแบบองค์รวมในทุกกระดับ รวมถึงผ่านทางความร่วมมือระหว่างเขตแดนตามความเหมาะสม ภายในปี 2573
- เป้าหมาย 7 พลังงานสะอาดที่เข้าถึงได้
 - เป้าประสงค์ 7.2: เพิ่มสัดส่วนของพลังงานทดแทนในการผสมผสานการใช้พลังงานของโลก ภายในปี 2573
- เป้าหมาย 8 งานที่มีคุณค่าและการเติบโตทางเศรษฐกิจ
 - เป้าประสงค์ 8.9: ออกแบบและใช้นโยบายที่ส่งเสริมการท่องเที่ยวที่ยั่งยืนที่จะสร้างงาน และส่งเสริมวัฒนธรรมและผลิตภัณฑ์ท้องถิ่น ภายในปี 2573
- เป้าหมาย 9 โครงสร้างพื้นฐาน นวัตกรรม และอุตสาหกรรม
 - เป้าประสงค์ 9.1: พัฒนาโครงสร้างพื้นฐานที่มีคุณภาพ เชื่อถือได้ ยั่งยืนและมีความทนทาน ซึ่งรวมถึงโครงสร้างพื้นฐาน ภูมิภาคและที่ข้ามเขตแดนเพื่อสนับสนุนการพัฒนาทางเศรษฐกิจและความเป็นอยู่ที่ดีของมนุษย์ โดยมุ่งไปที่การเข้าถึงได้ในราคาที่สามารถจ่ายได้และเท่าเทียมสำหรับประชาชนทุกคน
- เป้าหมาย 10 ลดความเหลื่อมล้ำ
 - เป้าประสงค์ 10.1: ให้บรรลุอย่างต่อเนื่องและคงการเติบโตของรายได้ในกลุ่มประชากรร้อยละ 40 ที่ยากจนที่สุดในอัตราที่สูงกว่าค่าเฉลี่ยของประเทศ ภายในปี 2573
- เป้าหมาย 11 เมืองและชุมชนที่ยั่งยืน
 - เป้าประสงค์ 11.6: ลดผลกระทบทางลบของเมืองต่อสิ่งแวดล้อมต่อหัวประชากร โดยรวมถึงการให้ความสนใจเป็นพิเศษต่อคุณภาพอากาศและการจัดการของเสียของเทศบาลและอื่นๆ ภายในปี 2573
- เป้าหมาย 12 การผลิตและการบริโภคที่ยั่งยืน
 - เป้าประสงค์ 12.2: บรรลุการจัดการที่ยั่งยืนและการใช้ทรัพยากรทางธรรมชาติอย่างมีประสิทธิภาพ ภายในปี 2573
 - เป้าประสงค์ 12.5: ลดการผลิตของเสียโดยการป้องกัน การลด การแปรรูปเพื่อนำกลับมาใช้ใหม่ และการนำมาใช้ซ้ำ ภายในปี 2573
- เป้าหมาย 13 การต่อสู้กับการเปลี่ยนแปลงสภาพภูมิอากาศ
 - เป้าประสงค์ 13.3: พัฒนาการศึกษ การสร้างความตระหนักรู้ และขีดความสามารถของมนุษย์และของสถาบันในเรื่องการลดผลกระทบและการปรับตัวต่อการเปลี่ยนแปลงสภาพภูมิอากาศ และการเตือนภัยล่วงหน้า

- เป้าหมาย 14 ทรัพยากรทางทะเล
เป้าประสงค์ 14.1: ป้องกันและลดมลพิษทางทะเลทุกประเภทอย่างมีนัยสำคัญ โดยเฉพาะจากกิจกรรมบนแผ่นดิน รวมถึงขยะในทะเลและมลพิษจากธาตุอาหาร (nutrient pollution) ภายในปี พ.ศ. 2568
- เป้าหมาย 15 ระบบนิเวศบนบก
เป้าประสงค์ 15.4: สร้างหลักประกันว่าจะมีการอนุรักษ์ระบบนิเวศภูเขาและความหลากหลายทางชีวภาพของระบบนิเวศเหล่านั้น เพื่อจะเพิ่มพูนขีดความสามารถของระบบนิเวศเหล่านั้นที่จะให้ผลประโยชน์อันสำคัญต่อการพัฒนาที่ยั่งยืน ภายในปี 2573
- เป้าหมาย 16 ความสงบสุขยุติธรรมและสถาบันเข้มแข็ง
เป้าประสงค์ 16.1: ลดความรุนแรงทุกรูปแบบและอัตราการตายที่เกี่ยวข้องในทุกแห่งให้ลดลงอย่างมีนัยสำคัญ
เป้าประสงค์ 16.3: ส่งเสริมนิติธรรมทั้งในระดับชาติและระหว่างประเทศ และสร้างหลักประกันว่าจะมีการเข้าถึงความยุติธรรมอย่างเท่าเทียมแก่ทุกคน
เป้าประสงค์ 16.5: ลดการทุจริตในตำแหน่งหน้าที่และการรับสินบนทุกรูปแบบ
- เป้าหมาย 17 ความร่วมมือเพื่อการพัฒนาที่ยั่งยืน
เป้าประสงค์ 17.1: เสริมความแข็งแกร่งของการระดมทรัพยากรภายในประเทศโดยรวมถึงผ่านทางการสนับสนุนระหว่างประเทศไปยังประเทศกำลังพัฒนา เพื่อพัฒนาขีดความสามารถภายในประเทศในการเก็บภาษีและรายได้ของอื่นๆ ของรัฐ
เป้าประสงค์ 17.17: สนับสนุนและส่งเสริมหุ้นส่วนความร่วมมือระหว่างภาครัฐ ภาคธุรกิจ - ภาคเอกชน และประชาสังคม โดยสร้างบนประสบการณ์และกลยุทธ์ด้านทรัพยากรของหุ้นส่วน

ตาราง 1 ความสอดคล้องระหว่างประเด็นหมุดหมายตามแผนพัฒนาฯ ฉบับที่ 13 กับประเด็นการพัฒนาจังหวัดตามแผนพัฒนาจังหวัด

ประเด็นหมุดหมายตามแผนพัฒนาฯ ฉบับที่ 13	ประเด็นการพัฒนาจังหวัดตามแผนพัฒนาจังหวัด
1. ไทยเป็นประเทศชั้นนำด้านสินค้าเกษตรและเกษตรแปรรูปมูลค่าสูง	2. ยกระดับขีดความสามารถในการผลิตด้านการเกษตร แปรรูป และตลาดสินค้าเกษตรอย่างครบวงจรควบคู่กับการพัฒนาอุตสาหกรรมสะอาดและพลังงานทางเลือก
2. ไทยเป็นจุดหมายของการท่องเที่ยวที่เน้นคุณภาพและความยั่งยืน	1. พัฒนาการท่องเที่ยวให้มีคุณภาพและยั่งยืน เพิ่มศักยภาพให้ได้มาตรฐานสากลบนฐานอัตลักษณ์ และเชื่อมโยงการท่องเที่ยวระดับภูมิภาคและนานาชาติ

3. ไทยเป็นฐานการผลิตยานยนต์ไฟฟ้าที่สำคัญของโลก	-
4. ไทยเป็นศูนย์กลางทางการแพทย์และสุขภาพมูลค่าสูง	-

ตาราง 1 ความสอดคล้องระหว่างประเด็นหมุดหมายตามแผนพัฒนาฯ ฉบับที่ 13 กับประเด็นการพัฒนาจังหวัดตามแผนพัฒนาจังหวัด (ต่อ)

ประเด็นหมุดหมายตามแผนพัฒนาฯ ฉบับที่ 13	ประเด็นการพัฒนาจังหวัดตามแผนพัฒนาจังหวัด
5. ไทยเป็นประตูการค้าการลงทุนและยุทธศาสตร์ทางโลจิสติกส์ที่สำคัญของภูมิภาค	-
6. ไทยเป็นศูนย์กลางด้านดิจิทัลและอุตสาหกรรมอิเล็กทรอนิกส์อัจฉริยะของอาเซียน	-
7. ไทยมีวิสาหกิจขนาดกลางและขนาดย่อมที่เข้มแข็ง มีศักยภาพสูง และสามารถแข่งขันได้	1. พัฒนาการท่องเที่ยวให้มีคุณภาพและยั่งยืน เพิ่มศักยภาพให้ได้มาตรฐานสากล บนฐานอัตลักษณ์ และเชื่อมโยงการท่องเที่ยวระดับภูมิภาคและนานาชาติ 2. ยกระดับขีดความสามารถในการผลิตด้านการเกษตร แปรรูป และตลาดสินค้าเกษตรอย่างครบวงจรควบคู่กับการพัฒนาอุตสาหกรรมสะอาดและพลังงานทางเลือก
8. ไทยมีพื้นที่และเมืองอัจฉริยะที่น่าอยู่ ปลอดภัย เติบโตได้อย่างยั่งยืน	3. พัฒนาคุณภาพชีวิตประชาชนสู่สังคมน่าอยู่ และปรับตัวเท่าทันต่อบริบทการเปลี่ยนแปลง
9. ไทยมีความยากจนข้ามรุ่นลดลง และคนไทยทุกคนมีความคุ้มครองทางสังคมที่เพียงพอ เหมาะสม	
10. ไทยมีเศรษฐกิจหมุนเวียนและสังคมคาร์บอนต่ำ	4. อนุรักษ์และฟื้นฟูทรัพยากรธรรมชาติและสิ่งแวดล้อมให้เกิดความยั่งยืน
11. ไทยสามารถลดความเสี่ยงและผลกระทบจากภัยธรรมชาติและการเปลี่ยนแปลงสภาพภูมิอากาศ	
12. ไทยมีกำลังคนสมรรถนะสูง มุ่งเรียนรู้อย่างต่อเนื่อง ตอบโจทย์การพัฒนาแห่งอนาคต	3. พัฒนาคุณภาพชีวิตประชาชนสู่สังคมน่าอยู่ และปรับตัวเท่าทันต่อบริบทการเปลี่ยนแปลง
13. ไทยมีภาครัฐที่ทันสมัย มีประสิทธิภาพ และตอบโจทย์ประชาชน	-

ตาราง 2 ความสอดคล้องระหว่างตัวชี้วัดตามแผนพัฒนาฯ ฉบับที่ 13 และตัวชี้วัดตามแผนพัฒนาจังหวัด

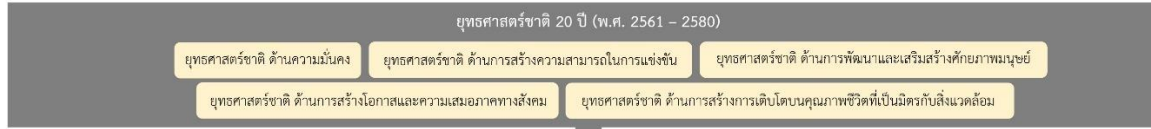
ตัวชี้วัดตามแผนพัฒนาฯ ฉบับที่ 13	ตัวชี้วัดตามแผนพัฒนาจังหวัด
1.1 GDP สาขาเกษตร เดิมโตร้อยละ 4.5 ต่อปี	1. อัตราการขยายตัวผลิตภัณฑ์มวลรวมของจังหวัดไม่น้อยกว่าร้อยละ 3
1.2 รายได้สุทธิครัวเรือนเกษตรกร ไม่ต่ำกว่า 537,000 บาทต่อครัวเรือน	2. ประชากรที่อยู่ใต้เส้นความยากจนไม่เกินร้อยละ 5.69
1.3 พื้นที่เกษตรอินทรีย์ เพิ่มขึ้นเป็น 2.0 ล้านไร่ และพื้นที่เกษตรที่ได้รับการรับรองตามหลักการปฏิบัติทางการเกษตรที่ดีเพิ่มขึ้นเป็น 2.5 ล้านไร่	-
1.4 พื้นที่เพาะปลูกพืชที่ไม่เหมาะสม ลดลงร้อยละ 10	-
1.5 ภาคเกษตรมีผลิตภาพการผลิตรวม เฉลี่ยร้อยละ 1.5	-
1.6 มีตลาดกลางสินค้าเกษตรภูมิภาคในภาคเหนือ 2 แห่ง ภาคตะวันออกเฉียงเหนือ 2 แห่ง ภาคใต้ 2 แห่ง ภาคกลาง 1 แห่ง และภาคตะวันออก 1 แห่ง	-
1.7 น้ำไหลลงอ่างเก็บน้ำทั้งประเทศมีปริมาณอย่างน้อย 40,000 ล้านลูกบาศก์เมตรต่อปี	-
1.8 ระบบชลประทานมีประสิทธิภาพไม่ต่ำกว่าร้อยละ 75	-
1.9 เกิดการใช้น้ำซ้ำในพื้นที่เขตรนอกเขตชลประทาน ไม่ต่ำกว่าร้อยละ 20 ของพื้นที่	-
1.10 มีพื้นที่ที่สามารถลดความเสี่ยงภัยน้ำท่วม-น้ำแล้ง และเกิดระบบจัดการน้ำชุมชน จำนวนไม่น้อยกว่า 4,000 ตำบล	-
1.11 จำนวนสหกรณ์ภาคเกษตรในชั้นที่ 1 ตามเกณฑ์การจัดระดับความเข้มแข็งสหกรณ์เพิ่มขึ้นอย่างน้อยร้อยละ 18	-
1.12 จำนวนกลุ่มเกษตรกรในชั้นที่ 1 ตามเกณฑ์การจัดระดับความเข้มแข็งกลุ่มเกษตรกรเพิ่มขึ้นอย่างน้อยร้อยละ 6	-
1.13 จำนวนวิสาหกิจชุมชนในระดับดี ตามเกณฑ์การจัดระดับความเข้มแข็งวิสาหกิจชุมชนเพิ่มขึ้นอย่างน้อยร้อยละ 35	-
1.14 ผู้ประกอบการเกษตรเพิ่มขึ้นปีละ 4,000 ราย	3. อัตราการว่างงาน ต่ำกว่าร้อยละ 3

นอกจากนี้ฝ่ายเลขานุการคณะกรรมการสถิติระดับจังหวัดได้ประชุมหารือร่วมกับสำนักงานจังหวัด ได้สรุปความสอดคล้องเชื่อมโยงระหว่างประเด็นการพัฒนาจังหวัดภายใต้แผนพัฒนาจังหวัดที่เป็นปัจจุบัน ที่สอดคล้องกับยุทธศาสตร์และแผนที่เกี่ยวข้องกับการพัฒนาในระดับจังหวัด ดังภาคผนวก ก

ตาราง 3 เป้าหมายและแนวทางการพัฒนาภาคใต้ (พ.ศ. 2566 – 2570) แผนพัฒนากลุ่มจังหวัดภาคใต้ฝั่งอันดามัน (พ.ศ. 2566 – 2570) ที่สอดคล้องกับแผนพัฒนาจังหวัดกระบี่ พ.ศ. 2566 – 2570 (ฉบับทบทวนรอบปี 2567)

เป้าหมายและแนวทางการพัฒนาภาคใต้ (พ.ศ. 2566 – 2570)	แผนพัฒนากลุ่มจังหวัดภาคใต้ฝั่งอันดามัน (พ.ศ. 2566 – 2570)	แผนพัฒนาจังหวัดกระบี่ พ.ศ. 2566 – 2570 (ฉบับทบทวน รอบปี 2567)
<p>ยุทธศาสตร์ที่ 1 พัฒนาการท่องเที่ยวของภาคให้เป็นแหล่งท่องเที่ยวคุณภาพชั้นนำของโลก</p> <p>ยุทธศาสตร์ที่ 4 พัฒนาโครงสร้างพื้นฐานสนับสนุนการท่องเที่ยว การพัฒนาเขตอุตสาหกรรมและการเชื่อมโยงการค้าโลก</p>	<p>ประเด็นการพัฒนาที่ 1 ฟื้นฟูเศรษฐกิจ และเยียวยาผู้ประกอบการบุคลากรด้านการท่องเที่ยวและกิจการต่อเนื่องอื่นๆ ที่ได้รับผลกระทบจากโรคระบาดไวรัสโคโรนา 2019 (COVID-19)</p> <p>ประเด็นการพัฒนาที่ 2 สนับสนุนและพัฒนาการท่องเที่ยวเน้นคุณค่าที่เป็นมิตรต่อสิ่งแวดล้อม</p>	<p>ประเด็นการพัฒนาที่ 1 พัฒนาการท่องเที่ยวให้มีคุณภาพและยั่งยืน เพิ่มศักยภาพให้ได้มาตรฐานสากล บนฐานอัตลักษณ์และเชื่อมโยงการท่องเที่ยวระดับภูมิภาคและนานาชาติ</p>
<p>ยุทธศาสตร์ที่ 2 พัฒนาอุตสาหกรรมการแปรรูปยางพาราและปาล์มน้ำมันแห่งใหม่ของประเทศ</p> <p>ยุทธศาสตร์ที่ 3 พัฒนาการผลิตสินค้าเกษตรหลักของภาคและสร้างความเข้มแข็งสถาบันเกษตรกร</p>	<p>ประเด็นการพัฒนาที่ 3 ส่งเสริมการเกษตรยั่งยืนและเกษตรสมัยใหม่ให้มีประสิทธิภาพ</p>	<p>ประเด็นการพัฒนาที่ 2 ยกระดับขีดความสามารถในการผลิตด้านการเกษตรแปรรูป และตลาดสินค้าเกษตรอย่างครบวงจร ควบคู่กับการพัฒนาอุตสาหกรรมสะอาดและพลังงานทางเลือก</p>
<p>ยุทธศาสตร์ที่ 5 อนุรักษ์ ป่าไม้ และบริหารจัดการทรัพยากรธรรมชาติและสิ่งแวดล้อมอย่างเป็นระบบเพื่อเป็นฐานการพัฒนาที่ยั่งยืน</p>	<p>ประเด็นการพัฒนาที่ 4 การพัฒนาสังคมและความมั่นคงในทุกมิติ</p>	<p>ประเด็นการพัฒนาที่ 3 พัฒนาคุณภาพชีวิตประชาชนสู่สังคมน่าอยู่ และปรับตัวเท่าทันต่อบริบทการเปลี่ยนแปลง</p> <p>ประเด็นการพัฒนาที่ 4 อนุรักษ์และฟื้นฟูทรัพยากรธรรมชาติและสิ่งแวดล้อมให้เกิดความยั่งยืน</p>

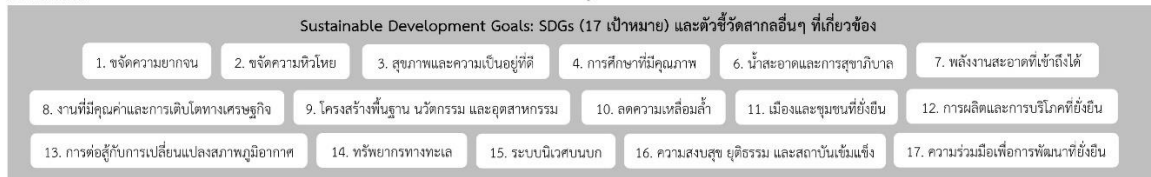
แผนระดับที่ 1



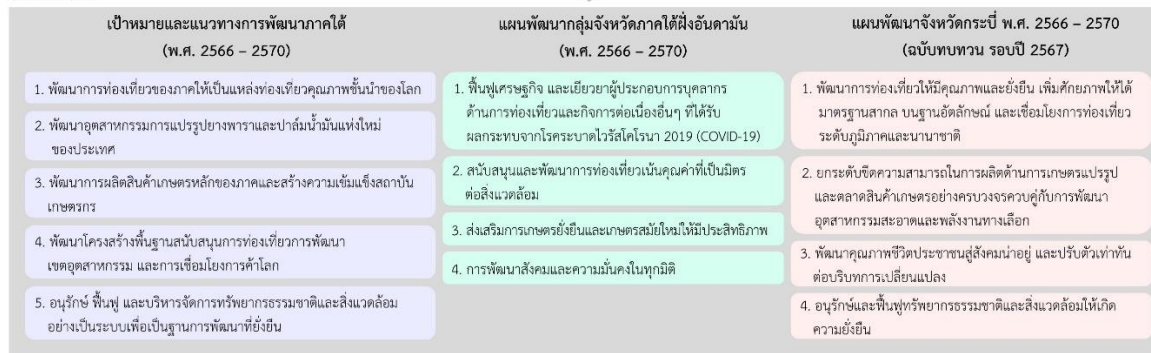
แผนระดับที่ 2



ตัวชี้วัดสาขา



แผนระดับที่ 3



Value Chain

Genetic Value Chain เรื่อง 1. การท่องเที่ยว 2. การเกษตร (ปาล์มน้ำมัน) 3. สังคมแห่งการเรียนรู้ 4. การแก้ไขปัญหาหนี้เสียและขยะ 5. ประเด็นการพัฒนาจังหวัด (ผู้สูงอายุ) พร้อมทั้งทบทวนรายการข้อมูลสถิติตามแผนพัฒนาสถิติระดับจังหวัดฉบับที่ผ่านมา

ภาพ 6 การเชื่อมโยงยุทธศาสตร์ระดับประเทศสู่แผนพัฒนาจังหวัดกระบี่ พ.ศ. 2566 - 2570 (ฉบับทบทวน รอบปี 2567)

2.3 การวิเคราะห์สถานการณ์ แนวโน้ม การพัฒนาในระดับจังหวัด

การวิเคราะห์สถานการณ์ แนวโน้ม การพัฒนาในระดับจังหวัด โดยศึกษาจากตัวชี้วัดการพัฒนาระดับจังหวัดและกลุ่มจังหวัด²¹ ของสำนักงานสภาพัฒนาการเศรษฐกิจและสังคมแห่งชาติที่ดำเนินการตามมติคณะรัฐมนตรีเมื่อวันที่ 30 กันยายน 2558 ที่เห็นชอบให้ส่วนราชการนำตัวชี้วัดการพัฒนาระดับจังหวัดและกลุ่มจังหวัดพิจารณาใช้ประโยชน์ในการกำหนดแผนงานโครงการและงบประมาณลงสู่พื้นที่ เพื่อให้เกิดการบูรณาการในการขับเคลื่อนระหว่างจังหวัด กลุ่มจังหวัด และส่วนราชการ เป็นไปอย่างมีประสิทธิภาพ ซึ่งมีมติคณะรัฐมนตรี เมื่อวันที่ 25 ตุลาคม 2559 เห็นชอบให้กระทรวงมหาดไทย (มท.) มีกลไกการขับเคลื่อนเป้าหมายการพัฒนาที่ยั่งยืนในระดับพื้นที่ และมีมติคณะรัฐมนตรี เมื่อวันที่ 24 มีนาคม 2563 รับทราบผลการประชุมคณะกรรมการเพื่อการพัฒนาที่ยั่งยืน (กพย.) ครั้งที่ 1/2562 เมื่อวันที่ 19 ธันวาคม 2562 โดยที่ประชุมเห็นชอบหลักการร่างแผนการขับเคลื่อนเป้าหมายการพัฒนาที่ยั่งยืนสำหรับประเทศไทย

แนวคิดการจัดทำตัวชี้วัดการพัฒนาระดับจังหวัดและกลุ่มจังหวัดเป็นการพัฒนาเครื่องมือที่ใช้วัดสถานะการพัฒนาพื้นที่จังหวัดและกลุ่มจังหวัดเชิงเปรียบเทียบ โดยมีเงื่อนไขข้อมูลที่นำมาจัดทำตัวชี้วัดจะต้องมีการจัดเก็บครอบคลุมทั้ง 76 จังหวัด และจัดเก็บอย่างต่อเนื่องทุกปีหรือปีเว้นปี สำหรับการดำเนินการในปี



ปี 2566 ได้นำเป้าหมายการพัฒนาที่ยั่งยืนมาปรับใช้เป็นกรอบในการปรับปรุงตัวชี้วัดการพัฒนาระดับจังหวัด เพื่อให้จังหวัดมีข้อมูลตัวชี้วัดที่สะท้อนระดับการพัฒนาในพื้นที่และสอดคล้อง กับเป้าหมายจัดทำตัวชี้วัด SDGs ในระดับพื้นที่ของประเทศ โดยได้จัดทำข้อมูลเป็นอนุกรมตั้งแต่ปี 2560 – 2564 โดยรายงานตัวชี้วัดการพัฒนาระดับจังหวัดและกลุ่มจังหวัด เดือนกันยายน พ.ศ. 2566 มีการนำเสนอผลการเปรียบเทียบการพัฒนาในระดับภาพรวม ระดับรายตัวชี้วัด และระดับจังหวัดและกลุ่มจังหวัด ในรูปแบบที่ กราฟแท่งเปรียบเทียบ 5 ปี และกราฟใยแมงมุม รวมทั้งตารางข้อมูล เปรียบเทียบ 5 ปี ในแต่ละตัวชี้วัดเทียบกับค่ากลางของประเทศ

โดยที่จังหวัด กลุ่มจังหวัดสามารถใช้ตัวชี้วัดชุดใหม่นี้ เป็นเครื่องมือในการวิเคราะห์เปรียบเทียบผลการพัฒนาและแนวโน้มของประเด็นปัญหาในพื้นที่ได้อย่างต่อเนื่อง และนำไปใช้ประกอบการวางแผนและจัดทำแผนพัฒนาจังหวัดและกลุ่มจังหวัด และกำหนดแผนงานโครงการอย่างสอดคล้อง รวมทั้งส่วนราชการสามารถนำตัวชี้วัดไปใช้ประโยชน์ในการวิเคราะห์และชี้พื้นที่เป้าหมายการพัฒนาในระดับจังหวัดและกลุ่มจังหวัดในส่วนที่เกี่ยวข้องกับภารกิจเพื่อกำหนดโครงการและงบประมาณได้ชัดเจนยิ่งขึ้น

ทั้งนี้ ตัวชี้วัดการพัฒนาระดับจังหวัด (Common Indicators) ชุดใหม่ มีการจัดกลุ่มข้อมูลตัวชี้วัดตามกรอบเป้าหมายการพัฒนาที่ยั่งยืน 5 มิติ ได้แก่ มิติการพัฒนาด้าน มิติเศรษฐกิจและความมั่งคั่ง มิติสิ่งแวดล้อม มิติสันติภาพและยุติธรรม และมิติความเป็นหุ้นส่วนการพัฒนา ประกอบด้วยตัวชี้วัดในแต่ละมิติ ดังนี้

1) มิติการพัฒนาด้าน

(1.1) สัดส่วนประชากรยากจน (ร้อยละ)

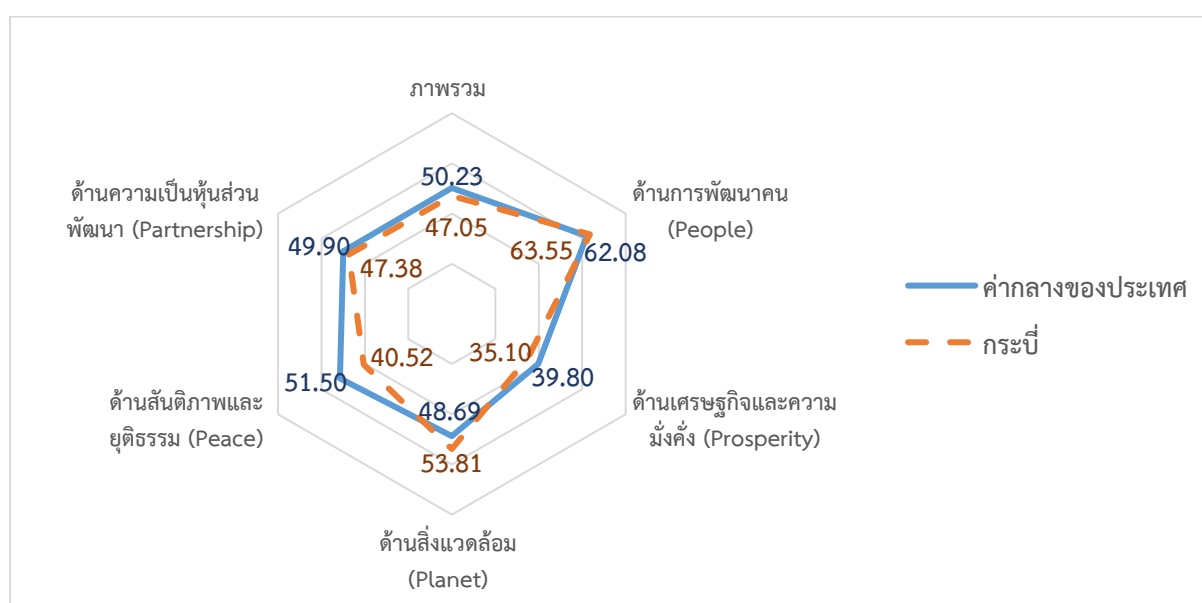
²¹ https://www.nesdc.go.th/ewt_dl_link.php?nid=14282&filename=index

- (1.2) ทารกแรกเกิดที่มีน้ำหนักต่ำกว่าเกณฑ์ (ร้อยละ)
 - (1.3) เด็ก 0 – 5 ปี ที่มีพัฒนาการสมวัย (ร้อยละ)
 - (1.4) อัตราการคลอดมีชีพในหญิงอายุ 15 – 19 ปี (ต่อประชากรหญิงอายุ 15 – 19 ปีพันคน)
 - (1.5) ประชากรที่เจ็บป่วยที่เป็นผู้ป่วยใน (ร้อยละ)
 - (1.6) อัตราส่วนประชากรต่อแพทย์ (คน/แพทย์)
 - (1.7) การเข้าเรียนมัธยมศึกษาตอนปลายและอาชีวศึกษา (ร้อยละ)
 - (1.8) จำนวนปีการศึกษาเฉลี่ยประชากรไทยอายุ 15 – 59 ปี (ปี)
 - (1.9) คะแนนเฉลี่ยการทดสอบ O – NET ระดับมัธยมศึกษาตอนปลาย (คะแนน)
- 2) มิติเศรษฐกิจและความมั่งคั่ง
- (2.1) อัตราการเปลี่ยนแปลงของรายได้เฉลี่ยของเดือนของครัวเรือนในจังหวัด (ร้อยละ)
 - (2.2) อัตราการเปลี่ยนแปลงของผลิตภัณฑ์จังหวัด (ร้อยละ)
 - (2.3) มูลค่าผลิตภัณฑ์จังหวัดเฉลี่ยต่อหัว (บาท/คน)
 - (2.4) อัตราการขยายตัวรายได้ท่องเที่ยว (ร้อยละ)
 - (2.5) อัตราการว่างงาน (ร้อยละ)
 - (2.6) อัตราส่วนหนี้เฉลี่ยต่อรายได้เฉลี่ยของครัวเรือน (เท่า)
 - (2.7) ผลิตภาพแรงงาน (บาท/คน)
 - (2.8) แรงงานที่มีหลักประกันทางสังคม (ร้อยละ)
 - (2.9) ครัวเรือนที่มีที่อยู่อาศัยใช้วัสดุคงทนและเป็นของตนเอง (ร้อยละ)
 - (2.10) หมู่บ้านที่ถนนสายหลักใช้การได้ตลอดปี (ร้อยละ)
 - (2.11) สัมประสิทธิ์ความไม่เสมอภาคของรายได้
- 3) มิติสิ่งแวดล้อม
- (3.1) อัตราการเปลี่ยนแปลงของพื้นที่ป่าไม้ในจังหวัด (ร้อยละ)
 - (3.2) สัดส่วนปริมาณขยะที่กำจัดถูกต้องต่อปริมาณขยะที่เกิดขึ้น (ร้อยละ)
 - (3.3) ครัวเรือนที่เข้าถึงน้ำประปา (ร้อยละ)
 - (3.4) ประชากรที่ประสบภัยพิบัติ (ร้อยละ)
 - (3.5) อัตราการร้องเรียนปัญหามลพิษ (เรื่องต่อประชากรแสนคน)
- 4) มิติสันติภาพและยุติธรรม
- (4.1) การแจ้งความคดี ชีวิต ร่างกาย เพศ และคดีประทุษร้ายต่อทรัพย์สิน (รายต่อประชากรแสนคน)
 - (4.2) จำนวนผู้ต้องหาคดียาเสพติด (ต่อแสนคน)
 - (4.3) จำนวนผู้เข้ารับการรักษาพยาบาล (ต่อแสนคน)
 - (4.4) จำนวนเจ้าหน้าที่ตำรวจ (ต่อแสนคน)
 - (4.5) การฆ่าตัวตายสำเร็จ (รายต่อประชากรแสนคน)
- 5) มิติความเป็นหุ้นส่วนการพัฒนา
- (5.1) ประชากรที่เข้าถึงอินเทอร์เน็ต (ร้อยละ)
 - (5.2) ภาษีที่ท้องถิ่นจัดเก็บได้ต่อรายได้รวมที่ไม่รวมเงินอุดหนุนและเงินอุดหนุนเฉพาะกิจ (ร้อยละ)
 - (5.3) ความสามารถในการเบิกจ่ายงบประมาณของจังหวัด (ร้อยละ)
 - (5.4) จำนวนองค์กรชุมชน (แห่งต่อประชากรแสนคน)

จากรายงานตัวชี้วัดการพัฒนาระดับจังหวัดและกลุ่มจังหวัด เดือนกันยายน พ.ศ. 2566 ของสำนักงานสภาพัฒนาการเศรษฐกิจและสังคมแห่งชาติ (ภาคผนวก ข) สามารถวิเคราะห์ค่าดัชนีการพัฒนาจังหวัด²² ในแต่ละมิติ เพื่อจัดลำดับความสำคัญในการพัฒนา (Priority) โดยใช้วิธีการเปรียบเทียบค่าดัชนีระหว่างจังหวัดและการเปรียบเทียบค่าดัชนีระหว่างปี ได้ดังนี้

1. การเปรียบเทียบค่าดัชนีระหว่างจังหวัด

การเปรียบเทียบค่าดัชนีระหว่างจังหวัด เป็นการเปรียบเทียบค่าดัชนีระหว่างค่ากลางของประเทศ²³ ปี 2564 กับค่าดัชนีจังหวัดประจำปี พบว่า ดัชนีรวมการพัฒนาจังหวัดประจำปี มีค่าเท่ากับ 47.05 ซึ่งต่ำกว่าค่ากลางของประเทศ (50.23) เมื่อพิจารณาแต่ละมิติการพัฒนา พบว่า ดัชนีด้านการพัฒนาคน และดัชนีด้านสิ่งแวดล้อม มีค่าสูงกว่าค่ากลางของประเทศ ส่วนดัชนีด้านเศรษฐกิจและความมั่งคั่ง ดัชนีด้านสันติภาพและยุติธรรม และดัชนีด้านความเป็นหุ้นส่วนพัฒนา มีค่าต่ำกว่าค่ากลางของประเทศ ดังภาพ 7



ภาพ 7 การเปรียบเทียบค่าดัชนีระหว่างจังหวัดในปี 2564

ตาราง 4 การเปรียบเทียบค่าดัชนีระหว่างจังหวัดในปี 2564

มิติการพัฒนา	ค่ากลางของประเทศ	ค่าดัชนีจังหวัด	ผลการเปรียบเทียบ
ภาพรวมของจังหวัดประจำปี	50.23	47.05	ต่ำกว่าค่ากลางของประเทศ
1. ด้านการพัฒนาคน	62.08	63.55	สูงกว่าค่ากลางของประเทศ
2. ด้านเศรษฐกิจและความมั่งคั่ง	39.80	35.10	ต่ำกว่าค่ากลางของประเทศ
3. ด้านสิ่งแวดล้อม	48.69	53.81	สูงกว่าค่ากลางของประเทศ
4. ด้านสันติภาพและยุติธรรม	51.50	40.52	ต่ำกว่าค่ากลางของประเทศ

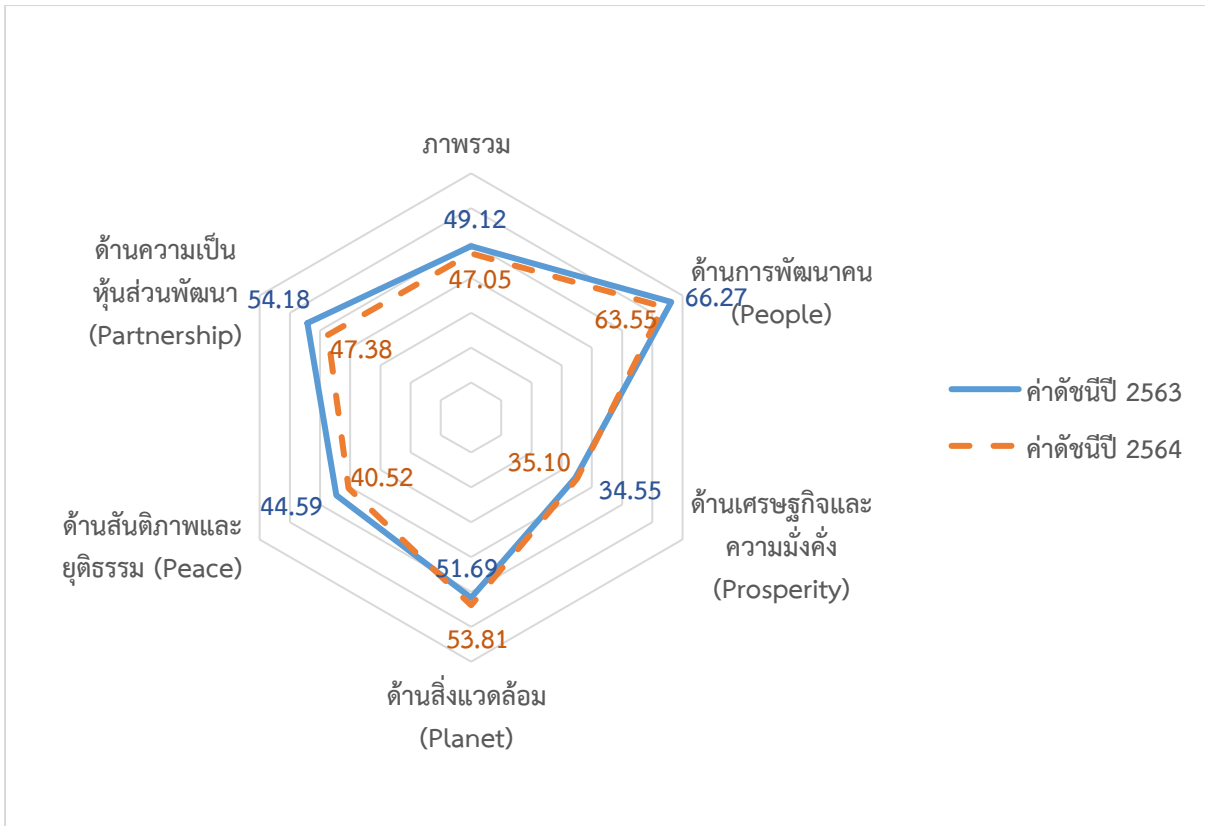
²² การคำนวณดัชนีการพัฒนาจังหวัด โดย *ดัชนีย่อย* คำนวณจากค่าเฉลี่ยเลขคณิต (Arithmetic Mean) จากข้อมูลตัวชี้วัดในแต่ละมิติ *ดัชนีรวม* คำนวณจากค่าเฉลี่ยแบบเรขาคณิต (Geometric Mean) จากดัชนีย่อยทั้ง 5 ด้าน

²³ ค่ากลางของประเทศ คำนวณจากค่ามัธยฐาน (Median) ของดัชนีผสม (Composite Index) ค่าดัชนีรวม หรือดัชนีย่อยในแต่ละมิติ

มิติการพัฒนา	ค่ากลางของประเทศ	ค่าดัชนีจังหวัด	ผลการเปรียบเทียบ
5. ด้านความเป็นหุ้นส่วนพัฒนา	49.90	47.38	ต่ำกว่าค่ากลางของประเทศ

2. การเปรียบเทียบค่าดัชนีระหว่างปี

การเปรียบเทียบค่าดัชนีระหว่างปี เป็นการเปรียบเทียบค่าดัชนีของจังหวัดกระปีระหว่างปี 2564 และปี 2563 พบว่า ดัชนีรวมการพัฒนาจังหวัดกระปี ปี 2564 มีค่าเท่ากับ 47.05 ซึ่งต่ำกว่าปี 2563 (49.12) เมื่อพิจารณาแต่ละมิติการพัฒนา พบว่า ค่าดัชนีในปี 2564 ด้านเศรษฐกิจและความมั่งคั่ง และด้านสิ่งแวดล้อม มีค่าสูงกว่าปี 2563 ส่วนดัชนีด้านการพัฒนาคน ดัชนีด้านสันติภาพและยุติธรรม และด้านความเป็นหุ้นส่วนพัฒนา มีค่าต่ำกว่าปี 2563 ดังภาพ 8



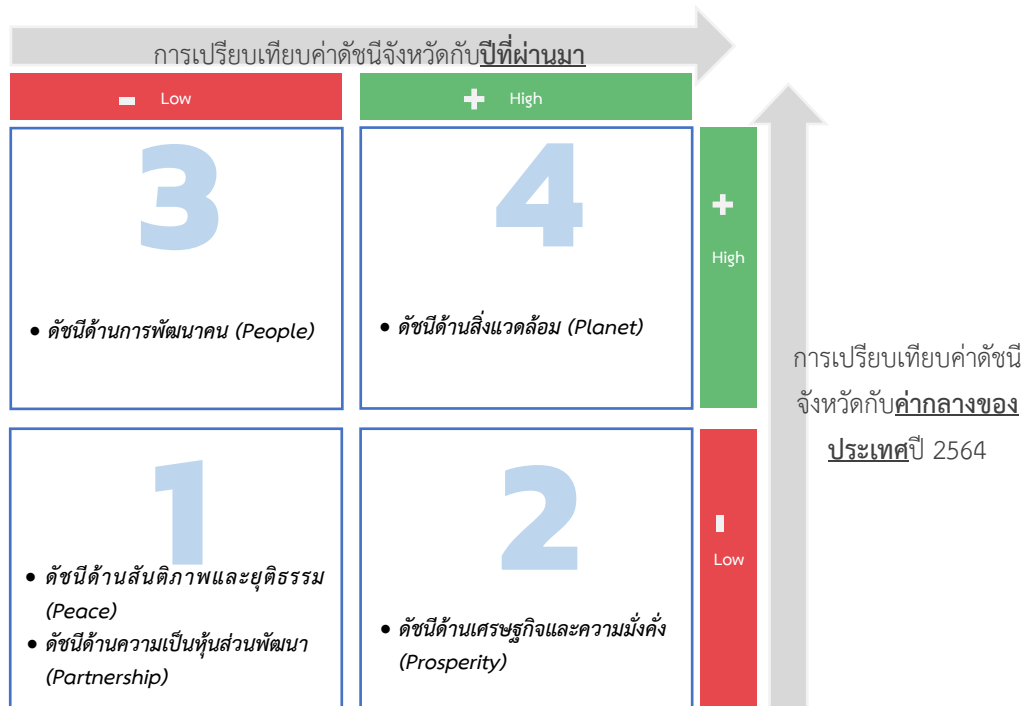
ภาพ 8 การเปรียบเทียบค่าดัชนีระหว่างปี 2563 และ 2564

ตาราง 5 การเปรียบเทียบค่าดัชนีระหว่างปี 2563 – 2564

มิติการพัฒนา	ค่าดัชนีปี 2563	ค่าดัชนีปี 2564	ผลการเปรียบเทียบ
ภาพรวมของจังหวัดกระปี	49.12	47.05	ต่ำกว่าปีที่ผ่านมา
1. ด้านการพัฒนาคน	66.27	63.55	ต่ำกว่าปีที่ผ่านมา
2. ด้านเศรษฐกิจและความมั่งคั่ง	34.55	35.10	สูงกว่าปีที่ผ่านมา
3. ด้านสิ่งแวดล้อม	51.69	53.81	สูงกว่าปีที่ผ่านมา
4. ด้านสันติภาพและยุติธรรม	44.59	40.52	ต่ำกว่าปีที่ผ่านมา
5. ด้านความเป็นหุ้นส่วนพัฒนา	54.18	47.38	ต่ำกว่าปีที่ผ่านมา

จากการเปรียบเทียบค่าดัชนีระหว่างจังหวัดและการเปรียบเทียบค่าดัชนีระหว่างปีของจังหวัดกระบี่ สามารถวิเคราะห์ลำดับความสำคัญของมิติการพัฒนาจังหวัด ดังภาพ 9 มีรายละเอียดดังนี้

- 1) มิติที่ควรพัฒนาเป็นลำดับที่ 1 หมายถึง ค่าดัชนีของจังหวัดต่ำกว่าค่ากลางของประเทศ และต่ำกว่าปีที่ผ่านมา ได้แก่ ด้านสันติภาพและยุติธรรม และด้านความเป็นหุ้นส่วนพัฒนา
- 2) มิติที่ควรพัฒนาเป็นลำดับที่ 2 หมายถึง ค่าดัชนีของจังหวัดต่ำกว่าค่ากลางของประเทศ แต่สูงกว่าปีที่ผ่านมา ได้แก่ ด้านเศรษฐกิจและความมั่งคั่ง
- 3) มิติที่ควรพัฒนาเป็นลำดับที่ 3 หมายถึง ค่าดัชนีสูงกว่าค่ากลางของประเทศ แต่ต่ำกว่าปีที่ผ่านมา ได้แก่ ด้านการพัฒนาคน
- 4) มิติที่ควรพัฒนาเป็นลำดับที่ 4 หมายถึง ค่าดัชนีของจังหวัดสูงกว่าค่ากลางของประเทศ และสูงกว่าปีที่ผ่านมา ได้แก่ ด้านสิ่งแวดล้อม

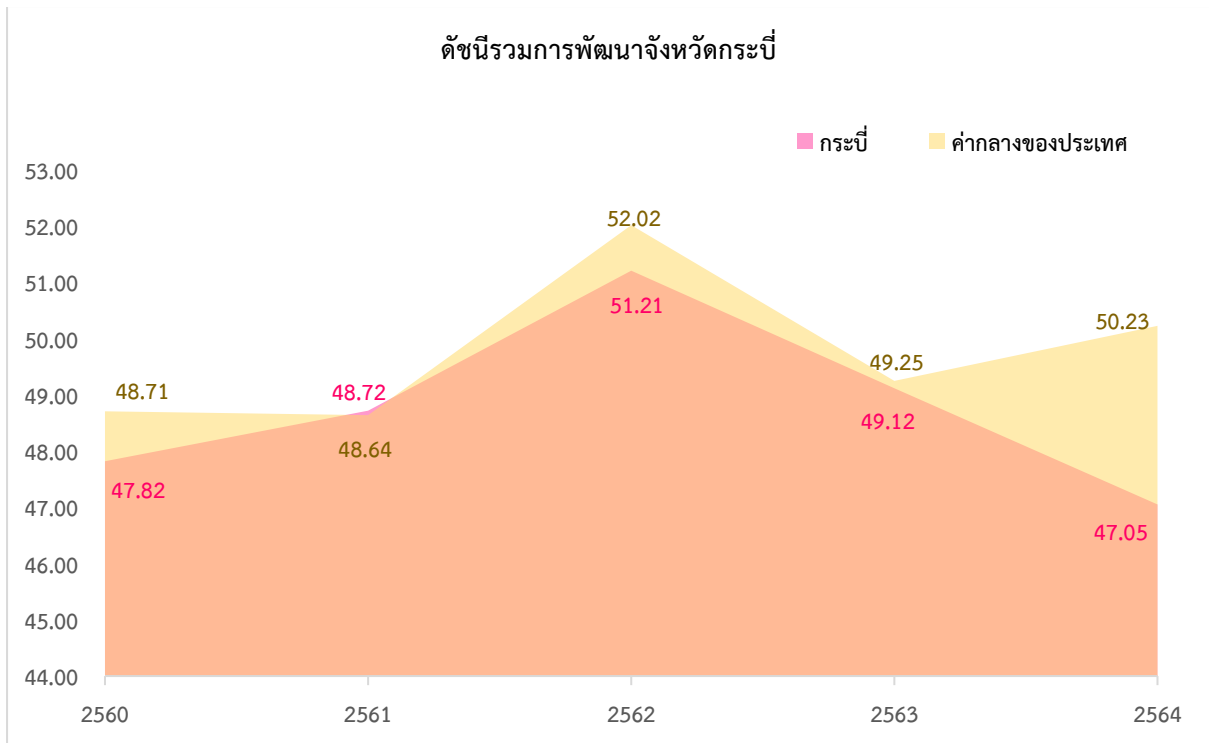


ภาพ 9 การวิเคราะห์ลำดับความสำคัญของมิติการพัฒนาจังหวัด

เมื่อพิจารณาค่าดัชนีของตัวชี้วัดในแต่ละมิติ ประกอบด้วย ดัชนีรวมการพัฒนาจังหวัด มิติการพัฒนาคน มิติเศรษฐกิจและความมั่งคั่ง มิติสิ่งแวดล้อม มิติสันติภาพและยุติธรรม และมิติความเป็นหุ้นส่วนพัฒนา มีรายละเอียดดังนี้

1. ดัชนีรวมการพัฒนาจังหวัด

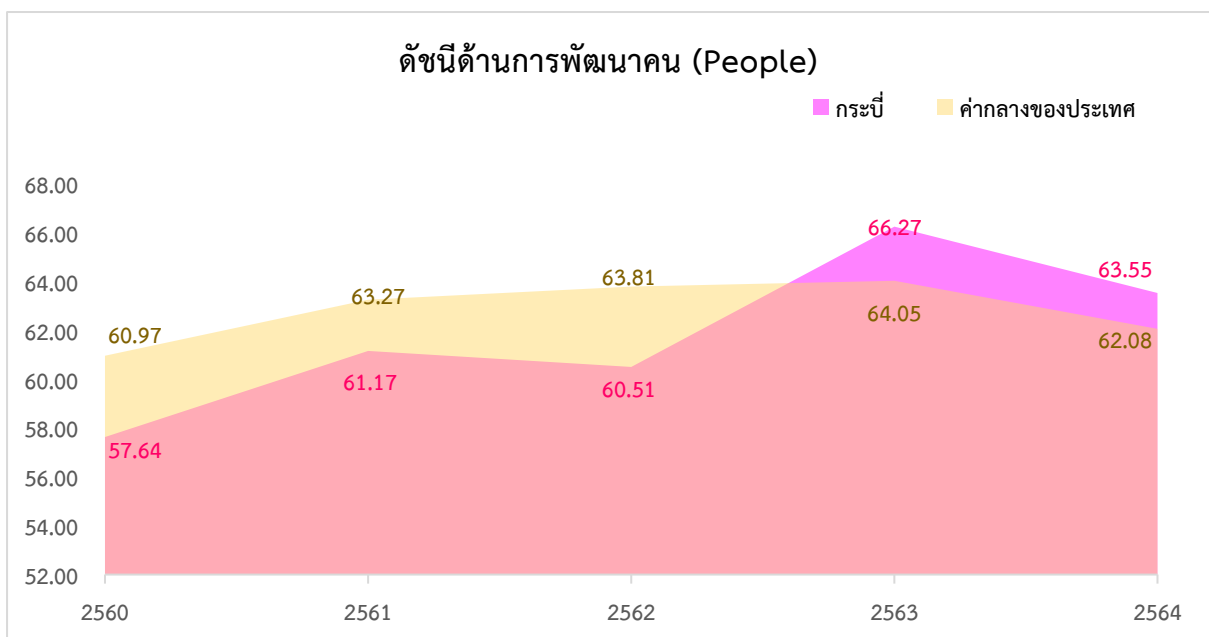
ดัชนีรวมการพัฒนาจังหวัดกระบี่ ต่ำกว่าค่ากลางของประเทศ และต่ำกว่าปีที่ผ่านมา โดยการเปรียบเทียบค่าดัชนีระหว่างจังหวัด ปี 2564 ดัชนีรวมการพัฒนาจังหวัดกระบี่ เท่ากับ 47.05 ซึ่งต่ำกว่าค่ากลางของประเทศ (50.23) และการเปรียบเทียบค่าดัชนีระหว่างปี 2564 และปี 2563 ดัชนีรวมการพัฒนาจังหวัดกระบี่ ปี 2564 (47.05) ซึ่งต่ำกว่าปี 2563 (49.12) ดังภาพ 10



ภาพ 10 ดัชนีการพัฒนารวมของจังหวัดกระบี่เทียบกับค่ากลางประเทศปี 2560 – 2564

2. ดัชนีด้านการพัฒนาคน

ดัชนีด้านการพัฒนาคนจังหวัดกระบี่ สูงกว่าค่ากลางของประเทศ แต่ต่ำกว่าปีที่ผ่านมา โดยการเปรียบเทียบค่าดัชนีระหว่างจังหวัด ปี 2564 ด้านการพัฒนาคนของจังหวัดกระบี่ เท่ากับ 63.55 ซึ่งสูงกว่าค่ากลางของประเทศ (62.08) และการเปรียบเทียบค่าดัชนีระหว่างปี ด้านการพัฒนาคนของจังหวัดกระบี่ ปี 2564 (63.55) มีค่าต่ำกว่า ปี 2563 (66.27) ดังภาพ 11



ภาพ 11 ดัชนีด้านการพัฒนาคนของจังหวัดกระบี่เทียบกับค่ากลางประเทศปี 2560 – 2564

จากผลการวิเคราะห์การเปรียบเทียบค่าดัชนีระหว่างจังหวัดและการเปรียบเทียบค่าดัชนีระหว่างปี ด้านการพัฒนาคนจังหวัดกระบี่ พบว่า ดัชนีด้านการพัฒนาคนมีค่าสูงกว่าค่ากลางของประเทศ แต่ต่ำกว่า ปีที่ผ่านมา จึงควรให้ความสำคัญในการพัฒนาตัวชี้วัดในมิติการพัฒนาคนเป็นการพัฒนาคนเป็นลำดับที่ 3 ทั้งนี้ ดัชนีด้านการพัฒนาคน ประกอบด้วยตัวชี้วัด 9 ตัวชี้วัด โดยแบ่งตัวชี้วัดออกเป็น 2 กลุ่ม คือ

1. ตัวชี้วัดที่ต้องพัฒนา คือ ค่าตัวชี้วัดของจังหวัดกระบี่ที่มีค่าสูงกว่าค่ากลางของประเทศสำหรับ ตัวชี้วัดที่มีการผกผันข้อมูล²⁴ และค่าตัวชี้วัดของจังหวัดกระบี่ที่มีค่าต่ำกว่าค่ากลางของประเทศสำหรับตัวชี้วัดที่แปรผันตามข้อมูล²⁵

2. ตัวชี้วัดที่มีการพัฒนาที่ดี คือ ค่าตัวชี้วัดของจังหวัดกระบี่ที่มีค่าต่ำกว่าค่ากลางของประเทศ สำหรับตัวชี้วัดที่มีการผกผันข้อมูล และค่าตัวชี้วัดของจังหวัดกระบี่ที่มีค่าสูงกว่าค่ากลางของประเทศสำหรับ ตัวชี้วัดที่แปรผันตามข้อมูล

การนำเสนอค่าดัชนีของตัวชี้วัดในแต่ละมิติ มีลักษณะเป็นแผนภูมิมาตรวัด (Gauge chart) เป็น แผนภูมิที่แสดงข้อมูลค่าดัชนีของตัวชี้วัดเปรียบเทียบกับค่ากลางของประเทศ มีลักษณะเป็นแผนภูมิครึ่ง วงกลม (ครึ่งบน) จะแสดงค่าดัชนีของตัวชี้วัดในช่องว่างภายในครึ่งวงกลม โดยจะมีเข็มที่ชี้ไปยังตำแหน่งค่า ดัชนีของตัวชี้วัดนั้นๆ และมีค่ากลางของประเทศอยู่กึ่งกลางของกราฟ พื้นสีในกราฟประกอบด้วย 2 สี คือ แดงและเขียว ซึ่งมีการแปรความหมายตามการแปรผันของข้อมูล ดังนี้

1. เข็มมีเตอร์ชี้ในพื้นที่สีแดง หมายถึง ตัวชี้วัดนั้นต้องพัฒนา
2. เข็มมีเตอร์ชี้ในพื้นที่สีเขียว หมายถึง ตัวชี้วัดนั้นมีการพัฒนาที่ดี

ตาราง 6 ตัวชี้วัดที่ต้องพัฒนาและตัวชี้วัดที่มีการพัฒนาที่ดีของดัชนีด้านการพัฒนาคน

ตัวชี้วัด	ค่าดัชนี
1. ตัวชี้วัดที่ต้องพัฒนา (6 ตัวชี้วัด)	
1.1 ตัวชี้วัดที่มีการผกผันข้อมูล (4 ตัวชี้วัด)	
PP_01 สัดส่วนประชากรยากจน	

²⁴ ตัวชี้วัดที่มีการผกผันข้อมูล หรือตัวชี้วัดเชิงลบ (Negative indicators) คือ ตัวแปรที่ยิ่งมีค่าสูง จะยิ่งไม่ดี

²⁵ ตัวชี้วัดที่แปรผันตามข้อมูล หรือตัวชี้วัดเชิงบวก (Positive indicators) คือ ตัวแปรที่ยิ่งมีค่าสูง จะยิ่งดี

ตาราง 6 ตัวชี้วัดที่ต้องพัฒนาและตัวชี้วัดที่มีการพัฒนาที่ดีของดัชนีด้านการพัฒนาคน (ต่อ)

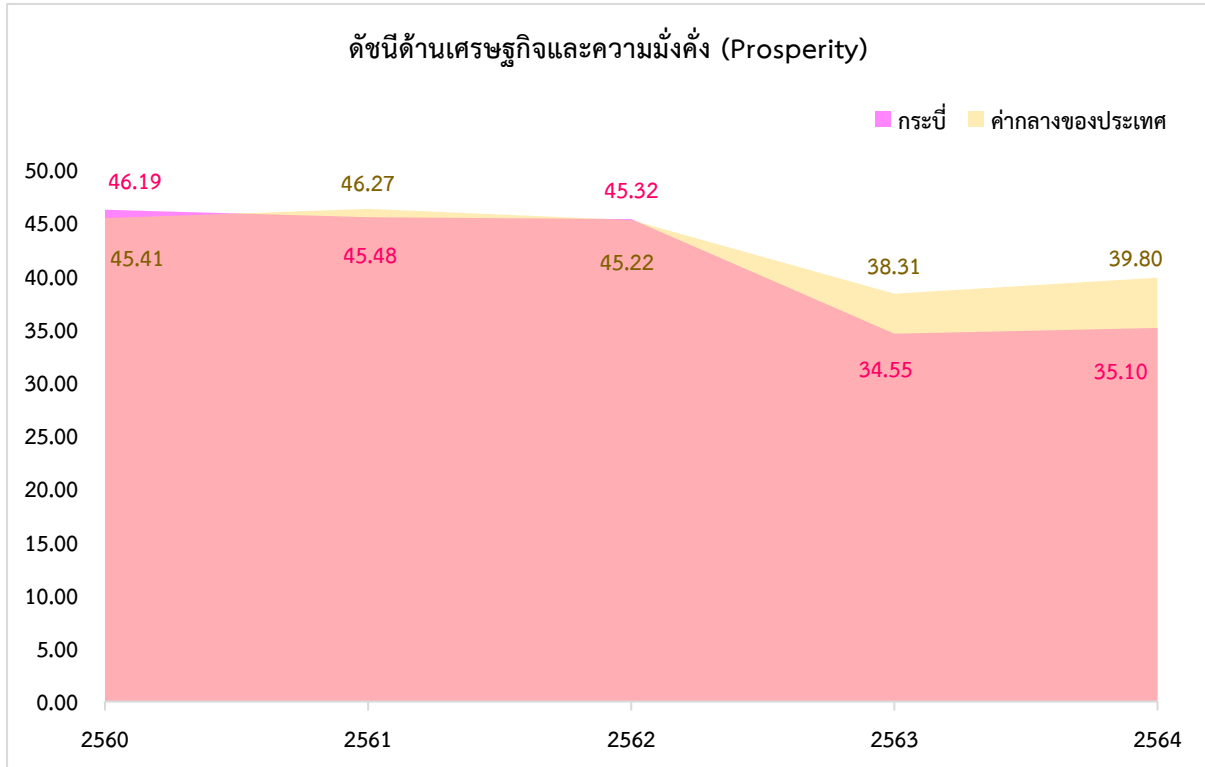
ตัวชี้วัด	ค่าดัชนี
PP_02 ทารกแรกเกิดที่มีน้ำหนักต่ำกว่าเกณฑ์	<p>9.68</p> <p>9.74</p>
PP_04 อัตราการคลอดมีชีพในหญิงอายุ 15 – 19 ปี	<p>25.41</p> <p>26.70</p>
PP_06 อัตราส่วนประชากรต่อแพทย์	<p>2,450.00</p> <p>2,977.00</p>
1.2 ตัวชี้วัดที่แปรผันตามข้อมูล (2 ตัวชี้วัด)	
PP_07 การเข้าเรียนมัธยมศึกษาตอนปลายและอาชีวศึกษา	<p>77.39</p> <p>64.62</p>
PP_09 คะแนนเฉลี่ยการทดสอบ O – NET ระดับมัธยมศึกษาตอนปลาย	<p>31.70</p> <p>31.41</p>

ตาราง 6 ตัวชี้วัดที่ต้องพัฒนาและตัวชี้วัดที่มีการพัฒนาที่ดีของดัชนีด้านการพัฒนาคน (ต่อ)

ตัวชี้วัด	ค่าดัชนี
2. ตัวชี้วัดที่มีการพัฒนาที่ดี (3 ตัวชี้วัด)	
2.1 ตัวชี้วัดที่มีการผูกพันข้อมูล (1 ตัวชี้วัด)	
PP_05 ประชากรที่เจ็บป่วยที่เป็นผู้ป่วยใน	<p>33.46</p>
2.2 ตัวชี้วัดที่แปรผันตามข้อมูล (2 ตัวชี้วัด)	
PP_03 เด็ก 0 – 5 ปีที่มีพัฒนาการสมวัย	<p>84.19</p>
PP_08 จำนวนปีการศึกษาเฉลี่ยประชากรไทย อายุ 15 – 59 ปี	<p>8.37</p>

3. ด้านเศรษฐกิจและความมั่งคั่ง

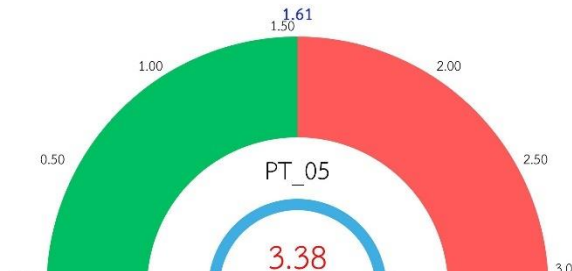
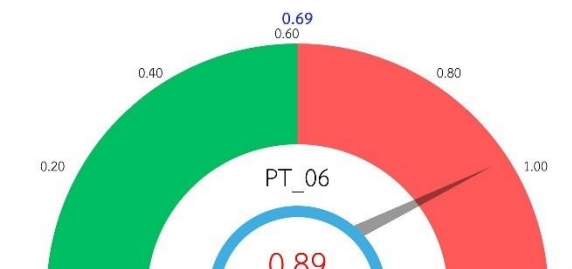

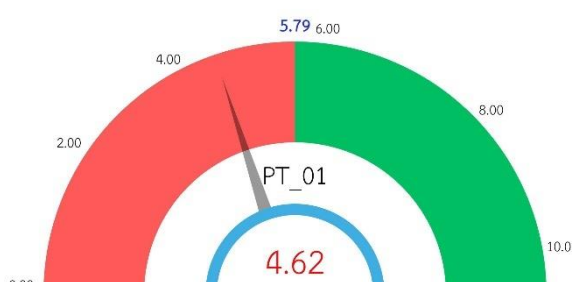
การเปรียบเทียบค่าดัชนีระหว่างจังหวัด ปี 2564 ด้านเศรษฐกิจและความมั่งคั่งของจังหวัด กระบี่ เท่ากับ 35.10 ซึ่งต่ำกว่าค่ากลางของประเทศ (39.80) และการเปรียบเทียบค่าดัชนีระหว่างปี ด้านเศรษฐกิจและความมั่งคั่งของจังหวัดกระบี่ ปี 2564 (35.10) มีค่าสูงกว่า ปี 2563 (34.55) ดังภาพ 12



ภาพ 12 ดัชนีการพัฒนาด้านเศรษฐกิจและความมั่งคั่งของจังหวัดกระบี่เทียบกับค่ากลางประเทศปี 2560 – 2564

จากผลการวิเคราะห์การเปรียบเทียบค่าดัชนีระหว่างจังหวัดและการเปรียบเทียบค่าดัชนีระหว่างปี ด้านเศรษฐกิจและความมั่งคั่งของจังหวัดกระบี่ พบว่า มีค่าต่ำกว่าค่ากลางของประเทศ แต่สูงกว่าปีที่ผ่านมา เล็กน้อย จึงควรให้ความสำคัญในการพัฒนาตัวชี้วัดในมิติการพัฒนาด้านเศรษฐกิจและความมั่งคั่งเป็นลำดับที่สอง ทั้งนี้ดัชนีด้านเศรษฐกิจและความมั่งคั่ง ประกอบด้วยตัวชี้วัด 11 ตัวชี้วัด แบ่งตามตัวชี้วัดที่ต้องพัฒนา และตัวชี้วัดที่มีการพัฒนาที่ดี มีรายละเอียดดังนี้

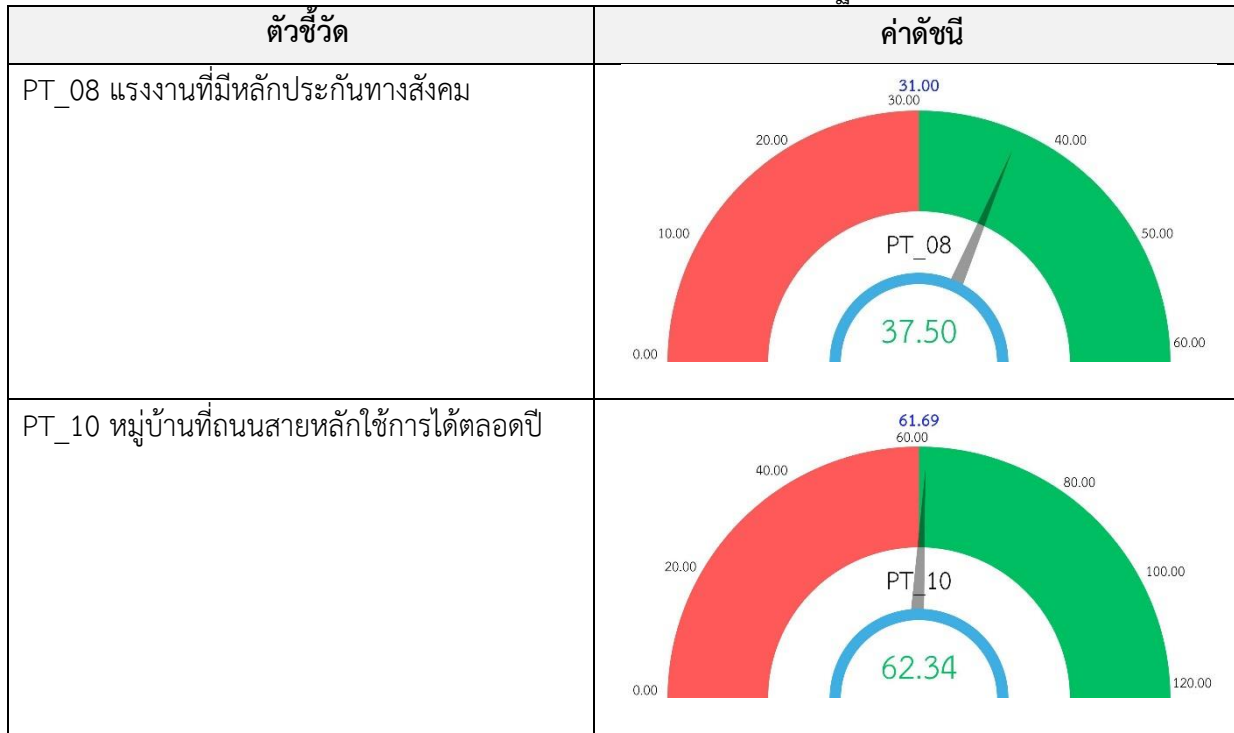
ตาราง 7 ตัวชี้วัดที่ต้องพัฒนาและตัวชี้วัดที่มีการพัฒนาที่ดีของดัชนีด้านเศรษฐกิจและความมั่งคั่ง

ตัวชี้วัด	ค่าดัชนี
1. ตัวชี้วัดที่ต้องพัฒนา (7 ตัวชี้วัด)	
1.1 ตัวชี้วัดที่มีการผูกพันข้อมูล (3 ตัวชี้วัด)	
PT_05 อัตราการว่างงาน	 <p>PT_05 3.38</p>
PT_06 อัตราส่วนหนี้เฉลี่ยต่อรายได้เฉลี่ยของครัวเรือน	 <p>PT_06 0.89</p>
PT_11 สัมประสิทธิ์ความไม่เสมอภาคของรายได้	 <p>PT_11 0.435</p>
1.2 ตัวชี้วัดที่แปรผันตามข้อมูล (4 ตัวชี้วัด)	
PT_01 อัตราการเปลี่ยนแปลงของรายได้เฉลี่ยของเดือนของครัวเรือนในจังหวัด	 <p>PT_01 4.62</p>

ตาราง 7 ตัวชี้วัดที่ต้องพัฒนาและตัวชี้วัดที่มีการพัฒนาที่ดีของดัชนีด้านเศรษฐกิจและความมั่งคั่ง (ต่อ)

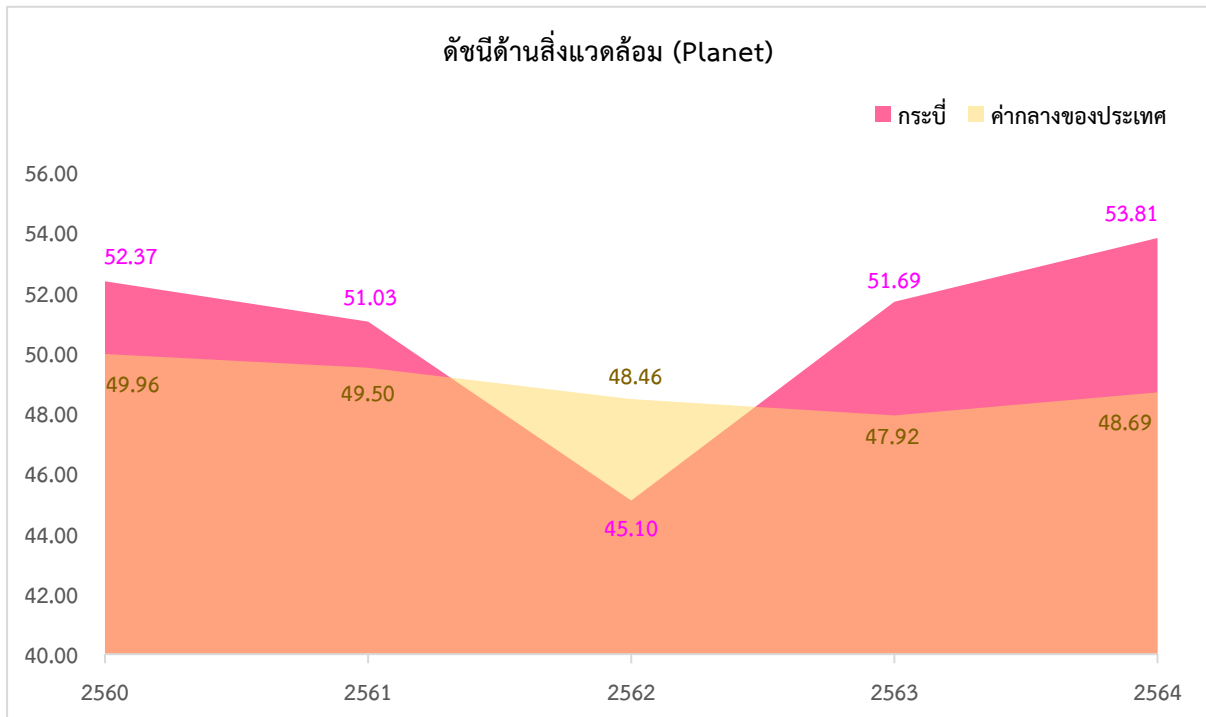
ตัวชี้วัด	ค่าดัชนี
PT_02 อัตราการเปลี่ยนแปลงของผลิตภัณฑ์จังหวัด	<p>PT_02 -2.95</p>
PT_04 อัตราการขยายตัวรายได้ท่องเที่ยว	<p>PT_04 -84.52</p>
PT_09 คริวเรือที่มีที่อยู่อาศัยใช้วัสดุคงทนและเป็นของตนเอง	<p>PT_09 73.66</p>
2. ตัวชี้วัดที่มีการพัฒนาที่ดี (4 ตัวชี้วัด)	
2.1 ตัวชี้วัดที่แปรผันตามข้อมูล (4 ตัวชี้วัด)	
PT_03 มูลค่าผลิตภัณฑ์จังหวัดเฉลี่ยต่อหัว	<p>PT_03 168,552.00</p>
PT_07 ผลิตภาพแรงงาน	<p>PT_07 193,143</p>

ตาราง 7 ตัวชี้วัดที่ต้องพัฒนาและตัวชี้วัดที่มีการพัฒนาที่ดีของดัชนีด้านเศรษฐกิจและความมั่งคั่ง (ต่อ)



4. ด้านสิ่งแวดล้อม

การเปรียบเทียบค่าดัชนีระหว่างจังหวัด ปี 2564 ด้านสิ่งแวดล้อมของจังหวัดกระบี่ เท่ากับ 53.81 ซึ่งสูงกว่าค่ากลางของประเทศ (48.69) และการเปรียบเทียบค่าดัชนีระหว่างปี ด้านสิ่งแวดล้อมของจังหวัดกระบี่ ปี 2564 (53.81) มีค่าสูงกว่า ปี 2563 (51.69) ดังภาพ 13



ภาพ 13 ดัชนีด้านพัฒนาด้านสิ่งแวดล้อมของจังหวัดกระบี่เทียบกับค่ากลางประเทศปี 2560 – 2564

จากผลการวิเคราะห์การเปรียบเทียบค่าดัชนีระหว่างจังหวัดและการเปรียบเทียบค่าดัชนีระหว่างปี ด้านสิ่งแวดล้อมของจังหวัดกระบี่ พบว่า ค่าดัชนีด้านสิ่งแวดล้อมมีค่าสูงกว่าค่ากลางของประเทศ และสูงกว่าปีที่ผ่านมา จึงควรพัฒนาต่อไปเป็นลำดับสุดท้าย ทั้งนี้ ดัชนีด้านสิ่งแวดล้อมประกอบด้วยตัวชี้วัด 5 ตัวชี้วัด แบ่งตามตัวชี้วัดที่ต้องพัฒนาและตัวชี้วัดที่มีการพัฒนาที่ดี มีรายละเอียดดังนี้

ตาราง 8 ตัวชี้วัดที่ต้องพัฒนาและตัวชี้วัดที่มีการพัฒนาที่ดีของดัชนีด้านพัฒนาด้านสิ่งแวดล้อม

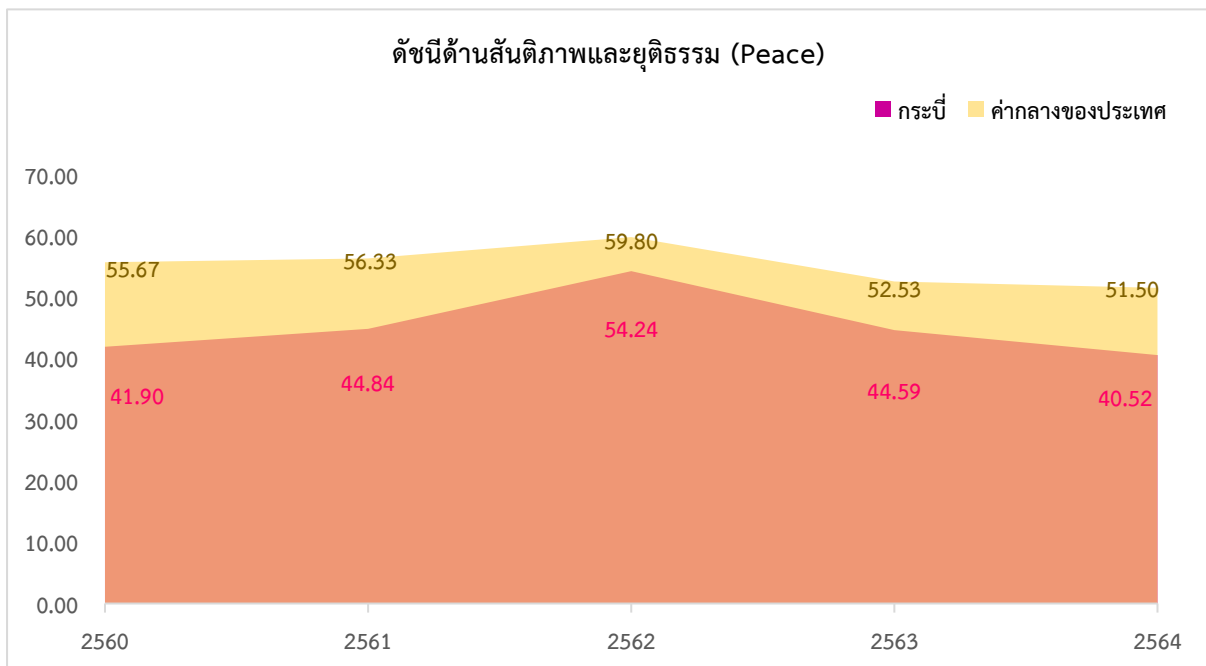
ตัวชี้วัด	ค่าดัชนี
1. ตัวชี้วัดที่ต้องพัฒนา (2 ตัวชี้วัด)	
1.1 ตัวชี้วัดที่มีการผูกพันข้อมูล (1 ตัวชี้วัด)	
PN_05 อัตราการร้องเรียนปัญหามลพิษ	
1.2 ตัวชี้วัดที่แปรผันตามข้อมูล (1 ตัวชี้วัด)	
PN_01 อัตราการเปลี่ยนแปลงของพื้นที่ป่าไม้ในจังหวัด	
2. ตัวชี้วัดที่มีการพัฒนาที่ดี (3 ตัวชี้วัด)	
2.1 ตัวชี้วัดที่มีการผูกพันข้อมูล (1 ตัวชี้วัด)	
PN_04 ประชากรที่ประสบภัยพิบัติ	

ตาราง 8 ตัวชี้วัดที่ต้องพัฒนาและตัวชี้วัดที่มีการพัฒนาที่ดีของดัชนีด้านพัฒนาด้านสิ่งแวดล้อม (ต่อ)

2. ตัวชี้วัดที่มีการพัฒนาที่ดี (3 ตัวชี้วัด)	
2.2 ตัวชี้วัดที่แปรผันตามข้อมูล (2 ตัวชี้วัด)	
PN_02 สัดส่วนปริมาณขยะที่กำจัดถูกต้องต่อปริมาณขยะที่เกิดขึ้น	
PN_03 คริวเรือนที่เข้าถึงน้ำประปา	

5. ด้านสันติภาพและยุติธรรม

การเปรียบเทียบค่าดัชนีระหว่างจังหวัด ปี 2564 ด้านสันติภาพและยุติธรรมของจังหวัดกระบี่ เท่ากับ 40.52 ซึ่งต่ำกว่าค่ากลางของประเทศ (51.50) และการเปรียบเทียบค่าดัชนีระหว่างปี ด้านสันติภาพและยุติธรรมของจังหวัดกระบี่ ปี 2564 (40.52) มีค่าต่ำกว่า ปี 2563 (44.59) ดังภาพ 14



ภาพ 14 ดัชนีการพัฒนาด้านสันติภาพและยุติธรรมของจังหวัดกระบี่เทียบกับค่ากลางประเทศปี 2560 – 2564

จากผลการวิเคราะห์การเปรียบเทียบค่าดัชนีระหว่างจังหวัดและการเปรียบเทียบค่าดัชนีระหว่างปี ด้านสันติภาพและยุติธรรมของจังหวัดกระบี่ พบว่า ค่าดัชนีด้านสันติภาพและยุติธรรมของจังหวัดกระบี่มีค่าต่ำกว่าค่ากลางของประเทศ และต่ำกว่าปีที่ผ่านมา จึงควรให้ความสำคัญในการพัฒนาตัวชี้วัดในมิติการพัฒนาด้านสันติภาพและยุติธรรมก่อนเป็นลำดับแรก ทั้งนี้ ดัชนีการพัฒนาด้านสันติภาพและยุติธรรมประกอบด้วยตัวชี้วัด 5 ตัวชี้วัด แบ่งตามตัวชี้วัดที่ต้องพัฒนาและตัวชี้วัดที่มีการพัฒนาที่ดี มีรายละเอียดดังนี้

ตาราง 9 ตัวชี้วัดที่ต้องพัฒนาและตัวชี้วัดที่มีการพัฒนาที่ดีของดัชนีด้านสันติภาพและยุติธรรม

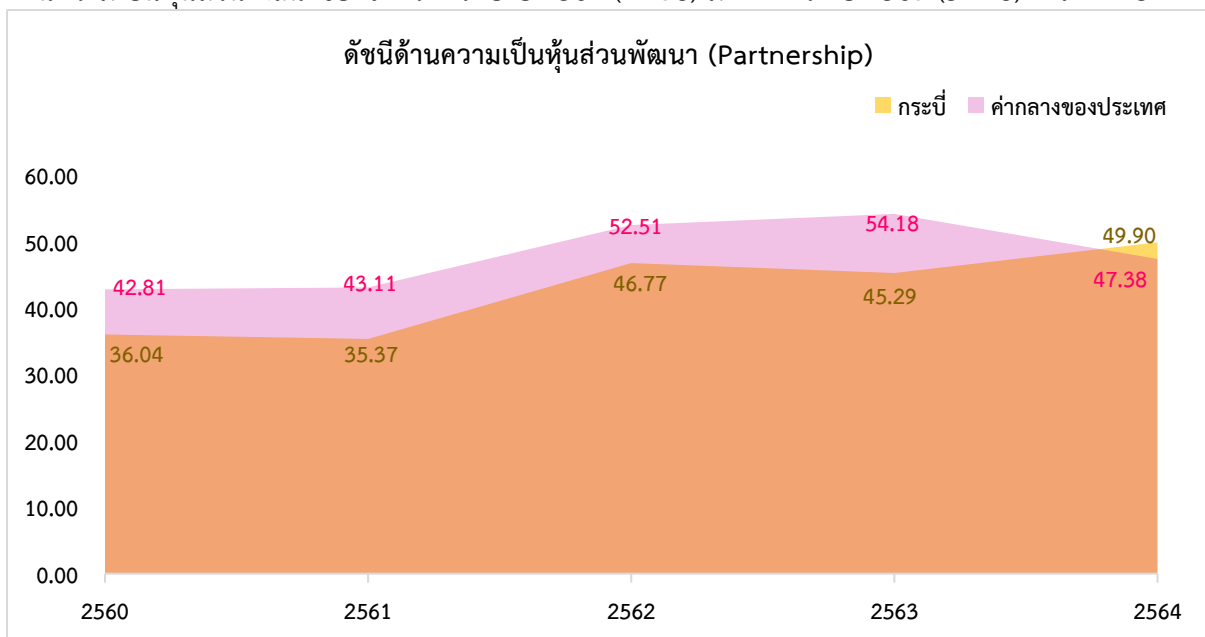
ตัวชี้วัด	ค่าดัชนี
1. ตัวชี้วัดที่ต้องพัฒนา (3 ตัวชี้วัด)	
1.1 ตัวชี้วัดที่มีการผูกพันข้อมูล (2 ตัวชี้วัด)	
PC_01 การแจ้งความคดี ชีวิต ร่างกาย เพศ และคดีประทุษร้ายต่อทรัพย์	
PC_02 จำนวนผู้ต้องหาคดียาเสพติด	
1.2 ตัวชี้วัดที่แปรผันตามข้อมูล (1 ตัวชี้วัด)	
PC_03 จำนวนผู้เข้ารับการรักษาพยาบาล	

ตาราง 9 ตัวชี้วัดที่ต้องพัฒนาและตัวชี้วัดที่มีการพัฒนาที่ดีของดัชนีด้านสันติภาพและยุติธรรม (ต่อ)

ตัวชี้วัด	ค่าดัชนี
2. ตัวชี้วัดที่มีการพัฒนาที่ดี (2 ตัวชี้วัด)	
2.1 ตัวชี้วัดที่มีการผูกพันข้อมูล (1 ตัวชี้วัด)	
PC_05 การฆ่าตัวตายสำเร็จ	
2.2 ตัวชี้วัดที่แปรผันตามข้อมูล (1 ตัวชี้วัด)	
PC_04 จำนวนเจ้าหน้าที่ตำรวจ	

6. ด้านความเป็นหุ้นส่วนพัฒนา

การเปรียบเทียบค่าดัชนีระหว่างจังหวัด ปี 2564 ด้านความเป็นหุ้นส่วนพัฒนาของจังหวัดกระบี่ เท่ากับ 47.38 ซึ่งต่ำกว่าค่ากลางของประเทศ (49.90) และการเปรียบเทียบค่าดัชนีระหว่างปี ด้านความเป็นหุ้นส่วนพัฒนาของจังหวัดกระบี่ ปี 2564 (47.38) มีค่าต่ำกว่า ปี 2563 (54.18) ดังภาพ 15



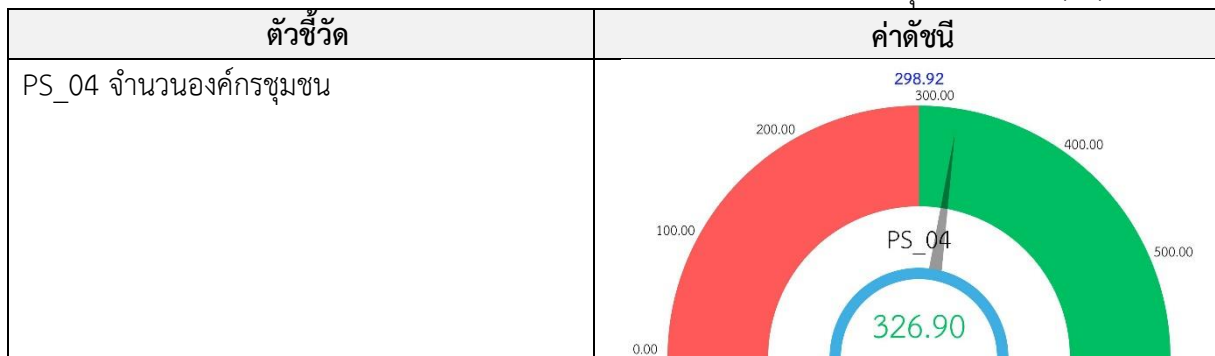
ภาพ 15 ดัชนีการพัฒนาด้านความเป็นหุ้นส่วนพัฒนาของจังหวัดกระบี่เทียบกับค่ากลางประเทศปี 2560 – 2564

จากผลการวิเคราะห์การเปรียบเทียบค่าดัชนีระหว่างจังหวัดและการเปรียบเทียบค่าดัชนีระหว่างปี ด้านความเป็นหุ้นส่วนพัฒนาของจังหวัดกระบี่ พบว่ามีค่าต่ำกว่าค่ากลางของประเทศ และต่ำกว่าปีที่ผ่านมา จึงควรให้ความสำคัญในการพัฒนาตัวชี้วัดในมิติการพัฒนาด้านความเป็นหุ้นส่วนพัฒนาเป็นลำดับแรก เช่นเดียวกับมิติด้านสันติภาพและยุติธรรม ทั้งนี้ ดัชนีด้านความเป็นหุ้นส่วนพัฒนาประกอบด้วยตัวชี้วัด 4 ตัวชี้วัด แบ่งตามตัวชี้วัดที่ต้องพัฒนาและตัวชี้วัดที่มีการพัฒนาที่ดี มีรายละเอียดดังนี้

ตาราง 10 ตัวชี้วัดที่ต้องพัฒนาและตัวชี้วัดที่มีการพัฒนาที่ดีของดัชนีด้านความเป็นหุ้นส่วนพัฒนา

ตัวชี้วัด	ค่าดัชนี
1. ตัวชี้วัดที่ต้องพัฒนา (1 ตัวชี้วัด)	
1.1 ตัวชี้วัดที่แปรผันตามข้อมูล (1 ตัวชี้วัด)	
PS_03 ความสามารถในการเบิกจ่ายงบประมาณของจังหวัด	<p>69.82 80.00 40.00 120.00 PS_03 38.79 0.00</p>
2. ตัวชี้วัดที่มีการพัฒนาที่ดี (3 ตัวชี้วัด)	
1.2 ตัวชี้วัดที่แปรผันตามข้อมูล (3 ตัวชี้วัด)	
PS_01 ประชากรที่เข้าถึงอินเทอร์เน็ต	<p>83.07 80.00 40.00 120.00 PS_01 89.18 0.00</p>
PS_02 ภาษีที่ท้องถิ่นจัดเก็บได้ต่อรายได้รวมที่ไม่รวมเงินอุดหนุนและเงินอุดหนุนเฉพาะกิจ	<p>8.29 8.00 4.00 12.00 PS_02 13.43 0.00</p>

ตาราง 10 ตัวชี้วัดที่ต้องพัฒนาและตัวชี้วัดที่มีการพัฒนาที่ดีของดัชนีด้านความเป็นหุ้นส่วนพัฒนา (ต่อ)



ดังนั้น การวิเคราะห์ตัวชี้วัดการพัฒนาจังหวัดกระบี่ สรุปได้ว่า ต้องให้ความสำคัญกับมิติ สันติภาพและยุติธรรม และมิติความเป็นหุ้นส่วนพัฒนาเป็นอันดับแรก ได้แก่ ด้านการป้องกันและปราบปราม ยาเสพติด การดูแลผู้ป่วยจิตเวชที่มีภาวะเสี่ยงในการฆ่าตัวตาย และการเบิกจ่ายงบประมาณของจังหวัด จากนั้นจึงพัฒนาตัวชี้วัดด้านเศรษฐกิจและความมั่นคงเป็นลำดับที่ 2 มิติด้านการพัฒนาคนเป็นลำดับที่ 3 และ มิติสิ่งแวดล้อมเป็นลำดับสุดท้าย ผลการวิเคราะห์ตัวชี้วัดการพัฒนาจังหวัดกระบี่ โดยใช้วิธีการเปรียบเทียบ ค่าดัชนีระหว่างจังหวัดและการเปรียบเทียบค่าดัชนีระหว่างปี เพื่อวิเคราะห์ลำดับความสำคัญในการพัฒนาของ 34 ตัวชี้วัด สรุปได้ดังนี้

ตาราง 11 ลำดับความสำคัญของมิติการพัฒนาจังหวัดกระบี่

ลำดับ ความสำคัญ	ตัวชี้วัด	การพัฒนา
1	มิติสันติภาพและยุติธรรม (ต่ำกว่าค่ากลาง,ต่ำกว่าปีที่ผ่านมา)	
	PC_01 การแจ้งความคดี ชีวิตร่างกาย เพศ และคดีประทุษร้ายต่อทรัพย์สิน	ต้องพัฒนา
	PC_02 จำนวนผู้ต้องหาคดียาเสพติด	ต้องพัฒนา
	PC_03 จำนวนผู้เข้ารับการรักษาพยาบาล	ต้องพัฒนา
	PC_05 การฆ่าตัวตายสำเร็จ	มีการพัฒนาที่ดี
	PC_04 จำนวนเจ้าหน้าที่ตำรวจ	มีการพัฒนาที่ดี
1	มิติความเป็นหุ้นส่วนพัฒนา (ต่ำกว่าค่ากลาง,ต่ำกว่าปีที่ผ่านมา)	
	PS_03 ความสามารถในการเบิกจ่ายงบประมาณของจังหวัด	ต้องพัฒนา
	PS_01 ประชากรที่เข้าถึงอินเทอร์เน็ต	มีการพัฒนาที่ดี
	PS_02 ภาษีที่ท้องถิ่นจัดเก็บได้ต่อรายได้รวมที่ไม่รวมเงินอุดหนุนและเงินอุดหนุนเฉพาะกิจ	มีการพัฒนาที่ดี
	PS_04 จำนวนองค์กรชุมชน	มีการพัฒนาที่ดี

ตาราง 11 ลำดับความสำคัญของมิติการพัฒนาจังหวัดกระบี่ (ต่อ)

ลำดับ ความสำคัญ	ตัวชี้วัด	การพัฒนา
2	มิติเศรษฐกิจและความมั่งคั่ง (ต่ำกว่าค่ากลาง,สูงกว่าปีที่ผ่านมา)	
	PT_01 อัตราการเปลี่ยนแปลงของรายได้เฉลี่ยของเดือนของครัวเรือน ในจังหวัด	ต้องพัฒนา
	PT_02 อัตราการเปลี่ยนแปลงของผลิตภัณฑ์จังหวัด	ต้องพัฒนา
	PT_04 อัตราการขยายตัวรายได้ท่องเที่ยว	ต้องพัฒนา
	PT_09 ครัวเรือนที่มีที่อยู่อาศัยใช้วัสดุคงทนและเป็นของตนเอง	ต้องพัฒนา
	PT_05 อัตราการว่างงาน	ต้องพัฒนา
	PT_06 อัตราส่วนหนี้เฉลี่ยต่อรายได้เฉลี่ยของครัวเรือน	ต้องพัฒนา
	PT_11 สัมประสิทธิ์ความไม่เสมอภาคของรายได้	ต้องพัฒนา
	PT_03 มูลค่าผลิตภัณฑ์จังหวัดเฉลี่ยต่อหัว	มีการพัฒนาที่ดี
	PT_07 ผลิตภาพแรงงาน	มีการพัฒนาที่ดี
	PT_08 แรงงานที่มีหลักประกันทางสังคม	มีการพัฒนาที่ดี
	PT_10 หมู่บ้านที่ถนนสายหลักใช้การได้ตลอดปี	มีการพัฒนาที่ดี
3	มิติการพัฒนาคคน (สูงกว่าค่ากลาง,ต่ำกว่าปีที่ผ่านมา)	
	PP_01 สัดส่วนประชากรยากจน	ต้องพัฒนา
	PP_02 ทารกแรกเกิดที่มีน้ำหนักต่ำกว่าเกณฑ์	ต้องพัฒนา
	PP_04 อัตราการคลอดมีชีพในหญิงอายุ 15 – 19 ปี	ต้องพัฒนา
	PP_06 อัตราส่วนประชากรต่อแพทย์	ต้องพัฒนา
	PP_07 การเข้าเรียนมัธยมศึกษาตอนปลายและอาชีวศึกษา	ต้องพัฒนา
	PP_09 คะแนนเฉลี่ยการทดสอบ O - NET ระดับมัธยมศึกษาตอนปลาย	ต้องพัฒนา
	PP_03 เด็ก 0 - 5 ปีที่มีพัฒนาการสมวัย	มีการพัฒนาที่ดี
	PP_05 ประชากรที่เจ็บป่วยที่เป็นผู้ป่วยใน	มีการพัฒนาที่ดี
	PP_08 จำนวนปีการศึกษาเฉลี่ยประชากรไทยอายุ 15 – 59 ปี	มีการพัฒนาที่ดี
4	มิติสิ่งแวดล้อม (สูงกว่าค่ากลาง,สูงกว่าปีที่ผ่านมา)	
	PN_01 อัตราการเปลี่ยนแปลงของพื้นที่ป่าไม้ในจังหวัด	ต้องพัฒนา
	PN_05 อัตราการร้องเรียนปัญหามลพิษ	ต้องพัฒนา
	PN_02 สัดส่วนปริมาณขยะที่กำจัดถูกต้องต่อปริมาณขยะที่เกิดขึ้น	มีการพัฒนาที่ดี
	PN_04 ประชากรที่ประสบภัยพิบัติ	มีการพัฒนาที่ดี
	PN_03 ครัวเรือนที่เข้าถึงน้ำประปา	มีการพัฒนาที่ดี

บัญชีสถิติทางการที่เกี่ยวข้องกับการพัฒนาในระดับจังหวัด

บัญชีสถิติทางการที่เกี่ยวข้องกับการพัฒนาในระดับจังหวัด คือ บัญชีสถิติทางการจังหวัดประจำปี ประกอบด้วย

3.1 บัญชีสถิติทางการตามประเด็นการพัฒนาจังหวัด

3.2 บัญชีสถิติทางการตามตัวชี้วัดการพัฒนาจังหวัด

บัญชีสถิติทางการที่เกี่ยวข้องกับการพัฒนาในระดับจังหวัดจะประกอบด้วยชุดข้อมูลต่าง ๆ ที่สำคัญและจำเป็น ได้แก่ ชุดข้อมูลตามแผนพัฒนาจังหวัดฉบับปัจจุบัน นโยบายของผู้บริหารในจังหวัด ประเด็นสำคัญในพื้นที่ ตัวชี้วัดการพัฒนาระดับจังหวัดของสำนักงานสภาพัฒนาการเศรษฐกิจและสังคมแห่งชาติ (กันยายน 2566) เป้าหมายการพัฒนาที่ยั่งยืน เป็นต้น ซึ่งจังหวัดกระบี่มีบัญชีสถิติทางการที่เกี่ยวข้องกับการพัฒนาในระดับจังหวัด ดังนี้

3.1 บัญชีสถิติทางการตามประเด็นการพัฒนาจังหวัด

บัญชีสถิติทางการตามประเด็นการพัฒนาจังหวัด แสดงรายการสถิติทางการที่สำคัญและจำเป็นในการกำหนดนโยบาย ติดตาม และประเมินผลการดำเนินงานในระดับจังหวัด มีความสอดคล้องตามประเด็นการพัฒนาจังหวัดในแผนพัฒนาจังหวัดฉบับปัจจุบัน ซึ่งได้มีการทบทวนทุกปี เพื่อให้มีรายสถิติทางการที่ทันสมัยและสามารถตอบสนองสถานการณ์การพัฒนาจังหวัดได้อย่างตรงเป้าหมาย วัตถุประสงค์ และตัวชี้วัดของแผนพัฒนาจังหวัด โดยประกอบด้วย

- ห่วงโซ่คุณค่า (VC)
- ปัจจัยแห่งความสำเร็จ (CSF)
- ตัวชี้วัด
- Official Statistics Identification (OS ID)
- รายการสถิติทางการ
- สถานะความพร้อมเผยแพร่ (Tier)
- หน่วยงานเจ้าของข้อมูล
- ระดับหน่วยงานเจ้าของข้อมูล
- หมายเหตุ

ในการจัดทำบัญชีสถิติทางการตามประเด็นการพัฒนาจังหวัดจะใช้ห่วงโซ่คุณค่าของประเทศไทย 140 เป้าหมายแผนแม่บทย่อย ภายใต้แผนแม่บทภายใต้ยุทธศาสตร์ชาติ (23 ประเด็น) เป็นกรอบในการวิเคราะห์ห่วงโซ่คุณค่าของประเด็นการพัฒนาจังหวัด เพื่อกำหนดรายการสถิติทางการที่สอดคล้องตามห่วงโซ่คุณค่าดังกล่าว ทำให้ได้บัญชีสถิติทางการที่สอดคล้องตามประเด็นการพัฒนาจังหวัด

3.1.1 บัญชีสถิติทางการที่สอดคล้องตามประเด็นการพัฒนาที่ 1 พัฒนาการท่องเที่ยวให้มีคุณภาพและยั่งยืน เพิ่มศักยภาพ ให้ได้มาตรฐานสากลบนฐานอัตลักษณ์ และเชื่อมโยงการ ท่องเที่ยวระดับภูมิภาคและนานาชาติ

วัตถุประสงค์

- 1) เพื่อพัฒนาให้เป็นเมืองท่องเที่ยวคุณภาพสูงที่หลากหลาย มีความโดดเด่น และเติบโตอย่างยั่งยืนในระดับนานาชาติ เป็นศูนย์กลาง MICE CITY เชื่อมโยงกับศิลปวัฒนธรรม กีฬา วิถีชุมชน มีอัตลักษณ์ และเป็นมิตรกับสิ่งแวดล้อม
- 2) เพื่อพัฒนาสินค้าและบริการด้านการท่องเที่ยวที่สร้างสรรค์ มีการขยายตัวทางเศรษฐกิจอย่างมีเสถียรภาพ สร้างงาน สร้างรายได้ และกระจายรายได้ถึงชุมชน
- 3) เพื่อพัฒนาบุคลากรทางการท่องเที่ยวให้มีศักยภาพในการบริการระดับสากลบนฐานอัตลักษณ์ท้องถิ่น มีความสามารถในการปรับตัวพร้อมรับมือการเปลี่ยนแปลงทุกรูปแบบ
- 4) เพื่อพัฒนาโครงสร้างพื้นฐาน ระบบคมนาคม และสิ่งอำนวยความสะดวกพร้อมรองรับคนทั้งมวล สอดคล้องกับขีดความสามารถในการรองรับของแหล่งท่องเที่ยว
- 5) เพื่อการบริหารจัดการการท่องเที่ยวอย่างยั่งยืน สมดุลกับทรัพยากรธรรมชาติและสิ่งแวดล้อม ขับเคลื่อนด้วยนวัตกรรมและเทคโนโลยี เชื่อมโยงการท่องเที่ยวของจังหวัดสู่ภูมิภาคและนานาชาติ
- 6) เพื่อยกระดับมาตรฐานความปลอดภัยด้านการท่องเที่ยว และมาตรฐานการตอบโต้ภาวะฉุกเฉินด้านภัยพิบัติ
- 7) สุขอนามัยสิ่งแวดล้อม เพื่อสร้างความเชื่อมั่น และภาพลักษณ์ที่ดีแก่นักท่องเที่ยว

ตัวชี้วัด

- 1) อัตราการขยายตัวของรายได้จากการท่องเที่ยวเพิ่มขึ้นไม่น้อยกว่าร้อยละ 3 จากปีที่ผ่านมา
- 2) อัตราการขยายตัวของผลิตภัณฑ์มวลรวมจังหวัด (GPP) ในอุตสาหกรรมการท่องเที่ยว สาขาที่พักแรมและบริการด้านอาหาร ขยายตัวไม่น้อยกว่าร้อยละ 3 จากปีที่ผ่านมา
- 3) การพัฒนาทักษะของบุคลากรในอุตสาหกรรมการท่องเที่ยวให้มีศักยภาพสูงขึ้น โดยผ่านการฝึกอบรมไม่น้อยกว่าร้อยละ 70
- 4) จำนวนแหล่งท่องเที่ยวที่ได้รับการพัฒนาสิ่งอำนวยความสะดวก หรือโครงสร้างพื้นฐาน ไม่น้อยกว่า 5 แห่งต่อปี
- 5) จำนวนชุมชนท่องเที่ยวและสถานประกอบการในอุตสาหกรรมการท่องเที่ยวที่เข้าสู่เกณฑ์มาตรฐานแต่ละประเภทสถานประกอบการ ไม่น้อยกว่า 5 แห่งต่อปี
- 6) จำนวนแหล่งท่องเที่ยวที่เข้าสู่ Smart City ไม่น้อยกว่า 2 แห่ง

- 7) ร้อยละของจำนวนพื้นที่ตัวอย่างแหล่งท่องเที่ยวทางทะเลที่มีคุณภาพน้ำทะเลจากการตรวจวัดอยู่ในเกณฑ์มาตรฐานระดับดี ไม่น้อยกว่าร้อยละ 70 ของจำนวนตัวอย่างแหล่งท่องเที่ยวทั้งหมด
- 8) จำนวนอุบัติเหตุที่เกิดกับนักท่องเที่ยวชาวต่างชาติลดลง ไม่น้อยกว่าร้อยละ 5 ต่อปี
- 9) แหล่งท่องเที่ยวและสถานประกอบการด้านสุขภาพ ผ่านการตรวจประเมินรับรองตามมาตรฐาน ร้อยละ 100
- 10) จำนวนกิจกรรมหรือการพัฒนาด้านการท่องเที่ยวที่เชื่อมโยงกับภูมิภาคและต่างประเทศ ไม่น้อยกว่า 5 กิจกรรม/ครั้งต่อปี

ในการขับเคลื่อนประเด็นการพัฒนาที่ 1 พัฒนาการท่องเที่ยวให้มีคุณภาพและยั่งยืน เพิ่มศักยภาพให้ได้มาตรฐานสากลบนฐานอัตลักษณ์ และเชื่อมโยงการท่องเที่ยวระดับภูมิภาคและนานาชาติ ได้มีการวิเคราะห์สถานการณ์ แนวโน้มการพัฒนาจังหวัดกระบี่ ซึ่งจำเป็นต้องมีบัญชีสถิติทางการที่ตอบประเด็นการพัฒนาดังกล่าว โดยการได้มาซึ่งบัญชีสถิติทางการจะเริ่มจากการวิเคราะห์ห่วงโซ่คุณค่าของประเทศไทย 140 เป้าหมายแผนแม่บทย่อย ภายใต้แผนแม่บทภายใต้ยุทธศาสตร์ชาติ (23 ประเด็น) ที่สอดคล้องกับประเด็นการพัฒนาที่ 1 ของแผนพัฒนาจังหวัดกระบี่ คือ ประเด็น 5 การท่องเที่ยว

จากนั้นจัดทำห่วงโซ่คุณค่าที่สอดคล้องกับแผนพัฒนาจังหวัดกระบี่ คือ ห่วงโซ่คุณค่า “การท่องเที่ยว” ดังภาพ 16

ในการศึกษาแผนต่าง ๆ ที่เกี่ยวข้องกับห่วงโซ่คุณค่า โดยศึกษายุทธศาสตร์ กลยุทธ์ แนวทางการพัฒนา ตลอดจนตัวชี้วัดภายใต้แผนระดับ 3 เช่น แผนพัฒนาการท่องเที่ยวแห่งชาติ ที่สอดคล้องกับปัจจัยสู่ความสำเร็จ พร้อมทั้งกำหนดรายการสถิติที่สำคัญและจำเป็น ทำให้ได้บัญชีสถิติทางการตามประเด็นการพัฒนาที่ 1 คือ บัญชีสถิติทางการ “การท่องเที่ยว” ดังตาราง 12



ภาพ 16 ห่วงโซ่คุณค่า “การท่องเที่ยว”

ตาราง 12 บัญชีสถิติทางการ “การท่องเที่ยว”

ห่วงโซ่คุณค่า (VC)	ปัจจัยแห่งความสำเร็จ (CSF)	ตัวชี้วัด	OS ID	รายการสถิติทางการ	สถานะความพร้อมเผยแพร่ (Tier)	หน่วยงานเจ้าของข้อมูล	ระดับหน่วยงานเจ้าของข้อมูล	หมายเหตุ
พัฒนาระบบบริหารจัดการการท่องเที่ยว	การรวบรวมและจัดทำข้อมูลสารสนเทศเพื่อการท่องเที่ยว	อัตราการขยายตัวรายได้จากการท่องเที่ยวเพิ่มขึ้นไม่น้อยกว่าร้อยละ 3 จากปีที่ผ่านมา	0001	ผู้มาเยี่ยมเยือน	Tier 1	สำนักงานการท่องเที่ยวและกีฬาจังหวัดกระบี่	จังหวัด	
พัฒนาระบบบริหารจัดการการท่องเที่ยว	การรวบรวมและจัดทำข้อมูลสารสนเทศเพื่อการท่องเที่ยว	อัตราการขยายตัวรายได้จากการท่องเที่ยวเพิ่มขึ้นไม่น้อยกว่าร้อยละ 3 จากปีที่ผ่านมา	0002	จำนวนผู้มาเยี่ยมเยือนชาวไทย	Tier 1	สำนักงานการท่องเที่ยวและกีฬาจังหวัดกระบี่	จังหวัด	
พัฒนาระบบบริหารจัดการการท่องเที่ยว	การรวบรวมและจัดทำข้อมูลสารสนเทศเพื่อการท่องเที่ยว	อัตราการขยายตัวรายได้จากการท่องเที่ยวเพิ่มขึ้นไม่น้อยกว่าร้อยละ 3 จากปีที่ผ่านมา	0003	จำนวนผู้เยี่ยมเยือนชาวต่างชาติ	Tier 1	สำนักงานการท่องเที่ยวและกีฬาจังหวัดกระบี่	จังหวัด	

ตาราง 12 บัญชีสถิติทางการ “การท่องเที่ยว” (ต่อ)

ห่วงโซ่คุณค่า (VC)	ปัจจัยแห่งความสำเร็จ (CSF)	ตัวชี้วัด	OS ID	รายการสถิติทางการ	สถานะความพร้อมเผยแพร่ (Tier)	หน่วยงานเจ้าของข้อมูล	ระดับหน่วยงานเจ้าของข้อมูล	หมายเหตุ
พัฒนาระบบบริหารจัดการการท่องเที่ยว	การรวบรวมและจัดทำข้อมูลสารสนเทศเพื่อการท่องเที่ยว	อัตราการขยายตัวรายได้จากการท่องเที่ยวเพิ่มขึ้นไม่น้อยกว่าร้อยละ 3 จากปีที่ผ่านมา	0004	จำนวนนักท่องเที่ยว	Tier 1	สำนักงานการท่องเที่ยวและกีฬาจังหวัดกระบี่	จังหวัด	
พัฒนาระบบบริหารจัดการการท่องเที่ยว	การรวบรวมและจัดทำข้อมูลสารสนเทศเพื่อการท่องเที่ยว	อัตราการขยายตัวรายได้จากการท่องเที่ยวเพิ่มขึ้นไม่น้อยกว่าร้อยละ 3 จากปีที่ผ่านมา	0005	จำนวนของนักท่องเที่ยวชาวไทย	Tier 1	สำนักงานการท่องเที่ยวและกีฬาจังหวัดกระบี่	จังหวัด	
พัฒนาระบบบริหารจัดการการท่องเที่ยว	การรวบรวมและจัดทำข้อมูลสารสนเทศเพื่อการท่องเที่ยว	อัตราการขยายตัวรายได้จากการท่องเที่ยวเพิ่มขึ้นไม่น้อยกว่าร้อยละ 3 จากปีที่ผ่านมา	0006	จำนวนของนักท่องเที่ยวชาวต่างชาติ	Tier 1	สำนักงานการท่องเที่ยวและกีฬาจังหวัดกระบี่	จังหวัด	
พัฒนาระบบบริหารจัดการการท่องเที่ยว	การรวบรวมและจัดทำข้อมูลสารสนเทศเพื่อการท่องเที่ยว	อัตราการขยายตัวรายได้จากการท่องเที่ยวเพิ่มขึ้นไม่น้อยกว่าร้อยละ 3 จากปีที่ผ่านมา	0007	จำนวนของนักทัศนอาจร	Tier 1	สำนักงานการท่องเที่ยวและกีฬาจังหวัดกระบี่	จังหวัด	
พัฒนาระบบบริหารจัดการการท่องเที่ยว	การรวบรวมและจัดทำข้อมูลสารสนเทศเพื่อการท่องเที่ยว	อัตราการขยายตัวรายได้จากการท่องเที่ยวเพิ่มขึ้นไม่น้อยกว่าร้อยละ 3 จากปีที่ผ่านมา	0008	จำนวนของนักทัศนอาจรชาวต่างชาติ	Tier 1	สำนักงานการท่องเที่ยวและกีฬาจังหวัดกระบี่	จังหวัด	
พัฒนาระบบบริหารจัดการการท่องเที่ยว	การรวบรวมและจัดทำข้อมูลสารสนเทศ	อัตราการขยายตัวรายได้จากการท่องเที่ยวเพิ่มขึ้นไม่น้อยกว่าร้อยละ 3	0009	จำนวนของนักทัศนอาจรชาวไทย	Tier 1	สำนักงานการท่องเที่ยวและกีฬา	จังหวัด	

ตาราง 12 บัญชีสถิติทางการ “การท่องเที่ยว” (ต่อ)

ห่วงโซ่คุณค่า (VC)	ปัจจัยแห่งความสำเร็จ (CSF)	ตัวชี้วัด	OS ID	รายการสถิติทางการ	สถานะความพร้อมเผยแพร่ (Tier)	หน่วยงานเจ้าของข้อมูล	ระดับหน่วยงานเจ้าของข้อมูล	หมายเหตุ
	เพื่อการท่องเที่ยว	จากปีที่ผ่านมา				จังหวัดกระบี่		
พัฒนาระบบบริหารจัดการการท่องเที่ยว	การรวบรวมและจัดทำข้อมูลสารสนเทศเพื่อการท่องเที่ยว	อัตราการขยายตัวรายได้จากการท่องเที่ยวเพิ่มขึ้นไม่น้อยกว่าร้อยละ 3 จากปีที่ผ่านมา	0010	นักท่องเที่ยวที่เข้ามาในแต่ละจุด / สถานที่ท่องเที่ยว (เกาะพีพี อดต.อ่าวนาง)	Tier 1	องค์การบริหารส่วนตำบลอ่าวนาง	จังหวัด	
พัฒนาระบบบริหารจัดการการท่องเที่ยว	การรวบรวมและจัดทำข้อมูลสารสนเทศเพื่อการท่องเที่ยว	อัตราการขยายตัวรายได้จากการท่องเที่ยวเพิ่มขึ้นไม่น้อยกว่าร้อยละ 3 จากปีที่ผ่านมา	0011	จำนวนนักท่องเที่ยวที่เข้ามาในแต่ละจุด / สถานที่ท่องเที่ยว (น้ำตกร้อน อดต.คลองท่อมเหนือ)	Tier 1	องค์การบริหารส่วนตำบลคลองท่อมเหนือ	จังหวัด	
พัฒนาระบบบริหารจัดการการท่องเที่ยว	การรวบรวมและจัดทำข้อมูลสารสนเทศเพื่อการท่องเที่ยว	อัตราการขยายตัวรายได้จากการท่องเที่ยวเพิ่มขึ้นไม่น้อยกว่าร้อยละ 3 จากปีที่ผ่านมา	0012	จำนวนนักท่องเที่ยวที่เข้ามาในแต่ละจุด / สถานที่ท่องเที่ยว (น้ำพุร้อนเค็ม อดต.ห้วยน้ำขาว)	Tier 1	องค์การบริหารส่วนตำบลห้วยน้ำขาว	จังหวัด	
พัฒนาระบบบริหารจัดการการท่องเที่ยว	การรวบรวมและจัดทำข้อมูลสารสนเทศเพื่อการท่องเที่ยว	อัตราการขยายตัวรายได้จากการท่องเที่ยวเพิ่มขึ้นไม่น้อยกว่าร้อยละ 3 จากปีที่ผ่านมา	0013	จำนวนนักท่องเที่ยวที่เข้ามาในแต่ละจุด / สถานที่ท่องเที่ยว (สระมรกต เขตรักษาพันธุ์สัตว์ป่าเขาประ - บางคราม)	Tier 1	เขตรักษาพันธุ์สัตว์ป่าเขาประ - บางคราม	จังหวัด	
พัฒนาระบบบริหารจัดการการท่องเที่ยว	การรวบรวมและจัดทำข้อมูลสารสนเทศเพื่อการท่องเที่ยว	อัตราการขยายตัวรายได้จากการท่องเที่ยวเพิ่มขึ้นไม่น้อยกว่าร้อยละ 3 จากปีที่ผ่านมา	0014	จำนวนนักท่องเที่ยวที่เข้ามาในแต่ละจุด / สถานที่ท่องเที่ยว (อุทยานแห่งชาติเขาพนมเบญจา)	Tier 1	อุทยานแห่งชาติเขาพนมเบญจา	จังหวัด	

ตาราง 12 บัญชีสถิติทางการ “การท่องเที่ยว” (ต่อ)

ห่วงโซ่คุณค่า (VC)	ปัจจัยแห่งความสำเร็จ (CSF)	ตัวชี้วัด	OS ID	รายการสถิติทางการ	สถานะความพร้อมเผยแพร่ (Tier)	หน่วยงานเจ้าของข้อมูล	ระดับหน่วยงานเจ้าของข้อมูล	หมายเหตุ
พัฒนาระบบบริหารจัดการการท่องเที่ยว	การรวบรวมและจัดทำข้อมูลสารสนเทศเพื่อการท่องเที่ยว	อัตราการขยายตัวรายได้จากการท่องเที่ยวเพิ่มขึ้นไม่น้อยกว่าร้อยละ 3 จากปีที่ผ่านมา	0015	จำนวนนักท่องเที่ยวที่เข้ามาในแต่ละจุด / สถานที่ท่องเที่ยว (อุทยานแห่งชาติธารโบกขรณี)	Tier 1	อุทยานแห่งชาติธารโบกขรณี	จังหวัด	
พัฒนาระบบบริหารจัดการการท่องเที่ยว	การรวบรวมและจัดทำข้อมูลสารสนเทศเพื่อการท่องเที่ยว	อัตราการขยายตัวรายได้จากการท่องเที่ยวเพิ่มขึ้นไม่น้อยกว่าร้อยละ 3 จากปีที่ผ่านมา	0016	จำนวนนักท่องเที่ยวที่เข้ามาในแต่ละจุด / สถานที่ท่องเที่ยว (อุทยานแห่งชาตินพรัตน์ธารา หมู่เกาะพีพี)	Tier 1	อุทยานแห่งชาตินพรัตน์ธารา หมู่เกาะพีพี	จังหวัด	
พัฒนาระบบบริหารจัดการการท่องเที่ยว	การรวบรวมและจัดทำข้อมูลสารสนเทศเพื่อการท่องเที่ยว	อัตราการขยายตัวรายได้จากการท่องเที่ยวเพิ่มขึ้นไม่น้อยกว่าร้อยละ 3 จากปีที่ผ่านมา	0017	จำนวนนักท่องเที่ยวที่เข้ามาในแต่ละจุด / สถานที่ท่องเที่ยว (อุทยานแห่งชาติหมู่เกาะลันตา)	Tier 1	อุทยานแห่งชาติหมู่เกาะลันตา	จังหวัด	
พัฒนาระบบบริหารจัดการการท่องเที่ยว	การรวบรวมและจัดทำข้อมูลสารสนเทศเพื่อการท่องเที่ยว	อัตราการขยายตัวรายได้จากการท่องเที่ยวเพิ่มขึ้นไม่น้อยกว่าร้อยละ 3 จากปีที่ผ่านมา	0018	จำนวนผู้โดยสารท่าอากาศยานกระบี่ทั้งหมด	Tier 1	ท่าอากาศยานจังหวัดกระบี่	จังหวัด	
พัฒนาระบบบริหารจัดการการท่องเที่ยว	การรวบรวมและจัดทำข้อมูลสารสนเทศเพื่อการท่องเที่ยว	อัตราการขยายตัวรายได้จากการท่องเที่ยวเพิ่มขึ้นไม่น้อยกว่าร้อยละ 3 จากปีที่ผ่านมา	0019	จำนวนผู้โดยสารท่าอากาศยานกระบี่ในประเทศ	Tier 1	ท่าอากาศยานจังหวัดกระบี่	จังหวัด	
พัฒนาระบบบริหารจัดการ	การรวบรวมและจัดทำข้อมูล	อัตราการขยายตัวรายได้จากการท่องเที่ยวเพิ่มขึ้น	0020	จำนวนผู้โดยสารท่าอากาศยานกระบี่	Tier 1	ท่าอากาศยานจังหวัดกระบี่	จังหวัด	

ตาราง 12 บัญชีสถิติทางการ “การท่องเที่ยว” (ต่อ)

ห่วงโซ่คุณค่า (VC)	ปัจจัยแห่งความสำเร็จ (CSF)	ตัวชี้วัด	OS ID	รายการสถิติทางการ	สถานะความพร้อมเผยแพร่ (Tier)	หน่วยงานเจ้าของข้อมูล	ระดับหน่วยงานเจ้าของข้อมูล	หมายเหตุ
การท่องเที่ยว	สารสนเทศเพื่อการท่องเที่ยว	ไม่น้อยกว่าร้อยละ 3 จากปีที่ผ่านมา		ต่างประเทศ				
พัฒนาระบบบริหารจัดการการท่องเที่ยว	การรวบรวมและจัดทำข้อมูลสารสนเทศเพื่อการท่องเที่ยว	อัตราการขยายตัวรายได้จากการท่องเที่ยวเพิ่มขึ้นไม่น้อยกว่าร้อยละ 3 จากปีที่ผ่านมา	0021	จำนวนเที่ยวบินที่เข้า - ออกในประเทศ	Tier 1	ท่าอากาศยานจังหวัดกระบี่	จังหวัด	
พัฒนาระบบบริหารจัดการการท่องเที่ยว	การรวบรวมและจัดทำข้อมูลสารสนเทศเพื่อการท่องเที่ยว	อัตราการขยายตัวรายได้จากการท่องเที่ยวเพิ่มขึ้นไม่น้อยกว่าร้อยละ 3 จากปีที่ผ่านมา	0022	จำนวนเที่ยวบินที่เข้า - ออกต่างประเทศ	Tier 1	ท่าอากาศยานจังหวัดกระบี่	จังหวัด	
พัฒนาระบบบริหารจัดการการท่องเที่ยว	การรวบรวมและจัดทำข้อมูลสารสนเทศเพื่อการท่องเที่ยว	จำนวนชุมชนท่องเที่ยวและสถานประกอบการในอุตสาหกรรมการท่องเที่ยว ที่เข้าสู่เกณฑ์มาตรฐานแต่ละประเภทสถานประกอบการไม่น้อยกว่า 5 แห่งต่อปี	0023	จำนวนสถานประกอบการที่ได้รับการรับรองมาตรฐานของกรมการท่องเที่ยว	Tier 1	กรมการท่องเที่ยว	กรม	

ตาราง 12 บัญชีสถิติทางการ “การท่องเที่ยว” (ต่อ)

ห่วงโซ่คุณค่า (VC)	ปัจจัยแห่งความสำเร็จ (CSF)	ตัวชี้วัด	OS ID	รายการสถิติทางการ	สถานะความพร้อมเผยแพร่ (Tier)	หน่วยงานเจ้าของข้อมูล	ระดับหน่วยงานเจ้าของข้อมูล	หมายเหตุ
พัฒนาระบบบริหารจัดการการท่องเที่ยว	การรวบรวมและจัดทำข้อมูลสารสนเทศเพื่อการท่องเที่ยว	จำนวนชุมชนท่องเที่ยวและสถานประกอบการในอุตสาหกรรมการท่องเที่ยวที่เข้าสู่เกณฑ์มาตรฐานแต่ละประเภทสถานประกอบการ ไม่น้อยกว่า 5 แห่งต่อปี	0024	ตัวแทนธุรกิจการเดินทาง	Tier 1	กรมพัฒนาธุรกิจการค้า	กรม	
พัฒนาระบบบริหารจัดการการท่องเที่ยว	การรวบรวมและจัดทำข้อมูลสารสนเทศเพื่อการท่องเที่ยว	อัตราการขยายตัวของผลิตภัณฑ์มวลรวมจังหวัด (GPP) ในอุตสาหกรรมท่องเที่ยว สาขาที่พักแรมและบริการด้านอาหารขยายตัวไม่น้อยกว่าร้อยละ 3 จากปีที่ผ่านมา	0025	ระยะเวลาพำนักเฉลี่ย (ชาวไทย)	Tier 1	สำนักงานการท่องเที่ยวและกีฬาจังหวัดกระบี่	จังหวัด	
พัฒนาระบบบริหารจัดการการท่องเที่ยว	การรวบรวมและจัดทำข้อมูลสารสนเทศเพื่อการท่องเที่ยว	อัตราการขยายตัวของผลิตภัณฑ์มวลรวมจังหวัด (GPP) ในอุตสาหกรรมท่องเที่ยว สาขาที่พักแรมและบริการด้านอาหารขยายตัวไม่น้อยกว่าร้อยละ 3 จากปีที่ผ่านมา	0026	ระยะเวลาพำนักเฉลี่ย (ชาวต่างชาติ)	Tier 1	สำนักงานการท่องเที่ยวและกีฬาจังหวัดกระบี่	จังหวัด	
พัฒนาระบบ	การรวบรวมและ	อัตราการขยายตัวของ	0027	ระยะเวลาพำนักเฉลี่ย	Tier 1	สำนักงาน	จังหวัด	

ตาราง 12 บัญชีสถิติทางการ “การท่องเที่ยว” (ต่อ)

ห่วงโซ่คุณค่า (VC)	ปัจจัยแห่งความสำเร็จ (CSF)	ตัวชี้วัด	OS ID	รายการสถิติทางการ	สถานะความพร้อมเผยแพร่ (Tier)	หน่วยงานเจ้าของข้อมูล	ระดับหน่วยงานเจ้าของข้อมูล	หมายเหตุ
บริหารจัดการการท่องเที่ยว	จัดทำข้อมูลสารสนเทศเพื่อการท่องเที่ยว	ผลิตภัณฑ์มวลรวมจังหวัด (GPP) ในอุตสาหกรรม การท่องเที่ยว สาขาที่พัก แรมและบริการด้านอาหาร ขยายตัวไม่น้อยกว่า ร้อยละ 3 จากปีที่ผ่านมา				การท่องเที่ยว และกีฬาจังหวัด กระบี่		
พัฒนาระบบบริหารจัดการการท่องเที่ยว	การรวบรวมและจัดทำข้อมูลสารสนเทศเพื่อการท่องเที่ยว	อัตราการขยายตัวของ ผลิตภัณฑ์มวลรวมจังหวัด (GPP) ในอุตสาหกรรม การท่องเที่ยว สาขาที่พัก แรมและบริการด้านอาหาร ขยายตัวไม่น้อยกว่า ร้อยละ 3 จากปีที่ผ่านมา	0028	อัตราการเข้าพัก	Tier 1	สำนักงาน การท่องเที่ยว และกีฬาจังหวัด กระบี่	จังหวัด	
พัฒนาระบบบริหารจัดการการท่องเที่ยว	การรวบรวมและจัดทำข้อมูลสารสนเทศเพื่อการท่องเที่ยว	อัตราการขยายตัวรายได้ จากการท่องเที่ยวเพิ่มขึ้น ไม่น้อยกว่าร้อยละ 3 จากปีที่ผ่านมา	0029	ค่าใช้จ่ายเฉลี่ยของผู้เยี่ยมเยือนชาวไทย	Tier 1	สำนักงาน การท่องเที่ยว และกีฬาจังหวัด กระบี่	จังหวัด	
พัฒนาระบบบริหารจัดการการท่องเที่ยว	การรวบรวมและจัดทำข้อมูลสารสนเทศเพื่อการท่องเที่ยว	อัตราการขยายตัวรายได้ จากการท่องเที่ยวเพิ่มขึ้น ไม่น้อยกว่าร้อยละ 3 จากปีที่ผ่านมา	0030	ค่าใช้จ่ายเฉลี่ยของผู้เยี่ยมเยือนชาวต่างชาติ	Tier 1	สำนักงาน การท่องเที่ยว และกีฬาจังหวัด กระบี่	จังหวัด	
พัฒนาระบบ	การรวบรวมและ	อัตราการขยายตัวรายได้	0031	ค่าใช้จ่ายเฉลี่ย	Tier 1	สำนักงาน	จังหวัด	

ตาราง 12 บัญชีสถิติทางการ “การท่องเที่ยว” (ต่อ)

ห่วงโซ่คุณค่า (VC)	ปัจจัยแห่งความสำเร็จ (CSF)	ตัวชี้วัด	OS ID	รายการสถิติทางการ	สถานะความพร้อมเผยแพร่ (Tier)	หน่วยงานเจ้าของข้อมูล	ระดับหน่วยงานเจ้าของข้อมูล	หมายเหตุ
บริหารจัดการการท่องเที่ยว	จัดทำข้อมูลสารสนเทศเพื่อการท่องเที่ยว	จากการท่องเที่ยวเพิ่มขึ้นไม่น้อยกว่าร้อยละ 3 จากปีที่ผ่านมา		ของผู้เยี่ยมเยือน		การท่องเที่ยวและกีฬาจังหวัดกระบี่		
พัฒนาระบบบริหารจัดการการท่องเที่ยว	การรวบรวมและจัดทำข้อมูลสารสนเทศเพื่อการท่องเที่ยว	อัตราการขยายตัวรายได้จากการท่องเที่ยวเพิ่มขึ้นไม่น้อยกว่าร้อยละ 3 จากปีที่ผ่านมา	0032	ค่าใช้จ่ายเฉลี่ยของนักท่องเที่ยวชาวไทย	Tier 1	สำนักงานการท่องเที่ยวและกีฬาจังหวัดกระบี่	จังหวัด	
พัฒนาระบบบริหารจัดการการท่องเที่ยว	การรวบรวมและจัดทำข้อมูลสารสนเทศเพื่อการท่องเที่ยว	อัตราการขยายตัวรายได้จากการท่องเที่ยวเพิ่มขึ้นไม่น้อยกว่าร้อยละ 3 จากปีที่ผ่านมา	0033	ค่าใช้จ่ายเฉลี่ยของนักท่องเที่ยวชาวต่างชาติ	Tier 1	สำนักงานการท่องเที่ยวและกีฬาจังหวัดกระบี่	จังหวัด	
พัฒนาระบบบริหารจัดการการท่องเที่ยว	การรวบรวมและจัดทำข้อมูลสารสนเทศเพื่อการท่องเที่ยว	อัตราการขยายตัวรายได้จากการท่องเที่ยวเพิ่มขึ้นไม่น้อยกว่าร้อยละ 3 จากปีที่ผ่านมา	0034	ค่าใช้จ่ายเฉลี่ยของนักท่องเที่ยว	Tier 1	สำนักงานการท่องเที่ยวและกีฬาจังหวัดกระบี่	จังหวัด	
พัฒนาระบบบริหารจัดการการท่องเที่ยว	การรวบรวมและจัดทำข้อมูลสารสนเทศเพื่อการท่องเที่ยว	อัตราการขยายตัวรายได้จากการท่องเที่ยวเพิ่มขึ้นไม่น้อยกว่าร้อยละ 3 จากปีที่ผ่านมา	0035	ค่าใช้จ่ายเฉลี่ยของนักท่องเที่ยวชาวไทย	Tier 1	สำนักงานการท่องเที่ยวและกีฬาจังหวัดกระบี่	จังหวัด	
พัฒนาระบบบริหารจัดการการท่องเที่ยว	การรวบรวมและจัดทำข้อมูลสารสนเทศ	อัตราการขยายตัวรายได้จากการท่องเที่ยวเพิ่มขึ้นไม่น้อยกว่าร้อยละ 3 จากปีที่ผ่านมา	0036	ค่าใช้จ่ายเฉลี่ยของนักท่องเที่ยวต่างชาติ	Tier 1	สำนักงานการท่องเที่ยวและกีฬาจังหวัด	จังหวัด	

ตาราง 12 บัญชีสถิติทางการ “การท่องเที่ยว” (ต่อ)

ห่วงโซ่คุณค่า (VC)	ปัจจัยแห่งความสำเร็จ (CSF)	ตัวชี้วัด	OS ID	รายการสถิติทางการ	สถานะความพร้อมเผยแพร่ (Tier)	หน่วยงานเจ้าของข้อมูล	ระดับหน่วยงานเจ้าของข้อมูล	หมายเหตุ
	เพื่อการท่องเที่ยว	จากปีที่ผ่านมา				กระบี่		
พัฒนาระบบบริหารจัดการการท่องเที่ยว	การรวบรวมและจัดทำข้อมูลสารสนเทศเพื่อการท่องเที่ยว	อัตราการขยายตัวรายได้จากการท่องเที่ยวเพิ่มขึ้นไม่น้อยกว่าร้อยละ 3 จากปีที่ผ่านมา	0037	ค่าใช้จ่ายเฉลี่ยของนักท่องเที่ยว	Tier 1	สำนักงานการท่องเที่ยวและกีฬาจังหวัดกระบี่	จังหวัด	
พัฒนาระบบบริหารจัดการการท่องเที่ยว	การรวบรวมและจัดทำข้อมูลสารสนเทศเพื่อการท่องเที่ยว	อัตราการขยายตัวรายได้จากการท่องเที่ยวเพิ่มขึ้นไม่น้อยกว่าร้อยละ 3 จากปีที่ผ่านมา	0038	รายได้จากผู้เยี่ยมเยือนทั้งหมด	Tier 1	สำนักงานการท่องเที่ยวและกีฬาจังหวัดกระบี่	จังหวัด	
พัฒนาระบบบริหารจัดการการท่องเที่ยว	การรวบรวมและจัดทำข้อมูลสารสนเทศเพื่อการท่องเที่ยว	อัตราการขยายตัวรายได้จากการท่องเที่ยวเพิ่มขึ้นไม่น้อยกว่าร้อยละ 3 จากปีที่ผ่านมา	0039	รายได้จากผู้เยี่ยมเยือนชาวไทย	Tier 1	สำนักงานการท่องเที่ยวและกีฬาจังหวัดกระบี่	จังหวัด	
พัฒนาระบบบริหารจัดการการท่องเที่ยว	การรวบรวมและจัดทำข้อมูลสารสนเทศเพื่อการท่องเที่ยว	อัตราการขยายตัวรายได้จากการท่องเที่ยวเพิ่มขึ้นไม่น้อยกว่าร้อยละ 3 จากปีที่ผ่านมา	0040	รายได้จากผู้เยี่ยมเยือนชาวต่างชาติ	Tier 1	สำนักงานการท่องเที่ยวและกีฬาจังหวัดกระบี่	จังหวัด	
พัฒนาระบบบริหารจัดการการท่องเที่ยว	การรวบรวมและจัดทำข้อมูลสารสนเทศเพื่อการท่องเที่ยว	อัตราการขยายตัวรายได้จากการท่องเที่ยวเพิ่มขึ้นไม่น้อยกว่าร้อยละ 3 จากปีที่ผ่านมา	0041	อัตราการขยายตัวรายได้จากการท่องเที่ยว	Tier 1	สำนักงานการท่องเที่ยวและกีฬาจังหวัดกระบี่	จังหวัด	

ตาราง 12 บัญชีสถิติทางการ “การท่องเที่ยว” (ต่อ)

ห่วงโซ่คุณค่า (VC)	ปัจจัยแห่งความสำเร็จ (CSF)	ตัวชี้วัด	OS ID	รายการสถิติทางการ	สถานะความพร้อมเผยแพร่ (Tier)	หน่วยงานเจ้าของข้อมูล	ระดับหน่วยงานเจ้าของข้อมูล	หมายเหตุ
พัฒนาระบบบริหารจัดการการท่องเที่ยว	การรวบรวมและจัดทำข้อมูลสารสนเทศเพื่อการท่องเที่ยว	อัตราการขยายตัวรายได้จากการท่องเที่ยวเพิ่มขึ้นไม่น้อยกว่าร้อยละ 3 จากปีที่ผ่านมา	0042	สถิติเงินรายได้	Tier 1	กรมอุทยานแห่งชาติ สัตว์ป่า และพันธุ์พืช	กรม	

พัฒนาระบบบริหารจัดการการท่องเที่ยว	การรวบรวมและจัดทำข้อมูลสารสนเทศเพื่อการท่องเที่ยว	อัตราการขยายตัวของผลิตภัณฑ์มวลรวมจังหวัด (GPP) ในอุตสาหกรรม การท่องเที่ยว สาขาที่พักแรมและบริการด้านอาหารขยายตัวไม่น้อยกว่าร้อยละ 3 จากปีที่ผ่านมา	0043	ผลิตภัณฑ์มวลรวมจังหวัด (GPP) จำแนกตามสาขา	Tier 1	สำนักงานจังหวัดกระบี่	จังหวัด	
พัฒนาระบบบริหารจัดการการท่องเที่ยว	การรวบรวมและจัดทำข้อมูลสารสนเทศเพื่อการท่องเที่ยว	อัตราการขยายตัวของผลิตภัณฑ์มวลรวมจังหวัด (GPP) ในอุตสาหกรรม การท่องเที่ยว สาขาที่พักแรมและบริการด้านอาหารขยายตัวไม่น้อยกว่าร้อยละ 3 จากปีที่ผ่านมา	0044	อัตราการขยายตัวของผลิตภัณฑ์มวลรวมจังหวัด (GPP) จำแนกตามสาขา	Tier 1	สำนักงานจังหวัดกระบี่	จังหวัด	

ตาราง 12 บัญชีสถิติทางการ “การท่องเที่ยว” (ต่อ)

ห่วงโซ่คุณค่า (VC)	ปัจจัยแห่งความสำเร็จ (CSF)	ตัวชี้วัด	OS ID	รายการสถิติทางการ	สถานะความพร้อมเผยแพร่ (Tier)	หน่วยงานเจ้าของข้อมูล	ระดับหน่วยงานเจ้าของข้อมูล	หมายเหตุ
พัฒนาระบบบริหารจัดการการท่องเที่ยว	การรวบรวมและจัดทำข้อมูลสารสนเทศเพื่อการท่องเที่ยว	จำนวนแหล่งท่องเที่ยวที่ได้รับการพัฒนาสิ่งอำนวยความสะดวก หรือโครงสร้างพื้นฐานไม่น้อยกว่า 5 แห่งต่อปี	0045	การสำรวจทัศนคติและความพึงพอใจของนักท่องเที่ยว	Tier 1	สำนักงานปลัดกระทรวงการท่องเที่ยวและกีฬา	กรม	
พัฒนาระบบบริหารจัดการการท่องเที่ยว	การรวบรวมและจัดทำข้อมูลสารสนเทศเพื่อการท่องเที่ยว	จำนวนชุมชนท่องเที่ยวและสถานประกอบการในอุตสาหกรรมการท่องเที่ยว ที่เข้าสู่เกณฑ์มาตรฐานแต่ละประเภทสถานประกอบการไม่น้อยกว่า 5 แห่งต่อปี	0046	จำนวนธุรกิจนำเที่ยว	Tier 1	กรมการท่องเที่ยว	กรม	
พัฒนาระบบบริหารจัดการการท่องเที่ยว	การรวบรวมและจัดทำข้อมูลสารสนเทศเพื่อการท่องเที่ยว	อัตราการขยายตัวของผลิตภัณฑ์มวลรวมจังหวัด (GPP) ในอุตสาหกรรมท่องเที่ยว สาขาที่พักแรมและบริการด้านอาหารขยายตัวไม่น้อยกว่าร้อยละ 3 จากปีที่ผ่านมา	0047	จำนวนเที่ยวรถที่เข้ามาในจังหวัด	Tier 1	สำนักงานขนส่งจังหวัดกระบี่	จังหวัด	
พัฒนาระบบบริหารจัดการ	การรวบรวมและจัดทำข้อมูล	อัตราการขยายตัวของผลิตภัณฑ์มวลรวมจังหวัด	0048	จำนวนเที่ยวเรือที่เข้ามาทั้งหมดในจังหวัด	Tier 1	สำนักงานเจ้าท่าภูมิภาคสาขา	จังหวัด	

ตาราง 12 บัญชีสถิติทางการ “การท่องเที่ยว” (ต่อ)

ห่วงโซ่คุณค่า (VC)	ปัจจัยแห่งความสำเร็จ (CSF)	ตัวชี้วัด	OS ID	รายการสถิติทางการ	สถานะความพร้อมเผยแพร่ (Tier)	หน่วยงานเจ้าของข้อมูล	ระดับหน่วยงานเจ้าของข้อมูล	หมายเหตุ
การท่องเที่ยว	สารสนเทศเพื่อการท่องเที่ยว	(GPP) ในอุตสาหกรรม การท่องเที่ยว สาขาที่พัก แรมและบริการด้านอาหาร ขยายตัวไม่น้อยกว่า ร้อยละ 3 จากปีที่ผ่านมา				กระบี่		
พัฒนาระบบบริหารจัดการ การท่องเที่ยว	การรวบรวมและจัดทำข้อมูลสารสนเทศเพื่อการท่องเที่ยว	อัตราการขยายตัวของผลิตภัณฑ์มวลรวมจังหวัด (GPP) ในอุตสาหกรรม การท่องเที่ยว สาขาที่พัก แรมและบริการด้านอาหาร ขยายตัวไม่น้อยกว่า ร้อยละ 3 จากปีที่ผ่านมา	0049	จำนวนเที่ยวเรือที่เข้ามา ในจังหวัด (ต่างจังหวัด)	Tier 1	สำนักงานเจ้าท่าภูมิภาคสาขากระบี่	จังหวัด	
พัฒนาระบบบริหารจัดการ การท่องเที่ยว	การรวบรวมและจัดทำข้อมูลสารสนเทศเพื่อการท่องเที่ยว	อัตราการขยายตัวของผลิตภัณฑ์มวลรวมจังหวัด (GPP) ในอุตสาหกรรม การท่องเที่ยว สาขาที่พัก แรมและบริการด้านอาหาร ขยายตัวไม่น้อยกว่า ร้อยละ 3 จากปีที่ผ่านมา	0050	จำนวนเที่ยวเรือที่เข้ามา ในจังหวัด (ภายในจังหวัด)	Tier 1	สำนักงานเจ้าท่าภูมิภาคสาขากระบี่	จังหวัด	
พัฒนาระบบบริหารจัดการ การท่องเที่ยว	การรวบรวมและจัดทำข้อมูลสารสนเทศ	อัตราการขยายตัวของผลิตภัณฑ์มวลรวมจังหวัด (GPP) ในอุตสาหกรรม	0051	จำนวนเรือท่องเที่ยวที่ได้มาตรฐาน (สภาพเรือ อุปกรณ์จำเป็น ผู้ให้บริการ)	Tier 1	สำนักงานเจ้าท่าภูมิภาคสาขากระบี่	จังหวัด	

ตาราง 12 บัญชีสถิติทางการ “การท่องเที่ยว” (ต่อ)

ห่วงโซ่คุณค่า (VC)	ปัจจัยแห่งความสำเร็จ (CSF)	ตัวชี้วัด	OS ID	รายการสถิติทางการ	สถานะความพร้อมเผยแพร่ (Tier)	หน่วยงานเจ้าของข้อมูล	ระดับหน่วยงานเจ้าของข้อมูล	หมายเหตุ
	เพื่อการท่องเที่ยว	การท่องเที่ยว สาขาที่พักแรมและบริการด้านอาหาร ขยายตัวไม่น้อยกว่าร้อยละ 3 จากปีที่ผ่านมา						
พัฒนาระบบบริหารจัดการการท่องเที่ยว	การรวบรวมและจัดทำข้อมูลสารสนเทศเพื่อการท่องเที่ยว	อัตราการขยายตัวของผลิตภัณฑ์มวลรวมจังหวัด (GPP) ในอุตสาหกรรมบริการท่องเที่ยว สาขาที่พักแรมและบริการด้านอาหาร ขยายตัวไม่น้อยกว่าร้อยละ 3 จากปีที่ผ่านมา	0052	จำนวนเรือที่ได้รับอนุญาตใช้เรือของจังหวัดกระบี่	Tier 1	สำนักงานเจ้าท่าภูมิภาคสาขากระบี่	จังหวัด	
พัฒนาระบบบริหารจัดการการท่องเที่ยว	การรวบรวมและจัดทำข้อมูลสารสนเทศเพื่อการท่องเที่ยว	จำนวนแหล่งท่องเที่ยวที่ได้รับการพัฒนาสิ่งอำนวยความสะดวก หรือโครงสร้างพื้นฐานไม่น้อยกว่า 5 แห่งต่อปี	0053	ท่ารถและจุดจอดรถโดยสารสาธารณะ	Tier 1	สำนักงานขนส่งจังหวัดกระบี่	จังหวัด	
พัฒนาระบบบริหารจัดการการท่องเที่ยว	สร้างความเชื่อมั่นด้านความปลอดภัยในชีวิตและทรัพย์สิน	จำนวนอุบัติเหตุที่เกิดกับนักท่องเที่ยวชาวต่างชาติ ลดลง ไม่น้อยกว่าร้อยละ 5 ต่อปี	0054	จำนวนครั้งของการเกิดอุบัติเหตุทางทะเล	Tier 1	สำนักงานเจ้าท่าภูมิภาคสาขากระบี่	จังหวัด	
พัฒนาระบบบริหารจัดการ	สร้างความเชื่อมั่นด้านความ	จำนวนอุบัติเหตุที่เกิดกับนักท่องเที่ยวชาวต่างชาติ	0055	ข้อมูลพื้นที่ที่เกิดภัยพิบัติในอดีต	Tier 1	สำนักงานป้องกันและบรรเทา	จังหวัด	

ตาราง 12 บัญชีสถิติทางการ “การท่องเที่ยว” (ต่อ)

ห่วงโซ่คุณค่า (VC)	ปัจจัยแห่งความสำเร็จ (CSF)	ตัวชี้วัด	OS ID	รายการสถิติทางการ	สถานะความพร้อมเผยแพร่ (Tier)	หน่วยงานเจ้าของข้อมูล	ระดับหน่วยงานเจ้าของข้อมูล	หมายเหตุ
การท่องเที่ยว	ปลอดภัยในชีวิตและทรัพย์สิน	ลดลง ไม่น้อยกว่าร้อยละ 5 ต่อปี				สาธารณสุขจังหวัดกระบี่		
พัฒนาระบบบริหารจัดการการท่องเที่ยว	สร้างความเชื่อมั่นด้านความปลอดภัยในชีวิตและทรัพย์สิน	จำนวนอุบัติเหตุที่เกี่ยวกับนักท่องเที่ยวชาวต่างชาติ ลดลง ไม่น้อยกว่าร้อยละ 5 ต่อปี	0056	ข้อมูลพื้นที่เสี่ยงภัยพิบัติ (อุทกภัย วาตภัย และดินโคลนถล่ม, สึนามิ)	Tier 1	สำนักงานป้องกันและบรรเทาสาธารณภัยจังหวัดกระบี่	จังหวัด	
พัฒนาระบบบริหารจัดการการท่องเที่ยว	สร้างความเชื่อมั่นด้านความปลอดภัยในชีวิตและทรัพย์สิน	จำนวนอุบัติเหตุที่เกี่ยวกับนักท่องเที่ยวชาวต่างชาติ ลดลง ไม่น้อยกว่าร้อยละ 5 ต่อปี	0057	การเกิดภัยพิบัติ	Tier 1	สำนักงานป้องกันและบรรเทาสาธารณภัยจังหวัดกระบี่	จังหวัด	
พัฒนาระบบบริหารจัดการการท่องเที่ยว	สร้างความเชื่อมั่นด้านความปลอดภัยในชีวิตและทรัพย์สิน	จำนวนอุบัติเหตุที่เกี่ยวกับนักท่องเที่ยวชาวต่างชาติ ลดลง ไม่น้อยกว่าร้อยละ 5 ต่อปี	0058	ครัวเรือนที่ได้รับผลกระทบหรือได้รับความเสียหาย	Tier 1	สำนักงานป้องกันและบรรเทาสาธารณภัยจังหวัดกระบี่	จังหวัด	
พัฒนาระบบบริหารจัดการการท่องเที่ยว	สร้างความเชื่อมั่นด้านความปลอดภัยในชีวิตและทรัพย์สิน	จำนวนอุบัติเหตุที่เกี่ยวกับนักท่องเที่ยวชาวต่างชาติ ลดลง ไม่น้อยกว่าร้อยละ 5 ต่อปี	0059	หน่วยกู้ชีพ กู้ภัยจังหวัดกระบี่	Tier 1	สำนักงานป้องกันและบรรเทาสาธารณภัยจังหวัดกระบี่	จังหวัด	
พัฒนาระบบบริหารจัดการการท่องเที่ยว	สร้างความเชื่อมั่นด้านความปลอดภัยในชีวิตและทรัพย์สิน	จำนวนอุบัติเหตุที่เกี่ยวกับนักท่องเที่ยวชาวต่างชาติ ลดลง ไม่น้อยกว่าร้อยละ 5 ต่อปี	0060	มูลค่าการช่วยเหลือตามระเบียบกระทรวงการคลังว่าด้วยเงินทดรองราชการฯ	Tier 1	สำนักงานป้องกันและบรรเทาสาธารณภัยจังหวัดกระบี่	จังหวัด	

ตาราง 12 บัญชีสถิติทางการ “การท่องเที่ยว” (ต่อ)

ห่วงโซ่คุณค่า (VC)	ปัจจัยแห่งความสำเร็จ (CSF)	ตัวชี้วัด	OS ID	รายการสถิติทางการ	สถานะความพร้อมเผยแพร่ (Tier)	หน่วยงานเจ้าของข้อมูล	ระดับหน่วยงานเจ้าของข้อมูล	หมายเหตุ
พัฒนาระบบบริหารจัดการการท่องเที่ยว	สร้างความเชื่อมั่นด้านความปลอดภัยในชีวิตและทรัพย์สิน	จำนวนอุบัติเหตุที่เกิดกับนักท่องเที่ยวต่างชาติ ลดลง ไม่น้อยกว่าร้อยละ 5 ต่อปี	0061	มูลค่าความเสียหายจากภัยพิบัติ	Tier 1	สำนักงานป้องกันและบรรเทาสาธารณภัยจังหวัดกระบี่	จังหวัด	
พัฒนาระบบบริหารจัดการการท่องเที่ยว	สร้างความเชื่อมั่นด้านความปลอดภัยในชีวิตและทรัพย์สิน	จำนวนอุบัติเหตุที่เกิดกับนักท่องเที่ยวต่างชาติ ลดลง ไม่น้อยกว่าร้อยละ 5 ต่อปี	0062	จุด และช่องทางการแจ้งเหตุ (ศูนย์ดำรงธรรมจังหวัดกระบี่)	Tier 1	ศูนย์ดำรงธรรมจังหวัดกระบี่	จังหวัด	
พัฒนาระบบบริหารจัดการการท่องเที่ยว	สร้างความเชื่อมั่นด้านความปลอดภัยในชีวิตและทรัพย์สิน	จำนวนอุบัติเหตุที่เกิดกับนักท่องเที่ยวต่างชาติ ลดลง ไม่น้อยกว่าร้อยละ 5 ต่อปี	0063	จุด และช่องทางการแจ้งเหตุ (สถานีตำรวจท่องเที่ยว 3 กองกำกับการ 2 กองบังคับการตำรวจท่องเที่ยว 3)	Tier 1	สถานีตำรวจท่องเที่ยว 3	จังหวัด	
พัฒนาระบบบริหารจัดการการท่องเที่ยว	สร้างความเชื่อมั่นด้านความปลอดภัยในชีวิตและทรัพย์สิน	การพัฒนาทักษะของบุคลากรในอุตสาหกรรมการท่องเที่ยวให้มีศักยภาพสูงขึ้น โดยผ่านการฝึกอบรม ไม่น้อยกว่าร้อยละ 70	0064	เจ้าหน้าที่รักษาความปลอดภัย (เฉพาะในเขตรักษาพันธุ์สัตว์ป่าเขาประ-บางคราม)	Tier 1	เขตรักษาพันธุ์สัตว์ป่าเขาประ-บางคราม	จังหวัด	
พัฒนาระบบบริหารจัดการการท่องเที่ยว	สร้างความเชื่อมั่นด้านความปลอดภัยในชีวิตและทรัพย์สิน	การพัฒนาทักษะของบุคลากรในอุตสาหกรรมการท่องเที่ยวให้มีศักยภาพสูงขึ้น โดยผ่านการฝึกอบรม ไม่น้อยกว่าร้อยละ 70	0065	โครงการพัฒนาให้บริการที่ดีแก่นักท่องเที่ยว (ความปลอดภัยแก่นักท่องเที่ยว)	Tier 1	องค์การบริหารส่วนจังหวัดกระบี่	จังหวัด	

ตาราง 12 บัญชีสถิติทางการ “การท่องเที่ยว” (ต่อ)

ห่วงโซ่คุณค่า (VC)	ปัจจัยแห่งความสำเร็จ (CSF)	ตัวชี้วัด	OS ID	รายการสถิติทางการ	สถานะความพร้อมเผยแพร่ (Tier)	หน่วยงานเจ้าของข้อมูล	ระดับหน่วยงานเจ้าของข้อมูล	หมายเหตุ
พัฒนาระบบบริหารจัดการการท่องเที่ยว	สร้างความเชื่อมั่นด้านความปลอดภัยในชีวิตและทรัพย์สิน	การพัฒนาทักษะของบุคลากรในอุตสาหกรรมการท่องเที่ยวให้มีศักยภาพสูงขึ้น โดยผ่านการฝึกอบรมไม่น้อยกว่าร้อยละ 70	0066	นักท่องเที่ยวขอความช่วยเหลือ/ต่อปี	Tier 1	สำนักงานการท่องเที่ยวและกีฬาจังหวัดกระบี่	จังหวัด	
พัฒนาระบบบริหารจัดการการท่องเที่ยว	สร้างความเชื่อมั่นด้านความปลอดภัยในชีวิตและทรัพย์สิน	การพัฒนาทักษะของบุคลากรในอุตสาหกรรมการท่องเที่ยวให้มีศักยภาพสูงขึ้น โดยผ่านการฝึกอบรมไม่น้อยกว่าร้อยละ 70	0067	เจ้าหน้าที่รักษาความปลอดภัย (เฉพาะในเขตอุทยานแห่งชาติเขาพนมเบญจา)	Tier 1	อุทยานแห่งชาติเขาพนมเบญจา	จังหวัด	
พัฒนาระบบบริหารจัดการการท่องเที่ยว	สร้างความเชื่อมั่นด้านความปลอดภัยในชีวิตและทรัพย์สิน	การพัฒนาทักษะของบุคลากรในอุตสาหกรรมการท่องเที่ยวให้มีศักยภาพสูงขึ้น โดยผ่านการฝึกอบรมไม่น้อยกว่าร้อยละ 70	0068	เจ้าหน้าที่รักษาความปลอดภัย (เฉพาะในเขตอุทยานแห่งชาติธารโบกขรณี)	Tier 1	อุทยานแห่งชาติธารโบกขรณี	จังหวัด	
พัฒนาระบบบริหารจัดการการท่องเที่ยว	สร้างความเชื่อมั่นด้านความปลอดภัยในชีวิตและทรัพย์สิน	การพัฒนาทักษะของบุคลากรในอุตสาหกรรมการท่องเที่ยวให้มีศักยภาพสูงขึ้น โดยผ่านการฝึกอบรมไม่น้อยกว่าร้อยละ 70	0069	เจ้าหน้าที่รักษาความปลอดภัย (เฉพาะในเขตอุทยานแห่งชาติหมู่เกาะลันตา)	Tier 1	อุทยานแห่งชาติหมู่เกาะลันตา	จังหวัด	
พัฒนาระบบ	สร้างความเชื่อมั่น	การพัฒนาทักษะของ	0070	เจ้าหน้าที่รักษา	Tier 1	อุทยานแห่งชาติ	จังหวัด	

ตาราง 12 บัญชีสถิติทางการ “การท่องเที่ยว” (ต่อ)

ห่วงโซ่คุณค่า (VC)	ปัจจัยแห่งความสำเร็จ (CSF)	ตัวชี้วัด	OS ID	รายการสถิติทางการ	สถานะความพร้อมเผยแพร่ (Tier)	หน่วยงานเจ้าของข้อมูล	ระดับหน่วยงานเจ้าของข้อมูล	หมายเหตุ
บริหารจัดการการท่องเที่ยว	ด้านความปลอดภัยในชีวิตและทรัพย์สิน	บุคลากรในอุตสาหกรรมการท่องเที่ยวให้มีศักยภาพสูงขึ้น โดยผ่านการฝึกอบรมไม่น้อยกว่าร้อยละ 70		ความปลอดภัย (เฉพาะในเขตอุทยานแห่งชาติ หาดนพรัตน์ธารา-หมู่เกาะพีพี)		หาดนพรัตน์ธารา-หมู่เกาะพีพี		
พัฒนาระบบบริหารจัดการการท่องเที่ยว	สร้างความเชื่อมั่นด้านความปลอดภัยในชีวิตและทรัพย์สิน	การพัฒนาทักษะของบุคลากรในอุตสาหกรรมการท่องเที่ยวให้มีศักยภาพสูงขึ้น โดยผ่านการฝึกอบรมไม่น้อยกว่าร้อยละ 70	0071	ตำรวจ / Life guard ต่อนักท่องเที่ยว	Tier 1	สถานีตำรวจท่องเที่ยว 3	จังหวัด	
พัฒนาศักยภาพมัคคุเทศก์และบุคลากร	พัฒนามาตรฐานมัคคุเทศก์/ผู้นำเที่ยว	การพัฒนาทักษะของบุคลากรในอุตสาหกรรมการท่องเที่ยวให้มีศักยภาพสูงขึ้น โดยผ่านการฝึกอบรมไม่น้อยกว่าร้อยละ 70	0072	จำนวนผู้ขอจดทะเบียนเป็นมัคคุเทศก์ใหม่/ต่ออายุ	Tier 1	กรมการท่องเที่ยว	กรม	
พัฒนาศักยภาพมัคคุเทศก์และบุคลากร	พัฒนามาตรฐานมัคคุเทศก์/ผู้นำเที่ยว	การพัฒนาทักษะของบุคลากรในอุตสาหกรรมการท่องเที่ยวให้มีศักยภาพสูงขึ้น โดยผ่านการฝึกอบรมไม่น้อยกว่าร้อยละ 70	0073	ค่าตอบแทนมัคคุเทศก์เฉลี่ย	Tier 1	กรมการท่องเที่ยว	กรม	
พัฒนาศักยภาพมัคคุเทศก์และบุคลากร	พัฒนามาตรฐานมัคคุเทศก์/ผู้นำเที่ยว	การพัฒนาทักษะของบุคลากรในอุตสาหกรรม	0074	จำนวนมัคคุเทศก์ท้องถิ่น	Tier 1	กรมการท่องเที่ยว	กรม	

ตาราง 12 บัญชีสถิติทางการ “การท่องเที่ยว” (ต่อ)

ห่วงโซ่คุณค่า (VC)	ปัจจัยแห่งความสำเร็จ (CSF)	ตัวชี้วัด	OS ID	รายการสถิติทางการ	สถานะความพร้อมเผยแพร่ (Tier)	หน่วยงานเจ้าของข้อมูล	ระดับหน่วยงานเจ้าของข้อมูล	หมายเหตุ
บุคลากร	เที่ยว	การท่องเที่ยวให้มีศักยภาพสูงขึ้น โดยผ่านการฝึกอบรมไม่น้อยกว่าร้อยละ 70						
พัฒนาศักยภาพมัคคุเทศก์และบุคลากร	พัฒนาศักยภาพแรงงานวิชาชีพและบุคลากรด้านการท่องเที่ยว	การพัฒนาทักษะของบุคลากรในอุตสาหกรรมการท่องเที่ยวให้มีศักยภาพสูงขึ้น โดยผ่านการฝึกอบรมไม่น้อยกว่าร้อยละ 70	0075	โครงการบุคลากรด้านการท่องเที่ยวมืออาชีพ	Tier 1	สถาบันพัฒนาฝีมือแรงงาน 45 กระบี่	จังหวัด	
พัฒนาปัจจัยพื้นฐานด้านท่องเที่ยว/ทรัพยากร	พัฒนาทรัพยากรทางการท่องเที่ยว	ร้อยละของจำนวนพื้นที่ตัวอย่างแหล่งท่องเที่ยวทางทะเลที่มีคุณภาพน้ำทะเลจากการตรวจวัดอยู่ในเกณฑ์มาตรฐานระดับดีไม่น้อยกว่าร้อยละ 70 ของจำนวนตัวอย่างแหล่งท่องเที่ยวทั้งหมด	0076	คุณภาพน้ำทะเลโดยรวม	Tier 1	กรมควบคุมมลพิษ	กรม	

พัฒนาปัจจัยพื้นฐานด้านท่องเที่ยว/	พัฒนาทรัพยากรทางการท่องเที่ยว	ร้อยละของจำนวนพื้นที่ตัวอย่างแหล่งท่องเที่ยวทางทะเลที่มีคุณภาพน้ำ	0077	พื้นที่ทางทะเลที่ได้รับ การอนุรักษ์คุ้มครอง (ไร่)	Tier 1	กรมทรัพยากรทางทะเลและชายฝั่ง	กรม	
-----------------------------------	-------------------------------	---	------	---	--------	------------------------------	-----	--

ตาราง 12 บัญชีสถิติทางการ “การท่องเที่ยว” (ต่อ)

ห่วงโซ่คุณค่า (VC)	ปัจจัยแห่งความสำเร็จ (CSF)	ตัวชี้วัด	OS ID	รายการสถิติทางการ	สถานะความพร้อมเผยแพร่ (Tier)	หน่วยงานเจ้าของข้อมูล	ระดับหน่วยงานเจ้าของข้อมูล	หมายเหตุ
ทรัพยากร		ทะเลจากการตรวจวัดอยู่ในเกณฑ์มาตรฐานระดับดีไม่น้อยกว่าร้อยละ 70 ของจำนวนตัวอย่างแหล่งท่องเที่ยวทั้งหมด						
พัฒนาปัจจัยพื้นฐานด้านท่องเที่ยว/ทรัพยากร	พัฒนาทรัพยากรทางการท่องเที่ยว	ร้อยละของจำนวนพื้นที่ตัวอย่างแหล่งท่องเที่ยวทางทะเลที่มีคุณภาพน้ำทะเลจากการตรวจวัดอยู่ในเกณฑ์มาตรฐานระดับดีไม่น้อยกว่าร้อยละ 70 ของจำนวนตัวอย่างแหล่งท่องเที่ยวทั้งหมด	0078	ร้อยละของพื้นที่ทางทะเลที่ได้รับการอนุรักษ์คุ้มครองต่อพื้นที่ทะเลอาณาเขต	Tier 1	กรมทรัพยากรทางทะเลและชายฝั่ง	กรม	

พัฒนาปัจจัยพื้นฐานด้านท่องเที่ยว/ทรัพยากร	พัฒนาทรัพยากรทางการท่องเที่ยว	ร้อยละของจำนวนพื้นที่ตัวอย่างแหล่งท่องเที่ยวทางทะเลที่มีคุณภาพน้ำทะเลจากการตรวจวัดอยู่ใน	0079	พื้นที่ป่าชายเลนที่ได้รับการฟื้นฟูหรือปลูกทดแทน	Tier 1	สำนักงานทรัพยากรทางทะเลและชายฝั่งที่ 10	จังหวัด	
---	-------------------------------	--	------	---	--------	---	---------	--

ตาราง 12 บัญชีสถิติทางการ “การท่องเที่ยว” (ต่อ)

ห่วงโซ่คุณค่า (VC)	ปัจจัยแห่งความสำเร็จ (CSF)	ตัวชี้วัด	OS ID	รายการสถิติทางการ	สถานะความพร้อมเผยแพร่ (Tier)	หน่วยงานเจ้าของข้อมูล	ระดับหน่วยงานเจ้าของข้อมูล	หมายเหตุ
		เกณฑ์มาตรฐานระดับดี ไม่น้อยกว่าร้อยละ 70 ของจำนวนตัวอย่างแหล่งท่องเที่ยวทั้งหมด						
พัฒนาปัจจัยพื้นฐานด้านท่องเที่ยว/ ทรัพยากร	การจัดการคุณภาพสิ่งแวดล้อมเพื่อการท่องเที่ยวที่ยั่งยืน	ร้อยละของจำนวนพื้นที่ตัวอย่างแหล่งท่องเที่ยวทางทะเลที่มีคุณภาพน้ำทะเลจากการตรวจวัดอยู่ในเกณฑ์มาตรฐานระดับดี ไม่น้อยกว่าร้อยละ 70 ของจำนวนตัวอย่างแหล่งท่องเที่ยวทั้งหมด	0080	จำนวนสถานีตรวจวัดคุณภาพน้ำทะเล	Tier 1	สำนักงานทรัพยากรธรรมชาติและสิ่งแวดล้อมจังหวัดกระบี่	จังหวัด	

พัฒนาปัจจัยพื้นฐานด้านท่องเที่ยว/ ทรัพยากร	การจัดการคุณภาพสิ่งแวดล้อมเพื่อการท่องเที่ยวที่ยั่งยืน	ร้อยละของจำนวนพื้นที่ตัวอย่างแหล่งท่องเที่ยวทางทะเลที่มีคุณภาพน้ำทะเลจากการตรวจวัดอยู่ในเกณฑ์มาตรฐานระดับดี	0081	คุณภาพน้ำแหล่งน้ำผิวดิน	Tier 1	สำนักงานทรัพยากรธรรมชาติและสิ่งแวดล้อมจังหวัดกระบี่	จังหวัด	
--	--	---	------	-------------------------	--------	---	---------	--

ตาราง 12 บัญชีสถิติทางการ “การท่องเที่ยว” (ต่อ)

ห่วงโซ่คุณค่า (VC)	ปัจจัยแห่งความสำเร็จ (CSF)	ตัวชี้วัด	OS ID	รายการสถิติทางการ	สถานะความพร้อมเผยแพร่ (Tier)	หน่วยงานเจ้าของข้อมูล	ระดับหน่วยงานเจ้าของข้อมูล	หมายเหตุ
		ไม่น้อยกว่าร้อยละ 70 ของจำนวนตัวอย่างแหล่งท่องเที่ยวทั้งหมด						
พัฒนาปัจจัยพื้นฐานด้านท่องเที่ยว/ ทรัพยากร	การจัดการคุณภาพสิ่งแวดล้อมเพื่อการท่องเที่ยวที่ยั่งยืน	ร้อยละของจำนวนพื้นที่ตัวอย่างแหล่งท่องเที่ยวทางทะเลที่มีคุณภาพน้ำทะเลจากการตรวจวัดอยู่ในเกณฑ์มาตรฐานระดับดีไม่น้อยกว่าร้อยละ 70 ของจำนวนตัวอย่างแหล่งท่องเที่ยวทั้งหมด	0082	จำนวนสถานีตรวจวัดคุณภาพน้ำผิวดิน	Tier 1	สำนักงานทรัพยากรธรรมชาติและสิ่งแวดล้อมจังหวัดกระบี่	จังหวัด	
พัฒนาปัจจัยพื้นฐานด้านท่องเที่ยว/ ทรัพยากร	พัฒนาโครงสร้างพื้นฐาน ถนน ไฟฟ้า	จำนวนแหล่งท่องเที่ยวที่ได้รับการพัฒนาสิ่งอำนวยความสะดวก หรือโครงสร้างพื้นฐานไม่น้อยกว่า 5 แห่งต่อปี	0083	โครงข่ายทางหลวงที่ได้รับการบำรุงรักษา	Tier 1	แขวงทางหลวงกระบี่	จังหวัด	
พัฒนาปัจจัยพื้นฐานด้านท่องเที่ยว/ ทรัพยากร	พัฒนาโครงสร้างพื้นฐาน ถนน ไฟฟ้า	จำนวนแหล่งท่องเที่ยวที่ได้รับการพัฒนาสิ่งอำนวยความสะดวก หรือโครงสร้างพื้นฐานไม่น้อยกว่า 5 แห่งต่อปี	0084	เส้นทางถนนที่มีสภาพชำรุดไม่สมบูรณ์ (แขวงทางหลวงชนบทกระบี่)	Tier 1	แขวงทางหลวงชนบทกระบี่	จังหวัด	
พัฒนา	พัฒนาโครงสร้าง	จำนวนแหล่งท่องเที่ยว	0085	เส้นทางสู่แหล่งท่องเที่ยว	Tier 1	แขวงทางหลวง	จังหวัด	

ตาราง 12 บัญชีสถิติทางการ “การท่องเที่ยว” (ต่อ)

ห่วงโซ่คุณค่า (VC)	ปัจจัยแห่งความสำเร็จ (CSF)	ตัวชี้วัด	OS ID	รายการสถิติทางการ	สถานะความพร้อมเผยแพร่ (Tier)	หน่วยงานเจ้าของข้อมูล	ระดับหน่วยงานเจ้าของข้อมูล	หมายเหตุ
ปัจจัยพื้นฐานด้านท่องเที่ยว/ ทรัพยากร	พื้นฐาน ถนน ไฟฟ้า	ที่ได้รับการพัฒนาสิ่งอำนวยความสะดวก หรือโครงสร้างพื้นฐานไม่น้อยกว่า 5 แห่งต่อปี		ที่ได้รับการปรับปรุง		กระบี่		
พัฒนาปัจจัยพื้นฐานด้านท่องเที่ยว/ ทรัพยากร	พัฒนาโครงสร้างพื้นฐาน ถนน ไฟฟ้า	จำนวนแหล่งท่องเที่ยวที่ได้รับการพัฒนาสิ่งอำนวยความสะดวก หรือโครงสร้างพื้นฐานไม่น้อยกว่า 5 แห่งต่อปี	0086	ระบบโครงสร้างพื้นฐานตามสถานที่ท่องเที่ยวที่ชำรุด (แขวงทางหลวงชนบทกระบี่)	Tier 1	แขวงทางหลวงชนบทกระบี่	จังหวัด	
พัฒนาปัจจัยพื้นฐานด้านท่องเที่ยว/ ทรัพยากร	พัฒนาโครงสร้างพื้นฐาน ถนน ไฟฟ้า	จำนวนแหล่งท่องเที่ยวที่ได้รับการพัฒนาสิ่งอำนวยความสะดวก หรือโครงสร้างพื้นฐานไม่น้อยกว่า 5 แห่งต่อปี	0087	งบประมาณในการพัฒนาโครงสร้างพื้นฐาน	Tier 1	สำนักงานจังหวัดกระบี่	จังหวัด	
พัฒนาปัจจัยพื้นฐานด้านท่องเที่ยว/ ทรัพยากร	พัฒนาโครงสร้างพื้นฐาน ถนน ไฟฟ้า	จำนวนแหล่งท่องเที่ยวที่ได้รับการพัฒนาสิ่งอำนวยความสะดวก หรือโครงสร้างพื้นฐานไม่น้อยกว่า 5 แห่งต่อปี	0088	แผนงาน/โครงการของจังหวัดเพื่อพัฒนาโครงสร้างพื้นฐาน	Tier 1	สำนักงานจังหวัดกระบี่	จังหวัด	
พัฒนาปัจจัยพื้นฐานด้านท่องเที่ยว/ ทรัพยากร	การจัดการปัญหาจากการท่องเที่ยว อาทิ สิ่งปฏิกูล	แหล่งท่องเที่ยวและสถานประกอบการด้านสุขภาพ ผ่านการตรวจ	0089	ปริมาณขยะมูลฝอยที่เกิดขึ้น	Tier 1	สำนักงานส่งเสริมการปกครองท้องถิ่น	จังหวัด	

ตาราง 12 บัญชีสถิติทางการ “การท่องเที่ยว” (ต่อ)

ห่วงโซ่คุณค่า (VC)	ปัจจัยแห่งความสำเร็จ (CSF)	ตัวชี้วัด	OS ID	รายการสถิติทางการ	สถานะความพร้อมเผยแพร่ (Tier)	หน่วยงานเจ้าของข้อมูล	ระดับหน่วยงานเจ้าของข้อมูล	หมายเหตุ
ทรัพยากร	ขยะ และมลภาวะ	ประเมินรับรองตามมาตรฐาน ร้อยละ 100				จังหวัดกระบี่		
พัฒนาปัจจัยพื้นฐานด้านท่องเที่ยว/ทรัพยากร	การจัดการปัญหาจากการท่องเที่ยว อาทิ สิ่งปฏิกูล ขยะ และมลภาวะ	แหล่งท่องเที่ยวและสถานประกอบการด้านสุขภาพ ผ่านการตรวจประเมินรับรองตามมาตรฐาน ร้อยละ 100	0090	ปริมาณขยะมูลฝอยที่เก็บขนไปกำจัด	Tier 1	สำนักงานส่งเสริมการปกครองท้องถิ่นจังหวัดกระบี่	จังหวัด	
พัฒนาปัจจัยพื้นฐานด้านท่องเที่ยว/ทรัพยากร	การจัดการปัญหาจากการท่องเที่ยว อาทิ สิ่งปฏิกูล ขยะ และมลภาวะ	แหล่งท่องเที่ยวและสถานประกอบการด้านสุขภาพ ผ่านการตรวจประเมินรับรองตามมาตรฐาน ร้อยละ 100	0091	อัตราการผลิตขยะมูลฝอย	Tier 1	สำนักงานส่งเสริมการปกครองท้องถิ่นจังหวัดกระบี่	จังหวัด	
พัฒนาปัจจัยพื้นฐานด้านท่องเที่ยว/ทรัพยากร	การจัดการปัญหาจากการท่องเที่ยว อาทิ สิ่งปฏิกูล ขยะ และมลภาวะ	แหล่งท่องเที่ยวและสถานประกอบการด้านสุขภาพ ผ่านการตรวจประเมินรับรองตามมาตรฐาน ร้อยละ 100	0092	สถานที่กำจัดขยะมูลฝอยจำแนกตามพื้นที่	Tier 1	สำนักงานส่งเสริมการปกครองท้องถิ่นจังหวัดกระบี่	จังหวัด	
พัฒนาปัจจัยพื้นฐานด้านท่องเที่ยว/ทรัพยากร	การจัดการปัญหาจากการท่องเที่ยว อาทิ สิ่งปฏิกูล	แหล่งท่องเที่ยวและสถานประกอบการด้านสุขภาพ ผ่านการ	0093	จำนวนโรงบำบัดน้ำเสีย	Tier 1	สำนักงานทรัพยากรธรรมชาติและ	จังหวัด	

ตาราง 12 บัญชีสถิติทางการ “การท่องเที่ยว” (ต่อ)

ห่วงโซ่คุณค่า (VC)	ปัจจัยแห่งความสำเร็จ (CSF)	ตัวชี้วัด	OS ID	รายการสถิติทางการ	สถานะความพร้อมเผยแพร่ (Tier)	หน่วยงานเจ้าของข้อมูล	ระดับหน่วยงานเจ้าของข้อมูล	หมายเหตุ
ทรัพยากร	ชยะ และมลภาวะ	ตรวจประเมินรับรองตามมาตรฐาน ร้อยละ 100				สิ่งแวดล้อมจังหวัดกระบี่		
พัฒนาปัจจัยพื้นฐานด้านท่องเที่ยว/ทรัพยากร	การจัดการปัญหาจากการท่องเที่ยว อาทิ สิ่งปฏิกูล ชยะ และมลภาวะ	แหล่งท่องเที่ยวและสถานประกอบการด้านสุขภาพ ผ่านการตรวจประเมินรับรองตามมาตรฐาน ร้อยละ 100	0094	ประสิทธิภาพของระบบบำบัดน้ำเสีย	Tier 1	กรมควบคุมมลพิษ	กรม	
พัฒนาปัจจัยพื้นฐานด้านท่องเที่ยว/ทรัพยากร	การจัดการปัญหาจากการท่องเที่ยว อาทิ สิ่งปฏิกูล ชยะ และมลภาวะ	แหล่งท่องเที่ยวและสถานประกอบการด้านสุขภาพ ผ่านการตรวจประเมินรับรองตามมาตรฐาน ร้อยละ 100	0095	ปริมาณน้ำเสียเข้าระบบ	Tier 1	สำนักงานทรัพยากรธรรมชาติและสิ่งแวดล้อมจังหวัดกระบี่	จังหวัด	
พัฒนาแหล่งและกิจกรรมท่องเที่ยว	สร้างสรรค์กิจกรรมท่องเที่ยวรูปแบบใหม่ๆ ให้สอดคล้องกับความสนใจ	จำนวนกิจกรรมหรือการพัฒนาด้านการท่องเที่ยวที่เชื่อมโยงกับภูมิภาคและต่างประเทศไม่น้อยกว่า 5 กิจกรรม/ครั้ง/ปี	0096	โครงการ/กิจกรรมด้านการท่องเที่ยวในแต่ละปี ที่สำนักงานการท่องเที่ยวและกีฬาจังหวัดกระบี่ เป็นหน่วยดำเนินงาน	Tier 1	สำนักงานการท่องเที่ยวและกีฬาจังหวัดกระบี่	จังหวัด	
พัฒนาแหล่งและกิจกรรมท่องเที่ยว	สร้างสรรค์กิจกรรมท่องเที่ยวรูปแบบใหม่ๆ ให้สอดคล้องกับความสนใจ	จำนวนกิจกรรมหรือการพัฒนาด้านการท่องเที่ยวที่เชื่อมโยงกับภูมิภาคและต่างประเทศไม่น้อยกว่า 5 กิจกรรม/ครั้ง/ปี	0097	ปฏิทินการกิจกรรมประจำปีของจังหวัด	Tier 1	สำนักงานวัฒนธรรมจังหวัดกระบี่	จังหวัด	

ตาราง 12 บัญชีสถิติทางการ “การท่องเที่ยว” (ต่อ)

ห่วงโซ่คุณค่า (VC)	ปัจจัยแห่งความสำเร็จ (CSF)	ตัวชี้วัด	OS ID	รายการสถิติทางการ	สถานะความพร้อมเผยแพร่ (Tier)	หน่วยงานเจ้าของข้อมูล	ระดับหน่วยงานเจ้าของข้อมูล	หมายเหตุ
พัฒนาแหล่งและกิจกรรมท่องเที่ยว	สร้างสรรค์กิจกรรมท่องเที่ยวรูปแบบใหม่ๆ ให้สอดคล้องกับความสนใจ	จำนวนกิจกรรมหรือการพัฒนาด้านการท่องเที่ยวที่เชื่อมโยงกับภูมิภาคและต่างประเทศไม่น้อยกว่า 5 กิจกรรม/ครั้ง/ปี	0098	โปรแกรมท่องเที่ยวชุมชนตามแนวทาง D - HOPE	Tier 1	สำนักงานพัฒนาชุมชนจังหวัดกระบี่	จังหวัด	
พัฒนาธุรกิจบริการการท่องเที่ยว	การรับรองมาตรฐานที่พักและโรงแรม	จำนวนชุมชนท่องเที่ยวและสถานประกอบการในอุตสาหกรรมการท่องเที่ยว ที่เข้าสู่เกณฑ์มาตรฐานแต่ละประเภทสถานประกอบการไม่น้อยกว่า 5 แห่งต่อปี	0099	สถานประกอบการที่พักทั้งหมดที่มีใบอนุญาต	Tier 1	ที่ทำการปกครองจังหวัดกระบี่	จังหวัด	
พัฒนาธุรกิจบริการการท่องเที่ยว	การรับรองมาตรฐานที่พักและโรงแรม	จำนวนชุมชนท่องเที่ยวและสถานประกอบการในอุตสาหกรรมการท่องเที่ยว ที่เข้าสู่เกณฑ์มาตรฐานแต่ละประเภทสถานประกอบการไม่น้อยกว่า 5 แห่งต่อปี	0100	จำนวนสถานประกอบการที่พักที่เข้าสู่เกณฑ์โรงแรมสีเขียว	Tier 1	กรมส่งเสริมคุณภาพสิ่งแวดล้อม	กรม	
พัฒนาธุรกิจบริการการท่องเที่ยว	พัฒนามาตรฐานธุรกิจบริการที่เกี่ยวข้องเนื่องกับการ	จำนวนชุมชนท่องเที่ยวและสถานประกอบการในอุตสาหกรรมการท่องเที่ยว	0101	ร้านอาหาร ที่ได้รับการรับรองมาตรฐานของกระทรวงสาธารณสุข	Tier 1	สำนักงานสาธารณสุขจังหวัดกระบี่	จังหวัด	

ตาราง 12 บัญชีสถิติทางการ “การท่องเที่ยว” (ต่อ)

ห่วงโซ่คุณค่า (VC)	ปัจจัยแห่งความสำเร็จ (CSF)	ตัวชี้วัด	OS ID	รายการสถิติทางการ	สถานะความพร้อมเผยแพร่ (Tier)	หน่วยงานเจ้าของข้อมูล	ระดับหน่วยงานเจ้าของข้อมูล	หมายเหตุ
	ท่องเที่ยว อาทิ สปา ดำน้ำ สนามกอล์ฟ ร้านอาหาร	ที่เข้าสู่เกณฑ์มาตรฐานแต่ละประเภทสถานประกอบการ ไม่น้อยกว่า 5 แห่งต่อปี						
พัฒนาธุรกิจบริการการท่องเที่ยว	พัฒนามาตรฐานสินค้าของฝากและของที่ระลึก	จำนวนกิจกรรมหรือการพัฒนาด้านการท่องเที่ยวที่เชื่อมโยงกับภูมิภาคและต่างประเทศไม่น้อยกว่า 5 กิจกรรม/ครั้ง/ปี	0102	รายชื่อชุมชนท่องเที่ยว OTOP นวัตวิถี	Tier 1	สำนักงานพัฒนาชุมชนจังหวัดกระบี่	จังหวัด	
พัฒนาธุรกิจบริการการท่องเที่ยว	พัฒนามาตรฐานสินค้าของฝากและของที่ระลึก	จำนวนกิจกรรมหรือการพัฒนาด้านการท่องเที่ยวที่เชื่อมโยงกับภูมิภาคและต่างประเทศไม่น้อยกว่า 5 กิจกรรม/ครั้ง/ปี	0103	ผลิตภัณฑ์ชุมชนที่ได้มาตรฐานผลิตภัณฑ์ชุมชน (มผช.)	Tier 1	สำนักงานอุตสาหกรรมจังหวัดกระบี่	จังหวัด	
พัฒนาธุรกิจบริการการท่องเที่ยว	พัฒนามาตรฐานสินค้าของฝากและของที่ระลึก	จำนวนกิจกรรมหรือการพัฒนาด้านการท่องเที่ยวที่เชื่อมโยงกับภูมิภาคและต่างประเทศไม่น้อยกว่า 5 กิจกรรม/ครั้ง/ปี	0104	จำนวนสินค้าของฝาก (OTOP) ของจังหวัด จำแนกตามระดับดาว	Tier 1	สำนักงานพัฒนาชุมชนจังหวัดกระบี่	จังหวัด	
พัฒนาธุรกิจบริการ	พัฒนามาตรฐานสินค้าของฝากและ	อัตราการขยายตัวรายได้จากการท่องเที่ยวเพิ่มขึ้น	0105	รายได้จากการจำหน่ายผลิตภัณฑ์ชุมชน/ยอด	Tier 1	สำนักงานพัฒนาชุมชนจังหวัด	จังหวัด	

ตาราง 12 บัญชีสถิติทางการ “การท่องเที่ยว” (ต่อ)

ห่วงโซ่คุณค่า (VC)	ปัจจัยแห่งความสำเร็จ (CSF)	ตัวชี้วัด	OS ID	รายการสถิติทางการ	สถานะความพร้อมเผยแพร่ (Tier)	หน่วยงานเจ้าของข้อมูล	ระดับหน่วยงานเจ้าของข้อมูล	หมายเหตุ
ท่องเที่ยว	ของที่ระลึก	ไม่น้อยกว่าร้อยละ 3 จากปีที่ผ่านมา		จำหน่ายสินค้า (OTOP)		กระบี่		

3.1.2 บัญชีสถิติทางการที่สอดคล้องตามประเด็นการพัฒนาดังกล่าว 2 ยกระดับขีดความสามารถในการผลิตด้านการเกษตร แปรรูป และตลาดสินค้า เกษตรอย่างครบวงจรควบคู่กับการพัฒนา อุตสาหกรรมสะอาดและพลังงานทางเลือก

วัตถุประสงค์

- 1) พัฒนาจังหวัดกระบี่ให้เป็นแหล่งผลิตปาล์มน้ำมันและน้ำมันปาล์มคุณภาพ
- 2) ส่งเสริมและพัฒนาการผลิตสินค้าเกษตรให้มีคุณภาพ มาตรฐาน โดยใช้องค์ความรู้ เทคโนโลยี งานวิจัย และนวัตกรรมเพื่อสร้างมูลค่าเพิ่มจากการแปรรูป
- 3) พัฒนาภาคเกษตรกรรมให้มีความหลากหลาย เพื่อให้ภาคเกษตรมีเสถียรภาพทางการเกษตรมีความมั่นคงด้านอาหาร และปลอดภัยต่อผู้บริโภค
- 4) ส่งเสริมการสร้างมูลค่าการผลิตสินค้าเกษตร เพื่อให้เกษตรกรมีความมั่นคงด้านรายได้ และเป็นฐานเศรษฐกิจที่สำคัญหลักของจังหวัด
- 5) พัฒนาจังหวัดกระบี่ให้เป็นแหล่งอุตสาหกรรมสะอาด และมีการใช้พลังงานทดแทนเพื่อพัฒนาสินค้าและบริการด้านการท่องเที่ยวที่สร้างสรรค์ มีการขยายตัวทางเศรษฐกิจอย่างมีเสถียรภาพ สร้างงาน สร้างรายได้ และกระจายรายได้ถึงชุมชน

ตัวชี้วัด

- 1) อัตราการสกัดน้ำมันปาล์มดิบโดยเฉลี่ยทั้งปี ไม่ต่ำกว่าร้อยละ 18
- 2) อัตราการเพิ่มขึ้นของจำนวนสินค้าเกษตรที่ได้รับรองมาตรฐาน ไม่ต่ำกว่าร้อยละ 10 จากปีที่ผ่านมา
- 3) อัตราการเพิ่มขึ้นของจำนวนเกษตรกรที่ได้รับการส่งเสริมและพัฒนาให้มีอาชีพด้านการเกษตรที่หลากหลายเพิ่มขึ้นไม่ต่ำกว่าร้อยละ 5 จากปีที่ผ่านมา
- 4) จำนวนพื้นที่การเกษตรที่ได้รับการฟื้นฟูปรับปรุงบำรุงดิน เพิ่มขึ้นไม่น้อยกว่า ร้อยละ 5 ต่อปี
- 5) อัตราการขยายตัวของมูลค่าผลผลิตปศุสัตว์ที่สำคัญ เพิ่มขึ้นไม่ต่ำกว่าร้อยละ 10 จากค่าเฉลี่ยห้าปีที่ผ่านมา
- 6) อัตราการขยายตัวของผลิตภัณฑ์มวลรวมจังหวัด (GPP) ภาคเกษตร ขยายตัวไม่น้อยกว่า ร้อยละ 3 จากค่าเฉลี่ยห้าปีที่ผ่านมา
- 7) จำนวนโรงงานอุตสาหกรรมปาล์มน้ำมันและยางพาราที่เป็นโรงงานอุตสาหกรรมสะอาด เป็นมิตรกับสิ่งแวดล้อม ไม่ต่ำกว่าร้อยละ 80 ของโรงงานอุตสาหกรรมปาล์มน้ำมันและยางพาราทั้งหมด
- 8) จำนวนผู้ผลิตและผู้ใช้พลังงานทดแทนเพิ่มขึ้นไม่น้อยกว่า 10 แห่งต่อปี

ในการขับเคลื่อนประเด็นการพัฒนาดังกล่าว 2 ยกระดับขีดความสามารถในการผลิตด้านการเกษตร แปรรูป และตลาดสินค้า เกษตรอย่างครบวงจรควบคู่กับการพัฒนาอุตสาหกรรมสะอาดและพลังงานทางเลือก ได้มีการวิเคราะห์สถานการณ์ แนวโน้มการพัฒนาจังหวัดกระบี่ ซึ่งจำเป็นต้องมีบัญชีสถิติทางการที่ตอบประเด็นการพัฒนาดังกล่าว โดยการได้มาซึ่งบัญชีสถิติทางการจะเริ่มจากการวิเคราะห์ห่วงโซ่มูลค่า

ของประเทศไทย 140 เป้าหมายแผนแม่บทย่อย ภายใต้แผนแม่บทภายใต้ยุทธศาสตร์ชาติ (23 ประเด็น) ที่สอดคล้องกับประเด็นการพัฒนาที่ 2 ของแผนพัฒนาจังหวัดกระบี่ คือ ประเด็น 3 การเกษตร

- แผนแม่บทย่อย 3.4 เกษตรแปรรูป

เป้าหมาย 030401 สินค้าเกษตรแปรรูปและผลิตภัณฑ์มีมูลค่าเพิ่มขึ้น

จากนั้นจัดทำห่วงโซ่คุณค่าที่สอดคล้องกับแผนพัฒนาจังหวัดกระบี่ คือ ห่วงโซ่คุณค่า “ปาล์มน้ำมัน” ดังภาพ 17

ในการศึกษาแผนต่าง ๆ ที่เกี่ยวข้องกับห่วงโซ่คุณค่า โดยศึกษายุทธศาสตร์ กลยุทธ์ แนวทางการพัฒนา ตลอดจนตัวชี้วัดภายใต้แผนระดับ 3 เช่น ยุทธศาสตร์เกษตรและสหกรณ์ ระยะ 20 ปี และ แผนพัฒนาสถิติสาขาเกษตร ที่สอดคล้องกับปัจจัยสู่ความสำเร็จ พร้อมทั้งกำหนดรายการสถิติที่สำคัญและ จำเป็น ทำให้ได้บัญชีสถิติทางการตามประเด็นการพัฒนาที่ 2 ดังตารางที่ 13



ภาพ 17 ห่วงโซ่คุณค่า “ปาล์มน้ำมัน”

ตาราง 13 บัญชีสถิติทางการ “ปาล์มน้ำมัน”

ห่วงโซ่คุณค่า (VC)	ปัจจัยแห่งความสำเร็จ (CSF)	ตัวชี้วัด	OS ID	รายการสถิติทางการ	สถานะความพร้อมเผยแพร่ (Tier)	หน่วยงานเจ้าของข้อมูล	ระดับหน่วยงานเจ้าของข้อมูล	หมายเหตุ
การวิจัยและพัฒนา (R&D)	การวิจัยและพัฒนาพันธุ์พืช	อัตราการเพิ่มขึ้นของจำนวนสินค้าเกษตรที่ได้รับรองมาตรฐาน ไม่ต่ำกว่าร้อยละ 10 จากปีที่ผ่านมา	0106	จำนวนแปลงที่ขึ้นทะเบียนเป็นผู้ปลูกปาล์มน้ำมัน	Tier 1	สำนักงานเกษตรจังหวัดกระบี่	จังหวัด	
การวิจัยและพัฒนา (R&D)	การวิจัยและพัฒนาพันธุ์พืช	อัตราการเพิ่มขึ้นของจำนวนสินค้าเกษตรที่ได้รับรองมาตรฐาน ไม่ต่ำกว่าร้อยละ 10 จากปีที่ผ่านมา	0107	จำนวนพื้นที่ขึ้นทะเบียนเป็นผู้ปลูกปาล์มน้ำมัน	Tier 1	สำนักงานเกษตรจังหวัดกระบี่	จังหวัด	
การวิจัยและพัฒนา (R&D)	การเตรียมพื้นที่เพาะปลูกปรับปรุงดิน	อัตราการเพิ่มขึ้นของจำนวนสินค้าเกษตรที่ได้รับรองมาตรฐาน ไม่ต่ำกว่าร้อยละ 10 จากปีที่ผ่านมา	0108	ราคาปุ๋ยสำหรับปาล์มน้ำมัน (ตามอัตราราชการ)	Tier 1	กรมวิชาการเกษตร	กรม	
การวิจัยและพัฒนา (R&D)	การเตรียมพื้นที่เพาะปลูกปรับปรุงดิน	อัตราการเพิ่มขึ้นของจำนวนสินค้าเกษตรที่ได้รับรองมาตรฐาน ไม่ต่ำกว่าร้อยละ 10 จากปีที่ผ่านมา	0109	ราคาพันธุ์ปาล์มน้ำมัน (ตามอัตราราชการ)	Tier 1	กรมวิชาการเกษตร	กรม	

ตาราง 13 บัญชีสถิติทางการ “ปาล์มน้ำมัน” (ต่อ)

ห่วงโซ่คุณค่า (VC)	ปัจจัยแห่งความสำเร็จ (CSF)	ตัวชี้วัด	OS ID	รายการสถิติทางการ	สถานะความพร้อมเผยแพร่ (Tier)	หน่วยงานเจ้าของข้อมูล	ระดับหน่วยงานเจ้าของข้อมูล	หมายเหตุ
การเพิ่มผลผลิตพัฒนาคุณภาพและลดต้นทุน	การใส่ปุ๋ยและกำจัดศัตรูพืช	อัตราการเพิ่มขึ้นของจำนวนสินค้าเกษตรที่ได้รับรองมาตรฐาน ไม่ต่ำกว่าร้อยละ 10 จากปีที่ผ่านมา	0110	ปริมาณการใส่ปุ๋ยเคมี กก./ต้น/ปี	Tier 1	กรมวิชาการเกษตร	กรม	
การวิจัยและพัฒนา (R&D)	การสร้างองค์ความรู้และขีดความสามารถให้เกษตรกร	อัตราการเพิ่มขึ้นของจำนวนสินค้าเกษตรที่ได้รับรองมาตรฐาน ไม่ต่ำกว่าร้อยละ 10 จากปีที่ผ่านมา	0111	โครงการพัฒนาศักยภาพกระบวนการผลิตสินค้าเกษตร	Tier 1	ศูนย์วิจัยปาล์มน้ำมันกระบี่	จังหวัด	
การขนส่งสินค้าและจัดการบริหารสินค้า (Logistics)	การขนส่งและการกระจายสินค้า	อัตราการขยายตัวของผลิตภัณฑ์มวลรวมจังหวัด (GPP) ภาคเกษตร ขยายตัวไม่น้อยกว่าร้อยละ 3 จากค่าเฉลี่ย 5 ปีที่ผ่านมา	0112	ราคาเฉลี่ยน้ำมันปาล์มดิบ	Tier 1	สำนักงานพาณิชย์จังหวัดกระบี่	จังหวัด	
การพัฒนาระบบการตลาด	พัฒนาตลาดกลางสินค้า	อัตราการขยายตัวของผลิตภัณฑ์มวลรวมจังหวัด (GPP) ภาคเกษตร ขยายตัวไม่น้อยกว่าร้อยละ 3 จากค่าเฉลี่ย 5 ปีที่ผ่านมา	0113	ราคาเฉลี่ยปาล์มทะเล	Tier 1	สำนักงานพาณิชย์จังหวัดกระบี่	จังหวัด	
การพัฒนาระบบการตลาด	พัฒนาตลาดกลางสินค้า	อัตราการสกัดน้ำมันปาล์มดิบโดยเฉลี่ยทั้งปี ไม่ต่ำกว่าร้อยละ 18	0114	สต็อกน้ำมันปาล์ม	Tier 1	สำนักงานพาณิชย์จังหวัดกระบี่	จังหวัด	

ตาราง 13 บัญชีสถิติทางการ “ปาล์มน้ำมัน” (ต่อ)

ห่วงโซ่คุณค่า (VC)	ปัจจัยแห่งความสำเร็จ (CSF)	ตัวชี้วัด	OS ID	รายการสถิติทางการ	สถานะความพร้อมเผยแพร่ (Tier)	หน่วยงานเจ้าของข้อมูล	ระดับหน่วยงานเจ้าของข้อมูล	หมายเหตุ
การพัฒนากระบวนการตลาด	พัฒนาตลาดกลางสินค้า	อัตราการเพิ่มขึ้นของจำนวนสินค้าเกษตรที่ได้รับรองมาตรฐาน ไม่ต่ำกว่าร้อยละ 10 จากปีที่ผ่านมา	0115	ลานเทรดซื้อผลปาล์มน้ำมัน	Tier 1	สำนักงานสาขา ช้างตวงวัด เขต 3-6 กระบี่	จังหวัด	
การวิจัยและพัฒนา (R&D)	การบริหารจัดการน้ำ	อัตราการเพิ่มขึ้นของจำนวนสินค้าเกษตรที่ได้รับรองมาตรฐาน ไม่ต่ำกว่าร้อยละ 10 จากปีที่ผ่านมา	0116	จำนวนพื้นที่ชลประทาน	Tier 1	โครงการชลประทาน กระบี่	จังหวัด	
การวิจัยและพัฒนา (R&D)	การบริหารจัดการน้ำ	อัตราการเพิ่มขึ้นของจำนวนสินค้าเกษตรที่ได้รับรองมาตรฐาน ไม่ต่ำกว่าร้อยละ 10 จากปีที่ผ่านมา	0117	พื้นที่เพาะปลูกปาล์มน้ำมันในเขตชลประทาน	Tier 1	โครงการชลประทาน กระบี่	จังหวัด	
การวิจัยและพัฒนา (R&D)	การบริหารจัดการน้ำ	อัตราการเพิ่มขึ้นของจำนวนสินค้าเกษตรที่ได้รับรองมาตรฐาน ไม่ต่ำกว่าร้อยละ 10 จากปีที่ผ่านมา	0118	เกษตรกรที่ใช้น้ำจากชลประทานในการเกษตร	Tier 1	โครงการชลประทาน กระบี่	จังหวัด	
การวิจัยและพัฒนา (R&D)	การบริหารจัดการน้ำ	อัตราการเพิ่มขึ้นของจำนวนสินค้าเกษตรที่ได้รับรองมาตรฐาน ไม่ต่ำกว่าร้อยละ 10 จากปีที่ผ่านมา	0119	ปริมาณความต้องการใช้น้ำเพื่อการเกษตร	Tier 1	โครงการชลประทาน กระบี่	จังหวัด	

ตาราง 13 บัญชีสถิติทางการ “ปาล์มน้ำมัน” (ต่อ)

ห่วงโซ่คุณค่า (VC)	ปัจจัยแห่งความสำเร็จ (CSF)	ตัวชี้วัด	OS ID	รายการสถิติทางการ	สถานะความพร้อมเผยแพร่ (Tier)	หน่วยงานเจ้าของข้อมูล	ระดับหน่วยงานเจ้าของข้อมูล	หมายเหตุ
การแปรรูปและสร้างมูลค่าเพิ่ม	มาตรฐานการผลิตเกษตรอุตสาหกรรม (GMP/HACCP)	จำนวนผู้ผลิตและผู้ใช้พลังงานทดแทนเพิ่มขึ้นไม่น้อยกว่า 10 แห่งต่อปี	0120	กำลังการผลิตไฟฟ้าจากชีวมวลปาล์มน้ำมัน	Tier 1	สำนักงานพลังงานจังหวัดกระบี่	จังหวัด	
การแปรรูปและสร้างมูลค่าเพิ่ม	มาตรฐานการผลิตเกษตรอุตสาหกรรม (GMP/HACCP)	จำนวนผู้ผลิตและผู้ใช้พลังงานทดแทนเพิ่มขึ้นไม่น้อยกว่า 10 แห่งต่อปี	0121	กำลังการผลิตไฟฟ้าจาก Biogas (ปาล์มน้ำมัน)	Tier 1	สำนักงานพลังงานจังหวัดกระบี่	จังหวัด	
การวิจัยและพัฒนา (R&D)	การเตรียมพื้นที่เพาะปลูกปรับปรุงดิน	อัตราการเพิ่มขึ้นของจำนวนสินค้าเกษตรที่ได้รับรองมาตรฐาน ไม่ต่ำกว่าร้อยละ 10 จากปีที่ผ่านมา	0122	ข้อมูลชุดดิน	Tier 1	กรมพัฒนาที่ดิน	กรม	
การแปรรูปและสร้างมูลค่าเพิ่ม	มาตรฐานการผลิตเกษตรอุตสาหกรรม (GMP/HACCP)	จำนวนโรงงานอุตสาหกรรมปาล์มน้ำมันและยางพาราที่เป็นโรงงานอุตสาหกรรมสะอาดเป็นมิตรกับสิ่งแวดล้อม ไม่ต่ำกว่า	0123	โรงงานอุตสาหกรรมสกัดน้ำมันปาล์ม	Tier 1	สำนักงานอุตสาหกรรมจังหวัดกระบี่	จังหวัด	

ตาราง 13 บัญชีสถิติทางการ “ปาล์มน้ำมัน” (ต่อ)

ห่วงโซ่คุณค่า (VC)	ปัจจัยแห่งความสำเร็จ (CSF)	ตัวชี้วัด	OS ID	รายการสถิติทางการ	สถานะความพร้อมเผยแพร่ (Tier)	หน่วยงานเจ้าของข้อมูล	ระดับหน่วยงานเจ้าของข้อมูล	หมายเหตุ
		ร้อยละ 80 ของโรงงานอุตสาหกรรมปาล์มน้ำมันและยางพาราทั้งหมด						
การแปรรูปและสร้างมูลค่าเพิ่ม	ระบบเกษตรปลอดวัสดุเหลือใช้ (Zero Waste)	จำนวนโรงงานอุตสาหกรรมปาล์มน้ำมันและยางพาราที่เป็นโรงงานอุตสาหกรรมสะอาดเป็นมิตรกับสิ่งแวดล้อม ไม่ต่ำกว่าร้อยละ 80 ของโรงงานอุตสาหกรรมปาล์มน้ำมันและยางพาราทั้งหมด	0124	โรงงานสกัดน้ำมันปาล์มที่เข้าร่วมอุตสาหกรรมสีเขียว	Tier 1	สำนักงานอุตสาหกรรมจังหวัดกระบี่	จังหวัด	

การวิจัยและพัฒนา (R&D)	การสร้างองค์ความรู้และขีดความสามารถให้เกษตรกร	อัตราการเพิ่มขึ้นของจำนวนเกษตรกรที่ได้รับการส่งเสริมและพัฒนาให้มีอาชีพด้านการเกษตรที่หลากหลายเพิ่มขึ้นไม่ต่ำกว่าร้อยละ 5 จากปีที่ผ่านมา	0125	เกษตรกรที่ขึ้นทะเบียนเป็นผู้ปลูกปาล์มน้ำมัน	Tier 1	สำนักงานเกษตรจังหวัดกระบี่	จังหวัด	
------------------------	---	---	------	---	--------	----------------------------	---------	--

ตาราง 13 บัญชีสถิติทางการ “ปาล์มน้ำมัน” (ต่อ)

ห่วงโซ่คุณค่า (VC)	ปัจจัยแห่งความสำเร็จ (CSF)	ตัวชี้วัด	OS ID	รายการสถิติทางการ	สถานะความพร้อมเผยแพร่ (Tier)	หน่วยงานเจ้าของข้อมูล	ระดับหน่วยงานเจ้าของข้อมูล	หมายเหตุ
การวิจัยและพัฒนา (R&D)	การรวมกลุ่มเกษตรกร สหกรณ์	อัตราการเพิ่มขึ้นของจำนวนเกษตรกรที่ได้รับการส่งเสริมและพัฒนาให้มีอาชีพด้านการเกษตรที่หลากหลาย เพิ่มขึ้นไม่ต่ำกว่าร้อยละ 5 จากปีที่ผ่านมา	0126	จำนวนการจดทะเบียนวิสาหกิจชุมชนปาล์มน้ำมัน จังหวัดกระบี่	Tier 1	สำนักงานเกษตรจังหวัดกระบี่	จังหวัด	
การวิจัยและพัฒนา (R&D)	การรวมกลุ่มเกษตรกร สหกรณ์	อัตราการเพิ่มขึ้นของจำนวนเกษตรกรที่ได้รับการส่งเสริมและพัฒนาให้มีอาชีพด้านการเกษตรที่หลากหลาย เพิ่มขึ้นไม่ต่ำกว่าร้อยละ 5 จากปีที่ผ่านมา	0127	สหกรณ์ที่ได้รับการสนับสนุนเงินทุนเพื่อรวบรวมปาล์มน้ำมัน	Tier 1	สำนักงานสหกรณ์จังหวัดกระบี่	จังหวัด	
การวิจัยและพัฒนา (R&D)	การวิเคราะห์สินค้าและความต้องการของตลาด (Intelligence)	อัตราการเพิ่มขึ้นของจำนวนเกษตรกรที่ได้รับการส่งเสริมและพัฒนาให้มีอาชีพด้านการเกษตรที่หลากหลาย เพิ่มขึ้นไม่ต่ำกว่าร้อยละ 5 จากปีที่ผ่านมา	0128	เกษตรกรที่มาขอเงินส่งเสริมและสนับสนุนการปลูกแทนปาล์มมัน	Tier 1	การยางแห่งประเทศไทย จังหวัดกระบี่	จังหวัด	

ตาราง 13 บัญชีสถิติทางการ “ปาล์มน้ำมัน” (ต่อ)

ห่วงโซ่คุณค่า (VC)	ปัจจัยแห่งความสำเร็จ (CSF)	ตัวชี้วัด	OS ID	รายการสถิติทางการ	สถานะความพร้อมเผยแพร่ (Tier)	หน่วยงานเจ้าของข้อมูล	ระดับหน่วยงานเจ้าของข้อมูล	หมายเหตุ
การวิจัยและพัฒนา (R&D)	การวิเคราะห์สินค้าและความต้องการของตลาด (Intelligence)	อัตราการเพิ่มขึ้นของจำนวนเกษตรกรที่ได้รับการส่งเสริมและพัฒนาให้มีอาชีพด้านการเกษตรที่หลากหลาย เพิ่มขึ้นไม่ต่ำกว่าร้อยละ 5 จากปีที่ผ่านมา	0129	พื้นที่ยื่นคำขอรับการส่งเสริมและสนับสนุนการปลูกแทนด้วยปาล์มน้ำมัน	Tier 1	การยางแห่งประเทศไทย จังหวัดกระบี่	จังหวัด	
การวิจัยและพัฒนา (R&D)	การเตรียมพื้นที่เพาะปลูกปรับปรุงดิน	อัตราการเพิ่มขึ้นของจำนวนเกษตรกรที่ได้รับการส่งเสริมและพัฒนาให้มีอาชีพด้านการเกษตรที่หลากหลาย เพิ่มขึ้นไม่ต่ำกว่าร้อยละ 5 จากปีที่ผ่านมา	0130	ครัวเรือนที่ขึ้นทะเบียนเกษตรกรผู้ปลูกปาล์มน้ำมัน	Tier 1	สำนักงานเกษตรจังหวัดกระบี่	จังหวัด	
การเพิ่มผลผลิตพัฒนาคุณภาพและลดต้นทุน	การเพิ่มผลผลิตภาพการเก็บเกี่ยวและขั้นตอนหลังเก็บเกี่ยว (harvest & P)	อัตราการสกัดน้ำมันปาล์มดิบโดยเฉลี่ยทั้งปี ไม่ต่ำกว่าร้อยละ 18	0131	พื้นที่เก็บเกี่ยวปาล์มน้ำมัน	Tier 1	สำนักงานเกษตรจังหวัดกระบี่	จังหวัด	
การเพิ่มผลผลิตพัฒนาคุณภาพและลดต้นทุน	การเพิ่มผลผลิตภาพ	อัตราการสกัดน้ำมันปาล์มดิบโดยเฉลี่ยทั้งปี ไม่ต่ำกว่าร้อยละ 18	0132	จำนวนผลผลิตปาล์มน้ำมัน	Tier 1	สำนักงานเกษตรจังหวัดกระบี่	จังหวัด	

ตาราง 13 บัญชีสถิติทางการ “ปาล์มน้ำมัน” (ต่อ)

ห่วงโซ่คุณค่า (VC)	ปัจจัยแห่งความสำเร็จ (CSF)	ตัวชี้วัด	OS ID	รายการสถิติทางการ	สถานะความพร้อมเผยแพร่ (Tier)	หน่วยงานเจ้าของข้อมูล	ระดับหน่วยงานเจ้าของข้อมูล	หมายเหตุ
การเพิ่มผลผลิตพัฒนาคุณภาพและลดต้นทุน	การเพิ่มผลิตภาพ	อัตราการสกัดน้ำมันปาล์มดิบโดยเฉลี่ยทั้งปี ไม่ต่ำกว่าร้อยละ 18	0133	จำนวนผลผลิตปาล์มน้ำมันเฉลี่ยต่อไร่	Tier 1	สำนักงานเกษตรจังหวัดกระบี่	จังหวัด	
การวิจัยและพัฒนา (R&D)	การสร้างองค์ความรู้และขีดความสามารถให้เกษตรกร	อัตราการเพิ่มขึ้นของจำนวนสินค้าเกษตรที่ได้รับรองมาตรฐาน ไม่ต่ำกว่าร้อยละ 10 จากปีที่ผ่านมา	0134	งานวิจัยเทคโนโลยีและนวัตกรรมเพื่อเพิ่มผลผลิตปาล์มน้ำมัน	Tier 1	ศูนย์วิจัยปาล์มน้ำมันกระบี่	จังหวัด	
การเพิ่มผลผลิตพัฒนาคุณภาพและลดต้นทุน	การเพิ่มผลิตภาพ	อัตราการขยายตัวของผลิตภัณฑ์มวลรวมจังหวัด (GPP) ภาคเกษตร ขยายตัวไม่น้อยกว่าร้อยละ 3 จากค่าเฉลี่ย 5 ปีที่ผ่านมา	0135	รายได้เฉลี่ยของเกษตรกรผู้ปลูกปาล์มน้ำมัน	Tier 1	กรมส่งเสริมการเกษตร	กรม	
การวิจัยและพัฒนา (R&D)	การวิจัยและพัฒนาพันธุ์พืช	อัตราการเพิ่มขึ้นของจำนวนเกษตรกรที่ได้รับการส่งเสริมและพัฒนาให้มีอาชีพด้านการเกษตรที่หลากหลาย เพิ่มขึ้นไม่ต่ำกว่าร้อยละ 5 จากปีที่ผ่านมา	0136	รายชื่อแปลงที่ได้รับอนุญาตรวบรวมเมล็ดพันธุ์ควบคุมเพื่อการค้าประเภทปาล์มน้ำมัน	Tier 1	ศูนย์วิจัยและพัฒนาการเกษตรกระบี่	จังหวัด	

ตาราง 13 บัญชีสถิติทางการ “ปาล์มน้ำมัน” (ต่อ)

ห่วงโซ่คุณค่า (VC)	ปัจจัยแห่งความสำเร็จ (CSF)	ตัวชี้วัด	OS ID	รายการสถิติทางการ	สถานะความพร้อมเผยแพร่ (Tier)	หน่วยงานเจ้าของข้อมูล	ระดับหน่วยงานเจ้าของข้อมูล	หมายเหตุ
การเพิ่มผลผลิตพัฒนาคุณภาพและลดต้นทุน	การใส่ปุ๋ยและกำจัดศัตรูพืช	อัตราการเพิ่มขึ้นของจำนวนสินค้าเกษตรที่ได้รับรองมาตรฐาน ไม่ต่ำกว่าร้อยละ 10 จากปีที่ผ่านมา	0137	โรงงานผลิตปุ๋ยอินทรีย์ชุมชน	Tier 1	สถานีพัฒนาที่ดินกระบี่	จังหวัด	
การวิจัยและพัฒนา (R&D)	การเตรียมพื้นที่เพาะปลูกปรับปรุงดิน	อัตราการเพิ่มขึ้นของจำนวนสินค้าเกษตรที่ได้รับรองมาตรฐาน ไม่ต่ำกว่าร้อยละ 10 จากปีที่ผ่านมา	0138	ข้อมูลความเหมาะสมของที่ดินสำหรับปลูกพืชเศรษฐกิจปาล์มน้ำมัน	Tier 1	สถานีพัฒนาที่ดินกระบี่	จังหวัด	
การวิจัยและพัฒนา (R&D)	การสร้างองค์ความรู้และขีดความสามารถให้เกษตรกร	อัตราการเพิ่มขึ้นของจำนวนเกษตรกรที่ได้รับการส่งเสริมและพัฒนาให้มีอาชีพด้านการเกษตรที่หลากหลายเพิ่มขึ้นไม่ต่ำกว่าร้อยละ 5 จากปีที่ผ่านมา	0139	เกษตรกรที่ผ่านการอบรมการให้ความรู้เกี่ยวกับการปลูกปาล์มน้ำมัน	Tier 1	สำนักงานเกษตรจังหวัดกระบี่	จังหวัด	
การวิจัยและพัฒนา (R&D)	การสร้างองค์ความรู้และขีดความสามารถให้เกษตรกร	อัตราการเพิ่มขึ้นของจำนวนเกษตรกรที่ได้รับการส่งเสริมและพัฒนาให้มีอาชีพด้านการเกษตรที่หลากหลายเพิ่มขึ้นไม่ต่ำกว่าร้อยละ 5 จากปีที่ผ่านมา	0140	เกษตรกรรายย่อยที่ผ่านการรับรองมาตรฐานการผลิตปาล์มน้ำมันอย่างยั่งยืนตามมาตรฐาน RSPO	Tier 1	สำนักงานเกษตรจังหวัดกระบี่	จังหวัด	

ตาราง 13 บัญชีสถิติทางการ “ปาล์มน้ำมัน” (ต่อ)

ห่วงโซ่คุณค่า (VC)	ปัจจัยแห่งความสำเร็จ (CSF)	ตัวชี้วัด	OS ID	รายการสถิติทางการ	สถานะความพร้อมเผยแพร่ (Tier)	หน่วยงานเจ้าของข้อมูล	ระดับหน่วยงานเจ้าของข้อมูล	หมายเหตุ
การวิจัยและพัฒนา (R&D)	การสร้างองค์ความรู้และขีดความสามารถให้เกษตรกร	อัตราการเพิ่มขึ้นของจำนวนเกษตรกรที่ได้รับการส่งเสริมและพัฒนาให้มีอาชีพด้านการเกษตรที่หลากหลาย เพิ่มขึ้นไม่ต่ำกว่าร้อยละ 5 จากปีที่ผ่านมา	0141	หลักสูตรของการอบรมเกษตรกรในพื้นที่	Tier 1	สำนักงานเกษตรจังหวัดกระบี่	จังหวัด	
การพัฒนาระบบการตลาด	พัฒนาตลาดกลางสินค้า	อัตราการเพิ่มขึ้นของจำนวนสินค้าเกษตรที่ได้รับรองมาตรฐาน ไม่ต่ำกว่าร้อยละ 10 จากปีที่ผ่านมา	0142	ลานเทของสหกรณ์	Tier 1	สำนักงานสหกรณ์จังหวัดกระบี่	จังหวัด	

3.1.3 บัญชีสถิติทางการที่สอดคล้องตามประเด็นการพัฒนานาที่ 3 พัฒนาคุณภาพชีวิตประชาชนสู่สังคมน่าอยู่ และปรับตัวเข้ากับ ต่อบริบทการเปลี่ยนแปลง

วัตถุประสงค์

- 1) ประชาชนมีความสุข และมีคุณภาพชีวิตดี
- 2) เป็นสังคมแห่งการเรียนรู้ทุกช่วงวัย และเยาวชนให้ได้รับการศึกษาที่มีคุณภาพ
- 3) ประชาชนได้รับบริการจากสาธารณสุขปฐมภูมิขั้นพื้นฐานและโครงสร้างพื้นฐานที่เพียงพอและมีคุณภาพ
- 4) การบริการสาธารณสุขที่มีคุณภาพและประสิทธิภาพ ให้ประชาชนได้รับบริการอย่างทั่วถึง
- 5) ประชาชนมีความปลอดภัยในชีวิตและทรัพย์สิน
- 6) แรงงานมีศักยภาพและทักษะความสามารถตรงตามความต้องการของตลาดแรงงานและแข่งขันได้
- 7) แรงงานและผู้ด้อยโอกาสได้รับการคุ้มครองจากสวัสดิการ
- 8) ประชาชนมีคุณธรรม จริยธรรม และใช้หลักปรัชญาเศรษฐกิจพอเพียง เพื่อเป็นภูมิคุ้มกันในการดำรงชีวิต

ตัวชี้วัด

- 1) ประชากรที่อยู่ใต้เส้นความยากจน ไม่เกินร้อยละ 5.69
- 2) ร้อยละของครัวเรือนที่ตกเกณฑ์ จปฐ. ได้รับการแก้ไขและผ่านเกณฑ์ จปฐ. ไม่น้อยกว่าร้อยละ 60
- 3) ผลการทดสอบโอเน็ตของนักเรียนชั้นประถมศึกษาปีที่ 6 และชั้นมัธยมศึกษาปีที่ 3 เพิ่มขึ้นร้อยละ 3
- 4) จำนวนปีการศึกษาเฉลี่ยของประชากรอายุ 15 - 59 ไม่ต่ำกว่า 9.27 ปี
- 5) ร้อยละของสถานบริการสาธารณสุขที่ได้รับการรับรองคุณภาพ HA ต่อสถานบริการสาธารณสุขทั้งหมดมีไม่ต่ำกว่าร้อยละ 100
- 6) อัตราการว่างงานไม่เกินร้อยละ 3
- 7) อัตราการลดลงของคดีอาญา ลดลงไม่ต่ำกว่าร้อยละ 5 จากปีที่ผ่านมา
- 8) ร้อยละของหมู่บ้านที่มีการแพร่ระบาดของยาเสพติดระดับรุนแรงมีไม่เกินร้อยละ 10 ของหมู่บ้านทั้งหมด
- 9) ร้อยละของผู้อยู่ในระบบประกันสังคมต่อกำลังแรงงานไม่ต่ำกว่าร้อยละ 25
- 10) ร้อยละของผู้สูงอายุและคนพิการได้รับเบี้ยยังชีพไม่ต่ำกว่าร้อยละ 100 ของผู้สูงอายุและคนพิการที่ลงทะเบียนรับเบี้ยยังชีพทั้งหมด
- 11) อัตราการคลอดในวัยรุ่นหญิง 15 - 19 ปี ต่อประชากรหญิงในอายุ 15 - 19 ปี (พันคน) ไม่เกิน 25 ต่อพันประชากร

ในการขับเคลื่อนประเด็นการพัฒนาที่ 3 พัฒนาคุณภาพชีวิตประชาชนผู้สูงอายุ และปรับตัวเท่าทันต่อบริบทการเปลี่ยนแปลง ได้มีการวิเคราะห์สถานการณ์ แนวโน้มการพัฒนาจังหวัดกระบี่ ซึ่งจำเป็นต้องมีบัญชีสถิติทางการที่ตอบประเด็นการพัฒนาดังกล่าว โดยการได้มาซึ่งบัญชีสถิติทางการจะเริ่มจากการวิเคราะห์ห่วงโซ่คุณค่าของประเทศไทย 140 เป้าหมายแผนแม่บทย่อย ภายใต้แผนแม่บทภายใต้ยุทธศาสตร์ชาติ (23 ประเด็น) ที่สอดคล้องกับประเด็นการพัฒนาที่ 3 ของแผนพัฒนาจังหวัดกระบี่ คือ ประเด็น 11 การพัฒนาศักยภาพคนตลอดช่วงชีวิต และประเด็น 12 การพัฒนาการเรียนรู้ และประเด็น 15 พลังทางสังคม ประกอบด้วย

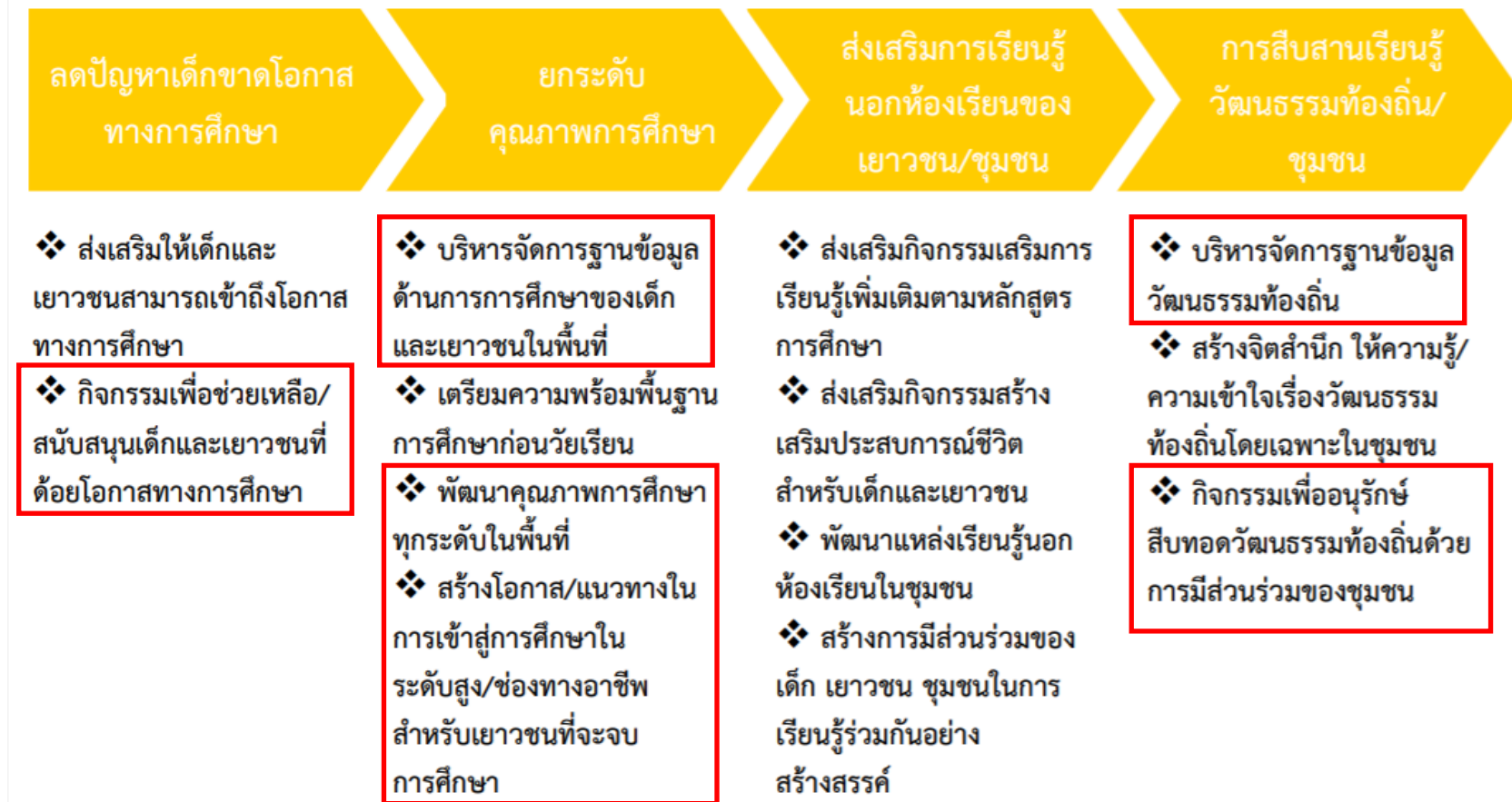
จากนั้นจัดทำห่วงโซ่คุณค่าที่สอดคล้องกับแผนพัฒนาจังหวัดกระบี่ คือ

- 1) ห่วงโซ่คุณค่า “สังคมแห่งการเรียนรู้” ดังภาพ 18
- 2) ห่วงโซ่คุณค่า “ผู้สูงอายุ” ดังภาพที่ 19

ในการศึกษาแผนต่าง ๆ ที่เกี่ยวข้องกับห่วงโซ่คุณค่า โดยศึกษายุทธศาสตร์ กลยุทธ์ แนวทางการพัฒนา ตลอดจนตัวชี้วัดภายใต้แผนระดับ 3 เช่น แผนการศึกษาแห่งชาติ แผนผู้สูงอายุแห่งชาติ ที่สอดคล้องกับปัจจัยสู่ความสำเร็จ พร้อมทั้งกำหนดรายการสถิติที่สำคัญและจำเป็น ทำให้ได้บัญชีสถิติทางการตามประเด็นการพัฒนาที่ 3 คือ

- 1) บัญชีสถิติทางการ “สังคมแห่งการเรียนรู้ของจังหวัดกระบี่” ดังตาราง 14
- 1) บัญชีสถิติทางการ “ผู้สูงอายุ” ดังตาราง 15

ห่วงโซ่คุณค่า “สังคมแห่งการเรียนรู้ของจังหวัดกระบี่”



ภาพ 18 ห่วงโซ่คุณค่า “สังคมแห่งการเรียนรู้”

ห่วงโซ่คุณค่า “ผู้สูงอายุของจังหวัดกระบี่”

การเสริมสร้างทุนทางสังคม

- ❖ การมีส่วนร่วมของภาคีเครือข่าย
- ❖ ศักยภาพของภาคีเครือข่าย
- ❖ ความเชื่อมั่นของประชาชนในบทบาทของภาคีเครือข่าย
- ❖ สภาพแวดล้อมที่เอื้อต่อภาคีการพัฒนาที่มีบทบาทในการพัฒนาสังคมมากขึ้นอย่างต่อเนื่อง

การรองรับสังคมสูงวัยเชิงรุก

- ❖ ความพร้อมด้านเศรษฐกิจ
- ❖ ความพร้อมด้านสุขภาพ
- ❖ ความพร้อมด้านสังคม
- ❖ ความพร้อมด้านสภาพแวดล้อมที่รองรับสังคมสูงวัย
- ❖ สภาพแวดล้อมที่เอื้อต่อการเตรียมการก่อนยามสูงอายุ

- ❖ ความมั่นคงทางรายได้
- ❖ สวัสดิการการดูแลผู้สูงอายุ
- ❖ สุขภาวะที่ดี
- ❖ การสร้างคุณค่าผู้สูงอายุ
- ❖ สภาพแวดล้อมที่เอื้อต่อความเป็นอยู่ที่ดีขึ้นของผู้สูงอายุ

ภาพ 19 ห่วงโซ่คุณค่า “ผู้สูงอายุ”

ตาราง 14 บัญชีสถิติทางการ “สังคมแห่งการเรียนรู้ของจังหวัดกระบี่”

ห่วงโซ่คุณค่า (VC)	ปัจจัยแห่งความสำเร็จ (CSF)	ตัวชี้วัด	OS ID	รายการสถิติทางการ	สถานะความพร้อมเผยแพร่ (Tier)	หน่วยงานเจ้าของข้อมูล	ระดับหน่วยงานเจ้าของข้อมูล	หมายเหตุ
การสืบสานเรียนรู้วัฒนธรรมท้องถิ่น/ชุมชน	กิจกรรมเพื่ออนุรักษ์สืบทอดวัฒนธรรมท้องถิ่นด้วยการมีส่วนร่วมของชุมชน	จำนวนปีการศึกษาเฉลี่ยของประชากรอายุ 15 - 59 ปี ไม่ต่ำกว่า 9.27 ปี	0102	รายชื่อชุมชนท่องเที่ยว OTOP นวัตวิถี	Tier 1	สำนักงานพัฒนาชุมชนจังหวัดกระบี่	จังหวัด	
การสืบสานเรียนรู้วัฒนธรรมท้องถิ่น/ชุมชน	บริหารจัดการฐานข้อมูลวัฒนธรรมท้องถิ่น	จำนวนปีการศึกษาเฉลี่ยของประชากรอายุ 15 - 59 ปี ไม่ต่ำกว่า 9.27 ปี	0143	จำนวนปราชญ์ชาวบ้านในชุมชน	Tier 1	สำนักงานพัฒนาชุมชนจังหวัดกระบี่	จังหวัด	
การสืบสานเรียนรู้วัฒนธรรมท้องถิ่น/ชุมชน	กิจกรรมเพื่ออนุรักษ์สืบทอดวัฒนธรรมท้องถิ่นด้วยการมีส่วนร่วมของชุมชน	จำนวนปีการศึกษาเฉลี่ยของประชากรอายุ 15 - 59 ปี ไม่ต่ำกว่า 9.27 ปี	0144	การอบรม และพัฒนาอาชีพ	Tier 1	สำนักงานพัฒนาชุมชนจังหวัดกระบี่	จังหวัด	

ตาราง 14 บัญชีสถิติทางการ “สังคมแห่งการเรียนรู้ของจังหวัดกระบี่” (ต่อ)

ห่วงโซ่คุณค่า (VC)	ปัจจัยแห่งความสำเร็จ (CSF)	ตัวชี้วัด	OS ID	รายการสถิติทางการ	สถานะความพร้อมเผยแพร่ (Tier)	หน่วยงานเจ้าของข้อมูล	ระดับหน่วยงานเจ้าของข้อมูล	หมายเหตุ
การสืบสานเรียนรู้วัฒนธรรมท้องถิ่น/ชุมชน	กิจกรรมเพื่ออนุรักษ์สืบทอดวัฒนธรรมท้องถิ่นด้วยการมีส่วนร่วมของชุมชน	จำนวนปีการศึกษาเฉลี่ยของประชากรอายุ 15 - 59 ปี ไม่ต่ำกว่า 9.27 ปี	0145	โครงการส่งเสริมกระบวนการเครือข่ายองค์ความรู้ (Knowledge - Based OTOP : KBO)	Tier 1	สำนักงานพัฒนาชุมชนจังหวัดกระบี่	จังหวัด	
ลดปัญหาเด็กขาดโอกาสทางการศึกษา	กิจกรรมเพื่อช่วยเหลือ/สนับสนุนเด็กและเยาวชนที่ด้อยโอกาสทางการศึกษา	จำนวนปีการศึกษาเฉลี่ยของประชากรอายุ 15 - 59 ปี ไม่ต่ำกว่า 9.27 ปี	0146	กิจกรรมพัฒนาศักยภาพของสภาเด็กและเยาวชนจังหวัดกระบี่	Tier 1	บ้านพักเด็กและครอบครัวจังหวัดกระบี่	จังหวัด	
ยกระดับคุณภาพการศึกษา	พัฒนาคุณภาพการศึกษาทุกระดับในพื้นที่	ผลการทดสอบ O - NET ของนักเรียนชั้นประถมศึกษาปีที่ 6 และชั้นมัธยมศึกษาปีที่ 3 เพิ่มขึ้นร้อยละ 3	0147	ผลการทดสอบ o-net ระดับชาติ ระดับชั้นประถมศึกษาปีที่ 6	Tier 1	สำนักงานศึกษาธิการจังหวัดกระบี่	จังหวัด	

ยกระดับคุณภาพการศึกษา	พัฒนาคุณภาพการศึกษาทุกระดับในพื้นที่	ผลการทดสอบ O - NET ของนักเรียนชั้นประถมศึกษาปีที่ 6 และชั้นมัธยมศึกษาปีที่ 3	0148	ผลการทดสอบ o-net ระดับชาติ ระดับชั้นมัธยมศึกษาปีที่ 3	Tier 1	สำนักงานศึกษาธิการจังหวัดกระบี่	จังหวัด	
-----------------------	--------------------------------------	--	------	---	--------	---------------------------------	---------	--

ตาราง 14 บัญชีสถิติทางการ “สังคมแห่งการเรียนรู้ของจังหวัดกระบี่” (ต่อ)

ห่วงโซ่คุณค่า (VC)	ปัจจัยแห่งความสำเร็จ (CSF)	ตัวชี้วัด	OS ID	รายการสถิติทางการ	สถานะความพร้อมเผยแพร่ (Tier)	หน่วยงานเจ้าของข้อมูล	ระดับหน่วยงานเจ้าของข้อมูล	หมายเหตุ
		เพิ่มขึ้นร้อยละ 3						
ยกระดับคุณภาพการศึกษา	พัฒนาคุณภาพการศึกษาทุกระดับในพื้นที่	ผลการทดสอบ O - NET ของนักเรียนชั้นประถมศึกษาปีที่ 6 และชั้นมัธยมศึกษาปีที่ 3 เพิ่มขึ้นร้อยละ 3	0149	ผลการทดสอบ o-net ระดับชาติ ระดับชั้นมัธยมศึกษาปีที่ 6	Tier 1	สำนักงานศึกษาธิการจังหวัดกระบี่	จังหวัด	
ยกระดับคุณภาพการศึกษา	บริหารจัดการฐานข้อมูลด้านการศึกษาของเด็กและเยาวชนในพื้นที่	จำนวนปีการศึกษาเฉลี่ยของประชากรอายุ 15 - 59 ปี ไม่ต่ำกว่า 9.27 ปี	0150	จำนวนสถานศึกษา	Tier 1	สำนักงานศึกษาธิการจังหวัดกระบี่	จังหวัด	
ยกระดับคุณภาพการศึกษา	บริหารจัดการฐานข้อมูลด้านการศึกษาของเด็กและเยาวชนในพื้นที่	จำนวนปีการศึกษาเฉลี่ยของประชากรอายุ 15 - 59 ปี ไม่ต่ำกว่า 9.27 ปี	0151	จำนวนนักเรียน	Tier 1	สำนักงานศึกษาธิการจังหวัดกระบี่	จังหวัด	
ยกระดับคุณภาพการศึกษา	บริหารจัดการฐานข้อมูลด้านการศึกษาของเด็กและเยาวชน	จำนวนปีการศึกษาเฉลี่ยของประชากรอายุ 15 - 59 ปี ไม่ต่ำกว่า 9.27 ปี	0152	จำนวนนักศึกษา	Tier 1	สำนักงานศึกษาธิการจังหวัดกระบี่	จังหวัด	

ตาราง 14 บัญชีสถิติทางการ “สังคมแห่งการเรียนรู้ของจังหวัดกระบี่” (ต่อ)

ห่วงโซ่คุณค่า (VC)	ปัจจัยแห่งความสำเร็จ (CSF)	ตัวชี้วัด	OS ID	รายการสถิติทางการ	สถานะความพร้อมเผยแพร่ (Tier)	หน่วยงานเจ้าของข้อมูล	ระดับหน่วยงานเจ้าของข้อมูล	หมายเหตุ
	ในพื้นที่							
ยกระดับคุณภาพการศึกษา	บริหารจัดการฐานข้อมูลด้านการศึกษาของเด็กและเยาวชนในพื้นที่	จำนวนปีการศึกษาเฉลี่ยของประชากรอายุ 15 - 59 ปี ไม่ต่ำกว่า 9.27 ปี	0153	จำนวนครูและบุคลากรทางการศึกษา จำแนกตามหน่วยงานต้นสังกัด	Tier 1	สำนักงานศึกษาธิการจังหวัดกระบี่	จังหวัด	
ยกระดับคุณภาพการศึกษา	บริหารจัดการฐานข้อมูลด้านการศึกษาของเด็กและเยาวชนในพื้นที่	จำนวนปีการศึกษาเฉลี่ยของประชากรอายุ 15 - 59 ปี ไม่ต่ำกว่า 9.27 ปี	0154	จำนวนครู จำแนกตามวุฒิการศึกษา	Tier 1	สำนักงานศึกษาธิการจังหวัดกระบี่	จังหวัด	
ลดปัญหาเด็กขาดโอกาสทางการศึกษา	กิจกรรมเพื่อช่วยเหลือ/สนับสนุนเด็กและเยาวชนที่ด้อยโอกาสทางการศึกษา	จำนวนปีการศึกษาเฉลี่ยของประชากรอายุ 15 - 59 ปี ไม่ต่ำกว่า 9.27 ปี	0155	จำนวนผู้เรียนด้อยโอกาส	Tier 1	สำนักงานศึกษาธิการจังหวัดกระบี่	จังหวัด	

ตาราง 14 บัญชีสถิติทางการ “สังคมแห่งการเรียนรู้ของจังหวัดกระบี่” (ต่อ)

ห่วงโซ่คุณค่า (VC)	ปัจจัยแห่งความสำเร็จ (CSF)	ตัวชี้วัด	OS ID	รายการสถิติทางการ	สถานะความพร้อมเผยแพร่ (Tier)	หน่วยงานเจ้าของข้อมูล	ระดับหน่วยงานเจ้าของข้อมูล	หมายเหตุ
ลดปัญหาเด็กขาดโอกาสทางการศึกษา	กิจกรรมเพื่อช่วยเหลือ/สนับสนุนเด็กและเยาวชนที่ด้อยโอกาสทางการศึกษา	จำนวนปีการศึกษาเฉลี่ยของประชากรอายุ 15 - 59 ปี ไม่ต่ำกว่า 9.27 ปี	0156	จำนวนเด็กด้อยโอกาสได้รับการศึกษาขั้นพื้นฐาน	Tier 1	สำนักงานศึกษาธิการจังหวัดกระบี่	จังหวัด	
ลดปัญหาเด็กขาดโอกาสทางการศึกษา	กิจกรรมเพื่อช่วยเหลือ/สนับสนุนเด็กและเยาวชนที่ด้อยโอกาสทางการศึกษา	จำนวนปีการศึกษาเฉลี่ยของประชากรอายุ 15 - 59 ปี ไม่ต่ำกว่า 9.27 ปี	0157	จำนวนนักเรียนที่ออกกลางคัน	Tier 1	สำนักงานศึกษาธิการจังหวัดกระบี่	จังหวัด	
ลดปัญหาเด็กขาดโอกาสทางการศึกษา	กิจกรรมเพื่อช่วยเหลือ/สนับสนุนเด็กและเยาวชนที่ด้อยโอกาสทางการศึกษา	จำนวนปีการศึกษาเฉลี่ยของประชากรอายุ 15 - 59 ปี ไม่ต่ำกว่า 9.27 ปี	0158	จำนวนนักเรียนออกกลางคันระดับ ป.ต้น	Tier 1	สำนักงานศึกษาธิการจังหวัดกระบี่	จังหวัด	
ลดปัญหาเด็กขาดโอกาสทางการศึกษา	กิจกรรมเพื่อช่วยเหลือ/สนับสนุนเด็กและเยาวชนที่ด้อยโอกาสทางการศึกษา	จำนวนปีการศึกษาเฉลี่ยของประชากรอายุ 15 - 59 ปี	0159	จำนวนนักเรียนออกกลางคันระดับ ป.ปลาย	Tier 1	สำนักงานศึกษาธิการ	จังหวัด	

ตาราง 14 บัญชีสถิติทางการ “สังคมแห่งการเรียนรู้ของจังหวัดกระบี่” (ต่อ)

ห่วงโซ่คุณค่า (VC)	ปัจจัยแห่งความสำเร็จ (CSF)	ตัวชี้วัด	OS ID	รายการสถิติทางการ	สถานะความพร้อมเผยแพร่ (Tier)	หน่วยงานเจ้าของข้อมูล	ระดับหน่วยงานเจ้าของข้อมูล	หมายเหตุ
	สนับสนุนเด็กและเยาวชนที่ด้อยโอกาสทางการศึกษา	ไม่ต่ำกว่า 9.27 ปี				จังหวัดกระบี่		
ลดปัญหาเด็กขาดโอกาสทางการศึกษา	กิจกรรมเพื่อช่วยเหลือ/สนับสนุนเด็กและเยาวชนที่ด้อยโอกาสทางการศึกษา	จำนวนปีการศึกษาเฉลี่ยของประชากรอายุ 15 - 59 ปี ไม่ต่ำกว่า 9.27 ปี	0160	จำนวนนักเรียนออกกลางคันระดับ ม.ต้น	Tier 1	สำนักงานศึกษาธิการจังหวัดกระบี่	จังหวัด	
ลดปัญหาเด็กขาดโอกาสทางการศึกษา	กิจกรรมเพื่อช่วยเหลือ/สนับสนุนเด็กและเยาวชนที่ด้อยโอกาสทางการศึกษา	จำนวนปีการศึกษาเฉลี่ยของประชากรอายุ 15 - 59 ปี ไม่ต่ำกว่า 9.27 ปี	0161	จำนวนนักเรียนออกกลางคันระดับ ม.ปลาย	Tier 1	สำนักงานศึกษาธิการจังหวัดกระบี่	จังหวัด	
ลดปัญหาเด็กขาดโอกาสทางการศึกษา	กิจกรรมเพื่อช่วยเหลือ/สนับสนุนเด็กและเยาวชน	จำนวนปีการศึกษาเฉลี่ยของประชากรอายุ 15 - 59 ปี ไม่ต่ำกว่า 9.27 ปี	0162	จำนวนนักเรียนออกกลางคันปวช.	Tier 1	สำนักงานศึกษาธิการจังหวัดกระบี่	จังหวัด	

ตาราง 14 บัญชีสถิติทางการ “สังคมแห่งการเรียนรู้ของจังหวัดกระบี่” (ต่อ)

ห่วงโซ่คุณค่า (VC)	ปัจจัยแห่งความสำเร็จ (CSF)	ตัวชี้วัด	OS ID	รายการสถิติทางการ	สถานะความพร้อมเผยแพร่ (Tier)	หน่วยงานเจ้าของข้อมูล	ระดับหน่วยงานเจ้าของข้อมูล	หมายเหตุ
	ที่ด้อยโอกาสทางการศึกษา							
ลดปัญหาเด็กขาดโอกาสทางการศึกษา	กิจกรรมเพื่อช่วยเหลือ/สนับสนุนเด็กและเยาวชนที่ด้อยโอกาสทางการศึกษา	จำนวนปีการศึกษาเฉลี่ยของประชากรอายุ 15 - 59 ปี ไม่ต่ำกว่า 9.27 ปี	0163	จำนวนนักเรียนออกกลางคัน ปวส.	Tier 1	สำนักงานศึกษาธิการจังหวัดกระบี่	จังหวัด	
ยกระดับคุณภาพการศึกษา	สร้างโอกาส/แนวทางในการเข้าสู่การศึกษาในระดับสูง/ช่องทางอาชีพสำหรับเยาวชนที่จะจบการศึกษา	จำนวนปีการศึกษาเฉลี่ยของประชากรอายุ 15 - 59 ปี ไม่ต่ำกว่า 9.27 ปี	0164	จำนวนผู้จบการศึกษาสายสามัญ จำแนกตามสังกัดการศึกษา	Tier 1	สำนักงานศึกษาธิการจังหวัดกระบี่	จังหวัด	
ยกระดับคุณภาพการศึกษา	สร้างโอกาส/แนวทางในการเข้าสู่การศึกษาในระดับสูง/ช่องทางอาชีพ	จำนวนปีการศึกษาเฉลี่ยของประชากรอายุ 15 - 59 ปี ไม่ต่ำกว่า 9.27 ปี	0165	จำนวนผู้จบการศึกษาสายอาชีพ	Tier 1	สำนักงานศึกษาธิการจังหวัดกระบี่	จังหวัด	

ตาราง 14 บัญชีสถิติทางการ “สังคมแห่งการเรียนรู้ของจังหวัดกระบี่” (ต่อ)

ห่วงโซ่คุณค่า (VC)	ปัจจัยแห่งความสำเร็จ (CSF)	ตัวชี้วัด	OS ID	รายการสถิติทางการ	สถานะความพร้อมเผยแพร่ (Tier)	หน่วยงานเจ้าของข้อมูล	ระดับหน่วยงานเจ้าของข้อมูล	หมายเหตุ
	สำหรับเยาวชนที่จะจบการศึกษา							

ยกระดับคุณภาพการศึกษา	สร้างโอกาส/แนวทางในการเข้าสู่การศึกษาในระดับสูง/ช่องทางอาชีพสำหรับเยาวชนที่จะจบการศึกษา	จำนวนปีการศึกษาเฉลี่ยของประชากรอายุ 15 - 59 ปี ไม่ต่ำกว่า 9.27 ปี	0166	จำนวนผู้จบการศึกษาระดับอุดมศึกษา	Tier 1	สำนักงานศึกษาธิการจังหวัดกระบี่	จังหวัด	
-----------------------	---	---	------	----------------------------------	--------	---------------------------------	---------	--

ตาราง 15 บัญชีสถิติทางการ “ผู้สูงอายุ”

ห่วงโซ่คุณค่า (VC)	ปัจจัยแห่งความสำเร็จ (CSF)	ตัวชี้วัด	OS ID	รายการสถิติทางการ	สถานะความพร้อมเผยแพร่ (Tier)	หน่วยงานเจ้าของข้อมูล	ระดับหน่วยงานเจ้าของข้อมูล	หมายเหตุ
การรองรับสังคมสูงวัยเชิงรุก	-	ประชากรที่อยู่ใต้เส้นความยากจน ไม่เกินร้อยละ 5.69	0167	จำนวนประชากรจากการทะเบียน	Tier 1	ที่ทำการปกครองจังหวัดกระบี่	จังหวัด	
การรองรับสังคมสูงวัยเชิงรุก	สวัสดิการการดูแลผู้สูงอายุ	ร้อยละของสถานบริการสาธารณสุขที่ได้รับการรับรองคุณภาพ HA ต่อสถานบริการสาธารณสุขทั้งหมดมีไม่ต่ำกว่าร้อยละ 100	0168	จำนวนการคัดกรองสุขภาพของผู้สูงอายุ	Tier 1	สำนักงานสาธารณสุขจังหวัดกระบี่	จังหวัด	
การรองรับสังคมสูงวัยเชิงรุก	สวัสดิการการดูแลผู้สูงอายุ	ร้อยละของสถานบริการสาธารณสุขที่ได้รับการรับรองคุณภาพ HA ต่อสถานบริการสาธารณสุขทั้งหมดมีไม่ต่ำกว่าร้อยละ 100	0169	สถานบริการสาธารณสุข	Tier 1	สำนักงานสาธารณสุขจังหวัดกระบี่	จังหวัด	

ตาราง 15 บัญชีสถิติทางการ “ผู้สูงอายุ” (ต่อ)

ห่วงโซ่คุณค่า (VC)	ปัจจัยแห่งความสำเร็จ (CSF)	ตัวชี้วัด	OS ID	รายการสถิติทางการ	สถานะความพร้อมเผยแพร่ (Tier)	หน่วยงานเจ้าของข้อมูล	ระดับหน่วยงานเจ้าของข้อมูล	หมายเหตุ
--------------------	----------------------------	-----------	-------	-------------------	------------------------------	-----------------------	----------------------------	----------

ตาราง 15 บัญชีสถิติทางการ “ผู้สูงอายุ” (ต่อ)

ห่วงโซ่คุณค่า (VC)	ปัจจัยแห่งความสำเร็จ (CSF)	ตัวชี้วัด	OS ID	รายการสถิติทางการ	สถานะความพร้อมเผยแพร่ (Tier)	หน่วยงานเจ้าของข้อมูล	ระดับหน่วยงานเจ้าของข้อมูล	หมายเหตุ
การเสริมสร้างทุนทางสังคม	การมีส่วนร่วมของภาคีเครือข่าย	-	0170	ชมรมผู้สูงอายุที่ดำเนินการด้านสุขภาพ	Tier 1	สำนักงานสาธารณสุขจังหวัดกระบี่	จังหวัด	
การรองรับสังคมสูงวัยเชิงรุก	การสร้างคุณค่าผู้สูงอายุ	-	0171	กิจกรรมเพื่อพัฒนาผู้สูงอายุ	Tier 1	สำนักงานสาธารณสุขจังหวัดกระบี่	จังหวัด	
การรองรับสังคมสูงวัยเชิงรุก	ความมั่นคงทางรายได้	ร้อยละของผู้สูงอายุและคนพิการได้รับเบี้ยยังชีพไม่ต่ำกว่าร้อยละ 100 ของผู้สูงอายุและคนพิการที่ลงทะเบียนรับเบี้ยยังชีพทั้งหมด	0172	ผู้สูงอายุที่ได้รับเบี้ยยังชีพ	Tier 1	สำนักงานส่งเสริมการปกครองท้องถิ่นจังหวัดกระบี่	จังหวัด	
การรองรับสังคมสูงวัยเชิงรุก	การสร้างคุณค่าผู้สูงอายุ	-	0173	กิจกรรมเพื่อการส่งเสริมและพัฒนาคุณภาพชีวิตผู้สูงอายุ	Tier 1	สำนักงานพัฒนาสังคมและความมั่นคงของมนุษย์จังหวัดกระบี่	จังหวัด	
การเสริมสร้างทุนทางสังคม	การสร้างคุณค่าผู้สูงอายุ	-	0174	ศูนย์การเรียนรู้สำหรับผู้สูงอายุ	Tier 1	สำนักงานพัฒนาสังคมและความมั่นคงของมนุษย์จังหวัดกระบี่	จังหวัด	

ตาราง 15 บัญชีสถิติทางการ “ผู้สูงอายุ” (ต่อ)

ห่วงโซ่คุณค่า (VC)	ปัจจัยแห่งความสำเร็จ (CSF)	ตัวชี้วัด	OS ID	รายการสถิติทางการ	สถานะความพร้อมเผยแพร่ (Tier)	หน่วยงานเจ้าของข้อมูล	ระดับหน่วยงานเจ้าของข้อมูล	หมายเหตุ
การรองรับสังคมสูงวัยเชิงรุก	สวัสดิการการดูแลผู้สูงอายุ	ประชากรที่อยู่ใต้เส้นความยากจนไม่เกินร้อยละ 5.69	0175	ผู้สูงอายุอยู่กับครอบครัวยากจน ยากลำบาก	Tier 1	สำนักงานพัฒนาสังคมและความมั่นคงของมนุษย์จังหวัดกระบี่	จังหวัด	
การรองรับสังคมสูงวัยเชิงรุก	สวัสดิการการดูแลผู้สูงอายุ	-	0176	ผู้สูงอายุที่ถูกกระทำ ความรุนแรงในครอบครัว	Tier 1	สำนักงานพัฒนาสังคมและความมั่นคงของมนุษย์จังหวัดกระบี่	จังหวัด	
การรองรับสังคมสูงวัยเชิงรุก	การสร้างคุณค่าผู้สูงอายุ	-	0177	นักกีฬาและนันทนาการ ผู้สูงอายุที่เข้าร่วมการแข่งขันระดับประเทศ	Tier 1	สำนักงานการท่องเที่ยวและกีฬาจังหวัดกระบี่	จังหวัด	
การรองรับสังคมสูงวัยเชิงรุก	การสร้างคุณค่าผู้สูงอายุ	-	0178	นักกีฬาและนันทนาการ ผู้สูงอายุที่ได้รับเหรียญรางวัลในระดับประเทศ	Tier 1	สำนักงานการท่องเที่ยวและกีฬาจังหวัดกระบี่	จังหวัด	
การรองรับสังคมสูงวัยเชิงรุก	การสร้างคุณค่าผู้สูงอายุ	-	0179	กีฬาและนันทนาการผู้สูงอายุที่เข้าร่วมการแข่งขันระดับประเทศ	Tier 1	สำนักงานการท่องเที่ยวและกีฬาจังหวัดกระบี่	จังหวัด	

ตาราง 15 บัญชีสถิติทางการ “ผู้สูงอายุ” (ต่อ)

ห่วงโซ่คุณค่า (VC)	ปัจจัยแห่งความสำเร็จ (CSF)	ตัวชี้วัด	OS ID	รายการสถิติทางการ	สถานะความพร้อมเผยแพร่ (Tier)	หน่วยงานเจ้าของข้อมูล	ระดับหน่วยงานเจ้าของข้อมูล	หมายเหตุ
การรองรับสังคมสูงวัยเชิงรุก	การสร้างคุณค่าผู้สูงอายุ	-	0180	กีฬาและนันทนาการผู้สูงอายุที่ได้รับเหรียญรางวัลในระดับประเทศ	Tier 1	สำนักงานการท่องเที่ยวและกีฬาจังหวัดกระบี่	จังหวัด	
การรองรับสังคมสูงวัยเชิงรุก	การสร้างคุณค่าผู้สูงอายุ	-	0181	การฝึกอบรมอาชีพของผู้สูงอายุ	Tier 1	สำนักงานแรงงานจังหวัดกระบี่	จังหวัด	
การรองรับสังคมสูงวัยเชิงรุก	การสร้างคุณค่าผู้สูงอายุ	-	0182	โครงการการจัดและส่งเสริมการจัดการศึกษาตลอดชีวิตผู้สูงอายุ	Tier 1	สำนักงานส่งเสริมการศึกษานอกระบบและการศึกษาตามอัธยาศัยจังหวัดกระบี่	จังหวัด	
การรองรับสังคมสูงวัยเชิงรุก	สภาพแวดล้อมที่เอื้อต่อความเป็นอยู่	-	0183	ผู้สูงอายุที่ได้รับความช่วยเหลือด้านการปรับสภาพแวดล้อมและสิ่งอำนวยความสะดวกของผู้สูงอายุที่เหมาะสมและปลอดภัย	Tier 1	กรมกิจการผู้สูงอายุ	กรม	

ตาราง 15 บัญชีสถิติทางการ “ผู้สูงอายุ” (ต่อ)

ห่วงโซ่คุณค่า (VC)	ปัจจัยแห่งความสำเร็จ (CSF)	ตัวชี้วัด	OS ID	รายการสถิติทางการ	สถานะความพร้อมเผยแพร่ (Tier)	หน่วยงานเจ้าของข้อมูล	ระดับหน่วยงานเจ้าของข้อมูล	หมายเหตุ
การรองรับสังคมสูงวัยเชิงรุก	สวัสดิการการดูแลผู้สูงอายุ	-	0184	ผู้สูงอายุที่ได้รับความช่วยเหลือในภาวะยากลำบาก	Tier 1	กรมกิจการผู้สูงอายุ	กรม	
การรองรับสังคมสูงวัยเชิงรุก	ความมั่นคงทางรายได้	-	0185	ร้อยละการมีงานทำของแรงงานสูงอายุ	Tier 1	สำนักงานสถิติแห่งชาติ	กรม	
การรองรับสังคมสูงวัยเชิงรุก	ความมั่นคงทางรายได้	อัตราการว่างงานไม่เกินร้อยละ 3	0186	จำนวนผู้สูงอายุที่ทำงาน	Tier 1	สำนักงานสถิติจังหวัดกระบี่	จังหวัด	
การรองรับสังคมสูงวัยเชิงรุก	ความมั่นคงทางรายได้	อัตราการว่างงานไม่เกินร้อยละ 3	0187	ค่าจ้าง/เงินเดือนเฉลี่ยของผู้สูงอายุที่ทำงานตามภาคเศรษฐกิจ	Tier 1	สำนักงานสถิติแห่งชาติ	กรม	
การรองรับสังคมสูงวัยเชิงรุก	ความมั่นคงทางรายได้	-	0188	จำนวนผู้กักเงินที่ทำสัญญากับกองทุนผู้สูงอายุ	Tier 1	สำนักงานพัฒนาสังคมและความมั่นคงของมนุษย์จังหวัดกระบี่	จังหวัด	
การรองรับสังคมสูงวัยเชิงรุก	การสร้างคุณค่าผู้สูงอายุ	-	0189	กิจกรรมพัฒนาที่อยู่อาศัยของผู้สูงอายุ	Tier 1	สำนักงานพัฒนาสังคมและความมั่นคงของมนุษย์จังหวัดกระบี่	จังหวัด	
การรองรับสังคมสูงวัยเชิงรุก	ความพร้อมด้านสังคม	-	0190	จำนวนผู้สูงอายุที่ติดสังคม	Tier 1	สำนักงานสาธารณสุข	จังหวัด	

ตาราง 15 บัญชีสถิติทางการ “ผู้สูงอายุ” (ต่อ)

ห่วงโซ่คุณค่า (VC)	ปัจจัยแห่งความสำเร็จ (CSF)	ตัวชี้วัด	OS ID	รายการสถิติทางการ	สถานะความพร้อมเผยแพร่ (Tier)	หน่วยงานเจ้าของข้อมูล	ระดับหน่วยงานเจ้าของข้อมูล	หมายเหตุ
						จังหวัดกระบี่		
การรองรับสังคมสูงวัยเชิงรุก	ความพร้อมด้านสังคม	-	0191	จำนวนผู้สูงอายุที่ติดบ้าน	Tier 1	สำนักงานสาธารณสุขจังหวัดกระบี่	จังหวัด	
การรองรับสังคมสูงวัยเชิงรุก	ความพร้อมด้านสุขภาพ	-	0192	จำนวนผู้สูงอายุที่ติดเตียง	Tier 1	สำนักงานสาธารณสุขจังหวัดกระบี่	จังหวัด	

3.1.4 บัญชีสถิติทางการที่สอดคล้องตามประเด็นการพัฒนาที่ 4

อนุรักษ์และฟื้นฟูทรัพยากรธรรมชาติและสิ่งแวดล้อมให้เกิดความยั่งยืน

วัตถุประสงค์

- 1) พื้นที่ ชุมชน มีการบริหารจัดการ รักษา และฟื้นฟูทรัพยากรธรรมชาติและสิ่งแวดล้อม
- 2) ทรัพยากรป่าไม้ได้รับการดูแลรักษาและฟื้นฟูให้คงความอุดมสมบูรณ์
- 3) ทรัพยากรน้ำมีคุณภาพดี มีปริมาณเพียงพอ
- 4) เป็นเมืองสะอาด มีการบริหารจัดการขยะที่ถูกต้อง
- 5) ประชาชนมีจิตสำนึกในการอนุรักษ์ทรัพยากรธรรมชาติและสิ่งแวดล้อม

ตัวชี้วัด

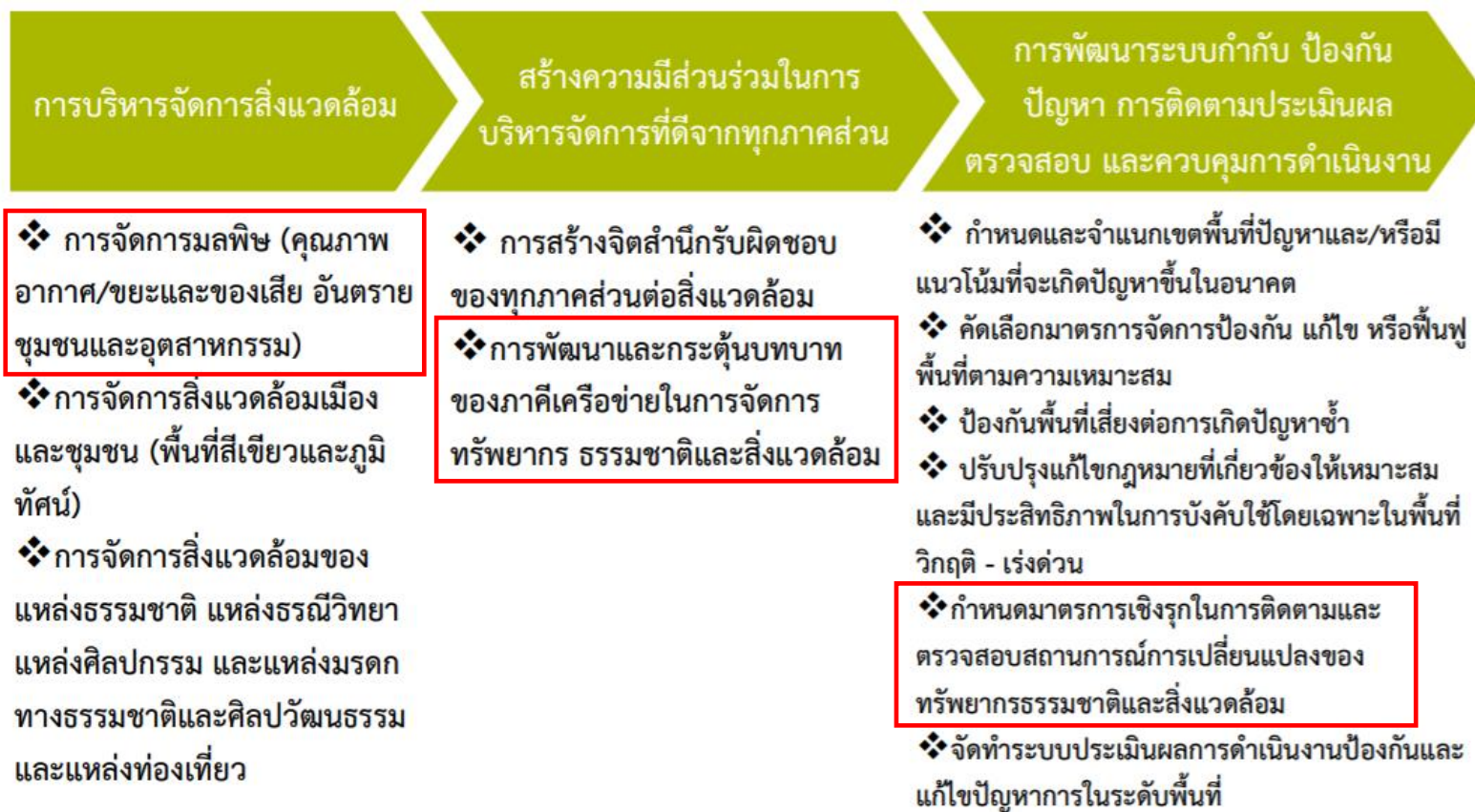
- 1) จำนวนโครงการ/กิจกรรมด้านการอนุรักษ์ ฟื้นฟูทรัพยากรธรรมชาติและสิ่งแวดล้อมของภาคส่วนต่าง ๆ ในจังหวัด มีไม่ต่ำกว่า 60 โครงการต่อปี
- 2) พื้นที่ป่าหรือที่สาธารณะที่ถูกบุกรุกและมีการจับกุม ได้รับการฟื้นฟูร้อยละ 20 ของพื้นที่ป่าหรือที่สาธารณะที่ถูกบุกรุกและมีการจับกุม
- 3) ร้อยละขององค์กรปกครองส่วนท้องถิ่นที่มีการบริหารจัดการขยะถูกต้องตามหลักวิชาการและหลักสากลไม่ต่ำกว่าร้อยละ 80 ขององค์กรปกครองส่วนท้องถิ่นทั้งหมด
- 4) จำนวนคุณภาพแหล่งน้ำผิวดินและแหล่งน้ำทะเล อยู่ในเกณฑ์ดีไม่ต่ำกว่าร้อยละ 75 ของจำนวนจุดที่ตรวจวัดทั้งหมด
- 5) จำนวนกิจกรรมด้านอนุรักษ์ฟื้นฟูทรัพยากรธรรมชาติและสิ่งแวดล้อมของสถานศึกษา ทั้งจังหวัดไม่ต่ำกว่า 30 กิจกรรม

ในการขับเคลื่อนประเด็นการพัฒนาที่ 4 อนุรักษ์และฟื้นฟูทรัพยากรธรรมชาติและสิ่งแวดล้อมให้เกิดความยั่งยืน ได้มีการวิเคราะห์สถานการณ์ แนวโน้มการพัฒนาจังหวัดกระบี่ ซึ่งจำเป็นต้องมีบัญชีสถิติทางการที่ตอบประเด็นการพัฒนาดังกล่าว โดยการได้มาซึ่งบัญชีสถิติทางการจะเริ่มจากการวิเคราะห์ห่วงโซ่คุณค่าของประเทศไทย 140 เป้าหมายแผนแม่บทย่อย ภายใต้แผนแม่บทภายใต้ยุทธศาสตร์ชาติ (23 ประเด็น) ที่สอดคล้องกับประเด็นการพัฒนาที่ 4 ของแผนพัฒนาจังหวัดกระบี่ คือ ประเด็น 18 การเติบโตอย่างยั่งยืน

จากนั้นจัดทำห่วงโซ่คุณค่าที่สอดคล้องกับแผนพัฒนาจังหวัดกระบี่ เรื่อง “การแก้ไขปัญหา น้ำเสียและขยะ” ดังภาพ 20

ในการศึกษาแผนต่าง ๆ ที่เกี่ยวข้องกับห่วงโซ่คุณค่า โดยศึกษายุทธศาสตร์ กลยุทธ์ แนวทางการพัฒนา ตลอดจนตัวชี้วัดภายใต้แผนระดับ 3 เช่น แผนยุทธศาสตร์กระทรวงทรัพยากรธรรมชาติและสิ่งแวดล้อม แผนยุทธศาสตร์กรมป่าไม้ ที่สอดคล้องกับปัจจัยสู่ความสำเร็จ พร้อมทั้งกำหนดรายการสถิติที่สำคัญและจำเป็น ทำให้ได้บัญชีสถิติทางการตามประเด็นการพัฒนาที่ 4 คือ บัญชีสถิติทางการ “การแก้ไขปัญหา น้ำเสียและขยะ” ดังตาราง 16

ห่วงโซ่คุณค่า “การแก้ไขปัญหาน้ำเสียและขยะ”



ภาพ 20 ห่วงโซ่คุณค่า “การแก้ไขปัญหาน้ำเสียและขยะ”

ตาราง 16 บัญชีสถิติทางการ “การแก้ไขปัญหาน้ำเสียและขยะ”

ห่วงโซ่คุณค่า (VC)	ปัจจัยแห่งความสำเร็จ (CSF)	ตัวชี้วัด	OS ID	รายการสถิติทางการ	สถานะความพร้อมเผยแพร่ (Tier)	หน่วยงานเจ้าของข้อมูล	ระดับหน่วยงานเจ้าของข้อมูล	หมายเหตุ
การบริหารจัดการสิ่งแวดล้อม	การจัดการมลพิษ (คุณภาพอากาศ/ขยะและของเสียอันตราย ชุมชนและอุตสาหกรรม)	ร้อยละขององค์กรปกครองส่วนท้องถิ่น ที่มีการบริหารจัดการขยะถูกต้องตามหลักวิชาการและหลักสากลไม่ต่ำกว่าร้อยละ 80 ขององค์กรปกครองส่วนท้องถิ่นทั้งหมด	0193	ปริมาณขยะ	Tier 1	สำนักงานส่งเสริมการปกครองท้องถิ่นจังหวัดกระบี่	จังหวัด	
การบริหารจัดการสิ่งแวดล้อม	การจัดการมลพิษ (คุณภาพอากาศ/ขยะและของเสียอันตราย ชุมชนและอุตสาหกรรม)	ร้อยละขององค์กรปกครองส่วนท้องถิ่น ที่มีการบริหารจัดการขยะถูกต้องตามหลักวิชาการและหลักสากลไม่ต่ำกว่าร้อยละ 80 ขององค์กรปกครองส่วนท้องถิ่นทั้งหมด	0089	ปริมาณขยะมูลฝอยที่เกิดขึ้น	Tier 1	สำนักงานส่งเสริมการปกครองท้องถิ่นจังหวัดกระบี่	จังหวัด	
การบริหารจัดการสิ่งแวดล้อม	การจัดการมลพิษ (คุณภาพอากาศ/ขยะและของเสียอันตราย ชุมชนและอุตสาหกรรม)	ร้อยละขององค์กรปกครองส่วนท้องถิ่น ที่มีการบริหารจัดการขยะถูกต้องตามหลักวิชาการและหลักสากลไม่ต่ำกว่าร้อยละ 80 ขององค์กรปกครองส่วนท้องถิ่นทั้งหมด	0090	ปริมาณขยะมูลฝอยที่เก็บขนไปกำจัด	Tier 1	สำนักงานส่งเสริมการปกครองท้องถิ่นจังหวัดกระบี่	จังหวัด	

ตาราง 16 บัญชีสถิติทางการ “การแก้ไขปัญหาน้ำเสียและขยะ” (ต่อ)

ห่วงโซ่คุณค่า (VC)	ปัจจัยแห่งความสำเร็จ (CSF)	ตัวชี้วัด	OS ID	รายการสถิติทางการ	สถานะความพร้อมเผยแพร่ (Tier)	หน่วยงานเจ้าของข้อมูล	ระดับหน่วยงานเจ้าของข้อมูล	หมายเหตุ
การบริหารจัดการสิ่งแวดล้อม	การจัดการมลพิษ (คุณภาพอากาศ/ ชยะและของเสียอันตราย ชุมชน และอุตสาหกรรม)	ร้อยละขององค์กรปกครองส่วนท้องถิ่น ที่มีการบริหารจัดการขยะถูกต้องตามหลักวิชาการและหลักสากล ไม่ต่ำกว่าร้อยละ 80 ขององค์กรปกครองส่วนท้องถิ่นทั้งหมด	0091	อัตราการผลิตขยะมูลฝอย	Tier 1	สำนักงานส่งเสริมการปกครองท้องถิ่นจังหวัดกระบี่	จังหวัด	
การบริหารจัดการสิ่งแวดล้อม	การจัดการมลพิษ (คุณภาพอากาศ/ ชยะและของเสียอันตราย ชุมชน และอุตสาหกรรม)	ร้อยละขององค์กรปกครองส่วนท้องถิ่น ที่มีการบริหารจัดการขยะถูกต้องตามหลักวิชาการและหลักสากล ไม่ต่ำกว่าร้อยละ 80 ขององค์กรปกครองส่วนท้องถิ่นทั้งหมด	0092	สถานที่กำจัดขยะมูลฝอยจำแนกตามพื้นที่	Tier 1	สำนักงานส่งเสริมการปกครองท้องถิ่นจังหวัดกระบี่	จังหวัด	
การบริหารจัดการสิ่งแวดล้อม	การจัดการมลพิษ (คุณภาพอากาศ/ ชยะและของเสียอันตราย ชุมชน และอุตสาหกรรม)	จำนวนคุณภาพแหล่งน้ำผิวดินและแหล่งน้ำทะเล อยู่ในเกณฑ์ดีไม่ต่ำกว่าร้อยละ 75 ของจำนวนจุดที่ตรวจวัดทั้งหมด	0093	จำนวนโรงบำบัดน้ำเสีย	Tier 1	สำนักงานทรัพยากรธรรมชาติและสิ่งแวดล้อมจังหวัดกระบี่	จังหวัด	
การบริหารจัดการสิ่งแวดล้อม	การจัดการมลพิษ (คุณภาพอากาศ/ ชยะและของเสียอันตราย ชุมชน และอุตสาหกรรม)	จำนวนคุณภาพแหล่งน้ำผิวดินและแหล่งน้ำทะเล อยู่ในเกณฑ์ดีไม่ต่ำกว่าร้อยละ 75 ของจำนวนจุดที่ตรวจวัดทั้งหมด	0095	ปริมาณน้ำเสียเข้าระบบ	Tier 1	สำนักงานทรัพยากรธรรมชาติ	จังหวัด	

ตาราง 16 บัญชีสถิติทางการ “การแก้ไขปัญหาหน้าเสียและขยะ” (ต่อ)

ห่วงโซ่คุณค่า (VC)	ปัจจัยแห่งความสำเร็จ (CSF)	ตัวชี้วัด	OS ID	รายการสถิติทางการ	สถานะความพร้อมเผยแพร่ (Tier)	หน่วยงานเจ้าของข้อมูล	ระดับหน่วยงานเจ้าของข้อมูล	หมายเหตุ
	อันตราย ชุมชน และอุตสาหกรรม)	ร้อยละ 75 ของจำนวนจุด ที่ตรวจวัดทั้งหมด				และสิ่งแวดล้อมจังหวัดกระบี่		
สร้างมีส่วนร่วมในการบริหารจัดการที่ดีจากทุกภาคส่วน	การพัฒนาและกระตุ้นบทบาทของภาคีเครือข่ายในการจัดการทรัพยากรธรรมชาติและสิ่งแวดล้อม	จำนวนโครงการ/กิจกรรมด้านการอนุรักษ์ ป่าชุมชน ทรัพยากรธรรมชาติและสิ่งแวดล้อม ของภาคส่วนต่างๆ ในจังหวัดมีไม่ต่ำกว่า 60 โครงการต่อปี	0194	จำนวนสถานประกอบการที่สนใจเข้ามาลงทุนผลิตกระแสไฟฟ้าจากพลังงานชีวมวลในจังหวัด	Tier 1	สำนักงานพลังงานจังหวัดกระบี่	จังหวัด	
การพัฒนาระบบกำกับ ป้องกันปัญหา การติดตาม ประเมินผล ตรวจสอบ และควบคุมการดำเนินงาน	กำหนดมาตรการเชิงรุกในการติดตามและตรวจสอบ สถานการณ์การเปลี่ยนแปลงของทรัพยากรธรรมชาติและสิ่งแวดล้อม	จำนวนคุณภาพแหล่งน้ำผิวดินและแหล่งน้ำทะเล อยู่ในเกณฑ์ดีไม่ต่ำกว่า ร้อยละ 75 ของจำนวนจุดที่ตรวจวัดทั้งหมด	0195	จำนวนแหล่งหรือจุดฟื้นฟู/เฝ้าระวังคุณภาพน้ำ	Tier 1	สำนักงานทรัพยากรธรรมชาติและสิ่งแวดล้อมจังหวัดกระบี่	จังหวัด	
การพัฒนาระบบกำกับ ป้องกันปัญหา การติดตาม	กำหนดมาตรการเชิงรุกในการติดตามและตรวจสอบ สถานการณ์การ	จำนวนคุณภาพแหล่งน้ำผิวดินและแหล่งน้ำทะเล อยู่ในเกณฑ์ดีไม่ต่ำกว่า ร้อยละ 75 ของจำนวนจุด	0196	ร้อยละของสถานีการตรวจวัดคุณภาพน้ำที่มีคุณภาพผ่านเกณฑ์ประเภทที่ 4 คือเพื่อ	Tier 1	สำนักงานทรัพยากรธรรมชาติและสิ่งแวดล้อม	จังหวัด	

ตาราง 16 บัญชีสถิติทางการ “การแก้ไขปัญหาน้ำเสียและขยะ” (ต่อ)

ห่วงโซ่คุณค่า (VC)	ปัจจัยแห่งความสำเร็จ (CSF)	ตัวชี้วัด	OS ID	รายการสถิติทางการ	สถานะความพร้อมเผยแพร่ (Tier)	หน่วยงานเจ้าของข้อมูล	ระดับหน่วยงานเจ้าของข้อมูล	หมายเหตุ
ประเมินผล ตรวจสอบ และควบคุมการดำเนินงาน	เปลี่ยนแปลงของทรัพยากรธรรมชาติและสิ่งแวดล้อม	ที่ตรวจวัดทั้งหมด		การนันทนาการ		จังหวัดกระบี่		
การพัฒนาระบบ กำกับ ป้องกัน ปัญหา การติดตาม ประเมินผล ตรวจสอบ และควบคุมการดำเนินงาน	กำหนดมาตรการเชิงรุกในการติดตามและตรวจสอบ สถานการณ์การเปลี่ยนแปลงของทรัพยากรธรรมชาติและสิ่งแวดล้อม	จำนวนคุณภาพแหล่งน้ำผิวดินและแหล่งน้ำทะเล อยู่ในเกณฑ์ดีไม่ต่ำกว่าร้อยละ 75 ของจำนวนจุดที่ตรวจวัดทั้งหมด	0197	จำนวนครั้งของการตรวจวัดคุณภาพน้ำผิวดิน และน้ำทะเล	Tier 1	สำนักงานทรัพยากรธรรมชาติและสิ่งแวดล้อมจังหวัดกระบี่	จังหวัด	
การพัฒนาระบบ กำกับ ป้องกัน ปัญหา การติดตาม ประเมินผล ตรวจสอบ และควบคุมการดำเนินงาน	กำหนดมาตรการเชิงรุกในการติดตามและตรวจสอบ สถานการณ์การเปลี่ยนแปลงของ	จำนวนคุณภาพแหล่งน้ำผิวดินและแหล่งน้ำทะเล อยู่ในเกณฑ์ดีไม่ต่ำกว่าร้อยละ 75 ของจำนวนจุดที่ตรวจวัดทั้งหมด	0198	ร้อยละของจำนวนพื้นที่ตัวอย่างที่มีคุณภาพน้ำทะเล อยู่ในเกณฑ์มาตรฐานดีต่อจำนวนสถานี	Tier 1	สำนักงานทรัพยากรธรรมชาติและสิ่งแวดล้อมจังหวัดกระบี่	จังหวัด	

ตาราง 16 บัญชีสถิติทางการ “การแก้ไขปัญหาน้ำเสียและขยะ” (ต่อ)

ห่วงโซ่คุณค่า (VC)	ปัจจัยแห่งความสำเร็จ (CSF)	ตัวชี้วัด	OS ID	รายการสถิติทางการ	สถานะความพร้อมเผยแพร่ (Tier)	หน่วยงานเจ้าของข้อมูล	ระดับหน่วยงานเจ้าของข้อมูล	หมายเหตุ
ควบคุมการดำเนินงาน	ทรัพยากรธรรมชาติ และสิ่งแวดล้อม							
การพัฒนาระบบ กำกับ ป้องกัน ปัญหา การ ติดตาม ประเมินผล ตรวจสอบ และ ควบคุมการ ดำเนินงาน	กำหนดมาตรการ เจริญรุ่งเรืองในการ ติดตามและ ตรวจสอบ สถานการณ์การ เปลี่ยนแปลงของ ทรัพยากรธรรมชาติ และสิ่งแวดล้อม	ร้อยละขององค์กรปกครอง ส่วนท้องถิ่น ที่มีการบริหารจัดการขยะถูกต้องตามหลัก วิชาการและหลักสากล ไม่ต่ำกว่าร้อยละ 80 ขององค์กรปกครอง ส่วนท้องถิ่นทั้งหมด	0199	จำนวนสถานประกอบการ อุตสาหกรรมประเภทรีไซเคิล ในจังหวัด	Tier 1	สำนักงาน อุตสาหกรรม จังหวัดกระบี่	จังหวัด	
การพัฒนาระบบ กำกับ ป้องกัน ปัญหา การ ติดตาม ประเมินผล ตรวจสอบ และควบคุมการ ดำเนินงาน	กำหนดมาตรการ เจริญรุ่งเรืองในการ ติดตามและ ตรวจสอบ สถานการณ์การ เปลี่ยนแปลงของ ทรัพยากรธรรมชาติ และสิ่งแวดล้อม	-	0200	ปริมาณขยะมูลฝอยติดเชื้อ	Tier 1	สำนักงาน สาธารณสุข จังหวัดกระบี่	จังหวัด	

ตาราง 16 บัญชีสถิติทางการ “การแก้ไขปัญหาหน้าเสียและขยะ” (ต่อ)

ห่วงโซ่คุณค่า (VC)	ปัจจัยแห่งความสำเร็จ (CSF)	ตัวชี้วัด	OS ID	รายการสถิติทางการ	สถานะความพร้อมเผยแพร่ (Tier)	หน่วยงานเจ้าของข้อมูล	ระดับหน่วยงานเจ้าของข้อมูล	หมายเหตุ
การบริหารจัดการสิ่งแวดล้อม	การจัดการมลพิษ (คุณภาพอากาศ/ขยะและของเสียอันตราย ชุมชนและอุตสาหกรรม)	จำนวนคุณภาพแหล่งน้ำผิวดินและแหล่งน้ำทะเล อยู่ในเกณฑ์ดีไม่ต่ำกว่าร้อยละ 75 ของจำนวนจุด ที่ตรวจวัดทั้งหมด	0080	จำนวนสถานีตรวจวัดคุณภาพน้ำทะเล	Tier 1	สำนักงานทรัพยากรธรรมชาติและสิ่งแวดล้อมจังหวัดกระบี่	จังหวัด	
การบริหารจัดการสิ่งแวดล้อม	การจัดการมลพิษ (คุณภาพอากาศ/ขยะและของเสียอันตราย ชุมชนและอุตสาหกรรม)	จำนวนคุณภาพแหล่งน้ำผิวดินและแหล่งน้ำทะเล อยู่ในเกณฑ์ดีไม่ต่ำกว่าร้อยละ 75 ของจำนวนจุด ที่ตรวจวัดทั้งหมด	0081	คุณภาพน้ำแหล่งน้ำผิวดิน	Tier 1	สำนักงานทรัพยากรธรรมชาติและสิ่งแวดล้อมจังหวัดกระบี่	จังหวัด	
การบริหารจัดการสิ่งแวดล้อม	การจัดการมลพิษ (คุณภาพอากาศ/ขยะและของเสียอันตราย ชุมชนและอุตสาหกรรม)	จำนวนคุณภาพแหล่งน้ำผิวดินและแหล่งน้ำทะเล อยู่ในเกณฑ์ดีไม่ต่ำกว่าร้อยละ 75 ของจำนวนจุดที่ตรวจวัดทั้งหมด	0082	จำนวนสถานีตรวจวัดคุณภาพน้ำผิวดิน	Tier 1	สำนักงานทรัพยากรธรรมชาติและสิ่งแวดล้อมจังหวัดกระบี่	จังหวัด	

3.2 บัญชีสถิติทางการตามตัวชี้วัดการพัฒนาระดับจังหวัด

จากรายงานตัวชี้วัดการพัฒนาระดับจังหวัดและกลุ่มจังหวัด เดือนกันยายน พ.ศ. 2566 ของสำนักงานสภาพัฒนาการเศรษฐกิจและสังคมแห่งชาติ พบว่า จังหวัดกระบี่มีตัวชี้วัดต้องพัฒนาในลำดับแรกคือ มิติสันติภาพและยุติธรรม และมีตีความเป็นหุ้นส่วนพัฒนา โดยเฉพาะตัวชี้วัด จำนวนผู้เข้ารับการบำบัดรักษายาเสพติด การฆ่าตัวตายสำเร็จ และความสามารถในการเบิกจ่ายงบประมาณของจังหวัด เพื่อให้ค่าดัชนีการพัฒนามีค่าสูงกว่าค่ากลางของประเทศ ในขณะที่เดียวกันต้องมีการพัฒนาในมิติด้านเศรษฐกิจและความมั่งคั่ง มิติด้านการพัฒนาคน และมีสิ่งแวดลอมควบคู่กันไปด้วย ซึ่งการพัฒนาในแต่ละมิติจะต้องอาศัยข้อมูลต่าง ๆ ที่เกี่ยวข้องเป็นตัวบ่งชี้ว่าจังหวัดได้มีการพัฒนาไปในทิศทางที่ดีขึ้น ซึ่งมีรายการสถิติที่สำคัญและจำเป็น ตามตัวชี้วัดการพัฒนาระดับจังหวัด ดังตารางที่ 17

ตาราง 17 บัญชีสถิติทางการ “ตัวชี้วัดการพัฒนาระดับจังหวัด จังหวัดกระบี่”

มิติการพัฒนา	OS ID	รายการสถิติทางการ	สถานะความพร้อม เผยแพร่ (Tier)	หน่วยงานเจ้าของข้อมูล	ระดับหน่วยงาน เจ้าของข้อมูล	หมายเหตุ
มิติการพัฒนาคคน	0201	สัดส่วนประชากรยากจน (ร้อยละ)	Tier 1	สำนักงานสภาพัฒนาการ เศรษฐกิจและสังคมแห่งชาติ	กรม	
มิติการพัฒนาคคน	0202	ทารกแรกเกิดที่มีน้ำหนักต่ำกว่าเกณฑ์ (ร้อยละ)	Tier 1	สำนักงานสภาพัฒนาการ เศรษฐกิจและสังคมแห่งชาติ	กรม	
มิติการพัฒนาคคน	0203	เด็ก 0 - 5 ปีที่มีพัฒนาการสมวัย (ร้อยละ)	Tier 1	สำนักงานสภาพัฒนาการ เศรษฐกิจและสังคมแห่งชาติ	กรม	
มิติการพัฒนาคคน	0204	อัตราการคลอดมีชีพในหญิงอายุ 15 - 19 ปี (ต่อประชากรหญิงอายุ 15 - 19 ปี พันคน)	Tier 1	สำนักงานสภาพัฒนาการ เศรษฐกิจและสังคมแห่งชาติ	กรม	
มิติการพัฒนาคคน	0205	ประชากรที่เจ็บป่วยที่เป็นผู้ป่วยใน (ร้อยละ)	Tier 1	สำนักงานสภาพัฒนาการ เศรษฐกิจและสังคมแห่งชาติ	กรม	
มิติการพัฒนาคคน	0206	อัตราส่วนประชากรต่อแพทย์ (คน/แพทย์)	Tier 1	สำนักงานสภาพัฒนาการ เศรษฐกิจและสังคมแห่งชาติ	กรม	
มิติการพัฒนาคคน	0207	การเข้าเรียนมัธยมศึกษาตอนปลายและ อาชีวศึกษา (ร้อยละ)	Tier 1	สำนักงานสภาพัฒนาการ เศรษฐกิจและสังคมแห่งชาติ	กรม	

ตาราง 17 บัญชีสถิติทางการ “ตัวชี้วัดการพัฒนาระดับจังหวัด จังหวัดกระบี่” (ต่อ)

มิติการพัฒนา	OS ID	รายการสถิติทางการ	สถานะความพร้อม เผยแพร่ (Tier)	หน่วยงานเจ้าของข้อมูล	ระดับ หน่วยงาน เจ้าของข้อมูล	หมายเหตุ
มิติการพัฒนาคคน	0208	จำนวนปีการศึกษาเฉลี่ยประชากรไทย	Tier 1	สำนักงานสภาพัฒนาการ	กรม	

ตาราง 17 บัญชีสถิติทางการ “ตัวชี้วัดการพัฒนาระดับจังหวัด จังหวัดกระบี่” (ต่อ)

มิติการพัฒนา	OS ID	รายการสถิติทางการ	สถานะความพร้อม เผยแพร่ (Tier)	หน่วยงานเจ้าของข้อมูล	ระดับ หน่วยงาน เจ้าของข้อมูล	หมายเหตุ
		อายุ 15 - 59 ปี (ปี)		เศรษฐกิจและสังคมแห่งชาติ		
มิติพัฒนาคน	0209	คะแนนเฉลี่ยการทดสอบ O - NET ระดับมัธยมศึกษาตอนปลาย (คะแนน)	Tier 1	สำนักงานสภาพัฒนาการ เศรษฐกิจและสังคมแห่งชาติ	กรม	
มิติเศรษฐกิจและ ความมั่งคั่ง	0210	อัตราการเปลี่ยนแปลงของรายได้เฉลี่ย ของเดือนของครัวเรือนในจังหวัด (ร้อยละ)	Tier 1	สำนักงานสภาพัฒนาการ เศรษฐกิจและสังคมแห่งชาติ	กรม	
มิติเศรษฐกิจและ ความมั่งคั่ง	0211	อัตราการเปลี่ยนแปลงของผลิตภัณฑ์จังหวัด (ร้อยละ)	Tier 1	สำนักงานสภาพัฒนาการ เศรษฐกิจและสังคมแห่งชาติ	กรม	
มิติเศรษฐกิจและ ความมั่งคั่ง	0212	มูลค่าผลิตภัณฑ์จังหวัดเฉลี่ยต่อหัว (บาท/คน)	Tier 1	สำนักงานสภาพัฒนาการ เศรษฐกิจและสังคมแห่งชาติ	กรม	
มิติเศรษฐกิจและ ความมั่งคั่ง	0213	อัตราการขยายตัวรายได้ท่องเที่ยว (ร้อยละ)	Tier 1	สำนักงานสภาพัฒนาการ เศรษฐกิจและสังคมแห่งชาติ	กรม	
มิติเศรษฐกิจและ ความมั่งคั่ง	0214	อัตราการว่างงาน (ร้อยละ)	Tier 1	สำนักงานสภาพัฒนาการ เศรษฐกิจและสังคมแห่งชาติ	กรม	
มิติเศรษฐกิจและ ความมั่งคั่ง	0215	อัตราส่วนหนี้เฉลี่ยต่อรายได้เฉลี่ย ของครัวเรือน (เท่า)	Tier 1	สำนักงานสภาพัฒนาการ เศรษฐกิจและสังคมแห่งชาติ	กรม	
มิติเศรษฐกิจและ ความมั่งคั่ง	0216	ผลิตภาพแรงงาน (บาท/คน)	Tier 1	สำนักงานสภาพัฒนาการ เศรษฐกิจและสังคมแห่งชาติ	กรม	
มิติเศรษฐกิจและ ความมั่งคั่ง	0217	แรงงานที่มีหลักประกันทางสังคม (ร้อยละ)	Tier 1	สำนักงานสภาพัฒนาการ เศรษฐกิจและสังคมแห่งชาติ	กรม	
มิติเศรษฐกิจและ	0218	ครัวเรือนที่มีที่อยู่อาศัยใช้วัสดุคงทนและ	Tier 1	สำนักงานสภาพัฒนาการ	กรม	

ตาราง 17 บัญชีสถิติทางการ “ตัวชี้วัดการพัฒนาระดับจังหวัด จังหวัดกระบี่” (ต่อ)

มิติการพัฒนา	OS ID	รายการสถิติทางการ	สถานะความพร้อม เผยแพร่ (Tier)	หน่วยงานเจ้าของข้อมูล	ระดับ หน่วยงาน เจ้าของข้อมูล	หมายเหตุ
ความมั่นคง		เป็นของตนเอง (ร้อยละ)		เศรษฐกิจและสังคมแห่งชาติ		
มิติเศรษฐกิจและ ความมั่นคง	0219	หมู่บ้านที่ถนนสายหลักใช้การได้ตลอดปี (ร้อยละ)	Tier 1	สำนักงานสภาพัฒนาการ เศรษฐกิจและสังคมแห่งชาติ	กรม	
มิติเศรษฐกิจและ ความมั่นคง	0220	สัมประสิทธิ์ความไม่เสมอภาคของรายได้	Tier 1	สำนักงานสภาพัฒนาการ เศรษฐกิจและสังคมแห่งชาติ	กรม	
มิติสิ่งแวดล้อม	0221	อัตราการเปลี่ยนแปลงของพื้นที่ป่าไม้ ในจังหวัด (ร้อยละ)	Tier 1	สำนักงานสภาพัฒนาการ เศรษฐกิจและสังคมแห่งชาติ	กรม	
มิติสิ่งแวดล้อม	0222	สัดส่วนปริมาณขยะที่กำจัดถูกต้อง ต่อปริมาณขยะที่เกิดขึ้น (ร้อยละ)	Tier 1	สำนักงานสภาพัฒนาการ เศรษฐกิจและสังคมแห่งชาติ	กรม	
มิติสิ่งแวดล้อม	0223	ครัวเรือนที่เข้าถึงน้ำประปา (ร้อยละ)	Tier 1	สำนักงานสภาพัฒนาการ เศรษฐกิจและสังคมแห่งชาติ	กรม	
มิติสิ่งแวดล้อม	0224	ประชากรที่ประสบภัยพิบัติ (ร้อยละ)	Tier 1	สำนักงานสภาพัฒนาการ เศรษฐกิจและสังคมแห่งชาติ	กรม	
มิติสิ่งแวดล้อม	0225	อัตราการร้องเรียนปัญหามลพิษ (เรื่องต่อประชากรแสนคน)	Tier 1	สำนักงานสภาพัฒนาการ เศรษฐกิจและสังคมแห่งชาติ	กรม	
มิติสันติภาพและ ยุติธรรม	0226	การแจ้งความคดี ชีวิต ร่างกาย เพศ และ คดีประทุษร้ายต่อทรัพย์สิน (รายต่อประชากร แสนคน)	Tier 1	สำนักงานสภาพัฒนาการ เศรษฐกิจและสังคมแห่งชาติ	กรม	
มิติสันติภาพและ ยุติธรรม	0227	จำนวนผู้ต้องหาคดียาเสพติด (ต่อแสนคน)	Tier 1	สำนักงานสภาพัฒนาการ เศรษฐกิจและสังคมแห่งชาติ	กรม	

ตาราง 17 บัญชีสถิติทางการ “ตัวชี้วัดการพัฒนาระดับจังหวัด จังหวัดกระบี่” (ต่อ)

มิติการพัฒนา	OS ID	รายการสถิติทางการ	สถานะความพร้อม เผยแพร่ (Tier)	หน่วยงานเจ้าของข้อมูล	ระดับ หน่วยงาน เจ้าของข้อมูล	หมายเหตุ
มิติสันติภาพและ ยุติธรรม	0228	จำนวนผู้เข้ารับการรักษาพยาบาล (ต่อแสนคน)	Tier 1	สำนักงานสภาพัฒนาการ เศรษฐกิจและสังคมแห่งชาติ	กรม	
มิติสันติภาพและ ยุติธรรม	0229	จำนวนเจ้าหน้าที่ตำรวจ (ต่อแสนคน)	Tier 1	สำนักงานสภาพัฒนาการ เศรษฐกิจและสังคมแห่งชาติ	กรม	
มิติสันติภาพและ ยุติธรรม	0230	การฆ่าตัวตายสำเร็จ (รายต่อประชากร แสนคน)	Tier 1	สำนักงานสภาพัฒนาการ เศรษฐกิจและสังคมแห่งชาติ	กรม	
มิติความเป็น หุ้นส่วนการพัฒนา	0231	ประชากรที่เข้าถึงอินเทอร์เน็ต (ร้อยละ)	Tier 1	สำนักงานสภาพัฒนาการ เศรษฐกิจและสังคมแห่งชาติ	กรม	
มิติความเป็น หุ้นส่วนการพัฒนา	0232	ภาษีที่ท้องถิ่นจัดเก็บได้ต่อรายได้รวม ที่ไม่รวมเงินอุดหนุนและเงินอุดหนุน เฉพาะกิจ (ร้อยละ)	Tier 1	สำนักงานสภาพัฒนาการ เศรษฐกิจและสังคมแห่งชาติ	กรม	
มิติความเป็น หุ้นส่วนการพัฒนา	0233	ความสามารถในการเบิกจ่ายงบประมาณ ของจังหวัด (ร้อยละ)	Tier 1	สำนักงานสภาพัฒนาการ เศรษฐกิจและสังคมแห่งชาติ	กรม	
มิติความเป็น หุ้นส่วนการพัฒนา	0234	จำนวนองค์กรชุมชน (แห่งต่อประชากร แสนคน)	Tier 1	สำนักงานสภาพัฒนาการ เศรษฐกิจและสังคมแห่งชาติ	กรม	

สถานการณ์สถิติทางการ และแนวทางการพัฒนาสถิติทางการ/แผนกำหนดความรับผิดชอบ

4.1 สถานการณ์สถิติทางการ

บัญชีสถิติทางการตามแผนพัฒนาสถิติระดับจังหวัดกระบี่ พ.ศ. 2566 – 2570 (ฉบับทบทวนประจำปีงบประมาณ พ.ศ. 2567) คือ บัญชีสถิติทางการจังหวัดกระบี่ ซึ่งประกอบด้วยบัญชีสถิติทางการย่อย 6 บัญชี ดังนี้

- 4.1.1 บัญชีสถิติทางการ “การท่องเที่ยว”
- 4.1.2 บัญชีสถิติทางการ “ปาล์มน้ำมัน”
- 4.1.3 บัญชีสถิติทางการ “สังคมแห่งการเรียนรู้”
- 4.1.4 บัญชีสถิติทางการ “การแก้ไขปัญหาภัยแล้งและขยะ”
- 4.1.5 บัญชีสถิติทางการ “ผู้สูงอายุ”
- 4.1.6 บัญชีสถิติทางการ “ตัวชี้วัดการพัฒนาจังหวัดกระบี่”

4.1.1 บัญชีสถิติทางการ “การท่องเที่ยว”

เป็นชุดข้อมูลประเด็นการพัฒนาจังหวัด ประเด็นที่ 1 พัฒนาการท่องเที่ยวให้มีคุณภาพและยั่งยืน เพิ่มศักยภาพให้ได้มาตรฐานสากลบนฐานอัตลักษณ์และเชื่อมโยงการท่องเที่ยวระดับภูมิภาคและนานาชาติ มีรายการสถิติทางการทั้งหมด 105 รายการ มีสถานะความพร้อมเผยแพร่ของข้อมูล ที่เป็น Tier 1 จำนวน 105 รายการ คิดเป็นร้อยละ 100.0

4.1.2 บัญชีสถิติทางการ “ปาล์มน้ำมัน”

เป็นชุดข้อมูลประเด็นการพัฒนาจังหวัด ประเด็นการพัฒนาที่ 2 ยกระดับขีดความสามารถในการผลิตด้านการเกษตร แปรรูป และตลาดสินค้าเกษตร อย่างครบวงจรควบคู่กับการพัฒนาอุตสาหกรรมสะอาดและพลังงานทางเลือก มีรายการสถิติทางการทั้งหมด 37 รายการ มีสถานะความพร้อมเผยแพร่ของข้อมูลที่เป็น Tier 1 จำนวน 37 รายการ คิดเป็นร้อยละ 100.0

4.1.3 บัญชีสถิติทางการ “สังคมแห่งการเรียนรู้”

เป็นชุดข้อมูลประเด็นการพัฒนาจังหวัด ประเด็นการพัฒนาที่ 3 พัฒนาคุณภาพชีวิตประชาชนสู่สังคมน่าอยู่และปรับตัวเท่าทันต่อบริบทการเปลี่ยนแปลง มีรายการสถิติทางการทั้งหมด 25 รายการ มีสถานะความพร้อมเผยแพร่ของข้อมูลที่เป็น Tier 1 จำนวน 25 รายการ คิดเป็นร้อยละ 100.0

4.1.4 บัญชีสถิติทางการ “การแก้ไขปัญหาน้ำเสียและขยะ”

เป็นชุดข้อมูลประเด็นการพัฒนาจังหวัด ประเด็นการพัฒนาที่ 4 อนุรักษ์และฟื้นฟูทรัพยากรธรรมชาติและสิ่งแวดล้อมให้เกิดความยั่งยืน มีรายการสถิติทางการทั้งหมด 17 รายการ มีสถานะความพร้อมเผยแพร่ของข้อมูลที่เป็น Tier 1 จำนวน 17 รายการ คิดเป็นร้อยละ 100.0

4.1.5 บัญชีสถิติทางการ “ผู้สูงอายุ”

เป็นชุดข้อมูลประเด็นการพัฒนาจังหวัด ประเด็นการพัฒนาที่ 3 พัฒนาคุณภาพชีวิตประชาชนสู่สังคมน่าอยู่และปรับตัวเท่าทันต่อบริบทการเปลี่ยนแปลง มีรายการสถิติทางการทั้งหมด 26 รายการ มีสถานะความพร้อมเผยแพร่ของข้อมูลที่เป็น Tier 1 จำนวน 26 รายการ คิดเป็นร้อยละ 100.0

4.1.6 บัญชีสถิติทางการ “ตัวชี้วัดการพัฒนาระดับจังหวัด”

เป็นชุดข้อมูลตัวชี้วัดการพัฒนาจังหวัด มีรายการสถิติทางการทั้งหมด 34 รายการ มีสถานะความพร้อมเผยแพร่ของข้อมูลที่เป็น Tier 1 จำนวน 34 รายการ คิดเป็นร้อยละ 100.0

สรุปจำนวนบัญชีสถิติทางการตามแผนพัฒนาสถิติระดับจังหวัดกระบี่ พ.ศ. 2566 – 2570 (ฉบับทบทวนประจำปีงบประมาณ พ.ศ. 2567) ดังภาพ 21



ภาพ 21 จำนวนรายการสถิติทางการจำแนกตามบัญชีสถิติทางการและสถานะความพร้อมเผยแพร่ของข้อมูล

4.2 แนวทางการพัฒนารายการสถิติทางการ

4.2.1 รายการสถิติทางการของจังหวัด

บัญชีสถิติทางการจังหวัดกระบี่ ตามแผนพัฒนาสถิติระดับจังหวัดกระบี่ พ.ศ. 2566 – 2570 (ฉบับทบทวนประจำปีงบประมาณ พ.ศ. 2567) มีจำนวนรายการสถิติทางการทั้งสิ้น 234 รายการ โดยมีสถานะความพร้อมเผยแพร่ของข้อมูล (Tier) ดังนี้

- 1) รายการสถิติทางการที่กรมเป็นเจ้าของ จำนวน 56 รายการ โดยมี
 - รายการสถิติทางการที่ความพร้อมเผยแพร่ของข้อมูลเป็น Tier1 จำนวน 56 รายการ
- 2) รายการสถิติทางการที่จังหวัดเป็นเจ้าของ จำนวน 178 รายการ โดยมี
 - รายการสถิติทางการที่ความพร้อมเผยแพร่ของข้อมูลเป็น Tier1 จำนวน 178 รายการ

สรุปจำนวนรายการสถิติทางการจำแนกตามตามความเป็นเจ้าของและความพร้อมเผยแพร่ของข้อมูล ดังภาพ 22



ภาพ 22 จำนวนรายการสถิติทางการจำแนกตามตามความเป็นเจ้าของและความพร้อมเผยแพร่ของข้อมูล

สรุปจำนวนรายการสถิติทางการจำแนกตามบัญชีสถิติทางการ ความพร้อมเผยแพร่ของข้อมูล และความเป็นเจ้าของข้อมูล แสดงดังตาราง 18

ตาราง 18 จำนวนรายการสถิติทางการ จำแนกตามบัญชีสถิติทางการ ความพร้อมเผยแพร่ของข้อมูล และความเป็นเจ้าของข้อมูล

ความพร้อมเผยแพร่ของข้อมูล	Tier 1			Tier 2 (มีหน่วยงานรับผิดชอบ)			Tier 3	รวม
	กรม	จังหวัด	รวม	กรม	จังหวัด	รวม	รวม	
บัญชีสถิติทางการ								
ระดับหน่วยงานเจ้าของข้อมูล								
การท่องเที่ยว	13	92	105	-	-	-	-	105
ปาล์มน้ำมัน	5	32	37	-	-	-	-	37
สังคมแห่งการเรียนรู้	-	25	25	-	-	-	-	25
ผู้สูงอายุ	4	22	26	-	-	-	-	26
การแก้ไขปัญหาหนี้เสียและขยะ	-	17	17	-	-	-	-	17
ตัวชี้วัดการพัฒนาระดับจังหวัด จังหวัดกระบี่	34	-	34	-	-	-	-	34
รวมทั้งสิ้น	56	188	244	-	-	-	-	244

**หมายเหตุ : มีรายการสถิติทางการซ้ำ จำนวน 10 รายการ เนื่องจากรายการดังกล่าวอยู่ภายใต้ 2 บัญชีสถิติทางการ

ดังนั้น ในกรณีที่ตัดรายการซ้ำออก จึงมีจำนวนบัญชีสถิติทางการที่จังหวัดเป็นเจ้าของ 188 รายการ และมีบัญชีสถิติทางการรวมทั้งสิ้น 234 รายการ

1) รายการสถิติทางการที่กรมเป็นเจ้าของ

การพัฒนารายการสถิติทางการจะพิจารณาความพร้อมเผยแพร่ของข้อมูลและหน่วยงานของแต่ละรายการสถิติทางการ เพื่อจัดทำแนวทางการพัฒนารายการสถิติทางการ ซึ่งพบว่า มีรายการสถิติทางการที่กรมเป็นเจ้าของข้อมูล จำนวน 56 รายการ ประกอบด้วย

- รายการสถิติทางการที่ความพร้อมเผยแพร่ของข้อมูลเป็น Tier 1 จำนวน 56 รายการ โดยมีรายละเอียดแสดงดังตาราง 19

ตาราง 19 รายการสถิติทางการที่กรมเป็นเจ้าของข้อมูล จำแนกตามความพร้อมเผยแพร่ของข้อมูล

ลำดับ	OS ID	รายการสถิติทางการ/ชุดข้อมูล	หน่วยงาน	ชื่อบัญชีสถิติทางการ
Tier 1				
1	0023	จำนวนสถานประกอบการที่ได้รับการรับรองมาตรฐานของกรมการท่องเที่ยว	กรมการท่องเที่ยว	ประเด็นการพัฒนาที่ 1
2	0024	ตัวแทนธุรกิจการเดินทาง	กรมพัฒนาธุรกิจการค้า	ประเด็นการพัฒนาที่ 1
3	0042	สถิติเงินรายได้	กรมอุทยานแห่งชาติ สัตว์ป่า และพันธุ์พืช	ประเด็นการพัฒนาที่ 1
4	0045	การสำรวจทัศนคติและความพึงพอใจของนักท่องเที่ยว	สำนักงานปลัดกระทรวงการท่องเที่ยวและกีฬา	ประเด็นการพัฒนาที่ 1
5	0046	จำนวนธุรกิจนำเที่ยว	กรมการท่องเที่ยว	ประเด็นการพัฒนาที่ 1
6	0072	จำนวนผู้จดทะเบียนเป็นมัคคุเทศน์ใหม่/ต่ออายุ	กรมการท่องเที่ยว	ประเด็นการพัฒนาที่ 1
7	0073	ค่าตอบแทนมัคคุเทศน์เฉลี่ย	กรมการท่องเที่ยว	ประเด็นการพัฒนาที่ 1
8	0074	จำนวนมัคคุเทศน์ท้องถิ่น	กรมการท่องเที่ยว	ประเด็นการพัฒนาที่ 1
9	0076	คุณภาพน้ำทะเลโดยรวม	กรมควบคุมมลพิษ	ประเด็นการพัฒนาที่ 1
10	0077	พื้นที่ทางทะเลที่ได้รับการอนุรักษ์คุ้มครอง (ไร่)	กรมทรัพยากรทางทะเลและชายฝั่ง	ประเด็นการพัฒนาที่ 1
11	0078	ร้อยละของพื้นที่ทางทะเลที่ได้รับการอนุรักษ์คุ้มครองต่อพื้นที่ทะเลอาณาเขต	กรมทรัพยากรทางทะเลและชายฝั่ง	ประเด็นการพัฒนาที่ 1
12	0094	ประสิทธิภาพของระบบบำบัดน้ำเสีย	กรมควบคุมมลพิษ	ประเด็นการพัฒนาที่ 1

ตาราง 19 รายการสถิติทางการที่กรมเป็นเจ้าของข้อมูล จำแนกตามความพร้อมเผยแพร่ของข้อมูล (ต่อ)

ลำดับ	OS ID	รายการสถิติทางการ/ชุดข้อมูล	หน่วยงาน	ชื่อบัญชีสถิติทางการ
-------	-------	-----------------------------	----------	----------------------

ตาราง 19 รายการสถิติทางการที่กรมเป็นเจ้าของข้อมูล จำแนกตามความพร้อมเผยแพร่ของข้อมูล (ต่อ)

ลำดับ	OS ID	รายการสถิติทางการ/ชุดข้อมูล	หน่วยงาน	ข้อบัญญัติสถิติทางการ
13	0100	จำนวนสถานประกอบการที่พิกที่เข้าสู่เกณฑ์โรงแรมสีเขียว	กรมส่งเสริมคุณภาพสิ่งแวดล้อม	ประเด็นการพัฒนาที่ 1
14	0108	ราคาปุ๋ยสำหรับปาล์มน้ำมัน (ตามอัตราราชการ)	กรมวิชาการเกษตร	ประเด็นการพัฒนาที่ 2
15	0109	ราคาพันธุ์ปาล์มน้ำมัน (ตามอัตราราชการ)	กรมวิชาการเกษตร	ประเด็นการพัฒนาที่ 2
16	0110	ปริมาณการใช้ปุ๋ยเคมี กก./ตัน/ปี	กรมวิชาการเกษตร	ประเด็นการพัฒนาที่ 2
17	0122	ข้อมูลชุดดิน	กรมพัฒนาที่ดิน	ประเด็นการพัฒนาที่ 2
18	0135	รายได้เฉลี่ยของเกษตรกรผู้ปลูกปาล์มน้ำมัน	กรมส่งเสริมการเกษตร	ประเด็นการพัฒนาที่ 2
19	0183	ผู้สูงอายุที่ได้รับความช่วยเหลือด้านการปรับสภาพแวดล้อมและสิ่งอำนวยความสะดวกของผู้สูงอายุที่เหมาะสมและปลอดภัย	กรมกิจการผู้สูงอายุ	ประเด็นการพัฒนาที่ 3
20	0184	ผู้สูงอายุที่ได้รับความช่วยเหลือในภาวะยากลำบาก	กรมกิจการผู้สูงอายุ	ประเด็นการพัฒนาที่ 3
21	0185	ร้อยละการมีงานทำของแรงงานสูงอายุ	สำนักงานสถิติแห่งชาติ	ประเด็นการพัฒนาที่ 3
22	0187	ค่าจ้าง/เงินเดือนเฉลี่ยของผู้สูงอายุที่ทำงานตามภาคเศรษฐกิจ	สำนักงานสถิติแห่งชาติ	ประเด็นการพัฒนาที่ 3
23	0201	สัดส่วนประชากรยากจน (ร้อยละ)	สำนักงานสภาพัฒนาการเศรษฐกิจและสังคมแห่งชาติ	ประเด็นการพัฒนาที่ 1
24	0202	ทารกแรกเกิดที่มีน้ำหนักต่ำกว่าเกณฑ์ (ร้อยละ)	สำนักงานสภาพัฒนาการเศรษฐกิจและสังคมแห่งชาติ	ประเด็นการพัฒนาที่ 1
25	0203	เด็ก 0 - 5 ปีที่มีพัฒนาการสมวัย (ร้อยละ)	สำนักงานสภาพัฒนาการเศรษฐกิจและสังคมแห่งชาติ	ประเด็นการพัฒนาที่ 1
26	0204	อัตราการคลอดมีชีพในหญิงอายุ 15 - 19 ปี (ต่อประชากรหญิงอายุ 15 - 19 ปีพันคน)	สำนักงานสภาพัฒนาการเศรษฐกิจและสังคมแห่งชาติ	ประเด็นการพัฒนาที่ 1
27	0205	ประชากรที่เจ็บป่วยที่เป็นผู้ป่วยใน (ร้อยละ)	สำนักงานสภาพัฒนาการเศรษฐกิจและสังคมแห่งชาติ	ประเด็นการพัฒนาที่ 1

ตาราง 19 รายการสถิติทางการที่กรมเป็นเจ้าของข้อมูล จำแนกตามความพร้อมเผยแพร่ของข้อมูล (ต่อ)

ลำดับ	OS ID	รายการสถิติทางการ/ชุดข้อมูล	หน่วยงาน	ข้อบัญญัติสถิติทางการ
28	0206	อัตราส่วนประชากรต่อแพทย์ (คน/แพทย์)	สำนักงานสภาพัฒนาการเศรษฐกิจและสังคมแห่งชาติ	ประเด็นการพัฒนาที่ 1
29	0207	การเข้าเรียนมัธยมศึกษาตอนปลายและอาชีวศึกษา (ร้อยละ)	สำนักงานสภาพัฒนาการเศรษฐกิจและสังคมแห่งชาติ	ประเด็นการพัฒนาที่ 1
30	0208	จำนวนปีการศึกษาเฉลี่ยประชากรไทยอายุ 15 - 59 ปี (ปี)	สำนักงานสภาพัฒนาการเศรษฐกิจและสังคมแห่งชาติ	ประเด็นการพัฒนาที่ 1
31	0209	คะแนนเฉลี่ยการทดสอบ O-NET ระดับมัธยมศึกษาตอนปลาย (คะแนน)	สำนักงานสภาพัฒนาการเศรษฐกิจและสังคมแห่งชาติ	ประเด็นการพัฒนาที่ 1
32	0210	อัตราการเปลี่ยนแปลงของรายได้เฉลี่ยของเดือนของครัวเรือนในจังหวัด (ร้อยละ)	สำนักงานสภาพัฒนาการเศรษฐกิจและสังคมแห่งชาติ	ประเด็นการพัฒนาที่ 2
33	0211	อัตราการเปลี่ยนแปลงของผลิตภัณฑ์จังหวัด (ร้อยละ)	สำนักงานสภาพัฒนาการเศรษฐกิจและสังคมแห่งชาติ	ประเด็นการพัฒนาที่ 2
34	0212	มูลค่าผลิตภัณฑ์จังหวัดเฉลี่ยต่อหัว (บาท/คน)	สำนักงานสภาพัฒนาการเศรษฐกิจและสังคมแห่งชาติ	ประเด็นการพัฒนาที่ 2
35	0213	อัตราการขยายตัวรายได้ท่องเที่ยว (ร้อยละ)	สำนักงานสภาพัฒนาการเศรษฐกิจและสังคมแห่งชาติ	ประเด็นการพัฒนาที่ 2
36	0214	อัตราการว่างงาน (ร้อยละ)	สำนักงานสภาพัฒนาการเศรษฐกิจและสังคมแห่งชาติ	ประเด็นการพัฒนาที่ 2
37	0215	อัตราส่วนหนี้เฉลี่ยต่อรายได้เฉลี่ยของครัวเรือน (เท่า)	สำนักงานสภาพัฒนาการเศรษฐกิจและสังคมแห่งชาติ	ประเด็นการพัฒนาที่ 2
38	0216	ผลิตภาพแรงงาน (บาท/คน)	สำนักงานสภาพัฒนาการเศรษฐกิจและสังคมแห่งชาติ	ประเด็นการพัฒนาที่ 2
39	0217	แรงงานที่มีหลักประกันทางสังคม (ร้อยละ)	สำนักงานสภาพัฒนาการเศรษฐกิจ	ประเด็นการพัฒนาที่ 2

ตาราง 19 รายการสถิติทางการที่กรมเป็นเจ้าของข้อมูล จำแนกตามความพร้อมเผยแพร่ของข้อมูล (ต่อ)

ลำดับ	OS ID	รายการสถิติทางการ/ชุดข้อมูล	หน่วยงาน	ข้อบัญญัติสถิติทางการ
			และสังคมแห่งชาติ	
40	0218	ครัวเรือนที่มีที่อยู่อาศัยใช้วัสดุคงทน และเป็นของตนเอง (ร้อยละ)	สำนักงานสภาพัฒนาการเศรษฐกิจและสังคมแห่งชาติ	ประเด็นการพัฒนานาที 2
41	0219	หมู่บ้านที่ถนนสายหลักใช้การได้ตลอดปี (ร้อยละ)	สำนักงานสภาพัฒนาการเศรษฐกิจและสังคมแห่งชาติ	ประเด็นการพัฒนานาที 2
42	0220	สัมประสิทธิ์ความไม่เสมอภาคของรายได้	สำนักงานสภาพัฒนาการเศรษฐกิจและสังคมแห่งชาติ	ประเด็นการพัฒนานาที 2
43	0221	อัตราการเปลี่ยนแปลงของพื้นที่ป่าไม้ในจังหวัด (ร้อยละ)	สำนักงานสภาพัฒนาการเศรษฐกิจและสังคมแห่งชาติ	ประเด็นการพัฒนานาที 3
44	0222	สัดส่วนปริมาณขยะที่กำจัดถูกต้องต่อปริมาณขยะที่เกิดขึ้น (ร้อยละ)	สำนักงานสภาพัฒนาการเศรษฐกิจและสังคมแห่งชาติ	ประเด็นการพัฒนานาที 3
45	0223	ครัวเรือนที่เข้าถึงน้ำประปา (ร้อยละ)	สำนักงานสภาพัฒนาการเศรษฐกิจและสังคมแห่งชาติ	ประเด็นการพัฒนานาที 3
46	0224	ประชากรที่ประสบภัยพิบัติ (ร้อยละ)	สำนักงานสภาพัฒนาการเศรษฐกิจและสังคมแห่งชาติ	ประเด็นการพัฒนานาที 3
47	0225	อัตราการร้องเรียนปัญหาลพิษ (เรื่องต่อประชากรแสนคน)	สำนักงานสภาพัฒนาการเศรษฐกิจและสังคมแห่งชาติ	ประเด็นการพัฒนานาที 3
48	0226	การแจ้งความคดี ชีวิต ร่างกาย เพศ และคดีประทุษร้ายต่อทรัพย์ (รายต่อประชากรแสนคน)	สำนักงานสภาพัฒนาการเศรษฐกิจและสังคมแห่งชาติ	ประเด็นการพัฒนานาที 4
49	0227	จำนวนผู้ต้องหาคดียาเสพติด (ต่อแสนคน)	สำนักงานสภาพัฒนาการเศรษฐกิจและสังคมแห่งชาติ	ประเด็นการพัฒนานาที 4
50	0228	จำนวนผู้เข้ารับการรักษาพยาบาล (ต่อแสนคน)	สำนักงานสภาพัฒนาการเศรษฐกิจ	ประเด็นการพัฒนานาที 4

ตาราง 19 รายการสถิติทางการที่กรมเป็นเจ้าของข้อมูล จำแนกตามความพร้อมเผยแพร่ของข้อมูล (ต่อ)

ลำดับ	OS ID	รายการสถิติทางการ/ชุดข้อมูล	หน่วยงาน	ข้อบัญญัติสถิติทางการ
			และสังคมแห่งชาติ	
51	0229	จำนวนเจ้าหน้าที่ตำรวจ (ต่อแสนคน)	สำนักงานสภา พัฒนาการเศรษฐกิจ และสังคมแห่งชาติ	ประเด็นการพัฒนาที่ 4
52	0230	การฆ่าตัวตายสำเร็จ (รายต่อประชากรแสนคน)	สำนักงานสภา พัฒนาการเศรษฐกิจ และสังคมแห่งชาติ	ประเด็นการพัฒนาที่ 4
53	0231	ประชากรที่เข้าถึงอินเทอร์เน็ต (ร้อยละ)	สำนักงานสภา พัฒนาการเศรษฐกิจ และสังคมแห่งชาติ	ตัวชี้วัดการพัฒนาจังหวัด
54	0232	ภาษีที่ท้องถิ่นจัดเก็บได้ต่อรายได้รวม ที่ไม่รวมเงินอุดหนุนและเงินอุดหนุนเฉพาะกิจ (ร้อยละ)	สำนักงานสภา พัฒนาการเศรษฐกิจ และสังคมแห่งชาติ	ตัวชี้วัดการพัฒนาจังหวัด
55	0233	ความสามารถในการเบิกจ่ายงบประมาณ ของจังหวัด (ร้อยละ)	สำนักงานสภา พัฒนาการเศรษฐกิจ และสังคมแห่งชาติ	ตัวชี้วัดการพัฒนาจังหวัด
56	0234	จำนวนองค์กรชุมชน (แห่งต่อประชากรแสนคน)	สำนักงานสภา พัฒนาการเศรษฐกิจ และสังคมแห่งชาติ	ตัวชี้วัดการพัฒนาจังหวัด

2) การพัฒนารายการสถิติทางการที่หน่วยงานในจังหวัดเป็นเจ้าของข้อมูล

การพัฒนารายการสถิติทางการจะพิจารณาความพร้อมเผยแพร่ของข้อมูลและหน่วยงานของแต่ละรายการสถิติทางการ เพื่อจัดทำแนวทางการพัฒนารายการสถิติทางการ ซึ่งพบว่า มีรายการสถิติทางการที่หน่วยงานในจังหวัดเป็นเจ้าของข้อมูล จำนวน 178 รายการ ประกอบด้วย

– รายการสถิติทางการที่ความพร้อมเผยแพร่ของข้อมูลเป็น Tier 1 จำนวน 178 รายการ โดยมีรายละเอียดแสดงดังตาราง 20

ตาราง 20 รายการสถิติทางการที่หน่วยงานในจังหวัดเป็นเจ้าของข้อมูล จำแนกตามความพร้อมเผยแพร่ของข้อมูล

ลำดับ	OS ID	รายการสถิติทางการ/ชุดข้อมูล	หน่วยงาน	ข้อบัญญัติสถิติทางการ
Tier 1				
1	0001	จำนวนผู้มาเยี่ยมเยือนทั้งหมด	สำนักงานการท่องเที่ยวและกีฬาจังหวัดกระบี่	ประเด็นการพัฒนาที่ 1
2	0002	จำนวนผู้มาเยี่ยมเยือนชาวไทย	สำนักงานการท่องเที่ยวและกีฬาจังหวัดกระบี่	ประเด็นการพัฒนาที่ 1
3	0003	จำนวนผู้เยี่ยมเยือนชาวต่างชาติ	สำนักงานการท่องเที่ยวและกีฬาจังหวัดกระบี่	ประเด็นการพัฒนาที่ 1
4	0004	จำนวนนักท่องเที่ยว	สำนักงานการท่องเที่ยวและกีฬาจังหวัดกระบี่	ประเด็นการพัฒนาที่ 1
5	0005	จำนวนของนักท่องเที่ยวชาวไทย	สำนักงานการท่องเที่ยวและกีฬาจังหวัดกระบี่	ประเด็นการพัฒนาที่ 1
6	0006	จำนวนของนักท่องเที่ยวชาวต่างชาติ	สำนักงานการท่องเที่ยวและกีฬาจังหวัดกระบี่	ประเด็นการพัฒนาที่ 1
7	0007	จำนวนของนักท่องเที่ยวชาวไทย	สำนักงานการท่องเที่ยวและกีฬาจังหวัดกระบี่	ประเด็นการพัฒนาที่ 1
8	0008	จำนวนของนักท่องเที่ยวชาวต่างชาติ	สำนักงานการท่องเที่ยวและกีฬาจังหวัดกระบี่	ประเด็นการพัฒนาที่ 1
9	0009	จำนวนของนักท่องเที่ยวชาวไทย	สำนักงานการท่องเที่ยวและกีฬาจังหวัดกระบี่	ประเด็นการพัฒนาที่ 1

ตาราง 20 รายการสถิติทางการที่หน่วยงานในจังหวัดเป็นเจ้าของข้อมูล จำแนกตามความพร้อมเผยแพร่ของข้อมูล (ต่อ)

ลำดับ	OS ID	รายการสถิติทางการ/ชุดข้อมูล	หน่วยงาน	ชื่อบัญชีสถิติทางการ
10	0010	นักท่องเที่ยวที่เข้ามาในแต่ละจุด / สถานที่ท่องเที่ยว (เกาะพีพี อบต.อ่าวนาง)	องค์การบริหารส่วนตำบลอ่าวนาง	ประเด็นการพัฒนาที่ 1
11	0011	จำนวนนักท่องเที่ยวที่เข้ามาในแต่ละจุด / สถานที่ท่องเที่ยว (น้ำตกร้อน อบต.คลองท่อมเหนือ)	องค์การบริหารส่วนตำบลคลองท่อมเหนือ	ประเด็นการพัฒนาที่ 1
12	0012	จำนวนนักท่องเที่ยวที่เข้ามาในแต่ละจุด / สถานที่ท่องเที่ยว (น้ำพุร้อนเค็ม อบต.ห้วยน้ำขาว)	องค์การบริหารส่วนตำบลห้วยน้ำขาว	ประเด็นการพัฒนาที่ 1
13	0013	จำนวนนักท่องเที่ยวที่เข้ามาในแต่ละจุด / สถานที่ท่องเที่ยว (สระมรกต เขตรักษาพันธุ์สัตว์ป่าเขาประ -บางคราม)	เขตรักษาพันธุ์สัตว์ป่าเขาประ-บางคราม	ประเด็นการพัฒนาที่ 1
14	0014	จำนวนนักท่องเที่ยวที่เข้ามาในแต่ละจุด / สถานที่ท่องเที่ยว (อุทยานแห่งชาติเขาพนมเบญจา)	อุทยานแห่งชาติเขาพนมเบญจา	ประเด็นการพัฒนาที่ 1
15	0015	จำนวนนักท่องเที่ยวที่เข้ามาในแต่ละจุด / สถานที่ท่องเที่ยว (อุทยานแห่งชาติธารโบกขรณี)	อุทยานแห่งชาติธารโบกขรณี	ประเด็นการพัฒนาที่ 1
16	0016	จำนวนนักท่องเที่ยวที่เข้ามาในแต่ละจุด / สถานที่ท่องเที่ยว (อุทยานแห่งชาตินพรัตน์ธารา หมู่เกาะพีพี)	อุทยานแห่งชาตินพรัตน์ธารา หมู่เกาะพีพี	ประเด็นการพัฒนาที่ 1
17	0017	จำนวนนักท่องเที่ยวที่เข้ามาในแต่ละจุด / สถานที่ท่องเที่ยว (อุทยานแห่งชาติหมู่เกาะลันตา)	อุทยานแห่งชาติหมู่เกาะลันตา	ประเด็นการพัฒนาที่ 1
18	0018	จำนวนผู้โดยสารท่าอากาศยานกระบี่ทั้งหมด	ท่าอากาศยานจังหวัดกระบี่	ประเด็นการพัฒนาที่ 1
19	0019	จำนวนผู้โดยสารท่าอากาศยานกระบี่ในประเทศ	ท่าอากาศยานจังหวัดกระบี่	ประเด็นการพัฒนาที่ 1
20	0020	จำนวนผู้โดยสารท่าอากาศยานกระบี่ต่างประเทศ	ท่าอากาศยานจังหวัดกระบี่	ประเด็นการพัฒนาที่ 1
21	0021	จำนวนเที่ยวบินที่เข้า - ออก ในประเทศ	ท่าอากาศยานจังหวัดกระบี่	ประเด็นการพัฒนาที่ 1
22	0022	จำนวนเที่ยวบินที่เข้า - ออก ต่างประเทศ	ท่าอากาศยานจังหวัดกระบี่	ประเด็นการพัฒนาที่ 1
23	0025	ระยะเวลาพำนักเฉลี่ย (ชาวไทย)	สำนักงานการท่องเที่ยวและกีฬาจังหวัดกระบี่	ประเด็นการพัฒนาที่ 1

ตาราง 20 รายการสถิติทางการที่หน่วยงานในจังหวัดเป็นเจ้าของข้อมูล จำแนกตามความพร้อมเผยแพร่ของข้อมูล (ต่อ)

ลำดับ	OS ID	รายการสถิติทางการ/ชุดข้อมูล	หน่วยงาน	ชื่อบัญชีสถิติทางการ
24	0026	ระยะเวลาพำนักเฉลี่ย (ชาวต่างชาติ)	สำนักงานการ ท่องเที่ยวและกีฬา จังหวัดกระบี่	ประเด็นการพัฒนาที่ 1
25	0027	ระยะเวลาพำนักเฉลี่ย	สำนักงานการ ท่องเที่ยวและกีฬา จังหวัดกระบี่	ประเด็นการพัฒนาที่ 1
26	0028	อัตราการเข้าพัก	สำนักงานการ ท่องเที่ยวและกีฬา จังหวัดกระบี่	ประเด็นการพัฒนาที่ 1
27	0029	ค่าใช้จ่ายเฉลี่ยของผู้เยี่ยมเยือนชาวไทย	สำนักงานการ ท่องเที่ยวและกีฬา จังหวัดกระบี่	ประเด็นการพัฒนาที่ 1
28	0030	ค่าใช้จ่ายเฉลี่ยของผู้เยี่ยมเยือนชาวต่างชาติ	สำนักงานการ ท่องเที่ยวและกีฬา จังหวัดกระบี่	ประเด็นการพัฒนาที่ 1
29	0031	ค่าใช้จ่ายเฉลี่ยของผู้เยี่ยมเยือน	สำนักงานการ ท่องเที่ยวและกีฬา จังหวัดกระบี่	ประเด็นการพัฒนาที่ 1
30	0032	ค่าใช้จ่ายเฉลี่ยของนักท่องเที่ยวชาวไทย	สำนักงานการ ท่องเที่ยวและกีฬา จังหวัดกระบี่	ประเด็นการพัฒนาที่ 1
31	0033	ค่าใช้จ่ายเฉลี่ยของนักท่องเที่ยวชาวต่างชาติ	สำนักงานการ ท่องเที่ยวและกีฬา จังหวัดกระบี่	ประเด็นการพัฒนาที่ 1
32	0034	ค่าใช้จ่ายเฉลี่ยของนักท่องเที่ยว	สำนักงานการ ท่องเที่ยวและกีฬา จังหวัดกระบี่	ประเด็นการพัฒนาที่ 1
33	0035	ค่าใช้จ่ายเฉลี่ยของนักท่องเที่ยวชาวไทย	สำนักงานการ ท่องเที่ยวและกีฬา จังหวัดกระบี่	ประเด็นการพัฒนาที่ 1
34	0036	ค่าใช้จ่ายเฉลี่ยของนักท่องเที่ยวชาวต่างชาติ	สำนักงานการ ท่องเที่ยวและกีฬา จังหวัดกระบี่	ประเด็นการพัฒนาที่ 1
35	0037	ค่าใช้จ่ายเฉลี่ยของนักท่องเที่ยว	สำนักงานการ ท่องเที่ยวและกีฬา จังหวัดกระบี่	ประเด็นการพัฒนาที่ 1

ตาราง 20 รายการสถิติทางการที่หน่วยงานในจังหวัดเป็นเจ้าของข้อมูล จำแนกตามความพร้อมเผยแพร่ของข้อมูล (ต่อ)

ลำดับ	OS ID	รายการสถิติทางการ/ชุดข้อมูล	หน่วยงาน	ชื่อบัญชีสถิติทางการ
36	0038	รายได้จากผู้เยี่ยมเยือนทั้งหมด	สำนักงานการท่องเที่ยวและกีฬาจังหวัดกระบี่	ประเด็นการพัฒนาที่ 1
37	0039	รายได้จากผู้เยี่ยมเยือนชาวไทย	สำนักงานการท่องเที่ยวและกีฬาจังหวัดกระบี่	ประเด็นการพัฒนาที่ 1
38	0040	รายได้จากผู้เยี่ยมเยือนชาวต่างชาติ	สำนักงานการท่องเที่ยวและกีฬาจังหวัดกระบี่	ประเด็นการพัฒนาที่ 1
39	0041	อัตราการขยายตัวรายได้จากการท่องเที่ยว	สำนักงานการท่องเที่ยวและกีฬาจังหวัดกระบี่	ประเด็นการพัฒนาที่ 1
40	0043	ผลิตภัณฑ์มวลรวมจังหวัด (GPP) จำแนกตามสาขา	สำนักงานจังหวัดกระบี่	ประเด็นการพัฒนาที่ 1
41	0044	อัตราการขยายตัวของผลิตภัณฑ์มวลรวมจังหวัด (GPP) จำแนกตามสาขา	สำนักงานจังหวัดกระบี่	ประเด็นการพัฒนาที่ 1
42	0047	จำนวนเที่ยวรถที่เข้ามาในจังหวัด	สำนักงานขนส่งจังหวัดกระบี่	ประเด็นการพัฒนาที่ 1
43	0048	จำนวนเที่ยวเรือที่เข้ามาทั้งหมดในจังหวัด	สำนักงานเจ้าท่าภูมิภาคสาขากระบี่	ประเด็นการพัฒนาที่ 1
44	0049	จำนวนเที่ยวเรือที่เข้ามาในจังหวัด (ต่างจังหวัด)	สำนักงานเจ้าท่าภูมิภาคสาขากระบี่	ประเด็นการพัฒนาที่ 1
45	0050	จำนวนเที่ยวเรือที่เข้ามาในจังหวัด (ภายในจังหวัด)	สำนักงานเจ้าท่าภูมิภาคสาขากระบี่	ประเด็นการพัฒนาที่ 1
46	0051	จำนวนเรือท่องเที่ยวที่ได้มาตรฐาน (สภาพเรือ อุปกรณ์จำเป็น ผู้ให้บริการ)	สำนักงานเจ้าท่าภูมิภาคสาขากระบี่	ประเด็นการพัฒนาที่ 1
47	0052	จำนวนเรือที่ได้รับใบอนุญาตใช้เรือของจังหวัดกระบี่	สำนักงานเจ้าท่าภูมิภาคสาขากระบี่	ประเด็นการพัฒนาที่ 1
48	0053	ท่ารถและจุดจอดรถโดยสารสาธารณะ	สำนักงานขนส่งจังหวัดกระบี่	ประเด็นการพัฒนาที่ 1
49	0054	จำนวนครั้งของการเกิดอุบัติเหตุทางทะเล	สำนักงานเจ้าท่าภูมิภาคสาขากระบี่	ประเด็นการพัฒนาที่ 1
50	0055	ข้อมูลพื้นที่ที่เกิดภัยพิบัติในอดีต	สำนักงานป้องกันและบรรเทาสาธารณภัยจังหวัดกระบี่	ประเด็นการพัฒนาที่ 1

ตาราง 20 รายการสถิติทางการที่หน่วยงานในจังหวัดเป็นเจ้าของข้อมูล จำแนกตามความพร้อมเผยแพร่ของข้อมูล (ต่อ)

ลำดับ	OS ID	รายการสถิติทางการ/ชุดข้อมูล	หน่วยงาน	ชื่อบัญชีสถิติทางการ
51	0056	ข้อมูลพื้นที่เสี่ยงภัยพิบัติ (อุทกภัย วาตภัย และดินโคลนถล่ม , สึนามิ)	สำนักงานป้องกันและบรรเทาสาธารณภัยจังหวัดกระบี่	ประเด็นการพัฒนาที่ 1
52	0057	การเกิดภัยพิบัติ	สำนักงานป้องกันและบรรเทาสาธารณภัยจังหวัดกระบี่	ประเด็นการพัฒนาที่ 1
53	0058	ครัวเรือนที่ได้รับผลกระทบ หรือได้รับความเสียหาย	สำนักงานป้องกันและบรรเทาสาธารณภัยจังหวัดกระบี่	ประเด็นการพัฒนาที่ 1
54	0059	หน่วยกู้ชีพ กู้ภัยจังหวัดกระบี่	สำนักงานป้องกันและบรรเทาสาธารณภัยจังหวัดกระบี่	ประเด็นการพัฒนาที่ 1
55	0060	มูลค่าการช่วยเหลือตามระเบียบกระทรวงการคลังว่าด้วยเงินอุดหนุนราชการฯ	สำนักงานป้องกันและบรรเทาสาธารณภัยจังหวัดกระบี่	ประเด็นการพัฒนาที่ 1
56	0061	มูลค่าความเสียหายจากภัยพิบัติ	สำนักงานป้องกันและบรรเทาสาธารณภัยจังหวัดกระบี่	ประเด็นการพัฒนาที่ 1
57	0062	จุด และช่องทางการแจ้งเหตุ (ศูนย์ดำรงธรรมจังหวัดกระบี่)	ศูนย์ดำรงธรรมจังหวัดกระบี่	ประเด็นการพัฒนาที่ 1
58	0063	จุด และช่องทางการแจ้งเหตุ (สถานีตำรวจท่องเที่ยว 2 กองกำกับการ 2 กองบังคับการตำรวจท่องเที่ยว 3)	สถานีตำรวจท่องเที่ยว 3	ประเด็นการพัฒนาที่ 1
59	0064	เจ้าหน้าที่รักษาความปลอดภัย (เฉพาะในเขตรักษาพันธุ์สัตว์ป่าเขาประ-บางคราม)	เขตรักษาพันธุ์สัตว์ป่าเขาประ-บางคราม	ประเด็นการพัฒนาที่ 1
60	0065	โครงการพัฒนาให้บริการที่ดีแก่นักท่องเที่ยว (ความปลอดภัยแก่นักท่องเที่ยว)	องค์การบริหารส่วนจังหวัดกระบี่	ประเด็นการพัฒนาที่ 1
61	0066	นักท่องเที่ยวขอความช่วยเหลือ/ต่อปี	สำนักงานการท่องเที่ยวและกีฬา	ประเด็นการพัฒนาที่ 1

ตาราง 20 รายการสถิติทางการที่หน่วยงานในจังหวัดเป็นเจ้าของข้อมูล จำแนกตามความพร้อมเผยแพร่ของข้อมูล (ต่อ)

ลำดับ	OS ID	รายการสถิติทางการ/ชุดข้อมูล	หน่วยงาน	ชื่อบัญชีสถิติทางการ
			จังหวัดกระบี่	
62	0067	เจ้าหน้าที่รักษาความปลอดภัย (เฉพาะในเขตอุทยานแห่งชาติเขาพนมเบญจา)	อุทยานแห่งชาติเขาพนมเบญจา	ประเด็นการพัฒนาที่ 1
63	0068	เจ้าหน้าที่รักษาความปลอดภัย (เฉพาะในเขตอุทยานแห่งชาติธารโบกขรณี)	อุทยานแห่งชาติธารโบกขรณี	ประเด็นการพัฒนาที่ 1
64	0069	เจ้าหน้าที่รักษาความปลอดภัย (เฉพาะในเขตอุทยานแห่งชาติหมู่เกาะลันตา)	อุทยานแห่งชาติหมู่เกาะลันตา	ประเด็นการพัฒนาที่ 1
65	0070	เจ้าหน้าที่รักษาความปลอดภัย (เฉพาะในเขตอุทยานแห่งชาติหาดนพรัตน์ธารา-หมู่เกาะพีพี)	อุทยานแห่งชาติหาดนพรัตน์ธารา - หมู่เกาะพีพี	ประเด็นการพัฒนาที่ 1
66	0071	ตำรวจ / Life guard ต่อนักท่องเที่ยว	สถานีตำรวจท่องเที่ยว 3	ประเด็นการพัฒนาที่ 1
67	0075	โครงการบุคลากรด้านการท่องเที่ยวมืออาชีพ	สถาบันพัฒนาฝีมือแรงงาน 45 กระบี่	ประเด็นการพัฒนาที่ 1
68	0079	พื้นที่ป่าชายเลนที่ได้รับการฟื้นฟูหรือปลูกทดแทน	สำนักงานทรัพยากรทางทะเลและชายฝั่งที่ 10	ประเด็นการพัฒนาที่ 1
69	0080	จำนวนสถานีตรวจวัดคุณภาพน้ำทะเล	สำนักงานทรัพยากรธรรมชาติและสิ่งแวดล้อมจังหวัดกระบี่	ประเด็นการพัฒนาที่ 1 และประเด็นการพัฒนาที่ 4
70	0081	คุณภาพน้ำแหล่งน้ำผิวดิน	สำนักงานทรัพยากรธรรมชาติและสิ่งแวดล้อมจังหวัดกระบี่	ประเด็นการพัฒนาที่ 1 และประเด็นการพัฒนาที่ 4
71	0082	จำนวนสถานีตรวจวัดคุณภาพน้ำผิวดิน	สำนักงานทรัพยากรธรรมชาติและสิ่งแวดล้อมจังหวัดกระบี่	ประเด็นการพัฒนาที่ 1 และประเด็นการพัฒนาที่ 4
72	0083	โครงข่ายทางหลวงได้รับการบำรุงรักษา	แขวงทางหลวงกระบี่	ประเด็นการพัฒนาที่ 1
73	0084	เส้นทางถนนที่มีสภาพชำรุด ไม่สมบูรณ์ (แขวงทางหลวงชนบทกระบี่)	แขวงทางหลวงชนบทกระบี่	ประเด็นการพัฒนาที่ 1
74	0085	เส้นทางสู่แหล่งท่องเที่ยวที่ได้รับการปรับปรุง	แขวงทางหลวงกระบี่	ประเด็นการพัฒนาที่ 1

ตาราง 20 รายการสถิติทางการที่หน่วยงานในจังหวัดเป็นเจ้าของข้อมูล จำแนกตามความพร้อมเผยแพร่ของข้อมูล (ต่อ)

ลำดับ	OS ID	รายการสถิติทางการ/ชุดข้อมูล	หน่วยงาน	ชื่อบัญชีสถิติทางการ
75	0086	ระบบโครงสร้างพื้นฐานตามสถานที่ ท่องเที่ยวที่ชำรุด (แขวงทางหลวงชนบทกระบี่)	แขวงทางหลวง ชนบทกระบี่	ประเด็นการพัฒนาที่ 1
76	0087	งบประมาณในการพัฒนาโครงสร้างพื้นฐาน	สำนักงาน จังหวัดกระบี่	ประเด็นการพัฒนาที่ 1
77	0088	แผนงาน/โครงการของจังหวัดเพื่อพัฒนา โครงสร้างพื้นฐาน	สำนักงาน จังหวัดกระบี่	ประเด็นการพัฒนาที่ 1
78	0089	ปริมาณขยะมูลฝอยที่เกิดขึ้น	สำนักงานส่งเสริม การปกครอง ท้องถิ่น จังหวัดกระบี่	ประเด็นการพัฒนาที่ 1 และประเด็นพัฒนา ที่ 4
79	0090	ปริมาณขยะมูลฝอยที่เก็บขนไปกำจัด	สำนักงานส่งเสริม การปกครอง ท้องถิ่น จังหวัดกระบี่	ประเด็นการพัฒนาที่ 1 และประเด็นพัฒนา ที่ 4
80	0091	อัตราการผลิตขยะมูลฝอย	สำนักงานส่งเสริม การปกครอง ท้องถิ่น จังหวัดกระบี่	ประเด็นการพัฒนาที่ 1 และประเด็นพัฒนา ที่ 4
81	0092	สถานที่กำจัดขยะมูลฝอย จำแนกตามพื้นที่	สำนักงานส่งเสริม การปกครอง ท้องถิ่น จังหวัดกระบี่	ประเด็นการพัฒนาที่ 1 และประเด็นพัฒนา ที่ 4
82	0093	จำนวนโรงบำบัดน้ำเสีย	สำนักงาน ทรัพยากรธรรมชาติและสิ่งแวดล้อม จังหวัดกระบี่	ประเด็นการพัฒนาที่ 1 และประเด็นพัฒนา ที่ 4
83	0095	ปริมาณน้ำเสียเข้าระบบ	สำนักงาน ทรัพยากรธรรมชาติและสิ่งแวดล้อม จังหวัดกระบี่	ประเด็นการพัฒนาที่ 1 และประเด็นพัฒนา ที่ 4
84	0096	โครงการ/กิจกรรมด้านการท่องเที่ยว ในแต่ละปีที่สำนักงานการท่องเที่ยวและ กีฬาจังหวัดกระบี่เป็นหน่วยดำเนินงาน	สำนักงานการ ท่องเที่ยวและกีฬา จังหวัดกระบี่	ประเด็นการพัฒนาที่ 1
85	0097	ปฏิทินการกิจกรรมประจำปีของจังหวัด	สำนักงานวัฒนธรรม จังหวัดกระบี่	ประเด็นการพัฒนาที่ 1

ตาราง 20 รายการสถิติทางการที่หน่วยงานในจังหวัดเป็นเจ้าของข้อมูล จำแนกตามความพร้อมแพร่ของข้อมูล (ต่อ)

ลำดับ	OS ID	รายการสถิติทางการ/ชุดข้อมูล	หน่วยงาน	ชื่อบัญชีสถิติทางการ
86	0098	โปรแกรมท่องเที่ยวชุมชนตามแนวทาง D - HOPE	สำนักงานพัฒนาชุมชนจังหวัดกระบี่	ประเด็นการพัฒนาที่ 1
87	0099	สถานประกอบการที่พักทั้งหมดที่มีใบอนุญาต	ที่ทำการปกครองจังหวัดกระบี่	ประเด็นการพัฒนาที่ 1
88	0101	ร้านอาหาร ที่ได้รับการรับรองมาตรฐานของกระทรวงสาธารณสุข	สำนักงานสาธารณสุขจังหวัดกระบี่	ประเด็นการพัฒนาที่ 1
89	0102	รายชื่อชุมชนท่องเที่ยว OTOP นวัตวิถี	สำนักงานพัฒนาชุมชนจังหวัดกระบี่	ประเด็นการพัฒนาที่ 1 และประเด็นการพัฒนาที่ 3
90	0103	ผลิตภัณฑ์ชุมชนที่ได้มาตรฐานผลิตภัณฑ์ชุมชน (มผช.)	สำนักงานอุตสาหกรรมจังหวัดกระบี่	ประเด็นการพัฒนาที่ 1
91	0104	จำนวนสินค้าของฝาก (OTOP) ของจังหวัด จำแนกตามระดับดาว	สำนักงานพัฒนาชุมชนจังหวัดกระบี่	ประเด็นการพัฒนาที่ 1
92	0105	รายได้จากการจำหน่ายผลิตภัณฑ์ชุมชน/ยอดจำหน่ายสินค้า (OTOP)	สำนักงานพัฒนาชุมชนจังหวัดกระบี่	ประเด็นการพัฒนาที่ 1
93	106	แปลงที่ขึ้นทะเบียนเป็นผู้ปลูกปาล์มน้ำมัน	สำนักงานเกษตรจังหวัดกระบี่	ประเด็นการพัฒนาที่ 2
94	0107	จำนวนพื้นที่ขึ้นทะเบียนเป็นผู้ปลูกปาล์ม น้ำมัน	สำนักงานเกษตรจังหวัดกระบี่	ประเด็นการพัฒนาที่ 2
95	0111	โครงการพัฒนาศักยภาพกระบวนการผลิตสินค้าเกษตร	ศูนย์วิจัยปาล์ม น้ำมันกระบี่	ประเด็นการพัฒนาที่ 2
96	0112	ราคาเฉลี่ยน้ำมันปาล์มดิบ	สำนักงานพาณิชย์จังหวัดกระบี่	ประเด็นการพัฒนาที่ 2
97	0113	ราคาเฉลี่ยปาล์มทะเลลาย	สำนักงานพาณิชย์จังหวัดกระบี่	ประเด็นการพัฒนาที่ 2
98	0114	สต็อกน้ำมันปาล์ม	สำนักงานพาณิชย์จังหวัดกระบี่	ประเด็นการพัฒนาที่ 2
99	0115	ลานรับซื้อผลปาล์มน้ำมัน	สำนักงานสาขาซึ่งตั้งวัดเขต 3 - 6 กระบี่	ประเด็นการพัฒนาที่ 2
100	0116	จำนวนพื้นที่ชลประทาน	โครงการชลประทานกระบี่	ประเด็นการพัฒนาที่ 2
101	0117	พื้นที่เพาะปลูกปาล์มน้ำมันในเขตชลประทาน	โครงการชลประทานกระบี่	ประเด็นการพัฒนาที่ 2

ตาราง 20 รายการสถิติทางการที่หน่วยงานในจังหวัดเป็นเจ้าของข้อมูล จำแนกตามความพร้อมเผยแพร่ของข้อมูล (ต่อ)

ลำดับ	OS ID	รายการสถิติทางการ/ชุดข้อมูล	หน่วยงาน	ชื่อบัญชีสถิติทางการ
102	0118	เกษตรกรที่ใช้น้ำจากชลประทาน ในการเกษตร	โครงการ ชลประทานกระบี่	ประเด็นการพัฒนาที่ 2
103	0119	ปริมาณความต้องการใช้น้ำเพื่อการเกษตร	โครงการ ชลประทานกระบี่	ประเด็นการพัฒนาที่ 2
104	0120	กำลังการผลิตไฟฟ้าจากชีวมวลปาล์มน้ำมัน	สำนักงานพลังงาน จังหวัดกระบี่	ประเด็นการพัฒนาที่ 2
105	0121	กำลังการผลิตไฟฟ้าจาก Biogas (ปาล์มน้ำมัน)	สำนักงานพลังงาน จังหวัดกระบี่	ประเด็นการพัฒนาที่ 2
106	0123	โรงงานอุตสาหกรรมสกัดน้ำมันปาล์ม	สำนักงาน อุตสาหกรรม จังหวัดกระบี่	ประเด็นการพัฒนาที่ 2
107	0124	โรงงานสกัดน้ำมันปาล์มที่เข้าร่วม อุตสาหกรรมสีเขียว	สำนักงาน อุตสาหกรรม จังหวัดกระบี่	ประเด็นการพัฒนาที่ 2
108	0125	เกษตรกรที่ขึ้นทะเบียนเป็นผู้ปลูก ปาล์มน้ำมัน	สำนักงานเกษตร จังหวัดกระบี่	ประเด็นการพัฒนาที่ 2
109	0126	จำนวนการจดทะเบียนวิสาหกิจชุมชน ปาล์มน้ำมันจังหวัดกระบี่	สำนักงานเกษตร จังหวัดกระบี่	ประเด็นการพัฒนาที่ 2
110	0127	สหกรณ์ที่ได้รับการสนับสนุนเงินทุน เพื่อรวบรวมปาล์มน้ำมัน	สำนักงานสหกรณ์ จังหวัดกระบี่	ประเด็นการพัฒนาที่ 2
111	0128	เกษตรกรที่มาขอเงินส่งเสริมและสนับสนุน การปลูกแทนปาล์มมัน	การยางแห่งประเทศไทย จังหวัดกระบี่	ประเด็นการพัฒนาที่ 2
112	0129	พื้นที่ยื่นคำขอรับการส่งเสริมและสนับสนุน การปลูกแทนด้วยปาล์มน้ำมัน	การยางแห่งประเทศไทย จังหวัดกระบี่	ประเด็นการพัฒนาที่ 2
113	0130	ครัวเรือนที่ขึ้นทะเบียนเกษตรกร ผู้ปลูกปาล์มน้ำมัน	สำนักงานเกษตร จังหวัดกระบี่	ประเด็นการพัฒนาที่ 2
114	0131	พื้นที่เก็บเกี่ยวปาล์มน้ำมัน	สำนักงานเกษตร จังหวัดกระบี่	ประเด็นการพัฒนาที่ 2
115	0132	จำนวนผลผลิตปาล์มน้ำมัน	สำนักงานเกษตร จังหวัดกระบี่	ประเด็นการพัฒนาที่ 2
116	0133	จำนวนผลผลิตปาล์มน้ำมันเฉลี่ยต่อไร่	สำนักงานเกษตร จังหวัดกระบี่	ประเด็นการพัฒนาที่ 2
117	0134	งานวิจัยเทคโนโลยีและนวัตกรรม เพื่อเพิ่มผลผลิตปาล์มน้ำมัน	ศูนย์วิจัยปาล์ม น้ำมันกระบี่	ประเด็นการพัฒนาที่ 2

ตาราง 20 รายการสถิติทางการที่หน่วยงานในจังหวัดเป็นเจ้าของข้อมูล จำแนกตามความพร้อมเผยแพร่ของข้อมูล (ต่อ)

ลำดับ	OS ID	รายการสถิติทางการ/ชุดข้อมูล	หน่วยงาน	ชื่อบัญชีสถิติทางการ
118	0136	รายชื่อแปลงที่ได้รับอนุญาตรวบรวมเมล็ดพันธุ์ควบคุมเพื่อการค้าประเภทปาล์มน้ำมัน	ศูนย์วิจัยและพัฒนากาเกษตรกระบี่	ประเด็นการพัฒนาที่ 2
119	0137	โรงงานผลิตปุ๋ยอินทรีย์ชุมชน	สถานีพัฒนาที่ดินกระบี่	ประเด็นการพัฒนาที่ 2
120	0138	ข้อมูลความเหมาะสมของที่ดินสำหรับปลูกพืชเศรษฐกิจปาล์มน้ำมัน	สถานีพัฒนาที่ดินกระบี่	ประเด็นการพัฒนาที่ 2
121	0139	เกษตรกรที่ผ่านการอบรมการให้ความรู้เกี่ยวกับการปลูกปาล์มน้ำมัน	สำนักงานเกษตรจังหวัดกระบี่	ประเด็นการพัฒนาที่ 2
122	0140	เกษตรกรรายย่อยที่ผ่านการรับรองมาตรฐานการผลิตปาล์มน้ำมันอย่างยั่งยืนตามมาตรฐาน RSPO	สำนักงานเกษตรจังหวัดกระบี่	ประเด็นการพัฒนาที่ 2
123	0141	หลักสูตรของการอบรมเกษตรกรในพื้นที่	สำนักงานเกษตรจังหวัดกระบี่	ประเด็นการพัฒนาที่ 2
124	0142	ลานเทของสหกรณ์	สำนักงานสหกรณ์จังหวัดกระบี่	ประเด็นการพัฒนาที่ 2
125	0143	จำนวนปราชญ์ชาวบ้านในชุมชน	สำนักงานพัฒนาชุมชนจังหวัดกระบี่	ประเด็นการพัฒนาที่ 3
126	0144	การอบรม และพัฒนาอาชีพ	สำนักงานพัฒนาชุมชนจังหวัดกระบี่	ประเด็นการพัฒนาที่ 3
127	0145	โครงการส่งเสริมกระบวนการเครือข่ายองค์ความรู้ (Knowledge – Based OTOP : KBO)	สำนักงานพัฒนาชุมชนจังหวัดกระบี่	ประเด็นการพัฒนาที่ 3
128	0146	กิจกรรมพัฒนาศักยภาพของสภาเด็กและเยาวชนจังหวัดกระบี่	บ้านพักเด็กและครอบครัวจังหวัดกระบี่	ประเด็นการพัฒนาที่ 3
129	0147	ผลการทดสอบ o - net ระดับชาติระดับชั้นประถมศึกษาปีที่ 6	สำนักงานศึกษาธิการจังหวัดกระบี่	ประเด็นการพัฒนาที่ 3
130	0148	ผลการทดสอบ o - net ระดับชาติระดับชั้นมัธยมศึกษาปีที่ 3	สำนักงานศึกษาธิการจังหวัดกระบี่	ประเด็นการพัฒนาที่ 3
131	0149	ผลการทดสอบ o - net ระดับชาติระดับชั้นมัธยมศึกษาปีที่ 6	สำนักงานศึกษาธิการจังหวัดกระบี่	ประเด็นการพัฒนาที่ 3
132	0150	จำนวนสถานศึกษา	สำนักงานศึกษาธิการจังหวัดกระบี่	ประเด็นการพัฒนาที่ 3
133	0151	จำนวนนักเรียน	สำนักงานศึกษาธิการจังหวัดกระบี่	ประเด็นการพัฒนาที่ 3

ตาราง 20 รายการสถิติทางการที่หน่วยงานในจังหวัดเป็นเจ้าของข้อมูล จำแนกตามความพร้อมเผยแพร่ของข้อมูล (ต่อ)

ลำดับ	OS ID	รายการสถิติทางการ/ชุดข้อมูล	หน่วยงาน	ชื่อบัญชีสถิติทางการ
134	0152	จำนวนนักศึกษา	สำนักงานศึกษาธิการ จังหวัดกระบี่	ประเด็นการพัฒนาที่ 3
135	0153	จำนวนครูและบุคลากรทางการศึกษา จำแนกตามหน่วยงานต้นสังกัด	สำนักงาน ศึกษาธิการจังหวัด กระบี่	ประเด็นการพัฒนาที่ 3
136	0154	จำนวนครูจำแนกตามวุฒิการศึกษา	สำนักงานศึกษาธิการ จังหวัดกระบี่	ประเด็นการพัฒนาที่ 3
137	0155	จำนวนผู้เรียนด้อยโอกาส	สำนักงานศึกษาธิการ จังหวัดกระบี่	ประเด็นการพัฒนาที่ 3
138	0156	จำนวนเด็กด้อยโอกาสได้รับการศึกษา ขั้นพื้นฐาน	สำนักงานศึกษาธิการ จังหวัดกระบี่	ประเด็นการพัฒนาที่ 3
139	0157	จำนวนนักเรียนที่ออกกลางคัน	สำนักงานศึกษาธิการ จังหวัดกระบี่	ประเด็นการพัฒนาที่ 3
140	0158	จำนวนนักเรียนออกกลางคัน ระดับ ป.ต้น	สำนักงานศึกษาธิการ จังหวัดกระบี่	ประเด็นการพัฒนาที่ 3
141	0159	จำนวนนักเรียนออกกลางคัน ระดับ ป.ปลาย	สำนักงานศึกษาธิการ จังหวัดกระบี่	ประเด็นการพัฒนาที่ 3
142	0160	จำนวนนักเรียนออกกลางคัน ระดับ ม.ต้น	สำนักงานศึกษาธิการ จังหวัดกระบี่	ประเด็นการพัฒนาที่ 3
143	0161	จำนวนนักเรียนออกกลางคัน ระดับ ม.ปลาย	สำนักงานศึกษาธิการ จังหวัดกระบี่	ประเด็นการพัฒนาที่ 3
144	0162	จำนวนนักเรียนออกกลางคัน ปวช.	สำนักงานศึกษาธิการ จังหวัดกระบี่	ประเด็นการพัฒนาที่ 3
145	0163	จำนวนนักเรียนออกกลางคัน ปวส.	สำนักงานศึกษาธิการ จังหวัดกระบี่	ประเด็นการพัฒนาที่ 3
146	0164	จำนวนผู้จบการศึกษาสายสามัญ จำแนก ตามสังกัดการศึกษา	สำนักงานศึกษาธิการ จังหวัดกระบี่	ประเด็นการพัฒนาที่ 3
147	0165	จำนวนผู้จบการศึกษาสายอาชีพ	สำนักงานศึกษาธิการ จังหวัดกระบี่	ประเด็นการพัฒนาที่ 3
148	0166	จำนวนผู้จบการศึกษาอุดมศึกษา	สำนักงานศึกษาธิการ จังหวัดกระบี่	ประเด็นการพัฒนาที่ 3
149	0167	จำนวนประชากรจากการทะเบียน	ที่ทำการปกครอง จังหวัดกระบี่	ประเด็นการพัฒนาที่ 3
150	0168	จำนวนการคัดกรองสุขภาพของผู้สูงอายุ	สำนักงาน สาธารณสุข จังหวัดกระบี่	ประเด็นการพัฒนาที่ 3

ตาราง 20 รายการสถิติทางการที่หน่วยงานในจังหวัดเป็นเจ้าของข้อมูล จำแนกตามความพร้อมเผยแพร่ของข้อมูล (ต่อ)

ลำดับ	OS ID	รายการสถิติทางการ/ชุดข้อมูล	หน่วยงาน	ชื่อบัญชีสถิติทางการ
151	0169	สถานบริการสาธารณสุข	สำนักงาน สาธารณสุข จังหวัดกระบี่	ประเด็นการพัฒนาที่ 3
152	0170	ชมรมผู้สูงอายุที่ดำเนินการด้านสุขภาพ	สำนักงาน สาธารณสุข จังหวัดกระบี่	ประเด็นการพัฒนาที่ 3
153	0171	กิจกรรมเพื่อพัฒนาผู้สูงอายุ	สำนักงาน สาธารณสุข จังหวัดกระบี่	ประเด็นการพัฒนาที่ 3
154	0172	ผู้สูงอายุที่ได้รับเบี้ยยังชีพ	สำนักงานส่งเสริม การปกครอง ท้องถิ่น จังหวัดกระบี่	ประเด็นการพัฒนาที่ 3
155	0173	กิจกรรมเพื่อการส่งเสริมและพัฒนาคุณภาพ ชีวิตผู้สูงอายุ	สำนักงานพัฒนา สังคมและความ มั่นคงของมนุษย์ จังหวัดกระบี่	ประเด็นการพัฒนาที่ 3
156	0174	ศูนย์การเรียนรู้สำหรับผู้สูงอายุ	สำนักงานพัฒนา สังคมและความ มั่นคงของมนุษย์ จังหวัดกระบี่	ประเด็นการพัฒนาที่ 3
157	0175	ผู้สูงอายุอยู่กับครอบครัวยากจน ยากลำบาก	สำนักงานพัฒนา สังคมและความ มั่นคงของมนุษย์ จังหวัดกระบี่	ประเด็นการพัฒนาที่ 3
158	0176	ผู้สูงอายุที่ถูกกระทำความรุนแรง ในครอบครัว	สำนักงานพัฒนา สังคมและความ มั่นคงของมนุษย์ จังหวัดกระบี่	ประเด็นการพัฒนาที่ 3
159	0177	นักกีฬาและนันทนาการผู้สูงอายุที่เข้าร่วม การแข่งขันระดับประเทศ	สำนักงานการ ท่องเที่ยวและกีฬา จังหวัดกระบี่	ประเด็นการพัฒนาที่ 3
160	0178	นักกีฬาและนันทนาการผู้สูงอายุ ที่ได้รับเหรียญรางวัล ในระดับประเทศ	สำนักงานการ ท่องเที่ยวและกีฬา จังหวัดกระบี่	ประเด็นการพัฒนาที่ 3

ตาราง 20 รายการสถิติทางการที่หน่วยงานในจังหวัดเป็นเจ้าของข้อมูล จำแนกตามความพร้อมเผยแพร่ของข้อมูล (ต่อ)

ลำดับ	OS ID	รายการสถิติทางการ/ชุดข้อมูล	หน่วยงาน	ชื่อบัญชีสถิติทางการ
161	0179	กีฬาและนันทนาการผู้สูงอายุ ที่เข้าร่วมการแข่งขันระดับประเทศ	สำนักงานการท่องเที่ยวและกีฬาจังหวัดกระบี่	ประเด็นการพัฒนาที่ 3
162	0180	กีฬาและนันทนาการผู้สูงอายุ ที่ได้รับเหรียญรางวัลในระดับประเทศ	สำนักงานการท่องเที่ยวและกีฬาจังหวัดกระบี่	ประเด็นการพัฒนาที่ 3
163	0181	การฝึกอบรมอาชีพของผู้สูงอายุ	สำนักงานแรงงานจังหวัดกระบี่	ประเด็นการพัฒนาที่ 3
164	0182	โครงการการจัดและส่งเสริมการจัดการศึกษาตลอดชีวิตผู้สูงอายุ	สำนักงานส่งเสริมการศึกษา นอกระบบและการศึกษาตามอัธยาศัยจังหวัดกระบี่	ประเด็นการพัฒนาที่ 3
165	0186	จำนวนผู้สูงอายุที่ทำงาน	สำนักงานสถิติจังหวัดกระบี่	ประเด็นการพัฒนาที่ 3
166	0188	จำนวนผู้กักเงินที่ทำสัญญากับกองทุนผู้สูงอายุ	สำนักงานพัฒนาสังคมและความมั่นคงของมนุษย์จังหวัดกระบี่	ประเด็นการพัฒนาที่ 3
167	0189	กิจกรรมพัฒนาที่อยู่อาศัยของผู้สูงอายุ	สำนักงานพัฒนาสังคมและความมั่นคงของมนุษย์จังหวัดกระบี่	ประเด็นการพัฒนาที่ 3
168	0190	จำนวนผู้สูงอายุที่ติดสังคม	สำนักงานสาธารณสุขจังหวัดกระบี่	ประเด็นการพัฒนาที่ 3
169	0191	จำนวนผู้สูงอายุที่ติดบ้าน	สำนักงานสาธารณสุขจังหวัดกระบี่	ประเด็นการพัฒนาที่ 3
170	0192	จำนวนผู้สูงอายุที่ติดเตียง	สำนักงานสาธารณสุขจังหวัดกระบี่	ประเด็นการพัฒนาที่ 3
171	0193	ปริมาณขยะ	สำนักงานส่งเสริมการปกครองท้องถิ่นจังหวัดกระบี่	ประเด็นการพัฒนาที่ 4

ตาราง 20 รายการสถิติทางการที่หน่วยงานในจังหวัดเป็นเจ้าของข้อมูล จำแนกตามความพร้อมเผยแพร่ของข้อมูล (ต่อ)

ลำดับ	OS ID	รายการสถิติทางการ/ชุดข้อมูล	หน่วยงาน	ชื่อบัญชีสถิติทางการ
172	0194	จำนวนสถานประกอบการที่สนใจ เข้ามาลงทุนผลิตกระแสไฟฟ้า จากพลังงานชีวมวลในจังหวัด	สำนักงานพลังงาน จังหวัดกระบี่	ประเด็นการพัฒนาที่ 4
173	0195	จำนวนแหล่งหรือจุดฟื้นฟู/เฝ้าระวัง คุณภาพน้ำ	สำนักงาน ทรัพยากรธรรมชาติและ สิ่งแวดล้อม จังหวัดกระบี่	ประเด็นการพัฒนาที่ 4
174	0196	ร้อยละของสถานีการตรวจวัดคุณภาพน้ำ ที่มีคุณภาพผ่านเกณฑ์ประเภทที่ 4 คือเพื่อการนันทนาการ	สำนักงาน ทรัพยากรธรรมชาติและ สิ่งแวดล้อม จังหวัดกระบี่	ประเด็นการพัฒนาที่ 4
175	0197	จำนวนครั้งของการตรวจวัดคุณภาพ น้ำผิวดิน และน้ำทะเล	สำนักงาน ทรัพยากรธรรมชาติและ สิ่งแวดล้อม จังหวัดกระบี่	ประเด็นการพัฒนาที่ 4
176	0198	ร้อยละของจำนวนพื้นที่ตัวอย่างที่มีคุณภาพ น้ำทะเลอยู่ในเกณฑ์มาตรฐานดีต่อจำนวน สถานี	สำนักงาน ทรัพยากรธรรมชาติและ สิ่งแวดล้อม จังหวัดกระบี่	ประเด็นการพัฒนาที่ 4
177	0199	จำนวนสถานประกอบการอุตสาหกรรม ประเภทรีไซเคิลในจังหวัด	สำนักงาน อุตสาหกรรม จังหวัดกระบี่	ประเด็นการพัฒนาที่ 4
178	0200	ปริมาณขยะมูลฝอยติดเชื้อ	สำนักงาน สาธารณสุขจังหวัด กระบี่	ประเด็นการพัฒนาที่ 4

4.2.2 แนวทางการพัฒนารายการสถิติทางการ

แนวทางการพัฒนารายการสถิติทางการเป็นการพัฒนารายการสถิติทางการทุกรายการที่มีหน่วยงานในจังหวัดเป็นเจ้าของข้อมูล โดยจะสามารถพัฒนาในด้านต่าง ๆ ได้ เช่น ด้านการพัฒนาคุณภาพสถิติทางการ ด้านการจัดทำข้อมูลให้อยู่ในรูปแบบดิจิทัลที่พร้อมใช้สำหรับการวิเคราะห์ ด้านการจัดทำคำอธิบายข้อมูลให้ถูกต้อง ครบถ้วน และสอดคล้องกับทรัพยากร ซึ่งแนวทางการพัฒนารายการสถิติทางการจะมีการจัดทำตามความพร้อมของข้อมูล ประกอบด้วย

- แนวทางการพัฒนารายการสถิติทางการที่ความพร้อมเผยแพร่ของข้อมูลเป็น Tier 1
- แนวทางการพัฒนารายการสถิติทางการที่ความพร้อมเผยแพร่ของข้อมูลเป็น Tier 2 (มีหน่วยงานรับผิดชอบ)
- แนวทางการพัฒนารายการสถิติทางการที่ความพร้อมเผยแพร่ของข้อมูลเป็น Tier 2 (ไม่มีหน่วยงานรับผิดชอบ) และ Tier 3

4.2.2.1 แนวทางการพัฒนารายการสถิติทางการที่ความพร้อมเผยแพร่ของข้อมูลเป็น Tier 1

การพัฒนารายการสถิติทางการที่ความพร้อมเผยแพร่ของข้อมูลเป็น Tier 1 เป็นการดำเนินการพัฒนาเฉพาะรายการทางการที่มีค่านิยมและวิธีการผลิต มีข้อมูลพร้อมเผยแพร่ และมีหน่วยงานรับผิดชอบที่หน่วยงานในจังหวัดเป็นเจ้าของข้อมูล เพื่อให้หน่วยงานเจ้าของข้อมูลนำรายการสถิติทางการขึ้นระบบบัญชีข้อมูลจังหวัด และลงทะเบียนชุดข้อมูลที่อยู่ในหมวดหมู่สาธารณะบนระบบบัญชีข้อมูลภาครัฐ เพื่อแบ่งปันแลกเปลี่ยนข้อมูลสถิติทางการกับหน่วยงานอื่น ๆ รวมทั้งสามารถนำข้อมูลที่มีความพร้อมใช้ ไปวางแผนนโยบาย แผนการปฏิบัติงาน และติดตามประเมินผลการพัฒนาจังหวัด ดังนั้น จำเป็นต้องมีแนวทางการพัฒนารายการสถิติทางการเพื่อให้ข้อมูลมีคุณภาพและตรงตามมาตรฐานสถิติที่สามารถนำไปใช้ในการตัดสินใจได้ โดยมีรายการสถิติทางการที่ความพร้อมเผยแพร่ของข้อมูลเป็น Tier 1 จำนวน 244 รายการ โดยรายละเอียดแสดงดังตาราง 21

ตาราง 21 แนวทางการพัฒนารายการสถิติทางการที่ความพร้อมเผยแพร่ของข้อมูลเป็น Tier 1 ที่หน่วยงานในจังหวัดเป็นเจ้าของข้อมูล

ลำดับ	OS ID	รายการสถิติทางการ	หน่วยงาน	แนวทางการพัฒนา	ผลลัพธ์	ระยะเวลาดำเนินการ ปีงบประมาณ พ.ศ.					หมายเหตุ
						66	67	68	69	70	
1	0001	ผู้มาเยี่ยมเยือน	สำนักงานการท่องเที่ยว และกีฬาจังหวัดกระบี่	<ul style="list-style-type: none"> - สร้างความตระหนักรู้ใน ความสำคัญของบัญชีข้อมูลภาครัฐ - สนับสนุนการนำชุดข้อมูล ลงทะเบียนในระบบบัญชีข้อมูล ภาครัฐ 	มีรายการสถิติทางการ เผยแพร่บนระบบบัญชี ข้อมูลภาครัฐ	✓	✓	✓	✓		
2	0002	จำนวนผู้มาเยี่ยมเยือน ชาวไทย	สำนักงานการท่องเที่ยว และกีฬาจังหวัดกระบี่	<ul style="list-style-type: none"> - สร้างความตระหนักรู้ใน ความสำคัญของบัญชีข้อมูลภาครัฐ - สนับสนุนการนำชุดข้อมูล ลงทะเบียนในระบบบัญชีข้อมูล ภาครัฐ 	มีรายการสถิติทางการ เผยแพร่บนระบบบัญชี ข้อมูลภาครัฐ	✓	✓	✓	✓		
3	0003	จำนวนผู้เยี่ยมเยือน ชาวต่างชาติ	สำนักงานการท่องเที่ยว และกีฬาจังหวัดกระบี่	<ul style="list-style-type: none"> - สร้างความตระหนักรู้ใน ความสำคัญของบัญชีข้อมูลภาครัฐ - สนับสนุนการนำชุดข้อมูล ลงทะเบียนในระบบบัญชีข้อมูล ภาครัฐ 	มีรายการสถิติทางการ เผยแพร่บนระบบบัญชี ข้อมูลภาครัฐ	✓	✓	✓	✓		

ตาราง 21 แนวทางการพัฒนารายการสถิติทางการที่ความพร้อมเผยแพร่ของข้อมูลเป็น Tier 1 ที่หน่วยงานในจังหวัดเป็นเจ้าของข้อมูล (ต่อ)

ลำดับ	OS ID	รายการสถิติทางการ	หน่วยงาน	แนวทางการพัฒนา	ผลลัพธ์	ระยะเวลาดำเนินการ ปีงบประมาณ พ.ศ.					หมายเหตุ
						66	67	68	69	70	
4	0004	จำนวนนักท่องเที่ยว	สำนักงานการท่องเที่ยว	- สร้างความตระหนักรู้ใน	มีรายการสถิติทางการ	✓	✓	✓	✓		

ตาราง 21 แนวทางการพัฒนารายการสถิติทางการที่ความพร้อมเผยแพร่ของข้อมูลเป็น Tier 1 ที่หน่วยงานในจังหวัดเป็นเจ้าของข้อมูล (ต่อ)

ลำดับ	OS ID	รายการสถิติทางการ	หน่วยงาน	แนวทางการพัฒนา	ผลลัพธ์	ระยะเวลาดำเนินการ ปีงบประมาณ พ.ศ.				หมายเหตุ
			และกีฬาจังหวัดกระบี่	ความสำคัญของบัญชีข้อมูลภาครัฐ – สนับสนุนการนำชุดข้อมูล ลงทะเบียนในระบบบัญชีข้อมูล ภาครัฐ	เผยแพร่บนระบบบัญชี ข้อมูลภาครัฐ					
5	0005	จำนวนของนักท่องเที่ยว ชาวไทย	สำนักงานการท่องเที่ยว และกีฬาจังหวัดกระบี่	– สร้างความตระหนักรู้ใน ความสำคัญของบัญชีข้อมูลภาครัฐ – สนับสนุนการนำชุดข้อมูล ลงทะเบียนในระบบบัญชีข้อมูล ภาครัฐ	มีรายการสถิติทางการ เผยแพร่บนระบบบัญชี ข้อมูลภาครัฐ	✓	✓	✓	✓	
6	0006	จำนวนของนักท่องเที่ยว ชาวต่างชาติ	สำนักงานการท่องเที่ยว และกีฬาจังหวัดกระบี่	– สร้างความตระหนักรู้ใน ความสำคัญของบัญชีข้อมูลภาครัฐ – สนับสนุนการนำชุดข้อมูล ลงทะเบียนในระบบบัญชีข้อมูล ภาครัฐ	มีรายการสถิติทางการ เผยแพร่บนระบบบัญชี ข้อมูลภาครัฐ	✓	✓	✓	✓	
7	0007	จำนวนของนักท่องเที่ยว ชาวต่างชาติ	สำนักงานการท่องเที่ยว และกีฬาจังหวัดกระบี่	– สร้างความตระหนักรู้ใน ความสำคัญของบัญชีข้อมูลภาครัฐ – สนับสนุนการนำชุดข้อมูล ลงทะเบียนในระบบบัญชีข้อมูล ภาครัฐ	มีรายการสถิติทางการ เผยแพร่บนระบบบัญชี ข้อมูลภาครัฐ	✓	✓	✓	✓	
8	0008	จำนวนของนักท่องเที่ยว ชาวต่างชาติ	สำนักงานการท่องเที่ยว และกีฬาจังหวัดกระบี่	– สร้างความตระหนักรู้ใน ความสำคัญของบัญชีข้อมูลภาครัฐ	มีรายการสถิติทางการ เผยแพร่บนระบบบัญชี	✓	✓	✓	✓	

ตาราง 21 แนวทางการพัฒนารายการสถิติทางการที่ความพร้อมเผยแพร่ของข้อมูลเป็น Tier 1 ที่หน่วยงานในจังหวัดเป็นเจ้าของข้อมูล (ต่อ)

ลำดับ	OS ID	รายการสถิติทางการ	หน่วยงาน	แนวทางการพัฒนา	ผลลัพธ์	ระยะเวลาดำเนินการ ปีงบประมาณ พ.ศ.				หมายเหตุ
				- สนับสนุนการนำชุดข้อมูล ลงทะเบียนในระบบบัญชีข้อมูล ภาครัฐ	ข้อมูลภาครัฐ					
9	0009	จำนวนของนักทัศนอาจร ชาวไทย	สำนักงานการท่องเที่ยว และกีฬาจังหวัดกระบี่	- สร้างความตระหนักรู้ใน ความสำคัญของบัญชีข้อมูลภาครัฐ - สนับสนุนการนำชุดข้อมูล ลงทะเบียนในระบบบัญชีข้อมูล ภาครัฐ	มีรายการสถิติทางการ เผยแพร่บนระบบบัญชี ข้อมูลภาครัฐ	✓	✓	✓	✓	
10	0010	นักท่องเที่ยวที่เข้ามา ในแต่ละจุด / สถานที่ ท่องเที่ยว (เกาะพีพี อบต.อ่าวนาง)	องค์การบริหาร ส่วนตำบลอ่าวนาง	- สร้างความตระหนักรู้ใน ความสำคัญของบัญชีข้อมูลภาครัฐ - สนับสนุนการนำชุดข้อมูล ลงทะเบียนในระบบบัญชีข้อมูล ภาครัฐ	มีรายการสถิติทางการ เผยแพร่บนระบบบัญชี ข้อมูลภาครัฐ	✓	✓	✓	✓	
11	0011	จำนวนนักท่องเที่ยว ที่เข้ามาในแต่ละจุด / สถานที่ท่องเที่ยว (น้ำตกร้อน อบต.คลองท่อมเหนือ)	องค์การบริหาร ส่วนตำบล คลองท่อมเหนือ	- สร้างความตระหนักรู้ใน ความสำคัญของบัญชีข้อมูลภาครัฐ - สนับสนุนการนำชุดข้อมูล ลงทะเบียนในระบบบัญชีข้อมูล ภาครัฐ	มีรายการสถิติทางการ เผยแพร่บนระบบบัญชี ข้อมูลภาครัฐ	✓	✓	✓	✓	
12	0012	จำนวนนักท่องเที่ยว ที่เข้ามาในแต่ละจุด / สถานที่ท่องเที่ยว	องค์การบริหาร ส่วนตำบลห้วยน้ำขาว	- สร้างความตระหนักรู้ใน ความสำคัญของบัญชีข้อมูลภาครัฐ - สนับสนุนการนำชุดข้อมูล	มีรายการสถิติทางการ เผยแพร่บนระบบบัญชี ข้อมูลภาครัฐ	✓	✓	✓	✓	

ตาราง 21 แนวทางการพัฒนารายการสถิติทางการที่ความพร้อมเผยแพร่ของข้อมูลเป็น Tier 1 ที่หน่วยงานในจังหวัดเป็นเจ้าของข้อมูล (ต่อ)

ลำดับ	OS ID	รายการสถิติทางการ	หน่วยงาน	แนวทางการพัฒนา	ผลลัพธ์	ระยะเวลาดำเนินการ ปีงบประมาณ พ.ศ.				หมายเหตุ
		(น้ำพุร้อนเค็ม อบต.ห้วยน้ำขาว)		ลงทะเบียนในระบบบัญชีข้อมูล ภาครัฐ						
13	0013	จำนวนนักท่องเที่ยว ที่เข้ามาในแต่ละจุด / สถานที่ท่องเที่ยว (สระมรกต เขตรักษา พันธุ์สัตว์ป่าเขาประ - บางคราม)	เขตรักษาพันธุ์สัตว์ป่า เขาประ-บางคราม	- สร้างความตระหนักรู้ใน ความสำคัญของบัญชีข้อมูลภาครัฐ - สนับสนุนการนำชุดข้อมูล ลงทะเบียนในระบบบัญชีข้อมูล ภาครัฐ	มีรายการสถิติทางการ เผยแพร่บนระบบบัญชี ข้อมูลภาครัฐ	✓	✓	✓	✓	
14	0014	จำนวนนักท่องเที่ยว ที่เข้ามาในแต่ละจุด / สถานที่ท่องเที่ยว (อุทยานแห่งชาติ เขาพนมเบญจา)	อุทยานแห่งชาติ เขาพนมเบญจา	- สร้างความตระหนักรู้ใน ความสำคัญของบัญชีข้อมูลภาครัฐ - สนับสนุนการนำชุดข้อมูล ลงทะเบียนในระบบบัญชีข้อมูล ภาครัฐ	มีรายการสถิติทางการ เผยแพร่บนระบบบัญชี ข้อมูลภาครัฐ	✓	✓	✓	✓	
15	0015	จำนวนนักท่องเที่ยว ที่เข้ามาในแต่ละจุด / สถานที่ท่องเที่ยว (อุทยานแห่งชาติ ธารโบกขรณี)	อุทยานแห่งชาติ ธารโบกขรณี	- สร้างความตระหนักรู้ใน ความสำคัญของบัญชีข้อมูลภาครัฐ - สนับสนุนการนำชุดข้อมูล ลงทะเบียนในระบบบัญชีข้อมูล ภาครัฐ	มีรายการสถิติทางการ เผยแพร่บนระบบบัญชี ข้อมูลภาครัฐ	✓	✓	✓	✓	
16	0016	จำนวนนักท่องเที่ยว ที่เข้ามาในแต่ละจุด / สถานที่ท่องเที่ยว	อุทยานแห่งชาติ นพรัตน์ธารา หมู่เกาะพีพี	- สร้างความตระหนักรู้ใน ความสำคัญของบัญชีข้อมูลภาครัฐ - สนับสนุนการนำชุดข้อมูล	มีรายการสถิติทางการ เผยแพร่บนระบบบัญชี ข้อมูลภาครัฐ	✓	✓	✓	✓	

ตาราง 21 แนวทางการพัฒนารายการสถิติทางการที่ความพร้อมเผยแพร่ของข้อมูลเป็น Tier 1 ที่หน่วยงานในจังหวัดเป็นเจ้าของข้อมูล (ต่อ)

ลำดับ	OS ID	รายการสถิติทางการ	หน่วยงาน	แนวทางการพัฒนา	ผลลัพธ์	ระยะเวลาดำเนินการ ปีงบประมาณ พ.ศ.				หมายเหตุ
		(อุทยานแห่งชาติ นพรัตน์ธารา หมู่เกาะพีพี)		ลงทะเบียนในระบบบัญชีข้อมูล ภาครัฐ						
17	0017	จำนวนนักท่องเที่ยว ที่เข้ามาในแต่ละจุด / สถานที่ท่องเที่ยว (อุทยานแห่งชาติ หมู่เกาะลันตา)	อุทยานแห่งชาติ หมู่เกาะลันตา	- สร้างความตระหนักรู้ใน ความสำคัญของบัญชีข้อมูลภาครัฐ - สนับสนุนการนำชุดข้อมูล ลงทะเบียนในระบบบัญชีข้อมูล ภาครัฐ	มีรายการสถิติทางการ เผยแพร่บนระบบบัญชี ข้อมูลภาครัฐ	✓	✓	✓	✓	
18	0018	จำนวนผู้โดยสาร ท่าอากาศยานกระบี่ ทั้งหมด	ท่าอากาศยานจังหวัด กระบี่	- สร้างความตระหนักรู้ใน ความสำคัญของบัญชีข้อมูลภาครัฐ - สนับสนุนการนำชุดข้อมูล ลงทะเบียนในระบบบัญชีข้อมูล ภาครัฐ	มีรายการสถิติทางการ เผยแพร่บนระบบบัญชี ข้อมูลภาครัฐ	✓	✓	✓	✓	
19	0019	จำนวนผู้โดยสาร ท่าอากาศยานกระบี่ ในประเทศ	ท่าอากาศยานจังหวัด กระบี่	- สร้างความตระหนักรู้ใน ความสำคัญของบัญชีข้อมูลภาครัฐ - สนับสนุนการนำชุดข้อมูล ลงทะเบียนในระบบบัญชีข้อมูล ภาครัฐ	มีรายการสถิติทางการ เผยแพร่บนระบบบัญชี ข้อมูลภาครัฐ	✓	✓	✓	✓	
20	0020	จำนวนผู้โดยสาร ท่าอากาศยานกระบี่ ต่างประเทศ	ท่าอากาศยานจังหวัด กระบี่	- สร้างความตระหนักรู้ใน ความสำคัญของบัญชีข้อมูลภาครัฐ - สนับสนุนการนำชุดข้อมูล ลงทะเบียนในระบบบัญชีข้อมูล	มีรายการสถิติทางการ เผยแพร่บนระบบบัญชี ข้อมูลภาครัฐ	✓	✓	✓	✓	

ตาราง 21 แนวทางการพัฒนารายการสถิติทางการที่ความพร้อมเผยแพร่ของข้อมูลเป็น Tier 1 ที่หน่วยงานในจังหวัดเป็นเจ้าของข้อมูล (ต่อ)

ลำดับ	OS ID	รายการสถิติทางการ	หน่วยงาน	แนวทางการพัฒนา	ผลลัพธ์	ระยะเวลาดำเนินการ ปีงบประมาณ พ.ศ.				หมายเหตุ
				ภาครัฐ						
21	0021	จำนวนเที่ยวบิน ที่เข้า - ออก ในประเทศ	ท่าอากาศยานจังหวัด กระบี่	- สร้างความตระหนักรู้ใน ความสำคัญของบัญชีข้อมูลภาครัฐ - สนับสนุนการนำชุดข้อมูล ลงทะเบียนในระบบบัญชีข้อมูล ภาครัฐ	มีรายการสถิติทางการ เผยแพร่บนระบบบัญชี ข้อมูลภาครัฐ	✓	✓	✓	✓	
22	0022	จำนวนเที่ยวบิน ที่เข้า - ออก ต่างประเทศ	ท่าอากาศยานจังหวัด กระบี่	- สร้างความตระหนักรู้ใน ความสำคัญของบัญชีข้อมูลภาครัฐ - สนับสนุนการนำชุดข้อมูล ลงทะเบียนในระบบบัญชีข้อมูล ภาครัฐ	มีรายการสถิติทางการ เผยแพร่บนระบบบัญชี ข้อมูลภาครัฐ	✓	✓	✓	✓	
23	0025	ระยะเวลาพำนักเฉลี่ย (ชาวไทย)	สำนักงานการท่องเที่ยว และกีฬาจังหวัดกระบี่	- สร้างความตระหนักรู้ใน ความสำคัญของบัญชีข้อมูลภาครัฐ - สนับสนุนการนำชุดข้อมูล ลงทะเบียนในระบบบัญชีข้อมูล ภาครัฐ	มีรายการสถิติทางการ เผยแพร่บนระบบบัญชี ข้อมูลภาครัฐ	✓	✓	✓	✓	
24	0026	ระยะเวลาพำนักเฉลี่ย (ชาวต่างชาติ)	สำนักงานการท่องเที่ยว และกีฬาจังหวัดกระบี่	- สร้างความตระหนักรู้ใน ความสำคัญของบัญชีข้อมูลภาครัฐ - สนับสนุนการนำชุดข้อมูล ลงทะเบียนในระบบบัญชีข้อมูล ภาครัฐ	มีรายการสถิติทางการ เผยแพร่บนระบบบัญชี ข้อมูลภาครัฐ	✓	✓	✓	✓	

ตาราง 21 แนวทางการพัฒนารายการสถิติทางการที่ความพร้อมเผยแพร่ของข้อมูลเป็น Tier 1 ที่หน่วยงานในจังหวัดเป็นเจ้าของข้อมูล (ต่อ)

ลำดับ	OS ID	รายการสถิติทางการ	หน่วยงาน	แนวทางการพัฒนา	ผลลัพธ์	ระยะเวลาดำเนินการ ปีงบประมาณ พ.ศ.				หมายเหตุ
						✓	✓	✓	✓	
25	0027	ระยะเวลาพำนักเฉลี่ย	สำนักงานการท่องเที่ยว และกีฬาจังหวัดกระบี่	- สร้างความตระหนักรู้ใน ความสำคัญของบัญชีข้อมูลภาครัฐ - สนับสนุนการนำชุดข้อมูล ลงทะเบียนในระบบบัญชีข้อมูล ภาครัฐ	มีรายการสถิติทางการ เผยแพร่บนระบบบัญชี ข้อมูลภาครัฐ	✓	✓	✓	✓	
26	0028	อัตราการเข้าพัก	สำนักงานการท่องเที่ยว และกีฬาจังหวัดกระบี่	- สร้างความตระหนักรู้ใน ความสำคัญของบัญชีข้อมูลภาครัฐ - สนับสนุนการนำชุดข้อมูล ลงทะเบียนในระบบบัญชีข้อมูล ภาครัฐ	มีรายการสถิติทางการ เผยแพร่บนระบบบัญชี ข้อมูลภาครัฐ	✓	✓	✓	✓	
27	0029	ค่าใช้จ่ายเฉลี่ยของ ผู้เยี่ยมเยือนชาวไทย	สำนักงานการท่องเที่ยว และกีฬาจังหวัดกระบี่	- สร้างความตระหนักรู้ใน ความสำคัญของบัญชีข้อมูลภาครัฐ - สนับสนุนการนำชุดข้อมูล ลงทะเบียนในระบบบัญชีข้อมูล ภาครัฐ	มีรายการสถิติทางการ เผยแพร่บนระบบบัญชี ข้อมูลภาครัฐ	✓	✓	✓	✓	
28	0030	ค่าใช้จ่ายเฉลี่ยของ ผู้เยี่ยมเยือนชาวต่างชาติ	สำนักงานการท่องเที่ยว และกีฬาจังหวัดกระบี่	- สร้างความตระหนักรู้ใน ความสำคัญของบัญชีข้อมูลภาครัฐ - สนับสนุนการนำชุดข้อมูล ลงทะเบียนในระบบบัญชีข้อมูล ภาครัฐ	มีรายการสถิติทางการ เผยแพร่บนระบบบัญชี ข้อมูลภาครัฐ	✓	✓	✓	✓	
29	0031	ค่าใช้จ่ายเฉลี่ยของ	สำนักงานการท่องเที่ยว	- สร้างความตระหนักรู้ใน	มีรายการสถิติทางการ	✓	✓	✓	✓	

ตาราง 21 แนวทางการพัฒนารายการสถิติทางการที่ความพร้อมเผยแพร่ของข้อมูลเป็น Tier 1 ที่หน่วยงานในจังหวัดเป็นเจ้าของข้อมูล (ต่อ)

ลำดับ	OS ID	รายการสถิติทางการ	หน่วยงาน	แนวทางการพัฒนา	ผลลัพธ์	ระยะเวลาดำเนินการ ปีงบประมาณ พ.ศ.				หมายเหตุ
		ผู้เยี่ยมเยือน	และกีฬาจังหวัดกระบี่	ความสำคัญของบัญชีข้อมูลภาครัฐ – สนับสนุนการนำชุดข้อมูล ลงทะเบียนในระบบบัญชีข้อมูล ภาครัฐ	เผยแพร่บนระบบบัญชี ข้อมูลภาครัฐ					
30	0032	ค่าใช้จ่ายเฉลี่ย ของนักท่องเที่ยวชาวไทย	สำนักงานการท่องเที่ยว และกีฬาจังหวัดกระบี่	– สร้างความตระหนักรู้ใน ความสำคัญของบัญชีข้อมูลภาครัฐ – สนับสนุนการนำชุดข้อมูล ลงทะเบียนในระบบบัญชีข้อมูล ภาครัฐ	มีรายการสถิติทางการ เผยแพร่บนระบบบัญชี ข้อมูลภาครัฐ	✓	✓	✓	✓	
31	0033	ค่าใช้จ่ายเฉลี่ยของ นักท่องเที่ยวชาวต่างชาติ	สำนักงานการท่องเที่ยว และกีฬาจังหวัดกระบี่	– สร้างความตระหนักรู้ใน ความสำคัญของบัญชีข้อมูลภาครัฐ – สนับสนุนการนำชุดข้อมูล ลงทะเบียนในระบบบัญชีข้อมูล ภาครัฐ	มีรายการสถิติทางการ เผยแพร่บนระบบบัญชี ข้อมูลภาครัฐ	✓	✓	✓	✓	
32	0034	ค่าใช้จ่ายเฉลี่ย ของนักท่องเที่ยว	สำนักงานการท่องเที่ยว และกีฬาจังหวัดกระบี่	– สร้างความตระหนักรู้ใน ความสำคัญของบัญชีข้อมูลภาครัฐ – สนับสนุนการนำชุดข้อมูล ลงทะเบียนในระบบบัญชีข้อมูล ภาครัฐ	มีรายการสถิติทางการ เผยแพร่บนระบบบัญชี ข้อมูลภาครัฐ	✓	✓	✓	✓	
33	0035	ค่าใช้จ่ายเฉลี่ย ของนักทัศนอาจรชาวไทย	สำนักงานการท่องเที่ยว และกีฬาจังหวัดกระบี่	– สร้างความตระหนักรู้ใน ความสำคัญของบัญชีข้อมูลภาครัฐ	มีรายการสถิติทางการ เผยแพร่บนระบบบัญชี	✓	✓	✓	✓	

ตาราง 21 แนวทางการพัฒนารายการสถิติทางการที่ความพร้อมเผยแพร่ของข้อมูลเป็น Tier 1 ที่หน่วยงานในจังหวัดเป็นเจ้าของข้อมูล (ต่อ)

ลำดับ	OS ID	รายการสถิติทางการ	หน่วยงาน	แนวทางการพัฒนา	ผลลัพธ์	ระยะเวลาดำเนินการ ปีงบประมาณ พ.ศ.				หมายเหตุ
				- สนับสนุนการนำชุดข้อมูล ลงทะเบียนในระบบบัญชีข้อมูล ภาครัฐ	ข้อมูลภาครัฐ					
34	0036	ค่าใช้จ่ายเฉลี่ยของ นักศึกษานาชาติ	สำนักงานการท่องเที่ยว และกีฬาจังหวัดกระบี่	- สร้างความตระหนักรู้ใน ความสำคัญของบัญชีข้อมูลภาครัฐ - สนับสนุนการนำชุดข้อมูล ลงทะเบียนในระบบบัญชีข้อมูล ภาครัฐ	มีรายการสถิติทางการ เผยแพร่บนระบบบัญชี ข้อมูลภาครัฐ	✓	✓	✓	✓	
35	0037	ค่าใช้จ่ายเฉลี่ย ของนักศึกษานาชาติ	สำนักงานการท่องเที่ยว และกีฬาจังหวัดกระบี่	- สร้างความตระหนักรู้ใน ความสำคัญของบัญชีข้อมูลภาครัฐ - สนับสนุนการนำชุดข้อมูล ลงทะเบียนในระบบบัญชีข้อมูล ภาครัฐ	มีรายการสถิติทางการ เผยแพร่บนระบบบัญชี ข้อมูลภาครัฐ	✓	✓	✓	✓	
36	0038	รายได้จากผู้เยี่ยมเยือน ทั้งหมด	สำนักงานการท่องเที่ยว และกีฬาจังหวัดกระบี่	- สร้างความตระหนักรู้ใน ความสำคัญของบัญชีข้อมูลภาครัฐ - สนับสนุนการนำชุดข้อมูล ลงทะเบียนในระบบบัญชีข้อมูล ภาครัฐ	มีรายการสถิติทางการ เผยแพร่บนระบบบัญชี ข้อมูลภาครัฐ	✓	✓	✓	✓	
37	0039	รายได้จากผู้เยี่ยมเยือน ชาวไทย	สำนักงานการท่องเที่ยว และกีฬาจังหวัดกระบี่	- สร้างความตระหนักรู้ใน ความสำคัญของบัญชีข้อมูลภาครัฐ	มีรายการสถิติทางการ เผยแพร่บนระบบบัญชี	✓	✓	✓	✓	

ตาราง 21 แนวทางการพัฒนารายการสถิติทางการที่ความพร้อมเผยแพร่ของข้อมูลเป็น Tier 1 ที่หน่วยงานในจังหวัดเป็นเจ้าของข้อมูล (ต่อ)

ลำดับ	OS ID	รายการสถิติทางการ	หน่วยงาน	แนวทางการพัฒนา	ผลลัพธ์	ระยะเวลาดำเนินการ ปีงบประมาณ พ.ศ.				หมายเหตุ
				- สนับสนุนการนำชุดข้อมูล ลงทะเบียนในระบบบัญชีข้อมูล ภาครัฐ	ข้อมูลภาครัฐ					
38	0040	รายได้จากผู้เยี่ยมเยือน ชาวต่างชาติ	สำนักงานการท่องเที่ยว และกีฬาจังหวัดกระบี่	- สร้างความตระหนักรู้ใน ความสำคัญของบัญชีข้อมูลภาครัฐ - สนับสนุนการนำชุดข้อมูล ลงทะเบียนในระบบบัญชีข้อมูล ภาครัฐ	มีรายการสถิติทางการ เผยแพร่บนระบบบัญชี ข้อมูลภาครัฐ	✓	✓	✓	✓	
39	0041	อัตราการขยายตัวรายได้ จากการท่องเที่ยว	สำนักงานการท่องเที่ยว และกีฬาจังหวัดกระบี่	- สร้างความตระหนักรู้ใน ความสำคัญของบัญชีข้อมูลภาครัฐ - สนับสนุนการนำชุดข้อมูล ลงทะเบียนในระบบบัญชีข้อมูล ภาครัฐ	มีรายการสถิติทางการ เผยแพร่บนระบบบัญชี ข้อมูลภาครัฐ	✓	✓	✓	✓	
40	0043	ผลิตภัณฑ์มวลรวม จังหวัด (GPP) จำแนก ตามสาขา	สำนักงานจังหวัดกระบี่	- สร้างความตระหนักรู้ใน ความสำคัญของบัญชีข้อมูลภาครัฐ - สนับสนุนการนำชุดข้อมูล ลงทะเบียนในระบบบัญชีข้อมูล ภาครัฐ	มีรายการสถิติทางการ เผยแพร่บนระบบบัญชี ข้อมูลภาครัฐ	✓	✓	✓	✓	
41	0044	อัตราการขยายตัว ของผลิตภัณฑ์มวลรวม จังหวัด (GPP) จำแนก	สำนักงานจังหวัดกระบี่	- สร้างความตระหนักรู้ใน ความสำคัญของบัญชีข้อมูลภาครัฐ - สนับสนุนการนำชุดข้อมูล	มีรายการสถิติทางการ เผยแพร่บนระบบบัญชี ข้อมูลภาครัฐ	✓	✓	✓	✓	

ตาราง 21 แนวทางการพัฒนารายการสถิติทางการที่ความพร้อมเผยแพร่ของข้อมูลเป็น Tier 1 ที่หน่วยงานในจังหวัดเป็นเจ้าของข้อมูล (ต่อ)

ลำดับ	OS ID	รายการสถิติทางการ	หน่วยงาน	แนวทางการพัฒนา	ผลลัพธ์	ระยะเวลาดำเนินการ ปีงบประมาณ พ.ศ.				หมายเหตุ
		ตามสาขา		ลงทะเบียนในระบบบัญชีข้อมูล ภาครัฐ						
42	0047	จำนวนเที่ยวรถที่เข้ามา ในจังหวัด	สำนักงานขนส่งจังหวัด กระบี่	- สร้างความตระหนักรู้ใน ความสำคัญของบัญชีข้อมูลภาครัฐ - สนับสนุนการนำชุดข้อมูล ลงทะเบียนในระบบบัญชีข้อมูล ภาครัฐ	มีรายการสถิติทางการ เผยแพร่บนระบบบัญชี ข้อมูลภาครัฐ	✓	✓	✓	✓	
43	0048	จำนวนเที่ยวเรือที่เข้ามา ทั้งหมดในจังหวัด	สำนักงานเจ้าท่าภูมิภาค สาขากระบี่	- สร้างความตระหนักรู้ใน ความสำคัญของบัญชีข้อมูลภาครัฐ - สนับสนุนการนำชุดข้อมูล ลงทะเบียนในระบบบัญชีข้อมูล ภาครัฐ	มีรายการสถิติทางการ เผยแพร่บนระบบบัญชี ข้อมูลภาครัฐ	✓	✓	✓	✓	
44	0049	จำนวนเที่ยวเรือที่เข้ามา ในจังหวัด (ต่างจังหวัด)	สำนักงานเจ้าท่าภูมิภาค สาขากระบี่	- สร้างความตระหนักรู้ใน ความสำคัญของบัญชีข้อมูลภาครัฐ - สนับสนุนการนำชุดข้อมูล ลงทะเบียนในระบบบัญชีข้อมูล ภาครัฐ	มีรายการสถิติทางการ เผยแพร่บนระบบบัญชี ข้อมูลภาครัฐ	✓	✓	✓	✓	
45	0050	จำนวนเที่ยวเรือที่เข้ามา ในจังหวัด (ภายในจังหวัด)	สำนักงานเจ้าท่าภูมิภาค สาขากระบี่	- สร้างความตระหนักรู้ใน ความสำคัญของบัญชีข้อมูลภาครัฐ - สนับสนุนการนำชุดข้อมูล ลงทะเบียนในระบบบัญชีข้อมูล	มีรายการสถิติทางการ เผยแพร่บนระบบบัญชี ข้อมูลภาครัฐ	✓	✓	✓	✓	

ตาราง 21 แนวทางการพัฒนารายการสถิติทางการที่ความพร้อมเผยแพร่ของข้อมูลเป็น Tier 1 ที่หน่วยงานในจังหวัดเป็นเจ้าของข้อมูล (ต่อ)

ลำดับ	OS ID	รายการสถิติทางการ	หน่วยงาน	แนวทางการพัฒนา	ผลลัพธ์	ระยะเวลาดำเนินการ ปีงบประมาณ พ.ศ.				หมายเหตุ
				ภาครัฐ						
46	0051	จำนวนเรือท่องเที่ยวที่ได้มาตรฐาน (สภาพเรือ อุปกรณ์จำเป็น ผู้ให้บริการ)	สำนักงานเจ้าท่าภูมิภาคสาขากระบี่	- สร้างความตระหนักรู้ใน ความสำคัญของบัญชีข้อมูลภาครัฐ - สนับสนุนการนำชุดข้อมูล ลงทะเบียนในระบบบัญชีข้อมูล ภาครัฐ	มีรายการสถิติทางการ เผยแพร่บนระบบบัญชี ข้อมูลภาครัฐ	✓	✓	✓	✓	
47	0052	จำนวนเรือที่ได้รับอนุญาตใช้เรือของจังหวัดกระบี่	สำนักงานเจ้าท่าภูมิภาคสาขากระบี่	- สร้างความตระหนักรู้ใน ความสำคัญของบัญชีข้อมูลภาครัฐ - สนับสนุนการนำชุดข้อมูล ลงทะเบียนในระบบบัญชีข้อมูล ภาครัฐ	มีรายการสถิติทางการ เผยแพร่บนระบบบัญชี ข้อมูลภาครัฐ	✓	✓	✓	✓	
48	0053	ท่ารถและจุดจอดรถโดยสารสาธารณะ	สำนักงานขนส่งจังหวัดกระบี่	- สร้างความตระหนักรู้ใน ความสำคัญของบัญชีข้อมูลภาครัฐ - สนับสนุนการนำชุดข้อมูล ลงทะเบียนในระบบบัญชีข้อมูล ภาครัฐ	มีรายการสถิติทางการ เผยแพร่บนระบบบัญชี ข้อมูลภาครัฐ	✓	✓	✓	✓	
49	0054	จำนวนครั้งของการเกิดอุบัติเหตุทางทะเล	สำนักงานเจ้าท่าภูมิภาคสาขากระบี่	- สร้างความตระหนักรู้ใน ความสำคัญของบัญชีข้อมูลภาครัฐ - สนับสนุนการนำชุดข้อมูล ลงทะเบียนในระบบบัญชีข้อมูล ภาครัฐ	มีรายการสถิติทางการ เผยแพร่บนระบบบัญชี ข้อมูลภาครัฐ	✓	✓	✓	✓	

ตาราง 21 แนวทางการพัฒนารายการสถิติทางการที่ความพร้อมเผยแพร่ของข้อมูลเป็น Tier 1 ที่หน่วยงานในจังหวัดเป็นเจ้าของข้อมูล (ต่อ)

ลำดับ	OS ID	รายการสถิติทางการ	หน่วยงาน	แนวทางการพัฒนา	ผลลัพธ์	ระยะเวลาดำเนินการ ปีงบประมาณ พ.ศ.				หมายเหตุ
						✓	✓	✓	✓	
50	0055	ข้อมูลพื้นที่ที่เกิดภัยพิบัติในอดีต	สำนักงานป้องกันและบรรเทาสาธารณภัยจังหวัดกระบี่	<ul style="list-style-type: none"> - สร้างความตระหนักรู้ใน ความสำคัญของบัญชีข้อมูลภาครัฐ - สนับสนุนการนำชุดข้อมูล ลงทะเบียนในระบบบัญชีข้อมูล ภาครัฐ 	มีรายการสถิติทางการเผยแพร่บนระบบบัญชีข้อมูลภาครัฐ	✓	✓	✓	✓	
51	0056	ข้อมูลพื้นที่เสี่ยงภัยพิบัติ (อุทกภัย วาตภัย และ ดินโคลนถล่ม, สึนามิ)	สำนักงานป้องกันและบรรเทาสาธารณภัยจังหวัดกระบี่	<ul style="list-style-type: none"> - สร้างความตระหนักรู้ใน ความสำคัญของบัญชีข้อมูลภาครัฐ - สนับสนุนการนำชุดข้อมูล ลงทะเบียนในระบบบัญชีข้อมูล ภาครัฐ 	มีรายการสถิติทางการเผยแพร่บนระบบบัญชีข้อมูลภาครัฐ	✓	✓	✓	✓	
52	0057	การเกิดภัยพิบัติ	สำนักงานป้องกันและบรรเทาสาธารณภัยจังหวัดกระบี่	<ul style="list-style-type: none"> - สร้างความตระหนักรู้ใน ความสำคัญของบัญชีข้อมูลภาครัฐ - สนับสนุนการนำชุดข้อมูล ลงทะเบียนในระบบบัญชีข้อมูล ภาครัฐ 	มีรายการสถิติทางการเผยแพร่บนระบบบัญชีข้อมูลภาครัฐ	✓	✓	✓	✓	
53	0058	ครัวเรือนที่ได้รับผลกระทบ หรือได้รับความเสียหาย	สำนักงานป้องกันและบรรเทาสาธารณภัยจังหวัดกระบี่	<ul style="list-style-type: none"> - สร้างความตระหนักรู้ใน ความสำคัญของบัญชีข้อมูลภาครัฐ - สนับสนุนการนำชุดข้อมูล ลงทะเบียนในระบบบัญชีข้อมูล ภาครัฐ 	มีรายการสถิติทางการเผยแพร่บนระบบบัญชีข้อมูลภาครัฐ	✓	✓	✓	✓	
54	0059	หน่วยกู้ชีพ กู้ภัยจังหวัด	สำนักงานป้องกันและ	<ul style="list-style-type: none"> - สร้างความตระหนักรู้ใน 	มีรายการสถิติทางการ	✓	✓	✓	✓	

ตาราง 21 แนวทางการพัฒนารายการสถิติทางการที่ความพร้อมเผยแพร่ของข้อมูลเป็น Tier 1 ที่หน่วยงานในจังหวัดเป็นเจ้าของข้อมูล (ต่อ)

ลำดับ	OS ID	รายการสถิติทางการ	หน่วยงาน	แนวทางการพัฒนา	ผลลัพธ์	ระยะเวลาดำเนินการ ปีงบประมาณ พ.ศ.				หมายเหตุ
		กระบี่	บรรเทาสาธารณภัย จังหวัดกระบี่	ความสำคัญของบัญชีข้อมูลภาครัฐ – สนับสนุนการนำชุดข้อมูล ลงทะเบียนในระบบบัญชีข้อมูล ภาครัฐ	เผยแพร่บนระบบบัญชี ข้อมูลภาครัฐ					
55	0060	มูลค่าการช่วยเหลือ ตามระเบียบกระทรวง การคลังว่าด้วย เงินทดรองราชการฯ	สำนักงานป้องกันและ บรรเทาสาธารณภัย จังหวัดกระบี่	– สร้างความตระหนักรู้ใน ความสำคัญของบัญชีข้อมูลภาครัฐ – สนับสนุนการนำชุดข้อมูล ลงทะเบียนในระบบบัญชีข้อมูล ภาครัฐ	มีรายการสถิติทางการ เผยแพร่บนระบบบัญชี ข้อมูลภาครัฐ	✓	✓	✓	✓	
56	0061	มูลค่าความเสียหาย จากภัยพิบัติ	สำนักงานป้องกันและ บรรเทาสาธารณภัย จังหวัดกระบี่	– สร้างความตระหนักรู้ใน ความสำคัญของบัญชีข้อมูลภาครัฐ – สนับสนุนการนำชุดข้อมูล ลงทะเบียนในระบบบัญชีข้อมูล ภาครัฐ	มีรายการสถิติทางการ เผยแพร่บนระบบบัญชี ข้อมูลภาครัฐ	✓	✓	✓	✓	
57	0062	จุด และช่องทางการ แจ้งเหตุ (ศูนย์ดำรงธรรม จังหวัดกระบี่)	ศูนย์ดำรงธรรมจังหวัด กระบี่	– สร้างความตระหนักรู้ใน ความสำคัญของบัญชีข้อมูลภาครัฐ – สนับสนุนการนำชุดข้อมูล ลงทะเบียนในระบบบัญชีข้อมูล ภาครัฐ	มีรายการสถิติทางการ เผยแพร่บนระบบบัญชี ข้อมูลภาครัฐ	✓	✓	✓	✓	
58	0063	จุด และช่องทางการ แจ้งเหตุ (สถานีตำรวจ	สถานีตำรวจท่องเที่ยว 3	– สร้างความตระหนักรู้ใน ความสำคัญของบัญชีข้อมูลภาครัฐ	มีรายการสถิติทางการ เผยแพร่บนระบบบัญชี	✓	✓	✓	✓	

ตาราง 21 แนวทางการพัฒนารายการสถิติทางการที่ความพร้อมเผยแพร่ของข้อมูลเป็น Tier 1 ที่หน่วยงานในจังหวัดเป็นเจ้าของข้อมูล (ต่อ)

ลำดับ	OS ID	รายการสถิติทางการ	หน่วยงาน	แนวทางการพัฒนา	ผลลัพธ์	ระยะเวลาดำเนินการ ปีงบประมาณ พ.ศ.				หมายเหตุ
		ท่องเที่ยว 3 กองกำกับ การ 2 กองบังคับการ ตำรวจท่องเที่ยว 3)		- สนับสนุนการนำชุดข้อมูล ลงทะเบียนในระบบบัญชีข้อมูล ภาครัฐ	ข้อมูลภาครัฐ					
59	0064	เจ้าหน้าที่รักษา ความปลอดภัย (เฉพาะ ในเขตรักษาพันธุ์สัตว์ป่า เขาประ-บางคราม)	เขตรักษาพันธุ์สัตว์ป่า เขาประ-บางคราม	- สร้างความตระหนักรู้ใน ความสำคัญของบัญชีข้อมูลภาครัฐ - สนับสนุนการนำชุดข้อมูล ลงทะเบียนในระบบบัญชีข้อมูล ภาครัฐ	มีรายการสถิติทางการ เผยแพร่บนระบบบัญชี ข้อมูลภาครัฐ	✓	✓	✓	✓	
60	0065	โครงการพัฒนา ให้บริการที่ดีแก่นัก ท่องเที่ยว (ความปลอดภัย แก่นักท่องเที่ยว)	องค์การบริหารส่วน จังหวัดกระบี่	- สร้างความตระหนักรู้ใน ความสำคัญของบัญชีข้อมูลภาครัฐ - สนับสนุนการนำชุดข้อมูล ลงทะเบียนในระบบบัญชีข้อมูล ภาครัฐ	มีรายการสถิติทางการ เผยแพร่บนระบบบัญชี ข้อมูลภาครัฐ	✓	✓	✓	✓	
61	0066	นักท่องเที่ยว ขอความช่วยเหลือ/ต่อปี	สำนักงานการท่องเที่ยว และกีฬาจังหวัดกระบี่	- สร้างความตระหนักรู้ใน ความสำคัญของบัญชีข้อมูลภาครัฐ - สนับสนุนการนำชุดข้อมูล ลงทะเบียนในระบบบัญชีข้อมูล ภาครัฐ	มีรายการสถิติทางการ เผยแพร่บนระบบบัญชี ข้อมูลภาครัฐ	✓	✓	✓	✓	
62	0067	เจ้าหน้าที่รักษา ความปลอดภัย (เฉพาะในเขตอุทยาน)	อุทยานแห่งชาติเขาพนม เบญจา	- สร้างความตระหนักรู้ใน ความสำคัญของบัญชีข้อมูลภาครัฐ - สนับสนุนการนำชุดข้อมูล	มีรายการสถิติทางการ เผยแพร่บนระบบบัญชี ข้อมูลภาครัฐ	✓	✓	✓	✓	

ตาราง 21 แนวทางการพัฒนารายการสถิติทางการที่ความพร้อมเผยแพร่ของข้อมูลเป็น Tier 1 ที่หน่วยงานในจังหวัดเป็นเจ้าของข้อมูล (ต่อ)

ลำดับ	OS ID	รายการสถิติทางการ	หน่วยงาน	แนวทางการพัฒนา	ผลลัพธ์	ระยะเวลาดำเนินการ ปีงบประมาณ พ.ศ.				หมายเหตุ
		แห่งชาติเขาพนมเบญจา)		ลงทะเบียนในระบบบัญชีข้อมูล ภาครัฐ						
63	0068	เจ้าหน้าที่รักษา ความปลอดภัย (เฉพาะในเขตอุทยาน แห่งชาติธารโบกขรณี)	อุทยานแห่งชาติธาร โบกขรณี	- สร้างความตระหนักรู้ใน ความสำคัญของบัญชีข้อมูลภาครัฐ - สนับสนุนการนำชุดข้อมูล ลงทะเบียนในระบบบัญชีข้อมูล ภาครัฐ	มีรายการสถิติทางการ เผยแพร่บนระบบบัญชี ข้อมูลภาครัฐ	✓	✓	✓	✓	
64	0069	เจ้าหน้าที่รักษา ความปลอดภัย (เฉพาะในเขตอุทยาน แห่งชาติหมู่เกาะลันตา)	อุทยานแห่งชาติหมู่เกาะ ลันตา	- สร้างความตระหนักรู้ใน ความสำคัญของบัญชีข้อมูลภาครัฐ - สนับสนุนการนำชุดข้อมูล ลงทะเบียนในระบบบัญชีข้อมูล ภาครัฐ	มีรายการสถิติทางการ เผยแพร่บนระบบบัญชี ข้อมูลภาครัฐ	✓	✓	✓	✓	
65	0070	เจ้าหน้าที่รักษา ความปลอดภัย (เฉพาะในเขตอุทยาน แห่งชาติหาดนพรัตน์ ธารา-หมู่เกาะพีพี)	อุทยานแห่งชาติ หาดนพรัตน์ธารา- หมู่เกาะพีพี	- สร้างความตระหนักรู้ใน ความสำคัญของบัญชีข้อมูลภาครัฐ - สนับสนุนการนำชุดข้อมูล ลงทะเบียนในระบบบัญชีข้อมูล ภาครัฐ	มีรายการสถิติทางการ เผยแพร่บนระบบบัญชี ข้อมูลภาครัฐ	✓	✓	✓	✓	
66	0071	ตำรวจ / Life guard ต่อนักท่องเที่ยว	สถานีตำรวจท่องเที่ยว 3	- สร้างความตระหนักรู้ใน ความสำคัญของบัญชีข้อมูลภาครัฐ - สนับสนุนการนำชุดข้อมูล ลงทะเบียนในระบบบัญชีข้อมูล	มีรายการสถิติทางการ เผยแพร่บนระบบบัญชี ข้อมูลภาครัฐ	✓	✓	✓	✓	

ตาราง 21 แนวทางการพัฒนารายการสถิติทางการที่ความพร้อมเผยแพร่ของข้อมูลเป็น Tier 1 ที่หน่วยงานในจังหวัดเป็นเจ้าของข้อมูล (ต่อ)

ลำดับ	OS ID	รายการสถิติทางการ	หน่วยงาน	แนวทางการพัฒนา	ผลลัพธ์	ระยะเวลาดำเนินการ ปีงบประมาณ พ.ศ.				หมายเหตุ
				ภาครัฐ						
67	0075	โครงการบุคลากรด้านการท่องเที่ยวมีอาชีพ	สถาบันพัฒนาฝีมือแรงงาน 45 กระบี่	<ul style="list-style-type: none"> - สร้างความตระหนักรู้ใน ความสำคัญของบัญชีข้อมูลภาครัฐ - สนับสนุนการนำชุดข้อมูล ลงทะเบียนในระบบบัญชีข้อมูล ภาครัฐ 	มีรายการสถิติทางการเผยแพร่บนระบบบัญชีข้อมูลภาครัฐ	✓	✓	✓	✓	
68	0079	พื้นที่ป่าชายเลนที่ได้รับการฟื้นฟูหรือปลูกทดแทน	สำนักงานทรัพยากรทางทะเลและชายฝั่งที่ 10	<ul style="list-style-type: none"> - สร้างความตระหนักรู้ใน ความสำคัญของบัญชีข้อมูลภาครัฐ - สนับสนุนการนำชุดข้อมูล ลงทะเบียนในระบบบัญชีข้อมูล ภาครัฐ 	มีรายการสถิติทางการเผยแพร่บนระบบบัญชีข้อมูลภาครัฐ	✓	✓	✓	✓	
69	0080	จำนวนสถานีตรวจวัดคุณภาพน้ำทะเล	สำนักงานทรัพยากรธรรมชาติและสิ่งแวดล้อมจังหวัดกระบี่	<ul style="list-style-type: none"> - สร้างความตระหนักรู้ใน ความสำคัญของบัญชีข้อมูลภาครัฐ - สนับสนุนการนำชุดข้อมูล ลงทะเบียนในระบบบัญชีข้อมูล ภาครัฐ 	มีรายการสถิติทางการเผยแพร่บนระบบบัญชีข้อมูลภาครัฐ	✓	✓	✓	✓	
70	0081	คุณภาพน้ำแหล่งน้ำผิวดิน	สำนักงานทรัพยากรธรรมชาติและสิ่งแวดล้อมจังหวัดกระบี่	<ul style="list-style-type: none"> - สร้างความตระหนักรู้ใน ความสำคัญของบัญชีข้อมูลภาครัฐ - สนับสนุนการนำชุดข้อมูล ลงทะเบียนในระบบบัญชีข้อมูล ภาครัฐ 	มีรายการสถิติทางการเผยแพร่บนระบบบัญชีข้อมูลภาครัฐ	✓	✓	✓	✓	

ตาราง 21 แนวทางการพัฒนารายการสถิติทางการที่ความพร้อมเผยแพร่ของข้อมูลเป็น Tier 1 ที่หน่วยงานในจังหวัดเป็นเจ้าของข้อมูล (ต่อ)

ลำดับ	OS ID	รายการสถิติทางการ	หน่วยงาน	แนวทางการพัฒนา	ผลลัพธ์	ระยะเวลาดำเนินการ ปีงบประมาณ พ.ศ.				หมายเหตุ
						✓	✓	✓	✓	
71	0082	จำนวนสถานีตรวจวัดคุณภาพน้ำผิวดิน	สำนักงานทรัพยากรธรรมชาติและสิ่งแวดล้อมจังหวัดกระบี่	<ul style="list-style-type: none"> - สร้างความตระหนักรู้ใน重要性ของบัญชีข้อมูลภาครัฐ - สนับสนุนการนำชุดข้อมูลลงทะเบียนในระบบบัญชีข้อมูลภาครัฐ 	มีรายการสถิติทางการเผยแพร่บนระบบบัญชีข้อมูลภาครัฐ	✓	✓	✓	✓	
72	0083	โครงข่ายทางหลวงได้รับการบำรุงรักษา	แขวงทางหลวงกระบี่	<ul style="list-style-type: none"> - สร้างความตระหนักรู้ใน重要性ของบัญชีข้อมูลภาครัฐ - สนับสนุนการนำชุดข้อมูลลงทะเบียนในระบบบัญชีข้อมูลภาครัฐ 	มีรายการสถิติทางการเผยแพร่บนระบบบัญชีข้อมูลภาครัฐ	✓	✓	✓	✓	
73	0084	เส้นทางถนนที่มีสภาพชำรุด ไม่สมบูรณ์ (แขวงทางหลวงชนบทกระบี่)	แขวงทางหลวงชนบทกระบี่	<ul style="list-style-type: none"> - สร้างความตระหนักรู้ใน重要性ของบัญชีข้อมูลภาครัฐ - สนับสนุนการนำชุดข้อมูลลงทะเบียนในระบบบัญชีข้อมูลภาครัฐ 	มีรายการสถิติทางการเผยแพร่บนระบบบัญชีข้อมูลภาครัฐ	✓	✓	✓	✓	
74	0085	เส้นทางสู่แหล่งท่องเที่ยวที่ได้รับการปรับปรุง	แขวงทางหลวงกระบี่	<ul style="list-style-type: none"> - สร้างความตระหนักรู้ใน重要性ของบัญชีข้อมูลภาครัฐ - สนับสนุนการนำชุดข้อมูลลงทะเบียนในระบบบัญชีข้อมูลภาครัฐ 	มีรายการสถิติทางการเผยแพร่บนระบบบัญชีข้อมูลภาครัฐ	✓	✓	✓	✓	
75	0086	ระบบโครงสร้างพื้นฐาน	แขวงทางหลวงชนบท	<ul style="list-style-type: none"> - สร้างความตระหนักรู้ใน 	มีรายการสถิติทางการ	✓	✓	✓	✓	

ตาราง 21 แนวทางการพัฒนารายการสถิติทางการที่ความพร้อมเผยแพร่ของข้อมูลเป็น Tier 1 ที่หน่วยงานในจังหวัดเป็นเจ้าของข้อมูล (ต่อ)

ลำดับ	OS ID	รายการสถิติทางการ	หน่วยงาน	แนวทางการพัฒนา	ผลลัพธ์	ระยะเวลาดำเนินการ ปีงบประมาณ พ.ศ.				หมายเหตุ
		ตามสถานที่ท่องเที่ยว ที่ชำรุด (แนวทางหลวงชนบท กระบี่)	กระบี่	ความสำคัญของบัญชีข้อมูลภาครัฐ - สนับสนุนการนำชุดข้อมูล ลงทะเบียนในระบบบัญชีข้อมูล ภาครัฐ	เผยแพร่บนระบบบัญชี ข้อมูลภาครัฐ					
76	0087	งบประมาณในการ พัฒนาโครงสร้างพื้นฐาน	สำนักงานจังหวัดกระบี่	- สร้างความตระหนักรู้ใน ความสำคัญของบัญชีข้อมูลภาครัฐ - สนับสนุนการนำชุดข้อมูล ลงทะเบียนในระบบบัญชีข้อมูล ภาครัฐ	มีรายการสถิติทางการ เผยแพร่บนระบบบัญชี ข้อมูลภาครัฐ	✓	✓	✓	✓	
77	0088	แผนงาน/โครงการ ของจังหวัดเพื่อพัฒนา โครงสร้างพื้นฐาน	สำนักงานจังหวัดกระบี่	- สร้างความตระหนักรู้ใน ความสำคัญของบัญชีข้อมูลภาครัฐ - สนับสนุนการนำชุดข้อมูล ลงทะเบียนในระบบบัญชีข้อมูล ภาครัฐ	มีรายการสถิติทางการ เผยแพร่บนระบบบัญชี ข้อมูลภาครัฐ	✓	✓	✓	✓	
78	0089	ปริมาณขยะมูลฝอย ที่เกิดขึ้น	สำนักงานส่งเสริมการ ปกครองท้องถิ่นจังหวัด กระบี่	- สร้างความตระหนักรู้ใน ความสำคัญของบัญชีข้อมูลภาครัฐ - สนับสนุนการนำชุดข้อมูล ลงทะเบียนในระบบบัญชีข้อมูล ภาครัฐ	มีรายการสถิติทางการ เผยแพร่บนระบบบัญชี ข้อมูลภาครัฐ	✓	✓	✓	✓	
79	0090	ปริมาณขยะมูลฝอย ที่เก็บขนไปกำจัด	สำนักงานส่งเสริมการ ปกครองท้องถิ่นจังหวัด	- สร้างความตระหนักรู้ใน ความสำคัญของบัญชีข้อมูลภาครัฐ	มีรายการสถิติทางการ เผยแพร่บนระบบบัญชี	✓	✓	✓	✓	

ตาราง 21 แนวทางการพัฒนารายการสถิติทางการที่ความพร้อมเผยแพร่ของข้อมูลเป็น Tier 1 ที่หน่วยงานในจังหวัดเป็นเจ้าของข้อมูล (ต่อ)

ลำดับ	OS ID	รายการสถิติทางการ	หน่วยงาน	แนวทางการพัฒนา	ผลลัพธ์	ระยะเวลาดำเนินการ ปีงบประมาณ พ.ศ.				หมายเหตุ
			กระบี่	- สนับสนุนการนำชุดข้อมูล ลงทะเบียนในระบบบัญชีข้อมูล ภาครัฐ	ข้อมูลภาครัฐ					
80	0091	อัตราการผลิตขยะ มูลฝอย	สำนักงานส่งเสริมการ ปกครองท้องถิ่นจังหวัด กระบี่	- สร้างความตระหนักรู้ใน ความสำคัญของบัญชีข้อมูลภาครัฐ - สนับสนุนการนำชุดข้อมูล ลงทะเบียนในระบบบัญชีข้อมูล ภาครัฐ	มีรายการสถิติทางการ เผยแพร่บนระบบบัญชี ข้อมูลภาครัฐ	✓	✓	✓	✓	
81	0092	สถานที่กำจัดขยะมูลฝอย จำแนกตามพื้นที่	สำนักงานส่งเสริมการ ปกครองท้องถิ่นจังหวัด กระบี่	- สร้างความตระหนักรู้ใน ความสำคัญของบัญชีข้อมูลภาครัฐ - สนับสนุนการนำชุดข้อมูล ลงทะเบียนในระบบบัญชีข้อมูล ภาครัฐ	มีรายการสถิติทางการ เผยแพร่บนระบบบัญชี ข้อมูลภาครัฐ	✓	✓	✓	✓	
82	0093	จำนวนโรงบำบัดน้ำเสีย	สำนักงาน ทรัพยากรธรรมชาติและ สิ่งแวดล้อมจังหวัดกระบี่	- สร้างความตระหนักรู้ใน ความสำคัญของบัญชีข้อมูลภาครัฐ - สนับสนุนการนำชุดข้อมูล ลงทะเบียนในระบบบัญชีข้อมูล ภาครัฐ	มีรายการสถิติทางการ เผยแพร่บนระบบบัญชี ข้อมูลภาครัฐ	✓	✓	✓	✓	
83	0095	ปริมาณน้ำเสียเข้าระบบ	สำนักงาน ทรัพยากรธรรมชาติและ สิ่งแวดล้อมจังหวัดกระบี่	- สร้างความตระหนักรู้ใน ความสำคัญของบัญชีข้อมูลภาครัฐ - สนับสนุนการนำชุดข้อมูล	มีรายการสถิติทางการ เผยแพร่บนระบบบัญชี ข้อมูลภาครัฐ	✓	✓	✓	✓	

ตาราง 21 แนวทางการพัฒนารายการสถิติทางการที่ความพร้อมเผยแพร่ของข้อมูลเป็น Tier 1 ที่หน่วยงานในจังหวัดเป็นเจ้าของข้อมูล (ต่อ)

ลำดับ	OS ID	รายการสถิติทางการ	หน่วยงาน	แนวทางการพัฒนา	ผลลัพธ์	ระยะเวลาดำเนินการ ปีงบประมาณ พ.ศ.				หมายเหตุ
				ลงทะเบียนในระบบบัญชีข้อมูล ภาครัฐ						
84	0096	โครงการ/กิจกรรม ด้านการท่องเที่ยว ในแต่ละปีที่สำนักงาน การท่องเที่ยวและกีฬา จังหวัดกระบี่ เป็นหน่วยดำเนินงาน	สำนักงานการท่องเที่ยว และกีฬาจังหวัดกระบี่	- สร้างความตระหนักรู้ใน ความสำคัญของบัญชีข้อมูลภาครัฐ - สนับสนุนการนำชุดข้อมูล ลงทะเบียนในระบบบัญชีข้อมูล ภาครัฐ	มีรายการสถิติทางการ เผยแพร่บนระบบบัญชี ข้อมูลภาครัฐ	✓	✓	✓	✓	
85	0097	ปฏิทินการกิจกรรม ประจำปีของจังหวัด	สำนักงานวัฒนธรรม จังหวัดกระบี่	- สร้างความตระหนักรู้ใน ความสำคัญของบัญชีข้อมูลภาครัฐ - สนับสนุนการนำชุดข้อมูล ลงทะเบียนในระบบบัญชีข้อมูล ภาครัฐ	มีรายการสถิติทางการ เผยแพร่บนระบบบัญชี ข้อมูลภาครัฐ	✓	✓	✓	✓	
86	0098	โปรแกรมท่องเที่ยว ชุมชนตามแนวทาง D - HOPE	สำนักงานพัฒนาชุมชน จังหวัดกระบี่	- สร้างความตระหนักรู้ใน ความสำคัญของบัญชีข้อมูลภาครัฐ - สนับสนุนการนำชุดข้อมูล ลงทะเบียนในระบบบัญชีข้อมูล ภาครัฐ	มีรายการสถิติทางการ เผยแพร่บนระบบบัญชี ข้อมูลภาครัฐ	✓	✓	✓	✓	
87	0099	สถานประกอบการที่พัก ทั้งหมดที่มีใบอนุญาต	ที่ทำการปกครองจังหวัด กระบี่	- สร้างความตระหนักรู้ใน ความสำคัญของบัญชีข้อมูลภาครัฐ - สนับสนุนการนำชุดข้อมูล	มีรายการสถิติทางการ เผยแพร่บนระบบบัญชี ข้อมูลภาครัฐ	✓	✓	✓	✓	

ตาราง 21 แนวทางการพัฒนารายการสถิติทางการที่ความพร้อมเผยแพร่ของข้อมูลเป็น Tier 1 ที่หน่วยงานในจังหวัดเป็นเจ้าของข้อมูล (ต่อ)

ลำดับ	OS ID	รายการสถิติทางการ	หน่วยงาน	แนวทางการพัฒนา	ผลลัพธ์	ระยะเวลาดำเนินการ ปีงบประมาณ พ.ศ.				หมายเหตุ
				ลงทะเบียนในระบบบัญชีข้อมูล ภาครัฐ						
88	0101	ร้านอาหาร ที่ได้รับ การรับรองมาตรฐานของ กระทรวงสาธารณสุข	สำนักงานสาธารณสุข จังหวัดกระบี่	- สร้างความตระหนักรู้ใน ความสำคัญของบัญชีข้อมูลภาครัฐ - สนับสนุนการนำชุดข้อมูล ลงทะเบียนในระบบบัญชีข้อมูล ภาครัฐ	มีรายการสถิติทางการ เผยแพร่บนระบบบัญชี ข้อมูลภาครัฐ	✓	✓	✓	✓	
89	0102	รายชื่อชุมชนท่องเที่ยว OTOP นวัตวิถี	สำนักงานพัฒนาชุมชน จังหวัดกระบี่	- สร้างความตระหนักรู้ใน ความสำคัญของบัญชีข้อมูลภาครัฐ - สนับสนุนการนำชุดข้อมูล ลงทะเบียนในระบบบัญชีข้อมูล ภาครัฐ	มีรายการสถิติทางการ เผยแพร่บนระบบบัญชี ข้อมูลภาครัฐ	✓	✓	✓	✓	
90	0103	ผลิตภัณฑ์ชุมชน ที่ได้มาตรฐานผลิตภัณฑ์ ชุมชน (มผช.)	สำนักงานอุตสาหกรรม จังหวัดกระบี่	- สร้างความตระหนักรู้ใน ความสำคัญของบัญชีข้อมูลภาครัฐ - สนับสนุนการนำชุดข้อมูล ลงทะเบียนในระบบบัญชีข้อมูล ภาครัฐ	มีรายการสถิติทางการ เผยแพร่บนระบบบัญชี ข้อมูลภาครัฐ	✓	✓	✓	✓	
91	0104	จำนวนสินค้าของฝาก (OTOP) ของจังหวัด จำแนกตามระดับดาว	สำนักงานพัฒนาชุมชน จังหวัดกระบี่	- สร้างความตระหนักรู้ใน ความสำคัญของบัญชีข้อมูลภาครัฐ - สนับสนุนการนำชุดข้อมูล ลงทะเบียนในระบบบัญชีข้อมูล	มีรายการสถิติทางการ เผยแพร่บนระบบบัญชี ข้อมูลภาครัฐ	✓	✓	✓	✓	

ตาราง 21 แนวทางการพัฒนารายการสถิติทางการที่ความพร้อมเผยแพร่ของข้อมูลเป็น Tier 1 ที่หน่วยงานในจังหวัดเป็นเจ้าของข้อมูล (ต่อ)

ลำดับ	OS ID	รายการสถิติทางการ	หน่วยงาน	แนวทางการพัฒนา	ผลลัพธ์	ระยะเวลาดำเนินการ ปีงบประมาณ พ.ศ.				หมายเหตุ
				ภาครัฐ						
92	0105	รายได้จากการจำหน่ายผลิตภัณฑ์ชุมชน/ยอดจำหน่ายสินค้า (OTOP)	สำนักงานพัฒนาชุมชนจังหวัดกระบี่	<ul style="list-style-type: none"> - สร้างความตระหนักรู้ใน ความสำคัญของบัญชีข้อมูลภาครัฐ - สนับสนุนการนำชุดข้อมูล ลงทะเบียนในระบบบัญชีข้อมูล ภาครัฐ 	มีรายการสถิติทางการเผยแพร่บนระบบบัญชีข้อมูลภาครัฐ	✓	✓	✓	✓	
93	0106	จำนวนแปลงที่ขึ้นทะเบียนเป็นผู้ปลูกปาล์มน้ำมัน	สำนักงานเกษตรจังหวัดกระบี่	<ul style="list-style-type: none"> - สร้างความตระหนักรู้ใน ความสำคัญของบัญชีข้อมูลภาครัฐ - สนับสนุนการนำชุดข้อมูล ลงทะเบียนในระบบบัญชีข้อมูล ภาครัฐ 	มีรายการสถิติทางการเผยแพร่บนระบบบัญชีข้อมูลภาครัฐ	✓	✓	✓	✓	
94	0107	จำนวนพื้นที่ขึ้นทะเบียนเป็นผู้ปลูกปาล์มน้ำมัน	สำนักงานเกษตรจังหวัดกระบี่	<ul style="list-style-type: none"> - สร้างความตระหนักรู้ใน ความสำคัญของบัญชีข้อมูลภาครัฐ - สนับสนุนการนำชุดข้อมูล ลงทะเบียนในระบบบัญชีข้อมูล ภาครัฐ 	มีรายการสถิติทางการเผยแพร่บนระบบบัญชีข้อมูลภาครัฐ	✓	✓	✓	✓	
95	0111	โครงการพัฒนาศักยภาพกระบวนการผลิตสินค้าเกษตร	ศูนย์วิจัยปาล์มน้ำมันกระบี่	<ul style="list-style-type: none"> - สร้างความตระหนักรู้ใน ความสำคัญของบัญชีข้อมูลภาครัฐ - สนับสนุนการนำชุดข้อมูล ลงทะเบียนในระบบบัญชีข้อมูล ภาครัฐ 	มีรายการสถิติทางการเผยแพร่บนระบบบัญชีข้อมูลภาครัฐ	✓	✓	✓	✓	

ตาราง 21 แนวทางการพัฒนารายการสถิติทางการที่ความพร้อมเผยแพร่ของข้อมูลเป็น Tier 1 ที่หน่วยงานในจังหวัดเป็นเจ้าของข้อมูล (ต่อ)

ลำดับ	OS ID	รายการสถิติทางการ	หน่วยงาน	แนวทางการพัฒนา	ผลลัพธ์	ระยะเวลาดำเนินการ ปีงบประมาณ พ.ศ.				หมายเหตุ
						✓	✓	✓	✓	
96	0112	ราคาเฉลี่ยน้ำมัน ปาล์มดิบ	สำนักงานพาณิชย์ จังหวัดกระบี่	- สร้างความตระหนักรู้ใน ความสำคัญของบัญชีข้อมูลภาครัฐ - สนับสนุนการนำชุดข้อมูล ลงทะเบียนในระบบบัญชีข้อมูล ภาครัฐ	มีรายการสถิติทางการ เผยแพร่บนระบบบัญชี ข้อมูลภาครัฐ	✓	✓	✓	✓	
97	0113	ราคาเฉลี่ยปาล์มทะเลลาย	สำนักงานพาณิชย์ จังหวัดกระบี่	- สร้างความตระหนักรู้ใน ความสำคัญของบัญชีข้อมูลภาครัฐ - สนับสนุนการนำชุดข้อมูล ลงทะเบียนในระบบบัญชีข้อมูล ภาครัฐ	มีรายการสถิติทางการ เผยแพร่บนระบบบัญชี ข้อมูลภาครัฐ	✓	✓	✓	✓	
98	0114	สต็อกน้ำมันปาล์ม	สำนักงานพาณิชย์ จังหวัดกระบี่	- สร้างความตระหนักรู้ใน ความสำคัญของบัญชีข้อมูลภาครัฐ - สนับสนุนการนำชุดข้อมูล ลงทะเบียนในระบบบัญชีข้อมูล ภาครัฐ	มีรายการสถิติทางการ เผยแพร่บนระบบบัญชี ข้อมูลภาครัฐ	✓	✓	✓	✓	
99	0115	ลานเก็บซื้อ ผลปาล์มน้ำมัน	สำนักงานสาขาจังหวัด เขต 3-6 กระบี่	- สร้างความตระหนักรู้ใน ความสำคัญของบัญชีข้อมูลภาครัฐ - สนับสนุนการนำชุดข้อมูล ลงทะเบียนในระบบบัญชีข้อมูล ภาครัฐ	มีรายการสถิติทางการ เผยแพร่บนระบบบัญชี ข้อมูลภาครัฐ	✓	✓	✓	✓	
100	0116	จำนวนพื้นที่ชลประทาน	โครงการชลประทาน	- สร้างความตระหนักรู้ใน	มีรายการสถิติทางการ	✓	✓	✓	✓	

ตาราง 21 แนวทางการพัฒนารายการสถิติทางการที่ความพร้อมเผยแพร่ของข้อมูลเป็น Tier 1 ที่หน่วยงานในจังหวัดเป็นเจ้าของข้อมูล (ต่อ)

ลำดับ	OS ID	รายการสถิติทางการ	หน่วยงาน	แนวทางการพัฒนา	ผลลัพธ์	ระยะเวลาดำเนินการ ปีงบประมาณ พ.ศ.				หมายเหตุ
			กระบี่	ความสำคัญของบัญชีข้อมูลภาครัฐ – สนับสนุนการนำชุดข้อมูล ลงทะเบียนในระบบบัญชีข้อมูล ภาครัฐ	เผยแพร่บนระบบบัญชี ข้อมูลภาครัฐ					
101	0117	พื้นที่เพาะปลูก ปาล์มน้ำมัน ในเขตชลประทาน	โครงการชลประทาน กระบี่	– สร้างความตระหนักรู้ใน ความสำคัญของบัญชีข้อมูลภาครัฐ – สนับสนุนการนำชุดข้อมูล ลงทะเบียนในระบบบัญชีข้อมูล ภาครัฐ	มีรายการสถิติทางการ เผยแพร่บนระบบบัญชี ข้อมูลภาครัฐ	✓	✓	✓	✓	
102	0118	เกษตรกรที่ใช้น้ำ จากชลประทาน ในการเกษตร	โครงการชลประทาน กระบี่	– สร้างความตระหนักรู้ใน ความสำคัญของบัญชีข้อมูลภาครัฐ – สนับสนุนการนำชุดข้อมูล ลงทะเบียนในระบบบัญชีข้อมูล ภาครัฐ	มีรายการสถิติทางการ เผยแพร่บนระบบบัญชี ข้อมูลภาครัฐ	✓	✓	✓	✓	
103	0119	ปริมาณความต้องการ ใช้น้ำเพื่อการเกษตร	โครงการชลประทาน กระบี่	– สร้างความตระหนักรู้ใน ความสำคัญของบัญชีข้อมูลภาครัฐ – สนับสนุนการนำชุดข้อมูล ลงทะเบียนในระบบบัญชีข้อมูล ภาครัฐ	มีรายการสถิติทางการ เผยแพร่บนระบบบัญชี ข้อมูลภาครัฐ	✓	✓	✓	✓	
104	0120	กำลังการผลิตไฟฟ้า จากชีวมวลปาล์มน้ำมัน	สำนักงานพลังงาน จังหวัดกระบี่	– สร้างความตระหนักรู้ใน ความสำคัญของบัญชีข้อมูลภาครัฐ	มีรายการสถิติทางการ เผยแพร่บนระบบบัญชี	✓	✓	✓	✓	

ตาราง 21 แนวทางการพัฒนารายการสถิติทางการที่ความพร้อมเผยแพร่ของข้อมูลเป็น Tier 1 ที่หน่วยงานในจังหวัดเป็นเจ้าของข้อมูล (ต่อ)

ลำดับ	OS ID	รายการสถิติทางการ	หน่วยงาน	แนวทางการพัฒนา	ผลลัพธ์	ระยะเวลาดำเนินการ ปีงบประมาณ พ.ศ.				หมายเหตุ
				- สนับสนุนการนำชุดข้อมูล ลงทะเบียนในระบบบัญชีข้อมูล ภาครัฐ	ข้อมูลภาครัฐ					
105	0121	กำลังการผลิตไฟฟ้า จาก Biogas (ปาล์มน้ำมัน)	สำนักงานพลังงาน จังหวัดกระบี่	- สร้างความตระหนักรู้ใน ความสำคัญของบัญชีข้อมูลภาครัฐ - สนับสนุนการนำชุดข้อมูล ลงทะเบียนในระบบบัญชีข้อมูล ภาครัฐ	มีรายการสถิติทางการ เผยแพร่บนระบบบัญชี ข้อมูลภาครัฐ	✓	✓	✓	✓	
106	0123	โรงงานอุตสาหกรรม สกัดน้ำมันปาล์ม	สำนักงานอุตสาหกรรม จังหวัดกระบี่	- สร้างความตระหนักรู้ใน ความสำคัญของบัญชีข้อมูลภาครัฐ - สนับสนุนการนำชุดข้อมูล ลงทะเบียนในระบบบัญชีข้อมูล ภาครัฐ	มีรายการสถิติทางการ เผยแพร่บนระบบบัญชี ข้อมูลภาครัฐ	✓	✓	✓	✓	
107	0124	โรงงานสกัดน้ำมันปาล์ม ที่เข้าร่วมอุตสาหกรรม สีเขียว	สำนักงานอุตสาหกรรม จังหวัดกระบี่	- สร้างความตระหนักรู้ใน ความสำคัญของบัญชีข้อมูลภาครัฐ - สนับสนุนการนำชุดข้อมูล ลงทะเบียนในระบบบัญชีข้อมูล ภาครัฐ	มีรายการสถิติทางการ เผยแพร่บนระบบบัญชี ข้อมูลภาครัฐ	✓	✓	✓	✓	
108	0125	เกษตรกรที่ขึ้นทะเบียน เป็นผู้ปลูกปาล์มน้ำมัน	สำนักงานเกษตรจังหวัด กระบี่	- สร้างความตระหนักรู้ใน ความสำคัญของบัญชีข้อมูลภาครัฐ - สนับสนุนการนำชุดข้อมูล	มีรายการสถิติทางการ เผยแพร่บนระบบบัญชี ข้อมูลภาครัฐ	✓	✓	✓	✓	

ตาราง 21 แนวทางการพัฒนารายการสถิติทางการที่ความพร้อมเผยแพร่ของข้อมูลเป็น Tier 1 ที่หน่วยงานในจังหวัดเป็นเจ้าของข้อมูล (ต่อ)

ลำดับ	OS ID	รายการสถิติทางการ	หน่วยงาน	แนวทางการพัฒนา	ผลลัพธ์	ระยะเวลาดำเนินการ ปีงบประมาณ พ.ศ.				หมายเหตุ
				ลงทะเบียนในระบบบัญชีข้อมูล ภาครัฐ						
109	0126	จำนวนการจดทะเบียน วิสาหกิจชุมชนปาล์ม น้ำมันจังหวัดกระบี่	สำนักงานเกษตรจังหวัด กระบี่	- สร้างความตระหนักรู้ใน ความสำคัญของบัญชีข้อมูลภาครัฐ - สนับสนุนการนำชุดข้อมูล ลงทะเบียนในระบบบัญชีข้อมูล ภาครัฐ	มีรายการสถิติทางการ เผยแพร่บนระบบบัญชี ข้อมูลภาครัฐ	✓	✓	✓	✓	
110	0127	สหกรณ์ที่ได้รับ การสนับสนุนเงินทุน เพื่อรวบรวมปาล์มน้ำมัน	สำนักงานสหกรณ์ จังหวัดกระบี่	- สร้างความตระหนักรู้ใน ความสำคัญของบัญชีข้อมูลภาครัฐ - สนับสนุนการนำชุดข้อมูล ลงทะเบียนในระบบบัญชีข้อมูล ภาครัฐ	มีรายการสถิติทางการ เผยแพร่บนระบบบัญชี ข้อมูลภาครัฐ	✓	✓	✓	✓	
111	0128	เกษตรกรที่มาขอเงิน ส่งเสริมและสนับสนุน การปลูกแทนปาล์มมัน	การยางแห่งประเทศไทย จังหวัดกระบี่	- สร้างความตระหนักรู้ใน ความสำคัญของบัญชีข้อมูลภาครัฐ - สนับสนุนการนำชุดข้อมูล ลงทะเบียนในระบบบัญชีข้อมูล ภาครัฐ	มีรายการสถิติทางการ เผยแพร่บนระบบบัญชี ข้อมูลภาครัฐ	✓	✓	✓	✓	
112	0129	พื้นที่ยื่นคำขอรับการ ส่งเสริมและสนับสนุน การปลูกแทนด้วยปาล์ม น้ำมัน	การยางแห่งประเทศไทย จังหวัดกระบี่	- สร้างความตระหนักรู้ใน ความสำคัญของบัญชีข้อมูลภาครัฐ - สนับสนุนการนำชุดข้อมูล ลงทะเบียนในระบบบัญชีข้อมูล	มีรายการสถิติทางการ เผยแพร่บนระบบบัญชี ข้อมูลภาครัฐ	✓	✓	✓	✓	

ตาราง 21 แนวทางการพัฒนารายการสถิติทางการที่ความพร้อมเผยแพร่ของข้อมูลเป็น Tier 1 ที่หน่วยงานในจังหวัดเป็นเจ้าของข้อมูล (ต่อ)

ลำดับ	OS ID	รายการสถิติทางการ	หน่วยงาน	แนวทางการพัฒนา	ผลลัพธ์	ระยะเวลาดำเนินการ ปีงบประมาณ พ.ศ.				หมายเหตุ
				ภาครัฐ						
113	0130	ครัวเรือนที่ขึ้นทะเบียนเกษตรกรผู้ปลูกปาล์มน้ำมัน	สำนักงานเกษตรจังหวัดกระบี่	- สร้างความตระหนักรู้ใน ความสำคัญของบัญชีข้อมูลภาครัฐ - สนับสนุนการนำชุดข้อมูล ลงทะเบียนในระบบบัญชีข้อมูล ภาครัฐ	มีรายการสถิติทางการ เผยแพร่บนระบบบัญชี ข้อมูลภาครัฐ	✓	✓	✓	✓	
114	0131	พื้นที่เก็บเกี่ยวปาล์มน้ำมัน	สำนักงานเกษตรจังหวัดกระบี่	- สร้างความตระหนักรู้ใน ความสำคัญของบัญชีข้อมูลภาครัฐ - สนับสนุนการนำชุดข้อมูล ลงทะเบียนในระบบบัญชีข้อมูล ภาครัฐ	มีรายการสถิติทางการ เผยแพร่บนระบบบัญชี ข้อมูลภาครัฐ	✓	✓	✓	✓	
115	0132	จำนวนผลผลิตปาล์มน้ำมัน	สำนักงานเกษตรจังหวัดกระบี่	- สร้างความตระหนักรู้ใน ความสำคัญของบัญชีข้อมูลภาครัฐ - สนับสนุนการนำชุดข้อมูล ลงทะเบียนในระบบบัญชีข้อมูล ภาครัฐ	มีรายการสถิติทางการ เผยแพร่บนระบบบัญชี ข้อมูลภาครัฐ	✓	✓	✓	✓	
116	0133	จำนวนผลผลิตปาล์มน้ำมันเฉลี่ยต่อไร่	สำนักงานเกษตรจังหวัดกระบี่	- สร้างความตระหนักรู้ใน ความสำคัญของบัญชีข้อมูลภาครัฐ - สนับสนุนการนำชุดข้อมูล ลงทะเบียนในระบบบัญชีข้อมูล ภาครัฐ	มีรายการสถิติทางการ เผยแพร่บนระบบบัญชี ข้อมูลภาครัฐ	✓	✓	✓	✓	

ตาราง 21 แนวทางการพัฒนารายการสถิติทางการที่ความพร้อมเผยแพร่ของข้อมูลเป็น Tier 1 ที่หน่วยงานในจังหวัดเป็นเจ้าของข้อมูล (ต่อ)

ลำดับ	OS ID	รายการสถิติทางการ	หน่วยงาน	แนวทางการพัฒนา	ผลลัพธ์	ระยะเวลาดำเนินการ ปีงบประมาณ พ.ศ.				หมายเหตุ
						✓	✓	✓	✓	
117	0134	งานวิจัยเทคโนโลยีและนวัตกรรมเพื่อเพิ่มผลผลิตปาล์มน้ำมัน	ศูนย์วิจัยปาล์มน้ำมันกระบี่	<ul style="list-style-type: none"> - สร้างความตระหนักรู้ใน ความสำคัญของบัญชีข้อมูลภาครัฐ - สนับสนุนการนำชุดข้อมูล ลงทะเบียนในระบบบัญชีข้อมูล ภาครัฐ 	มีรายการสถิติทางการเผยแพร่บนระบบบัญชีข้อมูลภาครัฐ	✓	✓	✓	✓	
118	0136	รายชื่อแปลงที่ได้รับอนุญาตรวบรวมเมล็ดพันธุ์ควมคมเพื่อการค้าประเภทปาล์มน้ำมัน	ศูนย์วิจัยและพัฒนาการเกษตรกระบี่	<ul style="list-style-type: none"> - สร้างความตระหนักรู้ใน ความสำคัญของบัญชีข้อมูลภาครัฐ - สนับสนุนการนำชุดข้อมูล ลงทะเบียนในระบบบัญชีข้อมูล ภาครัฐ 	มีรายการสถิติทางการเผยแพร่บนระบบบัญชีข้อมูลภาครัฐ	✓	✓	✓	✓	
119	0137	โรงงานผลิตปุ๋ยอินทรีย์ชุมชน	สถานีพัฒนาที่ดินกระบี่	<ul style="list-style-type: none"> - สร้างความตระหนักรู้ใน ความสำคัญของบัญชีข้อมูลภาครัฐ - สนับสนุนการนำชุดข้อมูล ลงทะเบียนในระบบบัญชีข้อมูล ภาครัฐ 	มีรายการสถิติทางการเผยแพร่บนระบบบัญชีข้อมูลภาครัฐ	✓	✓	✓	✓	
120	0138	ข้อมูลความเหมาะสมของที่ดินสำหรับปลูกพืชเศรษฐกิจปาล์มน้ำมัน	สถานีพัฒนาที่ดินกระบี่	<ul style="list-style-type: none"> - สร้างความตระหนักรู้ใน ความสำคัญของบัญชีข้อมูลภาครัฐ - สนับสนุนการนำชุดข้อมูล ลงทะเบียนในระบบบัญชีข้อมูล ภาครัฐ 	มีรายการสถิติทางการเผยแพร่บนระบบบัญชีข้อมูลภาครัฐ	✓	✓	✓	✓	
121	0139	เกษตรที่ผ่านการอบรม	สำนักงานเกษตรจังหวัด	<ul style="list-style-type: none"> - สร้างความตระหนักรู้ใน 	มีรายการสถิติทางการ	✓	✓	✓	✓	

ตาราง 21 แนวทางการพัฒนารายการสถิติทางการที่ความพร้อมเผยแพร่ของข้อมูลเป็น Tier 1 ที่หน่วยงานในจังหวัดเป็นเจ้าของข้อมูล (ต่อ)

ลำดับ	OS ID	รายการสถิติทางการ	หน่วยงาน	แนวทางการพัฒนา	ผลลัพธ์	ระยะเวลาดำเนินการ ปีงบประมาณ พ.ศ.				หมายเหตุ
		การให้ความรู้เกี่ยวกับการปลูกปาล์มน้ำมัน	กระบี่	ความสำคัญของบัญชีข้อมูลภาครัฐ – สนับสนุนการนำชุดข้อมูล ลงทะเบียนในระบบบัญชีข้อมูล ภาครัฐ	เผยแพร่บนระบบบัญชี ข้อมูลภาครัฐ					
122	0140	เกษตรกรรายย่อยที่ผ่าน การรับรองมาตรฐานการ ผลิตปาล์มน้ำมันอย่าง ยั่งยืนตามมาตรฐาน RSPO	สำนักงานเกษตรจังหวัด กระบี่	– สร้างความตระหนักรู้ใน ความสำคัญของบัญชีข้อมูลภาครัฐ – สนับสนุนการนำชุดข้อมูล ลงทะเบียนในระบบบัญชีข้อมูล ภาครัฐ	มีรายการสถิติทางการ เผยแพร่บนระบบบัญชี ข้อมูลภาครัฐ	✓	✓	✓	✓	
123	0141	หลักสูตรของการอบรม เกษตรกรในพื้นที่	สำนักงานเกษตรจังหวัด กระบี่	– สร้างความตระหนักรู้ใน ความสำคัญของบัญชีข้อมูลภาครัฐ – สนับสนุนการนำชุดข้อมูล ลงทะเบียนในระบบบัญชีข้อมูล ภาครัฐ	มีรายการสถิติทางการ เผยแพร่บนระบบบัญชี ข้อมูลภาครัฐ	✓	✓	✓	✓	
124	0142	ลานเทของสหกรณ์	สำนักงานสหกรณ์ จังหวัดกระบี่	– สร้างความตระหนักรู้ใน ความสำคัญของบัญชีข้อมูลภาครัฐ – สนับสนุนการนำชุดข้อมูล ลงทะเบียนในระบบบัญชีข้อมูล ภาครัฐ	มีรายการสถิติทางการ เผยแพร่บนระบบบัญชี ข้อมูลภาครัฐ	✓	✓	✓	✓	
125	0143	จำนวนประชาชนชาวบ้าน ในชุมชน	สำนักงานพัฒนาชุมชน จังหวัดกระบี่	– สร้างความตระหนักรู้ใน ความสำคัญของบัญชีข้อมูลภาครัฐ	มีรายการสถิติทางการ เผยแพร่บนระบบบัญชี	✓	✓	✓	✓	

ตาราง 21 แนวทางการพัฒนารายการสถิติทางการที่ความพร้อมเผยแพร่ของข้อมูลเป็น Tier 1 ที่หน่วยงานในจังหวัดเป็นเจ้าของข้อมูล (ต่อ)

ลำดับ	OS ID	รายการสถิติทางการ	หน่วยงาน	แนวทางการพัฒนา	ผลลัพธ์	ระยะเวลาดำเนินการ ปีงบประมาณ พ.ศ.				หมายเหตุ
				- สนับสนุนการนำชุดข้อมูล ลงทะเบียนในระบบบัญชีข้อมูล ภาครัฐ	ข้อมูลภาครัฐ					
126	0144	การอบรม และพัฒนา อาชีพ	สำนักงานพัฒนาชุมชน จังหวัดกระบี่	- สร้างความตระหนักรู้ใน ความสำคัญของบัญชีข้อมูลภาครัฐ - สนับสนุนการนำชุดข้อมูล ลงทะเบียนในระบบบัญชีข้อมูล ภาครัฐ	มีรายการสถิติทางการ เผยแพร่บนระบบบัญชี ข้อมูลภาครัฐ	✓	✓	✓	✓	
127	0145	โครงการส่งเสริม กระบวนการเครือข่าย องค์ความรู้ (Knowledge – Based OTOP : KBO)	สำนักงานพัฒนาชุมชน จังหวัดกระบี่	- สร้างความตระหนักรู้ใน ความสำคัญของบัญชีข้อมูลภาครัฐ - สนับสนุนการนำชุดข้อมูล ลงทะเบียนในระบบบัญชีข้อมูล ภาครัฐ	มีรายการสถิติทางการ เผยแพร่บนระบบบัญชี ข้อมูลภาครัฐ	✓	✓	✓	✓	
128	0146	กิจกรรมพัฒนาศักยภาพ ของสภาเด็กและเยาวชน จังหวัดกระบี่	บ้านพักเด็กและ ครอบครัวจังหวัดกระบี่	- สร้างความตระหนักรู้ใน ความสำคัญของบัญชีข้อมูลภาครัฐ - สนับสนุนการนำชุดข้อมูล ลงทะเบียนในระบบบัญชีข้อมูล ภาครัฐ	มีรายการสถิติทางการ เผยแพร่บนระบบบัญชี ข้อมูลภาครัฐ	✓	✓	✓	✓	
129	0147	ผลการทดสอบ o- net ระดับชาติระดับชั้น ประถมศึกษาปีที่ 6	สำนักงานศึกษาธิการ จังหวัดกระบี่	- สร้างความตระหนักรู้ใน ความสำคัญของบัญชีข้อมูลภาครัฐ - สนับสนุนการนำชุดข้อมูล	มีรายการสถิติทางการ เผยแพร่บนระบบบัญชี ข้อมูลภาครัฐ	✓	✓	✓	✓	

ตาราง 21 แนวทางการพัฒนารายการสถิติทางการที่ความพร้อมเผยแพร่ของข้อมูลเป็น Tier 1 ที่หน่วยงานในจังหวัดเป็นเจ้าของข้อมูล (ต่อ)

ลำดับ	OS ID	รายการสถิติทางการ	หน่วยงาน	แนวทางการพัฒนา	ผลลัพธ์	ระยะเวลาดำเนินการ ปีงบประมาณ พ.ศ.				หมายเหตุ
				ลงทะเบียนในระบบบัญชีข้อมูล ภาครัฐ						
130	0148	ผลการทดสอบ o - net ระดับชาติ ระดับชั้น มัธยมศึกษาปีที่ 3	สำนักงานศึกษาธิการ จังหวัดกระบี่	- สร้างความตระหนักรู้ใน ความสำคัญของบัญชีข้อมูลภาครัฐ - สนับสนุนการนำชุดข้อมูล ลงทะเบียนในระบบบัญชีข้อมูล ภาครัฐ	มีรายการสถิติทางการ เผยแพร่บนระบบบัญชี ข้อมูลภาครัฐ	✓	✓	✓	✓	
131	0149	ผลการทดสอบ o - net ระดับชาติ ระดับชั้น มัธยมศึกษาปีที่ 6	สำนักงานศึกษาธิการ จังหวัดกระบี่	- สร้างความตระหนักรู้ใน ความสำคัญของบัญชีข้อมูลภาครัฐ - สนับสนุนการนำชุดข้อมูล ลงทะเบียนในระบบบัญชีข้อมูล ภาครัฐ	มีรายการสถิติทางการ เผยแพร่บนระบบบัญชี ข้อมูลภาครัฐ	✓	✓	✓	✓	
132	0150	จำนวนสถานศึกษา	สำนักงานศึกษาธิการ จังหวัดกระบี่	- สร้างความตระหนักรู้ใน ความสำคัญของบัญชีข้อมูลภาครัฐ - สนับสนุนการนำชุดข้อมูล ลงทะเบียนในระบบบัญชีข้อมูล ภาครัฐ	มีรายการสถิติทางการ เผยแพร่บนระบบบัญชี ข้อมูลภาครัฐ	✓	✓	✓	✓	
133	0151	จำนวนนักเรียน	สำนักงานศึกษาธิการ จังหวัดกระบี่	- สร้างความตระหนักรู้ใน ความสำคัญของบัญชีข้อมูลภาครัฐ - สนับสนุนการนำชุดข้อมูล ลงทะเบียนในระบบบัญชีข้อมูล	มีรายการสถิติทางการ เผยแพร่บนระบบบัญชี ข้อมูลภาครัฐ	✓	✓	✓	✓	

ตาราง 21 แนวทางการพัฒนารายการสถิติทางการที่ความพร้อมเผยแพร่ของข้อมูลเป็น Tier 1 ที่หน่วยงานในจังหวัดเป็นเจ้าของข้อมูล (ต่อ)

ลำดับ	OS ID	รายการสถิติทางการ	หน่วยงาน	แนวทางการพัฒนา	ผลลัพธ์	ระยะเวลาดำเนินการ ปีงบประมาณ พ.ศ.				หมายเหตุ
				ภาครัฐ						
134	0152	จำนวนนักศึกษา	สำนักงานศึกษาธิการ จังหวัดกระบี่	- สร้างความตระหนักรู้ใน ความสำคัญของบัญชีข้อมูลภาครัฐ - สนับสนุนการนำชุดข้อมูล ลงทะเบียนในระบบบัญชีข้อมูล ภาครัฐ	มีรายการสถิติทางการ เผยแพร่บนระบบบัญชี ข้อมูลภาครัฐ	✓	✓	✓	✓	
135	0153	จำนวนครูและบุคลากร ทางการศึกษา จำแนก ตามหน่วยงานต้นสังกัด	สำนักงานศึกษาธิการ จังหวัดกระบี่	- สร้างความตระหนักรู้ใน ความสำคัญของบัญชีข้อมูลภาครัฐ - สนับสนุนการนำชุดข้อมูล ลงทะเบียนในระบบบัญชีข้อมูล ภาครัฐ	มีรายการสถิติทางการ เผยแพร่บนระบบบัญชี ข้อมูลภาครัฐ	✓	✓	✓	✓	
136	0154	จำนวนครู จำแนกตาม วุฒิการศึกษา	สำนักงานศึกษาธิการ จังหวัดกระบี่	- สร้างความตระหนักรู้ใน ความสำคัญของบัญชีข้อมูลภาครัฐ - สนับสนุนการนำชุดข้อมูล ลงทะเบียนในระบบบัญชีข้อมูล ภาครัฐ	มีรายการสถิติทางการ เผยแพร่บนระบบบัญชี ข้อมูลภาครัฐ	✓	✓	✓	✓	
137	0155	จำนวนผู้เรียน ด้อยโอกาส	สำนักงานศึกษาธิการ จังหวัดกระบี่	- สร้างความตระหนักรู้ใน ความสำคัญของบัญชีข้อมูลภาครัฐ - สนับสนุนการนำชุดข้อมูล ลงทะเบียนในระบบบัญชีข้อมูล ภาครัฐ	มีรายการสถิติทางการ เผยแพร่บนระบบบัญชี ข้อมูลภาครัฐ	✓	✓	✓	✓	

ตาราง 21 แนวทางการพัฒนารายการสถิติทางการที่ความพร้อมเผยแพร่ของข้อมูลเป็น Tier 1 ที่หน่วยงานในจังหวัดเป็นเจ้าของข้อมูล (ต่อ)

ลำดับ	OS ID	รายการสถิติทางการ	หน่วยงาน	แนวทางการพัฒนา	ผลลัพธ์	ระยะเวลาดำเนินการ ปีงบประมาณ พ.ศ.				หมายเหตุ
						✓	✓	✓	✓	
138	0156	จำนวนเด็กด้อยโอกาส ได้รับการศึกษา ขั้นพื้นฐาน	สำนักงานศึกษาธิการ จังหวัดกระบี่	- สร้างความตระหนักรู้ใน ความสำคัญของบัญชีข้อมูลภาครัฐ - สนับสนุนการนำชุดข้อมูล ลงทะเบียนในระบบบัญชีข้อมูล ภาครัฐ	มีรายการสถิติทางการ เผยแพร่บนระบบบัญชี ข้อมูลภาครัฐ	✓	✓	✓	✓	
139	0157	จำนวนนักเรียน ที่ออกกลางคัน	สำนักงานศึกษาธิการ จังหวัดกระบี่	- สร้างความตระหนักรู้ใน ความสำคัญของบัญชีข้อมูลภาครัฐ - สนับสนุนการนำชุดข้อมูล ลงทะเบียนในระบบบัญชีข้อมูล ภาครัฐ	มีรายการสถิติทางการ เผยแพร่บนระบบบัญชี ข้อมูลภาครัฐ	✓	✓	✓	✓	
140	0158	จำนวนนักเรียน ออกกลางคัน ระดับ ป.ต้น	สำนักงานศึกษาธิการ จังหวัดกระบี่	- สร้างความตระหนักรู้ใน ความสำคัญของบัญชีข้อมูลภาครัฐ - สนับสนุนการนำชุดข้อมูล ลงทะเบียนในระบบบัญชีข้อมูล ภาครัฐ	มีรายการสถิติทางการ เผยแพร่บนระบบบัญชี ข้อมูลภาครัฐ	✓	✓	✓	✓	
141	0159	จำนวนนักเรียน ออกกลางคัน ระดับ ป.ปลาย	สำนักงานศึกษาธิการ จังหวัดกระบี่	- สร้างความตระหนักรู้ใน ความสำคัญของบัญชีข้อมูลภาครัฐ - สนับสนุนการนำชุดข้อมูล ลงทะเบียนในระบบบัญชีข้อมูล ภาครัฐ	มีรายการสถิติทางการ เผยแพร่บนระบบบัญชี ข้อมูลภาครัฐ	✓	✓	✓	✓	
142	0160	จำนวนนักเรียน	สำนักงานศึกษาธิการ	- สร้างความตระหนักรู้ใน	มีรายการสถิติทางการ	✓	✓	✓	✓	

ตาราง 21 แนวทางการพัฒนารายการสถิติทางการที่ความพร้อมเผยแพร่ของข้อมูลเป็น Tier 1 ที่หน่วยงานในจังหวัดเป็นเจ้าของข้อมูล (ต่อ)

ลำดับ	OS ID	รายการสถิติทางการ	หน่วยงาน	แนวทางการพัฒนา	ผลลัพธ์	ระยะเวลาดำเนินการ ปีงบประมาณ พ.ศ.				หมายเหตุ
		ออกกลางคืน ระดับ ม.ต้น	จังหวัดกระบี่	ความสำคัญของบัญชีข้อมูลภาครัฐ – สนับสนุนการนำชุดข้อมูล ลงทะเบียนในระบบบัญชีข้อมูล ภาครัฐ	เผยแพร่บนระบบบัญชี ข้อมูลภาครัฐ					
143	0161	จำนวนนักเรียน ออกกลางคืน ระดับ ม.ปลาย	สำนักงานศึกษาธิการ จังหวัดกระบี่	– สร้างความตระหนักรู้ใน ความสำคัญของบัญชีข้อมูลภาครัฐ – สนับสนุนการนำชุดข้อมูล ลงทะเบียนในระบบบัญชีข้อมูล ภาครัฐ	มีรายการสถิติทางการ เผยแพร่บนระบบบัญชี ข้อมูลภาครัฐ	✓	✓	✓	✓	
144	0162	จำนวนนักเรียน ออกกลางคืน ปวช.	สำนักงานศึกษาธิการ จังหวัดกระบี่	– สร้างความตระหนักรู้ใน ความสำคัญของบัญชีข้อมูลภาครัฐ – สนับสนุนการนำชุดข้อมูล ลงทะเบียนในระบบบัญชีข้อมูล ภาครัฐ	มีรายการสถิติทางการ เผยแพร่บนระบบบัญชี ข้อมูลภาครัฐ	✓	✓	✓	✓	
145	0163	จำนวนนักเรียน ออกกลางคืน ปวส.	สำนักงานศึกษาธิการ จังหวัดกระบี่	– สร้างความตระหนักรู้ใน ความสำคัญของบัญชีข้อมูลภาครัฐ – สนับสนุนการนำชุดข้อมูล ลงทะเบียนในระบบบัญชีข้อมูล ภาครัฐ	มีรายการสถิติทางการ เผยแพร่บนระบบบัญชี ข้อมูลภาครัฐ	✓	✓	✓	✓	
146	0164	จำนวนผู้จบการศึกษา สายสามัญ จำแนกตาม	สำนักงานศึกษาธิการ จังหวัดกระบี่	– สร้างความตระหนักรู้ใน ความสำคัญของบัญชีข้อมูลภาครัฐ	มีรายการสถิติทางการ เผยแพร่บนระบบบัญชี	✓	✓	✓	✓	

ตาราง 21 แนวทางการพัฒนารายการสถิติทางการที่ความพร้อมเผยแพร่ของข้อมูลเป็น Tier 1 ที่หน่วยงานในจังหวัดเป็นเจ้าของข้อมูล (ต่อ)

ลำดับ	OS ID	รายการสถิติทางการ	หน่วยงาน	แนวทางการพัฒนา	ผลลัพธ์	ระยะเวลาดำเนินการ ปีงบประมาณ พ.ศ.				หมายเหตุ
		สังกัดการศึกษา		- สนับสนุนการนำชุดข้อมูล ลงทะเบียนในระบบบัญชีข้อมูล ภาครัฐ	ข้อมูลภาครัฐ					
147	0165	จำนวนผู้จบการศึกษา สายอาชีพ	สำนักงานศึกษาธิการ จังหวัดกระบี่	- สร้างความตระหนักรู้ใน ความสำคัญของบัญชีข้อมูลภาครัฐ - สนับสนุนการนำชุดข้อมูล ลงทะเบียนในระบบบัญชีข้อมูล ภาครัฐ	มีรายการสถิติทางการ เผยแพร่บนระบบบัญชี ข้อมูลภาครัฐ	✓	✓	✓	✓	
148	0166	จำนวนผู้จบการศึกษา อุดมศึกษา	สำนักงานศึกษาธิการ จังหวัดกระบี่	- สร้างความตระหนักรู้ใน ความสำคัญของบัญชีข้อมูลภาครัฐ - สนับสนุนการนำชุดข้อมูล ลงทะเบียนในระบบบัญชีข้อมูล ภาครัฐ	มีรายการสถิติทางการ เผยแพร่บนระบบบัญชี ข้อมูลภาครัฐ	✓	✓	✓	✓	
149	0167	จำนวนประชากร จากการทะเบียน	ที่ทำการปกครองจังหวัด กระบี่	- สร้างความตระหนักรู้ใน ความสำคัญของบัญชีข้อมูลภาครัฐ - สนับสนุนการนำชุดข้อมูล ลงทะเบียนในระบบบัญชีข้อมูล ภาครัฐ	มีรายการสถิติทางการ เผยแพร่บนระบบบัญชี ข้อมูลภาครัฐ	✓	✓	✓	✓	
150	0168	จำนวนการคัดกรอง สุขภาพของผู้สูงอายุ	สำนักงานสาธารณสุข จังหวัดกระบี่	- สร้างความตระหนักรู้ใน ความสำคัญของบัญชีข้อมูลภาครัฐ - สนับสนุนการนำชุดข้อมูล	มีรายการสถิติทางการ เผยแพร่บนระบบบัญชี ข้อมูลภาครัฐ	✓	✓	✓	✓	

ตาราง 21 แนวทางการพัฒนารายการสถิติทางการที่ความพร้อมเผยแพร่ของข้อมูลเป็น Tier 1 ที่หน่วยงานในจังหวัดเป็นเจ้าของข้อมูล (ต่อ)

ลำดับ	OS ID	รายการสถิติทางการ	หน่วยงาน	แนวทางการพัฒนา	ผลลัพธ์	ระยะเวลาดำเนินการ ปีงบประมาณ พ.ศ.				หมายเหตุ
				ลงทะเบียนในระบบบัญชีข้อมูล ภาครัฐ						
151	0169	สถานบริการสาธารณสุข	สำนักงานสาธารณสุข จังหวัดกระบี่	- สร้างความตระหนักรู้ใน ความสำคัญของบัญชีข้อมูลภาครัฐ - สนับสนุนการนำชุดข้อมูล ลงทะเบียนในระบบบัญชีข้อมูล ภาครัฐ	มีรายการสถิติทางการ เผยแพร่บนระบบบัญชี ข้อมูลภาครัฐ	✓	✓	✓	✓	
152	0170	ชมรมผู้สูงอายุ ที่ดำเนินการด้านสุขภาพ	สำนักงานสาธารณสุข จังหวัดกระบี่	- สร้างความตระหนักรู้ใน ความสำคัญของบัญชีข้อมูลภาครัฐ - สนับสนุนการนำชุดข้อมูล ลงทะเบียนในระบบบัญชีข้อมูล ภาครัฐ	มีรายการสถิติทางการ เผยแพร่บนระบบบัญชี ข้อมูลภาครัฐ	✓	✓	✓	✓	
153	0171	กิจกรรมเพื่อพัฒนา ผู้สูงอายุ	สำนักงานสาธารณสุข จังหวัดกระบี่	- สร้างความตระหนักรู้ใน ความสำคัญของบัญชีข้อมูลภาครัฐ - สนับสนุนการนำชุดข้อมูล ลงทะเบียนในระบบบัญชีข้อมูล ภาครัฐ	มีรายการสถิติทางการ เผยแพร่บนระบบบัญชี ข้อมูลภาครัฐ	✓	✓	✓	✓	
154	0172	ผู้สูงอายุที่ได้รับ เบี้ยยังชีพ	สำนักงานส่งเสริมการ ปกครองท้องถิ่นจังหวัด กระบี่	- สร้างความตระหนักรู้ใน ความสำคัญของบัญชีข้อมูลภาครัฐ - สนับสนุนการนำชุดข้อมูล ลงทะเบียนในระบบบัญชีข้อมูล	มีรายการสถิติทางการ เผยแพร่บนระบบบัญชี ข้อมูลภาครัฐ	✓	✓	✓	✓	

ตาราง 21 แนวทางการพัฒนารายการสถิติทางการที่ความพร้อมเผยแพร่ของข้อมูลเป็น Tier 1 ที่หน่วยงานในจังหวัดเป็นเจ้าของข้อมูล (ต่อ)

ลำดับ	OS ID	รายการสถิติทางการ	หน่วยงาน	แนวทางการพัฒนา	ผลลัพธ์	ระยะเวลาดำเนินการ ปีงบประมาณ พ.ศ.				หมายเหตุ
				ภาครัฐ						
155	0173	กิจกรรมเพื่อการส่งเสริมและพัฒนาคุณภาพชีวิตผู้สูงอายุ	สำนักงานพัฒนาสังคมและความมั่นคงของมนุษย์จังหวัดกระบี่	<ul style="list-style-type: none"> - สร้างความตระหนักรู้ใน ความสำคัญของบัญชีข้อมูลภาครัฐ - สนับสนุนการนำชุดข้อมูล ลงทะเบียนในระบบบัญชีข้อมูล ภาครัฐ 	มีรายการสถิติทางการเผยแพร่บนระบบบัญชีข้อมูลภาครัฐ	✓	✓	✓	✓	
156	0174	ศูนย์การเรียนรู้สำหรับผู้สูงอายุ	สำนักงานพัฒนาสังคมและความมั่นคงของมนุษย์จังหวัดกระบี่	<ul style="list-style-type: none"> - สร้างความตระหนักรู้ใน ความสำคัญของบัญชีข้อมูลภาครัฐ - สนับสนุนการนำชุดข้อมูล ลงทะเบียนในระบบบัญชีข้อมูล ภาครัฐ 	มีรายการสถิติทางการเผยแพร่บนระบบบัญชีข้อมูลภาครัฐ	✓	✓	✓	✓	
157	0175	ผู้สูงอายุอยู่กับครอบครัว ยากจน ยากลำบาก	สำนักงานพัฒนาสังคมและความมั่นคงของมนุษย์จังหวัดกระบี่	<ul style="list-style-type: none"> - สร้างความตระหนักรู้ใน ความสำคัญของบัญชีข้อมูลภาครัฐ - สนับสนุนการนำชุดข้อมูล ลงทะเบียนในระบบบัญชีข้อมูล ภาครัฐ 	มีรายการสถิติทางการเผยแพร่บนระบบบัญชีข้อมูลภาครัฐ	✓	✓	✓	✓	
158	0176	ผู้สูงอายุที่ถูกกระทำ ความรุนแรง ในครอบครัว	สำนักงานพัฒนาสังคมและความมั่นคงของมนุษย์จังหวัดกระบี่	<ul style="list-style-type: none"> - สร้างความตระหนักรู้ใน ความสำคัญของบัญชีข้อมูลภาครัฐ - สนับสนุนการนำชุดข้อมูล ลงทะเบียนในระบบบัญชีข้อมูล ภาครัฐ 	มีรายการสถิติทางการเผยแพร่บนระบบบัญชีข้อมูลภาครัฐ	✓	✓	✓	✓	

ตาราง 21 แนวทางการพัฒนารายการสถิติทางการที่ความพร้อมเผยแพร่ของข้อมูลเป็น Tier 1 ที่หน่วยงานในจังหวัดเป็นเจ้าของข้อมูล (ต่อ)

ลำดับ	OS ID	รายการสถิติทางการ	หน่วยงาน	แนวทางการพัฒนา	ผลลัพธ์	ระยะเวลาดำเนินการ ปีงบประมาณ พ.ศ.				หมายเหตุ
						✓	✓	✓	✓	
159	0177	นักกีฬาและนันทนาการ ผู้สูงอายุที่เข้าร่วม การแข่งขัน ระดับประเทศ	สำนักงานการท่องเที่ยว และกีฬาจังหวัดกระบี่	- สร้างความตระหนักรู้ใน ความสำคัญของบัญชีข้อมูลภาครัฐ - สนับสนุนการนำชุดข้อมูล ลงทะเบียนในระบบบัญชีข้อมูล ภาครัฐ	มีรายการสถิติทางการ เผยแพร่บนระบบบัญชี ข้อมูลภาครัฐ	✓	✓	✓	✓	
160	0178	นักกีฬาและนันทนาการ ผู้สูงอายุที่ได้รับเหรียญ รางวัล ในระดับประเทศ	สำนักงานการท่องเที่ยว และกีฬาจังหวัดกระบี่	- สร้างความตระหนักรู้ใน ความสำคัญของบัญชีข้อมูลภาครัฐ - สนับสนุนการนำชุดข้อมูล ลงทะเบียนในระบบบัญชีข้อมูล ภาครัฐ	มีรายการสถิติทางการ เผยแพร่บนระบบบัญชี ข้อมูลภาครัฐ	✓	✓	✓	✓	
161	0179	กีฬาและนันทนาการ ผู้สูงอายุ ที่เข้าร่วม การแข่งขัน ระดับประเทศ	สำนักงานการท่องเที่ยว และกีฬาจังหวัดกระบี่	- สร้างความตระหนักรู้ใน ความสำคัญของบัญชีข้อมูลภาครัฐ - สนับสนุนการนำชุดข้อมูล ลงทะเบียนในระบบบัญชีข้อมูล ภาครัฐ	มีรายการสถิติทางการ เผยแพร่บนระบบบัญชี ข้อมูลภาครัฐ	✓	✓	✓	✓	
162	0180	กีฬาและนันทนาการ ผู้สูงอายุ ที่ได้รับเหรียญ รางวัลในระดับประเทศ	สำนักงานการท่องเที่ยว และกีฬาจังหวัดกระบี่	- สร้างความตระหนักรู้ใน ความสำคัญของบัญชีข้อมูลภาครัฐ - สนับสนุนการนำชุดข้อมูล ลงทะเบียนในระบบบัญชีข้อมูล ภาครัฐ	มีรายการสถิติทางการ เผยแพร่บนระบบบัญชี ข้อมูลภาครัฐ	✓	✓	✓	✓	
163	0181	การฝึกอบรมอาชีพ	สำนักงานแรงงานจังหวัด	- สร้างความตระหนักรู้ใน	มีรายการสถิติทางการ	✓	✓	✓	✓	

ตาราง 21 แนวทางการพัฒนารายการสถิติทางการที่ความพร้อมเผยแพร่ของข้อมูลเป็น Tier 1 ที่หน่วยงานในจังหวัดเป็นเจ้าของข้อมูล (ต่อ)

ลำดับ	OS ID	รายการสถิติทางการ	หน่วยงาน	แนวทางการพัฒนา	ผลลัพธ์	ระยะเวลาดำเนินการ ปีงบประมาณ พ.ศ.				หมายเหตุ
		ของผู้สูงอายุ	กระบี่	ความสำคัญของบัญชีข้อมูลภาครัฐ – สนับสนุนการนำชุดข้อมูล ลงทะเบียนในระบบบัญชีข้อมูล ภาครัฐ	เผยแพร่บนระบบบัญชี ข้อมูลภาครัฐ					
164	0182	โครงการการจัดและ ส่งเสริมการจัดการศึกษา ตลอดชีวิตของผู้สูงอายุ	สำนักงานส่งเสริม การศึกษานอกระบบ และการศึกษาตาม อัธยาศัยจังหวัดกระบี่	– สร้างความตระหนักรู้ใน ความสำคัญของบัญชีข้อมูลภาครัฐ – สนับสนุนการนำชุดข้อมูล ลงทะเบียนในระบบบัญชีข้อมูล ภาครัฐ	มีรายการสถิติทางการ เผยแพร่บนระบบบัญชี ข้อมูลภาครัฐ	✓	✓	✓	✓	
165	0186	จำนวนผู้สูงอายุที่ทำงาน	สำนักงานสถิติจังหวัด กระบี่	– สร้างความตระหนักรู้ใน ความสำคัญของบัญชีข้อมูลภาครัฐ – สนับสนุนการนำชุดข้อมูล ลงทะเบียนในระบบบัญชีข้อมูล ภาครัฐ	มีรายการสถิติทางการ เผยแพร่บนระบบบัญชี ข้อมูลภาครัฐ	✓	✓	✓	✓	
166	0188	จำนวนผู้กู้ยืมเงิน ที่ทำสัญญากับกองทุน ผู้สูงอายุ	สำนักงานพัฒนาสังคม และความมั่นคงของ มนุษย์จังหวัดกระบี่	– สร้างความตระหนักรู้ใน ความสำคัญของบัญชีข้อมูลภาครัฐ – สนับสนุนการนำชุดข้อมูล ลงทะเบียนในระบบบัญชีข้อมูล ภาครัฐ	มีรายการสถิติทางการ เผยแพร่บนระบบบัญชี ข้อมูลภาครัฐ	✓	✓	✓	✓	
167	0189	กิจกรรมพัฒนา ที่อยู่อาศัยของผู้สูงอายุ	สำนักงานพัฒนาสังคม และความมั่นคงของ	– สร้างความตระหนักรู้ใน ความสำคัญของบัญชีข้อมูลภาครัฐ	มีรายการสถิติทางการ เผยแพร่บนระบบบัญชี	✓	✓	✓	✓	

ตาราง 21 แนวทางการพัฒนารายการสถิติทางการที่ความพร้อมเผยแพร่ของข้อมูลเป็น Tier 1 ที่หน่วยงานในจังหวัดเป็นเจ้าของข้อมูล (ต่อ)

ลำดับ	OS ID	รายการสถิติทางการ	หน่วยงาน	แนวทางการพัฒนา	ผลลัพธ์	ระยะเวลาดำเนินการ ปีงบประมาณ พ.ศ.				หมายเหตุ
			มนุษย์จังหวัดกระบี่	- สนับสนุนการนำชุดข้อมูล ลงทะเบียนในระบบบัญชีข้อมูล ภาครัฐ	ข้อมูลภาครัฐ					
168	0190	จำนวนผู้สูงอายุ ที่ติดสังคม	สำนักงานสาธารณสุข จังหวัดกระบี่	- สร้างความตระหนักรู้ใน ความสำคัญของบัญชีข้อมูลภาครัฐ - สนับสนุนการนำชุดข้อมูล ลงทะเบียนในระบบบัญชีข้อมูล ภาครัฐ	มีรายการสถิติทางการ เผยแพร่บนระบบบัญชี ข้อมูลภาครัฐ	✓	✓	✓	✓	
169	0191	จำนวนผู้สูงอายุที่ติดบ้าน	สำนักงานสาธารณสุข จังหวัดกระบี่	- สร้างความตระหนักรู้ใน ความสำคัญของบัญชีข้อมูลภาครัฐ - สนับสนุนการนำชุดข้อมูล ลงทะเบียนในระบบบัญชีข้อมูล ภาครัฐ	มีรายการสถิติทางการ เผยแพร่บนระบบบัญชี ข้อมูลภาครัฐ	✓	✓	✓	✓	
170	0192	จำนวนผู้สูงอายุ ที่ติดเตียง	สำนักงานสาธารณสุข จังหวัดกระบี่	- สร้างความตระหนักรู้ใน ความสำคัญของบัญชีข้อมูลภาครัฐ - สนับสนุนการนำชุดข้อมูล ลงทะเบียนในระบบบัญชีข้อมูล ภาครัฐ	มีรายการสถิติทางการ เผยแพร่บนระบบบัญชี ข้อมูลภาครัฐ	✓	✓	✓	✓	
171	0193	ปริมาณขยะ	สำนักงานส่งเสริมการ ปกครองท้องถิ่นจังหวัด กระบี่	- สร้างความตระหนักรู้ใน ความสำคัญของบัญชีข้อมูลภาครัฐ - สนับสนุนการนำชุดข้อมูล	มีรายการสถิติทางการ เผยแพร่บนระบบบัญชี ข้อมูลภาครัฐ	✓	✓	✓	✓	

ตาราง 21 แนวทางการพัฒนารายการสถิติทางการที่ความพร้อมเผยแพร่ของข้อมูลเป็น Tier 1 ที่หน่วยงานในจังหวัดเป็นเจ้าของข้อมูล (ต่อ)

ลำดับ	OS ID	รายการสถิติทางการ	หน่วยงาน	แนวทางการพัฒนา	ผลลัพธ์	ระยะเวลาดำเนินการ ปีงบประมาณ พ.ศ.				หมายเหตุ
				ลงทะเบียนในระบบบัญชีข้อมูล ภาครัฐ						
172	0194	จำนวนสถานประกอบการ ที่สนใจเข้ามาลงทุน ผลิตกระแสไฟฟ้า จากพลังงานชีวมวล ในจังหวัด	สำนักงานพลังงาน จังหวัดกระบี่	- สร้างความตระหนักรู้ใน ความสำคัญของบัญชีข้อมูลภาครัฐ - สนับสนุนการนำชุดข้อมูล ลงทะเบียนในระบบบัญชีข้อมูล ภาครัฐ	มีรายการสถิติทางการ เผยแพร่บนระบบบัญชี ข้อมูลภาครัฐ	✓	✓	✓	✓	
173	0195	จำนวนแหล่งหรือ จุดฟื้นฟู/เฝ้าระวัง คุณภาพน้ำ	สำนักงาน ทรัพยากรธรรมชาติและ สิ่งแวดล้อมจังหวัดกระบี่	- สร้างความตระหนักรู้ใน ความสำคัญของบัญชีข้อมูลภาครัฐ - สนับสนุนการนำชุดข้อมูล ลงทะเบียนในระบบบัญชีข้อมูล ภาครัฐ	มีรายการสถิติทางการ เผยแพร่บนระบบบัญชี ข้อมูลภาครัฐ	✓	✓	✓	✓	
174	0196	ร้อยละของสถานี การตรวจวัดคุณภาพน้ำ ที่มีคุณภาพผ่านเกณฑ์ ประเภทที่ 4 คือเพื่อการนันทนาการ	สำนักงาน ทรัพยากรธรรมชาติและ สิ่งแวดล้อมจังหวัดกระบี่	- สร้างความตระหนักรู้ใน ความสำคัญของบัญชีข้อมูลภาครัฐ - สนับสนุนการนำชุดข้อมูล ลงทะเบียนในระบบบัญชีข้อมูล ภาครัฐ	มีรายการสถิติทางการ เผยแพร่บนระบบบัญชี ข้อมูลภาครัฐ	✓	✓	✓	✓	
175	0197	จำนวนครั้งของ การตรวจวัดคุณภาพ น้ำผิวดิน และน้ำทะเล	สำนักงาน ทรัพยากรธรรมชาติและ สิ่งแวดล้อมจังหวัดกระบี่	- สร้างความตระหนักรู้ใน ความสำคัญของบัญชีข้อมูลภาครัฐ - สนับสนุนการนำชุดข้อมูล ลงทะเบียนในระบบบัญชีข้อมูล	มีรายการสถิติทางการ เผยแพร่บนระบบบัญชี ข้อมูลภาครัฐ	✓	✓	✓	✓	

ตาราง 21 แนวทางการพัฒนารายการสถิติทางการที่ความพร้อมเผยแพร่ของข้อมูลเป็น Tier 1 ที่หน่วยงานในจังหวัดเป็นเจ้าของข้อมูล (ต่อ)

ลำดับ	OS ID	รายการสถิติทางการ	หน่วยงาน	แนวทางการพัฒนา	ผลลัพธ์	ระยะเวลาดำเนินการ ปีงบประมาณ พ.ศ.				หมายเหตุ
				ภาครัฐ						
176	0198	ร้อยละของจำนวนพื้นที่ตัวอย่างที่มีคุณภาพน้ำทะเลอยู่ในเกณฑ์มาตรฐานดีต่อจำนวนสถานี	สำนักงานทรัพยากรธรรมชาติและสิ่งแวดล้อมจังหวัดกระบี่	<ul style="list-style-type: none"> - สร้างความตระหนักรู้ใน ความสำคัญของบัญชีข้อมูลภาครัฐ - สนับสนุนการนำชุดข้อมูล ลงทะเบียนในระบบบัญชีข้อมูล ภาครัฐ 	มีรายการสถิติทางการเผยแพร่บนระบบบัญชีข้อมูลภาครัฐ	✓	✓	✓	✓	
177	0199	จำนวนสถานประกอบการอุตสาหกรรมประเภทรีไซเคิลในจังหวัด	สำนักงานอุตสาหกรรมจังหวัดกระบี่	<ul style="list-style-type: none"> - สร้างความตระหนักรู้ใน ความสำคัญของบัญชีข้อมูลภาครัฐ - สนับสนุนการนำชุดข้อมูล ลงทะเบียนในระบบบัญชีข้อมูล ภาครัฐ 	มีรายการสถิติทางการเผยแพร่บนระบบบัญชีข้อมูลภาครัฐ	✓	✓	✓	✓	
178	0200	ปริมาณขยะมูลฝอยติดเชื้อ	สำนักงานสาธารณสุขจังหวัดกระบี่	<ul style="list-style-type: none"> - สร้างความตระหนักรู้ใน ความสำคัญของบัญชีข้อมูลภาครัฐ - สนับสนุนการนำชุดข้อมูล ลงทะเบียนในระบบบัญชีข้อมูล ภาครัฐ 	มีรายการสถิติทางการเผยแพร่บนระบบบัญชีข้อมูลภาครัฐ	✓	✓	✓	✓	

ปัญหา อุปสรรค และข้อเสนอแนะการพัฒนาสถิติ ทางการ

การดำเนินการจัดทำแผนพัฒนาสถิติระดับจังหวัดประจำปี (พ.ศ. 2566 – 2570) เป็นการจัดทำรายการข้อมูลสถิติทางการที่เกี่ยวข้องกับการพัฒนาในระดับจังหวัด ที่สอดคล้องกับประเด็นการพัฒนาจังหวัด ตัวชี้วัดการพัฒนาฯ และแผนพัฒนาระดับต่าง ๆ รวมถึงเป็นการพัฒนาการจัดเก็บข้อมูลสถิติที่สำคัญและจำเป็นต่อการบริหารงานตามยุทธศาสตร์จังหวัด พร้อมทั้งกำหนดหน่วยงานที่มีหน้าที่รับผิดชอบในการจัดทำข้อมูลที่ยังไม่มีหน่วยงานใดดำเนินการ และเชื่อมโยง/บูรณาการข้อมูลในระดับพื้นที่ ซึ่งต้องอาศัยการบูรณาการร่วมกับภาคีเครือข่ายในทุกภาคส่วนที่เกี่ยวข้องตั้งแต่ต้นทางในการขับเคลื่อนการดำเนินงานในระดับพื้นที่ ภายใต้กลไกของคณะกรรมการสถิติระดับจังหวัด ในการกำกับติดตามการจัดทำชุดข้อมูลสถิติทางการ เพื่อให้จังหวัดมีข้อมูลในการกำหนดทิศทางการดำเนินงานที่ชัดเจน สอดคล้องเชื่อมโยงกับยุทธศาสตร์ชาติ แผนแม่บทภายใต้ยุทธศาสตร์ชาติ แผนการปฏิรูปประเทศ แผนพัฒนาเศรษฐกิจและสังคมแห่งชาติ นโยบายรัฐบาล แผนรายสาขาต่าง ๆ ข้อเสนอการนายกรัฐมนตรี แผนพัฒนาภาค และบริบทที่เกี่ยวข้อง ทั้งนี้จากการดำเนินงานจัดทำแผนพัฒนาสถิติระดับจังหวัด พบว่ามีปัญหา อุปสรรคและข้อเสนอแนะ ดังนี้

5.1 ปัญหา อุปสรรค

5.1.1 ข้อจำกัดของหน่วยงาน

- เจ้าหน้าที่ผู้รับผิดชอบของหน่วยงานที่เกี่ยวข้องกับการจัดทำบัญชีสถิติทางการบางหน่วยงาน มีการปรับเปลี่ยน/โยกย้าย ส่งผลให้การดำเนินงานไม่ต่อเนื่อง ผู้ที่มาปฏิบัติงานใหม่ยังไม่เข้าใจขั้นตอนการดำเนินงาน
- หน่วยงานที่เกี่ยวข้องบางหน่วยงานไม่เห็นถึงความสำคัญในการจัดทำข้อมูล ส่งผลให้สำนักงานสถิติจังหวัดในฐานะคณะกรรมการและเลขานุการ มีภาระมากขึ้นในการขับเคลื่อนงานให้สำเร็จตามเป้าหมาย
- หน่วยงานที่เกี่ยวข้องบางหน่วยงาน ไม่มีการบริหารจัดการเว็บไซต์ในระดับจังหวัดด้วยตนเอง ส่งผลให้เกิดข้อจำกัดในการระบุที่อยู่ (URL) เพื่อเข้าถึงไฟล์ (File)

5.1.2 ข้อจำกัดด้านข้อมูล

- ชุดข้อมูลที่สำคัญบางรายการ ถูกจัดเก็บโดยภาคเอกชน ส่งผลให้มีข้อจำกัดในการระบุหน่วยงานเจ้าของข้อมูล
- ชุดข้อมูลที่สำคัญบางรายการ มิได้ถูกจัดเก็บในรูปแบบที่ถูกต้อง เช่น มีการบันทึกเป็นเอกสาร ในการนำข้อมูลดังกล่าวมาใช้งานจึงต้องใช้ระยะเวลาในการจัดการและนำเข้าข้อมูลให้อยู่ในรูปแบบไฟล์อิเล็กทรอนิกส์ หรือมีการจัดเก็บไม่ต่อเนื่อง

5.2 ข้อเสนอแนะการพัฒนาสถิติทางการ

5.2.1 การพัฒนาด้านการบริหารจัดการข้อมูลสถิติทางการ

- การพัฒนาบุคลากร กำหนดแผนการพัฒนาบุคลากรในเรื่องการพัฒนาข้อมูลสถิติ และสารสนเทศในระดับพื้นที่ ตลอดจนจัดอบรม/ให้ความรู้ในเรื่องที่เกี่ยวข้องแก่เจ้าหน้าที่ของสำนักงานสถิติจังหวัดและหน่วยงานอื่นๆ อย่างต่อเนื่อง เพื่อทำให้เกิดความรู้ความเข้าใจในกระบวนการและขั้นตอนการพัฒนาข้อมูลสถิติและสารสนเทศระดับพื้นที่ ตั้งแต่การวิเคราะห์ศักยภาพธุรกิจ/อุตสาหกรรม โดยใช้โมเดลทางธุรกิจต่างๆ เช่น BCG Model และ SWOT Analysis เป็นต้น การพัฒนาห่วงโซ่มูลค่า (Value Chain) การวิเคราะห์ปัจจัยสู่ความสำเร็จ (Critical Success Factors – CSFs) ความเชื่อมโยงระหว่างตัวชี้วัด (KPIs) และแผนงานโครงการตามประเด็นยุทธศาสตร์การพัฒนาชุดข้อมูล (Data List) และการวิเคราะห์ข้อมูลที่ขาดหายไป (Data Gap Analysis) เพื่อประโยชน์ในการวิเคราะห์และติดตามประเมินผลความสำเร็จตามแผนพัฒนาสถิติระดับจังหวัด ประเด็นยุทธศาสตร์ และสามารถกำหนดทิศทางการพัฒนาของจังหวัด รวมถึงนโยบายที่สำคัญของจังหวัดในอนาคตได้ต่อไป

- การบูรณาการข้อมูล เพื่อให้เกิดการแลกเปลี่ยน เชื่อมโยง และบูรณาการข้อมูล ตลอดจนสร้างการมีส่วนร่วมในเรื่องระบบข้อมูลสถิติและสารสนเทศ เพื่อให้เกิดการใช้ข้อมูลสถิติและสารสนเทศในการตัดสินใจเชิงพื้นที่ โดยประสานงานและรวบรวมข้อมูลจากหน่วยงานที่เกี่ยวข้อง ตามแผนพัฒนาสถิติระดับจังหวัด

- กำหนดให้การจัดทำบัญชีสถิติทางการเป็นตัวชี้วัดของทุกหน่วยงาน เพื่อสร้างความตระหนักให้แก่หน่วยงานในการจัดทำข้อมูลสารสนเทศ สำหรับใช้เป็นฐานข้อมูลในการพัฒนาประเทศ

- การบริหารจัดการงบประมาณ จัดให้มีการจัดสรรงบประมาณในระดับจังหวัด เพื่อติดตามและประเมินผลโครงการ เพื่อใช้ในการพัฒนาระบบข้อมูลและสารสนเทศเพื่อการตัดสินใจระดับพื้นที่ รวมถึงใช้ในการประเมินผลโครงการต่างๆ ในจังหวัด

5.2.2 การพัฒนาด้านการผลิตสถิติทางการ

- ด้านการพัฒนาการผลิตสถิติทางการ เพื่อเติมเต็มในส่วนข้อมูลที่ขาดหายไป ลดความซ้ำซ้อนในการจัดเก็บข้อมูล ตลอดจนเพิ่มประสิทธิภาพการประเมินคุณภาพข้อมูล คณะทำงานของหน่วยงานที่เกี่ยวข้องในด้านสถิติ/ข้อมูลตามประเด็นยุทธศาสตร์ ควรบูรณาการการทำงานร่วมกันในการกำหนดรายการข้อมูลที่สำคัญจำเป็น (Data List) ในแต่ละประเด็นยุทธศาสตร์ รวมถึงวิเคราะห์ข้อมูลที่ขาดหายไป (Data Gap Analysis) เพื่อประเมินความครบถ้วนสมบูรณ์ของข้อมูล และแจ้งให้ผู้ที่เกี่ยวข้องได้รู้สถานะภาพของข้อมูล จากนั้นจึงนำเรียนต่อคณะกรรมการสถิติระดับจังหวัด ซึ่งมีผู้ว่าราชการจังหวัดเป็นประธาน เพื่อพิจารณาและออกคำสั่งดำเนินการพัฒนาการจัดเก็บข้อมูล รวมถึงการทบทวนและปรับปรุงรายการข้อมูลตามประเด็นยุทธศาสตร์ ที่อาจจะมีการเพิ่มเติม และเปลี่ยนแปลงในอนาคต

5.2.3 การพัฒนาด้านคุณภาพของข้อมูลและการประสานข้อมูล

- ควรจัดให้มีการนำข้อมูลและสารสนเทศในระดับพื้นที่ไปประยุกต์ใช้ในการพัฒนาระบบบริหารจัดการสารสนเทศภาครัฐเพื่อการตัดสินใจ เพื่อบูรณาการและแลกเปลี่ยนข้อมูลและสารสนเทศของหน่วยงานภาครัฐต่างๆ รวมถึงพัฒนาระบบนำเสนอข้อมูลสารสนเทศเพื่อการตัดสินใจบริหารบ้านเมืองของผู้บริหาร (Business Intelligence – BI)

ทั้งนี้ เพื่อให้แผนพัฒนาสถิติระดับจังหวัดถูกนำไปใช้ประโยชน์ในการจัดทำแผนยุทธศาสตร์ แผนพัฒนาจังหวัด และแผนปฏิบัติราชการประจำปีอย่างจริงจังและมีประสิทธิภาพ โดยหน่วยงานที่เกี่ยวข้อง สามารถประยุกต์ใช้ชุดข้อมูลสถิติเพื่อเป็นเครื่องมือหลักในการคิดวิเคราะห์และพัฒนายุทธศาสตร์การพัฒนาจังหวัดและแผนปฏิบัติราชการประจำปี เห็นควรจัดแผนการทำงาน (Workflow) เพื่อเชื่อมโยงแผนพัฒนาสถิติระดับจังหวัดกับยุทธศาสตร์การพัฒนาจังหวัดและแผนปฏิบัติราชการประจำปี

5.2.4 การพัฒนาด้านการนำไปใช้ประโยชน์

จังหวัดควรสนับสนุนให้มีการนำแผนพัฒนาสถิติระดับจังหวัดไปใช้ประโยชน์ในการจัดทำแผนยุทธศาสตร์การพัฒนาจังหวัดและแผนปฏิบัติราชการประจำปี โดยใช้ข้อมูลสารสนเทศเป็นเครื่องมือหลักในการตัดสินใจและพัฒนาแผนยุทธศาสตร์ ทั้งนี้ ควรมีการจัดระบบการเชื่อมโยงข้อมูลสารสนเทศที่สำคัญ ดังนี้

- การจัดทำคู่มือการจัดเก็บข้อมูล เพื่อหน่วยงานต่างๆ และผู้ที่เกี่ยวข้องเกิดความเข้าใจความเข้าใจในกระบวนการพัฒนาข้อมูลและสารสนเทศ เพื่อการตัดสินใจในระดับพื้นที่ที่สอดคล้องและต่อเนื่อง แม้มีการโยกย้าย/ปรับเปลี่ยนตำแหน่ง ก็สามารถดำเนินการได้อย่างต่อเนื่อง

- การจัดทำนิยามคำอธิบายข้อมูลที่ชัดเจน เพื่อให้เกิดมาตรฐาน เกิดความเข้าใจในนิยาม/คำจำกัดความที่ตรงกัน ในข้อมูลและสารสนเทศเพื่อการตัดสินใจ

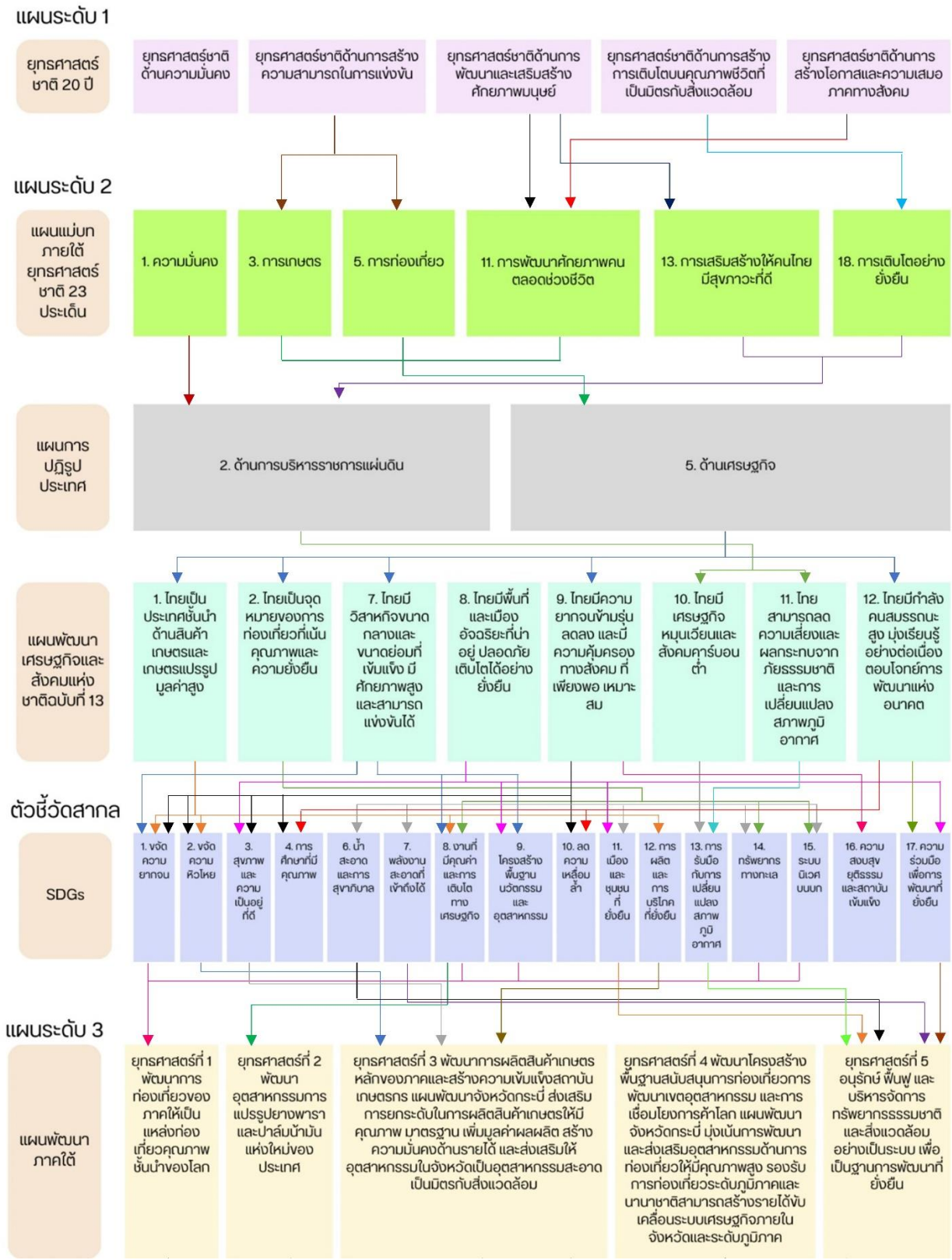
- การแบ่งหน้าที่รับผิดชอบตามตัวชี้วัดและผู้จัดเก็บข้อมูล เพื่อลดความซ้ำซ้อนของการจัดเก็บข้อมูล และเพื่อความชัดเจนในการจัดเก็บข้อมูลของหน่วยงานหรือผู้ที่เกี่ยวข้อง ซึ่งเป็นผู้ที่มีความรู้และความชำนาญ ซึ่งจะทำให้ได้ข้อมูลมีคุณภาพมากขึ้น

- การจัดระบบเชื่อมโยงข้อมูลระหว่างหน่วยงาน เพื่อความสะดวกและรวดเร็วในการแลกเปลี่ยนข้อมูล

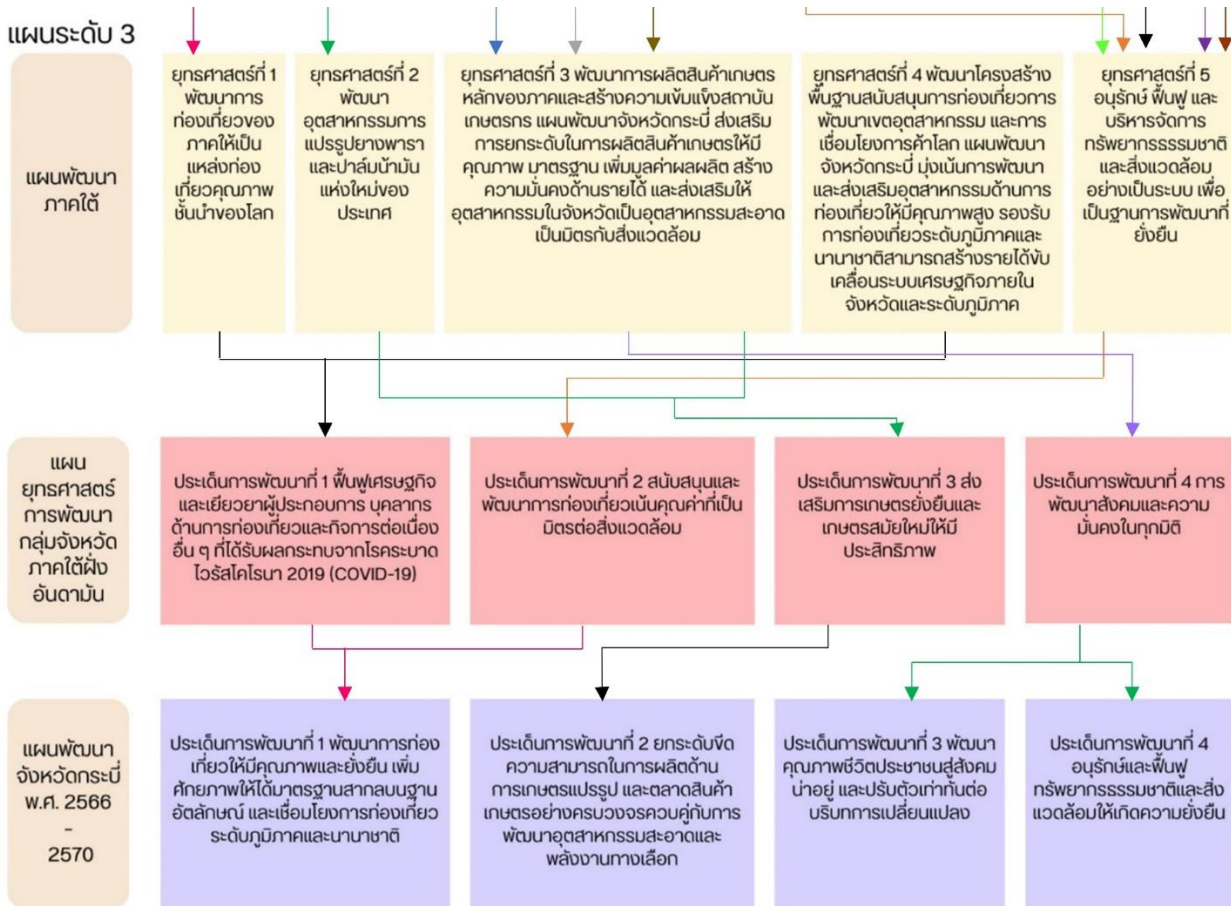
- การจัดอบรม/ประชุมชี้แจงทำความเข้าใจ และพัฒนาบุคลากรที่เกี่ยวข้องกับการบริหารจัดการข้อมูลและสารสนเทศ อาทิ การจัดเก็บข้อมูล การวิเคราะห์ประมวลผลข้อมูล การประสานรวบรวมข้อมูลจากหน่วยงานที่รับผิดชอบ การสร้างความเข้าใจเรื่องการเชื่อมโยงข้อมูลสถิติจากยุทธศาสตร์ระดับชาติไปสู่ระดับพื้นที่ และการใช้ข้อมูลและสารสนเทศเพื่อการตัดสินใจเชิงพื้นที่ และการประยุกต์ใช้ข้อมูลในการวางแผนและบริหารจัดการงานโครงการต่างๆ ให้ประสบผลสำเร็จ เป็นต้น

ภาคผนวก

การวิเคราะห์ประเด็นการพัฒนาจังหวัด
ภายใต้แผนพัฒนาจังหวัดที่เป็นปัจจุบัน
ที่สอดคล้องกับยุทธศาสตร์และแผน
ที่เกี่ยวข้องกับการพัฒนาในระดับจังหวัด



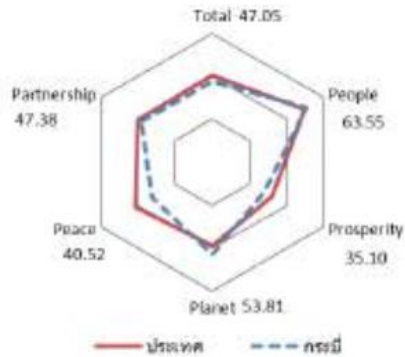
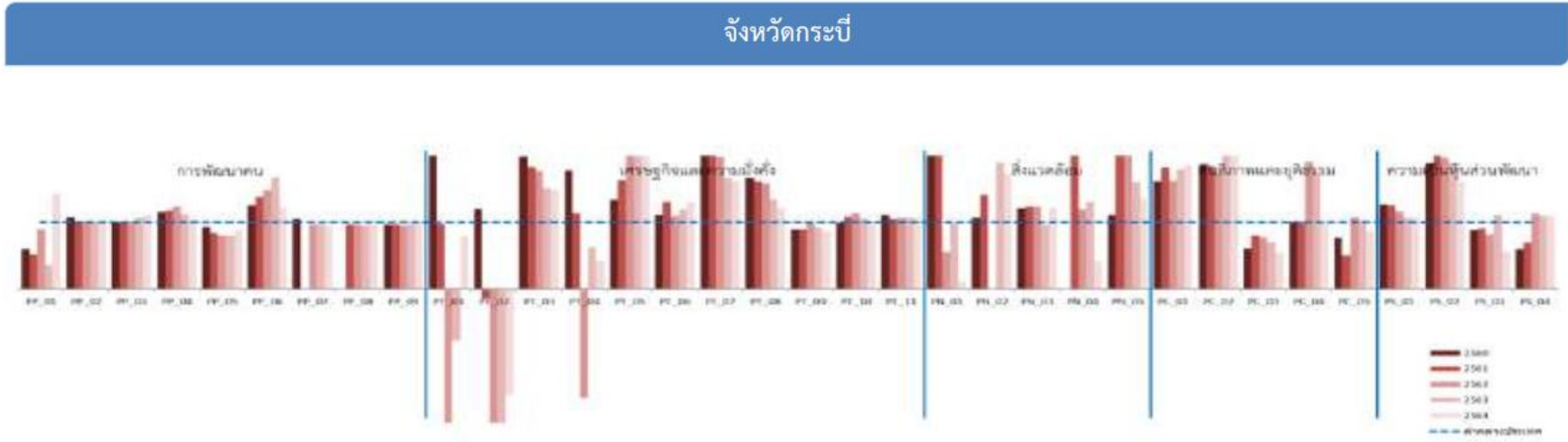
ภาพ ก1 การวิเคราะห์ประเด็นการพัฒนาจังหวัด ภายใต้แผนพัฒนาจังหวัดที่เป็นปัจจุบันที่สอดคล้องกับยุทธศาสตร์และแผนที่เกี่ยวข้องกับการพัฒนาในระดับจังหวัด



ภาพ ก1 การวิเคราะห์ประเด็นการพัฒนาจังหวัด ภายใต้แผนพัฒนาจังหวัดที่เป็นปัจจุบันที่สอดคล้องกับยุทธศาสตร์และแผนที่เกี่ยวข้องกับการพัฒนาในระดับจังหวัด (ต่อ)

ตัวชี้วัดการพัฒนาจังหวัด

ดัชนีการพัฒนาระดับจังหวัดกระบี่



มิติการพัฒนา	ค่ากลางของประเทศ					กระบี่				
	2560	2561	2562	2563	2564	2560	2561	2562	2563	2564
ภาพรวม	48.71	48.64	52.02	49.25	50.23	47.82	48.72	51.21	49.12	47.05
ด้านการพัฒนาคน (People)	60.97	63.27	63.81	64.05	62.08	57.64	61.17	60.51	66.27	63.55
ด้านเศรษฐกิจและความมั่งคั่ง (Prosperity)	45.41	46.27	45.22	38.31	39.80	46.19	45.48	45.32	34.55	35.10
ด้านสิ่งแวดล้อม (Planet)	49.96	49.50	48.46	47.92	48.69	52.37	51.03	45.10	51.69	53.81
ด้านสันติภาพและยุติธรรม (Peace)	55.67	56.33	59.80	52.53	51.50	41.90	44.84	54.24	44.59	40.52
ด้านความเป็นหุ้นส่วนพัฒนา (Partnership)	36.04	35.37	46.77	45.29	49.90	42.81	43.11	52.51	54.18	47.38

หมายเหตุ: * ตัวชี้วัดที่มีการผกผันข้อมูล
 ** ตัวชี้วัดที่มีการเก็บข้อมูลล่าสุดปี 2563
 *** ตัวชี้วัดที่เป็นข้อมูลปีเว้นปี มีข้อมูลปี 2560 2562 2564

ภาพ ข1 ดัชนีการพัฒนาระดับจังหวัดกระบี่

ค่าตัวชี้วัดการพัฒนาจังหวัดกระบี่

ตัวชี้วัด	ค่ากลางประเทศ					กระบี่				
	2560	2561	2562	2563	2564	2560	2561	2562	2563	2564
ด้านการพัฒนาคน (People)										
PP_01 สัดส่วนประชากรยากจน (ร้อยละ)*	8.36	8.65	6.25	6.75	5.62	5.04	4.52	5.69	2.47	8.06
PP_02 ทารกแรกเกิดที่มีน้ำหนักต่ำกว่าเกณฑ์ (ร้อยละ)* **	9.95	10.19	9.78	9.39	9.68	10.79	10.34	10.01	9.40	9.74
PP_03 เด็ก 0-5 ปีที่มีพัฒนาการสมวัย (ร้อยละ)	96.08	96.56	97.54	89.83	84.19	96.64	96.48	97.57	96.36	93.71
PP_04 อัตราการคลอดมีชีพในหญิงอายุ 15-19 ปี (ต่อปก.หญิงอายุ 15-19 ปีพันคน)*	40.54	35.13	31.64	29.13	25.41	47.28	41.73	39.00	32.94	26.70
PP_05 ประชากรที่เจ็บป่วยที่เป็นผู้ป่วยใน (ร้อยละ)*	29.53	30.99	32.57	31.88	33.46	27.63	26.24	26.24	25.74	29.83
PP_06 อัตราส่วนประชากรต่อแพทย์ (คน/แพทย์)*	2,676	2,549	2,350	2,610	2,450	3,354	3,533	3,479	4,399	2,977
PP_07 การเข้าเรียนมัธยมศึกษาตอนปลายและอาชีวศึกษา (ร้อยละ)	74.47	76.51	73.70	75.30	77.39	60.05	62.50	61.94	62.43	64.62
PP_08 จำนวนปีการศึกษาเฉลี่ยประชากรไทยอายุ 15-59 ปี (ปี)	7.98	7.97	8.06	8.19	8.37	8.39	8.54	8.78	8.73	8.83
PP_09 คะแนนเฉลี่ยการทดสอบ O-NET ระดับมัธยมศึกษาตอนปลาย (คะแนน)	31.89	33.60	31.06	32.73	31.70	30.78	32.34	29.48	31.59	31.41
ด้านเศรษฐกิจและความมั่งคั่ง (Prosperity)										
PT_01 อัตราการเปลี่ยนแปลงของรายได้เฉลี่ยของครัวเรือนในจังหวัด (ร้อยละ)***	0.13	3.06	-0.91	3.05	5.79	9.81	2.97	-16.24	-2.36	4.62
PT_02 อัตราการเปลี่ยนแปลงของผลิตภัณฑ์จังหวัด (ร้อยละ)	4.13	3.86	-0.08	-4.04	1.87	4.95	-0.52	-0.98	-18.97	-2.95
PT_03 มูลค่าผลิตภัณฑ์จังหวัดเฉลี่ยต่อหัว (บาท/คน)	104,985	109,077	111,628	109,661	113,247	208,998	200,412	198,145	165,869	168,552
PT_04 อัตราการขยายตัวรายได้ท่องเที่ยว (ร้อยละ)	10.49	8.46	1.67	-54.13	-53.90	18.69	9.66	-2.71	-74.09	-84.52
PT_05 อัตราการว่างงาน (ร้อยละ)*	1.01	0.88	0.86	1.31	1.61	1.36	1.45	1.77	2.62	3.38
PT_06 อัตราส่วนหนี้เฉลี่ยต่อรายได้เฉลี่ยของครัวเรือน (เท่า)* ***	0.63	0.62	0.58	0.62	0.69	0.71	0.81	0.63	0.81	0.89
PT_07 ผลิตภาพแรงงาน (บาท/คน)	113,618	118,262	120,953	117,101	118,741	248,510	240,815	239,194	196,405	193,143
PT_08 แรงงานที่มีหลักประกันทางสังคม (ร้อยละ)	20.80	23.26	24.93	26.14	31.00	34.82	37.69	39.60	35.32	37.50
PT_09 ครัวเรือนที่มีที่อยู่อาศัยใช้วัสดุคงทนและเป็นของตนเอง (ร้อยละ)	80.94	82.93	81.87	84.64	83.81	73.04	75.13	80.92	78.51	73.66
PT_10 หมู่บ้านที่ถนนสายหลักใช้การได้ตลอดปี (ร้อยละ)	59.64	60.07	62.49	62.89	61.69	59.22	65.32	71.43	66.88	62.34
PT_11 สัมประสิทธิ์ความไม่เสมอภาคของรายได้* ***	0.420	0.413	0.408	0.412	0.407	0.470	0.434	0.436	0.443	0.435
ด้านสิ่งแวดล้อม (Planet)										
PN_01 อัตราการเปลี่ยนแปลงของพื้นที่ป่าไม้ในจังหวัด (ร้อยละ)	0.12	0.42	0.08	-0.06	-0.06	0.25	3.54	0.05	-0.06	-0.11
PN_02 สัดส่วนปริมาณขยะที่กำจัดถูกต้องต่อปริมาณขยะที่เกิดขึ้น (ร้อยละ)	29.25	22.24	16.81	20.08	20.01	31.56	31.62	0.00	38.29	34.48
PN_03 ครัวเรือนที่เข้าถึงน้ำประปา (ร้อยละ)	16.35	16.42	16.66	16.35	17.27	19.76	20.28	20.58	15.83	20.91
PN_04 ประชากรที่ประสบภัยพิบัติ (ร้อยละ)*	0.45	0.11	0.38	0.45	0.97	0.00	0.64	0.46	0.59	0.40
PN_05 อัตราการเรียนรู้อุปกรณ์หลัก (เรื่องต่อประชากรแสนคน)*	0.57	0.55	0.31	0.52	0.31	0.64	1.27	0.84	0.84	0.42
ด้านสันติภาพและยุติธรรม (Peace)										
PC_01 การแจ้งความคดี ชีวิตร่างกาย เพศ และคดีประทุษร้ายต่อทรัพย์สิน (รายต่อปก.แสนคน)*	105.28	95.67	80.15	76.43	79.04	170.51	175.20	130.26	137.72	147.49
PC_02 จำนวนผู้ต้องหาคดีอาชญากรรม (ต่อแสนคน)*	509.57	510.16	561.17	504.27	518.20	953.23	945.25	970.13	1,069.13	1,105.45
PC_03 จำนวนผู้เข้ารับการรักษาพยาบาล (ต่อแสนคน)	252.31	304.60	337.87	292.19	250.87	153.91	245.49	264.09	205.12	138.52
PC_04 จำนวนเจ้าหน้าที่ตำรวจ (ต่อแสนคน)	276.83	267.98	268.05	273.41	260.59	277.80	267.45	514.12	483.71	262.44
PC_05 การฆาตกรรมสำเร็จ (รายต่อประชากรแสนคน)*	6.96	7.67	9.19	10.57	10.47	5.36	3.83	9.93	10.94	9.03
ด้านความเป็นหุ้นส่วนพัฒนา (Partnership)										
PS_01 ประชากรที่เข้าถึงอินเทอร์เน็ต (ร้อยละ)	46.82	50.79	60.90	74.77	83.07	59.46	63.64	71.39	79.89	89.18
PS_02 ภาษีที่ท้องถิ่นจัดเก็บได้ต่อรายได้รวมที่ไม่รวมเงินอุดหนุนและเงินอุดหนุนเฉพาะกิจ (ร้อยละ)	11.79	11.01	11.56	8.89	8.29	22.37	22.28	22.71	16.84	13.43
PS_03 ความสามารถในการเบิกจ่ายงบประมาณของจังหวัด (ร้อยละ)	77.96	70.14	71.87	59.53	69.82	70.03	64.22	58.85	66.66	38.79
PS_04 จำนวนองค์กรชุมชน (แห่งต่อประชากรแสนคน)	127.39	129.32	285.04	297.86	298.92	77.06	89.92	324.92	327.98	326.90

ภาพ ข2 ค่าตัวชี้วัดการพัฒนาจังหวัดกระบี่

คำอธิบายข้อมูล (Metadata)

ตาราง ค1 ความสัมพันธ์ระหว่างชื่อชุดข้อมูลกับรายการสถิติทางการที่จังหวัดเป็นเจ้าของ

ลำดับ	รหัสชุดข้อมูลตามที่กำหนดใน Tmplate1	ชื่อชุดข้อมูล	OS ID	ชื่อรายการสถิติทางการ
1	DataSet_10_69	จำนวนผู้เยี่ยมเยียนทั้งหมด	0001	ผู้มาเยี่ยมเยียน
2	DataSet_10_69	จำนวนผู้เยี่ยมเยียนทั้งหมด	0002	จำนวนผู้มาเยี่ยมเยียนชาวไทย
3	DataSet_10_69	จำนวนผู้เยี่ยมเยียนทั้งหมด	0003	จำนวนผู้เยี่ยมเยียนชาวต่างชาติ
4	DataSet_10_76	นักท่องเที่ยว	0004	จำนวนนักท่องเที่ยว
5	DataSet_10_76	จำนวนของนักท่องเที่ยว	0005	จำนวนของนักท่องเที่ยวชาวไทย
6	DataSet_10_76	จำนวนของนักท่องเที่ยว	0006	จำนวนของนักท่องเที่ยวชาวต่างชาติ
7	DataSet_10_79	จำนวนของนักท่องเที่ยว	0007	จำนวนของนักท่องเที่ยวชาวไทย
8	DataSet_10_79	จำนวนของนักท่องเที่ยว	0008	จำนวนของนักท่องเที่ยวชาวต่างชาติ
9	DataSet_10_79	จำนวนของนักท่องเที่ยว	0009	จำนวนของนักท่องเที่ยวชาวไทย
10	DataSet_10_114	นักท่องเที่ยวที่เข้ามาในแต่ละจุด / สถานที่ท่องเที่ยว (เกาะพีพี อบต.อ่าวนาง)	0010	นักท่องเที่ยวที่เข้ามาในแต่ละจุด / สถานที่ท่องเที่ยว (เกาะพีพี อบต.อ่าวนาง)
11	DataSet_10_112	นักท่องเที่ยวที่เข้ามาในแต่ละจุด / สถานที่ท่องเที่ยว (น้ำตกร้อน อบต.คลองท่อมเหนือ)	0011	จำนวนนักท่องเที่ยวที่เข้ามาในแต่ละจุด / สถานที่ท่องเที่ยว (น้ำตกร้อน อบต.คลองท่อมเหนือ)
12	DataSet_10_113	จำนวนนักท่องเที่ยวที่เข้ามาในแต่ละจุดสถานที่ท่องเที่ยว น้ำพุร้อนเค็ม	0012	จำนวนนักท่องเที่ยวที่เข้ามาในแต่ละจุด / สถานที่ท่องเที่ยว (น้ำพุร้อนเค็ม อบต.ห้วยน้ำขาว)
13	DataSet_10_25	จำนวนนักท่องเที่ยวในแต่ละจุดตามสถานที่ท่องเที่ยว สระมรกต เขตรักษาพันธุ์สัตว์ป่าเขาประ-บางคราม	0013	จำนวนนักท่องเที่ยวที่เข้ามาในแต่ละจุด / สถานที่ท่องเที่ยว (สระมรกต เขตรักษาพันธุ์สัตว์ป่าเขาประ-บางคราม)
14	DataSet_10_26	จำนวนนักท่องเที่ยวในแต่ละจุดตามสถานที่ท่องเที่ยวอุทยานแห่งชาติเขาพนมเบญจา	0014	จำนวนนักท่องเที่ยวที่เข้ามาในแต่ละจุด / สถานที่ท่องเที่ยว (อุทยานแห่งชาติเขาพนมเบญจา)
15	DataSet_10_27	จำนวนนักท่องเที่ยวในแต่ละจุดตามสถานที่ท่องเที่ยวอุทยานแห่งชาติธารโบกขรณี	0015	จำนวนนักท่องเที่ยวที่เข้ามาในแต่ละจุด / สถานที่ท่องเที่ยว (อุทยานแห่งชาติธารโบกขรณี)
16	DataSet_10_28	จำนวนนักท่องเที่ยวในแต่ละจุดตามสถานที่ท่องเที่ยวอุทยานแห่งชาตินพรัตน์ธารา หมู่เกาะพีพี	0016	จำนวนนักท่องเที่ยวที่เข้ามาในแต่ละจุด / สถานที่ท่องเที่ยว (อุทยานแห่งชาตินพรัตน์ธารา หมู่เกาะพีพี)

ตาราง ค1 ความสัมพันธ์ระหว่างชื่อชุดข้อมูลกับรายการสถิติทางการที่จังหวัดเป็นเจ้าของ (ต่อ)

ลำดับ	รหัสชุดข้อมูล ตามที่กำหนดใน Tmplate1	ชื่อชุดข้อมูล	OS ID	ชื่อรายการสถิติทางการ
17	DataSet_10_29	จำนวนนักท่องเที่ยวที่เข้ามา ในแต่ละจุดตามสถานที่ ท่องเที่ยวอุทยานแห่งชาติ หมู่เกาะลันตา	0017	จำนวนนักท่องเที่ยวที่เข้ามา ในแต่ละจุด / สถานที่ท่องเที่ยว (อุทยานแห่งชาติหมู่เกาะลันตา)
18	DataSet_10_37	จำนวนผู้โดยสาร ทำอากาศยานกระบี่	0018	จำนวนผู้โดยสารทำอากาศยาน กระบี่ทั้งหมด
19	DataSet_10_37	จำนวนผู้โดยสาร ทำอากาศยานกระบี่	0019	จำนวนผู้โดยสารทำอากาศยาน กระบี่ในประเทศ
20	DataSet_10_37	จำนวนผู้โดยสาร ทำอากาศยานกระบี่	0020	จำนวนผู้โดยสารทำอากาศยาน กระบี่ต่างประเทศ
21	DataSet_10_36	จำนวนเที่ยวบินที่เข้า - ออก	0021	จำนวนเที่ยวบินที่เข้า - ออก ในประเทศ
22	DataSet_10_36	จำนวนเที่ยวบินที่เข้า - ออก	0022	จำนวนเที่ยวบินที่เข้า - ออก ต่างประเทศ
23	DataSet_10_72	ระยะเวลาพำนักรเฉลี่ย	0025	ระยะเวลาพำนักรเฉลี่ย (ชาวไทย)
24	DataSet_10_72	ระยะเวลาพำนักรเฉลี่ย	0026	ระยะเวลาพำนักรเฉลี่ย(ชาวต่างชาติ)
25	DataSet_10_72	ระยะเวลาพำนักรเฉลี่ย	0027	ระยะเวลาพำนักรเฉลี่ย
26	DataSet_10_09	อัตราการเข้าพัก	0028	อัตราการเข้าพัก
27	DataSet_10_84	ค่าใช้จ่ายเฉลี่ยของผู้เยี่ยมเยือน	0029	ค่าใช้จ่ายเฉลี่ยของผู้เยี่ยมเยือน ชาวไทย
28	DataSet_10_84	ค่าใช้จ่ายเฉลี่ยของผู้เยี่ยมเยือน	0030	ค่าใช้จ่ายเฉลี่ยของผู้เยี่ยมเยือน ชาวต่างชาติ
29	DataSet_10_84	ค่าใช้จ่ายเฉลี่ยของผู้เยี่ยมเยือน	0031	ค่าใช้จ่ายเฉลี่ยของผู้เยี่ยมเยือน
30	DataSet_10_70	ค่าใช้จ่ายเฉลี่ยของ นักท่องเที่ยว	0032	ค่าใช้จ่ายเฉลี่ยของนักท่องเที่ยว ชาวไทย
31	DataSet_10_70	ค่าใช้จ่ายเฉลี่ยของนักท่องเที่ยว	0033	ค่าใช้จ่ายเฉลี่ยของนักท่องเที่ยว ชาวต่างชาติ
32	DataSet_10_70	ค่าใช้จ่ายเฉลี่ยของนักท่องเที่ยว	0034	ค่าใช้จ่ายเฉลี่ยของนักท่องเที่ยว
33	DataSet_10_90	ค่าใช้จ่ายเฉลี่ยของนักทัศนจร	0035	ค่าใช้จ่ายเฉลี่ยของนักทัศนจร ชาวไทย
34	DataSet_10_90	ค่าใช้จ่ายเฉลี่ยของนักทัศนจร	0036	ค่าใช้จ่ายเฉลี่ยของนักทัศนจร ชาวต่างชาติ
35	DataSet_10_90	ค่าใช้จ่ายเฉลี่ยของนักทัศนจร	0037	ค่าใช้จ่ายเฉลี่ยของนักทัศนจร
36	DataSet_10_93	รายได้จากผู้เยี่ยมเยือน	0038	รายได้จากผู้เยี่ยมเยือนทั้งหมด
37	DataSet_10_93	รายได้จากผู้เยี่ยมเยือน	0039	รายได้จากผู้เยี่ยมเยือนชาวไทย
38	DataSet_10_93	รายได้จากผู้เยี่ยมเยือน	0040	รายได้จากผู้เยี่ยมเยือน

ตาราง ค1 ความสัมพันธ์ระหว่างชื่อชุดข้อมูลกับรายการสถิติทางการที่จังหวัดเป็นเจ้าของ (ต่อ)

ลำดับ	รหัสชุดข้อมูลตามที่กำหนดใน Tmplate1	ชื่อชุดข้อมูล	OS ID	ชื่อรายการสถิติทางการ
				ชาวต่างชาติ
39	DataSet_10_71	อัตราการขยายตัวรายได้จากการท่องเที่ยว	0041	อัตราการขยายตัวรายได้จากการท่องเที่ยว
40	DataSet_10_108	ผลิตภัณฑ์มวลรวมจังหวัด (GPP) จำแนกตามสาขา	0043	ผลิตภัณฑ์มวลรวมจังหวัด (GPP) จำแนกตามสาขา
41	DataSet_10_109	อัตราการขยายตัวของผลิตภัณฑ์มวลรวมจังหวัด (GPP) จำแนกตามสาขา	0044	อัตราการขยายตัวของผลิตภัณฑ์มวลรวมจังหวัด (GPP) จำแนกตามสาขา
42	DataSet_10_47	จำนวนเที่ยวรถที่เข้ามาในจังหวัด	0047	จำนวนเที่ยวรถที่เข้ามาในจังหวัด
43	DataSet_10_59	จำนวนเที่ยวเรือ	0048	จำนวนเที่ยวเรือที่เข้ามาทั้งหมดในจังหวัด
44	DataSet_10_59	จำนวนเที่ยวเรือ	0049	จำนวนเที่ยวเรือที่เข้ามาในจังหวัด (ต่างจังหวัด)
45	DataSet_10_59	จำนวนเที่ยวเรือ	0050	จำนวนเที่ยวเรือที่เข้ามาในจังหวัด (ภายในจังหวัด)
46	DataSet_10_61	จำนวนเรือท่องเที่ยวที่ได้มาตรฐาน (สภาพเรือ อุปกรณ์จำเป็น ผู้ให้บริการ)	0051	จำนวนเรือท่องเที่ยวที่ได้มาตรฐาน (สภาพเรือ อุปกรณ์จำเป็น ผู้ให้บริการ)
47	DataSet_10_60	จำนวนเรือที่ได้รับอนุญาตใช้เรือของจังหวัดกระบี่	0052	จำนวนเรือที่ได้รับอนุญาตใช้เรือของจังหวัดกระบี่
48	DataSet_10_48	ท่ารถและจุดจอดรถโดยสารสาธารณะ	0053	ท่ารถและจุดจอดรถโดยสารสาธารณะ
49	DataSet_10_16	จำนวนครั้งของการเกิดอุบัติเหตุทางทะเล	0054	จำนวนครั้งของการเกิดอุบัติเหตุทางทะเล
50	DataSet_10_96	ข้อมูลพื้นที่ที่เกิดภัยพิบัติในอดีต	0055	ข้อมูลพื้นที่ที่เกิดภัยพิบัติในอดีต
51	DataSet_10_97	ข้อมูลพื้นที่เสี่ยงภัยพิบัติ (อุทกภัย วาตภัย และดินโคลนถล่ม, สึนามิ)	0056	ข้อมูลพื้นที่เสี่ยงภัยพิบัติ (อุทกภัย วาตภัย และดินโคลนถล่ม, สึนามิ)
52	DataSet_10_95	การเกิดภัยพิบัติ	0057	การเกิดภัยพิบัติ
53	DataSet_10_99	ครัวเรือนที่ได้รับผลกระทบหรือได้รับความเสียหาย	0058	ครัวเรือนที่ได้รับผลกระทบหรือได้รับความเสียหาย
54	DataSet_10_94	หน่วยกู้ชีพ กู้ภัยจังหวัดกระบี่	0059	หน่วยกู้ชีพ กู้ภัยจังหวัดกระบี่
55	DataSet_10_100	มูลค่าการช่วยเหลือตามระเบียบกระทรวงการคลัง	0060	มูลค่าการช่วยเหลือตามระเบียบกระทรวงการคลัง

ตาราง ค1 ความสัมพันธ์ระหว่างชื่อชุดข้อมูลกับรายการสถิติทางการที่จังหวัดเป็นเจ้าของ (ต่อ)

ลำดับ	รหัสชุดข้อมูล ตามที่กำหนดใน Tmplate1	ชื่อชุดข้อมูล	OS ID	ชื่อรายการสถิติทางการ
		ว่าด้วยเงินทดรองราชการฯ		ว่าด้วยเงินทดรองราชการฯ
56	DataSet_10_98	มูลค่าความเสียหาย จากภัยพิบัติ	0061	มูลค่าความเสียหายจากภัยพิบัติ
57	DataSet_10_40	จำนวนจุด และช่องทาง การแจ้งเหตุ	0062	จุด และช่องทางการแจ้งเหตุ (ศูนย์ดำรงธรรมจังหวัดกระบี่)
58	DataSet_10_41	จำนวนจุด และช่องทาง การแจ้งเหตุ	0063	จุด และช่องทางการแจ้งเหตุ (สถานีตำรวจท่องเที่ยว 3 กองกำกับการ 2 กองบังคับการ ตำรวจท่องเที่ยว 3)
59	DataSet_10_31	เจ้าหน้าที่รักษาความปลอดภัย (เฉพาะในเขตรักษา พันธุ์สัตว์ป่าเขาพระ-บางคราม)	0064	เจ้าหน้าที่รักษาความปลอดภัย (เฉพาะในเขตรักษาพันธุ์สัตว์ป่า เขาพระ-บางคราม)
60	DataSet_10_111	โครงการพัฒนาให้บริการที่ดี แก่นักท่องเที่ยว (ความปลอดภัย แก่นักท่องเที่ยว)	0065	โครงการพัฒนาให้บริการที่ดีแก่ นักท่องเที่ยว (ความปลอดภัย แก่นักท่องเที่ยว)
61	DataSet_10_44	นักท่องเที่ยว ขอความช่วยเหลือ/ต่อปี	0066	นักท่องเที่ยว ขอความช่วยเหลือ/ต่อปี
62	DataSet_10_115	เจ้าหน้าที่รักษาความปลอดภัย (เฉพาะในเขตอุทยานแห่งชาติ เขาพนมเบญจา)	0067	เจ้าหน้าที่รักษาความปลอดภัย (เฉพาะในเขตอุทยานแห่งชาติ เขาพนมเบญจา)
63	DataSet_10_116	เจ้าหน้าที่รักษาความปลอดภัย (เฉพาะในเขตอุทยานแห่งชาติ ธารโบกขรณี)	0068	เจ้าหน้าที่รักษาความปลอดภัย (เฉพาะในเขตอุทยานแห่งชาติ ธารโบกขรณี)
64	DataSet_10_117	เจ้าหน้าที่รักษาความปลอดภัย (เฉพาะในเขตอุทยานแห่งชาติ หมู่เกาะลันตา)	0069	เจ้าหน้าที่รักษาความปลอดภัย (เฉพาะในเขตอุทยานแห่งชาติ หมู่เกาะลันตา)
65	DataSet_10_118	เจ้าหน้าที่รักษาความปลอดภัย (เฉพาะในเขตอุทยานแห่งชาติ หาดนพรัตน์ธารา-หมู่เกาะพีพี)	0070	เจ้าหน้าที่รักษาความปลอดภัย (เฉพาะในเขตอุทยานแห่งชาติ หาดนพรัตน์ธารา-หมู่เกาะพีพี)
66	DataSet_10_42	ตำรวจ / Life guard ต่อนักท่องเที่ยว	0071	ตำรวจ / Life guard ต่อนักท่องเที่ยว
67	DataSet_10_103	โครงการบุคลากรด้านการ ท่องเที่ยวมีอาชีพ	0075	โครงการบุคลากรด้านการ ท่องเที่ยวมีอาชีพ
68	DataSet_10_62	พื้นที่ป่าชายเลนที่ได้รับ การฟื้นฟูหรือปลูกทดแทน	0079	พื้นที่ป่าชายเลนที่ได้รับการฟื้นฟู หรือปลูกทดแทน
69	DataSet_10_10	จำนวนสถานีตรวจวัดคุณภาพ	0080	จำนวนสถานีตรวจวัดคุณภาพ

ตาราง ค1 ความสัมพันธ์ระหว่างชื่อชุดข้อมูลกับรายการสถิติทางการที่จังหวัดเป็นเจ้าของ (ต่อ)

ลำดับ	รหัสชุดข้อมูล ตามที่กำหนดใน Tmplate1	ชื่อชุดข้อมูล	OS ID	ชื่อรายการสถิติทางการ
		น้ำทะเล		น้ำทะเล
70	DataSet_10_11	คุณภาพน้ำแหล่งน้ำผิวดิน	0081	คุณภาพน้ำแหล่งน้ำผิวดิน
71	DataSet_10_12	จำนวนสถานีตรวจวัดคุณภาพ น้ำผิวดิน	0082	จำนวนสถานีตรวจวัดคุณภาพ น้ำผิวดิน
72	DataSet_10_32	โครงข่ายทางหลวง	0083	โครงข่ายทางหลวง ได้รับการบำรุงรักษา
73	DataSet_10_34	เส้นทางถนนที่มีสภาพชำรุด ไม่สมบูรณ์ (แขวงทางหลวง ชนบทกระบี่)	0084	เส้นทางถนนที่มีสภาพชำรุด ไม่สมบูรณ์ (แขวงทางหลวงชนบท กระบี่)
74	DataSet_10_33	เส้นทางสู่แหล่งท่องเที่ยว	0085	เส้นทางสู่แหล่งท่องเที่ยวที่ได้รับ การปรับปรุง
75	DataSet_10_35	ระบบโครงสร้างพื้นฐาน ตามสถานที่ท่องเที่ยวที่ชำรุด (แขวงทางหลวงชนบทกระบี่)	0086	ระบบโครงสร้างพื้นฐาน ตามสถานที่ท่องเที่ยวที่ชำรุด (แขวงทางหลวงชนบทกระบี่)
76	DataSet_10_50	งบประมาณในการพัฒนา โครงสร้างพื้นฐาน	0087	งบประมาณในการพัฒนา โครงสร้างพื้นฐาน
77	DataSet_10_51	แผนงาน/โครงการของจังหวัด เพื่อพัฒนาโครงสร้างพื้นฐาน	0088	แผนงาน/โครงการของจังหวัด เพื่อพัฒนาโครงสร้างพื้นฐาน
78	DataSet_10_07	ปริมาณขยะมูลฝอยที่เกิดขึ้น	0089	ปริมาณขยะมูลฝอยที่เกิดขึ้น
79	DataSet_10_08	ปริมาณขยะมูลฝอย ที่เก็บขนไปกำจัด	0090	ปริมาณขยะมูลฝอยที่เก็บขน ไปกำจัด
80	DataSet_10_09	อัตราการผลิตขยะมูลฝอย	0091	อัตราการผลิตขยะมูลฝอย
81	DataSet_10_05	จำนวนสถานที่กำจัดขยะ มูลฝอย	0092	สถานที่กำจัดขยะมูลฝอย จำแนก ตามพื้นที่
82	DataSet_10_13	จำนวนโรงบำบัดน้ำเสีย	0093	จำนวนโรงบำบัดน้ำเสีย
83	DataSet_10_14	ปริมาณน้ำเสียเข้าระบบ	0095	ปริมาณน้ำเสียเข้าระบบ
84	DataSet_10_43	โครงการ/กิจกรรม ด้านการท่องเที่ยวในแต่ละปี ที่สำนักงานการท่องเที่ยว และกีฬาจังหวัดกระบี่ เป็นหน่วยดำเนินงาน	0096	โครงการ/กิจกรรม ด้านการท่องเที่ยวในแต่ละปี ที่สำนักงานการท่องเที่ยวและกีฬา จังหวัดกระบี่เป็นหน่วยดำเนินงาน
85	DataSet_10_119	ปฏิทินการกิจกรรมประจำปี ของจังหวัด	0097	ปฏิทินการกิจกรรมประจำปี ของจังหวัด
86	DataSet_10_102	โปรแกรมท่องเที่ยวชุมชน ตามแนวทาง D - HOPE	0098	โปรแกรมท่องเที่ยวชุมชน ตามแนวทาง D - HOPE
87	DataSet_10_38	สถานประกอบการที่พัก	0099	สถานประกอบการที่พักทั้งหมด

ตาราง ค1 ความสัมพันธ์ระหว่างชื่อชุดข้อมูลกับรายการสถิติทางการที่จังหวัดเป็นเจ้าของ (ต่อ)

ลำดับ	รหัสชุดข้อมูล ตามที่กำหนดใน Tmplate1	ชื่อชุดข้อมูล	OS ID	ชื่อรายการสถิติทางการ
		ทั้งหมดที่มีใบอนุญาต		ที่มีใบอนุญาต
88	DataSet_10_110	ร้านอาหาร ที่ได้รับ การรับรองมาตรฐาน ของกระทรวงสาธารณสุข	0101	ร้านอาหาร ที่ได้รับการรับรอง มาตรฐานของกระทรวง สาธารณสุข
89	DataSet_10_101	รายชื่อชุมชนท่องเที่ยว OTOP นวัตกรรม	0102	รายชื่อชุมชนท่องเที่ยว OTOP นวัตกรรม
90	DataSet_10_104	ผลิตภัณฑ์ชุมชน ที่ได้มาตรฐานผลิตภัณฑ์ ชุมชน (มผช.)	0103	ผลิตภัณฑ์ชุมชนที่ได้มาตรฐาน ผลิตภัณฑ์ชุมชน (มผช.)
91	DataSet_10_17	จำนวนสินค้าของฝาก (OTOP) ของจังหวัด จำแนกตามระดับดาว	0104	จำนวนสินค้าของฝาก (OTOP) ของจังหวัด จำแนกตามระดับดาว
92	DataSet_10_18	รายได้จากการจำหน่าย ผลิตภัณฑ์ชุมชน/ ยอดจำหน่ายสินค้า (OTOP)	0105	รายได้จากการจำหน่ายผลิตภัณฑ์ ชุมชน/ยอดจำหน่ายสินค้า (OTOP)
93	kbi_81_101031	แปลงที่ขึ้นทะเบียน เป็นผู้ปลูกปาล์มน้ำมัน	0106	จำนวนแปลงที่ขึ้นทะเบียน เป็นผู้ปลูกปาล์มน้ำมัน
94	kbi_81_101032	พื้นที่ขึ้นทะเบียน เป็นผู้ปลูกปาล์มน้ำมัน	0107	จำนวนพื้นที่ขึ้นทะเบียน เป็นผู้ปลูกปาล์มน้ำมัน
95	kbi_81_101027	โครงการพัฒนาศักยภาพ กระบวนการผลิตสินค้า เกษตร	0111	โครงการพัฒนาศักยภาพ กระบวนการผลิตสินค้าเกษตร
96	kbi_81_101011	ราคาเฉลี่ยน้ำมันปาล์มดิบ	0112	ราคาเฉลี่ยน้ำมันปาล์มดิบ
97	kbi_81_101012	ราคาเฉลี่ยปาล์มทะเลลาย	0113	ราคาเฉลี่ยปาล์มทะเลลาย
98	kbi_81_101013	สต็อกน้ำมันปาล์ม	0114	สต็อกน้ำมันปาล์ม
99	kbi_81_101021	ลานเทร็บซื้อผลปาล์มน้ำมัน	0115	ลานเทร็บซื้อผลปาล์มน้ำมัน
100	kbi_81_101007	พื้นที่ชลประทาน	0116	จำนวนพื้นที่ชลประทาน
101	kbi_81_101008	พื้นที่เพาะปลูกปาล์มน้ำมัน ในเขตชลประทาน	0117	พื้นที่เพาะปลูกปาล์มน้ำมันในเขต ชลประทาน
102	kbi_81_101009	เกษตรกรที่ใช้น้ำ จากชลประทานในการเกษตร	0118	เกษตรกรที่ใช้น้ำจากชลประทาน ในการเกษตร
103	kbi_81_101010	ปริมาณความต้องการใช้น้ำ เพื่อการเกษตร	0119	ปริมาณความต้องการใช้น้ำ เพื่อการเกษตร
104	kbi_81_101014	โรงไฟฟ้าที่ผลิตจากพลังงาน ทดแทน	0120	กำลังการผลิตไฟฟ้าจากชีวมวล ปาล์มน้ำมัน
105	kbi_81_101014	โรงไฟฟ้าที่ผลิตจากพลังงาน	0121	กำลังการผลิตไฟฟ้าจาก Biogas

ตาราง ค1 ความสัมพันธ์ระหว่างชื่อชุดข้อมูลกับรายการสถิติทางการที่จังหวัดเป็นเจ้าของ (ต่อ)

ลำดับ	รหัสชุดข้อมูล ตามที่กำหนดใน Tmplate1	ชื่อชุดข้อมูล	OS ID	ชื่อรายการสถิติทางการ
		ทดแทน		(ปาล์มน้ำมัน)
106	kbi_81_101019	โรงงานอุตสาหกรรม สกัดน้ำมันปาล์ม	0123	โรงงานอุตสาหกรรม สกัดน้ำมันปาล์ม
107	kbi_81_101020	โรงงานสกัดน้ำมันปาล์ม ที่เข้าร่วมอุตสาหกรรมสีเขียว	0124	โรงงานสกัดน้ำมันปาล์ม ที่เข้าร่วมอุตสาหกรรมสีเขียว
108	kbi_81_101015	เกษตรกรที่ขึ้นทะเบียน เป็นผู้ปลูกปาล์มน้ำมัน	0125	เกษตรกรที่ขึ้นทะเบียน เป็นผู้ปลูกปาล์มน้ำมัน
109	kbi_81_101036	จำนวนการจดทะเบียน วิสาหกิจชุมชนปาล์มน้ำมัน จังหวัดกระบี่	0126	จำนวนการจดทะเบียนวิสาหกิจ ชุมชนปาล์มน้ำมันจังหวัดกระบี่
110	kbi_81_101023	สหกรณ์ที่ได้รับการสนับสนุน เงินทุนเพื่อรวบรวมปาล์ม น้ำมัน	0127	สหกรณ์ที่ได้รับการสนับสนุน เงินทุนเพื่อรวบรวมปาล์มน้ำมัน
111	kbi_81_101029	เกษตรกรที่มาขอเงินส่งเสริม และสนับสนุนการปลูกแทน ปาล์มมัน	0128	เกษตรกรที่มาขอเงินส่งเสริมและ สนับสนุนการปลูกแทนปาล์มมัน
112	kbi_81_101030	พื้นที่ยื่นคำขอรับการส่งเสริม และสนับสนุนการปลูกแทน ด้วยปาล์มน้ำมัน	0129	พื้นที่ยื่นคำขอรับการส่งเสริมและ สนับสนุนการปลูกแทนด้วยปาล์ม น้ำมัน
113	kbi_81_101002	ครัวเรือนที่ขึ้นทะเบียน เกษตรกรผู้ปลูกปาล์มน้ำมัน	0130	ครัวเรือนที่ขึ้นทะเบียนเกษตรกร ผู้ปลูกปาล์มน้ำมัน
114	kbi_81_101003	พื้นที่เกี่ยวเกี่ยวปาล์มน้ำมัน	0131	พื้นที่เกี่ยวเกี่ยวปาล์มน้ำมัน
115	kbi_81_101004	ผลผลิตปาล์มน้ำมัน	0132	จำนวนผลผลิตปาล์มน้ำมัน
116	kbi_81_101005	ผลผลิตปาล์มน้ำมัน เฉลี่ยต่อไร่	0133	จำนวนผลผลิตปาล์มน้ำมัน เฉลี่ยต่อไร่
117	kbi_81_101026	งานวิจัยเทคโนโลยีและ นวัตกรรมเพื่อเพิ่มผลผลิต ปาล์มน้ำมัน	0134	งานวิจัยเทคโนโลยีและนวัตกรรม เพื่อเพิ่มผลผลิตปาล์มน้ำมัน
118	kbi_81_101028	รายชื่อแปลงที่ได้รับอนุญาต รวบรวมเมล็ดพันธุ์ปาล์ม น้ำมัน	0136	รายชื่อแปลงที่ได้รับอนุญาต รวบรวมเมล็ดพันธุ์ควบคุม เพื่อการค้าประเภทปาล์มน้ำมัน
119	kbi_81_101025	โรงงานผลิตปุ๋ยอินทรีย์ชุมชน	0137	โรงงานผลิตปุ๋ยอินทรีย์ชุมชน
120	kbi_81_101024	ข้อมูลความเหมาะสมของ ที่ดินสำหรับปลูกพืชเศรษฐกิจ ปาล์มน้ำมัน	0138	ข้อมูลความเหมาะสมของที่ดิน สำหรับปลูกพืชเศรษฐกิจปาล์ม น้ำมัน
121	kbi_81_101017	เกษตรกรที่ผ่านการอบรม	0139	เกษตรกรที่ผ่านการอบรม

ตาราง ค1 ความสัมพันธ์ระหว่างชื่อชุดข้อมูลกับรายการสถิติทางการที่จังหวัดเป็นเจ้าของ (ต่อ)

ลำดับ	รหัสชุดข้อมูล ตามที่กำหนดใน Tmplate1	ชื่อชุดข้อมูล	OS ID	ชื่อรายการสถิติทางการ
		การให้ความรู้เกี่ยวกับ การปลูกปาล์มน้ำมัน		การให้ความรู้เกี่ยวกับ การปลูกปาล์มน้ำมัน
122	kbi_81_101016	เกษตรกรรายย่อยที่ผ่านการ รับรองมาตรฐานการผลิต ปาล์มน้ำมันอย่างยั่งยืน ตามมาตรฐาน RSPO	0140	เกษตรกรรายย่อยที่ผ่านการรับรอง มาตรฐานการผลิตปาล์มน้ำมัน อย่างยั่งยืนตามมาตรฐาน RSPO
123	kbi_81_101018	หลักสูตรของการอบรม เกษตรกรในพื้นที่	0141	หลักสูตรของการอบรมเกษตรกร ในพื้นที่
124	kbi_81_101022	ลานเทของสหกรณ์	0142	ลานเทของสหกรณ์
125	kbi_81_103002	จำนวนประชาชนชาวบ้าน ในชุมชน	0143	จำนวนประชาชนชาวบ้านในชุมชน
126	kbi_81_103003	การอบรม และพัฒนาอาชีพ	0144	การอบรม และพัฒนาอาชีพ
127	kbi_81_103004	โครงการส่งเสริมกระบวนการ เครือข่ายองค์ความรู้ (Knowledge – Based OTOP : KBO)	0145	โครงการส่งเสริมกระบวนการ เครือข่ายองค์ความรู้ (Knowledge – Based OTOP : KBO)
128	kbi_81_103005	กิจกรรมพัฒนาศักยภาพ ของสภาเด็กและเยาวชน จังหวัดกระบี่	0146	กิจกรรมพัฒนาศักยภาพ ของสภาเด็กและเยาวชน จังหวัดกระบี่
129	kbi_81_103006	ผลการทดสอบ o - net ระดับชาติ ระดับชั้น ประถมศึกษาปีที่ 6	0147	ผลการทดสอบ o - net ระดับชาติ ระดับชั้นประถมศึกษาปีที่ 6
130	kbi_81_103007	ผลการทดสอบ o - net ระดับชาติ ระดับชั้น มัธยมศึกษาปีที่ 3	0148	ผลการทดสอบ o - net ระดับชาติ ระดับชั้นมัธยมศึกษาปีที่ 3
131	kbi_81_103008	ผลการทดสอบ o - net ระดับชาติ ระดับชั้น มัธยมศึกษาปีที่ 6	0149	ผลการทดสอบ o - net ระดับชาติ ระดับชั้นมัธยมศึกษาปีที่ 6
132	kbi_81_103009	จำนวนสถานศึกษา	0150	จำนวนสถานศึกษา
133	kbi_81_103010	จำนวนนักเรียน	0151	จำนวนนักเรียน
134	kbi_81_103011	จำนวนนักศึกษา	0152	จำนวนนักศึกษา
135	kbi_81_103012	ครูและบุคลากรทางการ ศึกษา	0153	จำนวนครูและบุคลากรทางการ ศึกษา จำแนกตามหน่วยงาน ต้นสังกัด
136	kbi_81_103013	จำนวนครูจำแนกตามวุฒิ การศึกษา	0154	จำนวนครูจำแนกตามวุฒิการศึกษา

ตาราง ค1 ความสัมพันธ์ระหว่างชื่อชุดข้อมูลกับรายการสถิติทางการที่จังหวัดเป็นเจ้าของ (ต่อ)

ลำดับ	รหัสชุดข้อมูล ตามที่กำหนดใน Tmplate1	ชื่อชุดข้อมูล	OS ID	ชื่อรายการสถิติทางการ
137	kbi_81_103014	จำนวนผู้เรียนด้วยโอกาส	0155	จำนวนผู้เรียนด้วยโอกาส
138	kbi_81_103015	จำนวนเด็กด้วยโอกาสได้รับ การศึกษาขั้นพื้นฐาน	0156	จำนวนเด็กด้วยโอกาสได้รับ การศึกษาขั้นพื้นฐาน
139	kbi_81_103016	จำนวนนักเรียน ที่ออกกลางคัน	0157	จำนวนนักเรียนที่ออกกลางคัน
140	kbi_81_103017	จำนวนนักเรียนออกกลางคัน ระดับ ป.ต้น	0158	จำนวนนักเรียนออกกลางคัน ระดับ ป.ต้น
141	kbi_81_103018	จำนวนนักเรียนออกกลางคัน ระดับ ป.ปลาย	0159	จำนวนนักเรียนออกกลางคัน ระดับ ป.ปลาย
142	kbi_81_103019	จำนวนนักเรียนออกกลางคัน ระดับ ม.ต้น	0160	จำนวนนักเรียนออกกลางคัน ระดับ ม.ต้น
143	kbi_81_103020	จำนวนนักเรียนออกกลางคัน ระดับ ม.ปลาย	0161	จำนวนนักเรียนออกกลางคัน ระดับ ม.ปลาย
144	kbi_81_103021	จำนวนนักเรียนออกกลางคัน ปวช.	0162	จำนวนนักเรียนออกกลางคัน ปวช.
145	kbi_81_103022	จำนวนนักเรียนออกกลางคัน ปวส.	0163	จำนวนนักเรียนออกกลางคัน ปวส.
146	kbi_81_103023	จำนวนผู้จบการศึกษา สายสามัญ	0164	จำนวนผู้จบการศึกษาสายสามัญ จำแนกตามสังกัดการศึกษา
147	kbi_81_103024	จำนวนผู้จบการศึกษาสาย อาชีพ	0165	จำนวนผู้จบการศึกษาสายอาชีพ
148	kbi_81_103025	จำนวนผู้จบการศึกษา อุดมศึกษา	0166	จำนวนผู้จบการศึกษาอุดมศึกษา
149	kbi_81_102001	ประชากรจากการทะเบียน	0167	จำนวนประชากรจากการทะเบียน
150	kbi_81_102003	จำนวนการคัดกรองสุขภาพ ของผู้สูงอายุ	0168	จำนวนการคัดกรองสุขภาพ ของผู้สูงอายุ
151	kbi_81_102004	สถานบริการสาธารณสุข	0169	สถานบริการสาธารณสุข
152	kbi_81_102005	ชมรมผู้สูงอายุที่ดำเนินการ ด้านสุขภาพ	0170	ชมรมผู้สูงอายุที่ดำเนินการ ด้านสุขภาพ
153	kbi_81_102006	กิจกรรมเพื่อพัฒนาผู้สูงอายุ	0171	กิจกรรมเพื่อพัฒนาผู้สูงอายุ
154	kbi_81_102007	ผู้สูงอายุที่ได้รับเบี้ยยังชีพ	0172	ผู้สูงอายุที่ได้รับเบี้ยยังชีพ
155	kbi_81_102009	กิจกรรมเพื่อการส่งเสริมและ พัฒนาคุณภาพชีวิตผู้สูงอายุ	0173	กิจกรรมเพื่อการส่งเสริม และพัฒนาคุณภาพชีวิตผู้สูงอายุ
156	kbi_81_102010	ศูนย์การเรียนรู้สำหรับผู้ สูงอายุ	0174	ศูนย์การเรียนรู้สำหรับผู้สูงอายุ
157	kbi_81_102011	ผู้สูงอายุกับครอบครัวยากจน	0175	ผู้สูงอายุอยู่กับครอบครัวยากจน

ตาราง ค1 ความสัมพันธ์ระหว่างชื่อชุดข้อมูลกับรายการสถิติทางการที่จังหวัดเป็นเจ้าของ (ต่อ)

ลำดับ	รหัสชุดข้อมูล ตามที่กำหนดใน Tmplate1	ชื่อชุดข้อมูล	OS ID	ชื่อรายการสถิติทางการ
		ยากลำบาก		ยากลำบาก
158	kbi_81_102012	ผู้สูงอายุที่ถูกกระทำรุนแรง ในครอบครัว	0176	ผู้สูงอายุที่ถูกกระทำรุนแรง ในครอบครัว
159	kbi_81_102013	นักกีฬาและนันทนาการ ผู้สูงอายุที่เข้าร่วมการแข่งขัน ระดับประเทศ	0177	นักกีฬาและนันทนาการผู้สูงอายุ ที่เข้าร่วมการแข่งขันระดับประเทศ
160	kbi_81_102014	นักกีฬาและนันทนาการ ผู้สูงอายุที่ได้รับเหรียญรางวัล ในระดับประเทศ	0178	นักกีฬาและนันทนาการผู้สูงอายุ ที่ได้รับเหรียญรางวัล ในระดับประเทศ
161	kbi_81_102015	กีฬาและนันทนาการผู้สูงอายุ ที่เข้าร่วมการแข่งขัน ระดับประเทศ	0179	กีฬาและนันทนาการผู้สูงอายุ ที่เข้าร่วมการแข่งขันระดับประเทศ
162	kbi_81_102016	กีฬาและนันทนาการผู้สูงอายุ ที่ได้รับเหรียญรางวัล ในระดับประเทศ	0180	กีฬาและนันทนาการผู้สูงอายุ ที่ได้รับเหรียญรางวัล ในระดับประเทศ
163	kbi_81_102017	การฝึกอบรมอาชีพ ของผู้สูงอายุ	0181	การฝึกอบรมอาชีพของผู้สูงอายุ
164	kbi_81_102018	โครงการการจัดและส่งเสริม การจัดการศึกษาตลอดชีวิต ของผู้สูงอายุ	0182	โครงการการจัดและส่งเสริม การจัดการศึกษาตลอดชีวิต ผู้สูงอายุ
165	kbi_81_102026	จำนวนผู้สูงอายุที่ทำงาน	0186	จำนวนผู้สูงอายุที่ทำงาน
166	kbi_81_102034	จำนวนผู้กักเงินที่ทำสัญญา กับกองทุนผู้สูงอายุ	0188	จำนวนผู้กักเงินที่ทำสัญญา กับกองทุนผู้สูงอายุ
167	kbi_81_102035	กิจกรรมพัฒนาที่อยู่อาศัย ของผู้สูงอายุ	0189	กิจกรรมพัฒนาที่อยู่อาศัย ของผู้สูงอายุ
168	kbi_81_102036	จำนวนผู้สูงอายุที่ติดสังคม	0190	จำนวนผู้สูงอายุที่ติดสังคม
169	kbi_81_102037	จำนวนผู้สูงอายุที่ติดบ้าน	0191	จำนวนผู้สูงอายุที่ติดบ้าน
170	kbi_81_102038	จำนวนผู้สูงอายุที่ติดเตียง	0192	จำนวนผู้สูงอายุที่ติดเตียง
171	kbi_81_104001	ปริมาณขยะ	0193	ปริมาณขยะ
172	kbi_81_104008	จำนวนสถานประกอบการ ที่สนใจเข้ามาลงทุนผลิต กระแสไฟฟ้าจากพลังงาน ชีวมวลในจังหวัด	0194	จำนวนสถานประกอบการที่สนใจ เข้ามาลงทุนผลิตกระแสไฟฟ้า จากพลังงานชีวมวลในจังหวัด
173	kbi_81_104009	จำนวนแหล่งหรือจุดฟื้นฟู/ ฝักระวังคุณภาพน้ำ	0195	จำนวนแหล่งหรือจุดฟื้นฟู/ ฝักระวังคุณภาพน้ำ

ตาราง ค1 ความสัมพันธ์ระหว่างชื่อชุดข้อมูลกับรายการสถิติทางการที่จังหวัดเป็นเจ้าของ (ต่อ)

ลำดับ	รหัสชุดข้อมูล ตามที่กำหนดใน Tmplate1	ชื่อชุดข้อมูล	OS ID	ชื่อรายการสถิติทางการ
174	kbi_81_104010	ร้อยละของสถานีการตรวจวัด คุณภาพน้ำที่มีคุณภาพ ผ่านเกณฑ์ประเภทที่ 4 คือ เพื่อการนันทนาการ	0196	ร้อยละของสถานีการตรวจวัด คุณภาพน้ำที่มีคุณภาพผ่านเกณฑ์ ประเภทที่ 4 คือ เพื่อการนันทนาการ
175	kbi_81_104011	จำนวนครั้งของการตรวจวัด คุณภาพน้ำผิวดิน และน้ำทะเล	0197	จำนวนครั้งของการตรวจวัด คุณภาพน้ำผิวดิน และน้ำทะเล
176	kbi_81_104012	ร้อยละของจำนวนพื้นที่ ตัวอย่างที่มีคุณภาพน้ำทะเล อยู่ในเกณฑ์มาตรฐานดี ต่อจำนวนสถานี	0198	ร้อยละของจำนวนพื้นที่ตัวอย่าง ที่มีคุณภาพน้ำทะเลอยู่ในเกณฑ์ มาตรฐานดีต่อจำนวนสถานี
177	kbi_81_104013	จำนวนสถานประกอบการ อุตสาหกรรมประเภทรีไซเคิล ในจังหวัด	0199	จำนวนสถานประกอบการ อุตสาหกรรมประเภทรีไซเคิล ในจังหวัด
178	kbi_81_104014	ปริมาณขยะมูลฝอยติดเชื้อ	0200	ปริมาณขยะมูลฝอยติดเชื้อ

คำอธิบายข้อมูล (Metadata)



<https://shorturl.at/kmotE>

คณะผู้จัดทำ

คณะผู้จัดทำ

ลำดับ	ตำแหน่ง	องค์ประกอบ
1	ผู้ว่าราชการจังหวัดกระบี่	ประธานกรรมการ
2	รองผู้ว่าราชการจังหวัดกระบี่	รองประธานกรรมการ
3	ปลัดจังหวัดกระบี่	กรรมการ
4	หัวหน้าสำนักงานจังหวัดกระบี่	กรรมการ
5	ผู้บังคับการตำรวจภูธรจังหวัดกระบี่	กรรมการ
6	นายแพทย์สาธารณสุขจังหวัดกระบี่	กรรมการ
7	พัฒนาการจังหวัดกระบี่	กรรมการ
8	โยธาธิการและผังเมืองจังหวัดกระบี่	กรรมการ
9	ท้องถิ่นจังหวัดกระบี่	กรรมการ
10	หัวหน้าสำนักงานป้องกันและบรรเทาสาธารณภัยจังหวัดกระบี่	กรรมการ
11	คลังจังหวัดกระบี่	กรรมการ
12	พาณิชย์จังหวัดกระบี่	กรรมการ
13	อุตสาหกรรมจังหวัดกระบี่	กรรมการ
14	เกษตรและสหกรณ์จังหวัดกระบี่	กรรมการ
15	เกษตรจังหวัดกระบี่	กรรมการ
16	สหกรณ์จังหวัดกระบี่	กรรมการ
17	ปศุสัตว์จังหวัดกระบี่	กรรมการ
18	ประมงจังหวัดกระบี่	กรรมการ
19	ผู้อำนวยการสำนักงานทรัพยากรธรรมชาติและสิ่งแวดล้อมจังหวัดกระบี่	กรรมการ
20	ขนส่งจังหวัดกระบี่	กรรมการ
21	แรงงานจังหวัดกระบี่	กรรมการ
22	พัฒนาสังคมและความมั่นคงของมนุษย์จังหวัดกระบี่	กรรมการ
23	พลังงานจังหวัดกระบี่	กรรมการ
24	ท่องเที่ยวและกีฬาจังหวัดกระบี่	กรรมการ
25	ประชาสัมพันธ์จังหวัดกระบี่	กรรมการ
26	วัฒนธรรมจังหวัดกระบี่	กรรมการ
27	ศึกษาธิการจังหวัดกระบี่	กรรมการ
28	ผู้อำนวยการแขวงทางหลวงกระบี่	กรรมการ
29	ผู้อำนวยการแขวงทางหลวงชนบทกระบี่	กรรมการ
30	ผู้อำนวยการโครงการชลประทานกระบี่	กรรมการ
31	ผู้อำนวยการสถานีอุตุนิยมวิทยากระบี่	กรรมการ
32	ผู้อำนวยการการท่องเที่ยวแห่งประเทศไทย (ททท.) สำนักงานกระบี่	กรรมการ
33	ผู้อำนวยการสำนักงานเขตพื้นที่การศึกษามัธยมศึกษาตราบัง กระบี่	กรรมการ
34	ผู้อำนวยการสำนักงานพระพุทธศาสนาจังหวัดกระบี่	กรรมการ
35	ผู้อำนวยการสำนักงานเขตพื้นที่ประถมศึกษากระบี่	กรรมการ
36	ผู้อำนวยการท่าอากาศยานกระบี่	กรรมการ
37	ผู้อำนวยการสำนักงานเจ้าท่าภูมิภาค สาขากระบี่	กรรมการ
38	ผู้อำนวยการสถานีพัฒนาที่ดินกระบี่	กรรมการ

ลำดับ	ตำแหน่ง	องค์ประกอบ
39	ผู้อำนวยการศูนย์วิจัยข้าวกระบี่	กรรมการ
40	นายกองค์การบริหารส่วนจังหวัดกระบี่	กรรมการ
41	นายกเทศมนตรีเมืองกระบี่	กรรมการ
42	ผู้อำนวยการกลุ่มงานยุทธศาสตร์และข้อมูลการพัฒนาจังหวัดจังหวัดกระบี่	กรรมการ
43	ประธานกรรมการอาชีพศึกษาจังหวัดกระบี่	กรรมการ
44	นายกสมาคมธุรกิจการท่องเที่ยวจังหวัดกระบี่	กรรมการ
45	ประธานคณะกรรมการบริหารหอการค้าจังหวัดกระบี่	กรรมการ
46	ประธานสภาอุตสาหกรรมจังหวัดกระบี่	กรรมการ
47	สถิติจังหวัดกระบี่	กรรมการและเลขานุการ
48	ผู้อำนวยการกลุ่มงานวิชาการสถิติและวางแผน สำนักงานสถิติจังหวัดกระบี่	กรรมการและผู้ช่วยเลขานุการ
49	ผู้อำนวยการกลุ่มปฏิบัติการสถิติและดิจิทัล สำนักงานสถิติจังหวัดกระบี่	กรรมการและผู้ช่วยเลขานุการ