



แผนพัฒนาสถิติระดับจังหวัด

พ.ศ. 2566 – 2570

(ฉบับทบทวน ประจำปีงบประมาณ พ.ศ. 2567)



"Good statistics for decision makers"

คณะกรรมการสถิติระดับจังหวัดลำปาง



คำนำ

แผนพัฒนาสถิติระดับจังหวัดลำปาง พ.ศ. 2566 – 2570 (ฉบับทบทวน ประจำปีงบประมาณ พ.ศ. 2567) มีวัตถุประสงค์ที่จะขับเคลื่อนการพัฒนาาระบบสถิติประเทศไทยในระดับพื้นที่ โดยมียุทธศาสตร์การดำเนินงาน ที่ให้ความสำคัญกับการมีส่วนร่วมของหน่วยงานต่าง ๆ ในพื้นที่ ซึ่งในการดำเนินงานเพื่อการบูรณาการ แผนการทำงานร่วมกันของหน่วยงานระดับพื้นที่นั้นพบว่า สถิติเพื่อการตัดสินใจในพื้นที่ของแต่ละระดับ (หมู่บ้าน ตำบล อำเภอ จังหวัด) เป็นสถิติที่สะท้อนการดำเนินการของพื้นที่ตามนโยบายของรัฐบาล (Agenda based) และการแก้ไขปัญหาเชิงพื้นที่ (Area based) ซึ่งมีลักษณะเป็นข้อมูลเชิงลึก เป็นระบบ และมีความต้องการข้อมูลเพื่อการตัดสินใจเฉพาะ เพื่อตอบโจทย์การดำเนินนโยบายของรัฐให้มีสถิติที่มีคุณภาพ

แผนพัฒนาสถิติระดับจังหวัดลำปาง พ.ศ. 2566 – 2570 (ฉบับทบทวน ประจำปีงบประมาณ พ.ศ. 2567) ฉบับนี้ ได้มีการทบทวนยุทธศาสตร์และแผนที่เกี่ยวข้องกับการพัฒนาในระดับจังหวัด รายการสถิติทางการ ที่ตอบประเด็นการพัฒนาจังหวัด ตอบโจทย์ประเด็นสำคัญ (Pain point) ข้อมูลพื้นฐาน ข้อมูลเพื่อเปรียบเทียบ การพัฒนาจังหวัด รวมทั้งแนวทางการพัฒนารายการสถิติทางการและแผนกำหนดความรับผิดชอบ เพื่อให้จังหวัด ทราบถึงสถานะความพร้อมเผยแพร่ของสถิติที่สำคัญ จำเป็น ที่สอดคล้องกับยุทธศาสตร์ชาติ 20 ปี แผนแม่บท ทราบถึงสถานะความพร้อมเผยแพร่ของสถิติที่สำคัญ จำเป็น ที่สอดคล้องกับยุทธศาสตร์ชาติ 20 ปี แผนแม่บท ภายใต้อุตสาหกรรมชาติ แผนการปฏิรูปประเทศ เป้าหมายการพัฒนาที่ยั่งยืน (Sustainable Development Goal: SDGs) แผนพัฒนาเศรษฐกิจและสังคมแห่งชาติ ฉบับที่ 13 (พ.ศ. 2566 – 2570) แผนพัฒนาภาค แผนพัฒนากลุ่มจังหวัด แผนพัฒนาจังหวัด (พ.ศ. 2566 – 2570) ที่เป็นปัจจุบัน และแผนพัฒนาอื่น ๆ ที่เกี่ยวข้องกับการพัฒนาจังหวัด เพื่อให้มั่นใจได้ว่า จังหวัดลำปางจะมีสถิติที่สำคัญ จำเป็น และพอเพียงต่อ การกำหนดนโยบาย วางแผน และติดตามผลในการพัฒนาจังหวัด รวมทั้งการใช้ประโยชน์จากสถิติร่วมกัน ในทุกภาคส่วน

การขับเคลื่อนแผนพัฒนาสถิติระดับจังหวัดลำปาง พ.ศ. 2566 – 2570 (ฉบับทบทวนประจำปี งบประมาณ พ.ศ. 2567) สู่การปฏิบัติ เป็นการบริหารจัดการระบบสถิติในระดับพื้นที่ โดยมีสำนักงานสถิติ จังหวัดทั้ง 76 จังหวัด ในฐานะเป็นหน่วยราชการบริหารส่วนภูมิภาค มีหน้าที่บริหารจัดการข้อมูลสถิติและ สารสนเทศสถิติที่สำคัญ จำเป็น เพื่อสนับสนุนการพัฒนาในระดับพื้นที่ตามนโยบายของรัฐบาล และเป็น เลขานุการคณะกรรมการสถิติระดับจังหวัดซึ่งเป็นกลไกในการขับเคลื่อนให้จังหวัดมีสถิติที่มีคุณภาพ ตรงตาม ความต้องการของพื้นที่อย่างแท้จริง สามารถบูรณาการสถิติเพื่อตอบโจทย์การพัฒนาในทุกระดับ รวมทั้งเป็น การดำเนินการตามพระราชบัญญัติสถิติ พ.ศ. 2550 มาตรา 6 (1) กำหนดให้สำนักงานสถิติแห่งชาติมีหน้าที่ ในการจัดทำแผนแม่บทเกี่ยวกับการดำเนินงานทางสถิติของรัฐ เสนอคณะรัฐมนตรีให้ความเห็นชอบ เพื่อให้ การดำเนินงานด้านสถิติของประเทศมีความเป็นเอกภาพ ข้อมูลสถิติมีมาตรฐาน ลดความซ้ำซ้อนของการจัดทำ สถิติ นำไปสู่การแลกเปลี่ยนข้อมูลระหว่างหน่วยงานภาครัฐและใช้ข้อมูลสถิติและสารสนเทศร่วมกัน และ มาตรา 6 (7) กำหนดให้สำนักงานสถิติแห่งชาติบูรณาการข้อมูล จากหน่วยงานภาครัฐอื่น ๆ เพื่อจัดทำ ฐานข้อมูลสถิติและสารสนเทศของประเทศ เพื่อให้บรรลุวิสัยทัศน์ของแผนแม่บทระบบสถิติประเทศไทย ฉบับที่ 3 (พ.ศ. 2566 – 2570) ที่กำหนดไว้ว่า “ประเทศไทยมีระบบสถิติที่เชื่อถือได้ เพื่อพัฒนาสถิติทางการที่สร้าง คุณค่าในการใช้ประโยชน์สู่ความยั่งยืน”

สารบัญ

	หน้า	
คำนำ	ก	
สารบัญ	ค	
สารบัญภาพ		
สารบัญตาราง		
บทที่ 1	บทนำ	1
	1.1 หลักการและเหตุผล	1
	1.2 วัตถุประสงค์การจัดทำแผนพัฒนาสถิติระดับจังหวัด	4
	1.3 แนวทางการจัดทำแผนพัฒนาสถิติระดับจังหวัด	4
	1.4 คำอธิบายศัพท์	5
บทที่ 2	ยุทธศาสตร์และแผนที่เกี่ยวข้องกับการพัฒนาในระดับจังหวัด	9
	2.1 การศึกษายุทธศาสตร์และแผนที่เกี่ยวข้องกับการพัฒนาในระดับจังหวัด	10
	2.2 การวิเคราะห์ประเด็นการพัฒนาจังหวัดภายใต้แผนพัฒนาจังหวัดที่เป็นปัจจุบัน ที่สอดคล้องกับยุทธศาสตร์และแผนที่เกี่ยวข้องกับการพัฒนาในระดับจังหวัด	18
	2.3 การวิเคราะห์สถานการณ์ แนวโน้ม การพัฒนาในระดับจังหวัด	27
บทที่ 3	บัญชีสถิติทางการที่เกี่ยวข้องกับการพัฒนาในระดับจังหวัด	47
	3.1 บัญชีสถิติทางการตามประเด็นการพัฒนาจังหวัด	47
	3.1.1 บัญชีสถิติทางการที่สอดคล้องตามประเด็นการพัฒนาที่ 1 การพัฒนา และยกระดับคุณภาพชีวิต เสริมสร้างความมั่นคงปลอดภัยเพื่อสังคม และคุณภาพชีวิตที่ดีของประชาชน	48
	3.1.2 บัญชีสถิติทางการที่สอดคล้องตามประเด็นการพัฒนาที่ 2 ส่งเสริม อุตสาหกรรมการท่องเที่ยว เพื่อขับเคลื่อนเศรษฐกิจของจังหวัด	62
	3.1.3 บัญชีสถิติทางการที่สอดคล้องตามประเด็นการพัฒนาที่ 3 ยกระดับ หัตถอุตสาหกรรม อุตสาหกรรม บนพื้นฐานของเศรษฐกิจเชิงสร้างสรรค์	71
	3.1.4 บัญชีสถิติทางการที่สอดคล้องตามประเด็นการพัฒนาที่ 4 การพัฒนา เกษตรเชิงคุณภาพ เกษตรแปรรูปมูลค่าสูง ด้วยนวัตกรรม และเทคโนโลยี	77

สารบัญ (ต่อ)

	หน้า	
3.1.5	บัญชีสถิติทางการที่สอดคล้องตามประเด็นการพัฒนาที่ 5 การอนุรักษ์ ฟื้นฟู และบริหารจัดการทรัพยากรธรรมชาติและสิ่งแวดล้อมอย่างยั่งยืน	84
3.2	บัญชีสถิติทางการตามตัวชี้วัดการพัฒนาระดับจังหวัด	93
3.3	= ข้อมูลประเด็นสำคัญ (Pain Point)	98
บทที่ 4	สถานการณ์สถิติทางการ และแนวทางการพัฒนาสถิติทางการ/แผนกำหนด ความรับผิดชอบ	103
4.1	สถานการณ์สถิติทางการ	103
4.2	แนวทางการพัฒนารายการสถิติทางการ	105
บทที่ 5	ปัญหา อุปสรรค และข้อเสนอแนะการพัฒนาสถิติทางการ	153
5.1	ปัญหา อุปสรรค	153
5.2	ข้อเสนอแนะการพัฒนาสถิติทางการ	154
ภาคผนวก		
ภาคผนวก ก	การวิเคราะห์ประเด็นการพัฒนาจังหวัดภายใต้แผนพัฒนาจังหวัดที่เป็นปัจจุบัน ที่สอดคล้องกับยุทธศาสตร์และแผนที่เกี่ยวข้องกับการพัฒนาในระดับจังหวัด	157
ภาคผนวก ข	ตัวชี้วัดการพัฒนาจังหวัด	161
ภาคผนวก ค	คำอธิบายข้อมูล (Metadata)	165
คณะผู้จัดทำ		177

สารบัญภาพ

	หน้า
ภาพ 1 แนวคิดการพัฒนาสถิติทางการ	3
ภาพ 2 กรอบแนวคิดการวิเคราะห์ยุทธศาสตร์และแผนที่เกี่ยวข้องกับการพัฒนา ในระดับจังหวัด	9
ภาพ 3 ยุทธศาสตร์ชาติ 6 ประเด็น และการแปลงยุทธศาสตร์สู่การปฏิบัติ	10
ภาพ 4 เป้าหมายการพัฒนาที่ยั่งยืน	14
ภาพ 5 การจัดกลุ่มเป้าหมายการพัฒนาที่ยั่งยืนตามปัจจัยที่เชื่อมโยงกันใน 5 มิติ	15
ภาพ 6 การเชื่อมโยงยุทธศาสตร์ระดับประเทศสู่แผนพัฒนาจังหวัดลำปาง พ.ศ. 2566 – 2570 (ฉบับทบทวน ประจำปีงบประมาณ พ.ศ. 2567)	26
ภาพ 7 การเปรียบเทียบค่าดัชนีระหว่างจังหวัดในปี 2564	29
ภาพ 8 การเปรียบเทียบค่าดัชนีระหว่างปี 2563 และ 2564	30
ภาพ 9 การวิเคราะห์ลำดับความสำคัญของมิติการพัฒนาจังหวัด	31
ภาพ 10 ดัชนีการพัฒนาภาพรวมของจังหวัดลำปางเทียบกับค่ากลางประเทศปี 2560 – 2564	32
ภาพ 11 ดัชนีการพัฒนาด้านความเป็นหุ้นส่วนพัฒนาของจังหวัดลำปางเทียบกับค่ากลาง ประเทศปี 2560 – 2564	32
ภาพ 12 ดัชนีการพัฒนาด้านสันติภาพและยุติธรรมของจังหวัดลำปางเทียบกับค่ากลางประเทศ ปี 2560 – 2564	34
ภาพ 13 ดัชนีด้านการพัฒนาคนของจังหวัดลำปางเทียบกับค่ากลางประเทศปี 2560 – 2564	36
ภาพ 14 ดัชนีด้านพัฒนาด้านสิ่งแวดล้อมของจังหวัดลำปางเทียบกับค่ากลางประเทศ ปี 2560 – 2564	39
ภาพ 15 ดัชนีการพัฒนาด้านเศรษฐกิจและความมั่งคั่งของจังหวัดลำปางเทียบกับค่ากลาง ประเทศปี 2560 – 2564	41
ภาพ 16 ห่วงโซ่คุณค่า “การสร้างสังคมการเรียนรู้”	49
ภาพ 17 ห่วงโซ่คุณค่า “การพัฒนาคุณภาพชีวิตและครอบครัว”	50
ภาพ 18 ห่วงโซ่คุณค่า “การพัฒนาทรัพยากรมนุษย์และคุณภาพชีวิต”	51
ภาพ 19 ห่วงโซ่คุณค่า “การพัฒนาและยกระดับคุณภาพชีวิต เสริมสร้างความมั่นคงปลอดภัย เพื่อสังคมและคุณภาพชีวิตที่ดีของประชาชน”	52

สารบัญภาพ (ต่อ)

	หน้า	
ภาพ 20	ห้วงโซ่คุณค่า “การท่องเที่ยว”	63
ภาพ 21	ห้วงโซ่คุณค่า “ส่งเสริมอุตสาหกรรมการท่องเที่ยว เพื่อขับเคลื่อนเศรษฐกิจของจังหวัด”	64
ภาพ 22	ห้วงโซ่คุณค่า “อุตสาหกรรมการผลิต”	72
ภาพ 23	ห้วงโซ่คุณค่า “ยกระดับหัตถอุตสาหกรรม อุตสาหกรรม บนพื้นฐานของเศรษฐกิจ เชิงสร้างสรรค์”	73
ภาพ 24	ห้วงโซ่คุณค่า “การเกษตร”	78
ภาพ 25	ห้วงโซ่คุณค่า “การพัฒนาเกษตรเชิงคุณภาพ เกษตรแปรรูปมูลค่าสูง ด้วยนวัตกรรม และเทคโนโลยี”	79
ภาพ 26	ห้วงโซ่คุณค่า “การอนุรักษ์และพัฒนาทรัพยากรธรรมชาติ (ดิน ป่าไม้ ชายฝั่ง ทะเล)”	85
ภาพ 27	ห้วงโซ่คุณค่า “การบริหารจัดการน้ำ”	86
ภาพ 28	ห้วงโซ่คุณค่า “การสร้างคุณภาพสิ่งแวดล้อมที่ดี”	87
ภาพ 29	ห้วงโซ่คุณค่า “การอนุรักษ์ ป่าชุมชน และบริหารจัดการทรัพยากรธรรมชาติ และสิ่งแวดล้อมอย่างยั่งยืน”	88
ภาพ 30	จำนวนรายการสถิติทางการจำแนกตามบัญชีสถิติทางการและสถานะความพร้อม เผยแพร่ของข้อมูล	105
ภาพ 31	จำนวนรายการสถิติทางการจำแนกตามความเป็นเจ้าของและความพร้อม เผยแพร่ของข้อมูล	105
ภาพ ก1	การวิเคราะห์ประเด็นการพัฒนาจังหวัด ภายใต้แผนพัฒนาจังหวัดที่เป็นปัจจุบันที่ สอดคล้องกับยุทธศาสตร์และแผนที่เกี่ยวข้องกับการพัฒนาในระดับจังหวัด	159
ภาพ ข1	ดัชนีการพัฒนาระดับจังหวัดลำปาง	163
ภาพ ข2	ค่าตัวชี้วัดการพัฒนาจังหวัดลำปาง	164

สารบัญตาราง

		หน้า
ตาราง 1	ความสอดคล้องระหว่างประเด็นหมุดหมายตามแผนพัฒนาฯ ฉบับที่ 13 กับประเด็นการพัฒนาจังหวัดตามแผนพัฒนาจังหวัด	22
ตาราง 2	ความสอดคล้องระหว่างตัวชี้วัดตามแผนพัฒนาฯ ฉบับที่ 13 และตัวชี้วัดตามแผนพัฒนาจังหวัด	23
ตาราง 3	กรอบแผนพัฒนาภาคเหนือ (พ.ศ. 2566 – 2570) แผนพัฒนากลุ่มจังหวัดภาคเหนือตอนบน 1 (พ.ศ. 2566 – 2570) ที่สอดคล้องกับแผนพัฒนาจังหวัดลำปาง พ.ศ. 2566 – 2570 (ฉบับทบทวน ประจำปีงบประมาณ พ.ศ. 2567)	24
ตาราง 4	การเปรียบเทียบค่าดัชนีระหว่างจังหวัดในปี 2564	30
ตาราง 5	การเปรียบเทียบค่าดัชนีระหว่างปี 2563 – 2564	30
ตาราง 6	ตัวชี้วัดที่ต้องพัฒนาและตัวชี้วัดที่มีการพัฒนาที่ดีของดัชนีด้านความเป็นหุ้นส่วนพัฒนา	33
ตาราง 7	ตัวชี้วัดที่ต้องพัฒนาและตัวชี้วัดที่มีการพัฒนาที่ดีของดัชนีด้านสันติภาพและยุติธรรม	35
ตาราง 8	ตัวชี้วัดที่ต้องพัฒนาและตัวชี้วัดที่มีการพัฒนาที่ดีของดัชนีด้านการพัฒนาคน	37
ตาราง 9	ตัวชี้วัดที่ต้องพัฒนาและตัวชี้วัดที่มีการพัฒนาที่ดีของดัชนีด้านพัฒนาด้านสิ่งแวดล้อม	3
ตาราง 10	ตัวชี้วัดที่ต้องพัฒนาและตัวชี้วัดที่มีการพัฒนาที่ดีของดัชนีด้านเศรษฐกิจและความมั่นคง	9
ตาราง 11	ลำดับความสำคัญของมิติการพัฒนาจังหวัดลำปาง	41
ตาราง 12	บัญชีสถิติทางการ “การพัฒนาและยกระดับคุณภาพชีวิต เสริมสร้างความมั่นคงปลอดภัย เพื่อสังคมและคุณภาพชีวิตที่ดีของประชาชน”	45
ตาราง 13	บัญชีสถิติทางการ “ส่งเสริมอุตสาหกรรมการท่องเที่ยว เพื่อขับเคลื่อนเศรษฐกิจของจังหวัด”	53
ตาราง 14	บัญชีสถิติทางการ “ยกระดับหัตถอุตสาหกรรม อุตสาหกรรม บนพื้นฐานของเศรษฐกิจเชิงสร้างสรรค์”	65
ตาราง 15	บัญชีสถิติทางการ “การพัฒนาเกษตรเชิงคุณภาพ เกษตรแปรรูปมูลค่าสูง ด้วยนวัตกรรมและเทคโนโลยี”	74
ตาราง 16	บัญชีสถิติทางการ “การอนุรักษ์ ฟื้นฟู และบริหารจัดการทรัพยากรธรรมชาติ และสิ่งแวดล้อมอย่างยั่งยืน”	80
ตาราง 17	บัญชีสถิติทางการ “ตัวชี้วัดการพัฒนาระดับจังหวัดลำปาง”	89
ตาราง 18	รายการชุดข้อมูลภายใต้ประเด็นสำคัญ (Pain Point)	94
		99

สารบัญตาราง (ต่อ)

	หน้า	
ตาราง 19	จำนวนรายการสถิติทางการ จำแนกตามบัญชีสถิติทางการ ความพร้อมเผยแพร่ของข้อมูล และความเป็นเจ้าของข้อมูล	106
ตาราง 20	รายการสถิติทางการที่กรมเป็นเจ้าของข้อมูล จำแนกตามความพร้อมเผยแพร่ของข้อมูล	107
ตาราง 21	รายการสถิติทางการที่หน่วยงานในจังหวัดเป็นเจ้าของข้อมูล จำแนกตามความพร้อมเผยแพร่ของข้อมูล	110
ตาราง 22	แนวทางการพัฒนารายการสถิติทางการที่ความพร้อมเผยแพร่ของข้อมูลเป็น Tier 1 ที่หน่วยงานในจังหวัดเป็นเจ้าของข้อมูล	121
ตาราง ค1	ความสัมพันธ์ระหว่างชุดข้อมูลกับรายการสถิติทางการที่จังหวัดเป็นเจ้าของ	167

บทนำ

1.1 หลักการและเหตุผล

“สถิติ” เป็นวัตถุดิบสำคัญในการกำหนดนโยบาย การวางแผน การตัดสินใจในเรื่องต่าง ๆ ได้อย่างมีเหตุผล ชัดเจน มีหลักฐานเชิงประจักษ์ (Evidence-Based) รวมทั้งการขับเคลื่อนการดำเนินงาน การติดตาม และการประเมินผลตามแผนที่กำหนดไว้ในทุกระดับ ดังนั้น ในการขับเคลื่อนการพัฒนาประเทศ รัฐบาลจำเป็นต้องมีข้อมูลต่าง ๆ เพื่อใช้ในการกำหนดยุทธศาสตร์ วางแผน และติดตามความก้าวหน้าการดำเนินงานตามนโยบายต่าง ๆ

ด้วยการพัฒนาด้านเทคโนโลยีดิจิทัลที่ส่งผลกระทบต่อ การเปลี่ยนแปลงทั้งด้านเศรษฐกิจและสังคมของประเทศ ทำให้มีข้อมูลและสถิติจำนวนมากเกิดขึ้นจากระบบทะเบียนและการใช้ชีวิตประจำวัน และถือเป็นโอกาสสำคัญที่จะนำเอาข้อมูลและสถิติเหล่านั้นมาใช้ให้เกิดประโยชน์ต่อการพัฒนาประเทศ อีกทั้งประเทศไทยเป็นระบบสถิติแบบกระจายงาน (Decentralized statistical system) กล่าวคือ หน่วยงานภาครัฐต่างมีระบบจัดเก็บข้อมูลทั้งที่ได้จากการบริหารงาน งานทะเบียน และจากความต้องการเฉพาะของหน่วยงาน เพื่อประมวลเป็นสถิติและสารสนเทศตามความต้องการของหน่วยงานเป็นหลัก ซึ่งการดำเนินงานดังกล่าวมีข้อดีคือ ทำให้หน่วยงานมีข้อมูลเพื่อใช้ในการตัดสินใจตามภารกิจของหน่วยงานได้ตรงความต้องการ สะดวก และรวดเร็ว แต่ในขณะเดียวกัน การกำหนดนโยบายหรือทิศทางการพัฒนาประเทศควรพัฒนาบนพื้นฐานที่เห็นภาพรวมของทุกมิติที่เกี่ยวข้องไม่อาจพิจารณาแยกส่วนระหว่างด้านเศรษฐกิจ สังคม ทรัพยากรธรรมชาติและสิ่งแวดล้อม จึงจำเป็นต้องมีข้อมูลและสถิติที่บูรณาการกันเพื่อสะท้อนให้ผู้กำหนดนโยบายเห็นภาพรวมผ่านเป้าหมาย เป้าประสงค์ และตัวชี้วัดอย่างแท้จริง

ดังนั้น การที่สังคมไทยจะมีสถิติเพื่อสนับสนุนการวางแผนการพัฒนาประเทศ จำเป็นต้องมีการพัฒนาระบบสถิติของประเทศไทยซึ่งได้ใช้กรอบแนวคิด “Demand-Driven” ที่ต้องการผลิตสถิติทางการให้มีคุณภาพบนพื้นฐานของความต้องการใช้สถิติอย่างแท้จริง นั่นคือ มีสถิติที่ใช้ในการจัดทำตัวชี้วัดเพื่อติดตามผลการพัฒนาประเทศ ทั้งด้านเศรษฐกิจ สังคม และทรัพยากรธรรมชาติและสิ่งแวดล้อม และบริหารจัดการระบบสถิติของประเทศเพื่อให้ประเทศมีระบบสถิติที่เชื่อถือได้ มีสถิติทางการที่มีคุณภาพ กล่าวคือมีคุณลักษณะ “ความเหมาะสมต่อการใช้งาน (Fitness for Use)” ซึ่งเกี่ยวข้องกับหลายมิติ เช่น ความตรงกับความต้องการของผู้ใช้ ความถูกต้องแม่นยำ ความทันเวลา การเข้าถึงได้ง่าย และการเปรียบเทียบกันได้ รวมถึงสามารถสนับสนุนการพัฒนาประเทศอย่างยั่งยืนตามที่กำหนดไว้ในยุทธศาสตร์ชาติ แผนพัฒนาเศรษฐกิจและสังคมแห่งชาติ ฉบับที่ 13 ที่มีเป้าหมายในการเร่งเพิ่มศักยภาพของประเทศ เพื่อรับมือกับความเสี่ยงที่อาจส่งผลกระทบต่อฐานรากและเสริมสร้างความสามารถในการสร้างสรรค์ประโยชน์จากโอกาสที่เกิดขึ้นได้อย่างเหมาะสมและทันทั่วถึง ตามวัตถุประสงค์ที่กำหนดไว้คือ พลิกโฉมประเทศสู่ “สังคมก้าวหน้า เศรษฐกิจสร้างมูลค่าอย่างยั่งยืน”¹

สำนักงานสถิติแห่งชาติได้จัดทำแผนแม่บทระบบสถิติประเทศไทยขึ้นตามพระราชบัญญัติสถิติ พ.ศ. 2550 เพื่อเป็นกรอบการพัฒนาาระบบสถิติของประเทศร่วมกับหน่วยงานต่าง ๆ ให้สามารถผลิตสถิติที่มีความถูกต้อง

¹ สำนักงานสภาพัฒนาการเศรษฐกิจและสังคมแห่งชาติ, (2565), แผนพัฒนาเศรษฐกิจและสังคมแห่งชาติ ฉบับที่ 13

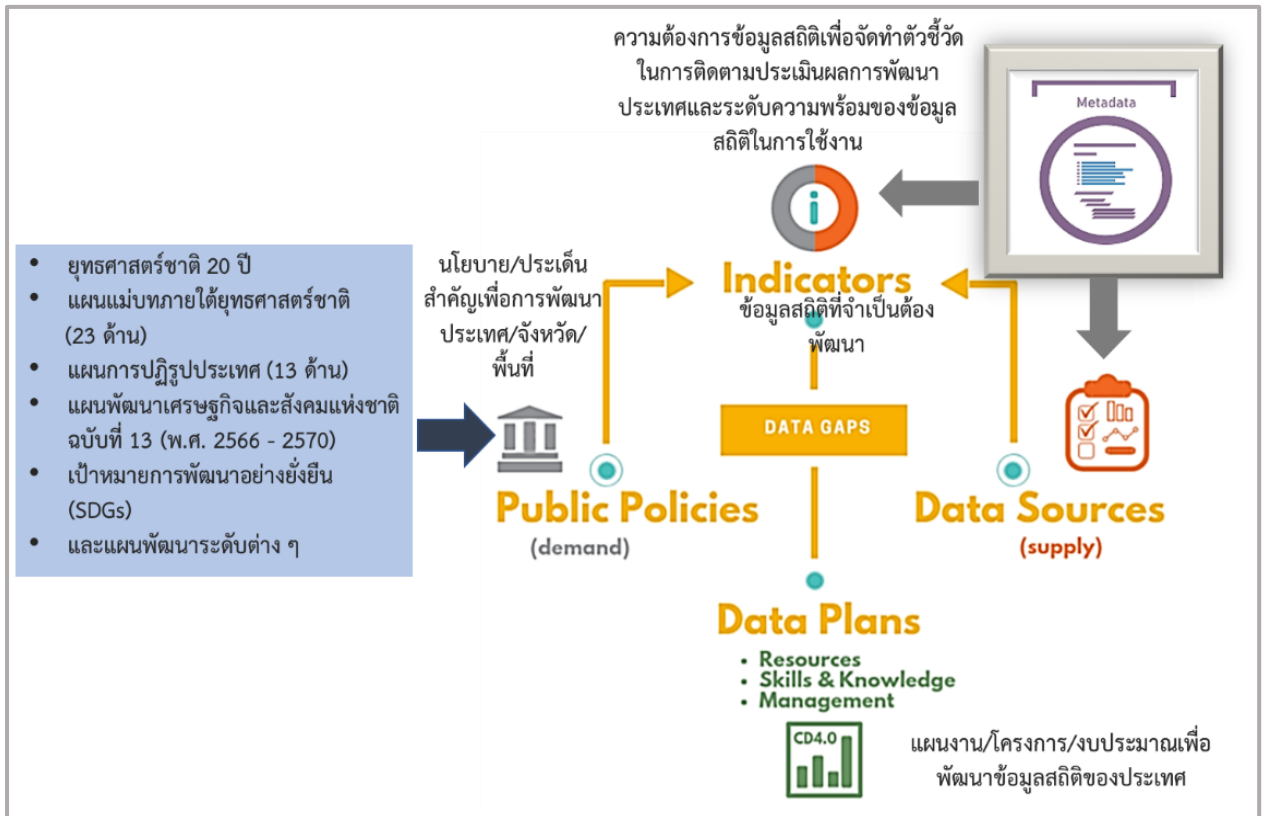
ตามหลักวิชาการและสอดคล้องกับมาตรฐานสากล สามารถใช้ข้อมูลและสถิติร่วมกันได้ โดยมีแผนแม่บทระบบสถิติประเทศไทยฉบับที่ 1 (พ.ศ. 2554 – 2558) แผนแม่บทระบบสถิติประเทศไทย ฉบับที่ 2 (พ.ศ. 2559 – 2565) และแผนแม่บทระบบสถิติประเทศไทย ฉบับที่ 3 (พ.ศ. 2566 – 2570) โดยแปลงแผนแม่บทระบบสถิติประเทศไทยไปสู่การปฏิบัติให้เป็นไปอย่างมีประสิทธิภาพ และเกิดผลสัมฤทธิ์อย่างเป็นรูปธรรม สอดรับกับรัฐธรรมนูญแห่งราชอาณาจักรไทย พ.ศ. 2560 มาตรา 258 ข(2) “ให้มีการบูรณาการฐานข้อมูลของหน่วยงานของรัฐทุกหน่วยงานเข้าด้วยกัน เพื่อให้เป็นระบบข้อมูลเพื่อการบริหารราชการแผ่นดินและการบริการประชาชน” ทั้งในระดับภารกิจ (กระทรวง กรม) และระดับพื้นที่ (จังหวัด)

ทั้งนี้ การดำเนินการภายใต้แผนแม่บทระบบสถิติประเทศไทย ฉบับที่ 3 (พ.ศ. 2566 – 2570) ต้องอาศัยการบูรณาการร่วมกับภาคีเครือข่ายในทุกภาคส่วนที่เกี่ยวข้องตั้งแต่ต้นทางในการกำหนดทิศทาง และยุทธศาสตร์ที่สอดคล้องกับบริบทและสถานการณ์ของประเทศ สำหรับการขับเคลื่อนการดำเนินการในระดับพื้นที่ สำนักงานสถิติจังหวัดในฐานะฝ่ายเลขานุการคณะกรรมการสถิติระดับจังหวัดได้มีการพัฒนาข้อมูลสถิติและสารสนเทศระดับพื้นที่ร่วมกับหน่วยงานที่เกี่ยวข้องในระดับพื้นที่ ผ่านกลไกของคณะกรรมการสถิติระดับจังหวัด คณะทำงานสถิติระดับจังหวัด โดยได้มีการจัดทำแผนพัฒนาสถิติระดับจังหวัดขึ้นเป็นครั้งแรกในปี พ.ศ. 2557 ผลลัพธ์ที่ได้ คือ ชุดข้อมูลที่ตอบโจทย์ยุทธศาสตร์จังหวัด ผลิตภัณฑ์ที่มีศักยภาพ (Product champion) ประเด็นปัญหาสำคัญ (Critical issue) และแผนพัฒนาสถิติระดับจังหวัด ซึ่งเป็นกรอบแนวทางการดำเนินงานเพื่อการพัฒนาการจัดเก็บข้อมูลสถิติที่สำคัญและจำเป็นต่อการบริหารงานยุทธศาสตร์จังหวัด โดยมีแผนพัฒนาจังหวัดและแผนปฏิบัติราชการประจำปี เป็นกลไกในการเชื่อมโยงความต้องการข้อมูลกับแนวทางการพัฒนาข้อมูลสถิติระดับจังหวัด เพื่อให้ได้สถิติทางการ (Official Statistics: OS) ระดับจังหวัด คือ รายการข้อมูลสถิติที่สำคัญและจำเป็นที่ใช้สนับสนุนการตัดสินใจ ที่ได้มาจากกระบวนการจัดทำแผนพัฒนาจังหวัด และแผนปฏิบัติราชการประจำปี ที่นำไปสู่การจัดสรรงบประมาณในแผนงานและโครงการประจำปีของจังหวัด ประกอบด้วย ปัจจัยสู่ความสำเร็จ (Critical Success Factor: CSF) ตัวชี้วัด (Key Performance Indicator: KPI) และข้อมูลพื้นฐานที่สำคัญ (Baseline data) รวมทั้งคำอธิบายข้อมูลสถิติทางการ (Official Statistics Metadata) ซึ่งเป็นการอธิบายข้อมูลที่เกี่ยวข้องกับการดำเนินการจัดเก็บข้อมูลดังกล่าว ทั้งนี้ การขับเคลื่อนจัดทำแผนพัฒนาสถิติระดับจังหวัด (พ.ศ. 2566 – 2570) ได้ดำเนินการผ่านกลไกคณะกรรมการสถิติระดับจังหวัดเพื่อสร้างการมีส่วนร่วม โดยยึดหลักแนวคิด “Demand-Driven” ที่ต้องการผลิตสถิติทางการที่มีคุณภาพบนพื้นฐานของความต้องการใช้สถิติอย่างแท้จริงที่สอดคล้องกับนโยบายสำคัญของประเทศ ได้แก่

- ยุทธศาสตร์ชาติ 20 ปี (พ.ศ. 2561 – 2580)
- แผนแม่บทภายใต้ยุทธศาสตร์ชาติ (23 ประเด็น)
- แผนการปฏิรูปประเทศ
- แผนพัฒนาเศรษฐกิจและสังคมแห่งชาติ ฉบับที่ 13 (พ.ศ. 2566 – 2570)
- เป้าหมายการพัฒนาที่ยั่งยืนที่เชื่อมโยงกับกรอบการจัดทำแผนพัฒนาเศรษฐกิจและสังคมแห่งชาติ ฉบับที่ 13 (พ.ศ. 2566 – 2570)
- แผนยุทธศาสตร์และแผนพัฒนาระดับต่าง ๆ ในประเด็นที่เกี่ยวข้องกับยุทธศาสตร์การพัฒนาจังหวัด
- แผนพัฒนาจังหวัด พ.ศ. 2566 – 2570²

² มติคณะกรรมการบูรณาการนโยบายภาค (ก.บ.ภ.) ครั้งที่ 2/2564 เมื่อวันที่ 14 กรกฎาคม 2564 ให้จังหวัดและกลุ่มจังหวัดดำเนินการจัดทำแผนพัฒนาจังหวัด และแผนพัฒนากลุ่มจังหวัด พ.ศ. 2566 – 2570 เพื่อให้แผนทันสถานการณ์ และใช้เป็นกรอบและทิศทางในการจัดทำแผนปฏิบัติราชการประจำปีของจังหวัดและกลุ่มจังหวัด ประจำปีงบประมาณ พ.ศ. 2566 – 2570

เพื่อให้ได้รายการข้อมูลสถิติที่ใช้ในการจัดทำตัวชี้วัดในการติดตามผลการพัฒนาประเทศในแต่ละระดับ โดยเฉพาะในระดับพื้นที่ ซึ่งต้องตรวจสอบสถานะรายการข้อมูลสำคัญที่ภาครัฐมีอยู่ (Data supply) ว่ามีหน่วยงานเจ้าของข้อมูลหรือไม่ (หากเป็นข้อมูลที่เจ้าของข้อมูลเป็นหน่วยงานส่วนราชการส่วนกลาง สำนักงานสถิติแห่งชาติจะทำหน้าที่ประสานต่อไป) ถ้ารายการข้อมูลสถิติมีหน่วยงานเจ้าของข้อมูลแล้ว หน่วยงานเจ้าของข้อมูลจำเป็นต้องจัดทำคำอธิบายข้อมูลหรือเมทาดาทา (Metadata) เพื่อลงทะเบียนเข้าสู่ระบบบัญชีข้อมูลภาครัฐ (Government Data Catalog: GD Catalog) เพื่อให้บริการและให้แน่ใจว่ามีข้อมูลสถิติที่สามารถใช้ในการประเมินและติดตามผลตัวชี้วัดการพัฒนาประเทศในแต่ละระดับได้ ดังภาพ 1



ภาพ 1 แนวคิดการพัฒนาสถิติทางการ

แต่หากมีความจำเป็นต้องมีข้อมูลใดแต่พบว่ายังไม่มีหน่วยงานดำเนินการจัดทำข้อมูล คณะกรรมการสถิติระดับจังหวัดจะพิจารณาขอบหมายหน่วยงานจัดทำข้อมูล ซึ่งกระบวนการดังกล่าวจะนำไปสู่การพัฒนาการจัดทำข้อมูลสถิติทางการในระดับพื้นที่ให้มีข้อมูลที่เพียงพอและตอบโจทย์ความต้องการใช้งานจริงตามความต้องการของผู้ใช้งานได้ รวมทั้งมีข้อมูลสำหรับใช้ในการติดตามและประเมินผลการพัฒนาระดับพื้นที่อย่างถูกต้องและมีธรรมาภิบาล ดังนั้นคณะกรรมการสถิติระดับจังหวัดจึงได้จัดทำแผนพัฒนาสถิติระดับจังหวัดลำปางฉบับนี้ขึ้น เพื่อเป็นเครื่องมือสำคัญในการกำหนดกรอบแนวทางการดำเนินงานเพื่อการพัฒนาการจัดทำข้อมูลสถิติที่สำคัญและจำเป็นต่อการบริหารงานของจังหวัด

1.2 วัตถุประสงค์การจัดทำแผนพัฒนาสถิติระดับจังหวัด

- 1.2.1 เพื่อศึกษาและวิเคราะห์นโยบายและยุทธศาสตร์ตามยุทธศาสตร์ชาติ 20 ปี (พ.ศ. 2561 – 2580) แผนแม่บทภายใต้ยุทธศาสตร์ชาติ (23 ประเด็น) แผนการปฏิรูปประเทศ แผนพัฒนาเศรษฐกิจและสังคมแห่งชาติ ฉบับที่ 13 (พ.ศ. 2566 – 2570) เป้าหมายการพัฒนาที่ยั่งยืน กรอบแผนพัฒนาภาค (พ.ศ. 2566 – 2570) และแผนพัฒนากลุ่มจังหวัด (พ.ศ. 2566 – 2570) ที่สอดคล้องกับแผนพัฒนาจังหวัด (พ.ศ. 2566 – 2570) หรือนโยบายของผู้บริหารในจังหวัด
- 1.2.2 เพื่อจัดทำรายการข้อมูลสถิติทางการที่เกี่ยวข้องกับการพัฒนาในระดับจังหวัดที่สอดคล้องกับแผนยุทธศาสตร์และแผนพัฒนาระดับต่าง ๆ พร้อมทั้งกำหนดหน่วยงานที่มีหน้าที่รับผิดชอบในการจัดทำข้อมูลที่ยังไม่มีหน่วยงานใดดำเนินการ และเชื่อมโยง/บูรณาการข้อมูลในระดับพื้นที่
- 1.2.3 เพื่อสร้างวัฒนธรรมการใช้ข้อมูลสถิติ สนับสนุนการตัดสินใจในระดับพื้นที่ ตลอดจนสร้างโอกาสการเข้าถึงข้อมูลในระดับพื้นที่ของประชาชน
- 1.2.4 เพื่อสร้างเครือข่าย การมีส่วนร่วมของหน่วยงานในระดับพื้นที่ในการผลิตข้อมูลทางสถิติ และการประยุกต์ใช้ข้อมูลเพื่อการตัดสินใจอย่างมีประสิทธิภาพ
- 1.2.5 เพื่อพัฒนาบุคลากรด้านสถิติของหน่วยงานที่เกี่ยวข้อง ให้มีความเป็นมืออาชีพด้านข้อมูลสถิติ และสารสนเทศที่สนับสนุนการพัฒนาในระดับพื้นที่

1.3 แนวทางการจัดทำแผนพัฒนาสถิติระดับจังหวัด

- 1.3.1 ศึกษายุทธศาสตร์ชาติ 20 ปี (พ.ศ. 2561 – 2580) แผนแม่บทภายใต้ยุทธศาสตร์ชาติ (23 ประเด็น) แผนการปฏิรูปประเทศ และ แผนพัฒนาเศรษฐกิจและสังคมแห่งชาติ ฉบับที่ 13 (พ.ศ. 2566 – 2570) เป้าหมายการพัฒนาที่ยั่งยืน กรอบแผนพัฒนาภาค (พ.ศ. 2566 – 2570) แผนพัฒนากลุ่มจังหวัด (พ.ศ. 2566 – 2570) แผนพัฒนาจังหวัด (พ.ศ. 2566 – 2570) หรือนโยบายของผู้บริหารในจังหวัด
- 1.3.2 วิเคราะห์ความสอดคล้องเชื่อมโยงระหว่างประเด็นการพัฒนาจังหวัด ตัวชี้วัดการพัฒนาฯ กับแผนยุทธศาสตร์และแผนพัฒนาระดับต่าง ๆ โดยมีการประชุมหารือร่วมกับสำนักงานจังหวัดและหน่วยงานที่เกี่ยวข้อง
- 1.3.3 วิเคราะห์ห่วงโซ่คุณค่าจากแผนแม่บทภายใต้ยุทธศาสตร์ชาติ (23 ประเด็น) ซึ่งใช้เป็นกรอบในการจัดทำห่วงโซ่คุณค่าที่สอดคล้องกับแผนพัฒนาจังหวัด โดยมีการประชุมหารือร่วมกับสำนักงานจังหวัดและหน่วยงานที่เกี่ยวข้อง
- 1.3.4 ทบทวนรายการสถิติทางการ 21 สาขา³ รายการข้อมูลสถิติทางการในระดับพื้นที่ และสรุปรวบรวมรายการข้อมูลสถิติทางการของแต่ละห่วงโซ่คุณค่าที่เกี่ยวข้องกับการพัฒนาในระดับจังหวัด เพื่อจัดทำเป็นร่างบัญชีสถิติทางการ

³ สถิติทางการ 21 สาขา ประกอบด้วย ด้านสังคม 9 สาขา ได้แก่ 1) ประชากรศาสตร์ ประชากรและเคหะ 2) แรงงาน 3) การศึกษา 4) ศาสนา ศิลปะ และวัฒนธรรม 5) สุขภาพ 6) สวัสดิการสังคม 7) หญิงและชาย 8) รายได้และรายจ่ายของครัวเรือน 9) ยุติธรรมความมั่นคงการเมือง และการปกครอง ด้านเศรษฐกิจ 11 สาขา ได้แก่ 10) บัญชีประชาชาติ 11) เกษตร และประมง 12) อุตสาหกรรม 13) พลังงาน 14) การค้าและราคา 15) ขนส่ง และโลจิสติกส์ 16) เทคโนโลยีสารสนเทศและการสื่อสาร 17) การท่องเที่ยวและการกีฬา 18) การเงิน การธนาคาร และประกันภัย 19) การคลัง 20) วิทยาศาสตร์ เทคโนโลยีและนวัตกรรม ด้านทรัพยากรธรรมชาติและสิ่งแวดล้อม 21) ทรัพยากรธรรมชาติและสิ่งแวดล้อม

- 1.3.5 จัดทำบัญชีสถิติทางการ ที่แสดงชื่อตัวชี้วัด รายการสถิติทางการ สถานะความพร้อมเผยแพร่
หน่วยงานเจ้าของข้อมูล และระดับหน่วยงานเจ้าของข้อมูล ทั้งนี้สถิติทางการบางรายการใน
บัญชีสถิติทางการอาจจะยังไม่มีการผลิต หรือขาดหน่วยงานที่รับผิดชอบในปัจจุบัน ซึ่งจะต้อง
ได้รับการพิจารณาเป็นส่วนหนึ่งของยุทธศาสตร์การพัฒนาในลำดับต่อไป
- 1.3.6 สรุปข้อเสนอแนะการพัฒนาการจัดเก็บข้อมูลและเสนอแผนการพัฒนาในอนาคต

1.4 คำอธิบายศัพท์

- 1.4.1 **ห่วงโซ่คุณค่าภายใต้แผนแม่บทภายใต้ยุทธศาสตร์ชาติ (23 ประเด็น)⁴**
เป็นองค์ประกอบ (อาจรวมถึงกิจกรรมและกระบวนการต่าง ๆ) ที่มีความสอดคล้องและสัมพันธ์
กันเป็นระบบภายใต้แผนแม่บทย่อย ตั้งแต่จุดเริ่มต้นของกระบวนการดำเนินงาน (ต้นทาง)
จนกระทั่งสิ้นสุดกระบวนการดำเนินงาน (ปลายทาง) ที่ส่งผลต่อการบรรลุเป้าหมายแผนแม่บท
ย่อยนั้น ๆ ได้ตามที่กำหนด โดยทางสำนักงานสภาพัฒนาการเศรษฐกิจและสังคมแห่งชาติได้
จัดทำ 140 Final Value Chains เพื่อใช้ประกอบการจัดทำโครงการสำคัญต่าง ๆ
- 1.4.2 **ห่วงโซ่คุณค่าทั่วไป (Generic Value Chain: GVC)⁵** เป็นห่วงโซ่คุณค่า
รูปแบบกลางที่ได้จากการทบทวนประเด็นยุทธศาสตร์การพัฒนาภาพรวมของจังหวัด (กรอบ
การดำเนินงานปี 2557) สามารถแบ่งแนวทางการพัฒนาเป็น 3 ด้าน คือ เศรษฐกิจ สังคม และ
ทรัพยากร ธรรมชาติและสิ่งแวดล้อม ซึ่งประเด็นในแต่ละด้านจะมีประเด็นย่อยรวม 18 เรื่อง
ในแต่ละเรื่องจะมีการจัดทำห่วงโซ่คุณค่าแสดงกิจกรรมหลัก (Primary activities) และ
กิจกรรมสนับสนุน (Support activities) โดยกิจกรรมทุกประเภทมีส่วนในการช่วยเพิ่มคุณค่า
ให้กับสินค้าหรือบริการ หรือลด ภาษี ป้องกันปัญหาให้กับประเด็นปัญหาสำคัญที่เลือก โดยแต่
ละกิจกรรมในแต่ละข้อต่อของห่วงโซ่คุณค่า (Value Chain: VC) จะแสดงให้เห็นถึงคุณค่า หรือ
ประโยชน์ให้กับการพัฒนาพื้นที่
- 1.4.3 **ห่วงโซ่คุณค่าที่สอดคล้องกับแผนพัฒนาจังหวัด** เป็นห่วงโซ่คุณค่าของจังหวัด
ในแต่ละประเด็นการพัฒนาภายใต้แผนพัฒนาจังหวัด โดยใช้ห่วงโซ่คุณค่าภายใต้แผนแม่บท
ภายใต้ยุทธศาสตร์ชาติ (23 ประเด็น) 140 Final Value Chains และห่วงโซ่คุณค่าทั่วไป เป็น
กรอบในการจัดทำเพื่อให้ได้ห่วงโซ่คุณค่าตามประเด็นการพัฒนาจังหวัดที่ประกอบด้วยกิจกรรม
หลักและกิจกรรมสนับสนุนที่มีความสอดคล้องและสัมพันธ์กันเป็นระบบ ตั้งแต่จุดเริ่มต้นของ
กระบวนการดำเนินงาน (ต้นทาง) ไปจนกระทั่งสิ้นสุดกระบวนการดำเนินงาน
(ปลายทาง) ที่ส่งผลต่อการบรรลุเป้าหมายประเด็นการพัฒนาจังหวัดได้ตามที่กำหนด
- 1.4.4 **แผนพัฒนาสถิติระดับจังหวัด⁶** เป็นเครื่องมือสำคัญในการกำหนดกรอบแนวทางการ
ดำเนินงานเพื่อการพัฒนาการจัดเก็บข้อมูลสถิติที่สำคัญและจำเป็นต่อการบริหารงาน
ยุทธศาสตร์จังหวัดในระยะสั้น 1 ปี และระยะกลาง 4 ปี เพื่อให้เชื่อมโยงกับการจัดทำ
แผนพัฒนาจังหวัดและสอดคล้องกับแผนยุทธศาสตร์และแผนพัฒนาระดับต่าง ๆ ซึ่งจะกำหนด

⁴ การประชุมเชิงปฏิบัติการการจัดทำโครงการสำคัญ ประจำปีงบประมาณ 2565 เอกสารประกอบการบรรยาย: การวิเคราะห์และประมวลผล
ห่วงโซ่คุณค่า (Value Chain) ที่ส่งผลต่อการบรรลุเป้าหมายแผนแม่บทย่อย Workshop2 วันที่ 9 กรกฎาคม 63

⁵ ผลจากการจัดทำโครงการพัฒนาข้อมูลสถิติและสารสนเทศระดับพื้นที่ 76 จังหวัด และ 18 กลุ่มจังหวัด พ.ศ. 2557

⁶ ผลจากการจัดทำโครงการพัฒนาข้อมูลสถิติและสารสนเทศระดับพื้นที่ 76 จังหวัด และ 18 กลุ่มจังหวัด พ.ศ. 2557

กิจกรรมต่าง ๆ เพื่อพัฒนาคุณภาพสถิติทางการว่ามีรายการใดบ้าง จะพัฒนาอย่างไร หน่วยงานใดเป็นผู้รับผิดชอบ พร้อมทั้งระบุระยะเวลาที่ต้องดำเนินการด้วย

- 1.4.5 **สถิติทางการ (Official Statistics: OS)**⁷ หมายถึง ข้อความหรือตัวเลขที่เป็นตัวแทนแสดงถึงคุณลักษณะของสิ่งต่าง ๆ ในประเทศ ที่ประมวลตามความเป็นจริงจากข้อมูลที่เกิดขึ้นรวบรวมได้ตามหลักวิชาการทางสถิติ และเป็นสถิติที่มีความสำคัญต่อการใช้ในการกำหนดนโยบายเพื่อการพัฒนาประเทศ
- 1.4.6 **บัญชีสถิติทางการ** หมายถึง เอกสารแสดงบรรดารายการสถิติทางการ เพื่อจัดทำแผนกำหนดความรับผิดชอบในการดำเนินงานทางสถิติตามแผนแม่บท
- 1.4.7 **บัญชีสถิติทางการจังหวัด (ลำปาง)** หมายถึง บัญชีสถิติทางการที่สามารถตอบสถานการณ์ ประเด็นการพัฒนาจังหวัด และสภาพปัญหาในระดับพื้นที่ ซึ่งราชการส่วนภูมิภาคหรือคณะผู้บริหารจังหวัดมีความจำเป็นต้องใช้ในการวางแผนระดับนโยบายจังหวัด ทั้งแผนปฏิบัติงานและการจัดสรรงบประมาณในแผนงานและโครงการ
- 1.4.8 **รายการสถิติทางการ** หมายถึง ข้อความหรือตัวเลข ที่เป็นตัวแทนแสดงถึงคุณลักษณะของสิ่งต่าง ๆ ในประเทศ ที่ประมวลตามความเป็นจริงจากข้อมูลที่เกิดขึ้นรวบรวมได้ตามหลักวิชาการทางสถิติ และเป็นสถิติที่มีความสำคัญต่อการใช้ในการกำหนดนโยบายเพื่อการพัฒนาจังหวัด ที่รวบรวมไว้เป็นบัญชีสถิติทางการตามแผนพัฒนาสถิติระดับจังหวัด
- 1.4.9 **คำอธิบายข้อมูลหรือเมทาดาตา (Metadata)**⁸ หมายถึง ข้อมูลที่ใช้อธิบายข้อมูลหลักหรือกลุ่มข้อมูลอื่น ๆ ที่เกี่ยวข้องทั้งกระบวนการเชิงธุรกิจ (ในที่นี่หมายถึงกระบวนการทำงานตามภารกิจของหน่วยงาน) และเชิงเทคโนโลยีสารสนเทศ กฎและข้อจำกัดของข้อมูล และโครงสร้างของข้อมูล เมทาดาตาช่วยให้หน่วยงานสามารถเข้าใจข้อมูล ระบบและขั้นตอนการทำงานได้ดียิ่งขึ้น โดยการบริหารจัดการเมทาดาตา (Metadata management) เริ่มตั้งแต่ การเก็บรวบรวม การจัดกลุ่ม การดูแล และการควบคุมเมทาดาตา ทั้งนี้ข้อมูลแต่ละชุดควรมีเมทาดาตา เพื่อให้ผู้ใช้งานทราบเกี่ยวกับ ชุดข้อมูล เช่น รายละเอียดชุดข้อมูล สิ่งที่เกี่ยวข้องกับชุดข้อมูล วัตถุประสงค์การนำไปใช้ ไฟล์ข้อมูล ประกอบด้วย
- 1) คำอธิบายชุดข้อมูลส่วนหลัก (Mandatory metadata) เป็นรายละเอียดคำอธิบายชุดข้อมูลส่วนหลักที่ทุกชุดข้อมูลจำเป็นต้องมี โดย 1 ชุดข้อมูล ประกอบด้วยคำอธิบายข้อมูลจำนวน 14 รายการ ได้แก่ ประเภทข้อมูล ชื่อชุดข้อมูล องค์กร ชื่อผู้ติดต่อ อีเมลผู้ติดต่อ คำสำคัญ รายละเอียด วัตถุประสงค์ ความถี่ของการปรับปรุงข้อมูล ขอบเขตเชิงภูมิศาสตร์หรือเชิงพื้นที่ แหล่งที่มา รูปแบบในการเก็บข้อมูล หมวดยุทธศาสตร์ตามธรรมาภิบาลข้อมูลภาครัฐ และสัญญาอนุญาตให้ใช้ข้อมูล
 - 2) คำอธิบายชุดข้อมูลทางเลือก (Optional metadata) เป็นส่วนของรายละเอียดคำอธิบายชุดข้อมูลเพิ่มเติมที่ช่วยให้รายละเอียดของคำอธิบายชุดข้อมูลมีความสมบูรณ์มากยิ่งขึ้น

⁷ แผนแม่บทระบบสถิติประเทศไทย พ.ศ. 2554 – 2558 หน้า 6

⁸ มาตรฐานของสำนักงานพัฒนารัฐบาลดิจิทัล (องค์การมหาชน) มสพร. 1-2564 ว่าด้วยแนวทางการจัดทำบัญชีข้อมูลภาครัฐ หน้า 3

1.4.10 **สถานะความพร้อมเผยแพร่ของข้อมูล**⁹ คือ การจัดสถานะความพร้อมข้อมูล ออกเป็น Tier ที่สอดคล้องกับ เป้าหมายการพัฒนาที่ยั่งยืนโดยการนำรายการสถิติมาจัดกลุ่ม เพื่อปรับให้เข้า กับบริบทของประเทศไทย โดยแบ่งเป็น 3 Tier

- Tier 1 คือ สถิติทางการที่มีค่านิยมและวิธีการผลิต มีข้อมูลพร้อมเผยแพร่และมีหน่วยงานรับผิดชอบ
- Tier 2 คือ สถิติทางการที่มีค่านิยมและวิธีการผลิต แต่ยังไม่พร้อมเผยแพร่
- Tier 3 คือ สถิติทางการที่ไม่มีค่านิยมและวิธีการผลิต ไม่มีข้อมูล และไม่มีหน่วยงานรับผิดชอบ

1.4.11 **หน่วยงาน**¹⁰ หมายถึง ส่วนราชการ รัฐวิสาหกิจ องค์กรมหาชน องค์กรปกครองส่วนท้องถิ่นและหน่วยงานอื่นของรัฐ

1.4.12 **เจ้าของข้อมูล (Data owners)**¹¹ หมายถึง หน่วยงานที่ทำหน้าที่ตรวจสอบดูแล ข้อมูลโดยตรงสร้างความมั่นใจได้ว่าการบริหารจัดการข้อมูลสอดคล้องกับนโยบาย มาตรฐาน กฎระเบียบ หรือ กฎหมาย เจ้าของข้อมูลทำการทบทวนและอนุมัติการดำเนินการต่าง ๆ ที่เกี่ยวข้องกับข้อมูล เช่น การเปลี่ยนแปลงเมทาดาตาและเกณฑ์การทำดาตาคleaning (Data cleansing) นอกจากนี้ยังทำหน้าที่ในการให้สิทธิ์ในการเข้าถึงข้อมูล จัดชั้นความลับของข้อมูล เจ้าของข้อมูลมักจะอยู่ในตำแหน่งบริหาร เช่น ผู้อำนวยการฝ่ายหรือหัวหน้าส่วนงานบุคคล เป็นเจ้าของข้อมูลบุคคล ผู้อำนวยการฝ่ายหรือหัวหน้าส่วนงานการเงินเป็นเจ้าของข้อมูลการเงิน เป็นต้น

1.4.13 **หน่วยงานเจ้าของข้อมูล** หมายถึง ส่วนราชการ รัฐวิสาหกิจ องค์กรมหาชน องค์กรปกครองส่วนท้องถิ่น และหน่วยงานอื่นของรัฐ ที่ทำหน้าที่ตรวจสอบดูแลข้อมูลโดยตรง สร้างความมั่นใจได้ว่าการบริหารจัดการข้อมูลสอดคล้องกับนโยบาย มาตรฐาน กฎระเบียบ หรือกฎหมาย

1.4.14 **ระดับหน่วยงานเจ้าของข้อมูล** หมายถึง ระดับการบริหารราชการแผ่นดินตาม พระราชบัญญัติระเบียบบริหารราชการแผ่นดิน พ.ศ. 2534 ซึ่งได้บัญญัติให้การบริหารราชการแผ่นดินแบ่งออกเป็น 3 ส่วน ได้แก่ บริหารราชการส่วนกลาง ส่วนภูมิภาค และส่วนท้องถิ่น ระดับการบริหารราชการแผ่นดิน ในที่นี้ จะหมายรวมเฉพาะการบริหารราชการส่วนกลางและส่วนภูมิภาค ได้แก่

- 1) การบริหารราชการส่วนกลาง ระดับ “กรม หรือส่วนราชการที่เรียกชื่ออย่างอื่นและมีฐานะเป็นกรม”
- 2) การบริหารราชการส่วนภูมิภาค ระดับ “จังหวัด”

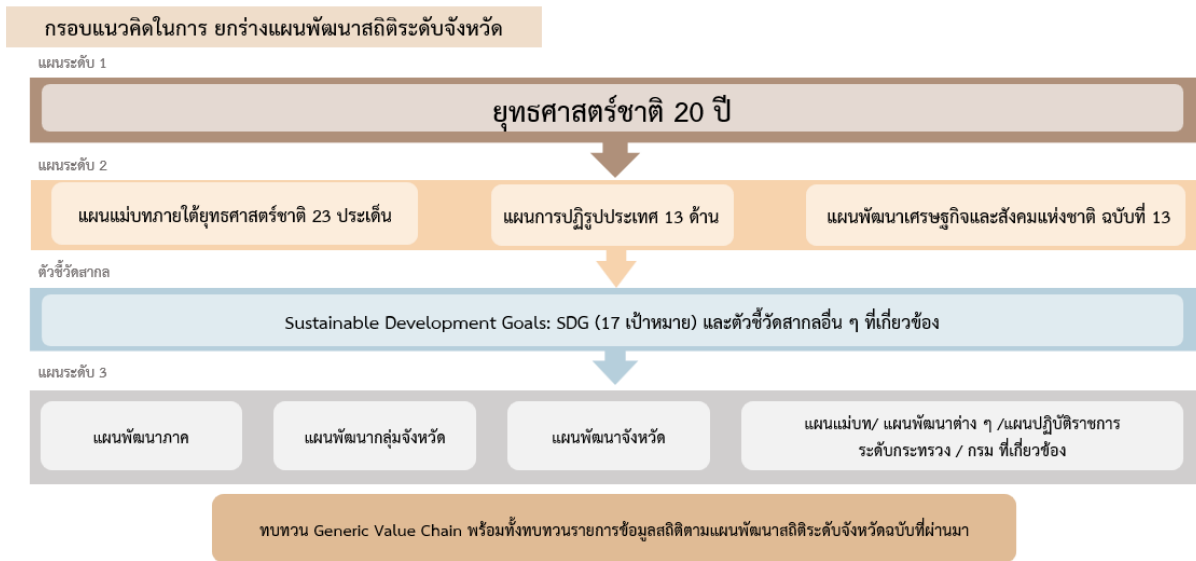
⁹ การประชุมคณะอนุกรรมการสถิติด้านสังคม ครั้งที่ 2/2565 วันศุกร์ที่ 2 กันยายน 2565

¹⁰ พระราชบัญญัติสถิติ พ.ศ. 2550

¹¹ ธรรมนูญข้อมูลภาครัฐ หน้า 36

ยุทธศาสตร์และแผนที่เกี่ยวข้องกับการพัฒนาในระดับจังหวัด

การขับเคลื่อนในการจัดทำแผนพัฒนาสถิติระดับจังหวัด (พ.ศ. 2566 – 2570) ได้ศึกษายุทธศาสตร์ชาติ 20 ปี (พ.ศ. 2561 – 2580) แผนแม่บทภายใต้ยุทธศาสตร์ชาติ (23 ประเด็น) แผนการปฏิรูปประเทศ แผนพัฒนาเศรษฐกิจและสังคมแห่งชาติ ฉบับที่ 13 (พ.ศ. 2566 – 2570) เป้าหมายการพัฒนาที่ยั่งยืน และตัวชี้วัดสากลอื่น ๆ ที่สำคัญ เช่น การจัดอันดับขีดความสามารถในการแข่งขัน (International Institute for Management Development: IMD) ยุทธศาสตร์การพัฒนาของแผนแม่บท/แผนพัฒนาต่าง ๆ/แผนปฏิบัติราชการระดับกระทรวง กรมที่เกี่ยวข้อง แผนพัฒนาภาค (พ.ศ. 2566 – 2570) แผนพัฒนากลุ่มจังหวัด (พ.ศ. 2566 – 2570) แผนพัฒนาจังหวัด (พ.ศ. 2566 – 2570) หรือนโยบายของผู้บริหารในจังหวัด เป็นต้น พร้อมทั้งวิเคราะห์ความสอดคล้องเชื่อมโยงระหว่างประเด็นการพัฒนาจังหวัด ตัวชี้วัดการพัฒนา กับแผนยุทธศาสตร์และแผนพัฒนาระดับต่าง ๆ เพื่อเป็นกรอบแนวคิดในการดำเนินการในครั้งนี้ ดังภาพ 2



ภาพ 2 กรอบแนวคิดการวิเคราะห์ยุทธศาสตร์และแผนที่เกี่ยวข้องกับการพัฒนาในระดับจังหวัด

2.1 การศึกษายุทธศาสตร์และแผนที่เกี่ยวข้องกับการพัฒนาในระดับจังหวัด

การจัดทำแผนพัฒนาสถิติระดับจังหวัดลำปาง (พ.ศ. 2566 – 2570) ได้มีการศึกษายุทธศาสตร์และแผนที่เกี่ยวข้องเพื่อให้เกิดความเชื่อมโยงระหว่างแผนและข้อมูลสถิติที่ใช้ในกำหนดนโยบาย การจัดทำตัวชี้วัดเพื่อติดตามประเมินผล ดังนี้

2.1.1 ยุทธศาสตร์ชาติ 20 ปี (พ.ศ. 2561 – 2580)¹²

เครื่องมือสำคัญในการบริหารราชการแผ่นดินและใช้เป็นแนวทางในการสนับสนุนการตัดสินใจของผู้บริหาร รวมถึงการวางกรอบการพัฒนาประเทศให้เป็นไปในแนวทางที่เหมาะสมสอดคล้องกับการเปลี่ยนแปลงของประเทศ ทั้งในด้านเศรษฐกิจ สังคม และทรัพยากรธรรมชาติและสิ่งแวดล้อม ได้อย่างมีประสิทธิภาพ เพื่อให้บรรลุวิสัยทัศน์ “ประเทศไทยมีความมั่นคง มั่งคั่ง ยั่งยืน เป็นประเทศที่พัฒนาแล้ว ด้วยการพัฒนาตามหลักปรัชญาของเศรษฐกิจพอเพียง” หรือตามคติพจน์ “มั่นคง มั่งคั่ง ยั่งยืน” ประกอบด้วย 6 ยุทธศาสตร์ โดยมีการแปลงยุทธศาสตร์สู่การปฏิบัติ ดังภาพ 3 เพื่อยกระดับศักยภาพของประเทศในหลากหลายมิติ พัฒนาคนในทุกมิติและในทุกช่วงวัยให้เป็นคนดี คนเก่ง และมีคุณภาพ สร้างโอกาสและความเสมอภาคทางสังคม สร้างการเติบโตบนคุณภาพชีวิตที่เป็นมิตรกับสิ่งแวดล้อม และมีภาครัฐของประชาชนเพื่อประชาชน และประโยชน์ส่วนรวม



ภาพ 3 ยุทธศาสตร์ชาติ 6 ประเด็น และการแปลงยุทธศาสตร์สู่การปฏิบัติ

¹² ยุทธศาสตร์ชาติ 20 ปี (พ.ศ. 2561 – 2580), ราชกิจจานุเบกษา เล่มที่ 135 ตอนที่ 82 ก

2.1.2 แผนแม่บทภายใต้ยุทธศาสตร์ชาติ¹³

แผนแม่บทภายใต้ยุทธศาสตร์ชาติเป็นส่วนสำคัญในการถ่ายทอดเป้าหมายและประเด็นยุทธศาสตร์ของยุทธศาสตร์ชาติลงสู่แผนระดับต่าง ๆ ต่อไป ซึ่งได้คำนึงถึงประเด็นร่วมหรือประเด็นตัดข้ามยุทธศาสตร์และการประสานเชื่อมโยงเป้าหมายของแต่ละแผนแม่บทภายใต้ยุทธศาสตร์ชาติให้มีความสอดคล้องไปในทิศทางเดียวกัน โดยแผนแม่บทภายใต้ยุทธศาสตร์ชาติประกอบด้วย สถานการณ์และแนวโน้มที่เกี่ยวข้องของแผนแม่บท เป้าหมายและตัวชี้วัดในการดำเนินการ ซึ่งแบ่งช่วงเวลาออกเป็น 4 ช่วง ช่วงละ 5 ปี รวมทั้งกำหนดแนวทางการพัฒนา และแผนงาน/โครงการที่สำคัญของแผนแม่บทภายใต้ยุทธศาสตร์ชาติ เพื่อเป็นกรอบในการดำเนินการของหน่วยงานที่เกี่ยวข้องให้บรรลุเป้าหมายการพัฒนาประเทศที่กำหนดไว้ในยุทธศาสตร์ว่า “ประเทศไทยมั่นคง ประชาชนมีความสุข เศรษฐกิจพัฒนาอย่างต่อเนื่อง สังคมเป็นธรรม ฐานทรัพยากรธรรมชาติยั่งยืน” โดยยกระดับศักยภาพของประเทศในหลายมิติ พัฒนาคมนในทุกมิติและในทุกช่วงวัยให้เป็นคนดี เก่ง และมีคุณภาพ สร้างโอกาสและความเสมอภาคทางสังคม สร้างการเติบโตบนคุณภาพชีวิตที่เป็นมิตรกับสิ่งแวดล้อม และมีภาครัฐของประชาชนเพื่อประชาชนและประโยชน์ส่วนรวม โดยแผนแม่บทภายใต้ยุทธศาสตร์ชาติ มีจำนวน 23 ฉบับ ได้แก่

- 1) ความมั่นคง
- 2) การต่างประเทศ
- 3) การเกษตร
- 4) อุตสาหกรรมและบริการแห่งอนาคต
- 5) การท่องเที่ยว
- 6) พื้นที่และเมืองน่าอยู่อัจฉริยะ
- 7) โครงสร้างพื้นฐาน ระบบโลจิสติกส์ และดิจิทัล
- 8) ผู้ประกอบการและวิสาหกิจขนาดกลางและขนาดย่อมยุคใหม่
- 9) เขตเศรษฐกิจพิเศษ
- 10) การปรับเปลี่ยนค่านิยม และวัฒนธรรม
- 11) ศักยภาพคนตลอดช่วงชีวิต
- 12) การพัฒนาการเรียนรู้
- 13) การเสริมสร้างให้คนไทยมีสุขภาพที่ดี
- 14) ศักยภาพการกีฬา
- 15) พลังทางสังคม
- 16) เศรษฐกิจฐานราก
- 17) ความเสมอภาคและหลักประกันสังคม
- 18) การเติบโตอย่างยั่งยืน
- 19) การบริหารจัดการน้ำทั้งระบบ
- 20) การบริการประชาชนและประสิทธิภาพภาครัฐ
- 21) การต่อต้านการทุจริตและประพฤติมิชอบ
- 22) กฎหมายและกระบวนการยุติธรรม
- 23) การวิจัยและพัฒนานวัตกรรม

¹³ สรุปลงในสาระสำคัญของแผนแม่บทภายใต้ยุทธศาสตร์ชาติ (พ.ศ. 2561 – 2580), สำนักงานสภาพัฒนาการเศรษฐกิจและสังคมแห่งชาติ

แผนแม่บทภายใต้ยุทธศาสตร์ชาติทั้ง 23 ฉบับ เป็นการกำหนดประเด็นในลักษณะที่มีการบูรณาการและเชื่อมโยงระหว่างยุทธศาสตร์ชาติด้านที่เกี่ยวข้อง และประเด็นการพัฒนาจะไม่มีซ้ำซ้อนกันระหว่างแผนแม่บทฯ เพื่อให้ส่วนราชการสามารถนำแผนแม่บทฯ ไปใช้ในทางปฏิบัติได้อย่างมีประสิทธิภาพ และป้องกันการเกิดความสับสน โดยแผนแม่บทภายใต้ยุทธศาสตร์ชาติเป็นแผนระดับที่ 2 ที่มีความสำคัญในการเป็นแนวทางการพัฒนาและขับเคลื่อนประเทศเพื่อให้บรรลุเป้าหมายของยุทธศาสตร์ และถ่ายทอดไปสู่แนวทางในการปฏิบัติในแผนระดับที่ 3 ของหน่วยงาน ตามมติคณะรัฐมนตรีเมื่อวันที่ 4 ธันวาคม 2560

นอกจากนี้ สำนักงานสภาพัฒนาการเศรษฐกิจและสังคมแห่งชาติได้จัดทำห่วงโซ่คุณค่าของประเทศไทย¹⁴ (Final Value Chain Thailand) ที่ส่งผลให้บรรลุ 140 เป้าหมายแผนแม่บทย่อย ภายใต้แผนแม่บทภายใต้ยุทธศาสตร์ (ฉบับแก้ไข ปี 2566)

2.1.3 แผนการปฏิรูปประเทศ (ฉบับปรับปรุง)¹⁵

แผนการปฏิรูปประเทศ (ฉบับปรับปรุง) เป็นแผนระดับที่ 2 ตามมติคณะรัฐมนตรี เมื่อวันที่ 4 ธันวาคม 2560 โดยส่งผลการบรรลุเป้าหมายของยุทธศาสตร์ชาติ และแผนแม่บทภายใต้ยุทธศาสตร์ ซึ่งทุกหน่วยงานต้องดำเนินการตามกิจกรรมปฏิรูปประเทศที่จะส่งผลให้เกิดการเปลี่ยนแปลงต่อประชาชนอย่างมีนัยสำคัญ (Big Rock) นำไปสู่การปฏิบัติตามหลักความสัมพันธ์เชิงเหตุและผล (Causal Relationship: XYZ) เพื่อให้บรรลุผลสัมฤทธิ์ตามเป้าหมายของยุทธศาสตร์ชาติของแต่ละช่วงเวลา 5 ปี โดยแผนการปฏิรูปประเทศฉบับปรับปรุงจะดำเนินการคู่ขนานไปกับเล่มแผนการปฏิรูปประเทศฉบับเดิมที่ประกาศใช้เมื่อเดือนเมษายน 2561 ที่เป็นกิจกรรมในลักษณะภารกิจปกติของหน่วยงาน ซึ่งแผนการปฏิรูปประเทศ ได้แก่ ด้านการเมือง ด้านการบริหารราชการแผ่นดิน ด้านกฎหมาย ด้านกระบวนการยุติธรรม ด้านเศรษฐกิจ ด้านทรัพยากรธรรมชาติ และสิ่งแวดล้อม ด้านสาธารณสุข ด้านสื่อสารมวลชน เทคโนโลยีสารสนเทศ ด้านสังคม ด้านพลังงาน ด้านการป้องกันและปราบปรามการทุจริตและประพฤติมิชอบ ด้านการศึกษา ด้านวัฒนธรรม กีฬา แรงงาน และการพัฒนาทรัพยากรมนุษย์

2.1.4 แผนพัฒนาเศรษฐกิจและสังคมแห่งชาติ ฉบับที่ 13 (พ.ศ. 2566 – 2570)¹⁶

แผนพัฒนาเศรษฐกิจและสังคมแห่งชาติ ฉบับที่ 13 (พ.ศ. 2566 – 2570) เป็นแผนพัฒนาฉบับแรกที่เริ่มต้นกระบวนการร่างกรอบแผนแม่บทภายใต้ยุทธศาสตร์ชาติและจะมีผลในการใช้เป็นกรอบเพื่อกำหนดแผนแม่บทภายใต้ยุทธศาสตร์ชาติ และแผนปฏิบัติการในช่วง 5 ปีที่สองของยุทธศาสตร์ชาติ 20 ปี โดยการกำหนดทิศทางการพัฒนาประเทศในระยะของแผนพัฒนาฯ ได้น้อมนำปรัชญาของเศรษฐกิจพอเพียงมาเป็นหลักในการขับเคลื่อนและวางแผนการพัฒนาประเทศ ไปสู่การบรรลุเป้าหมายในมิติต่าง ๆ ภายใต้ยุทธศาสตร์ชาติได้อย่างเป็นรูปธรรม ซึ่งการกำหนดทิศทางการพัฒนาประเทศในระยะต่อไป จำเป็นต้องให้ความสำคัญกับปัจจัยทั้งภายนอกและภายใน ตลอดจนผลจากการเปลี่ยนแปลงของปัจจัยที่มีอิทธิพลต่อโครงสร้างและองค์ประกอบของประเทศในทุกมิติ เพื่อนำมาประมวลผลประกอบการกำหนดทิศทางการพัฒนาประเทศที่ควรจะมีไปในอนาคต บนหลักปรัชญาของเศรษฐกิจพอเพียงที่สอดคล้องกับเป้าหมายการพัฒนาที่ยั่งยืนของโลก

แผนพัฒนาฯ ฉบับที่ 13 มีจุดมุ่งหมายเพื่อขับเคลื่อนการพัฒนาประเทศให้สามารถบรรลุผลตามเป้าหมายการพัฒนาระยะยาวที่กำหนดไว้ในยุทธศาสตร์ชาติ โดยมุ่งหวังให้แผนพัฒนาฯ ฉบับที่ 13

¹⁴ ห่วงโซ่คุณค่าของประเทศไทย (Value Chain Thailand) (ฉบับแก้ไขปี 2566), สำนักงานสภาพัฒนาการเศรษฐกิจและสังคมแห่งชาติ

¹⁵ แผนการปฏิรูปประเทศ (ฉบับปรับปรุง), สำนักงานสภาพัฒนาการเศรษฐกิจและสังคมแห่งชาติ

¹⁶ แผนพัฒนาเศรษฐกิจและสังคมแห่งชาติ ฉบับที่ 13 (พ.ศ. 2566 – 2570)

(พ.ศ. 2566 – 2570) ทำหน้าที่เป็นกลไกในการชี้ประเด็นที่มีลำดับความสำคัญสูงต่อการพัฒนาประเทศ ในระยะ 5 ปี และเพื่อผลักดันให้ประเทศสามารถก้าวข้ามความท้าทายต่าง ๆ เพื่อขับเคลื่อนสู่ความเจริญเติบโตที่ทุกภาคส่วนได้รับประโยชน์อย่างเท่าเทียมกัน โดยมีวัตถุประสงค์เพื่อพลิกโฉมประเทศไทยสู่ “สังคมก้าวหน้า เศรษฐกิจสร้างมูลค่าอย่างยั่งยืน” จึงได้กำหนดเป้าหมายหลัก 5 ประการ ประกอบด้วย

- 1) การปรับโครงสร้างการผลิตสู่เศรษฐกิจฐานนวัตกรรม
- 2) การพัฒนาคนสำหรับโลกยุคใหม่
- 3) การมุ่งสู่สังคมแห่งโอกาสและความเป็นธรรม
- 4) การเปลี่ยนผ่านไปสู่ความยั่งยืน
- 5) การเสริมสร้างความสามารถของประเทศในการรับมือกับความเสี่ยงและการเปลี่ยนแปลงภายใต้บริบทโลกใหม่

ดังนั้น แผนพัฒนาฯ ฉบับที่ 13 จึงได้กำหนดหมวดหมู่การพัฒนา จำนวน 13 ประการ ที่มีลักษณะเชิงบูรณาการ ซึ่งสามารถนำไปสู่การพัฒนาทั้งในด้านเศรษฐกิจ สังคม ทรัพยากรธรรมชาติและสิ่งแวดล้อมไปพร้อม ๆ กัน ทำให้หมวดหมู่แต่ละประการสามารถสนับสนุนเป้าหมายหลักได้มากกว่าหนึ่งข้อ โดยหมวดหมู่ทั้ง 13 ประการ แบ่งออกได้เป็น 4 มิติ ดังนี้

1) มิติภาคการผลิตและบริการเป้าหมาย

- หมวดหมู่ที่ 1 ไทยเป็นประเทศชั้นนำด้านสินค้าเกษตรและเกษตรแปรรูปมูลค่าสูง
- หมวดหมู่ที่ 2 ไทยเป็นจุดหมายของการท่องเที่ยวที่เน้นคุณภาพและความยั่งยืน
- หมวดหมู่ที่ 3 ไทยเป็นฐานการผลิตยานยนต์ไฟฟ้าที่สำคัญของโลก
- หมวดหมู่ที่ 4 ไทยเป็นศูนย์กลางทางการแพทย์และสุขภาพมูลค่าสูง
- หมวดหมู่ที่ 5 ไทยเป็นประตูการค้าการลงทุนและยุทธศาสตร์ทางโลจิสติกส์ที่สำคัญของภูมิภาค
- หมวดหมู่ที่ 6 ไทยเป็นศูนย์กลางด้านดิจิทัลและอุตสาหกรรมอิเล็กทรอนิกส์อัจฉริยะของอาเซียน

2) มิติโอกาสและความเสมอภาคทางเศรษฐกิจและสังคม

- หมวดหมู่ที่ 7 ไทยมีวิสาหกิจขนาดกลางและขนาดย่อมที่เข้มแข็ง มีศักยภาพสูง และสามารถแข่งขันได้
- หมวดหมู่ที่ 8 ไทยมีพื้นที่และเมืองอัจฉริยะที่น่าอยู่ ปลอดภัย เติบโตได้อย่างยั่งยืน
- หมวดหมู่ที่ 9 ไทยมีความยากจนข้ามรุ่นลดลง และคนไทยทุกคนมีความคุ้มครองทางสังคมที่เพียงพอ เหมาะสม

3) มิติความยั่งยืนของทรัพยากรธรรมชาติและสิ่งแวดล้อม

- หมวดหมู่ที่ 10 ไทยมีเศรษฐกิจหมุนเวียนและสังคมคาร์บอนต่ำ
- หมวดหมู่ที่ 11 ไทยสามารถลดความเสี่ยงและผลกระทบจากภัยธรรมชาติและ การเปลี่ยนแปลงสภาพภูมิอากาศ

4) มิติปัจจัยผลักดันการพลิกโฉมประเทศ

- หมวดหมู่ที่ 12 ไทยมีกำลังคนสมรรถนะสูง มุ่งเรียนรู้อย่างต่อเนื่อง ตอบโจทย์การพัฒนาแห่งอนาคต
- หมวดหมู่ที่ 13 ไทยมีภาครัฐที่ทันสมัย มีประสิทธิภาพ และตอบโจทย์ประชาชน

2.1.5 การพัฒนาที่ยั่งยืน (Sustainable development)¹⁷

การพัฒนาที่ยั่งยืน คือ แนวทางการพัฒนาที่ตอบสนอง ความต้องการของคนรุ่นปัจจุบัน โดยไม่ลดทอนความสามารถในการตอบสนอง ความต้องการของคนรุ่นหลัง (Brundtland report, 1987) โดยการบรรลุการพัฒนาที่ยั่งยืน มีองค์ประกอบสำคัญ 3 ประการ ได้แก่ การเติบโตทางเศรษฐกิจ (Economic growth) ความครอบคลุมทางสังคม (Social inclusion) และการคุ้มครองสิ่งแวดล้อม (Environmental protection)



ภาพ 4 เป้าหมายการพัฒนาที่ยั่งยืน

ในการประชุมสมัชชาสหประชาชาติสมัยสามัญ ครั้งที่ 70 เมื่อวันที่ 25 กันยายน 2558 ณ สำนักงานใหญ่สหประชาชาติ ประเทศไทยและประเทศสมาชิกสหประชาชาติรวม 193 ประเทศ ร่วมลงนามรับรองวาระการพัฒนาที่ยั่งยืน ค.ศ. 2030 (2030 Agenda for Sustainable Development) ซึ่งเป็นกรอบการพัฒนาของโลกเพื่อร่วมกันบรรลุการพัฒนาทางสังคม เศรษฐกิจ และสิ่งแวดล้อมอย่างยั่งยืน โดยไม่ทิ้งใครไว้ข้างหลัง ภายในปี ค.ศ. 2030 โดยกำหนดให้มีเป้าหมายการพัฒนาที่ยั่งยืนเป็นแนวทางให้แต่ละประเทศดำเนินการร่วมกัน

¹⁷ สำนักงานสภาพัฒนาการเศรษฐกิจและสังคมแห่งชาติ, <https://sdgs.nesdc.go.th/>

เป้าหมายการพัฒนาที่ยั่งยืน 17 เป้าหมาย ประกอบไปด้วย 169 เป้าหมายย่อย (SDG Targets) ที่มีความเป็นสากล เชื่อมโยงและเกี่ยวพันกัน และกำหนดให้มี 247 ตัวชี้วัด เพื่อใช้ติดตามและประเมินความก้าวหน้าของการพัฒนา โดยสามารถจัดกลุ่ม เป้าหมายการพัฒนาที่ยั่งยืนตามปัจจัยที่เชื่อมโยงกันใน 5 มิติ (5P) ได้แก่



ภาพ 5 การจัดกลุ่มเป้าหมายการพัฒนาที่ยั่งยืนตามปัจจัยที่เชื่อมโยงกันใน 5 มิติ

1) การพัฒนาคน (People) ให้ความสำคัญกับการขจัดปัญหาความยากจนและความหิวโหย และลดความเหลื่อมล้ำในสังคม ประกอบด้วย

เป้าหมายที่ 1 : ขจัดความยากจน

เป้าหมายที่ 2 : ยุติความหิวโหย บรรลุความมั่นคงทางอาหารและยกระดับโภชนาการสำหรับทุกคนในทุกวัย

เป้าหมายที่ 3 : สร้างหลักประกันว่าคนมีชีวิตที่มีสุขภาพดีและส่งเสริมสวัสดิภาพสำหรับทุกคนในทุกวัย

เป้าหมายที่ 4 : สร้างหลักประกันว่าทุกคนมีการศึกษาที่มีคุณภาพอย่างครอบคลุมและเท่าเทียม และสนับสนุนโอกาสในการเรียนรู้ตลอดชีวิต

เป้าหมายที่ 5 : บรรลุความเท่าเทียมระหว่างเพศ และเสริมสร้างความเข้มแข็งให้แก่สตรีและเด็กหญิง

2) สิ่งแวดล้อม (Planet) ให้ความสำคัญกับการปกป้องและรักษาทรัพยากรธรรมชาติและสภาพภูมิอากาศเพื่อพลเมืองโลกรุ่นต่อไป ประกอบด้วย

เป้าหมายที่ 7 : สร้างหลักประกันให้ทุกคนสามารถเข้าถึงพลังงานสมัยใหม่ที่ยั่งยืนในราคาที่ย่อมเยา

เป้าหมายที่ 8 : ส่งเสริมการเติบโตทางเศรษฐกิจที่ต่อเนื่อง ครอบคลุม และยั่งยืน การจ้างงานเต็มที่มีผลิตภาพ และการมีงานที่เหมาะสมสำหรับทุกคน

เป้าหมายที่ 9 : สร้างโครงสร้างพื้นฐานที่มีความทนทาน ส่งเสริมการพัฒนาอุตสาหกรรมที่ครอบคลุมและยั่งยืน และส่งเสริมนวัตกรรม

เป้าหมายที่ 10 : ลดความไม่เสมอภาคภายในประเทศและระหว่างประเทศ

เป้าหมายที่ 11 : ทำให้เมืองและการตั้งถิ่นฐานของมนุษย์มีความครอบคลุม ปลอดภัย มีภูมิคุ้มกัน และยั่งยืน

3) เศรษฐกิจและความมั่งคั่ง (Prosperity) ส่งเสริมให้ประชาชนมีความเป็นอยู่ที่ดีและสอดคล้องกับธรรมชาติ ประกอบด้วย

เป้าหมายที่ 6 : สร้างหลักประกันว่าจะมีการจัดให้มีน้ำและสุขอนามัยสำหรับทุกคนและมีการบริหารจัดการที่ยั่งยืน

เป้าหมายที่ 12 : สร้างหลักประกันให้มีรูปแบบการผลิตและการบริโภคที่ยั่งยืน

เป้าหมายที่ 13 : เร่งต่อสู้กับการเปลี่ยนแปลงสภาพภูมิอากาศและผลกระทบที่เกิดขึ้น

เป้าหมายที่ 14 : อนุรักษ์และใช้ประโยชน์จากมหาสมุทร ทะเล และทรัพยากรทางทะเลอย่างยั่งยืน เพื่อการพัฒนาที่ยั่งยืน

เป้าหมายที่ 15 : ปกป้อง ฟื้นฟู และสนับสนุนการใช้ระบบนิเวศบนบกอย่างยั่งยืน จัดการป่าไม้อย่างยั่งยืนต่อสู้การกลายสภาพเป็นทะเลทราย หยุดการเสื่อมโทรมของที่ดินและฟื้นสภาพกลับมาใหม่ และหยุดการสูญเสียดังกล่าวหลายทางชีวภาพ

4) สันติภาพและความยุติธรรม (Peace) ยึดหลักการอยู่ร่วมกันอย่างสันติ มีสังคมที่สงบสุขและไม่แบ่งแยกประกอบด้วย

เป้าหมายที่ 16 : ส่งเสริมสังคมที่สงบสุขและครอบคลุมเพื่อการพัฒนาที่ยั่งยืน ให้ทุกคนเข้าถึงความยุติธรรมและสร้างสถาบันที่มีประสิทธิภาพรับผิดชอบและครอบคลุมในทุกระดับ

5) ความเป็นหุ้นส่วนการพัฒนา (Partnership) ความร่วมมือของทุกภาคส่วนในการขับเคลื่อนวาระการพัฒนาที่ยั่งยืน ประกอบด้วย

เป้าหมายที่ 17 : เสริมความเข้มแข็งให้แก่กลไกการดำเนินงานและฟื้นฟูสภาพหุ้นส่วนความร่วมมือระดับโลกสำหรับการพัฒนาที่ยั่งยืน

2.1.6 แผนพัฒนาภาคเหนือ (พ.ศ. 2566 – 2570)¹⁸

แผนพัฒนาภาคตะวันออก (พ.ศ. 2566 – 2570) มีทิศทางการพัฒนาภาค เป็นการพัฒนาตามแนวคิด “เศรษฐกิจสร้างสรรค์ สานสัมพันธ์ระหว่างพื้นที่ สุขภาวะดี วิถีชีวิตยั่งยืน” และโมเดลเศรษฐกิจใหม่ (Bio – Circular – Green Economy : BCG Model) โดยให้ความสำคัญกับการพัฒนา 4 ด้านสำคัญ (4C) ได้แก่ Creative พัฒนาเศรษฐกิจสร้างสรรค์มูลค่าสูง โดยการสร้างระบบนิเวศ เมือง และพื้นที่สร้างสรรค์ ตลอดจนสามารถพัฒนาสู่การเป็นสินค้าและบริการสร้างสรรค์ Connect สร้างโอกาสในการเชื่อมโยงเศรษฐกิจภายในประเทศและกับอนุภูมิภาค ทั้งในส่วนของระเบียงเศรษฐกิจพิเศษ เขตพัฒนาเศรษฐกิจพิเศษชายแดน เมืองสร้างสรรค์ และกลุ่มผู้คนสร้างสรรค์ Clean พัฒนาตามแนววิถีใหม่ (New Normal) และการพัฒนาบนฐานการเติบโตอย่างยั่งยืนของการอนุรักษ์สิ่งแวดล้อม การดูแลความสะอาดของเมือง และการใช้พลังงานสะอาด โดยคำนึงถึง Care ที่ให้ความสำคัญอย่างต่อเนื่องกับการดูแลผู้สูงอายุและผู้ด้อยโอกาสในสังคมและพัฒนาศักยภาพแรงงาน

ตัวชี้วัด

- 1) อัตราการเจริญเติบโตทางเศรษฐกิจของภาคเหนือ (ร้อยละ)
- 2) สัมประสิทธิ์ความไม่เสมอภาค(Gini Coefficient) ในการกระจายรายได้ของภาคเหนือลดลง

¹⁸ เป้าหมายและแนวทางการพัฒนาภาคเหนือ หน้า 36 - 38

แนวทางการพัฒนา

การกำหนดแนวทางการพัฒนาภาคเหนือ ได้พิจารณาถึงความเชื่อมโยงกับแผนพัฒนาฯ ฉบับที่ 13 (พ.ศ. 2566 – 2570) พร้อมทั้งพิจารณา โอกาส ศักยภาพ ปัญหา และข้อจำกัดของภาค เพื่อพัฒนาไปสู่การเป็น “ฐานเศรษฐกิจสร้างสรรค์ของประเทศ” เชื่อมโยงกับอนุภูมิภาค และเติบโตอย่างยั่งยืน โดยใช้ทุนทาง วัฒนธรรมและภูมิปัญญาท้องถิ่นที่มีอัตลักษณ์นวัตกรรม และความคิดสร้างสรรค์ในการเสริมสร้างความ เข้มแข็งของเศรษฐกิจภายในภาค ให้มีการเจริญเติบโตได้อย่างเต็มศักยภาพ

2.1.7 แผนพัฒนากลุ่มจังหวัดภาคเหนือตอนบน 1 (เชียงใหม่ แม่ฮ่องสอน ลำปาง และลำพูน) ประจำปีงบประมาณ พ.ศ. 2566 – 2570¹⁹ (ฉบับทบทวน ประจำปีงบประมาณ 2567)

กลุ่มจังหวัดภาคเหนือตอนบน 1 ประกอบด้วย จังหวัดเชียงใหม่ จังหวัดแม่ฮ่องสอน จังหวัด ลำปาง และจังหวัดลำพูน มีเป้าหมายการพัฒนากลุ่มจังหวัดของกลุ่มภาคเหนือตอนบน 1 คือ “พัฒนาพื้นที่บน พื้นฐานวัฒนธรรมสร้างสรรค์ เศรษฐกิจมูลค่าสูงอย่างทั่วถึง”

ประเด็นสำคัญ (Flagsips)

การพัฒนาที่กลุ่มจังหวัดภาคเหนือตอนบน 1 ให้ความสำคัญ ได้แก่ การท่องเที่ยวเชิงวัฒนธรรม และสร้างสรรค์ เกษตรมูลค่าสูง อุทยานอาหาร ศูนย์กลางการคมนาคมและโลจิสติกส์ หัตถกรรมสร้างสรรค์ บริการสุขภาพ และเมืองสีเขียว โดยอาศัยพื้นฐานความเข้มแข็งจากระดับจังหวัด ได้แก่ ความเข้มแข็งทาง สังคม การสร้างความมั่นคง การอนุรักษ์และฟื้นฟูสิ่งแวดล้อม การพัฒนาโครงสร้างพื้นฐาน การพัฒนา ทรัพยากรมนุษย์ และการส่งเสริมเทคโนโลยีและนวัตกรรม

ตำแหน่งการพัฒนา (Positioning)

- เมืองท่องเที่ยวสู่สากล
- Food Valley (เกษตรอินทรีย์ เกษตรปลอดภัย)
- Green City (พื้นที่ป่าไม้)
- Northern Landport
- Health and Wellness

ประเด็นการพัฒนากลุ่มจังหวัด

- ประเด็นการพัฒนาที่ 1 : การพัฒนาเศรษฐกิจท่องเที่ยวและการค้าในพื้นที่
- ประเด็นการพัฒนาที่ 2 : การพัฒนาเศรษฐกิจมูลค่าสูงด้วยการส่งออกสินค้าและบริการนอกพื้นที่
- ประเด็นการพัฒนาที่ 3 : การพัฒนาเศรษฐกิจเกษตรสร้างสรรค์
- ประเด็นการพัฒนาที่ 4 : การพัฒนาเศรษฐกิจสิ่งแวดล้อมเพื่อลดฝุ่นควัน

¹⁹ https://www.osmnorth-n1.moi.go.th/new/index_2.php หน้า 216 – 222

2.1.8 แผนพัฒนาจังหวัดลำปาง พ.ศ. 2566 – 2570 (ฉบับทบทวน ประจำปีงบประมาณ พ.ศ. 2567)²⁰

แผนพัฒนาจังหวัดลำปาง พ.ศ. 2566 – 2570 (ฉบับทบทวน ประจำปีงบประมาณ พ.ศ. 2567) จัดทำขึ้นเพื่อให้จังหวัดลำปางมีทิศทาง การดำเนินงานที่ชัดเจน สอดคล้องเชื่อมโยงกับยุทธศาสตร์ชาติ แผนแม่บทภายใต้ยุทธศาสตร์ชาติ แผนการปฏิรูปประเทศ แผนพัฒนาเศรษฐกิจและสังคมแห่งชาติ นโยบายรัฐบาล แผนรายสาขาต่าง ๆ ข้อเสนอการนายกรัฐมนตรี แผนพัฒนาภาค และบริบทที่เกี่ยวข้อง รวมทั้งใช้เป็นแนวทางในการขับเคลื่อนการดำเนินงาน และการติดตามประเมินผลได้อย่างมีประสิทธิภาพ และบรรลุผลสัมฤทธิ์ ซึ่งได้มีการกำหนดเป้าหมายการพัฒนา พันธกิจ ประเด็นการพัฒนา เป้าประสงค์ ตัวชี้วัดความสำเร็จตามเป้าหมายการพัฒนาและแนวทางการพัฒนาจังหวัด

เป้าหมายการพัฒนาจังหวัด

ลำปาง เมืองแห่งความสุข ๒ มิติ (Livable & Smart City) “จังหวัดลำปางมุ่งไปสู่การเป็นเมืองแห่งความสุข ๒ มิติ ด้วยการผสมผสานมนต์เสน่ห์แห่งความเป็นเมืองเก่า ย้อนยุคทางประวัติศาสตร์มายาวนานกว่า ๑,๓๐๐ ปี เชื่อมโยงไปสู่มิติเมืองใหม่ อย่างลงตัว เป็นเมืองอัจฉริยะ เมืองที่ใช้ประโยชน์จากเทคโนโลยี และนวัตกรรมที่ทันสมัย เพื่อเพิ่มประสิทธิภาพของการให้บริการและการบริหารจัดการเมือง ภายใต้แนวคิดการพัฒนา เมืองน่าอยู่ เมืองทันสมัย ให้ประชาชนในเมืองมีคุณภาพชีวิตที่ดีมีความสุข อย่างยั่งยืน”

ประเด็นการพัฒนาจังหวัดลำปาง ได้แก่

- 1) การพัฒนาและยกระดับคุณภาพชีวิต เสริมสร้างความมั่นคง ปลอดภัยเพื่อสังคม และคุณภาพชีวิตที่ดีของประชาชน
- 2) ส่งเสริมอุตสาหกรรมการท่องเที่ยว เพื่อขับเคลื่อนเศรษฐกิจของจังหวัด
- 3) ยกระดับหัตถอุตสาหกรรม อุตสาหกรรมบนพื้นฐานของเศรษฐกิจเชิงสร้างสรรค์
- 4) การพัฒนาเกษตรเชิงคุณภาพ เกษตรแปรรูปมูลค่าสูงด้วยนวัตกรรมและเทคโนโลยี
- 5) การอนุรักษ์ ฟื้นฟู และบริหารจัดการทรัพยากรธรรมชาติและสิ่งแวดล้อมอย่างยั่งยืน

2.2 การวิเคราะห์ประเด็นการพัฒนาจังหวัดภายใต้แผนพัฒนาจังหวัดที่เป็นปัจจุบันที่สอดคล้องกับยุทธศาสตร์และแผนที่เกี่ยวข้องกับการพัฒนาในระดับจังหวัด

สำนักงานสถิติจังหวัดในฐานะฝ่ายเลขานุการคณะกรรมการสถิติระดับจังหวัดได้ดำเนินการหารือร่วมกับสำนักงานจังหวัดเกี่ยวกับการวิเคราะห์ประเด็นการพัฒนาจังหวัดที่สอดคล้องกับยุทธศาสตร์และแผนที่เกี่ยวข้องกับการพัฒนาในระดับจังหวัด สามารถสรุปความสอดคล้องเชื่อมโยงระหว่างประเด็นยุทธศาสตร์การพัฒนา และตัวชี้วัดของจังหวัดลำปาง กับประเด็นหมุดหมายและตัวชี้วัดตามแผนพัฒนาฯ ฉบับที่ 13 ได้ดังนี้

2.2.1 ยุทธศาสตร์ชาติ (พ.ศ.2561–2580) ที่สอดคล้องกับแผนพัฒนาจังหวัดที่เป็นปัจจุบัน

- ยุทธศาสตร์ชาติด้านการสร้างความสามารถในการแข่งขัน
เป้าหมาย : ประเทศไทยมีขีดความสามารถในการแข่งขันสูงขึ้น
- ยุทธศาสตร์ด้านการพัฒนาและเสริมสร้างศักยภาพทรัพยากรมนุษย์
เป้าหมาย : สังคมไทยมีสภาพแวดล้อมที่เอื้อและสนับสนุนต่อการพัฒนาคนตลอดช่วงชีวิต

²⁰ <https://www.lampang.go.th/strategy/2566/plan-r66-70-t67.pdf> หน้า 6 – 14

- ยุทธศาสตร์ด้านการสร้างการเติบโตบนคุณภาพชีวิตที่เป็นมิตรกับสิ่งแวดล้อม
เป้าหมาย : อนุรักษ์และรักษาทรัพยากรธรรมชาติ สิ่งแวดล้อม และวัฒนธรรม ให้คนรุ่น
ต่อไปได้ใช้อย่างยั่งยืน มีสมดุล

2.2.2 แผนแม่บทภายใต้ยุทธศาสตร์ชาติที่สอดคล้องกับแผนพัฒนาจังหวัดที่เป็นปัจจุบัน

- ประเด็นการเกษตร
ตัวชี้วัด : อัตราการขยายตัวของผลิตภัณฑ์มวลรวมในประเทศสาขาเกษตร (ร้อยละต่อปี)
- ประเด็นการท่องเที่ยว
ตัวชี้วัด : 1. สัดส่วนผลิตภัณฑ์มวลรวมในประเทศด้านการท่องเที่ยวต่อผลิตภัณฑ์มวลรวม
ในประเทศ (เฉลี่ยร้อยละ)
2. อัตราการขยายตัวของรายได้จากการท่องเที่ยวในเมืองรองสูงกว่าอัตราการ
ขยายตัวของรายได้จากการท่องเที่ยวรวมของประเทศ (เฉลี่ยร้อยละ)
- ประเด็นพื้นที่และเมืองน่าอยู่อัจฉริยะ
ตัวชี้วัด : อัตราการเปลี่ยนแปลงของผลิตภัณฑ์มวลรวมจังหวัดเฉลี่ยของเมืองศูนย์กลางทาง
เศรษฐกิจ (เฉลี่ยร้อยละ)
- ประเด็นโครงสร้างพื้นฐานระบบโลจิสติกส์ และดิจิทัล
ตัวชี้วัด : ความสามารถในการแข่งขันด้านโครงสร้างพื้นฐาน (อันดับภายในปี ๒๕๗๐/
๒๕๗๕/๒๕๘๐)
- ประเด็นผู้ประกอบการและวิสาหกิจขนาดกลางและขนาดย่อมยุคใหม่
ตัวชี้วัด : สัดส่วนผลิตภัณฑ์มวลรวมของวิสาหกิจขนาดกลางและขนาดย่อมต่อผลิตภัณฑ์
มวลรวมในประเทศ (เฉลี่ยร้อยละ)
- ประเด็นการพัฒนาศักยภาพคนตลอดช่วงชีวิต
ตัวชี้วัด : ดัชนีการพัฒนามนุษย์ (คะแนน)
- ประเด็นเศรษฐกิจฐานราก
ตัวชี้วัด : ดัชนีความยากจนหลายมิติของกลุ่มเป้าหมายในระบบบริหารจัดการข้อมูลพัฒนา
คนแบบชี้เป้า มิติด้านความมั่นคงทางเศรษฐกิจ (ร้อยละต่อปี)
- ประเด็นการเติบโตอย่างยั่งยืน
ตัวชี้วัด : สัดส่วนพื้นที่สีเขียวทุกประเภท ได้แก่ พื้นที่เป็นป่าธรรมชาติ พื้นที่ป่าเศรษฐกิจ
เพื่อการใช้ประโยชน์ พื้นที่สีเขียวในเมืองและชนบท รวมทั้งป่าในเมืองและชุมชน
เพื่อการเรียนรู้พักผ่อนหย่อนใจ (ร้อยละของพื้นที่ทั้งประเทศ)

2.2.3 แผนการปฏิรูปประเทศ 13 ด้าน ที่สอดคล้องกับแผนพัฒนาจังหวัดฉบับปัจจุบัน

- ด้านเศรษฐกิจ
เป้าหมาย : ยกระดับศักยภาพทางเศรษฐกิจของประเทศ
- ด้านทรัพยากรธรรมชาติและสิ่งแวดล้อม
เป้าหมาย : 1. สิ่งแวดล้อมได้รับการดูแลรักษาอย่างเป็นระบบและมีประสิทธิภาพเพื่อลดมลพิษและผลกระทบต่อสุขภาพของประชาชนและระบบนิเวศ
2. ทรัพยากรธรรมชาติได้รับการรักษาและฟื้นฟูให้มีความสมบูรณ์และยั่งยืนเป็นฐานการพัฒนาประเทศทั้งทางเศรษฐกิจ สังคม และสิ่งแวดล้อม
- ด้านสาธารณสุข
เป้าหมาย : 1. มีระบบสาธารณสุขที่ได้มาตรฐานที่ประชากรทุกระดับเข้าถึงได้ดีขึ้น
2. การเข้าถึงบริการสาธารณสุขมีความเหลื่อมล้ำลดลง
- ด้านสังคม
เป้าหมาย : ชุมชนในเขตเมืองมีความเข้มแข็งและมีโอกาสในการเข้าถึงสวัสดิการภาครัฐอย่างเท่าเทียม อันจะนำไปสู่ความเสมอภาคในสังคม
- ด้านการศึกษา
เป้าหมาย : ผู้เรียนทุกกลุ่มวัยได้รับการศึกษาที่มีคุณภาพตามมาตรฐานสากล มีทักษะที่จำเป็นของโลกอนาคต มีความสามารถในการแก้ไขปัญหา ปรับตัว สื่อสาร และทำงานร่วมกับผู้อื่นได้อย่างมีประสิทธิภาพ มีวินัย มีนิสัยใฝ่เรียนรู้อย่างต่อเนื่องตลอดชีวิต และเป็นพลเมืองที่ดี รู้สิทธิและหน้าที่ มีความรับผิดชอบ และมีจิตสาธารณะ

2.2.4 แผนพัฒนาเศรษฐกิจและสังคมแห่งชาติ ฉบับที่ 13 ที่สอดคล้องกับแผนพัฒนาจังหวัดฉบับปัจจุบัน

- หมายเหตุที่ 1 ไทยเป็นประเทศชั้นนำด้านสินค้าเกษตรและเกษตรแปรรูปมูลค่าสูง
- หมายเหตุที่ 2 ไทยเป็นจุดหมายของการท่องเที่ยวที่เน้นคุณภาพและความยั่งยืน
- หมายเหตุที่ 5 ไทยเป็นประตูการค้าการลงทุนและยุทธศาสตร์ทางโลจิสติกส์ที่สำคัญของภูมิภาค
- หมายเหตุที่ 7 ไทยมีวิสาหกิจขนาดกลางและขนาดย่อมที่เข้มแข็ง มีศักยภาพสูงและสามารถแข่งขันได้
- หมายเหตุที่ 8 ไทยมีพื้นที่และเมืองอัจฉริยะที่น่าอยู่ ปลอดภัย เดิบโตได้อย่างยั่งยืน
- หมายเหตุที่ 9 ไทยมีความยากจนข้ามรุ่นลดลง และคนไทยทุกคนมีความคุ้มครองทางสังคมที่เพียงพอ เหมาะสม
- หมายเหตุที่ 10 ไทยมีเศรษฐกิจหมุนเวียนและสังคมคาร์บอนต่ำ

2.2.5 เป้าหมายการพัฒนาที่ยั่งยืนที่สอดคล้องกับแผนพัฒนาจังหวัดที่เป็นปัจจุบัน

- เป้าหมาย 3 สร้างหลักประกันการมีสุขภาพที่ดี และส่งเสริมความเป็นอยู่ที่ดีสำหรับทุกคน ในทุกช่วงวัย
เป้าประสงค์ 3.6 : ลดจำนวนการตายและบาดเจ็บจากอุบัติเหตุจากการจราจรทางถนนทั่วโลก
เป้าประสงค์ 3.8 : บรรลุการมีหลักประกันสุขภาพถ้วนหน้า รวมถึงการป้องกันความเสี่ยงทางการเงิน การเข้าถึงการบริการสาธารณสุขจำเป็นที่มีคุณภาพ และเข้าถึงยาและวัคซีนจำเป็นที่ปลอดภัย มีประสิทธิภาพ มีคุณภาพ และมีราคาที่สามารถซื้อหาได้
- เป้าหมาย 8 ส่งเสริมการเจริญเติบโตทางเศรษฐกิจที่ต่อเนื่อง ครอบคลุม และยั่งยืน การจ้างงานเต็มที่และ มีผลิตภาพ และการมีงานที่มีคุณค่าสำหรับทุกคน
เป้าประสงค์ 8.1 : ทำให้การเติบโตทางเศรษฐกิจต่อหัวประชากรมีความยั่งยืนตามบริบทของประเทศ โดยเฉพาะอย่างยิ่ง ให้ผลิตภัณฑ์มวลรวมในประเทศของประเทศพัฒนาน้อยที่สุด มีการขยายตัวอย่างน้อยร้อยละ 7 ต่อปี
เป้าประสงค์ 8.3 : ส่งเสริมนโยบายที่มุ่งเน้นการพัฒนาที่สนับสนุนกิจกรรมที่มีผลิตภาพ การสร้างงานที่มีคุณค่า ความเป็นผู้ประกอบการ ความสร้างสรรค์ และนวัตกรรม และให้การสนับสนุนการรวมตัวและการเติบโตของวิสาหกิจรายย่อย ขนาดเล็ก และขนาดกลาง ผ่านการเข้าถึงบริการทางการเงิน
- เป้าหมาย 9 สร้างโครงสร้างพื้นฐานที่มีความยืดหยุ่นต่อการเปลี่ยนแปลง ส่งเสริมการพัฒนาอุตสาหกรรม ที่ครอบคลุมและยั่งยืน และส่งเสริมนวัตกรรม
เป้าประสงค์ 9.1 : พัฒนาโครงสร้างพื้นฐานที่มีคุณภาพ เชื่อถือได้ ยั่งยืนและมีความต้านทาน และยืดหยุ่นต่อการเปลี่ยนแปลง ซึ่งรวมถึงโครงสร้างพื้นฐาน ภูมิภาค และที่ข้ามเขตแดน เพื่อสนับสนุนการพัฒนาทางเศรษฐกิจและความเป็นอยู่ที่ดีของมนุษย์
เป้าประสงค์ 9.2 : ส่งเสริมการพัฒนาอุตสาหกรรมที่ครอบคลุมและยั่งยืน และภายในปี พ.ศ. 2573 ให้เพิ่มส่วนแบ่งของภาคอุตสาหกรรมในการจ้างงานและผลิตภัณฑ์มวลรวมของประเทศ โดยให้เป็นไปตามบริบทของประเทศ และให้เพิ่มส่วนแบ่งขึ้นเป็น 2 เท่า ในประเทศพัฒนาน้อยที่สุด
- เป้าหมาย 11 ทำให้เมืองและการตั้งถิ่นฐานของมนุษย์ มีความครอบคลุม ปลอดภัย ยืดหยุ่นต่อการเปลี่ยนแปลง และยั่งยืน
เป้าประสงค์ 11.1 : สร้างหลักประกันว่าทุกคนเข้าถึงที่อยู่อาศัยและบริการพื้นฐานที่เพียงพอ ปลอดภัย ในราคาที่สามารถจ่ายได้และยกระดับชุมชนแออัดภายในปี พ.ศ. 2573
เป้าประสงค์ 11.2 : จัดให้ทุกคนเข้าถึงระบบคมนาคมขนส่งที่ยั่งยืน เข้าถึงได้ปลอดภัย ในราคาที่สามารถจ่ายได้พัฒนาความปลอดภัยทางถนน ขยายการขนส่งสาธารณะและคำนึงถึงกลุ่มคนที่อยู่ในสถานการณ์ที่เปราะบาง ผู้หญิง เด็กผู้พิการ และผู้สูงอายุ ภายในปี พ.ศ. 2573

ตาราง 1 ความสอดคล้องระหว่างประเด็นหมุดหมายตามแผนพัฒนาฯ ฉบับที่ 13 กับประเด็นการพัฒนาจังหวัดตามแผนพัฒนาจังหวัด

ประเด็นหมุดหมายตามแผนพัฒนาฯ ฉบับที่ 13	ประเด็นการพัฒนาจังหวัดตามแผนพัฒนาจังหวัด
1. ไทยเป็นประเทศชั้นนำด้านสินค้าเกษตรและเกษตรแปรรูปมูลค่าสูง	4. การพัฒนาเกษตรเชิงคุณภาพเกษตรแปรรูปมูลค่าสูง ด้วยนวัตกรรมและเทคโนโลยี
2. ไทยเป็นจุดหมายของการท่องเที่ยวที่เน้นคุณภาพและความยั่งยืน	2. ส่งเสริมอุตสาหกรรมการท่องเที่ยว เพื่อขับเคลื่อนเศรษฐกิจของจังหวัด
3. ไทยเป็นฐานการผลิตยานยนต์ไฟฟ้าที่สำคัญของโลก	–
4. ไทยเป็นศูนย์กลางทางการแพทย์และสุขภาพมูลค่าสูง	–
5. ไทยเป็นประตูการค้าการลงทุนและยุทธศาสตร์ทางโลจิสติกส์ที่สำคัญของภูมิภาค	2. ส่งเสริมอุตสาหกรรมการท่องเที่ยว เพื่อขับเคลื่อนเศรษฐกิจของจังหวัด
6. ไทยเป็นศูนย์กลางด้านดิจิทัลและอุตสาหกรรมอิเล็กทรอนิกส์อัจฉริยะของอาเซียน	–
7. ไทยมีวิสาหกิจขนาดกลางและขนาดย่อมที่เข้มแข็ง มีศักยภาพสูง และสามารถแข่งขันได้	3. ยกระดับหัตถอุตสาหกรรม อุตสาหกรรมบนพื้นฐานของเศรษฐกิจเชิงสร้างสรรค์
8. ไทยมีพื้นที่และเมืองอัจฉริยะที่น่าอยู่ ปลอดภัย เดิมโตได้อย่างยั่งยืน	5. อนุรักษ์ ฟื้นฟู และบริหารจัดการทรัพยากรธรรมชาติและสิ่งแวดล้อมอย่างยั่งยืน
9. ไทยมีความยากจนข้ามรุ่นลดลง และคนไทยทุกคนมีความคุ้มครองทางสังคมที่เพียงพอ เหมาะสม	1. การพัฒนาและยกระดับคุณภาพชีวิต เสริมสร้างความมั่นคง ปลอดภัยเพื่อสังคมและคุณภาพชีวิตที่ดีของประชาชน
10. ไทยมีเศรษฐกิจหมุนเวียนและสังคมคาร์บอนต่ำ	5. อนุรักษ์ ฟื้นฟู และบริหารจัดการทรัพยากรธรรมชาติและสิ่งแวดล้อมอย่างยั่งยืน
11. ไทยสามารถลดความเสี่ยงและผลกระทบจากภัยธรรมชาติและการเปลี่ยนแปลงสภาพภูมิอากาศ	–
12. ไทยมีกำลังคนสมรรถนะสูง มุ่งเรียนรู้อย่างต่อเนื่อง ตอบโจทย์การพัฒนาแห่งอนาคต	–
13. ไทยมีภาครัฐที่ทันสมัย มีประสิทธิภาพ และตอบโจทย์ประชาชน	–

ตาราง 2 ความสอดคล้องระหว่างตัวชี้วัดตามแผนพัฒนาฯ ฉบับที่ 13 และตัวชี้วัดตามแผนพัฒนาจังหวัด

ตัวชี้วัดตามแผนพัฒนาฯ ฉบับที่ 13	ตัวชี้วัดตามแผนพัฒนาจังหวัด
1. ผลิตภัณฑ์มวลรวมในประเทศสาขาเกษตรเติบโต ร้อยละ 4.5 ต่อปี	1. อัตราการเพิ่มขึ้นของรายได้โดยเฉลี่ยต่อเดือนต่อครัวเรือนในจังหวัด (ร้อยละ)
2. สัดส่วนผู้สูงอายุที่ยากจนลดลง เหลือไม่เกินร้อยละ 4	2. อัตราการเพิ่มขึ้นของครัวเรือนซึ่งเป็นคนจนเป่าหมายฐานข้อมูล TPMPAP ได้รับความช่วยเหลือ (ร้อยละ)
3. จำนวนผู้ที่อยู่ในระบบการออมเพื่อการเกษียณภาคสมัครใจที่ภาครัฐจ่ายสมทบ เพิ่มขึ้นไม่ต่ำกว่าร้อยละ 100	
4. จำนวนผู้ที่อยู่ในระบบการออมเพื่อการเกษียณภาคสมัครใจที่ภาครัฐจ่ายสมทบ เพิ่มขึ้นไม่ต่ำกว่าร้อยละ 100	
	3. อัตราการลดลงของคดียาเสพติดในจังหวัด (ร้อยละ)
	4. อัตราการลดลงของจำนวนอุบัติเหตุบนถนนทางหลวงในจังหวัด (ครึ่ง)
5. นักท่องเที่ยวชาวไทยและชาวต่างชาติมีค่าใช้จ่ายต่อวันเพิ่มขึ้นเฉลี่ยร้อยละ 10 ต่อปี	5. รายได้จากนักท่องเที่ยวเพิ่มขึ้น (ร้อยละ)
6. รายได้จากนักท่องเที่ยวชาวไทยเพิ่มขึ้นร้อยละ 10 ต่อปี	
7. สัดส่วนผลิตภัณฑ์มวลรวมในประเทศของวิสาหกิจขนาดกลางและขนาดย่อม ต่อผลิตภัณฑ์มวลรวมภายในประเทศเพิ่มขึ้นเป็นร้อยละ 40 และสัดส่วนมูลค่าการส่งออกของวิสาหกิจขนาดกลางและขนาดย่อม ต่อการส่งออกทั้งประเทศ เพิ่มขึ้นเป็นร้อยละ 20 ในปี 2570	6. อัตราการขยายตัวของผลิตภัณฑ์มวลรวมจังหวัดสาขา-อุตสาหกรรมเพิ่มขึ้น (เฉลี่ยร้อยละ)
8. สัดส่วนมูลค่าเพิ่มของอุตสาหกรรมเทคโนโลยีดิจิทัลต่อผลิตภัณฑ์มวลรวมในประเทศเพิ่มขึ้นเป็นร้อยละ 30 ภายในปี 2570	7. อัตราการเพิ่มขึ้นของจำนวนผลิตภัณฑ์การเกษตรได้รับการพัฒนาด้วยเทคโนโลยีและนวัตกรรม
9. การมีแผนจัดการป้องกันความเสี่ยงจากภัยธรรมชาติและการเปลี่ยนแปลงสภาพภูมิอากาศในระดับพื้นที่ โดยเฉพาะพื้นที่สำคัญ	8. จุดความร้อน (Hotspot) ลดลงจากปีที่ผ่านมา (ฐานข้อมูลจาก VIIRS) (ร้อยละ)
10. การเตือนภัยที่มีประสิทธิภาพ (ครอบคลุมภัยสำคัญ สามารถเชื่อมโยงระดับพื้นที่ ระดับประเทศ และระดับโลก มีความแม่นยำทันต่อเวลา และสามารถเข้าถึงกลุ่มเปราะบางได้)	
11. การนำขยะกลับมาใช้ประโยชน์ใหม่เพิ่มขึ้น โดยมีอัตราการนำขยะกลับมาใช้ใหม่ของประเทศไม่ต่ำกว่าร้อยละ 40 ของปริมาณขยะที่นำกลับมาใช้ใหม่ได้ภายในปี 2570	
12. ปริมาณขยะต่อหัวในปี 2570 ลดลงจากปี 2560 ร้อยละ 10	9. ปริมาณขยะมูลฝอยต่อวันลดลง (ร้อยละ)
13. พื้นที่ป่าไม้เพิ่มขึ้นโดยเป็นป่าไม้ธรรมชาติ ร้อยละ 33 และพื้นที่ป่าเศรษฐกิจเพื่อการใช้ประโยชน์ ร้อยละ 12 ของพื้นที่ประเทศภายในปี 2570	10. การเพิ่มพื้นที่สีเขียว (ไร่)

นอกจากนี้ฝ่ายเลขานุการคณะกรรมการสถิติระดับจังหวัดได้ประชุมหารือร่วมกับสำนักงานจังหวัดได้สรุปความสอดคล้องเชื่อมโยงระหว่างประเด็นการพัฒนาจังหวัดภายใต้แผนพัฒนาจังหวัดที่เป็นปัจจุบัน ที่สอดคล้องกับยุทธศาสตร์และแผนที่เกี่ยวข้องกับการพัฒนาในระดับจังหวัด ดังภาคผนวก ก

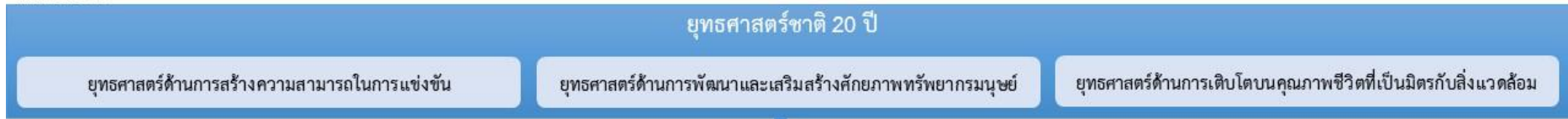
ตาราง 3 กรอบแผนพัฒนาภาคเหนือ (พ.ศ. 2566 – 2570) แผนพัฒนากลุ่มจังหวัดภาคเหนือตอนบน 1 (พ.ศ. 2566 – 2570) ที่สอดคล้องกับแผนพัฒนาจังหวัดลำปาง พ.ศ. 2566 – 2570 (ฉบับทบทวน ประจำปีงบประมาณ พ.ศ. 2567)

กรอบแผนพัฒนาภาคเหนือ (พ.ศ. 2566 – 2570)	แผนพัฒนากลุ่มจังหวัด ภาคเหนือตอนบน 1 (พ.ศ. 2566 – 2570)	แผนพัฒนาจังหวัดลำปาง พ.ศ. 2566 – 2570 (ฉบับทบทวน ประจำปี งบประมาณ พ.ศ. 2567)
1. ส่งเสริมการพัฒนาพื้นที่ ระเบียงเศรษฐกิจพิเศษภาคเหนือ (NEC-Creative LANNA) ในจังหวัด เชียงใหม่ เชียงราย ลำพูน ลำปาง ให้เป็นพื้นที่ เศรษฐกิจหลักของภาคและ ฐานเศรษฐกิจสร้างสรรค์ของ ประเทศ	1. การพัฒนาเศรษฐกิจ ท่องเที่ยวและการค้าในพื้นที่	2. ส่งเสริมอุตสาหกรรม ท่องเที่ยว เพื่อขับเคลื่อนเศรษฐกิจ ของจังหวัด ตัวชี้วัด : อัตราการเพิ่มขึ้นของ จำนวนผู้มาเยี่ยมชมเพิ่มขึ้น
2. ยกระดับการท่องเที่ยวและ บริการที่มีศักยภาพของภาคให้มี คุณภาพ สนับสนุนเศรษฐกิจ สร้างสรรค์ และกระจายประโยชน์ สู่ชุมชน	1. การพัฒนาเศรษฐกิจ ท่องเที่ยวและการค้าในพื้นที่ 3. การพัฒนาเศรษฐกิจเกษตร สร้างสรรค์	2. ส่งเสริมอุตสาหกรรม ท่องเที่ยว เพื่อขับเคลื่อนเศรษฐกิจ ของจังหวัด ตัวชี้วัด : อัตราการขยายตัวของ รายได้จากการท่องเที่ยวเพิ่มขึ้น 3. ยกระดับหัตถอุตสาหกรรม อุตสาหกรรมบนพื้นฐานของ เศรษฐกิจเชิงสร้างสรรค์ ตัวชี้วัด : อัตราการเติบโตของ มูลค่าเศรษฐกิจฐานรากของมูลค่า สินค้า OTOP
3. พัฒนาการผลิตตามระบบ เกษตรกรรมยั่งยืน เชื่อมโยงสู่ อุตสาหกรรมแปรรูปมูลค่าสูง	3. การพัฒนาเศรษฐกิจเกษตร สร้างสรรค์	4. การพัฒนาเกษตรเชิงคุณภาพ เกษตรแปรรูปมูลค่าสูงด้วย นวัตกรรมและเทคโนโลยี ตัวชี้วัด : อัตราการเพิ่มขึ้นของ จำนวนผลิตภัณฑ์การเกษตรได้รับ การพัฒนาด้วยเทคโนโลยีและ นวัตกรรม

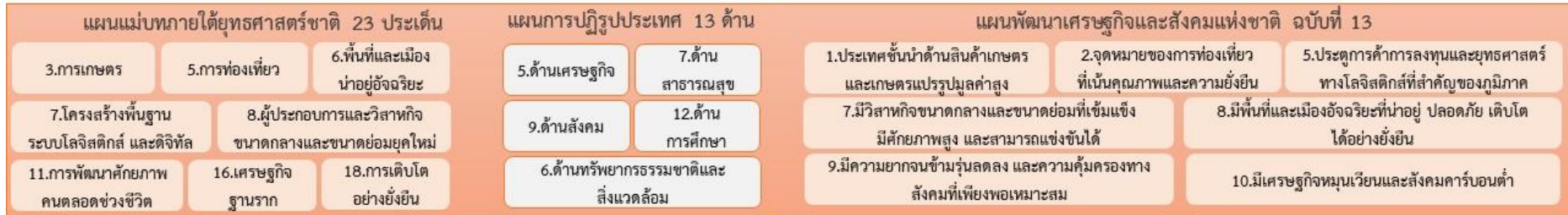
ตาราง 3 กรอบแผนพัฒนาภาคเหนือ (พ.ศ. 2566 – 2570) แผนพัฒนากลุ่มจังหวัดภาคเหนือตอนบน 1 (พ.ศ. 2566 – 2570) ที่สอดคล้องกับแผนพัฒนาจังหวัดลำปาง พ.ศ. 2566 – 2570 (ฉบับทบทวน ประจำปีงบประมาณ พ.ศ. 2567) (ต่อ)

กรอบแผนพัฒนาภาคเหนือ (พ.ศ. 2566 – 2570)	แผนพัฒนากลุ่มจังหวัด ภาคเหนือตอนบน 1 (พ.ศ. 2566 – 2570)	แผนพัฒนาจังหวัดลำปาง พ.ศ. 2566 – 2570 (ฉบับทบทวน ประจำปี งบประมาณ พ.ศ. 2567)
4. เสริมศักยภาพของเมือง พื้นที่เขตพัฒนาเศรษฐกิจพิเศษชายแดนและระบบโครงสร้างพื้นฐานโลจิสติกส์สำคัญของภาคเพื่อสร้างโอกาสทางเศรษฐกิจและเอื้อต่อการอยู่อาศัย	2. การพัฒนาเศรษฐกิจมูลค่าสูงด้วยการส่งออกสินค้าและบริการนอกพื้นที่	3. ยกระดับขีดความสามารถอุตสาหกรรมบนพื้นฐานของเศรษฐกิจเชิงสร้างสรรค์ ตัวชี้วัด : 1) อัตราการขยายตัวของผลิตภัณฑ์มวลรวมจังหวัดสาขาอุตสาหกรรม 2) อัตราการขยายตัวของผลิตภัณฑ์มวลรวมจังหวัดสาขาบริการ
5. พัฒนาและยกระดับคุณภาพชีวิต เพื่อแก้ไขปัญหาความยากจน พัฒนาผู้สูงอายุสู่การเป็นผู้สูงอายุที่มีศักยภาพ (Active Aging) และพัฒนาทักษะฝีมือแรงงาน เพื่อรองรับการพัฒนาเศรษฐกิจสร้างสรรค์	3. การพัฒนาเศรษฐกิจเกษตรสร้างสรรค์	1. การพัฒนาและยกระดับคุณภาพชีวิต เสริมสร้างความมั่นคงปลอดภัยเพื่อสังคมและคุณภาพชีวิตที่ดีของประชาชน ตัวชี้วัด : อัตราการเพิ่มขึ้นของครัวเรือนซึ่งเป็นคนจนเป้าหมายฐานข้อมูล TPMAP ได้รับความช่วยเหลือ
6. บริหารจัดการทรัพยากรธรรมชาติสิ่งแวดล้อมอย่างมีประสิทธิภาพ เพื่อให้เกิดความยั่งยืน	4. การพัฒนาเศรษฐกิจสิ่งแวดล้อมเพื่อลดฝุ่นควัน	5. การอนุรักษ์ ฟื้นฟู และบริหารจัดการทรัพยากรธรรมชาติและสิ่งแวดล้อมอย่างยั่งยืน ตัวชี้วัด : 1) จุดความร้อน (Hotspot) ลดลงจากปีที่ผ่านมา (ฐานข้อมูลจาก VIIRS) 2) จำนวนวันที่ค่า PM ๒.๕ เกินเกณฑ์มาตรฐาน

แผนระดับ 1



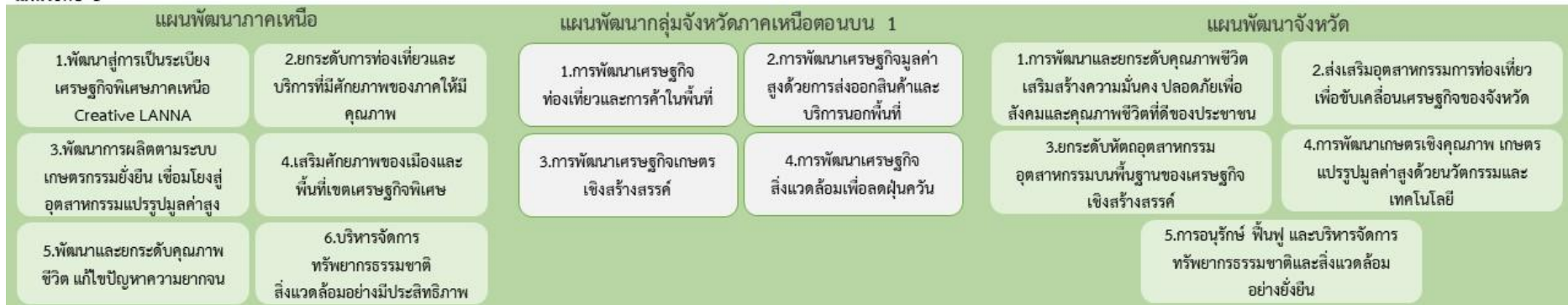
แผนระดับ 2



ตัวชี้วัดสากล



แผนระดับ 3



ภาพ 6 การเชื่อมโยงยุทธศาสตร์ระดับประเทศสู่แผนพัฒนาจังหวัดลำปาง พ.ศ. 2566 – 2570 (ฉบับทบทวน ประจำปีงบประมาณ พ.ศ. 2567)

2.3 การวิเคราะห์สถานการณ์ แนวโน้ม การพัฒนาในระดับจังหวัด

การวิเคราะห์สถานการณ์ แนวโน้ม การพัฒนาในระดับจังหวัด โดยศึกษาจากตัวชี้วัดการพัฒนาระดับจังหวัด และกลุ่มจังหวัด²¹ ของสำนักงานสภาพัฒนาการเศรษฐกิจและสังคมแห่งชาติที่ดำเนินการตามมติคณะรัฐมนตรี เมื่อวันที่ 30 กันยายน 2558 ที่เห็นชอบให้ส่วนราชการนำตัวชี้วัดการพัฒนาระดับจังหวัดและกลุ่มจังหวัด พิจารณาใช้ประโยชน์ในการกำหนดแผนงานโครงการและงบประมาณลงสู่พื้นที่ เพื่อให้เกิดการบูรณาการ ในการขับเคลื่อนระหว่างจังหวัด กลุ่มจังหวัด และส่วนราชการ เป็นไปอย่างมีประสิทธิภาพ ซึ่งมีมติคณะรัฐมนตรี เมื่อวันที่ 25 ตุลาคม 2559 เห็นชอบให้กระทรวงมหาดไทย (มท.) มีกลไกการขับเคลื่อนเป้าหมายการพัฒนา ที่ยั่งยืนในระดับพื้นที่ และมีมติคณะรัฐมนตรี เมื่อวันที่ 24 มีนาคม 2563 รับทราบผลการประชุมคณะกรรมการ เพื่อการพัฒนาที่ยั่งยืน (กพย.) ครั้งที่ 1/2562 เมื่อวันที่ 19 ธันวาคม 2562 โดยที่ประชุมเห็นชอบหลักการร่าง แผนการขับเคลื่อนเป้าหมายการพัฒนาที่ยั่งยืนสำหรับประเทศไทย

แนวคิดการจัดทำตัวชี้วัดการพัฒนาระดับจังหวัดและกลุ่มจังหวัดเป็นการพัฒนาเครื่องมือที่ใช้วัดสถานะ การพัฒนาพื้นที่จังหวัดและกลุ่มจังหวัดเชิงเปรียบเทียบ โดยมีเงื่อนไขข้อมูลที่น่ามาจัดทำตัวชี้วัดจะต้องมี การจัดเก็บครอบคลุมทั้ง 76 จังหวัด และจัดเก็บอย่างต่อเนื่องทุกปีหรือปีเว้นปี สำหรับการดำเนินการ



ในปี 2566 ได้นำเป้าหมายการพัฒนาที่ยั่งยืนมาปรับใช้เป็นกรอบในการ ปรับปรุงตัวชี้วัดการพัฒนาระดับจังหวัด เพื่อให้จังหวัดมีข้อมูลตัวชี้วัด ที่สะท้อนระดับการพัฒนาในพื้นที่และสอดคล้องกับเป้าหมายการจัดทำ ตัวชี้วัด SDGs ในระดับพื้นที่ของประเทศ โดยได้จัดทำข้อมูลเป็นอนุกรม ตั้งแต่ปี 2560 – 2564 โดยรายงานตัวชี้วัดการพัฒนาระดับจังหวัดและ กลุ่มจังหวัด เดือนกันยายน พ.ศ. 2566 มีการนำเสนอผลการเปรียบเทียบ การพัฒนาในระดับภาพรวม ระดับรายตัวชี้วัด และระดับจังหวัดและกลุ่ม จังหวัด ในรูปแบบที่ กราฟแท่งเปรียบเทียบ 5 ปี และกราฟใยแมงมุม รวมทั้งตารางข้อมูล เปรียบเทียบ 5 ปี ในแต่ละตัวชี้วัดเทียบกับค่ากลาง ของประเทศ

โดยที่จังหวัด กลุ่มจังหวัดสามารถใช้ตัวชี้วัดชุดใหม่นี้ เป็นเครื่องมือในการวิเคราะห์เปรียบเทียบ ผลการพัฒนาและแนวโน้มของประเด็นปัญหาในพื้นที่ได้อย่างต่อเนื่อง และนำไปใช้ประกอบการวางแผนและ จัดทำแผนพัฒนาจังหวัดและกลุ่มจังหวัด และกำหนดแผนงานโครงการอย่างสอดคล้อง รวมทั้งส่วนราชการ สามารถนำตัวชี้วัดไปใช้ประโยชน์ในการวิเคราะห์และชี้พื้นที่เป้าหมายการพัฒนาในระดับจังหวัดและ กลุ่มจังหวัดในส่วนที่เกี่ยวกับภารกิจเพื่อกำหนดโครงการและงบประมาณได้ชัดเจนยิ่งขึ้น

ทั้งนี้ ตัวชี้วัดการพัฒนาระดับจังหวัด (Common Indicators) ชุดใหม่ มีการจัดกลุ่มข้อมูลตัวชี้วัดตาม กรอบเป้าหมายการพัฒนาที่ยั่งยืน 5 มิติ ได้แก่ มิติการพัฒนาคน มิติเศรษฐกิจและความมั่งคั่ง มิติสิ่งแวดล้อม มิติสันติภาพและยุติธรรม และมิติความเป็นหุ้นส่วนการพัฒนา ประกอบด้วยตัวชี้วัดในแต่ละมิติ ดังนี้

²¹ https://www.nesdc.go.th/ewt_dl_link.php?nid=14282&filename=index

1) มิติการพัฒนาคน

- (1.1) สัดส่วนประชากรยากจน (ร้อยละ)
- (1.2) ทารกแรกเกิดที่มีน้ำหนักต่ำกว่าเกณฑ์ (ร้อยละ)
- (1.3) เด็ก 0 – 5 ปีที่มีพัฒนาการสมวัย (ร้อยละ)
- (1.4) อัตราการคลอดมีชีพในหญิงอายุ 15 – 19 ปี (ต่อประชากรหญิงอายุ 15 – 19 ปีพันคน)
- (1.5) ประชากรที่เจ็บป่วยที่เป็นผู้ป่วยใน (ร้อยละ)
- (1.6) อัตราส่วนประชากรต่อแพทย์ (คน/แพทย์)
- (1.7) การเข้าเรียนมัธยมศึกษาตอนปลายและอาชีวศึกษา (ร้อยละ)
- (1.8) จำนวนปีการศึกษาเฉลี่ยประชากรไทยอายุ 15 – 59 ปี (ปี)
- (1.9) คะแนนเฉลี่ยการทดสอบ O – NET ระดับมัธยมศึกษาตอนปลาย (คะแนน)

2) มิติเศรษฐกิจและความมั่งคั่ง

- (2.1) อัตราการเปลี่ยนแปลงของรายได้เฉลี่ยของเดือนของครัวเรือนในจังหวัด (ร้อยละ)
- (2.2) อัตราการเปลี่ยนแปลงของผลิตภัณฑ์จังหวัด (ร้อยละ)
- (2.3) มูลค่าผลิตภัณฑ์จังหวัดเฉลี่ยต่อหัว (บาท/คน)
- (2.4) อัตราการขยายตัวรายได้ท่องเที่ยว (ร้อยละ)
- (2.5) อัตราการว่างงาน (ร้อยละ)
- (2.6) อัตราส่วนหนี้เฉลี่ยต่อรายได้เฉลี่ยของครัวเรือน (เท่า)
- (2.7) ผลิตภาพแรงงาน (บาท/คน)
- (2.8) แรงงานที่มีหลักประกันทางสังคม (ร้อยละ)
- (2.9) ครัวเรือนที่มีที่อยู่อาศัยใช้วัสดุคงทนและเป็นของตนเอง (ร้อยละ)
- (2.10) หมู่บ้านที่ถนนสายหลักใช้การได้ตลอดปี (ร้อยละ)
- (2.11) สัมประสิทธิ์ความไม่เสมอภาคของรายได้

3) มิติสิ่งแวดล้อม

- (3.1) อัตราการเปลี่ยนแปลงของพื้นที่ป่าไม้ในจังหวัด (ร้อยละ)
- (3.2) สัดส่วนปริมาณขยะที่กำจัดถูกต้องต่อปริมาณขยะที่เกิดขึ้น (ร้อยละ)
- (3.3) ครัวเรือนที่เข้าถึงน้ำประปา (ร้อยละ)
- (3.4) ประชากรที่ประสบภัยพิบัติ (ร้อยละ)
- (3.5) อัตราการร้องเรียนปัญหามลพิษ (เรื่องต่อประชากรแสนคน)

4) มิติสันติภาพและยุติธรรม

- (4.1) การแจ้งความคดี ชีวิต ร่างกาย เพศ และคดีประทุษร้ายต่อทรัพย์สิน (รายต่อประชากรแสนคน)
- (4.2) จำนวนผู้ต้องหาคดียาเสพติด (ต่อแสนคน)
- (4.3) จำนวนผู้เข้ารับการรักษาพยาบาล (ต่อแสนคน)
- (4.4) จำนวนเจ้าหน้าที่ตำรวจ (ต่อแสนคน)
- (4.5) การฆ่าตัวตายสำเร็จ (รายต่อประชากรแสนคน)

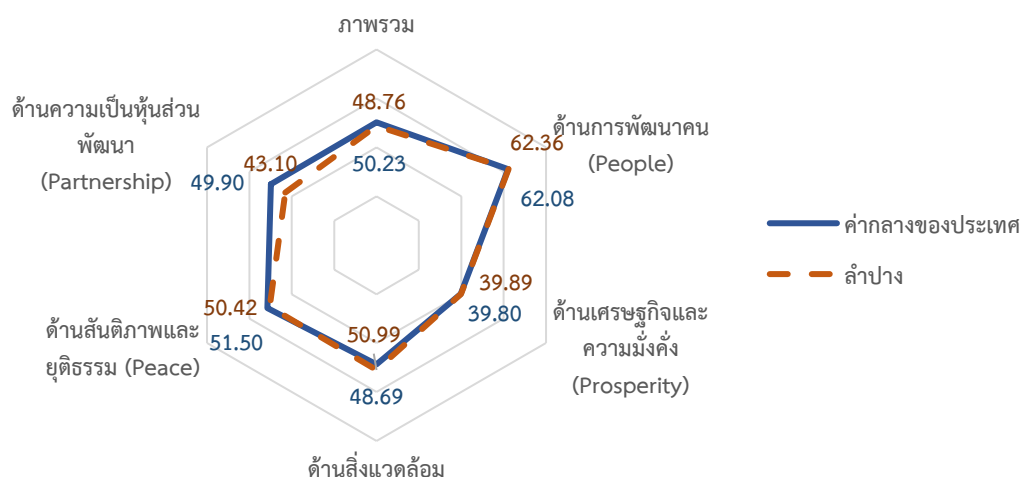
5) มิติความเป็นหุ้นส่วนการพัฒนา

- (5.1) ประชากรที่เข้าถึงอินเทอร์เน็ต (ร้อยละ)
- (5.2) ภาษีที่ท้องถิ่นจัดเก็บได้ต่อรายได้รวมที่ไม่รวมเงินอุดหนุนและเงินอุดหนุนเฉพาะกิจ (ร้อยละ)
- (5.3) ความสามารถในการเบิกจ่ายงบประมาณของจังหวัด (ร้อยละ)
- (5.4) จำนวนองค์กรชุมชน (แห่งต่อประชากรแสนคน)

จากรายงานตัวชี้วัดการพัฒนาระดับจังหวัดและกลุ่มจังหวัด เดือนกันยายน พ.ศ. 2566 ของสำนักงานสภาพัฒนาการเศรษฐกิจและสังคมแห่งชาติ (ภาคผนวก ข) สามารถวิเคราะห์ค่าดัชนีการพัฒนาจังหวัด²² ในแต่ละมิติ เพื่อจัดลำดับความสำคัญในการพัฒนา (Priority) โดยใช้วิธีการเปรียบเทียบค่าดัชนีระหว่างจังหวัดและการเปรียบเทียบค่าดัชนีระหว่างปี ได้ดังนี้

1. การเปรียบเทียบค่าดัชนีระหว่างจังหวัด

การเปรียบเทียบค่าดัชนีระหว่างจังหวัด เป็นการเปรียบเทียบค่าดัชนีระหว่างค่ากลางของประเทศ²³ ปี 2564 กับค่าดัชนีจังหวัดลำปาง พบว่า ดัชนีรวมการพัฒนาจังหวัดลำปาง มีค่าเท่ากับ 48.76 ซึ่งต่ำกว่าค่ากลางของประเทศ (50.23) เมื่อพิจารณาแต่ละมิติการพัฒนา พบว่า ดัชนีด้านการพัฒนาคน ดัชนีด้านเศรษฐกิจและความมั่งคั่ง และดัชนีด้านสิ่งแวดล้อม มีค่าสูงกว่าค่ากลางของประเทศ ส่วนดัชนีด้านสันติภาพและยุติธรรม และดัชนีด้านความเป็นหุ้นส่วนพัฒนา มีค่าต่ำกว่าค่ากลางของประเทศ ดังภาพ 7



ภาพ 7 การเปรียบเทียบค่าดัชนีระหว่างจังหวัดในปี 2564

²² การคำนวณดัชนีการพัฒนาจังหวัด โดย *ดัชนีย่อย* คำนวณจากค่าเฉลี่ยเลขคณิต (Arithmetic Mean) จากข้อมูลตัวชี้วัดในแต่ละมิติ *ดัชนีรวม* คำนวณจากค่าเฉลี่ยแบบเรขาคณิต (Geometric Mean) จากดัชนีย่อยทั้ง 5 ด้าน


²³ ค่ากลางของประเทศ คำนวณจากค่ามัธยฐาน (Median) ของดัชนีผสม (Composite Index) ค่าดัชนีรวม หรือดัชนีย่อยในแต่ละมิติ

ตาราง 4 การเปรียบเทียบค่าดัชนีระหว่างจังหวัดในปี 2564

มิติการพัฒนา	ค่ากลางของประเทศ	ค่าดัชนีจังหวัด	ผลการเปรียบเทียบ
ภาพรวมของจังหวัดลำปาง	50.23	48.76	ต่ำกว่าค่ากลางของประเทศ
1. ด้านการพัฒนาคน	62.08	62.36	สูงกว่าค่ากลางของประเทศ
2. ด้านเศรษฐกิจและความมั่งคั่ง	39.80	39.89	สูงกว่าค่ากลางของประเทศ
3. ด้านสิ่งแวดล้อม	48.69	50.99	สูงกว่าค่ากลางของประเทศ
4. ด้านสันติภาพและยุติธรรม	51.50	50.42	ต่ำกว่าค่ากลางของประเทศ
5. ด้านความเป็นหุ้นส่วนพัฒนา	49.90	43.10	ต่ำกว่าค่ากลางของประเทศ

2. การเปรียบเทียบค่าดัชนีระหว่างปี

การเปรียบเทียบค่าดัชนีระหว่างปี เป็นการเปรียบเทียบค่าดัชนีของจังหวัดลำปาง ระหว่างปี 2564 และปี 2563 พบว่า ดัชนีรวมการพัฒนาจังหวัดลำปาง ปี 2564 มีค่าเท่ากับ 48.76 ซึ่งต่ำกว่าปี 2563 (51.49) เมื่อพิจารณาแต่ละมิติการพัฒนา พบว่า ค่าดัชนีในปี 2564 ด้านเศรษฐกิจและความมั่งคั่ง และดัชนีด้านสันติภาพและยุติธรรม มีค่าสูงกว่าปี 2563 ส่วนดัชนีด้านการพัฒนาคน ดัชนีด้านสิ่งแวดล้อม และด้านความเป็นหุ้นส่วนพัฒนา มีค่าต่ำกว่าปี 2563 ดังภาพ 8



ภาพ 8 การเปรียบเทียบค่าดัชนีระหว่างปี 2563 และ 2564

ตาราง 5 การเปรียบเทียบค่าดัชนีระหว่างปี 2563 – 2564

มิติการพัฒนา	ค่าดัชนีปี 2563	ค่าดัชนีปี 2564	ผลการเปรียบเทียบ
ภาพรวมของจังหวัดลำปาง	51.49	48.76	ต่ำกว่าปีที่ผ่านมา
1. ด้านการพัฒนาคน	64.17	62.36	ต่ำกว่าปีที่ผ่านมา
2. ด้านเศรษฐกิจและความมั่งคั่ง	39.03	39.89	สูงกว่าปีที่ผ่านมา
3. ด้านสิ่งแวดล้อม	56.90	50.99	ต่ำกว่าปีที่ผ่านมา
4. ด้านสันติภาพและยุติธรรม	50.38	50.42	สูงกว่าปีที่ผ่านมา
5. ด้านความเป็นหุ้นส่วนพัฒนา	50.44	43.10	ต่ำกว่าปีที่ผ่านมา

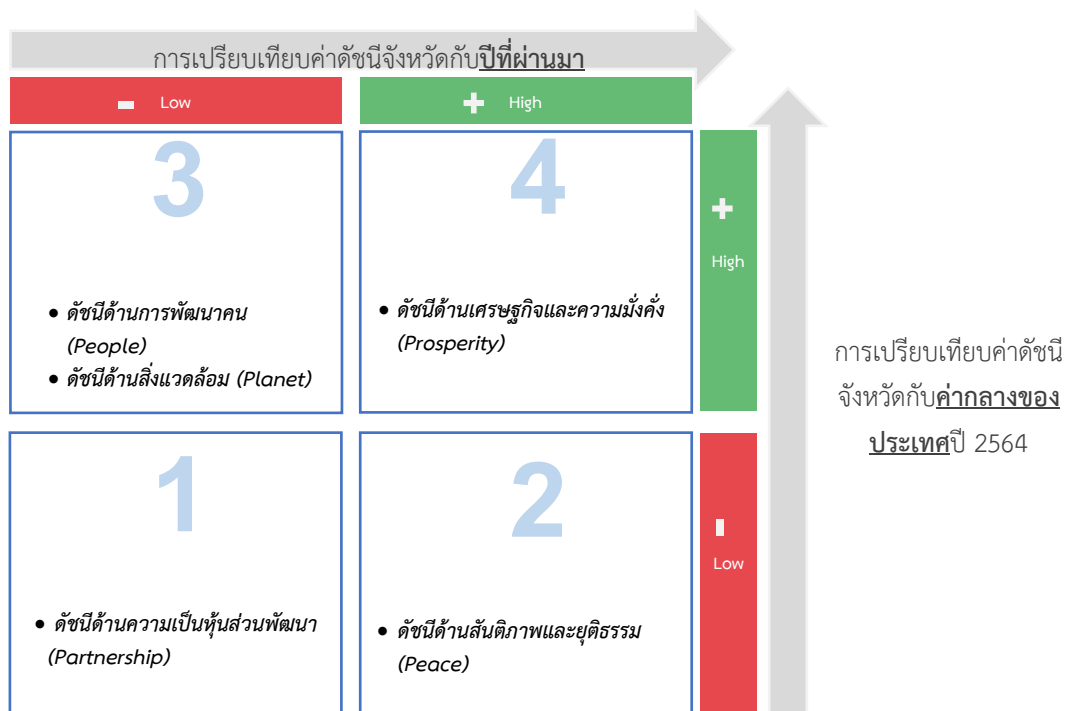
จากการเปรียบเทียบค่าดัชนีระหว่างจังหวัดและการเปรียบเทียบค่าดัชนีระหว่างปีของจังหวัดลำปาง สามารถวิเคราะห์ลำดับความสำคัญของมิติการพัฒนาจังหวัด ดังภาพ 9 มีรายละเอียดดังนี้

1) มิติที่ควรพัฒนาเป็นลำดับที่ 1 หมายถึง ค่าดัชนีของจังหวัดต่ำกว่าค่ากลางของประเทศ และต่ำกว่าปีที่ผ่านมา ได้แก่ ด้านความเป็นหุ้นส่วนพัฒนา

2) มิติที่ควรพัฒนาเป็นลำดับที่ 2 หมายถึง ค่าดัชนีของจังหวัดต่ำกว่าค่ากลางของประเทศ แต่สูงกว่าปีที่ผ่านมา ได้แก่ ด้านสันติภาพและยุติธรรม

3) มิติที่ควรพัฒนาเป็นลำดับที่ 3 หมายถึง ค่าดัชนีของจังหวัดสูงกว่าค่ากลางของประเทศ แต่ต่ำกว่าปีที่ผ่านมา ได้แก่ ด้านการพัฒนาคน และด้านสิ่งแวดล้อม

4) มิติที่ควรพัฒนาเป็นลำดับที่ 4 หมายถึง ค่าดัชนีของจังหวัดสูงกว่าค่ากลางของประเทศ และสูงกว่าปีที่ผ่านมา ได้แก่ ด้านเศรษฐกิจและความมั่งคั่ง

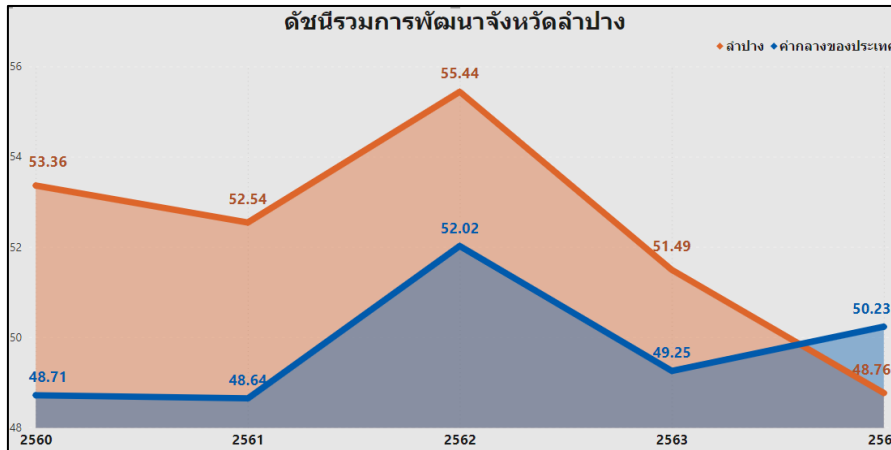


ภาพ 9 การวิเคราะห์ลำดับความสำคัญของมิติการพัฒนาจังหวัด

เมื่อพิจารณาค่าดัชนีของตัวชี้วัดในแต่ละมิติ ประกอบด้วย ดัชนีรวมการพัฒนาจังหวัด มิติการพัฒนาคน มิติเศรษฐกิจและความมั่งคั่ง มิติสิ่งแวดล้อม มิติสันติภาพและยุติธรรม และมิติความเป็นหุ้นส่วนพัฒนา มีรายละเอียดดังนี้

1. ดัชนีรวมการพัฒนาจังหวัด

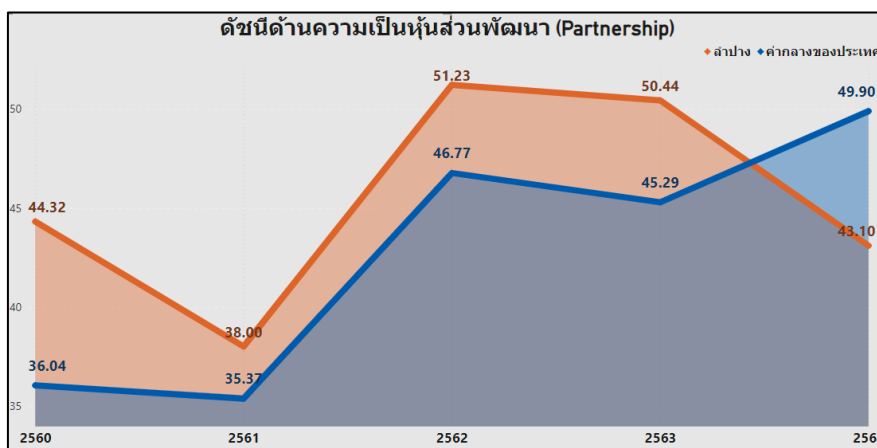
ดัชนีรวมการพัฒนาจังหวัดลำปาง ต่ำกว่าค่ากลางของประเทศ และต่ำกว่าปีที่ผ่านมา โดยการเปรียบเทียบค่าดัชนีระหว่างจังหวัด ปี 2564 ดัชนีรวมการพัฒนาจังหวัดลำปาง เท่ากับ 48.76 ซึ่งต่ำกว่าค่ากลางของประเทศ (50.23) และการเปรียบเทียบค่าดัชนีระหว่างปี 2564 และปี 2563 ดัชนีรวมการพัฒนาจังหวัดลำปาง ปี 2564 (48.76) ซึ่งต่ำกว่าปี 2563 (51.49) ดังภาพ 10



ภาพ 10 ดัชนีการพัฒนารวมของจังหวัดลำปางเทียบกับค่ากลางประเทศปี 2560 – 2564

2. ด้านความเป็นหุ้นส่วนพัฒนา

ดัชนีด้านความเป็นหุ้นส่วนพัฒนาจังหวัดลำปาง ต่ำกว่าค่ากลางของประเทศ และต่ำกว่าปีที่ผ่านมา โดยการเปรียบเทียบค่าดัชนีระหว่างจังหวัด ปี 2564 ด้านความเป็นหุ้นส่วนพัฒนา ของจังหวัดลำปาง เท่ากับ 43.10 ซึ่งต่ำกว่าค่ากลางของประเทศ (49.90) และการเปรียบเทียบค่าดัชนีระหว่างปี ด้านความเป็นหุ้นส่วนพัฒนา ของจังหวัดลำปาง ปี 2564 (43.10) มีค่าต่ำกว่า ปี 2563 (50.44) ดังภาพ 11



ภาพ 11 ดัชนีการพัฒนาด้านความเป็นหุ้นส่วนพัฒนาของจังหวัดลำปางเทียบกับค่ากลางประเทศปี 2560 – 2564

จากผลการวิเคราะห์การเปรียบเทียบค่าดัชนีระหว่างจังหวัดและการเปรียบเทียบค่าดัชนีระหว่างปีด้านความเป็นหุ้นส่วนพัฒนาของจังหวัดลำปาง พบว่า มีค่าต่ำกว่าค่ากลางของประเทศ และต่ำกว่าปีที่ผ่านมา จึงควรให้ความสำคัญในการพัฒนาตัวชี้วัดในมิติการพัฒนาด้านความเป็นหุ้นส่วนพัฒนาเป็นอันดับแรก ทั้งนี้ดัชนีด้านความเป็นหุ้นส่วนพัฒนา ประกอบด้วยตัวชี้วัด 4 ตัวชี้วัด โดยแบ่งตัวชี้วัดออกเป็น 2 กลุ่ม คือ

1. ตัวชี้วัดที่ต้องพัฒนา คือ ค่าตัวชี้วัดของจังหวัดลำปางที่มีค่าสูงกว่าค่ากลางของประเทศสำหรับตัวชี้วัดที่มีการผกผันข้อมูล²⁴ และค่าตัวชี้วัดของจังหวัดลำปางที่มีค่าต่ำกว่าค่ากลางของประเทศสำหรับตัวชี้วัดที่แปรผันตามข้อมูล²⁵

2. ตัวชี้วัดที่มีการพัฒนาที่ดี คือ ค่าตัวชี้วัดของจังหวัดลำปางที่มีค่าต่ำกว่าค่ากลางของประเทศสำหรับตัวชี้วัดที่มีการผกผันข้อมูล และค่าตัวชี้วัดของจังหวัดลำปางที่มีค่าสูงกว่าค่ากลางของประเทศสำหรับตัวชี้วัดที่แปรผันตามข้อมูล

การนำเสนอค่าดัชนีของตัวชี้วัดในแต่ละมิติ มีลักษณะเป็นแผนภูมิมาตรวัด (Gauge chart) เป็นแผนภูมิที่แสดงข้อมูลค่าดัชนีของตัวชี้วัดเปรียบเทียบกับค่ากลางของประเทศ มีลักษณะเป็นแผนภูมิครึ่งวงกลม (ครึ่งบน) จะแสดงค่าดัชนีของตัวชี้วัดในช่องว่างภายในครึ่งวงกลม โดยจะมีเข็มที่ชี้ไปยังตำแหน่งค่าดัชนีของตัวชี้วัดนั้นๆ และมีค่ากลางของประเทศอยู่กึ่งกลางของกราฟ พื้นสีในกราฟประกอบด้วย 2 สี คือ แดงและเขียว ซึ่งมีการแปรความหมายตามการแปรผันของข้อมูล ดังนี้

1. เข็มชี้ในพื้นสีแดง หมายถึง ตัวชี้วัดนั้นต้องพัฒนา
2. เข็มชี้ในพื้นสีเขียว หมายถึง ตัวชี้วัดนั้นมีการพัฒนาที่ดี

ตาราง 6 ตัวชี้วัดที่ต้องพัฒนาและตัวชี้วัดที่มีการพัฒนาที่ดีของดัชนีด้านความเป็นหุ้นส่วนพัฒนา

ตัวชี้วัด	ค่าดัชนี
1. ตัวชี้วัดที่ต้องพัฒนา (3 ตัวชี้วัด)	
ตัวชี้วัดที่แปรผันตามข้อมูล (3 ตัวชี้วัด)	
PS_01 ประชากรที่เข้าถึงอินเทอร์เน็ต	
PS_02 ภาษีที่ท้องถิ่นจัดเก็บได้ต่อรายได้รวมที่ไม่รวมเงินอุดหนุนและเงินอุดหนุนเฉพาะกิจ	

²⁴ ตัวชี้วัดที่มีการผกผันข้อมูล หรือตัวชี้วัดเชิงลบ (Negative indicators) คือ ตัวแปรที่ยิ่งมีค่าสูง จะยิ่งไม่ดี

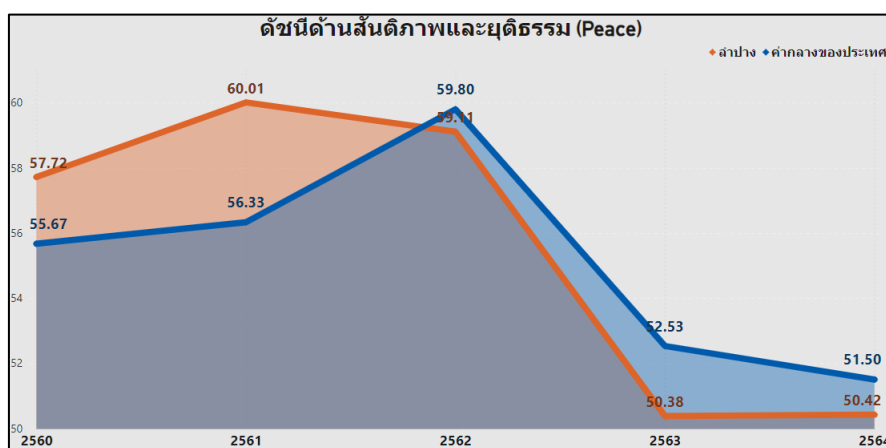
²⁵ ตัวชี้วัดที่แปรผันตามข้อมูล หรือตัวชี้วัดเชิงบวก (Positive indicators) คือ ตัวแปรที่ยิ่งมีค่าสูง จะยิ่งดี

ตาราง 6 ตัวชี้วัดที่ต้องพัฒนาและตัวชี้วัดที่มีการพัฒนาที่ดีของดัชนีด้านความเป็นหุ้นส่วนพัฒนา (ต่อ)

ตัวชี้วัด	ค่าดัชนี
PS_03 ความสามารถในการเบิกจ่ายงบประมาณของจังหวัด	
2. ตัวชี้วัดที่มีการพัฒนาที่ดี (1 ตัวชี้วัด)	
ตัวชี้วัดที่แปรผันตามข้อมูล (1 ตัวชี้วัด)	
PS_04 จำนวนองค์กรชุมชน	

3. ด้านสันติภาพและยุติธรรม

การเปรียบเทียบค่าดัชนีระหว่างจังหวัด ปี 2564 ด้านสันติภาพและยุติธรรมของจังหวัดลำปาง เท่ากับ 50.42 ซึ่งต่ำกว่าค่ากลางของประเทศ (51.50) และการเปรียบเทียบค่าดัชนีระหว่างปี ด้านสันติภาพและยุติธรรมของจังหวัดลำปาง ปี 2564 (50.42) มีค่าสูงกว่า ปี 2563 (50.38) ดังภาพ 12



ภาพ 12 ดัชนีการพัฒนาด้านสันติภาพและยุติธรรมของจังหวัดลำปางเทียบกับค่ากลางประเทศปี 2560 – 2564

จากผลการวิเคราะห์การเปรียบเทียบค่าดัชนีระหว่างจังหวัดและการเปรียบเทียบค่าดัชนีระหว่างปี ด้าน
 สันติภาพและยุติธรรมของจังหวัดลำปาง พบว่า ค่าดัชนีด้านสันติภาพและยุติธรรมของจังหวัดลำปางมีค่าต่ำกว่า
 ค่ากลางของประเทศ แต่สูงกว่าปีที่ผ่านมา จึงควรให้ความสำคัญในการพัฒนาตัวชี้วัดในมิติการพัฒนาด้าน
 สันติภาพและยุติธรรมเป็นลำดับต่อไป ทั้งนี้ ดัชนีการพัฒนาด้านสันติภาพและยุติธรรมประกอบด้วยตัวชี้วัด 5
 ตัวชี้วัด แบ่งตามตัวชี้วัดที่ต้องพัฒนาและตัวชี้วัดที่มีการพัฒนาที่ดี มีรายละเอียด ดังนี้

ตาราง 7 ตัวชี้วัดที่ต้องพัฒนาและตัวชี้วัดที่มีการพัฒนาที่ดีของดัชนีด้านสันติภาพและยุติธรรม

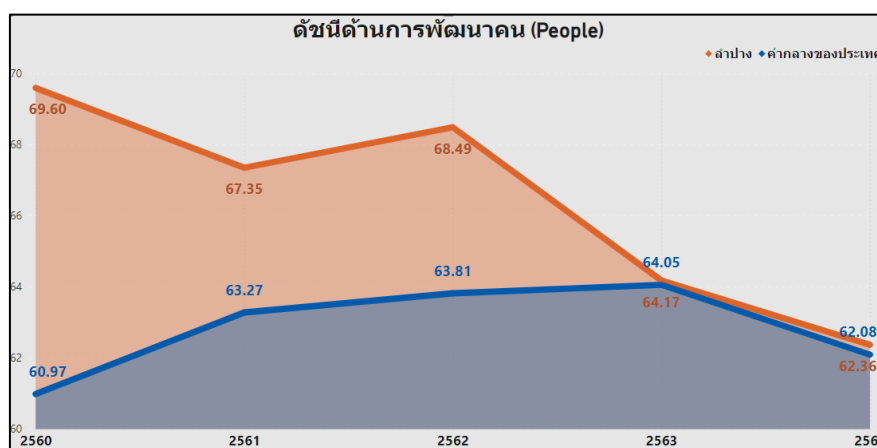
ตัวชี้วัด	ค่าดัชนี
1. ตัวชี้วัดที่ต้องพัฒนา (2 ตัวชี้วัด)	
ตัวชี้วัดที่มีการผกผันข้อมูล (2 ตัวชี้วัด)	
PC_02 จำนวนผู้ต้องหาคดียาเสพติด	
PC_05 การฆ่าตัวตายสำเร็จ	
2. ตัวชี้วัดที่มีการพัฒนาที่ดี (3 ตัวชี้วัด)	
2.1 ตัวชี้วัดที่มีการผกผันข้อมูล (1 ตัวชี้วัด)	
PC_01 การแจ้งความคดี ชีวิต ร่างกาย เพศ และ คดีประทุษร้ายต่อทรัพย์สิน	

ตาราง 7 ตัวชี้วัดที่ต้องพัฒนาและตัวชี้วัดที่มีการพัฒนาที่ดีของดัชนีด้านสันติภาพและยุติธรรม (ต่อ)

ตัวชี้วัด	ค่าดัชนี
2.2 ตัวชี้วัดที่แปรผันตามข้อมูล (2 ตัวชี้วัด)	
PC_03 จำนวนผู้เข้ารับการรักษาพยาบาล	
PC_04 จำนวนเจ้าหน้าที่ตำรวจ	

4. ดัชนีด้านการพัฒนาคน

การเปรียบเทียบค่าดัชนีระหว่างจังหวัด ปี 2564 ด้านการพัฒนาคนของจังหวัดลำปาง เท่ากับ 62.36 ซึ่งสูงกว่าค่ากลางของประเทศ (62.08) และการเปรียบเทียบค่าดัชนีระหว่างปี ด้านการพัฒนาคนของจังหวัดลำปาง ปี 2564 (62.36) มีค่าต่ำกว่า ปี 2563 (64.17) ดังภาพ 13



ภาพ 13 ดัชนีด้านการพัฒนาคนของจังหวัดลำปางเทียบกับค่ากลางประเทศปี 2560 – 2564

จากผลการวิเคราะห์การเปรียบเทียบค่าดัชนีระหว่างจังหวัดและการเปรียบเทียบค่าดัชนีระหว่างปีด้านการพัฒนาคนจังหวัดลำปาง พบว่า ดัชนีด้านการพัฒนาคนมีค่าสูงกว่าค่ากลางของประเทศ และต่ำกว่าปีที่ผ่านมา จึงควรให้ความสำคัญในการพัฒนาตัวชี้วัดในมิติการพัฒนาคนก่อนเป็นลำดับต่อไป ทั้งนี้ ดัชนีด้านการพัฒนาคนประกอบด้วยตัวชี้วัด 9 ตัวชี้วัด แบ่งตามตัวชี้วัดที่ต้องพัฒนาและตัวชี้วัดที่มีการพัฒนาที่ดี มีรายละเอียด ดังนี้

ตาราง 8 ตัวชี้วัดที่ต้องพัฒนาและตัวชี้วัดที่มีการพัฒนาที่ดีของดัชนีด้านการพัฒนาคน

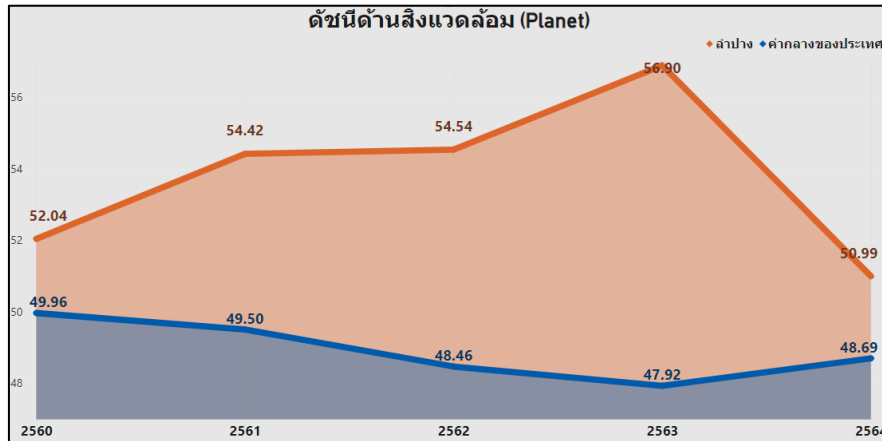
ตัวชี้วัด	ค่าดัชนี
1. ตัวชี้วัดที่ต้องพัฒนา (3 ตัวชี้วัด)	
ตัวชี้วัดที่มีการผกผันข้อมูล (3 ตัวชี้วัด)	
PP_01 สัดส่วนประชากรยากจน	
PP_02 ทารกแรกเกิดที่มีน้ำหนักต่ำกว่าเกณฑ์	
PP_05 ประชากรที่เจ็บป่วยที่เป็นผู้ป่วยใน	
2. ตัวชี้วัดที่มีการพัฒนาที่ดี (6 ตัวชี้วัด)	
2.1 ตัวชี้วัดที่มีการผกผันข้อมูล (2 ตัวชี้วัด)	
PP_04 อัตราการคลอดมีชีพในหญิงอายุ 15-19 ปี	

ตาราง 8 ตัวชี้วัดที่ต้องพัฒนาและตัวชี้วัดที่มีการพัฒนาที่ดีของดัชนีด้านการพัฒนาคน (ต่อ)

ตัวชี้วัด	ค่าดัชนี
PP_06 อัตราส่วนประชากรต่อแพทย์	<p>2,450.00 1,766.00</p>
2.2 ตัวชี้วัดที่แปรผันตามข้อมูล (4 ตัวชี้วัด)	
PP_03 เด็ก 0-5 ปีที่มีพัฒนาการสมวัย	<p>84.19 88.35</p>
PP_07 การเข้าเรียนมัธยมศึกษาตอนปลายและอาชีวศึกษา	<p>77.39 87.52</p>
PP_08 จำนวนปีการศึกษาเฉลี่ยประชากรไทยอายุ 15-59 ปี	<p>8.37 8.57</p>
PP_09 คะแนนเฉลี่ยการทดสอบ O-NET ระดับมัธยมศึกษาตอนปลาย	<p>31.70 34.64</p>

5. ด้านสิ่งแวดล้อม

การเปรียบเทียบค่าดัชนีระหว่างจังหวัด ปี 2564 ด้านสิ่งแวดล้อมของจังหวัดลำปาง เท่ากับ 50.99 ซึ่งสูงกว่าค่ากลางของประเทศ (48.69) และการเปรียบเทียบค่าดัชนีระหว่างปี ด้านสิ่งแวดล้อมของจังหวัดลำปาง ปี 2564 (50.99) มีค่าต่ำกว่า ปี 2563 (56.90) ดังภาพ 14



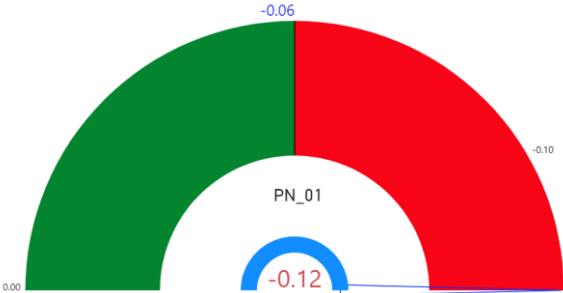
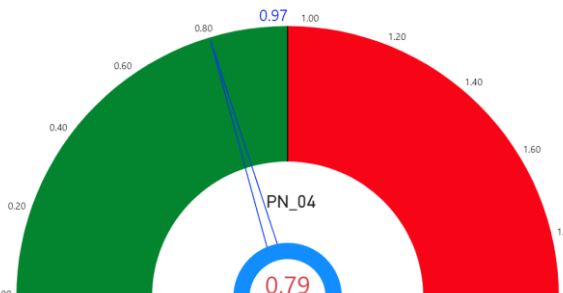
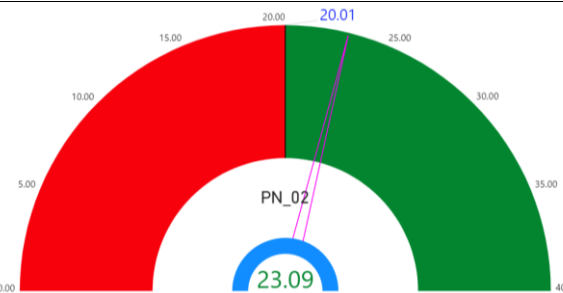
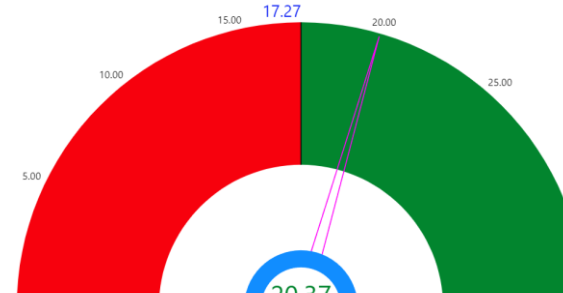
ภาพ 14 ดัชนีด้านพัฒนาด้านสิ่งแวดล้อมของจังหวัดลำปางเทียบกับค่ากลางประเทศปี 2560 – 2564

จากผลการวิเคราะห์การเปรียบเทียบค่าดัชนีระหว่างจังหวัดและการเปรียบเทียบค่าดัชนีระหว่างปีด้านสิ่งแวดล้อมของจังหวัดลำปาง พบว่า ค่าดัชนีด้านสิ่งแวดล้อมมีค่าสูงกว่าค่ากลางของประเทศ แต่ต่ำกว่าปีที่ผ่านมา จึงควรให้ความสำคัญในการพัฒนาตัวชี้วัดในมิติการพัฒนาด้านสิ่งแวดล้อมเป็นลำดับต่อไป ทั้งนี้ ดัชนีด้านสิ่งแวดล้อมประกอบด้วยตัวชี้วัด 5 ตัวชี้วัด แบ่งตามตัวชี้วัดที่ต้องพัฒนาและตัวชี้วัดที่มีการพัฒนาที่ดี มีรายละเอียด ดังนี้

ตาราง 9 ตัวชี้วัดที่ต้องพัฒนาและตัวชี้วัดที่มีการพัฒนาที่ดีของดัชนีด้านพัฒนาด้านสิ่งแวดล้อม

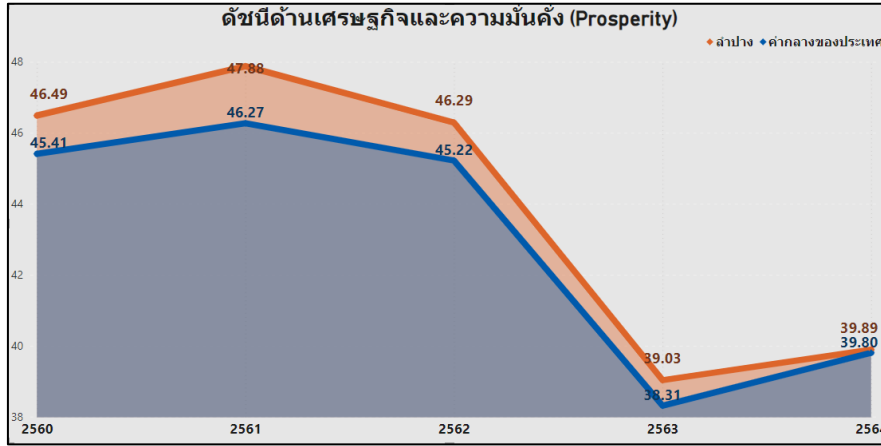
ตัวชี้วัด	ค่าดัชนี
1. ตัวชี้วัดที่ต้องพัฒนา (2 ตัวชี้วัด)	
1.1 ตัวชี้วัดที่มีการผกผันข้อมูล (1 ตัวชี้วัด)	
PN_05 อัตราการร้องเรียนปัญหามลพิษ	

ตาราง 9 ตัวชี้วัดที่ต้องพัฒนาและตัวชี้วัดที่มีการพัฒนาที่ดีของดัชนีด้านพัฒนาด้านสิ่งแวดล้อม (ต่อ)

ตัวชี้วัด	ค่าดัชนี
2.1 ตัวชี้วัดที่แปรผันตามข้อมูล (1 ตัวชี้วัด)	
PN_01 อัตราการเปลี่ยนแปลงของพื้นที่ป่าไม้ในจังหวัด	
2. ตัวชี้วัดที่มีการพัฒนาที่ดี (3 ตัวชี้วัด)	
2.1 ตัวชี้วัดที่มีการผูกผันข้อมูล (1 ตัวชี้วัด)	
PN_04 ประชากรที่ประสบภัยพิบัติ	
2.1 ตัวชี้วัดที่แปรผันตามข้อมูล (2 ตัวชี้วัด)	
PN_02 สัดส่วนปริมาณขยะที่กำจัดถูกต้องต่อปริมาณขยะที่เกิดขึ้น	
PN_03 คริวเรือนที่เข้าถึงน้ำประปา	

6. ด้านเศรษฐกิจและความมั่งคั่ง

การเปรียบเทียบค่าดัชนีระหว่างจังหวัด ปี 2564 ด้านเศรษฐกิจและความมั่งคั่งของจังหวัดลำปาง เท่ากับ 39.89 ซึ่งสูงกว่าค่ากลางของประเทศ (39.80) และการเปรียบเทียบค่าดัชนีระหว่างปี ด้านเศรษฐกิจและความมั่งคั่งของจังหวัดลำปาง ปี 2564 (39.89) มีค่าสูงกว่า ปี 2563 (39.03) ดังภาพ 15



ภาพ 15 ดัชนีการพัฒนาด้านเศรษฐกิจและความมั่งคั่งของจังหวัดลำปางเทียบกับค่ากลางประเทศปี 2560 – 2564

จากผลการวิเคราะห์การเปรียบเทียบค่าดัชนีระหว่างจังหวัดและการเปรียบเทียบค่าดัชนีระหว่างปีด้านเศรษฐกิจและความมั่งคั่งของจังหวัดลำปาง พบว่า มีค่าสูงกว่าค่ากลางของประเทศ และสูงกว่าปีที่ผ่านมาเล็กน้อย จึงควรให้ความสำคัญในการพัฒนาตัวชี้วัดในมิติการพัฒนาด้านเศรษฐกิจและความมั่งคั่งเป็นลำดับสุดท้าย ทั้งนี้ดัชนีด้านเศรษฐกิจและความมั่งคั่ง ประกอบด้วยตัวชี้วัด 11 ตัวชี้วัด แบ่งตามตัวชี้วัดที่ต้องพัฒนาและตัวชี้วัดที่มีการพัฒนาที่ดี มีรายละเอียดดังนี้

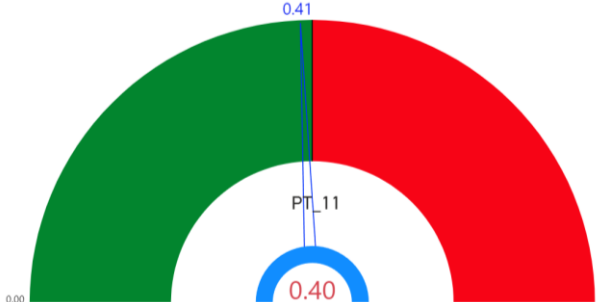
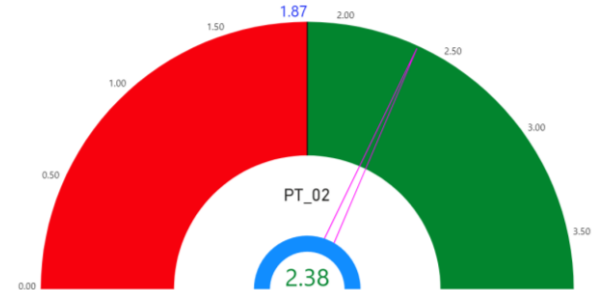
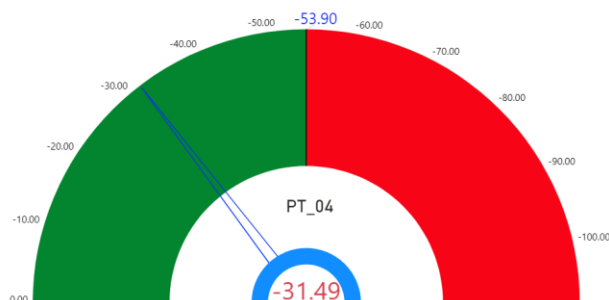
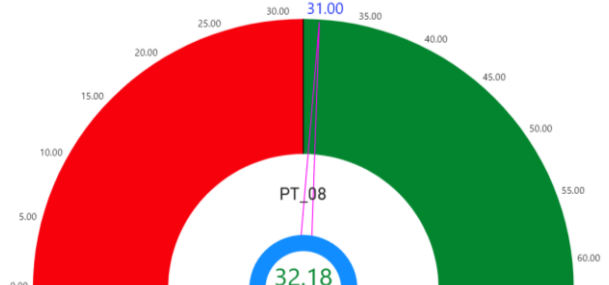
ตาราง 10 ตัวชี้วัดที่ต้องพัฒนาและตัวชี้วัดที่มีการพัฒนาที่ดีของดัชนีด้านเศรษฐกิจและความมั่งคั่ง

ตัวชี้วัด	ค่าดัชนี
1. ตัวชี้วัดที่ต้องพัฒนา (4 ตัวชี้วัด)	
1.1 ตัวชี้วัดที่มีการผูกพันข้อมูล (1 ตัวชี้วัด)	
PT_05 อัตราการว่างงาน	

ตาราง 10 ตัวชี้วัดที่ต้องพัฒนาและตัวชี้วัดที่มีการพัฒนาที่ดีของดัชนีด้านเศรษฐกิจและความมั่งคั่ง (ต่อ)

ตัวชี้วัด	ค่าดัชนี
1.2 ตัวชี้วัดที่แปรผันตามข้อมูล (3 ตัวชี้วัด)	
PT_01 อัตราการเปลี่ยนแปลงของรายได้เฉลี่ยของเดือนของครัวเรือนในจังหวัด	
PT_03 มูลค่าผลิตภัณฑ์จังหวัดเฉลี่ยต่อหัว	
PT_07 ผลิตภาพแรงงาน	
2. ตัวชี้วัดที่มีการพัฒนาที่ดี (7 ตัวชี้วัด)	
2.1 ตัวชี้วัดที่มีการผูกผันข้อมูล (2 ตัวชี้วัด)	
PT_06 อัตราส่วนหนี้เฉลี่ยต่อรายได้เฉลี่ยของครัวเรือน	

ตาราง 10 ตัวชี้วัดที่ต้องพัฒนาและตัวชี้วัดที่มีการพัฒนาที่ดีของดัชนีด้านเศรษฐกิจและความมั่งคั่ง (ต่อ)

ตัวชี้วัด	ค่าดัชนี
PT_11 สัมประสิทธิ์ความไม่เสมอภาคของรายได้	
2.1 ตัวชี้วัดที่แปรผันตามข้อมูล (5 ตัวชี้วัด)	
PT_02 อัตราการเปลี่ยนแปลงของผลิตภัณฑ์จังหวัด	
PT_04 อัตราการขยายตัวรายได้ท่องเที่ยว	
PT_08 แรงงานที่มีหลักประกันทางสังคม	

ตาราง 10 ตัวชี้วัดที่ต้องพัฒนาและตัวชี้วัดที่มีการพัฒนาที่ดีของดัชนีด้านเศรษฐกิจและความมั่งคั่ง (ต่อ)

ตัวชี้วัด	ค่าดัชนี
PT_09 คริวเรือนที่มีที่อยู่อาศัยใช้วัสดุคงทนและเป็นของตนเอง	<p>PT_09</p> <p>94.28</p>
PT_10 หมู่บ้านที่ถนนสายหลักใช้การได้ตลอดปี	<p>PT_10</p> <p>67.41</p>

ดังนั้น การวิเคราะห์ตัวชี้วัดการพัฒนาจังหวัดลำปาง สรุปได้ว่า ต้องให้ความสำคัญกับ มิติความเป็นหุ้นส่วนพัฒนาเป็นอันดับแรก ได้แก่ ความสามารถเบิกจ่ายงบประมาณของจังหวัดให้เป็นไปตามเกณฑ์ที่กำหนด จำนวนการจัดเก็บภาษีที่ท้องถิ่นจัดเก็บได้ต่อรายได้รวมที่โดยไม่รวมเงินอุดหนุนและเงินอุดหนุนเฉพาะกิจจะต้องเพิ่มขึ้น รวมทั้งสนับสนุนให้มีจำนวนประชากรเข้าถึงอินเทอร์เน็ตเพิ่มขึ้นเป็นลำดับแรก จากนั้นจึงพัฒนาตัวชี้วัดด้านสันติภาพและยุติธรรมเป็นลำดับที่ 2 มิติการพัฒนาคนและมิติสิ่งแวดล้อมเป็นลำดับที่ 3 และมิติเศรษฐกิจและความมั่งคั่งเป็นลำดับสุดท้าย ผลการวิเคราะห์ตัวชี้วัดการพัฒนาจังหวัดลำปาง โดยใช้วิธีการเปรียบเทียบค่าดัชนีระหว่างจังหวัดและการเปรียบเทียบค่าดัชนีระหว่างปี เพื่อวิเคราะห์ลำดับความสำคัญในการพัฒนาของ 34 ตัวชี้วัด สรุปได้ดังนี้

ตาราง 11 ลำดับความสำคัญของมิติการพัฒนาจังหวัดลำปาง

ลำดับ ความสำคัญ	ตัวชี้วัด	การพัฒนา
1	มิติความเป็นหุ้นส่วนพัฒนา (ต่ำกว่าค่ากลาง,ต่ำกว่าปีที่ผ่านมา)	
	PS_01 ประชากรที่เข้าถึงอินเทอร์เน็ต	ต้องพัฒนา
	PS_02 ภาษีที่ท้องถิ่นจัดเก็บได้ต่อรายได้รวมที่ไม่รวมเงินอุดหนุนและเงินอุดหนุนเฉพาะกิจ	ต้องพัฒนา
	PS_03 ความสามารถในการเบิกจ่ายงบประมาณของจังหวัด	ต้องพัฒนา
	PS_04 จำนวนองค์กรชุมชน	มีการพัฒนาที่ดี
2	มิติสันติภาพและยุติธรรม (ต่ำกว่าค่ากลาง,สูงกว่าปีที่ผ่านมา)	
	PC_02 จำนวนผู้ต้องหาคดียาเสพติด	ต้องพัฒนา
	PC_05 การฆ่าตัวตายสำเร็จ	ต้องพัฒนา
	PC_01 การแจ้งความคดี ชีวิต ร่างกาย เพศ และคดีประทุษร้ายต่อทรัพย์สิน	มีการพัฒนาที่ดี
	PC_03 จำนวนผู้เข้ารับการรักษาพยาบาล	มีการพัฒนาที่ดี
	PC_04 จำนวนเจ้าหน้าที่ตำรวจ	มีการพัฒนาที่ดี
3	มิติการพัฒนาคคน (สูงกว่าค่ากลาง,ต่ำกว่าปีที่ผ่านมา)	
	PP_01 สัดส่วนประชากรยากจน	ต้องพัฒนา
	PP_02 ทารกแรกเกิดที่มีน้ำหนักต่ำกว่าเกณฑ์	ต้องพัฒนา
	PP_05 ประชากรที่เจ็บป่วยที่เป็นผู้ป่วยใน	ต้องพัฒนา
	PP_03 เด็ก 0-5 ปีที่มีพัฒนาการสมวัย	มีการพัฒนาที่ดี
	PP_04 อัตราการคลอดมีชีพในหญิงอายุ 15-19 ปี	มีการพัฒนาที่ดี
	PP_06 อัตราส่วนประชากรต่อแพทย์	มีการพัฒนาที่ดี
	PP_07 การเข้าเรียนมัธยมศึกษาตอนปลายและอาชีวศึกษา	มีการพัฒนาที่ดี
	PP_08 จำนวนปีการศึกษาเฉลี่ยประชากรไทยอายุ 15-59 ปี	มีการพัฒนาที่ดี
	PP_09 คะแนนเฉลี่ยการทดสอบ O-NET ระดับมัธยมศึกษาตอนปลาย	มีการพัฒนาที่ดี
3	มิติสิ่งแวดล้อม (สูงกว่าค่ากลาง,ต่ำกว่าปีที่ผ่านมา)	
	PN_01 อัตราการเปลี่ยนแปลงของพื้นที่ป่าไม้ในจังหวัด	ต้องพัฒนา
	PN_05 อัตราการร้องเรียนปัญหามลพิษ	ต้องพัฒนา
	PN_02 สัดส่วนปริมาณขยะที่กำจัดถูกต้องต่อปริมาณขยะที่เกิดขึ้น	มีการพัฒนาที่ดี
	PN_03 คริวเรือนที่เข้าถึงน้ำประปา	มีการพัฒนาที่ดี
	PN_04 ประชากรที่ประสบภัยพิบัติ	มีการพัฒนาที่ดี

ตาราง 11 ลำดับความสำคัญของมิติการพัฒนาจังหวัดลำปาง (ต่อ)

ลำดับ ความสำคัญ	ตัวชี้วัด	การพัฒนา
4	มิติเศรษฐกิจและความมั่นคง (สูงกว่าค่ากลาง,สูงกว่าปีที่ผ่านมา)	
	PT_01 อัตราการเปลี่ยนแปลงของรายได้เฉลี่ยของเดือนของครัวเรือนในจังหวัด	ต้องพัฒนา
	PT_03 มูลค่าผลิตภัณฑ์จังหวัดเฉลี่ยต่อหัว	ต้องพัฒนา
	PT_05 อัตราการว่างงาน	ต้องพัฒนา
	PT_07 ผลิตภาพแรงงาน	ต้องพัฒนา
	PT_02 อัตราการเปลี่ยนแปลงของผลิตภัณฑ์จังหวัด	มีการพัฒนาที่ดี
	PT_04 อัตราการขยายตัวรายได้ท่องเที่ยว	มีการพัฒนาที่ดี
	PT_06 อัตราส่วนหนี้เฉลี่ยต่อรายได้เฉลี่ยของครัวเรือน	มีการพัฒนาที่ดี
	PT_08 แรงงานที่มีหลักประกันทางสังคม	มีการพัฒนาที่ดี
	PT_09 ครัวเรือนที่มีที่อยู่อาศัยใช้วัสดุคงทนและเป็นของตนเอง	มีการพัฒนาที่ดี
	PT_10 หมู่บ้านที่ถนนสายหลักใช้การได้ตลอดปี	มีการพัฒนาที่ดี
	PT_11 สัมประสิทธิ์ความไม่เสมอภาคของรายได้	มีการพัฒนาที่ดี

บัญชีสถิติทางการที่เกี่ยวข้องกับ การพัฒนาในระดับจังหวัด

บัญชีสถิติทางการที่เกี่ยวข้องกับการพัฒนาในระดับจังหวัด คือ บัญชีสถิติทางการจังหวัดลำปาง ประกอบด้วย

3.1 บัญชีสถิติทางการตามประเด็นการพัฒนาจังหวัด

3.2 บัญชีสถิติทางการตามตัวชี้วัดการพัฒนาจังหวัด

บัญชีสถิติทางการที่เกี่ยวข้องกับการพัฒนาในระดับจังหวัด จะประกอบด้วยชุดข้อมูลต่าง ๆ ที่สำคัญและจำเป็น ได้แก่ ชุดข้อมูลตามแผนพัฒนาจังหวัดฉบับปัจจุบัน นโยบายของผู้บริหารในจังหวัด ประเด็นสำคัญในพื้นที่ตัวชี้วัดการพัฒนาระดับจังหวัดของสำนักงานสภาพัฒนาการเศรษฐกิจและสังคมแห่งชาติ (กันยายน 2566) เป้าหมายการพัฒนาที่ยั่งยืน เป็นต้น ซึ่งจังหวัดลำปางมีบัญชีสถิติทางการที่เกี่ยวข้องกับการพัฒนาในระดับจังหวัด ดังนี้

3.1 บัญชีสถิติทางการตามประเด็นการพัฒนาจังหวัด

บัญชีสถิติทางการตามประเด็นการพัฒนาจังหวัด แสดงรายการสถิติทางการที่สำคัญและจำเป็นในการกำหนดนโยบาย ติดตาม และประเมินผลการดำเนินงานในระดับจังหวัด มีความสอดคล้องตามประเด็นการพัฒนาจังหวัดในแผนพัฒนาจังหวัดฉบับปรับปรุง ซึ่งได้มีการทบทวนทุกปี เพื่อให้มีรายการสถิติทางการที่ทันสมัยและสามารถตอบสนองการณการพัฒนาระดับจังหวัดได้อย่างตรงเป้าหมาย วัตถุประสงค์ และตัวชี้วัดของแผนพัฒนาจังหวัด โดยประกอบด้วย

- ห่วงโซ่คุณค่า (VC)
- ปัจจัยแห่งความสำเร็จ (CSF)
- Official statistics identification (OS ID)
- รายการสถิติทางการ
- สถานะความพร้อมเผยแพร่ (Tier)
- หน่วยงานเจ้าของข้อมูล
- ระดับหน่วยงานเจ้าของข้อมูล
- หมายเหตุ

ในการจัดทำบัญชีสถิติทางการตามประเด็นการพัฒนาจังหวัด จะใช้ห่วงโซ่คุณค่าของประเทศไทย 140 เป้าหมายแผนแม่บทย่อย ภายใต้แผนแม่บทภายใต้ยุทธศาสตร์ชาติ (23 ด้าน) เป็นกรอบในการวิเคราะห์ห่วงโซ่คุณค่าของประเด็นการพัฒนาจังหวัด เพื่อกำหนดรายการสถิติทางการที่สอดคล้องตาม ห่วงโซ่คุณค่าดังกล่าว ทำให้ได้รับบัญชีสถิติทางการที่สอดคล้องตามประเด็นพัฒนาจังหวัด

3.1.1 บัญชีสถิติทางการที่สอดคล้องตามประเด็นการพัฒนาคำ 1 การพัฒนาและยกระดับคุณภาพชีวิต เสริมสร้างความมั่นคงปลอดภัย เพื่อสังคมและคุณภาพชีวิตที่ดีของประชาชน

วัตถุประสงค์

- 1) ประชาชนทุกกลุ่มวัยได้รับการพัฒนาคุณภาพชีวิตที่ดี (โดยเฉพาะเด็กปฐมวัยและผู้สูงอายุ)
- 2) สังคมมีความเข้มแข็งเกิดภูมิคุ้มกัน และรักในวัฒนธรรมท้องถิ่น
- 3) เสริมสร้างความมั่นคง ปลอดภัย ของคนในจังหวัด

ตัวชี้วัด

- 1) อัตราการเพิ่มขึ้นของครัวเรือน ซึ่งเป็นคนจนเป้าหมายฐานข้อมูล TPMAP
ได้รับความช่วยเหลือ (ร้อยละ)
- 2) อัตราการลดลงของคดียาเสพติดในจังหวัด (ร้อยละ)
- 3) อัตราการลดลงของจำนวนอุบัติเหตุบนถนนทางหลวงในจังหวัด (ครั้ง)

ในการขับเคลื่อนประเด็นการพัฒนาคำ 1 การพัฒนาและยกระดับคุณภาพชีวิต เสริมสร้างความมั่นคงปลอดภัย เพื่อสังคมและคุณภาพชีวิตที่ดีของประชาชน ได้มีการวิเคราะห์สถานการณ์ แนวโน้มการพัฒนาจังหวัดลำปาง ซึ่งจำเป็นต้องมีบัญชีสถิติทางการที่ตอบประเด็นการพัฒนาดังกล่าว โดยการได้มาซึ่งบัญชีสถิติทางการจะเริ่มจากการวิเคราะห์ห่วงโซ่คุณค่ามาตรฐาน (Generic Value Chain) ที่สอดคล้องกับประเด็นการพัฒนาคำ 1 ของแผนพัฒนาจังหวัดลำปาง คือ ประเด็นทางด้านสังคม

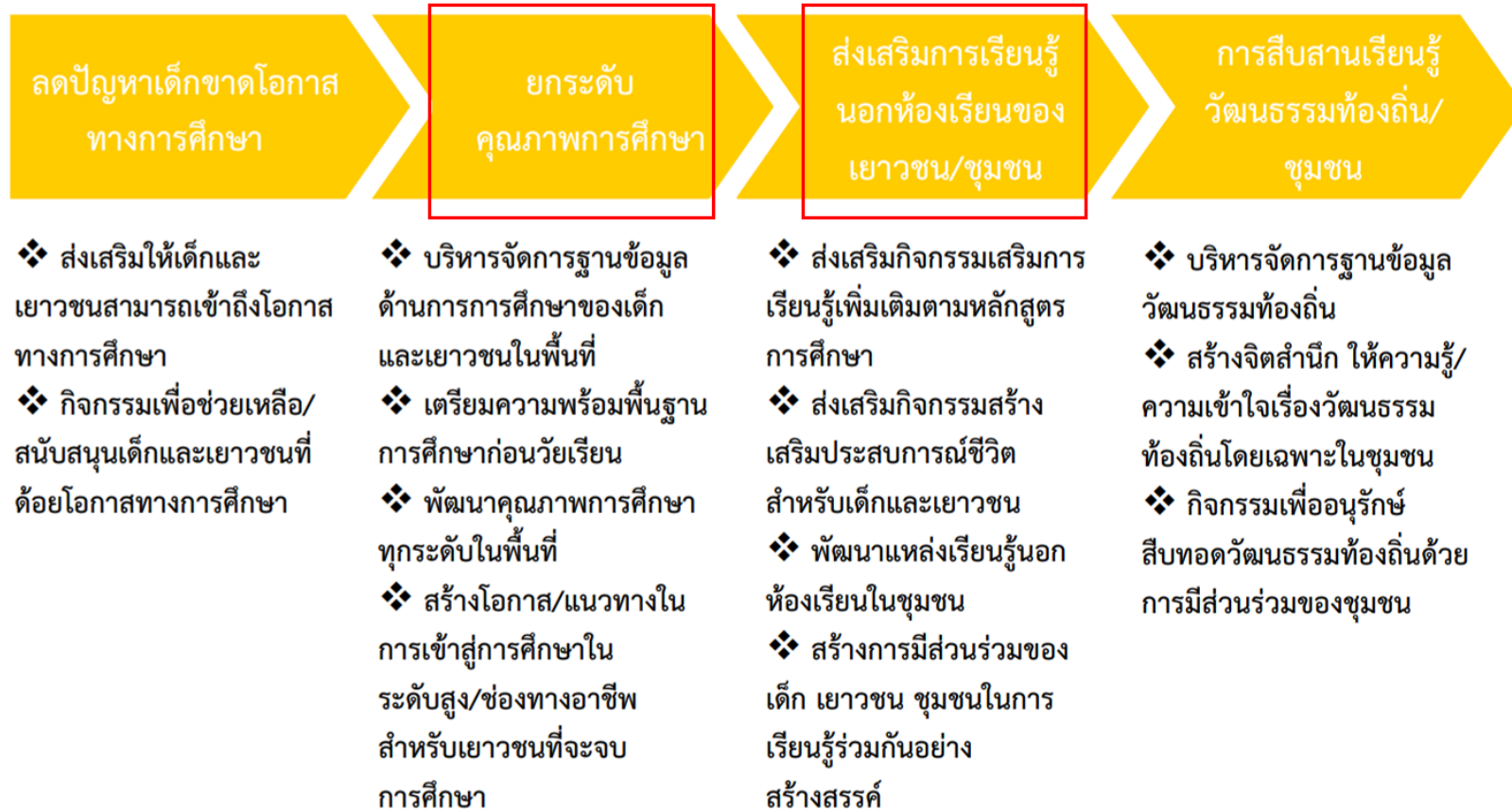
จากนั้นวิเคราะห์ห่วงโซ่คุณค่า

- 1) ห่วงโซ่คุณค่ามาตรฐาน รูปแบบ 9 การสร้างสังคมการเรียนรู้
- 2) ห่วงโซ่คุณค่ามาตรฐาน รูปแบบ 10 การพัฒนาคุณภาพชีวิตและครอบครัว
- 3) ห่วงโซ่คุณค่ามาตรฐาน รูปแบบ 17 การพัฒนาทรัพยากรมนุษย์และคุณภาพชีวิต

และสามารถวิเคราะห์ห่วงโซ่คุณค่าที่สอดคล้องกับแผนพัฒนาจังหวัดลำปาง เรื่อง “การพัฒนาและยกระดับคุณภาพชีวิต เสริมสร้างความมั่นคงปลอดภัย เพื่อสังคมและคุณภาพชีวิตที่ดีของประชาชน” ได้ ดังภาพ 19 ห่วงโซ่คุณค่า “การพัฒนาและยกระดับคุณภาพชีวิต เสริมสร้างความมั่นคงปลอดภัย เพื่อสังคมและคุณภาพชีวิตที่ดีของประชาชน”

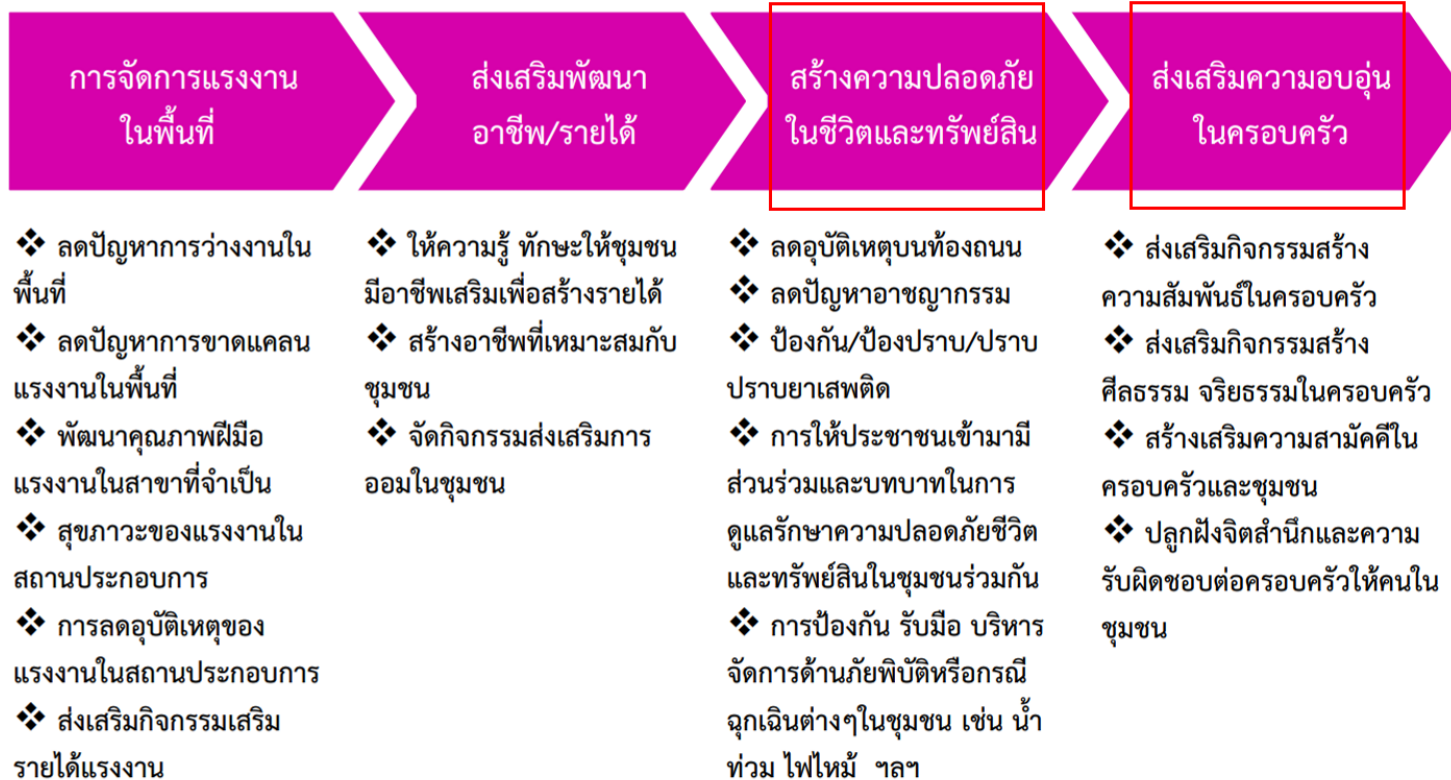
ในการศึกษาแผนต่าง ๆ ที่เกี่ยวข้องกับห่วงโซ่คุณค่า โดยศึกษายุทธศาสตร์ กลยุทธ์ แนวทางการพัฒนา ตลอดจนตัวชี้วัดภายใต้แผนระดับ 3 เช่น แผนงานพัฒนาคุณภาพชีวิตของคนทุกช่วงวัย แก้ไขปัญหาความยากจน พัฒนาผู้สูงอายุ และพัฒนาทักษะฝีมือแรงงาน แผนงานเสริมสร้างความมั่นคงภายใน และรักษาความสงบเรียบร้อย ที่สอดคล้องกับปัจจัยสู่ความสำเร็จ พร้อมทั้งกำหนดรายการสถิติทางการที่สำคัญ จำเป็น ทำให้ได้บัญชีสถิติทางการ “การพัฒนาและยกระดับคุณภาพชีวิต เสริมสร้างความมั่นคงปลอดภัย เพื่อสังคมและคุณภาพชีวิตที่ดีของประชาชน” ดังตาราง 12

ห่วงโซ่คุณค่า “การสร้างสังคมการเรียนรู้”



ภาพ 16 ห่วงโซ่คุณค่า “การสร้างสังคมการเรียนรู้”

ห่วงโซ่คุณค่า “การพัฒนาคุณภาพชีวิตและครอบครัว”



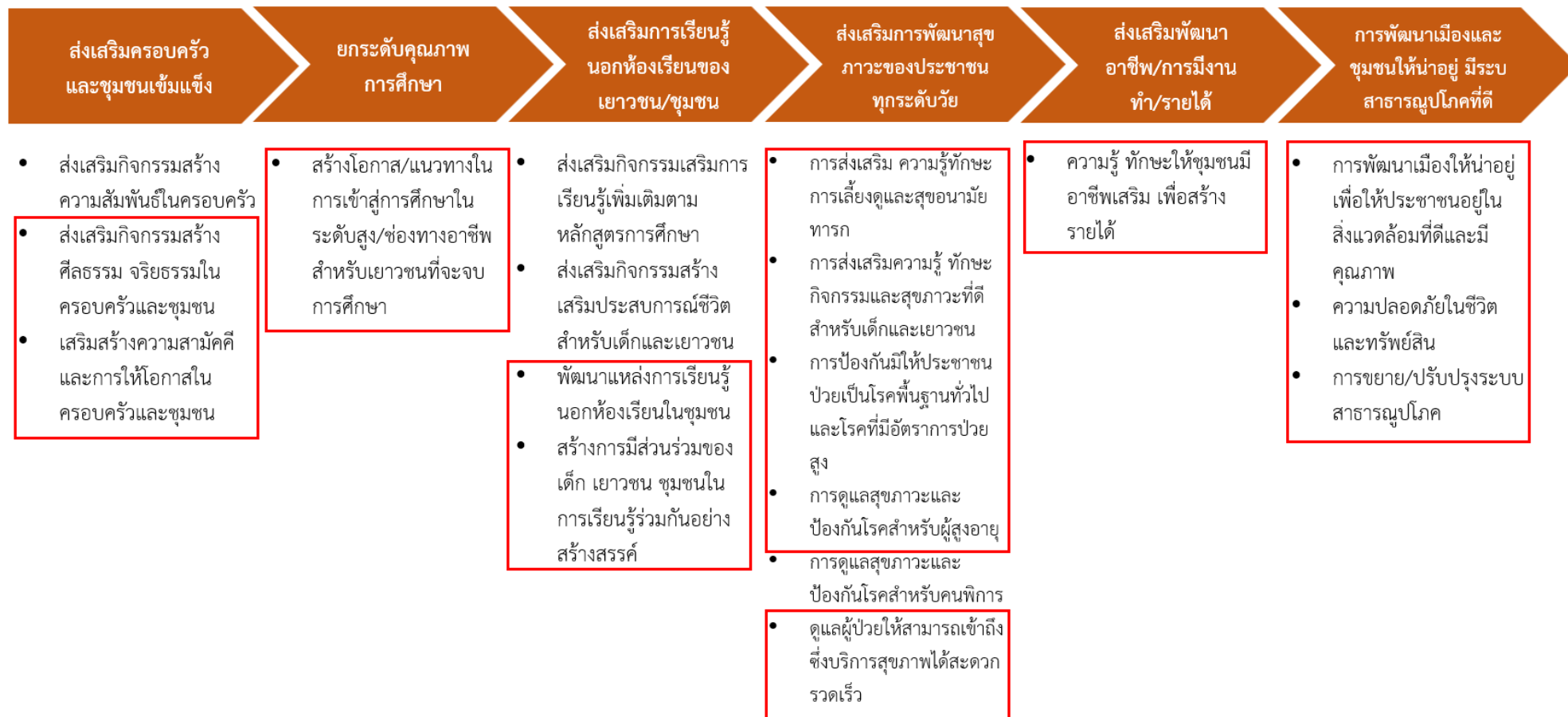
ภาพ 17 ห่วงโซ่คุณค่า “การพัฒนาคุณภาพชีวิตและครอบครัว”

ห่วงโซ่คุณค่า “การพัฒนาทรัพยากรมนุษย์และคุณภาพชีวิต”



ภาพ 18 ห่วงโซ่คุณค่า “การพัฒนาทรัพยากรมนุษย์และคุณภาพชีวิต”

ห่วงโซ่คุณค่า “การพัฒนาและยกระดับคุณภาพชีวิต เสริมสร้างความมั่นคงปลอดภัย เพื่อสังคมและคุณภาพชีวิตที่ดีของประชาชน”



ภาพ 19 ห่วงโซ่คุณค่า “การพัฒนาและยกระดับคุณภาพชีวิต เสริมสร้างความมั่นคงปลอดภัย เพื่อสังคมและคุณภาพชีวิตที่ดีของประชาชน”

ตาราง 12 บัญชีสถิติทางการ “การพัฒนาและยกระดับคุณภาพชีวิต เสริมสร้างความมั่นคงปลอดภัย เพื่อสังคมและคุณภาพชีวิตที่ดีของประชาชน”

ห่วงโซ่คุณค่า (VC)	ปัจจัยสู่ความสำเร็จ (CSF)	ตัวชี้วัด	OS ID	รายการสถิติทางการ	สถานะความพร้อมเผยแพร่ (Tier)	หน่วยงาน	ระดับหน่วยงานเจ้าของข้อมูล	หมายเหตุ
ส่งเสริมครอบครัวและชุมชนเข้มแข็ง	ส่งเสริมกิจกรรมสร้างศีลธรรมจริยธรรมในครอบครัวและชุมชน	ร้อยละที่เพิ่มขึ้นของครอบครัวและชุมชนที่มีการทำกิจกรรมสร้างศีลธรรม จริยธรรม	0001	จำนวนครัวเรือนทั้งหมด	Tier 1	ที่ทำการปกครองจังหวัดลำปาง	จังหวัด	ส่งเสริมครอบครัวและชุมชนเข้มแข็ง
ส่งเสริมครอบครัวและชุมชนเข้มแข็ง	เสริมสร้างความสามัคคี และการให้โอกาสในครอบครัวและชุมชน	จำนวนผู้กระทำความรุนแรงในครอบครัวลดลง(จำแนกตามประเภทความรุนแรง สาเหตุการกระทำและความสัมพันธ์ระหว่างผู้กระทำและผู้ถูกกระทำ)	0002	จำนวนผู้ถูกกระทำความรุนแรงในครอบครัว	Tier 1	สำนักงานพัฒนาสังคมและความมั่นคงของมนุษย์จังหวัดลำปาง	จังหวัด	ส่งเสริมครอบครัวและชุมชนเข้มแข็ง
ยกระดับคุณภาพการศึกษา	สร้างโอกาส/แนวทางในการเข้าสู่การศึกษาในระดับสูง/ช่องทางอาชีพสำหรับเยาวชนที่จบการศึกษา	ระดับความสำเร็จของการเข้าสู่การศึกษาในระดับสูง/ช่องทางอาชีพสำหรับเยาวชนที่จะจบการศึกษา	0003	ร้อยละของผู้สำเร็จการศึกษานอกระบบและเข้าสู่ตลาดงาน	Tier 1	สำนักงานส่งเสริมการเรียนรู้จังหวัดลำปาง	จังหวัด	ยกระดับคุณภาพการศึกษา

ตาราง 12 บัญชีสถิติทางการ “การพัฒนาและยกระดับคุณภาพชีวิต เสริมสร้างความมั่นคงปลอดภัย เพื่อสังคมและคุณภาพชีวิตที่ดีของประชาชน” (ต่อ)

หัวข้อคุณค่า (VC)	ปัจจัยสู่ความสำเร็จ (CSF)	ตัวชี้วัด	OS ID	รายการสถิติทางการ	สถานะความพร้อมเผยแพร่ (Tier)	หน่วยงาน	ระดับหน่วยงานเจ้าของข้อมูล	หมายเหตุ
ส่งเสริมการเรียนรู้นอกห้องเรียนของเยาวชน/ชุมชน	พัฒนาแหล่งเรียนรู้ นอกห้องเรียนในชุมชน	ระดับความสำเร็จของการพัฒนาแหล่งเรียนรู้ชุมชนที่ได้มาตรฐาน	0004	จำนวนแหล่งเรียนรู้ชุมชนที่ได้มาตรฐานและยั่งยืน	Tier 1	สำนักงานส่งเสริมการเรียนรู้จังหวัดลำปาง	จังหวัด	
ส่งเสริมการเรียนรู้นอกห้องเรียนของเยาวชน/ชุมชน	พัฒนาแหล่งเรียนรู้ นอกห้องเรียนในชุมชน	ระดับความสำเร็จของการพัฒนาแหล่งเรียนรู้ชุมชนที่ได้มาตรฐาน	0005	จำนวนผู้ใช้บริการแหล่งเรียนรู้เพื่อการเรียนรู้ตลอดชีวิต	Tier 1	สำนักงานส่งเสริมการเรียนรู้จังหวัดลำปาง	จังหวัด	
ส่งเสริมการเรียนรู้นอกห้องเรียนของเยาวชน/ชุมชน	พัฒนาแหล่งเรียนรู้ นอกห้องเรียนในชุมชน	ระดับความสำเร็จของการพัฒนาแหล่งเรียนรู้ชุมชนที่ได้มาตรฐาน	0006	จำนวนแหล่งเรียนรู้เพื่อการเรียนรู้ตลอดชีวิต (ต่อประชากร 40,000 คน)	Tier 1	สำนักงานส่งเสริมการเรียนรู้จังหวัดลำปาง	จังหวัด	
ส่งเสริมการเรียนรู้นอกห้องเรียนของเยาวชน/ชุมชน	พัฒนาแหล่งเรียนรู้ นอกห้องเรียนในชุมชน	ระดับความสำเร็จของการพัฒนาแหล่งเรียนรู้ชุมชนที่ได้มาตรฐาน	0007	จำนวนผู้ใช้บริการห้องสมุดของจังหวัดลำปาง (14 แห่ง)	Tier 1	สำนักงานส่งเสริมการเรียนรู้จังหวัดลำปาง	จังหวัด	
ส่งเสริมการเรียนรู้นอกห้องเรียนของเยาวชน/ชุมชน	พัฒนาแหล่งเรียนรู้ นอกห้องเรียนในชุมชน	ระดับความสำเร็จของการพัฒนาแหล่งเรียนรู้ชุมชนที่ได้มาตรฐาน	0008	จำนวนครัวเรือนที่มีคอมพิวเตอร์ของจังหวัด	Tier 1	สำนักงานสถิติจังหวัดลำปาง	จังหวัด	

ตาราง 12 บัญชีสถิติทางการ “การพัฒนาและยกระดับคุณภาพชีวิต เสริมสร้างความมั่นคงปลอดภัย เพื่อสังคมและคุณภาพชีวิตที่ดีของประชาชน” (ต่อ)

หัวข้อคุณค่า (VC)	ปัจจัยสู่ความสำเร็จ (CSF)	ตัวชี้วัด	OS ID	รายการสถิติทางการ	สถานะความพร้อมเผยแพร่ (Tier)	หน่วยงาน	ระดับหน่วยงานเจ้าของข้อมูล	หมายเหตุ
ส่งเสริมการเรียนรู้นอกห้องเรียนของเยาวชน/ชุมชน	พัฒนาแหล่งเรียนรู้ นอกห้องเรียนในชุมชน	ระดับความสำเร็จของการพัฒนาแหล่งเรียนรู้ชุมชนที่ได้มาตรฐาน	0009	จำนวนครัวเรือนที่มีโทรศัพท์มือถือของจังหวัด	Tier 1	สำนักงานสถิติจังหวัดลำปาง	จังหวัด	
ส่งเสริมการเรียนรู้นอกห้องเรียนของเยาวชน/ชุมชน	พัฒนาแหล่งเรียนรู้ นอกห้องเรียนในชุมชน	ระดับความสำเร็จของการพัฒนาแหล่งเรียนรู้ชุมชนที่ได้มาตรฐาน	0010	จำนวนครัวเรือนที่มีการเชื่อมต่ออินเทอร์เน็ตของจังหวัด	Tier 1	สำนักงานสถิติจังหวัดลำปาง	จังหวัด	
ส่งเสริมการเรียนรู้นอกห้องเรียนของเยาวชน/ชุมชน	สร้างการมีส่วนร่วมของเด็ก เยาวชน ชุมชนในการเรียนรู้ร่วมกันอย่างสร้างสรรค์	ระดับความสำเร็จของการสร้างการมีส่วนร่วมของเด็ก เยาวชน ผู้ใหญ่ ผู้สูงอายุในการเรียนรู้ร่วมกันอย่างสร้างสรรค์	0011	ร้อยละของระดับความสำเร็จของการบริหารจัดการองค์ความรู้เชิงภูมิปัญญาและวัฒนธรรม	Tier 1	สำนักงานส่งเสริมการเรียนรู้จังหวัดลำปาง	จังหวัด	
ส่งเสริมการเรียนรู้นอกห้องเรียนของเยาวชน/ชุมชน	สร้างการมีส่วนร่วมของเด็ก เยาวชน ชุมชนในการเรียนรู้ร่วมกันอย่างสร้างสรรค์	ระดับความสำเร็จของการสร้างการมีส่วนร่วมของเด็ก เยาวชน ผู้ใหญ่ ผู้สูงอายุในการเรียนรู้ร่วมกันอย่างสร้างสรรค์	0012	อัตราการเข้าร่วมของเยาวชนและผู้ใหญ่ ผู้สูงอายุในกิจกรรมการศึกษาออกโรงเรียน	Tier 1	สำนักงานส่งเสริมการเรียนรู้จังหวัดลำปาง	จังหวัด	
ส่งเสริมการพัฒนาสุขภาพของประชาชนทุกระดับวัย	การส่งเสริม ความรู้ ทักษะการเลี้ยงดู และสุขอนามัยทารก	อัตราการกตายนต่อเกิดมีชีพ	0013	อัตราการกตายนต่อเกิดมีชีพ (ทารกตายนต่อเกิดมีชีพ 1,000 คน)	Tier 1	สำนักงานสาธารณสุขจังหวัดลำปาง	จังหวัด	

ตาราง 12 บัญชีสถิติทางการ “การพัฒนาและยกระดับคุณภาพชีวิต เสริมสร้างความมั่นคงปลอดภัย เพื่อสังคมและคุณภาพชีวิตที่ดีของประชาชน” (ต่อ)

ห่วงโซ่คุณค่า (VC)	ปัจจัยสู่ความสำเร็จ (CSF)	ตัวชี้วัด	OS ID	รายการสถิติทางการ	สถานะความพร้อมเผยแพร่ (Tier)	หน่วยงาน	ระดับหน่วยงานเจ้าของข้อมูล	หมายเหตุ
ส่งเสริมการพัฒนาสุขภาวะของประชาชนทุกระดับวัย	การส่งเสริมความรู้ ทักษะกิจกรรมและสุขภาวะที่ดีสำหรับเด็กและเยาวชน	จำนวนสถานรับเลี้ยงเด็กก่อนวัยเรียนได้รับสนับสนุนและพัฒนาให้ได้มาตรฐานสามารถส่งเสริมความรู้ ทักษะ กิจกรรมและสุขภาวะที่ดีสำหรับเด็ก	0014	จำนวนสถานรับเลี้ยงเด็กก่อนวัยเรียนได้รับสนับสนุนและพัฒนาให้ได้มาตรฐานสามารถส่งเสริมความรู้ ทักษะ กิจกรรมและสุขภาวะที่ดีสำหรับเด็ก	Tier 1	สำนักงานส่งเสริมการปกครองส่วนท้องถิ่นจังหวัดลำปาง	จังหวัด	
ส่งเสริมการพัฒนาสุขภาวะของประชาชนทุกระดับวัย	การป้องกันมิให้ประชาชนป่วยเป็นโรคพื้นฐานทั่วไปและการป้องกันโรคที่มีอัตราการป่วยสูง	ระดับความสำเร็จของการป้องกันมิให้ประชาชนป่วยเป็นโรคพื้นฐานทั่วไป	0015	ร้อยละของประชาชนอายุ 35 ปีขึ้นไป ได้รับการคัดกรองเบาหวาน	Tier 1	สำนักงานสาธารณสุขจังหวัดลำปาง	จังหวัด	
ส่งเสริมการพัฒนาสุขภาวะของประชาชนทุกระดับวัย	การป้องกันมิให้ประชาชนป่วยเป็นโรคพื้นฐานทั่วไปและการป้องกันโรคที่มีอัตราการป่วยสูง	ระดับความสำเร็จของการป้องกันมิให้ประชาชนป่วยเป็นโรคพื้นฐานทั่วไป	0016	ร้อยละประชาชนอายุ 35 ปีขึ้นไป ได้รับการคัดกรองโรคความดันโลหิตสูง	Tier 1	สำนักงานสาธารณสุขจังหวัดลำปาง	จังหวัด	
ส่งเสริมการพัฒนาสุขภาวะของประชาชนทุกระดับวัย	การป้องกันมิให้ประชาชนป่วยเป็นโรคพื้นฐานทั่วไปและการป้องกันโรคที่มีอัตราการป่วยสูง	ระดับความสำเร็จของการป้องกันมิให้ประชาชนป่วยเป็นโรคพื้นฐานทั่วไป	0017	ร้อยละผู้ป่วยเบาหวานที่ควบคุมน้ำตาลในเลือดได้ดี	Tier 1	สำนักงานสาธารณสุขจังหวัดลำปาง	จังหวัด	

ตาราง 12 บัญชีสถิติทางการ “การพัฒนาและยกระดับคุณภาพชีวิต เสริมสร้างความมั่นคงปลอดภัย เพื่อสังคมและคุณภาพชีวิตที่ดีของประชาชน” (ต่อ)

หัวข้อคุณค่า (VC)	ปัจจัยสู่ความสำเร็จ (CSF)	ตัวชี้วัด	OS ID	รายการสถิติทางการ	สถานะความพร้อมเผยแพร่ (Tier)	หน่วยงาน	ระดับหน่วยงานเจ้าของข้อมูล	หมายเหตุ
ส่งเสริมการพัฒนาสุขภาพของประชาชนทุกระดับวัย	การป้องกันมิให้ประชาชนป่วยเป็นโรคพื้นฐานทั่วไป และการป้องกันโรคที่มีอัตราการป่วยสูง	ระดับความสำเร็จของการป้องกันมิให้ประชาชนป่วยเป็นโรคพื้นฐานทั่วไป	0018	ร้อยละผู้ป่วยความดันที่ควบคุมระดับความดันในเลือดได้ดี	Tier 1	สำนักงานสาธารณสุขจังหวัดลำปาง	จังหวัด	
ส่งเสริมการพัฒนาสุขภาพของประชาชนทุกระดับวัย	การป้องกันมิให้ประชาชนป่วยเป็นโรคพื้นฐานทั่วไป และการป้องกันโรคที่มีอัตราการป่วยสูง	ระดับความสำเร็จของการป้องกันมิให้ประชาชนป่วยเป็นโรคพื้นฐานทั่วไป	0019	อัตราป่วยตายด้วยโรคที่สำคัญ	Tier 1	สำนักงานสาธารณสุขจังหวัดลำปาง	จังหวัด	
ส่งเสริมการพัฒนาสุขภาพของประชาชนทุกระดับวัย	การดูแลสุขภาพและป้องกันโรคสำหรับผู้สูงอายุ	จำนวนผู้สูงอายุได้รับเบี้ยยังชีพ	0020	จำนวนผู้สูงอายุที่รับเบี้ยยังชีพผู้สูงอายุ	Tier 1	สำนักงานส่งเสริมการปกครองส่วนท้องถิ่นจังหวัดลำปาง	จังหวัด	
ส่งเสริมการพัฒนาสุขภาพของประชาชนทุกระดับวัย	ดูแลผู้ป่วยให้สามารถเข้าถึงซึ่งบริการสุขภาพได้สะดวก รวดเร็ว	ร้อยละของผู้ป่วยสามารถเข้าถึงซึ่งบริการสุขภาพได้สะดวก รวดเร็ว	0021	สถานพยาบาลที่ได้มาตรฐาน Hospital Accreditation (HA) หรือมาตรฐานอื่น	Tier 1	สำนักงานสาธารณสุขจังหวัดลำปาง	จังหวัด	
ส่งเสริมการพัฒนาสุขภาพของประชาชนทุกระดับวัย	ดูแลผู้ป่วยให้สามารถเข้าถึงซึ่งบริการสุขภาพได้สะดวก รวดเร็ว	ร้อยละของผู้ป่วยสามารถเข้าถึงซึ่งบริการสุขภาพได้สะดวก รวดเร็ว	0022	ร้อยละผู้ป่วยเบาหวานที่มีภาวะแทรกซ้อนได้รับการดูแลรักษา/ส่งต่อ	Tier 1	สำนักงานสาธารณสุขจังหวัดลำปาง	จังหวัด	

ตาราง 12 บัญชีสถิติทางการ “การพัฒนาและยกระดับคุณภาพชีวิต เสริมสร้างความมั่นคงปลอดภัย เพื่อสังคมและคุณภาพชีวิตที่ดีของประชาชน” (ต่อ)

ห่วงโซ่คุณค่า (VC)	ปัจจัยสู่ความสำเร็จ (CSF)	ตัวชี้วัด	OS ID	รายการสถิติทางการ	สถานะความพร้อมเผยแพร่ (Tier)	หน่วยงาน	ระดับหน่วยงานเจ้าของข้อมูล	หมายเหตุ
ส่งเสริมการพัฒนาสุขภาวะของประชาชนทุกระดับวัย	ดูแลผู้ป่วยให้สามารถเข้าถึงซึ่งบริการสุขภาพได้สะดวก รวดเร็ว	จำนวนอาสาสมัครสาธารณสุขประจำหมู่บ้าน	0023	จำนวนอาสาสมัครสาธารณสุขประจำหมู่บ้าน	Tier 1	สำนักงานสาธารณสุขจังหวัดลำปาง	จังหวัด	
ส่งเสริมการพัฒนาสุขภาวะของประชาชนทุกระดับวัย	ดูแลผู้ป่วยให้สามารถเข้าถึงซึ่งบริการสุขภาพได้สะดวก รวดเร็ว	อัตราการใช้บริการผู้ป่วยนอก/ใน สิทธิหลักประกันสุขภาพถ้วนหน้า (ครั้งต่อคนต่อปี)	0024	อัตราการใช้บริการผู้ป่วยนอก/ใน สิทธิหลักประกันสุขภาพถ้วนหน้า	Tier 1	สำนักงานสาธารณสุขจังหวัดลำปาง	จังหวัด	
ส่งเสริมพัฒนาอาชีพ/การมีงานทำ/รายได้	ความรู้ ทักษะให้ชุมชนมีอาชีพเสริมเพื่อสร้างรายได้	ร้อยละความสำเร็จของการจัดหลักสูตรให้ความรู้ ทักษะให้ชุมชนมีอาชีพเสริมเพื่อสร้างรายได้	0025	จำนวนผู้ได้รับการพัฒนา/อบรม/ศึกษาดูงานตามหลักสูตรให้มีความรู้ ทักษะอาชีพเสริมเพื่อสร้างรายได้	Tier 1	สถาบันพัฒนาฝีมือแรงงาน 10 ลำปาง	จังหวัด	
ส่งเสริมพัฒนาอาชีพ/การมีงานทำ/รายได้	ความรู้ ทักษะให้ชุมชนมีอาชีพเสริมเพื่อสร้างรายได้	ร้อยละความสำเร็จของการจัดหลักสูตรให้ความรู้ ทักษะให้ชุมชนมีอาชีพเสริมเพื่อสร้างรายได้	0026	จำนวนหลักสูตรพัฒนา/อบรม/ศึกษาดูงานเพื่อให้ความรู้ ทักษะอาชีพเสริมเพื่อสร้างรายได้	Tier 1	สถาบันพัฒนาฝีมือแรงงาน 10 ลำปาง	จังหวัด	
ส่งเสริมพัฒนาอาชีพ/การมีงานทำ/รายได้	ความรู้ ทักษะให้ชุมชนมีอาชีพเสริมเพื่อสร้างรายได้	จำนวนศูนย์การเรียนรู้ชุมชนที่ให้การอบรมอาชีพเสริม	0027	จำนวนศูนย์การเรียนรู้ชุมชนที่ให้การอบรมอาชีพเสริม	Tier 1	สำนักงานพัฒนาชุมชนจังหวัดลำปาง	จังหวัด	

ตาราง 12 บัญชีสถิติทางการ “การพัฒนาและยกระดับคุณภาพชีวิต เสริมสร้างความมั่นคงปลอดภัย เพื่อสังคมและคุณภาพชีวิตที่ดีของประชาชน” (ต่อ)

หัวข้อคุณค่า (VC)	ปัจจัยสู่ความสำเร็จ (CSF)	ตัวชี้วัด	OS ID	รายการสถิติทางการ	สถานะความพร้อมเผยแพร่ (Tier)	หน่วยงาน	ระดับหน่วยงานเจ้าของข้อมูล	หมายเหตุ
การพัฒนาเมืองและชุมชนให้น่าอยู่มีระบบสาธารณสุขปลอดภัยที่ดี	การพัฒนาเมืองให้น่าอยู่ เพื่อให้ประชาชนอยู่ในสิ่งแวดล้อมที่ดีและมีคุณภาพ (เช่น การส่งเสริมการออกกำลังกายหรือกิจกรรมนันทนาการ เป็นต้น)	จำนวนเมือง(ระดับเทศบาล) และชุมชนที่ผ่านเกณฑ์ประเมินคุณภาพ	0028	เทศบาลน่าอยู่อย่างยั่งยืนยอดเยี่ยมระดับประเทศ	Tier 1	เทศบาลนครลำปาง	จังหวัด	
การพัฒนาเมืองและชุมชนให้น่าอยู่มีระบบสาธารณสุขปลอดภัยที่ดี	ความปลอดภัยในชีวิตและทรัพย์สิน	ระดับความปลอดภัยในชีวิตและทรัพย์สิน	0029	จำนวนอาสาสมัครป้องกันปราบปรามอาชญากรรมส่วนท้องถิ่น	Tier 1	ตำรวจภูธรจังหวัดลำปาง	จังหวัด	
การพัฒนาเมืองและชุมชนให้น่าอยู่มีระบบสาธารณสุขปลอดภัยที่ดี	ความปลอดภัยในชีวิตและทรัพย์สิน	ระดับความปลอดภัยในชีวิตและทรัพย์สิน	0030	ร้อยละคดีที่จับกุมได้เทียบกับคดีที่รับแจ้ง ประเภทคดีอุกฉกรรจ์และสะเทือนขวัญ	Tier 1	ตำรวจภูธรจังหวัดลำปาง	จังหวัด	
การพัฒนาเมืองและชุมชนให้น่าอยู่มีระบบสาธารณสุขปลอดภัยที่ดี	ความปลอดภัยในชีวิตและทรัพย์สิน	ระดับความปลอดภัยในชีวิตและทรัพย์สิน	0031	ร้อยละคดีที่จับกุมได้เทียบกับคดีที่รับแจ้ง ประเภทคดีประทุษร้ายต่อชีวิตร่างกายและเพศ	Tier 1	ตำรวจภูธรจังหวัดลำปาง	จังหวัด	

ตาราง 12 บัญชีสถิติทางการ “การพัฒนาและยกระดับคุณภาพชีวิต เสริมสร้างความมั่นคงปลอดภัย เพื่อสังคมและคุณภาพชีวิตที่ดีของประชาชน” (ต่อ)

หัวข้อคุณค่า (VC)	ปัจจัยสู่ความสำเร็จ (CSF)	ตัวชี้วัด	OS ID	รายการสถิติทางการ	สถานะความพร้อมเผยแพร่ (Tier)	หน่วยงาน	ระดับหน่วยงานเจ้าของข้อมูล	หมายเหตุ
การพัฒนาเมืองและชุมชนให้น่าอยู่มีระบบสาธารณสุขปลอดภัยที่ดี	ความปลอดภัยในชีวิตและทรัพย์สิน	ระดับความปลอดภัยในชีวิตและทรัพย์สิน	0032	ร้อยละคดีที่จับกุมได้เทียบกับคดีที่รับแจ้ง ประเภทคดีประทุษร้ายต่อทรัพย์สิน	Tier 1	ตำรวจภูธรจังหวัดลำปาง	จังหวัด	
การพัฒนาเมืองและชุมชนให้น่าอยู่มีระบบสาธารณสุขปลอดภัยที่ดี	ความปลอดภัยในชีวิตและทรัพย์สิน	ระดับความปลอดภัยในชีวิตและทรัพย์สิน	0033	ร้อยละคดีที่จับกุมได้เทียบกับคดีที่รับแจ้ง ประเภทคดีที่น่าสนใจ	Tier 1	ตำรวจภูธรจังหวัดลำปาง	จังหวัด	
การพัฒนาเมืองและชุมชนให้น่าอยู่มีระบบสาธารณสุขปลอดภัยที่ดี	ความปลอดภัยในชีวิตและทรัพย์สิน	ระดับความปลอดภัยในชีวิตและทรัพย์สิน	0034	ร้อยละคดีที่จับกุมได้เทียบกับคดีที่รับแจ้ง ประเภทคดีที่รัฐเป็นผู้เสียหาย	Tier 1	ตำรวจภูธรจังหวัดลำปาง	จังหวัด	
การพัฒนาเมืองและชุมชนให้น่าอยู่มีระบบสาธารณสุขปลอดภัยที่ดี	ความปลอดภัยในชีวิตและทรัพย์สิน	ระดับความปลอดภัยในชีวิตและทรัพย์สิน	0035	การจับกุมคดีอาเสพติด จำแนกตามประเภทข้อหา สารเสพติดพื้นที่	Tier 1	ตำรวจภูธรจังหวัดลำปาง	จังหวัด	
การพัฒนาเมืองและชุมชนให้น่าอยู่มีระบบสาธารณสุขปลอดภัยที่ดี	ความปลอดภัยในชีวิตและทรัพย์สิน	ระดับความปลอดภัยในชีวิตและทรัพย์สิน	0036	การเกิดอาชญากรรมรุนแรง	Tier 1	ตำรวจภูธรจังหวัดลำปาง	จังหวัด	
การพัฒนาเมืองและชุมชนให้น่าอยู่มีระบบสาธารณสุขปลอดภัยที่ดี	การขยาย/ปรับปรุงระบบสาธารณสุขปลอดภัย	อัตราการเข้าถึงไฟฟ้า	0037	จำนวนครัวเรือนที่มีไฟฟ้าใช้	Tier 1	การไฟฟ้าส่วนภูมิภาคจังหวัดลำปาง	จังหวัด	

ตาราง 12 บัญชีสถิติทางการ “การพัฒนาและยกระดับคุณภาพชีวิต เสริมสร้างความมั่นคงปลอดภัย เพื่อสังคมและคุณภาพชีวิตที่ดีของประชาชน” (ต่อ)

ห่วงโซ่คุณค่า (VC)	ปัจจัยสู่ความสำเร็จ (CSF)	ตัวชี้วัด	OS ID	รายการสถิติทางการ	สถานะความพร้อมเผยแพร่ (Tier)	หน่วยงาน	ระดับหน่วยงานเจ้าของข้อมูล	หมายเหตุ
การพัฒนาเมืองและชุมชนให้น่าอยู่มีระบบสาธารณูปโภคที่ดี	การขยาย/ปรับปรุงระบบสาธารณูปโภค	อัตราการเข้าถึงน้ำประปา	0038	จำนวนครัวเรือนที่เข้าถึงน้ำประปา	Tier 1	การประปาส่วนภูมิภาค สาขาลำปาง	จังหวัด	

3.1.2 บัญชีสถิติทางการที่สอดคล้องตามประเด็นการพัฒนาด้านที่ 2 ส่งเสริมอุตสาหกรรมการท่องเที่ยว เพื่อขับเคลื่อนเศรษฐกิจของจังหวัด

วัตถุประสงค์

- 1) เพื่อสร้างมูลค่าเพิ่มจากการท่องเที่ยว (เชิงสุขภาพ อนุรักษ์ธรรมชาติและประวัติศาสตร์ ศิลปะ วัฒนธรรม สินค้า และบริการ)
- 2) เพื่อยกระดับมาตรฐานความปลอดภัยและสิ่งอำนวยความสะดวกแก่นักท่องเที่ยว
- 3) เพื่อพัฒนาโครงสร้างพื้นฐาน ระบบนิเวศ และทรัพยากรที่เอื้อต่อการเติบโตของการท่องเที่ยวที่มีคุณภาพ
- 4) เพื่อกระจายโอกาสในการสร้างรายได้ไปสู่ชุมชน อย่างทั่วถึงและยั่งยืน

ตัวชี้วัด

- 1) อัตราการเพิ่มขึ้นของจำนวนผู้มาเยี่ยมเยือน (ร้อยละ)
- 2) อัตราการขยายตัวของรายได้จากการท่องเที่ยว (ร้อยละ)

ในการขับเคลื่อนประเด็นการพัฒนาด้านที่ 2 ส่งเสริมอุตสาหกรรมการท่องเที่ยว เพื่อขับเคลื่อนเศรษฐกิจของจังหวัด ได้มีการวิเคราะห์สถานการณ์ แนวโน้มการพัฒนาจังหวัดลำปาง ซึ่งจำเป็นต้องมีบัญชีสถิติทางการที่ตอบประเด็นการพัฒนาดังกล่าว โดยการได้มาซึ่งบัญชีสถิติทางการจะเริ่มจากการวิเคราะห์ห่วงโซ่มูลค่าของประเทศไทย 140 เป้าหมายแผนแม่บทย่อย ภายใต้แผนแม่บทภายใต้แผนยุทธศาสตร์ชาติ (23 ประเด็น) ที่สอดคล้องกับประเด็นการพัฒนาด้านที่ 2 ของแผนพัฒนาจังหวัดลำปาง คือ ประเด็นที่ 5 การท่องเที่ยว ประกอบด้วย

แผนแม่บทย่อย 5.1 การท่องเที่ยวเชิงสร้างสรรค์และวัฒนธรรม

เป้าหมาย 050101 รายได้จากการท่องเที่ยวเชิงสร้างสรรค์และวัฒนธรรมเพิ่มขึ้น

เป้าหมาย 050102 เมืองและชุมชนที่มีศักยภาพด้านการท่องเที่ยวสร้างสรรค์และวัฒนธรรมที่เพิ่มขึ้น

แผนแม่บทย่อย 5.6 การพัฒนาระบบนิเวศการท่องเที่ยว

เป้าหมาย 050602 โครงสร้างพื้นฐานเพื่อสนับสนุนการท่องเที่ยวที่มีคุณภาพและมาตรฐานดีขึ้น

เป้าหมาย 050603 การท่องเที่ยวอย่างมีความรับผิดชอบต่อสังคมและสิ่งแวดล้อมดีขึ้น

จากนั้นวิเคราะห์ห่วงโซ่มูลค่า ประเด็น “การท่องเที่ยว” ดังภาพ 20 และสามารถวิเคราะห์ห่วงโซ่มูลค่าที่สอดคล้องกับแผนพัฒนาจังหวัดลำปาง เรื่อง “ส่งเสริมอุตสาหกรรมการท่องเที่ยว เพื่อขับเคลื่อนเศรษฐกิจของจังหวัด” ได้ดังภาพ 21 ห่วงโซ่มูลค่า “ส่งเสริมอุตสาหกรรมการท่องเที่ยว เพื่อขับเคลื่อนเศรษฐกิจของจังหวัด”

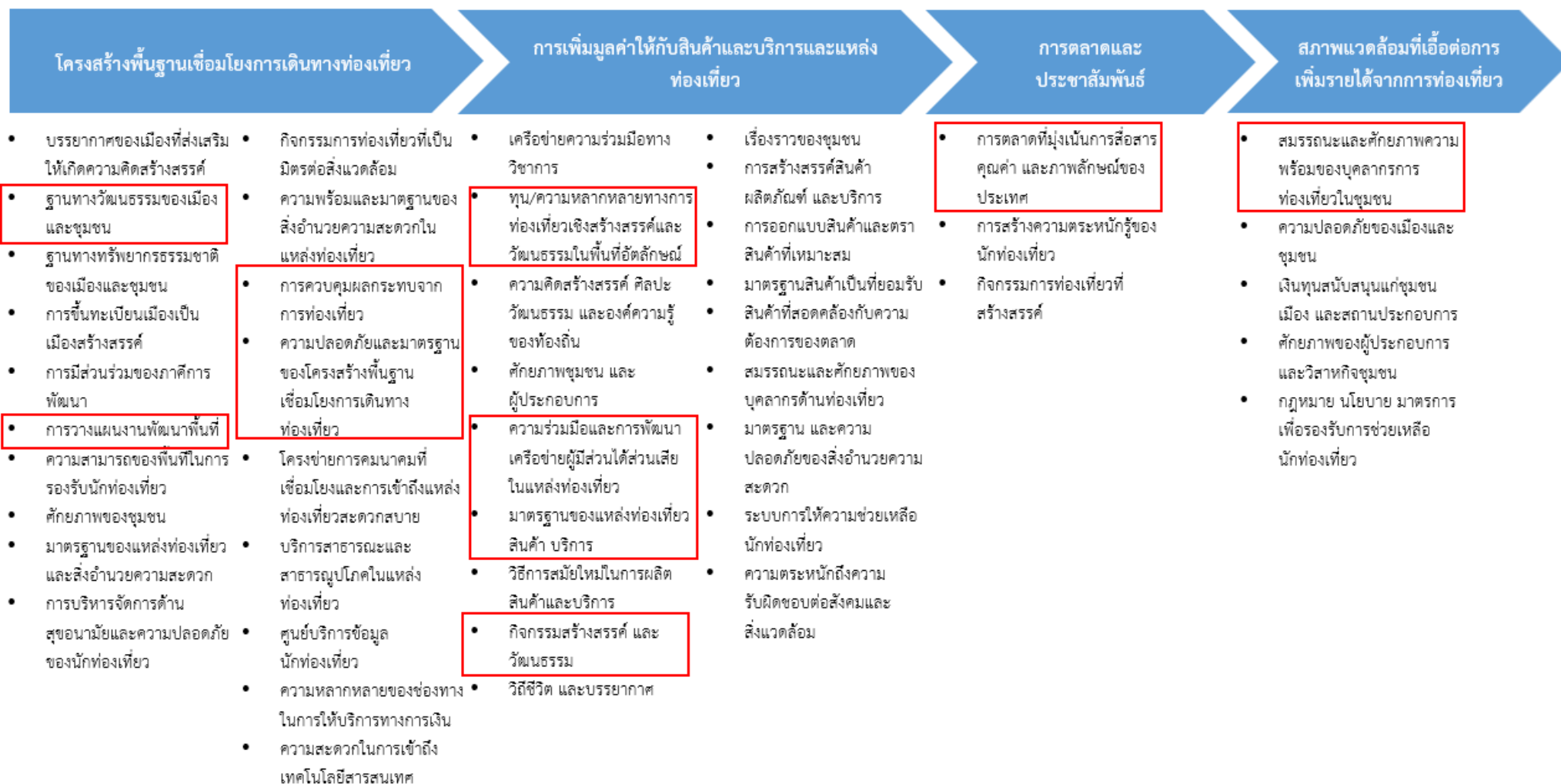
ในการศึกษาแผนต่าง ๆ ที่เกี่ยวข้องกับห่วงโซ่มูลค่า โดยศึกษายุทธศาสตร์ กลยุทธ์ แนวทางการพัฒนา ตลอดจนตัวชี้วัดภายใต้แผนระดับ 3 เช่น แผนงานพัฒนาศักยภาพการท่องเที่ยวเชิงธรรมชาติ แผนงานการพัฒนาโครงสร้างพื้นฐาน สิ่งอำนวยความสะดวก และสถานที่ท่องเที่ยว ที่สอดคล้องกับปัจจัยสู่ความสำเร็จ พร้อมทั้งกำหนดรายการสถิติทางการที่สำคัญจำเป็น ทำให้ได้บัญชีสถิติทางการ “ส่งเสริมอุตสาหกรรมการท่องเที่ยว เพื่อขับเคลื่อนเศรษฐกิจของจังหวัด” ดังตาราง 13

ห่วงโซ่คุณค่า “การท่องเที่ยว”



ภาพ 20 ห่วงโซ่คุณค่า “การท่องเที่ยว”

ห่วงโซ่คุณค่า “ส่งเสริมอุตสาหกรรมการท่องเที่ยว เพื่อขับเคลื่อนเศรษฐกิจของจังหวัด”



ภาพ 21 ห่วงโซ่คุณค่า “ส่งเสริมอุตสาหกรรมการท่องเที่ยว เพื่อขับเคลื่อนเศรษฐกิจของจังหวัด”

ตาราง 13 บัญชีสถิติทางการ “ส่งเสริมอุตสาหกรรมการท่องเที่ยว เพื่อขับเคลื่อนเศรษฐกิจของจังหวัด”

ห่วงโซ่คุณค่า (VC)	ปัจจัยสู่ความสำเร็จ (CSF)	ตัวชี้วัด	OS ID	บัญชีสถิติทางการ	สถานะความพร้อมเผยแพร่ (Tier)	หน่วยงานเจ้าของข้อมูล	ระดับหน่วยงานเจ้าของข้อมูล	หมายเหตุ
โครงสร้างพื้นฐานเชื่อมโยงการเดินทางท่องเที่ยว	ฐานทางวัฒนธรรมของเมืองและชุมชน	จำนวนฐานข้อมูลวัฒนธรรมท้องถิ่นและข้อมูลสารสนเทศเพื่อการท่องเที่ยวเชิงการเรียนรู้วิถีชุมชน ศิลปะ วัฒนธรรม ล้านนาและแหล่งเรียนรู้ ธรรมชาติและการผจญภัยที่เป็นเอกลักษณ์ของลำปาง	0039	จำนวนฐานข้อมูลวัฒนธรรมท้องถิ่นและข้อมูลสารสนเทศเพื่อการท่องเที่ยวเชิงการเรียนรู้ที่เป็นเอกลักษณ์ของจังหวัด	Tier 1	สำนักงานวัฒนธรรมจังหวัดลำปาง	จังหวัด	
โครงสร้างพื้นฐานเชื่อมโยงการเดินทางท่องเที่ยว	ฐานทางวัฒนธรรมของเมืองและชุมชน	จำนวนฐานข้อมูลวัฒนธรรมท้องถิ่นและข้อมูลสารสนเทศเพื่อการท่องเที่ยวเชิงการเรียนรู้วิถีชุมชน ศิลปะ วัฒนธรรม ล้านนาและแหล่งเรียนรู้ ธรรมชาติและการผจญภัยที่เป็นเอกลักษณ์ของลำปาง	0040	การใช้บริการข้อมูลวัฒนธรรมท้องถิ่นและสารสนเทศเพื่อการท่องเที่ยวเชิงการเรียนรู้	Tier 1	สำนักงานวัฒนธรรมจังหวัดลำปาง	จังหวัด	
โครงสร้างพื้นฐานเชื่อมโยงการเดินทางท่องเที่ยว	การวางแผนงานพัฒนาพื้นที่	มีการวางแผนและกำหนดตำแหน่งเชิงยุทธศาสตร์ (Strategic Positioning) ด้านการท่องเที่ยวของลำปาง	0041	สัดส่วนของงบประมาณที่ได้รับจัดสรรด้านการท่องเที่ยวต่องบประมาณทั้งหมด	Tier 1	สำนักงานการท่องเที่ยวและกีฬาจังหวัดลำปาง	จังหวัด	

ตาราง 13 บัญชีสถิติทางการ “ส่งเสริมอุตสาหกรรมการท่องเที่ยว เพื่อขับเคลื่อนเศรษฐกิจของจังหวัด” (ต่อ)

ห่วงโซ่คุณค่า (VC)	ปัจจัยสู่ความสำเร็จ (CSF)	ตัวชี้วัด	OS ID	บัญชีสถิติทางการ	สถานะความพร้อมเผยแพร่ (Tier)	หน่วยงานเจ้าของข้อมูล	ระดับหน่วยงานเจ้าของข้อมูล	หมายเหตุ
โครงสร้างพื้นฐานเชื่อมโยงการเดินทางท่องเที่ยว	ความปลอดภัยและมาตรฐานของโครงสร้างพื้นฐานเชื่อมโยงการเดินทางท่องเที่ยว	ระดับความสำเร็จของการพัฒนาโครงสร้างพื้นฐานโดยเฉพาะเส้นทางถนนภายในและระหว่างจังหวัดรวมทั้งป้ายบอกทาง	0042	ระดับความสำเร็จของการพัฒนาโครงสร้างพื้นฐานโดยเฉพาะเส้นทางถนนภายในและระหว่างจังหวัดรวมทั้งป้ายบอกทาง	Tier 1	แขวงทางหลวงชนบลำปาง	จังหวัด	
โครงสร้างพื้นฐานเชื่อมโยงการเดินทางท่องเที่ยว	การควบคุมผลกระทบจากการท่องเที่ยว	อัตราการกำจัดขยะ	0043	ปริมาณขยะที่เกิดขึ้น	Tier 1	สำนักงานส่งเสริมการปกครองส่วนท้องถิ่นจังหวัดลำปาง	จังหวัด	
โครงสร้างพื้นฐานเชื่อมโยงการเดินทางท่องเที่ยว	การควบคุมผลกระทบจากการท่องเที่ยว	อัตราการกำจัดขยะ	0044	ปริมาณขยะที่ได้รับการกำจัดโดยเฉลี่ยต่อเดือน	Tier 1	สำนักงานส่งเสริมการปกครองส่วนท้องถิ่นจังหวัดลำปาง	จังหวัด	
โครงสร้างพื้นฐานเชื่อมโยงการเดินทางท่องเที่ยว	การควบคุมผลกระทบจากการท่องเที่ยว	อัตราการกำจัดขยะ	0045	ร้อยละปริมาณขยะที่ได้รับการกำจัดอย่างถูกวิธี/สุจริตต่อปี	Tier 1	สำนักงานส่งเสริมการปกครองส่วนท้องถิ่นจังหวัดลำปาง	จังหวัด	
การเพิ่มมูลค่าให้กับสินค้าและบริการและแหล่งท่องเที่ยว	ทุน/ความหลากหลายทางการท่องเที่ยวเชิงสร้างสรรค์และวัฒนธรรมในพื้นที่อัตลักษณ์	จำนวนแหล่งท่องเที่ยวใหม่ๆ เกี่ยวกับการเรียนรู้วิถีชุมชน ศิลปะวัฒนธรรมล้านนาและแหล่งเรียนรู้ธรรมชาติและประเพณีที่เป็นเอกลักษณ์ของลำปาง	0046	แหล่งท่องเที่ยว ตามอาณาเขต	Tier 1	สำนักงานการท่องเที่ยวและกีฬาจังหวัดลำปาง	จังหวัด	

ตาราง 13 บัญชีสถิติทางการ “ส่งเสริมอุตสาหกรรมการท่องเที่ยว เพื่อขับเคลื่อนเศรษฐกิจของจังหวัด” (ต่อ)

ห่วงโซ่คุณค่า (VC)	ปัจจัยสู่ความสำเร็จ (CSF)	ตัวชี้วัด	OS ID	บัญชีสถิติทางการ	สถานะความพร้อมเผยแพร่ (Tier)	หน่วยงานเจ้าของข้อมูล	ระดับหน่วยงานเจ้าของข้อมูล	หมายเหตุ
การเพิ่มมูลค่าให้กับสินค้าและบริการ และแหล่งท่องเที่ยว	ความร่วมมือและการพัฒนาเครือข่ายผู้มีส่วนได้ส่วนเสียในแหล่งท่องเที่ยว	จำนวนการรวมกลุ่มของชุมชนผู้ประกอบการด้านท่องเที่ยวและธุรกิจที่เกี่ยวข้อง	0047	การรวมกลุ่มของชุมชนผู้ประกอบการด้านท่องเที่ยวและธุรกิจที่เกี่ยวข้อง	Tier 1	สำนักงานการท่องเที่ยวและกีฬาจังหวัดลำปาง	จังหวัด	
การเพิ่มมูลค่าให้กับสินค้าและบริการ และแหล่งท่องเที่ยว	มาตรฐานของแหล่งท่องเที่ยว สินค้า บริการ	ร้อยละของธุรกิจที่พัก Guest- house/ Home stay และโรงแรมได้รับการรับรองมาตรฐาน	0048	ธุรกิจที่พัก Home stay ที่ได้รับการรับรองมาตรฐาน	Tier 1	สำนักงานการท่องเที่ยวและกีฬาจังหวัดลำปาง	จังหวัด	
การเพิ่มมูลค่าให้กับสินค้าและบริการ และแหล่งท่องเที่ยว	มาตรฐานของแหล่งท่องเที่ยว สินค้า บริการ	ร้อยละของธุรกิจที่พัก Guest- house/ Home stay และโรงแรมได้รับการรับรองมาตรฐาน	0049	จำนวนธุรกิจที่พักโรงแรมที่ได้รับการรับรองมาตรฐาน	Tier 1	ที่ทำการปกครองจังหวัดลำปาง	จังหวัด	
การเพิ่มมูลค่าให้กับสินค้าและบริการ และแหล่งท่องเที่ยว	มาตรฐานของแหล่งท่องเที่ยว สินค้า บริการ	ร้อยละของธุรกิจที่พัก Guest- house/ Home stay และโรงแรมได้รับการรับรองมาตรฐาน	0050	ธุรกิจที่พัก Guest- house/ Home stay และโรงแรมทั้งหมดที่ได้รับการสนับสนุนขอรับการตรวจรับรองมาตรฐาน	Tier 1	สำนักงานการท่องเที่ยวและกีฬาจังหวัดลำปาง	จังหวัด	
การเพิ่มมูลค่าให้กับสินค้าและบริการ และแหล่งท่องเที่ยว	มาตรฐานของแหล่งท่องเที่ยว สินค้า บริการ	ร้อยละของธุรกิจบริการที่เกี่ยวข้องเนื่องกับการท่องเที่ยวเชิงการเรียนรู้วิถีชุมชนและธรรมชาติที่ได้รับการรับรองมาตรฐาน	0051	จำนวนธุรกิจบริการที่เกี่ยวข้องเนื่องกับการท่องเที่ยวเชิงการเรียนรู้วิถีชุมชนและธรรมชาติที่ได้รับการรับรองมาตรฐาน	Tier 1	สำนักงานพัฒนาชุมชนจังหวัดลำปาง	จังหวัด	

ตาราง 13 บัญชีสถิติทางการ “ส่งเสริมอุตสาหกรรมการท่องเที่ยว เพื่อขับเคลื่อนเศรษฐกิจของจังหวัด” (ต่อ)

ห่วงโซ่คุณค่า (VC)	ปัจจัยสู่ความสำเร็จ (CSF)	ตัวชี้วัด	OS ID	บัญชีสถิติทางการ	สถานะความพร้อมเผยแพร่ (Tier)	หน่วยงานเจ้าของข้อมูล	ระดับหน่วยงานเจ้าของข้อมูล	หมายเหตุ
การเพิ่มมูลค่าให้กับสินค้าและบริการ และแหล่งท่องเที่ยว	มาตรฐานของแหล่งท่องเที่ยว สินค้า บริการ	จำนวนสินค้าของฝากและของที่ระลึกที่เป็นอัตลักษณ์ของลำปางที่ได้รับการรับรองมาตรฐาน	0052	จำนวนสินค้าของฝากและของที่ระลึกที่เป็นอัตลักษณ์ของลำปางที่ได้รับการรับรองมาตรฐาน	Tier 1	สำนักงานพัฒนาชุมชนจังหวัดลำปาง	จังหวัด	
การเพิ่มมูลค่าให้กับสินค้าและบริการ และแหล่งท่องเที่ยว	มาตรฐานของแหล่งท่องเที่ยว สินค้า บริการ	จำนวนธุรกิจนำเที่ยว ธุรกิจนำเที่ยวเชิงการเรียนรู้วิถีชุมชนของลำปางที่ได้รับใบอนุญาตประกอบธุรกิจนำเที่ยว	0053	ธุรกิจนำเที่ยวธุรกิจนำเที่ยวเชิงการเรียนรู้วิถีชุมชนของลำปางที่ได้รับใบอนุญาตประกอบธุรกิจนำเที่ยว	Tier 1	สำนักงานการท่องเที่ยวและกีฬาจังหวัดลำปาง	จังหวัด	
การเพิ่มมูลค่าให้กับสินค้าและบริการ และแหล่งท่องเที่ยว	กิจกรรมสร้างสรรค์ และวัฒนธรรมภายในชุมชน	อัตราการเพิ่มของชุมชนที่มีส่วนร่วมในการสืบสานและร่วมนำเสนอวัฒนธรรมประเพณีของลำปาง	0054	จำนวนกิจกรรมของชุมชนเกี่ยวกับการสืบสานวัฒนธรรมประเพณีของจังหวัด	Tier 1	สำนักงานวัฒนธรรมจังหวัดลำปาง	จังหวัด	
การตลาดและประชาสัมพันธ์	การตลาดที่มุ่งเน้นการสื่อสารคุณค่า และภาพลักษณ์ของประเทศ	จำนวนนักท่องเที่ยวและรายได้จากการท่องเที่ยวของลำปางที่เพิ่มขึ้น	0055	จำนวนนักท่องเที่ยวของจังหวัด	Tier 1	สำนักงานการท่องเที่ยวและกีฬาจังหวัดลำปาง	จังหวัด	

ตาราง 13 บัญชีสถิติทางการ “ส่งเสริมอุตสาหกรรมการท่องเที่ยว เพื่อขับเคลื่อนเศรษฐกิจของจังหวัด” (ต่อ)

ห่วงโซ่คุณค่า (VC)	ปัจจัยสู่ความสำเร็จ (CSF)	ตัวชี้วัด	OS ID	บัญชีสถิติทางการ	สถานะความพร้อมเผยแพร่ (Tier)	หน่วยงานเจ้าของข้อมูล	ระดับหน่วยงานเจ้าของข้อมูล	หมายเหตุ
การตลาดและประชาสัมพันธ์	การตลาดที่มุ่งเน้นการสื่อสารคุณค่า และภาพลักษณ์ของประเทศ	จำนวนนักท่องเที่ยวและรายได้จากการท่องเที่ยวของลำปางที่เพิ่มขึ้น	0056	รายได้จากการท่องเที่ยวของจังหวัด	Tier 1	สำนักงานการท่องเที่ยวและกีฬาจังหวัดลำปาง	จังหวัด	
สภาพแวดล้อมที่เอื้อต่อการเพิ่มรายได้จากการท่องเที่ยว	สมรรถนะและศักยภาพความพร้อมของบุคลากรการท่องเที่ยวในชุมชน	จำนวนมัคคุเทศก์ท้องถิ่น/ผู้นำเที่ยวที่ได้รับใบอนุญาตเป็นมัคคุเทศก์/ผู้นำเที่ยว และมีความรอบรู้เกี่ยวกับวิถีชุมชน ศิลปะวัฒนธรรมและประเพณี รวมทั้งแหล่งเรียนรู้ ธรรมชาติและการผจญภัยที่เป็นเอกลักษณ์ของลำปาง และสามารถถ่ายทอดเป็นภาษาต่างประเทศได้หลายภาษา	0057	มัคคุเทศก์ท้องถิ่น/ผู้นำเที่ยวที่ได้รับใบอนุญาตเป็นมัคคุเทศก์/ผู้นำเที่ยว	Tier 1	สำนักงานการท่องเที่ยวและกีฬาจังหวัดลำปาง	จังหวัด	

ตาราง 13 บัญชีสถิติทางการ “ส่งเสริมอุตสาหกรรมการท่องเที่ยว เพื่อขับเคลื่อนเศรษฐกิจของจังหวัด” (ต่อ)

ห่วงโซ่คุณค่า (VC)	ปัจจัยสู่ความสำเร็จ (CSF)	ตัวชี้วัด	OS ID	บัญชีสถิติทางการ	สถานะความพร้อมเผยแพร่ (Tier)	หน่วยงานเจ้าของข้อมูล	ระดับหน่วยงานเจ้าของข้อมูล	หมายเหตุ
สภาพแวดล้อมที่เอื้อต่อการเพิ่มรายได้จากการท่องเที่ยว	สมรรถนะและศักยภาพความพร้อมของบุคลากรการท่องเที่ยวในชุมชน	ภัยที่เป็นเอกลักษณ์ของลำปาง และสามารถถ่ายทอดเป็นภาษาต่างประเทศได้หลายภาษา	0058	ธุรกิจนำเที่ยวที่จดทะเบียนในจังหวัด	Tier 1	สำนักงานการท่องเที่ยวและกีฬาจังหวัดลำปาง	จังหวัด	

3.1.3 บัญชีสถิติทางการที่สอดคล้องตามประเด็นการพัฒนานาที่ 3 ยกระดับหัตถอุตสาหกรรม อุตสาหกรรม บนพื้นฐานของเศรษฐกิจเชิง สร้างสรรค์

วัตถุประสงค์

- 1) เป็นแหล่งผลิตสินค้าอัตลักษณ์อุตสาหกรรม หัตถอุตสาหกรรม ผลิตภัณฑ์ชุมชน บนพื้นฐานของเศรษฐกิจเชิงสร้างสรรค์
- 2) สร้างความเข้มแข็งให้เครือข่ายผู้ประกอบการอุตสาหกรรมและหัตถอุตสาหกรรม
- 3) ส่งเสริมการพัฒนาเศรษฐกิจฐานราก รวมถึงการเป็นจุดเชื่อมโยงโลจิสติกส์ของภาคเหนือที่สามารถสร้างมูลค่าทางเศรษฐกิจอย่างยั่งยืน

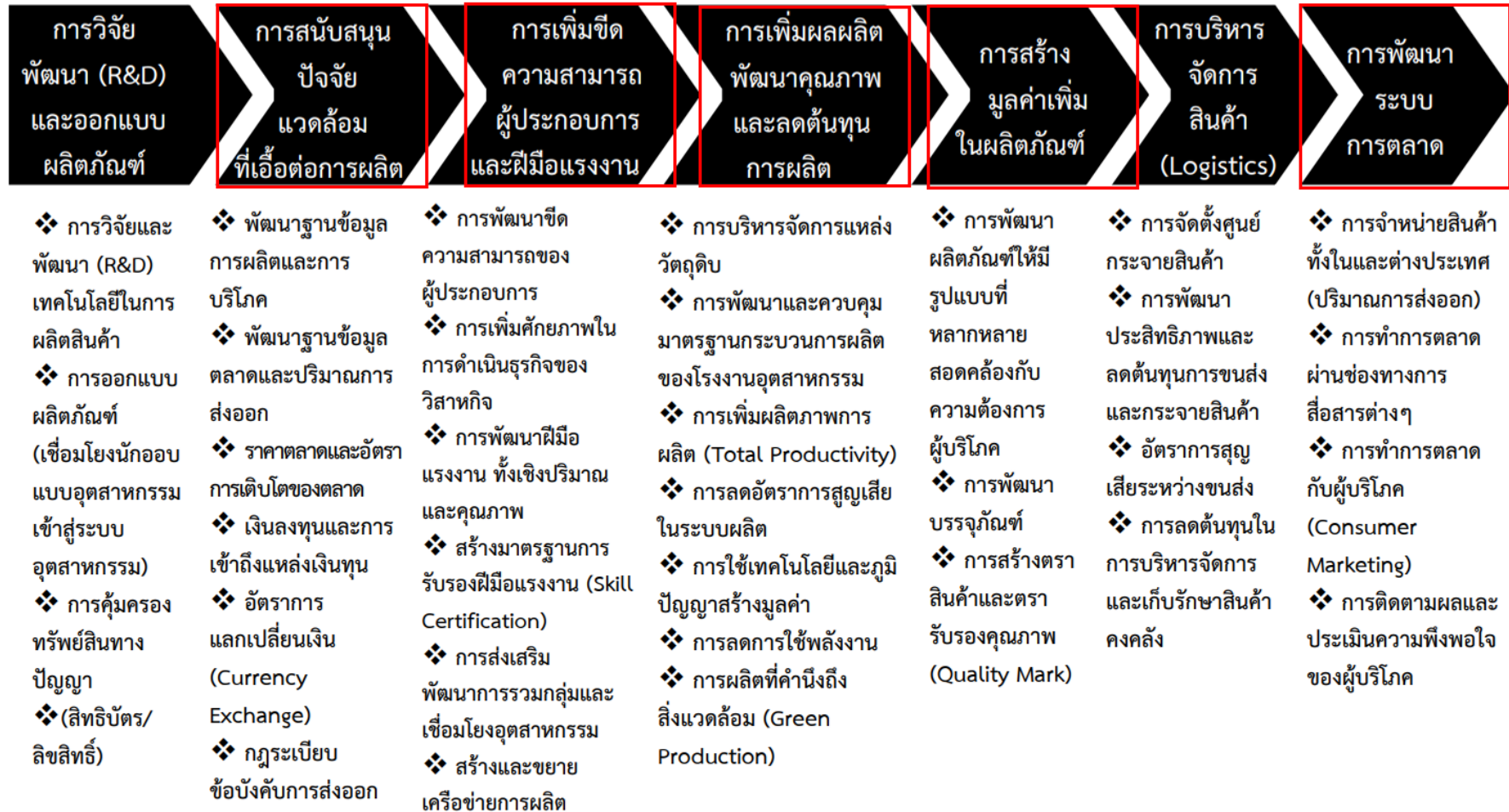
ตัวชี้วัด

- 1) อัตราการขยายตัวของผลิตภัณฑ์มวลรวมจังหวัดสาขาอุตสาหกรรม (ร้อยละ)
- 2) อัตราการขยายตัวของผลิตภัณฑ์มวลรวมจังหวัดสาขาบริการ (ร้อยละ)
- 3) อัตราการเติบโตของมูลค่าเศรษฐกิจฐานรากของมูลค่าสินค้า OTOP (ร้อยละ)

ในการขับเคลื่อนประเด็นการพัฒนานาที่ 3 ยกระดับหัตถอุตสาหกรรม อุตสาหกรรม บนพื้นฐานของเศรษฐกิจเชิงสร้างสรรค์ ได้มีการวิเคราะห์สถานการณ์ แนวโน้มการพัฒนาจังหวัดลำปาง ซึ่งจำเป็นต้องมีบัญชีสถิติทางการที่ตอบประเด็นการพัฒนาดังกล่าว โดยการได้มาซึ่งบัญชีสถิติทางการจะเริ่มจากการวิเคราะห์ห่วงโซ่คุณค่ามาตรฐาน (Generic Value Chain) ที่สอดคล้องกับประเด็นการพัฒนานาที่ 3 ของแผนพัฒนาจังหวัดลำปาง คือ ประเด็นด้านเศรษฐกิจ จากนั้นวิเคราะห์ห่วงโซ่คุณค่า จากห่วงโซ่คุณค่ามาตรฐาน รูปแบบ 4 อุตสาหกรรมการผลิต และสามารถวิเคราะห์ห่วงโซ่คุณค่าที่สอดคล้องกับแผนพัฒนาจังหวัดลำปาง เรื่อง “ยกระดับหัตถอุตสาหกรรม อุตสาหกรรม บนพื้นฐานของเศรษฐกิจเชิงสร้างสรรค์” ได้ตั้งภาพ 23 ห่วงโซ่คุณค่า “ยกระดับหัตถอุตสาหกรรม อุตสาหกรรม บนพื้นฐานของเศรษฐกิจเชิงสร้างสรรค์”

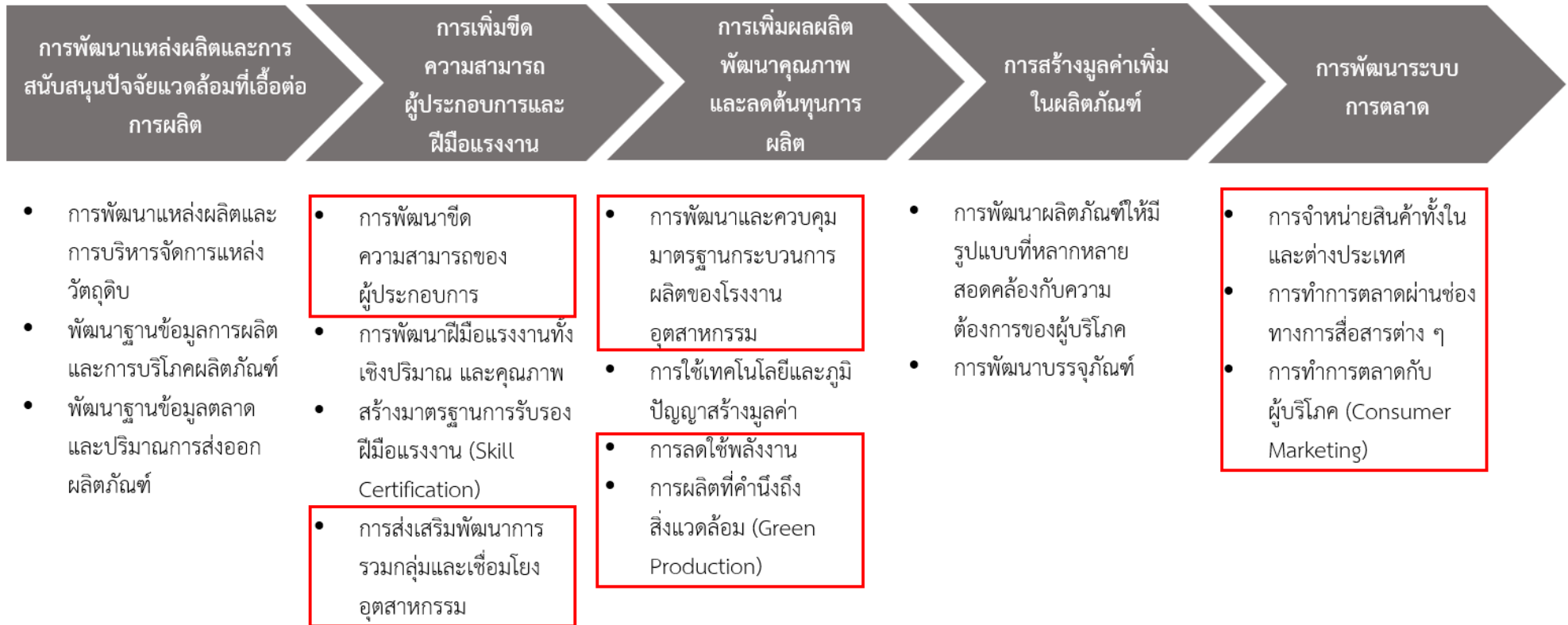
ในการศึกษาแผนต่าง ๆ ที่เกี่ยวข้องกับห่วงโซ่คุณค่า โดยศึกษายุทธศาสตร์ กลยุทธ์ แนวทางการพัฒนา ตลอดจนตัวชี้วัดภายใต้แผนระดับ 3 เช่น แผนงานหัตถอุตสาหกรรมและอุตสาหกรรมสร้างสรรค์ Creative Lanna แผนงานเพื่อพัฒนาศักยภาพผู้ประกอบการด้านอุตสาหกรรม ให้เอื้อต่อการปรับแผนงานด้านอุตสาหกรรมในระบบเศรษฐกิจที่เปลี่ยนแปลงรองรับการพัฒนาพื้นที่ระเบียงเศรษฐกิจภาคเหนือ (NEC) ที่สอดคล้องกับปัจจัยสู่ความสำเร็จ พร้อมทั้งกำหนดรายการสถิติทางการที่สำคัญจำเป็น ทำให้ได้บัญชีสถิติทางการ “ยกระดับหัตถอุตสาหกรรม อุตสาหกรรม บนพื้นฐานของเศรษฐกิจเชิงสร้างสรรค์” ดังตาราง 14

ห่วงโซ่คุณค่า “อุตสาหกรรมการผลิต”



ภาพ 22 ห่วงโซ่คุณค่า “อุตสาหกรรมการผลิต”

ห่วงโซ่คุณค่า “ยกระดับหัตถอุตสาหกรรม อุตสาหกรรม บนพื้นฐานของเศรษฐกิจเชิงสร้างสรรค์”



ภาพ 23 ห่วงโซ่คุณค่า “ยกระดับหัตถอุตสาหกรรม อุตสาหกรรม บนพื้นฐานของเศรษฐกิจเชิงสร้างสรรค์”

ตาราง 14 บัญชีสถิติทางการ “ยกระดับหัตถอุตสาหกรรม อุตสาหกรรม บนพื้นฐานของเศรษฐกิจเชิงสร้างสรรค์”

ห่วงโซ่คุณค่า (VC)	ปัจจัยสู่ความสำเร็จ (CSF)	ตัวชี้วัด	OS ID	บัญชีสถิติทางการ	สถานะความพร้อมเผยแพร่ (Tier)	หน่วยงานเจ้าของข้อมูล	ระดับหน่วยงานเจ้าของข้อมูล	หมายเหตุ
การเพิ่มขีดความสามารถผู้ประกอบการและฝีมือแรงงาน	การพัฒนาขีดความสามารถของผู้ประกอบการ	ระดับความสำเร็จของการส่งเสริมและพัฒนาศักยภาพของอุตสาหกรรมในภูมิภาค	0059	จำนวนการส่งเสริมและพัฒนาศักยภาพของอุตสาหกรรมในภูมิภาค	Tier 1	สำนักงานอุตสาหกรรมจังหวัดลำปาง	จังหวัด	
การเพิ่มขีดความสามารถผู้ประกอบการและฝีมือแรงงาน	การส่งเสริมพัฒนาการรวมกลุ่มและเชื่อมโยงอุตสาหกรรม	จำนวนการรวมกลุ่มและเครือข่ายสหกรณ์ผู้ประกอบการหัตถอุตสาหกรรมเซรามิก	0060	กลุ่มและเครือข่ายสหกรณ์ผู้ประกอบการหัตถอุตสาหกรรมเซรามิก	Tier 1	สำนักงานสหกรณ์จังหวัดลำปาง	จังหวัด	
การเพิ่มผลผลิตพัฒนาคุณภาพและลดต้นทุนการผลิต	การพัฒนาและควบคุมมาตรฐานกระบวนการผลิตของโรงงานอุตสาหกรรม	จำนวนสถานประกอบการหัตถอุตสาหกรรมเซรามิกที่ได้รับการรับรองผลิตภัณฑ์จำแนกตามผลิตภัณฑ์อุตสาหกรรม (เลขที่ มอก.) และผลิตภัณฑ์ชุมชน (เลขที่ มผช.)	0061	จำนวนสถานประกอบการที่ได้รับการรับรองมาตรฐานผลิตภัณฑ์ชุมชน (มผช.)	Tier 1	สำนักงานอุตสาหกรรมจังหวัดลำปาง	จังหวัด	

ตาราง 14 บัญชีสถิติทางการ “ยกระดับหัตถอุตสาหกรรม อุตสาหกรรม บนพื้นฐานของเศรษฐกิจเชิงสร้างสรรค์” (ต่อ)

หัวข้อคุณค่า (VC)	ปัจจัยสู่ความสำเร็จ (CSF)	ตัวชี้วัด	OS ID	บัญชีสถิติทางการ	สถานะความพร้อมเผยแพร่ (Tier)	หน่วยงานเจ้าของข้อมูล	ระดับหน่วยงานเจ้าของข้อมูล	หมายเหตุ
การเพิ่มผลผลิตพัฒนาคุณภาพและลดต้นทุนการผลิต	การลดการใช้พลังงาน	ปริมาณการใช้พลังงานเชิงพาณิชย์ จำแนกตามประเภทพลังงาน	0062	ปริมาณการใช้พลังงานเชิงพาณิชย์ จำแนกตามประเภทพลังงาน	Tier 1	สำนักงานพลังงานจังหวัดลำปาง	จังหวัด	
การเพิ่มผลผลิตพัฒนาคุณภาพและลดต้นทุนการผลิต	การผลิตที่คำนึงถึงสิ่งแวดล้อม ล้อมเช่น การใช้พลังงานทดแทนที่สะอาดในการผลิต (Green Production)	จำนวนสถานประกอบการที่ได้รับการรับรองอุตสาหกรรมสีเขียว	0063	จำนวนสถานประกอบการที่ได้รับการรับรองอุตสาหกรรมสีเขียว	Tier 1	สำนักงานอุตสาหกรรมจังหวัดลำปาง	จังหวัด	
การพัฒนาระบบการตลาด	การจำหน่ายสินค้าทั้งในและต่างประเทศ	จำนวนช่องทางการจัดจำหน่ายสินค้าผลิตภัณฑ์เซรามิก	0064	ช่องทางการจัดจำหน่ายสินค้าผลิตภัณฑ์เซรามิก	Tier 1	สำนักงานพาณิชย์จังหวัดลำปาง	จังหวัด	
การพัฒนาระบบการตลาด	การจำหน่ายสินค้าทั้งในและต่างประเทศ	ระดับความสำเร็จของการจัดงานแสดงสินค้าเกี่ยวกับผลิตภัณฑ์เซรามิก	0065	ครั้งการจัดงานแสดงสินค้าเกี่ยวกับผลิตภัณฑ์เซรามิก ระดับจังหวัด	Tier 1	สำนักงานพาณิชย์จังหวัดลำปาง	จังหวัด	

ตาราง 14 บัญชีสถิติทางการ “ยกระดับหัตถอุตสาหกรรม อุตสาหกรรม บนพื้นฐานของเศรษฐกิจเชิงสร้างสรรค์” (ต่อ)

ห่วงโซ่คุณค่า (VC)	ปัจจัยสู่ความสำเร็จ (CSF)	ตัวชี้วัด	OS ID	บัญชีสถิติทางการ	สถานะความพร้อมเผยแพร่ (Tier)	หน่วยงานเจ้าของข้อมูล	ระดับหน่วยงานเจ้าของข้อมูล	หมายเหตุ
การพัฒนา ระบบการตลาด	การจำหน่ายสินค้าทั้งใน และต่างประเทศ	ระดับความสำเร็จของการ จัดงานแสดงสินค้า เกี่ยวกับผลิตภัณฑ์เซรามิก	0066	มูลค่าการค้าที่ได้จากการจัด กิจกรรมส่งเสริมการขาย ผลิตภัณฑ์เซรามิก	Tier 1	สำนักงานพาณิชย์ จังหวัดลำปาง	จังหวัด	
การพัฒนา ระบบการตลาด	การทำการตลาดและ ประชาสัมพันธ์ผ่านช่อง ทางการสื่อสารต่างๆ	ระดับความสำเร็จของการ ประชาสัมพันธ์ข้อมูล ข่าวสาร	0067	ช่องทางสื่อประชาสัมพันธ์ เพื่อ ส่งเสริมการขายของสถาน ประกอบการ	Tier 1	สำนักงานพาณิชย์ จังหวัดลำปาง	จังหวัด	
การพัฒนา ระบบการตลาด	การทำการตลาดกับ ผู้บริโภค (Consumer Marketing) (เช่น การ จัดงานส่งเสริมการ ตลาดเซรามิกในภูมิภาค ต่าง ๆ การจัดงาน OTOP Fair และ สนับสนุนผู้ประกอบการ ไปร่วมออกร้านใน ภูมิภาคต่างๆ)*	จำนวนช่องทางการ จำหน่ายผลิตภัณฑ์เซรา มิก ของจังหวัดที่เพิ่มขึ้น	0068	ช่องทางการจำหน่ายผลิตภัณฑ์ เซรามิกของจังหวัดในปัจจุบัน และปีที่ผ่านมา	Tier 1	สำนักงานพาณิชย์ จังหวัดลำปาง	จังหวัด	

3.1.4 บัญชีสถิติทางการที่สอดคล้องตามประเด็นการพัฒนานาที่ 4 การพัฒนาเกษตรเชิงคุณภาพ เกษตรแปรรูปมูลค่าสูง ด้วยนวัตกรรมและเทคโนโลยี

วัตถุประสงค์

- 1) เป็นแหล่งผลิตและจำหน่ายผลิตภัณฑ์การเกษตร เกษตรอัตลักษณ์พื้นถิ่น เกษตรปลอดภัย เกษตรชีวภาพ
- 2) การบริหารจัดการฐานทรัพยากรทางเกษตรและระบบการผลิตเกษตรปลอดภัยที่เป็นมิตรต่อสิ่งแวดล้อม
- 3) ยกระดับการผลิตเกษตรแปรรูปที่มีคุณภาพมาตรฐานโดดเด่นของภาคเหนือ และของประเทศ ภายใต้นโยบาย BCG Model
- 4) พัฒนาเกษตรกรและผู้ประกอบการด้านการเกษตร เพื่อเพิ่มขีดความสามารถในการแข่งขัน

ตัวชี้วัด

- 1) อัตราการขยายตัวภาคเกษตร (ร้อยละ)
- 2) อัตราการเพิ่มขึ้นของจำนวนผลิตภัณฑ์การเกษตรได้รับการพัฒนาด้วยเทคโนโลยีและนวัตกรรม (ผลิตภัณฑ์)
- 3) อัตราการเพิ่มขึ้นของแหล่งน้ำเพื่อการเกษตรได้รับการพัฒนาหรือปรับปรุง (แห่ง)

ในการขับเคลื่อนประเด็นการพัฒนานาที่ 4 การพัฒนาเกษตรเชิงคุณภาพ เกษตรแปรรูปมูลค่าสูง ด้วยนวัตกรรมและเทคโนโลยี ได้มีการวิเคราะห์สถานการณ์ แนวโน้มการพัฒนาจังหวัดลำปาง ซึ่งจำเป็นต้องมีบัญชีสถิติทางการที่ตอบประเด็นการพัฒนาดังกล่าว โดยการได้มาซึ่งบัญชีสถิติทางการจะเริ่มจากการวิเคราะห์ห่วงโซ่คุณค่าของประเทศไทย 140 เป้าหมายแผนแม่บทย่อย ภายใต้แผนแม่บทภายใต้แผนยุทธศาสตร์ชาติ (23 ประเด็น) ที่สอดคล้องกับประเด็นการพัฒนานาที่ 4 ของแผนพัฒนาจังหวัดลำปาง คือประเด็นที่ 3 การเกษตร ประกอบด้วย

แผนแม่บทย่อย 3.2 เกษตรปลอดภัย

เป้าหมาย 030201 สินค้าเกษตรปลอดภัยมีมูลค่าเพิ่มขึ้น

เป้าหมาย 030202 ผลิตภัณฑ์เกษตรปลอดภัยของไทยได้รับการยอมรับด้านคุณภาพ ความปลอดภัยและคุณค่าทางโภชนาการสูงขึ้น

แผนแม่บทย่อย 3.4 เกษตรแปรรูป

เป้าหมาย 030401 สินค้าเกษตรแปรรูปและผลิตภัณฑ์มีมูลค่าเพิ่มขึ้น

จากนั้นวิเคราะห์ห่วงโซ่คุณค่า ประเด็น “การเกษตร” ดังภาพ 24 และสามารถวิเคราะห์ห่วงโซ่คุณค่าที่สอดคล้องกับแผนพัฒนาจังหวัดลำปาง เรื่อง “การพัฒนาเกษตรเชิงคุณภาพ เกษตรแปรรูปมูลค่าสูง ด้วยนวัตกรรมและเทคโนโลยี” ได้ดังภาพ 25 ห่วงโซ่คุณค่า “การพัฒนาเกษตรเชิงคุณภาพ เกษตรแปรรูปมูลค่าสูง ด้วยนวัตกรรมและเทคโนโลยี”

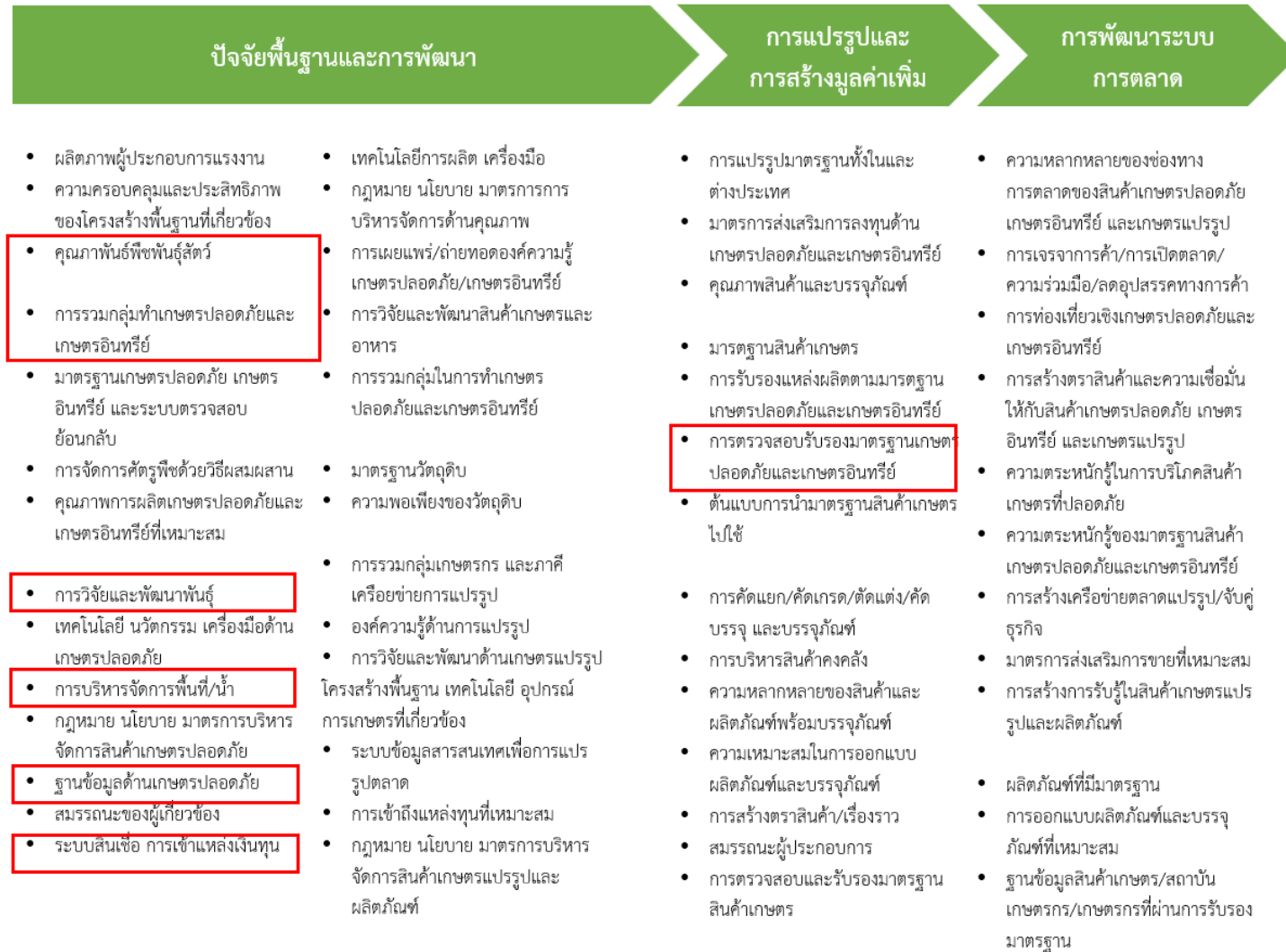
ในการศึกษาแผนต่าง ๆ ที่เกี่ยวข้องกับห่วงโซ่คุณค่า โดยศึกษายุทธศาสตร์ กลยุทธ์ แนวทางการพัฒนา ตลอดจนตัวชี้วัดภายใต้แผนระดับ 3 เช่น แผนงานพัฒนาการผลิตตามระบบเกษตรกรรมยั่งยืน เชื่อมโยงสู่อุตสาหกรรมแปรรูปมูลค่าสูง ที่สอดคล้องกับปัจจัยสู่ความสำเร็จ พร้อมทั้งกำหนดรายการสถิติทางการที่สำคัญจำเป็น ทำให้ได้บัญชีสถิติทางการ “การพัฒนาเกษตรเชิงคุณภาพ เกษตรแปรรูปมูลค่าสูง ด้วยนวัตกรรมและเทคโนโลยี” ดังตาราง 15

ห่วงโซ่คุณค่า “การเกษตร”



ภาพ 24 ห่วงโซ่คุณค่า “การเกษตร”

ห่วงโซ่คุณค่า “การพัฒนาเกษตรเชิงคุณภาพ เกษตรแปรรูปมูลค่าสูง ด้วยนวัตกรรมและเทคโนโลยี”



ภาพ 25 ห่วงโซ่คุณค่า “การพัฒนาเกษตรเชิงคุณภาพ เกษตรแปรรูปมูลค่าสูง ด้วยนวัตกรรมและเทคโนโลยี”

ตาราง 15 บัญชีสถิติทางการ “การพัฒนาเกษตรเชิงคุณภาพ เกษตรแปรรูปมูลค่าสูง ด้วยนวัตกรรมและเทคโนโลยี”

ห่วงโซ่คุณค่า (VC)	ปัจจัยสู่ความสำเร็จ (CSF)	ตัวชี้วัด	OS ID	บัญชีสถิติทางการ	สถานะความพร้อมเผยแพร่ (Tier)	หน่วยงานเจ้าของข้อมูล	ระดับหน่วยงานเจ้าของข้อมูล	หมายเหตุ
ปัจจัยพื้นฐานและการพัฒนา	คุณภาพพันธุ์พืชพันธุ์สัตว์	จำนวนชนิดพันธุ์ข้าวคุณภาพดี และทนต่อโรคที่เกษตรกรในจังหวัดใช้เพาะปลูก	0069	พันธุ์ข้าวคุณภาพดีและทนต่อโรคที่เกษตรกรในจังหวัดใช้เพาะปลูก	Tier 1	ศูนย์เมล็ดพันธุ์ข้าวลำปาง	จังหวัด	
ปัจจัยพื้นฐานและการพัฒนา	คุณภาพพันธุ์พืชพันธุ์สัตว์	การคัดเลือกพันธุ์ข้าวที่เหมาะสมกับฤดูกาลเพาะปลูกและให้ผลผลิตต่อไร่สูง	0070	พันธุ์ข้าวที่ให้ผลผลิตต่อไร่สูงและเหมาะสมกับการเพาะปลูกข้าวนาปี	Tier 1	ศูนย์เมล็ดพันธุ์ข้าวลำปาง	จังหวัด	
ปัจจัยพื้นฐานและการพัฒนา	คุณภาพพันธุ์พืชพันธุ์สัตว์	การคัดเลือกพันธุ์ข้าวที่เหมาะสมกับฤดูกาลเพาะปลูกและให้ผลผลิตต่อไร่สูง	0071	พันธุ์ข้าวที่ให้ผลผลิตต่อไร่สูงและเหมาะสมกับการเพาะปลูกข้าวนาปรัง	Tier 1	ศูนย์เมล็ดพันธุ์ข้าวลำปาง	จังหวัด	
ปัจจัยพื้นฐานและการพัฒนา	การรวมกลุ่มทำเกษตรปลอดภัยและเกษตรอินทรีย์	จำนวนสหกรณ์การเกษตร กลุ่มเกษตรกร กลุ่มวิสาหกิจชุมชนผู้ปลูกข้าวปลอดภัยของจังหวัดที่เพิ่มขึ้น	0072	จำนวนสหกรณ์การเกษตรผู้ปลูกข้าวปลอดภัยของจังหวัดในปีปัจจุบันและปีที่ผ่านมา	Tier 1	สำนักงานสหกรณ์จังหวัดลำปาง	จังหวัด	

ตาราง 15 บัญชีสถิติทางการ “การพัฒนาเกษตรเชิงคุณภาพ เกษตรแปรรูปมูลค่าสูง ด้วยนวัตกรรมและเทคโนโลยี” (ต่อ)

ห่วงโซ่คุณค่า (VC)	ปัจจัยสู่ความสำเร็จ (CSF)	ตัวชี้วัด	OS ID	บัญชีสถิติทางการ	สถานะความพร้อมเผยแพร่ (Tier)	หน่วยงานเจ้าของข้อมูล	ระดับหน่วยงานเจ้าของข้อมูล	หมายเหตุ
ปัจจัยพื้นฐานและการพัฒนา	การวิจัยและพัฒนาพันธุ์	จำนวนแหล่งวิจัยและผลิตพันธุ์ข้าวคุณภาพดีของจังหวัด	0073	แหล่งวิจัยและผลิตพันธุ์ข้าวคุณภาพดีของจังหวัด	Tier 1	ศูนย์เมล็ดพันธุ์ข้าวลำปาง	จังหวัด	
ปัจจัยพื้นฐานและการพัฒนา	การบริหารจัดการพื้นที่/น้ำ	จำนวนพื้นที่บริหารจัดการน้ำในเขตชลประทานและแหล่งน้ำสาธารณะ	0074	พื้นที่ชลประทาน	Tier 1	โครงการชลประทานลำปาง	จังหวัด	
ปัจจัยพื้นฐานและการพัฒนา	การบริหารจัดการพื้นที่/น้ำ	จำนวนพื้นที่บริหารจัดการน้ำในเขตชลประทานและแหล่งน้ำสาธารณะ	0075	ปริมาณน้ำที่ไหลลงอ่างเก็บน้ำเฉลี่ย	Tier 1	โครงการชลประทานลำปาง	จังหวัด	
ปัจจัยพื้นฐานและการพัฒนา	ฐานข้อมูลด้านเกษตรปลอดภัย	ร้อยละที่เพิ่มขึ้นของจำนวนเกษตรกรและพื้นที่ปลูกข้าวปลอดภัย	0076	จำนวนเกษตรกรที่ปลูกข้าวปลอดภัยในปีปัจจุบันและปีที่ผ่านมา	Tier 1	ศูนย์เมล็ดพันธุ์ข้าวลำปาง	จังหวัด	

ตาราง 15 บัญชีสถิติทางการ “การพัฒนาเกษตรเชิงคุณภาพ เกษตรแปรรูปมูลค่าสูง ด้วยนวัตกรรมและเทคโนโลยี” (ต่อ)

ห่วงโซ่คุณค่า (VC)	ปัจจัยสู่ความสำเร็จ (CSF)	ตัวชี้วัด	OS ID	บัญชีสถิติทางการ	สถานะความพร้อมเผยแพร่ (Tier)	หน่วยงานเจ้าของข้อมูล	ระดับหน่วยงานเจ้าของข้อมูล	หมายเหตุ
ปัจจัยพื้นฐานและการพัฒนา	ฐานข้อมูลด้านเกษตรปลอดภัย	ร้อยละของเกษตรกรผู้ปลูกข้าวปลอดภัยที่ได้รับการสนับสนุนด้านต้นทุนการผลิตและการเงินเมื่อเทียบกับเกษตรกรผู้ปลูกข้าวทั้งหมด	0077	จำนวนเกษตรกรผู้ปลูกข้าว	Tier 1	สำนักงานเกษตรจังหวัดลำปาง	จังหวัด	
ปัจจัยพื้นฐานและการพัฒนา	ฐานข้อมูลด้านเกษตรปลอดภัย	มูลค่าที่เพิ่มขึ้นของผลผลิตข้าวปลอดภัยเมื่อเทียบกับผลผลิตข้าวทั่วไป	0078	จำนวนช่องทางการจัดเก็บราคารับซื้อข้าวเปลือกทั่วไป	Tier 1	สำนักงานพาณิชย์จังหวัดลำปาง	จังหวัด	
ปัจจัยพื้นฐานและการพัฒนา	ระบบสินเชื่อ การเข้าถึงแหล่งเงินทุน	จำนวนสถาบันการเงินที่เป็นแหล่งทุนให้เกษตรกรกู้ยืมได้	0079	จำนวนสถาบันการเงินที่เป็นแหล่งทุนให้เกษตรกรกู้ยืมได้	Tier 1	ธนาคารเพื่อการเกษตรและสหกรณ์การเกษตรสาขาลำปาง	จังหวัด	
การแปรรูปและการสร้างมูลค่าเพิ่ม	การตรวจสอบรับรองมาตรฐานเกษตรปลอดภัยและเกษตรอินทรีย์	คุณภาพดินและลักษณะพื้นที่ที่มีความเหมาะสมในการเพาะปลูกข้าวปลอดภัยจากสารเคมี	0080	ข้อมูลชุดดินในแต่ละพื้นที่	Tier 1	สถานีพัฒนาที่ดินจังหวัดลำปาง	จังหวัด	

ตาราง 15 บัญชีสถิติทางการ “การพัฒนาเกษตรเชิงคุณภาพ เกษตรแปรรูปมูลค่าสูง ด้วยนวัตกรรมและเทคโนโลยี” (ต่อ)

ห่วงโซ่คุณค่า (VC)	ปัจจัยสู่ความสำเร็จ (CSF)	ตัวชี้วัด	OS ID	บัญชีสถิติทางการ	สถานะความพร้อมเผยแพร่ (Tier)	หน่วยงานเจ้าของข้อมูล	ระดับหน่วยงานเจ้าของข้อมูล	หมายเหตุ
การแปรรูปและการสร้างมูลค่าเพิ่ม	การตรวจสอบรับรองมาตรฐานเกษตรปลอดภัยและเกษตรอินทรีย์	คุณภาพดินและลักษณะพื้นที่ที่มีความเหมาะสมในการเพาะปลูกข้าวปลอดภัยจากสารเคมี	0081	ค่าวิเคราะห์ดินในแต่ละพื้นที่ (ค่า Ph)	Tier 1	สถานีพัฒนาที่ดินจังหวัดลำปาง	จังหวัด	

3.1.5 บัญชีสถิติทางการที่สอดคล้องตามประเด็นการพัฒนาดังกล่าว 5 การอนุรักษ์ ป่าไม้ และบริหารจัดการทรัพยากรธรรมชาติและสิ่งแวดล้อมอย่างยั่งยืน

วัตถุประสงค์

- 1) เพื่ออนุรักษ์ ป่าไม้ ทรัพยากรธรรมชาติและสิ่งแวดล้อม นำไปสู่การพัฒนาที่ยั่งยืน (SDGs)
- 2) เพื่อนำเทคโนโลยีและนวัตกรรม ในการใช้พลังงานทดแทน ให้เกิดประโยชน์
- 3) เพื่อส่งเสริมการบริหารจัดการขยะมูลฝอย อย่างเป็นระบบ
- 4) เพื่อเสริมสร้างจิตสำนึกในการอนุรักษ์ ป่าไม้ และรักษาสิ่งแวดล้อม แบบมีส่วนร่วม

ตัวชี้วัด

- 1) จุดความร้อน (Hotspot) ลดลงจากปีที่ผ่านมา (ฐานข้อมูลจาก VIRS) (ร้อยละ)
- 2) จำนวนวันที่ค่า PM 2.5 เกินเกณฑ์มาตรฐาน (วัน)
- 3) อัตราปริมาณขยะมูลฝอยต่อวันลดลง (ร้อยละ)
- 4) อัตราการเพิ่มพื้นที่สีเขียว (ไร่)

ในการขับเคลื่อนประเด็นการพัฒนาดังกล่าว 5 การอนุรักษ์ ป่าไม้ และบริหารจัดการ ทรัพยากรธรรมชาติและสิ่งแวดล้อมอย่างยั่งยืน ได้มีการวิเคราะห์สถานการณ์ แนวโน้มการพัฒนาจังหวัด ลำปาง ซึ่งจำเป็นต้องมีบัญชีสถิติทางการที่ตอบประเด็นการพัฒนาดังกล่าว โดยการได้มาซึ่งบัญชีสถิติทางการ จะเริ่มจากการวิเคราะห์ห่วงโซ่คุณค่ามาตรฐาน (Generic Value Chain) ที่สอดคล้องกับประเด็นการพัฒนาดังกล่าว 5 ของแผนพัฒนาจังหวัดลำปาง คือประเด็นทางด้านทรัพยากรธรรมชาติและสิ่งแวดล้อม

จากนั้นวิเคราะห์ห่วงโซ่คุณค่า

- 1) ห่วงโซ่คุณค่ามาตรฐาน รูปแบบ 13 การอนุรักษ์และพัฒนาทรัพยากรธรรมชาติ (ดิน ป่าไม้ ชายฝั่ง ทะเล)
- 2) ห่วงโซ่คุณค่ามาตรฐาน รูปแบบ 14 การบริหารจัดการน้ำ
- 3) ห่วงโซ่คุณค่ามาตรฐาน รูปแบบ 15 การสร้างคุณภาพสิ่งแวดล้อมที่ดี

และสามารถวิเคราะห์ห่วงโซ่คุณค่าที่สอดคล้องกับแผนพัฒนาจังหวัดลำปาง เรื่อง “การอนุรักษ์ ป่าไม้ และบริหารจัดการทรัพยากรธรรมชาติและสิ่งแวดล้อมอย่างยั่งยืน” ได้ดังภาพ 27 ห่วงโซ่คุณค่า “การอนุรักษ์ ป่าไม้ และบริหารจัดการทรัพยากรธรรมชาติและสิ่งแวดล้อมอย่างยั่งยืน”

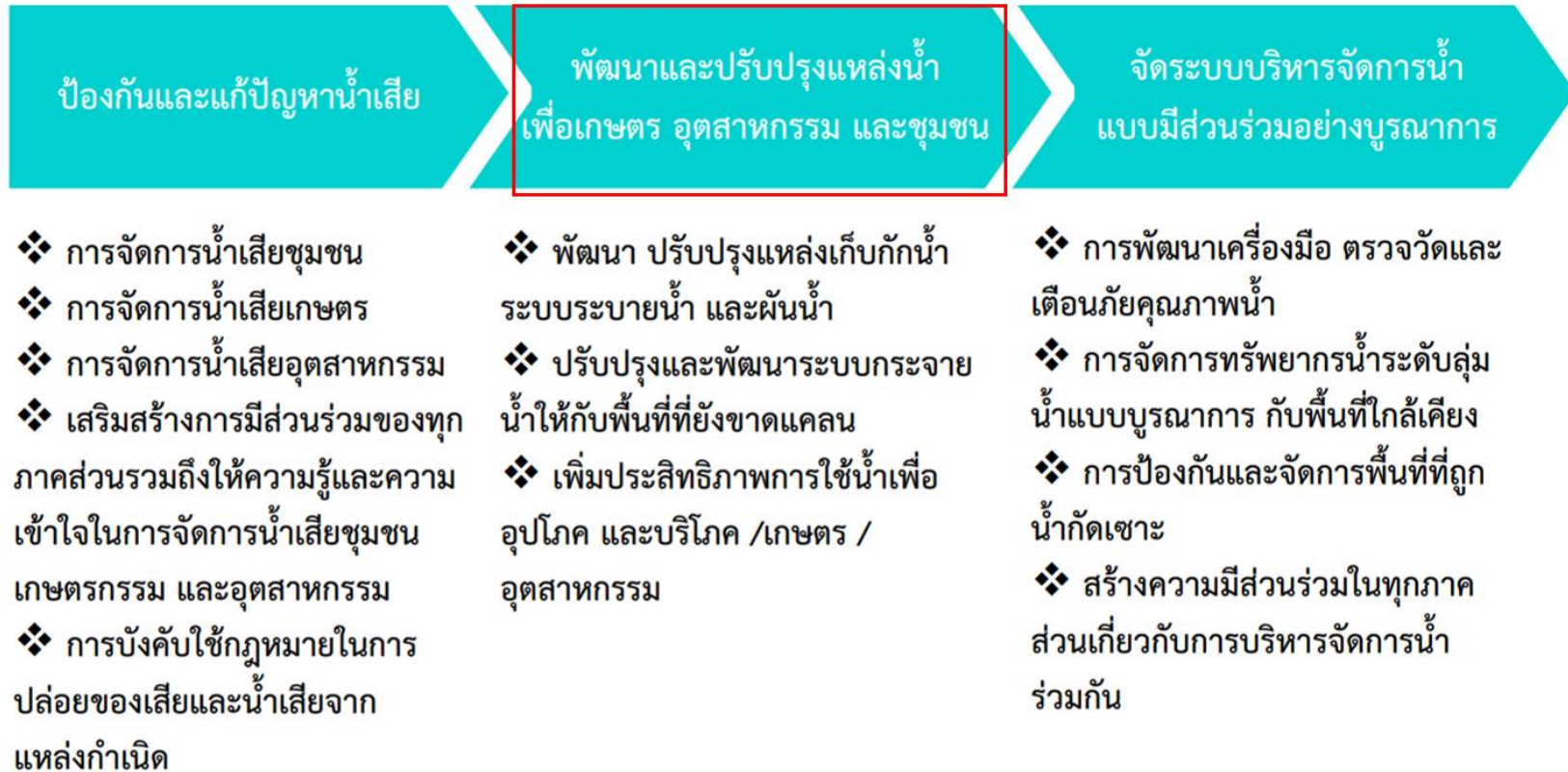
ในการศึกษาแผนต่าง ๆ ที่เกี่ยวข้องกับห่วงโซ่คุณค่า โดยศึกษายุทธศาสตร์ กลยุทธ์ แนวทางการพัฒนา ตลอดจนตัวชี้วัดภายใต้แผนระดับ 3 เช่น แผนงานแก้ไขปัญหามลพิษด้านคุณภาพอากาศภาคเหนือตอนบน 1 แผนงานการแก้ไขปัญหามลพิษทางอากาศ หมอกควันและฝุ่นละอองขนาดเล็ก PM 2.5 แบบบูรณาการ ที่สอดคล้องกับปัจจัยสู่ความสำเร็จ พร้อมทั้งกำหนดรายการสถิติทางการที่สำคัญจำเป็น ทำให้ได้บัญชีสถิติ ทางการ “การอนุรักษ์ ป่าไม้ และบริหารจัดการทรัพยากรธรรมชาติและสิ่งแวดล้อมอย่างยั่งยืน” ดังตาราง 16

ห่วงโซ่คุณค่า “การอนุรักษ์และพัฒนาทรัพยากรธรรมชาติ (ดิน ป่าไม้ ชายฝั่ง ทะเล)”



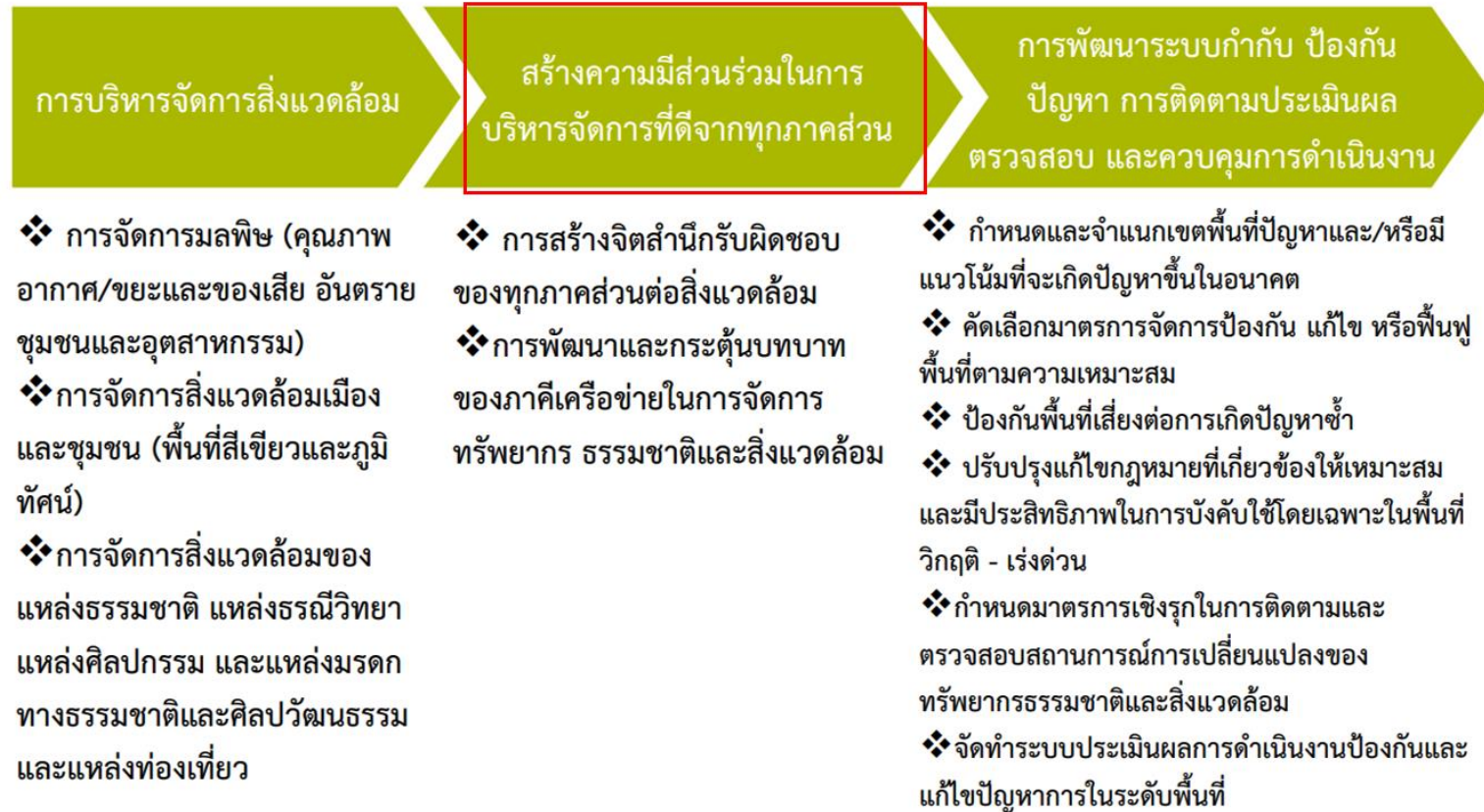
ภาพ 26 ห่วงโซ่คุณค่า “การอนุรักษ์และพัฒนาทรัพยากรธรรมชาติ (ดิน ป่าไม้ ชายฝั่ง ทะเล)”

ห่วงโซ่คุณค่า “การบริหารจัดการน้ำ”



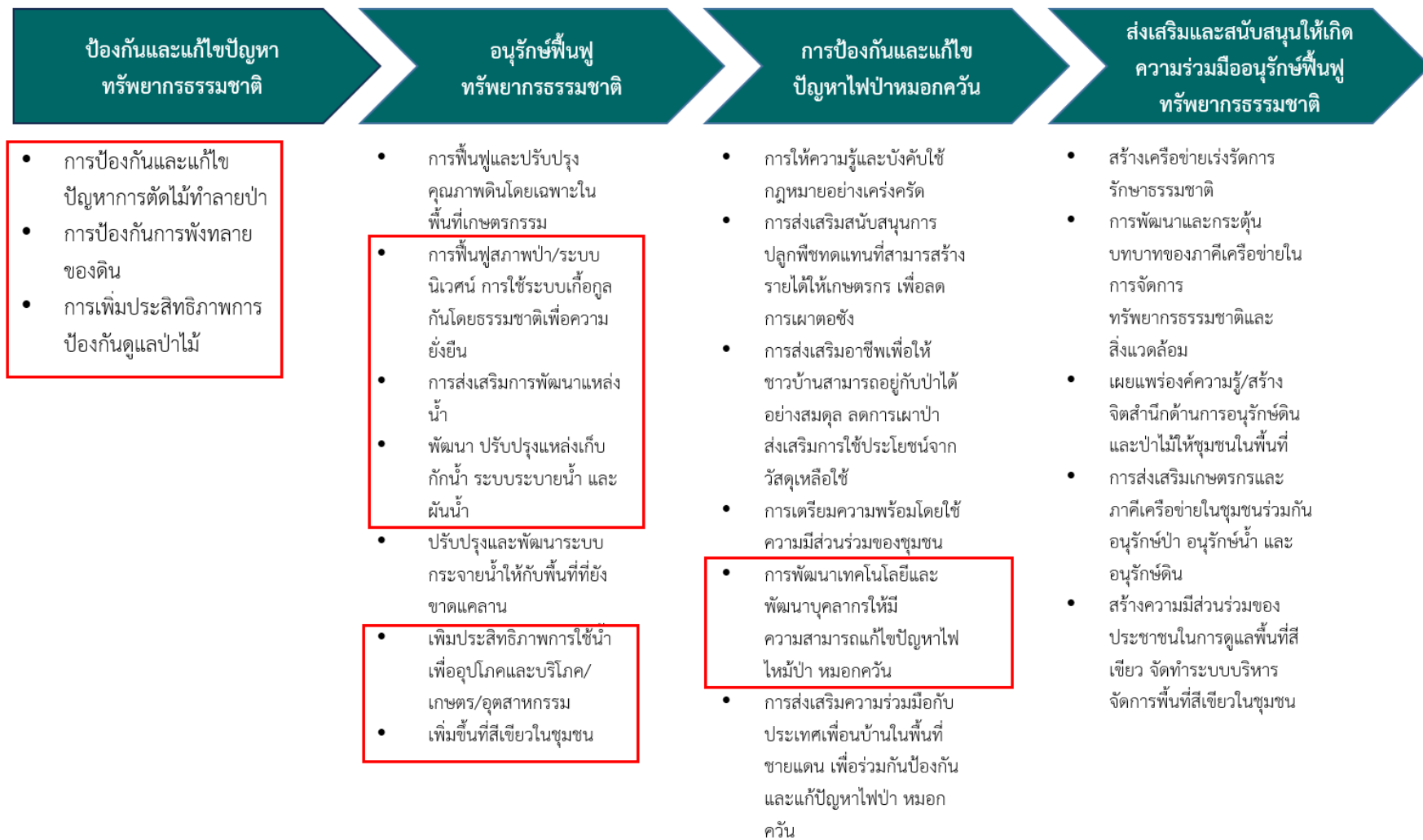
ภาพ 27 ห่วงโซ่คุณค่า “การบริหารจัดการน้ำ”

ห่วงโซ่คุณค่า “การสร้างคุณภาพสิ่งแวดล้อมที่ดี”



ภาพ 28 ห่วงโซ่คุณค่า “การสร้างคุณภาพสิ่งแวดล้อมที่ดี”

ห่วงโซ่คุณค่า “การอนุรักษ์ ป่า และบริหารจัดการทรัพยากรธรรมชาติและสิ่งแวดล้อมอย่างยั่งยืน”



ภาพ 29 ห่วงโซ่คุณค่า “การอนุรักษ์ ป่า และบริหารจัดการทรัพยากรธรรมชาติและสิ่งแวดล้อมอย่างยั่งยืน”

ตาราง 16 บัญชีสถิติทางการ “การอนุรักษ์ ป่าไม้ และบริหารจัดการทรัพยากรธรรมชาติและสิ่งแวดล้อมอย่างยั่งยืน”

หัวข้อคุณค่า (VC)	ปัจจัยสู่ความสำเร็จ (CSF)	ตัวชี้วัด	OS ID	บัญชีสถิติทางการ	สถานะความพร้อมเผยแพร่ (Tier)	หน่วยงาน	ระดับหน่วยงานเจ้าของข้อมูล	หมายเหตุ
ป้องกันและแก้ไขปัญหาระบบทรัพยากรธรรมชาติ	การป้องกันและแก้ไขปัญหาระบบการตัดไม้ทำลายป่า	สัดส่วนของพื้นที่ป่าไม้ต่อพื้นที่จังหวัด	0082	เนื้อที่ป่าไม้ทั้งหมดของจังหวัด	Tier 1	สำนักงานทรัพยากรธรรมชาติและสิ่งแวดล้อมจังหวัดลำปาง	จังหวัด	
ป้องกันและแก้ไขปัญหาระบบทรัพยากรธรรมชาติ	การป้องกันและแก้ไขปัญหาระบบการตัดไม้ทำลายป่า	สัดส่วนของพื้นที่ป่าไม้ต่อพื้นที่จังหวัด	0083	เนื้อที่ทั้งหมดของจังหวัด	Tier 1	สำนักงานทรัพยากรธรรมชาติและสิ่งแวดล้อมจังหวัดลำปาง	จังหวัด	
ป้องกันและแก้ไขปัญหาระบบทรัพยากรธรรมชาติ	การป้องกันและแก้ไขปัญหาระบบการตัดไม้ทำลายป่า	ความสำเร็จในการรักษาพื้นที่ป่าสงวน	0084	พื้นที่ป่าสงวนที่มีสภาพป่า	Tier 1	สำนักจัดการทรัพยากรป่าไม้ที่ 3 ลำปาง	จังหวัด	
ป้องกันและแก้ไขปัญหาระบบทรัพยากรธรรมชาติ	การป้องกันและแก้ไขปัญหาระบบการตัดไม้ทำลายป่า	ความสำเร็จในการรักษาพื้นที่ป่าสงวน	0085	พื้นที่เอกสารสิทธิทำกินในเขตพื้นที่ป่าสงวนแห่งชาติ	Tier 1	สำนักจัดการทรัพยากรป่าไม้ที่ 3 ลำปาง	จังหวัด	
ป้องกันและแก้ไขปัญหาระบบทรัพยากรธรรมชาติ	การป้องกันและแก้ไขปัญหาระบบการตัดไม้ทำลายป่า	ความสำเร็จในการรักษาพื้นที่ป่าสงวน	0086	พื้นที่ป่าสงวนตามประกาศ	Tier 1	สำนักจัดการทรัพยากรป่าไม้ที่ 3 ลำปาง	จังหวัด	

ตาราง 16 บัญชีสถิติทางการ “การอนุรักษ์ ฟื้นฟู และบริหารจัดการทรัพยากรธรรมชาติและสิ่งแวดล้อมอย่างยั่งยืน” (ต่อ)

หัวข้อคุณค่า (VC)	ปัจจัยสู่ความสำเร็จ (CSF)	ตัวชี้วัด	OS ID	บัญชีสถิติทางการ	สถานะความพร้อมเผยแพร่ (Tier)	หน่วยงาน	ระดับหน่วยงานเจ้าของข้อมูล	หมายเหตุ
ป้องกันและแก้ไขปัญหาทรัพยากรธรรมชาติ	การป้องกันการพังทลายของดิน	จำนวนการเกิดภัยดินถล่ม	0087	จำนวนการเกิดภัยดินถล่ม	Tier 1	สำนักงานป้องกันและบรรเทาสาธารณภัยจังหวัดลำปาง	จังหวัด	
ป้องกันและแก้ไขปัญหาทรัพยากรธรรมชาติ	การเพิ่มประสิทธิภาพการป้องกันดูแลป่าไม้	ความสำเร็จในการจัดการเกี่ยวกับผลิตภัณฑ์สำคัญที่ได้จากป่าไม้	0088	ปริมาณไม้ที่ผลิตได้	Tier 1	องค์การอุตสาหกรรมป่าไม้ภาคเหนือบน	จังหวัด	
ป้องกันและแก้ไขปัญหาทรัพยากรธรรมชาติ	การเพิ่มประสิทธิภาพการป้องกันดูแลป่าไม้	ความสำเร็จในการจัดการเกี่ยวกับผลิตภัณฑ์สำคัญที่ได้จากป่าไม้	0089	มูลค่าไม้ที่ผลิตได้	Tier 1	องค์การอุตสาหกรรมป่าไม้ภาคเหนือบน	จังหวัด	
ป้องกันและแก้ไขปัญหาทรัพยากรธรรมชาติ	การเพิ่มประสิทธิภาพการป้องกันดูแลป่าไม้	ความสำเร็จในการจัดการเกี่ยวกับผลิตภัณฑ์สำคัญที่ได้จากป่าไม้	0090	ปริมาณไม้นำเข้าและส่งออก	Tier 1	องค์การอุตสาหกรรมป่าไม้ภาคเหนือบน	จังหวัด	
ป้องกันและแก้ไขปัญหาทรัพยากรธรรมชาติ	การเพิ่มประสิทธิภาพการป้องกันดูแลป่าไม้	ความสำเร็จในการจัดการเกี่ยวกับผลิตภัณฑ์สำคัญที่ได้จากป่าไม้	0091	มูลค่าไม้นำเข้าและส่งออก	Tier 1	องค์การอุตสาหกรรมป่าไม้ภาคเหนือบน	จังหวัด	

ตาราง 16 บัญชีสถิติทางการ “การอนุรักษ์ ป่าไม้ และบริหารจัดการทรัพยากรธรรมชาติและสิ่งแวดล้อมอย่างยั่งยืน” (ต่อ)

หัวข้อคุณค่า (VC)	ปัจจัยสู่ความสำเร็จ (CSF)	ตัวชี้วัด	OS ID	บัญชีสถิติทางการ	สถานะความพร้อมเผยแพร่ (Tier)	หน่วยงาน	ระดับหน่วยงานเจ้าของข้อมูล	หมายเหตุ
อนุรักษ์ฟื้นฟูทรัพยากรธรรมชาติ	การฟื้นฟูสภาพป่า/ระบบนิเวศน์ การใช้ระบบที่เกื้อกูลกันโดยธรรมชาติเพื่อความยั่งยืน	ร้อยละของพื้นที่ป่าอนุรักษ์ตามประกาศต่อพื้นที่จังหวัดและต่อพื้นที่ประเทศ	0092	พื้นที่จังหวัด	Tier 1	ที่ทำการปกครองจังหวัดลำปาง	จังหวัด	
อนุรักษ์ฟื้นฟูทรัพยากรธรรมชาติ	การฟื้นฟูสภาพป่า/ระบบนิเวศน์ การใช้ระบบที่เกื้อกูลกันโดยธรรมชาติเพื่อความยั่งยืน	การฟื้นฟูพื้นที่ป่าไม้	0093	จำนวนพื้นที่ป่าไม้ที่ได้รับการฟื้นฟู	Tier 1	สำนักจัดการทรัพยากรป่าไม้ที่ 3 ลำปาง	จังหวัด	
อนุรักษ์ฟื้นฟูทรัพยากรธรรมชาติ	การส่งเสริมการพัฒนาแหล่งน้ำ เช่น สร้างฝายต้นน้ำ	จำนวนแหล่งน้ำธรรมชาติ แหล่งน้ำที่สร้างขึ้นและปริมาณเก็บกักที่เพิ่มขึ้น	0094	จำนวนแหล่งน้ำธรรมชาติ แหล่งน้ำที่สร้างขึ้น	Tier 1	โครงการชลประทานลำปาง	จังหวัด	
อนุรักษ์ฟื้นฟูทรัพยากรธรรมชาติ	การส่งเสริมการพัฒนาแหล่งน้ำ เช่น สร้างฝายต้นน้ำ	จำนวนแหล่งน้ำธรรมชาติ แหล่งน้ำที่สร้างขึ้นและปริมาณเก็บกักที่เพิ่มขึ้น	0095	ปริมาณความจุน้ำในพื้นที่ชลประทาน	Tier 1	โครงการชลประทานลำปาง	จังหวัด	
อนุรักษ์ฟื้นฟูทรัพยากรธรรมชาติ	พัฒนา ปรับปรุงแหล่งเก็บกักน้ำ ระบบระบายน้ำ และผันน้ำ	ปริมาณน้ำในอ่างเก็บน้ำขนาดใหญ่และขนาดกลาง	0096	ปริมาณน้ำในอ่างเก็บน้ำขนาดใหญ่และขนาดกลาง	Tier 1	โครงการชลประทานลำปาง	จังหวัด	

ตาราง 16 บัญชีสถิติทางการ “การอนุรักษ์ พื้นที่ชุ่มน้ำ และบริหารจัดการทรัพยากรธรรมชาติและสิ่งแวดล้อมอย่างยั่งยืน” (ต่อ)

หัวข้อคุณค่า (VC)	ปัจจัยสู่ความสำเร็จ (CSF)	ตัวชี้วัด	OS ID	บัญชีสถิติทางการ	สถานะความพร้อมเผยแพร่ (Tier)	หน่วยงาน	ระดับหน่วยงานเจ้าของข้อมูล	หมายเหตุ
อนุรักษ์พื้นที่ชุ่มน้ำทรัพยากรธรรมชาติ	พัฒนา ปรับปรุงแหล่งเก็บกักน้ำ ระบบระบายน้ำ และผืนน้ำ	ปริมาณน้ำในอ่างเก็บน้ำขนาดใหญ่และขนาดกลาง	0097	พื้นที่ผืนน้ำและพื้นที่รับน้ำ	Tier 1	โครงการชลประทานลำปาง	จังหวัด	
อนุรักษ์พื้นที่ชุ่มน้ำทรัพยากรธรรมชาติ	เพิ่มประสิทธิภาพการใช้น้ำเพื่ออุปโภคและบริโภค/เกษตร/อุตสาหกรรม	ปริมาณการใช้น้ำเพื่ออุปโภค และบริโภค/เกษตร/ อุตสาหกรรม อย่างมีประสิทธิภาพ	0098	พื้นที่ที่รับผลประโยชน์จากโครงการชลประทาน	Tier 1	โครงการชลประทานลำปาง	จังหวัด	
อนุรักษ์พื้นที่ชุ่มน้ำทรัพยากรธรรมชาติ	เพิ่มพื้นที่สีเขียวในชุมชน	ความสำเร็จในการรักษา รักษาและเพิ่มพื้นที่สีเขียว	0099	เนื้อที่แหล่งธรรมชาติอันควรอนุรักษ์ของท้องถิ่น	Tier 1	สำนักบริหารพื้นที่อนุรักษ์ที่ 13 สาขา ลำปาง	จังหวัด	
การป้องกันและแก้ไข ปัญหาไฟป่าหมอกควัน	การพัฒนาเทคโนโลยี และพัฒนาบุคลากรให้มีความสามารถแก้ไขปัญหาไฟไหม้ป่าหมอกควัน	อัตราการลดลงของจุดความร้อน (Hotspot) ในพื้นที่จังหวัด	0100	จำนวนจุดความร้อน (Hotspot) ในพื้นที่จังหวัด	Tier 1	สำนักงานทรัพยากรธรรมชาติและสิ่งแวดล้อมจังหวัดลำปาง	จังหวัด	
การป้องกันและแก้ไข ปัญหาไฟป่าหมอกควัน	การพัฒนาเทคโนโลยี และพัฒนาบุคลากรให้มีความสามารถแก้ไขปัญหาไฟไหม้ป่าหมอกควัน	จำนวนวันที่ปริมาณฝุ่นละอองขนาดเล็ก (PM2.5) มีค่าเกินมาตรฐาน	0101	จำนวนวันที่ปริมาณฝุ่นละอองขนาดเล็ก (PM2.5) มีค่าเกินมาตรฐาน	Tier 1	สำนักงานทรัพยากรธรรมชาติและสิ่งแวดล้อมจังหวัดลำปาง	จังหวัด	

3.2 บัญชีสถิติทางการตามตัวชี้วัดการพัฒนาจังหวัด

จากรายงานตัวชี้วัดการพัฒนาระดับจังหวัดและกลุ่มจังหวัด เดือน กันยายน พ.ศ. 2566 ของสำนักงานสภาพัฒนาการเศรษฐกิจและสังคมแห่งชาติ พบว่า จังหวัดลำปางมีตัวชี้วัดต้องพัฒนาในลำดับแรกคือ มิติด้านการเป็นหุ้นส่วนพัฒนา โดยเฉพาะตัวชี้วัด ประชากรที่เข้าถึงอินเทอร์เน็ต (ร้อยละ) ภาษีที่ท้องถิ่นจัดเก็บรายได้ต่อรายได้รวมที่ไม่รวมเงินอุดหนุนและเงินอุดหนุนเฉพาะกิจ (ร้อยละ) ความสามารถในการเบิกจ่ายงบประมาณของจังหวัด (ร้อยละ) เพื่อให้ค่าดัชนีการพัฒนามีค่าสูงกว่าค่ากลางของประเทศ ในขณะเดียวกันต้องมีการพัฒนาในมิติด้านสันติภาพและยุติธรรม ด้านการพัฒนาคน ด้านสิ่งแวดล้อม ด้านเศรษฐกิจและความมั่งคั่งควบคู่กันไปด้วย ซึ่งในการพัฒนาในแต่ละมิติจะต้องอาศัยข้อมูลต่าง ๆ ที่เกี่ยวข้องเป็นตัวบ่งชี้ว่าจังหวัดได้มีการพัฒนาไปในทิศทางที่ดีขึ้น ซึ่งตัวชี้วัดการพัฒนาระดับจังหวัด ดังตาราง 17

ตาราง 17 บัญชีสถิติทางการ “ตัวชี้วัดการพัฒนาระดับจังหวัด จังหวัดลำปาง”

มิติการพัฒนา	OS ID	รายการสถิติทางการ	สถานะความพร้อม เผยแพร่ (Tier)	หน่วยงานเจ้าของข้อมูล	ระดับหน่วยงาน เจ้าของข้อมูล	หมายเหตุ
ด้านการพัฒนาคน	0102	สัดส่วนประชากรยากจน (ร้อยละ)	Tier1	สำนักงานสภาพัฒนาการ เศรษฐกิจและสังคมแห่งชาติ	กรม	
ด้านการพัฒนาคน	0103	ทารกแรกเกิดที่มีน้ำหนักต่ำกว่าเกณฑ์ (ร้อยละ)	Tier1	สำนักงานสภาพัฒนาการ เศรษฐกิจและสังคมแห่งชาติ	กรม	
ด้านการพัฒนาคน	0104	เด็ก 0-5 ปีที่มีพัฒนาการสมวัย (ร้อยละ)	Tier1	สำนักงานสภาพัฒนาการ เศรษฐกิจและสังคมแห่งชาติ	กรม	
ด้านการพัฒนาคน	0105	อัตราการคลอดมีชีพในหญิงอายุ 15-19 ปี (ต่อประชากรหญิงอายุ 15-19 ปีพันคน)	Tier1	สำนักงานสภาพัฒนาการ เศรษฐกิจและสังคมแห่งชาติ	กรม	
ด้านการพัฒนาคน	0106	ประชากรที่เจ็บป่วยที่เป็นผู้ป่วยใน (ร้อยละ)	Tier1	สำนักงานสภาพัฒนาการ เศรษฐกิจและสังคมแห่งชาติ	กรม	
ด้านการพัฒนาคน	0107	อัตราส่วนประชากรต่อแพทย์ (คน/แพทย์)	Tier1	สำนักงานสภาพัฒนาการ เศรษฐกิจและสังคมแห่งชาติ	กรม	
ด้านการพัฒนาคน	0108	การเข้าเรียนมัธยมศึกษาตอนปลายและ อาชีวศึกษา (ร้อยละ)	Tier1	สำนักงานสภาพัฒนาการ เศรษฐกิจและสังคมแห่งชาติ	กรม	
ด้านการพัฒนาคน	0109	จำนวนปีการศึกษาเฉลี่ยประชากรไทยอายุ 15-59 ปี (ปี)	Tier1	สำนักงานสภาพัฒนาการ เศรษฐกิจและสังคมแห่งชาติ	กรม	
ด้านการพัฒนาคน	0110	คะแนนเฉลี่ยการทดสอบ O-NET ระดับ มัธยมศึกษาตอนปลาย (คะแนน)	Tier1	สำนักงานสภาพัฒนาการ เศรษฐกิจและสังคมแห่งชาติ	กรม	

ตาราง 17 บัญชีสถิติทางการ “ตัวชี้วัดการพัฒนาระดับจังหวัด จังหวัดลำปาง” (ต่อ)

มิติการพัฒนา	OS ID	รายการสถิติทางการ	สถานะความพร้อม เผยแพร่ (Tier)	หน่วยงานเจ้าของข้อมูล	ระดับหน่วยงาน เจ้าของข้อมูล	หมายเหตุ
ด้านเศรษฐกิจและ ความมั่งคั่ง	0111	อัตราการเปลี่ยนแปลงของรายได้เฉลี่ยของ เดือนของครัวเรือนในจังหวัด (ร้อยละ)	Tier1	สำนักงานสภาพัฒนาการ เศรษฐกิจและสังคมแห่งชาติ	กรม	
ด้านเศรษฐกิจและ ความมั่งคั่ง	0112	อัตราการเปลี่ยนแปลงของผลิตภัณฑ์จังหวัด (ร้อยละ)	Tier1	สำนักงานสภาพัฒนาการ เศรษฐกิจและสังคมแห่งชาติ	กรม	
ด้านเศรษฐกิจและ ความมั่งคั่ง	0113	มูลค่าผลิตภัณฑ์จังหวัดเฉลี่ยต่อหัว (บาท/ คน)	Tier1	สำนักงานสภาพัฒนาการ เศรษฐกิจและสังคมแห่งชาติ	กรม	
ด้านเศรษฐกิจและ ความมั่งคั่ง	0114	อัตราการขยายตัวรายได้ท่องเที่ยว (ร้อยละ)	Tier1	สำนักงานสภาพัฒนาการ เศรษฐกิจและสังคมแห่งชาติ	กรม	
ด้านเศรษฐกิจและ ความมั่งคั่ง	0115	อัตราการว่างงาน (ร้อยละ)	Tier1	สำนักงานสภาพัฒนาการ เศรษฐกิจและสังคมแห่งชาติ	กรม	
ด้านเศรษฐกิจและ ความมั่งคั่ง	0116	อัตราส่วนหนี้เฉลี่ยต่อรายได้เฉลี่ยของ ครัวเรือน (เท่า)	Tier1	สำนักงานสภาพัฒนาการ เศรษฐกิจและสังคมแห่งชาติ	กรม	
ด้านเศรษฐกิจและ ความมั่งคั่ง	0117	ผลิตภาพแรงงาน (บาท/คน)	Tier1	สำนักงานสภาพัฒนาการ เศรษฐกิจและสังคมแห่งชาติ	กรม	
ด้านเศรษฐกิจและ ความมั่งคั่ง	0118	แรงงานที่มีหลักประกันทางสังคม (ร้อยละ)	Tier1	สำนักงานสภาพัฒนาการ เศรษฐกิจและสังคมแห่งชาติ	กรม	
ด้านเศรษฐกิจและ ความมั่งคั่ง	0119	ครัวเรือนที่มีที่อยู่อาศัยใช้วัสดุคงทนและเป็น ของตนเอง (ร้อยละ)	Tier1	สำนักงานสภาพัฒนาการ เศรษฐกิจและสังคมแห่งชาติ	กรม	

ตาราง 17 บัญชีสถิติทางการ “ตัวชี้วัดการพัฒนาระดับจังหวัด จังหวัดลำปาง” (ต่อ)

มิติการพัฒนา	OS ID	รายการสถิติทางการ	สถานะความพร้อม เผยแพร่ (Tier)	หน่วยงานเจ้าของข้อมูล	ระดับหน่วยงาน เจ้าของข้อมูล	หมายเหตุ
ด้านเศรษฐกิจและ ความมั่งคั่ง	0120	หมู่บ้านที่ถนนสายหลักใช้การได้ตลอดปี (ร้อยละ)	Tier1	สำนักงานสภาพัฒนาการ เศรษฐกิจและสังคมแห่งชาติ	กรม	
ด้านเศรษฐกิจและ ความมั่งคั่ง	0121	สัมประสิทธิ์ความไม่เสมอภาคของรายได้	Tier1	สำนักงานสภาพัฒนาการ เศรษฐกิจและสังคมแห่งชาติ	กรม	
ด้านสิ่งแวดล้อม	0122	อัตราการเปลี่ยนแปลงของพื้นที่ป่าไม้ใน จังหวัด (ร้อยละ)	Tier1	สำนักงานสภาพัฒนาการ เศรษฐกิจและสังคมแห่งชาติ	กรม	
ด้านสิ่งแวดล้อม	0123	สัดส่วนปริมาณขยะที่กำจัดถูกต้องต่อ ปริมาณขยะที่เกิดขึ้น (ร้อยละ)	Tier1	สำนักงานสภาพัฒนาการ เศรษฐกิจและสังคมแห่งชาติ	กรม	
ด้านสิ่งแวดล้อม	0124	ครัวเรือนที่เข้าถึงน้ำประปา (ร้อยละ)	Tier1	สำนักงานสภาพัฒนาการ เศรษฐกิจและสังคมแห่งชาติ	กรม	
ด้านสิ่งแวดล้อม	0125	ประชากรที่ประสบภัยพิบัติ (ร้อยละ)	Tier1	สำนักงานสภาพัฒนาการ เศรษฐกิจและสังคมแห่งชาติ	กรม	
ด้านสิ่งแวดล้อม	0126	อัตราการร้องเรียนปัญหามลพิษ (เรื่องต่อ ประชากรแสนคน)	Tier1	สำนักงานสภาพัฒนาการ เศรษฐกิจและสังคมแห่งชาติ	กรม	
ด้านสันติภาพและ ยุติธรรม	0127	การแจ้งความคดี ชีวิต ร่างกาย เพศ และคดี ประทุษร้ายต่อทรัพย์สิน (รายต่อประชากรแสน คน)	Tier1	สำนักงานสภาพัฒนาการ เศรษฐกิจและสังคมแห่งชาติ	กรม	
ด้านสันติภาพและ ยุติธรรม	0128	จำนวนผู้ต้องหาคดียาเสพติด (ต่อแสนคน)	Tier1	สำนักงานสภาพัฒนาการ เศรษฐกิจและสังคมแห่งชาติ	กรม	

ตาราง 17 บัญชีสถิติทางการ “ตัวชี้วัดการพัฒนาระดับจังหวัด จังหวัดลำปาง” (ต่อ)

มิติการพัฒนา	OS ID	รายการสถิติทางการ	สถานะความพร้อม เผยแพร่ (Tier)	หน่วยงานเจ้าของข้อมูล	ระดับหน่วยงาน เจ้าของข้อมูล	หมายเหตุ
ด้านสันติภาพและ ยุติธรรม	0129	จำนวนผู้เข้ารับการบำบัดรักษายาเสพติด (ต่อแสนคน)	Tier1	สำนักงานสภาพัฒนาการ เศรษฐกิจและสังคมแห่งชาติ	กรม	
ด้านสันติภาพและ ยุติธรรม	0130	จำนวนเจ้าหน้าที่ตำรวจ (ต่อแสนคน)	Tier1	สำนักงานสภาพัฒนาการ เศรษฐกิจและสังคมแห่งชาติ	กรม	
ด้านสันติภาพและ ยุติธรรม	0131	การฆ่าตัวตายสำเร็จ (รายต่อประชากรแสน คน)	Tier1	สำนักงานสภาพัฒนาการ เศรษฐกิจและสังคมแห่งชาติ	กรม	
ด้านความเป็น หุ้นส่วนพัฒนา	0132	ประชากรที่เข้าถึงอินเทอร์เน็ต (ร้อยละ)	Tier1	สำนักงานสภาพัฒนาการ เศรษฐกิจและสังคมแห่งชาติ	กรม	
ด้านความเป็น หุ้นส่วนพัฒนา	0133	ภาษีที่ท้องถิ่นจัดเก็บได้ต่อรายได้รวมที่ไม่ รวมเงินอุดหนุนและเงินอุดหนุนเฉพาะกิจ (ร้อยละ)	Tier1	สำนักงานสภาพัฒนาการ เศรษฐกิจและสังคมแห่งชาติ	กรม	
ด้านความเป็น หุ้นส่วนพัฒนา	0134	ความสามารถในการเบิกจ่ายงบประมาณ ของจังหวัด (ร้อยละ)	Tier1	สำนักงานสภาพัฒนาการ เศรษฐกิจและสังคมแห่งชาติ	กรม	
ด้านความเป็น หุ้นส่วนพัฒนา	0135	จำนวนองค์กรชุมชน (แห่งต่อประชากรแสน คน)	Tier1	สำนักงานสภาพัฒนาการ เศรษฐกิจและสังคมแห่งชาติ	กรม	

3.3 ชุดข้อมูลประเด็นสำคัญ (Pain Point)

สำนักงานคณะกรรมการพัฒนาระบบราชการ (ก.พ.ร.) ได้กำหนดแนวทางการประเมินส่วนราชการ ตามมาตรการปรับปรุงประสิทธิภาพในการปฏิบัติราชการของจังหวัด มี 2 องค์ประกอบ ได้แก่ องค์ประกอบที่ 1 การประเมินประสิทธิผลการดำเนินงาน (Performance Base) และ องค์ประกอบที่ 2 การประเมินศักยภาพในการดำเนินงาน (Potential Base) โดยกำหนดให้มีตัวชี้วัดความสำเร็จของการจัดทำบัญชีข้อมูลภาครัฐ (Government Data Catalog) เพื่อใช้ประโยชน์ในการขับเคลื่อนประเด็นการพัฒนาจังหวัด เพื่อสนับสนุนการพัฒนาองค์กรสู่ดิจิทัล

จังหวัดลำปางได้ดำเนินการพัฒนาข้อมูลให้เป็นดิจิทัล (Digitized Data) เพื่อนำไปสู่การเปิดเผยข้อมูลภาครัฐ (Open Data) 2 ประเด็นสำคัญ ในปีงบประมาณ 2567 ได้แก่ ข้าว และ ระดับความสำเร็จในการพัฒนารายการสถิติทางการตามประเด็นการพัฒนาจังหวัดที่สำคัญให้เป็นมาตรฐานเดียวกัน (ผู้สูงอายุ) ซึ่งแสดงรายการชุดข้อมูล ดังตาราง 18

ตาราง 18 รายการชุดข้อมูลภายใต้ชุดข้อมูลประเด็นสำคัญ (Pain Point)

ประเด็น	รหัสชุดข้อมูล	OS ID	ชื่อชุดข้อมูล	เจ้าของข้อมูล (Data Owner)	ราชการบริหารส่วนกลาง	ราชการบริหารส่วนภูมิภาค
ข้าว	LP67_OS0001	0136	สระน้ำในไร่นา บ่อจืด	สถานีพัฒนาที่ดิน ลำปาง		✓
ข้าว	LP67_OS0002	0137	เนื้อที่ทำการเกษตร	สำนักงานเกษตร จังหวัดลำปาง		✓
ข้าว	LP67_OS0003	0138	เนื้อที่เพาะปลูกข้าว	สำนักงานเกษตร จังหวัดลำปาง		✓
ข้าว	LP67_OS0004	0139	มูลค่าความเสียหายของเกษตรกรผู้ปลูกข้าวจากอุทกภัย	สำนักงานเกษตร จังหวัดลำปาง		✓
ข้าว	LP67_OS0005	0140	เนื้อที่เพาะปลูกข้าวเสียหายจากอุทกภัย	สำนักงานเกษตร จังหวัดลำปาง		✓
ข้าว	LP67_OS0006	0141	วิสาหกิจชุมชนที่เพาะปลูกข้าว	สำนักงานเกษตร จังหวัดลำปาง		✓
ข้าว	LP67_OS0007	0142	เกษตรกรผู้ใช้โดรน	สำนักงานเกษตร จังหวัดลำปาง		✓
ข้าว	LP67_OS0008	0143	พื้นที่เกษตรแปลงใหญ่	สำนักงานเกษตร จังหวัดลำปาง		✓
ข้าว	LP67_OS0009	0144	สมาชิกเกษตรแปลงใหญ่	สำนักงานเกษตร จังหวัดลำปาง		✓
ข้าว	LP67_OS0010	0145	เนื้อที่ข้าวนาปี	สำนักงานเศรษฐกิจการเกษตรที่ 1		✓
ข้าว	LP67_OS0011	0146	เนื้อที่ข้าวนาปรัง	สำนักงานเศรษฐกิจการเกษตรที่ 1		✓
ข้าว	LP67_OS0012	0147	ผลผลิตข้าวนาปี	สำนักงานเศรษฐกิจการเกษตรที่ 1		✓
ข้าว	LP67_OS0013	0148	ผลผลิตข้าวนาปรัง	สำนักงานเศรษฐกิจการเกษตรที่ 1		✓
ข้าว	LP67_OS0014	0149	ผลผลิตเฉลี่ยต่อไร่ข้าวนาปี	สำนักงานเศรษฐกิจการเกษตรที่ 1		✓
ข้าว	LP67_OS0015	0150	ผลผลิตเฉลี่ยต่อไร่ข้าวนาปรัง	สำนักงานเศรษฐกิจการเกษตรที่ 1		✓
ข้าว	LP67_OS0016	0151	รายได้/รายจ่ายทางการเกษตร	สำนักงานเศรษฐกิจการเกษตรที่ 1		✓
ข้าว	LP67_OS0017	0152	ต้นทุนการผลิตข้าวนาปี	สำนักงานเกษตรและสหกรณ์จังหวัดลำปาง		✓

ตาราง 18 รายการชุดข้อมูลภายใต้ประเด็นสำคัญ (Pain Point) “ข้าว” (ต่อ)

ประเด็น	รหัสชุดข้อมูล	OS ID	ชื่อชุดข้อมูล	เจ้าของข้อมูล (Data Owner)	ราชการบริหารส่วนกลาง	ราชการบริหารส่วนภูมิภาค
ข้าว	LP67_OS0018	0153	ต้นทุนการผลิตข้าวนาปรัง	สำนักงานเกษตรและสหกรณ์จังหวัดลำปาง		✓
ข้าว	LP67_OS0019	0154	ราคารับซื้อข้าว	สำนักงานพาณิชย์จังหวัดลำปาง		✓
ข้าว	LP67_OS0020	0155	โรงสีข้าว	สำนักงานพาณิชย์จังหวัดลำปาง		✓
ข้าว	LP67_OS0021	0156	บ่อน้ำบาดาล	สำนักงานทรัพยากรธรรมชาติและสิ่งแวดล้อมจังหวัดลำปาง		✓
ข้าว	LP67_OS0022	0157	อุณหภูมิต้อง	สถานีอุตุนิยมวิทยาลำปาง		✓
ข้าว	LP67_OS0023	0158	ปริมาณน้ำฝน	สถานีอุตุนิยมวิทยาลำปาง		✓
ข้าว	LP67_OS0024	0159	กลุ่มผู้ประกอบการที่แปรรูปผลิตภัณฑ์จากข้าว	สำนักงานพัฒนาชุมชนจังหวัดลำปาง		✓
ข้าว	LP67_OS0025	0160	รายได้จากการจำหน่ายสินค้า OTOP	สำนักงานพัฒนาชุมชนจังหวัดลำปาง		✓
ข้าว	LP67_OS0026	0161	สินค้า OTOP ของจังหวัด	สำนักงานพัฒนาชุมชนจังหวัดลำปาง		✓
ข้าว	LP67_OS0027	0162	ผลิตภัณฑ์ OTOP ที่แปรรูปจากข้าว	สำนักงานพัฒนาชุมชนจังหวัดลำปาง		✓
ข้าว	LP67_OS0028	0163	เกษตรกรที่เคาะลินเชื้อ	ธนาคารเพื่อการเกษตรและสหกรณ์การเกษตรสาขาลำปาง		✓
ข้าว	LP67_OS0029	0164	ยอดหนี้ของเกษตรกร	ธนาคารเพื่อการเกษตรและสหกรณ์การเกษตรสาขาลำปาง		✓
ข้าว	LP67_OS0030	0165	การชำระหนี้ของเกษตรกร	ธนาคารเพื่อการเกษตรและสหกรณ์การเกษตรสาขาลำปาง		✓

ตาราง 18 รายการชุดข้อมูลภายใต้ประเด็นสำคัญ (Pain Point) “ข้าว” (ต่อ)

ประเด็น	รหัสชุดข้อมูล	OS ID	ชื่อชุดข้อมูล	เจ้าของข้อมูล (Data Owner)	ราชการบริหารส่วนกลาง	ราชการบริหารส่วนภูมิภาค
ข้าว	LP67_OS0031	0166	หนี้ค้ำชำระต่อสินเชื่อคงเหลือของเกษตรกร	ธนาคารเพื่อการเกษตรและสหกรณ์การเกษตร สาขาลำปาง		✓
ข้าว	LP67_OS0032	0167	ระบบสูบน้ำพลังงานแสงอาทิตย์แบบเคลื่อนที่	สำนักงานพลังงานจังหวัดลำปาง		✓
ข้าว	LP67_OS0033	0168	ระบบสูบน้ำพลังงานแสงอาทิตย์สำหรับบ่อบาดาล	สำนักงานพลังงานจังหวัดลำปาง		✓
ข้าว	LP67_OS0034	0169	เกษตรกรทั้งหมดของจังหวัด	สำนักงานเกษตรจังหวัดลำปาง		✓
ข้าว	LP67_OS0035	0170	สหกรณ์และกลุ่มเกษตรกร	สำนักงานสหกรณ์จังหวัดลำปาง		✓
ข้าว	LP67_OS0036	0171	เงินกองทุนพัฒนาสหกรณ์ที่ให้สหกรณ์กู้ยืม	สำนักงานสหกรณ์จังหวัดลำปาง		✓
ข้าว	LP67_OS0037	0172	เงินกองทุนสงเคราะห์เกษตรกรที่ให้กลุ่มเกษตรกรกู้ยืม	สำนักงานสหกรณ์จังหวัดลำปาง		✓
ข้าว	LP67_OS0038	0173	สหกรณ์ภาคการเกษตรให้สินเชื่อแก่สมาชิกสหกรณ์	สำนักงานสหกรณ์จังหวัดลำปาง		✓
ข้าว	LP67_OS0039	0174	กลุ่มเกษตรกรให้สินเชื่อแก่สมาชิกกลุ่มเกษตรกร	สำนักงานสหกรณ์จังหวัดลำปาง		✓
ข้าว	LP67_OS0040	0175	พื้นที่ปลูกข้าวที่ได้รับการรับรองคุณภาพตามมาตรฐาน	ศูนย์เมล็ดพันธุ์ข้าวลำปาง		✓
ข้าว	LP67_OS0041	0176	ราคาจำหน่ายพันธุ์ข้าวแต่ละชนิด	ศูนย์เมล็ดพันธุ์ข้าวลำปาง		✓
ข้าว	LP67_OS0042	0177	ความยาวนานของแสงแดด	สถานีอุตุนิยมวิทยาลำปาง		✓
ข้าว	LP67_OS0043	0178	ผู้ประกอบการที่ใช้ตราสิ่งบ่งชี้ทางภูมิศาสตร์ (GI) ข้าวแต๋น	สำนักงานพาณิชย์จังหวัดลำปาง		✓
ข้าว	LP67_OS0044	0179	พื้นที่ปลูกข้าวที่ได้รับน้ำจากแหล่งน้ำชลประทาน	โครงการชลประทานลำปาง		✓
ข้าว	LP67_OS0045	0180	อ่างเก็บน้ำขนาดใหญ่	โครงการชลประทานลำปาง		✓

ตาราง 18 รายการชุดข้อมูลภายใต้ประเด็นสำคัญ (Pain Point) “ข้าว” (ต่อ)

ประเด็น	รหัสชุดข้อมูล	OS ID	ชื่อชุดข้อมูล	เจ้าของข้อมูล (Data Owner)	ราชการบริหารส่วนกลาง	ราชการบริหารส่วนภูมิภาค
ข้าว	LP67_OS0046	0181	อ่างเก็บน้ำขนาดกลาง	โครงการชลประทานลำปาง		✓
ข้าว	LP67_OS0047	0182	อ่างเก็บน้ำขนาดเล็ก	โครงการชลประทานลำปาง		✓
ข้าว	LP67_OS0048	0183	ปริมาณน้ำเฉลี่ยที่กักเก็บในอ่างเก็บน้ำขนาดใหญ่	โครงการชลประทานลำปาง		✓
ข้าว	LP67_OS0049	0184	ปริมาณน้ำเฉลี่ยที่กักเก็บในอ่างเก็บน้ำขนาดกลาง	โครงการชลประทานลำปาง		✓
ข้าว	LP67_OS0050	0185	ปริมาณน้ำเฉลี่ยที่กักเก็บในอ่างเก็บน้ำขนาดเล็ก	โครงการชลประทานลำปาง		✓
ผู้สูงอายุ	elder_2567_01	0186	ผู้สูงอายุจากการทะเบียน	ที่ทำการปกครองจังหวัดลำปาง		✓
ผู้สูงอายุ	elder_2567_02	0187	ดัชนีการสูงวัยจากการทะเบียน	ที่ทำการปกครองจังหวัดลำปาง		✓
ผู้สูงอายุ	elder_2567_04	0188	ผู้สูงอายุที่เป็นผู้ประกันตนในระบบประกันสังคม	สำนักงานประกันสังคมจังหวัดลำปาง		✓
ผู้สูงอายุ	elder_2567_05	0189	ผู้สูงอายุที่อยู่ลำพัง	สำนักงานพัฒนาชุมชนจังหวัดลำปาง		✓
ผู้สูงอายุ	elder_2567_06	0190	ผู้สูงอายุที่ดูแลกันเอง	สำนักงานพัฒนาชุมชนจังหวัดลำปาง		✓
ผู้สูงอายุ	elder_2567_07	0191	ผู้สูงอายุที่ไม่มีอาชีพ	สำนักงานสถิติจังหวัดลำปาง		✓

สถานการณ์สถิติทางการ และแนวทางการ พัฒนาสถิติทางการ/แผนกำหนดความ รับผิดชอบ

4.1 สถานการณ์รายการสถิติทางการ

บัญชีสถิติทางการตามแผนพัฒนาสถิติระดับจังหวัดลำปาง พ.ศ. 2566 – 2570 (ฉบับทบทวนประจำปีงบประมาณ พ.ศ. 2567) คือ บัญชีสถิติทางการจังหวัดลำปาง ซึ่งประกอบด้วยบัญชีสถิติทางการย่อย 6 บัญชี ดังนี้

- 4.1.1 บัญชีสถิติทางการ “การพัฒนาและยกระดับคุณภาพชีวิต เสริมสร้างความมั่นคงปลอดภัย เพื่อสังคมและคุณภาพชีวิตที่ดีของประชาชน”
- 4.1.2 บัญชีสถิติทางการ “ส่งเสริมอุตสาหกรรมการท่องเที่ยว เพื่อขับเคลื่อนเศรษฐกิจของจังหวัด”
- 4.1.3 บัญชีสถิติทางการ “ยกระดับหัตถอุตสาหกรรม อุตสาหกรรม บนพื้นฐานของเศรษฐกิจเชิงสร้างสรรค์”
- 4.1.4 บัญชีสถิติทางการ “การพัฒนาเกษตรเชิงคุณภาพ เกษตรแปรรูปมูลค่าสูง ด้วยนวัตกรรมและเทคโนโลยี”
- 4.1.5 บัญชีสถิติทางการ “การอนุรักษ์ ฟื้นฟู และบริหารจัดการทรัพยากรธรรมชาติและสิ่งแวดล้อมอย่างยั่งยืน”
- 4.1.6 บัญชีสถิติทางการ “ตัวชี้วัดการพัฒนาระดับจังหวัด จังหวัดลำปาง”
- 4.1.7 บัญชีสถิติทางการตามประเด็นสำคัญ (Pain Point)

4.1.1 บัญชีบัญชีสถิติทางการ “การพัฒนาและยกระดับคุณภาพชีวิต เสริมสร้างความมั่นคงปลอดภัย เพื่อสังคมและคุณภาพชีวิตที่ดีของประชาชน”

เป็นชุดข้อมูลประเด็นการพัฒนาจังหวัด ประเด็นที่ 1 การพัฒนาและยกระดับคุณภาพชีวิต เสริมสร้างความมั่นคงปลอดภัย เพื่อสังคมและคุณภาพชีวิตที่ดีของประชาชน มีรายการสถิติทางการทั้งหมด 38 รายการ มีสถานะความพร้อมเผยแพร่ของข้อมูล ดังนี้

- รายการสถิติทางการที่เป็น Tier 1 จำนวน 38 รายการ คิดเป็นร้อยละ 100.0

4.1.2 บัญชีสถิติทางการ “ส่งเสริมอุตสาหกรรมท่องเที่ยว เพื่อขับเคลื่อน เศรษฐกิจของจังหวัด”

เป็นชุดข้อมูลประเด็นการพัฒนาจังหวัด ประเด็นการพัฒนาที่ 2 ส่งเสริมอุตสาหกรรม การท่องเที่ยว เพื่อขับเคลื่อนเศรษฐกิจของจังหวัด มีรายการสถิติทางการทั้งหมด 20 รายการ มีรายการสถิติทางการทั้งหมด 20 รายการ มีสถานะความพร้อมเผยแพร่ของข้อมูล ดังนี้

- รายการสถิติทางการที่เป็น Tier 1 จำนวน 20 รายการ คิดเป็นร้อยละ 100.0

4.1.3 บัญชีสถิติทางการ “ยกระดับหัตถอุตสาหกรรม อุตสาหกรรมบนพื้นฐานของเศรษฐกิจเชิงสร้างสรรค์”

เป็นชุดข้อมูลประเด็นการพัฒนาจังหวัด ประเด็นการพัฒนาที่ 3 ยกระดับหัตถอุตสาหกรรม อุตสาหกรรม บนพื้นฐานของเศรษฐกิจเชิงสร้างสรรค์” มีรายการสถิติทางการทั้งหมด 10 รายการ มีรายการสถิติทางการทั้งหมด 10 รายการ มีสถานะความพร้อมเผยแพร่ของข้อมูล ดังนี้

- รายการสถิติทางการที่เป็น Tier 1 จำนวน 10 รายการ คิดเป็นร้อยละ 100.0

4.1.4 บัญชีสถิติทางการ “การพัฒนาเกษตรเชิงคุณภาพ เกษตรแปรรูปมูลค่าสูง ด้วยนวัตกรรม และเทคโนโลยี”

เป็นชุดข้อมูลประเด็นการพัฒนาจังหวัด ประเด็นการพัฒนาที่ 4 การพัฒนาเกษตรเชิงคุณภาพ เกษตรแปรรูปมูลค่าสูง ด้วยนวัตกรรม และเทคโนโลยี มีรายการสถิติทางการทั้งหมด 13 รายการ มีรายการสถิติทางการทั้งหมด 13 รายการ มีสถานะความพร้อมเผยแพร่ของข้อมูล ดังนี้

- รายการสถิติทางการที่เป็น Tier 1 จำนวน 13 รายการ คิดเป็นร้อยละ 100.0

4.1.5 บัญชีสถิติทางการ “การอนุรักษ์ พันธุ์ และบริหารจัดการทรัพยากรธรรมชาติและสิ่งแวดล้อมอย่างยั่งยืน”

เป็นชุดข้อมูลประเด็นการพัฒนาจังหวัด ประเด็นการพัฒนาที่ 5 การอนุรักษ์ พันธุ์ และบริหารจัดการทรัพยากรธรรมชาติและสิ่งแวดล้อมอย่างยั่งยืน มีรายการสถิติทางการทั้งหมด 20 มีสถานะความพร้อมเผยแพร่ของข้อมูล ดังนี้

- รายการสถิติทางการที่มีเป็น Tier 1 จำนวน 20 รายการ คิดเป็นร้อยละ 100.0

4.1.6 บัญชีสถิติทางการ “ตัวชี้วัดการพัฒนาระดับจังหวัด จังหวัดลำปาง”

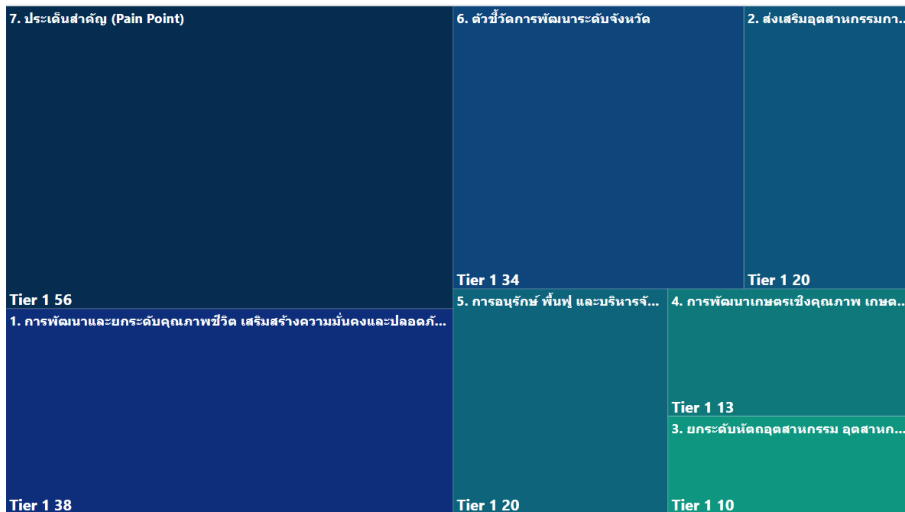
เป็นชุดข้อมูลตัวชี้วัดการพัฒนาจังหวัด มีรายการสถิติทางการทั้งหมด 34 รายการ มีสถานะความพร้อมเผยแพร่ของข้อมูล ดังนี้

- รายการสถิติทางการที่เป็น Tier 1 จำนวน 34 รายการ คิดเป็นร้อยละ 100.0

4.1.7 บัญชีสถิติทางการตามประเด็นสำคัญ (Pain Point)

เป็นชุดข้อมูลการพัฒนาจังหวัดตามประเด็นสำคัญ (Pain Point) มีรายการสถิติทางการทั้งหมด 56 รายการ มีสถานะความพร้อมเผยแพร่ของข้อมูลที่เป็น Tier 1 จำนวน 56 รายการ คิดเป็นร้อยละ 100.0

สรุปจำนวนบัญชีสถิติทางการตามแผนพัฒนาสถิติระดับจังหวัดลำปาง พ.ศ. 2566 – 2570 (ฉบับทบทวนประจำปีงบประมาณ พ.ศ. 2567) ดังภาพ 30



ภาพ 30 จำนวนรายการสถิติทางการจำแนกตามบัญชีสถิติทางการและสถานะความพร้อมเผยแพร่ของข้อมูล

4.2 แนวทางการพัฒนารายการสถิติทางการ

4.2.1 รายการสถิติทางการของจังหวัด

บัญชีสถิติทางการจังหวัดลำปาง ตามแผนพัฒนาสถิติระดับจังหวัดลำปาง พ.ศ. 2566 – 2570 (ฉบับทบทวนประจำปีงบประมาณ พ.ศ. 2567) มีจำนวนรายการสถิติทางการทั้งสิ้น 157 รายการ โดยมีสถานะความพร้อมเผยแพร่ของข้อมูล (Tier) ดังนี้

1) รายการสถิติทางการที่จังหวัดเป็นเจ้าของ จำนวน 157 รายการ โดยมี

รายการสถิติทางการที่ความพร้อมเผยแพร่ของข้อมูลเป็น Tier1 จำนวน 157 รายการ

สรุปจำนวนรายการสถิติทางการจำแนกตามตามความเป็นเจ้าของและความพร้อมเผยแพร่ของข้อมูล ดังภาพ 31



ภาพ 31 จำนวนรายการสถิติทางการจำแนกตามความเป็นเจ้าของและความพร้อมเผยแพร่ของข้อมูล

สรุปจำนวนรายการสถิติทางการจำแนกตามบัญชีสถิติทางการ ความพร้อมเผยแพร่ของข้อมูล และความเป็นเจ้าของข้อมูล แสดงดังตาราง 19

ตาราง 19 จำนวนรายการสถิติทางการ จำแนกตามบัญชีสถิติทางการ ความพร้อมเผยแพร่ของข้อมูล และความเป็นเจ้าของข้อมูล

ความพร้อมเผยแพร่ของข้อมูล	Tier 1			Tier 2 (มีหน่วยงานรับผิดชอบ)			Tier 3	รวม
	กรม	จังหวัด	รวม	กรม	จังหวัด	รวม	รวม	
บัญชีสถิติทางการ								
ระดับหน่วยงานเจ้าของข้อมูล								
การพัฒนาและยกระดับคุณภาพชีวิตเสริมสร้างความมั่นคงปลอดภัย เพื่อสังคมและคุณภาพชีวิตที่ดีของประชาชน	-	38	38	-	-	-	-	38
ส่งเสริมอุตสาหกรรมการท่องเที่ยวเพื่อขับเคลื่อนเศรษฐกิจของจังหวัด	-	20	20	-	-	-	-	20
ยกระดับหัตถอุตสาหกรรม อุตสาหกรรม บนพื้นฐานของเศรษฐกิจเชิงสร้างสรรค์	-	10	10	-	-	-	-	10
การพัฒนาเกษตรเชิงคุณภาพ เกษตรแปรรูปมูลค่าสูง ด้วยนวัตกรรมและเทคโนโลยี	-	13	13	-	-	-	-	13
การอนุรักษ์ ฟื้นฟู และบริหารจัดการทรัพยากรธรรมชาติและสิ่งแวดล้อมอย่างยั่งยืน	-	20	20	-	-	-	-	20
ตัวชี้วัดการพัฒนาระดับจังหวัด จังหวัดลำปาง	34	-	34	-	-	-	-	34
บัญชีสถิติทางการตามประเด็นสำคัญ (Pain Point)	-	56	56	-	-	-	-	56
รวมทั้งหมด	34	157	191	-	-	-	-	191

1) รายการสถิติทางการที่กรมเป็นเจ้าของ

การพัฒนารายการสถิติทางการจะพิจารณาความพร้อมเผยแพร่ของข้อมูลและหน่วยงานของแต่ละรายการสถิติทางการ เพื่อจัดทำแนวทางการพัฒนารายการสถิติทางการ ซึ่งพบว่า มีรายการสถิติทางการที่กรมเป็นเจ้าของข้อมูล จำนวน 34 รายการ ประกอบด้วย

– รายการสถิติทางการที่ความพร้อมเผยแพร่ของข้อมูลเป็น Tier 1 จำนวน 34 รายการ แสดงดังตาราง 20

ตาราง 20 รายการสถิติทางการที่กรมเป็นเจ้าของข้อมูล จำแนกตามความพร้อมเผยแพร่ของข้อมูล

ลำดับ	OS ID	รายการสถิติทางการ/ชุดข้อมูล	หน่วยงาน	ชื่อบัญชีสถิติทางการ
Tier 1				
1	0102	สัดส่วนประชากรยากจน (ร้อยละ)	สำนักงานสภาพัฒนาการเศรษฐกิจและสังคมแห่งชาติ	ตัวชี้วัดการพัฒนาระดับจังหวัด จังหวัดลำปาง
2	0103	ทารกแรกเกิดที่มีน้ำหนักต่ำกว่าเกณฑ์ (ร้อยละ)	สำนักงานสภาพัฒนาการเศรษฐกิจและสังคมแห่งชาติ	ตัวชี้วัดการพัฒนาระดับจังหวัด จังหวัดลำปาง
3	0104	เด็ก 0-5 ปีที่มีพัฒนาการสมวัย (ร้อยละ)	สำนักงานสภาพัฒนาการเศรษฐกิจและสังคมแห่งชาติ	ตัวชี้วัดการพัฒนาระดับจังหวัด จังหวัดลำปาง
4	0105	อัตราการคลอดมีชีพในหญิงอายุ 15-19 ปี (ต่อประชากรหญิงอายุ 15-19 ปีพันคน)	สำนักงานสภาพัฒนาการเศรษฐกิจและสังคมแห่งชาติ	ตัวชี้วัดการพัฒนาระดับจังหวัด จังหวัดลำปาง
5	0106	ประชากรที่เจ็บป่วยที่เป็นผู้ป่วยใน (ร้อยละ)	สำนักงานสภาพัฒนาการเศรษฐกิจและสังคมแห่งชาติ	ตัวชี้วัดการพัฒนาระดับจังหวัด จังหวัดลำปาง
6	0107	อัตราส่วนประชากรต่อแพทย์ (คน/แพทย์)	สำนักงานสภาพัฒนาการเศรษฐกิจและสังคมแห่งชาติ	ตัวชี้วัดการพัฒนาระดับจังหวัด จังหวัดลำปาง
7	0108	การเข้าเรียนมัธยมศึกษาตอนปลายและ อาชีวศึกษา (ร้อยละ)	สำนักงานสภาพัฒนาการเศรษฐกิจและสังคมแห่งชาติ	ตัวชี้วัดการพัฒนาระดับจังหวัด จังหวัดลำปาง
8	0109	จำนวนปีการศึกษาเฉลี่ยประชากรไทยอายุ 15-59 ปี (ปี)	สำนักงานสภาพัฒนาการเศรษฐกิจและสังคมแห่งชาติ	ตัวชี้วัดการพัฒนาระดับจังหวัด จังหวัดลำปาง
9	0110	คะแนนเฉลี่ยการทดสอบ O-NET ระดับมัธยมศึกษาตอนปลาย (คะแนน)	สำนักงานสภาพัฒนาการเศรษฐกิจและสังคมแห่งชาติ	ตัวชี้วัดการพัฒนาระดับจังหวัด จังหวัดลำปาง
10	0111	อัตราการเปลี่ยนแปลงของรายได้เฉลี่ยของเดือนของครัวเรือนในจังหวัด (ร้อยละ)	สำนักงานสภาพัฒนาการเศรษฐกิจและสังคมแห่งชาติ	ตัวชี้วัดการพัฒนาระดับจังหวัด จังหวัดลำปาง

ตาราง 20 รายการสถิติทางการที่กรมเป็นเจ้าของข้อมูล จำแนกตามความพร้อมเผยแพร่ของข้อมูล (ต่อ)

ลำดับ	OS ID	รายการสถิติทางการ/ชุดข้อมูล	หน่วยงาน	ข้อบัญญัติสถิติทางการ
11	0112	อัตราการเปลี่ยนแปลงของผลิตภัณฑ์จังหวัด (ร้อยละ)	สำนักงานสภา พัฒนาการเศรษฐกิจ และสังคมแห่งชาติ	ตัวชี้วัดการพัฒนาระดับ จังหวัด จังหวัดลำปาง
12	0113	มูลค่าผลิตภัณฑ์จังหวัดเฉลี่ยต่อหัว (บาท/ คน)	สำนักงานสภา พัฒนาการเศรษฐกิจ และสังคมแห่งชาติ	ตัวชี้วัดการพัฒนาระดับ จังหวัด จังหวัดลำปาง
13	0114	อัตราการขยายตัวรายได้ท่องเที่ยว (ร้อยละ)	สำนักงานสภา พัฒนาการเศรษฐกิจ และสังคมแห่งชาติ	ตัวชี้วัดการพัฒนาระดับ จังหวัด จังหวัดลำปาง
14	0115	อัตราการว่างงาน (ร้อยละ)	สำนักงานสภา พัฒนาการเศรษฐกิจ และสังคมแห่งชาติ	ตัวชี้วัดการพัฒนาระดับ จังหวัด จังหวัดลำปาง
15	0116	อัตราส่วนหนี้เฉลี่ยต่อรายได้เฉลี่ยของครัวเรือน (เท่า)	สำนักงานสภา พัฒนาการเศรษฐกิจ และสังคมแห่งชาติ	ตัวชี้วัดการพัฒนาระดับ จังหวัด จังหวัดลำปาง
16	0117	ผลิตภาพแรงงาน (บาท/คน)	สำนักงานสภา พัฒนาการเศรษฐกิจ และสังคมแห่งชาติ	ตัวชี้วัดการพัฒนาระดับ จังหวัด จังหวัดลำปาง
17	0118	แรงงานที่มีหลักประกันทางสังคม (ร้อยละ)	สำนักงานสภา พัฒนาการเศรษฐกิจ และสังคมแห่งชาติ	ตัวชี้วัดการพัฒนาระดับ จังหวัด จังหวัดลำปาง
18	0119	ครัวเรือนที่มีที่อยู่อาศัยใช้วัสดุคงทนและเป็น ของตนเอง (ร้อยละ)	สำนักงานสภา พัฒนาการเศรษฐกิจ และสังคมแห่งชาติ	ตัวชี้วัดการพัฒนาระดับ จังหวัด จังหวัดลำปาง
19	0120	หมู่บ้านที่ถนนสายหลักใช้การได้ตลอดปี (ร้อยละ)	สำนักงานสภา พัฒนาการเศรษฐกิจ และสังคมแห่งชาติ	ตัวชี้วัดการพัฒนาระดับ จังหวัด จังหวัดลำปาง
20	0121	สัมประสิทธิ์ความไม่เสมอภาคของรายได้	สำนักงานสภา พัฒนาการเศรษฐกิจ และสังคมแห่งชาติ	ตัวชี้วัดการพัฒนาระดับ จังหวัด จังหวัดลำปาง
21	0122	อัตราการเปลี่ยนแปลงของพื้นที่ป่าไม้ใน จังหวัด (ร้อยละ)	สำนักงานสภา พัฒนาการเศรษฐกิจ และสังคมแห่งชาติ	ตัวชี้วัดการพัฒนาระดับ จังหวัด จังหวัดลำปาง
22	0123	สัดส่วนปริมาณขยะที่กำจัดถูกต้องต่อ ปริมาณขยะที่เกิดขึ้น (ร้อยละ)	สำนักงานสภา พัฒนาการเศรษฐกิจ และสังคมแห่งชาติ	ตัวชี้วัดการพัฒนาระดับ จังหวัด จังหวัดลำปาง
23	0124	ครัวเรือนที่เข้าถึงน้ำประปา (ร้อยละ)	สำนักงานสภา พัฒนาการเศรษฐกิจ และสังคมแห่งชาติ	ตัวชี้วัดการพัฒนาระดับ จังหวัด จังหวัดลำปาง

ตาราง 20 รายการสถิติทางการที่กรมเป็นเจ้าของข้อมูล จำแนกตามความพร้อมเผยแพร่ของข้อมูล (ต่อ)

ลำดับ	OS ID	รายการสถิติทางการ/ชุดข้อมูล	หน่วยงาน	ข้อบัญญัติสถิติทางการ
24	0125	ประชากรที่ประสบภัยพิบัติ (ร้อยละ)	สำนักงานสภา พัฒนาการเศรษฐกิจ และสังคมแห่งชาติ	ตัวชี้วัดการพัฒนาระดับ จังหวัด จังหวัดลำปาง
25	0126	อัตราการร้องเรียนปัญหามลพิษ (เรื่องต่อ ประชากรแสนคน)	สำนักงานสภา พัฒนาการเศรษฐกิจ และสังคมแห่งชาติ	ตัวชี้วัดการพัฒนาระดับ จังหวัด จังหวัดลำปาง
26	0127	การแจ้งความคดี ชีวิต ร่างกาย เพศ และคดี ประทุษร้ายต่อทรัพย์สิน (รายต่อประชากรแสน คน)	สำนักงานสภา พัฒนาการเศรษฐกิจ และสังคมแห่งชาติ	ตัวชี้วัดการพัฒนาระดับ จังหวัด จังหวัดลำปาง
27	0128	จำนวนผู้ต้องหาคดียาเสพติด (ต่อแสนคน)	สำนักงานสภา พัฒนาการเศรษฐกิจ และสังคมแห่งชาติ	ตัวชี้วัดการพัฒนาระดับ จังหวัด จังหวัดลำปาง
28	0129	จำนวนผู้เข้ารับการรักษาพยาบาล (ต่อแสนคน)	สำนักงานสภา พัฒนาการเศรษฐกิจ และสังคมแห่งชาติ	ตัวชี้วัดการพัฒนาระดับ จังหวัด จังหวัดลำปาง
29	0130	จำนวนเจ้าหน้าที่ตำรวจ (ต่อแสนคน)	สำนักงานสภา พัฒนาการเศรษฐกิจ และสังคมแห่งชาติ	ตัวชี้วัดการพัฒนาระดับ จังหวัด จังหวัดลำปาง
30	0131	การฆ่าตัวตายสำเร็จ (รายต่อประชากรแสน คน)	สำนักงานสภา พัฒนาการเศรษฐกิจ และสังคมแห่งชาติ	ตัวชี้วัดการพัฒนาระดับ จังหวัด จังหวัดลำปาง
31	0132	ประชากรที่เข้าถึงอินเทอร์เน็ต (ร้อยละ)	สำนักงานสภา พัฒนาการเศรษฐกิจ และสังคมแห่งชาติ	ตัวชี้วัดการพัฒนาระดับ จังหวัด จังหวัดลำปาง
32	0133	ภาษีที่ท้องถิ่นจัดเก็บได้ต่อรายได้รวมที่ไม่ รวมเงินอุดหนุนและเงินอุดหนุนเฉพาะกิจ (ร้อยละ)	สำนักงานสภา พัฒนาการเศรษฐกิจ และสังคมแห่งชาติ	ตัวชี้วัดการพัฒนาระดับ จังหวัด จังหวัดลำปาง
33	0134	ความสามารถในการเบิกจ่ายงบประมาณ ของจังหวัด (ร้อยละ)	สำนักงานสภา พัฒนาการเศรษฐกิจ และสังคมแห่งชาติ	ตัวชี้วัดการพัฒนาระดับ จังหวัด จังหวัดลำปาง
34	0135	จำนวนองค์กรชุมชน (แห่งต่อประชากรแสน คน)	สำนักงานสภา พัฒนาการเศรษฐกิจ และสังคมแห่งชาติ	ตัวชี้วัดการพัฒนาระดับ จังหวัด จังหวัดลำปาง

1) การพัฒนารายการสถิติทางการที่หน่วยงานในจังหวัดเป็นเจ้าของข้อมูล

การพัฒนารายการสถิติทางการจะพิจารณาความพร้อมเผยแพร่ของข้อมูลและหน่วยงานของแต่ละรายการสถิติทางการ เพื่อจัดทำแนวทางการพัฒนารายการสถิติทางการ ซึ่งพบว่า มีรายการสถิติทางการที่หน่วยงานในจังหวัดเป็นเจ้าของข้อมูล จำนวน 157 รายการ ประกอบด้วย

– รายการสถิติทางการที่ความพร้อมเผยแพร่ของข้อมูลเป็น Tier 1 จำนวน 157 รายการ แสดงดังตาราง 21

ตาราง 21 รายการสถิติทางการที่หน่วยงานในจังหวัดเป็นเจ้าของข้อมูล จำแนกตามความพร้อมเผยแพร่ของข้อมูล

ลำดับ	OS ID	รายการสถิติทางการ/ชุดข้อมูล	หน่วยงาน	ข้อบัญญัติสถิติทางการ
Tier 1				
1	0001	จำนวนครัวเรือนทั้งหมด	ที่ทำการปกครองจังหวัดลำปาง	ประเด็นการพัฒนาที่ 1
2	0002	จำนวนผู้ถูกระทำความรุนแรงในครอบครัว	สำนักงานพัฒนาสังคมและความมั่นคงของมนุษย์จังหวัดลำปาง	ประเด็นการพัฒนาที่ 1
3	0003	ร้อยละของผู้สำเร็จการศึกษานอกระบบและเข้าสู่ตลาดงาน	สำนักงานส่งเสริมการเรียนรู้จังหวัดลำปาง	ประเด็นการพัฒนาที่ 1
4	0004	จำนวนแหล่งเรียนรู้ชุมชนที่ได้มาตรฐานและยั่งยืน	สำนักงานส่งเสริมการเรียนรู้จังหวัดลำปาง	ประเด็นการพัฒนาที่ 1
5	0005	จำนวนผู้ใช้บริการแหล่งเรียนรู้เพื่อการเรียนรู้ตลอดชีวิต	สำนักงานส่งเสริมการเรียนรู้จังหวัดลำปาง	ประเด็นการพัฒนาที่ 1
6	0006	จำนวนแหล่งเรียนรู้เพื่อการเรียนรู้ตลอดชีวิต (ต่อประชากร 40,000 คน)	สำนักงานส่งเสริมการเรียนรู้จังหวัดลำปาง	ประเด็นการพัฒนาที่ 1
7	0007	จำนวนผู้ใช้บริการห้องสมุดของจังหวัดลำปาง (14 แห่ง)	สำนักงานส่งเสริมการเรียนรู้จังหวัดลำปาง	ประเด็นการพัฒนาที่ 1
8	0008	จำนวนครัวเรือนที่มีคอมพิวเตอร์ของจังหวัด	สำนักงานสถิติจังหวัดลำปาง	ประเด็นการพัฒนาที่ 1
9	0009	จำนวนครัวเรือนที่มีโทรศัพท์มือถือของจังหวัด	สำนักงานสถิติจังหวัดลำปาง	ประเด็นการพัฒนาที่ 1
10	0010	จำนวนครัวเรือนที่มีการเชื่อมต่ออินเทอร์เน็ตของจังหวัด	สำนักงานสถิติจังหวัดลำปาง	ประเด็นการพัฒนาที่ 1
11	0011	ร้อยละของระดับความสำเร็จของการบริหารจัดการองค์ความรู้เชิงภูมิปัญญาและวัฒนธรรม	สำนักงานส่งเสริมการเรียนรู้จังหวัดลำปาง	ประเด็นการพัฒนาที่ 1
12	0012	อัตราการเข้าร่วมของเยาวชนและผู้ใหญ่ ผู้สูงอายุ ในกิจกรรมการศึกษาออกโรงเรียน	สำนักงานส่งเสริมการเรียนรู้จังหวัดลำปาง	ประเด็นการพัฒนาที่ 1
13	0013	อัตราการทายต่อเกิดมีชีพ (ทารกตายต่อเกิดมีชีพ 1,000 คน)	สำนักงานสาธารณสุขจังหวัดลำปาง	ประเด็นการพัฒนาที่ 1
14	0014	จำนวนสถานรับเลี้ยงเด็กก่อนวัยเรียนได้รับสนับสนุนและพัฒนาให้ได้มาตรฐานสามารถส่งเสริมความรู้ ทักษะ กิจกรรมและสุขภาวะที่ดีสำหรับเด็ก	สำนักงานส่งเสริมการปกครองส่วนท้องถิ่นจังหวัดลำปาง	ประเด็นการพัฒนาที่ 1
15	0015	ร้อยละประชาชนอายุ 35 ปีขึ้นไป ได้รับการคัดกรองเบาหวาน	สำนักงานสาธารณสุขจังหวัดลำปาง	ประเด็นการพัฒนาที่ 1

ตาราง 21 รายการสถิติทางการที่หน่วยงานในจังหวัดเป็นเจ้าของข้อมูล จำแนกตามความพร้อมเผยแพร่ของข้อมูล (ต่อ)

ลำดับ	OS ID	รายการสถิติทางการ/ชุดข้อมูล	หน่วยงาน	ชื่อบัญชีสถิติทางการ
16	0016	ร้อยละประชาชนอายุ 35 ปีขึ้นไป ได้รับการคัดกรองโรคความดันโลหิตสูง	สำนักงานสาธารณสุขจังหวัดลำปาง	ประเด็นการพัฒนาที่ 1
17	0017	ร้อยละผู้ป่วยเบาหวานที่ควบคุมน้ำตาลในเลือดได้ดี	สำนักงานสาธารณสุขจังหวัดลำปาง	ประเด็นการพัฒนาที่ 1
18	0018	ร้อยละผู้ป่วยความดันที่ควบคุมระดับความดันในเลือดได้ดี	สำนักงานสาธารณสุขจังหวัดลำปาง	ประเด็นการพัฒนาที่ 1
19	0019	อัตราป่วยตายด้วยโรคที่สำคัญ	สำนักงานสาธารณสุขจังหวัดลำปาง	ประเด็นการพัฒนาที่ 1
20	0020	จำนวนผู้สูงอายุที่รับเบี้ยยังชีพผู้สูงอายุ	สำนักงานส่งเสริมการปกครองส่วนท้องถิ่นจังหวัดลำปาง	ประเด็นการพัฒนาที่ 1
21	0021	สถานพยาบาลที่ได้มาตรฐาน Hospital Accreditation (HA) หรือมาตรฐานอื่น	สำนักงานสาธารณสุขจังหวัดลำปาง	ประเด็นการพัฒนาที่ 1
22	0022	ร้อยละผู้ป่วยเบาหวานที่มีภาวะแทรกซ้อนได้รับการดูแลรักษา/ส่งต่อ	สำนักงานสาธารณสุขจังหวัดลำปาง	ประเด็นการพัฒนาที่ 1
23	0023	จำนวนอาสาสมัครสาธารณสุขประจำหมู่บ้าน	สำนักงานสาธารณสุขจังหวัดลำปาง	ประเด็นการพัฒนาที่ 1
24	0024	อัตราการให้บริการผู้ป่วยนอก/ใน สิทธิหลักประกันสุขภาพถ้วนหน้า	สำนักงานสาธารณสุขจังหวัดลำปาง	ประเด็นการพัฒนาที่ 1
25	0025	จำนวนผู้ได้รับการพัฒนา/อบรม/ศึกษาดูงานตามหลักสูตรให้มีความรู้ ทักษะอาชีพเสริมเพื่อสร้างรายได้	สถาบันพัฒนาฝีมือแรงงาน 10 ลำปาง	ประเด็นการพัฒนาที่ 1
26	0026	จำนวนหลักสูตรพัฒนา/อบรม/ศึกษาดูงานเพื่อให้ความรู้ ทักษะอาชีพเสริมเพื่อสร้างรายได้	สถาบันพัฒนาฝีมือแรงงาน 10 ลำปาง	ประเด็นการพัฒนาที่ 1
27	0027	จำนวนศูนย์การเรียนรู้ชุมชนที่ให้การอบรมอาชีพเสริม	สำนักงานพัฒนาชุมชนจังหวัดลำปาง	ประเด็นการพัฒนาที่ 1
28	0028	เทศบาลน่ายุอย่างยั่งยืนยอดเยี่ยมระดับประเทศ	เทศบาลนครลำปาง	ประเด็นการพัฒนาที่ 1
29	0029	จำนวนอาสาสมัครป้องกันปราบปรามอาชญากรรมส่วนท้องถิ่น	ตำรวจภูธรจังหวัดลำปาง	ประเด็นการพัฒนาที่ 1
30	0030	ร้อยละคดีที่จับกุมได้เทียบกับคดีที่รับแจ้ง ประเภทคดีอุกฉกรรจ์และสะเทือนขวัญ	ตำรวจภูธรจังหวัดลำปาง	ประเด็นการพัฒนาที่ 1
31	0031	ร้อยละคดีที่จับกุมได้เทียบกับคดีที่รับแจ้ง ประเภทคดีประทุษร้ายต่อชีวิตร่างกายและเพศ	ตำรวจภูธรจังหวัดลำปาง	ประเด็นการพัฒนาที่ 1
32	0032	ร้อยละคดีที่จับกุมได้เทียบกับคดีที่รับแจ้ง ประเภทคดีประทุษร้ายต่อทรัพย์	ตำรวจภูธรจังหวัดลำปาง	ประเด็นการพัฒนาที่ 1
33	0033	ร้อยละคดีที่จับกุมได้เทียบกับคดีที่รับแจ้ง ประเภทคดีที่นำสนใจ	ตำรวจภูธรจังหวัดลำปาง	ประเด็นการพัฒนาที่ 1
34	0034	ร้อยละคดีที่จับกุมได้เทียบกับคดีที่รับแจ้ง ประเภทคดีที่รัฐเป็นผู้เสียหาย	ตำรวจภูธรจังหวัดลำปาง	ประเด็นการพัฒนาที่ 1

ตาราง 21 รายการสถิติทางการที่หน่วยงานในจังหวัดเป็นเจ้าของข้อมูล จำแนกตามความพร้อมเผยแพร่ของข้อมูล (ต่อ)

ลำดับ	OS ID	รายการสถิติทางการ/ชุดข้อมูล	หน่วยงาน	ชื่อบัญชีสถิติทางการ
35	0035	การจับกุมคดียาเสพติด ประเภทข้อหา สารเสพติด พื้นที่	ตำรวจภูธรจังหวัด ลำปาง	ประเด็นการพัฒนาที่ 1
36	0036	การเกิดอาชญากรรมรุนแรง	ตำรวจภูธรจังหวัด ลำปาง	ประเด็นการพัฒนาที่ 1
37	0037	จำนวนครัวเรือนที่มีไฟฟ้าใช้	การไฟฟ้าส่วนภูมิภาค จังหวัดลำปาง	ประเด็นการพัฒนาที่ 1
38	0038	จำนวนครัวเรือนที่เข้าถึงน้ำประปา	การประปาส่วน ภูมิภาค สาขาลำปาง	ประเด็นการพัฒนาที่ 1
39	0039	จำนวนฐานข้อมูลวัฒนธรรมท้องถิ่นและข้อมูล สารสนเทศเพื่อการท่องเที่ยวเชิงการเรียนรู้ที่เป็น เอกลักษณ์ของจังหวัด	สำนักงานวัฒนธรรม จังหวัดลำปาง	ประเด็นการพัฒนาที่ 2
40	0040	การใช้บริการข้อมูลวัฒนธรรมท้องถิ่นและ สารสนเทศเพื่อการท่องเที่ยวเชิงการเรียนรู้	สำนักงานวัฒนธรรม จังหวัดลำปาง	ประเด็นการพัฒนาที่ 2
41	0041	สัดส่วนของงบประมาณที่ได้รับจัดสรรด้านการ ท่องเที่ยวต่องบประมาณทั้งหมด	สำนักงานการ ท่องเที่ยวและกีฬา จังหวัดลำปาง	ประเด็นการพัฒนาที่ 2
42	0042	ระดับความสำเร็จของการพัฒนาโครงสร้างพื้นฐาน โดยเฉพาะเส้นทางถนนภายในและระหว่างจังหวัด รวมทั้งป้ายบอกทาง	แขวงทางหลวงชนบท ลำปาง	ประเด็นการพัฒนาที่ 2
43	0043	ปริมาณขยะที่เกิดขึ้น	สำนักงานส่งเสริมการ ปกครองส่วนท้องถิ่น จังหวัดลำปาง	ประเด็นการพัฒนาที่ 2
44	0044	ปริมาณขยะที่ได้รับการกำจัดโดยเฉลี่ยต่อเดือน	สำนักงานส่งเสริมการ ปกครองส่วนท้องถิ่น จังหวัดลำปาง	ประเด็นการพัฒนาที่ 2
45	0045	ร้อยละปริมาณขยะที่ได้รับการกำจัดอย่างถูกวิธี/ สุขลักษณะต่อปี	สำนักงานส่งเสริมการ ปกครองส่วนท้องถิ่น จังหวัดลำปาง	ประเด็นการพัฒนาที่ 2
46	0046	แหล่งท่องเที่ยว ตามอาณาเขต	สำนักงานการ ท่องเที่ยวและกีฬา จังหวัดลำปาง	ประเด็นการพัฒนาที่ 2
47	0047	การรวมกลุ่มของชุมชน ผู้ประกอบการด้านท่องเที่ยว และธุรกิจที่เกี่ยวข้อง	สำนักงานการ ท่องเที่ยวและกีฬา จังหวัดลำปาง	ประเด็นการพัฒนาที่ 2
48	0048	ธุรกิจที่พัก Home stay ที่ได้รับการรับรอง มาตรฐาน	สำนักงานการ ท่องเที่ยวและกีฬา จังหวัดลำปาง	ประเด็นการพัฒนาที่ 2
49	0049	จำนวนธุรกิจที่พักโรงแรมที่ได้รับการรับรอง มาตรฐาน	ที่ทำการปกครอง จังหวัดลำปาง	ประเด็นการพัฒนาที่ 2

ตาราง 21 รายการสถิติทางการที่หน่วยงานในจังหวัดเป็นเจ้าของข้อมูล จำแนกตามความพร้อมเผยแพร่ของข้อมูล (ต่อ)

ลำดับ	OS ID	รายการสถิติทางการ/ชุดข้อมูล	หน่วยงาน	ชื่อบัญชีสถิติทางการ
50	0050	ธุรกิจที่พัก Guest- house/ Home stay และ โรงแรมทั้งหมดที่ได้รับการสนับสนุนขอรับการตรวจรับรองมาตรฐาน	สำนักงานการท่องเที่ยวและกีฬา จังหวัดลำปาง	ประเด็นการพัฒนาที่ 2
51	0051	จำนวนธุรกิจบริการที่เกี่ยวข้องเนื่องกับการท่องเที่ยวเชิงการเรียนรู้วิถีชุมชนและธรรมชาติที่ได้รับการรับรองมาตรฐาน	สำนักงานพัฒนาชุมชน จังหวัดลำปาง	ประเด็นการพัฒนาที่ 2
52	0052	จำนวนสินค้าของฝากและของที่ระลึกที่เป็นอัตลักษณ์ของลำปางที่ได้รับการรับรองมาตรฐาน	สำนักงานพัฒนาชุมชน จังหวัดลำปาง	ประเด็นการพัฒนาที่ 2
53	0053	ธุรกิจนำเที่ยวธุรกิจนำเที่ยวเชิงการเรียนรู้วิถีชุมชนของลำปางที่ได้รับใบอนุญาตประกอบธุรกิจนำเที่ยว	สำนักงานการท่องเที่ยวและกีฬา จังหวัดลำปาง	ประเด็นการพัฒนาที่ 2
54	0054	จำนวนกิจกรรมของชุมชนเกี่ยวกับการสืบสานวัฒนธรรมประเพณีของจังหวัด	สำนักงานวัฒนธรรม จังหวัดลำปาง	ประเด็นการพัฒนาที่ 2
55	0055	จำนวนนักท่องเที่ยวของจังหวัด	สำนักงานการท่องเที่ยวและกีฬา จังหวัดลำปาง	ประเด็นการพัฒนาที่ 2
56	0056	รายได้จากการท่องเที่ยวของจังหวัด	สำนักงานการท่องเที่ยวและกีฬา จังหวัดลำปาง	ประเด็นการพัฒนาที่ 2
57	0057	มัคคุเทศก์ท้องถิ่น/ผู้นำเที่ยวที่ได้รับใบอนุญาตเป็นมัคคุเทศก์/ผู้นำเที่ยว	สำนักงานการท่องเที่ยวและกีฬา จังหวัดลำปาง	ประเด็นการพัฒนาที่ 2
58	0058	ธุรกิจนำเที่ยวที่จดทะเบียนในจังหวัด	สำนักงานการท่องเที่ยวและกีฬา จังหวัดลำปาง	ประเด็นการพัฒนาที่ 2
59	0059	จำนวนการส่งเสริมและพัฒนาศักยภาพของอุตสาหกรรมในภูมิภาค	สำนักงานอุตสาหกรรม จังหวัดลำปาง	ประเด็นการพัฒนาที่ 3
60	0060	กลุ่มและเครือข่ายสหกรณ์ผู้ประกอบการหัตถอุตสาหกรรม เชนรามิก	สำนักงานสหกรณ์ จังหวัดลำปาง	ประเด็นการพัฒนาที่ 3
61	0061	จำนวนสถานประกอบการที่ได้รับการรับรองมาตรฐานผลิตภัณฑ์ชุมชน (มผช.)	สำนักงานอุตสาหกรรม จังหวัดลำปาง	ประเด็นการพัฒนาที่ 3
62	0062	ปริมาณการใช้พลังงานเชิงพาณิชย์ จำแนกตามประเภทพลังงาน	สำนักงานพลังงาน จังหวัดลำปาง	ประเด็นการพัฒนาที่ 3
63	0063	จำนวนสถานประกอบการที่ได้รับการรับรองอุตสาหกรรมสีเขียว	สำนักงานอุตสาหกรรม จังหวัดลำปาง	ประเด็นการพัฒนาที่ 3
64	0064	ช่องทางการจัดจำหน่ายสินค้าผลิตภัณฑ์เซรามิก	สำนักงานพาณิชย์ จังหวัดลำปาง	ประเด็นการพัฒนาที่ 3
65	0065	ครั้งการจัดงานแสดงสินค้าเกี่ยวกับผลิตภัณฑ์เซรามิก ระดับจังหวัด	สำนักงานพาณิชย์ จังหวัดลำปาง	ประเด็นการพัฒนาที่ 3

ตาราง 21 รายการสถิติทางการที่หน่วยงานในจังหวัดเป็นเจ้าของข้อมูล จำแนกตามความพร้อมเผยแพร่ของข้อมูล (ต่อ)

ลำดับ	OS ID	รายการสถิติทางการ/ชุดข้อมูล	หน่วยงาน	ชื่อบัญชีสถิติทางการ
66	0066	มูลค่าการค้าที่ได้จากการจัดกิจกรรมส่งเสริมการขายผลิตภัณฑ์เซรามิก	สำนักงานพาณิชย์ จังหวัดลำปาง	ประเด็นการพัฒนาที่ 3
67	0067	ช่องทางสื่อประชาสัมพันธ์ เพื่อส่งเสริมการขายของสถานประกอบการ	สำนักงานพาณิชย์ จังหวัดลำปาง	ประเด็นการพัฒนาที่ 3
68	0068	ช่องทางการจำหน่ายผลิตภัณฑ์เซรามิกของจังหวัดในปีปัจจุบันและปีที่ผ่านมา	สำนักงานพาณิชย์ จังหวัดลำปาง	ประเด็นการพัฒนาที่ 3
69	0069	พันธุ์ข้าวคุณภาพดีและทนต่อโรคที่เกษตรกรในจังหวัดใช้เพาะปลูก	ศูนย์เมล็ดพันธุ์ข้าว ลำปาง	ประเด็นการพัฒนาที่ 4
70	0070	พันธุ์ข้าวที่ให้ผลผลิตต่อไร่สูงและเหมาะสมกับการเพาะปลูกข้าวนาปี	ศูนย์เมล็ดพันธุ์ข้าว ลำปาง	ประเด็นการพัฒนาที่ 4
71	0071	พันธุ์ข้าวที่ให้ผลผลิตต่อไร่สูงและเหมาะสมกับการเพาะปลูกข้าวนาปรัง	ศูนย์เมล็ดพันธุ์ข้าว ลำปาง	ประเด็นการพัฒนาที่ 4
72	0072	จำนวนสหกรณ์การเกษตรผู้ปลูกข้าวปลอดภัยของจังหวัดในปีปัจจุบันและปีที่ผ่านมา	สำนักงานสหกรณ์ จังหวัดลำปาง	ประเด็นการพัฒนาที่ 4
73	0073	แหล่งวิจัยและผลิตพันธุ์ข้าวคุณภาพดีของจังหวัด	ศูนย์เมล็ดพันธุ์ข้าว ลำปาง	ประเด็นการพัฒนาที่ 4
74	0074	พื้นที่ชลประทาน	โครงการชลประทาน ลำปาง	ประเด็นการพัฒนาที่ 4
75	0075	ปริมาณน้ำที่ไหลลงอ่างเก็บน้ำเฉลี่ย	โครงการชลประทาน ลำปาง	ประเด็นการพัฒนาที่ 4
76	0076	จำนวนเกษตรกรที่ปลูกข้าวปลอดภัยในปีปัจจุบันและปีที่ผ่านมา	ศูนย์เมล็ดพันธุ์ข้าว ลำปาง	ประเด็นการพัฒนาที่ 4
77	0077	จำนวนเกษตรกรผู้ปลูกข้าว	สำนักงานเกษตร จังหวัดลำปาง	ประเด็นการพัฒนาที่ 4
78	0078	จำนวนช่องทางการจัดเก็บบราคารับซื้อข้าวเปลือกทั่วไป	สำนักงานพาณิชย์ จังหวัดลำปาง	ประเด็นการพัฒนาที่ 4
79	0079	จำนวนสถาบันการเงินที่เป็นแหล่งทุนให้เกษตรกรกู้ยืมได้	ธนาคารเพื่อการเกษตร และสหกรณ์การเกษตร สาขาลำปาง	ประเด็นการพัฒนาที่ 4
80	0080	ข้อมูลชุดดินในแต่ละพื้นที่	สถานีพัฒนาที่ดิน จังหวัดลำปาง	ประเด็นการพัฒนาที่ 4
81	0081	ค่าวิเคราะห์ดินในแต่ละพื้นที่ (ค่า Ph)	สถานีพัฒนาที่ดิน จังหวัดลำปาง	ประเด็นการพัฒนาที่ 4
82	0082	เนื้อที่ป่าไม้ทั้งหมดของจังหวัด	สำนักงาน ทรัพยากรธรรมชาติและ สิ่งแวดล้อมจังหวัด ลำปาง	ประเด็นการพัฒนาที่ 5

ตาราง 21 รายการสถิติทางการที่หน่วยงานในจังหวัดเป็นเจ้าของข้อมูล จำแนกตามความพร้อมเผยแพร่ของข้อมูล (ต่อ)

ลำดับ	OS ID	รายการสถิติทางการ/ชุดข้อมูล	หน่วยงาน	ชื่อบัญชีสถิติทางการ
83	0083	เนื้อที่ทั้งหมดของจังหวัด	สำนักงาน ทรัพยากรธรรมชาติและ สิ่งแวดล้อมจังหวัด ลำปาง	ประเด็นการพัฒนาที่ 5
84	0084	พื้นที่ป่าสงวนที่มีสภาพป่า	สำนักจัดการทรัพยากร ป่าไม้ที่ 3 ลำปาง	ประเด็นการพัฒนาที่ 5
85	0085	พื้นที่เอกสารสิทธิทำกินในเขตพื้นที่ป่าสงวนแห่งชาติ	สำนักจัดการทรัพยากร ป่าไม้ที่ 3 ลำปาง	ประเด็นการพัฒนาที่ 5
86	0086	พื้นที่ป่าสงวนตามประกาศ	สำนักจัดการทรัพยากร ป่าไม้ที่ 3 ลำปาง	ประเด็นการพัฒนาที่ 5
87	0087	จำนวนการเกิดภัยดินถล่ม	สำนักงานป้องกันและ บรรเทาสาธารณภัย จังหวัดลำปาง	ประเด็นการพัฒนาที่ 5
88	0088	ปริมาณไม้ที่ผลิตได้	องค์การอุตสาหกรรม ป่าไม้ภาคเหนือบน	ประเด็นการพัฒนาที่ 5
89	0089	มูลค่าไม้ที่ผลิตได้	องค์การอุตสาหกรรม ป่าไม้ภาคเหนือบน	ประเด็นการพัฒนาที่ 5
90	0090	ปริมาณไม้นำเข้าและส่งออก	องค์การอุตสาหกรรม ป่าไม้ภาคเหนือบน	ประเด็นการพัฒนาที่ 5
91	0091	มูลค่าไม้นำเข้าและส่งออก	องค์การอุตสาหกรรม ป่าไม้ภาคเหนือบน	ประเด็นการพัฒนาที่ 5
92	0092	พื้นที่จังหวัด	ที่ทำการปกครอง จังหวัดลำปาง	ประเด็นการพัฒนาที่ 5
93	0093	จำนวนพื้นที่ป่าไม้ที่ได้รับการฟื้นฟู	สำนักจัดการทรัพยากร ป่าไม้ที่ 3 ลำปาง	ประเด็นการพัฒนาที่ 5
94	0094	จำนวนแหล่งน้ำธรรมชาติ แหล่งน้ำที่สร้างขึ้น	โครงการชลประทาน ลำปาง	ประเด็นการพัฒนาที่ 5
95	0095	ปริมาณความจุน้ำในพื้นที่ชลประทาน	โครงการชลประทาน ลำปาง	ประเด็นการพัฒนาที่ 5
96	0096	ปริมาณน้ำในอ่างเก็บน้ำขนาดใหญ่และขนาดกลาง	โครงการชลประทาน ลำปาง	ประเด็นการพัฒนาที่ 5
97	0097	พื้นที่ผิวน้ำและพื้นที่รับน้ำ	โครงการชลประทาน ลำปาง	ประเด็นการพัฒนาที่ 5
98	0098	พื้นที่ที่รับผลประโยชน์จากโครงการชลประทาน	โครงการชลประทาน ลำปาง	ประเด็นการพัฒนาที่ 5
99	0099	เนื้อที่แหล่งธรรมชาติอันควรอนุรักษ์ของท้องถิ่น	สำนักบริหารพื้นที่ อนุรักษ์ที่ 13 สาขา ลำปาง	ประเด็นการพัฒนาที่ 5

ตาราง 21 รายการสถิติทางการที่หน่วยงานในจังหวัดเป็นเจ้าของข้อมูล จำแนกตามความพร้อมเผยแพร่ของข้อมูล (ต่อ)

ลำดับ	OS ID	รายการสถิติทางการ/ชุดข้อมูล	หน่วยงาน	ข้อบัญญัติสถิติทางการ
100	0100	จำนวนจุดความร้อน (Hotspot) ในพื้นที่จังหวัด	สำนักงาน ทรัพยากรธรรมชาติและสิ่งแวดล้อมจังหวัด ลำปาง	ประเด็นการพัฒนาที่ 5
101	0101	จำนวนวันที่ปริมาณฝุ่นละอองขนาดเล็ก (PM2.5) มีค่าเกินมาตรฐาน	สำนักงาน ทรัพยากรธรรมชาติและสิ่งแวดล้อมจังหวัด ลำปาง	ประเด็นการพัฒนาที่ 5
102	0136	จำนวนสระน้ำในไร่นา ป่อจิว	สถานีพัฒนาที่ดิน ลำปาง	ประเด็นสำคัญ (Pain Point)
103	0137	เนื้อที่ทำการเกษตร	สำนักงานเกษตร จังหวัดลำปาง	ประเด็นสำคัญ (Pain Point)
104	0138	เนื้อที่เพาะปลูกข้าว	สำนักงานเกษตร จังหวัดลำปาง	ประเด็นสำคัญ (Pain Point)
105	0139	มูลค่าความเสียหายของเกษตรกรผู้ปลูกข้าวจาก อุทกภัย	สำนักงานเกษตร จังหวัดลำปาง	ประเด็นสำคัญ (Pain Point)
106	0140	เนื้อที่เพาะปลูกข้าวเสียหายจากอุทกภัย	สำนักงานเกษตร จังหวัดลำปาง	ประเด็นสำคัญ (Pain Point)
107	0141	จำนวนวิสาหกิจชุมชนที่เพาะปลูกข้าว	สำนักงานเกษตร จังหวัดลำปาง	ประเด็นสำคัญ (Pain Point)
108	0142	จำนวนเกษตรกรผู้ใช้โทรนของจังหวัด	สำนักงานเกษตร จังหวัดลำปาง	ประเด็นสำคัญ (Pain Point)
109	0143	พื้นที่เกษตรแปลงใหญ่	สำนักงานเกษตร จังหวัดลำปาง	ประเด็นสำคัญ (Pain Point)
110	0144	จำนวนสมาชิกเกษตรแปลงใหญ่	สำนักงานเกษตร จังหวัดลำปาง	ประเด็นสำคัญ (Pain Point)
111	0145	เนื้อที่ข้าวนาปี	สำนักงานเศรษฐกิจ การเกษตรที่ 1	ประเด็นสำคัญ (Pain Point)
112	0146	เนื้อที่ข้าวนาปรัง	สำนักงานเศรษฐกิจ การเกษตรที่ 1	ประเด็นสำคัญ (Pain Point)
113	0147	ผลผลิตข้าวนาปี	สำนักงานเศรษฐกิจ การเกษตรที่ 1	ประเด็นสำคัญ (Pain Point)
114	0148	ผลผลิตข้าวนาปรัง	สำนักงานเศรษฐกิจ การเกษตรที่ 1	ประเด็นสำคัญ (Pain Point)
115	0149	ผลผลิตเฉลี่ยต่อไร่ข้าวนาปี	สำนักงานเศรษฐกิจ การเกษตรที่ 1	ประเด็นสำคัญ (Pain Point)
116	0150	ผลผลิตเฉลี่ยต่อไร่ข้าวนาปรัง	สำนักงานเศรษฐกิจ การเกษตรที่ 1	ประเด็นสำคัญ (Pain Point)
117	0151	รายได้/รายจ่ายทางการเกษตร	สำนักงานเศรษฐกิจ การเกษตรที่ 1	ประเด็นสำคัญ (Pain Point)

ตาราง 21 รายการสถิติทางการที่หน่วยงานในจังหวัดเป็นเจ้าของข้อมูล จำแนกตามความพร้อมเผยแพร่ของข้อมูล (ต่อ)

ลำดับ	OS ID	รายการสถิติทางการ/ชุดข้อมูล	หน่วยงาน	ข้อบัญญัติสถิติทางการ
118	0152	ต้นทุนการผลิตข้าวนาปี	สำนักงานเกษตรและสหกรณ์จังหวัดลำปาง	ประเด็นสำคัญ (Pain Point)
119	0153	ต้นทุนการผลิตข้าวนาปรัง	สำนักงานเกษตรและสหกรณ์จังหวัดลำปาง	ประเด็นสำคัญ (Pain Point)
120	0154	ราคาซื้อขายข้าวเปลือกที่เกษตรกรขายได้	สำนักงานพาณิชย์จังหวัดลำปาง	ประเด็นสำคัญ (Pain Point)
121	0155	โรงสีข้าว	สำนักงานพาณิชย์จังหวัดลำปาง	ประเด็นสำคัญ (Pain Point)
122	0156	จำนวนบ่อน้ำบาดาลของจังหวัดลำปาง	สำนักงานทรัพยากรธรรมชาติและสิ่งแวดล้อมจังหวัดลำปาง	ประเด็นสำคัญ (Pain Point)
123	0157	อุณหภูมิของจังหวัดลำปาง	สถานีอุตุนิยมวิทยาลำปาง	ประเด็นสำคัญ (Pain Point)
124	0158	ปริมาณน้ำฝน	สถานีอุตุนิยมวิทยาลำปาง	ประเด็นสำคัญ (Pain Point)
125	0159	จำนวนกลุ่มผู้ประกอบการที่แปรรูปผลิตภัณฑ์จากข้าว	สำนักงานพัฒนาชุมชนจังหวัดลำปาง	ประเด็นสำคัญ (Pain Point)
126	0160	รายได้จากการจำหน่ายสินค้า OTOP	สำนักงานพัฒนาชุมชนจังหวัดลำปาง	ประเด็นสำคัญ (Pain Point)
127	0161	จำนวนกลุ่มสินค้า OTOP ของจังหวัดลำปาง	สำนักงานพัฒนาชุมชนจังหวัดลำปาง	ประเด็นสำคัญ (Pain Point)
128	0162	ผลิตภัณฑ์ OTOP ที่แปรรูปจากข้าว	สำนักงานพัฒนาชุมชนจังหวัดลำปาง	ประเด็นสำคัญ (Pain Point)
129	0163	จำนวนเกษตรกรที่เคาะสินเชื่อ	ธนาคารเพื่อการเกษตรและสหกรณ์การเกษตรสาขาลำปาง	ประเด็นสำคัญ (Pain Point)
130	0164	ยอดหนี้ของเกษตรกร	ธนาคารเพื่อการเกษตรและสหกรณ์การเกษตรสาขาลำปาง	ประเด็นสำคัญ (Pain Point)
131	0165	ร้อยละการชำระหนี้ของเกษตรกร	ธนาคารเพื่อการเกษตรและสหกรณ์การเกษตรสาขาลำปาง	ประเด็นสำคัญ (Pain Point)
132	0166	อัตราส่วนหนี้ค้างชำระต่อสินเชื่อคงเหลือของเกษตรกร	ธนาคารเพื่อการเกษตรและสหกรณ์การเกษตรสาขาลำปาง	ประเด็นสำคัญ (Pain Point)
133	0167	จำนวนระบบสูบน้ำพลังงานแสงอาทิตย์แบบเคลื่อนที่	สำนักงานพลังงานจังหวัดลำปาง	ประเด็นสำคัญ (Pain Point)
134	0168	จำนวนระบบสูบน้ำพลังงานแสงอาทิตย์สำหรับบ่อบาดาล	สำนักงานพลังงานจังหวัดลำปาง	ประเด็นสำคัญ (Pain Point)

ตาราง 21 รายการสถิติทางการที่หน่วยงานในจังหวัดเป็นเจ้าของข้อมูล จำแนกตามความพร้อมเผยแพร่ของข้อมูล (ต่อ)

ลำดับ	OS ID	รายการสถิติทางการ/ชุดข้อมูล	หน่วยงาน	ข้อบัญญัติสถิติทางการ
135	0169	จำนวนเกษตรกรทั้งหมดของจังหวัดลำปาง	สำนักงานเกษตร จังหวัดลำปาง	ประเด็นสำคัญ (Pain Point)
136	0170	จำนวนสหกรณ์และกลุ่มเกษตรกร	สำนักงานสหกรณ์ จังหวัดลำปาง	ประเด็นสำคัญ (Pain Point)
137	0171	จำนวนเงินกองทุนพัฒนาสหกรณ์ที่ให้สหกรณ์กู้ยืม	สำนักงานสหกรณ์ จังหวัดลำปาง	ประเด็นสำคัญ (Pain Point)
138	0172	จำนวนเงินกองทุนสงเคราะห์เกษตรกรที่ให้กลุ่มเกษตรกรกู้ยืม	สำนักงานสหกรณ์ จังหวัดลำปาง	ประเด็นสำคัญ (Pain Point)
139	0173	จำนวนเงินสหกรณ์ภาคการเกษตรให้สินเชื่อแก่สมาชิกสหกรณ์	สำนักงานสหกรณ์ จังหวัดลำปาง	ประเด็นสำคัญ (Pain Point)
140	0174	จำนวนเงินกลุ่มเกษตรกรให้สินเชื่อแก่สมาชิกกลุ่มเกษตรกร	สำนักงานสหกรณ์ จังหวัดลำปาง	ประเด็นสำคัญ (Pain Point)
141	0175	พื้นที่ปลูกข้าวที่ได้รับการรับรองคุณภาพตามมาตรฐาน	ศูนย์เมล็ดพันธุ์ข้าว ลำปาง	ประเด็นสำคัญ (Pain Point)
142	0176	ราคาจำหน่ายพันธุ์ข้าวแต่ละชนิด	ศูนย์เมล็ดพันธุ์ข้าว ลำปาง	ประเด็นสำคัญ (Pain Point)
143	0177	ความยาวนานของแสงแดดจังหวัดลำปาง	สถานีอุตุนิยมวิทยา ลำปาง	ประเด็นสำคัญ (Pain Point)
144	0178	ผู้ประกอบการที่ใช้ตราสิ่งบ่งชี้ทางภูมิศาสตร์ (GI) ข้าวแต๋น	สำนักงานพาณิชย์ จังหวัดลำปาง	ประเด็นสำคัญ (Pain Point)
145	0179	พื้นที่ปลูกข้าวที่ได้รับน้ำจากแหล่งน้ำชลประทาน	โครงการชลประทาน ลำปาง	ประเด็นสำคัญ (Pain Point)
146	0180	จำนวนอ่างเก็บน้ำขนาดใหญ่	โครงการชลประทาน ลำปาง	ประเด็นสำคัญ (Pain Point)
147	0181	จำนวนอ่างเก็บน้ำขนาดกลาง	โครงการชลประทาน ลำปาง	ประเด็นสำคัญ (Pain Point)
148	0182	จำนวนอ่างเก็บน้ำขนาดเล็ก	โครงการชลประทาน ลำปาง	ประเด็นสำคัญ (Pain Point)
149	0183	ปริมาณน้ำเฉลี่ยที่กักเก็บในอ่างเก็บน้ำขนาดใหญ่	โครงการชลประทาน ลำปาง	ประเด็นสำคัญ (Pain Point)
150	0184	ปริมาณน้ำเฉลี่ยที่กักเก็บในอ่างเก็บน้ำขนาดกลาง	โครงการชลประทาน ลำปาง	ประเด็นสำคัญ (Pain Point)
151	0185	ปริมาณน้ำเฉลี่ยที่กักเก็บในอ่างเก็บน้ำขนาดเล็ก	โครงการชลประทาน ลำปาง	ประเด็นสำคัญ (Pain Point)
152	0186	ผู้สูงอายุจากการทะเบียน	ที่ทำการปกครอง จังหวัดลำปาง	ประเด็นสำคัญ (Pain Point)
153	0187	ดัชนีการสูงวัยจากการทะเบียน	ที่ทำการปกครอง จังหวัดลำปาง	ประเด็นสำคัญ (Pain Point)
154	0188	ผู้สูงอายุที่เป็นผู้ประกันตนในระบบประกันสังคม	สำนักงานประกันสังคม จังหวัดลำปาง	ประเด็นสำคัญ (Pain Point)

ตาราง 21 รายการสถิติทางการที่หน่วยงานในจังหวัดเป็นเจ้าของข้อมูล จำแนกตามความพร้อมเผยแพร่ของข้อมูล (ต่อ)

ลำดับ	OS ID	รายการสถิติทางการ/ชุดข้อมูล	หน่วยงาน	ชื่อบัญชีสถิติทางการ
155	0189	ผู้สูงอายุที่อยู่ลำปาง	สำนักงานพัฒนาชุมชน จังหวัดลำปาง	ประเด็นสำคัญ (Pain Point)
156	0190	ผู้สูงอายุที่ดูแลตนเอง	สำนักงานพัฒนาชุมชน จังหวัดลำปาง	ประเด็นสำคัญ (Pain Point)
157	0191	ผู้สูงอายุที่ไม่มีอาชีพ	สำนักงานสถิติจังหวัด ลำปาง	ประเด็นสำคัญ (Pain Point)

4.2.2 แนวทางการพัฒนารายการสถิติทางการ

แนวทางการพัฒนารายการสถิติทางการเป็นการพัฒนารายการสถิติทางการทุกรายการที่มีหน่วยงานในจังหวัดเป็นเจ้าของข้อมูล โดยจะสามารถพัฒนาในด้านต่าง ๆ ได้ เช่น ด้านการพัฒนาคุณภาพสถิติทางการ ด้านการจัดทำข้อมูลให้อยู่ในรูปแบบดิจิทัลที่พร้อมใช้สำหรับการวิเคราะห์ ด้านการจัดทำคำอธิบายข้อมูลให้ถูกต้อง ครบถ้วน และสอดคล้องกับทรัพยากร ซึ่งแนวทางการพัฒนารายการสถิติทางการจะมีการจัดทำตามความพร้อมของข้อมูล ประกอบด้วย

- แนวทางการพัฒนารายการสถิติทางการที่ความพร้อมเผยแพร่ของข้อมูลเป็น Tier 1
- แนวทางการพัฒนารายการสถิติทางการที่ความพร้อมเผยแพร่ของข้อมูลเป็น Tier 2 (มีหน่วยงานรับผิดชอบ)
- แนวทางการพัฒนารายการสถิติทางการที่ความพร้อมเผยแพร่ของข้อมูลเป็น Tier 2 (ไม่มีหน่วยงานรับผิดชอบ) และ Tier 3

4.2.2.1 แนวทางการพัฒนารายการสถิติทางการที่ความพร้อมเผยแพร่ของข้อมูลเป็น Tier 1

การพัฒนารายการสถิติทางการที่ความพร้อมเผยแพร่ของข้อมูลเป็น Tier 1 เป็นการดำเนินการพัฒนาเฉพาะรายการทางการที่มีค่านิยมและวิธีการผลิต มีข้อมูลพร้อมเผยแพร่ และมีหน่วยงานรับผิดชอบที่หน่วยงานในจังหวัดเป็นเจ้าของข้อมูล เพื่อให้หน่วยงานเจ้าของข้อมูลนำรายการสถิติทางการขึ้นระบบบัญชีข้อมูลจังหวัด และลงทะเบียนชุดข้อมูลที่อยู่ในหมวดหมู่สาธารณะบนระบบบัญชีข้อมูลภาครัฐ เพื่อแบ่งปัน แลกเปลี่ยนข้อมูลสถิติทางการกับหน่วยงานอื่น ๆ รวมทั้งสามารถนำข้อมูลที่มีความพร้อมใช้ไปวางแผนนโยบาย แผนการปฏิบัติงาน และติดตามประเมินผลการพัฒนาจังหวัด ดังนั้น จำเป็นต้องมีแนวทางการพัฒนารายการสถิติทางการเพื่อให้ข้อมูลมีคุณภาพและตรงตามมาตรฐานสถิติที่สามารถนำไปใช้ในการตัดสินใจได้ โดยมีรายการสถิติทางการที่ความพร้อมเผยแพร่ของข้อมูลเป็น Tier 1 จำนวน 157 รายการ โดยรายละเอียดแสดงดังตาราง 22

ตาราง 22 แนวทางการพัฒนารายการสถิติทางการที่ความพร้อมเผยแพร่ของข้อมูลเป็น Tier 1 ที่หน่วยงานในจังหวัดเป็นเจ้าของข้อมูล

ลำดับ	OS ID	รายการสถิติทางการ	หน่วยงาน	แนวทางการพัฒนา	ผลลัพธ์	ระยะเวลาดำเนินการ ปีงบประมาณ พ.ศ.					หมายเหตุ
						66	67	68	69	70	
1	0001	จำนวนครัวเรือนทั้งหมด	ที่ทำการปกครองจังหวัด ลำปาง	<ul style="list-style-type: none"> - สร้างความตระหนักรู้ในความสำคัญ ของบัญชีข้อมูลภาครัฐ - สนับสนุนการนำชุดข้อมูลลงทะเบียน ในระบบบัญชีข้อมูลภาครัฐ 	มีรายการสถิติทางการ เผยแพร่บนระบบบัญชี ข้อมูลภาครัฐ	✓	✓	✓	✓		
2	0002	จำนวนผู้ถูกระทำความ รุนแรงในครอบครัว	สำนักงานพัฒนาสังคมและ ความมั่นคงของมนุษย์ จังหวัดลำปาง	<ul style="list-style-type: none"> - สร้างความตระหนักรู้ในความสำคัญ ของบัญชีข้อมูลภาครัฐ - สนับสนุนการนำชุดข้อมูลลงทะเบียน ในระบบบัญชีข้อมูลภาครัฐ 	มีรายการสถิติทางการ เผยแพร่บนระบบบัญชี ข้อมูลภาครัฐ	✓	✓	✓	✓		
3	0003	ร้อยละของผู้สำเร็จ การศึกษานอกระบบและเข้า สู่ตลาดงาน	สำนักงานส่งเสริมการเรียนรู้ จังหวัดลำปาง	<ul style="list-style-type: none"> - สร้างความตระหนักรู้ในความสำคัญ ของบัญชีข้อมูลภาครัฐ - สนับสนุนการนำชุดข้อมูลลงทะเบียน ในระบบบัญชีข้อมูลภาครัฐ 	มีรายการสถิติทางการ เผยแพร่บนระบบบัญชี ข้อมูลภาครัฐ	✓	✓	✓	✓		
4	0004	จำนวนแหล่งเรียนรู้ชุมชนที่ ได้มาตรฐานและยั่งยืน	สำนักงานส่งเสริมการเรียนรู้ จังหวัดลำปาง	<ul style="list-style-type: none"> - สร้างความตระหนักรู้ในความสำคัญ ของบัญชีข้อมูลภาครัฐ - สนับสนุนการนำชุดข้อมูลลงทะเบียน ในระบบบัญชีข้อมูลภาครัฐ 	มีรายการสถิติทางการ เผยแพร่บนระบบบัญชี ข้อมูลภาครัฐ	✓	✓	✓	✓		
5	0005	จำนวนผู้ใช้บริการแหล่ง เรียนรู้เพื่อการเรียนรู้ตลอด ชีวิต	สำนักงานส่งเสริมการเรียนรู้ จังหวัดลำปาง	<ul style="list-style-type: none"> - สร้างความตระหนักรู้ในความสำคัญ ของบัญชีข้อมูลภาครัฐ - สนับสนุนการนำชุดข้อมูลลงทะเบียน ในระบบบัญชีข้อมูลภาครัฐ 	มีรายการสถิติทางการ เผยแพร่บนระบบบัญชี ข้อมูลภาครัฐ	✓	✓	✓	✓		

ตาราง 22 แนวทางการพัฒนารายการสถิติทางการที่ความพร้อมเผยแพร่ของข้อมูลเป็น Tier 1 ที่หน่วยงานในจังหวัดเป็นเจ้าของข้อมูล (ต่อ)

ลำดับ	OS ID	รายการสถิติทางการ	หน่วยงาน	แนวทางการพัฒนา	ผลลัพธ์	ระยะเวลาดำเนินการ ปีงบประมาณ พ.ศ.					หมายเหตุ
						66	67	68	69	70	
6	0006	จำนวนแหล่งเรียนรู้เพื่อการเรียนรู้ตลอดชีวิต (ต่อประชากร 40,000 คน)	สำนักงานส่งเสริมการเรียนรู้จังหวัดลำปาง	<ul style="list-style-type: none"> - สร้างความตระหนักรู้ในความสำคัญของบัญชีข้อมูลภาครัฐ - สนับสนุนการนำชุดข้อมูลลงทะเบียนในระบบบัญชีข้อมูลภาครัฐ 	มีรายการสถิติทางการเผยแพร่บนระบบบัญชีข้อมูลภาครัฐ	✓	✓	✓	✓		
7	0007	จำนวนผู้ใช้บริการห้องสมุดของจังหวัดลำปาง (14 แห่ง)	สำนักงานส่งเสริมการเรียนรู้จังหวัดลำปาง	<ul style="list-style-type: none"> - สร้างความตระหนักรู้ในความสำคัญของบัญชีข้อมูลภาครัฐ - สนับสนุนการนำชุดข้อมูลลงทะเบียนในระบบบัญชีข้อมูลภาครัฐ 	มีรายการสถิติทางการเผยแพร่บนระบบบัญชีข้อมูลภาครัฐ	✓	✓	✓	✓		
8	0008	จำนวนครัวเรือนที่มีคอมพิวเตอร์ของจังหวัด	สำนักงานสถิติจังหวัดลำปาง	<ul style="list-style-type: none"> - สร้างความตระหนักรู้ในความสำคัญของบัญชีข้อมูลภาครัฐ - สนับสนุนการนำชุดข้อมูลลงทะเบียนในระบบบัญชีข้อมูลภาครัฐ 	มีรายการสถิติทางการเผยแพร่บนระบบบัญชีข้อมูลภาครัฐ	✓	✓	✓	✓		
9	0009	จำนวนครัวเรือนที่มีโทรศัพท์มือถือของจังหวัด	สำนักงานสถิติจังหวัดลำปาง	<ul style="list-style-type: none"> - สร้างความตระหนักรู้ในความสำคัญของบัญชีข้อมูลภาครัฐ - สนับสนุนการนำชุดข้อมูลลงทะเบียนในระบบบัญชีข้อมูลภาครัฐ 	มีรายการสถิติทางการเผยแพร่บนระบบบัญชีข้อมูลภาครัฐ	✓	✓	✓	✓		
10	0010	จำนวนครัวเรือนที่มีการเชื่อมต่ออินเทอร์เน็ตของจังหวัด	สำนักงานสถิติจังหวัดลำปาง	<ul style="list-style-type: none"> - สร้างความตระหนักรู้ในความสำคัญของบัญชีข้อมูลภาครัฐ - สนับสนุนการนำชุดข้อมูลลงทะเบียนในระบบบัญชีข้อมูลภาครัฐ 	มีรายการสถิติทางการเผยแพร่บนระบบบัญชีข้อมูลภาครัฐ	✓	✓	✓	✓		

ตาราง 22 แนวทางการพัฒนารายการสถิติทางการที่ความพร้อมเผยแพร่ของข้อมูลเป็น Tier 1 ที่หน่วยงานในจังหวัดเป็นเจ้าของข้อมูล (ต่อ)

ลำดับ	OS ID	รายการสถิติทางการ	หน่วยงาน	แนวทางการพัฒนา	ผลลัพธ์	ระยะเวลาดำเนินการ ปีงบประมาณ พ.ศ.					หมายเหตุ
						66	67	68	69	70	
11	0011	ร้อยละของระดับความสำเร็จของการบริหารจัดการองค์ความรู้เชิงภูมิปัญญาและวัฒนธรรม	สำนักงานส่งเสริมการเรียนรู้จังหวัดลำปาง	<ul style="list-style-type: none"> - สร้างความตระหนักรู้ในความสำคัญของบัญชีข้อมูลภาครัฐ - สนับสนุนการนำชุดข้อมูลลงทะเบียนในระบบบัญชีข้อมูลภาครัฐ 	มีรายการสถิติทางการเผยแพร่บนระบบบัญชีข้อมูลภาครัฐ	✓	✓	✓	✓		
12	0012	อัตราการเข้าร่วมของเยาวชนและผู้ใหญ่ ผู้สูงอายุ ในกิจกรรมการศึกษานอกโรงเรียน	สำนักงานส่งเสริมการเรียนรู้จังหวัดลำปาง	<ul style="list-style-type: none"> - สร้างความตระหนักรู้ในความสำคัญของบัญชีข้อมูลภาครัฐ - สนับสนุนการนำชุดข้อมูลลงทะเบียนในระบบบัญชีข้อมูลภาครัฐ 	มีรายการสถิติทางการเผยแพร่บนระบบบัญชีข้อมูลภาครัฐ	✓	✓	✓	✓		
13	0013	อัตราการตายต่อเกิดมีชีพ (ทารกตายต่อเกิดมีชีพ 1,000 คน)	สำนักงานสาธารณสุขจังหวัดลำปาง	<ul style="list-style-type: none"> - สร้างความตระหนักรู้ในความสำคัญของบัญชีข้อมูลภาครัฐ - สนับสนุนการนำชุดข้อมูลลงทะเบียนในระบบบัญชีข้อมูลภาครัฐ 	มีรายการสถิติทางการเผยแพร่บนระบบบัญชีข้อมูลภาครัฐ	✓	✓	✓	✓		
14	0014	จำนวนสถานรับเลี้ยงเด็กก่อนวัยเรียนได้รับสนับสนุนและพัฒนาให้ได้มาตรฐานสามารถส่งเสริมความรู้ทักษะ กิจกรรมและสุขภาวะที่ดีสำหรับเด็ก	สำนักงานส่งเสริมการปกครองส่วนท้องถิ่นจังหวัดลำปาง	<ul style="list-style-type: none"> - สร้างความตระหนักรู้ในความสำคัญของบัญชีข้อมูลภาครัฐ - สนับสนุนการนำชุดข้อมูลลงทะเบียนในระบบบัญชีข้อมูลภาครัฐ 	มีรายการสถิติทางการเผยแพร่บนระบบบัญชีข้อมูลภาครัฐ	✓	✓	✓	✓		
15	0015	ร้อยละประชาชนอายุ 35 ปีขึ้นไป ได้รับการคัดกรองเบาหวาน	สำนักงานสาธารณสุขจังหวัดลำปาง	<ul style="list-style-type: none"> - สร้างความตระหนักรู้ในความสำคัญของบัญชีข้อมูลภาครัฐ - สนับสนุนการนำชุดข้อมูลลงทะเบียนในระบบบัญชีข้อมูลภาครัฐ 	มีรายการสถิติทางการเผยแพร่บนระบบบัญชีข้อมูลภาครัฐ	✓	✓	✓	✓		

ตาราง 22 แนวทางการพัฒนารายการสถิติทางการที่ความพร้อมเผยแพร่ของข้อมูลเป็น Tier 1 ที่หน่วยงานในจังหวัดเป็นเจ้าของข้อมูล (ต่อ)

ลำดับ	OS ID	รายการสถิติทางการ	หน่วยงาน	แนวทางการพัฒนา	ผลลัพธ์	ระยะเวลาดำเนินการ ปีงบประมาณ พ.ศ.					หมายเหตุ
						66	67	68	69	70	
16	0016	ร้อยละประชาชนอายุ 35 ปีขึ้นไป ได้รับการคัดกรองโรคความดันโลหิตสูง	สำนักงานสาธารณสุขจังหวัดลำปาง	<ul style="list-style-type: none"> - สร้างความตระหนักรู้ในความสำคัญของบัญชีข้อมูลภาครัฐ - สนับสนุนการนำชุดข้อมูลลงทะเบียนในระบบบัญชีข้อมูลภาครัฐ 	มีรายการสถิติทางการเผยแพร่บนระบบบัญชีข้อมูลภาครัฐ	✓	✓	✓	✓		
17	0017	ร้อยละผู้ป่วยเบาหวานที่ควบคุมน้ำตาลในเลือดได้ดี	สำนักงานสาธารณสุขจังหวัดลำปาง	<ul style="list-style-type: none"> - สร้างความตระหนักรู้ในความสำคัญของบัญชีข้อมูลภาครัฐ - สนับสนุนการนำชุดข้อมูลลงทะเบียนในระบบบัญชีข้อมูลภาครัฐ 	มีรายการสถิติทางการเผยแพร่บนระบบบัญชีข้อมูลภาครัฐ	✓	✓	✓	✓		
18	0018	ร้อยละผู้ป่วยความดันที่ควบคุมระดับความดันในเลือดได้ดี	สำนักงานสาธารณสุขจังหวัดลำปาง	<ul style="list-style-type: none"> - สร้างความตระหนักรู้ในความสำคัญของบัญชีข้อมูลภาครัฐ - สนับสนุนการนำชุดข้อมูลลงทะเบียนในระบบบัญชีข้อมูลภาครัฐ 	มีรายการสถิติทางการเผยแพร่บนระบบบัญชีข้อมูลภาครัฐ	✓	✓	✓	✓		
19	0019	อัตราป่วยตายด้วยโรคที่สำคัญ	สำนักงานสาธารณสุขจังหวัดลำปาง	<ul style="list-style-type: none"> - สร้างความตระหนักรู้ในความสำคัญของบัญชีข้อมูลภาครัฐ - สนับสนุนการนำชุดข้อมูลลงทะเบียนในระบบบัญชีข้อมูลภาครัฐ 	มีรายการสถิติทางการเผยแพร่บนระบบบัญชีข้อมูลภาครัฐ	✓	✓	✓	✓		
20	0020	จำนวนผู้สูงอายุที่รับเบี้ยยังชีพผู้สูงอายุ	สำนักงานส่งเสริมการปกครองส่วนท้องถิ่นจังหวัดลำปาง	<ul style="list-style-type: none"> - สร้างความตระหนักรู้ในความสำคัญของบัญชีข้อมูลภาครัฐ - สนับสนุนการนำชุดข้อมูลลงทะเบียนในระบบบัญชีข้อมูลภาครัฐ 	มีรายการสถิติทางการเผยแพร่บนระบบบัญชีข้อมูลภาครัฐ	✓	✓	✓	✓		

ตาราง 22 แนวทางการพัฒนารายการสถิติทางการที่ความพร้อมเผยแพร่ของข้อมูลเป็น Tier 1 ที่หน่วยงานในจังหวัดเป็นเจ้าของข้อมูล (ต่อ)

ลำดับ	OS ID	รายการสถิติทางการ	หน่วยงาน	แนวทางการพัฒนา	ผลลัพธ์	ระยะเวลาดำเนินการ ปีงบประมาณ พ.ศ.					หมายเหตุ
						66	67	68	69	70	
21	0021	สถานพยาบาลที่ได้มาตรฐาน Hospital Accreditation (HA) หรือมาตรฐานอื่น	สำนักงานสาธารณสุขจังหวัดลำปาง	<ul style="list-style-type: none"> - สร้างความตระหนักรู้ในความสำคัญของบัญชีข้อมูลภาครัฐ - สนับสนุนการนำชุดข้อมูลลงทะเบียนในระบบบัญชีข้อมูลภาครัฐ 	มีรายการสถิติทางการเผยแพร่บนระบบบัญชีข้อมูลภาครัฐ	✓	✓	✓	✓		
22	0022	ร้อยละผู้ป่วยเบาหวานที่มีภาวะแทรกซ้อนได้รับการดูแลรักษา/ส่งต่อ	สำนักงานสาธารณสุขจังหวัดลำปาง	<ul style="list-style-type: none"> - สร้างความตระหนักรู้ในความสำคัญของบัญชีข้อมูลภาครัฐ - สนับสนุนการนำชุดข้อมูลลงทะเบียนในระบบบัญชีข้อมูลภาครัฐ 	มีรายการสถิติทางการเผยแพร่บนระบบบัญชีข้อมูลภาครัฐ	✓	✓	✓	✓		
23	0023	จำนวนอาสาสมัครสาธารณสุขประจำหมู่บ้าน	สำนักงานสาธารณสุขจังหวัดลำปาง	<ul style="list-style-type: none"> - สร้างความตระหนักรู้ในความสำคัญของบัญชีข้อมูลภาครัฐ - สนับสนุนการนำชุดข้อมูลลงทะเบียนในระบบบัญชีข้อมูลภาครัฐ 	มีรายการสถิติทางการเผยแพร่บนระบบบัญชีข้อมูลภาครัฐ	✓	✓	✓	✓		
24	0024	อัตราการใช้บริการผู้ป่วยนอก/ใน สิทธิหลักประกันสุขภาพถ้วนหน้า	สำนักงานสาธารณสุขจังหวัดลำปาง	<ul style="list-style-type: none"> - สร้างความตระหนักรู้ในความสำคัญของบัญชีข้อมูลภาครัฐ - สนับสนุนการนำชุดข้อมูลลงทะเบียนในระบบบัญชีข้อมูลภาครัฐ 	มีรายการสถิติทางการเผยแพร่บนระบบบัญชีข้อมูลภาครัฐ	✓	✓	✓	✓		
25	0025	จำนวนผู้ได้รับการพัฒนา/อบรม/ศึกษาดูงานตามหลักสูตรให้มีความรู้ ทักษะอาชีพเสริมเพื่อสร้างรายได้	สถาบันพัฒนาฝีมือแรงงาน 10 ลำปาง	<ul style="list-style-type: none"> - สร้างความตระหนักรู้ในความสำคัญของบัญชีข้อมูลภาครัฐ - สนับสนุนการนำชุดข้อมูลลงทะเบียนในระบบบัญชีข้อมูลภาครัฐ 	มีรายการสถิติทางการเผยแพร่บนระบบบัญชีข้อมูลภาครัฐ	✓	✓	✓	✓		

ตาราง 22 แนวทางการพัฒนารายการสถิติทางการที่ความพร้อมเผยแพร่ของข้อมูลเป็น Tier 1 ที่หน่วยงานในจังหวัดเป็นเจ้าของข้อมูล (ต่อ)

ลำดับ	OS ID	รายการสถิติทางการ	หน่วยงาน	แนวทางการพัฒนา	ผลลัพธ์	ระยะเวลาดำเนินการ ปีงบประมาณ พ.ศ.					หมายเหตุ
						66	67	68	69	70	
26	0026	จำนวนหลักสูตรพัฒนา/อบรม/ศึกษาดูงานเพื่อให้มีความรู้ ทักษะอาชีพเสริมเพื่อสร้างรายได้	สถาบันพัฒนาฝีมือแรงงาน 10 ลำปาง	<ul style="list-style-type: none"> - สร้างความตระหนักรู้ในความสำคัญของบัญชีข้อมูลภาครัฐ - สนับสนุนการนำชุดข้อมูลลงทะเบียนในระบบบัญชีข้อมูลภาครัฐ 	มีรายการสถิติทางการเผยแพร่บนระบบบัญชีข้อมูลภาครัฐ	✓	✓	✓	✓		
27	0027	จำนวนศูนย์การเรียนรู้ชุมชนที่ให้การอบรมอาชีพเสริม	สำนักงานพัฒนาชุมชนจังหวัดลำปาง	<ul style="list-style-type: none"> - สร้างความตระหนักรู้ในความสำคัญของบัญชีข้อมูลภาครัฐ - สนับสนุนการนำชุดข้อมูลลงทะเบียนในระบบบัญชีข้อมูลภาครัฐ 	มีรายการสถิติทางการเผยแพร่บนระบบบัญชีข้อมูลภาครัฐ	✓	✓	✓	✓		
28	0028	เทศบาลน่าอยู่อย่างยั่งยืนยอดเยี่ยมระดับประเทศ	เทศบาลนครลำปาง	<ul style="list-style-type: none"> - สร้างความตระหนักรู้ในความสำคัญของบัญชีข้อมูลภาครัฐ - สนับสนุนการนำชุดข้อมูลลงทะเบียนในระบบบัญชีข้อมูลภาครัฐ 	มีรายการสถิติทางการเผยแพร่บนระบบบัญชีข้อมูลภาครัฐ	✓	✓	✓	✓		
29	0029	จำนวนอาสาสมัครป้องกันปราบปรามอาชญากรรมส่วนท้องถิ่น จำแนกตามประเภทเครือข่ายและพื้นที่	ตำรวจภูธรจังหวัดลำปาง	<ul style="list-style-type: none"> - สร้างความตระหนักรู้ในความสำคัญของบัญชีข้อมูลภาครัฐ - สนับสนุนการนำชุดข้อมูลลงทะเบียนในระบบบัญชีข้อมูลภาครัฐ 	มีรายการสถิติทางการเผยแพร่บนระบบบัญชีข้อมูลภาครัฐ	✓	✓	✓	✓		
30	0030	ร้อยละคดีที่จับกุมได้เทียบกับคดีที่รับแจ้ง ประเภทคดีอุกฉกรรจ์และสะเทือนขวัญ	ตำรวจภูธรจังหวัดลำปาง	<ul style="list-style-type: none"> - สร้างความตระหนักรู้ในความสำคัญของบัญชีข้อมูลภาครัฐ - สนับสนุนการนำชุดข้อมูลลงทะเบียนในระบบบัญชีข้อมูลภาครัฐ 	มีรายการสถิติทางการเผยแพร่บนระบบบัญชีข้อมูลภาครัฐ	✓	✓	✓	✓		

ตาราง 22 แนวทางการพัฒนารายการสถิติทางการที่ความพร้อมเผยแพร่ของข้อมูลเป็น Tier 1 ที่หน่วยงานในจังหวัดเป็นเจ้าของข้อมูล (ต่อ)

ลำดับ	OS ID	รายการสถิติทางการ	หน่วยงาน	แนวทางการพัฒนา	ผลลัพธ์	ระยะเวลาดำเนินการ ปีงบประมาณ พ.ศ.					หมายเหตุ
						66	67	68	69	70	
31	0031	ร้อยละคดีที่จับกุมได้เทียบกับคดีที่รับแจ้ง ประเภทคดีประทุษร้ายต่อชีวิตร่างกายและเพศ	ตำรวจภูธรจังหวัดลำปาง	<ul style="list-style-type: none"> - สร้างความตระหนักรู้ในความสำคัญของบัญชีข้อมูลภาครัฐ - สนับสนุนการนำชุดข้อมูลลงทะเบียนในระบบบัญชีข้อมูลภาครัฐ 	มีรายการสถิติทางการเผยแพร่บนระบบบัญชีข้อมูลภาครัฐ	✓	✓	✓	✓		
32	0032	ร้อยละคดีที่จับกุมได้เทียบกับคดีที่รับแจ้ง ประเภทคดีประทุษร้ายต่อทรัพย์สิน	ตำรวจภูธรจังหวัดลำปาง	<ul style="list-style-type: none"> - สร้างความตระหนักรู้ในความสำคัญของบัญชีข้อมูลภาครัฐ - สนับสนุนการนำชุดข้อมูลลงทะเบียนในระบบบัญชีข้อมูลภาครัฐ 	มีรายการสถิติทางการเผยแพร่บนระบบบัญชีข้อมูลภาครัฐ	✓	✓	✓	✓		
33	0033	ร้อยละคดีที่จับกุมได้เทียบกับคดีที่รับแจ้ง ประเภทคดีที่น่าสนใจ	ตำรวจภูธรจังหวัดลำปาง	<ul style="list-style-type: none"> - สร้างความตระหนักรู้ในความสำคัญของบัญชีข้อมูลภาครัฐ - สนับสนุนการนำชุดข้อมูลลงทะเบียนในระบบบัญชีข้อมูลภาครัฐ 	มีรายการสถิติทางการเผยแพร่บนระบบบัญชีข้อมูลภาครัฐ	✓	✓	✓	✓		
34	0034	ร้อยละคดีที่จับกุมได้เทียบกับคดีที่รับแจ้ง ประเภทคดีที่รัฐเป็นผู้เสียหาย	ตำรวจภูธรจังหวัดลำปาง	<ul style="list-style-type: none"> - สร้างความตระหนักรู้ในความสำคัญของบัญชีข้อมูลภาครัฐ - สนับสนุนการนำชุดข้อมูลลงทะเบียนในระบบบัญชีข้อมูลภาครัฐ 	มีรายการสถิติทางการเผยแพร่บนระบบบัญชีข้อมูลภาครัฐ	✓	✓	✓	✓		
35	0035	การจับกุมคดีอาชญากรรมจำแนกตามประเภทข้อหาสารเสพติด พื้นที่	ตำรวจภูธรจังหวัดลำปาง	<ul style="list-style-type: none"> - สร้างความตระหนักรู้ในความสำคัญของบัญชีข้อมูลภาครัฐ - สนับสนุนการนำชุดข้อมูลลงทะเบียนในระบบบัญชีข้อมูลภาครัฐ 	มีรายการสถิติทางการเผยแพร่บนระบบบัญชีข้อมูลภาครัฐ	✓	✓	✓	✓		

ตาราง 22 แนวทางการพัฒนารายการสถิติทางการที่ความพร้อมเผยแพร่ของข้อมูลเป็น Tier 1 ที่หน่วยงานในจังหวัดเป็นเจ้าของข้อมูล (ต่อ)

ลำดับ	OS ID	รายการสถิติทางการ	หน่วยงาน	แนวทางการพัฒนา	ผลลัพธ์	ระยะเวลาดำเนินการ ปีงบประมาณ พ.ศ.					หมายเหตุ
						66	67	68	69	70	
36	0036	การเกิดอาชญากรรมรุนแรง	ตำรวจภูธรจังหวัดลำปาง	<ul style="list-style-type: none"> - สร้างความตระหนักรู้ในความสำคัญของบัญชีข้อมูลภาครัฐ - สนับสนุนการนำชุดข้อมูลลงทะเบียนในระบบบัญชีข้อมูลภาครัฐ 	มีรายการสถิติทางการเผยแพร่บนระบบบัญชีข้อมูลภาครัฐ	✓	✓	✓	✓		
37	0037	จำนวนครัวเรือนที่มีไฟฟ้าใช้	การไฟฟ้าส่วนภูมิภาคจังหวัดลำปาง	<ul style="list-style-type: none"> - สร้างความตระหนักรู้ในความสำคัญของบัญชีข้อมูลภาครัฐ - สนับสนุนการนำชุดข้อมูลลงทะเบียนในระบบบัญชีข้อมูลภาครัฐ 	มีรายการสถิติทางการเผยแพร่บนระบบบัญชีข้อมูลภาครัฐ	✓	✓	✓	✓		
38	0038	จำนวนครัวเรือนที่เข้าถึงน้ำประปา	การประปาส่วนภูมิภาคสาขาลำปาง	<ul style="list-style-type: none"> - สร้างความตระหนักรู้ในความสำคัญของบัญชีข้อมูลภาครัฐ - สนับสนุนการนำชุดข้อมูลลงทะเบียนในระบบบัญชีข้อมูลภาครัฐ 	มีรายการสถิติทางการเผยแพร่บนระบบบัญชีข้อมูลภาครัฐ	✓	✓	✓	✓		
39	0039	จำนวนฐานข้อมูลวัฒนธรรมท้องถิ่นและข้อมูลสารสนเทศเพื่อการท่องเที่ยวเชิงการเรียนรู้ที่เป็นเอกลักษณ์ของจังหวัด	สำนักงานวัฒนธรรมจังหวัดลำปาง	<ul style="list-style-type: none"> - สร้างความตระหนักรู้ในความสำคัญของบัญชีข้อมูลภาครัฐ - สนับสนุนการนำชุดข้อมูลลงทะเบียนในระบบบัญชีข้อมูลภาครัฐ 	มีรายการสถิติทางการเผยแพร่บนระบบบัญชีข้อมูลภาครัฐ	✓	✓	✓	✓		
40	0040	การใช้บริการข้อมูลวัฒนธรรมท้องถิ่นและสารสนเทศเพื่อการท่องเที่ยวเชิงการเรียนรู้	สำนักงานวัฒนธรรมจังหวัดลำปาง	<ul style="list-style-type: none"> - สร้างความตระหนักรู้ในความสำคัญของบัญชีข้อมูลภาครัฐ - สนับสนุนการนำชุดข้อมูลลงทะเบียนในระบบบัญชีข้อมูลภาครัฐ 	มีรายการสถิติทางการเผยแพร่บนระบบบัญชีข้อมูลภาครัฐ	✓	✓	✓	✓		

ตาราง 22 แนวทางการพัฒนารายการสถิติทางการที่ความพร้อมเผยแพร่ของข้อมูลเป็น Tier 1 ที่หน่วยงานในจังหวัดเป็นเจ้าของข้อมูล (ต่อ)

ลำดับ	OS ID	รายการสถิติทางการ	หน่วยงาน	แนวทางการพัฒนา	ผลลัพธ์	ระยะเวลาดำเนินการ ปีงบประมาณ พ.ศ.					หมายเหตุ
						66	67	68	69	70	
41	0041	สัดส่วนของงบประมาณที่ได้รับจัดสรรด้านการท่องเที่ยวต่องบประมาณทั้งหมด	สำนักงานการท่องเที่ยวและกีฬาจังหวัดลำปาง	<ul style="list-style-type: none"> - สร้างความตระหนักรู้ในความสำคัญของบัญชีข้อมูลภาครัฐ - สนับสนุนการนำชุดข้อมูลลงทะเบียนในระบบบัญชีข้อมูลภาครัฐ 	มีรายการสถิติทางการเผยแพร่บนระบบบัญชีข้อมูลภาครัฐ	✓	✓	✓	✓		
42	0042	ระดับความสำเร็จของการพัฒนาโครงสร้างพื้นฐานโดยเฉพาะเส้นทางถนนภายในและระหว่างจังหวัดรวมทั้งป้ายบอกทาง	แขวงทางหลวงชนบทลำปาง	<ul style="list-style-type: none"> - สร้างความตระหนักรู้ในความสำคัญของบัญชีข้อมูลภาครัฐ - สนับสนุนการนำชุดข้อมูลลงทะเบียนในระบบบัญชีข้อมูลภาครัฐ 	มีรายการสถิติทางการเผยแพร่บนระบบบัญชีข้อมูลภาครัฐ	✓	✓	✓	✓		
43	0043	ปริมาณขยะที่เกิดขึ้น	สำนักงานส่งเสริมการปกครองส่วนท้องถิ่นจังหวัดลำปาง	<ul style="list-style-type: none"> - สร้างความตระหนักรู้ในความสำคัญของบัญชีข้อมูลภาครัฐ - สนับสนุนการนำชุดข้อมูลลงทะเบียนในระบบบัญชีข้อมูลภาครัฐ 	มีรายการสถิติทางการเผยแพร่บนระบบบัญชีข้อมูลภาครัฐ	✓	✓	✓	✓		
44	0044	ปริมาณขยะที่ได้รับการกำจัดโดยเฉลี่ยต่อเดือน	สำนักงานส่งเสริมการปกครองส่วนท้องถิ่นจังหวัดลำปาง	<ul style="list-style-type: none"> - สร้างความตระหนักรู้ในความสำคัญของบัญชีข้อมูลภาครัฐ - สนับสนุนการนำชุดข้อมูลลงทะเบียนในระบบบัญชีข้อมูลภาครัฐ 	มีรายการสถิติทางการเผยแพร่บนระบบบัญชีข้อมูลภาครัฐ	✓	✓	✓	✓		
45	0045	ร้อยละปริมาณขยะที่ได้รับการกำจัดอย่างถูกวิธี/สุขลักษณะต่อปี	สำนักงานส่งเสริมการปกครองส่วนท้องถิ่นจังหวัดลำปาง	<ul style="list-style-type: none"> - สร้างความตระหนักรู้ในความสำคัญของบัญชีข้อมูลภาครัฐ - สนับสนุนการนำชุดข้อมูลลงทะเบียนในระบบบัญชีข้อมูลภาครัฐ 	มีรายการสถิติทางการเผยแพร่บนระบบบัญชีข้อมูลภาครัฐ	✓	✓	✓	✓		

ตาราง 22 แนวทางการพัฒนารายการสถิติทางการที่ความพร้อมเผยแพร่ของข้อมูลเป็น Tier 1 ที่หน่วยงานในจังหวัดเป็นเจ้าของข้อมูล (ต่อ)

ลำดับ	OS ID	รายการสถิติทางการ	หน่วยงาน	แนวทางการพัฒนา	ผลลัพธ์	ระยะเวลาดำเนินการ ปีงบประมาณ พ.ศ.					หมายเหตุ
						66	67	68	69	70	
46	0046	แหล่งท่องเที่ยว ตามอาณาเขต	สำนักงานการท่องเที่ยวและกีฬาจังหวัดลำปาง	<ul style="list-style-type: none"> - สร้างความตระหนักรู้ในความสำคัญของบัญชีข้อมูลภาครัฐ - สนับสนุนการนำชุดข้อมูลลงทะเบียนในระบบบัญชีข้อมูลภาครัฐ 	มีรายการสถิติทางการเผยแพร่บนระบบบัญชีข้อมูลภาครัฐ	✓	✓	✓	✓		
47	0047	การรวมกลุ่มของชุมชนผู้ประกอบการด้านท่องเที่ยวและธุรกิจที่เกี่ยวข้อง	สำนักงานการท่องเที่ยวและกีฬาจังหวัดลำปาง	<ul style="list-style-type: none"> - สร้างความตระหนักรู้ในความสำคัญของบัญชีข้อมูลภาครัฐ - สนับสนุนการนำชุดข้อมูลลงทะเบียนในระบบบัญชีข้อมูลภาครัฐ 	มีรายการสถิติทางการเผยแพร่บนระบบบัญชีข้อมูลภาครัฐ	✓	✓	✓	✓		
48	0048	ธุรกิจที่พัก Home stay ที่ได้รับการรับรองมาตรฐาน	สำนักงานการท่องเที่ยวและกีฬาจังหวัดลำปาง	<ul style="list-style-type: none"> - สร้างความตระหนักรู้ในความสำคัญของบัญชีข้อมูลภาครัฐ - สนับสนุนการนำชุดข้อมูลลงทะเบียนในระบบบัญชีข้อมูลภาครัฐ 	มีรายการสถิติทางการเผยแพร่บนระบบบัญชีข้อมูลภาครัฐ	✓	✓	✓	✓		
49	0049	จำนวนธุรกิจที่พักโรงแรมที่ได้รับการรับรองมาตรฐาน	ที่ทำการปกครองจังหวัดลำปาง	<ul style="list-style-type: none"> - สร้างความตระหนักรู้ในความสำคัญของบัญชีข้อมูลภาครัฐ - สนับสนุนการนำชุดข้อมูลลงทะเบียนในระบบบัญชีข้อมูลภาครัฐ 	มีรายการสถิติทางการเผยแพร่บนระบบบัญชีข้อมูลภาครัฐ	✓	✓	✓	✓		
50	0050	ธุรกิจที่พัก Guest- house/ Home stay และโรงแรมทั้งหมดที่ได้รับการสนับสนุนขอรับการตรวจรับรองมาตรฐาน	สำนักงานการท่องเที่ยวและกีฬาจังหวัดลำปาง	<ul style="list-style-type: none"> - สร้างความตระหนักรู้ในความสำคัญของบัญชีข้อมูลภาครัฐ - สนับสนุนการนำชุดข้อมูลลงทะเบียนในระบบบัญชีข้อมูลภาครัฐ 	มีรายการสถิติทางการเผยแพร่บนระบบบัญชีข้อมูลภาครัฐ	✓	✓	✓	✓		

ตาราง 22 แนวทางการพัฒนารายการสถิติทางการที่ความพร้อมเผยแพร่ของข้อมูลเป็น Tier 1 ที่หน่วยงานในจังหวัดเป็นเจ้าของข้อมูล (ต่อ)

ลำดับ	OS ID	รายการสถิติทางการ	หน่วยงาน	แนวทางการพัฒนา	ผลลัพธ์	ระยะเวลาดำเนินการ ปีงบประมาณ พ.ศ.					หมายเหตุ
						66	67	68	69	70	
51	0051	จำนวนธุรกิจบริการที่เกี่ยวข้องเนื่องกับการท่องเที่ยวเชิงการเรียนรู้วิถีชุมชนและธรรมชาติที่ได้รับการรับรองมาตรฐาน	สำนักงานพัฒนาชุมชนจังหวัดลำปาง	<ul style="list-style-type: none"> - สร้างความตระหนักรู้ในความสำคัญของบัญชีข้อมูลภาครัฐ - สนับสนุนการนำชุดข้อมูลลงทะเบียนในระบบบัญชีข้อมูลภาครัฐ 	มีรายการสถิติทางการเผยแพร่บนระบบบัญชีข้อมูลภาครัฐ	✓	✓	✓	✓		
52	0052	จำนวนสินค้าของฝากและของที่ระลึกที่เป็นอัตลักษณ์ของลำปางที่ได้รับการรับรองมาตรฐาน	สำนักงานพัฒนาชุมชนจังหวัดลำปาง	<ul style="list-style-type: none"> - สร้างความตระหนักรู้ในความสำคัญของบัญชีข้อมูลภาครัฐ - สนับสนุนการนำชุดข้อมูลลงทะเบียนในระบบบัญชีข้อมูลภาครัฐ 	มีรายการสถิติทางการเผยแพร่บนระบบบัญชีข้อมูลภาครัฐ	✓	✓	✓	✓		
53	0053	จำนวนธุรกิจนำเที่ยวธุรกิจนำเที่ยวเชิงการเรียนรู้วิถีชุมชนของลำปางที่ได้รับใบอนุญาตประกอบธุรกิจนำเที่ยว	สำนักงานการท่องเที่ยวและกีฬาจังหวัดลำปาง	<ul style="list-style-type: none"> - สร้างความตระหนักรู้ในความสำคัญของบัญชีข้อมูลภาครัฐ - สนับสนุนการนำชุดข้อมูลลงทะเบียนในระบบบัญชีข้อมูลภาครัฐ 	มีรายการสถิติทางการเผยแพร่บนระบบบัญชีข้อมูลภาครัฐ	✓	✓	✓	✓		
54	0054	จำนวนกิจกรรมของชุมชนเกี่ยวกับการสืบสานวัฒนธรรมประเพณีของลำปาง	สำนักงานวัฒนธรรมจังหวัดลำปาง	<ul style="list-style-type: none"> - สร้างความตระหนักรู้ในความสำคัญของบัญชีข้อมูลภาครัฐ - สนับสนุนการนำชุดข้อมูลลงทะเบียนในระบบบัญชีข้อมูลภาครัฐ 	มีรายการสถิติทางการเผยแพร่บนระบบบัญชีข้อมูลภาครัฐ	✓	✓	✓	✓		
55	0055	จำนวนนักท่องเที่ยวของจังหวัด	สำนักงานการท่องเที่ยวและกีฬาจังหวัดลำปาง	<ul style="list-style-type: none"> - สร้างความตระหนักรู้ในความสำคัญของบัญชีข้อมูลภาครัฐ - สนับสนุนการนำชุดข้อมูลลงทะเบียนในระบบบัญชีข้อมูลภาครัฐ 	มีรายการสถิติทางการเผยแพร่บนระบบบัญชีข้อมูลภาครัฐ	✓	✓	✓	✓		

ตาราง 22 แนวทางการพัฒนารายการสถิติทางการที่ความพร้อมเผยแพร่ของข้อมูลเป็น Tier 1 ที่หน่วยงานในจังหวัดเป็นเจ้าของข้อมูล (ต่อ)

ลำดับ	OS ID	รายการสถิติทางการ	หน่วยงาน	แนวทางการพัฒนา	ผลลัพธ์	ระยะเวลาดำเนินการ ปีงบประมาณ พ.ศ.					หมายเหตุ
						66	67	68	69	70	
56	0056	รายได้จากการท่องเที่ยวของจังหวัด	สำนักงานการท่องเที่ยวและกีฬาจังหวัดลำปาง	<ul style="list-style-type: none"> - สร้างความตระหนักรู้ในความสำคัญของบัญชีข้อมูลภาครัฐ - สนับสนุนการนำชุดข้อมูลลงทะเบียนในระบบบัญชีข้อมูลภาครัฐ 	มีรายการสถิติทางการเผยแพร่บนระบบบัญชีข้อมูลภาครัฐ	✓	✓	✓	✓		
57	0057	มัคคุเทศก์ท้องถิ่น/ผู้นำเที่ยวที่ได้รับใบอนุญาตเป็นมัคคุเทศก์/ผู้นำเที่ยว	สำนักงานการท่องเที่ยวและกีฬาจังหวัดลำปาง	<ul style="list-style-type: none"> - สร้างความตระหนักรู้ในความสำคัญของบัญชีข้อมูลภาครัฐ - สนับสนุนการนำชุดข้อมูลลงทะเบียนในระบบบัญชีข้อมูลภาครัฐ 	มีรายการสถิติทางการเผยแพร่บนระบบบัญชีข้อมูลภาครัฐ	✓	✓	✓	✓		
58	0058	ธุรกิจนำเที่ยวที่จดทะเบียนในจังหวัด	สำนักงานการท่องเที่ยวและกีฬาจังหวัดลำปาง	<ul style="list-style-type: none"> - สร้างความตระหนักรู้ในความสำคัญของบัญชีข้อมูลภาครัฐ - สนับสนุนการนำชุดข้อมูลลงทะเบียนในระบบบัญชีข้อมูลภาครัฐ 	มีรายการสถิติทางการเผยแพร่บนระบบบัญชีข้อมูลภาครัฐ	✓	✓	✓	✓		
59	0059	จำนวนการส่งเสริมและพัฒนาศักยภาพของอุตสาหกรรมในภูมิภาค	สำนักงานอุตสาหกรรมจังหวัดลำปาง	<ul style="list-style-type: none"> - สร้างความตระหนักรู้ในความสำคัญของบัญชีข้อมูลภาครัฐ - สนับสนุนการนำชุดข้อมูลลงทะเบียนในระบบบัญชีข้อมูลภาครัฐ 	มีรายการสถิติทางการเผยแพร่บนระบบบัญชีข้อมูลภาครัฐ	✓	✓	✓	✓		
60	0060	กลุ่มและเครือข่ายสหกรณ์ผู้ประกอบการหัตถอุตสาหกรรม เซรามิก ผู้ประกอบการหัตถอุตสาหกรรมเซรามิก	สำนักงานสหกรณ์จังหวัดลำปาง	<ul style="list-style-type: none"> - สร้างความตระหนักรู้ในความสำคัญของบัญชีข้อมูลภาครัฐ - สนับสนุนการนำชุดข้อมูลลงทะเบียนในระบบบัญชีข้อมูลภาครัฐ 	มีรายการสถิติทางการเผยแพร่บนระบบบัญชีข้อมูลภาครัฐ	✓	✓	✓	✓		

ตาราง 22 แนวทางการพัฒนารายการสถิติทางการที่ความพร้อมเผยแพร่ของข้อมูลเป็น Tier 1 ที่หน่วยงานในจังหวัดเป็นเจ้าของข้อมูล (ต่อ)

ลำดับ	OS ID	รายการสถิติทางการ	หน่วยงาน	แนวทางการพัฒนา	ผลลัพธ์	ระยะเวลาดำเนินการ ปีงบประมาณ พ.ศ.					หมายเหตุ
						66	67	68	69	70	
61	0061	จำนวนสถานประกอบการที่ ได้รับการรับรองมาตรฐาน ผลิตภัณฑ์ชุมชน (มผช.)	สำนักงานอุตสาหกรรม จังหวัดลำปาง	<ul style="list-style-type: none"> - สร้างความตระหนักรู้ในความสำคัญ ของบัญชีข้อมูลภาครัฐ - สนับสนุนการนำชุดข้อมูลลงทะเบียน ในระบบบัญชีข้อมูลภาครัฐ 	มีรายการสถิติทางการ เผยแพร่บนระบบบัญชี ข้อมูลภาครัฐ	✓	✓	✓	✓		
62	0062	ปริมาณการใช้พลังงานเชิง พาณิชย์ จำแนกตาม ประเภทพลังงาน	สำนักงานพลังงานจังหวัด ลำปาง	<ul style="list-style-type: none"> - สร้างความตระหนักรู้ในความสำคัญ ของบัญชีข้อมูลภาครัฐ - สนับสนุนการนำชุดข้อมูลลงทะเบียน ในระบบบัญชีข้อมูลภาครัฐ 	มีรายการสถิติทางการ เผยแพร่บนระบบบัญชี ข้อมูลภาครัฐ	✓	✓	✓	✓		
63	0063	จำนวนสถานประกอบการที่ ได้รับการรับรอง อุตสาหกรรมสีเขียว	สำนักงานอุตสาหกรรม จังหวัดลำปาง	<ul style="list-style-type: none"> - สร้างความตระหนักรู้ในความสำคัญ ของบัญชีข้อมูลภาครัฐ - สนับสนุนการนำชุดข้อมูลลงทะเบียน ในระบบบัญชีข้อมูลภาครัฐ 	มีรายการสถิติทางการ เผยแพร่บนระบบบัญชี ข้อมูลภาครัฐ	✓	✓	✓	✓		
64	0064	ช่องทางการจัดจำหน่าย สินค้าผลิตภัณฑ์เซรามิก	สำนักงานพาณิชย์จังหวัด ลำปาง	<ul style="list-style-type: none"> - สร้างความตระหนักรู้ในความสำคัญ ของบัญชีข้อมูลภาครัฐ - สนับสนุนการนำชุดข้อมูลลงทะเบียน ในระบบบัญชีข้อมูลภาครัฐ 	มีรายการสถิติทางการ เผยแพร่บนระบบบัญชี ข้อมูลภาครัฐ	✓	✓	✓	✓		
65	0065	ครั้งการจัดงานแสดง สินค้าเกี่ยวกับผลิตภัณฑ์ เซรามิก ระดับจังหวัด	สำนักงานพาณิชย์จังหวัด ลำปาง	<ul style="list-style-type: none"> - สร้างความตระหนักรู้ในความสำคัญ ของบัญชีข้อมูลภาครัฐ - สนับสนุนการนำชุดข้อมูลลงทะเบียน ในระบบบัญชีข้อมูลภาครัฐ 	มีรายการสถิติทางการ เผยแพร่บนระบบบัญชี ข้อมูลภาครัฐ	✓	✓	✓	✓		

ตาราง 22 แนวทางการพัฒนารายการสถิติทางการที่ความพร้อมเผยแพร่ของข้อมูลเป็น Tier 1 ที่หน่วยงานในจังหวัดเป็นเจ้าของข้อมูล (ต่อ)

ลำดับ	OS ID	รายการสถิติทางการ	หน่วยงาน	แนวทางการพัฒนา	ผลลัพธ์	ระยะเวลาดำเนินการ ปีงบประมาณ พ.ศ.					หมายเหตุ
						66	67	68	69	70	
66	0066	มูลค่าการค้าที่ได้จากการจัดกิจกรรมส่งเสริมการขายผลิตภัณฑ์เซรามิกทั้งหมด	สำนักงานพาณิชย์จังหวัดลำปาง	<ul style="list-style-type: none"> - สร้างความตระหนักรู้ในความสำคัญของบัญชีข้อมูลภาครัฐ - สนับสนุนการนำชุดข้อมูลลงทะเบียนในระบบบัญชีข้อมูลภาครัฐ 	มีรายการสถิติทางการเผยแพร่บนระบบบัญชีข้อมูลภาครัฐ	✓	✓	✓	✓		
67	0067	ช่องทางสื่อประชาสัมพันธ์เพื่อส่งเสริมการขายของสถานประกอบการ	สำนักงานพาณิชย์จังหวัดลำปาง	<ul style="list-style-type: none"> - สร้างความตระหนักรู้ในความสำคัญของบัญชีข้อมูลภาครัฐ - สนับสนุนการนำชุดข้อมูลลงทะเบียนในระบบบัญชีข้อมูลภาครัฐ 	มีรายการสถิติทางการเผยแพร่บนระบบบัญชีข้อมูลภาครัฐ	✓	✓	✓	✓		
68	0068	ช่องทางการจำหน่ายผลิตภัณฑ์เซรามิกของจังหวัดในปีปัจจุบันและปีที่ผ่านมา	สำนักงานพาณิชย์จังหวัดลำปาง	<ul style="list-style-type: none"> - สร้างความตระหนักรู้ในความสำคัญของบัญชีข้อมูลภาครัฐ - สนับสนุนการนำชุดข้อมูลลงทะเบียนในระบบบัญชีข้อมูลภาครัฐ 	มีรายการสถิติทางการเผยแพร่บนระบบบัญชีข้อมูลภาครัฐ	✓	✓	✓	✓		
69	0069	ชนิดพันธุ์ข้าวคุณภาพดีและทนต่อโรคที่เกษตรกรในจังหวัดใช้เพาะปลูก	ศูนย์เมล็ดพันธุ์ข้าวลำปาง	<ul style="list-style-type: none"> - สร้างความตระหนักรู้ในความสำคัญของบัญชีข้อมูลภาครัฐ - สนับสนุนการนำชุดข้อมูลลงทะเบียนในระบบบัญชีข้อมูลภาครัฐ 	มีรายการสถิติทางการเผยแพร่บนระบบบัญชีข้อมูลภาครัฐ	✓	✓	✓	✓		
70	0070	ชนิดพันธุ์ข้าวที่ให้ผลผลิตต่อไร่สูงและเหมาะสมกับการเพาะปลูกข้าวนาปี	ศูนย์เมล็ดพันธุ์ข้าวลำปาง	<ul style="list-style-type: none"> - สร้างความตระหนักรู้ในความสำคัญของบัญชีข้อมูลภาครัฐ - สนับสนุนการนำชุดข้อมูลลงทะเบียนในระบบบัญชีข้อมูลภาครัฐ 	มีรายการสถิติทางการเผยแพร่บนระบบบัญชีข้อมูลภาครัฐ	✓	✓	✓	✓		

ตาราง 22 แนวทางการพัฒนารายการสถิติทางการที่ความพร้อมเผยแพร่ของข้อมูลเป็น Tier 1 ที่หน่วยงานในจังหวัดเป็นเจ้าของข้อมูล (ต่อ)

ลำดับ	OS ID	รายการสถิติทางการ	หน่วยงาน	แนวทางการพัฒนา	ผลลัพธ์	ระยะเวลาดำเนินการ ปีงบประมาณ พ.ศ.					หมายเหตุ
						66	67	68	69	70	
71	0071	ชนิดพันธุ์ข้าวที่ให้ผลผลิตต่อไร่สูงและเหมาะสมกับการเพาะปลูกข้าวนาปรัง	ศูนย์เมล็ดพันธุ์ข้าวลำปาง	<ul style="list-style-type: none"> - สร้างความตระหนักรู้ในความสำคัญของบัญชีข้อมูลภาครัฐ - สนับสนุนการนำชุดข้อมูลลงทะเบียนในระบบบัญชีข้อมูลภาครัฐ 	มีรายการสถิติทางการเผยแพร่บนระบบบัญชีข้อมูลภาครัฐ	✓	✓	✓	✓		
72	0072	จำนวนสหกรณ์การเกษตรผู้ปลูกข้าวปลอดภัยของจังหวัดในปีปัจจุบันและปีที่ผ่านมา	สำนักงานสหกรณ์จังหวัดลำปาง	<ul style="list-style-type: none"> - สร้างความตระหนักรู้ในความสำคัญของบัญชีข้อมูลภาครัฐ - สนับสนุนการนำชุดข้อมูลลงทะเบียนในระบบบัญชีข้อมูลภาครัฐ 	มีรายการสถิติทางการเผยแพร่บนระบบบัญชีข้อมูลภาครัฐ	✓	✓	✓	✓		
73	0073	แหล่งวิจัยและผลิตพันธุ์ข้าวคุณภาพดีของจังหวัด	ศูนย์เมล็ดพันธุ์ข้าวลำปาง	<ul style="list-style-type: none"> - สร้างความตระหนักรู้ในความสำคัญของบัญชีข้อมูลภาครัฐ - สนับสนุนการนำชุดข้อมูลลงทะเบียนในระบบบัญชีข้อมูลภาครัฐ 	มีรายการสถิติทางการเผยแพร่บนระบบบัญชีข้อมูลภาครัฐ	✓	✓	✓	✓		
74	0074	พื้นที่ชลประทาน	โครงการชลประทานลำปาง	<ul style="list-style-type: none"> - สร้างความตระหนักรู้ในความสำคัญของบัญชีข้อมูลภาครัฐ - สนับสนุนการนำชุดข้อมูลลงทะเบียนในระบบบัญชีข้อมูลภาครัฐ 	มีรายการสถิติทางการเผยแพร่บนระบบบัญชีข้อมูลภาครัฐ	✓	✓	✓	✓		
75	0075	ปริมาณน้ำที่ไหลลงอ่างเก็บน้ำเฉลี่ย	โครงการชลประทานลำปาง	<ul style="list-style-type: none"> - สร้างความตระหนักรู้ในความสำคัญของบัญชีข้อมูลภาครัฐ - สนับสนุนการนำชุดข้อมูลลงทะเบียนในระบบบัญชีข้อมูลภาครัฐ 	มีรายการสถิติทางการเผยแพร่บนระบบบัญชีข้อมูลภาครัฐ	✓	✓	✓	✓		

ตาราง 22 แนวทางการพัฒนารายการสถิติทางการที่ความพร้อมเผยแพร่ของข้อมูลเป็น Tier 1 ที่หน่วยงานในจังหวัดเป็นเจ้าของข้อมูล (ต่อ)

ลำดับ	OS ID	รายการสถิติทางการ	หน่วยงาน	แนวทางการพัฒนา	ผลลัพธ์	ระยะเวลาดำเนินการ ปีงบประมาณ พ.ศ.					หมายเหตุ
						66	67	68	69	70	
76	0076	จำนวนเกษตรกรที่ปลูกข้าว ปลอดภัยในปีปัจจุบันและปี ที่ผ่านมา	ศูนย์เมล็ดพันธุ์ข้าวลำปาง	<ul style="list-style-type: none"> - สร้างความตระหนักรู้ในความสำคัญ ของบัญชีข้อมูลภาครัฐ - สนับสนุนการนำชุดข้อมูลลงทะเบียน ในระบบบัญชีข้อมูลภาครัฐ 	มีรายการสถิติทางการ เผยแพร่บนระบบบัญชี ข้อมูลภาครัฐ	✓	✓	✓	✓		
77	0077	จำนวนเกษตรกรผู้ปลูกข้าว	สำนักงานเกษตรจังหวัด ลำปาง	<ul style="list-style-type: none"> - สร้างความตระหนักรู้ในความสำคัญ ของบัญชีข้อมูลภาครัฐ - สนับสนุนการนำชุดข้อมูลลงทะเบียน ในระบบบัญชีข้อมูลภาครัฐ 	มีรายการสถิติทางการ เผยแพร่บนระบบบัญชี ข้อมูลภาครัฐ	✓	✓	✓	✓		
78	0078	จำนวนช่องทางการจัดเก็บ ราคาข้าวเปลือกทั่วไป	สำนักงานพาณิชย์จังหวัด ลำปาง	<ul style="list-style-type: none"> - สร้างความตระหนักรู้ในความสำคัญ ของบัญชีข้อมูลภาครัฐ - สนับสนุนการนำชุดข้อมูลลงทะเบียน ในระบบบัญชีข้อมูลภาครัฐ 	มีรายการสถิติทางการ เผยแพร่บนระบบบัญชี ข้อมูลภาครัฐ	✓	✓	✓	✓		
79	0079	จำนวนสถาบันการเงินที่เป็น แหล่งทุนให้เกษตรกรกู้ยืมได้	ธนาคารเพื่อการเกษตร และสหกรณ์การเกษตร สาขา ลำปาง	<ul style="list-style-type: none"> - สร้างความตระหนักรู้ในความสำคัญ ของบัญชีข้อมูลภาครัฐ - สนับสนุนการนำชุดข้อมูลลงทะเบียน ในระบบบัญชีข้อมูลภาครัฐ 	มีรายการสถิติทางการ เผยแพร่บนระบบบัญชี ข้อมูลภาครัฐ	✓	✓	✓	✓		
80	0080	ข้อมูลชุดดินในแต่ละพื้นที่	สถานีพัฒนาที่ดินจังหวัด ลำปาง	<ul style="list-style-type: none"> - สร้างความตระหนักรู้ในความสำคัญ ของบัญชีข้อมูลภาครัฐ - สนับสนุนการนำชุดข้อมูลลงทะเบียน ในระบบบัญชีข้อมูลภาครัฐ 	มีรายการสถิติทางการ เผยแพร่บนระบบบัญชี ข้อมูลภาครัฐ	✓	✓	✓	✓		

ตาราง 22 แนวทางการพัฒนารายการสถิติทางการที่ความพร้อมเผยแพร่ของข้อมูลเป็น Tier 1 ที่หน่วยงานในจังหวัดเป็นเจ้าของข้อมูล (ต่อ)

ลำดับ	OS ID	รายการสถิติทางการ	หน่วยงาน	แนวทางการพัฒนา	ผลลัพธ์	ระยะเวลาดำเนินการ ปีงบประมาณ พ.ศ.					หมายเหตุ
						66	67	68	69	70	
81	0081	ค่าวิเคราะห์ดินในแต่ละพื้นที่ (ค่า Ph)	สถานีพัฒนาที่ดินจังหวัดลำปาง	<ul style="list-style-type: none"> - สร้างความตระหนักรู้ในความสำคัญของบัญชีข้อมูลภาครัฐ - สนับสนุนการนำชุดข้อมูลลงทะเบียนในระบบบัญชีข้อมูลภาครัฐ 	มีรายการสถิติทางการเผยแพร่บนระบบบัญชีข้อมูลภาครัฐ	✓	✓	✓	✓		
82	0082	เนื้อที่ป่าไม้ทั้งหมดของจังหวัด	สำนักงานทรัพยากรธรรมชาติและสิ่งแวดล้อมจังหวัดลำปาง	<ul style="list-style-type: none"> - สร้างความตระหนักรู้ในความสำคัญของบัญชีข้อมูลภาครัฐ - สนับสนุนการนำชุดข้อมูลลงทะเบียนในระบบบัญชีข้อมูลภาครัฐ 	มีรายการสถิติทางการเผยแพร่บนระบบบัญชีข้อมูลภาครัฐ	✓	✓	✓	✓		
83	0083	เนื้อที่ทั้งหมดของจังหวัด	สำนักงานทรัพยากรธรรมชาติและสิ่งแวดล้อมจังหวัดลำปาง	<ul style="list-style-type: none"> - สร้างความตระหนักรู้ในความสำคัญของบัญชีข้อมูลภาครัฐ - สนับสนุนการนำชุดข้อมูลลงทะเบียนในระบบบัญชีข้อมูลภาครัฐ 	มีรายการสถิติทางการเผยแพร่บนระบบบัญชีข้อมูลภาครัฐ	✓	✓	✓	✓		
84	0084	พื้นที่ป่าสงวนที่มีสภาพป่า	สำนักจัดการทรัพยากรป่าไม้ที่ 3 ลำปาง	<ul style="list-style-type: none"> - สร้างความตระหนักรู้ในความสำคัญของบัญชีข้อมูลภาครัฐ - สนับสนุนการนำชุดข้อมูลลงทะเบียนในระบบบัญชีข้อมูลภาครัฐ 	มีรายการสถิติทางการเผยแพร่บนระบบบัญชีข้อมูลภาครัฐ	✓	✓	✓	✓		
85	0085	พื้นที่เอกสารสิทธิทำกินในเขตพื้นที่ป่าสงวนแห่งชาติ	สำนักจัดการทรัพยากรป่าไม้ที่ 3 ลำปาง	<ul style="list-style-type: none"> - สร้างความตระหนักรู้ในความสำคัญของบัญชีข้อมูลภาครัฐ - สนับสนุนการนำชุดข้อมูลลงทะเบียนในระบบบัญชีข้อมูลภาครัฐ 	มีรายการสถิติทางการเผยแพร่บนระบบบัญชีข้อมูลภาครัฐ	✓	✓	✓	✓		

ตาราง 22 แนวทางการพัฒนารายการสถิติทางการที่ความพร้อมเผยแพร่ของข้อมูลเป็น Tier 1 ที่หน่วยงานในจังหวัดเป็นเจ้าของข้อมูล (ต่อ)

ลำดับ	OS ID	รายการสถิติทางการ	หน่วยงาน	แนวทางการพัฒนา	ผลลัพธ์	ระยะเวลาดำเนินการ ปีงบประมาณ พ.ศ.					หมายเหตุ
						66	67	68	69	70	
86	0086	พื้นที่ป่าสงวนตามประกาศ	สำนักจัดการทรัพยากรป่าไม้ที่ 3 ลำปาง	<ul style="list-style-type: none"> - สร้างความตระหนักรู้ในความสำคัญของบัญชีข้อมูลภาครัฐ - สนับสนุนการนำชุดข้อมูลลงทะเบียนในระบบบัญชีข้อมูลภาครัฐ 	มีรายการสถิติทางการเผยแพร่บนระบบบัญชีข้อมูลภาครัฐ	✓	✓	✓	✓		
87	0087	จำนวนการเกิดภัยดินถล่ม	สำนักงานป้องกันและบรรเทาสาธารณภัยจังหวัดลำปาง	<ul style="list-style-type: none"> - สร้างความตระหนักรู้ในความสำคัญของบัญชีข้อมูลภาครัฐ - สนับสนุนการนำชุดข้อมูลลงทะเบียนในระบบบัญชีข้อมูลภาครัฐ 	มีรายการสถิติทางการเผยแพร่บนระบบบัญชีข้อมูลภาครัฐ	✓	✓	✓	✓		
88	0088	ปริมาณไม้ที่ผลิตได้	องค์การอุตสาหกรรมป่าไม้ภาคเหนือบน	<ul style="list-style-type: none"> - สร้างความตระหนักรู้ในความสำคัญของบัญชีข้อมูลภาครัฐ - สนับสนุนการนำชุดข้อมูลลงทะเบียนในระบบบัญชีข้อมูลภาครัฐ 	มีรายการสถิติทางการเผยแพร่บนระบบบัญชีข้อมูลภาครัฐ	✓	✓	✓	✓		
89	0089	มูลค่าไม้ที่ผลิตได้	องค์การอุตสาหกรรมป่าไม้ภาคเหนือบน	<ul style="list-style-type: none"> - สร้างความตระหนักรู้ในความสำคัญของบัญชีข้อมูลภาครัฐ - สนับสนุนการนำชุดข้อมูลลงทะเบียนในระบบบัญชีข้อมูลภาครัฐ 	มีรายการสถิติทางการเผยแพร่บนระบบบัญชีข้อมูลภาครัฐ	✓	✓	✓	✓		
90	0090	ปริมาณไม้ นำเข้าและส่งออก	องค์การอุตสาหกรรมป่าไม้ภาคเหนือบน	<ul style="list-style-type: none"> - สร้างความตระหนักรู้ในความสำคัญของบัญชีข้อมูลภาครัฐ - สนับสนุนการนำชุดข้อมูลลงทะเบียนในระบบบัญชีข้อมูลภาครัฐ 	มีรายการสถิติทางการเผยแพร่บนระบบบัญชีข้อมูลภาครัฐ	✓	✓	✓	✓		

ตาราง 22 แนวทางการพัฒนารายการสถิติทางการที่ความพร้อมเผยแพร่ของข้อมูลเป็น Tier 1 ที่หน่วยงานในจังหวัดเป็นเจ้าของข้อมูล (ต่อ)

ลำดับ	OS ID	รายการสถิติทางการ	หน่วยงาน	แนวทางการพัฒนา	ผลลัพธ์	ระยะเวลาดำเนินการ ปีงบประมาณ พ.ศ.					หมายเหตุ
						66	67	68	69	70	
91	0091	มูลค่าไม้นำเข้าและส่งออก	องค์การอุตสาหกรรมป่าไม้ภาคเหนือบน	<ul style="list-style-type: none"> - สร้างความตระหนักรู้ในความสำคัญของบัญชีข้อมูลภาครัฐ - สนับสนุนการนำชุดข้อมูลลงทะเบียนในระบบบัญชีข้อมูลภาครัฐ 	มีรายการสถิติทางการเผยแพร่บนระบบบัญชีข้อมูลภาครัฐ	✓	✓	✓	✓		
92	0092	พื้นที่จังหวัด	ที่ทำการปกครองจังหวัดลำปาง	<ul style="list-style-type: none"> - สร้างความตระหนักรู้ในความสำคัญของบัญชีข้อมูลภาครัฐ - สนับสนุนการนำชุดข้อมูลลงทะเบียนในระบบบัญชีข้อมูลภาครัฐ 	มีรายการสถิติทางการเผยแพร่บนระบบบัญชีข้อมูลภาครัฐ	✓	✓	✓	✓		
93	0093	จำนวนพื้นที่ป่าไม้ที่ได้รับการฟื้นฟู	สำนักจัดการทรัพยากรป่าไม้ที่ 3 ลำปาง	<ul style="list-style-type: none"> - สร้างความตระหนักรู้ในความสำคัญของบัญชีข้อมูลภาครัฐ - สนับสนุนการนำชุดข้อมูลลงทะเบียนในระบบบัญชีข้อมูลภาครัฐ 	มีรายการสถิติทางการเผยแพร่บนระบบบัญชีข้อมูลภาครัฐ	✓	✓	✓	✓		
94	0094	จำนวนแหล่งน้ำธรรมชาติแหล่งน้ำที่สร้างขึ้น	โครงการชลประทานลำปาง	<ul style="list-style-type: none"> - สร้างความตระหนักรู้ในความสำคัญของบัญชีข้อมูลภาครัฐ - สนับสนุนการนำชุดข้อมูลลงทะเบียนในระบบบัญชีข้อมูลภาครัฐ 	มีรายการสถิติทางการเผยแพร่บนระบบบัญชีข้อมูลภาครัฐ	✓	✓	✓	✓		
95	0095	ปริมาณความจุน้ำในพื้นที่ชลประทาน	โครงการชลประทานลำปาง	<ul style="list-style-type: none"> - สร้างความตระหนักรู้ในความสำคัญของบัญชีข้อมูลภาครัฐ - สนับสนุนการนำชุดข้อมูลลงทะเบียนในระบบบัญชีข้อมูลภาครัฐ 	มีรายการสถิติทางการเผยแพร่บนระบบบัญชีข้อมูลภาครัฐ	✓	✓	✓	✓		

ตาราง 22 แนวทางการพัฒนารายการสถิติทางการที่ความพร้อมเผยแพร่ของข้อมูลเป็น Tier 1 ที่หน่วยงานในจังหวัดเป็นเจ้าของข้อมูล (ต่อ)

ลำดับ	OS ID	รายการสถิติทางการ	หน่วยงาน	แนวทางการพัฒนา	ผลลัพธ์	ระยะเวลาดำเนินการ ปีงบประมาณ พ.ศ.					หมายเหตุ
						66	67	68	69	70	
96	0096	ปริมาณน้ำในอ่างเก็บน้ำขนาดใหญ่และขนาดกลาง	โครงการชลประทานลำปาง	<ul style="list-style-type: none"> - สร้างความตระหนักรู้ในความสำคัญของบัญชีข้อมูลภาครัฐ - สนับสนุนการนำชุดข้อมูลลงทะเบียนในระบบบัญชีข้อมูลภาครัฐ 	มีรายการสถิติทางการเผยแพร่บนระบบบัญชีข้อมูลภาครัฐ	✓	✓	✓	✓		
97	0097	พื้นที่ผิวน้ำและพื้นที่รับน้ำ	โครงการชลประทานลำปาง	<ul style="list-style-type: none"> - สร้างความตระหนักรู้ในความสำคัญของบัญชีข้อมูลภาครัฐ - สนับสนุนการนำชุดข้อมูลลงทะเบียนในระบบบัญชีข้อมูลภาครัฐ 	มีรายการสถิติทางการเผยแพร่บนระบบบัญชีข้อมูลภาครัฐ	✓	✓	✓	✓		
98	0098	พื้นที่ที่รับผลประโยชน์จากโครงการชลประทาน	โครงการชลประทานลำปาง	<ul style="list-style-type: none"> - สร้างความตระหนักรู้ในความสำคัญของบัญชีข้อมูลภาครัฐ - สนับสนุนการนำชุดข้อมูลลงทะเบียนในระบบบัญชีข้อมูลภาครัฐ 	มีรายการสถิติทางการเผยแพร่บนระบบบัญชีข้อมูลภาครัฐ	✓	✓	✓	✓		
99	0099	เนื้อที่แหล่งธรรมชาติอันควรอนุรักษ์ของท้องถิ่น	สำนักบริหารพื้นที่อนุรักษ์ที่ 13 สาขาลำปาง	<ul style="list-style-type: none"> - สร้างความตระหนักรู้ในความสำคัญของบัญชีข้อมูลภาครัฐ - สนับสนุนการนำชุดข้อมูลลงทะเบียนในระบบบัญชีข้อมูลภาครัฐ 	มีรายการสถิติทางการเผยแพร่บนระบบบัญชีข้อมูลภาครัฐ	✓	✓	✓	✓		
100	0100	จำนวนจุดความร้อน (Hotspot) ในพื้นที่จังหวัด	สำนักงานทรัพยากรธรรมชาติและสิ่งแวดล้อมจังหวัดลำปาง	<ul style="list-style-type: none"> - สร้างความตระหนักรู้ในความสำคัญของบัญชีข้อมูลภาครัฐ - สนับสนุนการนำชุดข้อมูลลงทะเบียนในระบบบัญชีข้อมูลภาครัฐ 	มีรายการสถิติทางการเผยแพร่บนระบบบัญชีข้อมูลภาครัฐ	✓	✓	✓	✓		

ตาราง 22 แนวทางการพัฒนารายการสถิติทางการที่ความพร้อมเผยแพร่ของข้อมูลเป็น Tier 1 ที่หน่วยงานในจังหวัดเป็นเจ้าของข้อมูล (ต่อ)

ลำดับ	OS ID	รายการสถิติทางการ	หน่วยงาน	แนวทางการพัฒนา	ผลลัพธ์	ระยะเวลาดำเนินการ ปีงบประมาณ พ.ศ.					หมายเหตุ
						66	67	68	69	70	
101	0101	จำนวนวันที่ปริมาณฝุ่น ละอองขนาดเล็ก (PM2.5) มีค่าเกินมาตรฐาน	สำนักงาน ทรัพยากรธรรมชาติและ สิ่งแวดล้อมจังหวัดลำปาง	- สร้างความตระหนักรู้ในความสำคัญ ของบัญชีข้อมูลภาครัฐ - สนับสนุนการนำชุดข้อมูลลงทะเบียน ในระบบบัญชีข้อมูลภาครัฐ	มีรายการสถิติทางการ เผยแพร่บนระบบบัญชี ข้อมูลภาครัฐ	✓	✓	✓	✓		
102	0136	จำนวนสระน้ำในไร่นา บ่อจืด	สถานีพัฒนาที่ดินลำปาง	- สร้างความตระหนักรู้ในความสำคัญ ของบัญชีข้อมูลภาครัฐ - สนับสนุนการนำชุดข้อมูลลงทะเบียน ในระบบบัญชีข้อมูลภาครัฐ	มีรายการสถิติทางการ เผยแพร่บนระบบบัญชี ข้อมูลภาครัฐ	✓	✓	✓	✓		
103	0137	เนื้อที่ทำการเกษตร	สำนักงานเกษตรจังหวัด ลำปาง	- สร้างความตระหนักรู้ในความสำคัญ ของบัญชีข้อมูลภาครัฐ - สนับสนุนการนำชุดข้อมูลลงทะเบียน ในระบบบัญชีข้อมูลภาครัฐ	มีรายการสถิติทางการ เผยแพร่บนระบบบัญชี ข้อมูลภาครัฐ	✓	✓	✓	✓		
104	0138	เนื้อที่เพาะปลูกข้าว	สำนักงานเกษตรจังหวัด ลำปาง	- สร้างความตระหนักรู้ในความสำคัญ ของบัญชีข้อมูลภาครัฐ - สนับสนุนการนำชุดข้อมูลลงทะเบียน ในระบบบัญชีข้อมูลภาครัฐ	มีรายการสถิติทางการ เผยแพร่บนระบบบัญชี ข้อมูลภาครัฐ	✓	✓	✓	✓		
105	0139	มูลค่าความเสียหายของ เกษตรกรผู้ปลูกข้าวจาก อุทกภัย	สำนักงานเกษตรจังหวัด ลำปาง	- สร้างความตระหนักรู้ในความสำคัญ ของบัญชีข้อมูลภาครัฐ - สนับสนุนการนำชุดข้อมูลลงทะเบียน ในระบบบัญชีข้อมูลภาครัฐ	มีรายการสถิติทางการ เผยแพร่บนระบบบัญชี ข้อมูลภาครัฐ	✓	✓	✓	✓		

ตาราง 22 แนวทางการพัฒนารายการสถิติทางการที่ความพร้อมเผยแพร่ของข้อมูลเป็น Tier 1 ที่หน่วยงานในจังหวัดเป็นเจ้าของข้อมูล (ต่อ)

ลำดับ	OS ID	รายการสถิติทางการ	หน่วยงาน	แนวทางการพัฒนา	ผลลัพธ์	ระยะเวลาดำเนินการ ปีงบประมาณ พ.ศ.					หมายเหตุ
						66	67	68	69	70	
106	0140	เนื้อที่เพาะปลูกข้าวเสียหายจากอุทกภัย	สำนักงานเกษตรจังหวัดลำปาง	<ul style="list-style-type: none"> - สร้างความตระหนักรู้ในความสำคัญของบัญชีข้อมูลภาครัฐ - สนับสนุนการนำชุดข้อมูลลงทะเบียนในระบบบัญชีข้อมูลภาครัฐ 	มีรายการสถิติทางการเผยแพร่บนระบบบัญชีข้อมูลภาครัฐ	✓	✓	✓	✓		
107	0141	จำนวนวิสาหกิจชุมชนที่เพาะปลูกข้าว	สำนักงานเกษตรจังหวัดลำปาง	<ul style="list-style-type: none"> - สร้างความตระหนักรู้ในความสำคัญของบัญชีข้อมูลภาครัฐ - สนับสนุนการนำชุดข้อมูลลงทะเบียนในระบบบัญชีข้อมูลภาครัฐ 	มีรายการสถิติทางการเผยแพร่บนระบบบัญชีข้อมูลภาครัฐ	✓	✓	✓	✓		
108	0142	จำนวนเกษตรกรผู้ใช้โทรเลขของจังหวัดลำปาง	สำนักงานเกษตรจังหวัดลำปาง	<ul style="list-style-type: none"> - สร้างความตระหนักรู้ในความสำคัญของบัญชีข้อมูลภาครัฐ - สนับสนุนการนำชุดข้อมูลลงทะเบียนในระบบบัญชีข้อมูลภาครัฐ 	มีรายการสถิติทางการเผยแพร่บนระบบบัญชีข้อมูลภาครัฐ	✓	✓	✓	✓		
109	0143	พื้นที่เกษตรแปลงใหญ่	สำนักงานเกษตรจังหวัดลำปาง	<ul style="list-style-type: none"> - สร้างความตระหนักรู้ในความสำคัญของบัญชีข้อมูลภาครัฐ - สนับสนุนการนำชุดข้อมูลลงทะเบียนในระบบบัญชีข้อมูลภาครัฐ 	มีรายการสถิติทางการเผยแพร่บนระบบบัญชีข้อมูลภาครัฐ	✓	✓	✓	✓		
110	0144	จำนวนสมาชิกเกษตรแปลงใหญ่	สำนักงานเกษตรจังหวัดลำปาง	<ul style="list-style-type: none"> - สร้างความตระหนักรู้ในความสำคัญของบัญชีข้อมูลภาครัฐ - สนับสนุนการนำชุดข้อมูลลงทะเบียนในระบบบัญชีข้อมูลภาครัฐ 	มีรายการสถิติทางการเผยแพร่บนระบบบัญชีข้อมูลภาครัฐ	✓	✓	✓	✓		

ตาราง 22 แนวทางการพัฒนารายการสถิติทางการที่ความพร้อมเผยแพร่ของข้อมูลเป็น Tier 1 ที่หน่วยงานในจังหวัดเป็นเจ้าของข้อมูล (ต่อ)

ลำดับ	OS ID	รายการสถิติทางการ	หน่วยงาน	แนวทางการพัฒนา	ผลลัพธ์	ระยะเวลาดำเนินการ ปีงบประมาณ พ.ศ.					หมายเหตุ
						66	67	68	69	70	
111	0145	เนื้อที่ข้าวนาปี	สำนักงานเศรษฐกิจการเกษตรที่ 1	<ul style="list-style-type: none"> - สร้างความตระหนักรู้ในความสำคัญของบัญชีข้อมูลภาครัฐ - สนับสนุนการนำชุดข้อมูลลงทะเบียนในระบบบัญชีข้อมูลภาครัฐ 	มีรายการสถิติทางการเผยแพร่บนระบบบัญชีข้อมูลภาครัฐ	✓	✓	✓	✓		
112	0146	เนื้อที่ข้าวนาปรัง	สำนักงานเศรษฐกิจการเกษตรที่ 1	<ul style="list-style-type: none"> - สร้างความตระหนักรู้ในความสำคัญของบัญชีข้อมูลภาครัฐ - สนับสนุนการนำชุดข้อมูลลงทะเบียนในระบบบัญชีข้อมูลภาครัฐ 	มีรายการสถิติทางการเผยแพร่บนระบบบัญชีข้อมูลภาครัฐ	✓	✓	✓	✓		
113	0147	ผลผลิตข้าวนาปี	สำนักงานเศรษฐกิจการเกษตรที่ 1	<ul style="list-style-type: none"> - สร้างความตระหนักรู้ในความสำคัญของบัญชีข้อมูลภาครัฐ - สนับสนุนการนำชุดข้อมูลลงทะเบียนในระบบบัญชีข้อมูลภาครัฐ 	มีรายการสถิติทางการเผยแพร่บนระบบบัญชีข้อมูลภาครัฐ	✓	✓	✓	✓		
114	0148	ผลผลิตข้าวนาปรัง	สำนักงานเศรษฐกิจการเกษตรที่ 1	<ul style="list-style-type: none"> - สร้างความตระหนักรู้ในความสำคัญของบัญชีข้อมูลภาครัฐ - สนับสนุนการนำชุดข้อมูลลงทะเบียนในระบบบัญชีข้อมูลภาครัฐ 	มีรายการสถิติทางการเผยแพร่บนระบบบัญชีข้อมูลภาครัฐ	✓	✓	✓	✓		
115	0149	ผลผลิตเฉลี่ยต่อไร่ข้าวนาปี	สำนักงานเศรษฐกิจการเกษตรที่ 1	<ul style="list-style-type: none"> - สร้างความตระหนักรู้ในความสำคัญของบัญชีข้อมูลภาครัฐ - สนับสนุนการนำชุดข้อมูลลงทะเบียนในระบบบัญชีข้อมูลภาครัฐ 	มีรายการสถิติทางการเผยแพร่บนระบบบัญชีข้อมูลภาครัฐ	✓	✓	✓	✓		

ตาราง 22 แนวทางการพัฒนารายการสถิติทางการที่ความพร้อมเผยแพร่ของข้อมูลเป็น Tier 1 ที่หน่วยงานในจังหวัดเป็นเจ้าของข้อมูล (ต่อ)

ลำดับ	OS ID	รายการสถิติทางการ	หน่วยงาน	แนวทางการพัฒนา	ผลลัพธ์	ระยะเวลาดำเนินการ ปีงบประมาณ พ.ศ.					หมายเหตุ
						66	67	68	69	70	
116	0150	ผลผลิตเฉลี่ยต่อไร่ ข้าวนาปรัง	สำนักงานเศรษฐกิจ การเกษตรที่ 1	- สร้างความตระหนักรู้ในความสำคัญ ของบัญชีข้อมูลภาครัฐ - สนับสนุนการนำชุดข้อมูลลงทะเบียน ในระบบบัญชีข้อมูลภาครัฐ	มีรายการสถิติทางการ เผยแพร่บนระบบบัญชี ข้อมูลภาครัฐ	✓	✓	✓	✓		
117	0151	รายได้/รายจ่ายทาง การเกษตร	สำนักงานเศรษฐกิจ การเกษตรที่ 1	- สร้างความตระหนักรู้ในความสำคัญ ของบัญชีข้อมูลภาครัฐ - สนับสนุนการนำชุดข้อมูลลงทะเบียน ในระบบบัญชีข้อมูลภาครัฐ	มีรายการสถิติทางการ เผยแพร่บนระบบบัญชี ข้อมูลภาครัฐ	✓	✓	✓	✓		
118	0152	ต้นทุนการผลิตข้าวนาปี	สำนักงานเกษตรและ สหกรณ์จังหวัดลำปาง	- สร้างความตระหนักรู้ในความสำคัญ ของบัญชีข้อมูลภาครัฐ - สนับสนุนการนำชุดข้อมูลลงทะเบียน ในระบบบัญชีข้อมูลภาครัฐ	มีรายการสถิติทางการ เผยแพร่บนระบบบัญชี ข้อมูลภาครัฐ	✓	✓	✓	✓		
119	0153	ต้นทุนการผลิตข้าวนาปรัง	สำนักงานเกษตรและ สหกรณ์จังหวัดลำปาง	- สร้างความตระหนักรู้ในความสำคัญ ของบัญชีข้อมูลภาครัฐ - สนับสนุนการนำชุดข้อมูลลงทะเบียน ในระบบบัญชีข้อมูลภาครัฐ	มีรายการสถิติทางการ เผยแพร่บนระบบบัญชี ข้อมูลภาครัฐ	✓	✓	✓	✓		
120	0154	ราคาซื้อขายข้าวเปลือกที่ เกษตรกรขายได้	สำนักงานพาณิชย์จังหวัด ลำปาง	- สร้างความตระหนักรู้ในความสำคัญ ของบัญชีข้อมูลภาครัฐ - สนับสนุนการนำชุดข้อมูลลงทะเบียน ในระบบบัญชีข้อมูลภาครัฐ	มีรายการสถิติทางการ เผยแพร่บนระบบบัญชี ข้อมูลภาครัฐ	✓	✓	✓	✓		

ตาราง 22 แนวทางการพัฒนารายการสถิติทางการที่ความพร้อมเผยแพร่ของข้อมูลเป็น Tier 1 ที่หน่วยงานในจังหวัดเป็นเจ้าของข้อมูล (ต่อ)

ลำดับ	OS ID	รายการสถิติทางการ	หน่วยงาน	แนวทางการพัฒนา	ผลลัพธ์	ระยะเวลาดำเนินการ ปีงบประมาณ พ.ศ.					หมายเหตุ
						66	67	68	69	70	
121	0155	โรงสีข้าว	สำนักงานพาณิชย์จังหวัด ลำปาง	– สร้างความตระหนักรู้ในความสำคัญ ของบัญชีข้อมูลภาครัฐ – สนับสนุนการนำชุดข้อมูลลงทะเบียน ในระบบบัญชีข้อมูลภาครัฐ	มีรายการสถิติทางการ เผยแพร่บนระบบบัญชี ข้อมูลภาครัฐ	✓	✓	✓	✓		
122	0156	จำนวนบ่อน้ำบาดาลของ จังหวัดลำปาง	สำนักงาน ทรัพยากรธรรมชาติและ สิ่งแวดล้อมจังหวัดลำปาง	– สร้างความตระหนักรู้ในความสำคัญ ของบัญชีข้อมูลภาครัฐ – สนับสนุนการนำชุดข้อมูลลงทะเบียน ในระบบบัญชีข้อมูลภาครัฐ	มีรายการสถิติทางการ เผยแพร่บนระบบบัญชี ข้อมูลภาครัฐ	✓	✓	✓	✓		
123	0157	อุณหภูมิของจังหวัดลำปาง	สถานีอุตุนิยมวิทยาลำปาง	– สร้างความตระหนักรู้ในความสำคัญ ของบัญชีข้อมูลภาครัฐ – สนับสนุนการนำชุดข้อมูลลงทะเบียน ในระบบบัญชีข้อมูลภาครัฐ	มีรายการสถิติทางการ เผยแพร่บนระบบบัญชี ข้อมูลภาครัฐ	✓	✓	✓	✓		
124	0158	ปริมาณน้ำฝน	สถานีอุตุนิยมวิทยาลำปาง	– สร้างความตระหนักรู้ในความสำคัญ ของบัญชีข้อมูลภาครัฐ – สนับสนุนการนำชุดข้อมูลลงทะเบียน ในระบบบัญชีข้อมูลภาครัฐ	มีรายการสถิติทางการ เผยแพร่บนระบบบัญชี ข้อมูลภาครัฐ	✓	✓	✓	✓		
125	0159	จำนวนกลุ่มผู้ประกอบการที่ แปรรูปผลิตภัณฑ์จากข้าว	สำนักงานพัฒนาชุมชน จังหวัดลำปาง	– สร้างความตระหนักรู้ในความสำคัญ ของบัญชีข้อมูลภาครัฐ – สนับสนุนการนำชุดข้อมูลลงทะเบียน ในระบบบัญชีข้อมูลภาครัฐ	มีรายการสถิติทางการ เผยแพร่บนระบบบัญชี ข้อมูลภาครัฐ	✓	✓	✓	✓		

ตาราง 22 แนวทางการพัฒนารายการสถิติทางการที่ความพร้อมเผยแพร่ของข้อมูลเป็น Tier 1 ที่หน่วยงานในจังหวัดเป็นเจ้าของข้อมูล (ต่อ)

ลำดับ	OS ID	รายการสถิติทางการ	หน่วยงาน	แนวทางการพัฒนา	ผลลัพธ์	ระยะเวลาดำเนินการ ปีงบประมาณ พ.ศ.					หมายเหตุ
						66	67	68	69	70	
126	0160	รายได้จากการจำหน่ายสินค้า OTOP	สำนักงานพัฒนาชุมชนจังหวัดลำปาง	<ul style="list-style-type: none"> - สร้างความตระหนักรู้ในความสำคัญของบัญชีข้อมูลภาครัฐ - สนับสนุนการนำชุดข้อมูลลงทะเบียนในระบบบัญชีข้อมูลภาครัฐ 	มีรายการสถิติทางการเผยแพร่บนระบบบัญชีข้อมูลภาครัฐ	✓	✓	✓	✓		
127	0161	จำนวนกลุ่มสินค้า OTOP ของจังหวัดลำปาง	สำนักงานพัฒนาชุมชนจังหวัดลำปาง	<ul style="list-style-type: none"> - สร้างความตระหนักรู้ในความสำคัญของบัญชีข้อมูลภาครัฐ - สนับสนุนการนำชุดข้อมูลลงทะเบียนในระบบบัญชีข้อมูลภาครัฐ 	มีรายการสถิติทางการเผยแพร่บนระบบบัญชีข้อมูลภาครัฐ	✓	✓	✓	✓		
128	0162	ผลิตภัณฑ์ OTOP ที่แปรรูปจากข้าว	สำนักงานพัฒนาชุมชนจังหวัดลำปาง	<ul style="list-style-type: none"> - สร้างความตระหนักรู้ในความสำคัญของบัญชีข้อมูลภาครัฐ - สนับสนุนการนำชุดข้อมูลลงทะเบียนในระบบบัญชีข้อมูลภาครัฐ 	มีรายการสถิติทางการเผยแพร่บนระบบบัญชีข้อมูลภาครัฐ	✓	✓	✓	✓		
129	0163	จำนวนเกษตรกรที่เคาะสินค้า	ธนาคารเพื่อการเกษตรและสหกรณ์การเกษตร สาขา ลำปาง	<ul style="list-style-type: none"> - สร้างความตระหนักรู้ในความสำคัญของบัญชีข้อมูลภาครัฐ - สนับสนุนการนำชุดข้อมูลลงทะเบียนในระบบบัญชีข้อมูลภาครัฐ 	มีรายการสถิติทางการเผยแพร่บนระบบบัญชีข้อมูลภาครัฐ	✓	✓	✓	✓		
130	0164	ยอดหนี้ของเกษตรกร	ธนาคารเพื่อการเกษตรและสหกรณ์การเกษตร สาขา ลำปาง	<ul style="list-style-type: none"> - สร้างความตระหนักรู้ในความสำคัญของบัญชีข้อมูลภาครัฐ - สนับสนุนการนำชุดข้อมูลลงทะเบียนในระบบบัญชีข้อมูลภาครัฐ 	มีรายการสถิติทางการเผยแพร่บนระบบบัญชีข้อมูลภาครัฐ	✓	✓	✓	✓		
131	0165	ร้อยละการชำระหนี้ของเกษตรกร	ธนาคารเพื่อการเกษตรและสหกรณ์การเกษตร สาขา ลำปาง	<ul style="list-style-type: none"> - สร้างความตระหนักรู้ในความสำคัญของบัญชีข้อมูลภาครัฐ - สนับสนุนการนำชุดข้อมูลลงทะเบียนในระบบบัญชีข้อมูลภาครัฐ 	มีรายการสถิติทางการเผยแพร่บนระบบบัญชีข้อมูลภาครัฐ	✓	✓	✓	✓		

ตาราง 22 แนวทางการพัฒนารายการสถิติทางการที่ความพร้อมเผยแพร่ของข้อมูลเป็น Tier 1 ที่หน่วยงานในจังหวัดเป็นเจ้าของข้อมูล (ต่อ)

ลำดับ	OS ID	รายการสถิติทางการ	หน่วยงาน	แนวทางการพัฒนา	ผลลัพธ์	ระยะเวลาดำเนินการ ปีงบประมาณ พ.ศ.					หมายเหตุ
						66	67	68	69	70	
132	0166	อัตราส่วนหนี้ค้างชำระต่อสินเชื่อกงเหลือของเกษตรกร	ธนาคารเพื่อการเกษตรและสหกรณ์การเกษตร สาขา ลำปาง	- สร้างความตระหนักรู้ในความสำคัญของบัญชีข้อมูลภาครัฐ - สนับสนุนการนำชุดข้อมูลลงทะเบียนในระบบบัญชีข้อมูลภาครัฐ	มีรายการสถิติทางการเผยแพร่บนระบบบัญชีข้อมูลภาครัฐ	✓	✓	✓	✓		
133	0167	จำนวนระบบสูบน้ำพลังงานแสงอาทิตย์แบบเคลื่อนที่	สำนักงานพลังงานจังหวัด ลำปาง	- สร้างความตระหนักรู้ในความสำคัญของบัญชีข้อมูลภาครัฐ - สนับสนุนการนำชุดข้อมูลลงทะเบียนในระบบบัญชีข้อมูลภาครัฐ	มีรายการสถิติทางการเผยแพร่บนระบบบัญชีข้อมูลภาครัฐ	✓	✓	✓	✓		
134	0168	จำนวนระบบสูบน้ำพลังงานแสงอาทิตย์สำหรับบ่อบาดาล	สำนักงานพลังงานจังหวัด ลำปาง	- สร้างความตระหนักรู้ในความสำคัญของบัญชีข้อมูลภาครัฐ - สนับสนุนการนำชุดข้อมูลลงทะเบียนในระบบบัญชีข้อมูลภาครัฐ	มีรายการสถิติทางการเผยแพร่บนระบบบัญชีข้อมูลภาครัฐ	✓	✓	✓	✓		
135	0169	จำนวนเกษตรกรทั้งหมดของจังหวัดลำปาง	สำนักงานเกษตรจังหวัด ลำปาง	- สร้างความตระหนักรู้ในความสำคัญของบัญชีข้อมูลภาครัฐ - สนับสนุนการนำชุดข้อมูลลงทะเบียนในระบบบัญชีข้อมูลภาครัฐ	มีรายการสถิติทางการเผยแพร่บนระบบบัญชีข้อมูลภาครัฐ	✓	✓	✓	✓		
136	0170	จำนวนสหกรณ์และกลุ่มเกษตรกร	สำนักงานสหกรณ์จังหวัด ลำปาง	- สร้างความตระหนักรู้ในความสำคัญของบัญชีข้อมูลภาครัฐ - สนับสนุนการนำชุดข้อมูลลงทะเบียนในระบบบัญชีข้อมูลภาครัฐ	มีรายการสถิติทางการเผยแพร่บนระบบบัญชีข้อมูลภาครัฐ	✓	✓	✓	✓		

ตาราง 22 แนวทางการพัฒนารายการสถิติทางการที่ความพร้อมเผยแพร่ของข้อมูลเป็น Tier 1 ที่หน่วยงานในจังหวัดเป็นเจ้าของข้อมูล (ต่อ)

ลำดับ	OS ID	รายการสถิติทางการ	หน่วยงาน	แนวทางการพัฒนา	ผลลัพธ์	ระยะเวลาดำเนินการ ปีงบประมาณ พ.ศ.					หมายเหตุ
						66	67	68	69	70	
137	0171	จำนวนเงินกองทุนพัฒนา สหกรณ์ที่ให้สหกรณ์กู้ยืม	สำนักงานสหกรณ์จังหวัด ลำปาง	- สร้างความตระหนักรู้ในความสำคัญ ของบัญชีข้อมูลภาครัฐ - สนับสนุนการนำชุดข้อมูลลงทะเบียน ในระบบบัญชีข้อมูลภาครัฐ	มีรายการสถิติทางการ เผยแพร่บนระบบบัญชี ข้อมูลภาครัฐ	✓	✓	✓	✓		
138	0172	จำนวนเงินกองทุน สงเคราะห์เกษตรกรที่ให้ กลุ่มเกษตรกรกู้ยืม	สำนักงานสหกรณ์จังหวัด ลำปาง	- สร้างความตระหนักรู้ในความสำคัญ ของบัญชีข้อมูลภาครัฐ - สนับสนุนการนำชุดข้อมูลลงทะเบียน ในระบบบัญชีข้อมูลภาครัฐ	มีรายการสถิติทางการ เผยแพร่บนระบบบัญชี ข้อมูลภาครัฐ	✓	✓	✓	✓		
139	0173	จำนวนเงินสหกรณ์ภาค การเกษตรให้สินเชื่อแก่ สมาชิกสหกรณ์	สำนักงานสหกรณ์จังหวัด ลำปาง	- สร้างความตระหนักรู้ในความสำคัญ ของบัญชีข้อมูลภาครัฐ - สนับสนุนการนำชุดข้อมูลลงทะเบียน ในระบบบัญชีข้อมูลภาครัฐ	มีรายการสถิติทางการ เผยแพร่บนระบบบัญชี ข้อมูลภาครัฐ	✓	✓	✓	✓		
140	0174	จำนวนเงินกลุ่มเกษตรกรให้ สินเชื่อแก่สมาชิกกลุ่ม เกษตรกร	สำนักงานสหกรณ์จังหวัด ลำปาง	- สร้างความตระหนักรู้ในความสำคัญ ของบัญชีข้อมูลภาครัฐ - สนับสนุนการนำชุดข้อมูลลงทะเบียน ในระบบบัญชีข้อมูลภาครัฐ	มีรายการสถิติทางการ เผยแพร่บนระบบบัญชี ข้อมูลภาครัฐ	✓	✓	✓	✓		
141	0175	พื้นที่ปลูกข้าวที่ได้รับการ รับรองคุณภาพตาม มาตรฐาน	ศูนย์เมล็ดพันธุ์ข้าวลำปาง	- สร้างความตระหนักรู้ในความสำคัญ ของบัญชีข้อมูลภาครัฐ - สนับสนุนการนำชุดข้อมูลลงทะเบียน ในระบบบัญชีข้อมูลภาครัฐ	มีรายการสถิติทางการ เผยแพร่บนระบบบัญชี ข้อมูลภาครัฐ	✓	✓	✓	✓		

ตาราง 22 แนวทางการพัฒนารายการสถิติทางการที่ความพร้อมเผยแพร่ของข้อมูลเป็น Tier 1 ที่หน่วยงานในจังหวัดเป็นเจ้าของข้อมูล (ต่อ)

ลำดับ	OS ID	รายการสถิติทางการ	หน่วยงาน	แนวทางการพัฒนา	ผลลัพธ์	ระยะเวลาดำเนินการ ปีงบประมาณ พ.ศ.					หมายเหตุ
						66	67	68	69	70	
142	0176	ราคาจำหน่ายพันธุ์ข้าวแต่ละชนิด	ศูนย์เมล็ดพันธุ์ข้าวลำปาง	<ul style="list-style-type: none"> - สร้างความตระหนักรู้ในความสำคัญของบัญชีข้อมูลภาครัฐ - สนับสนุนการนำชุดข้อมูลลงทะเบียนในระบบบัญชีข้อมูลภาครัฐ 	มีรายการสถิติทางการเผยแพร่บนระบบบัญชีข้อมูลภาครัฐ	✓	✓	✓	✓		
143	0177	ความยาวนานของแสงแดดจังหวัดลำปาง	สถานีอุตุนิยมวิทยาลำปาง	<ul style="list-style-type: none"> - สร้างความตระหนักรู้ในความสำคัญของบัญชีข้อมูลภาครัฐ - สนับสนุนการนำชุดข้อมูลลงทะเบียนในระบบบัญชีข้อมูลภาครัฐ 	มีรายการสถิติทางการเผยแพร่บนระบบบัญชีข้อมูลภาครัฐ	✓	✓	✓	✓		
144	0178	ผู้ประกอบการที่ใช้ตราสิ่งบ่งชี้ทางภูมิศาสตร์ (GI) ข้าวแต๋น	สำนักงานพาณิชย์จังหวัดลำปาง	<ul style="list-style-type: none"> - สร้างความตระหนักรู้ในความสำคัญของบัญชีข้อมูลภาครัฐ - สนับสนุนการนำชุดข้อมูลลงทะเบียนในระบบบัญชีข้อมูลภาครัฐ 	มีรายการสถิติทางการเผยแพร่บนระบบบัญชีข้อมูลภาครัฐ	✓	✓	✓	✓		
145	0179	พื้นที่ปลูกข้าวที่ได้รับน้ำจากแหล่งน้ำชลประทาน	โครงการชลประทานลำปาง	<ul style="list-style-type: none"> - สร้างความตระหนักรู้ในความสำคัญของบัญชีข้อมูลภาครัฐ - สนับสนุนการนำชุดข้อมูลลงทะเบียนในระบบบัญชีข้อมูลภาครัฐ 	มีรายการสถิติทางการเผยแพร่บนระบบบัญชีข้อมูลภาครัฐ	✓	✓	✓	✓		
146	0180	จำนวนอ่างเก็บน้ำขนาดใหญ่	โครงการชลประทานลำปาง	<ul style="list-style-type: none"> - สร้างความตระหนักรู้ในความสำคัญของบัญชีข้อมูลภาครัฐ - สนับสนุนการนำชุดข้อมูลลงทะเบียนในระบบบัญชีข้อมูลภาครัฐ 	มีรายการสถิติทางการเผยแพร่บนระบบบัญชีข้อมูลภาครัฐ	✓	✓	✓	✓		

ตาราง 22 แนวทางการพัฒนารายการสถิติทางการที่ความพร้อมเผยแพร่ของข้อมูลเป็น Tier 1 ที่หน่วยงานในจังหวัดเป็นเจ้าของข้อมูล (ต่อ)

ลำดับ	OS ID	รายการสถิติทางการ	หน่วยงาน	แนวทางการพัฒนา	ผลลัพธ์	ระยะเวลาดำเนินการ ปีงบประมาณ พ.ศ.					หมายเหตุ
						66	67	68	69	70	
147	0181	จำนวนอ่างเก็บน้ำขนาดกลาง	โครงการชลประทานลำปาง	- สร้างความตระหนักรู้ในความสำคัญ ของบัญชีข้อมูลภาครัฐ - สนับสนุนการนำชุดข้อมูลลงทะเบียน ในระบบบัญชีข้อมูลภาครัฐ	มีรายการสถิติทางการ เผยแพร่บนระบบบัญชี ข้อมูลภาครัฐ	✓	✓	✓	✓		
148	0182	จำนวนอ่างเก็บน้ำขนาดเล็ก	โครงการชลประทานลำปาง	- สร้างความตระหนักรู้ในความสำคัญ ของบัญชีข้อมูลภาครัฐ - สนับสนุนการนำชุดข้อมูลลงทะเบียน ในระบบบัญชีข้อมูลภาครัฐ	มีรายการสถิติทางการ เผยแพร่บนระบบบัญชี ข้อมูลภาครัฐ	✓	✓	✓	✓		
149	0183	ปริมาณน้ำเฉลี่ยที่กักเก็บ ในอ่างเก็บน้ำขนาดใหญ่	โครงการชลประทานลำปาง	- สร้างความตระหนักรู้ในความสำคัญ ของบัญชีข้อมูลภาครัฐ - สนับสนุนการนำชุดข้อมูลลงทะเบียน ในระบบบัญชีข้อมูลภาครัฐ	มีรายการสถิติทางการ เผยแพร่บนระบบบัญชี ข้อมูลภาครัฐ	✓	✓	✓	✓		
150	0184	ปริมาณน้ำเฉลี่ยที่กักเก็บใน อ่างเก็บน้ำขนาดกลาง	โครงการชลประทานลำปาง	- สร้างความตระหนักรู้ในความสำคัญ ของบัญชีข้อมูลภาครัฐ - สนับสนุนการนำชุดข้อมูลลงทะเบียน ในระบบบัญชีข้อมูลภาครัฐ	มีรายการสถิติทางการ เผยแพร่บนระบบบัญชี ข้อมูลภาครัฐ	✓	✓	✓	✓		
151	0185	ปริมาณน้ำเฉลี่ยที่กักเก็บใน อ่างเก็บน้ำขนาดเล็ก	โครงการชลประทานลำปาง	- สร้างความตระหนักรู้ในความสำคัญ ของบัญชีข้อมูลภาครัฐ - สนับสนุนการนำชุดข้อมูลลงทะเบียน ในระบบบัญชีข้อมูลภาครัฐ	มีรายการสถิติทางการ เผยแพร่บนระบบบัญชี ข้อมูลภาครัฐ	✓	✓	✓	✓		

ตาราง 22 แนวทางการพัฒนารายการสถิติทางการที่ความพร้อมเผยแพร่ของข้อมูลเป็น Tier 1 ที่หน่วยงานในจังหวัดเป็นเจ้าของข้อมูล (ต่อ)

ลำดับ	OS ID	รายการสถิติทางการ	หน่วยงาน	แนวทางการพัฒนา	ผลลัพธ์	ระยะเวลาดำเนินการ ปีงบประมาณ พ.ศ.					หมายเหตุ
						66	67	68	69	70	
152	0186	ผู้สูงอายุจากการทะเบียน	ที่ทำการปกครองจังหวัด ลำปาง	- สร้างความตระหนักรู้ในความสำคัญ ของบัญชีข้อมูลภาครัฐ - สนับสนุนการนำชุดข้อมูลลงทะเบียน ในระบบบัญชีข้อมูลภาครัฐ	มีรายการสถิติทางการ เผยแพร่บนระบบบัญชี ข้อมูลภาครัฐ	✓	✓	✓	✓		
153	0187	ดัชนีการสูงวัยจากการ ทะเบียน	ที่ทำการปกครองจังหวัด ลำปาง	- สร้างความตระหนักรู้ในความสำคัญ ของบัญชีข้อมูลภาครัฐ - สนับสนุนการนำชุดข้อมูลลงทะเบียน ในระบบบัญชีข้อมูลภาครัฐ	มีรายการสถิติทางการ เผยแพร่บนระบบบัญชี ข้อมูลภาครัฐ	✓	✓	✓	✓		
154	0188	ผู้สูงอายุที่เป็นผู้ประกันตน ในระบบประกันสังคม	สำนักงานประกันสังคม จังหวัดลำปาง	- สร้างความตระหนักรู้ในความสำคัญ ของบัญชีข้อมูลภาครัฐ - สนับสนุนการนำชุดข้อมูลลงทะเบียน ในระบบบัญชีข้อมูลภาครัฐ	มีรายการสถิติทางการ เผยแพร่บนระบบบัญชี ข้อมูลภาครัฐ	✓	✓	✓	✓		
155	0189	ผู้สูงอายุที่อยู่ลำพัง	สำนักงานพัฒนาชุมชน จังหวัดลำปาง	- สร้างความตระหนักรู้ในความสำคัญ ของบัญชีข้อมูลภาครัฐ - สนับสนุนการนำชุดข้อมูลลงทะเบียน ในระบบบัญชีข้อมูลภาครัฐ	มีรายการสถิติทางการ เผยแพร่บนระบบบัญชี ข้อมูลภาครัฐ	✓	✓	✓	✓		
156	0190	ผู้สูงอายุที่ดูแลกันเอง	สำนักงานพัฒนาชุมชน จังหวัดลำปาง	- สร้างความตระหนักรู้ในความสำคัญ ของบัญชีข้อมูลภาครัฐ - สนับสนุนการนำชุดข้อมูลลงทะเบียน ในระบบบัญชีข้อมูลภาครัฐ	มีรายการสถิติทางการ เผยแพร่บนระบบบัญชี ข้อมูลภาครัฐ	✓	✓	✓	✓		
157	0191	ผู้สูงอายุที่ไม่มีอาชีพ	สำนักงานสถิติจังหวัดลำปาง	- สร้างความตระหนักรู้ในความสำคัญของ บัญชีข้อมูลภาครัฐ - สนับสนุนการนำชุดข้อมูลลงทะเบียนใน ระบบบัญชีข้อมูลภาครัฐ	มีรายการสถิติทางการ เผยแพร่บนระบบบัญชี ข้อมูลภาครัฐ	✓	✓	✓	✓		

ปัญหา อุปสรรค และข้อเสนอแนะการพัฒนาสถิติ ทางการ

การดำเนินการจัดทำแผนพัฒนาสถิติระดับจังหวัดลำปาง (พ.ศ. 2566 – 2570) เป็นการจัดทำรายการข้อมูลสถิติทางการที่เกี่ยวข้องกับการพัฒนาในระดับจังหวัด ที่สอดคล้องกับประเด็นการพัฒนาจังหวัด ตัวชี้วัดการพัฒนาฯ และแผนพัฒนาระดับต่าง ๆ รวมถึงเป็นการพัฒนาการจัดเก็บข้อมูลสถิติที่สำคัญและจำเป็นต่อการบริหารงานตามยุทธศาสตร์จังหวัด พร้อมทั้งกำหนดหน่วยงานที่มีหน้าที่รับผิดชอบในการจัดทำข้อมูลที่ยังไม่มีหน่วยงานใดดำเนินการ และเชื่อมโยง/บูรณาการข้อมูลในระดับพื้นที่ ซึ่งต้องอาศัยการบูรณาการร่วมกับภาคีเครือข่ายในทุกภาคส่วนที่เกี่ยวข้องตั้งแต่ต้นทางในการขับเคลื่อนการดำเนินงานในระดับพื้นที่ ภายใต้กลไกของคณะกรรมการสถิติระดับจังหวัด ในการกำกับติดตามการจัดทำชุดข้อมูลสถิติทางการ เพื่อให้จังหวัดมีข้อมูลในการกำหนดทิศทางการดำเนินงานที่ชัดเจน สอดคล้องเชื่อมโยงกับยุทธศาสตร์ชาติ แผนแม่บทภายใต้ยุทธศาสตร์ชาติ แผนการปฏิรูปประเทศ แผนพัฒนาเศรษฐกิจและสังคมแห่งชาติ นโยบายรัฐบาล แผนรายสาขาต่าง ๆ ข้อเสนอการนายกรัฐมนตรื แผนพัฒนาภาค และบริบทที่เกี่ยวข้อง ทั้งนี้จากการดำเนินงานจัดทำแผนพัฒนาสถิติระดับจังหวัด พบว่ามีปัญหา อุปสรรคและข้อเสนอแนะ ดังนี้

5.1 ปัญหา อุปสรรค

5.1.1 ข้อจำกัดของหน่วยงาน

- การจัดทำข้อมูลสถิติทางการที่สำคัญของจังหวัดเป็นเรื่องที่ทุกหน่วยงานในจังหวัดต้องรับผิดชอบร่วมกัน จำเป็นต้องอาศัยความร่วมมือระหว่างหน่วยงานที่เกี่ยวข้อง ต้องมีการประสานงานที่ต่อเนื่องและเป็นระบบ แต่บางครั้งมีการปรับเปลี่ยน/โยกย้ายเจ้าหน้าที่ผู้ปฏิบัติงานทำให้การดำเนินงานไม่ต่อเนื่อง ผู้ที่มาปฏิบัติงานใหม่ยังไม่เข้าใจขั้นตอนการดำเนินงาน เช่น การจัดทำไฟล์ข้อมูลในรูปแบบ CSV รวมถึงขาดความชำนาญในการนำข้อมูลสถิติทางการขึ้นระบบบัญชีข้อมูลจังหวัดและการลงทะเบียนระบบบัญชีข้อมูลภาครัฐ
- หน่วยงานบางหน่วยงานยังไม่เห็นถึงความสำคัญในการจัดทำข้อมูล ส่งผลให้อาจจะไม่ได้รับความร่วมมือในการดำเนินงานหรือการประสานงานเท่าที่ควร

5.1.2 ข้อจำกัดด้านข้อมูล

- ชุดข้อมูลสำคัญบางรายการยังไม่มี การจัดเก็บข้อมูล เนื่องจากการริเริ่มประเด็น/ภารกิจใหม่ จำเป็นต้องมีการมอบหมายหน่วยงานรับผิดชอบ ผ่านกลไกคณะกรรมการสถิติระดับจังหวัด
- ข้อมูลภายในจังหวัดไม่เพียงพอ เนื่องจากข้อมูลบางรายการมีการจัดเก็บไม่ต่อเนื่อง มีการปรับปรุงหรือเปลี่ยนแปลงหน่วยการเก็บข้อมูล หรือเป็นข้อมูลในระดับพื้นที่ย่อย ซึ่งอาจจะไม่มีการจัดเก็บมาก่อน ซึ่งต้องใช้ระยะเวลาในการรวบรวม
- ข้อมูลบางรายการเป็นข้อมูลที่สำคัญ มีการจัดเก็บข้อมูลอย่างต่อเนื่อง และมีหน่วยงานจัดเก็บหลายหน่วยงาน ทำให้เกิดความซ้ำซ้อนของข้อมูล
- ข้อมูลบางรายการไม่พร้อมใช้งาน เนื่องจากรูปแบบการจัดเก็บข้อมูลของหน่วยงานอยู่ในรูปแบบกระดาษส่งผลให้การรวบรวมข้อมูลหรือการสืบค้นข้อมูลมีความล่าช้า

5.2 ข้อเสนอแนะการพัฒนาสถิติทางการ

5.2.1 การพัฒนาด้านการประสานงานกับหน่วยงาน

- การวางยุทธศาสตร์การพัฒนาจังหวัดในปัจจุบัน มุ่งเน้นที่จะพัฒนาศักยภาพของจังหวัดในด้านต่าง ๆ ให้เทียบเคียงกับระดับสากล ดังนั้น ข้อมูลของจังหวัดที่จะนำมาใช้ในการตัดสินใจจึงควรประกอบด้วยข้อมูลทั้งในระดับพื้นที่และระดับมหภาคที่เกี่ยวข้อง ซึ่งการดำเนินการในการจัดทำข้อมูลสถิติทางการเป็นการพิจารณาจัดทำข้อมูลในระดับพื้นที่ก่อน เพื่อให้จังหวัดได้รับทราบศักยภาพของตนเอง สำหรับในระยะต่อไปจังหวัดควรใช้กลไกในรูปคณะทำงานจัดทำข้อมูลในระดับมหภาค โดยประสานกับหน่วยงานหลักที่เกี่ยวข้อง เพื่อให้ได้ข้อมูลที่นำมาพิจารณาเชื่อมโยงกับข้อมูลที่สำคัญและจำเป็น

- การจัดประชุมชี้แจงให้กับหน่วยงานในระดับจังหวัดเพื่อทำความเข้าใจเกี่ยวกับความสำคัญของการจัดเก็บข้อมูลและการใช้ประโยชน์จากข้อมูลให้เจ้าหน้าที่ของหน่วยงานที่เกี่ยวข้องทั้งหมดได้รับทราบ รวมถึงสร้างการยอมรับจากหน่วยงานที่เกี่ยวข้อง

- การพัฒนาด้านการบริหารจัดการระบบข้อมูลสารสนเทศเพื่อการบริหารข้อมูลของจังหวัด ควรพัฒนาสมรรถนะบุคลากร รวมถึงพัฒนาระบบสารสนเทศโดยใช้เทคโนโลยีที่เหมาะสม ด้วยการดำเนินการอบรมเจ้าหน้าที่ผู้รับผิดชอบในการจัดเก็บข้อมูล ให้มีความรู้/ความเข้าใจเกี่ยวกับการจัดเก็บ การประมวลผลข้อมูล และการใช้ข้อมูล ควรมีการประเมินผลและติดตามการปฏิบัติงานของเจ้าหน้าที่ ซึ่งการดำเนินการในเรื่องนี้ต้องทำอย่างจริงจังและต่อเนื่องเพื่อให้เกิดประสิทธิภาพ

5.2.2 การพัฒนาด้านข้อมูล

- การพัฒนาคุณภาพข้อมูลในระดับจังหวัดเป็นเรื่องที่มีความสำคัญ เพราะจังหวัดจะนำข้อมูลมาใช้ในการตัดสินใจดำเนินการในเรื่องต่าง ๆ ข้อมูลที่ดีต้องมีการพัฒนาอย่างต่อเนื่อง เพื่อให้ข้อมูลมีความครบถ้วน/สมบูรณ์ สอดคล้องกับความต้องการของจังหวัด รายการข้อมูลที่ไม่มีหน่วยงานรับผิดชอบ ควรมีการกำหนดหน่วยงานรับผิดชอบในการจัดเก็บข้อมูลที่ชัดเจน โดยผ่านกลไกคณะกรรมการสถิติระดับจังหวัด

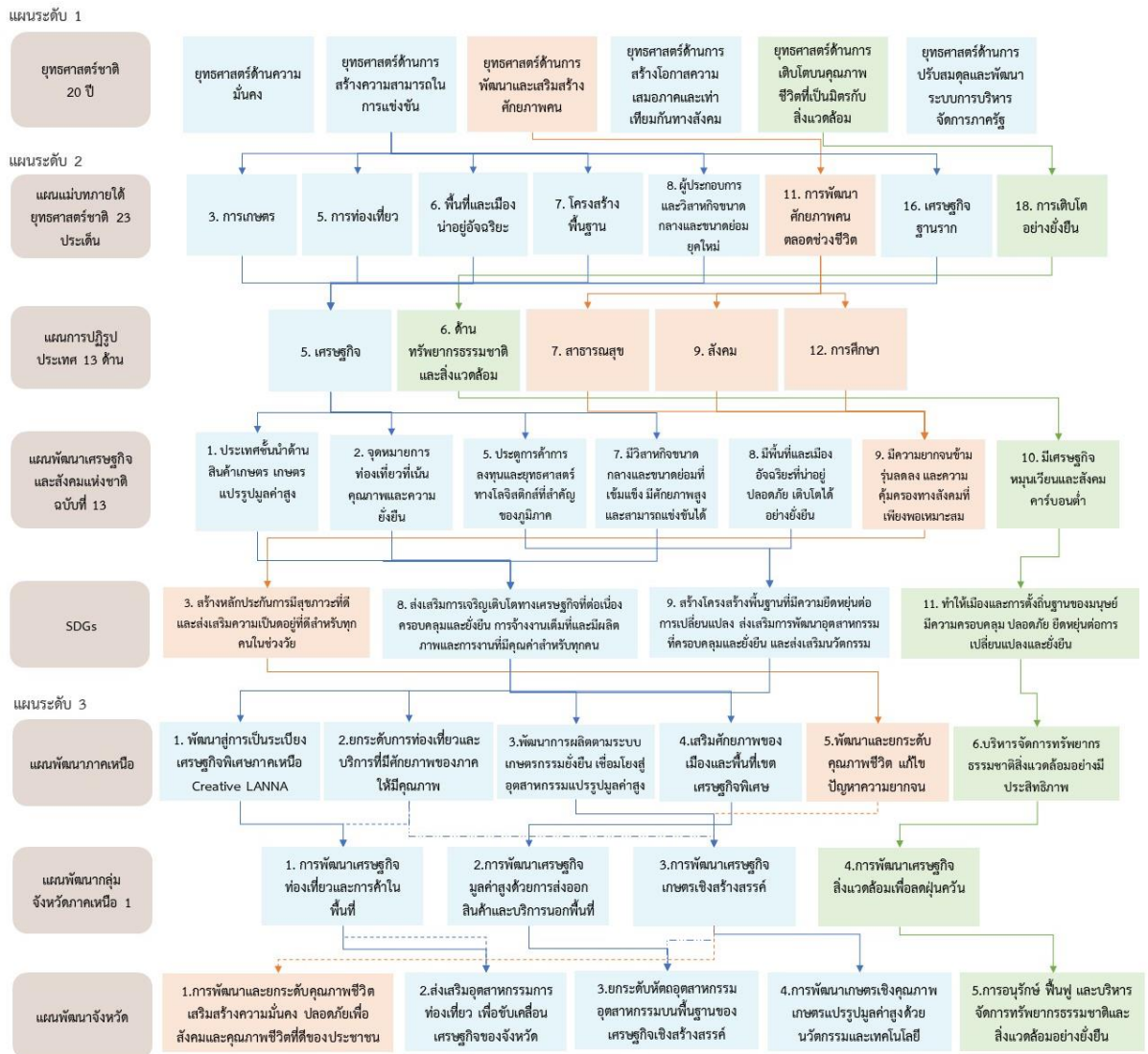
- การพัฒนาศักยภาพการจัดเก็บข้อมูลของหน่วยงานต่าง ๆ ให้มีความถูกต้อง ตามหลักวิชาการ ให้มีความสมบูรณ์ทันสมัย พร้อมใช้งานได้ตลอดเวลา โดยให้มีการจัดทำคู่มือการจัดเก็บข้อมูล การกำหนดค่านิยาม/คำอธิบายไว้ชัดเจน เพื่อให้หน่วยงานได้ยึดเป็นแนวทางการดำเนินการ

- การกำหนดกรอบในการจัดเก็บข้อมูลให้ชัดเจน โดยระบุผู้รับผิดชอบในการจัดเก็บและรายงานข้อมูลในแต่ละด้าน กำหนดให้มีการเผยแพร่ข้อมูลให้หน่วยงานในจังหวัดได้รับทราบ เพื่อประโยชน์ที่จะได้มีการนำข้อมูลมาใช้ประกอบการวางแผนและการตัดสินใจในทุกระดับ และป้องกันการจัดเก็บข้อมูลซ้ำซ้อนกัน

- การบริหารจัดการการจัดเก็บข้อมูลอย่างเป็นระบบ โดยใช้หลักการการมีส่วนร่วมเพื่อบูรณาการการทำงานร่วมกันของทุกภาคส่วนทั้งภาครัฐและเอกชน โดยอาจใช้รูปแบบการจัดตั้งคณะทำงานของจังหวัดขึ้นมาเพื่อรับผิดชอบการดำเนินการในการจัดเก็บข้อมูลอย่างเป็นระบบ เช่น การบริหารจัดการเชื่อมโยงข้อมูลกันระหว่างหน่วยงานผู้รับผิดชอบ การจัดเก็บข้อมูล/จังหวัด/หน่วยงานที่เกี่ยวข้อง การกำกับติดตามให้มีการจัดเก็บข้อมูลให้ครบถ้วนและสม่ำเสมอเพื่อให้ได้ข้อมูลที่ถูกต้องและสมบูรณ์สำหรับใช้ในการตัดสินใจ/กำหนดทิศทางของจังหวัด

ภาคผนวก

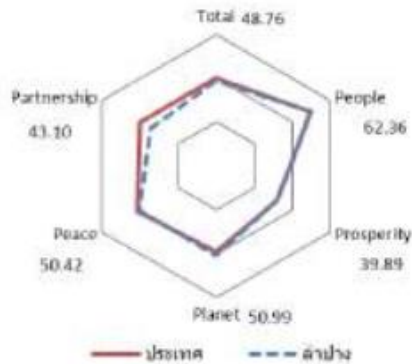
**การวิเคราะห์ประเด็นการพัฒนาจังหวัด
ภายใต้แผนพัฒนาจังหวัดที่เป็นปัจจุบัน
ที่สอดคล้องกับยุทธศาสตร์และแผน
ที่เกี่ยวข้องกับการพัฒนาในระดับจังหวัด**



ภาพ ก1 การวิเคราะห์ประเด็นการพัฒนาจังหวัด ภายใต้แผนพัฒนาจังหวัดที่เป็นปัจจุบันที่สอดคล้องกับยุทธศาสตร์และแผนที่เกี่ยวข้องกับการพัฒนาในระดับจังหวัด

ตัวชี้วัดการพัฒนาจังหวัด

ดัชนีการพัฒนาระดับจังหวัดลำปาง



มิติการพัฒนา	ค่ากลางของประเทศ					ลำปาง				
	2560	2561	2562	2563	2564	2560	2561	2562	2563	2564
ภาพรวม	48.71	48.64	52.02	49.25	50.23	53.36	52.54	55.44	51.49	48.76
ด้านการพัฒนาคน (People)	60.97	63.27	63.81	64.05	62.08	69.60	67.35	68.49	64.17	62.36
ด้านเศรษฐกิจและความมั่งคั่ง (Prosperity)	45.41	46.27	45.22	38.31	39.80	46.69	47.88	46.29	39.03	39.89
ด้านสิ่งแวดล้อม (Planet)	49.96	49.50	48.46	47.92	48.69	52.04	54.42	54.54	56.90	50.99
ด้านสันติภาพและยุติธรรม (Peace)	55.67	56.33	59.80	52.53	51.50	57.72	60.01	59.11	50.38	50.42
ด้านความเป็นหุ้นส่วนพัฒนา (Partnership)	36.04	35.37	46.77	45.29	49.90	44.32	38.00	51.23	50.44	43.10

หมายเหตุ: * ตัวชี้วัดที่มีการผกผันข้อมูล
 ** ตัวชี้วัดที่มีการเก็บข้อมูลล่าสุดปี 2563
 *** ตัวชี้วัดที่เป็นข้อมูลปีเว้นปี มีข้อมูลปี 2560 2562 2564

ภาพ ข1 ดัชนีการพัฒนาระดับจังหวัดลำปาง

ค่าตัวชี้วัดการพัฒนาจังหวัดลำปาง

ตัวชี้วัด	ค่ากลางประเทศ					ลำปาง				
	2560	2561	2562	2563	2564	2560	2561	2562	2563	2564
ด้านการพัฒนาคน (People)										
PP_01 สัดส่วนประชากรยากจน (ร้อยละ)*	8.36	8.65	6.25	6.75	5.62	8.68	18.43	5.18	5.88	7.43
PP_02 ทารกแรกเกิดที่มีน้ำหนักต่ำกว่าเกณฑ์ (ร้อยละ)* **	9.95	10.19	9.78	9.39	9.68	10.04	11.23	9.65	9.74	9.97
PP_03 เด็ก 0-5 ปีที่มีพัฒนาการสมวัย (ร้อยละ)	96.08	96.56	97.54	89.83	84.19	94.06	96.30	95.89	90.95	88.35
PP_04 อัตราการคลอดมีชีพในหญิงอายุ 15-19 ปี (ต่อปก.หญิงอายุ 15-19 ปีพันคน)*	40.54	35.13	31.64	29.13	25.41	19.72	15.40	14.75	13.99	11.16
PP_05 ประชากรที่เจ็บป่วยที่เป็นผู้ป่วยใน (ร้อยละ)*	29.53	30.99	32.57	31.88	33.46	39.64	41.91	44.76	45.88	43.84
PP_06 อัตราส่วนประชากรต่อแพทย์ (คน/แพทย์)*	2,676	2,549	2,350	2,610	2,450	1,822	1,694	1,647	1,761	1,766
PP_07 การเข้าเรียนมัธยมศึกษาตอนปลายและอาชีวศึกษา (ร้อยละ)	74.47	76.51	73.70	75.30	77.39	93.25	90.55	90.13	88.73	87.52
PP_08 จำนวนปีการศึกษาเฉลี่ยประชากรไทยอายุ 15-59 ปี (ปี)	7.98	7.97	8.06	8.19	8.37	8.13	8.01	7.80	8.02	8.57
PP_09 คะแนนเฉลี่ยการทดสอบ O-NET ระดับมัธยมศึกษาตอนปลาย (คะแนน)	31.89	33.60	31.06	32.73	31.70	35.26	36.65	33.47	35.40	34.64
ด้านเศรษฐกิจและความมั่งคั่ง (Prosperity)										
PT_01 อัตราการเปลี่ยนแปลงของรายได้เฉลี่ยของเดือนของครัวเรือนในจังหวัด (ร้อยละ)***	0.13	3.06	-0.91	3.05	5.79	2.78	1.45	13.76	-4.44	-17.01
PT_02 อัตราการเปลี่ยนแปลงของผลิตภัณฑ์จังหวัด (ร้อยละ)	4.13	3.86	-0.08	-4.04	1.87	2.17	0.68	-1.26	-2.49	2.38
PT_03 มูลค่าผลิตภัณฑ์จังหวัดเฉลี่ยต่อหัว (บาท/คน)	104,985	109,077	111,628	109,661	113,247	97,291	100,003	101,498	101,221	104,754
PT_04 อัตราการขยายตัวรายได้ท่องเที่ยว (ร้อยละ)	10.49	8.46	1.67	-54.13	-53.90	27.11	12.60	2.40	-47.01	-31.49
PT_05 อัตราการว่างงาน (ร้อยละ)*	1.01	0.88	0.86	1.31	1.61	0.80	0.90	1.14	1.55	1.91
PT_06 อัตราส่วนหนี้เฉลี่ยต่อรายได้เฉลี่ยของครัวเรือน (เท่า)* ***	0.63	0.62	0.58	0.62	0.69	0.78	0.60	0.54	0.60	0.60
PT_07 ผลิตภาพแรงงาน (บาท/คน)	113,618	118,262	120,953	117,101	118,741	102,273	104,401	107,904	104,141	107,901
PT_08 แรงงานที่มีหลักประกันทางสังคม (ร้อยละ)	20.80	23.26	24.93	26.14	31.00	25.22	27.09	28.97	30.09	32.18
PT_09 ครัวเรือนที่มีที่อยู่อาศัยใช้สอยตนเองและเป็นของตนเอง (ร้อยละ)	80.94	82.93	81.87	84.64	83.81	91.87	92.93	92.58	96.44	94.28
PT_10 หมู่บ้านที่ถนนสายหลักใช้การได้ตลอดปี (ร้อยละ)	59.64	60.07	62.49	62.89	61.69	70.87	71.58	72.29	69.85	67.41
PT_11 สัมประสิทธิ์ความไม่เสมอภาคของรายได้* ***	0.420	0.413	0.408	0.412	0.407	0.465	0.443	0.485	0.436	0.396
ด้านสิ่งแวดล้อม (Planet)										
PN_01 อัตราการเปลี่ยนแปลงของพื้นที่ป่าไม้ในจังหวัด (ร้อยละ)	0.12	0.42	0.08	-0.06	-0.06	-0.81	0.27	-0.38	-0.09	-0.12
PN_02 สัดส่วนปริมาณขยะที่กำจัดถูกต้องต่อปริมาณขยะที่เกิดขึ้น (ร้อยละ)	29.25	22.24	16.81	20.08	20.01	31.02	44.55	35.80	50.42	23.09
PN_03 ครัวเรือนที่เข้าถึงน้ำประปา (ร้อยละ)	16.35	16.42	16.66	16.35	17.27	18.70	19.22	19.62	20.02	20.37
PN_04 ประชากรที่ประสบภัยพิบัติ (ร้อยละ)*	0.45	0.11	0.38	0.45	0.97	0.02	1.48	0.65	1.61	0.79
PN_05 อัตราการร้องเรียนปัญหามลพิษ (เรื่องต่อประชากรแสนคน)*	0.57	0.55	0.31	0.52	0.31	0.54	0.67	0.00	0.27	0.41
ด้านสันติภาพและยุติธรรม (Peace)										
PC_01 การแจ้งความคดี ชีวิตร่างกาย เพศ และคดีประทุษร้ายต่อทรัพย์สิน (รายต่อปก.แสนคน)*	105.28	95.67	80.15	76.43	79.04	67.38	57.88	58.65	50.89	47.33
PC_02 จำนวนผู้ต้องหาคดีอาชญากรรม (ต่อแสนคน)*	509.57	510.16	561.17	504.27	518.20	507.27	509.77	575.77	598.38	665.12
PC_03 จำนวนผู้เข้ารับการรักษาพยาบาล (ต่อแสนคน)	252.31	304.60	337.87	292.19	250.87	373.05	382.56	422.99	374.78	342.08
PC_04 จำนวนเจ้าหน้าที่ตำรวจ (ต่อแสนคน)	276.83	267.98	268.05	273.41	260.59	318.13	328.32	321.95	326.08	264.67
PC_05 การฆ่าตัวตายเป็นเรื่อง (รายต่อประชากรแสนคน)*	6.96	7.67	9.19	10.57	10.47	12.08	10.78	14.77	18.06	16.30
ด้านความเป็นหุ้นส่วนพัฒนา (Partnership)										
PS_01 ประชากรที่เข้าถึงอินเทอร์เน็ต (ร้อยละ)	46.82	50.79	60.90	74.77	83.07	49.81	50.88	57.92	68.97	77.25
PS_02 ภาษีที่ท้องถิ่นเก็บได้ต่อรายได้รวมที่ไม่รวมเงินอุดหนุนและเงินอุดหนุนเฉพาะกิจ (ร้อยละ)	11.79	11.01	11.56	8.89	8.29	11.00	10.38	10.82	8.01	6.75
PS_03 ความสามารถในการเบิกจ่ายงบประมาณของจังหวัด (ร้อยละ)	77.96	70.14	71.87	59.53	69.82	88.09	66.00	82.86	71.18	37.28
PS_04 จำนวนองค์กรชุมชน (แห่งต่อประชากรแสนคน)	127.39	129.32	285.04	297.86	298.92	315.99	318.09	481.64	487.82	490.84

ภาพ ข2 ค่าตัวชี้วัดการพัฒนาจังหวัดลำปาง

คำอธิบายข้อมูล (Metadata)

ตาราง ค1 ความสัมพันธ์ระหว่างชื่อชุดข้อมูลกับรายการสถิติทางการที่จังหวัดเป็นเจ้าของ

ลำดับ	รหัสชุดข้อมูล ตามที่กำหนดใน Template 1	ชื่อชุดข้อมูล	OS ID	ชื่อรายการสถิติทางการ
1	LP67_11_001	ครัวเรือนทั้งหมด	0001	จำนวนครัวเรือนทั้งหมด
2	LP67_11_002	ผู้ถูกกระทำความรุนแรงใน ครอบครัว	0002	จำนวนผู้ถูกกระทำความรุนแรงในครอบครัว
3	LP67_12_003	ผู้สำเร็จการศึกษานอกระบบและเข้า สู่อุตสาหกรรม	0003	ร้อยละของผู้สำเร็จการศึกษานอกระบบและ เข้าสู่ตลาดงาน
4	LP67_13_004	แหล่งเรียนรู้ชุมชนที่ได้มาตรฐาน และยั่งยืน	0004	จำนวนแหล่งเรียนรู้ชุมชนที่ได้มาตรฐานและ ยั่งยืน
5	LP67_13_005	ผู้ใช้บริการแหล่งเรียนรู้เพื่อการ เรียนรู้ตลอดชีวิต	0005	จำนวนผู้ใช้บริการแหล่งเรียนรู้เพื่อการเรียนรู้ ตลอดชีวิต
6	LP67_13_006	แหล่งเรียนรู้เพื่อการเรียนรู้ตลอด ชีวิต (ต่อประชากร 40,000 คน)	0006	จำนวนแหล่งเรียนรู้เพื่อการเรียนรู้ตลอดชีวิต (ต่อประชากร 40,000 คน)
7	LP67_13_007	ผู้ใช้บริการห้องสมุด	0007	จำนวนผู้ใช้บริการห้องสมุดของจังหวัดลำปาง (14 แห่ง)
8	LP67_13_008	ครัวเรือนที่มีคอมพิวเตอร์ของจังหวัด	0008	จำนวนครัวเรือนที่มีคอมพิวเตอร์ของจังหวัด
9	LP67_13_009	ครัวเรือนที่มีโทรศัพท์มือถือของ จังหวัด	0009	จำนวนครัวเรือนที่มีโทรศัพท์มือถือของจังหวัด
10	LP67_13_010	ครัวเรือนที่มีการเชื่อมต่อ อินเทอร์เน็ตของจังหวัด	0010	จำนวนครัวเรือนที่มีการเชื่อมต่ออินเทอร์เน็ต ของจังหวัด
11	LP67_13_011	ระดับความสำเร็จของการบริหาร จัดการองค์ความรู้เชิงภูมิปัญญาและ วัฒนธรรม	0011	ร้อยละของระดับความสำเร็จของการบริหาร จัดการองค์ความรู้เชิงภูมิปัญญาและ วัฒนธรรม
12	LP67_13_012	การเข้าร่วมของเยาวชนและผู้ใหญ่ ผู้สูงอายุในกิจกรรมการศึกษานอก โรงเรียน	0012	อัตราการเข้าร่วมของเยาวชนและผู้ใหญ่ ผู้สูงอายุในกิจกรรมการศึกษานอกโรงเรียน
13	LP67_14_013	ทารกตายต่อเกิดมีชีพ (ทารกตายต่อ เกิดมีชีพ 1,000 คน)	0013	อัตราทารกตายต่อเกิดมีชีพ (ทารกตายต่อเกิด มีชีพ 1,000 คน)
14	LP67_14_014	สถานรับเลี้ยงเด็กก่อนวัยเรียน ได้รับสนับสนุนและพัฒนาให้ได้ มาตรฐานสามารถส่งเสริมความรู้ ทักษะ กิจกรรมและสุขภาวะที่ดี สำหรับเด็ก	0014	จำนวนสถานรับเลี้ยงเด็กก่อนวัยเรียนได้รับ สนับสนุนและพัฒนาให้ได้มาตรฐานสามารถ ส่งเสริมความรู้ ทักษะ กิจกรรมและสุขภาวะที่ ดีสำหรับเด็ก
15	LP67_14_015	ประชาชนอายุ 35 ปีขึ้นไป ได้รับ การคัดกรองเบาหวาน	0015	ร้อยละประชาชนอายุ 35 ปีขึ้นไป ได้รับการ คัดกรองเบาหวาน
16	LP67_14_016	ประชาชนอายุ 35 ปีขึ้นไป ได้รับ การคัดกรองโรคความดันโลหิตสูง	0016	ร้อยละประชาชนอายุ 35 ปีขึ้นไป ได้รับการ คัดกรองโรคความดันโลหิตสูง
17	LP67_14_017	ผู้ป่วยเบาหวานที่ควบคุมน้ำตาลใน เลือดได้ดี	0017	ร้อยละผู้ป่วยเบาหวานที่ควบคุมน้ำตาลใน เลือดได้ดี

ตาราง ค1 ความสัมพันธ์ระหว่างชื่อชุดข้อมูลกับรายการสถิติทางการที่จังหวัดเป็นเจ้าของ (ต่อ)

ลำดับ	รหัสชุดข้อมูล ตามที่กำหนดใน Template1	ชื่อชุดข้อมูล	OS ID	ชื่อรายการสถิติทางการ
18	LP67_14_018	ผู้ป่วยความดันที่ควบคุมระดับความดันในเลือดได้ดี	0018	ร้อยละผู้ป่วยความดันที่ควบคุมระดับความดันในเลือดได้ดี
19	LP67_14_019	อัตราป่วยตายด้วยโรคที่สำคัญ	0019	อัตราป่วยตายด้วยโรคที่สำคัญ
20	LP67_14_020	ผู้สูงอายุที่รับเบี้ยยังชีพผู้สูงอายุ	0020	จำนวนผู้สูงอายุที่รับเบี้ยยังชีพผู้สูงอายุ
21	LP67_14_021	สถานพยาบาลที่ได้มาตรฐาน Hospital Accreditation (HA) หรือมาตรฐานอื่น	0021	สถานพยาบาลที่ได้มาตรฐาน Hospital Accreditation (HA) หรือมาตรฐานอื่น
22	LP67_14_022	ผู้ป่วยเบาหวานที่มีภาวะแทรกซ้อนได้รับการดูแลรักษา/ส่งต่อ	0022	ร้อยละผู้ป่วยเบาหวานที่มีภาวะแทรกซ้อนได้รับการดูแลรักษา/ส่งต่อ
23	LP67_14_023	อาสาสมัครสาธารณสุขประจำหมู่บ้าน	0023	จำนวนอาสาสมัครสาธารณสุขประจำหมู่บ้าน
24	LP67_14_024	การใช้บริการผู้ป่วยนอก/ใน สิทธิหลักประกันสุขภาพถ้วนหน้า	0024	อัตราการใช้บริการผู้ป่วยนอก/ใน สิทธิหลักประกันสุขภาพถ้วนหน้า
25	LP67_15_025	ผู้ได้รับการพัฒนา/อบรม/ศึกษาดูงานตามหลักสูตรให้มีความรู้ ทักษะอาชีพเสริมเพื่อสร้างรายได้	0025	จำนวนผู้ได้รับการพัฒนา/อบรม/ศึกษาดูงานตามหลักสูตรให้มีความรู้ ทักษะอาชีพเสริมเพื่อสร้างรายได้
26	LP67_15_026	หลักสูตรพัฒนา/อบรม/ศึกษาดูงานเพื่อให้ความรู้ ทักษะอาชีพเสริมเพื่อสร้างรายได้	0026	จำนวนหลักสูตรพัฒนา/อบรม/ศึกษาดูงานเพื่อให้ความรู้ ทักษะอาชีพเสริมเพื่อสร้างรายได้
27	LP67_15_027	ศูนย์การเรียนรู้ชุมชนที่ให้การอบรมอาชีพเสริม	0027	จำนวนศูนย์การเรียนรู้ชุมชนที่ให้การอบรมอาชีพเสริม
28	LP67_16_028	เทศบาลน่าอยู่อย่างยั่งยืนยอดเยี่ยมระดับประเทศ	0028	เทศบาลน่าอยู่อย่างยั่งยืนยอดเยี่ยมระดับประเทศ
29	LP67_16_029	อาสาสมัครป้องกันปราบปรามอาชญากรรมส่วนท้องถิ่น	0029	จำนวนอาสาสมัครป้องกันปราบปรามอาชญากรรมส่วนท้องถิ่น
30	LP67_16_030	คดีที่จับกุมได้เทียบกับคดีที่รับแจ้งประเภทคดีอุกฉกรรจ์และสะเทือนขวัญ	0030	ร้อยละคดีที่จับกุมได้เทียบกับคดีที่รับแจ้งประเภทคดีอุกฉกรรจ์และสะเทือนขวัญ
31	LP67_16_031	คดีที่จับกุมได้เทียบกับคดีที่รับแจ้งประเภทคดีประทุษร้ายต่อชีวิตร่างกายและเพศ	0031	ร้อยละคดีที่จับกุมได้เทียบกับคดีที่รับแจ้งประเภทคดีประทุษร้ายต่อชีวิตร่างกายและเพศ
32	LP67_16_032	คดีที่จับกุมได้เทียบกับคดีที่รับแจ้งประเภทคดีประทุษร้ายต่อทรัพย์	0032	ร้อยละคดีที่จับกุมได้เทียบกับคดีที่รับแจ้งประเภทคดีประทุษร้ายต่อทรัพย์
33	LP67_16_033	คดีที่จับกุมได้เทียบกับคดีที่รับแจ้งประเภทคดีที่น่าสนใจ	0033	ร้อยละคดีที่จับกุมได้เทียบกับคดีที่รับแจ้งประเภทคดีที่น่าสนใจ
34	LP67_16_034	คดีที่จับกุมได้เทียบกับคดีที่รับแจ้งประเภทคดีที่รัฐเป็นผู้เสียหาย	0034	ร้อยละคดีที่จับกุมได้เทียบกับคดีที่รับแจ้งประเภทคดีที่รัฐเป็นผู้เสียหาย

ตาราง ค1 ความสัมพันธ์ระหว่างชื่อชุดข้อมูลกับรายการสถิติทางการที่จังหวัดเป็นเจ้าของ (ต่อ)

ลำดับ	รหัสชุดข้อมูลตามที่กำหนดใน Template1	ชื่อชุดข้อมูล	OS ID	ชื่อรายการสถิติทางการ
35	LP67_16_035	การจับกุมคดียาเสพติด ประเภท ซ้อหา สารเสพติด พื้นที่	0035	การจับกุมคดียาเสพติด จำแนกตามประเภท ซ้อหา สารเสพติด พื้นที่
36	LP67_16_036	การเกิดอาชญากรรมรุนแรง	0036	การเกิดอาชญากรรมรุนแรง
37	LP67_16_037	ครัวเรือนที่มีไฟฟ้าใช้	0037	จำนวนครัวเรือนที่มีไฟฟ้าใช้
38	LP67_16_038	ครัวเรือนที่เข้าถึงน้ำประปา	0038	จำนวนครัวเรือนที่เข้าถึงน้ำประปา
39	LP67_21_001	ฐานข้อมูลวัฒนธรรมท้องถิ่นและ ข้อมูลสารสนเทศเพื่อการท่องเที่ยว เชิงการเรียนรู้ที่เป็นเอกลักษณ์ของ จังหวัด	0039	จำนวนฐานข้อมูลวัฒนธรรมท้องถิ่นและ ข้อมูลสารสนเทศเพื่อการท่องเที่ยวเชิงการเรียนรู้ที่เป็นเอกลักษณ์ของจังหวัด
40	LP67_21_002	การใช้บริการข้อมูลวัฒนธรรม ท้องถิ่นและสารสนเทศเพื่อการ ท่องเที่ยวเชิงการเรียนรู้	0040	การใช้บริการข้อมูลวัฒนธรรมท้องถิ่นและ สารสนเทศเพื่อการท่องเที่ยวเชิงการเรียนรู้
41	LP67_21_003	งบประมาณที่ได้รับจัดสรรด้านการ ท่องเที่ยวต่องบประมาณทั้งหมด	0041	สัดส่วนของงบประมาณที่ได้รับจัดสรรด้านการ ท่องเที่ยวต่องบประมาณทั้งหมด
42	LP67_22_004	ระดับความสำเร็จของการพัฒนา โครงสร้างพื้นฐานโดยเฉพาะเส้นทาง ถนนภายในและระหว่างจังหวัด รวมทั้งป้ายบอกทาง	0042	ระดับความสำเร็จของการพัฒนาโครงสร้าง พื้นฐานโดยเฉพาะเส้นทางถนนภายในและ ระหว่างจังหวัดรวมทั้งป้ายบอกทาง
43	LP67_22_005	ปริมาณขยะที่เกิดขึ้น	0043	ปริมาณขยะที่เกิดขึ้น
44	LP67_22_006	ปริมาณขยะที่ได้รับการกำจัดโดย เฉลี่ยต่อเดือน	0044	ปริมาณขยะที่ได้รับการกำจัดโดยเฉลี่ยต่อ เดือน
45	LP67_22_007	ปริมาณขยะที่ได้รับการกำจัดอย่าง ถูกวิธี/สุขลักษณะต่อปี	0045	ร้อยละปริมาณขยะที่ได้รับการกำจัดอย่างถูก วิธี/สุขลักษณะต่อปี
46	LP67_22_008	แหล่งท่องเที่ยว ตามอาณาเขต	0046	แหล่งท่องเที่ยว จำแนกตามอาณาเขต
47	LP67_22_009	การรวมกลุ่มของชุมชน ผู้ประกอบการด้านท่องเที่ยวและ ธุรกิจที่เกี่ยวข้อง	0047	การรวมกลุ่มของชุมชน ผู้ประกอบการด้าน ท่องเที่ยวและธุรกิจที่เกี่ยวข้อง
48	LP67_22_010	ธุรกิจที่พัก Home stay ที่ได้รับการ รับรองมาตรฐาน	0048	ธุรกิจที่พัก Home stay ที่ได้รับการรับรอง มาตรฐาน
49	LP67_22_011	ธุรกิจที่พักโรงแรมที่ได้รับการรับรอง มาตรฐาน	0049	จำนวนธุรกิจที่พักโรงแรมที่ได้รับการรับรอง มาตรฐาน
50	LP67_22_012	ธุรกิจที่พัก Guest- house/ Home stay และโรงแรมทั้งหมดที่ได้รับการ สนับสนุนขอรับการตรวจรับรอง มาตรฐาน	0050	ธุรกิจที่พัก Guest- house/ Home stay และโรงแรมทั้งหมดที่ได้รับการสนับสนุน ขอรับการตรวจรับรองมาตรฐาน

ตาราง ค1 ความสัมพันธ์ระหว่างชื่อชุดข้อมูลกับรายการสถิติทางการที่จังหวัดเป็นเจ้าของ (ต่อ)

ลำดับ	รหัสชุดข้อมูลตามที่กำหนดใน Template1	ชื่อชุดข้อมูล	OS ID	ชื่อรายการสถิติทางการ
51	LP67_22_013	ธุรกิจบริการที่เกี่ยวข้องกับการท่องเที่ยวเชิงการเรียนรู้วิถีชุมชนและธรรมชาติที่ได้รับการรับรองมาตรฐาน	0051	จำนวนธุรกิจบริการที่เกี่ยวข้องกับการท่องเที่ยวเชิงการเรียนรู้วิถีชุมชนและธรรมชาติที่ได้รับการรับรองมาตรฐาน
52	LP67_22_014	สินค้าของฝากและของที่ระลึกที่เป็นอัตลักษณ์ของลำปางที่ได้รับการรับรองมาตรฐาน	0052	จำนวนสินค้าของฝากและของที่ระลึกที่เป็นอัตลักษณ์ของลำปางที่ได้รับการรับรองมาตรฐาน
53	LP67_22_015	ธุรกิจนำเที่ยวธุรกิจนำเที่ยวเชิงการเรียนรู้วิถีชุมชนของลำปางที่ได้รับใบอนุญาตประกอบธุรกิจนำเที่ยว	0053	ธุรกิจนำเที่ยวธุรกิจนำเที่ยวเชิงการเรียนรู้วิถีชุมชนของลำปางที่ได้รับใบอนุญาตประกอบธุรกิจนำเที่ยว
54	LP67_22_016	กิจกรรมของชุมชนเกี่ยวกับการสืบสานวัฒนธรรมประเพณีของจังหวัด	0054	จำนวนกิจกรรมของชุมชนเกี่ยวกับการสืบสานวัฒนธรรมประเพณีของจังหวัด
55	LP67_23_017	นักท่องเที่ยวของจังหวัด	0055	จำนวนนักท่องเที่ยวของจังหวัด
56	LP67_23_018	รายได้จากการท่องเที่ยวของจังหวัด	0056	รายได้จากการท่องเที่ยวของจังหวัด
57	LP67_24_019	มัคคุเทศก์ท้องถิ่น/ผู้นำเที่ยวที่ได้รับใบอนุญาตเป็นมัคคุเทศก์/ผู้นำเที่ยว	0057	มัคคุเทศก์ท้องถิ่น/ผู้นำเที่ยวที่ได้รับใบอนุญาตเป็นมัคคุเทศก์/ผู้นำเที่ยว
58	LP67_24_020	ธุรกิจนำเที่ยวที่จดทะเบียนในจังหวัด	0058	ธุรกิจนำเที่ยวที่จดทะเบียนในจังหวัด
59	LP67_32_001	การส่งเสริมและพัฒนาศักยภาพของอุตสาหกรรมในภูมิภาค	0059	จำนวนการส่งเสริมและพัฒนาศักยภาพของอุตสาหกรรมในภูมิภาค
60	LP67_32_002	กลุ่มและเครือข่ายสหกรณ์ผู้ประกอบการหัตถอุตสาหกรรมเซรามิก	0060	กลุ่มและเครือข่ายสหกรณ์ผู้ประกอบการหัตถอุตสาหกรรมเซรามิก
61	LP67_33_003	สถานประกอบการที่ได้รับการรับรองมาตรฐานผลิตภัณฑ์ชุมชน (มผช.)	0061	จำนวนสถานประกอบการที่ได้รับการรับรองมาตรฐานผลิตภัณฑ์ชุมชน (มผช.)
62	LP67_33_004	ปริมาณการใช้พลังงานเชิงพาณิชย์	0062	ปริมาณการใช้พลังงานเชิงพาณิชย์ จำแนกตามประเภทพลังงาน
63	LP67_33_005	สถานประกอบการที่ได้รับการรับรองอุตสาหกรรมสีเขียว	0063	จำนวนสถานประกอบการที่ได้รับการรับรองอุตสาหกรรมสีเขียว
64	LP67_35_006	ช่องทางการจัดจำหน่ายสินค้าผลิตภัณฑ์เซรามิก	0064	ช่องทางการจัดจำหน่ายสินค้าผลิตภัณฑ์เซรามิก
65	LP67_35_007	การจัดงานแสดงสินค้าเกี่ยวกับผลิตภัณฑ์เซรามิก ระดับจังหวัด	0065	ครั้งการจัดงานแสดงสินค้าเกี่ยวกับผลิตภัณฑ์เซรามิก ระดับจังหวัด
66	LP67_35_008	การค้าที่ได้จากการจัดกิจกรรมส่งเสริมการขายผลิตภัณฑ์เซรามิก	0066	มูลค่าการค้าที่ได้จากการจัดกิจกรรมส่งเสริมการขายผลิตภัณฑ์เซรามิก

ตาราง ค1 ความสัมพันธ์ระหว่างชื่อชุดข้อมูลกับรายการสถิติทางการที่จังหวัดเป็นเจ้าของ (ต่อ)

ลำดับ	รหัสชุดข้อมูลตามที่กำหนดใน Template1	ชื่อชุดข้อมูล	OS ID	ชื่อรายการสถิติทางการ
67	LP67_35_009	ช่องทางสื่อประชาสัมพันธ์ เพื่อส่งเสริมการขายของสถานประกอบการ	0067	ช่องทางสื่อประชาสัมพันธ์ เพื่อส่งเสริมการขายของสถานประกอบการ
68	LP67_35_010	ช่องทางการจำหน่ายผลิตภัณฑ์เซรามิกของจังหวัดในปัจจุบันและปีที่ผ่านมา	0068	ช่องทางการจำหน่ายผลิตภัณฑ์เซรามิกของจังหวัดในปัจจุบันและปีที่ผ่านมา
69	LP67_41_001	พันธุ์ข้าวคุณภาพดีและทนต่อโรคที่เกษตรกรในจังหวัดใช้เพาะปลูก	0069	พันธุ์ข้าวคุณภาพดีและทนต่อโรคที่เกษตรกรในจังหวัดใช้เพาะปลูก
70	LP67_41_002	พันธุ์ข้าวที่ให้ผลผลิตต่อไร่สูงและเหมาะสมกับการเพาะปลูกข้าวนาปี	0070	พันธุ์ข้าวที่ให้ผลผลิตต่อไร่สูงและเหมาะสมกับการเพาะปลูกข้าวนาปี
71	LP67_41_003	พันธุ์ข้าวที่ให้ผลผลิตต่อไร่สูงและเหมาะสมกับการเพาะปลูกข้าวนาปรัง	0071	พันธุ์ข้าวที่ให้ผลผลิตต่อไร่สูงและเหมาะสมกับการเพาะปลูกข้าวนาปรัง
72	LP67_41_004	สหกรณ์การเกษตรผู้ปลูกข้าวปลอดภัยของจังหวัดในปัจจุบันและปีที่ผ่านมา	0072	จำนวนสหกรณ์การเกษตรผู้ปลูกข้าวปลอดภัยของจังหวัดในปัจจุบันและปีที่ผ่านมา
73	LP67_41_005	แหล่งวิจัยและผลิตพันธุ์ข้าวคุณภาพดีของจังหวัด	0073	แหล่งวิจัยและผลิตพันธุ์ข้าวคุณภาพดีของจังหวัด
74	LP67_41_006	พื้นที่ชลประทาน	0074	พื้นที่ชลประทาน
75	LP67_41_007	ปริมาณน้ำที่ไหลลงอ่างเก็บน้ำเฉลี่ย	0075	ปริมาณน้ำที่ไหลลงอ่างเก็บน้ำเฉลี่ย
76	LP67_41_008	เกษตรกรที่ปลูกข้าวปลอดภัยในปีปัจจุบันและปีที่ผ่านมา	0076	จำนวนเกษตรกรที่ปลูกข้าวปลอดภัยในปีปัจจุบันและปีที่ผ่านมา
77	LP67_41_009	เกษตรกรผู้ปลูกข้าว	0077	จำนวนเกษตรกรผู้ปลูกข้าว
78	LP67_41_010	ช่องทางการจัดเก็บบราคารับซื้อข้าวเปลือกทั่วไป	0078	จำนวนช่องทางการจัดเก็บบราคารับซื้อข้าวเปลือกทั่วไป
79	LP67_41_011	สถาบันการเงินที่เป็นแหล่งทุนให้เกษตรกรกู้ยืมได้	0079	จำนวนสถาบันการเงินที่เป็นแหล่งทุนให้เกษตรกรกู้ยืมได้
80	LP67_42_012	ข้อมูลชุดดินในแต่ละพื้นที่	0080	ข้อมูลชุดดินในแต่ละพื้นที่
81	LP67_42_013	ค่าวิเคราะห์ดินในแต่ละพื้นที่ (ค่า Ph)	0081	ค่าวิเคราะห์ดินในแต่ละพื้นที่ (ค่า Ph)
82	LP67_51_001	เนื้อที่ป่าไม้ทั้งหมดของจังหวัด	0082	เนื้อที่ป่าไม้ทั้งหมดของจังหวัด
83	LP67_51_002	เนื้อที่ทั้งหมดของจังหวัด	0083	เนื้อที่ทั้งหมดของจังหวัด
84	LP67_51_003	พื้นที่ป่าสงวนที่มีสภาพป่า	0084	พื้นที่ป่าสงวนที่มีสภาพป่า
85	LP67_51_004	พื้นที่เอกสารสิทธิทำกินในเขตพื้นที่ป่าสงวนแห่งชาติ	0085	พื้นที่เอกสารสิทธิทำกินในเขตพื้นที่ป่าสงวนแห่งชาติ
86	LP67_51_005	พื้นที่ป่าสงวนตามประกาศ	0086	พื้นที่ป่าสงวนตามประกาศ
87	LP67_51_006	การเกิดภัยดินถล่ม	0087	จำนวนการเกิดภัยดินถล่ม
88	LP67_51_007	ปริมาณไม้ที่ผลิตได้	0088	ปริมาณไม้ที่ผลิตได้

ตาราง ค1 ความสัมพันธ์ระหว่างชื่อชุดข้อมูลกับรายการสถิติทางการที่จังหวัดเป็นเจ้าของ (ต่อ)

ลำดับ	รหัสชุดข้อมูลตามที่กำหนดใน Template1	ชื่อชุดข้อมูล	OS ID	ชื่อรายการสถิติทางการ
89	LP67_51_008	มูลค่าไม้ที่ผลิตได้	0089	มูลค่าไม้ที่ผลิตได้
90	LP67_51_009	ปริมาณไม้นำเข้าและส่งออก	0090	ปริมาณไม้นำเข้าและส่งออก
91	LP67_51_010	มูลค่าไม้นำเข้าและส่งออก	0091	มูลค่าไม้นำเข้าและส่งออก
92	LP67_52_011	พื้นที่จังหวัด	0092	พื้นที่จังหวัด
93	LP67_52_012	พื้นที่ป่าไม้ที่ได้รับการฟื้นฟู	0093	จำนวนพื้นที่ป่าไม้ที่ได้รับการฟื้นฟู
94	LP67_52_013	แหล่งน้ำธรรมชาติ แหล่งน้ำที่สร้างขึ้น	0094	จำนวนแหล่งน้ำธรรมชาติ แหล่งน้ำที่สร้างขึ้น
95	LP67_52_014	ปริมาณความจุน้ำในพื้นที่ชลประทาน	0095	ปริมาณความจุน้ำในพื้นที่ชลประทาน
96	LP67_52_015	ปริมาณน้ำในอ่างเก็บน้ำขนาดใหญ่และขนาดกลาง	0096	ปริมาณน้ำในอ่างเก็บน้ำขนาดใหญ่และขนาดกลาง
97	LP67_52_016	พื้นที่ผิวน้ำและพื้นที่รับน้ำ	0097	พื้นที่ผิวน้ำและพื้นที่รับน้ำ
98	LP67_52_017	พื้นที่ที่รับผลประโยชน์จากโครงการชลประทาน	0098	พื้นที่ที่รับผลประโยชน์จากโครงการชลประทาน
99	LP67_52_018	เนื้อที่แหล่งธรรมชาติอันควรอนุรักษ์ของท้องถิ่น	0099	เนื้อที่แหล่งธรรมชาติอันควรอนุรักษ์ของท้องถิ่น
100	LP67_53_019	จุดความร้อน (Hotspot) ในพื้นที่จังหวัด	0100	จำนวนจุดความร้อน (Hotspot) ในพื้นที่จังหวัด
101	LP67_53_020	วันที่ปริมาณฝุ่นละอองขนาดเล็ก (PM2.5) มีค่าเกินมาตรฐาน	0101	จำนวนวันที่ปริมาณฝุ่นละอองขนาดเล็ก (PM2.5) มีค่าเกินมาตรฐาน
102	LP67_OS0001	สระน้ำในไร่นา บ่อจืด	0136	จำนวนสระน้ำในไร่นา บ่อจืด
103	LP67_OS0002	เนื้อที่ทำการเกษตร	0137	เนื้อที่ทำการเกษตร
104	LP67_OS0003	เนื้อที่เพาะปลูกข้าว	0138	เนื้อที่เพาะปลูกข้าว
105	LP67_OS0004	มูลค่าความเสียหายของเกษตรกรผู้ปลูกข้าวจากอุทกภัย	0139	มูลค่าความเสียหายของเกษตรกรผู้ปลูกข้าวจากอุทกภัย
106	LP67_OS0005	เนื้อที่เพาะปลูกข้าวเสียหายจากอุทกภัย	0140	เนื้อที่เพาะปลูกข้าวเสียหายจากอุทกภัย
107	LP67_OS0006	วิสาหกิจชุมชนที่เพาะปลูกข้าว	0141	จำนวนวิสาหกิจชุมชนที่เพาะปลูกข้าว
108	LP67_OS0007	เกษตรกรผู้ใช้โดรน	0142	จำนวนเกษตรกรผู้ใช้โดรนของจังหวัดลำปาง
109	LP67_OS0008	พื้นที่เกษตรแปลงใหญ่	0143	พื้นที่เกษตรแปลงใหญ่
110	LP67_OS0009	สมาชิกเกษตรแปลงใหญ่	0144	จำนวนสมาชิกเกษตรแปลงใหญ่
111	LP67_OS0010	เนื้อที่ข้าวนาปี	0145	เนื้อที่ข้าวนาปี
112	LP67_OS0011	เนื้อที่ข้าวนาปรัง	0146	เนื้อที่ข้าวนาปรัง
113	LP67_OS0012	ผลผลิตข้าวนาปี	0147	ผลผลิตข้าวนาปี
114	LP67_OS0013	ผลผลิตข้าวนาปรัง	0148	ผลผลิตข้าวนาปรัง
115	LP67_OS0014	ผลผลิตเฉลี่ยต่อไร่ข้าวนาปี	0149	ผลผลิตเฉลี่ยต่อไร่ข้าวนาปี
116	LP67_OS0015	ผลผลิตเฉลี่ยต่อไร่ข้าวนาปรัง	0150	ผลผลิตเฉลี่ยต่อไร่ข้าวนาปรัง

ตาราง ค1 ความสัมพันธ์ระหว่างชื่อชุดข้อมูลกับรายการสถิติทางการที่จังหวัดเป็นเจ้าของ (ต่อ)

ลำดับ	รหัสชุดข้อมูล ตามที่กำหนดใน Template1	ชื่อชุดข้อมูล	OS ID	ชื่อรายการสถิติทางการ
117	LP67_OS0016	รายได้/รายจ่ายทางการเกษตร	0151	รายได้/รายจ่ายทางการเกษตร
118	LP67_OS0017	ต้นทุนการผลิตข้าวนาปี	0152	ต้นทุนการผลิตข้าวนาปี
119	LP67_OS0018	ต้นทุนการผลิตข้าวนาปรัง	0153	ต้นทุนการผลิตข้าวนาปรัง
120	LP67_OS0019	ราคารับซื้อข้าว	0154	ราคารับซื้อข้าวเปลือกที่เกษตรกรขายได้
121	LP67_OS0020	โรงสีข้าว	0155	โรงสีข้าว
122	LP67_OS0021	บ่อน้ำบาดาล	0156	จำนวนบ่อน้ำบาดาลของจังหวัดลำปาง
123	LP67_OS0022	อุณหภูมิต้อง	0157	อุณหภูมิต้องของจังหวัดลำปาง
124	LP67_OS0023	ปริมาณน้ำฝน	0158	ปริมาณน้ำฝน
125	LP67_OS0024	กลุ่มผู้ประกอบการที่แปรรูปผลิตภัณฑ์ จากข้าว	0159	จำนวนกลุ่มผู้ประกอบการที่แปรรูปผลิตภัณฑ์ จากข้าว
126	LP67_OS0025	รายได้จากการจำหน่ายสินค้า OTOP	0160	รายได้จากการจำหน่ายสินค้า OTOP
127	LP67_OS0026	สินค้า OTOP ของจังหวัด	0161	จำนวนกลุ่มสินค้า OTOP ของจังหวัดลำปาง
128	LP67_OS0027	ผลิตภัณฑ์ OTOP ที่แปรรูป จากข้าว	0162	ผลิตภัณฑ์ OTOP ที่แปรรูปจากข้าว
129	LP67_OS0028	เกษตรกรที่เคาะสินเชื่อ	0163	จำนวนเกษตรกรที่เคาะสินเชื่อ
130	LP67_OS0029	ยอดหนี้ของเกษตรกร	0164	ยอดหนี้ของเกษตรกร
131	LP67_OS0030	การชำระหนี้ของเกษตรกร	0165	ร้อยละการชำระหนี้ของเกษตรกร
132	LP67_OS0031	หนี้ค้างชำระต่อสินเชื่อคงเหลือของ เกษตรกร	0166	อัตราส่วนหนี้ค้างชำระต่อสินเชื่อคงเหลือของ เกษตรกร
133	LP67_OS0032	ระบบสูบน้ำพลังงานแสงอาทิตย์ แบบเคลื่อนที่	0167	จำนวนระบบสูบน้ำพลังงานแสงอาทิตย์แบบ เคลื่อนที่
134	LP67_OS0033	ระบบสูบน้ำพลังงานแสงอาทิตย์ สำหรับบ่อน้ำบาดาล	0168	จำนวนระบบสูบน้ำพลังงานแสงอาทิตย์ สำหรับบ่อน้ำบาดาล
135	LP67_OS0034	เกษตรกรทั้งหมดของจังหวัด	0169	จำนวนเกษตรกรทั้งหมดของจังหวัดลำปาง
136	LP67_OS0035	สหกรณ์และกลุ่มเกษตรกร	0170	จำนวนสหกรณ์และกลุ่มเกษตรกร
137	LP67_OS0036	เงินกองทุนพัฒนาสหกรณ์ที่ให้ สหกรณ์กู้ยืม	0171	จำนวนเงินกองทุนพัฒนาสหกรณ์ที่ให้สหกรณ์ กู้ยืม
138	LP67_OS0037	เงินกองทุนสงเคราะห์เกษตรกรที่ให้ กลุ่มเกษตรกรกู้ยืม	0172	จำนวนเงินกองทุนสงเคราะห์เกษตรกรที่ให้ กลุ่มเกษตรกรกู้ยืม
139	LP67_OS0038	สหกรณ์ภาคการเกษตรให้สินเชื่อแก่ สมาชิกสหกรณ์	0173	จำนวนเงินสหกรณ์ภาคการเกษตรให้สินเชื่อ แก่สมาชิกสหกรณ์
140	LP67_OS0039	เงินกลุ่มเกษตรกรให้สินเชื่อแก่ สมาชิกกลุ่มเกษตรกร	0174	จำนวนเงินกลุ่มเกษตรกรให้สินเชื่อแก่สมาชิก กลุ่มเกษตรกร
141	LP67_OS0040	พื้นที่ปลูกข้าวที่ได้รับการรับรอง คุณภาพตามมาตรฐาน	0175	พื้นที่ปลูกข้าวที่ได้รับการรับรองคุณภาพตาม มาตรฐาน
142	LP67_OS0041	ราคาจำหน่ายพันธุ์ข้าวแต่ละชนิด	0176	ราคาจำหน่ายพันธุ์ข้าวแต่ละชนิด
143	LP67_OS0042	ความยาวนานของแสงแดด	0177	ความยาวนานของแสงแดดจังหวัดลำปาง

ตาราง ค1 ความสัมพันธ์ระหว่างชื่อชุดข้อมูลกับรายการสถิติทางการที่จังหวัดเป็นเจ้าของ (ต่อ)

ลำดับ	รหัสชุดข้อมูล ตามที่กำหนดใน Template1	ชื่อชุดข้อมูล	OS ID	ชื่อรายการสถิติทางการ
144	LP67_OS0043	ผู้ประกอบการที่ใช้ตราสิ่งบ่งชี้ทาง ภูมิศาสตร์ (GI) ข้าวแต่น	0178	ผู้ประกอบการที่ใช้ตราสิ่งบ่งชี้ทางภูมิศาสตร์ (GI) ข้าวแต่น
145	LP67_OS0044	พื้นที่ปลูกข้าวที่ได้รับน้ำจากแหล่ง น้ำชลประทาน	0179	พื้นที่ปลูกข้าวที่ได้รับน้ำจากแหล่งน้ำ ชลประทาน
146	LP67_OS0045	อ่างเก็บน้ำขนาดใหญ่	0180	จำนวนอ่างเก็บน้ำขนาดใหญ่
147	LP67_OS0046	อ่างเก็บน้ำขนาดกลาง	0181	จำนวนอ่างเก็บน้ำขนาดกลาง
148	LP67_OS0047	อ่างเก็บน้ำขนาดเล็ก	0182	จำนวนอ่างเก็บน้ำขนาดเล็ก
149	LP67_OS0048	ปริมาณน้ำเฉลี่ยที่กักเก็บในอ่างเก็บ น้ำขนาดใหญ่	0183	ปริมาณน้ำเฉลี่ยที่กักเก็บในอ่างเก็บน้ำขนาด ใหญ่
150	LP67_OS0049	ปริมาณน้ำเฉลี่ยที่กักเก็บในอ่างเก็บ น้ำขนาดกลาง	0184	ปริมาณน้ำเฉลี่ยที่กักเก็บในอ่างเก็บน้ำขนาด กลาง
151	LP67_OS0050	ปริมาณน้ำเฉลี่ยที่กักเก็บในอ่างเก็บ น้ำขนาดเล็ก	0185	ปริมาณน้ำเฉลี่ยที่กักเก็บในอ่างเก็บน้ำขนาด เล็ก
152	elder_2567_01	ผู้สูงอายุจากการทะเบียน	0186	ผู้สูงอายุจากการทะเบียน
153	elder_2567_02	ดัชนีการสูงวัยจากการทะเบียน	0187	ดัชนีการสูงวัยจากการทะเบียน
154	elder_2567_04	ผู้สูงอายุที่เป็นผู้ประกันตนในระบบ ประกันสังคม	0188	ผู้สูงอายุที่เป็นผู้ประกันตนในระบบ ประกันสังคม
155	elder_2567_05	ผู้สูงอายุที่อยู่ลำพัง	0189	ผู้สูงอายุที่อยู่ลำพัง
156	elder_2567_06	ผู้สูงอายุที่ดูแลตนเอง	0190	ผู้สูงอายุที่ดูแลตนเอง
157	elder_2567_07	ผู้สูงอายุที่ไม่มีอาชีพ	0191	ผู้สูงอายุที่ไม่มีอาชีพ

คำอธิบายข้อมูล (Metadata)



<https://dg.th/vmbsr0u7cz>

คณะผู้จัดทำ

คณะผู้จัดทำ

ลำดับ	ตำแหน่ง	องค์ประกอบ
1	ผู้ว่าราชการจังหวัดลำปาง	ประธานกรรมการ
2	รองผู้ว่าราชการจังหวัดลำปาง (ด้านเศรษฐกิจ)	รองประธานกรรมการ
3	ปลัดจังหวัดลำปาง	กรรมการ
4	นายแพทย์สาธารณสุขจังหวัดลำปาง	กรรมการ
5	ผู้บังคับการตำรวจภูธรจังหวัดลำปาง	กรรมการ
6	หัวหน้าสำนักงานจังหวัดลำปาง	กรรมการ
7	พัฒนาสังคมและความมั่นคงของมนุษย์จังหวัดลำปาง	กรรมการ
8	เกษตรจังหวัดลำปาง	กรรมการ
9	อุตสาหกรรมจังหวัดลำปาง	กรรมการ
10	ผู้อำนวยการสำนักงานทรัพยากรธรรมชาติและสิ่งแวดล้อมจังหวัดลำปาง	กรรมการ
11	ผู้อำนวยการโครงการชลประทานลำปาง	กรรมการ
12	วัฒนธรรมจังหวัดลำปาง	กรรมการ
13	แรงงานจังหวัดลำปาง	กรรมการ
14	ผู้อำนวยการสำนักงานพระพุทธศาสนาจังหวัดลำปาง	กรรมการ
15	สหกรณ์จังหวัดลำปาง	กรรมการ
16	ปศุสัตว์จังหวัดลำปาง	กรรมการ
17	ขนส่งจังหวัดลำปาง	กรรมการ
18	พัฒนาการจังหวัดลำปาง	กรรมการ
19	คลังจังหวัดลำปาง	กรรมการ
20	ประมงจังหวัดลำปาง	กรรมการ
21	ท้องถิ่นจังหวัดลำปาง	กรรมการ
22	เกษตรและสหกรณ์จังหวัดลำปาง	กรรมการ
23	พาณิชย์จังหวัดลำปาง	กรรมการ
24	ประชาสัมพันธ์จังหวัดลำปาง	กรรมการ
25	อธิการบดีมหาวิทยาลัยราชภัฏลำปาง	กรรมการ
26	ผู้อำนวยการสถานีพัฒนาที่ดินลำปาง	กรรมการ
27	ท่องเที่ยวและกีฬาจังหวัดลำปาง	กรรมการ
28	ผู้อำนวยการการท่องเที่ยวแห่งประเทศไทย สำนักงานลำปาง	กรรมการ
29	นายกองค์การบริหารส่วนจังหวัดลำปาง	กรรมการ
30	ประธานหอการค้าจังหวัดลำปาง	กรรมการ
31	สถิติจังหวัดลำปาง	กรรมการและเลขานุการ
32	ผู้อำนวยการกลุ่มยุทธศาสตร์และข้อมูลเพื่อการพัฒนาจังหวัด สำนักงานจังหวัดลำปาง	กรรมการและเลขานุการ
33	ผู้อำนวยการกลุ่มวิชาการสถิติและวางแผน สำนักงานสถิติจังหวัดลำปาง	กรรมการและผู้ช่วยเลขานุการ
34	นักวิชาการสถิติ สำนักงานสถิติจังหวัดลำปาง	กรรมการและผู้ช่วยเลขานุการ

สำนักงานสถิติจังหวัดลำปาง
ศาลากลางจังหวัดลำปาง ชั้น 2
ถนนชิวราษฎร์ดำเนิน ตำบลพระบาท
อำเภอเมืองลำปาง จังหวัดลำปาง 52000
หมายเลขโทรศัพท์ 0 5426 5066
Website : <https://lampang.nso.go.th/>

