



จังหวัดกระบี่
Krabi Province

แผนพัฒนาสถิติระดับจังหวัด (พ.ศ. 2566 - 2570)

(ฉบับยกทวน ประจำปีงบประมาณ พ.ศ. 2568)



กระบี่

คณะกรรมการสถิติระดับจังหวัดกระบี่

คำนำ

แผนพัฒนาสถิติระดับจังหวัดกระบี่ พ.ศ. 2566 – 2570 (ฉบับทบทวน ประจำปีงบประมาณ พ.ศ. 2568) มีวัตถุประสงค์ในการขับเคลื่อนการพัฒนาาระบบสถิติประเทศไทยในระดับพื้นที่ โดยเน้นให้ความสำคัญกับการมีส่วนร่วมของหน่วยงานต่าง ๆ ในพื้นที่ ทั้งนี้ การตัดสินใจในแต่ละระดับของพื้นที่ (หมู่บ้าน ตำบล อำเภอ จังหวัด) จำเป็นต้องใช้สถิติที่สะท้อนการดำเนินการของพื้นที่ตามนโยบายของรัฐบาล (Agenda based) และการแก้ไขปัญหาเชิงพื้นที่ (Area based) ซึ่งมีลักษณะเป็นข้อมูลเชิงลึก เป็นระบบ และมีความต้องการเฉพาะ เพื่อใช้ประกอบการตัดสินใจให้ตอบโจทย์การดำเนินนโยบายของรัฐ

การจัดทำแผนพัฒนาสถิติระดับจังหวัดกระบี่ พ.ศ. 2566 – 2570 (ฉบับทบทวน ประจำปีงบประมาณ พ.ศ. 2568) ฉบับนี้ ได้มีการทบทวนยุทธศาสตร์และแผนที่เกี่ยวข้องกับการพัฒนาในระดับจังหวัด ได้แก่ ยุทธศาสตร์ชาติ 20 ปี แผนแม่บทภายใต้ยุทธศาสตร์ชาติ แผนการปฏิรูปประเทศ เป้าหมายการพัฒนาที่ยั่งยืน (Sustainable Development Goals: SDGs) แผนพัฒนาเศรษฐกิจและสังคมแห่งชาติ ฉบับที่ 13 (พ.ศ. 2566 – 2570) แผนพัฒนาภาค แผนพัฒนากลุ่มจังหวัด แผนพัฒนาจังหวัด (พ.ศ. 2566 – 2570) ที่เป็นปัจจุบัน และแผนพัฒนาอื่น ๆ ที่เกี่ยวข้องกับการพัฒนาจังหวัด รวมทั้งมีการทบทวนแนวทางการพัฒนาสถิติทางการ และแผนกำหนดความรับผิดชอบ เพื่อให้มั่นใจได้ว่า จังหวัดกระบี่จะมีสถิติที่สำคัญ จำเป็น และพอเพียงต่อการกำหนดนโยบาย วางแผน และติดตามผลในการพัฒนาจังหวัด

การขับเคลื่อนแผนพัฒนาสถิติระดับจังหวัด พ.ศ. 2566 – 2570 (ฉบับทบทวนประจำปีงบประมาณ พ.ศ. 2568) สู่การปฏิบัติ เป็นการบริหารจัดการระบบสถิติในระดับพื้นที่ โดยมีสำนักงานสถิติจังหวัด ทั้ง 76 จังหวัด ในฐานะเป็นเลขานุการ คณะกรรมการสถิติระดับจังหวัด ซึ่งเป็นกลไกในการขับเคลื่อนให้จังหวัดมีสถิติที่มีคุณภาพ ตรงตามความต้องการของพื้นที่อย่างแท้จริง รวมทั้งเป็นการดำเนินการตามพระราชบัญญัติสถิติ พ.ศ. 2550 มาตรา 6 (1) กำหนดให้สำนักงานสถิติแห่งชาติมีหน้าที่ในการจัดทำแผนแม่บทเกี่ยวกับการดำเนินงานทางสถิติของรัฐ เสนอคณะรัฐมนตรีให้ความเห็นชอบ เพื่อให้การดำเนินงานด้านสถิติของประเทศไทยมีความเป็นเอกภาพ ข้อมูลสถิติมีมาตรฐาน ลดความซ้ำซ้อนของการจัดทำสถิติ นำไปสู่การแลกเปลี่ยนข้อมูลระหว่างหน่วยงานภาครัฐและใช้ข้อมูลสถิติและสารสนเทศร่วมกัน และ มาตรา 6 (7) กำหนดให้สำนักงานสถิติแห่งชาติบูรณาการข้อมูลจากหน่วยงานภาครัฐอื่น ๆ เพื่อจัดทำฐานข้อมูลสถิติ และสารสนเทศของประเทศ เพื่อให้บรรลุวิสัยทัศน์ของร่างแผนแม่บทระบบสถิติประเทศไทย ฉบับที่ 3 (พ.ศ. 2566 – 2570) ที่กำหนดไว้ว่า “ประเทศไทยมีระบบสถิติที่เชื่อถือได้ เพื่อพัฒนาสถิติทางการ ที่สร้างคุณค่าในการใช้ประโยชน์สู่ความยั่งยืน”

สารบัญ

บทที่ 1	บทนำ	1
	1.1 หลักการและเหตุผล	1
	1.2 วัตถุประสงค์การจัดทำแผนพัฒนาสถิติระดับจังหวัด	3
	1.3 แนวทางการจัดทำแผนพัฒนาสถิติระดับจังหวัด	4
	1.4 คำอธิบายศัพท์	4
บทที่ 2	ยุทธศาสตร์และแผนที่เกี่ยวข้องกับการพัฒนาในระดับจังหวัด	9
	2.1 การศึกษายุทธศาสตร์ที่เกี่ยวข้องกับการพัฒนาในระดับจังหวัด	9
	2.2 การวิเคราะห์ประเด็นการพัฒนาจังหวัดภายใต้แผนพัฒนาจังหวัดที่เป็นปัจจุบัน ที่สอดคล้องกับยุทธศาสตร์และแผนที่เกี่ยวข้องกับการพัฒนาในระดับจังหวัด	18
	2.3 การวิเคราะห์สถานการณ์ แนวโน้ม การพัฒนาในระดับจังหวัด	33
บทที่ 3	บัญชีสถิติทางการที่เกี่ยวข้องกับการพัฒนาในระดับจังหวัด	53
	3.1 บัญชีสถิติทางการตามประเด็นการพัฒนาจังหวัด	53
	3.2 บัญชีสถิติทางการตามตัวชี้วัดการพัฒนาระดับจังหวัด	64
	3.3 บัญชีสถิติทางการตามประเด็นสำคัญ (Pain point) ของจังหวัด	64
บทที่ 4	สถานการณ์สถิติทางการ และแนวทางการพัฒนาสถิติทางการ/ แผนกำหนดความรับผิดชอบ	69
	4.1 สถานการณ์สถิติทางการ	69
	4.2 แนวทางการพัฒนาสถิติทางการ	72
บทที่ 5	ปัญหา อุปสรรค และข้อเสนอแนะการพัฒนาสถิติทางการ	75
	5.1 ปัญหา อุปสรรค	75
	5.2 ข้อเสนอแนะการพัฒนาสถิติทางการ	76
ภาคผนวก ก	แผนภาพการวิเคราะห์ประเด็นการพัฒนาจังหวัดภายใต้แผนพัฒนาจังหวัด ที่เป็นปัจจุบันที่สอดคล้องกับยุทธศาสตร์และแผนที่เกี่ยวข้องกับการพัฒนา ในระดับจังหวัด	79
ภาคผนวก ข	ตัวชี้วัดการพัฒนาจังหวัด	81
ภาคผนวก ค	คำอธิบายตารางบัญชีสถิติทางการที่เกี่ยวข้องกับการพัฒนาในระดับจังหวัด และคำอธิบายข้อมูล (Metadata)	84
	ภาคผนวก ค1 คำอธิบายตารางบัญชีสถิติทางการที่เกี่ยวข้องกับการพัฒนาในระดับ จังหวัดกระบี่	85
	ภาคผนวก ค2 คำอธิบายข้อมูล (Metadata)	87

สารบัญภาพ

ภาพ 1	แนวคิดการพัฒนาสถิติทางการ	3
ภาพ 2	กรอบแนวคิดการวิเคราะห์นโยบายและยุทธศาสตร์ที่เกี่ยวข้องกับการพัฒนาในระดับจังหวัด	9
ภาพ 3	ยุทธศาสตร์ชาติ 6 ด้านและการแปลงยุทธศาสตร์สู่การปฏิบัติ	10
ภาพ 4	เป้าหมายการพัฒนาที่ยั่งยืน	14
ภาพ 5	การจัดกลุ่ม SDGs ตามปัจจัยที่เชื่อมโยงกันใน 5 มิติ (5Ps)	14
ภาพ 6	การเชื่อมโยงยุทธศาสตร์ระดับประเทศสู่แผนพัฒนาจังหวัดกระบี่ (พ.ศ. 2566 - 2570) (ฉบับทบทวน ประจำปีงบประมาณ พ.ศ. 2568)	32
ภาพ 7	การเปรียบเทียบค่าดัชนีระหว่างจังหวัด ในปี 2564	35
ภาพ 8	การเปรียบเทียบค่าดัชนีระหว่างปี 2563 และ 2564	36
ภาพ 9	การวิเคราะห์ลำดับความสำคัญของมิติการพัฒนาจังหวัด	37
ภาพ 10	ดัชนีการพัฒนากภาพรวมของจังหวัดกระบี่เทียบกับค่ากลางประเทศ ปี 2560 – 2564	37
ภาพ 11	ดัชนีการพัฒนาด้านความเป็นหุ้นส่วนพัฒนาของจังหวัดกระบี่เทียบกับค่ากลางประเทศ ปี 2560 – 2564	38
ภาพ 12	ดัชนีการพัฒนาด้านสันติภาพและยุติธรรมของจังหวัดกระบี่เทียบกับค่ากลางประเทศ ปี 2560 – 2564	40
ภาพ 13	ดัชนีการพัฒนาด้านเศรษฐกิจและความมั่งคั่งของจังหวัดกระบี่เทียบกับค่ากลางประเทศ ปี 2560 – 2564	42
ภาพ 14	ดัชนีด้านการพัฒนาคนของจังหวัดกระบี่เทียบกับค่ากลางประเทศ ปี 2560 – 2564	45
ภาพ 15	ดัชนีด้านพัฒนาด้านสิ่งแวดล้อมของจังหวัด เทียบกับค่ากลางประเทศ ปี 2560 – 2564	48
ภาพ 16	ห่วงโซ่คุณค่า (Value Chain) “การท่องเที่ยว”	56
ภาพ 17	ห่วงโซ่คุณค่า (Value Chain) “ปาล์มน้ำมัน”	58
ภาพ 18	ห่วงโซ่คุณค่า (Value Chain) “สังคมแห่งการเรียนรู้”	61
ภาพ 19	ห่วงโซ่คุณค่า (Value Chain) “การแก้ไขปัญหาหนี้เสียและขยะ”	63
ภาพ 20	QR Code บัญชีสถิติทางการที่เกี่ยวข้องกับการพัฒนาในระดับจังหวัดกระบี่	67
ภาพ 21	จำนวนรายการสถิติทางการจำแนกตามบัญชีสถิติทางการและสถานะความพร้อมเผยแพร่ของข้อมูล	70
ภาพ 22	QR Code รายการสถิติทางการที่กรมเป็นเจ้าของข้อมูล	72
ภาพ 23	QR Code รายการสถิติทางการที่หน่วยงานในจังหวัดเป็นเจ้าของข้อมูล	72
ภาพ 24	จำนวนรายการสถิติทางการจำแนกตามความเป็นเจ้าของและความพร้อมเผยแพร่ของข้อมูล	73
ภาพ 25	QR Code แนวทางการพัฒนาสถิติทางการที่ความพร้อมเผยแพร่เป็น Tier 1	73

สารบัญภาพ (ต่อ)

ภาพ ก1	การวิเคราะห์ประเด็นการพัฒนาจังหวัด ภายใต้แผนพัฒนาจังหวัดที่เป็นปัจจุบัน ที่สอดคล้องกับยุทธศาสตร์และแผนที่เกี่ยวข้องกับการพัฒนาในระดับจังหวัด	80
ภาพ ข1	ดัชนีการพัฒนาระดับจังหวัดประจำปี	82
ภาพ ข2	ค่าตัวชี้วัดการพัฒนาจังหวัดประจำปี	83
ภาพ ค2	QR Code แสดงคำอธิบายข้อมูล (Metadata)	87

สารบัญตาราง

ตาราง 1	ความสอดคล้องระหว่างประเด็นหมุดหมายตามแผนพัฒนาเศรษฐกิจและสังคมแห่งชาติ ฉบับที่ 13 และประเด็นการพัฒนาจังหวัดของแผนพัฒนาจังหวัดฯ	19
ตาราง 2	ตัวชี้วัดตามแผนพัฒนาเศรษฐกิจและสังคมแห่งชาติ ฉบับที่ 13 และความสอดคล้องระหว่างตัวชี้วัดตามแผนพัฒนาจังหวัดฯ	22
ตาราง 3	กรอบแผนพัฒนาภาคใต้ (พ.ศ. 2566 – 2570) แผนพัฒนากลุ่มจังหวัดภาคใต้ฝั่งอันดามัน (พ.ศ. 2566 – 2570) ที่สอดคล้องกับแผนพัฒนาจังหวัดกระบี่ พ.ศ. 2566 – 2570 (ฉบับทบทวน ประจำปีงบประมาณ พ.ศ. 2568)	29
ตาราง 4	การเปรียบเทียบค่าดัชนีระหว่างจังหวัดในปี 2564	35
ตาราง 5	การเปรียบเทียบค่าดัชนีระหว่างปี 2563 – 2564	36
ตาราง 6	ตัวชี้วัดที่ต้องพัฒนาและตัวชี้วัดที่มีการพัฒนาที่ดีของดัชนีด้านความเป็นหุ้นส่วนพัฒนา	39
ตาราง 7	ตัวชี้วัดที่ต้องพัฒนาและตัวชี้วัดที่มีการพัฒนาที่ดีของดัชนีด้านสันติภาพและยุติธรรม	40
ตาราง 8	ตัวชี้วัดที่ต้องพัฒนาและตัวชี้วัดที่มีการพัฒนาที่ดีของดัชนีด้านเศรษฐกิจและความมั่งคั่ง	42
ตาราง 9	ตัวชี้วัดที่ต้องพัฒนาและตัวชี้วัดที่มีการพัฒนาที่ดีของดัชนีด้านการพัฒนาคน	46
ตาราง 10	ตัวชี้วัดที่ต้องพัฒนาและตัวชี้วัดที่มีการพัฒนาที่ดีของดัชนีด้านพัฒนา ด้านสิ่งแวดล้อม	49
ตาราง 11	ลำดับความสำคัญของมิติการพัฒนาจังหวัดกระบี่	50
ตาราง 12	จำนวนรายการสถิติทางการ จำแนกตามบัญชีสถิติทางการ ความพร้อมเผยแพร่ ของข้อมูล และความเป็นเจ้าของข้อมูล	71
ตาราง ค1	คำอธิบายตารางบัญชีสถิติทางการที่เกี่ยวข้องกับการพัฒนาในระดับจังหวัดกระบี่	85

บทนำ

1.1 หลักการและเหตุผล

“สถิติ” เป็นวัตถุดิบสำคัญในการกำหนดนโยบาย การวางแผน การตัดสินใจในเรื่องต่าง ๆ ได้อย่างมีเหตุผล ชัดเจน มีหลักฐานเชิงประจักษ์ (Evidence-Based) รวมทั้งการขับเคลื่อนการดำเนินงาน การติดตาม และการประเมินผลตามแผนที่กำหนดไว้ในทุกระดับ ดังนั้น ในการขับเคลื่อนการพัฒนาประเทศ รัฐบาลจึงจำเป็นต้องมีข้อมูลต่าง ๆ เพื่อใช้ในการกำหนดยุทธศาสตร์ วางแผน และติดตามความก้าวหน้าการดำเนินงานตามนโยบายต่าง ๆ

การพัฒนาเทคโนโลยีดิจิทัลส่งผลให้มีข้อมูลและสถิติจำนวนมากเกิดขึ้นจากระบบทะเบียน และการใช้ชีวิตประจำวัน ซึ่งเป็นโอกาสสำคัญในการนำมาใช้พัฒนาประเทศ โดยประเทศไทยใช้ระบบสถิติแบบกระจายงาน (Decentralized statistical system) เพื่อให้ผู้กำหนดนโยบายมองเห็นภาพรวมผ่านเป้าหมายและตัวชี้วัดได้อย่างแท้จริง

ดังนั้น การพัฒนาระบบสถิติของประเทศจึงเป็นสิ่งจำเป็น เพื่อให้มีสถิติที่สนับสนุนการวางแผนพัฒนาประเทศ โดยประเทศไทยได้ใช้กรอบแนวคิด “Demand-Driven” ซึ่งเน้นการผลิตสถิติทางการที่มีคุณภาพ ตรงตามความต้องการใช้งานอย่างแท้จริง สำหรับใช้ติดตามผลการพัฒนาประเทศในด้านเศรษฐกิจ สังคม และทรัพยากรธรรมชาติและสิ่งแวดล้อม นอกจากนี้ ประเทศไทยยังให้ความสำคัญกับการบริหารจัดการระบบสถิติให้มีความน่าเชื่อถือและมีคุณลักษณะ “เหมาะสมต่อการใช้งาน (Fitness for use)” โดยครอบคลุมมิติต่าง ๆ ได้แก่ ความตรงตามความต้องการของผู้ใช้ ความถูกต้องแม่นยำ ความทันเวลา การเข้าถึงได้ง่าย และการเปรียบเทียบกันได้ รวมถึงสามารถสนับสนุนการพัฒนาประเทศอย่างยั่งยืน สอดคล้องกับยุทธศาสตร์ชาติและแผนพัฒนาเศรษฐกิจและสังคมแห่งชาติ ฉบับที่ 13 ที่มุ่งหมายในการเร่งเพิ่มศักยภาพของประเทศเพื่อรับมือกับความเสี่ยงที่อาจส่งผลกระทบต่อฐานรากและเสริมสร้างความสามารถในการสร้างสรรค์ประโยชน์จากโอกาสที่เกิดขึ้นได้อย่างเหมาะสมและทันท่วงที ตามวัตถุประสงค์ที่กำหนดไว้คือ พลิกโฉมประเทศสู่ “สังคมก้าวหน้า เศรษฐกิจสร้างมูลค่าอย่างยั่งยืน”¹

สำนักงานสถิติแห่งชาติได้จัดทำแผนแม่บทระบบสถิติประเทศไทยขึ้นตามพระราชบัญญัติสถิติ พ.ศ. 2550 เพื่อเป็นกรอบการพัฒนาระบบสถิติของประเทศร่วมกับหน่วยงานต่าง ๆ ให้สามารถผลิตสถิติที่มีความถูกต้องตามหลักวิชาการสอดคล้องกับมาตรฐานสากล และส่งเสริมการใช้ข้อมูลร่วมกัน ผ่านแผนแม่บทระบบสถิติประเทศไทย 3 ฉบับ ได้แก่ ฉบับที่ 1 (พ.ศ. 2554 – 2558) ฉบับที่ 2 (พ.ศ. 2559 – 2565) และฉบับที่ 3 (พ.ศ. 2566 – 2570) ทั้งนี้ ได้มีการแปลงแผนแม่บทสู่การปฏิบัติให้เป็นไปอย่างมีประสิทธิภาพ และเกิดผลสัมฤทธิ์อย่างเป็นรูปธรรม สอดรับกับรัฐธรรมนูญแห่งราชอาณาจักรไทย พ.ศ. 2560 มาตรา 258 ข (2) “ให้มีการบูรณาการฐานข้อมูลของหน่วยงานของรัฐทุกหน่วยงานเข้าด้วยกัน เพื่อให้เป็นระบบข้อมูลเพื่อการบริหารราชการแผ่นดินและการบริการประชาชน” ทั้งในระดับภารกิจ (กระทรวง กรม) และระดับพื้นที่ (จังหวัด)

¹ สำนักงานสภาพัฒนาการเศรษฐกิจและสังคมแห่งชาติ, (2565), แผนพัฒนาเศรษฐกิจและสังคมแห่งชาติ ฉบับที่ 13

การดำเนินงานภายใต้แผนแม่บทระบบสถิติประเทศไทย ฉบับที่ 3 (พ.ศ. 2566 – 2570) ต้องอาศัยการบูรณาการความร่วมมือจากทุกภาคส่วน ตั้งแต่ต้นทางในการกำหนดทิศทางและยุทธศาสตร์ที่สอดคล้องกับบริบทของประเทศ สำหรับในระดับพื้นที่ที่มีการขับเคลื่อนผ่านกลไกคณะกรรมการสถิติระดับจังหวัด โดยสำนักงานสถิติจังหวัดในฐานะฝ่ายเลขานุการได้ร่วมกับหน่วยงานในพื้นที่จัดทำแผนพัฒนาสถิติระดับจังหวัดครั้งแรกในปี พ.ศ. 2557 เพื่อเป็นแนวทางในการพัฒนาข้อมูลสถิติที่ตอบสนองยุทธศาสตร์จังหวัด กระบวนการดังกล่าวเชื่อมโยงแผนพัฒนาจังหวัดและแผนปฏิบัติการประจำปีเข้ากับการพัฒนาข้อมูลสถิติระดับจังหวัดผลลัพธ์ที่ได้ คือ สถิติทางการ (Official Statistics: OS) ระดับจังหวัด ซึ่งเป็นข้อมูลที่สำคัญในการสนับสนุนการตัดสินใจ ประกอบด้วยปัจจัยสู่ความสำเร็จ (Critical Success Factor: CSF) ตัวชี้วัด (Key Performance Indicator: KPI) ข้อมูลพื้นฐาน (Baseline data) และคำอธิบายข้อมูลสถิติทางการ (Official Statistics Metadata) ที่อธิบายการจัดเก็บข้อมูลของส่วนราชการ นอกจากนี้ ยังมีผลลัพธ์เป็นชุดข้อมูลผลิตภัณฑ์ที่มีศักยภาพ (Product champion) และประเด็นปัญหาสำคัญ (Critical issue)

การขับเคลื่อนแผนพัฒนาสถิติระดับจังหวัด (พ.ศ. 2566 – 2570) ได้ยึดหลักแนวคิด “Demand-Driven” ในการผลิตสถิติทางการที่มีคุณภาพบนพื้นฐานของความต้องการใช้สถิติอย่างแท้จริงและสอดคล้องกับนโยบายสำคัญของประเทศ ได้แก่

- ยุทธศาสตร์ชาติ 20 ปี (พ.ศ. 2561 – 2580)
- แผนแม่บทภายใต้ยุทธศาสตร์ชาติ (23 ประเด็น)
- แผนการปฏิรูปประเทศ
- แผนพัฒนาเศรษฐกิจและสังคมแห่งชาติ ฉบับที่ 13 (พ.ศ. 2566 – 2570)
- เป้าหมายการพัฒนาที่ยั่งยืนที่เชื่อมโยงกับกรอบการจัดทำแผนพัฒนาเศรษฐกิจและสังคมแห่งชาติ ฉบับที่ 13 (พ.ศ. 2566 – 2570)
- แผนยุทธศาสตร์และแผนพัฒนาระดับต่าง ๆ ในประเด็นที่เกี่ยวข้องกับยุทธศาสตร์การพัฒนาจังหวัด
- แผนพัฒนาจังหวัด พ.ศ. 2566 – 2570²

เพื่อให้ได้รายการข้อมูลสถิติที่สนับสนุนการจัดทำตัวชี้วัดสำหรับติดตามผลการพัฒนาประเทศในแต่ละระดับ โดยเฉพาะระดับพื้นที่ จำเป็นต้องตรวจสอบสถานะข้อมูลที่ภาครัฐมีอยู่ (Data supply) ว่ามีหน่วยงานเจ้าของข้อมูลหรือไม่ หากข้อมูลดังกล่าวอยู่ในความรับผิดชอบของหน่วยงานราชการส่วนกลาง สำนักงานสถิติแห่งชาติจะดำเนินการประสานงานต่อไป สำหรับข้อมูลที่มีหน่วยงานเจ้าของข้อมูลแล้วหน่วยงานนั้นต้องจัดทำคำอธิบายข้อมูลหรือเมทาดาทา (Metadata) และลงทะเบียนเข้าสู่ระบบบัญชีข้อมูลภาครัฐ (Government Data Catalog: GD Catalog) เพื่อให้มีข้อมูลพร้อมสำหรับการบริการและมั่นใจได้ว่ามีสถิติที่สามารถใช้ในการประเมินและติดตามผลตัวชี้วัดการพัฒนาประเทศในแต่ละระดับได้อย่างมีประสิทธิภาพ ดังภาพ 1

² มติคณะกรรมการบูรณาการนโยบายภาค (ก.บ.ภ.) ครั้งที่ 2/2564 เมื่อวันที่ 14 กรกฎาคม 2564 ให้จังหวัดและกลุ่มจังหวัดดำเนินการจัดทำแผนพัฒนาจังหวัด และแผนพัฒนากลุ่มจังหวัด พ.ศ. 2566 – 2570 เพื่อให้แผนทันสถานการณ์ และใช้เป็นกรอบและทิศทางในการจัดทำแผนปฏิบัติการประจำปีของจังหวัดและกลุ่มจังหวัด ประจำปีงบประมาณ พ.ศ. 2566 – 2570



ภาพ 1 แนวคิดการพัฒนาสถิติทางการ

หากมีความจำเป็นต้องใช้ข้อมูลใด แต่ยังไม่มีข้อมูลหรือหน่วยงานรับผิดชอบในการจัดทำ คณะกรรมการสถิติระดับจังหวัดจะพิจารณามอบหมายหน่วยงานดำเนินการจัดทำข้อมูลดังกล่าว กระบวนการนี้จะช่วยพัฒนาสถิติทางการในระดับพื้นที่ให้มีความครบถ้วน เพียงพอ และตอบโจทย์ ความต้องการใช้งานจริงของผู้ใช้ นอกจากนี้ ยังช่วยให้มีข้อมูลสำหรับติดตามและประเมินผลการพัฒนา ระดับพื้นที่ได้อย่างถูกต้องและมีธรรมาภิบาล ดังนั้น คณะกรรมการสถิติระดับจังหวัดจึงได้จัดทำแผน พัฒนาสถิติระดับจังหวัดประจำปีฉบับนี้ขึ้น เพื่อเป็นเครื่องมือสำคัญในการกำหนดกรอบแนวทางการพัฒนาข้อมูล สถิติที่สำคัญและจำเป็นสำหรับการบริหารงานของจังหวัด

1.2 วัตถุประสงค์การจัดทำแผนพัฒนาสถิติระดับจังหวัด

- 1.2.1 เพื่อศึกษาและวิเคราะห์นโยบายและยุทธศาสตร์ตามยุทธศาสตร์ชาติ 20 ปี (พ.ศ. 2561 – 2580) แผนแม่บทภายใต้ยุทธศาสตร์ชาติ (23 ด้าน) แผนการปฏิรูปประเทศ (13 ด้าน) แผนพัฒนาเศรษฐกิจและสังคมแห่งชาติ ฉบับที่ 13 (พ.ศ. 2566 – 2570) เป้าหมาย การพัฒนาที่ยั่งยืน (Sustainable Development Goals: SDGs) กรอบแผนพัฒนาภาค (พ.ศ. 2566 – 2570) และแผนพัฒนากลุ่มจังหวัด (พ.ศ. 2566 – 2570) ที่สอดคล้อง กับแผนพัฒนาจังหวัด (พ.ศ. 2566 – 2570) หรือนโยบายของผู้บริหารในจังหวัด
- 1.2.2 เพื่อจัดทำรายการข้อมูลสถิติทางการที่เกี่ยวข้องกับการพัฒนาในระดับจังหวัดที่สอดคล้อง กับแผนยุทธศาสตร์และแผนพัฒนามาตรระดับต่าง ๆ พร้อมทั้งกำหนดหน่วยงานที่มีหน้าที่รับผิดชอบ ในการจัดทำข้อมูลที่ยังไม่มีหน่วยงานใดดำเนินการ และเชื่อมโยง/บูรณาการข้อมูลในระดับพื้นที่
- 1.2.3 เพื่อสร้างวัฒนธรรมการใช้ข้อมูลสถิติ สนับสนุนการตัดสินใจในระดับพื้นที่ ตลอดจนสร้าง โอกาสการเข้าถึงข้อมูลในระดับพื้นที่ของประชาชน
- 1.2.4 เพื่อสร้างเครือข่าย และส่งเสริมการมีส่วนร่วมของหน่วยงานในระดับพื้นที่ในการผลิตข้อมูล ทางสถิติ และการประยุกต์ใช้ข้อมูลเพื่อการตัดสินใจอย่างมีประสิทธิภาพ
- 1.2.5 เพื่อพัฒนาบุคลากรด้านสถิติของหน่วยงานที่เกี่ยวข้อง ให้มีความเป็นมืออาชีพด้านข้อมูลสถิติ และสารสนเทศที่สนับสนุนการพัฒนาในระดับพื้นที่

1.3 แนวทางการจัดทำแผนพัฒนาสถิติระดับจังหวัด

- 1.3.1 เพื่อศึกษาและวิเคราะห์ยุทธศาสตร์ชาติ 20 ปี (พ.ศ. 2561 – 2580) แผนแม่บทภายใต้ยุทธศาสตร์ชาติ (23 ด้าน) แผนการปฏิรูปประเทศ (13 ด้าน) และแผนพัฒนาเศรษฐกิจและสังคมแห่งชาติ ฉบับที่ 13 (พ.ศ. 2566 – 2570) เป้าหมายการพัฒนาที่ยั่งยืน กรอบแผนพัฒนาภาค (พ.ศ. 2566 – 2570) แผนพัฒนาภูมิภาคจังหวัด (พ.ศ. 2566 – 2570) แผนพัฒนาจังหวัด (พ.ศ. 2566 – 2570) หรือนโยบายของผู้บริหารในจังหวัด
- 1.3.2 วิเคราะห์ความสอดคล้องเชื่อมโยงระหว่างประเด็นการพัฒนาจังหวัด ตัวชี้วัดการพัฒนาฯ กับแผนยุทธศาสตร์และแผนพัฒนาระดับต่าง ๆ โดยมีการประชุมหารือร่วมกับสำนักงานจังหวัดและหน่วยงานที่เกี่ยวข้อง
- 1.3.3 วิเคราะห์ห่วงโซ่คุณค่าจากแผนแม่บทภายใต้ยุทธศาสตร์ชาติ (23 ด้าน) ซึ่งใช้เป็นกรอบในการจัดทำห่วงโซ่คุณค่าที่สอดคล้องกับแผนพัฒนาจังหวัด โดยมีการประชุมหารือร่วมกับสำนักงานจังหวัดและหน่วยงานที่เกี่ยวข้อง
- 1.3.4 ทบทวนรายการสถิติทางการ 21 สาขา³ รายการข้อมูลสถิติทางการในระดับพื้นที่ และสรุปรวบรวมรายการข้อมูลสถิติทางการของแต่ละห่วงโซ่คุณค่าที่เกี่ยวข้องกับการพัฒนาในระดับจังหวัด เพื่อจัดทำเป็นร่างผังสถิติทางการ
- 1.3.5 จัดทำบัญชีสถิติทางการที่แสดงชื่อประเด็นการพัฒนาจังหวัด ประเด็นสำคัญ ตัวชี้วัด รายการสถิติทางการ การจัดจำแนก ระดับการนำเสนอผล สถานะความพร้อมเผยแพร่ของข้อมูล (Tier) หน่วยงานเจ้าของข้อมูล ระดับหน่วยงานเจ้าของข้อมูล Metadata ของรายการสถิติทางการที่จังหวัดเป็นเจ้าของข้อมูล ชื่อชุดข้อมูล สถานะการลงทะเบียน GD Catalog URL ของรายการสถิติทางการที่ลงทะเบียนบน GD Catalog และ URL ของรายการสถิติทางการบนระบบบัญชีข้อมูลจังหวัด/ระบบบัญชีข้อมูลหน่วยงาน ทั้งนี้ สถิติทางการในบัญชีสถิติทางการบางรายการอาจจะยังไม่มีการผลิต หรือขาดหน่วยงานที่รับผิดชอบในปัจจุบัน ซึ่งจะต้องได้รับการพิจารณาเป็นส่วนหนึ่งของยุทธศาสตร์การพัฒนาในลำดับต่อไป
- 1.3.6 สรุปข้อเสนอแนะการพัฒนาการจัดเก็บข้อมูลและเสนอแผนการพัฒนาในอนาคต

1.4 คำอธิบายศัพท์

- 1.4.1 **ห่วงโซ่คุณค่าภายใต้แผนแม่บทภายใต้ยุทธศาสตร์ชาติ (23 ด้าน)**⁴ เป็นองค์ประกอบ (ซึ่งอาจรวมถึงกิจกรรมและกระบวนการต่าง ๆ) ที่มีความสอดคล้องและสัมพันธ์กันเป็นระบบภายใต้แผนแม่บทย่อย ตั้งแต่จุดเริ่มต้นของกระบวนการดำเนินงาน (ต้นทาง) ไปจนกระทั่งสิ้นสุดกระบวนการดำเนินงาน (ปลายทาง) ที่ส่งผลต่อการบรรลุเป้าหมายแผนแม่บทย่อยนั้น ๆ ได้ตามที่กำหนด โดยทางสำนักงานสภาพัฒนาการเศรษฐกิจและสังคมแห่งชาติได้จัดทำ 140 Final Value Chains เพื่อใช้ประกอบการจัดทำโครงการสำคัญต่าง ๆ

³ สถิติทางการ 21 สาขา ประกอบด้วย ด้านสังคม 9 สาขา ได้แก่ 1) ประชากรศาสตร์ ประชากรและเคหะ 2) แรงงาน 3) การศึกษา 4) ศาสนา ศิลปะ และวัฒนธรรม 5) สุขภาพ 6) สวัสดิการสังคม 7) หญิงและชาย 8) รายได้และรายจ่ายของครัวเรือน 9) ยุติธรรม ความมั่นคง การเมือง และการปกครอง ด้านเศรษฐกิจ 11 สาขา ได้แก่ 10) บัญชีประชาชาติ 11) เกษตรและประมง 12) อุตสาหกรรม 13) พลังงาน 14) การค้าและราคา 15) ขนส่งและโลจิสติกส์ 16) เทคโนโลยีสารสนเทศและการสื่อสาร 17) การท่องเที่ยวและการกีฬา 18) การเงิน การธนาคาร และประกันภัย 19) การคลัง 20) วิทยาศาสตร์ เทคโนโลยีและนวัตกรรม ด้านทรัพยากรธรรมชาติและสิ่งแวดล้อม 21) ทรัพยากรธรรมชาติและสิ่งแวดล้อม

⁴ การประชุมเชิงปฏิบัติการการจัดทำโครงการสำคัญ ประจำปีงบประมาณ 2565 เอกสารประกอบการบรรยาย: การวิเคราะห์และประมวลผลห่วงโซ่คุณค่า (Value Chain) ที่ส่งผลต่อการบรรลุเป้าหมายแผนแม่บทย่อย Workshop2 วันที่ 9 กรกฎาคม 63

- 1.4.2 **ห่วงโซ่คุณค่าทั่วไป (Generic Value Chain: GVC)⁵** เป็นห่วงโซ่คุณค่ารูปแบบกลางที่ได้จากการทบทวนประเด็นยุทธศาสตร์การพัฒนาภาพรวมของจังหวัด (กรอบการดำเนินงานปี 2557) สามารถแบ่งแนวทางการพัฒนาเป็น 3 ด้าน คือ เศรษฐกิจ สังคม และทรัพยากร ธรรมชาติ และสิ่งแวดล้อม ซึ่งประเด็นในแต่ละด้านจะมีประเด็นย่อยรวม 18 เรื่อง ในแต่ละเรื่องจะมีการจัดทำห่วงโซ่คุณค่าแสดงกิจกรรมหลัก (Primary Activities) และกิจกรรมสนับสนุน (Support Activities) โดยกิจกรรมทุกประเภทมีส่วนในการช่วยเพิ่มคุณค่าให้กับสินค้าหรือบริการ หรือลด แก้อัน ป้องกันปัญหาให้กับประเด็นปัญหาสำคัญที่เลือก โดยแต่ละกิจกรรมในแต่ละข้อต่อของห่วงโซ่คุณค่า (Value Chain: VC) จะแสดงให้เห็นถึงคุณค่า หรือประโยชน์ให้กับการพัฒนาพื้นที่
- 1.4.3 **ห่วงโซ่คุณค่าที่สอดคล้องกับแผนพัฒนาจังหวัด** เป็นห่วงโซ่คุณค่าของจังหวัดในแต่ละประเด็นการพัฒนาภายใต้แผนพัฒนาจังหวัด โดยใช้ห่วงโซ่คุณค่าภายใต้แผนแม่บทภายใต้ยุทธศาสตร์ชาติ (23 ด้าน) 140 Final Value Chains และห่วงโซ่คุณค่าทั่วไป (Generic Value Chain: GVC) เป็นกรอบในการจัดทำเพื่อให้ได้ห่วงโซ่คุณค่าตามประเด็นการพัฒนาจังหวัดที่ประกอบด้วยกิจกรรมหลัก (Primary Activities) และกิจกรรมสนับสนุน (Support Activities) ที่มีความสอดคล้องและสัมพันธ์กันเป็นระบบ ตั้งแต่จุดเริ่มต้นของกระบวนการดำเนินงาน (ต้นทาง) ไปจนกระทั่งสิ้นสุดกระบวนการดำเนินงาน (ปลายทาง) ที่ส่งผลต่อการบรรลุเป้าหมายประเด็นการพัฒนาจังหวัดได้ตามที่กำหนด
- 1.4.4 **แผนพัฒนาสถิติระดับจังหวัด⁶** เป็นเครื่องมือสำคัญในการกำหนดกรอบแนวทางการดำเนินงานเพื่อการพัฒนาการเก็บข้อมูลสถิติที่สำคัญและจำเป็นต่อการบริหารงานยุทธศาสตร์จังหวัดในระยะสั้น 1 ปี และระยะกลาง 4 ปี เพื่อให้เชื่อมโยงกับการจัดทำแผนพัฒนาจังหวัดและสอดคล้องกับแผนยุทธศาสตร์และแผนพัฒนาระดับต่าง ๆ ซึ่งจะกำหนดกิจกรรมต่าง ๆ เพื่อพัฒนาคุณภาพสถิติทางการว่ามีรายการใดบ้าง จะพัฒนาอย่างไร หน่วยงานใดเป็นผู้รับผิดชอบ พร้อมทั้งระบุระยะเวลาที่ต้องดำเนินการด้วย
- 1.4.5 **สถิติทางการ (Official Statistics)⁷** หมายถึง ข้อความหรือตัวเลขที่เป็นตัวแทนแสดงถึงคุณลักษณะของสิ่งต่าง ๆ ในประเทศ ที่ประมวลตามความเป็นจริงจากข้อมูลที่เก็บรวบรวมได้ตามหลักวิชาการทางสถิติและเป็นสถิติที่มีความสำคัญต่อการใช้ในการกำหนดนโยบายเพื่อการพัฒนาประเทศ
- 1.4.6 **บัญชีสถิติทางการ** เอกสารแสดงบรรดารายการสถิติทางการเพื่อจัดทำแผนกำหนดความรับผิดชอบในการดำเนินงานทางสถิติตามแผนแม่บท
- 1.4.7 **บัญชีสถิติทางการจังหวัดประจำปี** หมายถึง บัญชีสถิติทางการที่สามารถตอบสถานการณ์ประเด็นการพัฒนาจังหวัด และสภาพปัญหาในระดับพื้นที่ ซึ่งราชการส่วนภูมิภาคหรือคณะผู้บริหารจังหวัดมีความจำเป็นต้องใช้ในการวางแผนระดับนโยบายจังหวัด ทั้งแผนปฏิบัติงานและการจัดสรรงบประมาณในแผนงานและโครงการ
- 1.4.8 **รายการสถิติทางการ** หมายถึง ข้อความหรือตัวเลข ที่เป็นตัวแทนแสดงถึงคุณลักษณะของสิ่งต่าง ๆ ในประเทศ ที่ประมวลตามความเป็นจริงจากข้อมูลที่เก็บรวบรวมได้ตามหลักวิชาการทางสถิติ และเป็นสถิติที่มีความสำคัญต่อการใช้ในการกำหนดนโยบายเพื่อการพัฒนาจังหวัด ที่รวบรวมไว้เป็นบัญชีสถิติทางการตามแผนพัฒนาสถิติระดับจังหวัด

⁵ ผลจากการจัดทำโครงการพัฒนาข้อมูลสถิติและสารสนเทศระดับพื้นที่ 76 จังหวัด และ 18 กลุ่มจังหวัด พ.ศ. 2557

⁶ ผลจากการจัดทำโครงการพัฒนาข้อมูลสถิติและสารสนเทศระดับพื้นที่ 76 จังหวัด และ 18 กลุ่มจังหวัด พ.ศ. 2557

⁷ แผนแม่บทระบบสถิติประเทศไทย พ.ศ. 2554 – 2558 หน้า 6

1.4.9 **คำอธิบายข้อมูลหรือเมทาดาทา (Metadata)**⁸ หมายถึง ข้อมูลที่ใช้อธิบายข้อมูลหลัก หรือกลุ่มข้อมูลอื่น ๆ ที่เกี่ยวข้องทั้งกระบวนการเชิงธุรกิจ (ในที่นี้หมายถึง กระบวนการทำงานตามภารกิจของหน่วยงาน) และเชิงเทคโนโลยีสารสนเทศ กฎและข้อจำกัดของข้อมูล และโครงสร้างของข้อมูล เมทาดาทาช่วยให้หน่วยงานสามารถเข้าใจข้อมูล ระบบ และขั้นตอนการทำงานได้ดียิ่งขึ้น โดยการบริหารจัดการเมทาดาทา (Metadata management) เริ่มตั้งแต่การเก็บรวบรวม การจัดกลุ่ม การดูแล และการควบคุมเมทาดาทา ทั้งนี้ข้อมูลแต่ละชุดควรมีเมทาดาทา เพื่อให้ผู้ใช้งานทราบเกี่ยวกับ ชุดข้อมูล เช่น รายละเอียดชุดข้อมูล สิ่งที่เกี่ยวข้องกับชุดข้อมูล วัตถุประสงค์การนำไปใช้ ไฟล์ข้อมูล ประกอบด้วย

1) คำอธิบายชุดข้อมูลส่วนหลัก (Mandatory metadata) เป็นรายละเอียดคำอธิบายชุดข้อมูลส่วนหลักที่ทุกชุดข้อมูลจำเป็นต้องมี โดย 1 ชุดข้อมูล ประกอบด้วยคำอธิบายข้อมูลจำนวน 14 รายการ ได้แก่ ประเภทข้อมูล ชื่อชุดข้อมูล องค์กร ชื่อผู้ติดต่อ อีเมลผู้ติดต่อ คำสำคัญ รายละเอียด วัตถุประสงค์ ความถี่ของการปรับปรุงข้อมูล ขอบเขตเชิงภูมิศาสตร์หรือเชิงพื้นที่ แหล่งที่มา รูปแบบในการเก็บข้อมูล หมวดหมู่ข้อมูลตามธรรมาภิบาลข้อมูลภาครัฐ และสัญญาอนุญาตให้ใช้ข้อมูล

2) คำอธิบายชุดข้อมูลทางเลือก (Optional metadata) เป็นส่วนของรายละเอียดคำอธิบายชุดข้อมูลเพิ่มเติมที่ช่วยให้รายละเอียดของคำอธิบายชุดข้อมูลมีความสมบูรณ์มากยิ่งขึ้น

1.4.10 **ความพร้อมเผยแพร่ของข้อมูล**⁹ คือ การจัดสถานะความพร้อมข้อมูลออกเป็น Tier ที่สอดคล้องกับเป้าหมายการพัฒนาที่ยั่งยืน โดยการนำรายการสถิติมาจัดกลุ่มเพื่อปรับให้เข้ากับบริบทของประเทศไทย โดยแบ่งเป็น 3 Tier

- Tier 1 คือ สถิติทางการที่มีค่านิยมและวิธีการผลิต มีข้อมูลพร้อมเผยแพร่และมีหน่วยงานรับผิดชอบ
- Tier 2 คือ สถิติทางการที่มีค่านิยมและวิธีการผลิต แต่ยังไม่พร้อมเผยแพร่
- Tier 3 คือ สถิติทางการที่ไม่มีค่านิยมและวิธีการผลิต ไม่มีข้อมูล และไม่มีหน่วยงานรับผิดชอบ

1.4.11 **หน่วยงาน**¹⁰ หมายถึง ส่วนราชการ รัฐวิสาหกิจ องค์กรมหาชน องค์กรปกครองส่วนท้องถิ่น และหน่วยงานอื่นของรัฐ

1.4.12 **เจ้าของข้อมูล (Data owners)**¹¹ หมายถึง หน่วยงานที่ทำหน้าที่ตรวจสอบดูแลข้อมูลโดยตรงสร้างความมั่นใจได้ว่าการบริหารจัดการข้อมูลสอดคล้องกับนโยบาย มาตรฐาน กฎระเบียบ หรือกฎหมาย เจ้าของข้อมูลทำการทบทวนและอนุมัติการดำเนินการต่าง ๆ ที่เกี่ยวข้องกับข้อมูล เช่น การเปลี่ยนแปลงเมทาดาทาและเกณฑ์การทำดาตาคleaning (Data cleansing) นอกจากนี้ยังทำหน้าที่ในการให้สิทธิ์ในการเข้าถึงข้อมูล จัดชั้นความลับของข้อมูล เจ้าของข้อมูลมักจะอยู่ในตำแหน่งบริหาร เช่น ผู้อำนวยการฝ่ายหรือหัวหน้าส่วนงานบุคคลเป็นเจ้าของข้อมูลบุคคล ผู้อำนวยการฝ่ายหรือหัวหน้าส่วนงานการเงินเป็นเจ้าของข้อมูลการเงิน เป็นต้น

⁸ มาตรฐานของสำนักงานพัฒนารัฐบาลดิจิทัล (องค์การมหาชน) มสพร. 1-2564 ว่าด้วยแนวทางการจัดทำข้อมูลภาครัฐ หน้า 3

⁹ การประชุมคณะอนุกรรมการสถิติด้านสังคม ครั้งที่ 2/2565 วันศุกร์ที่ 2 กันยายน 2565

¹⁰ พระราชบัญญัติสถิติ พ.ศ. 2550

¹¹ ธรรมาภิบาลข้อมูลภาครัฐ หน้า 36

- 1.4.13 **หน่วยงานเจ้าของข้อมูล** หมายถึง ส่วนราชการ รัฐวิสาหกิจ องค์กรมหาชน องค์กรปกครองส่วนท้องถิ่น และหน่วยงานอื่นของรัฐ ที่ทำหน้าที่ตรวจสอบดูแลข้อมูลโดยตรง สร้างความมั่นใจได้ว่าการบริหารจัดการข้อมูลสอดคล้องกับนโยบาย มาตรฐาน กฎระเบียบ หรือกฎหมาย
- 1.4.14 **ระดับหน่วยงานเจ้าของข้อมูล** หมายถึง ระดับการบริหารราชการแผ่นดินตามพระราชบัญญัติระเบียบบริหารราชการแผ่นดิน พ.ศ. 2534 ซึ่งได้บัญญัติให้การบริหารราชการแผ่นดินแบ่งออกเป็น 3 ส่วน ได้แก่ บริหารราชการส่วนกลาง ส่วนภูมิภาค และส่วนท้องถิ่น ระดับการบริหารราชการแผ่นดิน ในที่นี้ จะหมายรวมเฉพาะการบริหารราชการส่วนกลางและส่วนภูมิภาค ได้แก่
- 1) การบริหารราชการส่วนกลาง ระดับ “กรม หรือส่วนราชการที่เรียกชื่ออย่างอื่น และมีฐานะเป็นกรม”
 - 2) การบริหารราชการส่วนภูมิภาค ระดับ “จังหวัด”

ยุทธศาสตร์และแผนที่เกี่ยวข้องกับการพัฒนาในระดับจังหวัด

การขับเคลื่อนการจัดทำแผนพัฒนาสถิติระดับจังหวัด (พ.ศ. 2566 – 2570) ได้ศึกษายุทธศาสตร์ชาติ 20 ปี (พ.ศ. 2561 – 2580) แผนแม่บทภายใต้ยุทธศาสตร์ชาติ แผนการปฏิรูปประเทศ แผนพัฒนาเศรษฐกิจและสังคมแห่งชาติ ฉบับที่ 13 (พ.ศ. 2566 – 2570) เป้าหมายการพัฒนาที่ยั่งยืน (Sustainable Development Goals: SDGs) และตัวชี้วัดสากลอื่น ๆ ที่สำคัญ เช่น การจัดอันดับขีดความสามารถในการแข่งขัน International Institute for Management Development (IMD) รวมถึงยุทธศาสตร์การพัฒนาของแผนแม่บท/แผนพัฒนาต่าง ๆ /แผนปฏิบัติราชการระดับกระทรวง กรมที่เกี่ยวข้อง กรอบแผนพัฒนาภาค (พ.ศ. 2566 – 2570) แผนพัฒนากลุ่มจังหวัด (พ.ศ. 2566 – 2570) แผนพัฒนาจังหวัด (พ.ศ. 2566 – 2570) ตลอดจนนโยบายของผู้บริหารในจังหวัด พร้อมทั้งวิเคราะห์ความสอดคล้องและเชื่อมโยงระหว่างประเด็นการพัฒนาจังหวัด ตัวชี้วัดการพัฒนากับแผนยุทธศาสตร์และแผนพัฒนาระดับต่าง ๆ เพื่อใช้เป็นกรอบแนวคิดในการดำเนินการในครั้งนี้ ดังภาพ 2



ภาพ 2 กรอบแนวคิดการวิเคราะห์นโยบายและยุทธศาสตร์ที่เกี่ยวข้องกับการพัฒนาในระดับจังหวัด

2.1 การศึกษายุทธศาสตร์ที่เกี่ยวข้องกับการพัฒนาในระดับจังหวัด

การจัดทำแผนพัฒนาสถิติระดับจังหวัดประจำปี (พ.ศ. 2566 – 2570) ได้มีการศึกษายุทธศาสตร์และแผนที่เกี่ยวข้องเพื่อให้เกิดความเชื่อมโยงระหว่างแผนและข้อมูลสถิติที่ใช้ในกำหนดนโยบาย การจัดทำตัวชี้วัดเพื่อติดตามประเมินผล ดังนี้

2.1.1 ยุทธศาสตร์ชาติ 20 ปี (พ.ศ. 2561 – 2580)¹²

ยุทธศาสตร์ชาติเป็นเครื่องมือสำคัญในการบริหารราชการแผ่นดินและใช้เป็นแนวทางในการสนับสนุนการตัดสินใจของผู้บริหาร รวมถึงการวางกรอบการพัฒนาประเทศให้เป็นไปได้ในแนวทางที่เหมาะสมสอดคล้องกับการเปลี่ยนแปลงของประเทศ ทั้งในด้านเศรษฐกิจ สังคม และทรัพยากรธรรมชาติและสิ่งแวดล้อมได้อย่างมีประสิทธิภาพ เพื่อให้บรรลุวิสัยทัศน์ “ประเทศไทยมีความมั่นคง มั่งคั่ง ยั่งยืน เป็นประเทศที่พัฒนาแล้ว ด้วยการพัฒนาตามหลักปรัชญาของเศรษฐกิจพอเพียง” หรือตามคติพจน์ “มั่นคง มั่งคั่ง ยั่งยืน” ประกอบด้วย 6 ยุทธศาสตร์โดยมีการแปลงยุทธศาสตร์สู่การปฏิบัติ ดังภาพ 3 เพื่อยกระดับศักยภาพของประเทศในหลากหลายมิติ พัฒนาค้นในทุกมิติและในทุกช่วงวัยให้เป็นคนดี คนเก่ง และมีคุณภาพ สร้างโอกาสและความเสมอภาคทางสังคม สร้างการเติบโตบนคุณภาพชีวิตที่เป็นมิตรกับสิ่งแวดล้อม และมีภาครัฐของประชาชนเพื่อประชาชนและประโยชน์ส่วนรวม



ภาพ 3 ยุทธศาสตร์ชาติ 6 ด้านและการแปลงยุทธศาสตร์สู่การปฏิบัติ

2.1.2 แผนแม่บทภายใต้ยุทธศาสตร์ชาติ¹³

แผนแม่บทภายใต้ยุทธศาสตร์ชาติเป็นส่วนสำคัญในการถ่ายทอดเป้าหมายและประเด็นยุทธศาสตร์ของยุทธศาสตร์ชาติลงสู่แผนระดับต่าง ๆ ต่อไป ซึ่งได้คำนึงถึงประเด็นร่วมหรือประเด็นตัดข้ามยุทธศาสตร์และการประสานเชื่อมโยงเป้าหมายของแต่ละแผนแม่บทภายใต้ยุทธศาสตร์ชาติให้มีความสอดคล้องไปในทิศทางเดียวกัน โดยแผนแม่บทภายใต้ยุทธศาสตร์ชาติประกอบไปด้วย สถานการณ์และแนวโน้มที่เกี่ยวข้องของแผนแม่บท เป้าหมายและตัวชี้วัดในการดำเนินการ ซึ่งแบ่งช่วงเวลาออกเป็น 4 ช่วง ช่วงละ 5 ปี รวมทั้งกำหนดแนวทางการพัฒนา และแผนงาน/โครงการที่สำคัญของแผนแม่บทภายใต้ยุทธศาสตร์ชาติ เพื่อเป็นกรอบในการดำเนินการของหน่วยงานที่เกี่ยวข้องให้บรรลุเป้าหมายการพัฒนาประเทศที่กำหนดไว้ในยุทธศาสตร์ว่า “ประเทศไทยมั่นคง ประชาชนมีความสุข เศรษฐกิจพัฒนาอย่างต่อเนื่อง สังคมเป็นธรรม ฐานทรัพยากรธรรมชาติยั่งยืน” โดยยกระดับศักยภาพ

¹² ยุทธศาสตร์ชาติ 20 ปี (พ.ศ. 2561 - 2580), ราชกิจจานุเบกษา เล่มที่ 135 ตอนที่ 82 ก

¹³ สรุปสาระสำคัญของแผนแม่บทภายใต้ยุทธศาสตร์ชาติ (พ.ศ. 2561 - 2580), สำนักงานสภาพัฒนาการเศรษฐกิจและสังคมแห่งชาติ

ของประเทศในหลายมิติ พัฒนาคนในทุกมิติและในทุกช่วงวัยให้เป็นคนดี เก่ง และมีคุณภาพ สร้างโอกาสและความเสมอภาคทางสังคม สร้างการเติบโตบนคุณภาพชีวิตที่เป็นมิตรกับสิ่งแวดล้อม และมีภาครัฐของประชาชนเพื่อประชาชน และประโยชน์ส่วนรวม โดยแผนแม่บทภายใต้ยุทธศาสตร์ชาติ มีจำนวน 23 ฉบับ ได้แก่

- 1) ความมั่นคง
- 2) การต่างประเทศ
- 3) การเกษตร
- 4) อุตสาหกรรมและบริการแห่งอนาคต
- 5) การท่องเที่ยว
- 6) พื้นที่และเมืองน่าอยู่อัจฉริยะ
- 7) โครงสร้างพื้นฐาน ระบบโลจิสติกส์ และดิจิทัล
- 8) ผู้ประกอบการและวิสาหกิจขนาดกลางและขนาดย่อมยุคใหม่
- 9) เศรษฐกิจกิจพิเศษ
- 10) การปรับเปลี่ยนค่านิยม และวัฒนธรรม
- 11) ศักยภาพคนตลอดช่วงชีวิต
- 12) การพัฒนาการเรียนรู้
- 13) การเสริมสร้างให้คนไทยมีสุขภาวะที่ดี
- 14) ศักยภาพการกีฬา
- 15) พลังทางสังคม
- 16) เศรษฐกิจฐานราก
- 17) ความเสมอภาคและหลักประกันสังคม
- 18) การเติบโตอย่างยั่งยืน
- 19) การบริหารจัดการน้ำทั้งระบบ
- 20) การบริการประชาชนและประสิทธิภาพภาครัฐ
- 21) การต่อต้านการทุจริตและประพฤติมิชอบ
- 22) กฎหมายและกระบวนการยุติธรรม
- 23) การวิจัยและพัฒนานวัตกรรม

แผนแม่บทภายใต้ยุทธศาสตร์ชาติทั้ง 23 ฉบับ เป็นการกำหนดประเด็นในลักษณะที่มีการบูรณาการและเชื่อมโยงระหว่างยุทธศาสตร์ชาติด้านที่เกี่ยวข้อง และประเด็นการพัฒนาจะไม่มีซ้ำซ้อนกันระหว่างแผนแม่บทฯ เพื่อให้ส่วนราชการสามารถนำแผนแม่บทฯ ไปใช้ในทางปฏิบัติได้อย่างมีประสิทธิภาพ และป้องกันการเกิดความสับสน โดยแผนแม่บทภายใต้ยุทธศาสตร์ชาติเป็นแผนระดับที่ 2 ที่มีความสำคัญในการเป็นแนวทางการพัฒนาและขับเคลื่อนประเทศเพื่อให้บรรลุเป้าหมายของยุทธศาสตร์ และถ่ายทอดไปสู่แนวทางในการปฏิบัติในแผนระดับที่ 3 ของหน่วยงาน ตามมติคณะรัฐมนตรีเมื่อวันที่ 4 ธันวาคม 2560

นอกจากนี้ สำนักงานสภาพัฒนาการเศรษฐกิจและสังคมแห่งชาติได้จัดทำห่วงโซ่คุณค่าของประเทศไทย¹⁴ (Final Value Chain Thailand) ที่ส่งผลให้บรรลุ 140 เป้าหมายแผนแม่บทย่อย ภายใต้แผนแม่บทภายใต้ยุทธศาสตร์ (ฉบับแก้ไข ปี 2566)

¹⁴ ห่วงโซ่คุณค่าของประเทศไทย (Value Chain Thailand) (ฉบับแก้ไขปี 2566) , สำนักงานสภาพัฒนาการเศรษฐกิจและสังคมแห่งชาติ

2.1.3 แผนการปฏิรูปประเทศ (ฉบับปรับปรุง)¹⁵

แผนการปฏิรูปประเทศ (ฉบับปรับปรุง) เป็นแผนระดับที่ 2 ตามมติคณะรัฐมนตรี เมื่อวันที่ 4 ธันวาคม 2560 โดยส่งผลกระทบต่อกรอบเป้าหมายของยุทธศาสตร์ชาติ และแผนแม่บทภายใต้ยุทธศาสตร์ ซึ่งทุกหน่วยงานต้องดำเนินการตามกิจกรรมปฏิรูปประเทศที่จะส่งผลให้เกิดการเปลี่ยนแปลงต่อประชาชนอย่างมีนัยสำคัญ (Big Rock) นำไปสู่การปฏิบัติตามหลักความสัมพันธ์เชิงเหตุและผล (Causal Relationship: XYZ) เพื่อให้บรรลุผลสัมฤทธิ์ตามเป้าหมายของยุทธศาสตร์ชาติของแต่ละช่วงเวลา 5 ปี โดยแผนการปฏิรูปประเทศ ฉบับปรับปรุงจะดำเนินการคู่ขนานไปกับเล่มแผนการปฏิรูปประเทศฉบับเดิมที่ประกาศใช้เมื่อเดือนเมษายน 2561 ที่เป็นกิจกรรมในลักษณะภารกิจปกติของหน่วยงาน ซึ่งแผนการปฏิรูปประเทศ 13 ด้าน ได้แก่ ด้านการเมือง ด้านการบริหารราชการแผ่นดิน ด้านกฎหมาย ด้านกระบวนการยุติธรรม ด้านเศรษฐกิจ ด้านทรัพยากรธรรมชาติและสิ่งแวดล้อม ด้านสาธารณสุข ด้านสื่อสารมวลชน เทคโนโลยีสารสนเทศ ด้านสังคม ด้านพลังงาน ด้านการป้องกันและปราบปรามการทุจริตและประพฤติมิชอบ ด้านการศึกษา ด้านวัฒนธรรม กีฬาแรงงาน และการพัฒนาทรัพยากรมนุษย์

2.1.4 แผนพัฒนาเศรษฐกิจและสังคมแห่งชาติ ฉบับที่ 13 (พ.ศ. 2566 – 2570)

แผนพัฒนาเศรษฐกิจและสังคมแห่งชาติ ฉบับที่ 13 (พ.ศ. 2566 - 2570) เป็นแผนพัฒนาฉบับแรกที่เริ่มต้นกระบวนการร่างกรอบแผนแม่บทภายใต้ยุทธศาสตร์ชาติและใช้เป็นกรอบเพื่อกำหนดแผนแม่บทภายใต้ยุทธศาสตร์ชาติ และแผนปฏิบัติการในช่วง 5 ปีที่สองของยุทธศาสตร์ชาติ 20 ปี โดยการกำหนดทิศทางการพัฒนาประเทศในระยะของแผนพัฒนาฯ ได้น้อมนำปรัชญาของเศรษฐกิจพอเพียงมาเป็นหลักในการขับเคลื่อนและวางแผนการพัฒนาประเทศ ไปสู่การบรรลุเป้าหมายในมิติต่าง ๆ ภายใต้ยุทธศาสตร์ชาติได้อย่างเป็นรูปธรรม ซึ่งการกำหนดทิศทางการพัฒนาประเทศในระยะต่อไปจำเป็นต้องให้ความสำคัญกับปัจจัยทั้งภายนอกและภายใน ตลอดจนผลจากการเปลี่ยนแปลงของปัจจัยที่จะมีอิทธิพลต่อโครงสร้างและองค์ประกอบของประเทศในทุกมิติ เพื่อนำมาประมวลผลประกอบการกำหนดทิศทางการพัฒนาประเทศที่ควรจะมีไปในอนาคต บนหลักปรัชญาของเศรษฐกิจพอเพียงที่สอดคล้องกับเป้าหมายการพัฒนาที่ยั่งยืนของโลก

แผนพัฒนาฯ ฉบับที่ 13 มีจุดมุ่งหมายเพื่อขับเคลื่อนการพัฒนาประเทศให้สามารถบรรลุผลตามเป้าหมายการพัฒนาระยะยาวที่กำหนดไว้ในยุทธศาสตร์ชาติ โดยมุ่งหวังให้ทำหน้าที่เป็นกลไกในการชี้ประเด็นที่มีลำดับความสำคัญสูงต่อการพัฒนาประเทศในระยะ 5 ปี และเพื่อผลักดันให้ประเทศสามารถก้าวข้ามความท้าทายต่าง ๆ เพื่อขับเคลื่อนสู่ความเจริญเติบโตที่ทุกภาคส่วนได้รับประโยชน์อย่างเท่าเทียมกัน โดยมีวัตถุประสงค์เพื่อพลิกโฉมประเทศไทยสู่ “สังคมก้าวหน้า เศรษฐกิจสร้างมูลค่าอย่างยั่งยืน” จึงได้กำหนดเป้าหมายหลัก 5 ประการ ประกอบด้วย

- 1) การปรับโครงสร้างการผลิตสู่เศรษฐกิจฐานนวัตกรรม
- 2) การพัฒนาคนสำหรับโลกยุคใหม่
- 3) การมุ่งสู่สังคมแห่งโอกาสและความเป็นธรรม
- 4) การเปลี่ยนผ่านไปสู่ความยั่งยืน
- 5) การเสริมสร้างความสามารถของประเทศในการรับมือกับความเสี่ยงและการเปลี่ยนแปลงภายใต้บริบทโลกใหม่

¹⁵ แผนการปฏิรูปประเทศ (ฉบับปรับปรุง) , สำนักงานสภาพัฒนาการเศรษฐกิจและสังคมแห่งชาติ

ดังนั้นแผนพัฒนาฯ ฉบับที่ 13 จึงได้กำหนดจุดหมายการพัฒนา จำนวน 13 ประการ ที่มีลักษณะเชิงบูรณาการ ซึ่งสามารถนำไปสู่การพัฒนาทั้งในด้านเศรษฐกิจ สังคม ทรัพยากรธรรมชาติและสิ่งแวดล้อมไปพร้อม ๆ กัน ทำให้จุดหมายแต่ละประการสามารถสนับสนุนเป้าหมายหลักได้มากกว่าหนึ่งข้อ โดยจุดหมายทั้ง 13 ประการ แบ่งออกได้เป็น 4 มิติ ดังนี้

1) มิติภาคการผลิตและบริการเป้าหมาย

- จุดหมายที่ 1 ไทยเป็นประเทศชั้นนำด้านสินค้าเกษตรและเกษตรแปรรูปมูลค่าสูง
- จุดหมายที่ 2 ไทยเป็นจุดหมายของการท่องเที่ยวที่เน้นคุณภาพและความยั่งยืน
- จุดหมายที่ 3 ไทยเป็นฐานการผลิตยานยนต์ไฟฟ้าที่สำคัญของโลก
- จุดหมายที่ 4 ไทยเป็นศูนย์กลางทางการแพทย์และสุขภาพมูลค่าสูง
- จุดหมายที่ 5 ไทยเป็นประตูการค้าการลงทุนและยุทธศาสตร์ทางโลจิสติกส์ที่สำคัญของภูมิภาค
- จุดหมายที่ 6 ไทยเป็นศูนย์กลางด้านดิจิทัลและอุตสาหกรรมอิเล็กทรอนิกส์อัจฉริยะของอาเซียน

2) มิติโอกาสและความเสมอภาคทางเศรษฐกิจและสังคม

- จุดหมายที่ 7 ไทยมีวิสาหกิจขนาดกลางและขนาดย่อมที่เข้มแข็ง มีศักยภาพสูง และสามารถแข่งขันได้
- จุดหมายที่ 8 ไทยมีพื้นที่และเมืองอัจฉริยะที่น่าอยู่ ปลอดภัย เด็ดขาดได้อย่างยั่งยืน
- จุดหมายที่ 9 ไทยมีความยากจนข้ามรุ่นลดลง และคนไทยทุกคนมีความคุ้มครองทางสังคมที่เพียงพอ เหมาะสม

3) มิติความยั่งยืนของทรัพยากรธรรมชาติและสิ่งแวดล้อม

- จุดหมายที่ 10 ไทยมีเศรษฐกิจหมุนเวียนและสังคมคาร์บอนต่ำ
- จุดหมายที่ 11 ไทยสามารถลดความเสี่ยงและผลกระทบจากภัยธรรมชาติและ การเปลี่ยนแปลงสภาพภูมิอากาศ

4) มิติปัจจัยหลักด้านการพลิกโฉมประเทศ

- จุดหมายที่ 12 ไทยมีกำลังคนสมรรถนะสูง มุ่งเรียนรู้อย่างต่อเนื่อง ตอบโจทย์การพัฒนาแห่งอนาคต
- จุดหมายที่ 13 ไทยมีภาครัฐที่ทันสมัย มีประสิทธิภาพ และตอบโจทย์ประชาชน

2.1.5 การพัฒนาที่ยั่งยืน (Sustainable Development)¹⁶

การพัฒนาที่ยั่งยืน (Sustainable Development) คือ แนวทางการพัฒนาที่ตอบสนองความต้องการของคนรุ่นปัจจุบัน โดยไม่ลดทอนความสามารถในการตอบสนอง ความต้องการของคนรุ่นหลัง (Brundtland Report, 1987) โดยการบรรลุการพัฒนาที่ยั่งยืน มีองค์ประกอบสำคัญ 3 ประการ ได้แก่ การเติบโตทางเศรษฐกิจ (Economic Growth) ความครอบคลุมทางสังคม (Social Inclusion) และการคุ้มครองสิ่งแวดล้อม (Environmental Protection)

¹⁶ สำนักงานสภาพัฒนาการเศรษฐกิจและสังคมแห่งชาติ, <https://sdgs.nesdc.go.th/>

SUSTAINABLE DEVELOPMENT GOALS



ภาพ 4 เป้าหมายการพัฒนาที่ยั่งยืน

ในการประชุมสมัชชาสหประชาชาติสมัยสามัญ ครั้งที่ 70 เมื่อวันที่ 25 กันยายน 2558 ณ สำนักงานใหญ่สหประชาชาติ ประเทศไทยและประเทศสมาชิกสหประชาชาติรวม 193 ประเทศ ร่วมลงนามรับรองวาระการพัฒนาที่ยั่งยืน ค.ศ. 2030 (2030 Agenda for Sustainable Development) ซึ่งเป็นกรอบการพัฒนาของโลกเพื่อร่วมกันบรรลุการพัฒนาทางสังคม เศรษฐกิจ และสิ่งแวดล้อมอย่างยั่งยืน โดยไม่ทิ้งใครไว้ข้างหลัง ภายในปี ค.ศ. 2030 โดยกำหนดให้มีเป้าหมายการพัฒนาที่ยั่งยืน (Sustainable Development Goals: SDGs) เป็นแนวทางให้แต่ละประเทศดำเนินการร่วมกัน

เป้าหมายการพัฒนาที่ยั่งยืน (SDGs) 17 เป้าหมาย ประกอบไปด้วย 169 เป้าหมายย่อย (SDG Targets) ที่มีความเป็นสากล เชื่อมโยงและเกื้อหนุนกัน และกำหนดให้มี 247 ตัวชี้วัด เพื่อใช้ติดตามและประเมินความก้าวหน้าของการพัฒนา โดยสามารถจัดกลุ่ม SDGs ตามปัจจัยที่เชื่อมโยงกันใน 5 มิติ (5Ps) ได้แก่



ภาพ 5 การจัดกลุ่ม SDGs ตามปัจจัยที่เชื่อมโยงกันใน 5 มิติ (5Ps)

1) **มิติด้านสังคม (People)** ให้ความสำคัญกับการขจัดปัญหาความยากจนและความหิวโหย และลดความเหลื่อมล้ำในสังคม ประกอบด้วย

- เป้าหมายที่ 1: ยุติความยากจนทุกรูปแบบในทุกที่
- เป้าหมายที่ 2: ยุติความหิวโหย บรรลุความมั่นคงทางอาหารและยกระดับโภชนาการ และส่งเสริมเกษตรกรรมที่ยั่งยืน

เป้าหมายที่ 3: สร้างหลักประกันการมีสุขภาพที่ดี และส่งเสริมความเป็นอยู่ที่ดีสำหรับทุกคนในทุกช่วงวัย

เป้าหมายที่ 4: สร้างหลักประกันว่าทุกคนมีการศึกษาที่มีคุณภาพอย่างครอบคลุมและเท่าเทียม และสนับสนุนโอกาสในการเรียนรู้ตลอดชีวิต

เป้าหมายที่ 5: บรรลุความเสมอภาคระหว่างเพศ และเพิ่มบทบาทของสตรีและเด็กหญิงทุกคน

2) มิติด้านเศรษฐกิจ (Prosperity) ส่งเสริมให้ประชาชนมีความเป็นอยู่ที่ดีและสอดคล้องกับธรรมชาติ ประกอบด้วย

เป้าหมายที่ 7: สร้างหลักประกันว่าทุกคนเข้าถึงพลังงานสมัยใหม่ในราคาที่สามารถซื้อหาได้ เชื่อถือได้ และยั่งยืน

เป้าหมายที่ 8: ส่งเสริมการเจริญเติบโตทางเศรษฐกิจที่ต่อเนื่อง ครอบคลุม และยั่งยืน การจ้างงานเต็มที่และ มีผลิตภาพ และการมีงานที่มีคุณค่าสำหรับทุกคน

เป้าหมายที่ 9: สร้างโครงสร้างพื้นฐานที่มีความยืดหยุ่นต่อการเปลี่ยนแปลง ส่งเสริมการพัฒนาอุตสาหกรรม ที่ครอบคลุมและยั่งยืน และส่งเสริมนวัตกรรม

เป้าหมายที่ 10: ลดความไม่เสมอภาคภายในและระหว่างประเทศ

เป้าหมายที่ 11: ทำให้เมืองและการตั้งถิ่นฐานของมนุษย์ มีความครอบคลุม ปลอดภัย ยืดหยุ่นต่อการเปลี่ยนแปลง และยั่งยืน

3) มิติด้านสิ่งแวดล้อม (Planet) ให้ความสำคัญกับการปกป้องและรักษาทรัพยากรธรรมชาติและสภาพภูมิอากาศ เพื่อพลเมืองโลกรุ่นต่อไป ประกอบด้วย

เป้าหมายที่ 6: สร้างหลักประกันเรื่องน้ำและการสุขาภิบาล ให้มีการจัดการอย่างยั่งยืน และมีสภาพพร้อมใช้ สำหรับทุกคน

เป้าหมายที่ 12: สร้างหลักประกันให้มีแบบแผนการผลิตและการบริโภคที่ยั่งยืน

เป้าหมายที่ 13: ปฏิบัติการอย่างเร่งด่วนเพื่อต่อสู้กับการเปลี่ยนแปลงสภาพภูมิอากาศและผลกระทบที่เกิดขึ้น

เป้าหมายที่ 14: อนุรักษ์และใช้ประโยชน์จากมหาสมุทร ทะเลและทรัพยากรทางทะเลอย่างยั่งยืนเพื่อการพัฒนาที่ยั่งยืน

เป้าหมายที่ 15: ปกป้อง ปันฟู และสนับสนุนการใช้ระบบนิเวศบนบกอย่างยั่งยืน จัดการป่าไม้อย่างยั่งยืน ต่อสู้การกลายสภาพเป็นทะเลทราย หยุดการเสื่อมโทรมของที่ดินและฟื้นสภาพกลับมาใหม่ และหยุดการสูญเสียมลพิษทางชีวภาพ

4) มิติด้านสันติภาพและสถาบัน (Peace) ยึดหลักการอยู่ร่วมกันอย่างสันติ มีสังคมที่สงบสุขและไม่แบ่งแยก ประกอบด้วย

เป้าหมายที่ 16: ส่งเสริมสังคมที่สงบสุขและครอบคลุม เพื่อการพัฒนาที่ยั่งยืน ให้ทุกคนเข้าถึงความยุติธรรม และสร้างสถาบันที่มีประสิทธิภาพ รับผิดชอบ และครอบคลุมในทุกระดับ

5) มิติด้านหุ้นส่วนการพัฒนา (Partnership) ความร่วมมือของทุกภาคส่วนในการขับเคลื่อนวาระการพัฒนาที่ยั่งยืน ประกอบด้วย

เป้าหมายที่ 17: เสริมความเข้มแข็งให้แก่กลไกการดำเนินงานและฟื้นฟูสภาพหุ้นส่วนความร่วมมือระดับโลกสำหรับการพัฒนาที่ยั่งยืน

2.1.6 แผนพัฒนาภาคใต้ (พ.ศ. 2566 – 2570)¹⁷

แผนพัฒนาภาคใต้ (พ.ศ. 2566 – 2570) มีเป้าหมายการพัฒนาที่มุ่งพัฒนาแหล่งท่องเที่ยวและบริการที่มีคุณภาพ แหล่งผลิตสินค้าเกษตรปลอดภัยและมูลค่าสูง เชื่อมโยงเศรษฐกิจระหว่างภูมิภาค

ตัวชี้วัด

- 1) อัตราการขยายตัวผลิตภัณฑ์ ภาคใต้ (ร้อยละ)
- 2) สัมประสิทธิ์ความไม่เสมอภาค (Gini Coefficient) ในการกระจายรายได้ของภาคใต้

แนวทางการพัฒนา

- 1) พัฒนาและยกระดับการท่องเที่ยวและบริการ และธุรกิจต่อเนื่องด้านการท่องเที่ยว ส่งเสริมการท่องเที่ยวและบริการที่มีมาตรฐานและมีมูลค่าสูง
- 2) พัฒนาและยกระดับอุตสาหกรรมการแปรรูปสินค้าเกษตรหลักด้วยนวัตกรรม เพื่อสร้างมูลค่าเพิ่ม
- 3) ส่งเสริมการผลิตและการแปรรูป เพื่อสร้างมูลค่าเพิ่มสินค้าเกษตรและปศุสัตว์หลักของภาค
- 4) อนุรักษ์ ฟื้นฟู และบริหารจัดการทรัพยากรธรรมชาติและสิ่งแวดล้อมอย่างเป็นระบบ เพื่อเป็นฐานการพัฒนาที่ยั่งยืน
- 5) พัฒนาพื้นที่เขตพัฒนาเศรษฐกิจพิเศษชายแดนและด่านพรมแดน รวมทั้งพื้นที่ระเบียงเศรษฐกิจภาคใต้ให้เป็นประตูการค้าการลงทุนและพื้นที่เศรษฐกิจใหม่ของภาค
- 6) เสริมสร้างความปลอดภัยในชีวิตและทรัพย์สินของประชาชนเพื่อคุณภาพชีวิตที่ดี

2.1.7 แผนพัฒนากลุ่มจังหวัดภาคใต้ฝั่งอันดามัน (พ.ศ. 2566-2570)¹⁸

กลุ่มจังหวัดภาคใต้ฝั่งอันดามัน ประกอบด้วย จังหวัดภูเก็ต จังหวัดกระบี่ จังหวัดตรัง จังหวัดพังงา จังหวัดระนอง และจังหวัดสตูล มีเป้าหมายการพัฒนาของกลุ่มจังหวัดภาคใต้ฝั่งอันดามัน “ศูนย์กลางการท่องเที่ยวเน้นคุณค่าและเกษตรแนวใหม่ เพื่อสังคมแห่งความสุขและวิถีชีวิตที่ยั่งยืน”

เป้าประสงค์รวม (Ultimate Goals)

- 1) เพื่อให้ผู้ประกอบการ บุคลากรด้านการท่องเที่ยวและธุรกิจที่เกี่ยวข้อง ที่ได้รับผลกระทบจากโรคระบาดไวรัสโคโรนา 2019 (COVID-19) สามารถฟื้นตัวกลับมาได้อย่างรวดเร็ว
- 2) เพื่อยกระดับการพึ่งพาตนเองภายในท้องถิ่น เน้นการสร้างเศรษฐกิจรูปแบบใหม่ ๆ ที่หลากหลาย เช่น การส่งเสริมการท่องเที่ยวเน้นมูลค่าที่มีมาตรฐานและปลอดภัย การใช้เกษตรยั่งยืนและเกษตรแนวใหม่อย่างครบวงจร เพื่อเพิ่มมูลค่าในการผลิตของห่วงโซ่มูลค่า (Value chain) ในอุตสาหกรรมท่องเที่ยว
- 3) เพื่อให้สังคมมีความสุขถ้วนหน้า ไม่ทิ้งใครไว้ข้างหลัง มีความมั่นคงในทุกมิติ มีความยืดหยุ่น สามารถนำพาตนเองและครอบครัวให้ก้าวผ่านวิกฤติต่าง ๆ รวมทั้งใช้ประโยชน์จากการเปลี่ยนแปลงที่เกิดขึ้น (Resilience)
- 4) เพิ่มประสิทธิภาพในการบริหารภาครัฐที่ตอบสนองกับความต้องการของประชาชน

¹⁷ เป้าหมายและแนวทางการพัฒนาภาค พ.ศ.2566-2570 หน้า 33-39

¹⁸ แผนพัฒนากลุ่มจังหวัดภาคใต้ฝั่งอันดามัน (พ.ศ. 2566-2570) หน้า 210-214

ตำแหน่งการพัฒนา (Positioning)

- World Class Wellness Tourism แหล่งท่องเที่ยวเชิงสุขภาพด้วยทรัพยากรธรรมชาติระดับโลก
- Sustainable High-Value Agriculture แหล่งเกษตรกรรมมูลค่าสูงที่ยั่งยืน เพื่อความมั่นคงทางอาหาร ปลอดภัย และยั่งยืน
- Andaman Seafood Paradise แหล่งอาหารประมงทะเลชั้นนำของประเทศ

ประเด็นการพัฒนากลุ่มจังหวัด

- ประเด็นการพัฒนาที่ 1: พัฒนาเศรษฐกิจ และเยียวยาผู้ประกอบการ บุคลากรด้านการท่องเที่ยว และกิจการต่อเนื่องอื่น ๆ ที่ได้รับผลกระทบจากโรคระบาดไวรัสโคโรนา 2019 (COVID-19)
- ประเด็นการพัฒนาที่ 2: สนับสนุนและพัฒนาการท่องเที่ยวเน้นคุณค่าที่เป็นมิตรต่อสิ่งแวดล้อม
- ประเด็นการพัฒนาที่ 3: ส่งเสริมการเกษตรยั่งยืนและเกษตรสมัยใหม่ให้มีประสิทธิภาพ
- ประเด็นการพัฒนาที่ 4: การพัฒนาสังคมและความมั่นคงในทุกระดับ

2.1.8 แผนพัฒนาจังหวัดกระบี่ ประจำปีงบประมาณ พ.ศ. 2566 – 2570 (ฉบับทบทวนรอบปี 2568)¹⁹

แผนพัฒนาจังหวัดกระบี่ ประจำปีงบประมาณ พ.ศ. 2566 – 2570 จัดทำขึ้นเพื่อให้จังหวัดกระบี่มีทิศทางการดำเนินงานที่ชัดเจน สอดคล้อง เชื่อมโยงกับยุทธศาสตร์ชาติ แผนแม่บทภายใต้ยุทธศาสตร์ชาติ แผนการปฏิรูปประเทศ แผนพัฒนาเศรษฐกิจและสังคมแห่งชาติ นโยบายรัฐบาล แผนรายสาขาต่าง ๆ ข้อสั่งการนายกรัฐมนตรี แผนพัฒนาภาค และบริบทที่เกี่ยวข้อง รวมทั้งใช้เป็นแนวทางในการขับเคลื่อนการดำเนินงาน และการติดตามประเมินผลได้อย่างมีประสิทธิภาพและบรรลุผลสัมฤทธิ์ ซึ่งได้มีการกำหนดเป้าหมายการพัฒนา พันธกิจ ประเด็นการพัฒนา เป้าประสงค์ ตัวชี้วัดความสำเร็จตามเป้าหมายการพัฒนา และแนวทางการพัฒนาจังหวัด คือ “เมืองท่องเที่ยวคุณภาพสูงและยั่งยืนระดับนานาชาติ เกษตร อุตสาหกรรม ยั่งยืน สังคมน่าอยู่ เป็นมิตรกับสิ่งแวดล้อม และปรับตัวเท่าทันต่อบริบทการเปลี่ยนแปลง”

ประเด็นการพัฒนาจังหวัดกระบี่

- 1) พัฒนาการท่องเที่ยวให้มีคุณภาพสูงและยั่งยืน เพิ่มศักยภาพให้ได้มาตรฐานสากล บนฐานวิถีท่องเที่ยวที่หลากหลายและเชื่อมโยงการท่องเที่ยวระดับภูมิภาคและนานาชาติ
- 2) ยกระดับขีดความสามารถในการผลิตด้านการเกษตร แปรรูป และตลาดสินค้าเกษตรอย่างครบวงจร ควบคู่กับการพัฒนาอุตสาหกรรมสะอาดและพลังงานทางเลือก
- 3) พัฒนาคุณภาพชีวิตประชาชนสู่สังคมน่าอยู่ และปรับตัวเท่าทันต่อบริบทการเปลี่ยนแปลง
- 4) การจัดการทรัพยากรธรรมชาติและสิ่งแวดล้อมอย่างยั่งยืน ตอบสนองการพัฒนาเศรษฐกิจหลักของพื้นที่ได้อย่างมีคุณภาพต่อเนื่องและสามารถรับมือกับความแปรปรวนของสภาพภูมิอากาศ

¹⁹ แผนพัฒนาจังหวัดกระบี่ ประจำปีงบประมาณ พ.ศ. 2566 – 2570 (ฉบับทบทวนรอบปี 2568)

https://krabi.thailocalink.com/files/com_news_develop_plan/2024-11_847e1a5998f9c92.pdf หน้า 134-139

2.2 การวิเคราะห์ประเด็นการพัฒนาจังหวัดภายใต้แผนพัฒนาจังหวัดที่เป็นปัจจุบันที่สอดคล้องกับยุทธศาสตร์และแผนที่เกี่ยวข้องกับการพัฒนาในระดับจังหวัด

สำนักงานสถิติจังหวัดในฐานะฝ่ายเลขานุการคณะกรรมการสถิติระดับจังหวัดได้ดำเนินการหารือร่วมกับสำนักงานจังหวัดเกี่ยวกับการวิเคราะห์ประเด็นการพัฒนาจังหวัดที่สอดคล้องกับยุทธศาสตร์ และแผนที่เกี่ยวข้องกับการพัฒนาในระดับจังหวัด สามารถสรุปความสอดคล้องเชื่อมโยงระหว่างประเด็นยุทธศาสตร์การพัฒนา และตัวชี้วัดของจังหวัดประจำปี กับประเด็นหมุดหมายและตัวชี้วัดตามแผนพัฒนาฯ ฉบับที่ 13 รายละเอียดดังนี้

2.2.1 ยุทธศาสตร์ชาติ (พ.ศ. 2561 – 2580) ที่สอดคล้องกับแผนพัฒนาจังหวัดที่เป็นปัจจุบัน

- ยุทธศาสตร์ชาติด้านความมั่นคง เป้าหมาย:
 - (1) ประชาชนอยู่ดี กินดี และมีความสุข
- ยุทธศาสตร์ชาติด้านการสร้างความสามารถในการแข่งขัน เป้าหมาย:
 - (1) ประเทศไทยเป็นประเทศที่พัฒนาแล้ว เศรษฐกิจเติบโตอย่างมีเสถียรภาพและยั่งยืน
 - (2) ประเทศไทยมีขีดความสามารถในการแข่งขันสูงขึ้น
- ยุทธศาสตร์ชาติด้านการพัฒนาและเสริมสร้างศักยภาพมนุษย์ เป้าหมาย:
 - (1) คนไทยเป็นคนดี คนเก่ง มีคุณภาพ พร้อมสำหรับวิถีชีวิต
 - (2) สังคมไทยมีสภาพแวดล้อมที่เอื้อและสนับสนุนต่อการพัฒนาคนตลอดช่วงชีวิต
- ยุทธศาสตร์ชาติด้านการสร้างโอกาสและความเสมอภาคทางสังคม เป้าหมาย:
 - (1) สร้างความเป็นธรรมและลดความเหลื่อมล้ำในทุกมิติ
 - (2) กระจายศูนย์กลางความเจริญทางเศรษฐกิจและสังคม เพิ่มโอกาสให้ทุกภาคส่วนเข้ามาเป็นกำลังของการพัฒนาประเทศในทุกระดับ
 - (3) เพิ่มขีดความสามารถของชุมชนท้องถิ่นในการพัฒนาการพึ่งตนเอง และการจัดการตนเองเพื่อสร้างสังคมคุณภาพ
- ยุทธศาสตร์ชาติด้านการสร้างการเติบโตบนคุณภาพชีวิตที่เป็นมิตรกับสิ่งแวดล้อม เป้าหมาย:
 - (1) อนุรักษ์และรักษาทรัพยากรธรรมชาติสิ่งแวดล้อมและวัฒนธรรม ให้คนรุ่นต่อไปได้ใช้อย่างยั่งยืน มีสมดุล
 - (2) ฟื้นฟูและสร้างใหม่ฐานทรัพยากรธรรมชาติและสิ่งแวดล้อม เพื่อลดผลกระทบทางลบจากการพัฒนาสังคมเศรษฐกิจของประเทศ
 - (3) ใช้ประโยชน์และสร้างการเติบโตบนฐานทรัพยากรธรรมชาติและสิ่งแวดล้อมให้สมดุลภายในขีดความสามารถของระบบนิเวศ ยกกระตือรือร้นเพื่อกำหนดอนาคตประเทศด้านทรัพยากรธรรมชาติสิ่งแวดล้อมและวัฒนธรรม บนหลักของการมีส่วนร่วมและธรรมาภิบาล

2.2.2 แผนแม่บทภายใต้ยุทธศาสตร์ชาติที่สอดคล้องกับแผนพัฒนาจังหวัดที่เป็นปัจจุบัน

- ประเด็นความมั่นคง
ตัวชี้วัด: (1) ดัชนีชี้วัดความสุขโลก (อันดับของโลกภายในปี 2570/2575/2580)
- ประเด็นการท่องเที่ยว
ตัวชี้วัด: (1) สัดส่วนผลิตภัณฑ์มวลรวมในประเทศด้านการท่องเที่ยวต่อผลิตภัณฑ์มวลรวมในประเทศ (เฉลี่ยร้อยละ)
- ประเด็นการเกษตร
ตัวชี้วัด: (1) อัตราการขยายตัวของผลิตภัณฑ์มวลรวมในประเทศสาขาเกษตร (ร้อยละต่อปี)
- ประเด็นการพัฒนาศักยภาพคนตลอดช่วงชีวิต
ตัวชี้วัด: (1) ดัชนีการพัฒนามนุษย์ (คะแนนภายในปี 2570/2575/2580)
- ประเด็นการเสริมสร้างให้คนไทยมีสุขภาพที่ดี
ตัวชี้วัด: (1) อายุคาดเฉลี่ยของการมีสุขภาพดี (จำนวนปีเฉลี่ย ภายในปี 2570/2575/2580)
- ประเด็นการเติบโตอย่างยั่งยืน
ตัวชี้วัด: (1) ความยั่งยืนและคุณภาพสิ่งแวดล้อมในระดับโลก (อันดับ ภายในปี 2570/2575/2580)

2.2.3 แผนการปฏิรูปประเทศ 13 ด้าน ที่สอดคล้องกับแผนพัฒนาจังหวัดฉบับปัจจุบัน

- **ด้านเศรษฐกิจ**
เป้าหมาย: ยกระดับศักยภาพทางเศรษฐกิจของประเทศ
เป้าหมาย: กระจายความเจริญและความเข้มแข็งของภาคสังคม
เป้าหมาย: ปรับบทบาท โครงสร้าง และกลไกสถาบันบริหารจัดการเศรษฐกิจของประเทศ
- **ด้านการบริหารราชการแผ่นดิน**
เป้าหมาย: บริการของรัฐมีประสิทธิภาพและมีคุณภาพเป็นที่ยอมรับของผู้ใช้บริการ
เป้าหมาย: ภาครัฐมีการดำเนินการที่มีประสิทธิภาพ ด้วยการนำนวัตกรรมเทคโนโลยีมาประยุกต์ใช้

ตาราง 1 ความสอดคล้องระหว่างประเด็นหมุดหมายตามแผนพัฒนาเศรษฐกิจและสังคมแห่งชาติ ฉบับที่ 13 และประเด็นการพัฒนาจังหวัดของแผนพัฒนาจังหวัดฯ

ประเด็นหมุดหมายแผนฯ 13	ประเด็นการพัฒนาจังหวัด
1. ไทยเป็นประเทศชั้นนำด้านสินค้าเกษตรและเกษตรแปรรูปมูลค่าสูง	2. ยกระดับขีดความสามารถในการผลิตด้านการเกษตร แปรรูป และตลาดสินค้าเกษตรอย่างครบวงจรควบคู่กับการพัฒนาอุตสาหกรรมสะอาดและพลังงานทางเลือก
2. ไทยเป็นจุดหมายของการท่องเที่ยวที่เน้นคุณภาพและความยั่งยืน	1. พัฒนาการท่องเที่ยวให้มีคุณภาพสูงและยั่งยืน เพิ่มศักยภาพให้ได้มาตรฐานสากล บนฐานวิถี

ประเด็นหมุดหมายแผนฯ 13	ประเด็นการพัฒนาจังหวัด
	ท่องเที่ยวที่หลากหลายและเชื่อมโยงการท่องเที่ยวระดับภูมิภาคและนานาชาติ
3. ไทยเป็นฐานการผลิตยานยนต์ไฟฟ้าที่สำคัญของโลก	-
4. ไทยเป็นศูนย์กลางทางการแพทย์และสุขภาพมูลค่าสูง	-
5. ไทยเป็นประตูการค้าการลงทุนและยุทธศาสตร์ทางโลจิสติกส์ที่สำคัญของภูมิภาค	-
6. ไทยเป็นศูนย์กลางด้านดิจิทัลและอุตสาหกรรมอิเล็กทรอนิกส์อัจฉริยะของอาเซียน	-
7. ไทยมีวิสาหกิจขนาดกลางและขนาดย่อมที่เข้มแข็ง มีศักยภาพสูง และสามารถแข่งขันได้	<ol style="list-style-type: none"> พัฒนาการท่องเที่ยวให้มีคุณภาพสูงและยั่งยืน เพิ่มศักยภาพให้ได้มาตรฐานสากล บนฐานวิถีท่องเที่ยวที่หลากหลายและเชื่อมโยงการท่องเที่ยวระดับภูมิภาคและนานาชาติ ยกระดับขีดความสามารถในการผลิตด้านการเกษตร แปรรูป และตลาดสินค้าเกษตรอย่างครบวงจรควบคู่กับการพัฒนาอุตสาหกรรมสะอาดและพลังงานทางเลือก
8. ไทยมีพื้นที่และเมืองอัจฉริยะที่น่าอยู่ ปลอดภัย เติบโตได้อย่างยั่งยืน	3. พัฒนาคุณภาพชีวิตประชาชนสู่สังคมน่าอยู่ และปรับตัวเท่าทันต่อบริบทการเปลี่ยนแปลง
9. ไทยมีความยากจนข้ามรุ่นลดลง และคนไทยทุกคนมีความคุ้มครองทางสังคมที่เพียงพอ เหมาะสม	
10. ไทยมีเศรษฐกิจหมุนเวียนและสังคมคาร์บอนต่ำ	<ol style="list-style-type: none"> ยกระดับขีดความสามารถในการผลิตด้านการเกษตร แปรรูป และตลาดสินค้าเกษตรอย่างครบวงจรควบคู่กับการพัฒนาอุตสาหกรรมสะอาดและพลังงานทางเลือก การจัดการทรัพยากรธรรมชาติและสิ่งแวดล้อมอย่างยั่งยืน ตอบสนองการพัฒนาเศรษฐกิจหลักของพื้นที่ได้อย่างมีคุณภาพ ต่อเนื่องและสามารถรับมือกับความแปรปรวนของสภาพภูมิอากาศ
11. ไทยสามารถลดความเสี่ยงและผลกระทบจากภัยธรรมชาติและเปลี่ยนแปลงสภาพภูมิอากาศ	4. การจัดการทรัพยากรธรรมชาติและสิ่งแวดล้อมอย่างยั่งยืน ตอบสนองการพัฒนาเศรษฐกิจหลักของพื้นที่ได้อย่างมีคุณภาพ ต่อเนื่องและสามารถรับมือกับความแปรปรวนของสภาพภูมิอากาศ
12. ไทยมีกำลังคนสมรรถนะสูง มุ่งเรียนรู้อย่างต่อเนื่อง ตอบโจทย์การพัฒนาแห่งอนาคต	3. พัฒนาคุณภาพชีวิตประชาชนสู่สังคมน่าอยู่ และปรับตัวเท่าทันต่อบริบทการเปลี่ยนแปลง

ประเด็นหมุดหมายแผนฯ 13	ประเด็นการพัฒนาจังหวัด
13. ไทยมีภาคีรัฐที่ทันสมัย มีประสิทธิภาพ และตอบโจทยประชาชน	-

2.2.4 แผนพัฒนาเศรษฐกิจและสังคมแห่งชาติ ฉบับที่ 13 ที่สอดคล้องกับแผนพัฒนาจังหวัดฉบับปัจจุบัน

- หมุดหมายที่ 1 ไทยเป็นประเทศชั้นนำด้านสินค้าเกษตรและเกษตรแปรรูปมูลค่าสูง
- หมุดหมายที่ 2 ไทยเป็นจุดหมายของการท่องเที่ยวที่เน้นคุณภาพและความยั่งยืน
- หมุดหมายที่ 7 ไทยมีวิสาหกิจขนาดกลางและขนาดย่อมที่เข้มแข็ง มีศักยภาพสูง และสามารถแข่งขันได้
- หมุดหมายที่ 8 ไทยมีพื้นที่และเมืองหลักของภูมิภาคที่มีความเจริญทางเศรษฐกิจทันสมัยและน่าอยู่
- หมุดหมายที่ 9 ไทยมีความยากจนข้ามรุ่นลดลง และมีความคุ้มครองทางสังคมที่เพียงพอเหมาะสม
- หมุดหมายที่ 10 ไทยมีเศรษฐกิจหมุนเวียนและสังคมคาร์บอนต่ำ
- หมุดหมายที่ 11 ไทยสามารถลดความเสี่ยงและผลกระทบจากภัยธรรมชาติและการเปลี่ยนแปลงสภาพภูมิอากาศมี
- หมุดหมายที่ 12 ไทยมีกำลังคนสมรรถนะสูง มุ่งเรียนรู้อย่างต่อเนื่อง ตอบโจทย์การพัฒนาแห่งอนาคต

ตาราง 2 ตัวชี้วัดตามแผนพัฒนาเศรษฐกิจและสังคมแห่งชาติ ฉบับที่ 13 และความสอดคล้องระหว่างตัวชี้วัดตามแผนพัฒนาจังหวัดฯ

ตัวชี้วัดแผนพัฒนาฯ ฉบับที่ 13	ตัวชี้วัดของจังหวัดกระบี่
1.1 ผลิตภัณฑ์มวลรวมในประเทศสาขาเกษตรเติบโต ร้อยละ 4.5 ต่อปี	1. อัตราการขยายตัวผลิตภัณฑ์มวลรวมของจังหวัดไม่น้อยกว่า ร้อยละ 3
1.2 รายได้สุทธิต่อครัวเรือนเกษตรกรรม ไม่ต่ำกว่า 537,000 บาทต่อครัวเรือน เมื่อสิ้นสุดแผน	1. อัตราการขยายตัวผลิตภัณฑ์มวลรวมของจังหวัดไม่น้อยกว่า ร้อยละ 3 2. ประชากรที่อยู่ใต้เส้นความยากจน ไม่เกิน ร้อยละ 5.69
1.3 นักท่องเที่ยวชาวไทยและชาวต่างชาติมีค่าใช้จ่ายต่อวัน เพิ่มขึ้นเฉลี่ยร้อยละ 10 ต่อปี	1. อัตราการขยายตัวผลิตภัณฑ์มวลรวมของจังหวัดไม่น้อยกว่า ร้อยละ 3
1.4 จำนวนนักท่องเที่ยวกลุ่มเดินทางซ้ำ เพิ่มขึ้นเฉลี่ยร้อยละ 15 ต่อปี	1. อัตราการขยายตัวผลิตภัณฑ์มวลรวมของจังหวัดไม่น้อยกว่า ร้อยละ 3
1.5 รายได้จากนักท่องเที่ยวชาวไทย เพิ่มขึ้นร้อยละ 10 ต่อปี	1. อัตราการขยายตัวผลิตภัณฑ์มวลรวมของจังหวัดไม่น้อยกว่า ร้อยละ 3
1.6 สัดส่วนผลิตภัณฑ์มวลรวมในประเทศของวิสาหกิจขนาดกลาง และขนาดย่อม ต่อผลิตภัณฑ์มวลรวมภายในประเทศ เพิ่มขึ้นเป็นร้อยละ 40 และสัดส่วนมูลค่าการส่งออกของวิสาหกิจขนาดกลาง และขนาดย่อม ต่อการส่งออกทั้งประเทศ เพิ่มขึ้นเป็นร้อยละ 20 ในปี 2570	1. อัตราการขยายตัวผลิตภัณฑ์มวลรวมของจังหวัดไม่น้อยกว่า ร้อยละ 3
1.7 วิสาหกิจขนาดกลางและขนาดย่อมที่ เป็นผู้ส่งออกรายใหม่ เพิ่มขึ้นไม่น้อยกว่า 2,000 รายต่อปี	1. อัตราการขยายตัวผลิตภัณฑ์มวลรวมของจังหวัดไม่น้อยกว่า ร้อยละ 3
1.8 มูลค่าการจัดเก็บภาษีมูลค่าเพิ่มจากวิสาหกิจขนาดกลาง และขนาดย่อมขยายตัวเฉลี่ยไม่ต่ำกว่า ร้อยละ 10 ต่อปี	1. อัตราการขยายตัวผลิตภัณฑ์มวลรวมของจังหวัดไม่น้อยกว่า ร้อยละ 3
1.9 อัตราการเติบโตของรายได้ต่อประชากรในภาคเพิ่มขึ้นไม่น้อยกว่าอัตราการเติบโตของรายได้ต่อประชากรของประเทศ	1. อัตราการขยายตัวผลิตภัณฑ์มวลรวมของจังหวัดไม่น้อยกว่า ร้อยละ 3 2. ประชากรที่อยู่ใต้เส้นความยากจน ไม่เกิน ร้อยละ 5.69
1.10 สัมประสิทธิ์ความไม่เสมอภาคในการกระจายรายได้ของภาคต่ำกว่าสัมประสิทธิ์ความไม่เสมอภาคของประเทศ	2. ประชากรที่อยู่ใต้เส้นความยากจน ไม่เกิน ร้อยละ 5.69
1.11 สัดส่วนผู้มีงานทำในแต่ละภาคเพิ่มสูงขึ้นกว่าสัดส่วนผู้มีงานทำของภาคในปี 2563 ยกเว้น กรุงเทพมหานครมี สัดส่วนผู้มีงานทำไม่เกินร้อยละ 13 ของจำนวนผู้มีงานทำทั้งหมด	2. ประชากรที่อยู่ใต้เส้นความยากจน ไม่เกิน ร้อยละ 5.69 3. อัตราการว่างงานไม่เกินร้อยละ 1.5
1.12 ทุกครัวเรือนที่ถูกคัดกรองว่ามีแนวโน้มกลายเป็นครัวเรือนยากจนข้ามรุ่นในปี 2565 สามารถหลุดพ้นจากสถานะการมีแนวโน้มเป็นครัวเรือนยากจนข้ามรุ่นภายในปี 2570	2. ประชากรที่อยู่ใต้เส้นความยากจน ไม่เกิน ร้อยละ 5.69

ตัวชี้วัดแผนพัฒนาฯ ฉบับที่ 13	ตัวชี้วัดของจังหวัดกระบี่
1.13 เด็กจากครัวเรือนยากจนข้ามรุ่น เติบโตไปเป็นแรงงานที่มีทักษะ หรือสำเร็จการศึกษา ในระดับอุดมศึกษาหรือเทียบเท่า เพิ่มขึ้นไม่ต่ำกว่าร้อยละ 50	2. ประชากรที่อยู่ใต้เส้นความยากจน ไม่เกินร้อยละ 5.69 3. อัตราการว่างงานไม่เกินร้อยละ 1.5
1.14 มูลค่าผลิตภัณฑ์มวลรวมในประเทศจากเศรษฐกิจหมุนเวียนเพิ่มขึ้น สามารถสนับสนุนการขยายตัวของเศรษฐกิจได้ไม่น้อยกว่าร้อยละ 1 ในปี 2570	1. อัตราการขยายตัวผลิตภัณฑ์มวลรวมของจังหวัดไม่น้อยกว่า ร้อยละ 3
1.15 จำนวนผู้สูงอายุที่ประสบปัญหาความยากจนหลายมิติ ลดลงร้อยละ 20 ต่อปี	2. ประชากรที่อยู่ใต้เส้นความยากจน ไม่เกินร้อยละ 5.69
1.16 กลุ่มประชากรอายุ 15-24 ปี ที่ไม่ได้เรียน ไม่ได้ทำงาน หรือไม่ได้ฝึกอบรม ไม่เกินร้อยละ 5 เมื่อสิ้นสุดแผน	3. อัตราการว่างงานไม่เกินร้อยละ 1.5

2.2.5 เป้าหมายการพัฒนาที่ยั่งยืนที่สอดคล้องกับแผนพัฒนาจังหวัดที่เป็นปัจจุบัน

- เป้าหมาย 1 ยุติความยากจนทุกรูปแบบในทุกที่
- เป้าประสงค์ 1.1: ขจัดความยากจนขั้นรุนแรงของประชาชนในทุกพื้นที่ให้หมดไปภายในปี พ.ศ. 2573 ซึ่งปัจจุบันความยากจนวัดจากคนที่มีค่าใช้จ่ายดำรงชีพรายวันต่ำกว่า \$1.90 ต่อวัน
- เป้าประสงค์ 1.2: ภายในปี พ.ศ. 2573 ลดสัดส่วน ชาย หญิง และเด็ก ในทุกช่วงวัย ที่อยู่ภายใต้ความยากจนในทุกมิติ ตามนิยามของแต่ละประเทศ ให้ลดลงอย่างน้อยครึ่งหนึ่ง
- เป้าหมาย 2 ยุติความหิวโหย บรรลุความมั่นคงทางอาหารและยกระดับโภชนาการ และส่งเสริมเกษตรกรรมที่ยั่งยืน
- เป้าประสงค์ 2.3: เพิ่มผลิตภาพทางการเกษตรและรายได้ของผู้ผลิตอาหารรายเล็ก โดยเฉพาะผู้หญิง คนพื้นเมือง ครัวเรือนเกษตรกร เกษตรกรผู้เลี้ยงสัตว์ และชาวประมง ให้เพิ่มขึ้นเป็น 2 เท่า โดยรวมถึงการเข้าถึงที่ดิน ทรัพยากรและปัจจัยการผลิต ความรู้ บริการทางการเงิน ตลาด และโอกาสสำหรับการเพิ่มมูลค่าและการจ้างงานนอกฟาร์ม อย่างมั่นคงและเท่าเทียม ภายในปี พ.ศ. 2573
- เป้าประสงค์ 2.4: สร้างหลักประกันว่าจะมีระบบการผลิตอาหารที่ยั่งยืน และดำเนินการตามแนวปฏิบัติทางการเกษตรที่มีภูมิคุ้มกันที่จะเพิ่มผลิตภาพและการผลิต ซึ่งจะช่วยรักษาระบบนิเวศ เสริมขีดความสามารถในการปรับตัวต่อการเปลี่ยนแปลงสภาพภูมิอากาศ ภาวะอากาศรุนแรง ภัยแล้ง อุทกภัย และภัยพิบัติอื่น ๆ และจะช่วยพัฒนาคุณภาพของดินและที่ดินอย่างต่อเนื่อง ภายในปี พ.ศ. 2573

- เป้าหมาย 3 สร้างหลักประกันการมีสุขภาพที่ดี และส่งเสริมความเป็นอยู่ที่ดีสำหรับทุกคนในทุกช่วงวัย
- เป้าประสงค์ 3.5: เสริมสร้างการป้องกันและการรักษาการใช้สารในทางที่ผิด ซึ่งรวมถึงการใช้อยาเสพติดในทางที่ผิดและการใช้แอลกอฮอล์ในทางที่เป็นอันตราย
- เป้าประสงค์ 3.8: บรรลุการมีหลักประกันสุขภาพถ้วนหน้า รวมถึงการป้องกันความเสี่ยงทางการเงิน การเข้าถึงการบริการสาธารณสุขจำเป็นที่มีคุณภาพ และเข้าถึงยาและวัคซีนจำเป็นที่ปลอดภัย มีประสิทธิภาพ มีคุณภาพ และมีราคาที่สามารถซื้อหาได้
- เป้าหมาย 4 สร้างหลักประกันว่าทุกคนมีการศึกษาที่มีคุณภาพอย่างครอบคลุมและเท่าเทียม และสนับสนุนโอกาสในการเรียนรู้ตลอดชีวิต
- เป้าประสงค์ 4.3: สร้างหลักประกันให้ชายและหญิงทุกคนเข้าถึงการศึกษาอาชีวศึกษา อุดมศึกษา รวมถึงมหาวิทยาลัยที่มีคุณภาพในราคาที่สามารถจ่ายได้ ภายในปี พ.ศ. 2573
- เป้าประสงค์ 4.4: เพิ่มจำนวนเยาวชนและผู้ใหญ่ที่มีทักษะที่เกี่ยวข้องจำเป็น รวมถึงทักษะทางด้านเทคนิคและอาชีพสำหรับการจ้างงาน การมีงานที่มีคุณค่า และการเป็นผู้ประกอบการ ภายในปี พ.ศ. 2573
- เป้าประสงค์ 4.5: ขจัดความเหลื่อมล้ำทางเพศด้านการศึกษา และสร้างหลักประกันว่ากลุ่มที่เปราะบางซึ่งรวมถึงผู้พิการ ชนพื้นเมือง และเด็ก เข้าถึงการศึกษาและการฝึกอาชีพทุกระดับอย่างเท่าเทียม ภายในปี พ.ศ. 2573
- เป้าประสงค์ 4.7: สร้างหลักประกันว่าผู้เรียนทุกคนได้รับความรู้และทักษะที่จำเป็นสำหรับส่งเสริมการพัฒนาที่ยั่งยืน รวมไปถึงการศึกษาสำหรับการพัฒนาที่ยั่งยืนและการมีวิถีชีวิตที่ยั่งยืน สิทธิมนุษยชน ความเสมอภาคระหว่างเพศ การส่งเสริมวัฒนธรรมแห่งความสงบสุขและการไม่ใช้ความรุนแรง การเป็นพลเมืองของโลก และความชื่นชมในความหลากหลายทางวัฒนธรรมและการที่วัฒนธรรมมีส่วนช่วยให้เกิดการพัฒนาที่ยั่งยืน ภายในปี พ.ศ. 2573

- เป้าประสงค์ 4.a: สร้างและยกระดับสถานศึกษา ตลอดจนเครื่องมือ และอุปกรณ์การศึกษาที่อ่อนไหวต่อเด็ก ผู้พิการ และ เพศภาวะ และจัดให้มีสภาพแวดล้อมทางการเรียนรู้ ที่ปลอดภัย ปราศจากความรุนแรง ครอบคลุมและมี ประสิทธิภาพสำหรับทุกคน
- เป้าหมาย 6 สร้างหลักประกันเรื่องน้ำและการสุขาภิบาล ให้มีการจัดการอย่างยั่งยืนและมีสภาพพร้อมใช้ สำหรับทุกคน
- เป้าประสงค์ 6.3: ปรับปรุงคุณภาพน้ำ โดยการลดมลพิษ ขจัดการทิ้งขยะ และลดการปล่อยสารเคมีอันตรายและวัตถุอันตราย ลดสัดส่วนน้ำเสียที่ไม่ผ่านการบำบัดลงครึ่งหนึ่ง และ เพิ่มการนำกลับมาใช้ใหม่และการใช้ซ้ำที่ปลอดภัยอย่างยั่งยืน ทั่วโลก ภายในปี พ.ศ. 2573
- เป้าประสงค์ 6.4: เพิ่มประสิทธิภาพการใช้น้ำในทุกภาคส่วนและสร้าง หลักประกันว่าจะมีการใช้น้ำและจัดหาน้ำที่ยั่งยืน เพื่อ แก้ไขปัญหาการขาดแคลนน้ำ และลดจำนวนประชากร ที่ประสบปัญหาการขาดแคลนน้ำ ภายในปี พ.ศ. 2573
- เป้าประสงค์ 6.5: ดำเนินการบริหารจัดการทรัพยากรน้ำแบบองค์รวม ในทุกระดับ รวมถึงผ่านทางความร่วมมือข้ามเขตแดน ตามความเหมาะสม ภายในปี พ.ศ. 2573
- เป้าประสงค์ 6.6: ปกป้องและฟื้นฟูระบบนิเวศที่เกี่ยวข้องกับแหล่งน้ำ รวมถึงภูเขา ป่าไม้ พื้นที่ชุ่มน้ำ แม่น้ำ ชั้นหินอุ้มน้ำ และทะเลสาบ ภายในปี พ.ศ. 2563
- เป้าหมาย 7 สร้างหลักประกันว่าทุกคนเข้าถึงพลังงานสมัยใหม่ในราคาที่สามารถซื้อหาได้ เชื่อถือได้ และยั่งยืน
- เป้าประสงค์ 7.1: สร้างหลักประกันว่ามีการเข้าถึงการบริการพลังงาน สมัยใหม่ที่เชื่อถือได้ ในราคาที่สามารถซื้อหาได้ ภายใน ปี พ.ศ. 2573
- เป้าประสงค์ 7.2: เพิ่มสัดส่วนของพลังงานหมุนเวียนในสัดส่วนพลังงาน ของโลก (global energy mix) ภายในปี พ.ศ. 2573
- เป้าหมาย 8 ส่งเสริมการเจริญเติบโตทางเศรษฐกิจที่ต่อเนื่อง ครอบคลุม และยั่งยืน การจ้างงานเต็มที่และ มีผลิตภาพ และการมีงานที่มีคุณค่าสำหรับทุกคน
- เป้าประสงค์ 8.1: ทำให้การเติบโตทางเศรษฐกิจต่อหัวประชากรมีความ ยั่งยืนตามบริบทของประเทศ โดยเฉพาะอย่างยิ่ง ให้ ผลิตภัณท์มวลรวมในประเทศของประเทศพัฒนา น้อยที่สุด มีการขยายตัวอย่างน้อยร้อยละ 7 ต่อปี

- เป้าประสงค์ 8.3: ส่งเสริมนโยบายที่มุ่งเน้นการพัฒนาที่สนับสนุนกิจกรรมที่มีประสิทธิภาพ การสร้างงานที่มีคุณค่า ความเป็นผู้ประกอบการ ความสร้างสรรค์และนวัตกรรม และให้การสนับสนุนการรวมตัวและการเติบโตของวิสาหกิจรายย่อย ขนาดเล็ก และขนาดกลาง ผ่านการเข้าถึงบริการทางการเงิน
- เป้าประสงค์ 8.4: ปรับปรุงประสิทธิภาพการใช้ทรัพยากรของโลกในการบริโภคและการผลิตอย่างต่อเนื่อง และพยายามที่จะแยกการเติบโตทางเศรษฐกิจออกจากความเสื่อมโทรมของสิ่งแวดล้อม ซึ่งเป็นไปตามกรอบการดำเนินงาน 10 ปีว่าด้วยการผลิตและการบริโภคที่ยั่งยืน โดยมีประเทศที่พัฒนาแล้วเป็นผู้นำในการดำเนินการไปจนถึงปี พ.ศ. 2573
- เป้าประสงค์ 8.5: บรรลุการจ้างงานเต็มที่และมีประสิทธิภาพ และการมีงานที่มีคุณค่าสำหรับหญิงและชายทุกคน รวมถึงเยาวชนและผู้มีภาวะทุพพลภาพ และให้มีการจ่ายค่าจ้างที่เท่าเทียมสำหรับงานที่มีคุณค่าเท่าเทียมกัน ภายในปี พ.ศ. 2573
- เป้าประสงค์ 8.6: ลดสัดส่วนของเยาวชนที่ไม่มีงานทำ ที่ไม่มีการศึกษา และที่ไม่ได้รับการฝึกอบรม ลงอย่างมาก ภายในปี พ.ศ. 2563
- เป้าประสงค์ 8.9: ออกแบบและใช้นโยบายเพื่อส่งเสริมการท่องเที่ยวที่ยั่งยืน ซึ่งช่วยสร้างงานและส่งเสริมวัฒนธรรมและผลิตภัณฑ์ท้องถิ่น ภายในปี พ.ศ. 2573
- เป้าหมาย 9 สร้างโครงสร้างพื้นฐานที่มีความยืดหยุ่นต่อการเปลี่ยนแปลง ส่งเสริมการพัฒนาอุตสาหกรรม ที่ครอบคลุมและยั่งยืน และส่งเสริมนวัตกรรม
- เป้าประสงค์ 9.1: พัฒนาโครงสร้างพื้นฐานที่มีคุณภาพ เชื่อถือได้ยั่งยืน และมีความต้านทานและยืดหยุ่นต่อการเปลี่ยนแปลง ซึ่งรวมถึงโครงสร้างพื้นฐานของภูมิภาคและที่ข้ามเขตแดน เพื่อสนับสนุนการพัฒนาทางเศรษฐกิจและความเป็นอยู่ที่ดีของมนุษย์
- เป้าประสงค์ 9.2: ส่งเสริมการพัฒนาอุตสาหกรรมที่ครอบคลุมและยั่งยืน และภายในปี พ.ศ. 2573 ให้เพิ่มส่วนแบ่งของภาคอุตสาหกรรมในการจ้างงานและผลิตภัณฑ์มวลรวมของประเทศ โดยให้เป็นไปตามบริบทของประเทศและให้เพิ่มส่วนแบ่งขึ้นเป็น 2 เท่า ในประเทศพัฒนาน้อยที่สุด

- เป้าประสงค์ 9.4: ยกระดับโครงสร้างพื้นฐานและปรับปรุงอุตสาหกรรม เพื่อให้เกิดความยั่งยืนโดยเพิ่มประสิทธิภาพการใช้ทรัพยากรและการใช้เทคโนโลยีและกระบวนการทางอุตสาหกรรมที่สะอาดและเป็นมิตรต่อสิ่งแวดล้อมมากขึ้น โดยทุกประเทศดำเนินการตามขีดความสามารถของแต่ละประเทศภายในปี พ.ศ. 2573
- เป้าหมาย 10 ลดความไม่เสมอภาคภายในและระหว่างประเทศ
- เป้าประสงค์ 10.2: เสริมสร้างศักยภาพและส่งเสริมความครอบคลุมทางสังคม เศรษฐกิจ และการเมืองสำหรับทุกคน โดยไม่คำนึงถึงอายุ เพศ ความพิการ เชื้อชาติ ชาติพันธุ์ แหล่งกำเนิด ศาสนา สถานะทางเศรษฐกิจ หรืออื่น ๆ ภายในปี พ.ศ. 2573
- เป้าประสงค์ 10.3: สร้างหลักประกันถึงโอกาสที่เท่าเทียมและลดความไม่เสมอภาคของผลลัพธ์ รวมถึงโดยการขจัดกฎหมาย นโยบาย และแนวทางปฏิบัติที่เลือกปฏิบัติ และส่งเสริมการออกกฎหมาย นโยบาย และการปฏิบัติที่เหมาะสมในเรื่องดังกล่าว
- เป้าหมาย 11 ทำให้เมืองและการตั้งถิ่นฐานของมนุษย์ มีความครอบคลุม ปลอดภัย ยืดหยุ่นต่อการเปลี่ยนแปลง และยั่งยืน
- เป้าประสงค์ 11.1: สร้างหลักประกันว่าทุกคนเข้าถึงที่อยู่อาศัยและบริการพื้นฐานที่เพียงพอ ปลอดภัย ในราคาที่สามารถจ่ายได้และยกระดับชุมชนแออัด ภายในปี พ.ศ. 2573
- เป้าประสงค์ 11.2: จัดให้ทุกคนเข้าถึงระบบคมนาคมขนส่งที่ยั่งยืน เข้าถึงได้ปลอดภัย ในราคาที่สามารถจ่ายได้พัฒนาความปลอดภัยทางถนน ขยายการขนส่งสาธารณะและคำนึงถึงกลุ่มคนที่อยู่ในสถานการณ์ที่เปราะบาง ผู้หญิง เด็ก ผู้พิการ และผู้สูงอายุ ภายในปี พ.ศ. 2573
- เป้าหมาย 12 สร้างหลักประกันให้มีแบบแผนการผลิตและการบริโภคที่ยั่งยืน
- เป้าประสงค์ 12.2: บรรลุการจัดการที่ยั่งยืนและการใช้ทรัพยากรธรรมชาติอย่างมีประสิทธิภาพ ภายในปี พ.ศ. 2573
- เป้าประสงค์ 12.b: พัฒนาและดำเนินการใช้เครื่องมือเพื่อติดตามผลกระทบของการพัฒนาที่ยั่งยืนในด้านการท่องเที่ยวที่ยั่งยืนที่สร้างงานและส่งเสริมวัฒนธรรมและผลิตภัณฑ์ท้องถิ่น

เป้าหมาย 13 ปฏิบัติการอย่างเร่งด่วนเพื่อต่อสู้กับการเปลี่ยนแปลงสภาพภูมิอากาศและผลกระทบที่เกิดขึ้น

เป้าประสงค์ 13.1: เสริมภูมิต้านทานและขีดความสามารถในการปรับตัวต่ออันตรายและภัยพิบัติทางธรรมชาติที่เกี่ยวข้องกับภูมิอากาศในทุกประเทศ

เป้าประสงค์ 13.3: พัฒนาการศึกษ การสร้างความตระหนักรู้ และขีดความสามารถของมนุษย์และของสถาบันในเรื่องการลดผลกระทบและการปรับตัวต่อการเปลี่ยนแปลงสภาพภูมิอากาศ และการเตือนภัยล่วงหน้า

เป้าหมาย 14 อนุรักษ์และใช้ประโยชน์จากมหาสมุทร ทะเลและทรัพยากรทางทะเลอย่างยั่งยืนเพื่อการพัฒนาที่ยั่งยืน

เป้าประสงค์ 14.1: ป้องกันและลดมลพิษทางทะเลทุกประเภทอย่างมีนัยสำคัญ โดยเฉพาะจากกิจกรรมบนแผ่นดิน รวมถึงขยะในทะเลและมลพิษจากธาตุอาหาร (nutrient pollution) ภายในปี พ.ศ. 2568

เป้าประสงค์ 14.2: บริหารจัดการและปกป้องระบบนิเวศทางทะเลและชายฝั่งเพื่อหลีกเลี่ยงผลกระทบทางลบที่มีนัยสำคัญ รวมถึงโดยการเสริมภูมิต้านทานและปฏิบัติการเพื่อฟื้นฟูเพื่อบรรลุการมีมหาสมุทรที่มีสุขภาพดีและมีผลผลิตภายในปี พ.ศ. 2563

เป้าประสงค์ 14.5: ภายในปี พ.ศ. 2563 อนุรักษ์พื้นที่ทางทะเลและชายฝั่งอย่างน้อยร้อยละ 10 โดยให้เป็นไปตามกฎหมายระหว่างประเทศและภายในประเทศ และอยู่บนพื้นฐานของข้อมูลทางวิทยาศาสตร์ที่ดีที่สุดที่มีอยู่

เป้าหมาย 15 ปกป้อง ฟื้นฟู และสนับสนุนการใช้ระบบนิเวศบนบกอย่างยั่งยืน จัดการป่าไม้อย่างยั่งยืน ต่อสู้การกลายสภาพเป็นทะเลทราย หยุดการเสื่อมโทรมของที่ดินและฟื้นสภาพกลับมาใหม่ และหยุดการสูญเสียความหลากหลายทางชีวภาพ

เป้าประสงค์ 15.1: สร้างหลักประกันว่าจะมีการอนุรักษ์ การฟื้นฟู และการใช้ระบบนิเวศบนบกและแหล่งน้ำจืดในแผ่นดิน รวมทั้งบริการทางระบบนิเวศอย่างยั่งยืน โดยเฉพาะอย่างยิ่ง ป่าไม้ พื้นที่ชุ่มน้ำ ภูเขาและพื้นที่แห้งแล้ง โดยเป็นไปตามข้อบังคับภายใต้ความตกลงระหว่างประเทศ ภายในปี พ.ศ. 2563

เป้าประสงค์ 15.2: ส่งเสริมการดำเนินการด้านการบริหารจัดการป่าไม้
ทุกประเภทอย่างยั่งยืน หยุดยั้งการตัดไม้ทำลายป่า
ฟื้นฟูป่าที่เสื่อมโทรม และเพิ่มการปลูกป่าและฟื้นฟูป่า
ทั่วโลกอย่างจริงจัง ภายในปี พ.ศ. 2563

เป้าหมาย 16 ส่งเสริมสังคมที่สงบสุขและครอบคลุม เพื่อการพัฒนาที่ยั่งยืน ให้ทุกคน
เข้าถึงความยุติธรรม และสร้างสถาบันที่มีประสิทธิภาพ รับผิดชอบ และ
ครอบคลุมในทุกระดับ

เป้าประสงค์ 16.1: ลดความรุนแรงทุกรูปแบบและอัตราการตายที่เกี่ยวข้อง
ในทุกแห่งให้ลดลงอย่างมีนัยสำคัญ

นอกจากนี้ฝ่ายเลขานุการคณะกรรมการสถิติระดับจังหวัดได้ประชุมหารือร่วมกับสำนักงานจังหวัด
ได้สรุปความสอดคล้องเชื่อมโยงระหว่างประเด็นการพัฒนาจังหวัดภายใต้แผนพัฒนาจังหวัดที่เป็นปัจจุบัน
ที่สอดคล้องกับยุทธศาสตร์และแผนที่เกี่ยวข้องกับการพัฒนาในระดับจังหวัด ดังภาคผนวก ก

ตาราง 3 กรอบแผนพัฒนาภาคใต้ (พ.ศ. 2566 – 2570) แผนพัฒนากลุ่มจังหวัดภาคใต้ฝั่งอันดามัน
(พ.ศ. 2566 – 2570) ที่สอดคล้องกับแผนพัฒนาจังหวัดกระบี่ พ.ศ. 2566 – 2570 (ฉบับทบทวน
ประจำปีงบประมาณ พ.ศ. 2568)

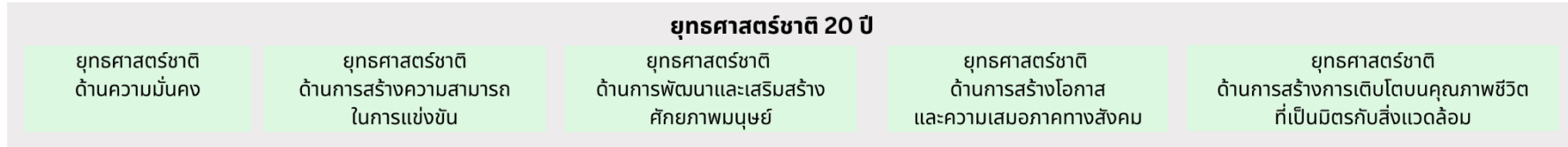
กรอบแผนพัฒนาภาคใต้ (พ.ศ. 2566 – 2570)	แผนพัฒนากลุ่มจังหวัด ภาคใต้ฝั่งอันดามัน (พ.ศ. 2566 – 2570)	แผนพัฒนาจังหวัดกระบี่ พ.ศ. 2566 – 2570 (ฉบับทบทวน ประจำปีงบประมาณ พ.ศ. 2568)
1. พัฒนาการท่องเที่ยวของภาค ให้เป็นแหล่งท่องเที่ยวคุณภาพชั้น นำของโลก	1. ฟื้นฟูเศรษฐกิจ และ เยียวยาผู้ประกอบการ บุคลากรด้านการท่องเที่ยว และกิจการต่อเนื่องอื่น ๆ ที่ ได้รับผลกระทบจากโรค ระบาดไวรัสโคโรนา 2019 (COVID-19) 2. สนับสนุนและพัฒนา การ ท่องเที่ยวเน้นคุณค่า ที่เป็น มิตรต่อสิ่งแวดล้อม	1. พัฒนาการท่องเที่ยวให้มีคุณภาพสูง และยั่งยืน เพิ่มศักยภาพให้ได้ มาตรฐานสากล บนฐานวิถีท่องเที่ยวที่ หลากหลายและเชื่อมโยงการท่องเที่ยว ระดับภูมิภาคและนานาชาติ ตัวชี้วัด: (1) อัตราการขยายตัวผลิตภัณฑ์ มวลรวมของจังหวัดไม่น้อยกว่า ร้อยละ 3 (2) ประชากรที่อยู่ใต้เส้นความ ยากจน ไม่เกินร้อยละ 5.69 (3) อัตราการว่างงานไม่เกิน ร้อยละ 1.5
2. พัฒนาอุตสาหกรรมการแปรรูป ยางพาราและปาล์มน้ำมันแห่ง ใหม่ของประเทศ	3. ส่งเสริมการเกษตรยั่งยืน และเกษตรสมัยใหม่ ให้มี ประสิทธิภาพ	2. ยกระดับขีดความสามารถในการผลิต ด้านการเกษตร แปรรูป และตลาดสินค้า เกษตรอย่างครบวงจรควบคู่กับการพัฒนา อุตสาหกรรมสะอาดและพลังงานทางเลือก

กรอบแผนพัฒนาภาคใต้ (พ.ศ. 2566 – 2570)	แผนพัฒนากลุ่มจังหวัด ภาคใต้ฝั่งอันดามัน (พ.ศ. 2566 – 2570)	แผนพัฒนาจังหวัดกระบี่ พ.ศ. 2566 – 2570 (ฉบับทบทวน ประจำปีงบประมาณ พ.ศ. 2568)
		ตัวชี้วัด: (1) อัตราการขยายตัวผลิตภัณฑ์มวลรวมของจังหวัดไม่น้อยกว่าร้อยละ 3 (2) ประชากรที่อยู่ใต้เส้นความยากจน ไม่เกินร้อยละ 5.69 (3) อัตราการว่างงานไม่เกินร้อยละ 1.5
3. พัฒนาการผลิตสินค้าเกษตรหลักของภาคและสร้างความเข้มแข็งสถาบันเกษตรกร	3. ส่งเสริมการเกษตรยั่งยืนและเกษตรสมัยใหม่ ให้มีประสิทธิภาพ	2. ยกกระดับขีดความสามารถในการผลิตด้านการเกษตร แปรรูป และตลาดสินค้าเกษตรอย่างครบวงจรควบคู่กับการพัฒนาอุตสาหกรรมสะอาดและพลังงานทางเลือก ตัวชี้วัด: (1) อัตราการขยายตัวผลิตภัณฑ์มวลรวมของจังหวัดไม่น้อยกว่าร้อยละ 3 (2) ประชากรที่อยู่ใต้เส้นความยากจน ไม่เกินร้อยละ 5.69 (3) อัตราการว่างงานไม่เกินร้อยละ 1.5
4. พัฒนาโครงสร้างพื้นฐานสนับสนุนการท่องเที่ยว การพัฒนาเขตอุตสาหกรรม และการเชื่อมโยงการค้าโลก	2. สนับสนุนและพัฒนา การท่องเที่ยวเน้นคุณค่า ที่เป็นมิตรต่อสิ่งแวดล้อม 3. ส่งเสริมการเกษตรยั่งยืนและเกษตรสมัยใหม่ ให้มีประสิทธิภาพ	1. พัฒนาการท่องเที่ยวให้มีคุณภาพสูงและยั่งยืน เพิ่มศักยภาพให้ได้มาตรฐานสากล บนฐานวิถีท่องเที่ยวที่หลากหลายและเชื่อมโยงการท่องเที่ยวระดับภูมิภาคและนานาชาติ 2. ยกกระดับขีดความสามารถในการผลิตด้านการเกษตร แปรรูป และตลาดสินค้าเกษตรอย่างครบวงจรควบคู่กับการพัฒนาอุตสาหกรรมสะอาดและพลังงานทางเลือก 3. พัฒนาคุณภาพชีวิตประชาชนสู่สังคมน่าอยู่ และปรับตัวเท่าทันต่อบริบทการเปลี่ยนแปลง

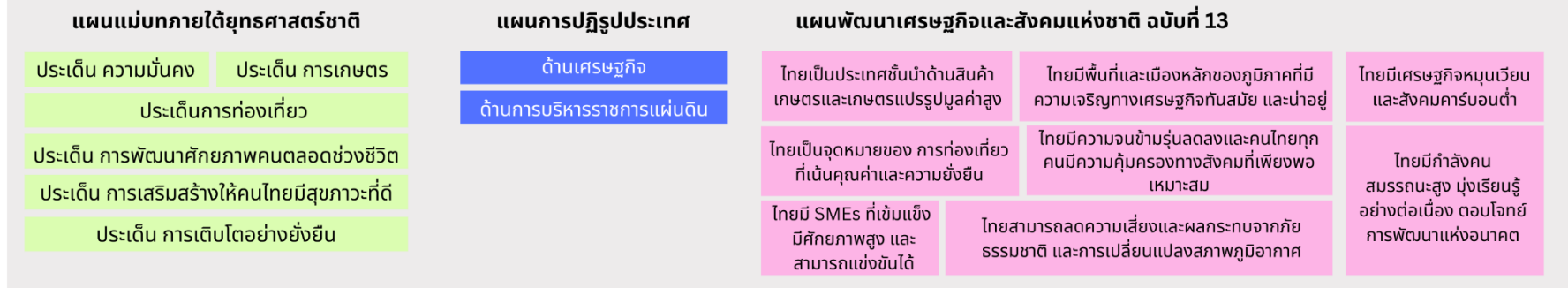
กรอบแผนพัฒนาภาคใต้ (พ.ศ. 2566 – 2570)	แผนพัฒนากลุ่มจังหวัด ภาคใต้ฝั่งอันดามัน (พ.ศ. 2566 – 2570)	แผนพัฒนาจังหวัดกระบี่ พ.ศ. 2566 – 2570 (ฉบับทบทวน ประจำปีงบประมาณ พ.ศ. 2568)
		ตัวชี้วัด: (1) อัตราการขยายตัวผลิตภัณฑ์มวลรวมของจังหวัดไม่น้อยกว่าร้อยละ 3 (2) ประชากรที่อยู่ใต้เส้นความยากจนไม่เกินร้อยละ 5.69 (3) อัตราการว่างงานไม่เกินร้อยละ 1.5
5. อนุรักษ์ ป่าไม้ และบริหารจัดการทรัพยากรธรรมชาติและสิ่งแวดล้อมอย่างเป็นระบบ เพื่อเป็นฐานการพัฒนาที่ยั่งยืน	4. การพัฒนาสังคมและความมั่นคงในทุกระดับ	3. พัฒนาคุณภาพชีวิตประชาชนสู่สังคมน่าอยู่ และปรับตัวเท่าทันต่อบริบทการเปลี่ยนแปลง 4. การจัดการทรัพยากรธรรมชาติและสิ่งแวดล้อมอย่างยั่งยืน ตอบสนองการพัฒนาเศรษฐกิจหลักของพื้นที่ได้อย่างมีคุณภาพต่อเนื่องและสามารถรับมือกับความแปรปรวนของสภาพภูมิอากาศ ตัวชี้วัด: (1) อัตราการขยายตัวผลิตภัณฑ์มวลรวมของจังหวัดไม่น้อยกว่าร้อยละ 3 (2) ประชากรที่อยู่ใต้เส้นความยากจนไม่เกินร้อยละ 5.69 อัตราการว่างงานไม่เกินร้อยละ 1.5

แผนระดับ 1

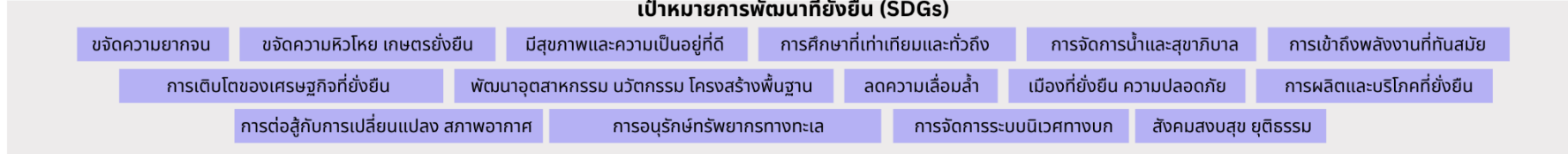
Strategy Road Map ความเชื่อมโยงตั้งแต่ยุทธศาสตร์ สู่มแผนพัฒนาจังหวัด



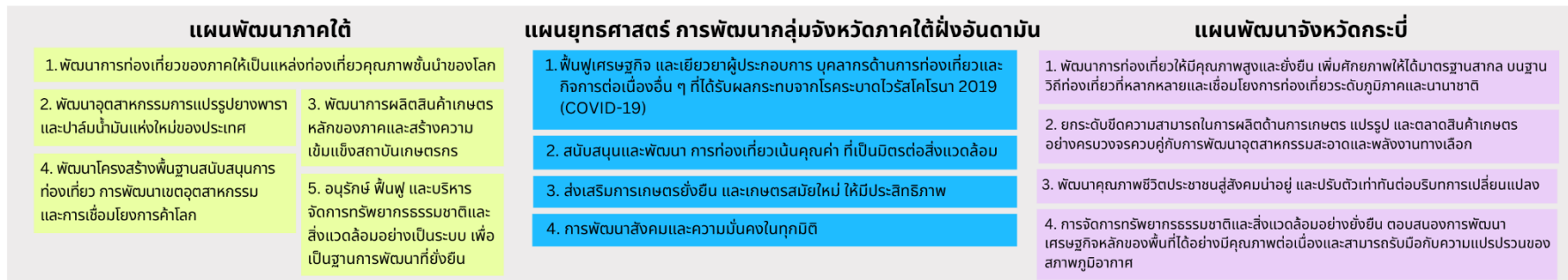
แผนระดับ 2



ตัวชี้วัดสากล



แผนระดับ 3



ภาพ 6 การเชื่อมโยงยุทธศาสตร์ระดับประเทศสู่แผนพัฒนาจังหวัดกระบี่ (พ.ศ. 2566 – 2570) (ฉบับทบทวน ประจำปีงบประมาณ พ.ศ. 2568)

2.3 การวิเคราะห์สถานการณ์ แนวโน้ม การพัฒนาในระดับจังหวัด

การวิเคราะห์สถานการณ์ แนวโน้ม การพัฒนาในระดับจังหวัด โดยศึกษาจากตัวชี้วัดการพัฒนาระดับจังหวัดและกลุ่มจังหวัด²⁰ ของสำนักงานสภาพัฒนาการเศรษฐกิจและสังคมแห่งชาติที่ดำเนินการตามมติคณะรัฐมนตรีเมื่อวันที่ 30 กันยายน 2558 ที่เห็นชอบให้ส่วนราชการนำตัวชี้วัดการพัฒนาระดับจังหวัดและกลุ่มจังหวัดพิจารณาใช้ประโยชน์ในการกำหนดแผนงานโครงการและงบประมาณลงสู่พื้นที่ เพื่อให้เกิดการบูรณาการในการขับเคลื่อนระหว่างจังหวัด กลุ่มจังหวัด และส่วนราชการ เป็นไปอย่างมีประสิทธิภาพ ซึ่งมติคณะรัฐมนตรี เมื่อวันที่ 25 ตุลาคม 2559 เห็นชอบให้กระทรวงมหาดไทย (มท.) มีกลไกการขับเคลื่อนเป้าหมายการพัฒนาที่ยั่งยืนในระดับพื้นที่ และมติคณะรัฐมนตรี เมื่อวันที่ 24 มีนาคม 2563 รับทราบผลการประชุมคณะกรรมการเพื่อการพัฒนาที่ยั่งยืน (กพย.) ครั้งที่ 1/2562 เมื่อวันที่ 19 ธันวาคม 2562 โดยที่ประชุมเห็นชอบหลักการร่างแผนการขับเคลื่อนเป้าหมายการพัฒนาที่ยั่งยืนสำหรับประเทศไทย



แนวคิดการจัดทำตัวชี้วัดการพัฒนาระดับจังหวัดและกลุ่มจังหวัดเป็นการพัฒนาเครื่องมือที่ใช้วัดสถานะการพัฒนาพื้นที่จังหวัดและกลุ่มจังหวัดเชิงเปรียบเทียบ โดยมีเงื่อนไขข้อมูลที่จะนำมาจัดทำตัวชี้วัดจะต้องมีการจัดเก็บครอบคลุมทั้ง 76 จังหวัด และจัดเก็บอย่างต่อเนื่องทุกปีหรือปีเว้นปี สำหรับการดำเนินการในปี 2566 ได้นำเป้าหมายการพัฒนาที่ยั่งยืนมาปรับใช้เป็นกรอบในการปรับปรุงตัวชี้วัดการพัฒนาระดับจังหวัด เพื่อให้จังหวัดมีข้อมูลตัวชี้วัดที่สะท้อนระดับการพัฒนาในพื้นที่และสอดคล้องกับเป้าหมายการจัดทำตัวชี้วัด SDGs ในระดับพื้นที่ของประเทศ โดยได้จัดทำข้อมูลเป็นอนุกรมตั้งแต่ปี 2560 - 2564 โดยรายงานตัวชี้วัดการพัฒนาระดับจังหวัดและกลุ่มจังหวัด เดือนกันยายน พ.ศ. 2566 มีการนำเสนอผลการเปรียบเทียบการพัฒนาในระดับภาพรวม

ระดับรายตัวชี้วัด และระดับจังหวัดและกลุ่มจังหวัด ในรูปแบบที่ กราฟแท่งเปรียบเทียบ 5 ปี และกราฟใยแมงมุม รวมทั้งตารางข้อมูล เปรียบเทียบ 5 ปี ในแต่ละตัวชี้วัดเทียบกับค่ากลางของประเทศ

โดยที่จังหวัด กลุ่มจังหวัดสามารถใช้ตัวชี้วัดชุดใหม่นี้ เป็นเครื่องมือในการวิเคราะห์เปรียบเทียบผลการพัฒนาและแนวโน้มของประเด็นปัญหาในพื้นที่ได้อย่างต่อเนื่อง และนำไปใช้ประกอบการวางแผนและพัฒนาจังหวัดและกลุ่มจังหวัด และกำหนดแผนงานโครงการอย่างสอดคล้อง รวมทั้งส่วนราชการสามารถนำตัวชี้วัดไปใช้ประโยชน์ในการวิเคราะห์และชี้พื้นที่เป้าหมายการพัฒนาในระดับจังหวัดและกลุ่มจังหวัด ในส่วนที่เกี่ยวกับภารกิจเพื่อกำหนดโครงการและงบประมาณได้ชัดเจนยิ่งขึ้น

ทั้งนี้ ตัวชี้วัดการพัฒนาระดับจังหวัด (Common Indicators)

ชุดใหม่ มีการจัดกลุ่มข้อมูลตัวชี้วัดตามกรอบเป้าหมายการพัฒนาที่ยั่งยืน 5 มิติ ได้แก่ มิติการพัฒนาคน มิติเศรษฐกิจและความมั่งคั่ง มิติสิ่งแวดล้อม มิติสันติภาพและยุติธรรม และมิติความเป็นหุ้นส่วนการพัฒนา ประกอบด้วย ตัวชี้วัดในแต่ละมิติ ดังนี้



²⁰ https://www.nesdc.go.th/ewt_dl_link.php?nid=14282&filename=index

1) มิติการพัฒนาคน (People)

- (1.1) สัดส่วนประชากรยากจน (ร้อยละ)
- (1.2) ทารกแรกเกิดที่มีน้ำหนักต่ำกว่าเกณฑ์ (ร้อยละ)
- (1.3) เด็ก 0 – 5 ปีที่มีพัฒนาการสมวัย (ร้อยละ)
- (1.4) อัตราการคลอดมีชีพในหญิงอายุ 15 – 19 ปี (ต่อประชากรหญิงอายุ 15 – 19 ปีพันคน)
- (1.5) ประชากรที่เจ็บป่วยที่เป็นผู้ป่วยใน (ร้อยละ)
- (1.6) อัตราส่วนประชากรต่อแพทย์ (คน/แพทย์)
- (1.7) การเข้าเรียนมัธยมศึกษาตอนปลายและอาชีวศึกษา (ร้อยละ)
- (1.8) จำนวนปีการศึกษาเฉลี่ยประชากรไทยอายุ 15 – 59 ปี (ปี)
- (1.9) คะแนนเฉลี่ยการทดสอบ O – NET ระดับมัธยมศึกษาตอนปลาย (คะแนน)

2) มิติเศรษฐกิจและความมั่งคั่ง (Prosperity)

- (2.1) อัตราการเปลี่ยนแปลงของรายได้เฉลี่ยของเดือนของครัวเรือนในจังหวัด (ร้อยละ)
- (2.2) อัตราการเปลี่ยนแปลงของผลิตภัณฑ์จังหวัด (ร้อยละ)
- (2.3) มูลค่าผลิตภัณฑ์จังหวัดเฉลี่ยต่อหัว (บาท/คน)
- (2.4) อัตราการขยายตัวรายได้ท่องเที่ยว (ร้อยละ)
- (2.5) อัตราการว่างงาน (ร้อยละ)
- (2.6) อัตราส่วนหนี้เฉลี่ยต่อรายได้เฉลี่ยของครัวเรือน (เท่า)
- (2.7) ผลิตภาพแรงงาน (บาท/คน)
- (2.8) แรงงานที่มีหลักประกันทางสังคม (ร้อยละ)
- (2.9) ครัวเรือนที่มีที่อยู่อาศัยใช้วัสดุคงทนและเป็นของตนเอง (ร้อยละ)
- (2.10) หมู่บ้านที่ถนนสายหลักใช้การได้ตลอดปี (ร้อยละ)
- (2.11) สัมประสิทธิ์ความไม่เสมอภาคของรายได้

3) มิติสิ่งแวดล้อม (Planet)

- (3.1) อัตราการเปลี่ยนแปลงของพื้นที่ป่าไม้ในจังหวัด (ร้อยละ)
- (3.2) สัดส่วนปริมาณขยะที่กำจัดถูกต้องต่อปริมาณขยะที่เกิดขึ้น (ร้อยละ)
- (3.3) ครัวเรือนที่เข้าถึงน้ำประปา (ร้อยละ)
- (3.4) ประชากรที่ประสบภัยพิบัติ (ร้อยละ)
- (3.5) อัตราการร้องเรียนปัญหามลพิษ (เรื่องต่อประชากรแสนคน)

4) มิติสันติภาพและยุติธรรม (Peace)

- (4.1) การแจ้งความคดี ชีวิต ร่างกาย เพศ และคดีประทุษร้ายต่อทรัพย์สิน (รายต่อประชากรแสนคน)
- (4.2) จำนวนผู้ต้องหาคดียาเสพติด (ต่อแสนคน)
- (4.3) จำนวนผู้เข้ารับการรักษาพยาบาล (ต่อแสนคน)
- (4.4) จำนวนเจ้าหน้าที่ตำรวจ (ต่อแสนคน)
- (4.5) การฆ่าตัวตายสำเร็จ (รายต่อประชากรแสนคน)

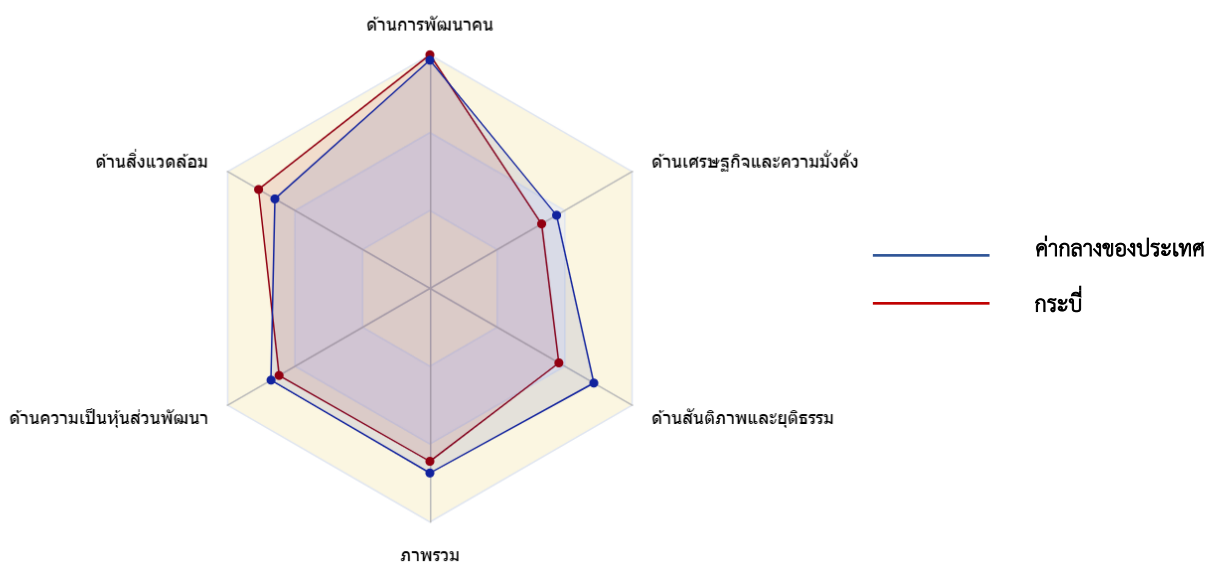
5) มิติความเป็นหุ้นส่วนการพัฒนา (Partnership)

- (5.1) ประชากรที่เข้าถึงอินเทอร์เน็ต (ร้อยละ)
- (5.2) ภาษีที่ท้องถิ่นจัดเก็บได้ต่อรายได้รวมที่ไม่รวมเงินอุดหนุนและเงินอุดหนุนเฉพาะกิจ (ร้อยละ)
- (5.3) ความสามารถในการเบิกจ่ายงบประมาณของจังหวัด (ร้อยละ)
- (5.4) จำนวนองค์กรชุมชน (แห่งต่อประชากรแสนคน)

จากรายงานตัวชี้วัดการพัฒนาระดับจังหวัดและกลุ่มจังหวัด เดือนกันยายน พ.ศ. 2566 ของสำนักงานสภาพัฒนาการเศรษฐกิจและสังคมแห่งชาติ (ภาคผนวก ข) สามารถวิเคราะห์ค่าดัชนีการพัฒนาระดับจังหวัด²¹ ในแต่ละมิติ เพื่อจัดลำดับความสำคัญในการพัฒนา (Priority) โดยใช้วิธีการเปรียบเทียบค่าดัชนีระหว่างจังหวัดและการเปรียบเทียบค่าดัชนีระหว่างปี ได้ดังนี้

1. การเปรียบเทียบค่าดัชนีระหว่างจังหวัด

การเปรียบเทียบค่าดัชนีระหว่างจังหวัด เป็นการเปรียบเทียบค่าดัชนีระหว่างค่ากลางของประเทศ²² ปี 2564 กับค่าดัชนีจังหวัดกระบี่ พบว่า ดัชนีรวมการพัฒนาระดับจังหวัดกระบี่ มีค่าเท่ากับ 47.05 ซึ่งต่ำกว่าค่ากลางของประเทศ (50.23) เมื่อพิจารณาแต่ละมิติการพัฒนา พบว่า ดัชนีด้านสิ่งแวดล้อม และดัชนีด้านการพัฒนาคน มีค่าสูงกว่าค่ากลางของประเทศ ส่วนดัชนีด้านความเป็นหุ้นส่วนพัฒนา ดัชนีด้านเศรษฐกิจและความมั่งคั่ง และดัชนีด้านสันติภาพและยุติธรรม มีค่าต่ำกว่าค่ากลางของประเทศ ดังภาพ 7



ภาพ 7 การเปรียบเทียบค่าดัชนีระหว่างจังหวัดในปี 2564

ตาราง 4 การเปรียบเทียบค่าดัชนีระหว่างจังหวัดในปี 2564

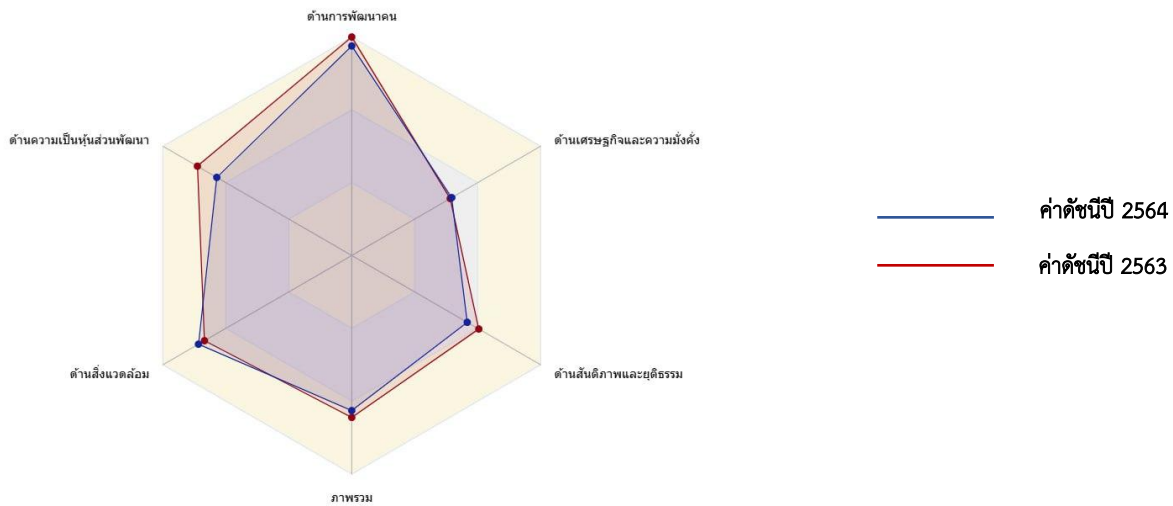
มิติการพัฒนา	ค่ากลางของประเทศ	ค่าดัชนีจังหวัด	ผลการเปรียบเทียบ
ภาพรวมของจังหวัดกระบี่	50.23	47.05	ต่ำกว่าค่ากลางของประเทศ
1. ด้านการพัฒนาคน	62.08	63.55	สูงกว่าค่ากลางของประเทศ
2. ด้านเศรษฐกิจและความมั่งคั่ง	39.80	35.10	ต่ำกว่าค่ากลางของประเทศ
3. ด้านสิ่งแวดล้อม	48.69	53.81	สูงกว่าค่ากลางของประเทศ
4. ด้านสันติภาพและยุติธรรม	51.50	40.52	ต่ำกว่าค่ากลางของประเทศ
5. ด้านความเป็นหุ้นส่วนพัฒนา	49.90	47.38	ต่ำกว่าค่ากลางของประเทศ

²¹ การคำนวณดัชนีการพัฒนาระดับจังหวัด โดย *ดัชนีย่อย* คำนวณจากค่าเฉลี่ยเลขคณิต (Arithmetic Mean) จากข้อมูลตัวชี้วัดในแต่ละมิติ *ดัชนีรวม* คำนวณจากค่าเฉลี่ยแบบเรขาคณิต (Geometric Mean) จากดัชนีย่อยทั้ง 5 ด้าน

²² ค่ากลางของประเทศ คำนวณจากค่ามัธยฐาน (Median) ของดัชนีผสม (Composite Index) ค่าดัชนีรวม หรือดัชนีย่อยในแต่ละมิติ

2. การเปรียบเทียบค่าดัชนีระหว่างปี

การเปรียบเทียบค่าดัชนีระหว่างปี เป็นการเปรียบเทียบค่าดัชนีของจังหวัดกระบี่ระหว่างปี 2564 และปี 2563 พบว่า ดัชนีรวมการพัฒนาจังหวัดกระบี่ ปี 2564 มีค่าเท่ากับ 47.05 ซึ่งต่ำกว่าปี 2563 (49.12) เมื่อพิจารณาแต่ละมิติ การพัฒนา พบว่า ค่าดัชนีในปี 2564 ด้านเศรษฐกิจและความมั่งคั่ง และด้านสิ่งแวดล้อม มีค่าสูงกว่าปี 2563 ส่วนดัชนีด้านการพัฒนาคน ดัชนีด้านสันติภาพและยุติธรรม และดัชนีด้านความเป็นหุ้นส่วนพัฒนา มีค่าต่ำกว่าปี 2563 ดังภาพ 8



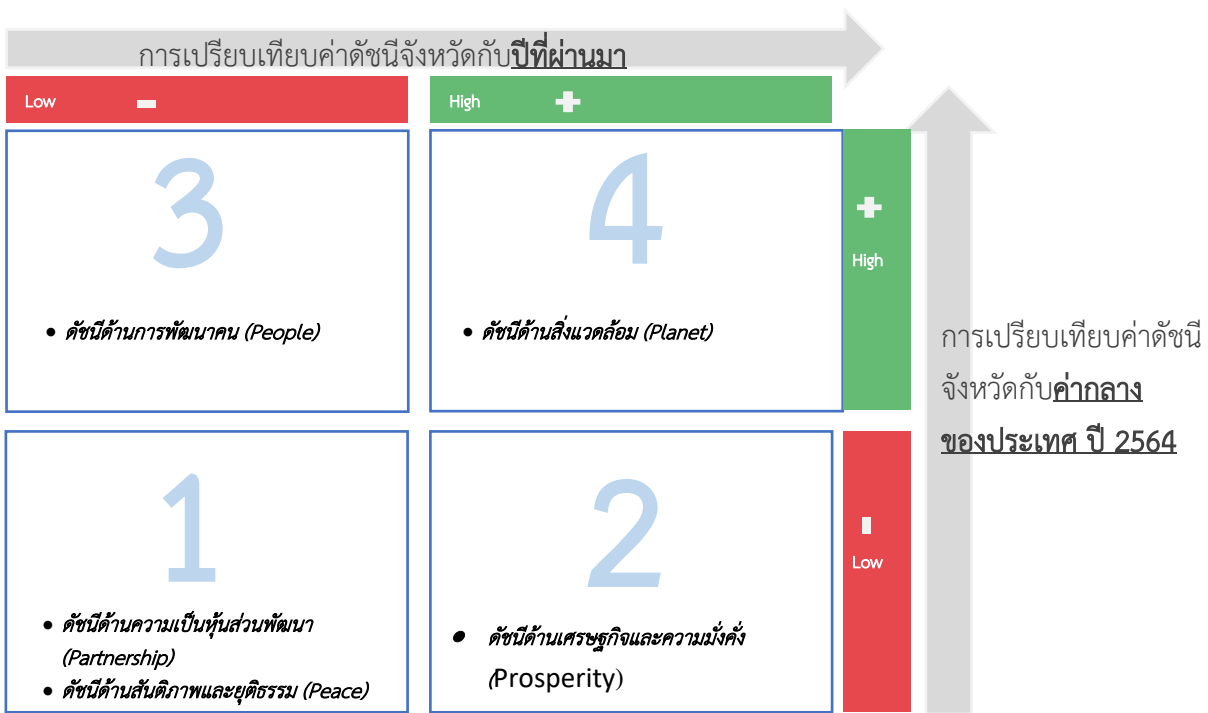
ภาพ 8 การเปรียบเทียบค่าดัชนีระหว่างปี 2563 และ 2564

ตาราง 5 การเปรียบเทียบค่าดัชนีระหว่างปี 2563 – 2564

มิติการพัฒนา	ค่าดัชนีปี 2563	ค่าดัชนีปี 2564	ผลการเปรียบเทียบ
ภาพรวมของจังหวัดกระบี่	49.12	47.05	ต่ำกว่าปีที่ผ่านมา
1. ด้านการพัฒนาคน	66.27	63.55	ต่ำกว่าปีที่ผ่านมา
2. ด้านเศรษฐกิจและความมั่งคั่ง	34.55	35.10	สูงกว่าปีที่ผ่านมา
3. ด้านสิ่งแวดล้อม	51.69	53.81	สูงกว่าปีที่ผ่านมา
4. ด้านสันติภาพและยุติธรรม	44.59	40.52	ต่ำกว่าปีที่ผ่านมา
5. ด้านความเป็นหุ้นส่วนพัฒนา	54.18	47.38	ต่ำกว่าปีที่ผ่านมา

จากการเปรียบเทียบค่าดัชนีระหว่างจังหวัดและการเปรียบเทียบค่าดัชนีระหว่างปีของจังหวัดกระบี่ สามารถวิเคราะห์ลำดับความสำคัญของมิติการพัฒนาจังหวัด ดังภาพ 9 มีรายละเอียดดังนี้

- 1) มิติที่ควรพัฒนาเป็นลำดับที่ 1 หมายถึง ค่าดัชนีของจังหวัดต่ำกว่าค่ากลางของประเทศ และต่ำกว่าปีที่ผ่านมา ได้แก่ ด้านความเป็นหุ้นส่วนพัฒนา และด้านสันติภาพและยุติธรรม
- 2) มิติที่ควรพัฒนาเป็นลำดับที่ 2 หมายถึง ค่าดัชนีของจังหวัดต่ำกว่าค่ากลางของประเทศ แต่สูงกว่าปีที่ผ่านมา ได้แก่ ด้านเศรษฐกิจและความมั่งคั่ง
- 3) มิติที่ควรพัฒนาเป็นลำดับที่ 3 หมายถึง ค่าดัชนีสูงกว่าค่ากลางของประเทศ แต่ต่ำกว่าปีที่ผ่านมา ได้แก่ ด้านการพัฒนาคน
- 4) มิติที่ควรพัฒนาเป็นลำดับที่ 4 หมายถึง ค่าดัชนีของจังหวัดสูงกว่าค่ากลางของประเทศ และสูงกว่าปีที่ผ่านมา ได้แก่ ด้านสิ่งแวดล้อม

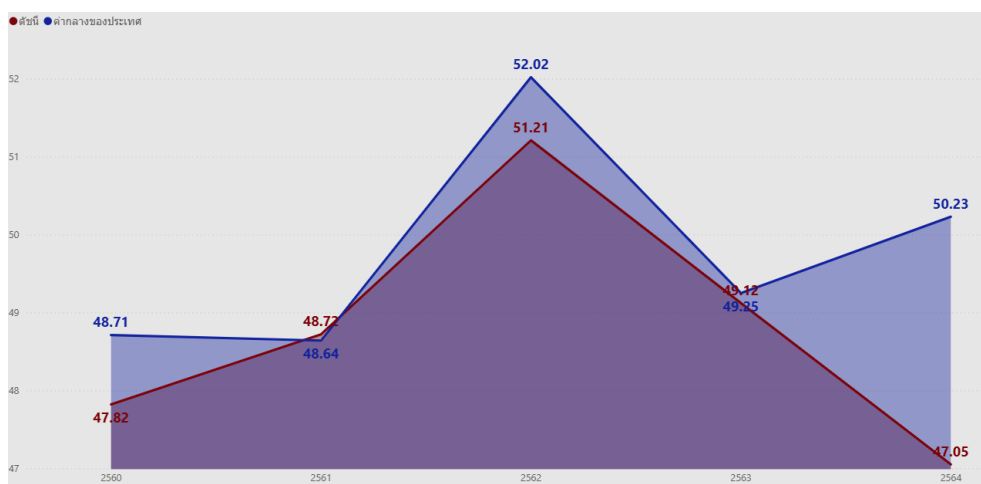


ภาพ 9 การวิเคราะห์ลำดับความสำคัญของมิติการพัฒนาจังหวัด

เมื่อพิจารณาค่าดัชนีของตัวชี้วัดในแต่ละมิติ ประกอบด้วย ดัชนีรวมการพัฒนาจังหวัด มิติความเป็นหุ้นส่วนพัฒนา มิติสันติภาพและยุติธรรม มิติเศรษฐกิจและความมั่งคั่ง มิติการพัฒนาคน และมิติสิ่งแวดล้อม มีรายละเอียดดังนี้

1. ดัชนีรวมการพัฒนาจังหวัด

ดัชนีรวมการพัฒนาจังหวัดประจำปี ต่ำกว่าค่ากลางของประเทศ และต่ำกว่าปีที่ผ่านมา โดยการเปรียบเทียบค่าดัชนีระหว่างจังหวัด ปี 2564 ดัชนีรวมการพัฒนาจังหวัดประจำปี เท่ากับ 47.05 ซึ่งต่ำกว่าค่ากลางของประเทศ (50.23) และการเปรียบเทียบค่าดัชนีระหว่างปี 2564 และปี 2563 ดัชนีรวมการพัฒนาจังหวัดประจำปี ปี 2564 (47.05) ซึ่งต่ำกว่าปี 2563 (49.12) ดังภาพ 10



ภาพ 10 ดัชนีการพัฒนารวมของจังหวัดเทียบกับค่ากลางประเทศปี 2560 – 2564

โดยแบ่งตัวชี้วัดออกเป็น 2 กลุ่ม คือ

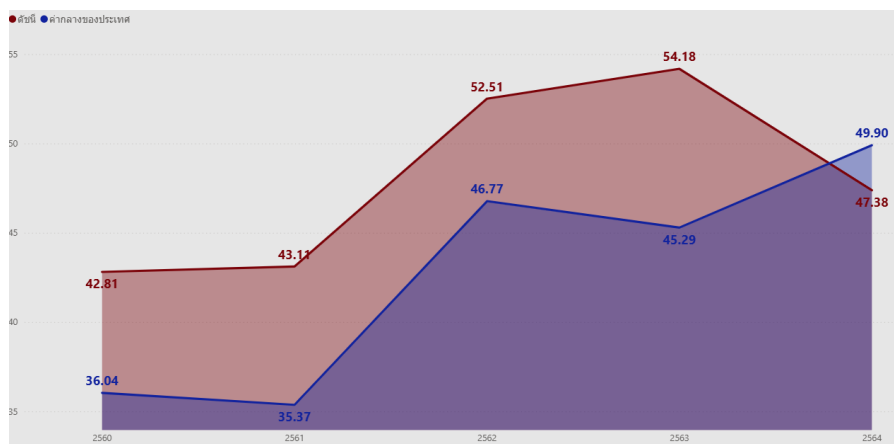
1. ตัวชี้วัดที่ต้องพัฒนา คือ ค่าตัวชี้วัดของจังหวัดกระบี่ที่มีค่าสูงกว่าค่ากลางของประเทศสำหรับตัวชี้วัดที่มีการผกผันข้อมูล²³ และค่าตัวชี้วัดของจังหวัดกระบี่ที่มีค่าต่ำกว่าค่ากลางของประเทศสำหรับตัวชี้วัดที่แปรผันตามข้อมูล²⁴
2. ตัวชี้วัดที่มีการพัฒนาที่ดี คือ ค่าตัวชี้วัดของจังหวัดกระบี่ที่มีค่าต่ำกว่าค่ากลางของประเทศสำหรับตัวชี้วัดที่มีการผกผันข้อมูล และค่าตัวชี้วัดของจังหวัดกระบี่ที่มีค่าสูงกว่าค่ากลางของประเทศสำหรับตัวชี้วัดที่แปรผันตามข้อมูล

การนำเสนอค่าดัชนีของตัวชี้วัดในแต่ละมิติ มีลักษณะเป็นแผนภูมิมาตรวัด (Gauge chart) เป็นแผนภูมิที่แสดงข้อมูลค่าดัชนีของตัวชี้วัดเปรียบเทียบกับค่ากลางของประเทศ มีลักษณะเป็นแผนภูมิครึ่งวงกลม (ครึ่งบน) จะแสดงค่าดัชนีของตัวชี้วัดในช่องว่างภายในครึ่งวงกลม โดยจะมีเข็มที่ชี้ไปยังตำแหน่งค่าดัชนีของตัวชี้วัดนั้นๆ และมีค่ากลางของประเทศอยู่กึ่งกลางของกราฟ พื้นสีในกราฟประกอบด้วย 2 สี คือ แดงและเขียว ซึ่งมีการแปลความหมายตามการแปรผันของข้อมูล ดังนี้

1. เข็มชี้ในพื้นสีแดง หมายถึง ตัวชี้วัดนั้นต้องพัฒนา
2. เข็มชี้ในพื้นสีเขียว หมายถึง ตัวชี้วัดนั้นมีการพัฒนาที่ดี

2. ด้านความเป็นหุ้นส่วนพัฒนา

การเปรียบเทียบค่าดัชนีระหว่างจังหวัด ปี 2564 ด้านความเป็นหุ้นส่วนพัฒนา ของจังหวัดกระบี่เท่ากับ 47.38 ซึ่งต่ำกว่าค่ากลางของประเทศ (49.90) และการเปรียบเทียบค่าดัชนีระหว่างปี ด้านความเป็นหุ้นส่วนพัฒนาของจังหวัดกระบี่ ปี 2564 (47.38) มีค่าต่ำกว่า ปี 2563 (54.18) ดังภาพ 14



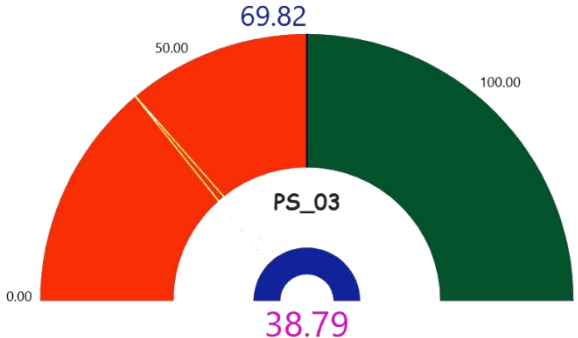
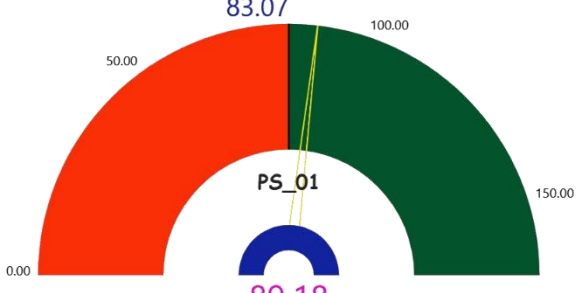
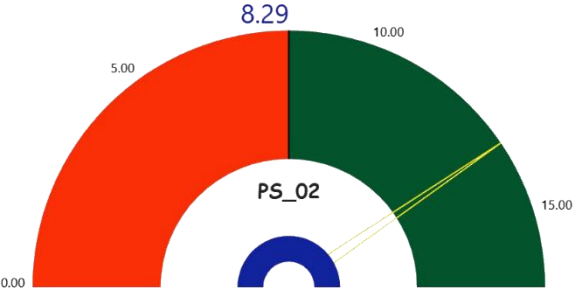
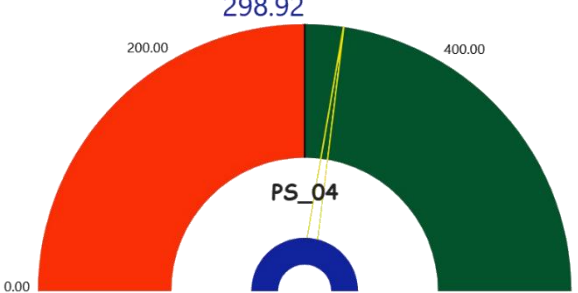
ภาพ 11 ดัชนีการพัฒนาด้านความเป็นหุ้นส่วนพัฒนาของจังหวัดกระบี่เทียบกับค่ากลางประเทศปี 2560 – 2564

จากผลการวิเคราะห์การเปรียบเทียบค่าดัชนีระหว่างจังหวัดและการเปรียบเทียบค่าดัชนีระหว่างปี ด้านความเป็นหุ้นส่วนพัฒนาจังหวัดกระบี่ พบว่า ดัชนีด้านความเป็นหุ้นส่วนพัฒนามีค่าต่ำกว่าค่ากลางของประเทศ และต่ำกว่าปีที่ผ่านมา จึงควรให้ความสำคัญในการพัฒนาตัวชี้วัดในมิติด้านความเป็นหุ้นส่วนพัฒนา ก่อนเป็นลำดับแรก ทั้งนี้ ดัชนีด้านความเป็นหุ้นส่วนพัฒนาประกอบด้วยตัวชี้วัด 4 ตัวชี้วัด แบ่งตามตัวชี้วัดที่ต้องพัฒนาและตัวชี้วัดที่มีการพัฒนาที่ดี มีรายละเอียดดังนี้

²³ ตัวชี้วัดที่มีการผกผันข้อมูล หรือตัวชี้วัดเชิงลบ (Negative indicators) คือ ตัวแปรที่ยิ่งมีค่าสูง จะยิ่งไม่ดี

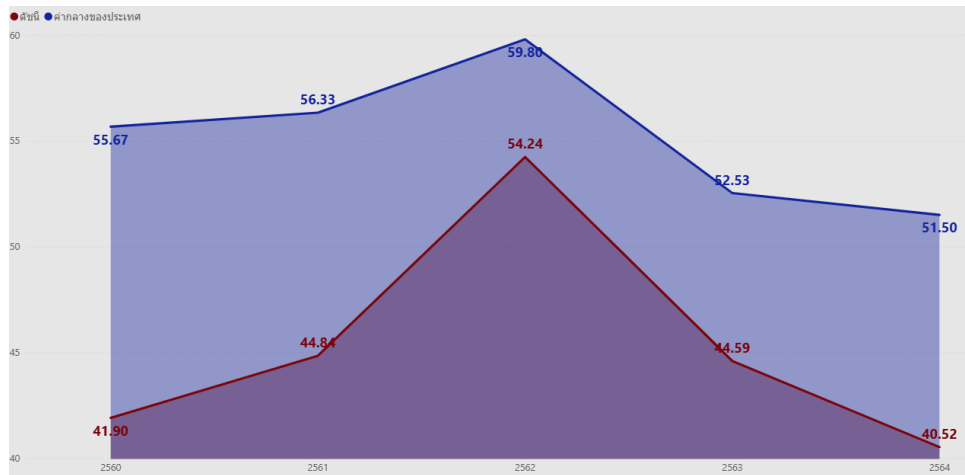
²⁴ ตัวชี้วัดที่แปรผันตามข้อมูล หรือตัวชี้วัดเชิงบวก (Positive indicators) คือ ตัวแปรที่ยิ่งมีค่าสูง จะยิ่งดี

ตาราง 6 ตัวชี้วัดที่ต้องพัฒนาและตัวชี้วัดที่มีการพัฒนาที่ดีของดัชนีด้านความเป็นหุ้นส่วนพัฒนา

ตัวชี้วัด	ค่าดัชนี
1. ตัวชี้วัดที่ต้องพัฒนา (1 ตัวชี้วัด)	
ตัวชี้วัดที่แปรผันตามข้อมูล (1 ตัวชี้วัด)	
PS_03 ความสามารถในการเบิกจ่ายงบประมาณของจังหวัด	 <p>69.82</p> <p>PS_03</p> <p>38.79</p>
2. ตัวชี้วัดที่มีการพัฒนาที่ดี (3 ตัวชี้วัด)	
ตัวชี้วัดที่มีการแปรผันตามข้อมูล (3 ตัวชี้วัด)	
PS_01 ประชากรที่เข้าถึงอินเทอร์เน็ต	 <p>83.07</p> <p>PS_01</p> <p>89.18</p>
PS_02 ภาษีที่ท้องถิ่นจัดเก็บได้ต่อรายได้รวมที่ไม่รวมเงินอุดหนุนและเงินอุดหนุนเฉพาะกิจ	 <p>8.29</p> <p>PS_02</p> <p>13.43</p>
PS_04 จำนวนองค์กรชุมชน	 <p>298.92</p> <p>PS_04</p> <p>326.90</p>

3. ด้านสันติภาพและยุติธรรม

การเปรียบเทียบค่าดัชนีระหว่างจังหวัด ปี 2564 ด้านสันติภาพและยุติธรรมของจังหวัดกระบี่ เท่ากับ 40.52 ซึ่งต่ำกว่าค่ากลางของประเทศ (51.50) และการเปรียบเทียบค่าดัชนีระหว่างปี ด้านสันติภาพและยุติธรรมของจังหวัดกระบี่ ปี 2564 (40.52) มีค่าต่ำกว่า ปี 2563 (44.59) ดังภาพ 12



ภาพ 12 ดัชนีการพัฒนาด้านสันติภาพและยุติธรรมของจังหวัดกระบี่เทียบกับค่ากลางประเทศปี 2560 – 2564

จากผลการวิเคราะห์การเปรียบเทียบค่าดัชนีระหว่างจังหวัดและการเปรียบเทียบค่าดัชนีระหว่างปี ด้านสันติภาพและยุติธรรมจังหวัดกระบี่ พบว่า ดัชนีด้านสันติภาพและยุติธรรมมีค่าต่ำกว่าค่ากลางของประเทศ และต่ำกว่าปีที่ผ่านมา จึงควรให้ความสำคัญในการพัฒนาตัวชี้วัดในมิติด้านสันติภาพและยุติธรรมควบคู่ไปกับมิติ ด้านความเป็นหุ้นส่วนพัฒนา ทั้งนี้ ดัชนีการพัฒนาด้านสันติภาพและยุติธรรมประกอบด้วยตัวชี้วัด 5 ตัวชี้วัด แบ่งตามตัวชี้วัดที่ต้องพัฒนาและตัวชี้วัดที่มีการพัฒนาที่ดี มีรายละเอียดดังนี้

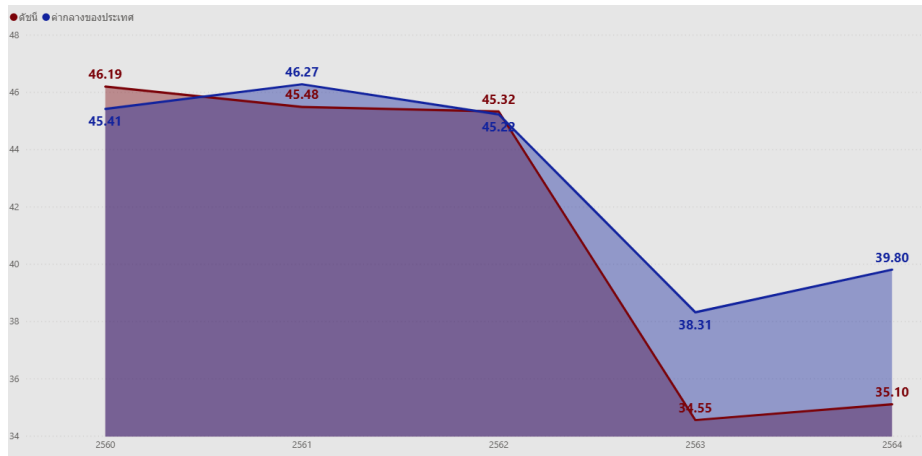
ตาราง 7 ตัวชี้วัดที่ต้องพัฒนาและตัวชี้วัดที่มีการพัฒนาที่ดีของดัชนีด้านสันติภาพและยุติธรรม

ตัวชี้วัด	ค่าดัชนี
1. ตัวชี้วัดที่ต้องพัฒนา (3 ตัวชี้วัด)	
1.1 ตัวชี้วัดที่มีการผกผันข้อมูล (2 ตัวชี้วัด)	
PC_01 การแจ้งความคดี ชีวิตร่างกาย เพศ และ คดีประทุษร้ายต่อทรัพย์สิน	<p>79.04</p> <p>100.00</p> <p>50.00</p> <p>0.00</p> <p>150.00</p> <p>PC_01</p> <p>147.49</p>

ตัวชี้วัด	ค่าดัชนี
PC_02 จำนวนผู้ต้องหาคดียาเสพติด	<p>518.20</p> <p>PC_02</p> <p>1,105.45</p>
1.2 ตัวชี้วัดที่แปรผันตามข้อมูล (1 ตัวชี้วัด)	
PC_03 จำนวนผู้เข้ารับการรักษาพยาบาล	<p>250.87</p> <p>PC_03</p> <p>138.52</p>
2. ตัวชี้วัดที่มีการพัฒนาที่ดี (2 ตัวชี้วัด)	
2.1 ตัวชี้วัดที่มีการผกผันข้อมูล (1 ตัวชี้วัด)	
PC_05 การฆ่าตัวตายสำเร็จ	<p>10.47</p> <p>PC_05</p> <p>9.03</p>
2.2 ตัวชี้วัดที่แปรผันตามข้อมูล (1 ตัวชี้วัด)	
PC_04 จำนวนเจ้าหน้าที่ตำรวจ	<p>260.59</p> <p>PC_04</p> <p>262.44</p>

4. ด้านเศรษฐกิจและความมั่งคั่ง

การเปรียบเทียบค่าดัชนีระหว่างจังหวัด ปี 2564 ด้านเศรษฐกิจและความมั่งคั่งของจังหวัดกระบี่ เท่ากับ 35.10 ซึ่งต่ำกว่าค่ากลางของประเทศ (39.80) และการเปรียบเทียบค่าดัชนีระหว่างปี ด้านเศรษฐกิจและความมั่งคั่งของจังหวัดกระบี่ ปี 2564 (35.10) มีค่าสูงกว่า ปี 2563 (34.55) ดังภาพ 13



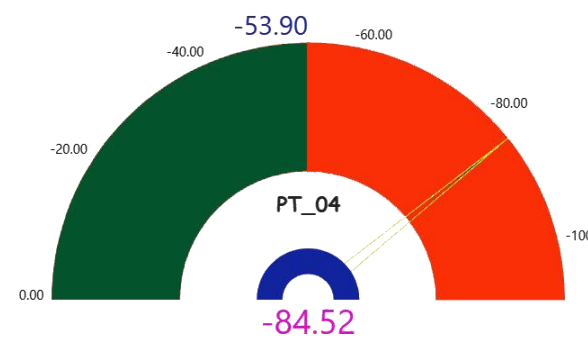
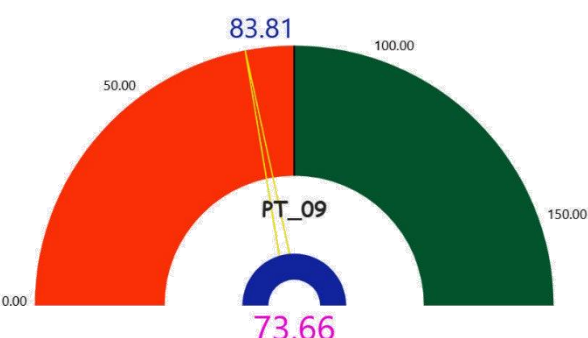
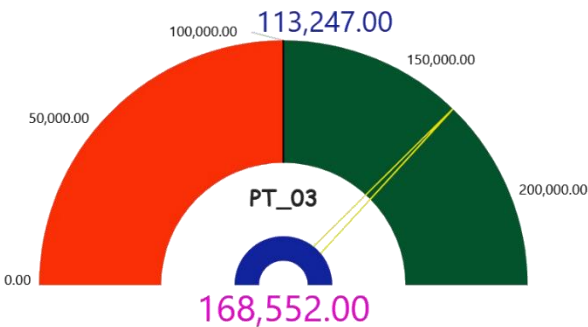
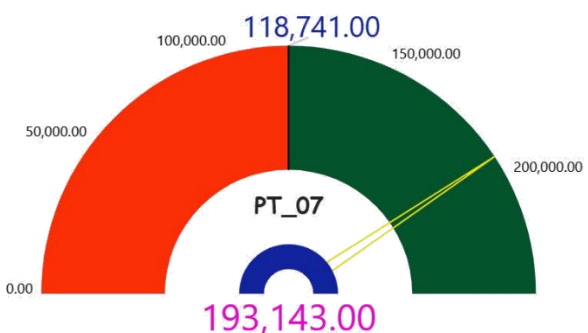
ภาพ 13 ดัชนีการพัฒนาด้านเศรษฐกิจและความมั่งคั่งของจังหวัดกระบี่เทียบกับค่ากลางประเทศปี 2560 – 2564

จากผลการวิเคราะห์การเปรียบเทียบค่าดัชนีระหว่างจังหวัดและการเปรียบเทียบค่าดัชนีระหว่างปี ด้านเศรษฐกิจและความมั่งคั่งของจังหวัดกระบี่ พบว่า มีค่าต่ำกว่าค่ากลางของประเทศ แต่สูงกว่าปีที่ผ่านมาเล็กน้อย จึงควรให้ความสำคัญในการพัฒนาตัวชี้วัดในมิติการพัฒนาด้านเศรษฐกิจและความมั่งคั่งเป็นลำดับต่อไป ทั้งนี้ดัชนี ด้านเศรษฐกิจและความมั่งคั่ง ประกอบด้วยตัวชี้วัด 11 ตัวชี้วัด แบ่งตามตัวชี้วัดที่ต้องพัฒนาและตัวชี้วัดที่มีการพัฒนาที่ดี มีรายละเอียดดังนี้

ตาราง 8 ตัวชี้วัดที่ต้องพัฒนาและตัวชี้วัดที่มีการพัฒนาที่ดีของดัชนีด้านเศรษฐกิจและความมั่งคั่ง

ตัวชี้วัด	ค่าดัชนี
1. ตัวชี้วัดที่ต้องพัฒนา (7 ตัวชี้วัด)	
1.1 ตัวชี้วัดที่มีการผกผันข้อมูล (3 ตัวชี้วัด)	
PT_05 อัตราการว่างงาน	

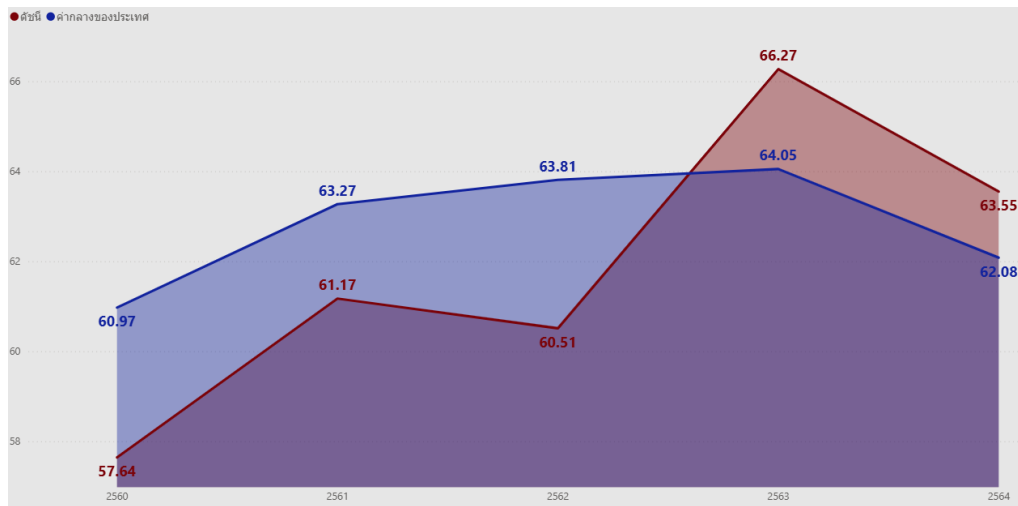
ตัวชี้วัด	ค่าดัชนี
PT_06 อัตราส่วนหนี้เฉลี่ยต่อรายได้เฉลี่ยของครัวเรือน	<p>0.69</p> <p>0.89</p>
PT_11 สัมประสิทธิ์ความไม่เสมอภาคของรายได้	<p>0.41</p> <p>0.43</p>
1.2 ตัวชี้วัดที่แปรผันตามข้อมูล (4 ตัวชี้วัด)	
PT_01 อัตราการเปลี่ยนแปลงของรายได้เฉลี่ยของเดือนของครัวเรือนในจังหวัด	<p>5.79</p> <p>4.62</p>
PT_02 อัตราการเปลี่ยนแปลงของผลิตภัณฑ์จังหวัด	<p>1.87</p> <p>-2.95</p>

ตัวชี้วัด	ค่าดัชนี
PT_04 อัตราการขยายตัวรายได้ที่องเทียว	 <p>ค่าดัชนี: -84.52</p>
PT_09 คริวเรือนที่มีที่อยู่อาศัยใช้วัสดุคงทนและเป็นของตนเอง	 <p>ค่าดัชนี: 73.66</p>
2. ตัวชี้วัดที่มีการพัฒนาที่ดี (4 ตัวชี้วัด)	
ตัวชี้วัดที่แปรผันตามข้อมูล (4 ตัวชี้วัด)	
PT_03 มูลค่าผลิตภัณฑ์จังหวัดเฉลี่ยต่อหัว	 <p>ค่าดัชนี: 168,552.00</p>
PT_07 ผลิตภาพแรงงาน	 <p>ค่าดัชนี: 193,143.00</p>

ตัวชี้วัด	ค่าดัชนี
PT_08 แรงงานที่มีหลักประกันทางสังคม	
PT_10 หมู่บ้านที่ถนนสายหลักใช้การได้ตลอดปี	

5. ดัชนีด้านการพัฒนาคน

ดัชนีด้านการพัฒนาคนจังหวัดกระบี่ ต่ำกว่าค่ากลางของประเทศ และต่ำกว่าปีที่ผ่านมา โดยการเปรียบเทียบค่าดัชนีระหว่างจังหวัด ปี 2564 ด้านการพัฒนาคนของจังหวัดกระบี่ เท่ากับ 63.55 ซึ่งสูงกว่าค่ากลางของประเทศ (62.08) และการเปรียบเทียบค่าดัชนีระหว่างปี ด้านการพัฒนาคนของจังหวัดกระบี่ ปี 2564 (63.55) มีค่าต่ำกว่า ปี 2563 (66.27) ดังภาพ 11

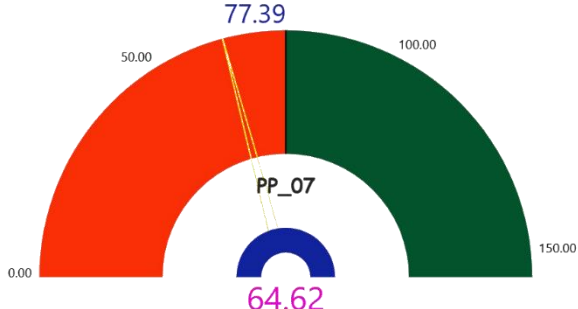
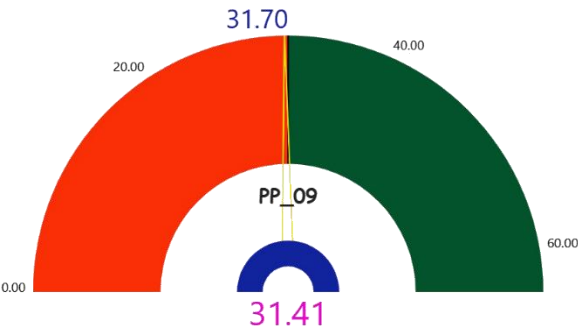
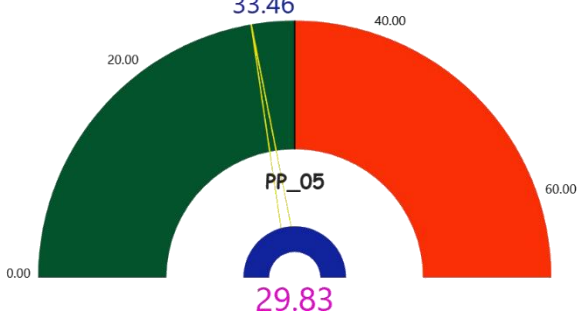
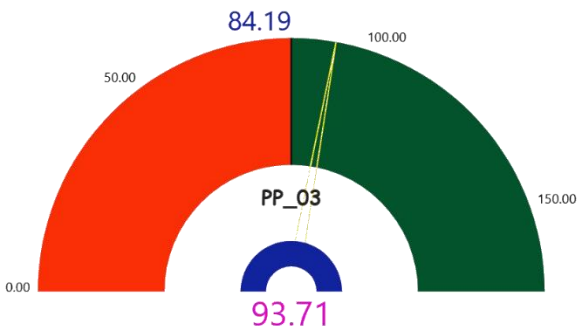


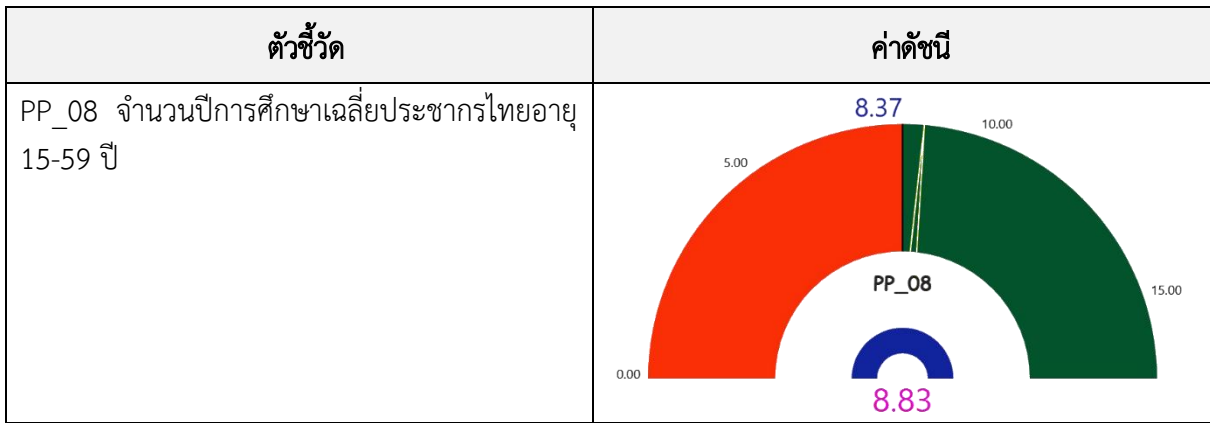
ภาพ 14 ดัชนีด้านการพัฒนาคนของจังหวัดกระบี่เทียบกับค่ากลางประเทศปี 2560 – 2564

จากผลการวิเคราะห์การเปรียบเทียบค่าดัชนีระหว่างจังหวัดและการเปรียบเทียบค่าดัชนีระหว่างปี ด้านการพัฒนาคนจังหวัดกระบี่ พบว่า ดัชนีด้านการพัฒนาคนมีค่าสูงกว่าค่ากลางของประเทศ แต่ต่ำกว่าปีที่ผ่านมา จึงควรให้ความสำคัญในการพัฒนาตัวชี้วัดในมิติการพัฒนาคนเป็นลำดับ ถัดมาต่อจากการพัฒนาด้านเศรษฐกิจและความมั่งคั่ง ทั้งนี้ดัชนีด้านการพัฒนาคน ประกอบด้วยตัวชี้วัด 9 ตัวชี้วัด

ตาราง 9 ตัวชี้วัดที่ต้องพัฒนาและตัวชี้วัดที่มีการพัฒนาที่ดีของดัชนีด้านการพัฒนาคน

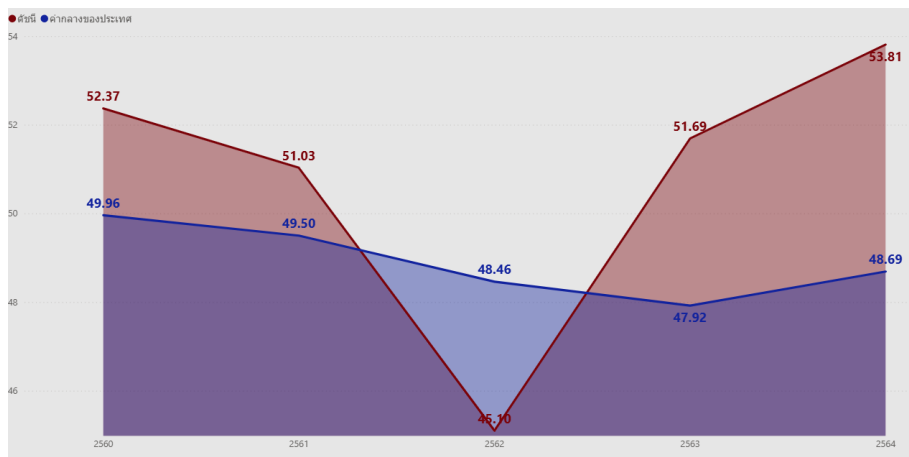
ตัวชี้วัด	ค่าดัชนี
1. ตัวชี้วัดที่ต้องพัฒนา (6 ตัวชี้วัด)	
1.1 ตัวชี้วัดที่มีการผกผันข้อมูล (4 ตัวชี้วัด)	
PP_01 สัดส่วนประชากรยากจน	<p>5.62</p> <p>8.06</p>
PP_02 ทารกแรกเกิดที่มีน้ำหนักต่ำกว่าเกณฑ์	<p>9.68</p> <p>9.74</p>
PP_04 อัตราการคลอดมีชีพในหญิงอายุ 15-19 ปี	<p>25.41</p> <p>26.70</p>
PP_06 อัตราส่วนประชากรต่อแพทย์	<p>2,450.00</p> <p>2,977.00</p>

ตัวชี้วัด	ค่าดัชนี
1.2 ตัวชี้วัดที่แปรผันตามข้อมูล (2 ตัวชี้วัด)	
PP_07 การเข้าเรียนมัธยมศึกษาตอนปลายและอาชีวศึกษา	 <p>77.39</p> <p>PP_07</p> <p>64.62</p>
PP_09 คะแนนเฉลี่ยการทดสอบ O-NET ระดับมัธยมศึกษาตอนปลาย	 <p>31.70</p> <p>PP_09</p> <p>31.41</p>
2. ตัวชี้วัดที่มีการพัฒนาที่ดี (3 ตัวชี้วัด)	
2.1 ตัวชี้วัดที่มีการผูกผันข้อมูล (1 ตัวชี้วัด)	
PP_05 ประชากรที่เจ็บป่วยที่เป็นผู้ป่วยใน	 <p>33.46</p> <p>PP_05</p> <p>29.83</p>
2.2 ตัวชี้วัดที่แปรผันตามข้อมูล (2 ตัวชี้วัด)	
PP_03 เด็ก 0-5 ปีที่มีพัฒนาการสมวัย	 <p>84.19</p> <p>PP_03</p> <p>93.71</p>



6. ด้านสิ่งแวดล้อม

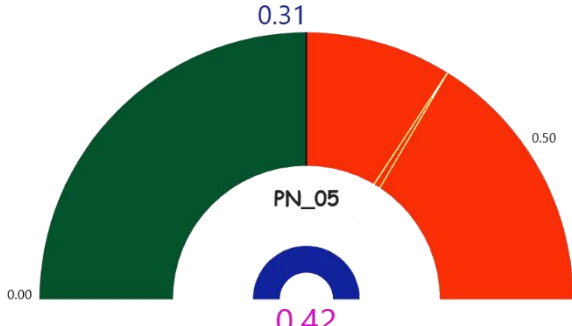
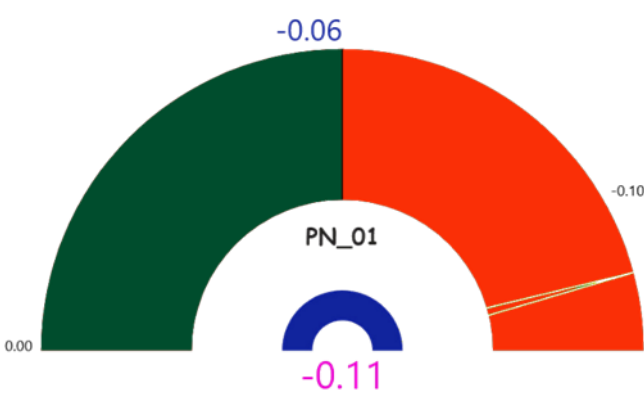
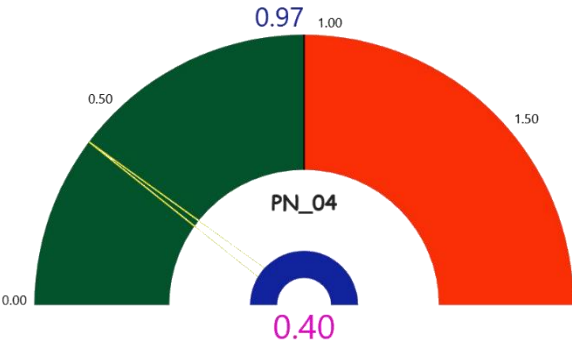
การเปรียบเทียบค่าดัชนีระหว่างจังหวัด ปี 2564 ด้านสิ่งแวดล้อมของจังหวัดกระบี่ เท่ากับ 53.81 ซึ่งสูงกว่าค่ากลางของประเทศ (48.69) และการเปรียบเทียบค่าดัชนีระหว่างปี ด้านสิ่งแวดล้อมของจังหวัดกระบี่ ปี 2564 (53.81) มีค่าสูงกว่า ปี 2563 (51.69) ดังภาพ 15



ภาพ 15 ดัชนีด้านพัฒนาด้านสิ่งแวดล้อมของจังหวัดกระบี่เทียบกับค่ากลางประเทศปี 2560 – 2564

จากผลการวิเคราะห์การเปรียบเทียบค่าดัชนีระหว่างจังหวัดและการเปรียบเทียบค่าดัชนีระหว่างปี ด้านสิ่งแวดล้อมของจังหวัดกระบี่ พบว่า ค่าดัชนีด้านสิ่งแวดล้อมมีค่าสูงกว่าค่ากลางของประเทศ และสูงกว่าปีที่ผ่านมา จึงควรให้ความสำคัญในการพัฒนาตัวชี้วัดในมิติการพัฒนาด้านสิ่งแวดล้อมเป็นลำดับสุดท้าย ทั้งนี้ ดัชนีด้านสิ่งแวดล้อมประกอบด้วยตัวชี้วัด 5 ตัวชี้วัด แบ่งตามตัวชี้วัดที่ต้องพัฒนาและตัวชี้วัดที่มีการพัฒนาที่ดี มีรายละเอียดดังนี้

ตาราง 10 ตัวชี้วัดที่ต้องพัฒนาและตัวชี้วัดที่มีการพัฒนาที่ดีของดัชนีด้านพัฒนาด้านสิ่งแวดล้อม

ตัวชี้วัด	ค่าดัชนี
1. ตัวชี้วัดที่ต้องพัฒนา (2 ตัวชี้วัด)	
1.1 ตัวชี้วัดที่มีการผูกผันข้อมูล (1 ตัวชี้วัด)	
PN_05 อัตราการร้องเรียนปัญหามลพิษ	 <p>0.31</p> <p>0.00 0.50</p> <p>PN_05</p> <p>0.42</p>
1.2 ตัวชี้วัดที่แปรผันตามข้อมูล (1 ตัวชี้วัด)	
PN_01 อัตราการเปลี่ยนแปลงของพื้นที่ป่าไม้ในจังหวัด	 <p>-0.06</p> <p>0.00 -0.10</p> <p>PN_01</p> <p>-0.11</p>
2. ตัวชี้วัดที่มีการพัฒนาที่ดี (3 ตัวชี้วัด)	
2.1 ตัวชี้วัดที่มีการผูกผันข้อมูล (1 ตัวชี้วัด)	
PN_04 ประชากรที่ประสบภัยพิบัติ	 <p>0.97 1.00 1.50</p> <p>0.00 0.50</p> <p>PN_04</p> <p>0.40</p>

ตัวชี้วัด	ค่าดัชนี
2.2 ตัวชี้วัดที่แปรผันตามข้อมูล (2 ตัวชี้วัด)	
PN_02 สัดส่วนปริมาณขยะที่กำจัดถูกต้องต่อปริมาณขยะที่เกิดขึ้น	
PN_03 คริวเรือที่เข้าถึงน้ำประปา	

ดังนั้น การวิเคราะห์ตัวชี้วัดการพัฒนาจังหวัดกระบี่ สรุปได้ว่า ต้องให้ความสำคัญกับมิติด้านความเป็นหุ้นส่วนการพัฒนา และมิติด้านสันติภาพและยุติธรรมเป็นอันดับแรก ได้แก่ กระตุ้นการเบิกจ่ายงบประมาณของจังหวัดให้เป็นไปตามแผน มีมาตรการด้านความปลอดภัยในพื้นที่เพื่อลดสถิติการแจ้งความคดีชีวิตร่างกาย/เพศ/ประทุษร้ายต่อทรัพย์ รณรงค์/ส่งเสริมให้ประชาชนห่างไกลจากยาเสพติดเพื่อลดจำนวนผู้ต้องหาคดียาเสพติด และลดจำนวนผู้เข้ารับการรักษาพยาบาลจากนั้นจึงพัฒนาตัวชี้วัดด้านมิติเศรษฐกิจและความมั่งคั่ง เป็นลำดับที่ 2 มิติด้านการพัฒนาคนเป็นลำดับที่ 3 และมิติด้านสิ่งแวดล้อมเป็นลำดับสุดท้าย ผลการวิเคราะห์ตัวชี้วัดการพัฒนาจังหวัดกระบี่โดยใช้วิธีการเปรียบเทียบค่าดัชนีระหว่างจังหวัดและการเปรียบเทียบค่าดัชนีระหว่างปี เพื่อวิเคราะห์ลำดับความสำคัญในการพัฒนาของ 34 ตัวชี้วัด สรุปได้ดังนี้

ตาราง 11 ลำดับความสำคัญของมิติการพัฒนาจังหวัดกระบี่

ลำดับความสำคัญ	ตัวชี้วัด	การพัฒนา
1	มิติความเป็นหุ้นส่วนพัฒนา (ต่ำกว่าค่ากลาง,ต่ำกว่าปีที่ผ่านมา)	
	PS_03 ความสามารถในการเบิกจ่ายงบประมาณของจังหวัด	ต้องพัฒนา
	PS_01 ประชากรที่เข้าถึงอินเทอร์เน็ต	มีการพัฒนาที่ดี
	PS_02 ภาษีที่ท้องถิ่นจัดเก็บได้ต่อรายได้รวมที่ไม่รวมเงินอุดหนุนและเงินอุดหนุนเฉพาะกิจ	มีการพัฒนาที่ดี
	PS_04 จำนวนองค์กรชุมชน	มีการพัฒนาที่ดี
1	มิติสันติภาพและยุติธรรม (ต่ำกว่าค่ากลาง,ต่ำกว่าปีที่ผ่านมา)	
	PC_01 การแจ้งความคดี ชีวิตร่างกาย เพศ และคดีประทุษร้ายต่อทรัพย์	ต้องพัฒนา

ลำดับ ความสำคัญ	ตัวชี้วัด	การพัฒนา
	PC_02 จำนวนผู้ต้องหาคดียาเสพติด	ต้องพัฒนา
	PC_03 จำนวนผู้เข้ารับการรักษาพยาบาล	ต้องพัฒนา
	PC_04 จำนวนเจ้าหน้าที่ตำรวจ	มีการพัฒนาที่ดี
	PC_05 การฆ่าตัวตายสำเร็จ	มีการพัฒนาที่ดี
2	มิติเศรษฐกิจและความมั่งคั่ง (ต่ำกว่าค่ากลาง, สูงกว่าปีที่ผ่านมา)	
	PT_01 อัตราการเปลี่ยนแปลงของรายได้เฉลี่ยของเดือนของครัวเรือนในจังหวัด	ต้องพัฒนา
	PT_02 อัตราการเปลี่ยนแปลงของผลิตภัณฑ์จังหวัด	ต้องพัฒนา
	PT_05 อัตราการว่างงาน	ต้องพัฒนา
	PT_06 อัตราส่วนหนี้เฉลี่ยต่อรายได้เฉลี่ยของครัวเรือน	ต้องพัฒนา
	PT_09 ครัวเรือนที่มีที่อยู่อาศัยใช้วัสดุคงทนและเป็นของตนเอง	ต้องพัฒนา
	PT_11 สัมประสิทธิ์ความไม่เสมอภาคของรายได้	ต้องพัฒนา
	PT_03 มูลค่าผลิตภัณฑ์จังหวัดเฉลี่ยต่อหัว	มีการพัฒนาที่ดี
	PT_04 อัตราการขยายตัวรายได้ต่อหัว	มีการพัฒนาที่ดี
	PT_07 ผลิตภาพแรงงาน	มีการพัฒนาที่ดี
	PT_08 แรงงานที่มีหลักประกันทางสังคม	มีการพัฒนาที่ดี
	PT_10 หมู่บ้านที่ถนนสายหลักใช้การได้ตลอดปี	มีการพัฒนาที่ดี
3	มิติการพัฒนาคคน (สูงกว่าค่ากลาง, ต่ำกว่าปีที่ผ่านมา)	
	PP_01 สัดส่วนประชากรยากจน	ต้องพัฒนา
	PP_02 ทารกแรกเกิดที่มีน้ำหนักต่ำกว่าเกณฑ์	ต้องพัฒนา
	PP_04 อัตราการคลอดมีชีพในหญิงอายุ 15-19 ปี	ต้องพัฒนา
	PP_06 อัตราส่วนประชากรต่อแพทย์	ต้องพัฒนา
	PP_07 การเข้าเรียนมัธยมศึกษาตอนปลายและอาชีวศึกษา	ต้องพัฒนา
	PP_09 คะแนนเฉลี่ยการทดสอบ O-NET ระดับมัธยมศึกษาตอนปลาย	ต้องพัฒนา
	PP_03 เด็ก 0-5 ปีที่มีพัฒนาการสมวัย	มีการพัฒนาที่ดี
	PP_05 ประชากรที่เจ็บป่วยที่เป็นผู้ป่วยใน	มีการพัฒนาที่ดี
	PP_08 จำนวนปีการศึกษาเฉลี่ยประชากรไทยอายุ 15-59 ปี	มีการพัฒนาที่ดี
4	มิติสิ่งแวดล้อม (สูงกว่าค่ากลาง, สูงกว่าปีที่ผ่านมา)	
	PN_05 อัตราการร้องเรียนปัญหาลพิษ	ต้องพัฒนา
	PN_01 อัตราการเปลี่ยนแปลงของพื้นที่ป่าไม้ในจังหวัด	ต้องพัฒนา
	PN_02 สัดส่วนปริมาณขยะที่กำจัดถูกต้องต่อปริมาณขยะที่เกิดขึ้น	มีการพัฒนาที่ดี
	PN_03 ครัวเรือนที่เข้าถึงน้ำประปา	มีการพัฒนาที่ดี
	PN_04 ประชากรที่ประสบภัยพิบัติ	มีการพัฒนาที่ดี

บัญชีสถิติทางการที่เกี่ยวข้องกับการพัฒนาในระดับ จังหวัด

บัญชีสถิติทางการที่เกี่ยวข้องกับการพัฒนาในระดับจังหวัด คือ บัญชีสถิติทางการจังหวัดประจำปี ประกอบด้วย

- 3.1 บัญชีสถิติทางการตามประเด็นการพัฒนาจังหวัด
- 3.2 บัญชีสถิติทางการตามตัวชี้วัดการพัฒนาจังหวัด
- 3.3 บัญชีสถิติทางการตามประเด็นสำคัญของจังหวัด

บัญชีสถิติทางการที่เกี่ยวข้องกับการพัฒนาในระดับจังหวัดประกอบด้วยชุดข้อมูลต่าง ๆ ที่สำคัญและจำเป็น ได้แก่ ชุดข้อมูลตามแผนพัฒนาจังหวัดฉบับปัจจุบัน นโยบายของผู้บริหารในจังหวัด ประเด็นสำคัญในพื้นที่ ตัวชี้วัดการพัฒนาระดับจังหวัดของสำนักงานสภาพัฒนาการเศรษฐกิจและสังคมแห่งชาติ (ก้นยายน 2566) เป้าหมายการพัฒนาที่ยั่งยืน เป็นต้น ซึ่งจังหวัดกระบี่มีบัญชีสถิติทางการที่เกี่ยวข้องกับการพัฒนาในระดับจังหวัด ดังนี้

3.1 บัญชีสถิติทางการตามประเด็นการพัฒนาจังหวัด

บัญชีสถิติทางการตามประเด็นการพัฒนาจังหวัด แสดงรายการสถิติทางการที่สำคัญและจำเป็นในการกำหนดนโยบาย ติดตาม และประเมินผลการดำเนินงานในระดับจังหวัด มีความสอดคล้องตามประเด็นการพัฒนาจังหวัดในแผนพัฒนาจังหวัดฉบับปัจจุบัน ซึ่งได้มีการทบทวนทุกปี เพื่อให้มีรายสถิติทางการที่ทันสมัยและสามารถตอบสนองสถานการณ์การพัฒนาจังหวัดได้อย่างตรงเป้าหมาย วัตถุประสงค์ และตัวชี้วัดของแผนพัฒนาจังหวัด โดยประกอบด้วย

- ห่วงโซ่คุณค่า (VC)
- ปัจจัยแห่งความสำเร็จ (CSF)
- ตัวชี้วัด
- Official Statistics Identification (OS ID)
- รายการสถิติทางการ
- สถานะความพร้อมเผยแพร่ (Tier)
- หน่วยงานเจ้าของข้อมูล
- ระดับหน่วยงานเจ้าของข้อมูล
- Metadata ของรายการ สถิติทางการที่จังหวัดเป็น เจ้าของข้อมูล
- ชื่อชุดข้อมูล
- สถานะการลงทะเบียน GD Catalog
- URL ของรายการสถิติ ทางการที่ลงทะเบียนบน GD Catalog
- URL ของรายการสถิติ ทางการบนระบบบัญชีข้อมูล จังหวัด/ระบบบัญชีข้อมูลหน่วยงาน

ในการจัดทำบัญชีสถิติทางการตามประเด็นการพัฒนาจังหวัดจะใช้ห่วงโซ่คุณค่าของประเทศไทย 140 เป้าหมายแผนแม่บทย่อย ภายใต้แผนแม่บทภายใต้ยุทธศาสตร์ชาติ (23 ประเด็น) เป็นกรอบในการวิเคราะห์ห่วงโซ่คุณค่าของประเด็นการพัฒนาจังหวัด เพื่อกำหนดรายการสถิติทางการที่สอดคล้องตามห่วงโซ่คุณค่าดังกล่าว ทำให้ได้บัญชีสถิติทางการที่สอดคล้องตามประเด็นการพัฒนาจังหวัด

3.1.1 บัญชีสถิติทางการที่สอดคล้องตามประเด็นการพัฒนาที่ 1 พัฒนาการท่องเที่ยวให้มีคุณภาพสูงและยั่งยืน เพิ่มศักยภาพให้ได้มาตรฐานสากล บนฐานวิถีท่องเที่ยวที่หลากหลายและเชื่อมโยงการท่องเที่ยวระดับภูมิภาคและนานาชาติ

วัตถุประสงค์

1. เพื่อพัฒนาให้เป็นเมืองท่องเที่ยวคุณภาพสูงที่หลากหลาย มีความโดดเด่น และเติบโตอย่างยั่งยืนในระดับนานาชาติ เป็นศูนย์กลาง MICE CITY เชื่อมโยงกับศิลปวัฒนธรรม กีฬา วิถีชุมชน มีอัตลักษณ์ และเป็นมิตรกับสิ่งแวดล้อม
2. เพื่อพัฒนาสินค้าและบริการด้านการท่องเที่ยวที่สร้างสรรค์ มีการขยายตัวทางเศรษฐกิจอย่างมีเสถียรภาพ สร้างงาน สร้างรายได้ และกระจายรายได้ถึงชุมชน
3. เพื่อพัฒนาบุคลากรทางการท่องเที่ยวให้มีศักยภาพในการบริการระดับสากลบนฐานฐานวิถีท่องเที่ยวที่หลากหลาย มีความสามารถในการปรับตัวพร้อมรับมือการเปลี่ยนแปลงทุกรูปแบบ
4. เพื่อพัฒนาโครงสร้างพื้นฐาน ระบบคมนาคม และสิ่งอำนวยความสะดวกพร้อมรองรับคนทั้งมวล สอดคล้องกับขีดความสามารถในการรองรับของแหล่งท่องเที่ยว
5. เพื่อการบริหารจัดการการท่องเที่ยวอย่างยั่งยืน สมดุลกับทรัพยากรธรรมชาติและสิ่งแวดล้อม ขับเคลื่อนด้วยนวัตกรรมและเทคโนโลยี เชื่อมโยงการท่องเที่ยวของจังหวัดสู่ภูมิภาคและนานาชาติ
6. เพื่อยกระดับมาตรฐานความปลอดภัยด้านการท่องเที่ยว และมาตรฐานการตอบโต้ภาวะฉุกเฉินด้านภัยพิบัติ สุขอนามัยสิ่งแวดล้อม เพื่อสร้างความเชื่อมั่น และภาพลักษณ์ที่ดีแก่นักท่องเที่ยว

ตัวชี้วัด

1. อัตราการขยายตัวรายได้จากการท่องเที่ยวเพิ่มขึ้นไม่น้อยกว่าร้อยละ 3 จากปีที่ผ่านมา
2. อัตราการขยายตัวของผลิตภัณฑ์มวลรวมจังหวัด (GPP) ในอุตสาหกรรมการท่องเที่ยว สาขาที่พักแรม และบริการด้านอาหาร ขยายตัวไม่น้อยกว่าร้อยละ 3 จากปีที่ผ่านมา
3. จำนวนบุคลากรด้านการท่องเที่ยวได้รับการพัฒนาทักษะให้มีศักยภาพสูงขึ้น (ผ่านการอบรมทั้ง Reskill/Upskill/New skill) ไม่น้อยกว่าร้อยละ 70
4. จำนวนแหล่งท่องเที่ยวที่ได้รับการพัฒนาสิ่งอำนวยความสะดวก หรือโครงสร้างพื้นฐาน ไม่น้อยกว่า 5 แห่งต่อปี
5. จำนวนแหล่งท่องเที่ยว ได้รับมาตรฐานการท่องเที่ยวไทยและสากลเพิ่มขึ้น ไม่น้อยกว่า 5 แห่งต่อปี
6. จำนวนสถานประกอบการในอุตสาหกรรมการท่องเที่ยว ได้รับมาตรฐาน การท่องเที่ยวไทยและสากล เพิ่มขึ้นไม่น้อยกว่า 5 แห่งต่อปี
7. จำนวนชุมชนท่องเที่ยวได้รับมาตรฐานการท่องเที่ยวไทยและสากลเพิ่มขึ้น ไม่น้อยกว่า 5 แห่งต่อปี
8. จำนวนแหล่งท่องเที่ยวผ่านเกณฑ์มาตรฐาน Wellness City อย่างน้อย 2 พื้นที่ต่อปี

9. จำนวนแหล่งท่องเที่ยวที่ได้รับการพัฒนาเข้าสู่การเป็นเมืองอัจฉริยะ Smart City ไม่น้อยกว่า 2 แห่ง ภายในปี 2570

10. ร้อยละของจำนวนพื้นที่ตัวอย่างแหล่งท่องเที่ยวทางทะเลที่มีคุณภาพน้ำทะเล จากการตรวจวัด อยู่ในเกณฑ์มาตรฐานระดับดี ไม่น้อยกว่าร้อยละ 70 ของจำนวนตัวอย่างแหล่งท่องเที่ยวทั้งหมด

11. จำนวนอุบัติเหตุที่เกิดกับนักท่องเที่ยวชาวต่างชาติลดลง ไม่น้อยกว่าร้อยละ 5 ต่อปี

12. จำนวนการจัดกิจกรรมที่เชื่อมโยงกับการท่องเที่ยวเชิงธุรกิจและเชิงกีฬา ในระดับภูมิภาคและนานาชาติ (MICE and Sport Tourism) ไม่น้อยกว่า 5 กิจกรรม/ครั้งต่อปี

ห่วงโซ่คุณค่า

แนวคิดการจัดทำห่วงโซ่คุณค่าที่สอดคล้องกับแผนพัฒนาจังหวัดกระบี่ “ประเด็นการพัฒนาที่ 1: พัฒนาการท่องเที่ยวให้มีคุณภาพสูงและยั่งยืน เพิ่มศักยภาพให้ได้มาตรฐานสากล บนฐานวิถีท่องเที่ยวที่หลากหลายและเชื่อมโยงการท่องเที่ยวระดับภูมิภาคและนานาชาติ” โดยเริ่มจากการศึกษาห่วงโซ่คุณค่าของประเทศไทย 140 เป้าหมายแผนแม่บทย่อยภายใต้แผนแม่บทภายใต้ยุทธศาสตร์ชาติ (23 ด้าน) ที่สอดคล้องกับประเด็นพัฒนาที่ 1 ของแผนพัฒนาจังหวัด คือ ประเด็น 5 การท่องเที่ยว 6 ประเด็นย่อย 14 เป้าหมาย

จากนั้นดำเนินการจัดทำห่วงโซ่คุณค่า (Value Chain) การท่องเที่ยว ที่สอดคล้องกับแผนพัฒนาจังหวัดกระบี่ เรื่อง “การท่องเที่ยว” ได้ดังภาพ 16

ภาพ 16 ห่วงโซ่คุณค่า (Value Chain) “การท่องเที่ยว”



3.1.2 ประเด็นการพัฒนาที่ 2: ยกระดับขีดความสามารถในการผลิตด้านการเกษตรแปรรูป และตลาดสินค้าเกษตรอย่างครบวงจรควบคู่กับการพัฒนาอุตสาหกรรมสะอาดและพลังงานทางเลือก

วัตถุประสงค์

1. พัฒนาจังหวัดกระบี่ให้เป็นแหล่งผลิตปาล์มน้ำมันและน้ำมันปาล์มคุณภาพ
2. ส่งเสริมและพัฒนาการผลิตสินค้าเกษตรให้มีคุณภาพ มาตรฐาน โดยใช้องค์ความรู้ เทคโนโลยี งานวิจัย และนวัตกรรมเพื่อสร้างมูลค่าเพิ่มจากการแปรรูป
3. พัฒนาภาคเกษตรกรรมให้มีความหลากหลาย เพื่อให้ภาคเกษตรมีเสถียรภาพทางการเกษตร มีความมั่นคงด้านอาหาร และปลอดภัยต่อผู้บริโภค
4. ส่งเสริมการสร้างมูลค่าการผลิตสินค้าเกษตร เพื่อให้เกษตรกรมีความมั่นคงด้านรายได้ และเป็นฐานเศรษฐกิจที่สำคัญหลักของจังหวัด
5. พัฒนาจังหวัดกระบี่ให้เป็นแหล่งอุตสาหกรรมสะอาด และมีการใช้พลังงานทดแทน

ตัวชี้วัด

1. อัตราการสกัดน้ำมันปาล์มดิบโดยเฉลี่ยทั้งปี ไม่ต่ำกว่าร้อยละ 18
2. อัตราการเพิ่มขึ้นของจำนวนสินค้าเกษตรที่ได้รับรองมาตรฐาน ไม่ต่ำกว่าร้อยละ 10 จากปีที่ผ่านมา
3. อัตราการเพิ่มขึ้นของจำนวนเกษตรกรที่ได้รับการส่งเสริมและพัฒนาให้มีอาชีพด้านการเกษตรที่หลากหลาย เพิ่มขึ้นไม่ต่ำกว่าร้อยละ 5 จากปีที่ผ่านมา
4. จำนวนพื้นที่การเกษตรที่ได้รับการฟื้นฟูปรับปรุงบำรุงดิน เพิ่มขึ้นไม่น้อยกว่า ร้อยละ 5 ต่อปี
5. อัตราการขยายตัวของมูลค่าผลผลิตปศุสัตว์ที่สำคัญ เพิ่มขึ้นไม่ต่ำกว่าร้อยละ 10 จากค่าเฉลี่ย 5 ปีที่ผ่านมา
6. อัตราการขยายตัวของผลิตภัณฑ์มวลรวมจังหวัด (GPP) ภาคเกษตร ขยายตัวไม่น้อยกว่าร้อยละ 3 จากค่าเฉลี่ยห้าปีที่ผ่านมา
7. จำนวนโรงงานอุตสาหกรรมปาล์มน้ำมันและยางพาราที่เป็นโรงงานอุตสาหกรรมสะอาดเป็นมิตรกับสิ่งแวดล้อม ไม่ต่ำกว่าร้อยละ 80 ของโรงงานอุตสาหกรรมปาล์มน้ำมันและยางพาราทั้งหมด
8. จำนวนผู้ผลิตและผู้ใช้พลังงานทดแทนเพิ่มขึ้นไม่น้อยกว่า 10 รายต่อปี

ห่วงโซ่คุณค่า

แนวคิดการจัดทำห่วงโซ่คุณค่าที่สอดคล้องกับแผนพัฒนาจังหวัดกระบี่ “ประเด็นการพัฒนาที่ 2: ยกระดับขีดความสามารถในการผลิตด้านการเกษตร แปรรูป และตลาดสินค้าเกษตรอย่างครบวงจรควบคู่กับการพัฒนาอุตสาหกรรมสะอาดและพลังงานทางเลือก” โดยเริ่มจากการศึกษาห่วงโซ่คุณค่าของประเทศไทย 140 เป้าหมายแผนแม่บทย่อย ภายใต้แผนแม่บทภายใต้ยุทธศาสตร์ชาติ (23 ด้าน) ประเด็น 3 การเกษตร มี 6 แผนแม่บทย่อย 10 เป้าหมาย

จากนั้นดำเนินการจัดทำห่วงโซ่คุณค่า (Value Chain) การเกษตร ที่สอดคล้องกับแผนพัฒนาจังหวัดกระบี่ เรื่อง “ปาล์มน้ำมัน” ได้ดังภาพ 17

ภาพ 17 ห่วงโซ่คุณค่า (Value Chain) “ปาล์มน้ำมัน”



3.1.3 ประเด็นการพัฒนาที่ 3: พัฒนาคุณภาพชีวิตประชาชนสู่สังคมน่าอยู่ และปรับตัวเท่าทันต่อบริบทการเปลี่ยนแปลง

วัตถุประสงค์

1. ประชาชนมีความสุข และมีคุณภาพชีวิตดี
2. เป็นสังคมแห่งการเรียนรู้ทุกช่วงวัย และเยาวชนให้ได้รับการศึกษาที่มีคุณภาพ
3. ประชาชนได้รับบริการจากสาธารณสุขปโมคขั้นพื้นฐานและโครงสร้างพื้นฐานที่เพียงพอและมีคุณภาพ
4. การบริการสาธารณสุขที่มีคุณภาพและประสิทธิภาพ ให้ประชาชนได้รับบริการอย่างทั่วถึง
5. ประชาชนมีความปลอดภัยในชีวิตและทรัพย์สิน
6. แรงงานมีศักยภาพและทักษะความสามารถตรงตามความต้องการของตลาดแรงงานและแข่งขันได้
7. แรงงานและผู้ด้อยโอกาสได้รับการคุ้มครองจากสวัสดิการ
8. ประชาชนมีคุณธรรม จริยธรรม และใช้หลักปรัชญาเศรษฐกิจพอเพียง เพื่อเป็นภูมิคุ้มกันในการดำรงชีวิต

ตัวชี้วัด

1. ประชากรที่อยู่ใต้เส้นความยากจน ไม่เกินร้อยละ 5.69
2. ร้อยละของครัวเรือนที่ตกเกณฑ์ จปฐ. ได้รับการแก้ไขและผ่านเกณฑ์ จปฐ. ไม่น้อยกว่าร้อยละ 60
3. ผลการทดสอบโอเน็ตของนักเรียนชั้นประถมศึกษาปีที่ 6 และชั้นมัธยมศึกษาปีที่ 3 เพิ่มขึ้นร้อยละ 0.5 เปรียบเทียบกับเมื่อ 3 ปี ที่ผ่านมา
4. จำนวนปีการศึกษาเฉลี่ยของประชากรอายุ 15 - 59 ไม่ต่ำกว่า 10.23 (ยึดตามตัวชี้วัดของประเทศ)
5. ร้อยละของสถานบริการสาธารณสุขที่ได้รับการรับรองคุณภาพ HA ต่อสถานบริการสาธารณสุขทั้งหมดมีไม่ต่ำกว่าร้อยละ 100
6. อัตราการว่างงานไม่เกินร้อยละ 1.5
7. อัตราการลดลงของคดีอาญา ลดลงไม่ต่ำกว่าร้อยละ 5 จากปีที่ผ่านมา
8. ร้อยละของหมู่บ้านที่มีการแพร่ระบาดของยาเสพติดระดับรุนแรงมีไม่เกินร้อยละ 10 ของหมู่บ้านทั้งหมด
9. ร้อยละของผู้ที่อยู่ในระบบประกันสังคมต่อกำลังแรงงานไม่ต่ำกว่าร้อยละ 30 เพราะแนวโน้มผู้เข้าสู่ระบบประกันสังคมเพิ่มมากขึ้น
10. ร้อยละของผู้สูงอายุและคนพิการได้รับเบี้ยยังชีพไม่ต่ำกว่าร้อยละ 100 ของผู้สูงอายุและคนพิการที่ลงทะเบียนรับเบี้ยยังชีพทั้งหมด
11. อัตราการคลอดในวัยรุ่นหญิง 15 - 19 ปี ต่อประชากรหญิงในอายุ 15 - 19 ปี (พันคน) ไม่เกิน 25 ต่อพันประชากร

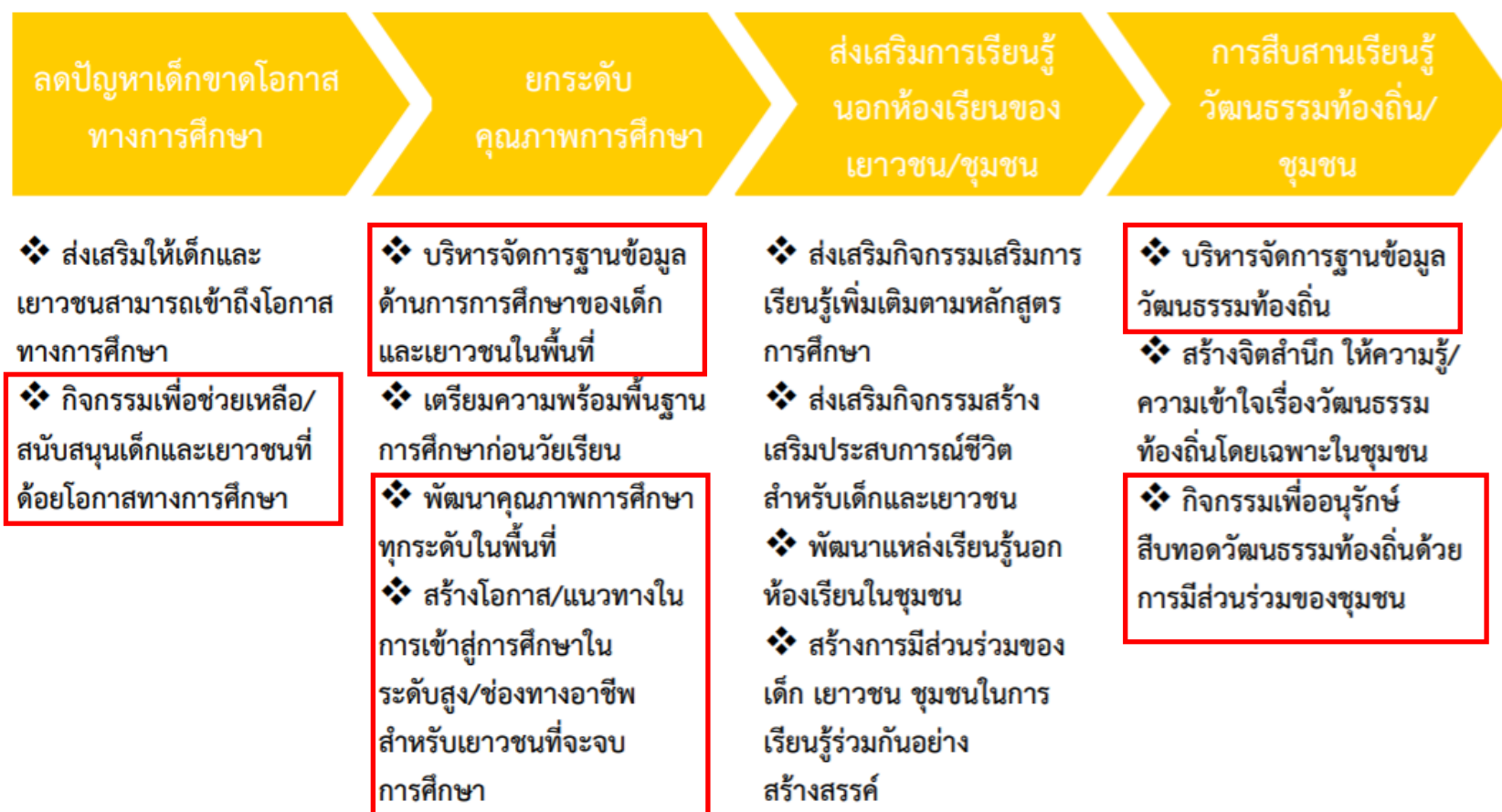
ห่วงโซ่คุณค่า

แนวคิดการจัดทำห่วงโซ่คุณค่าที่สอดคล้องกับแผนพัฒนาจังหวัดกระบี่ “ประเด็นการพัฒนาที่ 3: พัฒนาคุณภาพชีวิตประชาชนสู่สังคมน่าอยู่ และปรับตัวเท่าทันต่อบริบทการเปลี่ยนแปลง” โดยเริ่มจากการศึกษาห่วงโซ่คุณค่าของประเทศไทย 140 เป้าหมายแผนแม่บทย่อย ภายใต้แผนแม่บทย่อย ยุทธศาสตร์ชาติ (23 ด้าน) ประเด็น 11 การพัฒนาศักยภาพคนตลอดช่วงชีวิต มี 5 แผนแม่บทย่อย

6 เป้าหมาย ประเด็น 12 การพัฒนาการเรียนรู้ มี 2 แผนแม่บทย่อย 2 เป้าหมาย และประเด็น 15 พลังทางสังคม มี 2 แผนแม่บทย่อย 3 เป้าหมาย

จากนั้นดำเนินการจัดทำห่วงโซ่คุณค่า (Value Chain) ที่สอดคล้องกับแผนพัฒนาจังหวัดกระบี่ เรื่อง “สังคมแห่งการเรียนรู้” ได้ดังภาพ 18

ภาพ 18 ห่วงโซ่คุณค่า (Value Chain) “สังคมแห่งการเรียนรู้”



3.1.4 ประเด็นการพัฒหน้าที่ 4: การจัดการทรัพยากรธรรมชาติและสิ่งแวดล้อมอย่างยั่งยืน ตอบสนองการพัฒนาเศรษฐกิจหลักของพื้นที่ได้อย่างมีคุณภาพต่อเนื่องและสามารถรับมือกับ ความแปรปรวนของสภาพภูมิอากาศ

วัตถุประสงค์

1. พื้นที่ ชุมชน มีการบริหารจัดการ รักษา และฟื้นฟูทรัพยากรธรรมชาติและสิ่งแวดล้อม
2. ทรัพยากรป่าไม้ได้รับการดูแลรักษาและฟื้นฟูให้คงความอุดมสมบูรณ์
3. ทรัพยากรน้ำมีคุณภาพดี มีปริมาณเพียงพอ
4. เป็นเมืองสะอาด มีการบริหารจัดการขยะที่ถูกวิธี
5. ประชาชนมีจิตสำนึกในการอนุรักษ์ทรัพยากรธรรมชาติและสิ่งแวดล้อม

ตัวชี้วัด

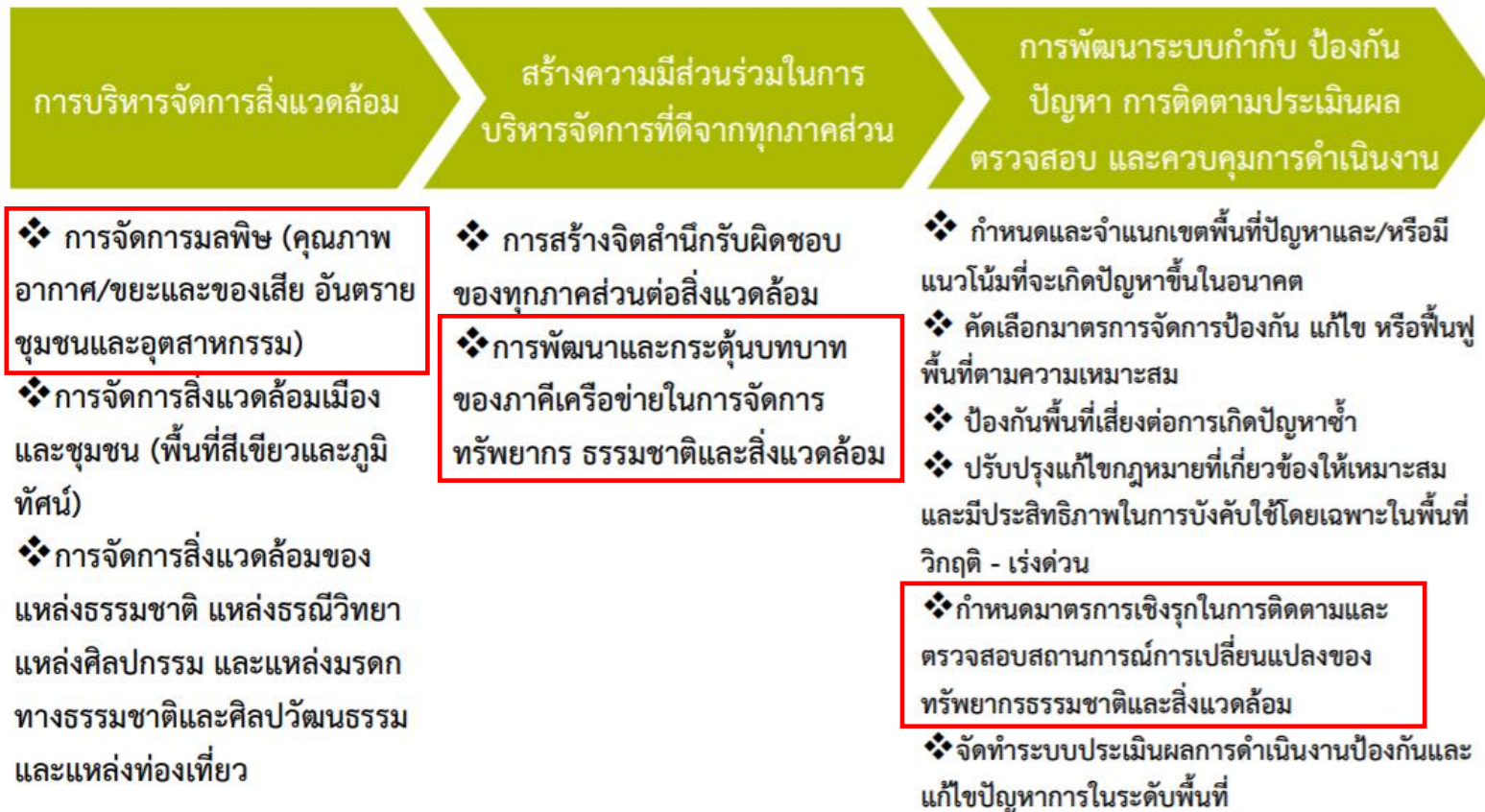
1. จำนวนโครงการ/กิจกรรมด้านการอนุรักษ์ ฟื้นฟูทรัพยากรธรรมชาติและสิ่งแวดล้อม ของภาคส่วนต่าง ๆ ในจังหวัด มีไม่ต่ำกว่า 60 โครงการตามแผนพัฒนาจังหวัด พ.ศ. 2566 - 2570
2. พื้นที่ป่าหรือที่สาธารณะที่เสื่อมโทรมได้รับการฟื้นฟูร้อยละ 20 ของพื้นที่ป่าหรือที่สาธารณะที่ถูกบุกรุก
3. ร้อยละขององค์กรปกครองส่วนท้องถิ่นที่มีการบริหารจัดการขยะถูกต้องตามหลักวิชาการและหลักสากล ไม่ต่ำกว่าค่าเป้าหมายมาตรฐานของกรมควบคุมมลพิษ
4. คุณภาพแหล่งน้ำผิวดินและแหล่งน้ำทะเล อยู่ในเกณฑ์ดี ไม่ต่ำกว่าร้อยละ 75 ของจำนวนจุดที่ตรวจวัดทั้งหมด
5. จำนวนกิจกรรมด้านอนุรักษ์ฟื้นฟูทรัพยากรธรรมชาติและสิ่งแวดล้อมของเครือข่ายภาคประชาชน และสถานศึกษาทั้งจังหวัดไม่ต่ำกว่า 30 กิจกรรม

ห่วงโซ่คุณค่า

แนวความคิดจัดทำห่วงโซ่คุณค่าที่สอดคล้องกับแผนพัฒนาจังหวัดกระบี่ “ประเด็นการพัฒหน้าที่ 4: การจัดการทรัพยากรธรรมชาติและสิ่งแวดล้อมอย่างยั่งยืน ตอบสนองการพัฒนาเศรษฐกิจหลักของพื้นที่ได้อย่างมีคุณภาพต่อเนื่องและสามารถรับมือกับความแปรปรวนของสภาพภูมิอากาศ” โดยเริ่มจากการศึกษาห่วงโซ่คุณค่าของประเทศไทย 140 เป้าหมายแผนแม่บทย่อย ภายใต้แผนแม่บทภายใต้ยุทธศาสตร์ชาติ (23 ด้าน) ประเด็น 18 การเติบโตอย่างยั่งยืน มี 5 ประเด็นย่อย 8 เป้าหมาย

จากนั้นดำเนินการจัดทำห่วงโซ่คุณค่า (Value Chain) ที่สอดคล้องกับแผนพัฒนาจังหวัดกระบี่ เรื่อง “การแก้ไขปัญหาน้ำเสียและขยะ” ได้ดังภาพ 19

ภาพ 19 ห่วงโซ่คุณค่า (Value Chain) “การแก้ไขปัญหาหนี้เสียและขยะ”



3.2 บัญชีสถิติทางการตามตัวชี้วัดการพัฒนาระดับจังหวัด

จากรายงานตัวชี้วัดการพัฒนาระดับจังหวัดและกลุ่มจังหวัด เดือนกันยายน พ.ศ. 2566 ของสำนักงานสภาพัฒนาการเศรษฐกิจและสังคมแห่งชาติ พบว่า จังหวัดกระบี่มีตัวชี้วัดที่ต้องพัฒนาในลำดับแรกคือ มิติด้านความเป็นหุ้นส่วนการพัฒนา โดยเฉพาะตัวชี้วัดความสามารถในการเบิกจ่ายงบประมาณของจังหวัด (ร้อยละ) และมิติด้านสันติภาพและยุติธรรม โดยเฉพาะตัวชี้วัดการแจ้งความคดี ชีวิต ร่างกาย เพศ และคดี ประทุษร้ายต่อทรัพย์ (รายต่อประชากรแสนคน) ตัวชี้วัดจำนวนผู้ต้องหาคดียาเสพติด (ต่อแสนคน) และตัวชี้วัดจำนวนผู้เข้ารับการรักษาพยาบาล (ต่อแสนคน) เพื่อให้ค่าดัชนีการพัฒนามีค่าสูงกว่าค่ากลางของประเทศ ในขณะเดียวกัน ต้องมีการพัฒนาในมิติด้านเศรษฐกิจและความมั่งคั่ง ด้านสิ่งแวดล้อม และด้านการพัฒนาคนควบคู่กันไปด้วย ซึ่งการพัฒนาในแต่ละมิติจะต้องอาศัยข้อมูลต่าง ๆ ที่เกี่ยวข้อง เป็นตัวบ่งชี้ว่าจังหวัดได้มีการพัฒนาไปในทิศทางที่ดีขึ้น ซึ่งมีรายการสถิติที่สำคัญและจำเป็น ตามตัวชี้วัดการพัฒนาระดับจังหวัด

3.3 บัญชีสถิติทางการตามประเด็นสำคัญ (Pain point) ของจังหวัด

ด้วยพระราชบัญญัติการบริหารงานและการให้บริการภาครัฐผ่านระบบดิจิทัล พ.ศ. 2562 กำหนดให้หน่วยงานของรัฐจัดให้มีการบริหารจัดการ การบูรณาการข้อมูลภาครัฐ การทำงานให้มีความสอดคล้องกัน การเชื่อมโยงเข้าด้วยกันอย่างมั่นคงปลอดภัยและมีธรรมาภิบาล หน่วยงานภาครัฐจึงจำเป็นต้องดำเนินการจัดทำคำอธิบายชุดข้อมูลดิจิทัลของภาครัฐและบัญชีข้อมูลให้มีความถูกต้อง ครบถ้วน และเป็นปัจจุบัน ซึ่งเป็นส่วนหนึ่งของการจัดทำธรรมาภิบาลข้อมูลภาครัฐให้เป็นไปตามความในมาตรา 7 (2) (9) และมาตรา 8 แห่งพระราชบัญญัติดังกล่าว และประกาศคณะกรรมการพัฒนารัฐบาลดิจิทัล เรื่อง ธรรมาภิบาลข้อมูลภาครัฐ ข้อ 4 (6) อันจะนำไปสู่การพัฒนาระบบข้อมูลที่สำคัญของภาครัฐเพื่อประโยชน์ในการกำหนดหลักเกณฑ์และวิธีการเชื่อมโยง แลกเปลี่ยน และบูรณาการข้อมูลของหน่วยงานของรัฐอย่างเป็นระบบ ตลอดจนการพัฒนาศูนย์กลางข้อมูลเปิดภาครัฐ เพื่อให้ประชาชนสามารถเข้าถึงและใช้ประโยชน์ได้อย่างมีประสิทธิภาพ จากการประชุมหารือร่วมกับผู้บริหารของจังหวัด ให้ความเห็นชอบในการจัดทำบัญชีข้อมูลจังหวัดและวิเคราะห์สารสนเทศที่สัมพันธ์กับประเด็นการพัฒนาจังหวัด 4 ประเด็น ดังต่อไปนี้ 1) การท่องเที่ยวเชิงนิเวศ 2) ปาล์มน้ำมัน 3) ผู้สูงอายุ และ 4) การบริหารจัดการชายฝั่งยั่งยืน โดยมีความสัมพันธ์กับประเด็นการพัฒนาจังหวัด คือ 1) พัฒนาการท่องเที่ยวให้มีคุณภาพสูงและยั่งยืน เพิ่มศักยภาพให้ได้มาตรฐานสากล บนฐานวิถีท่องเที่ยวที่หลากหลายและเชื่อมโยงการท่องเที่ยวระดับภูมิภาคและนานาชาติ 2) ยกระดับขีดความสามารถในการผลิตด้านการเกษตร แปรรูป และตลาดสินค้าเกษตรอย่างครบวงจร ควบคู่กับการพัฒนาอุตสาหกรรมสะอาดและพลังงานทางเลือก 3) พัฒนาคุณภาพชีวิตประชาชนสู่สังคมน่าอยู่ และปรับตัวเท่าทันต่อบริบทการเปลี่ยนแปลง 4) การจัดการทรัพยากรธรรมชาติและสิ่งแวดล้อมอย่างยั่งยืน ตอบสนองการพัฒนาเศรษฐกิจหลักของพื้นที่ได้อย่างมีคุณภาพต่อเนื่องและสามารถรับมือกับความแปรปรวนของสภาพภูมิอากาศ ซึ่งจากข้อมูลดังกล่าว มีส่วนช่วยสนับสนุนในการแก้ไขปัญหาและพัฒนาจังหวัดให้ดีขึ้นได้ในการท่องเที่ยว ด้านการเกษตร ด้านคุณภาพชีวิต และด้านทรัพยากรธรรมชาติและสิ่งแวดล้อม

3.3.1 บัญชีสถิติทางการตามประเด็นสำคัญของจังหวัด “การท่องเที่ยวเชิงนิเวศ”

วัตถุประสงค์

1. เพื่อให้หน่วยงานที่เกี่ยวข้องด้านการท่องเที่ยว สามารถจัดทำบัญชีข้อมูลของหน่วยงาน สอดคล้องตามมาตรฐานและนำชุดข้อมูลที่จัดทำบัญชีข้อมูลมาวิเคราะห์ และจัดทำเป็นสารสนเทศ ตอบโจทย์ความต้องการของหน่วยงาน ตลอดจนความต้องการของผู้บริหารในจังหวัดได้

2. เพื่อให้หน่วยงานภาครัฐเห็นประโยชน์ของบัญชีข้อมูล เพื่อสืบค้น และใช้งานข้อมูลภายใน หน่วยงานได้สะดวกขึ้น และสามารถสืบค้น ร้องขอ เข้าถึงข้อมูลข้ามหน่วยงานได้ตามสิทธิ์ผ่านระบบ อิเล็กทรอนิกส์

3. เพื่อให้ภาคเอกชนและประชาชน สามารถเข้าถึงและใช้ประโยชน์ข้อมูลภาครัฐที่เปิดเผยได้ จากการจัดทำบัญชีข้อมูลของหน่วยงานผ่าน GD Catalog Platform และให้บริการที่เว็บไซต์ :

<https://krabi.gdcatalog.go.th> ได้อย่างสะดวกรวดเร็ว

4. เพื่อให้มีข้อมูลที่สามารถตอบสนองต่อประเด็นยุทธศาสตร์จังหวัด จังหวัดกระบี่จึงได้เลือก ประเด็นสำคัญ (Pain Point) "การท่องเที่ยวเชิงนิเวศ"

ประเด็นสำคัญของจังหวัด “การท่องเที่ยวเชิงนิเวศ” สอดคล้องกับประเด็นการพัฒนาที่ 1 ของ แผนพัฒนาจังหวัดกระบี่คือ พัฒนาการท่องเที่ยวให้มีคุณภาพสูงและยั่งยืน เพิ่มศักยภาพให้ได้มาตรฐานสากล บนฐานวิถีท่องเที่ยวที่หลากหลายและเชื่อมโยงการท่องเที่ยวระดับภูมิภาคและนานาชาติ กำหนดรายการสถิติ ที่สำคัญและจำเป็น ทำให้ได้บัญชีสถิติทางการ

3.3.2 บัญชีสถิติทางการตามประเด็นสำคัญของจังหวัด “ปาล์มน้ำมัน”

วัตถุประสงค์

1. เพื่อให้หน่วยงานที่เกี่ยวข้องด้านปาล์มน้ำมัน สามารถจัดทำบัญชีข้อมูลของหน่วยงาน สอดคล้องตามมาตรฐานและนำชุดข้อมูลที่จัดทำบัญชีข้อมูลมาวิเคราะห์ และจัดทำเป็นสารสนเทศ ตอบโจทย์ความต้องการของหน่วยงาน ตลอดจนความต้องการของผู้บริหารในจังหวัดได้

2. เพื่อให้หน่วยงานภาครัฐเห็นประโยชน์ของบัญชีข้อมูล เพื่อสืบค้น และใช้งานข้อมูลภายใน หน่วยงานได้สะดวกขึ้น และสามารถสืบค้น ร้องขอ เข้าถึงข้อมูลข้ามหน่วยงานได้ตามสิทธิ์ผ่านระบบ อิเล็กทรอนิกส์

3. เพื่อให้ภาคเอกชนและประชาชน สามารถเข้าถึงและใช้ประโยชน์ข้อมูลภาครัฐที่เปิดเผยได้ จากการจัดทำบัญชีข้อมูลของหน่วยงานผ่าน GD Catalog Platform และให้บริการที่เว็บไซต์ :

<https://krabi.gdcatalog.go.th> ได้อย่างสะดวกรวดเร็ว

4. เพื่อให้มีข้อมูลที่สามารถตอบสนองต่อประเด็นการพัฒนาจังหวัดกระบี่ จึงได้เลือกประเด็น การพัฒนาจังหวัด "ปาล์มน้ำมัน"

ประเด็นสำคัญของจังหวัด “ปาล์มน้ำมัน” สอดคล้องกับประเด็นการพัฒนาที่ 2 ของแผนพัฒนา จังหวัดกระบี่คือ ยกกระดับขีดความสามารถในการผลิตด้านการเกษตร แปรรูป และตลาดสินค้าเกษตร อย่างครบวงจร ควบคู่กับการพัฒนาอุตสาหกรรมสะอาดและพลังงานทางเลือก กำหนดรายการสถิติที่สำคัญ และจำเป็น ทำให้ได้บัญชีสถิติทางการ

3.3.3 บัญชีสถิติทางการตามประเด็นสำคัญของจังหวัด “ผู้สูงอายุ”

วัตถุประสงค์

1. เพื่อให้หน่วยงานที่เกี่ยวข้อง สามารถจัดทำบัญชีข้อมูลของหน่วยงาน สอดคล้องตามมาตรฐาน และนำชุดข้อมูลที่จัดทำบัญชีข้อมูลมาวิเคราะห์ และจัดทำเป็นสารสนเทศ ตอบโจทย์ความต้องการของหน่วยงาน ตลอดจนความต้องการของผู้บริหารในจังหวัดได้

2. เพื่อให้หน่วยงานภาครัฐเห็นประโยชน์ของบัญชีข้อมูล เพื่อสืบค้น และใช้งานข้อมูลภายในหน่วยงานได้สะดวกขึ้น และสามารถสืบค้น ร้องขอ เข้าถึงข้อมูลข้ามหน่วยงานได้ตามสิทธิ์ ผ่านระบบอิเล็กทรอนิกส์

3. เพื่อให้ภาคเอกชนและประชาชน สามารถเข้าถึงและใช้ประโยชน์ข้อมูลภาครัฐที่เปิดเผยได้ จากการจัดทำบัญชีข้อมูลของหน่วยงานผ่าน GD Catalog Platform และให้บริการที่เว็บไซต์ :

<https://krabi.gdcatalog.go.th> ได้อย่างสะดวกรวดเร็ว

4. เพื่อให้มีข้อมูลที่สามารถตอบสนองต่อประเด็นการพัฒนาจังหวัดกระบี่ จึงได้เลือกประเด็นการพัฒนาจังหวัด “ผู้สูงอายุ”

ประเด็นสำคัญของจังหวัด “ผู้สูงอายุ” สอดคล้องกับประเด็นการพัฒนาที่ 3 ของแผนพัฒนาจังหวัดกระบี่คือ พัฒนาคูณภาพชีวิตประชาชนผู้สูงอายุ และปรับตัวเท่าทันต่อบริบทการเปลี่ยนแปลง กำหนดรายการสถิติที่สำคัญและจำเป็น ทำให้ได้บัญชีสถิติทางการ

3.3.4 บัญชีสถิติทางการตามประเด็นสำคัญของจังหวัด “การบริหารจัดการขยะที่ยั่งยืน”

วัตถุประสงค์

1. เพื่อให้หน่วยงานที่เกี่ยวข้องในด้านการบริหารจัดการขยะ สามารถจัดทำบัญชีข้อมูล สอดคล้องตามมาตรฐาน และนำชุดข้อมูลที่จัดทำบัญชีข้อมูลจังหวัดมาวิเคราะห์ และจัดทำเป็นสารสนเทศ ที่ตอบโจทย์ความต้องการของส่วนราชการและผู้บริหารในจังหวัดได้

2. เพื่อให้หน่วยงานภาครัฐเห็นประโยชน์ของบัญชีข้อมูล เพื่อสืบค้น และใช้งานข้อมูลภายในหน่วยงานได้สะดวกขึ้น และสามารถสืบค้น ร้องขอ เข้าถึงข้อมูลข้ามหน่วยงานได้ตามสิทธิ์ผ่านระบบอิเล็กทรอนิกส์

3. เพื่อให้ภาคเอกชนและประชาชน สามารถเข้าถึงและใช้ประโยชน์ข้อมูลภาครัฐที่เปิดเผยได้ จากการจัดทำบัญชีข้อมูลของจังหวัดผ่าน GD Catalog Platform และให้บริการที่เว็บไซต์ :


<https://krabi.gdcatalog.go.th> ได้อย่างสะดวกรวดเร็ว

4. เพื่อให้มีข้อมูลที่สามารถตอบสนองต่อประเด็นการพัฒนาจังหวัดกระบี่ จึงได้เลือกประเด็นย่อย “การบริหารจัดการขยะที่ยั่งยืน”

ประเด็นสำคัญของจังหวัด “การบริหารจัดการขยะที่ยั่งยืน” สอดคล้องกับประเด็นการพัฒนาที่ 4 ของแผนพัฒนาจังหวัดกระบี่คือ การจัดการทรัพยากรธรรมชาติและสิ่งแวดล้อมอย่างยั่งยืน ตอบสนองการพัฒนาเศรษฐกิจหลักของพื้นที่ได้อย่างมีคุณภาพต่อเนื่องและสามารถรับมือกับความแปรปรวนของสภาพภูมิอากาศ กำหนดรายการสถิติที่สำคัญและจำเป็น ทำให้ได้บัญชีสถิติทางการ

จากการวิเคราะห์ห่วงโซ่คุณค่าตามประเด็นการพัฒนาจังหวัด รายงานตัวชี้วัดการพัฒนาระดับจังหวัด และกลุ่มจังหวัด และจากการประชุมหารือร่วมกับผู้บริหารของจังหวัด จึงถอดรายการสถิติทางการ เป็นบัญชีสถิติทางการที่เกี่ยวข้องกับการพัฒนาในระดับจังหวัดประจำปี (คำอธิบายตารางฯ ตามภาคผนวก ค1) ประกอบด้วยบัญชีสถิติทางการย่อย 6 บัญชี จำนวนรายการสถิติทางการ 244 รายการ รายละเอียดตาม URL <https://docs.google.com/spreadsheets/d/1N2PK6YARb3wGM8uExgnOkcBLOmWdcOx4/edit?gid=586798430#gid=586798430>

หรือ QR Code ดังภาพ 20



ภาพ 20 QR Code บัญชีสถิติทางการที่เกี่ยวข้องกับการพัฒนาในระดับจังหวัดประจำปี

สถานการณ์สถิติทางการ และแนวทางการพัฒนาสถิติ ทางการ/แผนกำหนดความรับผิดชอบ

4.1 สถานการณ์สถิติทางการ

บัญชีสถิติทางการตามแผนพัฒนาสถิติระดับจังหวัดกระบี่ พ.ศ. 2566 – 2570 (ฉบับทบทวนประจำปีงบประมาณ พ.ศ. 2568) คือ บัญชีสถิติทางการจังหวัดกระบี่ ซึ่งประกอบด้วยบัญชีสถิติทางการย่อย 6 บัญชี ดังนี้

4.1.1 บัญชีสถิติทางการ “การท่องเที่ยว”

เป็นชุดข้อมูลประเด็นการพัฒนาที่ 1: พัฒนาการท่องเที่ยวให้มีคุณภาพสูงและยั่งยืน เพิ่มศักยภาพให้ได้มาตรฐานสากล บนฐานวิถีท่องเที่ยวที่หลากหลายและเชื่อมโยงการท่องเที่ยวระดับภูมิภาคและนานาชาติ มีรายการสถิติทางการทั้งหมด 105 รายการ มีสถานะความพร้อมเผยแพร่ของข้อมูล ดังนี้

- รายการสถิติทางการที่เป็น Tier 1 จำนวน 105 รายการ คิดเป็นร้อยละ 100

4.1.2 บัญชีสถิติทางการ “ปาล์มน้ำมัน”

เป็นชุดข้อมูลประเด็นการพัฒนาที่ 2: ยกระดับขีดความสามารถในการผลิตด้านการเกษตรแปรรูป และตลาดสินค้าเกษตรอย่างครบวงจร ควบคู่กับการพัฒนาอุตสาหกรรมสะอาดและพลังงานทางเลือก มีรายการสถิติทางการทั้งหมด 37 รายการ มีสถานะความพร้อมเผยแพร่ของข้อมูล ดังนี้

- รายการสถิติทางการที่เป็น Tier 1 จำนวน 37 รายการ คิดเป็นร้อยละ 100

4.1.3 บัญชีสถิติทางการ “สังคมแห่งการเรียนรู้”

เป็นชุดข้อมูลประเด็นการพัฒนาที่ 3: พัฒนาคุณภาพชีวิตประชาชนสู่สังคมน่าอยู่ และปรับตัวเท่าทันต่อบริบทการเปลี่ยนแปลง มีรายการสถิติทางการทั้งหมด 25 รายการ มีสถานะความพร้อมเผยแพร่ของข้อมูล ดังนี้

- รายการสถิติทางการที่เป็น Tier 1 จำนวน 25 รายการ คิดเป็นร้อยละ 100

4.1.4 บัญชีสถิติทางการ “การแก้ไขปัญหาน้ำเสียและขยะ”

เป็นชุดข้อมูลประเด็นการพัฒนาที่ 4: การจัดการทรัพยากรธรรมชาติและสิ่งแวดล้อมอย่างยั่งยืน ตอบสนองการพัฒนาเศรษฐกิจหลัก ของพื้นที่ได้อย่างมีคุณภาพต่อเนื่องและสามารถรับมือกับความแปรปรวนของสภาพภูมิอากาศ มีรายการสถิติทางการทั้งหมด 17 รายการ มีสถานะความพร้อมเผยแพร่ของข้อมูล ดังนี้

- รายการสถิติทางการที่เป็น Tier 1 จำนวน 17 รายการ คิดเป็นร้อยละ 100

4.1.5 บัญชีสถิติทางการ “ผู้สูงอายุ”

เป็นชุดข้อมูลประเด็นการพัฒนาที่ 3: พัฒนาคุณภาพชีวิตประชาชนผู้สูงอายุ และปรับตัวเท่าทันต่อบริบทการเปลี่ยนแปลง มีรายการสถิติทางการทั้งหมด 26 รายการ มีสถานะความพร้อมเผยแพร่ของข้อมูล ดังนี้

- รายการสถิติทางการที่เป็น Tier 1 จำนวน 26 รายการ คิดเป็นร้อยละ 100

4.1.6 บัญชีสถิติทางการ “ตัวชี้วัดการพัฒนาระดับจังหวัด”

เป็นชุดข้อมูลตัวชี้วัดการพัฒนาจังหวัด มีรายการสถิติทางการทั้งหมด 34 รายการ

- มีสถานะความพร้อมเผยแพร่ของข้อมูลที่เป็น Tier 1 จำนวน 34 รายการ คิดเป็นร้อยละ 100
- สรุปจำนวนบัญชีสถิติทางการตามแผนพัฒนาสถิติระดับจังหวัดระยะปี พ.ศ. 2566 – 2570 (ฉบับทบทวนประจำปีงบประมาณ พ.ศ. 2568) ดังภาพ 21 และตาราง 12

บัญชีสถิติทางการ	Tier 1	Total
การแก้ไขปัญหาน้ำเสียและขยะ	17	17
การท่องเที่ยว	105	105
ตัวชี้วัดการพัฒนาระดับจังหวัด จังหวัดกระบี่	34	34
ปาล์มน้ำมัน	37	37
ผู้สูงอายุ	26	26
สังคมแห่งการเรียนรู้	25	25
Total	244	244

ภาพ 21 จำนวนรายการสถิติทางการจำแนกตามบัญชีสถิติทางการและสถานะความพร้อมเผยแพร่ของข้อมูล

ตาราง 12 จำนวนรายการสถิติทางการ จำแนกตามบัญชีสถิติทางการ ความพร้อมเผยแพร่ของข้อมูล และความเป็นเจ้าของข้อมูล

ความพร้อมเผยแพร่ของข้อมูล	Tier 1			Tier 2 (มีหน่วยงานรับผิดชอบ)			Tier 3	รวม
	กรม	จังหวัด	รวม	กรม	จังหวัด	รวม	รวม	
บัญชีสถิติทางการ								
ระดับหน่วยงานเจ้าของข้อมูล	กรม	จังหวัด	รวม	กรม	จังหวัด	รวม	รวม	
การท่องเที่ยว	13	92	105	-	-	-	-	105
ปาล์มน้ำมัน	5	32	37	-	-	-	-	37
สังคมแห่งการเรียนรู้	-	25	25	-	-	-	-	25
การแก้ไขปัญหาหนี้เสียและขยะ	-	17	17	-	-	-	-	17
ผู้สูงอายุ	4	22	26	-	-	-	-	26
ตัวชี้วัดการพัฒนาระดับจังหวัด	34	-	34	-	-	-	-	34
รวมทั้งหมด	56	188	244	-	-	-	-	244

4.2 แนวทางการพัฒนาสถิติทางการ

4.2.1 รายการสถิติทางการของจังหวัด


บัญชีสถิติทางการจังหวัดกระบี่ตามแผนพัฒนาสถิติระดับจังหวัดกระบี่ พ.ศ. 2566 – 2570 (ฉบับทบทวนประจำปีงบประมาณ พ.ศ. 2568) มีจำนวนรายการสถิติทางการทั้งสิ้น 244 รายการ โดยมีสถานะความพร้อมเผยแพร่ของข้อมูล (Tier) ดังนี้

1) รายการสถิติทางการที่กรมเป็นเจ้าของข้อมูล

การพัฒนารายการสถิติทางการจะพิจารณาความพร้อมเผยแพร่ของข้อมูลและหน่วยงานของแต่ละรายการสถิติทางการ เพื่อจัดทำแนวทางการพัฒนาสถิติทางการ ซึ่งพบว่า มี**รายการสถิติทางการที่กรมเป็นเจ้าของข้อมูล** จำนวน 56 รายการ ประกอบด้วย

- รายการสถิติทางการที่ความพร้อมเผยแพร่ของข้อมูลเป็น Tier1 จำนวน 56 รายการ โดยมีรายละเอียดตาม URL หรือ QR Code ดังภาพ 22

<https://docs.google.com/spreadsheets/d/1N2PK6YARb3wGM8uExgnOkcBLOmWdcOx4/edit?gid=1670325070#gid=1670325070>



ภาพ 22 QR Code รายการสถิติทางการที่กรมเป็นเจ้าของข้อมูล

2) รายการสถิติทางการที่หน่วยงานในจังหวัดเป็นเจ้าของข้อมูล

การพัฒนารายการสถิติทางการจะพิจารณาความพร้อมเผยแพร่ของข้อมูลและหน่วยงานของแต่ละรายการสถิติทางการ เพื่อจัดทำแนวทางการพัฒนาสถิติทางการ ซึ่งพบว่า มี**รายการสถิติทางการที่หน่วยงานในจังหวัดเป็นเจ้าของข้อมูล** จำนวน 178 รายการ ประกอบด้วย

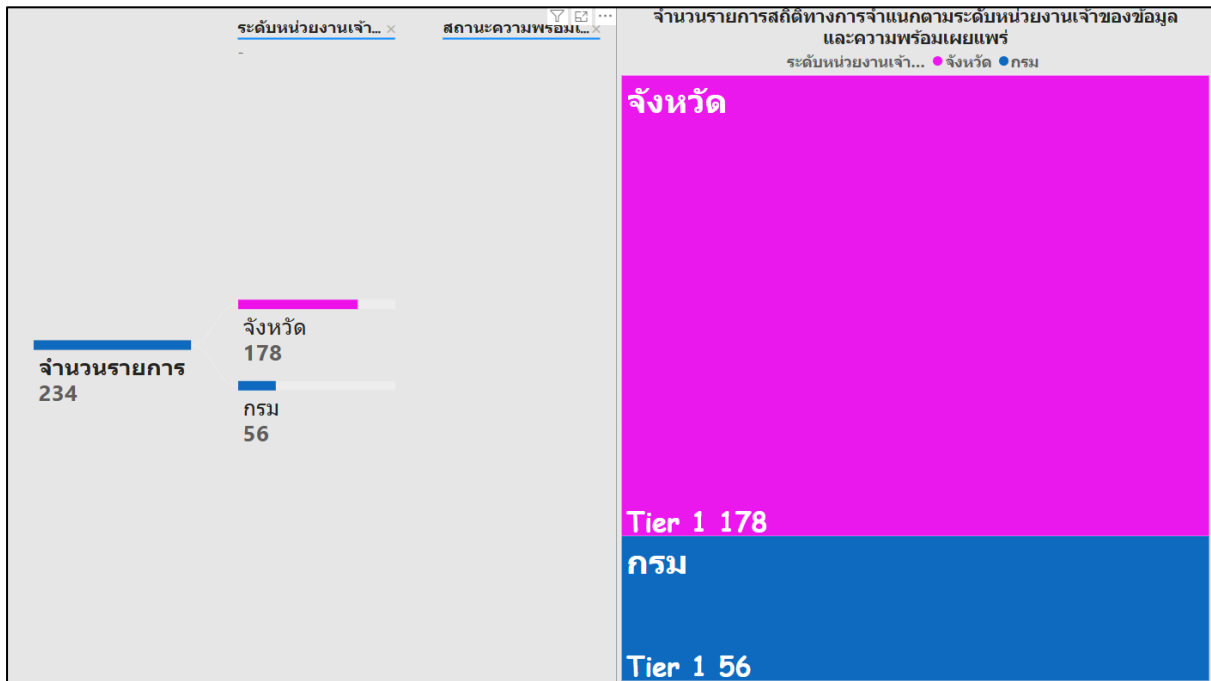
- รายการสถิติทางการที่ความพร้อมเผยแพร่ของข้อมูลเป็น Tier1 จำนวน 178 รายการ โดยมีรายละเอียดตาม URL หรือ QR Code ดังภาพ 23

<https://docs.google.com/spreadsheets/d/1N2PK6YARb3wGM8uExgnOkcBLOmWdcOx4/edit?gid=169823467#gid=169823467>



ภาพ 23 QR Code รายการสถิติทางการที่หน่วยงานในจังหวัดเป็นเจ้าของข้อมูล

สรุปจำนวนรายการสถิติทางการจำแนกตามความเป็นเจ้าของและความพร้อมเผยแพร่ของข้อมูล ดังภาพ 24



ภาพ 24 จำนวนรายการสถิติทางการจำแนกตามความเป็นเจ้าของและความพร้อมเผยแพร่ของข้อมูล


** หมายเหตุ : รายการสถิติทางการทั้งสิ้น 244 รายการ มีรายการข้อมูลที่ซ้ำกัน ซึ่งอยู่ภายใต้ 2 บัญชีสถิติทางการ จำนวน 10 รายการ ดังนั้น จึงคิดเป็นรายการสถิติทางการคงเหลือ 234 รายการ ดังภาพที่ 24

4.2.2 แนวทางการพัฒนาสถิติทางการที่มีหน่วยงานรับผิดชอบ

1) แนวทางการพัฒนาสถิติทางการที่ความพร้อมเผยแพร่ของข้อมูลเป็น Tier 1

การพัฒนารายการสถิติทางการที่ความพร้อมเผยแพร่ของข้อมูลเป็น Tier 1 เป็นการดำเนินการพัฒนาเฉพาะรายการทางการที่มีค่านิยมและวิธีการผลิต มีข้อมูลพร้อมเผยแพร่ และมีหน่วยงานรับผิดชอบที่หน่วยงานในจังหวัดเป็นเจ้าของข้อมูล เพื่อให้หน่วยงานเจ้าของข้อมูลนำรายการสถิติทางการขึ้นระบบบัญชีข้อมูลจังหวัด และลงทะเบียนชุดข้อมูลที่อยู่ในหมวดหมู่สาธารณะบนระบบบัญชีข้อมูลภาครัฐ เพื่อแบ่งปันแลกเปลี่ยนข้อมูลสถิติทางการกับหน่วยงานอื่น ๆ รวมทั้งสามารถนำข้อมูลที่มีความพร้อมใช้ ไปวางแผนนโยบาย แผนการปฏิบัติงาน และติดตามประเมินผลการพัฒนาจังหวัด ดังนั้น จำเป็นต้องมีแนวทางการพัฒนาสถิติทางการเพื่อให้ข้อมูลมีคุณภาพและตรงตามมาตรฐานสถิติที่สามารถนำไปใช้ในการตัดสินใจได้ โดยมีรายการสถิติทางการที่ความพร้อมเผยแพร่ของข้อมูลเป็น Tier 1 จำนวน 188 รายการ โดยมีรายละเอียดตาม URL : <https://docs.google.com/spreadsheets/d/1N2PK6YARb3wGM8uExgnOkcBLOmWdcOx4/edit?gid=1830486548#gid=1830486548>

หรือ QR Code ดังภาพ 25



ภาพ 25 QR Code แนวทางการพัฒนาสถิติทางการที่ความพร้อมเผยแพร่เป็น Tier 1

ปัญหา อุปสรรค และข้อเสนอแนะการพัฒนาสถิติทางการ

การดำเนินการจัดทำแผนพัฒนาสถิติระดับจังหวัดประจำปี (พ.ศ. 2566 – 2570) เป็นการจัดทำรายการข้อมูลสถิติทางการที่เกี่ยวข้องกับการพัฒนาในระดับจังหวัด ที่สอดคล้องกับประเด็นการพัฒนาจังหวัด ตัวชี้วัดการพัฒนาฯ และแผนพัฒนามระดับต่าง ๆ รวมถึงเป็นการพัฒนาการจัดเก็บข้อมูลสถิติที่สำคัญและจำเป็นต่อการบริหารงานตามยุทธศาสตร์จังหวัด พร้อมทั้งกำหนดหน่วยงานที่มีหน้าที่รับผิดชอบในการจัดทำข้อมูลที่ยังไม่มีหน่วยงานใดดำเนินการ ซึ่งต้องอาศัยการบูรณาการร่วมกับภาคีเครือข่ายในทุกภาคส่วนที่เกี่ยวข้อง ตั้งแต่การกำหนดทิศทางและยุทธศาสตร์จนถึงการขับเคลื่อนการดำเนินงานในระดับพื้นที่ ภายใต้การกำกับติดตามโดยคณะกรรมการสถิติระดับจังหวัด เพื่อให้จังหวัดมีข้อมูลในการกำหนดทิศทางการดำเนินงานที่ชัดเจน สอดคล้องเชื่อมโยงกับยุทธศาสตร์ชาติ แผนแม่บทภายใต้ยุทธศาสตร์ชาติ แผนการปฏิรูปประเทศ แผนพัฒนาเศรษฐกิจและสังคมแห่งชาติ รวมทั้งนโยบายและแผนอื่น ๆ ที่เกี่ยวข้อง ทั้งนี้จากการดำเนินงานจัดทำแผนพัฒนาสถิติระดับจังหวัด พบว่ามีปัญหา อุปสรรค และข้อเสนอแนะ ดังนี้

5.1 ปัญหา อุปสรรค

5.1.1 ข้อจำกัดของหน่วยงาน

- เจ้าหน้าที่ผู้รับผิดชอบของหน่วยงานที่เกี่ยวข้องกับการจัดทำบัญชีสถิติทางการ บางหน่วยงานมีการปรับเปลี่ยน/โยกย้าย ส่งผลให้การดำเนินงานไม่ต่อเนื่อง ผู้ที่มาปฏิบัติงานใหม่ยังไม่เข้าใจขั้นตอนการดำเนินงาน

- หน่วยงานที่เกี่ยวข้องบางหน่วยงานไม่เห็นถึงความสำคัญในการจัดทำข้อมูล ส่งผลให้สำนักงานสถิติจังหวัดในฐานะคณะกรรมการและเลขานุการ มีภาระมากขึ้นในการขับเคลื่อนงานให้สำเร็จตามเป้าหมาย

- หน่วยงานที่เกี่ยวข้องบางหน่วยงาน ไม่มีการบริหารจัดการเว็บไซต์ในระดับจังหวัดด้วยตนเอง ส่งผลให้เกิดข้อจำกัดในการระบุที่อยู่ (URL) เพื่อเข้าถึงไฟล์ (File)

5.1.2 ข้อจำกัดด้านข้อมูล

- ชุดข้อมูลที่สำคัญบางรายการ ถูกจัดเก็บโดยภาคเอกชน ส่งผลให้มีข้อจำกัดในการระบุหน่วยงานเจ้าของข้อมูล

- ชุดข้อมูลที่สำคัญบางรายการ มิได้ถูกจัดเก็บในรูปแบบที่ถูกต้อง เช่น มีการบันทึกเป็นเอกสาร ในการนำข้อมูลดังกล่าวมาใช้งานจึงต้องใช้ระยะเวลาในการจัดการและนำเข้าข้อมูลให้อยู่ในรูปแบบไฟล์อิเล็กทรอนิกส์ หรือมีการจัดเก็บไม่ต่อเนื่อง

- ข้อมูลบางรายการยังไม่พร้อมใช้งาน เนื่องจากหน่วยงานยังจัดเก็บข้อมูลในรูปแบบกระดาษ ส่งผลให้การรวบรวมและการสืบค้นข้อมูลเป็นไปอย่างล่าช้าและไม่มีประสิทธิภาพ

5.2 ข้อเสนอแนะการพัฒนาสถิติทางการ

5.2.1 การพัฒนาด้านการบริหารจัดการข้อมูลสถิติทางการ

- การพัฒนาบุคลากร กำหนดแผนการพัฒนาบุคลากรในเรื่องการพัฒนาข้อมูลสถิติ และ สารสนเทศในระดับพื้นที่ ตลอดจนจัดอบรม/ให้ความรู้ในเรื่องที่เกี่ยวข้องแก่เจ้าหน้าที่ของสำนักงานสถิติ จังหวัดและหน่วยงานอื่นๆ อย่างต่อเนื่อง เพื่อทำให้เกิดความรู้ความเข้าใจในกระบวนการและขั้นตอน การพัฒนาข้อมูลสถิติและสารสนเทศระดับพื้นที่ ตั้งแต่การวิเคราะห์ศักยภาพธุรกิจ/อุตสาหกรรม โดยใช้ โมเดลทางธุรกิจต่างๆ เช่น BCG Model และ SWOT Analysis เป็นต้น การพัฒนาห่วงโซ่มูลค่า (Value Chain) การวิเคราะห์ปัจจัยสู่ความสำเร็จ (Critical Success Factors – CSFs) ความเชื่อมโยงระหว่างตัวชี้วัด (KPIs) และแผนงานโครงการตามประเด็นยุทธศาสตร์การพัฒนาชุดข้อมูล (Data List) และการวิเคราะห์ข้อมูลที่ขาดหายไป (Data Gap Analysis) เพื่อประโยชน์ในการวิเคราะห์และติดตามประเมินผลความสำเร็จ ตามแผนพัฒนาสถิติระดับจังหวัด ประเด็นยุทธศาสตร์ และสามารถกำหนดทิศทางการพัฒนาของจังหวัด รวมถึงนโยบายที่สำคัญของจังหวัดในอนาคตได้ต่อไป

- การบูรณาการข้อมูล เพื่อให้เกิดการแลกเปลี่ยน เชื่อมโยง และบูรณาการข้อมูล ตลอดจน สร้างการมีส่วนร่วมในเรื่องระบบข้อมูลสถิติและสารสนเทศ เพื่อให้เกิดการใช้ข้อมูลสถิติและสารสนเทศ ในการตัดสินใจเชิงพื้นที่ โดยประสานงานและรวบรวมข้อมูลจากหน่วยงานที่เกี่ยวข้อง ตามแผนพัฒนาสถิติ ระดับจังหวัด

- กำหนดให้การจัดทำบัญชีสถิติทางการเป็นตัวชี้วัดของทุกหน่วยงาน เพื่อสร้างความตระหนักให้แก่หน่วยงานในการจัดทำข้อมูลสารสนเทศ สำหรับใช้เป็นฐานข้อมูลในการพัฒนาประเทศ

- การบริหารจัดการงบประมาณ จัดให้มีการจัดสรรงบประมาณในระดับจังหวัด เพื่อ ติดตามและประเมินผลโครงการ เพื่อใช้ในการพัฒนาระบบข้อมูลและสารสนเทศเพื่อการตัดสินใจระดับพื้นที่ รวมถึงใช้ในการประเมินผลโครงการต่างๆ ในจังหวัด

5.2.2 การพัฒนาด้านการผลิตสถิติทางการ

- ด้านการพัฒนาการผลิตสถิติทางการ เพื่อเติมเต็มในส่วนข้อมูลที่ขาดหายไป ลดความซ้ำซ้อน ในการจัดเก็บข้อมูล ตลอดจนเพิ่มประสิทธิภาพการประเมินคุณภาพข้อมูล คณะทำงานของหน่วยงานที่เกี่ยวข้อง ในด้านสถิติ/ข้อมูลตามประเด็นยุทธศาสตร์ ควรบูรณาการการทำงานร่วมกันในการกำหนดรายการข้อมูลที่สำคัญ จำเป็น (Data List) ในแต่ละประเด็นยุทธศาสตร์ รวมถึงวิเคราะห์ข้อมูลที่ขาดหายไป (Data Gap Analysis) เพื่อประเมินความครบถ้วนสมบูรณ์ของข้อมูล และแจ้งให้ผู้ที่เกี่ยวข้องได้รู้สถานการณ์ของข้อมูล จากนั้น จึงนำเรียนต่อคณะกรรมการสถิติ ระดับจังหวัด ซึ่งมีผู้ว่าราชการจังหวัดเป็นประธาน เพื่อพิจารณาและ ออกคำสั่งดำเนินการพัฒนาการจัดเก็บข้อมูล รวมถึงการทบทวนและปรับปรุงรายการข้อมูลตามประเด็นยุทธศาสตร์ ที่อาจจะมีการเพิ่มเติม และเปลี่ยนแปลงในอนาคต

5.2.3 การพัฒนาด้านคุณภาพของข้อมูลและการประสานข้อมูล

- ควรจัดให้มีการนำข้อมูลและสารสนเทศในระดับพื้นที่ไปประยุกต์ใช้ในการพัฒนาระบบ บริหารจัดการสารสนเทศภาครัฐเพื่อการตัดสินใจ เพื่อบูรณาการและแลกเปลี่ยนข้อมูลและสารสนเทศ ของหน่วยงานภาครัฐต่างๆ รวมถึงพัฒนาระบบนำเสนอข้อมูลสารสนเทศเพื่อการตัดสินใจบริหารบ้านเมือง ของผู้บริหาร (Business Intelligence – BI)

ทั้งนี้ เพื่อให้แผนพัฒนาสถิติระดับจังหวัดถูกนำไปใช้ประโยชน์ในการจัดทำแผน ยุทธศาสตร์ แผนพัฒนาจังหวัด และแผนปฏิบัติราชการประจำปีอย่างจริงจังและมีประสิทธิภาพ โดยหน่วยงาน ที่เกี่ยวข้อง สามารถประยุกต์ใช้ชุดข้อมูลสถิติเพื่อเป็นเครื่องมือหลักในการคิดวิเคราะห์และพัฒนายุทธศาสตร์

การพัฒนาจังหวัดและแผนปฏิบัติราชการประจำปี เห็นควรจัดแผนการทำงาน (Workflow) เพื่อเชื่อมโยงแผนพัฒนาสถิติระดับจังหวัดกับยุทธศาสตร์การพัฒนาจังหวัดและแผนปฏิบัติราชการประจำปี

5.2.4 การพัฒนาด้านการนำไปใช้ประโยชน์

จังหวัดควรสนับสนุนให้มีการนำแผนพัฒนาสถิติระดับจังหวัดไปใช้ประโยชน์ในการจัดทำแผนยุทธศาสตร์การพัฒนาจังหวัดและแผนปฏิบัติราชการประจำปี โดยใช้ข้อมูลสารสนเทศเป็นเครื่องมือหลักในการตัดสินใจและพัฒนาแผนยุทธศาสตร์ ทั้งนี้ ควรมีการจัดระบบการเชื่อมโยงข้อมูลสารสนเทศที่สำคัญ ดังนี้

- การจัดทำคู่มือการจัดเก็บข้อมูล เพื่อหน่วยงานต่างๆ และผู้ที่เกี่ยวข้องเกิดความเข้าใจและความเข้าใจในกระบวนการพัฒนาข้อมูลและสารสนเทศ เพื่อการตัดสินใจในระดับพื้นที่ที่สอดคล้องและต่อเนื่อง แม้มีการโยกย้าย/ปรับเปลี่ยนตำแหน่ง ก็สามารถดำเนินการได้อย่างต่อเนื่อง

- การจัดทำนิยามคำอธิบายข้อมูลที่ชัดเจน เพื่อให้เกิดมาตรฐาน เกิดความเข้าใจในนิยาม/คำจำกัดความที่ตรงกัน ในข้อมูลและสารสนเทศเพื่อการตัดสินใจ

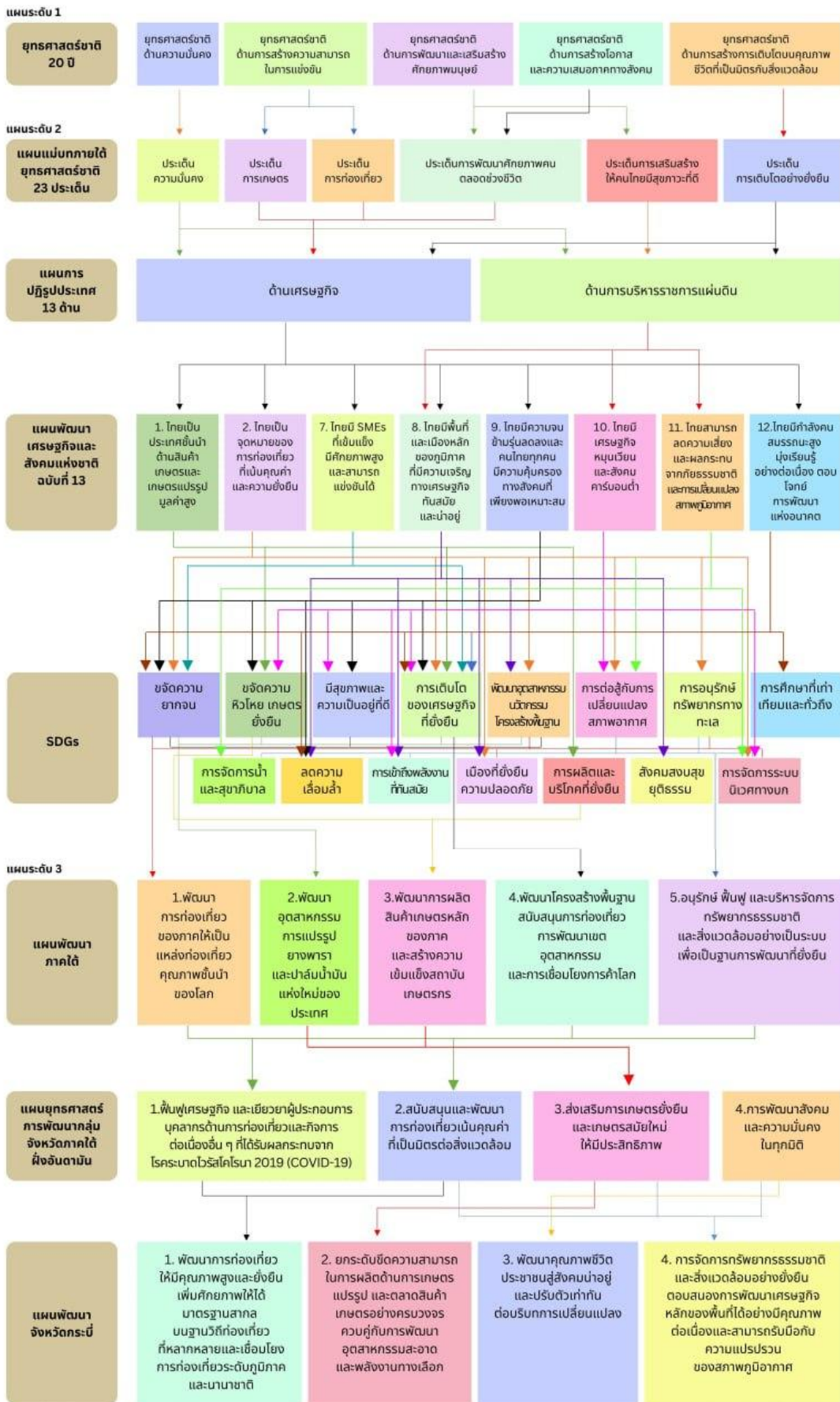
- การแบ่งหน้าที่รับผิดชอบตามตัวชี้วัดและผู้จัดเก็บข้อมูล เพื่อลดความซ้ำซ้อนของการจัดเก็บข้อมูล และเพื่อความชัดเจนในการจัดเก็บข้อมูลของหน่วยงานหรือผู้ที่เกี่ยวข้อง ซึ่งเป็นผู้ที่มีความรู้และความชำนาญ ซึ่งจะทำได้ข้อมูลมีคุณภาพมากขึ้น

- การจัดระบบเชื่อมโยงข้อมูลระหว่างหน่วยงาน เพื่อความสะดวกและรวดเร็วในการแลกเปลี่ยนข้อมูล

- การจัดอบรม/ประชุมชี้แจงทำความเข้าใจ และพัฒนาบุคลากรที่เกี่ยวข้องกับการบริหารจัดการข้อมูลและสารสนเทศ อาทิ การจัดเก็บข้อมูล การวิเคราะห์ประมวลผลข้อมูล การประสานรวบรวมข้อมูลจากหน่วยงานที่รับผิดชอบ การสร้างความเข้าใจเรื่องการเชื่อมโยงข้อมูลสถิติจากยุทธศาสตร์ระดับชาติไปสู่ระดับพื้นที่ และการใช้ข้อมูลและสารสนเทศเพื่อการตัดสินใจเชิงพื้นที่ และการประยุกต์ใช้ข้อมูลในการวางแผนและบริหารจัดการงานโครงการต่างๆ ให้ประสบผลสำเร็จ เป็นต้น

ภาคผนวก

แผนภาพการวิเคราะห์ประเด็นการพัฒนาจังหวัด
ภายใต้แผนพัฒนาจังหวัดที่เป็นปัจจุบันที่สอดคล้องกับ
ยุทธศาสตร์และแผนที่เกี่ยวข้องกับการพัฒนาในระดับจังหวัด

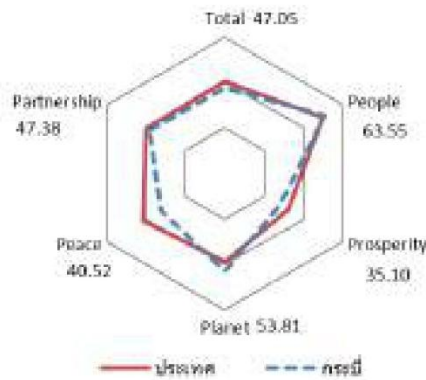
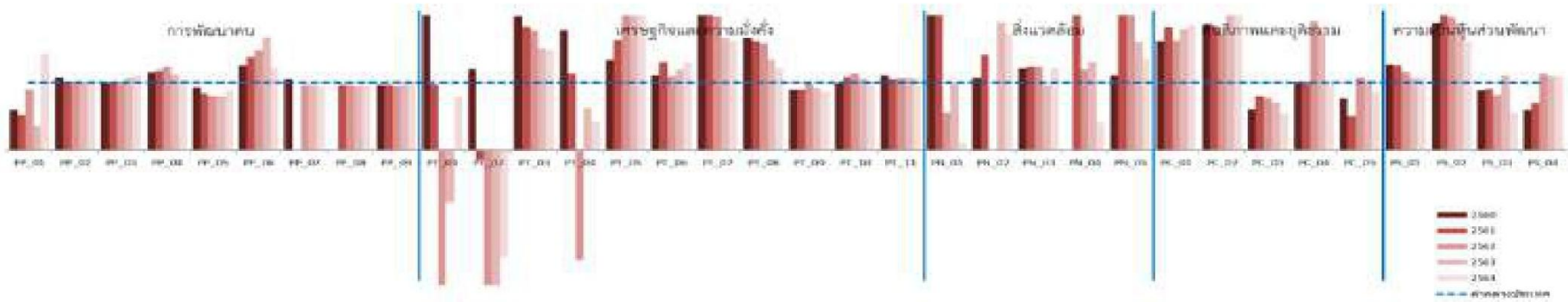


ภาพ ก1 การวิเคราะห์ประเด็นการพัฒนาจังหวัด ภายใต้แผนพัฒนาจังหวัดที่เป็นปัจจุบันที่สอดคล้องกับยุทธศาสตร์และแผนที่เกี่ยวข้องกับการพัฒนาในระดับจังหวัด

ตัวชี้วัดการพัฒนาจังหวัด

ดัชนีการพัฒนาระดับจังหวัดกระบี่

จังหวัดกระบี่



มิติการพัฒนา	ค่ากลางของประเทศ					กระบี่				
	2560	2561	2562	2563	2564	2560	2561	2562	2563	2564
ภาพรวม	48.71	48.64	52.02	49.25	50.23	47.82	48.72	51.21	49.12	47.05
ด้านการพัฒนาคน (People)	60.97	63.27	63.81	64.05	62.08	57.64	61.17	60.51	66.27	63.55
ด้านเศรษฐกิจและความมั่งคั่ง (Prosperity)	45.41	46.27	45.22	38.31	39.80	46.19	45.48	45.32	34.55	35.10
ด้านสิ่งแวดล้อม (Planet)	49.96	49.50	48.46	47.92	48.69	52.37	51.03	45.10	51.69	53.81
ด้านสันติภาพและยุติธรรม (Peace)	55.67	56.33	59.80	52.53	51.50	41.90	44.84	54.24	44.59	40.52
ด้านความเป็นหุ้นส่วนพัฒนา (Partnership)	36.04	35.37	46.77	45.29	49.90	42.81	43.11	52.51	54.18	47.38

หมายเหตุ: * ตัวชี้วัดที่มีการปกผันข้อมูล
 ** ตัวชี้วัดที่มีการเก็บข้อมูลล่าสุดปี 2563
 *** ตัวชี้วัดที่เป็นข้อมูลปีเว้นปี มีข้อมูลปี 2560 2562 2564

ภาพ ข1 ดัชนีการพัฒนาระดับจังหวัดกระบี่

ค่าตัวชี้วัดการพัฒนาจังหวัดกระบี่

ตัวชี้วัด	ค่ากลางประเทศ					กระบี่				
	2560	2561	2562	2563	2564	2560	2561	2562	2563	2564
ด้านการพัฒนาคน (People)										
PP 01 สัดส่วนประชากรวัยแรงงาน (ร้อยละ)*	8.36	8.65	6.25	6.75	5.62	5.04	4.52	5.69	2.47	8.06
PP 02 ทารกแรกเกิดที่มีน้ำหนักต่ำกว่าเกณฑ์ (ร้อยละ)* **	9.95	10.19	9.78	9.39	9.68	10.79	10.34	10.01	9.40	9.74
PP 03 เด็ก 0-5 ปีที่มีพัฒนาการสมวัย (ร้อยละ)	96.08	96.56	97.54	89.83	84.19	96.64	96.48	97.57	96.36	93.71
PP 04 อัตราการคลอดมีชีพในหญิงอายุ 15-19 ปี (ต่อปก.หญิงอายุ 15-19 ปีพันคน)*	40.54	35.13	31.64	29.13	25.41	47.28	41.73	39.00	32.94	26.70
PP 05 ประชากรที่เจ็บป่วยที่เป็นผู้ป่วยใน (ร้อยละ)*	29.53	30.99	32.57	31.88	33.46	27.63	26.24	26.24	25.74	29.83
PP 06 อัตราส่วนประชากรต่อแพทย์ (คน/แพทย์)*	2,676	2,549	2,350	2,610	2,450	3,354	3,533	3,479	4,399	2,977
PP 07 การเข้าเรียนมัธยมศึกษาตอนปลายและอาชีวศึกษา (ร้อยละ)	74.47	76.51	73.70	75.30	77.39	60.05	62.50	61.94	62.43	64.62
PP 08 จำนวนปีการศึกษาเฉลี่ยประชากรไทยอายุ 15-59 ปี (ปี)	7.98	7.97	8.06	8.19	8.37	8.39	8.54	8.78	8.73	8.83
PP 09 คะแนนเฉลี่ยการทดสอบ O-NET ระดับมัธยมศึกษาตอนปลาย (คะแนน)	31.89	33.60	31.06	32.73	31.70	30.78	32.34	29.48	31.59	31.41
ด้านเศรษฐกิจและความมั่งคั่ง (Prosperity)										
PT 01 อัตราการเปลี่ยนแปลงของรายได้เฉลี่ยของเดือนของครัวเรือนในจังหวัด (ร้อยละ)***	0.13	3.06	-0.91	3.05	5.79	9.81	2.97	-16.24	-2.36	4.62
PT 02 อัตราการเปลี่ยนแปลงของผลิตภัณฑ์จังหวัด (ร้อยละ)	4.13	3.86	-0.08	-4.04	1.87	4.95	-0.52	-0.98	-18.97	-2.95
PT 03 มูลค่าผลิตภัณฑ์จังหวัดเฉลี่ยต่อหัว (บาท/คน)	104,985	109,077	111,628	109,661	113,247	208,998	200,412	198,145	165,869	168,552
PT 04 อัตราการขยายตัวรายได้ท่องเที่ยว (ร้อยละ)	10.49	8.46	1.67	-54.13	-53.90	18.69	9.66	-2.71	-74.09	-84.52
PT 05 อัตราการว่างงาน (ร้อยละ)*	1.01	0.88	0.86	1.31	1.61	1.36	1.45	1.77	2.62	3.38
PT 06 อัตราส่วนหนี้เฉลี่ยต่อรายได้เฉลี่ยของครัวเรือน (เท่า)*. ***	0.63	0.62	0.58	0.62	0.69	0.71	0.81	0.63	0.81	0.89
PT 07 ผลิตภาพแรงงาน (บาท/คน)	113,618	118,262	120,953	117,101	118,741	248,510	240,815	239,194	196,405	193,143
PT 08 แรงงานที่มีหลักประกันทางสังคม (ร้อยละ)	20.80	23.26	24.93	26.14	31.00	34.82	37.69	39.60	35.32	37.50
PT 09 ครัวเรือนที่มีที่อยู่อาศัยใช้สอยของตนเองและเป็นของตนเอง (ร้อยละ)	80.94	82.93	81.87	84.64	83.81	73.04	75.13	80.92	78.51	73.66
PT 10 หมู่บ้านที่ถนนสายหลักใช้การได้ตลอดปี (ร้อยละ)	59.64	60.07	62.49	62.89	61.69	59.22	65.32	71.43	66.88	62.34
PT 11 สัมประสิทธิ์ความไม่เสมอภาคของรายได้* ***	0.420	0.413	0.408	0.412	0.407	0.470	0.434	0.436	0.443	0.435
ด้านสิ่งแวดล้อม (Planet)										
PN 01 อัตราการเปลี่ยนแปลงของพื้นที่ป่าไม้ในจังหวัด (ร้อยละ)	0.12	0.42	0.08	-0.06	-0.06	0.25	3.54	0.05	-0.06	-0.11
PN 02 สัดส่วนปริมาณขยะที่กำจัดถูกต้องต่อปริมาณขยะที่เกิดขึ้น (ร้อยละ)	29.25	22.24	16.81	20.08	20.01	31.56	31.62	0.00	38.29	34.48
PN 03 ครัวเรือนที่เข้าถึงน้ำประปา (ร้อยละ)	16.35	16.42	16.66	16.35	17.27	19.76	20.28	20.58	15.83	20.91
PN 04 ประชากรที่ประสบภัยพิบัติ (ร้อยละ)*	0.45	0.11	0.38	0.45	0.97	0.00	0.64	0.46	0.59	0.40
PN 05 อัตราการร้องเรียนปัญหามลพิษ (เรื่องต่อประชากรแสนคน)*	0.57	0.55	0.31	0.52	0.31	0.64	1.27	0.84	0.84	0.42
ด้านสันติภาพและยุติธรรม (Peace)										
PC 01 การแจ้งความคดี ชีวิตร่างกาย เพศ และคดีประทุษร้ายต่อทรัพย์สิน (รายต่อปก.แสนคน)*	105.28	95.67	80.15	76.43	79.04	170.51	175.20	130.26	137.72	147.49
PC 02 จำนวนผู้ต้องหาคดียาเสพติด (ต่อแสนคน)*	509.57	510.16	561.17	504.27	518.20	953.23	945.25	970.13	1,069.13	1,105.45
PC 03 จำนวนผู้เข้ารับการรักษาพยาบาล (ต่อแสนคน)	252.31	304.60	337.87	292.19	250.87	153.91	245.49	264.09	205.12	138.52
PC 04 จำนวนเจ้าหน้าที่ตำรวจ (ต่อแสนคน)	276.83	267.98	268.05	273.41	260.59	277.80	267.45	514.12	483.71	262.44
PC 05 การฆ่าตัวตายสำเร็จ (รายต่อประชากรแสนคน)*	6.96	7.67	9.19	10.57	10.47	5.36	3.83	9.93	10.94	9.03
ด้านความเป็นหุ้นส่วนพัฒนา (Partnership)										
PS 01 ประชากรที่เข้าถึงอินเทอร์เน็ต (ร้อยละ)	46.82	50.79	60.90	74.77	83.07	59.46	63.64	71.39	79.89	89.18
PS 02 ภาษีที่ท้องถิ่นจัดเก็บได้ต่อรายได้รวมที่ไม่รวมเงินอุดหนุนและเงินอุดหนุนเฉพาะกิจ (ร้อยละ)	11.79	11.01	11.56	8.89	8.29	22.37	22.28	22.71	16.84	13.43
PS 03 ความสามารถในการเบิกจ่ายงบประมาณของจังหวัด (ร้อยละ)	77.96	70.14	71.87	59.53	69.82	70.03	64.22	58.85	66.66	38.79
PS 04 จำนวนองค์กรชุมชน (แห่งต่อประชากรแสนคน)	127.39	129.32	285.04	297.86	298.92	77.06	89.92	324.92	327.98	326.90

ภาพ ข2 ค่าตัวชี้วัดการพัฒนาจังหวัดกระบี่

**คำอธิบายตารางบัญชีสถิติทางการที่เกี่ยวข้องกับ
การพัฒนาในระดบจังหวัด
และคำอธิบายข้อมูล (Metadata)**

ภาคผนวก ค1

ตาราง ค1 คำอธิบายตารางบัญชีสถิติทางการที่เกี่ยวข้องกับการพัฒนาในระดับจังหวัดกระบี่

ลำดับ	ชื่อคอลัมน์	ความหมาย
1	ประเภทประเด็น	ประเด็นที่นำมาจัดทำบัญชีสถิติทางการที่เกี่ยวข้องกับการพัฒนาในระดับ จังหวัด ในเล่มแผนพัฒนาสถิติระดับจังหวัด ประกอบด้วย แผนพัฒนาจังหวัด และอาจมีประเด็นสำคัญ ข้อมูลพื้นฐาน ข้อมูลเพื่อเปรียบเทียบการพัฒนาจังหวัด เป็นต้น
2	ลำดับประเด็น	ลำดับย่อยของประเภทประเด็น
3	ชื่อประเด็น	ชื่อประเด็นภายใต้ประเภทประเด็น
4	บัญชีสถิติทางการ	ชื่อบัญชีสถิติทางการ
5	ห่วงโซ่คุณค่า (VC)	ชื่อห่วงโซ่คุณค่าที่เกิดจากการวิเคราะห์ห่วงโซ่คุณค่าที่สอดคล้องกับ ประเด็นการพัฒนาจังหวัดตามแผนพัฒนาจังหวัด
6	ปัจจัยสู่ความสำเร็จ (CSF)	ปัจจัยสู่ความสำเร็จที่เกิดจากการวิเคราะห์ห่วงโซ่คุณค่าที่สอดคล้องกับ ประเด็นการพัฒนาจังหวัดตามแผนพัฒนาจังหวัด
7	ตัวชี้วัด	ตัวชี้วัดตามประเด็นการพัฒนาจังหวัดของแผนพัฒนาจังหวัด
8	Official Statistics Identification (OS ID)	รหัสรายการสถิติทางการ
9	รายการสถิติทางการ	ชื่อสถิติที่มีความสำคัญต่อการใช้ในการกำหนดนโยบายเพื่อการพัฒนา จังหวัด ที่รวบรวมไว้เป็นบัญชีสถิติทางการตามแผนพัฒนาสถิติระดับ จังหวัด
10	การจัดจำแนก	การจัดกลุ่มข้อมูลอย่างมีความหมายและเป็นระบบให้อยู่ในรูปแบบที่เป็น มาตรฐาน เพื่อใช้ในการกำหนดแนวคิด เหตุการณ์ สิ่งของ หรือ บุคคลที่มีความคล้ายคลึงกัน เช่น เพศ อายุ/กลุ่มอายุ สถานภาพสมรส ศาสนา ระดับการศึกษา อาชีพ สถานภาพการทำงาน อุตสาหกรรม/ ประเภทกิจการ รายได้ ขอบเขตเชิงภูมิศาสตร์หรือเชิงพื้นที่ ผลิตภัณฑ์
11	ระดับการนำเสนอผล	มิติการจัดจำแนกประเภทขอบเขตเชิงภูมิศาสตร์หรือเชิงพื้นที่ในระดับ ย่อย ที่สุดในการนำเสนอข้อมูล
12	สถานะความพร้อม เผยแพร่ ของข้อมูล (Tier)	การจัดสถานะความพร้อมข้อมูลออกเป็น Tier ที่สอดคล้องกับ เป้าหมายการพัฒนาที่ยั่งยืน โดยการนำรายการสถิติมาจัดกลุ่มเพื่อปรับ ให้เข้ากับบริบทของประเทศไทย โดยแบ่งเป็น 3 Tier ประกอบด้วย

ลำดับ	ชื่อคอลัมน์	ความหมาย
		Tier 1, Tier 2 มีหน่วยงานรับผิดชอบ, Tier 2 ไม่มีหน่วยงานรับผิดชอบ และ Tier 3
13	หน่วยงานเจ้าของข้อมูล	ชื่อส่วนราชการ รัฐวิสาหกิจ องค์กรมหาชน องค์กรปกครองส่วนท้องถิ่น และหน่วยงานอื่นของรัฐ ที่ทำหน้าที่ตรวจสอบดูแลข้อมูลโดยตรง สร้าง ความมั่นใจได้ว่าการบริหารจัดการข้อมูลสอดคล้องกับนโยบาย มาตรฐาน กฎระเบียบ หรือกฎหมาย
14	ระดับหน่วยงานเจ้าของข้อมูล	ระดับการบริหารราชการแผ่นดินตามพระราชบัญญัติระเบียบบริหารราชการแผ่นดิน พ.ศ. 2534 ซึ่งได้บัญญัติให้การบริหารราชการแผ่นดินแบ่ง ออกเป็น 3 ส่วน ได้แก่ บริหารราชการส่วนกลาง ส่วนภูมิภาค และส่วน ท้องถิ่น ระดับการบริหารราชการแผ่นดิน ในที่นี้ จะหมายรวมเฉพาะการ บริหารราชการส่วนกลางและส่วนภูมิภาค ได้แก่ 1) การบริหารราชการส่วนกลาง ระดับ “กรม หรือส่วนราชการที่เรียกชื่อ อย่างอื่นและมีฐานะเป็นกรม” 2) การบริหารราชการส่วนภูมิภาค ระดับ “จังหวัด”
15	Metadata ของรายการ สถิติทางการที่จังหวัดเป็น เจ้าของข้อมูล	ความสมบูรณ์ของการจัดทำคำอธิบายข้อมูลหรือเมทาดาทาสำหรับชุดข้อมูลภาครัฐ (Metadata Standard) ใน 2 ลักษณะ คือ - มี (14 Mandatory + Optional ตามประเภทข้อมูล) - มี (เฉพาะ 14 Mandatory)
16	ชื่อชุดข้อมูล	ชื่อของชุดข้อมูลที่กำหนดโดยองค์กรที่รับผิดชอบข้อมูล
17	สถานะการลงทะเบียน GD Catalog	สถานะที่นายทะเบียนบัญชีข้อมูลภาครัฐอนุมัติบัญชีข้อมูล ลงทะเบียนแล้ว ยังไม่ลงทะเบียน
18	URLของรายการสถิติทางการที่ลงทะเบียนบน GD Catalog	URL ของชุดข้อมูลหรือรายการสถิติทางการที่เกิดขึ้นภายหลังจากที่นาย ทะเบียนบัญชีข้อมูลภาครัฐอนุมัติบัญชีข้อมูล
19	URL ของรายการสถิติทางการบนระบบบัญชีข้อมูล จังหวัด/ระบบบัญชีข้อมูลหน่วยงาน	URL ของชุดข้อมูลหรือรายการสถิติทางการที่เกิดขึ้นจากการขึ้นทะเบียน ชุดข้อมูลบนระบบบัญชีข้อมูลจังหวัด/ระบบบัญชีข้อมูลหน่วยงาน
20	Row	ลำดับแถวของข้อมูล

ภาคผนวก ค2

คำอธิบายข้อมูล (Metadata)

https://drive.google.com/drive/folders/19dFZ1Agov4M-TQPaZozfk_blvkic4GLv?usp=sharing



ภาพ ค2 QR Code แสดงคำอธิบายข้อมูล (Metadata)

คณะผู้จัดทำ

ลำดับ

ตำแหน่ง

องค์ประกอบ

ลำดับ	ตำแหน่ง	องค์ประกอบ
1	ผู้ว่าราชการจังหวัดกระบี่	ประธานกรรมการ
2	รองผู้ว่าราชการจังหวัดกระบี่	รองประธานกรรมการ
3	ปลัดจังหวัดกระบี่	กรรมการ
4	หัวหน้าสำนักงานจังหวัดกระบี่	กรรมการ
5	ผู้บังคับการตำรวจภูธรจังหวัดกระบี่	กรรมการ
6	นายแพทย์สาธารณสุขจังหวัดกระบี่	กรรมการ
7	พัฒนาการจังหวัดกระบี่	กรรมการ
8	โยธาธิการและผังเมืองจังหวัดกระบี่	กรรมการ
9	ท้องถิ่นจังหวัดกระบี่	กรรมการ
10	หัวหน้าสำนักงานป้องกันและบรรเทาสาธารณภัยจังหวัดกระบี่	กรรมการ
11	คลังจังหวัดกระบี่	กรรมการ
12	พาณิชย์จังหวัดกระบี่	กรรมการ
13	อุตสาหกรรมจังหวัดกระบี่	กรรมการ
14	เกษตรและสหกรณ์จังหวัดกระบี่	กรรมการ
15	เกษตรจังหวัดกระบี่	กรรมการ
16	สหกรณ์จังหวัดกระบี่	กรรมการ
17	ปศุสัตว์จังหวัดกระบี่	กรรมการ
18	ประมงจังหวัดกระบี่	กรรมการ
19	ผู้อำนวยการสำนักงานทรัพยากรธรรมชาติและสิ่งแวดล้อมจังหวัดกระบี่	กรรมการ
20	ขนส่งจังหวัดกระบี่	กรรมการ
21	แรงงานจังหวัดกระบี่	กรรมการ
22	พัฒนาสังคมและความมั่นคงของมนุษย์จังหวัดกระบี่	กรรมการ
23	พลังงานจังหวัดกระบี่	กรรมการ
24	ท่องเที่ยวและกีฬาจังหวัดกระบี่	กรรมการ
25	ประชาสัมพันธ์จังหวัดกระบี่	กรรมการ
26	วัฒนธรรมจังหวัดกระบี่	กรรมการ
27	ศึกษาธิการจังหวัดกระบี่	กรรมการ
28	ผู้อำนวยการแขวงทางหลวงกระบี่	กรรมการ
29	ผู้อำนวยการแขวงทางหลวงชนบทกระบี่	กรรมการ
30	ผู้อำนวยการโครงการชลประทานกระบี่	กรรมการ

คณะผู้จัดทำ**ลำดับ****ตำแหน่ง****องค์ประกอบ**

31	ผู้อำนวยการสถานีอุตุวิทยามหาวิทยาลัย	กรรมการ
32	ผู้อำนวยการการท่องเที่ยวแห่งประเทศไทย (ททท.) สำนักงานกระบี่	กรรมการ
33	ผู้อำนวยการสำนักงานเขตพื้นที่การศึกษามัธยมศึกษาตรัง กระบี่	กรรมการ
34	ผู้อำนวยการสำนักงานพระพุทธศาสนาจังหวัดกระบี่	กรรมการ
35	ผู้อำนวยการสำนักงานเขตพื้นที่ประถมศึกษากระบี่	กรรมการ
36	ผู้อำนวยการท่าอากาศยานกระบี่	กรรมการ
37	ผู้อำนวยการสำนักงานเจ้าท่าภูมิภาค สาขากระบี่	กรรมการ
38	ผู้อำนวยการสถานีพัฒนาที่ดินกระบี่	กรรมการ
39	ผู้อำนวยการศูนย์วิจัยข้าวกระบี่	กรรมการ
40	นายกองค์การบริหารส่วนจังหวัดกระบี่	กรรมการ
41	นายกเทศมนตรีเมืองกระบี่	กรรมการ
42	ผู้อำนวยการกลุ่มงานยุทธศาสตร์และข้อมูลการพัฒนาจังหวัด จังหวัดกระบี่	กรรมการ
43	ประธานกรรมการอาชีพศึกษาจังหวัดกระบี่	กรรมการ
44	นายกสมาคมธุรกิจการท่องเที่ยวจังหวัดกระบี่	กรรมการ
45	ประธานคณะกรรมการบริหารหอการค้าจังหวัดกระบี่	กรรมการ
46	ประธานสภาอุตสาหกรรมจังหวัดกระบี่	กรรมการ
47	สถิติจังหวัดกระบี่	กรรมการและเลขานุการ
48	ผู้อำนวยการกลุ่มงานวิชาการสถิติและวางแผน สำนักงานสถิติจังหวัดกระบี่	ผู้ช่วยเลขานุการ
49	นักวิชาการสถิติ สำนักงานสถิติจังหวัดกระบี่	ผู้ช่วยเลขานุการ
50	เจ้าหน้าที่สำนักงานสถิติ สำนักงานสถิติจังหวัดกระบี่	ผู้ช่วยเลขานุการ

