



แผนพัฒนาสถิติระดับจังหวัด

พ.ศ. 2566 – 2570

(ฉบับทบทวน ประจำปีงบประมาณ พ.ศ. 2567)



"Good statistics for decision makers"

คณะกรรมการสถิติระดับจังหวัดศรีสะเกษ



คำนำ

แผนพัฒนาสถิติระดับจังหวัดศรีสะเกษ พ.ศ. 2566 – 2570 (ฉบับทบทวน ประจำปีงบประมาณ พ.ศ. 2567) มีวัตถุประสงค์ที่จะขับเคลื่อนการพัฒนาาระบบสถิติประเทศไทยในระดับพื้นที่ โดยมียุทธศาสตร์ การดำเนินงานที่ให้ความสำคัญกับการมีส่วนร่วมของหน่วยงานต่าง ๆ ในพื้นที่ ซึ่งในการดำเนินงานเพื่อการ บูรณาการแผนการทำงานร่วมกันของหน่วยงานระดับพื้นที่นั้นพบว่า สถิติเพื่อการตัดสินใจในพื้นที่ของแต่ละ ระดับ (หมู่บ้าน ตำบล อำเภอ จังหวัด) เป็นสถิติที่สะท้อนการดำเนินการของพื้นที่ตามนโยบายของรัฐบาล (Agenda based) และการแก้ไขปัญหาเชิงพื้นที่ (Area based) ซึ่งมีลักษณะเป็นข้อมูลเชิงลึก เป็นระบบ และมีความต้องการข้อมูลเพื่อการตัดสินใจเฉพาะ เพื่อตอบโจทย์การดำเนินนโยบายของรัฐให้มีสถิติที่มี คุณภาพ

แผนพัฒนาสถิติระดับจังหวัดศรีสะเกษ พ.ศ. 2566 – 2570 (ฉบับทบทวน ประจำปีงบประมาณ พ.ศ. 2567) ฉบับนี้ ได้มีการทบทวนยุทธศาสตร์และแผนที่เกี่ยวข้องกับการพัฒนาในระดับจังหวัด รายการสถิติ ทางการที่ตอบประเด็นการพัฒนาจังหวัด ตอบโจทย์ประเด็นสำคัญ (Pain point) ข้อมูลพื้นฐาน ข้อมูลเพื่อ เปรียบเทียบการพัฒนาจังหวัด รวมทั้งแนวทางการพัฒนารายการสถิติทางการและแผนกำหนดความรับผิดชอบ เพื่อให้จังหวัดทราบถึงสถานะความพร้อมเผยแพร่ของสถิติที่สำคัญ จำเป็น ที่สอดคล้องกับยุทธศาสตร์ชาติ 20 ปี แผนแม่บทภายใต้ยุทธศาสตร์ชาติ แผนการปฏิรูปประเทศ เป้าหมายการพัฒนาที่ยั่งยืน (Sustainable Development Goal: SDGs) แผนพัฒนาเศรษฐกิจและสังคมแห่งชาติ ฉบับที่ 13 (พ.ศ. 2566 – 2570) แผนพัฒนาภาค แผนพัฒนากลุ่มจังหวัด แผนพัฒนาจังหวัด (พ.ศ. 2566 – 2570) ที่เป็นปัจจุบัน และ แผนพัฒนาอื่น ๆ ที่เกี่ยวข้องกับการพัฒนาจังหวัด เพื่อให้มั่นใจได้ว่า จังหวัดศรีสะเกษ จะมีสถิติที่สำคัญ จำเป็น และพอเพียงต่อการกำหนดนโยบาย วางแผน และติดตามผลในการพัฒนาจังหวัด รวมทั้งการใช้ ประโยชน์จากสถิติร่วมกัน ในทุกภาคส่วน

การขับเคลื่อนแผนพัฒนาสถิติระดับจังหวัดศรีสะเกษ พ.ศ. 2566 – 2570 (ฉบับทบทวนประจำปี งบประมาณ พ.ศ. 2567) สู่การปฏิบัติ เป็นการบริหารจัดการระบบสถิติในระดับพื้นที่ โดยมีสำนักงานสถิติ จังหวัดทั้ง 76 จังหวัด ในฐานะเป็นหน่วยราชการบริหารส่วนภูมิภาค มีหน้าที่บริหารจัดการข้อมูลสถิติและ สารสนเทศสถิติที่สำคัญ จำเป็น เพื่อสนับสนุนการพัฒนาในระดับพื้นที่ตามนโยบายของรัฐบาล และเป็น เลขานุการคณะกรรมการสถิติระดับจังหวัดซึ่งเป็นกลไกในการขับเคลื่อนให้จังหวัดมีสถิติที่มีคุณภาพ ตรงตาม ความต้องการของพื้นที่อย่างแท้จริง สามารถบูรณาการสถิติเพื่อตอบโจทย์การพัฒนาในทุกระดับ รวมทั้งเป็น การดำเนินการตามพระราชบัญญัติสถิติ พ.ศ. 2550 มาตรา 6 (1) กำหนดให้สำนักงานสถิติแห่งชาติมีหน้าที่ ในการจัดทำแผนแม่บทเกี่ยวกับการดำเนินงานทางสถิติของรัฐ เสนอคณะรัฐมนตรีให้ความเห็นชอบ เพื่อให้ การดำเนินงานด้านสถิติของประเทศมีความเป็นเอกภาพ ข้อมูลสถิติมีมาตรฐาน ลดความซ้ำซ้อนของการจัดทำ สถิติ นำไปสู่การแลกเปลี่ยนข้อมูลระหว่างหน่วยงานภาครัฐและใช้ข้อมูลสถิติและสารสนเทศร่วมกัน และ มาตรา 6 (7) กำหนดให้สำนักงานสถิติแห่งชาติบูรณาการข้อมูล จากหน่วยงานภาครัฐอื่น ๆ เพื่อจัดทำ ฐานข้อมูลสถิติและสารสนเทศของประเทศ เพื่อให้บรรลุวิสัยทัศน์ของแผนแม่บทระบบสถิติประเทศไทย ฉบับที่ 3 (พ.ศ. 2566 – 2570) ที่กำหนดไว้ว่า “ประเทศไทยมีระบบสถิติที่เชื่อถือได้ เพื่อพัฒนาสถิติทางการที่สร้าง คุณค่าในการใช้ประโยชน์สู่ความยั่งยืน”

สารบัญ

	หน้า	
คำนำ	ก	
สารบัญ	ข	
สารบัญภาพ	ง	
สารบัญตาราง	ฉ	
บทที่ 1	บทนำ	1
	1.1 หลักการและเหตุผล	1
	1.2 วัตถุประสงค์การจัดทำแผนพัฒนาสถิติระดับจังหวัด	4
	1.3 แนวทางการจัดทำแผนพัฒนาสถิติระดับจังหวัด	4
	1.4 คำอธิบายศัพท์	5
บทที่ 2	ยุทธศาสตร์และแผนที่เกี่ยวข้องกับการพัฒนาในระดับจังหวัด	8
	2.1 การศึกษายุทธศาสตร์และแผนที่เกี่ยวข้องกับการพัฒนาในระดับจังหวัด	9
	2.2 การวิเคราะห์ประเด็นการพัฒนาจังหวัดภายใต้แผนพัฒนาจังหวัดที่เป็นปัจจุบัน ที่สอดคล้องกับยุทธศาสตร์และแผนที่เกี่ยวข้องกับการพัฒนาในระดับจังหวัด	17
	2.3 การวิเคราะห์สถานการณ์ แนวโน้ม การพัฒนาในระดับจังหวัด	24
บทที่ 3	บัญชีสถิติทางการที่เกี่ยวข้องกับการพัฒนาในระดับจังหวัด	44
	3.1 บัญชีสถิติทางการตามประเด็นการพัฒนาจังหวัด	44
	3.1.1 บัญชีสถิติทางการที่สอดคล้องตามประเด็นการพัฒนาที่ 1 ยกระดับ การผลิตสินค้าเกษตรสู่มาตรฐานอย่างครบวงจร	45
	3.1.2 บัญชีสถิติทางการที่สอดคล้องตามประเด็นการพัฒนาที่ 2 ส่งเสริม ขีดความสามารถด้านการท่องเที่ยวและกีฬาสู่ความเป็นเลิศ	66
	3.1.3 บัญชีสถิติทางการที่สอดคล้องตามประเด็นการพัฒนาที่ 3 พัฒนา เมืองน่าอยู่ สู่คุณภาพชีวิตประชาชนในทุกมิติ	82
	3.1.4 บัญชีสถิติทางการที่สอดคล้องตามประเด็นการพัฒนาที่ 4 อนุรักษ์ ฟื้นฟู และพัฒนาจัดการทรัพยากรธรรมชาติและสิ่งแวดล้อมอย่าง ยั่งยืน	92

สารบัญ (ต่อ)

	หน้า
3.1.5 บัญชีสถิติทางการที่สอดคล้องตามประเด็นการพัฒนาที่ 5 เสริมสร้าง ความมั่นคง และการค้าชายแดนเชื่อมโยงอาเซียน	99
3.2 บัญชีสถิติทางการตามตัวชี้วัดการพัฒนาระดับจังหวัด	114
บทที่ 4 สถานการณ์สถิติทางการ และแนวทางการพัฒนาสถิติทางการ/แผนกำหนด ความรับผิดชอบ	119
4.1 สถานการณ์สถิติทางการ	119
4.2 แนวทางการพัฒนารายการสถิติทางการ	122
บทที่ 5 ปัญหา อุปสรรค และข้อเสนอแนะการพัฒนาสถิติทางการ	169
5.1 ปัญหา อุปสรรค	169
5.2 ข้อเสนอแนะการพัฒนาสถิติทางการ	170
ภาคผนวก	172
ภาคผนวก ก. การวิเคราะห์ประเด็นการพัฒนาจังหวัดภายใต้แผนพัฒนาจังหวัดที่เป็นปัจจุบัน ที่สอดคล้องกับยุทธศาสตร์และแผนที่เกี่ยวข้องกับการพัฒนาในระดับจังหวัด	173
ภาคผนวก ข. ตัวชี้วัดการพัฒนาจังหวัด	176
ภาคผนวก ค. คำอธิบายข้อมูล (Metadata)	179
คณะผู้จัดทำ	187

สารบัญภาพ

	หน้า
ภาพ 1	แนวคิดการพัฒนาสถิติทางการ 3
ภาพ 2	กรอบแนวคิดการวิเคราะห์ยุทธศาสตร์และแผนที่เกี่ยวข้องกับการพัฒนาในระดับจังหวัด 8
ภาพ 3	ยุทธศาสตร์ชาติ 6 ประเด็น และการแปลงยุทธศาสตร์สู่การปฏิบัติ 9
ภาพ 4	เป้าหมายการพัฒนาที่ยั่งยืน 13
ภาพ 5	การจัดกลุ่มเป้าหมายการพัฒนาที่ยั่งยืนตามปัจจัยที่เชื่อมโยงกันใน 5 มิติ 14
ภาพ 6	การเชื่อมโยงยุทธศาสตร์ระดับประเทศสู่แผนพัฒนาจังหวัดศรีสะเกษ พ.ศ. 2566 – 2570 (ฉบับทบทวน ประจำปีงบประมาณ พ.ศ. 2567) 23
ภาพ 7	การเปรียบเทียบค่าดัชนีระหว่างจังหวัดในปี 2564 26
ภาพ 8	การเปรียบเทียบค่าดัชนีระหว่างปี 2563 และ 2564 27
ภาพ 9	การวิเคราะห์ลำดับความสำคัญของมิติการพัฒนาจังหวัด 28
ภาพ 10	ดัชนีการพัฒนารวมของจังหวัดศรีสะเกษ เทียบกับค่ากลางประเทศปี 2560 – 2564 29
ภาพ 11	ดัชนีการพัฒนาด้านเศรษฐกิจและความมั่งคั่งของจังหวัดศรีสะเกษ เทียบกับค่ากลางประเทศปี 2560 – 2564 29
ภาพ 12	ดัชนีด้านพัฒนาด้านสิ่งแวดล้อมของจังหวัดศรีสะเกษ เทียบกับค่ากลางประเทศปี 2560 – 2564 32
ภาพ 13	ดัชนีการพัฒนาด้านสันติภาพและยุติธรรมของจังหวัดศรีสะเกษ เทียบกับค่ากลางประเทศปี 2560 – 2564 34
ภาพ 14	ดัชนีด้านการพัฒนาคนของจังหวัดศรีสะเกษ เทียบกับค่ากลางประเทศปี 2560 – 2564 36
ภาพ 15	ดัชนีการพัฒนาด้านความเป็นหุ้นส่วนพัฒนาของจังหวัดศรีสะเกษ เทียบกับค่ากลางประเทศปี 2560 – 2564 40
ภาพ 16	ห่วงโซ่คุณค่า “การเกษตร” 47
ภาพ 17	ห่วงโซ่คุณค่า “ยกระดับการผลิตสินค้าเกษตรสู่มาตรฐานอย่างครบวงจร” 48
ภาพ 18	ห่วงโซ่คุณค่า “ทุเรียนภูเขาไฟ” 49
ภาพ 19	ห่วงโซ่คุณค่า “การพัฒนาผ้าทอมือ” 50

สารบัญภาพ (ต่อ)

	หน้า	
ภาพ 20	หวังโซ่คุณค่า “ส่งเสริมขีดความสามารถด้านการท่องเที่ยวและกีฬาสู่ความเป็นเลิศ”	68
ภาพ 21	หวังโซ่คุณค่า “การท่องเที่ยวเชิงบูรณาการ”	69
ภาพ 22	หวังโซ่คุณค่า “พัฒนาเมืองน่าอยู่ สู่คุณภาพชีวิตประชาชนในทุกมิติ”	83
ภาพ 23	หวังโซ่คุณค่า “อนุรักษ์ ฟื้นฟู และพัฒนาจัดการทรัพยากรธรรมชาติและสิ่งแวดล้อมอย่างยั่งยืน”	93
ภาพ 24	หวังโซ่คุณค่า “เสริมสร้างความมั่นคง”	101
ภาพ 25	หวังโซ่คุณค่า “การค้าชายแดนเชื่อมโยงอาเซียน”	102
ภาพ 26	จำนวนรายการสถิติทางการจำแนกตามบัญชีสถิติทางการและสถานะความพร้อมเผยแพร่ของข้อมูล	122
ภาพ 27	จำนวนรายการสถิติทางการจำแนกตามความเป็นเจ้าของและความพร้อมเผยแพร่ของข้อมูล	123
ภาพ ก1	การวิเคราะห์ประเด็นการพัฒนาจังหวัด ภายใต้แผนพัฒนาจังหวัดที่เป็นปัจจุบันที่สอดคล้องกับยุทธศาสตร์และแผนที่เกี่ยวข้องกับการพัฒนาในระดับจังหวัด	174
ภาพ ข1	ดัชนีการพัฒนาระดับจังหวัดศรีสะเกษ	177
ภาพ ข2	ค่าตัวชี้วัดการพัฒนาจังหวัดศรีสะเกษ	178

สารบัญตาราง

		หน้า
ตาราง 1	ความสอดคล้องระหว่างประเด็นหมุดหมายตามแผนพัฒนาฯ ฉบับที่ 13 กับ ประเด็นการพัฒนาจังหวัดตามแผนพัฒนาจังหวัด	19
ตาราง 2	ความสอดคล้องระหว่างตัวชี้วัดตามแผนพัฒนาฯ ฉบับที่ 13 และตัวชี้วัดตาม แผนพัฒนาจังหวัด	20
ตาราง 3	กรอบแผนพัฒนาภาคตะวันออกเฉียงเหนือ (พ.ศ. 2566 – 2570) แผนพัฒนา กลุ่มจังหวัดภาคตะวันออกเฉียงเหนือตอนล่าง 2 (พ.ศ. 2566 – 2570) ที่ สอดคล้องกับแผนพัฒนาจังหวัดศรีสะเกษ พ.ศ. 2566 – 2570 (ฉบับทบทวน ประจำปีงบประมาณ พ.ศ. 2567)	21
ตาราง 4	การเปรียบเทียบค่าดัชนีระหว่างจังหวัดในปี 2564	27
ตาราง 5	การเปรียบเทียบค่าดัชนีระหว่างปี 2563 – 2564	28
ตาราง 6	ตัวชี้วัดที่ต้องพัฒนาและตัวชี้วัดที่มีการพัฒนาที่ดีของดัชนีด้านเศรษฐกิจและ ความมั่นคง	30
ตาราง 7	ตัวชี้วัดที่ต้องพัฒนาและตัวชี้วัดที่มีการพัฒนาที่ดีของดัชนีด้านพัฒนาด้าน สิ่งแวดล้อม	33
ตาราง 8	ตัวชี้วัดที่ต้องพัฒนาและตัวชี้วัดที่มีการพัฒนาที่ดีของดัชนีด้านสันติภาพและ ยุติธรรม	35
ตาราง 9	ตัวชี้วัดที่ต้องพัฒนาและตัวชี้วัดที่มีการพัฒนาที่ดีของดัชนีด้านการพัฒนาคน	37
ตาราง 10	ตัวชี้วัดที่ต้องพัฒนาและตัวชี้วัดที่มีการพัฒนาที่ดีของดัชนีด้านความเป็นหุ้นส่วน พัฒนา	40
ตาราง 11	ลำดับความสำคัญของตัวชี้วัดการพัฒนาจังหวัดศรีสะเกษ	42
ตาราง 12	บัญชีสถิติทางการ “ยกระดับการผลิตสินค้าเกษตรสู่มาตรฐานอย่างครบวงจร”	51
ตาราง 13	บัญชีสถิติทางการ “ทุเรียนภูเขาไฟ”	55
ตาราง 14	บัญชีสถิติทางการ “การพัฒนาผ้าทอมือ”	62
ตาราง 15	บัญชีสถิติทางการ “ส่งเสริมขีดความสามารถด้านการท่องเที่ยวและกีฬาสู่ความ เป็นเลิศ”	70
ตาราง 16	บัญชีสถิติทางการ “การท่องเที่ยวเชิงบูรณาการ”	75
ตาราง 17	บัญชีสถิติทางการ “พัฒนาเมืองน่าอยู่ สู่คุณภาพชีวิตประชาชนในทุกมิติ”	84
ตาราง 18	บัญชีสถิติทางการ “อนุรักษ์ ป่าต้นน้ำ และพัฒนาจัดการทรัพยากรธรรมชาติและ สิ่งแวดล้อมอย่างยั่งยืน”	94
ตาราง 19	บัญชีสถิติทางการ “เสริมสร้างความมั่นคง”	103
ตาราง 20	บัญชีสถิติทางการ “การค้าชายแดนเชื่อมโยงอาเซียน”	108
ตาราง 21	บัญชีสถิติทางการ “ตัวชี้วัดการพัฒนาระดับจังหวัด จังหวัดศรีสะเกษ”	115
ตาราง 22	จำนวนรายการสถิติทางการ จำแนกตามชุดข้อมูล ความพร้อมเผยแพร่ของข้อมูล และความเป็นเจ้าของข้อมูล	124
ตาราง 23	รายการสถิติทางการที่กรมเป็นเจ้าของข้อมูล จำแนกตามความพร้อมเผยแพร่ของ ข้อมูล	126

สารบัญตาราง (ต่อ)

	หน้า	
ตาราง 24	รายการสถิติทางการที่หน่วยงานในจังหวัดเป็นเจ้าของข้อมูล จำแนกตามความพร้อมเผยแพร่ของข้อมูล	135
ตาราง 25	แนวทางการพัฒนาบัญชีสถิติทางการที่ความพร้อมเผยแพร่ของข้อมูลเป็น Tier 1 ที่หน่วยงานในจังหวัดเป็นเจ้าของข้อมูล	144
ตาราง 26	แนวทางการพัฒนาบัญชีสถิติทางการที่ความพร้อมเผยแพร่ของข้อมูลเป็น Tier 2 (มีหน่วยงานรับผิดชอบ) ที่หน่วยงานในจังหวัดเป็นเจ้าของข้อมูล	164
ตาราง 27	แนวทางการพัฒนาบัญชีสถิติทางการที่ความพร้อมเผยแพร่ของข้อมูลเป็น Tier 2 (ไม่มีหน่วยงานรับผิดชอบ) ที่หน่วยงานในจังหวัดเป็นเจ้าของข้อมูล	167
ตาราง ค1	ความสัมพันธ์ระหว่างชื่อชุดข้อมูลกับรายการสถิติทางการที่จังหวัดเป็นเจ้าของ	180

บทนำ

1.1 หลักการและเหตุผล

“สถิติ” เป็นวัตถุดิบสำคัญในการกำหนดนโยบาย การวางแผน การตัดสินใจในเรื่องต่าง ๆ ได้อย่างมีเหตุผล ชัดเจน มีหลักฐานเชิงประจักษ์ (Evidence-Based) รวมทั้งการขับเคลื่อนการดำเนินงาน การติดตาม และการประเมินผลตามแผนที่กำหนดไว้ในทุกระดับ ดังนั้น ในการขับเคลื่อนการพัฒนาประเทศ รัฐบาลจำเป็นต้องมีข้อมูลต่าง ๆ เพื่อใช้ในการกำหนดยุทธศาสตร์ วางแผน และติดตามความก้าวหน้าการดำเนินงานตามนโยบายต่าง ๆ

ด้วยการพัฒนาด้านเทคโนโลยีดิจิทัลที่ส่งผลกระทบต่อเปลี่ยนแปลงทั้งด้านเศรษฐกิจและสังคมของประเทศ ทำให้มีข้อมูลและสถิติจำนวนมากเกิดขึ้นจากระบบทะเบียนและการใช้ชีวิตประจำวัน และถือเป็นโอกาสสำคัญที่จะนำเอาข้อมูลและสถิติเหล่านั้นมาใช้ให้เกิดประโยชน์ต่อการพัฒนาประเทศ อีกทั้งประเทศไทยเป็นระบบสถิติแบบกระจายงาน (Decentralized statistical system) กล่าวคือ หน่วยงานภาครัฐต่างมีระบบจัดเก็บข้อมูลทั้งที่ได้จากการบริหารงาน งานทะเบียน และจากความต้องการเฉพาะของหน่วยงาน เพื่อประมวลเป็นสถิติและสารสนเทศตามความต้องการของหน่วยงานเป็นหลัก ซึ่งการดำเนินงานดังกล่าวมีข้อดีคือทำให้หน่วยงานมีข้อมูลเพื่อใช้ในการตัดสินใจตามภารกิจของหน่วยงานได้ตรงความต้องการ สะดวก และรวดเร็ว แต่ในขณะเดียวกัน การกำหนดนโยบายหรือทิศทางการพัฒนาประเทศควรพัฒนาบนพื้นฐานที่เห็นภาพรวมของทุกมิติที่เกี่ยวข้องไม่อาจพิจารณาแยกส่วนระหว่างด้านเศรษฐกิจ สังคม ทรัพยากรธรรมชาติและสิ่งแวดล้อม จึงจำเป็นต้องมีข้อมูลและสถิติที่บูรณาการกันเพื่อสะท้อนให้ผู้กำหนดนโยบายเห็นภาพรวมผ่านเป้าหมาย เป้าประสงค์ และตัวชี้วัดอย่างแท้จริง

ดังนั้น การที่สังคมไทยจะมีสถิติเพื่อสนับสนุนการวางแผนการพัฒนาประเทศ จำเป็นต้องมีการพัฒนาระบบสถิติของประเทศไทยซึ่งได้ใช้กรอบแนวคิด “Demand-Driven” ที่ต้องการผลิตสถิติทางการให้มีคุณภาพบนพื้นฐานของความต้องการใช้สถิติอย่างแท้จริง นั่นคือ มีสถิติที่ใช้ในการจัดทำตัวชี้วัดเพื่อติดตามผลการพัฒนาประเทศ ทั้งด้านเศรษฐกิจ สังคม และทรัพยากรธรรมชาติและสิ่งแวดล้อม และบริหารจัดการระบบสถิติของประเทศเพื่อให้ประเทศมีระบบสถิติที่เชื่อถือได้ มีสถิติทางการที่มีคุณภาพ กล่าวคือมีคุณลักษณะ “ความเหมาะสมต่อการใช้งาน (Fitness for Use)” ซึ่งเกี่ยวข้องกับหลายมิติ เช่น ความตรงกับความต้องการของผู้ใช้ ความถูกต้องแม่นยำ ความทันเวลา การเข้าถึงได้ง่าย และการเปรียบเทียบกันได้ รวมถึงสามารถสนับสนุนการพัฒนาประเทศอย่างยั่งยืนตามที่กำหนดไว้ในยุทธศาสตร์ชาติ แผนพัฒนาเศรษฐกิจและสังคมแห่งชาติ ฉบับที่ 13 ที่มีเป้าหมายในการเร่งเพิ่มศักยภาพของประเทศ เพื่อรับมือกับความเสี่ยงที่อาจส่งผลกระทบต่อฐานรากและเสริมสร้างความสามารถในการสร้างสรรค์ประโยชน์จากโอกาสที่เกิดขึ้นได้อย่างเหมาะสมและทันท่วงที ตามวัตถุประสงค์ที่กำหนดไว้คือ พลิกโฉมประเทศสู่ “สังคมก้าวหน้า เศรษฐกิจสร้างมูลค่าอย่างยั่งยืน”¹

¹ สำนักงานสภาพัฒนาการเศรษฐกิจและสังคมแห่งชาติ, (2565), แผนพัฒนาเศรษฐกิจและสังคมแห่งชาติ ฉบับที่ 13

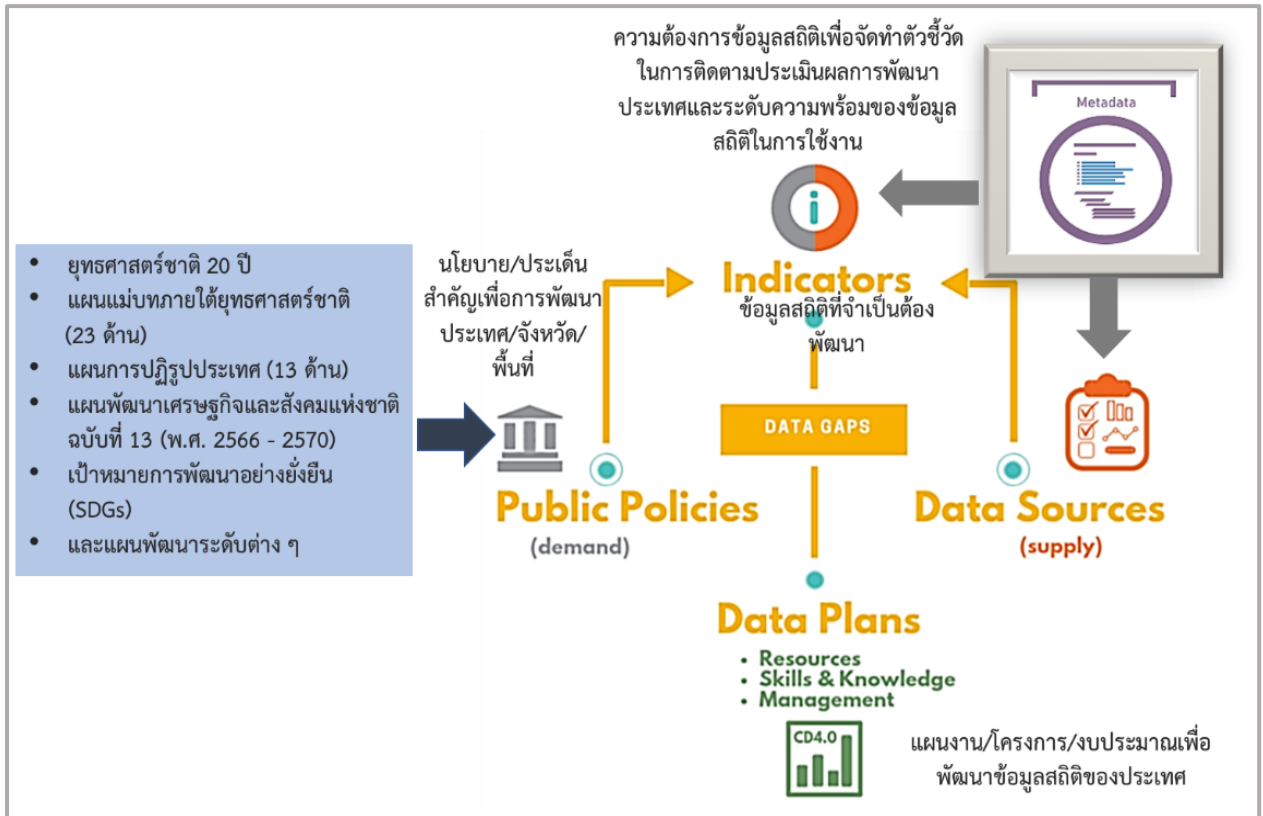
สำนักงานสถิติแห่งชาติได้จัดทำแผนแม่บทระบบสถิติประเทศไทยขึ้นตามพระราชบัญญัติสถิติ พ.ศ. 2550 เพื่อเป็นกรอบการพัฒนากระบวนสถิติของประเทศร่วมกับหน่วยงานต่าง ๆ ให้สามารถผลิตสถิติที่มีความถูกต้องตามหลักวิชาการและสอดคล้องกับมาตรฐานสากล สามารถใช้ข้อมูลและสถิติร่วมกันได้ โดยมีแผนแม่บทระบบสถิติประเทศไทยฉบับที่ 1 (พ.ศ. 2554 – 2558) แผนแม่บทระบบสถิติประเทศไทย ฉบับที่ 2 (พ.ศ. 2559 – 2565) และแผนแม่บทระบบสถิติประเทศไทย ฉบับที่ 3 (พ.ศ. 2566 – 2570) โดยแปลงแผนแม่บทระบบสถิติประเทศไทยไปสู่การปฏิบัติให้เป็นไปอย่างมีประสิทธิภาพ และเกิดผลสัมฤทธิ์อย่างเป็นรูปธรรม สอดรับกับรัฐธรรมนูญแห่งราชอาณาจักรไทย พ.ศ. 2560 มาตรา 258 ข(2) “ให้มีการบูรณาการฐานข้อมูลของหน่วยงานของรัฐทุกหน่วยงานเข้าด้วยกัน เพื่อให้เป็นระบบข้อมูลเพื่อการบริหารราชการแผ่นดินและการบริการประชาชน” ทั้งในระดับภารกิจ (กระทรวง กรม) และระดับพื้นที่ (จังหวัด)

ทั้งนี้ การดำเนินการภายใต้แผนแม่บทระบบสถิติประเทศไทย ฉบับที่ 3 (พ.ศ. 2566 – 2570) ต้องอาศัยการบูรณาการร่วมกับภาคีเครือข่ายในทุกภาคส่วนที่เกี่ยวข้องตั้งแต่ต้นทางในการกำหนดทิศทาง และยุทธศาสตร์ที่สอดคล้องกับบริบทและสถานการณ์ของประเทศ สำหรับการขับเคลื่อนการดำเนินการในระดับพื้นที่ สำนักงานสถิติจังหวัดในฐานะฝ่ายเลขานุการคณะกรรมการสถิติระดับจังหวัดได้มีการพัฒนาข้อมูลสถิติและสารสนเทศระดับพื้นที่ร่วมกับหน่วยงานที่เกี่ยวข้องในระดับพื้นที่ ผ่านกลไกของคณะกรรมการสถิติระดับจังหวัด คณะทำงานสถิติระดับจังหวัด โดยได้มีการจัดทำแผนพัฒนาสถิติระดับจังหวัดขึ้นเป็นครั้งแรกในปี พ.ศ. 2557 ผลลัพธ์ที่ได้ คือ ชุดข้อมูลที่ตอบโจทย์ยุทธศาสตร์จังหวัด ผลิตภัณฑ์ที่มีศักยภาพ (Product champion) ประเด็นปัญหาสำคัญ (Critical issue) และแผนพัฒนาสถิติระดับจังหวัด ซึ่งเป็นกรอบแนวทางการดำเนินงานเพื่อการพัฒนาการจัดเก็บข้อมูลสถิติที่สำคัญและจำเป็นต่อการบริหารงานยุทธศาสตร์จังหวัด โดยมีแผนพัฒนาจังหวัดและแผนปฏิบัติราชการประจำปี เป็นกลไกในการเชื่อมโยงความต้องการข้อมูลกับแนวทางการพัฒนาข้อมูลสถิติระดับจังหวัด เพื่อให้ได้สถิติทางการ (Official Statistics: OS) ระดับจังหวัด คือ รายการข้อมูลสถิติที่สำคัญและจำเป็นที่ใช้สนับสนุนการตัดสินใจ ที่ได้มาจากกระบวนการจัดทำแผนพัฒนาจังหวัด และแผนปฏิบัติราชการประจำปี ที่นำไปสู่การจัดสรรงบประมาณในแผนงานและโครงการประจำปีของจังหวัด ประกอบด้วย ปัจจัยสู่ความสำเร็จ (Critical Success Factor: CSF) ตัวชี้วัด (Key Performance Indicator: KPI) และข้อมูลพื้นฐานที่สำคัญ (Baseline data) รวมทั้งคำอธิบายข้อมูลสถิติทางการ (Official Statistics Metadata) ซึ่งเป็นการอธิบายข้อมูลที่ส่วนราชการดำเนินการจัดเก็บข้อมูลดังกล่าว ทั้งนี้ การขับเคลื่อนจัดทำแผนพัฒนาสถิติระดับจังหวัด (พ.ศ. 2566 – 2570) ได้ดำเนินการผ่านกลไกคณะกรรมการสถิติระดับจังหวัด เพื่อสร้างการมีส่วนร่วม โดยยึดหลักแนวคิด “Demand-Driven” ที่ต้องการผลิตสถิติทางการที่มีคุณภาพบนพื้นฐานของความต้องการใช้สถิติอย่างแท้จริงที่สอดคล้องกับนโยบายสำคัญของประเทศ ได้แก่

- ยุทธศาสตร์ชาติ 20 ปี (พ.ศ. 2561 – 2580)
- แผนแม่บทภายใต้ยุทธศาสตร์ชาติ (23 ประเด็น)
- แผนการปฏิรูปประเทศ
- แผนพัฒนาเศรษฐกิจและสังคมแห่งชาติ ฉบับที่ 13 (พ.ศ. 2566 – 2570)
- เป้าหมายการพัฒนาที่ยั่งยืนที่เชื่อมโยงกับกรอบการจัดทำแผนพัฒนาเศรษฐกิจและสังคมแห่งชาติ ฉบับที่ 13 (พ.ศ. 2566 – 2570)
- แผนยุทธศาสตร์และแผนพัฒนาระดับต่าง ๆ ในประเด็นที่เกี่ยวข้องกับยุทธศาสตร์การพัฒนาจังหวัด
- แผนพัฒนาจังหวัด พ.ศ. 2566 – 2570²

² มติคณะกรรมการบริหารจัดการจังหวัด (ก.บ.จ.) ครั้งที่ 2/2567 เมื่อวันที่ 24 มกราคม 2567 ให้จังหวัดดำเนินการปรับปรุงแผนพัฒนาจังหวัด พ.ศ. 2566 – 2570 และแผนปฏิบัติราชการประจำปี พ.ศ. 2568 เพื่อให้แผนทันสถานการณ์ และใช้เป็นกรอบและทิศทางในการจัดทำแผนปฏิบัติราชการประจำปีของจังหวัด ประจำปีงบประมาณ พ.ศ. 2566 – 2570

เพื่อให้ได้รายการข้อมูลสถิติที่ใช้ในการจัดทำตัวชี้วัดในการติดตามผลการพัฒนาประเทศในแต่ละระดับ โดยเฉพาะในระดับพื้นที่ ซึ่งต้องตรวจสอบสถานะรายการข้อมูลสำคัญที่ภาครัฐมีอยู่ (Data supply) ว่ามีหน่วยงานเจ้าของข้อมูลหรือไม่ (หากเป็นข้อมูลที่เจ้าของข้อมูลเป็นหน่วยงานส่วนราชการส่วนกลาง สำนักงานสถิติแห่งชาติจะทำหน้าที่ประสานต่อไป) ถ้ารายการข้อมูลสถิติมีหน่วยงานเจ้าของข้อมูลแล้ว หน่วยงานเจ้าของข้อมูลจำเป็นต้องจัดทำคำอธิบายข้อมูลหรือเมทาดาทา (Metadata) เพื่อลงทะเบียนเข้าสู่ระบบบัญชีข้อมูลภาครัฐ (Government Data Catalog: GD Catalog) เพื่อให้บริการและให้แน่ใจว่ามีข้อมูลสถิติที่สามารถใช้ในการประเมินและติดตามผลตัวชี้วัดการพัฒนาประเทศในแต่ละระดับได้ ดังภาพ 1



ภาพ 1 แนวคิดการพัฒนาสถิติทางการ

แต่หากมีความจำเป็นต้องมีข้อมูลใดแต่พบว่ายังไม่มีหน่วยงานดำเนินการจัดทำข้อมูล คณะกรรมการสถิติระดับจังหวัดจะพิจารณาขอบหมายหน่วยงานจัดทำข้อมูล ซึ่งกระบวนการดังกล่าวจะนำไปสู่การพัฒนาการจัดทำข้อมูลสถิติทางการในระดับพื้นที่ให้มีข้อมูลที่เพียงพอและตอบโจทย์ความต้องการใช้งานจริงตามความต้องการของผู้ใช้งานได้ รวมทั้งมีข้อมูลสำหรับใช้ในการติดตามและประเมินผลการพัฒนาระดับพื้นที่อย่างถูกต้องและมีธรรมาภิบาล ดังนั้นคณะกรรมการสถิติระดับจังหวัดจึงได้จัดทำแผนพัฒนาสถิติระดับจังหวัดศรีสะเกษฉบับนี้ขึ้น เพื่อเป็นเครื่องมือสำคัญในการกำหนดกรอบแนวทางการดำเนินงานเพื่อการพัฒนาการจัดทำข้อมูลสถิติที่สำคัญและจำเป็นต่อการบริหารงานของจังหวัด

1.2 วัตถุประสงค์การจัดทำแผนพัฒนาสถิติระดับจังหวัด

- 1.2.1 เพื่อศึกษาและวิเคราะห์นโยบายและยุทธศาสตร์ตามยุทธศาสตร์ชาติ 20 ปี (พ.ศ. 2561 – 2580) แผนแม่บทภายใต้ยุทธศาสตร์ชาติ (23 ประเด็น) แผนการปฏิรูปประเทศ แผนพัฒนาเศรษฐกิจและสังคมแห่งชาติ ฉบับที่ 13 (พ.ศ. 2566 – 2570) เป้าหมายการพัฒนาที่ยั่งยืน กรอบแผนพัฒนาภาค (พ.ศ. 2566 – 2570) และแผนพัฒนากลุ่มจังหวัด (พ.ศ. 2566 – 2570) ที่สอดคล้องกับแผนพัฒนาจังหวัด (พ.ศ. 2566 – 2570) หรือนโยบายของผู้บริหารในจังหวัด
- 1.2.2 เพื่อจัดทำรายการข้อมูลสถิติทางการที่เกี่ยวข้องกับการพัฒนาในระดับจังหวัดที่สอดคล้องกับแผนยุทธศาสตร์และแผนพัฒนาระดับต่าง ๆ พร้อมทั้งกำหนดหน่วยงานที่มีหน้าที่รับผิดชอบในการจัดทำข้อมูลที่ยังไม่มีหน่วยงานใดดำเนินการ และเชื่อมโยง/บูรณาการข้อมูลในระดับพื้นที่
- 1.2.3 เพื่อสร้างวัฒนธรรมการใช้ข้อมูลสถิติ สนับสนุนการตัดสินใจในระดับพื้นที่ ตลอดจนสร้างโอกาสการเข้าถึงข้อมูลในระดับพื้นที่ของประชาชน
- 1.2.4 เพื่อสร้างเครือข่าย การมีส่วนร่วมของหน่วยงานในระดับพื้นที่ในการผลิตข้อมูลทางสถิติ และการประยุกต์ใช้ข้อมูลเพื่อการตัดสินใจอย่างมีประสิทธิภาพ
- 1.2.5 เพื่อพัฒนาบุคลากรด้านสถิติของหน่วยงานที่เกี่ยวข้อง ให้มีความเป็นมืออาชีพด้านข้อมูลสถิติ และสารสนเทศที่สนับสนุนการพัฒนาในระดับพื้นที่

1.3 แนวทางการจัดทำแผนพัฒนาสถิติระดับจังหวัด

- 1.3.1 ศึกษายุทธศาสตร์ชาติ 20 ปี (พ.ศ. 2561 – 2580) แผนแม่บทภายใต้ยุทธศาสตร์ชาติ (23 ประเด็น) แผนการปฏิรูปประเทศ และ แผนพัฒนาเศรษฐกิจและสังคมแห่งชาติ ฉบับที่ 13 (พ.ศ. 2566 – 2570) เป้าหมายการพัฒนาที่ยั่งยืน กรอบแผนพัฒนาภาค (พ.ศ. 2566 – 2570) แผนพัฒนากลุ่มจังหวัด (พ.ศ. 2566 – 2570) แผนพัฒนาจังหวัด (พ.ศ. 2566 – 2570) หรือนโยบายของผู้บริหารในจังหวัด
- 1.3.2 วิเคราะห์ความสอดคล้องเชื่อมโยงระหว่างประเด็นการพัฒนาจังหวัด ตัวชี้วัดการพัฒนาฯ กับแผนยุทธศาสตร์และแผนพัฒนาระดับต่าง ๆ โดยมีการประชุมหารือร่วมกับสำนักงานจังหวัด และหน่วยงานที่เกี่ยวข้อง
- 1.3.3 วิเคราะห์ห่วงโซ่คุณค่าจากแผนแม่บทภายใต้ยุทธศาสตร์ชาติ (23 ประเด็น) ซึ่งใช้เป็นกรอบในการจัดทำห่วงโซ่คุณค่าที่สอดคล้องกับแผนพัฒนาจังหวัด โดยมีการประชุมหารือร่วมกับสำนักงานจังหวัดและหน่วยงานที่เกี่ยวข้อง
- 1.3.4 ทบทวนรายการสถิติทางการ 21 สาขา³ รายการข้อมูลสถิติทางการในระดับพื้นที่ และสรุปรวบรวมรายการข้อมูลสถิติทางการของแต่ละห่วงโซ่คุณค่าที่เกี่ยวข้องกับการพัฒนาในระดับจังหวัด เพื่อจัดทำเป็นร่างบัญชีสถิติทางการ

³ สถิติทางการ 21 สาขา ประกอบด้วย ด้านสังคม 9 สาขา ได้แก่ 1) ประชากรศาสตร์ ประชากรและเคหะ 2) แรงงาน 3) การศึกษา 4) ศาสนา ศิลปะ และวัฒนธรรม 5) สุขภาพ 6) สวัสดิการสังคม 7) หญิงและชาย 8) รายได้และรายจ่ายของครัวเรือน 9) ยุติธรรมความมั่นคงการเมือง และการปกครอง ด้านเศรษฐกิจ 11 สาขา ได้แก่ 10) บัญชีประชาชาติ 11) เกษตร และประมง 12) อุตสาหกรรม 13) พลังงาน 14) การค้าและราคา 15) ขนส่ง และโลจิสติกส์ 16) เทคโนโลยีสารสนเทศและการสื่อสาร 17) การท่องเที่ยวและการกีฬา 18) การเงิน การธนาคาร และประกันภัย 19) การคลัง 20) วิทยาศาสตร์ เทคโนโลยีและนวัตกรรม ด้านทรัพยากรธรรมชาติและสิ่งแวดล้อม 21) ทรัพยากรธรรมชาติและสิ่งแวดล้อม

- 1.3.5 จัดทำบัญชีสถิติทางการ ที่แสดงชื่อตัวชี้วัด รายการสถิติทางการ สถานะความพร้อมเผยแพร่
หน่วยงานเจ้าของข้อมูล และระดับหน่วยงานเจ้าของข้อมูล ทั้งนี้สถิติทางการบางรายการใน
บัญชีสถิติทางการอาจจะยังไม่มีการผลิต หรือขาดหน่วยงานที่รับผิดชอบในปัจจุบัน ซึ่งจะต้อง
ได้รับการพิจารณาเป็นส่วนหนึ่งของยุทธศาสตร์การพัฒนาในลำดับต่อไป
- 1.3.6 สรุปข้อเสนอแนะการพัฒนาการจัดเก็บข้อมูลและเสนอแผนการพัฒนาในอนาคต

1.4 คำอธิบายศัพท์

- 1.4.1 **ห่วงโซ่คุณค่าภายใต้แผนแม่บทภายใต้ยุทธศาสตร์ชาติ (23 ประเด็น)⁴** เป็น
องค์ประกอบ (อาจรวมถึงกิจกรรมและกระบวนการต่าง ๆ) ที่มีความสอดคล้องและสัมพันธ์กัน
เป็นระบบภายใต้แผนแม่บทย่อย ตั้งแต่จุดเริ่มต้นของกระบวนการดำเนินงาน (ต้นทาง)
จนกระทั่งสิ้นสุดกระบวนการดำเนินงาน (ปลายทาง) ที่ส่งผลต่อการบรรลุเป้าหมายแผนแม่บท
ย่อยนั้น ๆ ได้ตามที่กำหนด โดยทางสำนักงานสภาพัฒนาการเศรษฐกิจและสังคมแห่งชาติได้
จัดทำ 140 Final Value Chains เพื่อใช้ประกอบการจัดทำโครงการสำคัญต่าง ๆ
- 1.4.2 **ห่วงโซ่คุณค่าทั่วไป (Generic Value Chain: GVC)⁵** เป็นห่วงโซ่คุณค่ารูปแบบ
กลางที่ได้จากการทบทวนประเด็นยุทธศาสตร์การพัฒนาภาพรวมของจังหวัด (กรอบการ
ดำเนินงานปี 2557) สามารถแบ่งแนวทางการพัฒนาเป็น 3 ด้าน คือ เศรษฐกิจ สังคม และ
ทรัพยากร ธรรมชาติและสิ่งแวดล้อม ซึ่งประเด็นในแต่ละด้านจะมีประเด็นย่อยรวม 18 เรื่อง
ในแต่ละเรื่องจะมีการจัดทำห่วงโซ่คุณค่าแสดงกิจกรรมหลัก (Primary activities) และ
กิจกรรมสนับสนุน (Support activities) โดยกิจกรรมทุกประเภทมีส่วนในการช่วยเพิ่มคุณค่า
ให้กับสินค้าหรือบริการ หรือลด แก้ไข ป้องกันปัญหาให้กับประเด็นปัญหาสำคัญที่เลือก โดยแต่
ละกิจกรรมในแต่ละข้อต่อของห่วงโซ่คุณค่า (Value Chain: VC) จะแสดงให้เห็นถึงคุณค่า หรือ
ประโยชน์ให้กับการพัฒนาพื้นที่
- 1.4.3 **ห่วงโซ่คุณค่าที่สอดคล้องกับแผนพัฒนาจังหวัด** เป็นห่วงโซ่คุณค่าของจังหวัด
ในแต่ละประเด็นการพัฒนาภายใต้แผนพัฒนาจังหวัด โดยใช้ห่วงโซ่คุณค่าภายใต้แผนแม่บท
ภายใต้ยุทธศาสตร์ชาติ (23 ประเด็น) 140 Final Value Chains และห่วงโซ่คุณค่าทั่วไป เป็น
กรอบในการจัดทำเพื่อให้ได้ห่วงโซ่คุณค่าตามประเด็นการพัฒนาจังหวัดที่ประกอบด้วยกิจกรรม
หลักและกิจกรรมสนับสนุนที่มีความสอดคล้องและสัมพันธ์กันเป็นระบบ ตั้งแต่จุดเริ่มต้นของ
กระบวนการดำเนินงาน (ต้นทาง) ไปจนกระทั่งสิ้นสุดกระบวนการดำเนินงาน
(ปลายทาง) ที่ส่งผลต่อการบรรลุเป้าหมายประเด็นการพัฒนาจังหวัดได้ตามที่กำหนด
- 1.4.4 **แผนพัฒนาสถิติระดับจังหวัด⁶** เป็นเครื่องมือสำคัญในการกำหนดกรอบ
แนวทางการดำเนินงานเพื่อการพัฒนาการจัดเก็บข้อมูลสถิติที่สำคัญและจำเป็นต่อ
การบริหารงานยุทธศาสตร์จังหวัดในระยะสั้น 1 ปี และระยะกลาง 4 ปี เพื่อให้เชื่อมโยงกับ

⁴ การประชุมเชิงปฏิบัติการการจัดทำโครงการสำคัญ ประจำปีงบประมาณ 2565 เอกสารประกอบการบรรยาย: การวิเคราะห์และประมวลผล
ห่วงโซ่คุณค่า (Value Chain) ที่ส่งผลต่อการบรรลุเป้าหมายแผนแม่บทย่อย Workshop2 วันที่ 9 กรกฎาคม 63

⁵ ผลจากการจัดทำโครงการพัฒนาข้อมูลสถิติและสารสนเทศระดับพื้นที่ 76 จังหวัด และ 18 กลุ่มจังหวัด พ.ศ. 2557

⁶ ผลจากการจัดทำโครงการพัฒนาข้อมูลสถิติและสารสนเทศระดับพื้นที่ 76 จังหวัด และ 18 กลุ่มจังหวัด พ.ศ. 2557

การจัดทำแผนพัฒนาจังหวัดและสอดคล้องกับแผนยุทธศาสตร์และแผนพัฒนาระดับต่าง ๆ ซึ่ง จะกำหนดกิจกรรมต่าง ๆ เพื่อพัฒนาคุณภาพสถิติทางการว่ามีรายการใดบ้าง จะพัฒนาอย่างไร หน่วยงานใดเป็นผู้รับผิดชอบ พร้อมทั้งระบุระยะเวลาที่ต้องดำเนินการด้วย

- 1.4.5 **สถิติทางการ (Official Statistics: OS)**⁷ หมายถึง ข้อความหรือตัวเลขที่เป็น ตัวแทนแสดงถึงคุณลักษณะของสิ่งต่าง ๆ ในประเทศ ที่ประมวลตามความเป็นจริง จากข้อมูลที่เกิดขึ้นรวบรวมได้ตามหลักวิชาการทางสถิติ และเป็นสถิติที่มีความสำคัญต่อการใช้ในการ กำหนดนโยบายเพื่อการพัฒนาประเทศ
- 1.4.6 **บัญชีสถิติทางการ** หมายถึง เอกสารแสดงบรรดารายการสถิติทางการ เพื่อจัดทำแผน กำหนดความรับผิดชอบในการดำเนินงานทางสถิติตามแผนแม่บท
- 1.4.7 **บัญชีสถิติทางการจังหวัดศรีสะเกษ** หมายถึง บัญชีสถิติทางการที่สามารถตอบ สถานการณ์ ประเด็นการพัฒนาจังหวัด และสภาพปัญหาในระดับพื้นที่ ซึ่งราชการส่วนภูมิภาค หรือคณะผู้บริหารจังหวัดมีความจำเป็นต้องใช้ในการวางแผนระดับนโยบายจังหวัด ทั้ง แผนปฏิบัติงานและการจัดสรรงบประมาณในแผนงานและโครงการ
- 1.4.8 **รายการสถิติทางการ** หมายถึง ข้อความหรือตัวเลข ที่เป็นตัวแทนแสดงถึงคุณลักษณะ ของสิ่งต่าง ๆ ในประเทศ ที่ประมวลตามความเป็นจริงจากข้อมูลที่เกิดขึ้นรวบรวมได้ตามหลัก วิชาการทางสถิติ และเป็นสถิติที่มีความสำคัญต่อการใช้ในการกำหนดนโยบายเพื่อ การพัฒนาจังหวัด ที่รวบรวมไว้เป็นบัญชีสถิติทางการตามแผนพัฒนาสถิติระดับจังหวัด
- 1.4.9 **คำอธิบายข้อมูลหรือเมทาดาตา (Metadata)**⁸ หมายถึง ข้อมูลที่ใช้อธิบายข้อมูล หลักหรือกลุ่มข้อมูลอื่น ๆ ที่เกี่ยวข้องทั้งกระบวนการเชิงธุรกิจ (ในที่นี้หมายถึง กระบวนการ ทำงานตามภารกิจของหน่วยงาน) และเชิงเทคโนโลยีสารสนเทศ กฎและข้อจำกัดของข้อมูล และโครงสร้างของข้อมูล เมทาดาตาช่วยให้หน่วยงานสามารถเข้าใจข้อมูล ระบบ และขั้นตอน การทำงานได้ดียิ่งขึ้น โดยการบริหารจัดการเมทาดาตา (Metadata management) เริ่มตั้งแต่ การเก็บรวบรวม การจัดกลุ่ม การดูแล และการควบคุมเมทาดาตา ทั้งนี้ข้อมูลแต่ละชุดควรมี เมทาดาตา เพื่อให้ผู้ใช้งานทราบเกี่ยวกับ ชุดข้อมูล เช่น รายละเอียดชุดข้อมูล สิ่งที่เกี่ยวข้องกับ ชุดข้อมูล วัตถุประสงค์การนำไปใช้ ไฟล์ข้อมูล ประกอบด้วย
- 1) คำอธิบายชุดข้อมูลส่วนหลัก (Mandatory metadata) เป็นรายละเอียดคำอธิบายชุดข้อมูล ส่วนหลักที่ทุกชุดข้อมูลจำเป็นต้องมี โดย 1 ชุดข้อมูล ประกอบด้วยคำอธิบายข้อมูลจำนวน 14 รายการ ได้แก่ ประเภทข้อมูล ชื่อชุดข้อมูล องค์กร ชื่อผู้ติดต่อ อีเมลผู้ติดต่อ คำสำคัญ รายละเอียด วัตถุประสงค์ ความถี่ของการปรับปรุงข้อมูล ขอบเขตเชิงภูมิศาสตร์หรือเชิง พื้นที่ แหล่งที่มา รูปแบบในการเก็บข้อมูล หมวดยุทธศาสตร์ข้อมูลตามธรรมาภิบาลข้อมูลภาครัฐ และสัญญาอนุญาตให้ใช้ข้อมูล

⁷ แผนแม่บทระบบสถิติประเทศไทย พ.ศ. 2554 – 2558 หน้า 6

⁸ มาตรฐานของสำนักงานพัฒนารัฐบาลดิจิทัล (องค์การมหาชน) มสพร. 1-2564 ว่าด้วยแนวทางการจัดทำบัญชีข้อมูลภาครัฐ หน้า 3

- 2) คำอธิบายชุดข้อมูลทางเลือก (Optional metadata) เป็นส่วนของรายละเอียด คำอธิบายชุดข้อมูลเพิ่มเติมที่ช่วยให้รายละเอียดของคำอธิบายชุดข้อมูลมีความสมบูรณ์มากยิ่งขึ้น

1.4.10 **สถานะความพร้อมเผยแพร่ของข้อมูล**⁹ คือ การจัดสถานะความพร้อมข้อมูล ออกเป็น Tier ที่สอดคล้องกับ เป้าหมายการพัฒนาที่ยั่งยืนโดยการนำรายการสถิติมาจัดกลุ่ม เพื่อปรับให้เข้ากับบริบทของประเทศไทย โดยแบ่งเป็น 3 Tier

- Tier 1 คือ สถิติทางการที่มีคำนิยามและวิธีการผลิต มีข้อมูลพร้อมเผยแพร่และมีหน่วยงานรับผิดชอบ
- Tier 2 คือ สถิติทางการที่มีคำนิยามและวิธีการผลิต แต่ยังไม่พร้อมเผยแพร่
- Tier 3 คือ สถิติทางการที่ไม่มีคำนิยามและวิธีการผลิต ไม่มีข้อมูล และไม่มีหน่วยงานรับผิดชอบ

1.4.11 **หน่วยงาน**¹⁰ หมายถึง ส่วนราชการ รัฐวิสาหกิจ องค์กรมหาชน องค์กรปกครองส่วนท้องถิ่น และหน่วยงานอื่นของรัฐ

1.4.12 **เจ้าของข้อมูล (Data owners)**¹¹ หมายถึง หน่วยงานที่ทำหน้าที่ตรวจสอบดูแลข้อมูลโดยตรง สร้างความมั่นใจได้ว่าการบริหารจัดการข้อมูลสอดคล้องกับนโยบาย มาตรฐาน กฎระเบียบ หรือกฎหมาย เจ้าของข้อมูลทำการทบทวนและอนุมัติการดำเนินการต่าง ๆ ที่เกี่ยวข้องกับข้อมูล เช่น การเปลี่ยนแปลงเมทาดาทาและเกณฑ์การทำดาตาคleaning (Data cleansing) นอกจากนี้ยังทำหน้าที่ในการให้สิทธิ์ในการเข้าถึงข้อมูล จัดชั้นความลับของข้อมูล เจ้าของข้อมูลมักจะอยู่ในตำแหน่งบริหาร เช่น ผู้อำนวยการฝ่ายหรือหัวหน้าส่วนงานบุคคลเป็นเจ้าของข้อมูลบุคคล ผู้อำนวยการฝ่ายหรือหัวหน้าส่วนงานการเงินเป็นเจ้าของข้อมูลการเงิน เป็นต้น

1.4.13 **หน่วยงานเจ้าของข้อมูล** หมายถึง ส่วนราชการ รัฐวิสาหกิจ องค์กรมหาชน องค์กรปกครองส่วนท้องถิ่น และหน่วยงานอื่นของรัฐ ที่ทำหน้าที่ตรวจสอบดูแลข้อมูลโดยตรง สร้างความมั่นใจได้ว่าการบริหารจัดการข้อมูลสอดคล้องกับนโยบาย มาตรฐาน กฎระเบียบ หรือกฎหมาย

1.4.14 **ระดับหน่วยงานเจ้าของข้อมูล** หมายถึง ระดับการบริหารราชการแผ่นดินตามพระราชบัญญัติระเบียบบริหารราชการแผ่นดิน พ.ศ. 2534 ซึ่งได้บัญญัติให้การบริหารราชการแผ่นดินแบ่งออกเป็น 3 ส่วน ได้แก่ บริหารราชการส่วนกลาง ส่วนภูมิภาค และส่วนท้องถิ่น ระดับการบริหารราชการแผ่นดิน ในที่นี้ จะหมายรวมเฉพาะการบริหารราชการส่วนกลางและส่วนภูมิภาค ได้แก่

- 1) การบริหารราชการส่วนกลาง ระดับ “กรม หรือส่วนราชการที่เรียกชื่ออย่างอื่นและมีฐานะเป็นกรม”
- 2) การบริหารราชการส่วนภูมิภาค ระดับ “จังหวัด”

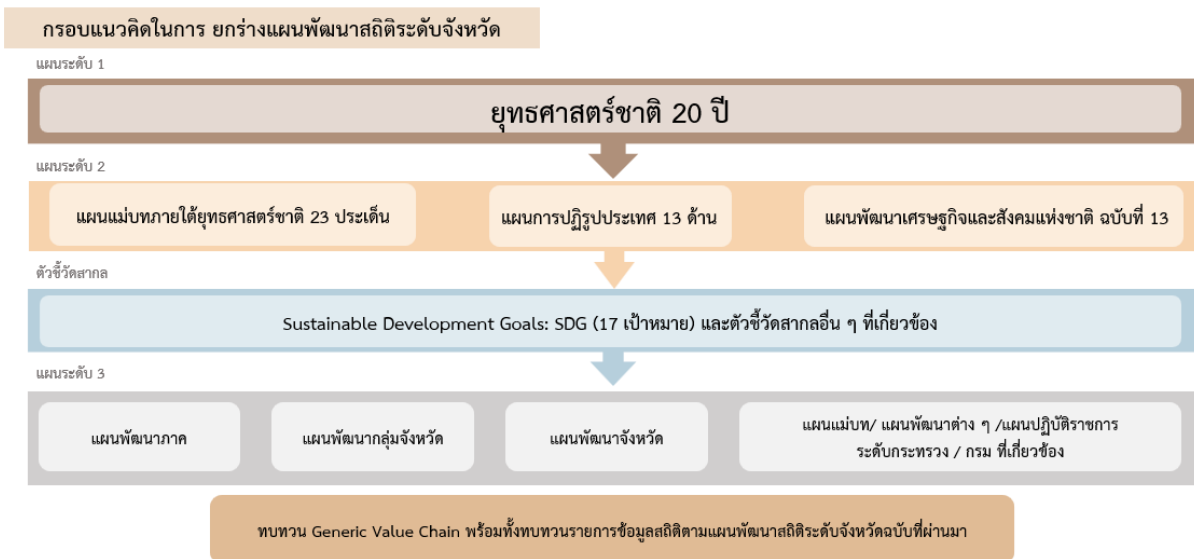
⁹ การประชุมคณะอนุกรรมการสถิติด้านสังคม ครั้งที่ 2/2565 วันศุกร์ที่ 2 กันยายน 2565

¹⁰ พระราชบัญญัติสถิติ พ.ศ. 2550

¹¹ ธรรมนูญข้อมูลภาครัฐ หน้า 36

ยุทธศาสตร์และแผนที่เกี่ยวข้องกับ การพัฒนาในระดับจังหวัด

การขับเคลื่อนในการจัดทำแผนพัฒนาสถิติระดับจังหวัด (พ.ศ. 2566 – 2570) ได้ศึกษายุทธศาสตร์ชาติ 20 ปี (พ.ศ. 2561 – 2580) แผนแม่บทภายใต้ยุทธศาสตร์ชาติ (23 ประเด็น) แผนการปฏิรูปประเทศ แผนพัฒนาเศรษฐกิจและสังคมแห่งชาติ ฉบับที่ 13 (พ.ศ. 2566 – 2570) เป้าหมายการพัฒนาที่ยั่งยืน และตัวชี้วัดสากลอื่น ๆ ที่สำคัญ เช่น การจัดอันดับขีดความสามารถในการแข่งขัน (International Institute for Management Development: IMD) ยุทธศาสตร์การพัฒนาของแผนแม่บท/แผนพัฒนาต่าง ๆ/แผนปฏิบัติการราชการระดับกระทรวง กรมที่เกี่ยวข้อง แผนพัฒนาภาค (พ.ศ. 2566 – 2570) แผนพัฒนากลุ่มจังหวัด (พ.ศ. 2566 – 2570) แผนพัฒนาจังหวัด (พ.ศ. 2566 – 2570) หรือนโยบายของผู้บริหารในจังหวัด เป็นต้น พร้อมทั้งวิเคราะห์ความสอดคล้องเชื่อมโยงระหว่างประเด็นการพัฒนาจังหวัด ตัวชี้วัดการพัฒนากับแผนยุทธศาสตร์และแผนพัฒนาระดับต่าง ๆ เพื่อเป็นกรอบแนวคิดในการดำเนินการในครั้งนี้ ดังภาพ 2



ภาพ 2 กรอบแนวคิดการวิเคราะห์ยุทธศาสตร์และแผนที่เกี่ยวข้องกับการพัฒนาในระดับจังหวัด

2.1 การศึกษายุทธศาสตร์และแผนที่เกี่ยวข้องกับการพัฒนาในระดับจังหวัด

การจัดทำแผนพัฒนาสถิติระดับจังหวัดศรีสะเกษ (พ.ศ. 2566 – 2570) ได้มีการศึกษายุทธศาสตร์และแผนที่เกี่ยวข้องเพื่อให้เกิดความเชื่อมโยงระหว่างแผนและข้อมูลสถิติที่ใช้ในกำหนดนโยบาย การจัดทำตัวชี้วัดเพื่อติดตามประเมินผล ดังนี้

2.1.1 ยุทธศาสตร์ชาติ 20 ปี (พ.ศ. 2561 – 2580)¹²

เครื่องมือสำคัญในการบริหารราชการแผ่นดินและใช้เป็นแนวทางในการสนับสนุนการตัดสินใจของผู้บริหาร รวมถึงการวางกรอบการพัฒนาประเทศให้เป็นไปในแนวทางที่เหมาะสมสอดคล้องกับการเปลี่ยนแปลงของประเทศ ทั้งในด้านเศรษฐกิจ สังคม และทรัพยากรธรรมชาติและสิ่งแวดล้อม ได้อย่างมีประสิทธิภาพ เพื่อให้บรรลุวิสัยทัศน์ “ประเทศไทยมีความมั่นคง มั่งคั่ง ยั่งยืน เป็นประเทศที่พัฒนาแล้ว ด้วยการพัฒนาตามหลักปรัชญาของเศรษฐกิจพอเพียง” หรือตามคติพจน์ “มั่นคง มั่งคั่ง ยั่งยืน” ประกอบด้วย 6 ยุทธศาสตร์ โดยมีการแปลงยุทธศาสตร์สู่การปฏิบัติ ดังภาพ 3 เพื่อยกระดับศักยภาพของประเทศในหลากหลายมิติ พัฒนาคนในทุกมิติและในทุกช่วงวัยให้เป็นคนดี คนเก่ง และมีคุณภาพ สร้างโอกาสและความเสมอภาคทางสังคม สร้างการเติบโตบนคุณภาพชีวิตที่เป็นมิตรกับสิ่งแวดล้อม และมีภาครัฐของประชาชนเพื่อประชาชน และประโยชน์ส่วนรวม



ภาพ 3 ยุทธศาสตร์ชาติ 6 ประเด็น และการแปลงยุทธศาสตร์สู่การปฏิบัติ

¹² ยุทธศาสตร์ชาติ 20 ปี (พ.ศ. 2561 – 2580), ราชกิจจานุเบกษา เล่มที่ 135 ตอนที่ 82 ก

2.1.2 แผนแม่บทภายใต้ยุทธศาสตร์ชาติ¹³

แผนแม่บทภายใต้ยุทธศาสตร์ชาติเป็นส่วนสำคัญในการถ่ายทอดเป้าหมายและประเด็นยุทธศาสตร์ของยุทธศาสตร์ชาติลงสู่แผนระดับต่าง ๆ ต่อไป ซึ่งได้คำนึงถึงประเด็นร่วมหรือประเด็นตัดข้ามยุทธศาสตร์และการประสานเชื่อมโยงเป้าหมายของแต่ละแผนแม่บทภายใต้ยุทธศาสตร์ชาติให้มีความสอดคล้องไปในทิศทางเดียวกัน โดยแผนแม่บทภายใต้ยุทธศาสตร์ชาติประกอบด้วย สถานการณ์และแนวโน้มที่เกี่ยวข้องของแผนแม่บท เป้าหมายและตัวชี้วัดในการดำเนินการ ซึ่งแบ่งช่วงเวลาออกเป็น 4 ช่วง ช่วงละ 5 ปี รวมทั้งกำหนดแนวทางการพัฒนา และแผนงาน/โครงการที่สำคัญของแผนแม่บทภายใต้ยุทธศาสตร์ชาติ เพื่อเป็นกรอบในการดำเนินการของหน่วยงานที่เกี่ยวข้องให้บรรลุเป้าหมายการพัฒนาประเทศที่กำหนดไว้ในยุทธศาสตร์ว่า “ประเทศชาติมั่นคง ประชาชนมีความสุข เศรษฐกิจพัฒนาอย่างต่อเนื่อง สังคมเป็นธรรม ฐานทรัพยากรธรรมชาติยั่งยืน” โดยยกระดับศักยภาพของประเทศในหลายมิติ พัฒนาคมนในทุกมิติและในทุกช่วงวัยให้เป็นคนดี เก่ง และมีคุณภาพ สร้างโอกาสและความเสมอภาคทางสังคม สร้างการเติบโตบนคุณภาพชีวิตที่เป็นมิตรกับสิ่งแวดล้อม และมีภาครัฐของประชาชนเพื่อประชาชนและประโยชน์ส่วนรวม โดยแผนแม่บทภายใต้ยุทธศาสตร์ชาติ มีจำนวน 23 ฉบับ ได้แก่

- 1) ความมั่นคง
- 2) การต่างประเทศ
- 3) การเกษตร
- 4) อุตสาหกรรมและบริการแห่งอนาคต
- 5) การท่องเที่ยว
- 6) พื้นที่และเมืองน่าอยู่อัจฉริยะ
- 7) โครงสร้างพื้นฐาน ระบบโลจิสติกส์ และดิจิทัล
- 8) ผู้ประกอบการและวิสาหกิจขนาดกลางและขนาดย่อมยุคใหม่
- 9) เขตเศรษฐกิจพิเศษ
- 10) การปรับเปลี่ยนค่านิยม และวัฒนธรรม
- 11) ศักยภาพคนตลอดช่วงชีวิต
- 12) การพัฒนาการเรียนรู้
- 13) การเสริมสร้างให้คนไทยมีสุขภาพพะวะที่ดี
- 14) ศักยภาพการกีฬา
- 15) พลังทางสังคม
- 16) เศรษฐกิจฐานราก
- 17) ความเสมอภาคและหลักประกันสังคม
- 18) การเติบโตอย่างยั่งยืน
- 19) การบริหารจัดการน้ำทั้งระบบ
- 20) การบริการประชาชนและประสิทธิภาพภาครัฐ
- 21) การต่อต้านการทุจริตและประพฤติมิชอบ
- 22) กฎหมายและกระบวนการยุติธรรม
- 23) การวิจัยและพัฒนานวัตกรรม

¹³ สรุปลสาระสำคัญแผนแม่บทภายใต้ยุทธศาสตร์ชาติ (พ.ศ. 2561 – 2580), สำนักงานสภาพัฒนาการเศรษฐกิจและสังคมแห่งชาติ

แผนแม่บทภายใต้ยุทธศาสตร์ชาติทั้ง 23 ฉบับ เป็นการกำหนดประเด็นในลักษณะที่มีการบูรณาการ และเชื่อมโยงระหว่างยุทธศาสตร์ชาติด้านที่เกี่ยวข้อง และประเด็นการพัฒนาจะไม่มี ความซ้ำซ้อนกันระหว่าง แผนแม่บทฯ เพื่อให้ส่วนราชการสามารถนำแผนแม่บทฯ ไปใช้ในทางปฏิบัติได้อย่างมีประสิทธิภาพ และ ป้องกันการเกิดความสับสน โดยแผนแม่บทภายใต้ยุทธศาสตร์ชาติเป็นแผนระดับที่ 2 ที่มีความสำคัญในการ เป็นแนวทางการพัฒนาและขับเคลื่อนประเทศเพื่อให้บรรลุเป้าหมายของยุทธศาสตร์ และถ่ายทอดไปสู่ แนวทางในการปฏิบัติในแผนระดับที่ 3 ของหน่วยงาน ตามมติคณะรัฐมนตรีเมื่อวันที่ 4 ธันวาคม 2560

นอกจากนี้ สำนักงานสภาพัฒนาการเศรษฐกิจและสังคมแห่งชาติได้จัดทำห่วงโซ่คุณค่าของ ประเทศไทย¹⁴ (Final Value Chain Thailand) ที่ส่งผลให้บรรลุ 140 เป้าหมายแผนแม่บทย่อย ภายใต้แผน แม่บทภายใต้ยุทธศาสตร์ (ฉบับแก้ไข ปี 2566)

2.1.3 แผนการปฏิรูปประเทศ (ฉบับปรับปรุง)¹⁵

แผนการปฏิรูปประเทศ (ฉบับปรับปรุง) เป็นแผนระดับที่ 2 ตามมติคณะรัฐมนตรี เมื่อวันที่ 4 ธันวาคม 2560 โดยส่งผลกระทบต่อภารกิจของยุทธศาสตร์ชาติ และแผนแม่บทภายใต้ยุทธศาสตร์ ซึ่งทุกหน่วยงานต้องดำเนินการตามกิจกรรมปฏิรูปประเทศที่จะส่งผลให้เกิดการเปลี่ยนแปลงต่อประชาชน อย่างมีนัยสำคัญ (Big Rock) นำไปสู่การปฏิบัติตามหลักความสัมพันธ์เชิงเหตุและผล (Causal Relationship: XYZ) เพื่อให้บรรลุผลสัมฤทธิ์ตามเป้าหมายของยุทธศาสตร์ชาติของแต่ละช่วงเวลา 5 ปี โดยแผนการปฏิรูปประเทศ ฉบับปรับปรุงจะดำเนินการคู่ขนานไปกับเล่มแผนการปฏิรูปประเทศฉบับเดิมที่ประกาศใช้เมื่อเดือนเมษายน 2561 ที่เป็นกิจกรรมในลักษณะภารกิจปกติของหน่วยงาน ซึ่งแผนการปฏิรูปประเทศ ได้แก่ ด้านการเมือง ด้านการ บริหารราชการแผ่นดิน ด้านกฎหมาย ด้านกระบวนการยุติธรรม ด้านเศรษฐกิจ ด้านทรัพยากรธรรมชาติและ สิ่งแวดล้อม ด้านสาธารณสุข ด้านสื่อสารมวลชน เทคโนโลยีสารสนเทศ ด้านสังคม ด้านพลังงาน ด้านการ ป้องกันและปราบปรามการทุจริตและประพฤติมิชอบ ด้านการศึกษา ด้านวัฒนธรรม กีฬา แรงงาน และการ พัฒนาทรัพยากรมนุษย์

2.1.4 (ร่าง) แผนพัฒนาเศรษฐกิจและสังคมแห่งชาติ ฉบับที่ 13 (พ.ศ. 2566 – 2570)¹⁶

แผนพัฒนาเศรษฐกิจและสังคมแห่งชาติ ฉบับที่ 13 (พ.ศ. 2566 – 2570) เป็นแผนพัฒนา ฉบับแรกที่เริ่มต้นกระบวนการยกร่างกรอบแผนแม่บทภายใต้ยุทธศาสตร์ชาติและจะมีผลในการใช้เป็นกรอบ เพื่อกำหนดแผนแม่บทภายใต้ยุทธศาสตร์ชาติ และแผนปฏิบัติการในช่วง 5 ปีที่สองของยุทธศาสตร์ชาติ 20 ปี โดยการกำหนดทิศทางการพัฒนาประเทศในระยะของแผนพัฒนาฯ ได้น้อมนำปรัชญาของเศรษฐกิจพอเพียง มาเป็นหลักในการขับเคลื่อนและวางแผนการพัฒนาประเทศ ไปสู่การบรรลุเป้าหมายในมิติต่าง ๆ ภายใต้ ยุทธศาสตร์ชาติได้อย่างเป็นรูปธรรม ซึ่งการกำหนดทิศทางการพัฒนาประเทศในระยะต่อไป จำเป็นต้องให้ ความสำคัญกับปัจจัยทั้งภายในและภายนอก ตลอดจนผลจากการเปลี่ยนแปลงของปัจจัยที่จะมีอิทธิพลต่อ โครงสร้างและองค์ประกอบของประเทศในทุกมิติ เพื่อนำมาประมวลผลประกอบการกำหนดทิศทางการพัฒนา ประเทศที่ควรจะมีไปในอนาคต บนหลักปรัชญาของเศรษฐกิจพอเพียงที่สอดคล้องกับเป้าหมายการพัฒนา ที่ยั่งยืนของโลก

¹⁴ ห่วงโซ่คุณค่าของประเทศไทย (Value Chain Thailand) (ฉบับแก้ไขปี 2566), สำนักงานสภาพัฒนาการเศรษฐกิจและสังคมแห่งชาติ

¹⁵ แผนการปฏิรูปประเทศ (ฉบับปรับปรุง), สำนักงานสภาพัฒนาการเศรษฐกิจและสังคมแห่งชาติ

¹⁶ (ร่าง) แผนพัฒนาเศรษฐกิจและสังคมแห่งชาติ ฉบับที่ 13 (พ.ศ. 2566 – 2570)

แผนพัฒนาฯ ฉบับที่ 13 มีจุดมุ่งหมายเพื่อขับเคลื่อนการพัฒนาประเทศให้สามารถบรรลุผลตามเป้าหมายการพัฒนาในระยะยาวที่กำหนดไว้ในยุทธศาสตร์ชาติ โดยมุ่งหวังให้แผนพัฒนาฯ ฉบับที่ 13 (พ.ศ. 2566 – 2570) ทำหน้าที่เป็นกลไกในการขับเคลื่อนที่มีลำดับความสำคัญสูงต่อการพัฒนาประเทศในระยะ 5 ปี และเพื่อผลักดันให้ประเทศสามารถก้าวข้ามความท้าทายต่าง ๆ เพื่อขับเคลื่อนสู่ความเจริญเติบโตที่ทุกภาคส่วนได้รับประโยชน์อย่างเท่าเทียมกัน โดยมีวัตถุประสงค์เพื่อพลิกโฉมประเทศไทยสู่ “สังคมก้าวหน้า เศรษฐกิจสร้างมูลค่าอย่างยั่งยืน” จึงได้กำหนดเป้าหมายหลัก 5 ประการ ประกอบด้วย

- 1) การปรับโครงสร้างการผลิตสู่เศรษฐกิจฐานนวัตกรรม
- 2) การพัฒนาคนสำหรับโลกยุคใหม่
- 3) การมุ่งสู่สังคมแห่งโอกาสและความเป็นธรรม
- 4) การเปลี่ยนผ่านไปสู่ความยั่งยืน
- 5) การเสริมสร้างความสามารถของประเทศในการรับมือกับความเสี่ยงและการเปลี่ยนแปลงภายใต้บริบทโลกใหม่

ดังนั้น แผนพัฒนาฯ ฉบับที่ 13 จึงได้กำหนดหมวดหมู่การพัฒนา จำนวน 13 ประการ ที่มีลักษณะเชิงบูรณาการ ซึ่งสามารถนำไปสู่การพัฒนาทั้งในด้านเศรษฐกิจ สังคม ทรัพยากรธรรมชาติและสิ่งแวดล้อมไปพร้อม ๆ กัน ทำให้หมวดหมู่แต่ละประการสามารถสนับสนุนเป้าหมายหลักได้มากกว่าหนึ่งข้อ โดยหมวดหมู่ทั้ง 13 ประการ แบ่งออกได้เป็น 4 มิติ ดังนี้

1) มิติภาคการผลิตและบริการเป้าหมาย

- | | |
|---------------|--|
| หมวดหมู่ที่ 1 | ไทยเป็นประเทศชั้นนำด้านสินค้าเกษตรและเกษตรแปรรูปมูลค่าสูง |
| หมวดหมู่ที่ 2 | ไทยเป็นจุดหมายของการท่องเที่ยวที่เน้นคุณภาพและความยั่งยืน |
| หมวดหมู่ที่ 3 | ไทยเป็นฐานการผลิตยานยนต์ไฟฟ้าที่สำคัญของโลก |
| หมวดหมู่ที่ 4 | ไทยเป็นศูนย์กลางทางการแพทย์และสุขภาพมูลค่าสูง |
| หมวดหมู่ที่ 5 | ไทยเป็นประตูการค้าการลงทุนและยุทธศาสตร์ทางโลจิสติกส์ที่สำคัญของภูมิภาค |
| หมวดหมู่ที่ 6 | ไทยเป็นศูนย์กลางด้านดิจิทัลและอุตสาหกรรมอิเล็กทรอนิกส์อัจฉริยะของอาเซียน |

2) มิติโอกาสและความเสมอภาคทางเศรษฐกิจและสังคม

- | | |
|---------------|--|
| หมวดหมู่ที่ 7 | ไทยมีวิสาหกิจขนาดกลางและขนาดย่อมที่เข้มแข็ง มีศักยภาพสูง และสามารถแข่งขันได้ |
| หมวดหมู่ที่ 8 | ไทยมีพื้นที่และเมืองอัจฉริยะที่น่าอยู่ ปลอดภัย เติบโตได้อย่างยั่งยืน |
| หมวดหมู่ที่ 9 | ไทยมีความยากจนข้ามรุ่นลดลง และคนไทยทุกคนมีความคุ้มครองทางสังคมที่เพียงพอ เหมาะสม |

3) มิติความยั่งยืนของทรัพยากรธรรมชาติและสิ่งแวดล้อม

- | | |
|----------------|--|
| หมวดหมู่ที่ 10 | ไทยมีเศรษฐกิจหมุนเวียนและสังคมคาร์บอนต่ำ |
| หมวดหมู่ที่ 11 | ไทยสามารถลดความเสี่ยงและผลกระทบจากภัยธรรมชาติและ การเปลี่ยนแปลงสภาพภูมิอากาศ |

4) มิติปัจจัยผลักดันการพลิกโฉมประเทศ

- | | |
|----------------|---|
| หมวดหมู่ที่ 12 | ไทยมีกำลังคนสมรรถนะสูง มุ่งเรียนรู้อย่างต่อเนื่อง ตอบโจทย์การพัฒนาแห่งอนาคต |
| หมวดหมู่ที่ 13 | ไทยมีภาครัฐที่ทันสมัย มีประสิทธิภาพ และตอบโจทย์ประชาชน |

2.1.5 การพัฒนาที่ยั่งยืน (Sustainable development)¹⁷

การพัฒนาที่ยั่งยืน คือ แนวทางการพัฒนาที่ตอบสนอง ความต้องการของคนรุ่นปัจจุบัน โดยไม่ลดทอนความสามารถในการตอบสนอง ความต้องการของคนรุ่นหลัง (Brundtland report, 1987) โดยการบรรลุการพัฒนาที่ยั่งยืน มีองค์ประกอบสำคัญ 3 ประการ ได้แก่ การเติบโตทางเศรษฐกิจ (Economic growth) ความครอบคลุมทางสังคม (Social inclusion) และการคุ้มครองสิ่งแวดล้อม (Environmental protection)



ภาพ 4 เป้าหมายการพัฒนาที่ยั่งยืน

ในการประชุมสมัชชาสหประชาชาติสมัยสามัญ ครั้งที่ 70 เมื่อวันที่ 25 กันยายน 2558 ณ สำนักงานใหญ่สหประชาชาติ ประเทศไทยและประเทศสมาชิกสหประชาชาติรวม 193 ประเทศ ร่วมลงนามรับรองวาระการพัฒนาที่ยั่งยืน ค.ศ. 2030 (2030 Agenda for Sustainable Development) ซึ่งเป็นกรอบการพัฒนาของโลกเพื่อร่วมกันบรรลุการพัฒนาทางสังคม เศรษฐกิจ และสิ่งแวดล้อมอย่างยั่งยืน โดยไม่ทิ้งใครไว้ข้างหลัง ภายในปี ค.ศ. 2030 โดยกำหนดให้มีเป้าหมายการพัฒนาที่ยั่งยืนเป็นแนวทางให้แต่ละประเทศดำเนินการร่วมกัน

¹⁷ สำนักงานสภาพัฒนาการเศรษฐกิจและสังคมแห่งชาติ, <https://sdgs.nesdc.go.th/>

เป้าหมายการพัฒนาที่ยั่งยืน 17 เป้าหมาย
ประกอบไปด้วย 169 เป้าหมายย่อย (SDG Targets)
ที่มีความเป็นสากล เชื่อมโยงและเกื้อหนุนกัน และ
กำหนดให้มี 247 ตัวชี้วัด เพื่อใช้ติดตามและประเมิน
ความก้าวหน้าของการพัฒนา โดยสามารถจัดกลุ่ม
เป้าหมายการพัฒนาที่ยั่งยืนตามปัจจัยที่เชื่อมโยงกัน
ใน 5 มิติ (5P) ได้แก่



ภาพ 5 การจัดกลุ่มเป้าหมายการพัฒนาที่ยั่งยืนตามปัจจัยที่เชื่อมโยงกันใน 5 มิติ

1) การพัฒนาคน (People) ให้ความสำคัญกับการขจัดปัญหาความยากจนและความหิวโหย และลดความเหลื่อมล้ำในสังคม ประกอบด้วย

- เป้าหมายที่ 1: ขจัดความยากจน
- เป้าหมายที่ 2: ยุติความหิวโหย บรรลุความมั่นคงทางอาหารและยกระดับโภชนาการสำหรับทุกคนในทุกวัย
- เป้าหมายที่ 3: สร้างหลักประกันว่าคนมีชีวิตที่มีสุขภาพดีและส่งเสริมสวัสดิภาพสำหรับทุกคนในทุกวัย
- เป้าหมายที่ 4: สร้างหลักประกันว่าทุกคนมีการศึกษาที่มีคุณภาพอย่างครอบคลุมและเท่าเทียม และสนับสนุนโอกาสในการเรียนรู้ตลอดชีวิต
- เป้าหมายที่ 5: บรรลุความเท่าเทียมระหว่างเพศ และเสริมสร้างความเข้มแข็งให้แก่สตรีและเด็กหญิง

2) สิ่งแวดล้อม (Planet) ให้ความสำคัญกับการปกป้องและรักษาทรัพยากรธรรมชาติและสภาพภูมิอากาศเพื่อพลเมืองโลกรุ่นต่อไป ประกอบด้วย

- เป้าหมายที่ 7: สร้างหลักประกันให้ทุกคนสามารถเข้าถึงพลังงานสมัยใหม่ที่ยั่งยืนในราคาที่ย่อมเยา
- เป้าหมายที่ 8: ส่งเสริมการเติบโตทางเศรษฐกิจที่ต่อเนื่อง ครอบคลุม และยั่งยืน การจ้างงานเต็มที่มีคุณภาพ และการมีงานที่เหมาะสมสำหรับทุกคน
- เป้าหมายที่ 9: สร้างโครงสร้างพื้นฐานที่มีความทนทาน ส่งเสริมการพัฒนาอุตสาหกรรมที่ครอบคลุมและยั่งยืน และส่งเสริมนวัตกรรม
- เป้าหมายที่ 10: ลดความไม่เสมอภาคภายในประเทศและระหว่างประเทศ
- เป้าหมายที่ 11: ทำให้เมืองและการตั้งถิ่นฐานของมนุษย์มีความครอบคลุม ปลอดภัย มีภูมิทัศน์ที่ทนทาน และยั่งยืน

3) เศรษฐกิจและความมั่งคั่ง (Prosperity) ส่งเสริมให้ประชาชนมีความเป็นอยู่ที่ดีและสอดคล้องกับธรรมชาติ ประกอบด้วย

- เป้าหมายที่ 6: สร้างหลักประกันว่าจะมีการจัดให้มีน้ำและสุขอนามัยสำหรับทุกคนและมีการบริหารจัดการที่ยั่งยืน
- เป้าหมายที่ 12: สร้างหลักประกันให้มีรูปแบบการผลิตและการบริโภคที่ยั่งยืน

เป้าหมายที่ 13: เร่งต่อสู้กับการเปลี่ยนแปลงสภาพภูมิอากาศและผลกระทบที่เกิดขึ้น

เป้าหมายที่ 14: อนุรักษ์และใช้ประโยชน์จากมหาสมุทร ทะเล และทรัพยากรทางทะเลอย่างยั่งยืน เพื่อการพัฒนาที่ยั่งยืน

เป้าหมายที่ 15: ปกป้อง ฟื้นฟู และสนับสนุนการใช้ระบบนิเวศบนบกอย่างยั่งยืน จัดการป่าไม้อย่างยั่งยืนต่อสู้การกลายสภาพเป็นทะเลทราย หยุดการเสื่อมโทรมของที่ดินและฟื้นสภาพกลับมาใหม่ และหยุดการสูญเสียความหลากหลายทางชีวภาพ

4) สันติภาพและความยุติธรรม (Peace) ยึดหลักการอยู่ร่วมกันอย่างสันติ มีสังคมที่สงบสุข และไม่แบ่งแยก ประกอบด้วย

เป้าหมายที่ 16: ส่งเสริมสังคมที่สงบสุขและครอบคลุมเพื่อการพัฒนาที่ยั่งยืน ให้ทุกคนเข้าถึงความยุติธรรมและสร้างสถาบันที่มีประสิทธิภาพรับผิดชอบและครอบคลุมในทุกระดับ

5) ความเป็นหุ้นส่วนการพัฒนา (Partnership) ความร่วมมือของทุกภาคส่วนในการขับเคลื่อนวาระการพัฒนาที่ยั่งยืน ประกอบด้วย

เป้าหมายที่ 17: เสริมความเข้มแข็งให้แก่กลไกการดำเนินงานและฟื้นฟูสภาพหุ้นส่วนความร่วมมือระดับโลกสำหรับการพัฒนาที่ยั่งยืน

2.1.6 แผนพัฒนาภาคตะวันออกเฉียงเหนือตอนล่าง 2 (พ.ศ. 2560 – 2565)¹⁸

แผนพัฒนาภาคตะวันออกเฉียงเหนือ (พ.ศ. 2560 – 2565) มีเป้าหมายการพัฒนามุ่งพัฒนาอีสานสู่มิติใหม่ให้เป็น “ศูนย์กลางเศรษฐกิจของอนุภาคลุ่มแม่น้ำโขง”

ตัวชี้วัด

- 1) อัตราการเติบโตทางเศรษฐกิจของภาค
- 2) สัมประสิทธิ์ความไม่เสมอภาค (Gini Coefficient) ในการกระจายรายได้

แนวทางการพัฒนา

ภาคตะวันออกเฉียงเหนือมีปัญหาพื้นฐานด้านการขาดแคลนน้ำ ดินคุณภาพต่ำ ประสบอุทกภัย และภัยแล้งซ้ำซาก คนมีปัญหาทั้งในด้านความยากจน และมีปัญหาภาวะทุพโภชนาการ แต่มีความพร้อมด้านสถาบันการศึกษาและสถาบันวิจัย ดังนั้น การพัฒนาเศรษฐกิจและสังคมภาคตะวันออกเฉียงเหนือไปสู่ความ “มั่นคง มั่งคั่ง ยั่งยืน” จำเป็นจะต้องแก้ไขปัญหาคอขวดที่เกี่ยวกับการพัฒนาการวิจัยเพื่อใช้ความรู้ เทคโนโลยี นวัตกรรม และความคิดสร้างสรรค์ในการเสริมสร้างความเข้มแข็งของเศรษฐกิจภายในภาค ให้มีการเจริญเติบโตได้อย่างเต็มศักยภาพ พร้อมทั้งแสวงหาโอกาสการนำความรู้ ทักษะ เทคโนโลยีและนวัตกรรมจากภายนอกมาช่วยขับเคลื่อน โดยการใช้ประโยชน์จากโครงการพัฒนาโครงสร้างพื้นฐานด้านคมนาคมขนส่งขนาดใหญ่ที่เชื่อมโยงภาคตะวันออกเฉียงเหนือกับโครงข่ายและข้อตกลงกับประเทศเพื่อนบ้านในกลุ่มอนุภาคลุ่มแม่น้ำโขงที่กำลังมีการเจริญเติบโตอย่างรวดเร็วมาเสริมสร้างกิจกรรมการพัฒนาใหม่ ๆ ให้แก่ภาค เพื่อให้มีอัตราการเติบโตที่สูงเพียงพอต่อการลดความเหลื่อมล้ำกับพื้นที่ส่วนอื่น ๆ ของประเทศได้ในระยะยาว

¹⁸ เป้าหมายและแนวทางการพัฒนาภาคตะวันออกเฉียงเหนือตอนล่าง 2 หน้า 14

2.1.7 แผนพัฒนาภูมิภาคตะวันออกเฉียงเหนือตอนล่าง 2 (อุบลราชธานี ศรีสะเกษ ยโสธร และอำนาจเจริญ) ประจำปีงบประมาณ พ.ศ. 2566 – 2570¹⁹

กลุ่มจังหวัดภาคตะวันออกเฉียงเหนือตอนล่าง 2 ประกอบด้วย อุบลราชธานี ศรีสะเกษ ยโสธร และอำนาจเจริญ มีวิสัยทัศน์ของกลุ่มจังหวัดภาคตะวันออกเฉียงเหนือตอนล่าง 2 “อุตสาหกรรมเกษตรแปรรูป และเกษตรอินทรีย์เพิ่มมูลค่า การท่องเที่ยวเชิงคุณภาพ และการค้าชายแดนได้มาตรฐานสากล”

เป้าประสงค์รวม (Ultimate goals)

- 1) พัฒนาอุตสาหกรรมเกษตรแปรรูป และผลิตสินค้าเกษตรตามมาตรฐานเกษตรอินทรีย์เพื่อเพิ่มมูลค่า
- 2) พัฒนาการท่องเที่ยวโดยยกระดับมูลค่าและคุณค่า เพื่อเพิ่ม
- 3) ยกระดับคุณภาพชีวิตและความเป็นอยู่ของประชาชน
- 4) เพิ่มทักษะและความรู้ให้ประชาชน
- 5) ทรพยากรธรรมชาติได้รับการอนุรักษ์และฟื้นฟูให้มีสภาพสมบูรณ์
- 6) การพัฒนาและเสริมสร้างคนในทุกภาคส่วนให้มีความพร้อมและมีส่วนร่วมในการแก้ไขปัญหาด้านความมั่นคง

ตำแหน่งการพัฒนา (Positioning)

- เมืองแห่งคุณภาพชีวิต
- แหล่งท่องเที่ยวประวัติศาสตร์ วัฒนธรรมและนิเวศ
- แหล่งผลิตผลไม้ สินค้าเกษตรปลอดภัย
- เมืองสมุนไพรแห่งเอเชีย
- ประตูการค้าชายแดนเชื่อมโยงประเทศเพื่อนบ้าน

ประเด็นการพัฒนากลุ่มจังหวัด

- ประเด็นการพัฒนาที่ 1: การส่งเสริมเกษตรอินทรีย์ การค้าการลงทุน และการท่องเที่ยว
- ประเด็นการพัฒนาที่ 2: การพัฒนาทรัพยากรมนุษย์ สร้างโอกาส และการท่องเที่ยว
- ประเด็นการพัฒนาที่ 3: การสร้างการเติบโตบนคุณภาพชีวิตที่เป็นมิตรต่อสิ่งแวดล้อม
- ประเด็นการพัฒนาที่ 4: การสร้างความมั่นคง

2.1.8 แผนพัฒนาจังหวัดศรีสะเกษ พ.ศ. 2566 – 2570 (ฉบับทบทวน ประจำปีงบประมาณ พ.ศ. 2567)²⁰

แผนพัฒนาจังหวัดศรีสะเกษ พ.ศ. 2566 – 2570 (ฉบับทบทวน ประจำปีงบประมาณ พ.ศ. 2567) จัดทำขึ้นเพื่อให้จังหวัดศรีสะเกษ มีทิศทาง การดำเนินงานที่ชัดเจน สอดคล้องเชื่อมโยงกับยุทธศาสตร์ชาติ แผนแม่บทภายใต้ยุทธศาสตร์ชาติ แผนการปฏิรูปประเทศ แผนพัฒนาเศรษฐกิจและสังคมแห่งชาติ นโยบายรัฐบาล แผนรายสาขาต่าง ๆ ข้อเสนอการนายกรัฐมนตรีนโยบาย และบริบทที่เกี่ยวข้อง รวมทั้งใช้เป็นแนวทางในการขับเคลื่อนการดำเนินงาน และการติดตามประเมินผลได้อย่างมีประสิทธิภาพและบรรลุผลสัมฤทธิ์ ซึ่งได้มีการกำหนดเป้าหมายการพัฒนา พันธกิจ ประเด็นการพัฒนา เป้าประสงค์ ตัวชี้วัดความสำเร็จตามเป้าหมายการพัฒนาและแนวทางการพัฒนาจังหวัด

¹⁹ <https://plan.snru.ac.th/wp-content/uploads/2019/10/แผนพัฒนาภาคตะวันออกเฉียงเหนือ-60-65-ฉบับทบทวน.pdf> หน้า 13 – 14

²⁰ <http://www.osmnortheast-s2.moi.go.th/ub/attachments/article/158/เล่มแผนปฏิบัติราชการประจำปีของกลุ่มจังหวัด.pdf> หน้า 72 – 76

เป้าหมายการพัฒนาจังหวัด คือ ดินแดนเกษตรปลอดภัย การค้าและการท่องเที่ยวที่ครบวงจร

ประเด็นการพัฒนาจังหวัดศรีสะเกษ ได้แก่

- 1) ยกระดับการผลิตสินค้าเกษตรสู่มาตรฐานอย่างครบวงจร
- 2) ส่งเสริมขีดความสามารถด้านการท่องเที่ยวและกีฬาสู่ความเป็นเลิศ
- 3) พัฒนาเมืองน่าอยู่ สู่คุณภาพชีวิตประชาชนในทุกมิติ
- 4) อนุรักษ์ ฟื้นฟู และพัฒนาจัดการทรัพยากรธรรมชาติและสิ่งแวดล้อมอย่างยั่งยืน
- 5) เสริมสร้างความมั่นคงและการค้าชายแดนเชื่อมโยงอาเซียน

2.2 การวิเคราะห์ประเด็นการพัฒนาจังหวัดภายใต้แผนพัฒนาจังหวัดที่เป็นปัจจุบันที่สอดคล้องกับยุทธศาสตร์และแผนที่เกี่ยวข้องกับการพัฒนาในระดับจังหวัด

สำนักงานสถิติจังหวัดในฐานะฝ่ายเลขานุการคณะกรรมการสถิติระดับจังหวัดได้ดำเนินการหารือร่วมกับสำนักงานจังหวัดเกี่ยวกับการวิเคราะห์ประเด็นการพัฒนาจังหวัดที่สอดคล้องกับยุทธศาสตร์และแผนที่เกี่ยวข้องกับการพัฒนาในระดับจังหวัด สามารถสรุปความสอดคล้องเชื่อมโยงระหว่างประเด็นยุทธศาสตร์การพัฒนาและตัวชี้วัดของจังหวัดศรีสะเกษ กับประเด็นหมุดหมายและตัวชี้วัดตามแผนพัฒนาฯ ฉบับที่ 13 ได้ดังนี้

2.2.1 ยุทธศาสตร์ชาติ (พ.ศ. 2561 – 2580) ที่สอดคล้องกับแผนพัฒนาจังหวัดที่เป็นปัจจุบัน

- ยุทธศาสตร์ชาติที่ 4 : ด้านสร้างโอกาสและความเสมอภาคทางสังคม
เป้าหมาย : กระจายศูนย์กลางความเจริญทางเศรษฐกิจและสังคม เพิ่มโอกาสให้ทุกภาคส่วนเข้ามาเป็นกำลังของการพัฒนาประเทศในทุกๆระดับ
ประเด็น : การเสริมสร้างพลังสังคม
ประเด็นย่อย : สนับสนุนความร่วมมือในการทำงานของทุกภาคส่วน

2.2.2 แผนแม่บทภายใต้ยุทธศาสตร์ชาติที่สอดคล้องกับแผนพัฒนาจังหวัดที่เป็นปัจจุบัน

- ประเด็นพลังทางสังคม
เป้าหมายประเด็นของแผนแม่บทฯ: ทุกภาคส่วนมีส่วนร่วมในการพัฒนาสังคมมากขึ้น
แผนย่อยของแผนแม่บทฯ : การเสริมสร้างทุนทางสังคม
เป้าหมายแผนย่อย : ภาคิการพัฒนามีบทบาทในการพัฒนาสังคมมากขึ้นอย่างต่อเนื่อง

2.2.3 แผนการปฏิรูปประเทศ 13 ด้าน ที่สอดคล้องกับแผนพัฒนาจังหวัดฉบับปัจจุบัน

- เรื่อง/ประเด็นการปฏิรูป
- โครงสร้างภาครัฐกะทัดรัดปรับตัวได้เร็ว และระบบงานมีผลสัมฤทธิ์สูง
- ประเด็นปฏิรูปย่อย :
เพิ่มประสิทธิภาพและสร้างความเข้มแข็งของการบริหารจัดการเชิงพื้นที่

2.2.4 แผนพัฒนาเศรษฐกิจและสังคมแห่งชาติ ฉบับที่ 13 ที่สอดคล้องกับแผนพัฒนาจังหวัดฉบับปัจจุบัน

มิติการผลิตและบริการเป้าหมาย

- หมุดหมายที่ 1 ไทยเป็นประเทศชั้นนำด้านสินค้าเกษตรและเกษตร แปรรูปมูลค่าสูง

- เป้าหมายระดับยุทธศาสตร์ : มูลค่าเพิ่มของสินค้าเกษตรและเกษตรแปรรูปสูงขึ้น
- แนวทางการพัฒนา : ส่งเสริมการผลิตและการตลาดของสินค้าเกษตรและเกษตรแปรรูปที่มีมูลค่าเพิ่มสูง
- หมายเหตุที่ 4 ไทยเป็นศูนย์กลางทางการแพทย์และสุขภาพมูลค่าสูง
 - เป้าหมายระดับยุทธศาสตร์ : ไทยมีศักยภาพในการสร้างมูลค่าทางเศรษฐกิจจากสินค้าและบริการสุขภาพ
 - แนวทางการพัฒนา : บริการทางการแพทย์มีศักยภาพในการสร้างมูลค่าทางเศรษฐกิจ

2.2.5 นโยบายและแผนระดับชาติว่าด้วยความมั่นคงแห่งชาติที่สอดคล้องกับแผนพัฒนาจังหวัดที่เป็นปัจจุบัน

- นโยบายความมั่นคงแห่งชาติที่ 8 เสริมสร้างความเข้มแข็งและภูมิคุ้มกันความมั่นคงภายใน
 - รongรับวัตถุประสงค์ 3.4.5 เพื่อพัฒนาศักยภาพของภาครัฐและส่งเสริมบทบาทและความเข้มแข็งของทุกภาคส่วนในการรับมือกับภัยคุกคามทุกรูปแบบที่กระทบความมั่นคง
- แผนระดับชาติว่าด้วยความมั่นคงแห่งชาติ รongรับนโยบายที่ 1 การเสริมสร้างความมั่นคงของมนุษย์
 - เป้าหมายเชิงยุทธศาสตร์ : ประชาชนมีความสามัคคี มีความปลอดภัยในการดำรงชีวิต มีส่วนร่วม และมีความพร้อมเผชิญปัญหาและรับมือกับภัยคุกคามและปัญหาด้านความมั่นคง

ตาราง 1 ความสอดคล้องระหว่างประเด็นหมุดหมายตามแผนพัฒนาฯ ฉบับที่ 13 กับประเด็นการพัฒนาจังหวัดตามแผนพัฒนาจังหวัด

ประเด็นหมุดหมายตามแผนพัฒนาฯ ฉบับที่ 13	ประเด็นการพัฒนาจังหวัดตามแผนพัฒนาจังหวัด
1. ไทยเป็นประเทศชั้นนำด้านสินค้าเกษตรและเกษตรแปรรูปมูลค่าสูง	1. ยกระดับการผลิตสินค้าเกษตรสู่มาตรฐานอย่างครบวงจร
2. ไทยเป็นจุดหมายของการท่องเที่ยวที่เน้นคุณภาพและความยั่งยืน	2. ส่งเสริมขีดความสามารถด้านการท่องเที่ยวและกีฬาสู่ความเป็นเลิศ
3. ไทยเป็นฐานการผลิตยานยนต์ไฟฟ้าที่สำคัญของโลก	-
4. ไทยเป็นศูนย์กลางทางการแพทย์และสุขภาพมูลค่าสูง	-
5. ไทยเป็นประตูการค้าการลงทุนและยุทธศาสตร์ทางโลจิสติกส์ที่สำคัญของภูมิภาค	5. เสริมสร้างความมั่นคงและการค้าชายแดนเชื่อมโยงอาเซียน
6. ไทยเป็นศูนย์กลางด้านดิจิทัลและอุตสาหกรรมอิเล็กทรอนิกส์อัจฉริยะของอาเซียน	-
7. ไทยมีวิสาหกิจขนาดกลางและขนาดย่อมที่เข้มแข็ง มีศักยภาพสูง และสามารถแข่งขันได้	-
8. ไทยมีพื้นที่และเมืองอัจฉริยะที่น่าอยู่ ปลอดภัย เด็ดขาดได้อย่างยั่งยืน	3. พัฒนาเมืองน่าอยู่สู่คุณภาพชีวิตประชาชนในทุกมิติ
9. ไทยมีความยากจนข้ามรุ่นลดลง และคนไทยทุกคนมีความคุ้มครองทางสังคมที่เพียงพอ เหมาะสม	-
10. ไทยมีเศรษฐกิจหมุนเวียนและสังคมคาร์บอนต่ำ	-
11. ไทยสามารถลดความเสี่ยงและผลกระทบจากภัยธรรมชาติและการเปลี่ยนแปลงสภาพภูมิอากาศ	4. อนุรักษ์ ฟื้นฟู และพัฒนาการจัดการทรัพยากรธรรมชาติและสิ่งแวดล้อมอย่างยั่งยืน
12. ไทยมีกำลังคนสมรรถนะสูง มุ่งเรียนรู้อย่างต่อเนื่อง ตอบโจทย์การพัฒนาแห่งอนาคต	-
13. ไทยมีภาครัฐที่ทันสมัย มีประสิทธิภาพ และตอบโจทย์ประชาชน	-

ตาราง 2 ความสอดคล้องระหว่างตัวชี้วัดตามแผนพัฒนาฯ ฉบับที่ 13 และตัวชี้วัดตามแผนพัฒนาจังหวัด

ตัวชี้วัดตามแผนพัฒนาฯ ฉบับที่ 13	ตัวชี้วัดตามแผนพัฒนาจังหวัด
1.1 GDP สาขาเกษตรเติบโต ร้อยละ 4.5 ต่อไป	1. อัตราการขยายตัวของผลิตภัณฑ์มวลรวมภาคเกษตร (เฉลี่ยร้อยละ) 2. พื้นที่การเกษตรที่ได้รับการรับรองมาตรฐานเพิ่มขึ้น (ไร่)
1.2 รายได้สุทธิครัวเรือนเกษตรกร ไม่ต่ำกว่า 537,000 บาทต่อครัวเรือน	
1.3 พื้นที่ทำเกษตรกรรมยั่งยืนเพิ่มขึ้นเป็น 10 ล้านไร่	
1.4 พื้นที่เพาะปลูกพืชที่ไม่เหมาะสมลดลงร้อยละ 10	
1.5 ภาคเกษตรมีผลิตภาพการผลิตรวม (TFP) เฉลี่ยร้อยละ 1.5	
1.6 มีตลาดกลางสินค้าเกษตรภูมิภาค	
1.7 จำนวนสหกรณ์ภาคเกษตรในชั้นที่ 1 ตามเกณฑ์การจัดระดับความเข้มแข็งสหกรณ์เพิ่มขึ้นอย่างน้อยร้อยละ 18	
1.8 จำนวนกลุ่มเกษตรกรในชั้นที่ 1 ตามเกณฑ์การจัดระดับความเข้มแข็งกลุ่มเกษตรกรเพิ่มขึ้นอย่างน้อยร้อยละ 6	
1.9 จำนวนวิสาหกิจชุมชนในระดับดี ตามเกณฑ์การจัดระดับความเข้มแข็งวิสาหกิจชุมชนเพิ่มขึ้นอย่างน้อยร้อยละ 5	
1.10 ผู้ประกอบการเกษตรเพิ่มขึ้น (การประเมินของ กษ.) ปีละ 4,000 ราย	
1.11 มูลค่าการลงทุนในเขตพัฒนาพิเศษภาคตะวันออก	1. ร้อยละของหมู่บ้านชุมชนที่ผ่านเกณฑ์ชุมชนเข้มแข็ง 2. ร้อยละของหมู่บ้านที่มีการแพร่ระบาดของยาเสพติดระดับรุนแรง 3. ร้อยละมูลค่าการค้าชายแดน
1.12 มูลค่าการลงทุนในเขตพัฒนาเศรษฐกิจพิเศษชายแดน	
1.13 รายได้จากการท่องเที่ยวเมืองท่องเที่ยวรองเฉลี่ยทุกเมืองเพิ่มขึ้นร้อยละ 10 ต่อปี	1. อัตราการขยายตัวของรายได้จากการท่องเที่ยวเพิ่มขึ้น 2. อัตราขยายตัวของรายได้จากการจำหน่ายสินค้า OTOP เพิ่มขึ้น
1.14 พื้นที่ป่าไม้เพิ่มขึ้น โดยเป็นป่าไม้ธรรมชาติ ร้อยละ 33 และพื้นที่ป่าเศรษฐกิจเพื่อการใช้ประโยชน์ ร้อยละ 12 ของพื้นที่ประเทศ	1. สัดส่วนพื้นที่ป่าไม้ต่อพื้นที่จังหวัด 2. สัดส่วนของขยะมูลฝอยชุมชนได้รับการจัดการอย่างถูกต้อง 3. สัดส่วนของขยะมูลฝอยชุมชนที่ถูกนำไปใช้ประโยชน์

ตัวชี้วัดตามแผนพัฒนาฯ ฉบับที่ 13	ตัวชี้วัดตามแผนพัฒนาจังหวัด
	4. คุณภาพน้ำของแม่น้ำสายหลักที่อยู่เกณฑ์ดีเพิ่มขึ้น 5. สัดส่วนการใช้พลังงานเพิ่มมากขึ้น
1.15 ดัชนีการพัฒนามนุษย์ 0.82 ภายในปี 2570	1. สัดส่วนคนจนด้านรายจ่ายลดลง 2. ระดับคะแนนเฉลี่ยเพิ่มขึ้น RT,NTและ o-net 3. อัตราการเสียชีวิตจากโรคมะเร็งท่อน้ำดีต่อประชากรแสนคน 4. อัตราการเสียชีวิตจากอุบัติเหตุทางท้องถนนต่อประชากรแสนคน 5. ร้อยละครัวเรือนเปราะบางเข้าถึงการบริการภาครัฐ

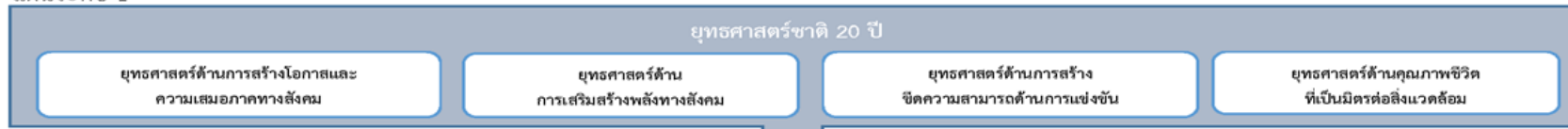
นอกจากนี้ฝ่ายเลขานุการคณะกรรมการสถิติระดับจังหวัดได้ประชุมหารือร่วมกับสำนักงานจังหวัดได้สรุปความสอดคล้องเชื่อมโยงระหว่างประเด็นการพัฒนาจังหวัดภายใต้แผนพัฒนาจังหวัดที่เป็นปัจจุบันที่สอดคล้องกับยุทธศาสตร์และแผนที่เกี่ยวข้องกับการพัฒนาในระดับจังหวัด ดังภาคผนวก ก

ตาราง 3 กรอบแผนพัฒนาภาคตะวันออกเฉียงเหนือ (พ.ศ. 2566 – 2570) แผนพัฒนากลุ่มจังหวัดภาคตะวันออกเฉียงเหนือตอนล่าง 2 (พ.ศ. 2566 – 2570) ที่สอดคล้องกับแผนพัฒนาจังหวัดศรีสะเกษ พ.ศ. 2566 – 2570 (ฉบับทบทวน ประจำปีงบประมาณ พ.ศ. 2567)

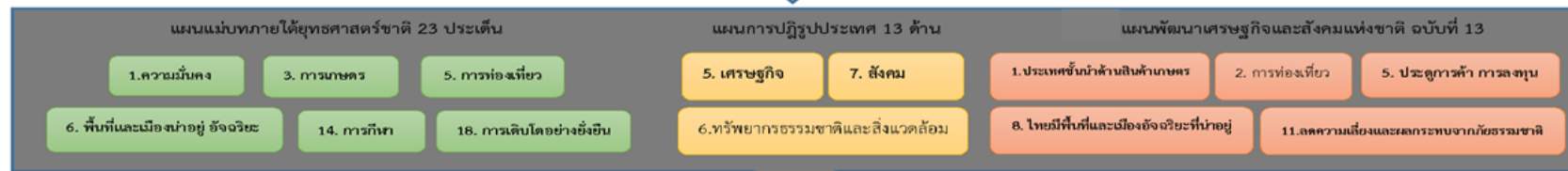
กรอบแผนพัฒนาภาคตะวันออกเฉียงเหนือ (พ.ศ. 2566 – 2570)	แผนพัฒนากลุ่มจังหวัดภาคตะวันออกเฉียงเหนือตอนล่าง 2 (พ.ศ. 2566 – 2570)	แผนพัฒนาจังหวัดศรีสะเกษ พ.ศ. 2566 – 2570 (ฉบับทบทวน ประจำปีงบประมาณ พ.ศ. 2567)
1. บริหารจัดการน้ำให้เพียงพอต่อการพัฒนาเศรษฐกิจและคุณภาพชีวิตอย่างยั่งยืน	1. การส่งเสริมเกษตรอินทรีย์ การค้าการลงทุน และการท่องเที่ยว	4. อนุรักษ์ ฟื้นฟู และพัฒนาจัดการทรัพยากรธรรมชาติและสิ่งแวดล้อมอย่างยั่งยืน
2. การแก้ปัญหาความยากจนและพัฒนาคุณภาพชีวิตผู้มีรายได้น้อยเพื่อลดความเหลื่อมล้ำทางสังคม	2. การพัฒนาทรัพยากรมนุษย์ สร้างโอกาส และความเสมอภาคทางสังคม	3. พัฒนาเมืองน่าอยู่ สู่คุณภาพชีวิตประชาชนในทุกมิติ
3. สร้างความเข้มแข็งฐานเศรษฐกิจภายในควบคู่กับการแก้ปัญหาทรัพยากรธรรมชาติและสิ่งแวดล้อม	3. การสร้างการเติบโตบนคุณภาพชีวิตที่เป็นมิตรต่อสิ่งแวดล้อม	4. อนุรักษ์ ฟื้นฟู และพัฒนาจัดการทรัพยากรธรรมชาติและสิ่งแวดล้อมอย่างยั่งยืน

กรอบแผนพัฒนาภาคตะวันออกเฉียงเหนือ (พ.ศ. 2566 – 2570)	แผนพัฒนากลุ่มจังหวัดภาคตะวันออกเฉียงเหนือตอนล่าง 2 (พ.ศ. 2566 – 2570)	แผนพัฒนาจังหวัดศรีสะเกษ พ.ศ. 2566 – 2570 (ฉบับทบทวน ประจำปีงบประมาณ พ.ศ. 2567)
4. พัฒนาการท่องเที่ยวเชิงบูรณาการ	1. การส่งเสริมเกษตรอินทรีย์ การค้าการลงทุนและการท่องเที่ยว	2. ส่งเสริมขีดความสามารถด้านการท่องเที่ยวและกีฬาสู่ความเป็นเลิศ
5. ใช้โอกาสจากการพัฒนาโครงข่ายคมนาคมขนส่งที่เชื่อมโยงพื้นที่เศรษฐกิจหลักภาคกลางและพื้นที่เขตพัฒนาพิเศษภาคตะวันออกเฉียงเหนือ (EEC) เพื่อพัฒนาเมืองและพื้นที่เศรษฐกิจใหม่ๆ ของภาค	1. การส่งเสริมเกษตรอินทรีย์ การค้าการลงทุน และการท่องเที่ยว	3. ยกระดับพื้นที่เศรษฐกิจชายแดนให้ได้มาตรฐานมีมูลค่าทางเศรษฐกิจและความปลอดภัยสูง ตัวชี้วัด: มูลค่าการค้าชายแดนของจังหวัดเพิ่มขึ้น
6. พัฒนาคือร่วมมือและใช้ประโยชน์จากข้อตกลงกับประเทศเพื่อนบ้านในการสร้างความเข้มแข็งทางเศรษฐกิจตามแนวชายแดนและแนวระเบียงเศรษฐกิจ	4. การเสริมสร้างความมั่นคง	5. เสริมสร้างความมั่นคงและการค้าชายแดนเชื่อมโยงอาเซียน

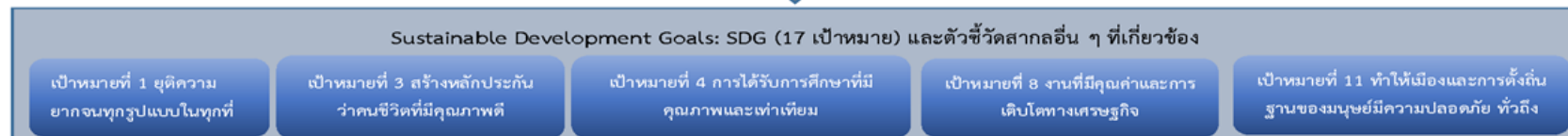
แผนระดับ 1



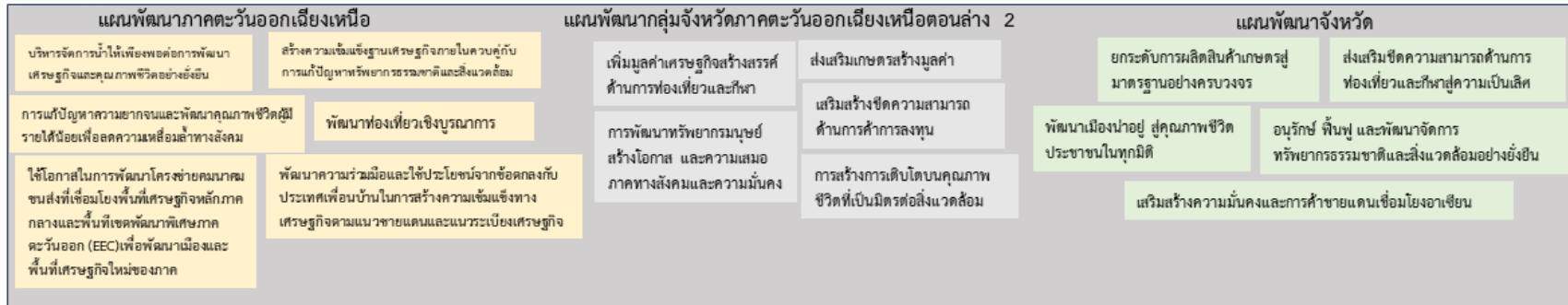
แผนระดับ 2



ตัวชี้วัดสากล



แผนระดับ 3



ภาพ 6 การเชื่อมโยงยุทธศาสตร์ระดับประเทศสู่แผนพัฒนาจังหวัดศรีสะเกษ พ.ศ. 2566 – 2570 (ฉบับทบทวน ประจำปีงบประมาณ พ.ศ. 2567)

2.3 การวิเคราะห์สถานการณ์ แนวโน้ม การพัฒนาในระดับจังหวัด

การวิเคราะห์สถานการณ์ แนวโน้ม การพัฒนาในระดับจังหวัด โดยศึกษาจากตัวชี้วัดการพัฒนาระดับจังหวัดและกลุ่มจังหวัด²¹ ของสำนักงานสภาพัฒนาการเศรษฐกิจและสังคมแห่งชาติที่ดำเนินการตามมติคณะรัฐมนตรีเมื่อวันที่ 30 กันยายน 2558 ที่เห็นชอบให้ส่วนราชการนำตัวชี้วัดการพัฒนาระดับจังหวัดและกลุ่มจังหวัดพิจารณาใช้ประโยชน์ในการกำหนดแผนงานโครงการและงบประมาณลงสู่พื้นที่ เพื่อให้เกิดการบูรณาการในการขับเคลื่อนระหว่างจังหวัด กลุ่มจังหวัด และส่วนราชการ เป็นไปอย่างมีประสิทธิภาพ ซึ่งมีมติคณะรัฐมนตรี เมื่อวันที่ 25 ตุลาคม 2559 เห็นชอบให้กระทรวงมหาดไทย (มท.) มีกลไกการขับเคลื่อนเป้าหมายการพัฒนาที่ยั่งยืนในระดับพื้นที่ และมติคณะรัฐมนตรี เมื่อวันที่ 24 มีนาคม 2563 รับทราบผลการประชุมคณะกรรมการเพื่อการพัฒนาที่ยั่งยืน (กพย.) ครั้งที่ 1/2562 เมื่อวันที่ 19 ธันวาคม 2562 โดยที่ประชุมเห็นชอบหลักการร่างแผนการขับเคลื่อนเป้าหมายการพัฒนาที่ยั่งยืนสำหรับประเทศไทย

แนวคิดการจัดทำตัวชี้วัดการพัฒนาระดับจังหวัดและกลุ่มจังหวัดเป็นการพัฒนาเครื่องมือที่ใช้วัดสถานะการพัฒนาพื้นที่จังหวัดและกลุ่มจังหวัดเชิงเปรียบเทียบ โดยมีเงื่อนไขข้อมูลที่นำมาจัดทำตัวชี้วัดจะต้องมีการจัดเก็บครอบคลุมทั้ง 76 จังหวัด และจัดเก็บอย่างต่อเนื่องทุกปีหรือปีเว้นปี สำหรับการดำเนินการในปี 2566



ได้นำเป้าหมายการพัฒนาที่ยั่งยืนมาปรับใช้เป็นกรอบในการปรับปรุงตัวชี้วัดการพัฒนาระดับจังหวัด เพื่อให้จังหวัดมีข้อมูลตัวชี้วัดที่สะท้อนระดับการพัฒนาในพื้นที่และสอดคล้องกับเป้าหมายการจัดทำตัวชี้วัด SDGs ในระดับพื้นที่ของประเทศ โดยได้จัดทำข้อมูลเป็นอนุกรมตั้งแต่ปี 2560 – 2564 โดยรายงานตัวชี้วัดการพัฒนาระดับจังหวัดและกลุ่มจังหวัด เดือนกันยายน พ.ศ. 2566 มีการนำเสนอผลการเปรียบเทียบการพัฒนาในระดับภาพรวม ระดับรายตัวชี้วัด และระดับจังหวัดและกลุ่มจังหวัด ในรูปแบบที่ กราฟแท่งเปรียบเทียบ 5 ปี และกราฟใยแมงมุม รวมทั้งตารางข้อมูล เปรียบเทียบ 5 ปี ในแต่ละตัวชี้วัดเทียบกับค่ากลางของประเทศ

โดยที่จังหวัด กลุ่มจังหวัดสามารถใช้ตัวชี้วัดชุดใหม่นี้ เป็นเครื่องมือในการวิเคราะห์เปรียบเทียบผลการพัฒนาและแนวโน้มของประเด็นปัญหาในพื้นที่ได้อย่างต่อเนื่อง และนำไปใช้ประกอบการวางแผนและจัดทำแผนพัฒนาจังหวัดและกลุ่มจังหวัด และกำหนดแผนงานโครงการอย่างสอดคล้อง รวมทั้งส่วนราชการสามารถนำตัวชี้วัดไปใช้ประโยชน์ในการวิเคราะห์และชี้พื้นที่เป้าหมายการพัฒนาในระดับจังหวัดและกลุ่มจังหวัดในส่วนที่เกี่ยวกับภารกิจเพื่อกำหนดโครงการและงบประมาณได้ชัดเจนยิ่งขึ้น

ทั้งนี้ ตัวชี้วัดการพัฒนาระดับจังหวัด (Common Indicators) ชุดใหม่ มีการจัดกลุ่มข้อมูลตัวชี้วัดตามกรอบเป้าหมายการพัฒนาที่ยั่งยืน 5 มิติ ได้แก่ มิติการพัฒนาคคน มิติเศรษฐกิจและความมั่งคั่ง มิติสิ่งแวดล้อม มิติสันติภาพและยุติธรรม และมิติความเป็นหุ้นส่วนการพัฒนา ประกอบด้วยตัวชี้วัดในแต่ละมิติ ดังนี้

²¹ https://www.nesdc.go.th/ewt_dl_link.php?nid=14282&filename=index

1) มิติการพัฒนาคน

- (1.1) สัดส่วนประชากรยากจน (ร้อยละ)
- (1.2) ทารกแรกเกิดที่มีน้ำหนักต่ำกว่าเกณฑ์ (ร้อยละ)
- (1.3) เด็ก 0 – 5 ปีที่มีพัฒนาการสมวัย (ร้อยละ)
- (1.4) อัตราการคลอดมีชีพในหญิงอายุ 15 – 19 ปี (ต่อประชากรหญิงอายุ 15 – 19 ปีพันคน)
- (1.5) ประชากรที่เจ็บป่วยที่เป็นผู้ป่วยใน (ร้อยละ)
- (1.6) อัตราส่วนประชากรต่อแพทย์ (คน/แพทย์)
- (1.7) การเข้าเรียนมัธยมศึกษาตอนปลายและอาชีวศึกษา (ร้อยละ)
- (1.8) จำนวนปีการศึกษาเฉลี่ยประชากรไทยอายุ 15 – 59 ปี (ปี)
- (1.9) คะแนนเฉลี่ยการทดสอบ O – NET ระดับมัธยมศึกษาตอนปลาย (คะแนน)

2) มิติเศรษฐกิจและความมั่นคง

- (2.1) อัตราการเปลี่ยนแปลงของรายได้เฉลี่ยของเดือนของครัวเรือนในจังหวัด (ร้อยละ)
- (2.2) อัตราการเปลี่ยนแปลงของผลิตภัณฑ์จังหวัด (ร้อยละ)
- (2.3) มูลค่าผลิตภัณฑ์จังหวัดเฉลี่ยต่อหัว (บาท/คน)
- (2.4) อัตราการขยายตัวรายได้ท่องเที่ยว (ร้อยละ)
- (2.5) อัตราการว่างงาน (ร้อยละ)
- (2.6) อัตราส่วนหนี้เฉลี่ยต่อรายได้เฉลี่ยของครัวเรือน (เท่า)
- (2.7) ผลิตภาพแรงงาน (บาท/คน)
- (2.8) แรงงานที่มีหลักประกันทางสังคม (ร้อยละ)
- (2.9) ครัวเรือนที่มีที่อยู่อาศัยใช้วัสดุคงทนและเป็นของตนเอง (ร้อยละ)
- (2.10) หมู่บ้านที่ถนนสายหลักใช้การได้ตลอดปี (ร้อยละ)
- (2.11) สัมประสิทธิ์ความไม่เสมอภาคของรายได้

3) มิติสิ่งแวดล้อม

- (3.1) อัตราการเปลี่ยนแปลงของพื้นที่ป่าไม้ในจังหวัด (ร้อยละ)
- (3.2) สัดส่วนปริมาณขยะที่กำจัดถูกต้องต่อปริมาณขยะที่เกิดขึ้น (ร้อยละ)
- (3.3) ครัวเรือนที่เข้าถึงน้ำประปา (ร้อยละ)
- (3.4) ประชากรที่ประสบภัยพิบัติ (ร้อยละ)
- (3.5) อัตราการร้องเรียนปัญหามลพิษ (เรื่องต่อประชากรแสนคน)

4) มิติสันติภาพและยุติธรรม

- (4.1) การแจ้งความคดี ซีวิต ร่างกาย เพศ และคดีประทุษร้ายต่อทรัพย์สิน (รายต่อประชากรแสนคน)
- (4.2) จำนวนผู้ต้องหาคดียาเสพติด (ต่อแสนคน)
- (4.3) จำนวนผู้เข้ารับการรักษาพยาบาล (ต่อแสนคน)
- (4.4) จำนวนเจ้าหน้าที่ตำรวจ (ต่อแสนคน)
- (4.5) การฆ่าตัวตายสำเร็จ (รายต่อประชากรแสนคน)

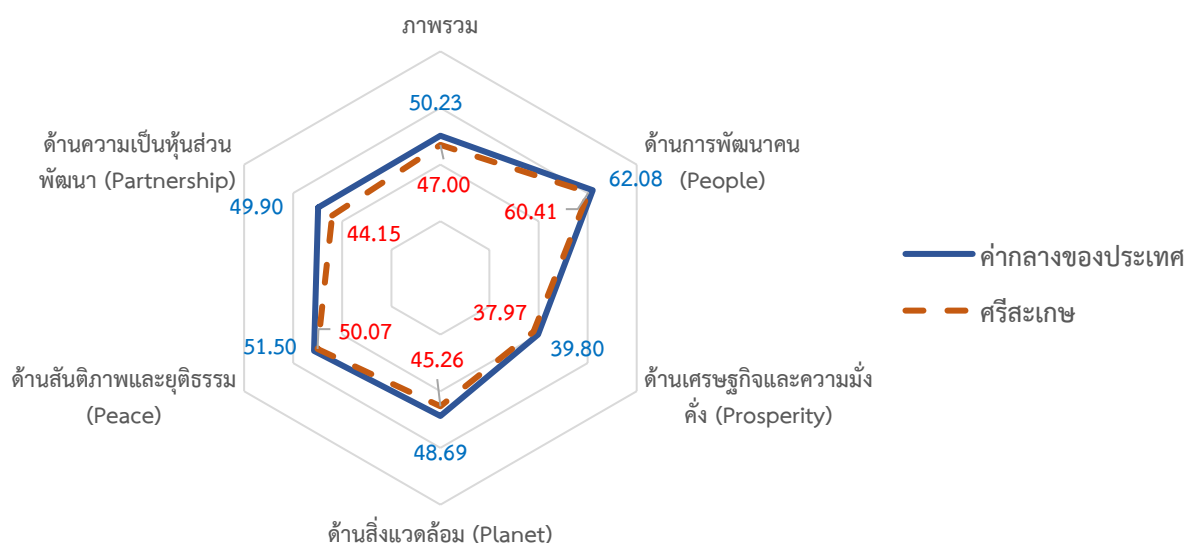
5) มิติความเป็นหุ้นส่วนการพัฒนา

- (5.1) ประชากรที่เข้าถึงอินเทอร์เน็ต (ร้อยละ)
- (5.2) ภาษีที่ท้องถิ่นจัดเก็บได้ต่อรายได้รวมที่ไม่รวมเงินอุดหนุนและเงินอุดหนุนเฉพาะกิจ (ร้อยละ)
- (5.3) ความสามารถในการเบิกจ่ายงบประมาณของจังหวัด (ร้อยละ)
- (5.4) จำนวนองค์กรชุมชน (แห่งต่อประชากรแสนคน)

จากรายงานตัวชี้วัดการพัฒนาระดับจังหวัดและกลุ่มจังหวัด เดือนกันยายน พ.ศ. 2566 ของสำนักงานสภาพัฒนาการเศรษฐกิจและสังคมแห่งชาติ (ภาคผนวก ข) สามารถวิเคราะห์ค่าดัชนีการพัฒนาจังหวัด²² ในแต่ละมิติ เพื่อจัดลำดับความสำคัญในการพัฒนา (Priority) โดยใช้วิธีการเปรียบเทียบค่าดัชนีระหว่างจังหวัดและการเปรียบเทียบค่าดัชนีระหว่างปี ได้ดังนี้

1. การเปรียบเทียบค่าดัชนีระหว่างจังหวัด

การเปรียบเทียบค่าดัชนีระหว่างจังหวัด เป็นการเปรียบเทียบค่าดัชนีระหว่างค่ากลางของประเทศ²³ ปี 2564 กับค่าดัชนีจังหวัดศรีสะเกษ พบว่า ดัชนีรวมการพัฒนาจังหวัดศรีสะเกษ มีค่าเท่ากับ 47.00 ซึ่งต่ำกว่าค่ากลางของประเทศ (50.23) เมื่อพิจารณาแต่ละมิติการพัฒนา พบว่า ดัชนีด้านการพัฒนาคน ดัชนีด้านเศรษฐกิจและความมั่งคั่ง ดัชนีด้านสิ่งแวดล้อม ดัชนีด้านสันติภาพและยุติธรรม และดัชนีด้านความเป็นหุ้นส่วน มีค่าต่ำกว่าค่ากลางของประเทศ ดังภาพ 7



ภาพ 7 การเปรียบเทียบค่าดัชนีระหว่างจังหวัดในปี 2564

²² การคำนวณดัชนีการพัฒนาจังหวัด โดย *ดัชนีย่อย* คำนวณจากค่าเฉลี่ยเลขคณิต (Arithmetic Mean) จากข้อมูลตัวชี้วัดในแต่ละมิติ *ดัชนีรวม* คำนวณจากค่าเฉลี่ยแบบเรขาคณิต (Geometric Mean) จากดัชนีย่อยทั้ง 5 ด้าน

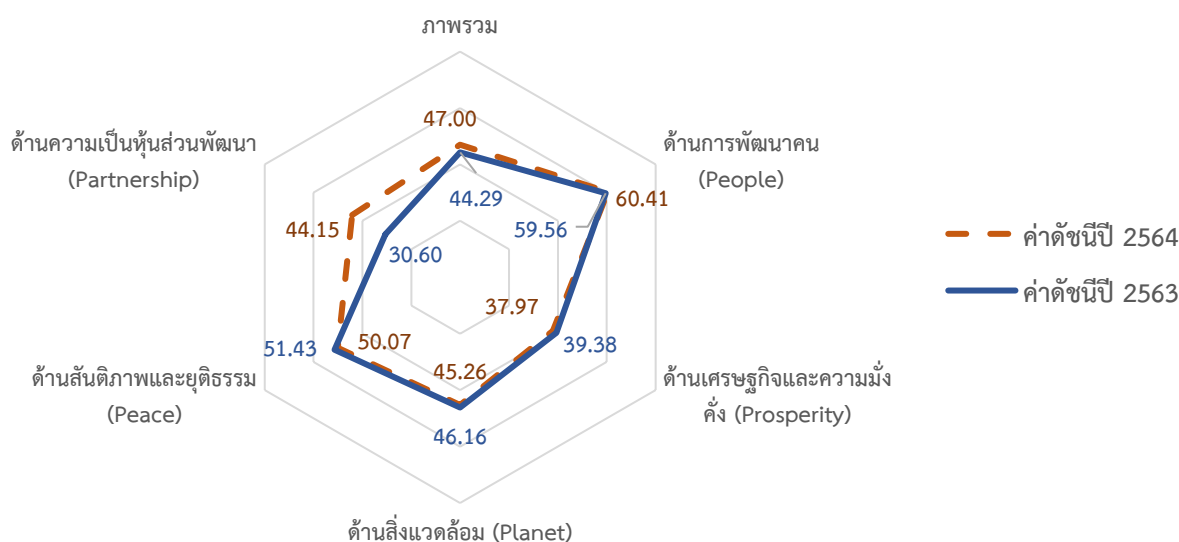
²³ ค่ากลางของประเทศ คำนวณจากค่ามัธยฐาน (Median) ของดัชนีผสม (Composite Index) ค่าดัชนีรวม หรือดัชนีย่อยในแต่ละมิติ

ตาราง 4 การเปรียบเทียบค่าดัชนีระหว่างจังหวัดในปี 2564

มิติการพัฒนา	ค่ากลางของประเทศ	ค่าดัชนีจังหวัด	ผลการเปรียบเทียบ
ภาพรวมของจังหวัดศรีสะเกษ	50.23	47.00	ต่ำกว่าค่ากลางของประเทศ
1. ด้านการพัฒนาคคน	62.08	60.41	ต่ำกว่าค่ากลางของประเทศ
2. ด้านเศรษฐกิจและความมั่งคั่ง	39.80	37.97	ต่ำกว่าค่ากลางของประเทศ
3. ด้านสิ่งแวดล้อม	48.69	45.26	ต่ำกว่าค่ากลางของประเทศ
4. ด้านสันติภาพและยุติธรรม	51.50	50.07	ต่ำกว่าค่ากลางของประเทศ
5. ด้านความเป็นหุ้นส่วนพัฒนา	49.90	44.15	ต่ำกว่าค่ากลางของประเทศ

2. การเปรียบเทียบค่าดัชนีระหว่างปี

การเปรียบเทียบค่าดัชนีระหว่างปี เป็นการเปรียบเทียบค่าดัชนีของจังหวัดศรีสะเกษ ระหว่างปี 2564 และปี 2563 พบว่า ดัชนีรวมการพัฒนาจังหวัดศรีสะเกษ ปี 2564 มีค่าเท่ากับ 47.00 ซึ่งสูงกว่าปี 2563 (44.29) เมื่อพิจารณาแต่ละมิติการพัฒนา พบว่า ค่าดัชนีในปี 2564 ดัชนีด้านการพัฒนาคคน และ ด้านความเป็นหุ้นส่วนพัฒนา มีค่าสูงกว่าปี 2563 ส่วนด้านเศรษฐกิจและความมั่งคั่ง ดัชนีด้านสิ่งแวดล้อม และดัชนีด้านสันติภาพและยุติธรรม มีค่าต่ำกว่าปี 2563 ดังภาพ 8



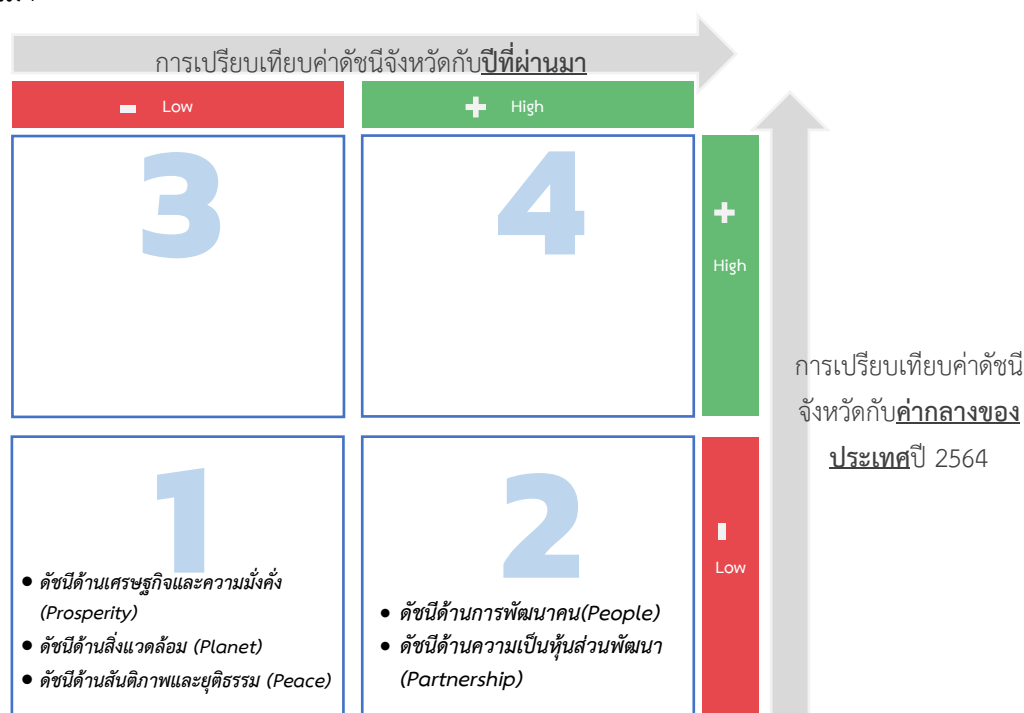
ภาพ 8 การเปรียบเทียบค่าดัชนีระหว่างปี 2563 และ 2564

ตาราง 5 การเปรียบเทียบค่าดัชนีระหว่างปี 2563 – 2564

มิติการพัฒนา	ค่าดัชนีปี 2563	ค่าดัชนีปี 2564	ผลการเปรียบเทียบ
ภาพรวมของจังหวัดศรีสะเกษ	44.29	47.00	สูงกว่าปีที่ผ่านมา
1. ด้านการพัฒนาคน	59.56	60.41	สูงกว่าปีที่ผ่านมา
2. ด้านเศรษฐกิจและความมั่งคั่ง	39.38	37.97	ต่ำกว่าปีที่ผ่านมา
3. ด้านสิ่งแวดล้อม	46.16	45.26	ต่ำกว่าปีที่ผ่านมา
4. ด้านสันติภาพและยุติธรรม	51.43	50.07	ต่ำกว่าปีที่ผ่านมา
5. ด้านความเป็นหุ้นส่วนพัฒนา	30.60	44.15	สูงกว่าปีที่ผ่านมา

จากการเปรียบเทียบค่าดัชนีระหว่างจังหวัดและการเปรียบเทียบค่าดัชนีระหว่างปีของจังหวัดศรีสะเกษ สามารถวิเคราะห์ลำดับความสำคัญของมิติการพัฒนาจังหวัด ดังภาพ 9 มีรายละเอียดดังนี้

- 1) มิติที่ควรพัฒนาเป็นลำดับที่ 1 หมายถึง ค่าดัชนีของจังหวัดต่ำกว่าค่ากลางของประเทศ และต่ำกว่าปีที่ผ่านมา ได้แก่ ด้านเศรษฐกิจและความมั่งคั่ง ด้านสิ่งแวดล้อม และด้านสันติภาพและยุติธรรม
- 2) มิติที่ควรพัฒนาเป็นลำดับที่ 2 หมายถึง ค่าดัชนีของจังหวัดต่ำกว่าค่ากลางของประเทศ แต่สูงกว่าปีที่ผ่านมา ได้แก่ ด้านการพัฒนาคน และด้านความเป็นหุ้นส่วนพัฒนา
- 3) มิติที่ควรพัฒนาเป็นลำดับที่ 3 หมายถึง ค่าดัชนีสูงกว่าค่ากลางของประเทศ แต่ต่ำกว่าปีที่ผ่านมา
- 4) มิติที่ควรพัฒนาเป็นลำดับที่ 4 หมายถึง ค่าดัชนีของจังหวัดสูงกว่าค่ากลางของประเทศ และสูงกว่าปีที่ผ่านมา

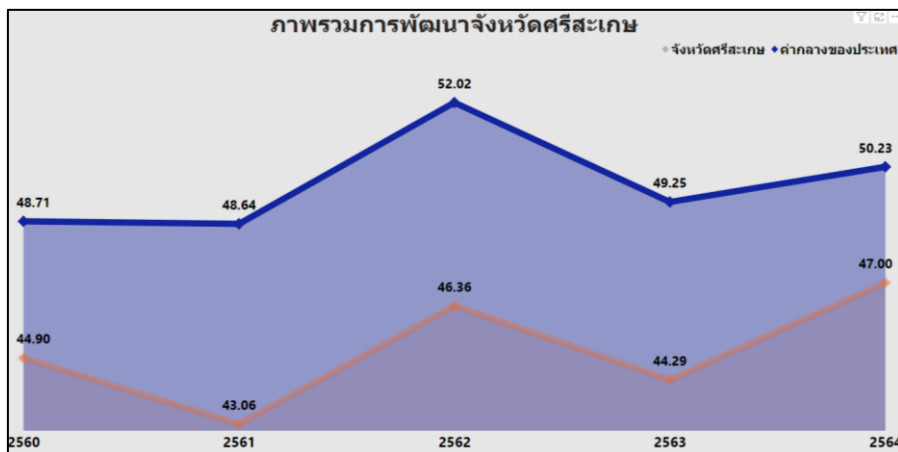


ภาพ 9 การวิเคราะห์ลำดับความสำคัญของมิติการพัฒนาจังหวัด

เมื่อพิจารณาค่าดัชนีของตัวชี้วัดในแต่ละมิติ ประกอบด้วย ดัชนีรวมการพัฒนาจังหวัด มิติการพัฒนาคน มิติเศรษฐกิจและความมั่งคั่ง มิติสิ่งแวดล้อม มิติสันติภาพและยุติธรรม และมิติความเป็นหุ้นส่วนพัฒนา มีรายละเอียดดังนี้

1. ดัชนีรวมการพัฒนาจังหวัด

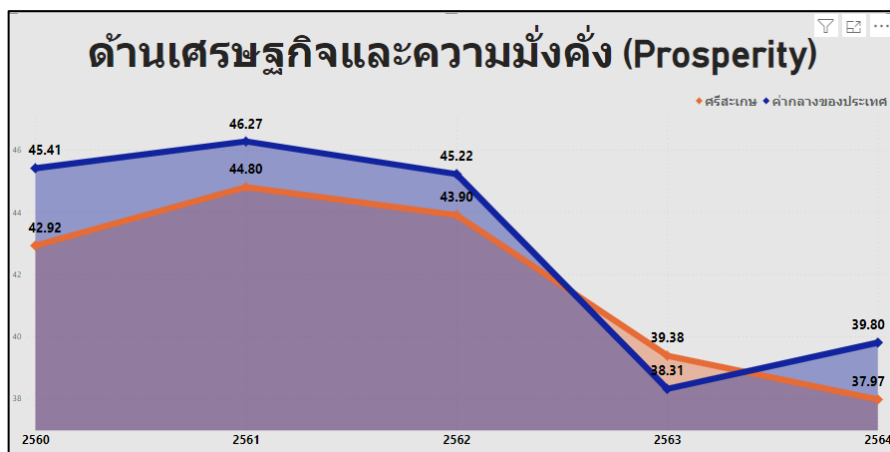
ดัชนีรวมการพัฒนาจังหวัดศรีสะเกษ ต่ำกว่าค่ากลางของประเทศ แต่สูงกว่าปีที่ผ่านมา โดยการเปรียบเทียบค่าดัชนีระหว่างจังหวัด ปี 2564 ดัชนีรวมการพัฒนาจังหวัดศรีสะเกษ เท่ากับ 47.00 ซึ่งต่ำกว่าค่ากลางของประเทศ (50.23) และการเปรียบเทียบค่าดัชนีระหว่างปี 2564 และปี 2563 ดัชนีรวมการพัฒนาจังหวัดศรีสะเกษ ปี 2564 (47.00) ซึ่งสูงกว่าปี 2563 (44.29) ดังภาพ 10



ภาพ 10 ดัชนีการพัฒนารวมของจังหวัดศรีสะเกษเทียบกับค่ากลางประเทศปี 2560 – 2564

2. ด้านเศรษฐกิจและความมั่งคั่ง

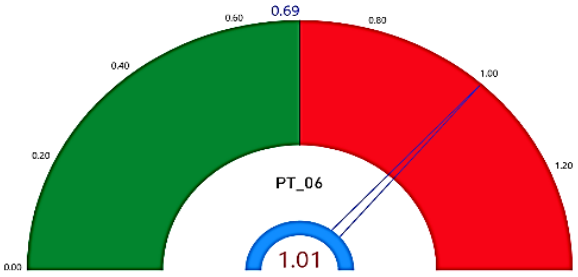
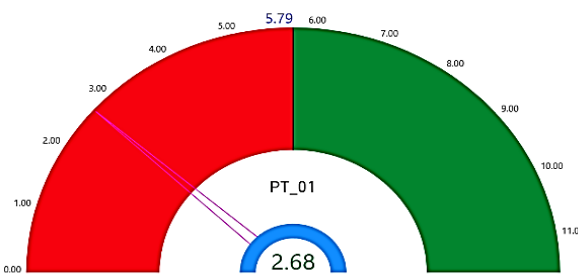
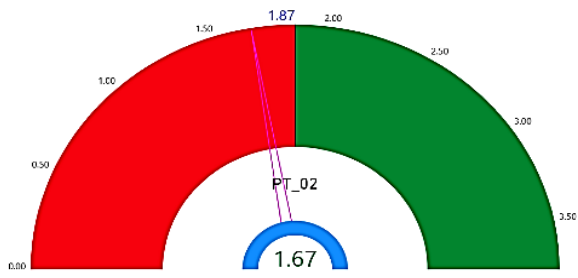
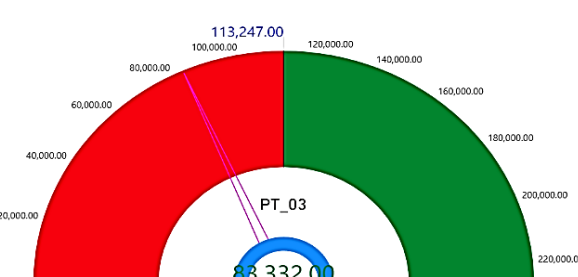
การเปรียบเทียบค่าดัชนีระหว่างจังหวัด ปี 2564 ด้านเศรษฐกิจและความมั่งคั่งของจังหวัดศรีสะเกษ เท่ากับ 37.97 ซึ่งต่ำกว่าค่ากลางของประเทศ (39.80) และการเปรียบเทียบค่าดัชนีระหว่างปี ด้านเศรษฐกิจและความมั่งคั่งของจังหวัดศรีสะเกษ ปี 2564 (37.97) มีค่าต่ำกว่า ปี 2563 (39.38) ดังภาพ 12

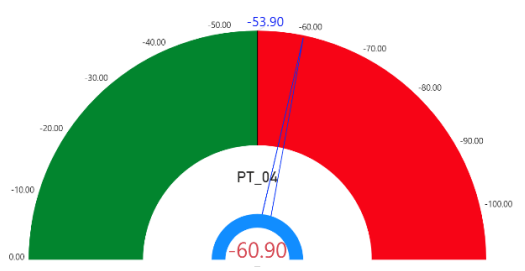
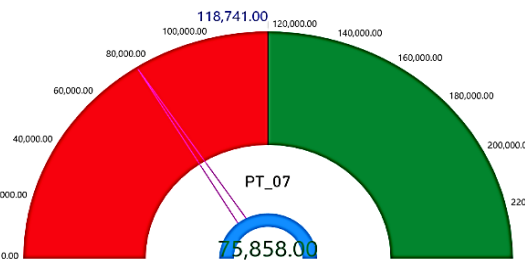
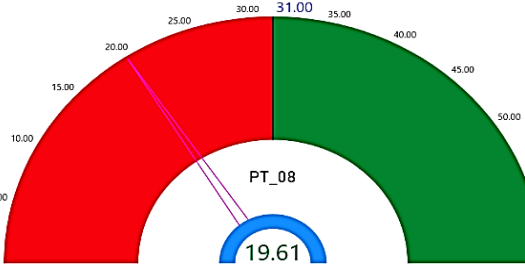
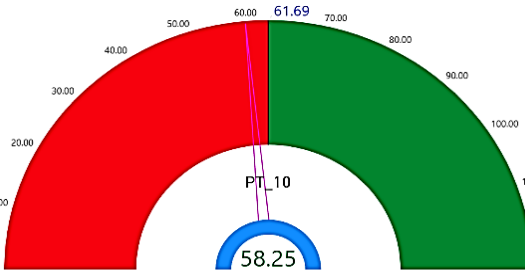
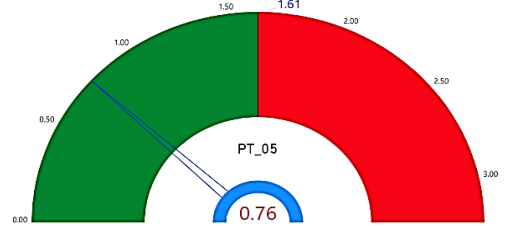


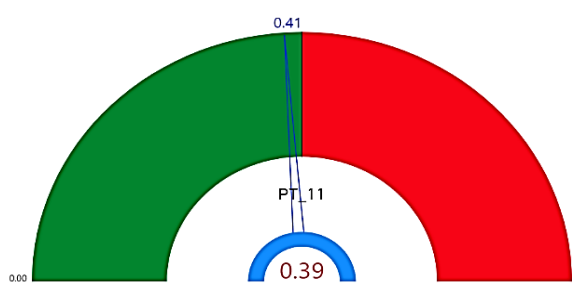
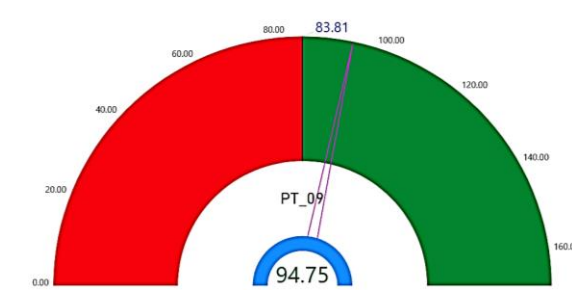
ภาพ 11 ดัชนีการพัฒนาด้านเศรษฐกิจและความมั่งคั่งของจังหวัดศรีสะเกษเทียบกับค่ากลางประเทศปี 2560 – 2564

จากผลการวิเคราะห์การเปรียบเทียบค่าดัชนีระหว่างจังหวัดและการเปรียบเทียบค่าดัชนีระหว่างปี ด้านเศรษฐกิจและความมั่งคั่งของจังหวัดศรีสะเกษ พบว่า มีค่าต่ำกว่าค่ากลางของประเทศ และต่ำกว่าปีที่ผ่านมา ทั้งนี้ดัชนีด้านเศรษฐกิจและความมั่งคั่ง ประกอบด้วยตัวชี้วัด 11 ตัวชี้วัด แบ่งตามตัวชี้วัดที่ต้องพัฒนาและตัวชี้วัดที่มีการพัฒนาที่ดี มีรายละเอียดดังนี้

ตาราง 7 ตัวชี้วัดที่ต้องพัฒนาและตัวชี้วัดที่มีการพัฒนาที่ดีของดัชนีด้านเศรษฐกิจและความมั่นคง

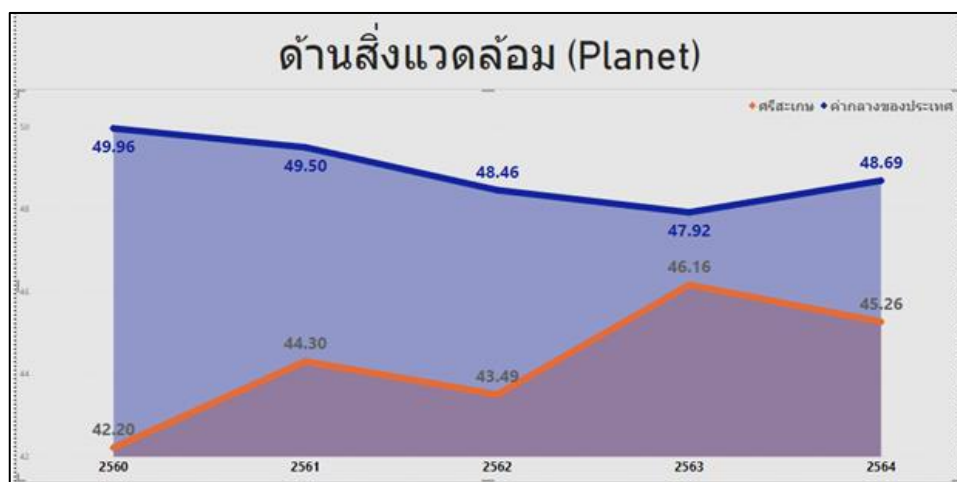
ตัวชี้วัด	ค่าดัชนี
1. ตัวชี้วัดที่ต้องพัฒนา (8 ตัวชี้วัด)	
1.1 ตัวชี้วัดที่มีการผูกผันข้อมูล (1 ตัวชี้วัด)	
PT_06 อัตราส่วนหนี้เฉลี่ยต่อรายได้เฉลี่ยของครัวเรือน	
1.2 ตัวชี้วัดที่แปรผันตามข้อมูล (7 ตัวชี้วัด)	
PT_01 อัตราการเปลี่ยนแปลงของรายได้เฉลี่ยของเดือนของครัวเรือนในจังหวัด	
PT_02 อัตราการเปลี่ยนแปลงของผลิตภัณฑ์จังหวัด	
PT_03 มูลค่าผลิตภัณฑ์จังหวัดเฉลี่ยต่อหัว	

ตัวชี้วัด	ค่าดัชนี
PT_04 อัตราการขยายตัวรายได้ท่องเที่ยว	
PT_07 ผลิตภาพแรงงาน	
PT_08 แรงงานที่มีหลักประกันทางสังคม	
PT_10 หมู่บ้านที่ถนนสายหลักใช้การได้ตลอดปี	
2. ตัวชี้วัดที่มีการพัฒนาที่ดี (3 ตัวชี้วัด)	
2.1 ตัวชี้วัดที่มีการผกผันข้อมูล (2 ตัวชี้วัด)	
PT_05 อัตราการว่างงาน	

ตัวชี้วัด	ค่าดัชนี
PT_11 สัมประสิทธิ์ความไม่เสมอภาคของรายได้	
2.2 ตัวชี้วัดที่แปรผันตามข้อมูล (1 ตัวชี้วัด)	
PT_09 คริวเรือนที่มีที่อยู่อาศัยใช้วัสดุคงทนและเป็นของตนเอง	

3. ด้านสิ่งแวดล้อม

การเปรียบเทียบค่าดัชนีระหว่างจังหวัด ปี 2564 ด้านสิ่งแวดล้อมของจังหวัดศรีสะเกษ เท่ากับ 45.26 ซึ่งต่ำกว่าค่ากลางของประเทศ (48.69) และการเปรียบเทียบค่าดัชนีระหว่างปี ด้านสิ่งแวดล้อมของจังหวัดศรีสะเกษ ปี 2564 (45.26) มีค่าต่ำกว่า ปี 2563 (46.16) ดังภาพ 13



ภาพ 12 ดัชนีด้านพัฒนาด้านสิ่งแวดล้อมของจังหวัดศรีสะเกษเทียบกับค่ากลางประเทศปี 2560 – 2564

จากผลการวิเคราะห์การเปรียบเทียบค่าดัชนีระหว่างจังหวัดและการเปรียบเทียบค่าดัชนีระหว่างปี ด้านสิ่งแวดล้อมของจังหวัดศรีสะเกษ พบว่า ค่าดัชนีด้านสิ่งแวดล้อมมีค่าต่ำกว่าค่ากลางของประเทศ และต่ำกว่าปีที่ผ่านมา จึงควรให้ความสำคัญในการพัฒนาตัวชี้วัดในมิติการพัฒนาด้านสิ่งแวดล้อมเป็นลำดับต่อไป

ทั้งนี้ ดัชนีด้านสิ่งแวดล้อมประกอบด้วยตัวชี้วัด 5 ตัวชี้วัด แบ่งตามตัวชี้วัดที่ต้องพัฒนาและตัวชี้วัดที่มีการพัฒนาที่ดี มีรายละเอียดดังนี้

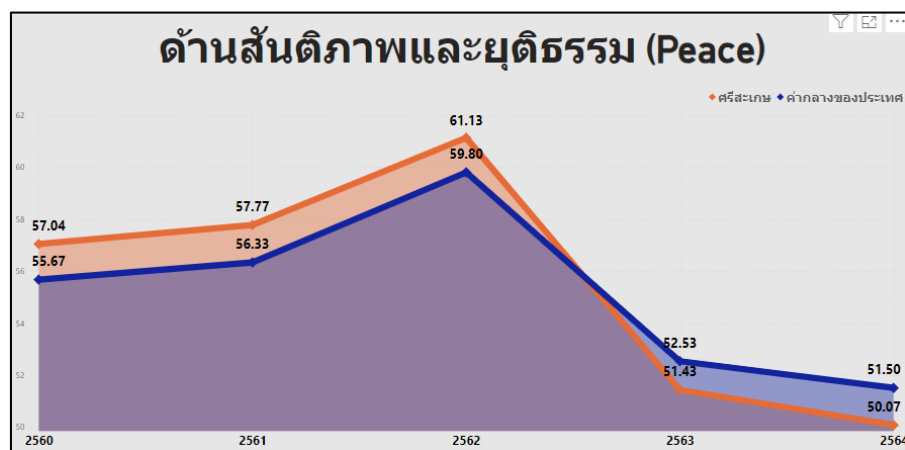
ตาราง 8 ตัวชี้วัดที่ต้องพัฒนาและตัวชี้วัดที่มีการพัฒนาที่ดีของดัชนีด้านพัฒนาด้านสิ่งแวดล้อม

ตัวชี้วัด	ค่าดัชนี
1. ตัวชี้วัดที่ต้องพัฒนา (4 ตัวชี้วัด)	
1.1 ตัวชี้วัดที่มีการผูกผันข้อมูล (1 ตัวชี้วัด)	
PN_04 ประชากรที่ประสบภัยพิบัติ	
1.2 ตัวชี้วัดที่แปรผันตามข้อมูล (3 ตัวชี้วัด)	
PN_01 อัตราการเปลี่ยนแปลงของพื้นที่ป่าไม้ในจังหวัด	
PN_02 สัดส่วนปริมาณขยะที่กำจัดถูกต้องต่อปริมาณขยะที่เกิดขึ้น	
PN_03 คริวเรือนที่เข้าถึงน้ำประปา	

ตัวชี้วัด	ค่าดัชนี
2. ตัวชี้วัดที่มีการพัฒนาที่ดี (1 ตัวชี้วัด)	
2.1 ตัวชี้วัดที่มีการผูกพันข้อมูล (1 ตัวชี้วัด)	
PN_05 อัตราการร้องเรียนปัญหามลพิษ	

4. ด้านสันติภาพและยุติธรรม

การเปรียบเทียบค่าดัชนีระหว่างจังหวัด ปี 2564 ด้านสันติภาพและยุติธรรมของจังหวัดศรีสะเกษ เท่ากับ 50.07 ซึ่งต่ำกว่าค่ากลางของประเทศ (51.50) และการเปรียบเทียบค่าดัชนีระหว่างปี ด้านสันติภาพและยุติธรรมของจังหวัดศรีสะเกษ ปี 2564 (50.07) มีค่าต่ำกว่า ปี 2563 (51.43) ดังภาพ 14

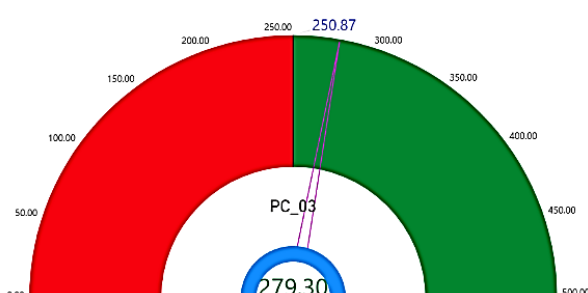


ภาพ 13 ดัชนีการพัฒนาด้านสันติภาพและยุติธรรมของจังหวัดศรีสะเกษเทียบกับค่ากลางประเทศปี 2560 – 2564

จากผลการวิเคราะห์การเปรียบเทียบค่าดัชนีระหว่างจังหวัดและการเปรียบเทียบค่าดัชนีระหว่างปี ด้านสันติภาพและยุติธรรมของจังหวัดศรีสะเกษ พบว่า ค่าดัชนีด้านสันติภาพและยุติธรรมของจังหวัดศรีสะเกษ มีค่าต่ำกว่าค่ากลางของประเทศ และต่ำกว่าปีที่ผ่านมา จึงควรให้ความสำคัญในการพัฒนาตัวชี้วัดในมิติการพัฒนาด้านสันติภาพและยุติธรรมเป็นลำดับแรก ๆ ทั้งนี้ ดัชนีการพัฒนาด้านสันติภาพและยุติธรรมประกอบด้วยตัวชี้วัด 5 ตัวชี้วัด แบ่งตามตัวชี้วัดที่ต้องพัฒนาและตัวชี้วัดที่มีการพัฒนาที่ดี มีรายละเอียดดังนี้

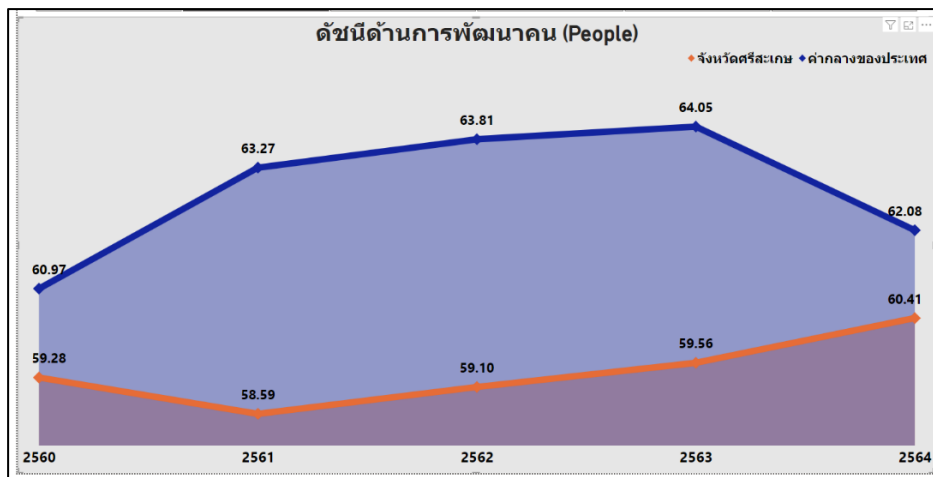
ตาราง 9 ตัวชี้วัดที่ต้องพัฒนาและตัวชี้วัดที่มีการพัฒนาที่ดีของดัชนีด้านสันติภาพและยุติธรรม

ตัวชี้วัด	ค่าดัชนี
1. ตัวชี้วัดที่ต้องพัฒนา (3 ตัวชี้วัด)	
1.1 ตัวชี้วัดที่มีการผูกผันข้อมูล (2 ตัวชี้วัด)	
PC_02 จำนวนผู้ต้องหาคดีอาญาเสพติด	
PC_05 การฆ่าตัวตายสำเร็จ	
1.2 ตัวชี้วัดที่แปรผันตามข้อมูล (1 ตัวชี้วัด)	
PC_04 จำนวนเจ้าหน้าที่ตำรวจ	
2. ตัวชี้วัดที่มีการพัฒนาที่ดี (2 ตัวชี้วัด)	
2.1 ตัวชี้วัดที่มีการผูกผันข้อมูล (1 ตัวชี้วัด)	
PC_01 การแจ้งความคดี ชีวิต ร่างกาย เพศ และ คดีประทุษร้ายต่อทรัพย์	

ตัวชี้วัด	ค่าดัชนี
2.2 ตัวชี้วัดที่แปรผันตามข้อมูล (1 ตัวชี้วัด)	
PC_03 จำนวนผู้เข้ารับการบำบัดรักษายาเสพติด	

5. ดัชนีด้านการพัฒนาคน

ดัชนีด้านการพัฒนาคนจังหวัดศรีสะเกษ ต่ำกว่าค่ากลางของประเทศ และสูงกว่าปีที่ผ่านมา โดยการเปรียบเทียบค่าดัชนีระหว่างจังหวัด ปี 2564 ด้านการพัฒนาคนของจังหวัดศรีสะเกษเท่ากับ 60.41 ซึ่งต่ำกว่าค่ากลางของประเทศ (62.08) และการเปรียบเทียบค่าดัชนีระหว่างปี ด้านการพัฒนาคนของจังหวัดศรีสะเกษปี 2564 (60.41) มีค่าสูงกว่า ปี 2563 (59.56) ดังภาพ 11



ภาพ 14 ดัชนีด้านการพัฒนาคนของจังหวัดศรีสะเกษเทียบกับค่ากลางประเทศปี 2560 – 2564

จากผลการวิเคราะห์การเปรียบเทียบค่าดัชนีระหว่างจังหวัดและการเปรียบเทียบค่าดัชนีระหว่างปี ด้านการพัฒนาคนจังหวัดศรีสะเกษ พบว่า ดัชนีด้านการพัฒนาคนมีค่าต่ำกว่าค่ากลางของประเทศ แต่สูงกว่าปีที่ผ่านมา จึงควรให้ความสำคัญในการพัฒนาตัวชี้วัดในมิติการพัฒนาคน ทั้งนี้ดัชนีด้านการพัฒนาคน ประกอบด้วยตัวชี้วัด 9 ตัวชี้วัด โดยแบ่งตัวชี้วัดออกเป็น 2 กลุ่ม คือ

1. ตัวชี้วัดที่ต้องพัฒนา คือ ค่าตัวชี้วัดของจังหวัดศรีสะเกษ ที่มีค่าสูงกว่าค่ากลางของประเทศ สำหรับตัวชี้วัดที่มีการผกผันข้อมูล²⁴ และค่าตัวชี้วัดของจังหวัดศรีสะเกษ ที่มีค่าต่ำกว่าค่ากลางของประเทศสำหรับตัวชี้วัดที่แปรผันตามข้อมูล²⁵

2. ตัวชี้วัดที่มีการพัฒนาที่ดี คือ ค่าตัวชี้วัดของจังหวัดศรีสะเกษ ที่มีค่าต่ำกว่าค่ากลางของประเทศสำหรับตัวชี้วัดที่มีการผกผันข้อมูล และค่าตัวชี้วัดของจังหวัดศรีสะเกษ ที่มีค่าสูงกว่าค่ากลางของประเทศสำหรับตัวชี้วัดที่แปรผันตามข้อมูล

การนำเสนอค่าดัชนีของตัวชี้วัดในแต่ละมิติ มีลักษณะเป็นแผนภูมิมาตรวัด (Gauge chart) เป็นแผนภูมิที่แสดงข้อมูลค่าดัชนีของตัวชี้วัดเปรียบเทียบกับค่ากลางของประเทศ มีลักษณะเป็นแผนภูมิครึ่งวงกลม (ครึ่งบน) จะแสดงค่าดัชนีของตัวชี้วัดในช่องว่างภายในครึ่งวงกลม โดยจะมีเข็มที่ชี้ไปยังตำแหน่งค่าดัชนีของตัวชี้วัดนั้นๆ และมีค่ากลางของประเทศอยู่กึ่งกลางของกราฟ พื้นสีในกราฟประกอบด้วย 2 สี คือ แดงและเขียว ซึ่งมีการแปรความหมายตามการแปรผันของข้อมูล ดังนี้

1. เข็มมีเตอร์ชี้ในพื้นที่สีแดง หมายถึง ตัวชี้วัดนั้นต้องพัฒนา
2. เข็มมีเตอร์ชี้ในพื้นที่สีเขียว หมายถึง ตัวชี้วัดนั้นมีการพัฒนาที่ดี

ตาราง 6 ตัวชี้วัดที่ต้องพัฒนาและตัวชี้วัดที่มีการพัฒนาที่ดีของดัชนีด้านการพัฒนาคน

ตัวชี้วัด	ค่าดัชนี
1. ตัวชี้วัดที่ต้องพัฒนา (5 ตัวชี้วัด)	
1.1 ตัวชี้วัดที่มีการผกผันข้อมูล (2 ตัวชี้วัด)	
PP_01 สัดส่วนประชากรยากจน	

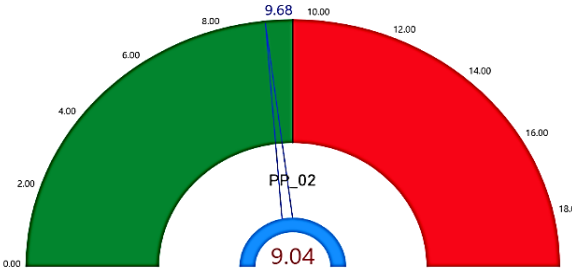
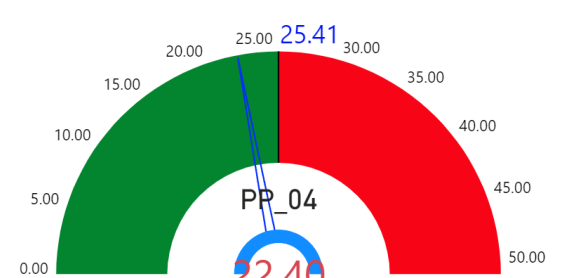
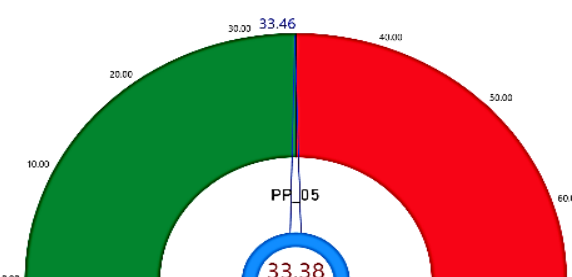
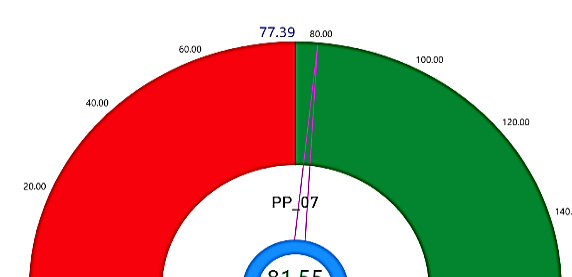
²⁴ ตัวชี้วัดที่มีการผกผันข้อมูล หรือตัวชี้วัดเชิงลบ (Negative indicators) คือ ตัวแปรที่ยิ่งมีค่าสูง จะยิ่งไม่ดี

²⁵ ตัวชี้วัดที่แปรผันตามข้อมูล หรือตัวชี้วัดเชิงบวก (Positive indicators) คือ ตัวแปรที่ยิ่งมีค่าสูง จะยิ่งดี

ตัวชี้วัด	ค่าดัชนี
-----------	----------

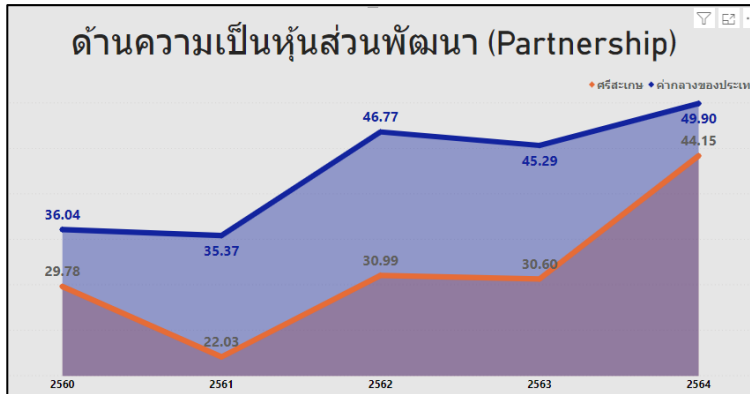
ตาราง 6 ตัวชี้วัดที่ต้องพัฒนาและตัวชี้วัดที่มีการพัฒนาที่ดีของดัชนีด้านการพัฒนาคน (ต่อ)

PP_06 อัตราส่วนประชากรต่อแพทย์	
1.2 ตัวชี้วัดที่แปรผันตามข้อมูล (3 ตัวชี้วัด)	
PP_03 เด็ก 0 – 5 ปี ที่มีพัฒนาการสมวัย	
PP_08 จำนวนปีการศึกษาเฉลี่ยประชากรไทยอายุ 15 – 59 ปี	
PP_09 คะแนนเฉลี่ยการทดสอบ O – NET ระดับมัธยมศึกษาตอนปลาย	

ตัวชี้วัด	ค่าดัชนี
2. ตัวชี้วัดที่มีการพัฒนาที่ดี (4 ตัวชี้วัด)	
2.1 ตัวชี้วัดที่มีการผูกพันข้อมูล (3 ตัวชี้วัด)	
PP_02 ทารกแรกเกิดที่มีน้ำหนักต่ำกว่าเกณฑ์	
PP_04 อัตราการคลอดมีชีพในหญิงอายุ 15 – 19 ปี (ต่อประชากร หญิงอายุ 15 – 19 ปี พันคน)	
PP_05 ประชากรที่เจ็บป่วยที่เป็นผู้ป่วยใน	
2.2 ตัวชี้วัดที่แปรผันตามข้อมูล (1 ตัวชี้วัด)	
PP_07 การเข้าเรียนมัธยมศึกษาตอนปลายและอาชีวศึกษา	

6. ด้านความเป็นหุ้นส่วนพัฒนา

การเปรียบเทียบค่าดัชนีระหว่างจังหวัด ปี 2564 ด้านความเป็นหุ้นส่วนพัฒนา ของจังหวัด ศรีสะเกษ เท่ากับ 44.15 ซึ่งต่ำกว่าค่ากลางของประเทศ (49.90) และการเปรียบเทียบค่าดัชนีระหว่างปี ด้านความเป็นหุ้นส่วนพัฒนา ของจังหวัดศรีสะเกษ ปี 2564 (44.15) มีค่าสูงกว่า ปี 2563 (30.60) ดังภาพ 15

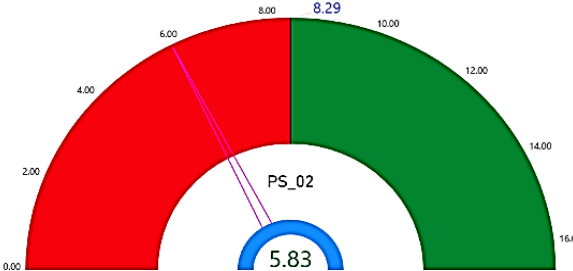
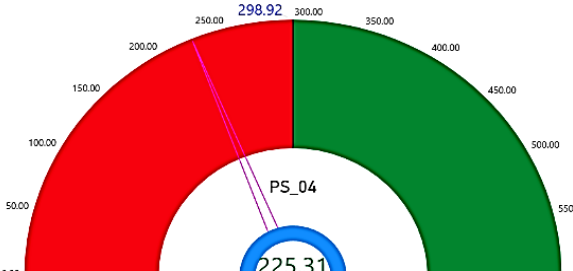
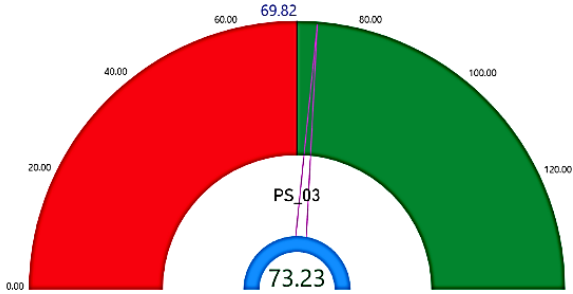


ภาพ 15 ดัชนีการพัฒนาด้านความเป็นหุ้นส่วนพัฒนาของจังหวัดศรีสะเกษเทียบกับค่ากลางประเทศปี 2560 – 2564

จากผลการวิเคราะห์การเปรียบเทียบค่าดัชนีระหว่างจังหวัดและการเปรียบเทียบค่าดัชนีระหว่างปี ด้านความเป็นหุ้นส่วนพัฒนาของจังหวัดศรีสะเกษ พบว่ามีค่าต่ำกว่าค่ากลางของประเทศ แต่สูงกว่าปีที่ผ่านมา จึงควรให้ความสำคัญในการพัฒนาตัวชี้วัดในมิติการพัฒนาด้านความเป็นหุ้นส่วนพัฒนาเป็นลำดับต่อไป ทั้งนี้ ดัชนีด้านความเป็นหุ้นส่วนพัฒนาประกอบด้วยตัวชี้วัด 4 ตัวชี้วัด แบ่งตามตัวชี้วัดที่ต้องพัฒนาและตัวชี้วัดที่มีการพัฒนาที่ดี มีรายละเอียดดังนี้

ตาราง 10 ตัวชี้วัดที่ต้องพัฒนาและตัวชี้วัดที่มีการพัฒนาที่ดีของดัชนีด้านความเป็นหุ้นส่วนพัฒนา

ตัวชี้วัด	ค่าดัชนี
1. ตัวชี้วัดที่ต้องพัฒนา (3 ตัวชี้วัด)	
1.1 ตัวชี้วัดที่แปรผันตามข้อมูล (3 ตัวชี้วัด)	
PS_01 ประชากรที่เข้าถึงอินเทอร์เน็ต	

ตัวชี้วัด	ค่าดัชนี
PS_02 ภาษีที่ท้องถิ่นจัดเก็บได้ต่อรายได้รวมที่ไม่รวมเงินอุดหนุนและเงินอุดหนุนเฉพาะกิจ	
PS_04 จำนวนองค์กรชุมชน	
2. ตัวชี้วัดที่มีการพัฒนาที่ดี (1 ตัวชี้วัด)	
2.2 ตัวชี้วัดที่แปรผันตามข้อมูล (1 ตัวชี้วัด)	
PS_03 ความสามารถในการเบิกจ่ายงบประมาณของจังหวัด	

ดังนั้น การวิเคราะห์ตัวชี้วัดการพัฒนาจังหวัดศรีสะเกษ สรุปได้ว่า ต้องให้ความสำคัญกับ มิติด้านเศรษฐกิจและความมั่งคั่ง มิติด้านสิ่งแวดล้อม มิติด้านสันติภาพและยุติธรรมเป็นอันดับแรก ซึ่งมิติด้านเศรษฐกิจและความมั่งคั่งที่ต้องพัฒนา ได้แก่ อัตราการเปลี่ยนแปลงของรายได้เฉลี่ยของเดือนของครัวเรือนในจังหวัด อัตราการเปลี่ยนแปลงของผลิตภัณฑ์จังหวัด มูลค่าผลิตภัณฑ์จังหวัดเฉลี่ยต่อหัว อัตราการขยายตัวรายได้ท่องเที่ยว อัตราส่วนหนี้เฉลี่ยต่อรายได้เฉลี่ยของครัวเรือน ผลิตภาพแรงงาน แรงงานที่มีหลักประกันทางสังคม และหมู่บ้านที่ถนนสายหลักใช้การได้ตลอดปี มิติด้านสิ่งแวดล้อมที่ต้องพัฒนา ได้แก่ อัตราการเปลี่ยนแปลงของพื้นที่ป่าไม้ในจังหวัด สัดส่วนปริมาณขยะที่กำจัดถูกต้องต่อปริมาณขยะที่เกิดขึ้น ครัวเรือนที่เข้าถึงน้ำประปา และประชากรที่ประสบภัยพิบัติ ด้านสันติภาพและยุติธรรมที่ต้องพัฒนา ได้แก่ จำนวนผู้ต้องหาคดียาเสพติด จำนวนเจ้าหน้าที่ตำรวจและการฆ่าตัวตายสำเร็จ จากนั้นจึงพัฒนาตัวชี้วัดด้านการพัฒนาคน และด้านความเป็นหุ้นส่วนพัฒนาเป็นลำดับที่ 2 ผลการวิเคราะห์ตัวชี้วัดการพัฒนาจังหวัดศรีสะเกษ โดยใช้

วิธีการเปรียบเทียบค่าดัชนีระหว่างจังหวัดและการเปรียบเทียบค่าดัชนีระหว่างปี เพื่อวิเคราะห์ลำดับความสำคัญในการพัฒนาของ 34 ตัวชี้วัด สรุปได้ดังนี้

ตาราง 11 ลำดับความสำคัญของมิติการพัฒนาจังหวัดศรีสะเกษ

ลำดับความสำคัญ	ตัวชี้วัด	การพัฒนา
1	มิติเศรษฐกิจและความมั่นคง (ต่ำกว่าค่ากลาง,ต่ำกว่าปีที่ผ่านมา)	
	PT_01 อัตราการเปลี่ยนแปลงของรายได้เฉลี่ยของเดือนของครัวเรือนในจังหวัด	ต้องพัฒนา
	PT_02 อัตราการเปลี่ยนแปลงของผลิตภัณฑ์จังหวัด	ต้องพัฒนา
	PT_03 มูลค่าผลิตภัณฑ์จังหวัดเฉลี่ยต่อหัว	ต้องพัฒนา
	PT_04 อัตราการขยายตัวรายได้ท่องเที่ยว	ต้องพัฒนา
	PT_06 อัตราส่วนหนี้เฉลี่ยต่อรายได้เฉลี่ยของครัวเรือน	ต้องพัฒนา
	PT_07 ผลิตภาพแรงงาน	ต้องพัฒนา
	PT_08 แรงงานที่มีหลักประกันทางสังคม	ต้องพัฒนา
	PT_10 หมู่บ้านที่ถนนสายหลักใช้การได้ตลอดปี	ต้องพัฒนา
	PT_05 อัตราการว่างงาน	มีการพัฒนาที่ดี
	PT_09 ครัวเรือนที่มีที่อยู่อาศัยใช้วัสดุคงทนและเป็นของตนเอง	มีการพัฒนาที่ดี
	PT_11 สัมประสิทธิ์ความไม่เสมอภาคของรายได้	มีการพัฒนาที่ดี
1	มิติสิ่งแวดล้อม (ต่ำกว่าค่ากลาง,ต่ำกว่าปีที่ผ่านมา)	
	PN_01 อัตราการเปลี่ยนแปลงของพื้นที่ป่าไม้ในจังหวัด	ต้องพัฒนา
	PN_02 สัดส่วนปริมาณขยะที่กำจัดถูกต้องต่อปริมาณขยะที่เกิดขึ้น	ต้องพัฒนา
	PN_03 ครัวเรือนที่เข้าถึงน้ำประปา	ต้องพัฒนา
	PN_04 ประชากรที่ประสบภัยพิบัติ	ต้องพัฒนา
	PN_05 อัตราการร้องเรียนปัญหามลพิษ	มีการพัฒนาที่ดี
1	มิติสันติภาพและยุติธรรม (ต่ำกว่าค่ากลาง,ต่ำกว่าปีที่ผ่านมา)	
	PC_02 จำนวนผู้ต้องหาคดียาเสพติด	ต้องพัฒนา
	PC_04 จำนวนเจ้าหน้าที่ตำรวจ	ต้องพัฒนา
	PC_05 การฆ่าตัวตายสำเร็จ	ต้องพัฒนา
	PC_01 การแจ้งความคดี ชีวิต ร่างกาย เพศ และคดีประทุษร้ายต่อทรัพย์	มีการพัฒนาที่ดี
	PC_03 จำนวนผู้เข้ารับการรักษาพยาบาล	มีการพัฒนาที่ดี
2	มิติการพัฒนาคมน (ต่ำกว่าค่ากลาง,สูงกว่าปีที่ผ่านมา)	
	PP_01 สัดส่วนประชากรยากจน	ต้องพัฒนา

ลำดับ ความสำคัญ	ตัวชี้วัด	การพัฒนา
	PP_03 เด็ก 0-5 ปีที่มีพัฒนาการสมวัย	ต้องพัฒนา
	PP_06 อัตราส่วนประชากรต่อแพทย์	ต้องพัฒนา
	PP_08 จำนวนปีการศึกษาเฉลี่ยประชากรไทยอายุ 15-59 ปี	ต้องพัฒนา
	PP_09 คะแนนเฉลี่ยการทดสอบ O-NET ระดับมัธยมศึกษาตอนปลาย	ต้องพัฒนา
	PP_02 ทารกแรกเกิดที่มีน้ำหนักต่ำกว่าเกณฑ์	มีการพัฒนาที่ดี
	PP_04 อัตราการคลอดมีชีพในหญิงอายุ 15-19 ปี	มีการพัฒนาที่ดี
	PP_05 ประชากรที่เจ็บป่วยที่เป็นผู้ป่วยใน	มีการพัฒนาที่ดี
	PP_07 การเข้าเรียนมัธยมศึกษาตอนปลายและอาชีวศึกษา	มีการพัฒนาที่ดี
2	มิติความเป็นหุ้นส่วนพัฒนา (ต่ำกว่าค่ากลาง, สูงกว่าปีที่ผ่านมา)	
	PS_01 ประชากรที่เข้าถึงอินเทอร์เน็ต	ต้องพัฒนา
	PS_02 ภาษีที่ท้องถิ่นจัดเก็บได้ต่อรายได้รวมที่ไม่รวมเงินอุดหนุนและเงินอุดหนุนเฉพาะกิจ	ต้องพัฒนา
	PS_04 จำนวนองค์กรชุมชน	ต้องพัฒนา
	PS_03 ความสามารถในการเบิกจ่ายงบประมาณของจังหวัด	มีการพัฒนาที่ดี

บัญชีสถิติทางการที่เกี่ยวข้องกับการพัฒนาในระดับจังหวัด

บัญชีสถิติทางการที่เกี่ยวข้องกับการพัฒนาในระดับจังหวัด คือ บัญชีสถิติทางการจังหวัดศรีสะเกษ ประกอบด้วย

- 3.1 บัญชีสถิติทางการตามประเด็นการพัฒนาจังหวัด
- 3.2 บัญชีสถิติทางการตามตัวชี้วัดการพัฒนาจังหวัด

บัญชีสถิติทางการที่เกี่ยวข้องกับการพัฒนาในระดับจังหวัดจะประกอบด้วยชุดข้อมูลต่าง ๆ ที่สำคัญและจำเป็น ได้แก่ ชุดข้อมูลตามแผนพัฒนาจังหวัดฉบับปัจจุบัน นโยบายของผู้บริหารในจังหวัด ประเด็นสำคัญในพื้นที่ตัวชี้วัดการพัฒนาระดับจังหวัดของสำนักงานสภาพัฒนาการเศรษฐกิจและสังคมแห่งชาติ (กันยายน 2566) เป้าหมายการพัฒนาที่ยั่งยืน เป็นต้น ซึ่งจังหวัดศรีสะเกษมีบัญชีสถิติทางการที่เกี่ยวข้องกับการพัฒนาในระดับจังหวัด ดังนี้

3.1 บัญชีสถิติทางการตามประเด็นการพัฒนาจังหวัด

บัญชีสถิติทางการตามประเด็นการพัฒนาจังหวัด แสดงรายการสถิติทางการที่สำคัญและจำเป็นในการกำหนดนโยบาย ติดตาม และประเมินผลการดำเนินงานในระดับจังหวัด มีความสอดคล้องตามประเด็นการพัฒนาจังหวัดในแผนพัฒนาจังหวัดฉบับปัจจุบัน ซึ่งได้มีการทบทวนทุกปี เพื่อให้มีรายสถิติทางการที่ทันสมัยและสามารถตอบสนองสถานการณ์การพัฒนาจังหวัดได้อย่างตรงเป้าหมาย วัตถุประสงค์ และตัวชี้วัดของแผนพัฒนาจังหวัด โดยประกอบด้วย

- ห่วงโซ่คุณค่า (VC)
- ปัจจัยแห่งความสำเร็จ (CSF)
- ตัวชี้วัด
- Official Statistics Identification (OS ID)
- รายการสถิติทางการ
- สถานะความพร้อมเผยแพร่ (Tier)
- หน่วยงานเจ้าของข้อมูล
- ระดับหน่วยงานเจ้าของข้อมูล
- หมายเหตุ

ในการจัดทำบัญชีสถิติทางการตามประเด็นการพัฒนาจังหวัดจะใช้ห่วงโซ่คุณค่าของประเทศไทย 140 เป้าหมายแผนแม่บทย่อย ภายใต้แผนแม่บทภายใต้ยุทธศาสตร์ชาติ (23 ประเด็น) เป็นกรอบในการ

วิเคราะห์ห่วงโซ่คุณค่าของประเด็นการพัฒนาจังหวัด เพื่อกำหนดรายการสถิติทางการที่สอดคล้องตามห่วงโซ่คุณค่าดังกล่าว ทำให้ได้บัญชีสถิติทางการที่สอดคล้องตามประเด็นการพัฒนาจังหวัด

3.1.1 บัญชีสถิติทางการที่สอดคล้องตามประเด็นการพัฒนาที่ 1 ยกระดับการผลิตสินค้าเกษตรสู่มาตรฐานอย่างครบวงจร

วัตถุประสงค์

- 1) ภาคการเกษตรมีการเติบโตสูงขึ้น มีการพัฒนาผลิตภาพ คุณภาพสินค้าเกษตรได้มาตรฐานตามความต้องการของตลาด และการแปรรูปที่มีมูลค่าสูง
- 2) พัฒนาโครงสร้างพื้นฐานและสิ่งอำนวยความสะดวกรองรับการเติบโตทางเศรษฐกิจ
- 3) เสริมสร้างความเข้มแข็ง พัฒนาเกษตรกร องค์กรด้านเกษตรให้มีจิตวิญญาณผู้ประกอบการ
- 4) ประชาสัมพันธ์การรับรู้และพัฒนาการตลาดให้มีความหลากหลาย

- ตัวชี้วัด** 1. อัตราการขยายตัวของผลิตภัณฑ์มวลรวมภาคการเกษตร (เฉลี่ยร้อยละ)
2. พื้นที่การเกษตรที่ได้รับรองมาตรฐานเพิ่มขึ้น (ไร่)

ในการขับเคลื่อนประเด็นการพัฒนาที่ 1 ยกระดับการผลิตสินค้าเกษตรสู่มาตรฐานอย่างครบวงจร ได้มีการวิเคราะห์สถานการณ์ แนวโน้มการพัฒนาจังหวัดศรีสะเกษ ซึ่งจำเป็นต้องมีบัญชีสถิติทางการที่ตอบประเด็นการพัฒนาดังกล่าว โดยการได้มาซึ่งบัญชีสถิติทางการจะเริ่มจากการวิเคราะห์ห่วงโซ่คุณค่าของประเทศไทย 140 เป้าหมายแผนแม่บทย่อย ภายใต้แผนแม่บทภายใต้ยุทธศาสตร์ชาติ (23 ประเด็น) ที่สอดคล้องกับประเด็นการพัฒนาที่ 1 ของแผนพัฒนาจังหวัดศรีสะเกษ คือ ประเด็น 3 การเกษตร ประกอบด้วย

- แผนแม่บทย่อย 3.2 เกษตรปลอดภัย
เป้าหมาย 030201 สินค้าเกษตรปลอดภัยมีมูลค่าเพิ่มขึ้น (GAP และเกษตรอินทรีย์)
เป้าหมาย 030202 ผลิตภัณฑ์เกษตรปลอดภัยของไทยได้รับการยอมรับด้านคุณภาพความปลอดภัยและคุณค่าทางโภชนาการสูงขึ้น
- แผนแม่บทย่อย 3.4 เกษตรแปรรูป
เป้าหมาย 030401 สินค้าเกษตรแปรรูปและผลิตภัณฑ์มีมูลค่าเพิ่มขึ้น

จากนั้นจัดทำห่วงโซ่คุณค่า “การเกษตร” ดังภาพ 16 และสามารถวิเคราะห์ห่วงโซ่คุณค่าที่สอดคล้องกับแผนพัฒนาจังหวัดศรีสะเกษ คือ

- 1) ห่วงโซ่คุณค่า “ยกระดับการผลิตสินค้าเกษตรสู่มาตรฐานอย่างครบวงจร” ดังภาพ 17
- 2) ห่วงโซ่คุณค่า “ทุเรียนภูเขาไฟ” ดังภาพ 18
- 3) ห่วงโซ่คุณค่า “การพัฒนาผ้าทอมือ” ดังภาพ 19

ในการศึกษาแผนต่าง ๆ ที่เกี่ยวข้องกับห่วงโซ่คุณค่า โดยศึกษายุทธศาสตร์ กลยุทธ์ แนวทางการพัฒนา ตลอดจนตัวชี้วัดภายใต้แผนระดับ 3 เช่น ยุทธศาสตร์เกษตรและสหกรณ์ ระยะ 20 ปี แผนปฏิบัติการเกษตรอัจฉริยะ และแผนพัฒนาสถิติสาขาเกษตร ที่สอดคล้องกับปัจจัยสู่ความสำเร็จ พร้อมทั้งกำหนดรายการสถิติที่สำคัญและจำเป็น ทำให้ได้บัญชีสถิติทางการตามประเด็นการพัฒนานี้ 1 คือ

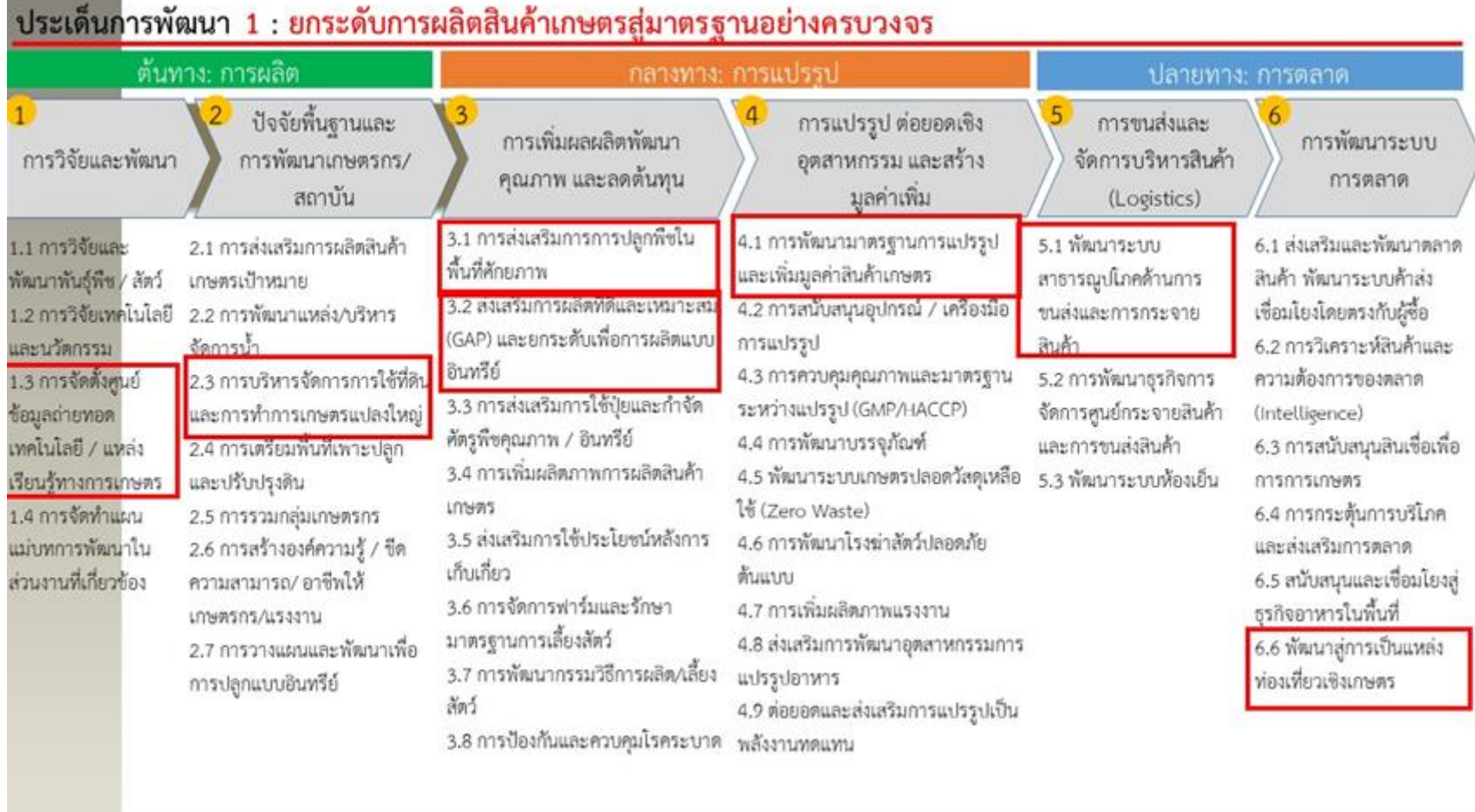
- 1) บัญชีสถิติทางการ “ยกระดับการผลิตสินค้าเกษตรสู่มาตรฐานอย่างครบวงจร” ดังตาราง 12
- 2) บัญชีสถิติทางการ “ทุเรียนภูเขาไฟ” ดังตาราง 13
- 3) บัญชีสถิติทางการ “การพัฒนาผ้าทอมือ” ดังตาราง 14

ห่วงโซ่คุณค่า “การเกษตร”



ภาพ 16 ห่วงโซ่คุณค่า “การเกษตร”

ห่วงโซ่คุณค่า “ยกระดับการผลิตสินค้าเกษตรสู่มาตรฐานอย่างครบวงจร”



ภาพ 17 ห่วงโซ่คุณค่า “ยกระดับการผลิตสินค้าเกษตรสู่มาตรฐานอย่างครบวงจร”

ห่วงโซ่คุณค่า “ทุเรียนภูเขาไฟ”



ภาพ 18 ห่วงโซ่คุณค่า “ทุเรียนภูเขาไฟ”

ห่วงโซ่คุณค่า “การพัฒนาผ้าทอมือ”



ภาพ 19 ห่วงโซ่คุณค่า “การพัฒนาผ้าทอมือ”

ตาราง 12 บัญชีสถิติทางการ “ยกระดับการผลิตสินค้าเกษตรสู่มาตรฐานอย่างครบวงจร”

ห่วงโซ่คุณค่า (VC)	ปัจจัยแห่งความสำเร็จ (CSF)	ตัวชี้วัด	OS ID	รายการสถิติทางการ	สถานะความพร้อมเผยแพร่ (Tier)	หน่วยงานเจ้าของข้อมูล	ระดับหน่วยงานเจ้าของข้อมูล	หมายเหตุ
การวิจัยและการพัฒนา	การจัดตั้งศูนย์ข้อมูลถ่ายทอดเทคโนโลยี/แหล่งเรียนรู้ทางการเกษตร	สัดส่วนการจัดตั้งศูนย์ข้อมูลถ่ายทอดเทคโนโลยี/แหล่งเรียนรู้ทางการเกษตรที่เพิ่มขึ้น	0054	จำนวนโครงการศูนย์ข้อมูลถ่ายทอดเทคโนโลยี/แหล่งเรียนรู้ทางการเกษตรทั้งสิ้น	Tier 1	สำนักงานเกษตรจังหวัดศรีสะเกษ	จังหวัด	
การวิจัยและการพัฒนา	การจัดตั้งศูนย์ข้อมูลถ่ายทอดเทคโนโลยี/แหล่งเรียนรู้ทางการเกษตร	สัดส่วนการจัดตั้งศูนย์ข้อมูลถ่ายทอดเทคโนโลยี/แหล่งเรียนรู้ทางการเกษตรที่เพิ่มขึ้น	0112	จำนวนศูนย์ข้อมูลถ่ายทอดเทคโนโลยี/แหล่งเรียนรู้ทางการเกษตรที่ดำเนินการแล้วเสร็จ	Tier 1	สำนักงานเกษตรจังหวัดศรีสะเกษ	จังหวัด	
การวิจัยและการพัฒนา	การจัดตั้งศูนย์ข้อมูลถ่ายทอดเทคโนโลยี/แหล่งเรียนรู้ทางการเกษตร	สัดส่วนการจัดตั้งศูนย์ข้อมูลถ่ายทอดเทคโนโลยี/แหล่งเรียนรู้ทางการเกษตรที่เพิ่มขึ้น	0028	จำนวนกลุ่มเกษตรกรที่เข้าร่วมโครงการศูนย์ข้อมูลถ่ายทอดเทคโนโลยี/แหล่งเรียนรู้ทางการเกษตร	Tier 1	สำนักงานเกษตรจังหวัดศรีสะเกษ	จังหวัด	

ตาราง 12 บัญชีสถิติทางการ “ยกระดับการผลิตสินค้าเกษตรสู่มาตรฐานอย่างครบวงจร”(ต่อ)

ห่วงโซ่คุณค่า (VC)	ปัจจัยแห่งความสำเร็จ (CSF)	ตัวชี้วัด	OS ID	รายการสถิติทางการ	สถานะความพร้อมเผยแพร่ (Tier)	หน่วยงานเจ้าของข้อมูล	ระดับหน่วยงานเจ้าของข้อมูล	หมายเหตุ
ปัจจัยพื้นฐานและการพัฒนาเกษตรกร/สถาบัน	การบริหารจัดการการใช้ที่ดินและการทำการเกษตรแปลงใหญ่	สัดส่วนการทำเกษตรแปลงใหญ่ที่เพิ่มขึ้น	0152	เนื้อที่เกษตรกรรมโดยรวมของจังหวัด	Tier 1	สำนักงานเกษตรจังหวัดศรีสะเกษ	จังหวัด	
ปัจจัยพื้นฐานและการพัฒนาเกษตรกร/สถาบัน	การบริหารจัดการการใช้ที่ดินและการทำการเกษตรแปลงใหญ่	สัดส่วนการทำเกษตรแปลงใหญ่ที่เพิ่มขึ้น	0098	จำนวนพื้นที่เกษตรแปลงใหญ่	Tier 1	สำนักงานเกษตรจังหวัดศรีสะเกษ	จังหวัด	
ปัจจัยพื้นฐานและการพัฒนาเกษตรกร/สถาบัน	การบริหารจัดการการใช้ที่ดินและการทำการเกษตรแปลงใหญ่	ร้อยละของผลผลิตสินค้าเกษตรที่เพิ่มขึ้น	0163	ปริมาณผลผลิตเฉลี่ยของสินค้าเกษตรต่อพื้นที่	Tier 1	สำนักงานเกษตรจังหวัดศรีสะเกษ	จังหวัด	
การเพิ่มผลผลิตพัฒนาคุณภาพและลดต้นทุน	การส่งเสริมการปลูกพืชในพื้นที่ศักยภาพ (ทุเรียน/หอมแดงGI)	ร้อยละของพื้นที่ที่ได้รับการรับรองมาตรฐานเพิ่มขึ้น	0099	จำนวนพื้นที่ที่ได้รับการรับรองมาตรฐาน	Tier 1	สำนักงานเกษตรจังหวัดศรีสะเกษ	จังหวัด	
การเพิ่มผลผลิตพัฒนาคุณภาพและลดต้นทุน	ส่งเสริมการผลิตที่ดีและเหมาะสม (GAP) และยกระดับเพื่อการผลิตแบบอินทรีย์	อัตราการขยายตัวของมูลค่าของสินค้าเกษตรปลอดภัย (เฉลี่ยร้อยละ)	0194	มูลค่าสินค้าเกษตรปลอดภัย	Tier 1	สำนักงานเกษตรจังหวัดศรีสะเกษ	จังหวัด	

ตาราง 12 บัญชีสถิติทางการ “ยกระดับการผลิตสินค้าเกษตรสู่มาตรฐานอย่างครบวงจร”(ต่อ)

ห่วงโซ่คุณค่า (VC)	ปัจจัยแห่งความสำเร็จ (CSF)	ตัวชี้วัด	OS ID	รายการสถิติทางการ	สถานะความพร้อมเผยแพร่ (Tier)	หน่วยงานเจ้าของข้อมูล	ระดับหน่วยงานเจ้าของข้อมูล	หมายเหตุ
การแปรรูป ต่อยอดเชิงอุตสาหกรรม และสร้างมูลค่าเพิ่ม	การพัฒนา มาตรฐานการแปรรูปและเพิ่มมูลค่าสินค้าเกษตร (ทุเรียน/หอมแดง)	อัตราการขยายตัวของผลิตภัณฑ์มวลรวมภาคการเกษตร (เฉลี่ยร้อยละ)	0195	มูลค่าสินค้าเกษตรแปรรูป	Tier 1	สำนักงาน ปลัดกระทรวงพาณิชย์	กรม	
การแปรรูป ต่อยอดเชิงอุตสาหกรรม และสร้างมูลค่าเพิ่ม	การพัฒนา มาตรฐานการแปรรูปและเพิ่มมูลค่าสินค้าเกษตร (ทุเรียน/หอมแดง)	อัตราการขยายตัวของผลิตภัณฑ์มวลรวมภาคการเกษตร (เฉลี่ยร้อยละ)	0082	จำนวนผลิตภัณฑ์สินค้าเกษตรแปรรูป	Tier 2 (ไม่มีหน่วยงานรับผิดชอบ)	-	-	
การแปรรูป ต่อยอดเชิงอุตสาหกรรม และสร้างมูลค่าเพิ่ม	การพัฒนา มาตรฐานการแปรรูปและเพิ่มมูลค่าสินค้าเกษตร (ทุเรียน/หอมแดง)	อัตราการขยายตัวของผลิตภัณฑ์มวลรวมภาคการเกษตร (เฉลี่ยร้อยละ)	0109	จำนวนโรงงานแปรรูปสินค้าเกษตร	Tier 1	สำนักงานอุตสาหกรรมจังหวัดศรีสะเกษ	จังหวัด	
การแปรรูป ต่อยอดเชิงอุตสาหกรรม	การพัฒนา มาตรฐานการแปรรูปและเพิ่มมูลค่า	อัตราการขยายตัวของผลิตภัณฑ์มวลรวมภาคการเกษตร	0189	มูลค่าการตลาดพืชสมุนไพร	Tier 2 (ไม่มีหน่วยงานรับผิดชอบ)	-	-	

ตาราง 12 บัญชีสถิติทางการ “ยกระดับการผลิตสินค้าเกษตรสู่มาตรฐานอย่างครบวงจร”(ต่อ)

ห่วงโซ่คุณค่า (VC)	ปัจจัยแห่งความสำเร็จ (CSF)	ตัวชี้วัด	OS ID	รายการสถิติทางการ	สถานะความพร้อมเผยแพร่ (Tier)	หน่วยงานเจ้าของข้อมูล	ระดับหน่วยงานเจ้าของข้อมูล	หมายเหตุ
และสร้างมูลค่าเพิ่ม	สินค้าเกษตร (ทุเรียน/หอมแดง)	(เฉลี่ยร้อยละ)						
การขนส่งและจัดการบริหาร (Logistics)	พัฒนาระบบสาธารณูปโภคด้านการขนส่งและการกระจายสินค้า	ร้อยละของช่องทางการจำหน่ายสินค้าเกษตรปลอดภัยของจังหวัดที่เพิ่มขึ้น	0063	จำนวนช่องทางการจำหน่ายสินค้าทั้งสิ้น	Tier 2 (ไม่มีหน่วยงานรับผิดชอบ)	-	-	
การขนส่งและจัดการบริหาร (Logistics)	พัฒนาระบบสาธารณูปโภคด้านการขนส่งและการกระจายสินค้า	ร้อยละของช่องทางการจำหน่ายสินค้าเกษตรปลอดภัยของจังหวัดที่เพิ่มขึ้น	0062	จำนวนช่องทางการจำหน่ายสินค้าเกษตรปลอดภัย	Tier 2 (ไม่มีหน่วยงานรับผิดชอบ)	-	-	
การขนส่งและจัดการบริหาร (Logistics)	พัฒนาระบบสาธารณูปโภคด้านการขนส่งและการกระจายสินค้า	ส่งเสริมและพัฒนาตลาดสินค้า พัฒนาระบบค้าส่งเชื่อมโยงโดยตรงกับผู้ซื้อ	0066	จำนวนตลาดเกษตรอินทรีย์/ปลอดภัยที่เพิ่มขึ้น	Tier 1	สำนักงานปลัดกระทรวงพาณิชย์	กรม	
การพัฒนากระบวนการตลาด	พัฒนาสู่การเป็นแหล่งท่องเที่ยวเชิงเกษตร	อัตราการเติบโตการท่องเที่ยวนเกษตร	0129	จำนวนแหล่งท่องเที่ยวเชิงเกษตร	Tier 2 (ไม่มีหน่วยงานรับผิดชอบ)	-	-	
การพัฒนากระบวนการตลาด	พัฒนาสู่การเป็นแหล่งท่องเที่ยวเชิงเกษตร	อัตราการเติบโตการท่องเที่ยวนเกษตร	0070	การดำเนินงานด้านการท่องเที่ยวภาคีเครือข่าย	Tier 2 (ไม่มีหน่วยงานรับผิดชอบ)	-	-	

ตาราง 13 บัญชีสถิติทางการ “ทุเรียนภูเขาไฟ”

ห่วงโซ่คุณค่า (VC)	ปัจจัยแห่งความสำเร็จ (CSF)	ตัวชี้วัด	OS ID	รายการสถิติทางการ	สถานะความพร้อมเผยแพร่ (Tier)	หน่วยงานเจ้าของข้อมูล	ระดับหน่วยงานเจ้าของข้อมูล	หมายเหตุ
การเพิ่มประสิทธิภาพการผลิต	ปัจจัยการผลิตที่มีคุณภาพ	ผลผลิตทุเรียนของจังหวัดเพิ่มขึ้น	0179	พื้นที่ทำการเกษตรทั้งหมด	Tier 1	สำนักงานเกษตรจังหวัดศรีสะเกษ	จังหวัด	
การเพิ่มประสิทธิภาพการผลิต	ปัจจัยการผลิตที่มีคุณภาพ	ผลผลิตทุเรียนของจังหวัดเพิ่มขึ้น	0180	พื้นที่ปลูกทุเรียนทั้งหมด	Tier 1	สำนักงานเกษตรจังหวัดศรีสะเกษ	จังหวัด	
การเพิ่มประสิทธิภาพการผลิต	ปัจจัยการผลิตที่มีคุณภาพ	ผลผลิตทุเรียนของจังหวัดเพิ่มขึ้น	0182	พื้นที่ปลูกทุเรียนที่ได้ขึ้นทะเบียนสิ่งบ่งชี้ทางภูมิศาสตร์ (GI ทุเรียนภูเขาไฟ)	Tier 1	สำนักงานพาณิชย์จังหวัดศรีสะเกษ	จังหวัด	
การเพิ่มประสิทธิภาพการผลิต	ปัจจัยการผลิตที่มีคุณภาพ	ผลผลิตทุเรียนของจังหวัดเพิ่มขึ้น	0178	พื้นที่ชลประทานทั้งหมด	Tier 1	กรมชลประทาน	กรม	
การเพิ่มประสิทธิภาพการผลิต	ปัจจัยการผลิตที่มีคุณภาพ	ผลผลิตทุเรียนของจังหวัดเพิ่มขึ้น	0166	ผลผลิตทุเรียน GI ทั้งหมด	Tier 1	สำนักงานเกษตรจังหวัดศรีสะเกษ	จังหวัด	

ตาราง 13 บัญชีสถิติทางการ “ทุเรียนภูเขาไฟ” (ต่อ)

ห่วงโซ่คุณค่า (VC)	ปัจจัยแห่งความสำเร็จ (CSF)	ตัวชี้วัด	OS ID	รายการสถิติทางการ	สถานะความพร้อมเผยแพร่ (Tier)	หน่วยงานเจ้าของข้อมูล	ระดับหน่วยงานเจ้าของข้อมูล	หมายเหตุ
การเพิ่มประสิทธิภาพการผลิต	ปัจจัยการผลิตที่มีคุณภาพ	ผลผลิตทุเรียนของจังหวัดเพิ่มขึ้น	0167	ผลผลิตทุเรียน GI เฉลี่ยต่อไร่	Tier 1	สำนักงานเกษตรจังหวัดศรีสะเกษ	จังหวัด	
การเพิ่มประสิทธิภาพการผลิต	ขีดความสามารถด้านการผลิต	ผลผลิตทุเรียนของจังหวัดเพิ่มขึ้น	0009	เกษตรกรทั้งหมด	Tier 1	สำนักงานเกษตรจังหวัดศรีสะเกษ	จังหวัด	
การเพิ่มประสิทธิภาพการผลิต	ขีดความสามารถด้านการผลิต	ผลผลิตทุเรียนของจังหวัดเพิ่มขึ้น	0016	เกษตรกรผู้ปลูกทุเรียนทั้งหมด	Tier 1	สำนักงานเกษตรจังหวัดศรีสะเกษ	จังหวัด	
การเพิ่มประสิทธิภาพการผลิต	ขีดความสามารถด้านการผลิต	ผลผลิตทุเรียนของจังหวัดเพิ่มขึ้น	0169	ผลผลิตทุเรียนทั้งหมด	Tier 1	สำนักงานเกษตรจังหวัดศรีสะเกษ	จังหวัด	
การเพิ่มประสิทธิภาพการผลิต	ขีดความสามารถด้านการผลิต	ผลผลิตทุเรียนของจังหวัดเพิ่มขึ้น	0168	ผลผลิตทุเรียนเฉลี่ยต่อไร่	Tier 1	สำนักงานเกษตรจังหวัดศรีสะเกษ	จังหวัด	
การเพิ่มประสิทธิภาพการผลิต	ขีดความสามารถด้านการผลิต	มูลค่าทุเรียนของจังหวัดเพิ่มขึ้น	0191	มูลค่าผลผลิตทุเรียน	Tier 1	สำนักงานเกษตรจังหวัดศรีสะเกษ	จังหวัด	
การเพิ่มประสิทธิภาพการผลิต	ขีดความสามารถด้านการผลิต	มูลค่าทุเรียนของจังหวัดเพิ่มขึ้น	0192	มูลค่าผลผลิตทุเรียน GI	Tier 1	สำนักงานเกษตรจังหวัดศรีสะเกษ	จังหวัด	

ตาราง 13 บัญชีสถิติทางการ “ทุเรียนภูเขาไฟ” (ต่อ)

ห่วงโซ่คุณค่า (VC)	ปัจจัยแห่งความสำเร็จ (CSF)	ตัวชี้วัด	OS ID	รายการสถิติทางการ	สถานะความพร้อมเผยแพร่ (Tier)	หน่วยงานเจ้าของข้อมูล	ระดับหน่วยงานเจ้าของข้อมูล	หมายเหตุ
การเพิ่มประสิทธิภาพการผลิต	การรวมกลุ่มและการสร้างเครือข่าย	จำนวนกลุ่ม/เครือข่ายเกษตรกรผู้ปลูกทุเรียน	0002	กลุ่ม/เครือข่ายเกษตรกรผู้ปลูกทุเรียน	Tier 1	สำนักงานเกษตรจังหวัดศรีสะเกษ	จังหวัด	
การเพิ่มประสิทธิภาพการผลิต	การรวมกลุ่มและการสร้างเครือข่าย	จำนวนกลุ่ม/เครือข่ายเกษตรกรผู้ปลูกทุเรียน (GI)	0003	กลุ่ม/เครือข่ายเกษตรกรผู้ปลูกทุเรียน GI	Tier 1	สำนักงานเกษตรจังหวัดศรีสะเกษ	จังหวัด	
การสร้างมูลค่าเพิ่ม	การขึ้นทะเบียนสิ่งบ่งชี้ทางภูมิศาสตร์	ชนิดพืชที่ขอขึ้นทะเบียนสิ่งบ่งชี้ทางภูมิศาสตร์ (GI)	0174	พืชที่ขอขึ้นทะเบียนสิ่งบ่งชี้ทางภูมิศาสตร์ GI	Tier 1	สำนักงานพาณิชย์จังหวัดศรีสะเกษ	จังหวัด	
การสร้างมูลค่าเพิ่ม	การขึ้นทะเบียนสิ่งบ่งชี้ทางภูมิศาสตร์	ชนิดพืชที่ได้รับการขึ้นทะเบียนสิ่งบ่งชี้ทางภูมิศาสตร์ (GI)	0175	พืชที่ได้รับการขึ้นทะเบียนสิ่งบ่งชี้ทางภูมิศาสตร์ GI	Tier 1	สำนักงานพาณิชย์จังหวัดศรีสะเกษ	จังหวัด	
การสร้างมูลค่าเพิ่ม	การขึ้นทะเบียนสิ่งบ่งชี้ทางภูมิศาสตร์	จำนวนเกษตรกรที่ขอขึ้นทะเบียนสิ่งบ่งชี้ทางภูมิศาสตร์ (GI) ทุเรียนภูเขาไฟ	0014	เกษตรกรที่ขอขึ้นทะเบียนสิ่งบ่งชี้ทางภูมิศาสตร์ (GI) ทุเรียนภูเขาไฟ	Tier 1	กรมทรัพย์สินทางปัญญา	กรม	
การสร้างมูลค่าเพิ่ม	การขึ้นทะเบียนสิ่งบ่งชี้ทางภูมิศาสตร์	จำนวนเกษตรกรที่ได้รับการขึ้นทะเบียนสิ่งบ่งชี้ทางภูมิศาสตร์ (GI) ทุเรียนภูเขาไฟ	0013	เกษตรกรที่ได้รับการขึ้นทะเบียนสิ่งบ่งชี้ทางภูมิศาสตร์ (GI) ทุเรียนภูเขาไฟ	Tier 1	สำนักงานพาณิชย์จังหวัดศรีสะเกษ	จังหวัด	
การสร้างมูลค่าเพิ่ม	การขึ้นทะเบียนสิ่งบ่งชี้ทางภูมิศาสตร์	จำนวนหน่วยงานที่รับรองมาตรฐานสิ่งบ่งชี้ทางภูมิศาสตร์	0218	หน่วยงานที่รับรองมาตรฐานสิ่งบ่งชี้ทางภูมิศาสตร์	Tier 1	กรมทรัพย์สินทางปัญญา	กรม	

ตาราง 13 บัญชีสถิติทางการ “ทุเรียนภูเขาไฟ” (ต่อ)

ห่วงโซ่คุณค่า (VC)	ปัจจัยแห่งความสำเร็จ (CSF)	ตัวชี้วัด	OS ID	รายการสถิติทางการ	สถานะความพร้อมเผยแพร่ (Tier)	หน่วยงานเจ้าของข้อมูล	ระดับหน่วยงานเจ้าของข้อมูล	หมายเหตุ
การสร้างมูลค่าเพิ่ม	การขึ้นทะเบียนสิ่งบ่งชี้ทางภูมิศาสตร์	จำนวนหน่วยงานที่รับรองมาตรฐานสิ่งบ่งชี้ทางภูมิศาสตร์	0008	เกณฑ์มาตรฐานทะเบียนสิ่งบ่งชี้ทางภูมิศาสตร์	Tier 1	กรมทรัพย์สินทางปัญญา	กรม	
การสร้างมูลค่าเพิ่ม	การสร้างแบรนด์/บรรจุภัณฑ์	จำนวนชนิดบรรจุภัณฑ์ทุเรียนที่ได้รับการพัฒนา	0139	ชนิดบรรจุภัณฑ์ทุเรียนที่ได้รับการพัฒนา	Tier 1	กรมพัฒนาชุมชน	กรม	
การสร้างมูลค่าเพิ่ม	การสร้างแบรนด์/บรรจุภัณฑ์	จำนวนเกษตรกรผู้ปลูกทุเรียนที่มีการสร้างแบรนด์ให้กับผลผลิต	0017	เกษตรกรผู้ปลูกทุเรียนที่มีการสร้างแบรนด์ให้กับผลผลิต	Tier 1	กรมพัฒนาชุมชน	กรม	
การสร้างมูลค่าเพิ่ม	มาตรฐานการรับรองสินค้า และระบบตรวจสอบย้อนกลับ	จำนวนเกษตรกรที่ผ่านการตรวจรับรองมาตรฐานการผลิตพืช “เกษตรดีที่เหมาะสม (GAP)” ระดับแปลง	0015	เกษตรกรที่ผ่านการตรวจรับรองมาตรฐานการผลิตพืช “เกษตรดีที่เหมาะสม (GAP) ระดับแปลง”	Tier 1	สำนักงานเกษตรจังหวัดศรีสะเกษ	จังหวัด	
การสร้างมูลค่าเพิ่ม	การพัฒนาคุณภาพสินค้า	จำนวนเกษตรกรที่ได้รับการอบรมถ่ายทอดองค์ความรู้ในการพัฒนาคุณภาพสินค้าเกษตร (ทุเรียนภูเขาไฟ)	0014	เกษตรกรที่ได้รับการอบรมถ่ายทอดองค์ความรู้ในการพัฒนาคุณภาพสินค้าเกษตร (ทุเรียนภูเขาไฟ)	Tier 1	สำนักงานเกษตรจังหวัดศรีสะเกษ	จังหวัด	
การสร้างมูลค่าเพิ่ม	การพัฒนาคุณภาพสินค้า	จำนวนหลักสูตรในการพัฒนาคุณภาพสินค้าเกษตร (ทุเรียน)	0221	หลักสูตรในการพัฒนาคุณภาพสินค้าเกษตร (ทุเรียน)	Tier 1	สำนักงานเกษตรจังหวัดศรีสะเกษ	จังหวัด	
การสร้างมูลค่าเพิ่ม	การพัฒนาการแปรรูปผลิตภัณฑ์	จำนวนผลิตภัณฑ์ทุเรียนที่ได้รับการแปรรูป	0170	ผลิตภัณฑ์ทุเรียนที่ได้รับการแปรรูป	Tier 1	กรมพัฒนาชุมชน	กรม	

ตาราง 13 บัญชีสถิติทางการ “ทุเรียนภูเขาไฟ” (ต่อ)

ห่วงโซ่คุณค่า (VC)	ปัจจัยแห่งความสำเร็จ (CSF)	ตัวชี้วัด	OS ID	รายการสถิติทางการ	สถานะความพร้อมเผยแพร่ (Tier)	หน่วยงานเจ้าของข้อมูล	ระดับหน่วยงานเจ้าของข้อมูล	หมายเหตุ
การตลาด	การสร้างเครือข่ายและช่องทางการจำหน่ายสินค้า	จำนวน Platform ที่ใช้ในการส่งเสริม/เพิ่มช่องทางการจำหน่ายสินค้า	0001	Platform ที่ใช้ในการส่งเสริม/เพิ่มช่องทางการจำหน่ายสินค้า	Tier 1	สำนักงานส่งเสริมเศรษฐกิจดิจิทัล	กรม	
การตลาด	การถ่ายทอดองค์ความรู้ด้านการบริหารจัดการด้านการตลาด	จำนวนหลักสูตรการอบรมด้านการบริหารจัดการด้านการตลาดของสินค้าเกษตร	0220	หลักสูตรการอบรมด้านการบริหารจัดการด้านการตลาดของสินค้าเกษตร	Tier 1	สำนักงานเกษตรจังหวัดศรีสะเกษ	จังหวัด	
การตลาด	การถ่ายทอดองค์ความรู้ด้านการบริหารจัดการด้านการตลาด	จำนวนเกษตรกรที่เข้ารับการอบรมด้านการบริหารจัดการด้านการเกษตร	0012	เกษตรกรที่เข้ารับการอบรมด้านการบริหารจัดการด้านการเกษตร	Tier 1	สำนักงานเกษตรจังหวัดศรีสะเกษ	จังหวัด	
การตลาด	การประชาสัมพันธ์	จำนวนช่องทางการประชาสัมพันธ์สินค้าเกษตรในจังหวัด	0142	ช่องทางการประชาสัมพันธ์สินค้าเกษตรในจังหวัด	Tier 1	กรมพัฒนาธุรกิจการค้า	กรม	
การตลาด	การประชาสัมพันธ์	จำนวนช่องทางการติดต่อสื่อสารระหว่างผู้ประกอบการและผู้บริโภค	0141	ช่องทางการติดต่อสื่อสารระหว่างผู้ประกอบการและผู้บริโภค	Tier 1	สำนักงานเกษตรจังหวัดศรีสะเกษ	จังหวัด	
การตลาด	การจัดแสดงสินค้า	จำนวนร้านค้า/ศูนย์จำหน่ายสินค้าเกษตร	0198	ร้านค้า/ศูนย์จำหน่ายสินค้าเกษตร	Tier 1	กรมพัฒนาชุมชน	กรม	
การตลาด	การจัดแสดงสินค้า	จำนวนช่องทางการจัดจำหน่ายสินค้า	0140	ช่องทางการจัดจำหน่ายสินค้า	Tier 1	กรมพัฒนาธุรกิจการค้า	กรม	

ตาราง 13 บัญชีสถิติทางการ “ทุเรียนภูเขาไฟ” (ต่อ)

ห่วงโซ่คุณค่า (VC)	ปัจจัยแห่งความสำเร็จ (CSF)	ตัวชี้วัด	OS ID	รายการสถิติทางการ	สถานะความพร้อมเผยแพร่ (Tier)	หน่วยงานเจ้าของข้อมูล	ระดับหน่วยงานเจ้าของข้อมูล	หมายเหตุ
การตลาด	การจัดแสดงสินค้า	จำนวนกิจกรรมการแสดงผลสินค้า	0007	กิจกรรมการแสดงผลสินค้า	Tier 1	สำนักงานเกษตรจังหวัดศรีสะเกษ	จังหวัด	
สภาพแวดล้อมที่เอื้อต่อสินค้าเกษตร	ฐานข้อมูลเกษตรอัตลักษณ์/GI	จำนวนข้อมูลพื้นที่เพาะปลูก ข้อมูลการผลิต ข้อมูลการใช้เทคโนโลยี	0143	ฐานข้อมูลเกษตรกร	Tier 1	สำนักงานเกษตรจังหวัดศรีสะเกษ	จังหวัด	
สภาพแวดล้อมที่เอื้อต่อสินค้าเกษตร	ฐานข้อมูลเกษตรอัตลักษณ์/GI	คุณสมบัติของเชื้อพันธุ์	0144	ฐานข้อมูลพันธุ์พืช	Tier 1	กรมวิชาการเกษตร	กรม	
สภาพแวดล้อมที่เอื้อต่อสินค้าเกษตร	การบริหารจัดการพื้นที่	จำนวนพื้นที่ปลูกทุเรียนที่เข้าร่วมโครงการเกษตรแปลงใหญ่	0181	พื้นที่ปลูกทุเรียนที่เข้าร่วมโครงการเกษตรแปลงใหญ่	Tier 1	สำนักงานเกษตรจังหวัดศรีสะเกษ	จังหวัด	
สภาพแวดล้อมที่เอื้อต่อสินค้าเกษตร	การบริหารจัดการพื้นที่	จำนวนเกษตรกรที่เข้าร่วมโครงการเกษตรแปลงใหญ่	0011	เกษตรกรที่เข้าร่วมโครงการเกษตรแปลงใหญ่	Tier 1	สำนักงานเกษตรจังหวัดศรีสะเกษ	จังหวัด	
สภาพแวดล้อมที่เอื้อต่อสินค้าเกษตร	เทคโนโลยีการผลิตและแปรรูป	การส่งเสริมการนำเทคโนโลยีและนวัตกรรมสู่การปลูกทุเรียน	0151	เทคโนโลยีที่ใช้ในการผลิตหรือแปรรูปทุเรียน	Tier 1	สำนักงานเกษตรจังหวัดศรีสะเกษ	จังหวัด	
สภาพแวดล้อมที่เอื้อต่อสินค้าเกษตร	เทคโนโลยีการผลิตและแปรรูป	จำนวนผู้ประกอบการที่ใช้เทคโนโลยีในการผลิตหรือแปรรูปทุเรียน	0172	ผู้ประกอบการที่ใช้เทคโนโลยีในการผลิตหรือแปรรูปทุเรียน	Tier 1	สำนักงานเกษตรจังหวัดศรีสะเกษ	จังหวัด	

ตาราง 13 บัญชีสถิติทางการ “ทุเรียนภูเขาไฟ” (ต่อ)

ห่วงโซ่คุณค่า (VC)	ปัจจัยแห่งความสำเร็จ (CSF)	ตัวชี้วัด	OS ID	รายการสถิติทางการ	สถานะความพร้อมเผยแพร่ (Tier)	หน่วยงานเจ้าของข้อมูล	ระดับหน่วยงานเจ้าของข้อมูล	หมายเหตุ
สภาพแวดล้อมที่เอื้อต่อสินค้าเกษตร	นโยบายและแผน	จำนวนแผนงาน/โครงการที่ส่งเสริมการปลูกทุเรียน	0173	แผนงาน/โครงการที่ส่งเสริมการปลูกทุเรียน	Tier 1	สำนักงานเกษตรจังหวัดศรีสะเกษ	จังหวัด	
สภาพแวดล้อมที่เอื้อต่อสินค้าเกษตร	นโยบายและแผน	จำนวนแผนงาน/โครงการที่ส่งเสริมการปลูกทุเรียน	0024	งบประมาณโครงการส่งเสริมการปลูกทุเรียน	Tier 1	สำนักงานเกษตรจังหวัดศรีสะเกษ	จังหวัด	

ตาราง 14 บัญชีสถิติทางการ “การพัฒนาผ้าทอมือ”

ห่วงโซ่คุณค่า (VC)	ปัจจัยแห่งความสำเร็จ (CSF)	ตัวชี้วัด	OS ID	รายการสถิติทางการ	สถานะความพร้อมเผยแพร่ (Tier)	หน่วยงานเจ้าของข้อมูล	ระดับหน่วยงานเจ้าของข้อมูล	หมายเหตุ
กระบวนการผลิต	การพัฒนาการผลิต	จำนวนศูนย์การเรียนรู้ผ้าทอมือ	0111	จำนวนศูนย์การเรียนรู้ผ้าทอมือ	Tier 1	สำนักงานพัฒนาชุมชนจังหวัดศรีสะเกษ	จังหวัด	
กระบวนการผลิต	การพัฒนาการผลิต	จำนวนกลุ่มผู้ผลิต/ผู้ประกอบการรายเดียวที่ได้รับการฝึกอบรม	0029	จำนวนกลุ่มผู้ผลิต/ผู้ประกอบการรายเดียวที่ได้รับการฝึกอบรม	Tier 1	สำนักงานพัฒนาชุมชนจังหวัดศรีสะเกษ	จังหวัด	
กระบวนการผลิต	การพัฒนาการผลิต	จำนวนผู้ที่ได้รับมาตรฐานการประกอบวิชาชีพ	0088	จำนวนผู้ที่ได้รับมาตรฐานการประกอบวิชาชีพ	Tier 1	สถาบันพัฒนาฝีมือแรงงาน 38 ศรีสะเกษ	จังหวัด	
กระบวนการผลิต	การพัฒนาการผลิต	จำนวนกลุ่มผู้ผลิต/ผู้ประกอบการรายเดียวประเภทผ้าและเครื่องแต่งกาย	0030	จำนวนกลุ่มผู้ผลิต/ผู้ประกอบการรายเดียวประเภทผ้าและเครื่องแต่งกาย	Tier 1	สำนักงานพัฒนาชุมชนจังหวัดศรีสะเกษ	จังหวัด	
กระบวนการผลิต	การพัฒนาการผลิต	จำนวนผลิตภัณฑ์ที่ได้รับมาตรฐาน มผช.	0081	จำนวนผลิตภัณฑ์ที่ได้รับมาตรฐาน มผช.	Tier 1	สำนักงานอุตสาหกรรมจังหวัดศรีสะเกษ	จังหวัด	
กระบวนการผลิต	การพัฒนาการผลิต	จำนวนผลิตภัณฑ์ที่ได้รับมาตรฐาน GI	0078	จำนวนผลิตภัณฑ์ที่ได้รับมาตรฐาน GI	Tier 1	สำนักงานพาณิชย์จังหวัดศรีสะเกษ	จังหวัด	

ตาราง 14 บัญชีสถิติทางการ “การพัฒนาผ้าทอมือ”

ห่วงโซ่คุณค่า (VC)	ปัจจัยแห่งความสำเร็จ (CSF)	ตัวชี้วัด	OS ID	รายการสถิติทางการ	สถานะความพร้อมเผยแพร่ (Tier)	หน่วยงานเจ้าของข้อมูล	ระดับหน่วยงานเจ้าของข้อมูล	หมายเหตุ
กระบวนการผลิต	การพัฒนาการผลิต	จำนวนผลิตภัณฑ์ที่ได้รับมาตรฐาน OTOP	0079	จำนวนผลิตภัณฑ์ที่ได้รับมาตรฐาน OTOP	Tier 1	สำนักงานพัฒนาชุมชนจังหวัดศรีสะเกษ	จังหวัด	
กระบวนการผลิต	การพัฒนาการผลิต	จำนวนผลิตภัณฑ์ที่ได้รับมาตรฐาน ตรานกยุงพระราชทาน	0080	จำนวนผลิตภัณฑ์ที่ได้รับมาตรฐาน ตรานกยุงพระราชทาน	Tier 1	กรมหม่อนไหม	กรม	
กระบวนการผลิต	การพัฒนาการผลิต	จำนวนเครื่องขายผลิตผ้าทอมือ	0050	จำนวนเครื่องขายผลิตผ้าทอมือ	Tier 1	สำนักงานพัฒนาชุมชนจังหวัดศรีสะเกษ	จังหวัด	
กระบวนการผลิต	การพัฒนาการผลิต	ประเภท/ชนิดของผ้าทอมือพื้นบ้าน	0159	ประเภท/ชนิดผ้าทอมือพื้นบ้าน	Tier 1	สำนักงานพัฒนาชุมชนจังหวัดศรีสะเกษ	จังหวัด	
กระบวนการผลิต	การพัฒนาการผลิต	จำนวนกลุ่มวิสาหกิจชุมชนประเภทผ้าทอมือ และแปรรูปผ้าทอมือเป็นเครื่องแต่งกาย ของใช้ เครื่องประดับ	0031	จำนวนกลุ่มวิสาหกิจชุมชนประเภทผ้าทอมือและแปรรูปผ้าทอมือเป็นเครื่องแต่งกาย ของใช้ เครื่องประดับ	Tier 1	สำนักงานพัฒนาชุมชนจังหวัดศรีสะเกษ	จังหวัด	
กระบวนการแปรรูป	การจัดการกระบวนการแปรรูป	จำนวนกลุ่ม/ผู้ประกอบการรายเดี่ยวที่ขึ้นทะเบียน OTOP ประเภทผลิตภัณฑ์แปรรูปจากผ้าทอมือ ได้แก่	0027	จำนวนกลุ่ม/ผู้ประกอบการรายเดี่ยวที่ขึ้นทะเบียน OTOP ประเภทผลิตภัณฑ์แปรรูปจากผ้าทอมือ ได้แก่	Tier 1	สำนักงานพัฒนาชุมชนจังหวัดศรีสะเกษ	จังหวัด	

ตาราง 14 บัญชีสถิติทางการ “การพัฒนาผ้าทอมือ”

ห่วงโซ่คุณค่า (VC)	ปัจจัยแห่งความสำเร็จ (CSF)	ตัวชี้วัด	OS ID	รายการสถิติทางการ	สถานะความพร้อมเผยแพร่ (Tier)	หน่วยงานเจ้าของข้อมูล	ระดับหน่วยงานเจ้าของข้อมูล	หมายเหตุ
		เครื่องแต่งกาย ของใช้ และ เครื่องประดับ		เครื่องแต่งกาย ของใช้ และ เครื่องประดับ				
กระบวนการแปรรูป	การจัดการกระบวนการแปรรูป	ประเภท/ชนิดของผลิตภัณฑ์ OTOP (แปรรูปผลิตภัณฑ์จากผ้าทอมือ ได้แก่ เครื่องแต่งกาย ของใช้ และ เครื่องประดับ)	0158	ประเภท/ชนิดของผลิตภัณฑ์ OTOP (แปรรูปผลิตภัณฑ์จากผ้าทอมือ ได้แก่ เครื่องแต่งกาย ของใช้ และ เครื่องประดับ)	Tier 1	สำนักงานพัฒนาชุมชนจังหวัดศรีสะเกษ	จังหวัด	
กระบวนการแปรรูป	การจัดการกระบวนการแปรรูป	ข้อมูลภูมิปัญญาแส่วผ้า (ทะเบียนช่างแส่ว)	0018	ข้อมูลภูมิปัญญาแส่วผ้า (ทะเบียนช่างแส่ว)	Tier 1	สำนักงานพัฒนาชุมชนจังหวัดศรีสะเกษ	จังหวัด	
กระบวนการค้าและการตลาด	การวางแผนและวิเคราะห์ตลาด	รายได้จากการจำหน่ายผ้าทอมือและผลิตภัณฑ์ OTOP (รายได้จากการขาย Online และ Offline)	0200	รายได้จากการจำหน่ายผ้าทอมือและผลิตภัณฑ์ OTOP (รายได้จากการขาย Online และ Offline)	Tier 1	สำนักงานพัฒนาชุมชนจังหวัดศรีสะเกษ	จังหวัด	
กระบวนการค้าและการตลาด	การวางแผนและวิเคราะห์ตลาด	รายได้จากการจำหน่ายผ้าทอมือและผลิตภัณฑ์ OTOP (รายได้จากการขาย Online และ Offline)	0201	รายได้จากการจำหน่ายผ้าทอมือและผลิตภัณฑ์ OTOP (รายได้จากการขาย Online และ Offline)	Tier 1	สำนักงานพาณิชย์จังหวัดศรีสะเกษ	จังหวัด	
กระบวนการค้าและการตลาด	การวางแผนและวิเคราะห์ตลาด	จำนวนช่องทางการจำหน่าย	0061	จำนวนช่องทางการจำหน่าย	Tier 1	สำนักงานพัฒนาชุมชนจังหวัดศรีสะเกษ	จังหวัด	

ตาราง 14 บัญชีสถิติทางการ “การพัฒนาผ้าทอมือ”

ห่วงโซ่คุณค่า (VC)	ปัจจัยแห่งความสำเร็จ (CSF)	ตัวชี้วัด	OS ID	รายการสถิติทางการ	สถานะความพร้อมเผยแพร่ (Tier)	หน่วยงานเจ้าของข้อมูล	ระดับหน่วยงานเจ้าของข้อมูล	หมายเหตุ
กระบวนการค้าและการตลาด	การวางแผนและวิเคราะห์ตลาด	จำนวนกิจกรรม/การแสดงสินค้า	0035	จำนวนกิจกรรม/การแสดงสินค้า	Tier 1	สำนักงานพัฒนาชุมชนจังหวัดศรีสะเกษ	จังหวัด	
กระบวนการค้าและการตลาด	การวางแผนและวิเคราะห์ตลาด	จำนวนกิจกรรม/การแสดงสินค้า	0034	จำนวนกิจกรรม/การแสดงสินค้า	Tier 1	สำนักงานพาณิชย์จังหวัดศรีสะเกษ	จังหวัด	

3.1.2 บัญชีสถิติทางการที่สอดคล้องตามประเด็นการพัฒนานาที 2 ส่งเสริมขีดความสามารถด้านการท่องเที่ยวและกีฬาสู่ความเป็นเลิศ

วัตถุประสงค์

1. การท่องเที่ยวของกลุ่มจังหวัดเติบโตขึ้น
2. การค้าและสินค้าชุมชนมีการขยายตัวเพิ่มขึ้น
3. มีการพัฒนาโครงสร้างพื้นฐานและสิ่งอำนวยความสะดวกรองรับการเติบโตทางการท่องเที่ยว

ตัวชี้วัด

1. อัตราการขยายตัวของรายได้จากการท่องเที่ยวเพิ่มขึ้น
2. อัตราการขยายตัวของรายได้จากการจำหน่ายสินค้า OTOP เพิ่มขึ้น

ในการขับเคลื่อนประเด็นการพัฒนานาที 2 ส่งเสริมขีดความสามารถด้านการท่องเที่ยวและกีฬาสู่ความเป็นเลิศ ได้มีการวิเคราะห์สถานการณ์ แนวโน้มการพัฒนาจังหวัดศรีสะเกษ ซึ่งจำเป็นต้องมีบัญชีสถิติทางการที่ตอบสนองประเด็นการพัฒนาดังกล่าว โดยการได้มาซึ่งบัญชีสถิติทางการจะเริ่มจากการวิเคราะห์ห่วงโซ่คุณค่าของประเทศไทย 140 เป้าหมายแผนแม่บทย่อย ภายใต้แผนแม่บทภายใต้ยุทธศาสตร์ชาติ (23 ประเด็น) ที่สอดคล้องกับประเด็นการพัฒนานาที 2 ของแผนพัฒนาจังหวัดศรีสะเกษ คือ ประเด็น 5 การท่องเที่ยว ประกอบด้วย

- แผนแม่บทย่อย 05.1 การท่องเที่ยวเชิงสร้างสรรค์และวัฒนธรรม
เป้าหมาย 050101 รายได้จากการท่องเที่ยวเชิงสร้างสรรค์และวัฒนธรรมเพิ่มขึ้น
เป้าหมาย 050102
เมืองและชุมชนที่มีศักยภาพด้านการท่องเที่ยวสร้างสรรค์และวัฒนธรรมเพิ่มขึ้น
เป้าหมาย 050103 สินค้าท่องเที่ยวเชิงสร้างสรรค์และวัฒนธรรมได้รับการขึ้นทะเบียน
ทรัพย์สินทางปัญญาเพิ่มขึ้น
- แผนแม่บทย่อย 05.2 การท่องเที่ยวเชิงธุรกิจ
เป้าหมาย 050201 รายได้จากการท่องเที่ยวเชิงธุรกิจเพิ่มขึ้น
- แผนแม่บทย่อย 05.3 การท่องเที่ยวเชิงสุขภาพ ความงาม และแพทย์แผนไทย
เป้าหมาย 050301 รายได้จากการท่องเที่ยวเชิงสุขภาพ ความงาม และแพทย์แผนไทยเพิ่มขึ้น
เป้าหมาย 050303 สถานประกอบการด้านการท่องเที่ยวเชิงสุขภาพและบริการทางการแพทย์ได้รับมาตรฐานเพิ่มขึ้น
- แผนแม่บทย่อย 05.5 การท่องเที่ยวเชื่อมโยงภูมิภาค
เป้าหมาย 050501 ประเทศไทยเป็นจุดเชื่อมต่อการเดินทางของนักท่องเที่ยวในภูมิภาคอาเซียน

จากนั้นจัดทำห่วงโซ่คุณค่าที่สอดคล้องกับแผนพัฒนาจังหวัดศรีสะเกษ เรื่อง “ส่งเสริมขีดความสามารถด้านการท่องเที่ยวและกีฬาสู่ความเป็นเลิศ” ดังภาพ 20 และห่วงโซ่คุณค่า “การท่องเที่ยวเชิงบูรณาการ” ดังภาพ 21

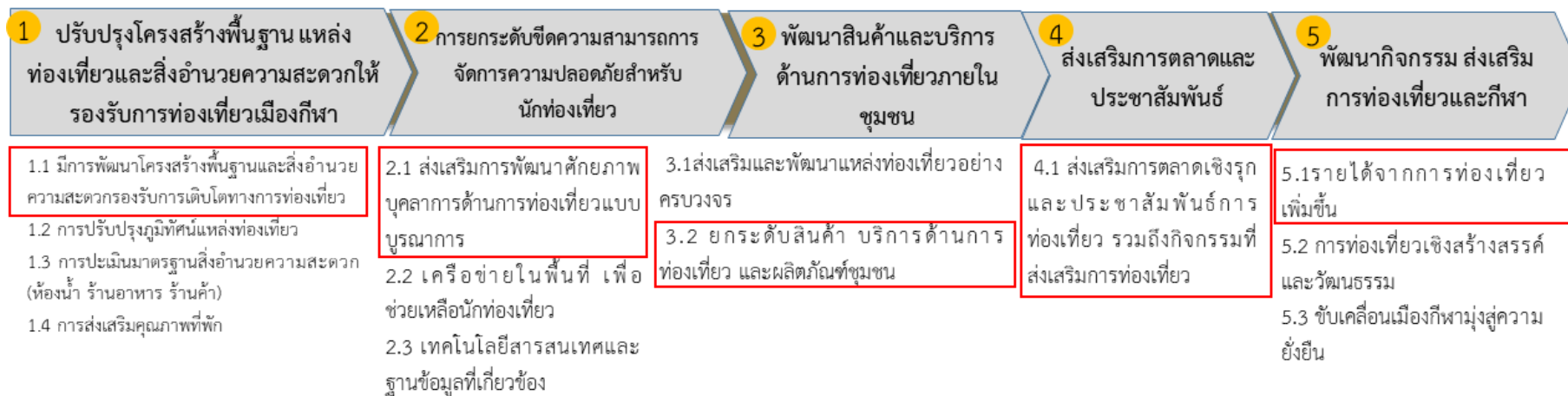
ในการศึกษาแผนต่าง ๆ ที่เกี่ยวข้องกับห่วงโซ่คุณค่า โดยศึกษายุทธศาสตร์ กลยุทธ์ แนวทางการพัฒนา ตลอดจนตัวชี้วัดภายใต้แผนระดับ 3 เช่น ยุทธศาสตร์การพัฒนาอุตสาหกรรมไทย 4.0 ระยะ

20 ปี (พ.ศ. 2560 – 2579) ที่สอดคล้องกับปัจจัยสู่ความสำเร็จ พร้อมทั้งกำหนดรายการสถิติที่สำคัญและจำเป็น ทำให้ได้บัญชีสถิติทางการตามประเด็นการพัฒนาที่ 2 คือ

1) บัญชีสถิติทางการ “ส่งเสริมขีดความสามารถด้านการท่องเที่ยวและกีฬาสู่ความเป็นเลิศ” ดังตาราง 15

2) บัญชีสถิติทางการ “การท่องเที่ยวเชิงบูรณาการ” ดังตาราง 16

ห่วงโซ่คุณค่า “ส่งเสริมขีดความสามารถด้านการท่องเที่ยวและกีฬาสู่ความเป็นเลิศ”



ภาพ 20 ห่วงโซ่คุณค่า “ส่งเสริมขีดความสามารถด้านการท่องเที่ยวและกีฬาสู่ความเป็นเลิศ”

ห่วงโซ่คุณค่า “การท่องเที่ยวเชิงบูรณาการ”



ภาพ 21 ห่วงโซ่คุณค่า “การท่องเที่ยวเชิงบูรณาการ”

ตาราง 15 บัญชีสถิติทางการ “ส่งเสริมขีดความสามารถด้านการท่องเที่ยวและกีฬาสู่ความเป็นเลิศ”

ห่วงโซ่คุณค่า (VC)	ปัจจัยแห่งความสำเร็จ (CSF)	ตัวชี้วัด	OS ID	รายการสถิติทางการ	สถานะความพร้อมเผยแพร่ (Tier)	หน่วยงานเจ้าของข้อมูล	ระดับหน่วยงานเจ้าของข้อมูล	หมายเหตุ
ปรับปรุงโครงสร้างพื้นฐาน แหล่งท่องเที่ยวและสิ่งอำนวยความสะดวกให้รองรับการท่องเที่ยวเมืองกีฬา	มีการพัฒนาโครงสร้างพื้นฐานและสิ่งอำนวยความสะดวกรองรับการเติบโตทางการท่องเที่ยว	ร้อยละความสำเร็จของการพัฒนาโครงการพื้นฐาน โดยเฉพาะเส้นทางถนนภายในและระหว่างจังหวัด รวมทั้งป้ายบอกทาง	0052	จำนวนโครงการทั้งสิ้นในการพัฒนาและปรับปรุงระบบสาธารณูปโภคและโครงสร้างพื้นฐาน ทั้งที่ซ่อมแซมปรับปรุง และสร้างใหม่	Tier 1	สำนักงานปลัดกระทรวงมหาดไทย	กรม	
ปรับปรุงโครงสร้างพื้นฐาน แหล่งท่องเที่ยวและสิ่งอำนวยความสะดวกให้รองรับการท่องเที่ยวเมืองกีฬา	มีการพัฒนาโครงสร้างพื้นฐานและสิ่งอำนวยความสะดวกรองรับการเติบโตทางการท่องเที่ยว	ร้อยละความสำเร็จของการพัฒนาโครงการพื้นฐาน โดยเฉพาะเส้นทางถนนภายในและระหว่างจังหวัด รวมทั้งป้ายบอกทาง	0130	จำนวนแหล่งท่องเที่ยวที่ได้รับการปรับปรุงหรือฟื้นฟู จำนวนตามประเภทหรือหมวดหมู่สถานที่ท่องเที่ยว	Tier 1	สำนักงานปลัดกระทรวงมหาดไทย	กรม	

ตาราง 15 บัญชีสถิติทางการ “ส่งเสริมขีดความสามารถด้านการท่องเที่ยวและกีฬาสู่ความเป็นเลิศ” (ต่อ)

ห่วงโซ่คุณค่า (VC)	ปัจจัยแห่งความสำเร็จ (CSF)	ตัวชี้วัด	OS ID	รายการสถิติทางการ	สถานะความพร้อมเผยแพร่ (Tier)	หน่วยงานเจ้าของข้อมูล	ระดับหน่วยงานเจ้าของข้อมูล	หมายเหตุ
ปรับปรุงโครงสร้างพื้นฐาน แหล่งท่องเที่ยวและสิ่งอำนวยความสะดวกให้รองรับการท่องเที่ยวเมืองกีฬา	มีการพัฒนาโครงสร้างพื้นฐานและสิ่งอำนวยความสะดวกรองรับการเติบโตทางการท่องเที่ยว	ร้อยละความสำเร็จของการพัฒนาโครงการพื้นฐาน โดยเฉพาะเส้นทางถนนภายในและระหว่างจังหวัด รวมทั้งป้ายบอกทาง	0132	จำนวนแหล่งท่องเที่ยวที่ได้รับการอนุรักษ์/ฟื้นฟู/ปรับปรุง/บูรณะ/พัฒนาแหล่งท่องเที่ยว	Tier 1	กรมการท่องเที่ยว	กรม	
ปรับปรุงโครงสร้างพื้นฐาน แหล่งท่องเที่ยวและสิ่งอำนวยความสะดวกให้รองรับการท่องเที่ยวเมืองกีฬา	มีการพัฒนาโครงสร้างพื้นฐานและสิ่งอำนวยความสะดวกรองรับการเติบโตทางการท่องเที่ยว	ร้อยละความสำเร็จของการพัฒนาโครงการพื้นฐาน โดยเฉพาะเส้นทางถนนภายในและระหว่างจังหวัด รวมทั้งป้ายบอกทาง	0137	จำนวนอุบัติเหตุที่เกิดจากการท่องเที่ยว	Tier 1	สำนักงานตำรวจแห่งชาติ	กรม	
ปรับปรุงโครงสร้างพื้นฐาน แหล่งท่องเที่ยวและสิ่งอำนวยความสะดวกให้รองรับ	มีการพัฒนาโครงสร้างพื้นฐานและสิ่งอำนวยความสะดวกรองรับการเติบโตทางการท่องเที่ยว	ร้อยละความสำเร็จของการพัฒนาโครงการพื้นฐาน โดยเฉพาะเส้นทางถนนภายในและระหว่างจังหวัด รวมทั้งป้ายบอกทาง	0076	จำนวนป้ายบอกทางไปสู่แหล่งท่องเที่ยว	Tier 1	สำนักงานปลัดกระทรวงมหาดไทย	กรม	

ตาราง 15 บัญชีสถิติทางการ “ส่งเสริมขีดความสามารถด้านการท่องเที่ยวและกีฬาสู่ความเป็นเลิศ” (ต่อ)

ห่วงโซ่คุณค่า (VC)	ปัจจัยแห่งความสำเร็จ (CSF)	ตัวชี้วัด	OS ID	รายการสถิติทางการ	สถานะความพร้อมเผยแพร่ (Tier)	หน่วยงานเจ้าของข้อมูล	ระดับหน่วยงานเจ้าของข้อมูล	หมายเหตุ
การท่องเที่ยวเมืองกีฬา								
การยกระดับขีดความสามารถในการจัดการความปลอดภัยสำหรับนักท่องเที่ยว	ส่งเสริมการพัฒนาศักยภาพด้านการท่องเที่ยวแบบบูรณาการ	สัดส่วนบุคลากรในอุตสาหกรรมการท่องเที่ยวได้รับมาตรฐานเพิ่มขึ้น	0072	จำนวนบุคลากรที่ทำงานในอุตสาหกรรมการท่องเที่ยว	Tier 2 (มีหน่วยงานรับผิดชอบ)	สำนักงานจัดงานจังหวัดศรีสะเกษ	จังหวัด	
การยกระดับขีดความสามารถในการจัดการความปลอดภัยสำหรับนักท่องเที่ยว	ส่งเสริมการพัฒนาศักยภาพด้านการท่องเที่ยวแบบบูรณาการ	สัดส่วนบุคลากรในอุตสาหกรรมการท่องเที่ยวได้รับมาตรฐานเพิ่มขึ้น	0153	บุคลากรด้านการท่องเที่ยวที่ผ่านการอบรมเพิ่มศักยภาพ	Tier 1	กรมฝีมือแรงงาน	กรม	
พัฒนาสินค้าและบริการด้านการท่องเที่ยวภายในชุมชน	ยกระดับสินค้าบริการด้านการท่องเที่ยว และผลิตภัณฑ์ชุมชน	จำนวนสินค้าท่องเที่ยวเชิงสร้างสรรค์และวัฒนธรรมได้รับการขึ้นทะเบียนทรัพย์สินทางปัญญาเพิ่มขึ้น	0117	จำนวนสินค้าที่ขึ้นทะเบียนทรัพย์สินทางปัญญา	Tier 2 (มีหน่วยงานรับผิดชอบ)	กรมทรัพย์สินทางปัญญา	กรม	
พัฒนาสินค้าและบริการด้านการท่องเที่ยวภายในชุมชน	ยกระดับสินค้าบริการด้านการท่องเที่ยว และผลิตภัณฑ์ชุมชน	อัตราเครือข่ายในพื้นที่เพื่อช่วยเหลือนักท่องเที่ยว	0047	จำนวนเครือข่าย	Tier 1	กรมการท่องเที่ยว	กรม	

ตาราง 15 บัญชีสถิติทางการ “ส่งเสริมขีดความสามารถด้านการท่องเที่ยวและกีฬาสู่ความเป็นเลิศ” (ต่อ)

ห่วงโซ่คุณค่า (VC)	ปัจจัยแห่งความสำเร็จ (CSF)	ตัวชี้วัด	OS ID	รายการสถิติทางการ	สถานะความพร้อมเผยแพร่ (Tier)	หน่วยงานเจ้าของข้อมูล	ระดับหน่วยงานเจ้าของข้อมูล	หมายเหตุ
พัฒนาสินค้าและบริการด้านการท่องเที่ยวภายในชุมชน	ยกระดับสินค้าบริการด้านการท่องเที่ยว และผลิตภัณฑ์ชุมชน	ร้อยละของธุรกิจที่พัก Guest-house /Home stay และโรงแรมได้รับการรับรองมาตรฐาน	0068	จำนวนธุรกิจที่พัก Guest-House/Home Stay ที่ได้รับการรับรองมาตรฐาน	Tier 1	สำนักงานการท่องเที่ยวและกีฬาจังหวัดศรีสะเกษ	จังหวัด	
ส่งเสริมการตลาดและประชาสัมพันธ์	ส่งเสริมการตลาดเชิงรุกและประชาสัมพันธ์การท่องเที่ยว รวมถึงกิจกรรมที่ส่งเสริมการท่องเที่ยว	อัตราการขยายตัวของรายได้จากการจำหน่ายสินค้า OTOP เพิ่มขึ้น	0202	รายได้จากการจำหน่ายสินค้า OTOP	Tier 1	สำนักงานพัฒนาชุมชนจังหวัดศรีสะเกษ	จังหวัด	
ส่งเสริมการตลาดและประชาสัมพันธ์	ส่งเสริมการตลาดเชิงรุกและประชาสัมพันธ์การท่องเที่ยว รวมถึงกิจกรรมที่ส่งเสริมการท่องเที่ยว	อัตราการขยายตัวของรายได้จากการจำหน่ายสินค้า OTOP เพิ่มขึ้น	0091	จำนวนผู้ผลิต/ผู้ประกอบการ OTOP ที่ลงทะเบียน	Tier 1	สำนักงานพัฒนาชุมชนจังหวัดศรีสะเกษ	จังหวัด	
พัฒนากิจกรรมส่งเสริมการท่องเที่ยวและกีฬา	รายได้จากการท่องเที่ยวเพิ่มขึ้น	อัตราการขยายตัวของรายได้จากการท่องเที่ยวเพิ่มขึ้น	0203	รายได้จากการท่องเที่ยว	Tier 1	กรมการท่องเที่ยว	กรม	

ตาราง 15 บัญชีสถิติทางการ “ส่งเสริมขีดความสามารถด้านการท่องเที่ยวและกีฬาสู่ความเป็นเลิศ” (ต่อ)

ห่วงโซ่คุณค่า (VC)	ปัจจัยแห่งความสำเร็จ (CSF)	ตัวชี้วัด	OS ID	รายการสถิติทางการ	สถานะความพร้อมเผยแพร่ (Tier)	หน่วยงานเจ้าของข้อมูล	ระดับหน่วยงานเจ้าของข้อมูล	หมายเหตุ
พัฒนากิจกรรมส่งเสริมการท่องเที่ยวและกีฬา	รายได้จากการท่องเที่ยวเพิ่มขึ้น	อัตราการขยายตัวของรายได้จากการท่องเที่ยวเพิ่มขึ้น	0204	รายได้จากการท่องเที่ยวเชิงสร้างสรรค์และวัฒนธรรม	Tier 1	สำนักงานปลัดกระทรวงวัฒนธรรม	กรม	
พัฒนากิจกรรมส่งเสริมการท่องเที่ยวและกีฬา	รายได้จากการท่องเที่ยวเพิ่มขึ้น	อัตราการขยายตัวของรายได้จากการท่องเที่ยวเพิ่มขึ้น	0069	จำนวนนักท่องเที่ยว	Tier 1	กรมการท่องเที่ยว	กรม	
พัฒนากิจกรรมส่งเสริมการท่องเที่ยวและกีฬา	รายได้จากการท่องเที่ยวเพิ่มขึ้น	อัตราการขยายตัวของรายได้จากการท่องเที่ยวเพิ่มขึ้น	0036	จำนวนกิจกรรมด้านกีฬาที่กระตุ้นด้านการท่องเที่ยว	Tier 1	สำนักงานการท่องเที่ยวและกีฬาจังหวัดศรีสะเกษ	จังหวัด	

ตาราง 16 บัญชีสถิติทางการ “ท่องเที่ยวเชิงบูรณาการ”

ห่วงโซ่คุณค่า (VC)	ปัจจัยแห่งความสำเร็จ (CSF)	ตัวชี้วัด	OS ID	รายการสถิติทางการ	สถานะความพร้อมเผยแพร่ (Tier)	หน่วยงานเจ้าของข้อมูล	ระดับหน่วยงานเจ้าของข้อมูล	หมายเหตุ
โครงสร้างพื้นฐานและสิ่งอำนวยความสะดวก	สินค้าและบริการที่มีศักยภาพ	อัตราการขยายตัวของรายได้จากการจำหน่ายสินค้า OTOP เพิ่มขึ้น	0217	สินค้า OTOP ที่ได้รับการคัดสรรระดับ 1 - 5 ดาว	Tier 1	กรมการพัฒนาชุมชน	กรม	
โครงสร้างพื้นฐานและสิ่งอำนวยความสะดวก	สินค้าและบริการที่มีศักยภาพ	อัตราการขยายตัวของรายได้จากการจำหน่ายสินค้า OTOP เพิ่มขึ้น	0202	รายได้จากการจำหน่ายสินค้า OTOP	Tier 1	สำนักงานพัฒนาชุมชนจังหวัดศรีสะเกษ	จังหวัด	
โครงสร้างพื้นฐานและสิ่งอำนวยความสะดวก	สินค้าและบริการที่มีศักยภาพ	อัตราการขยายตัวของรายได้จากการท่องเที่ยวเพิ่มขึ้น	0148	ที่พักแรมที่ได้รับรองมาตรฐาน	Tier 1	สำนักงานการท่องเที่ยวและกีฬาจังหวัดศรีสะเกษ	จังหวัด	
โครงสร้างพื้นฐานและสิ่งอำนวยความสะดวก	โครงสร้างพื้นฐานและสิ่งอำนวยความสะดวกที่มีประสิทธิภาพ	อัตราการขยายตัวของรายได้จากการท่องเที่ยวเพิ่มขึ้น	0222	แหล่งท่องเที่ยวที่ได้รับการปรับปรุงและพัฒนาโครงสร้างพื้นฐาน	Tier 1	กรมการท่องเที่ยว	กรม	
โครงสร้างพื้นฐานและสิ่งอำนวยความสะดวก	โครงสร้างพื้นฐานและสิ่งอำนวยความสะดวกที่มีประสิทธิภาพ	อัตราการขยายตัวของรายได้จากการท่องเที่ยวเพิ่มขึ้น	0138	จุดบริการนักท่องเที่ยว	Tier 1	กรมการท่องเที่ยว	กรม	

ตาราง 16 บัญชีสถิติทางการ “ท่องเที่ยวเชิงบูรณาการ”

ห่วงโซ่คุณค่า (VC)	ปัจจัยแห่งความสำเร็จ (CSF)	ตัวชี้วัด	OS ID	รายการสถิติทางการ	สถานะความพร้อมเผยแพร่ (Tier)	หน่วยงานเจ้าของข้อมูล	ระดับหน่วยงานเจ้าของข้อมูล	หมายเหตุ
โครงสร้างพื้นฐานและสิ่งอำนวยความสะดวก	มาตรฐานและความเป็นมืออาชีพของบุคลากรและผู้ประกอบการ	อัตราการขยายตัวของรายได้จากการท่องเที่ยวเพิ่มขึ้น	0184	มีคู่แข่งที่ได้รับการขึ้นทะเบียน	Tier 1	กรมการท่องเที่ยว	กรม	
โครงสร้างพื้นฐานและสิ่งอำนวยความสะดวก	มาตรฐานและความเป็นมืออาชีพของบุคลากรและผู้ประกอบการ	อัตราการขยายตัวของรายได้จากการท่องเที่ยวเพิ่มขึ้น	0026	จำนวนกลุ่ม/เครือข่ายผู้ประกอบการด้านการท่องเที่ยว	Tier 1	สำนักงานการท่องเที่ยวและกีฬาจังหวัดศรีสะเกษ	จังหวัด	
โครงสร้างพื้นฐานและสิ่งอำนวยความสะดวก	มาตรฐานและความเป็นมืออาชีพของบุคลากรและผู้ประกอบการ	อัตราการขยายตัวของรายได้จากการท่องเที่ยวเพิ่มขึ้น	0153	บุคลากรด้านการท่องเที่ยวที่ผ่านการอบรมเพิ่มศักยภาพ	Tier 1	กรมพัฒนาฝีมือแรงงาน	กรม	
โครงสร้างพื้นฐานและสิ่งอำนวยความสะดวก	ศักยภาพด้านการท่องเที่ยวของจังหวัด	อัตราการขยายตัวของรายได้จากการท่องเที่ยวเพิ่มขึ้น	0207	โรงแรม/ ที่พัก ที่ขึ้นทะเบียน	Tier 1	กรมการปกครอง	กรม	
โครงสร้างพื้นฐานและสิ่งอำนวยความสะดวก	ศักยภาพด้านการท่องเที่ยวของจังหวัด	อัตราการขยายตัวของรายได้จากการท่องเที่ยวเพิ่มขึ้น	0069	จำนวนนักท่องเที่ยว	Tier 1	กรมการท่องเที่ยว	กรม	

ตาราง 16 บัญชีสถิติทางการ “ท่องเที่ยวเชิงบูรณาการ”

ห่วงโซ่คุณค่า (VC)	ปัจจัยแห่งความสำเร็จ (CSF)	ตัวชี้วัด	OS ID	รายการสถิติทางการ	สถานะความพร้อมเผยแพร่ (Tier)	หน่วยงานเจ้าของข้อมูล	ระดับหน่วยงานเจ้าของข้อมูล	หมายเหตุ
โครงสร้างพื้นฐานและสิ่งอำนวยความสะดวก	ศักยภาพด้านการท่องเที่ยวของจังหวัด	อัตราการขยายตัวของรายได้จากการท่องเที่ยวเพิ่มขึ้น	0071	จำนวนนักท่องเที่ยว	Tier 1	กรมการท่องเที่ยว	กรม	
โครงสร้างพื้นฐานและสิ่งอำนวยความสะดวก	ศักยภาพด้านการท่องเที่ยวของจังหวัด	อัตราการขยายตัวของรายได้จากการท่องเที่ยวเพิ่มขึ้น	0203	รายได้จากการท่องเที่ยว	Tier 1	กรมการท่องเที่ยว	กรม	
เพิ่มขีดความสามารถและการตลาดคุณภาพ	การพัฒนาศักยภาพมัคคุเทศก์	อัตราการขยายตัวของรายได้จากการท่องเที่ยวเพิ่มขึ้น	0186	มัคคุเทศก์ในจังหวัด	Tier 1	กรมการท่องเที่ยว	กรม	
เพิ่มขีดความสามารถและการตลาดคุณภาพ	การพัฒนาศักยภาพมัคคุเทศก์	อัตราการขยายตัวของรายได้จากการท่องเที่ยวเพิ่มขึ้น	0185	มัคคุเทศก์ที่ได้รับการอบรมเพิ่มศักยภาพ	Tier 1	กรมพัฒนาฝีมือแรงงาน	กรม	
เพิ่มขีดความสามารถและการตลาดคุณภาพ	การพัฒนาศักยภาพมัคคุเทศก์	อัตราการขยายตัวของรายได้จากการท่องเที่ยวเพิ่มขึ้น	0126	จำนวนหลักสูตรการอบรมบุคลากรด้านการท่องเที่ยว	Tier 1	กรมการท่องเที่ยว	กรม	
เพิ่มขีดความสามารถ	การส่งเสริมการรวมกลุ่มของผู้ประกอบการ	อัตราการขยายตัวของรายได้จากการท่องเที่ยวเพิ่มขึ้น	0039	จำนวนกิจกรรมส่งเสริมการรวมกลุ่มของผู้ประกอบการ	Tier 1	กรมการท่องเที่ยว	กรม	

ตาราง 16 บัญชีสถิติทางการ “ท่องเที่ยวเชิงบูรณาการ”

ห่วงโซ่คุณค่า (VC)	ปัจจัยแห่งความสำเร็จ (CSF)	ตัวชี้วัด	OS ID	รายการสถิติทางการ	สถานะความพร้อมเผยแพร่ (Tier)	หน่วยงานเจ้าของข้อมูล	ระดับหน่วยงานเจ้าของข้อมูล	หมายเหตุ
และการตลาด คุณภาพ								
เพิ่มขีด ความสามารถ และการตลาด คุณภาพ	การส่งเสริมการ รวมกลุ่มของ ผู้ประกอบการ	อัตราการขยายตัวของ รายได้จากการท่องเที่ยว เพิ่มขึ้น	0056	จำนวนงบประมาณที่ใช้ใน กิจกรรมส่งเสริมการรวมกลุ่ม ของผู้ประกอบการ	Tier 1	กรมการ ท่องเที่ยว	กรม	
เพิ่มขีด ความสามารถ และการตลาด คุณภาพ	การพัฒนา คุณภาพและ มาตรฐานแหล่ง ท่องเที่ยว	อัตราการขยายตัวของ รายได้จากการท่องเที่ยว เพิ่มขึ้น	0131	จำนวนแหล่งท่องเที่ยวที่ ได้รับการรับรองมาตรฐาน	Tier 1	สำนักงานการ ท่องเที่ยวและ กีฬาจังหวัด ศรีสะเกษ	จังหวัด	
เพิ่มขีด ความสามารถ และการตลาด คุณภาพ	การพัฒนา คุณภาพและ มาตรฐานแหล่ง ท่องเที่ยว	อัตราการขยายตัวของ รายได้จากการท่องเที่ยว เพิ่มขึ้น	0097	จำนวนแผนงาน/โครงการที่ เสนอปรับปรุงหรือพัฒนา แหล่งท่องเที่ยวในจังหวัด	Tier 1	กรมการ ท่องเที่ยว	กรม	
การบริหาร จัดการกิจกรรม การท่องเที่ยว	การจัดงาน/ กิจกรรมการ ท่องเที่ยว	อัตราการขยายตัวของ รายได้จากการท่องเที่ยว เพิ่มขึ้น	0154	ปฏิทินการท่องเที่ยวจังหวัด	Tier 1	กรมการ ท่องเที่ยว	กรม	
การบริหาร จัดการกิจกรรม การท่องเที่ยว	การจัดงาน/ กิจกรรมการ ท่องเที่ยว	อัตราการขยายตัวของ รายได้จากการท่องเที่ยว เพิ่มขึ้น	0037	จำนวนกิจกรรมที่จังหวัดจัด ขึ้นเพื่อส่งเสริมการท่องเที่ยว (เดิน-วิ่ง, ลานจำหน่ายสินค้า OTOP เป็นต้น)	Tier 1	กรมการ ท่องเที่ยว	กรม	

ตาราง 16 บัญชีสถิติทางการ “ท่องเที่ยวเชิงบูรณาการ”

ห่วงโซ่คุณค่า (VC)	ปัจจัยแห่งความสำเร็จ (CSF)	ตัวชี้วัด	OS ID	รายการสถิติทางการ	สถานะความพร้อมเผยแพร่ (Tier)	หน่วยงานเจ้าของข้อมูล	ระดับหน่วยงานเจ้าของข้อมูล	หมายเหตุ
การบริหารจัดการกิจกรรมการท่องเที่ยว	การจัดงาน/กิจกรรมการท่องเที่ยว	อัตราการขยายตัวของรายได้จากการท่องเที่ยวเพิ่มขึ้น	0205	รายได้ที่จังหวัดได้รับการดำเนินการจัดกิจกรรมการท่องเที่ยวแต่ละกิจกรรม	Tier 1	กรมการท่องเที่ยว	กรม	
การบริหารจัดการกิจกรรมการท่องเที่ยว	สิ่งอำนวยความสะดวกในการจัดงาน/กิจกรรมการท่องเที่ยว	อัตราการขยายตัวของรายได้จากการท่องเที่ยวเพิ่มขึ้น	0105	จำนวนรถขนส่งสาธารณะ/ขนส่งเอกชน (แท็กซี่ , สามล้อ, รถเช่า)	Tier 1	กรมการขนส่ง	กรม	
การบริหารจัดการกิจกรรมการท่องเที่ยว	แผนการพัฒนาพื้นที่	อัตราการขยายตัวของรายได้จากการท่องเที่ยวเพิ่มขึ้น	0134	จำนวนแหล่งท่องเที่ยวภายในจังหวัดที่ได้รับการประมาณในการปรับปรุงพื้นที่/สิ่งอำนวยความสะดวกแก่นักท่องเที่ยว (wifi , ตู้ ATM, รถกลางรับส่ง เป็นต้น)	Tier 1	กรมการท่องเที่ยว	กรม	
การบริหารจัดการกิจกรรมการท่องเที่ยว	แผนการพัฒนาพื้นที่	อัตราการขยายตัวของรายได้จากการท่องเที่ยวเพิ่มขึ้น	0055	จำนวนงบประมาณที่ใช้ในการปรับปรุงพื้นที่/สิ่งอำนวยความสะดวกแก่นักท่องเที่ยว	Tier 1	กรมการท่องเที่ยว	กรม	
การบริหารจัดการกิจกรรมการท่องเที่ยว	แผนการพัฒนาพื้นที่	อัตราการขยายตัวของรายได้จากการท่องเที่ยวเพิ่มขึ้น	0096	จำนวนแผนงาน/โครงการเกี่ยวกับการปรับปรุงพื้นที่/สิ่งอำนวยความสะดวกแก่นักท่องเที่ยว	Tier 1	กรมการท่องเที่ยว	กรม	

ตาราง 16 บัญชีสถิติทางการ “ท่องเที่ยวเชิงบูรณาการ”

ห่วงโซ่คุณค่า (VC)	ปัจจัยแห่งความสำเร็จ (CSF)	ตัวชี้วัด	OS ID	รายการสถิติทางการ	สถานะความพร้อมเผยแพร่ (Tier)	หน่วยงานเจ้าของข้อมูล	ระดับหน่วยงานเจ้าของข้อมูล	หมายเหตุ
การบริหารจัดการกิจกรรมการท่องเที่ยว	ความสามารถของพื้นที่ในการรองรับนักท่องเที่ยว	อัตราการขยายตัวของรายได้จากการท่องเที่ยวเพิ่มขึ้น	0127	จำนวนห้องพักในจังหวัด	Tier 1	กรมการท่องเที่ยว	กรม	
การบริหารจัดการกิจกรรมการท่องเที่ยว	การสร้างการมีส่วนร่วมของชุมชน	อัตราการขยายตัวของรายได้จากการท่องเที่ยวเพิ่มขึ้น	0048	จำนวนเครือข่าย/ชุมชน ที่มีความร่วมมือในการส่งเสริมการท่องเที่ยว	Tier 1	กรมการท่องเที่ยว	กรม	
การบริหารจัดการกิจกรรมการท่องเที่ยว	การสร้างการมีส่วนร่วมของชุมชน	อัตราการขยายตัวของรายได้จากการท่องเที่ยวเพิ่มขึ้น	0116	จำนวนสมาชิกของกลุ่ม/เครือข่ายด้านการท่องเที่ยว	Tier 1	กรมการท่องเที่ยว	กรม	
การบริหารจัดการกิจกรรมการท่องเที่ยว	การสร้างการมีส่วนร่วมของชุมชน	อัตราการขยายตัวของรายได้จากการท่องเที่ยวเพิ่มขึ้น	0040	จำนวนกิจกรรมส่งเสริมความเข้มแข็งของเครือข่าย/ชุมชน	Tier 1	กรมการท่องเที่ยว	กรม	
สภาพแวดล้อมที่เอื้อต่อการส่งเสริมการท่องเที่ยว	ศักยภาพของผู้ประกอบการและวิสาหกิจชุมชน	อัตราการขยายตัวของรายได้จากการท่องเที่ยวเพิ่มขึ้น	0110	จำนวนวิสาหกิจชุมชนด้านการท่องเที่ยว	Tier 1	กรมการพัฒนาชุมชน	กรม	
สภาพแวดล้อมที่เอื้อต่อการส่งเสริมการท่องเที่ยว	ศักยภาพของผู้ประกอบการและวิสาหกิจชุมชน	อัตราการขยายตัวของรายได้จากการท่องเที่ยวเพิ่มขึ้น	0199	ร้านอาหารที่ผ่านมาตรฐาน (ศรีสะเกษชาัวร์ เป็นต้น)	Tier 1	สำนักงานการท่องเที่ยวและกีฬาจังหวัดศรีสะเกษ	กรม	

ตาราง 16 บัญชีสถิติทางการ “ท่องเที่ยวเชิงบูรณาการ”

ห่วงโซ่คุณค่า (VC)	ปัจจัยแห่งความสำเร็จ (CSF)	ตัวชี้วัด	OS ID	รายการสถิติทางการ	สถานะความพร้อมเผยแพร่ (Tier)	หน่วยงานเจ้าของข้อมูล	ระดับหน่วยงานเจ้าของข้อมูล	หมายเหตุ
สภาพแวดล้อมที่เอื้อต่อการส่งเสริมการท่องเที่ยว	ฐานข้อมูลด้านการท่องเที่ยว	อัตราการขยายตัวของรายได้จากการท่องเที่ยวเพิ่มขึ้น	0064	จำนวนฐานข้อมูลด้านการท่องเที่ยว	Tier 1	กรมการท่องเที่ยว	กรม	
สภาพแวดล้อมที่เอื้อต่อการส่งเสริมการท่องเที่ยว	เทคโนโลยีและนวัตกรรม	อัตราการขยายตัวของรายได้จากการท่องเที่ยวเพิ่มขึ้น	0025	จำนวน Platform ที่มีการพัฒนาขึ้นเพื่อใช้ในการส่งเสริมการท่องเที่ยวของจังหวัด	Tier 1	กรมการท่องเที่ยว	กรม	
สภาพแวดล้อมที่เอื้อต่อการส่งเสริมการท่องเที่ยว	เทคโนโลยีและนวัตกรรม	อัตราการขยายตัวของรายได้จากการท่องเที่ยวเพิ่มขึ้น	0133	จำนวนแหล่งท่องเที่ยวที่มีการนำเทคโนโลยี/นวัตกรรมมาใช้ในการบริการ	Tier 1	กรมการท่องเที่ยว	กรม	
สภาพแวดล้อมที่เอื้อต่อการส่งเสริมการท่องเที่ยว	เทคโนโลยีและนวัตกรรม	อัตราการขยายตัวของรายได้จากการท่องเที่ยวเพิ่มขึ้น	0067	จำนวนเทคโนโลยี/นวัตกรรมที่ได้รับการพัฒนาขึ้นเพื่อใช้ในการส่งเสริมการท่องเที่ยวของจังหวัด	Tier 1	กรมการท่องเที่ยว	กรม	

3.1.3 บัญชีสถิติทางการที่สอดคล้องตามประเด็นการพัฒนานาที่ 3 พัฒนาเมืองน่าอยู่ สู่คุณภาพชีวิตประชาชนทุกมิติ

วัตถุประสงค์

1. เพื่อยกระดับคุณภาพชีวิตของประชาชน สร้างชุมชนให้น่าอยู่
2. ลดความเหลื่อมล้ำในสังคม
3. มีการอนุรักษ์ และสืบสานวัฒนธรรมและประเพณีของจังหวัด

ตัวชี้วัด

1. สัดส่วนคนจนด้านรายจ่ายลดลง
2. ระดับคะแนนเฉลี่ย O-NET (ระดับมัธยมศึกษาตอนปลายเพิ่มขึ้น)
3. อัตราการเสียชีวิตจากโรคมะเร็งท่อน้ำดีต่อประชากรแสนคน
4. อัตราการเสียชีวิตจากอุบัติเหตุทางท้องถนนต่อประชากรแสนคน

ในการขับเคลื่อนประเด็นการพัฒนานาที่ 3 พัฒนาเมืองน่าอยู่ สู่คุณภาพชีวิต ได้มีการวิเคราะห์สถานการณ์ แนวโน้มการพัฒนาจังหวัดศรีสะเกษ ซึ่งจำเป็นต้องมีบัญชีสถิติทางการที่ตอบสนองต่อการพัฒนาดังกล่าว โดยการได้มาซึ่งบัญชีสถิติทางการจะเริ่มจากการวิเคราะห์ห่วงโซ่คุณค่าของประเทศไทย 140 เป้าหมาย แผนแม่บทย่อย ภายใต้แผนแม่บทภายใต้ยุทธศาสตร์ชาติ (23 ประเด็น) ที่สอดคล้องกับประเด็นการพัฒนานาที่ 3 ของแผนพัฒนาจังหวัดศรีสะเกษ คือ ประเด็น 11 ศักยภาพคนตลอดช่วงชีวิต มี 5 แผนแม่บทย่อย 6 เป้าหมาย ประเด็นการพัฒนาการเรียนรู้ มี 2 แผนแม่บทย่อย 2 เป้าหมายและประเด็นที่ 13 การเสริมสร้างให้คนไทยมีสุขภาวะที่ดี ประกอบด้วย

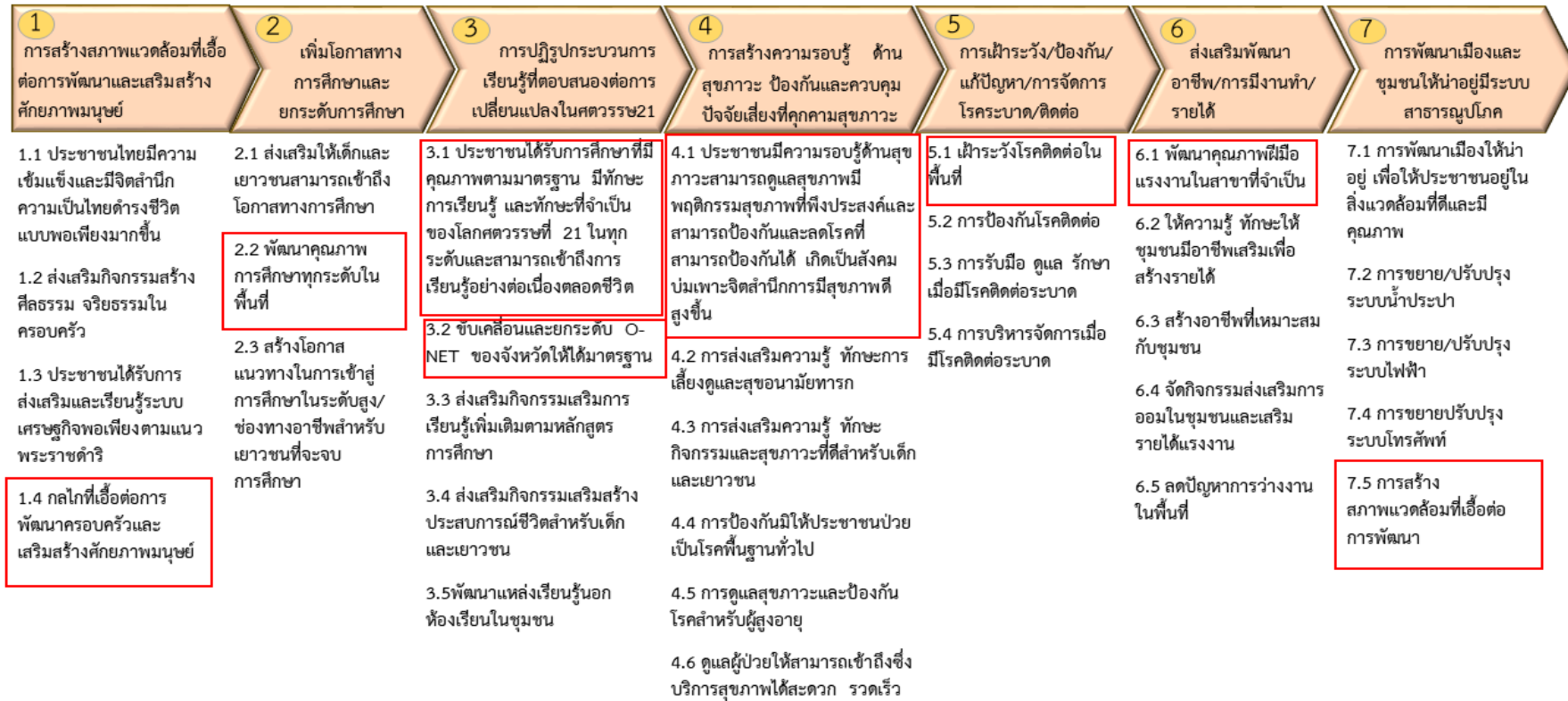
- แผนแม่บทย่อย 13.1 การสร้างความรอบรู้ด้านสุขภาวะและการป้องกันและควบคุมปัจจัยเสี่ยงที่คุกคามสุขภาวะ

เป้าหมาย 130101 ประชาชนมีความรอบรู้ด้านสุขภาวะสามารถดูแลสุขภาพมีพฤติกรรมสุขภาพที่พึงประสงค์และสามารถป้องกันและลดโรคที่สามารถป้องกันได้เกิดเป็นสังคมบ่มเพาะจิตสำนึกการมีสุขภาพดีสูงขึ้น

จากนั้นจัดทำห่วงโซ่คุณค่าที่สอดคล้องกับแผนพัฒนาจังหวัดศรีสะเกษ เรื่อง “พัฒนาเมืองน่าอยู่ สู่คุณภาพชีวิตประชาชนทุกมิติ” ดังภาพ 22

ในการศึกษาแผนต่าง ๆ ที่เกี่ยวข้องกับห่วงโซ่คุณค่า โดยศึกษายุทธศาสตร์ กลยุทธ์ แนวทางการพัฒนา ตลอดจนตัวชี้วัดภายใต้แผนระดับ 3 เช่น แผนปฏิบัติการราชการกระทรวงมหาดไทย (พ.ศ. 2563 – 2565) ที่สอดคล้องกับปัจจัยสู่ความสำเร็จ พร้อมทั้งกำหนดรายการสถิติที่สำคัญและจำเป็น ทำให้ได้บัญชีสถิติทางการตามประเด็นการพัฒนานาที่ 3 คือ บัญชีสถิติทางการ “พัฒนาเมืองน่าอยู่ สู่คุณภาพชีวิตประชาชนทุกมิติ” ดังตาราง 17

ห่วงโซ่คุณค่า “พัฒนาเมืองน่าอยู่ สู่คุณภาพชีวิตประชาชนทุกมิติ”



ภาพ 22 ห่วงโซ่คุณค่า “พัฒนาเมืองน่าอยู่ สู่คุณภาพชีวิตประชาชนทุกมิติ”

ตาราง 17 บัญชีสถิติทางการ “พัฒนาเมืองน่าอยู่ สู่คุณภาพชีวิตประชาชนทุกมิติ”

ห่วงโซ่คุณค่า (VC)	ปัจจัยแห่งความสำเร็จ (CSF)	ตัวชี้วัด	OS ID	รายการสถิติทางการ	สถานะความพร้อมเผยแพร่ (Tier)	หน่วยงานเจ้าของข้อมูล	ระดับหน่วยงานเจ้าของข้อมูล	หมายเหตุ
การสร้างสภาพแวดล้อมที่เอื้อต่อการพัฒนาและเสริมสร้างศักยภาพมนุษย์	กลไกที่เอื้อต่อการพัฒนาครอบครัวและเสริมสร้างศักยภาพมนุษย์	ร้อยละของหน่วยงานที่มีการจัดทำโครงการพัฒนาครอบครัวและเสริมสร้างศักยภาพมนุษย์	0053	จำนวนโครงการที่ได้รับการจัดทำโครงการพัฒนาครอบครัวและเสริมสร้างศักยภาพมนุษย์	Tier 1	สำนักงานปลัดกระทรวงการพัฒนาสังคมและความมั่นคงของมนุษย์	กรม	
การสร้างสภาพแวดล้อมที่เอื้อต่อการพัฒนาและเสริมสร้างศักยภาพมนุษย์	กลไกที่เอื้อต่อการพัฒนาครอบครัวและเสริมสร้างศักยภาพมนุษย์	ร้อยละของหน่วยงานที่มีการจัดทำโครงการพัฒนาครอบครัวและเสริมสร้างศักยภาพมนุษย์	0084	จำนวนผู้เข้าร่วมโครงการพัฒนาครอบครัวและเสริมสร้างศักยภาพมนุษย์	Tier 1	สำนักงานปลัดกระทรวงการพัฒนาสังคมและความมั่นคงของมนุษย์	กรม	
การสร้างสภาพแวดล้อมที่เอื้อต่อการพัฒนาและเสริมสร้างศักยภาพมนุษย์	กลไกที่เอื้อต่อการพัฒนาครอบครัวและเสริมสร้างศักยภาพมนุษย์	จำนวนเด็กที่ได้รับการเลี้ยงดูและดูแลโดยครอบครัวและชุมชนซึ่งเป็นครอบครัวเครือญาติอุปถัมภ์หรือไม่มี ความเกี่ยวพันเป็นเครือญาติกับเด็ก	0196	ร้อยละของครัวเรือนที่เป็นสมาชิกกลุ่ม/องค์กรในท้องถิ่น (%)	Tier 1	สำนักงานปลัดกระทรวงการพัฒนาสังคมและความมั่นคงของมนุษย์	กรม	

ตาราง 17 บัญชีสถิติทางการ “พัฒนาเมืองน่าอยู่ สู่คุณภาพชีวิตประชาชนทุกมิติ” (ต่อ)

ห่วงโซ่คุณค่า (VC)	ปัจจัยแห่งความสำเร็จ (CSF)	ตัวชี้วัด	OS ID	รายการสถิติทางการ	สถานะความพร้อมเผยแพร่ (Tier)	หน่วยงานเจ้าของข้อมูล	ระดับหน่วยงานเจ้าของข้อมูล	หมายเหตุ
เพิ่มโอกาสทางการศึกษาและยกระดับการศึกษา	พัฒนาคุณภาพการศึกษาทุกระดับในพื้นที่	สัดส่วนประชากรอายุ 6-11 ปี ได้เข้าเรียนระดับประถมศึกษา	0075	จำนวนประชากรอายุ 6 - 11 ปี ที่เข้าเรียนระดับประถมศึกษา	Tier 1	สำนักงานปลัดกระทรวงศึกษาธิการ	กรม	
เพิ่มโอกาสทางการศึกษาและยกระดับการศึกษา	พัฒนาคุณภาพการศึกษาทุกระดับในพื้นที่	สัดส่วนประชากรอายุ 6-11 ปี ได้เข้าเรียนระดับประถมศึกษา	0074	จำนวนประชากร อายุ 6 - 11 ปี ทั้งหมด	Tier 1	กรมการปกครอง	กรม	
เพิ่มโอกาสทางการศึกษาและยกระดับการศึกษา	พัฒนาคุณภาพการศึกษาทุกระดับในพื้นที่	ร้อยละของแหล่งเรียนรู้ (พิพิธภัณฑ์ สวนสัตว์ ห้องสมุด ศูนย์ ฯลฯ) ที่ได้รับการพัฒนาให้สามารถจัดบริการทางการศึกษาและมีการจัดกิจกรรมการเรียนรู้ตลอดชีวิตที่มีคุณภาพเพิ่มขึ้น	0135	จำนวนแหล่งเรียนรู้ (พิพิธภัณฑ์ สวนสัตว์ ห้องสมุด ศูนย์ ฯลฯ) ที่ได้รับการพัฒนาให้สามารถจัดบริการทางการศึกษาและมีการจัดกิจกรรมการเรียนรู้ตลอดชีวิตที่มีคุณภาพ	Tier 1	สำนักงานศึกษาธิการจังหวัดศรีสะเกษ	จังหวัด	

ตาราง 17 บัญชีสถิติทางการ “พัฒนาเมืองน่าอยู่ สู่คุณภาพชีวิตประชาชนทุกมิติ” (ต่อ)

ห่วงโซ่คุณค่า (VC)	ปัจจัยแห่งความสำเร็จ (CSF)	ตัวชี้วัด	OS ID	รายการสถิติทางการ	สถานะความพร้อมเผยแพร่ (Tier)	หน่วยงานเจ้าของข้อมูล	ระดับหน่วยงานเจ้าของข้อมูล	หมายเหตุ
การปฏิรูปกระบวนการเรียนรู้ที่ตอบสนองต่อการเปลี่ยนแปลงในศตวรรษที่ 21	ประชาชนได้รับการศึกษาที่มีคุณภาพตามมาตรฐาน มีทักษะการเรียนรู้ และทักษะที่จำเป็นของโลกศตวรรษที่ 21 ในทุกระดับ และสามารถเข้าถึงการเรียนรู้อย่างต่อเนื่องตลอดชีวิต	จำนวนเด็กและเยาวชนที่เข้าร่วมกิจกรรมการพัฒนาเด็กและเยาวชนที่เพิ่มขึ้น	0065	จำนวนเด็กและเยาวชนที่เข้าร่วมกิจกรรมพัฒนาเด็กและเยาวชน	Tier 1	สำนักงานปลัดกระทรวงการพัฒนาสังคมและความมั่นคงของมนุษย์	กรม	
การปฏิรูปกระบวนการเรียนรู้ที่ตอบสนองต่อการเปลี่ยนแปลงในศตวรรษที่ 21	ขับเคลื่อนและยกระดับ O-NET ของจังหวัดให้ได้มาตรฐาน	ระดับคะแนนเฉลี่ย O-NET (ระดับมัธยมศึกษาตอนปลาย) เพิ่มขึ้น	0023	คะแนนเฉลี่ยการทดสอบ O-NET ระดับมัธยมศึกษาตอนปลาย (คะแนน)	Tier 1	สำนักงานสภาพัฒนาการเศรษฐกิจและสังคมแห่งชาติ	กรม	

ตาราง 17 บัญชีสถิติทางการ “พัฒนาเมืองน่าอยู่ สู่คุณภาพชีวิตประชาชนทุกมิติ” (ต่อ)

ห่วงโซ่คุณค่า (VC)	ปัจจัยแห่งความสำเร็จ (CSF)	ตัวชี้วัด	OS ID	รายการสถิติทางการ	สถานะความพร้อมเผยแพร่ (Tier)	หน่วยงานเจ้าของข้อมูล	ระดับหน่วยงานเจ้าของข้อมูล	หมายเหตุ
การสร้างความรู้ด้านสุขภาวะ ป้องกันและควบคุมปัจจัยเสี่ยงที่คุกคามสุขภาวะ	ประชาชนมีความรอบรู้ด้านสุขภาวะ สามารถดูแลสุขภาพมีพฤติกรรมสุขภาพที่พึงประสงค์และสามารถป้องกันได้ เกิดเป็นสังคมเข้มแข็ง	อัตราการเสียชีวิตจากโรคมะเร็งท่อน้ำดีต่อประชากรแสนคน	0090	จำนวนผู้ป่วยโรคมะเร็งท่อน้ำดี	Tier 1	สำนักงานสาธารณสุขจังหวัดศรีสะเกษ	จังหวัด	
การสร้างความรู้ด้านสุขภาวะ ป้องกันและควบคุมปัจจัยเสี่ยงที่คุกคามสุขภาวะ	ประชาชนมีความรอบรู้ด้านสุขภาวะ สามารถดูแลสุขภาพมีพฤติกรรมสุขภาพที่พึงประสงค์และสามารถป้องกันได้ เกิดเป็นสังคมเข้มแข็ง	อัตราการเสียชีวิตจากโรคมะเร็งท่อน้ำดีต่อประชากรแสนคน	0094	จำนวนผู้เสียชีวิตจากโรคมะเร็งท่อน้ำดี	Tier 1	สำนักงานสาธารณสุขจังหวัดศรีสะเกษ	จังหวัด	

ตาราง 17 บัญชีสถิติทางการ “พัฒนาเมืองน่าอยู่ สู่คุณภาพชีวิตประชาชนทุกมิติ” (ต่อ)

ห่วงโซ่คุณค่า (VC)	ปัจจัยแห่งความสำเร็จ (CSF)	ตัวชี้วัด	OS ID	รายการสถิติทางการ	สถานะความพร้อมเผยแพร่ (Tier)	หน่วยงานเจ้าของข้อมูล	ระดับหน่วยงานเจ้าของข้อมูล	หมายเหตุ
	เพาะจิตสำนึกการมีสุขภาพดีสูงขึ้น							
การเฝ้าระวัง/ป้องกัน/แก้ปัญหา/การจัดการโรคระบาด/ติดต่อ	เฝ้าระวังและควบคุมโรคติดต่อในพื้นที่	ทีม CDCU และทีมSRRT ระดับตำบลสามารถควบคุมโรคติดต่อสำเร็จไม่เกิน gen2 ได้ร้อยละ 80 ของหมู่บ้านในเขตพื้นที่รับผิดชอบ	0150	ทีม SRRT ระดับตำบลที่ควบคุมโรคสำเร็จไม่เกิน gen2 ร้อยละ 80	Tier 1	กรมควบคุมโรค	กรม	
การเฝ้าระวัง/ป้องกัน/แก้ปัญหา/การจัดการโรคระบาด/ติดต่อ	เฝ้าระวังและควบคุมโรคติดต่อในพื้นที่	ทีม CDCU และทีมSRRT ระดับตำบลสามารถควบคุมโรคติดต่อสำเร็จไม่เกิน gen2 ได้ร้อยละ 80 ของหมู่บ้านในเขตพื้นที่รับผิดชอบ	0149	ทีม SRRT ระดับตำบลทั้งหมด	Tier 1	กรมควบคุมโรค	กรม	
การเฝ้าระวัง/ป้องกัน/แก้ปัญหา/การจัดการโรคระบาด/ติดต่อ	เฝ้าระวังและควบคุมโรคติดต่อในพื้นที่	อัตราการตายของผู้ป่วยโรคติดเชื้อไวรัสโคโรนา 2019 (COVID-19) ของจังหวัด	0089	จำนวนผู้ป่วยโรคติดเชื้อไวรัสโคโรนา 2019 (COVID-19) ของจังหวัด	Tier 1	สำนักงานสาธารณสุขจังหวัดศรีสะเกษ	จังหวัด	
การเฝ้าระวัง/ป้องกัน/แก้ปัญหา/การจัดการโรคระบาด/ติดต่อ	เฝ้าระวังและควบคุมโรคติดต่อในพื้นที่	อัตราการตายของผู้ป่วยโรคติดเชื้อไวรัสโคโรนา 2019 (COVID-19) ของจังหวัด	0093	จำนวนผู้เสียชีวิตจากโรคติดเชื้อไวรัสโคโรนา 2019 (COVID-19) ของจังหวัด	Tier 1	สำนักงานสาธารณสุขจังหวัดศรีสะเกษ	จังหวัด	

ตาราง 17 บัญชีสถิติทางการ “พัฒนาเมืองน่าอยู่ สู่คุณภาพชีวิตประชาชนทุกมิติ” (ต่อ)

ห่วงโซ่คุณค่า (VC)	ปัจจัยแห่งความสำเร็จ (CSF)	ตัวชี้วัด	OS ID	รายการสถิติทางการ	สถานะความพร้อมเผยแพร่ (Tier)	หน่วยงานเจ้าของข้อมูล	ระดับหน่วยงานเจ้าของข้อมูล	หมายเหตุ
จัดการโรคระบาด/ติดต่อ								
ส่งเสริมพัฒนาอาชีพ/การมีงานทำ/รายได้	พัฒนาคุณภาพฝีมือแรงงานในสาขาที่จำเป็น	ร้อยละของผู้เข้ารับการพัฒนาคูณภาพฝีมือแรงงานในสาขาที่จำเป็น	0086	จำนวนผู้เข้ารับการพัฒนาทักษะฝีมือแรงงาน	Tier 2 (มีหน่วยงานรับผิดชอบ)	สถาบันพัฒนาฝีมือแรงงาน 38 ศรีสะเกษ	จังหวัด	
ส่งเสริมพัฒนาอาชีพ/การมีงานทำ/รายได้	พัฒนาคุณภาพฝีมือแรงงานในสาขาที่จำเป็น	ร้อยละของผู้เข้ารับการพัฒนาคูณภาพฝีมือแรงงานในสาขาที่จำเป็น	0092	จำนวนผู้ผ่านการพัฒนาทักษะฝีมือแรงงานที่มีงานทำ	Tier 2 (มีหน่วยงานรับผิดชอบ)	สถาบันพัฒนาฝีมือแรงงาน 38 ศรีสะเกษ	จังหวัด	
ส่งเสริมพัฒนาอาชีพ/การมีงานทำ/รายได้	พัฒนาคุณภาพฝีมือแรงงานในสาขาที่จำเป็น	สัดส่วนคนจนด้านรายจ่ายลดลง	0211	สัดส่วนคนจนด้านรายจ่าย	Tier 1	สำนักงานสถิติแห่งชาติ	กรม	
การพัฒนาเมืองและชุมชนให้น่าอยู่ มีระบบสาธารณสุขูปโภคที่ดี	การสร้างสภาพแวดล้อมที่เอื้อต่อการพัฒนา	ร้อยละของหมู่บ้าน/ชุมชนที่มีการจัดตั้งชุดอาสาสมัครสำรวจ ชุมชน/ชุดรักษาความปลอดภัย หมู่บ้าน	0123	จำนวนหมู่บ้าน/ชุมชนที่มีการจัดตั้งชุดอาสาสมัครสำรวจ/ชุดรักษาความปลอดภัยหมู่บ้าน	Tier 1	กรมการปกครอง	กรม	
การพัฒนาเมืองและชุมชนให้น่าอยู่ มีระบบสาธารณสุขูปโภคที่ดี	การสร้างสภาพแวดล้อมที่เอื้อต่อการพัฒนา	อัตราการเสียชีวิตจากอุบัติเหตุทางถนนต่อประชากรแสนคน	0041	จำนวนการเกิดอุบัติเหตุบนท้องถนน	Tier 1	สำนักงานตำรวจแห่งชาติ	กรม	

ตาราง 17 บัญชีสถิติทางการ “พัฒนาเมืองน่าอยู่ สู่คุณภาพชีวิตประชาชนทุกมิติ” (ต่อ)

ห่วงโซ่คุณค่า (VC)	ปัจจัยแห่งความสำเร็จ (CSF)	ตัวชี้วัด	OS ID	รายการสถิติทางการ	สถานะความพร้อมเผยแพร่ (Tier)	หน่วยงานเจ้าของข้อมูล	ระดับหน่วยงานเจ้าของข้อมูล	หมายเหตุ
การพัฒนาเมืองและชุมชนให้น่าอยู่ มีระบบสาธารณสุขปลอดภัยที่ดี	การสร้างสภาพแวดล้อมที่เอื้อต่อการพัฒนา	อัตราการเสียชีวิตจากอุบัติเหตุทางถนนต่อประชากรแสนคน	0095	จำนวนผู้เสียชีวิตที่เกิดจากอุบัติเหตุบนท้องถนน	Tier 1	ตำรวจภูธรจังหวัดศรีสะเกษ	จังหวัด	
การพัฒนาเมืองและชุมชนให้น่าอยู่ มีระบบสาธารณสุขปลอดภัยที่ดี	การสร้างสภาพแวดล้อมที่เอื้อต่อการพัฒนา	การรณรงค์ป้องกันอุบัติเหตุ	0032	จำนวนการจัดตั้งศูนย์รณรงค์เพื่อลดการเกิดอุบัติเหตุทางถนน	Tier 1	ตำรวจภูธรจังหวัดศรีสะเกษ	จังหวัด	
การพัฒนาเมืองและชุมชนให้น่าอยู่ มีระบบสาธารณสุขปลอดภัยที่ดี	การสร้างสภาพแวดล้อมที่เอื้อต่อการพัฒนา	การรณรงค์ป้องกันอุบัติเหตุ	0059	จำนวนจุดตรวจช่วงเทศกาลสงกรานต์/ปีใหม่	Tier 1	ตำรวจภูธรจังหวัดศรีสะเกษ	จังหวัด	
การพัฒนาเมืองและชุมชนให้น่าอยู่ มีระบบสาธารณสุขปลอดภัยที่ดี	การสร้างสภาพแวดล้อมที่เอื้อต่อการพัฒนา	ร้อยละของการจับกุมในคดีอาชญากรรมที่เพิ่มขึ้น	0045	จำนวนคดีอาชญากรรมที่จับกุมได้	Tier 1	ตำรวจภูธรจังหวัดศรีสะเกษ	จังหวัด	

ตาราง 17 บัญชีสถิติทางการ “พัฒนาเมืองน่าอยู่ สู่คุณภาพชีวิตประชาชนทุกมิติ” (ต่อ)

ห่วงโซ่คุณค่า (VC)	ปัจจัยแห่งความสำเร็จ (CSF)	ตัวชี้วัด	OS ID	รายการสถิติทางการ	สถานะความพร้อมเผยแพร่ (Tier)	หน่วยงานเจ้าของข้อมูล	ระดับหน่วยงานเจ้าของข้อมูล	หมายเหตุ
การพัฒนาเมืองและชุมชนให้น่าอยู่ มีระบบสาธารณสุขปลอดภัย	การสร้างสภาพแวดล้อมที่เอื้อต่อการพัฒนา	ร้อยละของการจับกุมในคดีอาชญากรรมที่เพิ่มขึ้น	0044	จำนวนคดีอาชญากรรมที่เกิดขึ้น	Tier 1	ตำรวจภูธรจังหวัดศรีสะเกษ	จังหวัด	

3.1.4 บัญชีสถิติทางการที่สอดคล้องตามประเด็นการพัฒนานาที่ 4 อนุรักษ์ฟื้นฟูและพัฒนาจัดการทรัพยากรธรรมชาติและ สิ่งแวดล้อมอย่างยั่งยืน

วัตถุประสงค์

1. มีการอนุรักษ์ ฟื้นฟูทรัพยากรธรรมชาติและสิ่งแวดล้อมในพื้นที่เพิ่มขึ้น
2. มีการบริหารจัดการสิ่งแวดล้อม ชยะและสิ่งปฏิภูลในพื้นที่อย่างเป็นทางการเป็นมาตรฐานสากล
3. เพิ่มสัดส่วนการใช้พลังงานทดแทนที่เป็นมิตรต่อสิ่งแวดล้อม
4. ประชาชนได้รับการป้องกันและบรรเทาสาธารณภัย

ตัวชี้วัด

1. สัดส่วนพื้นที่ป่าต่อพื้นที่จังหวัด
2. สัดส่วนของขยะมูลฝอยชุมชนได้รับการจัดการอย่างถูกต้อง
3. สัดส่วนของขยะมูลฝอยชุมชนที่ถูกนำไปใช้ประโยชน์
4. คุณภาพน้ำของแม่น้ำสายหลักที่อยู่เกณฑ์ดีเพิ่มขึ้น (แม่น้ำมูล)
5. สัดส่วนการใช้พลังงานเพิ่มมากขึ้น

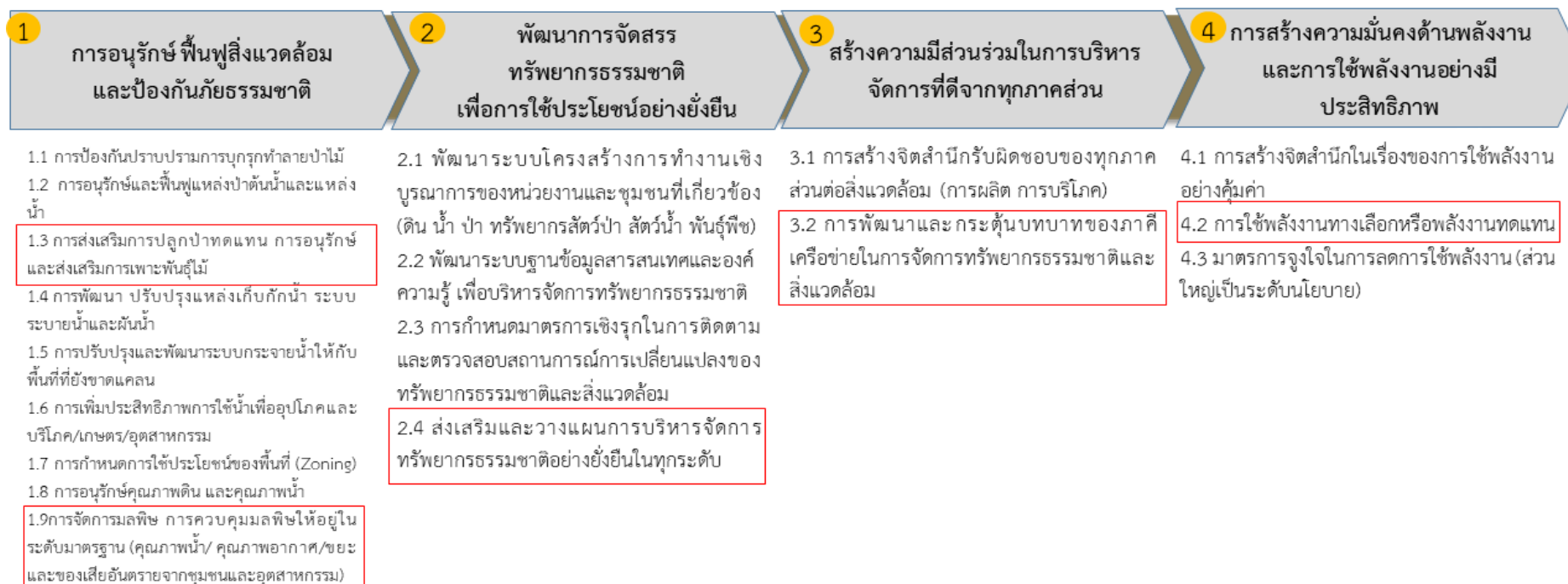
ในการขับเคลื่อนประเด็นการพัฒนานาที่ 4 อนุรักษ์ฟื้นฟูและพัฒนาจัดการทรัพยากรธรรมชาติและสิ่งแวดล้อมอย่างยั่งยืน ได้มีการวิเคราะห์สถานการณ์ แนวโน้มการพัฒนาจังหวัดศรีสะเกษ ซึ่งจำเป็น ต้องมีบัญชีสถิติทางการที่ตอบประเด็นการพัฒนาดังกล่าว โดยการได้มาซึ่งบัญชีสถิติทางการจะเริ่มจากการวิเคราะห์ ห่วงโซ่คุณค่าของประเทศไทย 140 เป้าหมายแผนแม่บทย่อย ภายใต้แผนแม่บทภายใต้ยุทธศาสตร์ชาติ (23 ประเด็น) ที่สอดคล้องกับประเด็นการพัฒนานาที่ 4 ของแผนพัฒนาจังหวัดศรีสะเกษ คือ ประเด็น 18 การเติบโตอย่างยั่งยืน ประกอบด้วย

- แผนแม่บทย่อย 18.1 การสร้างการเติบโตอย่างยั่งยืนบนสังคมเศรษฐกิจสีเขียว
เป้าหมาย 180102 พื้นที่สีเขียวทุกประเภทเพิ่มขึ้น

รวมทั้งศึกษาห่วงโซ่คุณค่ามาตรฐาน (Generic Value Chain) ประเด็นการอนุรักษ์และพัฒนาทรัพยากร ธรรมชาติ (ดิน ป่าไม้ ชายฝั่ง ทะเล) จากนั้นจัดทำห่วงโซ่คุณค่า “อนุรักษ์ฟื้นฟูและพัฒนาจัดการทรัพยากรธรรมชาติและสิ่งแวดล้อมอย่างยั่งยืน” ดังภาพ 23 และสามารถวิเคราะห์ห่วงโซ่คุณค่าที่สอดคล้องกับแผนพัฒนาจังหวัดศรีสะเกษ เรื่อง “อนุรักษ์ฟื้นฟูและพัฒนาจัดการทรัพยากรธรรมชาติและสิ่งแวดล้อมอย่างยั่งยืน” ดังภาพ 23

ในการศึกษาแผนต่าง ๆ ที่เกี่ยวข้องกับห่วงโซ่คุณค่า โดยศึกษายุทธศาสตร์ กลยุทธ์ แนวทางการพัฒนา ตลอดจนตัวชี้ วัดภายใต้ แผนระดับ 3 เช่น แผนปฏิบัติการราชการกรมป่าไม้ แผนยุทธศาสตร์กระทรวงทรัพยากรธรรมชาติและสิ่งแวดล้อม แผนยุทธศาสตร์กรมป้องกันและบรรเทาสาธารณภัย ยุทธศาสตร์กรมป่าไม้ พ.ศ. 2560 – 2579 และ GVC การอนุรักษ์และพัฒนาทรัพยากรธรรมชาติ (ดิน ป่าไม้ ชายฝั่ง ทะเล) เป็นต้น ที่สอดคล้องกับปัจจัยสู่ความสำเร็จ พร้อมทั้งกำหนดรายการสถิติที่สำคัญและจำเป็น ทำให้ได้บัญชีสถิติทางการตามประเด็นการพัฒนานาที่ 4 คือ บัญชีสถิติทางการ “อนุรักษ์ฟื้นฟูและพัฒนาจัดการทรัพยากรธรรมชาติและสิ่งแวดล้อมอย่างยั่งยืน” ดังตาราง 18

ห่วงโซ่คุณค่า “อนุรักษ์ฟื้นฟูและพัฒนาจัดการทรัพยากรธรรมชาติและสิ่งแวดล้อมอย่างยั่งยืน”



ภาพ 23 ห่วงโซ่คุณค่า “อนุรักษ์ฟื้นฟูและพัฒนาจัดการทรัพยากรธรรมชาติและสิ่งแวดล้อมอย่างยั่งยืน”

ตาราง 18 บัญชีสถิติทางการ “อนุรักษ์ฟื้นฟูและพัฒนาจัดการทรัพยากรธรรมชาติและสิ่งแวดล้อมอย่างยั่งยืน”

ห่วงโซ่คุณค่า (VC)	ปัจจัยแห่งความสำเร็จ (CSF)	ตัวชี้วัด	OS ID	รายการสถิติทางการ	สถานะความพร้อมเผยแพร่ (Tier)	หน่วยงานเจ้าของข้อมูล	ระดับหน่วยงานเจ้าของข้อมูล	หมายเหตุ
การอนุรักษ์ฟื้นฟูสิ่งแวดล้อมและป้องกันภัยธรรมชาติ	การส่งเสริมการปลูกป่าทดแทน การอนุรักษ์และส่งเสริมการเพาะพันธุ์ไม้	สัดส่วนพื้นที่ป่าไม้ต่อพื้นที่จังหวัด	0101	จำนวนพื้นที่ป่าไม้	Tier 1	กรมป่าไม้	กรม	
การอนุรักษ์ฟื้นฟูสิ่งแวดล้อมและป้องกันภัยธรรมชาติ	การส่งเสริมการปลูกป่าทดแทน การอนุรักษ์และส่งเสริมการเพาะพันธุ์ไม้	สัดส่วนพื้นที่ป่าไม้ต่อพื้นที่จังหวัด	0057	จำนวนจุดความร้อน (Hotspots)	Tier 1	สำนักงานปลัดกระทรวงทรัพยากรธรรมชาติและสิ่งแวดล้อม	กรม	
การอนุรักษ์ฟื้นฟูสิ่งแวดล้อมและป้องกันภัยธรรมชาติ	การส่งเสริมการปลูกป่าทดแทน การอนุรักษ์และส่งเสริมการเพาะพันธุ์ไม้	สัดส่วนพื้นที่ป่าไม้ต่อพื้นที่จังหวัด		จำนวนพื้นที่ปลูกป่าทดแทนเพื่อเพิ่มพื้นที่ป่า	Tier 1	สำนักงานทรัพยากรธรรมชาติและสิ่งแวดล้อมจังหวัด ศรีสะเกษ	จังหวัด	

ตาราง 18 บัญชีสถิติทางการ “อนุรักษ์ฟื้นฟูและพัฒนาจัดการทรัพยากรธรรมชาติและสิ่งแวดล้อมอย่างยั่งยืน” (ต่อ)

ห่วงโซ่คุณค่า (VC)	ปัจจัยแห่งความสำเร็จ (CSF)	ตัวชี้วัด	OS ID	รายการสถิติทางการ	สถานะความพร้อมเผยแพร่ (Tier)	หน่วยงานเจ้าของข้อมูล	ระดับหน่วยงานเจ้าของข้อมูล	หมายเหตุ
การอนุรักษ์ฟื้นฟูสิ่งแวดล้อมและป้องกันภัยธรรมชาติ	การจัดการมลพิษ การควบคุมมลพิษให้อยู่ในระดับมาตรฐาน (คุณภาพน้ำ/คุณภาพอากาศ/ขยะ และของเสียอันตรายจากชุมชนและอุตสาหกรรม)	สัดส่วนของขยะมูลฝอยชุมชนได้รับการจัดการอย่างถูกต้อง	0160	ปริมาณขยะมูลฝอยชุมชนที่ได้รับการจัดการอย่างถูกต้อง	Tier 1	สำนักงานทรัพยากรธรรมชาติและสิ่งแวดล้อมจังหวัด ศรีสะเกษ	จังหวัด	
การอนุรักษ์ฟื้นฟูสิ่งแวดล้อมและป้องกันภัยธรรมชาติ	การจัดการมลพิษ การควบคุมมลพิษให้อยู่ในระดับมาตรฐาน (คุณภาพน้ำ/คุณภาพอากาศ/ขยะ และของเสียอันตรายจากชุมชนและอุตสาหกรรม)	สัดส่วนของขยะมูลฝอยชุมชนได้รับการจัดการอย่างถูกต้อง	0162	ปริมาณขยะมูลฝอยที่เกิดขึ้น	Tier 1	สำนักงานปลัดกระทรวงทรัพยากรธรรมชาติและสิ่งแวดล้อม	กรม	

ตาราง 18 บัญชีสถิติทางการ “อนุรักษ์ฟื้นฟูและพัฒนาจัดการทรัพยากรธรรมชาติและสิ่งแวดล้อมอย่างยั่งยืน” (ต่อ)

ห่วงโซ่คุณค่า (VC)	ปัจจัยแห่งความสำเร็จ (CSF)	ตัวชี้วัด	OS ID	รายการสถิติทางการ	สถานะความพร้อมเผยแพร่ (Tier)	หน่วยงานเจ้าของข้อมูล	ระดับหน่วยงานเจ้าของข้อมูล	หมายเหตุ
การอนุรักษ์ฟื้นฟูสิ่งแวดล้อมและป้องกันภัยธรรมชาติ	การจัดการมลพิษ การควบคุมมลพิษให้อยู่ในระดับมาตรฐาน (คุณภาพน้ำ/คุณภาพอากาศ/ขยะ และของเสียอันตรายจากชุมชนและอุตสาหกรรม)	สัดส่วนของขยะมูลฝอยชุมชนที่ถูกลำไปใช้ประโยชน์	0161	ปริมาณขยะมูลฝอยชุมชนที่ถูกลำไปใช้ประโยชน์	Tier 1	สำนักงานทรัพยากรธรรมชาติและสิ่งแวดล้อมจังหวัด ศรีสะเกษ	จังหวัด	
การอนุรักษ์ฟื้นฟูสิ่งแวดล้อมและป้องกันภัยธรรมชาติ	การจัดการมลพิษ การควบคุมมลพิษให้อยู่ในระดับมาตรฐาน (คุณภาพน้ำ/คุณภาพอากาศ/ขยะ และของเสียอันตรายจากชุมชนและอุตสาหกรรม)	คุณภาพน้ำของแม่น้ำสายหลักที่มีอยู่ เกณฑ์ดีเพิ่มขึ้น	0103	จำนวนแม่น้ำสายหลักทั้งสิ้น	Tier 1	สำนักงานปลัดกระทรวงทรัพยากรธรรมชาติและสิ่งแวดล้อม	กรม	

ตาราง 18 บัญชีสถิติทางการ “อนุรักษ์ฟื้นฟูและพัฒนาจัดการทรัพยากรธรรมชาติและสิ่งแวดล้อมอย่างยั่งยืน” (ต่อ)

ห่วงโซ่คุณค่า (VC)	ปัจจัยแห่งความสำเร็จ (CSF)	ตัวชี้วัด	OS ID	รายการสถิติทางการ	สถานะความพร้อมเผยแพร่ (Tier)	หน่วยงานเจ้าของข้อมูล	ระดับหน่วยงานเจ้าของข้อมูล	หมายเหตุ
การอนุรักษ์ฟื้นฟูสิ่งแวดล้อมและป้องกันภัยธรรมชาติ	การจัดการมลพิษ การควบคุมมลพิษให้อยู่ในระดับมาตรฐาน (คุณภาพน้ำ/คุณภาพอากาศ/ขยะ และของเสียอันตรายจากชุมชนและอุตสาหกรรม)	คุณภาพน้ำของแม่น้ำสายหลักที่มีอยู่ เกณฑ์ที่เพิ่มขึ้น	0104	จำนวนแม่น้ำสายหลักที่มีดัชนีคุณภาพน้ำแหล่งน้ำผิวดิน (WQI)ที่อยู่ในเกณฑ์ดีมาก	Tier 1	สำนักงานปลัดกระทรวงทรัพยากรธรรมชาติและสิ่งแวดล้อม	กรม	
พัฒนาการจัดสรรทรัพยากรธรรมชาติเพื่อการใช้ประโยชน์อย่างยั่งยืน	ส่งเสริมและวางแผนการบริหารจัดการทรัพยากรธรรมชาติอย่างยั่งยืนในทุกระดับ	ร้อยละของชุมชนที่มีแผนการบริหารจัดการป่าชุมชนอย่างยั่งยืน	0124	จำนวนหมู่บ้าน/ชุมชนที่มีแผนการบริหารจัดการป่าชุมชนอย่างยั่งยืน	Tier 1	กรมป่าไม้	กรม	
พัฒนาการจัดสรร	ส่งเสริมและวางแผนการบริหารจัดการทรัพยากร	ร้อยละของชุมชนที่มีแผนการบริหารจัดการป่าชุมชนอย่างยั่งยืน	0121	จำนวนหมู่บ้าน/ชุมชนทั้งสิ้น	Tier 1	กรมการปกครอง	กรม	

ตาราง 18 บัญชีสถิติทางการ “อนุรักษ์ฟื้นฟูและพัฒนาจัดการทรัพยากรธรรมชาติและสิ่งแวดล้อมอย่างยั่งยืน” (ต่อ)

ห่วงโซ่คุณค่า (VC)	ปัจจัยแห่งความสำเร็จ (CSF)	ตัวชี้วัด	OS ID	รายการสถิติทางการ	สถานะความพร้อมเผยแพร่ (Tier)	หน่วยงานเจ้าของข้อมูล	ระดับหน่วยงานเจ้าของข้อมูล	หมายเหตุ
ทรัพยากรธรรมชาติ เพื่อการใช้ประโยชน์ อย่างยั่งยืน	ธรรมชาติอย่างยั่งยืนในทุกกระดับ							
สร้างมีส่วนร่วมในการบริหารจัดการที่ดีจากทุกภาคส่วน	การพัฒนาและกระตุ้นบทบาทของภาคีเครือข่ายในการจัดการทรัพยากรธรรมชาติและสิ่งแวดล้อม	ร้อยละที่เพิ่มขึ้นของภาคีเครือข่าย (ทศม.)	0102	จำนวนภาคีเครือข่าย (ทศม.)	Tier 1	สำนักงานปลัดกระทรวงทรัพยากรธรรมชาติและสิ่งแวดล้อม	กรม	
การสร้างความมั่นคงด้านพลังงาน และการใช้พลังงานอย่างมีประสิทธิภาพ	การใช้พลังงานทางเลือกหรือพลังงานทดแทน	ร้อยละของการใช้พลังงานทางเลือกหรือพลังงานทดแทนที่เพิ่มขึ้น	0164	ปริมาณพลังงานทางเลือกหรือพลังงานทดแทน	Tier 1	สำนักงานพลังงานจังหวัดศรีสะเกษ	จังหวัด	

3.1.5 บัญชีสถิติทางการที่สอดคล้องตามประเด็นการพัฒนาดังกล่าว 5 เสริมสร้างความมั่นคงและการค้าชายแดนเชื่อมโยงอาเซียน

วัตถุประสงค์

1. ส่งเสริมและประสานความร่วมมือในระดับพื้นที่
2. ส่งเสริมการค้าและการลงทุนและพัฒนาระบบโลจิสติกส์ บริเวณด่านชายแดน
3. บูรณาการทุกภาคส่วนเพื่อลดปัญหาชายแดน
4. มีการป้องกันและปราบปรามอย่างเป็นระบบในพื้นที่
5. ประชาชนในจังหวัดมีความมั่นคงปลอดภัยในชีวิตและทรัพย์สิน
6. มีการสร้างความสัมพันธ์ที่ดีกับประเทศเพื่อนบ้าน

ตัวชี้วัด

1. ร้อยละของหมู่บ้านชุมชนที่ผ่านเกณฑ์ชุมชนเข้มแข็ง
2. ร้อยละของหมู่บ้านที่มีการแพร่ระบาดของยาเสพติดระดับรุนแรง
3. ร้อยละมูลค่าการค้าชายแดน (ส่งออก)

ในการขับเคลื่อนประเด็นการพัฒนาดังกล่าว 5 เสริมสร้างความมั่นคงและการค้าชายแดนเชื่อมโยงอาเซียน ได้มีการวิเคราะห์สถานการณ์ แนวโน้มการพัฒนาจังหวัดศรีสะเกษ ซึ่งจำเป็น ต้องมีบัญชีสถิติทางการที่ตอบประเด็นการพัฒนาดังกล่าว โดยการได้มาซึ่งบัญชีสถิติทางการจะเริ่มจากการวิเคราะห์ห่วงโซ่คุณค่าของประเทศไทย 140 เป้าหมายแผนแม่บทย่อย ภายใต้แผนแม่บทภายใต้ยุทธศาสตร์ชาติ (23 ประเด็น) ที่สอดคล้องกับประเด็นการพัฒนาดังกล่าว 5 ของแผนพัฒนาจังหวัดศรีสะเกษ คือ

- 1) ประเด็น 1 ความมั่นคง ประกอบด้วย
 - แผนแม่บทย่อย 1.1 การรักษาความสงบภายในประเทศ
เป้าหมาย 010101 ประชาชนมีความมั่นคง ปลอดภัยในชีวิตและทรัพย์สินเพิ่มขึ้น
 - แผนแม่บทย่อย 1.5 การพัฒนากลไกการบริหารจัดการความมั่นคงแบบองค์รวม
- 2) ประเด็น 9 เขตเศรษฐกิจพิเศษ ประกอบด้วย
 - แผนแม่บทย่อย 9.3 การพัฒนาเขตเศรษฐกิจพิเศษชายแดน
เป้าหมาย 090301 การขยายตัวของผลิตภัณฑ์มวลรวมของพื้นที่เขตพัฒนาเศรษฐกิจพิเศษชายแดนเพิ่มขึ้น
 - เป้าหมาย 090302 การลงทุนในเขตพัฒนาเศรษฐกิจพิเศษชายแดนที่เพิ่มขึ้น
 - เป้าหมาย 090303 เมืองในพื้นที่เขตพัฒนาเศรษฐกิจพิเศษชายแดนที่ได้รับการพัฒนาให้เป็นเมืองน่าอยู่มากขึ้น

จากตัวชี้วัดและแผนแม่บทภายใต้ยุทธศาสตร์ชาติ (23 ประเด็น) แนวคิดการจัดทำห่วงโซ่คุณค่า “ประเด็นการพัฒนาดังกล่าว 5 เสริมสร้างความมั่นคงและการค้าชายแดนเชื่อมโยงอาเซียน” โดยแบ่งออกเป็น 2 ห่วงโซ่คุณค่าตามประเด็นของตัวชี้วัด ได้แก่ ห่วงโซ่คุณค่าประเด็นเสริมสร้างความมั่นคง และห่วงโซ่คุณค่า

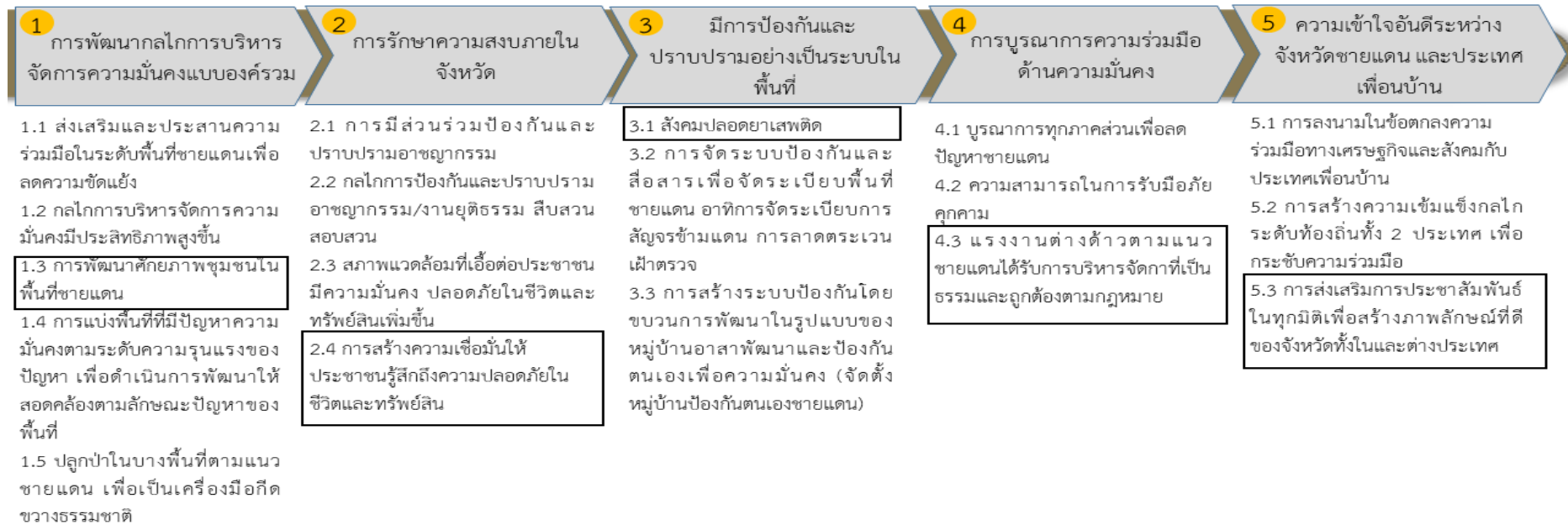
ประเด็นการค้าชายแดนเชื่อมโยงอาเซียน สามารถวิเคราะห์ห่วงโซ่คุณค่าที่สอดคล้องกับแผนพัฒนาจังหวัดศรีสะเกษ ซึ่งสามารถจัดทำห่วงโซ่คุณค่า ได้ดังนี้

- 1) ห่วงโซ่คุณค่า “เสริมสร้างความมั่นคง” ดังภาพ 24
- 2) ห่วงโซ่คุณค่า “การค้าชายแดนเชื่อมโยงอาเซียน” ดังภาพ 25

ในการศึกษาแผนต่าง ๆ ที่เกี่ยวข้องกับห่วงโซ่คุณค่า โดยศึกษายุทธศาสตร์ กลยุทธ์ แนวทางการพัฒนา ตลอดจนตัวชี้วัดภายใต้แผนระดับ 3 เช่น แผนปฏิบัติการกระทรวงมหาดไทย (พ.ศ. 2563-2565) เป็นต้น ที่สอดคล้องกับปัจจัยสู่ความสำเร็จ พร้อมทั้งกำหนดรายการสถิติที่สำคัญและจำเป็น ทำให้ได้บัญชีสถิติทางการตามประเด็นการพัฒนาที่ 5 คือ

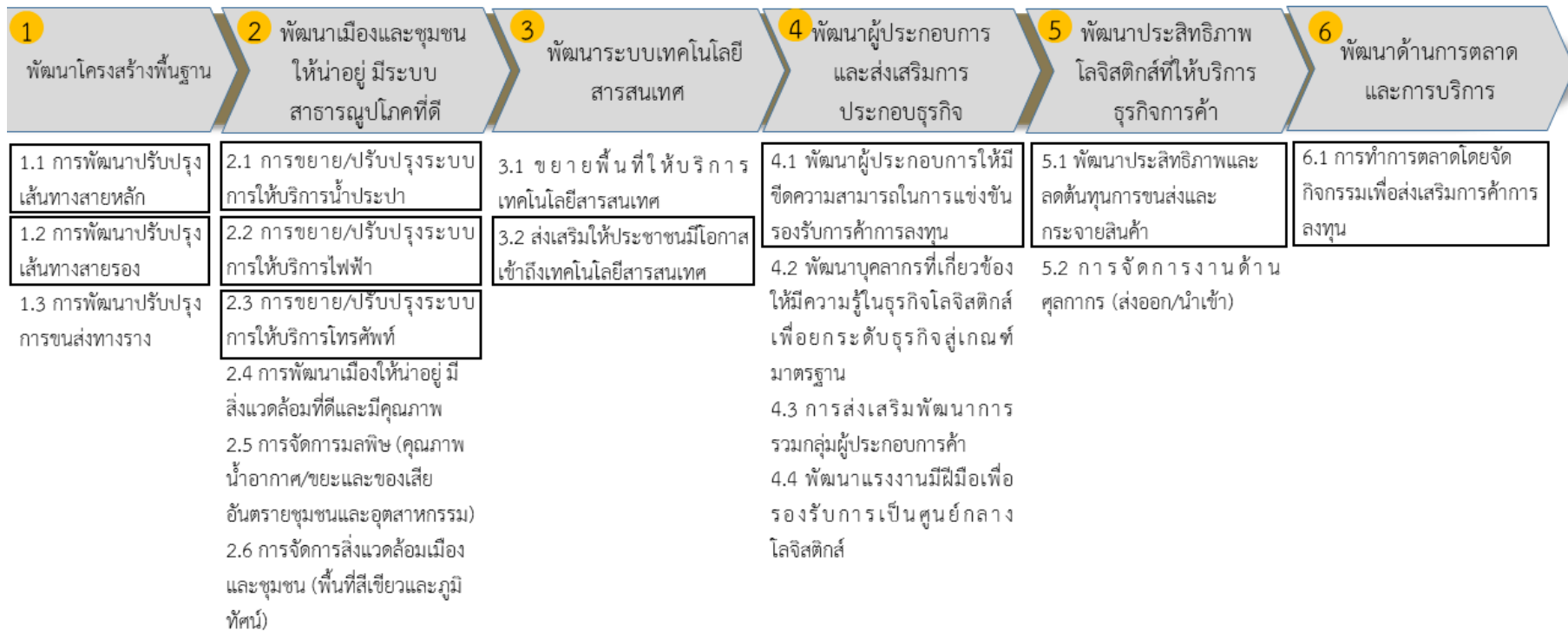
- 1) บัญชีสถิติทางการ “เสริมสร้างความมั่นคง ” ดังตาราง 19
- 2) บัญชีสถิติทางการ “การค้าชายแดนเชื่อมโยงอาเซียน” ดังตาราง 20

ห่วงโซ่คุณค่า “เสริมสร้างความมั่นคง”



ภาพ 24 ห่วงโซ่คุณค่า “เสริมสร้างความมั่นคง”

ห่วงโซ่คุณค่า “การค้าชายแดนเชื่อมโยงอาเซียน”



ภาพ 25 ห่วงโซ่คุณค่า “การค้าชายแดนเชื่อมโยงอาเซียน”

ตาราง 19 บัญชีสถิติทางการ “เสริมสร้างความมั่นคง”

ห่วงโซ่คุณค่า (VC)	ปัจจัยแห่งความสำเร็จ (CSF)	ตัวชี้วัด	OS ID	รายการสถิติทางการ	สถานะความพร้อมเผยแพร่ (Tier)	หน่วยงานเจ้าของข้อมูล	ระดับหน่วยงานเจ้าของข้อมูล	หมายเหตุ
การพัฒนาภาค การบริหาร จัดการความ มั่นคงแบบองค์ รวม	การพัฒนา ศักยภาพชุมชนใน พื้นที่ชายแดน	ร้อยละของหมู่บ้านชุมชนที่ ผ่านเกณฑ์ชุมชนเข้มแข็ง	0122	จำนวนหมู่บ้าน/ชุมชนที่ผ่าน เกณฑ์ชุมชนเข้มแข็ง	Tier 2 (มี หน่วยงาน รับผิดชอบ)	ที่ทำการ ปกครองจังหวัด ศรีสะเกษ	จังหวัด	
การรักษา ความสงบ ภายในประเทศ	การสร้าง ความ เชื่อมั่นให้ ประชาชนรู้สึกถึง ความปลอดภัยใน ชีวิตและทรัพย์สิน	จำนวนคดีความด้านความ ปลอดภัยในชีวิตและ ทรัพย์สินลดลง	0042	จำนวนคดีความด้านความ ปลอดภัยในชีวิตและ ทรัพย์สิน	Tier 1	ตำรวจภูธร จังหวัด ศรีสะเกษ	จังหวัด	
การรักษา ความสงบ ภายในประเทศ	การสร้าง ความ เชื่อมั่นให้ ประชาชนรู้สึกถึง ความปลอดภัยใน ชีวิตและทรัพย์สิน	จำนวนจุดตรวจ ด่านตรวจ และการเฝ้าระวังพื้นที่แหล่ง อบายมุข และแหล่งมั่วสุ่มที่ เพิ่มขึ้น	0058	จำนวนจุดตรวจ ด่านตรวจ และการเฝ้าระวังพื้นที่แหล่ง อบายมุข และแหล่งมั่วสุ่ม	Tier 1	ตำรวจภูธร จังหวัด ศรีสะเกษ	จังหวัด	

ตาราง 19 บัญชีสถิติทางการ “เสริมสร้างความมั่นคง” (ต่อ)

ห่วงโซ่คุณค่า (VC)	ปัจจัยแห่งความสำเร็จ (CSF)	ตัวชี้วัด	OS ID	รายการสถิติทางการ	สถานะความพร้อมเผยแพร่ (Tier)	หน่วยงานเจ้าของข้อมูล	ระดับหน่วยงานเจ้าของข้อมูล	หมายเหตุ
มีการป้องกันและปราบปรามอย่างเป็นระบบในพื้นที่	สังคมปลอดภัยเสถียร	ร้อยละของหมู่บ้านที่มีการแพร่ระบาดของยาเสพติดระดับรุนแรง	0125	จำนวนหมู่บ้านที่มีการแพร่ระบาดของยาเสพติดระดับรุนแรง	Tier 1	สำนักงานคณะกรรมการป้องกันและปราบปรามยาเสพติดแห่งชาติ	กรม	
มีการป้องกันและปราบปรามอย่างเป็นระบบในพื้นที่	สังคมปลอดภัยเสถียร	ร้อยละของหมู่บ้านที่มีการแพร่ระบาดของยาเสพติดระดับรุนแรง	0043	จำนวนคดียาเสพติดที่เกิดขึ้นในพื้นที่	Tier 1	ตำรวจภูธรจังหวัดศรีสะเกษ	จังหวัด	
การบูรณาการความร่วมมือด้านความมั่นคง	แรงงานต่างด้าวตามแนวชายแดนได้รับการบริหารจัดการที่เป็นธรรมและถูกต้องตามกฎหมาย	สัดส่วนแรงงานต่างด้าวตามแนวชายแดน	0106	จำนวนแรงงานต่างด้าวตามแนวชายแดนที่ขึ้นทะเบียน	Tier 1	สำนักงานจัดงานจังหวัดศรีสะเกษ	จังหวัด	
การบูรณาการความร่วมมือด้านความมั่นคง	แรงงานต่างด้าวตามแนวชายแดนได้รับการบริหารจัดการที่เป็นธรรมและถูกต้องตามกฎหมาย	สัดส่วนแรงงานต่างด้าวตามแนวชายแดน	0108	จำนวนแรงงานต่างด้าวที่ได้รับอนุญาตทำงานในจังหวัด	Tier 1	สำนักงานจัดงานจังหวัดศรีสะเกษ	จังหวัด	

ตาราง 19 บัญชีสถิติทางการ “เสริมสร้างความมั่นคง” (ต่อ)

ห่วงโซ่คุณค่า (VC)	ปัจจัยแห่งความสำเร็จ (CSF)	ตัวชี้วัด	OS ID	รายการสถิติทางการ	สถานะความพร้อมเผยแพร่ (Tier)	หน่วยงานเจ้าของข้อมูล	ระดับหน่วยงานเจ้าของข้อมูล	หมายเหตุ
การบูรณาการความร่วมมือด้านความมั่นคง	แรงงานต่างด้าวตามแนวชายแดนได้รับการบริหารจัดการที่เป็นธรรมและถูกต้องตามกฎหมาย	สัดส่วนแรงงานต่างด้าวตามแนวชายแดน	0107	จำนวนแรงงานต่างด้าวทั้งสิ้น	Tier 1	สำนักงานจัดการงานจังหวัดศรีสะเกษ	จังหวัด	
การบูรณาการความร่วมมือด้านความมั่นคง	แรงงานต่างด้าวตามแนวชายแดนได้รับการบริหารจัดการที่เป็นธรรมและถูกต้องตามกฎหมาย	อัตราการปฏิบัติไม่ถูกต้องตามกฎหมายคุ้มครองแรงงาน ตามสถานประกอบการ	0114	จำนวนสถานประกอบการที่ปฏิบัติไม่ถูกต้องตามกฎหมายคุ้มครองแรงงาน	Tier 1	สำนักงานสวัสดิการและคุ้มครองแรงงานจังหวัดศรีสะเกษ	จังหวัด	
การบูรณาการความร่วมมือด้านความมั่นคง	แรงงานต่างด้าวตามแนวชายแดนได้รับการบริหารจัดการที่เป็นธรรมและถูกต้องตามกฎหมาย	อัตราการปฏิบัติไม่ถูกต้องตามกฎหมายคุ้มครองแรงงาน ตามสถานประกอบการ	0019	คดีการจับกุมแรงงานต่างด้าวตามแนวชายแดน	Tier 1	สำนักงานตำรวจแห่งชาติ	กรม	

ตาราง 19 บัญชีสถิติทางการ “เสริมสร้างความมั่นคง” (ต่อ)

ห่วงโซ่คุณค่า (VC)	ปัจจัยแห่งความสำเร็จ (CSF)	ตัวชี้วัด	OS ID	รายการสถิติทางการ	สถานะความพร้อมเผยแพร่ (Tier)	หน่วยงานเจ้าของข้อมูล	ระดับหน่วยงานเจ้าของข้อมูล	หมายเหตุ
การบูรณาการความร่วมมือด้านความมั่นคง	แรงงานต่างด้าวตามแนวชายแดนได้รับการบริหารจัดการที่เป็นธรรมและถูกต้องตามกฎหมาย	อัตราการปฏิบัติไม่ถูกต้องตามกฎหมายคุ้มครองแรงงาน ตามสถานประกอบการ	0113	จำนวนสถานประกอบการตามแนวชายแดนทั้งสิ้น	Tier 1	สำนักงานปลัดกระทรวงพาณิชย์	กรม	
ความเข้าใจอันดีระหว่างจังหวัดชายแดน และประเทศเพื่อนบ้าน	การส่งเสริมประชาสัมพันธ์ในทุกมิติเพื่อสร้างภาพลักษณ์ที่ดีของจังหวัดทั้งในและต่างประเทศ	จำนวนเหตุการณ์ที่อาจส่งผลกระทบต่อความสัมพันธ์เพื่อนบ้านที่ลดลง	0128	จำนวนเหตุการณ์ที่อาจส่งผลกระทบต่อความสัมพันธ์เพื่อนบ้าน	Tier 1	สำนักงานตำรวจแห่งชาติ	กรม	
ความเข้าใจอันดีระหว่างจังหวัดชายแดน และประเทศเพื่อนบ้าน	การส่งเสริมประชาสัมพันธ์ในทุกมิติเพื่อสร้างภาพลักษณ์ที่ดีของจังหวัดทั้งในและต่างประเทศ	จำนวนเหตุการณ์ที่อาจส่งผลกระทบต่อความสัมพันธ์เพื่อนบ้านที่ลดลง	0049	จำนวนเครือข่ายความมั่นคง	Tier 2 (มีหน่วยงานรับผิดชอบ)	ที่ทำการปกครองจังหวัดศรีสะเกษ	จังหวัด	

ตาราง 19 บัญชีสถิติทางการ “เสริมสร้างความมั่นคง” (ต่อ)

ห่วงโซ่คุณค่า (VC)	ปัจจัยแห่งความสำเร็จ (CSF)	ตัวชี้วัด	OS ID	รายการสถิติทางการ	สถานะความพร้อมเผยแพร่ (Tier)	หน่วยงานเจ้าของข้อมูล	ระดับหน่วยงานเจ้าของข้อมูล	หมายเหตุ
ความเข้าใจอันดีระหว่างจังหวัดชายแดน และประเทศเพื่อนบ้าน	การส่งเสริมประชาสัมพันธ์ในทุกมิติเพื่อสร้างภาพลักษณ์ที่ดีของจังหวัดทั้งในและต่างประเทศ	จำนวนเหตุการณ์ที่อาจส่งผลกระทบต่อความสัมพันธ์เพื่อนบ้านที่ลดลง	0051	จำนวนโครงการ/กิจกรรมที่สร้างความสัมพันธ์อันดีกับประเทศเพื่อนบ้าน	Tier 2 (มีหน่วยงานรับผิดชอบ)	ที่ทำการปกครองจังหวัดศรีสะเกษ	จังหวัด	

ตาราง 20 บัญชีสถิติทางการ “การค้าชายแดนเชื่อมโยงอาเซียน”

ห่วงโซ่คุณค่า (VC)	ปัจจัยแห่งความสำเร็จ (CSF)	ตัวชี้วัด	OS ID	รายการสถิติทางการ	สถานะความพร้อมเผยแพร่ (Tier)	หน่วยงานเจ้าของข้อมูล	ระดับหน่วยงานเจ้าของข้อมูล	หมายเหตุ
พัฒนาโครงสร้างพื้นฐาน	การพัฒนา/ปรับปรุงเส้นทางสายหลัก	เส้นทางสายหลักได้รับการพัฒนา/ปรับปรุง	0119	จำนวนเส้นทางสายหลักได้รับการพัฒนา/ปรับปรุง (กิโลเมตร)	Tier 1	ทางหลวงชนบทจังหวัดศรีสะเกษ	จังหวัด	
พัฒนาโครงสร้างพื้นฐาน	การพัฒนา/ปรับปรุงเส้นทางสายรอง	เส้นทางสายรองได้รับการพัฒนา/ปรับปรุง	0118	จำนวนเส้นทางสายรองได้รับการพัฒนา/ปรับปรุง (กิโลเมตร)	Tier 1	ทางหลวงชนบทจังหวัดศรีสะเกษ	จังหวัด	
พัฒนาเมืองและชุมชนให้น่าอยู่ มีระบบสาธารณสุขปลอดภัยที่ดี	การขยาย/ปรับปรุงระบบการให้บริการน้ำประปา	การขยาย/ปรับปรุงระบบน้ำประปา	0115	จำนวนสถานีน้ำประปาชุมชน	Tier 1	การประปาส่วนภูมิภาคสาขาศรีสะเกษ	จังหวัด	
พัฒนาเมืองและชุมชนให้น่าอยู่ มีระบบสาธารณสุขปลอดภัยที่ดี	การขยาย/ปรับปรุงระบบการให้บริการน้ำประปา	การขยาย/ปรับปรุงระบบน้ำประปา	0208	สัดส่วนของพื้นที่ที่ได้รับการปรับปรุงระบบน้ำประปาต่อพื้นที่ทั้งหมด	Tier 1	การประปาส่วนภูมิภาคสาขาศรีสะเกษ	จังหวัด	

ตาราง 20 บัญชีสถิติทางการ “การค้าขายแดนเชื่อมโยงอาเซียน” (ต่อ)

ห่วงโซ่คุณค่า (VC)	ปัจจัยแห่งความสำเร็จ (CSF)	ตัวชี้วัด	OS ID	รายการสถิติทางการ	สถานะความพร้อมเผยแพร่ (Tier)	หน่วยงานเจ้าของข้อมูล	ระดับหน่วยงานเจ้าของข้อมูล	หมายเหตุ
พัฒนาเมืองและชุมชนให้น่าอยู่ มีระบบสาธารณูปโภคที่ดี	การขยาย/ปรับปรุงระบบการให้บริการไฟฟ้า	การขยาย/ปรับปรุงระบบไฟฟ้า	0177	พื้นที่การให้บริการไฟฟ้า	Tier 1	การไฟฟ้าส่วนภูมิภาค สาขา ศรีสะเกษ	จังหวัด	
พัฒนาเมืองและชุมชนให้น่าอยู่ มีระบบสาธารณูปโภคที่ดี	การขยาย/ปรับปรุงระบบการให้บริการไฟฟ้า	การขยาย/ปรับปรุงระบบไฟฟ้า	0210	สัดส่วนของพื้นที่ที่ได้รับบริการไฟฟ้าต่อพื้นที่ทั้งหมด	Tier 1	การไฟฟ้าส่วนภูมิภาค สาขา ศรีสะเกษ	จังหวัด	
พัฒนาเมืองและชุมชนให้น่าอยู่ มีระบบสาธารณูปโภคที่ดี	การขยาย/ปรับปรุงระบบการให้บริการโทรศัพท์	การขยาย/ปรับปรุงระบบการให้บริการโทรศัพท์	0176	พื้นที่การให้บริการโทรศัพท์	Tier 1	บริษัท โทรคมนาคมแห่งชาติจำกัด (มหาชน) NT สาขาศรีสะเกษ	จังหวัด	
พัฒนาเมืองและชุมชนให้น่าอยู่ มีระบบสาธารณูปโภคที่ดี	การขยาย/ปรับปรุงระบบการให้บริการโทรศัพท์	การขยาย/ปรับปรุงระบบการให้บริการโทรศัพท์	0209	สัดส่วนของพื้นที่ที่ได้รับบริการโทรศัพท์ต่อพื้นที่ทั้งหมด	Tier 1	บริษัท โทรคมนาคมแห่งชาติจำกัด (มหาชน) NT สาขาศรีสะเกษ	จังหวัด	

ตาราง 20 บัญชีสถิติทางการ “การค้าขายแดนเชื่อมโยงอาเซียน” (ต่อ)

ห่วงโซ่คุณค่า (VC)	ปัจจัยแห่งความสำเร็จ (CSF)	ตัวชี้วัด	OS ID	รายการสถิติทางการ	สถานะความพร้อมเผยแพร่ (Tier)	หน่วยงานเจ้าของข้อมูล	ระดับหน่วยงานเจ้าของข้อมูล	หมายเหตุ
พัฒนาระบบเทคโนโลยีสารสนเทศ	ส่งเสริมให้ประชาชนมีโอกาสเข้าถึงเทคโนโลยีสารสนเทศ	ประชาชนมีโอกาสเข้าถึงเทคโนโลยีสารสนเทศมากขึ้น	0046	จำนวนครัวเรือนที่มีคอมพิวเตอร์เชื่อมต่อกับผู้ให้บริการอินเทอร์เน็ต จำแนกตามเขตการปกครอง	Tier 1	บริษัท โทรคมนาคมแห่งชาติจำกัด (มหาชน) NT สาขาศรีสะเกษ	จังหวัด	
พัฒนาระบบเทคโนโลยีสารสนเทศ	ส่งเสริมให้ประชาชนมีโอกาสเข้าถึงเทคโนโลยีสารสนเทศ	ประชาชนมีโอกาสเข้าถึงเทคโนโลยีสารสนเทศมากขึ้น	0212	สัดส่วนครัวเรือนที่มีคอมพิวเตอร์เชื่อมต่อกับผู้ให้บริการอินเทอร์เน็ตเทียบกับจำนวนครัวเรือนทั้งหมด จำแนกตามเขตการปกครอง	Tier 1	บริษัท โทรคมนาคมแห่งชาติจำกัด (มหาชน) NT สาขาศรีสะเกษ	จังหวัด	
พัฒนาระบบเทคโนโลยีสารสนเทศ	ส่งเสริมให้ประชาชนมีโอกาสเข้าถึงเทคโนโลยีสารสนเทศ	ประชาชนมีโอกาสเข้าถึงเทคโนโลยีสารสนเทศมากขึ้น	0120	จำนวนหน่วยงานที่นำระบบเทคโนโลยีสารสนเทศมาใช้ในการทำงานจำแนกเป็นหน่วยงานรัฐและเอกชน	Tier 1	บริษัท โทรคมนาคมแห่งชาติจำกัด (มหาชน) NT สาขาศรีสะเกษ	จังหวัด	
พัฒนาระบบเทคโนโลยีสารสนเทศ	ส่งเสริมให้ประชาชนมีโอกาสเข้าถึงเทคโนโลยีสารสนเทศ	ประชาชนมีโอกาสเข้าถึงเทคโนโลยีสารสนเทศมากขึ้น	0213	สัดส่วนประชากรต่อคอมพิวเตอร์หนึ่งเครื่อง	Tier 2 (ไม่มีหน่วยงานรับผิดชอบ)			

ตาราง 20 บัญชีสถิติทางการ “การค้าชายแดนเชื่อมโยงอาเซียน” (ต่อ)

ห่วงโซ่คุณค่า (VC)	ปัจจัยแห่งความสำเร็จ (CSF)	ตัวชี้วัด	OS ID	รายการสถิติทางการ	สถานะความพร้อมเผยแพร่ (Tier)	หน่วยงานเจ้าของข้อมูล	ระดับหน่วยงานเจ้าของข้อมูล	หมายเหตุ
พัฒนาผู้ประกอบการและส่งเสริมการประกอบธุรกิจ	พัฒนาผู้ประกอบการให้มีความสามารถขีดความสามารถในการแข่งขันรองรับการค้าการลงทุน	กิจกรรมเพิ่มขึ้น ความสามารถในการแข่งขันด้านการค้า การลงทุนให้ผู้ประกอบการ จำแนกตามหน่วยงานผู้จัด (เอกชน/รัฐ)	0038	จำนวนกิจกรรมเพิ่มขึ้น ความสามารถในการแข่งขันด้านการค้า การลงทุนให้ผู้ประกอบการ จำแนกตามหน่วยงานผู้จัด (เอกชน/รัฐ)	Tier 1	สำนักงานพาณิชย์จังหวัดศรีสะเกษ	จังหวัด	
พัฒนาผู้ประกอบการและส่งเสริมการประกอบธุรกิจ	พัฒนาผู้ประกอบการให้มีความสามารถขีดความสามารถในการแข่งขันรองรับการค้าการลงทุน	กิจกรรมเพิ่มขึ้น ความสามารถในการแข่งขันด้านการค้า การลงทุนให้ผู้ประกอบการ จำแนกตามหน่วยงานผู้จัด (เอกชน/รัฐ)	0083	จำนวนผู้เข้าร่วมกิจกรรมเพิ่มขึ้นขีดความสามารถในการแข่งขันด้านการค้า การลงทุนให้ผู้ประกอบการ จำแนกตามหน่วยงานผู้จัด (เอกชน/รัฐ)	Tier 1	สำนักงานปลัดกระทรวงพาณิชย์	กรม	
พัฒนาประสิทธิภาพโลจิสติกส์ที่ให้บริการธุรกิจการค้า	พัฒนาประสิทธิภาพและลดต้นทุนการขนส่งและกระจายสินค้า	ต้นทุนการขนส่งและกระจายสินค้าลดลง	0146	รายชื่อบริษัทนำเข้า ส่งออก จำแนกตามประเภทสินค้า	Tier 2 (ไม่มีหน่วยงานรับผิดชอบ)	-	-	

ตาราง 20 บัญชีสถิติทางการ “การค้าชายแดนเชื่อมโยงอาเซียน” (ต่อ)

ห่วงโซ่คุณค่า (VC)	ปัจจัยแห่งความสำเร็จ (CSF)	ตัวชี้วัด	OS ID	รายการสถิติทางการ	สถานะความพร้อมเผยแพร่ (Tier)	หน่วยงานเจ้าของข้อมูล	ระดับหน่วยงานเจ้าของข้อมูล	หมายเหตุ
พัฒนาประสิทธิภาพโลจิสติกส์ที่ให้บริการธุรกิจการค้า	พัฒนาประสิทธิภาพและลดต้นทุนการขนส่งและกระจายสินค้า	ต้นทุนการขนส่งและกระจายสินค้าลดลง	0197	สถิติสินค้าผ่านแดน	Tier 2 (ไม่มีหน่วยงานรับผิดชอบ)	-	-	
พัฒนาด้านการตลาดและการบริการ	การทำการตลาดโดยจัดกิจกรรมเพื่อส่งเสริมการค้าการลงทุน	จำนวนครั้งของการโฆษณาประชาสัมพันธ์การเป็นศูนย์กลางการค้าการลงทุนจำแนกตามสื่อประชาสัมพันธ์	0033	จำนวนการประชาสัมพันธ์การเป็นศูนย์กลางการค้าการลงทุนจำแนกตามสื่อประชาสัมพันธ์	Tier 1	สำนักงานปลัดกระทรวงพาณิชย์	กรม	
พัฒนาด้านการตลาดและการบริการ	การทำการตลาดโดยจัดกิจกรรมเพื่อส่งเสริมการค้าการลงทุน	ปริมาณและมูลค่าการค้าการลงทุนเพิ่มในจังหวัด	0165	ปริมาณมาณการค้าและการลงทุนในจังหวัด	Tier 1	สำนักงานปลัดกระทรวงพาณิชย์	กรม	
พัฒนาด้านการตลาดและการบริการ	การทำการตลาดโดยจัดกิจกรรมเพื่อส่งเสริมการค้าการลงทุน	ปริมาณและมูลค่าการค้าการลงทุนเพิ่มในจังหวัด	0188	มูลค่าการค้าและการลงทุนในจังหวัด	Tier 1	สำนักงานปลัดกระทรวงพาณิชย์	กรม	

ตาราง 20 บัญชีสถิติทางการ “การค้าชายแดนเชื่อมโยงอาเซียน” (ต่อ)

ห่วงโซ่คุณค่า (VC)	ปัจจัยแห่งความสำเร็จ (CSF)	ตัวชี้วัด	OS ID	รายการสถิติทางการ	สถานะความพร้อมเผยแพร่ (Tier)	หน่วยงานเจ้าของข้อมูล	ระดับหน่วยงานเจ้าของข้อมูล	หมายเหตุ
พัฒนาด้านการตลาดและการบริการ	การทำการตลาดโดยจัดกิจกรรมเพื่อส่งเสริมการค้าการลงทุน	ปริมาณและมูลค่าการค้าการลงทุนเพิ่มในจังหวัด	0190	มูลค่าการส่งออกและนำเข้าสินค้า	Tier 1	สำนักงานพาณิชย์จังหวัดศรีสะเกษ	จังหวัด	
พัฒนาด้านการตลาดและการบริการ	การทำการตลาดโดยจัดกิจกรรมเพื่อส่งเสริมการค้าการลงทุน	ร้อยละมูลค่าการค้าชายแดน	0187	มูลค่าการค้าชายแดน	Tier 1	สำนักงานพาณิชย์จังหวัดศรีสะเกษ	จังหวัด	

3.2 บัญชีสถิติทางการตามตัวชี้วัดการพัฒนาระดับจังหวัด

จากรายงานตัวชี้วัดการพัฒนาระดับจังหวัดและกลุ่มจังหวัด เดือนกันยายน พ.ศ. 2566 ของสำนักงานสภาพัฒนาการเศรษฐกิจและสังคมแห่งชาติ พบว่า จังหวัดศรีสะเกษ มีตัวชี้วัดต้องพัฒนาในลำดับแรกคือ มิติด้านเศรษฐกิจและความมั่งคั่ง ด้านสิ่งแวดล้อม ด้านสันติภาพและยุติธรรม โดยเฉพาะตัวชี้วัดอัตราการเปลี่ยนแปลงของรายได้เฉลี่ยของเดือนของครัวเรือนในจังหวัด (ร้อยละ) อัตราการเปลี่ยนแปลงของผลิตภัณฑ์จังหวัด (ร้อยละ) มูลค่าผลิตภัณฑ์จังหวัดเฉลี่ยต่อหัว (บาท/คน) อัตราการขยายตัวรายได้ท่องเที่ยว (ร้อยละ) อัตราส่วนหนี้เฉลี่ยต่อรายได้เฉลี่ยของครัวเรือน ผลิตภัณฑ์แรงงาน (บาท/คน) แรงงานที่มีหลักประกันทางสังคม (ร้อยละ) หมู่บ้านที่ถนนสายหลักใช้การได้ตลอดปี (ร้อยละ) อัตราการเปลี่ยนแปลงของพื้นที่ป่าไม้ในจังหวัด (ร้อยละ) สัดส่วนปริมาณขยะที่กำจัดถูกต้องต่อปริมาณขยะที่เกิดขึ้น (ร้อยละ) ครัวเรือนที่เข้าถึงน้ำประปา (ร้อยละ) ประชากรที่ประสบภัยพิบัติ (ร้อยละ) จำนวนผู้ต้องหารอคอยเสพติด (ต่อแสนคน) จำนวนเจ้าหน้าที่ตำรวจ (ต่อแสนคน) และการฆ่าตัวตายสำเร็จ (รายต่อประชากรแสนคน) เพื่อให้ค่าดัชนีการพัฒนามีค่าสูงกว่าค่ากลางของประเทศ ในขณะที่เดียวกันต้องมีการพัฒนาในมิติด้านการพัฒนาคน และด้านความเป็นหุ้นส่วนพัฒนาควบคู่กันไปด้วย ซึ่งการพัฒนาในแต่ละมิติจะต้องอาศัยข้อมูลต่าง ๆ ที่เกี่ยวข้องเป็นตัวบ่งชี้ว่าจังหวัดได้มีการพัฒนาไปในทิศทางที่ดีขึ้น ซึ่งมีรายการสถิติที่สำคัญและจำเป็น ตามตัวชี้วัดการพัฒนาจังหวัด คังตารางที่ 21

ตาราง 21 บัญชีสถิติทางการ “ตัวชี้วัดการพัฒนาระดับจังหวัด จังหวัดศรีสะเกษ”

มิติการพัฒนา	OS ID	รายการสถิติทางการ	สถานะความพร้อม เผยแพร่ (Tier)	หน่วยงานเจ้าของข้อมูล	ระดับหน่วยงาน เจ้าของข้อมูล	หมายเหตุ
ด้านการพัฒนาคน	0214	สัดส่วนประชากรยากจน (ร้อยละ)	Tier1	สำนักงานสภาพัฒนาการ เศรษฐกิจและสังคมแห่งชาติ	กรม	
ด้านการพัฒนาคน	0147	ทารกแรกเกิดที่มีน้ำหนักต่ำกว่าเกณฑ์ (ร้อยละ)	Tier1	สำนักงานสภาพัฒนาการ เศรษฐกิจและสังคมแห่งชาติ	กรม	
ด้านการพัฒนาคน	0145	เด็ก 0 – 5 ปีที่มีพัฒนาการสมวัย (ร้อยละ)	Tier1	สำนักงานสภาพัฒนาการ เศรษฐกิจและสังคมแห่งชาติ	กรม	
ด้านการพัฒนาคน	0224	อัตราการคลอตมีซีพีในหญิงอายุ 15 – 19 ปี (ต่อประชากรหญิงอายุ 15 – 19 ปีพันคน)	Tier1	สำนักงานสภาพัฒนาการ เศรษฐกิจและสังคมแห่งชาติ	กรม	
ด้านการพัฒนาคน	0156	ประชากรที่เจ็บป่วยที่เป็นผู้ป่วยใน (ร้อยละ)	Tier1	สำนักงานสภาพัฒนาการ เศรษฐกิจและสังคมแห่งชาติ	กรม	
ด้านการพัฒนาคน	0230	อัตราส่วนประชากรต่อแพทย์ (คน/แพทย์)	Tier1	สำนักงานสภาพัฒนาการ เศรษฐกิจและสังคมแห่งชาติ	กรม	
ด้านการพัฒนาคน	0004	การเข้าเรียนมัธยมศึกษาตอนปลายและ อาชีวศึกษา (ร้อยละ)	Tier1	สำนักงานสภาพัฒนาการ เศรษฐกิจและสังคมแห่งชาติ	กรม	
ด้านการพัฒนาคน	0077	จำนวนปีการศึกษาเฉลี่ยประชากรไทยอายุ 15 – 59 ปี (ปี)	Tier1	สำนักงานสภาพัฒนาการ เศรษฐกิจและสังคมแห่งชาติ	กรม	
ด้านการพัฒนาคน	0023	คะแนนเฉลี่ยการทดสอบ O – NET ระดับ มัธยมศึกษาตอนปลาย (คะแนน)	Tier1	สำนักงานสภาพัฒนาการ เศรษฐกิจและสังคมแห่งชาติ	กรม	

ตาราง 21 บัญชีสถิติทางการ “ตัวชี้วัดการพัฒนาระดับจังหวัด จังหวัดศรีสะเกษ” (ต่อ)

มิติการพัฒนา	OS ID	รายการสถิติทางการ	สถานะความพร้อม เผยแพร่ (Tier)	หน่วยงานเจ้าของข้อมูล	ระดับ หน่วยงาน เจ้าของข้อมูล	หมายเหตุ
ด้านเศรษฐกิจและ ความมั่งคั่ง	0227	อัตราการเปลี่ยนแปลงของรายได้เฉลี่ยของ เดือนของครัวเรือนในจังหวัด (ร้อยละ)	Tier1	สำนักงานสภาพัฒนาการ เศรษฐกิจและสังคมแห่งชาติ	กรม	
ด้านเศรษฐกิจและ ความมั่งคั่ง	0225	อัตราการเปลี่ยนแปลงของผลิตภัณฑ์จังหวัด (ร้อยละ)	Tier1	สำนักงานสภาพัฒนาการ เศรษฐกิจและสังคมแห่งชาติ	กรม	
ด้านเศรษฐกิจและ ความมั่งคั่ง	0193	มูลค่าผลิตภัณฑ์จังหวัดเฉลี่ยต่อหัว (บาท/ คน)	Tier1	สำนักงานสภาพัฒนาการ เศรษฐกิจและสังคมแห่งชาติ	กรม	
ด้านเศรษฐกิจและ ความมั่งคั่ง	0223	อัตราการขยายตัวรายได้ต่อหัว (ร้อยละ)	Tier1	สำนักงานสภาพัฒนาการ เศรษฐกิจและสังคมแห่งชาติ	กรม	
ด้านเศรษฐกิจและ ความมั่งคั่ง	0229	อัตราการว่างงาน (ร้อยละ)	Tier1	สำนักงานสภาพัฒนาการ เศรษฐกิจและสังคมแห่งชาติ	กรม	
ด้านเศรษฐกิจและ ความมั่งคั่ง	0231	อัตราส่วนหนี้เฉลี่ยต่อรายได้เฉลี่ยของ ครัวเรือน (เท่า)	Tier1	สำนักงานสภาพัฒนาการ เศรษฐกิจและสังคมแห่งชาติ	กรม	
ด้านเศรษฐกิจและ ความมั่งคั่ง	0171	ผลิตภาพแรงงาน (บาท/คน)	Tier1	สำนักงานสภาพัฒนาการ เศรษฐกิจและสังคมแห่งชาติ	กรม	
ด้านเศรษฐกิจและ ความมั่งคั่ง	0206	แรงงานที่มีหลักประกันทางสังคม (ร้อยละ)	Tier1	สำนักงานสภาพัฒนาการ เศรษฐกิจและสังคมแห่งชาติ	กรม	
ด้านเศรษฐกิจและ ความมั่งคั่ง	0021	ครัวเรือนที่มีที่อยู่อาศัยใช้วัสดุคงทนและเป็น ของตนเอง (ร้อยละ)	Tier1	สำนักงานสภาพัฒนาการ เศรษฐกิจและสังคมแห่งชาติ	กรม	
ด้านเศรษฐกิจและ ความมั่งคั่ง	0219	หมู่บ้านที่ถนนสายหลักใช้การได้ตลอดปี (ร้อยละ)	Tier1	สำนักงานสภาพัฒนาการ เศรษฐกิจและสังคมแห่งชาติ	กรม	

ตาราง 21 บัญชีสถิติทางการ “ตัวชี้วัดการพัฒนาระดับจังหวัด จังหวัดศรีสะเกษ” (ต่อ)

มิติการพัฒนา	OS ID	รายการสถิติทางการ	สถานะความพร้อม เผยแพร่ (Tier)	หน่วยงานเจ้าของข้อมูล	ระดับ หน่วยงาน เจ้าของข้อมูล	หมายเหตุ
ด้านเศรษฐกิจและ ความมั่งคั่ง	0216	สัมประสิทธิ์ความไม่เสมอภาคของรายได้	Tier1	สำนักงานสภาพัฒนาการ เศรษฐกิจและสังคมแห่งชาติ	กรม	
ด้านสิ่งแวดล้อม	0226	อัตราการเปลี่ยนแปลงของพื้นที่ป่าไม้ใน จังหวัด (ร้อยละ)	Tier1	สำนักงานสภาพัฒนาการ เศรษฐกิจและสังคมแห่งชาติ	กรม	
ด้านสิ่งแวดล้อม	0215	สัดส่วนปริมาณขยะที่กำจัดถูกต้องต่อ ปริมาณขยะที่เกิดขึ้น (ร้อยละ)	Tier1	สำนักงานสภาพัฒนาการ เศรษฐกิจและสังคมแห่งชาติ	กรม	
ด้านสิ่งแวดล้อม	0020	ครัวเรือนที่เข้าถึงน้ำประปา (ร้อยละ)	Tier1	สำนักงานสภาพัฒนาการ เศรษฐกิจและสังคมแห่งชาติ	กรม	
ด้านสิ่งแวดล้อม	0157	ประชากรที่ประสบภัยพิบัติ (ร้อยละ)	Tier1	สำนักงานสภาพัฒนาการ เศรษฐกิจและสังคมแห่งชาติ	กรม	
ด้านสิ่งแวดล้อม	0228	อัตราการร้องเรียนปัญหามลพิษ (เรื่องต่อ ประชากรแสนคน)	Tier1	สำนักงานสภาพัฒนาการ เศรษฐกิจและสังคมแห่งชาติ	กรม	
ด้านสันติภาพและ ยุติธรรม	0006	การแจ้งความคดี ชีวิต ร่างกาย เพศ และคดี ประทุษร้ายต่อทรัพย์สิน (รายต่อประชากรแสน คน)	Tier1	สำนักงานสภาพัฒนาการ เศรษฐกิจและสังคมแห่งชาติ	กรม	
ด้านสันติภาพและ ยุติธรรม	0087	จำนวนผู้ต้องหาคดียาเสพติด (ต่อแสนคน)	Tier1	สำนักงานสภาพัฒนาการ เศรษฐกิจและสังคมแห่งชาติ	กรม	
ด้านสันติภาพและ ยุติธรรม	0085	จำนวนผู้เข้ารับการรักษาพยาบาล (ต่อแสนคน)	Tier1	สำนักงานสภาพัฒนาการ เศรษฐกิจและสังคมแห่งชาติ	กรม	

ตาราง 21 บัญชีสถิติทางการ “ตัวชี้วัดการพัฒนาระดับจังหวัด จังหวัดศรีสะเกษ” (ต่อ)

มิติการพัฒนา	OS ID	รายการสถิติทางการ	สถานะความพร้อม เผยแพร่ (Tier)	หน่วยงานเจ้าของข้อมูล	ระดับ หน่วยงาน เจ้าของข้อมูล	หมายเหตุ
ด้านสันติภาพและ ยุติธรรม	0060	จำนวนเจ้าหน้าที่ตำรวจ (ต่อแสนคน)	Tier1	สำนักงานสภาพัฒนาการ เศรษฐกิจและสังคมแห่งชาติ	กรม	
ด้านสันติภาพและ ยุติธรรม	0005	การฆ่าตัวตายสำเร็จ (รายต่อประชากร แสนคน)	Tier1	สำนักงานสภาพัฒนาการ เศรษฐกิจและสังคมแห่งชาติ	กรม	
ด้านความเป็น หุ้นส่วนพัฒนา	0155	ประชากรที่เข้าถึงอินเทอร์เน็ต (ร้อยละ)	Tier1	สำนักงานสภาพัฒนาการ เศรษฐกิจและสังคมแห่งชาติ	กรม	
ด้านความเป็น หุ้นส่วนพัฒนา	0183	ภาษีที่ท้องถิ่นจัดเก็บได้ต่อรายได้รวมที่ไม่ รวมเงินอุดหนุนและเงินอุดหนุนเฉพาะกิจ (ร้อยละ)	Tier1	สำนักงานสภาพัฒนาการ เศรษฐกิจและสังคมแห่งชาติ	กรม	
ด้านความเป็น หุ้นส่วนพัฒนา	0022	ความสามารถในการเบิกจ่ายงบประมาณ ของจังหวัด (ร้อยละ)	Tier1	สำนักงานสภาพัฒนาการ เศรษฐกิจและสังคมแห่งชาติ	กรม	
ด้านความเป็น หุ้นส่วนพัฒนา	0136	จำนวนองค์กรชุมชน (แห่งต่อประชากร แสนคน)	Tier1	สำนักงานสภาพัฒนาการ เศรษฐกิจและสังคมแห่งชาติ	กรม	

สถานการณ์สถิติทางการ และแนวทางการพัฒนาสถิติทางการ/แผนกำหนดความรับผิดชอบ

4.1 สถานการณ์สถิติทางการ

บัญชีสถิติทางการตามแผนพัฒนาสถิติระดับจังหวัดศรีสะเกษ พ.ศ. 2566 – 2570 (ฉบับทบทวนประจำปีงบประมาณ พ.ศ. 2567) คือ บัญชีสถิติทางการจังหวัดศรีสะเกษ ซึ่งประกอบด้วยบัญชีสถิติทางการย่อย 10 บัญชี ดังนี้

- 4.1.1 บัญชีสถิติทางการ “ยกระดับการผลิตสินค้าเกษตรสู่มาตรฐานอย่างครบวงจร”
- 4.1.2 บัญชีสถิติทางการ “ทุเรียนภูเขาไฟ”
- 4.1.3 บัญชีสถิติทางการ “การพัฒนาผ้าทอมือ”
- 4.1.4 บัญชีสถิติทางการ “ส่งเสริมขีดความสามารถด้านการท่องเที่ยวและกีฬาสู่ความเป็นเลิศ”
- 4.1.5 บัญชีสถิติทางการ “ท่องเที่ยวเชิงบูรณาการ”
- 4.1.6 บัญชีสถิติทางการ “พัฒนาเมืองน่าอยู่ สู่คุณภาพชีวิตประชาชนทุกมิติ”
- 4.1.7 บัญชีสถิติทางการ “อนุรักษ์และฟื้นฟูทรัพยากรธรรมชาติและสิ่งแวดล้อมเกิดความยั่งยืน”
- 4.1.8 บัญชีสถิติทางการ “เสริมสร้างความมั่นคง”
- 4.1.9 บัญชีสถิติทางการ “การค้าชายแดนเชื่อมโยงอาเซียน”
- 4.1.10 บัญชีสถิติทางการ “ตัวชี้วัดการพัฒนาระดับจังหวัด จังหวัดศรีสะเกษ”

4.1.1 บัญชีสถิติทางการ “ยกระดับการผลิตสินค้าเกษตรสู่มาตรฐานอย่างครบวงจร”

เป็นชุดข้อมูลประเด็นการพัฒนาจังหวัด ประเด็นที่ 1 ยกระดับการผลิตสินค้าเกษตรสู่มาตรฐานอย่างครบวงจร มีรายการสถิติทางการทั้งหมด 17 รายการ มีสถานะความพร้อมเผยแพร่ของข้อมูล ดังนี้

- รายการสถิติทางการที่เป็น Tier 1 จำนวน 11 รายการ คิดเป็นร้อยละ 64.7
- รายการสถิติทางการที่เป็น Tier 2 (ไม่มีหน่วยงานรับผิดชอบ) จำนวน 6 รายการ คิดเป็นร้อยละ 35.3

4.1.2 บัญชีสถิติทางการ “ทุเรียนภูเขาไฟ”

เป็นชุดข้อมูลประเด็นสำคัญจังหวัด (Pain point) ประเด็นการพัฒนาที่ 1 ยกระดับการผลิตสินค้าเกษตรสู่มาตรฐานอย่างครบวงจร มีรายการสถิติทางการทั้งหมด 42 รายการ มีสถานะความพร้อมเผยแพร่ของข้อมูลที่เป็น Tier 1 จำนวน 42 รายการ คิดเป็นร้อยละ 100

4.1.3 บัญชีสถิติทางการ “การพัฒนาผ้าทอมือ”

เป็นชุดข้อมูลประเด็นสำคัญจังหวัด (Pain point) ประเด็นการพัฒนาที่ 1 ยกระดับการผลิตสินค้าเกษตรสู่มาตรฐานอย่างครบวงจร มีรายการสถิติทางการทั้งหมด 19 รายการ มีสถานะความพร้อมเผยแพร่ของข้อมูลที่เป็น Tier 1 จำนวน 19 รายการ คิดเป็นร้อยละ 100

4.1.4 บัญชีสถิติทางการ “ส่งเสริมขีดความสามารถด้านการท่องเที่ยวและกีฬาสู่ความเป็นเลิศ”

เป็นชุดข้อมูลประเด็นการพัฒนาจังหวัด ประเด็นการพัฒนาที่ 2 ส่งเสริมขีดความสามารถด้านการท่องเที่ยวและกีฬาสู่ความเป็นเลิศ มีรายการสถิติทางการทั้งหมด 16 รายการ มีสถานะความพร้อมเผยแพร่ของข้อมูล ดังนี้

- รายการสถิติทางการที่เป็น Tier 1 จำนวน 14 รายการ คิดเป็นร้อยละ 87.5
- รายการสถิติทางการที่เป็น Tier2 (มีหน่วยงานรับผิดชอบ) จำนวน 2 รายการ คิดเป็นร้อยละ 12.5

4.1.5 บัญชีสถิติทางการ “ท่องเที่ยวเชิงบูรณาการ”

เป็นชุดข้อมูลประเด็นสำคัญจังหวัด (Pain point) ประเด็นการพัฒนาที่ 2 ส่งเสริมขีดความสามารถด้านการท่องเที่ยวและกีฬาสู่ความเป็นเลิศ มีรายการสถิติทางการทั้งหมด 36 มีสถานะความพร้อมเผยแพร่ของข้อมูลที่มีเป็น Tier 1 จำนวน 36 รายการ คิดเป็นร้อยละ 100

4.1.6 บัญชีสถิติทางการ “พัฒนาเมืองน่าอยู่ สู่คุณภาพชีวิตประชาชนทุกมิติ”

เป็นชุดข้อมูลประเด็นการพัฒนาจังหวัด ประเด็นการพัฒนาที่ 3 พัฒนาเมืองน่าอยู่ สู่คุณภาพชีวิตประชาชนทุกมิติ โดยต้องนำเสนอแยกตามประเด็นย่อย มีรายการสถิติทางการทั้งหมด 24 รายการ มีสถานะความพร้อมเผยแพร่ของข้อมูล ดังนี้

- รายการสถิติทางการที่มีเป็น Tier 1 จำนวน 22 รายการ คิดเป็นร้อยละ 91.7
- รายการสถิติทางการที่เป็น Tier 2 (มีหน่วยงานรับผิดชอบ) จำนวน 2 รายการ คิดเป็นร้อยละ 8.3

4.1.7 บัญชีสถิติทางการ “อนุรักษ์และฟื้นฟูทรัพยากรธรรมชาติและสิ่งแวดล้อมเกิดความยั่งยืน”

เป็นชุดข้อมูลประเด็นการพัฒนาจังหวัด ประเด็นการพัฒนาที่ 4 อนุรักษ์และฟื้นฟูทรัพยากรธรรมชาติและสิ่งแวดล้อมเกิดความยั่งยืน โดยต้องนำเสนอแยกตามประเด็นย่อย มีรายการสถิติทางการทั้งหมด 12 รายการ มีสถานะความพร้อมเผยแพร่ของข้อมูลที่เป็น Tier 1 จำนวน 12 รายการ คิดเป็นร้อยละ 100

4.1.8 บัญชีสถิติทางการ “เสริมสร้างความมั่นคง”

เป็นชุดข้อมูลประเด็นการพัฒนาจังหวัด ประเด็นการพัฒนาที่ 5 เสริมสร้างความมั่นคงและการค้าชายแดนเชื่อมโยงอาเซียน โดยต้องนำเสนอแยกตามประเด็นย่อย มีรายการสถิติทางการทั้งหมด 14 รายการ มีสถานะความพร้อมเผยแพร่ของข้อมูล ดังนี้

- รายการสถิติทางการที่มีเป็น Tier 1 จำนวน 11 รายการ คิดเป็นร้อยละ 78.6
- รายการสถิติทางการที่เป็น Tier 2 (มีหน่วยงานรับผิดชอบ) จำนวน 3 รายการ คิดเป็นร้อยละ 21.4

4.1.9 บัญชีสถิติทางการ “การค้าชายแดนเชื่อมโยงอาเซียน”

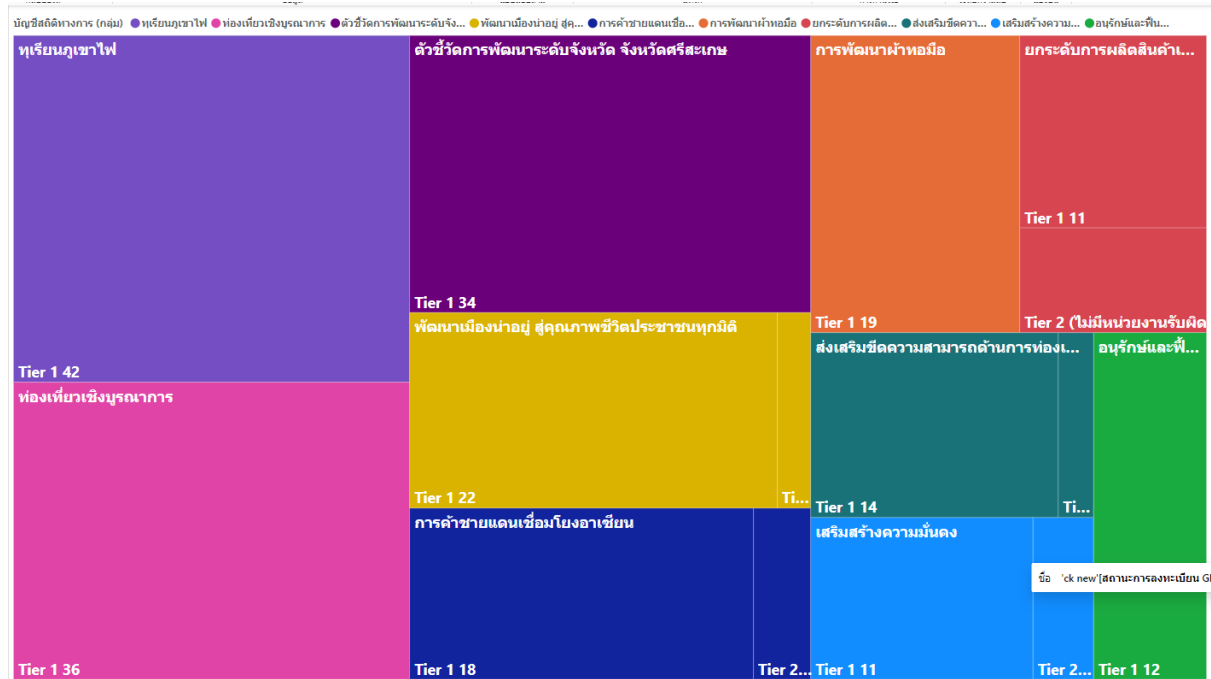
เป็นชุดข้อมูลตัวชี้วัดการพัฒนาจังหวัด มีรายการสถิติทางการทั้งหมด 21 รายการ มีสถานะความพร้อมเผยแพร่ของข้อมูล ดังนี้

- รายการสถิติทางการที่มีเป็น Tier 1 จำนวน 18 รายการ คิดเป็นร้อยละ 85.7
- รายการสถิติทางการที่เป็น Tier 2 (ไม่มีหน่วยงานรับผิดชอบ) จำนวน 3 รายการ คิดเป็นร้อยละ 9.5

4.1.10 บัญชีสถิติทางการ “ตัวชี้วัดการพัฒนาระดับจังหวัด จังหวัดศรีสะเกษ”

เป็นชุดข้อมูลตัวชี้วัดการพัฒนาระดับจังหวัด มีรายการสถิติทางการทั้งหมด 34 รายการ มีสถานะความพร้อมเผยแพร่ของข้อมูลที่เป็น Tier 1 จำนวน 34 รายการ คิดเป็นร้อยละ 100

สรุปจำนวนบัญชีสถิติทางการตามแผนพัฒนาสถิติระดับจังหวัดศรีสะเกษ พ.ศ. 2566 – 2570 (ฉบับทบทวนประจำปีงบประมาณ พ.ศ. 2567) ดังภาพ 26



ภาพ 26 จำนวนรายการสถิติทางการจำแนกตามบัญชีสถิติทางการและสถานะความพร้อมเผยแพร่ของข้อมูล


4.2 แนวทางการพัฒนารายการสถิติทางการ

4.2.1 รายการสถิติทางการของจังหวัด

บัญชีสถิติทางการจังหวัดศรีสะเกษ ตามแผนพัฒนาสถิติระดับจังหวัดศรีสะเกษ พ.ศ. 2566 – 2570 (ฉบับทบทวนประจำปีงบประมาณ พ.ศ. 2567) มีจำนวนรายการสถิติทางการทั้งสิ้น 231 รายการ โดยมีสถานะความพร้อมเผยแพร่ของข้อมูล (Tier) ดังนี้

- 1) รายการสถิติทางการที่กรมเป็นเจ้าของ จำนวน 115 รายการ โดยมี
 - รายการสถิติทางการที่ความพร้อมเผยแพร่ของข้อมูลเป็น Tier1 จำนวน 114 รายการ ดังภาพ 27
- 2) รายการสถิติทางการที่จังหวัดเป็นเจ้าของ จำนวน 107 รายการ โดยมี
 - รายการสถิติทางการที่ความพร้อมเผยแพร่ของข้อมูลเป็น Tier1 จำนวน 101 รายการ
 - รายการสถิติทางการที่ความพร้อมเผยแพร่ของข้อมูลเป็น Tier 2 (มีหน่วยงานรับผิดชอบ) จำนวน 6 รายการ
- 3) รายการสถิติทางการที่ไม่มีหน่วยงานรับผิดชอบ จำนวน 9 รายการ
 - รายการสถิติทางการที่ความพร้อมเผยแพร่ของข้อมูลเป็น Tier 2 (ไม่มีหน่วยงานรับผิดชอบ) จำนวน 9 รายการ

สรุปจำนวนรายการสถิติทางการจำแนกตามตามความเป็นเจ้าของและความพร้อมเผยแพร่ของข้อมูล
ดังภาพ 27



ภาพ 27 จำนวนรายการสถิติทางการจำแนกตามตามความเป็นเจ้าของและความพร้อมเผยแพร่ของข้อมูล

สรุปจำนวนรายการสถิติทางการจำแนกตามบัญชีสถิติทางการ ความพร้อมเผยแพร่ของข้อมูล และ
ความเป็นเจ้าของข้อมูล แสดงดังตาราง 22

ตาราง 22 จำนวนรายการสถิติทางการ จำแนกตามบัญชีสถิติทางการ ความพร้อมเผยแพร่ของข้อมูล และความเป็นเจ้าของข้อมูล

ความพร้อมเผยแพร่ของข้อมูล	Tier 1			Tier 2 (มีหน่วยงาน รับผิดชอบ)			Tier 2 (ไม่มีหน่วยงาน รับผิดชอบ)			รวม
	กรม	จังหวัด	รวม	กรม	จังหวัด	รวม	กรม	จังหวัด	รวม	
บัญชีสถิติทางการ										
ระดับหน่วยงานเจ้าของข้อมูล										
ยกระดับการผลิตสินค้าเกษตรสู่มาตรฐานอย่างครบวงจร	2	9	11	-	-	-	-	6	6	17
ทุเรียนภูเขาไฟ	12	30	42	-	-	-	-	-	-	42
การพัฒนาผ้าทอมือ	1	18	19	-	-	-	-	-	-	19
ส่งเสริมขีดความสามารถด้านการท่องเที่ยวและกีฬาสู่ความเป็น เลิศ	10	4	14	1	1	2	-	-	-	16
ท่องเที่ยวเชิงบูรณาการ	31	5	36	-	-	-	-	-	-	36
พัฒนาเมืองน่าอยู่ สู่คุณภาพชีวิตประชาชนทุกมิติ	12	10	22	-	2	2	-	-	-	24
อนุรักษ์และฟื้นฟูทรัพยากรธรรมชาติและสิ่งแวดล้อมเกิดความ ยั่งยืน	7	5	12	-	-	-	-	-	-	12
เสริมสร้างความมั่นคง	4	7	11	-	3	3	-	-	-	14
การค้าชายแดนเชื่อมโยงอาเซียน	4	14	18	-	-	-	-	3	3	21

ความพร้อมเผยแพร่ของข้อมูล	Tier 1			Tier 2 (มีหน่วยงาน รับผิดชอบ)			Tier 2 (ไม่มีหน่วยงาน รับผิดชอบ)			รวม
	กรม	จังหวัด	รวม	กรม	จังหวัด	รวม	กรม	จังหวัด	รวม	
บัญชีสถิติทางการ										
ตัวชี้วัดการพัฒนาจังหวัด	34	-	34	-	-	-	-	-	-	34
รวมทั้งสิ้น	117	102	219	1	6	7	-	9	9	235

1) รายการสถิติทางการที่กรมเป็นเจ้าของ

การพัฒนารายการสถิติทางการจะพิจารณาความพร้อมเผยแพร่ของข้อมูลและหน่วยงานของแต่ละรายการสถิติทางการ เพื่อจัดทำแนวทางการพัฒนารายการสถิติทางการ ซึ่งพบว่า มีรายการสถิติทางการที่กรมเป็นเจ้าของข้อมูล จำนวน 115 รายการ ประกอบด้วย รายการสถิติทางการที่ความพร้อมเผยแพร่ของข้อมูลเป็น Tier 1 จำนวน 114 รายการ เป็น Tier 2 จำนวน 1 รายการ โดยมีรายละเอียดแสดงดังตาราง 23

ตาราง 23 รายการสถิติทางการที่กรมเป็นเจ้าของข้อมูล จำแนกตามความพร้อมเผยแพร่ของข้อมูล

ลำดับ	OS ID	รายการสถิติทางการ/ชุดข้อมูล	หน่วยงาน	ข้อบัญญัติสถิติทางการ
Tier 1				
1	0001	Platform ที่ใช้ในการส่งเสริม/เพิ่มช่องทางการจำหน่ายสินค้า	สำนักงานส่งเสริมเศรษฐกิจดิจิทัล	ประเด็นสำคัญ (Pain Point)
2	0004	การเข้าเรียนมัธยมศึกษาตอนปลายและอาชีวศึกษา	สำนักงานสภาพัฒนาการเศรษฐกิจและสังคมแห่งชาติ	ตัวชี้วัดการพัฒนาจังหวัด
3	0005	การฆ่าตัวตายสำเร็จ (รายต่อประชากรแสนคน)	สำนักงานสภาพัฒนาการเศรษฐกิจและสังคมแห่งชาติ	ตัวชี้วัดการพัฒนาจังหวัด
4	0006	การแจ้งความคดี ชีวิต ร่างกาย เพศ และคดีประทุษร้ายต่อทรัพย์ (รายต่อประชากรแสนคน)	สำนักงานสภาพัฒนาการเศรษฐกิจและสังคมแห่งชาติ	ตัวชี้วัดการพัฒนาจังหวัด
5	0008	เกณฑ์มาตรฐานทะเบียนสิ่งบ่งชี้ทางภูมิศาสตร์	กรมทรัพย์สินทางปัญญา	ประเด็นสำคัญ (Pain Point)
6	0010	เกษตรกรที่ขอขึ้นทะเบียนสิ่งบ่งชี้ทางภูมิศาสตร์ (GI ทุเรียนภูเขาไฟ)	กรมทรัพย์สินทางปัญญา	ประเด็นสำคัญ (Pain Point)
7	0017	เกษตรกรผู้ปลูกทุเรียนที่มีการสร้างแบรนด์ให้กับผลผลิต	กรมการพัฒนาชุมชน	ประเด็นสำคัญ (Pain Point)
8	0019	คดีการจับกุมแรงงานต่างด้าวตามแนวชายแดน	สำนักงานตำรวจแห่งชาติ	ประเด็นการพัฒนาจังหวัด
9	0020	ครัวเรือนที่เข้าถึงน้ำประปา (ร้อยละ)	สำนักงานสภาพัฒนาการเศรษฐกิจและสังคมแห่งชาติ	ตัวชี้วัดการพัฒนาจังหวัด
10	0021	ครัวเรือนที่มีที่อยู่อาศัยใช้วัสดุคงทนและเป็นของตนเอง (ร้อยละ)	สำนักงานสภาพัฒนาการเศรษฐกิจและสังคมแห่งชาติ	ตัวชี้วัดการพัฒนาจังหวัด
11	0022	ความสามารถในการเบิกจ่ายงบประมาณของจังหวัด (ร้อยละ)	สำนักงานสภาพัฒนาการเศรษฐกิจและสังคมแห่งชาติ	ตัวชี้วัดการพัฒนาจังหวัด

ลำดับ	OS ID	รายการสถิติทางการ/ชุดข้อมูล	หน่วยงาน	ชื่อบัญชีสถิติทางการ
12	0023	คะแนนเฉลี่ยการทดสอบ O-NET ระดับมัธยมศึกษาตอนปลาย (คะแนน)	สำนักงานสภาพัฒนาการเศรษฐกิจและสังคมแห่งชาติ	ประเด็นการพัฒนาจังหวัด/ตัวชี้วัดการพัฒนาจังหวัด
13	0025	จำนวน Platform ที่มีการพัฒนาขึ้นเพื่อใช้ในการส่งเสริมการท่องเที่ยวของจังหวัด	กรมการท่องเที่ยว	ประเด็นสำคัญ (Pain Point)
14	0033	จำนวนการประชาสัมพันธ์การเป็นศูนย์กลางการค้าการลงทุนจำแนกตามสื่อประชาสัมพันธ์	สำนักงานปลัดกระทรวงพาณิชย์	ประเด็นการพัฒนาจังหวัด
15	0037	จำนวนกิจกรรมที่จังหวัดจัดขึ้นเพื่อส่งเสริมการท่องเที่ยว (เดิน-วิ่ง, ลานจำหน่ายสินค้า OTOP เป็นต้น)	กรมการท่องเที่ยว	ประเด็นสำคัญ (Pain Point)
16	0039	จำนวนกิจกรรมส่งเสริมการรวมกลุ่มของผู้ประกอบการ	กรมการท่องเที่ยว	ประเด็นสำคัญ (Pain Point)
17	0040	จำนวนกิจกรรมส่งเสริมความเข้มแข็งของเครือข่าย/ชุมชน	กรมการท่องเที่ยว	ประเด็นสำคัญ (Pain Point)
18	0041	จำนวนการเกิดอุบัติเหตุบนท้องถนน	สำนักงานตำรวจแห่งชาติ	ประเด็นการพัฒนาจังหวัด
19	0047	จำนวนเครือข่าย	กรมการท่องเที่ยว	ประเด็นการพัฒนาจังหวัด
20	0048	จำนวนเครือข่าย/ชุมชน ที่มีความร่วมมือในการส่งเสริมการท่องเที่ยว	กรมการท่องเที่ยว	ประเด็นสำคัญ (Pain Point)
21	0052	จำนวนโครงการทั้งสิ้นในการพัฒนาและปรับปรุงระบบสาธารณูปโภคและโครงสร้างพื้นฐาน ทั้งที่ซ่อมแซม ปรับปรุง และสร้างใหม่	สำนักงานปลัดกระทรวงมหาดไทย	ประเด็นการพัฒนาจังหวัด
22	0053	จำนวนโครงการที่ได้รับการจัดทำโครงการพัฒนาครอบครัวและเสริมสร้างศักยภาพมนุษย์	สำนักงานปลัดกระทรวงการพัฒนาสังคมและความมั่นคงของมนุษย์	ประเด็นการพัฒนาจังหวัด
23	0055	จำนวนงบประมาณที่ใช้ในการปรับปรุงพื้นที่/สิ่งอำนวยความสะดวกแก่นักท่องเที่ยว	กรมการท่องเที่ยว	ประเด็นสำคัญ (Pain Point)
24	0056	จำนวนงบประมาณที่ใช้ในกิจกรรมส่งเสริมการรวมกลุ่มของผู้ประกอบการ	กรมการท่องเที่ยว	ประเด็นสำคัญ (Pain Point)
25	0057	จำนวนจุดความร้อน (Hotspots)	สำนักงานปลัดกระทรวงทรัพยากรธรรมชาติและสิ่งแวดล้อม	ประเด็นการพัฒนาจังหวัด

ลำดับ	OS ID	รายการสถิติทางการ/ชุดข้อมูล	หน่วยงาน	ชื่อบัญชีสถิติทางการ
26	0060	จำนวนเจ้าหน้าที่ตำรวจ (ต่อแสนคน)	สำนักงานสภาพัฒนาการเศรษฐกิจและสังคมแห่งชาติ	ตัวชี้วัดการพัฒนาจังหวัด
27	0064	จำนวนฐานข้อมูลด้านการท่องเที่ยว	กรมการท่องเที่ยว	ประเด็นสำคัญ (Pain Point)
28	0065	จำนวนเด็กและเยาวชนที่เข้าร่วมกิจกรรมพัฒนาเด็กและเยาวชน	สำนักงานปลัดกระทรวงการพัฒนาสังคมและความมั่นคงของมนุษย์	ประเด็นการพัฒนาจังหวัด
29	0066	จำนวนตลาดเกษตรอินทรีย์/ปลอดภัยที่เพิ่มขึ้น	สำนักงานปลัดกระทรวงพาณิชย์	ประเด็นการพัฒนาจังหวัด
30	0067	จำนวนเทคโนโลยี/นวัตกรรมที่ได้รับการพัฒนาขึ้นเพื่อใช้ส่งเสริมการท่องเที่ยวของจังหวัด	กรมการท่องเที่ยว	ประเด็นสำคัญ (Pain Point)
31	0069	จำนวนนักท่องเที่ยว	กรมการท่องเที่ยว	ประเด็นการพัฒนาจังหวัด/ประเด็นสำคัญ (Pain Point)
32	0071	จำนวนนักทัศนอาจร	กรมการท่องเที่ยว	ประเด็นสำคัญ (Pain Point)
33	0073	จำนวนบุคลากรในอุตสาหกรรมการท่องเที่ยวได้รับมาตรฐาน	กรมพัฒนาฝีมือแรงงาน	ประเด็นการพัฒนาจังหวัด
34	0074	จำนวนประชากร อายุ 6 - 11 ปี ทั้งหมด	กรมการปกครอง	ประเด็นการพัฒนาจังหวัด
35	0075	จำนวนประชากรอายุ 6 - 11 ปี ที่เข้าเรียนระดับประถมศึกษา	สำนักงานปลัดกระทรวงศึกษาธิการ	ประเด็นการพัฒนาจังหวัด
36	0076	จำนวนป้ายบอกทางไปสู่แหล่งท่องเที่ยว	สำนักงานปลัดกระทรวงมหาดไทย	ประเด็นการพัฒนาจังหวัด
37	0077	จำนวนปีการศึกษาเฉลี่ยประชากรไทยอายุ 15-59 ปี (ปี)	สำนักงานสภาพัฒนาการเศรษฐกิจและสังคมแห่งชาติ	ตัวชี้วัดการพัฒนาจังหวัด
38	0080	จำนวนผลิตภัณฑ์ที่ได้รับมาตรฐาน ตรานกยูงพระราชทาน	กรมหม่อนไหม	ประเด็นสำคัญ (Pain Point)
39	0083	จำนวนผู้เข้าร่วมกิจกรรมเพิ่มขีดความสามารถในการแข่งขันด้านการค้า การลงทุนให้ผู้ประกอบการ จำแนกตามหน่วยงานผู้จัด (เอกชน/รัฐ)	สำนักงานปลัดกระทรวงพาณิชย์	ประเด็นการพัฒนาจังหวัด

ลำดับ	OS ID	รายการสถิติทางการ/ชุดข้อมูล	หน่วยงาน	ชื่อบัญชีสถิติทางการ
40	0084	จำนวนผู้เข้าร่วมโครงการพัฒนาครอบครัวและเสริมสร้างศักยภาพมนุษย์	สำนักงาน ปลัดกระทรวงการ พัฒนาสังคมและ ความมั่นคงของ มนุษย์	ประเด็นการพัฒนา จังหวัด
41	0085	จำนวนผู้เข้ารับการบำบัดรักษายาเสพติด (ต่อ แสนคน)	สำนักงานสภา พัฒนาการเศรษฐกิจ และสังคมแห่งชาติ	ตัวชี้วัดการพัฒนา จังหวัด
42	0087	จำนวนผู้ต้องหาคดียาเสพติด (ต่อแสนคน)	สำนักงานสภา พัฒนาการเศรษฐกิจ และสังคมแห่งชาติ	ตัวชี้วัดการพัฒนา จังหวัด
43	0096	จำนวนแผนงาน/โครงการเกี่ยวกับการปรับปรุง พื้นที่/สิ่งอำนวยความสะดวกแก่นักท่องเที่ยว	กรมการท่องเที่ยว	ประเด็นสำคัญ (Pain Point)
44	0097	จำนวนแผนงาน/โครงการที่เสนอปรับปรุงหรือ พัฒนาแหล่งท่องเที่ยวในจังหวัด	กรมการท่องเที่ยว	ประเด็นสำคัญ (Pain Point)
45	0101	จำนวนพื้นที่ป่าไม้	กรมป่าไม้	ประเด็นการพัฒนา จังหวัด
46	0102	จำนวนภาคีเครือข่าย (ทศม.)	สำนักงาน ปลัดกระทรวง ทรัพยากรธรรมชาติและ สิ่งแวดล้อม	ประเด็นการพัฒนา จังหวัด
47	0104	จำนวนแม่น้ำสายหลักที่มีดัชนีคุณภาพน้ำแหล่ง น้ำผิวดิน (WQI)ที่อยู่ในเกณฑ์ดีมาก	สำนักงาน ปลัดกระทรวง ทรัพยากรธรรมชาติและ สิ่งแวดล้อม	ประเด็นการพัฒนา จังหวัด
48	0105	จำนวนรถขนส่งสาธารณะ/ขนส่งเอกชน (แท็กซี่, สามล้อ, รถเช่า)	กรมการขนส่ง	ประเด็นสำคัญ (Pain Point)
49	0110	จำนวนวิสาหกิจชุมชนด้านการท่องเที่ยว	กรมการพัฒนาชุมชน	ประเด็นสำคัญ (Pain Point)
50	0113	จำนวนสถานประกอบการตามแนวชายแดน ทั้งสิ้น	สำนักงาน ปลัดกระทรวง พาณิชย์	ประเด็นการพัฒนา จังหวัด
51	0116	จำนวนสมาชิกของกลุ่ม/เครือข่ายด้านการ ท่องเที่ยว	กรมการท่องเที่ยว	ประเด็นสำคัญ (Pain Point)
52	0121	จำนวนหมู่บ้าน/ชุมชนทั้งสิ้น	กรมการปกครอง	ประเด็นการพัฒนา จังหวัด

ลำดับ	OS ID	รายการสถิติทางการ/ชุดข้อมูล	หน่วยงาน	ชื่อบัญชีสถิติทางการ
53	0123	จำนวนหมู่บ้าน/ชุมชนที่มีการจัดตั้งชุดอาสาสมัครตำรวจ/ชุดรักษาความปลอดภัยหมู่บ้าน	กรมการปกครอง	ประเด็นการพัฒนาจังหวัด
54	0124	จำนวนหมู่บ้าน/ชุมชนที่มีแผนการบริหารจัดการป่าชุมชนอย่างยั่งยืน	กรมป่าไม้	ประเด็นการพัฒนาจังหวัด
55	0125	จำนวนหมู่บ้านที่มีการแพร่ระบาดของยาเสพติดระดับรุนแรง	สำนักงานคณะกรรมการป้องกันและปราบปรามยาเสพติดแห่งชาติ	ประเด็นการพัฒนาจังหวัด
56	0126	จำนวนหลักสูตรการอบรมบุคลากรด้านการท่องเที่ยว	กรมการท่องเที่ยว	ประเด็นสำคัญ (Pain Point)
57	0127	จำนวนห้องพักในจังหวัด	กรมการท่องเที่ยว	ประเด็นสำคัญ (Pain Point)
58	0128	จำนวนเหตุการณ์ที่อาจส่งผลกระทบต่อความสัมพันธ์เพื่อนบ้าน	สำนักงานตำรวจแห่งชาติ	ประเด็นการพัฒนาจังหวัด
59	0130	จำนวนแหล่งท่องเที่ยวที่ได้รับการปรับปรุงหรือฟื้นฟูจำแนกตามประเภทหรือหมวดหมู่สถานที่ท่องเที่ยว	สำนักงานปลัดกระทรวงมหาดไทย	ประเด็นการพัฒนาจังหวัด
60	0132	จำนวนแหล่งท่องเที่ยวที่ได้รับการอนุรักษ์/ฟื้นฟู/ปรับปรุง/บูรณะ/พัฒนาแหล่งท่องเที่ยว	กรมการท่องเที่ยว	ประเด็นการพัฒนาจังหวัด
61	0133	จำนวนแหล่งท่องเที่ยวที่มีการนำเทคโนโลยี/นวัตกรรมมาใช้ในการบริการ	กรมการท่องเที่ยว	ประเด็นสำคัญ (Pain Point)
62	0134	จำนวนแหล่งท่องเที่ยวภายในจังหวัดที่ได้รับงบประมาณในการปรับปรุงพื้นที่/สิ่งอำนวยความสะดวกแก่นักท่องเที่ยว (Wi-Fi, ตู้ ATM, รถกลางรับส่ง เป็นต้น)	กรมการท่องเที่ยว	ประเด็นสำคัญ (Pain Point)
63	0136	จำนวนองค์กรชุมชน (แห่งต่อประชากรแสนคน)	สำนักงานสภาพัฒนาการเศรษฐกิจและสังคมแห่งชาติ	ตัวชี้วัดการพัฒนาจังหวัด
64	0137	จำนวนอุบัติเหตุที่เกิดจากการท่องเที่ยว	สำนักงานตำรวจแห่งชาติ	ประเด็นการพัฒนาจังหวัด
65	0138	จุดบริการนักท่องเที่ยว	กรมการท่องเที่ยว	ประเด็นสำคัญ (Pain Point)
66	0139	ชนิดบรรจุภัณฑ์ทุเรียนที่ได้รับการพัฒนา	กรมการพัฒนาชุมชน	ประเด็นสำคัญ (Pain Point)

ลำดับ	OS ID	รายการสถิติทางการ/ชุดข้อมูล	หน่วยงาน	ชื่อบัญชีสถิติทางการ
67	0140	ช่องทางการจัดจำหน่ายสินค้า	กรมพัฒนาธุรกิจการค้า	ประเด็นสำคัญ (Pain Point)
68	0142	ช่องทางการประชาสัมพันธ์สินค้าเกษตรในจังหวัด	กรมพัฒนาธุรกิจการค้า	ประเด็นสำคัญ (Pain Point)
69	0144	ฐานข้อมูลพันธุ์พืช	กรมวิชาการเกษตร	ประเด็นสำคัญ (Pain Point)
70	0145	เด็ก 0-5 ปีที่มีพัฒนาการสมวัย (ร้อยละ)	สำนักงานสภาพัฒนาการเศรษฐกิจและสังคมแห่งชาติ	ตัวชี้วัดการพัฒนาจังหวัด
71	0147	ทารกแรกเกิดที่มีน้ำหนักต่ำกว่าเกณฑ์ (ร้อยละ)	สำนักงานสภาพัฒนาการเศรษฐกิจและสังคมแห่งชาติ	ตัวชี้วัดการพัฒนาจังหวัด
72	0149	ทีม SRRT ระดับตำบลทั้งหมด	กรมควบคุมโรค	ประเด็นการพัฒนาจังหวัด
73	0150	ทีม SRRT ระดับตำบลที่ควบคุมโรคสำเร็จไม่เกิน gen2 ร้อยละ 80	กรมควบคุมโรค	ประเด็นการพัฒนาจังหวัด
74	0153	บุคลากรด้านการท่องเที่ยวที่ผ่านการอบรมเพิ่มศักยภาพ	กรมพัฒนาฝีมือแรงงาน	ประเด็นสำคัญ (Pain Point)
75	0154	ปฏิทินการท่องเที่ยวจังหวัด	กรมการท่องเที่ยว	ประเด็นสำคัญ (Pain Point)
76	0155	ประชากรที่เข้าถึงอินเทอร์เน็ต (ร้อยละ)	สำนักงานสภาพัฒนาการเศรษฐกิจและสังคมแห่งชาติ	ตัวชี้วัดการพัฒนาจังหวัด
77	0156	ประชากรที่เจ็บป่วยที่เป็นผู้ป่วยใน (ร้อยละ)	สำนักงานสภาพัฒนาการเศรษฐกิจและสังคมแห่งชาติ	ตัวชี้วัดการพัฒนาจังหวัด
78	0157	ประชากรที่ประสบภัยพิบัติ (ร้อยละ)	สำนักงานสภาพัฒนาการเศรษฐกิจและสังคมแห่งชาติ	ตัวชี้วัดการพัฒนาจังหวัด
79	0162	ปริมาณขยะมูลฝอยที่เกิดขึ้น	สำนักงานปลัดกระทรวงทรัพยากรธรรมชาติและสิ่งแวดล้อม	ประเด็นการพัฒนาจังหวัด
80	0165	ปริมาณมาณการค้าและการลงทุนในจังหวัด	สำนักงานปลัดกระทรวงพาณิชย์	ประเด็นการพัฒนาจังหวัด

ลำดับ	OS ID	รายการสถิติทางการ/ชุดข้อมูล	หน่วยงาน	ชื่อบัญชีสถิติทางการ
81	0170	ผลิตภัณฑ์ทุเรียนที่ได้รับการแปรรูป	กรมการพัฒนาชุมชน	ประเด็นสำคัญ (Pain Point)
82	0171	ผลิตภาพแรงงาน (บาท/คน)	สำนักงานสภา พัฒนาการเศรษฐกิจ และสังคมแห่งชาติ	ตัวชี้วัดการพัฒนา จังหวัด
83	0178	พื้นที่ชลประทานทั้งหมด	กรมชลประทาน	ประเด็นสำคัญ (Pain Point)
84	0183	ภาษีที่ท้องถิ่นจัดเก็บได้ต่อรายได้รวมที่ไม่รวมเงิน อุดหนุนและเงินอุดหนุนเฉพาะกิจ (ร้อยละ)	สำนักงานสภา พัฒนาการเศรษฐกิจ และสังคมแห่งชาติ	ตัวชี้วัดการพัฒนา จังหวัด
85	0184	มีคชุเทศน์ที่ได้รับการขึ้นทะเบียน	กรมการท่องเที่ยว	ประเด็นสำคัญ (Pain Point)
86	0185	มีคชุเทศน์ที่ได้รับการอบรมเพิ่มศักยภาพ	กรมพัฒนาฝีมือ แรงงาน	ประเด็นสำคัญ (Pain Point)
87	0186	มีคชุเทศน์ในจังหวัด	กรมการท่องเที่ยว	ประเด็นสำคัญ (Pain Point)
88	0188	มูลค่าการค้าและการลงทุนในจังหวัด	สำนักงาน ปลัดกระทรวง พาณิชย์	ประเด็นการพัฒนา จังหวัด
89	0193	มูลค่าผลิตภัณฑ์จังหวัดเฉลี่ยต่อหัว (บาท/คน)	สำนักงานสภา พัฒนาการเศรษฐกิจ และสังคมแห่งชาติ	ตัวชี้วัดการพัฒนา จังหวัด
90	0195	มูลค่าสินค้าเกษตรแปรรูป	สำนักงาน ปลัดกระทรวง พาณิชย์	ประเด็นการพัฒนา จังหวัด
91	0196	ร้อยละของครัวเรือนที่เป็นสมาชิกกลุ่ม/องค์กรใน ท้องถิ่น (%)	สำนักงาน ปลัดกระทรวงการ พัฒนาสังคมและ ความมั่นคงของ มนุษย์	ประเด็นการพัฒนา จังหวัด
92	0198	ร้านค้า/ศูนย์จำหน่ายสินค้าเกษตร	กรมการพัฒนาชุมชน	ประเด็นสำคัญ (Pain Point)
93	0203	รายได้จากการท่องเที่ยว	กรมการท่องเที่ยว	ประเด็นการพัฒนา จังหวัด/ประเด็นสำคัญ (Pain Point)

ลำดับ	OS ID	รายการสถิติทางการ/ชุดข้อมูล	หน่วยงาน	ชื่อบัญชีสถิติทางการ
94	0204	รายได้จากการท่องเที่ยวเชิงสร้างสรรค์และวัฒนธรรม	สำนักงาน ปลัดกระทรวง วัฒนธรรม	ประเด็นการพัฒนา จังหวัด
95	0205	รายได้ที่จังหวัดได้รับจากการดำเนินการจัดกิจกรรมการท่องเที่ยวแต่ละกิจกรรม	กรมการท่องเที่ยว	ประเด็นสำคัญ (Pain Point)
96	0206	แรงงานที่มีหลักประกันทางสังคม (ร้อยละ)	สำนักงานสภา พัฒนาการเศรษฐกิจ และสังคมแห่งชาติ	ตัวชี้วัดการพัฒนา จังหวัด
97	0207	โรงแรม/ ที่พัก ที่ขึ้นทะเบียน	กรมการท่องเที่ยว	ประเด็นสำคัญ (Pain Point)
98	0211	สัดส่วนคนจนด้านรายจ่าย	สำนักงานสถิติ แห่งชาติ	ประเด็นการพัฒนา จังหวัด
99	0214	สัดส่วนประชากรยากจน (ร้อยละ)	สำนักงานสภา พัฒนาการเศรษฐกิจ และสังคมแห่งชาติ	ตัวชี้วัดการพัฒนา จังหวัด
100	0215	สัดส่วนปริมาณขยะที่กำจัดถูกต้องต่อปริมาณขยะที่เกิดขึ้น (ร้อยละ)	สำนักงานสภา พัฒนาการเศรษฐกิจ และสังคมแห่งชาติ	ตัวชี้วัดการพัฒนา จังหวัด
101	0216	สัมประสิทธิ์ความไม่เสมอภาคของรายได้	สำนักงานสภา พัฒนาการเศรษฐกิจ และสังคมแห่งชาติ	ตัวชี้วัดการพัฒนา จังหวัด
102	0217	สินค้า OTOP ที่ได้รับการคัดสรรระดับ 1 - 5 ดาว	กรมการพัฒนาชุมชน	ประเด็นสำคัญ (Pain Point)
103	0218	หน่วยงานที่รับรองมาตรฐานสิ่งปงชี้ทางภูมิศาสตร์	กรมทรัพย์สินทาง ปัญญา	ประเด็นสำคัญ (Pain Point)
104	0219	หมู่บ้านที่ถนนสายหลักใช้การได้ตลอดปี (ร้อยละ)	สำนักงานสภา พัฒนาการเศรษฐกิจ และสังคมแห่งชาติ	ตัวชี้วัดการพัฒนา จังหวัด
105	0222	แหล่งท่องเที่ยวที่ได้รับการปรับปรุงและพัฒนาโครงสร้างพื้นฐาน	กรมการท่องเที่ยว	ประเด็นสำคัญ (Pain Point)
106	0223	อัตราการขยายตัวรายได้ท่องเที่ยว (ร้อยละ)	สำนักงานสภา พัฒนาการเศรษฐกิจ และสังคมแห่งชาติ	ตัวชี้วัดการพัฒนา จังหวัด
107	0224	อัตราการคลอดมีชีพในหญิงอายุ 15-19 ปี (ต่อประชากรหญิงอายุ 15-19 ปีพันคน)	สำนักงานสภา พัฒนาการเศรษฐกิจ และสังคมแห่งชาติ	ตัวชี้วัดการพัฒนา จังหวัด

ลำดับ	OS ID	รายการสถิติทางการ/ชุดข้อมูล	หน่วยงาน	ชื่อบัญชีสถิติทางการ
108	0225	อัตราการเปลี่ยนแปลงของผลิตภัณฑ์จังหวัด (ร้อยละ)	สำนักงานสภาพัฒนาการเศรษฐกิจและสังคมแห่งชาติ	ตัวชี้วัดการพัฒนาจังหวัด
109	0226	อัตราการเปลี่ยนแปลงของพื้นที่ป่าไม้ในจังหวัด (ร้อยละ)	สำนักงานสภาพัฒนาการเศรษฐกิจและสังคมแห่งชาติ	ตัวชี้วัดการพัฒนาจังหวัด
110	0227	อัตราการเปลี่ยนแปลงของรายได้เฉลี่ยของเดือนของครัวเรือนในจังหวัด (ร้อยละ)	สำนักงานสภาพัฒนาการเศรษฐกิจและสังคมแห่งชาติ	ตัวชี้วัดการพัฒนาจังหวัด
111	0228	อัตราการร้องเรียนปัญหาลพิษ (เรื่องต่อประชากรแสนคน)	สำนักงานสภาพัฒนาการเศรษฐกิจและสังคมแห่งชาติ	ตัวชี้วัดการพัฒนาจังหวัด
112	0229	อัตราการว่างงาน (ร้อยละ)	สำนักงานสภาพัฒนาการเศรษฐกิจและสังคมแห่งชาติ	ตัวชี้วัดการพัฒนาจังหวัด
113	0230	อัตราส่วนประชากรต่อแพทย์ (คน/แพทย์)	สำนักงานสภาพัฒนาการเศรษฐกิจและสังคมแห่งชาติ	ตัวชี้วัดการพัฒนาจังหวัด
114	0231	อัตราส่วนหนี้เฉลี่ยต่อรายได้เฉลี่ยของครัวเรือน (เท่า)	สำนักงานสภาพัฒนาการเศรษฐกิจและสังคมแห่งชาติ	ตัวชี้วัดการพัฒนาจังหวัด
Tier 2 (มีหน่วยงานรับผิดชอบ)				
1	0117	จำนวนสินค้าที่ขึ้นทะเบียนทรัพย์สินทางปัญญา	กรมทรัพย์สินทางปัญญา	ประเด็นการพัฒนาจังหวัด

2) การพัฒนารายการสถิติทางการที่หน่วยงานในจังหวัดเป็นเจ้าของข้อมูล

การพัฒนารายการสถิติทางการจะพิจารณาความพร้อมเผยแพร่ของข้อมูลและหน่วยงานของแต่ละรายการสถิติทางการ เพื่อจัดทำแนวทางการพัฒนารายการสถิติทางการ ซึ่งพบว่า มีรายการสถิติทางการที่หน่วยงานในจังหวัดเป็นเจ้าของข้อมูล จำนวน 107 รายการ ประกอบด้วย

- รายการสถิติทางการที่ความพร้อมเผยแพร่ของข้อมูลเป็น Tier 1 จำนวน 101 รายการ
- รายการสถิติทางการที่ความพร้อมเผยแพร่ของข้อมูลเป็น Tier 2 (มีหน่วยงานรับผิดชอบ) จำนวน 6 รายการ

และมีรายการสถิติทางการที่ความพร้อมเผยแพร่ของข้อมูลเป็น Tier 2 (ไม่มีหน่วยงานรับผิดชอบ) จำนวน 9 รายการ โดยมีรายละเอียดแสดงดังตาราง 24

ตาราง 24 รายการสถิติทางการที่หน่วยงานในจังหวัดเป็นเจ้าของข้อมูล จำแนกตามความพร้อมเผยแพร่ของข้อมูล

ลำดับ	OS ID	รายการสถิติทางการ/ชุดข้อมูล	หน่วยงาน	ข้อบัญญัติสถิติทางการ
Tier 1				
1	0002	กลุ่ม/เครือข่ายเกษตรกรผู้ปลูกทุเรียน	สำนักงานเกษตรจังหวัดศรีสะเกษ	ประเด็นสำคัญ (Pain Point)
2	0003	กลุ่ม/เครือข่ายเกษตรกรผู้ปลูกทุเรียน GI	สำนักงานเกษตรจังหวัดศรีสะเกษ	ประเด็นสำคัญ (Pain Point)
3	0007	กิจกรรมการแสดงสินค้า	สำนักงานเกษตรจังหวัดศรีสะเกษ	ประเด็นสำคัญ (Pain Point)
4	0009	เกษตรกรทั้งหมด	สำนักงานเกษตรจังหวัดศรีสะเกษ	ประเด็นสำคัญ (Pain Point)
5	0011	เกษตรกรที่เข้าร่วมโครงการเกษตรแปลงใหญ่	สำนักงานเกษตรจังหวัดศรีสะเกษ	ประเด็นสำคัญ (Pain Point)
6	0012	เกษตรกรที่เข้ารับการอบรมด้านการบริหารจัดการด้านการเกษตร	สำนักงานเกษตรจังหวัดศรีสะเกษ	ประเด็นสำคัญ (Pain Point)
7	0013	เกษตรกรที่ได้รับการขึ้นทะเบียนสิ่งบ่งชี้ทางภูมิศาสตร์ (GI ทุเรียนภูเขาไฟ)	สำนักงานพาณิชย์จังหวัดศรีสะเกษ	ประเด็นสำคัญ (Pain Point)
8	0014	เกษตรกรที่ได้รับการอบรมถ่ายทอดองค์ความรู้ในการพัฒนาคุณภาพสินค้าเกษตร (ทุเรียนภูเขาไฟ)	สำนักงานเกษตรจังหวัดศรีสะเกษ	ประเด็นสำคัญ (Pain Point)
9	0015	เกษตรกรที่ผ่านการตรวจรับรองมาตรฐานการผลิตพืช “เกษตรดีที่เหมาะสม (GAP) ระดับแปลง”	สำนักงานเกษตรจังหวัดศรีสะเกษ	ประเด็นสำคัญ (Pain Point)
10	0016	เกษตรกรผู้ปลูกทุเรียนทั้งหมด	สำนักงานเกษตรจังหวัดศรีสะเกษ	ประเด็นสำคัญ (Pain Point)
11	0018	ข้อมูลภูมิปัญญาแส้วผ้า (ทะเบียนช่างแส้ว)	สำนักงานพัฒนาชุมชนจังหวัดศรีสะเกษ	ประเด็นสำคัญ (Pain Point)
12	0024	งบประมาณโครงการส่งเสริมการปลูกทุเรียน	สำนักงานเกษตรจังหวัดศรีสะเกษ	ประเด็นสำคัญ (Pain Point)
13	0026	จำนวนกลุ่ม/เครือข่ายผู้ประกอบการด้านการท่องเที่ยว	สำนักงานการท่องเที่ยวและกีฬาจังหวัดศรีสะเกษ	ประเด็นสำคัญ (Pain Point)
14	0027	จำนวนกลุ่ม/ผู้ประกอบการรายเดี่ยวที่ขึ้นทะเบียน OTOP ประเภทผลิตภัณฑ์แปรรูปจากผ้าทอมือ ได้แก่ เครื่องแต่งกาย ของใช้ และเครื่องประดับ	สำนักงานพัฒนาชุมชนจังหวัดศรีสะเกษ	ประเด็นสำคัญ (Pain Point)
15	0028	จำนวนกลุ่มเกษตรกรที่เข้าร่วมโครงการศูนย์ข้อมูลถ่ายทอดเทคโนโลยี/แหล่งเรียนรู้ทางการเกษตร	สำนักงานเกษตรจังหวัดศรีสะเกษ	ประเด็นการพัฒนาจังหวัด

ลำดับ	OS ID	รายการสถิติทางการ/ชุดข้อมูล	หน่วยงาน	ชื่อบัญชีสถิติทางการ
16	0029	จำนวนกลุ่มผู้ผลิต/ผู้ประกอบการรายเดี่ยวที่ได้รับการฝึกอบรม	สำนักงานพัฒนาชุมชน จังหวัดศรีสะเกษ	ประเด็นสำคัญ (Pain Point)
17	0030	จำนวนกลุ่มผู้ผลิต/ผู้ประกอบการรายเดี่ยวประเภทผ้าและเครื่องแต่งกาย	สำนักงานพัฒนาชุมชน จังหวัด ศรีสะเกษ	ประเด็นสำคัญ (Pain Point)
18	0031	จำนวนกลุ่มวิสาหกิจชุมชนประเภทผ้าทอมือและแปรรูปผ้าทอมือเป็นเครื่องแต่งกาย ของใช้ เครื่องประดับ	สำนักงานพัฒนาชุมชน จังหวัดศรีสะเกษ	ประเด็นสำคัญ (Pain Point)
19	0032	จำนวนการจัดตั้งศูนย์รณรงค์เพื่อลดการเกิดอุบัติเหตุทางถนน	ตำรวจภูธรจังหวัดจังหวัด ศรีสะเกษ	ประเด็นการพัฒนา จังหวัด
20	0034	จำนวนกิจกรรม/การแสดงสินค้า	สำนักงานพาณิชย์จังหวัด ศรีสะเกษ	ประเด็นสำคัญ (Pain Point)
21	0035	จำนวนกิจกรรม/การแสดงสินค้า	สำนักงานพัฒนาชุมชน จังหวัดศรีสะเกษ	ประเด็นสำคัญ (Pain Point)
22	0036	จำนวนกิจกรรมด้านกีฬาที่กระตุ้นด้านการท่องเที่ยว	สำนักงานการท่องเที่ยว และกีฬาจังหวัดศรีสะเกษ	ประเด็นการพัฒนา จังหวัด
23	0038	จำนวนกิจกรรมเพิ่มขีดความสามารถในการแข่งขันด้านการค้า การลงทุนให้ผู้ประกอบการ จำแนกตามหน่วยงานผู้จัด (เอกชน/รัฐ)	สำนักงานพาณิชย์จังหวัด ศรีสะเกษ	ประเด็นการพัฒนา จังหวัด
24	0042	จำนวนคดีความด้านความปลอดภัยในชีวิตและทรัพย์สิน	ตำรวจภูธรจังหวัดจังหวัด ศรีสะเกษ	ประเด็นการพัฒนา จังหวัด
25	0043	จำนวนคดีอาชญากรรมที่เกิดขึ้นในพื้นที่	ตำรวจภูธรจังหวัดจังหวัด ศรีสะเกษ	ประเด็นการพัฒนา จังหวัด
26	0044	จำนวนคดีอาชญากรรมที่จับกุมได้	ตำรวจภูธรจังหวัดจังหวัด ศรีสะเกษ	ประเด็นการพัฒนา จังหวัด
27	0045	จำนวนคดีอาชญากรรมที่จับกุมได้	ตำรวจภูธรจังหวัดจังหวัด ศรีสะเกษ	ประเด็นการพัฒนา จังหวัด
28	0046	จำนวนครัวเรือนที่มีคอมพิวเตอร์เชื่อมต่อกับผู้ให้บริการอินเทอร์เน็ตจำแนกตามเขตการปกครอง	บริษัท โทรคมนาคม แห่งชาติ จำกัด (มหาชน) สาขา ศรีสะเกษ	ประเด็นการพัฒนา จังหวัด
29	0050	จำนวนเครือข่ายผลิตผ้าทอมือ	สำนักงานพัฒนาชุมชน จังหวัดศรีสะเกษ	ประเด็นสำคัญ (Pain Point)
30	0054	จำนวนโครงการศูนย์ข้อมูลถ่ายทอดเทคโนโลยี/แหล่งเรียนรู้ทางการเกษตรทั้งสิ้น	สำนักงานเกษตรจังหวัดศรี สะเกษ	ประเด็นการพัฒนา จังหวัด

ลำดับ	OS ID	รายการสถิติทางการ/ชุดข้อมูล	หน่วยงาน	ข้อบัญญัติสถิติทางการ
31	0058	จำนวนจุดตรวจ ด้านตรวจและการเฝ้าระวังพื้นที่แหล่งอบายมุข และแหล่งมั่วสุม	ตำรวจภูธรจังหวัดจังหวัดศรีสะเกษ	ประเด็นการพัฒนาจังหวัด
32	0059	จำนวนจุดตรวจช่วงเทศกาลสงกรานต์/ปีใหม่	ตำรวจภูธรจังหวัดจังหวัดศรีสะเกษ	ประเด็นการพัฒนาจังหวัด
33	0061	จำนวนช่องทางการจำหน่าย	สำนักงานพัฒนาชุมชนจังหวัดศรีสะเกษ	ประเด็นสำคัญ (Pain Point)
34	0068	จำนวนธุรกิจที่พัก Guest-House/Home Stay ที่ได้รับการรับรองมาตรฐาน	สำนักงานท่องเที่ยวและกีฬาจังหวัดศรีสะเกษ	ประเด็นการพัฒนาจังหวัด
35	0078	จำนวนผลิตภัณฑ์ที่ได้รับมาตรฐาน GI	สำนักงานพาณิชย์จังหวัดศรีสะเกษ	ประเด็นสำคัญ (Pain Point)
36	0079	จำนวนผลิตภัณฑ์ที่ได้รับมาตรฐาน OTOP	สำนักงานพัฒนาชุมชนจังหวัดศรีสะเกษ	ประเด็นสำคัญ (Pain Point)
37	0081	จำนวนผลิตภัณฑ์ที่ได้รับมาตรฐาน มพช.	สำนักงานอุตสาหกรรมจังหวัดศรีสะเกษ	ประเด็นสำคัญ (Pain Point)
38	0088	จำนวนผู้ที่ได้รับมาตรฐานการประกอบวิชาชีพ	สถาบันพัฒนาฝีมือแรงงาน 38 ศรีสะเกษ	ประเด็นสำคัญ (Pain Point)
39	0089	จำนวนผู้ป่วยโรคติดเชื้อไวรัสโคโรนา 2019 (COVID-19) ของจังหวัด	สำนักงานสาธารณสุขจังหวัดศรีสะเกษ	ประเด็นการพัฒนาจังหวัด
40	0090	จำนวนผู้ป่วยโรคมะเร็งท่อน้ำดี	สำนักงานสาธารณสุขจังหวัดศรีสะเกษ	ประเด็นการพัฒนาจังหวัด
41	0091	จำนวนผู้ผลิต/ผู้ประกอบการ OTOP ที่ลงทะเบียน	สำนักงานพัฒนาชุมชนจังหวัดศรีสะเกษ	ประเด็นการพัฒนาจังหวัด
42	0093	จำนวนผู้เสียชีวิตจากโรคติดเชื้อไวรัสโคโรนา 2019 (COVID-19) ของจังหวัด	สำนักงานสาธารณสุขจังหวัดศรีสะเกษ	ประเด็นการพัฒนาจังหวัด
43	0094	จำนวนผู้เสียชีวิตจากโรคมะเร็งท่อน้ำดี	สำนักงานสาธารณสุขจังหวัดศรีสะเกษ	ประเด็นการพัฒนาจังหวัด
44	0095	จำนวนผู้เสียชีวิตที่เกิดจากอุบัติเหตุบนท้องถนน	ตำรวจภูธรจังหวัดจังหวัดศรีสะเกษ	ประเด็นการพัฒนาจังหวัด
45	0098	จำนวนพื้นที่เกษตรแปลงใหญ่	สำนักงานเกษตรจังหวัดศรีสะเกษ	ประเด็นการพัฒนาจังหวัด
46	0099	จำนวนพื้นที่ที่ได้รับการรับรองมาตรฐาน	สำนักงานเกษตรจังหวัดศรีสะเกษ	ประเด็นการพัฒนาจังหวัด
47	0100	จำนวนพื้นที่ปลูกปาล์ทดแทนเพื่อเพิ่มพื้นที่ป่า	สำนักงานทรัพยากรธรรมชาติและสิ่งแวดล้อมจังหวัดศรีสะเกษ	ประเด็นการพัฒนาจังหวัด

ลำดับ	OS ID	รายการสถิติทางการ/ชุดข้อมูล	หน่วยงาน	ชื่อบัญชีสถิติทางการ
48	0103	จำนวนแม่น้ำสายหลักทั้งสิ้น	สำนักงาน ทรัพยากรธรรมชาติและ สิ่งแวดล้อมจังหวัด ศรีสะเกษ	ประเด็นการพัฒนา จังหวัด
49	0106	จำนวนแรงงานต่างด้าวตามแนวชายแดนที่ ขึ้นทะเบียน	สำนักงานจัดหางาน จังหวัดศรีสะเกษ	ประเด็นการพัฒนา จังหวัด
50	0107	จำนวนแรงงานต่างด้าวทั้งสิ้น	สำนักงานจัดหางาน จังหวัดศรีสะเกษ	ประเด็นการพัฒนา จังหวัด
51	0108	จำนวนแรงงานต่างด้าวที่ได้รับอนุญาต ทำงานในจังหวัด	สำนักงานจัดหางาน จังหวัดศรีสะเกษ	ประเด็นการพัฒนา จังหวัด
52	0109	จำนวนโรงงานแปรรูปสินค้าเกษตร	สำนักงานอุตสาหกรรม จังหวัดศรีสะเกษ	ประเด็นการพัฒนา จังหวัด
53	0111	จำนวนศูนย์การเรียนรู้ผ้าทอมือ	สำนักงานพัฒนาชุมชน จังหวัดศรีสะเกษ	ประเด็นสำคัญ (Pain Point)
54	0112	จำนวนศูนย์ข้อมูลถ่ายทอดเทคโนโลยี/ แหล่งเรียนรู้ทางการเกษตรที่ดำเนินการแล้ว เสร็จ	สำนักงานเกษตรจังหวัด ศรีสะเกษ	ประเด็นการพัฒนา จังหวัด
55	0114	จำนวนสถานประกอบการที่ปฏิบัติไม่ถูกต้อง ตามกฎหมายคุ้มครองแรงงาน	สำนักงานสวัสดิการและ คุ้มครองแรงงานจังหวัด ศรีสะเกษ	ประเด็นการพัฒนา จังหวัด
56	0115	จำนวนสถานีน้ำประปาชุมชน	การประปาส่วนภูมิภาค สาขาศรีสะเกษ	ประเด็นการพัฒนา จังหวัด
57	0118	จำนวนเส้นทางสายรองได้รับการพัฒนา/ ปรับปรุง (กิโลเมตร)	ทางหลวงชนบทจังหวัด ศรีสะเกษ	ประเด็นการพัฒนา จังหวัด
58	0119	จำนวนเส้นทางสายหลักได้รับการพัฒนา/ ปรับปรุง (กิโลเมตร)	ทางหลวงชนบทจังหวัด ศรีสะเกษ	ประเด็นการพัฒนา จังหวัด
59	0120	จำนวนหน่วยงานที่นำระบบเทคโนโลยี สารสนเทศมาใช้ในการทำงานจำแนกเป็น หน่วยงานรัฐและเอกชน	บริษัท โทรคมนาคม แห่งชาติ จำกัด (มหาชน) สาขาศรีสะเกษ	ประเด็นการพัฒนา จังหวัด
60	0131	จำนวนแหล่งท่องเที่ยวที่ได้รับการรับรอง มาตรฐาน	สำนักงานการท่องเที่ยว และกีฬาจังหวัด ศรีสะเกษ	ประเด็นสำคัญ (Pain Point)
61	0135	จำนวนแหล่งเรียนรู้ (พิพิธภัณฑ์ สวนสัตว์ ห้องสมุด ศูนย์ ฯลฯ) ที่ได้รับการพัฒนาให้ สามารถจัดบริการทางการศึกษาและมีการ จัดกิจกรรมการเรียนรู้ตลอดชีวิตที่มีคุณภาพ	สำนักงานศึกษาธิการ จังหวัดศรีสะเกษ	ประเด็นการพัฒนา จังหวัด

ลำดับ	OS ID	รายการสถิติทางการ/ชุดข้อมูล	หน่วยงาน	ข้อบัญญัติสถิติทางการ
62	0141	ช่องทางการติดต่อสื่อสารระหว่างผู้ประกอบการและผู้บริโภค	สำนักงานเกษตรจังหวัดศรีสะเกษ	ประเด็นสำคัญ (Pain Point)
63	0143	ฐานข้อมูลเกษตรกร	สำนักงานเกษตรจังหวัดศรีสะเกษ	ประเด็นสำคัญ (Pain Point)
64	0148	ที่พักแรมที่ได้รับรองมาตรฐาน	สำนักงานการท่องเที่ยวและกีฬาจังหวัดศรีสะเกษ	ประเด็นสำคัญ (Pain Point)
65	0151	เทคโนโลยีที่ใช้ในการผลิตหรือแปรรูปทุเรียน	สำนักงานเกษตรจังหวัดศรีสะเกษ	ประเด็นสำคัญ (Pain Point)
66	0152	เนื้อที่เกษตรกรรมโดยรวมของจังหวัด	สำนักงานเกษตรจังหวัดศรีสะเกษ	ประเด็นการพัฒนาจังหวัด
67	0158	ประเภท/ชนิดของผลิตภัณฑ์ OTOP (แปรรูปผลิตภัณฑ์จากผ้าทอมือ ได้แก่ เครื่องแต่งกาย ของใช้ และเครื่องประดับ)	สำนักงานพัฒนาชุมชนจังหวัดศรีสะเกษ	ประเด็นสำคัญ (Pain Point)
68	0159	ประเภท/ชนิดผ้าทอมือพื้นบ้าน	สำนักงานพัฒนาชุมชนจังหวัดศรีสะเกษ	ประเด็นสำคัญ (Pain Point)
69	0160	ปริมาณขยะมูลฝอยชุมชนที่ได้รับการจัดการอย่างถูกต้อง	สำนักงานทรัพยากรธรรมชาติและสิ่งแวดล้อมจังหวัดศรีสะเกษ	ประเด็นการพัฒนาจังหวัด
70	0161	ปริมาณขยะมูลฝอยชุมชนที่ถูกนำไปใช้ประโยชน์	สำนักงานทรัพยากรธรรมชาติและสิ่งแวดล้อมจังหวัดศรีสะเกษ	ประเด็นการพัฒนาจังหวัด
71	0163	ปริมาณผลผลิตเฉลี่ยของสินค้าเกษตรต่อพื้นที่	สำนักงานเกษตรจังหวัดศรีสะเกษ	ประเด็นการพัฒนาจังหวัด
72	0164	ปริมาณพลังงานทางเลือกหรือพลังงานทดแทน	สำนักงานพลังงานจังหวัดศรีสะเกษ	ประเด็นการพัฒนาจังหวัด
73	0166	ผลผลิตทุเรียน GI ทั้งหมด	สำนักงานเกษตรจังหวัดศรีสะเกษ	ประเด็นสำคัญ (Pain Point)
74	0167	ผลผลิตทุเรียน GI เฉลี่ยต่อไร่	สำนักงานเกษตรจังหวัดศรีสะเกษ	ประเด็นสำคัญ (Pain Point)
75	0168	ผลผลิตทุเรียนเฉลี่ยต่อไร่	สำนักงานเกษตรจังหวัดศรีสะเกษ	ประเด็นสำคัญ (Pain Point)
76	0169	ผลผลิตทุเรียนทั้งหมด	สำนักงานเกษตรจังหวัดศรีสะเกษ	ประเด็นสำคัญ (Pain Point)
77	0172	ผู้ประกอบการที่ใช้เทคโนโลยีในการผลิตหรือแปรรูปทุเรียน	สำนักงานเกษตรจังหวัดศรีสะเกษ	ประเด็นสำคัญ (Pain Point)

ลำดับ	OS ID	รายการสถิติทางการ/ชุดข้อมูล	หน่วยงาน	ชื่อบัญชีสถิติทางการ
78	0173	แผนงาน/โครงการที่ส่งเสริมการปลูกทุเรียน	สำนักงานเกษตรจังหวัด ศรีสะเกษ	ประเด็นสำคัญ (Pain Point)
79	0174	พืชที่ขอขึ้นทะเบียนสิ่งบ่งชี้ทางภูมิศาสตร์ GI	สำนักงานพาณิชย์จังหวัด ศรีสะเกษ	ประเด็นสำคัญ (Pain Point)
80	0175	พืชที่ได้รับการขึ้นทะเบียนสิ่งบ่งชี้ทาง ภูมิศาสตร์ GI	สำนักงานพาณิชย์จังหวัด ศรีสะเกษ	ประเด็นสำคัญ (Pain Point)
81	0176	พื้นที่การให้บริการโทรศัพท์	บริษัท โทรคมนาคม แห่งชาติ จำกัด (มหาชน) สาขาศรีสะเกษ	ประเด็นการพัฒนา จังหวัด
82	0177	พื้นที่การให้บริการไฟฟ้า	การไฟฟ้าส่วนภูมิภาค สาขาศรีสะเกษ	ประเด็นการพัฒนา จังหวัด
83	0179	พื้นที่ทำการเกษตรทั้งหมด	สำนักงานเกษตรจังหวัด ศรีสะเกษ	ประเด็นสำคัญ (Pain Point)
84	0180	พื้นที่ปลูกทุเรียนทั้งหมด	สำนักงานเกษตรจังหวัด ศรีสะเกษ	ประเด็นสำคัญ (Pain Point)
85	0181	พื้นที่ปลูกทุเรียนที่เข้าร่วมโครงการเกษตร แปลงใหญ่	สำนักงานเกษตรจังหวัด ศรีสะเกษ	ประเด็นสำคัญ (Pain Point)
86	0182	พื้นที่ปลูกทุเรียนที่ได้ขึ้นทะเบียนสิ่งบ่งชี้ทาง ภูมิศาสตร์ (GI ทุเรียนภูเขาไฟ)	สำนักงานพาณิชย์จังหวัด ศรีสะเกษ	ประเด็นสำคัญ (Pain Point)
87	0187	มูลค่าการค้าชายแดน	สำนักงานพาณิชย์จังหวัด ศรีสะเกษ	ประเด็นการพัฒนา จังหวัด
88	0190	มูลค่าการส่งออกและนำเข้าสินค้า	สำนักงานพาณิชย์จังหวัด ศรีสะเกษ	ประเด็นการพัฒนา จังหวัด
89	0191	มูลค่าผลผลิตทุเรียน	สำนักงานเกษตรจังหวัด ศรีสะเกษ	ประเด็นสำคัญ (Pain Point)
90	0192	มูลค่าผลผลิตทุเรียน GI	สำนักงานเกษตรจังหวัด ศรีสะเกษ	ประเด็นสำคัญ (Pain Point)
91	0194	มูลค่าสินค้าเกษตรปลอดภัย	สำนักงานเกษตรจังหวัด ศรีสะเกษ	ประเด็นการพัฒนา จังหวัด
92	0199	ร้านอาหารที่ผ่านมาตรฐาน (ศรีสะเกษซัวร์ เป็นต้น)	สำนักงานการท่องเที่ยว และกีฬาจังหวัด ศรีสะเกษ	ประเด็นสำคัญ (Pain Point)
93	0200	รายได้จากการจำหน่ายผ้าทอมือและ ผลิตภัณฑ์ OTOP (รายได้จากการขาย Online และ Offline)	สำนักงานพัฒนาชุมชน จังหวัดศรีสะเกษ	ประเด็นสำคัญ (Pain Point)

ลำดับ	OS ID	รายการสถิติทางการ/ชุดข้อมูล	หน่วยงาน	ชื่อบัญชีสถิติทางการ
94	0201	รายได้จากการจำหน่ายผ้าทอมือและผลิตภัณฑ์ OTOP (รายได้จากการขาย Online และ Offline)	สำนักงานพาณิชย์จังหวัดศรีสะเกษ	ประเด็นสำคัญ (Pain Point)
95	0202	รายได้จากการจำหน่ายสินค้า OTOP	สำนักงานพัฒนาชุมชนจังหวัดศรีสะเกษ	ประเด็นการพัฒนาจังหวัด/ประเด็นสำคัญ (Pain Point)
96	0208	สัดส่วนของพื้นที่ที่ได้รับการปรับปรุงระบบน้ำประปาต่อพื้นที่ทั้งหมด	การประปาส่วนภูมิภาคสาขาศรีสะเกษ	ประเด็นการพัฒนาจังหวัด
97	0209	สัดส่วนของพื้นที่ที่ได้รับการบริการโทรศัพท์ต่อพื้นที่ทั้งหมด	บริษัท โทรคมนาคมแห่งชาติ จำกัด (มหาชน) สาขาศรีสะเกษ	ประเด็นการพัฒนาจังหวัด
98	0210	สัดส่วนของพื้นที่ที่ได้รับการไฟฟ้าต่อพื้นที่ทั้งหมด	การไฟฟ้าส่วนภูมิภาคสาขาศรีสะเกษ	ประเด็นการพัฒนาจังหวัด
99	0212	สัดส่วนครัวเรือนที่มีคอมพิวเตอร์เชื่อมต่อกับผู้ให้บริการอินเทอร์เน็ตเทียบกับจำนวนครัวเรือนทั้งหมดจำแนกตามเขตการปกครอง	บริษัท โทรคมนาคมแห่งชาติ จำกัด (มหาชน) สาขาศรีสะเกษ	ประเด็นการพัฒนาจังหวัด
100	0220	หลักสูตรการอบรมด้านการบริหารจัดการด้านการตลาดของสินค้าเกษตร	สำนักงานเกษตรจังหวัดศรีสะเกษ	ประเด็นสำคัญ (Pain Point)
1001	0221	หลักสูตรในการพัฒนาคุณภาพสินค้าเกษตร (ทุเรียน)	สำนักงานเกษตรจังหวัดศรีสะเกษ	ประเด็นสำคัญ (Pain Point)
Tier 2 (มีหน่วยงานรับผิดชอบ)				
1	0049	จำนวนเครือข่ายความมั่นคง	ที่ทำการปกครองจังหวัดศรีสะเกษ	ประเด็นการพัฒนาจังหวัด
2	0051	จำนวนโครงการ/กิจกรรมที่สร้างความสัมพันธ์อันดีกับประเทศเพื่อนบ้าน	ที่ทำการปกครองจังหวัดศรีสะเกษ	ประเด็นการพัฒนาจังหวัด
3	0072	จำนวนบุคลากรที่ทำงานในอุตสาหกรรมการท่องเที่ยว	สำนักงานจัดหางานจังหวัด	ประเด็นการพัฒนาจังหวัด
4	0086	จำนวนผู้เข้ารับการพัฒนาทักษะฝีมือแรงงาน	สถาบันพัฒนาฝีมือแรงงาน 38 ศรีสะเกษ	ประเด็นการพัฒนาจังหวัด
5	0092	จำนวนผู้ผ่านการพัฒนาทักษะฝีมือแรงงานที่มิงานทำ	สถาบันพัฒนาฝีมือแรงงาน 38 ศรีสะเกษ	ประเด็นการพัฒนาจังหวัด
6	0122	จำนวนหมู่บ้าน/ชุมชนที่ผ่านเกณฑ์ชุมชนเข้มแข็ง	ที่ทำงานปกครองจังหวัดศรีสะเกษ	ประเด็นการพัฒนาจังหวัด

ลำดับ	OS ID	รายการสถิติทางการ/ชุดข้อมูล	หน่วยงาน	ชื่อบัญชีสถิติทางการ
Tier 2 (ไม่มีหน่วยงานรับผิดชอบ)				
1	0062	จำนวนช่องทางการจำหน่ายสินค้าเกษตร ปลอดภัย	-	ประเด็นการพัฒนา จังหวัด
2	0063	จำนวนช่องทางการจำหน่ายสินค้าทั้งสิ้น	-	ประเด็นการพัฒนา จังหวัด
3	0070	การดำเนินงานด้านการท่องเที่ยวภาคี เครือข่าย	-	ประเด็นการพัฒนา จังหวัด
4	0082	จำนวนผลิตภัณฑ์สินค้าเกษตรแปรรูป	-	ประเด็นการพัฒนา จังหวัด
5	0129	จำนวนแหล่งท่องเที่ยวเชิงเกษตร	-	ประเด็นการพัฒนา จังหวัด
6	0146	รายชื่อบริษัทนำเข้า ส่งออกจำแนกตาม ประเภทสินค้า	-	ประเด็นการพัฒนา จังหวัด
7	0189	มูลค่าการตลาดพืชสมุนไพร	-	ประเด็นการพัฒนา จังหวัด
8	0197	สถิติสินค้าผ่านแดน	-	ประเด็นการพัฒนา จังหวัด
9	0213	สัดส่วนประชากรต่อคอมพิวเตอร์หนึ่งเครื่อง	-	ประเด็นการพัฒนา จังหวัด

4.2.2 แนวทางการพัฒนารายการสถิติทางการ

แนวทางการพัฒนารายการสถิติทางการเป็นการพัฒนารายการสถิติทางการทุกรายการที่มีหน่วยงานในจังหวัดเป็นเจ้าของข้อมูล โดยจะสามารถพัฒนาในด้านต่าง ๆ ได้ เช่น ด้านการพัฒนาคุณภาพสถิติทางการ ด้านการจัดทำข้อมูลให้อยู่ในรูปแบบดิจิทัลที่พร้อมใช้สำหรับการวิเคราะห์ ด้านการจัดทำคำอธิบายข้อมูลให้ถูกต้อง ครบถ้วน และสอดคล้องกับทรัพยากร ซึ่งแนวทางการพัฒนารายการสถิติทางการจะมีการจัดทำตามความพร้อมของข้อมูล ประกอบด้วย

- แนวทางการพัฒนารายการสถิติทางการที่ความพร้อมเผยแพร่ของข้อมูลเป็น Tier 1
- แนวทางการพัฒนารายการสถิติทางการที่ความพร้อมเผยแพร่ของข้อมูลเป็น Tier 2 (มีหน่วยงานรับผิดชอบ)
- แนวทางการพัฒนารายการสถิติทางการที่ความพร้อมเผยแพร่ของข้อมูลเป็น Tier 2 (ไม่มีหน่วยงานรับผิดชอบ) และ Tier 3

4.2.2.1 แนวทางการพัฒนารายการสถิติทางการที่ความพร้อมเผยแพร่ของข้อมูลเป็น Tier 1

การพัฒนารายการสถิติทางการที่ความพร้อมเผยแพร่ของข้อมูลเป็น Tier 1 เป็นการดำเนินการพัฒนาเฉพาะรายการทางการที่มีค่านิยมและวิธีการผลิต มีข้อมูลพร้อมเผยแพร่ และมีหน่วยงานรับผิดชอบที่หน่วยงานในจังหวัดเป็นเจ้าของข้อมูล เพื่อให้หน่วยงานเจ้าของข้อมูลนำรายการสถิติทางการขึ้นระบบบัญชีข้อมูลจังหวัด และลงทะเบียนชุดข้อมูลที่อยู่ในหมวดหมู่สาธารณะบนระบบบัญชีข้อมูลภาครัฐ เพื่อแบ่งปันแลกเปลี่ยนข้อมูลสถิติทางการกับหน่วยงานอื่น ๆ รวมทั้งสามารถนำข้อมูลที่มีความพร้อมใช้ไปวางแผนนโยบาย แผนการปฏิบัติงาน และติดตามประเมินผลการพัฒนาจังหวัด ดังนั้น จำเป็นต้องมีแนวทางการพัฒนารายการสถิติทางการเพื่อให้ข้อมูลมีคุณภาพและตรงตามมาตรฐานสถิติที่สามารถนำไปใช้ในการตัดสินใจได้ โดยมีรายการสถิติทางการที่ความพร้อมเผยแพร่ของข้อมูลเป็น Tier 1 จำนวน 102 รายการ โดยรายละเอียดแสดงดังตาราง 25

ตาราง 25 แนวทางการพัฒนารายการสถิติทางการที่ความพร้อมเผยแพร่ของข้อมูลเป็น Tier 1 ที่หน่วยงานในจังหวัดเป็นเจ้าของข้อมูล

ลำดับ	OS ID	รายการสถิติทางการ	หน่วยงาน	แนวทางการพัฒนา	ผลลัพธ์	ระยะเวลาดำเนินการ ปีงบประมาณ พ.ศ.					หมายเหตุ
						66	67	68	69	70	
1	0002	กลุ่ม/เครือข่ายเกษตรกร ผู้ปลูกทุเรียน	สำนักงานเกษตรจังหวัด ศรีสะเกษ	<ul style="list-style-type: none"> - สร้างความตระหนักรู้ในความสำคัญ ของบัญชีข้อมูลภาครัฐ - สนับสนุนการนำชุดข้อมูลลงทะเบียน ในระบบบัญชีข้อมูลภาครัฐ 	มีรายการสถิติทางการ เผยแพร่บนระบบบัญชี ข้อมูลภาครัฐ	✓	✓	✓	✓		
2	0003	กลุ่ม/เครือข่ายเกษตรกร ผู้ปลูกทุเรียน GI	สำนักงานเกษตรจังหวัด ศรีสะเกษ	<ul style="list-style-type: none"> - สร้างความตระหนักรู้ในความสำคัญ ของบัญชีข้อมูลภาครัฐ - สนับสนุนการนำชุดข้อมูลลงทะเบียน ในระบบบัญชีข้อมูลภาครัฐ 	มีรายการสถิติทางการ เผยแพร่บนระบบบัญชี ข้อมูลภาครัฐ	✓	✓	✓	✓		
3	0007	กิจกรรมการแสดงสินค้า	สำนักงานเกษตรจังหวัด ศรีสะเกษ	<ul style="list-style-type: none"> - สร้างความตระหนักรู้ในความสำคัญ ของบัญชีข้อมูลภาครัฐ - สนับสนุนการนำชุดข้อมูลลงทะเบียน ในระบบบัญชีข้อมูลภาครัฐ 	มีรายการสถิติทางการ เผยแพร่บนระบบบัญชี ข้อมูลภาครัฐ	✓	✓	✓	✓		
4	0009	เกษตรกรทั้งหมด	สำนักงานเกษตรจังหวัด ศรีสะเกษ	<ul style="list-style-type: none"> - สร้างความตระหนักรู้ในความสำคัญ ของบัญชีข้อมูลภาครัฐ - สนับสนุนการนำชุดข้อมูลลงทะเบียน ในระบบบัญชีข้อมูลภาครัฐ 	มีรายการสถิติทางการ เผยแพร่บนระบบบัญชี ข้อมูลภาครัฐ	✓	✓	✓	✓		
5	0011	เกษตรกรที่เข้าร่วม โครงการเกษตรแปลง ใหญ่	สำนักงานเกษตรจังหวัด ศรีสะเกษ	<ul style="list-style-type: none"> - สร้างความตระหนักรู้ในความสำคัญ ของบัญชีข้อมูลภาครัฐ - สนับสนุนการนำชุดข้อมูลลงทะเบียน ในระบบบัญชีข้อมูลภาครัฐ 	มีรายการสถิติทางการ เผยแพร่บนระบบบัญชี ข้อมูลภาครัฐ	✓	✓	✓	✓		
6	0012	เกษตรกรที่เข้ารับการ อบรมด้านการบริหาร จัดการด้านการเกษตร	สำนักงานเกษตรจังหวัด ศรีสะเกษ	<ul style="list-style-type: none"> - สร้างความตระหนักรู้ในความสำคัญ ของบัญชีข้อมูลภาครัฐ 	มีรายการสถิติทางการ เผยแพร่บนระบบบัญชี ข้อมูลภาครัฐ	✓	✓	✓	✓		

ลำดับ	OS ID	รายการสถิติทางการ	หน่วยงาน	แนวทางการพัฒนา	ผลลัพธ์	ระยะเวลาดำเนินการ ปีงบประมาณ พ.ศ.					หมายเหตุ
						66	67	68	69	70	
				- สนับสนุนการนำชุดข้อมูลลงทะเบียนในระบบบัญชีข้อมูลภาครัฐ							
7	0013	เกษตรกรที่ได้รับการขึ้นทะเบียนสิ่งบ่งชี้ทางภูมิศาสตร์ (GI ทุเรียนภูเขาไฟ)	สำนักงานพาณิชย์จังหวัดศรีสะเกษ	- สร้างความตระหนักรู้ในความสำคัญของบัญชีข้อมูลภาครัฐ - สนับสนุนการนำชุดข้อมูลลงทะเบียนในระบบบัญชีข้อมูลภาครัฐ	มีรายการสถิติทางการเผยแพร่บนระบบบัญชีข้อมูลภาครัฐ	✓	✓	✓	✓		
8	0014	เกษตรกรที่ได้รับการอบรมถ่ายทอดองค์ความรู้ในการพัฒนาคุณภาพสินค้าเกษตร (ทุเรียนภูเขาไฟ)	สำนักงานเกษตรจังหวัดศรีสะเกษ	- สร้างความตระหนักรู้ในความสำคัญของบัญชีข้อมูลภาครัฐ - สนับสนุนการนำชุดข้อมูลลงทะเบียนในระบบบัญชีข้อมูลภาครัฐ	มีรายการสถิติทางการเผยแพร่บนระบบบัญชีข้อมูลภาครัฐ	✓	✓	✓	✓		
9	0015	เกษตรกรที่ผ่านการตรวจรับรองมาตรฐานการผลิตพืช “เกษตรดีที่เหมาะสม (GAP) ระดับแปลง”	สำนักงานเกษตรจังหวัดศรีสะเกษ	- สร้างความตระหนักรู้ในความสำคัญของบัญชีข้อมูลภาครัฐ - สนับสนุนการนำชุดข้อมูลลงทะเบียนในระบบบัญชีข้อมูลภาครัฐ	มีรายการสถิติทางการเผยแพร่บนระบบบัญชีข้อมูลภาครัฐ	✓	✓	✓	✓		
10	0016	เกษตรกรผู้ปลูกทุเรียนทั้งหมด	สำนักงานเกษตรจังหวัดศรีสะเกษ	- สร้างความตระหนักรู้ในความสำคัญของบัญชีข้อมูลภาครัฐ - สนับสนุนการนำชุดข้อมูลลงทะเบียนในระบบบัญชีข้อมูลภาครัฐ	มีรายการสถิติทางการเผยแพร่บนระบบบัญชีข้อมูลภาครัฐ	✓	✓	✓	✓		
11	0018	ข้อมูลภูมิปัญญาแล้วผ้า (ทะเบียนช่างแล้ว)	สำนักงานพัฒนาชุมชนจังหวัดศรีสะเกษ	- สร้างความตระหนักรู้ในความสำคัญของบัญชีข้อมูลภาครัฐ	มีรายการสถิติทางการเผยแพร่บนระบบบัญชีข้อมูลภาครัฐ	✓	✓	✓	✓		

ลำดับ	OS ID	รายการสถิติทางการ	หน่วยงาน	แนวทางการพัฒนา	ผลลัพธ์	ระยะเวลาดำเนินการ ปีงบประมาณ พ.ศ.					หมายเหตุ
						66	67	68	69	70	
				- สนับสนุนการนำชุดข้อมูลลงทะเบียนในระบบบัญชีข้อมูลภาครัฐ							
12	0024	งบประมาณโครงการส่งเสริมการปลูกทุเรียน	สำนักงานเกษตรจังหวัดศรีสะเกษ	- สร้างความตระหนักรู้ในความสำคัญของบัญชีข้อมูลภาครัฐ - สนับสนุนการนำชุดข้อมูลลงทะเบียนในระบบบัญชีข้อมูลภาครัฐ	มีรายการสถิติทางการเผยแพร่บนระบบบัญชีข้อมูลภาครัฐ	✓	✓	✓	✓		
13	0026	จำนวนกลุ่ม/เครือข่ายผู้ประกอบการด้านการท่องเที่ยว	สำนักงานการท่องเที่ยวและกีฬาจังหวัดศรีสะเกษ	- สร้างความตระหนักรู้ในความสำคัญของบัญชีข้อมูลภาครัฐ - สนับสนุนการนำชุดข้อมูลลงทะเบียนในระบบบัญชีข้อมูลภาครัฐ	มีรายการสถิติทางการเผยแพร่บนระบบบัญชีข้อมูลภาครัฐ	✓	✓	✓	✓		
14	0027	จำนวนกลุ่ม/ผู้ประกอบการรายเดียวที่ขึ้นทะเบียน OTOP ประเภทผลิตภัณฑ์แปรรูปจากผ้าทอมือ ได้แก่ เครื่องแต่งกาย ของใช้ และเครื่องประดับ	สำนักงานพัฒนาชุมชนจังหวัดศรีสะเกษ	- สร้างความตระหนักรู้ในความสำคัญของบัญชีข้อมูลภาครัฐ - สนับสนุนการนำชุดข้อมูลลงทะเบียนในระบบบัญชีข้อมูลภาครัฐ	มีรายการสถิติทางการเผยแพร่บนระบบบัญชีข้อมูลภาครัฐ	✓	✓	✓	✓		
15	0028	จำนวนกลุ่มเกษตรกรที่เข้าร่วมโครงการศูนย์ข้อมูลถ่ายทอดเทคโนโลยี/แหล่งเรียนรู้ทางการเกษตร	สำนักงานเกษตรจังหวัดศรีสะเกษ	- สร้างความตระหนักรู้ในความสำคัญของบัญชีข้อมูลภาครัฐ - สนับสนุนการนำชุดข้อมูลลงทะเบียนในระบบบัญชีข้อมูลภาครัฐ	มีรายการสถิติทางการเผยแพร่บนระบบบัญชีข้อมูลภาครัฐ	✓	✓	✓	✓		

ลำดับ	OS ID	รายการสถิติทางการ	หน่วยงาน	แนวทางการพัฒนา	ผลลัพธ์	ระยะเวลาดำเนินการ ปีงบประมาณ พ.ศ.					หมายเหตุ
						66	67	68	69	70	
16	0029	จำนวนกลุ่มผู้ผลิต/ ผู้ประกอบการรายเดี่ยว ที่ได้รับการฝึกอบรม	สำนักงานพัฒนาชุมชน จังหวัดศรีสะเกษ	<ul style="list-style-type: none"> - สร้างความตระหนักรู้ในความสำคัญ ของบัญชีข้อมูลภาครัฐ - สนับสนุนการนำชุดข้อมูลลงทะเบียน ในระบบบัญชีข้อมูลภาครัฐ 	มีรายการสถิติทางการ เผยแพร่บนระบบบัญชี ข้อมูลภาครัฐ	✓	✓	✓	✓		
17	0030	จำนวนกลุ่มผู้ผลิต/ ผู้ประกอบการรายเดี่ยว ประเภทผ้าและเครื่อง แต่งกาย	สำนักงานพัฒนาชุมชน จังหวัดศรีสะเกษ	<ul style="list-style-type: none"> - สร้างความตระหนักรู้ในความสำคัญ ของบัญชีข้อมูลภาครัฐ - สนับสนุนการนำชุดข้อมูลลงทะเบียน ในระบบบัญชีข้อมูลภาครัฐ 	มีรายการสถิติทางการ เผยแพร่บนระบบบัญชี ข้อมูลภาครัฐ	✓	✓	✓	✓		
18	0031	จำนวนกลุ่มวิสาหกิจ ชุมชนประเภทผ้าทอมือ และแปรรูปผ้าทอมือเป็น เครื่องแต่งกาย ของใช้ เครื่องประดับ	สำนักงานพัฒนาชุมชน จังหวัดศรีสะเกษ	<ul style="list-style-type: none"> - สร้างความตระหนักรู้ในความสำคัญ ของบัญชีข้อมูลภาครัฐ - สนับสนุนการนำชุดข้อมูลลงทะเบียน ในระบบบัญชีข้อมูลภาครัฐ 	มีรายการสถิติทางการ เผยแพร่บนระบบบัญชี ข้อมูลภาครัฐ	✓	✓	✓	✓		
19	0032	จำนวนการจัดตั้งศูนย์ รณรงค์เพื่อลดการเกิด อุบัติเหตุทางถนน	ตำรวจภูธรจังหวัด จังหวัดศรีสะเกษ	<ul style="list-style-type: none"> - สร้างความตระหนักรู้ในความสำคัญ ของบัญชีข้อมูลภาครัฐ - สนับสนุนการนำชุดข้อมูลลงทะเบียน ในระบบบัญชีข้อมูลภาครัฐ 	มีรายการสถิติทางการ เผยแพร่บนระบบบัญชี ข้อมูลภาครัฐ	✓	✓	✓	✓		
20	0034	จำนวนกิจกรรม/การ แสดงสินค้า	สำนักงานพาณิชย์ จังหวัดศรีสะเกษ	<ul style="list-style-type: none"> - สร้างความตระหนักรู้ในความสำคัญ ของบัญชีข้อมูลภาครัฐ - สนับสนุนการนำชุดข้อมูลลงทะเบียน ในระบบบัญชีข้อมูลภาครัฐ 	มีรายการสถิติทางการ เผยแพร่บนระบบบัญชี ข้อมูลภาครัฐ	✓	✓	✓	✓		

ลำดับ	OS ID	รายการสถิติทางการ	หน่วยงาน	แนวทางการพัฒนา	ผลลัพธ์	ระยะเวลาดำเนินการ ปีงบประมาณ พ.ศ.					หมายเหตุ
						66	67	68	69	70	
21	0035	จำนวนกิจกรรม/การ แสดงสินค้า	สำนักงานพัฒนาชุมชน จังหวัดศรีสะเกษ	<ul style="list-style-type: none"> - สร้างความตระหนักรู้ในความสำคัญ ของบัญชีข้อมูลภาครัฐ - สนับสนุนการนำชุดข้อมูลลงทะเบียน ในระบบบัญชีข้อมูลภาครัฐ 	มีรายการสถิติทางการ เผยแพร่บนระบบบัญชี ข้อมูลภาครัฐ	✓	✓	✓	✓		
22	0036	จำนวนกิจกรรมด้านกีฬา ที่กระตุ้นด้านการ ท่องเที่ยว	สำนักงานการท่องเที่ยว และกีฬาจังหวัดศรีสะเกษ	<ul style="list-style-type: none"> - สร้างความตระหนักรู้ในความสำคัญ ของบัญชีข้อมูลภาครัฐ - สนับสนุนการนำชุดข้อมูลลงทะเบียน ในระบบบัญชีข้อมูลภาครัฐ 	มีรายการสถิติทางการ เผยแพร่บนระบบบัญชี ข้อมูลภาครัฐ	✓	✓	✓	✓		
23	0038	จำนวนกิจกรรมเพิ่มขีด ความสามารถในการ แข่งขันด้านการค้า การ ลงทุนให้ผู้ประกอบการ จำแนกตามหน่วยงานผู้ จัด (เอกชน/รัฐ)	สำนักงานพาณิชย์ จังหวัดศรีสะเกษ	<ul style="list-style-type: none"> - สร้างความตระหนักรู้ในความสำคัญ ของบัญชีข้อมูลภาครัฐ - สนับสนุนการนำชุดข้อมูลลงทะเบียน ในระบบบัญชีข้อมูลภาครัฐ 	มีรายการสถิติทางการ เผยแพร่บนระบบบัญชี ข้อมูลภาครัฐ	✓	✓	✓	✓		
24	0042	จำนวนคดีความด้าน ความปลอดภัยในชีวิต และทรัพย์สิน	ตำรวจภูธรจังหวัด จังหวัดศรีสะเกษ	<ul style="list-style-type: none"> - สร้างความตระหนักรู้ในความสำคัญ ของบัญชีข้อมูลภาครัฐ - สนับสนุนการนำชุดข้อมูลลงทะเบียน ในระบบบัญชีข้อมูลภาครัฐ 	มีรายการสถิติทางการ เผยแพร่บนระบบบัญชี ข้อมูลภาครัฐ	✓	✓	✓	✓		
25	0043	จำนวนคดียาเสพติดที่ เกิดขึ้นในพื้นที่	ตำรวจภูธรจังหวัด จังหวัดศรีสะเกษ	<ul style="list-style-type: none"> - สร้างความตระหนักรู้ในความสำคัญ ของบัญชีข้อมูลภาครัฐ - สนับสนุนการนำชุดข้อมูลลงทะเบียน ในระบบบัญชีข้อมูลภาครัฐ 	มีรายการสถิติทางการ เผยแพร่บนระบบบัญชี ข้อมูลภาครัฐ	✓	✓	✓	✓		

ลำดับ	OS ID	รายการสถิติทางการ	หน่วยงาน	แนวทางการพัฒนา	ผลลัพธ์	ระยะเวลาดำเนินการ ปีงบประมาณ พ.ศ.					หมายเหตุ
						66	67	68	69	70	
26	0044	จำนวนคดีอาชญากรรมที่เกิดขึ้น	ตำรวจภูธรจังหวัด จังหวัดศรีสะเกษ	<ul style="list-style-type: none"> - สร้างความตระหนักรู้ในความสำคัญ ของบัญชีข้อมูลภาครัฐ - สนับสนุนการนำชุดข้อมูลลงทะเบียน ในระบบบัญชีข้อมูลภาครัฐ 	มีรายการสถิติทางการ เผยแพร่บนระบบบัญชี ข้อมูลภาครัฐ	✓	✓	✓	✓		
27	0045	จำนวนคดีอาชญากรรม ที่จับกุมได้	ตำรวจภูธรจังหวัด จังหวัดศรีสะเกษ	<ul style="list-style-type: none"> - สร้างความตระหนักรู้ในความสำคัญ ของบัญชีข้อมูลภาครัฐ - สนับสนุนการนำชุดข้อมูลลงทะเบียน ในระบบบัญชีข้อมูลภาครัฐ 	มีรายการสถิติทางการ เผยแพร่บนระบบบัญชี ข้อมูลภาครัฐ	✓	✓	✓	✓		
28	0046	จำนวนครัวเรือนที่มี คอมพิวเตอร์เชื่อมต่อกับ ผู้ให้บริการอินเทอร์เน็ต จำแนกตามเขตการ ปกครอง	บริษัท โทรคมนาคม แห่งชาติ จำกัด (มหาชน) สาขาศรีสะเกษ	<ul style="list-style-type: none"> - สร้างความตระหนักรู้ในความสำคัญ ของบัญชีข้อมูลภาครัฐ - สนับสนุนการนำชุดข้อมูลลงทะเบียน ในระบบบัญชีข้อมูลภาครัฐ 	มีรายการสถิติทางการ เผยแพร่บนระบบบัญชี ข้อมูลภาครัฐ	✓	✓	✓	✓		
29	0050	จำนวนเครื่องข่ายผลิตผ้า ทอมือ	สำนักงานพัฒนาชุมชน จังหวัดศรีสะเกษ	<ul style="list-style-type: none"> - สร้างความตระหนักรู้ในความสำคัญ ของบัญชีข้อมูลภาครัฐ - สนับสนุนการนำชุดข้อมูลลงทะเบียน ในระบบบัญชีข้อมูลภาครัฐ 	มีรายการสถิติทางการ เผยแพร่บนระบบบัญชี ข้อมูลภาครัฐ	✓	✓	✓	✓		
30	0054	จำนวนโครงการศูนย์ ข้อมูลถ่ายทอด เทคโนโลยี/แหล่งเรียนรู้ ทางการเกษตรทั้งสิ้น	สำนักงานเกษตรจังหวัด ศรีสะเกษ	<ul style="list-style-type: none"> - สร้างความตระหนักรู้ในความสำคัญ ของบัญชีข้อมูลภาครัฐ - สนับสนุนการนำชุดข้อมูลลงทะเบียน ในระบบบัญชีข้อมูลภาครัฐ 	มีรายการสถิติทางการ เผยแพร่บนระบบบัญชี ข้อมูลภาครัฐ	✓	✓	✓	✓		

ลำดับ	OS ID	รายการสถิติทางการ	หน่วยงาน	แนวทางการพัฒนา	ผลลัพธ์	ระยะเวลาดำเนินการ ปีงบประมาณ พ.ศ.					หมายเหตุ
						66	67	68	69	70	
31	0058	จำนวนจุดตรวจ ด่านตรวจและการเฝ้าระวังพื้นที่แหล่งอบายมุข และแหล่งมั่วสุม	ตำรวจภูธรจังหวัดจังหวัดศรีสะเกษ	<ul style="list-style-type: none"> - สร้างความตระหนักรู้ในความสำคัญของบัญชีข้อมูลภาครัฐ - สนับสนุนการนำชุดข้อมูลลงทะเบียนในระบบบัญชีข้อมูลภาครัฐ 	มีรายการสถิติทางการเผยแพร่บนระบบบัญชีข้อมูลภาครัฐ	✓	✓	✓	✓		
32	0059	จำนวนจุดตรวจช่วงเทศกาลสงกรานต์/ปีใหม่	ตำรวจภูธรจังหวัดจังหวัดศรีสะเกษ	<ul style="list-style-type: none"> - สร้างความตระหนักรู้ในความสำคัญของบัญชีข้อมูลภาครัฐ - สนับสนุนการนำชุดข้อมูลลงทะเบียนในระบบบัญชีข้อมูลภาครัฐ 	มีรายการสถิติทางการเผยแพร่บนระบบบัญชีข้อมูลภาครัฐ	✓	✓	✓	✓		
33	0061	จำนวนช่องทางการจำหน่าย	สำนักงานพัฒนาชุมชนจังหวัดศรีสะเกษ	<ul style="list-style-type: none"> - สร้างความตระหนักรู้ในความสำคัญของบัญชีข้อมูลภาครัฐ - สนับสนุนการนำชุดข้อมูลลงทะเบียนในระบบบัญชีข้อมูลภาครัฐ 	มีรายการสถิติทางการเผยแพร่บนระบบบัญชีข้อมูลภาครัฐ	✓	✓	✓	✓		
34	0068	จำนวนธุรกิจที่พัก Guest-House/Home Stay ที่ได้รับการรับรองมาตรฐาน	สำนักงานท่องเที่ยวและกีฬาจังหวัดศรีสะเกษ	<ul style="list-style-type: none"> - สร้างความตระหนักรู้ในความสำคัญของบัญชีข้อมูลภาครัฐ - สนับสนุนการนำชุดข้อมูลลงทะเบียนในระบบบัญชีข้อมูลภาครัฐ 	มีรายการสถิติทางการเผยแพร่บนระบบบัญชีข้อมูลภาครัฐ	✓	✓	✓	✓		
35	0078	จำนวนผลิตภัณฑ์ที่ได้รับมาตรฐาน GI	สำนักงานพาณิชย์จังหวัดศรีสะเกษ	<ul style="list-style-type: none"> - สร้างความตระหนักรู้ในความสำคัญของบัญชีข้อมูลภาครัฐ - สนับสนุนการนำชุดข้อมูลลงทะเบียนในระบบบัญชีข้อมูลภาครัฐ 	มีรายการสถิติทางการเผยแพร่บนระบบบัญชีข้อมูลภาครัฐ	✓	✓	✓	✓		
36	0079	จำนวนผลิตภัณฑ์ที่ได้รับมาตรฐาน OTOP	สำนักงานพัฒนาชุมชนจังหวัดศรีสะเกษ	<ul style="list-style-type: none"> - สร้างความตระหนักรู้ในความสำคัญของบัญชีข้อมูลภาครัฐ - สนับสนุนการนำชุดข้อมูลลงทะเบียนในระบบบัญชีข้อมูลภาครัฐ 	มีรายการสถิติทางการเผยแพร่บนระบบบัญชีข้อมูลภาครัฐ	✓	✓	✓	✓		

ลำดับ	OS ID	รายการสถิติทางการ	หน่วยงาน	แนวทางการพัฒนา	ผลลัพธ์	ระยะเวลาดำเนินการ ปีงบประมาณ พ.ศ.					หมายเหตุ
						66	67	68	69	70	
37	0081	จำนวนผลิตภัณฑ์ที่ได้รับมาตรฐาน มผช.	สำนักงานอุตสาหกรรมจังหวัดศรีสะเกษ	<ul style="list-style-type: none"> - สร้างความตระหนักรู้ในความสำคัญของบัญชีข้อมูลภาครัฐ - สนับสนุนการนำชุดข้อมูลลงทะเบียนในระบบบัญชีข้อมูลภาครัฐ 	มีรายการสถิติทางการเผยแพร่บนระบบบัญชีข้อมูลภาครัฐ	✓	✓	✓	✓		
38	0088	จำนวนผู้ที่ได้รับมาตรฐานการประกอบวิชาชีพ	สถาบันพัฒนาฝีมือแรงงาน 38 ศรีสะเกษ	<ul style="list-style-type: none"> - สร้างความตระหนักรู้ในความสำคัญของบัญชีข้อมูลภาครัฐ - สนับสนุนการนำชุดข้อมูลลงทะเบียนในระบบบัญชีข้อมูลภาครัฐ 	มีรายการสถิติทางการเผยแพร่บนระบบบัญชีข้อมูลภาครัฐ	✓	✓	✓	✓		
39	0089	จำนวนผู้ป่วยโรคติดเชื้อไวรัสโคโรนา2019 (COVID-19) ของจังหวัด	สำนักงานสาธารณสุขจังหวัดศรีสะเกษ	<ul style="list-style-type: none"> - สร้างความตระหนักรู้ในความสำคัญของบัญชีข้อมูลภาครัฐ - สนับสนุนการนำชุดข้อมูลลงทะเบียนในระบบบัญชีข้อมูลภาครัฐ 	มีรายการสถิติทางการเผยแพร่บนระบบบัญชีข้อมูลภาครัฐ	✓	✓	✓	✓		
40	0090	จำนวนผู้ป่วยโรคมะเร็งที่อ่อน้ำดี	สำนักงานสาธารณสุขจังหวัดศรีสะเกษ	<ul style="list-style-type: none"> - สร้างความตระหนักรู้ในความสำคัญของบัญชีข้อมูลภาครัฐ - สนับสนุนการนำชุดข้อมูลลงทะเบียนในระบบบัญชีข้อมูลภาครัฐ 	มีรายการสถิติทางการเผยแพร่บนระบบบัญชีข้อมูลภาครัฐ	✓	✓	✓	✓		
41	0091	จำนวนผู้ผลิต/ผู้ประกอบการ OTOP ที่ลงทะเบียน	สำนักงานพัฒนาชุมชนจังหวัดศรีสะเกษ	<ul style="list-style-type: none"> - สร้างความตระหนักรู้ในความสำคัญของบัญชีข้อมูลภาครัฐ - สนับสนุนการนำชุดข้อมูลลงทะเบียนในระบบบัญชีข้อมูลภาครัฐ 	มีรายการสถิติทางการเผยแพร่บนระบบบัญชีข้อมูลภาครัฐ	✓	✓	✓	✓		
42	0093	จำนวนผู้เสียชีวิตจากโรคติดเชื้อไวรัสโคโรนา2019 (COVID-19) ของจังหวัด	สำนักงานสาธารณสุขจังหวัดศรีสะเกษ	<ul style="list-style-type: none"> - สร้างความตระหนักรู้ในความสำคัญของบัญชีข้อมูลภาครัฐ - สนับสนุนการนำชุดข้อมูลลงทะเบียนในระบบบัญชีข้อมูลภาครัฐ 	มีรายการสถิติทางการเผยแพร่บนระบบบัญชีข้อมูลภาครัฐ	✓	✓	✓	✓		

ลำดับ	OS ID	รายการสถิติทางการ	หน่วยงาน	แนวทางการพัฒนา	ผลลัพธ์	ระยะเวลาดำเนินการ ปีงบประมาณ พ.ศ.					หมายเหตุ
						66	67	68	69	70	
43	0094	จำนวนผู้เสียชีวิตจากโรคมะเร็งท่อน้ำดี	สำนักงานสาธารณสุขจังหวัดศรีสะเกษ	<ul style="list-style-type: none"> - สร้างความตระหนักรู้ในความสำคัญของบัญชีข้อมูลภาครัฐ - สนับสนุนการนำชุดข้อมูลลงทะเบียนในระบบบัญชีข้อมูลภาครัฐ 	มีรายการสถิติทางการเผยแพร่บนระบบบัญชีข้อมูลภาครัฐ	✓	✓	✓	✓		
44	0095	จำนวนผู้เสียชีวิตที่เกิดจากอุบัติเหตุบนท้องถนน	ตำรวจภูธรจังหวัดศรีสะเกษ	<ul style="list-style-type: none"> - สร้างความตระหนักรู้ในความสำคัญของบัญชีข้อมูลภาครัฐ - สนับสนุนการนำชุดข้อมูลลงทะเบียนในระบบบัญชีข้อมูลภาครัฐ 	มีรายการสถิติทางการเผยแพร่บนระบบบัญชีข้อมูลภาครัฐ	✓	✓	✓	✓		
45	0098	จำนวนพื้นที่เกษตรแปลงใหญ่	สำนักงานเกษตรจังหวัดศรีสะเกษ	<ul style="list-style-type: none"> - สร้างความตระหนักรู้ในความสำคัญของบัญชีข้อมูลภาครัฐ - สนับสนุนการนำชุดข้อมูลลงทะเบียนในระบบบัญชีข้อมูลภาครัฐ 	มีรายการสถิติทางการเผยแพร่บนระบบบัญชีข้อมูลภาครัฐ	✓	✓	✓	✓		
46	0099	จำนวนพื้นที่ที่ได้รับการรับรองมาตรฐาน	สำนักงานเกษตรจังหวัดศรีสะเกษ	<ul style="list-style-type: none"> - สร้างความตระหนักรู้ในความสำคัญของบัญชีข้อมูลภาครัฐ - สนับสนุนการนำชุดข้อมูลลงทะเบียนในระบบบัญชีข้อมูลภาครัฐ 	มีรายการสถิติทางการเผยแพร่บนระบบบัญชีข้อมูลภาครัฐ	✓	✓	✓	✓		
47	0100	จำนวนพื้นที่ปลูกป่าทดแทนเพื่อเพิ่มพื้นที่ป่า	สำนักงานทรัพยากรธรรมชาติและสิ่งแวดล้อมจังหวัดศรีสะเกษ	<ul style="list-style-type: none"> - สร้างความตระหนักรู้ในความสำคัญของบัญชีข้อมูลภาครัฐ - สนับสนุนการนำชุดข้อมูลลงทะเบียนในระบบบัญชีข้อมูลภาครัฐ 	มีรายการสถิติทางการเผยแพร่บนระบบบัญชีข้อมูลภาครัฐ	✓	✓	✓	✓		
48	0103	จำนวนแม่น้ำสายหลักทั้งสิ้น	สำนักงานทรัพยากรธรรมชาติและสิ่งแวดล้อมจังหวัดศรีสะเกษ	<ul style="list-style-type: none"> - สร้างความตระหนักรู้ในความสำคัญของบัญชีข้อมูลภาครัฐ - สนับสนุนการนำชุดข้อมูลลงทะเบียนในระบบบัญชีข้อมูลภาครัฐ 	มีรายการสถิติทางการเผยแพร่บนระบบบัญชีข้อมูลภาครัฐ	✓	✓	✓	✓		

ลำดับ	OS ID	รายการสถิติทางการ	หน่วยงาน	แนวทางการพัฒนา	ผลลัพธ์	ระยะเวลาดำเนินการ ปีงบประมาณ พ.ศ.					หมายเหตุ
						66	67	68	69	70	
49	0106	จำนวนแรงงานต่างด้าวตามแนวชายแดนที่ขึ้นทะเบียน	สำนักงานจัดหางานจังหวัดศรีสะเกษ	<ul style="list-style-type: none"> - สร้างความตระหนักรู้ในความสำคัญของบัญชีข้อมูลภาครัฐ - สนับสนุนการนำชุดข้อมูลลงทะเบียนในระบบบัญชีข้อมูลภาครัฐ 	มีรายการสถิติทางการเผยแพร่บนระบบบัญชีข้อมูลภาครัฐ	✓	✓	✓	✓		
50	0107	จำนวนแรงงานต่างด้าวทั้งสิ้น	สำนักงานจัดหางานจังหวัดศรีสะเกษ	<ul style="list-style-type: none"> - สร้างความตระหนักรู้ในความสำคัญของบัญชีข้อมูลภาครัฐ - สนับสนุนการนำชุดข้อมูลลงทะเบียนในระบบบัญชีข้อมูลภาครัฐ 	มีรายการสถิติทางการเผยแพร่บนระบบบัญชีข้อมูลภาครัฐ	✓	✓	✓	✓		
51	0108	จำนวนแรงงานต่างด้าวที่ได้รับอนุญาตทำงานในจังหวัด	สำนักงานจัดหางานจังหวัดศรีสะเกษ	<ul style="list-style-type: none"> - สร้างความตระหนักรู้ในความสำคัญของบัญชีข้อมูลภาครัฐ - สนับสนุนการนำชุดข้อมูลลงทะเบียนในระบบบัญชีข้อมูลภาครัฐ 	มีรายการสถิติทางการเผยแพร่บนระบบบัญชีข้อมูลภาครัฐ	✓	✓	✓	✓		
52	0109	จำนวนโรงงานแปรรูปสินค้าเกษตร	สำนักงานอุตสาหกรรมจังหวัดศรีสะเกษ	<ul style="list-style-type: none"> - สร้างความตระหนักรู้ในความสำคัญของบัญชีข้อมูลภาครัฐ - สนับสนุนการนำชุดข้อมูลลงทะเบียนในระบบบัญชีข้อมูลภาครัฐ 	มีรายการสถิติทางการเผยแพร่บนระบบบัญชีข้อมูลภาครัฐ	✓	✓	✓	✓		
53	0111	จำนวนศูนย์การเรียนรู้ผ้าทอมือ	สำนักงานพัฒนาชุมชนจังหวัดศรีสะเกษ	<ul style="list-style-type: none"> - สร้างความตระหนักรู้ในความสำคัญของบัญชีข้อมูลภาครัฐ - สนับสนุนการนำชุดข้อมูลลงทะเบียนในระบบบัญชีข้อมูลภาครัฐ 	มีรายการสถิติทางการเผยแพร่บนระบบบัญชีข้อมูลภาครัฐ	✓	✓	✓	✓		
54	0112	จำนวนศูนย์ข้อมูลถ่ายทอดเทคโนโลยี/แหล่งเรียนรู้ทางการ	สำนักงานเกษตรจังหวัดศรีสะเกษ	<ul style="list-style-type: none"> - สร้างความตระหนักรู้ในความสำคัญของบัญชีข้อมูลภาครัฐ - สนับสนุนการนำชุดข้อมูลลงทะเบียนในระบบบัญชีข้อมูลภาครัฐ 	มีรายการสถิติทางการเผยแพร่บนระบบบัญชีข้อมูลภาครัฐ	✓	✓	✓	✓		

ลำดับ	OS ID	รายการสถิติทางการ	หน่วยงาน	แนวทางการพัฒนา	ผลลัพธ์	ระยะเวลาดำเนินการ ปีงบประมาณ พ.ศ.					หมายเหตุ
						66	67	68	69	70	
		เกษตรที่ดำเนินการแล้ว เสร็จ									
55	0114	จำนวนสถานประกอบการที่ปฏิบัติไม่ถูกต้องตามกฎหมาย คุ้มครองแรงงาน	สำนักงานสวัสดิการและคุ้มครองแรงงานจังหวัดศรีสะเกษ	- สร้างความตระหนักรู้ในความสำคัญ ของบัญชีข้อมูลภาครัฐ - สนับสนุนการนำชุดข้อมูลลงทะเบียน ในระบบบัญชีข้อมูลภาครัฐ	มีรายการสถิติทางการ เผยแพร่บนระบบบัญชี ข้อมูลภาครัฐ	✓	✓	✓	✓		
56	0115	จำนวนสถานีน้ำประปา ชุมชน	การประปาส่วนภูมิภาค สาขาศรีสะเกษ	- สร้างความตระหนักรู้ในความสำคัญ ของบัญชีข้อมูลภาครัฐ - สนับสนุนการนำชุดข้อมูลลงทะเบียน ในระบบบัญชีข้อมูลภาครัฐ	มีรายการสถิติทางการ เผยแพร่บนระบบบัญชี ข้อมูลภาครัฐ	✓	✓	✓	✓		
57	0118	จำนวนเส้นทางสายรอง ได้รับการพัฒนา/ ปรับปรุง (กิโลเมตร)	ทางหลวงชนบทจังหวัด ศรีสะเกษ	- สร้างความตระหนักรู้ในความสำคัญ ของบัญชีข้อมูลภาครัฐ - สนับสนุนการนำชุดข้อมูลลงทะเบียน ในระบบบัญชีข้อมูลภาครัฐ	มีรายการสถิติทางการ เผยแพร่บนระบบบัญชี ข้อมูลภาครัฐ	✓	✓	✓	✓		
58	0119	จำนวนเส้นทางสายหลัก ได้รับการพัฒนา/ ปรับปรุง (กิโลเมตร)	ทางหลวงชนบทจังหวัด ศรีสะเกษ	- สร้างความตระหนักรู้ในความสำคัญ ของบัญชีข้อมูลภาครัฐ - สนับสนุนการนำชุดข้อมูลลงทะเบียน ในระบบบัญชีข้อมูลภาครัฐ	มีรายการสถิติทางการ เผยแพร่บนระบบบัญชี ข้อมูลภาครัฐ	✓	✓	✓	✓		
59	0120	จำนวนหน่วยงานที่นำ ระบบเทคโนโลยี สารสนเทศมาใช้ในการ ทำงานจำแนกเป็น หน่วยงานรัฐและเอกชน	บริษัท โทรคมนาคม แห่งชาติ จำกัด (มหาชน) สาขาศรีสะเกษ	- สร้างความตระหนักรู้ในความสำคัญ ของบัญชีข้อมูลภาครัฐ - สนับสนุนการนำชุดข้อมูลลงทะเบียน ในระบบบัญชีข้อมูลภาครัฐ	มีรายการสถิติทางการ เผยแพร่บนระบบบัญชี ข้อมูลภาครัฐ	✓	✓	✓	✓		

ลำดับ	OS ID	รายการสถิติทางการ	หน่วยงาน	แนวทางการพัฒนา	ผลลัพธ์	ระยะเวลาดำเนินการ ปีงบประมาณ พ.ศ.					หมายเหตุ
						66	67	68	69	70	
60	0131	จำนวนแหล่งท่องเที่ยวที่ได้รับการรับรองมาตรฐาน	สำนักงานการท่องเที่ยวและกีฬาจังหวัดศรีสะเกษ	<ul style="list-style-type: none"> - สร้างความตระหนักรู้ในความสำคัญของบัญชีข้อมูลภาครัฐ - สนับสนุนการนำชุดข้อมูลลงทะเบียนในระบบบัญชีข้อมูลภาครัฐ 	มีรายการสถิติทางการเผยแพร่บนระบบบัญชีข้อมูลภาครัฐ	✓	✓	✓	✓		
61	0135	จำนวนแหล่งเรียนรู้ (พิพิธภัณฑ์ สวนสัตว์ ห้องสมุด ศูนย์ ฯลฯ) ที่ได้รับการพัฒนาให้สามารถจัดบริการทางการศึกษาและมีการจัดกิจกรรมการเรียนรู้ตลอดชีวิตที่มีคุณภาพ	สำนักงานศึกษาธิการจังหวัดศรีสะเกษ	<ul style="list-style-type: none"> - สร้างความตระหนักรู้ในความสำคัญของบัญชีข้อมูลภาครัฐ - สนับสนุนการนำชุดข้อมูลลงทะเบียนในระบบบัญชีข้อมูลภาครัฐ 	มีรายการสถิติทางการเผยแพร่บนระบบบัญชีข้อมูลภาครัฐ	✓	✓	✓	✓		
62	0141	ช่องทางการติดต่อสื่อสารระหว่างผู้ประกอบการและผู้บริโภค	สำนักงานเกษตรจังหวัดศรีสะเกษ	<ul style="list-style-type: none"> - สร้างความตระหนักรู้ในความสำคัญของบัญชีข้อมูลภาครัฐ - สนับสนุนการนำชุดข้อมูลลงทะเบียนในระบบบัญชีข้อมูลภาครัฐ 	มีรายการสถิติทางการเผยแพร่บนระบบบัญชีข้อมูลภาครัฐ	✓	✓	✓	✓		
63	0143	ฐานข้อมูลเกษตรกร	สำนักงานเกษตรจังหวัดศรีสะเกษ	<ul style="list-style-type: none"> - สร้างความตระหนักรู้ในความสำคัญของบัญชีข้อมูลภาครัฐ - สนับสนุนการนำชุดข้อมูลลงทะเบียนในระบบบัญชีข้อมูลภาครัฐ 	มีรายการสถิติทางการเผยแพร่บนระบบบัญชีข้อมูลภาครัฐ	✓	✓	✓	✓		
64	0148	ที่พักแรมที่ได้รับรองมาตรฐาน	สำนักงานการท่องเที่ยวและกีฬาจังหวัดศรีสะเกษ	<ul style="list-style-type: none"> - สร้างความตระหนักรู้ในความสำคัญของบัญชีข้อมูลภาครัฐ 	มีรายการสถิติทางการเผยแพร่บนระบบบัญชีข้อมูลภาครัฐ	✓	✓	✓	✓		

ลำดับ	OS ID	รายการสถิติทางการ	หน่วยงาน	แนวทางการพัฒนา	ผลลัพธ์	ระยะเวลาดำเนินการ ปีงบประมาณ พ.ศ.					หมายเหตุ
						66	67	68	69	70	
				- สนับสนุนการนำชุดข้อมูลลงทะเบียนในระบบบัญชีข้อมูลภาครัฐ							
65	0151	เทคโนโลยีที่ใช้ในการผลิตหรือแปรรูปทุเรียน	สำนักงานเกษตรจังหวัดศรีสะเกษ	- สร้างความตระหนักรู้ในความสำคัญของบัญชีข้อมูลภาครัฐ - สนับสนุนการนำชุดข้อมูลลงทะเบียนในระบบบัญชีข้อมูลภาครัฐ	มีรายการสถิติทางการเผยแพร่บนระบบบัญชีข้อมูลภาครัฐ	✓	✓	✓	✓		
66	0152	เนื้อที่เกษตรกรรมโดยรวมของจังหวัด	สำนักงานเกษตรจังหวัดศรีสะเกษ	- สร้างความตระหนักรู้ในความสำคัญของบัญชีข้อมูลภาครัฐ - สนับสนุนการนำชุดข้อมูลลงทะเบียนในระบบบัญชีข้อมูลภาครัฐ	มีรายการสถิติทางการเผยแพร่บนระบบบัญชีข้อมูลภาครัฐ	✓	✓	✓	✓		
67	0158	ประเภท/ชนิดของผลิตภัณฑ์ OTOP (แปรรูปผลิตภัณฑ์จากผ้าทอมือ ได้แก่ เครื่องแต่งกายของใช้ และเครื่องประดับ)	สำนักงานพัฒนาชุมชนจังหวัดศรีสะเกษ	- สร้างความตระหนักรู้ในความสำคัญของบัญชีข้อมูลภาครัฐ - สนับสนุนการนำชุดข้อมูลลงทะเบียนในระบบบัญชีข้อมูลภาครัฐ	มีรายการสถิติทางการเผยแพร่บนระบบบัญชีข้อมูลภาครัฐ	✓	✓	✓	✓		
68	0159	ประเภท/ชนิดผ้าทอมือพื้นบ้าน	สำนักงานพัฒนาชุมชนจังหวัดศรีสะเกษ	- สร้างความตระหนักรู้ในความสำคัญของบัญชีข้อมูลภาครัฐ - สนับสนุนการนำชุดข้อมูลลงทะเบียนในระบบบัญชีข้อมูลภาครัฐ	มีรายการสถิติทางการเผยแพร่บนระบบบัญชีข้อมูลภาครัฐ	✓	✓	✓	✓		
69	0160	ปริมาณขยะมูลฝอยชุมชนที่ได้รับการจัดการอย่างถูกต้อง	สำนักงานทรัพยากรธรรมชาติและ	- สร้างความตระหนักรู้ในความสำคัญของบัญชีข้อมูลภาครัฐ - สนับสนุนการนำชุดข้อมูลลงทะเบียนในระบบบัญชีข้อมูลภาครัฐ	มีรายการสถิติทางการเผยแพร่บนระบบบัญชีข้อมูลภาครัฐ	✓	✓	✓	✓		

ลำดับ	OS ID	รายการสถิติทางการ	หน่วยงาน	แนวทางการพัฒนา	ผลลัพธ์	ระยะเวลาดำเนินการ ปีงบประมาณ พ.ศ.					หมายเหตุ
						66	67	68	69	70	
			สิ่งแวดล้อมจังหวัดศรีสะเกษ								
70	0161	ปริมาณขยะมูลฝอยชุมชนที่ถูกลำไปใช้ประโยชน์	สำนักงานทรัพยากรธรรมชาติและสิ่งแวดล้อมจังหวัดศรีสะเกษ	<ul style="list-style-type: none"> - สร้างความตระหนักรู้ในความสำคัญของบัญชีข้อมูลภาครัฐ - สนับสนุนการนำชุดข้อมูลลงทะเบียนในระบบบัญชีข้อมูลภาครัฐ 	มีรายการสถิติทางการเผยแพร่บนระบบบัญชีข้อมูลภาครัฐ	✓	✓	✓	✓		
71	0163	ปริมาณผลผลิตเฉลี่ยของสินค้าเกษตรต่อพื้นที่	สำนักงานเกษตรจังหวัดศรีสะเกษ	<ul style="list-style-type: none"> - สร้างความตระหนักรู้ในความสำคัญของบัญชีข้อมูลภาครัฐ - สนับสนุนการนำชุดข้อมูลลงทะเบียนในระบบบัญชีข้อมูลภาครัฐ 	มีรายการสถิติทางการเผยแพร่บนระบบบัญชีข้อมูลภาครัฐ	✓	✓	✓	✓		
72	0164	ปริมาณพลังงานทางเลือกหรือพลังงานทดแทน	สำนักงานพลังงานจังหวัดศรีสะเกษ	<ul style="list-style-type: none"> - สร้างความตระหนักรู้ในความสำคัญของบัญชีข้อมูลภาครัฐ - สนับสนุนการนำชุดข้อมูลลงทะเบียนในระบบบัญชีข้อมูลภาครัฐ 	มีรายการสถิติทางการเผยแพร่บนระบบบัญชีข้อมูลภาครัฐ	✓	✓	✓	✓		
73	0166	ผลผลิตทุเรียน GI ทั้งหมด	สำนักงานเกษตรจังหวัดศรีสะเกษ	<ul style="list-style-type: none"> - สร้างความตระหนักรู้ในความสำคัญของบัญชีข้อมูลภาครัฐ - สนับสนุนการนำชุดข้อมูลลงทะเบียนในระบบบัญชีข้อมูลภาครัฐ 	มีรายการสถิติทางการเผยแพร่บนระบบบัญชีข้อมูลภาครัฐ	✓	✓	✓	✓		
74	0167	ผลผลิตทุเรียน GI เฉลี่ยต่อไร่	สำนักงานเกษตรจังหวัดศรีสะเกษ	<ul style="list-style-type: none"> - สร้างความตระหนักรู้ในความสำคัญของบัญชีข้อมูลภาครัฐ - สนับสนุนการนำชุดข้อมูลลงทะเบียนในระบบบัญชีข้อมูลภาครัฐ 	มีรายการสถิติทางการเผยแพร่บนระบบบัญชีข้อมูลภาครัฐ	✓	✓	✓	✓		

ลำดับ	OS ID	รายการสถิติทางการ	หน่วยงาน	แนวทางการพัฒนา	ผลลัพธ์	ระยะเวลาดำเนินการ ปีงบประมาณ พ.ศ.					หมายเหตุ
						66	67	68	69	70	
75	0168	ผลผลิตทุเรียนเฉลี่ยต่อไร่	สำนักงานเกษตรจังหวัดศรีสะเกษ	- สร้างความตระหนักรู้ในความสำคัญของบัญชีข้อมูลภาครัฐ - สนับสนุนการนำชุดข้อมูลลงทะเบียนในระบบบัญชีข้อมูลภาครัฐ	มีรายการสถิติทางการเผยแพร่บนระบบบัญชีข้อมูลภาครัฐ	✓	✓	✓	✓		
76	0169	ผลผลิตทุเรียนทั้งหมด	สำนักงานเกษตรจังหวัดศรีสะเกษ	- สร้างความตระหนักรู้ในความสำคัญของบัญชีข้อมูลภาครัฐ - สนับสนุนการนำชุดข้อมูลลงทะเบียนในระบบบัญชีข้อมูลภาครัฐ	มีรายการสถิติทางการเผยแพร่บนระบบบัญชีข้อมูลภาครัฐ	✓	✓	✓	✓		
77	0172	ผู้ประกอบการที่ใช้เทคโนโลยีในการผลิตหรือแปรรูปทุเรียน	สำนักงานเกษตรจังหวัดศรีสะเกษ	- สร้างความตระหนักรู้ในความสำคัญของบัญชีข้อมูลภาครัฐ - สนับสนุนการนำชุดข้อมูลลงทะเบียนในระบบบัญชีข้อมูลภาครัฐ	มีรายการสถิติทางการเผยแพร่บนระบบบัญชีข้อมูลภาครัฐ	✓	✓	✓	✓		
78	0173	แผนงาน/โครงการที่ส่งเสริมการปลูกทุเรียน	สำนักงานเกษตรจังหวัดศรีสะเกษ	- สร้างความตระหนักรู้ในความสำคัญของบัญชีข้อมูลภาครัฐ - สนับสนุนการนำชุดข้อมูลลงทะเบียนในระบบบัญชีข้อมูลภาครัฐ	มีรายการสถิติทางการเผยแพร่บนระบบบัญชีข้อมูลภาครัฐ	✓	✓	✓	✓		
79	0174	พืชที่ขอขึ้นทะเบียนสิ่งบ่งชี้ทางภูมิศาสตร์ GI	สำนักงานพาณิชย์จังหวัดศรีสะเกษ	- สร้างความตระหนักรู้ในความสำคัญของบัญชีข้อมูลภาครัฐ - สนับสนุนการนำชุดข้อมูลลงทะเบียนในระบบบัญชีข้อมูลภาครัฐ	มีรายการสถิติทางการเผยแพร่บนระบบบัญชีข้อมูลภาครัฐ	✓	✓	✓	✓		
80	0175	พืชที่ได้รับการขึ้นทะเบียนสิ่งบ่งชี้ทางภูมิศาสตร์ GI	สำนักงานพาณิชย์จังหวัดศรีสะเกษ	- สร้างความตระหนักรู้ในความสำคัญของบัญชีข้อมูลภาครัฐ - สนับสนุนการนำชุดข้อมูลลงทะเบียนในระบบบัญชีข้อมูลภาครัฐ	มีรายการสถิติทางการเผยแพร่บนระบบบัญชีข้อมูลภาครัฐ	✓	✓	✓	✓		

ลำดับ	OS ID	รายการสถิติทางการ	หน่วยงาน	แนวทางการพัฒนา	ผลลัพธ์	ระยะเวลาดำเนินการ ปีงบประมาณ พ.ศ.					หมายเหตุ
						66	67	68	69	70	
81	0176	พื้นที่การให้บริการโทรศัพท์	บริษัท โทรคมนาคมแห่งชาติ จำกัด (มหาชน) สาขาศรีสะเกษ	- สร้างความตระหนักรู้ในความสำคัญของบัญชีข้อมูลภาครัฐ - สนับสนุนการนำชุดข้อมูลลงทะเบียนในระบบบัญชีข้อมูลภาครัฐ	มีรายการสถิติทางการเผยแพร่บนระบบบัญชีข้อมูลภาครัฐ	✓	✓	✓	✓		
82	0177	พื้นที่การให้บริการไฟฟ้า	การไฟฟ้าส่วนภูมิภาค สาขาศรีสะเกษ	- สร้างความตระหนักรู้ในความสำคัญของบัญชีข้อมูลภาครัฐ - สนับสนุนการนำชุดข้อมูลลงทะเบียนในระบบบัญชีข้อมูลภาครัฐ	มีรายการสถิติทางการเผยแพร่บนระบบบัญชีข้อมูลภาครัฐ	✓	✓	✓	✓		
83	0179	พื้นที่ทำการเกษตรทั้งหมด	สำนักงานเกษตรจังหวัดศรีสะเกษ	- สร้างความตระหนักรู้ในความสำคัญของบัญชีข้อมูลภาครัฐ - สนับสนุนการนำชุดข้อมูลลงทะเบียนในระบบบัญชีข้อมูลภาครัฐ	มีรายการสถิติทางการเผยแพร่บนระบบบัญชีข้อมูลภาครัฐ	✓	✓	✓	✓		
84	0180	พื้นที่ปลูกทุเรียนทั้งหมด	สำนักงานเกษตรจังหวัดศรีสะเกษ	- สร้างความตระหนักรู้ในความสำคัญของบัญชีข้อมูลภาครัฐ - สนับสนุนการนำชุดข้อมูลลงทะเบียนในระบบบัญชีข้อมูลภาครัฐ	มีรายการสถิติทางการเผยแพร่บนระบบบัญชีข้อมูลภาครัฐ	✓	✓	✓	✓		
85	0181	พื้นที่ปลูกทุเรียนที่เข้าร่วมโครงการเกษตรแปลงใหญ่	สำนักงานเกษตรจังหวัดศรีสะเกษ	- สร้างความตระหนักรู้ในความสำคัญของบัญชีข้อมูลภาครัฐ - สนับสนุนการนำชุดข้อมูลลงทะเบียนในระบบบัญชีข้อมูลภาครัฐ	มีรายการสถิติทางการเผยแพร่บนระบบบัญชีข้อมูลภาครัฐ	✓	✓	✓	✓		
86	0182	พื้นที่ปลูกทุเรียนที่ได้ขึ้นทะเบียนสิ่งบ่งชี้ทางภูมิศาสตร์ (GI ทุเรียนภูเขาไฟ)	สำนักงานพาณิชย์จังหวัดศรีสะเกษ	- สร้างความตระหนักรู้ในความสำคัญของบัญชีข้อมูลภาครัฐ - สนับสนุนการนำชุดข้อมูลลงทะเบียนในระบบบัญชีข้อมูลภาครัฐ	มีรายการสถิติทางการเผยแพร่บนระบบบัญชีข้อมูลภาครัฐ	✓	✓	✓	✓		

ลำดับ	OS ID	รายการสถิติทางการ	หน่วยงาน	แนวทางการพัฒนา	ผลลัพธ์	ระยะเวลาดำเนินการ ปีงบประมาณ พ.ศ.					หมายเหตุ
						66	67	68	69	70	
87	0187	มูลค่าการค้าชายแดน	สำนักงานพาณิชย์ จังหวัดศรีสะเกษ	- สร้างความตระหนักรู้ในความสำคัญ ของบัญชีข้อมูลภาครัฐ - สนับสนุนการนำชุดข้อมูลลงทะเบียน ในระบบบัญชีข้อมูลภาครัฐ	มีรายการสถิติทางการ เผยแพร่บนระบบบัญชี ข้อมูลภาครัฐ	✓	✓	✓	✓		
88	0190	มูลค่าการส่งออกและ นำเข้าสินค้า	สำนักงานพาณิชย์ จังหวัดศรีสะเกษ	- สร้างความตระหนักรู้ในความสำคัญ ของบัญชีข้อมูลภาครัฐ - สนับสนุนการนำชุดข้อมูลลงทะเบียน ในระบบบัญชีข้อมูลภาครัฐ	มีรายการสถิติทางการ เผยแพร่บนระบบบัญชี ข้อมูลภาครัฐ	✓	✓	✓	✓		
89	0191	มูลค่าผลผลิตทุเรียน	สำนักงานเกษตรจังหวัด ศรีสะเกษ	- สร้างความตระหนักรู้ในความสำคัญ ของบัญชีข้อมูลภาครัฐ - สนับสนุนการนำชุดข้อมูลลงทะเบียน ในระบบบัญชีข้อมูลภาครัฐ	มีรายการสถิติทางการ เผยแพร่บนระบบบัญชี ข้อมูลภาครัฐ	✓	✓	✓	✓		
90	0192	มูลค่าผลผลิตทุเรียน GI	สำนักงานเกษตรจังหวัด ศรีสะเกษ	- สร้างความตระหนักรู้ในความสำคัญ ของบัญชีข้อมูลภาครัฐ - สนับสนุนการนำชุดข้อมูลลงทะเบียน ในระบบบัญชีข้อมูลภาครัฐ	มีรายการสถิติทางการ เผยแพร่บนระบบบัญชี ข้อมูลภาครัฐ	✓	✓	✓	✓		
91	0194	มูลค่าสินค้าเกษตร ปลอดภัย	สำนักงานเกษตรจังหวัด ศรีสะเกษ	- สร้างความตระหนักรู้ในความสำคัญ ของบัญชีข้อมูลภาครัฐ - สนับสนุนการนำชุดข้อมูลลงทะเบียน ในระบบบัญชีข้อมูลภาครัฐ	มีรายการสถิติทางการ เผยแพร่บนระบบบัญชี ข้อมูลภาครัฐ	✓	✓	✓	✓		
92	0199	ร้านอาหารที่ผ่าน มาตรฐาน (ศรีสะเกษ ซัวร์ เป็นต้น)	สำนักงานการท่องเที่ยว และกีฬาจังหวัดศรีสะเกษ	- สร้างความตระหนักรู้ในความสำคัญ ของบัญชีข้อมูลภาครัฐ - สนับสนุนการนำชุดข้อมูลลงทะเบียน ในระบบบัญชีข้อมูลภาครัฐ	มีรายการสถิติทางการ เผยแพร่บนระบบบัญชี ข้อมูลภาครัฐ	✓	✓	✓	✓		

ลำดับ	OS ID	รายการสถิติทางการ	หน่วยงาน	แนวทางการพัฒนา	ผลลัพธ์	ระยะเวลาดำเนินการ ปีงบประมาณ พ.ศ.					หมายเหตุ
						66	67	68	69	70	
93	0200	รายได้จากการจำหน่าย ผ้าทอมือและผลิตภัณฑ์ OTOP (รายได้จากการขาย Online และ Offline)	สำนักงานพัฒนาชุมชน จังหวัดศรีสะเกษ	- สร้างความตระหนักรู้ในความสำคัญ ของบัญชีข้อมูลภาครัฐ - สนับสนุนการนำชุดข้อมูลลงทะเบียน ในระบบบัญชีข้อมูลภาครัฐ	มีรายการสถิติทางการ เผยแพร่บนระบบบัญชี ข้อมูลภาครัฐ	✓	✓	✓	✓		
94	0201	รายได้จากการจำหน่าย ผ้าทอมือและผลิตภัณฑ์ OTOP (รายได้จากการขาย Online และ Offline)	สำนักงานพาณิชย์ จังหวัดศรีสะเกษ	- สร้างความตระหนักรู้ในความสำคัญ ของบัญชีข้อมูลภาครัฐ - สนับสนุนการนำชุดข้อมูลลงทะเบียน ในระบบบัญชีข้อมูลภาครัฐ	มีรายการสถิติทางการ เผยแพร่บนระบบบัญชี ข้อมูลภาครัฐ	✓	✓	✓	✓		
95	0202	รายได้จากการจำหน่าย สินค้า OTOP	สำนักงานพัฒนาชุมชน จังหวัดศรีสะเกษ	- สร้างความตระหนักรู้ในความสำคัญ ของบัญชีข้อมูลภาครัฐ - สนับสนุนการนำชุดข้อมูลลงทะเบียน ในระบบบัญชีข้อมูลภาครัฐ	มีรายการสถิติทางการ เผยแพร่บนระบบบัญชี ข้อมูลภาครัฐ	✓	✓	✓	✓		
96	0202	รายได้จากการจำหน่าย สินค้า OTOP	สำนักงานพัฒนาชุมชน จังหวัดศรีสะเกษ	- สร้างความตระหนักรู้ในความสำคัญ ของบัญชีข้อมูลภาครัฐ - สนับสนุนการนำชุดข้อมูลลงทะเบียน ในระบบบัญชีข้อมูลภาครัฐ	มีรายการสถิติทางการ เผยแพร่บนระบบบัญชี ข้อมูลภาครัฐ	✓	✓	✓	✓		
97	0208	สัดส่วนของพื้นที่ที่ได้รับ การปรับปรุงระบบ น้ำประปาต่อพื้นที่ ทั้งหมด	การประสานส่วนภูมิภาค สาขาศรีสะเกษ	- สร้างความตระหนักรู้ในความสำคัญ ของบัญชีข้อมูลภาครัฐ - สนับสนุนการนำชุดข้อมูลลงทะเบียน ในระบบบัญชีข้อมูลภาครัฐ	มีรายการสถิติทางการ เผยแพร่บนระบบบัญชี ข้อมูลภาครัฐ	✓	✓	✓	✓		
98	0209	สัดส่วนของพื้นที่ที่ได้รับ บริการโทรศัพท์ต่อพื้นที่ ทั้งหมด	บริษัท โทรคมนาคม แห่งชาติ จำกัด (มหาชน) สาขาศรีสะเกษ	- สร้างความตระหนักรู้ในความสำคัญ ของบัญชีข้อมูลภาครัฐ	มีรายการสถิติทางการ เผยแพร่บนระบบบัญชี ข้อมูลภาครัฐ	✓	✓	✓	✓		

ลำดับ	OS ID	รายการสถิติทางการ	หน่วยงาน	แนวทางการพัฒนา	ผลลัพธ์	ระยะเวลาดำเนินการ ปีงบประมาณ พ.ศ.					หมายเหตุ
						66	67	68	69	70	
				- สนับสนุนการนำชุดข้อมูลลงทะเบียนในระบบบัญชีข้อมูลภาครัฐ							
99	0210	สัดส่วนของพื้นที่ที่ได้รับบริการไฟฟ้าต่อพื้นที่ทั้งหมด	การไฟฟ้าส่วนภูมิภาค สาขาศรีสะเกษ	- สร้างความตระหนักรู้ในความสำคัญของบัญชีข้อมูลภาครัฐ - สนับสนุนการนำชุดข้อมูลลงทะเบียนในระบบบัญชีข้อมูลภาครัฐ	มีรายการสถิติทางการเผยแพร่บนระบบบัญชีข้อมูลภาครัฐ	✓	✓	✓	✓		
100	0212	สัดส่วนครัวเรือนที่มีคอมพิวเตอร์เชื่อมต่อกับผู้ให้บริการอินเทอร์เน็ตเทียบกับจำนวนครัวเรือนทั้งหมดจำแนกตามเขตการปกครอง	บริษัท โทรคมนาคมแห่งชาติ จำกัด (มหาชน) สาขาศรีสะเกษ	- สร้างความตระหนักรู้ในความสำคัญของบัญชีข้อมูลภาครัฐ - สนับสนุนการนำชุดข้อมูลลงทะเบียนในระบบบัญชีข้อมูลภาครัฐ	มีรายการสถิติทางการเผยแพร่บนระบบบัญชีข้อมูลภาครัฐ	✓	✓	✓	✓		
101	0220	หลักสูตรการอบรมด้านการบริหารจัดการด้านการตลาดของสินค้าเกษตร	สำนักงานเกษตรจังหวัดศรีสะเกษ	- สร้างความตระหนักรู้ในความสำคัญของบัญชีข้อมูลภาครัฐ - สนับสนุนการนำชุดข้อมูลลงทะเบียนในระบบบัญชีข้อมูลภาครัฐ	มีรายการสถิติทางการเผยแพร่บนระบบบัญชีข้อมูลภาครัฐ	✓	✓	✓	✓		
102	0221	หลักสูตรในการพัฒนาคุณภาพสินค้าเกษตร (ทุเรียน)	สำนักงานเกษตรจังหวัดศรีสะเกษ	- สร้างความตระหนักรู้ในความสำคัญของบัญชีข้อมูลภาครัฐ - สนับสนุนการนำชุดข้อมูลลงทะเบียนในระบบบัญชีข้อมูลภาครัฐ	มีรายการสถิติทางการเผยแพร่บนระบบบัญชีข้อมูลภาครัฐ	✓	✓	✓	✓		

4.2.2.2 แนวทางการพัฒนารายการสถิติทางการที่ความพร้อมเผยแพร่ของข้อมูลเป็น Tier 2 (มีหน่วยงานรับผิดชอบ)

การพัฒนารายการสถิติทางการที่ความพร้อมเผยแพร่ของข้อมูลเป็น Tier 2 (มีหน่วยงานรับผิดชอบ) เป็นการดำเนินการพัฒนาเฉพาะรายการสถิติทางการที่มีค่านิยมและวิธีการผลิต มีหน่วยงานรับผิดชอบ แต่ยังไม่พร้อมเผยแพร่ (Tier 2) ที่หน่วยงานในจังหวัดเป็นเจ้าของข้อมูล ดังนั้น จำเป็นต้องมีแนวทางการพัฒนารายการสถิติทางการเพื่อให้มีคุณภาพและมาตรฐานสถิติที่สามารถนำไปใช้ในการตัดสินใจได้ โดยรายการสถิติทางการที่ความพร้อมเผยแพร่ของข้อมูลเป็น Tier 2 (มีหน่วยงานรับผิดชอบ) มีจำนวน 6 รายการ โดยรายละเอียดแสดงดังตาราง 26

ตาราง 26 แนวทางการพัฒนารายการสถิติทางการที่ความพร้อมเผยแพร่ของข้อมูลเป็น Tier 2 (มีหน่วยงานรับผิดชอบ) ที่หน่วยงานในจังหวัดเป็นเจ้าของข้อมูล

ลำดับ	OS ID	รายการสถิติทางการ	หน่วยงาน	แนวทางการพัฒนา	ผลลัพธ์	ระยะเวลาดำเนินการ ปีงบประมาณ พ.ศ.					หมายเหตุ
						66	67	68	69	70	
1	0049	จำนวนเครือข่ายความมั่นคง	ที่ทำการปกครองจังหวัดศรีสะเกษ	<ul style="list-style-type: none"> - สร้างความรู้ ความเข้าใจใน ความจำเป็นของ บัญชีสถิติทางการ - สนับสนุนการ นำชุดข้อมูล ลงทะเบียนใน ระบบบัญชีข้อมูลภาครัฐ มีรายการสถิติทางการเผยแพร่บนระบบบัญชีข้อมูลภาครัฐ 	มีรายการสถิติทางการเผยแพร่บน ระบบบัญชีข้อมูลภาครัฐ	✓	✓	✓	✓		
2	0051	จำนวนโครงการ/กิจกรรมที่สร้างความสัมพันธ์อันดีกับประเทศเพื่อนบ้าน	ที่ทำการปกครองจังหวัดศรีสะเกษ	<ul style="list-style-type: none"> - สร้างความรู้ ความเข้าใจใน ความจำเป็นของ บัญชีสถิติทางการ - สนับสนุนการ นำชุดข้อมูลลงทะเบียนใน ระบบบัญชีข้อมูลภาครัฐ มีรายการสถิติทางการเผยแพร่บน ระบบบัญชีข้อมูลภาครัฐ 	มีรายการสถิติทางการเผยแพร่บน ระบบบัญชีข้อมูลภาครัฐ	✓	✓	✓	✓		
3	0072	จำนวนบุคลากรที่ทำงานในอุตสาหกรรมการท่องเที่ยว	สำนักงานจัดหางานจังหวัด	<ul style="list-style-type: none"> - สร้างความรู้ ความเข้าใจใน ความจำเป็นของ บัญชีสถิติทางการ - สนับสนุนการ นำชุดข้อมูลลงทะเบียนใน ระบบบัญชีข้อมูลภาครัฐ มีรายการสถิติทางการเผยแพร่บน ระบบบัญชีข้อมูลภาครัฐ 	มีรายการสถิติทางการเผยแพร่บนระบบบัญชีข้อมูลภาครัฐ	✓	✓	✓	✓		
4	0086	จำนวนผู้เข้ารับการพัฒนาทักษะฝีมือแรงงาน	สถาบันพัฒนาฝีมือแรงงาน 38 ศรีสะเกษ	<ul style="list-style-type: none"> - สร้างความรู้ ความเข้าใจใน ความจำเป็นของ บัญชีสถิติทางการ - สนับสนุนการ นำชุดข้อมูลลงทะเบียนใน ระบบบัญชีข้อมูลภาครัฐ มีรายการสถิติทางการเผยแพร่บน ระบบบัญชีข้อมูลภาครัฐ 	มีรายการสถิติทางการเผยแพร่บนระบบบัญชีข้อมูลภาครัฐ	✓	✓	✓	✓		
5	0092	จำนวนผู้ผ่านการพัฒนาทักษะฝีมือแรงงานที่มีงานทำ	สถาบันพัฒนาฝีมือแรงงาน 38 ศรีสะเกษ	<ul style="list-style-type: none"> - สร้างความรู้ ความเข้าใจใน ความจำเป็นของ บัญชีสถิติทางการ 	มีรายการสถิติทางการเผยแพร่บนระบบบัญชีข้อมูลภาครัฐ	✓	✓	✓	✓		

ลำดับ	OS ID	รายการสถิติทางการ	หน่วยงาน	แนวทางการพัฒนา	ผลลัพธ์	ระยะเวลาดำเนินการ ปีงบประมาณ พ.ศ.					หมายเหตุ
						66	67	68	69	70	
				- สนับสนุนการ นำชุดข้อมูลทะเบียนใน ระบบ บัญชีข้อมูลภาครัฐ มีรายการสถิติทางการเผยแพร่บน ระบบบัญชีข้อมูลภาครัฐ							
6	0122	จำนวนหมู่บ้าน/ชุมชนที่ผ่านเกณฑ์ชุมชนเข้มแข็ง	ที่ทำงานปกครองจังหวัดศรีสะเกษ	- สร้างความรู้ ความเข้าใจใน ความจำเป็นของ บัญชีสถิติทางการ - สนับสนุนการ นำชุดข้อมูลทะเบียนใน ระบบ บัญชีข้อมูลภาครัฐ มีรายการสถิติทางการเผยแพร่บน ระบบบัญชีข้อมูลภาครัฐ	มีรายการสถิติทางการเผยแพร่บนระบบบัญชีข้อมูลภาครัฐ	✓	✓	✓	✓		

4.2.2.3 แนวทางการพัฒนารายการสถิติทางการที่ความพร้อมเผยแพร่ของข้อมูลเป็น Tier 2 (ไม่มีหน่วยงานรับผิดชอบ)

การพัฒนารายการสถิติทางการที่ความพร้อมเผยแพร่ของข้อมูลเป็น Tier 2 (ไม่มีหน่วยงานรับผิดชอบ) เป็นการดำเนินการพัฒนาเฉพาะรายการสถิติทางการที่มีค่านิยมและวิธีการผลิต แต่ไม่มีหน่วยงานรับผิดชอบ ดังนั้น จำเป็นต้องมีแนวทางจัดหาหน่วยงานรับผิดชอบการข้อมูลเพื่อขับเคลื่อนให้เป็นข้อมูลที่พร้อมเผยแพร่ และเพื่อให้มีข้อมูลมีคุณภาพและมาตรฐานสถิติที่สามารถนำไปใช้ในการตัดสินใจได้ โดยรายการสถิติทางการที่ความพร้อมเผยแพร่ของข้อมูลเป็น Tier 2 (ไม่มีหน่วยงานรับผิดชอบ) มีจำนวน 9 รายการ โดยรายละเอียดแสดงดังตาราง 27

ตาราง 27 แนวทางการพัฒนารายการสถิติทางการที่ความพร้อมเผยแพร่ของข้อมูลเป็น Tier 2 (มีหน่วยงานรับผิดชอบ) ที่หน่วยงานในจังหวัดเป็นเจ้าของข้อมูล

ลำดับ	OS ID	รายการสถิติทางการ	หน่วยงาน	แนวทางการพัฒนา	ผลลัพธ์	ระยะเวลาดำเนินการ ปีงบประมาณ พ.ศ.					หมายเหตุ
						66	67	68	69	70	
1	0062	จำนวนช่องทางการจำหน่ายสินค้าเกษตรปลอดภัย	-	<ul style="list-style-type: none"> - สร้างความรู้ ความเข้าใจใน ความจำเป็นของ บัญชีสถิติทางการ - สนับสนุนการ นำชุดข้อมูล ลงทะเบียนใน ระบบบัญชีข้อมูลภาครัฐ มีรายการสถิติทางการ เผยแพร่บนระบบบัญชีข้อมูลภาครัฐ 	มีรายการสถิติทางการ เผยแพร่บน ระบบบัญชีข้อมูลภาครัฐ	✓	✓	✓	✓		
2	0063	จำนวนช่องทางการจำหน่ายสินค้าทั้งสิ้น	-	<ul style="list-style-type: none"> - สร้างความรู้ ความเข้าใจใน ความจำเป็นของ บัญชีสถิติทางการ - สนับสนุนการ นำชุดข้อมูลลงทะเบียนใน ระบบบัญชีข้อมูลภาครัฐ มีรายการสถิติทางการเผยแพร่บน ระบบบัญชีข้อมูลภาครัฐ 	มีรายการสถิติทางการ เผยแพร่บน ระบบบัญชีข้อมูลภาครัฐ	✓	✓	✓	✓		
3	0070	การดำเนินงานด้านการท่องเที่ยวภาคีเครือข่าย	-	<ul style="list-style-type: none"> - สร้างความรู้ ความเข้าใจใน ความจำเป็นของ บัญชีสถิติทางการ - สนับสนุนการ นำชุดข้อมูล ลงทะเบียนใน ระบบบัญชีข้อมูลภาครัฐ มีรายการสถิติทางการ เผยแพร่บนระบบบัญชีข้อมูลภาครัฐ 	มีรายการสถิติทางการ เผยแพร่บน ระบบบัญชีข้อมูลภาครัฐ	✓	✓	✓	✓		
4	0082	จำนวนผลิตภัณฑ์สินค้าเกษตรแปรรูป	-	<ul style="list-style-type: none"> - สร้างความรู้ ความเข้าใจใน ความจำเป็นของ บัญชีสถิติทางการ - สนับสนุนการ นำชุดข้อมูลลงทะเบียนใน ระบบบัญชีข้อมูลภาครัฐ มีรายการสถิติทางการเผยแพร่บน ระบบบัญชีข้อมูลภาครัฐ 	มีรายการสถิติทางการ เผยแพร่บน ระบบบัญชีข้อมูลภาครัฐ	✓	✓	✓	✓		
5	0129	จำนวนแหล่งท่องเที่ยวเชิงเกษตร	-	<ul style="list-style-type: none"> - สร้างความรู้ ความเข้าใจใน ความจำเป็นของ บัญชีสถิติทางการ 	มีรายการสถิติทางการ เผยแพร่บน ระบบบัญชีข้อมูลภาครัฐ	✓	✓	✓	✓		

ลำดับ	OS ID	รายการสถิติทางการ	หน่วยงาน	แนวทางการพัฒนา	ผลลัพธ์	ระยะเวลาดำเนินการ ปีงบประมาณ พ.ศ.					หมายเหตุ
						66	67	68	69	70	
				- สนับสนุนการ นำชุดข้อมูล ลงทะเบียนใน ระบบบัญชีข้อมูลภาครัฐ มีรายการสถิติทางการ เผยแพร่บนระบบบัญชีข้อมูลภาครัฐ							
6	0146	รายชื่อบริษัทนำเข้า ส่งออกจำแนกตาม ประเภทสินค้า	-	- สร้างความรู้ ความเข้าใจใน ความจำเป็นของ บัญชีสถิติทางการ - สนับสนุนการ นำชุดข้อมูล ลงทะเบียนใน ระบบบัญชีข้อมูลภาครัฐ มีรายการสถิติทางการ เผยแพร่บนระบบบัญชีข้อมูลภาครัฐ	มีรายการสถิติทางการ เผยแพร่บน ระบบบัญชี ข้อมูลภาครัฐ	✓	✓	✓	✓		
7	0189	มูลค่าการตลาดพืช สมุนไพร	-	- สร้างความรู้ ความเข้าใจใน ความจำเป็นของ บัญชีสถิติทางการ - สนับสนุนการ นำชุดข้อมูลลงทะเบียนใน ระบบ บัญชีข้อมูลภาครัฐ มีรายการสถิติทางการเผย แพร่บน ระบบบัญชีข้อมูลภาครัฐ	มีรายการสถิติทางการ เผยแพร่บน ระบบบัญชี ข้อมูลภาครัฐ	✓	✓	✓	✓		
8	0197	สถิติสินค้าผ่านแดน		- สร้างความรู้ ความเข้าใจใน ความจำเป็นของ บัญชีสถิติทางการ - สนับสนุนการ นำชุดข้อมูล ลงทะเบียนใน ระบบบัญชีข้อมูลภาครัฐ มีรายการสถิติทางการ เผยแพร่บนระบบบัญชีข้อมูลภาครัฐ	มีรายการสถิติทางการ เผยแพร่บน ระบบบัญชี ข้อมูลภาครัฐ	✓	✓	✓	✓		
9	0213	สัดส่วนประชากรต่อ คอมพิวเตอร์หนึ่งเครื่อง		- สร้างความรู้ ความเข้าใจใน ความจำเป็นของ บัญชีสถิติทางการ - สนับสนุนการ นำชุดข้อมูลลงทะเบียนใน ระบบ บัญชีข้อมูลภาครัฐ มีรายการสถิติทางการเผย แพร่บน ระบบบัญชีข้อมูลภาครัฐ	มีรายการสถิติทางการ เผยแพร่บน ระบบบัญชี ข้อมูลภาครัฐ	✓	✓	✓	✓		

ปัญหา อุปสรรค และข้อเสนอแนะการพัฒนาสถิติ ทางการ

การดำเนินการจัดทำแผนพัฒนาสถิติระดับจังหวัดศรีสะเกษ (พ.ศ. 2566 – 2570) เป็นการจัดทำรายการข้อมูลสถิติทางการที่เกี่ยวข้องกับการพัฒนาในระดับจังหวัด ที่สอดคล้องกับประเด็นการพัฒนาจังหวัด ตัวชี้วัดการพัฒนาฯ และแผนพัฒนาระดับต่าง ๆ รวมถึงเป็นการพัฒนาการจัดเก็บข้อมูลสถิติที่สำคัญและจำเป็นต่อการบริหารงานตามยุทธศาสตร์จังหวัด พร้อมทั้งกำหนดหน่วยงานที่มีหน้าที่รับผิดชอบในการจัดทำข้อมูลที่ยังไม่มีหน่วยงานใดดำเนินการ และเชื่อมโยง/บูรณาการข้อมูลในระดับพื้นที่ ซึ่งต้องอาศัยการบูรณาการร่วมกับภาคีเครือข่ายในทุกภาคส่วนที่เกี่ยวข้องตั้งแต่ต้นทางในการขับเคลื่อนการดำเนินงานในระดับพื้นที่ ภายใต้กลไกของคณะกรรมการสถิติระดับจังหวัด ในการกำกับติดตามการจัดทำชุดข้อมูลสถิติทางการ เพื่อให้จังหวัดมีข้อมูลในการกำหนดทิศทางการดำเนินงานที่ชัดเจน สอดคล้องเชื่อมโยงกับยุทธศาสตร์ชาติ แผนแม่บทภายใต้ยุทธศาสตร์ชาติ แผนการปฏิรูปประเทศ แผนพัฒนาเศรษฐกิจและสังคมแห่งชาติ นโยบายรัฐบาล แผนรายสาขาต่าง ๆ ข้อเสนอการนายกรัฐมนตรื แผนพัฒนาภาค และบริบทที่เกี่ยวข้อง ทั้งนี้จากการดำเนินงานจัดทำแผนพัฒนาสถิติระดับจังหวัด พบว่ามีปัญหา อุปสรรคและข้อเสนอแนะ ดังนี้

5.1 ปัญหา อุปสรรค

5.1.1 ข้อจำกัดของหน่วยงาน

- การจัดทำข้อมูลสถิติทางการที่สำคัญของจังหวัดเป็นเรื่องที่ทุกหน่วยงานในจังหวัดต้องรับผิดชอบร่วมกัน จำเป็นต้องอาศัยความร่วมมือระหว่างหน่วยงานที่เกี่ยวข้อง ต้องมีการประสานงานที่ต่อเนื่องและเป็นระบบ แต่บางครั้งมีการปรับเปลี่ยน/โยกย้ายเจ้าหน้าที่ผู้ปฏิบัติงานทำให้การดำเนินงานไม่ต่อเนื่อง ผู้ที่มาปฏิบัติงานใหม่ยังไม่เข้าใจขั้นตอนการดำเนินงาน เช่น การจัดทำไฟล์ข้อมูลในรูปแบบ CSV รวมถึงขาดความชำนาญในการนำข้อมูลสถิติทางการขึ้นระบบบัญชีข้อมูลจังหวัดและการลงทะเบียนบนระบบบัญชีข้อมูลภาครัฐ

- หน่วยงานบางหน่วยงานยังไม่เห็นถึงความสำคัญในการจัดทำข้อมูล ส่งผลให้อาจจะไม่ได้รับความความร่วมมือในการดำเนินงานหรือการประสานงานเท่าที่ควร

5.1.2 ข้อจำกัดด้านข้อมูล

- ชุดข้อมูลสำคัญบางรายการยังไม่มีการจัดเก็บข้อมูล เนื่องจากการริเริ่มประเด็น/ภารกิจใหม่ จำเป็นต้องมีการมอบหมายหน่วยงานรับผิดชอบ ผ่านกลไกคณะกรรมการสถิติระดับจังหวัด
- ข้อมูลภายในจังหวัดไม่เพียงพอ เนื่องจากข้อมูลบางรายการมีการจัดเก็บไม่ต่อเนื่อง มีการปรับปรุงหรือเปลี่ยนแปลงหน่วยการเก็บข้อมูล หรือเป็นข้อมูลในระดับพื้นที่ย่อย ซึ่งอาจจะไม่มีการจัดเก็บมาก่อน ซึ่งต้องใช้ระยะเวลาในการรวบรวม
- ข้อมูลบางรายการเป็นข้อมูลที่สำคัญ มีการจัดเก็บข้อมูลอย่างต่อเนื่อง และมีหน่วยงานจัดเก็บหลายหน่วยงาน ทำให้เกิดความซ้ำซ้อนของข้อมูล
- ข้อมูลบางรายการไม่พร้อมใช้งาน เนื่องจากรูปแบบการจัดเก็บข้อมูลของหน่วยงานอยู่ในรูปแบบกระดาษส่งผลให้การรวบรวมข้อมูลหรือการสืบค้นข้อมูลมีความล่าช้า

5.2 ข้อเสนอแนะการพัฒนาสถิติทางการ

5.2.1 การพัฒนาด้านการประสานงานกับหน่วยงาน

- การวางยุทธศาสตร์การพัฒนาจังหวัดในปัจจุบัน มุ่งเน้นที่จะพัฒนาศักยภาพของจังหวัดในด้านต่าง ๆ ให้เทียบเคียงกับระดับสากล ดังนั้น ข้อมูลของจังหวัดที่จะนำมาใช้ในการตัดสินใจจึงควรประกอบด้วยข้อมูลทั้งในระดับพื้นที่และระดับมหภาคที่เกี่ยวข้อง ซึ่งการดำเนินการในการจัดทำข้อมูลสถิติทางการเป็นการพิจารณาจัดทำข้อมูลในระดับพื้นที่ก่อน เพื่อให้จังหวัดได้รับทราบศักยภาพของตนเอง สำหรับในระยะต่อไปจังหวัดควรใช้กลไกในรูปแบบคณะกรรมการจัดทำข้อมูลในระดับมหภาค โดยประสานกับหน่วยงานหลักที่เกี่ยวข้อง เพื่อให้ได้ข้อมูลที่นำมาพิจารณาเชื่อมโยงกับข้อมูลที่สำคัญและจำเป็น

- การจัดประชุมชี้แจงให้กับหน่วยงานในระดับจังหวัดเพื่อทำความเข้าใจเกี่ยวกับความสำคัญของการจัดเก็บข้อมูลและการใช้ประโยชน์จากข้อมูลให้เจ้าหน้าที่ของหน่วยงานที่เกี่ยวข้องทั้งหมดได้รับทราบ รวมถึงสร้างการยอมรับจากหน่วยงานที่เกี่ยวข้อง

- การพัฒนาด้านการบริหารจัดการระบบข้อมูลสารสนเทศเพื่อการบริหารข้อมูลของจังหวัด ควรพัฒนาสมรรถนะบุคลากร รวมถึงพัฒนาระบบสารสนเทศโดยใช้เทคโนโลยีที่เหมาะสม ด้วยการดำเนินการอบรมเจ้าหน้าที่ผู้รับผิดชอบในการจัดเก็บข้อมูล ให้มีความรู้/ความเข้าใจเกี่ยวกับการจัดเก็บ การประมวลผลข้อมูล และการใช้ข้อมูล ควรมีการประเมินผลและติดตามการปฏิบัติงานของเจ้าหน้าที่ ซึ่งการดำเนินการในเรื่องนี้ต้องทำอย่างจริงจังและต่อเนื่องเพื่อให้เกิดประสิทธิภาพ

5.2.2 การพัฒนาด้านข้อมูล

- การพัฒนาคุณภาพข้อมูลในระดับจังหวัดเป็นเรื่องที่มีความสำคัญ เพราะจังหวัดจะนำข้อมูลมาใช้ในการตัดสินใจดำเนินการในเรื่องต่าง ๆ ข้อมูลที่ดีต้องมีการพัฒนาอย่างต่อเนื่อง เพื่อให้ข้อมูลมีความครบถ้วน/สมบูรณ์ สอดคล้องกับความต้องการของจังหวัด รายการข้อมูลที่ไม่มีหน่วยงานรับผิดชอบ ควรมีการกำหนดหน่วยงานรับผิดชอบในการจัดเก็บข้อมูลที่ชัดเจน โดยผ่านกลไกคณะกรรมการสถิติระดับจังหวัด

- การพัฒนาศักยภาพการจัดเก็บข้อมูลของหน่วยงานต่าง ๆ ให้มีความถูกต้อง ตามหลักวิชาการ ให้มีความสมบูรณ์ทันสมัย พร้อมใช้งานได้ตลอดเวลา โดยให้มีการจัดทำคู่มือการจัดเก็บข้อมูล การกำหนดค่านิยาม/คำอธิบายไว้ชัดเจน เพื่อให้หน่วยงานได้ยึดเป็นแนวทางการดำเนินการ

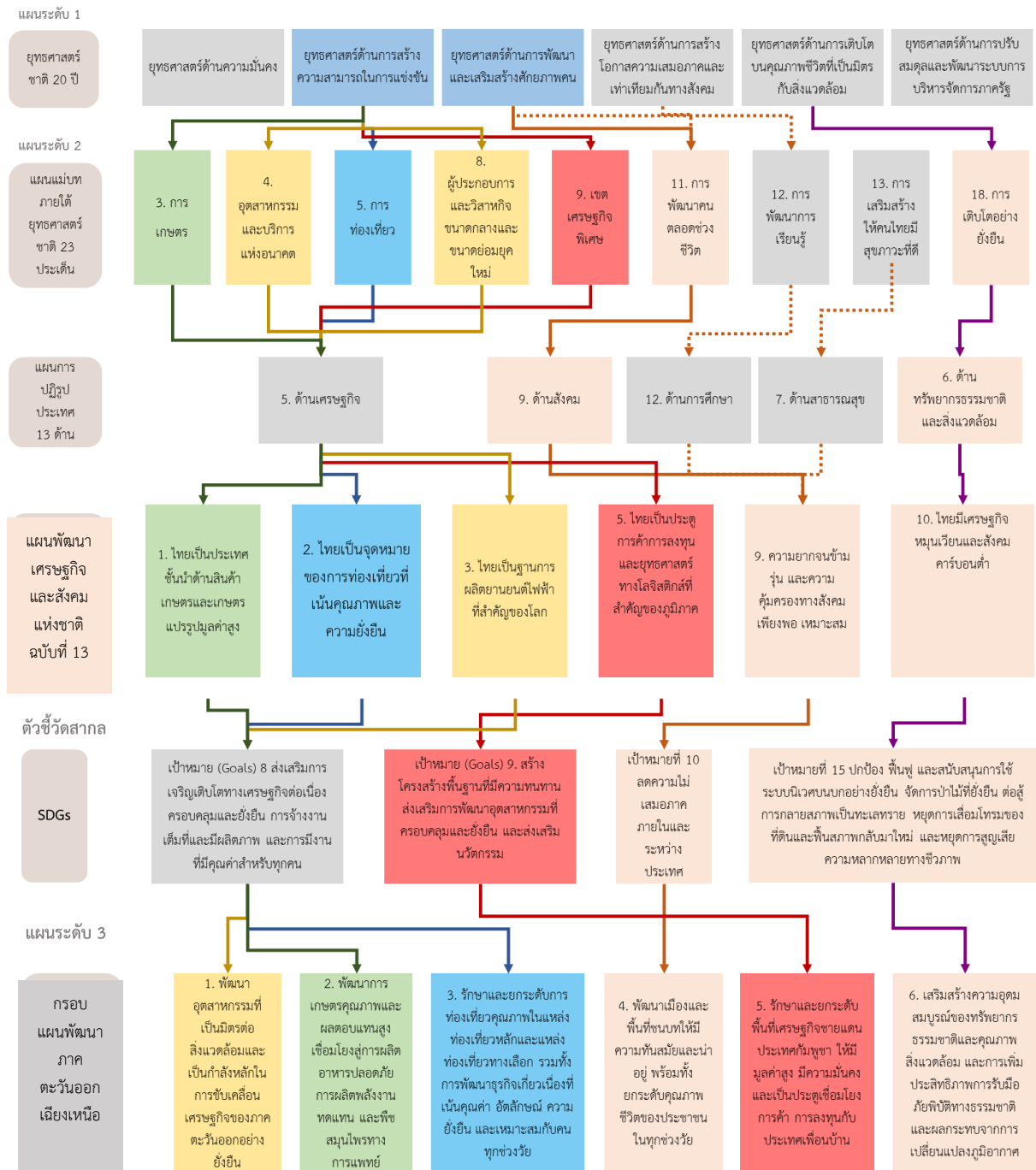
- การกำหนดกรอบในการจัดเก็บข้อมูลให้ชัดเจน โดยระบุผู้รับผิดชอบในการจัดเก็บและรายงานข้อมูลในแต่ละด้าน กำหนดให้มีการเผยแพร่ข้อมูลให้หน่วยงานในจังหวัดได้รับทราบ เพื่อประโยชน์ที่จะได้มีการนำข้อมูลมาใช้ประกอบการวางแผนและการตัดสินใจในทุกระดับ และป้องกันการจัดเก็บข้อมูลซ้ำซ้อนกัน

- การบริหารจัดการการจัดเก็บข้อมูลอย่างเป็นระบบ โดยใช้หลักการการมีส่วนร่วมเพื่อบูรณาการการทำงานร่วมกันของทุกภาคส่วนทั้งภาครัฐและเอกชน โดยอาจใช้รูปแบบการจัดตั้งคณะทำงานของจังหวัดขึ้นมาเพื่อรับผิดชอบการดำเนินการในการจัดเก็บข้อมูลอย่างเป็นระบบ เช่น การบริหารจัดการเชื่อมโยงข้อมูลกันระหว่างหน่วยงานผู้รับผิดชอบ การจัดเก็บข้อมูล/จังหวัด/หน่วยงานที่เกี่ยวข้อง การกำกับติดตามให้มีการจัดเก็บข้อมูลให้ครบถ้วนและสม่ำเสมอเพื่อให้ได้ข้อมูลที่ถูกต้องและสมบูรณ์สำหรับการตัดสินใจ/กำหนดทิศทางของจังหวัด

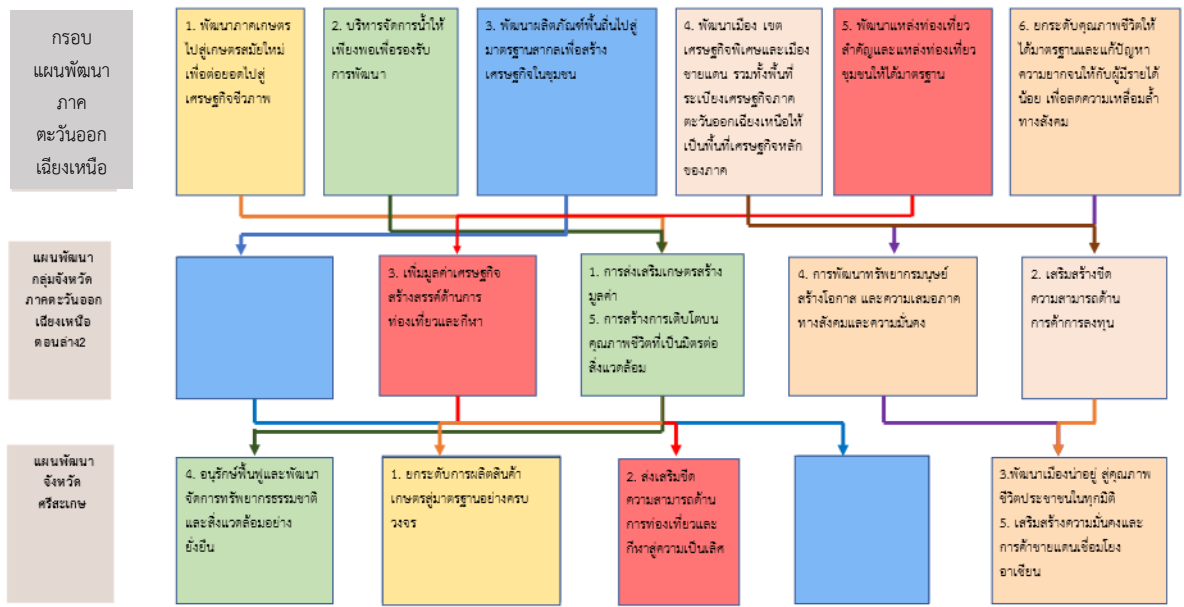
ภาคผนวก

การวิเคราะห์ประเด็นการพัฒนาจังหวัด
ภายใต้แผนพัฒนาจังหวัดที่เป็นปัจจุบัน
ที่สอดคล้องกับยุทธศาสตร์และแผน
ที่เกี่ยวข้องกับการพัฒนาในระดับจังหวัด

ภาพ ก1 การวิเคราะห์ประเด็นการพัฒนาจังหวัด ภายใต้แผนพัฒนาจังหวัดที่เป็นปัจจุบันที่สอดคล้องกับ ยุทธศาสตร์และแผนที่เกี่ยวข้องกับการพัฒนาในระดับจังหวัด

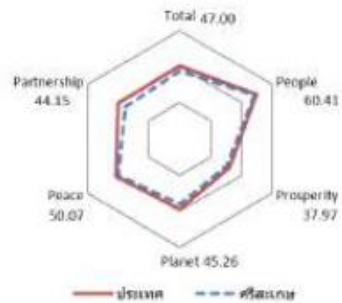


ภาพ ก1 การวิเคราะห์ประเด็นการพัฒนาจังหวัด ภายใต้แผนพัฒนาจังหวัดที่เป็นปัจจุบันที่สอดคล้องกับ ยุทธศาสตร์และแผนที่เกี่ยวข้องกับการพัฒนาในระดับจังหวัด (ต่อ)



ตัวชี้วัดการพัฒนาจังหวัด

ดัชนีการพัฒนาระดับจังหวัดศรีสะเกษ



มิติการพัฒนา	ค่ากลางของประเทศ					ศรีสะเกษ				
	2560	2561	2562	2563	2564	2560	2561	2562	2563	2564
ภาพรวม	48.71	48.64	52.02	49.25	50.23	44.90	43.06	46.36	44.29	47.00
ด้านการพัฒนาคน (People)	60.97	63.27	63.81	64.05	62.08	59.28	58.59	59.10	59.56	60.41
ด้านเศรษฐกิจและความมั่งคั่ง (Prosperity)	45.41	46.27	45.22	38.31	39.80	42.92	44.80	43.98	39.38	37.97
ด้านสิ่งแวดล้อม (Planet)	49.96	49.50	48.46	47.92	48.69	42.20	44.30	43.49	46.16	45.26
ด้านสันติภาพและยุติธรรม (Peace)	55.67	56.33	59.80	52.53	51.50	57.04	57.77	61.13	51.43	50.07
ด้านความเป็นหุ้นส่วนพัฒนา (Partnership)	36.04	35.37	46.77	45.29	49.90	29.78	22.03	30.99	30.60	44.15

หมายเหตุ: * ตัวชี้วัดที่มีการลดอันดับข้อมูล
 ** ตัวชี้วัดที่มีการเก็บข้อมูลล่าสุดปี 2563
 *** ตัวชี้วัดที่เป็นข้อมูลปีเว้นปี มีข้อมูลปี 2560 2562 2564

ค่าตัวชี้วัดการพัฒนาจังหวัดศรีสะเกษ

ตัวชี้วัด	ค่ากลางประเทศ					ศรีสะเกษ				
	2560	2561	2562	2563	2564	2560	2561	2562	2563	2564
ด้านการพัฒนาคน (People)										
PP 01 สัดส่วนประชากรยากจน (ร้อยละ)*	8.36	8.65	6.25	6.75	5.62	8.37	17.32	6.99	16.72	18.10
PP 02 ทารกแรกเกิดที่มีน้ำหนักต่ำกว่าเกณฑ์ (ร้อยละ)* **	9.95	10.19	9.78	9.39	9.68	9.72	10.18	9.68	8.85	9.04
PP 03 เด็ก 0-5 ปีที่มีพัฒนาการสมวัย (ร้อยละ)	96.08	96.56	97.54	89.83	84.19	96.19	96.13	97.34	88.40	83.35
PP 04 อัตราการคลอดมีชีพในหญิงอายุ 15-19 ปี (ต่อปก.หญิงอายุ 15-19 ปีพันคน)*	40.54	35.13	31.64	29.13	25.41	35.50	31.08	29.34	25.14	22.40
PP 05 ประชากรที่เจ็บป่วยเป็นผู้ป่วยใน (ร้อยละ)*	29.53	30.99	32.57	31.88	33.46	28.96	31.56	33.52	32.55	33.38
PP 06 อัตราส่วนประชากรต่อแพทย์ (คน/แพทย์)*	2,676	2,549	2,350	2,610	2,450	3,657	3,697	3,555	4,137	3,864
PP 07 การเข้าเรียนมัธยมศึกษาตอนปลายและอาชีวศึกษา (ร้อยละ)	74.47	76.51	73.70	75.30	77.39	80.51	85.19	77.38	79.36	81.55
PP 08 จำนวนปีการศึกษาเฉลี่ยประชากรไทยอายุ 15-59 ปี (ปี)	7.98	7.97	8.06	8.19	8.37	7.22	7.21	7.27	7.24	7.42
PP 09 คะแนนเฉลี่ยการทดสอบ O-NET ระดับมัธยมศึกษาตอนปลาย (คะแนน)	31.89	33.60	31.06	32.73	31.70	29.66	31.38	29.13	31.03	29.85
ด้านเศรษฐกิจและความมั่งคั่ง (Prosperity)										
PT 01 อัตราการเปลี่ยนแปลงของรายได้เฉลี่ยของเดือนของครัวเรือนในจังหวัด (ร้อยละ)***	0.13	3.06	-0.91	3.05	5.79	-6.96	0.99	-7.71	-3.07	2.68
PT 02 อัตราการเปลี่ยนแปลงของผลิตภัณฑ์จังหวัด (ร้อยละ)	4.13	3.86	-0.08	-4.04	1.87	3.15	2.36	-4.18	4.71	1.67
PT 03 มูลค่าผลิตภัณฑ์จังหวัดเฉลี่ยต่อหัว (บาท/คน)	104,985	109,077	111,628	109,661	113,247	71,341	74,909	74,173	81,079	83,332
PT 04 อัตราการขยายตัวรายได้ต่อหัว (ร้อยละ)	10.49	8.46	1.67	-54.13	-53.90	4.97	7.11	3.22	-49.97	-60.90
PT 05 อัตราการว่างงาน (ร้อยละ)*	1.01	0.88	0.86	1.31	1.61	0.49	0.22	0.38	0.29	0.76
PT 06 อัตราส่วนหนี้เฉลี่ยต่อรายได้เฉลี่ยของครัวเรือน (เท่า)* ***	0.63	0.62	0.58	0.62	0.69	0.90	0.85	0.88	0.85	1.01
PT 07 ผลผลิตภาพแรงงาน (บาท/คน)	113,618	118,262	120,953	117,101	118,741	71,575	71,853	73,299	76,950	75,858
PT 08 แรงงานที่มีหลักประกันทางสังคม (ร้อยละ)	20.80	23.26	24.93	26.14	31.00	11.83	13.36	15.84	17.17	19.61
PT 09 ครัวเรือนที่มีที่อยู่อาศัยใช้วัสดุทนและเป็นของตนเอง (ร้อยละ)	80.94	82.93	81.87	84.64	83.81	93.71	94.97	93.88	97.94	94.75
PT 10 หมู่บ้านที่ถนนสายหลักใช้การได้ตลอดปี (ร้อยละ)	59.64	60.07	62.49	62.89	61.69	57.59	58.70	59.82	59.04	58.25
PT 11 สัมประสิทธิ์ความไม่เสมอภาคของรายได้* ***	0.420	0.413	0.408	0.412	0.407	0.386	0.386	0.388	0.389	0.390
ด้านสิ่งแวดล้อม (Planet)										
PN 01 อัตราการเปลี่ยนแปลงของพื้นที่ป่าไม้ในจังหวัด (ร้อยละ)	0.12	0.42	0.08	-0.06	-0.06	0.21	-0.07	-0.05	-0.18	-0.08
PN 02 สัดส่วนปริมาณขยะที่กำจัดถูกต้องต่อปริมาณขยะที่เกิดขึ้น (ร้อยละ)	29.25	22.24	16.81	20.08	20.01	8.85	8.98	11.95	17.44	16.17
PN 03 ครัวเรือนที่เข้าถึงน้ำประปา (ร้อยละ)	16.35	16.42	16.66	16.35	17.27	8.68	8.92	9.19	9.43	9.64
PN 04 ประชากรที่ประสบภัยพิบัติ (ร้อยละ)*	0.45	0.11	0.38	0.45	0.97	5.32	0.11	5.98	2.00	2.59
PN 05 อัตราการร้องเรียนปัญหาสุขภาพ (เรื่องต่อประชากรแสนคน)*	0.57	0.55	0.31	0.52	0.31	0.34	0.27	0.07	0.07	0.27
ด้านสันติภาพและยุติธรรม (Peace)										
PC 01 การแจ้งความคดี ชีวิตร่างกาย เทพ และคดีประทุษร้ายต่อทรัพย์สิน (รายต่อปก.แสนคน)*	105.28	95.67	80.15	76.43	79.04	65.01	67.75	66.40	61.70	56.05
PC 02 จำนวนผู้ต้องหาที่อาชญากรรม (ต่อแสนคน)*	509.57	510.16	561.17	504.27	518.20	372.82	372.57	509.76	334.50	548.04
PC 03 จำนวนผู้เข้ารับการบำบัดรักษาอาชญากรรม (ต่อแสนคน)	252.31	304.60	337.87	292.19	250.87	239.87	261.51	359.50	269.17	279.30
PC 04 จำนวนเจ้าหน้าที่ตำรวจ (ต่อแสนคน)	276.83	267.98	268.05	273.41	260.59	174.52	175.83	169.74	164.13	174.74
PC 05 การฆ่าตัวตายสำเร็จ (รายต่อประชากรแสนคน)*	6.96	7.67	9.19	10.57	10.47	7.28	6.73	8.97	11.74	11.53
ด้านความเป็นหุ้นส่วนพัฒนา (Partnership)										
PS 01 ประชากรที่เข้าถึงอินเทอร์เน็ต (ร้อยละ)	46.82	50.79	60.90	74.77	83.07	40.03	41.86	43.87	63.22	77.05
PS 02 ภาษีที่ท้องถิ่นจัดเก็บได้ต่อรายได้รวมที่รวมเงินอุดหนุนและเงินอุดหนุนเฉพาะกิจ (ร้อยละ)	11.79	11.01	11.56	8.89	8.29	7.01	6.25	6.55	5.99	5.83
PS 03 ความสามารถในการเบิกจ่ายงบประมาณของจังหวัด (ร้อยละ)	77.96	70.14	71.87	59.53	69.82	81.26	53.28	71.99	44.58	73.23
PS 04 จำนวนองค์กรชุมชน (แห่งต่อประชากรแสนคน)	127.39	129.32	285.04	297.86	298.92	129.68	133.88	212.92	225.15	225.31

ภาพ ข2 ค่าตัวชี้วัดการพัฒนาจังหวัดศรีสะเกษ

คำอธิบายข้อมูล (Metadata)

ตาราง ค1 ความสัมพันธ์ระหว่างชื่อชุดข้อมูลกับรายการสถิติทางการที่จังหวัดเป็นเจ้าของ

ลำดับ	รหัสชุดข้อมูลตามที่กำหนดใน Tmplate1	ชื่อชุดข้อมูล	OS ID	ชื่อรายการสถิติทางการ
1	DataSet_10_01	จำนวนศูนย์การเรียนรู้ผ้าทอมือ	0111	จำนวนศูนย์การเรียนรู้ผ้าทอมือ
2	DataSet_10_02	จำนวนกลุ่มผู้ผลิต/ผู้ประกอบการรายเดียวที่ได้รับการฝึกอบรม	0029	จำนวนกลุ่มผู้ผลิต/ผู้ประกอบการรายเดียวที่ได้รับการฝึกอบรม
3	DataSet_10_03	จำนวนผู้ที่ได้รับมาตรฐานการประกอบวิชาชีพ	0088	จำนวนผู้ที่ได้รับมาตรฐานการประกอบวิชาชีพ
4	DataSet_10_04	จำนวนกลุ่มผู้ผลิต/ผู้ประกอบการรายเดียวประเภทผ้าและเครื่องแต่งกาย	0030	จำนวนกลุ่มผู้ผลิต/ผู้ประกอบการรายเดียวประเภทผ้าและเครื่องแต่งกาย
5	DataSet_10_05	จำนวนผลิตภัณฑ์ที่ได้รับมาตรฐาน มผช.	0081	จำนวนผลิตภัณฑ์ที่ได้รับมาตรฐาน มผช.
6	DataSet_10_06	จำนวนผลิตภัณฑ์ที่ได้รับมาตรฐาน GI	0078	จำนวนผลิตภัณฑ์ที่ได้รับมาตรฐาน GI
7	DataSet_10_07	จำนวนผลิตภัณฑ์ที่ได้รับมาตรฐาน OTOP	0079	จำนวนผลิตภัณฑ์ที่ได้รับมาตรฐาน OTOP
8	DataSet_10_09	จำนวนเครือข่ายผลิตผ้าทอมือ	0050	จำนวนเครือข่ายผลิตผ้าทอมือ
9	DataSet_10_10	ประเภท/ชนิดผ้าทอมือพื้นบ้าน	0159	ประเภท/ชนิดผ้าทอมือพื้นบ้าน
10	DataSet_10_11	จำนวนกลุ่มวิสาหกิจชุมชนประเภทผ้าทอมือและแปรรูปผ้าทอมือเป็นเครื่องแต่งกายของใช้ เครื่องประดับ	0031	จำนวนกลุ่มวิสาหกิจชุมชนประเภทผ้าทอมือและแปรรูปผ้าทอมือเป็นเครื่องแต่งกายของใช้ เครื่องประดับ
11	DataSet_10_12	จำนวนกลุ่ม/ผู้ประกอบการรายเดียวที่ขึ้นทะเบียน OTOP ประเภทผลิตภัณฑ์แปรรูปจากผ้าทอมือ ได้แก่ เครื่องแต่งกายของใช้ และเครื่องประดับทุเรียนทั้งหมด	0027	จำนวนกลุ่ม/ผู้ประกอบการรายเดียวที่ขึ้นทะเบียน OTOP ประเภทผลิตภัณฑ์แปรรูปจากผ้าทอมือ ได้แก่ เครื่องแต่งกายของใช้ และเครื่องประดับทุเรียนทั้งหมด

ลำดับ	รหัสชุดข้อมูล ตามที่กำหนดใน Tmplate1	ชื่อชุดข้อมูล	OS ID	ชื่อรายการสถิติทางการ
12	DataSet_10_13	ประเภท/ชนิดของผลิตภัณฑ์ OTOP (แปรรูปผลิตภัณฑ์จาก ผ้าทอมือ ได้แก่ เครื่องแต่ง กาย ของใช้ และ เครื่องประดับ)	0158	ประเภท/ชนิดของผลิตภัณฑ์ OTOP (แปรรูปผลิตภัณฑ์จากผ้าทอมือ ได้แก่ เครื่องแต่งกาย ของใช้ และ เครื่องประดับ)
13	DataSet_10_14	ข้อมูลภูมิปัญญาแส่วผ้า (ทะเบียนช่างแส่ว)	0018	ข้อมูลภูมิปัญญาแส่วผ้า (ทะเบียนช่าง แส่ว)
14	DataSet_10_16	รายได้จากการจำหน่ายผ้าทอ มือและผลิตภัณฑ์ OTOP (รายได้จากการขาย Online และ Offline)ผลผลิตทุเรียน GI	0201	รายได้จากการจำหน่ายผ้าทอมือและ ผลิตภัณฑ์ OTOP (รายได้จากการขาย Online และ Offline)ผลผลิตทุเรียน GI
15	DataSet_10_17	จำนวนช่องทางการจำหน่าย	0061	จำนวนช่องทางการจำหน่าย
16	DataSet_10_18	จำนวนกิจกรรม/การแสดง สินค้า	0035	จำนวนกิจกรรม/การแสดงสินค้า
17	DataSet_10_19	จำนวนกิจกรรม/การแสดง สินค้า	0034	จำนวนกิจกรรม/การแสดงสินค้า
18	DataSet_10_21	พื้นที่ปลูกทุเรียนทั้งหมด	0180	พื้นที่ปลูกทุเรียนทั้งหมด
19	DataSet_10_22	พื้นที่ปลูกทุเรียนที่ได้ขึ้น ทะเบียนสิ่งบ่งชี้ทางภูมิศาสตร์ (GI ทุเรียนภูเขาไฟ)	0182	พื้นที่ปลูกทุเรียนที่ได้ขึ้นทะเบียนสิ่ง บ่งชี้ทางภูมิศาสตร์ (GI ทุเรียนภูเขา ไฟ)
20	DataSet_10_25	เกษตรกรผู้ปลูกทุเรียนทั้งหมด	0016	เกษตรกรผู้ปลูกทุเรียนทั้งหมด
21	DataSet_10_26	ผลผลิตทุเรียนทั้งหมด	0169	ผลผลิตทุเรียนทั้งหมด
22	DataSet_10_27	ผลผลิตทุเรียน GI	0166	ผลผลิตทุเรียน GI
23	DataSet_10_28	ผลผลิตทุเรียนเฉลี่ยต่อไร่	0168	ผลผลิตทุเรียนเฉลี่ยต่อไร่
24	DataSet_10_29	ผลผลิตทุเรียน GI เฉลี่ยต่อไร่	0167	ผลผลิตทุเรียน GI เฉลี่ยต่อไร่
25	DataSet_10_30	มูลค่าผลผลิตทุเรียน	0191	มูลค่าผลผลิตทุเรียน
26	DataSet_10_31	มูลค่าผลผลิตทุเรียน GI	0192	มูลค่าผลผลิตทุเรียน GI

ลำดับ	รหัสชุดข้อมูล ตามที่กำหนดใน Tmplate1	ชื่อชุดข้อมูล	OS ID	ชื่อรายการสถิติทางการ
27	DataSet_10_32	กลุ่ม/เครือข่ายเกษตรกรผู้ ปลูกทุเรียน	0002	กลุ่ม/เครือข่ายเกษตรกรผู้ปลูกทุเรียน
28	DataSet_10_33	กลุ่ม/เครือข่ายเกษตรกรผู้ ปลูกทุเรียน GI	0003	กลุ่ม/เครือข่ายเกษตรกรผู้ปลูกทุเรียน GI
29	DataSet_10_34	พืชที่ขอขึ้นทะเบียนสิ่งบ่งชี้ ทางภูมิศาสตร์ GI	0174	พืชที่ขอขึ้นทะเบียนสิ่งบ่งชี้ทาง ภูมิศาสตร์ GI
30	DataSet_10_36	พืชที่ได้รับการขึ้นทะเบียนสิ่ง บ่งชี้ทางภูมิศาสตร์ GI	0175	พืชที่ได้รับการขึ้นทะเบียนสิ่งบ่งชี้ทาง ภูมิศาสตร์ GI
31	DataSet_10_37	เกษตรกรที่ได้รับการขึ้น ทะเบียนสิ่งบ่งชี้ทางภูมิศาสตร์ (GI ทุเรียนภูเขาไฟ)	0013	เกษตรกรที่ได้รับการขึ้นทะเบียนสิ่ง บ่งชี้ทางภูมิศาสตร์ (GI ทุเรียนภูเขา ไฟ)
32	DataSet_10_40	เกษตรกรที่ผ่านการตรวจ รับรองมาตรฐานการผลิตพืช “เกษตรดีที่เหมาะสม (GAP) ระดับแปลง”	0015	เกษตรกรที่ผ่านการตรวจรับรอง มาตรฐานการผลิตพืช “เกษตรดีที่ เหมาะสม (GAP) ระดับแปลง”
33	DataSet_10_43	เกษตรกรที่ได้รับการอบรม ถ่ายทอดองค์ความรู้ในการ พัฒนาคุณภาพสินค้าเกษตร (ทุเรียนภูเขาไฟ)	0014	เกษตรกรที่ได้รับการอบรมถ่ายทอด องค์ความรู้ในการพัฒนาคุณภาพ สินค้าเกษตร (ทุเรียนภูเขาไฟ)
34	DataSet_10_44	หลักสูตรในการพัฒนา คุณภาพสินค้าเกษตร (ทุเรียน)	0221	หลักสูตรในการพัฒนาคุณภาพสินค้า เกษตร (ทุเรียน)
35	DataSet_10_49	เกษตรกรที่เข้ารับการอบรม ด้านการบริหารจัดการด้าน การเกษตร	0012	เกษตรกรที่เข้ารับการอบรมด้านการ บริหารจัดการด้านการเกษตร
36	DataSet_10_52	กิจกรรมการแสดงสินค้า	0007	กิจกรรมการแสดงสินค้า
37	DataSet_10_53	ช่องทางการติดต่อสื่อสาร ระหว่างผู้ประกอบการและ ผู้บริโภค	0141	ช่องทางการติดต่อสื่อสารระหว่าง ผู้ประกอบการและผู้บริโภค
38	DataSet_10_56	พื้นที่ปลูกทุเรียนที่เข้าร่วม โครงการเกษตรแปลงใหญ่	0181	พื้นที่ปลูกทุเรียนที่เข้าร่วมโครงการ เกษตรแปลงใหญ่

ลำดับ	รหัสชุดข้อมูล ตามที่กำหนดใน Tmplate1	ชื่อชุดข้อมูล	OS ID	ชื่อรายการสถิติทางการ
39	DataSet_10_57	เกษตรกรที่เข้าร่วมโครงการ เกษตรแปลงใหญ่	0011	เกษตรกรที่เข้าร่วมโครงการเกษตร แปลงใหญ่
40	DataSet_10_58	เทคโนโลยีที่ใช้ในการผลิตหรือ แปรรูปทุเรียน	0151	เทคโนโลยีที่ใช้ในการผลิตหรือแปรรูป ทุเรียน
41	DataSet_10_59	ผู้ประกอบการที่ใช้เทคโนโลยี ในการผลิตหรือแปรรูปทุเรียน	0172	ผู้ประกอบการที่ใช้เทคโนโลยีในการ ผลิตหรือแปรรูปทุเรียน
42	DataSet_10_60	แผนงาน/โครงการที่ส่งเสริม การปลูกทุเรียน	0173	แผนงาน/โครงการที่ส่งเสริมการปลูก ทุเรียน
43	DataSet_10_61	งบประมาณโครงการส่งเสริม การปลูกทุเรียน	0024	งบประมาณโครงการส่งเสริมการปลูก ทุเรียน
44	DataSet_10_62	จำนวนโครงการศูนย์ข้อมูล ถ่ายทอดเทคโนโลยี/แหล่ง เรียนรู้ทางการเกษตรทั้งสิ้น	0054	จำนวนโครงการศูนย์ข้อมูลถ่ายทอด เทคโนโลยี/แหล่งเรียนรู้ทางการ เกษตรทั้งสิ้น
45	DataSet_10_63	จำนวนโรงงานแปรรูปสินค้า เกษตร	0109	จำนวนโรงงานแปรรูปสินค้าเกษตร
46	DataSet_10_64	จำนวนกลุ่มเกษตรกรที่เข้า ร่วมโครงการศูนย์ข้อมูล ถ่ายทอดเทคโนโลยี/แหล่ง เรียนรู้ทางการเกษตร	0028	จำนวนกลุ่มเกษตรกรที่เข้าร่วม โครงการศูนย์ข้อมูลถ่ายทอด เทคโนโลยี/แหล่งเรียนรู้ทางการ เกษตร
47	DataSet_10_65	จำนวนพื้นที่เกษตรแปลงใหญ่	0098	จำนวนพื้นที่เกษตรแปลงใหญ่
48	DataSet_10_66	จำนวนพื้นที่ที่ได้รับการ รับรองมาตรฐาน	0099	จำนวนพื้นที่ที่ได้รับการรับรอง มาตรฐาน
49	DataSet_10_67	ปริมาณผลผลิตเฉลี่ยของ สินค้าเกษตรต่อพื้นที่	0163	ปริมาณผลผลิตเฉลี่ยของสินค้าเกษตร ต่อพื้นที่
50	DataSet_10_68	มูลค่าสินค้าเกษตรปลอดภัย	0194	มูลค่าสินค้าเกษตรปลอดภัย
51	DataSet_20_37	จำนวนกิจกรรมด้านกีฬาที่ กระตุ้นด้านการท่องเที่ยว	0036	จำนวนกิจกรรมด้านกีฬาที่กระตุ้นด้าน การท่องเที่ยว
52	DataSet_30_38	ที่พักแรมที่ได้รับการรับรองมาตรฐาน	0148	ที่พักแรมที่ได้รับการรับรองมาตรฐาน

ลำดับ	รหัสชุดข้อมูล ตามที่กำหนดใน Tmplate1	ชื่อชุดข้อมูล	OS ID	ชื่อรายการสถิติทางการ
53	DataSet_30_01	จำนวนการจัดตั้งศูนย์รณรงค์ เพื่อลดการเกิดอุบัติเหตุทาง ถนน	0032	จำนวนการจัดตั้งศูนย์รณรงค์เพื่อลด การเกิดอุบัติเหตุทางถนน
54	DataSet_30_02	จำนวนคดีอาชญากรรมที่ เกิดขึ้น	0044	จำนวนคดีอาชญากรรมที่เกิดขึ้น
55	DataSet_30_03	จำนวนคดีอาชญากรรมที่จับกุม ได้	0045	จำนวนคดีอาชญากรรมที่จับกุมได้
56	DataSet_30_04	จำนวนจุดตรวจช่วงเทศกาล สงกรานต์/ปีใหม่	0059	จำนวนจุดตรวจช่วงเทศกาล สงกรานต์/ปีใหม่
57	DataSet_30_05	จำนวนผู้ป่วยโรคติดเชื้อไวรัส โคโรนา2019 (COVID-19) ของจังหวัด	0089	จำนวนผู้ป่วยโรคติดเชื้อไวรัสโคโรนา 2019 (COVID-19) ของจังหวัด
58	DataSet_30_06	จำนวนผู้ป่วยโรคมะเร็งท่อน้ำ ดี	0090	จำนวนผู้ป่วยโรคมะเร็งท่อน้ำดี
59	DataSet_30_07	จำนวนผู้เสียชีวิตจากโรคติด เชื้อไวรัสโคโรนา2019 (COVID-19) ของจังหวัด	0093	จำนวนผู้เสียชีวิตจากโรคติดเชื้อไวรัส โคโรนา2019 (COVID-19) ของจังหวัด
60	DataSet_30_08	จำนวนผู้เสียชีวิตจาก โรคมะเร็งท่อน้ำดี	0094	จำนวนผู้เสียชีวิตจากโรคมะเร็งท่อน้ำดี
61	DataSet_30_09	จำนวนผู้เสียชีวิตที่เกิดจาก อุบัติเหตุบนท้องถนน	0095	จำนวนผู้เสียชีวิตที่เกิดจากอุบัติเหตุบน ท้องถนน
62	DataSet_30_10	จำนวนแหล่งเรียนรู้ (พิพิธภัณฑ์ สวนสัตว์ ห้องสมุด ศูนย์ ฯลฯ) ที่ได้รับ การพัฒนาให้สามารถ ให้บริการทางการศึกษาและมี การจัดกิจกรรมการเรียนรู้ ตลอดชีวิตที่มีคุณภาพ	0135	จำนวนแหล่งเรียนรู้ (พิพิธภัณฑ์ สวน สัตว์ ห้องสมุด ศูนย์ ฯลฯ) ที่ได้รับการ พัฒนาให้สามารถจัดบริการทาง การศึกษาและมีการจัดกิจกรรมการ เรียนรู้ตลอดชีวิตที่มีคุณภาพ
63	DataSet_40_01	จำนวนพื้นที่ปลูกป่าทดแทน เพื่อเพิ่มพื้นที่ป่า	0100	จำนวนพื้นที่ปลูกป่าทดแทนเพื่อเพิ่ม พื้นที่ป่า

ลำดับ	รหัสชุดข้อมูล ตามที่กำหนดใน Tmplate1	ชื่อชุดข้อมูล	OS ID	ชื่อรายการสถิติทางการ
64	DataSet_40_02	จำนวนแม่น้ำสายหลักทั้งสิ้น	0103	จำนวนแม่น้ำสายหลักทั้งสิ้น
65	DataSet_40_03	ปริมาณขยะมูลฝอยชุมชนที่ ได้รับการจัดการอย่างถูกต้อง	0160	ปริมาณขยะมูลฝอยชุมชนที่ได้รับการ จัดการอย่างถูกต้อง
66	DataSet_40_04	ปริมาณขยะมูลฝอยชุมชนที่ ถูกนำไปใช้ประโยชน์	0161	ปริมาณขยะมูลฝอยชุมชนที่ถูกนำไปใช้ ประโยชน์
67	DataSet_40_05	ปริมาณพลังงานทางเลือก หรือพลังงานทดแทน	0164	ปริมาณพลังงานทางเลือกหรือพลังงาน ทดแทน
68	DataSet_50_01	จำนวนสถานีน้ำประปา ชุมชน	0115	จำนวนสถานีน้ำประปาชุมชน

คำอธิบายข้อมูล (Metadata)



<https://shorturl.asia/zRNX9>

คณะผู้จัดทำ

คณะผู้จัดทำ

ลำดับ	ตำแหน่ง	องค์ประกอบ
1	ผู้ว่าราชการจังหวัดศรีสะเกษ	ประธานกรรมการ
2	รองผู้ว่าราชการจังหวัดศรีสะเกษ (ที่กำกับดูแล)	รองประธานกรรมการ
3	ปลัดจังหวัดศรีสะเกษ	กรรมการ
4	ผู้บังคับการตำรวจภูธรจังหวัดศรีสะเกษ	กรรมการ
5	นายแพทย์สาธารณสุขจังหวัดศรีสะเกษ	กรรมการ
6	หัวหน้าสำนักงานจังหวัดศรีสะเกษ	กรรมการ
7	อธิการบดีมหาวิทยาลัยราชภัฏศรีสะเกษ	กรรมการ
8	พัฒนาการจังหวัดศรีสะเกษ	กรรมการ
9	ท้องถิ่นจังหวัดศรีสะเกษ	กรรมการ
10	คลังจังหวัดศรีสะเกษ	กรรมการ
11	ศึกษาธิการจังหวัดศรีสะเกษ	กรรมการ
12	เกษตรและสหกรณ์จังหวัดศรีสะเกษ	กรรมการ
13	เกษตรจังหวัดศรีสะเกษ	กรรมการ
14	แรงงานจังหวัดศรีสะเกษ	กรรมการ
15	อุตสาหกรรมจังหวัดศรีสะเกษ	กรรมการ
16	วัฒนธรรมจังหวัดศรีสะเกษ	กรรมการ
17	พาณิชย์จังหวัดศรีสะเกษ	กรรมการ
18	พัฒนาสังคมและความมั่นคงของมนุษย์จังหวัดศรีสะเกษ	กรรมการ
19	ผู้อำนวยการสำนักงานทรัพยากรธรรมชาติและสิ่งแวดล้อม จังหวัดศรีสะเกษ	กรรมการ
20	ท่องเที่ยวและกีฬาจังหวัดศรีสะเกษ	กรรมการ
21	พลังงานจังหวัดศรีสะเกษ	กรรมการ
22	ผู้อำนวยการโครงการชลประทานศรีสะเกษ	กรรมการ
23	ผู้อำนวยการสถาบันพัฒนาฝีมือแรงงาน 38 ศรีสะเกษ	กรรมการ
24	ผู้อำนวยการศูนย์หม่อนไหมเฉลิมพระเกียรติฯ ศรีสะเกษ	กรรมการ
25	ประธานหอการค้าจังหวัดศรีสะเกษ	กรรมการ
26	ประธานสภาอุตสาหกรรมจังหวัดศรีสะเกษ	กรรมการ
27	นายกองค์การบริหารส่วนจังหวัดศรีสะเกษ	กรรมการ
28	นายกเทศมนตรีเมืองศรีสะเกษ	กรรมการ
29	สถิติจังหวัดศรีสะเกษ	กรรมการและ เลขานุการ
30	ผู้อำนวยการกลุ่มยุทธศาสตร์และข้อมูลเพื่อการพัฒนาจังหวัดสำนักงาน จังหวัดศรีสะเกษ	ผู้ช่วยเลขานุการ

ลำดับ	ตำแหน่ง	องค์ประกอบ
31	ผู้อำนวยการกลุ่มงานวิชาการสถิติและวางแผน สำนักงานสถิติจังหวัดศรีสะเกษ	ผู้ช่วยเลขานุการ
32	ผู้อำนวยการกลุ่มปฏิบัติการสถิติและดิจิทัล สำนักงานสถิติจังหวัดศรีสะเกษ	ผู้ช่วยเลขานุการ
33	นักวิชาการสถิติ สำนักงานสถิติจังหวัดศรีสะเกษ	ผู้ช่วยเลขานุการ

คณะผู้จัดทำ ประเด็นพัฒนา “ทุเรียนภูเขาไฟ”

ลำดับ	ตำแหน่ง	องค์ประกอบ
1	เกษตรและสหกรณ์จังหวัดศรีสะเกษ	หัวหน้าคณะทำงาน
2	เกษตรจังหวัดศรีสะเกษ หรือผู้แทน	คณะทำงาน
3	พาณิชย์จังหวัดศรีสะเกษ หรือผู้แทน	คณะทำงาน
4	อุตสาหกรรมจังหวัดศรีสะเกษ หรือผู้แทน	คณะทำงาน
5	พัฒนาการจังหวัดศรีสะเกษ หรือผู้แทน	คณะทำงาน
6	ผู้อำนวยการศูนย์วิจัยพืชสวนศรีสะเกษ หรือผู้แทน	คณะทำงาน
7	ผู้อำนวยการโครงการชลประทานศรีสะเกษ หรือผู้แทน	คณะทำงาน
8	สถิติจังหวัดศรีสะเกษ	คณะทำงาน
9	หัวหน้ากลุ่มยุทธศาสตร์และสารสนเทศ สำนักงานเกษตรจังหวัดศรีสะเกษ	คณะทำงานและ เลขานุการ
10	ผู้อำนวยการกลุ่มงานวิชาการสถิติและวางแผน สำนักงานสถิติจังหวัดศรีสะเกษ	คณะทำงานและ เลขานุการร่วม
11	เจ้าหน้าที่ที่ได้รับมอบหมาย สำนักงานเกษตรจังหวัดศรีสะเกษ	คณะทำงานและ ผู้ช่วยเลขานุการ
12	เจ้าหน้าที่ที่ได้รับมอบหมาย สำนักงานสถิติจังหวัดศรีสะเกษ	คณะทำงานและ ผู้ช่วยเลขานุการ

คณะผู้จัดทำ ประเด็นพัฒนา “การท่องเที่ยวเชิงบูรณาการ”

ลำดับ	ตำแหน่ง	องค์ประกอบ
1	ท่องเที่ยวและกีฬาจังหวัดศรีสะเกษ	หัวหน้าคณะทำงาน
2	ปลัดจังหวัดศรีสะเกษ หรือผู้แทน	คณะทำงาน
3	พัฒนาการจังหวัดศรีสะเกษ หรือผู้แทน	คณะทำงาน
4	ผู้อำนวยการสถาบันพัฒนาฝีมือแรงงาน 38 ศรีสะเกษ หรือผู้แทน	คณะทำงาน
5	ขนส่งจังหวัดศรีสะเกษ หรือผู้แทน	คณะทำงาน
6	สถิติจังหวัดศรีสะเกษ	คณะทำงาน
7	หัวหน้ากลุ่มยุทธศาสตร์และแผนงาน สำนักงานท่องเที่ยวและกีฬาจังหวัดศรีสะเกษ	คณะทำงานและ เลขานุการ
8	ผู้อำนวยการกลุ่มงานวิชาการสถิติและวางแผน สำนักงานสถิติจังหวัดศรีสะเกษ	คณะทำงานและ เลขานุการร่วม
9	เจ้าหน้าที่ที่ได้รับมอบหมาย สำนักงานท่องเที่ยวและกีฬาจังหวัดศรีสะเกษ	คณะทำงานและ ผู้ช่วยเลขานุการ
10	เจ้าหน้าที่ที่ได้รับมอบหมาย สำนักงานสถิติจังหวัดศรีสะเกษ	คณะทำงานและ ผู้ช่วยเลขานุการ