



คณะกรรมการสถิติระดับจังหวัด **สกลนคร**



แผนพัฒนาสถิติระดับจังหวัด พ.ศ. 2566 - 2570

(ฉบับทบทวน ประจำปีงบประมาณ พ.ศ. 2567)

สกลนคร



สถิติทางการ
Official Statistics



สำนักงานสถิติแห่งชาติ

คำนำ

แผนพัฒนาสถิติระดับจังหวัดสกลนคร พ.ศ. 2566 – 2570 (ฉบับทบทวน ประจำปีงบประมาณ พ.ศ. 2567) มีวัตถุประสงค์ที่จะขับเคลื่อนการพัฒนาาระบบสถิติประเทศไทยในระดับพื้นที่ โดยมียุทธศาสตร์การดำเนินงานที่ให้ความสำคัญกับการมีส่วนร่วมของหน่วยงานต่าง ๆ ในพื้นที่ ซึ่งในการดำเนินงานเพื่อการบูรณาการแผนการทำงานร่วมกันของหน่วยงานระดับพื้นที่นั้นพบว่า สถิติเพื่อการตัดสินใจในพื้นที่ของแต่ละระดับ (หมู่บ้าน ตำบล อำเภอ จังหวัด) เป็นสถิติที่สะท้อนการดำเนินการของพื้นที่ตามนโยบายของรัฐบาล (Agenda based) และการแก้ไขปัญหาเชิงพื้นที่ (Area based) ซึ่งมีลักษณะเป็นข้อมูลเชิงลึก เป็นระบบ และมีความต้องการข้อมูลเพื่อการตัดสินใจเฉพาะ เพื่อตอบโจทย์การดำเนินนโยบายของรัฐให้มีสถิติที่มีคุณภาพ

แผนพัฒนาสถิติระดับจังหวัดสกลนคร พ.ศ. 2566 – 2570 (ฉบับทบทวน ประจำปีงบประมาณ พ.ศ. 2567) ฉบับนี้ ได้มีการทบทวนยุทธศาสตร์และแผนที่เกี่ยวข้องกับการพัฒนาในระดับจังหวัด รายการสถิติทางการที่ตอบสนองการพัฒนาจังหวัด ตอบโจทย์ประเด็นสำคัญ (Pain point) ข้อมูลพื้นฐาน ข้อมูลเพื่อเปรียบเทียบการพัฒนาจังหวัด รวมทั้งแนวทางการพัฒนารายการสถิติทางการและแผนกำหนดความรับผิดชอบ เพื่อให้จังหวัดทราบถึงสถานะความพร้อมเผยแพร่ของสถิติที่สำคัญ จำเป็น ที่สอดคล้องกับยุทธศาสตร์ชาติ 20 ปี แผนแม่บทภายใต้ยุทธศาสตร์ชาติ แผนการปฏิรูปประเทศ เป้าหมายการพัฒนาที่ยั่งยืน (Sustainable Development Goals: SDGs) แผนพัฒนาเศรษฐกิจและสังคมแห่งชาติ ฉบับที่ 13 (พ.ศ. 2566 – 2570) แผนพัฒนาภาค แผนพัฒนากลุ่มจังหวัด แผนพัฒนาจังหวัด (พ.ศ. 2566 – 2570) ที่เป็นปัจจุบัน และแผนพัฒนาอื่น ๆ ที่เกี่ยวข้องกับการพัฒนาจังหวัด เพื่อให้มั่นใจได้ว่า จังหวัดสกลนครจะมีสถิติที่สำคัญ จำเป็น และพอเพียงต่อการกำหนดนโยบาย วางแผน และติดตามผลในการพัฒนาจังหวัด รวมทั้งการใช้ประโยชน์จากสถิติร่วมกัน ในทุกภาคส่วน

การขับเคลื่อนแผนพัฒนาสถิติระดับจังหวัดสกลนคร พ.ศ. 2566 – 2570 (ฉบับทบทวนประจำปีงบประมาณ พ.ศ. 2567) สู่การปฏิบัติ เป็นการบริหารจัดการระบบสถิติในระดับพื้นที่ โดยมีสำนักงานสถิติจังหวัดทั้ง 76 จังหวัด ในฐานะเป็นหน่วยราชการบริหารส่วนภูมิภาค มีหน้าที่บริหารจัดการข้อมูลสถิติและสารสนเทศสถิติที่สำคัญ จำเป็น เพื่อสนับสนุนการพัฒนาในระดับพื้นที่ตามนโยบายของรัฐบาล และเป็นเลขานุการคณะกรรมการสถิติระดับจังหวัดซึ่งเป็นกลไกในการขับเคลื่อนให้จังหวัดมีสถิติที่มีคุณภาพ ตรงตามความต้องการของพื้นที่อย่างแท้จริง สามารถบูรณาการสถิติเพื่อตอบโจทย์การพัฒนาในทุกระดับ รวมทั้งเป็นการดำเนินการตามพระราชบัญญัติสถิติ พ.ศ. 2550 มาตรา 6 (1) กำหนดให้สำนักงานสถิติแห่งชาติมีหน้าที่ในการจัดทำแผนแม่บทเกี่ยวกับการดำเนินงานทางสถิติของรัฐ เสนอคณะรัฐมนตรีให้ความเห็นชอบ เพื่อให้การดำเนินงานด้านสถิติของประเทศมีความเป็นเอกภาพ ข้อมูลสถิติมีมาตรฐาน ลดความซ้ำซ้อนของการจัดทำสถิติ นำไปสู่การแลกเปลี่ยนข้อมูลระหว่างหน่วยงานภาครัฐและใช้ข้อมูลสถิติและสารสนเทศร่วมกัน และมาตรา 6 (7) กำหนดให้สำนักงานสถิติแห่งชาติบูรณาการข้อมูล จากหน่วยงานภาครัฐอื่น ๆ เพื่อจัดทำฐานข้อมูลสถิติและสารสนเทศของประเทศ เพื่อให้บรรลุวิสัยทัศน์ของแผนแม่บทระบบสถิติประเทศไทย ฉบับที่ 3 (พ.ศ. 2566 – 2570) ที่กำหนดไว้ว่า “ประเทศไทยมีระบบสถิติที่เชื่อถือได้ เพื่อพัฒนาสถิติทางการที่สร้างคุณค่าในการใช้ประโยชน์สู่ความยั่งยืน”

สารบัญ

	หน้า
คำนำ	ก
สารบัญ	ค
สารบัญภาพ	จ
สารบัญตาราง	ช
บทที่ 1 บทนำ	1
1.1 หลักการและเหตุผล	1
1.2 วัตถุประสงค์การจัดทำแผนพัฒนาสถิติระดับจังหวัด	3
1.3 แนวทางการจัดทำแผนพัฒนาสถิติระดับจังหวัด	4
1.4 คำอธิบายศัพท์	5
บทที่ 2 ยุทธศาสตร์และแผนที่เกี่ยวข้องกับการพัฒนาในระดับจังหวัด	8
2.1 การศึกษายุทธศาสตร์และแผนที่เกี่ยวข้องกับการพัฒนาในระดับจังหวัด	9
2.1.1 ยุทธศาสตร์ชาติ 20 ปี (พ.ศ. 2561 – 2580)	9
2.1.2 แผนแม่บทภายใต้ยุทธศาสตร์ชาติ	10
2.1.3 แผนการปฏิรูปประเทศ (ฉบับปรับปรุง)	11
2.1.4 แผนพัฒนาเศรษฐกิจและสังคมแห่งชาติ ฉบับที่ 13 (พ.ศ. 2566 – 2570)	11
2.1.5 การพัฒนาที่ยั่งยืน (Sustainable Development)	13
2.1.6 แผนพัฒนาภาคตะวันออกเฉียงเหนือ (พ.ศ. 2566 – 2570)	15
2.1.7 แผนพัฒนากลุ่มจังหวัดภาคตะวันออกเฉียงเหนือตอนบน 2 (สกลนคร นครพนม และ มุกดาหาร) ประจำปีงบประมาณ พ.ศ. 2566 – 2570	16
2.1.8 แผนพัฒนาจังหวัดสกลนคร พ.ศ. 2566 – 2570	17
2.2 การวิเคราะห์ประเด็นการพัฒนาจังหวัดภายใต้แผนพัฒนาจังหวัดที่เป็นปัจจุบัน ที่สอดคล้องกับยุทธศาสตร์และแผนที่เกี่ยวข้องกับการพัฒนาในระดับจังหวัด	18
2.3 การวิเคราะห์สถานการณ์ แนวโน้ม การพัฒนาในระดับจังหวัด	38
บทที่ 3 บัญชีสถิติทางการที่เกี่ยวข้องกับการพัฒนาในระดับจังหวัด	56
3.1 ข้อมูลพื้นฐานของจังหวัด	56
3.1.1 ข้อมูลพื้นฐานด้านเศรษฐกิจ	57
3.1.2 ข้อมูลพื้นฐานด้านสังคม	63
3.1.3 ข้อมูลพื้นฐานด้านทรัพยากรธรรมชาติและสิ่งแวดล้อม	71

สารบัญ (ต่อ)

	หน้า
3.2 บัญชีสถิติทางการตามประเด็นการพัฒนาจังหวัด	74
3.2.1 บัญชีสถิติทางการที่สอดคล้องตามประเด็นการพัฒนาที่ 1 การพัฒนาการเกษตรและอุตสาหกรรมเกษตรตามหลักปรัชญาเศรษฐกิจพอเพียง	74
3.2.2 บัญชีสถิติทางการที่สอดคล้องตามประเด็นการพัฒนาที่ 2 การพัฒนาการค้า การลงทุน และการท่องเที่ยวด้านเศรษฐกิจ	85
3.2.3 บัญชีสถิติทางการที่สอดคล้องตามประเด็นการพัฒนาที่ 3 การพัฒนาทรัพยากรมนุษย์ เพื่อส่งเสริมคุณภาพชีวิตที่ดี	98
3.2.4 บัญชีสถิติทางการที่สอดคล้องตามประเด็นการพัฒนาที่ 4 การพัฒนาทรัพยากรธรรมชาติและสิ่งแวดล้อมแบบบูรณาการอย่างสมดุลและยั่งยืน	105
3.3 บัญชีสถิติทางการตามประเด็นสำคัญ (Pain Point)	127
บทที่ 4 สถานการณ์สถิติทางการ และแนวทางการพัฒนาสถิติทางการ/แผนกำหนดความรับผิดชอบ	142
4.1 สถานการณ์สถิติทางการ	142
4.2 แนวทางการพัฒนาสถิติทางการ	147
บทที่ 5 ปัญหา อุปสรรค ข้อเสนอแนะการพัฒนาสถิติทางการ	236
5.1 ปัญหา อุปสรรค	236
5.2 ข้อเสนอแนะการพัฒนาสถิติทางการ	237
ภาคผนวก	239
ภาคผนวก ก การวิเคราะห์ประเด็นการพัฒนาจังหวัดภายใต้แผนพัฒนาจังหวัดที่เป็นปัจจุบันที่สอดคล้องกับยุทธศาสตร์และแผนที่เกี่ยวข้องกับการพัฒนาในระดับจังหวัด	240
ภาคผนวก ข ตัวชี้วัดการพัฒนาจังหวัด	244
ภาคผนวก ค คำอธิบายข้อมูล (Metadata)	247
คณะผู้จัดทำ	261

สารบัญภาพ

	หน้า
ภาพ 1	แนวคิดการพัฒนาสถิติทางการ 3
ภาพ 2	กรอบแนวคิดการวิเคราะห์ยุทธศาสตร์และแผนที่เกี่ยวข้องกับการพัฒนาในระดับจังหวัด 8
ภาพ 3	ยุทธศาสตร์ชาติ 6 ประเด็น และการแปลงยุทธศาสตร์สู่การปฏิบัติ 9
ภาพ 4	เป้าหมายการพัฒนาที่ยั่งยืน 13
ภาพ 5	การจัดกลุ่มเป้าหมายการพัฒนาที่ยั่งยืนตามปัจจัยที่เชื่อมโยงกันใน 5 มิติ 14
ภาพ 6	การเชื่อมโยงยุทธศาสตร์ระดับประเทศสู่แผนพัฒนาจังหวัดสกลนคร พ.ศ. 2566 – 2570 (ฉบับทบทวน ประจำปีงบประมาณ พ.ศ. 2567) 37
ภาพ 7	การเปรียบเทียบค่าดัชนีระหว่างจังหวัดในปี 2564 40
ภาพ 8	การเปรียบเทียบค่าดัชนีระหว่างปี 2563 และ 2564 41
ภาพ 9	การวิเคราะห์ลำดับความสำคัญของมิติการพัฒนาจังหวัด 42
ภาพ 10	ดัชนีการพัฒนากภาพรวมของจังหวัดสกลนครเทียบกับค่ากลางประเทศปี 2560 – 2564 42
ภาพ 11	ดัชนีด้านการพัฒนาคนของจังหวัดสกลนครเทียบกับค่ากลางประเทศปี 2560 – 2564 43
ภาพ 12	ดัชนีการพัฒนาด้านสิ่งแวดล้อมของจังหวัดสกลนครเทียบกับค่ากลางประเทศ ปี 2560 – 2564 46
ภาพ 13	ดัชนีด้านพัฒนาด้านสันติภาพและยุติธรรมของจังหวัดสกลนครเทียบกับค่ากลางประเทศ ปี 2560 – 2564 48
ภาพ 14	ดัชนีการพัฒนาด้านเศรษฐกิจและความมั่งคั่งของจังหวัดสกลนครเทียบกับค่ากลางประเทศ ปี 2560 – 2564 50
ภาพ 15	ดัชนีการพัฒนาด้านความเป็นหุ้นส่วนพัฒนาของจังหวัดสกลนครเทียบกับค่ากลางประเทศ ปี 2560 – 2564 53
ภาพ 16	ห่วงโซ่คุณค่า “การเกษตร” 76
ภาพ 17	ห่วงโซ่คุณค่า “การพัฒนาการเกษตรและอุตสาหกรรมเกษตรตามหลักปรัชญาเศรษฐกิจพอเพียง” 77
ภาพ 18	ห่วงโซ่คุณค่า “การท่องเที่ยว” 86
ภาพ 19	ห่วงโซ่คุณค่า “การพัฒนาการค้า การลงทุน และการท่องเที่ยว” 87
ภาพ 20	ห่วงโซ่คุณค่า “พื้นที่และเมืองน่าอยู่อัจฉริยะ” 99
ภาพ 21	ห่วงโซ่คุณค่า “การพัฒนาทรัพยากรมนุษย์เพื่อส่งเสริมคุณภาพชีวิตที่ดี” 100
ภาพ 22	ห่วงโซ่คุณค่า “การเติบโตอย่างยั่งยืน” 107

สารบัญภาพ (ต่อ)

	หน้า	
ภาพ 23	ห่วงโซ่คุณค่า “การพัฒนาทรัพยากรธรรมชาติและสิ่งแวดล้อมแบบบูรณาการอย่างสมดุลและยั่งยืน”	108
ภาพ 24	จำนวนรายการสถิติทางการจำแนกตามบัญชีสถิติทางการและสถานะความพร้อมเผยแพร่ของข้อมูล	143
ภาพ 25	จำนวนรายการสถิติทางการจำแนกตามตามความเป็นเจ้าของและความพร้อมเผยแพร่ของข้อมูล”	144
ภาพ ก1	การวิเคราะห์ประเด็นการพัฒนาจังหวัด ภายใต้แผนพัฒนาจังหวัดที่เป็นปัจจุบันที่สอดคล้องกับยุทธศาสตร์และแผนที่เกี่ยวข้องกับการพัฒนาในระดับจังหวัด	241
ภาพ ก2	แผนที่ยุทธศาสตร์จังหวัดสกลนคร	243
ภาพ ข1	ดัชนีการพัฒนาระดับจังหวัดสกลนคร	245
ภาพ ข2	ค่าตัวชี้วัดการพัฒนาจังหวัดสกลนคร	246

สารบัญตาราง

		หน้า
ตาราง 1	การวิเคราะห์ประเด็นการพัฒนาจังหวัดภายใต้แผนพัฒนาจังหวัดที่เป็นปัจจุบัน ที่สอดคล้องกับยุทธศาสตร์ชาติ (พ.ศ. 2561 – 2580)	21
ตาราง 2	การวิเคราะห์ประเด็นการพัฒนาจังหวัดภายใต้แผนพัฒนาจังหวัดที่เป็นปัจจุบัน ที่สอดคล้องกับประเด็นยุทธศาสตร์ตามแผนพัฒนาเศรษฐกิจและสังคมแห่งชาติ ฉบับที่ 13	21
ตาราง 3	ความสอดคล้องระหว่างตัวชี้วัดตามแผนพัฒนาจังหวัดสกลนคร (พ.ศ. 2566-2570) และตัวชี้วัดตามแผนพัฒนาเศรษฐกิจและสังคมแห่งชาติ ฉบับที่ 13	22
ตาราง 4	การวิเคราะห์ประเด็นการพัฒนาจังหวัดภายใต้แผนพัฒนาจังหวัดที่เป็นปัจจุบัน ที่สอดคล้องกับประเทศไทย 4.0	35
ตาราง 5	การวิเคราะห์ประเด็นการพัฒนาจังหวัดภายใต้แผนพัฒนาจังหวัดที่เป็นปัจจุบัน ที่สอดคล้องกับSDGs	35
ตาราง 6	การวิเคราะห์ประเด็นการพัฒนาจังหวัดภายใต้แผนพัฒนาจังหวัดที่เป็นปัจจุบัน ที่สอดคล้องกับนโยบายรัฐบาล	36
ตาราง 7	การวิเคราะห์ประเด็นการพัฒนาจังหวัดภายใต้แผนพัฒนาจังหวัดที่เป็นปัจจุบัน ที่สอดคล้องกับนโยบายคณะกรรมการบริหารงานจังหวัดและกลุ่มจังหวัดแบบบูรณาการ (ก.น.จ.)	36
ตาราง 8	การเปรียบเทียบค่าดัชนีระหว่างจังหวัดในปี 2564	40
ตาราง 9	การเปรียบเทียบค่าดัชนีระหว่างปี 2563 – 2564	41
ตาราง 10	ตัวชี้วัดที่ต้องพัฒนาและตัวชี้วัดที่มีการพัฒนาที่ดีของดัชนีด้านการพัฒนาคน	44
ตาราง 11	ตัวชี้วัดที่ต้องพัฒนาและตัวชี้วัดที่มีการพัฒนาที่ดีของดัชนีด้านสิ่งแวดล้อม	46
ตาราง 12	ตัวชี้วัดที่ต้องพัฒนาและตัวชี้วัดที่มีการพัฒนาที่ดีของดัชนีด้านสันติภาพและยุติธรรม	48
ตาราง 13	ตัวชี้วัดที่ต้องพัฒนาและตัวชี้วัดที่มีการพัฒนาที่ดีของดัชนีด้านเศรษฐกิจและความมั่งคั่ง	50
ตาราง 14	ตัวชี้วัดที่ต้องพัฒนาและตัวชี้วัดที่มีการพัฒนาที่ดีของดัชนีด้านความเป็นหุ้นส่วนพัฒนา	53
ตาราง 15	ลำดับความสำคัญของตัวชี้วัดการพัฒนาจังหวัดสกลนคร	54
ตาราง 16	ผังรายการข้อมูลสถิติด้านเศรษฐกิจ	57
ตาราง 17	ผังรายการข้อมูลสถิติด้านสังคม	63
ตาราง 18	ผังรายการข้อมูลสถิติด้านทรัพยากรธรรมชาติและสิ่งแวดล้อม	71
ตาราง 19	บัญชีสถิติทางการ “ประเด็นที่ 1 การพัฒนาการเกษตรและอุตสาหกรรมเกษตรตามหลักปรัชญาเศรษฐกิจพอเพียง”	78
ตาราง 20	บัญชีสถิติทางการ “ประเด็นที่ 2 การพัฒนาการค้า การลงทุน และการท่องเที่ยว”	88

สารบัญตาราง (ต่อ)

		หน้า
ตาราง 21	บัญชีสถิติทางการ “ประเด็นที่ 3 การพัฒนาทรัพยากรมนุษย์เพื่อส่งเสริมคุณภาพชีวิตที่ดี”	101
ตาราง 22	บัญชีสถิติทางการ “ประเด็นที่ 4 การพัฒนาทรัพยากรธรรมชาติและสิ่งแวดล้อมแบบบูรณาการอย่างสมดุลและยั่งยืน”	109
ตาราง 23	บัญชีประเด็นสำคัญ (Pain Point)	118
ตาราง 24	บัญชีสถิติทางการประเด็นสำคัญ (Pain Point) “การพัฒนาการเกษตรและอุตสาหกรรม การเกษตรตามหลักปรัชญาเศรษฐกิจพอเพียง”	128
ตาราง 25	บัญชีสถิติทางการประเด็นสำคัญ (Pain Point) “ การพัฒนาการค้า การลงทุน และการท่องเที่ยว	139
ตาราง 26	จำนวนรายการสถิติทางการ จำแนกตามบัญชีสถิติทางการ ความพร้อมเผยแพร่ของข้อมูลและความเป็นเจ้าของข้อมูล	145
ตาราง 27	รายการสถิติทางการที่หน่วยงานในกรมเป็นเจ้าของข้อมูล จำแนกตามความพร้อมเผยแพร่ของข้อมูล	146
ตาราง 28	รายการสถิติทางการที่หน่วยงานในจังหวัดเป็นเจ้าของข้อมูล จำแนกตามความพร้อมเผยแพร่ของข้อมูล	150
ตาราง 29	แนวทางการพัฒนาบัญชีสถิติทางการที่ความพร้อมเผยแพร่ของข้อมูลเป็น Tier 1 ที่หน่วยงานในจังหวัดเป็นเจ้าของข้อมูล	168
ตาราง 30	แนวทางการพัฒนาบัญชีสถิติทางการที่ความพร้อมเผยแพร่ของข้อมูลเป็น Tier 2 (มีหน่วยงานรับผิดชอบ) ที่หน่วยงานในจังหวัดเป็นเจ้าของข้อมูล	221
ตาราง ค1	ความสัมพันธ์ระหว่างข้อมูลกับรายการสถิติทางการที่จังหวัดเป็นเจ้าของ	248

บทนำ

1.1 หลักการและเหตุผล

“สถิติ” เป็นวัตถุดิบสำคัญในการกำหนดนโยบาย การวางแผน การตัดสินใจในเรื่องต่าง ๆ ได้อย่างมีเหตุผล ชัดเจน มีหลักฐานเชิงประจักษ์ (Evidence-Based) รวมทั้งการขับเคลื่อนการดำเนินงาน การติดตาม และการประเมินผลตามแผนที่กำหนดไว้ในทุกระดับ ดังนั้น ในการขับเคลื่อนการพัฒนาประเทศ รัฐบาลจำเป็นต้องมีข้อมูลต่าง ๆ เพื่อใช้ในการกำหนดยุทธศาสตร์ วางแผน และติดตามความก้าวหน้าการดำเนินงานตามนโยบายต่าง ๆ

ด้วยการพัฒนาด้านเทคโนโลยีดิจิทัลที่ส่งผลกระทบต่อ การเปลี่ยนแปลงทั้งด้านเศรษฐกิจและสังคมของประเทศ ทำให้มีข้อมูลและสถิติจำนวนมากเกิดขึ้นจากระบบทะเบียนและการใช้ชีวิตประจำวัน และถือเป็นโอกาสสำคัญที่จะนำเอาข้อมูลและสถิติเหล่านั้นมาใช้ให้เกิดประโยชน์ต่อการพัฒนาประเทศ อีกทั้งประเทศไทยเป็นระบบสถิติแบบกระจายงาน (Decentralized statistical system) กล่าวคือ หน่วยงานภาครัฐต่างมีระบบจัดเก็บข้อมูลทั้งที่ได้จากการบริหารงาน งานทะเบียน และจากความต้องการเฉพาะของหน่วยงาน เพื่อประมวลเป็นสถิติและสารสนเทศตามความต้องการของหน่วยงานเป็นหลัก ซึ่งการดำเนินงานดังกล่าวมีข้อดีคือ ทำให้หน่วยงานมีข้อมูลเพื่อใช้ในการตัดสินใจตามภารกิจของหน่วยงานได้ตรงความต้องการ สะดวก และรวดเร็ว แต่ในขณะเดียวกัน การกำหนดนโยบายหรือทิศทางการพัฒนาประเทศควรพัฒนาบนพื้นฐานที่เห็นภาพรวมของทุกมิติที่เกี่ยวข้องไม่อาจพิจารณาแยกส่วนระหว่างด้านเศรษฐกิจ สังคม ทรัพยากรธรรมชาติและสิ่งแวดล้อม จึงจำเป็นต้องมีข้อมูลและสถิติที่บูรณาการกันเพื่อสะท้อนให้ผู้กำหนดนโยบายเห็นภาพรวมผ่านเป้าหมาย เป้าประสงค์ และตัวชี้วัดอย่างแท้จริง

ดังนั้น การที่สังคมไทยจะมีสถิติเพื่อสนับสนุนการวางแผนการพัฒนาประเทศ จำเป็นต้องมีการพัฒนาระบบสถิติของประเทศไทยซึ่งได้ใช้กรอบแนวคิด “Demand-Driven” ที่ต้องการผลิตสถิติทางการให้มีคุณภาพบนพื้นฐานของความต้องการใช้สถิติอย่างแท้จริง นั่นคือ มีสถิติที่ใช้ในการจัดทำตัวชี้วัดเพื่อติดตามผลการพัฒนาประเทศ ทั้งด้านเศรษฐกิจ สังคม และทรัพยากรธรรมชาติและสิ่งแวดล้อม และบริหารจัดการระบบสถิติของประเทศเพื่อให้ประเทศมีระบบสถิติที่เชื่อถือได้ มีสถิติทางการที่มีคุณภาพ กล่าวคือมีคุณลักษณะ “ความเหมาะสมต่อการใช้งาน (Fitness for Use)” ซึ่งเกี่ยวข้องในหลายมิติ เช่น ความตรงกับความต้องการของผู้ใช้ ความถูกต้องแม่นยำ ความทันเวลา การเข้าถึงได้ง่าย และการเปรียบเทียบกันได้ รวมถึงสามารถสนับสนุนการพัฒนาประเทศอย่างยั่งยืนตามที่กำหนดไว้ในยุทธศาสตร์ชาติ แผนพัฒนาเศรษฐกิจและสังคมแห่งชาติ ฉบับที่ 13 ที่มุ่งหมายในการเร่งเพิ่มศักยภาพของประเทศ เพื่อรับมือกับความเสี่ยงที่อาจส่งผลกระทบต่อฐานแรงและเสริมสร้างความสามารถในการสร้างสรรค์ประโยชน์จากโอกาสที่เกิดขึ้นได้อย่างเหมาะสมและทัน่วงทีตามวัตถุประสงค์ที่กำหนดไว้คือ พลิกโฉมประเทศสู่ “สังคมก้าวหน้า เศรษฐกิจสร้างมูลค่าอย่างยั่งยืน”¹

สำนักงานสถิติแห่งชาติได้จัดทำแผนแม่บทระบบสถิติประเทศไทยขึ้นตามพระราชบัญญัติสถิติ พ.ศ. 2550 เพื่อเป็นกรอบการพัฒนากระบวนสถิติของประเทศร่วมกับหน่วยงานต่าง ๆ ให้สามารถผลิตสถิติที่มีความถูกต้องตามหลักวิชาการและสอดคล้องกับมาตรฐานสากล สามารถใช้ข้อมูลและสถิติร่วมกันได้ โดยมีแผนแม่บทระบบ

¹สำนักงานสภาพัฒนาการเศรษฐกิจและสังคมแห่งชาติ, (2565), แผนพัฒนาเศรษฐกิจและสังคมแห่งชาติ ฉบับที่ 13

สถิติประเทศไทยฉบับที่ 1 (พ.ศ. 2554 – 2558) แผนแม่บทระบบสถิติประเทศไทย ฉบับที่ 2 (พ.ศ. 2559 – 2565) และแผนแม่บทระบบสถิติประเทศไทย ฉบับที่ 3 (พ.ศ. 2566 – 2570) โดยแปลงแผนแม่บทระบบสถิติประเทศไทยไปสู่การปฏิบัติให้เป็นไปอย่างมีประสิทธิภาพ และเกิดผลสัมฤทธิ์อย่างเป็นรูปธรรม สอดรับกับรัฐธรรมนูญแห่งราชอาณาจักรไทย พ.ศ. 2560 มาตรา 258 ข(2) “ให้มีการบูรณาการฐานข้อมูลของหน่วยงานของรัฐทุกหน่วยงานเข้าด้วยกัน เพื่อให้เป็นระบบข้อมูลเพื่อการบริหารราชการแผ่นดินและการบริการประชาชน” ทั้งในระดับภารกิจ (กระทรวง กรม) และระดับพื้นที่ (จังหวัด)

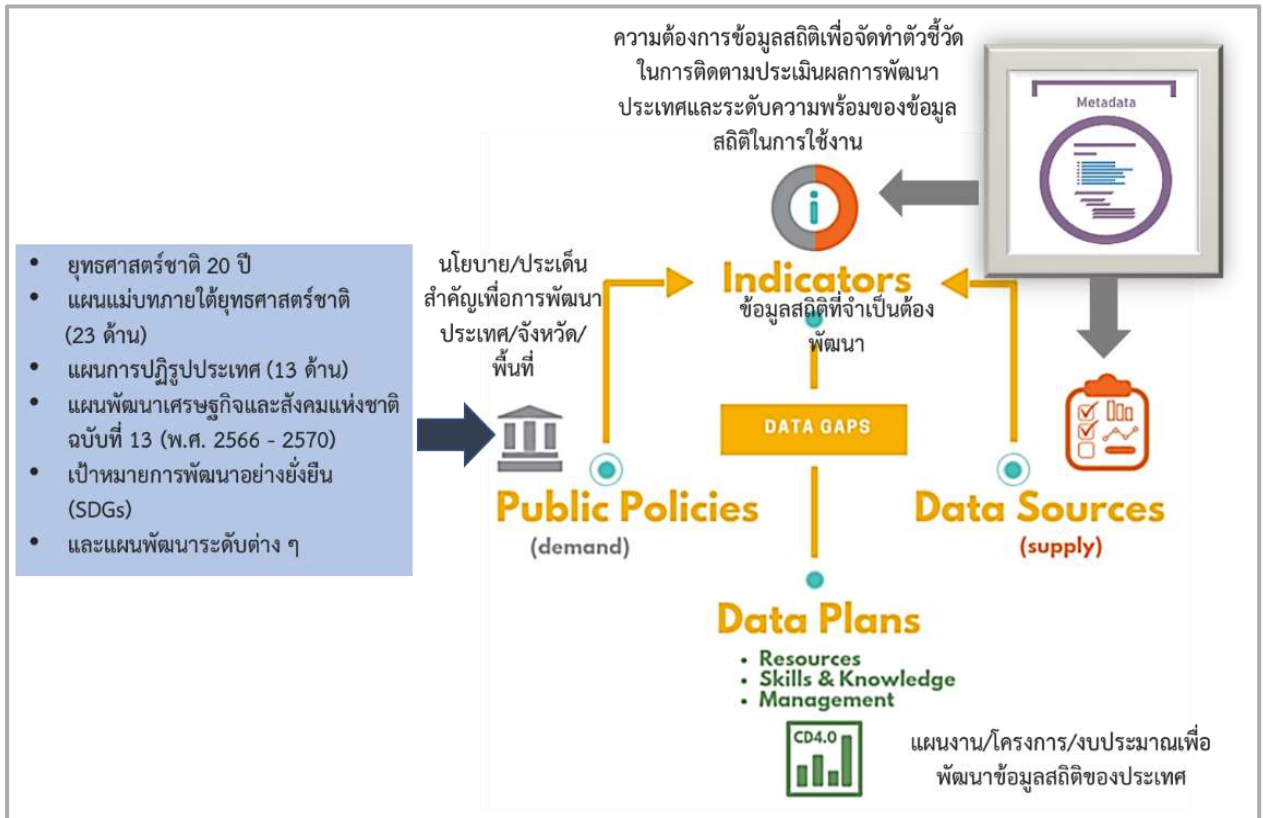
ทั้งนี้ การดำเนินการภายใต้แผนแม่บทระบบสถิติประเทศไทย ฉบับที่ 3 (พ.ศ. 2566 – 2570) ต้องอาศัยการบูรณาการร่วมกับภาคีเครือข่ายในทุกภาคส่วนที่เกี่ยวข้องตั้งแต่ต้นทางในการกำหนดทิศทาง และยุทธศาสตร์ที่สอดคล้องกับบริบทและสถานการณ์ของประเทศ สำหรับการขับเคลื่อนการดำเนินการในระดับพื้นที่ สำนักงานสถิติจังหวัดในฐานะฝ่ายเลขานุการคณะกรรมการสถิติระดับจังหวัดได้มีการพัฒนาข้อมูลสถิติและสารสนเทศระดับพื้นที่ร่วมกับหน่วยงานที่เกี่ยวข้องในระดับพื้นที่ ผ่านกลไกของคณะกรรมการสถิติระดับจังหวัด คณะทำงานสถิติระดับจังหวัด โดยได้มีการจัดทำแผนพัฒนาสถิติระดับจังหวัดขึ้นเป็นครั้งแรกในปี พ.ศ. 2557 ผลลัพธ์ที่ได้ คือ ชุดข้อมูลที่ตอบโจทย์ยุทธศาสตร์จังหวัด ผลิตภัณฑ์ที่มีศักยภาพ (Product champion) ประเด็นปัญหาสำคัญ (Critical issue) และแผนพัฒนาสถิติระดับจังหวัด ซึ่งเป็นกรอบแนวทางการดำเนินงานเพื่อการพัฒนาการจัดเก็บข้อมูลสถิติที่สำคัญและจำเป็นต่อการบริหารงานยุทธศาสตร์จังหวัด โดยมีแผนพัฒนาจังหวัดและแผนปฏิบัติราชการประจำปี เป็นกลไกในการเชื่อมโยงความต้องการข้อมูลกับแนวทางการพัฒนาข้อมูลสถิติระดับจังหวัด เพื่อให้ได้สถิติทางการ (Official Statistics: OS) ระดับจังหวัด คือ รายการข้อมูลสถิติที่สำคัญและจำเป็นที่ใช้สนับสนุนการตัดสินใจ ที่ได้มาจากกระบวนการจัดทำแผนพัฒนาจังหวัด และแผนปฏิบัติราชการประจำปี ที่นำไปสู่การจัดสรรงบประมาณในแผนงานและโครงการประจำปีของจังหวัด ประกอบด้วย ปัจจัยสู่ความสำเร็จ (Critical Success Factor: CSF) ตัวชี้วัด (Key Performance Indicator: KPI) และข้อมูลพื้นฐานที่สำคัญ (Baseline data) รวมทั้งคำอธิบายข้อมูลสถิติทางการ (Official Statistics Metadata) ซึ่งเป็นการอธิบายข้อมูลที่ส่วนราชการดำเนินการจัดเก็บข้อมูลดังกล่าว ทั้งนี้ การขับเคลื่อนจัดทำแผนพัฒนาสถิติระดับจังหวัด (พ.ศ. 2566 – 2570) ได้ดำเนินการผ่านกลไกคณะกรรมการสถิติระดับจังหวัด เพื่อสร้างการมีส่วนร่วม โดยยึดหลักแนวคิด “Demand-Driven” ที่ต้องการผลิตสถิติทางการที่มีคุณภาพบนพื้นฐานของความต้องการใช้สถิติอย่างแท้จริงที่สอดคล้องกับนโยบายสำคัญของประเทศ ได้แก่

- ยุทธศาสตร์ชาติ 20 ปี (พ.ศ. 2561 – 2580)
- แผนแม่บทภายใต้ยุทธศาสตร์ชาติ (23 ประเด็น)
- แผนการปฏิรูปประเทศ
- แผนพัฒนาเศรษฐกิจและสังคมแห่งชาติ ฉบับที่ 13 (พ.ศ. 2566 – 2570)
- เป้าหมายการพัฒนาที่ยั่งยืนที่เชื่อมโยงกับกรอบการจัดทำแผนพัฒนาเศรษฐกิจและสังคมแห่งชาติ ฉบับที่ 13 (พ.ศ. 2566 – 2570)
- แผนยุทธศาสตร์และแผนพัฒนาระดับต่าง ๆ ในประเด็นที่เกี่ยวข้องกับยุทธศาสตร์การพัฒนาจังหวัด
- แผนพัฒนาจังหวัด พ.ศ. 2566 – 2570²

เพื่อให้ได้รายการข้อมูลสถิติที่ใช้ในการจัดทำตัวชี้วัดในการติดตามผลการพัฒนาประเทศในแต่ละระดับ โดยเฉพาะในระดับพื้นที่ ซึ่งต้องตรวจสอบสถานะรายการข้อมูลสำคัญที่ภาครัฐมีอยู่ (Data supply) ว่ามีหน่วยงานเจ้าของข้อมูลหรือไม่ (หากเป็นข้อมูลที่เจ้าของข้อมูลเป็นหน่วยงานส่วนราชการส่วนกลาง

² มติคณะกรรมการบูรณาการนโยบายภาค (ก.บ.ภ.) ครั้งที่ 2/2564 เมื่อวันที่ 14 กรกฎาคม 2564 ให้จังหวัดและกลุ่มจังหวัดดำเนินการจัดทำแผนพัฒนาจังหวัด และแผนพัฒนากลุ่มจังหวัด พ.ศ. 2566 – 2570 เพื่อให้แผนทันสถานการณ์ และใช้เป็นกรอบและทิศทางในการจัดทำแผนปฏิบัติราชการประจำปีของจังหวัดและกลุ่มจังหวัด ประจำปีงบประมาณ พ.ศ. 2566 – 2570

สำนักงานสถิติแห่งชาติจะทำหน้าที่ประสานต่อไป) ถ้ารายการข้อมูลสถิติมีหน่วยงานเจ้าของข้อมูลแล้ว หน่วยงานเจ้าของข้อมูลจำเป็นต้องจัดทำคำอธิบายข้อมูลหรือเมตาดาตา (Metadata) เพื่อลงทะเบียนเข้าสู่ระบบบัญชีข้อมูลภาครัฐ (Government Data Catalog: GD Catalog) เพื่อให้บริการและให้แน่ใจว่ามีข้อมูลสถิติที่สามารถใช้ในการประเมินและติดตามผลตัวชี้วัดการพัฒนาประเทศในแต่ละระดับได้ ดังภาพ 1



ภาพ 1 แนวคิดการพัฒนาสถิติทางการ

แต่หากมีความจำเป็นต้องมีข้อมูลใดแต่พบว่ายังไม่มีหน่วยงานดำเนินการจัดทำข้อมูล คณะกรรมการสถิติระดับจังหวัดจะพิจารณาขอบหมายหน่วยงานจัดทำข้อมูล ซึ่งกระบวนการดังกล่าวจะนำไปสู่การพัฒนาการจัดทำข้อมูลสถิติทางการในระดับพื้นที่ให้มีข้อมูลที่เพียงพอและตอบโจทย์ความต้องการใช้งานจริงตามความต้องการของผู้ใช้งานได้ รวมทั้งมีข้อมูลสำหรับใช้ในการติดตามและประเมินผลการพัฒนาระดับพื้นที่อย่างถูกต้องและมีธรรมาภิบาล ดังนั้นคณะกรรมการสถิติระดับจังหวัดจึงได้จัดทำแผนพัฒนาสถิติระดับจังหวัด สกลนครฉบับนี้ขึ้น เพื่อเป็นเครื่องมือสำคัญในการกำหนดกรอบแนวทางการดำเนินงานเพื่อการพัฒนาการจัดทำข้อมูลสถิติที่สำคัญและจำเป็นต่อการบริหารงานของจังหวัด

1.2 วัตถุประสงค์การจัดทำแผนพัฒนาสถิติระดับจังหวัด

- 1.2.1 เพื่อศึกษาและวิเคราะห์นโยบายและยุทธศาสตร์ตามยุทธศาสตร์ชาติ 20 ปี (พ.ศ. 2561 – 2580) แผนแม่บทภายใต้ยุทธศาสตร์ชาติ (23 ประเด็น) แผนการปฏิรูปประเทศ แผนพัฒนาเศรษฐกิจและสังคมแห่งชาติ ฉบับที่ 13 (พ.ศ. 2566 – 2570) เป้าหมายการพัฒนาที่ยั่งยืน กรอบแผนพัฒนาภาค (พ.ศ. 2566 – 2570) และแผนพัฒนากลุ่มจังหวัด (พ.ศ. 2566 – 2570) ที่สอดคล้องกับแผนพัฒนาจังหวัด (พ.ศ. 2566 – 2570) หรือนโยบายของผู้บริหารในจังหวัด

- 1.2.2 เพื่อจัดทำรายการข้อมูลสถิติทางการที่เกี่ยวข้องกับการพัฒนาในระดับจังหวัดที่สอดคล้องกับแผนยุทธศาสตร์และแผนพัฒนาในระดับต่าง ๆ พร้อมทั้งกำหนดหน่วยงานที่มีหน้าที่รับผิดชอบในการจัดทำข้อมูลที่ยังไม่มีหน่วยงานใดดำเนินการ และเชื่อมโยง/บูรณาการข้อมูลในระดับพื้นที่
- 1.2.3 เพื่อสร้างวัฒนธรรมการใช้ข้อมูลสถิติ สนับสนุนการตัดสินใจในระดับพื้นที่ ตลอดจนสร้างโอกาสการเข้าถึงข้อมูลในระดับพื้นที่ของประชาชน
- 1.2.4 เพื่อสร้างเครือข่าย การมีส่วนร่วมของหน่วยงานในระดับพื้นที่ในการผลิตข้อมูลทางสถิติ และการประยุกต์ใช้ข้อมูลเพื่อการตัดสินใจอย่างมีประสิทธิภาพ
- 1.2.5 เพื่อพัฒนาบุคลากรด้านสถิติของหน่วยงานที่เกี่ยวข้อง ให้มีความเป็นมืออาชีพด้านข้อมูลสถิติ และสารสนเทศที่สนับสนุนการพัฒนาในระดับพื้นที่

1.3 แนวทางการจัดทำแผนพัฒนาสถิติระดับจังหวัด

- 1.3.1 ศึกษายุทธศาสตร์ชาติ 20 ปี (พ.ศ. 2561 – 2580) แผนแม่บทภายใต้ยุทธศาสตร์ชาติ (23 ประเด็น) แผนการปฏิรูปประเทศ และ แผนพัฒนาเศรษฐกิจและสังคมแห่งชาติ ฉบับที่ 13 (พ.ศ. 2566 – 2570) เป้าหมายการพัฒนาที่ยั่งยืน กรอบแผนพัฒนาภาค (พ.ศ. 2566 – 2570) แผนพัฒนากลุ่มจังหวัด (พ.ศ. 2566 – 2570) แผนพัฒนาจังหวัด (พ.ศ. 2566 – 2570) หรือนโยบายของผู้บริหารในจังหวัด
- 1.3.2 วิเคราะห์ความสอดคล้องเชื่อมโยงระหว่างประเด็นการพัฒนาจังหวัด ตัวชี้วัดการพัฒนาฯ กับแผนยุทธศาสตร์และแผนพัฒนาในระดับต่าง ๆ โดยมีการประชุมหารือร่วมกับสำนักงานจังหวัดและหน่วยงานที่เกี่ยวข้อง
- 1.3.3 วิเคราะห์ห่วงโซ่คุณค่าจากแผนแม่บทภายใต้ยุทธศาสตร์ชาติ (23 ประเด็น) ซึ่งใช้เป็นกรอบในการจัดทำห่วงโซ่คุณค่าที่สอดคล้องกับแผนพัฒนาจังหวัด โดยมีการประชุมหารือร่วมกับสำนักงานจังหวัดและหน่วยงานที่เกี่ยวข้อง
- 1.3.4 ทบทวนรายการสถิติทางการ 21 สาขา³ รายการข้อมูลสถิติทางการในระดับพื้นที่ และสรุปรวบรวมรายการข้อมูลสถิติทางการของแต่ละห่วงโซ่คุณค่าที่เกี่ยวข้องกับการพัฒนาในระดับจังหวัด เพื่อจัดทำเป็นร่างบัญชีสถิติทางการ
- 1.3.5 จัดทำบัญชีสถิติทางการ ที่แสดงชื่อตัวชี้วัด รายการสถิติทางการ สถานะความพร้อมเผยแพร่ หน่วยงานเจ้าของข้อมูล และระดับหน่วยงานเจ้าของข้อมูล ทั้งนี้สถิติทางการบางรายการในบัญชีสถิติทางการอาจจะยังไม่มีผลิต หรือขาดหน่วยงานที่รับผิดชอบในปัจจุบัน ซึ่งจะต้องได้รับการพิจารณาเป็นส่วนหนึ่งของยุทธศาสตร์การพัฒนาในลำดับต่อไป
- 1.3.6 สรุปข้อเสนอแนะการพัฒนาการจัดเก็บข้อมูลและเสนอแผนการพัฒนาในอนาคต

³ สถิติทางการ 21 สาขา ประกอบด้วย ด้านสังคม 9 สาขา ได้แก่ 1) ประชากรศาสตร์ ประชากรและเคหะ 2) แรงงาน 3) การศึกษา 4) ศาสนา ศิลปะ และวัฒนธรรม 5) สุขภาพ 6) สวัสดิการสังคม 7) หญิงและชาย 8) รายได้และรายจ่ายของครัวเรือน 9) ยุติธรรมความมั่นคงการเมือง และการปกครอง ด้านเศรษฐกิจ 11 สาขา ได้แก่ 10) บัญชีประชาชาติ 11) เกษตร และประมง 12) อุตสาหกรรม 13) พลังงาน 14) การค้าและราคา 15) ขนส่ง และโลจิสติกส์ 16) เทคโนโลยีสารสนเทศและการสื่อสาร 17) การท่องเที่ยวและการกีฬา 18) การเงิน การธนาคาร และประกันภัย 19) การคลัง 20) วิทยาศาสตร์ เทคโนโลยีและนวัตกรรม ด้านทรัพยากรธรรมชาติและสิ่งแวดล้อม 21) ทรัพยากรธรรมชาติและสิ่งแวดล้อม

1.4 คำอธิบายศัพท์

- 1.4.1 ห่วงโซ่คุณค่าภายใต้แผนแม่บทภายใต้ยุทธศาสตร์ชาติ (23 ประเด็น)⁴ เป็นองค์ประกอบ (อาจรวมถึงกิจกรรมและกระบวนการต่าง ๆ) ที่มีความสอดคล้องและสัมพันธ์กันเป็นระบบภายใต้แผนแม่บทย่อย ตั้งแต่จุดเริ่มต้นของกระบวนการดำเนินงาน (ต้นทาง) จนกระทั่งสิ้นสุดกระบวนการดำเนินงาน (ปลายทาง) ที่ส่งผลต่อการบรรลุเป้าหมายแผนแม่บทย่อยนั้น ๆ ได้ตามที่กำหนด โดยทางสำนักงานสภาพัฒนาการเศรษฐกิจและสังคมแห่งชาติได้จัดทำ 140 Final Value Chains เพื่อใช้ประกอบการจัดทำโครงการสำคัญต่าง ๆ
- 1.4.2 ห่วงโซ่คุณค่าทั่วไป (Generic Value Chain: GVC)⁵ เป็นห่วงโซ่คุณค่ารูปแบบกลางที่ได้จากการทบทวนประเด็นยุทธศาสตร์การพัฒนาภาพรวมของจังหวัด (กรอบการดำเนินงานปี 2557) สามารถแบ่งแนวทางการพัฒนาเป็น 3 ด้าน คือ เศรษฐกิจ สังคม และทรัพยากร ธรรมชาติและสิ่งแวดล้อม ซึ่งประเด็นในแต่ละด้านจะมีประเด็นย่อยรวม 18 เรื่อง ในแต่ละเรื่องจะมีการจัดทำห่วงโซ่คุณค่าแสดงกิจกรรมหลัก (Primary activities) และกิจกรรมสนับสนุน (Support activities) โดยกิจกรรมทุกประเภทมีส่วนในการช่วยเพิ่มคุณค่าให้กับสินค้าหรือบริการ หรือลดค่าใช้จ่าย ป้องกันปัญหาให้กับประเด็นปัญหาสำคัญที่เลือก โดยแต่ละกิจกรรมในแต่ละข้อต่อของห่วงโซ่คุณค่า (Value Chain: VC) จะแสดงให้เห็นถึงคุณค่า หรือประโยชน์ให้กับการพัฒนาพื้นที่
- 1.4.3 ห่วงโซ่คุณค่าที่สอดคล้องกับแผนพัฒนาจังหวัด เป็นห่วงโซ่คุณค่าของจังหวัดในแต่ละประเด็นการพัฒนาภายใต้แผนพัฒนาจังหวัด โดยใช้ห่วงโซ่คุณค่าภายใต้แผนแม่บทภายใต้ยุทธศาสตร์ชาติ (23 ประเด็น) 140 Final Value Chains และห่วงโซ่คุณค่าทั่วไป เป็นกรอบในการจัดทำเพื่อให้ได้ห่วงโซ่คุณค่าตามประเด็นการพัฒนาจังหวัดที่ประกอบด้วยกิจกรรมหลักและกิจกรรมสนับสนุนที่มีความสอดคล้องและสัมพันธ์กันเป็นระบบ ตั้งแต่จุดเริ่มต้นของกระบวนการดำเนินงาน (ต้นทาง) ไปจนกระทั่งสิ้นสุดกระบวนการดำเนินงาน (ปลายทาง) ที่ส่งผลต่อการบรรลุเป้าหมายประเด็นการพัฒนาจังหวัดได้ตามที่กำหนด
- 1.4.4 แผนพัฒนาสถิติระดับจังหวัด⁶ เป็นเครื่องมือสำคัญในการกำหนดกรอบแนวทางการดำเนินงานเพื่อการพัฒนาการจัดเก็บข้อมูลสถิติที่สำคัญและจำเป็นต่อการบริหารงานยุทธศาสตร์จังหวัดในระยะสั้น 1 ปี และระยะกลาง 4 ปี เพื่อให้เชื่อมโยงกับการจัดทำแผนพัฒนาจังหวัดและสอดคล้องกับแผนยุทธศาสตร์และแผนพัฒนาระดับต่าง ๆ ซึ่งจะกำหนดกิจกรรมต่าง ๆ เพื่อพัฒนาคุณภาพสถิติทางการว่ามีรายการใดบ้าง จะพัฒนาอย่างไร หน่วยงานใดเป็นผู้รับผิดชอบ พร้อมทั้งระบุระยะเวลาที่ต้องดำเนินการด้วย
- 1.4.5 สถิติทางการ (Official Statistics: OS)⁷ หมายถึง ข้อความหรือตัวเลขที่เป็นตัวแทนแสดงถึงคุณลักษณะของสิ่งต่าง ๆ ในประเทศ ที่ประมวลตามความเป็นจริงจากข้อมูลที่เก็บรวบรวมได้

⁴ การประชุมเชิงปฏิบัติการการจัดทำโครงการสำคัญ ประจำปีงบประมาณ 2565 เอกสารประกอบการบรรยาย: การวิเคราะห์และประมวลผลห่วงโซ่คุณค่า (Value Chain) ที่ส่งผลต่อการบรรลุเป้าหมายแผนแม่บทย่อย Workshop2 วันที่ 9 กรกฎาคม 63

⁵ ผลจากการจัดทำโครงการพัฒนาข้อมูลสถิติและสารสนเทศระดับพื้นที่ 76 จังหวัด และ 18 กลุ่มจังหวัด พ.ศ. 2557

⁶ ผลจากการจัดทำโครงการพัฒนาข้อมูลสถิติและสารสนเทศระดับพื้นที่ 76 จังหวัด และ 18 กลุ่มจังหวัด พ.ศ. 2557

⁷ แผนแม่บทระบบสถิติประเทศไทย พ.ศ. 2554 – 2558 หน้า 6

ตามหลักวิชาการทางสถิติ และเป็นสถิติที่มีความสำคัญต่อการใช้ในการกำหนดนโยบายเพื่อการพัฒนาประเทศ

- 1.4.6 บัญชีสถิติทางการ หมายถึง เอกสารแสดงบรรดารายการสถิติทางการ เพื่อจัดทำแผนกำหนดความรับผิดชอบในการดำเนินงานทางสถิติตามแผนแม่บท
- 1.4.7 บัญชีสถิติทางการจังหวัด (จังหวัดสกลนคร) หมายถึง บัญชีสถิติทางการที่สามารถตอบสถานการณ์ ประเด็นการพัฒนาจังหวัด และสภาพปัญหาในระดับพื้นที่ ซึ่งราชการส่วนภูมิภาคหรือคณะผู้บริหารจังหวัดมีความจำเป็นต้องใช้ในการวางแผนระดับนโยบายจังหวัด ทั้งแผนปฏิบัติงานและการจัดสรรงบประมาณในแผนงานและโครงการ
- 1.4.8 รายการสถิติทางการ หมายถึง ข้อความหรือตัวเลข ที่เป็นตัวแทนแสดงถึงคุณลักษณะของสิ่งต่าง ๆ ในประเทศ ที่ประมวลตามความเป็นจริงจากข้อมูลที่เก็บรวบรวมได้ตามหลักวิชาการทางสถิติ และเป็นสถิติที่มีความสำคัญต่อการใช้ในการกำหนดนโยบายเพื่อการพัฒนาจังหวัดที่รวบรวมไว้เป็นบัญชีสถิติทางการตามแผนพัฒนาสถิติระดับจังหวัด
- 1.4.9 คำอธิบายข้อมูลหรือเมทาดาทา (Metadata)⁸ หมายถึง ข้อมูลที่ใช้อธิบายข้อมูลหลักหรือกลุ่มข้อมูลอื่น ๆ ที่เกี่ยวข้องทั้งกระบวนการเชิงธุรกิจ (ในที่นี่หมายถึง กระบวนการทำงานตามภารกิจของหน่วยงาน) และเชิงเทคโนโลยีสารสนเทศ กฎและข้อจำกัดของข้อมูล และโครงสร้างของข้อมูล เมทาดาทาช่วยให้หน่วยงานสามารถเข้าใจข้อมูล ระบบ และขั้นตอนการทำงานได้ดียิ่งขึ้น โดยการบริหารจัดการเมทาดาทา (Metadata management) เริ่มตั้งแต่ การเก็บรวบรวม การจัดกลุ่ม การดูแล และการควบคุมเมทาดาทา ทั้งนี้ ข้อมูลแต่ละชุดควรมีเมทาดาทา เพื่อให้ผู้ใช้งานทราบเกี่ยวกับ ชุดข้อมูล เช่น รายละเอียดชุดข้อมูล สิ่งที่เกี่ยวข้องกับชุดข้อมูล วัตถุประสงค์การนำไปใช้ ไฟล์ข้อมูล ประกอบด้วย
 - 1) คำอธิบายชุดข้อมูลส่วนหลัก (Mandatory metadata) เป็นรายละเอียดคำอธิบายชุดข้อมูลส่วนหลักที่ทุกชุดข้อมูลจำเป็นต้องมี โดย 1 ชุดข้อมูล ประกอบด้วยคำอธิบายข้อมูลจำนวน 14 รายการ ได้แก่ ประเภทข้อมูล ชื่อชุดข้อมูล องค์กร ชื่อผู้ติดต่อ อีเมลผู้ติดต่อ คำสำคัญ รายละเอียด วัตถุประสงค์ ความถี่ของการปรับปรุงข้อมูล ขอบเขตเชิงภูมิศาสตร์หรือเชิงพื้นที่ แหล่งที่มา รูปแบบในการเก็บข้อมูล หมวดยุทธศาสตร์ข้อมูลตามธรรมาภิบาลข้อมูลภาครัฐ และสัญญาอนุญาตให้ใช้ข้อมูล
 - 2) คำอธิบายชุดข้อมูลทางเลือก (Optional metadata) เป็นส่วนของรายละเอียดคำอธิบายชุดข้อมูลเพิ่มเติมที่ช่วยให้รายละเอียดของคำอธิบายชุดข้อมูลมีความสมบูรณ์มากยิ่งขึ้น
- 1.4.10 สถานะความพร้อมเผยแพร่ของข้อมูล⁹ คือ การจัดสถานะความพร้อมข้อมูลออกเป็น Tier ที่สอดคล้องกับ เป้าหมายการพัฒนาที่ยั่งยืนโดยการนำรายการสถิติมาจัดกลุ่มเพื่อปรับให้เข้ากับบริบทของประเทศไทย โดยแบ่งเป็น 3 Tier
 - Tier 1 คือ สถิติทางการที่มีค่านิยมและวิธีการผลิต มีข้อมูลพร้อมเผยแพร่และมีหน่วยงานรับผิดชอบ

⁸ มาตรฐานของสำนักงานพัฒนารัฐบาลดิจิทัล (องค์การมหาชน) มสพร. 1-2564 ว่าด้วยแนวทางการจัดทำบัญชีข้อมูลภาครัฐ หน้า 3

⁹ การประชุมคณะอนุกรรมการสถิติด้านสังคม ครั้งที่ 2/2565 วันศุกร์ที่ 2 กันยายน 2565

- Tier 2 คือ สถิติทางการที่มีค่านิยามและวิธีการผลิต แต่ยังไม่พร้อมเผยแพร่
- Tier 3 คือ สถิติทางการที่ไม่มีค่านิยามและวิธีการผลิต ไม่มีข้อมูล และไม่มีหน่วยงานรับผิดชอบ

1.4.11 หน่วยงาน¹⁰ หมายถึง ส่วนราชการ รัฐวิสาหกิจ องค์การมหาชน องค์การปกครองส่วนท้องถิ่น และหน่วยงานอื่นของรัฐ

1.4.12 เจ้าของข้อมูล (Data owners)¹¹ หมายถึง หน่วยงานที่ทำหน้าที่ตรวจสอบดูแลข้อมูลโดยตรง สร้างความมั่นใจได้ว่าการบริหารจัดการข้อมูลสอดคล้องกับนโยบาย มาตรฐาน กฎระเบียบ หรือกฎหมาย เจ้าของข้อมูลทำการทบทวนและอนุมัติการดำเนินการต่าง ๆ ที่เกี่ยวข้องกับข้อมูล เช่น การเปลี่ยนแปลงเมทาดาตาและเกณฑ์การทำดาตาคลีนซิง (Data cleansing) นอกจากนี้ยังทำหน้าที่ในการให้สิทธิ์ในการเข้าถึงข้อมูล จัดชั้นความลับของข้อมูล เจ้าของข้อมูลมักจะอยู่ในตำแหน่งบริหาร เช่น ผู้อำนวยการฝ่ายหรือหัวหน้าส่วนงานบุคคลเป็นเจ้าของข้อมูลบุคคล ผู้อำนวยการฝ่ายหรือหัวหน้าส่วนงานการเงินเป็นเจ้าของข้อมูลการเงิน เป็นต้น

1.4.13 หน่วยงานเจ้าของข้อมูล หมายถึง ส่วนราชการ รัฐวิสาหกิจ องค์การมหาชน องค์การปกครองส่วนท้องถิ่น และหน่วยงานอื่นของรัฐ ที่ทำหน้าที่ตรวจสอบดูแลข้อมูลโดยตรง สร้างความมั่นใจได้ว่าการบริหารจัดการข้อมูลสอดคล้องกับนโยบาย มาตรฐาน กฎระเบียบ หรือกฎหมาย

1.4.14 ระดับหน่วยงานเจ้าของข้อมูล หมายถึง ระดับการบริหารราชการแผ่นดินตามพระราชบัญญัติระเบียบบริหารราชการแผ่นดิน พ.ศ. 2534 ซึ่งได้บัญญัติให้การบริหารราชการแผ่นดินแบ่งออกเป็น 3 ส่วน ได้แก่ บริหารราชการส่วนกลาง ส่วนภูมิภาค และส่วนท้องถิ่น ระดับการบริหารราชการแผ่นดิน ในที่นี้ จะหมายรวมเฉพาะการบริหารราชการส่วนกลางและส่วนภูมิภาค ได้แก่

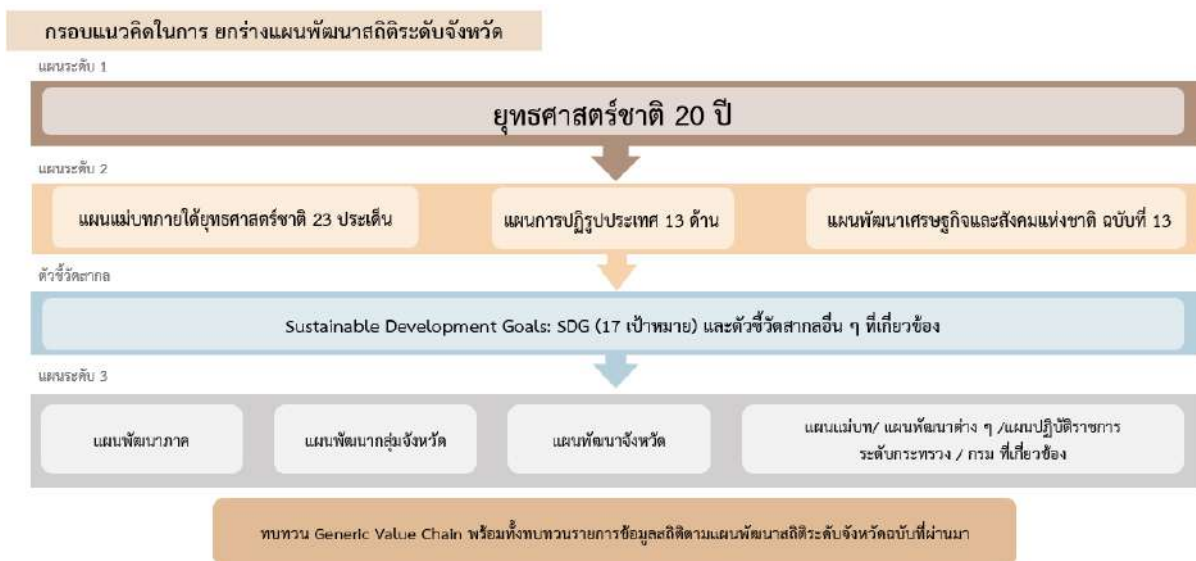
- 1) การบริหารราชการส่วนกลาง ระดับ “กรม หรือส่วนราชการที่เรียกชื่ออย่างอื่นและมีฐานะเป็นกรม”
- 2) การบริหารราชการส่วนภูมิภาค ระดับ “จังหวัด”

¹⁰ พระราชบัญญัติสถิติ พ.ศ. 2550

¹¹ ธรรมนูญข้อมูลภาครัฐ หน้า 36

ยุทธศาสตร์และแผนที่เกี่ยวข้องกับการพัฒนาในระดับจังหวัด

การขับเคลื่อนในการจัดทำแผนพัฒนาสถิติระดับจังหวัด (พ.ศ. 2566 – 2570) ได้ศึกษายุทธศาสตร์ชาติ 20 ปี (พ.ศ. 2561 – 2580) แผนแม่บทภายใต้ยุทธศาสตร์ชาติ (23 ประเด็น) แผนการปฏิรูปประเทศ แผนพัฒนาเศรษฐกิจและสังคมแห่งชาติ ฉบับที่ 13 (พ.ศ. 2566 – 2570) เป้าหมายการพัฒนาที่ยั่งยืน และตัวชี้วัดสากลอื่น ๆ ที่สำคัญ เช่น การจัดอันดับขีดความสามารถในการแข่งขัน (International Institute for Management Development: IMD) ยุทธศาสตร์การพัฒนาของแผนแม่บท/แผนพัฒนาต่าง ๆ/แผนปฏิบัติการราชการระดับกระทรวง กรมที่เกี่ยวข้อง แผนพัฒนาภาค (พ.ศ. 2566 – 2570) แผนพัฒนากลุ่มจังหวัด (พ.ศ. 2566 – 2570) แผนพัฒนาจังหวัด (พ.ศ. 2566 – 2570) หรือนโยบายของผู้บริหารในจังหวัด เป็นต้น พร้อมทั้งวิเคราะห์ความสอดคล้องเชื่อมโยงระหว่างประเด็นการพัฒนาจังหวัด ตัวชี้วัดการพัฒนา กับแผนยุทธศาสตร์และแผนพัฒนาระดับต่าง ๆ เพื่อเป็นกรอบแนวคิดในการดำเนินการในครั้งนี้ ดังภาพ 2



ภาพ 2 กรอบแนวคิดการวิเคราะห์ยุทธศาสตร์และแผนที่เกี่ยวข้องกับการพัฒนาในระดับจังหวัด

2.1 การศึกษายุทธศาสตร์และแผนที่เกี่ยวข้องกับการพัฒนาในระดับจังหวัด

การจัดทำแผนพัฒนาสถิติระดับจังหวัดสกลนคร (พ.ศ. 2566 – 2570) ได้มีการศึกษายุทธศาสตร์และแผนที่เกี่ยวข้องเพื่อให้เกิดความเชื่อมโยงระหว่างแผนและข้อมูลสถิติที่ใช้ในกำหนดนโยบาย การจัดทำตัวชี้วัดเพื่อติดตามประเมินผล ดังนี้

2.1.1 ยุทธศาสตร์ชาติ 20 ปี (พ.ศ. 2561 – 2580)¹²

เครื่องมือสำคัญในการบริหารราชการแผ่นดินและใช้เป็นแนวทางในการสนับสนุนการตัดสินใจของผู้บริหาร รวมถึงการวางกรอบการพัฒนาประเทศให้เป็นไปในแนวทางที่เหมาะสมสอดคล้องกับการเปลี่ยนแปลงของประเทศ ทั้งในด้านเศรษฐกิจ สังคม และทรัพยากรธรรมชาติและสิ่งแวดล้อม ได้อย่างมีประสิทธิภาพ เพื่อให้บรรลุวิสัยทัศน์ “ประเทศไทยมีความมั่นคง มั่งคั่ง ยั่งยืน เป็นประเทศที่พัฒนาแล้ว ด้วยการพัฒนาตามหลักปรัชญาของเศรษฐกิจพอเพียง” หรือตามคติพจน์ “มั่นคง มั่งคั่ง ยั่งยืน” ประกอบด้วย 6 ยุทธศาสตร์ โดยมีการแปลงยุทธศาสตร์สู่การปฏิบัติ ดังภาพ 3 เพื่อยกระดับศักยภาพของประเทศในหลากหลายมิติ พัฒนาคนในทุกมิติและในทุกช่วงวัยให้เป็นคนดี คนเก่ง และมีคุณภาพ สร้างโอกาสและความเสมอภาคทางสังคม สร้างการเติบโตบนคุณภาพชีวิตที่เป็นมิตรกับสิ่งแวดล้อม และมีภาครัฐของประชาชนเพื่อประชาชน และประโยชน์ส่วนรวม



ภาพ 3 ยุทธศาสตร์ชาติ 6 ประเด็น และการแปลงยุทธศาสตร์สู่การปฏิบัติ

¹² ยุทธศาสตร์ชาติ 20 ปี (พ.ศ. 2561 – 2580), ราชกิจจานุเบกษา เล่มที่ 135 ตอนที่ 82 ก

2.1.2 แผนแม่บทภายใต้ยุทธศาสตร์ชาติ¹³

แผนแม่บทภายใต้ยุทธศาสตร์ชาติเป็นส่วนสำคัญในการถ่ายทอดเป้าหมายและประเด็นยุทธศาสตร์ของยุทธศาสตร์ชาติลงสู่แผนระดับต่าง ๆ ต่อไป ซึ่งได้คำนึงถึงประเด็นร่วมหรือประเด็นตัดข้ามยุทธศาสตร์และการประสานเชื่อมโยงเป้าหมายของแต่ละแผนแม่บทภายใต้ยุทธศาสตร์ชาติให้มีความสอดคล้องไปในทิศทางเดียวกัน โดยแผนแม่บทภายใต้ยุทธศาสตร์ชาติประกอบด้วย สถานการณ์และแนวโน้มที่เกี่ยวข้องของแผนแม่บท เป้าหมายและตัวชี้วัดในการดำเนินการ ซึ่งแบ่งช่วงเวลาออกเป็น 4 ช่วง ช่วงละ 5 ปี รวมทั้งกำหนดแนวทางการพัฒนา และแผนงาน/โครงการที่สำคัญของแผนแม่บทภายใต้ยุทธศาสตร์ชาติ เพื่อเป็นกรอบในการดำเนินการของหน่วยงานที่เกี่ยวข้องให้บรรลุเป้าหมายการพัฒนาประเทศที่กำหนดไว้ในยุทธศาสตร์ว่า “ประเทศชาติมั่นคง ประชาชนมีความสุข เศรษฐกิจพัฒนาอย่างต่อเนื่อง สังคมเป็นธรรม ฐานทรัพยากรธรรมชาติยั่งยืน” โดยยกระดับศักยภาพของประเทศในหลายมิติ พัฒนาค้นในทุกมิติและในทุกช่วงวัยให้เป็นคนดี เก่ง และมีคุณภาพ สร้างโอกาสและความเสมอภาคทางสังคม สร้างการเติบโตบนคุณภาพชีวิตที่เป็นมิตรกับสิ่งแวดล้อม และมีภาครัฐของประชาชนเพื่อประชาชนและประโยชน์ส่วนรวม โดยแผนแม่บทภายใต้ยุทธศาสตร์ชาติ มีจำนวน 23 ฉบับ ได้แก่

- 1) ความมั่นคง
- 2) การต่างประเทศ
- 3) การเกษตร
- 4) อุตสาหกรรมและบริการแห่งอนาคต
- 5) การท่องเที่ยว
- 6) พื้นที่และเมืองน่าอยู่อัจฉริยะ
- 7) โครงสร้างพื้นฐาน ระบบโลจิสติกส์ และดิจิทัล
- 8) ผู้ประกอบการและวิสาหกิจขนาดกลางและขนาดย่อมยุคใหม่
- 9) เขตเศรษฐกิจพิเศษ
- 10) การปรับเปลี่ยนค่านิยม และวัฒนธรรม
- 11) ศักยภาพคนตลอดช่วงชีวิต
- 12) การพัฒนาการเรียนรู้
- 13) การเสริมสร้างให้คนไทยมีสุขภาพที่ดี
- 14) ศักยภาพการกีฬา
- 15) พลังทางสังคม
- 16) เศรษฐกิจฐานราก
- 17) ความเสมอภาคและหลักประกันสังคม
- 18) การเติบโตอย่างยั่งยืน
- 19) การบริหารจัดการน้ำทั้งระบบ
- 20) การบริการประชาชนและประสิทธิภาพภาครัฐ
- 21) การต่อต้านการทุจริตและประพฤติมิชอบ
- 22) กฎหมายและกระบวนการยุติธรรม
- 23) การวิจัยและพัฒนานวัตกรรม

¹³ สรุปลสาระสำคัญแผนแม่บทภายใต้ยุทธศาสตร์ชาติ (พ.ศ. 2561 – 2580), สำนักงานสภาพัฒนาการเศรษฐกิจและสังคมแห่งชาติ

แผนแม่บทภายใต้ยุทธศาสตร์ชาติทั้ง 23 ฉบับ เป็นการกำหนดประเด็นในลักษณะที่มีการบูรณาการ และเชื่อมโยงระหว่างยุทธศาสตร์ชาติด้านที่เกี่ยวข้อง และประเด็นการพัฒนาจะไม่มี ความซ้ำซ้อนกันระหว่าง แผนแม่บทฯ เพื่อให้ส่วนราชการสามารถนำแผนแม่บทฯ ไปใช้ในทางปฏิบัติได้อย่างมีประสิทธิภาพ และ ป้องกันการเกิดความสับสน โดยแผนแม่บทภายใต้ยุทธศาสตร์ชาติเป็นแผนระดับที่ 2 ที่มีความสำคัญในการ เป็นแนวทางการพัฒนาและขับเคลื่อนประเทศเพื่อให้บรรลุเป้าหมายของยุทธศาสตร์ และถ่ายทอดไปสู่ แนวทางในการปฏิบัติในแผนระดับที่ 3 ของหน่วยงาน ตามมติคณะรัฐมนตรีเมื่อวันที่ 4 ธันวาคม 2560

นอกจากนี้ สำนักงานสภาพัฒนาการเศรษฐกิจและสังคมแห่งชาติได้จัดทำห่วงโซ่คุณค่าของ ประเทศไทย¹⁴ (Final Value Chain Thailand) ที่ส่งผลให้บรรลุ 140 เป้าหมายแผนแม่บทย่อย ภายใต้แผน แม่บทภายใต้ยุทธศาสตร์ (ฉบับแก้ไข ปี 2566)

2.1.3 แผนการปฏิรูปประเทศ (ฉบับปรับปรุง)¹⁵

แผนการปฏิรูปประเทศ (ฉบับปรับปรุง) เป็นแผนระดับที่ 2 ตามมติคณะรัฐมนตรี เมื่อวันที่ 4 ธันวาคม 2560 โดยส่งผลกระทบต่อภารกิจของยุทธศาสตร์ชาติ และแผนแม่บทภายใต้ยุทธศาสตร์ ซึ่งทุกหน่วยงานต้องดำเนินการตามกิจกรรมปฏิรูปประเทศที่จะส่งผลให้เกิดการเปลี่ยนแปลงต่อประชาชน อย่างมีนัยสำคัญ (Big Rock) นำไปสู่การปฏิบัติตามหลักความสัมพันธ์เชิงเหตุและผล (Causal Relationship: XYZ) เพื่อให้บรรลุผลสัมฤทธิ์ตามเป้าหมายของยุทธศาสตร์ชาติของแต่ละช่วงเวลา 5 ปี โดยแผนการปฏิรูปประเทศ ฉบับปรับปรุงจะดำเนินการคู่ขนานไปกับเล่มแผนการปฏิรูปประเทศฉบับเดิมที่ประกาศใช้เมื่อเดือนเมษายน 2561 ที่เป็นกิจกรรมในลักษณะภารกิจปกติของหน่วยงาน ซึ่งแผนการปฏิรูปประเทศ ได้แก่ ด้านการเมือง ด้านการ บริหารราชการแผ่นดิน ด้านกฎหมาย ด้านกระบวนการยุติธรรม ด้านเศรษฐกิจ ด้านทรัพยากรธรรมชาติและ สิ่งแวดล้อม ด้านสาธารณสุข ด้านสื่อสารมวลชน เทคโนโลยีสารสนเทศ ด้านสังคม ด้านพลังงาน ด้านการ ป้องกันและปราบปรามการทุจริตและประพฤติมิชอบ ด้านการศึกษา ด้านวัฒนธรรม กีฬา แรงงาน และการ พัฒนาทรัพยากรมนุษย์

2.1.4 แผนพัฒนาเศรษฐกิจและสังคมแห่งชาติ ฉบับที่ 13 (พ.ศ. 2566 – 2570)¹⁶

แผนพัฒนาเศรษฐกิจและสังคมแห่งชาติ ฉบับที่ 13 (พ.ศ. 2566 – 2570) เป็นแผนพัฒนา ฉบับแรกที่เริ่มต้นกระบวนการร่างกรอบแผนแม่บทภายใต้ยุทธศาสตร์ชาติและจะมีผลในการใช้เป็นกรอบ เพื่อกำหนดแผนแม่บทภายใต้ยุทธศาสตร์ชาติ และแผนปฏิบัติการในช่วง 5 ปีที่สองของยุทธศาสตร์ชาติ 20 ปี โดยการกำหนดทิศทางการพัฒนาประเทศในระยะของแผนพัฒนาฯ ได้น้อมนำปรัชญาของเศรษฐกิจพอเพียง มาเป็นหลักในการขับเคลื่อนและวางแผนการพัฒนาประเทศ ไปสู่การบรรลุเป้าหมายในมิติต่าง ๆ ภายใต้ ยุทธศาสตร์ชาติได้อย่างเป็นรูปธรรม ซึ่งการกำหนดทิศทางการพัฒนาประเทศในระยะต่อไป จำเป็นต้องให้ ความสำคัญกับปัจจัยทั้งภายในและภายนอก ตลอดจนผลจากการเปลี่ยนแปลงของปัจจัยที่จะมีอิทธิพลต่อ โครงสร้างและองค์ประกอบของประเทศในทุกมิติ เพื่อนำมาประมวลผลประกอบการกำหนดทิศทางการพัฒนา ประเทศที่ควรจะมีไปในอนาคต บนหลักปรัชญาของเศรษฐกิจพอเพียงที่สอดคล้องกับเป้าหมายการพัฒนา ที่ยั่งยืนของโลก

¹⁴ ห่วงโซ่คุณค่าของประเทศไทย (Value Chain Thailand) (ฉบับแก้ไขปี 2566), สำนักงานสภาพัฒนาการเศรษฐกิจและสังคมแห่งชาติ

¹⁵ แผนการปฏิรูปประเทศ (ฉบับปรับปรุง), สำนักงานสภาพัฒนาการเศรษฐกิจและสังคมแห่งชาติ

¹⁶ แผนพัฒนาเศรษฐกิจและสังคมแห่งชาติ ฉบับที่ 13 (พ.ศ. 2566 – 2570)

แผนพัฒนาฯ ฉบับที่ 13 มีจุดมุ่งหมายเพื่อขับเคลื่อนการพัฒนาประเทศให้สามารถบรรลุผลตามเป้าหมายการพัฒนาในระยะยาวที่กำหนดไว้ในยุทธศาสตร์ชาติ โดยมุ่งหวังให้แผนพัฒนาฯ ฉบับที่ 13 (พ.ศ. 2566 – 2570) ทำหน้าที่เป็นกลไกในการขับเคลื่อนที่มีลำดับความสำคัญสูงต่อการพัฒนาประเทศในระยะ 5 ปี และเพื่อผลักดันให้ประเทศสามารถก้าวข้ามความท้าทายต่าง ๆ เพื่อขับเคลื่อนสู่ความเจริญเติบโตที่ทุกภาคส่วนได้รับประโยชน์อย่างเท่าเทียมกัน โดยมีวัตถุประสงค์เพื่อพลิกโฉมประเทศไทยสู่ “สังคมก้าวหน้า เศรษฐกิจสร้างมูลค่าอย่างยั่งยืน” จึงได้กำหนดเป้าหมายหลัก 5 ประการ ประกอบด้วย

- 1) การปรับโครงสร้างการผลิตสู่เศรษฐกิจฐานนวัตกรรม
- 2) การพัฒนาคนสำหรับโลกยุคใหม่
- 3) การมุ่งสู่สังคมแห่งโอกาสและความเป็นธรรม
- 4) การเปลี่ยนผ่านไปสู่ความยั่งยืน
- 5) การเสริมสร้างความสามารถของประเทศในการรับมือกับความเสี่ยงและการเปลี่ยนแปลงภายใต้บริบทโลกใหม่

ดังนั้น แผนพัฒนาฯ ฉบับที่ 13 จึงได้กำหนดจุดหมายการพัฒนา จำนวน 13 ประการ ที่มีลักษณะเชิงบูรณาการ ซึ่งสามารถนำไปสู่การพัฒนาทั้งในด้านเศรษฐกิจ สังคม ทรัพยากรธรรมชาติและสิ่งแวดล้อมไปพร้อม ๆ กัน ทำให้จุดหมายแต่ละประการสามารถสนับสนุนเป้าหมายหลักได้มากกว่าหนึ่งข้อ โดยจุดหมายทั้ง 13 ประการ แบ่งออกได้เป็น 4 มิติ ดังนี้

1) มิติภาคการผลิตและบริการเป้าหมาย

- จุดหมายที่ 1 ไทยเป็นประเทศชั้นนำด้านสินค้าเกษตรและเกษตรแปรรูปมูลค่าสูง
- จุดหมายที่ 2 ไทยเป็นจุดหมายของการท่องเที่ยวที่เน้นคุณภาพและความยั่งยืน
- จุดหมายที่ 3 ไทยเป็นฐานการผลิตยานยนต์ไฟฟ้าที่สำคัญของโลก
- จุดหมายที่ 4 ไทยเป็นศูนย์กลางทางการแพทย์และสุขภาพมูลค่าสูง
- จุดหมายที่ 5 ไทยเป็นประตูการค้าการลงทุนและยุทธศาสตร์ทางโลจิสติกส์ที่สำคัญของภูมิภาค
- จุดหมายที่ 6 ไทยเป็นศูนย์กลางด้านดิจิทัลและอุตสาหกรรมอิเล็กทรอนิกส์อัจฉริยะของอาเซียน

2) มิติโอกาสและความเสมอภาคทางเศรษฐกิจและสังคม

- จุดหมายที่ 7 ไทยมีวิสาหกิจขนาดกลางและขนาดย่อมที่เข้มแข็ง มีศักยภาพสูง และสามารถแข่งขันได้
- จุดหมายที่ 8 ไทยมีพื้นที่และเมืองอัจฉริยะที่น่าอยู่ ปลอดภัย เติบโตได้อย่างยั่งยืน
- จุดหมายที่ 9 ไทยมีความยากจนข้ามรุ่นลดลง และคนไทยทุกคนมีความคุ้มครองทางสังคมที่เพียงพอ เหมาะสม

3) มิติความยั่งยืนของทรัพยากรธรรมชาติและสิ่งแวดล้อม

- จุดหมายที่ 10 ไทยมีเศรษฐกิจหมุนเวียนและสังคมคาร์บอนต่ำ
- จุดหมายที่ 11 ไทยสามารถลดความเสี่ยงและผลกระทบจากภัยธรรมชาติและเปลี่ยนแปลงสภาพภูมิอากาศ

4) มิติปัจจัยผลักดันการพลิกโฉมประเทศ

- จุดหมายที่ 12 ไทยมีกำลังคนสมรรถนะสูง มุ่งเรียนรู้อย่างต่อเนื่อง ตอบโจทย์การพัฒนาแห่งอนาคต
- จุดหมายที่ 13 ไทยมีภาครัฐที่ทันสมัย มีประสิทธิภาพ และตอบโจทย์ประชาชน

2.1.5 การพัฒนาที่ยั่งยืน (Sustainable development)¹⁷

การพัฒนาที่ยั่งยืน คือ แนวทางการพัฒนาที่ตอบสนอง ความต้องการของคนรุ่นปัจจุบัน โดยไม่ลดทอนความสามารถในการตอบสนอง ความต้องการของคนรุ่นหลัง (Brundtland report, 1987) โดยการบรรลุการพัฒนาที่ยั่งยืน มีองค์ประกอบสำคัญ 3 ประการ ได้แก่ การเติบโตทางเศรษฐกิจ (Economic growth) ความครอบคลุมทางสังคม (Social inclusion) และการคุ้มครองสิ่งแวดล้อม (Environmental protection)



ภาพ 4 เป้าหมายการพัฒนาที่ยั่งยืน

¹⁷ สำนักงานสภาพัฒนาการเศรษฐกิจและสังคมแห่งชาติ, <https://sdgs.nesdc.go.th/>

ในการประชุมสมัชชาสหประชาชาติสมัยสามัญ ครั้งที่ 70 เมื่อวันที่ 25 กันยายน 2558 สำนักงานใหญ่สหประชาชาติ ประเทศไทยและประเทศสมาชิกสหประชาชาติรวม 193 ประเทศ ร่วมลงนามรับรองวาระการพัฒนายั่งยืน ค.ศ. 2030 (2030 Agenda for Sustainable Development) ซึ่งเป็นกรอบการพัฒนาของโลกเพื่อร่วมกันบรรลุการพัฒนาทางสังคม เศรษฐกิจ และสิ่งแวดล้อมอย่างยั่งยืน โดยไม่ทิ้งใครไว้ข้างหลัง ภายในปี ค.ศ. 2030 โดยกำหนดให้มีเป้าหมายการพัฒนายั่งยืนเป็นแนวทางให้แต่ละประเทศดำเนินการร่วมกัน

เป้าหมายการพัฒนายั่งยืน 17 เป้าหมาย ประกอบไปด้วย 169 เป้าหมายย่อย (SDG Targets) ที่มีความเป็นสากล เชื่อมโยงและเกื้อหนุนกัน และกำหนดให้มี 247 ตัวชี้วัด เพื่อใช้ติดตามและประเมินความก้าวหน้าของการพัฒนา โดยสามารถจัดกลุ่มเป้าหมายการพัฒนายั่งยืนตามปัจจัยที่เชื่อมโยงกันใน 5 มิติ (5P) ได้แก่



ภาพ 5 การจัดกลุ่มเป้าหมายการพัฒนายั่งยืนตามปัจจัยที่เชื่อมโยงกันใน 5 มิติ

- 1) การพัฒนาคน (People) ให้มีความสำคัญกับการขจัดปัญหาความยากจนและความหิวโหย และลดความเหลื่อมล้ำในสังคม ประกอบด้วย
 - เป้าหมายที่ 1: ขจัดความยากจน
 - เป้าหมายที่ 2: ยุติความหิวโหย บรรลุความมั่นคงทางอาหารและยกระดับโภชนาการสำหรับทุกคนในทุกวัย
 - เป้าหมายที่ 3: สร้างหลักประกันว่าทุกคนมีชีวิตที่มีสุขภาพดีและส่งเสริมสวัสดิภาพสำหรับทุกคนในทุกวัย
 - เป้าหมายที่ 4: สร้างหลักประกันว่าทุกคนมีการศึกษาที่มีคุณภาพอย่างครอบคลุมและเท่าเทียม และสนับสนุนโอกาสในการเรียนรู้ตลอดชีวิต
 - เป้าหมายที่ 5: บรรลุความเท่าเทียมระหว่างเพศ และเสริมสร้างความเข้มแข็งให้แก่สตรีและเด็กหญิง
- 2) สิ่งแวดล้อม (Planet) ให้มีความสำคัญกับการปกป้องและรักษาทรัพยากรธรรมชาติและสภาพภูมิอากาศ เพื่อพลเมืองโลกรุ่นต่อไป ประกอบด้วย
 - เป้าหมายที่ 7: สร้างหลักประกันให้ทุกคนสามารถเข้าถึงพลังงานสมัยใหม่ที่ยั่งยืนในราคาที่ย่อมเยา
 - เป้าหมายที่ 8: ส่งเสริมการเติบโตทางเศรษฐกิจที่ต่อเนื่อง ครอบคลุม และยั่งยืน การจ้างงานเต็มที่มีผลิตภาพ และการมีงานที่เหมาะสมสำหรับทุกคน
 - เป้าหมายที่ 9: สร้างโครงสร้างพื้นฐานที่มีความทนทาน ส่งเสริมการพัฒนาอุตสาหกรรมที่ครอบคลุมและยั่งยืน และส่งเสริมนวัตกรรม
 - เป้าหมายที่ 10: ลดความไม่เสมอภาคภายในประเทศและระหว่างประเทศ

เป้าหมายที่ 11: ทำให้เมืองและการตั้งถิ่นฐานของมนุษย์มีความครอบคลุม ปลอดภัย มีภูมิต้านทาน และยั่งยืน

3) เศรษฐกิจและความมั่งคั่ง (Prosperity) ส่งเสริมให้ประชาชนมีความเป็นอยู่ที่ดีและสอดคล้องกับธรรมชาติ ประกอบด้วย

เป้าหมายที่ 6: สร้างหลักประกันว่าจะมีการจัดให้มีน้ำและสุขอนามัยสำหรับทุกคนและมีการบริหารจัดการที่ยั่งยืน

เป้าหมายที่ 12: สร้างหลักประกันให้มีรูปแบบการผลิตและการบริโภคที่ยั่งยืน

เป้าหมายที่ 13: เร่งต่อสู้กับการเปลี่ยนแปลงสภาพภูมิอากาศและผลกระทบที่เกิดขึ้น

เป้าหมายที่ 14: อนุรักษ์และใช้ประโยชน์จากมหาสมุทร ทะเล และทรัพยากรทางทะเลอย่างยั่งยืน เพื่อการพัฒนาที่ยั่งยืน

เป้าหมายที่ 15: ปกป้อง ฟื้นฟู และสนับสนุนการใช้ระบบนิเวศบนบกอย่างยั่งยืน จัดการป่าไม้อย่างยั่งยืนต่อสู้การกลายสภาพเป็นทะเลทราย หยุดการเสื่อมโทรมของที่ดินและฟื้นสภาพกลับมาใหม่ และหยุดการสูญเสียความหลากหลายทางชีวภาพ

4) สันติภาพและความยุติธรรม (Peace) ยึดหลักการอยู่ร่วมกันอย่างสันติ มีสังคมที่สงบสุข และไม่แบ่งแยก ประกอบด้วย

เป้าหมายที่ 16: ส่งเสริมสังคมที่สงบสุขและครอบคลุมเพื่อการพัฒนาที่ยั่งยืน ให้ทุกคนเข้าถึงความยุติธรรมและสร้างสถาบันที่มีประสิทธิผลรับผิดชอบและครอบคลุมในทุกระดับ

5) ความเป็นหุ้นส่วนการพัฒนา (Partnership) ความร่วมมือของทุกภาคส่วนในการขับเคลื่อนวาระการพัฒนาที่ยั่งยืน ประกอบด้วย

เป้าหมายที่ 17: เสริมความเข้มแข็งให้แก่กลไกการดำเนินงานและฟื้นฟูสภาพหุ้นส่วนความร่วมมือระดับโลกสำหรับการพัฒนาที่ยั่งยืน

2.1.6 แผนพัฒนาภาคตะวันออกเฉียงเหนือ (พ.ศ. 2566 – 2570)¹⁸

แผนพัฒนาภาคตะวันออกเฉียงเหนือ (พ.ศ. 2566 – 2570) มีเป้าหมายการพัฒนาเป็น “ศูนย์กลางเศรษฐกิจของภูมิภาคลุ่มแม่น้ำโขง” ตามแนวคิด การเป็นฐานการผลิตของประเทศที่เป็นมิตรกับสิ่งแวดล้อม เป็นประตูเชื่อมโยงประเทศเพื่อนบ้าน เพื่อสร้างโอกาสในการเพิ่มความสามารถในการแข่งขัน และยกระดับคุณภาพชีวิตประชาชน

ตัวชี้วัด

1) อัตราการเจริญเติบโตทางเศรษฐกิจของภาคตะวันออกเฉียงเหนือขยายตัวเพิ่มขึ้น

2) สัมประสิทธิ์ความไม่เสมอภาค (Gini Coefficient) ในการกระจายรายได้ของภาคตะวันออกเฉียงเหนือ

ลดลง

แนวทางการพัฒนา

เพื่อขับเคลื่อนการพัฒนาภาคตะวันออกเฉียงเหนือให้สอดคล้องและเชื่อมโยงกับหมุดหมายการพัฒนาประเทศตามกรอบแผนพัฒนาฯ ฉบับที่ 13 พร้อมทั้งพิจารณา โอกาส ศักยภาพ ปัญหา และข้อจำกัดของภาค เพื่อกำหนดกรอบแนวทางการพัฒนาไปสู่ “ศูนย์กลางเศรษฐกิจของภูมิภาคลุ่มแม่น้ำโขง” โดยใช้ความรู้ เทคโนโลยี นวัตกรรม และความคิดสร้างสรรค์ในการเสริมสร้างความเข้มแข็งของเศรษฐกิจภายในภาค

¹⁸ เป้าหมายและแนวทางการพัฒนาภาคตะวันออกเฉียงเหนือ หน้า 36

ให้มีการเจริญเติบโตได้อย่างเต็มศักยภาพ และการแสวงหาโอกาสการนำความรู้ เทคโนโลยีและนวัตกรรม มาช่วยขับเคลื่อนการพัฒนา โดยมีแนวทางการพัฒนา ดังนี้

- 1) พัฒนาภาคเกษตรไปสู่เกษตรสมัยใหม่เพื่อต่อยอดไปสู่เศรษฐกิจชีวภาพ
- 2) บริหารจัดการน้ำให้เพียงพอเพื่อรองรับการพัฒนา
- 3) พัฒนาผลิตภัณฑ์พื้นถิ่นไปสู่มาตรฐานสากลเพื่อสร้างเศรษฐกิจในชุมชน
- 4) พัฒนาเมือง เขตเศรษฐกิจพิเศษและเมืองชายแดน รวมทั้งพื้นที่ระเบียงเศรษฐกิจภาคตะวันออกเฉียงเหนือ (NeEC-Bioeconomy) ให้เป็นพื้นที่เศรษฐกิจหลักของภาค
- 5) พัฒนาแหล่งท่องเที่ยวสำคัญและแหล่งท่องเที่ยวชุมชนให้ได้มาตรฐาน
- 6) ยกระดับคุณภาพชีวิตให้ได้มาตรฐานและแก้ปัญหาความยากจนให้กับผู้มีรายได้น้อยเพื่อลดความเหลื่อมล้ำทางสังคม

2.1.7 แผนพัฒนากลุ่มจังหวัดภาคตะวันออกเฉียงเหนือตอนบน 2 (สกลนคร นครพนม และ มุกดาหาร) ประจำปีงบประมาณ พ.ศ. 2566 – 2570¹⁹

กลุ่มจังหวัดภาคตะวันออกเฉียงเหนือ 2 ประกอบด้วย สกลนคร นครพนม และมุกดาหาร มีวิสัยทัศน์ของกลุ่มจังหวัดภาคตะวันออกเฉียงเหนือตอนบน 2 “เป็นแหล่งเกษตรปลอดภัย ก้าวไกลการค้า การลงทุน พัฒนาการท่องเที่ยวสู่อนุภูมิภาคลุ่มแม่น้ำโขง”

เป้าหมายการพัฒนากลุ่มจังหวัด

“ฐานการผลิตสินค้าเกษตรมูลค่าสูง เมืองน่าอยู่ น่าเที่ยว น่าลงทุน ประตุการค้าสู่อนุภูมิภาคลุ่มแม่น้ำโขง”

พันธกิจ

- 1) ส่งเสริมและพัฒนากิจการค้า การลงทุน เชื่อมโยงอนุภูมิภาคลุ่มแม่น้ำโขง
- 2) ส่งเสริมและพัฒนากิจเกษตรมูลค่าสูงด้วยเทคโนโลยีและนวัตกรรมสู่ความเข้มแข็งและยั่งยืน
- 3) ส่งเสริมและพัฒนาเมืองน่าอยู่ น่าเที่ยว

ตัวชี้วัดความสำเร็จของเป้าหมาย

- 1) มูลค่าผลิตภัณฑ์มวลรวมของกลุ่มจังหวัดฯ เพิ่มขึ้นต่อปี
- 2) พื้นที่การเกษตรที่ผลิตสินค้าเกษตรปลอดภัยเพิ่มขึ้นจากปีที่ผ่านมา
- 3) พื้นที่การเกษตรที่ได้รับประโยชน์จากการบริหารจัดการน้ำเพิ่มขึ้นจากปีที่ผ่านมา
- 4) มูลค่าการจำหน่ายสินค้าของกลุ่มจังหวัดฯ เพิ่มขึ้นต่อปี

ประเด็นการพัฒนากลุ่มจังหวัด

- ประเด็นการพัฒนาที่ 1: การพัฒนาสินค้าเกษตรมูลค่าสูงอย่างยั่งยืน
- ประเด็นการพัฒนาที่ 2: การพัฒนากิจการท่องเที่ยว 3 ธรรม (ธรรมะ ธรรมชาติ วัฒนธรรม) เชื่อมโยงอาเซียนสู่สากล
- ประเด็นการพัฒนาที่ 3: การพัฒนาขีดความสามารถด้านการค้า การลงทุนและโลจิสติกส์ให้กับภาคธุรกิจในพื้นที่
- ประเด็นการพัฒนาที่ 4: การพัฒนาสังคม ความมั่นคง และสิ่งแวดล้อม

เป้าประสงค์

¹⁹ แผนพัฒนากลุ่มจังหวัดภาคตะวันออกเฉียงเหนือตอนบน 2 (พ.ศ. 2566 – 2570) ฉบับทบทวน ประจำปีงบประมาณ พ.ศ. 2568 หน้า 130 – 131

- 1) ผลิตภัณฑ์มวลรวมภาคการเกษตรของกลุ่มจังหวัดเพิ่มขึ้น
- 2) ผลิตภัณฑ์การแปรรูปด้านการเกษตรด้วยเทคโนโลยีและนวัตกรรมเพิ่มขึ้น
- 3) กลุ่มเกษตรกรพัฒนาสินค้าเกษตรมูลค่าสูงเพิ่มขึ้น
- 4) มีการผลิตสินค้าเกษตรปลอดภัยเพิ่มขึ้น
- 5) เพื่อส่งเสริมการท่องเที่ยวในพื้นที่จังหวัดสกลนคร นครพนม และมุกดาหาร ตามวิถีกลุ่มน้ำโขง เชื่อมโยงการท่องเที่ยวสู่สากล
- 6) เพื่อพัฒนาการท่องเที่ยว เพิ่มศักยภาพความเป็นอยู่และสร้างรายได้ให้แก่ประชาชนประกอบการด้านการท่องเที่ยว
- 7) เพิ่มศักยภาพทางเศรษฐกิจมวลรวมของกลุ่มจังหวัดเพิ่มขึ้น
- 8) ภาคการค้าและการลงทุนมีการตัวเพิ่มขึ้น
- 9) ผู้ประกอบการ และแรงงานได้รับการเพิ่มขีดความสามารถด้านการผลิต การค้า การลงทุน
- 10) พัฒนาโครงสร้างพื้นฐานด้านการค้า การลงทุน และโลจิสติกส์
- 11) สินค้าและบริการได้รับการเพิ่มมูลค่าโดยใช้นวัตกรรม
- 12) กลุ่มเปราะบางได้รับความช่วยเหลือเพิ่มมากขึ้น
- 13) ประชาชนมีความมั่นคงปลอดภัยในชีวิตและทรัพย์สินเพิ่มมากขึ้น
- 14) ทรัพยากรธรรมชาติและสิ่งแวดล้อมได้รับการดูแลฟื้นฟู

2.1.8 แผนพัฒนาจังหวัดสกลนคร พ.ศ. 2566 – 2570 (ฉบับทบทวน ประจำปีงบประมาณ พ.ศ. 2567)²⁰

แผนพัฒนาจังหวัดสกลนคร พ.ศ. 2566 – 2570 (ฉบับทบทวน ประจำปีงบประมาณ พ.ศ. 2567) จัดทำขึ้นเพื่อให้จังหวัดสกลนครมีทิศทาง การดำเนินงานที่ชัดเจน สอดคล้องเชื่อมโยงกับยุทธศาสตร์ชาติ แผนแม่บทภายใต้ยุทธศาสตร์ชาติ แผนการปฏิรูปประเทศ แผนพัฒนาเศรษฐกิจและสังคมแห่งชาติ นโยบายรัฐบาล แผนรายสาขาต่าง ๆ ข้อเสนอการนายกรัฐมนตรื แผนพัฒนาภาค และบริบทที่เกี่ยวข้อง รวมทั้งใช้เป็นแนวทางในการขับเคลื่อนการดำเนินงาน และการติดตามประเมินผลได้อย่างมีประสิทธิภาพและบรรลุผลสัมฤทธิ์ ซึ่งได้มีการกำหนดเป้าหมายการพัฒนา พันธกิจ ประเด็นการพัฒนา เป้าประสงค์ ตัวชี้วัดความสำเร็จตามเป้าหมายการพัฒนาและแนวทางการพัฒนาจังหวัด

เป้าหมายการพัฒนาจังหวัด คือ เป็นแหล่งเกษตรปลอดภัย ก้าวไกลการค้า การลงทุน พัฒนาการท่องเที่ยวสู่อุณหภูมิกลุ่มแม่น้ำโขง

ประเด็นการพัฒนาจังหวัดสกลนคร ได้แก่

- 1) การพัฒนาเกษตรและอุตสาหกรรมเกษตรตามหลักปรัชญาเศรษฐกิจพอเพียง
- 2) การพัฒนาการค้า การลงทุน และการท่องเที่ยว
- 3) การพัฒนาทรัพยากรมนุษย์เพื่อส่งเสริมคุณภาพชีวิตที่ดี
- 4) การพัฒนาทรัพยากรธรรมชาติและสิ่งแวดล้อมแบบบูรณาการอย่างสมดุลและยั่งยืน
- 5) การบริหารกิจการบ้านเมืองที่ดีตามหลักธรรมาภิบาลและความมั่นคง

²⁰ https://www.chanthaburi.go.th/files/com_news_devpro/2022-12_9ebc5845925eed1.pdf หน้า 83 – 86

2.2 การวิเคราะห์ประเด็นการพัฒนาจังหวัดภายใต้แผนพัฒนาจังหวัดที่เป็นปัจจุบันที่สอดคล้องกับยุทธศาสตร์และแผนที่เกี่ยวข้องกับการพัฒนาในระดับจังหวัด

สำนักงานสถิติจังหวัดในฐานะฝ่ายเลขานุการคณะกรรมการสถิติระดับจังหวัดได้ดำเนินการหารือร่วมกับสำนักงานจังหวัดเกี่ยวกับการวิเคราะห์ประเด็นการพัฒนาจังหวัดที่สอดคล้องกับยุทธศาสตร์และแผนที่เกี่ยวข้องกับการพัฒนาในระดับจังหวัด สามารถสรุปความสอดคล้องเชื่อมโยงระหว่างประเด็นยุทธศาสตร์การพัฒนาและตัวชี้วัดของจังหวัดสกลนคร กับประเด็นหมุดหมายและตัวชี้วัดตามแผนพัฒนาฯ ฉบับที่ 13 ได้ดังนี้

2.2.1 ยุทธศาสตร์ชาติ (พ.ศ. 2561 – 2580) ที่สอดคล้องกับแผนพัฒนาจังหวัดที่เป็นปัจจุบัน

- ยุทธศาสตร์ชาติด้านการสร้างโอกาสและความเสมอภาคทางสังคม
เป้าหมาย: การดึงเอาพลังของภาคส่วนต่าง ๆ ทั้งภาคเอกชน ประชาสังคม ชุมชนท้องถิ่น มาร่วมขับเคลื่อน
- ยุทธศาสตร์ชาติด้านการสร้างความสามารถในการแข่งขัน
เป้าหมาย: ประเทศไทยมีขีดความสามารถในการแข่งขันสูงขึ้น
- ยุทธศาสตร์ชาติด้านการพัฒนาและเสริมสร้างศักยภาพทรัพยากรมนุษย์ตลอดช่วงชีวิต

2.2.2 แผนแม่บทภายใต้ยุทธศาสตร์ชาติที่สอดคล้องกับแผนพัฒนาจังหวัดที่เป็นปัจจุบัน

- ประเด็น พลังทางสังคม
ตัวชี้วัด: ภาวการณ์พัฒนามีบทบาทในการพัฒนาสังคมมากขึ้นอย่างต่อเนื่อง

2.2.3 แผนการปฏิรูปประเทศ 13 ด้าน ที่สอดคล้องกับแผนพัฒนาจังหวัดฉบับปัจจุบัน

- ด้านเศรษฐกิจ
เป้าหมาย: ยกระดับศักยภาพเศรษฐกิจของประเทศ
- ด้านสังคม
เป้าหมาย: ชุมชนในเขตเมืองมีความเข้มแข็งและมีโอกาสในการเข้าถึงสวัสดิการภาครัฐอย่างเท่าเทียม อันจะนำไปสู่ความเสมอภาคในสังคม
- ด้านทรัพยากรธรรมชาติและสิ่งแวดล้อม
เป้าหมาย: สิ่งแวดล้อมได้รับการดูแลรักษาอย่างเป็นระบบและมีประสิทธิภาพเพื่อลดมลพิษและผลกระทบต่อสุขภาพของประชาชนและระบบนิเวศ/ทรัพยากรธรรมชาติได้รับการรักษาและฟื้นฟูให้มีความสมบูรณ์และยั่งยืนเป็นฐานการพัฒนาประเทศทั้งทางเศรษฐกิจ สังคม และสิ่งแวดล้อม

2.2.4 แผนพัฒนาเศรษฐกิจและสังคมแห่งชาติ ฉบับที่ 13 ที่สอดคล้องกับแผนพัฒนาจังหวัดฉบับปัจจุบัน

แผนพัฒนาเศรษฐกิจและสังคมแห่งชาติ ฉบับที่ 13 (พ.ศ. 2566 - 2570) เป็นแผนพัฒนาฯ ฉบับแรกที่เริ่มต้นกระบวนการยกร่างกรอบแผนแม่บทภายใต้ยุทธศาสตร์ชาติและจะมีผลในการใช้เป็นกรอบเพื่อกำหนดแผนแม่บทภายใต้ยุทธศาสตร์ชาติ และแผนปฏิบัติการในช่วง 5 ปีที่สองของยุทธศาสตร์ชาติ 20 ปี โดยการกำหนดทิศทางการพัฒนาประเทศในระยะของแผนพัฒนาฯ ได้น้อมนำปรัชญาของเศรษฐกิจพอเพียงมาเป็นหลักในการขับเคลื่อนและวางแผนการพัฒนาประเทศ ไปสู่การบรรลุเป้าหมายในมิติต่าง ๆ ภายใต้ยุทธศาสตร์ชาติได้อย่างเป็นรูปธรรม ซึ่งการกำหนดทิศทางการพัฒนาประเทศในระยะต่อไปจึงจำเป็นต้องให้ความสำคัญกับปัจจัยทั้งภายในและภายนอก และภายใน ตลอดจนจนผลจากการเปลี่ยนแปลงของปัจจัยที่จะมีอิทธิพลต่อ

โครงสร้างและองค์ประกอบของประเทศในทุกมิติ เพื่อนำมาประมวลผลประกอบการกำหนดทิศทางการพัฒนาประเทศที่ควรจะมีไปในอนาคต บนหลักปรัชญาของเศรษฐกิจพอเพียงที่สอดคล้องกับเป้าหมายการพัฒนาที่ยั่งยืนของโลก (SDGs)

แผนพัฒนาฯ ฉบับที่ 13 มีจุดมุ่งหมายเพื่อขับเคลื่อนการพัฒนาประเทศให้สามารถบรรลุผลตามเป้าหมายการพัฒนาระยะยาวที่กำหนดไว้ในยุทธศาสตร์ชาติ โดยมุ่งหวังให้แผนพัฒนาฯ ฉบับที่ 13 (พ.ศ. 2566 - 2570) ทำหน้าที่เป็นกลไกในการขับเคลื่อนที่มีลำดับความสำคัญสูงต่อการพัฒนาประเทศในระยะ 5 ปี และเพื่อผลักดันให้ประเทศสามารถก้าวข้ามความท้าทายต่าง ๆ เพื่อขับเคลื่อนสู่ความเจริญเติบโตในทุกภาคส่วนได้รับประโยชน์อย่างเท่าเทียมกัน โดยมีวัตถุประสงค์เพื่อพลิกโฉมประเทศไทยสู่ “สังคมก้าวหน้า เศรษฐกิจสร้างมูลค่าอย่างยั่งยืน” จึงได้กำหนดเป้าหมายหลัก 5 ประการ ประกอบด้วย

- 1) การปรับโครงสร้างการผลิตสู่เศรษฐกิจฐานนวัตกรรม
- 2) การพัฒนาคนสำหรับโลกยุคใหม่
- 3) การมุ่งสู่สังคมแห่งโอกาสและความเป็นธรรม
- 4) การเปลี่ยนผ่านไปสู่ความยั่งยืน
- 5) การเสริมสร้างความสามารถของประเทศในการรับมือกับความเสี่ยงและการเปลี่ยนแปลงภายใต้บริบทโลกใหม่

ดังนั้น แผนพัฒนาฯ ฉบับที่ 13 จึงได้กำหนดหมวดหมายการพัฒนา จำนวน 13 ประการ ที่มีลักษณะเชิงบูรณาการ ซึ่งสามารถนำไปสู่การพัฒนาทั้งในด้านเศรษฐกิจ สังคม ทรัพยากรธรรมชาติและสิ่งแวดล้อมไปพร้อม ๆ กัน ทำให้หมวดหมายแต่ละประการสามารถสนับสนุนเป้าหมายหลักได้มากกว่าหนึ่งข้อ โดยหมวดหมายทั้ง 13 ประการ แบ่งออกได้เป็น 4 มิติ ดังนี้

1) มิติภาคการผลิตและบริการเป้าหมาย

- หมวดหมายที่ 1 ไทยเป็นประเทศชั้นนำด้านสินค้าเกษตรและเกษตรแปรรูปมูลค่าสูง
- หมวดหมายที่ 2 ไทยเป็นจุดหมายของการท่องเที่ยวที่เน้นคุณภาพและความยั่งยืน
- หมวดหมายที่ 3 ไทยเป็นฐานการผลิตยานยนต์ไฟฟ้าที่สำคัญของโลก
- หมวดหมายที่ 4 ไทยเป็นศูนย์กลางทางการแพทย์และสุขภาพมูลค่าสูง
- หมวดหมายที่ 5 ไทยเป็นประตูการค้าการลงทุนและยุทธศาสตร์ทางโลจิสติกส์ที่สำคัญของภูมิภาค
- หมวดหมายที่ 6 ไทยเป็นศูนย์กลางด้านดิจิทัลและอุตสาหกรรมอิเล็กทรอนิกส์อัจฉริยะของอาเซียน

2) มิติโอกาสและความเสมอภาคทางเศรษฐกิจและสังคม

- หมวดหมายที่ 7 ไทยมีวิสาหกิจขนาดกลางและขนาดย่อมที่เข้มแข็ง มีศักยภาพสูง และสามารถแข่งขันได้
- หมวดหมายที่ 8 ไทยมีพื้นที่และเมืองอัจฉริยะที่น่าอยู่ ปลอดภัย เติบโตได้อย่างยั่งยืน
- หมวดหมายที่ 9 ไทยมีความยากจนข้ามรุ่นลดลง และคนไทยทุกคนมีความคุ้มครองทางสังคมที่เพียงพอ เหมาะสม

3) มิติความยั่งยืนของทรัพยากรธรรมชาติและสิ่งแวดล้อม

- หมวดหมายที่ 10 ไทยมีเศรษฐกิจหมุนเวียนและสังคมคาร์บอนต่ำ

หมวดหมู่ที่ 11 ไทยสามารถลดความเสี่ยงและผลกระทบจากภัยธรรมชาติและการเปลี่ยนแปลงสภาพภูมิอากาศ

4) มิติปัจจัยผลักดันการพลิกโฉมประเทศ

หมวดหมู่ที่ 12 ไทยมีกำลังคนสมรรถนะสูง มุ่งเรียนรู้อย่างต่อเนื่อง ตอบโจทย์การพัฒนาแห่งอนาคต

หมวดหมู่ที่ 13 ไทยมีภาครัฐที่ทันสมัย มีประสิทธิภาพ และตอบโจทย์ประชาชน

2.2.5 เป้าหมายการพัฒนาที่ยั่งยืนที่สอดคล้องกับแผนพัฒนาจังหวัดที่เป็นปัจจุบัน

- เป้าหมายที่ 1 ขีดความยากจน

เป้าประสงค์ที่ 1.1 สัดส่วนประชากรที่มีรายได้ต่ำกว่าเส้นความยากจนสากล จำแนกตามเพศ อายุ สถานะการจ้างงาน และที่ตั้งทางภูมิศาสตร์ (ชุมชนเมือง/ชนบท)

เป้าประสงค์ที่ 1.2 สัดส่วนประชากรที่อยู่ต่ำกว่าเส้นความยากจนของประเทศ

- เป้าหมายที่ 2 ขจัดความหิวโหย

เป้าประสงค์ที่ 2.1 สัดส่วนผู้ขาดสารอาหาร

- เป้าหมายที่ 6 น้ำสะอาดและการสุขาภิบาล

เป้าประสงค์ที่ 6.1 สัดส่วนของประชากรที่ใช้บริการน้ำดื่มที่ได้รับการจัดการอย่างปลอดภัย

เป้าประสงค์ที่ 6.3 สัดส่วนของน้ำเสียครัวเรือนและอุตสาหกรรมที่ได้รับการบำบัดอย่างปลอดภัย

เป้าประสงค์ที่ 6.4 การเปลี่ยนแปลงของประสิทธิภาพการใช้น้ำในช่วงเวลาที่ผ่านมา

เป้าประสงค์ที่ 6.5 ระดับการดำเนินงานการจัดการทรัพยากรน้ำแบบบูรณาการ (0-100)

เป้าประสงค์ที่ 6.b สัดส่วนของหน่วยงานบริหารส่วนท้องถิ่นที่จัดตั้งและวางนโยบาย

ปฏิบัติการและกระบวนการปฏิบัติ เพื่อการมีส่วนร่วมของชุมชนท้องถิ่นในด้านการจัดการน้ำและการสุขาภิบาล

- เป้าหมายที่ 10 ลดความเหลื่อมล้ำ

เป้าประสงค์ที่ 10.2 เสริมสร้างศักยภาพและส่งเสริมความครอบคลุมทางสังคม เศรษฐกิจและการเมืองสำหรับทุกคน โดยไม่คำนึงถึงอายุ เพศ ความพิการ เชื้อชาติ ชาติพันธุ์ แหล่งกำเนิด ศาสนา สถานะทางเศรษฐกิจหรืออื่น ๆ ภายในปี พ.ศ. 2573

- เป้าหมายที่ 13 การรับมือกับการเปลี่ยนแปลงสภาพภูมิอากาศ

เป้าประสงค์ที่ 13.1 สัดส่วนของหน่วยงานระดับท้องถิ่นที่มีและดำเนินการตามยุทธศาสตร์การลดความเสี่ยงจากภัยพิบัติระดับท้องถิ่นที่สอดคล้องกับยุทธศาสตร์ระดับประเทศ

ตาราง 1 การวิเคราะห์ประเด็นการพัฒนาจังหวัดภายใต้แผนพัฒนาจังหวัดที่เป็นปัจจุบัน ที่สอดคล้องกับ ยุทธศาสตร์ชาติ (พ.ศ. 2561 – 2580)

ยุทธศาสตร์ชาติ (พ.ศ. 2561 – 2580)	ประเด็นการพัฒนาจังหวัด
1. ยุทธศาสตร์ด้านความมั่นคง 2. ยุทธศาสตร์ด้านการสร้างความสามารถในการแข่งขัน 3. ยุทธศาสตร์การพัฒนาและเสริมสร้างศักยภาพคน 4. ยุทธศาสตร์การสร้างโอกาสความเสมอภาคและความเท่าเทียมกันทางสังคม 5. ยุทธศาสตร์การสร้างความเติบโตบนคุณภาพชีวิตที่เป็นมิตรต่อสิ่งแวดล้อม 6. ยุทธศาสตร์ด้านการปรับสมดุลและพัฒนาระบบการบริหารจัดการภาครัฐ	- ประเด็นการพัฒนาที่ 2 การพัฒนาการค้า การลงทุน และการท่องเที่ยว - ประเด็นการพัฒนาที่ 3 การพัฒนาทรัพยากรมนุษย์เพื่อส่งเสริมคุณภาพชีวิตที่ดี - ประเด็นการพัฒนาที่ 4 การพัฒนาทรัพยากรธรรมชาติและสิ่งแวดล้อมแบบบูรณาการอย่างสมดุลและยั่งยืน - ประเด็นการพัฒนาที่ 5 การบริหารกิจการบ้านเมืองที่ดีตามหลัก ธรรมาภิบาลและความมั่นคง

ตาราง 2 การวิเคราะห์ประเด็นการพัฒนาจังหวัดภายใต้แผนพัฒนาจังหวัดที่เป็นปัจจุบัน ที่สอดคล้องกับ ประเด็นยุทธศาสตร์ตามแผนพัฒนาเศรษฐกิจและสังคมแห่งชาติ ฉบับที่ 13

ประเด็นหมุดหมาย แผนฯ ฉบับที่ 13	ประเด็นการพัฒนาจังหวัดสกลนคร
หมุดหมายที่ 1 : ไทยเป็นประเทศชั้นนำด้านสินค้า เกษตรและเกษตรแปรรูปมูลค่าสูง	- ประเด็นการพัฒนาที่ 1 การพัฒนาการเกษตรและอุตสาหกรรมเกษตรตามหลักปรัชญาเศรษฐกิจพอเพียง
หมุดหมายที่ 2 : ไทยเป็นจุดหมายของการท่องเที่ยวที่เน้นคุณภาพและความยั่งยืน	- ประเด็นการพัฒนาที่ 2 การพัฒนาการค้า การลงทุน และการท่องเที่ยว
หมุดหมายที่ 3 : ไทยเป็นฐานการผลิตยานยนต์ไฟฟ้าที่สำคัญของโลก	-
หมุดหมายที่ 4 : ไทยเป็นศูนย์กลางทางการแพทย์ และสุขภาพมูลค่าสูง	-
หมุดหมายที่ 5 : ไทยเป็นประตูการค้าการลงทุน และยุทธศาสตร์ทางโลจิสติกส์ที่สำคัญของภูมิภาค	- ประเด็นการพัฒนาที่ 2 การพัฒนาการค้า การลงทุน และการท่องเที่ยว
หมุดหมายที่ 6 : ไทยเป็นฐานการผลิตอุปกรณ์อิเล็กทรอนิกส์อัจฉริยะที่สำคัญของโลก	-
หมุดหมายที่ 7 : ไทยมีวิสาหกิจขนาดกลางและขนาดย่อมที่เข้มแข็ง มีศักยภาพสูง และสามารถแข่งขันได้	- ประเด็นการพัฒนาที่ 2 การพัฒนาการค้า การลงทุน และการท่องเที่ยว

ประเด็นหมุดหมาย แผนฯ ฉบับที่ 13	ประเด็นการพัฒนาจังหวัดสกลนคร
หมุดหมายที่ 8 : ไทยมีพื้นที่และเมืองอัจฉริยะที่น่าอยู่ ปลอดภัย เติบโตได้อย่างยั่งยืน	- ประเด็นการพัฒนาที่ 3 การพัฒนาทรัพยากรมนุษย์ เพื่อส่งเสริมคุณภาพชีวิตที่ดี
หมุดหมายที่ 9 : ไทยมีความยากจนข้ามรุ่นลดลง และคนไทยทุกคนมีความคุ้มครองทางสังคมที่เพียงพอ เหมาะสม	- ประเด็นการพัฒนาที่ 5 การบริหารกิจการบ้านเมืองที่ดีตามหลักธรรมาภิบาลและความมั่นคง
หมุดหมายที่ 10 : ไทยมีเศรษฐกิจหมุนเวียนและสังคมคาร์บอนต่ำ	-
หมุดหมายที่ 11 : ไทยสามารถลดความเสี่ยงและผลกระทบจากภัยธรรมชาติและ การเปลี่ยนแปลงสภาพภูมิอากาศ	- ประเด็นการพัฒนาที่ 4 การพัฒนาทรัพยากรธรรมชาติและสิ่งแวดล้อมแบบบูรณาการอย่างสมดุลและยั่งยืน
หมุดหมายที่ 12 : ไทยมีกำลังคนสมรรถนะสูง มุ่งเรียนรู้อย่างต่อเนื่อง ตอบโจทย์การพัฒนาแห่งอนาคต	- ประเด็นการพัฒนาที่ 3 การพัฒนาทรัพยากรมนุษย์ เพื่อส่งเสริมคุณภาพชีวิตที่ดี
หมุดหมายที่ 13 : ไทยมีภาครัฐที่ทันสมัย มีประสิทธิภาพ และตอบโจทย์ประชาชน	- ประเด็นการพัฒนาที่ 5 การบริหารกิจการบ้านเมืองที่ดีตามหลักธรรมาภิบาลและความมั่นคง

ตาราง 3 ความสอดคล้องระหว่างตัวชี้วัดตามแผนพัฒนาจังหวัดสกลนคร (พ.ศ. 2566-2570) และตัวชี้วัดตามแผนพัฒนาเศรษฐกิจและสังคมแห่งชาติ ฉบับที่ 13

ประเด็นหมุดหมาย แผนฯ ฉบับที่ 13	ประเด็นการพัฒนาจังหวัดสกลนคร
<p>หมุดหมายที่ 1 : ไทยเป็นประเทศชั้นนำด้านสินค้าเกษตรและเกษตรแปรรูปมูลค่าสูง</p> <ul style="list-style-type: none"> - <u>ผลิตภัณฑ์มวลรวมในประเทศสาขาเกษตรเติบโตร้อยละ 4.5 ต่อปี</u> - รายได้สุทธิต่อครัวเรือนเกษตรกร ไม่ต่ำกว่า 537,000 บาทต่อครัวเรือน - พื้นที่ทำเกษตรกรรมยั่งยืน เพิ่มขึ้นเป็น 10 ล้านไร่ - พื้นที่เพาะปลูกพืชที่ไม่เหมาะสมลดลงร้อยละ 10 - ภาคเกษตรมีผลผลิตภาพการผลิตรวม (TFP) เฉลี่ยร้อยละ 1.5 เมื่อสิ้นสุดแผนพัฒนาฯ ฉบับที่ 13 - มีตลาดกลางสินค้าเกษตรภูมิภาคในภาคเหนือ 2 แห่ง ภาคตะวันออกเฉียงเหนือ 2 แห่ง ภาคใต้ 2 แห่ง ภาคกลาง 1 แห่ง และภาคตะวันออก 1 แห่ง 	<p>ประเด็นการพัฒนาที่ 1 การพัฒนาการเกษตรและอุตสาหกรรมเกษตรตามหลักปรัชญาเศรษฐกิจพอเพียง</p> <ul style="list-style-type: none"> - <u>ร้อยละมูลค่าผลิตภัณฑ์มวลรวมจังหวัดสกลนคร (GPP) ภาคเกษตรเพิ่มขึ้น จากปีที่ผ่านมา</u> - จำนวนแปลง/ฟาร์มที่ผ่านมาตรฐาน สินค้าเกษตร GAP เพิ่มขึ้นต่อปี - จำนวนพื้นที่ผลิตเกษตรอินทรีย์เพิ่มขึ้น/ไร่ - <u>ร้อยละของจำนวนสถาบันเกษตรกรผ่านเกณฑ์มาตรฐานของกรมส่งเสริมสหกรณ์ของจำนวนสถาบันที่นำมาจัดมาตรฐานเกษตรกร</u> - <u>จำนวนผู้ผ่านการอบรมเกษตรกร Yong smart farmer เพิ่มขึ้น</u>

ประเด็นหมุดหมาย แผนฯ ฉบับที่ 13	ประเด็นการพัฒนาจังหวัดสกลนคร
<ul style="list-style-type: none"> - น้ำไหลลงอ่างเก็บน้ำทั้งประเทศมีปริมาณอย่างน้อย 40,000 ล้านลูกบาศก์เมตรต่อปี - ระบบชลประทานมีประสิทธิภาพไม่ต่ำกว่าร้อยละ 75 - เกิดการใช้น้ำซ้ำในพื้นที่เกษตรนอกเขตชลประทาน ไม่ต่ำกว่าร้อยละ 20 ของพื้นที่ - พื้นที่ที่สามารถลดความเสี่ยงภัยน้ำท่วม-น้ำแล้ง และเกิดระบบจัดการน้ำชุมชน จำนวน 4,000 ตำบล - <u>จำนวนสหกรณ์ภาคเกษตรในชั้นที่ 1 ตามเกณฑ์การจัดระดับความเข้มแข็งสหกรณ์เพิ่มขึ้นอย่างน้อยร้อยละ 18</u> - <u>จำนวนกลุ่มเกษตรกรในชั้นที่ 1 ตามเกณฑ์การจัดระดับความเข้มแข็งกลุ่มเกษตรกรเพิ่มขึ้นอย่างน้อยร้อยละ 6</u> - <u>จำนวนวิสาหกิจชุมชนในระดับดี ตามเกณฑ์การจัดระดับความเข้มแข็งวิสาหกิจชุมชนเพิ่มขึ้นอย่างน้อยร้อยละ 35</u> - <u>ผู้ประกอบการเกษตรเพิ่มขึ้น (ตามการประเมินของ กษ.) ปีละ 4,000 ราย</u> 	<ul style="list-style-type: none"> - ร้อยละจำนวนครัวเรือนที่มีการปลูกสมุนไพรไว้ใช้ในครัวเรือน อย่างน้อย 5 รายการ - จำนวนพื้นที่ปลูกสมุนไพร - จำนวนรายการผลิตภัณฑ์จากสมุนไพรที่ขึ้นทะเบียนอย่างถูกต้อง - จำนวนผู้ประกอบการด้านสมุนไพร - รายได้จากการจำหน่ายสมุนไพรทั้งผลผลิตและวัตถุดิบ - จำนวนศูนย์จำหน่ายผลิตภัณฑ์สมุนไพร
<p>หมุดหมายที่ 2 : ไทยเป็นจุดหมายของการท่องเที่ยวที่เน้นคุณภาพและความยั่งยืน</p> <ul style="list-style-type: none"> - <u>นักท่องเที่ยวชาวไทยและชาวต่างชาติมีค่าใช้จ่ายต่อวันเพิ่มขึ้นเฉลี่ยร้อยละ 10 ต่อปี</u> - <u>อันดับดัชนีชี้วัดความสามารถด้านการท่องเที่ยวดีขึ้น โดยมีอันดับรวมไม่สูงกว่าอันดับที่ 25 ด้านความปลอดภัยและการรักษาความปลอดภัยไม่สูงกว่าอันดับที่ 50 ด้านความยั่งยืน ด้านสิ่งแวดล้อมไม่สูงกว่าอันดับที่ 50 ด้านสุขภาพและสุขอนามัยไม่สูงกว่าอันดับที่ 50 และด้านทรัพยากรทางวัฒนธรรมและการท่องเที่ยวเชิงธุรกิจ ไม่สูงกว่าอันดับที่ 25</u> - <u>ระดับความพึงพอใจของนักท่องเที่ยวเพิ่มขึ้น 0.05 คะแนนต่อปี</u> - <u>จำนวนนักท่องเที่ยวกลุ่มเดินทางซ้ำเพิ่มขึ้นเฉลี่ยร้อยละ 15 ต่อปี</u> 	<p>ประเด็นการพัฒนาที่ 2 การพัฒนาการค้า การลงทุน และการท่องเที่ยว</p> <ul style="list-style-type: none"> - <u>ร้อยละจำนวนผู้ประกอบการ SMEs ที่เพิ่มขึ้นจากปีที่ผ่านมา</u> - <u>ร้อยละของจำนวนผลิตภัณฑ์ชุมชนที่ได้รับการพัฒนาให้ได้มาตรฐานเพิ่มขึ้นจากปีที่ผ่านมา</u> - <u>ร้อยละของรายได้จากการจำหน่ายสินค้าผลิตภัณฑ์ชุมชนเพิ่มขึ้นจากปีที่ผ่านมา</u> - <u>จำนวนแหล่งท่องเที่ยว 3 ธรรม ได้รับการพัฒนาเพิ่มขึ้น</u> - <u>ร้อยละของรายได้จากการท่องเที่ยวเพิ่มขึ้นในแต่ละปี</u> - <u>ร้อยละของจำนวนนักท่องเที่ยวที่เพิ่มขึ้นในแต่ละปี</u> - <u>ร้อยละของมูลค่าผลิตภัณฑ์มวลรวมจังหวัดสกลนคร (GPP) สาขาการขนส่งสถานที่เก็บสินค้าและการคมนาคม เพิ่มขึ้นจากปีที่ผ่านมา</u>

ประเด็นหมุดหมาย แผนฯ ฉบับที่ 13	ประเด็นการพัฒนาจังหวัดสกลนคร
<ul style="list-style-type: none"> - รายได้จากการท่องเที่ยวเมืองท่องเที่ยวรองเฉลี่ยทุกเมืองเพิ่มขึ้นร้อยละ 10 ต่อปี (ค่าเฉลี่ยถ่วงน้ำหนักของเมืองรองทั้งหมด) - รายได้จากนักท่องเที่ยวชาวไทยเพิ่มขึ้นร้อยละ 10 ต่อปี - มีชุมชนที่เป็นวิสาหกิจเพื่อสังคมเพิ่มขึ้นเฉลี่ยปีละ 50 ชุมชน - ผู้ประกอบการและแหล่งท่องเที่ยวได้รับมาตรฐานการท่องเที่ยวไทยเพิ่มขึ้นร้อยละ 10 ต่อปี - ชุมชนท่องเที่ยวได้รับมาตรฐานการท่องเที่ยวโดยชุมชนเพิ่มขึ้นไม่น้อยกว่าปีละ 50 ชุมชน 	
<p>หมุดหมายที่ 3 : การสร้างความเข้มแข็งทางเศรษฐกิจและแข่งขันได้อย่างยั่งยืน</p> <ul style="list-style-type: none"> - ตัวชี้วัดที่ 1.1 ปริมาณการใช้ยานยนต์ไฟฟ้า (ยานยนต์ที่ปล่อยมลพิษเป็นศูนย์) จำนวน 282,240 คัน คิดเป็นร้อยละ 26 ของยานยนต์ทั้งหมด ภายในปี 2570 - ปริมาณการผลิตยานยนต์ไฟฟ้า (ยานยนต์ที่ปล่อยมลพิษเป็นศูนย์) จำนวน 380,250 คัน คิดเป็นร้อยละ 17 ของยานยนต์ทั้งหมด ภายในปี 2570 - ปริมาณรถยนต์ที่ได้ปรับเปลี่ยนเป็นยานยนต์ไฟฟ้าดัดแปลงเพิ่มขึ้นไม่น้อยกว่า 40,000 คัน ภายในปี 2570 - อัตราการขยายตัวของมูลค่าการส่งออกยานยนต์ไฟฟ้าเพิ่มขึ้นร้อยละ 5 ต่อปี หรืออัตราการขยายตัวของมูลค่าส่งออกชิ้นส่วนยานยนต์ไฟฟ้าของไทยเพิ่มขึ้นร้อยละ 5 ต่อปี - อุตสาหกรรมยานยนต์ไทยเป็นฐานการผลิตอันดับ 1 ในอาเซียน และอยู่อันดับ 1 ใน 10 ของโลก - มูลค่าส่งเสริมการลงทุนในอุตสาหกรรมยานยนต์ไฟฟ้าและชิ้นส่วนรวมไม่น้อยกว่า 130,000 ล้านบาท ภายในปี 2570 	-

ประเด็นหมุดหมาย แผนฯ ฉบับที่ 13	ประเด็นการพัฒนาจังหวัดสกลนคร
<ul style="list-style-type: none"> - จำนวนผู้ประกอบการในห่วงโซ่อุปทานของยานยนต์ไฟฟ้าเพิ่มขึ้นไม่น้อยกว่า 14 ราย และเกิดการลงทุนเทคโนโลยีสำคัญของยานยนต์ไฟฟ้าในประเทศไทยภายในปี 2570 - สัดส่วนจำนวนผู้ประกอบการเดิมที่สามารถปรับเปลี่ยนธุรกิจไปสู่ธุรกิจใหม่เพิ่มขึ้นร้อยละ 10 ภายในปี 2570 - จำนวนแรงงานเดิมที่ได้รับการพัฒนาฝีมือแรงงานด้านยานยนต์ไฟฟ้าและเข้ามาเป็นแรงงานในอุตสาหกรรมใหม่เพิ่มขึ้น 5,000 คน ภายในปี 2570 - มูลค่าการลงทุนด้านวิทยาศาสตร์เทคโนโลยีวิจัย และนวัตกรรมที่เกี่ยวข้องกับยานยนต์เพิ่มขึ้นร้อยละ 20 ต่อปี - แรงงานที่ได้รับการพัฒนาฝีมือแรงงานด้านยานยนต์ไฟฟ้ามีจำนวนไม่น้อยกว่า 30,000 คน ภายในปี 2570 - จำนวนสถานีอัดประจุไฟฟ้าสาธารณะ/หัวจ่ายชาร์จเร็ว เพิ่มขึ้น 5,000 หัวจ่าย ภายในปี 2570 - จำนวนมาตรฐานด้านคุณสมบัติและความปลอดภัยของชิ้นส่วนหลักทั้งหมดของยานยนต์ไฟฟ้าเพิ่มขึ้นไม่น้อยกว่า 15 ฉบับต่อปี - มลพิษทางอากาศ (ฝุ่นละอองที่มีขนาดเล็กกว่า 2.5 ไมครอน) และปริมาณการปล่อยก๊าซเรือนกระจกในภาคคมนาคมขนส่งลดลงร้อยละ 4 ต่อปี 	
<p>หมุดหมายที่ 4 : ไทยเป็นศูนย์กลางทางการแพทย์และสุขภาพมูลค่าสูง</p> <ul style="list-style-type: none"> - สัดส่วนมูลค่าเพิ่มสินค้าและบริการสุขภาพต่อผลิตภัณฑ์มวลรวมในประเทศอยู่ที่ร้อยละ 1.7 - มูลค่าการนำเข้าครุภัณฑ์ทางการแพทย์ลดลงไม่น้อยกว่าร้อยละ 20 (20,000 ล้านบาท) เมื่อสิ้นสุดแผนฯ - สัดส่วนค่าใช้จ่ายด้านสุขภาพของครัวเรือนต่อค่าใช้จ่ายสุขภาพทั้งหมดไม่เกินร้อยละ 12 	-

ประเด็นหมุดหมาย แผนฯ ฉบับที่ 13	ประเด็นการพัฒนาจังหวัดสกลนคร
<ul style="list-style-type: none"> - การประเมินผลสมรรถนะหลักในการปฏิบัติตามกฎอนามัยระหว่างประเทศทุกตัวชี้วัดมีค่าไม่ต่ำกว่า 4 	
<p>หมุดหมายที่ 5 : ไทยเป็นประตูการค้าการลงทุนและยุทธศาสตร์ทางโลจิสติกส์ที่สำคัญของภูมิภาค</p> <ul style="list-style-type: none"> - อันดับความสามารถในการแข่งขันด้านเศรษฐกิจ (โดยสถาบันนานาชาติเพื่อการพัฒนาการบริหารจัดการ) มีอันดับดีขึ้น - มูลค่าการลงทุนรวมในประเทศขยายตัวเฉลี่ยไม่น้อยกว่าร้อยละ 6 ต่อปี หรือ (2) สัดส่วนการลงทุนรวมต่อผลผลิตมวลรวมในประเทศเฉลี่ยไม่น้อยกว่าร้อยละ 27 ต่อปี - มูลค่าการส่งออกของไทยกับประเทศทั่วโลกขยายตัวเฉลี่ยไม่น้อยกว่าร้อยละ 7 ต่อปีหรือ (2) สัดส่วนการเติบโตของปริมาณการส่งออกสินค้าของไทยต่อการเติบโตของปริมาณการส่งออกสินค้าของโลกเฉลี่ยไม่น้อยกว่าร้อยละ 1.5 ต่อปี - ดัชนีประสิทธิภาพระบบโลจิสติกส์ระหว่างประเทศอยู่ในอันดับไม่ต่ำกว่าอันดับที่ 25 - สัดส่วนต้นทุนโลจิสติกส์ต่อผลิตภัณฑ์มวลรวมในประเทศลดลงเหลือร้อยละ 11 ต่อผลิตภัณฑ์มวลรวมในประเทศ 	<p>ประเด็นการพัฒนาที่ 2 การพัฒนาการค้า การลงทุน และการท่องเที่ยว</p> <ul style="list-style-type: none"> - ร้อยละจำนวนผู้ประกอบการ SMEs ที่เพิ่มขึ้นจากปีที่ผ่านมา - ร้อยละของจำนวนผลิตภัณฑ์ชุมชนที่ได้รับการพัฒนาให้ได้มาตรฐานเพิ่มขึ้นจากปีที่ผ่านมา - ร้อยละของรายได้จากการจำหน่ายสินค้าผลิตภัณฑ์ชุมชนเพิ่มขึ้นจากปีที่ผ่านมา - จำนวนแหล่งท่องเที่ยว 3 ธรรม ได้รับการพัฒนาเพิ่มขึ้น - ร้อยละของรายได้จากการท่องเที่ยวเพิ่มขึ้นในแต่ละปี - ร้อยละของจำนวนนักท่องเที่ยวที่เพิ่มขึ้นในแต่ละปี - ร้อยละของมูลค่าผลิตภัณฑ์มวลรวมจังหวัดสกลนคร (GPP) สาขาการขนส่งสถานที่เก็บสินค้าและการคมนาคม เพิ่มขึ้นจากปีที่ผ่านมา
<p>หมุดหมายที่ 6 : ไทยเป็นฐานการผลิตอุปกรณ์อิเล็กทรอนิกส์อัจฉริยะที่สำคัญของโลก</p> <ul style="list-style-type: none"> - สัดส่วนมูลค่าเพิ่มของอุตสาหกรรมเทคโนโลยีดิจิทัลต่อผลิตภัณฑ์มวลรวมในประเทศเพิ่มขึ้นเป็นร้อยละ 30 ภายในปี 2570 - มีกระดานข้อมูลดิจิทัลของภาครัฐที่สามารถติดตามจำนวนธุรกรรมงานบริการของภาครัฐที่ปรับเปลี่ยนเป็นดิจิทัลได้ภายในปี 2566 และงานบริการประชาชนของภาครัฐต้องปรับเปลี่ยนเป็นดิจิทัลทั้งหมดภายในปี 2570 - อัตราการขยายตัวของมูลค่าเศรษฐกิจดิจิทัลภายในประเทศเพิ่มสูงขึ้นจากการลงทุนวิจัยและพัฒนานวัตกรรม เพิ่มขึ้นอย่างน้อยร้อยละ xx ต่อปี 	-

ประเด็นหมุดหมาย แผนฯ ฉบับที่ 13	ประเด็นการพัฒนาจังหวัดสกลนคร
<ul style="list-style-type: none"> - มีบริการอินเทอร์เน็ตเคลื่อนที่ความเร็วสูงที่สามารถเข้าถึงและพร้อมใช้แก่ประชาชนโดยครอบคลุมพื้นที่ทุกหมู่บ้านพื้นที่ชุมชนและสถานที่ท่องเที่ยว - สัดส่วนการส่งออกในอุตสาหกรรมอิเล็กทรอนิกส์อัจฉริยะในประเทศคิดเป็นร้อยละ 60 ของมูลค่าการส่งออกอุตสาหกรรมไฟฟ้าและอิเล็กทรอนิกส์ทั้งหมดภายในปี 2570 - มีบุคลากรที่มีทักษะรองรับรวม 400,000 ราย ภายในปี 2570 - จำนวนผู้ประกอบการด้านเทคโนโลยีขนาดใหญ่ของโลกลงทุนในประเทศไทยอย่างน้อย 3 ราย ภายในปี 2570 - จำนวนสตาร์ทอัพด้านเทคโนโลยีเพิ่มขึ้นเป็น 300 แห่ง ภายในปี 2570 - มีแรงงานที่เป็นผู้เชี่ยวชาญทางดิจิทัล (ระดับ 4) ไม่น้อยกว่าร้อยละ 6 ของจำนวนประชากรไทย ภายในปี 2570 - มีจุดเชื่อมต่อและแลกเปลี่ยนข้อมูลจราจรอินเทอร์เน็ตระหว่างประเทศที่ทำให้บริการดิจิทัลของไทยสามารถแข่งขันได้ภายในปี 2570 	<p style="text-align: center;">ประเด็นการพัฒนาจังหวัดสกลนคร</p>
<p>หมุดหมายที่ 7 : ไทยมีวิสาหกิจขนาดกลางและขนาดย่อมที่เข้มแข็ง มีศักยภาพสูง และสามารถแข่งขันได้</p> <p>(1) สัดส่วนวิสาหกิจขนาดกลางและขนาดย่อมที่ขึ้นทะเบียนกับสำนักงานประกันสังคมต่อจำนวนวิสาหกิจขนาดกลางและขนาดย่อมทั้งหมด เพิ่มขึ้นเป็นร้อยละ 20 ในปี 2570</p> <p>(2) สัดส่วนวิสาหกิจขนาดกลางและขนาดย่อมที่จดทะเบียนภาษีมูลค่าเพิ่มต่อจำนวนวิสาหกิจขนาดกลางและขนาดย่อมทั้งหมด เพิ่มขึ้นเป็นร้อยละ 5 ในปี 2570</p> <p>(3) สัดส่วนวิสาหกิจขนาดกลางและขนาดย่อมที่จดทะเบียนนิติบุคคลต่อจำนวนวิสาหกิจขนาดกลางและขนาดย่อมทั้งหมด เพิ่มขึ้นเป็นร้อยละ 35 ในปี 2570</p>	<p>ประเด็นการพัฒนาที่ 2 การพัฒนาการค้า การลงทุน และการท่องเที่ยว</p> <ul style="list-style-type: none"> - ร้อยละจำนวนผู้ประกอบการ SMEs ที่เพิ่มขึ้นจากปีที่ผ่านมา - ร้อยละของจำนวนผลิตภัณฑ์ชุมชนที่ได้รับการพัฒนาให้ได้มาตรฐานเพิ่มขึ้นจากปีที่ผ่านมา - ร้อยละของรายได้จากการจำหน่ายสินค้าผลิตภัณฑ์ชุมชนเพิ่มขึ้นจากปีที่ผ่านมา - จำนวนแหล่งท่องเที่ยว 3 ธรรม ได้รับการพัฒนาเพิ่มขึ้น - ร้อยละของรายได้จากการท่องเที่ยวเพิ่มขึ้นในแต่ละปี - ร้อยละของจำนวนนักท่องเที่ยวที่เพิ่มขึ้นในแต่ละปี

ประเด็นหมุดหมาย แผนฯ ฉบับที่ 13	ประเด็นการพัฒนาจังหวัดสกลนคร
<p>(4) จำนวนวิสาหกิจขนาดกลางและขนาดย่อมรายใหม่ที่จดทะเบียนพาณิชย์ขยายตัวไม่ต่ำกว่าร้อยละ XX ต่อปี (รอข้อมูล)</p> <ul style="list-style-type: none"> - มูลค่าการระดมทุนผ่านตลาดทุน ขยายตัวไม่ต่ำกว่าร้อยละ 12 ต่อปี สัดส่วนจำนวนวิสาหกิจขนาดกลางและขนาดย่อมที่เข้าถึงสินเชื่อ 54 ต่อจำนวนวิสาหกิจขนาดกลางและขนาดย่อมทั้งหมดเพิ่มขึ้นเป็นร้อยละ XX ในปี 2570 (รอข้อมูล) และสัดส่วนปริมาณสินเชื่อวิสาหกิจขนาดกลางและขนาดย่อมต่อปริมาณสินเชื่อรวมเพิ่มขึ้นเป็นร้อยละ XX ในปี 2570 (อยู่ระหว่างพัฒนาฐานข้อมูลของวิสาหกิจขนาดกลางและขนาดย่อมที่เป็นบุคคลธรรมดา) - จำนวนวิสาหกิจขนาดกลางและขนาดย่อมรายใหม่ที่เข้าถึงสินเชื่อ ไม่น้อยกว่า XX ราย ต่อปี และปริมาณสินเชื่อที่วิสาหกิจขนาดกลางและขนาดย่อมรายใหม่ได้รับ ไม่น้อยกว่า XX ล้านบาท ต่อปี(อยู่ระหว่างพัฒนาฐานข้อมูลของวิสาหกิจขนาดกลางและขนาดย่อมที่เป็นบุคคลธรรมดา) - สัดส่วนจำนวนวิสาหกิจขนาดกลางและขนาดย่อมที่มีหนี้เสีย (หนี้ที่ไม่ก่อให้เกิดรายได้และหนี้ที่ยังค้างชำระ) ต่อจำนวนวิสาหกิจขนาดกลางและขนาดย่อมที่มีหนี้รวม ลดลงไม่น้อยกว่าร้อยละ XX ต่อปี และสัดส่วนปริมาณหนี้เสียต่อปริมาณหนี้รวมของ SME ลดลงไม่น้อยกว่าร้อยละ XX ต่อปี (อยู่ระหว่างการพัฒนาฐานข้อมูลของวิสาหกิจขนาดกลางและขนาดย่อมที่เป็นบุคคลธรรมดา) - Competition Index (อยู่ระหว่างการพัฒนาข้อมูล) - ระบบฐานข้อมูลวิสาหกิจขนาดกลางและขนาดย่อมที่รัฐบาลและผู้ประกอบการวิสาหกิจขนาดกลางและขนาดย่อมใช้ได้อย่างเรียลไทม์และทั่วถึง 	<ul style="list-style-type: none"> - ร้อยละของมูลค่าผลิตภัณฑ์มวลรวมจังหวัดสกลนคร (GPP) สาขาการขนส่งสถานที่เก็บสินค้าและการคมนาคม เพิ่มขึ้นจากปีที่ผ่านมา

ประเด็นหมุดหมาย แผนฯ ฉบับที่ 13	ประเด็นการพัฒนาจังหวัดสกลนคร
<ul style="list-style-type: none"> - สัดส่วนผลิตภัณฑ์มวลรวมของวิสาหกิจขนาดกลางและขนาดย่อมและการส่งออกของวิสาหกิจขนาดกลางและขนาดย่อมเพิ่มขึ้น เป็นร้อยละ 40 ของผลิตภัณฑ์มวลรวมของประเทศ และสัดส่วนมูลค่าการส่งออกของวิสาหกิจขนาดกลางและขนาดย่อมต่อการส่งออกรวมของประเทศเพิ่มขึ้น เป็นร้อยละ 20 ภายในปี 2570 - ผลผลิตภาพการผลิตรวมของของวิสาหกิจขนาดกลางและขนาดย่อม เพิ่มขึ้นไม่ต่ำกว่าร้อยละ XX ต่อปี (อยู่ระหว่างการพัฒนาข้อมูล) - สัดส่วนมูลค่าพาณิชย์อิเล็กทรอนิกส์ของวิสาหกิจขนาดกลางและขนาดย่อมต่อมูลค่าพาณิชย์อิเล็กทรอนิกส์ของประเทศ เพิ่มขึ้นไม่น้อยกว่าร้อยละ 10 จากปีฐาน (ปี 2565) - วิสาหกิจขนาดกลางและขนาดย่อมที่ เป็นผู้ส่งออก รายใหม่เพิ่มขึ้นไม่น้อยกว่า 10,000 รายต่อปี ภายในปี 2570 - ส่วนแบ่งตลาดภายในประเทศของวิสาหกิจขนาดกลางและขนาดย่อมเพิ่มขึ้นเป็นร้อยละ 25 ในปี 2570 - มูลค่าการจัดซื้อจัดจ้างจากวิสาหกิจขนาดกลางและขนาดย่อมของภาครัฐ ขยายตัวเฉลี่ยไม่ต่ำกว่าร้อยละ 5 ต่อปี - มูลค่าการจัดเก็บภาษีมูลค่าเพิ่มจากวิสาหกิจขนาดกลางและขนาดย่อมขยายตัวเฉลี่ยไม่ต่ำกว่าร้อยละ 10 ต่อปี - จำนวนวิสาหกิจขนาดกลางและขนาดย่อมรายใหม่ที่เข้าถึงมาตรการ/โครงการของภาครัฐและบริการพัฒนาธุรกิจภาคเอกชนโดยการสนับสนุนของรัฐไม่น้อยกว่า XX รายต่อปี (รอข้อมูล) - จำนวนสตาร์ทอัพที่ได้รับการลงทุนจากกองทุนธุรกิจการร่วมลงทุนระดับโลกและจำนวนสตาร์ทอัพที่สามารถเข้าร่วมในโปรแกรมบ่มเพาะในระดับโลก มีจำนวนเพิ่มขึ้นไม่น้อยกว่า XX รายต่อปี (รอข้อมูล) 	

ประเด็นหมุดหมาย แผนฯ ฉบับที่ 13	ประเด็นการพัฒนาจังหวัดสกลนคร
<ul style="list-style-type: none"> - จำนวนสตาร์ทอัพ ซีรียซีเพิ่มขึ้นเป็น 20 ราย ภายในปี 2570 - จำนวนการจดทะเบียนวิสาหกิจเพื่อสังคมเพิ่มขึ้น ไม่น้อยกว่าร้อยละ 25 ต่อปี 	
<p>หมุดหมายที่ 8 : ไทยมีพื้นที่และเมืองอัจฉริยะที่ น่าอยู่ ปลอดภัย เติบโตได้อย่างยั่งยืน</p> <ul style="list-style-type: none"> - รายได้เฉลี่ยต่อประชากรในทุกภาคเพิ่มขึ้น - มูลค่าการลงทุนในเขตเศรษฐกิจพิเศษเพิ่มขึ้นตาม เป้าหมายในแผนแม่บทภายใต้ยุทธศาสตร์ชาติ พ.ศ. 2561-2580 ประเด็น 9 เขตเศรษฐกิจพิเศษ โดยเขตพัฒนาพิเศษภาคตะวันออกมีมูลค่าการลงทุน 500,000 ล้านบาท พื้นที่ระเบียงเศรษฐกิจ ภาคใต้มีมูลค่าการลงทุน 100,000 ล้านบาท และ เขตพัฒนาเศรษฐกิจพิเศษชายแดนมีมูลค่า 10,000 ล้านบาท - สัมประสิทธิ์ความไม่เสมอภาคในการกระจาย รายได้ของภาคต่ำกว่าสัมประสิทธิ์ความไม่เสมอภาคของประเทศ - สัดส่วนผู้มีงานทำในแต่ละภาคเพิ่มสูงขึ้นกว่า สัดส่วนผู้มีงานทำของภาคในปี 2563 ยกเว้น กรุงเทพมหานครมีสัดส่วนผู้มีงานทำไม่เกินร้อยละ 13 ของจำนวนผู้มีงานทำทั้งหมด - เมืองอัจฉริยะมีจำนวนรวมทั้งสิ้นไม่ต่ำกว่า 105 พื้นที่ ภายในปี 2570 - <u>เมืองน่าอยู่อย่างยั่งยืนมีจำนวนมากขึ้น</u> 	<p>ประเด็นการพัฒนาที่ 5 การบริหารกิจการบ้านเมือง ที่ดีตามหลักธรรมาภิบาลและความมั่นคง</p> <ul style="list-style-type: none"> - <u>ร้อยละของประชาชนที่มีความพึงพอใจในบริการ ของจังหวัด</u> - ร้อยละของข้อร้องเรียนร้องทุกข์ที่ได้รับการแก้ไขตาม ขั้นตอนและระยะเวลาที่กำหนด - ร้อยละของข้าราชการบรรจุใหม่ผ่านการฝึกอบรม การบริหารกิจการบ้านเมืองที่ดีตามหลักธรรมาภิบาล - ร้อยละของข้อร้องเรียนร้องทุกข์ที่ได้รับการแก้ไขตาม ขั้นตอนและระยะเวลาที่กำหนด - จำนวนกิจกรรม/โครงการ ที่ส่งเสริมการป้องกันและปราบปรามเกี่ยวกับการทุจริตประพฤติมิชอบใน หน่วยงานภาครัฐเพิ่มขึ้น - ร้อยละของการชุมนุมโดยสงบในพื้นที่และไม่มี สถานการณ์รุนแรงจนถึงขั้นต้องใช้กำลังสลายการ ชุมนุม - ร้อยละการจับกุมผู้กระทำความผิดคดีอุกฉกรรจ์ - <u>ร้อยละความพึงพอใจของประชาชนต่อการรักษา ความสงบเรียบร้อยความปลอดภัยในชีวิตและ ทรัพย์สิน</u> - ร้อยละของปัญหาด้านแรงงานทั้งในระบบและ แรงงานนอกระบบ ได้รับการแก้ไข - ร้อยละคดีเกี่ยวกับการค้ามนุษย์ลดลงจากปีที่ผ่านมา - ร้อยละของผู้ที่ได้รับการอบรมมีความรู้ความเข้าใจ กฎหมาย และการบังคับคดี - ร้อยละของคณะกรรมการกองทุนแม่ของแผ่นดิน ได้รับความรู้ความเข้าใจภารกิจของกองทุน - <u>ร้อยละความพึงพอใจของประชาชนต่อความสงบ เรียบร้อย ความปลอดภัยในชีวิตและทรัพย์สิน</u> - ร้อยละความพึงพอใจของประชาชนที่เดินทางมาเฝ้า รับเสด็จ

ประเด็นหมุดหมาย แผนฯ ฉบับที่ 13	ประเด็นการพัฒนาจังหวัดสกลนคร
<p>หมุดหมายที่ 9 : ไทยมีความยากจนข้ามรุ่นลดลง และคนไทยทุกคนมีความคุ้มครองทางสังคมที่เพียงพอ เหมาะสม</p> <ul style="list-style-type: none"> - ทุกครัวเรือนที่มีสถานะยากจนข้ามรุ่นในปี 2566 หลุดพ้นจากความยากจนข้ามรุ่นภายในปี 2570 - อัตราการเข้าเรียนสุทธิของเด็กจากครัวเรือนยากจนข้ามรุ่นระดับมัธยมศึกษาตอนต้นไม่ต่ำกว่าร้อยละ 90 มัธยมศึกษาตอนปลายหรือเทียบเท่าไม่ต่ำกว่าร้อยละ 80 - เด็กจากครัวเรือนยากจนข้ามรุ่นเติบโตไปเป็นแรงงานที่มีทักษะ หรือสำเร็จการศึกษาในระดับอุดมศึกษาหรือเทียบเท่า เพิ่มขึ้นไม่ต่ำกว่าร้อยละ 50 - เด็กปฐมวัยในครัวเรือนร้อยละ 20 ที่ยากจนที่สุด มีปัญหาน้ำหนักต่ำกว่าเกณฑ์ 64 ไม่เกินร้อยละ 8 และพัฒนาการไม่เป็นไปตามเกณฑ์ 65 ไม่เกินร้อยละ 5 - ดัชนีรวมของความคุ้มครองทางสังคมมีค่าไม่ต่ำกว่า 100 โดยดัชนีรวมของความคุ้มครองทางสังคมประกอบด้วย 3 มิติ โดยมีตัวชี้วัดในแต่ละมิติ 	<p>ประเด็นการพัฒนาที่ 3 การพัฒนาทรัพยากรมนุษย์ เพื่อส่งเสริมคุณภาพชีวิตที่ดี</p> <ul style="list-style-type: none"> - <u>ร้อยละของครัวเรือนหมู่บ้านเศรษฐกิจพอเพียง มีรายได้เฉลี่ยสูงกว่าความจำเป็นพื้นฐาน</u> - จำนวนปีการศึกษาเฉลี่ยของประชากรอายุ 15 – 59 ปี เพิ่มขึ้น - ร้อยละค่าเฉลี่ยคะแนนผลสัมฤทธิ์ทางการศึกษาสายสามัญและอาชีวะสูงขึ้น - ร้อยละของแรงงานที่ได้รับการพัฒนาฝีมือเพื่อเข้าสู่ตลาดแรงงานหรือประกอบอาชีพอิสระ - ร้อยละของผู้สูงอายุ คนพิการ และผู้ประสบปัญหาทางสังคม ได้รับการพัฒนาและส่งเสริมคุณภาพชีวิตที่ดี
<p>หมุดหมายที่ 10 : ไทยมีเศรษฐกิจหมุนเวียนและสังคมคาร์บอนต่ำ</p> <ul style="list-style-type: none"> - มูลค่าผลิตภัณฑ์มวลรวมในประเทศด้วยเศรษฐกิจหมุนเวียนเพิ่มขึ้น สามารถสนับสนุนการขยายตัวทางเศรษฐกิจได้ไม่น้อยกว่าร้อยละ 1 ในปี 2570 - การบริโภควัสดุในประเทศมีปริมาณลดลงไม่น้อยกว่าร้อยละ 25 ในปี 2570 - ดัชนีการหมุนเวียนวัสดุสำหรับผลิตภัณฑ์เป้าหมาย (พลาสติก, วัสดุก่อสร้าง, เกษตร-อาหาร) เพิ่มขึ้นไม่น้อยกว่าร้อยละ 10 ในปี 2570 - คะแนนดัชนีสมรรถนะด้านสิ่งแวดล้อมดีขึ้น ติดอันดับ 1 ใน 4 ของประเทศในภูมิภาคเอเชียตะวันออกเฉียงใต้ โดยมีคะแนนไม่น้อยกว่า 55 คะแนน ในปี 2570 	<p style="text-align: center;">-</p>

ประเด็นหมุดหมาย แผนฯ ฉบับที่ 13	ประเด็นการพัฒนาจังหวัดสกลนคร
<ul style="list-style-type: none"> - พื้นที่ป่าไม้เพิ่มขึ้น โดยเป็นป่าไม้ธรรมชาติ ร้อยละ 33 และพื้นที่ป่าเศรษฐกิจเพื่อการใช้ประโยชน์ ร้อยละ 12 ของพื้นที่ประเทศภายในปี 2570 - สัดส่วนของการใช้พลังงานทดแทนต่อปริมาณการใช้พลังงานขั้นสุดท้ายเพิ่มขึ้นไม่น้อยกว่า ร้อยละ 24 ภายในปี 2570 - <u>การนำขยะกลับมาใช้ประโยชน์ใหม่เพิ่มขึ้น โดยมีอัตราการนำขยะกลับมาใช้ใหม่ของประเทศไม่ต่ำกว่าร้อยละ 40 ของปริมาณขยะที่นำกลับมาใช้ใหม่ได้ภายในปี 2570</u> - <u>ปริมาณขยะต่อหัวในปี 2570 ลดลงจากปี 2560 ร้อยละ 10</u> 	
<p>หมุดหมายที่ 11 : ไทยสามารถลดความเสี่ยงและผลกระทบจากภัยธรรมชาติและ การเปลี่ยนแปลงสภาพภูมิอากาศ</p> <ul style="list-style-type: none"> - จำนวนประชาชนที่เสียชีวิต สูญหาย และได้รับผลกระทบโดยตรงจากภัยธรรมชาติ ลดลงไม่น้อยกว่าร้อยละ 30 จากค่าเฉลี่ย 5 ปี ของแผนพัฒนาฯ ฉบับที่ 12 ในแต่ละภัย - ความสูญเสียทางเศรษฐกิจจากภัยธรรมชาติ โดยตรงต่อผลิตภัณฑ์มวลรวมของประเทศ (รวมถึงความเสียหายที่เกิดกับโครงสร้างพื้นฐาน และการหยุดชะงักของการบริการขั้นพื้นฐานที่สำคัญ) ลดลงเมื่อเทียบกับค่าเฉลี่ยในแผนพัฒนาฯ ฉบับที่ 12 - จำนวนพื้นที่และมูลค่าความเสียหายจากภัยธรรมชาติลดลงเมื่อเทียบกับค่าเฉลี่ยในแผนพัฒนาฯ ฉบับที่ 12 - มีแผนที่แสดงพื้นที่เสี่ยงจากภัยธรรมชาติและ การเปลี่ยนแปลงสภาพภูมิอากาศในระดับพื้นที่ โดยเฉพาะในพื้นที่สำคัญด้านต่าง ๆ หรือระดับจังหวัดอย่างครอบคลุม และเชื่อมโยงกับฐานข้อมูลของมิติทางเศรษฐกิจ สังคม และสิ่งแวดล้อมที่สำคัญ 	<p>ประเด็นการพัฒนาที่ 4 การพัฒนาทรัพยากรธรรมชาติและสิ่งแวดล้อมแบบบูรณาการอย่างสมดุลและยั่งยืน</p> <ul style="list-style-type: none"> - ร้อยละจำนวนพื้นที่ป่าไม้ของจังหวัดสกลนครเพิ่มขึ้น - ร้อยละจำนวนพื้นที่ป่าที่ถูกบุกรุกได้รับการทวงคืนเพิ่มขึ้น เมื่อเทียบกับปีที่ผ่านมา - <u>ร้อยละสถิติคดีเกี่ยวกับป่าไม้และการทำลายทรัพยากรธรรมชาติ ลดลงจากปีที่ผ่านมา</u> - มีแหล่งน้ำเพื่อการอุปโภค บริโภค และการเกษตร สำหรับชุมชนหมู่บ้านเป้าหมายที่ขาดแคลนน้ำเพิ่มขึ้น - ร้อยละแหล่งน้ำผิวดินที่มีคุณภาพอยู่ในเกณฑ์พอใช้ขึ้นไป - ร้อยละของปริมาณน้ำเสียในชุมชนเมือง ผ่านการบำบัดอย่างถูกหลักวิชาการเพิ่มขึ้น - ร้อยละการนำขยะมูลฝอยกลับมาใช้ประโยชน์ใหม่เพิ่มขึ้น - ร้อยละของครัวเรือน วัด โรงเรียน สถานะที่ราชการ มีการจัดการขยะต้นทาง - ปริมาณขยะมูลฝอยที่กำจัดอย่างถูกต้องตามหลักวิชาการ เพิ่มขึ้น - จำนวนหมู่บ้านมีแผนบริหารจัดการและปรับตัวต่อการเปลี่ยนแปลงสภาพภูมิอากาศระดับหมู่บ้าน

ประเด็นหมุดหมาย แผนฯ ฉบับที่ 13	ประเด็นการพัฒนาจังหวัดสกลนคร
<ul style="list-style-type: none"> - <u>การมีแผนจัดการป้องกันความเสี่ยงจากภัยธรรมชาติและการเปลี่ยนแปลงสภาพภูมิอากาศในระดับพื้นที่ โดยเฉพาะพื้นที่สำคัญ เพิ่มขึ้นอย่างน้อย 3 พื้นที่</u> - การเตือนภัยมีประสิทธิภาพ (ครอบคลุมภัยสำคัญสามารถเชื่อมโยงระดับพื้นที่ ระดับประเทศและระดับโลก มีความแม่นยำ ทันต่อเวลา และสามารถเข้าถึงกลุ่มเปราะบางได้) - ชุมชน ท้องถิ่น อาสาสมัคร และเครือข่าย ที่สามารถจัดการความเสี่ยงจากภัยธรรมชาติและการเปลี่ยนแปลงสภาพภูมิอากาศเบื้องต้นได้ด้วยตนเอง เพิ่มขึ้นเป็นร้อยละ 80 ภายในปี 2570 และมีการจัดฝึกอบรมด้านการป้องกันและบรรเทาผลกระทบจากภัยธรรมชาติและการเปลี่ยนแปลงสภาพภูมิอากาศครอบคลุมทุกพื้นที่ของประเทศ - การมีส่วนร่วมในการส่งข้อมูลจากพื้นที่เกิดภัยเข้าสู่ระบบเตือนภัยส่วนกลาง - องค์กรปกครองส่วนท้องถิ่นมีองค์ความรู้ และมีแผนในการจัดการด้านภัยธรรมชาติและการเปลี่ยนแปลงสภาพภูมิอากาศ - ประชาชนสามารถเข้าถึงและใช้ประโยชน์จากระบบประกันภัยพืชผลทางการเกษตรและภัยธรรมชาติ - มีกองทุนเพื่อสนับสนุนการป้องกันและลดผลกระทบจากภัยธรรมชาติและการเปลี่ยนแปลงสภาพภูมิอากาศ รวมถึงการศึกษาวิจัยและเป็นแหล่งเงินรับประกันภัยต่อ 	<ul style="list-style-type: none"> - <u>จำนวนกลุ่ม/ชุมชนได้รับการส่งเสริมการใช้พลังงานและการอนุรักษ์</u>
<p>หมุดหมายที่ 12 : ไทยมีกำลังคนสมรรถนะสูง มุ่งเรียนรู้อย่างต่อเนื่อง ตอบโจทย์การพัฒนาแห่งอนาคต</p> <ul style="list-style-type: none"> - ดัชนีพัฒนาการเด็กสมัยเพิ่มขึ้นเป็นร้อยละ 88 ณ สิ้นสิ้นสุดแผนฯ - นักเรียนที่มีสมรรถนะไม่ถึงระดับพื้นฐานของทั้ง 3 วิชาในแต่ละกลุ่มโรงเรียนลดลงร้อยละ 8 เมื่อสิ้นสุดแผนฯ 	<p>ประเด็นการพัฒนาที่ 3 การพัฒนาทรัพยากรมนุษย์ เพื่อส่งเสริมคุณภาพชีวิตที่ดี</p> <ul style="list-style-type: none"> - ร้อยละของครัวเรือนหมู่บ้านเศรษฐกิจพอเพียง มีรายได้เฉลี่ยสูงกว่าความจำเป็นพื้นฐาน - จำนวนปีการศึกษาเฉลี่ยของประชากรอายุ 15 – 59 ปี เพิ่มขึ้น - ร้อยละค่าเฉลี่ยคะแนนผลสัมฤทธิ์ทางการศึกษา สายสามัญและอาชีวะสูงขึ้น

ประเด็นหมุดหมาย แผนฯ ฉบับที่ 13	ประเด็นการพัฒนาจังหวัดสกลนคร
<ul style="list-style-type: none"> - ทุนชีวิตเด็กและเยาวชนไทยเพิ่มขึ้นร้อยละ 3 เมื่อสิ้นสุดแผนฯ - จำนวนนักศึกษาที่เข้าร่วมการจัดการศึกษาเพื่อพัฒนาบัณฑิตฐานสมรรถนะเพิ่มเป็นร้อยละ 30 - <u>ผลิตภาพแรงงานเพิ่มขึ้นไม่ต่ำกว่าร้อยละ 4 ต่อปี</u> - จำนวนผู้สูงอายุที่ประสบปัญหาความยากจนหลายมิติลดลงร้อยละ 20 ของจำนวนผู้สูงอายุที่ยากจนต่อปี - ดัชนีความสามารถในการแข่งขันของสภาเศรษฐกิจโลก 6 ด้านทักษะ มีคะแนนเพิ่มขึ้นร้อยละ 20 เมื่อสิ้นสุดแผนฯ - การจัดอันดับในด้านบุคลากรผู้มีความสามารถ สถาบันการศึกษาด้านการบริหารธุรกิจมีคะแนนเพิ่มขึ้น ร้อยละ 3 ต่อปี - จำนวนและมูลค่าของธุรกิจสตาร์ทอัพเพิ่มขึ้น เป้าหมายที่ 3 ประชาชนทุกกลุ่มเข้าถึงการเรียนรู้ตลอดชีวิต - การประเมินสมรรถนะผู้ใหญ่ในระดับนานาชาติของคนไทยในทุกด้าน ไม่ต่ำกว่าค่าเฉลี่ยของประเทศที่เข้ารับการประเมิน - กลุ่มประชากรอายุ 15 – 24 ปี ที่ไม่ได้เรียน ไม่ได้ทำงาน หรือไม่ได้ฝึกอบรม ไม่เกินร้อยละ 5 เมื่อสิ้นแผน 	<ul style="list-style-type: none"> - <u>ร้อยละของแรงงานที่ได้รับการพัฒนาฝีมือเพื่อเข้าสู่ตลาดแรงงานหรือประกอบอาชีพอิสระ</u> - ร้อยละของผู้สูงอายุ คนพิการ และผู้ประสบปัญหาทางสังคม ได้รับการพัฒนาและส่งเสริมคุณภาพชีวิตที่ดี
<p>หมุดหมายที่ 13 : ไทยมีภาครัฐที่ทันสมัย มีประสิทธิภาพ และตอบโจทย์ประชาชน</p> <ul style="list-style-type: none"> - <u>ความพึงพอใจในคุณภาพการให้บริการของภาครัฐ ไม่น้อยกว่าร้อยละ 90</u> - ผลการสำรวจรัฐบาลอิเล็กทรอนิกส์ ในองค์ประกอบดัชนีรัฐบาลอิเล็กทรอนิกส์ ดัชนีการมีส่วนร่วมทางอิเล็กทรอนิกส์ ดัชนีทุนมนุษย์ และดัชนีการให้บริการภาครัฐออนไลน์ ไม่ต่ำกว่าอันดับที่ 40 ของโลก และมีคะแนนไม่ต่ำกว่า 0.82 	<p>ประเด็นการพัฒนาที่ 5 การบริหารกิจการบ้านเมืองที่ดีตามหลักธรรมาภิบาลและความมั่นคง</p> <ul style="list-style-type: none"> - <u>ร้อยละของประชาชนที่มีความพึงพอใจในบริการของจังหวัด</u> - ร้อยละของข้อร้องเรียนร้องทุกข์ได้รับการแก้ไขตามขั้นตอนและระยะเวลาที่กำหนด - ร้อยละของข้าราชการบรรจุใหม่ผ่านการฝึกอบรมการบริหารกิจการบ้านเมืองที่ดีตามหลักธรรมาภิบาล - ร้อยละของข้อร้องเรียนร้องทุกข์ได้รับการแก้ไขตามขั้นตอนและระยะเวลาที่กำหนด - จำนวนกิจกรรม/โครงการ ที่ส่งเสริมการป้องกันและปราบปรามเกี่ยวกับการทุจริตประพฤติมิชอบในหน่วยงานภาครัฐเพิ่มขึ้น

ประเด็นหมุดหมาย แผนฯ ฉบับที่ 13	ประเด็นการพัฒนาจังหวัดสกลนคร
	<ul style="list-style-type: none"> - ร้อยละของการชุมนุมโดยสงบในพื้นที่และไม่มีสถานการณ์รุนแรงจนถึงขั้นต้องใช้กำลังสลายการชุมนุม - ร้อยละการจับกุมผู้กระทำความผิดคดีอุกฉกรรจ์ - <u>ร้อยละความพึงพอใจของประชาชนต่อการรักษาความสงบเรียบร้อยความปลอดภัยในชีวิตและทรัพย์สิน</u> - ร้อยละของปัญหาด้านแรงงานทั้งในระบบและแรงงานนอกระบบ ได้รับการแก้ไข - ร้อยละคดีเกี่ยวกับการค้ามนุษย์ลดลงจากปีที่ผ่านมา - ร้อยละของผู้ที่ได้รับการอบรมมีความรู้ความเข้าใจกฎหมาย และการบังคับคดี - ร้อยละของคณะกรรมการกองทุนแม่ของแผ่นดินได้รับความรู้ความเข้าใจภารกิจของกองทุน - <u>ร้อยละความพึงพอใจของประชาชนต่อความสงบเรียบร้อย ความปลอดภัยในชีวิตและทรัพย์สิน</u> - ร้อยละความพึงพอใจของประชาชนที่เดินทางมาเฝ้ารับเสด็จ

ตาราง 4 การวิเคราะห์ประเด็นการพัฒนาจังหวัดภายใต้แผนพัฒนาจังหวัดที่เป็นปัจจุบัน ที่สอดคล้องกับประเทศไทย 4.0

ประเทศไทย 4.0	ประเด็นการพัฒนาจังหวัด
<ol style="list-style-type: none"> 1. กลุ่มอาหาร เกษตร และเทคโนโลยีชีวภาพ 2. กลุ่มสาธารณสุข และเทคโนโลยีการแพทย์ 	<ul style="list-style-type: none"> - ประเด็นการพัฒนาที่ 1 การพัฒนาการเกษตรและอุตสาหกรรมเกษตร ตามหลักปรัชญาเศรษฐกิจพอเพียง - ประเด็นการพัฒนาที่ 2 การพัฒนาการค้าการลงทุน และการท่องเที่ยว

ตาราง 5 การวิเคราะห์ประเด็นการพัฒนาจังหวัดภายใต้แผนพัฒนาจังหวัดที่เป็นปัจจุบัน ที่สอดคล้องกับSDGs

SDGs	ประเด็นการพัฒนาจังหวัด
<ol style="list-style-type: none"> 1. ยุติความยากจนทุกรูปแบบในพื้นที่ 2. ยุติความหิวโหย บรรลุ ความมั่นคงทางอาหาร โภชนาการ และส่งเสริมเกษตรที่ยั่งยืน 6. สร้างหลักประกันให้มีน้ำใช้และมีการบริหารจัดการน้ำและสุขาภิบาลอย่างยั่งยืน 10. ลดความไม่เสมอภาคภายในและระหว่างประเทศ 13. ดำเนินการอย่างเร่งด่วนเพื่อต่อสู้กับการเปลี่ยนแปลงสภาพภูมิอากาศและผลกระทบ 	<ul style="list-style-type: none"> - ประเด็นการพัฒนาที่ 3 การพัฒนาทรัพยากรมนุษย์ เพื่อส่งเสริมคุณภาพชีวิตที่ดี - ประเด็นการพัฒนาที่ 4 การพัฒนาทรัพยากรธรรมชาติและสิ่งแวดล้อมแบบบูรณาการอย่างสมดุลและยั่งยืน

ตาราง 6 การวิเคราะห์ประเด็นการพัฒนาจังหวัดภายใต้แผนพัฒนาจังหวัดที่เป็นปัจจุบัน ที่สอดคล้องกับนโยบายรัฐบาล

นโยบายรัฐบาล	ประเด็นการพัฒนาจังหวัด
1. ปกป้องสถาบันฯ 2. รักษาความมั่นคง 3. ลดความเหลื่อมล้ำ 4. การศึกษา ศาสนา 9. ทรัพยากรธรรมชาติฯ 10. ธรรมาภิบาล	- ประเด็นการพัฒนาที่ 3 การพัฒนาทรัพยากรมนุษย์ เพื่อส่งเสริมคุณภาพชีวิตที่ดี - ประเด็นการพัฒนาที่ 4 การพัฒนา ทรัพยากรธรรมชาติและสิ่งแวดล้อมแบบบูรณาการ อย่างสมดุลและยั่งยืน - ประเด็นการพัฒนาที่ 5 การบริหารกิจการ บ้านเมืองที่ดีตามหลักธรรมาภิบาลและความมั่นคง

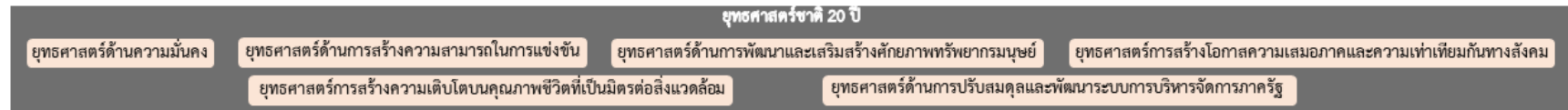
ตาราง 7 การวิเคราะห์ประเด็นการพัฒนาจังหวัดภายใต้แผนพัฒนาจังหวัดที่เป็นปัจจุบัน ที่สอดคล้องกับนโยบายคณะกรรมการบริหารงานจังหวัดและกลุ่มจังหวัดแบบบูรณาการ (ก.น.จ.)

นโยบายรัฐบาล	ประเด็นการพัฒนาจังหวัด
1. พัฒนาการเกษตร 2. โชนนิงภาคการเกษตร 5. การจัดการคุณภาพสิ่งแวดล้อม 6. การบริหารจัดการน้ำ	- ประเด็นการพัฒนาที่ 1 การพัฒนาการเกษตรและ อุตสาหกรรมการเกษตร ตามหลักปรัชญาเศรษฐกิจ พอเพียง - ประเด็นการพัฒนาที่ 4 การพัฒนา ทรัพยากรธรรมชาติและสิ่งแวดล้อมแบบบูรณาการ อย่างสมดุลและยั่งยืน

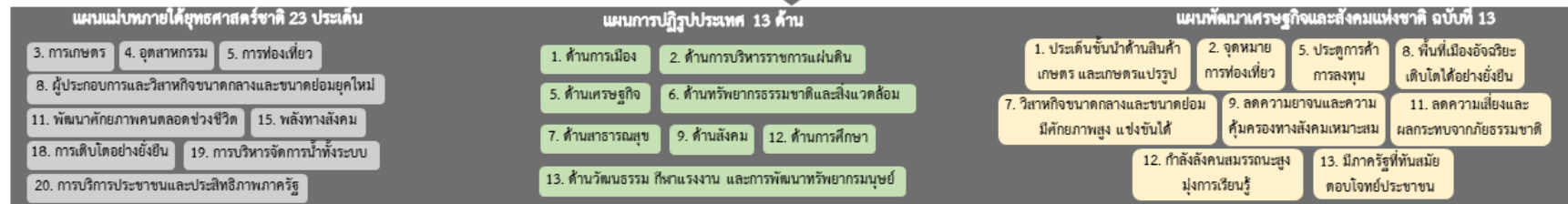
นอกจากนี้ฝ่ายเลขานุการคณะกรรมการสถิติระดับจังหวัดได้ประชุมหารือร่วมกับสำนักงานจังหวัดได้ สรุปลงความสอดคล้องเชื่อมโยงระหว่างประเด็นการพัฒนาจังหวัดภายใต้แผนพัฒนาจังหวัดที่เป็นปัจจุบัน ที่สอดคล้องกับยุทธศาสตร์และแผนที่เกี่ยวข้องกับการพัฒนาในระดับจังหวัด ดังภาคผนวก ก

Strategy Road Map ความเชื่อมโยงตั้งแต่ยุทธศาสตร์ มาแผนพัฒนาจังหวัด

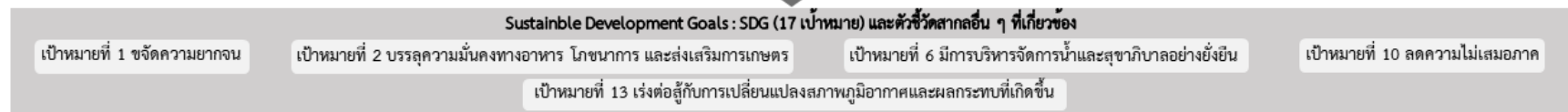
แผนระดับ 1



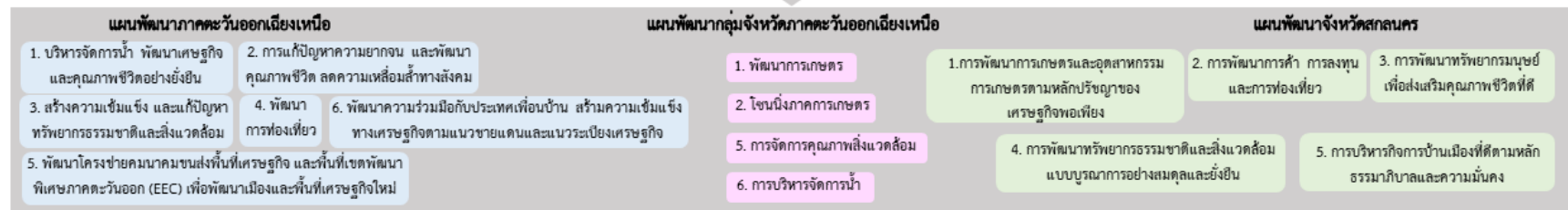
แผนระดับ 2



ตัวชี้วัดสากล



แผนระดับ 3



Generic Value Chain เรื่อง 1.การเกษตร (เกษตรปลอดภัย เกษตรแปรรูป การพัฒนาระบบนิเวศการเกษตร) 2.การท่องเที่ยว (การท่องเที่ยวเชิงสร้างสรรค์และวัฒนธรรม การท่องเที่ยวเชิงธุรกิจ) 3.พื้นที่เมืองอัจฉริยะ 4.การเติบโตอย่างยั่งยืน (พื้นที่สีเขียวทุกประเภทเพิ่มขึ้น การจัดการขยะมูลฝอยติดเชื้อ ของเสียอันตรายเคมีในภาคการเกษตรและการอุตสาหกรรมมีประสิทธิภาพมากขึ้น) พร้อมทั้งทบทวนรายการข้อมูลสถิติตามแผนพัฒนาสถิติระดับจังหวัดฉบับที่ผ่านมา

ภาพ 6 การเชื่อมโยงยุทธศาสตร์ระดับประเทศสู่แผนพัฒนาจังหวัดสกลนคร พ.ศ. 2566 – 2570 (ฉบับทบทวน ประจำปีงบประมาณ พ.ศ. 2567)

2.3 การวิเคราะห์สถานการณ์ แนวโน้ม การพัฒนาในระดับจังหวัด

การวิเคราะห์สถานการณ์ แนวโน้ม การพัฒนาในระดับจังหวัด โดยศึกษาจากตัวชี้วัดการพัฒนาระดับจังหวัดและกลุ่มจังหวัด²¹ ของสำนักงานสภาพัฒนาการเศรษฐกิจและสังคมแห่งชาติที่ดำเนินการตามมติคณะรัฐมนตรีเมื่อวันที่ 30 กันยายน 2558 ที่เห็นชอบให้ส่วนราชการนำตัวชี้วัดการพัฒนาระดับจังหวัดและกลุ่มจังหวัดพิจารณาใช้ประโยชน์ในการกำหนดแผนงานโครงการและงบประมาณลงสู่พื้นที่ เพื่อให้เกิดการบูรณาการในการขับเคลื่อนระหว่างจังหวัด กลุ่มจังหวัด และส่วนราชการ เป็นไปอย่างมีประสิทธิภาพ ซึ่งมีมติคณะรัฐมนตรี เมื่อวันที่ 25 ตุลาคม 2559 เห็นชอบให้กระทรวงมหาดไทย (มท.) มีกลไกการขับเคลื่อนเป้าหมายการพัฒนาที่ยั่งยืนในระดับพื้นที่ และมติคณะรัฐมนตรี เมื่อวันที่ 24 มีนาคม 2563 รับทราบผลการประชุมคณะกรรมการเพื่อการพัฒนาที่ยั่งยืน (กพย.) ครั้งที่ 1/2562 เมื่อวันที่ 19 ธันวาคม 2562 โดยที่ประชุมเห็นชอบหลักการร่างแผนการขับเคลื่อนเป้าหมายการพัฒนาที่ยั่งยืนสำหรับประเทศไทย

แนวคิดการจัดทำตัวชี้วัดการพัฒนาระดับจังหวัดและกลุ่มจังหวัดเป็นการพัฒนาเครื่องมือที่ใช้วัดสถานะการพัฒนาพื้นที่จังหวัดและกลุ่มจังหวัดเชิงเปรียบเทียบ โดยมีเงื่อนไขข้อมูลที่น่ามาจัดทำตัวชี้วัดจะต้องมีการจัดเก็บครอบคลุมทั้ง 76 จังหวัด และจัดเก็บอย่างต่อเนื่องทุกปีหรือปีเว้นปี สำหรับการดำเนินการในปี 2566



ได้นำเป้าหมายการพัฒนาที่ยั่งยืนมาปรับใช้เป็นกรอบในการปรับปรุงตัวชี้วัดการพัฒนาระดับจังหวัด เพื่อให้จังหวัดมีข้อมูลตัวชี้วัดที่สะท้อนระดับการพัฒนาในพื้นที่และสอดคล้องกับเป้าหมายการจัดทำตัวชี้วัด SDGs ในระดับพื้นที่ของประเทศ โดยได้จัดทำข้อมูลเป็นอนุกรมตั้งแต่ปี 2560 – 2564 โดยรายงานตัวชี้วัดการพัฒนาระดับจังหวัดและกลุ่มจังหวัด เดือนกันยายน พ.ศ. 2566 มีการนำเสนอผลการเปรียบเทียบการพัฒนาในระดับภาพรวม ระดับรายตัวชี้วัด และระดับจังหวัดและกลุ่มจังหวัด ในรูปแบบที่ กราฟแท่งเปรียบเทียบ 5 ปี และกราฟไทม์แมงมุม รวมทั้งตารางข้อมูล เปรียบเทียบ 5 ปี ในแต่ละตัวชี้วัดเทียบกับค่ากลางของประเทศ

โดยที่จังหวัด กลุ่มจังหวัดสามารถใช้ตัวชี้วัดชุดใหม่นี้ เป็นเครื่องมือในการวิเคราะห์เปรียบเทียบผลการพัฒนาและแนวโน้มของประเด็นปัญหาในพื้นที่ได้อย่างต่อเนื่อง และนำไปใช้ประกอบการวางแผนและจัดทำแผนพัฒนาจังหวัดและกลุ่มจังหวัด และกำหนดแผนงานโครงการอย่างสอดคล้อง รวมทั้งส่วนราชการสามารถนำตัวชี้วัดไปใช้ประโยชน์ในการวิเคราะห์และชี้พื้นที่เป้าหมายการพัฒนาในระดับจังหวัดและกลุ่มจังหวัดในส่วนที่เกี่ยวข้องกับภารกิจเพื่อกำหนดโครงการและงบประมาณได้ชัดเจนยิ่งขึ้น

ทั้งนี้ ตัวชี้วัดการพัฒนาระดับจังหวัด (Common Indicators) ชุดใหม่ มีการจัดกลุ่มข้อมูลตัวชี้วัดตามกรอบเป้าหมายการพัฒนาที่ยั่งยืน 5 มิติ ได้แก่ มิติการพัฒนาคคน มิติเศรษฐกิจและความมั่งคั่ง มิติสิ่งแวดล้อม มิติสันติภาพและยุติธรรม และมิติความเป็นหุ้นส่วนการพัฒนา ประกอบด้วยตัวชี้วัดในแต่ละมิติ ดังนี้

1) มิติการพัฒนาคคน

(1.1) สัดส่วนประชากรยากจน (ร้อยละ)

(1.2) ทารกแรกเกิดที่มีน้ำหนักต่ำกว่าเกณฑ์ (ร้อยละ)

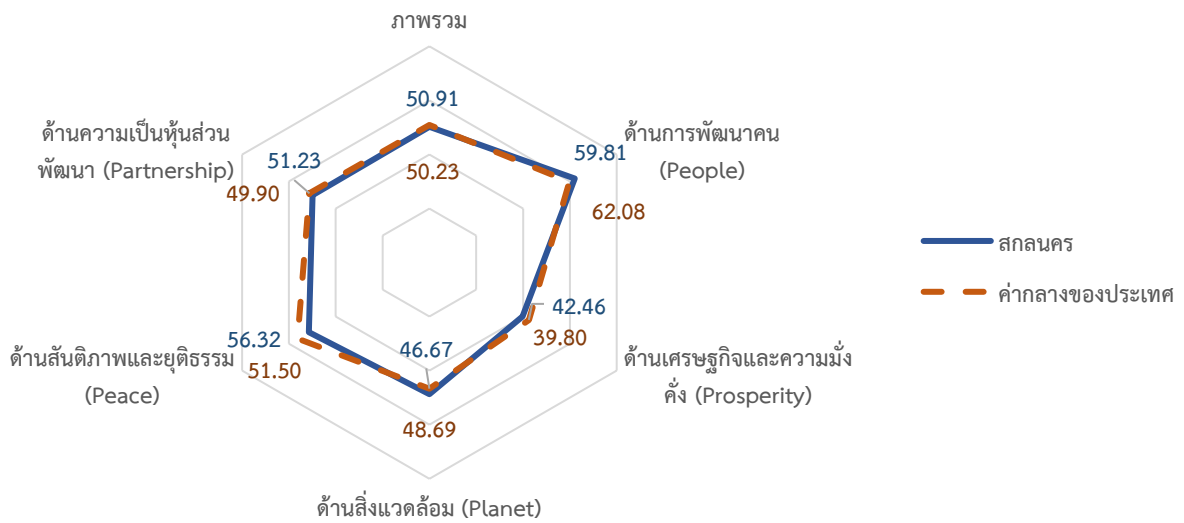
²¹ https://www.nesdc.go.th/ewt_dl_link.php?nid=14282&filename=index

- (1.3) เด็ก 0 – 5 ปีที่มีพัฒนาการสมวัย (ร้อยละ)
 - (1.4) อัตราการคลอดมีชีพในหญิงอายุ 15 – 19 ปี (ต่อประชากรหญิงอายุ 15 – 19 ปีพันคน)
 - (1.5) ประชากรที่เจ็บป่วยที่เป็นผู้ป่วยใน (ร้อยละ)
 - (1.6) อัตราส่วนประชากรต่อแพทย์ (คน/แพทย์)
 - (1.7) การเข้าเรียนมัธยมศึกษาตอนปลายและอาชีวศึกษา (ร้อยละ)
 - (1.8) จำนวนปีการศึกษาเฉลี่ยประชากรไทยอายุ 15 – 59 ปี (ปี)
 - (1.9) คะแนนเฉลี่ยการทดสอบ O – NET ระดับมัธยมศึกษาตอนปลาย (คะแนน)
- 2) มิติเศรษฐกิจและความมั่งคั่ง
- (2.1) อัตราการเปลี่ยนแปลงของรายได้เฉลี่ยของเดือนของครัวเรือนในจังหวัด (ร้อยละ)
 - (2.2) อัตราการเปลี่ยนแปลงของผลิตภัณฑ์จังหวัด (ร้อยละ)
 - (2.3) มูลค่าผลิตภัณฑ์จังหวัดเฉลี่ยต่อหัว (บาท/คน)
 - (2.4) อัตราการขยายตัวรายได้ท่องเที่ยว (ร้อยละ)
 - (2.5) อัตราการว่างงาน (ร้อยละ)
 - (2.6) อัตราส่วนหนี้เฉลี่ยต่อรายได้เฉลี่ยของครัวเรือน (เท่า)
 - (2.7) ผลิตภาพแรงงาน (บาท/คน)
 - (2.8) แรงงานที่มีหลักประกันทางสังคม (ร้อยละ)
 - (2.9) ครัวเรือนที่มีที่อยู่อาศัยใช้วัสดุคงทนและเป็นของตนเอง (ร้อยละ)
 - (2.10) หมู่บ้านที่ถนนสายหลักใช้การได้ตลอดปี (ร้อยละ)
 - (2.11) สัมประสิทธิ์ความไม่เสมอภาคของรายได้
- 3) มิติสิ่งแวดล้อม
- (3.1) อัตราการเปลี่ยนแปลงของพื้นที่ป่าไม้ในจังหวัด (ร้อยละ)
 - (3.2) สัดส่วนปริมาณขยะที่กำจัดถูกต้องต่อปริมาณขยะที่เกิดขึ้น (ร้อยละ)
 - (3.3) ครัวเรือนที่เข้าถึงน้ำประปา (ร้อยละ)
 - (3.4) ประชากรที่ประสบภัยพิบัติ (ร้อยละ)
 - (3.5) อัตราการร้องเรียนปัญหามลพิษ (เรื่องต่อประชากรแสนคน)
- 4) มิติสันติภาพและยุติธรรม
- (4.1) การแจ้งความคดี ชีวิต ร่างกาย เพศ และคดีประทุษร้ายต่อทรัพย์สิน (รายต่อประชากรแสนคน)
 - (4.2) จำนวนผู้ต้องหาคดียาเสพติด (ต่อแสนคน)
 - (4.3) จำนวนผู้เข้ารับการรักษาพยาบาล (ต่อแสนคน)
 - (4.4) จำนวนเจ้าหน้าที่ตำรวจ (ต่อแสนคน)
 - (4.5) การฆ่าตัวตายสำเร็จ (รายต่อประชากรแสนคน)
- 5) มิติความเป็นหุ้นส่วนการพัฒนา
- (5.1) ประชากรที่เข้าถึงอินเทอร์เน็ต (ร้อยละ)
 - (5.2) ภาษีที่ท้องถิ่นจัดเก็บได้ต่อรายได้รวมที่ไม่รวมเงินอุดหนุนและเงินอุดหนุนเฉพาะกิจ (ร้อยละ)
 - (5.3) ความสามารถในการเบิกจ่ายงบประมาณของจังหวัด (ร้อยละ)
 - (5.4) จำนวนองค์กรชุมชน (แห่งต่อประชากรแสนคน)

จากรายงานตัวชี้วัดการพัฒนาในระดับจังหวัดและกลุ่มจังหวัด เดือนกันยายน พ.ศ. 2566 ของสำนักงานสภาพัฒนาการเศรษฐกิจและสังคมแห่งชาติ (ภาคผนวก ข) สามารถวิเคราะห์ค่าดัชนีการพัฒนาจังหวัด²² ในแต่ละมิติ เพื่อจัดลำดับความสำคัญในการพัฒนา (Priority) โดยใช้วิธีการเปรียบเทียบค่าดัชนีระหว่างจังหวัดและการเปรียบเทียบค่าดัชนีระหว่างปี ได้ดังนี้

1. การเปรียบเทียบค่าดัชนีระหว่างจังหวัด

การเปรียบเทียบค่าดัชนีระหว่างจังหวัด เป็นการเปรียบเทียบค่าดัชนีระหว่างค่ากลางของประเทศ²³ ปี 2564 กับค่าดัชนีจังหวัดสกลนคร พบว่า ดัชนีรวมการพัฒนาจังหวัดสกลนคร มีค่าเท่ากับ 50.91 ซึ่งสูงกว่าค่ากลางของประเทศ (50.23) เมื่อพิจารณาแต่ละมิติการพัฒนา พบว่า ดัชนีด้านเศรษฐกิจและความมั่งคั่ง ดัชนีด้านสันติภาพและยุติธรรม และดัชนีด้านความเป็นหุ้นส่วนพัฒนา มีค่าสูงกว่าค่ากลางของประเทศ ส่วนดัชนีด้านการพัฒนาคน และดัชนีด้านสิ่งแวดล้อม มีค่าต่ำกว่าค่ากลางของประเทศ ดังภาพ 7



ภาพ 7 การเปรียบเทียบค่าดัชนีระหว่างจังหวัดในปี 2564

ตาราง 8 การเปรียบเทียบค่าดัชนีระหว่างจังหวัดในปี 2564

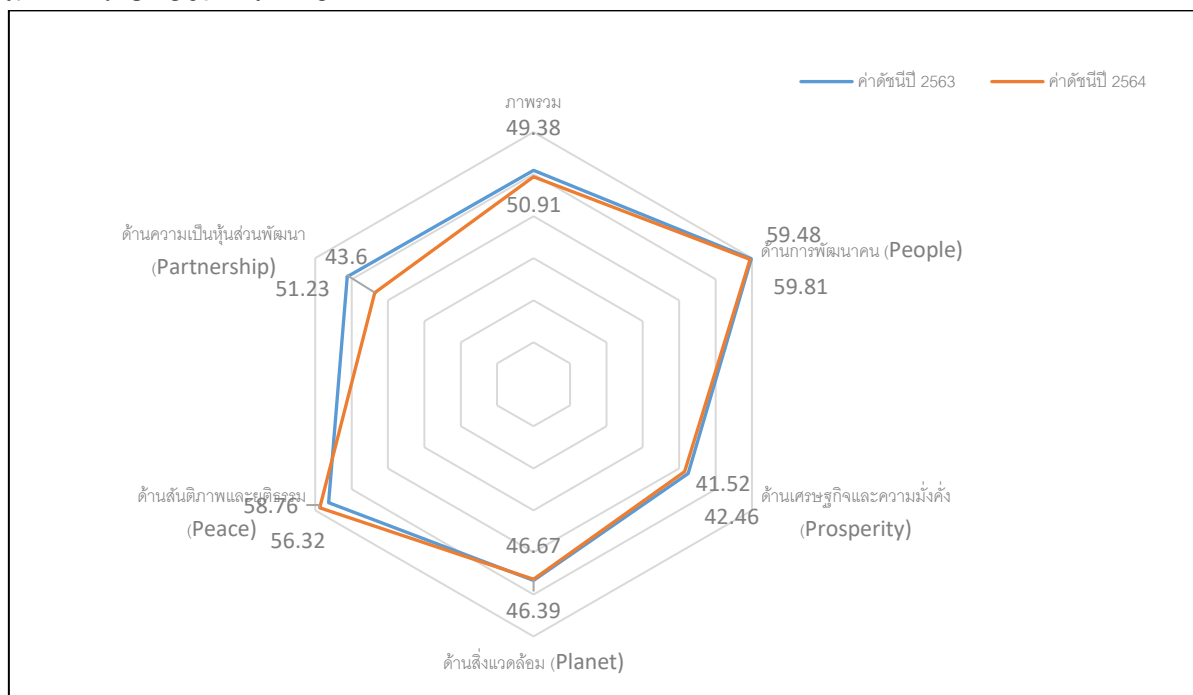
มิติการพัฒนา	ค่ากลางของประเทศ	ค่าดัชนีจังหวัด	ผลการเปรียบเทียบ
ภาพรวมของจังหวัดสกลนคร	50.23	50.91	สูงกว่าค่ากลางของประเทศ
1. ด้านการพัฒนาคน	62.08	59.81	ต่ำกว่าค่ากลางของประเทศ
2. ด้านเศรษฐกิจและความมั่งคั่ง	39.80	42.46	สูงกว่าค่ากลางของประเทศ
3. ด้านสิ่งแวดล้อม	48.69	46.67	ต่ำกว่าค่ากลางของประเทศ
4. ด้านสันติภาพและยุติธรรม	51.50	56.32	สูงกว่าค่ากลางของประเทศ
5. ด้านความเป็นหุ้นส่วนพัฒนา	49.90	51.23	สูงกว่าค่ากลางของประเทศ

²² การคำนวณดัชนีการพัฒนาจังหวัด โดย *ดัชนีย่อย* คำนวณจากค่าเฉลี่ยเลขคณิต (Arithmetic Mean) จากข้อมูลตัวชี้วัดในแต่ละมิติ *ดัชนีรวม* คำนวณจากค่าเฉลี่ยแบบเรขาคณิต (Geometric Mean) จากดัชนีย่อยทั้ง 5 ด้าน

²³ ค่ากลางของประเทศ คำนวณจากค่ามัธยฐาน (Median) ของดัชนีผสม (Composite Index) ค่าดัชนีรวม หรือดัชนีย่อยในแต่ละมิติ

2. การเปรียบเทียบค่าดัชนีระหว่างปี

การเปรียบเทียบค่าดัชนีระหว่างปี เป็นการเปรียบเทียบค่าดัชนีของจังหวัดสกลนคร ระหว่างปี 2564 และปี 2563 พบว่า ดัชนีรวมการพัฒนาจังหวัดสกลนคร ปี 2564 มีค่าเท่ากับ 50.91 ซึ่งสูงกว่าปี 2563 (49.38) เมื่อพิจารณาแต่ละมิติการพัฒนา พบว่า ค่าดัชนีในปี 2564 ด้านการพัฒนาคน ด้านเศรษฐกิจและความมั่นคง ด้านสิ่งแวดล้อม และ ด้านความเป็นหุ้นส่วนพัฒนา มีค่าสูงกว่าปี 2563 ส่วนดัชนีด้านสันติภาพและยุติธรรม มีค่าต่ำกว่าปี 2563 ดังภาพ 8



ภาพ 8 การเปรียบเทียบค่าดัชนีระหว่างปี 2563 และ 2564

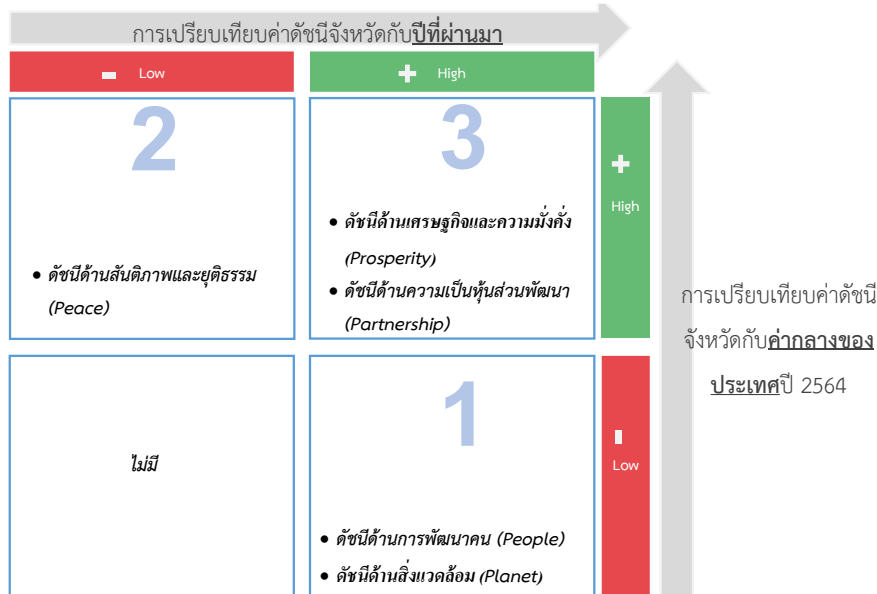
ตาราง 9 การเปรียบเทียบค่าดัชนีระหว่างปี 2563 – 2564

มิติการพัฒนา	ค่าดัชนีปี 2563	ค่าดัชนีปี 2564	ผลการเปรียบเทียบ
ภาพรวมของจังหวัดสกลนคร	49.38	50.91	สูงกว่าปีที่ผ่านมา
1. ด้านการพัฒนาคน	59.48	59.81	สูงกว่าปีที่ผ่านมา
2. ด้านเศรษฐกิจและความมั่งคั่ง	41.52	42.46	สูงกว่าปีที่ผ่านมา
3. ด้านสิ่งแวดล้อม	46.39	46.67	สูงกว่าปีที่ผ่านมา
4. ด้านสันติภาพและยุติธรรม	58.76	56.32	ต่ำกว่าปีที่ผ่านมา
5. ด้านความเป็นหุ้นส่วนพัฒนา	43.60	51.23	สูงกว่าปีที่ผ่านมา

จากการเปรียบเทียบค่าดัชนีระหว่างจังหวัดและการเปรียบเทียบค่าดัชนีระหว่างปีของจังหวัดสกลนคร สามารถวิเคราะห์ลำดับความสำคัญของมิติการพัฒนาจังหวัด ดังภาพ 9 มีรายละเอียดดังนี้

- 1) มิติที่ควรพัฒนาเป็นลำดับที่ 1 หมายถึง ค่าดัชนีของจังหวัดต่ำกว่าค่ากลางของประเทศ แต่สูงกว่าปีที่ผ่านมา ได้แก่ ด้านการพัฒนาคน และด้านสิ่งแวดล้อม
- 2) มิติที่ควรพัฒนาเป็นลำดับที่ 2 หมายถึง ค่าดัชนีสูงกว่าค่ากลางของประเทศ แต่ต่ำกว่าปีที่ผ่านมา ได้แก่ ด้านสันติภาพและยุติธรรม

3) มิติที่ควรพัฒนาเป็นลำดับที่ 3 หมายถึง ค่าดัชนีของจังหวัดสูงกว่าค่ากลางของประเทศ และสูงกว่าปีที่ผ่านมา ได้แก่ ด้านเศรษฐกิจและความมั่นคง และด้านความเป็นหุ้นส่วนพัฒนา

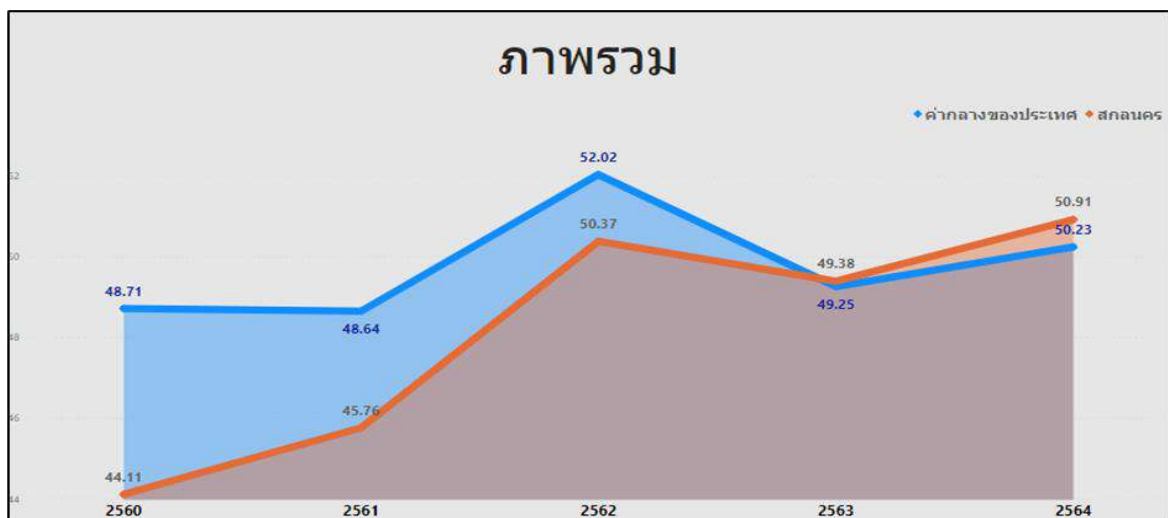


ภาพ 9 การวิเคราะห์ลำดับความสำคัญของมิติการพัฒนาจังหวัด

เมื่อพิจารณาค่าดัชนีของตัวชี้วัดในแต่ละมิติ ประกอบด้วย ดัชนีรวมการพัฒนาจังหวัด มิติการพัฒนาคน มิติเศรษฐกิจและความมั่งคั่ง มิติสิ่งแวดล้อม มิติสันติภาพและยุติธรรม และมิติความเป็นหุ้นส่วนพัฒนา มีรายละเอียดดังนี้

1. ดัชนีรวมการพัฒนาจังหวัด

ดัชนีรวมการพัฒนาจังหวัดสกลนคร สูงกว่าค่ากลางของประเทศ แต่สูงกว่าปีที่ผ่านมา โดยการเปรียบเทียบค่าดัชนีระหว่างจังหวัด ปี 2564 ดัชนีรวมการพัฒนาจังหวัดสกลนคร เท่ากับ 50.91 ซึ่งสูงกว่าค่ากลางของประเทศ (50.23) และการเปรียบเทียบค่าดัชนีระหว่างปี 2564 และปี 2563 ดัชนีรวมการพัฒนาจังหวัดสกลนคร ปี 2564 (50.91) ซึ่งสูงกว่าปี 2563 (49.38) ดังภาพ 10



ภาพ 10 ดัชนีการพัฒนารวมของจังหวัดสกลนคร เทียบกับค่ากลางประเทศปี 2560 – 2564

* ที่มา : ข้อมูลจากตัวชี้วัดการพัฒนาระดับจังหวัดและกลุ่มจังหวัด เดือนกันยายน ปี 2566, สำนักงานสภาพัฒนาการเศรษฐกิจและสังคมแห่งชาติ

2. ดัชนีด้านการพัฒนาคน (People)

ดัชนีด้านการพัฒนาคนจังหวัดสกลนคร ต่ำกว่าค่ากลางของประเทศและสูงกว่าปีที่ผ่านมา โดยการเปรียบเทียบค่าดัชนีระหว่างจังหวัด ปี 2564 ด้านการพัฒนาคนของจังหวัดสกลนคร เท่ากับ 59.81 ซึ่งต่ำกว่าค่ากลางของประเทศ (62.08) และการเปรียบเทียบค่าดัชนีระหว่างปี ด้านการพัฒนาคนของจังหวัดสกลนคร ปี 2564 (59.81) มีค่าสูงกว่า ปี 2563 (59.48) ดังภาพ 11

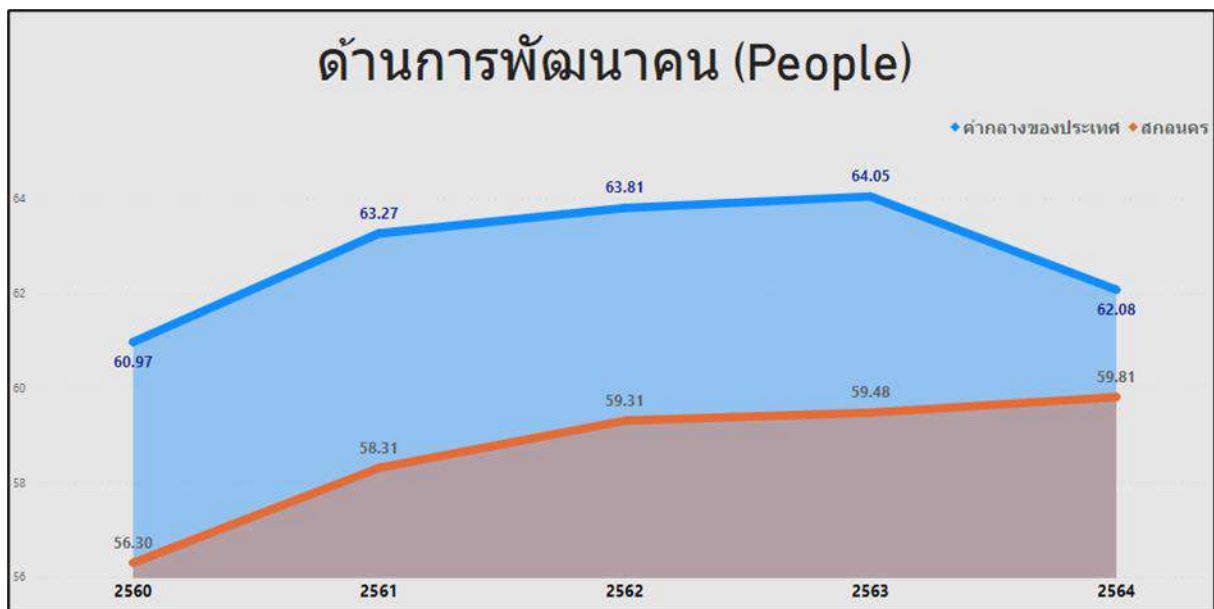
ดัชนีด้านการพัฒนาคน (People) จังหวัดสกลนคร ปี 2564 มีค่าสูงกว่าปี 2563 เมื่อพิจารณาค่าตัวชี้วัดการพัฒนา ในปี 2564 เทียบกับปี 2563 พบว่า ตัวชี้วัดที่มีการพัฒนาที่ดีขึ้น ได้แก่

- ตัวชี้วัด PP_04 อัตราการคลอดมีชีพในหญิงอายุ 15 – 19 ปี (ต่อประชากรหญิงอายุ 15 – 19 ปีพันคน)
- ตัวชี้วัด PP_05 อัตราการเข้าเรียนรวมระดับมัธยมศึกษาตอนปลายและอาชีวศึกษา (ร้อยละ)
- ตัวชี้วัด PP_07 ค่าเฉลี่ยคะแนน o-net มัธยมศึกษาตอนปลาย (คะแนน)



ในขณะที่เดียวกันตัวชี้วัดที่ต้องมีการพัฒนาให้ดีขึ้นต่อไป ได้แก่

- ตัวชี้วัด PP_01 สัดส่วนประชากรยากจน (ร้อยละ)
- ตัวชี้วัด PP_02 ร้อยละของทารกแรกเกิดที่มีน้ำหนักต่ำกว่าเกณฑ์
- ตัวชี้วัด PP_03 ร้อยละของประชากรที่เจ็บป่วยที่เป็นผู้ป่วยใน (ร้อยละ)
- ตัวชี้วัด PP_06 อัตราส่วนประชากรต่อแพทย์ (คน/แพทย์)
- ตัวชี้วัด PP_08 จำนวนปีการศึกษาเฉลี่ยประชากรไทยอายุ 15-59 ปี (ปี)
- ตัวชี้วัด PP_09 คะแนนเฉลี่ยการทดสอบ O-NET ระดับมัธยมศึกษาตอนปลาย (ร้อยละ)



ภาพ 11 ดัชนีด้านการพัฒนาคนของจังหวัดสกลนคร เทียบกับค่ากลางประเทศปี 2560 – 2564

* ที่มา : ข้อมูลจากตัวชี้วัดการพัฒนาระดับจังหวัดและกลุ่มจังหวัด เดือนกันยายน ปี 2566, สำนักงานสภาพัฒนาการเศรษฐกิจและสังคมแห่งชาติ

จากผลการวิเคราะห์การเปรียบเทียบค่าดัชนีระหว่างจังหวัดและการเปรียบเทียบค่าดัชนีระหว่างปี ด้านการพัฒนาคนจังหวัดสกลนคร พบว่า ดัชนีด้านการพัฒนาคนมีค่าต่ำกว่าค่ากลางของประเทศ แต่สูงกว่าปีที่ผ่านมา จึงควรให้ความสำคัญในการพัฒนาตัวชี้วัดในมิติการพัฒนาคนก่อนเป็นลำดับต่อไป ทั้งนี้ดัชนีด้านการพัฒนาคน ประกอบด้วยตัวชี้วัด 9 ตัวชี้วัด โดยแบ่งตัวชี้วัดออกเป็น 2 กลุ่ม คือ

1. ตัวชี้วัดที่ต้องพัฒนา คือ ค่าตัวชี้วัดของจังหวัดสกลนครที่มีค่าสูงกว่าค่ากลางของประเทศสำหรับตัวชี้วัดที่มีการผกผันข้อมูล²⁴ และค่าตัวชี้วัดของจังหวัดสกลนครที่มีค่าต่ำกว่าค่ากลางของประเทศสำหรับตัวชี้วัดที่แปรผันตามข้อมูล²⁵

2. ตัวชี้วัดที่มีการพัฒนาที่ดี คือ ค่าตัวชี้วัดของจังหวัดสกลนครที่มีค่าต่ำกว่าค่ากลางของประเทศสำหรับตัวชี้วัดที่มีการผกผันข้อมูล และค่าตัวชี้วัดของจังหวัดสกลนครที่มีค่าสูงกว่าค่ากลางของประเทศสำหรับตัวชี้วัดที่แปรผันตามข้อมูล

ตาราง 10 ตัวชี้วัดที่ต้องพัฒนาและตัวชี้วัดที่มีการพัฒนาที่ดีของดัชนีด้านการพัฒนาคน

ตัวชี้วัด	ค่าดัชนี
1. ตัวชี้วัดที่ต้องพัฒนา (6 ตัวชี้วัด)	
1.1 ตัวชี้วัดที่มีการผกผันข้อมูล (3 ตัวชี้วัด)	
PP_01 สัดส่วนประชากรยากจน	
PP_02 ทารกแรกเกิดที่มีน้ำหนักต่ำกว่าเกณฑ์	
PP_06 อัตราส่วนประชากรต่อแพทย์	
1.2 ตัวชี้วัดที่มีการผันตามข้อมูล (3 ตัวชี้วัด)	
PP_03 เด็ก 0 - 5 ปีที่มีการพัฒนาสมวัย	

²⁴ ตัวชี้วัดที่มีการผกผันข้อมูล หรือตัวชี้วัดเชิงลบ (Negative indicators) คือ ตัวแปรที่ยิ่งมีค่าสูง จะยิ่งไม่ดี

²⁵ ตัวชี้วัดที่แปรผันตามข้อมูล หรือตัวชี้วัดเชิงบวก (Positive indicators) คือ ตัวแปรที่ยิ่งมีค่าสูง จะยิ่งดี

ตัวชี้วัด	ค่าดัชนี
PP_08 จำนวนปีการศึกษาเฉลี่ยประชากรไทยอายุ 15 – 59 ปี	
PP_09 คะแนนเฉลี่ยการทดสอบ O-NET ระดับมัธยมศึกษาตอนปลาย	
2. ตัวชี้วัดที่มีการพัฒนาที่ดี (3 ตัวชี้วัด)	
2.1 ตัวชี้วัดที่มีการผกผันข้อมูล (2 ตัวชี้วัด)	
PP_04 อัตราการคลอดมีชีพในหญิงอายุ 15 – 19 ปี	
PP_05 ประชากรที่เจ็บป่วยที่เป็นผู้ป่วยใน	
2.2 ตัวชี้วัดที่มีการผันตามข้อมูล (1 ตัวชี้วัด)	
PP_07 การเข้าเรียนมัธยมศึกษาตอนปลายและอาชีวศึกษา	

3. ดัชนีด้านสิ่งแวดล้อม (Plant)

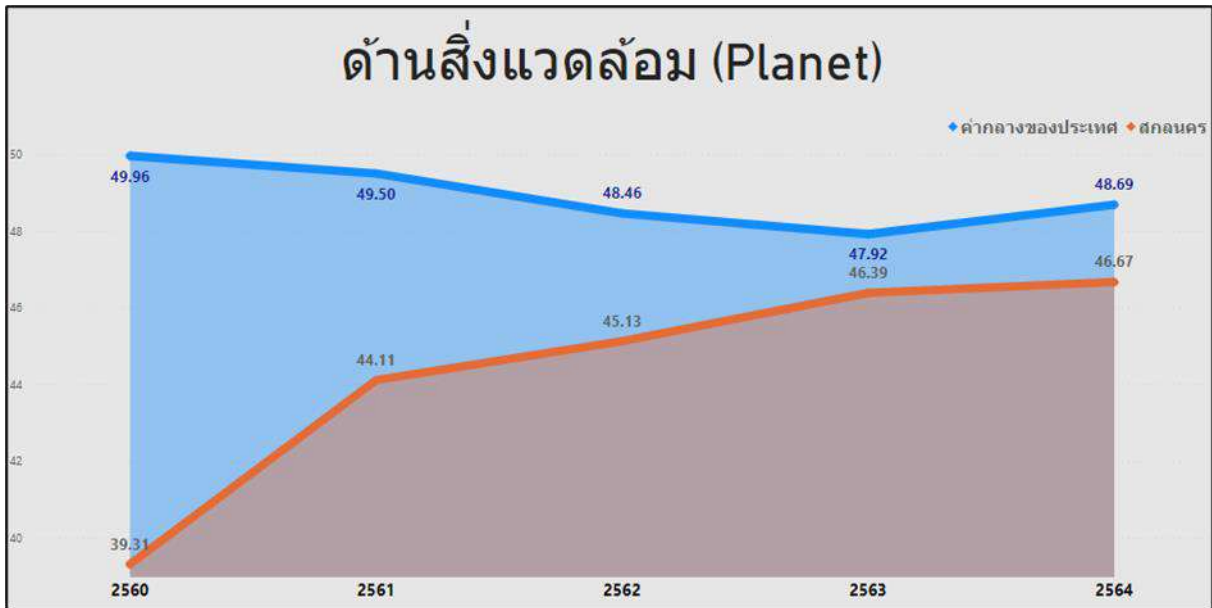
การเปรียบเทียบค่าดัชนีระหว่างจังหวัด ปี 2564 ด้านสิ่งแวดล้อมของจังหวัดสกลนคร เท่ากับ 46.67 ซึ่งต่ำกว่าค่ากลางของประเทศ (48.69) และ การเปรียบเทียบค่าดัชนีระหว่างปี ด้านสิ่งแวดล้อมของจังหวัดสกลนคร ปี 2564 (46.67) มีค่าสูงกว่า ปี 2563 (46.39) ดังภาพ 13

ดัชนีด้านสิ่งแวดล้อม (Plant) จังหวัดสกลนคร ปี 2564 มีค่าสูงกว่าปี 2563 เมื่อพิจารณาตัวชี้วัดการพัฒนา ในปี 2564 เทียบกับปี 2563 พบว่า ตัวชี้วัดที่มีการพัฒนาที่ดีขึ้น ได้แก่

- ตัวชี้วัด PN_01 อัตราการเปลี่ยนแปลงของพื้นที่ป่าไม้ในจังหวัด (ร้อยละ)
- ตัวชี้วัด PN_02 สัดส่วนปริมาณขยะที่กำจัดถูกต้องต่อปริมาณขยะที่เกิดขึ้น (ร้อยละ)
- ตัวชี้วัด PN_03 ร้อยละของครัวเรือนที่เข้าถึงน้ำประปา (ร้อยละ)

ขณะเดียวกันตัวชี้วัดที่ต้องมีการพัฒนาให้ดีขึ้นต่อไป ได้แก่

- ตัวชี้วัด PN_04 ร้อยละของประชากรที่ประสบอุทกภัย (ร้อยละ)
- ตัวชี้วัด PN_05 ร้อยละของประชากรที่ประสบภัยแล้ง (ร้อยละ)



ภาพ 12 ดัชนีด้านพัฒนาด้านสิ่งแวดล้อมของจังหวัดสกลนคร เทียบกับค่ากลางประเทศปี 2560 – 2564

* ที่มา : ข้อมูลจากตัวชี้วัดการพัฒนาระดับจังหวัดและกลุ่มจังหวัด เดือนกันยายน ปี 2566, สำนักงานสภาพัฒนาการเศรษฐกิจและสังคมแห่งชาติ

จากผลการวิเคราะห์การเปรียบเทียบค่าดัชนีระหว่างจังหวัดและการเปรียบเทียบค่าดัชนีระหว่างปีด้านสิ่งแวดล้อมของจังหวัดสกลนคร พบว่า ค่าดัชนีด้านสิ่งแวดล้อมมีค่าต่ำกว่าค่ากลางของประเทศ แต่สูงกว่าปีที่ผ่านมา จึงควรให้ความสำคัญในการพัฒนาตัวชี้วัดในมิติการพัฒนาด้านสิ่งแวดล้อมเป็นลำดับแรก ทั้งนี้ ดัชนีด้านสิ่งแวดล้อมประกอบด้วยตัวชี้วัด 5 ตัวชี้วัด แบ่งตามตัวชี้วัดที่ต้องพัฒนาและตัวชี้วัดที่มีการพัฒนาที่ดี มีรายละเอียดดังนี้

ตาราง 11 ตัวชี้วัดที่ต้องพัฒนาและตัวชี้วัดที่มีการพัฒนาที่ดีของดัชนีด้านพัฒนาด้านสิ่งแวดล้อม

ตัวชี้วัด	ค่าดัชนี
1. ตัวชี้วัดที่ต้องพัฒนา (3 ตัวชี้วัด)	
1.1 ตัวชี้วัดที่มีการผูกพันข้อมูล (0 ตัวชี้วัด)	
1.2 ตัวชี้วัดที่มีการผูกพันตามข้อมูล (3 ตัวชี้วัด)	
PN_01 อัตราการเปลี่ยนแปลงของพื้นที่ป่าไม้ในจังหวัด	

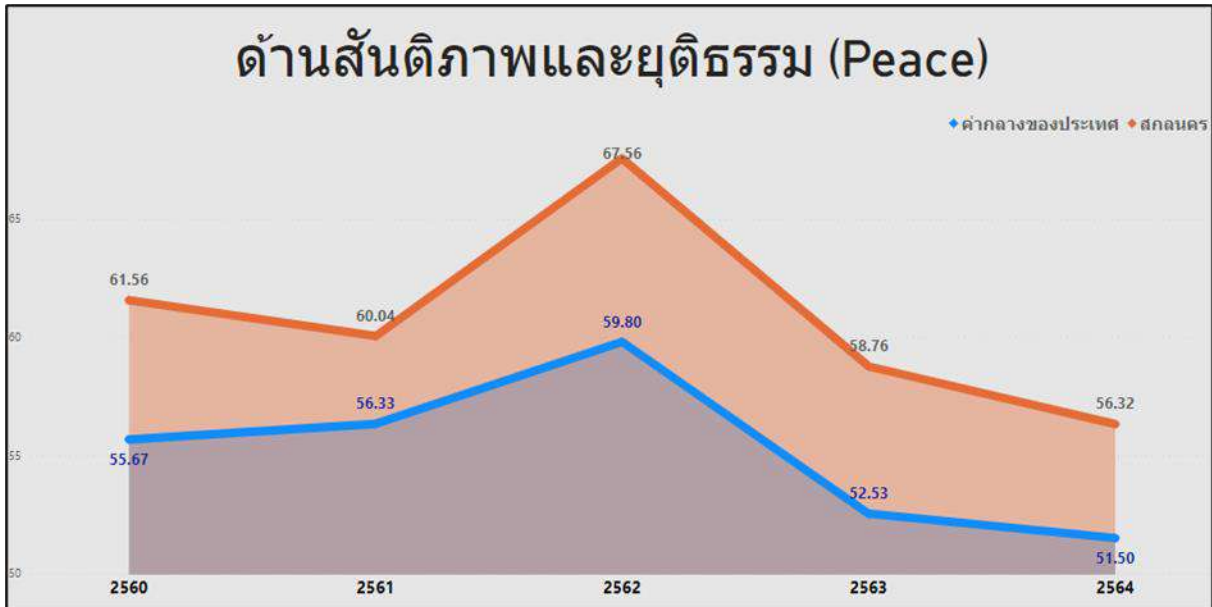
ตัวชี้วัด	ค่าดัชนี
PN_02 สัดส่วนปริมาณขยะที่กำจัดถูกต้องต่อปริมาณขยะที่เกิดขึ้น	
PN_03 คริวเรือนที่เข้าถึงน้ำประปา	
2. ตัวชี้วัดที่มีการพัฒนาที่ดี (2 ตัวชี้วัด)	
2.1 ตัวชี้วัดที่มีการผูกพันข้อมูล (2 ตัวชี้วัด)	
PN_04 ประชากรที่ประสบภัยพิบัติ	
PN_05 อัตราการร้องเรียนปัญหามลพิษ	
2.2 ตัวชี้วัดที่มีการผันตามข้อมูล (0 ตัวชี้วัด)	

4. ดัชนีด้านสันติภาพและยุติธรรม (Peace)

การเปรียบเทียบค่าดัชนีระหว่างจังหวัด ปี 2564 ด้านสันติภาพและยุติธรรมของจังหวัด สกลนคร เท่ากับ 56.32 ซึ่งสูงกว่าค่ากลางของประเทศ (51.50) และการเปรียบเทียบค่าดัชนีระหว่างปี ด้านสันติภาพและยุติธรรมของจังหวัดสกลนคร ปี 2564 (56.32) มีค่าต่ำกว่า ปี 2563 (58.76) ดังภาพ 14

ดัชนีด้านสันติภาพและยุติธรรม (Peace) จังหวัดสกลนคร ปี 2564 มีค่าต่ำกว่าปี 2563 เมื่อพิจารณาค่าตัวชี้วัดการพัฒนา ในปี 2564 เทียบกับปี 2563 พบว่า ตัวชี้วัดที่มีการพัฒนาที่ดีขึ้น ได้แก่

- ตัวชี้วัด PC_01 การแจ้งความคดีชีวิต ร่างกาย เพศ และคดีประทุษร้ายต่อทรัพย์สิน (ต่อแสนคน)
 - ตัวชี้วัด PC_02 จำนวนของประชากรในเรือนจำ (ต่อแสนคน)
- ในขณะที่ตัวชี้วัดที่ต้องมีการพัฒนาให้ดีขึ้นต่อไป ได้แก่
- ตัวชี้วัด PC_03 จำนวนเจ้าหน้าที่ตำรวจ (ต่อแสนคน)
 - ตัวชี้วัด PC_04 อัตราการฆ่าตัวตาย (ต่อแสนคน)
 - ตัวชี้วัด PC_05 จำนวนผู้ถูกกักขังที่รอการพิพากษาในสัดส่วนของประชากรในเรือนจำ (ร้อยละ)



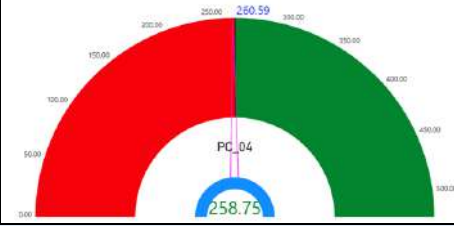
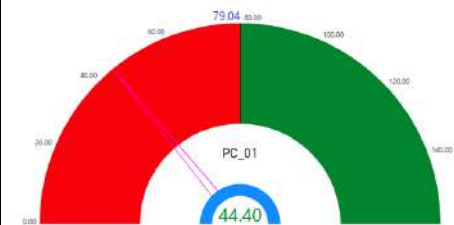
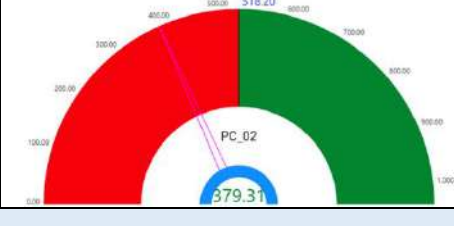
ภาพ 13 ดัชนีการพัฒนาด้านสันติภาพและยุติธรรมของจังหวัดสกลนคร เทียบกับค่ากลางประเทศปี 2560 – 2564

* ที่มา : ข้อมูลจากตัวชี้วัดการพัฒนาระดับจังหวัดและกลุ่มจังหวัด เดือนกันยายน ปี 2566, สำนักงานสภาพัฒนาการเศรษฐกิจและสังคมแห่งชาติ

จากผลการวิเคราะห์การเปรียบเทียบค่าดัชนีระหว่างจังหวัดและการเปรียบเทียบค่าดัชนีระหว่างปี ด้านสันติภาพและยุติธรรมของจังหวัดสกลนคร พบว่า ค่าดัชนีด้านสันติภาพและยุติธรรมของจังหวัดสกลนครมีค่าสูงกว่าค่ากลางของประเทศ แต่ต่ำกว่าปีที่ผ่านมา จึงควรให้ความสำคัญในการพัฒนาตัวชี้วัดในมิติการพัฒนาด้านสันติภาพและยุติธรรมเป็นลำดับต่อไป ทั้งนี้ ดัชนีการพัฒนาด้านสันติภาพและยุติธรรมประกอบด้วยตัวชี้วัด 5 ตัวชี้วัด แบ่งตามตัวชี้วัดที่ต้องพัฒนาและตัวชี้วัดที่มีการพัฒนาที่ดี มีรายละเอียดดังนี้

ตาราง 12 ตัวชี้วัดที่ต้องพัฒนาและตัวชี้วัดที่มีการพัฒนาที่ดีของดัชนีด้านสันติภาพและยุติธรรม

ตัวชี้วัด	ค่าดัชนี
1. ตัวชี้วัดที่ต้องพัฒนา (3 ตัวชี้วัด)	
1.1 ตัวชี้วัดที่มีการผกผันข้อมูล (1 ตัวชี้วัด)	
PC_05 การฆ่าตัวตายสำเร็จ	
1.2 ตัวชี้วัดที่มีการผันตามข้อมูล (2 ตัวชี้วัด)	
PC_03 จำนวนผู้เข้ารับการรักษาพยาบาล	

ตัวชี้วัด	ค่าดัชนี
PC_04 จำนวนเจ้าหน้าที่ตำรวจ	
2. ตัวชี้วัดที่มีการพัฒนาที่ดี (2 ตัวชี้วัด)	
2.1 ตัวชี้วัดที่มีการผูกผันข้อมูล (2 ตัวชี้วัด)	
PC_01 การแจ้งความคดี ชีวิต ร่างกาย เพศ และคดี ประทุษร้ายต่อทรัพย์	
PC_02 จำนวนผู้ต้องหาคดียาเสพติด	
2.2 ตัวชี้วัดที่มีการผันตามข้อมูล (0 ตัวชี้วัด)	

5. ดัชนีด้านเศรษฐกิจและความมั่งคั่ง (Prosperity)

การเปรียบเทียบค่าดัชนีระหว่างจังหวัด ปี 2564 ด้านเศรษฐกิจและความมั่งคั่งของจังหวัด สกลนคร เท่ากับ 42.46 ซึ่งสูงกว่าค่ากลางของประเทศ (39.80) และการเปรียบเทียบค่าดัชนีระหว่างปี ด้านเศรษฐกิจและความมั่งคั่งของจังหวัดสกลนคร ปี 2564 (42.46) มีค่าสูงกว่า ปี 2563 (41.52) ดังภาพ 12

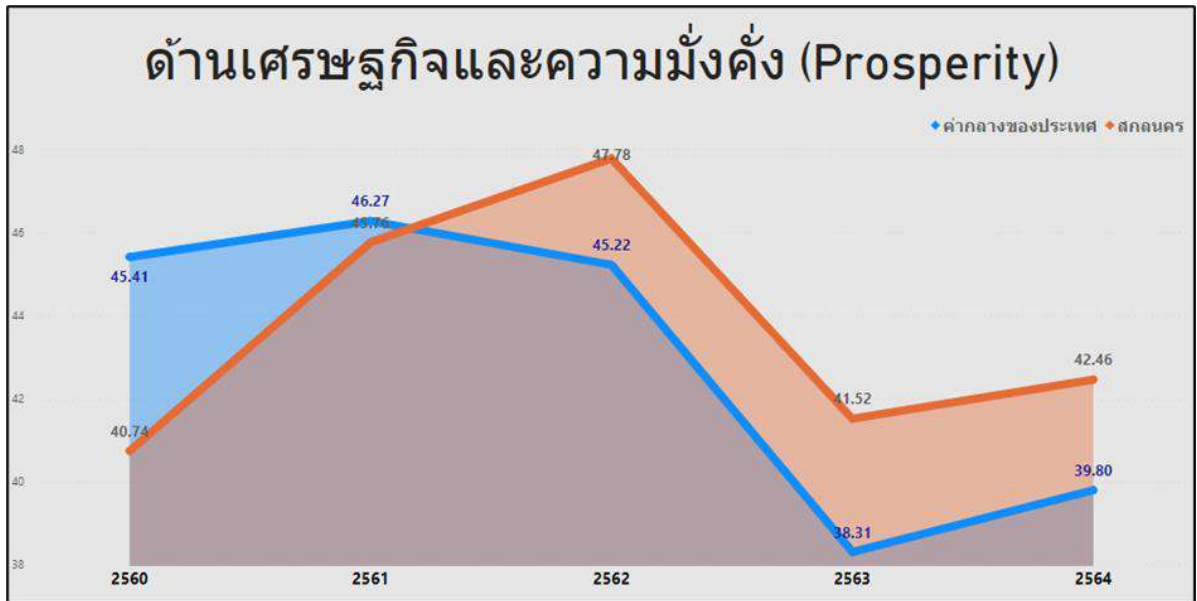
ดัชนีด้านเศรษฐกิจและความมั่งคั่ง (Prosperity) จังหวัดสกลนคร ปี 2564 มีค่าสูงกว่าปี 2563 เมื่อพิจารณาค่าตัวชี้วัดการพัฒนา ในปี 2564 เทียบกับปี 2563 พบว่า ตัวชี้วัดที่มีการพัฒนาที่ดีขึ้น ได้แก่

- ตัวชี้วัด PT_01 อัตราการเปลี่ยนแปลงของรายได้เฉลี่ยของครัวเรือนในจังหวัด (ร้อยละ)
- ตัวชี้วัด PT_02 อัตราการเปลี่ยนแปลงของผลิตภัณฑ์มวลรวมจังหวัด (ร้อยละ)
- ตัวชี้วัด PT_04 อัตราส่วนหนี้เฉลี่ยต่อรายได้เฉลี่ยของครัวเรือน (เท่า)
- ตัวชี้วัด PT_05 ผลผลิตภาพแรงงาน (บาท/คน)
- ตัวชี้วัด PT_09 ร้อยละของครัวเรือนที่มีบ้านและที่ดินเป็นของตนเอง (ร้อยละ)
- ตัวชี้วัด PT_10 ร้อยละของหมู่บ้านที่ถนนสายหลักใช้การได้ตลอดปี (ร้อยละ)
- ตัวชี้วัด PT_11 สัมประสิทธิ์การกระจายรายได้

ในขณะที่ตัวชี้วัดที่ต้องมีการพัฒนาให้ดีขึ้นต่อไป ได้แก่

- ตัวชี้วัด PT_03 อัตราการว่างงาน (ร้อยละ)
- ตัวชี้วัด PT_06 สัดส่วนปริมาณการใช้ไฟฟ้าภาคครัวเรือนต่อประชากร (kw-ชั่วโมง/คน)

- ตัวชี้วัด PT_07 สัดส่วนปริมาณน้ำมันเชื้อเพลิงในภาคอุตสาหกรรม GPP ต่อภาคอุตสาหกรรม (ลิตร/ล้านบาท)
- ตัวชี้วัด PT_08 ร้อยละผู้อยู่ในระบบประกันสังคมต่อกำลังแรงงาน (ร้อยละ)

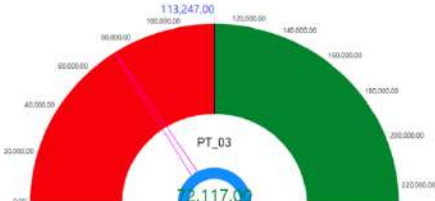



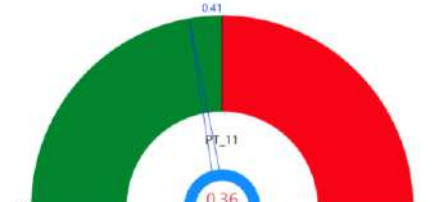




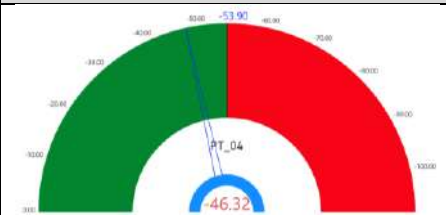


ภาพ 14 ดัชนีการพัฒนาด้านเศรษฐกิจและความมั่งคั่งของจังหวัดสกลนคร เทียบกับค่ากลางประเทศปี 2560 – 2564
* ที่มา : ข้อมูลจากตัวชี้วัดการพัฒนาระดับจังหวัดและกลุ่มจังหวัด เดือนกันยายน ปี 2566, สำนักงานสภาพัฒนาการเศรษฐกิจและสังคมแห่งชาติ

จากผลการวิเคราะห์การเปรียบเทียบค่าดัชนีระหว่างจังหวัดและการเปรียบเทียบค่าดัชนีระหว่างปี ด้านเศรษฐกิจและความมั่งคั่งของจังหวัดสกลนคร พบว่า มีค่าสูงกว่าค่ากลางของประเทศ และสูงกว่าปีที่ผ่านมา จึงควรให้ความสำคัญในการพัฒนาตัวชี้วัดในมิติการพัฒนาด้านเศรษฐกิจและความมั่งคั่งเป็นลำดับต่อไป ทั้งนี้ ดัชนีด้านเศรษฐกิจและความมั่งคั่ง ประกอบด้วยตัวชี้วัด 11 ตัวชี้วัด แบ่งตามตัวชี้วัดที่ต้องพัฒนาและตัวชี้วัดที่มีการพัฒนาที่ดี มีรายละเอียดดังนี้

ตาราง 13 ตัวชี้วัดที่ต้องพัฒนาและตัวชี้วัดที่มีการพัฒนาที่ดีของดัชนีด้านเศรษฐกิจและความมั่งคั่ง

ตัวชี้วัด	ค่าดัชนี
1. ตัวชี้วัดที่ต้องพัฒนา (4 ตัวชี้วัด)	
1.1 ตัวชี้วัดที่มีการผกผันข้อมูล (1 ตัวชี้วัด)	
PT_06 อัตราส่วนหนี้เฉลี่ยต่อรายได้เฉลี่ยของครัวเรือน	
1.2 ตัวชี้วัดที่มีการผันตามข้อมูล (3 ตัวชี้วัด)	

ตัวชี้วัด	ค่าดัชนี
PT_03 มูลค่าผลิตภัณฑ์จังหวัดเฉลี่ยต่อหัว	
PT_07 ผลิตภาพแรงงาน	
PT_08 แรงงานที่มีหลักประกันทางสังคม	
2. ตัวชี้วัดที่มีการพัฒนาที่ดี (7 ตัวชี้วัด)	
2.1 ตัวชี้วัดที่มีการผผันข้อมูล (2 ตัวชี้วัด)	
PT_05 อัตราการว่างงาน	
PT_11 สัมประสิทธิ์ความไม่เสมอภาคของรายได้	
2.2 ตัวชี้วัดที่มีการผันตามข้อมูล (5 ตัวชี้วัด)	
PT_01 อัตราการเปลี่ยนแปลงของรายได้เฉลี่ยของเดือนของครัวเรือนในจังหวัด	
PT_02 อัตราการเปลี่ยนแปลงของผลิตภัณฑ์จังหวัด	

ตัวชี้วัด	ค่าดัชนี
PT_04 อัตราการขยายตัวรายได้ท่องเที่ยว	
PT_09 คริวเรือที่มีที่อยู่อาศัยใช้วัสดุคงทนและเป็นของตนเอง	
PT_10 หมู่บ้านที่ถนนสายหลักใช้การได้ตลอดปี	

6. ดัชนีด้านความเป็นหุ้นส่วนพัฒนา (Partnership)

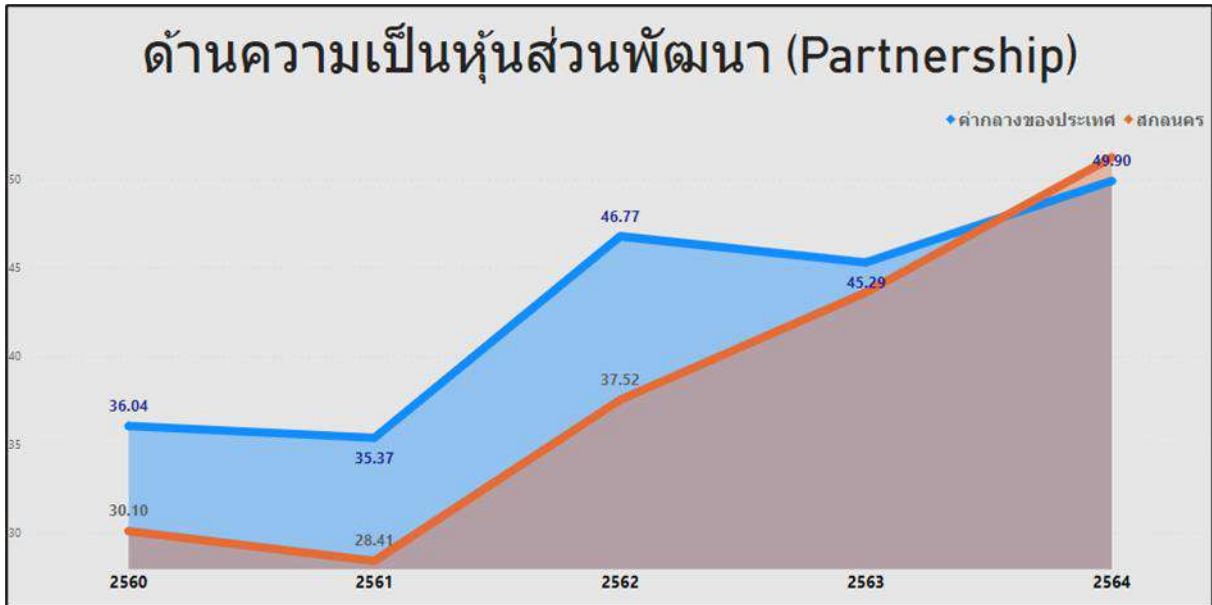
การเปรียบเทียบค่าดัชนีระหว่างจังหวัด ปี 2564 ด้านความเป็นหุ้นส่วนพัฒนาของจังหวัด สกลนคร เท่ากับ 51.23 ซึ่งสูงกว่าค่ากลางของประเทศ (49.90) และการเปรียบเทียบค่าดัชนีระหว่างปี ด้านความเป็นหุ้นส่วนพัฒนาของจังหวัดสกลนคร ปี 2564 (51.23) มีค่าสูงกว่า ปี 2563 (43.60) ดังภาพ 15

ดัชนีด้านความเป็นหุ้นส่วนพัฒนา (Partnership) จังหวัดสกลนคร ปี 2564 มีค่าสูงกว่าปี 2563 เมื่อพิจารณาตัวชี้วัดการพัฒนา ในปี 2564 เทียบกับปี 2563 พบว่า ตัวชี้วัดที่มีการพัฒนาที่ดีขึ้น ได้แก่

- ตัวชี้วัด PS_01 ร้อยละของประชากรที่เข้าถึงอินเทอร์เน็ต (ร้อยละ)
- ตัวชี้วัด PS_03 ความสามารถในการเบิกจ่ายงบประมาณของจังหวัด (ร้อยละ)

ในขณะที่เดียวกันตัวชี้วัดที่ต้องมีการพัฒนาให้ดีขึ้นต่อไป ได้แก่

- ตัวชี้วัด PS_02 ร้อยละภาษีที่ท้องถิ่นจัดเก็บได้ต่อรายได้รวมที่ไม่รวมเงินอุดหนุนและเงินอุดหนุนเฉพาะกิจ
- ตัวชี้วัด PS_04 สัดส่วนองค์กรชุมชนต่อประชากรแสนคน (แห่ง/แสนคน)

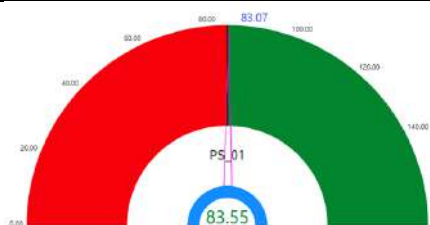


ภาพ 15 ดัชนีด้านความเป็นหุ้นส่วนพัฒนาของจังหวัดสกลนคร เทียบกับค่ากลางประเทศปี 2560 – 2564
 * ที่มา : ข้อมูลจากตัวชี้วัดการพัฒนาระดับจังหวัดและกลุ่มจังหวัด เดือนกันยายน ปี 2566, สำนักงานสภาพัฒนาการเศรษฐกิจและสังคมแห่งชาติ

จากผลการวิเคราะห์การเปรียบเทียบค่าดัชนีระหว่างจังหวัดและการเปรียบเทียบค่าดัชนีระหว่างปีด้านความเป็นหุ้นส่วนพัฒนาของจังหวัดสกลนคร พบว่ามีค่าสูงกว่าค่ากลางของประเทศ และสูงกว่าปีที่ผ่านมา จึงควรให้ความสำคัญในการพัฒนาตัวชี้วัดในมิติการพัฒนาด้านความเป็นหุ้นส่วนพัฒนาเป็นลำดับสุดท้าย ทั้งนี้ ดัชนีด้านความเป็นหุ้นส่วนพัฒนาประกอบด้วยตัวชี้วัด 4 ตัวชี้วัด แบ่งตามตัวชี้วัดที่ต้องพัฒนาและตัวชี้วัดที่มีการพัฒนาที่ดี มีรายละเอียดดังนี้

ตาราง 14 ตัวชี้วัดที่ต้องพัฒนาและตัวชี้วัดที่มีการพัฒนาที่ดีของดัชนีด้านความเป็นหุ้นส่วนพัฒนา

ตัวชี้วัด	ค่าดัชนี
1. ตัวชี้วัดที่ต้องพัฒนา (2 ตัวชี้วัด)	
1.1 ตัวชี้วัดที่มีการผกผันข้อมูล (0 ตัวชี้วัด)	
1.2 ตัวชี้วัดที่มีการผันตามข้อมูล (2 ตัวชี้วัด)	
PS_02 ภาษีที่ท้องถิ่นจัดเก็บได้ต่อรายได้รวมที่ไม่รวมเงินอุดหนุนและเงินอุดหนุนเฉพาะกิจ	
PS_04 จำนวนองค์กรชุมชน	
2. ตัวชี้วัดที่มีการพัฒนาที่ดี (2 ตัวชี้วัด)	

ตัวชี้วัด	ค่าดัชนี
2.1 ตัวชี้วัดที่มีการผูกผันข้อมูล (0 ตัวชี้วัด)	
2.2 ตัวชี้วัดที่มีการผันตามข้อมูล (2 ตัวชี้วัด)	
PS_01 ประชากรที่เข้าถึงอินเทอร์เน็ต	
PS_03 ความสามารถในการเบิกจ่ายงบประมาณของจังหวัด	

ดังนั้น การวิเคราะห์ตัวชี้วัดการพัฒนาจังหวัดสกลนคร สรุปได้ว่า ต้องให้ความสำคัญกับ มิติการพัฒนาด้านสิ่งแวดล้อมและการพัฒนาคนเป็นอันดับแรก ได้แก่ ด้านอัตราการร้องเรียนปัญหามลพิษ อัตราการเปลี่ยนแปลงของพื้นที่ป่าไม้ในจังหวัด ประชากรที่ประสบภัยพิบัติ คริวเรือนที่เข้าถึงน้ำประปา ปัญหาปริมาณขยะที่กำจัดถูกต้องต่อปริมาณขยะที่เกิดขึ้น รวมทั้งมิติด้านการพัฒนาคน ได้แก่ ด้านอัตราส่วนประชากรต่อแพทย์ สัดส่วนประชากรยากจน อัตราการคลอดมีชีพในหญิงอายุ 15-19 ปี คะแนนเฉลี่ยการทดสอบ O-NET ระดับมัธยมศึกษาตอนปลาย เด็ก 0-5 ปีที่มีการพัฒนาสมวัย จำนวนปีการศึกษาเฉลี่ยประชากรไทยอายุ 15-59 ปี ทารกแรกเกิดที่มีน้ำหนักต่ำกว่าเกณฑ์ ประชากรที่เจ็บป่วยที่เป็นผู้ป่วยใน และการเข้าเรียนมัธยมศึกษาตอนปลายและอาชีวศึกษา จากนั้นจึงพัฒนาตัวชี้วัดด้านมิติสันติภาพและยุติธรรมเป็นลำดับที่ 2 มิติด้านเศรษฐกิจและความมั่นคงและมิติความเป็นหุ้นส่วนพัฒนาเป็นลำดับสุดท้าย ผลการวิเคราะห์ตัวชี้วัดการพัฒนาจังหวัดสกลนคร โดยใช้วิธีการเปรียบเทียบค่าดัชนีระหว่างจังหวัดและการเปรียบเทียบค่าดัชนีระหว่างปี เพื่อวิเคราะห์ลำดับความสำคัญในการพัฒนาของ 34 ตัวชี้วัด สรุปได้ดังนี้

ตาราง 15 ลำดับความสำคัญของมิติการพัฒนาจังหวัดสกลนคร

ลำดับความสำคัญ	ตัวชี้วัด	การพัฒนา
1	มิติการพัฒนาคน (ต่ำกว่าค่ากลาง, สูงกว่าปีที่ผ่านมา)	
	PP_01 สัดส่วนประชากรยากจน	ต้องพัฒนา
	PP_02 ทารกแรกเกิดที่มีน้ำหนักต่ำกว่าเกณฑ์	ต้องพัฒนา
	PP_03 เด็ก 0-5 ปีที่มีพัฒนาการสมวัย	ต้องพัฒนา
	PP_06 อัตราส่วนประชากรต่อแพทย์	ต้องพัฒนา
	PP_08 จำนวนปีการศึกษาเฉลี่ยประชากรไทยอายุ 15-59 ปี	ต้องพัฒนา
	PP_09 คะแนนเฉลี่ยการทดสอบ O-NET ระดับมัธยมศึกษาตอนปลาย	ต้องพัฒนา
	PP_04 อัตราการคลอดมีชีพในหญิงอายุ 15-19 ปี	มีการพัฒนาที่ดี
	PP_05 ประชากรที่เจ็บป่วยที่เป็นผู้ป่วยใน	มีการพัฒนาที่ดี
	PP_07 การเข้าเรียนมัธยมศึกษาตอนปลายและอาชีวศึกษา	มีการพัฒนาที่ดี

ลำดับ ความสำคัญ	ตัวชี้วัด	การพัฒนา
1	มิติสิ่งแวดล้อม (ต่ำกว่าค่ากลาง, สูงกว่าปีที่ผ่านมา)	
	PN_01 อัตราการเปลี่ยนแปลงของพื้นที่ป่าไม้ในจังหวัด	ต้องพัฒนา
	PN_02 สัดส่วนปริมาณขยะที่กำจัดถูกต้องต่อปริมาณขยะที่เกิดขึ้น	ต้องพัฒนา
	PN_03 คริวเรือนที่เข้าถึงน้ำประปา	ต้องพัฒนา
	PN_04 ประชากรที่ประสบภัยพิบัติ	มีการพัฒนาที่ดี
	PN_05 อัตราการร้องเรียนปัญหามลพิษ	มีการพัฒนาที่ดี
2	มิติสันติภาพและยุติธรรม (สูงกว่าค่ากลาง, ต่ำกว่าปีที่ผ่านมา)	
	PC_01 การแจ้งความคดี ชีวิต ร่างกาย เพศ และคดีประทุษร้ายต่อทรัพย์สิน	ต้องพัฒนา
	PC_02 จำนวนผู้ต้องหาคดียาเสพติด	ต้องพัฒนา
	PC_03 จำนวนผู้เข้ารับการรักษาพยาบาล	มีการพัฒนาที่ดี
	PC_04 จำนวนเจ้าหน้าที่ตำรวจ	มีการพัฒนาที่ดี
	PC_05 การฆ่าตัวตายสำเร็จ	มีการพัฒนาที่ดี
3	มิติเศรษฐกิจและความมั่งคั่ง (สูงกว่าค่ากลาง, สูงกว่าปีที่ผ่านมา)	
	PT_03 มูลค่าผลิตภัณฑ์จังหวัดเฉลี่ยต่อหัว	ต้องพัฒนา
	PT_06 อัตราส่วนหนี้เฉลี่ยต่อรายได้เฉลี่ยของครัวเรือน	ต้องพัฒนา
	PT_07 ผลผลิตภาพแรงงาน	ต้องพัฒนา
	PT_08 แรงงานที่มีหลักประกันทางสังคม	ต้องพัฒนา
	PT_01 อัตราการเปลี่ยนแปลงของรายได้เฉลี่ยของเดือนของครัวเรือนในจังหวัด	มีการพัฒนาที่ดี
	PT_02 อัตราการเปลี่ยนแปลงของผลิตภัณฑ์จังหวัด	มีการพัฒนาที่ดี
	PT_04 อัตราการขยายตัวรายได้ท่องเที่ยว	มีการพัฒนาที่ดี
	PT_05 อัตราการว่างงาน	มีการพัฒนาที่ดี
	PT_09 ครัวเรือนที่มีที่อยู่อาศัยใช้วัสดุคงทนและเป็นของตนเอง	มีการพัฒนาที่ดี
	PT_10 หมู่บ้านที่ถนนสายหลักใช้การได้ตลอดปี	มีการพัฒนาที่ดี
	PT_11 สัมประสิทธิ์ความไม่เสมอภาคของรายได้	มีการพัฒนาที่ดี
3	มิติความเป็นหุ้นส่วนพัฒนา (สูงกว่าค่ากลาง, สูงกว่าปีที่ผ่านมา)	
	PS_02 ภาษีที่ท้องถิ่นจัดเก็บได้ต่อรายได้รวมที่ไม่รวมเงินอุดหนุนและเงินอุดหนุนเฉพาะกิจ	ต้องพัฒนา
	PS_04 จำนวนองค์กรชุมชน	ต้องพัฒนา
	PS_01 ประชากรที่เข้าถึงอินเทอร์เน็ต	มีการพัฒนาที่ดี
	PS_03 ความสามารถในการเบิกจ่ายงบประมาณของจังหวัด	มีการพัฒนาที่ดี

บัญชีสถิติทางการที่เกี่ยวข้องกับการพัฒนาในระดับจังหวัด

บัญชีสถิติทางการที่เกี่ยวข้องกับการพัฒนาในระดับจังหวัด คือ บัญชีสถิติทางการจังหวัดสกลนคร ประกอบด้วย

- 3.1 ข้อมูลพื้นฐานของจังหวัด
- 3.2 บัญชีสถิติทางการตามประเด็นการพัฒนาจังหวัด
- 3.3 บัญชีสถิติทางการตามประเด็นสำคัญ (Pain Point)

บัญชีสถิติทางการที่เกี่ยวข้องกับการพัฒนาในระดับจังหวัดจะประกอบด้วยชุดข้อมูลต่าง ๆ ที่สำคัญและจำเป็น ได้แก่ ชุดข้อมูลตามแผนพัฒนาจังหวัดฉบับปัจจุบัน นโยบายของผู้บริหารในจังหวัด ประเด็นสำคัญในพื้นที่ตัวชี้วัดการพัฒนาระดับจังหวัดของสำนักงานสภาพัฒนาการเศรษฐกิจและสังคมแห่งชาติ (กันยายน 2566) เป้าหมายการพัฒนาที่ยั่งยืน เป็นต้น ซึ่งจังหวัดสกลนครมีบัญชีสถิติทางการที่เกี่ยวข้องกับการพัฒนาในระดับจังหวัด ดังนี้

3.1 ข้อมูลพื้นฐานของจังหวัด

ข้อมูลรายการพื้นฐานของจังหวัด

รายการพื้นฐานของจังหวัดทั้งหมด 113 รายการ ซึ่งแบ่งสถานะรายการข้อมูลตามแผนผังรายการพื้นฐานของจังหวัดด้านเศรษฐกิจ สังคม และทรัพยากรธรรมชาติและสิ่งแวดล้อม ได้ดังนี้

สถานการณ์ข้อมูลรายการพื้นฐานของจังหวัดด้านเศรษฐกิจ

รายการพื้นฐานด้านเศรษฐกิจของจังหวัดทั้งหมด 47 รายการ ซึ่งแบ่งสถานะรายการข้อมูลตามแผนผังรายการพื้นฐานของจังหวัดด้านเศรษฐกิจ

สถานการณ์ข้อมูลรายการพื้นฐานของจังหวัดด้านสังคม

รายการพื้นฐานด้านสังคมของจังหวัดทั้งหมด 52 รายการ ซึ่งแบ่งสถานะรายการข้อมูลตามแผนผังรายการพื้นฐานของจังหวัดด้านสังคม

สถานการณ์ข้อมูลรายการพื้นฐานของจังหวัดด้านทรัพยากรธรรมชาติและสิ่งแวดล้อม

รายการพื้นฐานด้านทรัพยากรธรรมชาติและสิ่งแวดล้อมของจังหวัดทั้งหมด 14 รายการ ซึ่งแบ่งสถานะรายการข้อมูลตามแผนผังรายการพื้นฐานของจังหวัดด้านสังคม

3.1.1 ข้อมูลพื้นฐานด้านเศรษฐกิจ

ตาราง 16 ผังรายการข้อมูลสถิติด้านเศรษฐกิจ

ลำดับ	สาขา	OS ID	รายการข้อมูลพื้นฐาน	มี/ไม่มี ฐานข้อมูล	วิธีการเก็บ รวบรวม ข้อมูล	หน่วยวัด	ความถี่ ของ ข้อมูล	ระดับการ นำเสนอ	หน่วยงานผู้รับผิดชอบ	สมุด สถิติ	แผน 13	SDG	อื่น ๆ
1	บัญชี ประชาชาติ	0001	ผลิตภัณฑ์มวลรวมจังหวัด ณ ราคาประจำปี	มี	รายงาน	ล้านบาท	รายปี	จังหวัด	สำนักงานคณะกรรมการ พัฒนาการเศรษฐกิจและ สังคมแห่งชาติ	✓	✓		
2	บัญชี ประชาชาติ	0002	ผลิตภัณฑ์มวลรวมจังหวัด ต่อคนต่อปี	มี	รายงาน	บาท/คน	รายปี	จังหวัด	สำนักงานคณะกรรมการ พัฒนาการเศรษฐกิจและ สังคมแห่งชาติ	✓	✓		
3	บัญชี ประชาชาติ	0003	ผลิตภัณฑ์มวลรวมสาขา เกษตร	มี	รายงาน	ล้านบาท	รายปี	จังหวัด	สำนักงานคณะกรรมการ พัฒนาการเศรษฐกิจและ สังคมแห่งชาติ	✓	✓		
4	บัญชี ประชาชาติ	0004	ผลิตภัณฑ์มวลรวมสาขา อุตสาหกรรม	มี	รายงาน	ล้านบาท	รายปี	จังหวัด	สำนักงานคณะกรรมการ พัฒนาการเศรษฐกิจและ สังคมแห่งชาติ	✓	✓		
5	บัญชี ประชาชาติ	0005	ผลิตภัณฑ์มวลรวมสาขา ขนส่ง สถานที่เก็บสินค้า และการคมนาคม	มี	รายงาน	ล้านบาท	รายปี	จังหวัด	สำนักงานคณะกรรมการ พัฒนาการเศรษฐกิจและ สังคมแห่งชาติ	✓	✓		
6	เกษตรและ ประมง	0006	เนื้อที่การใช้ประโยชน์ทาง การเกษตร	มี	รายงาน	ไร่	รายปี	จังหวัด	สำนักงานเศรษฐกิจ การเกษตร	✓			
7	เกษตรและ ประมง	0007	เนื้อที่นา	มี	รายงาน	ไร่	รายปี	จังหวัด	สำนักงานเศรษฐกิจ การเกษตร	✓			

ลำดับ	สาขา	OS ID	รายการข้อมูลพื้นฐาน	มี/ไม่มี ฐานข้อมูล	วิธีการเก็บ รวบรวม ข้อมูล	หน่วยวัด	ความถี่ ของ ข้อมูล	ระดับการ นำเสนอ	หน่วยงานผู้รับผิดชอบ	สมุด สถิติ	แผน 13	SDG	อื่น ๆ
8	เกษตรและ ประมง	0008	เนื้อที่พืชไร่	มี	รายงาน	ไร่	รายปี	จังหวัด	สำนักงานเศรษฐกิจ การเกษตร	✓			
9	เกษตรและ ประมง	0009	เนื้อที่ไม้ผล และไม้ยืนต้น	มี	รายงาน	ไร่	รายปี	จังหวัด	สำนักงานเศรษฐกิจ การเกษตร	✓			
10	เกษตรและ ประมง	0010	เนื้อที่สวนผัก ไม้ดอก ไม้ประดับ	มี	รายงาน	ไร่	รายปี	จังหวัด	สำนักงานเศรษฐกิจ การเกษตร	✓			
11	เกษตรและ ประมง	0011	ผลผลิตข้าวนาปี	มี	รายงาน	ตัน	รายปี	จังหวัด อำเภอ	สำนักงานเกษตรจังหวัด	✓			
12	เกษตรและ ประมง	0012	ผลผลิตข้าวนาปรัง	มี	รายงาน	ตัน	รายปี	จังหวัด อำเภอ	สำนักงานเกษตรจังหวัด	✓			
13	เกษตรและ ประมง	0013	ผลผลิตข้าวนาปีเฉลี่ยต่อไร่	มี	รายงาน	กก.	รายปี	จังหวัด อำเภอ	สำนักงานเกษตรจังหวัด	✓			
14	เกษตรและ ประมง	0014	ผลผลิตข้าวนาปรังเฉลี่ยต่อ ไร่	มี	รายงาน	กก.	รายปี	จังหวัด อำเภอ	สำนักงานเกษตรจังหวัด	✓			
15	เกษตรและ ประมง	0015	จำนวนครัวเรือนที่มีการ เพาะเลี้ยงสัตว์น้ำจืด	ไม่มี	รายงาน	ครัวเรือน	รายปี	จังหวัด	สำนักงานประมงจังหวัด				
16	เกษตรและ ประมง	0016	เนื้อที่ที่มีการเพาะเลี้ยง สัตว์น้ำจืด	มี	รายงาน	ไร่	รายปี	จังหวัด	สำนักงานประมงจังหวัด	✓			
17	เกษตรและ ประมง	0017	ปริมาณการจับสัตว์น้ำจืด	มี	รายงาน	กก.	รายปี	จังหวัด	สำนักงานประมงจังหวัด	✓			

ลำดับ	สาขา	OS ID	รายการข้อมูลพื้นฐาน	มี/ไม่มี ฐานข้อมูล	วิธีการเก็บ รวบรวม ข้อมูล	หน่วยวัด	ความถี่ ของ ข้อมูล	ระดับการ นำเสนอ	หน่วยงานผู้รับผิดชอบ	สมุด สถิติ	แผน 13	SDG	อื่น ๆ
18	เกษตรและ ประมง	0018	มูลค่าการจับสัตว์น้ำจืด	ไม่มี	รายงาน	บาท	รายปี	จังหวัด	สำนักงานประมงจังหวัด				
19	เกษตรและ ประมง	0019	เงินกู้ของเกษตรกรลูกค้า ธนาคารเพื่อการเกษตร และสหกรณ์การเกษตร	มี	รายงาน	บาท	รายปี	จังหวัด	ธนาคารเพื่อการเกษตร และสหกรณ์การเกษตร จังหวัด	✓			
20	อุตสาหกรรม	0020	จำนวนสถานประกอบการ อุตสาหกรรม	มี	รายงาน	แห่ง	รายปี	จังหวัด	สำนักงานอุตสาหกรรม จังหวัด	✓			
21	อุตสาหกรรม	0021	จำนวนเงินทุน	มี	รายงาน	บาท	รายปี	จังหวัด	สำนักงานอุตสาหกรรม จังหวัด	✓			
22	อุตสาหกรรม	0022	จำนวนคนงานสถาน ประกอบการอุตสาหกรรม	มี	รายงาน	คน	รายปี	จังหวัด	สำนักงานอุตสาหกรรม จังหวัด	✓			
23	พลังงาน	0023	จำนวนผู้ใช้ไฟฟ้า	มี	รายงาน	ราย	รายปี	จังหวัด อำเภอ	การไฟฟ้าส่วนภูมิภาค จังหวัด	✓			
24	พลังงาน	0024	จำนวนการจำหน่าย กระแสไฟฟ้า	มี	รายงาน	ล้าน กิโลวัตต์/ ชั่วโมง	รายปี	จังหวัด อำเภอ	การไฟฟ้าส่วนภูมิภาค จังหวัด	✓			
25	ขนส่งและ โลจิสติกส์	0025	จำนวนอุบัติเหตุการจราจร ทางบก	มี	รายงาน	ครั้ง	รายปี	จังหวัด	ตำรวจภูธรจังหวัด	✓			
26	ขนส่งและ โลจิสติกส์	0026	จำนวนคนตายจาก อุบัติเหตุการจราจรทางบก	มี	รายงาน	ราย	รายปี	จังหวัด	ตำรวจภูธรจังหวัด	✓	✓	✓	

ลำดับ	สาขา	OS ID	รายการข้อมูลพื้นฐาน	มี/ไม่มี ฐานข้อมูล	วิธีการเก็บ รวบรวม ข้อมูล	หน่วยวัด	ความถี่ ของ ข้อมูล	ระดับการ นำเสนอ	หน่วยงานผู้รับผิดชอบ	สมุด สถิติ	แผน 13	SDG	อื่น ๆ
27	ขนส่งและ โลจิสติกส์	0027	จำนวนคนเจ็บอุบัติเหตุ การจราจรทางบก	มี	รายงาน	ราย	รายปี	จังหวัด	ตำรวจภูธรจังหวัด	✓		✓	
28	การค้าและ ราคา	0029	ดัชนีราคาผู้บริโภคทั่วไป	มี	รายงาน	-	รายปี	จังหวัด	กรมพัฒนาธุรกิจการค้า	✓	✓		
29	การค้าและ ราคา	0030	อัตราเงินเฟ้อ	มี	รายงาน	-	รายปี	จังหวัด	กรมการค้าภายใน	✓	✓		
30	เทคโนโลยี สารสนเทศฯ	0031	จำนวนเลขหมายโทรศัพท์ ที่มี	มี	รายงาน	หมายเลข	รายปี	จังหวัด	บริษัท โทรคมนาคม จำกัด (มหาชน) สาขาสกลนคร	✓			
31	เทคโนโลยี สารสนเทศฯ	0032	จำนวนเลขหมายโทรศัพท์ ที่มีผู้เช่า	ไม่มี	รายงาน	หมายเลข	รายปี	จังหวัด	บริษัท โทรคมนาคม จำกัด (มหาชน) สาขาสกลนคร	✓			
32	เทคโนโลยี สารสนเทศฯ	0033	จำนวนประชากรอายุ 6 ปี ขึ้นไป ที่ใช้อินเทอร์เน็ต	มี	รายงาน	คน	รายปี	จังหวัด	สำนักงานสถิติแห่งชาติ		✓	✓	
33	เทคโนโลยี สารสนเทศฯ	0034	ครัวเรือนที่มีอุปกรณ์/ เทคโนโลยีสารสนเทศและ การสื่อสาร	มี	รายงาน	ครัวเรือน	รายปี	จังหวัด	สำนักงานสถิติแห่งชาติ	✓			
34	การท่องเที่ยว และกีฬา	0035	จำนวนนักท่องเที่ยว	มี	รายงาน	คน	รายปี	จังหวัด	สำนักงานปลัดกระทรวง การท่องเที่ยวและกีฬา	✓			
35	การท่องเที่ยว และกีฬา	0036	ระยะเวลาพำนักของ นักท่องเที่ยว	มี	รายงาน	วัน	รายปี	จังหวัด	กรมการท่องเที่ยว	✓			
36	การท่องเที่ยว และกีฬา	0037	ค่าใช้จ่ายเฉลี่ยของ นักท่องเที่ยว	มี	รายงาน	บาท/คน/ วัน	รายปี	จังหวัด	สำนักงานปลัดกระทรวง การท่องเที่ยวและกีฬา	✓			

ลำดับ	สาขา	OS ID	รายการข้อมูลพื้นฐาน	มี/ไม่มี ฐานข้อมูล	วิธีการเก็บ รวบรวม ข้อมูล	หน่วยวัด	ความถี่ ของ ข้อมูล	ระดับการ นำเสนอ	หน่วยงานผู้รับผิดชอบ	สมุด สถิติ	แผน 13	SDG	อื่น ๆ
37	การท่องเที่ยว และกีฬา	0038	รายได้จากการท่องเที่ยว	มี	รายงาน	ล้านบาท	รายปี	จังหวัด	สำนักงานปลัดกระทรวง การท่องเที่ยวและกีฬา	✓			
38	การเงิน การธนาคาร และการ ประกันภัย	0039	ปริมาณเงินฝากของ สถาบันการเงิน	มี	รายงาน	บาท	รายปี	จังหวัด	ธนาคารแห่งประเทศไทย	✓			
39	การเงิน การธนาคาร และการ ประกันภัย	0040	ปริมาณสินเชื่อของสถาบัน การเงิน	มี	รายงาน	บาท	รายปี	จังหวัด	ธนาคารแห่งประเทศไทย	✓			
40	การเงิน การธนาคาร และการ ประกันภัย	0041	จำนวนสหกรณ์ภาค การเกษตร	มี	รายงาน	แห่ง	รายปี	จังหวัด อำเภอ	สำนักงานสหกรณ์จังหวัด	✓			
41	การเงิน การธนาคาร และการ ประกันภัย	0042	จำนวนสหกรณ์นอกภาค การเกษตร	มี	รายงาน	แห่ง	รายปี	จังหวัด อำเภอ	สำนักงานสหกรณ์จังหวัด	✓			
42	การคลัง	0043	รายรับขององค์กรปกครอง ส่วนท้องถิ่น	มี	รายงาน	บาท	รายปี	จังหวัด อำเภอ	สำนักงานส่งเสริมการ ปกครองท้องถิ่น	✓			

ลำดับ	สาขา	OS ID	รายการข้อมูลพื้นฐาน	มี/ไม่มี ฐานข้อมูล	วิธีการเก็บ รวบรวม ข้อมูล	หน่วยวัด	ความถี่ ของ ข้อมูล	ระดับการ นำเสนอ	หน่วยงานผู้รับผิดชอบ	สมุด สถิติ	แผน 13	SDG	อื่น ๆ
43	การคลัง	0044	รายจ่ายขององค์กร ปกครองส่วนท้องถิ่น	มี	รายงาน	บาท	รายปี	จังหวัด อำเภอ	สำนักงานส่งเสริมการ ปกครองท้องถิ่น	✓			
44	การคลัง	0045	รายได้จากการจัดเก็บภาษี ของกรมสรรพากร	มี	รายงาน	ล้านบาท	รายปี	จังหวัด อำเภอ	สำนักงานสรรพากรพื้นที่	✓	✓		
45	การคลัง	0046	รายได้จากการจัดเก็บเงิน ภาษีของกรมสรรพสามิต	มี	รายงาน	บาท	รายปี	จังหวัด อำเภอ	สำนักงานสรรพสามิตพื้นที่	✓			
46	ด้านเศรษฐกิจ อื่น ๆ	0047	จำนวนทะเบียนนิติบุคคล ใหม่	มี	รายงาน	ราย	รายปี	จังหวัด อำเภอ	สำนักงานพาณิชย์จังหวัด	✓	✓		
47	ด้านเศรษฐกิจ อื่น ๆ	0048	ทุนจดทะเบียน	มี	รายงาน	บาท	รายปี	จังหวัด อำเภอ	สำนักงานพาณิชย์จังหวัด	✓	✓		

สรุป จำนวนข้อมูลทั้งหมด 47 ตัว มีข้อมูลอยู่แล้ว 44 ตัว

3.1.2 ข้อมูลพื้นฐานด้านสังคม

ตาราง 17 ผังรายการข้อมูลสถิติด้านสังคม

ลำดับ	สาขา	OS ID	รายการข้อมูลพื้นฐาน	มี/ไม่มี ฐานข้อมูล	วิธีการเก็บ รวบรวม ข้อมูล	หน่วยวัด	ความถี่ ของ ข้อมูล	ระดับ การ นำเสนอ	หน่วยงานผู้รับผิดชอบ	สมุด สถิติ	แผน 13	SDG	อื่น ๆ
1	ประชากร ศาสตร์ ประชากรเคหะ	0049	จำนวนประชากรจากการ ทะเบียน	มี	รายงาน	คน	รายปี	จังหวัด อำเภอ	ที่ทำการปกครองจังหวัด สกลนคร	✓			
2	ประชากร ศาสตร์ ประชากรเคหะ	0050	วัยเด็ก (0-14 ปี)	มี	รายงาน	คน	รายปี	จังหวัด อำเภอ	กรมการปกครอง	✓			
3	ประชากร ศาสตร์ ประชากรเคหะ	0051	วัยแรงงาน (15-59 ปี)	มี	รายงาน	คน	รายปี	จังหวัด อำเภอ	กรมการปกครอง	✓			
4	ประชากร ศาสตร์ ประชากรเคหะ	0052	วัยสูงอายุ (60 ปีขึ้นไป)	มี	รายงาน	คน	รายปี	จังหวัด อำเภอ	กรมการปกครอง	✓			
5	ประชากร ศาสตร์ ประชากรเคหะ	0053	อัตราการเปลี่ยนแปลงของ ประชากร	ไม่มี	รายงาน	ร้อยละ	รายปี	จังหวัด อำเภอ	ที่ทำการปกครองจังหวัด สกลนคร	✓			
6	ประชากร ศาสตร์ ประชากรเคหะ	0054	ความหนาแน่นของ ประชากร	มี	รายงาน	คน/ตร. กม.	รายปี	จังหวัด อำเภอ	ที่ทำการปกครองจังหวัด สกลนคร	✓			

ลำดับ	สาขา	OS ID	รายการข้อมูลพื้นฐาน	มี/ไม่มี ฐานข้อมูล	วิธีการเก็บ รวบรวม ข้อมูล	หน่วยวัด	ความถี่ ของ ข้อมูล	ระดับ การ นำเสนอ	หน่วยงานผู้รับผิดชอบ	สมุด สถิติ	แผน 13	SDG	อื่น ๆ
7	ประชากร ศาสตร์ ประชากรเคหะ	0055	จำนวนบ้านจากการ ทะเบียน	มี	รายงาน	หลัง	รายปี	จังหวัด อำเภอ	ที่ทำการปกครองจังหวัด สกลนคร	✓			
8	ประชากร ศาสตร์ ประชากรเคหะ	0056	อัตราการเกิดมีชีพ	มี	รายงาน	ร้อยละ	รายปี	จังหวัด	สำนักงานสาธารณสุข จังหวัด	✓			
9	ประชากร ศาสตร์ ประชากรเคหะ	0057	จำนวนการจดทะเบียน สมรส	มี	รายงาน	ทะเบียน	รายปี	จังหวัด อำเภอ	ที่ทำการปกครองจังหวัด สกลนคร	✓	✓		
10	ประชากร ศาสตร์ ประชากรเคหะ	0058	จำนวนการหย่า	มี	รายงาน	ทะเบียน	รายปี	จังหวัด อำเภอ	ที่ทำการปกครองจังหวัด สกลนคร	✓	✓		
11	ประชากร ศาสตร์ ประชากรเคหะ	0059	ร้อยละของครัวเรือนที่เป็น เจ้าของบ้านและที่ดิน	มี	รายงาน	ร้อยละ	รายปี	จังหวัด	สำนักงานสถิติแห่งชาติ	✓			
12	แรงงาน	0060	อัตราการมีงานทำ	มี	รายงาน	ร้อยละ	รายไตรมาส	จังหวัด	สำนักงานสถิติแห่งชาติ	✓	✓		
13	แรงงาน	0061	อัตราการว่างงาน	มี	รายงาน	ร้อยละ	รายไตรมาส	จังหวัด	สำนักงานสถิติแห่งชาติ	✓			
14	แรงงาน	0062	ค่าจ้างขั้นต่ำ	มี	รายงาน	บาท/วัน	รายปี	จังหวัด	สำนักงานสวัสดิการและ คุ้มครองแรงงานจังหวัด	✓		✓	

ลำดับ	สาขา	OS ID	รายการข้อมูลพื้นฐาน	มี/ไม่มี ฐานข้อมูล	วิธีการเก็บ รวบรวม ข้อมูล	หน่วยวัด	ความถี่ ของ ข้อมูล	ระดับ การ นำเสนอ	หน่วยงานผู้รับผิดชอบ	สมุด สถิติ	แผน 13	SDG	อื่น ๆ
15	แรงงาน	0063	คนอายุมากกว่า 60 ปีเต็ม ขึ้นไป มีอาชีพและมีรายได้	มี	รายงาน	คน	รายปี	ภาค	สำนักงานสถิติแห่งชาติ		✓		สาขา
16	การศึกษา	0064	คะแนนเฉลี่ยสติปัญญา (IQ) เด็กนักเรียน	มี	รายงาน		รายปี	จังหวัด ประเทศ	กรมสุขภาพจิต		✓		
17	การศึกษา	0065	อัตราส่วนนักเรียนต่อครู (ก่อนประถมศึกษา)	มี	รายงาน	ร้อยละ	รายปี	จังหวัด อำเภอ	สำนักงานส่งเสริมการ ปกครองท้องถิ่นจังหวัด สำนักงานเขตพื้นที่ การศึกษา ประถมศึกษา/ มัธยมศึกษา	✓			
18	การศึกษา	0066	อัตราส่วนนักเรียนต่อครู (ประถมศึกษา)	มี	รายงาน	ร้อยละ	รายปี	จังหวัด อำเภอ	สำนักงานส่งเสริมการ ปกครองท้องถิ่นจังหวัด สำนักงานเขตพื้นที่ การศึกษา ประถมศึกษา/ มัธยมศึกษา	✓			
19	การศึกษา	0067	อัตราส่วนนักเรียนต่อครู (มัธยมศึกษา)	มี	รายงาน	ร้อยละ	รายปี	จังหวัด อำเภอ	สำนักงานส่งเสริมการ ปกครองท้องถิ่นจังหวัด สำนักงานเขตพื้นที่ การศึกษา ประถมศึกษา/ มัธยมศึกษา	✓			

ลำดับ	สาขา	OS ID	รายการข้อมูลพื้นฐาน	มี/ไม่มี ฐานข้อมูล	วิธีการเก็บ รวบรวม ข้อมูล	หน่วยวัด	ความถี่ ของ ข้อมูล	ระดับ การ นำเสนอ	หน่วยงานผู้รับผิดชอบ	สมุด สถิติ	แผน 13	SDG	อื่น ๆ
20	การศึกษา	0068	จำนวนนักเรียนที่ออก กลางคืน	มี	รายงาน	คน	รายปี	จังหวัด อำเภอ	สำนักงานเขตพื้นที่ การศึกษามัธยมศึกษา เขต 23	✓			
21	การศึกษา	0069	จำนวนนักศึกษาระดับ อาชีวศึกษา และ อุดมศึกษา	มี	รายงาน	คน	รายปี	จังหวัด	สำนักงานคณะกรรมการ การอุดมศึกษา	✓			
22	การศึกษา	0070	จำนวนอาจารย์ในระดับ อาชีวศึกษา และ อุดมศึกษา	มี	รายงาน	คน	รายปี	จังหวัด	สำนักงานคณะกรรมการ การอุดมศึกษา	✓			
23	การศึกษา	0071	จำนวนผู้เรียน/นักศึกษาที่ ลงทะเบียนเรียน ในสังกัด สำนักงานส่งเสริม การศึกษานอกระบบและ การศึกษิตตามอัธยาศัย	มี	รายงาน	คน	รายปี	จังหวัด	สำนักงานส่งเสริม การศึกษานอกระบบและ การศึกษิตตามอัธยาศัย จังหวัด	✓			
24	การศึกษา	0072	จำนวนผู้เรียน/นักศึกษาที่ สำเร็จการศึกษา ในสังกัด สำนักงานส่งเสริม การศึกษานอกระบบและ การศึกษิตตามอัธยาศัย	มี	รายงาน	คน	รายปี	จังหวัด	สำนักงานส่งเสริม การศึกษานอกระบบและ การศึกษิตตามอัธยาศัย จังหวัด	✓			
25	ศาสนา ศิลปะ และวัฒนธรรม	0073	จำนวนวัด สำนักสงฆ์ โบสถ์คริสต์ มัสยิด	มี	รายงาน	แห่ง	รายปี	อำเภอ/ จังหวัด	สำนักงานวัฒนธรรม จังหวัด	✓			

ลำดับ	สาขา	OS ID	รายการข้อมูลพื้นฐาน	มี/ไม่มี ฐานข้อมูล	วิธีการเก็บ รวบรวม ข้อมูล	หน่วยวัด	ความถี่ ของ ข้อมูล	ระดับ การ นำเสนอ	หน่วยงานผู้รับผิดชอบ	สมุด สถิติ	แผน 13	SDG	อื่น ๆ
26	ศาสนา ศิลปะ และวัฒนธรรม	0074	จำนวนพระภิกษุและ สามเณร	มี	รายงาน	รูป	รายปี	อำเภอ/ จังหวัด	สำนักงานวัฒนธรรม จังหวัด	✓			
27	สุขภาพ	0075	จำนวนผู้ป่วยนอก	มี	รายงาน	คน	รายปี	จังหวัด	สำนักงานสาธารณสุข จังหวัด	✓			
28	สุขภาพ	0076	จำนวนผู้ป่วยใน	มี	รายงาน	คน	รายปี	จังหวัด	สำนักงานสาธารณสุข จังหวัด	✓			
29	สุขภาพ	0077	จำนวนสถานพยาบาลที่มี เตียงผู้ป่วยรับไว้ค้างคืน	มี	รายงาน	แห่ง	รายปี	จังหวัด	สำนักงานสาธารณสุข จังหวัด	✓			
30	สุขภาพ	0078	จำนวนเตียง	มี	รายงาน	เตียง	รายปี	จังหวัด	สำนักงานสาธารณสุข จังหวัด	✓			
31	สุขภาพ	0079	จำนวนประชากรต่อแพทย์ 1 คน	มี	รายงาน	จำนวน	รายปี	จังหวัด	สำนักงานสาธารณสุข จังหวัด	✓	✓		
32	สุขภาพ	0080	จำนวนประชากรต่อเภสัช กร 1 คน	มี	รายงาน	จำนวน	รายปี	จังหวัด	สำนักงานสาธารณสุข จังหวัด	✓	✓		
33	สุขภาพ	0081	จำนวนประชากรต่อ พยาบาล 1 คน	มี	รายงาน	จำนวน	รายปี	จังหวัด	สำนักงานสาธารณสุข จังหวัด	✓	✓		
34	สุขภาพ	0082	อัตราการคลอดในผู้หญิง กลุ่มอายุ 15 – 19 ปี	มี	รายงาน	ร้อยละ	รายปี	จังหวัด	กรมอนามัย		✓		สาขา
35	สุขภาพ	0083	อัตราการฆ่าตัวตาย	มี	รายงาน	จำนวน	รายปี	ประเทศ	กรมสุขภาพจิต		✓	✓	สาขา
36	สวัสดิการ สังคม	0085	จำนวนผู้ประกันตนตาม มาตรา 33	มี	รายงาน	คน	รายปี	จังหวัด	สำนักงานประกันสังคม	✓			

ลำดับ	สาขา	OS ID	รายการข้อมูลพื้นฐาน	มี/ไม่มี ฐานข้อมูล	วิธีการเก็บ รวบรวม ข้อมูล	หน่วยวัด	ความถี่ ของ ข้อมูล	ระดับ การ นำเสนอ	หน่วยงานผู้รับผิดชอบ	สมุด สถิติ	แผน 13	SDG	อื่น ๆ
37	สวัสดิการ สังคม	0086	จำนวนผู้ประกันตนตาม มาตรา 40	มี	รายงาน	คน	รายปี	ประเทศ	สำนักงานประกันสังคม		✓		
38	สวัสดิการ สังคม	0087	จำนวนลูกจ้างที่ประสบ อันตรายหรือเจ็บป่วยจาก การทำงาน	มี	รายงาน	คน	รายปี	จังหวัด	สำนักงานประกันสังคม	✓			
39	สวัสดิการ สังคม	0088	จำนวนเด็กที่ต้องดำรงชีพ ด้วยการเร่ร่อน ขอทาน	มี	ทะเบียน	คน	รายปี	จังหวัด	กรมพัฒนาสังคมและ สวัสดิการ				สาขา
40	สวัสดิการ สังคม	0089	จำนวนเยาวชนที่ต้องดำรง ชีพด้วยการเร่ร่อน ขอทาน	มี	ทะเบียน	คน	รายปี	จังหวัด	กรมพัฒนาสังคมและ สวัสดิการ				สาขา
41	สวัสดิการ สังคม	0090	จำนวนเด็กอยู่คนเดียวตาม ลำพัง/ไม่มีผู้ดูแล/ถูก ทอดทิ้ง	มี	ทะเบียน	คน	รายปี	จังหวัด	กรมพัฒนาสังคมและ สวัสดิการ				สาขา
42	สวัสดิการ สังคม	0091	จำนวนคนพิการที่มีบัตร ประจำตัวคนพิการจำแนก ตามความพิการ	มี	รายงาน	คน	รายปี	จังหวัด	กรมส่งเสริมและพัฒนา คุณภาพชีวิตคนพิการ				สาขา
43	รายได้รายจ่าย ของครัวเรือน	0092	รายได้เฉลี่ยต่อเดือนของ ครัวเรือน	มี	รายงาน	บาท	รายปี	จังหวัด	สำนักงานสถิติแห่งชาติ	✓	✓		
44	รายได้รายจ่าย ของครัวเรือน	0093	ค่าใช้จ่ายเฉลี่ยต่อเดือน ของครัวเรือน	มี	รายงาน	บาท	รายปี	จังหวัด	สำนักงานสถิติแห่งชาติ	✓			

ลำดับ	สาขา	OS ID	รายการข้อมูลพื้นฐาน	มี/ไม่มี ฐานข้อมูล	วิธีการเก็บ รวบรวม ข้อมูล	หน่วยวัด	ความถี่ ของ ข้อมูล	ระดับ การ นำเสนอ	หน่วยงานผู้รับผิดชอบ	สมุด สถิติ	แผน 13	SDG	อื่น ๆ
45	รายได้รายจ่าย ของครัวเรือน	0094	หนี้สินเฉลี่ยต่อครัวเรือน	มี	รายงาน	บาท	รายปี	จังหวัด	สำนักงานสถิติแห่งชาติ	✓	✓		
46	รายได้รายจ่าย ของครัวเรือน	0095	ร้อยละของค่าใช้จ่ายต่อ รายได้	มี	รายงาน	ร้อยละ	รายปี	จังหวัด	สำนักงานสถิติแห่งชาติ	✓			
47	รายได้รายจ่าย ของครัวเรือน	0096	สัมประสิทธิ์ความไม่เสมอ ภาค (Gini coefficient) ด้านรายได้ของครัวเรือน	มี	รายงาน	บาท	รายปี	จังหวัด	สำนักงานสถิติแห่งชาติ		✓		สาขา
48	รายได้รายจ่าย ของครัวเรือน	0097	สัมประสิทธิ์ความไม่เสมอ ภาค (Gini coefficient) ด้านรายจ่ายเพื่อการ อุปโภคบริโภคของ ครัวเรือน	มี	รายงาน	บาท	รายปี	จังหวัด	สำนักงานสถิติแห่งชาติ		✓		สาขา
49	รายได้รายจ่าย ของครัวเรือน	0098	สัดส่วนคนจน เมื่อวัดด้าน รายจ่ายเพื่อการอุปโภค บริโภค	มี	รายงาน	ร้อยละ	รายปี	จังหวัด	สำนักงานสถิติแห่งชาติ			✓	สาขา
50	ยุติธรรม ความ มั่นคง	0099	จำนวนคดีอาญาที่ได้รับ แจ้ง	มี	รายงาน	ราย	รายปี	จังหวัด	ตำรวจภูธรจังหวัด	✓			

ลำดับ	สาขา	OS ID	รายการข้อมูลพื้นฐาน	มี/ไม่มี ฐานข้อมูล	วิธีการเก็บ รวบรวม ข้อมูล	หน่วยวัด	ความถี่ ของ ข้อมูล	ระดับ การ นำเสนอ	หน่วยงานผู้รับผิดชอบ	สมุด สถิติ	แผน 13	SDG	อื่น ๆ
	การเมือง และ การปกครอง												
51	ยุติธรรม ความ มั่นคง การเมือง และ การปกครอง	0100	จำนวนคดีอาญาที่มีการ จับกุม	มี	รายงาน	ราย	รายปี	จังหวัด	ตำรวจภูธรจังหวัด	✓			
52	ยุติธรรม ความ มั่นคง การเมือง และ การปกครอง	0101	จำนวนคดีที่เกี่ยวข้องกับ ยาเสพติด	มี	รายงาน	คดี	รายปี	ประเทศ	สำนักงานป้องกันและ ปราบปรามยาเสพติด		✓		สาขา

สรุป จำนวนข้อมูลทั้งหมด 52 ตัว มีข้อมูลอยู่แล้ว 51 ตัว

3.1.3 ข้อมูลพื้นฐานด้านทรัพยากรธรรมชาติและสิ่งแวดล้อม

ตาราง 18 ผังรายการข้อมูลสถิติด้านทรัพยากรธรรมชาติและสิ่งแวดล้อม

ลำดับ	สาขา	OS ID	รายการข้อมูลพื้นฐาน	มี/ไม่มีฐานข้อมูล	วิธีการเก็บรวบรวมข้อมูล	หน่วยวัด	ความถี่ของข้อมูล	ระดับการนำเสนอ	หน่วยงานผู้รับผิดชอบ	สมุดสถิติ	แผน 13	SDG	อื่น ๆ
1	ทรัพยากรธรรมชาติและสิ่งแวดล้อม	0102	จำนวนแหล่งน้ำ	มี	รายงาน	แห่ง	รายปี	จังหวัด อำเภอ	โครงการชลประทานสกลนคร	✓			
2	ทรัพยากรธรรมชาติและสิ่งแวดล้อม	0103	ปริมาณน้ำที่เก็บเฉลี่ยทั้งปี (แหล่งน้ำทุกประเภท)	มี	รายงาน	ลบ.ม.	รายปี	จังหวัด อำเภอ	โครงการชลประทานสกลนคร	✓			
3	ทรัพยากรธรรมชาติและสิ่งแวดล้อม	0104	ปริมาณขยะมูลฝอย	มี	รายงาน	ตันต่อวัน	รายปี	จังหวัด อำเภอ	กรมควบคุมมลพิษ	✓	✓		
4	ทรัพยากรธรรมชาติและสิ่งแวดล้อม	0105	พื้นที่ป่า	มี	รายงาน	ไร่	รายปี	จังหวัด	สำนักงานเศรษฐกิจการเกษตร	✓	✓	✓	
5	ทรัพยากรธรรมชาติและสิ่งแวดล้อม	0106	พื้นที่ป่าไม้ต่อพื้นที่จังหวัด	มี	รายงาน	ร้อยละ	รายปี	จังหวัด	สำนักงานเศรษฐกิจการเกษตร	✓	✓	✓	
6	ทรัพยากรธรรมชาติและสิ่งแวดล้อม	0107	ปริมาณฝนเฉลี่ยทั้งปี	มี	รายงาน	มิลลิเมตร	เดือน	จังหวัด	กรมอุตุนิยมวิทยา	✓			

ลำดับ	สาขา	OS ID	รายการข้อมูลพื้นฐาน	มี/ไม่มีฐานข้อมูล	วิธีการเก็บรวบรวมข้อมูล	หน่วยวัด	ความถี่ของข้อมูล	ระดับการนำเสนอ	หน่วยงานผู้รับผิดชอบ	สมุดสถิติ	แผน 13	SDG	อื่น ๆ
7	ทรัพยากรธรรมชาติและสิ่งแวดล้อม	0108	กำลังการผลิตน้ำประปา	มี	รายงาน	ลบ.ม.	รายปี	จังหวัด อำเภอ	การประปาส่วนภูมิภาคจังหวัด	✓	✓		
8	ทรัพยากรธรรมชาติและสิ่งแวดล้อม	0109	น้ำประปาที่ผลิตได้	มี	รายงาน	ลบ.ม.	รายปี	จังหวัด อำเภอ	การประปาส่วนภูมิภาคจังหวัด	✓	✓		
9	ทรัพยากรธรรมชาติและสิ่งแวดล้อม	0110	ปริมาณน้ำประปาที่จำหน่ายแก่ผู้ใช้	มี	รายงาน	ลบ.ม.	รายปี	จังหวัด อำเภอ	การประปาส่วนภูมิภาคจังหวัด	✓	✓		
10	ทรัพยากรธรรมชาติและสิ่งแวดล้อม	0111	ดัชนีคุณภาพน้ำผิวดิน (WQI)	มี	รายงาน	ร้อยละ	ไตรมาส/รายปี	จังหวัด ประเทศ	กรมควบคุมมลพิษ		✓		สาขา
11	ทรัพยากรธรรมชาติและสิ่งแวดล้อม	0112	ดัชนีคุณภาพอากาศ (AQI)	มี	รายงาน	หน่วย	ชั่วโมง	ประเทศ	กรมควบคุมมลพิษ		✓		สาขา
12	ทรัพยากรธรรมชาติและสิ่งแวดล้อม	0113	พื้นที่เพาะปลูกในเขตชลประทาน	มี	รายงาน	ไร่	สัปดาห์	ประเทศ ภาค จังหวัด	กรมชลประทาน		✓		สาขา
13	ทรัพยากรธรรมชาติและสิ่งแวดล้อม	0114	จำนวนผู้ประสบภัยธรรมชาติ	มี	รายงาน	คน	รายปี	ประเทศ	กรมป้องกันและบรรเทาสาธารณภัย		✓		สาขา

ลำดับ	สาขา	OS ID	รายการข้อมูลพื้นฐาน	มี/ไม่มี ฐานข้อมูล	วิธีการเก็บ รวบรวม ข้อมูล	หน่วยวัด	ความถี่ ของ ข้อมูล	ระดับการ นำเสนอ	หน่วยงานผู้รับผิดชอบ	สมุด สถิติ	แผน 13	SDG	อื่น ๆ
14	ทรัพยากร ธรรมชาติและ สิ่งแวดล้อม	0115	มูลค่าความ เสียหายจากภัย ธรรมชาติ	มี	รายงาน	บาท	รายปี	ประเทศ	กรมป้องกันและ บรรเทาสาธารณภัย		✓		สาขา

สรุป จำนวนข้อมูลทั้งหมด 14 ตัว มีข้อมูลอยู่แล้ว 12 ตัว

3.2 บัญชีสถิติทางการตามประเด็นการพัฒนาจังหวัด

บัญชีสถิติทางการตามประเด็นการพัฒนาจังหวัด แสดงรายการสถิติทางการที่สำคัญและจำเป็นในการกำหนดนโยบาย ติดตาม และประเมินผลการดำเนินงานในระดับจังหวัด มีความสอดคล้องตามประเด็นการพัฒนาจังหวัดในแผนพัฒนาจังหวัดฉบับปัจจุบัน ซึ่งได้มีการทบทวนทุกปี เพื่อให้มีรายสถิติทางการที่ทันสมัยและสามารถตอบสนองสถานการณ์การพัฒนาจังหวัดได้อย่างตรงเป้าหมาย วัตถุประสงค์ และตัวชี้วัดของแผนพัฒนาจังหวัด โดยประกอบด้วย

- ห่วงโซ่คุณค่า (VC)
- ปัจจัยแห่งความสำเร็จ (CSF)
- ตัวชี้วัด
- Official Statistics Identification (OS ID)
- รายการสถิติทางการ
- สถานะความพร้อมเผยแพร่ (Tier)
- หน่วยงานเจ้าของข้อมูล
- ระดับหน่วยงานเจ้าของข้อมูล
- หมายเหตุ

ในการจัดทำบัญชีสถิติทางการตามประเด็นการพัฒนาจังหวัดจะใช้ห่วงโซ่คุณค่าของประเทศไทย 140 เป้าหมายแผนแม่บทย่อย ภายใต้แผนแม่บทภายใต้ยุทธศาสตร์ชาติ (23 ประเด็น) เป็นกรอบในการวิเคราะห์ห่วงโซ่คุณค่าของประเด็นการพัฒนาจังหวัด เพื่อกำหนดรายการสถิติทางการที่สอดคล้องตามห่วงโซ่คุณค่าดังกล่าว ทำให้ได้บัญชีสถิติทางการที่สอดคล้องตามประเด็นการพัฒนาจังหวัด

3.2.1 ประเด็นที่ 1 การพัฒนาการเกษตรและอุตสาหกรรมเกษตรตามหลักปรัชญาเศรษฐกิจพอเพียง

เป้าประสงค์เชิงยุทธศาสตร์

- มีการพัฒนาการเกษตรและอุตสาหกรรมเกษตรสู่ความมั่นคงและยั่งยืน
- เป็นเมืองพลุขเวชมหานคร

ตัวชี้วัด

- ร้อยละ มูลค่าผลิตภัณฑ์มวลรวมจังหวัดสกลนคร (GPP) ภาคเกษตรเพิ่มขึ้นจากปีที่ผ่านมา
- จำนวนฟาร์มที่ผ่านมาตรฐาน GAP เพิ่มขึ้นต่อปี
- ร้อยละของจำนวนสถาบันเกษตรกรผ่านเกณฑ์มาตรฐานของกรมส่งเสริมสหกรณ์ของจำนวนสถาบันที่นำมาจัด
- จำนวนพื้นที่ผลิตเกษตรอินทรีย์เพิ่มขึ้น/ไร
- ร้อยละจำนวนครัวเรือนที่มีการปลูกสมุนไพรรักษาโรคในครัวเรือน อย่างน้อย 5 รายการ
- ร้อยละจำนวนโรงเรียนระดับประถมศึกษาที่จัดการเรียนการสอนหลักสูตรสมุนไพรรักษาโรค
- จำนวนแปลงปลูกสมุนไพรรักษาโรค
- จำนวนรายการผลิตภัณฑ์จากสมุนไพรรักษาโรคที่ผลิตได้
- มูลค่าการจำหน่ายผลิตภัณฑ์จากสมุนไพรรักษาโรค (ล้านบาท)

ห่วงโซ่คุณค่า (Value Chain) ที่สอดคล้องกับแผนพัฒนาจังหวัดสกลนคร

แนวความคิดจัดทำห่วงโซ่คุณค่าที่สอดคล้องกับแผนพัฒนาจังหวัดสกลนคร “ประเด็นการพัฒนาที่ 1 : “การพัฒนาการเกษตรและอุตสาหกรรมการเกษตรตามหลักปรัชญาเศรษฐกิจพอเพียง” ตามยุทธศาสตร์จังหวัดที่ 1 การพัฒนาการเกษตรและอุตสาหกรรมการเกษตรตามหลักปรัชญาเศรษฐกิจพอเพียง โดยเริ่มจากการศึกษาห่วงโซ่คุณค่าของประเทศไทย 140 เป้าหมายแผนแม่บท ภายใต้แผนแม่บทภายใต้ยุทธศาสตร์ชาติ (23 ด้าน) **ประเด็นที่ 3 การเกษตร** แผนแม่บทย่อย : 3.2 เกษตรปลอดภัย เป้าหมาย 030201 สินค้าเกษตรปลอดภัยมีมูลค่าเพิ่มขึ้น (GAP และเกษตรอินทรีย์) V01 ปัจจัยการผลิต F0101 การบริหารจัดการพื้นที่, F0102 การผลิตเกษตรอินทรีย์ที่มีคุณภาพ/เหมาะสม, F0103 การเพิ่มผลิตภาพของแรงงาน V05 สภาพแวดล้อมที่เอื้อต่อสินค้าเกษตรปลอดภัยมีมูลค่าเพิ่มขึ้น F0503 การบริหารจัดการน้ำ แผนแม่บทย่อย : 3.4 เกษตรแปรรูป เป้าหมาย 030401 สินค้าเกษตรแปรรูปและผลิตภัณฑ์มีมูลค่าเพิ่มขึ้น V01 การรวมกลุ่ม F0101 การรวมกลุ่มและพัฒนาศักยภาพของกลุ่มให้มีความพร้อมเพื่อการแปรรูป และแผนแม่บทย่อย : 3.6 การพัฒนาระบบนิเวศการเกษตร เป้าหมาย สถาบันเกษตรกร (สหกรณ์ วิสาหกิจชุมชน และกลุ่มเป้าหมาย) ที่ขึ้นทะเบียนกับกระทรวงเกษตรและสหกรณ์ มีความเข้มแข็งในระดับมาตรฐานเพิ่มขึ้น V03 การตลาด F0301 ตลาดกลาง ศูนย์กระจายและศูนย์จำหน่ายสินค้าทางการเกษตร จากนั้นดำเนินการจัดทำห่วงโซ่คุณค่า (Value Chain) การเกษตร ดังภาพ 7 และห่วงโซ่คุณค่า (Value Chain) ที่สอดคล้องกับแผนพัฒนาจังหวัดสกลนคร เรื่อง “การพัฒนาการเกษตรและอุตสาหกรรมการเกษตรตามหลักปรัชญาเศรษฐกิจพอเพียง” ได้ดังภาพ 16



ภาพ 16 ห่วงโซ่คุณค่า “การเกษตร”



ภาพ 17 ห่วงโซ่คุณค่า “การพัฒนาการเกษตรและอุตสาหกรรมเกษตรตามหลักปรัชญาเศรษฐกิจพอเพียง”

ตาราง 19 บัญชีสถิติทางการ “ประเด็นที่ 1 การพัฒนาการเกษตรและอุตสาหกรรมเกษตรตามหลักปรัชญาเศรษฐกิจพอเพียง”

ห่วงโซ่คุณค่า (VC)	ปัจจัยแห่งความสำเร็จ (CSF)	ตัวชี้วัด	OS ID	รายการสถิติทางการ	สถานะความพร้อมเผยแพร่ (Tier)	หน่วยงานเจ้าของข้อมูล	ระดับหน่วยเจ้าของข้อมูล	หมายเหตุ
ปัจจัยพื้นฐานและการพัฒนา	การบริหารจัดการพื้นที่	ข้อมูลพื้นที่ปลูกข้าว	0116	ข้อมูลพื้นที่ปลูกข้าวนาปี	Tier 1	สำนักงานเกษตรจังหวัดสกลนคร	จังหวัด	
ปัจจัยพื้นฐานและการพัฒนา	การบริหารจัดการพื้นที่	ข้อมูลพื้นที่ปลูกข้าว	0117	ข้อมูลพื้นที่ปลูกข้าวนาปรัง	Tier 1	สำนักงานเกษตรจังหวัดสกลนคร	จังหวัด	
ปัจจัยพื้นฐานและการพัฒนา	การบริหารจัดการพื้นที่	ข้อมูลพื้นที่เก็บเกี่ยวข้าว	0118	ข้อมูลพื้นที่เก็บเกี่ยวข้าวนาปี	Tier 1	สำนักงานเกษตรจังหวัดสกลนคร	จังหวัด	
ปัจจัยพื้นฐานและการพัฒนา	การบริหารจัดการพื้นที่	ข้อมูลพื้นที่เก็บเกี่ยวข้าว	0119	ข้อมูลพื้นที่เก็บเกี่ยวข้าวนาปรัง	Tier 1	สำนักงานเกษตรจังหวัดสกลนคร	จังหวัด	
ปัจจัยพื้นฐานและการพัฒนา	การบริหารจัดการพื้นที่	ข้อมูลผลผลิตข้าว	0012	ข้อมูลผลผลิตข้าวนาปรัง	Tier 1	สำนักงานเกษตรจังหวัดสกลนคร	จังหวัด	
ปัจจัยพื้นฐานและการพัฒนา	การผลิตเกษตรอินทรีย์ที่มีคุณภาพ/เหมาะสม	ข้อมูลและแหล่งที่มาของพันธุ์ข้าว	0125	ข้อมูลพันธุ์ข้าวที่เกษตรกรนิยมปลูก	Tier 1	สำนักงานเกษตรจังหวัดสกลนคร	จังหวัด	

ห่วงโซ่คุณค่า (VC)	ปัจจัยแห่ง ความสำเร็จ (CSF)	ตัวชี้วัด	OS ID	รายการสถิติทางการ	สถานะความ พร้อมเผยแพร่ (Tier)	หน่วยงาน เจ้าของข้อมูล	ระดับหน่วย เจ้าของข้อมูล	หมายเหตุ
ปัจจัยพื้นฐาน และการพัฒนา	การผลิตเกษตร อินทรีย์ที่มี คุณภาพ/เหมาะสม	ข้อมูลและแหล่งที่มาของ พันธุ์ข้าว	0133	ข้อมูลแหล่งที่มาของเมล็ด พันธุ์ข้าว	Tier 2 (มีหน่วยงาน รับผิดชอบ)	ศูนย์วิจัยข้าว สกลนคร	จังหวัด	
ปัจจัยพื้นฐาน และการพัฒนา	การผลิตเกษตร อินทรีย์ที่มี คุณภาพ/เหมาะสม	ข้อมูลชนิดของดินที่มีความ เหมาะสมสำหรับปลูกข้าว	0134	ข้อมูลชนิดของดินที่มีความ เหมาะสมสำหรับปลูกข้าว ของจังหวัด	Tier 1	สถานีพัฒนา ที่ดินจังหวัด สกลนคร	จังหวัด	
ปัจจัยพื้นฐาน และการพัฒนา	การผลิตเกษตร อินทรีย์ที่มี คุณภาพ/เหมาะสม	ข้อมูลชนิดของดินที่มีความ เหมาะสมสำหรับปลูกข้าว	0136	ข้อมูลพื้นที่ปลูกข้าวที่ได้รับ การปรับปรุงคุณภาพดิน	Tier 1	สถานีพัฒนา ที่ดินจังหวัด สกลนคร	จังหวัด	
ปัจจัยพื้นฐาน และการพัฒนา	การผลิตเกษตร อินทรีย์ที่มี คุณภาพ/เหมาะสม	ข้อมูลร้านขายสารเคมีเพื่อ การเกษตร	0139	ข้อมูลร้านขายสารเคมีเพื่อ การเกษตร	Tier 2 (มีหน่วยงาน รับผิดชอบ)	สำนักงาน สาธารณสุข จังหวัดสกลนคร	จังหวัด	
ปัจจัยพื้นฐาน และการพัฒนา	การผลิตเกษตร อินทรีย์ที่มี คุณภาพ/เหมาะสม	ต้นทุนการปลูกข้าวเฉลี่ยต่อ ไร่	0143	ข้อมูลต้นทุนการปลูกข้าว เฉลี่ยต่อไร่	Tier 1	สำนักงานตรวจ บัญชีสหกรณ์ สกลนคร	จังหวัด	

ห่วงโซ่คุณค่า (VC)	ปัจจัยแห่ง ความสำเร็จ (CSF)	ตัวชี้วัด	OS ID	รายการสถิติทางการ	สถานะความ พร้อมเผยแพร่ (Tier)	หน่วยงาน เจ้าของข้อมูล	ระดับหน่วย เจ้าของข้อมูล	หมายเหตุ
ปัจจัยพื้นฐาน และการพัฒนา	การผลิตเกษตร อินทรีย์ที่มี คุณภาพ/เหมาะสม	ข้อมูลเปรียบเทียบ การลด ต้นทุนในการทำนาโดย วิธีการต่าง ๆ	0144	ข้อมูลเปรียบเทียบ การลด ต้นทุนในการทำนาโดย วิธีการต่าง ๆ (เช่น การทำนา ดำ)	Tier 2 (มีหน่วยงาน รับผิดชอบ)	ศูนย์วิจัยข้าว สกลนคร	จังหวัด	
ปัจจัยพื้นฐาน และการพัฒนา	การผลิตเกษตร อินทรีย์ที่มี คุณภาพ/เหมาะสม	ข้อมูลเปรียบเทียบ การลด ต้นทุนในการทำนาโดย วิธีการต่าง ๆ	0145	ข้อมูลเปรียบเทียบ การลด ต้นทุนในการทำนาโดย วิธีการต่าง ๆ (เช่น การทำนา ดำ)	Tier 2 (มีหน่วยงาน รับผิดชอบ)	ศูนย์เมล็ดพันธุ์ ข้าวสกลนคร	จังหวัด	
ปัจจัยพื้นฐาน และการพัฒนา	การผลิตเกษตร อินทรีย์ที่มี คุณภาพ/เหมาะสม	ข้อมูลเนื้อที่ความเสียหาย จากโรคพืช	0146	ข้อมูลเนื้อที่ความเสียหาย จากโรคพืช	Tier 1	สำนักงานเกษตร จังหวัดสกลนคร	จังหวัด	
ปัจจัยพื้นฐาน และการพัฒนา	การผลิตเกษตร อินทรีย์ที่มี คุณภาพ/เหมาะสม	ข้อมูลเนื้อที่ความเสียหาย จากแมลงศัตรูพืช	0147	ข้อมูลเนื้อที่ความเสียหาย จากแมลงศัตรูพืช	Tier 1	สำนักงานเกษตร จังหวัดสกลนคร	จังหวัด	
ปัจจัยพื้นฐาน และการพัฒนา	การผลิตเกษตร อินทรีย์ที่มี คุณภาพ/เหมาะสม	ข้อมูลเนื้อที่ความเสียหาย จากภัยธรรมชาติ	0148	ข้อมูลเนื้อที่ความเสียหาย จากภัยธรรมชาติ	Tier 1	สำนักงานเกษตร จังหวัดสกลนคร	จังหวัด	

ห่วงโซ่คุณค่า (VC)	ปัจจัยแห่ง ความสำเร็จ (CSF)	ตัวชี้วัด	OS ID	รายการสถิติทางการ	สถานะความ พร้อมเผยแพร่ (Tier)	หน่วยงาน เจ้าของข้อมูล	ระดับหน่วย เจ้าของข้อมูล	หมายเหตุ
ปัจจัยพื้นฐาน และการพัฒนา	การผลิตเกษตร อินทรีย์ที่มี คุณภาพ/เหมาะสม	ร้อยละการปลอมปนจาก เมล็ดพันธุ์ข้าว วัชพืชปะปน ทำให้คุณภาพข้าวเสียไป	0149	การปลอมปนจากเมล็ดพันธุ์ ข้าว วัชพืชปะปนทำให้ คุณภาพข้าวเสียไป	Tier 2 (มีหน่วยงาน รับผิดชอบ)	ศูนย์เมล็ดพันธุ์ ข้าวสกลนคร	จังหวัด	
ปัจจัยพื้นฐาน และการพัฒนา	การผลิตเกษตร อินทรีย์ที่มี คุณภาพ/เหมาะสม	ข้อมูลโครงการงานวิจัยเพื่อ ลดต้นทุนการผลิต	0150	ข้อมูลโครงการงานวิจัยเพื่อ ลดต้นทุนการผลิต	Tier 2 (มีหน่วยงาน รับผิดชอบ)	ศูนย์วิจัยข้าว สกลนคร	จังหวัด	
ปัจจัยพื้นฐาน และการพัฒนา	การผลิตเกษตร อินทรีย์ที่มี คุณภาพ/เหมาะสม	ข้อมูลความสำเร็จของ โครงการงานวิจัย	0151	ข้อมูลความสำเร็จของ โครงการงานวิจัย	Tier 2 (มีหน่วยงาน รับผิดชอบ)	ศูนย์วิจัยข้าว สกลนคร	จังหวัด	
ปัจจัยพื้นฐาน และการพัฒนา	การผลิตเกษตร อินทรีย์ที่มี คุณภาพ/เหมาะสม	ข้อมูลจำนวนรอบของการ เพาะปลูก (crop)	0152	ข้อมูลจำนวนรอบของการ เพาะปลูก	Tier 1	สำนักงานเกษตร จังหวัดสกลนคร	จังหวัด	
ปัจจัยพื้นฐาน และการพัฒนา	การผลิตเกษตร อินทรีย์ที่มี คุณภาพ/เหมาะสม	ข้อมูลผลผลิตต่อไร่ของการ ส่งเสริมการผลิต	0153	ข้อมูลผลผลิตต่อไร่ของการ ส่งเสริมการผลิต	Tier 1	สำนักงานเกษตร จังหวัดสกลนคร	จังหวัด	

ห่วงโซ่คุณค่า (VC)	ปัจจัยแห่ง ความสำเร็จ (CSF)	ตัวชี้วัด	OS ID	รายการสถิติทางการ	สถานะความ พร้อมเผยแพร่ (Tier)	หน่วยงาน เจ้าของข้อมูล	ระดับหน่วย เจ้าของข้อมูล	หมายเหตุ
ปัจจัยพื้นฐาน และการพัฒนา	การผลิตเกษตร อินทรีย์ที่มี คุณภาพ/เหมาะสม	ข้อมูลการใช้ปุ๋ยอินทรีย์ของ เกษตรกรเฉลี่ยต่อไร่	0154	ข้อมูลการใช้ปุ๋ยอินทรีย์ของ เกษตรกรเฉลี่ยต่อไร่	Tier 2 (มีหน่วยงาน รับผิดชอบ)	สำนักงานเกษตร จังหวัดสกลนคร	จังหวัด	
ปัจจัยพื้นฐาน และการพัฒนา	การผลิตเกษตร อินทรีย์ที่มี คุณภาพ/เหมาะสม	ข้อมูลการใช้ปุ๋ยเคมีของ เกษตรกรเฉลี่ยต่อไร่	0155	ข้อมูลการใช้ปุ๋ยเคมีของ เกษตรกรเฉลี่ยต่อไร่	Tier 2 (มีหน่วยงาน รับผิดชอบ)	สำนักงานเกษตร จังหวัดสกลนคร	จังหวัด	
ปัจจัยพื้นฐาน และการพัฒนา	การผลิตเกษตร อินทรีย์ที่มี คุณภาพ/เหมาะสม	ข้อมูลจำนวนเกษตรกรที่ ผ่านการตรวจประเมิน แปลงเบื้องต้น	0156	ข้อมูลจำนวนเกษตรกรที่ผ่าน การตรวจประเมินแปลง เบื้องต้น	Tier 1	ศูนย์วิจัยข้าว สกลนคร	จังหวัด	
ปัจจัยพื้นฐาน และการพัฒนา	การเพิ่มผลิตภาพ ของแรงงาน	ข้อมูลโรงสีข้าวและกำลัง การผลิต	0163	ข้อมูลโรงสีข้าว	Tier 1	สำนักงาน อุตสาหกรรม จังหวัดสกลนคร	จังหวัด	
ปัจจัยพื้นฐาน และการพัฒนา	การเพิ่มผลิตภาพ ของแรงงาน	ข้อมูลลานตากข้าว	0164	ข้อมูลลานตากข้าว	Tier 2 (มีหน่วยงาน รับผิดชอบ)	สำนักงาน พาณิชย์จังหวัด สกลนคร	จังหวัด	

ห่วงโซ่คุณค่า (VC)	ปัจจัยแห่ง ความสำเร็จ (CSF)	ตัวชี้วัด	OS ID	รายการสถิติทางการ	สถานะความ พร้อมเผยแพร่ (Tier)	หน่วยงาน เจ้าของข้อมูล	ระดับหน่วย เจ้าของข้อมูล	หมายเหตุ
ปัจจัยพื้นฐาน และการพัฒนา	การบริหารจัดการ น้ำ	ข้อมูลการบริหารจัดการน้ำ มีคุณภาพ	0167	ข้อมูลแหล่งน้ำ	Tier 1	โครงการ ชลประทาน สกลนคร	จังหวัด	
ปัจจัยพื้นฐาน และการพัฒนา	การบริหารจัดการ น้ำ	ข้อมูลการบริหารจัดการน้ำ มีคุณภาพ	0170	ข้อมูลพื้นที่เพาะปลูกในเขต ชลประทาน	Tier 1	โครงการ ชลประทาน สกลนคร	จังหวัด	
ปัจจัยพื้นฐาน และการพัฒนา	การบริหารจัดการ น้ำ	ข้อมูลการบริหารจัดการน้ำ มีคุณภาพ	0171	ข้อมูลพื้นที่เพาะปลูกนอก เขตชลประทาน	Tier 1	สำนักงานเกษตร จังหวัดสกลนคร	จังหวัด	
ปัจจัยพื้นฐาน และการพัฒนา	การบริหารจัดการ น้ำ	ข้อมูลการบริหารจัดการน้ำ มีคุณภาพ	0172	ข้อมูลพื้นที่รับประโยชน์จาก ชลประทาน	Tier 1	โครงการ ชลประทาน สกลนคร	จังหวัด	
ปัจจัยพื้นฐาน และการพัฒนา	การบริหารจัดการ น้ำ	ข้อมูลการบริหารจัดการน้ำ มีคุณภาพ	0173	ข้อมูลพื้นที่ไม่ได้รับประโยชน์ จากชลประทาน	Tier 1	โครงการ ชลประทาน สกลนคร	จังหวัด	

ห่วงโซ่คุณค่า (VC)	ปัจจัยแห่งความสำเร็จ (CSF)	ตัวชี้วัด	OS ID	รายการสถิติทางการ	สถานะความพร้อมเผยแพร่ (Tier)	หน่วยงานเจ้าของข้อมูล	ระดับหน่วยเจ้าของข้อมูล	หมายเหตุ
ปัจจัยพื้นฐานและการพัฒนา	การบริหารจัดการน้ำ	ข้อมูลการบริหารจัดการน้ำมีคุณภาพ	0174	พื้นที่ทั้งหมดของจังหวัด (ไร่)	Tier 2 (มีหน่วยงานรับผิดชอบ)	โครงการชลประทาน สกลนคร	จังหวัด	
ปัจจัยพื้นฐานและการพัฒนา	การรวมกลุ่มและการพัฒนา ศักยภาพของกลุ่ม ให้มีความพร้อมเพื่อการแปรรูป	ศักยภาพผลิตภัณฑ์	0175	ข้อมูลกลุ่มผู้ผลิตที่แปรรูป	Tier 1	สำนักงานพัฒนาชุมชนจังหวัด สกลนคร	จังหวัด	
การแปรรูปและการสร้างมูลค่าเพิ่ม	การแปรรูปผลิตภัณฑ์	ศักยภาพผลิตภัณฑ์	0176	ข้อมูลชนิดของการแปรรูป	Tier 1	สำนักงานพัฒนาชุมชนจังหวัด สกลนคร	จังหวัด	
การพัฒนาระบบตลาด	ตลาดกลาง ศูนย์กระจายและศูนย์จำหน่ายสินค้าทางการเกษตร	ข้อมูลผู้ซื้อผู้ขายในตลาดค้าข้าว	0226	ข้อมูลผู้ซื้อผู้ขายในตลาดค้าข้าว	Tier 1	สำนักงานพาณิชย์จังหวัด สกลนคร	จังหวัด	

สรุป จำนวนข้อมูลทั้งหมด 35 รายการ มีข้อมูลอยู่แล้ว 24 ตัว

3.2.2 ประเด็นที่ 2 การพัฒนาการค้า การลงทุน และการท่องเที่ยว

เป้าประสงค์เชิงยุทธศาสตร์

- มีการพัฒนาผลิตภัณฑ์ชุมชนในจังหวัดให้มีคุณภาพมาตรฐานและสอดคล้องกับความต้องการของตลาด

- แหล่งท่องเที่ยว 3 ธรรม ของจังหวัดสกลนครเป็นที่ยอมรับอย่างแพร่หลายมากขึ้น
- จังหวัดสกลนครเป็นจุดเชื่อมการค้าคมนาคมขนส่งสู่อาเซียน

ตัวชี้วัด

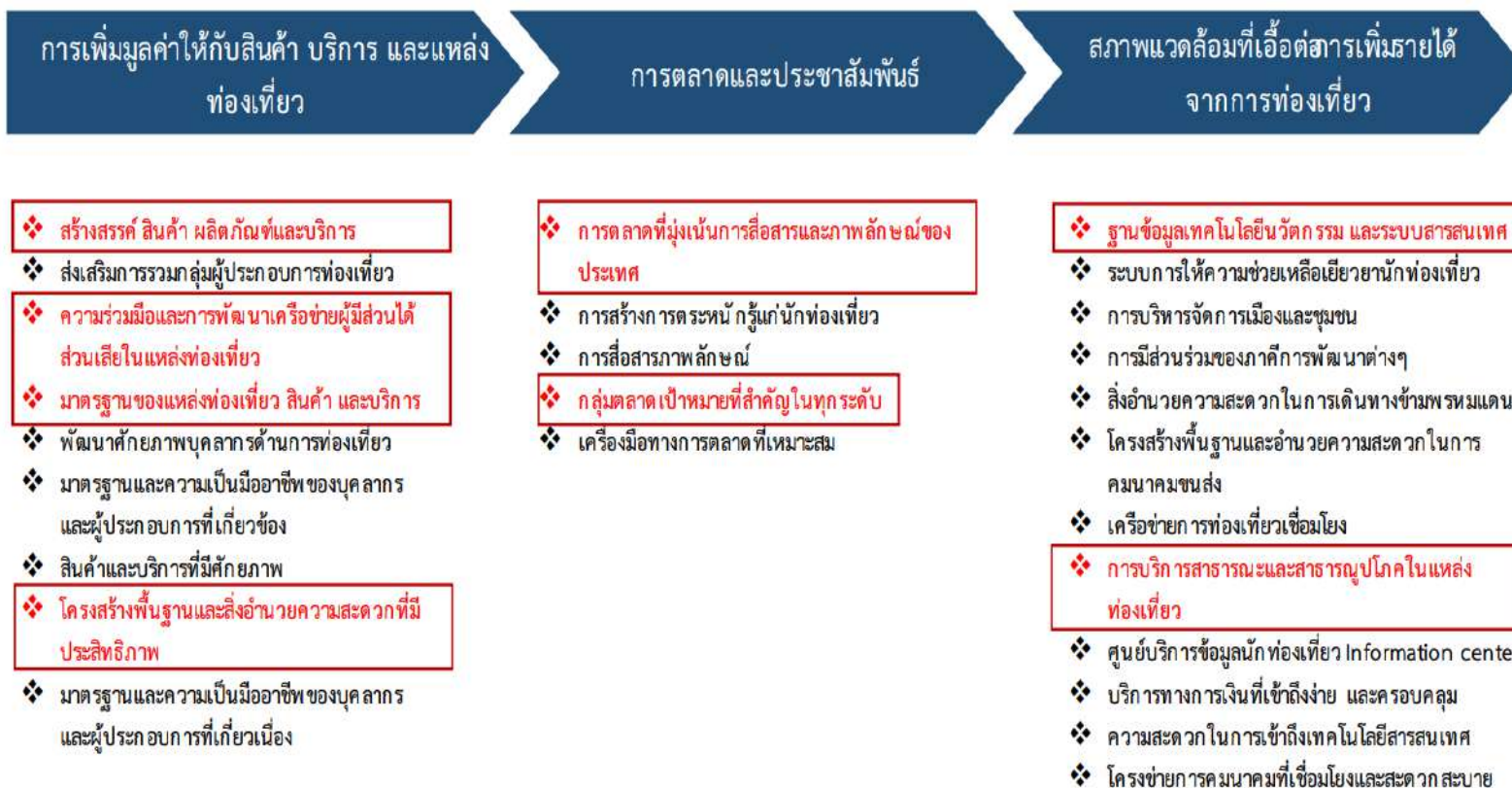
- ร้อยละจำนวนผู้ประกอบการ SMEs ที่เพิ่มขึ้นจากปีที่ผ่านมา
- ร้อยละของจำนวนผลิตภัณฑ์ชุมชนที่ได้รับการพัฒนาให้ได้มาตรฐานเพิ่มขึ้นจากปีที่ผ่านมา
- ร้อยละของรายได้จากการจำหน่ายสินค้าผลิตภัณฑ์ชุมชนเพิ่มขึ้นจากปีที่ผ่านมา
- จำนวนแหล่งท่องเที่ยว 3 ธรรม ได้รับการพัฒนาเพิ่มขึ้น
- ร้อยละของรายได้จากการท่องเที่ยวเพิ่มขึ้นในแต่ละปี
- ร้อยละของจำนวนนักท่องเที่ยวที่เพิ่มขึ้นในแต่ละปี
- ร้อยละของมูลค่าผลิตภัณฑ์มวลรวมจังหวัดสกลนคร (GPP) สาขาการขนส่งสถานที่เก็บสินค้าและการคมนาคม จากปีที่ผ่านมา

ห่วงโซ่คุณค่า (Value Chain) ที่สอดคล้องกับแผนพัฒนาจังหวัดสกลนคร

แนวคิดการจัดทำห่วงโซ่คุณค่าที่สอดคล้องกับแผนพัฒนาจังหวัดสกลนคร “ประเด็นการพัฒนาที่ 2 : “การพัฒนาการค้า การลงทุน และการท่องเที่ยว” ตามยุทธศาสตร์จังหวัดที่ 2 การพัฒนาการค้า การลงทุน และการท่องเที่ยว โดยเริ่มจากการศึกษาห่วงโซ่คุณค่าของประเทศไทย 140 เป้าหมายแผนแม่บทย่อย ภายใต้แผนแม่บทภายใต้ยุทธศาสตร์ชาติ (23 ด้าน) **ประเด็นที่ 5 การท่องเที่ยว** แผนแม่บทย่อย : 05.1 การท่องเที่ยวเชิงสร้างสรรค์และวัฒนธรรม เป้าหมาย 050101 รายได้จากการท่องเที่ยวเชิงสร้างสรรค์และวัฒนธรรม V02 การเพิ่มชิ้นการเพิ่มมูลค่าให้กับสินค้า บริการและแหล่งท่องเที่ยว F0203 ความร่วมมือและการพัฒนาเครือข่ายผู้มีส่วนได้ส่วนเสียในแหล่งท่องเที่ยว, F0204 มาตรฐานของแหล่งท่องเที่ยว สินค้า และบริการ V03 การตลาดเพื่อการท่องเที่ยวสร้างสรรค์และวัฒนธรรม F0301 การตลาดที่มุ่งเน้นการสื่อสารและภาพลักษณ์ของประเทศ แผนแม่บทย่อย : 05.2 การท่องเที่ยวเชิงธุรกิจ เป้าหมาย 050201 รายได้จากการท่องเที่ยวเชิงธุรกิจ เพิ่มขึ้น V02 การตลาดท่องเที่ยวเชิงธุรกิจที่มีประสิทธิภาพ F0202 กลุ่มตลาดเป้าหมายที่สำคัญในทุกกระดับ V04 สภาพแวดล้อมที่เอื้อต่อการส่งเสริมการท่องเที่ยวต่อเนื่อง หลังจากประชุม F0402 เทคโนโลยีนวัตกรรม และระบบสารสนเทศ แผนแม่บทย่อย : 05.6 การพัฒนาระบบนิเวศการท่องเที่ยว เป้าหมาย 050602 โครงสร้างพื้นฐานเพื่อสนับสนุนการท่องเที่ยวมีคุณภาพและมาตรฐานดีขึ้น V02 สิ่งอำนวยความสะดวกที่ครอบคลุมทุกกลุ่มเป้าหมาย F0201 บริการสาธารณะและสาธารณูปโภคในแหล่งท่องเที่ยว จากนั้นดำเนินการจัดทำห่วงโซ่คุณค่า (Value Chain) การท่องเที่ยว ดังภาพ 9 และห่วงโซ่คุณค่า (Value Chain) ที่สอดคล้องกับแผนพัฒนาจังหวัดสกลนคร เรื่อง “การพัฒนาการค้า การลงทุน และการท่องเที่ยว” ได้ดังภาพ 1



ภาพ 18 ห่วงโซ่คุณค่า (Value Chain) “การท่องเที่ยว”



ภาพ 19 ห่วงโซ่คุณค่า (Value Chain) “การพัฒนาการค้า การลงทุน และการท่องเที่ยว”

ตาราง 20 บัญชีสถิติทางการ “ประเด็นที่ 2 การพัฒนาการค้า การลงทุน และการท่องเที่ยว”

ห่วงโซ่คุณค่า (VC)	ปัจจัยแห่งความสำเร็จ (CSF)	ตัวชี้วัด	OS ID	บัญชีสถิติทางการ	สถานะความพร้อมเผยแพร่ (Tier)	หน่วยงานเจ้าของข้อมูล	ระดับหน่วยงานเจ้าของข้อมูล	หมายเหตุ
การเพิ่มมูลค่าให้กับสินค้า บริการ และ แหล่งท่องเที่ยว	การสร้างสรรค์ สินค้า ผลิตภัณฑ์ และบริการ	จำนวนผู้ประกอบการ ผลิตภัณฑ์ชุมชน	0182	จำนวนผู้ประกอบการผลิตภัณฑ์ชุมชน	Tier 1	สำนักงานพัฒนาชุมชนจังหวัดสกลนคร	จังหวัด	
การเพิ่มมูลค่าให้กับสินค้า บริการ และ แหล่งท่องเที่ยว	การสร้างสรรค์ สินค้า ผลิตภัณฑ์ และบริการ	จำนวนผู้เข้ารับการอบรม โครงการฝึกอบรมผู้ประกอบการผลิตภัณฑ์ชุมชน	0183	จำนวนผู้เข้ารับการอบรม โครงการฝึกอบรมผู้ประกอบการผลิตภัณฑ์ชุมชน	Tier 1	สำนักงานพัฒนาชุมชนจังหวัดสกลนคร	จังหวัด	
การเพิ่มมูลค่าให้กับสินค้า บริการ และ แหล่งท่องเที่ยว	การสร้างสรรค์ สินค้า ผลิตภัณฑ์ และบริการ	จำนวนผู้ประกอบการ ผลิตภัณฑ์ชุมชนที่เข้ารับ การฝึกอบรมทักษะฝีมือ และการบริหารจัดการ	0184	จำนวนผู้ประกอบการผลิตภัณฑ์ชุมชนที่เข้ารับการฝึกอบรม ทักษะฝีมือและการบริหารจัดการ	Tier 1	สำนักงานพัฒนาชุมชนจังหวัดสกลนคร	จังหวัด	
การเพิ่มมูลค่าให้กับสินค้า บริการ และ แหล่งท่องเที่ยว	การสร้างสรรค์ สินค้า ผลิตภัณฑ์ และบริการ	จำนวนผู้ประกอบการ ผลิตภัณฑ์ชุมชนเข้าร่วม อบรมด้าน IT และ E-Commerce	0185	จำนวนผู้ประกอบการผลิตภัณฑ์ชุมชนเข้าร่วมอบรมด้าน IT และ E-Commerce	Tier 1	สำนักงานพัฒนาชุมชนจังหวัดสกลนคร	จังหวัด	

ห่วงโซ่คุณค่า (VC)	ปัจจัยแห่งความสำเร็จ (CSF)	ตัวชี้วัด	OS ID	บัญชีสถิติทางการ	สถานะความพร้อมเผยแพร่ (Tier)	หน่วยงานเจ้าของข้อมูล	ระดับหน่วยงานเจ้าของข้อมูล	หมายเหตุ
การเพิ่มมูลค่าให้กับสินค้า บริการ และ แหล่งท่องเที่ยว	การสร้างสรรค์ สินค้า ผลิตภัณฑ์และบริการ	จำนวนผู้ประกอบการ ผลิตภัณฑ์ชุมชนที่มีเว็บไซต์หรือทำธุรกรรมทาง E-Commerce	0186	จำนวนผู้ประกอบการผลิตภัณฑ์ชุมชนที่มีเว็บไซต์หรือทำธุรกรรมทาง E-Commerce	Tier 2 (มีหน่วยงานรับผิดชอบ)	สำนักงานพัฒนาชุมชนจังหวัดสกลนคร	จังหวัด	
การเพิ่มมูลค่าให้กับสินค้า บริการ และ แหล่งท่องเที่ยว	ความร่วมมือและการพัฒนา เครือข่ายผู้มีส่วนได้ส่วนเสียในแหล่งท่องเที่ยว	จำนวนกลุ่มผู้ประกอบการ ผลิตภัณฑ์ชุมชน	0192	จำนวนกลุ่มผู้ประกอบการ ผลิตภัณฑ์ชุมชน	Tier 1	สำนักงานพัฒนาชุมชนจังหวัดสกลนคร	จังหวัด	
การเพิ่มมูลค่าให้กับสินค้า บริการ และ แหล่งท่องเที่ยว	ความร่วมมือและการพัฒนา เครือข่ายผู้มีส่วนได้ส่วนเสียในแหล่งท่องเที่ยว	จำนวนผู้ประกอบการ ผลิตภัณฑ์ชุมชน	0193	จำนวนผู้ประกอบการผลิตภัณฑ์ชุมชนที่ขอรับสินเชื่อจาก ธนาคารและสถาบันการเงิน	Tier 1	ธนาคารออมสิน ธนาคารเพื่อการเกษตรฯ และสถาบันการเงินอื่น ๆ	จังหวัด	
การเพิ่มมูลค่าให้กับสินค้า บริการ และ แหล่งท่องเที่ยว	ความร่วมมือและการพัฒนา เครือข่ายผู้มีส่วนได้ส่วนเสียในแหล่งท่องเที่ยว	จำนวนผู้ประกอบการ ผลิตภัณฑ์ชุมชน	0194	มูลค่าสินเชื่อจากธนาคารและสถาบันการเงินที่ปล่อยให้ผู้ประกอบการผลิตภัณฑ์ชุมชน	Tier 1	ธนาคารออมสิน ธนาคารเพื่อการเกษตรฯ และสถาบันการเงินอื่น ๆ	จังหวัด	

ห่วงโซ่คุณค่า (VC)	ปัจจัยแห่งความสำเร็จ (CSF)	ตัวชี้วัด	OS ID	บัญชีสถิติทางการ	สถานะความพร้อมเผยแพร่ (Tier)	หน่วยงานเจ้าของข้อมูล	ระดับหน่วยงานเจ้าของข้อมูล	หมายเหตุ
การเพิ่มมูลค่าให้กับสินค้า บริการ และ แหล่งท่องเที่ยว	ความร่วมมือและการพัฒนาเครือข่ายผู้มีส่วนได้ส่วนเสียในแหล่งท่องเที่ยว	จำนวนเกษตรกรผู้กู้เงินจากสถาบันการเงิน	0195	เกษตรกรผู้กู้เงินจากสถาบันทางการเงิน	Tier 1	ธนาคารออมสิน ธนาคารเพื่อการเกษตรฯ และสถาบันการเงินอื่น ๆ	จังหวัด	
การเพิ่มมูลค่าให้กับสินค้า บริการ และ แหล่งท่องเที่ยว	มาตรฐานของแหล่งท่องเที่ยว สินค้า และบริการ	การท่องเที่ยวเชิงสร้างสรรค์และวัฒนธรรม	0197	จำนวนนักท่องเที่ยวชาวไทย	Tier 1	สำนักงานท่องเที่ยวและกีฬาจังหวัดสกลนคร	จังหวัด	
การเพิ่มมูลค่าให้กับสินค้า บริการ และ แหล่งท่องเที่ยว	มาตรฐานของแหล่งท่องเที่ยว สินค้า และบริการ	การท่องเที่ยวเชิงสร้างสรรค์และวัฒนธรรม	0198	จำนวนนักท่องเที่ยวชาวต่างชาติ	Tier 1	สำนักงานท่องเที่ยวและกีฬาจังหวัดสกลนคร	จังหวัด	
การเพิ่มมูลค่าให้กับสินค้า บริการ และ แหล่งท่องเที่ยว	มาตรฐานของแหล่งท่องเที่ยว สินค้า และบริการ	การท่องเที่ยวเชิงสร้างสรรค์และวัฒนธรรม	0199	สถานที่ท่องเที่ยว	Tier 1	สำนักงานท่องเที่ยวและกีฬาจังหวัดสกลนคร	จังหวัด	
การเพิ่มมูลค่าให้กับสินค้า บริการ และ แหล่งท่องเที่ยว	มาตรฐานของแหล่งท่องเที่ยว สินค้า และบริการ	การท่องเที่ยวเชิงสร้างสรรค์และวัฒนธรรม	0200	รายได้จากนักท่องเที่ยว	Tier 1	สำนักงานท่องเที่ยวและกีฬาจังหวัดสกลนคร	จังหวัด	

หัวข้อคุณค่า (VC)	ปัจจัยแห่งความสำเร็จ (CSF)	ตัวชี้วัด	OS ID	บัญชีสถิติทางการ	สถานะความพร้อมเผยแพร่ (Tier)	หน่วยงานเจ้าของข้อมูล	ระดับหน่วยงานเจ้าของข้อมูล	หมายเหตุ
การเพิ่มมูลค่าให้กับสินค้าบริการ และแหล่งท่องเที่ยว	มาตรฐานของแหล่งท่องเที่ยว สินค้า และบริการ	การท่องเที่ยวเชิงสร้างสรรค์และวัฒนธรรม	0201	ปฏิทินประเพณี	Tier 1	สำนักงานวัฒนธรรมจังหวัดสกลนคร	จังหวัด	
การเพิ่มมูลค่าให้กับสินค้าบริการ และแหล่งท่องเที่ยว	มาตรฐานของแหล่งท่องเที่ยว สินค้า และบริการ	การท่องเที่ยวเชิงสร้างสรรค์และวัฒนธรรม	0202	แหล่งท่องเที่ยวเชิงประเพณี	Tier 1	สำนักงานวัฒนธรรมจังหวัดสกลนคร	จังหวัด	
การเพิ่มมูลค่าให้กับสินค้าบริการ และแหล่งท่องเที่ยว	มาตรฐานของแหล่งท่องเที่ยว สินค้า และบริการ	การท่องเที่ยวเชิงสร้างสรรค์และวัฒนธรรม	0203	แหล่งท่องเที่ยวตามชนเผ่า	Tier 1	สำนักงานวัฒนธรรมจังหวัดสกลนคร	จังหวัด	
การเพิ่มมูลค่าให้กับสินค้าบริการ และแหล่งท่องเที่ยว	มาตรฐานของแหล่งท่องเที่ยว สินค้า และบริการ	การท่องเที่ยวเชิงสร้างสรรค์และวัฒนธรรม	0204	แหล่งท่องเที่ยวเชิงวัฒนธรรม	Tier 1	สำนักงานวัฒนธรรมจังหวัดสกลนคร	จังหวัด	
การเพิ่มมูลค่าให้กับสินค้าบริการ และแหล่งท่องเที่ยว	มาตรฐานของแหล่งท่องเที่ยว สินค้า และบริการ	การท่องเที่ยวเชิงสร้างสรรค์และวัฒนธรรม	0205	แหล่งท่องเที่ยวเชิงเส้นทางแสวงบุญ	Tier 1	สำนักงานวัฒนธรรมจังหวัดสกลนคร	จังหวัด	

ห่วงโซ่คุณค่า (VC)	ปัจจัยแห่งความสำเร็จ (CSF)	ตัวชี้วัด	OS ID	บัญชีสถิติทางการ	สถานะความพร้อมเผยแพร่ (Tier)	หน่วยงานเจ้าของข้อมูล	ระดับหน่วยงานเจ้าของข้อมูล	หมายเหตุ
การเพิ่มมูลค่าให้กับสินค้า บริการ และ แหล่งท่องเที่ยว	มาตรฐานของแหล่งท่องเที่ยว สินค้า และบริการ	ข้อมูลสัดส่วนการใช้วัตถุดิบในพื้นที่(Local Content)	0206	ข้อมูลสัดส่วนการใช้วัตถุดิบในพื้นที่	Tier 2 (มีหน่วยงานรับผิดชอบ)	สำนักงานพัฒนาชุมชนจังหวัดสกลนคร	จังหวัด	
การเพิ่มมูลค่าให้กับสินค้า บริการ และ แหล่งท่องเที่ยว	มาตรฐานของแหล่งท่องเที่ยว สินค้า และบริการ	ข้อมูลมูลค่าการใช้วัตถุดิบในพื้นที่ (Local Content)	0207	ข้อมูลมูลค่าการใช้วัตถุดิบในพื้นที่	Tier 2 (มีหน่วยงานรับผิดชอบ)	สำนักงานพัฒนาชุมชนจังหวัดสกลนคร	จังหวัด	
การเพิ่มมูลค่าให้กับสินค้า บริการ และ แหล่งท่องเที่ยว	มาตรฐานของแหล่งท่องเที่ยว สินค้า และบริการ	จำนวนผลิตภัณฑ์ชุมชนที่ได้รับมาตรฐาน	0208	จำนวนผลิตภัณฑ์ชุมชนที่ได้รับรางวัลระดับประเทศ	Tier 1	สำนักงานพัฒนาชุมชนจังหวัดสกลนคร	จังหวัด	
การเพิ่มมูลค่าให้กับสินค้า บริการ และ แหล่งท่องเที่ยว	มาตรฐานของแหล่งท่องเที่ยว สินค้า และบริการ	จำนวนผลิตภัณฑ์ชุมชนที่ได้รับมาตรฐาน	0209	จำนวนผลิตภัณฑ์ชุมชนที่ได้รับการรับรองของจังหวัด	Tier 1	สำนักงานพัฒนาชุมชนจังหวัดสกลนคร	จังหวัด	
การเพิ่มมูลค่าให้กับสินค้า บริการ และ แหล่งท่องเที่ยว	มาตรฐานของแหล่งท่องเที่ยว สินค้า และบริการ	จำนวนผลิตภัณฑ์ชุมชนที่ได้รับมาตรฐาน	0210	จำนวนสินค้าที่มีการออกแบบบรรจุภัณฑ์ที่ทันสมัย	Tier 2 (มีหน่วยงานรับผิดชอบ)	สำนักงานพัฒนาชุมชนจังหวัดสกลนคร	จังหวัด	

หัวข้อคุณค่า (VC)	ปัจจัยแห่งความสำเร็จ (CSF)	ตัวชี้วัด	OS ID	บัญชีสถิติทางการ	สถานะความพร้อมเผยแพร่ (Tier)	หน่วยงานเจ้าของข้อมูล	ระดับหน่วยงานเจ้าของข้อมูล	หมายเหตุ
การเพิ่มมูลค่าให้กับสินค้า บริการ และ แหล่งท่องเที่ยว	มาตรฐานของแหล่งท่องเที่ยว สินค้า และบริการ	จำนวนผลิตภัณฑ์ชุมชนที่ได้รับมาตรฐาน	0211	จำนวนผลิตภัณฑ์ที่มีตราสินค้า เป็นของตนเอง	Tier 2 (มีหน่วยงานรับผิดชอบ)	สำนักงานพัฒนาชุมชนจังหวัดสกลนคร	จังหวัด	
การเพิ่มมูลค่าให้กับสินค้า บริการ และ แหล่งท่องเที่ยว	มาตรฐานของแหล่งท่องเที่ยว สินค้า และบริการ	จำนวนผลิตภัณฑ์ชุมชนที่ได้รับมาตรฐาน	0245	จำนวนของผลิตภัณฑ์ชุมชนที่จดทะเบียนตราสินค้ากับกระทรวงพาณิชย์	Tier 2 (มีหน่วยงานรับผิดชอบ)	สำนักงานพาณิชย์จังหวัดสกลนคร	จังหวัด	
การเพิ่มมูลค่าให้กับสินค้า บริการ และ แหล่งท่องเที่ยว	มาตรฐานของแหล่งท่องเที่ยว สินค้า และบริการ	จำนวนผลิตภัณฑ์ชุมชนที่ได้รับมาตรฐาน	0248	จำนวนผลิตภัณฑ์ชุมชนที่ผ่านการรับรองมาตรฐานผลิตภัณฑ์ชุมชน	Tier 1	สำนักงานอุตสาหกรรมจังหวัดสกลนคร	จังหวัด	
การเพิ่มมูลค่าให้กับสินค้า บริการ และ แหล่งท่องเที่ยว	สินค้าและบริการที่มีศักยภาพ	รายได้จากบริการสาธารณะ	0249	รายได้จากค่าบริการผู้โดยสารสาธารณะ เข้า - ออก	Tier 1	ท่าอากาศยานสกลนคร	จังหวัด	
การเพิ่มมูลค่าให้กับสินค้า บริการ และ แหล่งท่องเที่ยว	สินค้าและบริการที่มีศักยภาพ	รายได้จากบริการสาธารณะ	0250	รายได้จากค่าบริการผู้โดยสารสาธารณะ เข้า - ออก	Tier 2 (มีหน่วยงานรับผิดชอบ)	ขนส่งจังหวัดสกลนคร	จังหวัด	

ห่วงโซ่คุณค่า (VC)	ปัจจัยแห่งความสำเร็จ (CSF)	ตัวชี้วัด	OS ID	บัญชีสถิติทางการ	สถานะความพร้อมเผยแพร่ (Tier)	หน่วยงานเจ้าของข้อมูล	ระดับหน่วยงานเจ้าของข้อมูล	หมายเหตุ
การเพิ่มมูลค่าให้กับสินค้าบริการ และแหล่งท่องเที่ยว	โครงสร้างพื้นฐานและสิ่งอำนวยความสะดวกที่มีประสิทธิภาพ	การส่งเสริมบริการจากแหล่งท่องเที่ยว	0251	จำนวนโรงแรมที่ขึ้นทะเบียน	Tier 1	ที่ทำการปกครองจังหวัดสกลนคร	จังหวัด	
การเพิ่มมูลค่าให้กับสินค้าบริการ และแหล่งท่องเที่ยว	โครงสร้างพื้นฐานและสิ่งอำนวยความสะดวกที่มีประสิทธิภาพ	การส่งเสริมบริการจากแหล่งท่องเที่ยว	0252	จำนวนโรงแรมและที่พักสำหรับนักท่องเที่ยว	Tier 1	สภาอุตสาหกรรมท่องเที่ยวจังหวัดสกลนคร	จังหวัด	
การเพิ่มมูลค่าให้กับสินค้าบริการ และแหล่งท่องเที่ยว	โครงสร้างพื้นฐานและสิ่งอำนวยความสะดวกที่มีประสิทธิภาพ	การส่งเสริมบริการจากแหล่งท่องเที่ยว	0253	จำนวนบริษัทนำเที่ยว	Tier 1	สภาอุตสาหกรรมท่องเที่ยวจังหวัดสกลนคร	จังหวัด	
การเพิ่มมูลค่าให้กับสินค้าบริการ และแหล่งท่องเที่ยว	โครงสร้างพื้นฐานและสิ่งอำนวยความสะดวกที่มีประสิทธิภาพ	การส่งเสริมบริการจากแหล่งท่องเที่ยว	0254	จำนวนร้านอาหารขึ้นชื่อในจังหวัด	Tier 1	สภาอุตสาหกรรมท่องเที่ยวจังหวัดสกลนคร	จังหวัด	
การเพิ่มมูลค่าให้กับสินค้าบริการ และแหล่งท่องเที่ยว	โครงสร้างพื้นฐานและสิ่งอำนวยความสะดวกที่มีประสิทธิภาพ	การส่งเสริมบริการจากแหล่งท่องเที่ยว	0255	จำนวนร้านอาหารที่ผ่านเกณฑ์การประเมิน Clean Food Good Taste	Tier 2 (มีหน่วยงานรับผิดชอบ)	สำนักงานสาธารณสุขจังหวัดสกลนคร	จังหวัด	

ห่วงโซ่คุณค่า (VC)	ปัจจัยแห่งความสำเร็จ (CSF)	ตัวชี้วัด	OS ID	บัญชีสถิติทางการ	สถานะความพร้อมเผยแพร่ (Tier)	หน่วยงานเจ้าของข้อมูล	ระดับหน่วยงานเจ้าของข้อมูล	หมายเหตุ
การเพิ่มมูลค่าให้กับสินค้าบริการ และแหล่งท่องเที่ยว	การตลาดที่มุ่งเน้นการสื่อสารคุณค่าและภาพลักษณ์ของประเทศ	ข้อมูลจุดหมายสินค้าผลิตภัณฑ์ชุมชนของจังหวัด	0256	จำนวนร้านค้าของที่ระลึกสำหรับนักท่องเที่ยว	Tier 1	สภาอุตสาหกรรมท่องเที่ยวจังหวัดสกลนคร	จังหวัด	
การตลาดและประชาสัมพันธ์	การตลาดที่มุ่งเน้นการสื่อสารคุณค่าและภาพลักษณ์ของประเทศ	ข้อมูลจุดหมายสินค้าผลิตภัณฑ์ชุมชนของจังหวัด	0257	ข้อมูลจุดหมายสินค้าผลิตภัณฑ์ชุมชนของจังหวัด	Tier 2 (มีหน่วยงานรับผิดชอบ)	สำนักงานพัฒนาชุมชนจังหวัดสกลนคร	จังหวัด	
การตลาดและประชาสัมพันธ์	การตลาดที่มุ่งเน้นการสื่อสารคุณค่าและภาพลักษณ์ของประเทศ	ข้อมูลจุดหมายสินค้าผลิตภัณฑ์ชุมชนของจังหวัด	0258	มูลค่าการจำหน่ายสินค้าผลิตภัณฑ์ชุมชนของจังหวัด ทั้งภายในจังหวัดและการส่งสินค้าไปขายทั่วประเทศ	Tier 1	สำนักงานพัฒนาชุมชนจังหวัดสกลนคร	จังหวัด	
การตลาดและประชาสัมพันธ์	กลุ่มตลาดเป้าหมายที่สำคัญในทุกกระดับ	ข้อมูลการจัดกิจกรรมส่งเสริมการขาย	0259	ข้อมูลการจัดกิจกรรมส่งเสริมการขาย	Tier 1	สำนักงานพัฒนาชุมชนจังหวัดสกลนคร	จังหวัด	
การปรับปรุงและการสร้างมูลค่าเพิ่ม	กลุ่มตลาดเป้าหมายที่สำคัญในทุกกระดับ	ข้อมูลจำนวนผู้ประกอบการที่เข้า	0260	ข้อมูลจำนวนผู้ประกอบการที่เข้าร่วมงานจัดกิจกรรมส่งเสริมการขาย	Tier 1	สำนักงานพัฒนาชุมชนจังหวัดสกลนคร	จังหวัด	

หัวข้อคุณค่า (VC)	ปัจจัยแห่งความสำเร็จ (CSF)	ตัวชี้วัด	OS ID	บัญชีสถิติทางการ	สถานะความพร้อมเผยแพร่ (Tier)	หน่วยงานเจ้าของข้อมูล	ระดับหน่วยงานเจ้าของข้อมูล	หมายเหตุ
		ร่วมงานจัดกิจกรรมส่งเสริมการขาย						
การพัฒนาระบบตลาด	กลุ่มตลาดเป้าหมายที่สำคัญในทุกกระดับ	มูลค่าการจำหน่ายสินค้าในงานจัดกิจกรรมส่งเสริมการขาย	0261	มูลค่าการจำหน่ายสินค้าในงานจัดกิจกรรมส่งเสริมการขาย	Tier 1	สำนักงานพัฒนาชุมชนจังหวัดสกลนคร	จังหวัด	
การพัฒนาระบบตลาด	กลุ่มตลาดเป้าหมายที่สำคัญในทุกกระดับ	ข้อมูลปริมาณข้าวฮางที่ผลิตได้ต่อปี	0262	ปริมาณการผลิตข้าวฮางหอมทองสกลทวาปีที่ได้รับการรับรองเครื่องหมาย GI	Tier 1	สำนักงานพาณิชย์จังหวัดสกลนคร	จังหวัด	
การพัฒนาระบบตลาด	กลุ่มตลาดเป้าหมายที่สำคัญในทุกกระดับ	มูลค่าการจำหน่ายข้าวฮางของจังหวัด ทั้งภายในจังหวัดและการส่งสินค้าไปขายทั่วประเทศ	0263	รายได้จากการผลิตข้าวฮางหอมทองสกลทวาปีที่ได้รับการรับรองเครื่องหมาย GI	Tier 1	สำนักงานพาณิชย์จังหวัดสกลนคร	จังหวัด	
สภาพสิ่งแวดล้อมที่เอื้อต่อการเพิ่มรายได้จากการท่องเที่ยว	สิ่งอำนวยความสะดวกที่ครอบคลุมทุกกลุ่มเป้าหมาย	โครงสร้างพื้นฐานเพื่อสนับสนุนการท่องเที่ยวมีคุณภาพและมาตรฐานดีขึ้น	0264	จำนวนผู้โดยสารขนส่งทางอากาศ	Tier 1	ท่าอากาศยานสกลนคร	จังหวัด	
สภาพสิ่งแวดล้อมที่	สิ่งอำนวยความสะดวกที่	โครงสร้างพื้นฐานเพื่อสนับสนุนการท่องเที่ยวมี	0265	จำนวนเที่ยวบินโดยสารขนส่งทางอากาศ	Tier 1	ท่าอากาศยานสกลนคร	จังหวัด	

ห่วงโซ่คุณค่า (VC)	ปัจจัยแห่งความสำเร็จ (CSF)	ตัวชี้วัด	OS ID	บัญชีสถิติทางการ	สถานะความพร้อมเผยแพร่ (Tier)	หน่วยงานเจ้าของข้อมูล	ระดับหน่วยงานเจ้าของข้อมูล	หมายเหตุ
เอื้อต่อการเพิ่มรายได้จากการท่องเที่ยว	ครอบคลุมทุกกลุ่มเป้าหมาย	คุณภาพและมาตรฐานดีขึ้น						
สภาพสิ่งแวดล้อมที่เอื้อต่อการเพิ่มรายได้จากการท่องเที่ยว	สิ่งอำนวยความสะดวกที่ครอบคลุมทุกกลุ่มเป้าหมาย	โครงสร้างพื้นฐานเพื่อสนับสนุนการท่องเที่ยวมีคุณภาพและมาตรฐานดีขึ้น	0266	จำนวนสินค้าส่งออกทางอากาศ	Tier 1	ท่าอากาศยานสกลนคร	จังหวัด	
สภาพสิ่งแวดล้อมที่เอื้อต่อการเพิ่มรายได้จากการท่องเที่ยว	สิ่งอำนวยความสะดวกที่ครอบคลุมทุกกลุ่มเป้าหมาย	โครงสร้างพื้นฐานเพื่อสนับสนุนการท่องเที่ยวมีคุณภาพและมาตรฐานดีขึ้น	0267	จำนวนผู้โดยสารขนส่งทางบก	Tier 1	สำนักงานขนส่งจังหวัดสกลนคร	จังหวัด	
สภาพสิ่งแวดล้อมที่เอื้อต่อการเพิ่มรายได้จากการท่องเที่ยว	สิ่งอำนวยความสะดวกที่ครอบคลุมทุกกลุ่มเป้าหมาย	โครงสร้างพื้นฐานเพื่อสนับสนุนการท่องเที่ยวมีคุณภาพและมาตรฐานดีขึ้น	0268	จำนวนเที่ยวรถโดยสารขนส่งทางบก	Tier 1	สำนักงานขนส่งจังหวัดสกลนคร	จังหวัด	

สรุป จำนวนข้อมูลทั้งหมด 46 ตัว มีข้อมูลอยู่แล้ว 37 ตัว

3.2.3 ประเด็นที่ 3 การพัฒนาทรัพยากรมนุษย์เพื่อส่งเสริมคุณภาพชีวิตที่ดี

เป้าประสงค์เชิงยุทธศาสตร์

เป้าประสงค์เชิงยุทธศาสตร์

- ประชาชนมีคุณภาพชีวิตที่ดีและดำรงชีวิตตามปรัชญาเศรษฐกิจพอเพียง
- มีการพัฒนาครอบครัว ชุมชนและสังคมให้เกิดการเรียนรู้ตลอดชีวิตและมีคุณภาพชีวิตที่ดี

ตัวชี้วัด

- ร้อยละของครัวเรือนหมู่บ้านเศรษฐกิจพอเพียง มีรายได้เฉลี่ยสูงกว่าความจำเป็นพื้นฐาน
- จำนวนปีการศึกษาเฉลี่ยของประชากรอายุ 15 – 59 ปี เพิ่มขึ้น
- ร้อยละค่าเฉลี่ยคะแนนผลสัมฤทธิ์ทางการศึกษาสายสามัญและอาชีวศึกษาสูงขึ้น
- ร้อยละของการยกระดับฝีมือแรงงานให้มีทักษะเพิ่มขึ้น
- ร้อยละของแรงงานที่ได้รับการพัฒนาฝีมือเพื่อเข้าสู่ตลาดแรงงานหรือประกอบอาชีพอิสระ
- ร้อยละของผู้สูงอายุ คนพิการ และผู้ประสบปัญหาทางสังคม ได้รับการพัฒนาและส่งเสริมคุณภาพชีวิตที่ดี

ห่วงโซ่คุณค่า (Value Chain) ที่สอดคล้องกับแผนพัฒนาจังหวัดสกลนคร

แนวความคิดการจัดทำห่วงโซ่คุณค่าที่สอดคล้องกับแผนพัฒนาจังหวัดสกลนคร “ประเด็นการพัฒนาที่ 3 : “การพัฒนาทรัพยากรมนุษย์เพื่อส่งเสริมคุณภาพชีวิตที่ดี” ตามยุทธศาสตร์จังหวัดที่ 3 การพัฒนาทรัพยากรมนุษย์เพื่อส่งเสริมคุณภาพชีวิตที่ดี โดยเริ่มจากการศึกษาห่วงโซ่คุณค่าของประเทศไทย 140 เป้าหมายแผนแม่บทย่อย ภายใต้แผนแม่บทภายใต้ยุทธศาสตร์ชาติ (23 ด้าน) ประเด็นที่ 6 พื้นที่และเมืองนำอยู่ อัจฉริยะ แผนแม่บทย่อย 6.1 การพัฒนาเมืองนำอยู่อัจฉริยะ เป้าหมาย 060101 เมืองในพื้นที่เป้าหมายได้รับการพัฒนา เพื่อกระจายความเจริญและลดความเหลื่อมล้ำในทุกมิติ V02 โครงสร้างพื้นฐานของเมือง F0201 ระบบสาธารณูปโภคพื้นฐานและเทคโนโลยีสารสนเทศ, V03 ฐานข้อมูลของเมือง F0301 การจัดเก็บข้อมูล, V04 การเงินที่ยั่งยืนของเมือง F0401 แหล่งรายได้ของเมือง และแผนแม่บทย่อย : 6.2 การพัฒนาพื้นที่เมืองชนบท เกษตรกรรม และอุตสาหกรรมเชิงนิเวศที่มีการบริหารจัดการตามแผนผังภูมิวิเวศอย่างยั่งยืน เป้าหมาย 060201 เมืองมีระบบจัดการสิ่งแวดล้อมและมลพิษ ที่มีประสิทธิภาพ ครอบคลุม และได้มาตรฐาน V03 ความเชื่อมโยงเศรษฐกิจสังคม และสิ่งแวดล้อมของเมือง F0303 คุณภาพชีวิตและความปลอดภัยของประชาชนในเมือง จากนั้นดำเนินการจัดทำห่วงโซ่คุณค่า (Value Chain) พื้นที่และเมืองนำอยู่อัจฉริยะ ดังภาพ 11 และห่วงโซ่คุณค่า (Value Chain) ที่สอดคล้องกับแผนพัฒนาจังหวัดสกลนคร เรื่อง “การพัฒนาทรัพยากรมนุษย์เพื่อส่งเสริมคุณภาพชีวิตที่ดี” ได้ดังภาพ 20

การพัฒนาเมืองนำอยู่อัจฉริยะ

- ❖ ความต้องการของเมือง
- ❖ โครงสร้างพื้นฐานของเมือง
- ❖ ฐานข้อมูลของเมือง
- ❖ การเงินที่ยั่งยืนของเมือง
- ❖ การบริหารจัดการเมือง
- ❖ ระบบนิเวศที่เอื้อต่อการสร้างเมืองอัจฉริยะ

การพัฒนาพื้นที่เมืองชนบท เกษตรกรรม และอุตสาหกรรมเชิงนิเวศที่มีการบริหารจัดการตามแผนผังภูมินิเวศอย่างยั่งยืน

- ❖ การลงทุนที่เป็นมิตรกับสิ่งแวดล้อม
- ❖ การจัดการสิ่งแวดล้อมของเมือง
- ❖ ความเชื่อมโยงเศรษฐกิจสังคม และสิ่งแวดล้อมของเมือง
- ❖ การกำหนดพื้นที่เป้าหมาย
- ❖ เครื่องมือ กลไก และองค์ความรู้ในการพัฒนาพื้นที่เป้าหมาย
- ❖ แนวทางการพัฒนาและการจัดการสิ่งแวดล้อม

ภาพ 20 ห่วงโซ่คุณค่า (Value Chain) “พื้นที่และเมืองนำอยู่อัจฉริยะ”



ภาพ 21 ห่วงโซ่คุณค่า (Value Chain) “การพัฒนาทรัพยากรมนุษย์เพื่อส่งเสริมคุณภาพชีวิตที่ดี”

ตาราง 21 บัญชีสถิติทางการ “ประเด็นที่ 3 การพัฒนาทรัพยากรมนุษย์เพื่อส่งเสริมคุณภาพชีวิตที่ดี

ห่วงโซ่คุณค่า (VC)	ปัจจัยแห่งความสำเร็จ (CSF)	ตัวชี้วัด	OS ID	บัญชีสถิติทางการ	สถานะความพร้อมเผยแพร่ (Tier)	หน่วยงานผู้รับผิดชอบ	ระดับหน่วยงานเจ้าของข้อมูล	หมายเหตุ
โครงสร้างพื้นฐานของเมือง	ระบบสาธารณูปโภคพื้นฐานและเทคโนโลยีสารสนเทศ	จำนวนผู้ใช้ไฟฟ้า	0023	จำนวนผู้ใช้ไฟฟ้า	Tier 1	การไฟฟ้าส่วนภูมิภาคจังหวัดสกลนคร	จังหวัด	
โครงสร้างพื้นฐานของเมือง	ระบบสาธารณูปโภคพื้นฐานและเทคโนโลยีสารสนเทศ	จำนวนการจำหน่ายกระแสไฟฟ้า	0024	จำนวนการจำหน่ายกระแสไฟฟ้า	Tier 1	การไฟฟ้าส่วนภูมิภาคจังหวัดสกลนคร	จังหวัด	
โครงสร้างพื้นฐานของเมือง	ระบบสาธารณูปโภคพื้นฐานและเทคโนโลยีสารสนเทศ	จำนวนหมายเลขโทรศัพท์	0031	จำนวนหมายเลขโทรศัพท์	Tier 1	บริษัทโทรคมนาคมแห่งชาติ จำกัด (มหาชน) สาขา สกลนคร	จังหวัด	
โครงสร้างพื้นฐานของเมือง	ระบบสาธารณูปโภคพื้นฐานและเทคโนโลยีสารสนเทศ	กำลังการผลิตน้ำประปา	0108	กำลังการผลิตน้ำประปา	Tier 1	การประปาส่วนภูมิภาค สาขา สกลนคร	จังหวัด	

ห่วงโซ่คุณค่า (VC)	ปัจจัยแห่งความสำเร็จ (CSF)	ตัวชี้วัด	OS ID	บัญชีสถิติทางการ	สถานะความพร้อมเผยแพร่ (Tier)	หน่วยงานผู้รับผิดชอบ	ระดับหน่วยงานเจ้าของข้อมูล	หมายเหตุ
โครงสร้างพื้นฐานของเมือง	ระบบสาธารณูปโภคพื้นฐานและเทคโนโลยีสารสนเทศ	ปริมาณน้ำประปาที่ผลิตได้เพิ่มขึ้น	0109	ปริมาณน้ำประปาที่ผลิตได้	Tier 1	การประปาส่วนภูมิภาค สาขา สกลนคร	จังหวัด	
โครงสร้างพื้นฐานของเมือง	ระบบสาธารณูปโภคพื้นฐานและเทคโนโลยีสารสนเทศ	ปริมาณน้ำประปาที่ผลิตได้เพิ่มขึ้น	0110	ปริมาณน้ำประปาที่จำหน่ายแก่ผู้ใช้	Tier 1	การประปาส่วนภูมิภาค สาขา สกลนคร	จังหวัด	
ฐานข้อมูลของเมือง	การจัดเก็บข้อมูล	ข้อมูลพื้นฐานที่สำคัญ	0049	จำนวนประชากรจากการทะเบียน	Tier 1	ที่ทำการปกครองจังหวัด สกลนคร	จังหวัด	
ฐานข้อมูลของเมือง	การจัดเก็บข้อมูล	ข้อมูลพื้นฐานที่สำคัญ	0050	วัยเด็ก (0-14 ปี)	Tier 1	กรมการปกครอง	กรม	
ฐานข้อมูลของเมือง	การจัดเก็บข้อมูล	ข้อมูลพื้นฐานที่สำคัญ	0051	วัยแรงงาน (15-59 ปี)	Tier 1	กรมการปกครอง	กรม	
ฐานข้อมูลของเมือง	การจัดเก็บข้อมูล	ข้อมูลพื้นฐานที่สำคัญ	0052	วัยสูงอายุ (60 ปีขึ้นไป)	Tier 1	กรมการปกครอง	กรม	

ห่วงโซ่คุณค่า (VC)	ปัจจัยแห่งความสำเร็จ (CSF)	ตัวชี้วัด	OS ID	บัญชีสถิติทางการ	สถานะความพร้อมเผยแพร่ (Tier)	หน่วยงานผู้รับผิดชอบ	ระดับหน่วยงานเจ้าของข้อมูล	หมายเหตุ
ฐานข้อมูลของเมือง	การจัดเก็บข้อมูล	ข้อมูลพื้นฐานที่สำคัญ	0054	ความหนาแน่นของประชากร	Tier 1	ที่ทำการปกครองจังหวัดสกลนคร	จังหวัด	
ฐานข้อมูลของเมือง	การจัดเก็บข้อมูล	ข้อมูลพื้นฐานที่สำคัญ	0055	จำนวนบ้านจากการทะเบียน	Tier 1	ที่ทำการปกครองจังหวัดสกลนคร	จังหวัด	
ฐานข้อมูลของเมือง	การจัดเก็บข้อมูล	ข้อมูลพื้นฐานที่สำคัญ	0056	อัตราการเกิดมีชีพ	Tier 1	สำนักงานสาธารณสุขจังหวัดสกลนคร	จังหวัด	
ฐานข้อมูลของเมือง	การจัดเก็บข้อมูล	ข้อมูลพื้นฐานที่สำคัญ	0057	จำนวนการจดทะเบียนสมรส	Tier 1	ที่ทำการปกครองจังหวัดสกลนคร	จังหวัด	
ฐานข้อมูลของเมือง	การจัดเก็บข้อมูล	ข้อมูลพื้นฐานที่สำคัญ	0058	จำนวนการหย่า	Tier 1	ที่ทำการปกครองจังหวัดสกลนคร	จังหวัด	
การเงินที่ยั่งยืนของเมือง	แหล่งรายได้ของเมือง	รายได้เฉลี่ยต่อเดือนของครัวเรือน	0092	รายได้เฉลี่ยต่อเดือนของครัวเรือน	Tier 2 (มีหน่วยงานรับผิดชอบ)	สำนักงานสถิติจังหวัดสกลนคร	จังหวัด	
การเงินที่ยั่งยืนของเมือง	แหล่งรายได้ของเมือง	ค่าใช้จ่ายเฉลี่ยต่อเดือนของครัวเรือน	0093	ค่าใช้จ่ายเฉลี่ยต่อเดือนของครัวเรือน	Tier 2 (มีหน่วยงานรับผิดชอบ)	สำนักงานสถิติจังหวัดสกลนคร	จังหวัด	

ห่วงโซ่คุณค่า (VC)	ปัจจัยแห่งความสำเร็จ (CSF)	ตัวชี้วัด	OS ID	บัญชีสถิติทางการ	สถานะความพร้อมเผยแพร่ (Tier)	หน่วยงานผู้รับผิดชอบ	ระดับหน่วยงานเจ้าของข้อมูล	หมายเหตุ
การเงินที่ยั่งยืนของเมือง	แหล่งรายได้ของเมือง	หนี้สินเฉลี่ยต่อครัวเรือน	0094	หนี้สินเฉลี่ยต่อครัวเรือน	Tier 2 (มีหน่วยงานรับผิดชอบ)	สำนักงานสถิติจังหวัดสกลนคร	จังหวัด	
การเงินที่ยั่งยืนของเมือง	แหล่งรายได้ของเมือง	ร้อยละของค่าใช้จ่ายต่อรายได้	0095	ร้อยละของค่าใช้จ่ายต่อรายได้	Tier 2 (มีหน่วยงานรับผิดชอบ)	สำนักงานสถิติจังหวัดสกลนคร	จังหวัด	
การเชื่อมโยงเศรษฐกิจ สังคม และสิ่งแวดล้อม	คุณภาพชีวิตและความปลอดภัยของประชาชนในเมือง	จำนวนคดีอาญาที่ได้รับแจ้ง	0099	จำนวนคดีอาญาที่ได้รับแจ้ง	Tier 1	ตำรวจภูธรจังหวัดสกลนคร	จังหวัด	
การเชื่อมโยงเศรษฐกิจ สังคม และสิ่งแวดล้อม	คุณภาพชีวิตและความปลอดภัยของประชาชนในเมือง	จำนวนคดีอาญาที่มีการจับกุม	0100	จำนวนคดีอาญาที่มีการจับกุม	Tier 1	ตำรวจภูธรจังหวัดสกลนคร	จังหวัด	
การเชื่อมโยงเศรษฐกิจ สังคม และสิ่งแวดล้อม	คุณภาพชีวิตและความปลอดภัยของประชาชนในเมือง	จำนวนคดีที่เกี่ยวข้องกับยาเสพติด	0101	จำนวนคดีที่เกี่ยวข้องกับยาเสพติด	Tier 1	ตำรวจภูธรจังหวัดสกลนคร	จังหวัด	

สรุป จำนวนข้อมูลทั้งหมด 22 ตัว มีข้อมูลอยู่แล้ว 18 ตัว

3.2.4 ประเด็นที่ 4 การพัฒนาทรัพยากรธรรมชาติและสิ่งแวดล้อมแบบบูรณาการอย่างสมดุลและยั่งยืน

เป้าประสงค์เชิงยุทธศาสตร์

- บริหารจัดการทรัพยากรธรรมชาติอย่างบูรณาการ มีประสิทธิภาพ และเป็นธรรมตอบสนองต่อการพัฒนาที่ยั่งยืน
- บูรณาการการบริหารจัดการทรัพยากรน้ำ เพื่อป้องกันและแก้ไขปัญหาวิกฤติการณ์น้ำแล้ง อุทกภัยตลอดจนปัญหาความขัดแย้งจากการใช้ประโยชน์จากน้ำ
- จัดการคุณภาพสิ่งแวดล้อมด้านน้ำ อากาศ ชยะมูลฝอยและของเสียอันตราย โดยการมีส่วนร่วมของภาคีเครือข่ายอย่างเป็นระบบและมีประสิทธิภาพ เพื่อป้องกัน แก้ไข ลดและขจัดมลพิษที่อาจส่งผลกระทบต่อสิ่งแวดล้อม
- เพิ่มขีดความสามารถการปรับตัวกับการเปลี่ยนแปลงสภาพภูมิอากาศ อย่างมีประสิทธิภาพ
- ส่งเสริมให้ประชาชนใช้พลังงานทดแทนใช้อุปกรณ์ประหยัดพลังงานที่เป็นมิตรกับสิ่งแวดล้อม

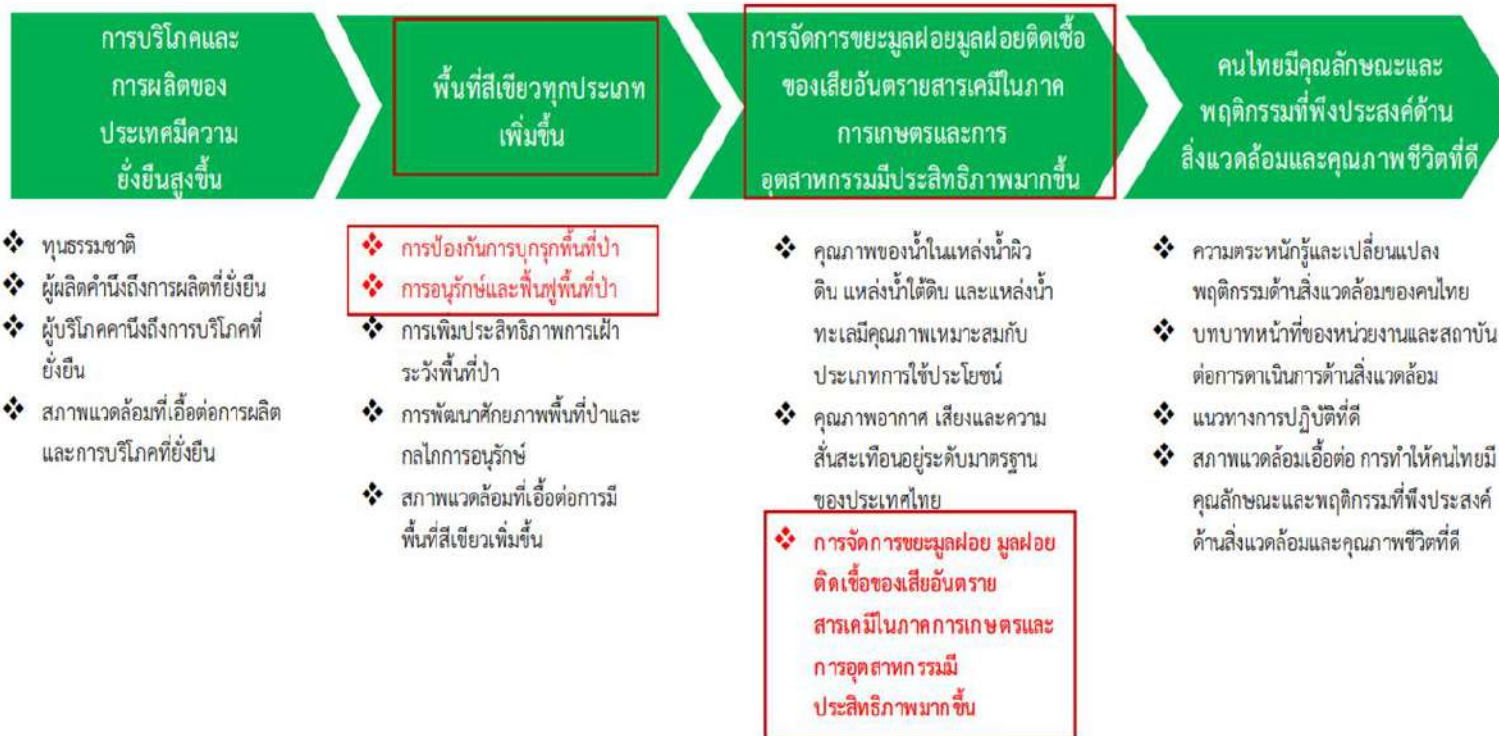
ตัวชี้วัด

- ร้อยละจำนวนพื้นที่ป่าไม้ของจังหวัดสกลนครเพิ่มขึ้น
- ร้อยละจำนวนพื้นที่ป่าที่ถูกบุกรุกได้รับการทวงคืนเพิ่มขึ้น เมื่อเทียบกับปีที่ผ่านมา
- ร้อยละสถิติคดีที่เกี่ยวข้องกับป่าไม้และการทำลายทรัพยากรธรรมชาติลดลง
- มีแหล่งน้ำเพื่อการอุปโภค บริโภคและการเกษตรสำหรับชุมชนหมู่บ้านเป้าหมายที่ขาดแคลนน้ำเพิ่มขึ้น
- ร้อยละแหล่งน้ำผิวดินที่มีคุณภาพอยู่ในเกณฑ์พอใช้ขึ้นไป
- ร้อยละของปริมาณน้ำเสียในชุมชนเมือง ผ่านการบำบัดอย่างถูกหลักวิชาการเพิ่มขึ้น
- ร้อยละการนำขยะมูลฝอยกลับมาใช้ประโยชน์ใหม่เพิ่มขึ้น
- ร้อยละของครัวเรือน วัด โรงเรียน สถานที่ราชการมีการจัดการขยะต้นทาง
- จำนวนหมู่บ้านมีแผนบริหารจัดการและปรับตัวต่อการเปลี่ยนแปลงสภาพภูมิอากาศระดับหมู่บ้าน
- จำนวนกลุ่ม/ชุมชน ได้รับการส่งเสริมการใช้พลังงานและการอนุรักษ์

ห่วงโซ่คุณค่า (Value Chain) ที่สอดคล้องกับแผนพัฒนาจังหวัดสกลนคร

แนวความคิดจัดทำห่วงโซ่คุณค่าที่สอดคล้องกับแผนพัฒนาจังหวัดสกลนคร “ประเด็นการพัฒนาที่ 4 : “การพัฒนาทรัพยากรธรรมชาติและสิ่งแวดล้อมแบบบูรณาการอย่างสมดุล” ตามยุทธศาสตร์จังหวัดที่ 4 การพัฒนาทรัพยากรธรรมชาติและสิ่งแวดล้อมแบบบูรณาการอย่างสมดุลและยั่งยืน โดยเริ่มจากการศึกษาห่วงโซ่คุณค่าของประเทศไทย 140 เป้าหมายแผนแม่บทย่อย ภายใต้แผนแม่บทภายใต้ยุทธศาสตร์ชาติ (23 ด้าน) ประเด็นที่ 18 การเติบโตอย่างยั่งยืน แผนแม่บทย่อย 18.1 การสร้างการเติบโตอย่างยั่งยืนบนสังคมเศรษฐกิจสีเขียว เป้าหมาย 180102 พื้นที่สีเขียวทุกประเภทเพิ่มขึ้น V01 การป้องกันการบุกรุกพื้นที่ป่า F0101 การหยุดยั้งการทำลายทรัพยากรป่าไม้, F0102 การกำหนดแนวเขตและจำแนกพื้นที่ V02 การอนุรักษ์และฟื้นฟูพื้นที่ป่า F0201 แผนการฟื้นฟูระบบนิเวศป่าไม้/ทรัพยากรธรรมชาติ/สิ่งแวดล้อมและ F0203 การบูรณาการดำเนินงานของภาคีต่าง ๆ แผนแม่บทย่อย : 18.4 การจัดการมลพิษที่มีผลกระทบต่อสิ่งแวดล้อม

และสารเคมีในภาคเกษตรที่ระบบให้เป็นไปตามมาตรฐานสากล เป้าหมาย 180403 การจัดการขยะมูลฝอย
มูลฝอยติดเชื้อของเสียอันตรายสารเคมีในภาคการเกษตรและการอุตสาหกรรมมีประสิทธิภาพมากขึ้น V01
การบริหารจัดการที่เหมาะสมกับประเภทและชนิดขยะ F0101 การแยกประเภทขยะจากแหล่งกำเนิดมลพิษ,
F0102 การลดปริมาณการเกิดขยะ/ของเสียและคัดแยกขยะตามหลักการ 3R, F0103 การนำรีไซเคิลมาใช้
ประโยชน์, F0105 การรวบรวม และการขนส่งไปจัดการ จากนั้นดำเนินการจัดทำห่วงโซ่คุณค่า (Value Chain)
การเติบโตอย่างยั่งยืน ดังภาพ 13 และห่วงโซ่คุณค่า (Value Chain) ที่สอดคล้องกับแผนพัฒนาจังหวัด
สกลนคร เรื่อง “การพัฒนาทรัพยากรธรรมชาติและสิ่งแวดล้อมแบบบูรณาการอย่างสมดุลที่ยั่งยืน” ได้ดังภาพ 22



ภาพ 22 ห่วงโซ่คุณค่า (Value Chain) “การเติบโตอย่างยั่งยืน”



ภาพ 23 ห่วงโซ่คุณค่า (Value Chain) “การพัฒนาทรัพยากรธรรมชาติและสิ่งแวดล้อมแบบบูรณาการอย่างสมดุลและยั่งยืน”

ตาราง 22 บัญชีสถิติทางการ “ประเด็น 4 การพัฒนาทรัพยากรธรรมชาติและสิ่งแวดล้อมแบบบูรณาการอย่างสมดุลและยั่งยืน”

หัวข้อคุณค่า (VC)	ปัจจัยแห่งความสำเร็จ (CSF)	ตัวชี้วัด	OS ID	บัญชีสถิติทางการ	สถานะความพร้อมเผยแพร่ (Tier)	หน่วยงานผู้รับผิดชอบ	ระดับหน่วยงานเจ้าของข้อมูล	หมายเหตุ
การป้องกันการบุกรุกพื้นที่ป่า	การหยุดยั้งการทำลายทรัพยากรป่าไม้	ข้อมูลพื้นที่ป่าที่ถูกบุกรุก	0272	ข้อมูลพื้นที่ป่าที่ถูกบุกรุก	Tier 1	สำนักงานทรัพยากรธรรมชาติและสิ่งแวดล้อมจังหวัดสกลนคร	จังหวัด	
การป้องกันการบุกรุกพื้นที่ป่า	การหยุดยั้งการทำลายทรัพยากรป่าไม้	ข้อมูลจำนวนคดีด้านการบุกรุกป่าไม้ที่มีการจับกุม	0273	ข้อมูลจำนวนคดีด้านการบุกรุกป่าไม้ที่มีการจับกุม	Tier 1	สำนักงานทรัพยากรธรรมชาติและสิ่งแวดล้อมจังหวัดสกลนคร	จังหวัด	
การป้องกันการบุกรุกพื้นที่ป่า	การหยุดยั้งการทำลายทรัพยากรป่าไม้	ข้อมูลจำนวนหน่วยงานองค์กร สมาคมในการร่วมอนุรักษ์	0274	ข้อมูลจำนวนหน่วยงานองค์กร สมาคมในการร่วมอนุรักษ์	Tier 2 (มีหน่วยงานรับผิดชอบ)	สำนักงานทรัพยากรธรรมชาติและสิ่งแวดล้อมจังหวัดสกลนคร	จังหวัด	
การป้องกันการบุกรุกพื้นที่ป่า	การหยุดยั้งการทำลายทรัพยากรป่าไม้	ข้อมูลจำนวนอาสาสมัครในการร่วมอนุรักษ์ป่าไม้	0275	ข้อมูลจำนวนอาสาสมัครในการร่วมอนุรักษ์ป่าไม้	Tier 1	สำนักงานทรัพยากรธรรมชาติและสิ่งแวดล้อมจังหวัดสกลนคร	จังหวัด	
การป้องกันการบุกรุกพื้นที่ป่า	การกำหนดแนวเขตและจำแนกพื้นที่	ข้อมูลพื้นที่ป่าไม้ทั้งจังหวัด	0276	ข้อมูลพื้นที่ป่าไม้ทั้งจังหวัด	Tier 1	สำนักงานทรัพยากรธรรมชาติและสิ่งแวดล้อมจังหวัดสกลนคร	จังหวัด	

ห่วงโซ่คุณค่า (VC)	ปัจจัยแห่งความสำเร็จ (CSF)	ตัวชี้วัด	OS ID	บัญชีสถิติทางการ	สถานะความพร้อมเผยแพร่ (Tier)	หน่วยงานผู้รับผิดชอบ	ระดับหน่วยงานเจ้าของข้อมูล	หมายเหตุ
การป้องกันการบุกรุกพื้นที่ป่า	การกำหนดแนวเขตและจำแนกพื้นที่	ข้อมูลพื้นที่ปลูกป่า	0277	ข้อมูลพื้นที่ปลูกป่า	Tier 2 (มีหน่วยงานรับผิดชอบ)	สำนักงานทรัพยากรธรรมชาติและสิ่งแวดล้อมจังหวัดสกลนคร	จังหวัด	
การป้องกันการบุกรุกพื้นที่ป่า	การกำหนดแนวเขตและจำแนกพื้นที่	ข้อมูลพื้นที่ป่าอนุรักษ์	0278	ข้อมูลพื้นที่ป่าอนุรักษ์	Tier 1	สำนักงานทรัพยากรธรรมชาติและสิ่งแวดล้อมจังหวัดสกลนคร	จังหวัด	
การอนุรักษ์และฟื้นฟูป่า	แผนการฟื้นฟูระบบนิเวศป่าไม้/ทรัพยากรธรรมชาติ/สิ่งแวดล้อม	ข้อมูลพื้นที่ได้รับผลกระทบจากอุทกภัยในแต่ละปี	0303	ข้อมูลพื้นที่ได้รับผลกระทบจากอุทกภัยในแต่ละปี	Tier 2 (มีหน่วยงานรับผิดชอบ)	สำนักงานทรัพยากรธรรมชาติและสิ่งแวดล้อมจังหวัดสกลนคร	จังหวัด	
การอนุรักษ์และฟื้นฟูป่า	แผนการฟื้นฟูระบบนิเวศป่าไม้/ทรัพยากรธรรมชาติ/สิ่งแวดล้อม	ข้อมูลปริมาณน้ำในแหล่งธรรมชาติ	0307	ข้อมูลปริมาณน้ำในแหล่งธรรมชาติ	Tier 2 (มีหน่วยงานรับผิดชอบ)	สำนักงานทรัพยากรธรรมชาติและสิ่งแวดล้อมจังหวัดสกลนคร	จังหวัด	
การอนุรักษ์และฟื้นฟูป่า	แผนการฟื้นฟูระบบนิเวศป่าไม้/	ข้อมูลความสามารถในการรองรับน้ำของแหล่งน้ำใน	0308	ข้อมูลความสามารถในการรองรับน้ำของแหล่งน้ำใน	Tier 1	โครงการชลประทานสกลนคร	จังหวัด	

ห่วงโซ่คุณค่า (VC)	ปัจจัยแห่งความสำเร็จ (CSF)	ตัวชี้วัด	OS ID	บัญชีสถิติทางการ	สถานะความพร้อมเผยแพร่ (Tier)	หน่วยงานผู้รับผิดชอบ	ระดับหน่วยงานเจ้าของข้อมูล	หมายเหตุ
	ทรัพยากรธรรมชาติ/สิ่งแวดล้อม	พื้นที่ ทั้งแหล่งธรรมชาติและอ่างเก็บน้ำ		พื้นที่ ทั้งแหล่งธรรมชาติและอ่างเก็บน้ำ				
การอนุรักษ์และฟื้นฟูป่า	แผนการฟื้นฟูระบบนิเวศป่าไม้/ทรัพยากรธรรมชาติ/สิ่งแวดล้อม	ข้อมูลปริมาณฝนเฉลี่ยในแต่ละปี	0279	ปริมาณน้ำฝน	Tier 1	สถานีอุตุนิยมวิทยา สกลนคร	จังหวัด	แผนการฟื้นฟูระบบนิเวศป่าไม้/ทรัพยากรธรรมชาติ/สิ่งแวดล้อม
การอนุรักษ์และฟื้นฟูป่า	แผนการฟื้นฟูระบบนิเวศป่าไม้/ทรัพยากรธรรมชาติ/สิ่งแวดล้อม	ข้อมูลความชื้นสัมพัทธ์เฉลี่ยต่อปี	0280	ความชื้นสัมพัทธ์	Tier 1	สถานีอุตุนิยมวิทยา สกลนคร	จังหวัด	แผนการฟื้นฟูระบบนิเวศป่าไม้/ทรัพยากรธรรมชาติ/สิ่งแวดล้อม
การอนุรักษ์และฟื้นฟูป่า	แผนการฟื้นฟูระบบนิเวศป่าไม้/ทรัพยากรธรรมชาติ/สิ่งแวดล้อม	ข้อมูลปริมาณน้ำเสียจากชุมชนที่เกิดขึ้น	0281	ข้อมูลปริมาณน้ำเสียจากชุมชนที่เกิดขึ้น (เฉพาะพื้นที่รับผิดชอบของเทศบาลนคร สกลนคร)	Tier 2 (มีหน่วยงานรับผิดชอบ)	เทศบาลนคร สกลนคร	จังหวัด	

ห่วงโซ่คุณค่า (VC)	ปัจจัยแห่งความสำเร็จ (CSF)	ตัวชี้วัด	OS ID	บัญชีสถิติทางการ	สถานะความพร้อมเผยแพร่ (Tier)	หน่วยงานผู้รับผิดชอบ	ระดับหน่วยงานเจ้าของข้อมูล	หมายเหตุ
การอนุรักษ์และฟื้นฟูป่า	แผนการฟื้นฟูระบบนิเวศป่าไม้/ทรัพยากรธรรมชาติ/สิ่งแวดล้อม	ข้อมูลสถานประกอบการที่มีการบำบัดน้ำเสียก่อนปล่อยสู่แหล่งธรรมชาติ	0283	ข้อมูลสถานประกอบการที่มีการบำบัดน้ำเสียก่อนปล่อยสู่แหล่งธรรมชาติ	Tier 1	สำนักงานทรัพยากรธรรมชาติและสิ่งแวดล้อมจังหวัดสกลนคร	จังหวัด	
การอนุรักษ์และฟื้นฟูป่า	แผนการฟื้นฟูระบบนิเวศป่าไม้/ทรัพยากรธรรมชาติ/สิ่งแวดล้อม	ข้อมูลปริมาณน้ำเสียจากสถานประกอบการที่ได้รับการบำบัดน้ำเสียก่อนปล่อยสู่แหล่งธรรมชาติ	0309	ข้อมูลปริมาณน้ำเสียจากสถานประกอบการที่ได้รับการบำบัดน้ำเสียก่อนปล่อยสู่แหล่งธรรมชาติ	Tier 2 (มีหน่วยงานรับผิดชอบ)	สำนักงานทรัพยากรธรรมชาติและสิ่งแวดล้อมจังหวัดสกลนคร	จังหวัด	
การอนุรักษ์และฟื้นฟูป่า	แผนการฟื้นฟูระบบนิเวศป่าไม้/ทรัพยากรธรรมชาติ/สิ่งแวดล้อม	ข้อมูลพื้นที่ที่อยู่ในบริเวณเสี่ยงกับการถูกกัดเซาะริมตลิ่ง (ไร่)	0310	ข้อมูลพื้นที่ที่อยู่ในบริเวณเสี่ยงกับการถูกกัดเซาะริมตลิ่ง	Tier 2 (มีหน่วยงานรับผิดชอบ)	สำนักงานทรัพยากรธรรมชาติและสิ่งแวดล้อมจังหวัดสกลนคร	จังหวัด	
การอนุรักษ์และฟื้นฟูป่า	แผนการฟื้นฟูระบบนิเวศป่าไม้/ทรัพยากรธรรมชาติ/สิ่งแวดล้อม	ข้อมูลหมู่บ้านที่อยู่ในบริเวณเสี่ยงกับการถูกกัดเซาะริมตลิ่ง	0311	ข้อมูลหมู่บ้านที่อยู่ในบริเวณเสี่ยงกับการถูกกัดเซาะริมตลิ่ง	Tier 2 (มีหน่วยงานรับผิดชอบ)	สำนักงานทรัพยากรธรรมชาติและสิ่งแวดล้อมจังหวัดสกลนคร	จังหวัด	
การอนุรักษ์และฟื้นฟูป่า	แผนการฟื้นฟูระบบนิเวศป่าไม้/ทรัพยากรธรรมชาติ/สิ่งแวดล้อม	ข้อมูลโครงการป้องกันการพังทลายของดินที่ถูกกัดเซาะริมตลิ่งในแต่ละปี	0312	ข้อมูลโครงการป้องกันการพังทลายของดินที่ถูกกัดเซาะริมตลิ่งในแต่ละปี	Tier 2 (มีหน่วยงานรับผิดชอบ)	สำนักงานทรัพยากรธรรมชาติ	จังหวัด	

ห่วงโซ่คุณค่า (VC)	ปัจจัยแห่งความสำเร็จ (CSF)	ตัวชี้วัด	OS ID	บัญชีสถิติทางการ	สถานะความพร้อมเผยแพร่ (Tier)	หน่วยงานผู้รับผิดชอบ	ระดับหน่วยงานเจ้าของข้อมูล	หมายเหตุ
	ทรัพยากรธรรมชาติ / สิ่งแวดล้อม					และสิ่งแวดล้อม จังหวัดสกลนคร		
การอนุรักษ์และฟื้นฟูป่า	แผนการฟื้นฟูระบบนิเวศป่าไม้/ ทรัพยากรธรรมชาติ / สิ่งแวดล้อม	ข้อมูลงบประมาณที่ใช้ในการแก้ปัญหาการกัดเซาะริมตลิ่งในแต่ละปี	0313	ข้อมูลงบประมาณที่ใช้ในการแก้ปัญหาการกัดเซาะริมตลิ่งในแต่ละปี	Tier 2 (มีหน่วยงานรับผิดชอบ)	สำนักงานทรัพยากรธรรมชาติและสิ่งแวดล้อม จังหวัดสกลนคร	จังหวัด	
การอนุรักษ์และฟื้นฟูป่า	แผนการฟื้นฟูระบบนิเวศป่าไม้/ ทรัพยากรธรรมชาติ / สิ่งแวดล้อม	ข้อมูลปริมาณดินตะกอนในก้นหนองหาร	0314	ข้อมูลปริมาณดินตะกอนในก้นหนองหาร	Tier 2 (มีหน่วยงานรับผิดชอบ)	โครงการชลประทาน สกลนคร	จังหวัด	
การอนุรักษ์และฟื้นฟูป่า	แผนการฟื้นฟูระบบนิเวศป่าไม้/ ทรัพยากรธรรมชาติ / สิ่งแวดล้อม	ข้อมูลการขุดลอกและกำจัดสาหร่ายที่เป็นบ่อเกิดของมลพิษ	0284	ข้อมูลการขุดลอกและกำจัดสาหร่ายที่เป็นบ่อเกิดของมลพิษ	Tier 1	หน่วยงานขุดลอกกำจัดวัชพืชหนองหาร	จังหวัด	
การอนุรักษ์และฟื้นฟูป่า	แผนการฟื้นฟูระบบนิเวศป่าไม้/ ทรัพยากรธรรมชาติ / สิ่งแวดล้อม	ข้อมูลปริมาณวัชพืชในแหล่งน้ำธรรมชาติ	0285	ข้อมูลปริมาณวัชพืชในแหล่งน้ำธรรมชาติ	Tier 1	หน่วยงานขุดลอกกำจัดวัชพืชหนองหาร	จังหวัด	
การอนุรักษ์และฟื้นฟูป่า	แผนการฟื้นฟูระบบนิเวศป่าไม้/ ทรัพยากรธรรมชาติ / สิ่งแวดล้อม	ข้อมูลโครงการในการพัฒนาคุณภาพน้ำในแหล่งธรรมชาติ	0315	ข้อมูลโครงการในการพัฒนาคุณภาพน้ำในแหล่งธรรมชาติ	Tier 2 (มีหน่วยงานรับผิดชอบ)	สำนักงานทรัพยากรธรรมชาติและสิ่งแวดล้อม จังหวัดสกลนคร	จังหวัด	

ท่วงโซ่คุณค่า (VC)	ปัจจัยแห่งความสำเร็จ (CSF)	ตัวชี้วัด	OS ID	บัญชีสถิติทางการ	สถานะความพร้อมเผยแพร่ (Tier)	หน่วยงานผู้รับผิดชอบ	ระดับหน่วยงานเจ้าของข้อมูล	หมายเหตุ
การอนุรักษ์และฟื้นฟูป่า	แผนการฟื้นฟูระบบนิเวศป่าไม้/ทรัพยากรธรรมชาติ/สิ่งแวดล้อม	ข้อมูลปริมาณฝนเฉลี่ยในแต่ละปี	0286	จำนวนวันที่ฝนตก	Tier 1	สถานีอุตุนิยมวิทยา สกลนคร	จังหวัด	
การอนุรักษ์และฟื้นฟูป่า	แผนการฟื้นฟูระบบนิเวศป่าไม้/ทรัพยากรธรรมชาติ/สิ่งแวดล้อม	ข้อมูลพื้นที่รับน้ำฝนและพื้นที่แก้มลิงของจังหวัด	0316	ข้อมูลพื้นที่รับน้ำฝนและพื้นที่แก้มลิงของจังหวัด	Tier 2 (มีหน่วยงานรับผิดชอบ)	สำนักงานทรัพยากรธรรมชาติและสิ่งแวดล้อม จังหวัดสกลนคร	จังหวัด	
การอนุรักษ์และฟื้นฟูป่า	แผนการฟื้นฟูระบบนิเวศป่าไม้/ทรัพยากรธรรมชาติ/สิ่งแวดล้อม	ข้อมูลการขุดลอกและปรับปรุงลำห้วยทางธรรมชาติ	0317	ข้อมูลการขุดลอกและปรับปรุงลำห้วยทางธรรมชาติ	Tier 2 (มีหน่วยงานรับผิดชอบ)	สำนักงานทรัพยากรธรรมชาติและสิ่งแวดล้อม จังหวัดสกลนคร	จังหวัด	
การอนุรักษ์และฟื้นฟูป่า	แผนการฟื้นฟูระบบนิเวศป่าไม้/ทรัพยากรธรรมชาติ/สิ่งแวดล้อม	ข้อมูลปริมาณขยะมูลฝอย	0287	ข้อมูลปริมาณขยะมูลฝอย	Tier 2 (มีหน่วยงานรับผิดชอบ)	สำนักงานส่งเสริมการปกครองส่วนท้องถิ่นจังหวัด สกลนคร	จังหวัด	
การอนุรักษ์และฟื้นฟูป่า	แผนการฟื้นฟูระบบนิเวศป่าไม้/ทรัพยากรธรรมชาติ/สิ่งแวดล้อม	ข้อมูลจำนวนฝาย คันกั้นน้ำ และประตูระบายน้ำในพื้นที่	0289	ข้อมูลจำนวนฝาย คันกั้นน้ำ และประตูระบายน้ำในพื้นที่	Tier 2 (มีหน่วยงานรับผิดชอบ)	สำนักงานทรัพยากรธรรมชาติและสิ่งแวดล้อม จังหวัดสกลนคร	จังหวัด	

ห่วงโซ่คุณค่า (VC)	ปัจจัยแห่งความสำเร็จ (CSF)	ตัวชี้วัด	OS ID	บัญชีสถิติทางการ	สถานะความพร้อมเผยแพร่ (Tier)	หน่วยงานผู้รับผิดชอบ	ระดับหน่วยงานเจ้าของข้อมูล	หมายเหตุ
การอนุรักษ์และฟื้นฟูป่า	แผนการฟื้นฟูระบบนิเวศป่าไม้/ทรัพยากรธรรมชาติ/สิ่งแวดล้อม	ข้อมูลปริมาณน้ำใช้เพื่อการอุปโภคบริโภคต่อปี	0290	ข้อมูลปริมาณน้ำใช้เพื่อการอุปโภคบริโภคต่อปี	Tier 1	โครงการชลประทาน สกลนคร	จังหวัด	
การอนุรักษ์และฟื้นฟูป่า	แผนการฟื้นฟูระบบนิเวศป่าไม้/ทรัพยากรธรรมชาติ/สิ่งแวดล้อม	ข้อมูลปริมาณน้ำใช้เพื่อการเกษตรต่อปี	0291	ข้อมูลปริมาณน้ำใช้เพื่อการเกษตรต่อปี	Tier 1	โครงการชลประทาน สกลนคร	จังหวัด	
การอนุรักษ์และฟื้นฟูป่า	แผนการฟื้นฟูระบบนิเวศป่าไม้/ทรัพยากรธรรมชาติ/สิ่งแวดล้อม	ข้อมูลปริมาณการใช้น้ำประปาอุปโภคบริโภคต่อครัวเรือน	0292	ข้อมูลปริมาณการใช้น้ำประปาอุปโภคบริโภคต่อครัวเรือน	Tier 1	การประปาส่วนภูมิภาค สาขา สกลนคร	จังหวัด	
การอนุรักษ์และฟื้นฟูป่า	แผนการฟื้นฟูระบบนิเวศป่าไม้/ทรัพยากรธรรมชาติ/สิ่งแวดล้อม	ข้อมูลจุดชมวิวและพื้นที่สาธารณะเพื่อการท่องเที่ยวรอบแหล่งน้ำธรรมชาติ	0293	ข้อมูลจุดชมวิวและพื้นที่สาธารณะเพื่อการท่องเที่ยวรอบแหล่งน้ำธรรมชาติ	Tier 2 (มีหน่วยงานรับผิดชอบ)	สำนักงานการท่องเที่ยวและกีฬาจังหวัดสกลนคร	จังหวัด	
การอนุรักษ์และฟื้นฟูพื้นที่ป่า	การบูรณาการดำเนินงานของภาคีต่าง ๆ	ข้อมูลจำนวนเครือข่ายชุมชน และองค์กรภาคประชาชนในพื้นที่	0294	ข้อมูลจำนวนเครือข่ายชุมชน และองค์กรภาคประชาชนในพื้นที่	Tier 1	สำนักงานทรัพยากรธรรมชาติ	จังหวัด	

ห่วงโซ่คุณค่า (VC)	ปัจจัยแห่งความสำเร็จ (CSF)	ตัวชี้วัด	OS ID	บัญชีสถิติทางการ	สถานะความพร้อมเผยแพร่ (Tier)	หน่วยงานผู้รับผิดชอบ	ระดับหน่วยงานเจ้าของข้อมูล	หมายเหตุ
						และสิ่งแวดล้อมจังหวัดสกลนคร		
การอนุรักษ์และฟื้นฟูพื้นที่ป่า	การบูรณาการดำเนินงานของภาคีต่าง ๆ	ข้อมูลจำนวนกิจกรรมที่จัดโดยเครือข่ายชุมชน และองค์กรภาคประชาชนในพื้นที่	0295	ข้อมูลจำนวนกิจกรรมที่จัดโดยเครือข่ายชุมชน และองค์กรภาคประชาชนในพื้นที่	Tier 2 (มีหน่วยงานรับผิดชอบ)	สำนักงานทรัพยากรธรรมชาติและสิ่งแวดล้อมจังหวัดสกลนคร	จังหวัด	
การอนุรักษ์และฟื้นฟูพื้นที่ป่า	การบูรณาการดำเนินงานของภาคีต่าง ๆ	ข้อมูลจำนวนกิจกรรมสร้างการรับรู้และองค์ความรู้ด้านการบริหารจัดการและรักษาทรัพยากรแหล่งน้ำในชุมชน	0296	ข้อมูลจำนวนกิจกรรมสร้างการรับรู้และองค์ความรู้ด้านการบริหารจัดการและรักษาทรัพยากรแหล่งน้ำในชุมชน	Tier 2 (มีหน่วยงานรับผิดชอบ)	สำนักงานทรัพยากรธรรมชาติและสิ่งแวดล้อมจังหวัดสกลนคร	จังหวัด	
การอนุรักษ์และฟื้นฟูพื้นที่ป่า	การบูรณาการดำเนินงานของภาคีต่าง ๆ	ข้อมูลงบประมาณของหน่วยงานในการสร้างการรับรู้และองค์ความรู้ด้านการบริหารจัดการและรักษาทรัพยากรแหล่งน้ำในชุมชน	0318	ข้อมูลงบประมาณของหน่วยงานในการสร้างการรับรู้และองค์ความรู้ด้านการบริหารจัดการและรักษาทรัพยากรแหล่งน้ำในชุมชน	Tier 2 (มีหน่วยงานรับผิดชอบ)	สำนักงานทรัพยากรธรรมชาติและสิ่งแวดล้อมจังหวัดสกลนคร	จังหวัด	
การอนุรักษ์และฟื้นฟูพื้นที่ป่า	การบูรณาการดำเนินงานของภาคีต่าง ๆ	ข้อมูลโครงการความร่วมมือระหว่างจังหวัดในการบริหารจัดการน้ำอย่างมีบูรณาการ	0297	ข้อมูลโครงการความร่วมมือระหว่างจังหวัดในการบริหารจัดการน้ำอย่างมีบูรณาการ	Tier 1	สำนักงานทรัพยากรธรรมชาติและสิ่งแวดล้อมจังหวัดสกลนคร	จังหวัด	

ห่วงโซ่คุณค่า (VC)	ปัจจัยแห่งความสำเร็จ (CSF)	ตัวชี้วัด	OS ID	บัญชีสถิติทางการ	สถานะความพร้อมเผยแพร่ (Tier)	หน่วยงานผู้รับผิดชอบ	ระดับหน่วยงานเจ้าของข้อมูล	หมายเหตุ
การบริหารจัดการที่เหมาะสมกับประเภทและชนิดขยะ	การลดปริมาณการเกิดขยะ/ของเสีย และคัดแยกขยะตามหลักการ 3R		0298	จำนวนสถานที่กำจัดขยะ	Tier 2 (มีหน่วยงานรับผิดชอบ)	สำนักงานทรัพยากรธรรมชาติและสิ่งแวดล้อมจังหวัดสกลนคร	จังหวัด	
การบริหารจัดการที่เหมาะสมกับประเภทและชนิดขยะ	การนำรีไซเคิลมาใช้ประโยชน์		0299	ปริมาณขยะที่ถูกนำไปใช้ประโยชน์	Tier 1	สำนักงานส่งเสริมการปกครองท้องถิ่นจังหวัดสกลนคร	จังหวัด	
การบริหารจัดการที่เหมาะสมกับประเภทและชนิดขยะ	การรวบรวม และการขนส่งไปจัดการ		0300	ปริมาณขยะที่เกิดขึ้น	Tier 1	สำนักงานส่งเสริมการปกครองท้องถิ่นจังหวัดสกลนคร	จังหวัด	
การบริหารจัดการที่เหมาะสมกับ	การรวบรวม และการขนส่งไปจัดการ		0301	ปริมาณขยะที่เกิดขึ้น (ในเขตเทศบาลนครสกลนคร)	Tier 2 (มีหน่วยงานรับผิดชอบ)	เทศบาลนครสกลนคร	จังหวัด	

ห้องใช้คุณค่า (VC)	ปัจจัยแห่งความสำเร็จ (CSF)	ตัวชี้วัด	OS ID	บัญชีสถิติทางการ	สถานะความพร้อมเผยแพร่ (Tier)	หน่วยงานผู้รับผิดชอบ	ระดับหน่วยงานเจ้าของข้อมูล	หมายเหตุ
ประเภทและชนิดขยะ								

สรุป จำนวนข้อมูลทั้งหมด 41 ตัว มีข้อมูลอยู่แล้ว 29 ตัว

ตาราง 23 บัญชีประเด็นสำคัญ (Pain Point)

ลำดับประเด็น	ชื่อประเด็น	OS ID	รายการสถิติทางการ	สถานะความพร้อมเผยแพร่ (Tier)	หน่วยงานเจ้าของข้อมูล	ระดับหน่วยงานเจ้าของข้อมูล	หมายเหตุ
1	การพัฒนาการเกษตรและอุตสาหกรรม การเกษตรตามหลักปรัชญาเศรษฐกิจพอเพียง	0011	ผลผลิตข้าวนาปี	Tier 1	สำนักงานเกษตร จังหวัดสกลนคร	จังหวัด	
1	การพัฒนาการเกษตรและอุตสาหกรรม การเกษตรตามหลักปรัชญาเศรษฐกิจพอเพียง	0012	ผลผลิตข้าวนาปรัง	Tier 1	สำนักงานเกษตร จังหวัดสกลนคร	จังหวัด	
1	การพัฒนาการเกษตรและอุตสาหกรรม การเกษตรตามหลักปรัชญาเศรษฐกิจพอเพียง	0013	ผลผลิตข้าวนาปีเฉลี่ยต่อไร่	Tier 1	สำนักงานเกษตร จังหวัดสกลนคร	จังหวัด	
1	การพัฒนาการเกษตรและอุตสาหกรรม การเกษตรตามหลักปรัชญาเศรษฐกิจพอเพียง	0014	ผลผลิตข้าวนาปรังเฉลี่ยต่อไร่	Tier 1	สำนักงานเกษตร จังหวัดสกลนคร	จังหวัด	
1	การพัฒนาการเกษตรและอุตสาหกรรม การเกษตรตามหลักปรัชญาเศรษฐกิจพอเพียง	0120	ข้อมูลปริมาณการผลิตข้าว	Tier 1	สำนักงานเศรษฐกิจ การเกษตร	กรม	

ลำดับ ประเด็น	ชื่อประเด็น	OS ID	รายการสถิติทางการ	สถานะความพร้อม เผยแพร่ (Tier)	หน่วยงาน เจ้าของข้อมูล	ระดับหน่วยงาน เจ้าของข้อมูล	หมายเหตุ
1	การพัฒนาการเกษตรและอุตสาหกรรม การเกษตรตามหลักปรัชญาเศรษฐกิจพอเพียง	0121	ข้อมูลปริมาณการผลิตข้าวที่ผ่านการ วิเคราะห์	Tier 1	สำนักงาน เศรษฐกิจ การเกษตร	กรม	
1	การพัฒนาการเกษตรและอุตสาหกรรม การเกษตรตามหลักปรัชญาเศรษฐกิจพอเพียง	0122	ข้อมูลการสำรวจปริมาณการผลิตข้าวที่ บันทึกลงระบบ	Tier 1	สำนักงาน เศรษฐกิจ การเกษตร	กรม	
1	การพัฒนาการเกษตรและอุตสาหกรรม การเกษตรตามหลักปรัชญาเศรษฐกิจพอเพียง	0123	ข้อมูลปริมาณการผลิตข้าวนาปรัง	Tier 1	ศูนย์ข้อมูลเกษตร แห่งชาติ	กรม	
1	การพัฒนาการเกษตรและอุตสาหกรรม การเกษตรตามหลักปรัชญาเศรษฐกิจพอเพียง	0124	ข้อมูลปริมาณการผลิตข้าวนาปี	Tier 1	ศูนย์ข้อมูลเกษตร แห่งชาติ	กรม	
1	การพัฒนาการเกษตรและอุตสาหกรรม การเกษตรตามหลักปรัชญาเศรษฐกิจพอเพียง	0126	ต้นทุนการผลิตข้าวเฉลี่ยต่อไร่	Tier 1	สำนักงานเกษตร จังหวัดสกลนคร	จังหวัด	
1	การพัฒนาการเกษตรและอุตสาหกรรม การเกษตรตามหลักปรัชญาเศรษฐกิจพอเพียง	0127	ผลผลิตข้าวเหนียว	Tier 1	สำนักงานเกษตร จังหวัดสกลนคร	จังหวัด	
1	การพัฒนาการเกษตรและอุตสาหกรรม การเกษตรตามหลักปรัชญาเศรษฐกิจพอเพียง	0128	ผลผลิตข้าวเจ้า	Tier 1	สำนักงานเกษตร จังหวัดสกลนคร	จังหวัด	
1	การพัฒนาการเกษตรและอุตสาหกรรม การเกษตรตามหลักปรัชญาเศรษฐกิจพอเพียง	0129	ผลผลิตข้าวเหนียวเฉลี่ยต่อไร่	Tier 1	สำนักงานเกษตร จังหวัดสกลนคร	จังหวัด	
1	การพัฒนาการเกษตรและอุตสาหกรรม การเกษตรตามหลักปรัชญาเศรษฐกิจพอเพียง	0130	ผลผลิตข้าวเจ้าเฉลี่ยต่อไร่	Tier 1	สำนักงานเกษตร จังหวัดสกลนคร	จังหวัด	
1	การพัฒนาการเกษตรและอุตสาหกรรม การเกษตรตามหลักปรัชญาเศรษฐกิจพอเพียง	0131	พื้นที่เสียหายของข้าว	Tier 1	สำนักงานเกษตร จังหวัดสกลนคร	จังหวัด	

ลำดับ ประเด็น	ชื่อประเด็น	OS ID	รายการสถิติทางการ	สถานะความพร้อม เผยแพร่ (Tier)	หน่วยงาน เจ้าของข้อมูล	ระดับหน่วยงาน เจ้าของข้อมูล	หมายเหตุ
1	การพัฒนาการเกษตรและอุตสาหกรรม การเกษตรตามหลักปรัชญาเศรษฐกิจพอเพียง	0132	พื้นที่เกษตรกรรมยั่งยืน	Tier 1	สำนักงานเกษตร และสหกรณ์ จังหวัดสกลนคร	จังหวัด	
1	การพัฒนาการเกษตรและอุตสาหกรรม การเกษตรตามหลักปรัชญาเศรษฐกิจพอเพียง	0137	พื้นที่เหมาะสมสำหรับปลูกข้าว	Tier 1	สถานีพัฒนาที่ดิน จังหวัดสกลนคร	จังหวัด	
1	การพัฒนาการเกษตรและอุตสาหกรรม การเกษตรตามหลักปรัชญาเศรษฐกิจพอเพียง	0138	พื้นที่ไม่เหมาะสมสำหรับปลูกข้าว	Tier 1	สถานีพัฒนาที่ดิน จังหวัดสกลนคร	จังหวัด	
1	การพัฒนาการเกษตรและอุตสาหกรรม การเกษตรตามหลักปรัชญาเศรษฐกิจพอเพียง	0140	ต้นทุนการผลิตโคขุนโพนยางคำเฉลี่ยต่อ ตัว	Tier 1	สำนักงานตรวจ บัญชีสหกรณ์ สกลนคร	จังหวัด	
1	การพัฒนาการเกษตรและอุตสาหกรรม การเกษตรตามหลักปรัชญาเศรษฐกิจพอเพียง	0141	กำไรโคขุนโพนยางคำเฉลี่ยต่อตัว	Tier 1	สำนักงานตรวจ บัญชีสหกรณ์ สกลนคร	จังหวัด	
1	การพัฒนาการเกษตรและอุตสาหกรรม การเกษตรตามหลักปรัชญาเศรษฐกิจพอเพียง	0142	รายได้จากการผลิตโคขุนโพนยางคำ	Tier 1	สำนักงานตรวจ บัญชีสหกรณ์ สกลนคร	จังหวัด	
1	การพัฒนาการเกษตรและอุตสาหกรรม การเกษตรตามหลักปรัชญาเศรษฐกิจพอเพียง	0157	เกษตรกรที่เป็นสมาชิกนาแปลงใหญ่	Tier 1	ศูนย์วิจัยข้าว สกลนคร	จังหวัด	
1	การพัฒนาการเกษตรและอุตสาหกรรม การเกษตรตามหลักปรัชญาเศรษฐกิจพอเพียง	0158	กลุ่มเกษตรกรที่ได้รับการรับรองแหล่ง ผลิตข้าวอินทรีย์	Tier 1	ศูนย์วิจัยข้าว สกลนคร	จังหวัด	
1	การพัฒนาการเกษตรและอุตสาหกรรม การเกษตรตามหลักปรัชญาเศรษฐกิจพอเพียง	0159	เกษตรกรที่ผ่านการตรวจประเมิน GAP ข้าว	Tier 1	ศูนย์วิจัยข้าว สกลนคร	จังหวัด	

ลำดับ ประเด็น	ชื่อประเด็น	OS ID	รายการสถิติทางการ	สถานะความพร้อม เผยแพร่ (Tier)	หน่วยงาน เจ้าของข้อมูล	ระดับหน่วยงาน เจ้าของข้อมูล	หมายเหตุ
1	การพัฒนาการเกษตรและอุตสาหกรรม การเกษตรตามหลักปรัชญาเศรษฐกิจพอเพียง	0160	พื้นที่ดำเนินโครงการนาแปลงใหญ่	Tier 1	ศูนย์วิจัยข้าว สกลนคร	จังหวัด	
1	การพัฒนาการเกษตรและอุตสาหกรรม การเกษตรตามหลักปรัชญาเศรษฐกิจพอเพียง	0161	ผลการตรวจร้านค้าจำหน่ายปัจจัยการ ผลิต	Tier 1	ศูนย์วิจัยและ พัฒนาการเกษตร สกลนคร	จังหวัด	
1	การพัฒนาการเกษตรและอุตสาหกรรม การเกษตรตามหลักปรัชญาเศรษฐกิจพอเพียง	0165	พื้นที่ชลประทาน	Tier 1	โครงการ ชลประทาน สกลนคร	จังหวัด	
1	การพัฒนาการเกษตรและอุตสาหกรรม การเกษตรตามหลักปรัชญาเศรษฐกิจพอเพียง	0166	พื้นที่แหล่งน้ำในเขตชลประทาน	Tier 1	โครงการ ชลประทาน สกลนคร	จังหวัด	
1	การพัฒนาการเกษตรและอุตสาหกรรม การเกษตรตามหลักปรัชญาเศรษฐกิจพอเพียง	0168	พื้นที่ปลูกข้าวที่ได้รับน้ำจากแหล่งน้ำใน เขตชลประทานนาปี	Tier 1	โครงการ ชลประทาน สกลนคร	จังหวัด	
1	การพัฒนาการเกษตรและอุตสาหกรรม การเกษตรตามหลักปรัชญาเศรษฐกิจพอเพียง	0169	พื้นที่ปลูกข้าวที่ได้รับน้ำจากแหล่งน้ำใน เขตชลประทานนาปรัง	Tier 1	โครงการ ชลประทาน สกลนคร	จังหวัด	
1	การพัฒนาการเกษตรและอุตสาหกรรม การเกษตรตามหลักปรัชญาเศรษฐกิจพอเพียง	0177	แผนพัฒนาจังหวัดสกลนคร	Tier 1	สำนักงานจังหวัด สกลนคร	จังหวัด	
1	การพัฒนาการเกษตรและอุตสาหกรรม การเกษตรตามหลักปรัชญาเศรษฐกิจพอเพียง	0178	ผลิตภัณฑ์ที่แปรรูปจากข้าว	Tier 1	สำนักงานพัฒนา ชุมชนจังหวัด สกลนคร	จังหวัด	

ลำดับ ประเด็น	ชื่อประเด็น	OS ID	รายการสถิติทางการ	สถานะความพร้อม เผยแพร่ (Tier)	หน่วยงาน เจ้าของข้อมูล	ระดับหน่วยงาน เจ้าของข้อมูล	หมายเหตุ
1	การพัฒนาการเกษตรและอุตสาหกรรม การเกษตรตามหลักปรัชญาเศรษฐกิจพอเพียง	0179	มูลค่าการจำหน่ายผลิตภัณฑ์ที่แปรรูป จากข้าว	Tier 1	สำนักงานพัฒนา ชุมชนจังหวัด สกลนคร	จังหวัด	
1	การพัฒนาการเกษตรและอุตสาหกรรม การเกษตรตามหลักปรัชญาเศรษฐกิจพอเพียง	0180	กลุ่มผู้ผลิตผลิตภัณฑ์จากข้าว OTOP	Tier 1	สำนักงานพัฒนา ชุมชนจังหวัด สกลนคร	จังหวัด	
1	การพัฒนาการเกษตรและอุตสาหกรรม การเกษตรตามหลักปรัชญาเศรษฐกิจพอเพียง	0181	ครัวเรือนเข้าร่วมโคกหนองนา	Tier 1	สำนักงานพัฒนา ชุมชนจังหวัด สกลนคร	จังหวัด	
2	การพัฒนาการค้า การลงทุน และการ ท่องเที่ยว	0187	กลุ่มผู้ผลิตและแปรรูปผ้าคราม OTOP	Tier 1	สำนักงานพัฒนา ชุมชนจังหวัด สกลนคร	จังหวัด	
2	การพัฒนาการค้า การลงทุน และการ ท่องเที่ยว	0188	กิจกรรมส่งเสริมและจัดประกวดผ้าคราม	Tier 1	สำนักงานพัฒนา ชุมชนจังหวัด สกลนคร	จังหวัด	
2	การพัฒนาการค้า การลงทุน และการ ท่องเที่ยว	0189	การจัดอบรมการพัฒนาผลิตภัณฑ์ผ้า คราม OTOP	Tier 1	สำนักงานพัฒนา ชุมชนจังหวัด สกลนคร	จังหวัด	
2	การพัฒนาการค้า การลงทุน และการ ท่องเที่ยว	0190	รายได้จากการจำหน่ายผ้าคราม OTOP	Tier 1	สำนักงานพัฒนา ชุมชนจังหวัด สกลนคร	จังหวัด	

ลำดับ ประเด็น	ชื่อประเด็น	OS ID	รายการสถิติทางการ	สถานะความพร้อม เผยแพร่ (Tier)	หน่วยงาน เจ้าของข้อมูล	ระดับหน่วยงาน เจ้าของข้อมูล	หมายเหตุ
2	การพัฒนาการค้า การลงทุน และการ ท่องเที่ยว	0191	รายได้จากการจำหน่ายผลิตภัณฑ์ OTOP ดอนกอยโมเดล	Tier 1	สำนักงานพัฒนา ชุมชนจังหวัด สกลนคร	จังหวัด	
2	การพัฒนาการค้า การลงทุน และการ ท่องเที่ยว	0196	เกษตรกรผู้กู้เงินจากสถาบันการเงิน	Tier 1	สำนักงานคลัง จังหวัดสกลนคร	จังหวัด	
1	การพัฒนาการเกษตรและอุตสาหกรรม การเกษตรตามหลักปรัชญาเศรษฐกิจพอเพียง	0212	เกษตรกรผู้เลี้ยงโคเนื้อ	Tier 1	สำนักงานปศุสัตว์ จังหวัดสกลนคร	จังหวัด	
1	การพัฒนาการเกษตรและอุตสาหกรรม การเกษตรตามหลักปรัชญาเศรษฐกิจพอเพียง	0213	จำนวนโคเนื้อ	Tier 1	สำนักงานปศุสัตว์ จังหวัดสกลนคร	จังหวัด	
1	การพัฒนาการเกษตรและอุตสาหกรรม การเกษตรตามหลักปรัชญาเศรษฐกิจพอเพียง	0214	เกษตรกรผู้เลี้ยงโคขุนสกลนคร	Tier 1	สำนักงานปศุสัตว์ จังหวัดสกลนคร	จังหวัด	
1	การพัฒนาการเกษตรและอุตสาหกรรม การเกษตรตามหลักปรัชญาเศรษฐกิจพอเพียง	0215	จำนวนโคขุน	Tier 1	สำนักงานปศุสัตว์ จังหวัดสกลนคร	จังหวัด	
1	การพัฒนาการเกษตรและอุตสาหกรรม การเกษตรตามหลักปรัชญาเศรษฐกิจพอเพียง	0216	ฟาร์มโคเนื้อที่ได้รับมาตรฐานฟาร์ม	Tier 1	สำนักงานปศุสัตว์ จังหวัดสกลนคร	จังหวัด	
1	การพัฒนาการเกษตรและอุตสาหกรรม การเกษตรตามหลักปรัชญาเศรษฐกิจพอเพียง	0217	พืชอาหารสัตว์	Tier 1	สำนักงานปศุสัตว์ จังหวัดสกลนคร	จังหวัด	
2	การพัฒนาการค้า การลงทุน และการ ท่องเที่ยว	0218	เกษตรกรผู้ปลูกคราม	Tier 1	สำนักงานเกษตร จังหวัดสกลนคร	จังหวัด	
2	การพัฒนาการค้า การลงทุน และการ ท่องเที่ยว	0219	พื้นที่ปลูกคราม	Tier 1	สำนักงานเกษตร จังหวัดสกลนคร	จังหวัด	

ลำดับ ประเด็น	ชื่อประเด็น	OS ID	รายการสถิติทางการ	สถานะความพร้อม เผยแพร่ (Tier)	หน่วยงาน เจ้าของข้อมูล	ระดับหน่วยงาน เจ้าของข้อมูล	หมายเหตุ
2	การพัฒนาการค้า การลงทุน และการ ท่องเที่ยว	0220	กลุ่มวิสาหกิจเกี่ยวกับคราม	Tier 1	สำนักงานเกษตร จังหวัดสกลนคร	จังหวัด	
2	การพัฒนาการค้า การลงทุน และการ ท่องเที่ยว	0221	กลุ่มวิสาหกิจที่ดำเนินการเกี่ยวกับโคขุน	Tier 1	สำนักงานเกษตร จังหวัดสกลนคร	จังหวัด	
1	การพัฒนาการเกษตรและอุตสาหกรรม การเกษตรตามหลักปรัชญาเศรษฐกิจพอเพียง	0222	ราคาข้าวเปลือกเหนียว	Tier 1	สำนักงานพาณิชย์ จังหวัดสกลนคร	จังหวัด	
1	การพัฒนาการเกษตรและอุตสาหกรรม การเกษตรตามหลักปรัชญาเศรษฐกิจพอเพียง	0223	ราคาข้าวเปลือกเจ้า	Tier 1	สำนักงานพาณิชย์ จังหวัดสกลนคร	จังหวัด	
1	การพัฒนาการเกษตรและอุตสาหกรรม การเกษตรตามหลักปรัชญาเศรษฐกิจพอเพียง	0224	ราคาข้าวสารเหนียว	Tier 1	สำนักงานพาณิชย์ จังหวัดสกลนคร	จังหวัด	
1	การพัฒนาการเกษตรและอุตสาหกรรม การเกษตรตามหลักปรัชญาเศรษฐกิจพอเพียง	0225	ราคาข้าวสารเจ้า	Tier 1	สำนักงานพาณิชย์ จังหวัดสกลนคร	จังหวัด	
1	การพัฒนาการเกษตรและอุตสาหกรรม การเกษตรตามหลักปรัชญาเศรษฐกิจพอเพียง	0226	ผู้ซื้อผู้ขายในตลาดค้าข้าว	Tier 1	สำนักงานพาณิชย์ จังหวัดสกลนคร	จังหวัด	
1	การพัฒนาการเกษตรและอุตสาหกรรม การเกษตรตามหลักปรัชญาเศรษฐกิจพอเพียง	0227	ปริมาณการรับซื้อข้าวเปลือกเหนียว	Tier 1	สำนักงานพาณิชย์ จังหวัดสกลนคร	จังหวัด	
1	การพัฒนาการเกษตรและอุตสาหกรรม การเกษตรตามหลักปรัชญาเศรษฐกิจพอเพียง	0228	ปริมาณการรับซื้อข้าวเปลือกเจ้า	Tier 1	สำนักงานพาณิชย์ จังหวัดสกลนคร	จังหวัด	
1	การพัฒนาการเกษตรและอุตสาหกรรม การเกษตรตามหลักปรัชญาเศรษฐกิจพอเพียง	0229	ปริมาณการผลิตข้าวสารเหนียว	Tier 1	สำนักงานพาณิชย์ จังหวัดสกลนคร	จังหวัด	
1	การพัฒนาการเกษตรและอุตสาหกรรม การเกษตรตามหลักปรัชญาเศรษฐกิจพอเพียง	0230	ปริมาณการผลิตข้าวสารเจ้า	Tier 1	สำนักงานพาณิชย์ จังหวัดสกลนคร	จังหวัด	

ลำดับ ประเด็น	ชื่อประเด็น	OS ID	รายการสถิติทางการ	สถานะความพร้อม เผยแพร่ (Tier)	หน่วยงาน เจ้าของข้อมูล	ระดับหน่วยงาน เจ้าของข้อมูล	หมายเหตุ
1	การพัฒนาการเกษตรและอุตสาหกรรม การเกษตรตามหลักปรัชญาเศรษฐกิจพอเพียง	0231	มูลค่าการรับซื้อข้าวเปลือกเหนียว	Tier 1	สำนักงานพาณิชย์ จังหวัดสกลนคร	จังหวัด	
1	การพัฒนาการเกษตรและอุตสาหกรรม การเกษตรตามหลักปรัชญาเศรษฐกิจพอเพียง	0232	มูลค่าการรับซื้อข้าวเปลือกเจ้า	Tier 1	สำนักงานพาณิชย์ จังหวัดสกลนคร	จังหวัด	
1	การพัฒนาการเกษตรและอุตสาหกรรม การเกษตรตามหลักปรัชญาเศรษฐกิจพอเพียง	0233	ผู้ประกอบการข้าวที่ขึ้นทะเบียนตาม เกณฑ์ผู้ค้าข้าว	Tier 1	สำนักงานพาณิชย์ จังหวัดสกลนคร	จังหวัด	
1	การพัฒนาการเกษตรและอุตสาหกรรม การเกษตรตามหลักปรัชญาเศรษฐกิจพอเพียง	0234	โกดัง หรือสถานที่เก็บรักษาข้าวเปลือกที่ ได้รับมาตรฐาน	Tier 1	สำนักงานพาณิชย์ จังหวัดสกลนคร	จังหวัด	
1	การพัฒนาการเกษตรและอุตสาหกรรม การเกษตรตามหลักปรัชญาเศรษฐกิจพอเพียง	0235	ราคาจำหน่ายโคเนื้อ	Tier 1	สำนักงานพาณิชย์ จังหวัดสกลนคร	จังหวัด	
1	การพัฒนาการเกษตรและอุตสาหกรรม การเกษตรตามหลักปรัชญาเศรษฐกิจพอเพียง	0236	ปริมาณการผลิตและรายได้ผู้ผลิตโคขุน โพนยางคำที่ได้รับการรับรอง เครื่องหมาย GI	Tier 1	สำนักงานพาณิชย์ จังหวัดสกลนคร	จังหวัด	
1	การพัฒนาการเกษตรและอุตสาหกรรม การเกษตรตามหลักปรัชญาเศรษฐกิจพอเพียง	0237	ปริมาณการผลิตและรายได้ผู้ผลิตผ้า ครามธรรมชาติสกลนครที่ได้รับการ รับรองเครื่องหมาย GI	Tier 1	สำนักงานพาณิชย์ จังหวัดสกลนคร	จังหวัด	
1	การพัฒนาการเกษตรและอุตสาหกรรม การเกษตรตามหลักปรัชญาเศรษฐกิจพอเพียง	0238	ผู้ผลิตผ้าครามธรรมชาติสกลนคร ที่ ได้รับการรับรองเครื่องหมาย GI	Tier 1	สำนักงานพาณิชย์ จังหวัดสกลนคร	จังหวัด	
1	การพัฒนาการเกษตรและอุตสาหกรรม การเกษตรตามหลักปรัชญาเศรษฐกิจพอเพียง	0239	ผลิตภัณฑ์จังหวัดที่ได้รับการรับรอง มาตรฐานผลิตภัณฑ์ Gi	Tier 1	สำนักงานพาณิชย์ จังหวัดสกลนคร	จังหวัด	

ลำดับ ประเด็น	ชื่อประเด็น	OS ID	รายการสถิติทางการ	สถานะความพร้อม เผยแพร่ (Tier)	หน่วยงาน เจ้าของข้อมูล	ระดับหน่วยงาน เจ้าของข้อมูล	หมายเหตุ
1	การพัฒนาการเกษตรและอุตสาหกรรม การเกษตรตามหลักปรัชญาเศรษฐกิจพอเพียง	0240	หลักสูตรการอบรมพัฒนาผ้าพื้นเมือง	Tier 1	สำนักงานส่งเสริม การเรียนรู้จังหวัด สกลนคร	จังหวัด	
1	การพัฒนาการเกษตรและอุตสาหกรรม การเกษตรตามหลักปรัชญาเศรษฐกิจพอเพียง	0241	รายชื่อสหกรณ์การเกษตร	Tier 1	สำนักงานสหกรณ์ จังหวัดสกลนคร	จังหวัด	
1	การพัฒนาการเกษตรและอุตสาหกรรม การเกษตรตามหลักปรัชญาเศรษฐกิจพอเพียง	0242	รายชื่อสหกรณ์การเกษตรที่ดำเนินธุรกิจ ข้าว	Tier 1	สำนักงานสหกรณ์ จังหวัดสกลนคร	จังหวัด	
1	การพัฒนาการเกษตรและอุตสาหกรรม การเกษตรตามหลักปรัชญาเศรษฐกิจพอเพียง	0243	รายชื่อสหกรณ์การเกษตรโคขุน	Tier 1	สำนักงานสหกรณ์ จังหวัดสกลนคร	จังหวัด	
1	การพัฒนาการเกษตรและอุตสาหกรรม การเกษตรตามหลักปรัชญาเศรษฐกิจพอเพียง	0244	กลุ่มสหกรณ์เกี่ยวกับคราม	Tier 1	สำนักงานสหกรณ์ จังหวัดสกลนคร	จังหวัด	
1	การพัฒนาการเกษตรและอุตสาหกรรม การเกษตรตามหลักปรัชญาเศรษฐกิจพอเพียง	0246	โรงสีชุมชน โรงสีสหกรณ์ หรือโรงสี เอกชน	Tier 1	สำนักงาน อุตสาหกรรม จังหวัดสกลนคร	จังหวัด	
2	การพัฒนาการค้า การลงทุน และการ ท่องเที่ยว	0248	ผลิตภัณฑ์ชุมชนที่ผ่านการรับรอง มาตรฐานผลิตภัณฑ์ชุมชน	Tier 1	สำนักงาน อุตสาหกรรม จังหวัดสกลนคร	จังหวัด	

สรุป จำนวนข้อมูลทั้งหมด 76 ตัว มีข้อมูลอยู่แล้ว 76 ตัว

3.3 บัญชีสถิติทางการตามประเด็นสำคัญ (Pain Point)

จากการจัดทำประเด็น (Pain Point) ที่จัดทำในปี 2565 – 2566 พบว่า มีความสอดคล้องกับแผนพัฒนาจังหวัดสกลนคร ระยะ 5 ปี พ.ศ. 2566 - 2570 ฉบับทบทวน พ.ศ. 2567 โดยมีบัญชีสถิติทางการที่เกี่ยวข้องกับประเด็นการพัฒนาจังหวัด ประกอบด้วย 2 ประเด็นสำคัญ คือ

ประเด็นที่ 1 “การพัฒนาการเกษตรและอุตสาหกรรมการเกษตรตามหลักปรัชญาเศรษฐกิจพอเพียง” มีรายการสถิติทางการทั้งหมด 65 รายการ

ประเด็นที่ 2 “การพัฒนาการค้า การลงทุน และการท่องเที่ยว” มีรายการสถิติทางการทั้งหมด 11รายการ

3.3.1 บัญชีสถิติทางการตามประเด็นสำคัญ (Pain Point) “การพัฒนาการเกษตรและอุตสาหกรรมการเกษตรตามหลักปรัชญาเศรษฐกิจพอเพียง”

มีรายการสถิติทางการที่เกี่ยวข้องทั้งหมด 65 รายการ (ดังตารางที่ 24) โดยมีเป้าหมาย ดังนี้

- 1) พัฒนาการเกษตรและอุตสาหกรรมการเกษตรสู่ความมั่นคงและยั่งยืน
- 2) เป็นมหานครแห่งพฤษภเวษ
- 3) ส่งเสริมการพัฒนาศักยภาพด้านดิจิทัลให้เกษตรกรและผู้ประกอบการธุรกิจเกษตร
- 4) ส่งเสริมการประยุกต์ใช้เทคโนโลยีและนวัตกรรมดิจิทัลตลอดห่วงโซ่มูลค่ารวมถึงการยกระดับคุณภาพสินค้าเกษตรแปรรูป

ตาราง 24 บัญชีสถิติทางการประเด็นสำคัญ (Pain Point) “การพัฒนาการเกษตรและอุตสาหกรรมการเกษตรตามหลักปรัชญาเศรษฐกิจพอเพียง”

ประเด็นสำคัญ	OS ID	รายการสถิติทางการ	สถานะความพร้อม เผยแพร่ (Tier)	หน่วยงานเจ้าของข้อมูล	ระดับหน่วยงาน เจ้าของข้อมูล	หมายเหตุ
การพัฒนาการเกษตรและ อุตสาหกรรมการเกษตรตามหลัก ปรัชญาเศรษฐกิจพอเพียง	0011	ผลผลิตข้าวนาปี	Tier 1	สำนักงานเกษตรจังหวัด สกลนคร	จังหวัด	
การพัฒนาการเกษตรและ อุตสาหกรรมการเกษตรตามหลัก ปรัชญาเศรษฐกิจพอเพียง	0012	ผลผลิตข้าวนาปรัง	Tier 1	สำนักงานเกษตรจังหวัด สกลนคร	จังหวัด	
การพัฒนาการเกษตรและ อุตสาหกรรมการเกษตรตามหลัก ปรัชญาเศรษฐกิจพอเพียง	0013	ผลผลิตข้าวนาปีเฉลี่ยต่อไร่	Tier 1	สำนักงานเกษตรจังหวัด สกลนคร	จังหวัด	
การพัฒนาการเกษตรและ อุตสาหกรรมการเกษตรตามหลัก ปรัชญาเศรษฐกิจพอเพียง	0014	ผลผลิตข้าวนาปรังเฉลี่ยต่อไร่	Tier 1	สำนักงานเกษตรจังหวัด สกลนคร	จังหวัด	
การพัฒนาการเกษตรและ อุตสาหกรรมการเกษตรตามหลัก ปรัชญาเศรษฐกิจพอเพียง	0120	ข้อมูลปริมาณการผลิตข้าว	Tier 1	สำนักงานเศรษฐกิจการเกษตร	กรม	
การพัฒนาการเกษตรและ อุตสาหกรรมการเกษตรตามหลัก ปรัชญาเศรษฐกิจพอเพียง	0121	ข้อมูลปริมาณการผลิตข้าวที่ผ่านการ วิเคราะห์	Tier 1	สำนักงานเศรษฐกิจการเกษตร	กรม	
การพัฒนาการเกษตรและ อุตสาหกรรมการเกษตรตามหลัก ปรัชญาเศรษฐกิจพอเพียง	0122	ข้อมูลการสำรวจปริมาณการผลิตข้าว ที่บันทึกลงระบบ	Tier 1	สำนักงานเศรษฐกิจการเกษตร	กรม	

ประเด็นสำคัญ	OS ID	รายการสถิติทางการ	สถานะความพร้อม เผยแพร่ (Tier)	หน่วยงานเจ้าของข้อมูล	ระดับหน่วยงาน เจ้าของข้อมูล	หมายเหตุ
การพัฒนาการเกษตรและ อุตสาหกรรมการเกษตรตามหลัก ปรัชญาเศรษฐกิจพอเพียง	0123	ข้อมูลปริมาณการผลิตข้าวนาปรัง	Tier 1	ศูนย์ข้อมูลเกษตรแห่งชาติ	กรม	
การพัฒนาการเกษตรและ อุตสาหกรรมการเกษตรตามหลัก ปรัชญาเศรษฐกิจพอเพียง	0124	ข้อมูลปริมาณการผลิตข้าวนาปี	Tier 1	ศูนย์ข้อมูลเกษตรแห่งชาติ	กรม	
การพัฒนาการเกษตรและ อุตสาหกรรมการเกษตรตามหลัก ปรัชญาเศรษฐกิจพอเพียง	0126	ต้นทุนการผลิตข้าวเฉลี่ยต่อไร่	Tier 1	สำนักงานเกษตรจังหวัด สกลนคร	จังหวัด	
การพัฒนาการเกษตรและ อุตสาหกรรมการเกษตรตามหลัก ปรัชญาเศรษฐกิจพอเพียง	0127	ผลผลิตข้าวเหนียว	Tier 1	สำนักงานเกษตรจังหวัด สกลนคร	จังหวัด	
การพัฒนาการเกษตรและ อุตสาหกรรมการเกษตรตามหลัก ปรัชญาเศรษฐกิจพอเพียง	0128	ผลผลิตข้าวเจ้า	Tier 1	สำนักงานเกษตรจังหวัด สกลนคร	จังหวัด	
การพัฒนาการเกษตรและ อุตสาหกรรมการเกษตรตามหลัก ปรัชญาเศรษฐกิจพอเพียง	0129	ผลผลิตข้าวเหนียวเฉลี่ยต่อไร่	Tier 1	สำนักงานเกษตรจังหวัด สกลนคร	จังหวัด	
การพัฒนาการเกษตรและ อุตสาหกรรมการเกษตรตามหลัก ปรัชญาเศรษฐกิจพอเพียง	0130	ผลผลิตข้าวเจ้าเฉลี่ยต่อไร่	Tier 1	สำนักงานเกษตรจังหวัด สกลนคร	จังหวัด	

ประเด็นสำคัญ	OS ID	รายการสถิติทางการ	สถานะความพร้อม เผยแพร่ (Tier)	หน่วยงานเจ้าของข้อมูล	ระดับหน่วยงาน เจ้าของข้อมูล	หมายเหตุ
การพัฒนาการเกษตรและ อุตสาหกรรมการเกษตรตามหลัก ปรัชญาเศรษฐกิจพอเพียง	0131	พื้นที่เสียหายของข้าว	Tier 1	สำนักงานเกษตรจังหวัด สกลนคร	จังหวัด	
การพัฒนาการเกษตรและ อุตสาหกรรมการเกษตรตามหลัก ปรัชญาเศรษฐกิจพอเพียง	0132	พื้นที่เกษตรกรรมยั่งยืน	Tier 1	สำนักงานเกษตรและสหกรณ์ จังหวัดสกลนคร	จังหวัด	
การพัฒนาการเกษตรและ อุตสาหกรรมการเกษตรตามหลัก ปรัชญาเศรษฐกิจพอเพียง	0137	พื้นที่เหมาะสมสำหรับปลูกข้าว	Tier 1	สถานีพัฒนาที่ดินจังหวัด สกลนคร	จังหวัด	
การพัฒนาการเกษตรและ อุตสาหกรรมการเกษตรตามหลัก ปรัชญาเศรษฐกิจพอเพียง	0138	พื้นที่ไม่เหมาะสมสำหรับปลูกข้าว	Tier 1	สถานีพัฒนาที่ดินจังหวัด สกลนคร	จังหวัด	
การพัฒนาการเกษตรและ อุตสาหกรรมการเกษตรตามหลัก ปรัชญาเศรษฐกิจพอเพียง	0140	ต้นทุนการผลิตโคขุนโพนยางคำเฉลี่ย ต่อตัว	Tier 1	สำนักงานตรวจบัญชีสหกรณ์ สกลนคร	จังหวัด	
การพัฒนาการเกษตรและ อุตสาหกรรมการเกษตรตามหลัก ปรัชญาเศรษฐกิจพอเพียง	0141	กำไรโคขุนโพนยางคำเฉลี่ยต่อตัว	Tier 1	สำนักงานตรวจบัญชีสหกรณ์ สกลนคร	จังหวัด	
การพัฒนาการเกษตรและ อุตสาหกรรมการเกษตรตามหลัก ปรัชญาเศรษฐกิจพอเพียง	0142	รายได้จากการผลิตโคขุนโพนยางคำ	Tier 1	สำนักงานตรวจบัญชีสหกรณ์ สกลนคร	จังหวัด	

ประเด็นสำคัญ	OS ID	รายการสถิติทางการ	สถานะความพร้อม เผยแพร่ (Tier)	หน่วยงานเจ้าของข้อมูล	ระดับหน่วยงาน เจ้าของข้อมูล	หมายเหตุ
การพัฒนาการเกษตรและ อุตสาหกรรมเกษตรตามหลัก ปรัชญาเศรษฐกิจพอเพียง	0157	เกษตรกรที่เป็นสมาชิกนาแปลงใหญ่	Tier 1	ศูนย์วิจัยข้าวสกลนคร	จังหวัด	
การพัฒนาการเกษตรและ อุตสาหกรรมเกษตรตามหลัก ปรัชญาเศรษฐกิจพอเพียง	0158	กลุ่มเกษตรกรที่ได้รับการรับรอง แหล่งผลิตข้าวอินทรีย์	Tier 1	ศูนย์วิจัยข้าวสกลนคร	จังหวัด	
การพัฒนาการเกษตรและ อุตสาหกรรมเกษตรตามหลัก ปรัชญาเศรษฐกิจพอเพียง	0159	เกษตรกรที่ผ่านการตรวจประเมิน GAP ข้าว	Tier 1	ศูนย์วิจัยข้าวสกลนคร	จังหวัด	
การพัฒนาการเกษตรและ อุตสาหกรรมเกษตรตามหลัก ปรัชญาเศรษฐกิจพอเพียง	0160	พื้นที่ดำเนินโครงการนาแปลงใหญ่	Tier 1	ศูนย์วิจัยข้าวสกลนคร	จังหวัด	
การพัฒนาการเกษตรและ อุตสาหกรรมเกษตรตามหลัก ปรัชญาเศรษฐกิจพอเพียง	0161	ผลการตรวจร้านค้าจำหน่ายปัจจัย การผลิต	Tier 1	ศูนย์วิจัยและพัฒนาการเกษตร สกลนคร	จังหวัด	
การพัฒนาการเกษตรและ อุตสาหกรรมเกษตรตามหลัก ปรัชญาเศรษฐกิจพอเพียง	0165	พื้นที่ชลประทาน	Tier 1	โครงการชลประทานสกลนคร	จังหวัด	
การพัฒนาการเกษตรและ อุตสาหกรรมเกษตรตามหลัก ปรัชญาเศรษฐกิจพอเพียง	0166	พื้นที่แหล่งน้ำในเขตชลประทาน	Tier 1	โครงการชลประทานสกลนคร	จังหวัด	

ประเด็นสำคัญ	OS ID	รายการสถิติทางการ	สถานะความพร้อม เผยแพร่ (Tier)	หน่วยงานเจ้าของข้อมูล	ระดับหน่วยงาน เจ้าของข้อมูล	หมายเหตุ
การพัฒนาการเกษตรและ อุตสาหกรรมเกษตรตามหลัก ปรัชญาเศรษฐกิจพอเพียง	0168	พื้นที่ปลูกข้าวที่ได้รับน้ำจากแหล่งน้ำ ในเขตชลประทานนาปี	Tier 1	โครงการชลประทานสกลนคร	จังหวัด	
การพัฒนาการเกษตรและ อุตสาหกรรมเกษตรตามหลัก ปรัชญาเศรษฐกิจพอเพียง	0169	พื้นที่ปลูกข้าวที่ได้รับน้ำจากแหล่งน้ำ ในเขตชลประทานนาปรัง	Tier 1	โครงการชลประทานสกลนคร	จังหวัด	
การพัฒนาการเกษตรและ อุตสาหกรรมเกษตรตามหลัก ปรัชญาเศรษฐกิจพอเพียง	0177	แผนพัฒนาจังหวัดสกลนคร	Tier 1	สำนักงานจังหวัดสกลนคร	จังหวัด	
การพัฒนาการเกษตรและ อุตสาหกรรมเกษตรตามหลัก ปรัชญาเศรษฐกิจพอเพียง	0178	ผลิตภัณฑ์ที่แปรรูปจากข้าว	Tier 1	สำนักงานพัฒนาชุมชนจังหวัด สกลนคร	จังหวัด	
การพัฒนาการเกษตรและ อุตสาหกรรมเกษตรตามหลัก ปรัชญาเศรษฐกิจพอเพียง	0179	มูลค่าการจำหน่ายผลิตภัณฑ์ที่แปรรูป จากข้าว	Tier 1	สำนักงานพัฒนาชุมชนจังหวัด สกลนคร	จังหวัด	
การพัฒนาการเกษตรและ อุตสาหกรรมเกษตรตามหลัก ปรัชญาเศรษฐกิจพอเพียง	0180	กลุ่มผู้ผลิตผลิตภัณฑ์จากข้าว OTOP	Tier 1	สำนักงานพัฒนาชุมชนจังหวัด สกลนคร	จังหวัด	
การพัฒนาการเกษตรและ อุตสาหกรรมเกษตรตามหลัก ปรัชญาเศรษฐกิจพอเพียง	0181	ครัวเรือนเข้าร่วมโคกหนองนา	Tier 1	สำนักงานพัฒนาชุมชนจังหวัด สกลนคร	จังหวัด	

ประเด็นสำคัญ	OS ID	รายการสถิติทางการ	สถานะความพร้อม เผยแพร่ (Tier)	หน่วยงานเจ้าของข้อมูล	ระดับหน่วยงาน เจ้าของข้อมูล	หมายเหตุ
การพัฒนาการเกษตรและ อุตสาหกรรมเกษตรตามหลัก ปรัชญาเศรษฐกิจพอเพียง	0212	เกษตรกรผู้เลี้ยงโคนม	Tier 1	สำนักงานปศุสัตว์จังหวัด สกลนคร	จังหวัด	
การพัฒนาการเกษตรและ อุตสาหกรรมเกษตรตามหลัก ปรัชญาเศรษฐกิจพอเพียง	0213	จำนวนโคนม	Tier 1	สำนักงานปศุสัตว์จังหวัด สกลนคร	จังหวัด	
การพัฒนาการเกษตรและ อุตสาหกรรมเกษตรตามหลัก ปรัชญาเศรษฐกิจพอเพียง	0214	เกษตรกรผู้เลี้ยงโคขุนสกลนคร	Tier 1	สำนักงานปศุสัตว์จังหวัด สกลนคร	จังหวัด	
การพัฒนาการเกษตรและ อุตสาหกรรมเกษตรตามหลัก ปรัชญาเศรษฐกิจพอเพียง	0215	จำนวนโคขุน	Tier 1	สำนักงานปศุสัตว์จังหวัด สกลนคร	จังหวัด	
การพัฒนาการเกษตรและ อุตสาหกรรมเกษตรตามหลัก ปรัชญาเศรษฐกิจพอเพียง	0216	ฟาร์มโคนมที่ได้รับมาตรฐานฟาร์ม	Tier 1	สำนักงานปศุสัตว์จังหวัด สกลนคร	จังหวัด	
การพัฒนาการเกษตรและ อุตสาหกรรมเกษตรตามหลัก ปรัชญาเศรษฐกิจพอเพียง	0217	พืชอาหารสัตว์	Tier 1	สำนักงานปศุสัตว์จังหวัด สกลนคร	จังหวัด	
การพัฒนาการเกษตรและ อุตสาหกรรมเกษตรตามหลัก ปรัชญาเศรษฐกิจพอเพียง	0222	ราคาข้าวเปลือกเหนียว	Tier 1	สำนักงานพาณิชย์จังหวัด สกลนคร	จังหวัด	

ประเด็นสำคัญ	OS ID	รายการสถิติทางการ	สถานะความพร้อม เผยแพร่ (Tier)	หน่วยงานเจ้าของข้อมูล	ระดับหน่วยงาน เจ้าของข้อมูล	หมายเหตุ
การพัฒนาการเกษตรและ อุตสาหกรรมการเกษตรตามหลัก ปรัชญาเศรษฐกิจพอเพียง	0223	ราคาข้าวเปลือกเจ้า	Tier 1	สำนักงานพาณิชย์จังหวัด สกลนคร	จังหวัด	
การพัฒนาการเกษตรและ อุตสาหกรรมการเกษตรตามหลัก ปรัชญาเศรษฐกิจพอเพียง	0224	ราคาข้าวสารเหนียว	Tier 1	สำนักงานพาณิชย์จังหวัด สกลนคร	จังหวัด	
การพัฒนาการเกษตรและ อุตสาหกรรมการเกษตรตามหลัก ปรัชญาเศรษฐกิจพอเพียง	0225	ราคาข้าวสารเจ้า	Tier 1	สำนักงานพาณิชย์จังหวัด สกลนคร	จังหวัด	
การพัฒนาการเกษตรและ อุตสาหกรรมการเกษตรตามหลัก ปรัชญาเศรษฐกิจพอเพียง	0226	ผู้ซื้อผู้ขายในตลาดค้าข้าว	Tier 1	สำนักงานพาณิชย์จังหวัด สกลนคร	จังหวัด	
การพัฒนาการเกษตรและ อุตสาหกรรมการเกษตรตามหลัก ปรัชญาเศรษฐกิจพอเพียง	0227	ปริมาณการรับซื้อข้าวเปลือกเหนียว	Tier 1	สำนักงานพาณิชย์จังหวัด สกลนคร	จังหวัด	
การพัฒนาการเกษตรและ อุตสาหกรรมการเกษตรตามหลัก ปรัชญาเศรษฐกิจพอเพียง	0228	ปริมาณการรับซื้อข้าวเปลือกเจ้า	Tier 1	สำนักงานพาณิชย์จังหวัด สกลนคร	จังหวัด	
การพัฒนาการเกษตรและ อุตสาหกรรมการเกษตรตามหลัก ปรัชญาเศรษฐกิจพอเพียง	0229	ปริมาณการผลิตข้าวสารเหนียว	Tier 1	สำนักงานพาณิชย์จังหวัด สกลนคร	จังหวัด	

ประเด็นสำคัญ	OS ID	รายการสถิติทางการ	สถานะความพร้อม เผยแพร่ (Tier)	หน่วยงานเจ้าของข้อมูล	ระดับหน่วยงาน เจ้าของข้อมูล	หมายเหตุ
การพัฒนาการเกษตรและ อุตสาหกรรมการเกษตรตามหลัก ปรัชญาเศรษฐกิจพอเพียง	0230	ปริมาณการผลิตข้าวสารเจ้า	Tier 1	สำนักงานพาณิชย์จังหวัด สกลนคร	จังหวัด	
การพัฒนาการเกษตรและ อุตสาหกรรมการเกษตรตามหลัก ปรัชญาเศรษฐกิจพอเพียง	0231	มูลค่าการรับซื้อข้าวเปลือกเหนียว	Tier 1	สำนักงานพาณิชย์จังหวัด สกลนคร	จังหวัด	
การพัฒนาการเกษตรและ อุตสาหกรรมการเกษตรตามหลัก ปรัชญาเศรษฐกิจพอเพียง	0232	มูลค่าการรับซื้อข้าวเปลือกเจ้า	Tier 1	สำนักงานพาณิชย์จังหวัด สกลนคร	จังหวัด	
การพัฒนาการเกษตรและ อุตสาหกรรมการเกษตรตามหลัก ปรัชญาเศรษฐกิจพอเพียง	0233	ผู้ประกอบการข้าวที่ขึ้นทะเบียนตาม เกณฑ์ผู้ค้าข้าว	Tier 1	สำนักงานพาณิชย์จังหวัด สกลนคร	จังหวัด	
การพัฒนาการเกษตรและ อุตสาหกรรมการเกษตรตามหลัก ปรัชญาเศรษฐกิจพอเพียง	0234	โกดัง หรือสถานที่เก็บรักษา ข้าวเปลือกที่ได้รับมาตรฐาน	Tier 1	สำนักงานพาณิชย์จังหวัด สกลนคร	จังหวัด	
การพัฒนาการเกษตรและ อุตสาหกรรมการเกษตรตามหลัก ปรัชญาเศรษฐกิจพอเพียง	0235	ราคาจำหน่ายโคเนื้อ	Tier 1	สำนักงานพาณิชย์จังหวัด สกลนคร	จังหวัด	
การพัฒนาการเกษตรและ อุตสาหกรรมการเกษตรตามหลัก ปรัชญาเศรษฐกิจพอเพียง	0236	ปริมาณการผลิตและรายได้ผู้ผลิตโค ขุนโพนยางคำที่ได้รับการรับรอง เครื่องหมาย GI	Tier 1	สำนักงานพาณิชย์จังหวัด สกลนคร	จังหวัด	

ประเด็นสำคัญ	OS ID	รายการสถิติทางการ	สถานะความพร้อม เผยแพร่ (Tier)	หน่วยงานเจ้าของข้อมูล	ระดับหน่วยงาน เจ้าของข้อมูล	หมายเหตุ
การพัฒนาการเกษตรและ อุตสาหกรรมเกษตรตามหลัก ปรัชญาเศรษฐกิจพอเพียง	0237	ปริมาณการผลิตและรายได้ผู้ผลิตผ้า ครามธรรมชาติสกลนครที่ได้รับการ รับรองเครื่องหมาย GI	Tier 1	สำนักงานพาณิชย์จังหวัด สกลนคร	จังหวัด	
การพัฒนาการเกษตรและ อุตสาหกรรมเกษตรตามหลัก ปรัชญาเศรษฐกิจพอเพียง	0238	ผู้ผลิตผ้าครามธรรมชาติสกลนคร ที่ ได้รับการรับรองเครื่องหมาย GI	Tier 1	สำนักงานพาณิชย์จังหวัด สกลนคร	จังหวัด	
การพัฒนาการเกษตรและ อุตสาหกรรมเกษตรตามหลัก ปรัชญาเศรษฐกิจพอเพียง	0239	ผลิตภัณฑ์จังหวัดที่ได้รับการรับรอง มาตรฐานผลิตภัณฑ์ Gi	Tier 1	สำนักงานพาณิชย์จังหวัด สกลนคร	จังหวัด	
การพัฒนาการเกษตรและ อุตสาหกรรมเกษตรตามหลัก ปรัชญาเศรษฐกิจพอเพียง	0240	หลักสูตรการอบรมพัฒนาผ้าพื้นเมือง	Tier 1	สำนักงานส่งเสริมการเรียนรู้ จังหวัดสกลนคร	จังหวัด	
การพัฒนาการเกษตรและ อุตสาหกรรมเกษตรตามหลัก ปรัชญาเศรษฐกิจพอเพียง	0241	รายชื่อสหกรณ์การเกษตร	Tier 1	สำนักงานสหกรณ์จังหวัด สกลนคร	จังหวัด	
การพัฒนาการเกษตรและ อุตสาหกรรมเกษตรตามหลัก ปรัชญาเศรษฐกิจพอเพียง	0242	รายชื่อสหกรณ์การเกษตรที่ดำเนิน ธุรกิจข้าว	Tier 1	สำนักงานสหกรณ์จังหวัด สกลนคร	จังหวัด	
การพัฒนาการเกษตรและ อุตสาหกรรมเกษตรตามหลัก ปรัชญาเศรษฐกิจพอเพียง	0243	รายชื่อสหกรณ์การเกษตรโคขุน	Tier 1	สำนักงานสหกรณ์จังหวัด สกลนคร	จังหวัด	

ประเด็นสำคัญ	OS ID	รายการสถิติทางการ	สถานะความพร้อม เผยแพร่ (Tier)	หน่วยงานเจ้าของข้อมูล	ระดับหน่วยงาน เจ้าของข้อมูล	หมายเหตุ
การพัฒนาการเกษตรและ อุตสาหกรรมเกษตรตามหลัก ปรัชญาเศรษฐกิจพอเพียง	0244	กลุ่มสหกรณ์เกี่ยวกับคราม	Tier 1	สำนักงานสหกรณ์จังหวัด สกลนคร	จังหวัด	
การพัฒนาการเกษตรและ อุตสาหกรรมเกษตรตามหลัก ปรัชญาเศรษฐกิจพอเพียง	0246	โรงสีชุมชน โรงสีสหกรณ์ หรือโรงสี เอกชน	Tier 1	สำนักงานอุตสาหกรรมจังหวัด สกลนคร	จังหวัด	

3.3.2 บัญชีสถิติทางการตามประเด็นสำคัญ (Pain Point) “การพัฒนาการค้า การลงทุน และการท่องเที่ยว”

- มีรายการสถิติทางการที่เกี่ยวข้องทั้งหมด 11 รายการ (ดังตารางที่ 25) โดยมีเป้าหมาย ดังนี้
- 1) พัฒนาผลิตภัณฑ์ชุมชน/สินค้า GI ในจังหวัดให้มีคุณภาพมาตรฐานและสอดคล้องกับความต้องการของตลาด
 - 2) แหล่งท่องเที่ยว 3 ธรรมของจังหวัดสกลนครเป็นที่ยอมรับอย่างแพร่หลายมากขึ้น
 - 3) จังหวัดสกลนครเป็นจุดเชื่อมการค้าคมนาคมขนส่งสู่อาเซียนและจีนตอนใต้
 - 4) ส่งเสริมการพัฒนาศักยภาพด้านดิจิทัลให้แรงงานและผู้ประกอบการด้านการท่องเที่ยว
 - 5) ส่งเสริมการพัฒนาศักยภาพด้านดิจิทัลให้แรงงานและผู้ประกอบการด้านการท่องเที่ยว

ตาราง 25 บัญชีสถิติทางการประเด็นสำคัญ (Pain Point) “ การพัฒนาการค้า การลงทุน และการท่องเที่ยว ”

ประเด็นสำคัญ	OS ID	รายการสถิติทางการ	สถานะความพร้อม เผยแพร่ (Tier)	หน่วยงานเจ้าของข้อมูล	ระดับหน่วยงาน เจ้าของข้อมูล	หมายเหตุ
การพัฒนาการค้า การลงทุน และ การท่องเที่ยว	0187	กลุ่มผู้ผลิตและแปรรูปผ้าคราม OTOP	Tier 1	สำนักงานพัฒนาชุมชนจังหวัด สกลนคร	จังหวัด	
การพัฒนาการค้า การลงทุน และ การท่องเที่ยว	0188	กิจกรรมส่งเสริมและจัดประกวดผ้าคราม	Tier 1	สำนักงานพัฒนาชุมชนจังหวัด สกลนคร	จังหวัด	
การพัฒนาการค้า การลงทุน และ การท่องเที่ยว	0189	การจัดอบรมการพัฒนาผลิตภัณฑ์ผ้า คราม OTOP	Tier 1	สำนักงานพัฒนาชุมชนจังหวัด สกลนคร	จังหวัด	
การพัฒนาการค้า การลงทุน และ การท่องเที่ยว	0190	รายได้จากการจำหน่ายผ้าคราม OTOP	Tier 1	สำนักงานพัฒนาชุมชนจังหวัด สกลนคร	จังหวัด	
การพัฒนาการค้า การลงทุน และ การท่องเที่ยว	0191	รายได้จากการจำหน่ายผลิตภัณฑ์ OTOP ดอนกอยโมเดล	Tier 1	สำนักงานพัฒนาชุมชนจังหวัด สกลนคร	จังหวัด	
การพัฒนาการค้า การลงทุน และ การท่องเที่ยว	0196	เกษตรกรผู้กู้เงินจากสถาบันการเงิน	Tier 1	สำนักงานคลังจังหวัดสกลนคร	จังหวัด	
การพัฒนาการค้า การลงทุน และ การท่องเที่ยว	0218	เกษตรกรผู้ปลูกคราม	Tier 1	สำนักงานเกษตรจังหวัดสกลนคร	จังหวัด	
การพัฒนาการค้า การลงทุน และ การท่องเที่ยว	0219	พื้นที่ปลูกคราม	Tier 1	สำนักงานเกษตรจังหวัดสกลนคร	จังหวัด	
การพัฒนาการค้า การลงทุน และ การท่องเที่ยว	0220	กลุ่มวิสาหกิจเกี่ยวกับคราม	Tier 1	สำนักงานเกษตรจังหวัดสกลนคร	จังหวัด	
การพัฒนาการค้า การลงทุน และ การท่องเที่ยว	0221	กลุ่มวิสาหกิจที่ดำเนินการเกี่ยวกับโคขุน	Tier 1	สำนักงานเกษตรจังหวัดสกลนคร	จังหวัด	

ประเด็นสำคัญ	OS ID	รายการสถิติทางการ	สถานะความพร้อม เผยแพร่ (Tier)	หน่วยงานเจ้าของข้อมูล	ระดับหน่วยงาน เจ้าของข้อมูล	หมายเหตุ
การพัฒนาการค้า การลงทุน และ การท่องเที่ยว	0248	ผลิตภัณฑ์ชุมชนที่ผ่านการรับรอง มาตรฐานผลิตภัณฑ์ชุมชน	Tier 1	สำนักงานอุตสาหกรรมจังหวัด สกลนคร	จังหวัด	
การพัฒนาการค้า การลงทุน และ การท่องเที่ยว	0187	กลุ่มผู้ผลิตและแปรรูปผ้าคราม OTOP	Tier 1	สำนักงานพัฒนาชุมชนจังหวัด สกลนคร	จังหวัด	
การพัฒนาการค้า การลงทุน และ การท่องเที่ยว	0188	กิจกรรมส่งเสริมและจัดประกวดผ้าคราม	Tier 1	สำนักงานพัฒนาชุมชนจังหวัด สกลนคร	จังหวัด	
การพัฒนาการค้า การลงทุน และ การท่องเที่ยว	0189	การจัดอบรมการพัฒนาผลิตภัณฑ์ผ้า คราม OTOP	Tier 1	สำนักงานพัฒนาชุมชนจังหวัด สกลนคร	จังหวัด	
การพัฒนาการค้า การลงทุน และ การท่องเที่ยว	0190	รายได้จากการจำหน่ายผ้าคราม OTOP	Tier 1	สำนักงานพัฒนาชุมชนจังหวัด สกลนคร	จังหวัด	
การพัฒนาการค้า การลงทุน และ การท่องเที่ยว	0191	รายได้จากการจำหน่ายผลิตภัณฑ์ OTOP ดอนกอยโมเดล	Tier 1	สำนักงานพัฒนาชุมชนจังหวัด สกลนคร	จังหวัด	
การพัฒนาการค้า การลงทุน และ การท่องเที่ยว	0196	เกษตรกรผู้กู้เงินจากสถาบันการเงิน	Tier 1	สำนักงานคลังจังหวัดสกลนคร	จังหวัด	
การพัฒนาการค้า การลงทุน และ การท่องเที่ยว	0218	เกษตรกรผู้ปลูกคราม	Tier 1	สำนักงานเกษตรจังหวัดสกลนคร	จังหวัด	
การพัฒนาการค้า การลงทุน และ การท่องเที่ยว	0219	พื้นที่ปลูกคราม	Tier 1	สำนักงานเกษตรจังหวัดสกลนคร	จังหวัด	
การพัฒนาการค้า การลงทุน และ การท่องเที่ยว	0220	กลุ่มวิสาหกิจเกี่ยวกับคราม	Tier 1	สำนักงานเกษตรจังหวัดสกลนคร	จังหวัด	
การพัฒนาการค้า การลงทุน และ การท่องเที่ยว	0221	กลุ่มวิสาหกิจที่ดำเนินการเกี่ยวกับโคขุน	Tier 1	สำนักงานเกษตรจังหวัดสกลนคร	จังหวัด	

ประเด็นสำคัญ	OS ID	รายการสถิติทางการ	สถานะความพร้อม เผยแพร่ (Tier)	หน่วยงานเจ้าของข้อมูล	ระดับหน่วยงาน เจ้าของข้อมูล	หมายเหตุ
การพัฒนาการค้า การลงทุน และ การท่องเที่ยว	0248	ผลิตภัณฑ์ชุมชนที่ผ่านการรับรอง มาตรฐานผลิตภัณฑ์ชุมชน	Tier 1	สำนักงานอุตสาหกรรมจังหวัด สกลนคร	จังหวัด	

สถานการณ์สถิติทางการ และแนวทางการพัฒนาสถิติ ทางการ/แผนกำหนดความรับผิดชอบ

4.1 สถานการณ์สถิติทางการ

บัญชีสถิติทางการตามแผนพัฒนาสถิติระดับจังหวัดสกลนคร พ.ศ. 2566 – 2570 (ฉบับทบทวนประจำปีงบประมาณ พ.ศ. 2567) คือ บัญชีสถิติทางการจังหวัดสกลนคร ซึ่งประกอบด้วยบัญชีสถิติทางการย่อย 5 บัญชี ดังนี้

- 4.1.1 บัญชีสถิติทางการ “การพัฒนาการเกษตรและอุตสาหกรรมเกษตรตามหลักปรัชญาเศรษฐกิจพอเพียง”
- 4.1.2 บัญชีสถิติทางการ “การพัฒนาการค้า การลงทุน และการท่องเที่ยว”
- 4.1.3 บัญชีสถิติทางการ “การพัฒนาทรัพยากรมนุษย์เพื่อส่งเสริมคุณภาพชีวิตที่ดี”
- 4.1.4 บัญชีสถิติทางการ “การพัฒนาทรัพยากรธรรมชาติและสิ่งแวดล้อมแบบบูรณาการอย่างสมดุลและยั่งยืน”
- 4.1.5 บัญชีสถิติทางการ “ประเด็นสำคัญ (Pain Point)”

4.1.1 บัญชีสถิติทางการ “การเกษตร”

เป็นชุดข้อมูลประเด็นการพัฒนาจังหวัด ประเด็นที่ 1 การพัฒนาการเกษตรและอุตสาหกรรมเกษตรตามหลักปรัชญาเศรษฐกิจพอเพียง มีรายการสถิติทางการทั้งหมด 117 รายการ มีสถานะความพร้อมเผยแพร่ของข้อมูล ดังนี้

- รายการสถิติทางการที่เป็น Tier 1 จำนวน 103 รายการ คิดเป็นร้อยละ 88.0
- รายการสถิติทางการที่เป็น Tier 2 (มีหน่วยงานรับผิดชอบ) จำนวน 14 รายการ คิดเป็นร้อยละ 12.0

4.1.2 บัญชีสถิติทางการ “การท่องเที่ยว”

เป็นชุดข้อมูลประเด็นการพัฒนาจังหวัด ประเด็นการพัฒนาที่ 2 การพัฒนาการค้า การลงทุน และการท่องเที่ยว มีรายการสถิติทางการทั้งหมด 76 รายการ มีสถานะความพร้อมเผยแพร่ของข้อมูล ดังนี้

- รายการสถิติทางการที่เป็น Tier 1 จำนวน 67 รายการ คิดเป็นร้อยละ 88.2
- รายการสถิติทางการที่เป็น Tier 2 (มีหน่วยงานรับผิดชอบ) จำนวน 9 รายการ คิดเป็นร้อยละ 11.8

4.1.3 บัญชีสถิติทางการ “พื้นที่และเมืองน่าอยู่อัจฉริยะ”

เป็นชุดข้อมูลประเด็นการพัฒนาจังหวัด ประเด็นการพัฒนาที่ 3 การพัฒนาทรัพยากรมนุษย์เพื่อส่งเสริมคุณภาพชีวิตที่ดี มีรายการสถิติทางการทั้งหมด 96 รายการ มีสถานะความพร้อมเผยแพร่ของข้อมูล ดังนี้

- รายการสถิติทางการที่เป็น Tier 1 จำนวน 92 รายการ คิดเป็นร้อยละ 95.8
- รายการสถิติทางการที่เป็น Tier 2 (มีหน่วยงานรับผิดชอบ) จำนวน 4 รายการ คิดเป็นร้อยละ 4.2

4.1.4 บัญชีสถิติทางการ “การเติบโตอย่างยั่งยืน”

เป็นชุดข้อมูลประเด็นการพัฒนาจังหวัด ประเด็นการพัฒนาที่ 4 การพัฒนาทรัพยากรธรรมชาติและสิ่งแวดล้อมแบบบูรณาการอย่างสมดุลและยั่งยืน มีรายการสถิติทางการทั้งหมด 54 รายการ มีสถานะความพร้อมเผยแพร่ของข้อมูล ดังนี้

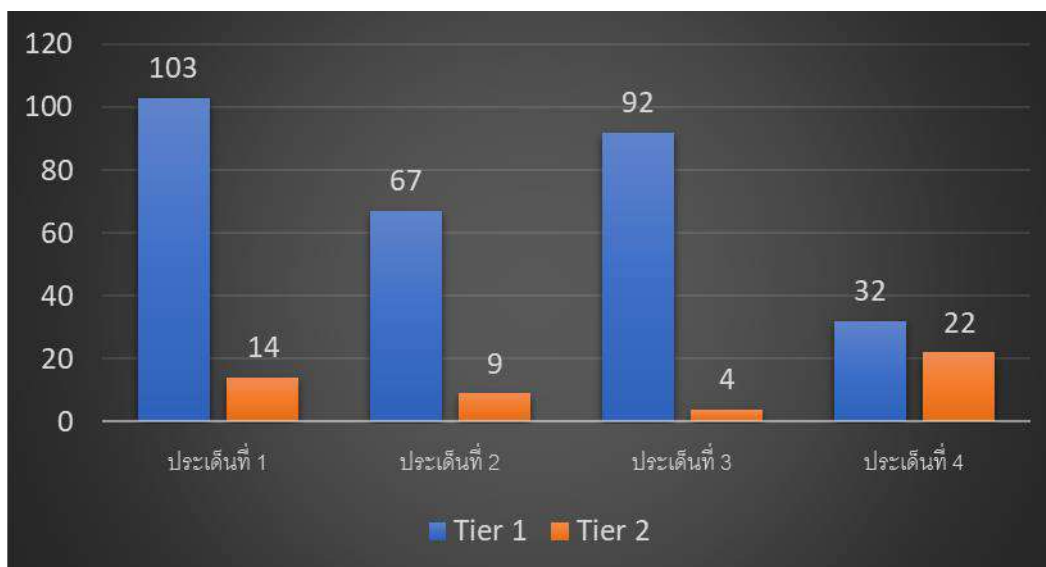
- รายการสถิติทางการที่เป็น Tier 1 จำนวน 32 รายการ คิดเป็นร้อยละ 59.3
- รายการสถิติทางการที่เป็น Tier 2 (มีหน่วยงานรับผิดชอบ) จำนวน 22 รายการ คิดเป็นร้อยละ 40.7

4.1.5 บัญชีสถิติทางการ “ประเด็นสำคัญ (Pain Point)”

เป็นชุดข้อมูลประเด็นสำคัญการพัฒนาจังหวัด ประกอบด้วย ประเด็นสำคัญ 2 ประเด็น คือ ประเด็นการพัฒนาที่ 1 การพัฒนาการเกษตรและอุตสาหกรรมเกษตรตามหลักปรัชญาเศรษฐกิจพอเพียง และประเด็นการพัฒนาที่ 2 การพัฒนาการค้า การลงทุน และการท่องเที่ยว มีรายการสถิติทางการทั้งหมด 76 รายการ มีสถานะความพร้อมเผยแพร่ของข้อมูลที่เป็น Tier 1 จำนวน 76 รายการ คิดเป็นร้อยละ 100 รายละเอียด ดังนี้

- ประเด็นการพัฒนาที่ 1 การพัฒนาการเกษตรและอุตสาหกรรมเกษตรตามหลักปรัชญาเศรษฐกิจพอเพียง มีรายการสถิติทางการที่เป็น Tier 1 จำนวน 65 รายการ คิดเป็นร้อยละ 85.5
- ประเด็นการพัฒนาที่ 2 การพัฒนาการค้า การลงทุน และการท่องเที่ยว มีรายการสถิติทางการที่เป็น Tier 1 จำนวน 11 รายการ คิดเป็นร้อยละ 14.5

สรุปจำนวนบัญชีสถิติทางการตามแผนพัฒนาสถิติระดับจังหวัดสกลนคร พ.ศ. 2566 – 2570 (ฉบับทบทวนประจำปีงบประมาณ พ.ศ. 2567) ดังภาพ 24



ภาพ 24 จำนวนรายการสถิติทางการจำแนกตามบัญชีสถิติทางการและสถานะความพร้อมเผยแพร่ของข้อมูล

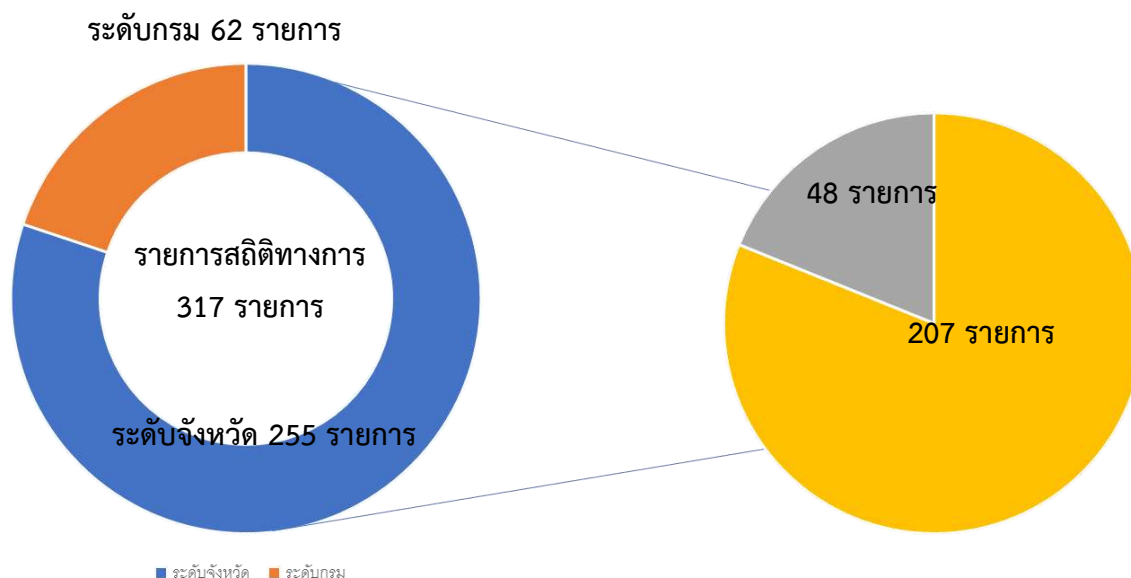
4.2 แนวทางการพัฒนารายการสถิติทางการ

4.2.1 รายการสถิติทางการของจังหวัด

บัญชีสถิติทางการจังหวัดสกลนคร ตามแผนพัฒนาสถิติระดับจังหวัดสกลนคร พ.ศ. 2566 – 2570 (ฉบับทบทวนประจำปีงบประมาณ พ.ศ. 2567) มีจำนวนรายการสถิติทางการทั้งสิ้น 317 รายการ โดยมีสถานะความพร้อมเผยแพร่ของข้อมูล (Tier) ดังนี้

- 1) รายการสถิติทางการที่กรมเป็นเจ้าของ จำนวน 62 รายการ
 - รายการสถิติทางการที่ความพร้อมเผยแพร่ของข้อมูลเป็น Tier1 จำนวน 62 รายการ
 - รายการสถิติทางการที่ความพร้อมเผยแพร่ของข้อมูลเป็น Tier 2 (มีหน่วยงานรับผิดชอบ) จำนวน 0 รายการ
- 2) รายการสถิติทางการที่จังหวัดเป็นเจ้าของ จำนวน 255 รายการ โดยมี
 - รายการสถิติทางการที่ความพร้อมเผยแพร่ของข้อมูลเป็น Tier1 จำนวน 207 รายการ
 - รายการสถิติทางการที่ความพร้อมเผยแพร่ของข้อมูลเป็น Tier 2 (มีหน่วยงานรับผิดชอบ) จำนวน 48 รายการ

สรุปจำนวนรายการสถิติทางการจำแนกตามตามความเป็นเจ้าของและความพร้อมเผยแพร่ของข้อมูล ดังภาพ 25



ภาพ 25 จำนวนรายการสถิติทางการจำแนกตามตามความเป็นเจ้าของและความพร้อมเผยแพร่ของข้อมูล

ตาราง 26 จำนวนรายการสถิติทางการ จำแนกตามบัญชีสถิติทางการ ความพร้อมเผยแพร่ของข้อมูล และ
ความเป็นเจ้าของข้อมูล

ความพร้อมเผยแพร่ของข้อมูล	Tier 1			Tier 2 (มีหน่วยงาน รับผิดชอบ)			Tier 3	รวม
	กรม	จังหวัด	รวม	กรม	จังหวัด	รวม	รวม	
บัญชีสถิติทางการ								
การพัฒนากฎหมายและอุตสาหกรรม การเกษตรตามหลักปรัชญาเศรษฐกิจ พอเพียง	12	91	103	-	14	14	-	117
การพัฒนาการค้า การลงทุน และการ ท่องเที่ยว	13	54	67	-	9	9	-	76
การพัฒนาทรัพยากรมนุษย์เพื่อส่งเสริม คุณภาพชีวิตที่ดี	37	55	92	-	4	4	-	96
การพัฒนาทรัพยากรธรรมชาติและ สิ่งแวดล้อมแบบบูรณาการอย่างสมดุล และยั่งยืน	7	25	32	-	22	22	-	54
รวมทั้งหมด	69	225	294	0	49	49		343

1) รายการสถิติทางการที่กรมเป็นเจ้าของ

การพัฒนารายการสถิติทางการจะพิจารณาความพร้อมเผยแพร่ของข้อมูลและหน่วยงานของ
แต่ละรายการสถิติทางการ เพื่อจัดทำแนวทางการพัฒนารายการสถิติทางการ ซึ่งพบว่า มีรายการสถิติทางการ
ที่กรมเป็นเจ้าของข้อมูล จำนวน 69 รายการ ประกอบด้วย

- รายการสถิติทางการที่ความพร้อมเผยแพร่ของข้อมูลเป็น Tier 1 จำนวน 69 รายการ
- รายการสถิติทางการที่ความพร้อมเผยแพร่ของข้อมูลเป็น Tier 2 (มีหน่วยงานรับผิดชอบ)
จำนวน 0 รายการ โดยมีรายละเอียดแสดงดังตาราง 24

2) รายการสถิติทางการที่หน่วยงานในจังหวัดเป็นเจ้าของข้อมูล

การพัฒนารายการสถิติทางการจะพิจารณาความพร้อมเผยแพร่ของข้อมูลและหน่วยงานของ
แต่ละรายการสถิติทางการ เพื่อจัดทำแนวทางการพัฒนารายการสถิติทางการ ซึ่งพบว่า มีรายการสถิติทางการ
ที่หน่วยงานในจังหวัดเป็นเจ้าของข้อมูล จำนวน 274 รายการ ประกอบด้วย

- รายการสถิติทางการที่ความพร้อมเผยแพร่ของข้อมูลเป็น Tier 1 จำนวน 225 รายการ
- รายการสถิติทางการที่ความพร้อมเผยแพร่ของข้อมูลเป็น Tier 2 (มีหน่วยงานรับผิดชอบ)
จำนวน 49 รายการ โดยมีรายละเอียดแสดงดังตาราง 25

ตาราง 27 รายการสถิติทางการที่หน่วยงานในกรมเป็นเจ้าของข้อมูล จำแนกตามความพร้อมเผยแพร่ของข้อมูล

ลำดับ	OS ID	รายการสถิติทางการ	หน่วยงานเจ้าของข้อมูล (Data Owner)	ประเด็นการพัฒนา	หมายเหตุ
Tier 1 (62 รายการ)					
1	0001	ผลิตภัณฑ์มวลรวมจังหวัด ณ ราคาประจำปี	สำนักงานคณะกรรมการพัฒนาการเศรษฐกิจและสังคมแห่งชาติ	2	
2	0002	ผลิตภัณฑ์มวลรวมจังหวัดต่อคนต่อปี	สำนักงานคณะกรรมการพัฒนาการเศรษฐกิจและสังคมแห่งชาติ	2	
3	0003	ผลิตภัณฑ์มวลรวมสาขาเกษตร	สำนักงานคณะกรรมการพัฒนาการเศรษฐกิจและสังคมแห่งชาติ	2	
4	0004	ผลิตภัณฑ์มวลรวมสาขาอุตสาหกรรม	สำนักงานคณะกรรมการพัฒนาการเศรษฐกิจและสังคมแห่งชาติ	2	
5	0005	ผลิตภัณฑ์มวลรวมสาขาขนส่ง สถานที่เก็บสินค้า และการคมนาคม	สำนักงานคณะกรรมการพัฒนาการเศรษฐกิจและสังคมแห่งชาติ	2	
6	0006	เนื้อที่ใช้ประโยชน์ทางการเกษตร	สำนักงานเศรษฐกิจการเกษตร	1	
7	0007	เนื้อที่นา	สำนักงานเศรษฐกิจการเกษตร	1	
8	0008	เนื้อที่พืชไร่	สำนักงานเศรษฐกิจการเกษตร	1	
9	0009	เนื้อที่ไม้ผล และไม้ยืนต้น	สำนักงานเศรษฐกิจการเกษตร	1	
10	0010	เนื้อที่สวนผัก ไม้ดอก ไม้ประดับ	สำนักงานเศรษฐกิจการเกษตร	1	
11	0029	ดัชนีราคาผู้บริโภคทั่วไป	กรมพัฒนาธุรกิจการค้า	2	
12	0030	อัตราเงินเฟ้อ	กรมการค้าภายใน	2	

ลำดับ	OS ID	รายการสถิติทางการ	หน่วยงานเจ้าของข้อมูล (Data Owner)	ประเด็นการพัฒนา	หมายเหตุ
13	0033	จำนวนประชากรอายุ 6 ปีขึ้นไป ที่ใช้อินเทอร์เน็ต	สำนักงานสถิติแห่งชาติ	3	
14	0034	ครัวเรือนที่มีอุปกรณ์/เทคโนโลยีสารสนเทศและการสื่อสาร	สำนักงานสถิติแห่งชาติ	3	
15	0035	จำนวนนักท่องเที่ยว	สำนักงานปลัดกระทรวงการท่องเที่ยวและกีฬา	2	
16	0036	ระยะเวลาพำนักของนักท่องเที่ยว	กรมการท่องเที่ยว	2	
17	0037	ค่าใช้จ่ายเฉลี่ยของนักท่องเที่ยว	สำนักงานปลัดกระทรวงการท่องเที่ยวและกีฬา	2	
18	0038	รายได้จากการท่องเที่ยว	สำนักงานปลัดกระทรวงการท่องเที่ยวและกีฬา	2	
19	0039	ปริมาณเงินฝากของสถาบันการเงิน	ธนาคารแห่งประเทศไทย	2	
20	0040	ปริมาณสินเชื่อของสถาบันการเงิน	ธนาคารแห่งประเทศไทย	2	
21	0042	จำนวนสหกรณ์นอกภาคการเกษตร	กรมส่งเสริมสหกรณ์	1	
22	0050	วัยเด็ก (0-14 ปี)	กรมการปกครอง	3	
23	0051	วัยแรงงาน (15-59 ปี)	กรมการปกครอง	3	
24	0052	วัยสูงอายุ (60 ปีขึ้นไป)	กรมการปกครอง	3	
25	0059	ร้อยละของครัวเรือนที่เป็นเจ้าของบ้านและที่ดิน	สำนักงานสถิติแห่งชาติ	3	
26	0060	อัตราการมีงานทำ	สำนักงานสถิติแห่งชาติ	3	
27	0061	อัตราการว่างงาน	สำนักงานสถิติแห่งชาติ	3	
28	0062	ค่าจ้างขั้นต่ำ	กรมสวัสดิการและคุ้มครองแรงงาน	3	

ลำดับ	OS ID	รายการสถิติทางการ	หน่วยงานเจ้าของข้อมูล (Data Owner)	ประเด็นการพัฒนา	หมายเหตุ
29	0063	คนอายุมากกว่า 60 ปีเพิ่มขึ้นไป มีอาชีพและมีรายได้	สำนักงานสถิติแห่งชาติ	3	
30	0064	คะแนนเฉลี่ยสติปัญญา (IQ) เด็กนักเรียน	กรมสุขภาพจิต	3	
31	0069	จำนวนนักศึกษาระดับอาชีวศึกษา และอุดมศึกษา	สำนักงานคณะกรรมการการอุดมศึกษา	3	
32	0070	จำนวนอาจารย์ในระดับอาชีวศึกษา และอุดมศึกษา	สำนักงานคณะกรรมการการอุดมศึกษา	3	
33	0082	อัตราการคลอดในผู้หญิงกลุ่มอายุ 15 - 19 ปี	กรมอนามัย	3	
34	0083	อัตราการฆ่าตัวตาย	กรมสุขภาพจิต	3	
35	0085	จำนวนผู้ประกันตนตามมาตรา 33	กรมสวัสดิการและคุ้มครองแรงงาน	3	
36	0086	จำนวนผู้ประกันตนตามมาตรา 40	กรมสวัสดิการและคุ้มครองแรงงาน	3	
37	0087	จำนวนลูกจ้างที่ประสบอันตรายหรือเจ็บป่วยจากการทำงาน	กรมสวัสดิการและคุ้มครองแรงงาน	3	
38	0088	จำนวนเด็กที่ต้องดำรงชีพด้วยการเร่ร่อน ขอดทาน	กรมพัฒนาสังคมและสวัสดิการ	3	
39	0089	จำนวนเยาวชนที่ต้องดำรงชีพด้วยการเร่ร่อน ขอดทาน	กรมพัฒนาสังคมและสวัสดิการ	3	
40	0090	จำนวนเด็กอยู่คนเดียวตามลำพัง/ไม่มีผู้ดูแล/ถูกทอดทิ้ง	กรมพัฒนาสังคมและสวัสดิการ	3	
41	0091	จำนวนคนพิการที่มีบัตรประจำตัวคนพิการจำแนกตามความพิการ	กรมส่งเสริมและพัฒนาคุณภาพชีวิตคนพิการ	3	
42	0092	รายได้เฉลี่ยต่อเดือนของครัวเรือน	สำนักงานสถิติแห่งชาติ	3	
43	0093	ค่าใช้จ่ายเฉลี่ยต่อเดือนของครัวเรือน	สำนักงานสถิติแห่งชาติ	3	

ลำดับ	OS ID	รายการสถิติทางการ	หน่วยงานเจ้าของข้อมูล (Data Owner)	ประเด็นการพัฒนา	หมายเหตุ
44	0094	หนี้สินเฉลี่ยต่อครัวเรือน	สำนักงานสถิติแห่งชาติ	3	
45	0095	ร้อยละของค่าใช้จ่ายต่อรายได้	สำนักงานสถิติแห่งชาติ	3	
46	0096	สัมประสิทธิ์ความไม่เสมอภาค (Gini coefficient) ด้านรายได้ของครัวเรือน	สำนักงานสถิติแห่งชาติ	3	
47	0097	สัมประสิทธิ์ความไม่เสมอภาค (Gini coefficient) ด้านรายจ่ายเพื่อการอุปโภคบริโภคของครัวเรือน	สำนักงานสถิติแห่งชาติ	3	
48	0098	สัดส่วนคนจน เมื่อวัดด้านรายจ่ายเพื่อการอุปโภคบริโภค	สำนักงานสถิติแห่งชาติ	3	
49	0101	จำนวนคดีที่เกี่ยวข้องกับยาเสพติด	สำนักงานป้องกันและปราบปรามยาเสพติด	3	
50	0104	ปริมาณขยะมูลฝอย	กรมควบคุมมลพิษ	4	
51	0105	พื้นที่ป่า	สำนักงานเศรษฐกิจการเกษตร	4	
52	0106	พื้นที่ป่าไม้ต่อพื้นที่จังหวัด	สำนักงานเศรษฐกิจการเกษตร	4	
53	0111	ดัชนีคุณภาพน้ำผิวดิน (WQI)	กรมควบคุมมลพิษ	4	
54	0112	ดัชนีคุณภาพอากาศ (AQI)	กรมควบคุมมลพิษ	4	
55	0113	พื้นที่เพาะปลูกในเขตชลประทาน	กรมชลประทาน	1	
56	0114	จำนวนผู้ประสพภัยธรรมชาติ	กรมป้องกันและบรรเทาสาธารณภัย	4	
57	0115	มูลค่าความเสียหายจากภัยธรรมชาติ	กรมป้องกันและบรรเทาสาธารณภัย	4	
58	0120	ข้อมูลปริมาณการผลิตข้าว	สำนักงานเศรษฐกิจการเกษตร	1	

ลำดับ	OS ID	รายการสถิติทางการ	หน่วยงานเจ้าของข้อมูล (Data Owner)	ประเด็นการพัฒนา	หมายเหตุ
59	0121	ข้อมูลปริมาณการผลิตข้าวที่ผ่านการวิเคราะห์	สำนักงานเศรษฐกิจการเกษตร	1	
60	0122	ข้อมูลการสำรวจปริมาณการผลิตข้าวที่บันทึกในระบบ	สำนักงานเศรษฐกิจการเกษตร	1	
61	0123	ข้อมูลปริมาณการผลิตข้าวนาปรัง	ศูนย์ข้อมูลเกษตรแห่งชาติ	1	
62	0124	ข้อมูลปริมาณการผลิตข้าวนาปี	ศูนย์ข้อมูลเกษตรแห่งชาติ	1	
Tier 2 มีหน่วยงานรับผิดชอบ (0 รายการ)					

ตาราง 28 รายการสถิติทางการที่หน่วยงานในจังหวัดเป็นเจ้าของข้อมูล จำแนกตามความพร้อมเผยแพร่ของข้อมูล

ลำดับ	OS ID	รายการสถิติทางการ	หน่วยงานเจ้าของข้อมูล (Data Owner)	ประเด็นการพัฒนา	หมายเหตุ
Tier 1 (207 รายการ)					
1	0011	ผลผลิตข้าวนาปี	สำนักงานเกษตรจังหวัดสกลนคร	1	
2	0012	ผลผลิตข้าวนาปรัง	สำนักงานเกษตรจังหวัดสกลนคร	1	
3	0013	ผลผลิตข้าวนาปีเฉลี่ยต่อไร่	สำนักงานเกษตรจังหวัดสกลนคร	1	
4	0014	ผลผลิตข้าวนาปรังเฉลี่ยต่อไร่	สำนักงานเกษตรจังหวัดสกลนคร	1	
5	0016	เนื้อที่ฟาร์มที่เพาะเลี้ยงสัตว์น้ำ	สำนักงานประมงจังหวัดสกลนคร	1	
6	0017	ปริมาณการจับสัตว์น้ำจืด	สำนักงานประมงจังหวัดสกลนคร	1	

ลำดับ	OS ID	รายการสถิติทางการ	หน่วยงานเจ้าของข้อมูล (Data Owner)	ประเด็นการพัฒนา	หมายเหตุ
7	0019	เงินกู้ของเกษตรกรลูกค้าธนาคารเพื่อการเกษตรและสหกรณ์การเกษตร	ธนาคารเพื่อการเกษตรและสหกรณ์การเกษตร สาขาสกลนคร	2	
8	0020	จำนวนสถานประกอบการอุตสาหกรรม	สำนักงานอุตสาหกรรมจังหวัดสกลนคร	2	
9	0021	จำนวนเงินทุน	สำนักงานอุตสาหกรรมจังหวัดสกลนคร	2	
10	0022	จำนวนคนงานสถานประกอบการอุตสาหกรรม	สำนักงานอุตสาหกรรมจังหวัดสกลนคร	2	
11	0023	จำนวนผู้ใช้ไฟฟ้า	การไฟฟ้าส่วนภูมิภาคจังหวัดสกลนคร	3	
12	0024	จำนวนการจำหน่ายกระแสไฟฟ้า	การไฟฟ้าส่วนภูมิภาคจังหวัดสกลนคร	3	
13	0025	จำนวนอุบัติเหตุการจราจรทางบก	ตำรวจภูธรจังหวัดสกลนคร	3	
14	0026	จำนวนคนตายจากอุบัติเหตุการจราจรทางบก	ตำรวจภูธรจังหวัดสกลนคร	3	
15	0027	จำนวนคนเจ็บอุบัติเหตุการจราจรทางบก	ตำรวจภูธรจังหวัดสกลนคร	3	
16	0031	จำนวนหมายเลขโทรศัพท์	บริษัท โทรคมนาคมแห่งชาติ จำกัด (มหาชน) สาขาสกลนคร	3	
17	0041	จำนวนสหกรณ์ภาคการเกษตร	สำนักงานสหกรณ์จังหวัดสกลนคร	1	
18	0043	รายรับขององค์กรปกครองส่วนท้องถิ่น	สำนักงานส่งเสริมการปกครองท้องถิ่นจังหวัดสกลนคร	3	
19	0044	รายจ่ายขององค์กรปกครองส่วนท้องถิ่น	สำนักงานส่งเสริมการปกครองท้องถิ่นจังหวัดสกลนคร	3	
20	0045	รายได้จากการจัดเก็บภาษีของกรมสรรพากร	สำนักงานสรรพากรพื้นที่สกลนคร	3	
21	0046	รายได้จากการจัดเก็บเงินภาษีของกรมสรรพสามิต	สำนักงานสรรพสามิตพื้นที่สกลนคร	3	
22	0047	จำนวนทะเบียนนิติบุคคลใหม่	สำนักงานพาณิชย์จังหวัดสกลนคร	2	
23	0048	ทุนจดทะเบียน	สำนักงานพาณิชย์จังหวัดสกลนคร	2	

ลำดับ	OS ID	รายการสถิติทางการ	หน่วยงานเจ้าของข้อมูล (Data Owner)	ประเด็นการพัฒนา	หมายเหตุ
24	0049	จำนวนประชากรจากการทะเบียน	ที่ทำการปกครองจังหวัดสกลนคร	3	
25	0054	ความหนาแน่นของประชากร	ที่ทำการปกครองจังหวัดสกลนคร	3	
26	0055	จำนวนบ้านจากการขึ้นทะเบียน	ที่ทำการปกครองจังหวัดสกลนคร	3	
27	0056	อัตราการเกิดมีชีพ	สำนักงานสาธารณสุขจังหวัดสกลนคร	3	
28	0057	จำนวนการจดทะเบียนสมรส	ที่ทำการปกครองจังหวัดสกลนคร	3	
29	0058	จำนวนการหย่า	ที่ทำการปกครองจังหวัดสกลนคร	3	
30	0065	อัตราส่วนนักเรียนต่อครู ก่อนประถมศึกษา	สำนักงานเขตพื้นที่การศึกษาประถมศึกษาเขต 1	3	
31	0066	อัตราส่วนนักเรียนต่อครู ประถมศึกษา	สำนักงานเขตพื้นที่การศึกษาประถมศึกษาเขต 1	3	
32	0067	อัตราส่วนนักเรียนต่อครู มัธยมศึกษา	สำนักงานเขตพื้นที่การศึกษามัธยมศึกษา	3	
33	0068	จำนวนนักเรียนที่ออกกลางคัน	สำนักงานเขตพื้นที่การศึกษามัธยมศึกษา	3	
34	0071	จำนวนนักเรียนและนักศึกษาผู้ลงทะเบียนเรียน	สำนักงานส่งเสริมการเรียนรู้จังหวัดสกลนคร	3	
35	0072	จำนวนผู้เรียนและนักศึกษาที่สำเร็จการศึกษา	สำนักงานส่งเสริมการเรียนรู้จังหวัดสกลนคร	3	
36	0073	จำนวนวัด สำนักสงฆ์ โบสถ์คริสต์ มัสยิด	สำนักงานวัฒนธรรมจังหวัดสกลนคร	3	
37	0074	จำนวนพระภิกษุและสามเณร	สำนักงานวัฒนธรรมจังหวัดสกลนคร	3	
38	0075	จำนวนผู้ป่วยนอก	สำนักงานสาธารณสุขจังหวัดสกลนคร	3	
39	0076	จำนวนผู้ป่วยใน	สำนักงานสาธารณสุขจังหวัดสกลนคร	3	
40	0077	จำนวนสถานพยาบาลที่มีเตียงผู้ป่วยรับไว้ค้างคืน	สำนักงานสาธารณสุขจังหวัดสกลนคร	3	
41	0078	จำนวนเตียง	สำนักงานสาธารณสุขจังหวัดสกลนคร	3	

ลำดับ	OS ID	รายการสถิติทางการ	หน่วยงานเจ้าของข้อมูล (Data Owner)	ประเด็นการพัฒนา	หมายเหตุ
42	0079	จำนวนประชากรต่อแพทย์ 1 คน	สำนักงานสาธารณสุขจังหวัดสกลนคร	3	
43	0080	จำนวนประชากรต่อเภสัชกร 1 คน	สำนักงานสาธารณสุขจังหวัดสกลนคร	3	
44	0081	จำนวนประชากรต่อพยาบาล 1 คน	สำนักงานสาธารณสุขจังหวัดสกลนคร	3	
45	0099	จำนวนคดีอาญาที่ได้รับแจ้ง	ตำรวจภูธรจังหวัดสกลนคร	3	
46	0100	จำนวนคดีอาญาที่มีการจับกุม	ตำรวจภูธรจังหวัดสกลนคร	3	
47	0102	จำนวนแหล่งน้ำ	โครงการชลประทานสกลนคร	1	
48	0103	ปริมาณน้ำที่เก็บเฉลี่ยทั้งปีจากแหล่งน้ำทุกประเภท	โครงการชลประทานสกลนคร	4	
49	0107	จำนวนวันที่ฝนตก	สถานีอุตุนิยมวิทยาสกลนคร	4	
50	0108	กำลังการผลิตน้ำประปา	การประปาส่วนภูมิภาคเขต 7	4	
51	0109	ปริมาณน้ำประปาที่ผลิตได้	การประปาส่วนภูมิภาคเขต 7	4	
52	0110	ปริมาณน้ำประปาที่จำหน่ายแก่ผู้ใช้	การประปาส่วนภูมิภาคเขต 7	4	
53	0116	ข้อมูลพื้นที่ปลูกข้าวนาปี	สำนักงานเกษตรจังหวัดสกลนคร	1	
54	0117	ข้อมูลพื้นที่ปลูกข้าวนาปรัง	สำนักงานเกษตรจังหวัดสกลนคร	1	
55	0118	ข้อมูลพื้นที่เก็บเกี่ยวข้าวนาปี	สำนักงานเกษตรจังหวัดสกลนคร	1	
56	0119	ข้อมูลพื้นที่เก็บเกี่ยวข้าวนาปรัง	สำนักงานเกษตรจังหวัดสกลนคร	1	
57	0125	ข้อมูลพันธุ์ข้าวที่เกษตรกรนิยมปลูก	สำนักงานเกษตรจังหวัดสกลนคร	1	
58	0126	ต้นทุนการผลิตข้าวเฉลี่ยต่อไร่	สำนักงานเกษตรจังหวัดสกลนคร	1	
59	0127	ผลผลิตข้าวเหนียว	สำนักงานเกษตรจังหวัดสกลนคร	1	

ลำดับ	OS ID	รายการสถิติทางการ	หน่วยงานเจ้าของข้อมูล (Data Owner)	ประเด็นการพัฒนา	หมายเหตุ
60	0128	ผลผลิตข้าวเจ้า	สำนักงานเกษตรจังหวัดสกลนคร	1	
61	0129	ผลผลิตข้าวเหนียวเฉลี่ยต่อไร่	สำนักงานเกษตรจังหวัดสกลนคร	1	
62	0130	ผลผลิตข้าวเจ้าเฉลี่ยต่อไร่	สำนักงานเกษตรจังหวัดสกลนคร	1	
63	0131	พื้นที่เสียหายของข้าว	สำนักงานเกษตรจังหวัดสกลนคร	1	
64	0132	พื้นที่เกษตรกรรมยั่งยืน	สำนักงานเกษตรและสหกรณ์จังหวัดสกลนคร	1	
65	0134	ข้อมูลชนิดของดินที่มีความเหมาะสมสำหรับปลูกข้าวของจังหวัด	สถานีพัฒนาที่ดินจังหวัดสกลนคร	1	
66	0136	ข้อมูลพื้นที่ปลูกข้าวที่ได้รับการปรับปรุงคุณภาพดิน	สถานีพัฒนาที่ดินจังหวัดสกลนคร	1	
67	0137	พื้นที่เหมาะสมสำหรับปลูกข้าว	สถานีพัฒนาที่ดินจังหวัดสกลนคร	1	
68	0138	พื้นที่ไม่เหมาะสมสำหรับปลูกข้าว	สถานีพัฒนาที่ดินจังหวัดสกลนคร	1	
69	0140	ต้นทุนการผลิตโคขุนโพนยางคำเฉลี่ยต่อตัว	สำนักงานตรวจบัญชีสหกรณ์สกลนคร	1	
70	0141	กำไรโคขุนโพนยางคำเฉลี่ยต่อตัว	สำนักงานตรวจบัญชีสหกรณ์สกลนคร	1	
71	0142	รายได้จากการผลิตโคขุนโพนยางคำ	สำนักงานตรวจบัญชีสหกรณ์สกลนคร	1	
72	0143	ข้อมูลต้นทุนการปลูกข้าวเฉลี่ยต่อไร่	สำนักงานตรวจบัญชีสหกรณ์สกลนคร	1	
73	0146	ข้อมูลเนื้อที่ความเสียหายจากโรคพืช	สำนักงานเกษตรจังหวัดสกลนคร	1	
74	0147	ข้อมูลเนื้อที่ความเสียหายจากแมลงศัตรูพืช	สำนักงานเกษตรจังหวัดสกลนคร	1	
75	0148	ข้อมูลเนื้อที่ความเสียหายจากภัยธรรมชาติ	สำนักงานเกษตรจังหวัดสกลนคร	1	
76	0152	ข้อมูลจำนวนรอบของการเพาะปลูก	สำนักงานเกษตรจังหวัดสกลนคร	1	
77	0153	ข้อมูลผลผลิตต่อไร่ของการส่งเสริมการผลิต	สำนักงานเกษตรจังหวัดสกลนคร	1	

ลำดับ	OS ID	รายการสถิติทางการ	หน่วยงานเจ้าของข้อมูล (Data Owner)	ประเด็นการพัฒนา	หมายเหตุ
78	0156	ข้อมูลจำนวนเกษตรกรที่ผ่านการตรวจประเมินแปลงเบื้องต้น	ศูนย์วิจัยข้าวสกลนคร	1	
79	0157	เกษตรกรที่เป็นสมาชิกนาแปลงใหญ่	ศูนย์วิจัยข้าวสกลนคร	1	
80	0158	กลุ่มเกษตรกรที่ได้รับการรับรองแหล่งผลิตข้าวอินทรีย์	ศูนย์วิจัยข้าวสกลนคร	1	
81	0159	เกษตรกรที่ผ่านการตรวจประเมิน GAP ข้าว	ศูนย์วิจัยข้าวสกลนคร	1	
82	0160	พื้นที่ดำเนินโครงการนาแปลงใหญ่	ศูนย์วิจัยข้าวสกลนคร	1	
83	0161	ผลการตรวจร้านค้าจำหน่ายปัจจัยการผลิต	ศูนย์วิจัยและพัฒนาการเกษตรสกลนคร	1	
84	0162	เกษตรกรที่ผ่านการตรวจประเมิน GAP พืช	ศูนย์วิจัยและพัฒนาการเกษตรสกลนคร	1	
85	0163	ข้อมูลโรงสีข้าว	สำนักงานอุตสาหกรรมจังหวัดสกลนคร	1	
86	0165	พื้นที่ชลประทาน	โครงการชลประทานสกลนคร	1	
87	0166	พื้นที่แหล่งน้ำในเขตชลประทาน	โครงการชลประทานสกลนคร	1	
88	0167	ข้อมูลแหล่งน้ำ	โครงการชลประทานสกลนคร	1	
89	0168	พื้นที่ปลูกข้าวที่ได้รับน้ำจากแหล่งน้ำในเขตชลประทานนาปี	โครงการชลประทานสกลนคร	1	
90	0169	พื้นที่ปลูกข้าวที่ได้รับน้ำจากแหล่งน้ำในเขตชลประทานนาปรัง	โครงการชลประทานสกลนคร	1	
91	0170	ข้อมูลพื้นที่เพาะปลูกในเขตชลประทาน	โครงการชลประทานสกลนคร	1	
92	0171	ข้อมูลพื้นที่เพาะปลูกนอกเขตชลประทาน	สำนักงานเกษตรจังหวัดสกลนคร	1	
93	0172	ข้อมูลพื้นที่รับประโยชน์จากชลประทาน	โครงการชลประทานสกลนคร	1	
94	0173	ข้อมูลพื้นที่ไม่ได้รับประโยชน์จากชลประทาน	โครงการชลประทานสกลนคร	1	
95	0175	ข้อมูลกลุ่มผู้ผลิตที่แปรรูป	สำนักงานพัฒนาชุมชนจังหวัดสกลนคร	1	

ลำดับ	OS ID	รายการสถิติทางการ	หน่วยงานเจ้าของข้อมูล (Data Owner)	ประเด็นการพัฒนา	หมายเหตุ
96	0176	ข้อมูลชนิดของการแปรรูป	สำนักงานพัฒนาชุมชนจังหวัดสกลนคร	1	
97	0177	แผนพัฒนาจังหวัดสกลนคร	สำนักงานจังหวัดสกลนคร	1	
98	0178	ผลิตภัณฑ์ที่แปรรูปจากข้าว	สำนักงานพัฒนาชุมชนจังหวัดสกลนคร	1	
99	0179	มูลค่าการจำหน่ายผลิตภัณฑ์ที่แปรรูปจากข้าว	สำนักงานพัฒนาชุมชนจังหวัดสกลนคร	1	
100	0180	กลุ่มผู้ผลิตผลิตภัณฑ์จากข้าว OTOP	สำนักงานพัฒนาชุมชนจังหวัดสกลนคร	1	
101	0181	ครัวเรือนเข้าร่วมโคกหนองนา	สำนักงานพัฒนาชุมชนจังหวัดสกลนคร	1	
102	0182	จำนวนผู้ประกอบการผลิตภัณฑ์ชุมชน	สำนักงานพัฒนาชุมชนจังหวัดสกลนคร	2	
103	0183	จำนวนผู้เข้ารับการอบรมโครงการฝึกอบรมผู้ประกอบการผลิตภัณฑ์ชุมชน	สำนักงานพัฒนาชุมชนจังหวัดสกลนคร	2	
104	0184	จำนวนผู้ประกอบการผลิตภัณฑ์ชุมชนที่เข้ารับการฝึกอบรมทักษะฝีมือและการบริหารจัดการ	สำนักงานพัฒนาชุมชนจังหวัดสกลนคร	2	
105	0185	จำนวนผู้ประกอบการผลิตภัณฑ์ชุมชนเข้าร่วมอบรมด้าน IT และ E-Commerce	สำนักงานพัฒนาชุมชนจังหวัดสกลนคร	2	
106	0187	กลุ่มผู้ผลิตและแปรรูปผ้าคราม OTOP	สำนักงานพัฒนาชุมชนจังหวัดสกลนคร	2	
107	0188	กิจกรรมส่งเสริมและจัดประกวดผ้าคราม	สำนักงานพัฒนาชุมชนจังหวัดสกลนคร	2	
108	0189	การจัดอบรมการพัฒนาผลิตภัณฑ์ผ้าคราม OTOP	สำนักงานพัฒนาชุมชนจังหวัดสกลนคร	2	
109	0190	รายได้จากการจำหน่ายผ้าคราม OTOP	สำนักงานพัฒนาชุมชนจังหวัดสกลนคร	2	
110	0191	รายได้จากการจำหน่ายผลิตภัณฑ์ OTOP ดอนกอยโมเดล	สำนักงานพัฒนาชุมชนจังหวัดสกลนคร	2	
111	0192	จำนวนกลุ่มผู้ประกอบการผลิตภัณฑ์ชุมชน	สำนักงานพัฒนาชุมชนจังหวัดสกลนคร	2	

ลำดับ	OS ID	รายการสถิติทางการ	หน่วยงานเจ้าของข้อมูล (Data Owner)	ประเด็นการพัฒนา	หมายเหตุ
112	0193	จำนวนผู้ประกอบการผลิตภัณฑ์ชุมชนที่ขอรับสินเชื่อจากธนาคารและสถาบันการเงิน	ธนาคารเพื่อการเกษตรและสหกรณ์การเกษตรจังหวัดสกลนคร	2	
113	0194	มูลค่าสินเชื่อจากธนาคารและสถาบันการเงินที่ปล่อยให้ผู้ประกอบการผลิตภัณฑ์ชุมชน	ธนาคารเพื่อการเกษตรและสหกรณ์การเกษตรจังหวัดสกลนคร	2	
114	0195	เกษตรกรผู้กู้เงินจากสถาบันทางการเงิน	ธนาคารเพื่อการเกษตรและสหกรณ์การเกษตรจังหวัดสกลนคร	2	
115	0196	เกษตรกรผู้กู้เงินจากสถาบันการเงิน	สำนักงานคลังจังหวัดสกลนคร	2	
116	0197	จำนวนนักท่องเที่ยวชาวไทย	สำนักงานการท่องเที่ยวและกีฬาจังหวัดสกลนคร	2	
117	0198	จำนวนนักท่องเที่ยวชาวต่างชาติ	สำนักงานการท่องเที่ยวและกีฬาจังหวัดสกลนคร	2	
118	0199	สถานที่ท่องเที่ยว	สำนักงานการท่องเที่ยวและกีฬาจังหวัดสกลนคร	2	
119	0200	รายได้จากนักท่องเที่ยว	สำนักงานการท่องเที่ยวและกีฬาจังหวัดสกลนคร	2	
120	0201	ปฏิทินประเพณี	สำนักงานวัฒนธรรมจังหวัดสกลนคร	2	
121	0202	แหล่งท่องเที่ยวเชิงประเพณี	สำนักงานวัฒนธรรมจังหวัดสกลนคร	2	
122	0203	แหล่งท่องเที่ยวตามชนเผ่า	สำนักงานวัฒนธรรมจังหวัดสกลนคร	2	
123	0204	แหล่งท่องเที่ยวเชิงวัฒนธรรม	สำนักงานวัฒนธรรมจังหวัดสกลนคร	2	
124	0205	แหล่งท่องเที่ยวเชิงเส้นทางแสวงบุญ	สำนักงานวัฒนธรรมจังหวัดสกลนคร	2	
125	0208	จำนวนผลิตภัณฑ์ชุมชนที่ได้รับรางวัลระดับประเทศ	สำนักงานพัฒนาชุมชนจังหวัดสกลนคร	2	
126	0209	จำนวนผลิตภัณฑ์ชุมชนที่ได้รับการรับรองของจังหวัดสกลนคร	สำนักงานพัฒนาชุมชนจังหวัดสกลนคร	2	
127	0212	เกษตรกรผู้เลี้ยงโคเนื้อ	สำนักงานปศุสัตว์จังหวัดสกลนคร	1	

ลำดับ	OS ID	รายการสถิติทางการ	หน่วยงานเจ้าของข้อมูล (Data Owner)	ประเด็นการพัฒนา	หมายเหตุ
128	0213	จำนวนโคเนื้อ	สำนักงานปศุสัตว์จังหวัดสกลนคร	1	
129	0214	เกษตรกรผู้เลี้ยงโคขุนสกลนคร	สำนักงานปศุสัตว์จังหวัดสกลนคร	1	
130	0215	จำนวนโคขุน	สำนักงานปศุสัตว์จังหวัดสกลนคร	1	
131	0216	ฟาร์มโคเนื้อที่ได้รับมาตรฐานฟาร์ม	สำนักงานปศุสัตว์จังหวัดสกลนคร	1	
132	0217	พืชอาหารสัตว์	สำนักงานปศุสัตว์จังหวัดสกลนคร	1	
133	0218	เกษตรกรผู้ปลูกคราม	สำนักงานเกษตรจังหวัดสกลนคร	2	
134	0219	พื้นที่ปลูกคราม	สำนักงานเกษตรจังหวัดสกลนคร	2	
135	0220	กลุ่มวิสาหกิจเกี่ยวกับคราม	สำนักงานเกษตรจังหวัดสกลนคร	2	
136	0221	กลุ่มวิสาหกิจที่ดำเนินการเกี่ยวกับโคขุน	สำนักงานเกษตรจังหวัดสกลนคร	2	
137	0222	ราคาข้าวเปลือกเหนียว	สำนักงานพาณิชย์จังหวัดสกลนคร	1	
138	0223	ราคาข้าวเปลือกเจ้า	สำนักงานพาณิชย์จังหวัดสกลนคร	1	
139	0224	ราคาข้าวสารเหนียว	สำนักงานพาณิชย์จังหวัดสกลนคร	1	
140	0225	ราคาข้าวสารเจ้า	สำนักงานพาณิชย์จังหวัดสกลนคร	1	
141	0226	ผู้ซื้อผู้ขายในตลาดค้าข้าว	สำนักงานพาณิชย์จังหวัดสกลนคร	1	
142	0227	ปริมาณการรับซื้อข้าวเปลือกเหนียว	สำนักงานพาณิชย์จังหวัดสกลนคร	1	
143	0228	ปริมาณการรับซื้อข้าวเปลือกเจ้า	สำนักงานพาณิชย์จังหวัดสกลนคร	1	
144	0229	ปริมาณการผลิตข้าวสารเหนียว	สำนักงานพาณิชย์จังหวัดสกลนคร	1	
145	0230	ปริมาณการผลิตข้าวสารเจ้า	สำนักงานพาณิชย์จังหวัดสกลนคร	1	

ลำดับ	OS ID	รายการสถิติทางการ	หน่วยงานเจ้าของข้อมูล (Data Owner)	ประเด็นการพัฒนา	หมายเหตุ
146	0231	มูลค่าการรับซื้อข้าวเปลือกเหนียว	สำนักงานพาณิชย์จังหวัดสกลนคร	1	
147	0232	มูลค่าการรับซื้อข้าวเปลือกเจ้า	สำนักงานพาณิชย์จังหวัดสกลนคร	1	
148	0233	ผู้ประกอบการข้าวที่ขึ้นทะเบียนตามเกณฑ์ผู้ค้าข้าว	สำนักงานพาณิชย์จังหวัดสกลนคร	1	
149	0234	โกดัง หรือสถานที่เก็บรักษาข้าวเปลือกที่ได้รับมาตรฐาน	สำนักงานพาณิชย์จังหวัดสกลนคร	1	
150	0235	ราคาจำหน่ายโคเนื้อ	สำนักงานพาณิชย์จังหวัดสกลนคร	1	
151	0236	ปริมาณการผลิตและรายได้ผู้ผลิตโคขุนโพนยางคำที่ได้รับการรับรองเครื่องหมาย GI	สำนักงานพาณิชย์จังหวัดสกลนคร	1	
152	0237	ปริมาณการผลิตและรายได้ผู้ผลิตผ้าครามธรรมชาติสกลนครที่ได้รับการรับรองเครื่องหมาย GI	สำนักงานพาณิชย์จังหวัดสกลนคร	1	
153	0238	ผู้ผลิตผ้าครามธรรมชาติสกลนคร ที่ได้รับการรับรองเครื่องหมาย GI	สำนักงานพาณิชย์จังหวัดสกลนคร	1	
154	0239	ผลิตภัณฑ์จังหวัดที่ได้รับการรับรองมาตรฐานผลิตภัณฑ์ GI	สำนักงานพาณิชย์จังหวัดสกลนคร	1	
155	0240	หลักสูตรการอบรมพัฒนาผ้าพื้นเมือง	สำนักงานส่งเสริมการเรียนรู้จังหวัดสกลนคร	1	
156	0241	รายชื่อสหกรณ์การเกษตร	สำนักงานสหกรณ์จังหวัดสกลนคร	1	
157	0242	รายชื่อสหกรณ์การเกษตรที่ดำเนินธุรกิจข้าว	สำนักงานสหกรณ์จังหวัดสกลนคร	1	
158	0243	รายชื่อสหกรณ์การเกษตรโคขุน	สำนักงานสหกรณ์จังหวัดสกลนคร	1	
159	0244	กลุ่มสหกรณ์เกี่ยวกับคราม	สำนักงานสหกรณ์จังหวัดสกลนคร	1	
160	0246	โรงสีชุมชน โรงสีสหกรณ์ หรือโรงสีเอกชน	สำนักงานอุตสาหกรรมจังหวัดสกลนคร	1	

ลำดับ	OS ID	รายการสถิติทางการ	หน่วยงานเจ้าของข้อมูล (Data Owner)	ประเด็นการพัฒนา	หมายเหตุ
161	0247	จำนวนผลิตภัณฑ์ชุมชนที่ได้รับการรับรองมาตรฐานผลิตภัณฑ์ชุมชน	สำนักงานอุตสาหกรรมจังหวัดสกลนคร	2	
162	0248	ผลิตภัณฑ์ชุมชนที่ผ่านการรับรองมาตรฐานผลิตภัณฑ์ชุมชน	สำนักงานอุตสาหกรรมจังหวัดสกลนคร	2	
163	0249	รายได้จากค่าบริการผู้โดยสารสาธารณะ เข้า - ออก	ท่าอากาศยานสกลนคร	2	
164	0251	จำนวนโรงแรมที่ขึ้นทะเบียน	ที่ทำการปกครองจังหวัดสกลนคร	2	
165	0252	จำนวนโรงแรมและที่พักสำหรับนักท่องเที่ยว	สภาอุตสาหกรรมท่องเที่ยวจังหวัดสกลนคร	2	
166	0253	จำนวนบริษัทนำเที่ยว	สภาอุตสาหกรรมท่องเที่ยวจังหวัดสกลนคร	2	
167	0254	จำนวนร้านอาหารขึ้นชื่อในจังหวัด	สภาอุตสาหกรรมท่องเที่ยวจังหวัดสกลนคร	2	
168	0256	จำนวนร้านค้าของที่ระลึกสำหรับนักท่องเที่ยว	สภาอุตสาหกรรมท่องเที่ยวจังหวัดสกลนคร	2	
169	0258	มูลค่าการจำหน่ายสินค้าผลิตภัณฑ์ชุมชนของจังหวัด ทั้งภายในจังหวัดและการส่งสินค้าไปขายทั่วประเทศ	สำนักงานพัฒนาชุมชนจังหวัดสกลนคร	2	
170	0259	ข้อมูลการจัดกิจกรรมส่งเสริมการขาย	สำนักงานพัฒนาชุมชนจังหวัดสกลนคร	2	
171	0260	ข้อมูลจำนวนผู้ประกอบการที่เข้าร่วมงานจัดกิจกรรมส่งเสริมการขาย	สำนักงานพัฒนาชุมชนจังหวัดสกลนคร	2	
172	0261	มูลค่าการจำหน่ายสินค้าในงานจัดกิจกรรมส่งเสริมการขาย	สำนักงานพัฒนาชุมชนจังหวัดสกลนคร	2	
173	0262	ปริมาณการผลิตข้าวฮางหอมทองสกลทวาปีที่ได้รับการรับรองเครื่องหมาย GI	สำนักงานพาณิชย์จังหวัดสกลนคร	2	
174	0263	รายได้จากการผลิตข้าวฮางหอมทองสกลทวาปีที่ได้รับการรับรองเครื่องหมาย GI	สำนักงานพาณิชย์จังหวัดสกลนคร	2	
175	0264	จำนวนผู้โดยสารขนส่งทางอากาศ	ท่าอากาศยานสกลนคร	2	

ลำดับ	OS ID	รายการสถิติทางการ	หน่วยงานเจ้าของข้อมูล (Data Owner)	ประเด็นการพัฒนา	หมายเหตุ
176	0265	จำนวนเที่ยวบินโดยสารขนส่งทางอากาศ	ท่าอากาศยานสกลนคร	2	
177	0266	จำนวนสินค้าส่งออกทางอากาศ	ท่าอากาศยานสกลนคร	2	
178	0267	จำนวนผู้โดยสารขนส่งทางบก	สำนักงานขนส่งจังหวัดสกลนคร	2	
179	0268	จำนวนเที่ยวรถโดยสารขนส่งทางบก	สำนักงานขนส่งจังหวัดสกลนคร	2	
180	0269	อัตราการตาย	สำนักงานสาธารณสุขจังหวัดสกลนคร	3	
181	0270	อัตราการเพิ่มขึ้นของประชากร	สำนักงานสาธารณสุขจังหวัดสกลนคร	3	
182	0271	จำนวนคดีที่เกี่ยวข้องกับยาเสพติด	ตำรวจภูธรจังหวัดสกลนคร	3	
183	0272	ข้อมูลพื้นที่ป่าที่ถูกบุกรุก	สำนักงานทรัพยากรธรรมชาติและสิ่งแวดล้อมจังหวัดสกลนคร	4	
184	0273	ข้อมูลจำนวนคดีด้านการบุกรุกป่าไม้ที่มีการจับกุม	สำนักงานทรัพยากรธรรมชาติและสิ่งแวดล้อมจังหวัดสกลนคร	4	
185	0275	ข้อมูลจำนวนอาสาสมัครในการร่วมอนุรักษ์ป่าไม้	สำนักงานทรัพยากรธรรมชาติและสิ่งแวดล้อมจังหวัดสกลนคร	4	
186	0276	ข้อมูลพื้นที่ป่าไม้ทั้งจังหวัด	สำนักงานทรัพยากรธรรมชาติและสิ่งแวดล้อมจังหวัดสกลนคร	4	
187	0278	ข้อมูลพื้นที่ป่าอนุรักษ์	สำนักงานทรัพยากรธรรมชาติและสิ่งแวดล้อมจังหวัดสกลนคร	4	
188	0279	ปริมาณน้ำฝน	สถานีอุตุนิยมวิทยาสกลนคร	4	
189	0280	ความชื้นสัมพัทธ์	สถานีอุตุนิยมวิทยาสกลนคร	4	
190	0282	ข้อมูลปริมาณน้ำเสียที่เข้าสู่ระบบบำบัดน้ำเสีย	สำนักงานเทศบาลนครสกลนคร	3	
191	0283	ข้อมูลสถานประกอบการที่มีการบำบัดน้ำเสียก่อนปล่อยสู่แหล่งธรรมชาติ	สำนักงานทรัพยากรธรรมชาติและสิ่งแวดล้อมจังหวัดสกลนคร	4	
192	0284	ข้อมูลการขุดลอกและกำจัดสาหร่ายที่เป็นบ่อเกิดของมลพิษ	หน่วยงานขุดลอกกำจัดวัชพืชนองอาหาร	4	

ลำดับ	OS ID	รายการสถิติทางการ	หน่วยงานเจ้าของข้อมูล (Data Owner)	ประเด็นการพัฒนา	หมายเหตุ
193	0285	ข้อมูลปริมาณวัชพืชในแหล่งน้ำธรรมชาติ	หน่วยงานชุดลอกกำจัดวัชพืชนองหาร	4	
194	0286	อุณหภูมิจนเฉลี่ย	สถานีอุตุนิยมวิทยาสกจนคร	4	
195	0288	จำนวนสถานที่กำจัดขยะ	สำนักงานทรัพยากรธรรมชาติและสิ่งแวดล้อมจังหวัดสกจนคร	4	
196	0290	ข้อมูลปริมาณน้ำใช้เพื่อการอุปโภคบริโภคต่อปี	โครงการชลประทานสกจนคร	4	
197	0291	ข้อมูลปริมาณน้ำใช้เพื่อการเกษตรต่อปี	โครงการชลประทานสกจนคร	4	
198	0292	ข้อมูลปริมาณการใช้น้ำประปาอุปโภคบริโภคต่อครัวเรือน	การประปาส่วนภูมิภาคเขต 7	4	
199	0294	ข้อมูลจำนวนเครือข่ายชุมชน และองค์กรภาคประชาชนในพื้นที่	สำนักงานทรัพยากรธรรมชาติและสิ่งแวดล้อมจังหวัดสกจนคร	4	
200	0297	ข้อมูลโครงการความร่วมมือระหว่างจังหวัดในการบริหารจัดการน้ำอย่างมีบูรณาการ	สำนักงานทรัพยากรธรรมชาติและสิ่งแวดล้อมจังหวัดสกจนคร	4	
201	0299	ปริมาณขยะที่ถูกนำไปใช้ประโยชน์	สำนักงานส่งเสริมการปกครองท้องถิ่นจังหวัดสกจนคร	4	
202	0300	ปริมาณขยะที่เกิดขึ้น	สำนักงานส่งเสริมการปกครองท้องถิ่นจังหวัดสกจนคร	4	
203	0302	ปริมาณขยะที่รทขยะเทศบาลเก็บได้	เทศบาลนครสกจนคร	3	
204	0304	คุณภาพอากาศ	สำนักงานทรัพยากรธรรมชาติและสิ่งแวดล้อมจังหวัดสกจนคร	4	
205	0305	จุดความร้อน	สำนักงานทรัพยากรธรรมชาติและสิ่งแวดล้อมจังหวัดสกจนคร	4	
206	0306	ไฟป่า	สำนักงานทรัพยากรธรรมชาติและสิ่งแวดล้อมจังหวัดสกจนคร	4	
207	0308	ข้อมูลความสามารถในการรองรับน้ำของแหล่งน้ำในพื้นที่ ทั้งแหล่งธรรมชาติและอ่างเก็บน้ำ	โครงการชลประทานสกจนคร	4	
Tier 2 มีหน่วยงานรับผิดชอบ (48 รายการ)					

ลำดับ	OS ID	รายการสถิติทางการ	หน่วยงานเจ้าของข้อมูล (Data Owner)	ประเด็นการพัฒนา	หมายเหตุ
1	0015	จำนวนครัวเรือนที่มีการเพาะเลี้ยงสัตว์น้ำจืด	สำนักงานประมงจังหวัดสกลนคร	1	
2	0018	มูลค่าการจับสัตว์น้ำจืด	สำนักงานประมงจังหวัดสกลนคร	1	
3	0028	มูลค่าทรัพย์สินที่เสียหายอุบัติเหตุการจราจรทางบก	ตำรวจภูธรจังหวัดสกลนคร	3	
4	0032	จำนวนเลขหมายโทรศัพท์ที่มีผู้เช่า	บริษัท โทรคมนาคม จำกัด (มหาชน) สาขาสกลนคร	3	
5	0053	อัตราการเปลี่ยนแปลงของประชากร	ที่ทำการปกครองจังหวัดสกลนคร	3	
6	0133	ข้อมูลแหล่งที่มาของเมล็ดพันธุ์ข้าว	ศูนย์วิจัยข้าวสกลนคร	1	
7	0135	ข้อมูลค่าวิเคราะห์ดินในแต่ละพื้นที่	สถานีพัฒนาที่ดินจังหวัดสกลนคร	1	
8	0139	ข้อมูลร้านขายสารเคมีเพื่อการเกษตร	สำนักงานสาธารณสุขจังหวัดสกลนคร	1	
9	0144	ข้อมูลเปรียบเทียบ การลดต้นทุนในการทำนาโดยวิธีการต่าง ๆ	ศูนย์วิจัยข้าวสกลนคร	1	
10	0145	ข้อมูลเปรียบเทียบ การลดต้นทุนในการทำนาโดยวิธีการต่าง ๆ	ศูนย์เมล็ดพันธุ์ข้าวสกลนคร	1	
11	0149	การปลอมปนจากเมล็ดพันธุ์ข้าว วัชพืชปะปนทำให้คุณภาพข้าวเสียไป	ศูนย์เมล็ดพันธุ์ข้าวสกลนคร	1	
12	0150	ข้อมูลโครงการงานวิจัยเพื่อลดต้นทุนการผลิต	ศูนย์วิจัยข้าวสกลนคร	1	
13	0151	ข้อมูลความสำเร็จของโครงการงานวิจัย	ศูนย์วิจัยข้าวสกลนคร	1	
14	0154	ข้อมูลการใช้ปุ๋ยอินทรีย์ของเกษตรกรเฉลี่ยต่อไร่	สำนักงานเกษตรจังหวัดสกลนคร	1	
15	0155	ข้อมูลการใช้ปุ๋ยเคมีของเกษตรกรเฉลี่ยต่อไร่	สำนักงานเกษตรจังหวัดสกลนคร	1	
16	0164	ข้อมูลลานตากข้าว	สำนักงานพาณิชย์จังหวัดสกลนคร	1	
17	0174	พื้นที่ทั้งหมดของจังหวัด	โครงการชลประทานสกลนคร	1	

ลำดับ	OS ID	รายการสถิติทางการ	หน่วยงานเจ้าของข้อมูล (Data Owner)	ประเด็นการพัฒนา	หมายเหตุ
18	0186	จำนวนผู้ประกอบการผลิตภัณฑ์ชุมชนที่มีเว็บไซต์หรือทำธุรกรรมทาง E-Commerce	สำนักงานพัฒนาชุมชนจังหวัดสกลนคร	2	
19	0206	ข้อมูลสัดส่วนการใช้วัตถุดิบในพื้นที่	สำนักงานพัฒนาชุมชนจังหวัดสกลนคร	2	
20	0207	ข้อมูลมูลค่าการใช้วัตถุดิบในพื้นที่	สำนักงานพัฒนาชุมชนจังหวัดสกลนคร	2	
21	0210	จำนวนสินค้าที่มีการออกแบบบรรจุภัณฑ์ที่ทันสมัย	สำนักงานพัฒนาชุมชนจังหวัดสกลนคร	2	
22	0211	จำนวนผลิตภัณฑ์ที่มีตราสินค้าเป็นของตนเอง	สำนักงานพัฒนาชุมชนจังหวัดสกลนคร	2	
23	0245	จำนวนของผลิตภัณฑ์ชุมชนที่จดทะเบียนตราสินค้ากับกระทรวงพาณิชย์	สำนักงานพาณิชย์จังหวัดสกลนคร	2	
24	0250	รายได้จากค่าบริการผู้โดยสารสาธารณะ เข้า - ออก	สำนักงานขนส่งจังหวัดสกลนคร	2	
25	0255	จำนวนร้านอาหารที่ผ่านเกณฑ์การประเมิน Clean Food Good Taste	สำนักงานสาธารณสุขจังหวัดสกลนคร	2	
26	0257	ข้อมูลจุดจำหน่ายสินค้าผลิตภัณฑ์ชุมชนของจังหวัด	สำนักงานพัฒนาชุมชนจังหวัดสกลนคร	2	
27	0274	ข้อมูลจำนวนหน่วยงาน องค์กร สมาคมในการร่วมอนุรักษ์	สำนักงานทรัพยากรธรรมชาติและสิ่งแวดล้อมจังหวัดสกลนคร	4	
28	0277	ข้อมูลพื้นที่ปลูกป่า	สำนักงานทรัพยากรธรรมชาติและสิ่งแวดล้อมจังหวัดสกลนคร	4	
29	0281	ข้อมูลปริมาณน้ำเสียจากชุมชนที่เกิดขึ้น (เฉพาะพื้นที่รับผิดชอบของเทศบาลนครสกลนคร)	สำนักงานเทศบาลนครสกลนคร	4	
30	0287	ข้อมูลปริมาณขยะมูลฝอย	สำนักงานทรัพยากรธรรมชาติและสิ่งแวดล้อมจังหวัดสกลนคร	4	
31	0289	ข้อมูลจำนวนฝาย คันกั้นน้ำและประตูระบายน้ำในพื้นที่	สำนักงานทรัพยากรธรรมชาติและสิ่งแวดล้อมจังหวัดสกลนคร	4	
32	0293	ข้อมูลจุดชมวิวและพื้นที่สาธารณะเพื่อการท่องเที่ยวรอบแหล่งน้ำธรรมชาติ	สำนักงานการท่องเที่ยวและกีฬาจังหวัดสกลนคร	4	

ลำดับ	OS ID	รายการสถิติทางการ	หน่วยงานเจ้าของข้อมูล (Data Owner)	ประเด็นการพัฒนา	หมายเหตุ
33	0295	ข้อมูลจำนวนกิจกรรมที่จัดโดยเครือข่ายชุมชน และองค์กรภาคประชาชนในพื้นที่	สำนักงานทรัพยากรธรรมชาติและสิ่งแวดล้อมจังหวัดสกลนคร	4	
34	0296	ข้อมูลจำนวนกิจกรรมสร้างการรับรู้และองค์ความรู้ด้านการบริหารจัดการและรักษาทรัพยากรแหล่งน้ำในชุมชน	สำนักงานทรัพยากรธรรมชาติและสิ่งแวดล้อมจังหวัดสกลนคร	4	
35	0298	จำนวนสถานที่กำจัดขยะ	สำนักงานส่งเสริมการปกครองท้องถิ่นจังหวัดสกลนคร	4	
36	0301	ปริมาณขยะที่เกิดขึ้น (ในเขตเทศบาลนครสกลนคร)	เทศบาลนครสกลนคร	4	
37	0303	ข้อมูลพื้นที่ที่ได้รับผลกระทบจากอุทกภัยในแต่ละปี	สำนักงานทรัพยากรธรรมชาติและสิ่งแวดล้อมจังหวัดสกลนคร	4	
38	0307	ข้อมูลปริมาณน้ำในแหล่งธรรมชาติ	สำนักงานทรัพยากรธรรมชาติและสิ่งแวดล้อมจังหวัดสกลนคร	4	
39	0309	ข้อมูลปริมาณน้ำเสียจากสถานประกอบการที่ได้รับการบำบัดน้ำเสียก่อนปล่อยสู่แหล่งธรรมชาติ	สำนักงานทรัพยากรธรรมชาติและสิ่งแวดล้อมจังหวัดสกลนคร	4	
40	0310	ข้อมูลพื้นที่ที่อยู่ในบริเวณเสี่ยงกับการถูกกัดเซาะริมตลิ่ง	สำนักงานทรัพยากรธรรมชาติและสิ่งแวดล้อมจังหวัดสกลนคร	4	
41	0311	ข้อมูลหมู่บ้านที่อยู่ในบริเวณเสี่ยงกับการถูกกัดเซาะริมตลิ่ง	สำนักงานทรัพยากรธรรมชาติและสิ่งแวดล้อมจังหวัดสกลนคร	4	
42	0312	ข้อมูลโครงการป้องกันการพังทลายของดินที่ถูกกัดเซาะริมตลิ่งในแต่ละปี	สำนักงานทรัพยากรธรรมชาติและสิ่งแวดล้อมจังหวัดสกลนคร	4	
43	0313	ข้อมูลงบประมาณที่ใช้ในการแก้ปัญหาการกัดเซาะริมตลิ่งในแต่ละปี	สำนักงานทรัพยากรธรรมชาติและสิ่งแวดล้อมจังหวัดสกลนคร	4	
44	0314	ข้อมูลปริมาณดินตะกอนในก้นหนองหาร	โครงการชลประทานสกลนคร	4	
45	0315	ข้อมูลโครงการในการพัฒนาคุณภาพน้ำในแหล่งธรรมชาติ	สำนักงานทรัพยากรธรรมชาติและสิ่งแวดล้อมจังหวัดสกลนคร	4	
46	0316	ข้อมูลพื้นที่รับน้ำฝนและพื้นที่แก้มลิงของจังหวัด	สำนักงานทรัพยากรธรรมชาติและสิ่งแวดล้อมจังหวัดสกลนคร	4	
47	0317	ข้อมูลการขุดลอกและปรับปรุงลำห้วยทางธรรมชาติ	สำนักงานทรัพยากรธรรมชาติและสิ่งแวดล้อมจังหวัดสกลนคร	4	

ลำดับ	OS ID	รายการสถิติทางการ	หน่วยงานเจ้าของข้อมูล (Data Owner)	ประเด็นการพัฒนา	หมายเหตุ
48	0318	ข้อมูลงบประมาณของหน่วยงานในการสร้างการรับรู้และองค์ความรู้ด้านการบริหารจัดการและรักษาทรัพยากรแหล่งน้ำในชุมชน	สำนักงานทรัพยากรธรรมชาติและสิ่งแวดล้อมจังหวัดสกลนคร	4	

4.2.2 แนวทางการพัฒนารายการสถิติทางการ

แนวทางการพัฒนารายการสถิติทางการเป็นการพัฒนารายการสถิติทางการทุกรายการที่มีหน่วยงานในจังหวัดเป็นเจ้าของข้อมูล โดยจะสามารถพัฒนาในด้านต่าง ๆ ได้ เช่น ด้านการพัฒนาคุณภาพสถิติทางการ ด้านการจัดทำข้อมูลให้อยู่ในรูปแบบดิจิทัลที่พร้อมใช้สำหรับการวิเคราะห์ ด้านการจัดทำคำอธิบายข้อมูลให้ถูกต้อง ครบถ้วน และสอดคล้องกับทรัพยากร ซึ่งแนวทางการพัฒนารายการสถิติทางการจะมีการจัดทำตามความพร้อมของข้อมูล ประกอบด้วย

- แนวทางการพัฒนารายการสถิติทางการที่ความพร้อมเผยแพร่ของข้อมูลเป็น Tier 1
- แนวทางการพัฒนารายการสถิติทางการที่ความพร้อมเผยแพร่ของข้อมูลเป็น Tier 2 (มีหน่วยงานรับผิดชอบ)
- แนวทางการพัฒนารายการสถิติทางการที่ความพร้อมเผยแพร่ของข้อมูลเป็น Tier 2 (ไม่มีหน่วยงานรับผิดชอบ) และ Tier 3

4.2.2.1 แนวทางการพัฒนารายการสถิติทางการที่ความพร้อมเผยแพร่ของข้อมูลเป็น Tier 1

การพัฒนารายการสถิติทางการที่ความพร้อมเผยแพร่ของข้อมูลเป็น Tier 1 เป็นการดำเนินการพัฒนาเฉพาะรายการทางการที่มีค่านิยมและวิธีการผลิต มีข้อมูลพร้อมเผยแพร่ และมีหน่วยงานรับผิดชอบที่หน่วยงานในจังหวัดเป็นเจ้าของข้อมูล เพื่อให้หน่วยงานเจ้าของข้อมูลนำรายการสถิติทางการขึ้นระบบบัญชีข้อมูลจังหวัด และลงทะเบียนชุดข้อมูลที่อยู่ในหมวดหมู่สาธารณะบนระบบบัญชีข้อมูลภาครัฐ เพื่อแบ่งปันแลกเปลี่ยนข้อมูลสถิติทางการกับหน่วยงานอื่น ๆ รวมทั้งสามารถนำข้อมูลที่มีความพร้อมใช้ ไปวางแผนนโยบาย แผนการปฏิบัติงาน และติดตามประเมินผลการพัฒนาจังหวัด ดังนั้น จำเป็นต้องมีแนวทางการพัฒนารายการสถิติทางการเพื่อให้ข้อมูลมีคุณภาพและตรงตามมาตรฐานสถิติที่สามารถนำไปใช้ในการตัดสินใจได้ โดยมีรายการสถิติทางการที่ความพร้อมเผยแพร่ของข้อมูลเป็น Tier 1 จำนวน 207 รายการ โดยรายละเอียดแสดงดังตาราง 26

ตาราง 29 แนวทางการพัฒนารายการสถิติทางการที่ความพร้อมเผยแพร่ของข้อมูลเป็น Tier 1 ที่หน่วยงานในจังหวัดเป็นเจ้าของข้อมูล

ลำดับ	OS ID	รายการสถิติทางการ	หน่วยงาน	แนวทางการพัฒนา	ผลลัพธ์	ระยะเวลาดำเนินการ ปีงบประมาณ พ.ศ.					หมายเหตุ
						66	67	68	69	70	
1	0011	ผลผลิตข้าวนาปี	สำนักงานเกษตรจังหวัด สกลนคร	- สร้างความตระหนักรู้ใน ความสำคัญของบัญชีข้อมูลภาครัฐ - สนับสนุนการนำชุดข้อมูล ลงทะเบียนในระบบบัญชีข้อมูล ภาครัฐ	มีรายการสถิติทางการ เผยแพร่บนระบบบัญชี ข้อมูลภาครัฐ	✓	✓	✓	✓	✓	
2	0012	ผลผลิตข้าวนาปรัง	สำนักงานเกษตรจังหวัด สกลนคร	- สร้างความตระหนักรู้ใน ความสำคัญของบัญชีข้อมูลภาครัฐ - สนับสนุนการนำชุดข้อมูล ลงทะเบียนในระบบบัญชีข้อมูล ภาครัฐ	มีรายการสถิติทางการ เผยแพร่บนระบบบัญชี ข้อมูลภาครัฐ	✓	✓	✓	✓	✓	
3	0013	ผลผลิตข้าวนาปีเฉลี่ยต่อ ไร่	สำนักงานเกษตรจังหวัด สกลนคร	- สร้างความตระหนักรู้ใน ความสำคัญของบัญชีข้อมูลภาครัฐ - สนับสนุนการนำชุดข้อมูล ลงทะเบียนในระบบบัญชีข้อมูล ภาครัฐ	มีรายการสถิติทางการ เผยแพร่บนระบบบัญชี ข้อมูลภาครัฐ	✓	✓	✓	✓	✓	
4	0014	ผลผลิตข้าวนาปรังเฉลี่ย ต่อไร่	สำนักงานเกษตรจังหวัด สกลนคร	- สร้างความตระหนักรู้ใน ความสำคัญของบัญชีข้อมูลภาครัฐ - สนับสนุนการนำชุดข้อมูล ลงทะเบียนในระบบบัญชีข้อมูล ภาครัฐ	มีรายการสถิติทางการ เผยแพร่บนระบบบัญชี ข้อมูลภาครัฐ	✓	✓	✓	✓	✓	

ลำดับ	OS ID	รายการสถิติทางการ	หน่วยงาน	แนวทางการพัฒนา	ผลลัพธ์	ระยะเวลาดำเนินการ ปีงบประมาณ พ.ศ.					หมายเหตุ
						66	67	68	69	70	
5	0016	เนื้อที่ฟาร์มที่เพาะเลี้ยงสัตว์น้ำ	สำนักงานประมงจังหวัดสกลนคร	<ul style="list-style-type: none"> - สร้างความตระหนักรู้ใน ความสำคัญของบัญชีข้อมูลภาครัฐ - สนับสนุนการนำชุดข้อมูล ลงทะเบียนในระบบบัญชีข้อมูล ภาครัฐ 	มีรายการสถิติทางการ เผยแพร่บนระบบบัญชี ข้อมูลภาครัฐ	✓	✓	✓	✓	✓	
6	0017	ปริมาณการจับสัตว์น้ำจืด	สำนักงานประมงจังหวัดสกลนคร	<ul style="list-style-type: none"> - สร้างความตระหนักรู้ใน ความสำคัญของบัญชีข้อมูลภาครัฐ - สนับสนุนการนำชุดข้อมูล ลงทะเบียนในระบบบัญชีข้อมูล ภาครัฐ 	มีรายการสถิติทางการ เผยแพร่บนระบบบัญชี ข้อมูลภาครัฐ	✓	✓	✓	✓	✓	
7	0019	เงินกู้ของเกษตรกรลูกค้า ธนาคารเพื่อการเกษตร และสหกรณ์การเกษตร	ธนาคารเพื่อการเกษตร และสหกรณ์การเกษตร สาขาสกลนคร	<ul style="list-style-type: none"> - สร้างความตระหนักรู้ใน ความสำคัญของบัญชีข้อมูลภาครัฐ - สนับสนุนการนำชุดข้อมูล ลงทะเบียนในระบบบัญชีข้อมูล ภาครัฐ 	มีรายการสถิติทางการ เผยแพร่บนระบบบัญชี ข้อมูลภาครัฐ	✓	✓	✓	✓	✓	
8	0020	จำนวนสถานประกอบการอุตสาหกรรม	สำนักงานอุตสาหกรรมจังหวัดสกลนคร	<ul style="list-style-type: none"> - สร้างความตระหนักรู้ใน ความสำคัญของบัญชีข้อมูลภาครัฐ - สนับสนุนการนำชุดข้อมูล ลงทะเบียนในระบบบัญชีข้อมูล ภาครัฐ 	มีรายการสถิติทางการ เผยแพร่บนระบบบัญชี ข้อมูลภาครัฐ	✓	✓	✓	✓	✓	

ลำดับ	OS ID	รายการสถิติทางการ	หน่วยงาน	แนวทางการพัฒนา	ผลลัพธ์	ระยะเวลาดำเนินการ ปีงบประมาณ พ.ศ.					หมายเหตุ
						66	67	68	69	70	
9	0021	จำนวนเงินทุน	สำนักงานอุตสาหกรรม จังหวัดสกลนคร	- สร้างความตระหนักรู้ใน ความสำคัญของบัญชีข้อมูลภาครัฐ - สนับสนุนการนำชุดข้อมูล ลงทะเบียนในระบบบัญชีข้อมูล ภาครัฐ	มีรายการสถิติทางการ เผยแพร่บนระบบบัญชี ข้อมูลภาครัฐ	✓	✓	✓	✓	✓	
10	0022	จำนวนคนงานสถาน ประกอบการ อุตสาหกรรม	สำนักงานอุตสาหกรรม จังหวัดสกลนคร	- สร้างความตระหนักรู้ใน ความสำคัญของบัญชีข้อมูลภาครัฐ - สนับสนุนการนำชุดข้อมูล ลงทะเบียนในระบบบัญชีข้อมูล ภาครัฐ	มีรายการสถิติทางการ เผยแพร่บนระบบบัญชี ข้อมูลภาครัฐ	✓	✓	✓	✓	✓	
11	0023	จำนวนผู้ใช้ไฟฟ้า	การไฟฟ้าส่วนภูมิภาค จังหวัดสกลนคร	- สร้างความตระหนักรู้ใน ความสำคัญของบัญชีข้อมูลภาครัฐ - สนับสนุนการนำชุดข้อมูล ลงทะเบียนในระบบบัญชีข้อมูล ภาครัฐ	มีรายการสถิติทางการ เผยแพร่บนระบบบัญชี ข้อมูลภาครัฐ	✓	✓	✓	✓	✓	
12	0024	จำนวนการจำหน่าย กระแสไฟฟ้า	การไฟฟ้าส่วนภูมิภาค จังหวัดสกลนคร	- สร้างความตระหนักรู้ใน ความสำคัญของบัญชีข้อมูลภาครัฐ - สนับสนุนการนำชุดข้อมูล ลงทะเบียนในระบบบัญชีข้อมูล ภาครัฐ	มีรายการสถิติทางการ เผยแพร่บนระบบบัญชี ข้อมูลภาครัฐ	✓	✓	✓	✓	✓	

ลำดับ	OS ID	รายการสถิติทางการ	หน่วยงาน	แนวทางการพัฒนา	ผลลัพธ์	ระยะเวลาดำเนินการ ปีงบประมาณ พ.ศ.					หมายเหตุ
						66	67	68	69	70	
13	0025	จำนวนอุบัติเหตุ การจราจรทางบก	ตำรวจภูธรจังหวัด สกลนคร	- สร้างความตระหนักรู้ใน ความสำคัญของบัญชีข้อมูลภาครัฐ - สนับสนุนการนำชุดข้อมูล ลงทะเบียนในระบบบัญชีข้อมูล ภาครัฐ	มีรายการสถิติทางการ เผยแพร่บนระบบบัญชี ข้อมูลภาครัฐ	✓	✓	✓	✓	✓	
14	0026	จำนวนคนตายจาก อุบัติเหตุการจราจรทาง บก	ตำรวจภูธรจังหวัด สกลนคร	- สร้างความตระหนักรู้ใน ความสำคัญของบัญชีข้อมูลภาครัฐ - สนับสนุนการนำชุดข้อมูล ลงทะเบียนในระบบบัญชีข้อมูล ภาครัฐ	มีรายการสถิติทางการ เผยแพร่บนระบบบัญชี ข้อมูลภาครัฐ	✓	✓	✓	✓	✓	
15	0027	จำนวนคนเจ็บอุบัติเหตุ การจราจรทางบก	ตำรวจภูธรจังหวัด สกลนคร	- สร้างความตระหนักรู้ใน ความสำคัญของบัญชีข้อมูลภาครัฐ - สนับสนุนการนำชุดข้อมูล ลงทะเบียนในระบบบัญชีข้อมูล ภาครัฐ	มีรายการสถิติทางการ เผยแพร่บนระบบบัญชี ข้อมูลภาครัฐ	✓	✓	✓	✓	✓	
16	0031	จำนวนหมายเลข โทรศัพท์	บริษัท โทรคมนาคม แห่งชาติ จำกัด (มหาชน) สาขาสกลนคร	- สร้างความตระหนักรู้ใน ความสำคัญของบัญชีข้อมูลภาครัฐ - สนับสนุนการนำชุดข้อมูล ลงทะเบียนในระบบบัญชีข้อมูล ภาครัฐ	มีรายการสถิติทางการ เผยแพร่บนระบบบัญชี ข้อมูลภาครัฐ	✓	✓	✓	✓	✓	

ลำดับ	OS ID	รายการสถิติทางการ	หน่วยงาน	แนวทางการพัฒนา	ผลลัพธ์	ระยะเวลาดำเนินการ ปีงบประมาณ พ.ศ.					หมายเหตุ
						66	67	68	69	70	
17	0041	จำนวนสหกรณ์ภาค การเกษตร	สำนักงานสหกรณ์ จังหวัดสกลนคร	- สร้างความตระหนักรู้ใน ความสำคัญของบัญชีข้อมูลภาครัฐ - สนับสนุนการนำชุดข้อมูล ลงทะเบียนในระบบบัญชีข้อมูล ภาครัฐ	มีรายการสถิติทางการ เผยแพร่บนระบบบัญชี ข้อมูลภาครัฐ	✓	✓	✓	✓	✓	
18	0043	รายรับขององค์กร ปกครองส่วนท้องถิ่น	สำนักงานส่งเสริมการ ปกครองส่วนท้องถิ่นจังหวัด สกลนคร	- สร้างความตระหนักรู้ใน ความสำคัญของบัญชีข้อมูลภาครัฐ - สนับสนุนการนำชุดข้อมูล ลงทะเบียนในระบบบัญชีข้อมูล ภาครัฐ	มีรายการสถิติทางการ เผยแพร่บนระบบบัญชี ข้อมูลภาครัฐ	✓	✓	✓	✓	✓	
19	0044	รายจ่ายขององค์กร ปกครองส่วนท้องถิ่น	สำนักงานส่งเสริมการ ปกครองส่วนท้องถิ่นจังหวัด สกลนคร	- สร้างความตระหนักรู้ใน ความสำคัญของบัญชีข้อมูลภาครัฐ - สนับสนุนการนำชุดข้อมูล ลงทะเบียนในระบบบัญชีข้อมูล ภาครัฐ	มีรายการสถิติทางการ เผยแพร่บนระบบบัญชี ข้อมูลภาครัฐ	✓	✓	✓	✓	✓	
20	0045	รายได้จากการจัดเก็บ ภาษีของกรมสรรพากร	สำนักงานสรรพากรพื้นที่ สกลนคร	- สร้างความตระหนักรู้ใน ความสำคัญของบัญชีข้อมูลภาครัฐ - สนับสนุนการนำชุดข้อมูล ลงทะเบียนในระบบบัญชีข้อมูล ภาครัฐ	มีรายการสถิติทางการ เผยแพร่บนระบบบัญชี ข้อมูลภาครัฐ	✓	✓	✓	✓	✓	

ลำดับ	OS ID	รายการสถิติทางการ	หน่วยงาน	แนวทางการพัฒนา	ผลลัพธ์	ระยะเวลาดำเนินการ ปีงบประมาณ พ.ศ.					หมายเหตุ
						66	67	68	69	70	
21	0046	รายได้จากการจัดเก็บเงินภาษีของกรมสรรพสามิต	สำนักงานสรรพสามิตพื้นที่สกลนคร	<ul style="list-style-type: none"> - สร้างความตระหนักรู้ใน ความสำคัญของบัญชีข้อมูลภาครัฐ - สนับสนุนการนำชุดข้อมูล ลงทะเบียนในระบบบัญชีข้อมูล ภาครัฐ 	มีรายการสถิติทางการ เผยแพร่บนระบบบัญชี ข้อมูลภาครัฐ	✓	✓	✓	✓	✓	
22	0047	จำนวนทะเบียนนิติบุคคลใหม่	สำนักงานพาณิชย์ จังหวัดสกลนคร	<ul style="list-style-type: none"> - สร้างความตระหนักรู้ใน ความสำคัญของบัญชีข้อมูลภาครัฐ - สนับสนุนการนำชุดข้อมูล ลงทะเบียนในระบบบัญชีข้อมูล ภาครัฐ 	มีรายการสถิติทางการ เผยแพร่บนระบบบัญชี ข้อมูลภาครัฐ	✓	✓	✓	✓	✓	
23	0048	ทุนจดทะเบียน	สำนักงานพาณิชย์ จังหวัดสกลนคร	<ul style="list-style-type: none"> - สร้างความตระหนักรู้ใน ความสำคัญของบัญชีข้อมูลภาครัฐ - สนับสนุนการนำชุดข้อมูล ลงทะเบียนในระบบบัญชีข้อมูล ภาครัฐ 	มีรายการสถิติทางการ เผยแพร่บนระบบบัญชี ข้อมูลภาครัฐ	✓	✓	✓	✓	✓	
24	0049	จำนวนประชากรจากการทะเบียน	ที่ทำการปกครองจังหวัด สกลนคร	<ul style="list-style-type: none"> - สร้างความตระหนักรู้ใน ความสำคัญของบัญชีข้อมูลภาครัฐ - สนับสนุนการนำชุดข้อมูล ลงทะเบียนในระบบบัญชีข้อมูล ภาครัฐ 	มีรายการสถิติทางการ เผยแพร่บนระบบบัญชี ข้อมูลภาครัฐ	✓	✓	✓	✓	✓	

ลำดับ	OS ID	รายการสถิติทางการ	หน่วยงาน	แนวทางการพัฒนา	ผลลัพธ์	ระยะเวลาดำเนินการ ปีงบประมาณ พ.ศ.					หมายเหตุ
						66	67	68	69	70	
25	0054	ความหนาแน่นของประชากร	ที่ทำการปกครองจังหวัดสกลนคร	- สร้างความตระหนักรู้ใน ความสำคัญของบัญชีข้อมูลภาครัฐ - สนับสนุนการนำชุดข้อมูล ลงทะเบียนในระบบบัญชีข้อมูล ภาครัฐ	มีรายการสถิติทางการ เผยแพร่บนระบบบัญชี ข้อมูลภาครัฐ	✓	✓	✓	✓	✓	
26	0055	จำนวนบ้านจากการขึ้นทะเบียน	ที่ทำการปกครองจังหวัดสกลนคร	- สร้างความตระหนักรู้ใน ความสำคัญของบัญชีข้อมูลภาครัฐ - สนับสนุนการนำชุดข้อมูล ลงทะเบียนในระบบบัญชีข้อมูล ภาครัฐ	มีรายการสถิติทางการ เผยแพร่บนระบบบัญชี ข้อมูลภาครัฐ	✓	✓	✓	✓	✓	
27	0056	อัตราการเกิดมีชีพ	สำนักงานสาธารณสุขจังหวัดสกลนคร	- สร้างความตระหนักรู้ใน ความสำคัญของบัญชีข้อมูลภาครัฐ - สนับสนุนการนำชุดข้อมูล ลงทะเบียนในระบบบัญชีข้อมูล ภาครัฐ	มีรายการสถิติทางการ เผยแพร่บนระบบบัญชี ข้อมูลภาครัฐ	✓	✓	✓	✓	✓	
28	0057	จำนวนการจดทะเบียนสมรส	ที่ทำการปกครองจังหวัดสกลนคร	- สร้างความตระหนักรู้ใน ความสำคัญของบัญชีข้อมูลภาครัฐ - สนับสนุนการนำชุดข้อมูล ลงทะเบียนในระบบบัญชีข้อมูล ภาครัฐ	มีรายการสถิติทางการ เผยแพร่บนระบบบัญชี ข้อมูลภาครัฐ	✓	✓	✓	✓	✓	

ลำดับ	OS ID	รายการสถิติทางการ	หน่วยงาน	แนวทางการพัฒนา	ผลลัพธ์	ระยะเวลาดำเนินการ ปีงบประมาณ พ.ศ.					หมายเหตุ
						66	67	68	69	70	
29	0058	จำนวนการหย่า	ที่ทำการปกครองจังหวัด สกลนคร	- สร้างความตระหนักรู้ใน ความสำคัญของบัญชีข้อมูลภาครัฐ - สนับสนุนการนำชุดข้อมูล ลงทะเบียนในระบบบัญชีข้อมูล ภาครัฐ	มีรายการสถิติทางการ เผยแพร่บนระบบบัญชี ข้อมูลภาครัฐ	✓	✓	✓	✓	✓	
30	0065	อัตราส่วนนักเรียนต่อครู ก่อนประถมศึกษา	สำนักงานเขตพื้นที่ การศึกษาประถมศึกษา เขต 1	- สร้างความตระหนักรู้ใน ความสำคัญของบัญชีข้อมูลภาครัฐ - สนับสนุนการนำชุดข้อมูล ลงทะเบียนในระบบบัญชีข้อมูล ภาครัฐ	มีรายการสถิติทางการ เผยแพร่บนระบบบัญชี ข้อมูลภาครัฐ	✓	✓	✓	✓	✓	
31	0066	อัตราส่วนนักเรียนต่อครู ประถมศึกษา	สำนักงานเขตพื้นที่ การศึกษาประถมศึกษา เขต 1	- สร้างความตระหนักรู้ใน ความสำคัญของบัญชีข้อมูลภาครัฐ - สนับสนุนการนำชุดข้อมูล ลงทะเบียนในระบบบัญชีข้อมูล ภาครัฐ	มีรายการสถิติทางการ เผยแพร่บนระบบบัญชี ข้อมูลภาครัฐ	✓	✓	✓	✓	✓	
32	0067	อัตราส่วนนักเรียนต่อครู มัธยมศึกษา	สำนักงานเขตพื้นที่ การศึกษามัธยมศึกษา	- สร้างความตระหนักรู้ใน ความสำคัญของบัญชีข้อมูลภาครัฐ - สนับสนุนการนำชุดข้อมูล ลงทะเบียนในระบบบัญชีข้อมูล ภาครัฐ	มีรายการสถิติทางการ เผยแพร่บนระบบบัญชี ข้อมูลภาครัฐ	✓	✓	✓	✓	✓	

ลำดับ	OS ID	รายการสถิติทางการ	หน่วยงาน	แนวทางการพัฒนา	ผลลัพธ์	ระยะเวลาดำเนินการ ปีงบประมาณ พ.ศ.					หมายเหตุ
						66	67	68	69	70	
33	0068	จำนวนนักเรียนที่ออก กลางคัน	สำนักงานเขตพื้นที่ การศึกษามัธยมศึกษา	- สร้างความตระหนักรู้ใน ความสำคัญของบัญชีข้อมูลภาครัฐ - สนับสนุนการนำชุดข้อมูล ลงทะเบียนในระบบบัญชีข้อมูล ภาครัฐ	มีรายการสถิติทางการ เผยแพร่บนระบบบัญชี ข้อมูลภาครัฐ	✓	✓	✓	✓	✓	
34	0071	จำนวนนักเรียนและ นักศึกษาผู้ลงทะเบียน เรียน	สำนักงานส่งเสริมการ เรียนรู้จังหวัดสกลนคร	- สร้างความตระหนักรู้ใน ความสำคัญของบัญชีข้อมูลภาครัฐ - สนับสนุนการนำชุดข้อมูล ลงทะเบียนในระบบบัญชีข้อมูล ภาครัฐ	มีรายการสถิติทางการ เผยแพร่บนระบบบัญชี ข้อมูลภาครัฐ	✓	✓	✓	✓	✓	
35	0072	จำนวนผู้เรียนและ นักศึกษาที่สำเร็จ การศึกษา	สำนักงานส่งเสริมการ เรียนรู้จังหวัดสกลนคร	- สร้างความตระหนักรู้ใน ความสำคัญของบัญชีข้อมูลภาครัฐ - สนับสนุนการนำชุดข้อมูล ลงทะเบียนในระบบบัญชีข้อมูล ภาครัฐ	มีรายการสถิติทางการ เผยแพร่บนระบบบัญชี ข้อมูลภาครัฐ	✓	✓	✓	✓	✓	
36	0073	จำนวนวัด สำนักสงฆ์ โบสถ์คริสต์ มัสยิด	สำนักงานวัฒนธรรม จังหวัดสกลนคร	- สร้างความตระหนักรู้ใน ความสำคัญของบัญชีข้อมูลภาครัฐ - สนับสนุนการนำชุดข้อมูล ลงทะเบียนในระบบบัญชีข้อมูล ภาครัฐ	มีรายการสถิติทางการ เผยแพร่บนระบบบัญชี ข้อมูลภาครัฐ	✓	✓	✓	✓	✓	

ลำดับ	OS ID	รายการสถิติทางการ	หน่วยงาน	แนวทางการพัฒนา	ผลลัพธ์	ระยะเวลาดำเนินการ ปีงบประมาณ พ.ศ.					หมายเหตุ
						66	67	68	69	70	
37	0074	จำนวนพระภิกษุและ สามเณร	สำนักงานวัฒนธรรม จังหวัดสกลนคร	- สร้างความตระหนักรู้ใน ความสำคัญของบัญชีข้อมูลภาครัฐ - สนับสนุนการนำชุดข้อมูล ลงทะเบียนในระบบบัญชีข้อมูล ภาครัฐ	มีรายการสถิติทางการ เผยแพร่บนระบบบัญชี ข้อมูลภาครัฐ	✓	✓	✓	✓	✓	
38	0075	จำนวนผู้ป่วยนอก	สำนักงานสาธารณสุข จังหวัดสกลนคร	- สร้างความตระหนักรู้ใน ความสำคัญของบัญชีข้อมูลภาครัฐ - สนับสนุนการนำชุดข้อมูล ลงทะเบียนในระบบบัญชีข้อมูล ภาครัฐ	มีรายการสถิติทางการ เผยแพร่บนระบบบัญชี ข้อมูลภาครัฐ	✓	✓	✓	✓	✓	
39	0076	จำนวนผู้ป่วยใน	สำนักงานสาธารณสุข จังหวัดสกลนคร	- สร้างความตระหนักรู้ใน ความสำคัญของบัญชีข้อมูลภาครัฐ - สนับสนุนการนำชุดข้อมูล ลงทะเบียนในระบบบัญชีข้อมูล ภาครัฐ	มีรายการสถิติทางการ เผยแพร่บนระบบบัญชี ข้อมูลภาครัฐ	✓	✓	✓	✓	✓	
40	0077	จำนวนสถานพยาบาลที่ มีเตียงผู้ป่วยรับไว้ค้างคืน	สำนักงานสาธารณสุข จังหวัดสกลนคร	- สร้างความตระหนักรู้ใน ความสำคัญของบัญชีข้อมูลภาครัฐ - สนับสนุนการนำชุดข้อมูล ลงทะเบียนในระบบบัญชีข้อมูล ภาครัฐ	มีรายการสถิติทางการ เผยแพร่บนระบบบัญชี ข้อมูลภาครัฐ	✓	✓	✓	✓	✓	

ลำดับ	OS ID	รายการสถิติทางการ	หน่วยงาน	แนวทางการพัฒนา	ผลลัพธ์	ระยะเวลาดำเนินการ ปีงบประมาณ พ.ศ.					หมายเหตุ
						66	67	68	69	70	
41	0078	จำนวนเตียง	สำนักงานสาธารณสุข จังหวัดสกลนคร	- สร้างความตระหนักรู้ใน ความสำคัญของบัญชีข้อมูลภาครัฐ - สนับสนุนการนำชุดข้อมูล ลงทะเบียนในระบบบัญชีข้อมูล ภาครัฐ	มีรายการสถิติทางการ เผยแพร่บนระบบบัญชี ข้อมูลภาครัฐ	✓	✓	✓	✓	✓	
42	0079	จำนวนประชากรต่อ แพทย์ 1 คน	สำนักงานสาธารณสุข จังหวัดสกลนคร	- สร้างความตระหนักรู้ใน ความสำคัญของบัญชีข้อมูลภาครัฐ - สนับสนุนการนำชุดข้อมูล ลงทะเบียนในระบบบัญชีข้อมูล ภาครัฐ	มีรายการสถิติทางการ เผยแพร่บนระบบบัญชี ข้อมูลภาครัฐ	✓	✓	✓	✓	✓	
43	0080	จำนวนประชากรต่อ เภสัชกร 1 คน	สำนักงานสาธารณสุข จังหวัดสกลนคร	- สร้างความตระหนักรู้ใน ความสำคัญของบัญชีข้อมูลภาครัฐ - สนับสนุนการนำชุดข้อมูล ลงทะเบียนในระบบบัญชีข้อมูล ภาครัฐ	มีรายการสถิติทางการ เผยแพร่บนระบบบัญชี ข้อมูลภาครัฐ	✓	✓	✓	✓	✓	
44	0081	จำนวนประชากรต่อ พยาบาล 1 คน	สำนักงานสาธารณสุข จังหวัดสกลนคร	- สร้างความตระหนักรู้ใน ความสำคัญของบัญชีข้อมูลภาครัฐ - สนับสนุนการนำชุดข้อมูล ลงทะเบียนในระบบบัญชีข้อมูล ภาครัฐ	มีรายการสถิติทางการ เผยแพร่บนระบบบัญชี ข้อมูลภาครัฐ	✓	✓	✓	✓	✓	

ลำดับ	OS ID	รายการสถิติทางการ	หน่วยงาน	แนวทางการพัฒนา	ผลลัพธ์	ระยะเวลาดำเนินการ ปีงบประมาณ พ.ศ.					หมายเหตุ
						66	67	68	69	70	
45	0099	จำนวนคดีอาญาที่ได้รับแจ้ง	ตำรวจภูธรจังหวัดสกลนคร	<ul style="list-style-type: none"> - สร้างความตระหนักรู้ใน ความสำคัญของบัญชีข้อมูลภาครัฐ - สนับสนุนการนำชุดข้อมูล ลงทะเบียนในระบบบัญชีข้อมูล ภาครัฐ 	มีรายการสถิติทางการ เผยแพร่บนระบบบัญชี ข้อมูลภาครัฐ	✓	✓	✓	✓	✓	
46	0100	จำนวนคดีอาญาที่มีการจับกุม	ตำรวจภูธรจังหวัดสกลนคร	<ul style="list-style-type: none"> - สร้างความตระหนักรู้ใน ความสำคัญของบัญชีข้อมูลภาครัฐ - สนับสนุนการนำชุดข้อมูล ลงทะเบียนในระบบบัญชีข้อมูล ภาครัฐ 	มีรายการสถิติทางการ เผยแพร่บนระบบบัญชี ข้อมูลภาครัฐ	✓	✓	✓	✓	✓	
47	0102	จำนวนแหล่งน้ำ	โครงการชลประทาน สกลนคร	<ul style="list-style-type: none"> - สร้างความตระหนักรู้ใน ความสำคัญของบัญชีข้อมูลภาครัฐ - สนับสนุนการนำชุดข้อมูล ลงทะเบียนในระบบบัญชีข้อมูล ภาครัฐ 	มีรายการสถิติทางการ เผยแพร่บนระบบบัญชี ข้อมูลภาครัฐ	✓	✓	✓	✓	✓	
48	0103	ปริมาณน้ำที่เก็บเฉลี่ยทั้งปีจากแหล่งน้ำทุกประเภท	โครงการชลประทาน สกลนคร	<ul style="list-style-type: none"> - สร้างความตระหนักรู้ใน ความสำคัญของบัญชีข้อมูลภาครัฐ - สนับสนุนการนำชุดข้อมูล ลงทะเบียนในระบบบัญชีข้อมูล ภาครัฐ 	มีรายการสถิติทางการ เผยแพร่บนระบบบัญชี ข้อมูลภาครัฐ	✓	✓	✓	✓	✓	

ลำดับ	OS ID	รายการสถิติทางการ	หน่วยงาน	แนวทางการพัฒนา	ผลลัพธ์	ระยะเวลาดำเนินการ ปีงบประมาณ พ.ศ.					หมายเหตุ
						66	67	68	69	70	
49	0107	จำนวนวันที่ฝนตก	สถานีอุตุนิยมวิทยา สกลนคร	- สร้างความตระหนักรู้ใน ความสำคัญของบัญชีข้อมูลภาครัฐ - สนับสนุนการนำชุดข้อมูล ลงทะเบียนในระบบบัญชีข้อมูล ภาครัฐ	มีรายการสถิติทางการ เผยแพร่บนระบบบัญชี ข้อมูลภาครัฐ	✓	✓	✓	✓	✓	
50	0108	กำลังการผลิตน้ำประปา	การประปาส่วนภูมิภาค เขต 7	- สร้างความตระหนักรู้ใน ความสำคัญของบัญชีข้อมูลภาครัฐ - สนับสนุนการนำชุดข้อมูล ลงทะเบียนในระบบบัญชีข้อมูล ภาครัฐ	มีรายการสถิติทางการ เผยแพร่บนระบบบัญชี ข้อมูลภาครัฐ	✓	✓	✓	✓	✓	
51	0109	ปริมาณน้ำประปาที่ผลิต ได้	การประปาส่วนภูมิภาค เขต 7	- สร้างความตระหนักรู้ใน ความสำคัญของบัญชีข้อมูลภาครัฐ - สนับสนุนการนำชุดข้อมูล ลงทะเบียนในระบบบัญชีข้อมูล ภาครัฐ	มีรายการสถิติทางการ เผยแพร่บนระบบบัญชี ข้อมูลภาครัฐ	✓	✓	✓	✓	✓	
52	0110	ปริมาณน้ำประปาที่ จำหน่ายแก่ผู้ใช้	การประปาส่วนภูมิภาค เขต 7	- สร้างความตระหนักรู้ใน ความสำคัญของบัญชีข้อมูลภาครัฐ - สนับสนุนการนำชุดข้อมูล ลงทะเบียนในระบบบัญชีข้อมูล ภาครัฐ	มีรายการสถิติทางการ เผยแพร่บนระบบบัญชี ข้อมูลภาครัฐ	✓	✓	✓	✓	✓	

ลำดับ	OS ID	รายการสถิติทางการ	หน่วยงาน	แนวทางการพัฒนา	ผลลัพธ์	ระยะเวลาดำเนินการ ปีงบประมาณ พ.ศ.					หมายเหตุ
						66	67	68	69	70	
53	0116	ข้อมูลพื้นที่ปลูกข้าวนาปี	สำนักงานเกษตรจังหวัด สกลนคร	- สร้างความตระหนักรู้ใน ความสำคัญของบัญชีข้อมูลภาครัฐ - สนับสนุนการนำชุดข้อมูล ลงทะเบียนในระบบบัญชีข้อมูล ภาครัฐ	มีรายการสถิติทางการ เผยแพร่บนระบบบัญชี ข้อมูลภาครัฐ	✓	✓	✓	✓	✓	
54	0117	ข้อมูลพื้นที่ปลูกข้าวนา ปรัง	สำนักงานเกษตรจังหวัด สกลนคร	- สร้างความตระหนักรู้ใน ความสำคัญของบัญชีข้อมูลภาครัฐ - สนับสนุนการนำชุดข้อมูล ลงทะเบียนในระบบบัญชีข้อมูล ภาครัฐ	มีรายการสถิติทางการ เผยแพร่บนระบบบัญชี ข้อมูลภาครัฐ	✓	✓	✓	✓	✓	
55	0118	ข้อมูลพื้นที่เก็บเกี่ยวข้าว นาปี	สำนักงานเกษตรจังหวัด สกลนคร	- สร้างความตระหนักรู้ใน ความสำคัญของบัญชีข้อมูลภาครัฐ - สนับสนุนการนำชุดข้อมูล ลงทะเบียนในระบบบัญชีข้อมูล ภาครัฐ	มีรายการสถิติทางการ เผยแพร่บนระบบบัญชี ข้อมูลภาครัฐ	✓	✓	✓	✓	✓	
56	0119	ข้อมูลพื้นที่เก็บเกี่ยวข้าว นาปรัง	สำนักงานเกษตรจังหวัด สกลนคร	- สร้างความตระหนักรู้ใน ความสำคัญของบัญชีข้อมูลภาครัฐ - สนับสนุนการนำชุดข้อมูล ลงทะเบียนในระบบบัญชีข้อมูล ภาครัฐ	มีรายการสถิติทางการ เผยแพร่บนระบบบัญชี ข้อมูลภาครัฐ	✓	✓	✓	✓	✓	

ลำดับ	OS ID	รายการสถิติทางการ	หน่วยงาน	แนวทางการพัฒนา	ผลลัพธ์	ระยะเวลาดำเนินการ ปีงบประมาณ พ.ศ.					หมายเหตุ
						66	67	68	69	70	
57	0125	ข้อมูลพันธุ์ข้าวที่ เกษตรกรนิยมปลูก	สำนักงานเกษตรจังหวัด สกลนคร	- สร้างความตระหนักรู้ใน ความสำคัญของบัญชีข้อมูลภาครัฐ - สนับสนุนการนำชุดข้อมูล ลงทะเบียนในระบบบัญชีข้อมูล ภาครัฐ	มีรายการสถิติทางการ เผยแพร่บนระบบบัญชี ข้อมูลภาครัฐ	✓	✓	✓	✓	✓	
58	0126	ต้นทุนการผลิตข้าวเฉลี่ย ต่อไร่	สำนักงานเกษตรจังหวัด สกลนคร	- สร้างความตระหนักรู้ใน ความสำคัญของบัญชีข้อมูลภาครัฐ - สนับสนุนการนำชุดข้อมูล ลงทะเบียนในระบบบัญชีข้อมูล ภาครัฐ	มีรายการสถิติทางการ เผยแพร่บนระบบบัญชี ข้อมูลภาครัฐ	✓	✓	✓	✓	✓	
59	0127	ผลผลิตข้าวเหนียว	สำนักงานเกษตรจังหวัด สกลนคร	- สร้างความตระหนักรู้ใน ความสำคัญของบัญชีข้อมูลภาครัฐ - สนับสนุนการนำชุดข้อมูล ลงทะเบียนในระบบบัญชีข้อมูล ภาครัฐ	มีรายการสถิติทางการ เผยแพร่บนระบบบัญชี ข้อมูลภาครัฐ	✓	✓	✓	✓	✓	
60	0128	ผลผลิตข้าวเจ้า	สำนักงานเกษตรจังหวัด สกลนคร	- สร้างความตระหนักรู้ใน ความสำคัญของบัญชีข้อมูลภาครัฐ - สนับสนุนการนำชุดข้อมูล ลงทะเบียนในระบบบัญชีข้อมูล ภาครัฐ	มีรายการสถิติทางการ เผยแพร่บนระบบบัญชี ข้อมูลภาครัฐ	✓	✓	✓	✓	✓	

ลำดับ	OS ID	รายการสถิติทางการ	หน่วยงาน	แนวทางการพัฒนา	ผลลัพธ์	ระยะเวลาดำเนินการ ปีงบประมาณ พ.ศ.					หมายเหตุ
						66	67	68	69	70	
61	0129	ผลผลิตข้าวเหนียวเฉลี่ยต่อไร่	สำนักงานเกษตรจังหวัดสกลนคร	- สร้างความตระหนักรู้ใน ความสำคัญของบัญชีข้อมูลภาครัฐ - สนับสนุนการนำชุดข้อมูล ลงทะเบียนในระบบบัญชีข้อมูล ภาครัฐ	มีรายการสถิติทางการ เผยแพร่บนระบบบัญชี ข้อมูลภาครัฐ	✓	✓	✓	✓	✓	
62	0130	ผลผลิตข้าวเจ้าเฉลี่ยต่อไร่	สำนักงานเกษตรจังหวัดสกลนคร	- สร้างความตระหนักรู้ใน ความสำคัญของบัญชีข้อมูลภาครัฐ - สนับสนุนการนำชุดข้อมูล ลงทะเบียนในระบบบัญชีข้อมูล ภาครัฐ	มีรายการสถิติทางการ เผยแพร่บนระบบบัญชี ข้อมูลภาครัฐ	✓	✓	✓	✓	✓	
63	0131	พื้นที่เสียหายของข้าว	สำนักงานเกษตรจังหวัดสกลนคร	- สร้างความตระหนักรู้ใน ความสำคัญของบัญชีข้อมูลภาครัฐ - สนับสนุนการนำชุดข้อมูล ลงทะเบียนในระบบบัญชีข้อมูล ภาครัฐ	มีรายการสถิติทางการ เผยแพร่บนระบบบัญชี ข้อมูลภาครัฐ	✓	✓	✓	✓	✓	
64	0132	พื้นที่เกษตรกรรมยั่งยืน	สำนักงานเกษตรและ สหกรณ์จังหวัดสกลนคร	- สร้างความตระหนักรู้ใน ความสำคัญของบัญชีข้อมูลภาครัฐ - สนับสนุนการนำชุดข้อมูล ลงทะเบียนในระบบบัญชีข้อมูล ภาครัฐ	มีรายการสถิติทางการ เผยแพร่บนระบบบัญชี ข้อมูลภาครัฐ	✓	✓	✓	✓	✓	

ลำดับ	OS ID	รายการสถิติทางการ	หน่วยงาน	แนวทางการพัฒนา	ผลลัพธ์	ระยะเวลาดำเนินการ ปีงบประมาณ พ.ศ.					หมายเหตุ
						66	67	68	69	70	
65	0134	ข้อมูลชนิดของดินที่มีความเหมาะสมสำหรับปลูกข้าวของจังหวัด	สถานีพัฒนาที่ดินจังหวัดสกลนคร	- สร้างความตระหนักรู้ใน ความสำคัญของบัญชีข้อมูลภาครัฐ - สนับสนุนการนำชุดข้อมูล ลงทะเบียนในระบบบัญชีข้อมูล ภาครัฐ	มีรายการสถิติทางการ เผยแพร่บนระบบบัญชี ข้อมูลภาครัฐ	✓	✓	✓	✓	✓	
66	0136	ข้อมูลพื้นที่ปลูกข้าวที่ได้รับการปรับปรุง คุณภาพดิน	สถานีพัฒนาที่ดินจังหวัดสกลนคร	- สร้างความตระหนักรู้ใน ความสำคัญของบัญชีข้อมูลภาครัฐ - สนับสนุนการนำชุดข้อมูล ลงทะเบียนในระบบบัญชีข้อมูล ภาครัฐ	มีรายการสถิติทางการ เผยแพร่บนระบบบัญชี ข้อมูลภาครัฐ	✓	✓	✓	✓	✓	
67	0137	พื้นที่เหมาะสมสำหรับ ปลูกข้าว	สถานีพัฒนาที่ดินจังหวัดสกลนคร	- สร้างความตระหนักรู้ใน ความสำคัญของบัญชีข้อมูลภาครัฐ - สนับสนุนการนำชุดข้อมูล ลงทะเบียนในระบบบัญชีข้อมูล ภาครัฐ	มีรายการสถิติทางการ เผยแพร่บนระบบบัญชี ข้อมูลภาครัฐ	✓	✓	✓	✓	✓	
68	0138	พื้นที่ไม่เหมาะสมสำหรับ ปลูกข้าว	สถานีพัฒนาที่ดินจังหวัดสกลนคร	- สร้างความตระหนักรู้ใน ความสำคัญของบัญชีข้อมูลภาครัฐ - สนับสนุนการนำชุดข้อมูล ลงทะเบียนในระบบบัญชีข้อมูล ภาครัฐ	มีรายการสถิติทางการ เผยแพร่บนระบบบัญชี ข้อมูลภาครัฐ	✓	✓	✓	✓	✓	

ลำดับ	OS ID	รายการสถิติทางการ	หน่วยงาน	แนวทางการพัฒนา	ผลลัพธ์	ระยะเวลาดำเนินการ ปีงบประมาณ พ.ศ.					หมายเหตุ
						66	67	68	69	70	
69	0140	ต้นทุนการผลิตโคขุนโพน ย่างคำเฉลี่ยต่อตัว	สำนักงานตรวจบัญชี สหกรณ์สกลนคร	- สร้างความตระหนักรู้ใน ความสำคัญของบัญชีข้อมูลภาครัฐ - สนับสนุนการนำชุดข้อมูล ลงทะเบียนในระบบบัญชีข้อมูล ภาครัฐ	มีรายการสถิติทางการ เผยแพร่บนระบบบัญชี ข้อมูลภาครัฐ	✓	✓	✓	✓	✓	
70	0141	กำไรโคขุนโพนย่างคำ เฉลี่ยต่อตัว	สำนักงานตรวจบัญชี สหกรณ์สกลนคร	- สร้างความตระหนักรู้ใน ความสำคัญของบัญชีข้อมูลภาครัฐ - สนับสนุนการนำชุดข้อมูล ลงทะเบียนในระบบบัญชีข้อมูล ภาครัฐ	มีรายการสถิติทางการ เผยแพร่บนระบบบัญชี ข้อมูลภาครัฐ	✓	✓	✓	✓	✓	
71	0142	รายได้จากการผลิตโคขุน โพนย่างคำ	สำนักงานตรวจบัญชี สหกรณ์สกลนคร	- สร้างความตระหนักรู้ใน ความสำคัญของบัญชีข้อมูลภาครัฐ - สนับสนุนการนำชุดข้อมูล ลงทะเบียนในระบบบัญชีข้อมูล ภาครัฐ	มีรายการสถิติทางการ เผยแพร่บนระบบบัญชี ข้อมูลภาครัฐ	✓	✓	✓	✓	✓	
72	0143	ข้อมูลต้นทุนการปลูก ข้าวเฉลี่ยต่อไร่	สำนักงานตรวจบัญชี สหกรณ์สกลนคร	- สร้างความตระหนักรู้ใน ความสำคัญของบัญชีข้อมูลภาครัฐ - สนับสนุนการนำชุดข้อมูล ลงทะเบียนในระบบบัญชีข้อมูล ภาครัฐ	มีรายการสถิติทางการ เผยแพร่บนระบบบัญชี ข้อมูลภาครัฐ	✓	✓	✓	✓	✓	

ลำดับ	OS ID	รายการสถิติทางการ	หน่วยงาน	แนวทางการพัฒนา	ผลลัพธ์	ระยะเวลาดำเนินการ ปีงบประมาณ พ.ศ.					หมายเหตุ
						66	67	68	69	70	
73	0146	ข้อมูลเนื้อที่ความเสียหายจากโรคพืช	สำนักงานเกษตรจังหวัดสกลนคร	- สร้างความตระหนักรู้ใน ความสำคัญของบัญชีข้อมูลภาครัฐ - สนับสนุนการนำชุดข้อมูล ลงทะเบียนในระบบบัญชีข้อมูล ภาครัฐ	มีรายการสถิติทางการ เผยแพร่บนระบบบัญชี ข้อมูลภาครัฐ	✓	✓	✓	✓	✓	
74	0147	ข้อมูลเนื้อที่ความเสียหายจากแมลงศัตรูพืช	สำนักงานเกษตรจังหวัดสกลนคร	- สร้างความตระหนักรู้ใน ความสำคัญของบัญชีข้อมูลภาครัฐ - สนับสนุนการนำชุดข้อมูล ลงทะเบียนในระบบบัญชีข้อมูล ภาครัฐ	มีรายการสถิติทางการ เผยแพร่บนระบบบัญชี ข้อมูลภาครัฐ	✓	✓	✓	✓	✓	
75	0148	ข้อมูลเนื้อที่ความเสียหายจากภัยธรรมชาติ	สำนักงานเกษตรจังหวัดสกลนคร	- สร้างความตระหนักรู้ใน ความสำคัญของบัญชีข้อมูลภาครัฐ - สนับสนุนการนำชุดข้อมูล ลงทะเบียนในระบบบัญชีข้อมูล ภาครัฐ	มีรายการสถิติทางการ เผยแพร่บนระบบบัญชี ข้อมูลภาครัฐ	✓	✓	✓	✓	✓	
76	0152	ข้อมูลจำนวนรอบของการเพาะปลูก	สำนักงานเกษตรจังหวัดสกลนคร	- สร้างความตระหนักรู้ใน ความสำคัญของบัญชีข้อมูลภาครัฐ - สนับสนุนการนำชุดข้อมูล ลงทะเบียนในระบบบัญชีข้อมูล ภาครัฐ	มีรายการสถิติทางการ เผยแพร่บนระบบบัญชี ข้อมูลภาครัฐ	✓	✓	✓	✓	✓	

ลำดับ	OS ID	รายการสถิติทางการ	หน่วยงาน	แนวทางการพัฒนา	ผลลัพธ์	ระยะเวลาดำเนินการ ปีงบประมาณ พ.ศ.					หมายเหตุ
						66	67	68	69	70	
77	0153	ข้อมูลผลผลิตต่อไร่ของ การส่งเสริมการผลิต	สำนักงานเกษตรจังหวัด สกลนคร	- สร้างความตระหนักรู้ใน ความสำคัญของบัญชีข้อมูลภาครัฐ - สนับสนุนการนำชุดข้อมูล ลงทะเบียนในระบบบัญชีข้อมูล ภาครัฐ	มีรายการสถิติทางการ เผยแพร่บนระบบบัญชี ข้อมูลภาครัฐ	✓	✓	✓	✓	✓	
78	0156	ข้อมูลจำนวนเกษตรกรที่ ผ่านการตรวจประเมิน แปลงเบื้องต้น	ศูนย์วิจัยข้าวสกลนคร	- สร้างความตระหนักรู้ใน ความสำคัญของบัญชีข้อมูลภาครัฐ - สนับสนุนการนำชุดข้อมูล ลงทะเบียนในระบบบัญชีข้อมูล ภาครัฐ	มีรายการสถิติทางการ เผยแพร่บนระบบบัญชี ข้อมูลภาครัฐ	✓	✓	✓	✓	✓	
79	0157	เกษตรกรที่เป็นสมาชิก นาแปลงใหญ่	ศูนย์วิจัยข้าวสกลนคร	- สร้างความตระหนักรู้ใน ความสำคัญของบัญชีข้อมูลภาครัฐ - สนับสนุนการนำชุดข้อมูล ลงทะเบียนในระบบบัญชีข้อมูล ภาครัฐ	มีรายการสถิติทางการ เผยแพร่บนระบบบัญชี ข้อมูลภาครัฐ	✓	✓	✓	✓	✓	
80	0158	กลุ่มเกษตรกรที่ได้รับ การรับรองแหล่งผลิต ข้าวอินทรีย์	ศูนย์วิจัยข้าวสกลนคร	- สร้างความตระหนักรู้ใน ความสำคัญของบัญชีข้อมูลภาครัฐ - สนับสนุนการนำชุดข้อมูล ลงทะเบียนในระบบบัญชีข้อมูล ภาครัฐ	มีรายการสถิติทางการ เผยแพร่บนระบบบัญชี ข้อมูลภาครัฐ	✓	✓	✓	✓	✓	

ลำดับ	OS ID	รายการสถิติทางการ	หน่วยงาน	แนวทางการพัฒนา	ผลลัพธ์	ระยะเวลาดำเนินการ ปีงบประมาณ พ.ศ.					หมายเหตุ
						66	67	68	69	70	
81	0159	เกษตรกรที่ผ่านการ ตรวจประเมิน GAP ข้าว	ศูนย์วิจัยข้าวสกลนคร	- สร้างความตระหนักรู้ใน ความสำคัญของบัญชีข้อมูลภาครัฐ - สนับสนุนการนำชุดข้อมูล ลงทะเบียนในระบบบัญชีข้อมูล ภาครัฐ	มีรายการสถิติทางการ เผยแพร่บนระบบบัญชี ข้อมูลภาครัฐ	✓	✓	✓	✓	✓	
82	0160	พื้นที่ดำเนินโครงการนา แปลงใหญ่	ศูนย์วิจัยข้าวสกลนคร	- สร้างความตระหนักรู้ใน ความสำคัญของบัญชีข้อมูลภาครัฐ - สนับสนุนการนำชุดข้อมูล ลงทะเบียนในระบบบัญชีข้อมูล ภาครัฐ	มีรายการสถิติทางการ เผยแพร่บนระบบบัญชี ข้อมูลภาครัฐ	✓	✓	✓	✓	✓	
83	0161	ผลการตรวจร้านค้า จำหน่ายปัจจัยการผลิต	ศูนย์วิจัยและพัฒนาการ เกษตรสกลนคร	- สร้างความตระหนักรู้ใน ความสำคัญของบัญชีข้อมูลภาครัฐ - สนับสนุนการนำชุดข้อมูล ลงทะเบียนในระบบบัญชีข้อมูล ภาครัฐ	มีรายการสถิติทางการ เผยแพร่บนระบบบัญชี ข้อมูลภาครัฐ	✓	✓	✓	✓	✓	
84	0162	เกษตรกรที่ผ่านการ ตรวจประเมิน GAP พืช	ศูนย์วิจัยและพัฒนาการ เกษตรสกลนคร	- สร้างความตระหนักรู้ใน ความสำคัญของบัญชีข้อมูลภาครัฐ - สนับสนุนการนำชุดข้อมูล ลงทะเบียนในระบบบัญชีข้อมูล ภาครัฐ	มีรายการสถิติทางการ เผยแพร่บนระบบบัญชี ข้อมูลภาครัฐ	✓	✓	✓	✓	✓	

ลำดับ	OS ID	รายการสถิติทางการ	หน่วยงาน	แนวทางการพัฒนา	ผลลัพธ์	ระยะเวลาดำเนินการ ปีงบประมาณ พ.ศ.					หมายเหตุ
						66	67	68	69	70	
85	0163	ข้อมูลโรงสีข้าว	สำนักงานอุตสาหกรรม จังหวัดสกลนคร	- สร้างความตระหนักรู้ใน ความสำคัญของบัญชีข้อมูลภาครัฐ - สนับสนุนการนำชุดข้อมูล ลงทะเบียนในระบบบัญชีข้อมูล ภาครัฐ	มีรายการสถิติทางการ เผยแพร่บนระบบบัญชี ข้อมูลภาครัฐ	✓	✓	✓	✓	✓	
86	0165	พื้นที่ชลประทาน	โครงการชลประทาน สกลนคร	- สร้างความตระหนักรู้ใน ความสำคัญของบัญชีข้อมูลภาครัฐ - สนับสนุนการนำชุดข้อมูล ลงทะเบียนในระบบบัญชีข้อมูล ภาครัฐ	มีรายการสถิติทางการ เผยแพร่บนระบบบัญชี ข้อมูลภาครัฐ	✓	✓	✓	✓	✓	
87	0166	พื้นที่แหล่งน้ำในเขต ชลประทาน	โครงการชลประทาน สกลนคร	- สร้างความตระหนักรู้ใน ความสำคัญของบัญชีข้อมูลภาครัฐ - สนับสนุนการนำชุดข้อมูล ลงทะเบียนในระบบบัญชีข้อมูล ภาครัฐ	มีรายการสถิติทางการ เผยแพร่บนระบบบัญชี ข้อมูลภาครัฐ	✓	✓	✓	✓	✓	
88	0167	ข้อมูลแหล่งน้ำ	โครงการชลประทาน สกลนคร	- สร้างความตระหนักรู้ใน ความสำคัญของบัญชีข้อมูลภาครัฐ - สนับสนุนการนำชุดข้อมูล ลงทะเบียนในระบบบัญชีข้อมูล ภาครัฐ	มีรายการสถิติทางการ เผยแพร่บนระบบบัญชี ข้อมูลภาครัฐ	✓	✓	✓	✓	✓	

ลำดับ	OS ID	รายการสถิติทางการ	หน่วยงาน	แนวทางการพัฒนา	ผลลัพธ์	ระยะเวลาดำเนินการ ปีงบประมาณ พ.ศ.					หมายเหตุ
						66	67	68	69	70	
89	0168	พื้นที่ปลูกข้าวที่ได้รับน้ำ จากแหล่งน้ำในเขต ชลประทานนาปี	โครงการชลประทาน สกลนคร	- สร้างความตระหนักรู้ใน ความสำคัญของบัญชีข้อมูลภาครัฐ - สนับสนุนการนำชุดข้อมูล ลงทะเบียนในระบบบัญชีข้อมูล ภาครัฐ	มีรายการสถิติทางการ เผยแพร่บนระบบบัญชี ข้อมูลภาครัฐ	✓	✓	✓	✓	✓	
90	0169	พื้นที่ปลูกข้าวที่ได้รับน้ำ จากแหล่งน้ำในเขต ชลประทานนาปริง	โครงการชลประทาน สกลนคร	- สร้างความตระหนักรู้ใน ความสำคัญของบัญชีข้อมูลภาครัฐ - สนับสนุนการนำชุดข้อมูล ลงทะเบียนในระบบบัญชีข้อมูล ภาครัฐ	มีรายการสถิติทางการ เผยแพร่บนระบบบัญชี ข้อมูลภาครัฐ	✓	✓	✓	✓	✓	
91	0170	ข้อมูลพื้นที่เพาะปลูกใน เขตชลประทาน	โครงการชลประทาน สกลนคร	- สร้างความตระหนักรู้ใน ความสำคัญของบัญชีข้อมูลภาครัฐ - สนับสนุนการนำชุดข้อมูล ลงทะเบียนในระบบบัญชีข้อมูล ภาครัฐ	มีรายการสถิติทางการ เผยแพร่บนระบบบัญชี ข้อมูลภาครัฐ	✓	✓	✓	✓	✓	
92	0171	ข้อมูลพื้นที่เพาะปลูก นอกเขตชลประทาน	สำนักงานเกษตรจังหวัด สกลนคร	- สร้างความตระหนักรู้ใน ความสำคัญของบัญชีข้อมูลภาครัฐ - สนับสนุนการนำชุดข้อมูล ลงทะเบียนในระบบบัญชีข้อมูล ภาครัฐ	มีรายการสถิติทางการ เผยแพร่บนระบบบัญชี ข้อมูลภาครัฐ	✓	✓	✓	✓	✓	

ลำดับ	OS ID	รายการสถิติทางการ	หน่วยงาน	แนวทางการพัฒนา	ผลลัพธ์	ระยะเวลาดำเนินการ ปีงบประมาณ พ.ศ.					หมายเหตุ
						66	67	68	69	70	
93	0172	ข้อมูลพื้นที่รับประโยชน์ จากชลประทาน	โครงการชลประทาน สกลนคร	- สร้างความตระหนักรู้ใน ความสำคัญของบัญชีข้อมูลภาครัฐ - สนับสนุนการนำชุดข้อมูล ลงทะเบียนในระบบบัญชีข้อมูล ภาครัฐ	มีรายการสถิติทางการ เผยแพร่บนระบบบัญชี ข้อมูลภาครัฐ	✓	✓	✓	✓	✓	
94	0173	ข้อมูลพื้นที่ไม่ได้รับ ประโยชน์จาก ชลประทาน	โครงการชลประทาน สกลนคร	- สร้างความตระหนักรู้ใน ความสำคัญของบัญชีข้อมูลภาครัฐ - สนับสนุนการนำชุดข้อมูล ลงทะเบียนในระบบบัญชีข้อมูล ภาครัฐ	มีรายการสถิติทางการ เผยแพร่บนระบบบัญชี ข้อมูลภาครัฐ	✓	✓	✓	✓	✓	
95	0175	ข้อมูลกลุ่มผู้ผลิตที่แปร รูป	สำนักงานพัฒนาชุมชน จังหวัดสกลนคร	- สร้างความตระหนักรู้ใน ความสำคัญของบัญชีข้อมูลภาครัฐ - สนับสนุนการนำชุดข้อมูล ลงทะเบียนในระบบบัญชีข้อมูล ภาครัฐ	มีรายการสถิติทางการ เผยแพร่บนระบบบัญชี ข้อมูลภาครัฐ	✓	✓	✓	✓	✓	
96	0176	ข้อมูลชนิดของการแปร รูป	สำนักงานพัฒนาชุมชน จังหวัดสกลนคร	- สร้างความตระหนักรู้ใน ความสำคัญของบัญชีข้อมูลภาครัฐ - สนับสนุนการนำชุดข้อมูล ลงทะเบียนในระบบบัญชีข้อมูล ภาครัฐ	มีรายการสถิติทางการ เผยแพร่บนระบบบัญชี ข้อมูลภาครัฐ	✓	✓	✓	✓	✓	

ลำดับ	OS ID	รายการสถิติทางการ	หน่วยงาน	แนวทางการพัฒนา	ผลลัพธ์	ระยะเวลาดำเนินการ ปีงบประมาณ พ.ศ.					หมายเหตุ
						66	67	68	69	70	
97	0177	แผนพัฒนาจังหวัด สกลนคร	สำนักงานจังหวัด สกลนคร	- สร้างความตระหนักรู้ใน ความสำคัญของบัญชีข้อมูลภาครัฐ - สนับสนุนการนำชุดข้อมูล ลงทะเบียนในระบบบัญชีข้อมูล ภาครัฐ	มีรายการสถิติทางการ เผยแพร่บนระบบบัญชี ข้อมูลภาครัฐ	✓	✓	✓	✓	✓	
98	0178	ผลิตภัณฑ์ที่แปรรูปจาก ข้าว	สำนักงานพัฒนาชุมชน จังหวัดสกลนคร	- สร้างความตระหนักรู้ใน ความสำคัญของบัญชีข้อมูลภาครัฐ - สนับสนุนการนำชุดข้อมูล ลงทะเบียนในระบบบัญชีข้อมูล ภาครัฐ	มีรายการสถิติทางการ เผยแพร่บนระบบบัญชี ข้อมูลภาครัฐ	✓	✓	✓	✓	✓	
99	0179	มูลค่าการจำหน่าย ผลิตภัณฑ์ที่แปรรูปจาก ข้าว	สำนักงานพัฒนาชุมชน จังหวัดสกลนคร	- สร้างความตระหนักรู้ใน ความสำคัญของบัญชีข้อมูลภาครัฐ - สนับสนุนการนำชุดข้อมูล ลงทะเบียนในระบบบัญชีข้อมูล ภาครัฐ	มีรายการสถิติทางการ เผยแพร่บนระบบบัญชี ข้อมูลภาครัฐ	✓	✓	✓	✓	✓	
100	0180	กลุ่มผู้ผลิตผลิตภัณฑ์จาก ข้าว OTOP	สำนักงานพัฒนาชุมชน จังหวัดสกลนคร	- สร้างความตระหนักรู้ใน ความสำคัญของบัญชีข้อมูลภาครัฐ - สนับสนุนการนำชุดข้อมูล ลงทะเบียนในระบบบัญชีข้อมูล ภาครัฐ	มีรายการสถิติทางการ เผยแพร่บนระบบบัญชี ข้อมูลภาครัฐ	✓	✓	✓	✓	✓	

ลำดับ	OS ID	รายการสถิติทางการ	หน่วยงาน	แนวทางการพัฒนา	ผลลัพธ์	ระยะเวลาดำเนินการ ปีงบประมาณ พ.ศ.					หมายเหตุ
						66	67	68	69	70	
101	0181	ครัวเรือนเข้าร่วมโคก หนองนา	สำนักงานพัฒนาชุมชน จังหวัดสกลนคร	- สร้างความตระหนักรู้ใน ความสำคัญของบัญชีข้อมูลภาครัฐ - สนับสนุนการนำชุดข้อมูล ลงทะเบียนในระบบบัญชีข้อมูล ภาครัฐ	มีรายการสถิติทางการ เผยแพร่บนระบบบัญชี ข้อมูลภาครัฐ	✓	✓	✓	✓	✓	
102	0182	จำนวนผู้ประกอบการ ผลิตภัณฑ์ชุมชน	สำนักงานพัฒนาชุมชน จังหวัดสกลนคร	- สร้างความตระหนักรู้ใน ความสำคัญของบัญชีข้อมูลภาครัฐ - สนับสนุนการนำชุดข้อมูล ลงทะเบียนในระบบบัญชีข้อมูล ภาครัฐ	มีรายการสถิติทางการ เผยแพร่บนระบบบัญชี ข้อมูลภาครัฐ	✓	✓	✓	✓	✓	
103	0183	จำนวนผู้เข้ารับการ อบรมโครงการฝึกอบรม ผู้ประกอบการผลิตภัณฑ์ ชุมชน	สำนักงานพัฒนาชุมชน จังหวัดสกลนคร	- สร้างความตระหนักรู้ใน ความสำคัญของบัญชีข้อมูลภาครัฐ - สนับสนุนการนำชุดข้อมูล ลงทะเบียนในระบบบัญชีข้อมูล ภาครัฐ	มีรายการสถิติทางการ เผยแพร่บนระบบบัญชี ข้อมูลภาครัฐ	✓	✓	✓	✓	✓	
104	0184	จำนวนผู้ประกอบการ ผลิตภัณฑ์ชุมชนที่เข้ารับ การฝึกอบรมทักษะฝีมือ และการบริหารจัดการ	สำนักงานพัฒนาชุมชน จังหวัดสกลนคร	- สร้างความตระหนักรู้ใน ความสำคัญของบัญชีข้อมูลภาครัฐ - สนับสนุนการนำชุดข้อมูล ลงทะเบียนในระบบบัญชีข้อมูล ภาครัฐ	มีรายการสถิติทางการ เผยแพร่บนระบบบัญชี ข้อมูลภาครัฐ	✓	✓	✓	✓	✓	

ลำดับ	OS ID	รายการสถิติทางการ	หน่วยงาน	แนวทางการพัฒนา	ผลลัพธ์	ระยะเวลาดำเนินการ ปีงบประมาณ พ.ศ.					หมายเหตุ
						66	67	68	69	70	
105	0185	จำนวนผู้ประกอบการ ผลิตภัณฑ์ชุมชนเข้าร่วม อบรมด้าน IT และ E- Commerce	สำนักงานพัฒนาชุมชน จังหวัดสกลนคร	- สร้างความตระหนักรู้ใน ความสำคัญของบัญชีข้อมูลภาครัฐ - สนับสนุนการนำชุดข้อมูล ลงทะเบียนในระบบบัญชีข้อมูล ภาครัฐ	มีรายการสถิติทางการ เผยแพร่บนระบบบัญชี ข้อมูลภาครัฐ	✓	✓	✓	✓	✓	
106	0187	กลุ่มผู้ผลิตและแปรรูปผ้า คราม OTOP	สำนักงานพัฒนาชุมชน จังหวัดสกลนคร	- สร้างความตระหนักรู้ใน ความสำคัญของบัญชีข้อมูลภาครัฐ - สนับสนุนการนำชุดข้อมูล ลงทะเบียนในระบบบัญชีข้อมูล ภาครัฐ	มีรายการสถิติทางการ เผยแพร่บนระบบบัญชี ข้อมูลภาครัฐ	✓	✓	✓	✓	✓	
107	0188	กิจกรรมส่งเสริมและจัด ประกวดผ้าคราม	สำนักงานพัฒนาชุมชน จังหวัดสกลนคร	- สร้างความตระหนักรู้ใน ความสำคัญของบัญชีข้อมูลภาครัฐ - สนับสนุนการนำชุดข้อมูล ลงทะเบียนในระบบบัญชีข้อมูล ภาครัฐ	มีรายการสถิติทางการ เผยแพร่บนระบบบัญชี ข้อมูลภาครัฐ	✓	✓	✓	✓	✓	
108	0189	การจัดอบรมการพัฒนา ผลิตภัณฑ์ผ้าคราม OTOP	สำนักงานพัฒนาชุมชน จังหวัดสกลนคร	- สร้างความตระหนักรู้ใน ความสำคัญของบัญชีข้อมูลภาครัฐ - สนับสนุนการนำชุดข้อมูล ลงทะเบียนในระบบบัญชีข้อมูล ภาครัฐ	มีรายการสถิติทางการ เผยแพร่บนระบบบัญชี ข้อมูลภาครัฐ	✓	✓	✓	✓	✓	

ลำดับ	OS ID	รายการสถิติทางการ	หน่วยงาน	แนวทางการพัฒนา	ผลลัพธ์	ระยะเวลาดำเนินการ ปีงบประมาณ พ.ศ.					หมายเหตุ
						66	67	68	69	70	
109	0190	รายได้จากการจำหน่าย ผ้าคราม OTOP	สำนักงานพัฒนาชุมชน จังหวัดสกลนคร	- สร้างความตระหนักรู้ใน ความสำคัญของบัญชีข้อมูลภาครัฐ - สนับสนุนการนำชุดข้อมูล ลงทะเบียนในระบบบัญชีข้อมูล ภาครัฐ	มีรายการสถิติทางการ เผยแพร่บนระบบบัญชี ข้อมูลภาครัฐ	✓	✓	✓	✓	✓	
110	0191	รายได้จากการจำหน่าย ผลิตภัณฑ์ OTOP ดอน กอยโมเดล	สำนักงานพัฒนาชุมชน จังหวัดสกลนคร	- สร้างความตระหนักรู้ใน ความสำคัญของบัญชีข้อมูลภาครัฐ - สนับสนุนการนำชุดข้อมูล ลงทะเบียนในระบบบัญชีข้อมูล ภาครัฐ	มีรายการสถิติทางการ เผยแพร่บนระบบบัญชี ข้อมูลภาครัฐ	✓	✓	✓	✓	✓	
111	0192	จำนวนกลุ่ม ผู้ประกอบการผลิตภัณฑ์ ชุมชน	สำนักงานพัฒนาชุมชน จังหวัดสกลนคร	- สร้างความตระหนักรู้ใน ความสำคัญของบัญชีข้อมูลภาครัฐ - สนับสนุนการนำชุดข้อมูล ลงทะเบียนในระบบบัญชีข้อมูล ภาครัฐ	มีรายการสถิติทางการ เผยแพร่บนระบบบัญชี ข้อมูลภาครัฐ	✓	✓	✓	✓	✓	
112	0193	จำนวนผู้ประกอบการ ผลิตภัณฑ์ชุมชนที่ขอรับ สินเชื่อจากธนาคารและ สถาบันการเงิน	ธนาคารเพื่อการเกษตร และสหกรณ์การเกษตร จังหวัดสกลนคร	- สร้างความตระหนักรู้ใน ความสำคัญของบัญชีข้อมูลภาครัฐ - สนับสนุนการนำชุดข้อมูล ลงทะเบียนในระบบบัญชีข้อมูล ภาครัฐ	มีรายการสถิติทางการ เผยแพร่บนระบบบัญชี ข้อมูลภาครัฐ	✓	✓	✓	✓	✓	

ลำดับ	OS ID	รายการสถิติทางการ	หน่วยงาน	แนวทางการพัฒนา	ผลลัพธ์	ระยะเวลาดำเนินการ ปีงบประมาณ พ.ศ.					หมายเหตุ
						66	67	68	69	70	
113	0194	มูลค่าสินเชื่อจาก ธนาคารและสถาบัน การเงินที่ปล่อยให้ ผู้ประกอบการผลิตภัณฑ์ ชุมชน	ธนาคารเพื่อการเกษตร และสหกรณ์การเกษตร จังหวัดสกลนคร	- สร้างความตระหนักรู้ใน ความสำคัญของบัญชีข้อมูลภาครัฐ - สนับสนุนการนำชุดข้อมูล ลงทะเบียนในระบบบัญชีข้อมูล ภาครัฐ	มีรายการสถิติทางการ เผยแพร่บนระบบบัญชี ข้อมูลภาครัฐ	✓	✓	✓	✓	✓	
114	0195	เกษตรกรผู้กู้เงินจาก สถาบันทางการเงิน	ธนาคารเพื่อการเกษตร และสหกรณ์การเกษตร จังหวัดสกลนคร	- สร้างความตระหนักรู้ใน ความสำคัญของบัญชีข้อมูลภาครัฐ - สนับสนุนการนำชุดข้อมูล ลงทะเบียนในระบบบัญชีข้อมูล ภาครัฐ	มีรายการสถิติทางการ เผยแพร่บนระบบบัญชี ข้อมูลภาครัฐ	✓	✓	✓	✓	✓	
115	0196	เกษตรกรผู้กู้เงินจาก สถาบันการเงิน	สำนักงานคลังจังหวัด สกลนคร	- สร้างความตระหนักรู้ใน ความสำคัญของบัญชีข้อมูลภาครัฐ - สนับสนุนการนำชุดข้อมูล ลงทะเบียนในระบบบัญชีข้อมูล ภาครัฐ	มีรายการสถิติทางการ เผยแพร่บนระบบบัญชี ข้อมูลภาครัฐ	✓	✓	✓	✓	✓	
116	0197	จำนวนนักท่องเที่ยวชาว ไทย	สำนักงานการท่องเที่ยว และกีฬาจังหวัดสกลนคร	- สร้างความตระหนักรู้ใน ความสำคัญของบัญชีข้อมูลภาครัฐ - สนับสนุนการนำชุดข้อมูล ลงทะเบียนในระบบบัญชีข้อมูล ภาครัฐ	มีรายการสถิติทางการ เผยแพร่บนระบบบัญชี ข้อมูลภาครัฐ	✓	✓	✓	✓	✓	

ลำดับ	OS ID	รายการสถิติทางการ	หน่วยงาน	แนวทางการพัฒนา	ผลลัพธ์	ระยะเวลาดำเนินการ ปีงบประมาณ พ.ศ.					หมายเหตุ
						66	67	68	69	70	
117	0198	จำนวนนักท่องเที่ยว ชาวต่างชาติ	สำนักงานการท่องเที่ยว และกีฬาจังหวัดสกลนคร	- สร้างความตระหนักรู้ใน ความสำคัญของบัญชีข้อมูลภาครัฐ - สนับสนุนการนำชุดข้อมูล ลงทะเบียนในระบบบัญชีข้อมูล ภาครัฐ	มีรายการสถิติทางการ เผยแพร่บนระบบบัญชี ข้อมูลภาครัฐ	✓	✓	✓	✓	✓	
118	0199	สถานที่ท่องเที่ยว	สำนักงานการท่องเที่ยว และกีฬาจังหวัดสกลนคร	- สร้างความตระหนักรู้ใน ความสำคัญของบัญชีข้อมูลภาครัฐ - สนับสนุนการนำชุดข้อมูล ลงทะเบียนในระบบบัญชีข้อมูล ภาครัฐ	มีรายการสถิติทางการ เผยแพร่บนระบบบัญชี ข้อมูลภาครัฐ	✓	✓	✓	✓	✓	
119	0200	รายได้จากนักท่องเที่ยว	สำนักงานการท่องเที่ยว และกีฬาจังหวัดสกลนคร	- สร้างความตระหนักรู้ใน ความสำคัญของบัญชีข้อมูลภาครัฐ - สนับสนุนการนำชุดข้อมูล ลงทะเบียนในระบบบัญชีข้อมูล ภาครัฐ	มีรายการสถิติทางการ เผยแพร่บนระบบบัญชี ข้อมูลภาครัฐ	✓	✓	✓	✓	✓	
120	0201	ปฏิทินประเพณี	สำนักงานวัฒนธรรม จังหวัดสกลนคร	- สร้างความตระหนักรู้ใน ความสำคัญของบัญชีข้อมูลภาครัฐ - สนับสนุนการนำชุดข้อมูล ลงทะเบียนในระบบบัญชีข้อมูล ภาครัฐ	มีรายการสถิติทางการ เผยแพร่บนระบบบัญชี ข้อมูลภาครัฐ	✓	✓	✓	✓	✓	

ลำดับ	OS ID	รายการสถิติทางการ	หน่วยงาน	แนวทางการพัฒนา	ผลลัพธ์	ระยะเวลาดำเนินการ ปีงบประมาณ พ.ศ.					หมายเหตุ
						66	67	68	69	70	
121	0202	แหล่งท่องเที่ยวเชิง ประเพณี	สำนักงานวัฒนธรรม จังหวัดสกลนคร	- สร้างความตระหนักรู้ใน ความสำคัญของบัญชีข้อมูลภาครัฐ - สนับสนุนการนำชุดข้อมูล ลงทะเบียนในระบบบัญชีข้อมูล ภาครัฐ	มีรายการสถิติทางการ เผยแพร่บนระบบบัญชี ข้อมูลภาครัฐ	✓	✓	✓	✓	✓	
122	0203	แหล่งท่องเที่ยวตามชน เผ่า	สำนักงานวัฒนธรรม จังหวัดสกลนคร	- สร้างความตระหนักรู้ใน ความสำคัญของบัญชีข้อมูลภาครัฐ - สนับสนุนการนำชุดข้อมูล ลงทะเบียนในระบบบัญชีข้อมูล ภาครัฐ	มีรายการสถิติทางการ เผยแพร่บนระบบบัญชี ข้อมูลภาครัฐ	✓	✓	✓	✓	✓	
123	0204	แหล่งท่องเที่ยวเชิง วัฒนธรรม	สำนักงานวัฒนธรรม จังหวัดสกลนคร	- สร้างความตระหนักรู้ใน ความสำคัญของบัญชีข้อมูลภาครัฐ - สนับสนุนการนำชุดข้อมูล ลงทะเบียนในระบบบัญชีข้อมูล ภาครัฐ	มีรายการสถิติทางการ เผยแพร่บนระบบบัญชี ข้อมูลภาครัฐ	✓	✓	✓	✓	✓	
124	0205	แหล่งท่องเที่ยวเชิง เส้นทางแสวงบุญ	สำนักงานวัฒนธรรม จังหวัดสกลนคร	- สร้างความตระหนักรู้ใน ความสำคัญของบัญชีข้อมูลภาครัฐ - สนับสนุนการนำชุดข้อมูล ลงทะเบียนในระบบบัญชีข้อมูล ภาครัฐ	มีรายการสถิติทางการ เผยแพร่บนระบบบัญชี ข้อมูลภาครัฐ	✓	✓	✓	✓	✓	

ลำดับ	OS ID	รายการสถิติทางการ	หน่วยงาน	แนวทางการพัฒนา	ผลลัพธ์	ระยะเวลาดำเนินการ ปีงบประมาณ พ.ศ.					หมายเหตุ
						66	67	68	69	70	
125	0208	จำนวนผลิตภัณฑ์ชุมชนที่ได้รับรางวัลระดับประเทศ	สำนักงานพัฒนาชุมชนจังหวัดสกลนคร	– สร้างความตระหนักรู้ใน ความสำคัญของบัญชีข้อมูลภาครัฐ – สนับสนุนการนำชุดข้อมูล ลงทะเบียนในระบบบัญชีข้อมูล ภาครัฐ	มีรายการสถิติทางการ เผยแพร่บนระบบบัญชี ข้อมูลภาครัฐ	✓	✓	✓	✓	✓	
126	0209	จำนวนผลิตภัณฑ์ชุมชนที่ได้รับการรับรองของจังหวัดสกลนคร	สำนักงานพัฒนาชุมชนจังหวัดสกลนคร	– สร้างความตระหนักรู้ใน ความสำคัญของบัญชีข้อมูลภาครัฐ – สนับสนุนการนำชุดข้อมูล ลงทะเบียนในระบบบัญชีข้อมูล ภาครัฐ	มีรายการสถิติทางการ เผยแพร่บนระบบบัญชี ข้อมูลภาครัฐ	✓	✓	✓	✓	✓	
127	0212	เกษตรกรผู้เลี้ยงโคเนื้อ	สำนักงานปศุสัตว์จังหวัดสกลนคร	– สร้างความตระหนักรู้ใน ความสำคัญของบัญชีข้อมูลภาครัฐ – สนับสนุนการนำชุดข้อมูล ลงทะเบียนในระบบบัญชีข้อมูล ภาครัฐ	มีรายการสถิติทางการ เผยแพร่บนระบบบัญชี ข้อมูลภาครัฐ	✓	✓	✓	✓	✓	
128	0213	จำนวนโคเนื้อ	สำนักงานปศุสัตว์จังหวัดสกลนคร	– สร้างความตระหนักรู้ใน ความสำคัญของบัญชีข้อมูลภาครัฐ – สนับสนุนการนำชุดข้อมูล ลงทะเบียนในระบบบัญชีข้อมูล ภาครัฐ	มีรายการสถิติทางการ เผยแพร่บนระบบบัญชี ข้อมูลภาครัฐ	✓	✓	✓	✓	✓	

ลำดับ	OS ID	รายการสถิติทางการ	หน่วยงาน	แนวทางการพัฒนา	ผลลัพธ์	ระยะเวลาดำเนินการ ปีงบประมาณ พ.ศ.					หมายเหตุ
						66	67	68	69	70	
129	0214	เกษตรกรผู้เลี้ยงโคขุน สกลนคร	สำนักงานปศุสัตว์จังหวัด สกลนคร	- สร้างความตระหนักรู้ใน ความสำคัญของบัญชีข้อมูลภาครัฐ - สนับสนุนการนำชุดข้อมูล ลงทะเบียนในระบบบัญชีข้อมูล ภาครัฐ	มีรายการสถิติทางการ เผยแพร่บนระบบบัญชี ข้อมูลภาครัฐ	✓	✓	✓	✓	✓	
130	0215	จำนวนโคขุน	สำนักงานปศุสัตว์จังหวัด สกลนคร	- สร้างความตระหนักรู้ใน ความสำคัญของบัญชีข้อมูลภาครัฐ - สนับสนุนการนำชุดข้อมูล ลงทะเบียนในระบบบัญชีข้อมูล ภาครัฐ	มีรายการสถิติทางการ เผยแพร่บนระบบบัญชี ข้อมูลภาครัฐ	✓	✓	✓	✓	✓	
131	0216	ฟาร์มโคเนื้อที่ได้รับ มาตรฐานฟาร์ม	สำนักงานปศุสัตว์จังหวัด สกลนคร	- สร้างความตระหนักรู้ใน ความสำคัญของบัญชีข้อมูลภาครัฐ - สนับสนุนการนำชุดข้อมูล ลงทะเบียนในระบบบัญชีข้อมูล ภาครัฐ	มีรายการสถิติทางการ เผยแพร่บนระบบบัญชี ข้อมูลภาครัฐ	✓	✓	✓	✓	✓	
132	0217	พืชอาหารสัตว์	สำนักงานปศุสัตว์จังหวัด สกลนคร	- สร้างความตระหนักรู้ใน ความสำคัญของบัญชีข้อมูลภาครัฐ - สนับสนุนการนำชุดข้อมูล ลงทะเบียนในระบบบัญชีข้อมูล ภาครัฐ	มีรายการสถิติทางการ เผยแพร่บนระบบบัญชี ข้อมูลภาครัฐ	✓	✓	✓	✓	✓	

ลำดับ	OS ID	รายการสถิติทางการ	หน่วยงาน	แนวทางการพัฒนา	ผลลัพธ์	ระยะเวลาดำเนินการ ปีงบประมาณ พ.ศ.					หมายเหตุ
						66	67	68	69	70	
133	0218	เกษตรกรผู้ปลูกคราม	สำนักงานเกษตรจังหวัด สกลนคร	- สร้างความตระหนักรู้ใน ความสำคัญของบัญชีข้อมูลภาครัฐ - สนับสนุนการนำชุดข้อมูล ลงทะเบียนในระบบบัญชีข้อมูล ภาครัฐ	มีรายการสถิติทางการ เผยแพร่บนระบบบัญชี ข้อมูลภาครัฐ	✓	✓	✓	✓	✓	
134	0219	พื้นที่ปลูกคราม	สำนักงานเกษตรจังหวัด สกลนคร	- สร้างความตระหนักรู้ใน ความสำคัญของบัญชีข้อมูลภาครัฐ - สนับสนุนการนำชุดข้อมูล ลงทะเบียนในระบบบัญชีข้อมูล ภาครัฐ	มีรายการสถิติทางการ เผยแพร่บนระบบบัญชี ข้อมูลภาครัฐ	✓	✓	✓	✓	✓	
135	0220	กลุ่มวิสาหกิจเกี่ยวกับ คราม	สำนักงานเกษตรจังหวัด สกลนคร	- สร้างความตระหนักรู้ใน ความสำคัญของบัญชีข้อมูลภาครัฐ - สนับสนุนการนำชุดข้อมูล ลงทะเบียนในระบบบัญชีข้อมูล ภาครัฐ	มีรายการสถิติทางการ เผยแพร่บนระบบบัญชี ข้อมูลภาครัฐ	✓	✓	✓	✓	✓	
136	0221	กลุ่มวิสาหกิจที่ ดำเนินการเกี่ยวกับโคขุน	สำนักงานเกษตรจังหวัด สกลนคร	- สร้างความตระหนักรู้ใน ความสำคัญของบัญชีข้อมูลภาครัฐ - สนับสนุนการนำชุดข้อมูล ลงทะเบียนในระบบบัญชีข้อมูล ภาครัฐ	มีรายการสถิติทางการ เผยแพร่บนระบบบัญชี ข้อมูลภาครัฐ	✓	✓	✓	✓	✓	

ลำดับ	OS ID	รายการสถิติทางการ	หน่วยงาน	แนวทางการพัฒนา	ผลลัพธ์	ระยะเวลาดำเนินการ ปีงบประมาณ พ.ศ.					หมายเหตุ
						66	67	68	69	70	
137	0222	ราคาข้าวเปลือกเหนียว	สำนักงานพาณิชย์ จังหวัดสกลนคร	- สร้างความตระหนักรู้ใน ความสำคัญของบัญชีข้อมูลภาครัฐ - สนับสนุนการนำชุดข้อมูล ลงทะเบียนในระบบบัญชีข้อมูล ภาครัฐ	มีรายการสถิติทางการ เผยแพร่บนระบบบัญชี ข้อมูลภาครัฐ	✓	✓	✓	✓	✓	
138	0223	ราคาข้าวเปลือกเจ้า	สำนักงานพาณิชย์ จังหวัดสกลนคร	- สร้างความตระหนักรู้ใน ความสำคัญของบัญชีข้อมูลภาครัฐ - สนับสนุนการนำชุดข้อมูล ลงทะเบียนในระบบบัญชีข้อมูล ภาครัฐ	มีรายการสถิติทางการ เผยแพร่บนระบบบัญชี ข้อมูลภาครัฐ	✓	✓	✓	✓	✓	
139	0224	ราคาข้าวสารเหนียว	สำนักงานพาณิชย์ จังหวัดสกลนคร	- สร้างความตระหนักรู้ใน ความสำคัญของบัญชีข้อมูลภาครัฐ - สนับสนุนการนำชุดข้อมูล ลงทะเบียนในระบบบัญชีข้อมูล ภาครัฐ	มีรายการสถิติทางการ เผยแพร่บนระบบบัญชี ข้อมูลภาครัฐ	✓	✓	✓	✓	✓	
140	0225	ราคาข้าวสารเจ้า	สำนักงานพาณิชย์ จังหวัดสกลนคร	- สร้างความตระหนักรู้ใน ความสำคัญของบัญชีข้อมูลภาครัฐ - สนับสนุนการนำชุดข้อมูล ลงทะเบียนในระบบบัญชีข้อมูล ภาครัฐ	มีรายการสถิติทางการ เผยแพร่บนระบบบัญชี ข้อมูลภาครัฐ	✓	✓	✓	✓	✓	

ลำดับ	OS ID	รายการสถิติทางการ	หน่วยงาน	แนวทางการพัฒนา	ผลลัพธ์	ระยะเวลาดำเนินการ ปีงบประมาณ พ.ศ.					หมายเหตุ
						66	67	68	69	70	
141	0226	ผู้ซื้อผู้ขายในตลาดค้าข้าว	สำนักงานพาณิชย์จังหวัดสกลนคร	<ul style="list-style-type: none"> - สร้างความตระหนักรู้ใน ความสำคัญของบัญชีข้อมูลภาครัฐ - สนับสนุนการนำชุดข้อมูล ลงทะเบียนในระบบบัญชีข้อมูล ภาครัฐ 	มีรายการสถิติทางการ เผยแพร่บนระบบบัญชี ข้อมูลภาครัฐ	✓	✓	✓	✓	✓	
142	0227	ปริมาณการรับซื้อข้าวเปลือกเหนียว	สำนักงานพาณิชย์จังหวัดสกลนคร	<ul style="list-style-type: none"> - สร้างความตระหนักรู้ใน ความสำคัญของบัญชีข้อมูลภาครัฐ - สนับสนุนการนำชุดข้อมูล ลงทะเบียนในระบบบัญชีข้อมูล ภาครัฐ 	มีรายการสถิติทางการ เผยแพร่บนระบบบัญชี ข้อมูลภาครัฐ	✓	✓	✓	✓	✓	
143	0228	ปริมาณการรับซื้อข้าวเปลือกเจ้า	สำนักงานพาณิชย์จังหวัดสกลนคร	<ul style="list-style-type: none"> - สร้างความตระหนักรู้ใน ความสำคัญของบัญชีข้อมูลภาครัฐ - สนับสนุนการนำชุดข้อมูล ลงทะเบียนในระบบบัญชีข้อมูล ภาครัฐ 	มีรายการสถิติทางการ เผยแพร่บนระบบบัญชี ข้อมูลภาครัฐ	✓	✓	✓	✓	✓	
144	0229	ปริมาณการผลิตข้าวสารเหนียว	สำนักงานพาณิชย์จังหวัดสกลนคร	<ul style="list-style-type: none"> - สร้างความตระหนักรู้ใน ความสำคัญของบัญชีข้อมูลภาครัฐ - สนับสนุนการนำชุดข้อมูล ลงทะเบียนในระบบบัญชีข้อมูล ภาครัฐ 	มีรายการสถิติทางการ เผยแพร่บนระบบบัญชี ข้อมูลภาครัฐ	✓	✓	✓	✓	✓	

ลำดับ	OS ID	รายการสถิติทางการ	หน่วยงาน	แนวทางการพัฒนา	ผลลัพธ์	ระยะเวลาดำเนินการ ปีงบประมาณ พ.ศ.					หมายเหตุ
						66	67	68	69	70	
145	0230	ปริมาณการผลิตข้าวสาร เจ้า	สำนักงานพาณิชย์ จังหวัดสกลนคร	- สร้างความตระหนักรู้ใน ความสำคัญของบัญชีข้อมูลภาครัฐ - สนับสนุนการนำชุดข้อมูล ลงทะเบียนในระบบบัญชีข้อมูล ภาครัฐ	มีรายการสถิติทางการ เผยแพร่บนระบบบัญชี ข้อมูลภาครัฐ	✓	✓	✓	✓	✓	
146	0231	มูลค่าการรับซื้อ ข้าวเปลือกเหนียว	สำนักงานพาณิชย์ จังหวัดสกลนคร	- สร้างความตระหนักรู้ใน ความสำคัญของบัญชีข้อมูลภาครัฐ - สนับสนุนการนำชุดข้อมูล ลงทะเบียนในระบบบัญชีข้อมูล ภาครัฐ	มีรายการสถิติทางการ เผยแพร่บนระบบบัญชี ข้อมูลภาครัฐ	✓	✓	✓	✓	✓	
147	0232	มูลค่าการรับซื้อ ข้าวเปลือกเจ้า	สำนักงานพาณิชย์ จังหวัดสกลนคร	- สร้างความตระหนักรู้ใน ความสำคัญของบัญชีข้อมูลภาครัฐ - สนับสนุนการนำชุดข้อมูล ลงทะเบียนในระบบบัญชีข้อมูล ภาครัฐ	มีรายการสถิติทางการ เผยแพร่บนระบบบัญชี ข้อมูลภาครัฐ	✓	✓	✓	✓	✓	
148	0233	ผู้ประกอบการข้าวที่ขึ้น ทะเบียนตามเกณฑ์ผู้ค้า ข้าว	สำนักงานพาณิชย์ จังหวัดสกลนคร	- สร้างความตระหนักรู้ใน ความสำคัญของบัญชีข้อมูลภาครัฐ - สนับสนุนการนำชุดข้อมูล ลงทะเบียนในระบบบัญชีข้อมูล ภาครัฐ	มีรายการสถิติทางการ เผยแพร่บนระบบบัญชี ข้อมูลภาครัฐ	✓	✓	✓	✓	✓	

ลำดับ	OS ID	รายการสถิติทางการ	หน่วยงาน	แนวทางการพัฒนา	ผลลัพธ์	ระยะเวลาดำเนินการ ปีงบประมาณ พ.ศ.					หมายเหตุ
						66	67	68	69	70	
149	0234	โกดัง หรือสถานที่เก็บรักษาข้าวเปลือกที่ได้รับมาตรฐาน	สำนักงานพาณิชย์จังหวัดสกลนคร	- สร้างความตระหนักรู้ใน ความสำคัญของบัญชีข้อมูลภาครัฐ - สนับสนุนการนำชุดข้อมูล ลงทะเบียนในระบบบัญชีข้อมูล ภาครัฐ	มีรายการสถิติทางการ เผยแพร่บนระบบบัญชี ข้อมูลภาครัฐ	✓	✓	✓	✓	✓	
150	0235	ราคาจำหน่ายโคเนื้อ	สำนักงานพาณิชย์จังหวัดสกลนคร	- สร้างความตระหนักรู้ใน ความสำคัญของบัญชีข้อมูลภาครัฐ - สนับสนุนการนำชุดข้อมูล ลงทะเบียนในระบบบัญชีข้อมูล ภาครัฐ	มีรายการสถิติทางการ เผยแพร่บนระบบบัญชี ข้อมูลภาครัฐ	✓	✓	✓	✓	✓	
151	0236	ปริมาณการผลิตและรายได้ผู้ผลิตโคขุนโพนยางคำที่ได้รับการรับรองเครื่องหมาย GI	สำนักงานพาณิชย์จังหวัดสกลนคร	- สร้างความตระหนักรู้ใน ความสำคัญของบัญชีข้อมูลภาครัฐ - สนับสนุนการนำชุดข้อมูล ลงทะเบียนในระบบบัญชีข้อมูล ภาครัฐ	มีรายการสถิติทางการ เผยแพร่บนระบบบัญชี ข้อมูลภาครัฐ	✓	✓	✓	✓	✓	
152	0237	ปริมาณการผลิตและรายได้ผู้ผลิตผ้าครามธรรมชาติสกลนครที่ได้รับการรับรองเครื่องหมาย GI	สำนักงานพาณิชย์จังหวัดสกลนคร	- สร้างความตระหนักรู้ใน ความสำคัญของบัญชีข้อมูลภาครัฐ - สนับสนุนการนำชุดข้อมูล ลงทะเบียนในระบบบัญชีข้อมูล ภาครัฐ	มีรายการสถิติทางการ เผยแพร่บนระบบบัญชี ข้อมูลภาครัฐ	✓	✓	✓	✓	✓	

ลำดับ	OS ID	รายการสถิติทางการ	หน่วยงาน	แนวทางการพัฒนา	ผลลัพธ์	ระยะเวลาดำเนินการ ปีงบประมาณ พ.ศ.					หมายเหตุ
						66	67	68	69	70	
153	0238	ผู้ผลิตผ้าครามธรรมชาติ สกลนคร ที่ได้รับการ รับรองเครื่องหมาย GI	สำนักงานพาณิชย์ จังหวัดสกลนคร	- สร้างความตระหนักรู้ใน ความสำคัญของบัญชีข้อมูลภาครัฐ - สนับสนุนการนำชุดข้อมูล ลงทะเบียนในระบบบัญชีข้อมูล ภาครัฐ	มีรายการสถิติทางการ เผยแพร่บนระบบบัญชี ข้อมูลภาครัฐ	✓	✓	✓	✓	✓	
154	0239	ผลิตภัณฑ์จังหวัดที่ได้รับ การรับรองมาตรฐาน ผลิตภัณฑ์ Gi	สำนักงานพาณิชย์ จังหวัดสกลนคร	- สร้างความตระหนักรู้ใน ความสำคัญของบัญชีข้อมูลภาครัฐ - สนับสนุนการนำชุดข้อมูล ลงทะเบียนในระบบบัญชีข้อมูล ภาครัฐ	มีรายการสถิติทางการ เผยแพร่บนระบบบัญชี ข้อมูลภาครัฐ	✓	✓	✓	✓	✓	
155	0240	หลักสูตรการอบรม พัฒนาผ้าพื้นเมือง	สำนักงานส่งเสริมการ เรียนรู้จังหวัดสกลนคร	- สร้างความตระหนักรู้ใน ความสำคัญของบัญชีข้อมูลภาครัฐ - สนับสนุนการนำชุดข้อมูล ลงทะเบียนในระบบบัญชีข้อมูล ภาครัฐ	มีรายการสถิติทางการ เผยแพร่บนระบบบัญชี ข้อมูลภาครัฐ	✓	✓	✓	✓	✓	
156	0241	รายชื่อสหกรณ์ การเกษตร	สำนักงานสหกรณ์ จังหวัดสกลนคร	- สร้างความตระหนักรู้ใน ความสำคัญของบัญชีข้อมูลภาครัฐ - สนับสนุนการนำชุดข้อมูล ลงทะเบียนในระบบบัญชีข้อมูล ภาครัฐ	มีรายการสถิติทางการ เผยแพร่บนระบบบัญชี ข้อมูลภาครัฐ	✓	✓	✓	✓	✓	

ลำดับ	OS ID	รายการสถิติทางการ	หน่วยงาน	แนวทางการพัฒนา	ผลลัพธ์	ระยะเวลาดำเนินการ ปีงบประมาณ พ.ศ.					หมายเหตุ
						66	67	68	69	70	
157	0242	รายชื่อสหกรณ์ การเกษตรที่ดำเนินธุรกิจ ข้าว	สำนักงานสหกรณ์ จังหวัดสกลนคร	- สร้างความตระหนักรู้ใน ความสำคัญของบัญชีข้อมูลภาครัฐ - สนับสนุนการนำชุดข้อมูล ลงทะเบียนในระบบบัญชีข้อมูล ภาครัฐ	มีรายการสถิติทางการ เผยแพร่บนระบบบัญชี ข้อมูลภาครัฐ	✓	✓	✓	✓	✓	
158	0243	รายชื่อสหกรณ์ การเกษตรโคขุน	สำนักงานสหกรณ์ จังหวัดสกลนคร	- สร้างความตระหนักรู้ใน ความสำคัญของบัญชีข้อมูลภาครัฐ - สนับสนุนการนำชุดข้อมูล ลงทะเบียนในระบบบัญชีข้อมูล ภาครัฐ	มีรายการสถิติทางการ เผยแพร่บนระบบบัญชี ข้อมูลภาครัฐ	✓	✓	✓	✓	✓	
159	0244	กลุ่มสหกรณ์เกี่ยวกับ คราม	สำนักงานสหกรณ์ จังหวัดสกลนคร	- สร้างความตระหนักรู้ใน ความสำคัญของบัญชีข้อมูลภาครัฐ - สนับสนุนการนำชุดข้อมูล ลงทะเบียนในระบบบัญชีข้อมูล ภาครัฐ	มีรายการสถิติทางการ เผยแพร่บนระบบบัญชี ข้อมูลภาครัฐ	✓	✓	✓	✓	✓	
160	0246	โรงสีชุมชน โรงสีสหกรณ์ หรือโรงสีเอกชน	สำนักงานอุตสาหกรรม จังหวัดสกลนคร	- สร้างความตระหนักรู้ใน ความสำคัญของบัญชีข้อมูลภาครัฐ - สนับสนุนการนำชุดข้อมูล ลงทะเบียนในระบบบัญชีข้อมูล ภาครัฐ	มีรายการสถิติทางการ เผยแพร่บนระบบบัญชี ข้อมูลภาครัฐ	✓	✓	✓	✓	✓	

ลำดับ	OS ID	รายการสถิติทางการ	หน่วยงาน	แนวทางการพัฒนา	ผลลัพธ์	ระยะเวลาดำเนินการ ปีงบประมาณ พ.ศ.					หมายเหตุ
						66	67	68	69	70	
161	0247	จำนวนผลิตภัณฑ์ชุมชน ที่ได้รับการรับรอง มาตรฐานผลิตภัณฑ์ ชุมชน	สำนักงานอุตสาหกรรม จังหวัดสกลนคร	- สร้างความตระหนักรู้ใน ความสำคัญของบัญชีข้อมูลภาครัฐ - สนับสนุนการนำชุดข้อมูล ลงทะเบียนในระบบบัญชีข้อมูล ภาครัฐ	มีรายการสถิติทางการ เผยแพร่บนระบบบัญชี ข้อมูลภาครัฐ	✓	✓	✓	✓	✓	
162	0248	ผลิตภัณฑ์ชุมชนที่ผ่าน การรับรองมาตรฐาน ผลิตภัณฑ์ชุมชน	สำนักงานอุตสาหกรรม จังหวัดสกลนคร	- สร้างความตระหนักรู้ใน ความสำคัญของบัญชีข้อมูลภาครัฐ - สนับสนุนการนำชุดข้อมูล ลงทะเบียนในระบบบัญชีข้อมูล ภาครัฐ	มีรายการสถิติทางการ เผยแพร่บนระบบบัญชี ข้อมูลภาครัฐ	✓	✓	✓	✓	✓	
163	0249	รายได้จากค่าบริการ ผู้โดยสารสาธารณะ เข้า - ออก	ท่าอากาศยานสกลนคร	- สร้างความตระหนักรู้ใน ความสำคัญของบัญชีข้อมูลภาครัฐ - สนับสนุนการนำชุดข้อมูล ลงทะเบียนในระบบบัญชีข้อมูล ภาครัฐ	มีรายการสถิติทางการ เผยแพร่บนระบบบัญชี ข้อมูลภาครัฐ	✓	✓	✓	✓	✓	
164	0251	จำนวนโรงแรมที่ขึ้น ทะเบียน	ที่ทำการปกครองจังหวัด สกลนคร	- สร้างความตระหนักรู้ใน ความสำคัญของบัญชีข้อมูลภาครัฐ - สนับสนุนการนำชุดข้อมูล ลงทะเบียนในระบบบัญชีข้อมูล ภาครัฐ	มีรายการสถิติทางการ เผยแพร่บนระบบบัญชี ข้อมูลภาครัฐ	✓	✓	✓	✓	✓	

ลำดับ	OS ID	รายการสถิติทางการ	หน่วยงาน	แนวทางการพัฒนา	ผลลัพธ์	ระยะเวลาดำเนินการ ปีงบประมาณ พ.ศ.					หมายเหตุ
						66	67	68	69	70	
165	0252	จำนวนโรงแรมและที่พัก สำหรับนักท่องเที่ยว	สภาอุตสาหกรรม ท่องเที่ยวจังหวัด สกลนคร	- สร้างความตระหนักรู้ใน ความสำคัญของบัญชีข้อมูลภาครัฐ - สนับสนุนการนำชุดข้อมูล ลงทะเบียนในระบบบัญชีข้อมูล ภาครัฐ	มีรายการสถิติทางการ เผยแพร่บนระบบบัญชี ข้อมูลภาครัฐ	✓	✓	✓	✓	✓	
166	0253	จำนวนบริษัทนำเที่ยว	สภาอุตสาหกรรม ท่องเที่ยวจังหวัด สกลนคร	- สร้างความตระหนักรู้ใน ความสำคัญของบัญชีข้อมูลภาครัฐ - สนับสนุนการนำชุดข้อมูล ลงทะเบียนในระบบบัญชีข้อมูล ภาครัฐ	มีรายการสถิติทางการ เผยแพร่บนระบบบัญชี ข้อมูลภาครัฐ	✓	✓	✓	✓	✓	
167	0254	จำนวนร้านอาหารขึ้นชื่อ ในจังหวัด	สภาอุตสาหกรรม ท่องเที่ยวจังหวัด สกลนคร	- สร้างความตระหนักรู้ใน ความสำคัญของบัญชีข้อมูลภาครัฐ - สนับสนุนการนำชุดข้อมูล ลงทะเบียนในระบบบัญชีข้อมูล ภาครัฐ	มีรายการสถิติทางการ เผยแพร่บนระบบบัญชี ข้อมูลภาครัฐ	✓	✓	✓	✓	✓	
168	0256	จำนวนร้านค้าของที่ ระลึกสำหรับ นักท่องเที่ยว	สภาอุตสาหกรรม ท่องเที่ยวจังหวัด สกลนคร	- สร้างความตระหนักรู้ใน ความสำคัญของบัญชีข้อมูลภาครัฐ - สนับสนุนการนำชุดข้อมูล ลงทะเบียนในระบบบัญชีข้อมูล ภาครัฐ	มีรายการสถิติทางการ เผยแพร่บนระบบบัญชี ข้อมูลภาครัฐ	✓	✓	✓	✓	✓	

ลำดับ	OS ID	รายการสถิติทางการ	หน่วยงาน	แนวทางการพัฒนา	ผลลัพธ์	ระยะเวลาดำเนินการ ปีงบประมาณ พ.ศ.					หมายเหตุ
						66	67	68	69	70	
169	0258	มูลค่าการจำหน่ายสินค้า ผลิตภัณฑ์ชุมชนของ จังหวัด ทั้งภายในจังหวัด และการส่งสินค้าไปขาย ทั่วประเทศ	สำนักงานพัฒนาชุมชน จังหวัดสกลนคร	- สร้างความตระหนักรู้ใน ความสำคัญของบัญชีข้อมูลภาครัฐ - สนับสนุนการนำชุดข้อมูล ลงทะเบียนในระบบบัญชีข้อมูล ภาครัฐ	มีรายการสถิติทางการ เผยแพร่บนระบบบัญชี ข้อมูลภาครัฐ	✓	✓	✓	✓	✓	
170	0259	ข้อมูลการจัดกิจกรรม ส่งเสริมการขาย	สำนักงานพัฒนาชุมชน จังหวัดสกลนคร	- สร้างความตระหนักรู้ใน ความสำคัญของบัญชีข้อมูลภาครัฐ - สนับสนุนการนำชุดข้อมูล ลงทะเบียนในระบบบัญชีข้อมูล ภาครัฐ	มีรายการสถิติทางการ เผยแพร่บนระบบบัญชี ข้อมูลภาครัฐ	✓	✓	✓	✓	✓	
171	0260	ข้อมูลจำนวน ผู้ประกอบการที่เข้า ร่วมงานจัดกิจกรรม ส่งเสริมการขาย	สำนักงานพัฒนาชุมชน จังหวัดสกลนคร	- สร้างความตระหนักรู้ใน ความสำคัญของบัญชีข้อมูลภาครัฐ - สนับสนุนการนำชุดข้อมูล ลงทะเบียนในระบบบัญชีข้อมูล ภาครัฐ	มีรายการสถิติทางการ เผยแพร่บนระบบบัญชี ข้อมูลภาครัฐ	✓	✓	✓	✓	✓	
172	0261	มูลค่าการจำหน่ายสินค้า ในงานจัดกิจกรรม ส่งเสริมการขาย	สำนักงานพัฒนาชุมชน จังหวัดสกลนคร	- สร้างความตระหนักรู้ใน ความสำคัญของบัญชีข้อมูลภาครัฐ - สนับสนุนการนำชุดข้อมูล ลงทะเบียนในระบบบัญชีข้อมูล ภาครัฐ	มีรายการสถิติทางการ เผยแพร่บนระบบบัญชี ข้อมูลภาครัฐ	✓	✓	✓	✓	✓	

ลำดับ	OS ID	รายการสถิติทางการ	หน่วยงาน	แนวทางการพัฒนา	ผลลัพธ์	ระยะเวลาดำเนินการ ปีงบประมาณ พ.ศ.					หมายเหตุ
						66	67	68	69	70	
173	0262	ปริมาณการผลิตข้าวฮางหอมทองสกลทวาปีที่ได้รับการรับรองเครื่องหมาย GI	สำนักงานพาณิชย์จังหวัดสกลนคร	- สร้างความตระหนักรู้ใน ความสำคัญของบัญชีข้อมูลภาครัฐ - สนับสนุนการนำชุดข้อมูล ลงทะเบียนในระบบบัญชีข้อมูล ภาครัฐ	มีรายการสถิติทางการ เผยแพร่บนระบบบัญชี ข้อมูลภาครัฐ	✓	✓	✓	✓	✓	
174	0263	รายได้จากการผลิตข้าวฮางหอมทองสกลทวาปีที่ได้รับการรับรองเครื่องหมาย GI	สำนักงานพาณิชย์จังหวัดสกลนคร	- สร้างความตระหนักรู้ใน ความสำคัญของบัญชีข้อมูลภาครัฐ - สนับสนุนการนำชุดข้อมูล ลงทะเบียนในระบบบัญชีข้อมูล ภาครัฐ	มีรายการสถิติทางการ เผยแพร่บนระบบบัญชี ข้อมูลภาครัฐ	✓	✓	✓	✓	✓	
175	0264	จำนวนผู้โดยสารขนส่งทางอากาศ	ท่าอากาศยานสกลนคร	- สร้างความตระหนักรู้ใน ความสำคัญของบัญชีข้อมูลภาครัฐ - สนับสนุนการนำชุดข้อมูล ลงทะเบียนในระบบบัญชีข้อมูล ภาครัฐ	มีรายการสถิติทางการ เผยแพร่บนระบบบัญชี ข้อมูลภาครัฐ	✓	✓	✓	✓	✓	
176	0265	จำนวนเที่ยวบินโดยสารขนส่งทางอากาศ	ท่าอากาศยานสกลนคร	- สร้างความตระหนักรู้ใน ความสำคัญของบัญชีข้อมูลภาครัฐ - สนับสนุนการนำชุดข้อมูล ลงทะเบียนในระบบบัญชีข้อมูล ภาครัฐ	มีรายการสถิติทางการ เผยแพร่บนระบบบัญชี ข้อมูลภาครัฐ	✓	✓	✓	✓	✓	

ลำดับ	OS ID	รายการสถิติทางการ	หน่วยงาน	แนวทางการพัฒนา	ผลลัพธ์	ระยะเวลาดำเนินการ ปีงบประมาณ พ.ศ.					หมายเหตุ
						66	67	68	69	70	
177	0266	จำนวนสินค้าส่งออกทางอากาศ	ท่าอากาศยานสกลนคร	<ul style="list-style-type: none"> - สร้างความตระหนักรู้ใน ความสำคัญของบัญชีข้อมูลภาครัฐ - สนับสนุนการนำชุดข้อมูล ลงทะเบียนในระบบบัญชีข้อมูล ภาครัฐ 	มีรายการสถิติทางการ เผยแพร่บนระบบบัญชี ข้อมูลภาครัฐ	✓	✓	✓	✓	✓	
178	0267	จำนวนผู้โดยสารขนส่งทางบก	สำนักงานขนส่งจังหวัดสกลนคร	<ul style="list-style-type: none"> - สร้างความตระหนักรู้ใน ความสำคัญของบัญชีข้อมูลภาครัฐ - สนับสนุนการนำชุดข้อมูล ลงทะเบียนในระบบบัญชีข้อมูล ภาครัฐ 	มีรายการสถิติทางการ เผยแพร่บนระบบบัญชี ข้อมูลภาครัฐ	✓	✓	✓	✓	✓	
179	0268	จำนวนเที่ยวรถโดยสารขนส่งทางบก	สำนักงานขนส่งจังหวัดสกลนคร	<ul style="list-style-type: none"> - สร้างความตระหนักรู้ใน ความสำคัญของบัญชีข้อมูลภาครัฐ - สนับสนุนการนำชุดข้อมูล ลงทะเบียนในระบบบัญชีข้อมูล ภาครัฐ 	มีรายการสถิติทางการ เผยแพร่บนระบบบัญชี ข้อมูลภาครัฐ	✓	✓	✓	✓	✓	
180	0269	อัตราการตาย	สำนักงานสาธารณสุขจังหวัดสกลนคร	<ul style="list-style-type: none"> - สร้างความตระหนักรู้ใน ความสำคัญของบัญชีข้อมูลภาครัฐ - สนับสนุนการนำชุดข้อมูล ลงทะเบียนในระบบบัญชีข้อมูล ภาครัฐ 	มีรายการสถิติทางการ เผยแพร่บนระบบบัญชี ข้อมูลภาครัฐ	✓	✓	✓	✓	✓	

ลำดับ	OS ID	รายการสถิติทางการ	หน่วยงาน	แนวทางการพัฒนา	ผลลัพธ์	ระยะเวลาดำเนินการ ปีงบประมาณ พ.ศ.					หมายเหตุ
						66	67	68	69	70	
181	0270	อัตราการเพิ่มขึ้นของประชากร	สำนักงานสาธารณสุขจังหวัดสกลนคร	- สร้างความตระหนักรู้ใน ความสำคัญของบัญชีข้อมูลภาครัฐ - สนับสนุนการนำชุดข้อมูล ลงทะเบียนในระบบบัญชีข้อมูล ภาครัฐ	มีรายการสถิติทางการ เผยแพร่บนระบบบัญชี ข้อมูลภาครัฐ	✓	✓	✓	✓	✓	
182	0271	จำนวนคดีที่เกี่ยวข้องกับยาเสพติด	ตำรวจภูธรจังหวัดสกลนคร	- สร้างความตระหนักรู้ใน ความสำคัญของบัญชีข้อมูลภาครัฐ - สนับสนุนการนำชุดข้อมูล ลงทะเบียนในระบบบัญชีข้อมูล ภาครัฐ	มีรายการสถิติทางการ เผยแพร่บนระบบบัญชี ข้อมูลภาครัฐ	✓	✓	✓	✓	✓	
183	0272	ข้อมูลพื้นที่ป่าที่ถูกบุกรุก	สำนักงานทรัพยากรธรรมชาติและสิ่งแวดล้อมจังหวัดสกลนคร	- สร้างความตระหนักรู้ใน ความสำคัญของบัญชีข้อมูลภาครัฐ - สนับสนุนการนำชุดข้อมูล ลงทะเบียนในระบบบัญชีข้อมูล ภาครัฐ	มีรายการสถิติทางการ เผยแพร่บนระบบบัญชี ข้อมูลภาครัฐ	✓	✓	✓	✓	✓	
184	0273	ข้อมูลจำนวนคดีด้านการบุกรุกป่าไม้ที่มีการจับกุม	สำนักงานทรัพยากรธรรมชาติและสิ่งแวดล้อมจังหวัดสกลนคร	- สร้างความตระหนักรู้ใน ความสำคัญของบัญชีข้อมูลภาครัฐ - สนับสนุนการนำชุดข้อมูล ลงทะเบียนในระบบบัญชีข้อมูล ภาครัฐ	มีรายการสถิติทางการ เผยแพร่บนระบบบัญชี ข้อมูลภาครัฐ	✓	✓	✓	✓	✓	

ลำดับ	OS ID	รายการสถิติทางการ	หน่วยงาน	แนวทางการพัฒนา	ผลลัพธ์	ระยะเวลาดำเนินการ ปีงบประมาณ พ.ศ.					หมายเหตุ
						66	67	68	69	70	
185	0275	ข้อมูลจำนวนอาสาสมัคร ในการร่วมอนุรักษ์ป่าไม้	สำนักงาน ทรัพยากรธรรมชาติและ สิ่งแวดล้อมจังหวัด สกลนคร	- สร้างความตระหนักรู้ใน ความสำคัญของบัญชีข้อมูลภาครัฐ - สนับสนุนการนำชุดข้อมูล ลงทะเบียนในระบบบัญชีข้อมูล ภาครัฐ	มีรายการสถิติทางการ เผยแพร่บนระบบบัญชี ข้อมูลภาครัฐ	✓	✓	✓	✓	✓	
186	0276	ข้อมูลพื้นที่ป่าไม้ทั้ง จังหวัด	สำนักงาน ทรัพยากรธรรมชาติและ สิ่งแวดล้อมจังหวัด สกลนคร	- สร้างความตระหนักรู้ใน ความสำคัญของบัญชีข้อมูลภาครัฐ - สนับสนุนการนำชุดข้อมูล ลงทะเบียนในระบบบัญชีข้อมูล ภาครัฐ	มีรายการสถิติทางการ เผยแพร่บนระบบบัญชี ข้อมูลภาครัฐ	✓	✓	✓	✓	✓	
187	0278	ข้อมูลพื้นที่ป่าอนุรักษ์	สำนักงาน ทรัพยากรธรรมชาติและ สิ่งแวดล้อมจังหวัด สกลนคร	- สร้างความตระหนักรู้ใน ความสำคัญของบัญชีข้อมูลภาครัฐ - สนับสนุนการนำชุดข้อมูล ลงทะเบียนในระบบบัญชีข้อมูล ภาครัฐ	มีรายการสถิติทางการ เผยแพร่บนระบบบัญชี ข้อมูลภาครัฐ	✓	✓	✓	✓	✓	
188	0279	ปริมาณน้ำฝน	สถานีอุตุนิยมวิทยา สกลนคร	- สร้างความตระหนักรู้ใน ความสำคัญของบัญชีข้อมูลภาครัฐ - สนับสนุนการนำชุดข้อมูล ลงทะเบียนในระบบบัญชีข้อมูล ภาครัฐ	มีรายการสถิติทางการ เผยแพร่บนระบบบัญชี ข้อมูลภาครัฐ	✓	✓	✓	✓	✓	

ลำดับ	OS ID	รายการสถิติทางการ	หน่วยงาน	แนวทางการพัฒนา	ผลลัพธ์	ระยะเวลาดำเนินการ ปีงบประมาณ พ.ศ.					หมายเหตุ
						66	67	68	69	70	
189	0280	ความชื้นสัมพัทธ์	สถานีอุตุนิยมวิทยา สกลนคร	- สร้างความตระหนักรู้ใน ความสำคัญของบัญชีข้อมูลภาครัฐ - สนับสนุนการนำชุดข้อมูล ลงทะเบียนในระบบบัญชีข้อมูล ภาครัฐ	มีรายการสถิติทางการ เผยแพร่บนระบบบัญชี ข้อมูลภาครัฐ	✓	✓	✓	✓	✓	
190	0282	ข้อมูลปริมาณน้ำเสียที่ เข้าสู่ระบบบำบัดน้ำเสีย	สำนักงานเทศบาลนคร สกลนคร	- สร้างความตระหนักรู้ใน ความสำคัญของบัญชีข้อมูลภาครัฐ - สนับสนุนการนำชุดข้อมูล ลงทะเบียนในระบบบัญชีข้อมูล ภาครัฐ	มีรายการสถิติทางการ เผยแพร่บนระบบบัญชี ข้อมูลภาครัฐ	✓	✓	✓	✓	✓	
191	0283	ข้อมูลสถานประกอบการ ที่มีการบำบัดน้ำเสียก่อน ปล่อยสู่แหล่งธรรมชาติ	สำนักงาน ทรัพยากรธรรมชาติและ สิ่งแวดล้อมจังหวัด สกลนคร	- สร้างความตระหนักรู้ใน ความสำคัญของบัญชีข้อมูลภาครัฐ - สนับสนุนการนำชุดข้อมูล ลงทะเบียนในระบบบัญชีข้อมูล ภาครัฐ	มีรายการสถิติทางการ เผยแพร่บนระบบบัญชี ข้อมูลภาครัฐ	✓	✓	✓	✓	✓	
192	0284	ข้อมูลการขุดลอกและ กำจัดสาหร่ายที่เป็นบ่อ เกิดของมลพิษ	หน่วยงานขุดลอกกำจัด วัชพืชหนองหาร	- สร้างความตระหนักรู้ใน ความสำคัญของบัญชีข้อมูลภาครัฐ - สนับสนุนการนำชุดข้อมูล ลงทะเบียนในระบบบัญชีข้อมูล ภาครัฐ	มีรายการสถิติทางการ เผยแพร่บนระบบบัญชี ข้อมูลภาครัฐ	✓	✓	✓	✓	✓	

ลำดับ	OS ID	รายการสถิติทางการ	หน่วยงาน	แนวทางการพัฒนา	ผลลัพธ์	ระยะเวลาดำเนินการ ปีงบประมาณ พ.ศ.					หมายเหตุ
						66	67	68	69	70	
193	0285	ข้อมูลปริมาณวีชพีชในแหล่งน้ำธรรมชาติ	หน่วยงานชุดลอกกำจัดวีชพีชหนองหาร	<ul style="list-style-type: none"> - สร้างความตระหนักรู้ใน ความสำคัญของบัญชีข้อมูลภาครัฐ - สนับสนุนการนำชุดข้อมูล ลงทะเบียนในระบบบัญชีข้อมูล ภาครัฐ 	มีรายการสถิติทางการ เผยแพร่บนระบบบัญชี ข้อมูลภาครัฐ	✓	✓	✓	✓	✓	
194	0286	อุณหภูมิเฉลี่ย	สถานีอุตุนิยมวิทยา สกลนคร	<ul style="list-style-type: none"> - สร้างความตระหนักรู้ใน ความสำคัญของบัญชีข้อมูลภาครัฐ - สนับสนุนการนำชุดข้อมูล ลงทะเบียนในระบบบัญชีข้อมูล ภาครัฐ 	มีรายการสถิติทางการ เผยแพร่บนระบบบัญชี ข้อมูลภาครัฐ	✓	✓	✓	✓	✓	
195	0288	จำนวนสถานที่กำจัดขยะ	สำนักงาน ทรัพยากรธรรมชาติและ สิ่งแวดล้อมจังหวัด สกลนคร	<ul style="list-style-type: none"> - สร้างความตระหนักรู้ใน ความสำคัญของบัญชีข้อมูลภาครัฐ - สนับสนุนการนำชุดข้อมูล ลงทะเบียนในระบบบัญชีข้อมูล ภาครัฐ 	มีรายการสถิติทางการ เผยแพร่บนระบบบัญชี ข้อมูลภาครัฐ	✓	✓	✓	✓	✓	
196	0290	ข้อมูลปริมาณน้ำใช้เพื่อ การอุปโภคบริโภคต่อปี	โครงการชลประทาน สกลนคร	<ul style="list-style-type: none"> - สร้างความตระหนักรู้ใน ความสำคัญของบัญชีข้อมูลภาครัฐ - สนับสนุนการนำชุดข้อมูล ลงทะเบียนในระบบบัญชีข้อมูล ภาครัฐ 	มีรายการสถิติทางการ เผยแพร่บนระบบบัญชี ข้อมูลภาครัฐ	✓	✓	✓	✓	✓	

ลำดับ	OS ID	รายการสถิติทางการ	หน่วยงาน	แนวทางการพัฒนา	ผลลัพธ์	ระยะเวลาดำเนินการ ปีงบประมาณ พ.ศ.					หมายเหตุ
						66	67	68	69	70	
197	0291	ข้อมูลปริมาณน้ำใช้เพื่อการเกษตรต่อปี	โครงการชลประทาน สกลนคร	- สร้างความตระหนักรู้ใน ความสำคัญของบัญชีข้อมูลภาครัฐ - สนับสนุนการนำชุดข้อมูล ลงทะเบียนในระบบบัญชีข้อมูล ภาครัฐ	มีรายการสถิติทางการ เผยแพร่บนระบบบัญชี ข้อมูลภาครัฐ	✓	✓	✓	✓	✓	
198	0292	ข้อมูลปริมาณการใช้น้ำประปาอุปโภคบริโภคต่อครัวเรือน	การประปาส่วนภูมิภาค เขต 7	- สร้างความตระหนักรู้ใน ความสำคัญของบัญชีข้อมูลภาครัฐ - สนับสนุนการนำชุดข้อมูล ลงทะเบียนในระบบบัญชีข้อมูล ภาครัฐ	มีรายการสถิติทางการ เผยแพร่บนระบบบัญชี ข้อมูลภาครัฐ	✓	✓	✓	✓	✓	
199	0294	ข้อมูลจำนวนเครือข่ายชุมชน และองค์กรภาคประชาชนในพื้นที่	สำนักงาน ทรัพยากรธรรมชาติและ สิ่งแวดล้อมจังหวัด สกลนคร	- สร้างความตระหนักรู้ใน ความสำคัญของบัญชีข้อมูลภาครัฐ - สนับสนุนการนำชุดข้อมูล ลงทะเบียนในระบบบัญชีข้อมูล ภาครัฐ	มีรายการสถิติทางการ เผยแพร่บนระบบบัญชี ข้อมูลภาครัฐ	✓	✓	✓	✓	✓	
200	0297	ข้อมูลโครงการความร่วมมือระหว่างจังหวัดในการบริหารจัดการน้ำอย่างมีบูรณาการ	สำนักงาน ทรัพยากรธรรมชาติและ สิ่งแวดล้อมจังหวัด สกลนคร	- สร้างความตระหนักรู้ใน ความสำคัญของบัญชีข้อมูลภาครัฐ - สนับสนุนการนำชุดข้อมูล ลงทะเบียนในระบบบัญชีข้อมูล ภาครัฐ	มีรายการสถิติทางการ เผยแพร่บนระบบบัญชี ข้อมูลภาครัฐ	✓	✓	✓	✓	✓	

ลำดับ	OS ID	รายการสถิติทางการ	หน่วยงาน	แนวทางการพัฒนา	ผลลัพธ์	ระยะเวลาดำเนินการ ปีงบประมาณ พ.ศ.					หมายเหตุ
						66	67	68	69	70	
201	0299	ปริมาณขยะที่ถูกนำไปใช้ประโยชน์	สำนักงานส่งเสริมการปกครองท้องถิ่นจังหวัดสกลนคร	- สร้างความตระหนักรู้ใน ความสำคัญของบัญชีข้อมูลภาครัฐ - สนับสนุนการนำชุดข้อมูล ลงทะเบียนในระบบบัญชีข้อมูล ภาครัฐ	มีรายการสถิติทางการ เผยแพร่บนระบบบัญชี ข้อมูลภาครัฐ	✓	✓	✓	✓	✓	
202	0300	ปริมาณขยะที่เกิดขึ้น	สำนักงานส่งเสริมการปกครองท้องถิ่นจังหวัดสกลนคร	- สร้างความตระหนักรู้ใน ความสำคัญของบัญชีข้อมูลภาครัฐ - สนับสนุนการนำชุดข้อมูล ลงทะเบียนในระบบบัญชีข้อมูล ภาครัฐ	มีรายการสถิติทางการ เผยแพร่บนระบบบัญชี ข้อมูลภาครัฐ	✓	✓	✓	✓	✓	
203	0302	ปริมาณขยะที่รถขยะเทศบาลเก็บได้	เทศบาลนครสกลนคร	- สร้างความตระหนักรู้ใน ความสำคัญของบัญชีข้อมูลภาครัฐ - สนับสนุนการนำชุดข้อมูล ลงทะเบียนในระบบบัญชีข้อมูล ภาครัฐ	มีรายการสถิติทางการ เผยแพร่บนระบบบัญชี ข้อมูลภาครัฐ	✓	✓	✓	✓	✓	
204	0304	คุณภาพอากาศ	สำนักงาน ทรัพยากรธรรมชาติและ สิ่งแวดล้อมจังหวัด สกลนคร	- สร้างความตระหนักรู้ใน ความสำคัญของบัญชีข้อมูลภาครัฐ - สนับสนุนการนำชุดข้อมูล ลงทะเบียนในระบบบัญชีข้อมูล ภาครัฐ	มีรายการสถิติทางการ เผยแพร่บนระบบบัญชี ข้อมูลภาครัฐ	✓	✓	✓	✓	✓	

ลำดับ	OS ID	รายการสถิติทางการ	หน่วยงาน	แนวทางการพัฒนา	ผลลัพธ์	ระยะเวลาดำเนินการ ปีงบประมาณ พ.ศ.					หมายเหตุ
						66	67	68	69	70	
205	0305	จุดความร้อน	สำนักงาน ทรัพยากรธรรมชาติและ สิ่งแวดล้อมจังหวัด สกลนคร	- สร้างความตระหนักรู้ใน ความสำคัญของบัญชีข้อมูลภาครัฐ - สนับสนุนการนำชุดข้อมูล ลงทะเบียนในระบบบัญชีข้อมูล ภาครัฐ	มีรายการสถิติทางการ เผยแพร่บนระบบบัญชี ข้อมูลภาครัฐ	✓	✓	✓	✓	✓	
206	0306	ไฟฟ้า	สำนักงาน ทรัพยากรธรรมชาติและ สิ่งแวดล้อมจังหวัด สกลนคร	- สร้างความตระหนักรู้ใน ความสำคัญของบัญชีข้อมูลภาครัฐ - สนับสนุนการนำชุดข้อมูล ลงทะเบียนในระบบบัญชีข้อมูล ภาครัฐ	มีรายการสถิติทางการ เผยแพร่บนระบบบัญชี ข้อมูลภาครัฐ	✓	✓	✓	✓	✓	
207	0308	ข้อมูลความสามารถใน การรองรับน้ำของแหล่ง น้ำในพื้นที่ ทั้งแหล่ง ธรรมชาติและอ่างเก็บน้ำ	โครงการชลประทาน สกลนคร	- สร้างความตระหนักรู้ใน ความสำคัญของบัญชีข้อมูลภาครัฐ - สนับสนุนการนำชุดข้อมูล ลงทะเบียนในระบบบัญชีข้อมูล ภาครัฐ	มีรายการสถิติทางการ เผยแพร่บนระบบบัญชี ข้อมูลภาครัฐ	✓	✓	✓	✓	✓	

4.2.2.2 แนวทางการพัฒนารายการสถิติทางการที่ความพร้อมเผยแพร่ของข้อมูลเป็น Tier 2 (มีหน่วยงานรับผิดชอบ)

การพัฒนารายการสถิติทางการที่ความพร้อมเผยแพร่ของข้อมูลเป็น Tier 2 (มีหน่วยงานรับผิดชอบ) เป็นการดำเนินการพัฒนาเฉพาะรายการสถิติทางการที่มีค่านิยมและวิธีการผลิต มีหน่วยงานรับผิดชอบ แต่ยังไม่พร้อมเผยแพร่ (Tier 2) ที่หน่วยงานในจังหวัดเป็นเจ้าของข้อมูล ดังนั้น จำเป็นต้องมีแนวทางการพัฒนารายการสถิติทางการเพื่อให้มีคุณภาพและมาตรฐานสถิติที่สามารถนำไปใช้ในการตัดสินใจได้ โดยรายการสถิติทางการที่ความพร้อมเผยแพร่ของข้อมูลเป็น Tier 2 (มีหน่วยงานรับผิดชอบ) มีจำนวน 48 รายการ โดยรายละเอียดแสดงดังตาราง 30

ตาราง 30 แนวทางการพัฒนารายการสถิติทางการที่ความพร้อมเผยแพร่ของข้อมูลเป็น Tier 2 (มีหน่วยงานรับผิดชอบ) ที่หน่วยงานในจังหวัดเป็นเจ้าของข้อมูล

ลำดับ	OS ID	รายการสถิติทางการ	หน่วยงาน	แนวทางการพัฒนา	ผลลัพธ์	ระยะเวลาดำเนินการ ปีงบประมาณ พ.ศ.					หมายเหตุ
						66	67	68	69	70	
1	0015	จำนวนครัวเรือนที่มีการเพาะเลี้ยงสัตว์น้ำจืด	สำนักงานประมงจังหวัดสกลนคร	<ul style="list-style-type: none"> - สร้างความรู้ ความเข้าใจใน ความจำเป็นของบัญชีสถิติทางการ - สนับสนุนการนำชุดข้อมูลลงทะเบียนในระบบบัญชีข้อมูลภาครัฐ มีรายการสถิติทางการเผยแพร่บนระบบบัญชีข้อมูลภาครัฐ 	มีรายการสถิติทางการเผยแพร่บนระบบบัญชีข้อมูลภาครัฐ			✓	✓	✓	
2	0018	มูลค่าการจับสัตว์น้ำจืด	สำนักงานประมงจังหวัดสกลนคร	<ul style="list-style-type: none"> - สร้างความรู้ ความเข้าใจใน ความจำเป็นของบัญชีสถิติทางการ - สนับสนุนการนำชุดข้อมูลลงทะเบียนในระบบบัญชีข้อมูลภาครัฐ มีรายการสถิติทางการเผยแพร่บนระบบบัญชีข้อมูลภาครัฐ 	มีรายการสถิติทางการเผยแพร่บนระบบบัญชีข้อมูลภาครัฐ			✓	✓	✓	
3	0028	มูลค่าทรัพย์สินที่เสียหายอุบัติเหตุการจราจรทางบก	ตำรวจภูธรจังหวัดสกลนคร	<ul style="list-style-type: none"> - สร้างความรู้ ความเข้าใจใน ความจำเป็นของบัญชีสถิติทางการ 	มีรายการสถิติทางการเผยแพร่บน			✓	✓	✓	

ลำดับ	OS ID	รายการสถิติทางการ	หน่วยงาน	แนวทางการพัฒนา	ผลลัพธ์	ระยะเวลาดำเนินการ ปีงบประมาณ พ.ศ.					หมายเหตุ
						66	67	68	69	70	
				– สนับสนุนการนำชุดข้อมูลลงทะเบียนในระบบบัญชีข้อมูลภาครัฐ มีรายการสถิติทางการเผยแพร่บนระบบบัญชีข้อมูลภาครัฐ	ระบบบัญชีข้อมูลภาครัฐ						
4	0032	จำนวนเลขหมายโทรศัพท์ที่มีผู้เช่า	บริษัท โทรคมนาคม จำกัด (มหาชน) สาขาสกลนคร	– สร้างความรู้ ความเข้าใจใน ความจำเป็นของบัญชีสถิติทางการ – สนับสนุนการนำชุดข้อมูลลงทะเบียนในระบบบัญชีข้อมูลภาครัฐ มีรายการสถิติทางการเผยแพร่บนระบบบัญชีข้อมูลภาครัฐ	มีรายการสถิติทางการเผยแพร่บนระบบบัญชีข้อมูลภาครัฐ			✓	✓	✓	
5	0053	อัตราการเปลี่ยนแปลงของประชากร	ที่ทำการปกครองจังหวัดสกลนคร	– สร้างความรู้ ความเข้าใจใน ความจำเป็นของ บัญชีสถิติทางการ – สนับสนุนการนำชุดข้อมูลลงทะเบียนในระบบบัญชีข้อมูลภาครัฐ มีรายการสถิติทางการเผยแพร่บนระบบบัญชีข้อมูลภาครัฐ	มีรายการสถิติทางการเผยแพร่บนระบบบัญชีข้อมูลภาครัฐ			✓	✓	✓	
6	0133	ข้อมูลแหล่งที่มาของเมล็ดพันธุ์ข้าว	ศูนย์วิจัยข้าวสกลนคร	– สร้างความรู้ ความเข้าใจใน ความจำเป็นของบัญชีสถิติทางการ – สนับสนุนการนำชุดข้อมูลลงทะเบียนในระบบบัญชีข้อมูลภาครัฐ มีรายการสถิติ	มีรายการสถิติทางการเผยแพร่บนระบบบัญชีข้อมูลภาครัฐ			✓	✓	✓	

ลำดับ	OS ID	รายการสถิติทางการ	หน่วยงาน	แนวทางการพัฒนา	ผลลัพธ์	ระยะเวลาดำเนินการ ปีงบประมาณ พ.ศ.					หมายเหตุ
						66	67	68	69	70	
				ทางการเผยแพร่บนระบบบัญชีข้อมูล ภาครัฐ							
7	0135	ข้อมูลค่าวิเคราะห์ดินในแต่ละพื้นที่	สถานีพัฒนาที่ดิน จังหวัดสกลนคร	- สร้างความรู้ ความเข้าใจใน ความจำเป็น ของ บัญชีสถิติทางการ - สนับสนุนการนำชุดข้อมูลลงทะเบียน ในระบบบัญชีข้อมูลภาครัฐ มีรายการสถิติ ทางการเผยแพร่บนระบบบัญชีข้อมูล ภาครัฐ	มีรายการสถิติ ทางการเผยแพร่บน ระบบบัญชีข้อมูล ภาครัฐ			✓	✓	✓	
8	0139	ข้อมูลร้านขายสารเคมี เพื่อการเกษตร	สำนักงานสาธารณสุข จังหวัดสกลนคร	- สร้างความรู้ ความเข้าใจใน ความจำเป็น ของ บัญชีสถิติทางการ - สนับสนุนการนำชุดข้อมูลลงทะเบียน ในระบบบัญชีข้อมูลภาครัฐ มีรายการสถิติ ทางการเผยแพร่บนระบบบัญชีข้อมูล ภาครัฐ	มีรายการสถิติ ทางการเผยแพร่บน ระบบบัญชีข้อมูล ภาครัฐ			✓	✓	✓	
9	0144	ข้อมูลเปรียบเทียบ การ ลดต้นทุนในการทำงาน โดยวิธีการต่าง ๆ	ศูนย์วิจัยข้าว สกลนคร	- สร้างความรู้ ความเข้าใจใน ความจำเป็น ของ บัญชีสถิติทางการ - สนับสนุนการนำชุดข้อมูลลงทะเบียน ในระบบบัญชีข้อมูลภาครัฐ มีรายการสถิติ ทางการเผยแพร่บนระบบบัญชีข้อมูล ภาครัฐ	มีรายการสถิติ ทางการเผยแพร่บน ระบบบัญชีข้อมูล ภาครัฐ			✓	✓	✓	

ลำดับ	OS ID	รายการสถิติทางการ	หน่วยงาน	แนวทางการพัฒนา	ผลลัพธ์	ระยะเวลาดำเนินการ ปีงบประมาณ พ.ศ.					หมายเหตุ
						66	67	68	69	70	
10	0145	ข้อมูลเปรียบเทียบ การลดต้นทุนในการทำนา โดยวิธีการต่าง ๆ	ศูนย์เมล็ดพันธุ์ข้าว สกลนคร	<ul style="list-style-type: none"> - สร้างความรู้ ความเข้าใจใน ความจำเป็นของ บัญชีสถิติทางการ - สนับสนุนการนำชุดข้อมูลลงทะเบียนในระบบบัญชีข้อมูลภาครัฐ มีรายการสถิติทางการเผยแพร่บนระบบบัญชีข้อมูลภาครัฐ 	มีรายการสถิติทางการเผยแพร่บนระบบบัญชีข้อมูลภาครัฐ			✓	✓	✓	
11	0149	การปลอมปนจากเมล็ดพันธุ์ข้าว วัชพืชปะปนทำให้คุณภาพข้าวเสียไป	ศูนย์เมล็ดพันธุ์ข้าว สกลนคร	<ul style="list-style-type: none"> - สร้างความรู้ ความเข้าใจใน ความจำเป็นของ บัญชีสถิติทางการ - สนับสนุนการนำชุดข้อมูลลงทะเบียนในระบบบัญชีข้อมูลภาครัฐ มีรายการสถิติทางการเผยแพร่บนระบบบัญชีข้อมูลภาครัฐ 	มีรายการสถิติทางการเผยแพร่บนระบบบัญชีข้อมูลภาครัฐ			✓	✓	✓	
12	0150	ข้อมูลโครงการงานวิจัยเพื่อลดต้นทุนการผลิต	ศูนย์วิจัยข้าว สกลนคร	<ul style="list-style-type: none"> - สร้างความรู้ ความเข้าใจใน ความจำเป็นของ บัญชีสถิติทางการ - สนับสนุนการนำชุดข้อมูลลงทะเบียนในระบบบัญชีข้อมูลภาครัฐ มีรายการสถิติทางการเผยแพร่บนระบบบัญชีข้อมูลภาครัฐ 	มีรายการสถิติทางการเผยแพร่บนระบบบัญชีข้อมูลภาครัฐ			✓	✓	✓	
13	0151	ข้อมูลความสำเร็จของโครงการงานวิจัย	ศูนย์วิจัยข้าว สกลนคร	<ul style="list-style-type: none"> - สร้างความรู้ ความเข้าใจใน ความจำเป็นของ บัญชีสถิติทางการ 	มีรายการสถิติทางการเผยแพร่บน			✓	✓	✓	

ลำดับ	OS ID	รายการสถิติทางการ	หน่วยงาน	แนวทางการพัฒนา	ผลลัพธ์	ระยะเวลาดำเนินการ ปีงบประมาณ พ.ศ.					หมายเหตุ
						66	67	68	69	70	
				– สนับสนุนการนำชุดข้อมูลลงทะเบียนในระบบบัญชีข้อมูลภาครัฐ มีรายการสถิติทางการเผยแพร่บนระบบบัญชีข้อมูลภาครัฐ	ระบบบัญชีข้อมูลภาครัฐ						
14	0154	ข้อมูลการใช้ปุ๋ยอินทรีย์ของเกษตรกรเฉลี่ยต่อไร่	สำนักงานเกษตรจังหวัดสกลนคร	– สร้างความรู้ ความเข้าใจใน ความจำเป็นของ บัญชีสถิติทางการ – สนับสนุนการนำชุดข้อมูลลงทะเบียนในระบบบัญชีข้อมูลภาครัฐ มีรายการสถิติทางการเผยแพร่บนระบบบัญชีข้อมูลภาครัฐ	มีรายการสถิติทางการเผยแพร่บนระบบบัญชีข้อมูลภาครัฐ			✓	✓	✓	
15	0155	ข้อมูลการใช้ปุ๋ยเคมีของเกษตรกรเฉลี่ยต่อไร่	สำนักงานเกษตรจังหวัดสกลนคร	– สร้างความรู้ ความเข้าใจใน ความจำเป็นของ บัญชีสถิติทางการ – สนับสนุนการนำชุดข้อมูลลงทะเบียนในระบบบัญชีข้อมูลภาครัฐ มีรายการสถิติทางการเผยแพร่บนระบบบัญชีข้อมูลภาครัฐ	มีรายการสถิติทางการเผยแพร่บนระบบบัญชีข้อมูลภาครัฐ			✓	✓	✓	
16	0164	ข้อมูลลานตากข้าว	สำนักงานพาณิชย์จังหวัดสกลนคร	– สร้างความรู้ ความเข้าใจใน ความจำเป็นของ บัญชีสถิติทางการ – สนับสนุนการนำชุดข้อมูลลงทะเบียนในระบบบัญชีข้อมูลภาครัฐ มีรายการสถิติ	มีรายการสถิติทางการเผยแพร่บนระบบบัญชีข้อมูลภาครัฐ			✓	✓	✓	

ลำดับ	OS ID	รายการสถิติทางการ	หน่วยงาน	แนวทางการพัฒนา	ผลลัพธ์	ระยะเวลาดำเนินการ ปีงบประมาณ พ.ศ.					หมายเหตุ
						66	67	68	69	70	
				ทางการเผยแพร่บนระบบบัญชีข้อมูล ภาครัฐ							
17	0174	พื้นที่ทั้งหมดของจังหวัด	โครงการชลประทาน สกลนคร	- สร้างความรู้ ความเข้าใจใน ความจำเป็น ของ บัญชีสถิติทางการ - สนับสนุนการนำชุดข้อมูลลงทะเบียน ในระบบบัญชีข้อมูลภาครัฐ มีรายการสถิติ ทางการเผยแพร่บนระบบบัญชีข้อมูล ภาครัฐ	มีรายการสถิติ ทางการเผยแพร่บน ระบบบัญชีข้อมูล ภาครัฐ			✓	✓	✓	
18	0186	จำนวนผู้ประกอบการ ผลิตภัณฑ์ชุมชนที่มี เว็บไซต์หรือทำธุรกรรม ทาง E-Commerce	สำนักงานพัฒนา ชุมชนจังหวัด สกลนคร	- สร้างความรู้ ความเข้าใจใน ความจำเป็น ของ บัญชีสถิติทางการ - สนับสนุนการนำชุดข้อมูลลงทะเบียน ในระบบบัญชีข้อมูลภาครัฐ มีรายการสถิติ ทางการเผยแพร่บนระบบบัญชีข้อมูล ภาครัฐ	มีรายการสถิติ ทางการเผยแพร่บน ระบบบัญชีข้อมูล ภาครัฐ			✓	✓	✓	
19	0206	ข้อมูลสัดส่วนการใช้ วัตถุดิบในพื้นที่	สำนักงานพัฒนา ชุมชนจังหวัด สกลนคร	- สร้างความรู้ ความเข้าใจใน ความจำเป็น ของ บัญชีสถิติทางการ - สนับสนุนการนำชุดข้อมูลลงทะเบียน ในระบบบัญชีข้อมูลภาครัฐ มีรายการสถิติ ทางการเผยแพร่บนระบบบัญชีข้อมูล ภาครัฐ	มีรายการสถิติ ทางการเผยแพร่บน ระบบบัญชีข้อมูล ภาครัฐ			✓	✓	✓	

ลำดับ	OS ID	รายการสถิติทางการ	หน่วยงาน	แนวทางการพัฒนา	ผลลัพธ์	ระยะเวลาดำเนินการ ปีงบประมาณ พ.ศ.					หมายเหตุ
						66	67	68	69	70	
20	0207	ข้อมูลมูลค่าการใช้ วัตถุดิบในพื้นที่	สำนักงานพัฒนา ชุมชนจังหวัด สกลนคร	- สร้างความรู้ ความเข้าใจใน ความจำเป็น ของ บัญชีสถิติทางการ - สนับสนุนการนำชุดข้อมูลลงทะเบียน ในระบบบัญชีข้อมูลภาครัฐ มีรายการสถิติ ทางการเผยแพร่บนระบบบัญชีข้อมูล ภาครัฐ	มีรายการสถิติ ทางการเผยแพร่บน ระบบบัญชีข้อมูล ภาครัฐ			✓	✓	✓	
21	0210	จำนวนสินค้าที่มีการ ออกแบบบรรจุภัณฑ์ที่ ทันสมัย	สำนักงานพัฒนา ชุมชนจังหวัด สกลนคร	- สร้างความรู้ ความเข้าใจใน ความจำเป็น ของ บัญชีสถิติทางการ - สนับสนุนการนำชุดข้อมูลลงทะเบียน ในระบบบัญชีข้อมูลภาครัฐ มีรายการสถิติ ทางการเผยแพร่บนระบบบัญชีข้อมูล ภาครัฐ	มีรายการสถิติ ทางการเผยแพร่บน ระบบบัญชีข้อมูล ภาครัฐ			✓	✓	✓	
22	0211	จำนวนผลิตภัณฑ์ที่มีตรา สินค้าเป็นของตนเอง	สำนักงานพัฒนา ชุมชนจังหวัด สกลนคร	- สร้างความรู้ ความเข้าใจใน ความจำเป็น ของ บัญชีสถิติทางการ - สนับสนุนการนำชุดข้อมูลลงทะเบียน ในระบบบัญชีข้อมูลภาครัฐ มีรายการสถิติ ทางการเผยแพร่บนระบบบัญชีข้อมูล ภาครัฐ	มีรายการสถิติ ทางการเผยแพร่บน ระบบบัญชีข้อมูล ภาครัฐ			✓	✓	✓	
23	0245	จำนวนของผลิตภัณฑ์ ชุมชนที่จดทะเบียนตรา	สำนักงานพาณิชย์ จังหวัดสกลนคร	- สร้างความรู้ ความเข้าใจใน ความจำเป็น ของ บัญชีสถิติทางการ	มีรายการสถิติ ทางการเผยแพร่บน			✓	✓	✓	

ลำดับ	OS ID	รายการสถิติทางการ	หน่วยงาน	แนวทางการพัฒนา	ผลลัพธ์	ระยะเวลาดำเนินการ ปีงบประมาณ พ.ศ.					หมายเหตุ
						66	67	68	69	70	
		สินค้ากับกระทรวงพาณิชย์		– สนับสนุนการนำชุดข้อมูลลงทะเบียนในระบบบัญชีข้อมูลภาครัฐ มีรายการสถิติทางการเผยแพร่บนระบบบัญชีข้อมูลภาครัฐ	ระบบบัญชีข้อมูลภาครัฐ						
24	0250	รายได้จากค่าบริการผู้โดยสารสาธารณะ เข้า - ออก	สำนักงานขนส่งจังหวัดสกลนคร	– สร้างความรู้ ความเข้าใจใน ความจำเป็นของ บัญชีสถิติทางการ – สนับสนุนการนำชุดข้อมูลลงทะเบียนในระบบบัญชีข้อมูลภาครัฐ มีรายการสถิติทางการเผยแพร่บนระบบบัญชีข้อมูลภาครัฐ	มีรายการสถิติทางการเผยแพร่บนระบบบัญชีข้อมูลภาครัฐ			✓	✓	✓	
25	0255	จำนวนร้านอาหารที่ผ่านเกณฑ์การประเมิน Clean Food Good Taste	สำนักงานสาธารณสุขจังหวัดสกลนคร	– สร้างความรู้ ความเข้าใจใน ความจำเป็นของ บัญชีสถิติทางการ – สนับสนุนการนำชุดข้อมูลลงทะเบียนในระบบบัญชีข้อมูลภาครัฐ มีรายการสถิติทางการเผยแพร่บนระบบบัญชีข้อมูลภาครัฐ	มีรายการสถิติทางการเผยแพร่บนระบบบัญชีข้อมูลภาครัฐ			✓	✓	✓	
26	0257	ข้อมูลจุดจำหน่ายสินค้าผลิตภัณฑ์ชุมชนของจังหวัด	สำนักงานพัฒนาชุมชนจังหวัดสกลนคร	– สร้างความรู้ ความเข้าใจใน ความจำเป็นของ บัญชีสถิติทางการ – สนับสนุนการนำชุดข้อมูลลงทะเบียนในระบบบัญชีข้อมูลภาครัฐ มีรายการสถิติ	มีรายการสถิติทางการเผยแพร่บนระบบบัญชีข้อมูลภาครัฐ			✓	✓	✓	

ลำดับ	OS ID	รายการสถิติทางการ	หน่วยงาน	แนวทางการพัฒนา	ผลลัพธ์	ระยะเวลาดำเนินการ ปีงบประมาณ พ.ศ.					หมายเหตุ
						66	67	68	69	70	
				ทางการเผยแพร่บนระบบบัญชีข้อมูล ภาครัฐ							
27	0274	ข้อมูลจำนวนหน่วยงาน องค์กร สมาคมในการ ร่วมอนุรักษ์	สำนักงาน ทรัพยากรธรรมชาติ และสิ่งแวดล้อม จังหวัดสกลนคร	- สร้างความรู้ ความเข้าใจใน ความจำเป็น ของ บัญชีสถิติทางการ - สนับสนุนการนำชุดข้อมูลลงทะเบียน ในระบบบัญชีข้อมูลภาครัฐ มีรายการสถิติ ทางการเผยแพร่บนระบบบัญชีข้อมูล ภาครัฐ	มีรายการสถิติ ทางการเผยแพร่บน ระบบบัญชีข้อมูล ภาครัฐ			✓	✓	✓	
28	0277	ข้อมูลพื้นที่ปลูกป่า	สำนักงาน ทรัพยากรธรรมชาติ และสิ่งแวดล้อม จังหวัดสกลนคร	- สร้างความรู้ ความเข้าใจใน ความจำเป็น ของ บัญชีสถิติทางการ - สนับสนุนการนำชุดข้อมูลลงทะเบียน ในระบบบัญชีข้อมูลภาครัฐ มีรายการสถิติ ทางการเผยแพร่บนระบบบัญชีข้อมูล ภาครัฐ	มีรายการสถิติ ทางการเผยแพร่บน ระบบบัญชีข้อมูล ภาครัฐ			✓	✓	✓	
29	0281	ข้อมูลปริมาณน้ำเสียจาก ชุมชนที่เกิดขึ้น (เฉพาะ พื้นที่รับผิดชอบของเทศ บาลนครสกลนคร)	สำนักงานเทศบาล นครสกลนคร	- สร้างความรู้ ความเข้าใจใน ความจำเป็น ของ บัญชีสถิติทางการ - สนับสนุนการนำชุดข้อมูลลงทะเบียน ในระบบบัญชีข้อมูลภาครัฐ มีรายการสถิติ ทางการเผยแพร่บนระบบบัญชีข้อมูล ภาครัฐ	มีรายการสถิติ ทางการเผยแพร่บน ระบบบัญชีข้อมูล ภาครัฐ			✓	✓	✓	

ลำดับ	OS ID	รายการสถิติทางการ	หน่วยงาน	แนวทางการพัฒนา	ผลลัพธ์	ระยะเวลาดำเนินการ ปีงบประมาณ พ.ศ.					หมายเหตุ
						66	67	68	69	70	
30	0287	ข้อมูลปริมาณขยะมูลฝอย	สำนักงาน ทรัพยากรธรรมชาติและสิ่งแวดล้อม จังหวัดสกลนคร	- สร้างความรู้ ความเข้าใจใน ความจำเป็น ของ บัญชีสถิติทางการ - สนับสนุนการนำชุดข้อมูลลงทะเบียน ในระบบบัญชีข้อมูลภาครัฐ มีรายการสถิติ ทางการเผยแพร่บนระบบบัญชีข้อมูล ภาครัฐ	มีรายการสถิติ ทางการเผยแพร่บน ระบบบัญชีข้อมูล ภาครัฐ			✓	✓	✓	
31	0289	ข้อมูลจำนวนฝาย คันกั้น น้ำและประตูระบายน้ำ ในพื้นที่	สำนักงาน ทรัพยากรธรรมชาติและสิ่งแวดล้อม จังหวัดสกลนคร	- สร้างความรู้ ความเข้าใจใน ความจำเป็น ของ บัญชีสถิติทางการ - สนับสนุนการนำชุดข้อมูลลงทะเบียน ในระบบบัญชีข้อมูลภาครัฐ มีรายการสถิติ ทางการเผยแพร่บนระบบบัญชีข้อมูล ภาครัฐ	มีรายการสถิติ ทางการเผยแพร่บน ระบบบัญชีข้อมูล ภาครัฐ			✓	✓	✓	
32	0293	ข้อมูลจุดชมวิวและพื้นที่ สาธารณะเพื่อการ ท่องเที่ยวรอบแหล่งน้ำ ธรรมชาติ	สำนักงานการ ท่องเที่ยวและกีฬา จังหวัดสกลนคร	- สร้างความรู้ ความเข้าใจใน ความจำเป็น ของ บัญชีสถิติทางการ - สนับสนุนการนำชุดข้อมูลลงทะเบียน ในระบบบัญชีข้อมูลภาครัฐ มีรายการสถิติ ทางการเผยแพร่บนระบบบัญชีข้อมูล ภาครัฐ	มีรายการสถิติ ทางการเผยแพร่บน ระบบบัญชีข้อมูล ภาครัฐ			✓	✓	✓	
33	0295	ข้อมูลจำนวนกิจกรรมที่ จัดโดยเครือข่ายชุมชน	สำนักงาน ทรัพยากรธรรมชาติและสิ่งแวดล้อม จังหวัดสกลนคร	- สร้างความรู้ ความเข้าใจใน ความจำเป็น ของ บัญชีสถิติทางการ	มีรายการสถิติ ทางการเผยแพร่บน			✓	✓	✓	

ลำดับ	OS ID	รายการสถิติทางการ	หน่วยงาน	แนวทางการพัฒนา	ผลลัพธ์	ระยะเวลาดำเนินการ ปีงบประมาณ พ.ศ.					หมายเหตุ
						66	67	68	69	70	
		และองค์กรภาคประชาชนในพื้นที่	และสิ่งแวดล้อมจังหวัดสกลนคร	- สนับสนุนการนำชุดข้อมูลลงทะเลเปียนในระบบบัญชีข้อมูลภาครัฐ มีรายการสถิติทางการเผยแพร่บนระบบบัญชีข้อมูลภาครัฐ	ระบบบัญชีข้อมูลภาครัฐ						
34	0296	ข้อมูลจำนวนกิจกรรมสร้างการรับรู้และองค์ความรู้ด้านการบริหารจัดการและรักษาทรัพยากรแหล่งน้ำในชุมชน	สำนักงานทรัพยากรธรรมชาติและสิ่งแวดล้อมจังหวัดสกลนคร	- สร้างความรู้ ความเข้าใจใน ความจำเป็นของ บัญชีสถิติทางการ - สนับสนุนการนำชุดข้อมูลลงทะเลเปียนในระบบบัญชีข้อมูลภาครัฐ มีรายการสถิติทางการเผยแพร่บนระบบบัญชีข้อมูลภาครัฐ	มีรายการสถิติทางการเผยแพร่บนระบบบัญชีข้อมูลภาครัฐ			✓	✓	✓	
35	0298	จำนวนสถานที่กำจัดขยะ	สำนักงานส่งเสริมการปกครองท้องถิ่นจังหวัดสกลนคร	- สร้างความรู้ ความเข้าใจใน ความจำเป็นของ บัญชีสถิติทางการ - สนับสนุนการนำชุดข้อมูลลงทะเลเปียนในระบบบัญชีข้อมูลภาครัฐ มีรายการสถิติทางการเผยแพร่บนระบบบัญชีข้อมูลภาครัฐ	มีรายการสถิติทางการเผยแพร่บนระบบบัญชีข้อมูลภาครัฐ			✓	✓	✓	
36	0301	ปริมาณขยะที่เกิดขึ้น (ในเขตเทศบาลนครสกลนคร)	เทศบาลนครสกลนคร	- สร้างความรู้ ความเข้าใจใน ความจำเป็นของ บัญชีสถิติทางการ - สนับสนุนการนำชุดข้อมูลลงทะเลเปียนในระบบบัญชีข้อมูลภาครัฐ มีรายการสถิติ	มีรายการสถิติทางการเผยแพร่บนระบบบัญชีข้อมูลภาครัฐ			✓	✓	✓	

ลำดับ	OS ID	รายการสถิติทางการ	หน่วยงาน	แนวทางการพัฒนา	ผลลัพธ์	ระยะเวลาดำเนินการ ปีงบประมาณ พ.ศ.					หมายเหตุ
						66	67	68	69	70	
				ทางการเผยแพร่บนระบบบัญชีข้อมูล ภาครัฐ							
37	0303	ข้อมูลพื้นที่ได้รับ ผลกระทบจากอุทกภัย ในแต่ละปี	สำนักงาน ทรัพยากรธรรมชาติและสิ่งแวดล้อม จังหวัดสกลนคร	- สร้างความรู้ ความเข้าใจใน ความจำเป็น ของ บัญชีสถิติทางการ - สนับสนุนการนำชุดข้อมูลลงทะเบียน ในระบบบัญชีข้อมูลภาครัฐ มีรายการสถิติ ทางการเผยแพร่บนระบบบัญชีข้อมูล ภาครัฐ	มีรายการสถิติ ทางการเผยแพร่บน ระบบบัญชีข้อมูล ภาครัฐ			✓	✓	✓	
38	0307	ข้อมูลปริมาณน้ำใน แหล่งธรรมชาติ	สำนักงาน ทรัพยากรธรรมชาติและสิ่งแวดล้อม จังหวัดสกลนคร	- สร้างความรู้ ความเข้าใจใน ความจำเป็น ของ บัญชีสถิติทางการ - สนับสนุนการนำชุดข้อมูลลงทะเบียน ในระบบบัญชีข้อมูลภาครัฐ มีรายการสถิติ ทางการเผยแพร่บนระบบบัญชีข้อมูล ภาครัฐ	มีรายการสถิติ ทางการเผยแพร่บน ระบบบัญชีข้อมูล ภาครัฐ			✓	✓	✓	
39	0309	ข้อมูลปริมาณน้ำเสียจาก สถานประกอบการที่ ได้รับการบำบัดน้ำ เสียก่อนปล่อยสู่แหล่ง ธรรมชาติ	สำนักงาน ทรัพยากรธรรมชาติและสิ่งแวดล้อม จังหวัดสกลนคร	- สร้างความรู้ ความเข้าใจใน ความจำเป็น ของ บัญชีสถิติทางการ - สนับสนุนการนำชุดข้อมูลลงทะเบียน ในระบบบัญชีข้อมูลภาครัฐ มีรายการสถิติ ทางการเผยแพร่บนระบบบัญชีข้อมูล ภาครัฐ	มีรายการสถิติ ทางการเผยแพร่บน ระบบบัญชีข้อมูล ภาครัฐ			✓	✓	✓	

ลำดับ	OS ID	รายการสถิติทางการ	หน่วยงาน	แนวทางการพัฒนา	ผลลัพธ์	ระยะเวลาดำเนินการ ปีงบประมาณ พ.ศ.					หมายเหตุ
						66	67	68	69	70	
40	0310	ข้อมูลพื้นที่ที่อยู่ในบริเวณเสี่ยงกับการถูกกัดเซาะริมตลิ่ง	สำนักงานทรัพยากรธรรมชาติและสิ่งแวดล้อมจังหวัดสกลนคร	<ul style="list-style-type: none"> - สร้างความรู้ ความเข้าใจใน ความจำเป็นของ บัญชีสถิติทางการ - สนับสนุนการนำชุดข้อมูลลงทะเบียนในระบบบัญชีข้อมูลภาครัฐ 	มีรายการสถิติทางการเผยแพร่บนระบบบัญชีข้อมูลภาครัฐ			✓	✓	✓	
41	0311	ข้อมูลหมู่บ้านที่อยู่ในบริเวณเสี่ยงกับการถูกกัดเซาะริมตลิ่ง	สำนักงานทรัพยากรธรรมชาติและสิ่งแวดล้อมจังหวัดสกลนคร	<ul style="list-style-type: none"> - สร้างความรู้ ความเข้าใจใน ความจำเป็นของ บัญชีสถิติทางการ - สนับสนุนการนำชุดข้อมูลลงทะเบียนในระบบบัญชีข้อมูลภาครัฐ 	มีรายการสถิติทางการเผยแพร่บนระบบบัญชีข้อมูลภาครัฐ			✓	✓	✓	
42	0312	ข้อมูลโครงการป้องกันการพังทลายของดินที่ถูกกัดเซาะริมตลิ่งในแต่ละปี	สำนักงานทรัพยากรธรรมชาติและสิ่งแวดล้อมจังหวัดสกลนคร	<ul style="list-style-type: none"> - สร้างความรู้ ความเข้าใจใน ความจำเป็นของ บัญชีสถิติทางการ - สนับสนุนการนำชุดข้อมูลลงทะเบียนในระบบบัญชีข้อมูลภาครัฐ 	มีรายการสถิติทางการเผยแพร่บนระบบบัญชีข้อมูลภาครัฐ			✓	✓	✓	
43	0313	ข้อมูลงบประมาณที่ใช้ในการแก้ปัญหาการกัดเซาะริมตลิ่งในแต่ละปี	สำนักงานทรัพยากรธรรมชาติและสิ่งแวดล้อมจังหวัดสกลนคร	<ul style="list-style-type: none"> - สร้างความรู้ ความเข้าใจใน ความจำเป็นของ บัญชีสถิติทางการ 	มีรายการสถิติทางการเผยแพร่บนระบบบัญชีข้อมูลภาครัฐ			✓	✓	✓	

ลำดับ	OS ID	รายการสถิติทางการ	หน่วยงาน	แนวทางการพัฒนา	ผลลัพธ์	ระยะเวลาดำเนินการ ปีงบประมาณ พ.ศ.					หมายเหตุ
						66	67	68	69	70	
			และสิ่งแวดล้อม จังหวัดสกลนคร	- สนับสนุนการนำชุดข้อมูลลงทะเลเปียน ในระบบบัญชีข้อมูลภาครัฐ มีรายการสถิติ ทางการเผยแพร่บนระบบบัญชีข้อมูล ภาครัฐ	ระบบบัญชีข้อมูล ภาครัฐ						
44	0314	ข้อมูลปริมาณดินตะกอน ในก้นหนองหาร	โครงการชลประทาน สกลนคร	- สร้างความรู้ ความเข้าใจใน ความจำเป็น ของ บัญชีสถิติทางการ - สนับสนุนการนำชุดข้อมูลลงทะเลเปียน ในระบบบัญชีข้อมูลภาครัฐ มีรายการสถิติ ทางการเผยแพร่บนระบบบัญชีข้อมูล ภาครัฐ	มีรายการสถิติ ทางการเผยแพร่บน ระบบบัญชีข้อมูล ภาครัฐ			✓	✓	✓	
45	0315	ข้อมูลโครงการในการ พัฒนาคุณภาพน้ำใน แหล่งธรรมชาติ	สำนักงาน ทรัพยากรธรรมชาติ และสิ่งแวดล้อม จังหวัดสกลนคร	- สร้างความรู้ ความเข้าใจใน ความจำเป็น ของ บัญชีสถิติทางการ - สนับสนุนการนำชุดข้อมูลลงทะเลเปียน ในระบบบัญชีข้อมูลภาครัฐ มีรายการสถิติ ทางการเผยแพร่บนระบบบัญชีข้อมูล ภาครัฐ	มีรายการสถิติ ทางการเผยแพร่บน ระบบบัญชีข้อมูล ภาครัฐ			✓	✓	✓	
46	0316	ข้อมูลพื้นที่รับน้ำฝนและ พื้นที่แก้มลิงของจังหวัด	สำนักงาน ทรัพยากรธรรมชาติ และสิ่งแวดล้อม จังหวัดสกลนคร	- สร้างความรู้ ความเข้าใจใน ความจำเป็น ของ บัญชีสถิติทางการ - สนับสนุนการนำชุดข้อมูลลงทะเลเปียน ในระบบบัญชีข้อมูลภาครัฐ มีรายการสถิติ	มีรายการสถิติ ทางการเผยแพร่บน ระบบบัญชีข้อมูล ภาครัฐ			✓	✓	✓	

ลำดับ	OS ID	รายการสถิติทางการ	หน่วยงาน	แนวทางการพัฒนา	ผลลัพธ์	ระยะเวลาดำเนินการ ปีงบประมาณ พ.ศ.					หมายเหตุ
						66	67	68	69	70	
				ทางการเผยแพร่บนระบบบัญชีข้อมูล ภาครัฐ							
47	0317	ข้อมูลการขุดลอกและ ปรับปรุงลำห้วยทาง ธรรมชาติ	สำนักงาน ทรัพยากรธรรมชาติและสิ่งแวดล้อม จังหวัดสกลนคร	- สร้างความรู้ ความเข้าใจใน ความจำเป็น ของ บัญชีสถิติทางการ - สนับสนุนการนำชุดข้อมูลลงทะเบียน ในระบบบัญชีข้อมูลภาครัฐ มีรายการสถิติ ทางการเผยแพร่บนระบบบัญชีข้อมูล ภาครัฐ	มีรายการสถิติ ทางการเผยแพร่บน ระบบบัญชีข้อมูล ภาครัฐ			✓	✓	✓	
48	0318	ข้อมูลงบประมาณของ หน่วยงานในการสร้าง การรับรู้และองค์ความรู้ ด้านการบริหารจัดการ และรักษาทรัพยากร แหล่งน้ำในชุมชน	สำนักงาน ทรัพยากรธรรมชาติและสิ่งแวดล้อม จังหวัดสกลนคร	- สร้างความรู้ ความเข้าใจใน ความจำเป็น ของ บัญชีสถิติทางการ - สนับสนุนการนำชุดข้อมูลลงทะเบียน ในระบบบัญชีข้อมูลภาครัฐ มีรายการสถิติ ทางการเผยแพร่บนระบบบัญชีข้อมูล ภาครัฐ	มีรายการสถิติ ทางการเผยแพร่บน ระบบบัญชีข้อมูล ภาครัฐ			✓	✓	✓	

ปัญหา อุปสรรค และข้อเสนอแนะการพัฒนาสถิติทางการ

การดำเนินการจัดทำแผนพัฒนาสถิติระดับจังหวัดสกลนคร (พ.ศ. 2566 – 2570) เป็นการจัดทำรายการข้อมูลสถิติทางการที่เกี่ยวข้องกับการพัฒนาในระดับจังหวัด ที่สอดคล้องกับประเด็นการพัฒนาจังหวัด ตัวชี้วัดการพัฒนาฯ และแผนพัฒนาระดับต่าง ๆ รวมถึงเป็นการพัฒนาการเก็บข้อมูลสถิติที่สำคัญและจำเป็นต่อการบริหารงานตามยุทธศาสตร์จังหวัด พร้อมทั้งกำหนดหน่วยงานที่มีหน้าที่รับผิดชอบในการจัดทำข้อมูลที่ยังไม่มีหน่วยงานใดดำเนินการ และเชื่อมโยง/บูรณาการข้อมูลในระดับพื้นที่ ซึ่งต้องอาศัยการบูรณาการร่วมกับภาคีเครือข่ายในทุกภาคส่วนที่เกี่ยวข้องตั้งแต่ต้นทางในการขับเคลื่อนการดำเนินงานในระดับพื้นที่ ภายใต้กลไกของคณะกรรมการสถิติระดับจังหวัด ในการกำกับติดตามการจัดทำชุดข้อมูลสถิติทางการ เพื่อให้จังหวัดมีข้อมูลในการกำหนดทิศทางการดำเนินงานที่ชัดเจน สอดคล้องเชื่อมโยงกับยุทธศาสตร์ชาติ แผนแม่บทภายใต้ยุทธศาสตร์ชาติ แผนการปฏิรูปประเทศ แผนพัฒนาเศรษฐกิจและสังคมแห่งชาติ นโยบายรัฐบาล แผนรายสาขาต่าง ๆ ข้อเสนอการนายกรัฐมนตรี แผนพัฒนาภาค และบริบทที่เกี่ยวข้อง ทั้งนี้จากการดำเนินงานจัดทำแผนพัฒนาสถิติระดับจังหวัด พบว่ามีปัญหา อุปสรรคและข้อเสนอแนะ ดังนี้

5.1 ปัญหา อุปสรรค

5.1.1 ข้อจำกัดของหน่วยงาน

- การจัดทำข้อมูลสถิติทางการที่สำคัญของจังหวัดเป็นเรื่องที่ทุกหน่วยงานในจังหวัดต้องรับผิดชอบร่วมกัน จำเป็นต้องอาศัยความร่วมมือระหว่างหน่วยงานที่เกี่ยวข้อง ต้องมีการประสานงานที่ต่อเนื่องและเป็นระบบ แต่บางครั้งมีการปรับเปลี่ยน/โยกย้ายเจ้าหน้าที่ผู้ปฏิบัติงานทำให้การดำเนินงานไม่ต่อเนื่อง ผู้ที่มาปฏิบัติงานใหม่ยังไม่เข้าใจขั้นตอนการดำเนินงาน เช่น การจัดทำไฟล์ข้อมูลในรูปแบบ CSV รวมถึงขาดความชำนาญในการนำข้อมูลสถิติทางการขึ้นระบบบัญชีข้อมูลจังหวัดและการลงทะเบียนบนระบบบัญชีข้อมูลภาครัฐ

- หน่วยงานบางหน่วยงานยังไม่เห็นถึงความสำคัญในการจัดทำข้อมูล ส่งผลให้อาจจะไม่ได้รับความความร่วมมือในการดำเนินงานหรือการประสานงานเท่าที่ควร

5.1.2 ข้อจำกัดด้านข้อมูล

- ชุดข้อมูลสำคัญบางรายการยังไม่มีเก็บข้อมูล เนื่องจากการริเริ่มประเด็น/ภารกิจใหม่ จำเป็นต้องมีการมอบหมายหน่วยงานรับผิดชอบ ผ่านกลไกคณะกรรมการสถิติระดับจังหวัด

- ข้อมูลภายในจังหวัดไม่เพียงพอ เนื่องจากข้อมูลบางรายการมีการจัดเก็บไม่ต่อเนื่อง มีการปรับปรุงหรือเปลี่ยนแปลงหน่วยการเก็บข้อมูล หรือเป็นข้อมูลในระดับพื้นที่ย่อย ซึ่งอาจจะไม่มีการจัดเก็บมาก่อน ซึ่งต้องใช้ระยะเวลาในการรวบรวม

- ข้อมูลบางรายการเป็นข้อมูลที่สำคัญ มีการจัดเก็บข้อมูลอย่างต่อเนื่อง และมีหน่วยงานจัดเก็บหลายหน่วยงาน ทำให้เกิดความซ้ำซ้อนของข้อมูล

- ข้อมูลบางรายการไม่พร้อมใช้งาน เนื่องจากรูปแบบการจัดเก็บข้อมูลของหน่วยงานอยู่ในรูปแบบกระดาษส่งผลให้การรวบรวมข้อมูลหรือการสืบค้นข้อมูลมีความล่าช้า

ในบทที่ 3 เป็นการกำหนดรายการข้อมูลสถิติทางการที่เกี่ยวข้องกับการพัฒนาในระดับจังหวัด ตามประเด็นการพัฒนาของจังหวัดสกลนคร ซึ่งประกอบด้วย 4 ประเด็นยุทธศาสตร์ ได้แก่ ประเด็นการพัฒนาที่ 1

“การพัฒนาการเกษตรและอุตสาหกรรมการเกษตรตามหลักปรัชญาเศรษฐกิจพอเพียง” ประเด็นการพัฒนาที่ 2 “การพัฒนาการค้า การลงทุน และการท่องเที่ยว” ประเด็นการพัฒนาที่ 3 “การพัฒนาทรัพยากรมนุษย์เพื่อส่งเสริมคุณภาพชีวิตที่ดี” และ ประเด็นการพัฒนาที่ 4 “การพัฒนาทรัพยากรธรรมชาติและสิ่งแวดล้อมแบบบูรณาการอย่างสมดุลและยั่งยืน”

โดยรายละเอียดสถานการณ์ข้อมูลสถิติทางการได้แสดงไว้ในบทที่ 4 ทั้งนี้สิ่งสำคัญในการพัฒนาชุดข้อมูลสถิติทางการดังกล่าว นอกเหนือจากเพื่อเป็นประโยชน์ในการพัฒนาระดับจังหวัดแล้ว ชุดข้อมูลดังกล่าวควรสามารถเชื่อมโยง แลกเปลี่ยน ให้บริการ และเปิดเผยข้อมูลภาครัฐ ในรูปแบบดิจิทัลได้ เพื่อให้บริการประชาชนได้อย่างเบ็ดเสร็จ

5.2 ข้อเสนอแนะการพัฒนาสถิติทางการ

5.2.1 การพัฒนาด้านการประสานงานกับหน่วยงาน

- การวางยุทธศาสตร์การพัฒนาจังหวัดในปัจจุบัน มุ่งเน้นที่จะพัฒนาศักยภาพของจังหวัดในด้านต่าง ๆ ให้เทียบเคียงกับระดับสากล ดังนั้น ข้อมูลของจังหวัดที่จะนำมาใช้ในการตัดสินใจจึงควรประกอบด้วยข้อมูลทั้งในระดับพื้นที่และระดับมหภาคที่เกี่ยวข้อง ซึ่งการดำเนินการในการจัดทำข้อมูลสถิติทางการเป็นการพิจารณาจัดทำข้อมูลในระดับพื้นที่ก่อน เพื่อให้จังหวัดได้รับทราบศักยภาพของตนเอง สำหรับในระยะต่อไปจังหวัดควรใช้กลไกในรูปคณะทำงานจัดทำข้อมูลในระดับมหภาค โดยประสานกับหน่วยงานหลักที่เกี่ยวข้อง เพื่อให้ได้ข้อมูลที่จะนำมาพิจารณาเชื่อมโยงกับข้อมูลที่สำคัญและจำเป็น

- การจัดประชุมชี้แจงให้กับหน่วยงานในระดับจังหวัดเพื่อทำความเข้าใจเกี่ยวกับความสำคัญของการจัดเก็บข้อมูลและการใช้ประโยชน์จากข้อมูลให้เจ้าหน้าที่ของหน่วยงานที่เกี่ยวข้องทั้งหมดได้รับทราบ รวมถึงสร้างการยอมรับจากหน่วยงานที่เกี่ยวข้อง

- การพัฒนาด้านการบริหารจัดการระบบข้อมูลสารสนเทศเพื่อการบริหารข้อมูลของจังหวัด ควรพัฒนาสมรรถนะบุคลากร รวมถึงพัฒนาระบบสารสนเทศโดยใช้เทคโนโลยีที่เหมาะสม ด้วยการดำเนินการอบรมเจ้าหน้าที่ผู้รับผิดชอบในการจัดเก็บข้อมูล ให้มีความรู้/ความเข้าใจเกี่ยวกับการจัดเก็บ การประมวลผลข้อมูล และการใช้ข้อมูล ควรมีการประเมินผลและติดตามการปฏิบัติงานของเจ้าหน้าที่ ซึ่งการดำเนินการในเรื่องนี้ต้องทำอย่างจริงจังและต่อเนื่องเพื่อให้เกิดประสิทธิภาพ

5.2.2 การพัฒนาด้านข้อมูล

- การพัฒนาคุณภาพข้อมูลในระดับจังหวัดเป็นเรื่องที่มีความสำคัญ เพราะจังหวัดจะนำข้อมูลมาใช้ในการตัดสินใจดำเนินการในเรื่องต่าง ๆ ข้อมูลที่ดีต้องมีการพัฒนาอย่างต่อเนื่อง เพื่อให้ข้อมูลมีความครบถ้วน/สมบูรณ์สอดคล้องกับความต้องการของจังหวัด รายการข้อมูลที่ไม่มีหน่วยงานรับผิดชอบ ควรมีการกำหนดหน่วยงานรับผิดชอบในการจัดเก็บข้อมูลที่ชัดเจน โดยผ่านกลไกคณะกรรมการสถิติระดับจังหวัด

- การพัฒนาศักยภาพการจัดเก็บข้อมูลของหน่วยงานต่าง ๆ ให้มีความถูกต้อง ตามหลักวิชาการ ให้มีความสมบูรณ์ทันสมัย พร้อมใช้งานได้ตลอดเวลา โดยให้มีการจัดทำคู่มือการจัดเก็บข้อมูล การกำหนดคำนิยาม/คำอธิบายไว้ชัดเจน เพื่อให้หน่วยงานได้ยึดเป็นแนวทางการดำเนินการ

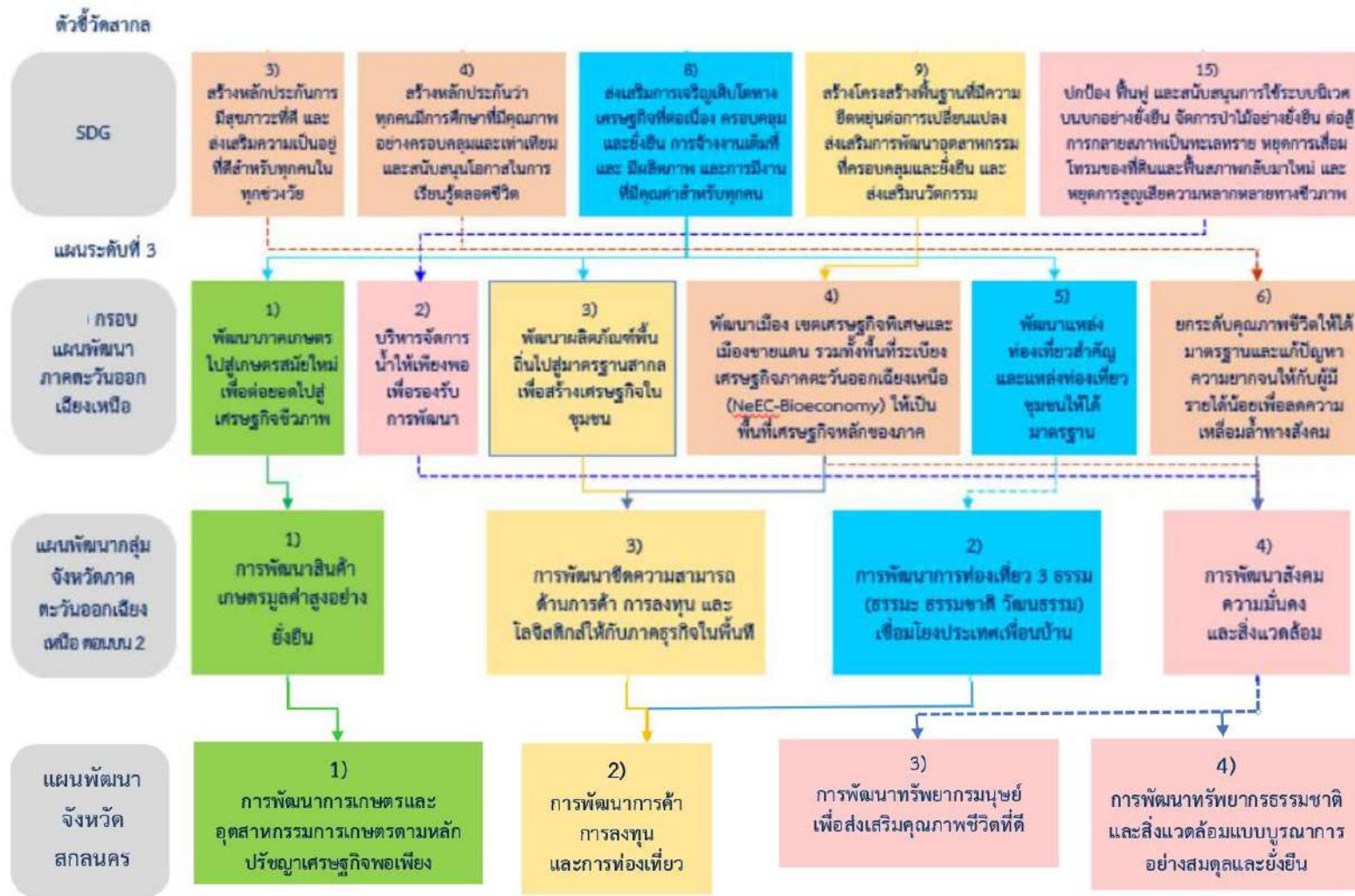
- การกำหนดกรอบในการจัดเก็บข้อมูลที่ชัดเจน โดยระบุผู้รับผิดชอบในการจัดเก็บและรายงานข้อมูลในแต่ละด้าน กำหนดให้มีการเผยแพร่ข้อมูลให้หน่วยงานในจังหวัดได้รับทราบ เพื่อประโยชน์ที่

จะได้มีการนำข้อมูลมาใช้ประกอบการวางแผนและการตัดสินใจในทุกระดับ และป้องกันการจัดเก็บข้อมูลซ้ำซ้อนกัน

- การบริหารจัดการการจัดเก็บข้อมูลอย่างเป็นระบบ โดยใช้หลักการการมีส่วนร่วมเพื่อบูรณาการการทำงานร่วมกันของทุกภาคส่วนทั้งภาครัฐและเอกชน โดยอาจใช้รูปแบบการจัดตั้งคณะทำงานของจังหวัดขึ้นมาเพื่อรับผิดชอบการดำเนินการในการจัดเก็บข้อมูลอย่างเป็นระบบ เช่น การบริหารจัดการเชื่อมโยงข้อมูลกันระหว่างหน่วยงานผู้รับผิดชอบ การจัดเก็บข้อมูล/จังหวัด/หน่วยงานที่เกี่ยวข้อง การกำกับติดตามให้มีการจัดเก็บข้อมูลให้ครบถ้วนและสม่ำเสมอเพื่อให้ได้ข้อมูลที่ถูกต้องและสมบูรณ์สำหรับการตัดสินใจ/กำหนดทิศทางของจังหวัด

ภาคผนวก

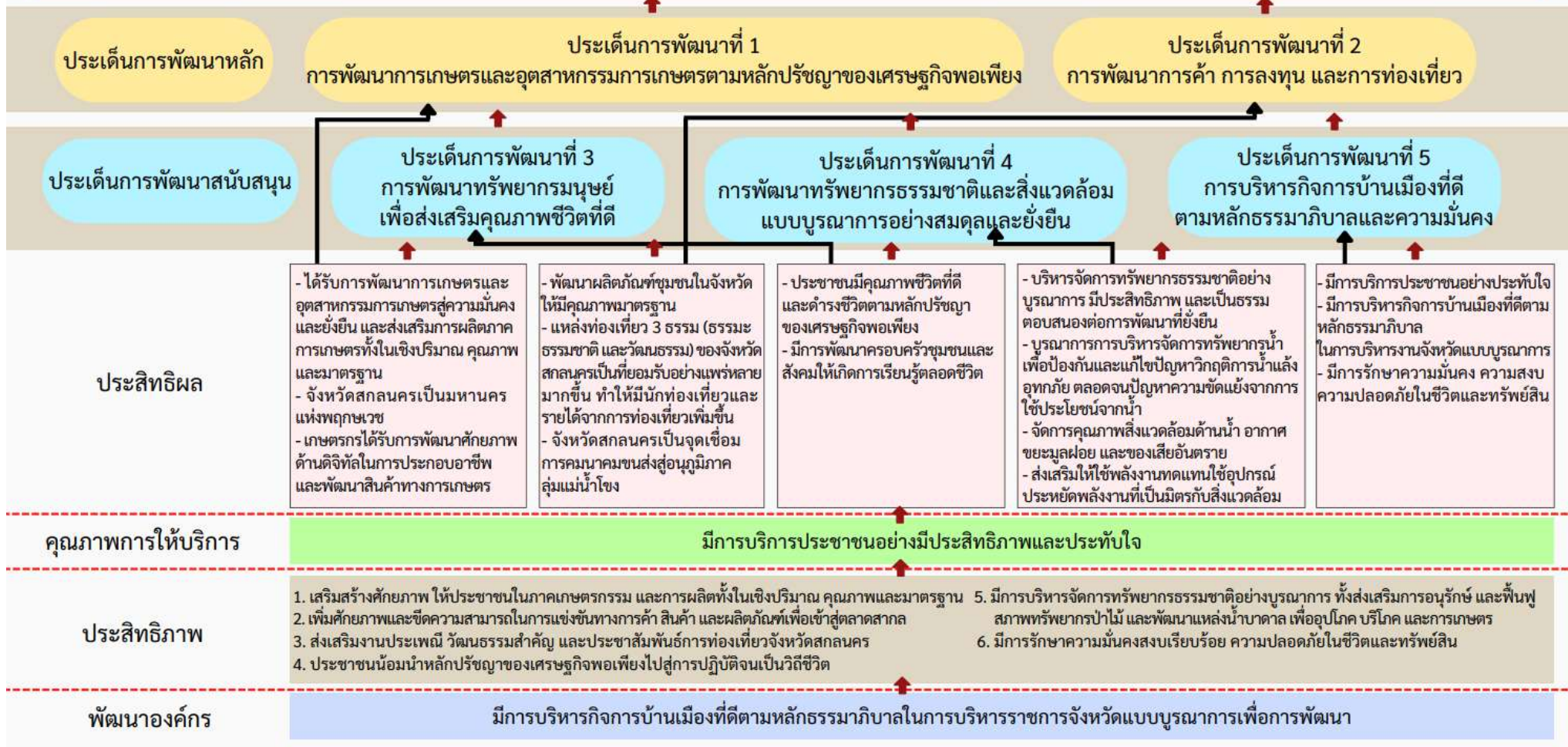
การวิเคราะห์ประเด็นการพัฒนาจังหวัด
ภายใต้แผนพัฒนาจังหวัดที่เป็นปัจจุบัน
ที่สอดคล้องกับยุทธศาสตร์และแผน
ที่เกี่ยวข้องกับการพัฒนาในระดับจังหวัด



ภาพ ก1 การวิเคราะห์ประเด็นการพัฒนาจังหวัด ภายใต้แผนพัฒนาจังหวัดที่เป็นปัจจุบันที่สอดคล้องกับยุทธศาสตร์และแผนที่เกี่ยวข้องกับการพัฒนาในระดับจังหวัด (ต่อ)

แผนที่ยุทธศาสตร์จังหวัดสกลนคร

วิสัยทัศน์ "เป็นแหล่งเกษตรปลอดภัย ก้าวไกลการค้า การลงทุน พัฒนาการท่องเที่ยวสู่นุภูมิภาคลุ่มแม่น้ำโขง"

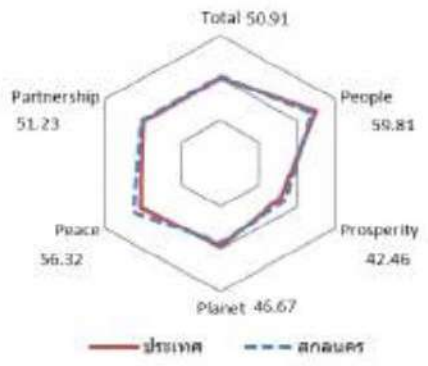


ภาพ ก2 แผนที่ยุทธศาสตร์จังหวัดสกลนคร

ตัวชี้วัดการพัฒนาจังหวัด

ดัชนีการพัฒนาระดับจังหวัดสกลนคร

จังหวัดสกลนคร



มิติการพัฒนา	ค่ากลางของประเทศ					สกลนคร				
	2560	2561	2562	2563	2564	2560	2561	2562	2563	2564
ภาพรวม	48.71	48.64	52.02	49.25	50.23	44.11	45.76	50.37	49.38	50.91
ด้านการพัฒนาคน (People)	60.97	63.27	63.81	64.05	62.08	56.30	58.31	59.31	59.48	59.81
ด้านเศรษฐกิจและความมั่งคั่ง (Prosperity)	45.41	46.27	45.22	38.31	39.80	40.74	45.76	47.78	41.52	42.46
ด้านสิ่งแวดล้อม (Planet)	49.96	49.50	48.46	47.92	48.69	39.31	44.11	45.13	46.39	46.67
ด้านสันติภาพและยุติธรรม (Peace)	55.67	56.33	59.80	52.53	51.50	61.56	60.04	67.56	58.76	56.32
ด้านความเป็นหุ้นส่วนพัฒนา (Partnership)	36.04	35.37	46.77	45.29	49.90	30.10	28.41	37.52	43.60	51.23

หมายเหตุ: * ตัวชี้วัดที่มีการผูกผันข้อมูล
 ** ตัวชี้วัดที่มีการเก็บข้อมูลล่าสุดปี 2563
 *** ตัวชี้วัดที่เป็นข้อมูลปีเว้นปี มีข้อมูลปี 2560 2562 2564

ภาพ ข1 ดัชนีการพัฒนาระดับจังหวัดสกลนคร

ค่าตัวชี้วัดการพัฒนาจังหวัดสกลนคร

ตัวชี้วัด	ค่ากลางประเทศ					สกลนคร				
	2560	2561	2562	2563	2564	2560	2561	2562	2563	2564
ด้านการพัฒนาคน (People)										
PP 01 สัดส่วนประชากรยากจน (ร้อยละ)*	8.36	8.65	6.25	6.75	5.62	8.60	12.14	8.48	8.63	6.82
PP 02 ทารกแรกเกิดที่มีน้ำหนักต่ำกว่าเกณฑ์ (ร้อยละ)* **	9.95	10.19	9.78	9.39	9.68	11.15	10.80	10.74	10.19	10.74
PP 03 เด็ก 0-5 ปีที่มีพัฒนาการสมวัย (ร้อยละ)	96.08	96.56	97.54	89.83	84.19	97.30	94.78	96.70	76.24	67.73
PP 04 อัตราการคลอดมีชีพในหญิงอายุ 15-19 ปี (ต่อปก.หญิงอายุ 15-19 ปีพันคน)*	40.54	35.13	31.64	29.13	25.41	44.07	37.86	32.72	29.05	25.39
PP 05 ประชากรที่เจ็บป่วยที่เป็นผู้ป่วยใน (ร้อยละ)*	29.53	30.99	32.57	31.88	33.46	29.16	29.69	29.93	30.00	31.17
PP 06 อัตราส่วนประชากรต่อแพทย์ (คน/แพทย์)*	2,676	2,549	2,350	2,610	2,450	3,968	3,560	3,418	3,882	3,558
PP 07 การเข้าเรียนมัธยมศึกษาตอนปลายและอาชีวศึกษา (ร้อยละ)	74.47	76.51	73.70	75.30	77.39	79.71	80.48	77.06	78.25	80.96
PP 08 จำนวนปีการศึกษาเฉลี่ยประชากรไทยอายุ 15-59 ปี (ปี)	7.98	7.97	8.06	8.19	8.37	7.37	7.39	7.47	7.62	7.95
PP 09 คะแนนเฉลี่ยการทดสอบ O-NET ระดับมัธยมศึกษาตอนปลาย (คะแนน)	31.89	33.60	31.06	32.73	31.70	30.35	31.73	29.94	31.30	30.09
ด้านเศรษฐกิจและความมั่งคั่ง (Prosperity)										
PT 01 อัตราการเปลี่ยนแปลงของรายได้เฉลี่ยของเดือนของครัวเรือนในจังหวัด (ร้อยละ)***	0.13	3.06	-0.91	3.05	5.79	-7.58	8.09	3.55	11.47	21.98
PT 02 อัตราการเปลี่ยนแปลงของผลิตภัณฑ์จังหวัด (ร้อยละ)	4.13	3.86	-0.08	-4.04	1.87	1.56	3.32	-0.42	5.00	1.92
PT 03 มูลค่าผลิตภัณฑ์จังหวัดเฉลี่ยต่อหัว (บาท/คน)	104,985	109,077	111,628	109,661	113,247	61,398	64,305	65,622	70,045	72,117
PT 04 อัตราการขยายตัวรายได้ท่องเที่ยว (ร้อยละ)	10.49	8.46	1.67	-54.13	-53.90	12.80	12.63	2.91	-47.28	-46.32
PT 05 อัตราการว่างงาน (ร้อยละ)*	1.01	0.88	0.86	1.31	1.61	0.31	0.29	0.36	1.29	1.31
PT 06 อัตราส่วนหนี้เฉลี่ยต่อรายได้เฉลี่ยของครัวเรือน (เท่า)*. ***	0.63	0.62	0.58	0.62	0.69	0.92	0.88	0.79	0.88	1.10
PT 07 ผลผลิตภาพแรงงาน (บาท/คน)	113,618	118,262	120,953	117,101	118,741	85,098	86,867	89,602	88,874	90,214
PT 08 แรงงานที่มีหลักประกันทางสังคม (ร้อยละ)	20.80	23.26	24.93	26.14	31.00	18.29	19.98	22.18	22.56	24.10
PT 09 ครัวเรือนที่มีที่อยู่อาศัยใช้วัสดุคงทนและเป็นของตนเอง (ร้อยละ)	80.94	82.93	81.87	84.64	83.81	93.01	96.21	96.40	97.05	96.32
PT 10 หมู่บ้านที่ถนนสายหลักใช้การได้ตลอดปี (ร้อยละ)	59.64	60.07	62.49	62.89	61.69	50.87	59.74	68.62	67.09	65.57
PT 11 สัมประสิทธิ์ความไม่เสมอภาคของรายได้*. ***	0.420	0.413	0.408	0.412	0.407	0.463	0.413	0.394	0.385	0.362
ด้านสิ่งแวดล้อม (Planet)										
PN 01 อัตราการเปลี่ยนแปลงของพื้นที่ป่าไม้ในจังหวัด (ร้อยละ)	0.12	0.42	0.08	-0.06	-0.06	-0.06	0.52	-0.38	-0.54	-0.45
PN 02 สัดส่วนปริมาณขยะที่กำจัดถูกต้องต่อปริมาณขยะที่เกิดขึ้น (ร้อยละ)	29.25	22.24	16.81	20.08	20.01	12.34	10.37	10.39	13.73	13.82
PN 03 ครัวเรือนที่เข้าถึงน้ำประปา (ร้อยละ)	16.35	16.42	16.66	16.35	17.27	11.09	11.21	11.19	11.13	11.23
PN 04 ประชากรที่ประสบภัยพิบัติ (ร้อยละ)*	0.45	0.11	0.38	0.45	0.97	18.76	4.70	1.01	0.00	0.00
PN 05 อัตราการร้องเรียนปัญหามลพิษ (เรื่องต่อประชากรแสนคน)*	0.57	0.55	0.31	0.52	0.31	0.26	0.17	0.26	0.17	0.09
ด้านสันติภาพและยุติธรรม (Peace)										
PC 01 การแจ้งความคดี ชีวิตร่างกาย เทพ และคดีประทุษร้ายต่อทรัพย์สิน (รายต่อปก.แสนคน)*	105.28	95.67	80.15	76.43	79.04	49.85	61.53	57.57	44.90	44.40
PC 02 จำนวนผู้ต้องหาคดียาเสพติด (ต่อแสนคน)*	509.57	510.16	561.17	504.27	518.20	194.18	193.70	226.64	305.16	379.31
PC 03 จำนวนผู้เข้ารับการบำบัดรักษาเสพติด (ต่อแสนคน)	252.31	304.60	337.87	292.19	250.87	177.56	190.58	218.31	208.12	223.07
PC 04 จำนวนเจ้าหน้าที่ตำรวจ (ต่อแสนคน)	276.83	267.98	268.05	273.41	260.59	265.86	268.51	315.68	346.23	258.75
PC 05 การฆ่าตัวตายสำเร็จ (รายต่อประชากรแสนคน)*	6.96	7.67	9.19	10.57	10.47	5.84	6.87	10.77	11.14	11.35
ด้านความเป็นหุ้นส่วนพัฒนา (Partnership)										
PS 01 ประชากรที่เข้าถึงอินเทอร์เน็ต (ร้อยละ)	46.82	50.79	60.90	74.77	83.07	33.69	34.77	54.27	75.41	83.55
PS 02 ภาษีที่ท้องถิ่นจัดเก็บได้ต่อรายได้รวมที่ไม่รวมเงินอุดหนุนและเงินอุดหนุนเฉพาะกิจ (ร้อยละ)	11.79	11.01	11.56	8.89	8.29	8.54	7.98	8.08	7.08	6.99
PS 03 ความสามารถในการเบิกจ่ายงบประมาณของจังหวัด (ร้อยละ)	77.96	70.14	71.87	59.53	69.82	90.96	84.31	78.00	72.48	88.16
PS 04 จำนวนองค์กรชุมชน (แห่งต่อประชากรแสนคน)	127.39	129.32	285.04	297.86	298.92	97.18	102.93	204.01	208.56	208.67

ภาพ ข2 ค่าตัวชี้วัดการพัฒนาจังหวัดสกลนคร

คำอธิบายข้อมูล (Metadata)

ตาราง ค1 ความสัมพันธ์ระหว่างชื่อชุดข้อมูลกับรายการสถิติทางการที่จังหวัดเป็นเจ้าของ

ลำดับ	รหัสชุดข้อมูลตามที่กำหนด ใน Tmplate1	ชื่อชุดข้อมูล	OS ID	ชื่อรายการสถิติทางการ
1	skn_doe_01101	ผลผลิตข้าวนาปี	0011	ผลผลิตข้าวนาปี
2	skn_doe_01201	ผลผลิตข้าวนาปรัง	0012	ผลผลิตข้าวนาปรัง
3	skn_doe_01102	ผลผลิตข้าวนาปีเฉลี่ยต่อไร่	0013	ผลผลิตข้าวนาปีเฉลี่ยต่อไร่
4	skn_doe_01202	ผลผลิตข้าวนาปรังเฉลี่ยต่อไร่	0014	ผลผลิตข้าวนาปรังเฉลี่ยต่อไร่
5	snk_fpo_67_016	เนื้อที่ฟาร์มที่เพาะเลี้ยงสัตว์น้ำ	0016	เนื้อที่ฟาร์มที่เพาะเลี้ยงสัตว์น้ำ
6	snk_fpo_67_017	ปริมาณการจับสัตว์น้ำจืด	0017	ปริมาณการจับสัตว์น้ำจืด
7	snk_baac_67_40	เงินกู้ของเกษตรกรลูกค้า ธนาคารเพื่อการเกษตรและ สหกรณ์การเกษตร	0019	เงินกู้ของเกษตรกรลูกค้า ธนาคารเพื่อการเกษตรและ สหกรณ์การเกษตร
8	snk_ind_67_020	จำนวนสถานประกอบการ อุตสาหกรรม	0020	จำนวนสถานประกอบการ อุตสาหกรรม
9	snk_ind_67_021	จำนวนเงินทุน	0021	จำนวนเงินทุน
10	snk_ind_67_022	จำนวนคนงานสถาน ประกอบการอุตสาหกรรม	0022	จำนวนคนงานสถาน ประกอบการอุตสาหกรรม
11	snk_pea_67_05	จำนวนผู้ใช้ไฟฟ้า	0023	จำนวนผู้ใช้ไฟฟ้า
12	snk_pea_67_06	จำนวนการจำหน่าย กระแสไฟฟ้า	0024	จำนวนการจำหน่าย กระแสไฟฟ้า
13	snk_police_67_025	จำนวนอุบัติเหตุการจราจรทาง บก	0025	จำนวนอุบัติเหตุการจราจรทาง บก
14	snk_police_67_026	จำนวนคนตายจากอุบัติเหตุ การจราจรทางบก	0026	จำนวนคนตายจากอุบัติเหตุ การจราจรทางบก
15	snk_police_67_027	จำนวนคนเจ็บอุบัติเหตุ การจราจรทางบก	0027	จำนวนคนเจ็บอุบัติเหตุ การจราจรทางบก
16	snk_ntpic_67_41	จำนวนหมายเลขโทรศัพท์	0031	จำนวนหมายเลขโทรศัพท์
17	snk_cpd_67_041	จำนวนสหกรณ์ภาคการเกษตร	0041	จำนวนสหกรณ์ภาคการเกษตร
18	snk_local_67_043	รายรับขององค์กรปกครอง ส่วนท้องถิ่น	0043	รายรับขององค์กรปกครอง ส่วนท้องถิ่น
19	snk_local_67_044	รายจ่ายขององค์กรปกครอง ส่วนท้องถิ่น	0044	รายจ่ายขององค์กรปกครอง ส่วนท้องถิ่น

ลำดับ	รหัสชุดข้อมูลตามที่กำหนด ใน Tmplate1	ชื่อชุดข้อมูล	OS ID	ชื่อรายการสถิติทางการ
20	snk_rd_67_045	รายได้จากการจัดเก็บภาษีของ กรมสรรพากร	0045	รายได้จากการจัดเก็บภาษีของ กรมสรรพากร
21	snk_excise_67_046	รายได้จากการจัดเก็บเงินภาษี ของกรมสรรพสามิต	0046	รายได้จากการจัดเก็บเงินภาษี ของกรมสรรพสามิต
22	snk_moc_67_47	จำนวนทะเบียนนิติบุคคลใหม่	0047	จำนวนทะเบียนนิติบุคคลใหม่
23	snk_moc_67_48	ทุนจดทะเบียน	0048	ทุนจดทะเบียน
24	snk_dopa_67_29	จำนวนประชากรจากการ ทะเบียน	0049	จำนวนประชากรจากการ ทะเบียน
25	snk_dopa_67_34	ความหนาแน่นของประชากร	0054	ความหนาแน่นของประชากร
26	snk_dopa_67_35	จำนวนบ้านจากการขึ้น ทะเบียน	0055	จำนวนบ้านจากการขึ้นทะเบียน
27	snk_moph_67_218	อัตราการเกิดมีชีพ	0056	อัตราการเกิดมีชีพ
28	snk_dopa_67_36	จำนวนการจดทะเบียนสมรส	0057	จำนวนการจดทะเบียนสมรส
29	snk_dopa_67_37	จำนวนการหย่า	0058	จำนวนการหย่า
30	snk_area1_67_065	อัตราส่วนนักเรียนต่อครู ก่อน ประถมศึกษา	0065	อัตราส่วนนักเรียนต่อครู ก่อน ประถมศึกษา
31	snk_area1_67_066	อัตราส่วนนักเรียนต่อครู ประถมศึกษา	0066	อัตราส่วนนักเรียนต่อครู ประถมศึกษา
32	snk_sesao_67_067	อัตราส่วนนักเรียนต่อครู มัธยมศึกษา	0067	อัตราส่วนนักเรียนต่อครู มัธยมศึกษา
33	snk_sesao_67_068	จำนวนนักเรียนที่ออกกลางคัน	0068	จำนวนนักเรียนที่ออกกลางคัน
34	snk_nfe_67_071	จำนวนนักเรียนและนักศึกษาผู้ ลงทะเบียนเรียน	0071	จำนวนนักเรียนและนักศึกษาผู้ ลงทะเบียนเรียน
35	snk_nfe_67_072	จำนวนผู้เรียนและนักศึกษาที่ สำเร็จการศึกษา	0072	จำนวนผู้เรียนและนักศึกษาที่ สำเร็จการศึกษา
36	snk_onab_67_073	จำนวนวัด สำนักสงฆ์ โบสถ์ คริสต์ มัสยิด	0073	จำนวนวัด สำนักสงฆ์ โบสถ์ คริสต์ มัสยิด
37	snk_onab_67_074	จำนวนพระภิกษุและสามเณร	0074	จำนวนพระภิกษุและสามเณร
38	snk_moph_67_075	จำนวนผู้ป่วยนอก	0075	จำนวนผู้ป่วยนอก
39	snk_moph_67_076	จำนวนผู้ป่วยใน	0076	จำนวนผู้ป่วยใน

ลำดับ	รหัสชุดข้อมูลตามที่กำหนด ใน Tmplate1	ชื่อชุดข้อมูล	OS ID	ชื่อรายการสถิติทางการ
40	snk_moph_67_077	จำนวนสถานพยาบาลที่มีเตียง ผู้ป่วยรับไว้ค้างคืน	0077	จำนวนสถานพยาบาลที่มีเตียง ผู้ป่วยรับไว้ค้างคืน
41	snk_moph_67_078	จำนวนเตียง	0078	จำนวนเตียง
42	snk_moph_67_079	จำนวนประชากรต่อแพทย์ 1 คน	0079	จำนวนประชากรต่อแพทย์ 1 คน
43	snk_moph_67_080	จำนวนประชากรต่อเภสัชกร 1 คน	0080	จำนวนประชากรต่อเภสัชกร 1 คน
44	snk_moph_67_081	จำนวนประชากรต่อพยาบาล 1 คน	0081	จำนวนประชากรต่อพยาบาล 1 คน
45	snk_police_67_21	จำนวนคดีอาญาที่ได้รับแจ้ง	0099	จำนวนคดีอาญาที่ได้รับแจ้ง
46	snk_police_67_22	จำนวนคดีอาญาที่มีการจับกุม	0100	จำนวนคดีอาญาที่มีการจับกุม
47	skn_rid_003	จำนวนแหล่งน้ำ	0102	จำนวนแหล่งน้ำ
48	snk_rid_67_103	ปริมาณน้ำที่เก็บเฉลี่ยทั้งปีจาก แหล่งน้ำทุกประเภท	0103	ปริมาณน้ำที่เก็บเฉลี่ยทั้งปีจาก แหล่งน้ำทุกประเภท
49	snk_tmd_67_60	จำนวนวันที่ฝนตก	0107	จำนวนวันที่ฝนตก
50	snk_pwa_67_01	กำลังการผลิตน้ำประปา	0108	กำลังการผลิตน้ำประปา
51	snk_pwa_67_02	ปริมาณน้ำประปาที่ผลิตได้	0109	ปริมาณน้ำประปาที่ผลิตได้
52	snk_pwa_67_03	ปริมาณน้ำประปาที่จำหน่าย แก่ผู้ใช้	0110	ปริมาณน้ำประปาที่จำหน่ายแก่ ผู้ใช้
53	snk_doe_67_72	ข้อมูลพื้นที่ปลูกข้าวนาปี	0116	ข้อมูลพื้นที่ปลูกข้าวนาปี
54	snk_doe_67_73	ข้อมูลพื้นที่ปลูกข้าวนาปรัง	0117	ข้อมูลพื้นที่ปลูกข้าวนาปรัง
55	snk_doe_67_74	ข้อมูลพื้นที่เก็บเกี่ยวข้าวนาปี	0118	ข้อมูลพื้นที่เก็บเกี่ยวข้าวนาปี
56	snk_doe_67_75	ข้อมูลพื้นที่เก็บเกี่ยวข้าวนา ปรัง	0119	ข้อมูลพื้นที่เก็บเกี่ยวข้าวนาปรัง
57	snk_doe_67_0124	ข้อมูลพันธุ์ข้าวที่เกษตรกรนิยม ปลูก	0125	ข้อมูลพันธุ์ข้าวที่เกษตรกรนิยม ปลูก
58	skn_doe_01003	ต้นทุนการผลิตข้าวเฉลี่ยต่อไร่	0126	ต้นทุนการผลิตข้าวเฉลี่ยต่อไร่
59	skn_doe_01111	ผลผลิตข้าวเหนียว	0127	ผลผลิตข้าวเหนียว
60	skn_doe_01121	ผลผลิตข้าวเจ้า	0128	ผลผลิตข้าวเจ้า

ลำดับ	รหัสชุดข้อมูลตามที่กำหนด ใน Tmplate1	ชื่อชุดข้อมูล	OS ID	ชื่อรายการสถิติทางการ
61	skn_doe_01112	ผลผลิตข้าวเหนียวเฉลี่ยต่อไร่	0129	ผลผลิตข้าวเหนียวเฉลี่ยต่อไร่
62	skn_doe_01122	ผลผลิตข้าวเจ้าเฉลี่ยต่อไร่	0130	ผลผลิตข้าวเจ้าเฉลี่ยต่อไร่
63	skn_doe_01106	พื้นที่เสียหายของข้าว	0131	พื้นที่เสียหายของข้าว
64	skn_moac_001	พื้นที่เกษตรกรรมยั่งยืน	0132	พื้นที่เกษตรกรรมยั่งยืน
65	snk_ddd_67_55	ข้อมูลชนิดของดินที่มีความ เหมาะสมสำหรับปลูกข้าวของ จังหวัด	0134	ข้อมูลชนิดของดินที่มีความ เหมาะสมสำหรับปลูกข้าวของ จังหวัด
66	snk_ddd_67_57	ข้อมูลพื้นที่ปลูกข้าวที่ได้รับ การปรับปรุงคุณภาพดิน	0136	ข้อมูลพื้นที่ปลูกข้าวที่ได้รับการ ปรับปรุงคุณภาพดิน
67	skn_ddd_001	พื้นที่เหมาะสมสำหรับปลูกข้าว	0137	พื้นที่เหมาะสมสำหรับปลูกข้าว
68	skn_ddd_002	พื้นที่ไม่เหมาะสมสำหรับปลูก ข้าว	0138	พื้นที่ไม่เหมาะสมสำหรับปลูก ข้าว
69	snk_cad_662_01	ต้นทุนการผลิตโคขุนโพนยาง ค่าเฉลี่ยต่อตัว	0140	ต้นทุนการผลิตโคขุนโพนยางค่า เฉลี่ยต่อตัว
70	snk_cad_662_02	กำไรโคขุนโพนยางค่าเฉลี่ยต่อ ตัว	0141	กำไรโคขุนโพนยางค่าเฉลี่ยต่อ ตัว
71	snk_cad_662_03	รายได้จากการผลิตโคขุนโพน ยางค่า	0142	รายได้จากการผลิตโคขุนโพน ยางค่า
72	snk_cad_67_109	ข้อมูลต้นทุนการปลูกข้าวเฉลี่ย ต่อไร่	0143	ข้อมูลต้นทุนการปลูกข้าวเฉลี่ย ต่อไร่
73	snk_doe_67_81	ข้อมูลเนื้อที่ความเสียหายจาก โรคพืช	0146	ข้อมูลเนื้อที่ความเสียหายจาก โรคพืช
74	snk_doe_67_82	ข้อมูลเนื้อที่ความเสียหายจาก แมลงศัตรูพืช	0147	ข้อมูลเนื้อที่ความเสียหายจาก แมลงศัตรูพืช
75	snk_doe_67_83	ข้อมูลเนื้อที่ความเสียหายจาก ภัยธรรมชาติ	0148	ข้อมูลเนื้อที่ความเสียหายจาก ภัยธรรมชาติ
76	snk_doe_67_84	ข้อมูลจำนวนรอบของการ เพาะปลูก	0152	ข้อมูลจำนวนรอบของการ เพาะปลูก
77	snk_doe_67_85	ข้อมูลผลผลิตต่อไร่ของการ ส่งเสริมการผลิต	0153	ข้อมูลผลผลิตต่อไร่ของการ ส่งเสริมการผลิต

ลำดับ	รหัสชุดข้อมูลตามที่กำหนด ใน Tmplate1	ชื่อชุดข้อมูล	OS ID	ชื่อรายการสถิติทางการ
78	snk_rrc_67_51	ข้อมูลจำนวนเกษตรกรที่ผ่าน การตรวจประเมินแปลง เบื้องต้น	0156	ข้อมูลจำนวนเกษตรกรที่ผ่าน การตรวจประเมินแปลง เบื้องต้น
79	snk_rrc_001	เกษตรกรที่เป็นสมาชิกนา แปลงใหญ่	0157	เกษตรกรที่เป็นสมาชิกนาแปลง ใหญ่
80	snk_rrc_002	กลุ่มเกษตรกรที่ได้รับการ รับรองแหล่งผลิตข้าวอินทรีย์	0158	กลุ่มเกษตรกรที่ได้รับการ รับรองแหล่งผลิตข้าวอินทรีย์
81	snk_rrc_003	เกษตรกรที่ผ่านการตรวจ ประเมิน GAP ข้าว	0159	เกษตรกรที่ผ่านการตรวจ ประเมิน GAP ข้าว
82	snk_rrc_004	พื้นที่ดำเนินโครงการนาแปลง ใหญ่	0160	พื้นที่ดำเนินโครงการนาแปลง ใหญ่
83	snk_fces_001	ผลการตรวจร้านค้าจำหน่าย ปัจจัยการผลิต	0161	ผลการตรวจร้านค้าจำหน่าย ปัจจัยการผลิต
84	snk_fces_67_54	เกษตรกรที่ผ่านการตรวจ ประเมิน GAP พืช	0162	เกษตรกรที่ผ่านการตรวจ ประเมิน GAP พืช
85	snk_ind_67_221	ข้อมูลโรงสีข้าว	0163	ข้อมูลโรงสีข้าว
86	snk_rid_662_01	พื้นที่ชลประทาน	0165	พื้นที่ชลประทาน
87	skn_rid_003	พื้นที่แหล่งน้ำในเขต ชลประทาน	0166	พื้นที่แหล่งน้ำในเขตชลประทาน
88	snk_rid_67_08	ข้อมูลแหล่งน้ำ	0167	ข้อมูลแหล่งน้ำ
89	skn_rid_001	พื้นที่ปลูกข้าวที่ได้รับน้ำจาก แหล่งน้ำในเขตชลประทานนา ปี	0168	พื้นที่ปลูกข้าวที่ได้รับน้ำจาก แหล่งน้ำในเขตชลประทานนาปี
90	skn_rid_002	พื้นที่ปลูกข้าวที่ได้รับน้ำจาก แหล่งน้ำในเขตชลประทานนา ปรัง	0169	พื้นที่ปลูกข้าวที่ได้รับน้ำจาก แหล่งน้ำในเขตชลประทานนา ปรัง
91	snk_rid_67_09	ข้อมูลพื้นที่เพาะปลูกในเขต ชลประทาน	0170	ข้อมูลพื้นที่เพาะปลูกในเขต ชลประทาน
92	snk_doe_67_89	ข้อมูลพื้นที่เพาะปลูกนอกเขต ชลประทาน	0171	ข้อมูลพื้นที่เพาะปลูกนอกเขต ชลประทาน
93	snk_rid_67_10	ข้อมูลพื้นที่รับประโยชน์จาก ชลประทาน	0172	ข้อมูลพื้นที่รับประโยชน์จาก ชลประทาน

ลำดับ	รหัสชุดข้อมูลตามที่กำหนด ใน Tmplate1	ชื่อชุดข้อมูล	OS ID	ชื่อรายการสถิติทางการ
94	snk_rid_67_11	ข้อมูลพื้นที่ไม่ได้รับประโยชน์ จากชลประทาน	0173	ข้อมูลพื้นที่ไม่ได้รับประโยชน์ จากชลประทาน
95	snk_cdd_67_0174	ข้อมูลกลุ่มผู้ผลิตที่แปรรูป	0175	ข้อมูลกลุ่มผู้ผลิตที่แปรรูป
96	snk_cdd_67_153	ข้อมูลชนิดของการแปรรูป	0176	ข้อมูลชนิดของการแปรรูป
97	skn_moi_003	แผนพัฒนาจังหวัดสกลนคร	0177	แผนพัฒนาจังหวัดสกลนคร
98	skn_cdd_001	ผลิตภัณฑ์ที่แปรรูปจากข้าว	0178	ผลิตภัณฑ์ที่แปรรูปจากข้าว
99	skn_cdd_002	มูลค่าการจำหน่ายผลิตภัณฑ์ที่ แปรรูปจากข้าว	0179	มูลค่าการจำหน่ายผลิตภัณฑ์ที่ แปรรูปจากข้าว
100	skn_cdd_003	กลุ่มผู้ผลิตผลิตภัณฑ์จากข้าว OTOP	0180	กลุ่มผู้ผลิตผลิตภัณฑ์จากข้าว OTOP
101	skn_cdd_004	ครัวเรือนเข้าร่วมโคกหนองนา	0181	ครัวเรือนเข้าร่วมโคกหนองนา
102	snk_cdd_67_158	จำนวนผู้ประกอบการ ผลิตภัณฑ์ชุมชน	0182	จำนวนผู้ประกอบการผลิตภัณฑ์ ชุมชน
103	snk_cdd_67_159	จำนวนผู้เข้ารับการอบรม โครงการฝึกอบรม ผู้ประกอบการผลิตภัณฑ์ชุมชน	0183	จำนวนผู้เข้ารับการอบรม โครงการฝึกอบรม ผู้ประกอบการผลิตภัณฑ์ชุมชน
104	snk_cdd_67_160	จำนวนผู้ประกอบการผลิตภัณฑ์ ชุมชนที่เข้ารับการฝึกอบรม ทักษะฝีมือและการบริหาร จัดการ	0184	จำนวนผู้ประกอบการผลิตภัณฑ์ ชุมชนที่เข้ารับการฝึกอบรม ทักษะฝีมือและการบริหาร จัดการ
105	it-e-commerce	จำนวนผู้ประกอบการ ผลิตภัณฑ์ชุมชนเข้าร่วมอบรม ด้าน IT และ E-Commerce	0185	จำนวนผู้ประกอบการผลิตภัณฑ์ ชุมชนเข้าร่วมอบรมด้าน IT และ E-Commerce
106	snk_cdd_661_01	กลุ่มผู้ผลิตและแปรรูปผ้าคราม OTOP	0187	กลุ่มผู้ผลิตและแปรรูปผ้าคราม OTOP
107	snk_cdd_661_02	กิจกรรมส่งเสริมและจัด ประกวดผ้าคราม	0188	กิจกรรมส่งเสริมและจัด ประกวดผ้าคราม
108	snk_cdd_661_03	การจัดอบรมการพัฒนา ผลิตภัณฑ์ผ้าคราม OTOP	0189	การจัดอบรมการพัฒนา ผลิตภัณฑ์ผ้าคราม OTOP
109	snk_cdd_661_04	รายได้จากการจำหน่ายผ้า คราม OTOP	0190	รายได้จากการจำหน่ายผ้าคราม OTOP

ลำดับ	รหัสชุดข้อมูลตามที่กำหนด ใน Tmplate1	ชื่อชุดข้อมูล	OS ID	ชื่อรายการสถิติทางการ
110	snk_cdd_661_05	รายได้จากการจำหน่าย ผลิตภัณฑ์ OTOP ดอนกอย โมเดล	0191	รายได้จากการจำหน่าย ผลิตภัณฑ์ OTOP ดอนกอย โมเดล
111	snk_cdd_67_163	จำนวนกลุ่มผู้ประกอบการ ผลิตภัณฑ์ชุมชน	0192	จำนวนกลุ่มผู้ประกอบการ ผลิตภัณฑ์ชุมชน
112	snk_baac_67_38	จำนวนผู้ประกอบการ ผลิตภัณฑ์ชุมชนที่ขอรับสินเชื่อ จากธนาคารและสถาบัน การเงิน	0193	จำนวนผู้ประกอบการผลิตภัณฑ์ ชุมชนที่ขอรับสินเชื่อจาก ธนาคารและสถาบันการเงิน
113	snk_baac_67_39	มูลค่าสินเชื่อจากธนาคารและ สถาบันการเงินที่ปล่อยให้ ผู้ประกอบการผลิตภัณฑ์ชุมชน	0194	มูลค่าสินเชื่อจากธนาคารและ สถาบันการเงินที่ปล่อยให้ ผู้ประกอบการผลิตภัณฑ์ชุมชน
114	snk_baac_67_40	เกษตรกรผู้กู้เงินจากสถาบัน ทางการเงิน	0195	เกษตรกรผู้กู้เงินจากสถาบัน ทางการเงิน
115	skn_cgd_001	เกษตรกรผู้กู้เงินจากสถาบัน การเงิน	0196	เกษตรกรผู้กู้เงินจากสถาบัน การเงิน
116	snk_mots_67_67	จำนวนนักท่องเที่ยวชาวไทย	0197	จำนวนนักท่องเที่ยวชาวไทย
117	snk_mots_67_68	จำนวนนักท่องเที่ยว ชาวต่างชาติ	0198	จำนวนนักท่องเที่ยว ชาวต่างชาติ
118	snk_mots_67_69	สถานที่ท่องเที่ยว	0199	สถานที่ท่องเที่ยว
119	snk_mots_67_70	รายได้จากนักท่องเที่ยว	0200	รายได้จากนักท่องเที่ยว
120	snk_culture_67_0200	ปฏิทินประเพณี	0201	ปฏิทินประเพณี
121	snk_m-culture_67_205	แหล่งท่องเที่ยวเชิงประเพณี	0202	แหล่งท่องเที่ยวเชิงประเพณี
122	snk_m-culture_67_206	แหล่งท่องเที่ยวตามชนเผ่า	0203	แหล่งท่องเที่ยวตามชนเผ่า
123	snk_m-culture_67_204	แหล่งท่องเที่ยวเชิงวัฒนธรรม	0204	แหล่งท่องเที่ยวเชิงวัฒนธรรม
124	snk_m-culture_67_207	แหล่งท่องเที่ยวเชิงเส้นทาง แสวงบุญ	0205	แหล่งท่องเที่ยวเชิงเส้นทาง แสวงบุญ
125	snk_cdd_67_166	จำนวนผลิตภัณฑ์ชุมชนที่ได้รับ รางวัลระดับประเทศ	0208	จำนวนผลิตภัณฑ์ชุมชนที่ได้รับ รางวัลระดับประเทศ

ลำดับ	รหัสชุดข้อมูลตามที่กำหนด ใน Tmplate1	ชื่อชุดข้อมูล	OS ID	ชื่อรายการสถิติทางการ
126	snk_cdd_67_167	จำนวนผลิตภัณฑ์ชุมชนที่ได้รับ การรับรองของจังหวัด สกลนคร	0209	จำนวนผลิตภัณฑ์ชุมชนที่ได้รับ การรับรองของจังหวัดสกลนคร
127	snk_dld_662_01	เกษตรกรผู้เลี้ยงโคเนื้อ	0212	เกษตรกรผู้เลี้ยงโคเนื้อ
128	snk_dld_662_02	จำนวนโคเนื้อ	0213	จำนวนโคเนื้อ
129	snk_dld_662_03	เกษตรกรผู้เลี้ยงโคขุนสกลนคร	0214	เกษตรกรผู้เลี้ยงโคขุนสกลนคร
130	snk_dld_662_04	จำนวนโคขุน	0215	จำนวนโคขุน
131	snk_dld_662_05	ฟาร์มโคเนื้อที่ได้รับมาตรฐาน ฟาร์ม	0216	ฟาร์มโคเนื้อที่ได้รับมาตรฐาน ฟาร์ม
132	snk_dld_662_08	พืชอาหารสัตว์	0217	พืชอาหารสัตว์
133	snk_doe_661_01	เกษตรกรผู้ปลูกคราม	0218	เกษตรกรผู้ปลูกคราม
134	snk_doe_661_02	พื้นที่ปลูกคราม	0219	พื้นที่ปลูกคราม
135	snk_doe_661_03	กลุ่มวิสาหกิจเกี่ยวกับคราม	0220	กลุ่มวิสาหกิจเกี่ยวกับคราม
136	snk_doe_662_01	กลุ่มวิสาหกิจที่ดำเนินการ เกี่ยวกับโคขุน	0221	กลุ่มวิสาหกิจที่ดำเนินการ เกี่ยวกับโคขุน
137	skn_moc_001	ราคาข้าวเปลือกเหนียว	0222	ราคาข้าวเปลือกเหนียว
138	skn_moc_002	ราคาข้าวเปลือกเจ้า	0223	ราคาข้าวเปลือกเจ้า
139	skn_moc_003	ราคาข้าวสารเหนียว	0224	ราคาข้าวสารเหนียว
140	skn_moc_004	ราคาข้าวสารเจ้า	0225	ราคาข้าวสารเจ้า
141	skn_moc_005	ผู้ซื้อผู้ขายในตลาดค้าข้าว	0226	ผู้ซื้อผู้ขายในตลาดค้าข้าว
142	skn_moc_006	ปริมาณการรับซื้อข้าวเปลือก เหนียว	0227	ปริมาณการรับซื้อข้าวเปลือก เหนียว
143	skn_moc_007	ปริมาณการรับซื้อข้าวเปลือก เจ้า	0228	ปริมาณการรับซื้อข้าวเปลือก เจ้า
144	skn_moc_008	ปริมาณการผลิตข้าวสาร เหนียว	0229	ปริมาณการผลิตข้าวสารเหนียว
145	skn_moc_009	ปริมาณการผลิตข้าวสารเจ้า	0230	ปริมาณการผลิตข้าวสารเจ้า
146	skn_moc_010	มูลค่าการรับซื้อข้าวเปลือก เหนียว	0231	มูลค่าการรับซื้อข้าวเปลือก เหนียว

ลำดับ	รหัสชุดข้อมูลตามที่กำหนด ใน Tmplate1	ชื่อชุดข้อมูล	OS ID	ชื่อรายการสถิติทางการ
147	skn_moc_011	มูลค่าการรับซื้อข้าวเปลือกเจ้า	0232	มูลค่าการรับซื้อข้าวเปลือกเจ้า
148	skn_moc_012	ผู้ประกอบการข้าวที่ขึ้น ทะเบียนตามเกณฑ์ผู้ค้าข้าว	0233	ผู้ประกอบการข้าวที่ขึ้นทะเบียน ตามเกณฑ์ผู้ค้าข้าว
149	skn_moc_013	โกดัง หรือสถานที่เก็บรักษา ข้าวเปลือกที่ได้รับมาตรฐาน	0234	โกดัง หรือสถานที่เก็บรักษา ข้าวเปลือกที่ได้รับมาตรฐาน
150	snk_moc_662_01	ราคาจำหน่ายโคเนื้อ	0235	ราคาจำหน่ายโคเนื้อ
151	snk_moc_662_03	ปริมาณการผลิตและรายได้ ผู้ผลิตโคขุนโพนยงคำที่ได้รับ การรับรองเครื่องหมาย GI	0236	ปริมาณการผลิตและรายได้ ผู้ผลิตโคขุนโพนยงคำที่ได้รับ การรับรองเครื่องหมาย GI
152	snk_moc_661_01	ปริมาณการผลิตและรายได้ ผู้ผลิตผ้าครามธรรมชาติ สกลนครที่ได้รับการรับรอง เครื่องหมาย GI	0237	ปริมาณการผลิตและรายได้ ผู้ผลิตผ้าครามธรรมชาติ สกลนครที่ได้รับการรับรอง เครื่องหมาย GI
153	snk_moc_661_02	ผู้ผลิตผ้าครามธรรมชาติ สกลนคร ที่ได้รับการรับรอง เครื่องหมาย GI	0238	ผู้ผลิตผ้าครามธรรมชาติ สกลนคร ที่ได้รับการรับรอง เครื่องหมาย GI
154	snk_moc_661_03	ผลิตภัณฑ์จังหวัดที่ได้รับการ รับรองมาตรฐานผลิตภัณฑ์ Gi	0239	ผลิตภัณฑ์จังหวัดที่ได้รับการ รับรองมาตรฐานผลิตภัณฑ์ Gi
155	snk_nfe_661_001	หลักสูตรการอบรมพัฒนาผ้า พื้นเมือง	0240	หลักสูตรการอบรมพัฒนาผ้า พื้นเมือง
156	skn_cpd_001	รายชื่อสหกรณ์การเกษตร	0241	รายชื่อสหกรณ์การเกษตร
157	skn_cpd_002	รายชื่อสหกรณ์การเกษตรที่ ดำเนินธุรกิจข้าว	0242	รายชื่อสหกรณ์การเกษตรที่ ดำเนินธุรกิจข้าว
158	snk_cpd_662_01	รายชื่อสหกรณ์การเกษตรโค ขุน	0243	รายชื่อสหกรณ์การเกษตรโคขุน
159	snk_cpd_661_01	กลุ่มสหกรณ์เกี่ยวกับคราม	0244	กลุ่มสหกรณ์เกี่ยวกับคราม
160	skn_industry_001	โรงสีชุมชน โรงสีสหกรณ์ หรือ โรงสีเอกชน	0246	โรงสีชุมชน โรงสีสหกรณ์ หรือ โรงสีเอกชน
161	snk_ind_67_223	จำนวนผลิตภัณฑ์ชุมชนที่ได้รับ การรับรองมาตรฐานผลิตภัณฑ์ ชุมชน	0247	จำนวนผลิตภัณฑ์ชุมชนที่ได้รับ การรับรองมาตรฐานผลิตภัณฑ์ ชุมชน

ลำดับ	รหัสชุดข้อมูลตามที่กำหนด ใน Tmplate1	ชื่อชุดข้อมูล	OS ID	ชื่อรายการสถิติทางการ
162	snk_ind_661_01	ผลิตภัณฑ์ชุมชนที่ผ่านการ รับรองมาตรฐานผลิตภัณฑ์ ชุมชน	0248	ผลิตภัณฑ์ชุมชนที่ผ่านการ รับรองมาตรฐานผลิตภัณฑ์ ชุมชน
163	snk_airports_67_27	รายได้จากค่าบริการผู้โดยสาร สาธารณะ เข้า - ออก	0249	รายได้จากค่าบริการผู้โดยสาร สาธารณะ เข้า - ออก
164	snk_dopa_67_28	จำนวนโรงแรมที่ขึ้นทะเบียน	0251	จำนวนโรงแรมที่ขึ้นทะเบียน
165	snk_fti_67_01	จำนวนโรงแรมและที่พัก สำหรับนักท่องเที่ยว	0252	จำนวนโรงแรมและที่พักสำหรับ นักท่องเที่ยว
166	snk_fti_67_02	จำนวนบริษัทนำเที่ยว	0253	จำนวนบริษัทนำเที่ยว
167	snk_fti_67_03	จำนวนร้านอาหารขึ้นชื่อใน จังหวัด	0254	จำนวนร้านอาหารขึ้นชื่อใน จังหวัด
168	snk_fti_67_04	จำนวนร้านค้าของที่ระลึก สำหรับนักท่องเที่ยว	0256	จำนวนร้านค้าของที่ระลึก สำหรับนักท่องเที่ยว
169	snk_cdd_67_171	มูลค่าการจำหน่ายสินค้า ผลิตภัณฑ์ชุมชนของจังหวัด ทั้งภายในจังหวัดและการส่ง สินค้าไปขายทั่วประเทศ	0258	มูลค่าการจำหน่ายสินค้า ผลิตภัณฑ์ชุมชนของจังหวัด ทั้ง ภายในจังหวัดและการส่งสินค้า ไปขายทั่วประเทศ
170	snk_cdd_67_172	ข้อมูลการจัดกิจกรรมส่งเสริม การขาย	0259	ข้อมูลการจัดกิจกรรมส่งเสริม การขาย
171	snk_cdd_67_173	ข้อมูลจำนวนผู้ประกอบการที่ เข้าร่วมงานจัดกิจกรรม ส่งเสริมการขาย	0260	ข้อมูลจำนวนผู้ประกอบการที่ เข้าร่วมงานจัดกิจกรรมส่งเสริม การขาย
172	snk_cdd_67_174	มูลค่าการจำหน่ายสินค้าใน งานจัดกิจกรรมส่งเสริมการ ขาย	0261	มูลค่าการจำหน่ายสินค้าในงาน จัดกิจกรรมส่งเสริมการขาย
173	snk_moc_67_0261	ปริมาณการผลิตข้าวฮางหอม ทองสกลทวาปีที่ได้รับการ รับรองเครื่องหมาย GI	0262	ปริมาณการผลิตข้าวฮางหอม ทองสกลทวาปีที่ได้รับการ รับรองเครื่องหมาย GI
174	snk_moc_67_199	รายได้จากการผลิตข้าวฮาง หอมทองสกลทวาปีที่ได้รับการ รับรองเครื่องหมาย GI	0263	รายได้จากการผลิตข้าวฮางหอม ทองสกลทวาปีที่ได้รับการ รับรองเครื่องหมาย GI

ลำดับ	รหัสชุดข้อมูลตามที่กำหนด ใน Tmplate1	ชื่อชุดข้อมูล	OS ID	ชื่อรายการสถิติทางการ
175	snk_airports_67_24	จำนวนผู้โดยสารขนส่งทาง อากาศ	0264	จำนวนผู้โดยสารขนส่งทาง อากาศ
176	snk_airports_67_25	จำนวนเที่ยวบินโดยสารขนส่ง ทางอากาศ	0265	จำนวนเที่ยวบินโดยสารขนส่ง ทางอากาศ
177	snk_airports_67_26	จำนวนสินค้าส่งออกทาง อากาศ	0266	จำนวนสินค้าส่งออกทางอากาศ
178	snk_dlt_67_104	จำนวนผู้โดยสารขนส่งทางบก	0267	จำนวนผู้โดยสารขนส่งทางบก
179	snk_dlt_67_105	จำนวนเที่ยวรถโดยสารขนส่ง ทางบก	0268	จำนวนเที่ยวรถโดยสารขนส่ง ทางบก
180	snk_moph_67_219	อัตราการตาย	0269	อัตราการตาย
181	snk_moph_67_220	อัตราการเพิ่มขึ้นของประชากร	0270	อัตราการเพิ่มขึ้นของประชากร
182	snk_police_67_23	จำนวนคดีที่เกี่ยวข้องกับยา เสพติด	0271	จำนวนคดีที่เกี่ยวข้องกับยาเสพ ติด
183	snk_mnre_67_113	ข้อมูลพื้นที่ป่าที่ถูกบุกรุก	0272	ข้อมูลพื้นที่ป่าที่ถูกบุกรุก
184	snk_mnre_67_114	ข้อมูลจำนวนคดีด้านการบุกรุก ป่าไม้ที่มีการจับกุม	0273	ข้อมูลจำนวนคดีด้านการบุกรุก ป่าไม้ที่มีการจับกุม
185	snk_mnre_67_116	ข้อมูลจำนวนอาสาสมัครใน การร่วมอนุรักษ์ป่าไม้	0275	ข้อมูลจำนวนอาสาสมัครในการ ร่วมอนุรักษ์ป่าไม้
186	snk_mnre_67_117	ข้อมูลพื้นที่ป่าไม้ทั้งจังหวัด	0276	ข้อมูลพื้นที่ป่าไม้ทั้งจังหวัด
187	snk_mnre_67_119	ข้อมูลพื้นที่ป่าอนุรักษ์	0278	ข้อมูลพื้นที่ป่าอนุรักษ์
188	snk_tmd_67_0278	ปริมาณน้ำฝน	0279	ปริมาณน้ำฝน
189	snk_tmd_67_61	ความชื้นสัมพัทธ์	0280	ความชื้นสัมพัทธ์
190	snk_skc_67_144	ข้อมูลปริมาณน้ำเสียที่เข้าสู่ ระบบบำบัดน้ำเสีย	0282	ข้อมูลปริมาณน้ำเสียที่เข้าสู่ ระบบบำบัดน้ำเสีย
191	snk_mnre_67_0282	ข้อมูลสถานประกอบการที่มี การบำบัดน้ำเสียก่อนปล่อยสู่ แหล่งธรรมชาติ	0283	ข้อมูลสถานประกอบการที่มี การบำบัดน้ำเสียก่อนปล่อยสู่ แหล่งธรรมชาติ
192	snk_watersource_67_225	ข้อมูลการขุดลอกและกำจัด สาหร่ายที่เป็นบ่อเกิดของ มลพิษ	0284	ข้อมูลการขุดลอกและกำจัด สาหร่ายที่เป็นบ่อเกิดของมลพิษ

ลำดับ	รหัสชุดข้อมูลตามที่กำหนด ใน Tmplate1	ชื่อชุดข้อมูล	OS ID	ชื่อรายการสถิติทางการ
193	snk_watersource_67_226	ข้อมูลปริมาณวัชพืชในแหล่ง น้ำธรรมชาติ	0285	ข้อมูลปริมาณวัชพืชในแหล่งน้ำ ธรรมชาติ
194	snk_tmd_67_62	อุณหภูมิเฉลี่ย	0286	อุณหภูมิเฉลี่ย
195	snk_mnre_67_141	จำนวนสถานที่กำจัดขยะ	0288	จำนวนสถานที่กำจัดขยะ
196	snk_rid_67_19	ข้อมูลปริมาณน้ำใช้เพื่อการ อุปโภคบริโภคต่อปี	0290	ข้อมูลปริมาณน้ำใช้เพื่อการ อุปโภคบริโภคต่อปี
197	skn_rid_004	ข้อมูลปริมาณน้ำใช้เพื่อ การเกษตรต่อปี	0291	ข้อมูลปริมาณน้ำใช้เพื่อ การเกษตรต่อปี
198	snk_pwa_67_04	ข้อมูลปริมาณการใช้น้ำประปา อุปโภคบริโภคต่อครัวเรือน	0292	ข้อมูลปริมาณการใช้น้ำประปา อุปโภคบริโภคต่อครัวเรือน
199	snk_mnre_67_133	ข้อมูลจำนวนเครือข่ายชุมชน และองค์กรภาคประชาชนใน พื้นที่	0294	ข้อมูลจำนวนเครือข่ายชุมชน และองค์กรภาคประชาชนใน พื้นที่
200	snk_mnre_67_137	ข้อมูลโครงการความร่วมมือ ระหว่างจังหวัดในการบริหาร จัดการน้ำอย่างมีบูรณาการ	0297	ข้อมูลโครงการความร่วมมือ ระหว่างจังหวัดในการบริหาร จัดการน้ำอย่างมีบูรณาการ
201	snk_local_67_209	ปริมาณขยะที่ถูกนำไปใช้ ประโยชน์	0299	ปริมาณขยะที่ถูกนำไปใช้ ประโยชน์
202	snk_local_67_210	ปริมาณขยะที่เกิดขึ้น	0300	ปริมาณขยะที่เกิดขึ้น
203	snk_skc_67_145	ปริมาณขยะที่รตขยะเทศบาล เก็บได้	0302	ปริมาณขยะที่รตขยะเทศบาล เก็บได้
204	snk_mnre_67_140	คุณภาพอากาศ	0304	คุณภาพอากาศ
205	snk_mnre_67_138	จุดความร้อน	0305	จุดความร้อน
206	snk_mnre_67_139	ไฟป่า	0306	ไฟป่า
207	snk_rid_67_17	ข้อมูลความสามารถในการ รองรับน้ำของแหล่งน้ำในพื้นที่ ทั้งแหล่งธรรมชาติและอ่างเก็บ น้ำ	0308	ข้อมูลความสามารถในการ รองรับน้ำของแหล่งน้ำในพื้นที่ ทั้งแหล่งธรรมชาติและอ่างเก็บ น้ำ

คำอธิบายข้อมูล (Metadata)



<https://shorturl.asia/wY0nl>

คณะผู้จัดทำ

คณะผู้จัดทำ

ลำดับ	ตำแหน่ง	องค์ประกอบ
1	ผู้ว่าราชการจังหวัดสกลนคร	ประธานกรรมการ
2	รองผู้ว่าราชการจังหวัดสกลนคร (กลุ่มภารกิจด้านสังคม)	รองประธานกรรมการ
3	ปลัดจังหวัดสกลนคร	กรรมการ
4	ผู้บังคับการตำรวจภูธรจังหวัดสกลนคร	กรรมการ
5	หัวหน้าสำนักงานจังหวัดสกลนคร	กรรมการ
6	นายแพทย์สาธารณสุขจังหวัดสกลนคร	กรรมการ
7	พัฒนาการจังหวัดสกลนคร	กรรมการ
8	เกษตรจังหวัดสกลนคร	กรรมการ
9	ปศุสัตว์จังหวัดสกลนคร	กรรมการ
10	สหกรณ์จังหวัดสกลนคร	กรรมการ
11	ประมงจังหวัดสกลนคร	กรรมการ
12	เกษตรและสหกรณ์จังหวัดสกลนคร	กรรมการ
13	ผู้อำนวยการสำนักงานยุติธรรมจังหวัดสกลนคร	กรรมการ
14	แรงงานจังหวัดสกลนคร	กรรมการ
15	คลังจังหวัดสกลนคร	กรรมการ
16	อุตสาหกรรมจังหวัดสกลนคร	กรรมการ
17	ขนส่งจังหวัดสกลนคร	กรรมการ
18	พาณิชย์จังหวัดสกลนคร	กรรมการ
19	พัฒนาสังคมและความมั่นคงของมนุษย์จังหวัดสกลนคร	กรรมการ
20	หัวหน้าบ้านพักเด็กและครอบครัวจังหวัดสกลนคร	กรรมการ
21	ประชาสัมพันธ์จังหวัดสกลนคร	กรรมการ
22	ผู้อำนวยการสำนักงานทรัพยากรธรรมชาติและสิ่งแวดล้อมจังหวัดสกลนคร	กรรมการ
23	ผู้อำนวยการสำนักงานพระพุทธศาสนาจังหวัดสกลนคร	กรรมการ
24	วัฒนธรรมจังหวัดสกลนคร	กรรมการ
25	พลังงานจังหวัดสกลนคร	กรรมการ
26	ท่องเที่ยวและกีฬาจังหวัดสกลนคร	กรรมการ
27	ผู้อำนวยการสำนักงานพัฒนาฝีมือแรงงานจังหวัดสกลนคร	กรรมการ
28	หัวหน้าสำนักงานป้องกันและบรรเทาสาธารณภัยจังหวัดสกลนคร	กรรมการ
29	ผู้อำนวยการสำนักงานธนาคารเพื่อการเกษตรและสหกรณ์การเกษตร สาขาสกลนคร	กรรมการ
30	ผู้อำนวยการโครงการชลประทานสกลนคร	กรรมการ
31	ผู้อำนวยการสถานีพัฒนาที่ดินสกลนคร	กรรมการ
32	ผู้อำนวยการศูนย์วิจัยข้าวสกลนคร	กรรมการ
33	ผู้อำนวยการศูนย์เมล็ดพันธุ์ข้าวสกลนคร	กรรมการ
34	ผู้อำนวยการศูนย์วิจัยและพัฒนาประมงน้ำจืดจังหวัดสกลนคร	กรรมการ
35	ผู้อำนวยการศูนย์วิจัยและพัฒนาการเกษตรสกลนคร	กรรมการ
36	ผู้อำนวยการศูนย์วิจัยและบำรุงพันธุ์สัตว์สกลนคร	กรรมการ

ลำดับ	ตำแหน่ง	องค์ประกอบ
37	ผู้อำนวยการศูนย์วิจัยและพัฒนาอาหารสัตว์สกลนคร	กรรมการ
38	หัวหน้าสำนักงานตรวจบัญชีสหกรณ์สกลนคร	กรรมการ
39	หัวหน้าสำนักงานป้องกันและบรรเทาสาธารณภัยจังหวัดสกลนคร	กรรมการ
40	ผู้อำนวยการสถานีอุตุนิยมวิทยาสกลนคร	กรรมการ
41	โทรคมนาคมจังหวัดสกลนคร	กรรมการ
43	ศึกษาธิการจังหวัดสกลนคร	กรรมการ
44	ผู้อำนวยการสำนักงานเขตพื้นที่การศึกษาประถมศึกษาสกลนคร เขต 1	กรรมการ
45	ผู้อำนวยการสำนักงานเขตพื้นที่การศึกษาประถมศึกษาสกลนคร เขต 2	กรรมการ
46	ผู้อำนวยการสำนักงานเขตพื้นที่การศึกษาประถมศึกษาสกลนคร เขต 3	กรรมการ
47	ผู้อำนวยการสำนักงานเขตพื้นที่การศึกษามัธยมศึกษาสกลนคร	กรรมการ
48	ผู้อำนวยการสำนักงานส่งเสริมการเรียนรู้จังหวัดสกลนคร	กรรมการ
49	ผู้อำนวยการท่าอากาศยานสกลนคร	กรรมการ
50	ท้องถิ่นจังหวัดสกลนคร	กรรมการ
51	นายกองค์การบริหารส่วนจังหวัดสกลนคร	กรรมการ
52	นายกเทศมนตรีนครสกลนคร	กรรมการ
53	อธิการบดีมหาวิทยาลัยราชภัฏสกลนคร	กรรมการ
54	รองอธิการบดีมหาวิทยาลัยเกษตรศาสตร์ วิทยาเขตเฉลิมพระเกียรติ จังหวัดสกลนคร	กรรมการ
55	รองอธิการบดีประจำวิทยาเขตสกลนคร มหาวิทยาลัยเทคโนโลยี ราชมงคลอีสาน	กรรมการ
56	ประธานหอการค้าจังหวัดสกลนคร	กรรมการ
57	ประธานสภาอุตสาหกรรมจังหวัดสกลนคร	กรรมการ
58	ประธานสภาอุตสาหกรรมท่องเที่ยวจังหวัดสกลนคร	กรรมการ
59	สถิติจังหวัดสกลนคร	กรรมการและ เลขานุการ
60	ผู้อำนวยการกลุ่มงานยุทธศาสตร์และข้อมูลเพื่อการพัฒนาจังหวัด สำนักงานจังหวัดสกลนคร	กรรมการและ เลขานุการ
61	ผู้จัดการการประปาส่วนภูมิภาค สาขาสกลนคร	หน่วยงานเจ้าของ ข้อมูล
62	ผู้จัดการการไฟฟ้าส่วนภูมิภาคจังหวัดสกลนคร	หน่วยงานเจ้าของ ข้อมูล
63	หัวหน้าหน่วยงานชุดลอกและกำจัดวัชพืชหนองหาร	หน่วยงานเจ้าของ ข้อมูล
64	ผู้อำนวยการกลุ่มงานวิชาการสถิติและวางแผน สำนักงานสถิติจังหวัด สกลนคร	ผู้ช่วยเลขานุการ
65	นักวิชาการสถิติชำนาญการ สำนักงานสถิติจังหวัดสกลนคร	ผู้ช่วยเลขานุการ
66	เจ้าหน้าที่บริหารงานทั่วไป สำนักงานสถิติจังหวัดสกลนคร	ผู้ช่วยเลขานุการ

