



# แผนพัฒนาสถิติระดับจังหวัด

พ.ศ. 2566 – 2570

(ฉบับทบทวน ประจำปีงบประมาณ พ.ศ. 2567)



## หนองคาย

"Good statistics for decision makers"

คณะกรรมการสถิติระดับจังหวัดหนองคาย

## คำนำ

แผนพัฒนาสถิติระดับจังหวัดหนองคาย พ.ศ. 2566 – 2570 (ฉบับทบทวน ประจำปีงบประมาณ พ.ศ. 2567) มีวัตถุประสงค์ที่จะขับเคลื่อนการพัฒนาระบบสถิติประเทศไทยในระดับพื้นที่ โดยมียุทธศาสตร์การดำเนินงาน ที่ให้ความสำคัญกับการมีส่วนร่วมของหน่วยงานต่าง ๆ ในพื้นที่ ซึ่งในการดำเนินงานเพื่อการบูรณาการ แผนการทำงานร่วมกันของหน่วยงานระดับพื้นที่นั้นพบว่า สถิติเพื่อการตัดสินใจในพื้นที่ของแต่ละระดับ (หมู่บ้าน ตำบล อำเภอ จังหวัด) เป็นสถิติที่สะท้อนการดำเนินการของพื้นที่ตามนโยบายของรัฐบาล (Agenda based) และการแก้ไขปัญหาเชิงพื้นที่ (Area based) ซึ่งมีลักษณะเป็นข้อมูลเชิงลึก เป็นระบบ และมีความต้องการข้อมูลเพื่อการตัดสินใจเฉพาะ เพื่อตอบโจทย์การดำเนินนโยบายของรัฐให้มีสถิติที่มีคุณภาพ

แผนพัฒนาสถิติระดับจังหวัดหนองคาย พ.ศ. 2566 – 2570 (ฉบับทบทวน ประจำปีงบประมาณ พ.ศ. 2567) ฉบับนี้ ได้มีการทบทวนยุทธศาสตร์และแผนที่เกี่ยวข้องกับการพัฒนาในระดับจังหวัด รายการสถิติทางการที่ ตอบประเด็นการพัฒนาจังหวัด ตอบโจทย์ประเด็นสำคัญ (Pain point) ข้อมูลพื้นฐาน ข้อมูลเพื่อเปรียบเทียบ การพัฒนาจังหวัด รวมทั้งแนวทางการพัฒนารายการสถิติทางการและแผนกำหนดความรับผิดชอบ เพื่อให้จังหวัด ทราบถึงสถานะความพร้อมเผยแพร่ของสถิติที่สำคัญ จำเป็น ที่สอดคล้องกับยุทธศาสตร์ชาติ 20 ปี แผนแม่บท ภายใต้อุตสาหกรรมชาติ แผนการปฏิรูปประเทศ เป้าหมายการพัฒนาที่ยั่งยืน (Sustainable Development Goal: SDGs) แผนพัฒนาเศรษฐกิจและสังคมแห่งชาติ ฉบับที่ 13 (พ.ศ. 2566 – 2570) แผนพัฒนาภาค แผนพัฒนากลุ่มจังหวัด แผนพัฒนาจังหวัด (พ.ศ. 2566 – 2570) ที่เป็นปัจจุบัน และแผนพัฒนาอื่น ๆ ที่เกี่ยวข้องกับการพัฒนาจังหวัด เพื่อให้มั่นใจได้ว่า จังหวัดหนองคายจะมีสถิติที่สำคัญ จำเป็น และพอเพียงต่อ การกำหนดนโยบาย วางแผน และติดตามผลในการพัฒนาจังหวัด รวมทั้งการใช้ประโยชน์จากสถิติร่วมกัน ในทุกภาคส่วน

การขับเคลื่อนแผนพัฒนาสถิติระดับจังหวัดหนองคาย พ.ศ. 2566 – 2570 (ฉบับทบทวน ประจำปี งบประมาณ พ.ศ. 2567) สู่การปฏิบัติ เป็นการบริหารจัดการระบบสถิติในระดับพื้นที่ โดยมีสำนักงานสถิติ จังหวัดทั้ง 76 จังหวัด ในฐานะเป็นหน่วยราชการบริหารส่วนภูมิภาค มีหน้าที่บริหารจัดการข้อมูลสถิติ และสารสนเทศสถิติที่สำคัญ จำเป็น เพื่อสนับสนุนการพัฒนาในระดับพื้นที่ตามนโยบายของรัฐบาล และเป็นเลขานุการคณะกรรมการสถิติระดับจังหวัดซึ่งเป็นกลไกในการขับเคลื่อนให้จังหวัดมีสถิติที่มีคุณภาพ ตรงตามความต้องการของพื้นที่อย่างแท้จริง สามารถบูรณาการสถิติเพื่อตอบโจทย์การพัฒนาในทุกกระดับ รวมทั้งเป็นการดำเนินการตามพระราชบัญญัติสถิติ พ.ศ. 2550 มาตรา 6 (1) กำหนดให้สำนักงานสถิติแห่งชาติ มีหน้าที่ในการจัดทำแผนแม่บทเกี่ยวกับการดำเนินงานทางสถิติของรัฐ เสนอคณะรัฐมนตรีให้ความเห็นชอบ เพื่อให้การดำเนินงานด้านสถิติของประเทศไทยมีความเป็นเอกภาพ ข้อมูลสถิติมีมาตรฐาน ลดความซ้ำซ้อนของ การจัดทำสถิติ นำไปสู่การแลกเปลี่ยนข้อมูลระหว่างหน่วยงานภาครัฐและใช้ข้อมูลสถิติและสารสนเทศร่วมกัน และมาตรา 6 (7) กำหนดให้สำนักงานสถิติแห่งชาติบูรณาการข้อมูล จากหน่วยงานภาครัฐอื่น ๆ เพื่อจัดทำ ฐานข้อมูลสถิติและสารสนเทศของประเทศ เพื่อให้บรรลุวิสัยทัศน์ของแผนแม่บทระบบสถิติประเทศไทย ฉบับที่ 3 (พ.ศ. 2566 – 2570) ที่กำหนดไว้ว่า “ประเทศไทยมีระบบสถิติที่เชื่อถือได้ เพื่อพัฒนาสถิติทางการที่สร้าง คุณค่าในการใช้ประโยชน์สู่ความยั่งยืน”

# สารบัญ

	หน้า	
คำนำ	ก	
สารบัญ	ข	
สารบัญภาพ	ง	
สารบัญตาราง	ฉ	
<b>บทที่ 1</b>	<b>บทนำ</b>	<b>1</b>
	1.1 หลักการและเหตุผล	1
	1.2 วัตถุประสงค์การจัดทำแผนพัฒนาสถิติระดับจังหวัด	4
	1.3 แนวทางการจัดทำแผนพัฒนาสถิติระดับจังหวัด	4
	1.4 คำอธิบายศัพท์	5
<b>บทที่ 2</b>	<b>ประเด็นการพัฒนาและแผนที่เกี่ยวข้องกับการพัฒนาในระดับจังหวัด</b>	<b>8</b>
	2.1 การศึกษาประเด็นการพัฒนาและแผนที่เกี่ยวข้องกับการพัฒนาในระดับจังหวัด	9
	2.2 การวิเคราะห์ประเด็นการพัฒนาจังหวัดภายใต้แผนพัฒนาจังหวัดที่เป็นปัจจุบัน ที่สอดคล้องกับประเด็นการพัฒนาและแผนที่เกี่ยวข้องกับการพัฒนาในระดับจังหวัด	17
	2.3 การวิเคราะห์สถานการณ์ แนวโน้ม การพัฒนาในระดับจังหวัด	27
<b>บทที่ 3</b>	<b>บัญชีสถิติทางการที่เกี่ยวข้องกับการพัฒนาในระดับจังหวัด</b>	<b>47</b>
	3.1 บัญชีสถิติทางการตามประเด็นการพัฒนาจังหวัด	47
	3.1.1 บัญชีสถิติทางการที่สอดคล้องตามประเด็นการพัฒนาที่ 1 ยกกระดับ มาตรฐานการผลิตสินค้าเกษตรและสร้างมูลค่าเพิ่ม	48
	3.1.2 บัญชีสถิติทางการที่สอดคล้องตามประเด็นการพัฒนาที่ 2 พัฒนา ขีดความสามารถในการแข่งขันทางการค้า การลงทุน การค้าชายแดน การท่องเที่ยว และการบริการ	64
	3.1.3 บัญชีสถิติทางการที่สอดคล้องตามประเด็นการพัฒนาที่ 3 การเสริมสร้าง ความมั่นคงของคน สังคม และสิ่งแวดล้อม	74
	3.1.4 บัญชีสถิติทางการที่สอดคล้องตามประเด็นการพัฒนาที่ 4 การพัฒนา ระบบบริหารจัดการภาครัฐ	112

## สารบัญ (ต่อ)

	หน้า	
<b>บทที่ 4</b>	<b>สถานการณ์สถิติทางการ และแนวทางการพัฒนาสถิติทางการ</b>	<b>121</b>
	4.1 สถานการณ์สถิติทางการ	121
	4.2 แนวทางการพัฒนารายการสถิติทางการ	123
<b>บทที่ 5</b>	<b>ปัญหา อุปสรรค และข้อเสนอแนะการพัฒนาสถิติทางการ</b>	<b>165</b>
	5.1 ปัญหา อุปสรรค	165
	5.2 ข้อเสนอแนะการพัฒนาสถิติทางการ	166
<b>ภาคผนวก</b>		<b>167</b>
ภาคผนวก ก.	การวิเคราะห์ประเด็นการพัฒนาจังหวัดภายใต้แผนพัฒนาจังหวัดที่เป็นปัจจุบัน ที่สอดคล้องกับประเด็นการพัฒนาและแผนที่เกี่ยวข้องกับการพัฒนาในระดับจังหวัด	168
ภาคผนวก ข.	ตัวชี้วัดการพัฒนาจังหวัด	171
ภาคผนวก ค.	คำอธิบายข้อมูล (Metadata)	174
<b>คณะผู้จัดทำ</b>		<b>184</b>

# สารบัญภาพ

	หน้า	
ภาพ 1	แนวคิดการพัฒนาสถิติทางการ	3
ภาพ 2	กรอบแนวคิดการวิเคราะห์ยุทธศาสตร์และแผนที่เกี่ยวข้องกับการพัฒนาในระดับจังหวัด	8
ภาพ 3	ยุทธศาสตร์ชาติ 6 ประเด็น และการแปลงยุทธศาสตร์สู่การปฏิบัติ	9
ภาพ 4	เป้าหมายการพัฒนาที่ยั่งยืน	13
ภาพ 5	การจัดกลุ่มเป้าหมายการพัฒนาที่ยั่งยืนตามปัจจัยที่เชื่อมโยงกันใน 5 มิติ	14
ภาพ 6	การเชื่อมโยงยุทธศาสตร์ระดับประเทศสู่แผนพัฒนาจังหวัดหนองคาย พ.ศ. 2566 – 2570 (ฉบับทบทวน ประจำปีงบประมาณ พ.ศ. 2567)	26
ภาพ 7	การเปรียบเทียบค่าดัชนีระหว่างจังหวัดในปี 2564	29
ภาพ 8	การเปรียบเทียบค่าดัชนีระหว่างปี 2563 และ 2564	30
ภาพ 9	การวิเคราะห์ลำดับความสำคัญของมิติการพัฒนาจังหวัด	31
ภาพ 10	ดัชนีการพัฒนารวมของจังหวัดหนองคายเทียบกับค่ากลางประเทศปี 2560 – 2564	32
ภาพ 11	ดัชนีด้านการพัฒนาคนของจังหวัดหนองคายเทียบกับค่ากลางประเทศปี 2560 – 2564	32
ภาพ 12	ดัชนีการพัฒนาด้านเศรษฐกิจและความมั่งคั่งของจังหวัดหนองคายเทียบกับค่ากลางประเทศปี 2560 – 2564	36
ภาพ 13	ดัชนีการพัฒนาด้านสิ่งแวดล้อมของจังหวัดหนองคายเทียบกับค่ากลางประเทศปี 2560 – 2564	38
ภาพ 14	ดัชนีการพัฒนาด้านสันติภาพและยุติธรรมของจังหวัดหนองคายเทียบกับค่ากลางประเทศปี 2560 – 2564	41
ภาพ 15	ดัชนีการพัฒนาด้านความเป็นหุ้นส่วนพัฒนาของจังหวัดหนองคายเทียบกับค่ากลางประเทศปี 2560 – 2564	43
ภาพ 16	ห่วงโซ่คุณค่า “การเกษตร”	49
ภาพ 17	ห่วงโซ่คุณค่า “การผลิต การแปรรูปสินค้าเกษตรที่มีคุณภาพของจังหวัดหนองคาย”	50
ภาพ 18	ห่วงโซ่คุณค่า “การส่งเสริมการพัฒนาการท่องเที่ยว”	66
ภาพ 19	ห่วงโซ่คุณค่า “การค้า การส่งออกและการลงทุนจังหวัดหนองคาย”	67

## สารบัญญภาพ (ต่อ)

	หน้า	
ภาพ 20	ห่วงโซ่คุณค่า “การเสริมสร้างความมั่นคงของคน สังคม และสิ่งแวดล้อม”	77
ภาพ 21	ห่วงโซ่คุณค่า “การบริหารจัดการขยะ”	78
ภาพ 22	ห่วงโซ่คุณค่า “การพัฒนาระบบบริหารจัดการภาครัฐ”	113
ภาพ 23	จำนวนรายการสถิติทางการจำแนกตามบัญชีสถิติทางการและสถานะความพร้อมเผยแพร่ของข้อมูล	122
ภาพ 24	จำนวนรายการสถิติทางการจำแนกตามความเป็นเจ้าของและความพร้อมเผยแพร่ของข้อมูล	123
ภาพ ก1	การวิเคราะห์ประเด็นการพัฒนาจังหวัด ภายใต้แผนพัฒนาจังหวัดที่เป็นปัจจุบันที่สอดคล้องกับประเด็นการพัฒนาและแผนที่เกี่ยวข้องกับการพัฒนาในระดับจังหวัด	169
ภาพ ข1	ดัชนีการพัฒนาระดับจังหวัดหนองคาย	172
ภาพ ข2	ค่าตัวชี้วัดการพัฒนาจังหวัดหนองคาย	173

## สารบัญตาราง

		หน้า
ตาราง 1	ความสอดคล้องระหว่างประเด็นหมุดหมายตามแผนพัฒนาฯ ฉบับที่ 13 กับ ประเด็นการพัฒนาจังหวัดตามแผนพัฒนาจังหวัด	21
ตาราง 2	ความสอดคล้องระหว่างตัวชี้วัดตามแผนพัฒนาฯ ฉบับที่ 13 และตัวชี้วัดตาม แผนพัฒนาจังหวัด	22
ตาราง 3	กรอบแผนพัฒนาภาคตะวันออกเฉียงเหนือ (พ.ศ. 2566 – 2570) แผนพัฒนา กลุ่มจังหวัดภาคตะวันออกเฉียงเหนือตอนบน 1 (พ.ศ. 2566 – 2570) ที่สอดคล้อง กับแผนพัฒนาจังหวัดหนองคาย พ.ศ. 2566 – 2570 (ฉบับทบทวน ประจำปี งบประมาณ พ.ศ. 2567)	25
ตาราง 4	การเปรียบเทียบค่าดัชนีระหว่างจังหวัดในปี 2564	30
ตาราง 5	การเปรียบเทียบค่าดัชนีระหว่างปี 2563 – 2564	31
ตาราง 6	ตัวชี้วัดที่ต้องพัฒนาและตัวชี้วัดที่มีการพัฒนาที่ดีของดัชนีด้านเศรษฐกิจและ ความมั่งคั่ง	33
ตาราง 7	ตัวชี้วัดที่ต้องพัฒนาและตัวชี้วัดที่มีการพัฒนาที่ดีของดัชนีด้านความเป็น หุ้นส่วนพัฒนา	37
ตาราง 8	ตัวชี้วัดที่ต้องพัฒนาและตัวชี้วัดที่มีการพัฒนาที่ดีของดัชนีด้านการพัฒนาคน	38
ตาราง 9	ตัวชี้วัดที่ต้องพัฒนาและตัวชี้วัดที่มีการพัฒนาที่ดีของดัชนีด้านสันติภาพและ ยุติธรรม	41
ตาราง 10	ตัวชี้วัดที่ต้องพัฒนาและตัวชี้วัดที่มีการพัฒนาที่ดีของดัชนีด้านพัฒนา ด้านสิ่งแวดล้อม	43
ตาราง 11	ลำดับความสำคัญของตัวชี้วัดการพัฒนาจังหวัดหนองคาย	45
ตาราง 12	บัญชีสถิติทางการ “การผลิต การแปรรูปสินค้าเกษตรที่มีคุณภาพของจังหวัด หนองคาย”	51
ตาราง 13	บัญชีสถิติทางการ “การส่งเสริมการพัฒนากองทุนเพื่อเยาวชน”	68
ตาราง 14	บัญชีสถิติทางการ “การค้า การส่งออกและการลงทุนจังหวัดหนองคาย”	73
ตาราง 15	บัญชีสถิติทางการ “การเสริมสร้างความมั่นคงของคน สังคมและสิ่งแวดล้อม”	79
ตาราง 16	บัญชีสถิติทางการ “การบริหารจัดการขยะ”	104
ตาราง 17	บัญชีสถิติทางการ “การพัฒนาระบบบริหารจัดการภาครัฐ”	114
ตาราง 18	บัญชีสถิติทางการ “ตัวชี้วัดการพัฒนาระดับจังหวัด จังหวัดหนองคาย”	117
ตาราง 19	จำนวนรายการสถิติทางการ จำแนกตามชุดข้อมูล ความพร้อมเผยแพร่ของ ข้อมูล และความเป็นเจ้าของข้อมูล	124
ตาราง 20	รายการสถิติทางการที่กรมเป็นเจ้าของข้อมูล จำแนกตามความพร้อมเผยแพร่ ของข้อมูล	125
ตาราง 21	รายการสถิติทางการที่หน่วยงานในจังหวัดเป็นเจ้าของข้อมูล จำแนกตามความ พร้อมเผยแพร่ของข้อมูล	130

## สารบัญตาราง (ต่อ)

	หน้า
ตาราง 22 แนวทางการพัฒนาบัญชีสถิติทางการที่ความพร้อมเผยแพร่ของข้อมูลเป็น Tier 1 ที่หน่วยงานในจังหวัดเป็นเจ้าของข้อมูล	140
ตาราง ค1 ความสัมพันธ์ระหว่างข้อมูลกับรายการสถิติทางการที่จังหวัดเป็นเจ้าของ	175

## บทนำ

### 1.1 หลักการและเหตุผล

“สถิติ” เป็นวัตถุดิบสำคัญในการกำหนดนโยบาย การวางแผน การตัดสินใจในเรื่องต่าง ๆ ได้อย่างมีเหตุผล ชัดเจน มีหลักฐานเชิงประจักษ์ (Evidence-Based) รวมทั้งการขับเคลื่อนการดำเนินงาน การติดตาม และการประเมินผลตามแผนที่กำหนดไว้ในทุกระดับ ดังนั้น ในการขับเคลื่อนการพัฒนาประเทศ รัฐบาลจำเป็นต้องมีข้อมูลต่าง ๆ เพื่อใช้ในการกำหนดยุทธศาสตร์ วางแผน และติดตามความก้าวหน้าการดำเนินงานตามนโยบายต่าง ๆ

ด้วยการพัฒนาด้านเทคโนโลยีดิจิทัลที่ส่งผลกระทบต่อการเปลี่ยนแปลงทั้งด้านเศรษฐกิจและสังคมของประเทศ ทำให้มีข้อมูลและสถิติจำนวนมากเกิดขึ้นจากระบบทะเบียนและการใช้ชีวิตประจำวัน และถือเป็นโอกาสสำคัญที่จะนำเอาข้อมูลและสถิติเหล่านั้นมาใช้ให้เกิดประโยชน์ต่อการพัฒนาประเทศ อีกทั้งประเทศไทยเป็นระบบสถิติแบบกระจายงาน (Decentralized statistical system) กล่าวคือ หน่วยงานภาครัฐต่างมีระบบจัดเก็บข้อมูลทั้งที่ได้จากการบริหารงาน งานทะเบียน และจากความต้องการเฉพาะของหน่วยงาน เพื่อประมวลเป็นสถิติและสารสนเทศตามความต้องการของหน่วยงานเป็นหลัก ซึ่งการดำเนินงานดังกล่าวมีข้อดีคือทำให้หน่วยงานมีข้อมูลเพื่อใช้ในการตัดสินใจตามภารกิจของหน่วยงานได้ตรงความต้องการ สะดวก และรวดเร็ว แต่ในขณะเดียวกัน การกำหนดนโยบายหรือทิศทางการพัฒนาประเทศควรพัฒนาบนพื้นฐานที่เห็นภาพรวมของทุกมิติที่เกี่ยวข้องไม่อาจพิจารณาแยกส่วนระหว่างด้านเศรษฐกิจ สังคม ทรัพยากรธรรมชาติและสิ่งแวดล้อม จึงจำเป็นต้องมีข้อมูลและสถิติที่บูรณาการกันเพื่อสะท้อนให้ผู้กำหนดนโยบายเห็นภาพรวมผ่านเป้าหมาย เป้าประสงค์ และตัวชี้วัดอย่างแท้จริง

ดังนั้น การที่สังคมไทยจะมีสถิติเพื่อสนับสนุนการวางแผนการพัฒนาประเทศ จำเป็นต้องมีการพัฒนาระบบสถิติของประเทศไทยซึ่งได้ใช้กรอบแนวคิด “Demand-Driven” ที่ต้องการผลิตสถิติทางการให้มีคุณภาพบนพื้นฐานของความต้องการใช้สถิติอย่างแท้จริง นั่นคือ มีสถิติที่ใช้ในการจัดทำตัวชี้วัดเพื่อติดตามผลการพัฒนาประเทศ ทั้งด้านเศรษฐกิจ สังคม และทรัพยากรธรรมชาติและสิ่งแวดล้อม และบริหารจัดการระบบสถิติของประเทศเพื่อให้ประเทศมีระบบสถิติที่เชื่อถือได้ มีสถิติทางการที่มีคุณภาพ กล่าวคือมีคุณลักษณะ “ความเหมาะสมต่อการใช้งาน (Fitness for Use)” ซึ่งเกี่ยวข้องกับหลายมิติ เช่น ความตรงกับความต้องการของผู้ใช้ ความถูกต้องแม่นยำ ความทันเวลา การเข้าถึงได้ง่าย และการเปรียบเทียบกันได้ รวมถึงสามารถสนับสนุนการพัฒนาประเทศอย่างยั่งยืนตามที่กำหนดไว้ในยุทธศาสตร์ชาติ แผนพัฒนาเศรษฐกิจและสังคมแห่งชาติ ฉบับที่ 13 ที่มุ่งหมายในการเร่งเพิ่มศักยภาพของประเทศ เพื่อรับมือกับความเสี่ยงที่อาจส่งผลกระทบต่อฐานและเสริมสร้างความสามารถในการสร้างสรรค์ประโยชน์จากโอกาสที่เกิดขึ้นได้อย่างเหมาะสมและทันทั่วทั้งตามวัตถุประสงค์ที่กำหนดไว้คือ พลิกโฉมประเทศสู่ “สังคมก้าวหน้า เศรษฐกิจสร้างมูลค่าอย่างยั่งยืน”<sup>1</sup>

<sup>1</sup> สำนักงานสภาพัฒนาการเศรษฐกิจและสังคมแห่งชาติ, (2565), แผนพัฒนาเศรษฐกิจและสังคมแห่งชาติ ฉบับที่ 13

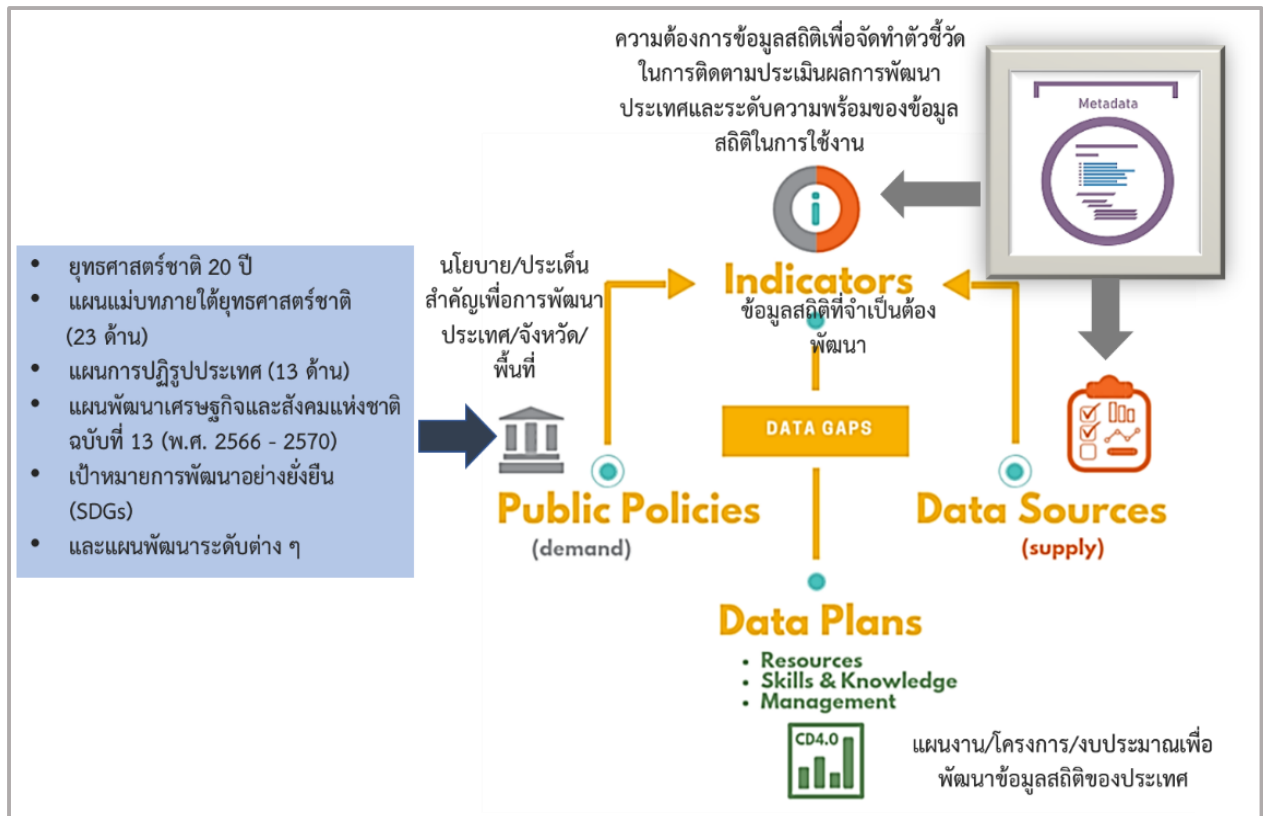
สำนักงานสถิติแห่งชาติได้จัดทำแผนแม่บทระบบสถิติประเทศไทยขึ้นตามพระราชบัญญัติสถิติ พ.ศ. 2550 เพื่อเป็นกรอบการพัฒนากระบวนสถิติของประเทศร่วมกับหน่วยงานต่าง ๆ ให้สามารถผลิตสถิติที่มีความถูกต้องตามหลักวิชาการและสอดคล้องกับมาตรฐานสากล สามารถใช้ข้อมูลและสถิติร่วมกันได้ โดยมีแผนแม่บทระบบสถิติประเทศไทยฉบับที่ 1 (พ.ศ. 2554 – 2558) แผนแม่บทระบบสถิติประเทศไทย ฉบับที่ 2 (พ.ศ. 2559 – 2565) และแผนแม่บทระบบสถิติประเทศไทย ฉบับที่ 3 (พ.ศ. 2566 – 2570) โดยแปลงแผนแม่บทระบบสถิติประเทศไทยไปสู่การปฏิบัติให้เป็นไปอย่างมีประสิทธิภาพ และเกิดผลสัมฤทธิ์อย่างเป็นรูปธรรม สอดรับกับรัฐธรรมนูญแห่งราชอาณาจักรไทย พ.ศ. 2560 มาตรา 258 ข(2) “ให้มีการบูรณาการฐานข้อมูลของหน่วยงานของรัฐทุกหน่วยงานเข้าด้วยกัน เพื่อให้เป็นระบบข้อมูลเพื่อการบริหารราชการแผ่นดินและการบริการประชาชน” ทั้งในระดับภารกิจ (กระทรวง กรม) และระดับพื้นที่ (จังหวัด)

ทั้งนี้ การดำเนินการภายใต้แผนแม่บทระบบสถิติประเทศไทย ฉบับที่ 3 (พ.ศ. 2566 – 2570) ต้องอาศัยการบูรณาการร่วมกับภาคีเครือข่ายในทุกภาคส่วนที่เกี่ยวข้องตั้งแต่ต้นทางในการกำหนดทิศทาง และยุทธศาสตร์ที่สอดคล้องกับบริบทและสถานการณ์ของประเทศ สำหรับการขับเคลื่อนการดำเนินการในระดับพื้นที่ สำนักงานสถิติจังหวัดในฐานะฝ่ายเลขานุการคณะกรรมการสถิติระดับจังหวัดได้มีการพัฒนาข้อมูลสถิติและสารสนเทศระดับพื้นที่ร่วมกับหน่วยงานที่เกี่ยวข้องในระดับพื้นที่ ผ่านกลไกของคณะกรรมการสถิติระดับจังหวัด คณะทำงานสถิติระดับจังหวัด โดยได้มีการจัดทำแผนพัฒนาสถิติระดับจังหวัดขึ้นเป็นครั้งแรกในปี พ.ศ. 2557 ผลลัพธ์ที่ได้ คือ ชุดข้อมูลที่ตอบโจทย์ยุทธศาสตร์จังหวัด ผลิตภัณฑ์ที่มีศักยภาพ (Product champion) ประเด็นปัญหาสำคัญ (Critical issue) และแผนพัฒนาสถิติระดับจังหวัด ซึ่งเป็นกรอบแนวทางการดำเนินงานเพื่อการพัฒนาการจัดเก็บข้อมูลสถิติที่สำคัญและจำเป็นต่อการบริหารงานยุทธศาสตร์จังหวัด โดยมีแผนพัฒนาจังหวัดและแผนปฏิบัติราชการประจำปี เป็นกลไกในการเชื่อมโยงความต้องการข้อมูลกับแนวทางการพัฒนาข้อมูลสถิติระดับจังหวัด เพื่อให้ได้สถิติทางการ (Official Statistics: OS) ระดับจังหวัด คือ รายการข้อมูลสถิติที่สำคัญและจำเป็นที่ใช้สนับสนุนการตัดสินใจ ที่ได้มาจากกระบวนการจัดทำแผนพัฒนาจังหวัด และแผนปฏิบัติราชการประจำปี ที่นำไปสู่การจัดสรรงบประมาณในแผนงานและโครงการประจำปีของจังหวัด ประกอบด้วย ปัจจัยสู่ความสำเร็จ (Critical Success Factor: CSF) ตัวชี้วัด (Key Performance Indicator: KPI) และข้อมูลพื้นฐานที่สำคัญ (Baseline data) รวมทั้งคำอธิบายข้อมูลสถิติทางการ (Official Statistics Metadata) ซึ่งเป็นการอธิบายข้อมูลในส่วนราชการดำเนินการจัดเก็บข้อมูลดังกล่าว ทั้งนี้ การขับเคลื่อนจัดทำแผนพัฒนาสถิติระดับจังหวัด (พ.ศ. 2566 – 2570) ได้ดำเนินการผ่านกลไกคณะกรรมการสถิติระดับจังหวัด เพื่อสร้างการมีส่วนร่วม โดยยึดหลักแนวคิด “Demand-Driven” ที่ต้องการผลิตสถิติทางการที่มีคุณภาพบนพื้นฐานของความต้องการใช้สถิติอย่างแท้จริงที่สอดคล้องกับนโยบายสำคัญของประเทศ ได้แก่

- ยุทธศาสตร์ชาติ 20 ปี (พ.ศ. 2561 – 2580)
- แผนแม่บทภายใต้ยุทธศาสตร์ชาติ (23 ประเด็น)
- แผนการปฏิรูปประเทศ
- แผนพัฒนาเศรษฐกิจและสังคมแห่งชาติ ฉบับที่ 13 (พ.ศ. 2566 – 2570)
- เป้าหมายการพัฒนาที่ยั่งยืนที่เชื่อมโยงกับกรอบการจัดทำแผนพัฒนาเศรษฐกิจและสังคมแห่งชาติ ฉบับที่ 13 (พ.ศ. 2566 – 2570)
- แผนยุทธศาสตร์และแผนพัฒนาระดับต่าง ๆ ในประเด็นที่เกี่ยวข้องกับยุทธศาสตร์การพัฒนาจังหวัด
- แผนพัฒนาจังหวัด พ.ศ. 2566 – 2570<sup>2</sup>

<sup>2</sup> มติคณะกรรมการบูรณาการนโยบายภาค (ก.บ.ภ.) ครั้งที่ 2/2564 เมื่อวันที่ 14 กรกฎาคม 2564 ให้จังหวัดและกลุ่มจังหวัดดำเนินการจัดทำแผนพัฒนาจังหวัด และแผนพัฒนากลุ่มจังหวัด พ.ศ. 2566 – 2570 เพื่อให้แผนทันสถานการณ์ และใช้เป็นกรอบและทิศทางในการจัดทำแผนปฏิบัติราชการประจำปีของจังหวัดและกลุ่มจังหวัด ประจำปีงบประมาณ พ.ศ. 2566 – 2570

เพื่อให้ได้รายการข้อมูลสถิติที่ใช้ในการจัดทำตัวชี้วัดในการติดตามผลการพัฒนาประเทศในแต่ละระดับ โดยเฉพาะในระดับพื้นที่ ซึ่งต้องตรวจสอบสถานะรายการข้อมูลสำคัญที่ภาครัฐมีอยู่ (Data supply) ว่ามีหน่วยงานเจ้าของข้อมูลหรือไม่ (หากเป็นข้อมูลที่เจ้าของข้อมูลเป็นหน่วยงานส่วนราชการส่วนกลาง สำนักงานสถิติแห่งชาติจะทำหน้าที่ประสานต่อไป) ถ้ารายการข้อมูลสถิติมีหน่วยงานเจ้าของข้อมูลแล้ว หน่วยงานเจ้าของข้อมูลจำเป็นต้องจัดทำคำอธิบายข้อมูลหรือเมทาดาทา (Metadata) เพื่อลงทะเบียนเข้าสู่ระบบบัญชีข้อมูลภาครัฐ (Government Data Catalog: GD Catalog) เพื่อให้บริการและให้แน่ใจว่ามีข้อมูลสถิติที่สามารถใช้ในการประเมินและติดตามผลตัวชี้วัดการพัฒนาประเทศในแต่ละระดับได้ ดังภาพ 1



ภาพ 1 แนวคิดการพัฒนาสถิติทางการ

แต่หากมีความจำเป็นต้องมีข้อมูลใดแต่พบว่ายังไม่มีหน่วยงานดำเนินการจัดทำข้อมูล คณะกรรมการสถิติระดับจังหวัดจะพิจารณาขอบหมายหน่วยงานจัดทำข้อมูล ซึ่งกระบวนการดังกล่าวจะนำไปสู่การพัฒนาการจัดทำข้อมูลสถิติทางการในระดับพื้นที่ให้มีข้อมูลที่เพียงพอและตอบโจทย์ความต้องการใช้งานจริงตามความต้องการของผู้ใช้งานได้ รวมทั้งมีข้อมูลสำหรับใช้ในการติดตามและประเมินผลการพัฒนาระดับพื้นที่อย่างถูกต้องและมีธรรมาภิบาล ดังนั้นคณะกรรมการสถิติระดับจังหวัดจึงได้จัดทำแผนพัฒนาสถิติระดับจังหวัดหนองคาย ฉบับนี้ขึ้น เพื่อเป็นเครื่องมือสำคัญในการกำหนดกรอบแนวทางการดำเนินงานเพื่อการพัฒนาการจัดทำข้อมูลสถิติที่สำคัญและจำเป็นต่อการบริหารงานของจังหวัด

## 1.2 วัตถุประสงค์การจัดทำแผนพัฒนาสถิติระดับจังหวัด

- 1.2.1 เพื่อศึกษาและวิเคราะห์นโยบายและยุทธศาสตร์ตามยุทธศาสตร์ชาติ 20 ปี (พ.ศ. 2561 – 2580) แผนแม่บทภายใต้ยุทธศาสตร์ชาติ (23 ประเด็น) แผนการปฏิรูปประเทศ แผนพัฒนาเศรษฐกิจและสังคมแห่งชาติ ฉบับที่ 13 (พ.ศ. 2566 – 2570) เป้าหมายการพัฒนาที่ยั่งยืน กรอบแผนพัฒนาภาค (พ.ศ. 2566 – 2570) และแผนพัฒนากลุ่มจังหวัด (พ.ศ. 2566 – 2570) ที่สอดคล้องกับแผนพัฒนาจังหวัด (พ.ศ. 2566 – 2570) หรือนโยบายของผู้บริหารในจังหวัด
- 1.2.2 เพื่อจัดทำรายการข้อมูลสถิติทางการที่เกี่ยวข้องกับการพัฒนาในระดับจังหวัดที่สอดคล้องกับแผนยุทธศาสตร์และแผนพัฒนาระดับต่าง ๆ พร้อมทั้งกำหนดหน่วยงานที่มีหน้าที่รับผิดชอบในการจัดทำข้อมูลที่ยังไม่มีหน่วยงานใดดำเนินการ และเชื่อมโยง/บูรณาการข้อมูลในระดับพื้นที่
- 1.2.3 เพื่อสร้างวัฒนธรรมการใช้ข้อมูลสถิติ สนับสนุนการตัดสินใจในระดับพื้นที่ ตลอดจนสร้างโอกาสการเข้าถึงข้อมูลในระดับพื้นที่ของประชาชน
- 1.2.4 เพื่อสร้างเครือข่าย การมีส่วนร่วมของหน่วยงานในระดับพื้นที่ในการผลิตข้อมูลทางสถิติ และการประยุกต์ใช้ข้อมูลเพื่อการตัดสินใจอย่างมีประสิทธิภาพ
- 1.2.5 เพื่อพัฒนาบุคลากรด้านสถิติของหน่วยงานที่เกี่ยวข้อง ให้มีความเป็นมืออาชีพด้านข้อมูลสถิติ และสารสนเทศที่สนับสนุนการพัฒนาในระดับพื้นที่

## 1.3 แนวทางการจัดทำแผนพัฒนาสถิติระดับจังหวัด

- 1.3.1 ศึกษายุทธศาสตร์ชาติ 20 ปี (พ.ศ. 2561 – 2580) แผนแม่บทภายใต้ยุทธศาสตร์ชาติ (23 ประเด็น) แผนการปฏิรูปประเทศ และ แผนพัฒนาเศรษฐกิจและสังคมแห่งชาติ ฉบับที่ 13 (พ.ศ. 2566 – 2570) เป้าหมายการพัฒนาที่ยั่งยืน กรอบแผนพัฒนาภาค (พ.ศ. 2566 – 2570) แผนพัฒนากลุ่มจังหวัด (พ.ศ. 2566 – 2570) แผนพัฒนาจังหวัด (พ.ศ. 2566 – 2570) หรือนโยบายของผู้บริหารในจังหวัด
- 1.3.2 วิเคราะห์ความสอดคล้องเชื่อมโยงระหว่างประเด็นการพัฒนาจังหวัด ตัวชี้วัดการพัฒนาฯ กับแผนยุทธศาสตร์และแผนพัฒนาระดับต่าง ๆ โดยมีการประชุมหารือร่วมกับสำนักงานจังหวัดและหน่วยงานที่เกี่ยวข้อง
- 1.3.3 วิเคราะห์ห่วงโซ่คุณค่าจากแผนแม่บทภายใต้ยุทธศาสตร์ชาติ (23 ประเด็น) ซึ่งใช้เป็นกรอบในการจัดทำห่วงโซ่คุณค่าที่สอดคล้องกับแผนพัฒนาจังหวัด โดยมีการประชุมหารือร่วมกับสำนักงานจังหวัดและหน่วยงานที่เกี่ยวข้อง
- 1.3.4 ทบทวนรายการสถิติทางการ 21 สาขา<sup>3</sup> รายการข้อมูลสถิติทางการในระดับพื้นที่ และสรุปรวบรวมรายการข้อมูลสถิติทางการของแต่ละห่วงโซ่คุณค่าที่เกี่ยวข้องกับการพัฒนาในระดับจังหวัด เพื่อจัดทำเป็นร่างบัญชีสถิติทางการ

<sup>3</sup> สถิติทางการ 21 สาขา ประกอบด้วย ด้านสังคม 9 สาขา ได้แก่ 1) ประชากรศาสตร์ ประชากรและเคหะ 2) แรงงาน 3) การศึกษา 4) ศาสนา ศิลปะ และวัฒนธรรม 5) สุขภาพ 6) สวัสดิการสังคม 7) หญิงและชาย 8) รายได้และรายจ่ายของครัวเรือน 9) ยุติธรรมความมั่นคงการเมือง และการปกครอง ด้านเศรษฐกิจ 11 สาขา ได้แก่ 10) บัญชีประชาชาติ 11) เกษตร และประมง 12) อุตสาหกรรม 13) พลังงาน 14) การค้าและราคา 15) ขนส่ง และโลจิสติกส์ 16) เทคโนโลยีสารสนเทศและการสื่อสาร 17) การท่องเที่ยวและการกีฬา 18) การเงิน การธนาคาร และประกันภัย 19) การคลัง 20) วิทยาศาสตร์ เทคโนโลยีและนวัตกรรม ด้านทรัพยากรธรรมชาติและสิ่งแวดล้อม 21) ทรัพยากรธรรมชาติและสิ่งแวดล้อม

- 1.3.5 จัดทำบัญชีสถิติทางการ ที่แสดงชื่อตัวชี้วัด รายการสถิติทางการ สถานะความพร้อมเผยแพร่  
หน่วยงานเจ้าของข้อมูล และระดับหน่วยงานเจ้าของข้อมูล ทั้งนี้สถิติทางการบางรายการใน  
บัญชีสถิติทางการอาจจะยังไม่มีการผลิต หรือขาดหน่วยงานที่รับผิดชอบในปัจจุบัน ซึ่งจะต้อง  
ได้รับการพิจารณาเป็นส่วนหนึ่งของยุทธศาสตร์การพัฒนาในลำดับต่อไป
- 1.3.6 สรุปข้อเสนอแนะการพัฒนาการจัดเก็บข้อมูลและเสนอแผนการพัฒนาในอนาคต

## 1.4 คำอธิบายศัพท์

- 1.4.1 **ห่วงโซ่คุณค่าภายใต้แผนแม่บทภายใต้ยุทธศาสตร์ชาติ (23 ประเด็น)<sup>4</sup>** เป็น  
องค์ประกอบ (อาจรวมถึงกิจกรรมและกระบวนการต่าง ๆ) ที่มีความสอดคล้องและสัมพันธ์กัน  
เป็นระบบภายใต้แผนแม่บทย่อย ตั้งแต่จุดเริ่มต้นของกระบวนการดำเนินงาน (ต้นทาง)  
จนกระทั่งสิ้นสุดกระบวนการดำเนินงาน (ปลายทาง) ที่ส่งผลต่อการบรรลุเป้าหมายแผนแม่บท  
ย่อยนั้น ๆ ได้ตามที่กำหนด โดยทางสำนักงานสภาพัฒนาการเศรษฐกิจและสังคมแห่งชาติได้  
จัดทำ 140 Final Value Chains เพื่อใช้ประกอบการจัดทำโครงการสำคัญต่าง ๆ
- 1.4.2 **ห่วงโซ่คุณค่าทั่วไป (Generic Value Chain: GVC)<sup>5</sup>** เป็นห่วงโซ่คุณค่ารูปแบบ  
กลางที่ได้จากการทบทวนประเด็นยุทธศาสตร์การพัฒนาภาพรวมของจังหวัด (กรอบการ  
ดำเนินงานปี 2557) สามารถแบ่งแนวทางการพัฒนาเป็น 3 ด้าน คือ เศรษฐกิจ สังคม และ  
ทรัพยากร ธรรมชาติและสิ่งแวดล้อม ซึ่งประเด็นในแต่ละด้านจะมีประเด็นย่อยรวม 18 เรื่อง  
ในแต่ละเรื่องจะมีการจัดทำห่วงโซ่คุณค่าแสดงกิจกรรมหลัก (Primary activities) และ  
กิจกรรมสนับสนุน (Support activities) โดยกิจกรรมทุกประเภทมีส่วนในการช่วยเพิ่มคุณค่า  
ให้กับสินค้าหรือบริการ หรือลด แก้ไข ป้องกันปัญหาให้กับประเด็นปัญหาสำคัญที่เลือก โดยแต่  
ละกิจกรรมในแต่ละข้อต่อของห่วงโซ่คุณค่า (Value Chain: VC) จะแสดงให้เห็นถึงคุณค่า หรือ  
ประโยชน์ให้กับการพัฒนาพื้นที่
- 1.4.3 **ห่วงโซ่คุณค่าที่สอดคล้องกับแผนพัฒนาจังหวัด** เป็นห่วงโซ่คุณค่าของจังหวัด  
ในแต่ละประเด็นการพัฒนาภายใต้แผนพัฒนาจังหวัด โดยใช้ห่วงโซ่คุณค่าภายใต้แผนแม่บท  
ภายใต้ยุทธศาสตร์ชาติ (23 ประเด็น) 140 Final Value Chains และห่วงโซ่คุณค่าทั่วไป เป็น  
กรอบในการจัดทำเพื่อให้ได้ห่วงโซ่คุณค่าตามประเด็นการพัฒนาจังหวัดที่ประกอบด้วยกิจกรรม  
หลักและกิจกรรมสนับสนุนที่มีความสอดคล้องและสัมพันธ์กันเป็นระบบ ตั้งแต่จุดเริ่มต้นของ  
กระบวนการดำเนินงาน (ต้นทาง) ไปจนกระทั่งสิ้นสุดกระบวนการดำเนินงาน  
(ปลายทาง) ที่ส่งผลต่อการบรรลุเป้าหมายประเด็นการพัฒนาจังหวัดได้ตามที่กำหนด
- 1.4.4 **แผนพัฒนาสถิติระดับจังหวัด<sup>6</sup>** เป็นเครื่องมือสำคัญในการกำหนดกรอบ  
แนวทางการดำเนินงานเพื่อการพัฒนาการจัดเก็บข้อมูลสถิติที่สำคัญและจำเป็นต่อ  
การบริหารงานยุทธศาสตร์จังหวัดในระยะสั้น 1 ปี และระยะกลาง 4 ปี เพื่อให้เชื่อมโยงกับ

<sup>4</sup> การประชุมเชิงปฏิบัติการการจัดทำโครงการสำคัญ ประจำปีงบประมาณ 2565 เอกสารประกอบการบรรยาย: การวิเคราะห์และประมวลผล  
ห่วงโซ่คุณค่า (Value Chain) ที่ส่งผลต่อการบรรลุเป้าหมายแผนแม่บทย่อย Workshop2 วันที่ 9 กรกฎาคม 63

<sup>5</sup> ผลจากการจัดทำโครงการพัฒนาข้อมูลสถิติและสารสนเทศระดับพื้นที่ 76 จังหวัด และ 18 กลุ่มจังหวัด พ.ศ. 2557

<sup>6</sup> ผลจากการจัดทำโครงการพัฒนาข้อมูลสถิติและสารสนเทศระดับพื้นที่ 76 จังหวัด และ 18 กลุ่มจังหวัด พ.ศ. 2557

การจัดทำแผนพัฒนาจังหวัดและสอดคล้องกับแผนยุทธศาสตร์และแผนพัฒนาระดับต่าง ๆ ซึ่ง จะกำหนดกิจกรรมต่าง ๆ เพื่อพัฒนาคุณภาพสถิติทางการว่ามีรายการใดบ้าง จะพัฒนาอย่างไร หน่วยงานใดเป็นผู้รับผิดชอบ พร้อมทั้งระบุระยะเวลาที่ต้องดำเนินการด้วย

- 1.4.5 **สถิติทางการ (Official Statistics: OS)<sup>7</sup>** หมายถึง ข้อความหรือตัวเลขที่เป็น ตัวแทนแสดงถึงคุณลักษณะของสิ่งต่าง ๆ ในประเทศ ที่ประมวลตามความเป็นจริงจากข้อมูล ที่เก็บรวบรวมได้ตามหลักวิชาการทางสถิติ และเป็นสถิติที่มีความสำคัญต่อการใช้ในการกำหนด นโยบายเพื่อการพัฒนาประเทศ
- 1.4.6 **บัญชีสถิติทางการ** หมายถึง เอกสารแสดงบรรดารายการสถิติทางการ เพื่อจัดทำแผน กำหนดความรับผิดชอบในการดำเนินงานทางสถิติตามแผนแม่บท
- 1.4.7 **บัญชีสถิติทางการจังหวัด (ชื่อจังหวัด)** หมายถึง บัญชีสถิติทางการที่สามารถตอบ สถานการณ์ ประเด็นการพัฒนาจังหวัด และสภาพปัญหาในระดับพื้นที่ ซึ่งราชการส่วนภูมิภาค หรือคณะผู้บริหารจังหวัดมีความจำเป็นต้องใช้ในการวางแผนระดับนโยบายจังหวัด ทั้ง แผนปฏิบัติงานและการจัดสรรงบประมาณในแผนงานและโครงการ
- 1.4.8 **รายการสถิติทางการ** หมายถึง ข้อความหรือตัวเลข ที่เป็นตัวแทนแสดงถึงคุณลักษณะ ของสิ่งต่าง ๆ ในประเทศ ที่ประมวลตามความเป็นจริงจากข้อมูลที่ได้รวบรวมได้ตามหลัก วิชาการทางสถิติ และเป็นสถิติที่มีความสำคัญต่อการใช้ในการกำหนดนโยบายเพื่อการ พัฒนาจังหวัด ที่รวบรวมไว้เป็นบัญชีสถิติทางการตามแผนพัฒนาสถิติระดับจังหวัด
- 1.4.9 **คำอธิบายข้อมูลหรือเมทาดาทา (Metadata)<sup>8</sup>** หมายถึง ข้อมูลที่ใช้อธิบายข้อมูล หลักหรือกลุ่มข้อมูลอื่น ๆ ที่เกี่ยวข้องทั้งกระบวนการเชิงธุรกิจ (ในที่นี้หมายถึง กระบวนการ ทำงานตามภารกิจของหน่วยงาน) และเชิงเทคโนโลยีสารสนเทศ กฎและข้อจำกัดของข้อมูล และโครงสร้างของข้อมูล เมทาดาทาช่วยให้หน่วยงานสามารถเข้าใจข้อมูล ระบบ และขั้นตอน การทำงานได้ดียิ่งขึ้น โดยการบริหารจัดการเมทาดาทา (Metadata management) เริ่มตั้งแต่ การเก็บรวบรวม การจัดกลุ่ม การดูแล และการควบคุมเมทาดาทา ทั้งนี้ข้อมูลแต่ละชุดควรมี เมทาดาทา เพื่อให้ผู้ใช้งานทราบเกี่ยวกับ ชุดข้อมูล เช่น รายละเอียดชุดข้อมูล สิ่งที่เกี่ยวข้องกับ ชุดข้อมูล วัตถุประสงค์การนำไปใช้ ไฟล์ข้อมูล ประกอบด้วย
- 1) คำอธิบายชุดข้อมูลส่วนหลัก (Mandatory metadata) เป็นรายละเอียดคำอธิบายชุดข้อมูล ส่วนหลักที่ทุกชุดข้อมูลจำเป็นต้องมี โดย 1 ชุดข้อมูล ประกอบด้วยคำอธิบายข้อมูลจำนวน 14 รายการ ได้แก่ ประเภทข้อมูล ชื่อชุดข้อมูล องค์กร ชื่อผู้ติดต่อ อีเมลผู้ติดต่อ คำสำคัญ รายละเอียด วัตถุประสงค์ ความถี่ของการปรับปรุงข้อมูล ขอบเขตเชิงภูมิศาสตร์หรือเชิง พื้นที่ แหล่งที่มา รูปแบบในการเก็บข้อมูล หมวดหมู่ข้อมูลตามธรรมาภิบาลข้อมูลภาครัฐ และสัญญาอนุญาตให้ใช้ข้อมูล

<sup>7</sup> แผนแม่บทระบบสถิติประเทศไทย พ.ศ. 2554 – 2558 หน้า 6

<sup>8</sup> มาตรฐานของสำนักงานพัฒนารัฐบาลดิจิทัล (องค์การมหาชน) มสพร. 1-2564 ว่าด้วยแนวทางการจัดทำบัญชีข้อมูลภาครัฐ หน้า 3

- 2) คำอธิบายชุดข้อมูลทางเลือก (Optional metadata) เป็นส่วนของรายละเอียด คำอธิบายชุดข้อมูลเพิ่มเติมที่ช่วยให้รายละเอียดของคำอธิบายชุดข้อมูลมีความสมบูรณ์มากยิ่งขึ้น

1.4.10 **สถานะความพร้อมเผยแพร่ของข้อมูล**<sup>9</sup> คือ การจัดสถานะความพร้อมข้อมูล ออกเป็น Tier ที่สอดคล้องกับ เป้าหมายการพัฒนาที่ยั่งยืนโดยการนำรายการสถิติมาจัดกลุ่ม เพื่อปรับให้เข้ากับบริบทของประเทศไทย โดยแบ่งเป็น 3 Tier

- Tier 1 คือ สถิติทางการที่มีคำนิยามและวิธีการผลิต มีข้อมูลพร้อมเผยแพร่และมีหน่วยงานรับผิดชอบ
- Tier 2 คือ สถิติทางการที่มีคำนิยามและวิธีการผลิต แต่ยังไม่พร้อมเผยแพร่
- Tier 3 คือ สถิติทางการที่ไม่มีคำนิยามและวิธีการผลิต ไม่มีข้อมูล และไม่มีหน่วยงานรับผิดชอบ

1.4.11 **หน่วยงาน**<sup>10</sup> หมายถึง ส่วนราชการ รัฐวิสาหกิจ องค์การมหาชน องค์การปกครองส่วนท้องถิ่น และหน่วยงานอื่นของรัฐ

1.4.12 **เจ้าของข้อมูล (Data owners)**<sup>11</sup> หมายถึง หน่วยงานที่ทำหน้าที่ตรวจสอบดูแลข้อมูลโดยตรง สร้างความมั่นใจได้ว่าการบริหารจัดการข้อมูลสอดคล้องกับนโยบาย มาตรฐาน กฎระเบียบ หรือกฎหมาย เจ้าของข้อมูลทำการทบทวนและอนุมัติการดำเนินการต่าง ๆ ที่เกี่ยวข้องกับข้อมูล เช่น การเปลี่ยนแปลงเมทาดาตาและเกณฑ์การทำดาตาคleaning (Data cleansing) นอกจากนี้ยังทำหน้าที่ในการให้สิทธิ์ในการเข้าถึงข้อมูล จัดชั้นความลับของข้อมูล เจ้าของข้อมูลมักจะอยู่ในตำแหน่งบริหาร เช่น ผู้อำนวยการฝ่ายหรือหัวหน้าส่วนงานบุคคลเป็นเจ้าของข้อมูลบุคคล ผู้อำนวยการฝ่ายหรือหัวหน้าส่วนงานการเงินเป็นเจ้าของข้อมูลการเงิน เป็นต้น

1.4.13 **หน่วยงานเจ้าของข้อมูล** หมายถึง ส่วนราชการ รัฐวิสาหกิจ องค์การมหาชน องค์การปกครองส่วนท้องถิ่น และหน่วยงานอื่นของรัฐ ที่ทำหน้าที่ตรวจสอบดูแลข้อมูลโดยตรง สร้างความมั่นใจได้ว่าการบริหารจัดการข้อมูลสอดคล้องกับนโยบาย มาตรฐาน กฎระเบียบ หรือกฎหมาย

1.4.14 **ระดับหน่วยงานเจ้าของข้อมูล** หมายถึง ระดับการบริหารราชการแผ่นดินตามพระราชบัญญัติระเบียบบริหารราชการแผ่นดิน พ.ศ. 2534 ซึ่งได้บัญญัติให้การบริหารราชการแผ่นดินแบ่งออกเป็น 3 ส่วน ได้แก่ บริหารราชการส่วนกลาง ส่วนภูมิภาค และส่วนท้องถิ่น ระดับการบริหารราชการแผ่นดิน ในที่นี้ จะหมายรวมเฉพาะการบริหารราชการส่วนกลางและส่วนภูมิภาค ได้แก่

- 1) การบริหารราชการส่วนกลาง ระดับ “กรม หรือส่วนราชการที่เรียกชื่ออย่างอื่นและมีฐานะเป็นกรม”
- 2) การบริหารราชการส่วนภูมิภาค ระดับ “จังหวัด”

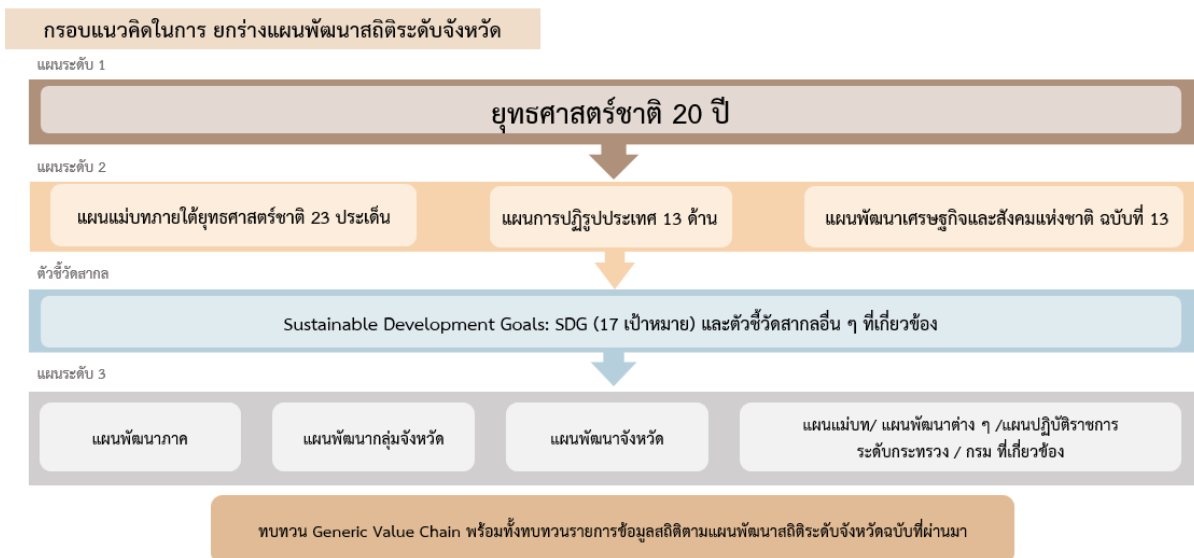
<sup>9</sup> การประชุมคณะอนุกรรมการสถิติด้านสังคม ครั้งที่ 2/2565 วันศุกร์ที่ 2 กันยายน 2565

<sup>10</sup> พระราชบัญญัติสถิติ พ.ศ. 2550

<sup>11</sup> ธรรมนูญข้อมูลภาครัฐ หน้า 36

## ยุทธศาสตร์และแผนที่เกี่ยวข้องกับ การพัฒนาในระดับจังหวัด

การขับเคลื่อนในการจัดทำแผนพัฒนาสถิติระดับจังหวัด (พ.ศ. 2566 – 2570) ได้ศึกษายุทธศาสตร์ชาติ 20 ปี (พ.ศ. 2561 – 2580) แผนแม่บทภายใต้ยุทธศาสตร์ชาติ (23 ประเด็น) แผนการปฏิรูปประเทศ แผนพัฒนาเศรษฐกิจและสังคมแห่งชาติ ฉบับที่ 13 (พ.ศ. 2566 – 2570) เป้าหมายการพัฒนาที่ยั่งยืน และตัวชี้วัดสากลอื่น ๆ ที่สำคัญ เช่น การจัดอันดับขีดความสามารถในการแข่งขัน (International Institute for Management Development: IMD) ยุทธศาสตร์การพัฒนาของแผนแม่บท/แผนพัฒนาต่าง ๆ/แผนปฏิบัติการราชการระดับกระทรวง กรมที่เกี่ยวข้อง แผนพัฒนาภาค (พ.ศ. 2566 – 2570) แผนพัฒนากลุ่มจังหวัด (พ.ศ. 2566 – 2570) แผนพัฒนาจังหวัด (พ.ศ. 2566 – 2570) หรือนโยบายของผู้บริหารในจังหวัด เป็นต้น พร้อมทั้งวิเคราะห์ความสอดคล้องเชื่อมโยงระหว่างประเด็นการพัฒนาจังหวัด ตัวชี้วัดการพัฒนากับแผนยุทธศาสตร์และแผนพัฒนาระดับต่าง ๆ เพื่อเป็นกรอบแนวคิดในการดำเนินการในครั้งนี้ ดังภาพ 2



ภาพ 2 กรอบแนวคิดการวิเคราะห์ยุทธศาสตร์และแผนที่เกี่ยวข้องกับการพัฒนาในระดับจังหวัด

## 2.1 การศึกษายุทธศาสตร์และแผนที่เกี่ยวข้องกับการพัฒนาในระดับจังหวัด

การจัดทำแผนพัฒนาสถิติระดับจังหวัดหนองคาย (พ.ศ. 2566 – 2570) ได้มีการศึกษายุทธศาสตร์และแผนที่เกี่ยวข้องเพื่อให้เกิดความเชื่อมโยงระหว่างแผนและข้อมูลสถิติที่ใช้ในกำหนดนโยบาย การจัดทำตัวชี้วัดเพื่อติดตามประเมินผล ดังนี้

### 2.1.1 ยุทธศาสตร์ชาติ 20 ปี (พ.ศ. 2561 – 2580)<sup>12</sup>

เครื่องมือสำคัญในการบริหารราชการแผ่นดินและใช้เป็นแนวทางในการสนับสนุนการตัดสินใจของผู้บริหาร รวมถึงการวางกรอบการพัฒนาประเทศให้เป็นไปในแนวทางที่เหมาะสมสอดคล้องกับการเปลี่ยนแปลงของประเทศ ทั้งในด้านเศรษฐกิจ สังคม และทรัพยากรธรรมชาติและสิ่งแวดล้อม ได้อย่างมีประสิทธิภาพ เพื่อให้บรรลุวิสัยทัศน์ “ประเทศไทยมีความมั่นคง มั่งคั่ง ยั่งยืน เป็นประเทศที่พัฒนาแล้ว ด้วยการพัฒนาตามหลักปรัชญาของเศรษฐกิจพอเพียง” หรือตามคติพจน์ “มั่นคง มั่งคั่ง ยั่งยืน” ประกอบด้วย 6 ยุทธศาสตร์ โดยมีการแปลงยุทธศาสตร์สู่การปฏิบัติ ดังภาพ 3 เพื่อยกระดับศักยภาพของประเทศในหลากหลายมิติ พัฒนาคมนในทุกมิติและในทุกช่วงวัยให้เป็นคนดี คนเก่ง และมีคุณภาพ สร้างโอกาสและความเสมอภาคทางสังคม สร้างการเติบโตบนคุณภาพชีวิตที่เป็นมิตรกับสิ่งแวดล้อม และมีภาครัฐของประชาชนเพื่อประชาชน และประโยชน์ส่วนรวม



ภาพ 3 ยุทธศาสตร์ชาติ 6 ประเด็น และการแปลงยุทธศาสตร์สู่การปฏิบัติ

<sup>12</sup> ยุทธศาสตร์ชาติ 20 ปี (พ.ศ. 2561 – 2580), ราชกิจจานุเบกษา เล่มที่ 135 ตอนที่ 82 ก

### 2.1.2 แผนแม่บทภายใต้ยุทธศาสตร์ชาติ<sup>13</sup>

แผนแม่บทภายใต้ยุทธศาสตร์ชาติเป็นส่วนสำคัญในการถ่ายทอดเป้าหมายและประเด็นยุทธศาสตร์ของยุทธศาสตร์ชาติลงสู่แผนระดับต่าง ๆ ต่อไป ซึ่งได้คำนึงถึงประเด็นร่วมหรือประเด็นตัดข้ามยุทธศาสตร์และการประสานเชื่อมโยงเป้าหมายของแต่ละแผนแม่บทภายใต้ยุทธศาสตร์ชาติให้มีความสอดคล้องไปในทิศทางเดียวกัน โดยแผนแม่บทภายใต้ยุทธศาสตร์ชาติประกอบด้วย สถานการณ์และแนวโน้มที่เกี่ยวข้องของแผนแม่บท เป้าหมายและตัวชี้วัดในการดำเนินการ ซึ่งแบ่งช่วงเวลาออกเป็น 4 ช่วง ช่วงละ 5 ปี รวมทั้งกำหนดแนวทางการพัฒนา และแผนงาน/โครงการที่สำคัญของแผนแม่บทภายใต้ยุทธศาสตร์ชาติ เพื่อเป็นกรอบในการดำเนินการของหน่วยงานที่เกี่ยวข้องให้บรรลุเป้าหมายการพัฒนาประเทศที่กำหนดไว้ในยุทธศาสตร์ว่า “ประเทศชาติมั่นคง ประชาชนมีความสุข เศรษฐกิจพัฒนาอย่างต่อเนื่อง สังคมเป็นธรรม ฐานทรัพยากรธรรมชาติยั่งยืน” โดยยกระดับศักยภาพของประเทศในหลายมิติ พัฒนาคนในทุกมิติและในทุกช่วงวัยให้เป็นคนดี เก่ง และมีคุณภาพ สร้างโอกาสและความเสมอภาคทางสังคม สร้างการเติบโตบนคุณภาพชีวิตที่เป็นมิตรกับสิ่งแวดล้อม และมีภาครัฐของประชาชนเพื่อประชาชนและประโยชน์ส่วนรวม โดยแผนแม่บทภายใต้ยุทธศาสตร์ชาติ มีจำนวน 23 ฉบับ ได้แก่

- 1) ความมั่นคง
- 2) การต่างประเทศ
- 3) การเกษตร
- 4) อุตสาหกรรมและบริการแห่งอนาคต
- 5) การท่องเที่ยว
- 6) พื้นที่และเมืองน่าอยู่อัจฉริยะ
- 7) โครงสร้างพื้นฐาน ระบบโลจิสติกส์ และดิจิทัล
- 8) ผู้ประกอบการและวิสาหกิจขนาดกลางและขนาดย่อมยุคใหม่
- 9) เขตเศรษฐกิจพิเศษ
- 10) การปรับเปลี่ยนค่านิยม และวัฒนธรรม
- 11) ศักยภาพคนตลอดช่วงชีวิต
- 12) การพัฒนาการเรียนรู้
- 13) การเสริมสร้างให้คนไทยมีสุขภาพพะวะที่ดี
- 14) ศักยภาพการกีฬา
- 15) พลังทางสังคม
- 16) เศรษฐกิจฐานราก
- 17) ความเสมอภาคและหลักประกันสังคม
- 18) การเติบโตอย่างยั่งยืน
- 19) การบริหารจัดการน้ำทั้งระบบ
- 20) การบริการประชาชนและประสิทธิภาพภาครัฐ
- 21) การต่อต้านการทุจริตและประพฤติมิชอบ
- 22) กฎหมายและกระบวนการยุติธรรม
- 23) การวิจัยและพัฒนานวัตกรรม

<sup>13</sup> สรุปสาระสำคัญแผนแม่บทภายใต้ยุทธศาสตร์ชาติ (พ.ศ. 2561 – 2580), สำนักงานสภาพัฒนาการเศรษฐกิจและสังคมแห่งชาติ

แผนแม่บทภายใต้ยุทธศาสตร์ชาติทั้ง 23 ฉบับ เป็นการกำหนดประเด็นในลักษณะที่มีการบูรณาการ และเชื่อมโยงระหว่างยุทธศาสตร์ชาติด้านที่เกี่ยวข้อง และประเด็นการพัฒนาจะมีความซ้ำซ้อนกันระหว่าง แผนแม่บทฯ เพื่อให้ส่วนราชการสามารถนำแผนแม่บทฯ ไปใช้ในทางปฏิบัติได้อย่างมีประสิทธิภาพ และ ป้องกันการเกิดความสับสน โดยแผนแม่บทภายใต้ยุทธศาสตร์ชาติเป็นแผนระดับที่ 2 ที่มีความสำคัญในการ เป็นแนวทางการพัฒนาและขับเคลื่อนประเทศเพื่อให้บรรลุเป้าหมายของยุทธศาสตร์ และถ่ายทอดไปสู่ แนวทางในการปฏิบัติในแผนระดับที่ 3 ของหน่วยงาน ตามมติคณะรัฐมนตรีเมื่อวันที่ 4 ธันวาคม 2560

นอกจากนี้ สำนักงานสภาพัฒนาการเศรษฐกิจและสังคมแห่งชาติได้จัดทำห่วงโซ่คุณค่าของ ประเทศไทย<sup>14</sup> (Final Value Chain Thailand) ที่ส่งผลให้บรรลุ 140 เป้าหมายแผนแม่บทย่อย ภายใต้แผน แม่บทภายใต้ยุทธศาสตร์ (ฉบับแก้ไข ปี 2566)

### 2.1.3 แผนการปฏิรูปประเทศ (ฉบับปรับปรุง)<sup>15</sup>

แผนการปฏิรูปประเทศ (ฉบับปรับปรุง) เป็นแผนระดับที่ 2 ตามมติคณะรัฐมนตรี เมื่อวันที่ 4 ธันวาคม 2560 โดยส่งผลต่อการบรรลุเป้าหมายของยุทธศาสตร์ชาติ และแผนแม่บทภายใต้ยุทธศาสตร์ ซึ่งทุกหน่วยงานต้องดำเนินการตามกิจกรรมปฏิรูปประเทศที่จะส่งผลให้เกิดการเปลี่ยนแปลงต่อประชาชน อย่างมีนัยสำคัญ (Big Rock) นำไปสู่การปฏิบัติตามหลักความสัมพันธ์เชิงเหตุและผล (Causal Relationship: XYZ) เพื่อให้บรรลุผลสัมฤทธิ์ตามเป้าหมายของยุทธศาสตร์ชาติของแต่ละช่วงเวลา 5 ปี โดยแผนการปฏิรูปประเทศ ฉบับปรับปรุงจะดำเนินการคู่ขนานไปกับเล่มแผนการปฏิรูปประเทศฉบับเดิมที่ประกาศใช้เมื่อเดือนเมษายน 2561 ที่เป็นกิจกรรมในลักษณะภารกิจปกติของหน่วยงาน ซึ่งแผนการปฏิรูปประเทศ ได้แก่ ด้านการเมือง ด้านการ บริหารราชการแผ่นดิน ด้านกฎหมาย ด้านกระบวนการยุติธรรม ด้านเศรษฐกิจ ด้านทรัพยากรธรรมชาติและ สิ่งแวดล้อม ด้านสาธารณสุข ด้านสื่อสารมวลชน เทคโนโลยีสารสนเทศ ด้านสังคม ด้านพลังงาน ด้านการ ป้องกันและปราบปรามการทุจริตและประพฤติมิชอบ ด้านการศึกษา ด้านวัฒนธรรม กีฬา แรงงาน และการ พัฒนาทรัพยากรมนุษย์

### 2.1.4 แผนพัฒนาเศรษฐกิจและสังคมแห่งชาติ ฉบับที่ 13 (พ.ศ. 2566 – 2570)<sup>16</sup>

แผนพัฒนาเศรษฐกิจและสังคมแห่งชาติ ฉบับที่ 13 (พ.ศ. 2566 – 2570) เป็นแผนพัฒนา ฉบับแรกที่เริ่มต้นกระบวนการร่างกรอบแผนแม่บทภายใต้ยุทธศาสตร์ชาติและจะมีผลในการใช้เป็นกรอบ เพื่อกำหนดแผนแม่บทภายใต้ยุทธศาสตร์ชาติ และแผนปฏิบัติการในช่วง 5 ปีที่สองของยุทธศาสตร์ชาติ 20 ปี โดยการกำหนดทิศทางการพัฒนาประเทศในระยะของแผนพัฒนาฯ ได้น้อมนำปรัชญาของเศรษฐกิจพอเพียง มาเป็นหลักในการขับเคลื่อนและวางแผนการพัฒนาประเทศ ไปสู่การบรรลุเป้าหมายในมิติต่าง ๆ ภายใต้ ยุทธศาสตร์ชาติได้อย่างเป็นรูปธรรม ซึ่งการกำหนดทิศทางการพัฒนาประเทศในระยะต่อไป จำเป็นต้องให้ ความสำคัญกับปัจจัยทั้งภายนอกและภายใน ตลอดจนผลจากการเปลี่ยนแปลงของปัจจัยที่มีอิทธิพลต่อ โครงสร้างและองค์ประกอบของประเทศในทุกมิติ เพื่อนำมาประมวลผลประกอบการกำหนดทิศทางการพัฒนา ประเทศที่ควรจะมีไปในอนาคต บนหลักปรัชญาของเศรษฐกิจพอเพียงที่สอดคล้องกับเป้าหมายการพัฒนา ที่ยั่งยืนของโลก

<sup>14</sup> ห่วงโซ่คุณค่าของประเทศไทย (Value Chain Thailand) (ฉบับแก้ไขปี 2566), สำนักงานสภาพัฒนาการเศรษฐกิจและสังคมแห่งชาติ

<sup>15</sup> แผนการปฏิรูปประเทศ (ฉบับปรับปรุง), สำนักงานสภาพัฒนาการเศรษฐกิจและสังคมแห่งชาติ

<sup>16</sup> แผนพัฒนาเศรษฐกิจและสังคมแห่งชาติ ฉบับที่ 13 (พ.ศ. 2566 – 2570)

แผนพัฒนาฯ ฉบับที่ 13 มีจุดมุ่งหมายเพื่อขับเคลื่อนการพัฒนาประเทศให้สามารถบรรลุผลตามเป้าหมายการพัฒนาระยะยาวที่กำหนดไว้ในยุทธศาสตร์ชาติ โดยมุ่งหวังให้แผนพัฒนาฯ ฉบับที่ 13 (พ.ศ. 2566 – 2570) ทำหน้าที่เป็นกลไกในการขับเคลื่อนที่มีลำดับความสำคัญสูงต่อการพัฒนาประเทศในระยะ 5 ปี และเพื่อผลักดันให้ประเทศสามารถก้าวข้ามความท้าทายต่าง ๆ เพื่อขับเคลื่อนสู่ความเจริญเติบโตที่ทุกภาคส่วนได้รับประโยชน์อย่างเท่าเทียมกัน โดยมีวัตถุประสงค์เพื่อพลิกโฉมประเทศไทยสู่ “สังคมก้าวหน้า เศรษฐกิจสร้างมูลค่าอย่างยั่งยืน” จึงได้กำหนดเป้าหมายหลัก 5 ประการ ประกอบด้วย

- 1) การปรับโครงสร้างการผลิตสู่เศรษฐกิจฐานนวัตกรรม
- 2) การพัฒนาคนสำหรับโลกยุคใหม่
- 3) การมุ่งสู่สังคมแห่งโอกาสและความเป็นธรรม
- 4) การเปลี่ยนผ่านไปสู่ความยั่งยืน
- 5) การเสริมสร้างความสามารถของประเทศในการรับมือกับความเสี่ยงและการเปลี่ยนแปลงภายใต้บริบทโลกใหม่

ดังนั้น แผนพัฒนาฯ ฉบับที่ 13 จึงได้กำหนดจุดหมายการพัฒนา จำนวน 13 ประการ ที่มีลักษณะเชิงบูรณาการ ซึ่งสามารถนำไปสู่การพัฒนาทั้งในด้านเศรษฐกิจ สังคม ทรัพยากรธรรมชาติและสิ่งแวดล้อมไปพร้อม ๆ กัน ทำให้จุดหมายแต่ละประการสามารถสนับสนุนเป้าหมายหลักได้มากกว่าหนึ่งข้อ โดยจุดหมายทั้ง 13 ประการ แบ่งออกได้เป็น 4 มิติ ดังนี้

## 1) มิติภาคการผลิตและบริการเป้าหมาย

- จุดหมายที่ 1 ไทยเป็นประเทศชั้นนำด้านสินค้าเกษตรและเกษตรแปรรูปมูลค่าสูง
- จุดหมายที่ 2 ไทยเป็นจุดหมายของการท่องเที่ยวที่เน้นคุณภาพและความยั่งยืน
- จุดหมายที่ 3 ไทยเป็นฐานการผลิตยานยนต์ไฟฟ้าที่สำคัญของโลก
- จุดหมายที่ 4 ไทยเป็นศูนย์กลางทางการแพทย์และสุขภาพมูลค่าสูง
- จุดหมายที่ 5 ไทยเป็นประตูการค้าการลงทุนและยุทธศาสตร์ทางโลจิสติกส์ที่สำคัญของภูมิภาค
- จุดหมายที่ 6 ไทยเป็นศูนย์กลางด้านดิจิทัลและอุตสาหกรรมอิเล็กทรอนิกส์อัจฉริยะของอาเซียน

## 2) มิติโอกาสและความเสมอภาคทางเศรษฐกิจและสังคม

- จุดหมายที่ 7 ไทยมีวิสาหกิจขนาดกลางและขนาดย่อมที่เข้มแข็ง มีศักยภาพสูง และสามารถแข่งขันได้
- จุดหมายที่ 8 ไทยมีพื้นที่และเมืองอัจฉริยะที่น่าอยู่ ปลอดภัย เติบโตได้อย่างยั่งยืน
- จุดหมายที่ 9 ไทยมีความยากจนข้ามรุ่นลดลง และคนไทยทุกคนมีความคุ้มครองทางสังคมที่เพียงพอ เหมาะสม

## 3) มิติความยั่งยืนของทรัพยากรธรรมชาติและสิ่งแวดล้อม

- จุดหมายที่ 10 ไทยมีเศรษฐกิจหมุนเวียนและสังคมคาร์บอนต่ำ
- จุดหมายที่ 11 ไทยสามารถลดความเสี่ยงและผลกระทบจากภัยธรรมชาติและ การเปลี่ยนแปลงสภาพภูมิอากาศ

## 4) มิติปัจจัยผลักดันการพลิกโฉมประเทศ

- จุดหมายที่ 12 ไทยมีกำลังคนสมรรถนะสูง มุ่งเรียนรู้อย่างต่อเนื่อง ตอบโจทย์การพัฒนาแห่งอนาคต
- จุดหมายที่ 13 ไทยมีภาครัฐที่ทันสมัย มีประสิทธิภาพ และตอบโจทย์ประชาชน

### 2.1.5 การพัฒนาที่ยั่งยืน (Sustainable development)<sup>17</sup>

การพัฒนาที่ยั่งยืน คือ แนวทางการพัฒนาที่ตอบสนอง ความต้องการของคนรุ่นปัจจุบัน โดยไม่ลดทอนความสามารถในการตอบสนอง ความต้องการของคนรุ่นหลัง (Brundtland report, 1987) โดยการบรรลุการพัฒนาที่ยั่งยืน มีองค์ประกอบสำคัญ 3 ประการ ได้แก่ การเติบโตทางเศรษฐกิจ (Economic growth) ความครอบคลุมทางสังคม (Social inclusion) และการคุ้มครองสิ่งแวดล้อม (Environmental protection)



ภาพ 4 เป้าหมายการพัฒนาที่ยั่งยืน

ในการประชุมสมัชชาสหประชาชาติสมัยสามัญ ครั้งที่ 70 เมื่อวันที่ 25 กันยายน 2558 ณ สำนักงานใหญ่สหประชาชาติ ประเทศไทยและประเทศสมาชิกสหประชาชาติรวม 193 ประเทศ ร่วมลงนามรับรองวาระการพัฒนาที่ยั่งยืน ค.ศ. 2030 (2030 Agenda for Sustainable Development) ซึ่งเป็นกรอบการพัฒนาของโลกเพื่อร่วมกันบรรลุการพัฒนาทางสังคม เศรษฐกิจ และสิ่งแวดล้อมอย่างยั่งยืน โดยไม่ทิ้งใครไว้ข้างหลัง ภายในปี ค.ศ. 2030 โดยกำหนดให้มีเป้าหมายการพัฒนาที่ยั่งยืนเป็นแนวทางให้แต่ละประเทศดำเนินการร่วมกัน

<sup>17</sup> สำนักงานสภาพัฒนาการเศรษฐกิจและสังคมแห่งชาติ, <https://sdgs.nesdc.go.th/>

เป้าหมายการพัฒนาที่ยั่งยืน 17 เป้าหมายประกอบไปด้วย 169 เป้าหมายย่อย (SDG Targets) ที่มีความเป็นสากล เชื่อมโยงและเกื้อหนุนกัน และกำหนดให้มี 247 ตัวชี้วัด เพื่อใช้ติดตามและประเมินความก้าวหน้าของการพัฒนา โดยสามารถจัดกลุ่มเป้าหมายการพัฒนาที่ยั่งยืนตามปัจจัยที่เชื่อมโยงกันใน 5 มิติ (5P) ได้แก่



ภาพ 5 การจัดกลุ่มเป้าหมายการพัฒนาที่ยั่งยืนตามปัจจัยที่เชื่อมโยงกันใน 5 มิติ

**1) การพัฒนาคน (People)** ให้ความสำคัญกับการขจัดปัญหาความยากจนและความหิวโหย และลดความเหลื่อมล้ำในสังคม ประกอบด้วย

- เป้าหมายที่ 1: ขจัดความยากจน
- เป้าหมายที่ 2: ยุติความหิวโหย บรรลุความมั่นคงทางอาหารและยกระดับโภชนาการสำหรับทุกคนในทุกวัย
- เป้าหมายที่ 3: สร้างหลักประกันว่าคนมีชีวิตที่มีสุขภาพดีและส่งเสริมสวัสดิภาพสำหรับทุกคนในทุกวัย
- เป้าหมายที่ 4: สร้างหลักประกันว่าทุกคนมีการศึกษาที่มีคุณภาพอย่างครอบคลุมและเท่าเทียม และสนับสนุนโอกาสในการเรียนรู้ตลอดชีวิต
- เป้าหมายที่ 5: บรรลุความเท่าเทียมระหว่างเพศ และเสริมสร้างความเข้มแข็งให้แก่สตรีและเด็กหญิง

**2) สิ่งแวดล้อม (Planet)** ให้ความสำคัญกับการปกป้องและรักษาทรัพยากรธรรมชาติและสภาพภูมิอากาศเพื่อพลเมืองโลกรุ่นต่อไป ประกอบด้วย

- เป้าหมายที่ 7: สร้างหลักประกันให้ทุกคนสามารถเข้าถึงพลังงานสมัยใหม่ที่ยั่งยืนในราคาที่ย่อมเยา
- เป้าหมายที่ 8: ส่งเสริมการเติบโตทางเศรษฐกิจที่ต่อเนื่อง ครอบคลุม และยั่งยืน การจ้างงานเต็มที่มีผลิตภาพ และการมีงานที่เหมาะสมสำหรับทุกคน
- เป้าหมายที่ 9: สร้างโครงสร้างพื้นฐานที่มีความทนทาน ส่งเสริมการพัฒนาอุตสาหกรรมที่ครอบคลุมและยั่งยืน และส่งเสริมนวัตกรรม
- เป้าหมายที่ 10: ลดความไม่เสมอภาคภายในประเทศและระหว่างประเทศ
- เป้าหมายที่ 11: ทำให้เมืองและการตั้งถิ่นฐานของมนุษย์มีความครอบคลุม ปลอดภัย มีภูมิคุ้มกัน และยั่งยืน

**3) เศรษฐกิจและความมั่งคั่ง (Prosperity)** ส่งเสริมให้ประชาชนมีความเป็นอยู่ที่ดีและสอดคล้องกับธรรมชาติ ประกอบด้วย

เป้าหมายที่ 6: สร้างหลักประกันว่าจะมีการจัดให้มีน้ำและสุขอนามัยสำหรับทุกคนและมีการบริหารจัดการที่ยั่งยืน

เป้าหมายที่ 12: สร้างหลักประกันให้มีรูปแบบการผลิตและการบริโภคที่ยั่งยืน

เป้าหมายที่ 13: เร่งต่อสู้กับการเปลี่ยนแปลงสภาพภูมิอากาศและผลกระทบที่เกิดขึ้น

เป้าหมายที่ 14: อนุรักษ์และใช้ประโยชน์จากมหาสมุทร ทะเล และทรัพยากรทางทะเลอย่างยั่งยืน เพื่อการพัฒนาที่ยั่งยืน

เป้าหมายที่ 15: ปกป้อง ฟื้นฟู และสนับสนุนการใช้ระบบนิเวศบนบกอย่างยั่งยืน จัดการป่าไม้อย่างยั่งยืน ต่อสู้การกลายสภาพเป็นทะเลทราย หยุดการเสื่อมโทรมของที่ดินและฟื้นสภาพกลับมาใหม่ และหยุดการสูญเสียมลพิษทางชีวภาพ

**4) สันติภาพและความยุติธรรม (Peace)** ยึดหลักการอยู่ร่วมกันอย่างสันติ มีสังคมที่สงบสุข และไม่แบ่งแยก ประกอบด้วย

เป้าหมายที่ 16: ส่งเสริมสังคมที่สงบสุขและครอบคลุมเพื่อการพัฒนาที่ยั่งยืน ให้ทุกคนเข้าถึงความยุติธรรมและสร้างสถาบันที่มีประสิทธิภาพรับผิดชอบและครอบคลุมในทุกระดับ

**5) ความเป็นหุ้นส่วนการพัฒนา (Partnership)** ความร่วมมือของทุกภาคส่วนในการขับเคลื่อนวาระการพัฒนาที่ยั่งยืน ประกอบด้วย

เป้าหมายที่ 17: เสริมความเข้มแข็งให้แก่กลไกการดำเนินงานและฟื้นฟูสภาพหุ้นส่วนความร่วมมือระดับโลกสำหรับการพัฒนาที่ยั่งยืน

#### 2.1.6 แผนพัฒนาภาคตะวันออกเฉียงเหนือ (พ.ศ. 2566 – 2570)<sup>18</sup>

แผนพัฒนาภาคตะวันออกเฉียงเหนือ (พ.ศ. 2566 – 2570) มีทิศทางการพัฒนาภาคตะวันออกเฉียงเหนือให้เป็น “ศูนย์กลางเศรษฐกิจ ของอนุภูมิภาคุ่มแม่น้ำโขง” โดยพัฒนาภาคเกษตรไปสู่เกษตรสมัยใหม่ เพื่อต่อยอดไปสู่เศรษฐกิจชีวภาพ เชื่อมโยงการค้า การลงทุนในภูมิภาค ตามแนวคิดการเป็นฐานการผลิตของประเทศที่เป็นมิตรกับสิ่งแวดล้อม เป็นประตูเชื่อมโยงประเทศเพื่อนบ้าน เพื่อสร้างโอกาสในการเพิ่มขีดความสามารถในการแข่งขันและยกระดับคุณภาพชีวิตประชาชน

#### ตัวชี้วัด

- 1) อัตราการเจริญเติบโตทางเศรษฐกิจของภาคตะวันออกเฉียงเหนือขยายตัวเพิ่มขึ้น
- 2) สัมประสิทธิ์ความไม่เสมอภาค (Gini Coefficient) ในการกระจายรายได้ของภาคตะวันออกเฉียงเหนือลดลง

<sup>18</sup> เป้าหมายและแนวทางการพัฒนาภาคตะวันออกเฉียงเหนือ หน้า 65 – 66

## แนวทางการพัฒนา

ทิศทางการพัฒนาภาคตะวันออกเฉียงเหนือ (NE Direction) ที่ให้ความสำคัญกับการพัฒนา 3G ได้แก่ Green พัฒนาเกษตรปลอดภัย เกษตรอินทรีย์ พัฒนาโมเดลเศรษฐกิจสู่การพัฒนาที่ยั่งยืน (เศรษฐกิจชีวภาพ เศรษฐกิจหมุนเวียนและเศรษฐกิจสีเขียว หรือ Bio Circular Green Economy) และการบริหารจัดการน้ำอย่างยั่งยืน Growth โดยใช้องค์ความรู้ เทคโนโลยี นวัตกรรม และความคิดสร้างสรรค์ในการพัฒนาพื้นที่ระเบียงเศรษฐกิจพิเศษภาคตะวันออกเฉียงเหนือ สนับสนุนการพัฒนาศูนย์กลางบริการทางการแพทย์ พัฒนาเศรษฐกิจฐานราก ท่องเที่ยวชุมชน และยกระดับคุณภาพชีวิต และ Gate ใช้โอกาสจากการเชื่อมโยงเศรษฐกิจชายแดน ระเบียงเศรษฐกิจพิเศษ พัฒนาการค้า การลงทุน การท่องเที่ยว และโลจิสติกส์

### 2.1.7 แผนพัฒนากลุ่มจังหวัดภาคตะวันออกเฉียงเหนือตอนบน 1 (อุดรธานี หนองคาย หนองบัวลำภู เลย และบึงกาฬ) ประจำปีงบประมาณ พ.ศ. 2566 – 2570<sup>19</sup>

กลุ่มจังหวัดภาคตะวันออกเฉียงเหนือตอนบน 1 ประกอบด้วย จังหวัดอุดรธานี จังหวัดหนองคาย จังหวัดหนองบัวลำภู จังหวัดเลย และจังหวัดบึงกาฬ ได้กำหนดเป้าหมายการพัฒนาของกลุ่มจังหวัดภาคตะวันออกเฉียงเหนือตอนบน 1 คือ “เกษตรอุตสาหกรรมชั้นนำ ศูนย์กลางการค้าและโลจิสติกส์ การท่องเที่ยวมาตรฐานสากล เมืองน่าอยู่อย่างยั่งยืน”

### เป้าประสงค์รวม (Ultimate goals)

- 1) เศรษฐกิจของกลุ่มจังหวัดมีการเติบโตอย่างต่อเนื่องและยั่งยืน
- 2) ยกระดับขีดความสามารถในการแข่งขันทางการผลิต การค้า การลงทุน การค้าชายแดน และการท่องเที่ยว โดยใช้ภูมิปัญญาท้องถิ่น เทคโนโลยีและนวัตกรรม
- 3) รักษาสมดุลทรัพยากรธรรมชาติและสิ่งแวดล้อม เพื่อการพัฒนาอย่างยั่งยืน
- 4) ยกระดับการพัฒนาคุณภาพชีวิต

### ตำแหน่งการพัฒนา (Positioning)

“ศูนย์กลางการท่องเที่ยวอารยธรรมลุ่มน้ำโขง” ประกอบไปด้วย

- ศูนย์กลางการท่องเที่ยวเชิงธรรมชาติและวัฒนธรรมของอนุภูมิภาคลุ่มน้ำโขง
- การพัฒนาเศรษฐกิจ การค้า และการลงทุน เชื่อมโยงกับประเทศเพื่อนบ้าน
- ผลิตภัณฑ์และสินค้าทางการเกษตรมูลค่าสูงและได้มาตรฐาน

### ประเด็นการพัฒนากลุ่มจังหวัด

- ประเด็นการพัฒนาที่ 1 : เพิ่มขีดความสามารถในการแข่งขันด้านการค้า การลงทุน และการค้าชายแดน
- ประเด็นการพัฒนาที่ 2 : พัฒนาและส่งเสริมการท่องเที่ยวในกลุ่มจังหวัดให้ได้มาตรฐานสากล
- ประเด็นการพัฒนาที่ 3 : พัฒนาและยกระดับสินค้าเกษตรปลอดภัย สู่เกษตรอินทรีย์อย่างเป็นระบบ
- ประเด็นการพัฒนาที่ 4 : พัฒนาทุนมนุษย์และยกระดับคุณภาพชีวิตในทุกช่วงวัยอย่างเท่าเทียม
- ประเด็นการพัฒนาที่ 5 : การรักษาสมดุลทรัพยากรธรรมชาติและสิ่งแวดล้อม เพื่อการพัฒนาอย่างยั่งยืน

<sup>19</sup> <https://drive.google.com/file/d/1G17oGS1w1ES7nqaYE0AilzDjgQGE4FX/view> หน้า 97 – 99

## 2.1.8 แผนพัฒนาจังหวัดหนองคาย พ.ศ. 2566 – 2570 (ฉบับทบทวน ประจำปีงบประมาณ พ.ศ. 2567)<sup>20</sup>

แผนพัฒนาจังหวัดหนองคาย พ.ศ. 2566 – 2570 (ฉบับทบทวน ประจำปีงบประมาณ พ.ศ. 2567) จัดทำขึ้นเพื่อให้จังหวัดหนองคายมีทิศทาง การดำเนินงานที่ชัดเจน สอดคล้องเชื่อมโยงกับยุทธศาสตร์ชาติ แผนแม่บทภายใต้ยุทธศาสตร์ชาติ แผนการปฏิรูปประเทศ แผนพัฒนาเศรษฐกิจและสังคมแห่งชาติ นโยบายรัฐบาล แผนรายสาขาต่าง ๆ ข้อเสนอการนายกรัฐมนตรื แผนพัฒนาภาค และบริบทที่เกี่ยวข้อง รวมทั้งใช้เป็นแนวทางในการขับเคลื่อนการดำเนินงาน และการติดตามประเมินผลได้อย่างมีประสิทธิภาพและบรรลุผลสัมฤทธิ์ ซึ่งได้มีการกำหนดเป้าหมายการพัฒนา พันธกิจ ประเด็นการพัฒนา เป้าประสงค์ ตัวชี้วัดความสำเร็จตามเป้าหมายการพัฒนาและแนวทางการพัฒนาจังหวัด

**เป้าหมายการพัฒนาจังหวัด** คือ เมืองน่าอยู่ มุ่งสู่เกษตรอินทรีย์ ท่องเที่ยววิถีลุ่มน้ำโขง เชื่อมโยงการค้าชายแดน

**ประเด็นการพัฒนาจังหวัดหนองคาย** ได้แก่

- 1) การยกระดับมาตรฐานการผลิตสินค้าเกษตรและสร้างมูลค่าเพิ่ม
- 2) พัฒนาขีดความสามารถในการแข่งขันทางการค้า การลงทุน การค้าชายแดน การท่องเที่ยว และการบริการ
- 3) การเสริมสร้างความมั่นคงของคน สังคม และสิ่งแวดล้อม
- 4) การพัฒนาระบบบริหารจัดการภาครัฐ

## 2.2 การวิเคราะห์ประเด็นการพัฒนาจังหวัดภายใต้แผนพัฒนาจังหวัดที่เป็นปัจจุบันที่สอดคล้องกับยุทธศาสตร์และแผนที่เกี่ยวข้องกับการพัฒนาในระดับจังหวัด

สำนักงานสถิติจังหวัดในฐานะฝ่ายเลขานุการคณะกรรมการสถิติระดับจังหวัดได้ดำเนินการหารือร่วมกับสำนักงานจังหวัดเกี่ยวกับการวิเคราะห์ประเด็นการพัฒนาจังหวัดที่สอดคล้องกับยุทธศาสตร์และแผนที่เกี่ยวข้องกับการพัฒนาในระดับจังหวัด สามารถสรุปความสอดคล้องเชื่อมโยงระหว่างประเด็นยุทธศาสตร์การพัฒนาและตัวชี้วัดของจังหวัดหนองคาย กับประเด็นหมุดหมายและตัวชี้วัดตามแผนพัฒนาฯ ฉบับที่ 13 ได้ดังนี้

### 2.2.1 ยุทธศาสตร์ชาติ (พ.ศ. 2561 – 2580) ที่สอดคล้องกับแผนพัฒนาจังหวัดที่เป็นปัจจุบัน

- ยุทธศาสตร์ด้านความมั่นคง  
เป้าหมาย: การบริหารจัดการความมั่นคงมีผลสำเร็จที่เป็นรูปธรรมอย่างมีประสิทธิภาพ
- ยุทธศาสตร์ชาติด้านการสร้างความสามารถในการแข่งขัน  
เป้าหมาย: ประเทศไทยมีขีดความสามารถในการแข่งขันสูงขึ้น
- ยุทธศาสตร์ด้านการพัฒนาและเสริมสร้างศักยภาพทรัพยากรมนุษย์  
เป้าหมาย: คนไทยทุกช่วงวัยมีคุณภาพเพิ่มขึ้น ได้รับการพัฒนาอย่างสมดุล ทั้งด้านร่างกาย สติปัญญาและคุณธรรม จริยธรรม เป็นผู้ที่มีความรู้และทักษะในศตวรรษที่ 21  
รักการเรียนรู้อย่างต่อเนื่องตลอดชีวิต

<sup>20</sup> [https://www.nongkhai.go.th/web\\_nk/doc/ita66/O4/Plan2566-2570-2566.pdf](https://www.nongkhai.go.th/web_nk/doc/ita66/O4/Plan2566-2570-2566.pdf) หน้า 336 – 340

- ยุทธศาสตร์ด้านการสร้างโอกาสและความเสมอภาคทางสังคม  
เป้าหมาย: สร้างความเป็นธรรม และลดความเหลื่อมล้ำในทุกมิติ
- ยุทธศาสตร์ชาติด้านการสร้างการเติบโตบนคุณภาพชีวิตที่เป็นมิตรต่อสิ่งแวดล้อม  
เป้าหมาย: อนุรักษ์และรักษาทรัพยากรธรรมชาติ สิ่งแวดล้อม และวัฒนธรรม ให้คนรุ่นต่อไปได้ใช้ อย่างยั่งยืน มีสมดุล
- ยุทธศาสตร์ด้านการปรับสมดุลและพัฒนาระบบการบริหารจัดการภาครัฐ  
เป้าหมาย: ภาครัฐมีวัฒนธรรมการทำงานที่มุ่งผลสัมฤทธิ์และผลประโยชน์ส่วนรวม ตอบสนองความต้องการของประชาชนได้อย่างสะดวกรวดเร็ว โปร่งใส

### 2.2.2 แผนแม่บทภายใต้ยุทธศาสตร์ชาติที่สอดคล้องกับแผนพัฒนาจังหวัดที่เป็นปัจจุบัน

- ประเด็นความมั่นคง  
ตัวชี้วัด: ดัชนีความสุขของประชากร
- ประเด็นการเกษตร  
ตัวชี้วัด: - อัตราการขยายตัวของผลิตภัณฑ์มวลรวมในประเทศสาขาเกษตร (ร้อยละต่อปี)  
- อัตราการขยายตัวของมูลค่าสินค้าเกษตรแปรรูปและผลิตภัณฑ์ (เฉลี่ยร้อยละ)
- ประเด็นการท่องเที่ยว  
ตัวชี้วัด: - สัดส่วน GDP ในประเทศด้านการท่องเที่ยวต่อ GDP รวมของประเทศ (ร้อยละ)  
- อัตราการขยายตัวของรายได้จากการท่องเที่ยวเชิงสร้างสรรค์และวัฒนธรรม (เฉลี่ยร้อยละ)
- ประเด็นโครงสร้างพื้นฐาน ระบบโลจิสติกส์ และดิจิทัล  
ตัวชี้วัด : อันดับความสามารถในการแข่งขันด้านโครงสร้างพื้นฐาน
- ประเด็นศักยภาพคนตลอดช่วงชีวิต  
ตัวชี้วัด : ดัชนีการพัฒนามนุษย์ (ค่าคะแนน)
- ประเด็นเศรษฐกิจฐานราก  
ตัวชี้วัด : ดัชนีการพัฒ นาอย่างทั่วถึงของประเทศไทย
- ประเด็นการเติบโตอย่างยั่งยืน  
ตัวชี้วัด: - พื้นที่สีเขียวทุกประเภทเพิ่มขึ้น  
- การจัดการมลพิษที่มีผลต่อสิ่งแวดล้อมและสารเคมีในภาคเกษตรทั้งระบบให้ เป็นไปตามมาตรฐานสากล
- ประเด็นการบริหารจัดการน้ำ  
ตัวชี้วัด: ผลผลิตภาพของน้ำทั้งระบบเพิ่มขึ้นในการใช้น้ำอย่างประหยัดและสร้างมูลค่าจากการ ใช้น้ำ
- ประเด็นการบริการประชาชนและ ประสิทธิภาพภาครัฐ  
ตัวชี้วัด: ดัชนีรัฐบาลอิเล็กทรอนิกส์

### 2.2.3 แผนการปฏิรูปประเทศ 13 ด้าน ที่สอดคล้องกับแผนพัฒนาจังหวัดฉบับปัจจุบัน

- ด้านเศรษฐกิจ  
เป้าหมาย: ยกระดับศักยภาพทางเศรษฐกิจของประเทศ
- ด้านสังคม  
เป้าหมาย: ชุมชนในเขตเมืองมีความเข้มแข็งและมีโอกาสในการเข้าถึงสวัสดิการภาครัฐอย่างเท่าเทียม อันจะนำไปสู่ความเสมอภาคในสังคม
- ด้านทรัพยากรธรรมชาติและสิ่งแวดล้อม  
เป้าหมาย: สิ่งแวดล้อมได้รับการดูแลรักษาอย่างเป็นระบบและมีประสิทธิภาพเพื่อลดมลพิษและผลกระทบต่อสุขภาพของประชาชนและระบบนิเวศ/ทรัพยากรธรรมชาติ ได้รับการรักษาและฟื้นฟูให้มีความสมบูรณ์และยั่งยืนเป็นฐานการพัฒนาประเทศ
- ทั้งทางเศรษฐกิจ สังคม และสิ่งแวดล้อม  
ด้านการบริหารราชการแผ่นดิน
- เป้าหมาย: ภาครัฐมีการดำเนินการที่มี ประสิทธิภาพ ด้วยการนำนวัตกรรมเทคโนโลยีมาประยุกต์ใช้
- ด้านสาธารณสุข  
เป้าหมาย: มีระบบสาธารณสุขที่ได้รับมาตรฐานที่ประชาชนทุกระดับเข้าถึงได้ดีขึ้น
- ด้านการศึกษา  
เป้าหมาย: ผู้เรียนทุกกลุ่มวัยได้รับการศึกษาที่มีคุณภาพตามมาตรฐานสากล มีทักษะที่จำเป็นของโลกอนาคต สามารถในการแก้ไขปัญหา ปรับตัวสื่อสาร และทำงานร่วมกับผู้อื่นได้อย่างมีประสิทธิภาพ มีวินัย มีวิสัยใฝ่เรียนรู้อย่างต่อเนื่องตลอดชีวิตและเป็นพลเมืองที่ดี รู้สิทธิและหน้าที่มีความรับผิดชอบ และมีจิตสาธารณะ

### 2.2.4 แผนพัฒนาเศรษฐกิจและสังคมแห่งชาติ ฉบับที่ 13 ที่สอดคล้องกับแผนพัฒนาจังหวัดฉบับปัจจุบัน

- หมายความว่า 1 ไทยเป็นประเทศชั้นนำด้านสินค้าเกษตรและเกษตรแปรรูปมูลค่าสูง
- หมายความว่า 2 ไทยเป็นจุดหมายของการท่องเที่ยวที่เน้นคุณภาพและความยั่งยืน
- หมายความว่า 5 ไทยเป็นประตูการค้าการลงทุนและยุทธศาสตร์ทางโลจิสติกส์ที่สำคัญของภูมิภาค
- หมายความว่า 8 ไทยมีพื้นที่และเมืองอัจฉริยะที่น่าอยู่ ปลอดภัย เติบโตได้อย่างยั่งยืน
- หมายความว่า 9 ไทยมีความยากจนข้ามรุ่นลดลง และคนไทยทุกคนมีความคุ้มครองทางสังคมที่เพียงพอ เหมาะสม
- หมายความว่า 10 ไทยมีเศรษฐกิจหมุนเวียนและสังคมคาร์บอนต่ำ
- หมายความว่า 12 ไทยมีกำลังคนสมรรถนะสูง มุ่งเรียนรู้อย่างต่อเนื่อง ตอบโจทย์การพัฒนาแห่งอนาคต
- หมายความว่า 13 ไทยมีภาครัฐที่ทันสมัย มีประสิทธิภาพ และตอบโจทย์ประชาชน

## 2.2.5 เป้าหมายการพัฒนาที่ยั่งยืนที่สอดคล้องกับแผนพัฒนาจังหวัดที่เป็นปัจจุบัน

- เป้าหมาย 2 ยุติความหิวโหย บรรลุความมั่นคงทางอาหารและยกระดับโภชนาการ และส่งเสริมเกษตรกรรมที่ยั่งยืน  
เป้าประสงค์ 2.3: เพิ่มผลิตภาพทางการเกษตรและรายได้ของผู้ผลิตอาหารรายเล็กโดยเฉพาะ ผู้หญิง คนพื้นเมือง เกษตรกร แบบครอบครัว คนเลี้ยงปศุสัตว์ ชาวประมง ให้เพิ่มขึ้นเป็น 2 เท่า โดยรวมถึงการเข้าถึงที่ดินและทรัพยากรและปัจจัยนำเข้าในการผลิต ความรู้ บริการทางการเงิน ตลาด และโอกาสสำหรับการเพิ่มมูลค่าและการจ้างงานนอกฟาร์ม อย่างปลอดภัยและเท่าเทียม ภายในปี 2573
- เป้าหมาย 3 สร้างหลักประกันว่าคนมีชีวิตที่มีสุขภาพดีและส่งเสริมสวัสดิภาพทุกคนในทุกวัย  
เป้าประสงค์ 3.7: สร้างหลักประกันว่ามีการเข้าถึงบริการ ข้อมูล การให้การศึกษาเกี่ยวกับอนามัยเจริญพันธุ์โดยถ้วนหน้า รวมถึงการวางแผนครอบครัวและการผสมผสานอนามัยเจริญพันธุ์ในยุทธศาสตร์และแผนงานระดับชาติภายในปี 2573
- ] เป้าหมาย 4 สร้างหลักประกันว่าทุกคนมีการศึกษา ที่มีคุณภาพอย่างครอบคลุมและเท่าเทียม และสนับสนุนโอกาสในการเรียนรู้ตลอดชีวิต  
เป้าประสงค์ 4.1: สร้างหลักประกันว่าเด็กชายและเด็กผู้หญิงทุกคนสำเร็จการศึกษาระดับประถมศึกษาและมัธยมศึกษาที่มีคุณภาพเท่าเทียม และไม่มีค่าใช้จ่ายนำไปสู่ผลลัพธ์การเรียนรู้ที่มีประสิทธิภาพ ภายในปี 2573
- ] เป้าหมาย 6 สร้างหลักประกันว่าจะมีการจัดให้มีน้ำและสุขอนามัยสำหรับทุกคน และมีการบริหารจัดการที่ยั่งยืน  
เป้าประสงค์ 6.4: เพิ่มประสิทธิภาพการใช้น้ำในทุกภาคส่วน และสร้างหลักประกันว่าจะมีการใช้น้ำและจัดหาน้ำที่ยั่งยืน เพื่อ แก้ปัญหาการขาดแคลนน้ำ และลดจำนวนประชาชนที่ประสบความทุกข์จากการขาดแคลนน้ำ ภายในปี 2573
- เป้าหมาย 8 งานที่มีคุณค่าและการเติบโตทางเศรษฐกิจ
- เป้าประสงค์ 8.1: ทำให้การเติบโตทางเศรษฐกิจต่อหัวประชากรมีความยั่งยืนตามบริบทของประเทศ โดยเฉพาะอย่างยิ่ง ให้ผลิตภัณฑ์มวลรวมในประเทศของประเทศพัฒนาน้อยที่สุด มีการขยายตัวอย่างน้อยร้อยละ 7 ต่อปี
- เป้าหมาย 10 ลดความเหลื่อมล้ำ  
เป้าประสงค์ 10.1: ให้บรรลุอย่างต่อเนื่องและคงการเติบโตของรายได้ในกลุ่มประชากรร้อยละ 40 ที่ยากจนที่สุดในอัตราที่สูงกว่าค่าเฉลี่ยของประเทศภายในปี 2573
- เป้าหมาย 15 ระบบนิเวศบนบก  
เป้าประสงค์ 15.2: ส่งเสริมการดำเนินการบริหารจัดการป่าไม้ทุกประเภทอย่างยั่งยืน หยุดยั้งการตัดไม้ทำลายป่า ปั้นฟูป่าที่เสื่อมโทรม และเพิ่มการปลูกป่า และฟื้นฟูป่าทั่วโลกอย่างจริงจัง ภายในปี พ.ศ. 2573

ตาราง 1 ความสอดคล้องระหว่างประเด็นหมุดหมายตามแผนพัฒนาฯ ฉบับที่ 13 กับประเด็นการพัฒนาจังหวัดตามแผนพัฒนาจังหวัด

ประเด็นหมุดหมายตามแผนพัฒนาฯ ฉบับที่13	ประเด็นการพัฒนาจังหวัดตามแผนพัฒนาจังหวัด
1. ไทยเป็นประเทศชั้นนำด้านสินค้าเกษตรและเกษตรแปรรูปมูลค่าสูง	1. การยกระดับมาตรฐานการผลิตสินค้าเกษตรและสร้างมูลค่าเพิ่ม 2. พัฒนาขีดความสามารถในการแข่งขันทางการค้า การลงทุน การค้าชายแดน การท่องเที่ยวและการบริการ
2. ไทยเป็นจุดหมายของการท่องเที่ยวที่เน้นคุณภาพและความยั่งยืน	2. พัฒนาขีดความสามารถในการแข่งขันทางการค้า การลงทุน การค้าชายแดน การท่องเที่ยวและการบริการ
3. ไทยเป็นฐานการผลิตยานยนต์ไฟฟ้าที่สำคัญของโลก	-
4. ไทยเป็นศูนย์กลางทางการแพทย์และสุขภาพมูลค่าสูง	-
5. ไทยเป็นประตูการค้าการลงทุนและยุทธศาสตร์ทางโลจิสติกส์ที่สำคัญของภูมิภาค	2. พัฒนาขีดความสามารถในการแข่งขันทางการค้า การลงทุน การค้าชายแดน การท่องเที่ยวและการบริการ
6. ไทยเป็นศูนย์กลางด้านดิจิทัลและอุตสาหกรรมอิเล็กทรอนิกส์อัจฉริยะของอาเซียน	-
7. ไทยมีวิสาหกิจขนาดกลางและขนาดย่อมที่เข้มแข็ง มีศักยภาพสูง และสามารถแข่งขันได้	-
8. ไทยมีพื้นที่และเมืองอัจฉริยะที่น่าอยู่ ปลอดภัย เติบโตได้อย่างยั่งยืน	3. การเสริมสร้างความมั่นคงของคน สังคม และสิ่งแวดล้อม
9. ไทยมีความยากจนข้ามรุ่นลดลง และคนไทยทุกคนมีความคุ้มครองทางสังคมที่เพียงพอ เหมาะสม	3. การเสริมสร้างความมั่นคงของคน สังคม และสิ่งแวดล้อม
10. ไทยมีเศรษฐกิจหมุนเวียนและสังคมคาร์บอนต่ำ	3. การเสริมสร้างความมั่นคงของคน สังคม และสิ่งแวดล้อม
11. ไทยสามารถลดความเสี่ยงและผลกระทบจากภัยธรรมชาติและการเปลี่ยนแปลงสภาพภูมิอากาศ	-
12. ไทยมีกำลังคนสมรรถนะสูง มุ่งเรียนรู้อย่างต่อเนื่อง ตอบโจทย์การพัฒนาแห่งอนาคต	3. การเสริมสร้างความมั่นคงของคน สังคม และสิ่งแวดล้อม
13. ไทยมีภาครัฐที่ทันสมัย มีประสิทธิภาพ และตอบโจทย์ประชาชน	3. การเสริมสร้างความมั่นคงของคน สังคม และสิ่งแวดล้อม 4. การพัฒนาระบบบริหารจัดการภาครัฐ

ตาราง 2 ความสอดคล้องระหว่างตัวชี้วัดตามแผนพัฒนาฯ ฉบับที่ 13 และตัวชี้วัดตามแผนพัฒนาจังหวัด

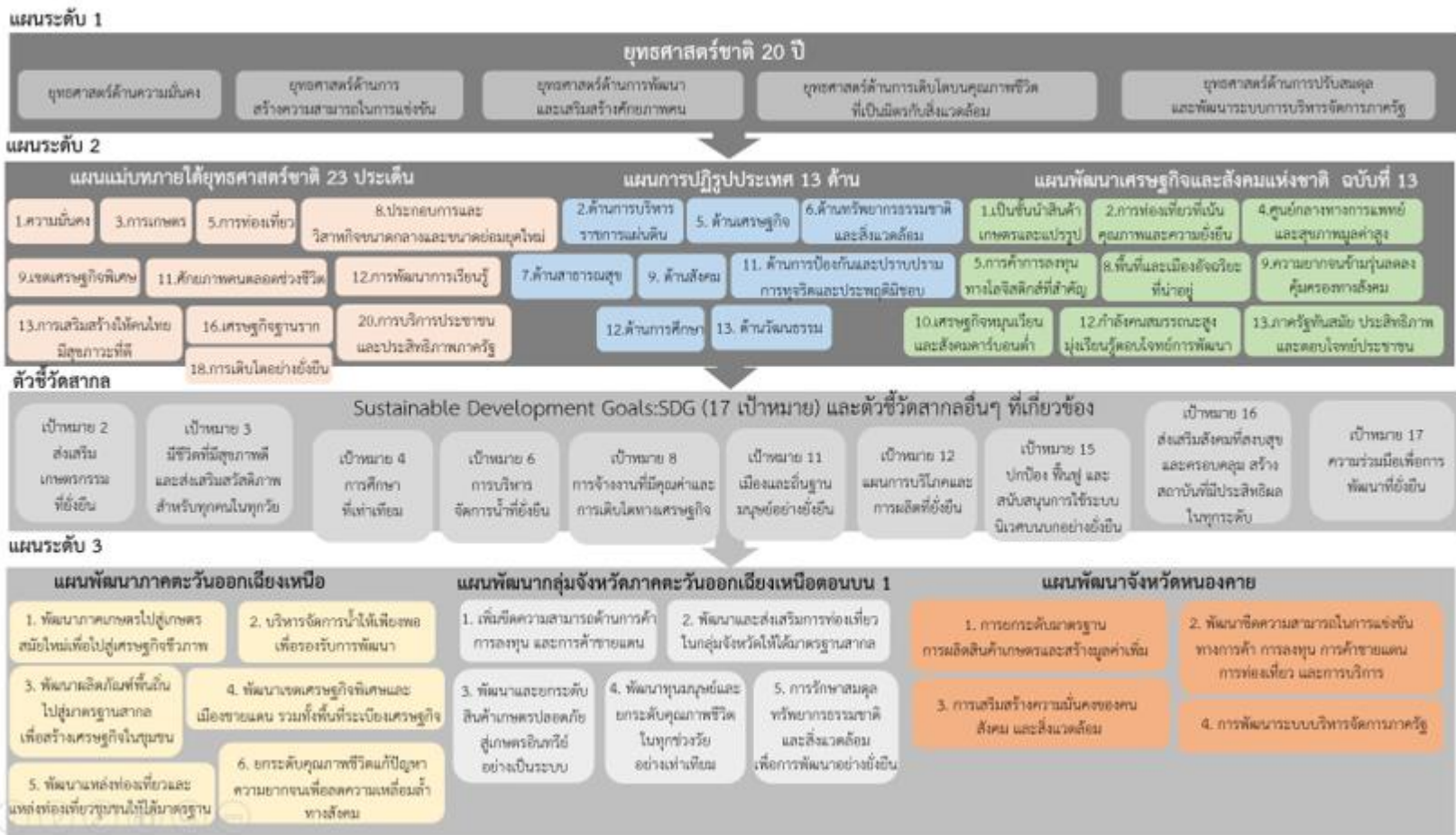
ตัวชี้วัดตามแผนพัฒนาฯ ฉบับที่ 13	ตัวชี้วัดตามแผนพัฒนาจังหวัด
หมวดหมู่ที่ 1 ไทยเป็นประเทศชั้นนำด้านสินค้าเกษตรและเกษตรแปรรูปมูลค่าสูง	
เป้าหมายที่ 1 มูลค่าเพิ่มของสินค้าเกษตรและเกษตรแปรรูปสูงขึ้น	
1.1 ผลผลิตทั้งหมดรวมในประเทศสาขาเกษตรเติบโตร้อยละ 4.5 ต่อปี	<i>ประเด็นการพัฒนาที่ 1</i> - มูลค่าสินค้าเกษตรและผลิตภัณฑ์แปรรูปเพิ่มขึ้น (ร้อยละ 2 ต่อปี) - ผลผลิตสินค้าเกษตรในพื้นที่เกษตรแปลงใหญ่เพิ่มขึ้น (ร้อยละ 4 ต่อปี) - พื้นที่เกษตรอินทรีย์ที่ได้มาตรฐานเพิ่มขึ้น (1,000 ไร่ต่อปี)
1.2 รายได้สุทธิต่อครัวเรือนเกษตรกร ต่ำกว่า 537,000 บาทต่อครัวเรือน เมื่อสิ้นสุดแผนพัฒนาฯ ฉบับที่ 13	
1.3 พื้นที่ทำเกษตรกรรมยั่งยืน เพิ่มขึ้นเป็น 10 ล้านไร่ เมื่อสิ้นสุดแผนพัฒนาฯ ฉบับที่ 13	
1.4 พื้นที่เพาะปลูกพืชที่ไม่เหมาะสมลดลงร้อยละ 10 เมื่อสิ้นสุดแผนพัฒนาฯ ฉบับที่ 13	
เป้าหมายที่ 2 พัฒนาโครงสร้างพื้นฐานและระบบบริหารจัดการเพื่อคุณภาพ ความมั่นคงอาหาร และความยั่งยืนของภาคเกษตร	
2.4 ระบบชลประทานมีประสิทธิภาพไม่ต่ำกว่าร้อยละ 75 เมื่อสิ้นสุดแผนพัฒนาฯ ฉบับที่ 13	<i>ประเด็นการพัฒนาที่ 1</i> - พื้นที่ชลประทานเพิ่มขึ้น (ร้อยละ 5 ต่อปี)
เป้าหมายที่ 3 เพิ่มศักยภาพและบทบาทของประกอบการเกษตรในฐานะหุ้นส่วนเศรษฐกิจของห่วงโซ่อุปทานที่ได้รับส่วนแบ่ง ประโยชน์อย่างเหมาะสมและเป็นธรรม	
3.2 จำนวนกลุ่มเกษตรกรในชั้นที่ 1 ตามเกณฑ์การจัดระดับความเข้มแข็งกลุ่มเกษตรกร เพิ่มขึ้นอย่างน้อยร้อยละ 6 เมื่อสิ้นสุดแผนพัฒนาฯ ฉบับที่ 13	<i>ประเด็นการพัฒนาที่ 2</i> - รายได้จากการจำหน่ายผลิตภัณฑ์ชุมชน (OTOP) เพิ่มขึ้นร้อยละ 10 ต่อปี
3.3 จำนวนวิสาหกิจชุมชนในระดับดี ตามเกณฑ์การจัดระดับความเข้มแข็งวิสาหกิจชุมชน เพิ่มขึ้นอย่างน้อยร้อยละ 35 เมื่อสิ้นสุดแผนพัฒนาฯ ฉบับที่ 13	
3.3 ผู้ประกอบการเกษตรเพิ่มขึ้น (ตามการประเมินของ กษ.) ปีละ 4,000 ราย	

ตัวชี้วัดตามแผนพัฒนาฯ ฉบับที่ 13	ตัวชี้วัดตามแผนพัฒนาจังหวัด
หมวดหมู่ที่ 2 ไทยเป็นจุดหมายของการท่องเที่ยวที่เน้นคุณภาพและความยั่งยืน	
เป้าหมายที่ 2 การปรับโครงสร้างการท่องเที่ยวให้พึ่งพานักท่องเที่ยว ในประเทศและมีการกระจายโอกาสทางเศรษฐกิจมากขึ้น	
2.1 รายได้จากการท่องเที่ยวเมืองท่องเที่ยวรองเฉลี่ยทุกเมืองเพิ่มขึ้นร้อยละ 10 ต่อปี (ค่าเฉลี่ยถ่วงน้ำหนักของเมืองรองทั้งหมด)	ประเด็นการพัฒนาที่ 2 - รายได้จากการท่องเที่ยวเพิ่มขึ้นร้อยละ 5
2.2 รายได้จากนักท่องเที่ยวชาวไทยเพิ่มขึ้นร้อยละ 10 ต่อปี	
หมวดหมู่ที่ 5 ไทยเป็นประตูการค้าการลงทุนและยุทธศาสตร์ทางโลจิสติกส์ ที่สำคัญของภูมิภาค	
2.2 (1) มูลค่าการส่งออกของไทยกับประเทศทั่วโลกขยายตัวเฉลี่ยไม่น้อยกว่าร้อยละ 7 ต่อปี หรือ (2) สัดส่วนการเติบโตของปริมาณการส่งออกสินค้าของไทยต่อการเติบโตของปริมาณการส่งออกสินค้าของโลกเฉลี่ยไม่น้อยกว่าร้อยละ 1.5 ต่อปี	ประเด็นการพัฒนาที่ 2 - มูลค่าการค้าชายแดนเพิ่มขึ้นร้อยละ 20
หมวดหมู่ที่ 8 ไทยมีพื้นที่และเมืองอัจฉริยะที่น่าอยู่ปลอดภัย เติบโตได้อย่างยั่งยืน	
2.1 สัมประสิทธิ์ความไม่เสมอภาคในการกระจายรายได้ของภาค ต่ำกว่าสัมประสิทธิ์ความไม่เสมอภาคของประเทศ	ประเด็นการพัฒนาที่ 3 3.4 ร้อยละครัวเรือนเป้าหมายที่ประสบปัญหาความเดือดร้อน ตามฐานข้อมูล TPMAP ได้รับการช่วยเหลืออย่างเหมาะสมและเป็นระบบ
หมวดหมู่ที่ 9 ไทยมีความยากจนข้ามรุ่นลดลง และคนไทยทุกคนมีความคุ้มครองทางสังคม ที่เพียงพอเหมาะสม	
1.1 ทุกครัวเรือนที่มีสถานะยากจนข้ามรุ่นในปี 2566 หลุดพ้นจากความยากจนข้ามรุ่นภายใน ปี 2570	ประเด็นการพัฒนาที่ 3 3.4 ร้อยละครัวเรือนเป้าหมายที่ประสบปัญหาความเดือดร้อน ตามฐานข้อมูล TPMAP ได้รับการช่วยเหลืออย่างเหมาะสมและเป็นระบบ



ตาราง 3 กรอบแผนพัฒนาภาคตะวันออกเฉียงเหนือ (พ.ศ. 2566 – 2570) แผนพัฒนากลุ่มจังหวัดภาคตะวันออกเฉียงเหนือตอนบน 1 (พ.ศ. 2566 – 2570) ที่สอดคล้องกับแผนพัฒนาจังหวัดหนองคาย พ.ศ. 2566 – 2570 (ฉบับทบทวน ประจำปีงบประมาณ พ.ศ. 2567)

กรอบแผนพัฒนาภาคตะวันออกเฉียงเหนือ (พ.ศ. 2566 – 2570)	แผนพัฒนากลุ่มจังหวัดภาคตะวันออกเฉียงเหนือตอนบน 1 (พ.ศ. 2566 – 2570)	แผนพัฒนาจังหวัดหนองคาย พ.ศ. 2566 – 2570 (ฉบับทบทวน ประจำปีงบประมาณ พ.ศ. 2567)
1. พัฒนาภาคเกษตรไปสู่เกษตรสมัยใหม่เพื่อต่อยอดไปสู่เศรษฐกิจชีวภาพ	3. พัฒนาและยกระดับสินค้าเกษตรปลอดภัยสู่เกษตรอินทรีย์อย่างเป็นระบบ	1. การยกระดับมาตรฐานการผลิตสินค้าเกษตรและสร้างมูลค่าเพิ่ม
2. บริหารจัดการน้ำให้เพียงพอเพื่อรองรับการพัฒนา	5. การรักษาสมดุลทรัพยากรธรรมชาติและสิ่งแวดล้อม เพื่อการพัฒนาอย่างยั่งยืน	1. การยกระดับมาตรฐานการผลิตสินค้าเกษตรและสร้างมูลค่าเพิ่ม
3. พัฒนาผลิตภัณฑ์พื้นถิ่นไปสู่มาตรฐานสากลเพื่อสร้างเศรษฐกิจในชุมชน	2. พัฒนาและส่งเสริมการท่องเที่ยวในกลุ่มจังหวัดให้ได้มาตรฐานสากล	2. พัฒนาขีดความสามารถในการแข่งขันทางการค้า การลงทุน การค้าชายแดน การท่องเที่ยว และการบริการ
4. พัฒนาเมืองเขตเศรษฐกิจพิเศษและเมืองชายแดน รวมทั้งพื้นที่ระเบียงเศรษฐกิจภาคตะวันออกเฉียงเหนือ (NeEC-Bioeconomy) ให้เป็นพื้นที่เศรษฐกิจหลักของภาค	1. เพิ่มขีดความสามารถในการแข่งขันด้านการค้า การลงทุน และการค้าชายแดน	2. พัฒนาขีดความสามารถในการแข่งขันทางการค้า การลงทุน การค้าชายแดน การท่องเที่ยว และการบริการ
5. พัฒนาแหล่งท่องเที่ยวสำคัญและแหล่งท่องเที่ยวชุมชนให้ได้มาตรฐานมั่นคงและเป็นประตูเชื่อมโยงการค้า การลงทุนกับประเทศเพื่อนบ้าน	5. การรักษาสมดุลทรัพยากรธรรมชาติและสิ่งแวดล้อม เพื่อการพัฒนาอย่างยั่งยืน	2. พัฒนาขีดความสามารถในการแข่งขันทางการค้า การลงทุน การค้าชายแดน การท่องเที่ยว และการบริการ
6. ยกระดับคุณภาพชีวิตให้ได้มาตรฐานและแก้ปัญหาความยากจนให้กับผู้มีรายได้น้อย เพื่อลดความเหลื่อมล้ำทางสังคม	4. พัฒนาทุนมนุษย์และยกระดับคุณภาพชีวิตในทุกช่วงวัยอย่างเท่าเทียม	3. การเสริมสร้างความมั่นคงของคน สังคม และสิ่งแวดล้อม



ภาพ 6 การเชื่อมโยงยุทธศาสตร์ระดับประเทศสู่แผนพัฒนาจังหวัดหนองคาย พ.ศ. 2566 – 2570 (ฉบับทบทวน ประจำปีงบประมาณ พ.ศ. 2567)

## 2.3 การวิเคราะห์สถานการณ์ แนวโน้ม การพัฒนาในระดับจังหวัด

การวิเคราะห์สถานการณ์ แนวโน้ม การพัฒนาในระดับจังหวัด โดยศึกษาจากตัวชี้วัดการพัฒนาระดับจังหวัดและกลุ่มจังหวัด<sup>21</sup> ของสำนักงานสภาพัฒนาการเศรษฐกิจและสังคมแห่งชาติที่ดำเนินการตามมติคณะรัฐมนตรีเมื่อวันที่ 30 กันยายน 2558 ที่เห็นชอบให้ส่วนราชการนำตัวชี้วัดการพัฒนาระดับจังหวัดและกลุ่มจังหวัดพิจารณาใช้ประโยชน์ในการกำหนดแผนงานโครงการและงบประมาณลงสู่พื้นที่ เพื่อให้เกิดการบูรณาการในการขับเคลื่อนระหว่างจังหวัด กลุ่มจังหวัด และส่วนราชการ เป็นไปอย่างมีประสิทธิภาพ ซึ่งมีมติคณะรัฐมนตรี เมื่อวันที่ 25 ตุลาคม 2559 เห็นชอบให้กระทรวงมหาดไทย (มท.) มีกลไกการขับเคลื่อนเป้าหมายการพัฒนาที่ยั่งยืนในระดับพื้นที่ และมติคณะรัฐมนตรี เมื่อวันที่ 24 มีนาคม 2563 รับทราบผลการประชุมคณะกรรมการเพื่อการพัฒนาที่ยั่งยืน (กพย.) ครั้งที่ 1/2562 เมื่อวันที่ 19 ธันวาคม 2562 โดยที่ประชุมเห็นชอบหลักการร่างแผนการขับเคลื่อนเป้าหมายการพัฒนาที่ยั่งยืนสำหรับประเทศไทย

แนวคิดการจัดทำตัวชี้วัดการพัฒนาระดับจังหวัดและกลุ่มจังหวัดเป็นการพัฒนาเครื่องมือที่ใช้วัดสถานะการพัฒนาพื้นที่จังหวัดและกลุ่มจังหวัดเชิงเปรียบเทียบ โดยมีเงื่อนไขข้อมูลที่นำมาจัดทำตัวชี้วัดจะต้องมีการจัดเก็บครอบคลุมทั้ง 76 จังหวัด และจัดเก็บอย่างต่อเนื่องทุกปีหรือปีเว้นปี สำหรับการดำเนินการในปี 2566



ได้นำเป้าหมายการพัฒนาที่ยั่งยืนมาปรับใช้เป็นกรอบในการปรับปรุงตัวชี้วัดการพัฒนาระดับจังหวัด เพื่อให้จังหวัดมีข้อมูลตัวชี้วัดที่สะท้อนระดับการพัฒนาในพื้นที่และสอดคล้องกับเป้าหมายการจัดทำตัวชี้วัด SDGs ในระดับพื้นที่ของประเทศ โดยได้จัดทำข้อมูลเป็นอนุกรมตั้งแต่ปี 2560 – 2564 โดยรายงานตัวชี้วัดการพัฒนาระดับจังหวัดและกลุ่มจังหวัด เดือนกันยายน พ.ศ. 2566 มีการนำเสนอผลการเปรียบเทียบการพัฒนาในระดับภาพรวม ระดับรายตัวชี้วัด และระดับจังหวัดและกลุ่มจังหวัด ในรูปแบบที่ กราฟแท่งเปรียบเทียบ 5 ปี และกราฟใยแมงมุม รวมทั้งตารางข้อมูล เปรียบเทียบ 5 ปี ในแต่ละตัวชี้วัดเทียบกับค่ากลางของประเทศ

โดยที่จังหวัด กลุ่มจังหวัดสามารถใช้ตัวชี้วัดชุดใหม่นี้ เป็นเครื่องมือในการวิเคราะห์เปรียบเทียบผลการพัฒนาและแนวโน้มของประเด็นปัญหาในพื้นที่ได้อย่างต่อเนื่อง และนำไปใช้ประกอบการวางแผนและจัดทำแผนพัฒนาจังหวัดและกลุ่มจังหวัด และกำหนดแผนงานโครงการอย่างสอดคล้อง รวมทั้งส่วนราชการสามารถนำตัวชี้วัดไปใช้ประโยชน์ในการวิเคราะห์และชี้พื้นที่เป้าหมายการพัฒนาในระดับจังหวัดและกลุ่มจังหวัดในส่วนที่เกี่ยวข้องกับภารกิจเพื่อกำหนดโครงการและงบประมาณได้ชัดเจนยิ่งขึ้น

ทั้งนี้ ตัวชี้วัดการพัฒนาระดับจังหวัด (Common Indicators) ชุดใหม่ มีการจัดกลุ่มข้อมูลตัวชี้วัดตามกรอบเป้าหมายการพัฒนาที่ยั่งยืน 5 มิติ ได้แก่ มิติการพัฒนาคคน มิติเศรษฐกิจและความมั่งคั่ง มิติสิ่งแวดล้อม มิติสันติภาพและยุติธรรม และมิติความเป็นหุ้นส่วนการพัฒนา ประกอบด้วยตัวชี้วัดในแต่ละมิติ ดังนี้

<sup>21</sup> [https://www.nesdc.go.th/ewt\\_dl\\_link.php?nid=14282&filename=index](https://www.nesdc.go.th/ewt_dl_link.php?nid=14282&filename=index)

### 1) มิติการพัฒนาคน

- (1.1) สัดส่วนประชากรยากจน (ร้อยละ)
- (1.2) ทารกแรกเกิดที่มีน้ำหนักต่ำกว่าเกณฑ์ (ร้อยละ)
- (1.3) เด็ก 0 – 5 ปีที่มีพัฒนาการสมวัย (ร้อยละ)
- (1.4) อัตราการคลอดมีชีพในหญิงอายุ 15 – 19 ปี (ต่อประชากรหญิงอายุ 15 – 19 ปีพันคน)
- (1.5) ประชากรที่เจ็บป่วยที่เป็นผู้ป่วยใน (ร้อยละ)
- (1.6) อัตราส่วนประชากรต่อแพทย์ (คน/แพทย์)
- (1.7) การเข้าเรียนมัธยมศึกษาตอนปลายและอาชีวศึกษา (ร้อยละ)
- (1.8) จำนวนปีการศึกษาเฉลี่ยประชากรไทยอายุ 15 – 59 ปี (ปี)
- (1.9) คะแนนเฉลี่ยการทดสอบ O – NET ระดับมัธยมศึกษาตอนปลาย (คะแนน)

### 2) มิติเศรษฐกิจและความมั่งคั่ง

- (2.1) อัตราการเปลี่ยนแปลงของรายได้เฉลี่ยของเดือนของครัวเรือนในจังหวัด (ร้อยละ)
- (2.2) อัตราการเปลี่ยนแปลงของผลิตภัณฑ์จังหวัด (ร้อยละ)
- (2.3) มูลค่าผลิตภัณฑ์จังหวัดเฉลี่ยต่อหัว (บาท/คน)
- (2.4) อัตราการขยายตัวรายได้ท่องเที่ยว (ร้อยละ)
- (2.5) อัตราการว่างงาน (ร้อยละ)
- (2.6) อัตราส่วนหนี้เฉลี่ยต่อรายได้เฉลี่ยของครัวเรือน (เท่า)
- (2.7) ผลิตภาพแรงงาน (บาท/คน)
- (2.8) แรงงานที่มีหลักประกันทางสังคม (ร้อยละ)
- (2.9) ครัวเรือนที่มีที่อยู่อาศัยใช้วัสดุคงทนและเป็นของตนเอง (ร้อยละ)
- (2.10) หมู่บ้านที่ถนนสายหลักใช้การได้ตลอดปี (ร้อยละ)
- (2.11) สัมประสิทธิ์ความไม่เสมอภาคของรายได้

### 3) มิติสิ่งแวดล้อม

- (3.1) อัตราการเปลี่ยนแปลงของพื้นที่ป่าไม้ในจังหวัด (ร้อยละ)
- (3.2) สัดส่วนปริมาณขยะที่กำจัดถูกต้องต่อปริมาณขยะที่เกิดขึ้น (ร้อยละ)
- (3.3) ครัวเรือนที่เข้าถึงน้ำประปา (ร้อยละ)
- (3.4) ประชากรที่ประสบภัยพิบัติ (ร้อยละ)
- (3.5) อัตราการร้องเรียนปัญหามลพิษ (เรื่องต่อประชากรแสนคน)

### 4) มิติสันติภาพและยุติธรรม

- (4.1) การแจ้งความคดี ชีวิต ร่างกาย เพศ และคดีประทุษร้ายต่อทรัพย์สิน (รายต่อประชากรแสนคน)
- (4.2) จำนวนผู้ต้องหาคดียาเสพติด (ต่อแสนคน)
- (4.3) จำนวนผู้เข้ารับการรักษาพยาบาล (ต่อแสนคน)
- (4.4) จำนวนเจ้าหน้าที่ตำรวจ (ต่อแสนคน)
- (4.5) การฆ่าตัวตายสำเร็จ (รายต่อประชากรแสนคน)

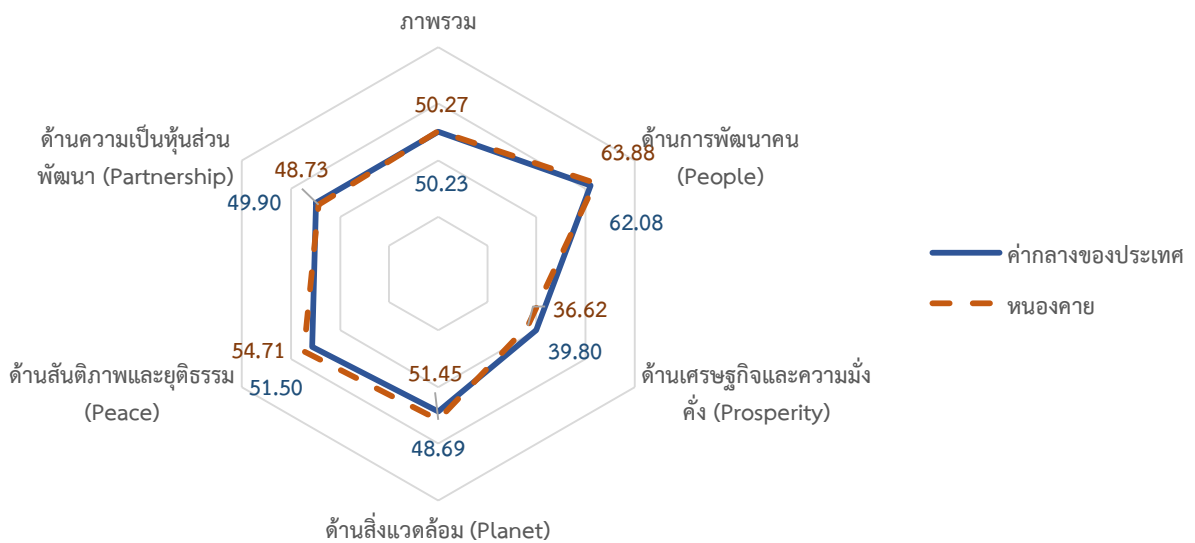
## 5) มิติความเป็นหุ้นส่วนการพัฒนา

- (5.1) ประชากรที่เข้าถึงอินเทอร์เน็ต (ร้อยละ)
- (5.2) ภาษีที่ท้องถิ่นจัดเก็บได้ต่อรายได้รวมที่ไม่รวมเงินอุดหนุนและเงินอุดหนุนเฉพาะกิจ (ร้อยละ)
- (5.3) ความสามารถในการเบิกจ่ายงบประมาณของจังหวัด (ร้อยละ)
- (5.4) จำนวนองค์กรชุมชน (แห่งต่อประชากรแสนคน)

จากรายงานตัวชี้วัดการพัฒนาระดับจังหวัดและกลุ่มจังหวัด เดือนกันยายน พ.ศ. 2566 ของสำนักงานสภาพัฒนาการเศรษฐกิจและสังคมแห่งชาติ (ภาคผนวก ข) สามารถวิเคราะห์ค่าดัชนีการพัฒนาจังหวัด<sup>22</sup> ในแต่ละมิติ เพื่อจัดลำดับความสำคัญในการพัฒนา (Priority) โดยใช้วิธีการเปรียบเทียบค่าดัชนีระหว่างจังหวัดและการเปรียบเทียบค่าดัชนีระหว่างปี ได้ดังนี้

### 1. การเปรียบเทียบค่าดัชนีระหว่างจังหวัด

การเปรียบเทียบค่าดัชนีระหว่างจังหวัด เป็นการเปรียบเทียบค่าดัชนีระหว่างค่ากลางของประเทศ<sup>23</sup> ปี 2564 กับค่าดัชนีจังหวัดหนองคาย พบว่า ดัชนีรวมการพัฒนาจังหวัดหนองคาย มีค่าเท่ากับ 50.27 ซึ่งสูงกว่าค่ากลางของประเทศเล็กน้อย (50.23) เมื่อพิจารณาแต่ละมิติการพัฒนา พบว่า ดัชนีด้านการพัฒนาคน ดัชนีด้านสิ่งแวดล้อม และดัชนีด้านสันติภาพและยุติธรรม มีค่าสูงกว่าค่ากลางของประเทศ ส่วนดัชนีด้านเศรษฐกิจและความมั่งคั่ง และดัชนีด้านความเป็นหุ้นส่วนพัฒนา มีค่าต่ำกว่าค่ากลางของประเทศ ดังภาพ 7



ภาพ 7 การเปรียบเทียบค่าดัชนีระหว่างจังหวัดในปี 2564

<sup>22</sup> การคำนวณดัชนีการพัฒนาจังหวัด โดย *ดัชนีย่อย* คำนวณจากค่าเฉลี่ยเลขคณิต (Arithmetic Mean) จากข้อมูลตัวชี้วัดในแต่ละมิติ *ดัชนีรวม* คำนวณจากค่าเฉลี่ยแบบเรขาคณิต (Geometric Mean) จากดัชนีย่อยทั้ง 5 ด้าน

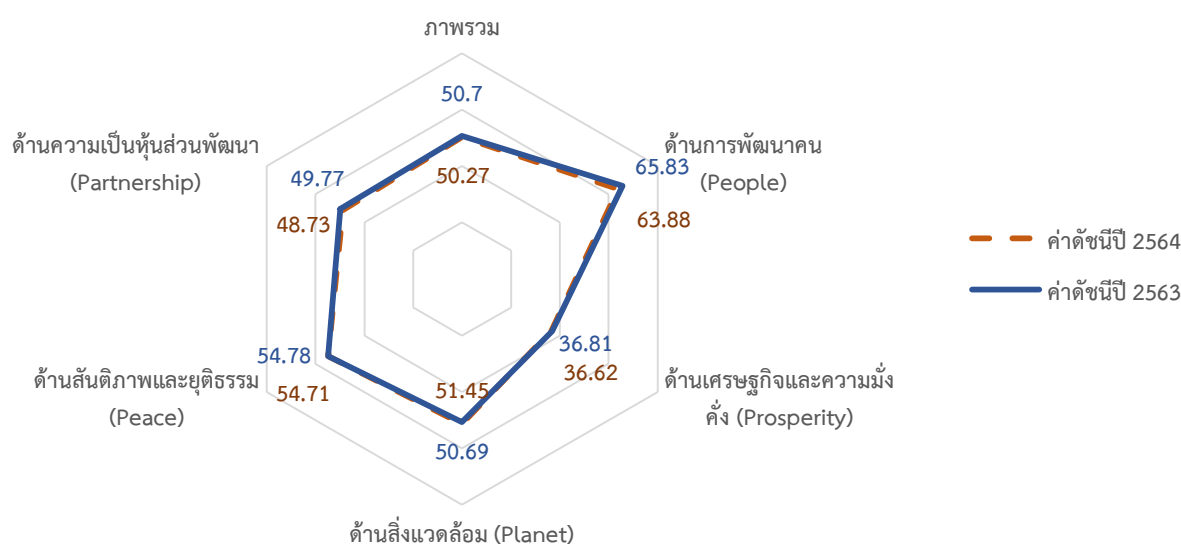
<sup>23</sup> ค่ากลางของประเทศ คำนวณจากค่ามัธยฐาน (Median) ของดัชนีผสม (Composite Index) ค่าดัชนีรวม หรือดัชนีย่อยในแต่ละมิติ

ตาราง 4 การเปรียบเทียบค่าดัชนีระหว่างจังหวัดในปี 2564

มิติการพัฒนา	ค่ากลางของประเทศ	ค่าดัชนีจังหวัด	ผลการเปรียบเทียบ
ภาพรวมของจังหวัดหนองคาย	50.23	50.27	สูงกว่าค่ากลางของประเทศ
1. ด้านการพัฒนาคน	62.08	63.88	สูงกว่าค่ากลางของประเทศ
2. ด้านเศรษฐกิจและความมั่งคั่ง	39.80	36.62	ต่ำกว่าค่ากลางของประเทศ
3. ด้านสิ่งแวดล้อม	48.69	51.45	สูงกว่าค่ากลางของประเทศ
4. ด้านสันติภาพและยุติธรรม	51.50	54.71	สูงกว่าค่ากลางของประเทศ
5. ด้านความเป็นหุ้นส่วนพัฒนา	49.90	48.73	ต่ำกว่าค่ากลางของประเทศ

## 2. การเปรียบเทียบค่าดัชนีระหว่างปี

การเปรียบเทียบค่าดัชนีระหว่างปี เป็นการเปรียบเทียบค่าดัชนีของจังหวัดหนองคาย ระหว่างปี 2564 และปี 2563 พบว่า ดัชนีรวมการพัฒนาจังหวัดหนองคาย ปี 2564 มีค่าเท่ากับ 50.27 ซึ่งต่ำกว่าปี 2563 เล็กน้อย (50.70) เมื่อพิจารณาแต่ละมิติการพัฒนา พบว่า ค่าดัชนีในปี 2564 มีเพียงด้านสิ่งแวดล้อม มีค่าสูงกว่าปี 2563 ส่วนดัชนีด้านการพัฒนาคน ด้านเศรษฐกิจและความมั่งคั่ง ด้านสันติภาพและยุติธรรม และด้านความเป็นหุ้นส่วนพัฒนา มีค่าต่ำกว่าปี 2563 ดังภาพ 8



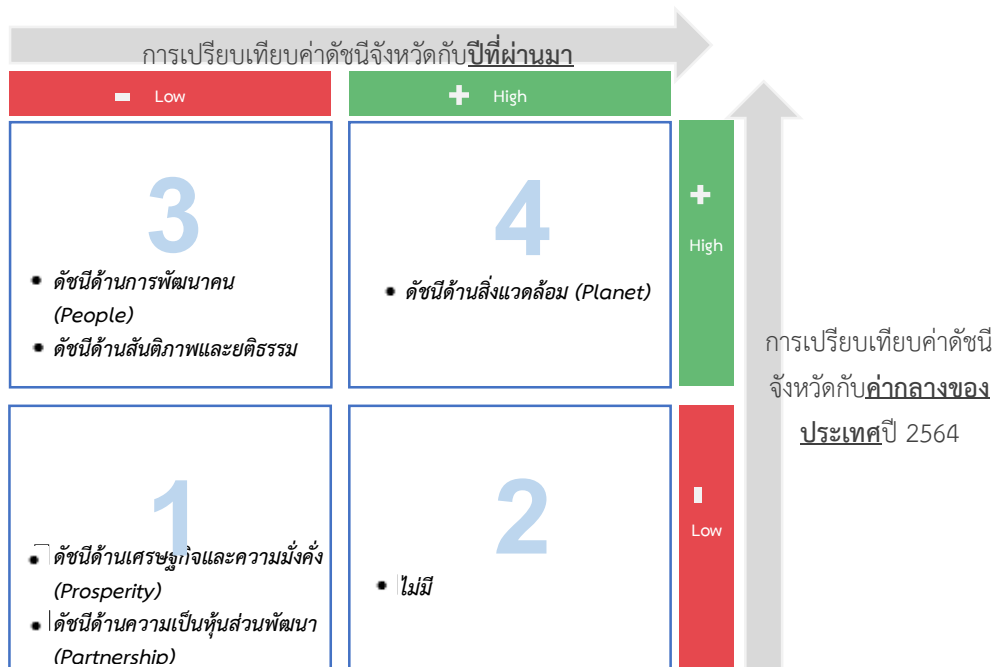
ภาพ 8 การเปรียบเทียบค่าดัชนีระหว่างปี 2563 และ 2564

ตาราง 5 การเปรียบเทียบค่าดัชนีระหว่างปี 2563 – 2564

มิติการพัฒนา	ค่าดัชนีปี 2563	ค่าดัชนีปี 2564	ผลการเปรียบเทียบ
ภาพรวมของจังหวัดหนองคาย	50.70	50.27	ต่ำกว่าปีที่ผ่านมา
1. ด้านการพัฒนาคน	65.83	63.88	ต่ำกว่าปีที่ผ่านมา
2. ด้านเศรษฐกิจและความมั่งคั่ง	36.81	36.62	ต่ำกว่าปีที่ผ่านมา
3. ด้านสิ่งแวดล้อม	50.69	51.45	สูงกว่าปีที่ผ่านมา
4. ด้านสันติภาพและยุติธรรม	54.78	54.71	ต่ำกว่าปีที่ผ่านมา
5. ด้านความเป็นหุ้นส่วนพัฒนา	49.77	48.73	ต่ำกว่าปีที่ผ่านมา

จากการเปรียบเทียบค่าดัชนีระหว่างจังหวัดและการเปรียบเทียบค่าดัชนีระหว่างปีของจังหวัดหนองคาย สามารถวิเคราะห์ลำดับความสำคัญของมิติการพัฒนาจังหวัด ดังภาพ 9 มีรายละเอียดดังนี้

- 1) มิติที่ควรพัฒนาเป็นลำดับที่ 1 หมายถึง ค่าดัชนีของจังหวัดต่ำกว่าค่ากลางของประเทศ และต่ำกว่าปีที่ผ่านมา ได้แก่ ด้านเศรษฐกิจและความมั่งคั่ง และด้านความเป็นหุ้นส่วนพัฒนา
- 2) มิติที่ควรพัฒนาเป็นลำดับที่ 2 หมายถึง ค่าดัชนีของจังหวัดต่ำกว่าค่ากลางของประเทศ แต่สูงกว่าปีที่ผ่านมา ไม่มี
- 3) มิติที่ควรพัฒนาเป็นลำดับที่ 3 หมายถึง ค่าดัชนีสูงกว่าค่ากลางของประเทศ แต่ต่ำกว่าปีที่ผ่านมา ได้แก่ ด้านการพัฒนาคน และด้านสันติภาพและยุติธรรม
- 4) มิติที่ควรพัฒนาเป็นลำดับที่ 4 หมายถึง ค่าดัชนีของจังหวัดสูงกว่าค่ากลางของประเทศ และสูงกว่าปีที่ผ่านมา ได้แก่ ด้านสิ่งแวดล้อม

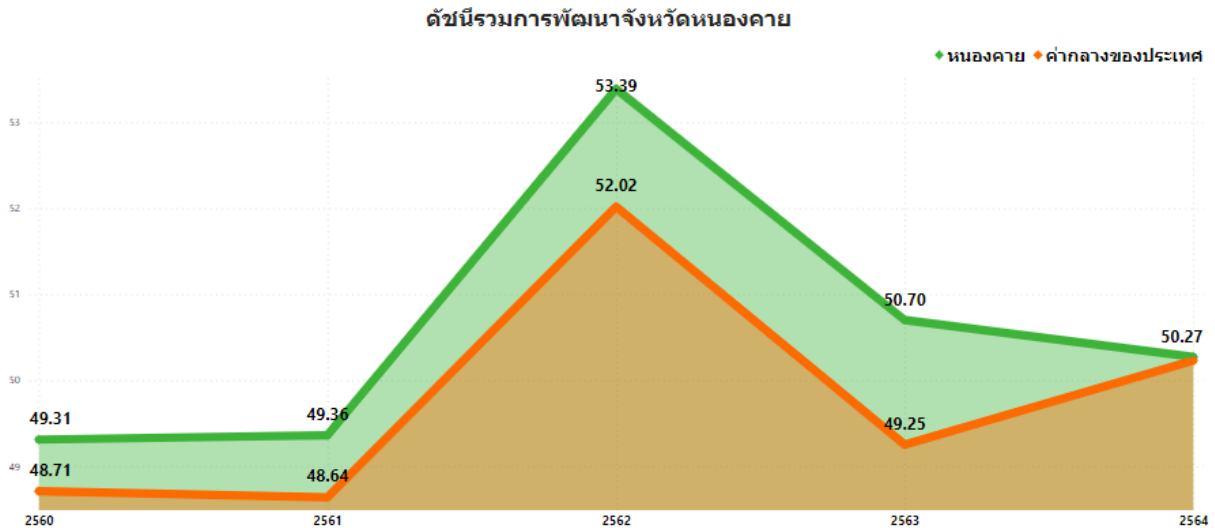


ภาพ 9 การวิเคราะห์ลำดับความสำคัญของมิติการพัฒนาจังหวัด

เมื่อพิจารณาค่าดัชนีของตัวชี้วัดในแต่ละมิติ ประกอบด้วย ดัชนีรวมการพัฒนาจังหวัด มิติการพัฒนาคน มิติเศรษฐกิจและความมั่งคั่ง มิติสิ่งแวดล้อม มิติสันติภาพและยุติธรรม และมิติความเป็นหุ้นส่วนพัฒนา มีรายละเอียดดังนี้

## 1. ดัชนีรวมการพัฒนาจังหวัด

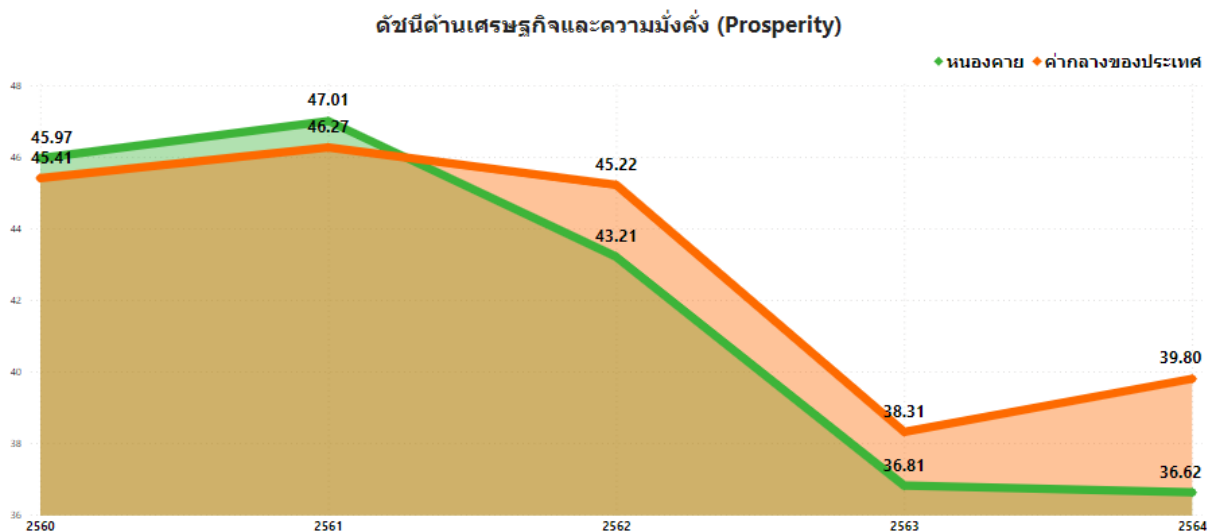
ดัชนีรวมการพัฒนาจังหวัดหนองคาย สูงกว่าค่ากลางของประเทศ แต่ต่ำกว่าปีที่ผ่านมา โดยการเปรียบเทียบค่าดัชนีระหว่างจังหวัด ปี 2564 ดัชนีรวมการพัฒนาจังหวัดหนองคาย เท่ากับ 50.27 ซึ่งสูงกว่าค่ากลางของประเทศเล็กน้อย (50.23) และการเปรียบเทียบค่าดัชนีระหว่างปี 2564 และปี 2563 ดัชนีรวมการพัฒนาจังหวัดหนองคาย ปี 2564 (50.27) ซึ่งต่ำกว่าปี 2563 เล็กน้อย (50.70) ดังภาพ 10



ภาพ 10 ดัชนีการพัฒนารวมของจังหวัดหนองคายเทียบกับค่ากลางประเทศปี 2560 – 2564

## 2. ดัชนีด้านเศรษฐกิจและความมั่งคั่ง

การเปรียบเทียบค่าดัชนีระหว่างจังหวัด ปี 2564 ด้านเศรษฐกิจและความมั่งคั่งของจังหวัดหนองคาย เท่ากับ 36.62 ซึ่งต่ำกว่าค่ากลางของประเทศ (39.80) และการเปรียบเทียบค่าดัชนีระหว่างปี ด้านเศรษฐกิจและความมั่งคั่งของจังหวัดหนองคาย ปี 2564 (36.62) มีค่าต่ำกว่า ปี 2563 (36.81) ดังภาพ 11



ภาพ 11 ดัชนีการพัฒนาด้านเศรษฐกิจและความมั่งคั่งของจังหวัดหนองคายเทียบกับค่ากลางประเทศปี 2560 – 2564

จากผลการวิเคราะห์การเปรียบเทียบค่าดัชนีระหว่างจังหวัดและการเปรียบเทียบค่าดัชนีระหว่างปี ด้านเศรษฐกิจและความมั่งคั่งจังหวัดหนองคาย พบว่า ดัชนีด้านเศรษฐกิจและความมั่งคั่ง มีค่าต่ำกว่าค่ากลางของประเทศและต่ำกว่าปีที่ผ่านมา จึงควรให้ความสำคัญในการพัฒนาตัวชี้วัดในมิติการพัฒนาด้านเศรษฐกิจและความมั่งคั่งก่อนเป็นลำดับแรก ทั้งนี้ดัชนีด้านเศรษฐกิจและความมั่งคั่ง ประกอบด้วยตัวชี้วัด 11 ตัวชี้วัด โดยแบ่งตัวชี้วัดออกเป็น 2 กลุ่ม คือ

1. ตัวชี้วัดที่ต้องพัฒนา คือ ค่าตัวชี้วัดของจังหวัดหนองคายที่มีค่าสูงกว่าค่ากลางของประเทศ สำหรับตัวชี้วัดที่มีการผกผันข้อมูล<sup>24</sup> และค่าตัวชี้วัดของจังหวัดหนองคายที่มีค่าต่ำกว่าค่ากลางของประเทศสำหรับตัวชี้วัดที่แปรผันตามข้อมูล<sup>25</sup>

2. ตัวชี้วัดที่มีการพัฒนาที่ดี คือ ค่าตัวชี้วัดของจังหวัดหนองคายที่มีค่าต่ำกว่าค่ากลางของประเทศสำหรับตัวชี้วัดที่มีการผกผันข้อมูล และค่าตัวชี้วัดของจังหวัดหนองคายที่มีค่าสูงกว่าค่ากลางของประเทศสำหรับตัวชี้วัดที่แปรผันตามข้อมูล

การนำเสนอค่าดัชนีของตัวชี้วัดในแต่ละมิติ มีลักษณะเป็นแผนภูมิมาตรวัด (Gauge chart) เป็นแผนภูมิที่แสดงข้อมูลค่าดัชนีของตัวชี้วัดเปรียบเทียบกับค่ากลางของประเทศ มีลักษณะเป็นแผนภูมิครึ่งวงกลม (ครึ่งบน) จะแสดงค่าดัชนีของตัวชี้วัดในช่องว่างภายในครึ่งวงกลม โดยจะมีเข็มที่ชี้ไปยังตำแหน่งค่าดัชนีของตัวชี้วัดนั้นๆ และมีค่ากลางของประเทศอยู่กึ่งกลางของกราฟ พื้นสีในกราฟประกอบด้วย 2 สี คือ แดงและเขียว ซึ่งมีการแปรความหมายตามการแปรผันของข้อมูล ดังนี้

1. เข็มมิเตอร์ชี้ในพื้นที่สีแดง หมายถึง ตัวชี้วัดนั้นต้องพัฒนา
2. เข็มมิเตอร์ชี้ในพื้นที่สีเขียว หมายถึง ตัวชี้วัดนั้นมีการพัฒนาที่ดี

ตาราง 6 ตัวชี้วัดที่ต้องพัฒนาและตัวชี้วัดที่มีการพัฒนาที่ดีของดัชนีด้านเศรษฐกิจและความมั่งคั่ง

ตัวชี้วัด	ค่าดัชนี
<b>1. ตัวชี้วัดที่ต้องพัฒนา ( 7 ตัวชี้วัด)</b>	
1.1 ตัวชี้วัดที่มีการผกผันข้อมูล (2 ตัวชี้วัด)	
PT_05 อัตราการว่างงาน	

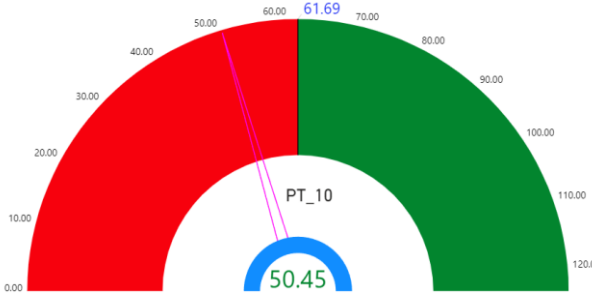
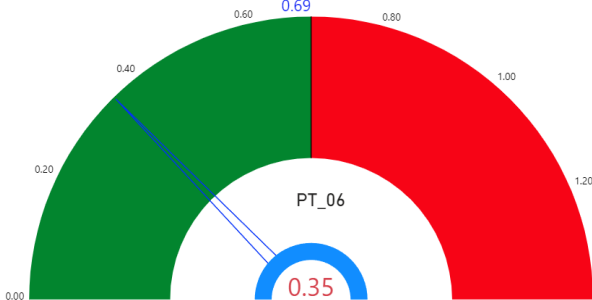
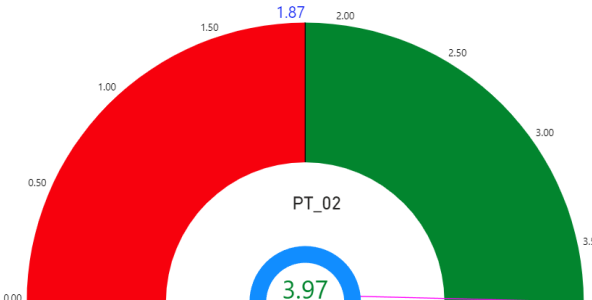
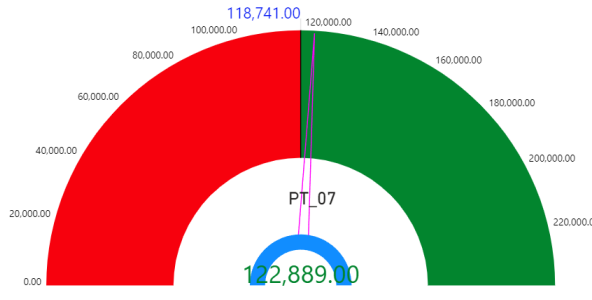
<sup>24</sup> ตัวชี้วัดที่มีการผกผันข้อมูล หรือตัวชี้วัดเชิงลบ (Negative indicators) คือ ตัวแปรที่ยิ่งมีค่าสูง จะยิ่งไม่ดี

<sup>25</sup> ตัวชี้วัดที่แปรผันตามข้อมูล หรือตัวชี้วัดเชิงบวก (Positive indicators) คือ ตัวแปรที่ยิ่งมีค่าสูง จะยิ่งดี

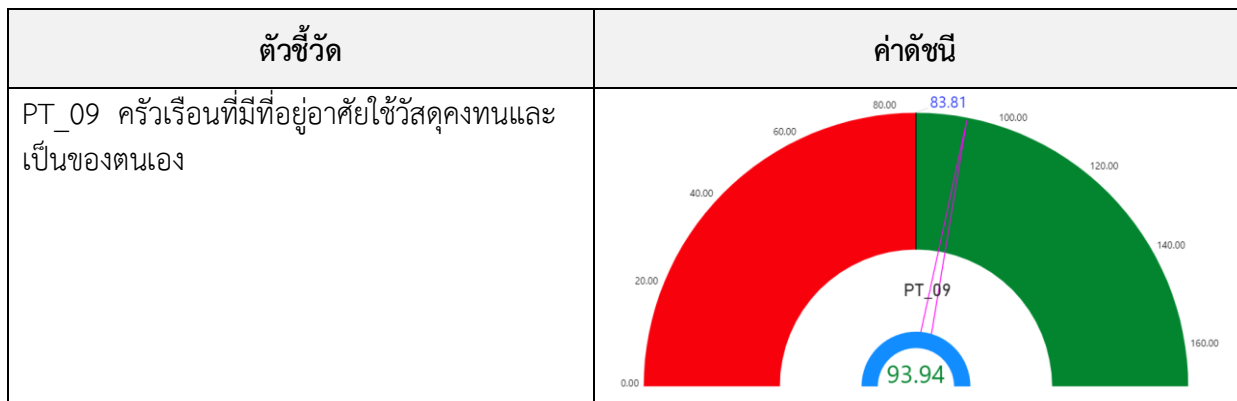
ตาราง 6 ตัวชี้วัดที่ต้องพัฒนาและตัวชี้วัดที่มีการพัฒนาที่ดีของดัชนีด้านเศรษฐกิจและความมั่งคั่ง (ต่อ)

ตัวชี้วัด	ค่าดัชนี
PT_11 สัมประสิทธิ์ความไม่เสมอภาคของรายได้	
1.2 ตัวชี้วัดที่แปรผันตามข้อมูล (5 ตัวชี้วัด)	
PT_01 อัตราการเปลี่ยนแปลงของรายได้เฉลี่ยของเดือนของครัวเรือนในจังหวัด	
PT_03 มูลค่าผลิตภัณฑ์จังหวัดเฉลี่ยต่อหัว	
PT_04 อัตราการขยายตัวรายได้ท่องเที่ยว	
PT_08 แรงงานที่มีหลักประกันทางสังคม	

ตาราง 6 ตัวชี้วัดที่ต้องพัฒนาและตัวชี้วัดที่มีการพัฒนาที่ดีของดัชนีด้านเศรษฐกิจและความมั่งคั่ง (ต่อ)

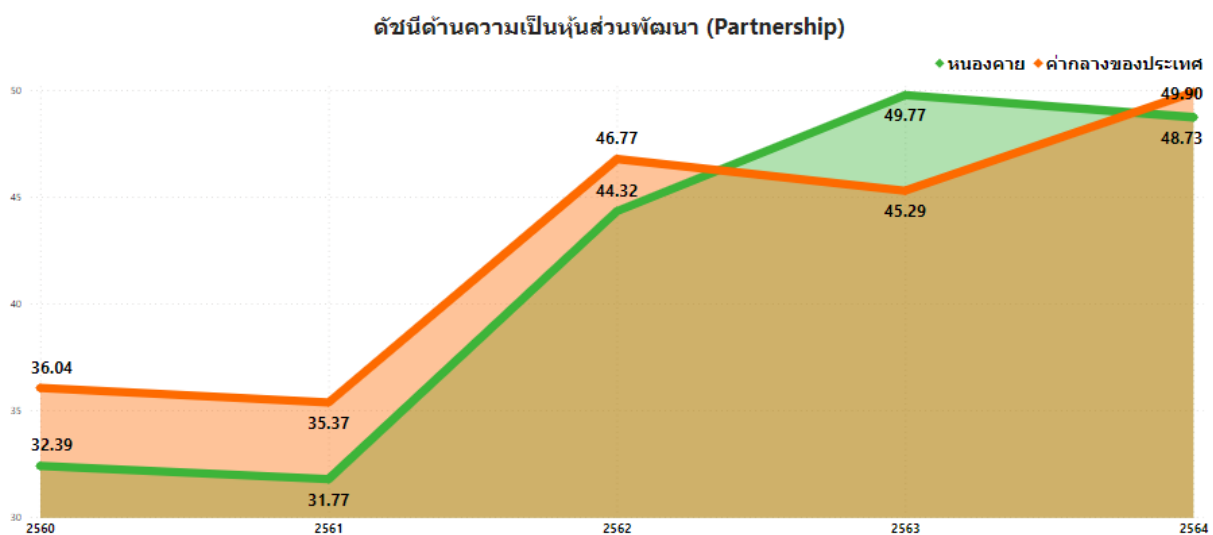
ตัวชี้วัด	ค่าดัชนี
PT_10 หมู่บ้านที่ถนนสายหลักใช้การได้ตลอดปี	
<b>2. ตัวชี้วัดที่มีการพัฒนาที่ดี (5 ตัวชี้วัด)</b>	
2.1 ตัวชี้วัดที่มีการผูกพันข้อมูล (1 ตัวชี้วัด)	
PT_06 อัตราส่วนหนี้เฉลี่ยต่อรายได้เฉลี่ยของครัวเรือน	
2.2 ตัวชี้วัดที่แปรผันตามข้อมูล (3 ตัวชี้วัด)	
PT_02 อัตราการเปลี่ยนแปลงของผลิตภัณฑ์จังหวัด	
PT_07 ผลิตภาพแรงงาน	

ตาราง 6 ตัวชี้วัดที่ต้องพัฒนาและตัวชี้วัดที่มีการพัฒนาที่ดีของดัชนีด้านเศรษฐกิจและความมั่งคั่ง (ต่อ)



### 3. ด้านความเป็นหุ้นส่วนพัฒนา

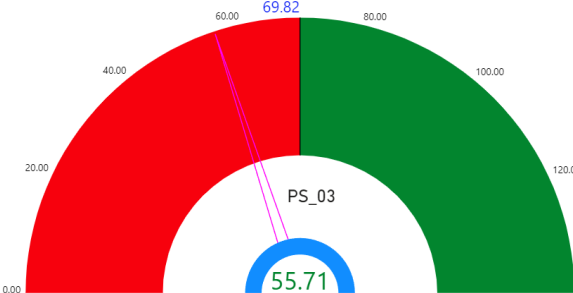
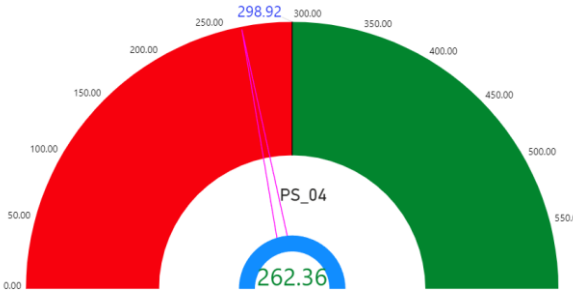
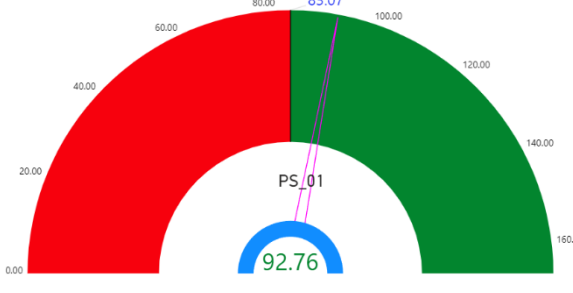
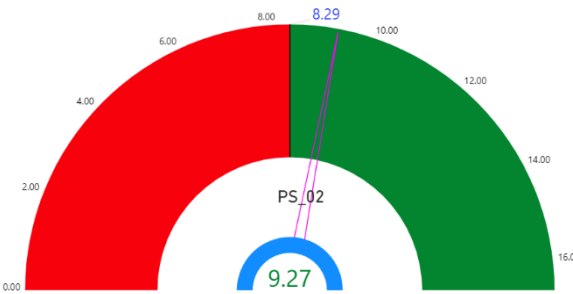
การเปรียบเทียบค่าดัชนีระหว่างจังหวัด ปี 2564 ด้านความเป็นหุ้นส่วนพัฒนา ของจังหวัดหนองคาย เท่ากับ 48.73 ซึ่งต่ำกว่าค่ากลางของประเทศ (49.90) และการเปรียบเทียบค่าดัชนีระหว่างปี ด้านความเป็นหุ้นส่วนพัฒนา ของจังหวัดหนองคายปี 2564 (48.73) มีค่าต่ำกว่า ปี 2563 (49.77) ดังภาพ 12



ภาพ 12 ดัชนีการพัฒนาด้านความเป็นหุ้นส่วนพัฒนาของจังหวัดหนองคายเทียบกับค่ากลางประเทศปี 2560 – 2564

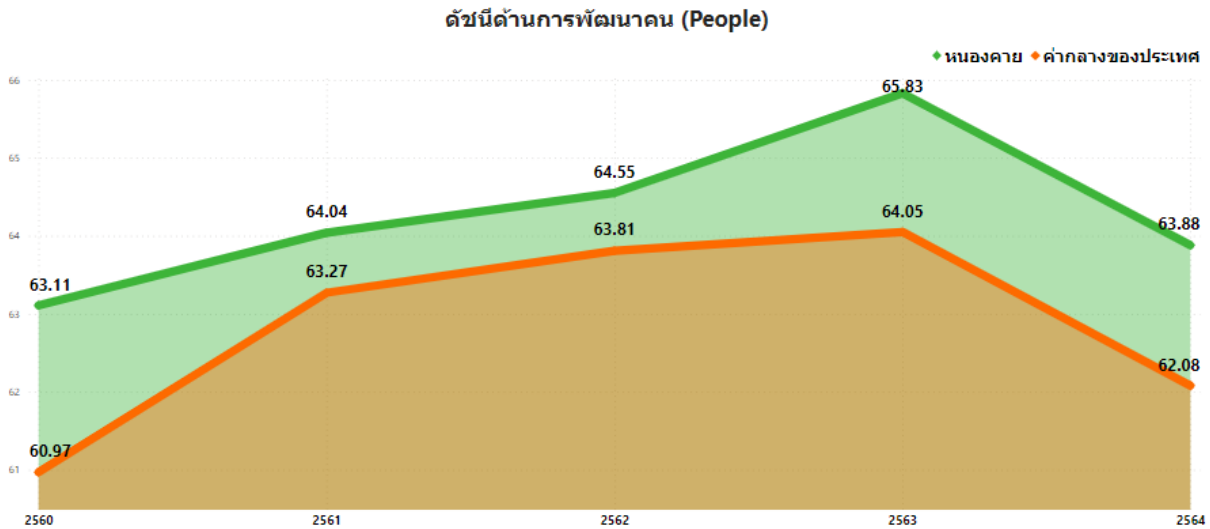
จากผลการวิเคราะห์การเปรียบเทียบค่าดัชนีระหว่างจังหวัดและการเปรียบเทียบค่าดัชนีระหว่างปี ด้านความเป็นหุ้นส่วนพัฒนาของจังหวัดหนองคาย พบว่ามีค่าต่ำกว่าค่ากลางของประเทศ และต่ำกว่าปีที่ผ่านมา จึงควรให้ความสำคัญในการพัฒนาตัวชี้วัดในมิติการพัฒนาด้านความเป็นหุ้นส่วนพัฒนาเป็นลำดับต่อไป ทั้งนี้ ดัชนีด้านความเป็นหุ้นส่วนพัฒนาประกอบด้วยตัวชี้วัด 4 ตัวชี้วัด แบ่งตามตัวชี้วัดที่ต้องพัฒนาและตัวชี้วัดที่มีการพัฒนาที่ดี มีรายละเอียดดังนี้

ตาราง 7 ตัวชี้วัดที่ต้องพัฒนาและตัวชี้วัดที่มีการพัฒนาที่ดีของดัชนีด้านความเป็นหุ้นส่วนพัฒนา

ตัวชี้วัด	ค่าดัชนี
<b>1. ตัวชี้วัดที่ต้องพัฒนา ( 2 ตัวชี้วัด)</b>	
1.1 ตัวชี้วัดที่แปรผันตามข้อมูล (2 ตัวชี้วัด)	
PS_03 ความสามารถในการเบิกจ่ายงบประมาณของจังหวัด	
PS_04 จำนวนองค์กรชุมชน	
<b>2. ตัวชี้วัดที่มีการพัฒนาที่ดี (2 ตัวชี้วัด)</b>	
2.1 ตัวชี้วัดที่แปรผันตามข้อมูล (2 ตัวชี้วัด)	
PS_01 ประชากรที่เข้าถึงอินเทอร์เน็ต	
PS_02 ภาษีที่ท้องถิ่นจัดเก็บได้ต่อรายได้รวมที่ไม่รวมเงินอุดหนุนและเงินอุดหนุนเฉพาะกิจ	

#### 4. ดัชนีด้านการพัฒนาคน

ดัชนีด้านการพัฒนาคนจังหวัดหนองคาย สูงกว่าค่ากลางของประเทศ และต่ำกว่าปีที่ผ่านมา โดยการเปรียบเทียบค่าดัชนีระหว่างจังหวัด ปี 2564 ด้านการพัฒนาคนของจังหวัดหนองคาย เท่ากับ 63.88 ซึ่งสูงกว่าค่ากลางของประเทศ (62.08) และการเปรียบเทียบค่าดัชนีระหว่างปี ด้านการพัฒนาคนของจังหวัดหนองคาย ปี 2564 (63.88) มีค่าต่ำกว่า ปี 2563 (65.83) ดังภาพ 13



ภาพ 13 ดัชนีด้านการพัฒนาคนของจังหวัดหนองคาย เทียบกับค่ากลางประเทศปี 2560 – 2564

จากผลการวิเคราะห์การเปรียบเทียบค่าดัชนีระหว่างจังหวัดและการเปรียบเทียบค่าดัชนีระหว่างปี ด้านการพัฒนาคนของจังหวัดหนองคาย พบว่ามีค่าสูงกว่าค่ากลางของประเทศ และต่ำกว่าปีที่ผ่านมา จึงควรให้ความสำคัญในการพัฒนาตัวชี้วัดในมิติการพัฒนาด้านความเป็นหุ้นส่วนพัฒนาเป็นลำดับต่อไป ทั้งนี้ ดัชนีด้านการพัฒนาคนประกอบด้วยตัวชี้วัด 9 ตัวชี้วัด แบ่งตามตัวชี้วัดที่ต้องพัฒนาและตัวชี้วัดที่มีการพัฒนาที่ดี มีรายละเอียดดังนี้

ตาราง 8 ตัวชี้วัดที่ต้องพัฒนาและตัวชี้วัดที่มีการพัฒนาที่ดีของดัชนีด้านการพัฒนาคน

ตัวชี้วัด	ค่าดัชนี
<b>1. ตัวชี้วัดที่ต้องพัฒนา (6 ตัวชี้วัด)</b>	
1.1 ตัวชี้วัดที่มีการผูกพันข้อมูล (4 ตัวชี้วัด)	
PP_02 ทารกแรกเกิดที่มีน้ำหนักต่ำกว่าเกณฑ์	

ตาราง 8 ตัวชี้วัดที่ต้องพัฒนาและตัวชี้วัดที่มีการพัฒนาที่ดีของดัชนีด้านการพัฒนาคน (ต่อ)

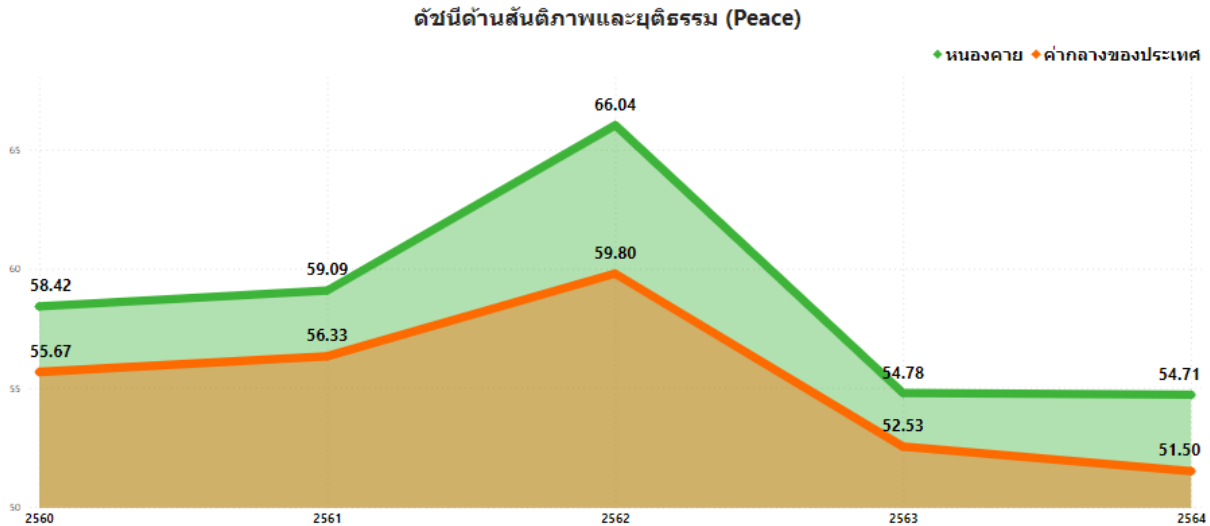
ตัวชี้วัด	ค่าดัชนี
PP_04 อัตราการคลอดมีชีพในหญิงอายุ 15 – 19 ปี	
PP_05 ประชากรที่เจ็บป่วยที่เป็นผู้ป่วยใน	
PP_06 อัตราส่วนประชากรต่อแพทย์	
1.2 ตัวชี้วัดที่แปรผันตามข้อมูล (2 ตัวชี้วัด)	
PP_08 จำนวนปีการศึกษาเฉลี่ยประชากรไทย อายุ 15 – 59 ปี	
PP_09 คะแนนเฉลี่ยการทดสอบ O-NET ระดับมัธยมศึกษาตอนปลาย	

ตาราง 8 ตัวชี้วัดที่ต้องพัฒนาและตัวชี้วัดที่มีการพัฒนาที่ดีของดัชนีด้านการพัฒนาคน (ต่อ)

ตัวชี้วัด	ค่าดัชนี
<b>2. ตัวชี้วัดที่มีการพัฒนาที่ดี (3 ตัวชี้วัด)</b>	
2.1 ตัวชี้วัดที่มีการผูกพันข้อมูล (1 ตัวชี้วัด)	
PP_01 สัดส่วนประชากรยากจน	
2.2 ตัวชี้วัดที่แปรผันตามข้อมูล (2 ตัวชี้วัด)	
PP_03 เด็ก 0 – 5 ปีที่มีพัฒนาการสมวัย	
PP_07 การเข้าเรียนมัธยมศึกษาตอนปลายและอาชีวศึกษา	

## 5. ด้านสันติภาพและยุติธรรม

การเปรียบเทียบค่าดัชนีระหว่างจังหวัด ปี 2564 ด้านสันติภาพและยุติธรรมของจังหวัดหนองคาย เท่ากับ 54.71 ซึ่งสูงกว่าค่ากลางของประเทศ (51.50) และการเปรียบเทียบค่าดัชนีระหว่างปี ด้านสันติภาพและยุติธรรมของจังหวัดหนองคาย ปี 2564 (54.71) มีค่าต่ำกว่า ปี 2563 (54.78) ดังภาพ 14



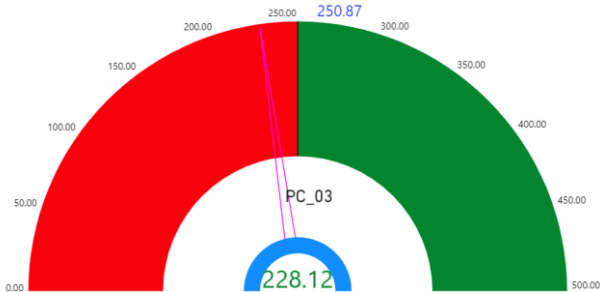
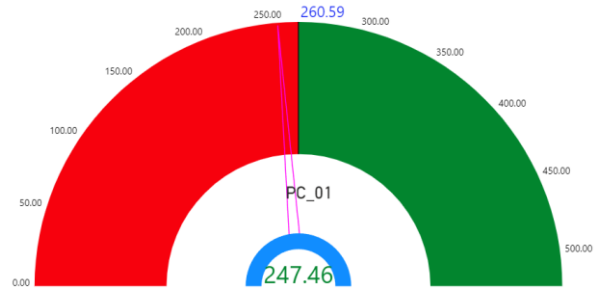
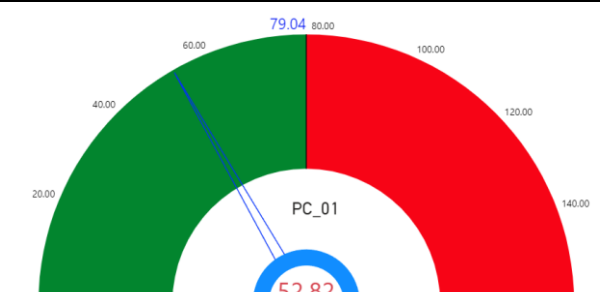
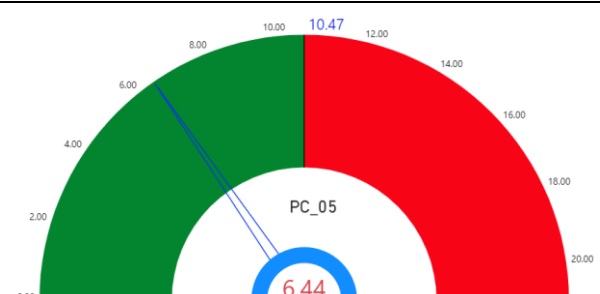
ภาพ 14 ดัชนีการพัฒนาด้านสันติภาพและยุติธรรมของจังหวัดหนองคายเทียบกับค่ากลางประเทศปี 2560 – 2564

จากผลการวิเคราะห์การเปรียบเทียบค่าดัชนีระหว่างจังหวัดและการเปรียบเทียบค่าดัชนีระหว่างปี ด้านสันติภาพและยุติธรรมของจังหวัดหนองคาย พบว่า ค่าดัชนีด้านสันติภาพและยุติธรรมของจังหวัดหนองคาย มีค่าสูงกว่าค่ากลางของประเทศ แต่ต่ำกว่าปีที่ผ่านมา จึงควรให้ความสำคัญในการพัฒนาตัวชี้วัดในมิติการพัฒนาด้านสันติภาพและยุติธรรมเป็นลำดับต่อไป ทั้งนี้ ดัชนีการพัฒนาด้านสันติภาพและยุติธรรมประกอบด้วยตัวชี้วัด 5 ตัวชี้วัด แบ่งตามตัวชี้วัดที่ต้องพัฒนาและตัวชี้วัดที่มีการพัฒนาที่ดี มีรายละเอียดดังนี้

ตาราง 9 ตัวชี้วัดที่ต้องพัฒนาและตัวชี้วัดที่มีการพัฒนาที่ดีของดัชนีด้านสันติภาพและยุติธรรม

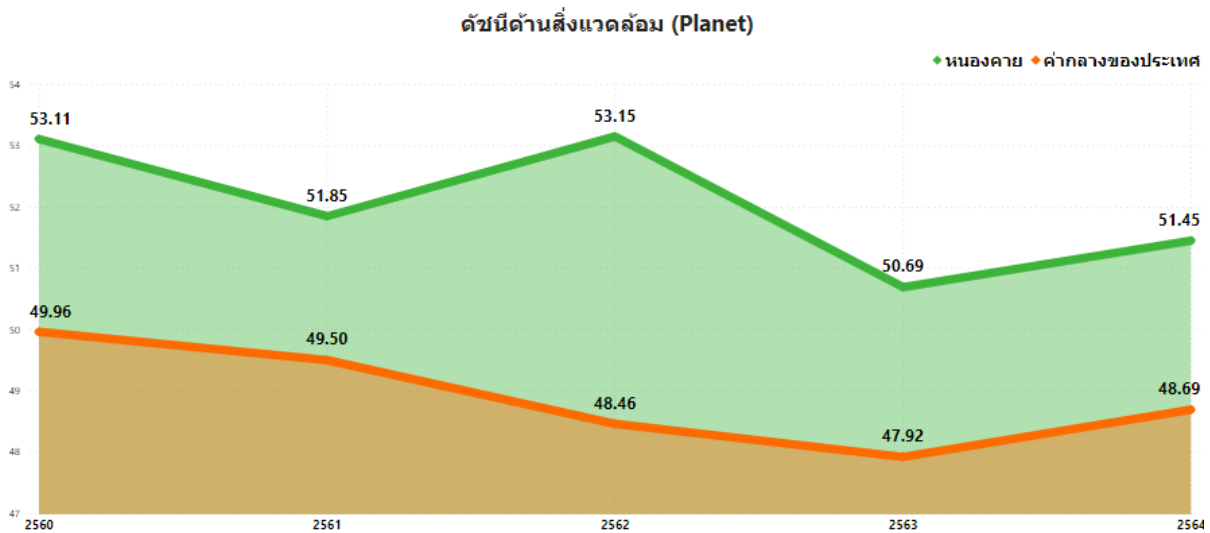
ตัวชี้วัด	ค่าดัชนี
<b>1. ตัวชี้วัดที่ต้องพัฒนา (3 ตัวชี้วัด)</b>	
1.1 ตัวชี้วัดที่มีการผูกผันข้อมูล (1 ตัวชี้วัด)	
PC_02 จำนวนผู้ต้องหาคดียาเสพติด	

ตาราง 9 ตัวชี้วัดที่ต้องพัฒนาและตัวชี้วัดที่มีการพัฒนาที่ดีของดัชนีด้านสันติภาพและยุติธรรม (ต่อ)

ตัวชี้วัด	ค่าดัชนี
2.2 ตัวชี้วัดที่แปรผันตามข้อมูล (2 ตัวชี้วัด)	
PC_03 จำนวนผู้เข้ารับการรักษาพยาบาล	
PC_04 จำนวนเจ้าหน้าที่ตำรวจ	
2. ตัวชี้วัดที่มีการพัฒนาที่ดี (2 ตัวชี้วัด)	
2.1 ตัวชี้วัดที่มีการพัฒนาข้อมูล (2 ตัวชี้วัด)	
PC_01 การแจ้งความคดี ชีวิต ร่างกาย เพศ และ คดีประทุษร้ายต่อทรัพย์สิน	
PC_05 การฆ่าตัวตายสำเร็จ	

## 6. ด้านสิ่งแวดล้อม

การเปรียบเทียบค่าดัชนีระหว่างจังหวัด ปี 2564 ด้านสิ่งแวดล้อมของจังหวัดหนองคาย เท่ากับ 51.45 ซึ่งสูงกว่าค่ากลางของประเทศ (48.69) และการเปรียบเทียบค่าดัชนีระหว่างปี ด้านสิ่งแวดล้อมของจังหวัดหนองคาย ปี 2564 (51.45) มีค่าสูงกว่า ปี 2563 (50.69) ดังภาพ 15



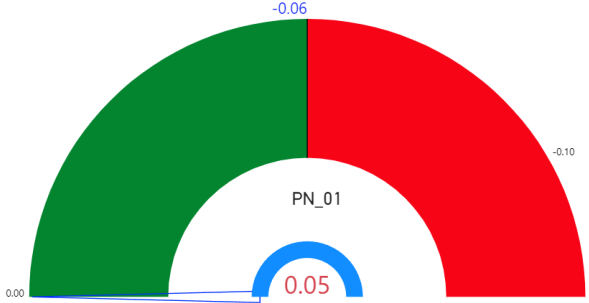
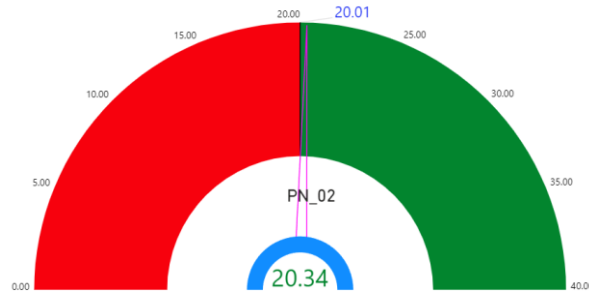
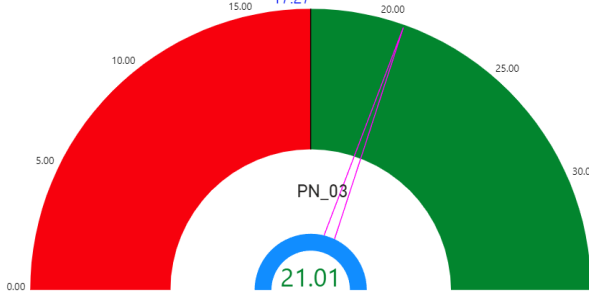
ภาพ 15 ดัชนีด้านพัฒนาด้านสิ่งแวดล้อมของจังหวัดหนองคายเทียบกับค่ากลางประเทศปี 2560 – 2564

จากผลการวิเคราะห์การเปรียบเทียบค่าดัชนีระหว่างจังหวัดและการเปรียบเทียบค่าดัชนีระหว่างปี ด้านสิ่งแวดล้อมของจังหวัดหนองคาย พบว่า ค่าดัชนีด้านสิ่งแวดล้อมมีค่าสูงกว่าค่ากลางของประเทศ และสูงกว่าปีที่ผ่านมา จึงควรให้ความสำคัญในการพัฒนาตัวชี้วัดในมิติการพัฒนาด้านสิ่งแวดล้อมเป็นลำดับสุดท้าย ทั้งนี้ ดัชนีด้านสิ่งแวดล้อมประกอบด้วยตัวชี้วัด 5 ตัวชี้วัด แบ่งตามตัวชี้วัดที่มีการพัฒนาที่ดีมีรายละเอียดดังนี้

ตาราง 10 ตัวชี้วัดที่มีการพัฒนาที่ดีของดัชนีด้านพัฒนาด้านสิ่งแวดล้อม

ตัวชี้วัด	ค่าดัชนี
<b>2. ตัวชี้วัดที่มีการพัฒนาที่ดี (5 ตัวชี้วัด)</b>	
<b>2.1 ตัวชี้วัดที่มีการผกผันข้อมูล (2 ตัวชี้วัด)</b>	
PN_04 ประชากรที่ประสบภัยพิบัติ	
PN_05 อัตราการร้องเรียนปัญหามลพิษ	

ตาราง 10 ตัวชี้วัดที่มีการพัฒนาที่ดีของดัชนีด้านพัฒนาด้านสิ่งแวดล้อม (ต่อ)

ตัวชี้วัด	ค่าดัชนี
2.2 ตัวชี้วัดที่แปรผันตามข้อมูล (3 ตัวชี้วัด)	
PN_01 อัตราการเปลี่ยนแปลงของพื้นที่ป่าไม้ในจังหวัด	
PN_02 สัดส่วนปริมาณขยะที่กำจัดถูกต้องต่อปริมาณขยะที่เกิดขึ้น	
PN_03 คริวเรือนที่เข้าถึงน้ำประปา	

ดังนั้น การวิเคราะห์ตัวชี้วัดการพัฒนาจังหวัดหนองคาย สรุปได้ว่า ต้องให้ความสำคัญกับมิติการพัฒนา ด้านเศรษฐกิจและความมั่งคั่งและด้านความเป็นหุ้นส่วนเป็นอันดับแรก ได้แก่ อัตราการเปลี่ยนแปลงของรายได้เฉลี่ยของเดือนของครัวเรือนในจังหวัด มูลค่าผลิตภัณฑ์จังหวัดเฉลี่ยต่อหัว อัตราการขยายตัวรายได้ท่องเที่ยว อัตราการว่างงาน แรงงานที่มีหลักประกันทางสังคม หมู่บ้านที่ถนนสายหลักใช้การได้ตลอดปี สัมประสิทธิ์ความไม่เสมอภาคของรายได้ ความสามารถในการเบิกจ่ายงบประมาณของจังหวัด จำนวนองค์กรชุมชน จากนั้นจึงพัฒนาตัวชี้วัดมิติพัฒนาคนและมิติสันติภาพและยุติธรรมเป็นลำดับที่ 2 และมิติสิ่งแวดล้อมเป็นลำดับสุดท้าย ผลการวิเคราะห์ตัวชี้วัดการพัฒนาจังหวัดหนองคาย โดยใช้วิธีการเปรียบเทียบค่าดัชนีระหว่างจังหวัดและการเปรียบเทียบค่าดัชนีระหว่างปี เพื่อวิเคราะห์ลำดับความสำคัญในการพัฒนาของ 34 ตัวชี้วัด สรุปได้ดังนี้

ตาราง 11 ลำดับความสำคัญของมิติการพัฒนาจังหวัดหนองคาย

ลำดับความสำคัญ	ตัวชี้วัด	การพัฒนา
1	มิติเศรษฐกิจและความมั่งคั่ง (ต่ำกว่าค่ากลาง,ต่ำกว่าปีที่ผ่านมา)	
	PT_01 อัตราการเปลี่ยนแปลงของรายได้เฉลี่ยของเดือนของครัวเรือนในจังหวัด	ต้องพัฒนา
	PT_03 มูลค่าผลิตภัณฑ์จังหวัดเฉลี่ยต่อหัว	ต้องพัฒนา
	PT_04 อัตราการขยายตัวรายได้ท่องเที่ยว	ต้องพัฒนา
	PT_05 อัตราการว่างงาน	ต้องพัฒนา
	PT_08 แรงงานที่มีหลักประกันทางสังคม	ต้องพัฒนา
	PT_10 หมู่บ้านที่ถนนสายหลักใช้การได้ตลอดปี	ต้องพัฒนา
	PT_11 สัมประสิทธิ์ความไม่เสมอภาคของรายได้	ต้องพัฒนา
	PT_02 อัตราการเปลี่ยนแปลงของผลิตภัณฑ์จังหวัด	มีการพัฒนาที่ดี
	PT_06 อัตราส่วนหนี้เฉลี่ยต่อรายได้เฉลี่ยของครัวเรือน	มีการพัฒนาที่ดี
	PT_07 ผลิตภาพแรงงาน	มีการพัฒนาที่ดี
	PT_09 ครัวเรือนที่มีที่อยู่อาศัยใช้วัสดุคงทนและเป็นของตนเอง	มีการพัฒนาที่ดี
1	มิติความเป็นหุ้นส่วนพัฒนา (ต่ำกว่าค่ากลาง,ต่ำกว่าปีที่ผ่านมา)	
	PS_03 ความสามารถในการเบิกจ่ายงบประมาณของจังหวัด	ต้องพัฒนา
	PS_04 จำนวนองค์กรชุมชน	ต้องพัฒนา
	PS_01 ประชากรที่เข้าถึงอินเทอร์เน็ต	มีการพัฒนาที่ดี
	PS_02 ภาษีที่ท้องถิ่นจัดเก็บได้ต่อรายได้รวมที่ไม่รวมเงินอุดหนุนและเงินอุดหนุนเฉพาะกิจ	มีการพัฒนาที่ดี
2	มิติการพัฒนาคน (สูงกว่าค่ากลาง,ต่ำกว่าปีที่ผ่านมา)	
	PP_02 ทารกแรกเกิดที่มีน้ำหนักต่ำกว่าเกณฑ์	ต้องพัฒนา
	PP_04 อัตราการคลอดมีชีพในหญิงอายุ 15-19 ปี	ต้องพัฒนา
	PP_05 ประชากรที่เจ็บป่วยที่เป็นผู้ป่วยใน	ต้องพัฒนา
	PP_06 อัตราส่วนประชากรต่อแพทย์	ต้องพัฒนา
	PP_08 จำนวนปีการศึกษาเฉลี่ยประชากรไทยอายุ 15-59 ปี	ต้องพัฒนา
	PP_09 คะแนนเฉลี่ยการทดสอบ O-NET ระดับมัธยมศึกษาตอนปลาย	ต้องพัฒนา
	PP_01 สัดส่วนประชากรยากจน	มีการพัฒนาที่ดี
	PP_03 เด็ก 0-5 ปีที่มีพัฒนาการสมวัย	มีการพัฒนาที่ดี
	PP_07 การเข้าเรียนมัธยมศึกษาตอนปลายและอาชีวศึกษา	มีการพัฒนาที่ดี

ตาราง 11 ลำดับความสำคัญของมิติการพัฒนาจังหวัดหนองคาย (ต่อ)

ลำดับ ความสำคัญ	ตัวชี้วัด	การพัฒนา
2	มิติสันติภาพและยุติธรรม (สูงกว่าค่ากลาง, ต่ำกว่าปีที่ผ่านมา)	
	PC_02 จำนวนผู้ต้องหาคดียาเสพติด	ต้องพัฒนา
	PC_03 จำนวนผู้เข้ารับการรักษาพยาบาล	ต้องพัฒนา
	PC_04 จำนวนเจ้าหน้าที่ตำรวจ	ต้องพัฒนา
	PC_01 การแจ้งความคดี ชีวิต ร่างกาย เพศ และคดีประทุษร้ายต่อทรัพย์สิน	มีการพัฒนาที่ดี
	PC_05 การฆ่าตัวตายสำเร็จ	มีการพัฒนาที่ดี
3	มิติสิ่งแวดล้อม (สูงกว่าค่ากลาง, สูงกว่าปีที่ผ่านมา)	
	PN_01 อัตราการเปลี่ยนแปลงของพื้นที่ป่าไม้ในจังหวัด	มีการพัฒนาที่ดี
	PN_02 สัดส่วนปริมาณขยะที่กำจัดถูกต้องต่อปริมาณขยะที่เกิดขึ้น	มีการพัฒนาที่ดี
	PN_03 คริวเรือนที่เข้าถึงน้ำประปา	มีการพัฒนาที่ดี
	PN_04 ประชากรที่ประสบภัยพิบัติ	มีการพัฒนาที่ดี
	PN_05 อัตราการร้องเรียนปัญหามลพิษ	มีการพัฒนาที่ดี

## บัญชีสถิติทางการที่เกี่ยวข้องกับการพัฒนาในระดับจังหวัด

บัญชีสถิติทางการที่เกี่ยวข้องกับการพัฒนาในระดับจังหวัด คือ บัญชีสถิติทางการจังหวัดหนองคาย ประกอบด้วย

3.1 บัญชีสถิติทางการตามประเด็นการพัฒนาจังหวัด

3.2 บัญชีสถิติทางการตามตัวชี้วัดการพัฒนาจังหวัด

บัญชีสถิติทางการที่เกี่ยวข้องกับการพัฒนาในระดับจังหวัดจะประกอบด้วยชุดข้อมูลต่าง ๆ ที่สำคัญและจำเป็น ได้แก่ ชุดข้อมูลตามแผนพัฒนาจังหวัดฉบับปัจจุบัน นโยบายของผู้บริหารในจังหวัด ประเด็นสำคัญในพื้นที่ ตัวชี้วัดการพัฒนาระดับจังหวัดของสำนักงานสภาพัฒนาการเศรษฐกิจและสังคมแห่งชาติ (กันยายน 2566) เป้าหมายการพัฒนาที่ยั่งยืน เป็นต้น ซึ่งจังหวัดหนองคาย มีบัญชีสถิติทางการที่เกี่ยวข้องกับการพัฒนาในระดับจังหวัด ดังนี้

### 3.1 บัญชีสถิติทางการตามประเด็นการพัฒนาจังหวัด

บัญชีสถิติทางการตามประเด็นการพัฒนาจังหวัด แสดงรายการสถิติทางการที่สำคัญและจำเป็นในการกำหนดนโยบาย ติดตาม และประเมินผลการดำเนินงานในระดับจังหวัด มีความสอดคล้องตามประเด็นการพัฒนาจังหวัดในแผนพัฒนาจังหวัดฉบับปัจจุบัน ซึ่งได้มีการทบทวนทุกปี เพื่อให้มีรายการสถิติทางการที่ทันสมัยและสามารถตอบสนองสถานการณ์การพัฒนาจังหวัดได้อย่างตรงเป้าหมาย วัตถุประสงค์ และตัวชี้วัดของแผนพัฒนาจังหวัด โดยประกอบด้วย

- ห่วงโซ่คุณค่า (VC)
- ปัจจัยแห่งความสำเร็จ (CSF)
- ตัวชี้วัด
- Official Statistics Identification (OS ID)
- รายการสถิติทางการ
- สถานะความพร้อมเผยแพร่ (Tier)
- หน่วยงานเจ้าของข้อมูล
- ระดับหน่วยงานเจ้าของข้อมูล
- หมายเหตุ

ในการจัดทำบัญชีสถิติทางการตามประเด็นการพัฒนาจังหวัดจะใช้ห่วงโซ่คุณค่าของประเทศไทย 140 เป้าหมายแผนแม่บทย่อย ภายใต้แผนแม่บทภายใต้ยุทธศาสตร์ชาติ (23 ประเด็น) เป็นกรอบในการวิเคราะห์ห่วงโซ่คุณค่าของประเด็นการพัฒนาจังหวัด เพื่อกำหนดรายการสถิติทางการที่สอดคล้องตามห่วงโซ่คุณค่าดังกล่าว ทำให้ได้บัญชีสถิติทางการที่สอดคล้องตามประเด็นการพัฒนาจังหวัด

### 3.1.1 บัญชีสถิติทางการที่สอดคล้องตามประเด็นการพัฒนาที่ 1 การยกระดับมาตรฐานการผลิตสินค้าเกษตรและสร้างมูลค่าเพิ่ม

#### วัตถุประสงค์

- 1) พัฒนาโครงสร้างพื้นฐานภาคการเกษตร
- 2) พัฒนากลุ่มเกษตรกรและสถาบันเกษตรกรให้มีความเข้มแข็ง
- 3) ส่งเสริมและสนับสนุนนวัตกรรม เทคโนโลยีทางการเกษตรเพื่อเพิ่มประสิทธิภาพทางการผลิตและการตลาดสินค้าเกษตร
- 4) ส่งเสริมการผลิตและสนับสนุนการตรวจรับรองมาตรฐานการผลิตสินค้าเกษตร

**ตัวชี้วัด** อัตราการเปลี่ยนแปลงของผลิตภัณฑ์มวลรวมจังหวัดภาคเกษตรเพิ่มขึ้น

ในการขับเคลื่อนประเด็นการพัฒนาที่ 1 การยกระดับมาตรฐานการผลิตสินค้าเกษตรและสร้างมูลค่าเพิ่ม ได้มีการวิเคราะห์สถานการณ์ แนวโน้มการพัฒนาจังหวัดหนองคาย ซึ่งจำเป็นต้องมีบัญชีสถิติทางการที่ตอบประเด็นการพัฒนาดังกล่าว โดยการได้มาซึ่งบัญชีสถิติทางการจะเริ่มจากการวิเคราะห์ห่วงโซ่คุณค่าของประเทศไทย 140 เป้าหมายแผนแม่บทย่อย ภายใต้แผนแม่บทภายใต้ยุทธศาสตร์ชาติ (23 ประเด็น) ที่สอดคล้องกับประเด็นการพัฒนาที่ 1 ของแผนพัฒนาจังหวัดหนองคาย คือ ประเด็น 3 การเกษตร ประกอบด้วย

- แผนแม่บทย่อย 3.2 เกษตรปลอดภัย

เป้าหมาย 030201 สินค้าเกษตรปลอดภัยมีมูลค่าเพิ่มขึ้น (GAP และเกษตรกรอินทรีย์)

เป้าหมาย 030202 ผลิตภัณฑ์เกษตรปลอดภัยของไทยได้รับการยอมรับด้านคุณภาพความปลอดภัยและคุณค่าทางโภชนาการสูงขึ้น

- แผนแม่บทย่อย 3.4 เกษตรแปรรูป

เป้าหมาย 030401 สินค้าเกษตรแปรรูปและผลิตภัณฑ์มีมูลค่าเพิ่มขึ้น

จากนั้นจัดทำห่วงโซ่คุณค่า “การเกษตร” ดังภาพ 16 และสามารถวิเคราะห์ห่วงโซ่คุณค่าที่สอดคล้องกับแผนพัฒนาจังหวัดหนองคาย คือ

- 1) ห่วงโซ่คุณค่า “การผลิต การแปรรูปสินค้าเกษตรที่มีคุณภาพของจังหวัดหนองคาย”  
ดังภาพ 17

ในการศึกษาแผนต่าง ๆ ที่เกี่ยวข้องกับห่วงโซ่คุณค่า โดยศึกษายุทธศาสตร์ กลยุทธ์ แนวทางการพัฒนา ตลอดจนตัวชี้วัดภายใต้แผนระดับ 3 เช่น ยุทธศาสตร์เกษตรและสหกรณ์ ระยะ 20 ปี แผนปฏิบัติการเกษตรอัจฉริยะ และแผนพัฒนาสถิติสาขาเกษตร ที่สอดคล้องกับปัจจัยสู่ความสำเร็จ พร้อมทั้งกำหนดรายการสถิติที่สำคัญและจำเป็น ทำให้ได้บัญชีสถิติทางการตามประเด็นการพัฒนาที่ 1 คือ

- 1) บัญชีสถิติทางการ “การผลิต การแปรรูปสินค้าเกษตรที่มีคุณภาพของจังหวัดหนองคาย”  
ดังตาราง 12

ห่วงโซ่คุณค่า “การเกษตร”



- แผนแม่บทประเด็น 3 การเกษตร
- แผนแม่บทประเด็น 19 การบริหารจัดการน้ำทั้งระบบ

ภาพ 16 ห่วงโซ่คุณค่า “การเกษตร”

ห่วงโซ่คุณค่า “การผลิต การแปรรูปสินค้าเกษตรที่มีคุณภาพของจังหวัดหนองคาย”



ภาพ 17 ห่วงโซ่คุณค่า “การผลิต การแปรรูปสินค้าเกษตรที่มีคุณภาพของจังหวัดหนองคาย”

ตาราง 12 บัญชีสถิติทางการ “การผลิต การแปรรูปสินค้าเกษตรที่มีคุณภาพของจังหวัดหนองคาย”

ห่วงโซ่คุณค่า (VC)	ปัจจัยสู่ความสำเร็จ (CSF)	ตัวชี้วัด	OS ID	รายการสถิติทางการ	สถานะความพร้อมเผยแพร่ (Tier)	หน่วยงานเจ้าของข้อมูล	ระดับหน่วยงานเจ้าของข้อมูล	หมายเหตุ
ปัจจัยพื้นฐานและการพัฒนา	การบริหารจัดการน้ำ	พื้นที่ชลประทานเพิ่มขึ้น	0184	ร้อยละพื้นที่ชลประทานต่อพื้นที่เกษตร	Tier 1	โครงการชลประทานหนองคาย	จังหวัด	
ปัจจัยพื้นฐานและการพัฒนา	การบริหารจัดการน้ำ	พื้นที่ชลประทานเพิ่มขึ้น	0113	จำนวนแหล่งน้ำชลประทาน	Tier 1	โครงการชลประทานหนองคาย	จังหวัด	
ปัจจัยพื้นฐานและการพัฒนา	การบริหารจัดการน้ำ	พื้นที่ชลประทานเพิ่มขึ้น	0153	ปริมาณน้ำชลประทาน	Tier 1	โครงการชลประทานหนองคาย	จังหวัด	
ปัจจัยพื้นฐานและการพัฒนา	การบริหารจัดการน้ำ	แหล่งน้ำเพื่อการเกษตรนอกเขตชลประทานเพิ่มขึ้น	0108	จำนวนสระน้ำในพื้นที่ทำการเกษตร	Tier 1	สถานีพัฒนาที่ดินจังหวัดหนองคาย	จังหวัด	
ปัจจัยพื้นฐานและการพัฒนา	การบริหารจัดการน้ำ	แหล่งน้ำเพื่อการเกษตรนอกเขตชลประทานเพิ่มขึ้น	0154	ปริมาณน้ำฝน	Tier 1	สถานีอุตุนิยมวิทยาจังหวัดหนองคาย	จังหวัด	
ปัจจัยพื้นฐานและการพัฒนา	การบริหารจัดการน้ำ	แหล่งน้ำเพื่อการเกษตรนอกเขตชลประทานเพิ่มขึ้น	0170	แผนงานและงบประมาณโครงการในการบริหารจัดการน้ำเพื่อการเกษตร	Tier 1	สำนักงานจังหวัดหนองคาย	จังหวัด	

ตาราง 12 บัญชีสถิติทางการ “การผลิต การแปรรูปสินค้าเกษตรที่มีคุณภาพของจังหวัดหนองคาย” (ต่อ)

ห่วงโซ่คุณค่า (VC)	ปัจจัยแห่งความสำเร็จ (CSF)	ตัวชี้วัด	OS ID	รายการสถิติทางการ	สถานะความพร้อมเผยแพร่ (Tier)	หน่วยงานเจ้าของข้อมูล	ระดับหน่วยงานเจ้าของข้อมูล	หมายเหตุ
ปัจจัยพื้นฐานและการพัฒนา	การบริหารจัดการน้ำ	แหล่งน้ำเพื่อการเกษตรนอกเขตชลประทานเพิ่มขึ้น	0072	จำนวนบ่อน้ำบาดาลที่นำมาใช้เพื่อการเกษตร	Tier 1	สำนักงานทรัพยากรธรรมชาติและสิ่งแวดล้อมจังหวัดหนองคาย	จังหวัด	
ปัจจัยพื้นฐานและการพัฒนา	เทคโนโลยีการผลิต/เครื่องมือ	ธุรกิจหรือฟาร์มหรือเกษตรกรมีการประยุกต์ใช้เทคโนโลยีและนวัตกรรมดิจิทัล (ราย/ปี)	0096	จำนวนฟาร์มเกษตรที่นำเทคโนโลยีหรือนวัตกรรมใช้ในการผลิต	Tier 1	สำนักงานเกษตรและสหกรณ์จังหวัดหนองคาย	จังหวัด	
ปัจจัยพื้นฐานและการพัฒนา	เทคโนโลยีการผลิต/เครื่องมือ	ร้อยละของพื้นที่เพาะปลูกที่นำผลการวิจัยเทคโนโลยีการเพิ่มผลผลิตไปใช้	0071	จำนวนเนื้อที่เกษตรที่นำเทคโนโลยีหรือนวัตกรรมมาใช้ในการผลิต	Tier 1	สำนักงานเกษตรและสหกรณ์จังหวัดหนองคาย	จังหวัด	
ปัจจัยพื้นฐานและการพัฒนา	การบริหารจัดการพื้นที่	พื้นที่ชลประทานเพิ่มขึ้น	0171	พื้นที่ที่มีสภาพดินเหมาะสมกับการเพาะปลูก	Tier 1	กรมพัฒนาที่ดิน	กรม	
ปัจจัยพื้นฐานและการพัฒนา	การบริหารจัดการพื้นที่	พื้นที่ชลประทานเพิ่มขึ้น	0135	เนื้อที่ทำการเกษตรที่ได้รับน้ำจากแหล่งน้ำในเขตชลประทาน	Tier 1	โครงการชลประทานหนองคาย	จังหวัด	
ปัจจัยพื้นฐานและการพัฒนา	การบริหารจัดการพื้นที่	พื้นที่ชลประทานเพิ่มขึ้น	0132	เนื้อที่ความเสียหายด้านการเกษตรจากภัยธรรมชาติ	Tier 1	สำนักงานเกษตรและสหกรณ์จังหวัดหนองคาย	จังหวัด	

ตาราง 12 บัญชีสถิติทางการ “การผลิต การแปรรูปสินค้าเกษตรที่มีคุณภาพของจังหวัดหนองคาย” (ต่อ)

ห่วงโซ่คุณค่า (VC)	ปัจจัยแห่งความสำเร็จ (CSF)	ตัวชี้วัด	OS ID	รายการสถิติทางการ	สถานะความพร้อมเผยแพร่ (Tier)	หน่วยงานเจ้าของข้อมูล	ระดับหน่วยงานเจ้าของข้อมูล	หมายเหตุ
ปัจจัยพื้นฐานและการพัฒนา	การบริหารจัดการพื้นที่	พื้นที่ชลประทานเพิ่มขึ้น	0176	มูลค่าความช่วยเหลือเยียวยาความเสียหายจากภัยธรรมชาติ	Tier 1	สำนักงานป้องกันและบรรเทาสาธารณภัยจังหวัดหนองคาย	จังหวัด	
ปัจจัยพื้นฐานและการพัฒนา	การบริหารจัดการพื้นที่	พื้นที่ชลประทานเพิ่มขึ้น	0133	เนื้อที่ใช้ประโยชน์เพื่อการเกษตร	Tier 1	สำนักงานเศรษฐกิจการเกษตร	กรม	
ปัจจัยพื้นฐานและการพัฒนา	การพัฒนาโครงสร้างพื้นฐาน	มูลค่าสินค้าเกษตรและผลิตภัณฑ์แปรรูปเพิ่มขึ้น	0039	จำนวนเกษตรกรผู้เพาะเลี้ยงปลานิลในจังหวัด	Tier 1	สำนักงานประมงจังหวัดหนองคาย	จังหวัด	
ปัจจัยพื้นฐานและการพัฒนา	การพัฒนาโครงสร้างพื้นฐาน	มูลค่าสินค้าเกษตรและผลิตภัณฑ์แปรรูปเพิ่มขึ้น	0140	เนื้อที่เพาะเลี้ยงปลานิล	Tier 1	สำนักงานประมงจังหวัดหนองคาย	จังหวัด	
ปัจจัยพื้นฐานและการพัฒนา	การพัฒนาโครงสร้างพื้นฐาน	มูลค่าสินค้าเกษตรและผลิตภัณฑ์แปรรูปเพิ่มขึ้น	0146	ปริมาณการเพาะเลี้ยงปลานิล	Tier 1	สำนักงานประมงจังหวัดหนองคาย	จังหวัด	
ปัจจัยพื้นฐานและการพัฒนา	การพัฒนาโครงสร้างพื้นฐาน	มูลค่าสินค้าเกษตรและผลิตภัณฑ์แปรรูปเพิ่มขึ้น	0161	ผลผลิตเฉลี่ยต่อปีปลานิล	Tier 1	สำนักงานประมงจังหวัดหนองคาย	จังหวัด	
ปัจจัยพื้นฐานและการพัฒนา	การพัฒนาโครงสร้างพื้นฐาน	มูลค่าสินค้าเกษตรและผลิตภัณฑ์แปรรูปเพิ่มขึ้น	0036	จำนวนเกษตรกรผู้ปลูกข้าวในจังหวัด	Tier 1	กรมส่งเสริมการเกษตร	กรม	

ตาราง 12 บัญชีสถิติทางการ “การผลิต การแปรรูปสินค้าเกษตรที่มีคุณภาพของจังหวัดหนองคาย” (ต่อ)

ห่วงโซ่คุณค่า (VC)	ปัจจัยแห่งความสำเร็จ (CSF)	ตัวชี้วัด	OS ID	รายการสถิติทางการ	สถานะความพร้อมเผยแพร่ (Tier)	หน่วยงานเจ้าของข้อมูล	ระดับหน่วยงานเจ้าของข้อมูล	หมายเหตุ
ปัจจัยพื้นฐานและการพัฒนา	การพัฒนาโครงสร้างพื้นฐาน	มูลค่าสินค้าเกษตรและผลิตภัณฑ์แปรรูปเพิ่มขึ้น	0038	จำนวนเกษตรกรผู้ปลูกสับปะรดในจังหวัด	Tier 1	กรมส่งเสริมการเกษตร	กรม	
ปัจจัยพื้นฐานและการพัฒนา	การพัฒนาโครงสร้างพื้นฐาน	มูลค่าสินค้าเกษตรและผลิตภัณฑ์แปรรูปเพิ่มขึ้น	0130	เนื้อที่เก็บเกี่ยวสับปะรด	Tier 1	สำนักงานเศรษฐกิจการเกษตร	กรม	
ปัจจัยพื้นฐานและการพัฒนา	การพัฒนาโครงสร้างพื้นฐาน	มูลค่าสินค้าเกษตรและผลิตภัณฑ์แปรรูปเพิ่มขึ้น	0139	เนื้อที่เพาะปลูกสับปะรด	Tier 1	สำนักงานเศรษฐกิจการเกษตร	กรม	
ปัจจัยพื้นฐานและการพัฒนา	การพัฒนาโครงสร้างพื้นฐาน	มูลค่าสินค้าเกษตรและผลิตภัณฑ์แปรรูปเพิ่มขึ้น	0159	ปริมาณผลผลิตสับปะรด	Tier 1	สำนักงานเศรษฐกิจการเกษตร	กรม	
ปัจจัยพื้นฐานและการพัฒนา	การพัฒนาโครงสร้างพื้นฐาน	มูลค่าสินค้าเกษตรและผลิตภัณฑ์แปรรูปเพิ่มขึ้น	0160	ปริมาณผลผลิตสับปะรดเฉลี่ยต่อไร่	Tier 1	สำนักงานเศรษฐกิจการเกษตร	กรม	
ปัจจัยพื้นฐานและการพัฒนา	การพัฒนาโครงสร้างพื้นฐาน	มูลค่าสินค้าเกษตรและผลิตภัณฑ์แปรรูปเพิ่มขึ้น	0037	จำนวนเกษตรกรผู้ปลูกยางพาราในจังหวัด	Tier 1	การยางแห่งประเทศไทย	กรม	
ปัจจัยพื้นฐานและการพัฒนา	การพัฒนาโครงสร้างพื้นฐาน	มูลค่าสินค้าเกษตรและผลิตภัณฑ์แปรรูปเพิ่มขึ้น	0129	เนื้อที่เก็บเกี่ยวยางพารา	Tier 1	การยางแห่งประเทศไทย	กรม	
ปัจจัยพื้นฐานและการพัฒนา	การพัฒนาโครงสร้างพื้นฐาน	มูลค่าสินค้าเกษตรและผลิตภัณฑ์แปรรูปเพิ่มขึ้น	0138	เนื้อที่เพาะปลูกยางพารา	Tier 1	การยางแห่งประเทศไทย	กรม	
ปัจจัยพื้นฐานและการพัฒนา	การพัฒนาโครงสร้างพื้นฐาน	มูลค่าสินค้าเกษตรและผลิตภัณฑ์แปรรูปเพิ่มขึ้น	0157	ปริมาณผลผลิตยางพารา	Tier 1	การยางแห่งประเทศไทย	กรม	

ตาราง 12 บัญชีสถิติทางการ “การผลิต การแปรรูปสินค้าเกษตรที่มีคุณภาพของจังหวัดหนองคาย” (ต่อ)

ห่วงโซ่คุณค่า (VC)	ปัจจัยแห่งความสำเร็จ (CSF)	ตัวชี้วัด	OS ID	รายการสถิติทางการ	สถานะความพร้อมเผยแพร่ (Tier)	หน่วยงานเจ้าของข้อมูล	ระดับหน่วยงานเจ้าของข้อมูล	หมายเหตุ
ปัจจัยพื้นฐานและการพัฒนา	การพัฒนาโครงสร้างพื้นฐาน	มูลค่าสินค้าเกษตรและผลิตภัณฑ์แปรรูปเพิ่มขึ้น	0158	ปริมาณผลผลิตยางพาราเฉลี่ยต่อไร่	Tier 1	การยางแห่งประเทศไทย	กรม	
ปัจจัยพื้นฐานและการพัฒนา	การพัฒนาโครงสร้างพื้นฐาน	มูลค่าสินค้าเกษตรและผลิตภัณฑ์แปรรูปเพิ่มขึ้น	0201	รายได้เฉลี่ยต่อเดือนของครัวเรือนประมง	Tier 1	สำนักงานประมงจังหวัดหนองคาย	จังหวัด	
ปัจจัยพื้นฐานและการพัฒนา	การพัฒนาโครงสร้างพื้นฐาน	มูลค่าสินค้าเกษตรและผลิตภัณฑ์แปรรูปเพิ่มขึ้น	0121	ต้นทุนการผลิตข้าว	Tier 1	สำนักงานเศรษฐกิจการเกษตร	กรม	
ปัจจัยพื้นฐานและการพัฒนา	การพัฒนาโครงสร้างพื้นฐาน	มูลค่าสินค้าเกษตรและผลิตภัณฑ์แปรรูปเพิ่มขึ้น	0122	ต้นทุนการผลิตยางพารา	Tier 1	สำนักงานเศรษฐกิจการเกษตร	กรม	
ปัจจัยพื้นฐานและการพัฒนา	การพัฒนาโครงสร้างพื้นฐาน	มูลค่าสินค้าเกษตรและผลิตภัณฑ์แปรรูปเพิ่มขึ้น	0123	ต้นทุนการผลิตสับปะรด	Tier 1	สำนักงานเศรษฐกิจการเกษตร	กรม	
ปัจจัยพื้นฐานและการพัฒนา	การพัฒนาโครงสร้างพื้นฐาน	มูลค่าสินค้าเกษตรและผลิตภัณฑ์แปรรูปเพิ่มขึ้น	0124	ต้นทุนการเพาะเลี้ยงปลานิล	Tier 1	สำนักงานเศรษฐกิจการเกษตร	กรม	
ปัจจัยพื้นฐานและการพัฒนา	การพัฒนาโครงสร้างพื้นฐาน	มูลค่าสินค้าเกษตรและผลิตภัณฑ์แปรรูปเพิ่มขึ้น	0128	เนื้อที่เก็บเกี่ยวข้าว	Tier 1	สำนักงานเศรษฐกิจการเกษตร	กรม	
ปัจจัยพื้นฐานและการพัฒนา	การพัฒนาโครงสร้างพื้นฐาน	มูลค่าสินค้าเกษตรและผลิตภัณฑ์แปรรูปเพิ่มขึ้น	0137	เนื้อที่เพาะปลูกข้าว	Tier 1	สำนักงานเศรษฐกิจการเกษตร	กรม	

ตาราง 12 บัญชีสถิติทางการ “การผลิต การแปรรูปสินค้าเกษตรที่มีคุณภาพของจังหวัดหนองคาย” (ต่อ)

ห่วงโซ่คุณค่า (VC)	ปัจจัยแห่งความสำเร็จ (CSF)	ตัวชี้วัด	OS ID	รายการสถิติทางการ	สถานะความพร้อมเผยแพร่ (Tier)	หน่วยงานเจ้าของข้อมูล	ระดับหน่วยงานเจ้าของข้อมูล	หมายเหตุ
ปัจจัยพื้นฐานและการพัฒนา	การพัฒนาโครงสร้างพื้นฐาน	มูลค่าสินค้าเกษตรและผลิตภัณฑ์แปรรูปเพิ่มขึ้น	0155	ปริมาณผลผลิตข้าว	Tier 1	สำนักงานเศรษฐกิจการเกษตร	กรม	
ปัจจัยพื้นฐานและการพัฒนา	การพัฒนาโครงสร้างพื้นฐาน	มูลค่าสินค้าเกษตรและผลิตภัณฑ์แปรรูปเพิ่มขึ้น	0156	ปริมาณผลผลิตข้าวเฉลี่ยต่อไร่	Tier 1	สำนักงานเศรษฐกิจการเกษตร	กรม	
ปัจจัยพื้นฐานและการพัฒนา	การพัฒนาโครงสร้างพื้นฐาน	มูลค่าสินค้าเกษตรและผลิตภัณฑ์แปรรูปเพิ่มขึ้น	0015	ค่าใช้จ่ายเฉลี่ยต่อเดือนของครัวเรือนเกษตรกร	Tier 1	สำนักงานสถิติแห่งชาติ	กรม	
ปัจจัยพื้นฐานและการพัฒนา	การพัฒนาโครงสร้างพื้นฐาน	มูลค่าสินค้าเกษตรและผลิตภัณฑ์แปรรูปเพิ่มขึ้น	0222	หนี้สินเฉลี่ยของครัวเรือนเกษตรกร	Tier 1	สำนักงานสถิติแห่งชาติ	กรม	
ปัจจัยพื้นฐานและการพัฒนา	การพัฒนาโครงสร้างพื้นฐาน	มูลค่าสินค้าเกษตรและผลิตภัณฑ์แปรรูปเพิ่มขึ้น	0200	รายได้เฉลี่ยต่อเดือนของครัวเรือนเกษตรกร	Tier 1	สำนักงานสถิติแห่งชาติ	กรม	
ปัจจัยพื้นฐานและการพัฒนา	มาตรฐานเกษตรอินทรีย์	พื้นที่เกษตรอินทรีย์ที่ได้มาตรฐานเพิ่มขึ้น	0131	เนื้อที่เกษตรอินทรีย์ที่ได้มาตรฐาน	Tier 1	สำนักงานเกษตรและสหกรณ์จังหวัดหนองคาย	จังหวัด	
ปัจจัยพื้นฐานและการพัฒนา	การตรวจสอบและรับรองมาตรฐานสินค้าเกษตร	ผลผลิตสินค้าเกษตรในพื้นที่เกษตรแปลงใหญ่เพิ่มขึ้น	0031	จำนวนเกษตรกร/ฟาร์มที่ได้รับรองมาตรฐานเกษตรอินทรีย์	Tier 1	สำนักงานเกษตรและสหกรณ์จังหวัดหนองคาย	จังหวัด	

ตาราง 12 บัญชีสถิติทางการ “การผลิต การแปรรูปสินค้าเกษตรที่มีคุณภาพของจังหวัดหนองคาย” (ต่อ)

ห่วงโซ่คุณค่า (VC)	ปัจจัยแห่งความสำเร็จ (CSF)	ตัวชี้วัด	OS ID	รายการสถิติทางการ	สถานะความพร้อมเผยแพร่ (Tier)	หน่วยงานเจ้าของข้อมูล	ระดับหน่วยงานเจ้าของข้อมูล	หมายเหตุ
ปัจจัยพื้นฐานและการพัฒนา	การตรวจสอบและรับรองมาตรฐานสินค้าเกษตร	ผลผลิตสินค้าเกษตรในพื้นที่เกษตรแปลงใหญ่เพิ่มขึ้น	0033	จำนวนเกษตรกรที่เข้าร่วมโครงการเกษตรแปลงใหญ่	Tier 1	สำนักงานเกษตรและสหกรณ์จังหวัดหนองคาย	จังหวัด	
ปัจจัยพื้นฐานและการพัฒนา	การตรวจสอบและรับรองมาตรฐานสินค้าเกษตร	ผลผลิตสินค้าเกษตรในพื้นที่เกษตรแปลงใหญ่เพิ่มขึ้น	0075	จำนวนผลผลิตสินค้าเกษตรในพื้นที่เกษตรแปลงใหญ่	Tier 1	สำนักงานเกษตรและสหกรณ์จังหวัดหนองคาย	จังหวัด	
ปัจจัยพื้นฐานและการพัฒนา	การตรวจสอบและรับรองมาตรฐานสินค้าเกษตร	ผลผลิตสินค้าเกษตรในพื้นที่เกษตรแปลงใหญ่เพิ่มขึ้น	0134	เนื้อที่ทำการเกษตรที่เข้าร่วมโครงการเกษตรแปลงใหญ่	Tier 1	สำนักงานเกษตรและสหกรณ์จังหวัดหนองคาย	จังหวัด	
ปัจจัยพื้นฐานและการพัฒนา	การรวมกลุ่มในการทำเกษตรอินทรีย์	มูลค่าสินค้าเกษตรและผลิตภัณฑ์แปรรูปเพิ่มขึ้น	0007	เกษตรกรหรือกลุ่มเกษตรกรที่แปรรูปสินค้าเกษตรที่เป็นวิสาหกิจชุมชน	Tier 1	สำนักงานเกษตรจังหวัดหนองคาย	จังหวัด	
ปัจจัยพื้นฐานและการพัฒนา	การรวมกลุ่มในการทำเกษตรอินทรีย์	มูลค่าสินค้าเกษตรและผลิตภัณฑ์แปรรูปเพิ่มขึ้น	0006	เกษตรกร/กลุ่มเกษตรกรที่แปรรูปสินค้า OTOP	Tier 1	สำนักงานพัฒนาชุมชนจังหวัดหนองคาย	จังหวัด	
ปัจจัยพื้นฐานและการพัฒนา	การรวมกลุ่มในการทำเกษตรอินทรีย์	มูลค่าสินค้าเกษตรและผลิตภัณฑ์แปรรูปเพิ่มขึ้น	0179	มูลค่าสินค้าเกษตรและผลิตภัณฑ์แปรรูป	Tier 1	สำนักงานพัฒนาชุมชนจังหวัดหนองคาย	จังหวัด	

ตาราง 12 บัญชีสถิติทางการ “การผลิต การแปรรูปสินค้าเกษตรที่มีคุณภาพของจังหวัดหนองคาย” (ต่อ)

ห่วงโซ่คุณค่า (VC)	ปัจจัยแห่งความสำเร็จ (CSF)	ตัวชี้วัด	OS ID	รายการสถิติทางการ	สถานะความพร้อมเผยแพร่ (Tier)	หน่วยงานเจ้าของข้อมูล	ระดับหน่วยงานเจ้าของข้อมูล	หมายเหตุ
ปัจจัยพื้นฐานและการพัฒนา	การรวมกลุ่มและพัฒนาศักยภาพของกลุ่มให้มีความพร้อมเพื่อการแปรรูป	มูลค่าสินค้าเกษตรและผลิตภัณฑ์แปรรูปเพิ่มขึ้น	0035	จำนวนเกษตรกรที่ผ่านการอบรมเพื่อเพิ่มศักยภาพทางการเกษตรด้านต่าง ๆ	Tier 1	สำนักงานเกษตรและสหกรณ์จังหวัดหนองคาย	จังหวัด	
ปัจจัยพื้นฐานและการพัฒนา	ฐานข้อมูลด้านเกษตรปลอดภัย/อินทรีย์	มูลค่าสินค้าเกษตรและผลิตภัณฑ์แปรรูปเพิ่มขึ้น	0032	จำนวนเกษตรกรที่ขึ้นทะเบียนการเกษตร	Tier 1	กรมส่งเสริมการเกษตร	กรม	
ปัจจัยพื้นฐานและการพัฒนา	ฐานข้อมูลด้านเกษตรปลอดภัย/อินทรีย์	มูลค่าสินค้าเกษตรและผลิตภัณฑ์แปรรูปเพิ่มขึ้น	0040	จำนวนเกษตรกรที่ขึ้นทะเบียนเกษตรปลอดภัย/เกษตรอินทรีย์	Tier 1	สำนักงานเกษตรและสหกรณ์จังหวัดหนองคาย	จังหวัด	
ปัจจัยพื้นฐานและการพัฒนา	การวิเคราะห์สินค้าและความต้องการของตลาด (Intelligence)	มูลค่าสินค้าเกษตรและผลิตภัณฑ์แปรรูปเพิ่มขึ้น	0062	จำนวนงานวิจัย/บทความเกี่ยวกับการพัฒนาทางด้านเกษตร (การผลิต แปรรูป ผลิตภัณฑ์ การตลาด)	Tier 1	สำนักงานเกษตรและสหกรณ์จังหวัดหนองคาย	จังหวัด	
ปัจจัยพื้นฐานและการพัฒนา	การวิเคราะห์สินค้าและความต้องการของตลาด (Intelligence)	มูลค่าสินค้าเกษตรและผลิตภัณฑ์แปรรูปเพิ่มขึ้น	0115	จำนวนแหล่งเรียนรู้และศูนย์เผยแพร่องค์ความรู้ด้านการเกษตร เช่น ศูนย์ ศพก./ฟาร์มตัวอย่าง เว็บไซต์ กลุ่มเครือข่ายออนไลน์	Tier 1	สำนักงานเกษตรและสหกรณ์จังหวัดหนองคาย	จังหวัด	

ตาราง 12 บัญชีสถิติทางการ “การผลิต การแปรรูปสินค้าเกษตรที่มีคุณภาพของจังหวัดหนองคาย” (ต่อ)

ห่วงโซ่คุณค่า (VC)	ปัจจัยแห่งความสำเร็จ (CSF)	ตัวชี้วัด	OS ID	รายการสถิติทางการ	สถานะความพร้อมเผยแพร่ (Tier)	หน่วยงานเจ้าของข้อมูล	ระดับหน่วยงานเจ้าของข้อมูล	หมายเหตุ
ปัจจัยพื้นฐานและการพัฒนา	วัตถุประสงค์ที่ได้มาตรฐาน	มูลค่าสินค้าเกษตรและผลิตภัณฑ์แปรรูปเพิ่มขึ้น	0218	สายพันธุ์ยางพาราที่เหมาะสมกับพื้นที่/ให้ผลผลิตดี/เกษตรกรนิยมปลูก	Tier 1	การยางแห่งประเทศไทย	กรม	
ปัจจัยพื้นฐานและการพัฒนา	วัตถุประสงค์ที่ได้มาตรฐาน	มูลค่าสินค้าเกษตรและผลิตภัณฑ์แปรรูปเพิ่มขึ้น	0216	สายพันธุ์ข้าวที่เหมาะสมกับพื้นที่/ให้ผลผลิตดี/เกษตรกรนิยมปลูก	Tier 1	สำนักงานเกษตรจังหวัดหนองคาย	จังหวัด	
ปัจจัยพื้นฐานและการพัฒนา	วัตถุประสงค์ที่ได้มาตรฐาน	มูลค่าสินค้าเกษตรและผลิตภัณฑ์แปรรูปเพิ่มขึ้น	0219	สายพันธุ์สับปะรดที่เหมาะสมกับพื้นที่/ให้ผลผลิตดี/เกษตรกรนิยมปลูก	Tier 1	สำนักงานเกษตรจังหวัดหนองคาย	จังหวัด	
ปัจจัยพื้นฐานและการพัฒนา	วัตถุประสงค์ที่ได้มาตรฐาน	มูลค่าสินค้าเกษตรและผลิตภัณฑ์แปรรูปเพิ่มขึ้น	0228	แหล่งจำหน่ายพันธุ์/ปัจจัยการผลิต	Tier 1	สำนักงานเกษตรและสหกรณ์จังหวัดหนองคาย	จังหวัด	
ปัจจัยพื้นฐานและการพัฒนา	วัตถุประสงค์ที่ได้มาตรฐาน	มูลค่าสินค้าเกษตรและผลิตภัณฑ์แปรรูปเพิ่มขึ้น	0217	สายพันธุ์ปลานิลที่เหมาะสมกับพื้นที่	Tier 1	สำนักงานประมงจังหวัดหนองคาย	จังหวัด	
การแปรรูปและการสร้างมูลค่าเพิ่ม	การแปรรูปผลิตภัณฑ์	มูลค่าสินค้าเกษตรและผลิตภัณฑ์แปรรูปเพิ่มขึ้น	0076	จำนวนผลิตภัณฑ์แปรรูปจากผลผลิตทางการเกษตรที่ได้รับรองมาตรฐาน	Tier 1	สำนักงานพัฒนาชุมชนจังหวัดหนองคาย	จังหวัด	

ตาราง 12 บัญชีสถิติทางการ “การผลิต การแปรรูปสินค้าเกษตรที่มีคุณภาพของจังหวัดหนองคาย” (ต่อ)

ห่วงโซ่คุณค่า (VC)	ปัจจัยแห่งความสำเร็จ (CSF)	ตัวชี้วัด	OS ID	รายการสถิติทางการ	สถานะความพร้อมเผยแพร่ (Tier)	หน่วยงานเจ้าของข้อมูล	ระดับหน่วยงานเจ้าของข้อมูล	หมายเหตุ
การแปรรูปและการสร้างมูลค่าเพิ่ม	การแปรรูปผลิตภัณฑ์	มูลค่าสินค้าเกษตรและผลิตภัณฑ์แปรรูปเพิ่มขึ้น	0162	ผลิตภัณฑ์ OTOP ที่ได้รับรองมาตรฐานสุดยอดหนึ่งตำบล หนึ่งผลิตภัณฑ์	Tier 1	สำนักงานพัฒนาชุมชนจังหวัดหนองคาย	จังหวัด	
การแปรรูปและการสร้างมูลค่าเพิ่ม	การรับรองแหล่งผลิตมาตรฐานของเกษตรปลอดภัยและเกษตรอินทรีย์	จำนวนเกษตรกรที่ได้รับรองมาตรฐานการผลิตสินค้าเกษตร/เกษตรกรดีเด่น/เกษตรกรตัวอย่าง	0034	จำนวนเกษตรกรที่ได้รับรองมาตรฐานการผลิตสินค้าเกษตร/เกษตรกรดีเด่น/เกษตรกรตัวอย่าง	Tier 1	สำนักงานเกษตรและสหกรณ์จังหวัดหนองคาย	จังหวัด	
การแปรรูปและการสร้างมูลค่าเพิ่ม	เทคโนโลยีการแปรรูป	ธุรกิจหรือฟาร์มหรือเกษตรกรมีการประยุกต์ใช้เทคโนโลยีและนวัตกรรมดิจิทัล (ราย/ปี)	0067	จำนวนธุรกิจที่มีการนำเทคโนโลยีและนวัตกรรมดิจิทัลมาใช้ในการแปรรูปสินค้าเกษตร	Tier 1	สำนักงานเกษตรและสหกรณ์จังหวัดหนองคาย	จังหวัด	
การแปรรูปและการสร้างมูลค่าเพิ่ม	ศักยภาพผู้ประกอบการ	ธุรกิจหรือฟาร์มหรือเกษตรกรมีการประยุกต์ใช้เทคโนโลยีและนวัตกรรมดิจิทัล (ราย/ปี)	0035	จำนวนเกษตรกรที่ผ่านการอบรมเพื่อเพิ่มศักยภาพทางการเกษตรด้านต่าง ๆ	Tier 1	สำนักงานเกษตรและสหกรณ์จังหวัดหนองคาย	จังหวัด	
การแปรรูปและการสร้างมูลค่าเพิ่ม	การออกแบบพัฒนา/ใช้บรรจุภัณฑ์	ธุรกิจหรือฟาร์มหรือเกษตรกรมีการประยุกต์ใช้เทคโนโลยีและนวัตกรรมดิจิทัล (ราย/ปี)	0076	จำนวนผลิตภัณฑ์แปรรูปจากผลผลิตทางการเกษตรที่ได้รับรองมาตรฐาน	Tier 1	สำนักงานพัฒนาชุมชนจังหวัดหนองคาย	จังหวัด	

ตาราง 12 บัญชีสถิติทางการ “การผลิต การแปรรูปสินค้าเกษตรที่มีคุณภาพของจังหวัดหนองคาย” (ต่อ)

ห่วงโซ่คุณค่า (VC)	ปัจจัยแห่งความสำเร็จ (CSF)	ตัวชี้วัด	OS ID	รายการสถิติทางการ	สถานะความพร้อมเผยแพร่ (Tier)	หน่วยงานเจ้าของข้อมูล	ระดับหน่วยงานเจ้าของข้อมูล	หมายเหตุ
การพัฒนาระบบการตลาด	การเพิ่มช่องทางการตลาดและธุรกิจทั้งในและต่างประเทศให้กับสินค้าและบริการเกษตรอินทรีย์	ปริมาณการค้าสินค้าเกษตรและผลิตภัณฑ์แปรรูปสินค้าเกษตรผ่านแพลตฟอร์ม E-Commerce เพิ่มขึ้น	0175	มูลค่าการจำหน่ายสินค้า/ผลิตภัณฑ์แปรรูปสินค้าเกษตรผ่านช่องทางการตลาดต่างๆ	Tier 1	สำนักงานพัฒนาชุมชนจังหวัดหนองคาย	จังหวัด	
การพัฒนาระบบการตลาด	การเพิ่มช่องทางการตลาดและธุรกิจทั้งในและต่างประเทศให้กับสินค้าและบริการเกษตรอินทรีย์	ปริมาณการค้าสินค้าเกษตรและผลิตภัณฑ์แปรรูปสินค้าเกษตรผ่านแพลตฟอร์ม E-Commerce เพิ่มขึ้น	0191	ราคาผลผลิตข้าว	Tier 1	สำนักงานพาณิชย์จังหวัดหนองคาย	จังหวัด	
การพัฒนาระบบการตลาด	การเพิ่มช่องทางการตลาดและธุรกิจทั้งในและต่างประเทศให้กับสินค้าและบริการเกษตรอินทรีย์	ปริมาณการค้าสินค้าเกษตรและผลิตภัณฑ์แปรรูปสินค้าเกษตรผ่านแพลตฟอร์ม E-Commerce เพิ่มขึ้น	0192	ราคาผลผลิตปลานิล	Tier 1	สำนักงานพาณิชย์จังหวัดหนองคาย	จังหวัด	

ตาราง 12 บัญชีสถิติทางการ “การผลิต การแปรรูปสินค้าเกษตรที่มีคุณภาพของจังหวัดหนองคาย” (ต่อ)

ห่วงโซ่คุณค่า (VC)	ปัจจัยแห่งความสำเร็จ (CSF)	ตัวชี้วัด	OS ID	รายการสถิติทางการ	สถานะความพร้อมเผยแพร่ (Tier)	หน่วยงานเจ้าของข้อมูล	ระดับหน่วยงานเจ้าของข้อมูล	หมายเหตุ
การพัฒนาระบบการตลาด	การเพิ่มช่องทางการตลาดและธุรกิจทั้งในและต่างประเทศให้กับสินค้าและบริการเกษตรอินทรีย์	ปริมาณการค้าสินค้าเกษตรและผลิตภัณฑ์แปรรูปสินค้าเกษตรผ่านแพลตฟอร์ม E-Commerce เพิ่มขึ้น	0193	ราคาผลผลิตยางพารา	Tier 1	สำนักงานพาณิชย์จังหวัดหนองคาย	จังหวัด	
การพัฒนาระบบการตลาด	การเพิ่มช่องทางการตลาดและธุรกิจทั้งในและต่างประเทศให้กับสินค้าและบริการเกษตรอินทรีย์	ปริมาณการค้าสินค้าเกษตรและผลิตภัณฑ์แปรรูปสินค้าเกษตรผ่านแพลตฟอร์ม E-Commerce เพิ่มขึ้น	0194	ราคาผลผลิตสับปะรด	Tier 1	สำนักงานพาณิชย์จังหวัดหนองคาย	จังหวัด	
การพัฒนาระบบการตลาด	การส่งเสริมการบริโภคสินค้าปลอดภัยและสินค้าเกษตรอินทรีย์	ปริมาณสินค้าเกษตรและผลิตภัณฑ์แปรรูปสินค้าเกษตรที่ได้รับรองมาตรฐานการผลิตเพิ่มขึ้น	0227	แหล่งจำหน่ายผลิตภัณฑ์แปรรูปสินค้าเกษตร	Tier 1	สำนักงานพัฒนาชุมชนจังหวัดหนองคาย	จังหวัด	
การพัฒนาระบบการตลาด	การส่งเสริมการบริโภคสินค้าปลอดภัยและสินค้าเกษตรอินทรีย์	ปริมาณสินค้าเกษตรและผลิตภัณฑ์แปรรูปสินค้าเกษตรที่ได้รับรองมาตรฐานการผลิตเพิ่มขึ้น	0114	จำนวนแหล่งรับซื้อผลผลิตทางการเกษตร	Tier 1	สำนักงานพาณิชย์จังหวัดหนองคาย	จังหวัด	

ตาราง 12 บัญชีสถิติทางการ “การผลิต การแปรรูปสินค้าเกษตรที่มีคุณภาพของจังหวัดหนองคาย”

ห่วงโซ่คุณค่า (VC)	ปัจจัยสู่ความสำเร็จ (CSF)	ตัวชี้วัด	OS ID	รายการสถิติทางการ	สถานะความพร้อมเผยแพร่ (Tier)	หน่วยงานเจ้าของข้อมูล	ระดับหน่วยงานเจ้าของข้อมูล	หมายเหตุ
การพัฒนาระบบการตลาด	การส่งเสริมการท่องเที่ยวเชิงเกษตรอินทรีย์	มูลค่าสินค้าเกษตรและผลิตภัณฑ์แปรรูปเพิ่มขึ้น	0112	จำนวนแหล่งท่องเที่ยวที่พัฒนาเป็นแหล่งท่องเที่ยวเชิงเกษตร	Tier 1	สำนักงานเกษตรจังหวัดหนองคาย	จังหวัด	

### 3.1.2 บัญชีสถิติทางการที่สอดคล้องตามประเด็นการพัฒนานาที่ 2 พัฒนาขีดความสามารถในการแข่งขันด้านการค้า การลงทุน การค้าชายแดน การท่องเที่ยว และการบริการ

#### วัตถุประสงค์

- 1) พัฒนาระบบโครงสร้างพื้นฐาน สาธารณูปโภค และโลจิสติกส์เชื่อมโยงพื้นที่การค้า การลงทุน และการท่องเที่ยวเพิ่มขีดความสามารถด้านการท่องเที่ยวของจังหวัดหนองคาย ให้เป็นแหล่งท่องเที่ยวเมืองหลักที่มีคุณภาพและได้มาตรฐานสากล
- 2) ส่งเสริมการท่องเที่ยวทางธรรมชาติ วัฒนธรรม ประเพณี และทางธรรมชาติบนแนวทางการท่องเที่ยววิถีใหม่ (New Normal) อย่างยั่งยืน
- 3) ยกกระดับมาตรฐานการผลิตสินค้า และบริการสู่มาตรฐานสากล
- 4) ส่งเสริมและพัฒนาความร่วมมือทางการค้า การลงทุน และการท่องเที่ยวเชื่อมโยงภายในประเทศและระหว่างประเทศ

#### ตัวชี้วัด

- 1) รายได้จากการท่องเที่ยวเพิ่มขึ้น ร้อยละ 5
- 2) มูลค่าการค้าชายแดนเพิ่มขึ้น ร้อยละ 20
- 3) รายได้จากการจำหน่ายผลิตภัณฑ์ ชุมชน (OTOP) เพิ่มขึ้น ร้อยละ 10 /ปี

ในการขับเคลื่อนประเด็นการพัฒนานาที่ 2 พัฒนาขีดความสามารถในการแข่งขันด้านการค้า การลงทุน การค้าชายแดน การท่องเที่ยว และการบริการ ได้มีการวิเคราะห์สถานการณ์ แนวโน้มการพัฒนาจังหวัดหนองคาย ซึ่งจำเป็นต้องมีบัญชีสถิติทางการที่ตอบประเด็นการพัฒนาดังกล่าว โดยการได้มาซึ่งบัญชีสถิติทางการจะเริ่มจากการวิเคราะห์ห่วงโซ่คุณค่าของประเทศไทย 140 เป้าหมายแผนแม่บทย่อย ภายใต้แผนแม่บทภายใต้ยุทธศาสตร์ชาติ (23 ประเด็น) ที่สอดคล้องกับประเด็นการพัฒนานาที่ 2 ของแผนพัฒนาจังหวัดหนองคาย คือ ประเด็น 5 การท่องเที่ยว และประเด็น 7 โครงสร้างพื้นฐาน ระบบโลจิสติกส์ และดิจิทัล ประกอบด้วย

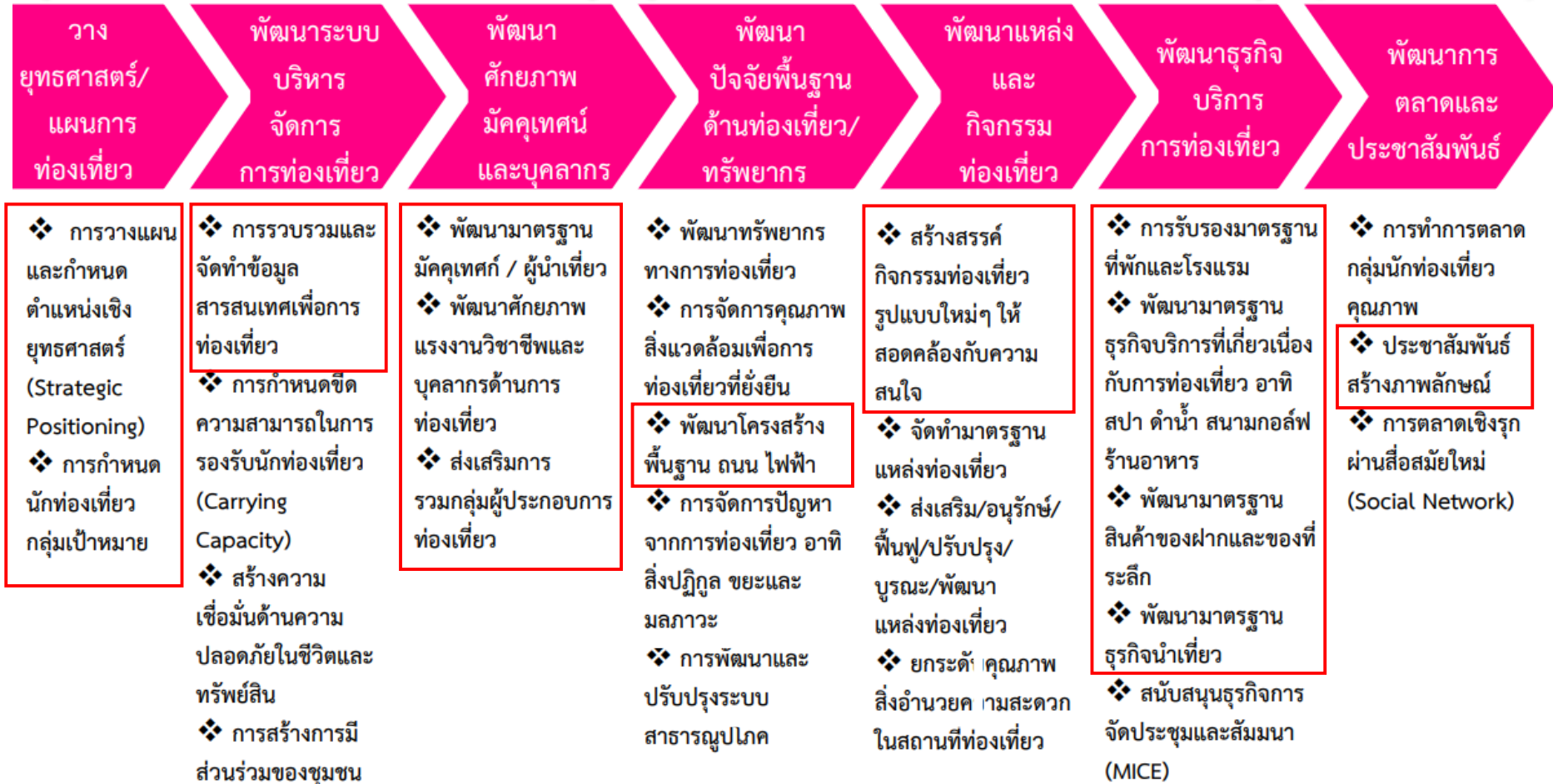
- แผนแม่บทย่อย 05.1 การท่องเที่ยวเชิงสร้างสรรค์และวัฒนธรรม
  - เป้าหมาย 050101 รายได้จากการท่องเที่ยวเชิงสร้างสรรค์และวัฒนธรรมเพิ่มขึ้น
  - เป้าหมาย 050102 เมืองและชุมชนที่มีศักยภาพด้านการท่องเที่ยวสร้างสรรค์และวัฒนธรรมเพิ่มขึ้น
  - เป้าหมาย 050103 สินค้าท่องเที่ยวเชิงสร้างสรรค์และวัฒนธรรมได้รับการขึ้นทะเบียนทรัพย์สินทางปัญญาเพิ่มขึ้น
- แผนแม่บทย่อย 05.2 การท่องเที่ยวเชิงธุรกิจ
  - เป้าหมาย 050201 รายได้จากการท่องเที่ยวเชิงธุรกิจเพิ่มขึ้น
- แผนแม่บทย่อย 05.6 การพัฒนาระบบนิเวศการท่องเที่ยว
  - เป้าหมาย 050601 นักท่องเที่ยวมีความปลอดภัยในชีวิตและทรัพย์สินมากขึ้น
  - เป้าหมาย 050602 โครงสร้างพื้นฐานเพื่อสนับสนุนการท่องเที่ยวมีคุณภาพและมาตรฐานดีขึ้น
  - เป้าหมาย 050603 การท่องเที่ยวอย่างมีความรับผิดชอบต่อสังคมและสิ่งแวดล้อมดีขึ้น

- แผนแม่บทย่อย 7.1 โครงสร้างพื้นฐานด้านคมนาคมและระบบโลจิสติกส์  
เป้าหมาย 070102 ประสิทธิภาพด้านโลจิสติกส์ระหว่างประเทศของประเทศไทยดีขึ้น  
จากนั้นจัดทำห่วงโซ่คุณค่าที่สอดคล้องกับแผนพัฒนาจังหวัดหนองคาย คือ
  - 1) ห่วงโซ่คุณค่าประเด็นการส่งเสริมการพัฒนาการท่องเที่ยว ดังภาพ 18
  - 2) ห่วงโซ่คุณค่าประเด็น การค้า การส่งออกและการลงทุนจังหวัดหนองคาย ดังภาพ 19

ในการศึกษาแผนต่าง ๆ ที่เกี่ยวข้องกับห่วงโซ่คุณค่า โดยศึกษายุทธศาสตร์ กลยุทธ์ แนวทางการพัฒนา ตลอดจนตัวชี้วัดภายใต้แผนระดับ 3 เช่น แผนพัฒนาการท่องเที่ยวแห่งชาติ พัฒนากิจกรรมผลิตสู่การสร้างมูลค่า ที่สอดคล้องกับปัจจัยสู่ความสำเร็จ (Critical Success Factor) พร้อมทั้งกำหนดรายการสถิติที่สำคัญและจำเป็น ทำให้ได้บัญชีสถิติทางการตามประเด็นการพัฒนาที่ 2 คือ

- 1) บัญชีสถิติทางการ “การส่งเสริมการพัฒนาการท่องเที่ยว” ดังตาราง 13
- 2) บัญชีสถิติทางการ “การค้า การส่งออกและการลงทุนจังหวัดหนองคาย” ดังตาราง 14

ห่วงโซ่คุณค่า “การส่งเสริมการพัฒนาการท่องเที่ยว”



ภาพ 18 ห่วงโซ่คุณค่า “การส่งเสริมการพัฒนาการท่องเที่ยว”

ห่วงโซ่คุณค่า “การค้า การส่งออกและการลงทุนจังหวัดหนองคาย”



ภาพ 19 ห่วงโซ่คุณค่า “การค้า การส่งออกและการลงทุนจังหวัดหนองคาย”

ตาราง 13 บัญชีสถิติทางการ “การส่งเสริมการพัฒนาการท่องเที่ยว”

ห่วงโซ่คุณค่า (VC)	ปัจจัยแห่งความสำเร็จ (CSF)	ตัวชี้วัด	OS ID	รายการสถิติทางการ	สถานะความพร้อมเผยแพร่ (Tier)	หน่วยงานเจ้าของข้อมูล	ระดับหน่วยงานเจ้าของข้อมูล	หมายเหตุ
วางยุทธศาสตร์/แผนการท่องเที่ยว	วางแผนและกำหนดตำแหน่งเชิงยุทธศาสตร์ (Strategic Positioning)	รายได้จากการท่องเที่ยวเพิ่มขึ้น	0198	รายได้จากการท่องเที่ยว	Tier 1	สำนักงานปลัดกระทรวงการท่องเที่ยวและกีฬา	กรม	
วางยุทธศาสตร์/แผนการท่องเที่ยว	การกำหนดนักท่องเที่ยวกลุ่มเป้าหมาย	รายได้จากการท่องเที่ยวเพิ่มขึ้น	0070	จำนวนนักท่องเที่ยวที่ผ่านด่านตรวจคนเข้าเมือง	Tier 1	ตรวจคนเข้าเมืองจังหวัดหนองคาย	จังหวัด	
วางยุทธศาสตร์/แผนการท่องเที่ยว	การกำหนดนักท่องเที่ยวกลุ่มเป้าหมาย	รายได้จากการท่องเที่ยวเพิ่มขึ้น	0095	จำนวนพาหนะที่ผ่านแดน	Tier 1	ตรวจคนเข้าเมืองจังหวัดหนองคาย	จังหวัด	
วางยุทธศาสตร์/แผนการท่องเที่ยว	การกำหนดนักท่องเที่ยวกลุ่มเป้าหมาย	รายได้จากการท่องเที่ยวเพิ่มขึ้น	0012	ค่าใช้จ่ายการท่องเที่ยวต่อคน	Tier 1	สำนักงานปลัดกระทรวงการท่องเที่ยวและกีฬา	กรม	
วางยุทธศาสตร์/แผนการท่องเที่ยว	การกำหนดนักท่องเที่ยวกลุ่มเป้าหมาย	รายได้จากการท่องเที่ยวเพิ่มขึ้น	0069	จำนวนนักท่องเที่ยว	Tier 1	สำนักงานปลัดกระทรวงการท่องเที่ยวและกีฬา	กรม	

ตาราง 13 บัญชีสถิติทางการ “การส่งเสริมการพัฒนาการท่องเที่ยว” (ต่อ)

ห่วงโซ่คุณค่า (VC)	ปัจจัยแห่งความสำเร็จ (CSF)	ตัวชี้วัด	OS ID	รายการสถิติทางการ	สถานะความพร้อมเผยแพร่ (Tier)	หน่วยงานเจ้าของข้อมูล	ระดับหน่วยงานเจ้าของข้อมูล	หมายเหตุ
วางยุทธศาสตร์/แผนการท่องเที่ยว	การกำหนดนักท่องเที่ยวกลุ่มเป้าหมาย	รายได้จากการท่องเที่ยวเพิ่มขึ้น	0190	ระยะเวลาพำนักเฉลี่ยของนักท่องเที่ยว	Tier 1	สำนักงานปลัดกระทรวงการท่องเที่ยวและกีฬา	กรม	
พัฒนาระบบบริหารจัดการการท่องเที่ยว	การรวบรวมและจัดทำข้อมูลสารสนเทศเพื่อการท่องเที่ยว	รายได้จากการท่องเที่ยวเพิ่มขึ้น	0144	ประเพณี/กิจกรรมด้านการท่องเที่ยว	Tier 1	สำนักงานการท่องเที่ยวและกีฬาจังหวัดหนองคาย	จังหวัด	
พัฒนาระบบบริหารจัดการการท่องเที่ยว	การรวบรวมและจัดทำข้อมูลสารสนเทศเพื่อการท่องเที่ยว	รายได้จากการท่องเที่ยวเพิ่มขึ้น	0221	เส้นทางท่องเที่ยว	Tier 1	สำนักงานการท่องเที่ยวและกีฬาจังหวัดหนองคาย	จังหวัด	
พัฒนาระบบบริหารจัดการการท่องเที่ยว	การรวบรวมและจัดทำข้อมูลสารสนเทศเพื่อการท่องเที่ยว	รายได้จากการท่องเที่ยวเพิ่มขึ้น	0229	แหล่งท่องเที่ยวในจังหวัด	Tier 1	สำนักงานการท่องเที่ยวและกีฬาจังหวัดหนองคาย	จังหวัด	
พัฒนาศักยภาพมัคคุเทศก์และบุคลากร	พัฒนามาตรฐานมัคคุเทศก์/ผู้นำเที่ยว	รายได้จากการท่องเที่ยวเพิ่มขึ้น	0098	จำนวนมัคคุเทศก์ที่ขึ้นทะเบียนในจังหวัด	Tier 1	กรมการท่องเที่ยว	กรม	

ตาราง 13 บัญชีสถิติทางการ “การส่งเสริมการพัฒนาการท่องเที่ยว” (ต่อ)

ห่วงโซ่คุณค่า (VC)	ปัจจัยแห่งความสำเร็จ (CSF)	ตัวชี้วัด	OS ID	รายการสถิติทางการ	สถานะความพร้อมเผยแพร่ (Tier)	หน่วยงานเจ้าของข้อมูล	ระดับหน่วยงานเจ้าของข้อมูล	หมายเหตุ
พัฒนาศักยภาพมัคคุเทศก์และบุคลากร	พัฒนาศักยภาพแรงงานวิชาชีพและบุคลากรด้านการท่องเที่ยว	รายได้จากการท่องเที่ยวเพิ่มขึ้น	0099	จำนวนมัคคุเทศก์ที่ได้รับการพัฒนาทักษะด้านการท่องเที่ยว	Tier 1	กรมการท่องเที่ยว	กรม	
พัฒนาศักยภาพมัคคุเทศก์และบุคลากร	ส่งเสริมการรวมกลุ่มของผู้ประกอบการท่องเที่ยว	รายได้จากการท่องเที่ยวเพิ่มขึ้น	0097	จำนวนภาคีเครือข่ายและสมาคมด้านการท่องเที่ยว	Tier 1	สำนักงานการท่องเที่ยวและกีฬาจังหวัดหนองคาย	จังหวัด	
พัฒนาปัจจัยพื้นฐานด้านท่องเที่ยว/ทรัพยากร	พัฒนาโครงสร้างพื้นฐาน ถนน ไฟฟ้า	รายได้จากการท่องเที่ยวเพิ่มขึ้น	0017	โครงการพัฒนา ปรับปรุงเส้นทางหลวงชนบทสู่แหล่งท่องเที่ยว	Tier 1	แขวงทางหลวงชนบทหนองคาย	จังหวัด	
พัฒนาปัจจัยพื้นฐานด้านท่องเที่ยว/ทรัพยากร	พัฒนาโครงสร้างพื้นฐาน ถนน ไฟฟ้า	รายได้จากการท่องเที่ยวเพิ่มขึ้น	0023	งบประมาณพัฒนา ปรับปรุงเส้นทางหลวงชนบทสู่แหล่งท่องเที่ยว	Tier 1	แขวงทางหลวงชนบทหนองคาย	จังหวัด	
พัฒนาปัจจัยพื้นฐานด้านท่องเที่ยว/ทรัพยากร	พัฒนาโครงสร้างพื้นฐาน ถนน ไฟฟ้า	รายได้จากการท่องเที่ยวเพิ่มขึ้น	0018	โครงการพัฒนา ปรับปรุงเส้นทางหลวงสู่แหล่งท่องเที่ยว	Tier 1	แขวงทางหลวงหนองคาย	จังหวัด	

ตาราง 13 บัญชีสถิติทางการ “การส่งเสริมการพัฒนาการท่องเที่ยว” (ต่อ)

ห่วงโซ่คุณค่า (VC)	ปัจจัยแห่งความสำเร็จ (CSF)	ตัวชี้วัด	OS ID	รายการสถิติทางการ	สถานะความพร้อมเผยแพร่ (Tier)	หน่วยงานเจ้าของข้อมูล	ระดับหน่วยงานเจ้าของข้อมูล	หมายเหตุ
พัฒนาปัจจัยพื้นฐานด้านท่องเที่ยว/ ทรัพยากร	พัฒนาโครงสร้างพื้นฐาน ถนน ไฟฟ้า	รายได้จากการท่องเที่ยวเพิ่มขึ้น	0024	งบประมาณพัฒนา ปรับปรุงเส้นทางหลวงสู่แหล่งท่องเที่ยว	Tier 1	แขวงทางหลวงหนองคาย	จังหวัด	
พัฒนาปัจจัยพื้นฐานด้านท่องเที่ยว/ ทรัพยากร	พัฒนาโครงสร้างพื้นฐาน ถนน ไฟฟ้า	รายได้จากการท่องเที่ยวเพิ่มขึ้น	0187	ร้อยละผลการประเมินกิจกรรมด้านการท่องเที่ยวของจังหวัด	Tier 1	สำนักงานสถิติจังหวัดหนองคาย	จังหวัด	
พัฒนาแหล่งและกิจกรรมท่องเที่ยว	สร้างสรรค์กิจกรรมท่องเที่ยวรูปแบบใหม่ ๆ ให้สอดคล้องกับความสนใจ	รายได้จากการท่องเที่ยวเพิ่มขึ้น	0004	กิจกรรมการท่องเที่ยวรูปแบบใหม่	Tier 1	สำนักงานการท่องเที่ยวและกีฬาจังหวัดหนองคาย	จังหวัด	
พัฒนาธุรกิจบริการการท่องเที่ยว	การรับรองมาตรฐานที่พักและโรงแรม	รายได้จากการท่องเที่ยวเพิ่มขึ้น	0126	ธุรกิจที่พัก ที่ผ่านการรับรองมาตรฐาน	Tier 1	สำนักงานการท่องเที่ยวและกีฬาจังหวัดหนองคาย	จังหวัด	
พัฒนาธุรกิจบริการการท่องเที่ยว	พัฒนามาตรฐานธุรกิจบริการที่เกี่ยวข้องกับการท่องเที่ยว อาทิ สปา ร้านอาหาร	รายได้จากการท่องเที่ยวเพิ่มขึ้น	0195	ร้านอาหาร ที่ผ่านการรับรองมาตรฐาน	Tier 1	สำนักงานสาธารณสุขจังหวัดหนองคาย	จังหวัด	

ตาราง 13 บัญชีสถิติทางการ “การส่งเสริมการพัฒนาการท่องเที่ยว”

ห่วงโซ่คุณค่า (VC)	ปัจจัยแห่งความสำเร็จ (CSF)	ตัวชี้วัด	OS ID	รายการสถิติทางการ	สถานะความพร้อมเผยแพร่ (Tier)	หน่วยงานเจ้าของข้อมูล	ระดับหน่วยงานเจ้าของข้อมูล	หมายเหตุ
พัฒนาธุรกิจบริการการท่องเที่ยว	พัฒนามาตรฐานสินค้าของฝากและของที่ระลึก	รายได้จากการจำหน่ายผลิตภัณฑ์ชุมชน (OTOP) เพิ่มขึ้น	0197	รายได้จากการจำหน่ายของฝากและของที่ระลึก OTOP	Tier 1	สำนักงานพัฒนาชุมชนจังหวัดหนองคาย	จังหวัด	
พัฒนาธุรกิจบริการการท่องเที่ยว	พัฒนามาตรฐานสินค้าของฝากและของที่ระลึก	รายได้จากการจำหน่ายผลิตภัณฑ์ชุมชน (OTOP) เพิ่มขึ้น	0220	สินค้าของฝากและของที่ระลึก OTOP ที่ได้รับรองมาตรฐาน	Tier 1	สำนักงานพัฒนาชุมชนจังหวัดหนองคาย	จังหวัด	
พัฒนาธุรกิจบริการการท่องเที่ยว	พัฒนามาตรฐานธุรกิจนำเที่ยว	รายได้จากการท่องเที่ยวเพิ่มขึ้น	0127	ธุรกิจนำเที่ยว ผู้ประกอบการด้านการท่องเที่ยว	Tier 1	กรมการท่องเที่ยว	กรม	
พัฒนาตลาดและประชาสัมพันธ์	ประชาสัมพันธ์สร้างภาพลักษณ์	รายได้จากการท่องเที่ยวเพิ่มขึ้น	0022	งบประมาณด้านการประชาสัมพันธ์การท่องเที่ยว	Tier 1	สำนักงานประชาสัมพันธ์จังหวัดหนองคาย	จังหวัด	
พัฒนาตลาดและประชาสัมพันธ์	ประชาสัมพันธ์สร้างภาพลักษณ์	รายได้จากการท่องเที่ยวเพิ่มขึ้น	0119	ช่องทางการประชาสัมพันธ์การท่องเที่ยว	Tier 1	สำนักงานประชาสัมพันธ์จังหวัดหนองคาย	จังหวัด	

ตาราง 14 บัญชีสถิติทางการ “การค้า การส่งออกและการลงทุนจังหวัดหนองคาย”

ห่วงโซ่คุณค่า (VC)	ปัจจัยแห่งความสำเร็จ (CSF)	ตัวชี้วัด	OS ID	รายการสถิติทางการ	สถานะความพร้อมเผยแพร่ (Tier)	หน่วยงานเจ้าของข้อมูล	ระดับหน่วยงานเจ้าของข้อมูล	หมายเหตุ
โครงสร้างพื้นฐานทางการค้าและการลงทุน	การพัฒนาโครงสร้างพื้นฐานเพื่อรองรับการค้าการลงทุน	มูลค่าการค้าชายแดนของจังหวัดเพิ่มขึ้น	0021	งบประมาณโครงการพัฒนา/ปรับปรุงเส้นทางการคมนาคม	Tier 1	แขวงทางหลวงหนองคาย	จังหวัด	
พัฒนาระบบบริหารจัดการและสินค้า	พัฒนายกระดับผลิตภัณฑ์ สินค้าและบริการ	มูลค่าการค้าชายแดนของจังหวัดเพิ่มขึ้น	0145	ปริมาณการจำหน่าย/ส่งออกผลิตภัณฑ์ สินค้าและบริการ	Tier 1	กรมศุลกากร	กรม	
พัฒนาระบบบริหารจัดการและสินค้า	พัฒนายกระดับผลิตภัณฑ์ สินค้าและบริการ	มูลค่าการค้าชายแดนของจังหวัดเพิ่มขึ้น	0173	มูลค่าการค้าชายแดน	Tier 1	กรมศุลกากร	กรม	
พัฒนาระบบบริหารจัดการและสินค้า	พัฒนายกระดับผลิตภัณฑ์ สินค้าและบริการ	มูลค่าการค้าชายแดนของจังหวัดเพิ่มขึ้น	0174	มูลค่าการจำหน่าย/ส่งออกผลิตภัณฑ์ สินค้าและบริการ	Tier 1	กรมศุลกากร	กรม	
พัฒนาความพร้อมและสร้างขีดความสามารถของผู้ประกอบการ	การพัฒนาขีดความสามารถของผู้ประกอบการ	รายได้จากการจำหน่ายผลิตภัณฑ์ชุมชน (OTOP) เพิ่มขึ้น	0081	จำนวนผู้ประกอบการ/ธุรกิจที่ได้รับการพัฒนาศักยภาพในการประกอบธุรกิจ	Tier 1	สำนักงานพาณิชย์จังหวัดหนองคาย	จังหวัด	
พัฒนาความพร้อมและสร้างขีดความสามารถของผู้ประกอบการ	การเพิ่มศักยภาพในการดำเนินธุรกิจ	รายได้จากการท่องเที่ยวการค้า การลงทุนเพิ่มขึ้น	0080	จำนวนผู้ประกอบการ Startup รายใหม่	Tier 1	สำนักงานพาณิชย์จังหวัดหนองคาย	จังหวัด	

### 3.1.3 บัญชีสถิติทางการที่สอดคล้องตามประเด็นการพัฒนานาที่ 3 การเสริมสร้างความมั่นคงของคน สังคม และสิ่งแวดล้อม

#### วัตถุประสงค์

1. เพิ่มประสิทธิภาพในการบริหารจัดการพื้นที่ชายแดนเพื่อป้องกันและเฝ้าระวังปัญหาอาชญากรรมข้ามชาติ ยาเสพติดและภัยคุกคามทุกรูปแบบ
2. การเสริมสร้างความสัมพันธ์อันดีกับประเทศเพื่อนบ้าน
3. พัฒนาระบบการบริการสุขภาพเพื่อรับมือต่อโรคอุบัติใหม่และโรคอุบัติซ้ำอย่างมีประสิทธิภาพเป็นไปตามมาตรฐานสากล
4. พัฒนาและยกระดับคุณภาพชีวิตทุกช่วงวัยด้านการศึกษา แรงงาน สาธารณสุข และสังคม เพื่อลดปัญหาความยากจน ด้อยโอกาส และความเหลื่อมล้ำทางสังคม
5. การอนุรักษ์และฟื้นฟูทรัพยากรธรรมชาติรวมทั้งการบริหารจัดการป่าไม้อย่างยั่งยืน
6. การขับเคลื่อนและขยายผลโครงการอันเนื่องมาจากพระราชดำริ

#### ตัวชี้วัด

1. คดีอาชญากรรมและคดียาเสพติด ลดลงคิดเป็นร้อยละ 25
2. การแจ้งความคดีชีวิต ร่างกาย เพศ และคดีประทุษร้ายต่อทรัพย์ (ต่อประชากรแสนคน)
3. สถานพยาบาลได้รับการรับรองมาตรฐาน HA เพิ่มขึ้น ร้อยละ 8 ต่อปี
4. การเพิ่มพื้นที่สีเขียวนอกเขตป่าตามกฎหมาย ไม่น้อยกว่า 500 ไร่
5. ร้อยละครัวเรือนเป้าหมายที่ประสบปัญหาความเดือดร้อน ตามฐานข้อมูล TPMAP ได้รับการช่วยเหลืออย่างเหมาะสมและเป็นระบบ
6. อัตราการคลอดมีชีพในหญิงอายุ 15 – 19 ปี ต่อประชากรหญิง อายุ 15 – 19 ปี พันคน
7. คะแนนเฉลี่ยการทดสอบ O-Net ระดับมัธยมศึกษาตอนปลาย

ในการขับเคลื่อนประเด็นการพัฒนานาที่ 3 การเสริมสร้างความมั่นคงของคน สังคม และสิ่งแวดล้อม ซึ่งจากการวิเคราะห์สถานการณ์ แนวโน้มการพัฒนาจังหวัดหนองคาย ซึ่งจำเป็นต้องมีบัญชีสถิติทางการที่ตอบประเด็นการพัฒนาดังกล่าว โดยการได้มาซึ่งบัญชีสถิติทางการจะเริ่มจากการวิเคราะห์ห่วงโซ่คุณค่าของประเทศไทย 140 เป้าหมาย แผนแม่บทย่อย ภายใต้แผนแม่บทภายใต้ยุทธศาสตร์ชาติ (23 ด้าน) ที่สอดคล้องกับประเด็นการพัฒนานาที่ 3 ของแผนพัฒนาจังหวัด คือ

- 1) ประเด็น 1 ความมั่นคง ประกอบด้วย
  - แผนแม่บทย่อย 1.2 การป้องกันและแก้ไขปัญหาที่มีผลกระทบต่อความมั่นคง  
เป้าหมาย 010201 ปัญหาความมั่นคงที่มีอยู่ในปัจจุบันได้รับการแก้ไขดีขึ้น  
จนไม่ส่งผลกระทบต่อการบริหารและการพัฒนาประเทศ
- 2) ประเด็น 11 การพัฒนาศักยภาพคนตลอดช่วงชีวิต ประกอบด้วย
  - แผนแม่บทย่อย 11.1 การสร้างสภาพแวดล้อมที่เอื้อต่อการพัฒนาและเสริมสร้าง  
ศักยภาพมนุษย์  
เป้าหมาย 110101 ครอบครัวไทยมีความเข้มแข็ง และมีจิตสำนึกความเป็นไทย  
ดำรงชีวิตแบบพอเพียงมากขึ้น

- แผนแม่บทย่อย 11.2 การพัฒนาเด็กตั้งแต่ช่วงการตั้งครรภ์จนถึงปฐมวัย  
เป้าหมาย 110201 เด็กเกิดอย่างมีคุณภาพ มีพัฒนาการสมวัย สามารถเข้าถึงบริการที่มีคุณภาพมากขึ้น
  - แผนแม่บทย่อย 11.3 การพัฒนาช่วงวัยเรียนและวัยรุ่น  
เป้าหมาย 110301 วัยเรียน/วัยรุ่นมีความรู้และทักษะในศตวรรษที่ ๒๑ ครบถ้วน รู้จักคิดวิเคราะห์ รักการเรียนรู้ มีสำนึกพลเมือง มีความกล้าหาญทางจริยธรรม มีความสามารถในการแก้ปัญหา ปรับตัวสื่อสารและทำงานร่วมกับผู้อื่นได้อย่างมีประสิทธิภาพตลอดชีวิตดีขึ้น
  - แผนแม่บทย่อย 11.4 การพัฒนาและยกระดับศักยภาพวัยแรงงาน  
เป้าหมาย 110401 แรงงานมีศักยภาพในการเพิ่มผลผลิต มีทักษะอาชีพสูงตระหนักในความสำคัญที่จะพัฒนาตนเองให้เต็มศักยภาพ สามารถปรับตัวและเรียนรู้สิ่งใหม่ตามพลวัตของโครงสร้างอาชีพและความต้องการของตลาดแรงงานเพิ่มขึ้น  
เป้าหมาย 110402 มีคนไทยที่มีความสามารถและผู้เชี่ยวชาญต่างประเทศเข้ามาทำวิทยาศาสตร์ เทคโนโลยี และนวัตกรรมในอุตสาหกรรมเป้าหมายเพิ่มขึ้น
  - แผนแม่บทย่อย 11.5 การส่งเสริมศักยภาพวัยผู้สูงอายุ  
เป้าหมาย 110501 ผู้สูงอายุมีคุณภาพชีวิตที่ดี มีความมั่นคงในชีวิต มีทักษะการดำรงชีวิต เรียนรู้พัฒนาตลอดชีวิต มีส่วนร่วมในกิจกรรมสังคม สร้างมูลค่าเพิ่มให้แก่สังคมเพิ่มขึ้น
- 3) ประเด็น 13 การเสริมสร้างให้คนไทยมีสุขภาวะที่ดี ประกอบด้วย
- แผนแม่บทย่อย 13.1 การสร้างความรอบรู้ด้านสุขภาวะและการป้องกันและควบคุมปัจจัยเสี่ยงที่คุกคามสุขภาวะ  
เป้าหมาย 130101 ประชาชนมีความรอบรู้ด้านสุขภาวะ สามารถดูแลสุขภาพ มีพฤติกรรมสุขภาพที่พึงประสงค์ และสามารถป้องกันและลดโรคที่สามารถป้องกันได้ เกิดเป็นสังคมบ่มเพาะจิตสำนึกการมีสุขภาพดีสูงขึ้น
  - แผนแม่บทย่อย 13.2 การใช้ชุมชนเป็นฐานในการสร้างสภาพแวดล้อมที่เอื้อต่อการมีสุขภาวะที่ดี  
เป้าหมาย 130201 จำนวนชุมชนสุขภาพดีเพิ่มขึ้น
  - แผนแม่บทย่อย 13.3 การพัฒนาระบบบริการสุขภาพที่ทันสมัยสนับสนุนการสร้างสุขภาวะที่ดี  
เป้าหมาย 130301 มีระบบสาธารณสุขที่ได้มาตรฐานที่ประชากรทุกระดับเข้าถึงได้ดีขึ้น

- แผนแม่บทย่อย 13.4 การกระจายบริการสาธารณสุขอย่างทั่วถึงและมีคุณภาพ  
เป้าหมาย 130401 การเข้าถึงบริการสาธารณสุขมีความเหลื่อมล้ำลดลง
- แผนแม่บทย่อย 13.5 การพัฒนาและสร้างระบบรับมือและปรับตัวต่อโรคอุบัติใหม่  
และโรคอุบัติซ้ำที่เกิดจากการเปลี่ยนแปลงสภาพภูมิอากาศ  
เป้าหมาย 130501 ประชาชนมีความรอบรู้สุขภาพเรื่องโรคอุบัติใหม่และโรค  
อุบัติซ้ำที่เกิดจากการเปลี่ยนแปลงสภาพภูมิอากาศมากขึ้น
- 4) ประเด็น 18 การเติบโตอย่างยั่งยืน ประกอบด้วย
  - แผนแม่บทย่อย 18.1 การสร้างการเติบโตอย่างยั่งยืนบนสังคมเศรษฐกิจสีเขียว  
เป้าหมาย 180102 พื้นที่สีเขียวทุกประเภทเพิ่มขึ้น
  - แผนแม่บทย่อย 18.4 การจัดการมลพิษที่มีผลกระทบต่อสิ่งแวดล้อม และสารเคมี  
ในภาคเกษตรทั้งระบบ ให้เป็นไปตามมาตรฐานสากล  
เป้าหมาย 180403 การจัดการขยะมูลฝอย มูลฝอยติดเชื้อ ของเสียอันตราย  
สารเคมีในภาคการเกษตรและการอุตสาหกรรมมีประสิทธิภาพ  
มากขึ้น

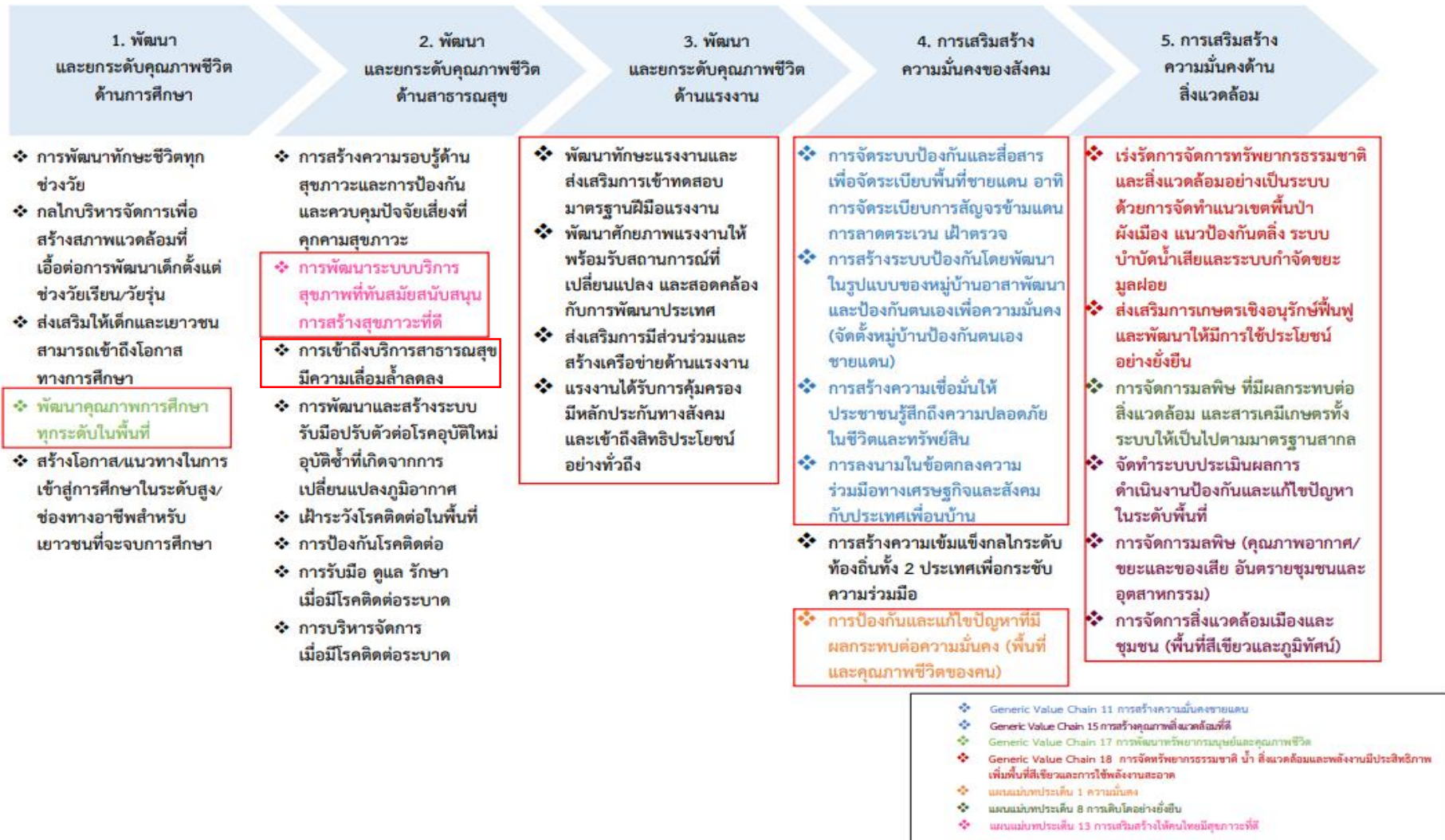
จากตัวชี้วัดและแผนแม่บทภายใต้ยุทธศาสตร์ชาติ (23 ประเด็น) สามารถวิเคราะห์ห่วงโซ่คุณค่าที่สอดคล้องกับแผนพัฒนาจังหวัดหนองคาย ซึ่งสามารถจัดทำห่วงโซ่คุณค่า ได้ดังนี้

- 1) ห่วงโซ่คุณค่า “การเสริมสร้างความมั่นคงของคน สังคม และสิ่งแวดล้อม” ดังภาพ 20
- 2) ห่วงโซ่คุณค่า “การบริหารจัดการขยะ” ดังภาพ 21

ในการศึกษาแผนต่าง ๆ ที่เกี่ยวข้องกับห่วงโซ่คุณค่า โดยศึกษายุทธศาสตร์ กลยุทธ์ แนวทางการพัฒนา ตลอดจนตัวชี้วัดภายใต้แผนระดับ 3 เช่น ยุทธศาสตร์ชาติ 20 ปี พ.ศ. 2560-2579 ด้านความมั่นคง ด้านการพัฒนาและเสริมสร้างศักยภาพคน ด้านการเติบโตบนคุณภาพชีวิตที่เป็นมิตรกับสิ่งแวดล้อม และ GVC การพัฒนาสุขภาวะ การสร้างความมั่นคงชายแดน การพัฒนาทรัพยากรมนุษย์และคุณภาพชีวิต การสร้างคุณภาพสิ่งแวดล้อมที่ดีที่สอดคล้องกับปัจจัยสู่ความสำเร็จ (Critical Success Factor) พร้อมทั้งกำหนดรายการข้อมูลสถิติที่สำคัญ และจำเป็นทำให้ได้บัญชีสถิติทางการตามประเด็นการพัฒนาที่ 3 คือ

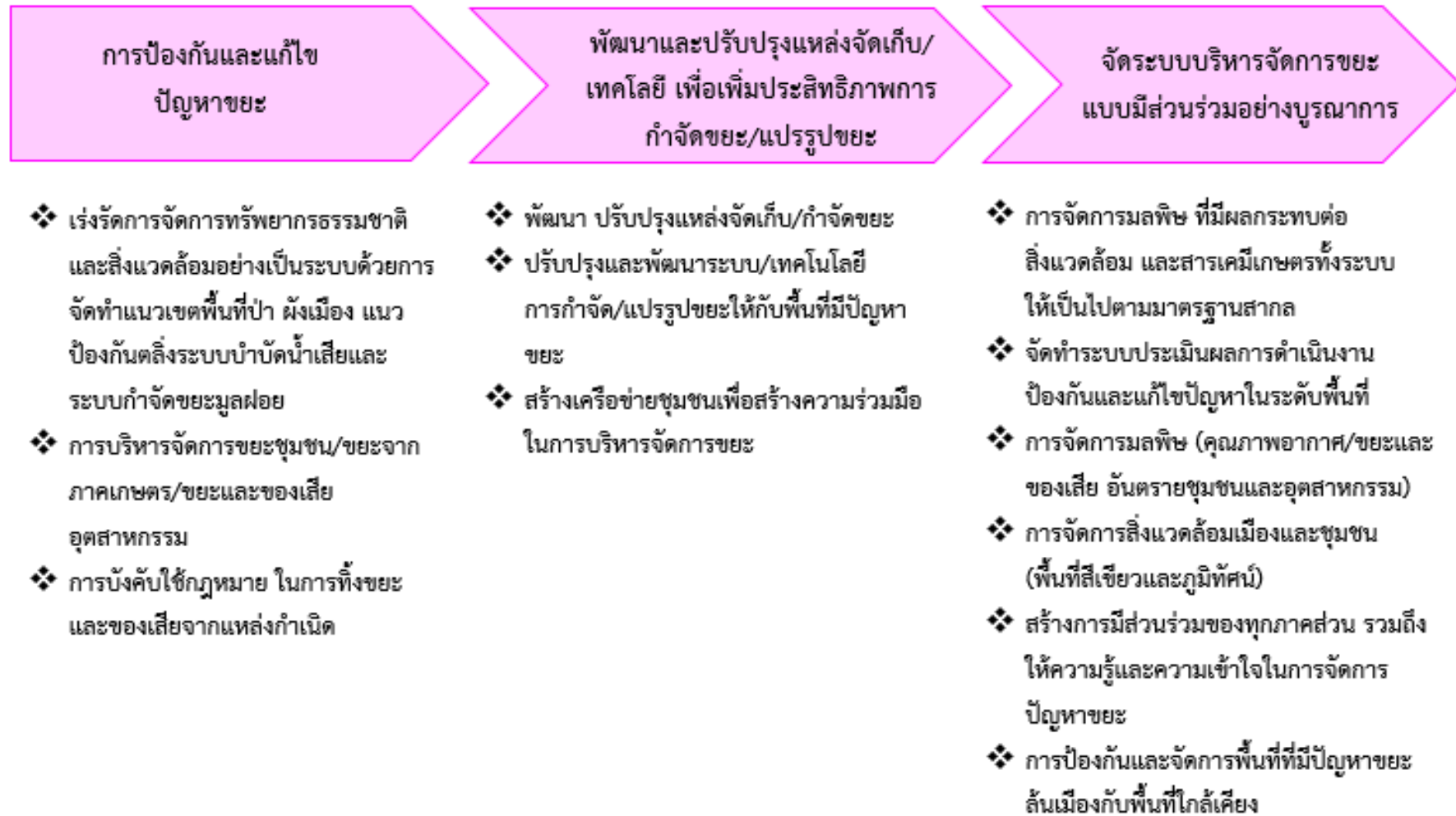
- 1) บัญชีสถิติทางการ “การเสริมสร้างความมั่นคงของคน สังคม และสิ่งแวดล้อม”  
ดังตาราง 15
- 2) บัญชีสถิติทางการ “การบริหารจัดการขยะ” ดังตาราง 16

## ห่วงโซ่คุณค่า “การเสริมสร้างความมั่นคงของคน สังคม และสิ่งแวดล้อม”



ภาพ 20 ห่วงโซ่คุณค่า “การเสริมสร้างความมั่นคงของคน สังคม และสิ่งแวดล้อม”

ห่วงโซ่คุณค่า (Value Chain) “การบริหารจัดการขยะ”



ภาพ 21 ห่วงโซ่คุณค่า (Value Chain) “การบริหารจัดการขยะ”

ตาราง 15 บัญชีสถิติทางการ “การเสริมสร้างความมั่นคงของคน สังคม และสิ่งแวดล้อม”

ห่วงโซ่คุณค่า (VC)	ปัจจัยแห่งความสำเร็จ (CSF)	ตัวชี้วัด	OS ID	รายการสถิติทางการ	สถานะความพร้อมเผยแพร่ (Tier)	หน่วยงานเจ้าของข้อมูล	ระดับหน่วยงานเจ้าของข้อมูล	หมายเหตุ
พัฒนาและยกระดับคุณภาพชีวิตด้านการศึกษา	พัฒนาคุณภาพการศึกษาทุกระดับในพื้นที่	คะแนนเฉลี่ยการทดสอบ O – NET ระดับมัธยมศึกษาตอนปลาย (คะแนน)	0011	คะแนนเฉลี่ยการทดสอบ O – NET ระดับมัธยมศึกษาตอนปลาย (คะแนน)	Tier 1	สำนักงานสภาพัฒนาการเศรษฐกิจและสังคมแห่งชาติ	กรม	
พัฒนาและยกระดับคุณภาพชีวิตด้านการศึกษา	ส่งเสริมให้เด็กและเยาวชนสามารถเข้าถึงโอกาสทางการศึกษา	ร้อยละครัวเรือนเป้าหมายที่ประสบปัญหาความเดือดร้อนตามฐานข้อมูล TPMAP ได้รับการช่วยเหลืออย่างเหมาะสมและเป็นระบบ	0211	สัดส่วนเด็กจบภาคบังคับ	Tier 1	สำนักงานศึกษาธิการจังหวัดหนองคาย	จังหวัด	
พัฒนาและยกระดับคุณภาพชีวิตด้านการศึกษา	สร้างโอกาส/แนวทางในการเข้าสู่การศึกษาในระดับสูง/ช่องทางอาชีพสำหรับเยาวชนที่จะจบการศึกษา	ร้อยละครัวเรือนเป้าหมายที่ประสบปัญหาความเดือดร้อนตามฐานข้อมูล TPMAP ได้รับการช่วยเหลืออย่างเหมาะสมและเป็นระบบ	0046	จำนวนครัวเรือนตกเกณฑ์ด้านการศึกษา	Tier 1	สำนักงานพัฒนาชุมชนจังหวัดหนองคาย	จังหวัด	

ตาราง 15 บัญชีสถิติทางการ “การเสริมสร้างความมั่นคงของคน สังคม และสิ่งแวดล้อม” (ต่อ)

ห่วงโซ่คุณค่า (VC)	ปัจจัยแห่งความสำเร็จ (CSF)	ตัวชี้วัด	OS ID	รายการสถิติทางการ	สถานะความพร้อมเผยแพร่ (Tier)	หน่วยงานเจ้าของข้อมูล	ระดับหน่วยงานเจ้าของข้อมูล	หมายเหตุ
พัฒนาและยกระดับคุณภาพชีวิตด้านการศึกษา	สร้างโอกาส/แนวทางในการเข้าสู่การศึกษาระดับสูง/ช่องทางอาชีพสำหรับเยาวชนที่จะจบการศึกษา	ร้อยละครัวเรือนเป้าหมายที่ประสบปัญหาความเดือดร้อนตามฐานข้อมูล TP MAP ได้รับการช่วยเหลืออย่างเหมาะสมและเป็นระบบ	0047	จำนวนครัวเรือนตกเกณฑ์ด้านการศึกษาที่ได้รับการพัฒนา	Tier 1	สำนักงานพัฒนาชุมชนจังหวัดหนองคาย	จังหวัด	
พัฒนาและยกระดับคุณภาพชีวิตด้านการศึกษา	สร้างโอกาส/แนวทางในการเข้าสู่การศึกษาระดับสูง/ช่องทางอาชีพสำหรับเยาวชนที่จะจบการศึกษา	ร้อยละครัวเรือนเป้าหมายที่ประสบปัญหาความเดือดร้อนตามฐานข้อมูล TP MAP ได้รับการช่วยเหลืออย่างเหมาะสมและเป็นระบบ	0074	จำนวนปีการศึกษาเฉลี่ยประชากรไทยอายุ 15 – 59 ปี	Tier 1	สำนักงานสภาพัฒนาการเศรษฐกิจและสังคมแห่งชาติ	กรม	
พัฒนาและยกระดับคุณภาพชีวิตด้านการศึกษา	สร้างโอกาส/แนวทางในการเข้าสู่การศึกษาระดับสูง/ช่องทางอาชีพสำหรับเยาวชนที่จะจบการศึกษา	ร้อยละครัวเรือนเป้าหมายที่ประสบปัญหาความเดือดร้อนตามฐานข้อมูล TP MAP ได้รับการช่วยเหลืออย่างเหมาะสมและเป็นระบบ	0181	การเข้าเรียนมัธยมศึกษาตอนปลายและอาชีวศึกษา	Tier 1	สำนักงานศึกษาธิการจังหวัดหนองคาย	จังหวัด	

ตาราง 15 บัญชีสถิติทางการ “การเสริมสร้างความมั่นคงของคน สังคม และสิ่งแวดล้อม” (ต่อ)

ห่วงโซ่คุณค่า (VC)	ปัจจัยแห่งความสำเร็จ (CSF)	ตัวชี้วัด	OS ID	รายการสถิติทางการ	สถานะความพร้อมเผยแพร่ (Tier)	หน่วยงานเจ้าของข้อมูล	ระดับหน่วยงานเจ้าของข้อมูล	หมายเหตุ
พัฒนาและยกระดับคุณภาพชีวิตด้านการศึกษา	สร้างโอกาส/แนวทางในการเข้าสู่การศึกษาระดับสูง/ช่องทางอาชีพสำหรับเยาวชนที่จะจบการศึกษา	ร้อยละครัวเรือนเป้าหมายที่ประสบปัญหาความเดือดร้อนตามฐานข้อมูล TPMAP ได้รับการช่วยเหลืออย่างเหมาะสมและเป็นระบบ	0180	ร้อยละการเข้าถึงอินเทอร์เน็ต (ครัวเรือน/ประชากร)	Tier 1	สำนักงานสถิติแห่งชาติ	กรม	
พัฒนาและยกระดับคุณภาพชีวิตด้านสาธารณสุข	การพัฒนาระบบบริการสุขภาพที่ทันสมัยสนับสนุนการสร้างสุขภาวะที่ดี	สถานพยาบาลได้รับการรับรองมาตรฐาน HA เพิ่มขึ้น ร้อยละ 8 ต่อปี	0087	จำนวนผู้สูงอายุ ที่ได้รับการคัดกรองสุขภาพ ทั้งร่างกาย และจิตใจ	Tier 1	สำนักงานปลัดกระทรวงสาธารณสุข	กรม	
พัฒนาและยกระดับคุณภาพชีวิตด้านสาธารณสุข	การพัฒนาระบบบริการสุขภาพที่ทันสมัยสนับสนุนการสร้างสุขภาวะที่ดี	สถานพยาบาลได้รับการรับรองมาตรฐาน HA เพิ่มขึ้น ร้อยละ 8 ต่อปี	0089	จำนวนผู้สูงอายุ ที่มีโรคประจำตัว	Tier 1	สำนักงานปลัดกระทรวงสาธารณสุข	กรม	
พัฒนาและยกระดับคุณภาพชีวิตด้านสาธารณสุข	การพัฒนาระบบบริการสุขภาพที่ทันสมัยสนับสนุนการสร้างสุขภาวะที่ดี	สถานพยาบาลได้รับการรับรองมาตรฐาน HA เพิ่มขึ้น ร้อยละ 8 ต่อปี	0164	ผู้สูงอายุ ที่มีภาวะติดเตียง (จากการประเมินคัดกรอง ADL)	Tier 1	สำนักงานปลัดกระทรวงสาธารณสุข	กรม	

ตาราง 15 บัญชีสถิติทางการ “การเสริมสร้างความมั่นคงของคน สังคม และสิ่งแวดล้อม” (ต่อ)

ห่วงโซ่คุณค่า (VC)	ปัจจัยแห่งความสำเร็จ (CSF)	ตัวชี้วัด	OS ID	รายการสถิติทางการ	สถานะความพร้อมเผยแพร่ (Tier)	หน่วยงานเจ้าของข้อมูล	ระดับหน่วยงานเจ้าของข้อมูล	หมายเหตุ
พัฒนาและยกระดับคุณภาพชีวิตด้านสาธารณสุข	การพัฒนาระบบบริการสุขภาพที่ทันสมัยสนับสนุนการสร้างสุขภาวะที่ดี	สถานพยาบาลได้รับการรับรองมาตรฐาน HA เพิ่มขึ้น ร้อยละ 8 ต่อปี	0165	ผู้สูงอายุ ที่มีภาวะติดบ้าน (จากการประเมินคัดกรอง ADL)	Tier 1	สำนักงานปลัดกระทรวงสาธารณสุข	กรม	
พัฒนาและยกระดับคุณภาพชีวิตด้านสาธารณสุข	การพัฒนาระบบบริการสุขภาพที่ทันสมัยสนับสนุนการสร้างสุขภาวะที่ดี	สถานพยาบาลได้รับการรับรองมาตรฐาน HA เพิ่มขึ้น ร้อยละ 8 ต่อปี	0166	ผู้สูงอายุ ที่มีภาวะติดสังคม (จากการประเมินคัดกรอง ADL)	Tier 1	สำนักงานปลัดกระทรวงสาธารณสุข	กรม	
พัฒนาและยกระดับคุณภาพชีวิตด้านสาธารณสุข	การพัฒนาระบบบริการสุขภาพที่ทันสมัยสนับสนุนการสร้างสุขภาวะที่ดี	สถานพยาบาลได้รับการรับรองมาตรฐาน HA เพิ่มขึ้น ร้อยละ 8 ต่อปี	0188	ร้อยละผู้พิการที่เข้าถึงบริการฟื้นฟูสมรรถภาพทางการแพทย์	Tier 1	สำนักงานปลัดกระทรวงสาธารณสุข	กรม	
พัฒนาและยกระดับคุณภาพชีวิตด้านสาธารณสุข	การพัฒนาระบบบริการสุขภาพที่ทันสมัยสนับสนุนการสร้างสุขภาวะที่ดี	สถานพยาบาลได้รับการรับรองมาตรฐาน HA เพิ่มขึ้น ร้อยละ 8 ต่อปี	0085	จำนวนผู้พิการ ที่มีคนดูแล	Tier 1	สำนักงานพัฒนาสังคมและความมั่นคงของมนุษย์จังหวัดหนองคาย	จังหวัด	

ตาราง 15 บัญชีสถิติทางการ “การเสริมสร้างความมั่นคงของคน สังคม และสิ่งแวดล้อม” (ต่อ)

ห่วงโซ่คุณค่า (VC)	ปัจจัยแห่งความสำเร็จ (CSF)	ตัวชี้วัด	OS ID	รายการสถิติทางการ	สถานะความพร้อมเผยแพร่ (Tier)	หน่วยงานเจ้าของข้อมูล	ระดับหน่วยงานเจ้าของข้อมูล	หมายเหตุ
พัฒนาและยกระดับคุณภาพชีวิตด้านสาธารณสุข	การพัฒนาระบบบริการสุขภาพที่ทันสมัยสนับสนุนการสร้างสุขภาวะที่ดี	สถานพยาบาลได้รับการรับรองมาตรฐาน HA เพิ่มขึ้น ร้อยละ 8 ต่อปี	0167	ผู้สูงอายุที่เป็นผู้พิการ	Tier 1	สำนักงานพัฒนาสังคมและความมั่นคงของมนุษย์จังหวัดหนองคาย	จังหวัด	
พัฒนาและยกระดับคุณภาพชีวิตด้านสาธารณสุข	การพัฒนาระบบบริการสุขภาพที่ทันสมัยสนับสนุนการสร้างสุขภาวะที่ดี	สถานพยาบาลได้รับการรับรองมาตรฐาน HA เพิ่มขึ้น ร้อยละ 8 ต่อปี	0107	จำนวนสถานพยาบาลที่ปรับสภาพแวดล้อมสิ่งอำนวยความสะดวกสำหรับผู้สูงอายุและผู้พิการ	Tier 1	สำนักงานสาธารณสุขจังหวัดหนองคาย	จังหวัด	
พัฒนาและยกระดับคุณภาพชีวิตด้านสาธารณสุข	การพัฒนาระบบบริการสุขภาพที่ทันสมัยสนับสนุนการสร้างสุขภาวะที่ดี	อัตราการคลอดมีชีพในหญิงอายุ 15-19 ปี ต่อประชากรหญิงอายุ 15-19 ปี พันคน	0027	จำนวนการคลอดบุตรมีชีวิตของผู้หญิงอายุ 15-19 ปี ต่อจำนวนประชากรหญิงอายุ 15-19 ปี	Tier 1	สำนักงานปลัดกระทรวงสาธารณสุข	กรม	
พัฒนาและยกระดับคุณภาพชีวิตด้านสาธารณสุข	การเข้าถึงบริการสาธารณสุขมีความเหลื่อมล้ำลดลง	-	0016	ค่าใช้จ่ายสุขภาพเฉลี่ยต่อครัวเรือน	Tier 1	สำนักงานสถิติแห่งชาติ	กรม	

ตาราง 15 บัญชีสถิติทางการ “การเสริมสร้างความมั่นคงของคน สังคม และสิ่งแวดล้อม” (ต่อ)

ห่วงโซ่คุณค่า (VC)	ปัจจัยแห่งความสำเร็จ (CSF)	ตัวชี้วัด	OS ID	รายการสถิติทางการ	สถานะความพร้อมเผยแพร่ (Tier)	หน่วยงานเจ้าของข้อมูล	ระดับหน่วยงานเจ้าของข้อมูล	หมายเหตุ
พัฒนาและยกระดับคุณภาพชีวิตด้านสาธารณสุข	การเข้าถึงบริการสาธารณสุขมีความเหลื่อมล้ำลดลง	-	0028	จำนวนผู้ป่วยนอกและผู้ป่วยใน	Tier 1	สำนักงานสาธารณสุขจังหวัดหนองคาย	จังหวัด	
พัฒนาและยกระดับคุณภาพชีวิตด้านสาธารณสุข	การเข้าถึงบริการสาธารณสุขมีความเหลื่อมล้ำลดลง	-	0029	จำนวนการตายตามสาเหตุ	Tier 1	สำนักงานสาธารณสุขจังหวัดหนองคาย	จังหวัด	
พัฒนาและยกระดับคุณภาพชีวิตด้านสาธารณสุข	การเข้าถึงบริการสาธารณสุขมีความเหลื่อมล้ำลดลง	ร้อยละครัวเรือนเป้าหมายที่ประสบปัญหาความเดือดร้อนตามฐานข้อมูล TP MAP ได้รับการช่วยเหลืออย่างเหมาะสมและเป็นระบบ	0048	จำนวนครัวเรือนตกเกณฑ์ด้านสุขภาพ	Tier 1	สำนักงานพัฒนาชุมชนจังหวัดหนองคาย	จังหวัด	
พัฒนาและยกระดับคุณภาพชีวิตด้านสาธารณสุข	การเข้าถึงบริการสาธารณสุขมีความเหลื่อมล้ำลดลง	ร้อยละครัวเรือนเป้าหมายที่ประสบปัญหาความเดือดร้อนตามฐานข้อมูล TP MAP ได้รับการช่วยเหลืออย่างเหมาะสมและเป็นระบบ	0049	จำนวนครัวเรือนตกเกณฑ์ด้านสุขภาพที่ได้รับการพัฒนา	Tier 1	สำนักงานพัฒนาชุมชนจังหวัดหนองคาย	จังหวัด	

ตาราง 15 บัญชีสถิติทางการ “การเสริมสร้างความมั่นคงของคน สังคม และสิ่งแวดล้อม” (ต่อ)

ห่วงโซ่คุณค่า (VC)	ปัจจัยแห่งความสำเร็จ (CSF)	ตัวชี้วัด	OS ID	รายการสถิติทางการ	สถานะความพร้อมเผยแพร่ (Tier)	หน่วยงานเจ้าของข้อมูล	ระดับหน่วยงานเจ้าของข้อมูล	หมายเหตุ
พัฒนาและยกระดับคุณภาพชีวิตด้านสาธารณสุข	การเข้าถึงบริการสาธารณสุขมีความเหลื่อมล้ำลดลง	ร้อยละครัวเรือนเป้าหมายที่ประสบปัญหาความเดือดร้อนตามฐานข้อมูล TPMAP ได้รับการช่วยเหลืออย่างเหมาะสมและเป็นระบบ	0238	อัตราส่วนประชากรต่อแพทย์ (คน/แพทย์)	Tier 1	สำนักงานสภาพัฒนาการเศรษฐกิจและสังคมแห่งชาติ	กรม	
พัฒนาและยกระดับคุณภาพชีวิตด้านแรงงาน	พัฒนาทักษะแรงงานและส่งเสริมการเข้าทดสอบมาตรฐานฝีมือแรงงาน	ร้อยละของแรงงานที่ได้รับการพัฒนาและยกระดับคุณภาพชีวิต	0103	จำนวนแรงงานที่ผ่านการทดสอบมาตรฐานฝีมือแรงงาน	Tier 1	กรมพัฒนาฝีมือแรงงาน	กรม	
พัฒนาและยกระดับคุณภาพชีวิตด้านแรงงาน	พัฒนาศักยภาพแรงงานให้พร้อมรับสถานการณ์ที่เปลี่ยนแปลง และสอดคล้องกับการพัฒนาประเทศ	ร้อยละของแรงงานที่ได้รับการพัฒนาและยกระดับคุณภาพชีวิต	0104	จำนวนแรงงานที่ผ่านอบรมพัฒนาศักยภาพฝีมือแรงงาน	Tier 1	สถาบันพัฒนาฝีมือแรงงาน 42 หนองคาย	จังหวัด	
พัฒนาและยกระดับคุณภาพชีวิตด้านแรงงาน	ส่งเสริมการมีส่วนร่วมและสร้างเครือข่ายด้านแรงงาน	ร้อยละของแรงงานที่ได้รับการพัฒนาและยกระดับคุณภาพชีวิต	0058	จำนวนเครือข่ายด้านแรงงาน	Tier 1	สำนักงานแรงงานจังหวัดหนองคาย	จังหวัด	

ตาราง 15 บัญชีสถิติทางการ “การเสริมสร้างความมั่นคงของคน สังคม และสิ่งแวดล้อม” (ต่อ)

ห่วงโซ่คุณค่า (VC)	ปัจจัยแห่งความสำเร็จ (CSF)	ตัวชี้วัด	OS ID	รายการสถิติทางการ	สถานะความพร้อมเผยแพร่ (Tier)	หน่วยงานเจ้าของข้อมูล	ระดับหน่วยงานเจ้าของข้อมูล	หมายเหตุ
พัฒนาและยกระดับคุณภาพชีวิตด้านแรงงาน	แรงงานได้รับการคุ้มครอง มีหลักประกันทางสังคมและเข้าถึงสิทธิประโยชน์อย่างทั่วถึง	ร้อยละของแรงงานที่ได้รับการพัฒนาและยกระดับคุณภาพชีวิต	0091	จำนวนผู้สูงอายุที่ได้รับเบี้ยยังชีพผู้สูงอายุ	Tier 1	กรมส่งเสริมการปกครองท้องถิ่น	กรม	
พัฒนาและยกระดับคุณภาพชีวิตด้านแรงงาน	แรงงานได้รับการคุ้มครอง มีหลักประกันทางสังคมและเข้าถึงสิทธิประโยชน์อย่างทั่วถึง	ร้อยละของแรงงานที่ได้รับการพัฒนาและยกระดับคุณภาพชีวิต	0077	จำนวนผู้เข้าร่วมโครงการสวัสดิการแห่งรัฐ	Tier 1	สำนักงานคลังจังหวัดหนองคาย	จังหวัด	
พัฒนาและยกระดับคุณภาพชีวิตด้านแรงงาน	แรงงานได้รับการคุ้มครอง มีหลักประกันทางสังคมและเข้าถึงสิทธิประโยชน์อย่างทั่วถึง	ร้อยละของแรงงานที่ได้รับการพัฒนาและยกระดับคุณภาพชีวิต	0105	จำนวนแรงงานผู้ประกันตน	Tier 1	สำนักงานประกันสังคมจังหวัดหนองคาย	จังหวัด	

ตาราง 15 บัญชีสถิติทางการ “การเสริมสร้างความมั่นคงของคน สังคม และสิ่งแวดล้อม” (ต่อ)

ห่วงโซ่คุณค่า (VC)	ปัจจัยแห่งความสำเร็จ (CSF)	ตัวชี้วัด	OS ID	รายการสถิติทางการ	สถานะความพร้อมเผยแพร่ (Tier)	หน่วยงานเจ้าของข้อมูล	ระดับหน่วยงานเจ้าของข้อมูล	หมายเหตุ
พัฒนาและยกระดับคุณภาพชีวิตด้านแรงงาน	แรงงานได้รับการคุ้มครอง มีหลักประกันทางสังคมและเข้าถึงสิทธิประโยชน์อย่างทั่วถึง	ร้อยละของแรงงานที่ได้รับการพัฒนาและยกระดับคุณภาพชีวิต	0055	จำนวนครัวเรือนที่ตกเกณฑ์ด้านรายได้	Tier 1	สำนักงานพัฒนาชุมชนจังหวัดหนองคาย	จังหวัด	
พัฒนาและยกระดับคุณภาพชีวิตด้านแรงงาน	แรงงานได้รับการคุ้มครอง มีหลักประกันทางสังคมและเข้าถึงสิทธิประโยชน์อย่างทั่วถึง	ร้อยละของแรงงานที่ได้รับการพัฒนาและยกระดับคุณภาพชีวิต	0056	จำนวนครัวเรือนที่ตกเกณฑ์ด้านรายได้ที่ได้รับการพัฒนา	Tier 1	สำนักงานพัฒนาชุมชนจังหวัดหนองคาย	จังหวัด	
พัฒนาและยกระดับคุณภาพชีวิตด้านแรงงาน	แรงงานได้รับการคุ้มครอง มีหลักประกันทางสังคมและเข้าถึงสิทธิประโยชน์อย่างทั่วถึง	ร้อยละของแรงงานที่ได้รับการพัฒนาและยกระดับคุณภาพชีวิต	0063	จำนวนเงินทุน/เงินกู้ ที่ผู้พิการ กู้หรือได้รับ	Tier 1	สำนักงานพัฒนาสังคมและความมั่นคงของมนุษย์จังหวัดหนองคาย	จังหวัด	

ตาราง 15 บัญชีสถิติทางการ “การเสริมสร้างความมั่นคงของคน สังคม และสิ่งแวดล้อม” (ต่อ)

ห่วงโซ่คุณค่า (VC)	ปัจจัยแห่งความสำเร็จ (CSF)	ตัวชี้วัด	OS ID	รายการสถิติทางการ	สถานะความพร้อมเผยแพร่ (Tier)	หน่วยงานเจ้าของข้อมูล	ระดับหน่วยงานเจ้าของข้อมูล	หมายเหตุ
พัฒนาและยกระดับคุณภาพชีวิตด้านแรงงาน	แรงงานได้รับการคุ้มครอง มีหลักประกันทางสังคมและเข้าถึงสิทธิประโยชน์อย่างทั่วถึง	ร้อยละของแรงงานที่ได้รับการพัฒนาและยกระดับคุณภาพชีวิต	0083	จำนวนผู้พิการ ที่ได้รับเงินสงเคราะห์ช่วยเหลือเยียวยา	Tier 1	สำนักงานพัฒนาสังคมและความมั่นคงของมนุษย์จังหวัดหนองคาย	จังหวัด	
พัฒนาและยกระดับคุณภาพชีวิตด้านแรงงาน	แรงงานได้รับการคุ้มครอง มีหลักประกันทางสังคมและเข้าถึงสิทธิประโยชน์อย่างทั่วถึง	ร้อยละของแรงงานที่ได้รับการพัฒนาและยกระดับคุณภาพชีวิต	0084	จำนวนผู้พิการ ที่ได้รับเบี้ยยังชีพคนพิการ	Tier 1	สำนักงานพัฒนาสังคมและความมั่นคงของมนุษย์จังหวัดหนองคาย	จังหวัด	
พัฒนาและยกระดับคุณภาพชีวิตด้านแรงงาน	แรงงานได้รับการคุ้มครอง มีหลักประกันทางสังคมและเข้าถึงสิทธิประโยชน์อย่างทั่วถึง	ร้อยละของแรงงานที่ได้รับการพัฒนาและยกระดับคุณภาพชีวิต	0086	จำนวนผู้พิการที่กู้เงินจากกองทุนส่งเสริมและพัฒนาคุณภาพชีวิตคนพิการ	Tier 1	สำนักงานพัฒนาสังคมและความมั่นคงของมนุษย์จังหวัดหนองคาย	จังหวัด	

ตาราง 15 บัญชีสถิติทางการ “การเสริมสร้างความมั่นคงของคน สังคม และสิ่งแวดล้อม” (ต่อ)

ห่วงโซ่คุณค่า (VC)	ปัจจัยแห่งความสำเร็จ (CSF)	ตัวชี้วัด	OS ID	รายการสถิติทางการ	สถานะความพร้อมเผยแพร่ (Tier)	หน่วยงานเจ้าของข้อมูล	ระดับหน่วยงานเจ้าของข้อมูล	หมายเหตุ
พัฒนาและยกระดับคุณภาพชีวิตด้านแรงงาน	แรงงานได้รับการคุ้มครอง มีหลักประกันทางสังคมและเข้าถึงสิทธิประโยชน์อย่างทั่วถึง	ร้อยละของแรงงานที่ได้รับการพัฒนาและยกระดับคุณภาพชีวิต	0088	จำนวนผู้สูงอายุ ที่ได้รับเงินสงเคราะห์ช่วยเหลือเยียวยา	Tier 1	สำนักงานพัฒนาสังคมและความมั่นคงของมนุษย์จังหวัดหนองคาย	จังหวัด	
พัฒนาและยกระดับคุณภาพชีวิตด้านแรงงาน	แรงงานได้รับการคุ้มครอง มีหลักประกันทางสังคมและเข้าถึงสิทธิประโยชน์อย่างทั่วถึง	ร้อยละของแรงงานที่ได้รับการพัฒนาและยกระดับคุณภาพชีวิต	0090	จำนวนผู้สูงอายุที่กู้เงินจากกองทุนส่งเสริมและพัฒนาคุณภาพชีวิตผู้สูงอายุ	Tier 1	สำนักงานพัฒนาสังคมและความมั่นคงของมนุษย์จังหวัดหนองคาย	จังหวัด	
พัฒนาและยกระดับคุณภาพชีวิตด้านแรงงาน	แรงงานได้รับการคุ้มครอง มีหลักประกันทางสังคมและเข้าถึงสิทธิประโยชน์อย่างทั่วถึง	ร้อยละของแรงงานที่ได้รับการพัฒนาและยกระดับคุณภาพชีวิต	0014	ค่าใช้จ่ายเฉลี่ยต่อเดือนของครัวเรือน	Tier 1	สำนักงานสถิติแห่งชาติ	กรม	

ตาราง 15 บัญชีสถิติทางการ “การเสริมสร้างความมั่นคงของคน สังคม และสิ่งแวดล้อม” (ต่อ)

ห่วงโซ่คุณค่า (VC)	ปัจจัยแห่งความสำเร็จ (CSF)	ตัวชี้วัด	OS ID	รายการสถิติทางการ	สถานะความพร้อมเผยแพร่ (Tier)	หน่วยงานเจ้าของข้อมูล	ระดับหน่วยงานเจ้าของข้อมูล	หมายเหตุ
พัฒนาและยกระดับคุณภาพชีวิตด้านแรงงาน	แรงงานได้รับการคุ้มครอง มีหลักประกันทางสังคมและเข้าถึงสิทธิประโยชน์อย่างทั่วถึง	ร้อยละของแรงงานที่ได้รับการพัฒนาและยกระดับคุณภาพชีวิต	0199	รายได้เฉลี่ยต่อเดือนของครัวเรือน	Tier 1	สำนักงานสถิติแห่งชาติ	กรม	
พัฒนาและยกระดับคุณภาพชีวิตด้านแรงงาน	แรงงานได้รับการคุ้มครอง มีหลักประกันทางสังคมและเข้าถึงสิทธิประโยชน์อย่างทั่วถึง	ร้อยละของแรงงานที่ได้รับการพัฒนาและยกระดับคุณภาพชีวิต	0223	หนี้สินเฉลี่ยต่อครัวเรือน	Tier 1	สำนักงานสถิติแห่งชาติ	กรม	
พัฒนาและยกระดับคุณภาพชีวิตด้านแรงงาน	แรงงานได้รับการคุ้มครอง มีหลักประกันทางสังคมและเข้าถึงสิทธิประโยชน์อย่างทั่วถึง	ร้อยละของแรงงานที่ได้รับการพัฒนาและยกระดับคุณภาพชีวิต	0235	อัตราการมีงานทำ	Tier 1	สำนักงานสถิติแห่งชาติ	กรม	

ตาราง 15 บัญชีสถิติทางการ “การเสริมสร้างความมั่นคงของคน สังคม และสิ่งแวดล้อม” (ต่อ)

ห่วงโซ่คุณค่า (VC)	ปัจจัยแห่งความสำเร็จ (CSF)	ตัวชี้วัด	OS ID	รายการสถิติทางการ	สถานะความพร้อมเผยแพร่ (Tier)	หน่วยงานเจ้าของข้อมูล	ระดับหน่วยงานเจ้าของข้อมูล	หมายเหตุ
พัฒนาและยกระดับคุณภาพชีวิตด้านแรงงาน	แรงงานได้รับการคุ้มครอง มีหลักประกันทางสังคมและเข้าถึงสิทธิประโยชน์อย่างทั่วถึง	ร้อยละของแรงงานที่ได้รับการพัฒนาและยกระดับคุณภาพชีวิต	0237	อัตราการว่างงาน (ร้อยละ)	Tier 1	สำนักงานสถิติแห่งชาติ	กรม	
พัฒนาและยกระดับคุณภาพชีวิตด้านแรงงาน	แรงงานได้รับการคุ้มครอง มีหลักประกันทางสังคมและเข้าถึงสิทธิประโยชน์อย่างทั่วถึง	ร้อยละของแรงงานที่ได้รับการพัฒนาและยกระดับคุณภาพชีวิต	0045	จำนวนคนจน	Tier 1	สำนักงานสภาพัฒนาการเศรษฐกิจและสังคมแห่งชาติ	กรม	
พัฒนาและยกระดับคุณภาพชีวิตด้านแรงงาน	แรงงานได้รับการคุ้มครอง มีหลักประกันทางสังคมและเข้าถึงสิทธิประโยชน์อย่างทั่วถึง	ร้อยละของแรงงานที่ได้รับการพัฒนาและยกระดับคุณภาพชีวิต	0202	รายได้ต่อหัวประชากร (GPP per capita)	Tier 1	สำนักงานสภาพัฒนาการเศรษฐกิจและสังคมแห่งชาติ	กรม	

ตาราง 15 บัญชีสถิติทางการ “การเสริมสร้างความมั่นคงของคน สังคม และสิ่งแวดล้อม” (ต่อ)

ห่วงโซ่คุณค่า (VC)	ปัจจัยแห่งความสำเร็จ (CSF)	ตัวชี้วัด	OS ID	รายการสถิติทางการ	สถานะความพร้อมเผยแพร่ (Tier)	หน่วยงานเจ้าของข้อมูล	ระดับหน่วยงานเจ้าของข้อมูล	หมายเหตุ
พัฒนาและยกระดับคุณภาพชีวิตด้านแรงงาน	แรงงานได้รับการคุ้มครอง มีหลักประกันทางสังคมและเข้าถึงสิทธิประโยชน์อย่างทั่วถึง	ร้อยละของแรงงานที่ได้รับการพัฒนาและยกระดับคุณภาพชีวิต	0208	สัดส่วนคนจน	Tier 1	สำนักงานสภาพัฒนาการเศรษฐกิจและสังคมแห่งชาติ	กรม	
พัฒนาและยกระดับคุณภาพชีวิตด้านแรงงาน	แรงงานได้รับการคุ้มครอง มีหลักประกันทางสังคมและเข้าถึงสิทธิประโยชน์อย่างทั่วถึง	ร้อยละของแรงงานที่ได้รับการพัฒนาและยกระดับคุณภาพชีวิต	0214	สัมประสิทธิ์ความไม่เสมอภาค	Tier 1	สำนักงานสภาพัฒนาการเศรษฐกิจและสังคมแห่งชาติ	กรม	
การเสริมสร้างความมั่นคงของสังคม	การจัดระบบป้องกันและสื่อสารเพื่อจัดระเบียบพื้นที่ชายแดน อาทิ การจัดระเบียบการสัญจรข้ามแดน การลาดตระเวนเฝ้าตรวจ	คดีอาชญากรรมและคดียาเสพติดลดลง คิดเป็นร้อยละ 25	0043	จำนวนคดีที่เกี่ยวข้องกับยาเสพติด	Tier 1	ตำรวจภูธรจังหวัดหนองคาย	จังหวัด	

ตาราง 15 บัญชีสถิติทางการ “การเสริมสร้างความมั่นคงของคน สังคม และสิ่งแวดล้อม” (ต่อ)

ห่วงโซ่คุณค่า (VC)	ปัจจัยแห่งความสำเร็จ (CSF)	ตัวชี้วัด	OS ID	รายการสถิติทางการ	สถานะความพร้อมเผยแพร่ (Tier)	หน่วยงานเจ้าของข้อมูล	ระดับหน่วยงานเจ้าของข้อมูล	หมายเหตุ
การเสริมสร้างความมั่นคงของสังคม	การจัดระบบป้องกันและสื่อสารเพื่อจัดระเบียบพื้นที่ชายแดน อาทิ การจัดระเบียบการสัญจรข้ามแดน การลาดตระเวน ฝั้าตรวจ	คดีอาชญากรรมและคดียาเสพติดลดลง คิดเป็นร้อยละ 25	0044	จำนวนคดีอาชญากรรม	Tier 1	ตำรวจภูธรจังหวัดหนองคาย	จังหวัด	
การเสริมสร้างความมั่นคงของสังคม	การสร้างระบบป้องกันโดยพัฒนาในรูปแบบของหมู่บ้านอาสาพัฒนาและป้องกันตนเองเพื่อความมั่นคง (จัดตั้งหมู่บ้านป้องกันตนเองชายแดน)	คดีอาชญากรรมและคดียาเสพติดลดลง คิดเป็นร้อยละ 25	0110	จำนวนหมู่บ้านอาสาพัฒนาและป้องกันตนเองเพื่อความมั่นคง	Tier 1	ที่ทำการปกครองจังหวัดหนองคาย	จังหวัด	

ตาราง 15 บัญชีสถิติทางการ “การเสริมสร้างความมั่นคงของคน สังคม และสิ่งแวดล้อม” (ต่อ)

ห่วงโซ่คุณค่า (VC)	ปัจจัยแห่งความสำเร็จ (CSF)	ตัวชี้วัด	OS ID	รายการสถิติทางการ	สถานะความพร้อมเผยแพร่ (Tier)	หน่วยงานเจ้าของข้อมูล	ระดับหน่วยงานเจ้าของข้อมูล	หมายเหตุ
การเสริมสร้างความมั่นคงของสังคม	การสร้างระบบป้องกันโดยพัฒนาในรูปแบบของหมู่บ้านอาสาพัฒนาและป้องกันตนเองเพื่อความมั่นคง (จัดตั้งหมู่บ้านป้องกันตนเองชายแดน)	คดีอาชญากรรมและคดียาเสพติดลดลง คิดเป็นร้อยละ 25	0117	จำนวนอาสาสมัครพัฒนาและป้องกันตนเอง	Tier 1	ที่ทำการปกครองจังหวัดหนองคาย	จังหวัด	
การเสริมสร้างความมั่นคงของสังคม	การสร้างความเชื่อมั่นให้ประชาชนรู้สึกถึงความปลอดภัยในชีวิตและทรัพย์สิน	การแจ้งความคดีชีวิต ร่างกาย เพศ และคดีประทุษร้ายต่อทรัพย์สิน (ต่อประชากรแสนคน)	0042	จำนวนคดีชีวิต ร่างกาย และทรัพย์สิน	Tier 1	ตำรวจภูธรจังหวัดหนองคาย	จังหวัด	
การเสริมสร้างความมั่นคงของสังคม	การสร้างความเชื่อมั่นให้ประชาชนรู้สึกถึงความปลอดภัยในชีวิตและทรัพย์สิน	การแจ้งความคดีชีวิต ร่างกาย เพศ และคดีประทุษร้ายต่อทรัพย์สิน (ต่อประชากรแสนคน)	0118	จำนวนอุบัติเหตุทางถนน	Tier 1	สำนักงานป้องกันและบรรเทาสาธารณภัยจังหวัดหนองคาย	จังหวัด	

ตาราง 15 บัญชีสถิติทางการ “การเสริมสร้างความมั่นคงของคน สังคม และสิ่งแวดล้อม” (ต่อ)

ห่วงโซ่คุณค่า (VC)	ปัจจัยแห่งความสำเร็จ (CSF)	ตัวชี้วัด	OS ID	รายการสถิติทางการ	สถานะความพร้อมเผยแพร่ (Tier)	หน่วยงานเจ้าของข้อมูล	ระดับหน่วยงานเจ้าของข้อมูล	หมายเหตุ
การเสริมสร้างความมั่นคงของสังคม	การสร้างความปลอดภัยให้ประชาชนรู้สึกถึงความปลอดภัยในชีวิตและทรัพย์สิน	การแจ้งความคดีชีวิต ร่างกาย เพศ และคดี ประทุษร้ายต่อทรัพย์สิน (ต่อประชากรแสนคน)	0059	จำนวนเครือข่ายทางสังคม	Tier 1	สำนักงานพัฒนาสังคมและความมั่นคงของมนุษย์จังหวัดหนองคาย	จังหวัด	
การเสริมสร้างความมั่นคงของสังคม	การสร้างความปลอดภัยให้ประชาชนรู้สึกถึงความปลอดภัยในชีวิตและทรัพย์สิน	ร้อยละครัวเรือนเป้าหมายที่ประสบปัญหาความเดือดร้อนตามฐานข้อมูล TPMAPI ได้รับการช่วยเหลืออย่างเหมาะสมและเป็นระบบ	0209	สัดส่วนครัวเรือนที่มีการใช้น้ำประปา	Tier 1	สำนักงานพัฒนาชุมชนจังหวัดหนองคาย	จังหวัด	
การเสริมสร้างความมั่นคงของสังคม	การสร้างความปลอดภัยให้ประชาชนรู้สึกถึงความปลอดภัยในชีวิตและทรัพย์สิน	ร้อยละครัวเรือนเป้าหมายที่ประสบปัญหาความเดือดร้อนตามฐานข้อมูล TPMAPI ได้รับการช่วยเหลืออย่างเหมาะสมและเป็นระบบ	0210	สัดส่วนครัวเรือนที่มีการใช้ไฟฟ้า	Tier 1	สำนักงานพัฒนาชุมชนจังหวัดหนองคาย	จังหวัด	

ตาราง 15 บัญชีสถิติทางการ “การเสริมสร้างความมั่นคงของคน สังคม และสิ่งแวดล้อม” (ต่อ)

ห่วงโซ่คุณค่า (VC)	ปัจจัยแห่งความสำเร็จ (CSF)	ตัวชี้วัด	OS ID	รายการสถิติทางการ	สถานะความพร้อมเผยแพร่ (Tier)	หน่วยงานเจ้าของข้อมูล	ระดับหน่วยงานเจ้าของข้อมูล	หมายเหตุ
การเสริมสร้างความมั่นคงของสังคม	การสร้างความเชื่อมั่นให้ประชาชนรู้สึกถึงความปลอดภัยในชีวิตและทรัพย์สิน	ร้อยละครัวเรือนเป้าหมายที่ประสบปัญหาความเดือดร้อนตามฐานข้อมูล TPMAPI ได้รับการช่วยเหลืออย่างเหมาะสมและเป็นระบบ	0050	จำนวนครัวเรือนตกเกณฑ์ที่อยู่อาศัย	Tier 1	สำนักงานพัฒนาสังคมและความมั่นคงของมนุษย์จังหวัดหนองคาย	จังหวัด	
การเสริมสร้างความมั่นคงของสังคม	การสร้างความเชื่อมั่นให้ประชาชนรู้สึกถึงความปลอดภัยในชีวิตและทรัพย์สิน	ร้อยละครัวเรือนเป้าหมายที่ประสบปัญหาความเดือดร้อนตามฐานข้อมูล TPMAPI ได้รับการช่วยเหลืออย่างเหมาะสมและเป็นระบบ	0052	จำนวนครัวเรือนที่ได้รับการปรับปรุงที่อยู่อาศัย	Tier 1	สำนักงานพัฒนาสังคมและความมั่นคงของมนุษย์จังหวัดหนองคาย	จังหวัด	
การเสริมสร้างความมั่นคงของสังคม	การสร้างความเชื่อมั่นให้ประชาชนรู้สึกถึงความปลอดภัยในชีวิตและทรัพย์สิน	ร้อยละครัวเรือนเป้าหมายที่ประสบปัญหาความเดือดร้อนตามฐานข้อมูล TPMAPI ได้รับการช่วยเหลืออย่างเหมาะสมและเป็นระบบ	0053	จำนวนครัวเรือนที่ตกเกณฑ์ด้านการบริหารจัดการภาครัฐ	Tier 1	สำนักงานพัฒนาชุมชนจังหวัดหนองคาย	จังหวัด	

ตาราง 15 บัญชีสถิติทางการ “การเสริมสร้างความมั่นคงของคน สังคม และสิ่งแวดล้อม” (ต่อ)

ห่วงโซ่คุณค่า (VC)	ปัจจัยแห่งความสำเร็จ (CSF)	ตัวชี้วัด	OS ID	รายการสถิติทางการ	สถานะความพร้อมเผยแพร่ (Tier)	หน่วยงานเจ้าของข้อมูล	ระดับหน่วยงานเจ้าของข้อมูล	หมายเหตุ
การเสริมสร้างความมั่นคงของสังคม	การสร้างความเชื่อมั่นให้ประชาชนรู้สึกถึงความปลอดภัยในชีวิตและทรัพย์สิน	ร้อยละครัวเรือนเป้าหมายที่ประสบปัญหาความเดือดร้อนตามฐานข้อมูล TPMAPI ได้รับการช่วยเหลืออย่างเหมาะสมและเป็นระบบ	0054	ครัวเรือนที่ตกเกณฑ์ด้านการบริหารจัดการภาครัฐที่ได้รับการพัฒนา	Tier 1	สำนักงานพัฒนาชุมชนจังหวัดหนองคาย	จังหวัด	
การเสริมสร้างความมั่นคงของสังคม	การลงนามในข้อตกลงความร่วมมือทางเศรษฐกิจและสังคมกับประเทศเพื่อนบ้าน	การเสริมสร้างความสัมพันธ์อันดีกับประเทศเพื่อนบ้าน	0030	จำนวนการเสริมสร้างสัมพันธ์อันดีกับประเทศเพื่อนบ้าน	Tier 1	สำนักงานจังหวัดหนองคาย	จังหวัด	
การเสริมสร้างความมั่นคงของสังคม	การป้องกันและแก้ไขปัญหาที่มีผลกระทบต่อความมั่นคง (พื้นที่และคุณภาพชีวิตของคน)	ร้อยละครัวเรือนเป้าหมายที่ประสบปัญหาความเดือดร้อนตามฐานข้อมูล TPMAPI ได้รับการช่วยเหลืออย่างเหมาะสมและเป็นระบบ	0073	จำนวนประชากรผู้สูงอายุ (60 ปี ขึ้นไป)	Tier 1	กรมการปกครอง	กรม	

ตาราง 15 บัญชีสถิติทางการ “การเสริมสร้างความมั่นคงของคน สังคม และสิ่งแวดล้อม” (ต่อ)

ห่วงโซ่คุณค่า (VC)	ปัจจัยแห่งความสำเร็จ (CSF)	ตัวชี้วัด	OS ID	รายการสถิติทางการ	สถานะความพร้อมเผยแพร่ (Tier)	หน่วยงานเจ้าของข้อมูล	ระดับหน่วยงานเจ้าของข้อมูล	หมายเหตุ
การเสริมสร้างความมั่นคงของสังคม	การป้องกันและแก้ไขปัญหาที่มีผลกระทบต่อความมั่นคง (พื้นที่และคุณภาพชีวิตของคน)	ร้อยละครัวเรือนเป้าหมายที่ประสบปัญหาความเดือดร้อนตามฐานข้อมูล TPMAP ได้รับการช่วยเหลืออย่างเหมาะสมและเป็นระบบ	0025	จำนวนกลุ่มเป้าหมาย/ครัวเรือนตกเกณฑ์ตามระบบ	Tier 1	สำนักงานพัฒนาชุมชนจังหวัดหนองคาย	จังหวัด	
การเสริมสร้างความมั่นคงของสังคม	การป้องกันและแก้ไขปัญหาที่มีผลกระทบต่อความมั่นคง (พื้นที่และคุณภาพชีวิตของคน)	ร้อยละครัวเรือนเป้าหมายที่ประสบปัญหาความเดือดร้อนตามฐานข้อมูล TPMAP ได้รับการช่วยเหลืออย่างเหมาะสมและเป็นระบบ	0109	จำนวนหมู่บ้านเศรษฐกิจพอเพียง	Tier 1	สำนักงานพัฒนาชุมชนจังหวัดหนองคาย	จังหวัด	
การเสริมสร้างความมั่นคงของสังคม	การป้องกันและแก้ไขปัญหาที่มีผลกระทบต่อความมั่นคง (พื้นที่และคุณภาพชีวิตของคน)	ร้อยละครัวเรือนเป้าหมายที่ประสบปัญหาความเดือดร้อนตามฐานข้อมูล TPMAP ได้รับการช่วยเหลืออย่างเหมาะสมและเป็นระบบ	0041	จำนวนหมู่บ้านท่องเที่ยวได้รับการพัฒนา	Tier 1	สำนักงานพัฒนาชุมชนจังหวัดหนองคาย	จังหวัด	

ตาราง 15 บัญชีสถิติทางการ “การเสริมสร้างความมั่นคงของคน สังคม และสิ่งแวดล้อม” (ต่อ)

ห่วงโซ่คุณค่า (VC)	ปัจจัยแห่งความสำเร็จ (CSF)	ตัวชี้วัด	OS ID	รายการสถิติทางการ	สถานะความพร้อมเผยแพร่ (Tier)	หน่วยงานเจ้าของข้อมูล	ระดับหน่วยงานเจ้าของข้อมูล	หมายเหตุ
การเสริมสร้างความมั่นคงของสังคม	การป้องกันและแก้ไขปัญหาที่มีผลกระทบต่อความมั่นคง (พื้นที่และคุณภาพชีวิตของคน)	ร้อยละครัวเรือนเป้าหมายที่ประสบปัญหาความเดือดร้อนตามฐานข้อมูล TPMAP ได้รับการช่วยเหลืออย่างเหมาะสมและเป็นระบบ	0082	จำนวนผู้พิการในจังหวัด	Tier 1	สำนักงานพัฒนาสังคมและความมั่นคงของมนุษย์จังหวัดหนองคาย	จังหวัด	
การเสริมสร้างความมั่นคงของสังคม	การป้องกันและแก้ไขปัญหาที่มีผลกระทบต่อความมั่นคง (พื้นที่และคุณภาพชีวิตของคน)	ร้อยละครัวเรือนเป้าหมายที่ประสบปัญหาความเดือดร้อนตามฐานข้อมูล TPMAP ได้รับการช่วยเหลืออย่างเหมาะสมและเป็นระบบ	0092	จำนวนผู้สูงอายุที่มีที่อยู่อาศัยไม่เหมาะสมต่อการพักอาศัย	Tier 1	สำนักงานพัฒนาสังคมและความมั่นคงของมนุษย์จังหวัดหนองคาย	จังหวัด	
การเสริมสร้างความมั่นคงของสังคม	การป้องกันและแก้ไขปัญหาที่มีผลกระทบต่อความมั่นคง (พื้นที่และคุณภาพชีวิตของคน)	ร้อยละครัวเรือนเป้าหมายที่ประสบปัญหาความเดือดร้อนตามฐานข้อมูล TPMAP ได้รับการช่วยเหลืออย่างเหมาะสมและเป็นระบบ	0094	จำนวนผู้สูงอายุอยู่กับครอบครัวยากจนยากลำบาก	Tier 1	สำนักงานพัฒนาสังคมและความมั่นคงของมนุษย์จังหวัดหนองคาย	จังหวัด	

ตาราง 15 บัญชีสถิติทางการ “การเสริมสร้างความมั่นคงของคน สังคม และสิ่งแวดล้อม” (ต่อ)

ห่วงโซ่คุณค่า (VC)	ปัจจัยแห่งความสำเร็จ (CSF)	ตัวชี้วัด	OS ID	รายการสถิติทางการ	สถานะความพร้อมเผยแพร่ (Tier)	หน่วยงานเจ้าของข้อมูล	ระดับหน่วยงานเจ้าของข้อมูล	หมายเหตุ
การเสริมสร้างความมั่นคงของสังคม	การป้องกันและแก้ไขปัญหามีผลกระทบต่อความมั่นคง (พื้นที่และคุณภาพชีวิตของคน)	ร้อยละครัวเรือนเป้าหมายที่ประสบปัญหาความเดือดร้อนตามฐานข้อมูล TPMAP ได้รับการช่วยเหลืออย่างเหมาะสมและเป็นระบบ	0093	จำนวนผู้สูงอายุที่ยังต้องทำงานหารายได้เลี้ยงตนเอง/ครอบครัว	Tier 1	สำนักงานสถิติแห่งชาติ	กรม	
การเสริมสร้างความมั่นคงด้านสิ่งแวดล้อม	เร่งรัดการจัดการทรัพยากรธรรมชาติและสิ่งแวดล้อมอย่างเป็นระบบด้วยการจัดทำแนวเขตพื้นป่า ผังเมืองแนวป้องกันตลิ่งระบบ บำบัดน้ำเสียและระบบกำจัดขยะมูลฝอย	การเพิ่มพื้นที่สีเขียวนอกเขตป่าตามกฎหมายไม่น้อยกว่า 500 ไร่	0132	เนื้อที่ความเสียหายด้านการเกษตรจากภัยธรรมชาติ	Tier 1	สำนักงานเกษตรและสหกรณ์จังหวัดหนองคาย	จังหวัด	

ตาราง 15 บัญชีสถิติทางการ “การเสริมสร้างความมั่นคงของคน สังคม และสิ่งแวดล้อม” (ต่อ)

ห่วงโซ่คุณค่า (VC)	ปัจจัยแห่งความสำเร็จ (CSF)	ตัวชี้วัด	OS ID	รายการสถิติทางการ	สถานะความพร้อมเผยแพร่ (Tier)	หน่วยงานเจ้าของข้อมูล	ระดับหน่วยงานเจ้าของข้อมูล	หมายเหตุ
การเสริมสร้างความมั่นคงด้านสิ่งแวดล้อม	เร่งรัดการจัดการทรัพยากรธรรมชาติและสิ่งแวดล้อมอย่างเป็นระบบ ด้วยการจัดทำแนวเขตพื้นที่ป่า ผังเมือง แนวป้องกันตลิ่งระบบ บำบัดน้ำเสียและระบบกำจัดขยะมูลฝอย	การเพิ่มพื้นที่สีเขียวนอกเขตป่าตามกฎหมายไม่น้อยกว่า 500 ไร่	0136	เนื้อที่ปลูกต้นไม้ตามโครงการปลูกป่า	Tier 1	สำนักงานทรัพยากรธรรมชาติและสิ่งแวดล้อมจังหวัดหนองคาย	จังหวัด	
การเสริมสร้างความมั่นคงด้านสิ่งแวดล้อม	เร่งรัดการจัดการทรัพยากรธรรมชาติและสิ่งแวดล้อมอย่างเป็นระบบ ด้วยการจัดทำแนวเขตพื้นที่ป่า ผังเมือง แนวป้องกันตลิ่งระบบ บำบัดน้ำเสียและระบบกำจัดขยะมูลฝอย	การเพิ่มพื้นที่สีเขียวนอกเขตป่าตามกฎหมายไม่น้อยกว่า 500 ไร่	0185	ร้อยละของพื้นที่ป่าต่อพื้นที่จังหวัด	Tier 1	สำนักงานปลัดกระทรวงทรัพยากรธรรมชาติและสิ่งแวดล้อม	กรม	

ตาราง 15 บัญชีสถิติทางการ “การเสริมสร้างความมั่นคงของคน สังคม และสิ่งแวดล้อม” (ต่อ)

ห่วงโซ่คุณค่า (VC)	ปัจจัยแห่งความสำเร็จ (CSF)	ตัวชี้วัด	OS ID	รายการสถิติทางการ	สถานะความพร้อมเผยแพร่ (Tier)	หน่วยงานเจ้าของข้อมูล	ระดับหน่วยงานเจ้าของข้อมูล	หมายเหตุ
การเสริมสร้างความมั่นคงด้านสิ่งแวดล้อม	เร่งรัดการจัดการทรัพยากรธรรมชาติและสิ่งแวดล้อมอย่างเป็นระบบ ด้วยการจัดทำแนวเขตพื้นที่ป่า ผังเมือง แนวป้องกันตลิ่งระบบ บำบัดน้ำเสียและระบบกำจัดขยะมูลฝอย	การเพิ่มพื้นที่สีเขียวนอกเขตป่าตามกฎหมายไม่น้อยกว่า 500 ไร่	0026	จำนวนการเกิดภัยธรรมชาติ	Tier 1	สำนักงานป้องกันและบรรเทาสาธารณภัยจังหวัดหนองคาย	จังหวัด	
การเสริมสร้างความมั่นคงด้านสิ่งแวดล้อม	เร่งรัดการจัดการทรัพยากรธรรมชาติและสิ่งแวดล้อมอย่างเป็นระบบ ด้วยการจัดทำแนวเขตพื้นที่ป่า ผังเมือง แนวป้องกันตลิ่งระบบ บำบัดน้ำเสียและระบบกำจัดขยะมูลฝอย	การเพิ่มพื้นที่สีเขียวนอกเขตป่าตามกฎหมายไม่น้อยกว่า 500 ไร่	0177	มูลค่าความเสียหายจากภัยธรรมชาติ	Tier 1	สำนักงานป้องกันและบรรเทาสาธารณภัยจังหวัดหนองคาย	จังหวัด	

ตาราง 15 บัญชีสถิติทางการ “การเสริมสร้างความมั่นคงของคน สังคม และสิ่งแวดล้อม”

ห่วงโซ่คุณค่า (VC)	ปัจจัยแห่งความสำเร็จ (CSF)	ตัวชี้วัด	OS ID	รายการสถิติทางการ	สถานะความพร้อมเผยแพร่ (Tier)	หน่วยงานเจ้าของข้อมูล	ระดับหน่วยงานเจ้าของข้อมูล	หมายเหตุ
การเสริมสร้างความมั่นคงด้านสิ่งแวดล้อม	ส่งเสริมการเกษตรเชิงอนุรักษ์ฟื้นฟูและพัฒนาให้มีการใช้ประโยชน์อย่างยั่งยืน	จำนวนหมู่บ้านเศรษฐกิจพอเพียงเพิ่มขึ้น 25 หมู่บ้าน	0057	จำนวนครัวเรือนเศรษฐกิจพอเพียง	Tier 1	สำนักงานพัฒนาชุมชนจังหวัดหนองคาย	จังหวัด	
การเสริมสร้างความมั่นคงด้านสิ่งแวดล้อม	ส่งเสริมการเกษตรเชิงอนุรักษ์ฟื้นฟูและพัฒนาให้มีการใช้ประโยชน์อย่างยั่งยืน	จำนวนหมู่บ้านเศรษฐกิจพอเพียงเพิ่มขึ้น 25 หมู่บ้าน	0196	รายได้ของเกษตรกรที่เข้าร่วมโครงการอันเนื่องมาจากพระราชดำริ (บาท)	Tier 2	สำนักงานปลัดกระทรวงเกษตรและสหกรณ์	กรม	

ตาราง 16 บัญชีสถิติทางการ “การบริหารจัดการขยะ”

ห่วงโซ่คุณค่า (VC)	ปัจจัยแห่งความสำเร็จ (CSF)	ตัวชี้วัด	OS ID	รายการสถิติทางการ	สถานะความพร้อมเผยแพร่ (Tier)	หน่วยงานเจ้าของข้อมูล	ระดับหน่วยงานเจ้าของข้อมูล	หมายเหตุ
การป้องกันและแก้ไขปัญหามลพิษ	การบริหารจัดการขยะชุมชน/ขยะจากภาคเกษตร/ขยะและของเสียอุตสาหกรรม	การเพิ่มพื้นที่สีเขียวนอกเขตป่าตามกฎหมายไม่น้อยกว่า 500 ไร่	0151	ปริมาณขยะมูลฝอยที่เกิดขึ้นต่อปี	Tier 1	กรมควบคุมมลพิษ	กรม	
การป้องกันและแก้ไขปัญหามลพิษ	การบริหารจัดการขยะชุมชน/ขยะจากภาคเกษตร/ขยะและของเสียอุตสาหกรรม	การเพิ่มพื้นที่สีเขียวนอกเขตป่าตามกฎหมายไม่น้อยกว่า 500 ไร่	0152	ปริมาณขยะมูลฝอยที่ตกค้างสะสมในสถานที่กำจัดขยะมูลฝอย	Tier 1	สำนักงานทรัพยากรธรรมชาติและสิ่งแวดล้อมจังหวัดหนองคาย	จังหวัด	
การป้องกันและแก้ไขปัญหามลพิษ	การบริหารจัดการขยะชุมชน/ขยะจากภาคเกษตร/ขยะและของเสียอุตสาหกรรม	การเพิ่มพื้นที่สีเขียวนอกเขตป่าตามกฎหมายไม่น้อยกว่า 500 ไร่	0020	งบประมาณโครงการด้านการพัฒนาสถานที่กำจัดขยะ	Tier 1	สำนักงานทรัพยากรธรรมชาติและสิ่งแวดล้อมจังหวัดหนองคาย	จังหวัด	

ตาราง 16 บัญชีสถิติทางการ “การบริหารจัดการขยะ” (ต่อ)

ห่วงโซ่คุณค่า (VC)	ปัจจัยแห่งความสำเร็จ (CSF)	ตัวชี้วัด	OS ID	รายการสถิติทางการ	สถานะความพร้อมเผยแพร่ (Tier)	หน่วยงานเจ้าของข้อมูล	ระดับหน่วยงานเจ้าของข้อมูล	หมายเหตุ
การป้องกันและแก้ไขปัญหาขยะ	การบริหารจัดการขยะชุมชน/ขยะจากภาคเกษตร/ขยะและของเสียอุตสาหกรรม	การเพิ่มพื้นที่สีเขียวนอกเขตป่าตามกฎหมายไม่น้อยกว่า 500 ไร่	0013	ค่าใช้จ่ายการบริหารจัดการขยะมูลฝอย	Tier 1	สำนักงานส่งเสริมการปกครองท้องถิ่นจังหวัดหนองคาย	จังหวัด	
การป้องกันและแก้ไขปัญหาขยะ	การบริหารจัดการขยะชุมชน/ขยะจากภาคเกษตร/ขยะและของเสียอุตสาหกรรม	การเพิ่มพื้นที่สีเขียวนอกเขตป่าตามกฎหมายไม่น้อยกว่า 500 ไร่	0019	งบประมาณโครงการด้านการบริหารจัดการขยะมูลฝอยในชุมชน	Tier 1	สำนักงานส่งเสริมการปกครองท้องถิ่นจังหวัดหนองคาย	จังหวัด	
การป้องกันและแก้ไขปัญหาขยะ	การบริหารจัดการขยะชุมชน/ขยะจากภาคเกษตร/ขยะและของเสียอุตสาหกรรม	การเพิ่มพื้นที่สีเขียวนอกเขตป่าตามกฎหมายไม่น้อยกว่า 500 ไร่	0149	ปริมาณขยะมูลฝอยชุมชนที่เกิดขึ้นต่อปี	Tier 1	สำนักงานส่งเสริมการปกครองท้องถิ่นจังหวัดหนองคาย	จังหวัด	
การป้องกันและแก้ไขปัญหาขยะ	การบริหารจัดการขยะชุมชน/ขยะจากภาคเกษตร/ขยะและของเสียอุตสาหกรรม	การเพิ่มพื้นที่สีเขียวนอกเขตป่าตามกฎหมายไม่น้อยกว่า 500 ไร่	0150	ปริมาณขยะมูลฝอยที่กำจัดอย่างถูกต้องต่อปี	Tier 1	สำนักงานส่งเสริมการปกครองส่วนท้องถิ่นจังหวัดหนองคาย	จังหวัด	

ตาราง 16 บัญชีสถิติทางการ “การบริหารจัดการขยะ” (ต่อ)

ห่วงโซ่คุณค่า (VC)	ปัจจัยแห่งความสำเร็จ (CSF)	ตัวชี้วัด	OS ID	รายการสถิติทางการ	สถานะความพร้อมเผยแพร่ (Tier)	หน่วยงานเจ้าของข้อมูล	ระดับหน่วยงานเจ้าของข้อมูล	หมายเหตุ
การป้องกันและแก้ไขปัญหาขยะ	การบริหารจัดการขยะชุมชน/ขยะจากภาคเกษตร/ขยะและของเสียอุตสาหกรรม	การเพิ่มพื้นที่สีเขียวนอกเขตป่าตามกฎหมายไม่น้อยกว่า 500 ไร่	0147	ปริมาณขยะติดเชื้อ	Tier 1	สำนักงานสาธารณสุขจังหวัดหนองคาย	จังหวัด	
การป้องกันและแก้ไขปัญหาขยะ	การบริหารจัดการขยะชุมชน/ขยะจากภาคเกษตร/ขยะและของเสียอุตสาหกรรม	การเพิ่มพื้นที่สีเขียวนอกเขตป่าตามกฎหมายไม่น้อยกว่า 500 ไร่	0148	ปริมาณขยะที่เกิดจากภาคอุตสาหกรรม	Tier 1	สำนักงานอุตสาหกรรมจังหวัดหนองคาย	จังหวัด	
การป้องกันและแก้ไขปัญหาขยะ	การบังคับใช้กฎหมายในการทิ้งขยะและของเสียจากแหล่งกำเนิด	การเพิ่มพื้นที่สีเขียวนอกเขตป่าตามกฎหมายไม่น้อยกว่า 500 ไร่	0204	เรื่องร้องเรียนปัญหาขยะมูลฝอย	Tier 1	สำนักงานจังหวัดหนองคาย	จังหวัด	
การป้องกันและแก้ไขปัญหาขยะ	การบังคับใช้กฎหมายในการทิ้งขยะและของเสียจากแหล่งกำเนิด	การเพิ่มพื้นที่สีเขียวนอกเขตป่าตามกฎหมายไม่น้อยกว่า 500 ไร่	0203	เรื่องร้องเรียนบปัญหาขยะมูลฝอยที่กระทบต่อสิ่งแวดล้อม	Tier 1	สำนักงานทรัพยากรธรรมชาติและสิ่งแวดล้อมจังหวัดหนองคาย	จังหวัด	

ตาราง 16 บัญชีสถิติทางการ “การบริหารจัดการขยะ” (ต่อ)

ห่วงโซ่คุณค่า (VC)	ปัจจัยแห่งความสำเร็จ (CSF)	ตัวชี้วัด	OS ID	รายการสถิติทางการ	สถานะความพร้อมเผยแพร่ (Tier)	หน่วยงานเจ้าของข้อมูล	ระดับหน่วยงานเจ้าของข้อมูล	หมายเหตุ
พัฒนาและปรับปรุงแหล่งจัดเก็บ/เทคโนโลยี เพื่อเพิ่มประสิทธิภาพการกำจัดขยะ/แปรรูปขยะ	พัฒนา ปรับปรุงแหล่งจัดเก็บ/กำจัดขยะ	การเพิ่มพื้นที่สีเขียวนอกเขตป่าตามกฎหมายไม่น้อยกว่า 500 ไร่	0106	จำนวนสถานที่กำจัดขยะ ถูกหลักวิชาการ/ไม่ถูกหลักวิชาการ	Tier 1	สำนักงานทรัพยากรธรรมชาติและสิ่งแวดล้อมจังหวัดหนองคาย	จังหวัด	
พัฒนาและปรับปรุงแหล่งจัดเก็บ/เทคโนโลยี เพื่อเพิ่มประสิทธิภาพการกำจัดขยะ/แปรรูปขยะ	พัฒนา ปรับปรุงแหล่งจัดเก็บ/กำจัดขยะ	การเพิ่มพื้นที่สีเขียวนอกเขตป่าตามกฎหมายไม่น้อยกว่า 500 ไร่	0100	จำนวนรถจัดเก็บขยะมูลฝอย	Tier 1	สำนักงานส่งเสริมการปกครองท้องถิ่นจังหวัดหนองคาย	จังหวัด	
พัฒนาและปรับปรุงแหล่งจัดเก็บ/เทคโนโลยี เพื่อเพิ่มประสิทธิภาพการกำจัดขยะ/แปรรูปขยะ	พัฒนา ปรับปรุงแหล่งจัดเก็บ/กำจัดขยะ	การเพิ่มพื้นที่สีเขียวนอกเขตป่าตามกฎหมายไม่น้อยกว่า 500 ไร่	0101	จำนวนร้านรับซื้อของเก่าที่มีใบอนุญาต	Tier 1	ที่ทำการปกครองจังหวัดหนองคาย	จังหวัด	

ตาราง 16 บัญชีสถิติทางการ “การบริหารจัดการขยะ” (ต่อ)

ห่วงโซ่คุณค่า (VC)	ปัจจัยแห่งความสำเร็จ (CSF)	ตัวชี้วัด	OS ID	รายการสถิติทางการ	สถานะความพร้อมเผยแพร่ (Tier)	หน่วยงานเจ้าของข้อมูล	ระดับหน่วยงานเจ้าของข้อมูล	หมายเหตุ
พัฒนาและปรับปรุงแหล่งจัดเก็บ/เทคโนโลยี เพื่อเพิ่มประสิทธิภาพการกำจัดขยะ/แปรรูปขยะ	พัฒนา ปรับปรุงแหล่งจัดเก็บ/กำจัดขยะ	การเพิ่มพื้นที่สีเขียวนอกเขตป่าตามกฎหมายไม่น้อยกว่า 500 ไร่	0206	สถานที่กำจัดขยะที่ได้รับการตรวจประเมิน	Tier 1	สำนักงานทรัพยากรธรรมชาติและสิ่งแวดล้อมจังหวัดหนองคาย	จังหวัด	
พัฒนาและปรับปรุงแหล่งจัดเก็บ/เทคโนโลยี เพื่อเพิ่มประสิทธิภาพการกำจัดขยะ/แปรรูปขยะ	พัฒนา ปรับปรุงแหล่งจัดเก็บ/กำจัดขยะ	การเพิ่มพื้นที่สีเขียวนอกเขตป่าตามกฎหมายไม่น้อยกว่า 500 ไร่	0051	จำนวนครัวเรือนที่ได้รับการเก็บขยะมูลฝอย	Tier 1	สำนักงานส่งเสริมการปกครองท้องถิ่นจังหวัดหนองคาย	จังหวัด	
พัฒนาและปรับปรุงแหล่งจัดเก็บ/เทคโนโลยี เพื่อเพิ่มประสิทธิภาพการกำจัดขยะ/แปรรูปขยะ	พัฒนา ปรับปรุงแหล่งจัดเก็บ/กำจัดขยะ	การเพิ่มพื้นที่สีเขียวนอกเขตป่าตามกฎหมายไม่น้อยกว่า 500 ไร่	0207	สถานที่กำจัดขยะมูลฝอยที่กำลังพัฒนาให้ถูกหลักวิชาการ	Tier 1	สำนักงานส่งเสริมการปกครองท้องถิ่นจังหวัดหนองคาย	จังหวัด	

ตาราง 16 บัญชีสถิติทางการ “การบริหารจัดการขยะ” (ต่อ)

ห่วงโซ่คุณค่า (VC)	ปัจจัยแห่งความสำเร็จ (CSF)	ตัวชี้วัด	OS ID	รายการสถิติทางการ	สถานะความพร้อมเผยแพร่ (Tier)	หน่วยงานเจ้าของข้อมูล	ระดับหน่วยงานเจ้าของข้อมูล	หมายเหตุ
พัฒนาและปรับปรุงแหล่งจัดเก็บ/เทคโนโลยี เพื่อเพิ่มประสิทธิภาพการกำจัดขยะ/แปรรูปขยะ	พัฒนา ปรับปรุงแหล่งจัดเก็บ/กำจัดขยะ	การเพิ่มพื้นที่สีเขียวนอกเขตป่าตามกฎหมายไม่น้อยกว่า 500 ไร่	0224	หมู่บ้านที่ได้รับบริการจัดเก็บขยะมูลฝอย	Tier 1	สำนักงานส่งเสริมการปกครองท้องถิ่นจังหวัดหนองคาย	จังหวัด	
พัฒนาและปรับปรุงแหล่งจัดเก็บ/เทคโนโลยี เพื่อเพิ่มประสิทธิภาพการกำจัดขยะ/แปรรูปขยะ	พัฒนา ปรับปรุงแหล่งจัดเก็บ/กำจัดขยะ	การเพิ่มพื้นที่สีเขียวนอกเขตป่าตามกฎหมายไม่น้อยกว่า 500 ไร่	0064	จำนวนเจ้าหน้าที่จัดเก็บขยะมูลฝอย	Tier 1	สำนักงานส่งเสริมการปกครองท้องถิ่นจังหวัดหนองคาย	จังหวัด	
พัฒนาและปรับปรุงแหล่งจัดเก็บ/เทคโนโลยี เพื่อเพิ่มประสิทธิภาพการกำจัดขยะ/แปรรูปขยะ	ปรับปรุงและพัฒนาระบบ/เทคโนโลยีการกำจัด/แปรรูปขยะให้กับพื้นที่มีปัญหาขยะ	การเพิ่มพื้นที่สีเขียวนอกเขตป่าตามกฎหมายไม่น้อยกว่า 500 ไร่	0226	หมู่บ้านที่นำนวัตกรรมเทคโนโลยี มาใช้ในการบริหารจัดการขยะในชุมชน	Tier 1	สำนักงานส่งเสริมการปกครองท้องถิ่นจังหวัดหนองคาย	จังหวัด	

ตาราง 16 บัญชีสถิติทางการ “การบริหารจัดการขยะ” (ต่อ)

ห่วงโซ่คุณค่า (VC)	ปัจจัยแห่งความสำเร็จ (CSF)	ตัวชี้วัด	OS ID	รายการสถิติทางการ	สถานะความพร้อมเผยแพร่ (Tier)	หน่วยงานเจ้าของข้อมูล	ระดับหน่วยงานเจ้าของข้อมูล	หมายเหตุ
พัฒนาและปรับปรุงแหล่งจัดเก็บ/เทคโนโลยีเพื่อเพิ่มประสิทธิภาพการกำจัดขยะ/แปรรูปขยะ	สร้างเครือข่ายชุมชนเพื่อสร้างความร่วมมือในการบริหารจัดการขยะ	การเพิ่มพื้นที่สีเขียวนอกเขตป่าตามกฎหมายไม่น้อยกว่า 500 ไร่	0005	กิจกรรมการให้ความรู้และความเข้าใจในการจัดการขยะ	Tier 1	สำนักงานส่งเสริมการปกครองท้องถิ่นจังหวัดหนองคาย	จังหวัด	
จัดระบบบริหารจัดการขยะแบบมีส่วนร่วมอย่างบูรณาการ	สร้างการมีส่วนร่วมของทุกภาคส่วน รวมถึงให้ความรู้และความเข้าใจในการจัดการปัญหาขยะ	การเพิ่มพื้นที่สีเขียวนอกเขตป่าตามกฎหมายไม่น้อยกว่า 500 ไร่	0060	จำนวนเครือข่ายหน่วยงานที่เข้าร่วมโครงการส่งเสริมการคัดแยกขยะที่ต้นทาง	Tier 1	สำนักงานส่งเสริมการปกครองท้องถิ่นจังหวัดหนองคาย	จังหวัด	
จัดระบบบริหารจัดการขยะแบบมีส่วนร่วมอย่างบูรณาการ	สร้างการมีส่วนร่วมของทุกภาคส่วน รวมถึงให้ความรู้และความเข้าใจในการจัดการปัญหาขยะ	การเพิ่มพื้นที่สีเขียวนอกเขตป่าตามกฎหมายไม่น้อยกว่า 500 ไร่	0066	จำนวนธนาคารขยะ กองทุนขยะ และการรวมกลุ่ม ที่ส่งเสริมการลดขยะที่ต้นทาง	Tier 1	สำนักงานส่งเสริมการปกครองท้องถิ่นจังหวัดหนองคาย	จังหวัด	

ตาราง 16 บัญชีสถิติทางการ “การบริหารจัดการขยะ” (ต่อ)

ห่วงโซ่คุณค่า (VC)	ปัจจัยแห่งความสำเร็จ (CSF)	ตัวชี้วัด	OS ID	รายการสถิติทางการ	สถานะความพร้อมเผยแพร่ (Tier)	หน่วยงานเจ้าของข้อมูล	ระดับหน่วยงานเจ้าของข้อมูล	หมายเหตุ
จัดระบบบริหารจัดการขยะแบบมีส่วนร่วมอย่างบูรณาการ	การป้องกันและจัดการพื้นที่ที่มีปัญหาขยะล้นเมืองกับพื้นที่ใกล้เคียง	การเพิ่มพื้นที่สีเขียวนอกเขตป่าตามกฎหมายไม่น้อยกว่า 500 ไร่	0169	แผนงาน/โครงการด้านสิ่งแวดล้อมเกี่ยวกับขยะ	Tier 1	สำนักงานทรัพยากรธรรมชาติและสิ่งแวดล้อมจังหวัดหนองคาย	จังหวัด	
จัดระบบบริหารจัดการขยะแบบมีส่วนร่วมอย่างบูรณาการ	การป้องกันและจัดการพื้นที่ที่มีปัญหาขยะล้นเมืองกับพื้นที่ใกล้เคียง	การเพิ่มพื้นที่สีเขียวนอกเขตป่าตามกฎหมายไม่น้อยกว่า 500 ไร่	0168	แผนงาน/โครงการด้านการบริหารจัดการขยะในชุมชน	Tier 1	สำนักงานส่งเสริมการปกครองท้องถิ่นจังหวัดหนองคาย	จังหวัด	

### 3.1.4 บัญชีสถิติทางการที่สอดคล้องตามประเด็นการพัฒนากี 4 การพัฒนาาระบบบริหารจัดการภาครัฐ

#### วัตถุประสงค์

1. การพัฒนาระบบการบริหารจัดการภาครัฐด้วยเทคโนโลยีและนวัตกรรม
2. การพัฒนาและเพิ่มประสิทธิภาพบุคลากรภาครัฐ

#### ตัวชี้วัด

1. ความสามารถในการเบิกจ่ายงบประมาณของจังหวัด (%)
2. จำนวนนวัตกรรมการบริหารจัดการภาครัฐที่ได้รับการพัฒนา
3. ร้อยละของจำนวนเรื่องร้องเรียน/ร้องทุกข์ที่ได้รับการแก้ไข (%)

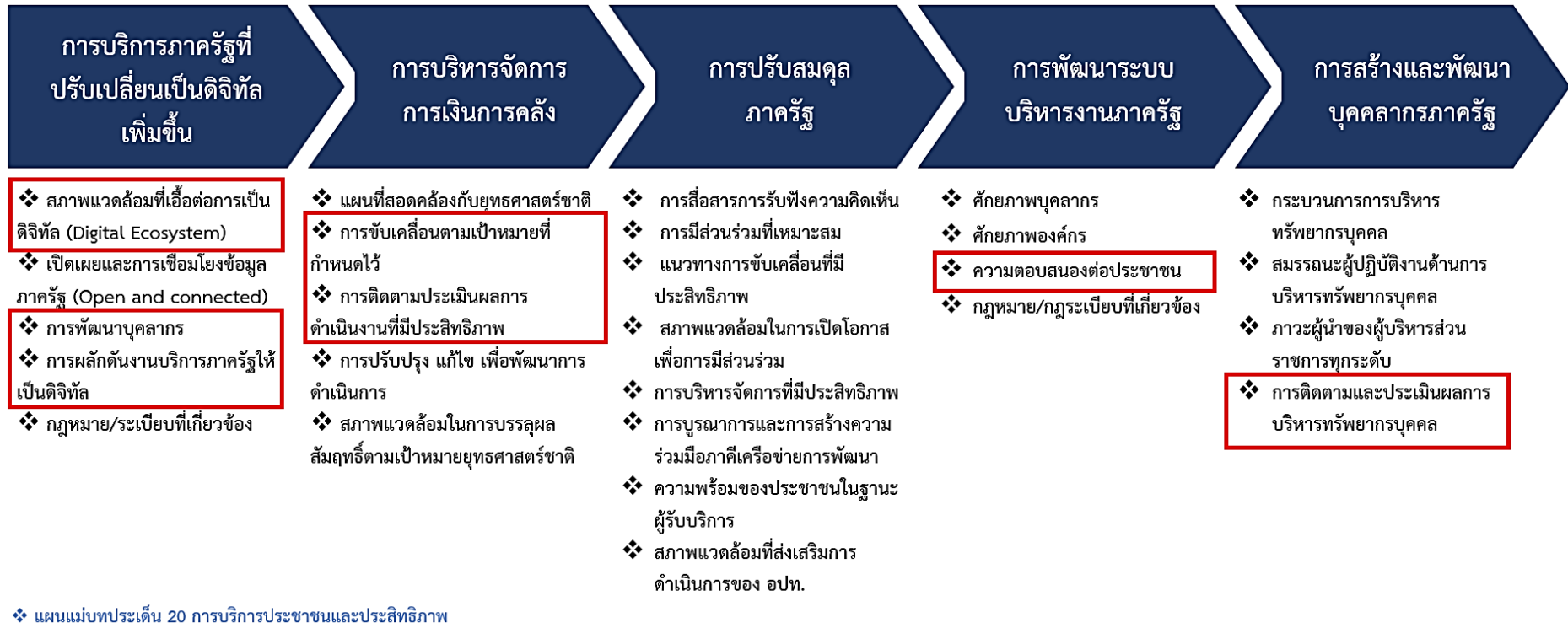
ในการขับเคลื่อนประเด็นการพัฒนากี 4 การพัฒนาระบบบริหารจัดการภาครัฐ ได้มีการวิเคราะห์สถานการณ์ แนวโน้มการพัฒนาจังหวัดหนองคาย ซึ่งจำเป็นต้องมีบัญชีสถิติทางการที่ตอบสนองต่อการพัฒนาดังกล่าว โดยการได้มาซึ่งบัญชีสถิติทางการจะเริ่มจากการวิเคราะห์ ห่วงโซ่คุณค่าของประเทศไทย 140 เป้าหมายแผนแม่บทย่อย ภายใต้แผนแม่บทภายใต้ยุทธศาสตร์ชาติ (23 ประเด็น) ที่สอดคล้องกับประเด็นการพัฒนากี 4 ของแผนพัฒนาจังหวัดหนองคาย คือ 20 การบริการประชาชนและประสิทธิภาพภาครัฐ ประกอบด้วย

- แผนแม่บทย่อย 20.1 บริการภาครัฐได้รับการปรับเปลี่ยนเป็นดิจิทัลเพิ่มขึ้น  
เป้าหมาย 200101 บริการภาครัฐที่ได้รับการปรับเปลี่ยนดิจิทัลเพิ่มขึ้น
- แผนแม่บทย่อย 20.2 การบริหารจัดการการเงินการคลัง  
เป้าหมาย 200201 หน่วยงานภาครัฐบรรลุผลสัมฤทธิ์ตามเป้าหมายยุทธศาสตร์ชาติ
- แผนแม่บทย่อย 20.3 การปรับสมดุลภาครัฐ  
เป้าหมาย 200301 เปิดโอกาสให้ภาคส่วนต่าง ๆ มีส่วนร่วมในการจัดบริการสาธารณะ และกิจกรรมอย่างเหมาะสม  
เป้าหมาย 200302 องค์กรปกครองส่วนท้องถิ่นต้องมีสมรรถนะและสร้างความทันสมัยในการจัดบริการสาธารณะและกิจกรรมสาธารณะให้กับประชาชน
- แผนแม่บทย่อย 20.4 การพัฒนาระบบบริหารงานภาครัฐ  
เป้าหมาย 200401 ภาครัฐมีขีดสมรรถนะสูงเทียบเท่ามาตรฐานสากล และมีความคล่องตัว
- แผนแม่บทย่อย 20.5 การสร้างและพัฒนาบุคลากรภาครัฐ  
เป้าหมาย 200501 บุคลากรภาครัฐยึดค่านิยมในการทำงานเพื่อประชาชน ยึดหลักคุณธรรม จริยธรรม มีจิตสำนึก มีความสามารถสูง มุ่งมั่น และเป็นมืออาชีพ

จากนั้นดำเนินการจัดทำห่วงโซ่คุณค่า (Value Chain) ที่สอดคล้องกับแผนพัฒนาจังหวัดหนองคาย เรื่อง “การพัฒนาระบบบริหารจัดการภาครัฐ” ได้ดังภาพ 22

ในการศึกษาแผนต่าง ๆ ที่เกี่ยวข้องกับห่วงโซ่คุณค่า โดยศึกษายุทธศาสตร์ กลยุทธ์ แนวทางการพัฒนา ตลอดจนตัวชี้วัดภายใต้แผนระดับ 3 เช่น แผนพัฒนาการท่องเที่ยวแห่งชาติ ที่สอดคล้องกับปัจจัยสู่ความสำเร็จ พร้อมทั้งกำหนดรายการสถิติที่สำคัญและจำเป็น ทำให้ได้บัญชีสถิติทางการตามประเด็นการพัฒนากี 4 คือ บัญชีสถิติทางการ “การพัฒนาระบบบริหารจัดการภาครัฐ” ดังตาราง 17

ห่วงโซ่คุณค่า “การพัฒนากระบวนการจัดการภาครัฐ”



ภาพ 22 ห่วงโซ่คุณค่า “การพัฒนากระบวนการจัดการภาครัฐ”

ตาราง 17 บัญชีสถิติทางการ “การพัฒนาระบบบริหารจัดการภาครัฐ”

ห่วงโซ่คุณค่า (VC)	ปัจจัยแห่งความสำเร็จ (CSF)	ตัวชี้วัด	OS ID	รายการสถิติทางการ	สถานะความพร้อมเผยแพร่ (Tier)	หน่วยงานเจ้าของข้อมูล	ระดับหน่วยงานเจ้าของข้อมูล	หมายเหตุ
การบริการภาครัฐที่ปรับเปลี่ยนเป็นดิจิทัล	สภาพแวดล้อมที่เอื้อต่อการเป็นดิจิทัล (Digital Ecosystem)	จำนวนนวัตกรรมการบริหารจัดการภาครัฐที่ได้รับการพัฒนา	0068	จำนวนนวัตกรรมการบริหารจัดการภาครัฐที่ได้รับการพัฒนา	Tier 1	สำนักงานจังหวัด หนองคาย	จังหวัด	
การบริการภาครัฐที่ปรับเปลี่ยนเป็นดิจิทัล	การพัฒนาบุคลากร	จำนวนหลักสูตรการฝึกอบรมในการพัฒนาและเพิ่มประสิทธิภาพบุคลากรภาครัฐ	0111	จำนวนหลักสูตรการฝึกอบรมเพิ่มทักษะของบุคลากรภาครัฐ	Tier 1	สำนักงานจังหวัด หนองคาย	จังหวัด	
การบริการภาครัฐที่ปรับเปลี่ยนเป็นดิจิทัล	การพัฒนาบุคลากร	ร้อยละของบุคลากรภาครัฐที่ได้รับการฝึกอบรม	0183	ร้อยละของบุคลากรภาครัฐที่ได้รับการฝึกอบรม	Tier 1	สำนักงานจังหวัด หนองคาย	จังหวัด	
การบริการภาครัฐที่ปรับเปลี่ยนเป็นดิจิทัล	การผลักดันงานบริการภาครัฐให้เป็นดิจิทัล	สัดส่วนความสำเร็จของกระบวนการงานที่ได้รับการปรับเปลี่ยนให้เป็นดิจิทัล	0061	จำนวนงานบริการที่พัฒนาให้บริการผ่านระบบดิจิทัล	Tier 1	สำนักงานจังหวัด หนองคาย	จังหวัด	
การบริหารจัดการการเงินการคลัง	การขับเคลื่อนตามเป้าหมายที่กำหนดไว้	ร้อยละภาษีที่ท้องถิ่นจัดเก็บได้ต่อรายได้รวมที่ไม่รวมเงินอุดหนุนและเงินอุดหนุนเฉพาะกิจ	0189	ร้อยละภาษีที่ท้องถิ่นจัดเก็บได้ต่อรายได้รวมที่ไม่รวมเงินอุดหนุนและเงินอุดหนุนเฉพาะกิจ	Tier 1	สำนักงานส่งเสริมการปกครองท้องถิ่นจังหวัด หนองคาย	จังหวัด	

ตาราง 17 บัญชีสถิติทางการ “การพัฒนาระบบบริหารจัดการภาครัฐ” (ต่อ)

ห่วงโซ่คุณค่า (VC)	ปัจจัยแห่งความสำเร็จ (CSF)	ตัวชี้วัด	OS ID	รายการสถิติทางการ	สถานะความพร้อมเผยแพร่ (Tier)	หน่วยงานเจ้าของข้อมูล	ระดับหน่วยงานเจ้าของข้อมูล	หมายเหตุ
การบริหารจัดการการเงินการคลัง	การติดตามประเมินผลการทำงานที่มีประสิทธิภาพ	ความสามารถในการเบิกจ่ายงบประมาณของจังหวัด (%)	0182	ร้อยละการเบิกจ่ายงบประมาณของจังหวัด	Tier 1	สำนักงานคลังจังหวัดหนองคาย	จังหวัด	
การพัฒนาระบบบริหารงานภาครัฐ	ความตอบสนองต่อประชาชน	ร้อยละของจำนวนเรื่องเรียน/ร้องทุกข์ที่ได้รับการแก้ไข	0102	จำนวนเรื่องร้องเรียน/ร้องทุกข์ที่ได้รับแก้ไข	Tier 1	สำนักงานจังหวัดหนองคาย	จังหวัด	
การสร้างและพัฒนาบุคลากรภาครัฐ	การติดตามและประเมินผลการบริหารทรัพยากรบุคคล	ผลการประเมินคุณธรรมและความโปร่งใสในการดำเนินงานของหน่วยงานภาครัฐ (ITA)	0186	ร้อยละคะแนนผลการประเมินคุณธรรมและความโปร่งใสในการดำเนินงานของหน่วยงานภาครัฐ (ITA)	Tier 1	สำนักงานปลัดกระทรวงมหาดไทย	กรม	

## 3.2 บัญชีสถิติทางการตามตัวชี้วัดการพัฒนาระดับจังหวัด

จากรายงานตัวชี้วัดการพัฒนาระดับจังหวัดและกลุ่มจังหวัด เดือนกันยายน พ.ศ. 2566 ของสำนักงานสภาพัฒนาการเศรษฐกิจและสังคมแห่งชาติ พบว่า จังหวัดหนองคายมีตัวชี้วัดต้องพัฒนาในลำดับแรกคือ มิติด้านการพัฒนาคน โดยเฉพาะตัวชี้วัด ทารกแรกเกิดที่มีน้ำหนักต่ำกว่าเกณฑ์ (ร้อยละ) อัตราการคลอดมีชีพในหญิงอายุ 15 – 19 ปี (คนต่อประชากรหญิงอายุ 15 – 19 ปี พันคน) ประชากรที่เจ็บป่วยที่เป็นผู้ป่วยใน (ร้อยละ) การเข้าเรียนมัธยมศึกษาตอนปลายและอาชีวศึกษา (ร้อยละ) และจำนวนปีการศึกษาเฉลี่ยประชากรไทยอายุ 15 – 59 ปี เพื่อให้ค่าดัชนีการพัฒนามีค่าสูงกว่าค่ากลางของประเทศ ในขณะเดียวกันต้องมีการพัฒนาในมิติด้านเศรษฐกิจและความมั่งคั่ง ด้านสิ่งแวดล้อม ด้านสันติภาพและยุติธรรม และด้านความเป็นหุ้นส่วนพัฒนาควบคู่กันไปด้วย ซึ่งการพัฒนาในแต่ละมิติจะต้องอาศัยข้อมูลต่าง ๆ ที่เกี่ยวข้องเป็นตัวบ่งชี้ว่าจังหวัดได้มีการพัฒนาไปในทิศทางที่ดีขึ้น ซึ่งมีรายการสถิติที่สำคัญและจำเป็น ตามตัวชี้วัดการพัฒนาจังหวัด ดังตารางที่ 18

ตาราง 18 บัญชีสถิติทางการ “ตัวชี้วัดการพัฒนาระดับจังหวัด จังหวัดหนองคาย”

มิติการพัฒนา	OS ID	รายการสถิติทางการ	สถานะความพร้อม เผยแพร่ (Tier)	หน่วยงานเจ้าของข้อมูล	ระดับหน่วยงาน เจ้าของข้อมูล	หมายเหตุ
ด้านการพัฒนาคน	0212	สัดส่วนประชากรยากจน (ร้อยละ)	Tier1	สำนักงานสภาพัฒนาการ เศรษฐกิจและสังคมแห่งชาติ	กรม	
ด้านการพัฒนาคน	0125	ทารกแรกเกิดที่มีน้ำหนักต่ำกว่าเกณฑ์ (ร้อยละ)	Tier1	สำนักงานสภาพัฒนาการ เศรษฐกิจและสังคมแห่งชาติ	กรม	
ด้านการพัฒนาคน	0120	เด็ก 0 – 5 ปีที่มีพัฒนาการสมวัย (ร้อยละ)	Tier1	สำนักงานสภาพัฒนาการ เศรษฐกิจและสังคมแห่งชาติ	กรม	
ด้านการพัฒนาคน	0231	อัตราการคลอดมีชีพในหญิงอายุ 15 – 19 ปี (ต่อประชากรหญิงอายุ 15 – 19 ปีพันคน)	Tier1	สำนักงานสภาพัฒนาการ เศรษฐกิจและสังคมแห่งชาติ	กรม	
ด้านการพัฒนาคน	0142	ประชากรที่เจ็บป่วยที่เป็นผู้ป่วยใน (ร้อยละ)	Tier1	สำนักงานสภาพัฒนาการ เศรษฐกิจและสังคมแห่งชาติ	กรม	
ด้านการพัฒนาคน	0238	อัตราส่วนประชากรต่อแพทย์ (คน/แพทย์)	Tier1	สำนักงานสภาพัฒนาการ เศรษฐกิจและสังคมแห่งชาติ	กรม	
ด้านการพัฒนาคน	0001	การเข้าเรียนมัธยมศึกษาตอนปลายและ อาชีวศึกษา (ร้อยละ)	Tier1	สำนักงานสภาพัฒนาการ เศรษฐกิจและสังคมแห่งชาติ	กรม	
ด้านการพัฒนาคน	0074	จำนวนปีการศึกษาเฉลี่ยประชากรไทยอายุ 15 – 59 ปี (ปี)	Tier1	สำนักงานสภาพัฒนาการ เศรษฐกิจและสังคมแห่งชาติ	กรม	
ด้านการพัฒนาคน	0011	คะแนนเฉลี่ยการทดสอบ O – NET ระดับ มัธยมศึกษาตอนปลาย (คะแนน)	Tier1	สำนักงานสภาพัฒนาการ เศรษฐกิจและสังคมแห่งชาติ	กรม	

ตาราง 18 บัญชีสถิติทางการ “ตัวชี้วัดการพัฒนาระดับจังหวัด จังหวัดหนองคาย” (ต่อ)

มิติการพัฒนา	OS ID	รายการสถิติทางการ	สถานะความพร้อม เผยแพร่ (Tier)	หน่วยงานเจ้าของข้อมูล	ระดับ หน่วยงาน เจ้าของข้อมูล	หมายเหตุ
ด้านเศรษฐกิจและ ความมั่งคั่ง	0234	อัตราการเปลี่ยนแปลงของรายได้เฉลี่ยของ เดือนของครัวเรือนในจังหวัด (ร้อยละ)	Tier1	สำนักงานสภาพัฒนาการ เศรษฐกิจและสังคมแห่งชาติ	กรม	
ด้านเศรษฐกิจและ ความมั่งคั่ง	0232	อัตราการเปลี่ยนแปลงของผลิตภัณฑ์จังหวัด (ร้อยละ)	Tier1	สำนักงานสภาพัฒนาการ เศรษฐกิจและสังคมแห่งชาติ	กรม	
ด้านเศรษฐกิจและ ความมั่งคั่ง	0178	มูลค่าผลิตภัณฑ์จังหวัดเฉลี่ยต่อหัว (บาท/ คน)	Tier1	สำนักงานสภาพัฒนาการ เศรษฐกิจและสังคมแห่งชาติ	กรม	
ด้านเศรษฐกิจและ ความมั่งคั่ง	0230	อัตราการขยายตัวรายได้ท่องเที่ยว (ร้อยละ)	Tier1	สำนักงานสภาพัฒนาการ เศรษฐกิจและสังคมแห่งชาติ	กรม	
ด้านเศรษฐกิจและ ความมั่งคั่ง	0237	อัตราการว่างงาน (ร้อยละ)	Tier1	สำนักงานสภาพัฒนาการ เศรษฐกิจและสังคมแห่งชาติ	กรม	
ด้านเศรษฐกิจและ ความมั่งคั่ง	0239	อัตราส่วนหนี้เฉลี่ยต่อรายได้เฉลี่ยของ ครัวเรือน (เท่า)	Tier1	สำนักงานสภาพัฒนาการ เศรษฐกิจและสังคมแห่งชาติ	กรม	
ด้านเศรษฐกิจและ ความมั่งคั่ง	0163	ผลิตภาพแรงงาน (บาท/คน)	Tier1	สำนักงานสภาพัฒนาการ เศรษฐกิจและสังคมแห่งชาติ	กรม	
ด้านเศรษฐกิจและ ความมั่งคั่ง	0205	แรงงานที่มีหลักประกันทางสังคม (ร้อยละ)	Tier1	สำนักงานสภาพัฒนาการ เศรษฐกิจและสังคมแห่งชาติ	กรม	
ด้านเศรษฐกิจและ ความมั่งคั่ง	0009	ครัวเรือนที่มีที่อยู่อาศัยใช้วัสดุคงทนและเป็น ของตนเอง (ร้อยละ)	Tier1	สำนักงานสภาพัฒนาการ เศรษฐกิจและสังคมแห่งชาติ	กรม	
ด้านเศรษฐกิจและ ความมั่งคั่ง	0225	หมู่บ้านที่ถนนสายหลักใช้การได้ตลอดปี (ร้อยละ)	Tier1	สำนักงานสภาพัฒนาการ เศรษฐกิจและสังคมแห่งชาติ	กรม	

ตาราง 18 บัญชีสถิติทางการ “ตัวชี้วัดการพัฒนาระดับจังหวัด จังหวัดหนองคาย” (ต่อ)

มิติการพัฒนา	OS ID	รายการสถิติทางการ	สถานะความพร้อม เผยแพร่ (Tier)	หน่วยงานเจ้าของข้อมูล	ระดับ หน่วยงาน เจ้าของข้อมูล	หมายเหตุ
ด้านเศรษฐกิจและ ความมั่งคั่ง	0215	สัมประสิทธิ์ความไม่เสมอภาคของรายได้	Tier1	สำนักงานสภาพัฒนาการ เศรษฐกิจและสังคมแห่งชาติ	กรม	
ด้านสิ่งแวดล้อม	0233	อัตราการเปลี่ยนแปลงของพื้นที่ป่าไม้ใน จังหวัด (ร้อยละ)	Tier1	สำนักงานสภาพัฒนาการ เศรษฐกิจและสังคมแห่งชาติ	กรม	
ด้านสิ่งแวดล้อม	0214	สัดส่วนปริมาณขยะที่กำจัดถูกต้องต่อ ปริมาณขยะที่เกิดขึ้น (ร้อยละ)	Tier1	สำนักงานสภาพัฒนาการ เศรษฐกิจและสังคมแห่งชาติ	กรม	
ด้านสิ่งแวดล้อม	0008	ครัวเรือนที่เข้าถึงน้ำประปา (ร้อยละ)	Tier1	สำนักงานสภาพัฒนาการ เศรษฐกิจและสังคมแห่งชาติ	กรม	
ด้านสิ่งแวดล้อม	0143	ประชากรที่ประสบภัยพิบัติ (ร้อยละ)	Tier1	สำนักงานสภาพัฒนาการ เศรษฐกิจและสังคมแห่งชาติ	กรม	
ด้านสิ่งแวดล้อม	0236	อัตราการร้องเรียนปัญหามลพิษ (เรื่องต่อ ประชากรแสนคน)	Tier1	สำนักงานสภาพัฒนาการ เศรษฐกิจและสังคมแห่งชาติ	กรม	
ด้านสันติภาพและ ยุติธรรม	0003	การแจ้งความคดี ชีวิต ร่างกาย เพศ และคดี ประทุษร้ายต่อทรัพย์สิน (รายต่อประชากรแสน คน)	Tier1	สำนักงานสภาพัฒนาการ เศรษฐกิจและสังคมแห่งชาติ	กรม	
ด้านสันติภาพและ ยุติธรรม	0079	จำนวนผู้ต้องหาคดียาเสพติด (ต่อแสนคน)	Tier1	สำนักงานสภาพัฒนาการ เศรษฐกิจและสังคมแห่งชาติ	กรม	
ด้านสันติภาพและ ยุติธรรม	0078	จำนวนผู้เข้ารับการรักษาพยาบาล (ต่อแสนคน)	Tier1	สำนักงานสภาพัฒนาการ เศรษฐกิจและสังคมแห่งชาติ	กรม	

ตาราง 18 บัญชีสถิติทางการ “ตัวชี้วัดการพัฒนาระดับจังหวัด จังหวัดหนองคาย” (ต่อ)

มิติการพัฒนา	OS ID	รายการสถิติทางการ	สถานะความพร้อม เผยแพร่ (Tier)	หน่วยงานเจ้าของข้อมูล	ระดับ หน่วยงาน เจ้าของข้อมูล	หมายเหตุ
ด้านสันติภาพและ ยุติธรรม	0065	จำนวนเจ้าหน้าที่ตำรวจ (ต่อแสนคน)	Tier1	สำนักงานสภาพัฒนาการ เศรษฐกิจและสังคมแห่งชาติ	กรม	
ด้านสันติภาพและ ยุติธรรม	0002	การฆ่าตัวตายสำเร็จ (รายต่อประชากร แสนคน)	Tier1	สำนักงานสภาพัฒนาการ เศรษฐกิจและสังคมแห่งชาติ	กรม	
ด้านความเป็น หุ้นส่วนพัฒนา	0141	ประชากรที่เข้าถึงอินเทอร์เน็ต (ร้อยละ)	Tier1	สำนักงานสภาพัฒนาการ เศรษฐกิจและสังคมแห่งชาติ	กรม	
ด้านความเป็น หุ้นส่วนพัฒนา	0172	ภาษีที่ท้องถิ่นจัดเก็บได้ต่อรายได้รวมที่ไม่ รวมเงินอุดหนุนและเงินอุดหนุนเฉพาะกิจ (ร้อยละ)	Tier1	สำนักงานสภาพัฒนาการ เศรษฐกิจและสังคมแห่งชาติ	กรม	
ด้านความเป็น หุ้นส่วนพัฒนา	0010	ความสามารถในการเบิกจ่ายงบประมาณ ของจังหวัด (ร้อยละ)	Tier1	สำนักงานสภาพัฒนาการ เศรษฐกิจและสังคมแห่งชาติ	กรม	
ด้านความเป็น หุ้นส่วนพัฒนา	0116	จำนวนองค์กรชุมชน (แห่งต่อประชากร แสนคน)	Tier1	สำนักงานสภาพัฒนาการ เศรษฐกิจและสังคมแห่งชาติ	กรม	

## สถานการณ์สถิติทางการ และแนวทาง การพัฒนาสถิติทางการ

### 4.1 สถานการณ์สถิติทางการ

บัญชีสถิติทางการตามแผนพัฒนาสถิติระดับจังหวัดหนองคาย พ.ศ. 2566 – 2570 (ฉบับทบทวน ประจำปีงบประมาณ พ.ศ. 2567) คือ บัญชีสถิติทางการจังหวัดหนองคาย ซึ่งประกอบด้วยบัญชีสถิติทางการย่อย 7 บัญชี ดังนี้

- 4.1.1 บัญชีสถิติทางการ “การผลิต การแปรรูปสินค้าเกษตรที่มีคุณภาพของจังหวัดหนองคาย”
- 4.1.2 บัญชีสถิติทางการ “การส่งเสริมการพัฒนาการท่องเที่ยว”
- 4.1.3 บัญชีสถิติทางการ “การค้า การส่งออกและการลงทุนจังหวัดหนองคาย”
- 4.1.4 บัญชีสถิติทางการ “การเสริมสร้างความมั่นคงของคน สังคมและสิ่งแวดล้อม”
- 4.1.5 บัญชีสถิติทางการ “การบริหารจัดการขยะ”
- 4.1.6 บัญชีสถิติทางการ “การพัฒนาระบบบริหารจัดการภาครัฐ”
- 4.1.7 บัญชีสถิติทางการ “ตัวชี้วัดการพัฒนาระดับจังหวัด”

#### 4.1.1 บัญชีสถิติทางการ “การผลิต การแปรรูปสินค้าเกษตรที่มีคุณภาพของจังหวัดหนองคาย”

เป็นชุดข้อมูลประเด็นการพัฒนาจังหวัด ประเด็นที่ 1 การยกระดับมาตรฐานการผลิตสินค้าเกษตร และสร้างมูลค่าเพิ่ม มีรายการสถิติทางการทั้งหมด 73 รายการ มีสถานะความพร้อมเผยแพร่ของข้อมูลที่เป็น Tier 1 จำนวน 73 รายการ คิดเป็นร้อยละ 100

#### 4.1.2 บัญชีสถิติทางการ “การส่งเสริมการพัฒนาการท่องเที่ยว”

เป็นชุดข้อมูลประเด็นการพัฒนาจังหวัด ประเด็นการพัฒนาที่ 2 พัฒนาขีดความสามารถในการแข่งขันทางการค้าการลงทุน การค้าชายแดน การท่องเที่ยว และการบริการ มีรายการสถิติทางการทั้งหมด 25 รายการ มีสถานะความพร้อมเผยแพร่ของข้อมูลที่เป็น Tier 1 จำนวน 25 รายการ คิดเป็นร้อยละ 100

#### 4.1.3 บัญชีสถิติทางการ “การค้า การส่งออกและการลงทุนจังหวัดหนองคาย”

เป็นชุดข้อมูลประเด็นการพัฒนาจังหวัด ประเด็นการพัฒนาที่ 2 พัฒนาขีดความสามารถในการแข่งขันทางการค้าการลงทุน การค้าชายแดน การท่องเที่ยว และการบริการ มีรายการสถิติทางการทั้งหมด 6 รายการ มีสถานะความพร้อมเผยแพร่ของข้อมูลที่เป็น Tier 1 จำนวน 6 รายการ คิดเป็นร้อยละ 100

#### 4.1.4 บัญชีสถิติทางการ “การเสริมสร้างความมั่นคงของคน สังคมและสิ่งแวดล้อม”

เป็นชุดข้อมูลประเด็นการพัฒนาจังหวัด ประเด็นการพัฒนาที่ 3 การเสริมสร้างความมั่นคงของคน สังคม และสิ่งแวดล้อม มีรายการสถิติทางการทั้งหมด 75 รายการ มีสถานะความพร้อมเผยแพร่ของข้อมูล ดังนี้

- รายการสถิติทางการที่เป็น Tier 1 จำนวน 74 รายการ คิดเป็นร้อยละ 99
- รายการสถิติทางการที่เป็น Tier 2 (มีหน่วยงานรับผิดชอบ) จำนวน 1 รายการ คิดเป็นร้อยละ 1

#### 4.1.5 บัญชีสถิติทางการ “การบริหารจัดการขยะ”

เป็นชุดข้อมูลประเด็นการพัฒนาจังหวัด ประเด็นการพัฒนาที่ 3 การเสริมสร้างความมั่นคงของคน สังคม และสิ่งแวดล้อม มีรายการสถิติทางการทั้งหมด 25 รายการ มีสถานะความพร้อมเผยแพร่ของข้อมูลที่เป็น Tier 1 จำนวน 25 รายการ คิดเป็นร้อยละ 100

#### 4.1.6 บัญชีสถิติทางการ “การพัฒนาระบบบริหารจัดการภาครัฐ”

เป็นชุดข้อมูลประเด็นการพัฒนาจังหวัด ประเด็นการพัฒนาที่ 4 การพัฒนาระบบบริหารจัดการภาครัฐ มีรายการสถิติทางการทั้งหมด 8 รายการ มีสถานะความพร้อมเผยแพร่ของข้อมูลที่เป็น Tier 1 จำนวน 8 รายการ คิดเป็นร้อยละ 100

#### 4.1.7 บัญชีสถิติทางการ “ตัวชี้วัดการพัฒนาระดับจังหวัด”

เป็นชุดข้อมูลตัวชี้วัดการพัฒนาจังหวัด มีรายการสถิติทางการทั้งหมด 34 รายการ มีสถานะความพร้อมเผยแพร่ของข้อมูลที่เป็น Tier 1 จำนวน 34 รายการ คิดเป็นร้อยละ 100

สรุปจำนวนบัญชีสถิติทางการตามแผนพัฒนาสถิติระดับจังหวัดหนองคาย พ.ศ. 2566 – 2570 (ฉบับทบทวนประจำปีงบประมาณ พ.ศ. 2567) ดังภาพ 23



ภาพ 23 จำนวนรายการสถิติทางการจำแนกตามบัญชีสถิติทางการและสถานะความพร้อมเผยแพร่ของข้อมูล

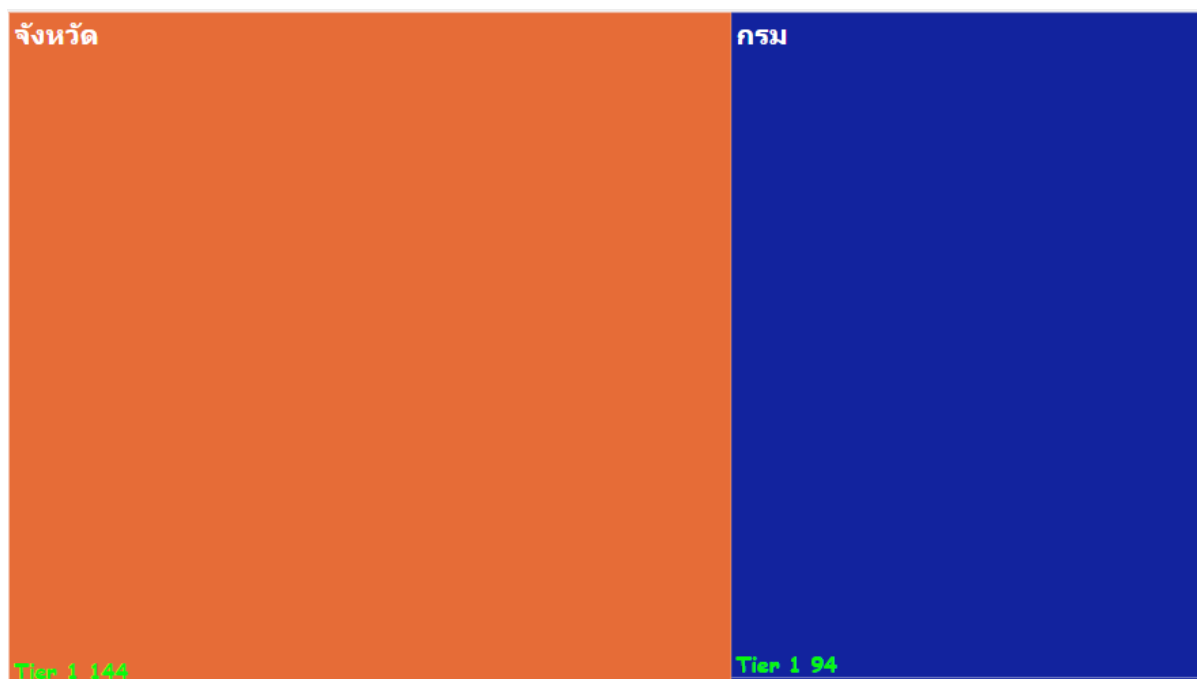
## 4.2 แนวทางการพัฒนารายการสถิติทางการ

### 4.2.1 รายการสถิติทางการของจังหวัด

บัญชีสถิติทางการจังหวัดหนองคายตามแผนพัฒนาสถิติระดับจังหวัดหนองคาย พ.ศ. 2566 – 2570 (ฉบับทบทวนประจำปีงบประมาณ พ.ศ. 2567) มีจำนวนรายการสถิติทางการทั้งสิ้น 239 รายการ โดยมีสถานะความพร้อมเผยแพร่ของข้อมูล (Tier) ดังนี้

- 1) รายการสถิติทางการที่กรมเป็นเจ้าของ จำนวน 95 รายการ โดยมี
  - รายการสถิติทางการที่ความพร้อมเผยแพร่ของข้อมูลเป็น Tier1 จำนวน 94 รายการ
  - รายการสถิติทางการที่ความพร้อมเผยแพร่ของข้อมูลเป็น Tier 2 (มีหน่วยงานรับผิดชอบ) จำนวน 1 รายการ ดังภาพ 24
- 2) รายการสถิติทางการที่จังหวัดเป็นเจ้าของ จำนวน 144 รายการ โดยมี
  - รายการสถิติทางการที่ความพร้อมเผยแพร่ของข้อมูลเป็น Tier1 จำนวน 144 รายการ

สรุปจำนวนรายการสถิติทางการจำแนกตามตามความเป็นเจ้าของและความพร้อมเผยแพร่ของข้อมูล ดังภาพ 24



ภาพ 24 จำนวนรายการสถิติทางการจำแนกตามตามความเป็นเจ้าของและความพร้อมเผยแพร่ของข้อมูล

สรุปจำนวนรายการสถิติทางการจำแนกตามบัญชีสถิติทางการ ความพร้อมเผยแพร่ของข้อมูล และความเป็นเจ้าของข้อมูล แสดงดังตาราง 19

ตาราง 19 จำนวนรายการสถิติทางการ จำแนกตามบัญชีสถิติทางการ ความพร้อมเผยแพร่ของข้อมูล และความเป็นเจ้าของข้อมูล

ความพร้อมเผยแพร่ของข้อมูล	Tier 1			Tier 2 (มีหน่วยงานรับผิดชอบ)			Tier 3	รวม
	กรม	จังหวัด	รวม	กรม	จังหวัด	รวม	รวม	
บัญชีสถิติทางการ								
ระดับหน่วยงานเจ้าของข้อมูล								
การผลิต การแปรรูปสินค้าเกษตรที่มีคุณภาพของจังหวัดหนองคาย	26	47	73	-	-	-	-	73
การส่งเสริมการพัฒนาการท่องเที่ยว	7	18	25	-	-	-	-	25
การค้า การส่งออกและการลงทุนจังหวัดหนองคาย	3	3	6	-	-	-	-	6
การเสริมสร้างความมั่นคงของคน สังคมและสิ่งแวดล้อม	26	48	74	1	-	1	-	75
การบริหารจัดการขยะ	1	24	25	-	-	-	-	25
การพัฒนาระบบบริหารจัดการภาครัฐ	1	7	8	-	-	-	-	8
ตัวชี้วัดการพัฒนาจังหวัด	34	-	34	-	-	-	-	34
<b>รวมทั้งหมด</b>	<b>94</b>	<b>144</b>	<b>238</b>	<b>1</b>	<b>-</b>	<b>1</b>	<b>-</b>	<b>239</b>

## 1) รายการสถิติทางการที่กรมเป็นเจ้าของ

การพัฒนารายการสถิติทางการจะพิจารณาความพร้อมเผยแพร่ของข้อมูลและหน่วยงานของแต่ละรายการสถิติทางการ เพื่อจัดทำแนวทางการพัฒนารายการสถิติทางการ ซึ่งพบว่า มีรายการสถิติทางการที่กรมเป็นเจ้าของข้อมูล จำนวน 95 รายการ ประกอบด้วย

- รายการสถิติทางการที่ความพร้อมเผยแพร่ของข้อมูลเป็น Tier 1 จำนวน 94 รายการ
- รายการสถิติทางการที่ความพร้อมเผยแพร่ของข้อมูลเป็น Tier 2 (มีหน่วยงานรับผิดชอบ) จำนวน 1 รายการ

โดยมีรายละเอียดแสดงดังตาราง 20

ตาราง 20 รายการสถิติทางการที่กรมเป็นเจ้าของข้อมูล จำแนกตามความพร้อมเผยแพร่ของข้อมูล

ลำดับ	OS ID	รายการสถิติทางการ/ชุดข้อมูล	หน่วยงาน	ชื่อบัญชีสถิติทางการ
<b>Tier 1</b>				
1	0001	การเข้าเรียนมัธยมศึกษาตอนปลายและอาชีวศึกษา (ร้อยละ)	สำนักงานสภาพัฒนาการเศรษฐกิจและสังคมแห่งชาติ	ตัวชี้วัดการพัฒนาระดับจังหวัด
2	0002	การฆ่าตัวตายสำเร็จ (รายต่อประชากรแสนคน)	สำนักงานสภาพัฒนาการเศรษฐกิจและสังคมแห่งชาติ	ตัวชี้วัดการพัฒนาระดับจังหวัด
3	0003	การแจ้งความคดี ชีวิต ร่างกาย เพศ และคดีประทุษร้ายต่อทรัพย์สิน (รายต่อประชากรแสนคน)	สำนักงานสภาพัฒนาการเศรษฐกิจและสังคมแห่งชาติ	ตัวชี้วัดการพัฒนาระดับจังหวัด
4	0008	ครัวเรือนที่เข้าถึงน้ำประปา (ร้อยละ)	สำนักงานสภาพัฒนาการเศรษฐกิจและสังคมแห่งชาติ	ตัวชี้วัดการพัฒนาระดับจังหวัด
5	0009	ครัวเรือนที่มีที่อยู่อาศัยใช้วัสดุคงทนและเป็นของตนเอง (ร้อยละ)	สำนักงานสภาพัฒนาการเศรษฐกิจและสังคมแห่งชาติ	ตัวชี้วัดการพัฒนาระดับจังหวัด
6	0010	ความสามารถในการเบิกจ่ายงบประมาณของจังหวัด (ร้อยละ)	สำนักงานสภาพัฒนาการเศรษฐกิจและสังคมแห่งชาติ	ตัวชี้วัดการพัฒนาระดับจังหวัด
7	0011	คะแนนเฉลี่ยการทดสอบ O – NET ระดับมัธยมศึกษาตอนปลาย (คะแนน)	สำนักงานสภาพัฒนาการเศรษฐกิจและสังคมแห่งชาติ	ประเด็นการพัฒนาที่ 3, ตัวชี้วัดการพัฒนาระดับจังหวัด
8	0012	ค่าใช้จ่ายการท่องเที่ยวต่อคน	สำนักงานปลัดกระทรวงการท่องเที่ยวและกีฬา	ประเด็นการพัฒนาที่ 2
9	0014	ค่าใช้จ่ายเฉลี่ยต่อเดือนของครัวเรือน	สำนักงานสถิติแห่งชาติ	ประเด็นการพัฒนาที่ 3
10	0015	ค่าใช้จ่ายเฉลี่ยต่อเดือนของครัวเรือนเกษตร	สำนักงานสถิติแห่งชาติ	ประเด็นการพัฒนาที่ 1
11	0016	ค่าใช้จ่ายสุขภาพเฉลี่ยต่อครัวเรือน	สำนักงานสถิติแห่งชาติ	ประเด็นการพัฒนาที่ 3
12	0027	จำนวนการคลอดบุตรมีชีวิตของผู้หญิงอายุ 15-19 ปี ต่อจำนวนประชากรหญิงอายุ 15-19 ปี	สำนักงานปลัดกระทรวงสาธารณสุข	ประเด็นการพัฒนาที่ 3
13	0032	จำนวนเกษตรกรที่ขึ้นทะเบียนการเกษตร	กรมส่งเสริมการเกษตร	ประเด็นการพัฒนาที่ 1
14	0036	จำนวนเกษตรกรผู้ปลูกข้าวในจังหวัด	กรมส่งเสริมการเกษตร	ประเด็นการพัฒนาที่ 1
15	0037	จำนวนเกษตรกรผู้ปลูกยางพาราในจังหวัด	การยางแห่งประเทศไทย	ประเด็นการพัฒนาที่ 1

ตาราง 20 รายการสถิติทางการที่กรมเป็นเจ้าของข้อมูล จำแนกตามความพร้อมเผยแพร่ของข้อมูล (ต่อ)

ลำดับ	OS ID	รายการสถิติทางการ/ชุดข้อมูล	หน่วยงาน	ข้อบัญญัติสถิติทางการ
16	0038	จำนวนเกษตรกรผู้ปลูกสับปะรดในจังหวัด	กรมส่งเสริมการเกษตร	ประเด็นการพัฒนาที่ 3
17	0045	จำนวนคนจน	สำนักงานสภาพัฒนาการเศรษฐกิจและสังคมแห่งชาติ	ตัวชี้วัดการพัฒนาระดับจังหวัด
18	0065	จำนวนเจ้าหน้าที่ตำรวจ (ต่อแสนคน)	สำนักงานสภาพัฒนาการเศรษฐกิจและสังคมแห่งชาติ	ตัวชี้วัดการพัฒนาระดับจังหวัด
19	0069	จำนวนนักท่องเที่ยว	สำนักงานปลัดกระทรวงการท่องเที่ยวและกีฬา	ประเด็นการพัฒนาที่ 2
20	0073	จำนวนประชากรผู้สูงอายุ (60 ปี ขึ้นไป)	กรมการปกครอง	ประเด็นการพัฒนาที่ 3
21	0074	จำนวนปีการศึกษาเฉลี่ยประชากรไทยอายุ 15 – 59 ปี	สำนักงานสภาพัฒนาการเศรษฐกิจและสังคมแห่งชาติ	ประเด็นการพัฒนาที่ 3, ตัวชี้วัดการพัฒนาระดับจังหวัด
22	0078	จำนวนผู้เข้ารับการรักษาพยาบาล (ต่อแสนคน)	สำนักงานสภาพัฒนาการเศรษฐกิจและสังคมแห่งชาติ	ตัวชี้วัดการพัฒนาระดับจังหวัด
23	0079	จำนวนผู้ต้อหากตียาเสพติด (ต่อแสนคน)	สำนักงานสภาพัฒนาการเศรษฐกิจและสังคมแห่งชาติ	ตัวชี้วัดการพัฒนาระดับจังหวัด
24	0087	จำนวนผู้สูงอายุ ที่ได้รับการคัดกรองสุขภาพ ทั้งร่างกายและจิตใจ	สำนักงานปลัดกระทรวงสาธารณสุข	ประเด็นการพัฒนาที่ 3
25	0089	จำนวนผู้สูงอายุ ที่มีโรคประจำตัว	สำนักงานปลัดกระทรวงสาธารณสุข	ประเด็นการพัฒนาที่ 3
26	0091	จำนวนผู้สูงอายุที่ได้รับเบี้ยยังชีพผู้สูงอายุ	กรมส่งเสริมการปกครองท้องถิ่น	ประเด็นการพัฒนาที่ 3
27	0093	จำนวนผู้สูงอายุที่ยังต้องทำงานหารายได้เลี้ยงตนเอง/ครอบครัว	สำนักงานสถิติแห่งชาติ	ประเด็นการพัฒนาที่ 3
28	0098	จำนวนมีคชุเทศ์ที่ขึ้นทะเบียนในจังหวัด	กรมการท่องเที่ยว	ประเด็นการพัฒนาที่ 2
29	0099	จำนวนมีคชุเทศ์ที่ได้รับการพัฒนาทักษะด้านการท่องเที่ยว	กรมการท่องเที่ยว	ประเด็นการพัฒนาที่ 2
30	0103	จำนวนแรงงานที่ผ่านการทดสอบมาตรฐานฝีมือแรงงาน	กรมพัฒนาฝีมือแรงงาน	ประเด็นการพัฒนาที่ 3
31	0116	จำนวนองค์กรชุมชน (แห่งต่อประชากรแสนคน)	สำนักงานสภาพัฒนาการเศรษฐกิจและสังคมแห่งชาติ	ตัวชี้วัดการพัฒนาระดับจังหวัด
32	0120	เด็ก 0 – 5 ปีที่มีพัฒนาการสมวัย (ร้อยละ)	สำนักงานสภาพัฒนาการเศรษฐกิจและสังคมแห่งชาติ	ตัวชี้วัดการพัฒนาระดับจังหวัด
33	0121	ต้นทุนการผลิตข้าว	สำนักงานเศรษฐกิจการเกษตร	ประเด็นการพัฒนาที่ 1
34	0122	ต้นทุนการผลิตยางพารา	สำนักงานเศรษฐกิจการเกษตร	ประเด็นการพัฒนาที่ 1
35	0123	ต้นทุนการผลิตสับปะรด	สำนักงานเศรษฐกิจการเกษตร	ประเด็นการพัฒนาที่ 1

ตาราง 20 รายการสถิติทางการที่กรมเป็นเจ้าของข้อมูล จำแนกตามความพร้อมเผยแพร่ของข้อมูล (ต่อ)

ลำดับ	OS ID	รายการสถิติทางการ/ชุดข้อมูล	หน่วยงาน	ข้อบัญญัติสถิติทางการ
36	0124	ต้นทุนการเพาะเลี้ยงปลานิล	สำนักงานเศรษฐกิจการเกษตร	ประเด็นการพัฒนาที่ 1
37	0125	ทารกแรกเกิดที่มีน้ำหนักต่ำกว่าเกณฑ์ (ร้อยละ)	สำนักงานสภาพัฒนาการเศรษฐกิจและสังคมแห่งชาติ	ตัวชี้วัดการพัฒนาระดับจังหวัด
38	0127	ธุรกิจนำเที่ยว ผู้ประกอบการด้านการท่องเที่ยว	กรมการท่องเที่ยว	ประเด็นการพัฒนาที่ 2
39	0128	เนื้อที่เก็บเกี่ยวข้าว	สำนักงานเศรษฐกิจการเกษตร	ประเด็นการพัฒนาที่ 1
40	0129	เนื้อที่เก็บเกี่ยวยางพารา	การยางแห่งประเทศไทย	ประเด็นการพัฒนาที่ 1
41	0130	เนื้อที่เก็บเกี่ยวสับปะรด	สำนักงานเศรษฐกิจการเกษตร	ประเด็นการพัฒนาที่ 1
42	0133	เนื้อที่ใช้ประโยชน์เพื่อการเกษตร	สำนักงานเศรษฐกิจการเกษตร	ประเด็นการพัฒนาที่ 1
43	0137	เนื้อที่เพาะปลูกข้าว	สำนักงานเศรษฐกิจการเกษตร	ประเด็นการพัฒนาที่ 1
44	0138	เนื้อที่เพาะปลูกยางพารา	การยางแห่งประเทศไทย	ประเด็นการพัฒนาที่ 1
45	0139	เนื้อที่เพาะปลูกสับปะรด	สำนักงานเศรษฐกิจการเกษตร	ประเด็นการพัฒนาที่ 1
46	0141	ประชากรที่เข้าถึงอินเทอร์เน็ต (ร้อยละ)	สำนักงานสภาพัฒนาการเศรษฐกิจและสังคมแห่งชาติ	ตัวชี้วัดการพัฒนาระดับจังหวัด
47	0142	ประชากรที่เจ็บป่วยที่เป็นผู้ป่วยใน (ร้อยละ)	สำนักงานสภาพัฒนาการเศรษฐกิจและสังคมแห่งชาติ	ตัวชี้วัดการพัฒนาระดับจังหวัด
48	0143	ประชากรที่ประสบภัยพิบัติ (ร้อยละ)	สำนักงานสภาพัฒนาการเศรษฐกิจและสังคมแห่งชาติ	ตัวชี้วัดการพัฒนาระดับจังหวัด
49	0145	ปริมาณการจำหน่าย/ส่งออกผลิตภัณฑ์ สินค้า และบริการ	กรมศุลกากร	ประเด็นการพัฒนาที่ 2
50	0151	ปริมาณขยะมูลฝอยที่เกิดขึ้นต่อปี	กรมควบคุมมลพิษ	ตัวชี้วัดการพัฒนาระดับจังหวัด
51	0155	ปริมาณผลผลิตข้าว	สำนักงานเศรษฐกิจการเกษตร	ประเด็นการพัฒนาที่ 1
52	0156	ปริมาณผลผลิตข้าวเฉลี่ยต่อไร่	สำนักงานเศรษฐกิจการเกษตร	ประเด็นการพัฒนาที่ 1
53	0157	ปริมาณผลผลิตยางพารา	การยางแห่งประเทศไทย	ประเด็นการพัฒนาที่ 1
54	0158	ปริมาณผลผลิตยางพาราเฉลี่ยต่อไร่	การยางแห่งประเทศไทย	ประเด็นการพัฒนาที่ 1
55	0159	ปริมาณผลผลิตสับปะรด	สำนักงานเศรษฐกิจการเกษตร	ประเด็นการพัฒนาที่ 1

ตาราง 20 รายการสถิติทางการที่กรมเป็นเจ้าของข้อมูล จำแนกตามความพร้อมเผยแพร่ของข้อมูล (ต่อ)

ลำดับ	OS ID	รายการสถิติทางการ/ชุดข้อมูล	หน่วยงาน	ชื่อบัญชีสถิติทางการ
56	0160	ปริมาณผลผลิตสับปะรดเฉลี่ยต่อไร่	สำนักงานเศรษฐกิจการเกษตร	ประเด็นการพัฒนาที่ 1
57	0163	ผลิตภาพแรงงาน (บาท/คน)	สำนักงานสภาพัฒนาการเศรษฐกิจและสังคมแห่งชาติ	ตัวชี้วัดการพัฒนาระดับจังหวัด
58	0164	ผู้สูงอายุ ที่มีภาวะติดเตียง (จากการประเมินคัดกรอง ADL)	สำนักงานปลัดกระทรวงสาธารณสุข	ประเด็นการพัฒนาที่ 3
59	0165	ผู้สูงอายุ ที่มีภาวะติดบ้าน (จากการประเมินคัดกรอง ADL)	สำนักงานปลัดกระทรวงสาธารณสุข	ประเด็นการพัฒนาที่ 3
60	0166	ผู้สูงอายุ ที่มีภาวะติดสังคม (จากการประเมินคัดกรอง ADL)	สำนักงานปลัดกระทรวงสาธารณสุข	ประเด็นการพัฒนาที่ 3
61	0171	พื้นที่ที่มีสภาพดินเหมาะสมกับการเพาะปลูก	กรมพัฒนาที่ดิน	ประเด็นการพัฒนาที่ 1
62	0172	ภาษีที่ท้องถิ่นจัดเก็บได้ต่อรายได้รวมที่ไม่รวมเงินอุดหนุนและเงินอุดหนุนเฉพาะกิจ (ร้อยละ)	สำนักงานสภาพัฒนาการเศรษฐกิจและสังคมแห่งชาติ	ตัวชี้วัดการพัฒนาระดับจังหวัด
63	0173	มูลค่าการค้าชายแดน	กรมศุลกากร	ประเด็นการพัฒนาที่ 2
64	0174	มูลค่าการจำหน่าย/ส่งออกผลิตภัณฑ์ สินค้า และบริการ	กรมศุลกากร	ประเด็นการพัฒนาที่ 2
65	0178	มูลค่าผลิตภัณฑ์จังหวัดเฉลี่ยต่อหัว (บาท/คน)	สำนักงานสภาพัฒนาการเศรษฐกิจและสังคมแห่งชาติ	ตัวชี้วัดการพัฒนาระดับจังหวัด
66	0180	ร้อยละการเข้าถึงอินเทอร์เน็ต (ครัวเรือน/ประชากร)	สำนักงานสถิติแห่งชาติ	ประเด็นการพัฒนาที่ 3
67	0185	ร้อยละของพื้นที่ป่าต่อพื้นที่จังหวัด	สำนักงานปลัดกระทรวงทรัพยากรธรรมชาติและสิ่งแวดล้อม	ประเด็นการพัฒนาที่ 3
68	0186	ร้อยละคะแนนผลการประเมินคุณธรรมและความโปร่งใสในการดำเนินงานของหน่วยงานภาครัฐ (ITA)	สำนักงานปลัดกระทรวงมหาดไทย	ประเด็นการพัฒนาที่ 4
69	0188	ร้อยละผู้พิการที่เข้าถึงบริการฟื้นฟูสมรรถภาพทางการแพทย์	สำนักงานปลัดกระทรวงสาธารณสุข	ประเด็นการพัฒนาที่ 3
70	0190	ระยะเวลาพำนักเฉลี่ยของนักท่องเที่ยว	สำนักงานปลัดกระทรวงการท่องเที่ยวและกีฬา	ประเด็นการพัฒนาที่ 2
71	0198	รายได้จากการท่องเที่ยว	สำนักงานปลัดกระทรวงการท่องเที่ยวและกีฬา	ประเด็นการพัฒนาที่ 2
72	0199	รายได้เฉลี่ยต่อเดือนของครัวเรือน	สำนักงานสถิติแห่งชาติ	ประเด็นการพัฒนาที่ 3
73	0200	รายได้เฉลี่ยต่อเดือนของครัวเรือนเกษตร	สำนักงานสถิติแห่งชาติ	ประเด็นการพัฒนาที่ 1
74	0202	รายได้ต่อหัวประชากร (GPP per capita)	สำนักงานสภาพัฒนาการเศรษฐกิจและสังคมแห่งชาติ	ประเด็นการพัฒนาที่ 3

ตาราง 20 รายการสถิติทางการที่กรมเป็นเจ้าของข้อมูล จำแนกตามความพร้อมเผยแพร่ของข้อมูล (ต่อ)

ลำดับ	OS ID	รายการสถิติทางการ/ชุดข้อมูล	หน่วยงาน	ข้อบัญญัติสถิติทางการ
75	0205	แรงงานที่มีหลักประกันทางสังคม (ร้อยละ)	สำนักงานสภาพัฒนาการเศรษฐกิจและสังคมแห่งชาติ	ตัวชี้วัดการพัฒนาระดับจังหวัด
76	0208	สัดส่วนคนจน	สำนักงานสภาพัฒนาการเศรษฐกิจและสังคมแห่งชาติ	ประเด็นการพัฒนาที่ 3
77	0212	สัดส่วนประชากรยากจน (ร้อยละ)	สำนักงานสภาพัฒนาการเศรษฐกิจและสังคมแห่งชาติ	ตัวชี้วัดการพัฒนาระดับจังหวัด
78	0213	สัดส่วนปริมาณขยะที่กำจัดถูกต้องต่อปริมาณขยะที่เกิดขึ้น (ร้อยละ)	สำนักงานสภาพัฒนาการเศรษฐกิจและสังคมแห่งชาติ	ตัวชี้วัดการพัฒนาระดับจังหวัด
79	0214	สัมประสิทธิ์ความไม่เสมอภาค	สำนักงานสภาพัฒนาการเศรษฐกิจและสังคมแห่งชาติ	ประเด็นการพัฒนาที่ 3
80	0215	สัมประสิทธิ์ความไม่เสมอภาคของรายได้	สำนักงานสภาพัฒนาการเศรษฐกิจและสังคมแห่งชาติ	ตัวชี้วัดการพัฒนาระดับจังหวัด
81	0216	สายพันธุ์ยางพาราที่เหมาะสมกับพื้นที่/ให้ผลผลิตดี/เกษตรกรนิยมปลูก	การยางแห่งประเทศไทย	ประเด็นการพัฒนาที่ 1
82	0222	หนี้สินเฉลี่ยของครัวเรือนเกษตร	สำนักงานสถิติแห่งชาติ	ประเด็นการพัฒนาที่ 1
83	0223	หนี้สินเฉลี่ยต่อครัวเรือน	สำนักงานสถิติแห่งชาติ	ประเด็นการพัฒนาที่ 3
84	0225	หมู่บ้านที่ถนนสายหลักใช้การได้ตลอดปี (ร้อยละ)	สำนักงานสภาพัฒนาการเศรษฐกิจและสังคมแห่งชาติ	ตัวชี้วัดการพัฒนาระดับจังหวัด
85	0230	อัตราการขยายตัวรายได้ท่องเที่ยว (ร้อยละ)	สำนักงานสภาพัฒนาการเศรษฐกิจและสังคมแห่งชาติ	ตัวชี้วัดการพัฒนาระดับจังหวัด
86	0231	อัตราการคลอมีซีฟในหญิงอายุ 15 – 19 ปี (ต่อประชากรหญิงอายุ 15 – 19 ปีพันคน)	สำนักงานสภาพัฒนาการเศรษฐกิจและสังคมแห่งชาติ	ตัวชี้วัดการพัฒนาระดับจังหวัด
87	0232	อัตราการเปลี่ยนแปลงของผลิตภัณฑ์จังหวัด (ร้อยละ)	สำนักงานสภาพัฒนาการเศรษฐกิจและสังคมแห่งชาติ	ตัวชี้วัดการพัฒนาระดับจังหวัด
88	0233	อัตราการเปลี่ยนแปลงของพื้นที่ป่าไม้ในจังหวัด (ร้อยละ)	สำนักงานสภาพัฒนาการเศรษฐกิจและสังคมแห่งชาติ	ตัวชี้วัดการพัฒนาระดับจังหวัด
89	0234	อัตราการเปลี่ยนแปลงของรายได้เฉลี่ยของเดือนของครัวเรือนในจังหวัด (ร้อยละ)	สำนักงานสภาพัฒนาการเศรษฐกิจและสังคมแห่งชาติ	ตัวชี้วัดการพัฒนาระดับจังหวัด
90	0235	อัตราการมีงานทำ	สำนักงานสถิติแห่งชาติ	ประเด็นการพัฒนาที่ 3
91	0236	อัตราการร้องเรียนปัญหาลพิษ (เรื่องต่อประชากรแสนคน)	สำนักงานสภาพัฒนาการเศรษฐกิจและสังคมแห่งชาติ	ตัวชี้วัดการพัฒนาระดับจังหวัด
92	0237	อัตราการว่างงาน (ร้อยละ)	สำนักงานสภาพัฒนาการเศรษฐกิจและสังคมแห่งชาติ	ประเด็นการพัฒนาที่ 3, ตัวชี้วัดการพัฒนาระดับจังหวัด
93	0238	อัตราส่วนประชากรต่อแพทย์ (คน/แพทย์)	สำนักงานสภาพัฒนาการเศรษฐกิจและสังคมแห่งชาติ	ประเด็นการพัฒนาที่ 3, ตัวชี้วัดการพัฒนาระดับจังหวัด

ตาราง 20 รายการสถิติทางการที่กรมเป็นเจ้าของข้อมูล จำแนกตามความพร้อมเผยแพร่ของข้อมูล (ต่อ)

ลำดับ	OS ID	รายการสถิติทางการ/ชุดข้อมูล	หน่วยงาน	ชื่อบัญชีสถิติทางการ
94	0239	อัตราส่วนหนี้เฉลี่ยต่อรายได้เฉลี่ยของครัวเรือน (เท่า)	สำนักงานสภาพัฒนาการเศรษฐกิจและสังคมแห่งชาติ	ตัวชี้วัดการพัฒนาระดับจังหวัด
<b>Tier 2 (มีหน่วยงานรับผิดชอบ)</b>				
1	0196	รายได้ของเกษตรกรที่เข้าร่วมโครงการอันเนื่องมาจากพระราชดำริ (บาท)	สำนักงานปลัดกระทรวงเกษตรและสหกรณ์	ประเด็นการพัฒนาที่ 3

## 2) การพัฒนารายการสถิติทางการที่หน่วยงานในจังหวัดเป็นเจ้าของข้อมูล

การพัฒนารายการสถิติทางการจะพิจารณาความพร้อมเผยแพร่ของข้อมูลและหน่วยงานของแต่ละรายการสถิติทางการ เพื่อจัดทำแนวทางการพัฒนารายการสถิติทางการ ซึ่งพบว่า มีรายการสถิติทางการที่หน่วยงานในจังหวัดเป็นเจ้าของข้อมูล จำนวน 144 รายการ ประกอบด้วย

- รายการสถิติทางการที่ความพร้อมเผยแพร่ของข้อมูลเป็น Tier 1 จำนวน 144 รายการ โดยมีรายละเอียดแสดงดังตาราง 21

ตาราง 21 รายการสถิติทางการที่หน่วยงานในจังหวัดเป็นเจ้าของข้อมูล จำแนกตามความพร้อมเผยแพร่ของข้อมูล

ลำดับ	OS ID	รายการสถิติทางการ/ชุดข้อมูล	หน่วยงาน	ชื่อบัญชีสถิติทางการ
<b>Tier 1</b>				
1	0004	กิจกรรมการท่องเที่ยวรูปแบบใหม่	สำนักงานการท่องเที่ยวและกีฬาจังหวัดหนองคาย	ประเด็นการพัฒนาที่ 2
2	0005	กิจกรรมการให้ความรู้และความเข้าใจในการจัดการขยะ	สำนักงานส่งเสริมการปกครองท้องถิ่นจังหวัดหนองคาย	ประเด็นการพัฒนาที่ 3
3	0006	เกษตรกร/กลุ่มเกษตรกรที่แปรรูปสินค้าเกษตร OTOP	สำนักงานพัฒนาชุมชนจังหวัดหนองคาย	ประเด็นการพัฒนาที่ 1
4	0007	เกษตรกรหรือกลุ่มเกษตรกรที่แปรรูปสินค้าเกษตรที่เป็นวิสาหกิจชุมชน	สำนักงานเกษตรจังหวัดหนองคาย	ประเด็นการพัฒนาที่ 1
5	0013	ค่าใช้จ่ายการบริหารจัดการขยะมูลฝอย	สำนักงานส่งเสริมการปกครองท้องถิ่นจังหวัดหนองคาย	ประเด็นการพัฒนาที่ 3
6	0017	โครงการพัฒนา ปรับปรุงเส้นทางหลวงชนบทสู่แหล่งท่องเที่ยว	แขวงทางหลวงชนบทหนองคาย	ประเด็นการพัฒนาที่ 2
7	0018	โครงการพัฒนา ปรับปรุงเส้นทางหลวงสู่แหล่งท่องเที่ยว	แขวงทางหลวงหนองคาย	ประเด็นการพัฒนาที่ 2
8	0019	งบประมาณโครงการด้านการบริหารจัดการขยะมูลฝอยในชุมชน	สำนักงานส่งเสริมการปกครองท้องถิ่นจังหวัดหนองคาย	ประเด็นการพัฒนาที่ 3

ตาราง 21 รายการสถิติทางการที่หน่วยงานในจังหวัดเป็นเจ้าของข้อมูล จำแนกตามความพร้อมเผยแพร่ของข้อมูล (ต่อ)

ลำดับ	OS ID	รายการสถิติทางการ/ชุดข้อมูล	หน่วยงาน	ข้อบัญญัติสถิติทางการ
9	0020	งบประมาณโครงการด้านการพัฒนาสถานที่กำจัดขยะ	สำนักงาน ทรัพยากรธรรมชาติและ สิ่งแวดล้อม จังหวัดหนองคาย	ประเด็นการพัฒนาที่ 3
10	0021	งบประมาณโครงการพัฒนา/ปรับปรุง เส้นทางการคมนาคม	แขวงทางหลวงหนองคาย	ประเด็นการพัฒนาที่ 3
11	0022	งบประมาณด้านการประชาสัมพันธ์การท่องเที่ยว	สำนักงานประชาสัมพันธ์ จังหวัดหนองคาย	ประเด็นการพัฒนาที่ 2
12	0023	งบประมาณพัฒนา ปรับปรุงเส้นทางหลวงชนบท สู่แหล่งท่องเที่ยว	แขวงทางหลวงชนบท หนองคาย	ประเด็นการพัฒนาที่ 2
13	0024	งบประมาณพัฒนา ปรับปรุงเส้นทางหลวง สู่แหล่งท่องเที่ยว	แขวงทางหลวงหนองคาย	ประเด็นการพัฒนาที่ 2
14	0025	จำนวนกลุ่มเป้าหมาย/ครัวเรือนตกเกณฑ์ตามระบบ	สำนักงานพัฒนาชุมชน จังหวัดหนองคาย	ประเด็นการพัฒนาที่ 3
15	0026	จำนวนการเกิดภัยธรรมชาติ	สำนักงานป้องกันและ บรรเทาสาธารณภัย จังหวัดหนองคาย	ประเด็นการพัฒนาที่ 3
16	0028	จำนวนผู้ป่วยนอกและผู้ป่วยใน	สำนักงานสาธารณสุข จังหวัดหนองคาย	ประเด็นการพัฒนาที่ 3
17	0029	จำนวนการตายตามสาเหตุ	สำนักงานสาธารณสุข จังหวัดหนองคาย	ประเด็นการพัฒนาที่ 3
18	0030	จำนวนการเสริมสร้างสัมพันธ์อันดีกับ ประเทศเพื่อนบ้าน	สำนักงานจังหวัด หนองคาย	ประเด็นการพัฒนาที่ 3
19	0031	จำนวนเกษตรกร/ฟาร์มที่ได้รับรองมาตรฐาน เกษตรอินทรีย์	สำนักงานเกษตรและ สหกรณ์จังหวัดหนองคาย	ประเด็นการพัฒนาที่ 1
20	0033	จำนวนเกษตรกรที่เข้าร่วมโครงการเกษตรแปลงใหญ่	สำนักงานเกษตรและ สหกรณ์จังหวัดหนองคาย	ประเด็นการพัฒนาที่ 1
21	0034	จำนวนเกษตรกรที่ได้รับรองมาตรฐานการผลิตสินค้า เกษตร/เกษตรกรดีเด่น/เกษตรกรตัวอย่าง	สำนักงานเกษตรและ สหกรณ์จังหวัดหนองคาย	ประเด็นการพัฒนาที่ 1
22	0035	จำนวนเกษตรกรที่ผ่านการอบรมเพื่อเพิ่มศักยภาพ ทางการเกษตรด้านต่าง ๆ	สำนักงานเกษตรและ สหกรณ์จังหวัดหนองคาย	ประเด็นการพัฒนาที่ 1
23	0039	จำนวนเกษตรกรผู้เพาะเลี้ยงปลานิลในจังหวัด	สำนักงานประมง จังหวัดหนองคาย	ประเด็นการพัฒนาที่ 1
24	0040	จำนวนเกษตรกรที่ขึ้นทะเบียนเกษตรกรปลอดภัย/ เกษตรอินทรีย์	สำนักงานเกษตรและ สหกรณ์จังหวัดหนองคาย	ประเด็นการพัฒนาที่ 1
25	0041	จำนวนแกนนำ/หมู่บ้านท่องเที่ยวได้รับการพัฒนา	สำนักงานพัฒนาชุมชน จังหวัดหนองคาย	ประเด็นการพัฒนาที่ 3
26	0042	จำนวนคดีชีวิต ร่างกายและทรัพย์สิน	ตำรวจภูธร จังหวัดหนองคาย	ประเด็นการพัฒนาที่ 3
27	0043	จำนวนคดีที่เกี่ยวข้องกับยาเสพติด	ตำรวจภูธร จังหวัดหนองคาย	ประเด็นการพัฒนาที่ 3

ตาราง 21 รายการสถิติทางการที่หน่วยงานในจังหวัดเป็นเจ้าของข้อมูล จำแนกตามความพร้อมเผยแพร่ของข้อมูล (ต่อ)

ลำดับ	OS ID	รายการสถิติทางการ/ชุดข้อมูล	หน่วยงาน	ชื่อบัญชีสถิติทางการ
28	0044	จำนวนคดีอาชญากรรม	ตำรวจภูธร จังหวัดหนองคาย	ประเด็นการพัฒนาที่ 3
29	0046	จำนวนครัวเรือนตกเกณฑ์ด้านการศึกษา	สำนักงานพัฒนาชุมชน จังหวัดหนองคาย	ประเด็นการพัฒนาที่ 3
30	0047	จำนวนครัวเรือนตกเกณฑ์ด้านการศึกษา ที่ได้รับการพัฒนา	สำนักงานพัฒนาชุมชน จังหวัดหนองคาย	ประเด็นการพัฒนาที่ 3
31	0048	จำนวนครัวเรือนตกเกณฑ์ด้านสุขภาพ	สำนักงานพัฒนาชุมชน จังหวัดหนองคาย	ประเด็นการพัฒนาที่ 3
32	0049	จำนวนครัวเรือนตกเกณฑ์ด้านสุขภาพ ที่ได้รับการพัฒนา	สำนักงานพัฒนาชุมชน จังหวัดหนองคาย	ประเด็นการพัฒนาที่ 3
33	0050	จำนวนครัวเรือนตกเกณฑ์ที่อยู่อาศัย	สำนักงานพัฒนาชุมชน จังหวัดหนองคาย	ประเด็นการพัฒนาที่ 3
34	0051	จำนวนครัวเรือนที่ได้รับการเก็บขยะมูลฝอย	สำนักงานส่งเสริม การปกครองท้องถิ่น จังหวัดหนองคาย	ประเด็นการพัฒนาที่ 3
35	0052	จำนวนครัวเรือนที่ได้รับการปรับปรุงที่อยู่อาศัย	สำนักงานพัฒนาชุมชน จังหวัดหนองคาย	ประเด็นการพัฒนาที่ 3
36	0053	จำนวนครัวเรือนที่ตกเกณฑ์ด้านการบริหาร จัดการภาครัฐ	สำนักงานพัฒนาชุมชน จังหวัดหนองคาย	ประเด็นการพัฒนาที่ 3
37	0054	ครัวเรือนตกเกณฑ์ด้านการบริหาร จัดการภาครัฐที่ได้รับการพัฒนา	สำนักงานพัฒนาชุมชน จังหวัดหนองคาย	ประเด็นการพัฒนาที่ 3
38	0055	จำนวนครัวเรือนที่ตกเกณฑ์ด้านรายได้	สำนักงานพัฒนาชุมชน จังหวัดหนองคาย	ประเด็นการพัฒนาที่ 3
39	0056	จำนวนครัวเรือนที่ตกเกณฑ์ด้านรายได้ ที่ได้รับการพัฒนา	สำนักงานพัฒนาชุมชน จังหวัดหนองคาย	ประเด็นการพัฒนาที่ 3
40	0057	จำนวนครัวเรือนเศรษฐกิจพอเพียง	สำนักงานพัฒนาชุมชน จังหวัดหนองคาย	ประเด็นการพัฒนาที่ 3
41	0058	จำนวนเครือข่ายด้านแรงงาน	สำนักงานแรงงาน จังหวัดหนองคาย	ประเด็นการพัฒนาที่ 3
42	0059	จำนวนเครือข่ายทางสังคม	สำนักงานพัฒนาสังคม และความมั่นคงของมนุษย์ จังหวัดหนองคาย	ประเด็นการพัฒนาที่ 3
43	0060	จำนวนเครือข่ายหน่วยงานที่เข้าร่วม โครงการส่งเสริมการค้าแยกขยะที่ต้นทาง	สำนักงานส่งเสริม การปกครองท้องถิ่น จังหวัดหนองคาย	ประเด็นการพัฒนาที่ 3
44	0061	จำนวนงานบริการที่พัฒนาให้บริการ ผ่านระบบดิจิทัล	สำนักงานจังหวัด หนองคาย	ประเด็นการพัฒนาที่ 4
45	0062	จำนวนงานวิจัย/บทความเกี่ยวกับการพัฒนา ทางด้านเกษตร (การผลิต แปรรูป ผลิตภัณฑ์ การตลาด)	สำนักงานเกษตรและ สหกรณ์จังหวัดหนองคาย	ประเด็นการพัฒนาที่ 1

ตาราง 21 รายการสถิติทางการที่หน่วยงานในจังหวัดเป็นเจ้าของข้อมูล จำแนกตามความพร้อมเผยแพร่ของข้อมูล (ต่อ)

ลำดับ	OS ID	รายการสถิติทางการ/ชุดข้อมูล	หน่วยงาน	ชื่อบัญชีสถิติทางการ
46	0063	จำนวนเงินทุน/เงินกู้ ที่ผู้พิการ กู้หรือได้รับ	สำนักงานพัฒนาสังคมและความมั่นคงของมนุษย์จังหวัดหนองคาย	ประเด็นการพัฒนาที่ 3
47	0064	จำนวนเจ้าหน้าที่จัดเก็บขยะมูลฝอย	สำนักงานส่งเสริมการปกครองท้องถิ่นจังหวัดหนองคาย	ประเด็นการพัฒนาที่ 3
48	0066	จำนวนธนาคารขยะ กองทุนขยะ และการรวมกลุ่ม ที่ส่งเสริมการลดขยะที่ต้นทาง	สำนักงานส่งเสริมการปกครองท้องถิ่นจังหวัดหนองคาย	ประเด็นการพัฒนาที่ 3
49	0067	จำนวนธุรกิจที่มีการนำเทคโนโลยีและนวัตกรรมดิจิทัลมาใช้ในการแปรรูปสินค้าเกษตร	สำนักงานเกษตรและสหกรณ์จังหวัดหนองคาย	ประเด็นการพัฒนาที่ 1
50	0068	จำนวนนวัตกรรมการบริหารจัดการภาครัฐ ที่ได้รับการพัฒนา	สำนักงานจังหวัดหนองคาย	ประเด็นการพัฒนาที่ 4
51	0070	จำนวนนักท่องเที่ยวที่ผ่านด่านตรวจคนเข้าเมือง	ตรวจคนเข้าเมืองจังหวัดหนองคาย	ประเด็นการพัฒนาที่ 2
52	0071	จำนวนเนื้อที่เกษตรที่นำเทคโนโลยีหรือนวัตกรรมมาใช้ในการผลิต	สำนักงานเกษตรและสหกรณ์จังหวัดหนองคาย	ประเด็นการพัฒนาที่ 1
53	0072	จำนวนบ่อน้ำบาดาลที่นำมาใช้เพื่อการเกษตร	สำนักงานทรัพยากรธรรมชาติและสิ่งแวดล้อมจังหวัดหนองคาย	ประเด็นการพัฒนาที่ 1
54	0075	จำนวนผลผลิตสินค้าเกษตรในพื้นที่เกษตรแปลงใหญ่	สำนักงานเกษตรและสหกรณ์จังหวัดหนองคาย	ประเด็นการพัฒนาที่ 1
55	0076	จำนวนผลิตภัณฑ์แปรรูปจากผลผลิตทางการเกษตรที่ได้รับรองมาตรฐาน	สำนักงานพัฒนาชุมชนจังหวัดหนองคาย	ประเด็นการพัฒนาที่ 1
56	0077	จำนวนผู้เข้าร่วมโครงการสวัสดิการแห่งรัฐ	สำนักงานคลังจังหวัดหนองคาย	ประเด็นการพัฒนาที่ 3
57	0080	จำนวนผู้ประกอบการ Startup รายใหม่	สำนักงานพาณิชย์จังหวัดหนองคาย	ประเด็นการพัฒนาที่ 2
58	0081	จำนวนผู้ประกอบการ/ธุรกิจที่ได้รับ การพัฒนาศักยภาพในการประกอบธุรกิจ	สำนักงานพาณิชย์จังหวัดหนองคาย	ประเด็นการพัฒนาที่ 2
59	0082	จำนวนผู้พิการในจังหวัด	สำนักงานพัฒนาสังคมและความมั่นคงของมนุษย์จังหวัดหนองคาย	ประเด็นการพัฒนาที่ 3
60	0083	จำนวนผู้พิการ ที่ได้รับเงินสงเคราะห์ช่วยเหลือเยียวยา	สำนักงานพัฒนาสังคมและความมั่นคงของมนุษย์จังหวัดหนองคาย	ประเด็นการพัฒนาที่ 3
61	0084	จำนวนผู้พิการ ที่ได้รับเบี้ยยังชีพคนพิการ	สำนักงานพัฒนาสังคมและความมั่นคงของมนุษย์จังหวัดหนองคาย	ประเด็นการพัฒนาที่ 3

ตาราง 21 รายการสถิติทางการที่หน่วยงานในจังหวัดเป็นเจ้าของข้อมูล จำแนกตามความพร้อมเผยแพร่ของข้อมูล (ต่อ)

ลำดับ	OS ID	รายการสถิติทางการ/ชุดข้อมูล	หน่วยงาน	ชื่อบัญชีสถิติทางการ
62	0085	จำนวนผู้พิการ ที่มีคนดูแล	สำนักงานพัฒนาสังคมและความมั่นคงของมนุษย์จังหวัดหนองคาย	ประเด็นการพัฒนาที่ 3
63	0086	จำนวนผู้พิการที่กู้เงินจากกองทุนส่งเสริมและพัฒนาคุณภาพชีวิตคนพิการ	สำนักงานพัฒนาสังคมและความมั่นคงของมนุษย์จังหวัดหนองคาย	ประเด็นการพัฒนาที่ 3
64	0088	จำนวนผู้สูงอายุ ที่ได้รับเงินสงเคราะห์ช่วยเหลือเฝ้าเยี่ยมยา	สำนักงานพัฒนาสังคมและความมั่นคงของมนุษย์จังหวัดหนองคาย	ประเด็นการพัฒนาที่ 3
65	0090	จำนวนผู้สูงอายุที่กู้เงินจากกองทุนส่งเสริมและพัฒนาคุณภาพชีวิตผู้สูงอายุ	สำนักงานพัฒนาสังคมและความมั่นคงของมนุษย์จังหวัดหนองคาย	ประเด็นการพัฒนาที่ 3
66	0092	จำนวนผู้สูงอายุที่มีที่อยู่อาศัยไม่เหมาะสมต่อการพักอาศัย	สำนักงานพัฒนาสังคมและความมั่นคงของมนุษย์จังหวัดหนองคาย	ประเด็นการพัฒนาที่ 3
67	0094	จำนวนผู้สูงอายุอยู่กับครอบครัวยากจนยากลำบาก	สำนักงานพัฒนาสังคมและความมั่นคงของมนุษย์จังหวัดหนองคาย	ประเด็นการพัฒนาที่ 3
68	0095	จำนวนพาหนะที่ผ่านแดน	ตรวจคนเข้าเมืองจังหวัดหนองคาย	ประเด็นการพัฒนาที่ 2
69	0096	จำนวนฟาร์มเกษตรที่นำเทคโนโลยีหรือนวัตกรรมใช้ในการผลิต	สำนักงานเกษตรและสหกรณ์จังหวัดหนองคาย	ประเด็นการพัฒนาที่ 1
70	0097	จำนวนภาคีเครือข่ายและสมาคมด้านการท่องเที่ยว	สำนักงานการท่องเที่ยวและกีฬาจังหวัดหนองคาย	ประเด็นการพัฒนาที่ 2
71	0100	จำนวนรถจัดเก็บขยะมูลฝอย	สำนักงานส่งเสริมการปกครองท้องถิ่นจังหวัดหนองคาย	ประเด็นการพัฒนาที่ 3
72	0101	จำนวนร้านรับซื้อของเก่าที่มีใบอนุญาต	ที่ทำการปกครองจังหวัดหนองคาย	ประเด็นการพัฒนาที่ 3
73	0102	จำนวนเรื่องร้องเรียน/ร้องทุกข์ที่ได้รับแก้ไข	สำนักงานจังหวัดหนองคาย	ประเด็นการพัฒนาที่ 4
74	0104	จำนวนแรงงานที่ผ่านอบรมพัฒนาศักยภาพฝีมือแรงงาน	สถาบันพัฒนาฝีมือแรงงาน 42 หนองคาย	ประเด็นการพัฒนาที่ 3
75	0105	จำนวนแรงงานผู้ประกันตน	สำนักงานประกันสังคมจังหวัดหนองคาย	ประเด็นการพัฒนาที่ 3
76	0106	จำนวนสถานที่กำจัดขยะ ถูกหลักวิชาการ/ไม่ถูกหลักวิชาการ	สำนักงานทรัพยากรธรรมชาติและสิ่งแวดล้อมจังหวัดหนองคาย	ประเด็นการพัฒนาที่ 3

ตาราง 21 รายการสถิติทางการที่หน่วยงานในจังหวัดเป็นเจ้าของข้อมูล จำแนกตามความพร้อมเผยแพร่ของข้อมูล (ต่อ)

ลำดับ	OS ID	รายการสถิติทางการ/ชุดข้อมูล	หน่วยงาน	ข้อบัญญัติสถิติทางการ
77	0107	จำนวนสถานพยาบาลที่ปรับสภาพแวดล้อมและสิ่งอำนวยความสะดวกสำหรับผู้สูงอายุและผู้พิการ	สำนักงานสาธารณสุขจังหวัดหนองคาย	ประเด็นการพัฒนาที่ 3
78	0108	จำนวนสระน้ำในพื้นที่ทำการเกษตร	สถานีพัฒนาที่ดินจังหวัดหนองคาย	ประเด็นการพัฒนาที่ 1
79	0109	จำนวนหมู่บ้านเศรษฐกิจพอเพียง	สำนักงานพัฒนาชุมชนจังหวัดหนองคาย	ประเด็นการพัฒนาที่ 3
80	0110	จำนวนหมู่บ้านอาสาพัฒนาและป้องกันตนเองเพื่อความมั่นคง	ที่ทำการปกครองจังหวัดหนองคาย	ประเด็นการพัฒนาที่ 3
81	0111	จำนวนหลักสูตรการฝึกอบรมเพิ่มทักษะของบุคลากรภาครัฐ	สำนักงานจังหวัดหนองคาย	ประเด็นการพัฒนาที่ 4
82	0112	จำนวนแหล่งท่องเที่ยวที่พัฒนาเป็นแหล่งท่องเที่ยวเชิงเกษตร	สำนักงานเกษตรจังหวัดหนองคาย	ประเด็นการพัฒนาที่ 1
83	0113	จำนวนแหล่งน้ำชลประทาน	โครงการชลประทานหนองคาย	ประเด็นการพัฒนาที่ 1
84	0114	จำนวนแหล่งรับซื้อผลผลิตทางการเกษตร	สำนักงานพาณิชย์จังหวัดหนองคาย	ประเด็นการพัฒนาที่ 1
85	0115	จำนวนแหล่งเรียนรู้และศูนย์เผยแพร่องค์ความรู้ด้านการเกษตร เช่น ศูนย์ ศพก./ฟาร์มตัวอย่าง เว็บไซต์ กลุ่มเครือข่ายออนไลน์	สำนักงานเกษตรและสหกรณ์จังหวัดหนองคาย	ประเด็นการพัฒนาที่ 1
86	0117	จำนวนอาสาสมัครพัฒนาและป้องกันตนเอง	ที่ทำการปกครองจังหวัดหนองคาย	ประเด็นการพัฒนาที่ 3
87	0118	จำนวนอุบัติเหตุทางถนน	สำนักงานป้องกันและบรรเทาสาธารณภัยจังหวัดหนองคาย	ประเด็นการพัฒนาที่ 3
88	0119	ช่องทางการประชาสัมพันธ์การท่องเที่ยว	สำนักงานประชาสัมพันธ์จังหวัดหนองคาย	ประเด็นการพัฒนาที่ 2
89	0126	ธุรกิจที่พัก ที่ผ่านการรับรองมาตรฐาน	สำนักงานการท่องเที่ยวและกีฬาจังหวัดหนองคาย	ประเด็นการพัฒนาที่ 2
90	0131	เนื้อที่เกษตรอินทรีย์ที่ได้มาตรฐาน	สำนักงานเกษตรและสหกรณ์จังหวัดหนองคาย	ประเด็นการพัฒนาที่ 1
91	0132	เนื้อที่ความเสียหายด้านการเกษตรจากภัยธรรมชาติ	สำนักงานเกษตรและสหกรณ์จังหวัดหนองคาย	ประเด็นการพัฒนาที่ 1 , ประเด็นการพัฒนาที่ 3
92	0134	เนื้อที่ทำการเกษตรที่เข้าร่วมโครงการเกษตรแปลงใหญ่	สำนักงานเกษตรและสหกรณ์จังหวัดหนองคาย	ประเด็นการพัฒนาที่ 1
93	0135	เนื้อที่ทำการเกษตรที่ได้รับน้ำจากแหล่งน้ำในเขตชลประทาน	โครงการชลประทานหนองคาย	ประเด็นการพัฒนาที่ 1
94	0136	เนื้อที่ปลูกต้นไม้ตามโครงการปลูกป่า	สำนักงานทรัพยากรธรรมชาติและสิ่งแวดล้อมจังหวัดหนองคาย	ประเด็นการพัฒนาที่ 3

ตาราง 21 รายการสถิติทางการที่หน่วยงานในจังหวัดเป็นเจ้าของข้อมูล จำแนกตามความพร้อมเผยแพร่ของข้อมูล (ต่อ)

ลำดับ	OS ID	รายการสถิติทางการ/ชุดข้อมูล	หน่วยงาน	ชื่อบัญชีสถิติทางการ
95	0140	เนื้อที่เพาะเลี้ยงปลานิล	สำนักงานประมง จังหวัดหนองคาย	ประเด็นการพัฒนาที่ 1
96	0144	ประเพณี/กิจกรรมด้านการท่องเที่ยว	สำนักงานการท่องเที่ยว และกีฬาจังหวัดหนองคาย	ประเด็นการพัฒนาที่ 2
97	0146	ปริมาณการเพาะเลี้ยงปลานิล	สำนักงานประมง จังหวัดหนองคาย	ประเด็นการพัฒนาที่ 1
98	0147	ปริมาณขยะติดเชื้อ	สำนักงานสาธารณสุข จังหวัดหนองคาย	ประเด็นการพัฒนาที่ 3
99	0148	ปริมาณขยะที่เกิดจากภาคอุตสาหกรรม	สำนักงานอุตสาหกรรม จังหวัดหนองคาย	ประเด็นการพัฒนาที่ 3
100	0149	ปริมาณขยะมูลฝอยชุมชนที่เกิดขึ้นต่อปี	สำนักงานส่งเสริม การปกครองท้องถิ่น จังหวัดหนองคาย	ประเด็นการพัฒนาที่ 3
101	0150	ปริมาณขยะมูลฝอยที่กำจัดอย่างถูกต้องต่อปี	สำนักงานส่งเสริม การปกครองท้องถิ่น จังหวัดหนองคาย	ประเด็นการพัฒนาที่ 3
102	0152	ปริมาณขยะมูลฝอยที่ตกค้างสะสม ในสถานที่กำจัดขยะมูลฝอย	สำนักงานทรัพยากรธรรมชาติและสิ่งแวดล้อม จังหวัดหนองคาย	ประเด็นการพัฒนาที่ 3
103	0153	ปริมาณน้ำชลประทาน	โครงการชลประทาน หนองคาย	ประเด็นการพัฒนาที่ 1
104	0154	ปริมาณน้ำฝน	สถานีอุตุนิยมวิทยา จังหวัดหนองคาย	ประเด็นการพัฒนาที่ 1
105	0161	ผลผลิตเฉลี่ยต่อปีปลานิล	สำนักงานประมง จังหวัดหนองคาย	ประเด็นการพัฒนาที่ 1
106	0162	ผลิตภัณฑ์ OTOP ที่ได้รับรองมาตรฐานสุดยอด หนึ่งตำบล หนึ่งผลิตภัณฑ์	สำนักงานพัฒนาชุมชน จังหวัดหนองคาย	ประเด็นการพัฒนาที่ 1
107	0167	ผู้สูงอายุที่เป็นผู้พิการ	สำนักงานพัฒนาสังคม และความมั่นคงของมนุษย์ จังหวัดหนองคาย	ประเด็นการพัฒนาที่ 3
108	0168	แผนงาน/โครงการด้านการบริหารจัดการ ขยะในชุมชน	สำนักงานส่งเสริม การปกครองท้องถิ่น จังหวัดหนองคาย	ประเด็นการพัฒนาที่ 3
109	0169	แผนงาน/โครงการด้านสิ่งแวดล้อมเกี่ยวกับขยะ	สำนักงานทรัพยากรธรรมชาติและสิ่งแวดล้อม จังหวัดหนองคาย	ประเด็นการพัฒนาที่ 3
110	0170	แผนงานและงบประมาณโครงการในการบริหารจัดการ น้ำเพื่อการเกษตร	สำนักงานจังหวัด หนองคาย	ประเด็นการพัฒนาที่ 1

ตาราง 21 รายการสถิติทางการที่หน่วยงานในจังหวัดเป็นเจ้าของข้อมูล จำแนกตามความพร้อมเผยแพร่ของข้อมูล (ต่อ)

ลำดับ	OS ID	รายการสถิติทางการ/ชุดข้อมูล	หน่วยงาน	ชื่อบัญชีสถิติทางการ
111	0175	มูลค่าการจำหน่ายสินค้า/ผลิตภัณฑ์แปรรูปสินค้าเกษตรผ่านช่องทางการตลาดต่างๆ	สำนักงานพัฒนาชุมชนจังหวัดหนองคาย	ประเด็นการพัฒนาที่ 1
112	0176	มูลค่าความช่วยเหลือ/เยียวยาความเสียหายจากภัยธรรมชาติ	สำนักงานป้องกันและบรรเทาสาธารณภัยจังหวัดหนองคาย	ประเด็นการพัฒนาที่ 1
113	0177	มูลค่าความเสียหายจากภัยธรรมชาติ	สำนักงานป้องกันและบรรเทาสาธารณภัยจังหวัดหนองคาย	ประเด็นการพัฒนาที่ 3
114	0179	มูลค่าสินค้าเกษตรและผลิตภัณฑ์แปรรูป	สำนักงานพัฒนาชุมชนจังหวัดหนองคาย	ประเด็นการพัฒนาที่ 1
115	0181	ร้อยละการเข้าเรียนมัธยมศึกษาตอนปลายและอาชีวศึกษา	สำนักงานศึกษาธิการจังหวัดหนองคาย	ประเด็นการพัฒนาที่ 3
116	0182	ร้อยละการเบิกจ่ายงบประมาณของจังหวัด	สำนักงานคลังจังหวัดหนองคาย	ประเด็นการพัฒนาที่ 4
117	0183	ร้อยละของบุคลากรภาครัฐที่ได้รับการฝึกอบรม	สำนักงานจังหวัดหนองคาย	ประเด็นการพัฒนาที่ 4
118	0184	ร้อยละของพื้นที่ชลประทานต่อพื้นที่เกษตร	โครงการชลประทานหนองคาย	ประเด็นการพัฒนาที่ 1
119	0187	ร้อยละผลการประเมินกิจกรรมด้านการท่องเที่ยวของจังหวัด	สำนักงานสถิติจังหวัดหนองคาย	ประเด็นการพัฒนาที่ 2
120	0189	ร้อยละภาษีที่ท้องถิ่นจัดเก็บได้ต่อรายได้รวมที่ไม่รวมเงินอุดหนุนและเงินอุดหนุนเฉพาะกิจ	สำนักงานส่งเสริมการปกครองท้องถิ่นจังหวัดหนองคาย	ประเด็นการพัฒนาที่ 4
121	0191	ราคาผลผลิตข้าว	สำนักงานพาณิชย์จังหวัดหนองคาย	ประเด็นการพัฒนาที่ 1
122	0192	ราคาผลผลิตปลานิล	สำนักงานพาณิชย์จังหวัดหนองคาย	ประเด็นการพัฒนาที่ 1
123	0193	ราคาผลผลิตยางพารา	สำนักงานพาณิชย์จังหวัดหนองคาย	ประเด็นการพัฒนาที่ 1
124	0194	ราคาผลผลิตสับปะรด	สำนักงานพาณิชย์จังหวัดหนองคาย	ประเด็นการพัฒนาที่ 1
125	0195	ร้านอาหาร ที่ผ่านการรับรองมาตรฐาน	สำนักงานสาธารณสุขจังหวัดหนองคาย	ประเด็นการพัฒนาที่ 2
126	0197	รายได้จากการจำหน่ายของฝากและของที่ระลึก OTOP	สำนักงานพัฒนาชุมชนจังหวัดหนองคาย	ประเด็นการพัฒนาที่ 2
127	0201	รายได้เฉลี่ยต่อเดือนของครัวเรือนประมง	สำนักงานประมงจังหวัดหนองคาย	ประเด็นการพัฒนาที่ 1
128	0203	เรื่องร้องเรียนปัญหาขยะมูลฝอยที่กระทบต่อสิ่งแวดล้อม	สำนักงานทรัพยากรธรรมชาติและสิ่งแวดล้อมจังหวัดหนองคาย	ประเด็นการพัฒนาที่ 3

ตาราง 21 รายการสถิติทางการที่หน่วยงานในจังหวัดเป็นเจ้าของข้อมูล จำแนกตามความพร้อมเผยแพร่ของข้อมูล (ต่อ)

ลำดับ	OS ID	รายการสถิติทางการ/ชุดข้อมูล	หน่วยงาน	ชื่อบัญชีสถิติทางการ
129	0204	เรื่องร้องเรียนปัญหาขยะมูลฝอย	สำนักงานจังหวัด หนองคาย	ประเด็นการพัฒนาที่ 3
130	0206	สถานที่กำจัดขยะที่ได้รับการตรวจประเมิน	สำนักงานทรัพยากรธรรมชาติและสิ่งแวดล้อม จังหวัดหนองคาย	ประเด็นการพัฒนาที่ 3
131	0207	สถานที่กำจัดขยะมูลฝอยที่กำลังพัฒนา ให้ถูกหลักวิชาการ	สำนักงานส่งเสริม การปกครองท้องถิ่น จังหวัดหนองคาย	ประเด็นการพัฒนาที่ 3
132	0209	สัดส่วนครัวเรือนที่มีการใช้น้ำประปา	สำนักงานพัฒนาชุมชน จังหวัดหนองคาย	ประเด็นการพัฒนาที่ 3
133	0210	สัดส่วนครัวเรือนที่มีการใช้ไฟฟ้า	สำนักงานพัฒนาชุมชน จังหวัดหนองคาย	ประเด็นการพัฒนาที่ 3
134	0211	สัดส่วนเด็กจบภาคบังคับ	สำนักงานศึกษาธิการ จังหวัดหนองคาย	ประเด็นการพัฒนาที่ 3
135	0216	สายพันธุ์ข้าวที่เหมาะสมกับพื้นที่/ให้ผลผลิตดี/เกษตรกร นิยมปลูก	สำนักงานเกษตร จังหวัดหนองคาย	ประเด็นการพัฒนาที่ 1
136	0217	สายพันธุ์ปลาชนิดที่เหมาะสมกับพื้นที่	สำนักงานประมง จังหวัดหนองคาย	ประเด็นการพัฒนาที่ 1
137	0219	สายพันธุ์สัตว์ประรดที่เหมาะสมกับพื้นที่/ให้ผลผลิตดี/ เกษตรกรนิยมปลูก	สำนักงานเกษตร จังหวัดหนองคาย	ประเด็นการพัฒนาที่ 1
138	0220	สินค้าของฝากและของที่ระลึก OTOP ที่ได้รับรอง มาตรฐาน	สำนักงานพัฒนาชุมชน จังหวัดหนองคาย	ประเด็นการพัฒนาที่ 2
139	0221	เส้นทางท่องเที่ยว	สำนักงานการท่องเที่ยว และกีฬาจังหวัดหนองคาย	ประเด็นการพัฒนาที่ 2
140	0224	หมู่บ้านที่ได้รับการจัดเก็บขยะมูลฝอย	สำนักงานส่งเสริม การปกครองท้องถิ่น จังหวัดหนองคาย	ประเด็นการพัฒนาที่ 3
141	0226	หมู่บ้านที่นำนวัตกรรม เทคโนโลยี มาใช้ในการ บริหารจัดการขยะในชุมชน	สำนักงานส่งเสริม การปกครองท้องถิ่น จังหวัดหนองคาย	ประเด็นการพัฒนาที่ 3
142	0227	แหล่งจำหน่ายผลิตภัณฑ์แปรรูปสินค้าเกษตร	สำนักงานพัฒนาชุมชน จังหวัดหนองคาย	ประเด็นการพัฒนาที่ 1
143	0228	แหล่งจำหน่ายพันธุ์/ปัจจัยการผลิต	สำนักงานเกษตรและ สหกรณ์จังหวัดหนองคาย	ประเด็นการพัฒนาที่ 1
144	0229	แหล่งท่องเที่ยวในจังหวัด	สำนักงานการท่องเที่ยว และกีฬาจังหวัดหนองคาย	ประเด็นการพัฒนาที่ 2

#### 4.2.2 แนวทางการพัฒนารายการสถิติทางการ

แนวทางการพัฒนารายการสถิติทางการเป็นการพัฒนารายการสถิติทางการทุกรายการที่มีหน่วยงานในจังหวัดเป็นเจ้าของข้อมูล โดยจะสามารถพัฒนาในด้านต่าง ๆ ได้ เช่น ด้านการพัฒนาคุณภาพสถิติทางการ ด้านการจัดทำข้อมูลให้อยู่ในรูปแบบดิจิทัลที่พร้อมใช้สำหรับการวิเคราะห์ ด้านการจัดทำคำอธิบายข้อมูลให้ถูกต้อง ครบถ้วน และสอดคล้องกับทรัพยากร ซึ่งแนวทางการพัฒนารายการสถิติทางการจะมีการจัดทำตามความพร้อมของข้อมูลประกอบด้วย

- แนวทางการพัฒนารายการสถิติทางการที่ความพร้อมเผยแพร่ของข้อมูลเป็น Tier 1
- แนวทางการพัฒนารายการสถิติทางการที่ความพร้อมเผยแพร่ของข้อมูลเป็น Tier 2 (มีหน่วยงานรับผิดชอบ)
- แนวทางการพัฒนารายการสถิติทางการที่ความพร้อมเผยแพร่ของข้อมูลเป็น Tier 2 (ไม่มีหน่วยงานรับผิดชอบ) และ Tier 3

##### 4.2.2.1 แนวทางการพัฒนารายการสถิติทางการที่ความพร้อมเผยแพร่ของข้อมูลเป็น Tier 1

การพัฒนารายการสถิติทางการที่ความพร้อมเผยแพร่ของข้อมูลเป็น Tier 1 เป็นการดำเนินการพัฒนาเฉพาะรายการทางการที่มีค่านิยมและวิธีการผลิต มีข้อมูลพร้อมเผยแพร่ และมีหน่วยงานรับผิดชอบที่หน่วยงานในจังหวัดเป็นเจ้าของข้อมูล เพื่อให้หน่วยงานเจ้าของข้อมูลนำรายการสถิติทางการขึ้นระบบบัญชีข้อมูลจังหวัด และลงทะเบียนชุดข้อมูลที่อยู่ในหมวดหมู่สาธารณะบนระบบบัญชีข้อมูลภาครัฐ เพื่อแบ่งปัน แลกเปลี่ยนข้อมูลสถิติทางการกับหน่วยงานอื่น ๆ รวมทั้งสามารถนำข้อมูลที่มีความพร้อมใช้ไปวางแผนนโยบาย แผนการปฏิบัติงาน และติดตามประเมินผลการพัฒนาจังหวัด ดังนั้น จำเป็นต้องมีแนวทางการพัฒนารายการสถิติทางการเพื่อให้ข้อมูลมีคุณภาพและตรงตามมาตรฐานสถิติที่สามารถนำไปใช้ในการตัดสินใจได้ โดยมีรายการสถิติทางการที่ความพร้อมเผยแพร่ของข้อมูลเป็น Tier 1 จำนวน 144 รายการ โดยรายละเอียดแสดงดังตาราง 22

ตาราง 22 แนวทางการพัฒนารายการสถิติทางการที่ความพร้อมเผยแพร่ของข้อมูลเป็น Tier 1 ที่หน่วยงานในจังหวัดเป็นเจ้าของข้อมูล

ลำดับ	OS ID	รายการสถิติทางการ	หน่วยงาน	แนวทางการพัฒนา	ผลลัพธ์	ระยะเวลาดำเนินการ ปีงบประมาณ พ.ศ.					หมายเหตุ
						66	67	68	69	70	
1	0004	กิจกรรมการท่องเที่ยวรูปแบบใหม่	สำนักงานการท่องเที่ยวและกีฬาจังหวัดหนองคาย	<ul style="list-style-type: none"> <li>- สร้างความตระหนักรู้ในความสำคัญของบัญชีข้อมูลภาครัฐ</li> <li>- สนับสนุนการนำชุดข้อมูลลงทะเบียนในระบบบัญชีข้อมูลภาครัฐ</li> </ul>	มีข้อมูลในรูปแบบดิจิทัลเผยแพร่บนระบบบัญชีข้อมูลภาครัฐ ที่ทันสมัย และมี Visualization Dashboard	✓	✓	✓			
2	0005	กิจกรรมการให้ความรู้และความเข้าใจในการจัดการขยะ	สำนักงานส่งเสริมการปกครองท้องถิ่นจังหวัดหนองคาย	<ul style="list-style-type: none"> <li>- สร้างความตระหนักรู้ในความสำคัญของบัญชีข้อมูลภาครัฐ</li> <li>- สนับสนุนการนำชุดข้อมูลลงทะเบียนในระบบบัญชีข้อมูลภาครัฐ</li> </ul>	มีข้อมูลในรูปแบบดิจิทัลเผยแพร่บนระบบบัญชีข้อมูลภาครัฐ ที่ทันสมัย และมี Visualization Dashboard	✓	✓	✓			
3	0006	เกษตรกร/กลุ่มเกษตรกรที่แปรรูปสินค้าเกษตร OTOP	สำนักงานพัฒนาชุมชนจังหวัดหนองคาย	<ul style="list-style-type: none"> <li>- สร้างความตระหนักรู้ในความสำคัญของบัญชีข้อมูลภาครัฐ</li> <li>- สนับสนุนการนำชุดข้อมูลลงทะเบียนในระบบบัญชีข้อมูลภาครัฐ</li> </ul>	มีข้อมูลในรูปแบบดิจิทัลเผยแพร่บนระบบบัญชีข้อมูลภาครัฐ ที่ทันสมัย และมี Visualization Dashboard	✓	✓	✓			
4	0007	เกษตรกร/กลุ่มเกษตรกรที่แปรรูปสินค้าเกษตรที่เป็นวิสาหกิจชุมชน	สำนักงานเกษตรจังหวัดหนองคาย	<ul style="list-style-type: none"> <li>- สร้างความตระหนักรู้ในความสำคัญของบัญชีข้อมูลภาครัฐ</li> <li>- สนับสนุนการนำชุดข้อมูลลงทะเบียนในระบบบัญชีข้อมูลภาครัฐ</li> </ul>	มีข้อมูลในรูปแบบดิจิทัลเผยแพร่บนระบบบัญชีข้อมูลภาครัฐ ที่ทันสมัย และมี Visualization Dashboard	✓	✓	✓			
5	0013	ค่าใช้จ่ายการบริหารจัดการขยะมูลฝอย	สำนักงานส่งเสริมการปกครองท้องถิ่นจังหวัดหนองคาย	<ul style="list-style-type: none"> <li>- สร้างความตระหนักรู้ในความสำคัญของบัญชีข้อมูลภาครัฐ</li> <li>- สนับสนุนการนำชุดข้อมูลลงทะเบียนในระบบบัญชีข้อมูลภาครัฐ</li> </ul>	มีข้อมูลในรูปแบบดิจิทัลเผยแพร่บนระบบบัญชีข้อมูลภาครัฐ ที่ทันสมัย และมี Visualization Dashboard	✓	✓	✓			
6	0017	โครงการพัฒนา ปรับปรุงเส้นทางหลวงชนบทสู่แหล่งท่องเที่ยว	แขวงทางหลวงชนบทหนองคาย	<ul style="list-style-type: none"> <li>- สร้างความตระหนักรู้ในความสำคัญของบัญชีข้อมูลภาครัฐ</li> <li>- สนับสนุนการนำชุดข้อมูลลงทะเบียนในระบบบัญชีข้อมูลภาครัฐ</li> </ul>	มีข้อมูลในรูปแบบดิจิทัลเผยแพร่บนระบบบัญชีข้อมูลภาครัฐ ที่ทันสมัย และมี Visualization Dashboard	✓	✓	✓			

ตาราง 22 แนวทางการพัฒนารายการสถิติทางการที่ความพร้อมเผยแพร่ของข้อมูลเป็น Tier 1 ที่หน่วยงานในจังหวัดเป็นเจ้าของข้อมูล (ต่อ)

ลำดับ	OS ID	รายการสถิติทางการ	หน่วยงาน	แนวทางการพัฒนา	ผลลัพธ์	ระยะเวลาดำเนินการ ปีงบประมาณ พ.ศ.					หมายเหตุ
						66	67	68	69	70	
7	0018	โครงการพัฒนา ปรับปรุง เส้นทางหลวงสู่แหล่งท่องเที่ยว	แขวงทางหลวงหนองคาย	<ul style="list-style-type: none"> <li>- สร้างความตระหนักรู้ในความสำคัญ ของบัญชีข้อมูลภาครัฐ</li> <li>- สนับสนุนการนำชุดข้อมูล ลงทะเบียนในระบบบัญชีข้อมูลภาครัฐ</li> </ul>	มีข้อมูลในรูปแบบดิจิทัล เผยแพร่บนระบบบัญชี ข้อมูลภาครัฐ ที่ทันสมัย และ มี Visualization Dashboard	✓	✓	✓			
8	0019	งบประมาณโครงการด้านการ บริหารจัดการขยะมูลฝอย ในชุมชน	สำนักงานส่งเสริม การปกครองท้องถิ่น จังหวัดหนองคาย	<ul style="list-style-type: none"> <li>- สร้างความตระหนักรู้ในความสำคัญ ของบัญชีข้อมูลภาครัฐ</li> <li>- สนับสนุนการนำชุดข้อมูล ลงทะเบียนในระบบบัญชีข้อมูลภาครัฐ</li> </ul>	มีข้อมูลในรูปแบบดิจิทัล เผยแพร่บนระบบบัญชี ข้อมูลภาครัฐ ที่ทันสมัย และ มี Visualization Dashboard	✓	✓	✓			
9	0020	งบประมาณโครงการด้านการ พัฒนาสถานที่กำจัดขยะ	สำนักงาน ทรัพยากรธรรมชาติและ สิ่งแวดล้อม จังหวัดหนองคาย	<ul style="list-style-type: none"> <li>- สร้างความตระหนักรู้ในความสำคัญ ของบัญชีข้อมูลภาครัฐ</li> <li>- สนับสนุนการนำชุดข้อมูล ลงทะเบียนในระบบบัญชีข้อมูลภาครัฐ</li> </ul>	มีข้อมูลในรูปแบบดิจิทัล เผยแพร่บนระบบบัญชี ข้อมูลภาครัฐ ที่ทันสมัย และ มี Visualization Dashboard	✓	✓	✓			
10	0021	งบประมาณโครงการพัฒนา/ ปรับปรุงเส้นทางคมนาคม	แขวงทางหลวงหนองคาย	<ul style="list-style-type: none"> <li>- สร้างความตระหนักรู้ในความสำคัญ ของบัญชีข้อมูลภาครัฐ</li> <li>- สนับสนุนการนำชุดข้อมูล ลงทะเบียนในระบบบัญชีข้อมูลภาครัฐ</li> </ul>	มีข้อมูลในรูปแบบดิจิทัล เผยแพร่บนระบบบัญชี ข้อมูลภาครัฐ ที่ทันสมัย และ มี Visualization Dashboard	✓	✓	✓			
11	0022	งบประมาณด้านการ ประชาสัมพันธ์การท่องเที่ยว	สำนักงานประชาสัมพันธ์ จังหวัดหนองคาย	<ul style="list-style-type: none"> <li>- สร้างความตระหนักรู้ในความสำคัญ ของบัญชีข้อมูลภาครัฐ</li> <li>- สนับสนุนการนำชุดข้อมูล ลงทะเบียนในระบบบัญชีข้อมูลภาครัฐ</li> </ul>	มีข้อมูลในรูปแบบดิจิทัล เผยแพร่บนระบบบัญชี ข้อมูลภาครัฐ ที่ทันสมัย และ มี Visualization Dashboard	✓	✓	✓			
12	0023	งบประมาณพัฒนา ปรับปรุง เส้นทางหลวงชนบท สู่แหล่งท่องเที่ยว	แขวงทางหลวงชนบท หนองคาย	<ul style="list-style-type: none"> <li>- สร้างความตระหนักรู้ในความสำคัญ ของบัญชีข้อมูลภาครัฐ</li> <li>- สนับสนุนการนำชุดข้อมูล ลงทะเบียนในระบบบัญชีข้อมูลภาครัฐ</li> </ul>	มีข้อมูลในรูปแบบดิจิทัล เผยแพร่บนระบบบัญชี ข้อมูลภาครัฐ ที่ทันสมัย และ มี Visualization Dashboard	✓	✓	✓			

ตาราง 22 แนวทางการพัฒนารายการสถิติทางการที่ความพร้อมเผยแพร่ของข้อมูลเป็น Tier 1 ที่หน่วยงานในจังหวัดเป็นเจ้าของข้อมูล (ต่อ)

ลำดับ	OS ID	รายการสถิติทางการ	หน่วยงาน	แนวทางการพัฒนา	ผลลัพธ์	ระยะเวลาดำเนินการ ปีงบประมาณ พ.ศ.					หมายเหตุ
						66	67	68	69	70	
13	0024	งบประมาณพัฒนา ปรับปรุง เส้นทางหลวงสู่แหล่งท่องเที่ยว	แขวงทางหลวงหนองคาย	<ul style="list-style-type: none"> <li>- สร้างความตระหนักรู้ในความสำคัญ ของบัญชีข้อมูลภาครัฐ</li> <li>- สนับสนุนการนำชุดข้อมูล ลงทะเบียนในระบบบัญชีข้อมูลภาครัฐ</li> </ul>	มีข้อมูลในรูปแบบดิจิทัล เผยแพร่บนระบบบัญชี ข้อมูลภาครัฐ ที่ทันสมัย และ มี Visualization Dashboard	✓	✓	✓			
14	0025	จำนวนกลุ่มเป้าหมาย/ ครัวเรือนตกเกณฑ์ตามระบบ	สำนักงานพัฒนาชุมชน จังหวัดหนองคาย	<ul style="list-style-type: none"> <li>- สร้างความตระหนักรู้ในความสำคัญ ของบัญชีข้อมูลภาครัฐ</li> <li>- สนับสนุนการนำชุดข้อมูล ลงทะเบียนในระบบบัญชีข้อมูลภาครัฐ</li> </ul>	มีรายการสถิติทางการ เผยแพร่บนระบบบัญชี ข้อมูลภาครัฐ และข้อมูลใน รูปแบบดิจิทัล		✓	✓			
15	0026	จำนวนการเกิดภัยธรรมชาติ	สำนักงานป้องกันและ บรรเทาสาธารณภัย จังหวัดหนองคาย	<ul style="list-style-type: none"> <li>- สร้างความตระหนักรู้ในความสำคัญ ของบัญชีข้อมูลภาครัฐ</li> <li>- สนับสนุนการนำชุดข้อมูล ลงทะเบียนในระบบบัญชีข้อมูลภาครัฐ</li> </ul>	มีข้อมูลในรูปแบบดิจิทัล เผยแพร่บนระบบบัญชี ข้อมูลภาครัฐ ที่ทันสมัย และ มี Visualization Dashboard	✓	✓	✓			
16	0028	จำนวนผู้ป่วยนอก และผู้ป่วยใน	สำนักงานสาธารณสุข จังหวัดหนองคาย	<ul style="list-style-type: none"> <li>- สร้างความตระหนักรู้ในความสำคัญ ของบัญชีข้อมูลภาครัฐ</li> <li>- สนับสนุนการนำชุดข้อมูล ลงทะเบียนในระบบบัญชีข้อมูลภาครัฐ</li> </ul>	มีรายการสถิติทางการ เผยแพร่บนระบบบัญชี ข้อมูลภาครัฐ และข้อมูลใน รูปแบบดิจิทัล		✓	✓			
17	0029	จำนวนการตายตามสาเหตุ	สำนักงานสาธารณสุข จังหวัดหนองคาย	<ul style="list-style-type: none"> <li>- สร้างความตระหนักรู้ในความสำคัญ ของบัญชีข้อมูลภาครัฐ</li> <li>- สนับสนุนการนำชุดข้อมูล ลงทะเบียนในระบบบัญชีข้อมูลภาครัฐ</li> </ul>	มีรายการสถิติทางการ เผยแพร่บนระบบบัญชี ข้อมูลภาครัฐ และข้อมูลใน รูปแบบดิจิทัล		✓	✓			
18	0030	จำนวนการเสริมสร้างสัมพันธ์ อันดีกับประเทศเพื่อนบ้าน	สำนักงานจังหวัดหนองคาย	<ul style="list-style-type: none"> <li>- สร้างความตระหนักรู้ในความสำคัญ ของบัญชีข้อมูลภาครัฐ</li> <li>- สนับสนุนการนำชุดข้อมูล ลงทะเบียนในระบบบัญชีข้อมูลภาครัฐ</li> </ul>	มีรายการสถิติทางการ เผยแพร่บนระบบบัญชี ข้อมูลภาครัฐ และข้อมูลใน รูปแบบดิจิทัล		✓	✓			

ตาราง 22 แนวทางการพัฒนารายการสถิติทางการที่ความพร้อมเผยแพร่ของข้อมูลเป็น Tier 1 ที่หน่วยงานในจังหวัดเป็นเจ้าของข้อมูล (ต่อ)

ลำดับ	OS ID	รายการสถิติทางการ	หน่วยงาน	แนวทางการพัฒนา	ผลลัพธ์	ระยะเวลาดำเนินการ ปีงบประมาณ พ.ศ.					หมายเหตุ
						66	67	68	69	70	
19	0031	จำนวนเกษตรกร/ฟาร์มที่ได้ รับรองมาตรฐานเกษตร อินทรีย์	สำนักงานเกษตรและ สหกรณ์จังหวัดหนองคาย	<ul style="list-style-type: none"> <li>- สร้างความตระหนักรู้ในความสำคัญ ของบัญชีข้อมูลภาครัฐ</li> <li>- สนับสนุนการนำชุดข้อมูล ลงทะเบียนในระบบบัญชีข้อมูลภาครัฐ</li> </ul>	มีรายการสถิติทางการ เผยแพร่บนระบบบัญชี ข้อมูลภาครัฐ และข้อมูลใน รูปแบบดิจิทัล		✓	✓			
20	0033	จำนวนเกษตรกรที่เข้าร่วม โครงการเกษตรแปลงใหญ่	สำนักงานเกษตรและ สหกรณ์จังหวัดหนองคาย	<ul style="list-style-type: none"> <li>- สร้างความตระหนักรู้ในความสำคัญ ของบัญชีข้อมูลภาครัฐ</li> <li>- สนับสนุนการนำชุดข้อมูล ลงทะเบียนในระบบบัญชีข้อมูลภาครัฐ</li> </ul>	มีข้อมูลในรูปแบบดิจิทัล เผยแพร่บนระบบบัญชี ข้อมูลภาครัฐ ที่ทันสมัย และ มี Visualization Dashboard	✓	✓	✓			
21	0034	จำนวนเกษตรกรที่ได้รับรอง มาตรฐานการผลิตสินค้า เกษตร/เกษตรกรดีเด่น/ เกษตรกรตัวอย่าง	สำนักงานเกษตรและ สหกรณ์จังหวัดหนองคาย	<ul style="list-style-type: none"> <li>- สร้างความตระหนักรู้ในความสำคัญ ของบัญชีข้อมูลภาครัฐ</li> <li>- สนับสนุนการนำชุดข้อมูล ลงทะเบียนในระบบบัญชีข้อมูลภาครัฐ</li> </ul>	มีข้อมูลในรูปแบบดิจิทัล เผยแพร่บนระบบบัญชี ข้อมูลภาครัฐ ที่ทันสมัย และ มี Visualization Dashboard	✓	✓	✓			
22	0035	จำนวนเกษตรกรที่ผ่านการ อบรมเพื่อเพิ่มศักยภาพทาง การเกษตรด้านต่าง ๆ	สำนักงานเกษตรและ สหกรณ์จังหวัดหนองคาย	<ul style="list-style-type: none"> <li>- สร้างความตระหนักรู้ในความสำคัญ ของบัญชีข้อมูลภาครัฐ</li> <li>- สนับสนุนการนำชุดข้อมูล ลงทะเบียนในระบบบัญชีข้อมูลภาครัฐ</li> </ul>	มีข้อมูลในรูปแบบดิจิทัล เผยแพร่บนระบบบัญชี ข้อมูลภาครัฐ ที่ทันสมัย และ มี Visualization Dashboard	✓	✓	✓			
23	0039	จำนวนเกษตรกรผู้เพาะเลี้ยง ปลานิลในจังหวัด	สำนักงานประมง จังหวัดหนองคาย	<ul style="list-style-type: none"> <li>- สร้างความตระหนักรู้ในความสำคัญ ของบัญชีข้อมูลภาครัฐ</li> <li>- สนับสนุนการนำชุดข้อมูล ลงทะเบียนในระบบบัญชีข้อมูลภาครัฐ</li> </ul>	มีข้อมูลในรูปแบบดิจิทัล เผยแพร่บนระบบบัญชี ข้อมูลภาครัฐ ที่ทันสมัย และ มี Visualization Dashboard	✓	✓	✓			

ตาราง 22 แนวทางการพัฒนารายการสถิติทางการที่ความพร้อมเผยแพร่ของข้อมูลเป็น Tier 1 ที่หน่วยงานในจังหวัดเป็นเจ้าของข้อมูล (ต่อ)

ลำดับ	OS ID	รายการสถิติทางการ	หน่วยงาน	แนวทางการพัฒนา	ผลลัพธ์	ระยะเวลาดำเนินการ ปีงบประมาณ พ.ศ.					หมายเหตุ
						66	67	68	69	70	
24	0040	จำนวนเกษตรกรที่ขึ้นทะเบียนเกษตรกรปลอดภัย/เกษตรกรอินทรีย์	สำนักงานเกษตรและสหกรณ์จังหวัดหนองคาย	<ul style="list-style-type: none"> <li>- สร้างความตระหนักรู้ในความสำคัญของบัญชีข้อมูลภาครัฐ</li> <li>- สนับสนุนการนำชุดข้อมูลลงทะเบียนในระบบบัญชีข้อมูลภาครัฐ</li> </ul>	มีรายการสถิติทางการเผยแพร่บนระบบบัญชีข้อมูลภาครัฐ และข้อมูลในรูปแบบดิจิทัล		✓	✓			
25	0041	จำนวนหมู่บ้านท่องเที่ยวที่ได้รับการพัฒนา	สำนักงานพัฒนาชุมชนจังหวัดหนองคาย	<ul style="list-style-type: none"> <li>- สร้างความตระหนักรู้ในความสำคัญของบัญชีข้อมูลภาครัฐ</li> <li>- สนับสนุนการนำชุดข้อมูลลงทะเบียนในระบบบัญชีข้อมูลภาครัฐ</li> </ul>	มีรายการสถิติทางการเผยแพร่บนระบบบัญชีข้อมูลภาครัฐ และข้อมูลในรูปแบบดิจิทัล		✓	✓			
26	0042	จำนวนคดีชีวิต ร่างกาย และทรัพย์สิน	ตำรวจภูธรจังหวัดหนองคาย	<ul style="list-style-type: none"> <li>- สร้างความตระหนักรู้ในความสำคัญของบัญชีข้อมูลภาครัฐ</li> <li>- สนับสนุนการนำชุดข้อมูลลงทะเบียนในระบบบัญชีข้อมูลภาครัฐ</li> </ul>	มีรายการสถิติทางการเผยแพร่บนระบบบัญชีข้อมูลภาครัฐ และข้อมูลในรูปแบบดิจิทัล		✓	✓			
27	0043	จำนวนคดีที่เกี่ยวข้องกับยาเสพติด	ตำรวจภูธรจังหวัดหนองคาย	<ul style="list-style-type: none"> <li>- สร้างความตระหนักรู้ในความสำคัญของบัญชีข้อมูลภาครัฐ</li> <li>- สนับสนุนการนำชุดข้อมูลลงทะเบียนในระบบบัญชีข้อมูลภาครัฐ</li> </ul>	มีรายการสถิติทางการเผยแพร่บนระบบบัญชีข้อมูลภาครัฐ และข้อมูลในรูปแบบดิจิทัล		✓	✓			
28	0044	จำนวนคดีอาชญากรรม	ตำรวจภูธรจังหวัดหนองคาย	<ul style="list-style-type: none"> <li>- สร้างความตระหนักรู้ในความสำคัญของบัญชีข้อมูลภาครัฐ</li> <li>- สนับสนุนการนำชุดข้อมูลลงทะเบียนในระบบบัญชีข้อมูลภาครัฐ</li> </ul>	มีรายการสถิติทางการเผยแพร่บนระบบบัญชีข้อมูลภาครัฐ และข้อมูลในรูปแบบดิจิทัล		✓	✓			

ตาราง 22 แนวทางการพัฒนารายการสถิติทางการที่ความพร้อมเผยแพร่ของข้อมูลเป็น Tier 1 ที่หน่วยงานในจังหวัดเป็นเจ้าของข้อมูล (ต่อ)

ลำดับ	OS ID	รายการสถิติทางการ	หน่วยงาน	แนวทางการพัฒนา	ผลลัพธ์	ระยะเวลาดำเนินการ ปีงบประมาณ พ.ศ.					หมายเหตุ
						66	67	68	69	70	
29	0046	จำนวนครัวเรือนตกเกณฑ์ด้านการศึกษา	สำนักงานพัฒนาชุมชนจังหวัดหนองคาย	<ul style="list-style-type: none"> <li>- สร้างความตระหนักรู้ในความสำคัญของบัญชีข้อมูลภาครัฐ</li> <li>- สนับสนุนการนำชุดข้อมูลลงทะเบียนในระบบบัญชีข้อมูลภาครัฐ</li> </ul>	มีรายการสถิติทางการเผยแพร่บนระบบบัญชีข้อมูลภาครัฐ และข้อมูลในรูปแบบดิจิทัล		✓	✓			
30	0047	จำนวนครัวเรือนตกเกณฑ์ด้านการศึกษาที่ได้รับการพัฒนา	สำนักงานพัฒนาชุมชนจังหวัดหนองคาย	<ul style="list-style-type: none"> <li>- สร้างความตระหนักรู้ในความสำคัญของบัญชีข้อมูลภาครัฐ</li> <li>- สนับสนุนการนำชุดข้อมูลลงทะเบียนในระบบบัญชีข้อมูลภาครัฐ</li> </ul>	มีรายการสถิติทางการเผยแพร่บนระบบบัญชีข้อมูลภาครัฐ และข้อมูลในรูปแบบดิจิทัล		✓	✓			
31	0048	จำนวนครัวเรือนตกเกณฑ์ด้านสุขภาพ	สำนักงานพัฒนาชุมชนจังหวัดหนองคาย	<ul style="list-style-type: none"> <li>- สร้างความตระหนักรู้ในความสำคัญของบัญชีข้อมูลภาครัฐ</li> <li>- สนับสนุนการนำชุดข้อมูลลงทะเบียนในระบบบัญชีข้อมูลภาครัฐ</li> </ul>	มีรายการสถิติทางการเผยแพร่บนระบบบัญชีข้อมูลภาครัฐ และข้อมูลในรูปแบบดิจิทัล		✓	✓			
32	0049	จำนวนครัวเรือนตกเกณฑ์ด้านสุขภาพที่ได้รับการพัฒนา	สำนักงานพัฒนาชุมชนจังหวัดหนองคาย	<ul style="list-style-type: none"> <li>- สร้างความตระหนักรู้ในความสำคัญของบัญชีข้อมูลภาครัฐ</li> <li>- สนับสนุนการนำชุดข้อมูลลงทะเบียนในระบบบัญชีข้อมูลภาครัฐ</li> </ul>	มีรายการสถิติทางการเผยแพร่บนระบบบัญชีข้อมูลภาครัฐ และข้อมูลในรูปแบบดิจิทัล		✓	✓			
33	0050	จำนวนครัวเรือนตกเกณฑ์ที่อยู่อาศัย	สำนักงานพัฒนาสังคมและความมั่นคงของมนุษย์จังหวัดหนองคาย	<ul style="list-style-type: none"> <li>- สร้างความตระหนักรู้ในความสำคัญของบัญชีข้อมูลภาครัฐ</li> <li>- สนับสนุนการนำชุดข้อมูลลงทะเบียนในระบบบัญชีข้อมูลภาครัฐ</li> </ul>	มีรายการสถิติทางการเผยแพร่บนระบบบัญชีข้อมูลภาครัฐ และข้อมูลในรูปแบบดิจิทัล		✓	✓			
34	0051	จำนวนครัวเรือนที่ได้รับการเก็บขยะมูลฝอย	สำนักงานส่งเสริมการปกครองท้องถิ่นจังหวัดหนองคาย	<ul style="list-style-type: none"> <li>- สร้างความตระหนักรู้ในความสำคัญของบัญชีข้อมูลภาครัฐ</li> <li>- สนับสนุนการนำชุดข้อมูลลงทะเบียนในระบบบัญชีข้อมูลภาครัฐ</li> </ul>	มีข้อมูลในรูปแบบดิจิทัลเผยแพร่บนระบบบัญชีข้อมูลภาครัฐ ที่ทันสมัย และมี Visualization Dashboard	✓	✓	✓			

ตาราง 22 แนวทางการพัฒนารายการสถิติทางการที่ความพร้อมเผยแพร่ของข้อมูลเป็น Tier 1 ที่หน่วยงานในจังหวัดเป็นเจ้าของข้อมูล (ต่อ)

ลำดับ	OS ID	รายการสถิติทางการ	หน่วยงาน	แนวทางการพัฒนา	ผลลัพธ์	ระยะเวลาดำเนินการ ปีงบประมาณ พ.ศ.					หมายเหตุ
						66	67	68	69	70	
35	0052	จำนวนครัวเรือนที่ได้รับการปรับปรุงที่อยู่อาศัย	สำนักงานพัฒนาสังคมและความมั่นคงของมนุษย์จังหวัดหนองคาย	<ul style="list-style-type: none"> <li>- สร้างความตระหนักรู้ในความสำคัญของบัญชีข้อมูลภาครัฐ</li> <li>- สนับสนุนการนำชุดข้อมูลลงทะเบียนในระบบบัญชีข้อมูลภาครัฐ</li> </ul>	มีรายการสถิติทางการเผยแพร่บนระบบบัญชีข้อมูลภาครัฐ และข้อมูลในรูปแบบดิจิทัล		✓	✓			
36	0053	จำนวนครัวเรือนที่ตกเกณฑ์ด้านการบริหารจัดการภาครัฐ	สำนักงานพัฒนาชุมชนจังหวัดหนองคาย	<ul style="list-style-type: none"> <li>- สร้างความตระหนักรู้ในความสำคัญของบัญชีข้อมูลภาครัฐ</li> <li>- สนับสนุนการนำชุดข้อมูลลงทะเบียนในระบบบัญชีข้อมูลภาครัฐ</li> </ul>	มีรายการสถิติทางการเผยแพร่บนระบบบัญชีข้อมูลภาครัฐ และข้อมูลในรูปแบบดิจิทัล		✓	✓			
37	0054	จำนวนครัวเรือนตกเกณฑ์ด้านการบริหารจัดการภาครัฐที่ได้รับการพัฒนา	สำนักงานพัฒนาชุมชนจังหวัดหนองคาย	<ul style="list-style-type: none"> <li>- สร้างความตระหนักรู้ในความสำคัญของบัญชีข้อมูลภาครัฐ</li> <li>- สนับสนุนการนำชุดข้อมูลลงทะเบียนในระบบบัญชีข้อมูลภาครัฐ</li> </ul>	มีรายการสถิติทางการเผยแพร่บนระบบบัญชีข้อมูลภาครัฐ และข้อมูลในรูปแบบดิจิทัล		✓	✓			
38	0055	จำนวนครัวเรือนที่ตกเกณฑ์ด้านรายได้	สำนักงานพัฒนาชุมชนจังหวัดหนองคาย	<ul style="list-style-type: none"> <li>- สร้างความตระหนักรู้ในความสำคัญของบัญชีข้อมูลภาครัฐ</li> <li>- สนับสนุนการนำชุดข้อมูลลงทะเบียนในระบบบัญชีข้อมูลภาครัฐ</li> </ul>	มีรายการสถิติทางการเผยแพร่บนระบบบัญชีข้อมูลภาครัฐ และข้อมูลในรูปแบบดิจิทัล		✓	✓			
39	0056	จำนวนครัวเรือนที่ตกเกณฑ์ด้านรายได้ที่ได้รับการพัฒนา	สำนักงานพัฒนาชุมชนจังหวัดหนองคาย	<ul style="list-style-type: none"> <li>- สร้างความตระหนักรู้ในความสำคัญของบัญชีข้อมูลภาครัฐ</li> <li>- สนับสนุนการนำชุดข้อมูลลงทะเบียนในระบบบัญชีข้อมูลภาครัฐ</li> </ul>	มีรายการสถิติทางการเผยแพร่บนระบบบัญชีข้อมูลภาครัฐ และข้อมูลในรูปแบบดิจิทัล		✓	✓			
40	0057	จำนวนครัวเรือนเศรษฐกิจพอเพียง	สำนักงานพัฒนาชุมชนจังหวัดหนองคาย	<ul style="list-style-type: none"> <li>- สร้างความตระหนักรู้ในความสำคัญของบัญชีข้อมูลภาครัฐ</li> <li>- สนับสนุนการนำชุดข้อมูลลงทะเบียนในระบบบัญชีข้อมูลภาครัฐ</li> </ul>	มีรายการสถิติทางการเผยแพร่บนระบบบัญชีข้อมูลภาครัฐ และข้อมูลในรูปแบบดิจิทัล		✓	✓			

ตาราง 22 แนวทางการพัฒนารายการสถิติทางการที่ความพร้อมเผยแพร่ของข้อมูลเป็น Tier 1 ที่หน่วยงานในจังหวัดเป็นเจ้าของข้อมูล (ต่อ)

ลำดับ	OS ID	รายการสถิติทางการ	หน่วยงาน	แนวทางการพัฒนา	ผลลัพธ์	ระยะเวลาดำเนินการ ปีงบประมาณ พ.ศ.					หมายเหตุ
						66	67	68	69	70	
41	0058	จำนวนเครือข่ายด้านแรงงาน	สำนักงานแรงงาน จังหวัดหนองคาย	<ul style="list-style-type: none"> <li>- สร้างความตระหนักรู้ในความสำคัญ ของบัญชีข้อมูลภาครัฐ</li> <li>- สนับสนุนการนำชุดข้อมูล ลงทะเบียนในระบบบัญชีข้อมูลภาครัฐ</li> </ul>	มีรายการสถิติทางการ เผยแพร่บนระบบบัญชี ข้อมูลภาครัฐ และข้อมูลใน รูปแบบดิจิทัล		✓	✓			
42	0059	จำนวนเครือข่ายทางสังคม	สำนักงานพัฒนาสังคม และความมั่นคงของมนุษย์ จังหวัดหนองคาย	<ul style="list-style-type: none"> <li>- สร้างความตระหนักรู้ในความสำคัญ ของบัญชีข้อมูลภาครัฐ</li> <li>- สนับสนุนการนำชุดข้อมูล ลงทะเบียนในระบบบัญชีข้อมูลภาครัฐ</li> </ul>	มีข้อมูลในรูปแบบดิจิทัล เผยแพร่บนระบบบัญชี ข้อมูลภาครัฐ ที่ทันสมัย และ มี Visualization Dashboard	✓	✓	✓			
43	0060	จำนวนเครือข่ายหน่วยงาน ที่เข้าร่วมโครงการส่งเสริม การคัดแยกขยะที่ต้นทาง	สำนักงานส่งเสริม การปกครองท้องถิ่น จังหวัดหนองคาย	<ul style="list-style-type: none"> <li>- สร้างความตระหนักรู้ในความสำคัญ ของบัญชีข้อมูลภาครัฐ</li> <li>- สนับสนุนการนำชุดข้อมูล ลงทะเบียนในระบบบัญชีข้อมูลภาครัฐ</li> </ul>	มีข้อมูลในรูปแบบดิจิทัล เผยแพร่บนระบบบัญชี ข้อมูลภาครัฐ ที่ทันสมัย และ มี Visualization Dashboard	✓	✓	✓			
44	0061	จำนวนงานบริการที่พัฒนา ให้บริการผ่านระบบดิจิทัล	สำนักงานจังหวัดหนองคาย	<ul style="list-style-type: none"> <li>- สร้างความตระหนักรู้ในความสำคัญ ของบัญชีข้อมูลภาครัฐ</li> <li>- สนับสนุนการนำชุดข้อมูล ลงทะเบียนในระบบบัญชีข้อมูลภาครัฐ</li> </ul>	มีรายการสถิติทางการ เผยแพร่บนระบบบัญชี ข้อมูลภาครัฐ และข้อมูลใน รูปแบบดิจิทัล		✓	✓			
45	0062	จำนวนงานวิจัย/บทความ เกี่ยวกับการพัฒนาทางด้าน เกษตร (การผลิต แปรรูป ผลิตภัณฑ์ การตลาด)	สำนักงานเกษตรและ สหกรณ์จังหวัดหนองคาย	<ul style="list-style-type: none"> <li>- สร้างความตระหนักรู้ในความสำคัญ ของบัญชีข้อมูลภาครัฐ</li> <li>- สนับสนุนการนำชุดข้อมูล ลงทะเบียนในระบบบัญชีข้อมูลภาครัฐ</li> </ul>	มีข้อมูลในรูปแบบดิจิทัล เผยแพร่บนระบบบัญชี ข้อมูลภาครัฐ ที่ทันสมัย และ มี Visualization Dashboard	✓	✓	✓			
46	0063	จำนวนเงินทุน/เงินกู้ ที่ผู้พิการ กู้หรือได้รับ	สำนักงานพัฒนาสังคม และความมั่นคงของมนุษย์ จังหวัดหนองคาย	<ul style="list-style-type: none"> <li>- สร้างความตระหนักรู้ในความสำคัญ ของบัญชีข้อมูลภาครัฐ</li> <li>- สนับสนุนการนำชุดข้อมูล ลงทะเบียนในระบบบัญชีข้อมูลภาครัฐ</li> </ul>	มีข้อมูลในรูปแบบดิจิทัล เผยแพร่บนระบบบัญชี ข้อมูลภาครัฐ ที่ทันสมัย และ มี Visualization Dashboard	✓	✓	✓			

ตาราง 22 แนวทางการพัฒนารายการสถิติทางการที่ความพร้อมเผยแพร่ของข้อมูลเป็น Tier 1 ที่หน่วยงานในจังหวัดเป็นเจ้าของข้อมูล (ต่อ)

ลำดับ	OS ID	รายการสถิติทางการ	หน่วยงาน	แนวทางการพัฒนา	ผลลัพธ์	ระยะเวลาดำเนินการ ปีงบประมาณ พ.ศ.					หมายเหตุ
						66	67	68	69	70	
47	0064	จำนวนเจ้าหน้าที่จัดเก็บ ขยะมูลฝอย	สำนักงานส่งเสริม การปกครองท้องถิ่น จังหวัดหนองคาย	<ul style="list-style-type: none"> <li>- สร้างความตระหนักรู้ในความสำคัญ ของบัญชีข้อมูลภาครัฐ</li> <li>- สนับสนุนการนำชุดข้อมูล ลงทะเบียนในระบบบัญชีข้อมูลภาครัฐ</li> </ul>	มีข้อมูลในรูปแบบดิจิทัล เผยแพร่บนระบบบัญชี ข้อมูลภาครัฐ ที่ทันสมัย และ มี Visualization Dashboard	✓	✓	✓			
48	0066	จำนวนธนาคารขยะ กองทุน ขยะ และการรวมกลุ่ม ที่ ส่งเสริมการลดขยะที่ต้นทาง	สำนักงานส่งเสริม การปกครองท้องถิ่น จังหวัดหนองคาย	<ul style="list-style-type: none"> <li>- สร้างความตระหนักรู้ในความสำคัญ ของบัญชีข้อมูลภาครัฐ</li> <li>- สนับสนุนการนำชุดข้อมูล ลงทะเบียนในระบบบัญชีข้อมูลภาครัฐ</li> </ul>	มีข้อมูลในรูปแบบดิจิทัล เผยแพร่บนระบบบัญชี ข้อมูลภาครัฐ ที่ทันสมัย และ มี Visualization Dashboard	✓	✓	✓			
49	0067	จำนวนธุรกิจที่มีการนำ เทคโนโลยีและนวัตกรรม ดิจิทัลมาใช้ในการแปรรูป สินค้าเกษตร	สำนักงานเกษตรและ สหกรณ์จังหวัดหนองคาย	<ul style="list-style-type: none"> <li>- สร้างความตระหนักรู้ในความสำคัญ ของบัญชีข้อมูลภาครัฐ</li> <li>- สนับสนุนการนำชุดข้อมูล ลงทะเบียนในระบบบัญชีข้อมูลภาครัฐ</li> </ul>	มีรายการสถิติทางการ เผยแพร่บนระบบบัญชี ข้อมูลภาครัฐ และข้อมูลใน รูปแบบดิจิทัล		✓	✓			
50	0068	จำนวนนวัตกรรมการบริหาร จัดการภาครัฐที่ได้รับการ พัฒนา	สำนักงานจังหวัดหนองคาย	<ul style="list-style-type: none"> <li>- สร้างความตระหนักรู้ในความสำคัญ ของบัญชีข้อมูลภาครัฐ</li> <li>- สนับสนุนการนำชุดข้อมูล ลงทะเบียนในระบบบัญชีข้อมูลภาครัฐ</li> </ul>	มีรายการสถิติทางการ เผยแพร่บนระบบบัญชี ข้อมูลภาครัฐ และข้อมูลใน รูปแบบดิจิทัล		✓	✓			
51	0070	จำนวนนักท่องเที่ยว ที่ผ่านด่านตรวจคนเข้าเมือง	ตรวจคนเข้าเมือง จังหวัดหนองคาย	<ul style="list-style-type: none"> <li>- สร้างความตระหนักรู้ในความสำคัญ ของบัญชีข้อมูลภาครัฐ</li> <li>- สนับสนุนการนำชุดข้อมูล ลงทะเบียนในระบบบัญชีข้อมูลภาครัฐ</li> </ul>	มีข้อมูลในรูปแบบดิจิทัล เผยแพร่บนระบบบัญชี ข้อมูลภาครัฐ ที่ทันสมัย และ มี Visualization Dashboard	✓	✓	✓			
52	0071	จำนวนเนื้อที่เกษตรที่นำ เทคโนโลยีหรือนวัตกรรม มาใช้ในการผลิต	สำนักงานเกษตรและ สหกรณ์จังหวัดหนองคาย	<ul style="list-style-type: none"> <li>- สร้างความรู ความเข้าใจใน ความ จำเป็นของ บัญชีสถิติทางการ</li> <li>- สนับสนุนการ นำชุดข้อมูล ลงทะเบียนในระบบบัญชีข้อมูลภาครัฐ</li> </ul>	มีรายการสถิติทางการเผยแพร่บน ระบบบัญชีข้อมูล ภาครัฐ		✓	✓	✓		

ตาราง 22 แนวทางการพัฒนารายการสถิติทางการที่ความพร้อมเผยแพร่ของข้อมูลเป็น Tier 1 ที่หน่วยงานในจังหวัดเป็นเจ้าของข้อมูล (ต่อ)

ลำดับ	OS ID	รายการสถิติทางการ	หน่วยงาน	แนวทางการพัฒนา	ผลลัพธ์	ระยะเวลาดำเนินการ ปีงบประมาณ พ.ศ.					หมายเหตุ
						66	67	68	69	70	
53	0072	จำนวนบ่อน้ำบาดาลที่นำมาใช้เพื่อการเกษตร	สำนักงานทรัพยากรธรรมชาติและสิ่งแวดล้อมจังหวัดหนองคาย	<ul style="list-style-type: none"> <li>- สร้างความตระหนักรู้ในความสำคัญของบัญชีข้อมูลภาครัฐ</li> <li>- สนับสนุนการนำชุดข้อมูลลงทะเบียนในระบบบัญชีข้อมูลภาครัฐ</li> </ul>	มีข้อมูลในรูปแบบดิจิทัลเผยแพร่บนระบบบัญชีข้อมูลภาครัฐ ที่ทันสมัย และมี Visualization Dashboard	✓	✓	✓			
54	0075	จำนวนผลผลิตสินค้าเกษตรในพื้นที่เกษตรแปลงใหญ่	สำนักงานเกษตรและสหกรณ์จังหวัดหนองคาย	<ul style="list-style-type: none"> <li>- สร้างความตระหนักรู้ในความสำคัญของบัญชีข้อมูลภาครัฐ</li> <li>- สนับสนุนการนำชุดข้อมูลลงทะเบียนในระบบบัญชีข้อมูลภาครัฐ</li> </ul>	มีรายการสถิติทางการเผยแพร่บนระบบบัญชีข้อมูลภาครัฐ และข้อมูลในรูปแบบดิจิทัล		✓	✓			
55	0076	จำนวนผลิตภัณฑ์แปรรูปจากผลผลิตทางการเกษตรที่ได้รับรองมาตรฐาน	สำนักงานพัฒนาชุมชนจังหวัดหนองคาย	<ul style="list-style-type: none"> <li>- สร้างความตระหนักรู้ในความสำคัญของบัญชีข้อมูลภาครัฐ</li> <li>- สนับสนุนการนำชุดข้อมูลลงทะเบียนในระบบบัญชีข้อมูลภาครัฐ</li> </ul>	มีข้อมูลในรูปแบบดิจิทัลเผยแพร่บนระบบบัญชีข้อมูลภาครัฐ ที่ทันสมัย และมี Visualization Dashboard	✓	✓	✓			
56	0077	จำนวนผู้เข้าร่วมโครงการสวัสดิการแห่งรัฐ	สำนักงานคลังจังหวัดหนองคาย	<ul style="list-style-type: none"> <li>- สร้างความตระหนักรู้ในความสำคัญของบัญชีข้อมูลภาครัฐ</li> <li>- สนับสนุนการนำชุดข้อมูลลงทะเบียนในระบบบัญชีข้อมูลภาครัฐ</li> </ul>	มีรายการสถิติทางการเผยแพร่บนระบบบัญชีข้อมูลภาครัฐ และข้อมูลในรูปแบบดิจิทัล		✓	✓			
57	0080	จำนวนผู้ประกอบการ Startup รายใหม่	สำนักงานพาณิชย์จังหวัดหนองคาย	<ul style="list-style-type: none"> <li>- สร้างความตระหนักรู้ในความสำคัญของบัญชีข้อมูลภาครัฐ</li> <li>- สนับสนุนการนำชุดข้อมูลลงทะเบียนในระบบบัญชีข้อมูลภาครัฐ</li> </ul>	มีรายการสถิติทางการเผยแพร่บนระบบบัญชีข้อมูลภาครัฐ และข้อมูลในรูปแบบดิจิทัล		✓	✓			
58	0081	จำนวนผู้ประกอบการ/ธุรกิจที่ได้รับการพัฒนาศักยภาพในการประกอบธุรกิจ	สำนักงานพาณิชย์จังหวัดหนองคาย	<ul style="list-style-type: none"> <li>- สร้างความตระหนักรู้ในความสำคัญของบัญชีข้อมูลภาครัฐ</li> <li>- สนับสนุนการนำชุดข้อมูลลงทะเบียนในระบบบัญชีข้อมูลภาครัฐ</li> </ul>	มีรายการสถิติทางการเผยแพร่บนระบบบัญชีข้อมูลภาครัฐ และข้อมูลในรูปแบบดิจิทัล		✓	✓			

ตาราง 22 แนวทางการพัฒนารายการสถิติทางการที่ความพร้อมเผยแพร่ของข้อมูลเป็น Tier 1 ที่หน่วยงานในจังหวัดเป็นเจ้าของข้อมูล (ต่อ)

ลำดับ	OS ID	รายการสถิติทางการ	หน่วยงาน	แนวทางการพัฒนา	ผลลัพธ์	ระยะเวลาดำเนินการ ปีงบประมาณ พ.ศ.					หมายเหตุ
						66	67	68	69	70	
59	0082	จำนวนผู้พิการในจังหวัด	สำนักงานพัฒนาสังคมและความมั่นคงของมนุษย์จังหวัดหนองคาย	<ul style="list-style-type: none"> <li>- สร้างความตระหนักรู้ในความสำคัญของบัญชีข้อมูลภาครัฐ</li> <li>- สนับสนุนการนำชุดข้อมูลลงทะเบียนในระบบบัญชีข้อมูลภาครัฐ</li> </ul>	มีข้อมูลในรูปแบบดิจิทัลเผยแพร่บนระบบบัญชีข้อมูลภาครัฐ ที่ทันสมัย และมี Visualization Dashboard	✓	✓	✓			
60	0083	จำนวนผู้พิการ ที่ได้รับเงินสงเคราะห์ช่วยเหลือเยียวยา	สำนักงานพัฒนาสังคมและความมั่นคงของมนุษย์จังหวัดหนองคาย	<ul style="list-style-type: none"> <li>- สร้างความตระหนักรู้ในความสำคัญของบัญชีข้อมูลภาครัฐ</li> <li>- สนับสนุนการนำชุดข้อมูลลงทะเบียนในระบบบัญชีข้อมูลภาครัฐ</li> </ul>	มีข้อมูลในรูปแบบดิจิทัลเผยแพร่บนระบบบัญชีข้อมูลภาครัฐ ที่ทันสมัย และมี Visualization Dashboard	✓	✓	✓			
61	0084	จำนวนผู้พิการ ที่ได้รับเบี้ยยังชีพคนพิการ	สำนักงานพัฒนาสังคมและความมั่นคงของมนุษย์จังหวัดหนองคาย	<ul style="list-style-type: none"> <li>- สร้างความตระหนักรู้ในความสำคัญของบัญชีข้อมูลภาครัฐ</li> <li>- สนับสนุนการนำชุดข้อมูลลงทะเบียนในระบบบัญชีข้อมูลภาครัฐ</li> </ul>	มีข้อมูลในรูปแบบดิจิทัลเผยแพร่บนระบบบัญชีข้อมูลภาครัฐ ที่ทันสมัย และมี Visualization Dashboard	✓	✓	✓			
62	0085	จำนวนผู้พิการ ที่มีคนดูแล	สำนักงานพัฒนาสังคมและความมั่นคงของมนุษย์จังหวัดหนองคาย	<ul style="list-style-type: none"> <li>- สร้างความตระหนักรู้ในความสำคัญของบัญชีข้อมูลภาครัฐ</li> <li>- สนับสนุนการนำชุดข้อมูลลงทะเบียนในระบบบัญชีข้อมูลภาครัฐ</li> </ul>	มีข้อมูลในรูปแบบดิจิทัลเผยแพร่บนระบบบัญชีข้อมูลภาครัฐ ที่ทันสมัย และมี Visualization Dashboard	✓	✓	✓			
63	0086	จำนวนผู้พิการที่กู้เงินจากกองทุนส่งเสริมและพัฒนาคุณภาพชีวิตคนพิการ	สำนักงานพัฒนาสังคมและความมั่นคงของมนุษย์จังหวัดหนองคาย	<ul style="list-style-type: none"> <li>- สร้างความตระหนักรู้ในความสำคัญของบัญชีข้อมูลภาครัฐ</li> <li>- สนับสนุนการนำชุดข้อมูลลงทะเบียนในระบบบัญชีข้อมูลภาครัฐ</li> </ul>	มีข้อมูลในรูปแบบดิจิทัลเผยแพร่บนระบบบัญชีข้อมูลภาครัฐ ที่ทันสมัย และมี Visualization Dashboard	✓	✓	✓			
64	0088	จำนวนผู้สูงอายุ ที่ได้รับเงินสงเคราะห์ช่วยเหลือเยียวยา	สำนักงานพัฒนาสังคมและความมั่นคงของมนุษย์จังหวัดหนองคาย	<ul style="list-style-type: none"> <li>- สร้างความตระหนักรู้ในความสำคัญของบัญชีข้อมูลภาครัฐ</li> <li>- สนับสนุนการนำชุดข้อมูลลงทะเบียนในระบบบัญชีข้อมูลภาครัฐ</li> </ul>	มีข้อมูลในรูปแบบดิจิทัลเผยแพร่บนระบบบัญชีข้อมูลภาครัฐ ที่ทันสมัย และมี Visualization Dashboard	✓	✓	✓			

ตาราง 22 แนวทางการพัฒนารายการสถิติทางการที่ความพร้อมเผยแพร่ของข้อมูลเป็น Tier 1 ที่หน่วยงานในจังหวัดเป็นเจ้าของข้อมูล (ต่อ)

ลำดับ	OS ID	รายการสถิติทางการ	หน่วยงาน	แนวทางการพัฒนา	ผลลัพธ์	ระยะเวลาดำเนินการ ปีงบประมาณ พ.ศ.					หมายเหตุ
						66	67	68	69	70	
65	0090	จำนวนผู้สูงอายุที่กู้เงินจากกองทุนส่งเสริมและพัฒนาคุณภาพชีวิตผู้สูงอายุ	สำนักงานพัฒนาสังคมและความมั่นคงของมนุษย์จังหวัดหนองคาย	<ul style="list-style-type: none"> <li>- สร้างความตระหนักรู้ในความสำคัญของบัญชีข้อมูลภาครัฐ</li> <li>- สนับสนุนการนำชุดข้อมูลลงทะเบียนในระบบบัญชีข้อมูลภาครัฐ</li> </ul>	มีข้อมูลในรูปแบบดิจิทัลเผยแพร่บนระบบบัญชีข้อมูลภาครัฐ ที่ทันสมัย และมี Visualization Dashboard	✓	✓	✓			
66	0092	จำนวนผู้สูงอายุที่มีที่อยู่อาศัยไม่เหมาะสมต่อการพักอาศัย	สำนักงานพัฒนาสังคมและความมั่นคงของมนุษย์จังหวัดหนองคาย	<ul style="list-style-type: none"> <li>- สร้างความตระหนักรู้ในความสำคัญของบัญชีข้อมูลภาครัฐ</li> <li>- สนับสนุนการนำชุดข้อมูลลงทะเบียนในระบบบัญชีข้อมูลภาครัฐ</li> </ul>	มีข้อมูลในรูปแบบดิจิทัลเผยแพร่บนระบบบัญชีข้อมูลภาครัฐ ที่ทันสมัย และมี Visualization Dashboard	✓	✓	✓			
67	0094	จำนวนผู้สูงอายุอยู่กับครอบครัวยากจน ยากลำบาก	สำนักงานพัฒนาสังคมและความมั่นคงของมนุษย์จังหวัดหนองคาย	<ul style="list-style-type: none"> <li>- สร้างความตระหนักรู้ในความสำคัญของบัญชีข้อมูลภาครัฐ</li> <li>- สนับสนุนการนำชุดข้อมูลลงทะเบียนในระบบบัญชีข้อมูลภาครัฐ</li> </ul>	มีข้อมูลในรูปแบบดิจิทัลเผยแพร่บนระบบบัญชีข้อมูลภาครัฐ ที่ทันสมัย และมี Visualization Dashboard	✓	✓	✓			
68	0095	จำนวนพาหนะที่ผ่านแดน	ตรวจคนเข้าเมืองจังหวัดหนองคาย	<ul style="list-style-type: none"> <li>- สร้างความตระหนักรู้ในความสำคัญของบัญชีข้อมูลภาครัฐ</li> <li>- สนับสนุนการนำชุดข้อมูลลงทะเบียนในระบบบัญชีข้อมูลภาครัฐ</li> </ul>	มีข้อมูลในรูปแบบดิจิทัลเผยแพร่บนระบบบัญชีข้อมูลภาครัฐ ที่ทันสมัย และมี Visualization Dashboard	✓	✓	✓			
69	0096	จำนวนฟาร์มเกษตรที่นำเทคโนโลยีหรือนวัตกรรมใช้ในการผลิต	สำนักงานเกษตรและสหกรณ์จังหวัดหนองคาย	<ul style="list-style-type: none"> <li>- สร้างความตระหนักรู้ในความสำคัญของบัญชีข้อมูลภาครัฐ</li> <li>- สนับสนุนการนำชุดข้อมูลลงทะเบียนในระบบบัญชีข้อมูลภาครัฐ</li> </ul>	มีรายการสถิติทางการเผยแพร่บนระบบบัญชีข้อมูลภาครัฐ และข้อมูลในรูปแบบดิจิทัล		✓	✓			
70	0097	จำนวนภาคีเครือข่ายและสมาคมด้านการท่องเที่ยว	สำนักงานการท่องเที่ยวและกีฬาจังหวัดหนองคาย	<ul style="list-style-type: none"> <li>- สร้างความตระหนักรู้ในความสำคัญของบัญชีข้อมูลภาครัฐ</li> <li>- สนับสนุนการนำชุดข้อมูลลงทะเบียนในระบบบัญชีข้อมูลภาครัฐ</li> </ul>	มีข้อมูลในรูปแบบดิจิทัลเผยแพร่บนระบบบัญชีข้อมูลภาครัฐ ที่ทันสมัย และมี Visualization Dashboard	✓	✓	✓			

ตาราง 22 แนวทางการพัฒนารายการสถิติทางการที่ความพร้อมเผยแพร่ของข้อมูลเป็น Tier 1 ที่หน่วยงานในจังหวัดเป็นเจ้าของข้อมูล (ต่อ)

ลำดับ	OS ID	รายการสถิติทางการ	หน่วยงาน	แนวทางการพัฒนา	ผลลัพธ์	ระยะเวลาดำเนินการ ปีงบประมาณ พ.ศ.					หมายเหตุ
						66	67	68	69	70	
71	0100	จำนวนรถจัดเก็บขยะมูลฝอย	สำนักงานส่งเสริมการปกครองท้องถิ่นจังหวัดหนองคาย	<ul style="list-style-type: none"> <li>- สร้างความตระหนักรู้ในความสำคัญของบัญชีข้อมูลภาครัฐ</li> <li>- สนับสนุนการนำชุดข้อมูลลงทะเบียนในระบบบัญชีข้อมูลภาครัฐ</li> </ul>	มีข้อมูลในรูปแบบดิจิทัลเผยแพร่บนระบบบัญชีข้อมูลภาครัฐ ที่ทันสมัย และมี Visualization Dashboard	✓	✓	✓			
72	0101	จำนวนร้านรับซื้อของเก่าที่มีใบอนุญาต	ที่ทำการปกครองจังหวัดหนองคาย	<ul style="list-style-type: none"> <li>- สร้างความตระหนักรู้ในความสำคัญของบัญชีข้อมูลภาครัฐ</li> <li>- สนับสนุนการนำชุดข้อมูลลงทะเบียนในระบบบัญชีข้อมูลภาครัฐ</li> </ul>	มีข้อมูลในรูปแบบดิจิทัลเผยแพร่บนระบบบัญชีข้อมูลภาครัฐ ที่ทันสมัย และมี Visualization Dashboard	✓	✓	✓			
73	0102	จำนวนเรื่องร้องเรียน/ร้องทุกข์ที่ได้รับแก้ไข	สำนักงานจังหวัดหนองคาย	<ul style="list-style-type: none"> <li>- สร้างความตระหนักรู้ในความสำคัญของบัญชีข้อมูลภาครัฐ</li> <li>- สนับสนุนการนำชุดข้อมูลลงทะเบียนในระบบบัญชีข้อมูลภาครัฐ</li> </ul>	มีรายการสถิติทางการเผยแพร่บนระบบบัญชีข้อมูลภาครัฐ และข้อมูลในรูปแบบดิจิทัล		✓	✓			
74	0104	จำนวนแรงงานที่ผ่านอบรมพัฒนาศักยภาพฝีมือแรงงาน	สถาบันพัฒนาฝีมือแรงงาน 42 หนองคาย	<ul style="list-style-type: none"> <li>- สร้างความตระหนักรู้ในความสำคัญของบัญชีข้อมูลภาครัฐ</li> <li>- สนับสนุนการนำชุดข้อมูลลงทะเบียนในระบบบัญชีข้อมูลภาครัฐ</li> </ul>	มีรายการสถิติทางการเผยแพร่บนระบบบัญชีข้อมูลภาครัฐ และข้อมูลในรูปแบบดิจิทัล		✓	✓			
75	0105	จำนวนแรงงานผู้ประกันตน	สำนักงานประกันสังคมจังหวัดหนองคาย	<ul style="list-style-type: none"> <li>- สร้างความตระหนักรู้ในความสำคัญของบัญชีข้อมูลภาครัฐ</li> <li>- สนับสนุนการนำชุดข้อมูลลงทะเบียนในระบบบัญชีข้อมูลภาครัฐ</li> </ul>	มีรายการสถิติทางการเผยแพร่บนระบบบัญชีข้อมูลภาครัฐ และข้อมูลในรูปแบบดิจิทัล		✓	✓			
76	0106	จำนวนสถานที่กำจัดขยะถูกหลักวิชาการ/ไม่ถูกหลักวิชาการ	สำนักงานทรัพยากรธรรมชาติและสิ่งแวดล้อมจังหวัดหนองคาย	<ul style="list-style-type: none"> <li>- สร้างความตระหนักรู้ในความสำคัญของบัญชีข้อมูลภาครัฐ</li> <li>- สนับสนุนการนำชุดข้อมูลลงทะเบียนในระบบบัญชีข้อมูลภาครัฐ</li> </ul>	มีข้อมูลในรูปแบบดิจิทัลเผยแพร่บนระบบบัญชีข้อมูลภาครัฐ ที่ทันสมัย และมี Visualization Dashboard	✓	✓	✓			

ตาราง 22 แนวทางการพัฒนารายการสถิติทางการที่ความพร้อมเผยแพร่ของข้อมูลเป็น Tier 1 ที่หน่วยงานในจังหวัดเป็นเจ้าของข้อมูล (ต่อ)

ลำดับ	OS ID	รายการสถิติทางการ	หน่วยงาน	แนวทางการพัฒนา	ผลลัพธ์	ระยะเวลาดำเนินการ ปีงบประมาณ พ.ศ.					หมายเหตุ
						66	67	68	69	70	
77	0107	จำนวนสถานพยาบาลที่ปรับสภาพแวดล้อมและสิ่งอำนวยความสะดวกสำหรับผู้ใช้บริการผู้สูงอายุและผู้พิการ	สำนักงานสาธารณสุขจังหวัดหนองคาย	<ul style="list-style-type: none"> <li>- สร้างความตระหนักรู้ในความสำคัญของบัญชีข้อมูลภาครัฐ</li> <li>- สนับสนุนการนำชุดข้อมูลลงทะเบียนในระบบบัญชีข้อมูลภาครัฐ</li> </ul>	มีข้อมูลในรูปแบบดิจิทัลเผยแพร่บนระบบบัญชีข้อมูลภาครัฐ ที่ทันสมัย และมี Visualization Dashboard	✓	✓	✓			
78	0108	จำนวนสระน้ำในพื้นที่ทำการเกษตร	สถานีพัฒนาที่ดินจังหวัดหนองคาย	<ul style="list-style-type: none"> <li>- สร้างความตระหนักรู้ในความสำคัญของบัญชีข้อมูลภาครัฐ</li> <li>- สนับสนุนการนำชุดข้อมูลลงทะเบียนในระบบบัญชีข้อมูลภาครัฐ</li> </ul>	มีรายการสถิติทางการเผยแพร่บนระบบบัญชีข้อมูลภาครัฐ และข้อมูลในรูปแบบดิจิทัล		✓	✓			
79	0109	จำนวนหมู่บ้านเศรษฐกิจพอเพียง	สำนักงานพัฒนาชุมชนจังหวัดหนองคาย	<ul style="list-style-type: none"> <li>- สร้างความตระหนักรู้ในความสำคัญของบัญชีข้อมูลภาครัฐ</li> <li>- สนับสนุนการนำชุดข้อมูลลงทะเบียนในระบบบัญชีข้อมูลภาครัฐ</li> </ul>	มีรายการสถิติทางการเผยแพร่บนระบบบัญชีข้อมูลภาครัฐ และข้อมูลในรูปแบบดิจิทัล		✓	✓			
80	0110	จำนวนหมู่บ้านอาสาพัฒนาและป้องกันตนเองเพื่อความมั่นคง	ที่ทำการปกครองจังหวัดหนองคาย	<ul style="list-style-type: none"> <li>- สร้างความตระหนักรู้ในความสำคัญของบัญชีข้อมูลภาครัฐ</li> <li>- สนับสนุนการนำชุดข้อมูลลงทะเบียนในระบบบัญชีข้อมูลภาครัฐ</li> </ul>	มีรายการสถิติทางการเผยแพร่บนระบบบัญชีข้อมูลภาครัฐ และข้อมูลในรูปแบบดิจิทัล		✓	✓			
81	0111	จำนวนหลักสูตรการฝึกอบรมเพิ่มทักษะของบุคลากรภาครัฐ	สำนักงานจังหวัดหนองคาย	<ul style="list-style-type: none"> <li>- สร้างความตระหนักรู้ในความสำคัญของบัญชีข้อมูลภาครัฐ</li> <li>- สนับสนุนการนำชุดข้อมูลลงทะเบียนในระบบบัญชีข้อมูลภาครัฐ</li> </ul>	มีรายการสถิติทางการเผยแพร่บนระบบบัญชีข้อมูลภาครัฐ และข้อมูลในรูปแบบดิจิทัล		✓	✓			
82	0112	จำนวนแหล่งท่องเที่ยวที่พัฒนาเป็นแหล่งท่องเที่ยวเชิงเกษตร	สำนักงานเกษตรจังหวัดหนองคาย	<ul style="list-style-type: none"> <li>- สร้างความตระหนักรู้ในความสำคัญของบัญชีข้อมูลภาครัฐ</li> <li>- สนับสนุนการนำชุดข้อมูลลงทะเบียนในระบบบัญชีข้อมูลภาครัฐ</li> </ul>	มีข้อมูลในรูปแบบดิจิทัลเผยแพร่บนระบบบัญชีข้อมูลภาครัฐ ที่ทันสมัย และมี Visualization Dashboard	✓	✓	✓			

ตาราง 22 แนวทางการพัฒนารายการสถิติทางการที่ความพร้อมเผยแพร่ของข้อมูลเป็น Tier 1 ที่หน่วยงานในจังหวัดเป็นเจ้าของข้อมูล (ต่อ)

ลำดับ	OS ID	รายการสถิติทางการ	หน่วยงาน	แนวทางการพัฒนา	ผลลัพธ์	ระยะเวลาดำเนินการ ปีงบประมาณ พ.ศ.					หมายเหตุ
						66	67	68	69	70	
83	0113	จำนวนแหล่งน้ำชลประทาน	โครงการชลประทาน หนองคาย	<ul style="list-style-type: none"> <li>- สร้างความตระหนักรู้ในความสำคัญ ของบัญชีข้อมูลภาครัฐ</li> <li>- สนับสนุนการนำชุดข้อมูล ลงทะเบียนในระบบบัญชีข้อมูลภาครัฐ</li> </ul>	มีข้อมูลในรูปแบบดิจิทัล เผยแพร่บนระบบบัญชี ข้อมูลภาครัฐ ที่ทันสมัย และ มี Visualization Dashboard	✓	✓	✓			
84	0114	จำนวนแหล่งรับซื้อผลผลิต ทางการเกษตร	สำนักงานพาณิชย์ จังหวัดหนองคาย	<ul style="list-style-type: none"> <li>- สร้างความตระหนักรู้ในความสำคัญ ของบัญชีข้อมูลภาครัฐ</li> <li>- สนับสนุนการนำชุดข้อมูล ลงทะเบียนในระบบบัญชีข้อมูลภาครัฐ</li> </ul>	มีข้อมูลในรูปแบบดิจิทัล เผยแพร่บนระบบบัญชี ข้อมูลภาครัฐ ที่ทันสมัย และ มี Visualization Dashboard	✓	✓	✓			
85	0115	จำนวนแหล่งเรียนรู้และศูนย์ เผยแพร่องค์ความรู้ด้าน การเกษตร เช่น ศูนย์ ศพก./ ฟาร์มตัวอย่าง เว็บไซต์ กลุ่ม เครือข่ายออนไลน์	สำนักงานเกษตรและ สหกรณ์จังหวัดหนองคาย	<ul style="list-style-type: none"> <li>- สร้างความตระหนักรู้ในความสำคัญ ของบัญชีข้อมูลภาครัฐ</li> <li>- สนับสนุนการนำชุดข้อมูล ลงทะเบียนในระบบบัญชีข้อมูลภาครัฐ</li> </ul>	มีข้อมูลในรูปแบบดิจิทัล เผยแพร่บนระบบบัญชี ข้อมูลภาครัฐ ที่ทันสมัย และ มี Visualization Dashboard	✓	✓	✓			
86	0117	จำนวนอาสาสมัครพัฒนา และป้องกันตนเอง	ที่ทำการปกครอง จังหวัดหนองคาย	<ul style="list-style-type: none"> <li>- สร้างความตระหนักรู้ในความสำคัญ ของบัญชีข้อมูลภาครัฐ</li> <li>- สนับสนุนการนำชุดข้อมูล ลงทะเบียนในระบบบัญชีข้อมูลภาครัฐ</li> </ul>	มีรายการสถิติทางการ เผยแพร่บนระบบบัญชี ข้อมูลภาครัฐ และข้อมูลใน รูปแบบดิจิทัล		✓	✓			
87	0118	จำนวนอุบัติเหตุทางถนน	สำนักงานป้องกันและ บรรเทาสาธารณภัย จังหวัดหนองคาย	<ul style="list-style-type: none"> <li>- สร้างความตระหนักรู้ในความสำคัญ ของบัญชีข้อมูลภาครัฐ</li> <li>- สนับสนุนการนำชุดข้อมูล ลงทะเบียนในระบบบัญชีข้อมูลภาครัฐ</li> </ul>	มีรายการสถิติทางการ เผยแพร่บนระบบบัญชี ข้อมูลภาครัฐ และข้อมูลใน รูปแบบดิจิทัล		✓	✓			

ตาราง 22 แนวทางการพัฒนารายการสถิติทางการที่ความพร้อมเผยแพร่ของข้อมูลเป็น Tier 1 ที่หน่วยงานในจังหวัดเป็นเจ้าของข้อมูล (ต่อ)

ลำดับ	OS ID	รายการสถิติทางการ	หน่วยงาน	แนวทางการพัฒนา	ผลลัพธ์	ระยะเวลาดำเนินการ ปีงบประมาณ พ.ศ.					หมายเหตุ
						66	67	68	69	70	
88	0119	ช่องทางการประชาสัมพันธ์ การท่องเที่ยว	สำนักงานประชาสัมพันธ์ จังหวัดหนองคาย	<ul style="list-style-type: none"> <li>- สร้างความตระหนักรู้ในความสำคัญ ของบัญชีข้อมูลภาครัฐ</li> <li>- สนับสนุนการนำชุดข้อมูล ลงทะเบียนในระบบบัญชีข้อมูลภาครัฐ</li> </ul>	มีข้อมูลในรูปแบบดิจิทัล เผยแพร่บนระบบบัญชี ข้อมูลภาครัฐ ที่ทันสมัย และ มี Visualization Dashboard	✓	✓	✓			
89	0126	ธุรกิจที่พัก ที่ผ่านการรับรอง มาตรฐาน	สำนักงานการท่องเที่ยว และกีฬาจังหวัดหนองคาย	<ul style="list-style-type: none"> <li>- สร้างความตระหนักรู้ในความสำคัญ ของบัญชีข้อมูลภาครัฐ</li> <li>- สนับสนุนการนำชุดข้อมูล ลงทะเบียนในระบบบัญชีข้อมูลภาครัฐ</li> </ul>	มีข้อมูลในรูปแบบดิจิทัล เผยแพร่บนระบบบัญชี ข้อมูลภาครัฐ ที่ทันสมัย และ มี Visualization Dashboard	✓	✓	✓			
90	0131	เนื้อที่เกษตรอินทรีย์ที่ได้ มาตรฐาน	สำนักงานเกษตรและ สหกรณ์จังหวัดหนองคาย	<ul style="list-style-type: none"> <li>- สร้างความตระหนักรู้ในความสำคัญ ของบัญชีข้อมูลภาครัฐ</li> <li>- สนับสนุนการนำชุดข้อมูล ลงทะเบียนในระบบบัญชีข้อมูลภาครัฐ</li> </ul>	มีรายการสถิติทางการ เผยแพร่บนระบบบัญชี ข้อมูลภาครัฐ		✓	✓			
91	0132	เนื้อที่ความเสียหายด้าน การเกษตรจากภัยธรรมชาติ	สำนักงานเกษตรและ สหกรณ์จังหวัดหนองคาย	<ul style="list-style-type: none"> <li>- สร้างความตระหนักรู้ในความสำคัญ ของบัญชีข้อมูลภาครัฐ</li> <li>- สนับสนุนการนำชุดข้อมูล ลงทะเบียนในระบบบัญชีข้อมูลภาครัฐ</li> </ul>	มีข้อมูลในรูปแบบดิจิทัล เผยแพร่บนระบบบัญชี ข้อมูลภาครัฐ ที่ทันสมัย และ มี Visualization Dashboard	✓	✓	✓			
92	0134	เนื้อที่ทำการเกษตรที่เข้าร่วม โครงการเกษตรแปลงใหญ่	สำนักงานเกษตรและ สหกรณ์จังหวัดหนองคาย	<ul style="list-style-type: none"> <li>- สร้างความตระหนักรู้ในความสำคัญ ของบัญชีข้อมูลภาครัฐ</li> <li>- สนับสนุนการนำชุดข้อมูล ลงทะเบียนในระบบบัญชีข้อมูลภาครัฐ</li> </ul>	มีข้อมูลในรูปแบบดิจิทัล เผยแพร่บนระบบบัญชี ข้อมูลภาครัฐ ที่ทันสมัย และ มี Visualization Dashboard	✓	✓	✓			
93	0135	เนื้อที่ทำการเกษตรที่ได้รับน้ำ จากแหล่งน้ำในเขต ชลประทาน	โครงการชลประทาน หนองคาย	<ul style="list-style-type: none"> <li>- สร้างความตระหนักรู้ในความสำคัญ ของบัญชีข้อมูลภาครัฐ</li> <li>- สนับสนุนการนำชุดข้อมูล ลงทะเบียนในระบบบัญชีข้อมูลภาครัฐ</li> </ul>	มีข้อมูลในรูปแบบดิจิทัล เผยแพร่บนระบบบัญชี ข้อมูลภาครัฐ ที่ทันสมัย และ มี Visualization Dashboard	✓	✓	✓			

ตาราง 22 แนวทางการพัฒนารายการสถิติทางการที่ความพร้อมเผยแพร่ของข้อมูลเป็น Tier 1 ที่หน่วยงานในจังหวัดเป็นเจ้าของข้อมูล (ต่อ)

ลำดับ	OS ID	รายการสถิติทางการ	หน่วยงาน	แนวทางการพัฒนา	ผลลัพธ์	ระยะเวลาดำเนินการ ปีงบประมาณ พ.ศ.					หมายเหตุ
						66	67	68	69	70	
94	0136	เนื้อที่ปลูกต้นไม้ตามโครงการปลูกป่า	สำนักงานทรัพยากรธรรมชาติและสิ่งแวดล้อมจังหวัดหนองคาย	<ul style="list-style-type: none"> <li>- สร้างความตระหนักรู้ในความสำคัญของบัญชีข้อมูลภาครัฐ</li> <li>- สนับสนุนการนำชุดข้อมูลลงทะเบียนในระบบบัญชีข้อมูลภาครัฐ</li> </ul>	มีรายการสถิติทางการเผยแพร่บนระบบบัญชีข้อมูลภาครัฐ และข้อมูลในรูปแบบดิจิทัล		✓	✓			
95	0140	เนื้อที่เพาะเลี้ยงปลานิล	สำนักงานประมงจังหวัดหนองคาย	<ul style="list-style-type: none"> <li>- สร้างความตระหนักรู้ในความสำคัญของบัญชีข้อมูลภาครัฐ</li> <li>- สนับสนุนการนำชุดข้อมูลลงทะเบียนในระบบบัญชีข้อมูลภาครัฐ</li> </ul>	มีข้อมูลในรูปแบบดิจิทัลเผยแพร่บนระบบบัญชีข้อมูลภาครัฐ ที่ทันสมัย และมี Visualization Dashboard	✓	✓	✓			
96	0144	ประเพณี/กิจกรรมด้านการท่องเที่ยว	สำนักงานการท่องเที่ยวและกีฬาจังหวัดหนองคาย	<ul style="list-style-type: none"> <li>- สร้างความตระหนักรู้ในความสำคัญของบัญชีข้อมูลภาครัฐ</li> <li>- สนับสนุนการนำชุดข้อมูลลงทะเบียนในระบบบัญชีข้อมูลภาครัฐ</li> </ul>	มีข้อมูลในรูปแบบดิจิทัลเผยแพร่บนระบบบัญชีข้อมูลภาครัฐ ที่ทันสมัย และมี Visualization Dashboard	✓	✓	✓			
97	0146	ปริมาณการเพาะเลี้ยงปลานิล	สำนักงานประมงจังหวัดหนองคาย	<ul style="list-style-type: none"> <li>- สร้างความตระหนักรู้ในความสำคัญของบัญชีข้อมูลภาครัฐ</li> <li>- สนับสนุนการนำชุดข้อมูลลงทะเบียนในระบบบัญชีข้อมูลภาครัฐ</li> </ul>	มีข้อมูลในรูปแบบดิจิทัลเผยแพร่บนระบบบัญชีข้อมูลภาครัฐ ที่ทันสมัย และมี Visualization Dashboard	✓	✓	✓			
98	0147	ปริมาณขยะติดเชื้อ	สำนักงานสาธารณสุขจังหวัดหนองคาย	<ul style="list-style-type: none"> <li>- สร้างความตระหนักรู้ในความสำคัญของบัญชีข้อมูลภาครัฐ</li> <li>- สนับสนุนการนำชุดข้อมูลลงทะเบียนในระบบบัญชีข้อมูลภาครัฐ</li> </ul>	มีข้อมูลในรูปแบบดิจิทัลเผยแพร่บนระบบบัญชีข้อมูลภาครัฐ ที่ทันสมัย และมี Visualization Dashboard	✓	✓	✓			
99	0148	ปริมาณขยะที่เกิดจากภาคอุตสาหกรรม	สำนักงานอุตสาหกรรมจังหวัดหนองคาย	<ul style="list-style-type: none"> <li>- สร้างความตระหนักรู้ในความสำคัญของบัญชีข้อมูลภาครัฐ</li> <li>- สนับสนุนการนำชุดข้อมูลลงทะเบียนในระบบบัญชีข้อมูลภาครัฐ</li> </ul>	มีข้อมูลในรูปแบบดิจิทัลเผยแพร่บนระบบบัญชีข้อมูลภาครัฐ ที่ทันสมัย และมี Visualization Dashboard	✓	✓	✓			

ตาราง 22 แนวทางการพัฒนารายการสถิติทางการที่ความพร้อมเผยแพร่ของข้อมูลเป็น Tier 1 ที่หน่วยงานในจังหวัดเป็นเจ้าของข้อมูล (ต่อ)

ลำดับ	OS ID	รายการสถิติทางการ	หน่วยงาน	แนวทางการพัฒนา	ผลลัพธ์	ระยะเวลาดำเนินการ ปีงบประมาณ พ.ศ.					หมายเหตุ
						66	67	68	69	70	
100	0149	ปริมาณขยะมูลฝอยชุมชนที่เกิดขึ้นต่อปี	สำนักงานส่งเสริมการปกครองท้องถิ่นจังหวัดหนองคาย	<ul style="list-style-type: none"> <li>- สร้างความตระหนักรู้ในความสำคัญของบัญชีข้อมูลภาครัฐ</li> <li>- สนับสนุนการนำชุดข้อมูลลงทะเบียนในระบบบัญชีข้อมูลภาครัฐ</li> </ul>	มีข้อมูลในรูปแบบดิจิทัลเผยแพร่บนระบบบัญชีข้อมูลภาครัฐ ที่ทันสมัย และมี Visualization Dashboard	✓	✓	✓			
101	0150	ปริมาณขยะมูลฝอยที่กำจัดอย่างถูกต้องต่อปี	สำนักงานส่งเสริมการปกครองท้องถิ่นจังหวัดหนองคาย	<ul style="list-style-type: none"> <li>- สร้างความตระหนักรู้ในความสำคัญของบัญชีข้อมูลภาครัฐ</li> <li>- สนับสนุนการนำชุดข้อมูลลงทะเบียนในระบบบัญชีข้อมูลภาครัฐ</li> </ul>	มีข้อมูลในรูปแบบดิจิทัลเผยแพร่บนระบบบัญชีข้อมูลภาครัฐ ที่ทันสมัย และมี Visualization Dashboard	✓	✓	✓			
102	0152	ปริมาณขยะมูลฝอยที่ตกค้างสะสมในสถานที่กำจัดขยะมูลฝอย	สำนักงานทรัพยากรธรรมชาติและสิ่งแวดล้อมจังหวัดหนองคาย	<ul style="list-style-type: none"> <li>- สร้างความตระหนักรู้ในความสำคัญของบัญชีข้อมูลภาครัฐ</li> <li>- สนับสนุนการนำชุดข้อมูลลงทะเบียนในระบบบัญชีข้อมูลภาครัฐ</li> </ul>	มีข้อมูลในรูปแบบดิจิทัลเผยแพร่บนระบบบัญชีข้อมูลภาครัฐ ที่ทันสมัย และมี Visualization Dashboard	✓	✓	✓			
103	0153	ปริมาณน้ำชลประทาน	โครงการชลประทานหนองคาย	<ul style="list-style-type: none"> <li>- สร้างความตระหนักรู้ในความสำคัญของบัญชีข้อมูลภาครัฐ</li> <li>- สนับสนุนการนำชุดข้อมูลลงทะเบียนในระบบบัญชีข้อมูลภาครัฐ</li> </ul>	มีข้อมูลในรูปแบบดิจิทัลเผยแพร่บนระบบบัญชีข้อมูลภาครัฐ ที่ทันสมัย และมี Visualization Dashboard	✓	✓	✓			
104	0154	ปริมาณน้ำฝน	สถานีอุตุนิยมวิทยาจังหวัดหนองคาย	<ul style="list-style-type: none"> <li>- สร้างความตระหนักรู้ในความสำคัญของบัญชีข้อมูลภาครัฐ</li> <li>- สนับสนุนการนำชุดข้อมูลลงทะเบียนในระบบบัญชีข้อมูลภาครัฐ</li> </ul>	มีข้อมูลในรูปแบบดิจิทัลเผยแพร่บนระบบบัญชีข้อมูลภาครัฐ ที่ทันสมัย และมี Visualization Dashboard	✓	✓	✓			
105	0161	ผลผลิตเฉลี่ยต่อปีปลานิล	สำนักงานประมงจังหวัดหนองคาย	<ul style="list-style-type: none"> <li>- สร้างความตระหนักรู้ในความสำคัญของบัญชีข้อมูลภาครัฐ</li> <li>- สนับสนุนการนำชุดข้อมูลลงทะเบียนในระบบบัญชีข้อมูลภาครัฐ</li> </ul>	มีข้อมูลในรูปแบบดิจิทัลเผยแพร่บนระบบบัญชีข้อมูลภาครัฐ ที่ทันสมัย และมี Visualization Dashboard	✓	✓	✓			

ตาราง 22 แนวทางการพัฒนารายการสถิติทางการที่ความพร้อมเผยแพร่ของข้อมูลเป็น Tier 1 ที่หน่วยงานในจังหวัดเป็นเจ้าของข้อมูล (ต่อ)

ลำดับ	OS ID	รายการสถิติทางการ	หน่วยงาน	แนวทางการพัฒนา	ผลลัพธ์	ระยะเวลาดำเนินการ ปีงบประมาณ พ.ศ.					หมายเหตุ
						66	67	68	69	70	
106	0162	ผลิตภัณฑ์ OTOP ที่ได้รับรองมาตรฐานสุดยอด หนึ่งตำบลหนึ่งผลิตภัณฑ์	สำนักงานพัฒนาชุมชนจังหวัดหนองคาย	<ul style="list-style-type: none"> <li>- สร้างความตระหนักรู้ในความสำคัญของบัญชีข้อมูลภาครัฐ</li> <li>- สนับสนุนการนำชุดข้อมูลลงทะเบียนในระบบบัญชีข้อมูลภาครัฐ</li> </ul>	มีข้อมูลในรูปแบบดิจิทัลเผยแพร่บนระบบบัญชีข้อมูลภาครัฐ ที่ทันสมัย และมี Visualization Dashboard	✓	✓	✓			
107	0167	ผู้สูงอายุที่เป็นผู้พิการ	สำนักงานพัฒนาสังคมและความมั่นคงของมนุษย์จังหวัดหนองคาย	<ul style="list-style-type: none"> <li>- สร้างความตระหนักรู้ในความสำคัญของบัญชีข้อมูลภาครัฐ</li> <li>- สนับสนุนการนำชุดข้อมูลลงทะเบียนในระบบบัญชีข้อมูลภาครัฐ</li> </ul>	มีข้อมูลในรูปแบบดิจิทัลเผยแพร่บนระบบบัญชีข้อมูลภาครัฐ ที่ทันสมัย และมี Visualization Dashboard	✓	✓	✓			
108	0168	แผนงาน/โครงการด้านการบริหารจัดการขยะในชุมชน	สำนักงานส่งเสริมการปกครองท้องถิ่นจังหวัดหนองคาย	<ul style="list-style-type: none"> <li>- สร้างความตระหนักรู้ในความสำคัญของบัญชีข้อมูลภาครัฐ</li> <li>- สนับสนุนการนำชุดข้อมูลลงทะเบียนในระบบบัญชีข้อมูลภาครัฐ</li> </ul>	มีข้อมูลในรูปแบบดิจิทัลเผยแพร่บนระบบบัญชีข้อมูลภาครัฐ ที่ทันสมัย และมี Visualization Dashboard	✓	✓	✓			
109	0169	แผนงาน/โครงการด้านสิ่งแวดล้อมเกี่ยวกับขยะ	สำนักงานทรัพยากรธรรมชาติและสิ่งแวดล้อมจังหวัดหนองคาย	<ul style="list-style-type: none"> <li>- สร้างความตระหนักรู้ในความสำคัญของบัญชีข้อมูลภาครัฐ</li> <li>- สนับสนุนการนำชุดข้อมูลลงทะเบียนในระบบบัญชีข้อมูลภาครัฐ</li> </ul>	มีข้อมูลในรูปแบบดิจิทัลเผยแพร่บนระบบบัญชีข้อมูลภาครัฐ ที่ทันสมัย และมี Visualization Dashboard	✓	✓	✓			
110	0170	แผนงานและงบประมาณโครงการในการบริหารจัดการน้ำเพื่อการเกษตร	สำนักงานจังหวัดหนองคาย	<ul style="list-style-type: none"> <li>- สร้างความตระหนักรู้ในความสำคัญของบัญชีข้อมูลภาครัฐ</li> <li>- สนับสนุนการนำชุดข้อมูลลงทะเบียนในระบบบัญชีข้อมูลภาครัฐ</li> </ul>	มีข้อมูลในรูปแบบดิจิทัลเผยแพร่บนระบบบัญชีข้อมูลภาครัฐ ที่ทันสมัย และมี Visualization Dashboard	✓	✓	✓			
111	0175	มูลค่าการจำหน่ายสินค้า/ผลิตภัณฑ์แปรรูปสินค้าเกษตรผ่านช่องทางการตลาดต่างๆ	สำนักงานพัฒนาชุมชนจังหวัดหนองคาย	<ul style="list-style-type: none"> <li>- สร้างความตระหนักรู้ในความสำคัญของบัญชีข้อมูลภาครัฐ</li> <li>- สนับสนุนการนำชุดข้อมูลลงทะเบียนในระบบบัญชีข้อมูลภาครัฐ</li> </ul>	มีข้อมูลในรูปแบบดิจิทัลเผยแพร่บนระบบบัญชีข้อมูลภาครัฐ ที่ทันสมัย และมี Visualization Dashboard	✓	✓	✓			

ตาราง 22 แนวทางการพัฒนารายการสถิติทางการที่ความพร้อมเผยแพร่ของข้อมูลเป็น Tier 1 ที่หน่วยงานในจังหวัดเป็นเจ้าของข้อมูล (ต่อ)

ลำดับ	OS ID	รายการสถิติทางการ	หน่วยงาน	แนวทางการพัฒนา	ผลลัพธ์	ระยะเวลาดำเนินการ ปีงบประมาณ พ.ศ.					หมายเหตุ
						66	67	68	69	70	
112	0176	มูลค่าความช่วยเหลือ/ เยียวยาความเสียหาย จากภัยธรรมชาติ	สำนักงานป้องกัน และบรรเทาสาธารณภัย จังหวัดหนองคาย	<ul style="list-style-type: none"> <li>- สร้างความตระหนักรู้ในความสำคัญ ของบัญชีข้อมูลภาครัฐ</li> <li>- สนับสนุนการนำชุดข้อมูล ลงทะเบียนในระบบบัญชีข้อมูลภาครัฐ</li> </ul>	มีข้อมูลในรูปแบบดิจิทัล เผยแพร่บนระบบบัญชี ข้อมูลภาครัฐ ที่ทันสมัย และ มี Visualization Dashboard	✓	✓	✓			
113	0177	มูลค่าความเสียหาย จากภัยธรรมชาติ	สำนักงานป้องกัน และบรรเทาสาธารณภัย จังหวัดหนองคาย	<ul style="list-style-type: none"> <li>- สร้างความตระหนักรู้ในความสำคัญ ของบัญชีข้อมูลภาครัฐ</li> <li>- สนับสนุนการนำชุดข้อมูล ลงทะเบียนในระบบบัญชีข้อมูลภาครัฐ</li> </ul>	มีข้อมูลในรูปแบบดิจิทัล เผยแพร่บนระบบบัญชี ข้อมูลภาครัฐ ที่ทันสมัย และ มี Visualization Dashboard	✓	✓	✓			
114	0179	มูลค่าสินค้าเกษตรและ ผลิตภัณฑ์แปรรูป	สำนักงานพัฒนาชุมชน จังหวัดหนองคาย	<ul style="list-style-type: none"> <li>- สร้างความตระหนักรู้ในความสำคัญ ของบัญชีข้อมูลภาครัฐ</li> <li>- สนับสนุนการนำชุดข้อมูล ลงทะเบียนในระบบบัญชีข้อมูลภาครัฐ</li> </ul>	มีรายการสถิติทางการ เผยแพร่บนระบบบัญชี ข้อมูลภาครัฐ และข้อมูลใน รูปแบบดิจิทัล		✓	✓			
115	0181	ร้อยละการเข้าเรียน มัธยมศึกษาตอนปลายและ อาชีวศึกษา	สำนักงานศึกษาธิการ จังหวัดหนองคาย	<ul style="list-style-type: none"> <li>- สร้างความตระหนักรู้ในความสำคัญ ของบัญชีข้อมูลภาครัฐ</li> <li>- สนับสนุนการนำชุดข้อมูล ลงทะเบียนในระบบบัญชีข้อมูลภาครัฐ</li> </ul>	มีรายการสถิติทางการ เผยแพร่บนระบบบัญชี ข้อมูลภาครัฐ และข้อมูลใน รูปแบบดิจิทัล		✓	✓			
116	0182	ร้อยละการเบิกจ่าย งบประมาณของจังหวัด	สำนักงานคลัง จังหวัดหนองคาย	<ul style="list-style-type: none"> <li>- สร้างความตระหนักรู้ในความสำคัญ ของบัญชีข้อมูลภาครัฐ</li> <li>- สนับสนุนการนำชุดข้อมูล ลงทะเบียนในระบบบัญชีข้อมูลภาครัฐ</li> </ul>	มีรายการสถิติทางการ เผยแพร่บนระบบบัญชี ข้อมูลภาครัฐ และข้อมูลใน รูปแบบดิจิทัล		✓	✓			
117	0183	ร้อยละของบุคลากรภาครัฐ ที่ได้รับการฝึกอบรม	สำนักงานจังหวัดหนองคาย	<ul style="list-style-type: none"> <li>- สร้างความตระหนักรู้ในความสำคัญ ของบัญชีข้อมูลภาครัฐ</li> <li>- สนับสนุนการนำชุดข้อมูล ลงทะเบียนในระบบบัญชีข้อมูลภาครัฐ</li> </ul>	มีรายการสถิติทางการ เผยแพร่บนระบบบัญชี ข้อมูลภาครัฐ และข้อมูลใน รูปแบบดิจิทัล		✓	✓			

ตาราง 22 แนวทางการพัฒนารายการสถิติทางการที่ความพร้อมเผยแพร่ของข้อมูลเป็น Tier 1 ที่หน่วยงานในจังหวัดเป็นเจ้าของข้อมูล (ต่อ)

ลำดับ	OS ID	รายการสถิติทางการ	หน่วยงาน	แนวทางการพัฒนา	ผลลัพธ์	ระยะเวลาดำเนินการ ปีงบประมาณ พ.ศ.					หมายเหตุ
						66	67	68	69	70	
118	0184	ร้อยละของพื้นที่ชลประทานต่อพื้นที่เกษตร	โครงการชลประทานหนองคาย	<ul style="list-style-type: none"> <li>- สร้างความตระหนักรู้ในความสำคัญของบัญชีข้อมูลภาครัฐ</li> <li>- สนับสนุนการนำชุดข้อมูลลงทะเบียนในระบบบัญชีข้อมูลภาครัฐ</li> </ul>	มีรายการสถิติทางการเผยแพร่บนระบบบัญชีข้อมูลภาครัฐ และข้อมูลในรูปแบบดิจิทัล		✓	✓			
119	0187	ร้อยละผลการประเมินกิจกรรมด้านการท่องเที่ยวของจังหวัด	สำนักงานสถิติจังหวัดหนองคาย	<ul style="list-style-type: none"> <li>- สร้างความตระหนักรู้ในความสำคัญของบัญชีข้อมูลภาครัฐ</li> <li>- สนับสนุนการนำชุดข้อมูลลงทะเบียนในระบบบัญชีข้อมูลภาครัฐ</li> </ul>	มีข้อมูลในรูปแบบดิจิทัลเผยแพร่บนระบบบัญชีข้อมูลภาครัฐ ที่ทันสมัย และมี Visualization Dashboard	✓	✓	✓			
120	0189	ร้อยละภาษีที่ท้องถิ่นจัดเก็บได้ต่อรายได้รวมที่ไม่รวมเงินอุดหนุนและเงินอุดหนุนเฉพาะกิจ	สำนักงานส่งเสริมการปกครองท้องถิ่นจังหวัดหนองคาย	<ul style="list-style-type: none"> <li>- สร้างความตระหนักรู้ในความสำคัญของบัญชีข้อมูลภาครัฐ</li> <li>- สนับสนุนการนำชุดข้อมูลลงทะเบียนในระบบบัญชีข้อมูลภาครัฐ</li> </ul>	มีรายการสถิติทางการเผยแพร่บนระบบบัญชีข้อมูลภาครัฐ และข้อมูลในรูปแบบดิจิทัล		✓	✓			
121	0191	ราคาผลผลิตข้าว	สำนักงานพาณิชย์จังหวัดหนองคาย	<ul style="list-style-type: none"> <li>- สร้างความตระหนักรู้ในความสำคัญของบัญชีข้อมูลภาครัฐ</li> <li>- สนับสนุนการนำชุดข้อมูลลงทะเบียนในระบบบัญชีข้อมูลภาครัฐ</li> </ul>	มีข้อมูลในรูปแบบดิจิทัลเผยแพร่บนระบบบัญชีข้อมูลภาครัฐ ที่ทันสมัย และมี Visualization Dashboard	✓	✓	✓			
122	0192	ราคาผลผลิตปาลานิล	สำนักงานพาณิชย์จังหวัดหนองคาย	<ul style="list-style-type: none"> <li>- สร้างความตระหนักรู้ในความสำคัญของบัญชีข้อมูลภาครัฐ</li> <li>- สนับสนุนการนำชุดข้อมูลลงทะเบียนในระบบบัญชีข้อมูลภาครัฐ</li> </ul>	มีข้อมูลในรูปแบบดิจิทัลเผยแพร่บนระบบบัญชีข้อมูลภาครัฐ ที่ทันสมัย และมี Visualization Dashboard	✓	✓	✓			
123	0193	ราคาผลผลิตยางพารา	สำนักงานพาณิชย์จังหวัดหนองคาย	<ul style="list-style-type: none"> <li>- สร้างความตระหนักรู้ในความสำคัญของบัญชีข้อมูลภาครัฐ</li> <li>- สนับสนุนการนำชุดข้อมูลลงทะเบียนในระบบบัญชีข้อมูลภาครัฐ</li> </ul>	มีข้อมูลในรูปแบบดิจิทัลเผยแพร่บนระบบบัญชีข้อมูลภาครัฐ ที่ทันสมัย และมี Visualization Dashboard	✓	✓	✓			

ตาราง 22 แนวทางการพัฒนารายการสถิติทางการที่ความพร้อมเผยแพร่ของข้อมูลเป็น Tier 1 ที่หน่วยงานในจังหวัดเป็นเจ้าของข้อมูล (ต่อ)

ลำดับ	OS ID	รายการสถิติทางการ	หน่วยงาน	แนวทางการพัฒนา	ผลลัพธ์	ระยะเวลาดำเนินการ ปีงบประมาณ พ.ศ.					หมายเหตุ
						66	67	68	69	70	
124	0194	ราคาผลผลิตสับปะรด	สำนักงานพาณิชย์ จังหวัดหนองคาย	<ul style="list-style-type: none"> <li>- สร้างความตระหนักรู้ในความสำคัญ ของบัญชีข้อมูลภาครัฐ</li> <li>- สนับสนุนการนำชุดข้อมูล ลงทะเบียนในระบบบัญชีข้อมูลภาครัฐ</li> </ul>	มีข้อมูลในรูปแบบดิจิทัล เผยแพร่บนระบบบัญชี ข้อมูลภาครัฐ ที่ทันสมัย และ มี Visualization Dashboard	✓	✓	✓			
125	0195	ร้านอาหาร ที่ผ่านการรับรอง มาตรฐาน	สำนักงานสาธารณสุข จังหวัดหนองคาย	<ul style="list-style-type: none"> <li>- สร้างความตระหนักรู้ในความสำคัญ ของบัญชีข้อมูลภาครัฐ</li> <li>- สนับสนุนการนำชุดข้อมูล ลงทะเบียนในระบบบัญชีข้อมูลภาครัฐ</li> </ul>	มีข้อมูลในรูปแบบดิจิทัล เผยแพร่บนระบบบัญชี ข้อมูลภาครัฐ ที่ทันสมัย และ มี Visualization Dashboard	✓	✓	✓			
126	0197	รายได้จากการจำหน่ายของ ฝากและของที่ระลึก OTOP	สำนักงานพัฒนาชุมชน จังหวัดหนองคาย	<ul style="list-style-type: none"> <li>- สร้างความตระหนักรู้ในความสำคัญ ของบัญชีข้อมูลภาครัฐ</li> <li>- สนับสนุนการนำชุดข้อมูล ลงทะเบียนในระบบบัญชีข้อมูลภาครัฐ</li> </ul>	มีข้อมูลในรูปแบบดิจิทัล เผยแพร่บนระบบบัญชี ข้อมูลภาครัฐ ที่ทันสมัย และ มี Visualization Dashboard	✓	✓	✓			
127	0201	รายได้เฉลี่ยต่อเดือนของ ครัวเรือนประมง	สำนักงานประมง จังหวัดหนองคาย	<ul style="list-style-type: none"> <li>- สร้างความตระหนักรู้ในความสำคัญ ของบัญชีข้อมูลภาครัฐ</li> <li>- สนับสนุนการนำชุดข้อมูล ลงทะเบียนในระบบบัญชีข้อมูลภาครัฐ</li> </ul>	มีข้อมูลในรูปแบบดิจิทัล เผยแพร่บนระบบบัญชี ข้อมูลภาครัฐ ที่ทันสมัย และ มี Visualization Dashboard	✓	✓	✓			
128	0203	เรื่องร้องเรียนปัญหาขยะมูล ฝอยที่กระทบต่อสิ่งแวดล้อม	สำนักงาน ทรัพยากรธรรมชาติและ สิ่งแวดล้อม จังหวัดหนองคาย	<ul style="list-style-type: none"> <li>- สร้างความตระหนักรู้ในความสำคัญ ของบัญชีข้อมูลภาครัฐ</li> <li>- สนับสนุนการนำชุดข้อมูล ลงทะเบียนในระบบบัญชีข้อมูลภาครัฐ</li> </ul>	มีข้อมูลในรูปแบบดิจิทัล เผยแพร่บนระบบบัญชี ข้อมูลภาครัฐ ที่ทันสมัย และ มี Visualization Dashboard	✓	✓	✓			
129	0204	เรื่องร้องเรียนปัญหาขยะมูล ฝอย	สำนักงานจังหวัดหนองคาย	<ul style="list-style-type: none"> <li>- สร้างความตระหนักรู้ในความสำคัญ ของบัญชีข้อมูลภาครัฐ</li> <li>- สนับสนุนการนำชุดข้อมูล ลงทะเบียนในระบบบัญชีข้อมูลภาครัฐ</li> </ul>	มีข้อมูลในรูปแบบดิจิทัล เผยแพร่บนระบบบัญชี ข้อมูลภาครัฐ ที่ทันสมัย และ มี Visualization Dashboard	✓	✓	✓			

ตาราง 22 แนวทางการพัฒนารายการสถิติทางการที่ความพร้อมเผยแพร่ของข้อมูลเป็น Tier 1 ที่หน่วยงานในจังหวัดเป็นเจ้าของข้อมูล (ต่อ)

ลำดับ	OS ID	รายการสถิติทางการ	หน่วยงาน	แนวทางการพัฒนา	ผลลัพธ์	ระยะเวลาดำเนินการ ปีงบประมาณ พ.ศ.					หมายเหตุ
						66	67	68	69	70	
130	0206	สถานที่กำจัดขยะที่ได้รับ การตรวจประเมิน	สำนักงาน ทรัพยากรธรรมชาติและ สิ่งแวดล้อม จังหวัดหนองคาย	<ul style="list-style-type: none"> <li>- สร้างความตระหนักรู้ในความสำคัญ ของบัญชีข้อมูลภาครัฐ</li> <li>- สนับสนุนการนำชุดข้อมูล ลงทะเบียนในระบบบัญชีข้อมูลภาครัฐ</li> </ul>	มีข้อมูลในรูปแบบดิจิทัล เผยแพร่บนระบบบัญชี ข้อมูลภาครัฐ ที่ทันสมัย และ มี Visualization Dashboard	✓	✓	✓			
131	0207	สถานที่กำจัดขยะมูลฝอยที่ กำลังพัฒนาให้ถูกหลักวิชาการ	สำนักงานส่งเสริม การปกครองท้องถิ่น จังหวัดหนองคาย	<ul style="list-style-type: none"> <li>- สร้างความตระหนักรู้ในความสำคัญ ของบัญชีข้อมูลภาครัฐ</li> <li>- สนับสนุนการนำชุดข้อมูล ลงทะเบียนในระบบบัญชีข้อมูลภาครัฐ</li> </ul>	มีข้อมูลในรูปแบบดิจิทัล เผยแพร่บนระบบบัญชี ข้อมูลภาครัฐ ที่ทันสมัย และ มี Visualization Dashboard	✓	✓	✓			
132	0209	สัดส่วนครัวเรือนที่มีการใช้ น้ำประปา	สำนักงานพัฒนาชุมชน จังหวัดหนองคาย	<ul style="list-style-type: none"> <li>- สร้างความตระหนักรู้ในความสำคัญ ของบัญชีข้อมูลภาครัฐ</li> <li>- สนับสนุนการนำชุดข้อมูล ลงทะเบียนในระบบบัญชีข้อมูลภาครัฐ</li> </ul>	มีรายการสถิติทางการ เผยแพร่บนระบบบัญชี ข้อมูลภาครัฐ และข้อมูลใน รูปแบบดิจิทัล		✓	✓			
133	0210	สัดส่วนครัวเรือนที่มี การใช้ไฟฟ้า	สำนักงานพัฒนาชุมชน จังหวัดหนองคาย	<ul style="list-style-type: none"> <li>- สร้างความตระหนักรู้ในความสำคัญ ของบัญชีข้อมูลภาครัฐ</li> <li>- สนับสนุนการนำชุดข้อมูล ลงทะเบียนในระบบบัญชีข้อมูลภาครัฐ</li> </ul>	มีรายการสถิติทางการ เผยแพร่บนระบบบัญชี ข้อมูลภาครัฐ และข้อมูลใน รูปแบบดิจิทัล		✓	✓			
134	0211	สัดส่วนเด็กจบภาคบังคับ	สำนักงานศึกษาธิการ จังหวัดหนองคาย	<ul style="list-style-type: none"> <li>- สร้างความตระหนักรู้ในความสำคัญ ของบัญชีข้อมูลภาครัฐ</li> <li>- สนับสนุนการนำชุดข้อมูล ลงทะเบียนในระบบบัญชีข้อมูลภาครัฐ</li> </ul>	มีรายการสถิติทางการ เผยแพร่บนระบบบัญชี ข้อมูลภาครัฐ และข้อมูลใน รูปแบบดิจิทัล		✓	✓			
135	0216	สายพันธุ์ข้าวที่เหมาะสมกับพื้นที่/ ให้ผลผลิตดี/เกษตรกรนิยมปลูก	สำนักงานเกษตรจังหวัด หนองคาย	<ul style="list-style-type: none"> <li>- สร้างความตระหนักรู้ในความสำคัญ ของบัญชีข้อมูลภาครัฐ</li> <li>- สนับสนุนการนำชุดข้อมูล ลงทะเบียนในระบบบัญชีข้อมูลภาครัฐ</li> </ul>	มีข้อมูลในรูปแบบดิจิทัล เผยแพร่บนระบบบัญชี ข้อมูลภาครัฐ ที่ทันสมัย และ มี Visualization Dashboard	✓	✓	✓			

ตาราง 22 แนวทางการพัฒนารายการสถิติทางการที่ความพร้อมเผยแพร่ของข้อมูลเป็น Tier 1 ที่หน่วยงานในจังหวัดเป็นเจ้าของข้อมูล (ต่อ)

ลำดับ	OS ID	รายการสถิติทางการ	หน่วยงาน	แนวทางการพัฒนา	ผลลัพธ์	ระยะเวลาดำเนินการ ปีงบประมาณ พ.ศ.					หมายเหตุ
						66	67	68	69	70	
136	0217	สายพันธุ์ปลานิลที่เหมาะสมกับพื้นที่	สำนักงานประมงจังหวัดหนองคาย	<ul style="list-style-type: none"> <li>- สร้างความตระหนักรู้ในความสำคัญของบัญชีข้อมูลภาครัฐ</li> <li>- สนับสนุนการนำชุดข้อมูลลงทะเบียนในระบบบัญชีข้อมูลภาครัฐ</li> </ul>	มีข้อมูลในรูปแบบดิจิทัลเผยแพร่บนระบบบัญชีข้อมูลภาครัฐ ที่ทันสมัย และมี Visualization Dashboard	✓	✓	✓			
137	0219	สายพันธุ์สับปะรดที่เหมาะสมกับพื้นที่/ให้ผลผลิตดี/เกษตรกรนิยมปลูก	สำนักงานเกษตรจังหวัดหนองคาย	<ul style="list-style-type: none"> <li>- สร้างความตระหนักรู้ในความสำคัญของบัญชีข้อมูลภาครัฐ</li> <li>- สนับสนุนการนำชุดข้อมูลลงทะเบียนในระบบบัญชีข้อมูลภาครัฐ</li> </ul>	มีข้อมูลในรูปแบบดิจิทัลเผยแพร่บนระบบบัญชีข้อมูลภาครัฐ ที่ทันสมัย และมี Visualization Dashboard	✓	✓	✓			
138	0220	สินค้าของฝากและของที่ระลึก OTOP ที่ได้รับรองมาตรฐาน	สำนักงานพัฒนาชุมชนจังหวัดหนองคาย	<ul style="list-style-type: none"> <li>- สร้างความตระหนักรู้ในความสำคัญของบัญชีข้อมูลภาครัฐ</li> <li>- สนับสนุนการนำชุดข้อมูลลงทะเบียนในระบบบัญชีข้อมูลภาครัฐ</li> </ul>	มีข้อมูลในรูปแบบดิจิทัลเผยแพร่บนระบบบัญชีข้อมูลภาครัฐ ที่ทันสมัย และมี Visualization Dashboard	✓	✓	✓			
139	0221	เส้นทางท่องเที่ยว	สำนักงานการท่องเที่ยวและกีฬาจังหวัดหนองคาย	<ul style="list-style-type: none"> <li>- สร้างความตระหนักรู้ในความสำคัญของบัญชีข้อมูลภาครัฐ</li> <li>- สนับสนุนการนำชุดข้อมูลลงทะเบียนในระบบบัญชีข้อมูลภาครัฐ</li> </ul>	มีข้อมูลในรูปแบบดิจิทัลเผยแพร่บนระบบบัญชีข้อมูลภาครัฐ ที่ทันสมัย และมี Visualization Dashboard	✓	✓	✓			
140	0224	หมู่บ้านที่ได้รับบริการจัดเก็บขยะมูลฝอย	สำนักงานส่งเสริมการปกครองท้องถิ่นจังหวัดหนองคาย	<ul style="list-style-type: none"> <li>- สร้างความตระหนักรู้ในความสำคัญของบัญชีข้อมูลภาครัฐ</li> <li>- สนับสนุนการนำชุดข้อมูลลงทะเบียนในระบบบัญชีข้อมูลภาครัฐ</li> </ul>	มีข้อมูลในรูปแบบดิจิทัลเผยแพร่บนระบบบัญชีข้อมูลภาครัฐ ที่ทันสมัย และมี Visualization Dashboard	✓	✓	✓			
141	0226	หมู่บ้านที่นำนวัตกรรมเทคโนโลยี มาใช้ในการบริหารจัดการขยะในชุมชน	สำนักงานส่งเสริมการปกครองท้องถิ่นจังหวัดหนองคาย	<ul style="list-style-type: none"> <li>- สร้างความตระหนักรู้ในความสำคัญของบัญชีข้อมูลภาครัฐ</li> <li>- สนับสนุนการนำชุดข้อมูลลงทะเบียนในระบบบัญชีข้อมูลภาครัฐ</li> </ul>	มีข้อมูลในรูปแบบดิจิทัลเผยแพร่บนระบบบัญชีข้อมูลภาครัฐ ที่ทันสมัย และมี Visualization Dashboard	✓	✓	✓			

ตาราง 22 แนวทางการพัฒนารายการสถิติทางการที่ความพร้อมเผยแพร่ของข้อมูลเป็น Tier 1 ที่หน่วยงานในจังหวัดเป็นเจ้าของข้อมูล (ต่อ)

ลำดับ	OS ID	รายการสถิติทางการ	หน่วยงาน	แนวทางการพัฒนา	ผลลัพธ์	ระยะเวลาดำเนินการ ปีงบประมาณ พ.ศ.					หมายเหตุ
						66	67	68	69	70	
142	0227	แหล่งจำหน่ายผลิตภัณฑ์แปรรูปสินค้าเกษตร	สำนักงานพัฒนาชุมชนจังหวัดหนองคาย	<ul style="list-style-type: none"> <li>- สร้างความตระหนักรู้ในความสำคัญของบัญชีข้อมูลภาครัฐ</li> <li>- สนับสนุนการนำชุดข้อมูลลงทะเบียนในระบบบัญชีข้อมูลภาครัฐ</li> </ul>	มีข้อมูลในรูปแบบดิจิทัลเผยแพร่บนระบบบัญชีข้อมูลภาครัฐ ที่ทันสมัย และมี Visualization Dashboard	✓	✓	✓			
143	0228	แหล่งจำหน่ายพันธุ์/ปัจจัยการผลิต	สำนักงานเกษตรและสหกรณ์จังหวัดหนองคาย	<ul style="list-style-type: none"> <li>- สร้างความตระหนักรู้ในความสำคัญของบัญชีข้อมูลภาครัฐ</li> <li>- สนับสนุนการนำชุดข้อมูลลงทะเบียนในระบบบัญชีข้อมูลภาครัฐ</li> </ul>	มีข้อมูลในรูปแบบดิจิทัลเผยแพร่บนระบบบัญชีข้อมูลภาครัฐ ที่ทันสมัย และมี Visualization Dashboard	✓	✓	✓			
144	0229	แหล่งท่องเที่ยวในจังหวัด	สำนักงานการท่องเที่ยวและกีฬาจังหวัดหนองคาย	<ul style="list-style-type: none"> <li>- สร้างความตระหนักรู้ในความสำคัญของบัญชีข้อมูลภาครัฐ</li> <li>- สนับสนุนการนำชุดข้อมูลลงทะเบียนในระบบบัญชีข้อมูลภาครัฐ</li> </ul>	มีข้อมูลในรูปแบบดิจิทัลเผยแพร่บนระบบบัญชีข้อมูลภาครัฐ ที่ทันสมัย และมี Visualization Dashboard	✓	✓	✓			

## ปัญหา อุปสรรค และข้อเสนอแนะการพัฒนา สถิติทางการ

การดำเนินการจัดทำแผนพัฒนาสถิติระดับจังหวัดหนองคาย (พ.ศ. 2566 – 2570) เป็นการจัดทำรายการข้อมูลสถิติทางการที่เกี่ยวข้องกับการพัฒนาในระดับจังหวัด ที่สอดคล้องกับประเด็นการพัฒนาจังหวัด ตัวชี้วัดการพัฒนาฯ และแผนพัฒนาระดับต่าง ๆ รวมถึงเป็นการพัฒนาการจัดเก็บข้อมูลสถิติที่สำคัญและจำเป็นต่อการบริหารงานตามยุทธศาสตร์จังหวัด พร้อมทั้งกำหนดหน่วยงานที่มีหน้าที่รับผิดชอบในการจัดทำข้อมูลที่ยังไม่มีหน่วยงานใดดำเนินการ และเชื่อมโยง/บูรณาการข้อมูลในระดับพื้นที่ ซึ่งต้องอาศัยการบูรณาการร่วมกับภาคีเครือข่ายในทุกภาคส่วนที่เกี่ยวข้องตั้งแต่ต้นทางในการขับเคลื่อนการดำเนินงานในระดับพื้นที่ ภายใต้กลไกของคณะกรรมการสถิติระดับจังหวัด ในการกำกับติดตามการจัดทำชุดข้อมูลสถิติทางการ เพื่อให้จังหวัดมีข้อมูลในการกำหนดทิศทางการดำเนินงานที่ชัดเจน สอดคล้องเชื่อมโยงกับยุทธศาสตร์ชาติ แผนแม่บทภายใต้ยุทธศาสตร์ชาติ แผนการปฏิรูปประเทศ แผนพัฒนาเศรษฐกิจและสังคมแห่งชาติ นโยบายรัฐบาล แผนรายสาขาต่าง ๆ ข้อเสนอการนายกรัฐมนตรื แผนพัฒนาภาค และบริบทที่เกี่ยวข้อง ทั้งนี้จากการดำเนินงานจัดทำแผนพัฒนาสถิติระดับจังหวัด พบว่ามีปัญหา อุปสรรคและข้อเสนอแนะ ดังนี้

### 5.1 ปัญหา อุปสรรค

#### 5.1.1 ข้อจำกัดของหน่วยงาน

- การจัดทำข้อมูลสถิติทางการที่สำคัญของจังหวัดเป็นเรื่องที่ทุกหน่วยงานในจังหวัดต้องรับผิดชอบร่วมกัน จำเป็นต้องอาศัยความร่วมมือระหว่างหน่วยงานที่เกี่ยวข้อง ต้องมีการประสานงานที่ต่อเนื่องและเป็นระบบ แต่บางครั้งมีการปรับเปลี่ยน/โยกย้ายเจ้าหน้าที่ผู้ปฏิบัติงานทำให้การดำเนินงานไม่ต่อเนื่อง ผู้ที่มาปฏิบัติงานใหม่ยังไม่เข้าใจขั้นตอนการดำเนินงาน เช่น การจัดทำไฟล์ข้อมูลในรูปแบบ CSV รวมถึงขาดความชำนาญในการนำข้อมูลสถิติทางารขึ้นระบบบัญชีข้อมูลจังหวัดและการลงทะเบียนบนระบบบัญชีข้อมูลภาครัฐ

- บางหน่วยงานยังให้ความสำคัญในการจัดทำข้อมูลน้อย ส่งผลให้อาจจะไม่ได้รับความร่วมมือในการดำเนินงานหรือการประสานงานเท่าที่ควร

#### 5.1.2 ข้อจำกัดด้านข้อมูล

- ข้อมูลภายในจังหวัดไม่เพียงพอ เนื่องจากข้อมูลบางรายการมีการจัดเก็บไม่ต่อเนื่อง มีการปรับปรุงหรือเปลี่ยนแปลงหน่วยการเก็บข้อมูล หรือเป็นข้อมูลที่จัดเก็บในหน่วยงานระดับพื้นที่ย่อย ยังไม่มีการรวบรวมจากทุกพื้นที่เป็นภาพรวมทั้งจังหวัด

- ข้อมูลบางรายการเป็นข้อมูลที่สำคัญ มีการจัดเก็บข้อมูลอย่างต่อเนื่อง และมีหน่วยงานจัดเก็บหลายหน่วยงาน ทำให้เกิดความซ้ำซ้อนของข้อมูล

- ข้อมูลบางรายการไม่พร้อมใช้งาน เนื่องจากรูปแบบการจัดเก็บข้อมูลของหน่วยงานอยู่ในรูปแบบกระดาษ หรือไฟล์ภาพ ส่งผลให้การรวบรวมข้อมูลหรือการสืบค้นข้อมูลมีความล่าช้า

## 5.2 ข้อเสนอแนะการพัฒนาสถิติทางการ

### 5.2.1 การพัฒนาด้านการประสานงานกับหน่วยงาน

- การวางยุทธศาสตร์การพัฒนาจังหวัดในปัจจุบัน มุ่งเน้นที่จะพัฒนาศักยภาพของจังหวัดในด้านต่าง ๆ ให้เทียบเคียงกับระดับสากล ดังนั้น ข้อมูลของจังหวัดที่จะนำมาใช้ในการตัดสินใจ จึงควรประกอบด้วยข้อมูลทั้งในระดับพื้นที่และระดับมหภาคที่เกี่ยวข้อง ซึ่งการดำเนินการในการจัดทำข้อมูลสถิติทางการเป็นการพิจารณาจัดทำข้อมูลในระดับพื้นที่ก่อน เพื่อให้จังหวัดได้รับทราบศักยภาพของตนเองสำหรับในระยะต่อไปจังหวัดควรใช้กลไกในรูปคณะทำงานจัดทำข้อมูลในระดับมหภาค โดยประสานกับหน่วยงานหลักที่เกี่ยวข้อง เพื่อให้ได้ข้อมูลที่จะนำมาพิจารณาเชื่อมโยงกับข้อมูลที่สำคัญและจำเป็น

- การจัดประชุมชี้แจงให้กับหน่วยงานในระดับจังหวัดเพื่อทำความเข้าใจเกี่ยวกับความสำคัญของการจัดเก็บข้อมูลและการใช้ประโยชน์จากข้อมูลให้เจ้าหน้าที่ของหน่วยงานที่เกี่ยวข้องทั้งหมดได้รับทราบ รวมถึงสร้างการยอมรับจากหน่วยงานที่เกี่ยวข้อง

- การพัฒนาด้านการบริหารจัดการระบบข้อมูลสารสนเทศเพื่อการบริหารข้อมูลของจังหวัด ควรพัฒนาสมรรถนะบุคลากร รวมถึงพัฒนาระบบสารสนเทศโดยใช้เทคโนโลยีที่เหมาะสม ด้วยการดำเนินการอบรมเจ้าหน้าที่ผู้รับผิดชอบในการจัดเก็บข้อมูล ให้มีความรู้/ความเข้าใจเกี่ยวกับการจัดเก็บ การประมวลผลข้อมูล และการใช้ข้อมูล ควรมีการประเมินผลและติดตามการปฏิบัติงานของเจ้าหน้าที่ ซึ่งการดำเนินการในเรื่องนี้ต้องทำอย่างจริงจังและต่อเนื่องเพื่อให้เกิดประสิทธิภาพ

### 5.2.2 การพัฒนาด้านข้อมูล

- การพัฒนาคุณภาพข้อมูลในระดับจังหวัดเป็นเรื่องที่มีความสำคัญ เพราะจังหวัดจะนำข้อมูลมาใช้ในการตัดสินใจดำเนินการในเรื่องต่าง ๆ ข้อมูลที่ดีต้องมีการพัฒนาอย่างต่อเนื่อง เพื่อให้ข้อมูลมีความครบถ้วน/สมบูรณ์สอดคล้องกับความต้องการของจังหวัด รายการข้อมูลที่ไม่มีหน่วยงานรับผิดชอบ ควรมีการกำหนดหน่วยงานรับผิดชอบในการจัดเก็บข้อมูลที่ชัดเจน โดยผ่านกลไกคณะกรรมการสถิติระดับจังหวัด

- การพัฒนาศักยภาพการจัดเก็บข้อมูลของหน่วยงานต่าง ๆ ให้มีความถูกต้อง ตามหลักวิชาการ ให้มีความสมบูรณ์ทันสมัย พร้อมใช้งานได้ตลอดเวลา โดยให้มีการจัดทำคู่มือการจัดเก็บข้อมูล การกำหนดค่านิยาม/คำอธิบายไว้ชัดเจน เพื่อให้หน่วยงานได้ยึดเป็นแนวทางการดำเนินการ

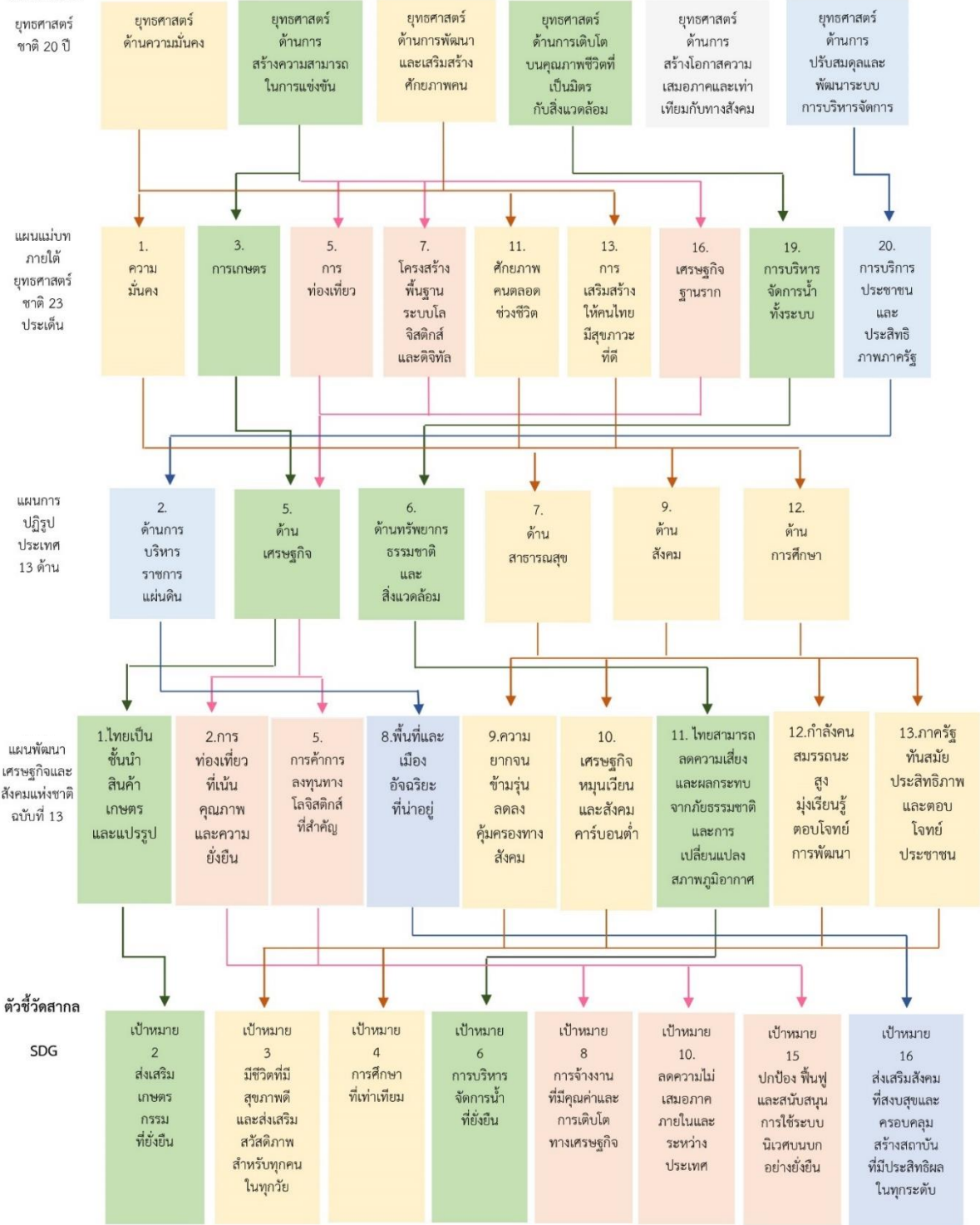
- การกำหนดกรอบในการจัดเก็บข้อมูลให้ชัดเจน โดยระบุผู้รับผิดชอบในการจัดเก็บและรายงานข้อมูลในแต่ละด้าน กำหนดให้มีการเผยแพร่ข้อมูลให้หน่วยงานในจังหวัดได้รับทราบ เพื่อประโยชน์ที่จะได้มีการนำข้อมูลมาใช้ประกอบการวางแผนและการตัดสินใจในทุกระดับ และป้องกันการจัดเก็บข้อมูลซ้ำซ้อนกัน

- การบริหารจัดการการจัดเก็บข้อมูลอย่างเป็นระบบ โดยใช้หลักการการมีส่วนร่วมเพื่อบูรณาการการทำงานร่วมกันของทุกภาคส่วนทั้งภาครัฐและเอกชน โดยอาจใช้รูปแบบการจัดตั้งคณะทำงานของจังหวัดขึ้นมาเพื่อรับผิดชอบการดำเนินการในการจัดเก็บข้อมูลอย่างเป็นระบบ เช่น การบริหารจัดการเชื่อมโยงข้อมูลกันระหว่างหน่วยงานผู้รับผิดชอบ การจัดเก็บข้อมูล/จังหวัด/หน่วยงานที่เกี่ยวข้อง การกำกับติดตามให้มีการจัดเก็บข้อมูลให้ครบถ้วนและสม่ำเสมอเพื่อให้ได้ข้อมูลที่ถูกต้องและสมบูรณ์สำหรับใช้ในการตัดสินใจ/กำหนดทิศทางการพัฒนาของจังหวัด

# ภาคผนวก

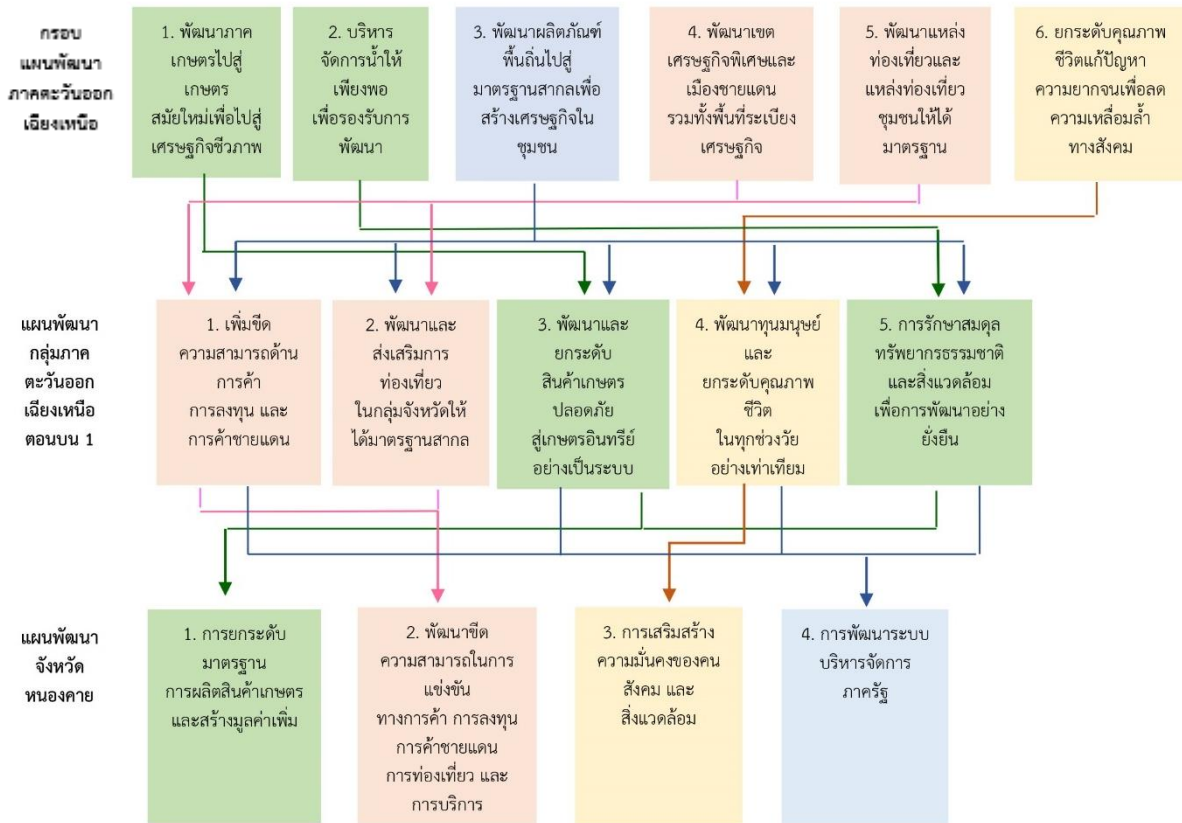
การวิเคราะห์ประเด็นการพัฒนาจังหวัด  
ภายใต้แผนพัฒนาจังหวัดที่เป็นปัจจุบัน  
ที่สอดคล้องกับยุทธศาสตร์และแผน  
ที่เกี่ยวข้องกับการพัฒนาในระดับจังหวัด

แผนระดับ 1



ภาพ ก1 การวิเคราะห์ประเด็นการพัฒนาจังหวัด ภายใต้แผนพัฒนาจังหวัดที่เป็นปัจจุบันที่สอดคล้องกับยุทธศาสตร์และแผนที่เกี่ยวข้องกับการพัฒนาในระดับจังหวัด

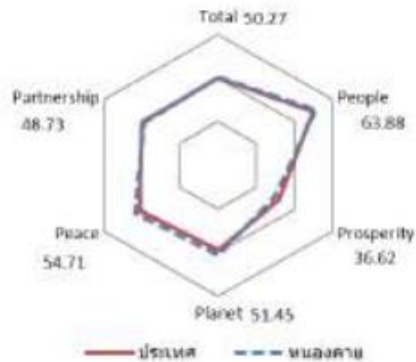
แผนระดับ 3



ภาพ ก1 การวิเคราะห์ประเด็นการพัฒนาจังหวัด ภายใต้แผนพัฒนาจังหวัดที่เป็นปัจจุบันที่สอดคล้องกับยุทธศาสตร์และแผนที่เกี่ยวข้องกับการพัฒนาในระดับจังหวัด (ต่อ)

## ตัวชี้วัดการพัฒนาจังหวัด

## ดัชนีการพัฒนาระดับจังหวัดหนองคาย



มิติการพัฒนา	ค่ากลางของประเทศ					หนองคาย				
	2560	2561	2562	2563	2564	2560	2561	2562	2563	2564
<b>ภาพรวม</b>	48.71	48.64	52.02	49.25	50.23	49.31	49.36	53.39	50.70	50.27
ด้านการพัฒนาคน (People)	60.97	63.27	63.81	64.05	62.08	63.11	64.04	64.55	65.83	63.88
ด้านเศรษฐกิจและความมั่งคั่ง (Prosperity)	45.41	46.27	45.22	38.31	39.80	45.97	47.01	43.21	36.81	36.62
ด้านสิ่งแวดล้อม (Planet)	49.96	49.50	48.46	47.92	48.69	53.11	51.85	53.15	50.69	51.45
ด้านสันติภาพและยุติธรรม (Peace)	55.67	56.33	59.80	52.53	51.50	58.42	59.09	66.04	54.78	54.71
ด้านความเป็นหุ้นส่วนพัฒนา (Partnership)	36.04	35.37	46.77	45.29	49.90	32.39	31.77	44.32	49.77	48.73

หมายเหตุ: \* ตัวชีวิตที่มีการผกผันข้อมูล  
 \*\* ตัวชีวิตที่มีการเก็บข้อมูลล่าสุดปี 2563  
 \*\*\* ตัวชีวิตที่เป็นข้อมูลปีเว้นปี มีข้อมูลปี 2560 2562 2564

ภาพ ข1 ดัชนีการพัฒนาระดับจังหวัดหนองคาย

ค่าตัวชี้วัดการพัฒนาจังหวัดหนองคาย

ตัวชี้วัด	ค่ากลางประเทศ					หนองคาย				
	2560	2561	2562	2563	2564	2560	2561	2562	2563	2564
<b>ด้านการพัฒนาคน (People)</b>										
PP_01 สัดส่วนประชากรยากจน (ร้อยละ)*	8.36	8.65	6.25	6.75	5.62	3.53	3.15	1.91	3.40	5.55
PP_02 ทารกแรกเกิดที่มีน้ำหนักต่ำกว่าเกณฑ์ (ร้อยละ) **	9.95	10.19	9.78	9.39	9.68	9.61	10.16	10.07	9.32	9.97
PP_03 เด็ก 0-5 ปีที่มีพัฒนาการสมวัย (ร้อยละ)	96.08	96.56	97.54	89.83	84.19	92.97	94.41	97.83	88.22	89.79
PP_04 อัตราการคลอดมีชีพในหญิงอายุ 15-19 ปี (ต่อประชากรหญิงอายุ 15-19 ปีพันคน)*	40.54	35.13	31.64	29.13	25.41	38.29	34.46	30.39	30.09	27.00
PP_05 ประชากรที่เจ็บป่วยที่เป็นผู้ป่วยใน (ร้อยละ)*	29.53	30.99	32.57	31.88	33.46	28.65	29.67	31.58	32.60	36.02
PP_06 อัตราส่วนประชากรต่อแพทย์ (คน/แพทย์)*	2,676	2,549	2,350	2,610	2,450	2,720	2,737	2,549	3,199	2,725
PP_07 การเข้าเรียนมัธยมศึกษาตอนปลายและอาชีวศึกษา (ร้อยละ)	74.47	76.51	73.70	75.30	77.39	79.64	80.45	76.52	80.84	82.19
PP_08 จำนวนประชากรที่เรียนต่อมัธยมศึกษาตอนปลาย 15-59 ปี (ปี)	7.98	7.97	8.06	8.19	8.37	8.05	7.92	8.21	8.17	8.34
PP_09 คะแนนเฉลี่ยการทดสอบ O-NET ระดับมัธยมศึกษาตอนปลาย (คะแนน)	31.89	33.60	31.06	32.73	31.70	30.12	31.21	29.56	30.64	28.83
<b>ด้านเศรษฐกิจและความมั่งคั่ง (Prosperity)</b>										
PT_01 อัตราการเปลี่ยนแปลงของรายได้เฉลี่ยของเดือนของครัวเรือนในจังหวัด (ร้อยละ)***	0.13	3.06	-0.91	3.05	5.79	-0.15	4.83	-2.81	0.78	4.83
PT_02 อัตราการเปลี่ยนแปลงของผลิตภัณฑ์จังหวัด (ร้อยละ)	4.13	3.86	-0.08	-4.04	1.87	2.18	-0.87	1.63	0.96	3.97
PT_03 มูลค่าผลิตภัณฑ์จังหวัดเฉลี่ยต่อหัว (บาท/คน)	104,985	109,077	111,628	109,661	113,247	87,176	86,721	90,820	92,520	97,617
PT_04 อัตราการขยายตัวรายได้ท่องเที่ยว (ร้อยละ)	10.49	8.46	1.67	-54.13	-53.90	6.78	9.43	0.66	-54.90	-65.46
PT_05 อัตราการว่างงาน (ร้อยละ)*	1.01	0.88	0.86	1.31	1.61	1.32	0.48	0.93	1.54	2.25
PT_06 อัตราส่วนหนี้เฉลี่ยต่อรายได้เฉลี่ยของครัวเรือน (เท่า)* ***	0.63	0.62	0.58	0.62	0.69	0.39	0.37	0.32	0.37	0.35
PT_07 ผลิตภัณฑ์มวลรวม (บาท/คน)	113,618	118,262	120,953	117,101	118,741	114,904	111,925	115,147	116,779	122,889
PT_08 แรงงานที่มีสิทธิประกันทางสังคม (ร้อยละ)	20.80	23.26	24.93	26.14	31.00	19.03	20.47	22.27	23.46	25.55
PT_09 ครัวเรือนที่ไม่มีที่อยู่อาศัยใช้วัสดุคงทนและเป็นของตนเอง (ร้อยละ)	80.94	82.93	81.87	84.64	83.81	93.27	92.64	92.96	94.63	93.94
PT_10 หมู่บ้านที่ถนนสายหลักใช้การได้ตลอดปี (ร้อยละ)	59.64	60.07	62.49	62.89	61.69	46.07	46.60	47.13	48.79	50.45
PT_11 สัมประสิทธิ์ความไม่เสมอภาคของรายได้* ***	0.420	0.413	0.408	0.412	0.407	0.404	0.409	0.410	0.409	0.410
<b>ด้านสิ่งแวดล้อม (Planet)</b>										
PN_01 อัตราการเปลี่ยนแปลงของพื้นที่ป่าไม้ในจังหวัด (ร้อยละ)	0.12	0.42	0.08	-0.06	-0.06	0.16	0.41	-0.75	-0.75	0.05
PN_02 สัดส่วนปริมาณขยะที่กำจัดถูกต้องต่อปริมาณขยะที่เกิดขึ้น (ร้อยละ)	29.25	22.24	16.81	20.08	20.01	32.93	26.45	30.24	18.10	20.34
PN_03 ครัวเรือนที่เข้าถึงน้ำประปา (ร้อยละ)	16.35	16.42	16.66	16.35	17.27	19.38	19.65	19.59	20.60	21.01
PN_04 ประชากรที่ประสบภัยพิบัติ (ร้อยละ)*	0.45	0.11	0.38	0.45	0.97	0.12	0.00	1.06	0.20	0.00
PN_05 อัตราการร้องเรียนปัญหามลพิษ (เรื่องต่อประชากรแสนคน)*	0.57	0.55	0.31	0.52	0.31	0.38	0.38	0.00	0.19	0.19
<b>ด้านสันติภาพและยุติธรรม (Peace)</b>										
PC_01 การละเมิดสิทธิมนุษยชนที่รุนแรงที่สุด (รายต่อประชากรแสนคน)*	105.28	95.67	80.15	76.43	79.04	56.91	59.95	47.86	57.59	52.82
PC_02 จำนวนผู้ต้องหาคดียาเสพติด (ต่อแสนคน)*	509.57	510.16	561.17	504.27	518.20	621.78	621.52	645.21	622.11	753.42
PC_03 จำนวนผู้เข้ารับการบำบัดรักษายาเสพติด (ต่อแสนคน)	252.31	304.60	337.87	292.19	250.87	218.06	343.04	409.14	278.88	228.12
PC_04 จำนวนเจ้าหน้าที่ตำรวจ (ต่อแสนคน)	276.83	267.98	268.05	273.41	260.59	242.20	249.18	235.49	237.71	247.46
PC_05 การฆ่าตัวตายสำเร็จ (รายต่อประชากรแสนคน)*	6.96	7.67	9.19	10.57	10.47	3.87	6.96	5.80	7.18	6.44
<b>ด้านความเป็นหุ้นส่วนพัฒนา (Partnership)</b>										
PS_01 ประชากรที่เข้าถึงอินเทอร์เน็ต (ร้อยละ)	46.82	50.79	60.90	74.77	83.07	36.47	44.74	51.77	78.99	92.76
PS_02 ภาษีที่ท้องถิ่นจัดเก็บได้รวมกับค่าธรรมเนียมรถคนและเงินอุดหนุนและภารกิจ (ร้อยละ)	11.79	11.01	11.56	8.89	8.29	11.75	10.69	11.10	10.02	9.27
PS_03 ความสามารถในการเบิกจ่ายงบประมาณของจังหวัด (ร้อยละ)	77.96	70.14	71.87	59.53	69.82	86.82	75.77	91.59	76.08	55.71
PS_04 จำนวนองค์กรชุมชน (แห่งต่อประชากรแสนคน)	127.39	129.32	285.04	297.86	298.92	104.05	106.49	259.23	262.06	262.36

ภาพ ข2 ค่าตัวชี้วัดการพัฒนาจังหวัดหนองคาย

## คำอธิบายข้อมูล (Metadata)

ตาราง ค1 ความสัมพันธ์ระหว่างชื่อชุดข้อมูลกับรายการสถิติทางการที่จังหวัดเป็นเจ้าของ

ลำดับ	รหัสชุดข้อมูล ตามที่กำหนดใน Template 1	ชื่อชุดข้อมูล	OS ID	ชื่อรายการสถิติทางการ
1	DataSet_11_01	พื้นที่ชลประทานต่อพื้นที่เกษตร	0184	ร้อยละของพื้นที่ชลประทานต่อพื้นที่เกษตร
2	DataSet_11_02	แหล่งน้ำชลประทาน	0113	จำนวนแหล่งน้ำชลประทาน
3	DataSet_11_03	ปริมาณน้ำชลประทาน	0153	ปริมาณน้ำชลประทาน
4	DataSet_11_04	สระน้ำในพื้นที่ทำการเกษตร	0108	จำนวนสระน้ำในพื้นที่ทำการเกษตร
5	DataSet_11_05	ปริมาณน้ำฝนจากสถานีวัด อุตุนิยมวิทยา	0154	ปริมาณน้ำฝน
6	DataSet_11_06	แผนงานและงบประมาณโครงการ ในการบริหารจัดการน้ำ เพื่อการเกษตร	0170	แผนงานและงบประมาณโครงการ ในการบริหารจัดการน้ำ เพื่อการเกษตร
7	DataSet_11_07	บ่อน้ำบาดาลที่นำมาใช้ เพื่อการเกษตร	0072	จำนวนบ่อน้ำบาดาลที่นำมาใช้ เพื่อการเกษตร
8	DataSet_11_08	ฟาร์มเกษตรที่นำเทคโนโลยี หรือนวัตกรรมใช้ในการผลิต	0096	จำนวนฟาร์มเกษตรที่นำเทคโนโลยี หรือนวัตกรรมใช้ในการผลิต
9	DataSet_11_09	เนื้อที่เกษตรที่นำเทคโนโลยีหรือ นวัตกรรมมาใช้ในการผลิต	0071	จำนวนเนื้อที่เกษตรที่นำเทคโนโลยี หรือนวัตกรรมมาใช้ในการผลิต
10	DataSet_11_10	พื้นที่ทำการเกษตรที่ได้รับน้ำ จากแหล่งน้ำในเขตชลประทาน	0135	เนื้อที่ทำการเกษตรที่ได้รับน้ำ จากแหล่งน้ำในเขตชลประทาน
11	DataSet_11_11	ความเสียหายด้านการเกษตร จากภัยธรรมชาติ	0132	เนื้อที่ความเสียหายด้านการเกษตร จากภัยธรรมชาติ
12	DataSet_11_12	มูลค่าความช่วยเหลือ เยียวยา ความเสียหายจากภัยธรรมชาติ	0176	มูลค่าความช่วยเหลือ เยียวยา ความเสียหายจากภัยธรรมชาติ
13	DataSet_11_13	เกษตรกรผู้เพาะเลี้ยงปลานิล ในจังหวัด	0039	จำนวนเกษตรกรผู้เพาะเลี้ยงปลานิล ในจังหวัด
14	DataSet_11_14	เนื้อที่เพาะเลี้ยงปลานิล	0140	เนื้อที่เพาะเลี้ยงปลานิล
15	DataSet_11_15	ปริมาณการเพาะเลี้ยงปลานิล	0146	ปริมาณการเพาะเลี้ยงปลานิล
16	DataSet_11_16	ผลผลิตเฉลี่ยต่อปีปลานิล	0161	ผลผลิตเฉลี่ยต่อปีปลานิล
17	DataSet_11_17	รายได้เฉลี่ยต่อเดือนของ ครัวเรือนประมง	0201	รายได้เฉลี่ยต่อเดือนของ ครัวเรือนประมง
18	DataSet_11_18	เนื้อที่เกษตรอินทรีย์ที่ได้มาตรฐาน	0131	เนื้อที่เกษตรอินทรีย์ที่ได้มาตรฐาน
19	DataSet_11_19	เกษตรกร/ฟาร์มที่ได้รับรอง มาตรฐานเกษตรอินทรีย์	0031	จำนวนเกษตรกร/ฟาร์มที่ได้รับรอง มาตรฐานเกษตรอินทรีย์
20	DataSet_11_20	เกษตรกรที่เข้าร่วมโครงการ เกษตรแปลงใหญ่	0033	จำนวนเกษตรกรที่เข้าร่วมโครงการ เกษตรแปลงใหญ่

ตาราง ค1 ความสัมพันธ์ระหว่างชื่อชุดข้อมูลกับรายการสถิติทางการที่จังหวัดเป็นเจ้าของ (ต่อ)

ลำดับ	รหัสชุดข้อมูล ตามที่กำหนดใน Template 1	ชื่อชุดข้อมูล	OS ID	ชื่อรายการสถิติทางการ
21	DataSet_11_21	ผลผลิตสินค้าเกษตรในพื้นที่ เกษตรแปลงใหญ่	0075	จำนวนผลผลิตสินค้าเกษตรในพื้นที่ เกษตรแปลงใหญ่
22	DataSet_11_22	เนื้อที่เพาะปลูกที่เข้าร่วมโครงการ เกษตรแปลงใหญ่	0134	เนื้อที่ทำการเกษตรที่เข้าร่วมโครงการ เกษตรแปลงใหญ่
23	DataSet_11_23	เกษตรกรหรือกลุ่มเกษตรกรที่ แปรรูปสินค้าเกษตรที่เป็นวิสาหกิจ ชุมชน	0007	เกษตรกรหรือกลุ่มเกษตรกรที่ แปรรูปสินค้าเกษตรที่เป็นวิสาหกิจ ชุมชน
24	DataSet_11_24	เกษตรกร/กลุ่มเกษตรกรที่แปรรูป สินค้าเกษตร OTOP	0006	เกษตรกร/กลุ่มเกษตรกรที่แปรรูป สินค้าเกษตร OTOP
25	DataSet_11_25	มูลค่าสินค้าเกษตรและผลิตภัณฑ์ แปรรูป	0179	มูลค่าสินค้าเกษตรและผลิตภัณฑ์ แปรรูป
26	DataSet_11_26	เกษตรกรที่ผ่านการอบรมเพื่อเพิ่ม ศักยภาพทางการเกษตรด้านต่าง ๆ	0035	จำนวนเกษตรกรที่ผ่านการอบรมเพื่อ เพิ่มศักยภาพทางการเกษตรด้านต่าง ๆ
27	DataSet_11_27	เกษตรกรที่ขึ้นทะเบียนเกษตร ปลอดภัย/เกษตรอินทรีย์	0040	จำนวนเกษตรกรที่ขึ้นทะเบียนเกษตร ปลอดภัย/เกษตรอินทรีย์
28	DataSet_11_28	งานวิจัย/บทความเกี่ยวกับการ พัฒนาทางด้านการเกษตร	0062	จำนวนงานวิจัย/บทความเกี่ยวกับการ พัฒนาทางด้านการเกษตร (การผลิต แปรรูป ผลิตภัณฑ์ การตลาด)
29	DataSet_11_29	แหล่งเรียนรู้และศูนย์เผยแพร่ องค์ความรู้ด้านการเกษตร	0115	จำนวนแหล่งเรียนรู้และศูนย์เผยแพร่ องค์ความรู้ด้านการเกษตร เช่น ศูนย์ ศพก./ฟาร์มตัวอย่าง เว็บไซต์ กลุ่มเครือข่ายออนไลน์
30	DataSet_11_30	สายพันธุ์ข้าว	0216	สายพันธุ์ข้าวที่เหมาะสมกับพื้นที่/ ให้ผลผลิตดี/เกษตรนิยมปลูก
31	DataSet_11_31	สายพันธุ์สับปะรด	0219	สายพันธุ์สับปะรดที่เหมาะสมกับพื้นที่/ให้ ผลผลิตดี/เกษตรกรนิยมปลูก
32	DataSet_11_32	แหล่งจำหน่ายพันธุ์/ปัจจัยการผลิต	0228	แหล่งจำหน่ายพันธุ์/ปัจจัยการผลิต
33	DataSet_11_33	สายพันธุ์ปลานิลที่เหมาะสมกับพื้นที่	0217	สายพันธุ์ปลานิลที่เหมาะสมกับพื้นที่
34	DataSet_12_01	ผลิตภัณฑ์แปรรูปจากผลผลิตทาง การเกษตร OTOP ที่ได้รับรอง มาตรฐาน	0076	จำนวนผลิตภัณฑ์แปรรูปจากผลผลิต ทางการเกษตรที่ได้รับรองมาตรฐาน
35	DataSet_12_02	ผลิตภัณฑ์ OTOP ที่ได้รับรอง มาตรฐานสุดยอด หนึ่งตำบล หนึ่งผลิตภัณฑ์	0162	ผลิตภัณฑ์ OTOP ที่ได้รับรอง มาตรฐานสุดยอด หนึ่งตำบล หนึ่งผลิตภัณฑ์

ตาราง ค1 ความสัมพันธ์ระหว่างชื่อชุดข้อมูลกับรายการสถิติทางการที่จังหวัดเป็นเจ้าของ (ต่อ)

ลำดับ	รหัสชุดข้อมูล ตามที่กำหนดใน Template 1	ชื่อชุดข้อมูล	OS ID	ชื่อรายการสถิติทางการ
36	DataSet_12_03	เกษตรกรที่ได้รับรองมาตรฐานการผลิตสินค้าเกษตร/เกษตรกรดีเด่น/เกษตรกรตัวอย่าง	0034	จำนวนเกษตรกรที่ได้รับรองมาตรฐานการผลิตสินค้าเกษตร/เกษตรกรดีเด่น/เกษตรกรตัวอย่าง
37	DataSet_12_04	ธุรกิจที่มีการนำเทคโนโลยีและนวัตกรรมดิจิทัลมาใช้ในการแปรรูปสินค้าเกษตร	0067	จำนวนธุรกิจที่มีการนำเทคโนโลยีและนวัตกรรมดิจิทัลมาใช้ในการแปรรูปสินค้าเกษตร
38	DataSet_12_05	เกษตรกรที่ผ่านการอบรมเพื่อเพิ่มศักยภาพทางการเกษตรด้านต่าง ๆ	0035	จำนวนเกษตรกรที่ผ่านการอบรมเพื่อเพิ่มศักยภาพทางการเกษตรด้านต่าง ๆ
39	DataSet_12_06	ผลิตภัณฑ์แปรรูปจากผลผลิตทางการเกษตร OTOP ที่ได้รับรองมาตรฐาน	0076	จำนวนผลิตภัณฑ์แปรรูปจากผลผลิตทางการเกษตรที่ได้รับรองมาตรฐาน
40	DataSet_13_01	มูลค่าการจำหน่ายผลิตภัณฑ์/สินค้าแปรรูปเกษตร	0175	มูลค่าการจำหน่ายสินค้า/ผลิตภัณฑ์แปรรูปสินค้าเกษตรผ่านช่องทางการตลาดต่างๆ
41	DataSet_13_02	ราคาผลผลิตข้าว	0191	ราคาผลผลิตข้าว
42	DataSet_13_03	ราคาผลผลิตปาลานิล	0192	ราคาผลผลิตปาลานิล
43	DataSet_13_04	ราคาผลผลิตยางพารา	0193	ราคาผลผลิตยางพารา
44	DataSet_13_05	ราคาผลผลิตสับปะรด	0194	ราคาผลผลิตสับปะรด
45	DataSet_13_06	แหล่งจำหน่ายผลิตภัณฑ์แปรรูปสินค้าเกษตร	0227	แหล่งจำหน่ายผลิตภัณฑ์แปรรูปสินค้าเกษตร
46	DataSet_13_07	แหล่งรับซื้อผลผลิตทางการเกษตร (ในจังหวัด/นอกจังหวัด/ต่างประเทศ)	0114	จำนวนแหล่งรับซื้อผลผลิตทางการเกษตร
47	DataSet_13_08	จุดท่องเที่ยวที่พัฒนาเป็นแหล่งท่องเที่ยวเชิงเกษตร	0112	จำนวนแหล่งท่องเที่ยวที่พัฒนาเป็นแหล่งท่องเที่ยวเชิงเกษตร
48	DataSet_21_01	นักท่องเที่ยวที่ผ่านด่านตรวจคนเข้าเมือง	0070	จำนวนนักท่องเที่ยวที่ผ่านด่านตรวจคนเข้าเมือง
49	DataSet_21_02	พาหนะผ่านแดน	0095	จำนวนพาหนะที่ผ่านแดน
50	DataSet_22_01	ประเพณี/กิจกรรมด้านการท่องเที่ยว	0144	ประเพณี/กิจกรรมด้านการท่องเที่ยว
51	DataSet_22_02	เส้นทางท่องเที่ยว	0221	เส้นทางท่องเที่ยว
52	DataSet_22_03	แหล่งท่องเที่ยวในจังหวัด	0229	แหล่งท่องเที่ยวในจังหวัด
53	DataSet_23_01	ภาคีเครือข่าย/สมาคมด้านการท่องเที่ยว	0097	จำนวนภาคีเครือข่ายและสมาคมด้านการท่องเที่ยว

ตาราง ค1 ความสัมพันธ์ระหว่างชื่อชุดข้อมูลกับรายการสถิติทางการที่จังหวัดเป็นเจ้าของ (ต่อ)

ลำดับ	รหัสชุดข้อมูล ตามที่กำหนดใน Template 1	ชื่อชุดข้อมูล	OS ID	ชื่อรายการสถิติทางการ
54	DataSet_24_01	โครงการพัฒนา ปรับปรุงเส้นทาง หลวงชนบทสู่แหล่งท่องเที่ยว	0017	โครงการพัฒนา ปรับปรุงเส้นทาง หลวงชนบทสู่แหล่งท่องเที่ยว
55	DataSet_24_02	งบประมาณพัฒนา ปรับปรุงเส้นทาง หลวงชนบทสู่แหล่งท่องเที่ยว	0023	งบประมาณพัฒนา ปรับปรุงเส้นทาง หลวงชนบทสู่แหล่งท่องเที่ยว
56	DataSet_24_03	โครงการพัฒนา ปรับปรุงเส้นทาง หลวงสู่แหล่งท่องเที่ยว	0018	โครงการพัฒนา ปรับปรุงเส้นทาง หลวงสู่แหล่งท่องเที่ยว
57	DataSet_24_04	งบประมาณพัฒนา ปรับปรุงเส้นทาง หลวงสู่แหล่งท่องเที่ยว	0024	งบประมาณพัฒนา ปรับปรุงเส้นทาง หลวงสู่แหล่งท่องเที่ยว
58	DataSet_24_05	การประเมินผลกิจกรรมด้านการ ท่องเที่ยวของจังหวัด	0187	ร้อยละผลการประเมินกิจกรรม ด้านการท่องเที่ยวของจังหวัด
59	DataSet_25_01	กิจกรรมการท่องเที่ยวรูปแบบใหม่	0004	กิจกรรมการท่องเที่ยวรูปแบบใหม่
60	DataSet_26_01	ธุรกิจที่พัก ที่ผ่านการรับรอง มาตรฐาน	0126	ธุรกิจที่พัก ที่ผ่านการรับรองมาตรฐาน
61	DataSet_26_02	ร้านอาหาร ที่ผ่านการรับรอง มาตรฐาน	0195	ร้านอาหาร ที่ผ่านการรับรอง มาตรฐาน
62	DataSet_26_03	รายได้จากการจำหน่ายของฝาก และของที่ระลึก OTOP	0197	รายได้จากการจำหน่ายของฝาก และของที่ระลึก OTOP
63	DataSet_26_04	สินค้าของฝากและของที่ระลึก OTOP ที่ได้รับรองมาตรฐาน	0220	สินค้าของฝากและของที่ระลึก OTOP ที่ได้รับรองมาตรฐาน
64	DataSet_27_01	งบประมาณด้านการประชาสัมพันธ์ การท่องเที่ยว	0022	งบประมาณด้านการประชาสัมพันธ์ การท่องเที่ยว
65	DataSet_27_02	ช่องทางการประชาสัมพันธ์ การท่องเที่ยว	0119	ช่องทางการประชาสัมพันธ์ การท่องเที่ยว
66	DataSet_28_01	งบประมาณพัฒนา ปรับปรุงเส้นทาง หลวงชนบทสู่แหล่งท่องเที่ยว	0021	งบประมาณโครงการพัฒนา/ปรับปรุง เส้นทางคมนาคม
67	DataSet_29_01	ผู้ประกอบการ/ธุรกิจที่ได้รับการ พัฒนาศักยภาพในการประกอบ ธุรกิจ	0081	จำนวนผู้ประกอบการ/ธุรกิจที่ได้รับ การพัฒนาศักยภาพในการประกอบ ธุรกิจ
68	DataSet_29_02	ผู้ประกอบการ Startup รายใหม่	0080	จำนวนผู้ประกอบการ Startup ราย ใหม่
69	DataSet_31_01	ร้อยละเด็กจบภาคบังคับ	0211	สัดส่วนเด็กจบภาคบังคับ
70	DataSet_31_02	ครัวเรือนตกเกณฑ์ด้านการศึกษา	0046	ครัวเรือนตกเกณฑ์ด้านการศึกษา
71	DataSet_31_03	ครัวเรือนตกเกณฑ์ด้านการศึกษาที่ ได้รับการพัฒนา	0047	ครัวเรือนตกเกณฑ์ด้านการศึกษาที่ ได้รับการพัฒนา

ตาราง ค1 ความสัมพันธ์ระหว่างชื่อชุดข้อมูลกับรายการสถิติทางการที่จังหวัดเป็นเจ้าของ (ต่อ)

ลำดับ	รหัสชุดข้อมูล ตามที่กำหนดใน Template 1	ชื่อชุดข้อมูล	OS ID	ชื่อรายการสถิติทางการ
72	DataSet_31_04	การเขาเรียนมัธยมศึกษาตอนปลาย และอาชีวศึกษา	0181	ร้อยละการเข้าเรียนมัธยมศึกษาตอน ปลายและอาชีวศึกษา
73	DataSet_32_01	ผู้พิการ ที่มีคนดูแล	0085	จำนวนผู้พิการ ที่มีคนดูแล
74	DataSet_32_02	ผู้สูงอายุที่เป็นผู้พิการ	0167	ผู้สูงอายุที่เป็นผู้พิการ
75	DataSet_32_03	สถานพยาบาลที่ปรับสภาพแวดล้อม และสิ่งอำนวยความสะดวกสำหรับ การเข้าใช้บริการผู้สูงอายุและผู้พิการ	0107	จำนวนสถานพยาบาลที่ปรับ สภาพแวดล้อมและสิ่งอำนวยความสะดวก สำหรับการเข้าใช้บริการ ผู้สูงอายุและผู้พิการ
76	DataSet_32_04	จำนวนผู้ป่วยนอกและใน	0028	จำนวนผู้ป่วยนอกและใน
77	DataSet_32_05	การตายตามสาเหตุ	0029	จำนวนการตายตามสาเหตุ
78	DataSet_32_06	ครัวเรือนตกเกณฑ์ด้านสุขภาพ	0048	จำนวนครัวเรือนตกเกณฑ์ด้านสุขภาพ
79	DataSet_32_07	ครัวเรือนตกเกณฑ์ด้านสุขภาพที่ ได้รับการพัฒนา	0049	จำนวนครัวเรือนตกเกณฑ์ด้านสุขภาพ ที่ได้รับการพัฒนา
80	DataSet_33_01	แรงงานที่ผ่านอบรมพัฒนาศักยภาพ ฝีมือแรงงาน	0104	จำนวนแรงงานที่ผ่านอบรมพัฒนา ศักยภาพฝีมือแรงงาน
81	DataSet_33_02	เครือข่ายด้านแรงงาน	0058	จำนวนเครือข่ายด้านแรงงาน
82	DataSet_33_03	ผู้เข้าร่วมโครงการสวัสดิการแห่งรัฐ	0077	จำนวนผู้เข้าร่วมโครงการสวัสดิการ แห่งรัฐ
83	DataSet_33_04	แรงงานผู้ประกันตน	0105	จำนวนแรงงานผู้ประกันตน
84	DataSet_33_05	ครัวเรือนที่ตกเกณฑ์ด้านรายได้	0055	จำนวนครัวเรือนที่ตกเกณฑ์ ด้านรายได้
85	DataSet_33_06	ครัวเรือนที่ตกเกณฑ์ด้านรายได้ ที่ได้รับการพัฒนา	0056	จำนวนครัวเรือนที่ตกเกณฑ์ ด้านรายได้ที่ได้รับการพัฒนา
86	DataSet_33_07	เงินกู้ที่ผู้พิการกู้หรือได้รับ	0063	จำนวนเงินกู้ที่ผู้พิการกู้หรือได้รับ
87	DataSet_33_08	ผู้พิการ ที่ได้รับเงินสงเคราะห์ ช่วยเหลือเยียวยา	0083	จำนวนผู้พิการ ที่ได้รับเงินสงเคราะห์ ช่วยเหลือเยียวยา
88	DataSet_33_09	ผู้พิการ ที่ได้รับเบี้ยยังชีพคนพิการ	0084	จำนวนผู้พิการ ที่ได้รับเบี้ยยังชีพคน พิการ
89	DataSet_33_10	ผู้พิการที่กู้เงินจากกองทุนส่งเสริม และพัฒนาคุณภาพชีวิตคนพิการ	0086	จำนวนผู้พิการที่กู้เงินจากกองทุน ส่งเสริมและพัฒนาคุณภาพชีวิตคน พิการ
90	DataSet_33_11	ผู้สูงอายุ ที่ได้รับเงินสงเคราะห์ ช่วยเหลือเยียวยา	0088	จำนวนผู้สูงอายุ ที่ได้รับเงินสงเคราะห์ ช่วยเหลือเยียวยา

ตาราง ค1 ความสัมพันธ์ระหว่างชื่อชุดข้อมูลกับรายการสถิติทางการที่จังหวัดเป็นเจ้าของ (ต่อ)

ลำดับ	รหัสชุดข้อมูล ตามที่กำหนดใน Template 1	ชื่อชุดข้อมูล	OS ID	ชื่อรายการสถิติทางการ
91	DataSet_33_12	ผู้สูงอายุที่กู้เงินจากกองทุนส่งเสริม และพัฒนาคุณภาพชีวิตผู้สูงอายุ	0090	จำนวนผู้สูงอายุที่กู้เงินจากกองทุน ส่งเสริมและพัฒนาคุณภาพชีวิต ผู้สูงอายุ
92	DataSet_34_01	คดีที่เกี่ยวข้องกับยาเสพติด	0043	จำนวนคดีที่เกี่ยวข้องกับยาเสพติด
93	DataSet_34_02	คดีอาชญากรรม	0044	จำนวนคดีอาชญากรรม
94	DataSet_34_03	หมู่บ้านอาสาพัฒนาและป้องกัน ตนเองเพื่อความมั่นคง	0110	จำนวนหมู่บ้านอาสาพัฒนาและ ป้องกันตนเองเพื่อความมั่นคง
95	DataSet_34_04	อาสาสมัครพัฒนาและป้องกันตนเอง	0117	จำนวนอาสาสมัครพัฒนาและป้องกัน ตนเอง
96	DataSet_34_05	คดีชีวิต ร่างกาย และทรัพย์สิน	0042	จำนวนคดีชีวิต ร่างกาย และทรัพย์สิน
97	DataSet_34_06	อุบัติเหตุทางถนน	0118	จำนวนอุบัติเหตุทางถนน
98	DataSet_34_07	เครือข่ายทางสังคม	0059	จำนวนเครือข่ายทางสังคม
99	DataSet_34_08	จำนวนครัวเรือนที่มีการใช้น้ำประปา	0209	สัดส่วนครัวเรือนที่มีการใช้น้ำประปา
100	DataSet_34_09	ร้อยละครัวเรือนที่มีการใช้ไฟฟ้า	0210	สัดส่วนครัวเรือนที่มีการใช้ไฟฟ้า
101	DataSet_34_10	ครัวเรือนตึกเกณฑ์ที่อยู่อาศัย	0050	จำนวนครัวเรือนตึกเกณฑ์ที่อยู่อาศัย
102	DataSet_34_11	ครัวเรือนที่ได้รับการปรับปรุงที่อยู่ อาศัย	0052	จำนวนครัวเรือนที่ได้รับการปรับปรุงที่ อยู่อาศัย
103	DataSet_34_12	ครัวเรือนที่ตึกเกณฑ์ด้านการบริหาร จัดการภาครัฐ	0053	จำนวนครัวเรือนที่ตึกเกณฑ์ด้านการ บริหารจัดการภาครัฐ
104	DataSet_34_13	ครัวเรือนที่ตึกเกณฑ์ด้านการบริหาร จัดการภาครัฐที่ได้รับการพัฒนา	0054	จำนวนครัวเรือนตึกเกณฑ์ด้านการ บริหารจัดการภาครัฐที่ได้รับการ
105	DataSet_34_14	การเสริมสร้างสัมพันธ์อันดีกับ ประเทศเพื่อนบ้าน	0030	จำนวนการเสริมสร้างสัมพันธ์อันดีกับ ประเทศเพื่อนบ้าน
106	DataSet_34_15	กลุ่มเป้าหมาย/ครัวเรือนตึกเกณฑ์ ตามระบบ	0025	จำนวนกลุ่มเป้าหมาย/ครัวเรือน ตึกเกณฑ์ตามระบบ
107	DataSet_34_16	หมู่บ้านเศรษฐกิจพอเพียง	0109	จำนวนหมู่บ้านเศรษฐกิจพอเพียง
108	DataSet_34_17	หมู่บ้านท่องเที่ยวได้รับการพัฒนา	0041	จำนวนหมู่บ้านท่องเที่ยวได้รับ การพัฒนา
109	DataSet_34_18	ผู้พิการในจังหวัด	0082	จำนวนผู้พิการในจังหวัด
110	DataSet_34_19	ผู้สูงอายุที่มีที่อยู่อาศัย	0092	จำนวนผู้สูงอายุที่มีที่อยู่อาศัย
111	DataSet_34_20	ผู้สูงอายุอยู่กับครอบครัวยากจน ยากลำบาก	0094	จำนวนผู้สูงอายุอยู่กับครอบครัว ยากจน ยากลำบาก
112	DataSet_35_01	ความเสียหายด้านการเกษตรจากภัย ธรรมชาติ	0132	เนื้อที่ความเสียหายด้านการเกษตร จากภัยธรรมชาติ

ตาราง ค1 ความสัมพันธ์ระหว่างชื่อชุดข้อมูลกับรายการสถิติทางการที่จังหวัดเป็นเจ้าของ (ต่อ)

ลำดับ	รหัสชุดข้อมูล ตามที่กำหนดใน Template 1	ชื่อชุดข้อมูล	OS ID	ชื่อรายการสถิติทางการ
113	DataSet_35_02	เนื้อที่ปลูกต้นไม้ตามโครงการปลูกป่า	0136	เนื้อที่ปลูกต้นไม้ตามโครงการปลูกป่า
114	DataSet_35_03	การเกิดภัยธรรมชาติ	0026	จำนวนการเกิดภัยธรรมชาติ
115	DataSet_35_04	มูลค่าความช่วยเหลือ/เยียวยาความ เสียหายจากภัยธรรมชาติ	0177	มูลค่าความเสียหายจากภัยธรรมชาติ
116	DataSet_35_05	ครัวเรือนเศรษฐกิจพอเพียง	0057	จำนวนครัวเรือนเศรษฐกิจพอเพียง
117	DataSet_36_01	ปริมาณขยะมูลฝอยที่ตกค้างสะสม ในสถานที่กำจัดขยะมูลฝอย	0152	ปริมาณขยะมูลฝอยที่ตกค้างสะสมใน สถานที่กำจัดขยะมูลฝอย
118	DataSet_36_02	งบประมาณโครงการด้านการพัฒนา สถานที่กำจัดขยะ	0020	งบประมาณโครงการด้านการพัฒนา สถานที่กำจัดขยะ
119	DataSet_36_03	ค่าใช้จ่ายการบริหารจัดการขยะมูล ฝอย	0013	ค่าใช้จ่ายการบริหารจัดการขยะมูล ฝอย
120	DataSet_36_04	งบประมาณโครงการด้านการบริหาร จัดการขยะมูลฝอยในชุมชน	0019	งบประมาณโครงการด้านการบริหาร จัดการขยะมูลฝอยในชุมชน
121	DataSet_36_05	ปริมาณขยะมูลฝอยชุมชนที่เกิดขึ้น ต่อปี	0149	ปริมาณขยะมูลฝอยชุมชนที่เกิดขึ้น ต่อปี
122	DataSet_36_06	ปริมาณขยะมูลฝอยที่กำจัดอย่าง ถูกต้องต่อปี	0150	ปริมาณขยะมูลฝอยที่กำจัดอย่าง ถูกต้องต่อปี
123	DataSet_36_07	ปริมาณขยะติดเชื้อ	0147	ปริมาณขยะติดเชื้อ
124	DataSet_36_08	ปริมาณขยะที่เกิดจาก ภาคอุตสาหกรรม	0148	ปริมาณขยะที่เกิดจาก ภาคอุตสาหกรรม
125	DataSet_36_09	เรื่องร้องเรียนปัญหาขยะมูลฝอย	0204	เรื่องร้องเรียนปัญหาขยะมูลฝอย
126	DataSet_36_10	เรื่องร้องเรียนปัญหาขยะมูลฝอยที่ กระทบต่อสิ่งแวดล้อม	0203	เรื่องร้องเรียนปัญหาขยะมูลฝอยที่ กระทบต่อสิ่งแวดล้อม
127	DataSet_37_01	สถานที่กำจัดขยะ ถูกหลักวิชาการ/ ไม่ถูกหลักวิชาการ	0106	จำนวนสถานที่กำจัดขยะ ถูกหลัก วิชาการ/ไม่ถูกหลักวิชาการ
128	DataSet_37_02	รถจัดเก็บขยะมูลฝอย	0100	จำนวนรถจัดเก็บขยะมูลฝอย
129	DataSet_37_03	ร้านรับซื้อของเก่าที่มีใบอนุญาต	0101	จำนวนร้านรับซื้อของเก่าที่มี ใบอนุญาต
130	DataSet_37_04	สถานที่กำจัดขยะที่ได้รับการตรวจ ประเมิน	0206	สถานที่กำจัดขยะที่ได้รับการตรวจ ประเมิน
131	DataSet_37_05	ครัวเรือนที่ได้รับการเก็บขยะมูลฝอย	0051	จำนวนครัวเรือนที่ได้รับการเก็บขยะ มูลฝอย
132	DataSet_37_06	สถานที่กำจัดขยะมูลฝอยที่กำลัง พัฒนาให้ถูกหลักวิชาการ	0207	สถานที่กำจัดขยะมูลฝอยที่กำลัง พัฒนาให้ถูกหลักวิชาการ

ตาราง ค1 ความสัมพันธ์ระหว่างชื่อชุดข้อมูลกับรายการสถิติทางการที่จังหวัดเป็นเจ้าของ (ต่อ)

ลำดับ	รหัสชุดข้อมูล ตามที่กำหนดใน Template 1	ชื่อชุดข้อมูล	OS ID	ชื่อรายการสถิติทางการ
133	DataSet_37_07	หมู่บ้านที่ได้รับบริการจัดเก็บขยะมูลฝอย	0224	หมู่บ้านที่ได้รับบริการจัดเก็บขยะมูลฝอย
134	DataSet_37_08	เจ้าหน้าที่จัดเก็บขยะมูลฝอย	0064	จำนวนเจ้าหน้าที่จัดเก็บขยะมูลฝอย
135	DataSet_37_09	การนำนวัตกรรม เทคโนโลยี มาใช้ในการบริหารจัดการขยะในชุมชน	0226	หมู่บ้านที่นำนวัตกรรม เทคโนโลยี มาใช้ในการบริหารจัดการขยะในชุมชน
136	DataSet_37_10	กิจกรรมการให้ความรู้และความเข้าใจในการจัดการขยะ	0005	กิจกรรมการให้ความรู้และความเข้าใจในการจัดการขยะ
137	DataSet_38_01	เครือข่ายหน่วยงานที่เข้าร่วมโครงการส่งเสริมการคัดแยกขยะที่ต้นทาง	0060	จำนวนเครือข่ายหน่วยงานที่เข้าร่วมโครงการส่งเสริมการคัดแยกขยะที่ต้นทาง
138	DataSet_38_02	ธนาคารขยะ กองทุนขยะ และการรวมกลุ่ม ที่ส่งเสริมการลดขยะที่ต้นทาง	0066	จำนวนธนาคารขยะ กองทุนขยะ และการรวมกลุ่ม ที่ส่งเสริมการลดขยะที่ต้นทาง
139	DataSet_38_03	แผนงาน/โครงการด้านสิ่งแวดล้อมเกี่ยวกับขยะ	0169	แผนงาน/โครงการด้านสิ่งแวดล้อมเกี่ยวกับขยะ
140	DataSet_38_04	แผนงาน/โครงการด้านการบริหารจัดการขยะในชุมชน	0168	แผนงาน/โครงการด้านการบริหารจัดการขยะในชุมชน
141	DataSet_41_01	นวัตกรรมการบริหารจัดการภาครัฐที่ได้รับการพัฒนา	0068	จำนวนนวัตกรรมการบริหารจัดการภาครัฐที่ได้รับการพัฒนา
142	DataSet_41_02	หลักสูตรการฝึกอบรมเพิ่มทักษะของบุคลากรภาครัฐ	0111	จำนวนหลักสูตรการฝึกอบรมเพิ่มทักษะของบุคลากรภาครัฐ
143	DataSet_41_03	ร้อยละของบุคลากรภาครัฐที่ได้รับการฝึกอบรม	0183	ร้อยละของบุคลากรภาครัฐที่ได้รับการฝึกอบรม
144	DataSet_41_04	งานบริการที่พัฒนาให้บริการผ่านระบบดิจิทัล	0061	จำนวนงานบริการที่พัฒนาให้บริการผ่านระบบดิจิทัล
145	DataSet_42_01	ร้อยละภาษีที่ท้องถิ่นจัดเก็บได้ต่อรายได้รวมที่ไม่รวมเงินอุดหนุนและเงินอุดหนุนเฉพาะกิจ	0189	ร้อยละภาษีที่ท้องถิ่นจัดเก็บได้ต่อรายได้รวมที่ไม่รวมเงินอุดหนุนและเงินอุดหนุนเฉพาะกิจ
146	DataSet_42_02	ร้อยละการเบิกจ่ายงบประมาณของจังหวัด	0182	ร้อยละการเบิกจ่ายงบประมาณของจังหวัด
147	DataSet_43_01	เรื่องร้องเรียน/ร้องทุกข์ที่ได้รับแก้ไข	0102	จำนวนเรื่องร้องเรียน/ร้องทุกข์ที่ได้รับแก้ไข

## คำอธิบายข้อมูล (Metadata)



<https://shorturl.asia/0hT3r>

# คณะผู้จัดทำ

## คณะผู้จัดทำ

ลำดับ	ตำแหน่ง	องค์ประกอบ
1	ผู้ว่าราชการจังหวัดหนองคาย	ประธานกรรมการ
2	รองผู้ว่าราชการจังหวัดหนองคาย ทุกท่าน	รองประธานกรรมการ
3	ปลัดจังหวัดหนองคาย	กรรมการ
4	ผู้บังคับการตำรวจภูธรจังหวัดหนองคาย	กรรมการ
5	หัวหน้าสำนักงานจังหวัดหนองคาย	กรรมการ
6	นายแพทย์สาธารณสุขจังหวัดหนองคาย	กรรมการ
7	คลังจังหวัดจังหวัดหนองคาย	กรรมการ
8	ท้องถิ่นจังหวัดหนองคาย	กรรมการ
9	พาณิชย์จังหวัดหนองคาย	กรรมการ
10	ผู้อำนวยการสำนักงานทรัพยากรธรรมชาติและสิ่งแวดล้อม จังหวัดหนองคาย	กรรมการ
11	อุตสาหกรรมจังหวัดหนองคาย	กรรมการ
12	เกษตรและสหกรณ์จังหวัดหนองคาย	กรรมการ
13	ศึกษาธิการจังหวัดหนองคาย	กรรมการ
14	ขนส่งจังหวัดจังหวัดหนองคาย	กรรมการ
15	พัฒนาการจังหวัดหนองคาย	กรรมการ
16	หัวหน้าสำนักงานป้องกันและบรรเทาสาธารณภัยจังหวัดหนองคาย	กรรมการ
17	ผู้กำกับการตรวจคนเข้าเมืองจังหวัดหนองคาย	กรรมการ
18	ผู้อำนวยการสำนักงานศุลกากรหนองคาย	กรรมการ
19	ประชาสัมพันธ์จังหวัดหนองคาย	กรรมการ
20	ท่องเที่ยวและกีฬาจังหวัดหนองคาย	กรรมการ
21	ผู้อำนวยการการท่องเที่ยวแห่งประเทศไทย สำนักงานอุดรธานี	กรรมการ
22	วัฒนธรรมจังหวัดหนองคาย	กรรมการ
23	ผู้อำนวยการสำนักงานพระพุทธศาสนาจังหวัดหนองคาย	กรรมการ
24	เกษตรจังหวัดหนองคาย	กรรมการ
25	ผู้อำนวยการศูนย์วิจัยข้าวหนองคาย	กรรมการ
26	ผู้อำนวยการศูนย์วิจัยยางหนองคาย	กรรมการ
27	ผู้อำนวยการการยางแห่งประเทศไทยจังหวัดหนองคาย	กรรมการ
28	ผู้อำนวยการโครงการชลประทานหนองคาย	กรรมการ
29	ผู้อำนวยการสถานีพัฒนาที่ดินหนองคาย	กรรมการ
30	ผู้อำนวยการศูนย์วิจัยและพัฒนาการเกษตรหนองคาย	กรรมการ
31	ปศุสัตว์จังหวัดหนองคาย	กรรมการ
32	ประมงจังหวัดหนองคาย	กรรมการ
33	สหกรณ์จังหวัดหนองคาย	กรรมการ
34	พัฒนาสังคมและความมั่นคงของมนุษย์จังหวัดหนองคาย	กรรมการ
35	แรงงานจังหวัดหนองคาย	กรรมการ

ลำดับ	ตำแหน่ง	องค์ประกอบ
36	ผู้อำนวยการแขวงทางหลวงหนองคาย	กรรมการ
37	ผู้อำนวยการแขวงทางหลวงชนบทหนองคาย	กรรมการ
38	สรรพากรพื้นที่หนองคาย	กรรมการ
39	สรรพสามิตพื้นที่หนองคาย	กรรมการ
40	ผู้อำนวยการศูนย์ป่าไม้จังหวัดหนองคาย	กรรมการ
41	ผู้อำนวยการสำนักบริหารพื้นที่อนุรักษ์ที่ ๑๐ (อุดรธานี)	กรรมการ
42	ผู้อำนวยการสถานีอุตุนิยมวิทยาจังหวัดหนองคาย	กรรมการ
43	ประกันสังคมจังหวัดหนองคาย	กรรมการ
44	สวัสดิการและคุ้มครองแรงงานจังหวัดหนองคาย	กรรมการ
45	จัดหางานจังหวัดหนองคาย	กรรมการ
46	ผู้อำนวยการสถาบันพัฒนาฝีมือแรงงาน ๔๒ หนองคาย	กรรมการ
47	นายกองค์การบริหารส่วนจังหวัดหนองคาย	กรรมการ
48	โทรคมนาคมจังหวัดหนองคาย	กรรมการ
49	ผู้จัดการการประปาส่วนภูมิภาค สาขาหนองคาย	กรรมการ
50	ผู้จัดการการไฟฟ้าส่วนภูมิภาคจังหวัดหนองคาย	กรรมการ
51	ประธานหอการค้าจังหวัดหนองคาย	กรรมการ
52	ประธานสภาอุตสาหกรรมจังหวัดหนองคาย	กรรมการ
53	นายกสมาคมธุรกิจท่องเที่ยวจังหวัดหนองคาย	กรรมการ
54	พลังงานจังหวัดหนองคาย	กรรมการ
55	ประธานสภาอุตสาหกรรมการท่องเที่ยวจังหวัดหนองคาย	กรรมการ
56	ประธานชมรมนักธุรกิจรุ่นใหม่จังหวัดหนองคาย (YEC)	กรรมการ
57	สถิติจังหวัดหนองคาย	กรรมการและ เลขานุการ
58	ผู้อำนวยการกลุ่มงานยุทธศาสตร์และข้อมูลเพื่อการพัฒนาจังหวัด สำนักงานจังหวัดหนองคาย	กรรมการและ เลขานุการร่วม
59	ผู้อำนวยการกลุ่มวิชาการสถิติและวางแผน สำนักงานสถิติจังหวัดหนองคาย	กรรมการและ ผู้ช่วยเลขานุการ
60	ผู้อำนวยการกลุ่มปฏิบัติการสถิติ สำนักงานสถิติจังหวัดหนองคาย	กรรมการและ ผู้ช่วยเลขานุการ
61	นักวิชาการสถิติ สำนักงานสถิติจังหวัดหนองคาย	กรรมการและ ผู้ช่วยเลขานุการ