



แผนพัฒนาสถิติระดับจังหวัด (พ.ศ. 2566 - 2570) (ฉบับทบทวน ประจำปีงบประมาณ พ.ศ. 2567)



คณะกรรมการสถิติระดับจังหวัดเชียงใหม่

คำนำ

แผนพัฒนาสถิติระดับจังหวัดเชียงใหม่ พ.ศ. 2566 - 2570 (ฉบับทบทวนประจำปีงบประมาณ พ.ศ. 2567) มีวัตถุประสงค์ที่จะขับเคลื่อนการพัฒนากระบวนสถิติประเทศไทยในระดับพื้นที่ โดยมียุทธศาสตร์การดำเนินงานที่ให้ความสำคัญกับการมีส่วนร่วมของหน่วยงานในพื้นที่ต่าง ๆ ซึ่งในการดำเนินงานเพื่อการบูรณาการแผนการทำงานร่วมกันของหน่วยงานระดับพื้นที่นั้นพบว่า สถิติเพื่อการตัดสินใจในพื้นที่ของแต่ละระดับ (หมู่บ้าน ตำบล อำเภอ จังหวัด) เป็นสถิติที่สะท้อนการดำเนินการของพื้นที่ตามนโยบายของรัฐบาล (Agenda based) และการแก้ไขปัญหาเชิงพื้นที่ (Area based) ซึ่งมีลักษณะเป็นข้อมูลเชิงลึก เป็นระบบ และมีความต้องการข้อมูลเพื่อการตัดสินใจเฉพาะ เพื่อตอบโจทย์การดำเนินนโยบายของรัฐให้มีสถิติที่มีคุณภาพ

แผนพัฒนาสถิติระดับจังหวัดเชียงใหม่ พ.ศ. 2566 - 2570 (ฉบับทบทวนประจำปีงบประมาณ พ.ศ. 2567) ฉบับนี้ ได้มีการทบทวนยุทธศาสตร์และแผนที่เกี่ยวข้องกับการพัฒนาในระดับจังหวัด รายการสถิติทางการที่ตอบประเด็นการพัฒนาจังหวัด ตอบโจทย์ประเด็นสำคัญ (Pain point) ข้อมูลพื้นฐาน ข้อมูลเพื่อเปรียบเทียบการพัฒนาจังหวัด รวมทั้งแนวทางการพัฒนากรสถิติทางการและแผนกำหนดความรับผิดชอบเพื่อให้จังหวัดที่ทราบถึงสถานะความพร้อมเผยแพร่ของสถิติที่สำคัญ จำเป็น ที่สอดคล้องกับยุทธศาสตร์ชาติ 20 แผนแม่บท ภายใต้ยุทธศาสตร์ชาติ แผนการปฏิรูปประเทศ เป้าหมายการพัฒนาที่ยั่งยืน (Sustainable Development Goal: SDGs) แผนพัฒนาเศรษฐกิจและสังคมแห่งชาติ ฉบับที่ 13 (พ.ศ. 2566 - 2570) แผนพัฒนาภาค แผนพัฒนากลุ่มจังหวัด แผนพัฒนาจังหวัด (พ.ศ. 2566 - 2570) ที่เป็นปัจจุบัน และแผนพัฒนาอื่น ๆ ที่เกี่ยวข้องกับการพัฒนาจังหวัด เพื่อให้มั่นใจได้ว่า จังหวัดเชียงใหม่จะมีสถิติที่สำคัญ จำเป็น และพอเพียงต่อการกำหนดนโยบาย วางแผน และติดตามผลในการพัฒนาจังหวัด รวมทั้งการใช้ประโยชน์จากสถิติร่วมกันในทุกภาคส่วน

การขับเคลื่อนแผนพัฒนาสถิติระดับจังหวัดเชียงใหม่ พ.ศ. 2566 - 2570 (ฉบับทบทวนประจำปีงบประมาณ พ.ศ. 2567) สู่การปฏิบัติเป็นการบริหารจัดการระบบสถิติในระดับภารกิจ โดยมีสำนักงานสถิติจังหวัดทั้ง 76 จังหวัด ในฐานะเป็นหน่วยราชการบริหารส่วนภูมิภาค มีหน้าที่บริหารจัดการข้อมูลสถิติและสารสนเทศสถิติที่สำคัญ จำเป็น เพื่อสนับสนุนการพัฒนาในระดับพื้นที่ตามนโยบายของรัฐบาล และเป็นเลขานุการคณะกรรมการสถิติระดับจังหวัดซึ่งเป็นกลไกในการขับเคลื่อนให้จังหวัดมีสถิติที่มีคุณภาพ ตรงตามความต้องการของพื้นที่อย่างแท้จริง สามารถบูรณาการสถิติเพื่อตอบโจทย์การพัฒนาในทุกระดับ รวมทั้งเป็นการดำเนินการตามพระราชบัญญัติสถิติ พ.ศ. 2550 มาตรา 6 (1) กำหนดให้สำนักงานสถิติแห่งชาติมีหน้าที่ในการจัดทำแผนแม่บทเกี่ยวกับการดำเนินงานทางสถิติของรัฐ เสนอคณะรัฐมนตรีให้ความเห็นชอบ เพื่อให้การดำเนินงานด้านสถิติของประเทศมีความเป็นเอกภาพ ข้อมูลสถิติมีมาตรฐาน ลดความซ้ำซ้อนของการจัดทำสถิตินำไปสู่การแลกเปลี่ยนข้อมูลระหว่างหน่วยงานภาครัฐและใช้ข้อมูลสถิติและสารสนเทศร่วมกัน และมาตรา 6 (7) กำหนดให้สำนักงานสถิติแห่งชาติบูรณาการข้อมูล จากหน่วยงานภาครัฐอื่น ๆ เพื่อจัดทำฐานข้อมูลสถิติและสารสนเทศของประเทศ เพื่อให้บรรลุวิสัยทัศน์ของแผนแม่บทระบบสถิติประเทศไทย ฉบับที่ 3 (พ.ศ. 2566 - 2570) ที่กำหนดไว้ว่า "ประเทศไทยมีระบบสถิติที่เชื่อถือได้ เพื่อพัฒนาสถิติทางการที่สร้างคุณค่าในการใช้ประโยชน์สู่ความยั่งยืน"

สารบัญ

บทที่ 1 บทนำ	
1.1 หลักการและเหตุผล	1
1.2 วัตถุประสงค์การจัดทำแผนพัฒนาสถิติระดับจังหวัด	4
1.3 แนวทางการจัดทำแผนพัฒนาสถิติระดับจังหวัด	4
1.4 คำอธิบายศัพท์	5
บทที่ 2 ยุทธศาสตร์และแผนที่เกี่ยวข้องกับการพัฒนาในระดับจังหวัด	
2.1 การศึกษายุทธศาสตร์และแผนที่เกี่ยวข้องกับการพัฒนาในระดับจังหวัด	9
2.2 การวิเคราะห์ประเด็นการพัฒนาการจังหวัดภายใต้แผนพัฒนาจังหวัดที่เป็นปัจจุบัน ที่สอดคล้องกับยุทธศาสตร์และแผนที่เกี่ยวข้องกับการพัฒนาในระดับจังหวัด	18
2.3 การวิเคราะห์สถานการณ์ แนวโน้ม การพัฒนาในระดับจังหวัด	27
บทที่ 3 บัญชีสถิติทางการที่เกี่ยวข้องกับการพัฒนาในระดับจังหวัด	
3.1 บัญชีสถิติทางการตามประเด็นการพัฒนาจังหวัด	47
3.1.1 ประเด็นการพัฒนาที่ 1: ส่งเสริมอุตสาหกรรมท่องเที่ยวเน้นคุณค่า สร้างสรรค์บนอัต ลักษณ์ล้านนา และอุตสาหกรรมไมซ์	48
3.1.2 ประเด็นการพัฒนาที่ 2 : การขับเคลื่อนเกษตรเพิ่มมูลค่า เกษตรแปรรูปมูลค่า และ เกษตรแปรรูปมูลค่าสูง ภายใต้ BCG Model	58
3.1.3 ประเด็นการพัฒนาที่ 3 : การยกระดับการค้าการลงทุนบนฐานเศรษฐกิจสร้างสรรค์ (Creative Economy) นวัตกรรม (Innovation) และการพัฒนาอย่างยั่งยืน (SDGs)	67
3.1.4 ประเด็นการพัฒนาที่ 4 : การจัดการเชิงรุกในปัญหาฝุ่นควัน PM 2.5 และการรักษา ทรัพยากรธรรมชาติ และสิ่งแวดล้อมแบบมีส่วนร่วม	73
3.1.5 ประเด็นการพัฒนาที่ 5 : การเสริมสร้างคุณภาพ เมืองน่าอยู่มีความปลอดภัย เพื่อ คุณภาพชีวิตที่ดีของประชาชน	85
3.2 บัญชีสถิติทางการตามตัวชี้วัดการพัฒนาจังหวัด	94
บทที่ 4 สถานการณ์สถิติทางการ และแนวทางการพัฒนาสถิติทางการ/แผนกำหนดความรับผิดชอบ	
4.1 สถานการณ์รายการสถิติทางการ	98
4.2 แนวทางการพัฒนาสถิติทางการ	100
บทที่ 5 ปัญหาอุปสรรคและข้อเสนอแนะการพัฒนาสถิติทางการ	
5.1 ปัญหาอุปสรรค	145
5.2 ข้อเสนอแนะการพัฒนาสถิติทางการ	146
ภาคผนวก	
ภาคผนวก ก การวิเคราะห์ประเด็นการพัฒนาจังหวัด ภายใต้แผนพัฒนาจังหวัดที่เป็นปัจจุบันที่ สอดคล้องกับยุทธศาสตร์และแผนที่เกี่ยวข้องกับการพัฒนาในระดับจังหวัด	153
ภาคผนวก ข ตัวชี้วัดการพัฒนาจังหวัด	156
ภาคผนวก ค คำอธิบายข้อมูล (Matadata)	159

สารบัญภาพ

ภาพ 1	แนวคิดการพัฒนาสถิติทางการ	3
ภาพ 2	กรอบแนวคิดการวิเคราะห์ยุทธศาสตร์และแผนที่เกี่ยวข้องกับการพัฒนาในระดับจังหวัด	8
ภาพ 3	ยุทธศาสตร์ชาติ 6 ด้านและการแปลงยุทธศาสตร์สู่การปฏิบัติ	9
ภาพ 4	17 เป้าหมายการพัฒนาที่ยั่งยืน	13
ภาพ 5	การจัดกลุ่ม SDGs ตามปัจจัยที่เชื่อมโยงกันใน 5 มิติ (5P)	14
ภาพ 6	การเชื่อมโยงยุทธศาสตร์ระดับประเทศสู่แผนพัฒนาจังหวัดเชียงใหม่ (พ.ศ. 2566 - 2570)	26
ภาพ 7	การเปรียบเทียบค่าดัชนีระหว่างจังหวัดในปี 2564	29
ภาพ 8	การเปรียบเทียบค่าดัชนีระหว่างปี	30
ภาพ 9	การวิเคราะห์ลำดับความสำคัญของมิติการพัฒนาจังหวัด	31
ภาพ 10	ดัชนีการพัฒนากภาพรวมของจังหวัดเชียงใหม่ เทียบค่ากลางประเทศปี 2560 - 2564	32
ภาพ 11	ดัชนีการพัฒนาคมนของจังหวัดเชียงใหม่ เทียบค่ากลางประเทศปี 2560 - 2564	32
ภาพ 12	ดัชนีด้านพัฒนาด้านเศรษฐกิจและความมั่งคั่งของจังหวัดเชียงใหม่ เทียบกับค่ากลางประเทศปี 2560 - 2564	36
ภาพ 13	ดัชนีด้านสันติภาพและยุติธรรมของจังหวัดเชียงใหม่ เทียบกับค่ากลางประเทศปี 2560 - 2564	39
ภาพ 14	ดัชนีด้านความเป็นหุ้นส่วนพัฒนาของจังหวัดเชียงใหม่ เทียบกับค่ากลางประเทศปี 2560 - 2564	41
ภาพ 15	ดัชนีด้านสิ่งแวดล้อมของจังหวัดเชียงใหม่ เทียบกับค่ากลางประเทศปี 2560 - 2564	43
ภาพ 16	ห่วงโซ่คุณค่า (Value Chain) “ส่งเสริมอุตสาหกรรมท่องเที่ยว”	50
ภาพ 17	ห่วงโซ่คุณค่า (Value Chain) “การเพิ่มมูลค่าเกษตร”	60
ภาพ 18	ห่วงโซ่คุณค่า (Value Chain) “การยกระดับการค้าการลงทุน”	69
ภาพ 19	ห่วงโซ่คุณค่า (Value Chain) “การจัดการปัญหาฝุ่นควัน PM 2.5”	75
ภาพ 20	ห่วงโซ่คุณค่า (Value Chain) “การพัฒนาคุณภาพชีวิต”	88
ภาพ 21	จำนวนรายการสถิติทางการจำแนกตามบัญชีสถิติทางการ	99
ภาพ 22	จำนวนรายการสถิติทางการตามความเป็นเจ้าของความพร้อมเผยแพร่ของข้อมูล	100
ภาพ ก1	การวิเคราะห์ประเด็นการพัฒนาจังหวัด ภายใต้แผนพัฒนาจังหวัดที่เป็นปัจจุบันที่สอดคล้องกับนโยบายและยุทธศาสตร์ต่าง ๆ ที่เกี่ยวข้องกับการพัฒนาในระดับจังหวัด	150
ภาพ ข1	ดัชนีรวมการพัฒนาจังหวัด	153

สารบัญตาราง

ตาราง 1	ความสอดคล้องระหว่างประเด็นยุทธศาสตร์ตาม แผนพัฒนาฯ ฉบับที่ 13 กับประเด็นการ พัฒนาจังหวัดตามแผนพัฒนาจังหวัด	21
ตาราง 2	ความสอดคล้องระหว่างตัวชี้วัดตามแผนพัฒนาจังหวัดฯ ฉบับที่ 13 และตัวชี้วัดตาม แผนพัฒนาจังหวัด	22
ตาราง 3	กรอบแผนพัฒนาภาคเหนือ (พ.ศ. 2566 – 2570) แผนพัฒนากลุ่มจังหวัดภาคเหนือ ตอนบน 1 (พ.ศ. 2566 – 2570) ที่สอดคล้องกับแผนพัฒนาจังหวัดเชียงใหม่ พ.ศ. 2566 – 2570)	24
ตาราง 4	การเปรียบเทียบค่าดัชนีระหว่างจังหวัดในปี 2564	30
ตาราง 5	การเปรียบเทียบค่าดัชนีระหว่างปี 2563 - 2564	30
ตาราง 6	ตัวชี้วัดที่ต้องการพัฒนาและตัวชี้วัดที่มีการพัฒนาที่ดีของดัชนีด้านการพัฒนาคน	33
ตาราง 7	ตัวชี้วัดที่ต้องการพัฒนาและตัวชี้วัดที่มีการพัฒนาที่ดีของดัชนีด้านเศรษฐกิจและความมั่งคั่ง	36
ตาราง 8	ตัวชี้วัดที่ต้องการพัฒนาและตัวชี้วัดที่มีการพัฒนาที่ดีของดัชนีด้านสันติภาพและยุติธรรม	40
ตาราง 9	ตัวชี้วัดที่ต้องการพัฒนาและตัวชี้วัดที่มีการพัฒนาที่ดีของดัชนีด้านความเป็นหุ้นส่วนพัฒนา	42
ตาราง 10	ตัวชี้วัดที่ต้องการพัฒนาและตัวชี้วัดที่มีการพัฒนาที่ดีของดัชนีด้านสิ่งแวดล้อม	44
ตาราง 11	ลำดับความสำคัญของมิติการพัฒนาจังหวัดเชียงใหม่	45
ตาราง 12	บัญชีสถิติทางการ “ส่งเสริมอุตสาหกรรมท่องเที่ยว”	51
ตาราง 13	บัญชีสถิติทางการ “ขับเคลื่อนเกษตรเพิ่มมูลค่า”	61
ตาราง 14	บัญชีสถิติทางการ “การยกระดับการค้าการลงทุน”	70
ตาราง 15	บัญชีสถิติทางการ “การจัดการเชิงรุกในปัญหาฝุ่นควัน PM 2.5”	75
ตาราง 16	บัญชีสถิติทางการ “การเสริมสร้างสังคมคุณภาพ”	89
ตาราง 17	บัญชีสถิติทางการ “ตัวชี้วัดการพัฒนาระดับจังหวัดเชียงใหม่”	95
ตาราง 18	จำนวนรายการสถิติทางการ จำแนกตามบัญชีสถิติทางการ ความพร้อมเผยแพร่ของข้อมูล และความเป็นเจ้าของข้อมูล	101
ตาราง 19	รายการสถิติทางการที่กรมเป็นเจ้าของข้อมูล จำแนกตามความพร้อมเผยแพร่ของข้อมูล	101
ตาราง 20	รายการสถิติทางการที่หน่วยงานในจังหวัดเป็นเจ้าของข้อมูล จำแนกตามความพร้อม เผยแพร่ของข้อมูล	107
ตาราง 21	แนวทางการพัฒนารายการสถิติทางการที่ความพร้อมเผยแพร่ของข้อมูลเป็น Tier 1 ที่หน่วยงานในจังหวัดเป็นเจ้าของข้อมูล	116
ตาราง 22	แนวทางการพัฒนารายการสถิติทางการที่ความพร้อมเผยแพร่ของข้อมูลเป็น Tier 2 ที่ (มีหน่วยงานรับผิดชอบ) หน่วยงานในจังหวัดเป็นเจ้าของข้อมูล	142
ตาราง 23	ค่าตัวชี้วัดการพัฒนาจังหวัดเชียงใหม่	154
ตาราง 24	ความสัมพันธ์ระหว่างข้อมูลกับรายการสถิติทางการที่จังหวัดเป็นเจ้าของ	156

บทนำ

1.1 หลักการและเหตุผล

"สถิติ" เป็นวัตถุดิบสำคัญในการกำหนดนโยบาย การวางแผน การตัดสินใจในเรื่องต่าง ๆ ได้อย่างมีเหตุผล ชัดเจน มีหลักฐานเชิงประจักษ์ (Evidence-Based) รวมทั้งการขับเคลื่อนการดำเนินงาน การติดตาม และการประเมินผลตามแผนที่กำหนดไว้ในทุกระดับ ดังนั้น ในการขับเคลื่อนการพัฒนาประเทศ รัฐบาลจำเป็นต้องมีข้อมูลต่าง ๆ เพื่อใช้ในการกำหนดยุทธศาสตร์ วางแผน และติดตามความก้าวหน้าการดำเนินงานตามนโยบายต่าง ๆ

ด้วยการพัฒนาทางด้านเทคโนโลยีดิจิทัลที่ส่งผลกระทบต่อเปลี่ยนแปลงทั้งในด้านเศรษฐกิจและสังคมของประเทศ ทำให้มีข้อมูลและสถิติจำนวนมากเกิดขึ้นจากระบบทะเบียนและการใช้ชีวิตประจำวัน และถือเป็นโอกาสสำคัญที่จะนำเอาข้อมูลและสถิติเหล่านั้น มาใช้ให้เกิดประโยชน์ต่อการพัฒนา ประเทศ รวมถึงประเทศไทยมีระบบสถิติแบบกระจายงาน (Decentralized statistical system) กล่าวคือ หน่วยงานภาครัฐต่างมีระบบจัดเก็บข้อมูลทั้งที่ได้จากการบริหารงาน งานทะเบียน และจากความต้องการเฉพาะของหน่วยงาน เพื่อประมวลเป็นสถิติและสารสนเทศตามความต้องการของหน่วยงานเป็นหลัก ซึ่งการดำเนินงานดังกล่าวมีข้อดีคือทำให้หน่วยงานมีข้อมูลเพื่อใช้ในการตัดสินใจตามภารกิจของหน่วยงานได้ตรงความต้องการ สะดวก และรวดเร็ว แต่ในขณะเดียวกัน การกำหนดนโยบายหรือทิศทางการพัฒนาประเทศควรพัฒนาบนพื้นฐานที่เห็นภาพรวมของทุกมิติที่เกี่ยวข้องไม่อาจพิจารณาแยกส่วนระหว่างด้านเศรษฐกิจ สังคม ทรัพยากรธรรมชาติ และสิ่งแวดล้อม จึงจำเป็นต้องมีข้อมูลและสถิติที่บูรณาการกันเพื่อสะท้อนให้ผู้กำหนดนโยบายเห็นภาพรวมผ่านเป้าหมาย เป้าประสงค์ และตัวชี้วัดอย่างแท้จริง

ดังนั้น การที่สังคมไทยจะมีสถิติเพื่อสนับสนุนการวางแผนการพัฒนาประเทศ จำเป็นต้องมีการพัฒนาระบบสถิติของประเทศไทยซึ่งได้ใช้กรอบแนวคิด "Durand-Driven" ที่ต้องการผลิตสถิติทางการให้มีคุณภาพบนพื้นฐานของความต้องการใช้สถิติอย่างแท้จริง นั่นคือ มีสถิติที่ใช้ในการจัดทำตัวชี้วัดเพื่อติดตามผลการพัฒนาประเทศ ทั้งด้านเศรษฐกิจ สังคม และทรัพยากรธรรมชาติและสิ่งแวดล้อม และบริหารจัดการระบบสถิติของประเทศเพื่อให้ประเทศมีระบบสถิติที่เชื่อถือได้ มีสถิติทางการที่มีคุณภาพ กล่าวคือมีคุณลักษณะ "ความเหมาะสมต่อการใช้งาน (Fitness for Use)" ซึ่งเกี่ยวข้องกับหลายมิติ เช่น ความตรงกับความต้องการของผู้ใช้ความถูกต้องแม่นยำ ความทันเวลา การเข้าถึงได้ง่าย และการเปรียบเทียบกันได้ รวมถึงสามารถสนับสนุนการพัฒนาประเทศอย่างยั่งยืนตามที่กำหนดไว้ในยุทธศาสตร์ชาติ แผนพัฒนาเศรษฐกิจและสังคมแห่งชาติ ฉบับที่ 13 ที่มุ่งหมายในการเร่งเพิ่มศักยภาพของประเทศ เพื่อรับมือกับความเสี่ยงที่อาจส่งผลกระทบที่รุนแรงและเสริมสร้างความสามารถในการสร้างสรรค์ประโยชน์จากโอกาสที่เกิดขึ้นได้อย่างเหมาะสมและทันทั่วถึง ตามวัตถุประสงค์ที่กำหนดไว้คือ พลิกโฉมประเทศสู่ "สังคมก้าวหน้า เศรษฐกิจสร้างมูลค่าอย่างยั่งยืน"¹

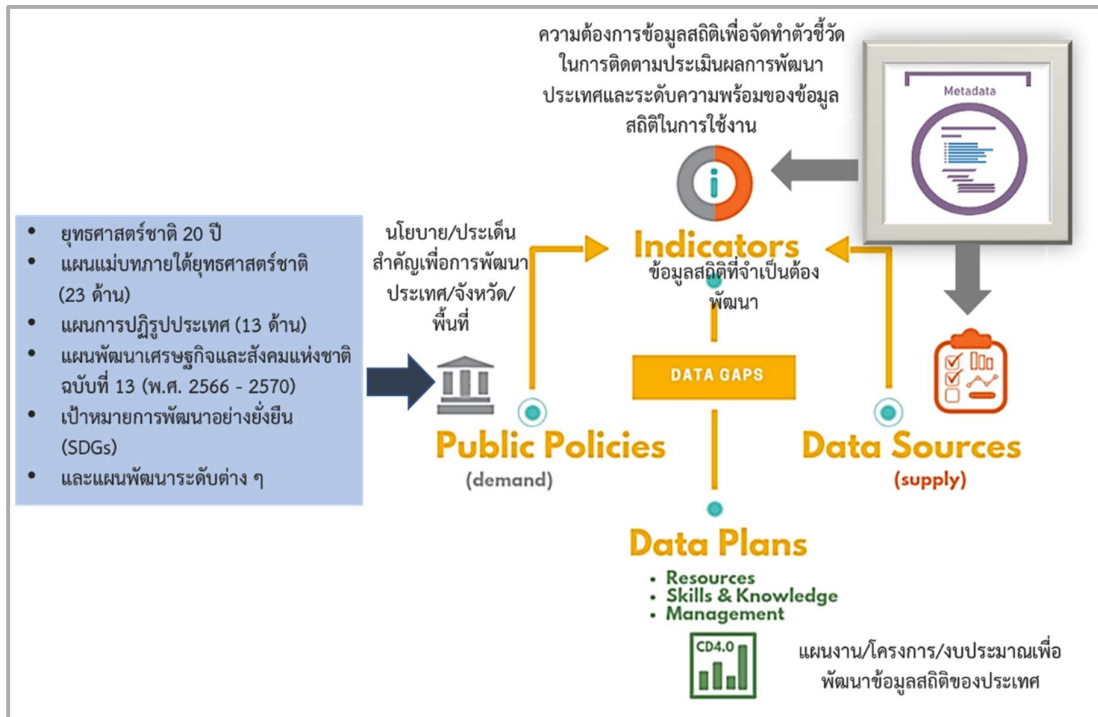
¹ สำนักงานสภาพัฒนาการเศรษฐกิจและสังคมแห่งชาติ, (2565), แผนพัฒนาเศรษฐกิจและสังคมแห่งชาติ ฉบับที่ 13

สำนักงานสถิติแห่งชาติได้จัดทำแผนแม่บทระบบสถิติประเทศไทยขึ้นตามพระราชบัญญัติสถิติ พ.ศ. 2550 เพื่อเป็นกรอบการพัฒนาาระบบสถิติของประเทศกับหน่วยงานต่างๆ ให้สามารถผลิตสถิติที่มีความถูกต้องตามหลักวิชาการและสอดคล้องกับมาตรฐานสากล สามารถใช้ข้อมูลและสถิติร่วมกันได้ โดยมี แผนแม่บทระบบสถิติประเทศไทยฉบับที่ 1 (พ.ศ. 2554 - 2558) แผนแม่บทระบบสถิติประเทศไทย ฉบับที่ 2 (พ.ศ. 2559 - 2565) และแผนแม่บทระบบสถิติประเทศไทย ฉบับที่ 3 (พ.ศ. 2566 - 2570) โดยแปลงแผนแม่บทระบบสถิติประเทศไทยไปสู่การปฏิบัติให้เป็นไปอย่างมีประสิทธิภาพ และเกิดผลสัมฤทธิ์อย่างเป็นรูปธรรม สอดรับกับรัฐธรรมนูญแห่งราชอาณาจักรไทย พ.ศ. 2560 มาตรา 258 ข(2) “ให้มีการบูรณาการฐานข้อมูลของหน่วยงานของรัฐทุกหน่วยงานเข้าด้วยกัน เพื่อให้เป็นระบบข้อมูลเพื่อการบริหารราชการแผ่นดินและการบริการประชาชน” ทั้งในระดับภารกิจ (กระทรวง กรม) และระดับพื้นที่ (จังหวัด)

ทั้งนี้ การดำเนินการภายใต้แผนแม่บทระบบสถิติประเทศไทย ฉบับที่ 3 (พ.ศ. 2566 - 2570) ต้องอาศัยการบูรณาการร่วมกับภาคีเครือข่ายในทุกภาคส่วนที่เกี่ยวข้องตั้งแต่ต้นทางในการกำหนดทิศทางและยุทธศาสตร์ที่สอดคล้องกับบริบทและสถานการณ์ของประเทศ สำหรับการขับเคลื่อนการดำเนินการในระดับพื้นที่ สำนักงานสถิติจังหวัดในฐานะฝ่ายเลขานุการคณะกรรมการสถิติระดับจังหวัดได้มีการพัฒนาข้อมูลสถิติและสารสนเทศระดับพื้นที่ร่วมกับหน่วยงานที่เกี่ยวข้องในระดับพื้นที่ ผ่านกลไกของคณะกรรมการสถิติระดับจังหวัด คณะทำงานสถิติระดับจังหวัด โดยได้มีการจัดทำแผนพัฒนาสถิติระดับจังหวัดขึ้นเป็นครั้งแรกในปี พ.ศ.2557 ผลลัพธ์คือได้ชุดข้อมูลที่ตอบโจทย์ยุทธศาสตร์จังหวัด ผลิตภัณฑ์ที่มีศักยภาพ (Product champion) ประเด็นปัญหาสำคัญ (Critical issue) และแผนพัฒนาสถิติระดับจังหวัด ซึ่งเป็นกรอบแนวทางการดำเนินงานเพื่อการพัฒนาการเก็บข้อมูลสถิติที่สำคัญและจำเป็นต่อการบริหารงานยุทธศาสตร์จังหวัด โดยมีแผนพัฒนาจังหวัดและแผนปฏิบัติราชการประจำปี เป็นกลไกในการเชื่อมโยงความต้องการข้อมูลกับแนวทางการพัฒนาข้อมูลสถิติระดับจังหวัด เพื่อให้ได้สถิติทางการ (Official Statistics) ระดับจังหวัด คือ รายการข้อมูลสถิติที่สำคัญและจำเป็นที่ใช้สนับสนุนการตัดสินใจ ที่ได้มาจากกระบวนการจัดทำแผนพัฒนาจังหวัด และแผนปฏิบัติราชการประจำปี ที่นำไปสู่การจัดสรรงบประมาณในแผนงานและโครงการประจำปีของจังหวัด ประกอบด้วยปัจจัยสู่ความสำเร็จ (Critical Success Factor: CSF) ตัวชี้วัด (Key Performance Indicator: KPI) และข้อมูลพื้นฐานที่สำคัญ (Baseline data) รวมทั้งคำอธิบายข้อมูลสถิติทางการ (Official Statistics Metadata) ซึ่งเป็นการอธิบายข้อมูลที่ส่วนราชการดำเนินการจัดเก็บข้อมูลดังกล่าว ทั้งนี้ การขับเคลื่อนจัดทำแผนพัฒนาสถิติระดับจังหวัด (พ.ศ. 2566 - 2570) ได้ดำเนินการผ่านกลไกคณะกรรมการสถิติระดับจังหวัดเพื่อสร้างการมีส่วนร่วม โดยยึดหลักแนวคิด "Demand-Driven" ที่ต้องการผลิตสถิติทางการที่มีคุณภาพบนพื้นฐานของความต้องการใช้สถิติอย่างแท้จริงที่สอดคล้องกับนโยบายสำคัญของประเทศ ได้แก่

- ยุทธศาสตร์ชาติ 20 ปี (พ.ศ. 2561 – 2580)
- แผนแม่บทภายใต้ยุทธศาสตร์ชาติ (23 ด้าน)
- แผนการปฏิรูปประเทศ (13 ด้าน)
- แผนพัฒนาเศรษฐกิจและสังคมแห่งชาติ ฉบับที่ 13 (พ.ศ. 2566 – 2570)
- เป้าหมายการพัฒนาที่ยั่งยืนที่เชื่อมโยงกับกรอบการจัดทำแผนพัฒนาเศรษฐกิจและสังคมแห่งชาติ ฉบับที่ 13 (พ.ศ. 2566 – 2570)
- แผนยุทธศาสตร์และแผนพัฒนาระดับต่าง ๆ ในประเด็นที่เกี่ยวข้องกับยุทธศาสตร์การพัฒนาจังหวัด
- แผนพัฒนาจังหวัด พ.ศ. 2566 – 2570²

เพื่อให้ได้รายการข้อมูลสถิติที่ใช้ในการจัดทำตัวชี้วัดในการติดตามผลการพัฒนา ประเทศในแต่ละระดับ โดยเฉพาะในระดับพื้นที่ ซึ่งต้องตรวจสอบสถานะรายการข้อมูลสำคัญที่ภาครัฐมีอยู่ (Data Supply) ว่า มีหน่วยงานเจ้าของข้อมูลหรือไม่ (หากเป็นข้อมูลที่เจ้าของข้อมูลเป็นหน่วยงานส่วนราชการส่วนกลาง สำนักงานสถิติแห่งชาติจะทำหน้าที่ประสานต่อไป) ถ้ารายการข้อมูลสถิติมีหน่วยงานเจ้าของข้อมูลแล้ว หน่วยงานเจ้าของข้อมูลจำเป็นต้องจัดทำคำอธิบายข้อมูลหรือเมทาดาทา (Metadata) เพื่อลงทะเบียนเข้าสู่ระบบบัญชีข้อมูลภาครัฐ (Government Data Catalog: GD Catalog) เพื่อให้บริการและให้แน่ใจว่ามีข้อมูลสถิติที่สามารถใช้ในการประเมินและติดตามผลตัวชี้วัดการพัฒนาประเทศในแต่ละระดับได้ ดังภาพ 1



ภาพ 1 แนวคิดการพัฒนาสถิติทางการ

แต่หากมีความจำเป็นต้องมีข้อมูลแต่พบว่ายังไม่มีหน่วยงานดำเนินการจัดทำข้อมูล คณะกรรมการสถิติระดับจังหวัดจะพิจารณามอบหมายหน่วยงานจัดทำข้อมูลนั้น ซึ่งกระบวนการดังกล่าวจะนำไปสู่การพัฒนาการจัดทำข้อมูลสถิติทางการในระดับพื้นที่ให้มีข้อมูลที่เพียงพอและตอบโจทย์ความต้องการใช้งานจริงตามความต้องการของผู้ใช้งานได้ รวมทั้งมีข้อมูลสำหรับการติดตามและประเมินผลการพัฒนาระดับพื้นที่อย่างถูกต้องและมีธรรมาภิบาล ดังนั้นคณะกรรมการสถิติระดับจังหวัดจึงได้จัดทำแผนพัฒนาสถิติระดับจังหวัดเชียงใหม่ฉบับนี้ขึ้น เพื่อเป็นเครื่องมือสำคัญในการกำหนดกรอบแนวทางการดำเนินงานเพื่อการพัฒนาการจัดทำข้อมูลสถิติที่สำคัญและจำเป็นต่อการบริหารงานของจังหวัด

² มติคณะกรรมการบูรณาการนโยบายภาค (ก.บ.ก.) ครั้งที่ 2/2564 เมื่อวันที่ 14 กรกฎาคม 2564 ให้จังหวัดและกลุ่มจังหวัดดำเนินการจัดทำแผนพัฒนาจังหวัด และแผนพัฒนากลุ่มจังหวัด พ.ศ. 256 - 2570 เพื่อให้แผนทันสถานการณ์ และใช้เป็นกรอบและทิศทางในการจัดทำแผนปฏิบัติราชการประจำปีของจังหวัดและกลุ่มจังหวัด ประจำปีงบประมาณ พ.ศ. 2566 - 2570

1.2 วัตถุประสงค์การจัดทำแผนพัฒนาสถิติระดับจังหวัด

- 1.2.1 เพื่อศึกษาและวิเคราะห์นโยบายและยุทธศาสตร์ตามยุทธศาสตร์ชาติ 20 ปี (พ.ศ. 2561 – 2580) แผนแม่บทภายใต้ยุทธศาสตร์ชาติ (23 ด้าน) แผนการปฏิรูปประเทศ (13 ด้าน) แผนพัฒนาเศรษฐกิจและสังคมแห่งชาติ ฉบับที่ 13 (พ.ศ. 2566 – 2570) เป้าหมายการพัฒนาที่ยั่งยืน กรอบแผนพัฒนาภาค (พ.ศ. 2566 – 2570) และแผนพัฒนากลุ่มจังหวัด (พ.ศ. 2566 – 2570) ที่สอดคล้องกับแผนพัฒนาจังหวัด (พ.ศ. 2566 – 2570) หรือนโยบายของผู้บริหารในจังหวัด
- 1.2.2 เพื่อจัดทำรายการข้อมูลสถิติทางการที่เกี่ยวข้องกับการพัฒนาในระดับจังหวัดที่สอดคล้องกับแผนยุทธศาสตร์และแผนพัฒนาระดับต่าง ๆ พร้อมทั้งกำหนดหน่วยงานที่มีหน้าที่รับผิดชอบในการจัดทำข้อมูลที่ยังไม่มีหน่วยงานใดดำเนินการ และเชื่อมโยง/บูรณาการข้อมูลในระดับพื้นที่
- 1.2.3 เพื่อสร้างวัฒนธรรมการใช้ข้อมูลสถิติ สนับสนุนการตัดสินใจในระดับพื้นที่ ตลอดจนสร้างโอกาสการเข้าถึงข้อมูลในระดับพื้นที่ของประชาชน
- 1.2.4 เพื่อสร้างเครือข่าย การมีส่วนร่วมของหน่วยงานในระดับพื้นที่ในการผลิตข้อมูลทางสถิติ และการประยุกต์ใช้ข้อมูลเพื่อการตัดสินใจอย่างมีประสิทธิภาพ
- 1.2.5 เพื่อพัฒนาบุคลากรด้านสถิติของหน่วยงานที่เกี่ยวข้อง ให้ความเป็นมืออาชีพด้านข้อมูลสถิติ และสารสนเทศที่สนับสนุนการพัฒนาในระดับพื้นที่

1.3 แนวทางการจัดทำแผนพัฒนาสถิติระดับจังหวัด

- 1.3.1 ศึกษา ยุทธศาสตร์ชาติ 20 ปี (พ.ศ. 2561 – 2580) แผนแม่บทภายใต้ยุทธศาสตร์ชาติ (23 ด้าน) แผนการปฏิรูปประเทศ (13 ด้าน) และ แผนพัฒนาเศรษฐกิจและสังคมแห่งชาติ ฉบับที่ 13 (พ.ศ. 2566 – 2570) เป้าหมายการพัฒนาที่ยั่งยืน กรอบแผนพัฒนาภาค (พ.ศ. 2566 – 2570) แผนพัฒนากลุ่มจังหวัด (พ.ศ. 2566 – 2570) แผนพัฒนาจังหวัด (พ.ศ. 2566 – 2570) หรือนโยบายของผู้บริหารในจังหวัด
- 1.3.2 วิเคราะห์ความสอดคล้องเชื่อมโยงระหว่างประเด็นการพัฒนาจังหวัด ตัวชี้วัดการพัฒนาฯ กับแผนยุทธศาสตร์และแผนพัฒนาระดับต่าง ๆ โดยมีการประชุมหารือร่วมกับสำนักงานจังหวัดและหน่วยงานที่เกี่ยวข้อง
- 1.3.3 วิเคราะห์ห่วงโซ่คุณค่าจากแผนแม่บทภายใต้ยุทธศาสตร์ชาติ (23 ด้าน) ซึ่งใช้เป็นกรอบในการจัดทำห่วงโซ่คุณค่าที่สอดคล้องกับแผนพัฒนาจังหวัด โดยมีการประชุมหารือร่วมกับสำนักงานจังหวัดและหน่วยงานที่เกี่ยวข้อง
- 1.3.4 ทบทวนรายการสถิติทางการ 21 สาขา³ รายการข้อมูลสถิติทางการในระดับพื้นที่ และสรุปรวบรวมรายการข้อมูลสถิติทางการของแต่ละห่วงโซ่คุณค่าที่เกี่ยวข้องกับการพัฒนาในระดับจังหวัด เพื่อจัดทำเป็นร่างบัญชีสถิติทางการ

³ สถิติทางการ 21 สาขา ประกอบด้วย ด้านสังคม 9 สาขา ได้แก่ 1) ประชากรศาสตร์ ประชากรและเคหะ 2) แรงงาน 3) การศึกษา 4) ศาสนา ศิลปะ และวัฒนธรรม 5) สุขภาพ 6) สวัสดิการสังคม 7) หญิงและชาย 8) รายได้และรายจ่ายของครัวเรือน 9) ยุติธรรมความมั่นคงการเมืองและการปกครอง ด้านเศรษฐกิจ 11 สาขา ได้แก่ 10) บัญชีประชาชาติ 11) เกษตรและประมง 12) อุตสาหกรรม 13) พลังงาน 14) การค้าและราคา 15) ขนส่ง และโลจิสติกส์ 16) เทคโนโลยีสารสนเทศและการสื่อสาร 17) การท่องเที่ยวและการกีฬา 18) การเงิน การธนาคาร และประกันภัย 19) การคลัง 20) วิทยาศาสตร์ เทคโนโลยีและนวัตกรรม ด้านทรัพยากรธรรมชาติและสิ่งแวดล้อม 21) ทรัพยากรธรรมชาติและสิ่งแวดล้อม

- 1.3.5 จัดทำบัญชีสถิติทางการ ที่แสดงชื่อตัวชี้วัด รายการสถิติทางการ การจัดจำแนก ระดับการนำเสนอผล สถานะ และหน่วยงาน ทั้งนี้สถิติทางการในบัญชีสถิติทางการบางรายการอาจยังไม่มี การผลิต หรือขาดหน่วยงานที่รับผิดชอบในปัจจุบัน ซึ่งจะต้องได้รับการพิจารณาเป็นส่วนหนึ่งของยุทธศาสตร์การพัฒนาในลำดับต่อไป
- 1.3.6 สรุปข้อเสนอแนะการพัฒนาการจัดเก็บข้อมูลและเสนอแผนการพัฒนาในอนาคต

1.4 คำอธิบายศัพท์

- 1.4.1 ห่วงโซ่คุณค่าภายใต้แผนแม่บทภายใต้ยุทธศาสตร์ชาติ (23 ด้าน)⁴ เป็นองค์ประกอบ (อาจรวมถึงกิจกรรมและกระบวนการต่าง ๆ) ที่มีความสอดคล้องและสัมพันธ์กันเป็นระบบ ภายใต้แผนแม่บทย่อย ตั้งแต่จุดเริ่มต้นของกระบวนการดำเนินงาน (ต้นทาง) ไปจนกระทั่งสิ้นสุดกระบวนการดำเนินงาน (ปลายทาง) ที่ส่งผลต่อการบรรลุเป้าหมาย แผนแม่บทย่อยนั้น ๆ ได้ตามที่กำหนด โดยทางสำนักงานสภาพัฒนาการเศรษฐกิจและสังคมแห่งชาติได้จัดทำ 140 Final Value Chains เพื่อใช้ประกอบการจัดทำโครงการสำคัญต่าง ๆ
- 1.4.2 ห่วงโซ่คุณค่าทั่วไป (Generic Value Chain: GVC)⁵ เป็นห่วงโซ่คุณค่ารูปแบบกลางที่ได้จากการทบทวนประเด็นยุทธศาสตร์การพัฒนาภาพรวมของจังหวัด (กรอบการดำเนินงาน ปี 2557) สามารถแบ่งแนวทางการพัฒนาเป็น 3 ด้าน คือ เศรษฐกิจ สังคม และทรัพยากรธรรมชาติและสิ่งแวดล้อม ซึ่งประเด็นในแต่ละด้านจะมีประเด็นย่อยรวม 18 เรื่อง ในแต่ละเรื่องจะมีการจัดทำห่วงโซ่คุณค่าแสดงกิจกรรมหลัก (Primary Activities) และกิจกรรมสนับสนุน (Support Activities) โดยกิจกรรมทุกประเภทมีส่วนในการช่วยเพิ่มคุณค่าให้กับสินค้าหรือบริการ หรือลด กำไร ป้องกันปัญหาให้กับประเด็นปัญหาสำคัญที่เลือก โดยแต่ละกิจกรรมในแต่ละข้อต่อของห่วงโซ่คุณค่า (Value Chain: VC) จะแสดงให้เห็นถึงคุณค่า หรือประโยชน์ที่ให้กับการพัฒนาพื้นที่
- 1.4.3 ห่วงโซ่คุณค่าที่สอดคล้องกับแผนพัฒนาจังหวัด เป็นห่วงโซ่คุณค่าของจังหวัดในแต่ละประเด็นการพัฒนาภายใต้แผนพัฒนาจังหวัด โดยใช้ห่วงโซ่คุณค่าภายใต้แผนแม่บทภายใต้ยุทธศาสตร์ชาติ (23 ด้าน) 140 Final Value Chains และห่วงโซ่คุณค่าทั่วไป เป็นกรอบในการจัดทำเพื่อให้ได้ห่วงโซ่คุณค่าตามประเด็นการพัฒนาจังหวัด ที่ประกอบด้วยกิจกรรมหลัก และกิจกรรมสนับสนุน ที่มีความสอดคล้องและสัมพันธ์กันเป็นระบบ ตั้งแต่จุดเริ่มต้นของกระบวนการดำเนินงาน (ต้นทาง) ไปจนกระทั่งสิ้นสุดกระบวนการดำเนินงาน (ปลายทาง) ที่ส่งผลต่อการบรรลุเป้าหมายประเด็นการพัฒนาจังหวัดได้ตามที่กำหนด
- 1.4.4 แผนพัฒนาสถิติระดับจังหวัด⁶ เป็นเครื่องมือสำคัญในการกำหนดกรอบแนวทางการดำเนินงานเพื่อการพัฒนาการจัดเก็บข้อมูลสถิติที่สำคัญและจำเป็นต่อการบริหารงานยุทธศาสตร์จังหวัดในระยะสั้น 1 ปี และระยะกลาง 4 ปี เพื่อให้เชื่อมโยงกับการจัดทำแผนพัฒนาจังหวัดและสอดคล้องกับแผนยุทธศาสตร์และแผนพัฒนาระดับต่าง ๆ ซึ่งจะกำหนด

⁴ การประชุมเชิงปฏิบัติการจัดทำโครงการสำคัญ ประจำปีงบประมาณ 2565 เอกสารประกอบการบรรยาย: การวิเคราะห์และประมวลผลห่วงโซ่คุณค่า (Value Chain) ที่ส่งผลต่อการบรรลุเป้าหมายแผนแม่บทย่อย Workshop2 วันที่ 9 ก.ค. 63

⁵ ผลจากการจัดทำโครงการพัฒนาข้อมูลสถิติและสารสนเทศระดับพื้นที่ 76 จังหวัด และ 18 กลุ่มจังหวัด พ.ศ. 2557

⁶ ผลจากการจัดทำโครงการพัฒนาข้อมูลสถิติและสารสนเทศระดับพื้นที่ 76 จังหวัด และ 18 กลุ่มจังหวัด พ.ศ. 2557

กิจกรรมต่าง ๆ เพื่อพัฒนาคุณภาพสถิติทางการว่ามีรายการใดบ้าง จะพัฒนาอย่างไร
หน่วยงานใดเป็นผู้รับผิดชอบ พร้อมทั้งระบุระยะเวลาที่ต้องดำเนินการด้วย

- 1.4.5 สถิติทางการ (Official Statistics)⁷ หมายถึง ข้อความหรือตัวเลขที่เป็นตัวแทนแสดงถึงคุณลักษณะของสิ่งต่าง ๆ ในประเทศ ที่ประมวลตามความเป็นจริงจากข้อมูลที่เกี่ยวข้องได้ ตามหลักวิชาการทางสถิติและเป็นสถิติที่มีความสำคัญต่อการใช้ในการกำหนดนโยบายเพื่อการพัฒนาประเทศ
- 1.4.6 บัญชีสถิติทางการ หมายถึง เอกสารแสดงบรรดารายการสถิติทางการเพื่อจัดทำแผนกำหนดความรับผิดชอบในการดำเนินงานทางสถิติตามแผนแม่บท
- 1.4.7 บัญชีสถิติทางการจังหวัด(ชื่อจังหวัด) หมายถึง บัญชีสถิติทางการที่สามารถตอบสนองการณ์ประเด็นการพัฒนาจังหวัด และสภาพปัญหาในระดับพื้นที่ ซึ่งราชการส่วนภูมิภาคหรือคณะผู้บริหารจังหวัดมีความจำเป็นต้องใช้ในการวางแผนระดับนโยบายจังหวัด ทั้งแผนปฏิบัติงานและการจัดสรรงบประมาณในแผนงานและโครงการ
- 1.4.8 รายการสถิติทางการ หมายถึง ข้อความหรือตัวเลข ที่เป็นตัวแทนแสดงถึงคุณลักษณะของสิ่งต่าง ๆ ในประเทศไทย ที่ประมวลตามความเป็นจริงจากข้อมูลที่เกี่ยวข้องได้ตามหลักวิชาการทางสถิติ และเป็นสถิติที่มีความสำคัญต่อการใช้ในการกำหนดนโยบายเพื่อการพัฒนาจังหวัด ที่รวบรวมไว้เป็นบัญชีสถิติทางการแผนพัฒนาสถิติระดับจังหวัด
- 1.4.9 คำอธิบายข้อมูลหรือเมทาดาดา⁸ (Metadata) หมายถึง ข้อมูลที่ใช้อธิบายข้อมูลหลักหรือกลุ่มข้อมูลอื่น ๆ ที่เกี่ยวข้องทั้งกระบวนการเชิงธุรกิจ (ในที่นี่หมายถึง กระบวนการทำงานตามภารกิจของหน่วยงาน) และเชิงเทคโนโลยีสารสนเทศ กฎและข้อจำกัดของข้อมูล และโครงสร้างของข้อมูล เมทาดาดาช่วยให้หน่วยงานสามารถเข้าใจข้อมูล ระบบ และขั้นตอนการทำงานได้ดียิ่งขึ้น โดยการบริหารจัดการเมทาดาดา (Metadata Management) เริ่มตั้งแต่การเก็บรวบรวม การจัดกลุ่ม การดูแล และการควบคุมเมทาดาดา ทั้งนี้ข้อมูลแต่ละชุดควรมีเมทาดาดาเพื่อให้ผู้ใช้งานทราบเกี่ยวกับ ชุดข้อมูล เช่น รายละเอียดชุดข้อมูล สิ่งที่เกี่ยวข้องกับชุดข้อมูลวัตถุประสงค์การนำไปใช้ พิลด์ข้อมูล ประกอบด้วย
 - 1) คำอธิบายชุดข้อมูลส่วนหลัก (Mandatory Metadata) เป็นรายละเอียดคำอธิบายชุดข้อมูลส่วนหลักที่ทุกชุดข้อมูลจำเป็นต้องมี โดย 1 ชุดข้อมูล ประกอบด้วยคำอธิบายข้อมูลจำนวน 14 รายการ ได้แก่ ประเภทข้อมูล ชื่อชุดข้อมูล องค์กร ชื่อผู้ติดต่อ อีเมลผู้ติดต่อ คำสำคัญรายละเอียด วัตถุประสงค์ ความถี่ของการปรับปรุงข้อมูล ขอบเขตเชิงภูมิศาสตร์หรือเชิงพื้นที่แหล่งที่มา รูปแบบในการเก็บข้อมูล หมวดหมู่ข้อมูลตามธรรมาภิบาลข้อมูลภาครัฐ และสัญญาอนุญาต
 - 2) คำอธิบายชุดข้อมูลทางเลือก (Optional Metadata) เป็นส่วนของรายละเอียดคำอธิบายชุดข้อมูลเพิ่มเติมที่ช่วยให้รายละเอียดของคำอธิบายชุดข้อมูลมีความสมบูรณ์มากยิ่งขึ้น

⁷ แผนแม่บทระบบสถิติประเทศไทย พ.ศ. 2544 – 2558 หน้า 6

⁸ มาตรฐานของสำนักงานพัฒนารัฐบาลดิจิทัล (องค์การมหาชน) มสพร. 1-2564 ว่าด้วยแนวทางการจัดทำบัญชีข้อมูลภาครัฐ หน้า 3

1.4.10 สถานะความพร้อมเผยแพร่ของข้อมูล⁹ คือ การจัดสถานะความพร้อมข้อมูลออกเป็น Tier ที่สอดคล้องกับ เป้าหมายการพัฒนาที่ยั่งยืนโดยการนำรายการสถิติมาจัดกลุ่มเพื่อปรับให้เข้ากับบริบทของประเทศไทย โดยแบ่งเป็น 3 Tier

- Tier 1 คือ สถิติทางการที่มีคำนิยามและวิธีการผลิต มีข้อมูลพร้อมเผยแพร่และมีหน่วยงานรับผิดชอบ
- Tier 2 คือ สถิติทางการที่มีคำนิยามและวิธีการผลิต แต่ยังไม่พร้อมเผยแพร่
- Tier 3 คือ สถิติทางการที่ไม่มีคำนิยามและวิธีการผลิต ไม่มีข้อมูล และไม่มีหน่วยงานรับผิดชอบ

1.4.11 หน่วยงาน¹⁰ หมายถึง ส่วนราชการ รัฐวิสาหกิจ องค์กรมหาชน องค์กรปกครองส่วนท้องถิ่น และหน่วยงานอื่นของรัฐ

1.4.12 เจ้าของข้อมูล (Data owners)¹¹ หมายถึง บุคคลที่ทำหน้าที่ตรวจสอบดูแลข้อมูลโดยตรง สร้างความมั่นใจได้ว่าการบริหารจัดการข้อมูลสอดคล้องกับนโยบาย มาตรฐาน กฎระเบียบ หรือกฎหมาย เจ้าของข้อมูลทำการทบทวนและอนุมัติการดำเนินการต่าง ๆ ที่เกี่ยวข้องกับข้อมูล เช่น การเปลี่ยนแปลงเมทาดาตาและเกณฑ์การทำดาต้าคลีนซิง (Data cleansing) นอกจากนี้ยังทำหน้าที่ในการให้สิทธิ์ในการเข้าถึงข้อมูล จัดชั้นความลับของข้อมูล เจ้าของข้อมูลมักจะอยู่ในตำแหน่งบริหาร เช่น ผู้อำนวยการฝ่ายหรือหัวหน้าส่วนงานบุคคลเป็น เจ้าของข้อมูลบุคคล ผู้อำนวยการฝ่ายหรือหัวหน้าส่วนงานการเงินเป็นเจ้าของข้อมูลการเงิน เป็นต้น

1.4.13 หน่วยงานเจ้าของข้อมูล หมายถึง ส่วนราชการ รัฐวิสาหกิจ องค์กรมหาชน องค์กรปกครองส่วนท้องถิ่น และหน่วยงานอื่นของรัฐ ที่ทำหน้าที่ตรวจสอบดูแลข้อมูลโดยตรง สร้างความมั่นใจ ได้ว่าการบริหารจัดการข้อมูลสอดคล้องกับนโยบาย มาตรฐาน กฎระเบียบ หรือกฎหมายเจ้าของข้อมูลทำการทบทวนและอนุมัติการดำเนินการต่าง ๆ ที่เกี่ยวข้องกับข้อมูล เช่น การเปลี่ยนแปลงเมทาดาตาและเกณฑ์การทำดาต้าคลีนซิง (Data cleansing) นอกจากนี้ยังทำหน้าที่ในการให้สิทธิ์ในการเข้าถึงข้อมูล จัดชั้นความลับของข้อมูล เจ้าของข้อมูลมักจะอยู่ในตำแหน่งบริหาร เช่น ผู้อำนวยการฝ่ายหรือหัวหน้าส่วนงานบุคคลเป็น เจ้าของข้อมูลบุคคลผู้อำนวยการฝ่ายหรือหัวหน้าส่วนงานการเงินเป็นเจ้าของข้อมูลการเงิน เป็นต้น

1.4.14 ระดับหน่วยงานเจ้าของข้อมูล หมายถึง ระดับการบริหารราชการแผ่นดินตามพระราชบัญญัติระเบียบบริหารราชการแผ่นดิน พ.ศ. 2534 ซึ่งได้บัญญัติให้การบริหารราชการแผ่นดินแบ่งออกเป็น 3 ส่วน ได้แก่ บริหารราชการส่วนกลาง ส่วนภูมิภาค และส่วนท้องถิ่น ระดับการบริหารราชการแผ่นดิน ในที่นี้ จะหมายรวมเฉพาะการบริหารราชการส่วนกลางและส่วนภูมิภาค ได้แก่

- 1) การบริหารราชการส่วนกลาง ระดับ "กรม หรือส่วนราชการที่เรียกชื่ออย่างอื่นและมีฐานะเป็นกรม"
- 2) การบริหารราชการส่วนภูมิภาค ระดับ "จังหวัด"

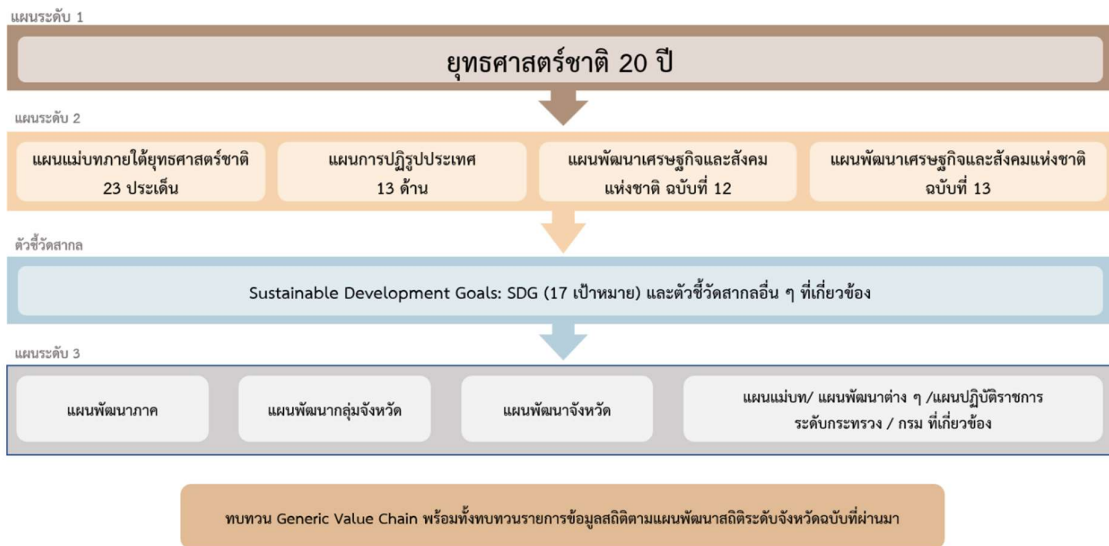
⁹ การประชุมคณะอนุกรรมการสถิติด้านสังคม ครั้งที่ 2/2565 วันศุกร์ที่ 2 กันยายน 2565

¹⁰ พระราชบัญญัติสถิติ พ.ศ. 2550

¹¹ ธรรมนูญข้อมูลภาครัฐ หน้า 36

ยุทธศาสตร์และแผนที่เกี่ยวข้องกับการพัฒนาในระดับจังหวัด

การขับเคลื่อนในการจัดทำแผนพัฒนาสถิติระดับจังหวัด (พ.ศ. 2566 – 2570) ได้ศึกษายุทธศาสตร์ชาติ 20 ปี (พ.ศ. 2561 – 2580) แผนแม่บทภายใต้ยุทธศาสตร์ชาติ (23 ด้าน) แผนการปฏิรูปประเทศ (13 ด้าน) แผนพัฒนาเศรษฐกิจและสังคมแห่งชาติ ฉบับที่ 13 (พ.ศ. 2566 – 2570) เป้าหมายการพัฒนาที่ยั่งยืน และตัวชี้วัดสากลอื่น ๆ ที่สำคัญ เช่น การจัดอันดับขีดความสามารถในการแข่งขัน (International Institute for Management Development: IMD) ยุทธศาสตร์การพัฒนาของแผนแม่บท/แผนพัฒนาต่าง ๆ/แผนปฏิบัติราชการระดับกระทรวง กรมที่เกี่ยวข้อง กรอบแผนพัฒนาภาค (พ.ศ. 2566 – 2570) แผนพัฒนากลุ่มจังหวัด (พ.ศ. 2566 – 2570) แผนพัฒนาจังหวัด (พ.ศ. 2566 – 2570) หรือนโยบายของผู้บริหารในจังหวัด เป็นต้น พร้อมทั้งวิเคราะห์ความสอดคล้องเชื่อมโยงระหว่างประเด็นการพัฒนาจังหวัด ตัวชี้วัดการพัฒนากับแผนยุทธศาสตร์และแผนพัฒนาระดับต่าง ๆ เพื่อเป็นกรอบแนวคิดในการดำเนินการในครั้งนี้ ดังภาพ 2



ภาพ 2 กรอบแนวคิดการวิเคราะห์ยุทธศาสตร์และแผนที่เกี่ยวข้องกับการพัฒนาในระดับจังหวัด

2.1 การศึกษายุทธศาสตร์และแผนที่เกี่ยวข้องกับการพัฒนาในระดับจังหวัด

การจัดทำแผนพัฒนาสถิติระดับจังหวัดเชียงใหม่ (พ.ศ. 2566 – 2570) ได้มีการศึกษายุทธศาสตร์และแผนที่เกี่ยวข้องเพื่อให้เกิดความเชื่อมโยงระหว่างแผนและข้อมูลสถิติที่ใช้ในกำหนดนโยบาย การจัดทำตัวชี้วัดเพื่อติดตามประเมินผล ดังนี้

2.1.1 ยุทธศาสตร์ชาติ 20 ปี (พ.ศ. 2561 – 2580)¹²

เครื่องมือสำคัญในการบริหารราชการแผ่นดินและใช้เป็นแนวทางในการสนับสนุนการตัดสินใจของผู้บริหาร รวมถึงการวางกรอบการพัฒนาประเทศให้เป็นไปในแนวทางที่เหมาะสมสอดคล้องกับการเปลี่ยนแปลงของประเทศ ทั้งในด้านเศรษฐกิจ สังคม และทรัพยากรธรรมชาติและสิ่งแวดล้อม ได้อย่างมีประสิทธิภาพ เพื่อให้บรรลุวิสัยทัศน์ “ประเทศไทยมีความมั่นคง มั่งคั่ง ยั่งยืน เป็นประเทศที่พัฒนาแล้ว ด้วยการพัฒนาตามหลักปรัชญาของเศรษฐกิจพอเพียง” หรือตามคติพจน์ “มั่นคง มั่งคั่ง ยั่งยืน” ประกอบด้วย 6 ยุทธศาสตร์โดยมีการแปลงยุทธศาสตร์สู่การปฏิบัติ ดังภาพ 3 เพื่อยกระดับศักยภาพของประเทศในหลากหลายมิติ พัฒนาคมนในทุกมิติและในทุกช่วงวัยให้เป็นคนดี คนเก่ง และมีคุณภาพ สร้างโอกาสและความเสมอภาคทางสังคม สร้างการเติบโตบนคุณภาพชีวิตที่เป็นมิตรกับสิ่งแวดล้อม และมีภาครัฐของประชาชนเพื่อประชาชนและประโยชน์ส่วนรวม



ภาพ 3 ยุทธศาสตร์ชาติ 6 ด้านและการแปลงยุทธศาสตร์สู่การปฏิบัติ

¹² ยุทธศาสตร์ชาติ 20 ปี (พ.ศ. 2561 – 2580), ราชกิจจานุเบกษา เล่มที่ 135 ตอนที่ 82 ก

2.1.2 แผนแม่บทภายใต้ยุทธศาสตร์ชาติ¹³

แผนแม่บทภายใต้ยุทธศาสตร์ชาติเป็นส่วนสำคัญในการถ่ายทอดเป้าหมายและประเด็นยุทธศาสตร์ของยุทธศาสตร์ชาติลงสู่แผนระดับต่าง ๆ ต่อไป ซึ่งได้คำนึงถึงประเด็นร่วมหรือประเด็นตัดข้ามยุทธศาสตร์และการประสานเชื่อมโยงเป้าหมายของแต่ละแผนแม่บทภายใต้ยุทธศาสตร์ชาติให้มีความสอดคล้องไปในทิศทางเดียวกัน โดยแผนแม่บทภายใต้ยุทธศาสตร์ชาติจะประกอบด้วย สถานการณ์และแนวโน้มที่เกี่ยวข้องของแผนแม่บท เป้าหมายและตัวชี้วัดในการดำเนินการ ซึ่งแบ่งช่วงเวลาออกเป็น 4 ช่วง ช่วงละ 5 ปี รวมทั้งกำหนดแนวทางการพัฒนา และแผนงาน/โครงการที่สำคัญของแผนแม่บทภายใต้ยุทธศาสตร์ชาติ เพื่อเป็นกรอบในการดำเนินการของหน่วยงานที่เกี่ยวข้องให้บรรลุเป้าหมายการพัฒนาประเทศที่กำหนดไว้ในยุทธศาสตร์ว่า “ประเทศไทยมั่นคง ประชาชนมีความสุข เศรษฐกิจพัฒนาอย่างต่อเนื่อง สังคมเป็นธรรม ฐานทรัพยากรธรรมชาติยั่งยืน” โดยยกระดับศักยภาพของประเทศในหลายมิติ พัฒนาคนในทุกมิติ และในทุกช่วงวัยให้เป็นคนดี เก่ง และมีคุณภาพ สร้างโอกาสและความเสมอภาคทางสังคม สร้างการเติบโตบนคุณภาพชีวิตที่เป็นมิตรกับสิ่งแวดล้อม และมีภาครัฐของประชาชนเพื่อประชาชนและประโยชน์ส่วนรวม โดยแผนแม่บทภายใต้ยุทธศาสตร์ชาติ มีจำนวน 23 ฉบับ ได้แก่

- 1) ความมั่นคง
- 2) การต่างประเทศ
- 3) การเกษตร
- 4) อุตสาหกรรมและบริการแห่งอนาคต
- 5) การท่องเที่ยว
- 6) พื้นที่และเมืองน่าอยู่อัจฉริยะ
- 7) โครงสร้างพื้นฐาน ระบบโลจิสติกส์ และดิจิทัล
- 8) ผู้ประกอบการและวิสาหกิจขนาดกลางและขนาดย่อมยุคใหม่
- 9) เขตเศรษฐกิจพิเศษ
- 10) การปรับเปลี่ยนค่านิยม และวัฒนธรรม
- 11) ศักยภาพคนตลอดช่วงชีวิต
- 12) การพัฒนาการเรียนรู้
- 13) การเสริมสร้างให้คนไทยมีสุขภาพพะวะที่ดี
- 14) ศักยภาพการกีฬา
- 15) พลังทางสังคม
- 16) เศรษฐกิจฐานราก
- 17) ความเสมอภาคและหลักประกันสังคม
- 18) การเติบโตอย่างยั่งยืน
- 19) การบริหารจัดการน้ำทั้งระบบ
- 20) การบริการประชาชนและประสิทธิภาพภาครัฐ
- 21) การต่อต้านการทุจริตและประพฤติมิชอบ
- 22) กฎหมายและกระบวนการยุติธรรม
- 23) การวิจัยและพัฒนานวัตกรรม

¹³ สรุปสาระสำคัญแผนแม่บทภายใต้ยุทธศาสตร์ชาติ (พ.ศ. 2561 – 2580), สำนักงานสภาพัฒนาการเศรษฐกิจและสังคมแห่งชาติ

แผนแม่บทภายใต้ยุทธศาสตร์ชาติทั้ง 23 ฉบับ เป็นการกำหนดประเด็นในลักษณะที่มีการบูรณาการ และเชื่อมโยงระหว่างยุทธศาสตร์ชาติด้านที่เกี่ยวข้อง และประเด็นการพัฒนาจะไม่มีซ้ำซ้อนกันระหว่าง แผนแม่บทฯ เพื่อให้ส่วนราชการสามารถนำแผนแม่บทฯ ไปใช้ในทางปฏิบัติได้อย่างมีประสิทธิภาพ และ ป้องกันการเกิดความสับสน โดยแผนแม่บทภายใต้ยุทธศาสตร์ชาติเป็นแผนระดับที่ 2 ที่มีความสำคัญในการ เป็นแนวทางการพัฒนาและขับเคลื่อนประเทศเพื่อให้บรรลุเป้าหมายของยุทธศาสตร์ และถ่ายทอดไปสู่ แนวทางในการปฏิบัติในแผนระดับที่ 3 ของหน่วยงาน ตามมติคณะรัฐมนตรีเมื่อวันที่ 4 ธันวาคม 2560

นอกจากนี้ สำนักงานสภาพัฒนาการเศรษฐกิจและสังคมแห่งชาติได้จัดทำห่วงโซ่คุณค่าของประเทศไทย¹⁴ (Final Value Chain Thailand) ที่ส่งผลให้บรรลุ 140 เป้าหมายแผนแม่บทย่อย ภายใต้แผนแม่บทภายใต้ ยุทธศาสตร์ (ฉบับแก้ไข ปี 2566)

2.1.3 แผนการปฏิรูปประเทศ (ฉบับปรับปรุง)¹⁵

แผนการปฏิรูปประเทศ (ฉบับปรับปรุง) เป็นแผนระดับที่ 2 ตามมติคณะรัฐมนตรี เมื่อวันที่ 4 ธันวาคม 2560 โดยส่งผลต่อการบรรลุเป้าหมายของยุทธศาสตร์ชาติ และแผนแม่บทภายใต้ยุทธศาสตร์ ซึ่งทุกหน่วยงานต้องดำเนินการตามกิจกรรมปฏิรูปประเทศที่จะส่งผลให้เกิดการเปลี่ยนแปลงต่อประชาชน อย่างมีนัยสำคัญ (Big Rock) นำไปสู่การปฏิบัติตามหลักความสัมพันธ์เชิงเหตุและผล (Causal Relationship: XYZ) เพื่อให้บรรลุผลสัมฤทธิ์ตามเป้าหมายของยุทธศาสตร์ชาติของแต่ละช่วงเวลา 5 ปี โดยแผนการปฏิรูป ประเทศ ฉบับปรับปรุงจะดำเนินการคู่ขนานไปกับเล่มแผนการปฏิรูปประเทศฉบับเดิมที่ประกาศใช้เมื่อเดือน เมษายน 2561 ที่เป็นกิจกรรมในลักษณะภารกิจปกติของหน่วยงาน ซึ่งแผนการปฏิรูปประเทศ 13 ด้าน ได้แก่ ด้านการเมือง ด้านการบริหารราชการแผ่นดิน ด้านกฎหมาย ด้านกระบวนการยุติธรรม ด้านเศรษฐกิจ ด้านทรัพยากรธรรมชาติและสิ่งแวดล้อม ด้านสาธารณสุข ด้านสื่อสารมวลชน เทคโนโลยีสารสนเทศ ด้านสังคม ด้านพลังงาน ด้านการป้องกันและปราบปรามการทุจริตและประพฤติมิชอบ ด้านการศึกษา ด้านวัฒนธรรม กีฬาแรงงาน และการพัฒนาทรัพยากรมนุษย์

2.1.4 แผนพัฒนาเศรษฐกิจและสังคมแห่งชาติ ฉบับที่ 13 (พ.ศ. 2566 – 2570)¹⁶

แผนพัฒนาเศรษฐกิจและสังคมแห่งชาติ ฉบับที่ 13 (พ.ศ. 2566 - 2570) เป็นแผนพัฒนา ฉบับแรกที่เริ่มต้นกระบวนการยกร่างกรอบแผนแม่บทภายใต้ยุทธศาสตร์ชาติและจะมีผลในการใช้เป็นกรอบเพื่อกำหนดแผนแม่บทภายใต้ยุทธศาสตร์ชาติ และแผนปฏิบัติการในช่วง 5 ปีที่สองของยุทธศาสตร์ชาติ 20 ปี โดยการกำหนดทิศทางการพัฒนาประเทศในระยะของแผนพัฒนาฯ ได้น้อมนำปรัชญาของเศรษฐกิจพอเพียงมาเป็นหลักในการขับเคลื่อนและวางแผนการพัฒนาประเทศ ไปสู่การบรรลุเป้าหมายในมิติต่าง ๆ ภายใต้ยุทธศาสตร์ชาติได้อย่างเป็นรูปธรรม ซึ่งการกำหนดทิศทางการพัฒนาประเทศในระยะต่อไปจึงจำเป็นต้องให้ความสำคัญกับปัจจัยทั้งภายนอกและภายใน ตลอดจนผลจากการเปลี่ยนแปลงของปัจจัยที่มีอิทธิพลต่อโครงสร้างและองค์ภาพของประเทศในทุกมิติ เพื่อนำมาประมวลผลประกอบการกำหนดทิศทางการพัฒนาประเทศที่ควรจะมีไปในอนาคต บนหลักปรัชญาของเศรษฐกิจพอเพียงที่สอดคล้องกับเป้าหมายการพัฒนาที่ยั่งยืนของโลก

¹⁴ ห่วงโซ่คุณค่าของประเทศไทย (Value Chain Thailand) (ฉบับแก้ไขปี 2566) , สำนักงานสภาพัฒนาการเศรษฐกิจและสังคมแห่งชาติ

¹⁵ แผนการปฏิรูปประเทศ (ฉบับปรับปรุง) , สำนักงานสภาพัฒนาการเศรษฐกิจและสังคมแห่งชาติ

¹⁶ แผนพัฒนาเศรษฐกิจและสังคมแห่งชาติ ฉบับที่ 13 (พ.ศ. 2566 - 2570)

แผนพัฒนา ฉบับที่ 13 มีจุดมุ่งหมายเพื่อขับเคลื่อนการพัฒนาประเทศให้สามารถบรรลุผลตามเป้าหมายการพัฒนาระยะยาวที่กำหนดไว้ในยุทธศาสตร์ชาติ โดยมุ่งหวังให้แผนพัฒนา ฉบับที่ 13 (พ.ศ. 2566 - 2570) ทำหน้าที่เป็นกลไกในการขับเคลื่อนที่มีลำดับความสำคัญสูงต่อการพัฒนาประเทศในระยะ 5 ปี และเพื่อผลักดันให้ประเทศสามารถก้าวข้ามความท้าทายต่าง ๆ เพื่อขับเคลื่อนสู่ความเจริญเติบโตที่ทุกภาคส่วนได้รับประโยชน์อย่างเท่าเทียมกัน โดยมีวัตถุประสงค์เพื่อพลิกโฉมประเทศไทยสู่ “สังคมก้าวหน้า เศรษฐกิจสร้างมูลค่าอย่างยั่งยืน” จึงได้กำหนดเป้าหมายหลัก 5 ประการ ประกอบด้วย

- 1) การปรับโครงสร้างการผลิตสู่เศรษฐกิจฐานนวัตกรรม
- 2) การพัฒนาคนสำหรับโลกยุคใหม่
- 3) การมุ่งสู่สังคมแห่งโอกาสและความเป็นธรรม
- 4) การเปลี่ยนผ่านไปสู่ความยั่งยืน
- 5) การเสริมสร้างความสามารถของประเทศในการรับมือกับความเสี่ยงและการเปลี่ยนแปลงภายใต้บริบทโลกใหม่

ดังนั้น แผนพัฒนา ฉบับที่ 13 จึงได้กำหนดหมวดเป้าหมายการพัฒนา จำนวน 13 ประการ ที่มีลักษณะเชิงบูรณาการ ซึ่งสามารถนำไปสู่การพัฒนาทั้งในด้านเศรษฐกิจ สังคม ทรัพยากรธรรมชาติและสิ่งแวดล้อมไปพร้อม ๆ กัน ทำให้หมวดหมายแต่ละประการสามารถสนับสนุนเป้าหมายหลักได้มากกว่าหนึ่งข้อ โดยหมวดหมายทั้ง 13 ประการ แบ่งออกได้เป็น 4 มิติ ดังนี้

1) มิติภาคการผลิตและบริการเป้าหมาย

- หมวดหมายที่ 1 ไทยเป็นประเทศชั้นนำด้านสินค้าเกษตรและเกษตรแปรรูปมูลค่าสูง
- หมวดหมายที่ 2 ไทยเป็นจุดหมายของการท่องเที่ยวที่เน้นคุณภาพและความยั่งยืน
- หมวดหมายที่ 3 ไทยเป็นฐานการผลิตยานยนต์ไฟฟ้าที่สำคัญของโลก
- หมวดหมายที่ 4 ไทยเป็นศูนย์กลางทางการแพทย์และสุขภาพมูลค่าสูง
- หมวดหมายที่ 5 ไทยเป็นประตูการค้าการลงทุนและยุทธศาสตร์ทางโลจิสติกส์ที่สำคัญของภูมิภาค
- หมวดหมายที่ 6 ไทยเป็นศูนย์กลางด้านดิจิทัลและอุตสาหกรรมอิเล็กทรอนิกส์อัจฉริยะของอาเซียน

2) มิติโอกาสและความเสมอภาคทางเศรษฐกิจและสังคม

- หมวดหมายที่ 7 ไทยมีวิสาหกิจขนาดกลางและขนาดย่อมที่เข้มแข็ง มีศักยภาพสูง และสามารถแข่งขันได้
- หมวดหมายที่ 8 ไทยมีพื้นที่และเมืองอัจฉริยะที่น่าอยู่ ปลอดภัย เติบโตได้อย่างยั่งยืน
- หมวดหมายที่ 9 ไทยมีความยากจนข้ามรุ่นลดลง และคนไทยทุกคนมีความคุ้มครองทางสังคมที่เพียงพอ เหมาะสม

3) มิติความยั่งยืนของทรัพยากรธรรมชาติและสิ่งแวดล้อม

- หมวดหมายที่ 10 ไทยมีเศรษฐกิจหมุนเวียนและสังคมคาร์บอนต่ำ
- หมวดหมายที่ 11 ไทยสามารถลดความเสี่ยงและผลกระทบจากภัยธรรมชาติและ การเปลี่ยนแปลงสภาพภูมิอากาศ

4) มิติปัจจัยผลักดันการพลิกโฉมประเทศ

หมวดหมู่ที่ 12 ไทยมีกำลังคนสมรรถนะสูง มุ่งเรียนรู้อย่างต่อเนื่อง ตอบโจทย์การพัฒนา
แห่งอนาคต

หมวดหมู่ที่ 13 ไทยมีภาครัฐที่ทันสมัย มีประสิทธิภาพ และตอบโจทย์ประชาชน

2.1.5 การพัฒนาที่ยั่งยืน (Sustainable Development)¹⁷

การพัฒนาที่ยั่งยืน คือ แนวทางการพัฒนาที่ตอบสนอง ความต้องการของคนรุ่นปัจจุบัน โดยไม่
ลดทอนความสามารถในการตอบสนอง ความต้องการของคนรุ่นหลัง (Brundtland report, 1987) โดยการบรรลุ
การพัฒนาที่ยั่งยืน มีองค์ประกอบสำคัญ 3 ประการ ได้แก่ การเติบโตทางเศรษฐกิจ (Economic growth)
ความครอบคลุมทางสังคม (Social inclusion) และการคุ้มครองสิ่งแวดล้อม (Environmental protection)



ภาพ 4 17 เป้าหมายการพัฒนาที่ยั่งยืน

ในการประชุมสมัชชาสหประชาชาติสมัยสามัญ ครั้งที่ 70 เมื่อวันที่ 25 กันยายน 2558 ณ สำนักงานใหญ่สหประชาชาติ ประเทศไทยและประเทศสมาชิกสหประชาชาติรวม 193 ประเทศ ร่วมลงนามรับรองวาระการพัฒนาที่ยั่งยืน ค.ศ. 2030 (2030 Agenda for Sustainable Development) ซึ่งเป็นกรอบการพัฒนาของโลกเพื่อร่วมกันบรรลุการพัฒนาทางสังคม เศรษฐกิจ และสิ่งแวดล้อมอย่างยั่งยืน โดยไม่ทิ้งใครไว้ข้างหลัง ภายในปี ค.ศ. 2030 โดยกำหนดให้มีเป้าหมายการพัฒนาที่ยั่งยืนเป็นแนวทางให้แต่ละประเทศดำเนินการร่วมกัน

¹⁷ สำนักงานสภาพัฒนาการเศรษฐกิจและสังคมแห่งชาติ, <https://sdgs.nesdc.go.th/>

เป้าหมายการพัฒนาที่ยั่งยืน (SDGs) 17 เป้าหมาย ประกอบด้วย 169 เป้าหมายย่อย (SDG Targets) ที่มีความเป็นสากล เชื่อมโยงและเกี่ยวพันกัน และกำหนดให้มี 247 ตัวชี้วัด เพื่อใช้ติดตามและประเมินความก้าวหน้าของการพัฒนา โดยสามารถจัดกลุ่ม SDGs ตามปัจจัยที่เชื่อมโยงกันใน 5 มิติ (5P) ได้แก่



ภาพ 5 การจัดกลุ่มเป้าหมายการพัฒนาที่ยั่งยืนตามปัจจัยที่เชื่อมโยงกันใน 5 มิติ

- 1) การพัฒนาคน (People) ให้ความสำคัญกับการขจัดปัญหาความยากจนและความหิวโหย และลดความเหลื่อมล้ำในสังคม ประกอบด้วย
 - เป้าหมายที่ 1: ขจัดความยากจน
 - เป้าหมายที่ 2: ยุติความหิวโหย บรรลุความมั่นคงทางอาหารและยกระดับโภชนาการสำหรับทุกคนในทุกวัย
 - เป้าหมายที่ 3: สร้างหลักประกันว่าคนมีชีวิตที่มีสุขภาพดีและส่งเสริมสวัสดิภาพสำหรับทุกคนในทุกวัย
 - เป้าหมายที่ 4: สร้างหลักประกันว่าทุกคนมีการศึกษาที่มีคุณภาพอย่างครอบคลุมและเท่าเทียม และสนับสนุนโอกาสในการเรียนรู้ตลอดชีวิต
 - เป้าหมายที่ 5: บรรลุความเท่าเทียมระหว่างเพศ และเสริมสร้างความเข้มแข็งให้แก่สตรีและเด็กหญิง
- 2) สิ่งแวดล้อม (Planet) ให้ความสำคัญกับการปกป้องและรักษาทรัพยากรธรรมชาติและสภาพภูมิอากาศเพื่อพลเมืองโลกรุ่นต่อไป ประกอบด้วย
 - เป้าหมายที่ 7: สร้างหลักประกันให้ทุกคนสามารถเข้าถึงพลังงานสมัยใหม่ที่ยั่งยืนในราคาที่ย่อมเยา
 - เป้าหมายที่ 8: ส่งเสริมการเติบโตทางเศรษฐกิจที่ต่อเนื่อง ครอบคลุม และยั่งยืน การจ้างงานเต็มที่ มีผลิตภาพ และการมีงานที่เหมาะสมสำหรับทุกคน
 - เป้าหมายที่ 9: สร้างโครงสร้างพื้นฐานที่มีความทนทาน ส่งเสริมการพัฒนาอุตสาหกรรมที่ครอบคลุมและยั่งยืน และส่งเสริมนวัตกรรม
 - เป้าหมายที่ 10: ลดความไม่เสมอภาคภายในประเทศและระหว่างประเทศ
 - เป้าหมายที่ 11: ทำให้เมืองและการตั้งถิ่นฐานของมนุษย์มีความครอบคลุม ปลอดภัย มีภูมิต้านทานและยั่งยืน

- 3) เศรษฐกิจและความมั่งคั่ง (Prosperity) ส่งเสริมให้ประชาชนมีความเป็นอยู่ที่ดีและสอดคล้องกับธรรมชาติ ประกอบด้วย
- เป้าหมายที่ 6: สร้างหลักประกันว่าจะมีการจัดให้มีน้ำและสุขอนามัยสำหรับทุกคนและมีการบริหารจัดการที่ยั่งยืน
- เป้าหมายที่ 12: สร้างหลักประกันให้มีรูปแบบการผลิตและการบริโภคที่ยั่งยืน
- เป้าหมายที่ 13: เร่งต่อสู้กับการเปลี่ยนแปลงสภาพภูมิอากาศและผลกระทบที่เกิดขึ้น
- เป้าหมายที่ 14: อนุรักษ์และใช้ประโยชน์จากมหาสมุทร ทะเล และทรัพยากรทางทะเลอย่างยั่งยืนเพื่อการพัฒนาที่ยั่งยืน
- เป้าหมายที่ 15: ปกป้อง ฟื้นฟู และสนับสนุนการใช้ระบบนิเวศบนบกอย่างยั่งยืน จัดการป่าไม้อย่างยั่งยืนต่อสู้การกลายสภาพเป็นทะเลทราย หยุดการเสื่อมโทรมของที่ดินและฟื้นสภาพกลับมาใหม่ และหยุดการสูญเสียมลพิษทางชีวภาพ
- 4) สันติภาพและความยุติธรรม (Peace) ยึดหลักการอยู่ร่วมกันอย่างสันติ มีสังคมที่สงบสุขและไม่แบ่งแยก ประกอบด้วย
- เป้าหมายที่ 16: ส่งเสริมสังคมที่สงบสุขและครอบคลุมเพื่อการพัฒนาที่ยั่งยืน ให้ทุกคนเข้าถึงความยุติธรรมและสร้างสถาบันที่มีประสิทธิภาพที่ปราศจากการทุจริตและครอบคลุมในระดับ
- 5) ความเป็นหุ้นส่วนการพัฒนา (Partnership) ความร่วมมือของทุกภาคส่วนในการขับเคลื่อนวาระการพัฒนาที่ยั่งยืน ประกอบด้วย
- เป้าหมายที่ 17: เสริมความเข้มแข็งให้แก่กลไกการดำเนินงานและฟื้นฟูสภาพหุ้นส่วนความร่วมมือระดับโลกสำหรับการพัฒนาที่ยั่งยืน

2.1.6 กรอบแผนพัฒนาภาคเหนือ (พ.ศ. 2566 – 2570)¹⁸

(ร่าง) กรอบแผนพัฒนาภาคเหนือ (พ.ศ. 2566 – 2570) มีเป้าหมายการพัฒนาที่มุ่งพัฒนาเป็นฐานเศรษฐกิจสร้างสรรค์ของประเทศ เชื่อมโยงกับอนุภูมิภาค และเติบโตอย่างยั่งยืน ตามแนวคิด “เศรษฐกิจสร้างสรรค์ สานสัมพันธ์ระหว่างพื้นที่ สุขภาวะดี วิถีชีวิตยั่งยืน ” โดยให้ความสำคัญกับการพัฒนา 4C ได้แก่ Creative พัฒนาเศรษฐกิจสร้างสรรค์มูลค่าสูง โดยการสร้างระบบนิเวศ เมือง และพื้นที่สร้างสรรค์ตลอดจนสามารถพัฒนาสู่การเป็นสินค้าและบริการสร้างสรรค์ Connect สร้างโอกาสในการเชื่อมโยงเศรษฐกิจภายในประเทศและกับอนุภูมิภาค ทั้งในส่วนของระเบียงเศรษฐกิจพิเศษ เขตเศรษฐกิจพิเศษชายแดน เมืองสร้างสรรค์ และกลุ่มผู้คนสร้างสรรค์ Clean พัฒนาตามแนววิถีใหม่ (New Normal) บนฐานการเติบโตอย่างยั่งยืนของการอนุรักษ์สิ่งแวดล้อม การดูแลความสะอาดของเมือง และการใช้พลังงานสะอาด โดยคำนึงถึง Care ที่ให้ความสำคัญอย่างต่อเนื่องกับการดูแลผู้สูงอายุและผู้ด้อยโอกาสในสังคมและพัฒนาศักยภาพแรงงานตัวชี้วัด

- 1) อัตราการเจริญเติบโตทางเศรษฐกิจของภาคเหนือ (ร้อยละ)
- 2) สัมประสิทธิ์ความไม่เสมอภาค (Gini Coefficient) ในการกระจายรายได้ของภาคเหนือลดลง

¹⁸ ที่มา: https://www.nesdc.go.th/ewt_dl_link.php?nid=11684&filename=index

แนวทางการพัฒนา

เพื่อขับเคลื่อนการพัฒนาภาคเหนือให้สอดคล้องและเชื่อมโยงกับแผนแม่บทภายใต้ยุทธศาสตร์ชาติ และแผนพัฒนาฯ ฉบับที่ 13 พร้อมทั้งพิจารณา โอกาส ศักยภาพ ปัญหา และข้อจำกัดของภาค เพื่อพัฒนาไปสู่การเป็น “ฐานเศรษฐกิจสร้างสรรค์ของประเทศ” เชื่อมโยงกับอนุภูมิภาค และเติบโตอย่างยั่งยืน โดยใช้ทุนทางวัฒนธรรมและภูมิปัญญาท้องถิ่นที่มีอัตลักษณ์นวัตกรรม และความคิดสร้างสรรค์ในการเสริมสร้างความเข้มแข็งของเศรษฐกิจภายในภาค ให้มีการเจริญเติบโตได้อย่างเต็มศักยภาพ

2.1.7 แผนพัฒนากลุ่มจังหวัดภาคเหนือตอนบน 1 (เชียงใหม่ แม่ฮ่องสอน ลำปาง และลำพูน) พ.ศ. 2566 – 2570¹⁹

กลุ่มจังหวัดภาคเหนือตอนบน 1 ประกอบด้วย จังหวัดเชียงใหม่ จังหวัดแม่ฮ่องสอน จังหวัดลำปาง และจังหวัดลำพูน มีเป้าหมายการพัฒนาในกลุ่มจังหวัดภาคเหนือตอนบน 1 “พัฒนาพื้นที่บนพื้นฐานวัฒนธรรมสร้างสรรค์ เศรษฐกิจมูลค่าสูงอย่างทั่วถึง”

ประเด็นสำคัญ (Flagsips)

การพัฒนาที่กลุ่มจังหวัดภาคเหนือตอนบน 1 ให้ความสำคัญ ได้แก่ การท่องเที่ยวเชิงวัฒนธรรม และสร้างสรรค์ เกษตรมูลค่าสูง อุทยานอาหาร ศูนย์กลางการคมนาคมและโลจิสติกส์ หัตถกรรมสร้างสรรค์ บริการสุขภาพ และเมืองสีเขียว โดยอาศัยพื้นฐานความเข้มแข็งจากระดับจังหวัด ได้แก่ ความเข้มแข็งทางสังคม การสร้างความมั่นคง การอนุรักษ์และฟื้นฟูสิ่งแวดล้อม การพัฒนาโครงสร้างพื้นฐาน การพัฒนาทรัพยากรมนุษย์ และการส่งเสริมเทคโนโลยีและนวัตกรรม

ตำแหน่งการพัฒนา (Positioning)

- เมืองท่องเที่ยวสู่สากล
- Food Valley
- Green City
- Northern Land Port
- Health and Wellness

ประเด็นการพัฒนากลุ่มจังหวัด

ประเด็นการพัฒนาที่ 1 : การพัฒนาเศรษฐกิจท่องเที่ยวและการค้าในพื้นที่

ประเด็นการพัฒนาที่ 2 : การพัฒนาเศรษฐกิจมูลค่าสูงด้วยการส่งออกสินค้าและบริการนอกพื้นที่

ประเด็นการพัฒนาที่ 3 : การพัฒนาเศรษฐกิจเกษตรสร้างสรรค์

ประเด็นการพัฒนาที่ 4 : การพัฒนาเศรษฐกิจสิ่งแวดล้อมเพื่อลดฝุ่นควัน

¹⁹ ที่มา: <http://www.osmnorthn1.moi.go.th/new/adminsk/filedetailweb/MjAyMTEzMjkxNDU1MzU=L.rar>

2.1.8 แผนพัฒนาจังหวัดเชียงใหม่ (พ.ศ. 2566 – 2570) ฉบับทบทวนปี พ.ศ. 2567²⁰

แผนพัฒนาจังหวัดเชียงใหม่ (พ.ศ. 2566 – 2570) ฉบับทบทวนปี พ.ศ.2567 จัดทำขึ้นเพื่อให้จังหวัดเชียงใหม่ มีทิศทางการทำงานที่ชัดเจน สอดคล้องเชื่อมโยงกับยุทธศาสตร์ชาติ แผนแม่บทภายใต้ยุทธศาสตร์ชาติ แผนการปฏิรูป ประเทศ แผนพัฒนาเศรษฐกิจและสังคมแห่งชาติ นโยบายรัฐบาล แผนรายสาขาต่าง ๆ ข้อเสนอการนายกรัฐมนตรื แผนพัฒนาภาค และบริบทที่เกี่ยวข้อง รวมทั้งใช้เป็นแนวทางในการขับเคลื่อนการดำเนินงาน และการติดตามประเมินผลได้อย่างมีประสิทธิภาพและบรรลุผลสัมฤทธิ์ ซึ่งได้มีการกำหนดเป้าหมายการพัฒนา พันธกิจ ประเด็นการพัฒนา เป้าประสงค์ ตัวชี้วัดความสำเร็จตามเป้าหมายการพัฒนาและแนวทางการพัฒนาจังหวัด

เป้าหมายการพัฒนาจังหวัด : นครแห่งชีวิตและความมั่งคั่ง (City of Life and Prosperity) โดยมีจุดเน้นการพัฒนาใน 3 ด้าน ได้แก่

1. เศรษฐกิจดี และประชากรมีรายได้ มุ่งยกระดับการพัฒนาเศรษฐกิจของจังหวัดเชียงใหม่ ครอบคลุมทั้งการท่องเที่ยว การเกษตร และการค้าการลงทุน โดย (1.1) การเพิ่มขีดความสามารถด้านการแข่งขัน ส่งเสริมการท่องเที่ยวเน้นคุณค่า มีการพัฒนาสินค้าและบริการท่องเที่ยวสู่ระดับมาตรฐานสากล พร้อมทั้งส่งเสริมภาพลักษณ์ที่ดีดึงดูดนักท่องเที่ยวคุณภาพ เพื่อให้เชียงใหม่เป็นเมืองชั้นนำและจุดหมายปลายทางของการท่องเที่ยวของโลก (1.2) สำหรับด้านการเกษตรจะพัฒนาและส่งเสริมเกษตรปลอดภัย เกษตรแปรรูป และมูลค่าสูง พร้อมยกระดับการผลิตสินค้าเกษตรให้มีคุณภาพและมาตรฐาน เพื่อเพิ่มขีดความสามารถในการแข่งขัน สร้างรายได้ให้กับเกษตรกรให้สูงขึ้น รวมถึง (1.3) ด้านการค้าการลงทุนจะมุ่งเพิ่มขีดความสามารถผู้ประกอบการภายใต้แนวคิดเศรษฐกิจสร้างสรรค์และอัตลักษณ์ล้านนา มีการนำเทคโนโลยีและนวัตกรรมสมัยใหม่มาใช้ เพื่อผลักดันให้เกิดการค้าการลงทุนในพื้นที่ และเป็นประตูสู่การค้าการลงทุนสู่สากล

2. สังคมน่าอยู่ คุณภาพชีวิตที่ดี มุ่งเน้นการพัฒนาคนทุกช่วงวัย รองรับสังคมสูงวัยอย่างมีคุณภาพ สร้างโอกาสและความเสมอภาคตามแนวทางเศรษฐกิจพอเพียง ควบคู่กับการพัฒนาเมืองให้น่าอยู่ สร้างสังคมที่มีความสงบ ปลอดภัย และมีคุณภาพชีวิตที่ดี

3. การเติบโตอย่างยั่งยืนและเป็นมิตรกับสิ่งแวดล้อม มุ่งเน้นสร้างสังคมที่มีสิ่งแวดล้อมที่ดี มีการแก้ไขปัญหาฝุ่นควัน (PM2.5) เชิงรุกแบบบูรณาการ ภายใต้การมีส่วนร่วมของทุกภาคส่วน พร้อมกับการฟื้นฟูบริหารจัดการทรัพยากรธรรมชาติและสิ่งแวดล้อม ให้มีสภาพแวดล้อมที่ดีและมีทรัพยากรธรรมชาติที่อุดมสมบูรณ์อย่างยั่งยืน

ประเด็นการพัฒนาจังหวัดเชียงใหม่

- 1) การส่งเสริมอุตสาหกรรมท่องเที่ยวเน้นคุณค่า สร้างสรรค์บนอัตลักษณ์ล้านนา และอุตสาหกรรมไมซ์
- 2) การขับเคลื่อนเกษตรเพิ่มมูลค่า และเกษตรแปรรูปมูลค่าสูง ภายใต้ BCG Model
- 3) การยกระดับการค้าการลงทุนบนฐานเศรษฐกิจสร้างสรรค์ (Creative Economy) นวัตกรรม (Innovation) และการพัฒนาอย่างยั่งยืน (SDGs)
- 4) การจัดการเชิงรุกในปัญหาฝุ่นควัน (PM2.5) และการรักษาทรัพยากรธรรมชาติและสิ่งแวดล้อมแบบมีส่วนร่วม
- 5) การเสริมสร้างสังคมคุณภาพ เมื่อน่าอยู่มีความปลอดภัย เพื่อคุณภาพชีวิตที่ดีของประชาชน

²⁰ ที่มา: สำนักงานจังหวัดเชียงใหม่

2.2 การวิเคราะห์ประเด็นการพัฒนาจังหวัดภายใต้แผนพัฒนาจังหวัดที่เป็นปัจจุบันที่สอดคล้องกับยุทธศาสตร์และแผนที่เกี่ยวข้องกับการพัฒนาในระดับจังหวัด

สำนักงานสถิติจังหวัดในฐานะฝ่ายเลขานุการคณะกรรมการสถิติระดับจังหวัดได้ดำเนินการวิเคราะห์ประเด็นการพัฒนาจังหวัดที่สอดคล้องกับยุทธศาสตร์และแผนที่เกี่ยวข้องกับการพัฒนาในระดับจังหวัดสามารถสรุปความสอดคล้องเชื่อมโยงระหว่างประเด็นยุทธศาสตร์การพัฒนา และตัวชี้วัดของจังหวัดเชียงใหม่กับประเด็นหมุดหมายและตัวชี้วัดตาม แผนพัฒนาฯ ฉบับที่ 13 แสดงได้ดังตารางต่อไปนี้

2.2.1 ยุทธศาสตร์ชาติ (พ.ศ. 2561 – 2580) ที่สอดคล้องกับแผนพัฒนาจังหวัดที่เป็นปัจจุบัน

- ยุทธศาสตร์ชาติด้าน การสร้างความสามารถ ในการแข่งขัน
เป้าหมาย : ประเทศไทยมีขีดความสามารถในการแข่งขันสูงขึ้น
- ยุทธศาสตร์ชาติด้าน ความมั่นคง
เป้าหมาย : บ้านเมืองมีความมั่นคงในทุกมิติและทุกระดับ
- ยุทธศาสตร์ชาติด้าน การพัฒนาและเสริมสร้าง ศักยภาพมนุษย์
เป้าหมาย : คนไทยเป็นคนดี คนเก่ง มีคุณภาพ พร้อมสำหรับวิถีชีวิตในศตวรรษที่ ๒๑
- ยุทธศาสตร์ชาติด้าน การสร้างโอกาสและความเสมอภาคทางสังคม
เป้าหมาย : สร้างความเป็นธรรม และลดความเหลื่อมล้ำในทุกมิติ/ เพิ่มขีดความสามารถของชุมชนท้องถิ่นในการพัฒนา การพึ่งตนเอง และการจัดการตนเอง เพื่อสร้างสังคมคุณภาพ
- ยุทธศาสตร์ชาติด้าน การสร้างการเติบโตบนคุณภาพชีวิตที่เป็นมิตรกับสิ่งแวดล้อม
เป้าหมาย : อนุรักษ์และรักษาทรัพยากรธรรมชาติ สิ่งแวดล้อม และวัฒนธรรม ให้คนรุ่นต่อไปได้ใช้อย่างยั่งยืน มีสมดุล/ ฟื้นฟูและสร้างใหม่ฐานทรัพยากรธรรมชาติและสิ่งแวดล้อมเพื่อลดผลกระทบทางลบจากการพัฒนาสังคมเศรษฐกิจของประเทศ/ ใช้ประโยชน์และสร้างการเติบโตบนฐานทรัพยากรธรรมชาติและสิ่งแวดล้อมให้สมดุลภายในขีดความสามารถของระบบนิเวศ

2.2.2 แผนแม่บทภายใต้ยุทธศาสตร์ชาติที่สอดคล้องกับแผนพัฒนาจังหวัดที่เป็นปัจจุบัน

- ประเด็นความมั่นคง
ตัวชี้วัด : - ดัชนีสันติภาพโลก (คะแนน ภายในปี ๒๕๗๐/๒๕๗๕/๒๕๘๐)
- ดัชนีชี้วัดความสุขโลก (อันดับของโลกภายในปี ๒๕๗๐/๒๕๗๕/๒๕๘๐)
- ประเด็นการเกษตร
ตัวชี้วัด : - อัตราการขยายตัวของผลิตภัณฑ์มวลรวมในประเทศสาขาเกษตร (ร้อยละต่อปี)
- ผลผลิตทางการผลิตของภาคเกษตร (เฉลี่ยร้อยละ)
- ประเด็นการท่องเที่ยว
ตัวชี้วัด : - สัดส่วนผลิตภัณฑ์มวลรวมในประเทศด้านการท่องเที่ยวต่อผลิตภัณฑ์มวลรวมในประเทศ (เฉลี่ยร้อยละ)
- การพัฒนาการเดินทางและการท่องเที่ยว (อันดับของโลก ภายในปี ๒๕๗๐/๒๕๗๕/๒๕๘๐)

- ประเด็นผู้ประกอบการและวิสาหกิจขนาดกลางและขนาดย่อมยุคใหม่
ตัวชี้วัด : - สัดส่วนผลิตภัณฑ์มวลรวมของวิสาหกิจขนาดกลางและขนาดย่อมต่อผลิตภัณฑ์มวลรวมในประเทศ(เฉลี่ยร้อยละ)
- ประเด็นการพัฒนาคนตลอดช่วงชีวิต
ตัวชี้วัด : - ดัชนีการพัฒนามนุษย์ (คะแนน ภายในปี ๒๕๗๐/๒๕๗๕/๒๕๘๐)
- ประเด็นการเสริมสร้างให้คนไทยมีสุขภาวะที่ดี
ตัวชี้วัด : - อายุคาดเฉลี่ยของการมีสุขภาพดี (จำนวน ปีเฉลี่ยภายในปี ๒๕๗๐/๒๕๗๕/๒๕๘๐)
- ประเด็นพลังทางสังคม
ตัวชี้วัด : - ดัชนีความก้าวหน้าของคนในมิติการมีส่วนร่วม(ร้อยละต่อปี)
- ประเด็นเศรษฐกิจฐานราก
ตัวชี้วัด : - ดัชนีความยากจนหลายมิติของกลุ่มเป้าหมายในระบบระบบบริหารจัดการข้อมูลพัฒนาคนแบบชี้เป้า มิติด้านความมั่นคงทางเศรษฐกิจ (ร้อยละต่อปี)
- ประเด็นความเสมอภาคและหลักประกันทางสังคม
ตัวชี้วัด : - ดัชนีความยากจนหลายมิติของกลุ่มเป้าหมายที่ต้องการความช่วยเหลือ (ร้อยละต่อปี)
- ประเด็นการเติบโตอย่างยั่งยืน
ตัวชี้วัด : - ความยั่งยืนและคุณภาพสิ่งแวดล้อมในระดับโลก (อันดับภายใน ปี๒๕๗๐/๒๕๗๕/๒๕๘๐)
- ประเด็นการบริหารจัดการน้ำทั้งระบบ
ตัวชี้วัด : - สัดส่วนของแม่น้ำลำคลองและแหล่งน้ำธรรมชาติที่ไม่มีสิ่งรุกร้ำกัดกร่อนกฏหมายต่อแม่น้ำลำคลองและพื้นที่ชุ่มน้ำทั้งประเทศ (ร้อยละต่อปี)

2.2.3 แผนการปฏิรูปประเทศ 13 ด้านที่สอดคล้องกับแผนพัฒนาจังหวัดที่เป็นปัจจุบัน

- ด้านเศรษฐกิจ
 - เรื่อง/ประเด็นการปฏิรูปที่ 1 การสร้างเกษตรมูลค่าสูง
 - เรื่อง/ประเด็นการปฏิรูปที่ 2 การส่งเสริมและพัฒนาการท่องเที่ยวคุณภาพสูง
 - เรื่อง/ประเด็นการปฏิรูปที่ 3 การเพิ่มโอกาสของผู้ประกอบการขนาดกลางและขนาดเล็กในอุตสาหกรรมและบริการเป้าหมาย
 - เรื่อง/ประเด็นการปฏิรูปที่ 4 การเป็นศูนย์กลางด้านการค้าและการลงทุนของไทยในภูมิภาค
 - เรื่อง/ประเด็นการปฏิรูปที่ 5 การพัฒนาศักยภาพคนเพื่อเป็นพลังในการขับเคลื่อนเศรษฐกิจ
- ด้านทรัพยากรธรรมชาติและสิ่งแวดล้อม
 - เรื่อง/ประเด็นการปฏิรูปที่ 1 เพิ่มและพัฒนาพื้นที่ป่าไม้ให้ได้ตามเป้าหมาย

2.2.4 แผนพัฒนาเศรษฐกิจและสังคมแห่งชาติ ฉบับที่ 13 ที่สอดคล้องกับแผนพัฒนาจังหวัดที่เป็นปัจจุบัน

- หมายเหตุที่ 1 ไทยเป็นประเทศชั้นนำด้านสินค้าเกษตรและเกษตรแปรรูปมูลค่าสูง
- หมายเหตุที่ 2 ไทยเป็นจุดหมายของการท่องเที่ยวที่เน้นคุณภาพ และความยั่งยืน
- หมายเหตุที่ 4 ไทยเป็นศูนย์กลางทางการแพทย์และสุขภาพมูลค่าสูง
- หมายเหตุที่ 5 ไทยเป็นประตูการค้าการลงทุนและยุทธศาสตร์ทางโลจิสติกส์ที่สำคัญของภูมิภาค
- หมายเหตุที่ 7 ไทยมีวิสาหกิจขนาดกลางและขนาดย่อมที่เข้มแข็ง มีศักยภาพสูง และสามารถแข่งขันได้
- หมายเหตุที่ 8 ไทยมีพื้นที่และเมืองอัจฉริยะที่น่าอยู่ ปลอดภัย เด็ดขาดได้อย่างยั่งยืน
- หมายเหตุที่ 10 ไทยมีเศรษฐกิจหมุนเวียนและสังคมคาร์บอนต่ำ
- หมายเหตุที่ 12 ไทยมีกำลังคนสมรรถนะสูง มุ่งเรียนรู้อย่างต่อเนื่อง ตอบโจทย์การพัฒนาแห่งอนาคต
- หมายเหตุที่ 13 ไทยมีภาครัฐที่ทันสมัย มีประสิทธิภาพ และตอบโจทย์ประชาชน

2.2.5 เป้าหมายการพัฒนายั่งยืนที่สอดคล้องกับแผนพัฒนาจังหวัดที่เป็นปัจจุบัน

- เป้าหมาย 1 จัดความยากจน
เป้าประสงค์ (Targets) 1.5 : ภายในปี พ.ศ. 2573 สร้างภูมิคุ้มกันให้กับผู้ที่ยากจน และอยู่ในสถานการณ์เปราะบาง รวมทั้งลดความเสี่ยงและความล่อแหลมต่อภาวะสภาพอากาศผันผวนรุนแรง การเปลี่ยนแปลงอย่างรุนแรงทางเศรษฐกิจ สังคมและสิ่งแวดล้อม และภัยพิบัติ
- เป้าหมาย 2 จัดความหิวโหย
เป้าประสงค์ (Targets) 2.3 : เพิ่มผลิตภาพทางการเกษตรและรายได้ของผู้ผลิตอาหารรายเล็ก โดยเฉพาะผู้หญิง คนพื้นเมือง คราวเรือนเกษตรกร เกษตรกรผู้เลี้ยงสัตว์ และชาวประมง ให้เพิ่มขึ้นเป็น 2 เท่า โดยรวมถึงการเข้าถึงที่ดิน ทรัพยากรและปัจจัยการผลิต ความรู้ บริการทางการเงิน ตลาด และโอกาสสำหรับการเพิ่มมูลค่าและการจ้างงานนอกฟาร์ม อย่างมั่นคงและเท่าเทียม ภายในปี พ.ศ. 2573
- เป้าหมาย 3 สุขภาพและความเป็นอยู่ที่ดี
เป้าประสงค์ (Targets) 3.6 : ลดจำนวนการตายและบาดเจ็บจากอุบัติเหตุจากการจราจรทางถนนทั่วโลกครึ่งหนึ่ง ภายในปี พ.ศ. 2563
- เป้าหมาย 8 งานที่มีคุณค่าและการเติบโตทางเศรษฐกิจ
เป้าประสงค์ (Targets) 8.1 : ทำให้การเติบโตทางเศรษฐกิจต่อหัวประชากรมีความยั่งยืนตามบริบทของประเทศ โดยเฉพาะอย่างยิ่ง ให้ผลิตภัณฑ์มวลรวมในประเทศของประเทศพัฒนาน้อยที่สุด มีการขยายตัวอย่างน้อยร้อยละ 7 ต่อปี
เป้าประสงค์ (Targets) 8.9 : ออกแบบและใช้นโยบายเพื่อส่งเสริมการท่องเที่ยวที่ยั่งยืน ซึ่งช่วยสร้างงานและส่งเสริมวัฒนธรรมและผลิตภัณฑ์ท้องถิ่น ภายในปี พ.ศ. 2573

- เป้าหมาย 10 ลดความเหลื่อมล้ำ
เป้าประสงค์ (Targets) 10.2 : เสริมสร้างศักยภาพและส่งเสริมความครอบคลุมทางสังคม เศรษฐกิจและการเมืองสำหรับทุกคน โดยไม่คำนึงถึงอายุ เพศ ความพิการ เชื้อชาติ ชาติพันธุ์ แหล่งกำเนิด ศาสนา สถานะทางเศรษฐกิจหรืออื่น ๆ ภายในปี พ.ศ. 2573
- เป้าหมาย 15 ระบบนิเวศทางบก
เป้าประสงค์ (Targets) 15.2 : ส่งเสริมการดำเนินการบริหารจัดการป่าไม้ทุกประเภท อย่างยั่งยืน หยุดยั้งการตัดไม้ทำลายป่า ฟื้นฟูป่าที่เสื่อมโทรม และเพิ่มการปลูกป่าและฟื้นฟูป่าทั่วโลกอย่างจริงจัง ภายในปี พ.ศ. 2563

ตาราง 1 ความสอดคล้องระหว่างประเด็นหมุดหมายตาม แผนพัฒนาฯ ฉบับที่ 13 กับประเด็นการพัฒนา จังหวัดตามแผนพัฒนาจังหวัด

ประเด็นหมุดหมายตามแผนฯ ฉบับที่ 13	ประเด็นการพัฒนาจังหวัดตามแผนพัฒนาจังหวัด
1. ไทยเป็นประเทศชั้นนำด้านสินค้าเกษตรและเกษตรแปรรูปมูลค่าสูง	2. การขับเคลื่อนเกษตรเพิ่มมูลค่า เกษตรแปรรูปมูลค่าสูง และนวัตกรรมอาหารแห่งอนาคตภายใต้ BCG Model
2. ไทยเป็นจุดหมายของการท่องเที่ยวที่เน้นคุณภาพ และความยั่งยืน	1. การส่งเสริมอุตสาหกรรมท่องเที่ยวเน้นคุณค่าที่สามารถปรับตัวตามสถานการณ์ เพื่อขับเคลื่อนเศรษฐกิจท้องถิ่น
3. ไทยเป็นฐานการผลิตยานยนต์ไฟฟ้าที่สำคัญของโลก	-
4. ไทยเป็นศูนย์กลางทางการแพทย์และสุขภาพมูลค่าสูง	5. การเสริมสร้างสังคมคุณภาพ เมืองน่าอยู่ มีความปลอดภัย เพื่อคุณภาพชีวิตที่ดีของประชาชน
5. ไทยเป็นประตูการค้าการลงทุนและยุทธศาสตร์ทางโลจิสติกส์ที่สำคัญของภูมิภาค	3. การยกระดับการค้าการลงทุนบนฐานเศรษฐกิจสร้างสรรค์ (Creative Economy) นวัตกรรม(Innovation) และการพัฒนาอย่างยั่งยืน (SDGs)
6. ไทยเป็นศูนย์กลางด้านดิจิทัลและอุตสาหกรรมอิเล็กทรอนิกส์อัจฉริยะของอาเซียน	-
7. ไทยมีวิสาหกิจขนาดกลางและขนาดย่อมที่เข้มแข็ง มีศักยภาพสูง และสามารถแข่งขันได้	3. การยกระดับการค้าการลงทุนบนฐานเศรษฐกิจสร้างสรรค์ (Creative Economy) นวัตกรรม(Innovation) และการพัฒนาอย่างยั่งยืน (SDGs)
8. ไทยมีพื้นที่และเมืองอัจฉริยะที่น่าอยู่ ปลอดภัย เติบโตได้อย่างยั่งยืน	-
9. ไทยมีความยากจนข้ามรุ่นลดลง และคนไทยทุกคนมีความคุ้มครองทางสังคมที่เพียงพอ เหมาะสม	-

ตาราง 1 ความสอดคล้องระหว่างประเด็นหมุดหมายตาม แผนพัฒนาฯ ฉบับที่ 13 กับประเด็นการพัฒนา จังหวัดตามแผนพัฒนาจังหวัด (ต่อ)

ประเด็นหมุดหมาย ตามแผนฯ ฉบับที่ 13	ประเด็นการพัฒนาจังหวัด ตามแผนพัฒนาจังหวัด
10. ไทยมีเศรษฐกิจหมุนเวียนและสังคมคาร์บอนต่ำ	4. การจัดการเชิงรุกในปัญหาฝุ่นควัน(PM2.5) และการรักษาทรัพยากรธรรมชาติและสิ่งแวดล้อมแบบมีส่วนร่วม 5. การเสริมสร้างสังคมคุณภาพ เมืองน่าอยู่ มีความปลอดภัย เพื่อคุณภาพชีวิตที่ดีของประชาชน
11. ไทยสามารถลดความเสี่ยงและผลกระทบจากภัยธรรมชาติและการเปลี่ยนแปลงสภาพภูมิอากาศ	-
12. ไทยมีกำลังคนสมรรถนะสูง มุ่งเรียนรู้อย่างต่อเนื่อง ตอบโจทย์การพัฒนาแห่งอนาคต	5. การเสริมสร้างสังคมคุณภาพ เมืองน่าอยู่ มีความปลอดภัย เพื่อคุณภาพชีวิตที่ดีของประชาชน
13. ไทยมีภาครัฐที่ทันสมัย มีประสิทธิภาพ และตอบโจทย์ประชาชน	

ตาราง 2 ความสอดคล้องระหว่างตัวชี้วัดตามแผนพัฒนาฯ ฉบับที่ 13 และตัวชี้วัดตามแผนพัฒนาจังหวัด

ตัวชี้วัดตามแผนพัฒนาฯ ฉบับที่ 13	ตัวชี้วัดตามแผนพัฒนาจังหวัด
1. รายได้จากการท่องเที่ยวเมืองรองเฉลี่ยทุกเมืองเพิ่มขึ้น ร้อยละ 10 ต่อปี	อัตราการขยายตัวของรายได้จากการท่องเที่ยว จังหวัด (ร้อยละ)
2. รายได้จากนักท่องเที่ยวชาวไทย เพิ่มขึ้นร้อยละ 10 ต่อปี	
3. ผู้ประกอบการและแหล่งท่องเที่ยวได้รับมาตรฐานการ ท่องเที่ยวไทย เพิ่มขึ้นร้อยละ 10 ต่อปี	จำนวนโครงสร้างพื้นฐานและสิ่งอำนวยความสะดวกได้รับการพัฒนาให้มีความพร้อมเพื่อ สนับสนุนการท่องเที่ยว (สายทาง/แห่ง)
4. ผลิตภัณฑ์มวลรวมในประเทศสาขาเกษตรเติบโต ร้อย ละ 4.5 ต่อปี	อัตราการขยายตัวของ ผลิตภัณฑ์มวลรวมภาค เกษตร ของจังหวัด (ร้อยละ)
5. พื้นที่เกษตรอินทรีย์ เพิ่มขึ้นเป็น 4.5 ล้านไร่	
6. พื้นที่เพาะปลูกพืชที่ไม่เหมาะสมลดลงร้อยละ 10	
7. ภาคเกษตรมีผลิภาพการผลิตรวม เฉลี่ยร้อยละ 1.5 เมื่อสิ้นสุดแผน	
8. มูลค่าการลงทุนรวมในประเทศขยายตัวเฉลี่ยไม่น้อย กว่าร้อยละ 6 ต่อปี	อัตราการขยายตัวของผลิตภัณฑ์มวลรวม นอก ภาคการเกษตร (ร้อยละ)
9. สัดส่วนการลงทุนรวมต่อผลผลิตมวลรวมในประเทศ เฉลี่ยไม่น้อยกว่าร้อยละ 27 ต่อปี	

ตาราง 2 ความสอดคล้องระหว่างตัวชี้วัดตามแผนพัฒนาฯ ฉบับที่ 13 และตัวชี้วัดตามแผนพัฒนาจังหวัด(ต่อ)

ตัวชี้วัดตามแผนพัฒนาฯ ฉบับที่ 13	ตัวชี้วัดของจังหวัดเชียงใหม่
10. คะแนนดัชนีสมรรถนะด้านสิ่งแวดล้อมดีขึ้น ดิติด้านดับ 1 ใน 3 ของประเทศในภูมิภาคเอเชียตะวันออกเฉียงใต้ โดยมีคะแนนไม่น้อยกว่า 45 คะแนน ในปี 2570	ค่าเฉลี่ยรายปีของฝุ่นละอองขนาดเล็ก (PM2.5) ลดลง (มคก./ลบ.ม.)
11. พื้นที่ป่าไม้เพิ่มขึ้นโดยเป็นป่าไม้ธรรมชาติร้อยละ 33 และ พื้นที่ป่าเศรษฐกิจเพื่อการใช้ประโยชน์ ร้อยละ 12 ของพื้นที่ประเทศ ภายในปี 2570	พื้นที่สีเขียวเพิ่มขึ้น (ไร่) ค่าคุณภาพน้ำของแม่น้ำสายหลักอยู่ในเกณฑ์ดีเพิ่มขึ้น (WQI)
12. จำนวนประชาชนที่เสียชีวิต สูญหาย และได้รับผลกระทบโดยตรงจากภัยธรรมชาติลดลง เมื่อเทียบกับค่าเฉลี่ยในแผนพัฒนาฯ ฉบับที่ 12 ในแต่ละภัย	ร้อยละของประชาชนที่ประสบสาธารณภัยลดลง (ร้อยละ)
13. ผลผลิตภาพแรงงานเพิ่มขึ้นไม่ต่ำกว่าร้อยละ 4 ต่อปี	สัดส่วนคนจนลดลง (ร้อยละ)
14. ดัชนีความสามารถในการแข่งขันของสภาเศรษฐกิจโลกด้านทักษะ คะแนนเพิ่มขึ้นร้อยละ 20 เมื่อสิ้นสุดแผน	ดัชนีความก้าวหน้าของคนสูง (ดัชนี)
15. การประเมินสมรรถนะผู้ใหญ่ในระดับนานาชาติของคนไทยในทุกด้านไม่ต่ำกว่าค่าเฉลี่ยของประเทศที่เข้ารับการประเมิน	จำนวนหมู่บ้าน/ชุมชนที่มีปัญหายาเสพติดลดลง (ร้อยละ)
16. กลุ่มประชากรอายุ ๑๕-๒๔ ปี ที่ไม่ได้เรียน ไม่ได้ทำงาน หรือไม่ได้ฝึกอบรม ไม่เกินร้อยละ ๕	
17. เมืองน่าอยู่อย่างยั่งยืนมีจำนวนมากขึ้น	จำนวนผู้เสียชีวิตจากอุบัติเหตุทางถนนต่อแสนคนลดลง (ร้อยละ)

นอกจากนี้ฝ่ายเลขานุการคณะกรรมการสถิติระดับจังหวัดได้ประชุมหารือร่วมกับสำนักงานจังหวัดได้สรุปความสอดคล้องเชื่อมโยงระหว่างประเด็นการพัฒนาจังหวัดภายใต้แผนพัฒนาจังหวัดที่เป็นปัจจุบันที่สอดคล้องกับยุทธศาสตร์และแผนที่เกี่ยวข้องกับการพัฒนาในระดับจังหวัด ดังภาคผนวก ก

ตาราง 3 กรอบแผนพัฒนาภาคเหนือ (พ.ศ. 2566 – 2570) แผนพัฒนากลุ่มจังหวัดภาคเหนือตอนบน 1 (พ.ศ. 2566 – 2570) ที่สอดคล้องกับแผนพัฒนาจังหวัดเชียงใหม่ พ.ศ. 2566 – 2570

กรอบแผนพัฒนาภาคเหนือ (พ.ศ. 2566 – 2570)	แผนพัฒนากลุ่มจังหวัด ภาคเหนือตอนบน 1 (พ.ศ. 2566 – 2570)	แผนพัฒนาจังหวัดเชียงใหม่ พ.ศ. 2566 – 2570
ยุทธศาสตร์ที่ 1 พัฒนาการ ท่องเที่ยวและธุรกิจบริการ ต่อเนื่องให้มีคุณภาพ สามารถ สร้างมูลค่าเพิ่มอย่างยั่งยืน และ กระจายประโยชน์อย่างทั่วถึง รวมทั้งต่อยอดการผลิตสินค้าและ บริการ	ประเด็นการพัฒนาด้านที่ 1 การพัฒนา เศรษฐกิจท่องเที่ยวและการค้าใน พื้นที่	1. การส่งเสริมอุตสาหกรรม ท่องเที่ยวเน้นคุณค่า สร้างสรรค์ บนอัตลักษณ์ล้านนา และ อุตสาหกรรมไมซ์ ตัวชี้วัด: (1) อัตราการขยายตัวของ รายได้จากการท่องเที่ยว จังหวัด (ร้อยละ) (2) จำนวนโครงสร้างพื้นฐาน และสิ่งอำนวยความสะดวก ได้รับการพัฒนาให้มีความ พร้อมเพื่อสนับสนุนการ ท่องเที่ยว (สายทาง/แห่ง)
ยุทธศาสตร์ที่ 3 ยกฐานะเป็นฐาน การผลิตเกษตรอินทรีย์และ เกษตรปลอดภัย เชื่อมโยงสู่ อุตสาหกรรมเกษตรแปรรูปที่ สร้างมูลค่าเพิ่มสูง	ประเด็นการพัฒนาด้านที่ 3 การพัฒนา เศรษฐกิจเกษตรสร้างสรรค์	2. การขับเคลื่อนเกษตรเพิ่ม มูลค่า และเกษตรแปรรูปมูลค่า สูง ภายใต้ BCG Model ตัวชี้วัด: อัตราการขยายตัวของ ผลิตภัณฑ์มวลรวมภาค เกษตร ของจังหวัด (ร้อยละ)
ยุทธศาสตร์ที่ 2 ใช้โอกาสจากเขต เศรษฐกิจพิเศษ และการเชื่อมโยง กับอนุภูมิภาค GMS BIMSTEC และ AEC เพื่อขยายฐานเศรษฐกิจ ของภาค	ประเด็นการพัฒนาด้านที่ 2 การพัฒนา เศรษฐกิจมูลค่าสูงด้วยการส่งออก สินค้าและบริการนอกพื้นที่	3. การยกระดับการค้าการลงทุน บนฐานเศรษฐกิจสร้างสรรค์ (Creative Economy) นวัตกรรม (Innovation) และ การพัฒนาอย่างยั่งยืน (SDGs) ตัวชี้วัด: อัตราการขยายตัวของ ผลิตภัณฑ์มวลรวม นอกภาค การเกษตร (ร้อยละ)

ตาราง 3 กรอบแผนพัฒนาภาคเหนือ (พ.ศ. 2566 – 2570) แผนพัฒนากลุ่มจังหวัดภาคเหนือตอนบน 1 (พ.ศ. 2566 – 2570) ที่สอดคล้องกับแผนพัฒนาจังหวัดเชียงใหม่ พ.ศ. 2566 – 2570 (ต่อ)

กรอบแผนพัฒนาภาคเหนือ (พ.ศ. 2566 – 2570)	แผนพัฒนากลุ่มจังหวัดภาคเหนือ ตอนบน 1 (พ.ศ. 2566 – 2570)	แผนพัฒนาจังหวัดเชียงใหม่ พ.ศ. 2566 – 2570
<p>ยุทธศาสตร์ที่ 5 อนุรักษ์และฟื้นฟูป่าต้นน้ำให้คงความสมบูรณ์ จัดระบบบริหารจัดการน้ำอย่างเหมาะสมและเชื่อมโยงพื้นที่เกษตรให้ทั่วถึง ป้องกันและแก้ไขปัญหามลพิษหมอกควันอย่างยั่งยืน</p>	<p>ประเด็นการพัฒนาก่อนที่ 4 การพัฒนาเศรษฐกิจสิ่งแวดล้อมเพื่อลดฝุ่นควัน</p>	<p>4. การจัดการเชิงรุกในปัญหาฝุ่นควัน (PM2.5) และการรักษาทรัพยากรธรรมชาติและสิ่งแวดล้อมแบบมีส่วนร่วม</p> <p>ตัวชี้วัด:</p> <ol style="list-style-type: none"> (1) ค่าเฉลี่ยรายปีของฝุ่นละอองขนาดเล็ก (PM2.5) ลดลง (มคก./ลบ.ม.) (2) พื้นที่สีเขียวเพิ่มขึ้น (ไร่) (3) ร้อยละของประชาชนที่ประสบสาธารณสุขภัยลดลง (ร้อยละ) (4) ค่าคุณภาพน้ำของแม่น้ำสายหลักอยู่ในเกณฑ์ดีเพิ่มขึ้น (WQI)
<p>ยุทธศาสตร์ที่ 4 พัฒนาคุณภาพชีวิตและแก้ไขปัญหาความยากจน พัฒนาระบบดูแลผู้สูงอายุอย่างมีส่วนร่วมของครอบครัวและชุมชนยกระดับทักษะฝีมือแรงงานภาคบริการ</p>	<p>ประเด็นการพัฒนาก่อนที่ 4 การพัฒนาเศรษฐกิจสิ่งแวดล้อมเพื่อลดฝุ่นควัน</p>	<p>5. การเสริมสร้างสังคมคุณภาพ เมืองน่าอยู่มีความปลอดภัย เพื่อคุณภาพชีวิตที่ดี ของประชาชน</p> <p>ตัวชี้วัด:</p> <ol style="list-style-type: none"> (1) สัดส่วนคนจนลดลง (ร้อยละ) (2) ดัชนีความก้าวหน้าของคนสูง (ดัชนี) (3) จำนวนหมู่บ้าน/ชุมชนที่มีปัญหายาเสพติดลดลง (ร้อยละ) (4) จำนวนผู้เสียชีวิตจากอุบัติเหตุทางถนนต่อแสนคนลดลง (ร้อยละ)

Strategy Road Map ความเชื่อมตั้งแต่ยุทธศาสตร์ มาแผนจังหวัด

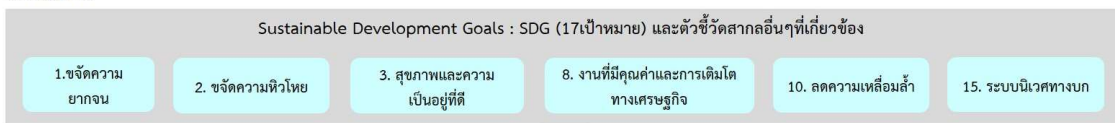
แผนระดับ 1



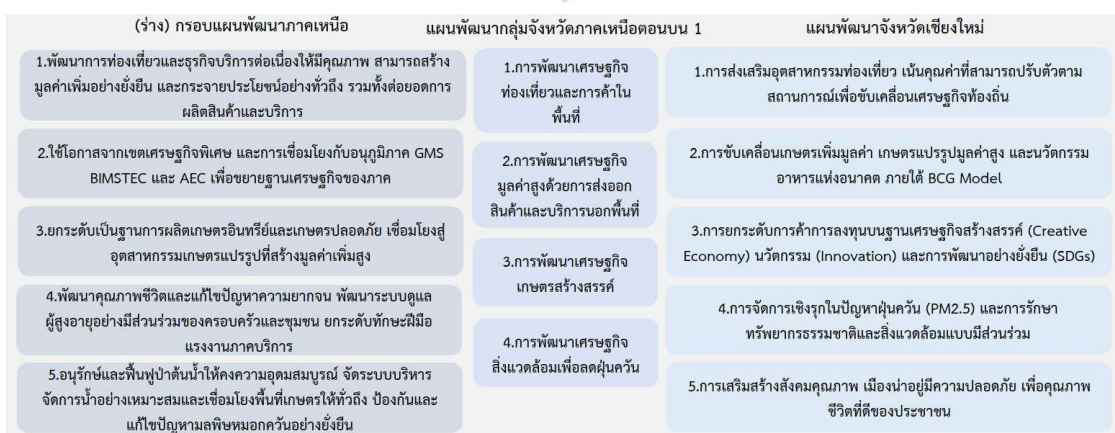
แผนระดับ 2



ตัวชี้วัดสากล



แผนระดับ 3



ภาพ 6 การเชื่อมโยงยุทธศาสตร์ระดับประเทศสู่แผนพัฒนาจังหวัดเชียงใหม่ (พ.ศ. 2566 – 2570)

2.3 การวิเคราะห์สถานการณ์ แนวโน้ม การพัฒนาในระดับจังหวัด

การวิเคราะห์สถานการณ์ แนวโน้ม การพัฒนาในระดับจังหวัด โดยศึกษาจากตัวชี้วัดการพัฒนาระดับจังหวัดและกลุ่มจังหวัด²¹ เดือนกรกฎาคม ปี 2564 ของสำนักงานสภาพัฒนาการเศรษฐกิจและสังคมแห่งชาติที่ดำเนินการตามมติคณะรัฐมนตรีเมื่อวันที่ 30 กันยายน 2558 ที่เห็นชอบให้ส่วนราชการนำตัวชี้วัดการพัฒนาระดับจังหวัดและกลุ่มจังหวัดพิจารณาใช้ประโยชน์ในการกำหนดแผนงานโครงการและงบประมาณลงสู่พื้นที่ เพื่อให้เกิดการบูรณาการขับเคลื่อนระหว่างจังหวัด กลุ่มจังหวัด และส่วนราชการ เป็นไปอย่างมีประสิทธิภาพ

แนวคิดการจัดทำตัวชี้วัดการพัฒนาระดับจังหวัดและกลุ่มจังหวัดเป็นการพัฒนาเครื่องมือที่ใช้วัดสถานะการพัฒนาพื้นที่จังหวัดและกลุ่มจังหวัดเชิงเปรียบเทียบ โดยมีเงื่อนไขข้อมูลที่น่ามาจัดทำตัวชี้วัดจะต้องมีการจัดเก็บครอบคลุมทั้ง 76 จังหวัด และจัดเก็บอย่างต่อเนื่องทุกปีหรือปีเว้นปี สำหรับการดำเนินการในปี 2564 ได้นำเป้าหมายการพัฒนาที่ยั่งยืน (Sustainable Development Goals: SDGs มาปรับใช้เป็นการรอบในการปรับปรุงตัวชี้วัดการพัฒนาระดับจังหวัด เพื่อให้จังหวัดมีข้อมูลตัวชี้วัดที่สะท้อนระดับการพัฒนาในพื้นที่และสอดคล้องกับเป้าหมายการจัดทำตัวชี้วัด SDGs ในระดับพื้นที่ของประเทศ โดยได้จัดทำข้อมูลเป็นอนุกรมตั้งแต่ปี 2558 – 2562 นำเสนอผลการเปรียบเทียบการพัฒนาในระดับภาพรวม ระดับรายตัวชี้วัด และระดับจังหวัดและกลุ่มจังหวัด ในรูปแบบที่ กราฟแท่งเปรียบเทียบ 5 ปี และกราฟไทม์แมงมุม รวมทั้งตารางข้อมูลเปรียบเทียบ 5 ปีในแต่ละตัวชี้วัดเทียบกับค่ากลางของประเทศ



โดยที่จังหวัด กลุ่มจังหวัดสามารถใช้ตัวชี้วัดชุดใหม่นี้ เป็นเครื่องมือในการวิเคราะห์เปรียบเทียบผลการพัฒนาและแนวโน้มของประเด็นปัญหาในพื้นที่ได้อย่างต่อเนื่อง และนำไปใช้ประกอบการวางแผนและจัดทำแผนพัฒนาจังหวัด และกลุ่มจังหวัด และกำหนดแผนงานโครงการอย่างสอดคล้อง รวมทั้งส่วนราชการสามารถนำตัวชี้วัดไปใช้ประโยชน์ในการวิเคราะห์และชี้พื้นที่เป้าหมายการพัฒนาในระดับจังหวัดและกลุ่มจังหวัดในส่วนที่เกี่ยวข้องกับภารกิจเพื่อกำหนดโครงการและงบประมาณได้ชัดเจนยิ่งขึ้น

มติคณะรัฐมนตรี เมื่อวันที่ 25 ตุลาคม 2559 เห็นชอบให้กระทรวงมหาดไทย (มท.) มีกลไกการขับเคลื่อนเป้าหมายการพัฒนาที่ยั่งยืนในระดับพื้นที่ และมติคณะรัฐมนตรี เมื่อวันที่ 24 มีนาคม 2563 รับทราบผลการประชุมคณะกรรมการเพื่อการพัฒนาที่ยั่งยืน (กพย.) ครั้งที่ 1/2562 เมื่อวันที่ 19 ธันวาคม 2562 โดยที่ประชุมเห็นชอบหลักการร่างแผนการขับเคลื่อนเป้าหมายการพัฒนาที่ยั่งยืน (SDGs) สำหรับประเทศไทย

ทั้งนี้ ตัวชี้วัดการพัฒนาระดับจังหวัด (Common Indicators) ชุดใหม่ มีการจัดกลุ่มข้อมูลตัวชี้วัดตามกรอบเป้าหมายการพัฒนาที่ยั่งยืน 5 มิติ (5P) ได้แก่ มิติการพัฒนาคน (People) มิติเศรษฐกิจและความมั่งคั่ง (Prosperity) มิติสิ่งแวดล้อม (Planet) มิติสันติภาพและยุติธรรม (Peace) และมิติความเป็นหุ้นส่วนการพัฒนา (Partnership) ประกอบด้วยตัวชี้วัดในแต่ละมิติดังนี้

²¹ ที่มา: https://www.nesdc.go.th/ewt_dl_link.php?nid=14282&filename=index

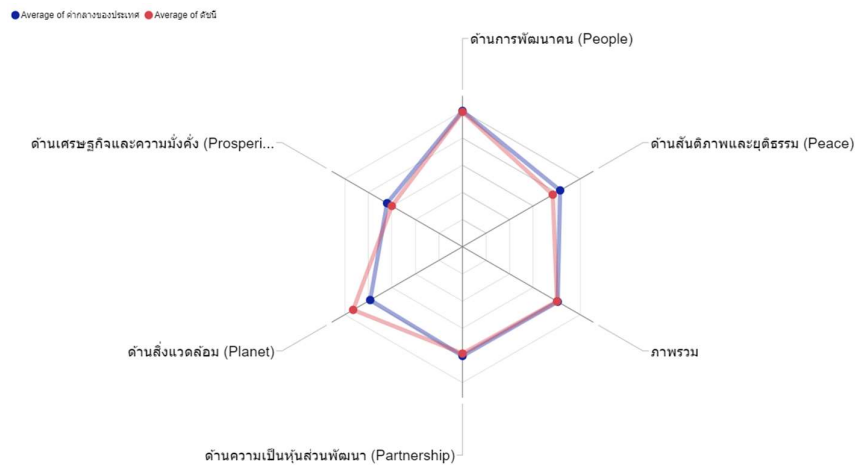
- 1) มิติการพัฒนาคน (People)
 - 1.1) สัดส่วนประชากรยากจน (ร้อยละ)
 - 1.2) ทารกแรกเกิดที่มีน้ำหนักต่ำกว่าเกณฑ์ (ร้อยละ)
 - 1.3) เด็ก 0-5 ปี ที่มีพัฒนาการสมวัย (ร้อยละ)
 - 1.4) อัตราการคลอดมีชีพในหญิงอายุ 15-19 ปี (ต่อประชากรหญิงอายุ 15 – 19 ปีพันคน)
 - 1.5) ประชากรที่เจ็บป่วยที่เป็นผู้ป่วยใน (ร้อยละ)
 - 1.6) อัตราส่วนประชากรต่อแพทย์ (คน/แพทย์)
 - 1.7) การเข้าเรียนมัธยมศึกษาตอนปลายและอาชีวศึกษา (ร้อยละ)
 - 1.8) จำนวนปีการศึกษาเฉลี่ยประชากรไทย อายุ 15-59 ปี (ปี)
 - 1.9) คะแนนเฉลี่ยการทดสอบ O-net มัธยมศึกษาตอนปลาย (คะแนน)
- 2) มิติเศรษฐกิจและความมั่งคั่ง (Prosperity)
 - 2.1) อัตราการเปลี่ยนแปลงของรายได้เฉลี่ยของเดือนของครัวเรือนในจังหวัด (ร้อยละ)
 - 2.2) อัตราการเปลี่ยนแปลงของผลิตภัณฑ์จังหวัด (ร้อยละ)
 - 2.3) มูลค่าผลิตภัณฑ์จังหวัดเฉลี่ยต่อหัว (บาท/คน)
 - 2.4) อัตราการขยายตัวรายได้ท่องเที่ยว (ร้อยละ)
 - 2.5) อัตราการว่างงาน (ร้อยละ)
 - 2.6) อัตราส่วนหนี้เฉลี่ยต่อรายได้เฉลี่ยของครัวเรือน (เท่า)
 - 2.7) ผลผลิตภาพแรงงาน (บาท/คน)
 - 2.8) แรงงานที่มีหลักประกันทางสังคม (ร้อยละ)
 - 2.9) ครัวเรือนที่มีที่อยู่อาศัยใช้วัสดุคงทนและเป็นของตนเอง (ร้อยละ)
 - 2.10) หมู่บ้านที่ถนนสายหลักใช้การได้ตลอดปี (ร้อยละ)
 - 2.11) สัมประสิทธิ์ความไม่เสมอภาคของรายได้
- 3) มิติสิ่งแวดล้อม (Planet)
 - 3.1) อัตราการเปลี่ยนแปลงของพื้นที่ป่าไม้ในจังหวัด (ร้อยละ)
 - 3.2) สัดส่วนปริมาณขยะที่กำจัดถูกต้องต่อปริมาณขยะที่เกิดขึ้น (ร้อยละ)
 - 3.3) ครัวเรือนที่เข้าถึงน้ำประปา (ร้อยละ)
 - 3.4) ประชากรที่ประสบภัยพิบัติ (ร้อยละ)
 - 3.5) อัตราการร้องเรียนปัญหามลพิษ (เรื่องต่อประชากรแสนคน)
- 4) มิติสันติภาพและยุติธรรม (Peace)
 - 4.1) การแจ้งความคดีชีวิต ร่างกาย เพศ และคดีประทุษร้ายต่อทรัพย์สิน (รายต่อประชากรแสนคน)
 - 4.2) จำนวนผู้ต้องหาคดียาเสพติด (ต่อแสนคน)
 - 4.3) จำนวนผู้เข้ารับการรักษาพยาบาล (ต่อแสนคน)
 - 4.4) จำนวนเจ้าหน้าที่ตำรวจ (ต่อแสนคน)
 - 4.5) การฆ่าตัวตายสำเร็จ (รายต่อประชากรแสนคน)

- 5) มิติความเป็นหุ้นส่วนการพัฒนา (Partnership)
 - 5.1) ประชากรที่เข้าถึงอินเทอร์เน็ต (ร้อยละ)
 - 5.2) ภาษีที่ท้องถิ่นจัดเก็บได้ต่อรายได้รวมที่ไม่รวมเงินอุดหนุนและเงินอุดหนุนเฉพาะกิจ (ร้อยละ)
 - 5.3) ความสามารถในการเบิกจ่ายงบประมาณของจังหวัด (ร้อยละ)
 - 5.4) จำนวนองค์กรชุมชน (แห่งต่อประชากรแสนคน)

จากรายงานตัวชี้วัดการพัฒนาระดับจังหวัดและกลุ่มจังหวัด เดือนกันยายน พ.ศ. 2566 ของสำนักงานสภาพัฒนาการเศรษฐกิจและสังคมแห่งชาติ (ภาคผนวก ข) สามารถวิเคราะห์ค่าดัชนีการพัฒนาจังหวัด²² ในแต่ละมิติ เพื่อจัดลำดับความสำคัญในการพัฒนา (Priority) โดยใช้วิธีการเปรียบเทียบค่าดัชนีระหว่างจังหวัดและการเปรียบเทียบค่าดัชนีระหว่างปี ได้ดังนี้

1. การเปรียบเทียบค่าดัชนีระหว่างจังหวัด

การเปรียบเทียบค่าดัชนีระหว่างจังหวัด เป็นการเปรียบเทียบค่าดัชนีระหว่างค่ากลางของประเทศ²³ ปี 2564 กับค่าดัชนีจังหวัดเชียงใหม่ ดัชนีรวมการพัฒนาจังหวัดเชียงใหม่ มีค่าเท่ากับ 49.85 ซึ่งต่ำกว่าค่ากลางของประเทศ (50.23) เมื่อพิจารณาแต่ละมิติการพัฒนา พบว่าดัชนีด้านสิ่งแวดล้อม มีค่าสูงกว่าค่ากลางของประเทศ ส่วนดัชนีด้านการพัฒนาคน ดัชนีด้านเศรษฐกิจและความมั่นคง ดัชนีด้านสันติภาพและยุติธรรม และดัชนีด้านความเป็นหุ้นส่วนพัฒนา มีค่าต่ำกว่าค่ากลางของประเทศ มีรายละเอียดดังนี้



ภาพ 7 การเปรียบเทียบค่าดัชนีระหว่างจังหวัดในปี 2564

²² การคำนวณดัชนีการพัฒนาระดับจังหวัด

- ดัชนีย่อย คำนวณจากค่าเฉลี่ยเลขคณิต (Arithmetic Mean) จากข้อมูลตัวชี้วัดในแต่ละมิติ
- ดัชนีรวม คำนวณจากค่าเฉลี่ยแบบเรขาคณิต (Geometric Mean) จากดัชนีย่อยทั้ง 5 ด้าน

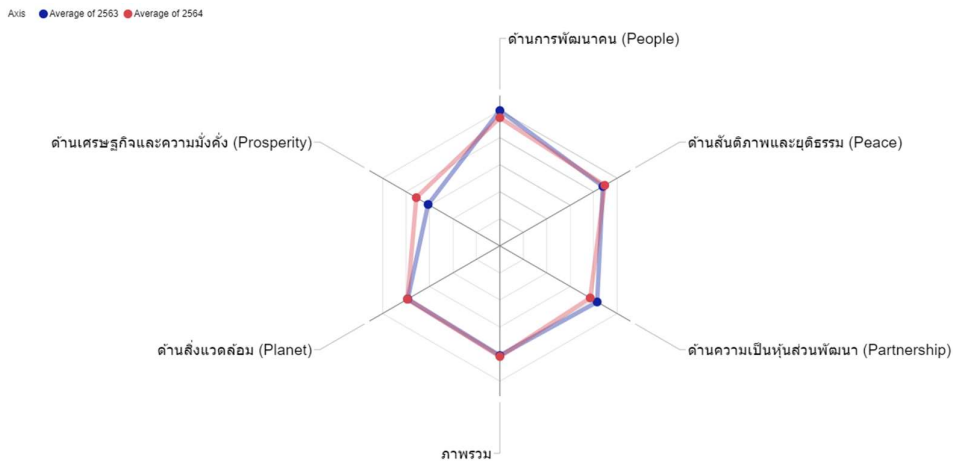
²³ ค่ากลางของประเทศ คำนวณจากค่ามัธยฐาน (Median) ของดัชนีผสม (Composite Index) ค่าดัชนีรวม หรือดัชนีย่อยในแต่ละมิติ

ตาราง 4 การเปรียบเทียบค่าดัชนีระหว่างจังหวัดในปี 2564

มิติการพัฒนา	ค่ากลางของประเทศ	ค่าดัชนีจังหวัด	ผลการเปรียบเทียบ
ภาพรวมของจังหวัดเชียงใหม่	50.23	49.85	ต่ำกว่าค่ากลางของประเทศ
1. ด้านการพัฒนาคน	62.08	61.62	ต่ำกว่าค่ากลางของประเทศ
2. ด้านเศรษฐกิจและความมั่งคั่ง	39.80	37.29	ต่ำกว่าค่ากลางของประเทศ
3. ด้านสิ่งแวดล้อม	48.69	57.69	สูงกว่าค่ากลางของประเทศ
4. ด้านสันติภาพและยุติธรรม	51.50	47.60	ต่ำกว่าค่ากลางของประเทศ
5. ด้านความเป็นหุ้นส่วนพัฒนา	49.90	48.79	ต่ำกว่าค่ากลางของประเทศ

2. การเปรียบเทียบค่าดัชนีระหว่างปี

การเปรียบเทียบค่าดัชนีระหว่างปี เป็นการเปรียบเทียบค่าดัชนีของจังหวัดเชียงใหม่ ระหว่างปี 2564 และปี 2563 พบว่า ดัชนีรวมการพัฒนาจังหวัดเชียงใหม่ ปี 2564 มีค่าเท่ากับ 49.85 ซึ่งสูงกว่าปี 2563 (45.34) เมื่อพิจารณาแต่ละมิติการพัฒนา พบว่า ค่าดัชนีในปี 2564 ด้านสิ่งแวดล้อม ด้านสันติภาพและยุติธรรม และด้านความเป็นหุ้นส่วนพัฒนา สูงกว่าปี 2563 ส่วนดัชนี ด้านการพัฒนาคนและด้านเศรษฐกิจและความมั่งคั่ง มีค่าต่ำกว่าปี 2563 มีรายละเอียดดังนี้



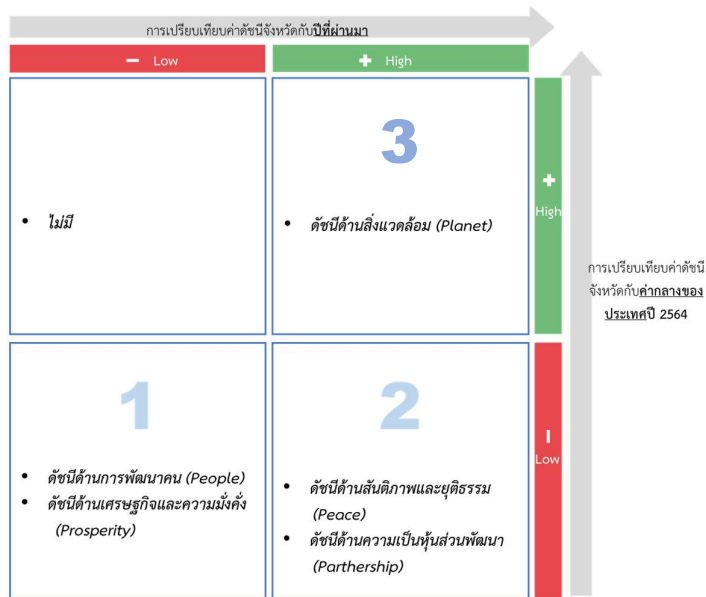
ภาพ 8 การเปรียบเทียบค่าดัชนีระหว่างปี

ตาราง 5 การเปรียบเทียบค่าดัชนีระหว่างปี 2563 - 2564

มิติการพัฒนา	ค่าดัชนีปี 2563	ค่าดัชนีปี 2564	ผลการเปรียบเทียบ
ภาพรวมของจังหวัดเชียงใหม่	45.34	49.85	สูงกว่าปีที่ผ่านมา
1. ด้านการพัฒนาคน	64.29	61.62	ต่ำกว่าปีที่ผ่านมา
2. ด้านเศรษฐกิจและความมั่งคั่ง	37.31	37.29	ต่ำกว่าปีที่ผ่านมา
3. ด้านสิ่งแวดล้อม	42.32	57.69	สูงกว่าปีที่ผ่านมา
4. ด้านสันติภาพและยุติธรรม	44.79	47.60	สูงกว่าปีที่ผ่านมา
5. ด้านความเป็นหุ้นส่วนพัฒนา	42.16	48.79	สูงกว่าปีที่ผ่านมา

จากการเปรียบเทียบค่าดัชนีระหว่างจังหวัดและการเปรียบเทียบค่าดัชนีระหว่างปีของจังหวัด เชียงใหม่ สามารถวิเคราะห์ลำดับความสำคัญของมิติการพัฒนาจังหวัด ได้ดังนี้

- 1) มิติที่ควรพัฒนาเป็นอันดับ 1 หมายถึง ค่าดัชนีของจังหวัดต่ำกว่าค่ากลางของประเทศ และต่ำกว่าปีที่ผ่านมาได้แก่ ด้านการพัฒนาคนและด้านเศรษฐกิจและความมั่งคั่ง
- 2) มิติที่ควรพัฒนาเป็นอันดับ 2 หมายถึง ค่าดัชนีของจังหวัดต่ำกว่าค่ากลางของประเทศ และสูงกว่าปีที่ผ่านมาได้แก่ ด้านสันติภาพและยุติธรรมและด้านความเป็นหุ้นส่วนพัฒนา
- 3) มิติที่ควรพัฒนาเป็นอันดับ 3 หมายถึง ค่าดัชนีของจังหวัดสูงกว่าค่ากลางของประเทศ และสูงกว่าปีที่ผ่านมาได้แก่ ด้านสิ่งแวดล้อม



ภาพ 9 การวิเคราะห์ลำดับความสำคัญของมิติการพัฒนาจังหวัด

เมื่อพิจารณาค่าดัชนีตัวชี้วัดในแต่ละมิติ ประกอบด้วย ดัชนีรวมการพัฒนาจังหวัด มิติการพัฒนาคน มิติเศรษฐกิจและความมั่งคั่ง มิติสิ่งแวดล้อม มิติสันติภาพและยุติธรรม และมิติความเป็นหุ้นส่วนพัฒนา มีรายละเอียดดังนี้

1. ดัชนีรวมการพัฒนาจังหวัด

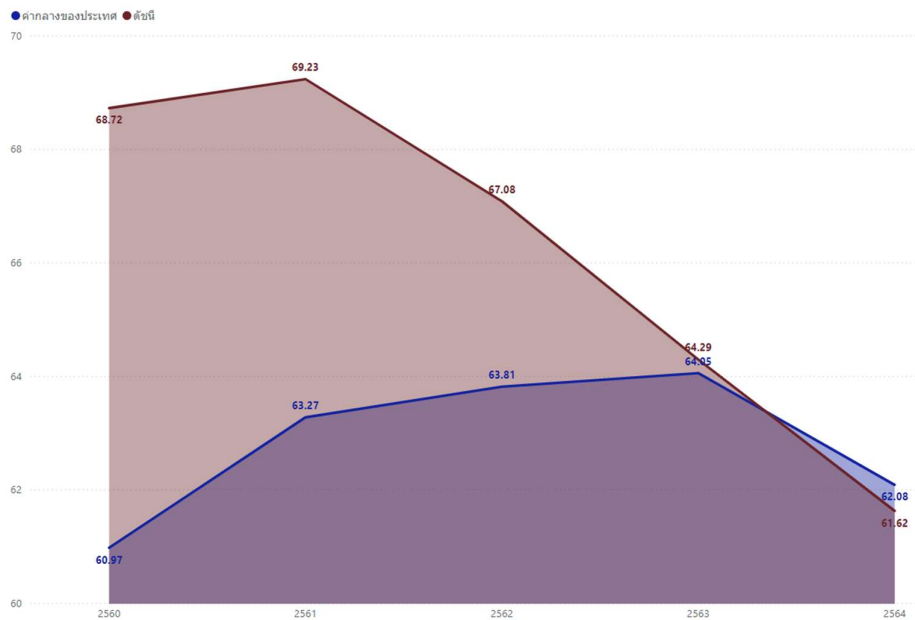
ดัชนีรวมการพัฒนาจังหวัดเชียงใหม่ ต่ำกว่าค่ากลางของประเทศ แต่สูงกว่าปีที่ผ่านมา โดยการเปรียบเทียบค่าดัชนีระหว่างจังหวัด ปี 2564 ดัชนีรวมการพัฒนาจังหวัดเชียงใหม่ เท่ากับ 49.85 ซึ่งต่ำกว่าค่ากลางของประเทศ (50.23) และการเปรียบเทียบค่าดัชนีระหว่างปี 2564 และปี 2563 ดัชนีรวมการพัฒนาจังหวัดเชียงใหม่ ปี 2564 (49.85) ซึ่งสูงกว่าปี 2563 (45.34) รายละเอียดแสดงดังภาพ 10



ภาพ 10 ดัชนีการพัฒนาก้าวหน้าของจังหวัดเชียงใหม่ เทียบค่ากลางประเทศปี 2560 - 2564

2. ดัชนีด้านการพัฒนาคน

ดัชนีด้านการพัฒนาคนจังหวัดเชียงใหม่ ต่ำกว่าค่ากลางของประเทศ และต่ำกว่าปีที่ผ่านมา โดยการเปรียบเทียบค่าดัชนีระหว่างจังหวัด ปี 2564 ด้านการพัฒนาคนของจังหวัดเชียงใหม่ เท่ากับ 61.62 ซึ่งต่ำกว่าค่ากลางของประเทศ (62.08) และการเปรียบเทียบค่าดัชนีระหว่างปี ด้านการพัฒนาคนของจังหวัดเชียงใหม่ ปี 2564 (61.62) มีค่าต่ำกว่าปี 2563 (64.29) รายละเอียดแสดงดังภาพ 11



ภาพ 11 ดัชนีการพัฒนาคนของจังหวัดเชียงใหม่ เทียบค่ากลางประเทศปี 2560 - 2564

จากผลการวิเคราะห์การเปรียบเทียบค่าดัชนีระหว่างจังหวัดและการเปรียบเทียบค่าดัชนีระหว่างปีด้านการพัฒนาคนจังหวัดเชียงใหม่ พบว่า ดัชนีด้านการพัฒนาคนมีค่าต่ำกว่าค่ากลางของประเทศ และต่ำกว่าปีที่ผ่านมา จึงควรให้ความสำคัญในการพัฒนาตัวชี้วัดในมิติการพัฒนาคนก่อนเป็นลำดับแรก ทั้งนี้ ดัชนีด้านการพัฒนาคน ประกอบด้วยตัวชี้วัด 9 ตัวชี้วัด โดยแบ่งตัวชี้วัดออกเป็น 2 กลุ่ม คือ

1. ตัวชี้วัดที่ต้องพัฒนา คือ ค่าตัวชี้วัดของจังหวัดเชียงใหม่ ที่มีค่าสูงกว่าค่ากลางของประเทศสำหรับตัวชี้วัดที่มีการผูกผันข้อมูล และค่าตัวชี้วัดของจังหวัดเชียงใหม่ ที่มีค่าต่ำกว่าค่ากลางของประเทศสำหรับตัวชี้วัดที่แปรผันตามข้อมูล

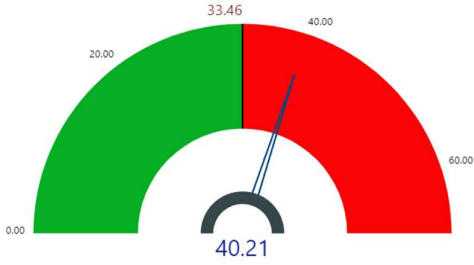
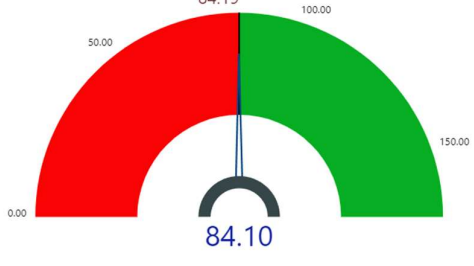
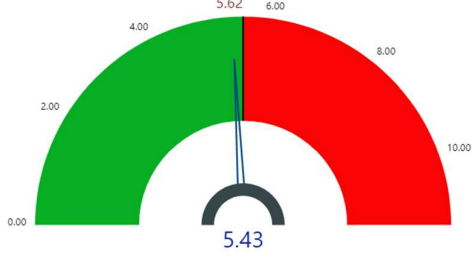
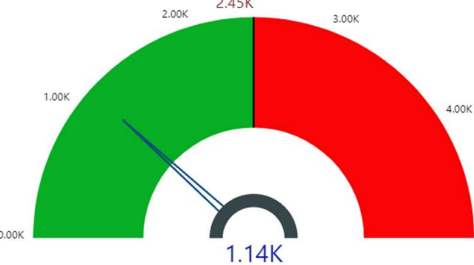
2. ตัวชี้วัดที่มีการพัฒนาที่ดี คือ ค่าตัวชี้วัดของจังหวัดเชียงใหม่ ที่มีค่าต่ำกว่าค่ากลางของประเทศสำหรับตัวชี้วัดที่มีการผูกผันข้อมูล และค่าตัวชี้วัดของจังหวัดเชียงใหม่ ที่มีค่าสูงกว่าค่ากลางของประเทศสำหรับตัวชี้วัดที่แปรผันตามข้อมูล

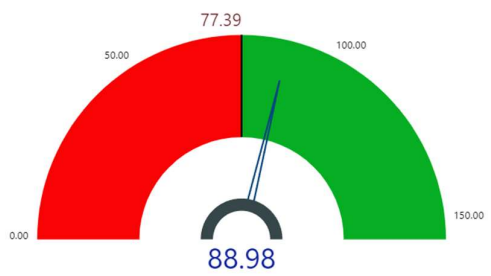
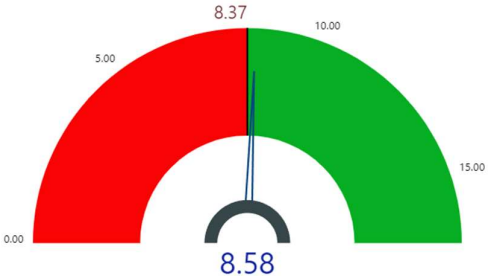
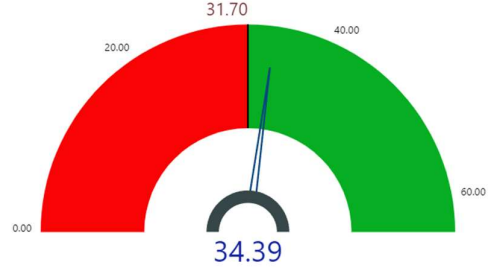
การนำเสนอค่าดัชนีของตัวชี้วัดในแต่ละมิติ มีลักษณะเป็นแผนภูมิมาตรวัด (Gauge chart) เป็นแผนภูมิที่แสดงข้อมูลค่าดัชนีของตัวชี้วัดเปรียบเทียบกับค่ากลางของประเทศ มีลักษณะเป็นแผนภูมิครึ่งวงกลม (ครึ่งบน) จะแสดงค่าดัชนีของตัวชี้วัดในช่องว่างภายในครึ่งวงกลม โดยจะมีเข็มที่ชี้ไปยังตำแหน่งค่าดัชนีของตัวชี้วัดนั้นๆ และมีค่ากลางของประเทศอยู่กึ่งกลางของกราฟ พื้นสีในกราฟประกอบด้วย 2 สี คือ แดงและเขียว ซึ่งมีการแปรความหมายตามการแปรผันของข้อมูล ดังนี้

1. เข็มชี้ในพื้นสีแดง หมายถึง ตัวชี้วัดนั้นต้องพัฒนา
2. เข็มชี้ในพื้นสีเขียว หมายถึง ตัวชี้วัดนั้นมีการพัฒนาที่ดี

ตาราง 6 ตัวชี้วัดที่ต้องการพัฒนาและตัวชี้วัดที่มีการพัฒนาที่ดีของดัชนีด้านการพัฒนาคน

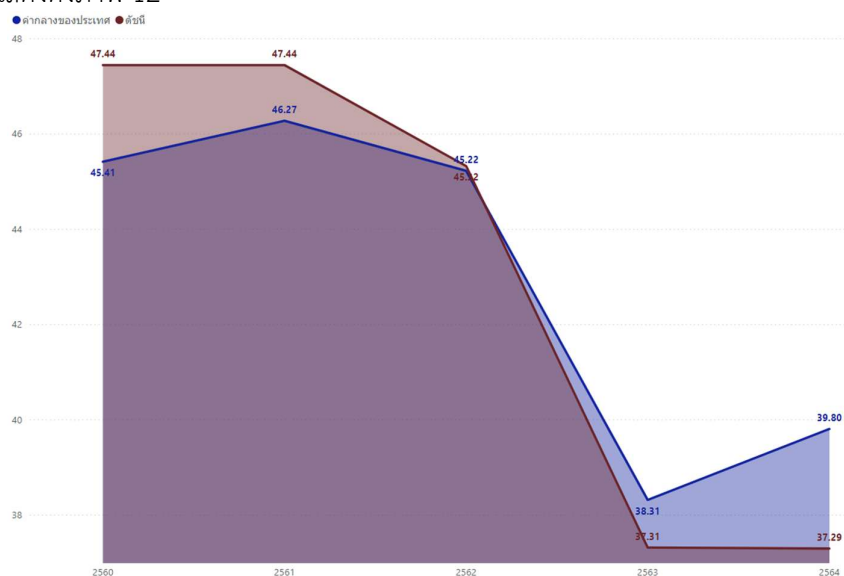
ตัวชี้วัด	ค่าดัชนี
1. ตัวชี้วัดที่ต้องพัฒนา (4 ตัวชี้วัด)	
1.1 ตัวชี้วัดที่มีการผูกผันข้อมูล (3 ตัวชี้วัด)	
PP_02 ทารกแรกเกิดที่มีน้ำหนักต่ำกว่าเกณฑ์ (ร้อยละ)	
PP_04 อัตราการคลอดมีชีพในหญิงอายุ 15-19 ปี (ต่อประชากรหญิงอายุ 15-19 ปีพันคน)	

ตัวชี้วัด	ค่าดัชนี
PP_05 ประชากรที่เจ็บป่วยที่เป็นผู้ป่วยใน (ร้อยละ)	
1. ตัวชี้วัดที่ต้องพัฒนา (4 ตัวชี้วัด)	
1.2 ตัวชี้วัดที่แปรผันตามข้อมูล (1 ตัวชี้วัด)	
PP_03 เด็ก 0-5 ปีที่มีพัฒนาการสมวัย (ร้อยละ)	
2. ตัวชี้วัดที่มีการพัฒนาที่ดี (5 ตัวชี้วัด)	
2.1 ตัวชี้วัดที่มีการผูกผันข้อมูล (2 ตัวชี้วัด)	
PP_01 สัดส่วนประชากรยากจน (ร้อยละ)	
PP_06 อัตราส่วนประชากรต่อแพทย์ (คน/แพทย์)	

ตัวชี้วัด	ค่าดัชนี
2.2 ตัวชี้วัดที่แปรผันตามข้อมูล (3 ตัวชี้วัด)	
PP_07 การเข้าเรียนมัธยมศึกษาตอนปลายและอาชีวศึกษา (ร้อยละ)	 <p>77.39</p> <p>88.98</p>
PP_08 จำนวนปีการศึกษาเฉลี่ยประชากรไทยอายุ 15-59 ปี (ปี)	 <p>8.37</p> <p>8.58</p>
2. ตัวชี้วัดที่มีการพัฒนาที่ดี (3 ตัวชี้วัด)	
2.2 ตัวชี้วัดที่แปรผันตามข้อมูล (3 ตัวชี้วัด)	
PP_09 คะแนนเฉลี่ยการทดสอบ O-NET ระดับมัธยมศึกษาตอนปลาย (คะแนน)	 <p>31.70</p> <p>34.39</p>

3 . ดัชนีด้านเศรษฐกิจและความมั่งคั่ง

การเปรียบเทียบค่าดัชนีระหว่างจังหวัด ปี 2564 ด้านเศรษฐกิจและความมั่งคั่งจังหวัด เชียงใหม่ ปี 2564 เท่ากับ 37.29 ซึ่งต่ำกว่าค่ากลางของประเทศ (39.80) และการเปรียบเทียบค่าดัชนีระหว่างปี ดัชนีด้านเศรษฐกิจและความมั่งคั่งของจังหวัดเชียงใหม่ ปี 2564 (37.29) มีค่าต่ำกว่า ปี 2563 (37.31) รายละเอียดแสดงดังภาพ 12

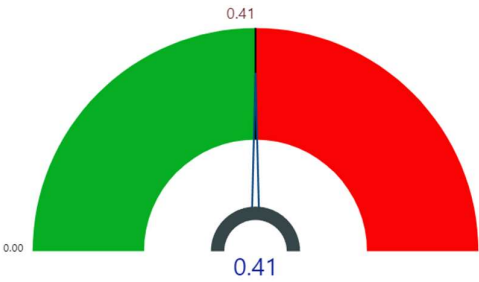
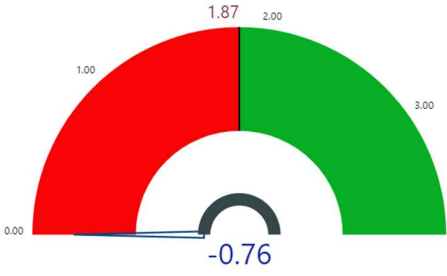
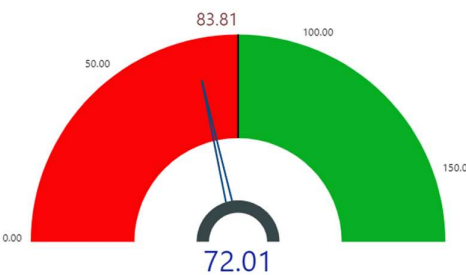
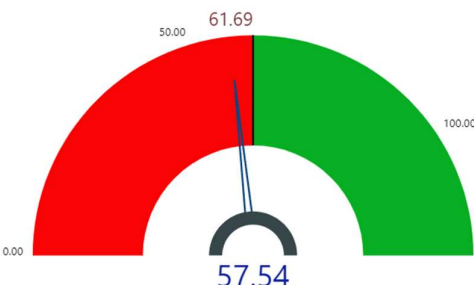


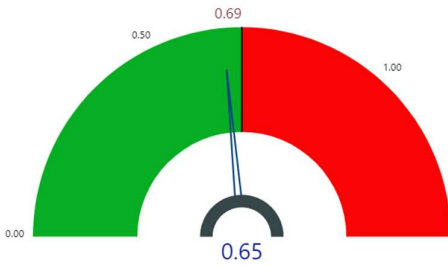
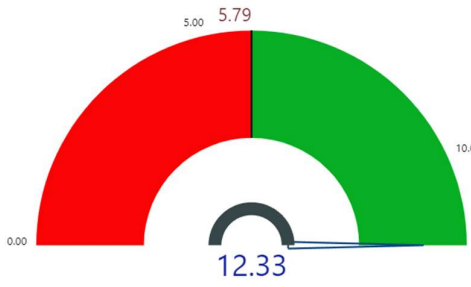
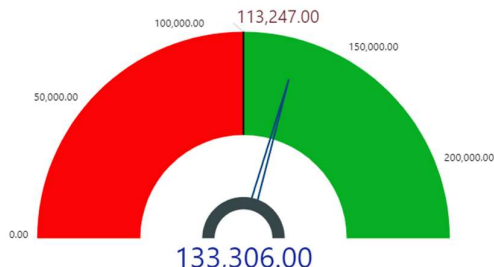
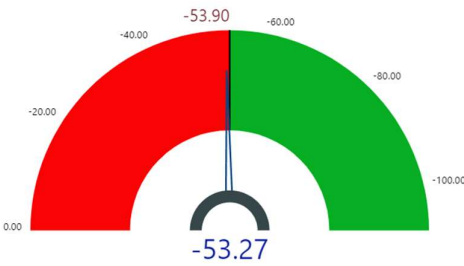
ภาพ 12 ดัชนีด้านเศรษฐกิจและความมั่งคั่งของจังหวัดเชียงใหม่ เทียบกับค่ากลางประเทศปี 2560 -2564

จากผลการวิเคราะห์การเปรียบเทียบค่าดัชนีระหว่างจังหวัดและการเปรียบเทียบค่าดัชนี ระหว่างปีด้านเศรษฐกิจและความมั่งคั่งของจังหวัดเชียงใหม่พบว่า มีค่าต่ำกว่าค่ากลางของประเทศ แต่สูงกว่าปี ที่ผ่านมาเล็กน้อย จึงควรให้ความสำคัญในการพัฒนาตัวชี้วัดในมิติการพัฒนาด้านเศรษฐกิจและความมั่งคั่งเป็น ลำดับต่อไป ทั้งนี้ดัชนีด้านเศรษฐกิจและความมั่งคั่ง ประกอบด้วยตัวชี้วัด 11 ตัวชี้วัด แบ่งตามตัวชี้วัดที่ต้อง พัฒนาและตัวชี้วัดที่มีการพัฒนาที่ดี มีรายละเอียดดังนี้

ตาราง 7 ตัวชี้วัดที่ต้องพัฒนาและตัวชี้วัดที่มีการพัฒนาที่ดีของดัชนีด้านเศรษฐกิจและความมั่งคั่ง

ตัวชี้วัด	ค่าดัชนี
1. ตัวชี้วัดที่ต้องพัฒนา (5 ตัวชี้วัด)	
1.1 ตัวชี้วัดที่มีการผกผันข้อมูล (2 ตัวชี้วัด)	
PT_05 อัตราการว่างงาน (ร้อยละ)	

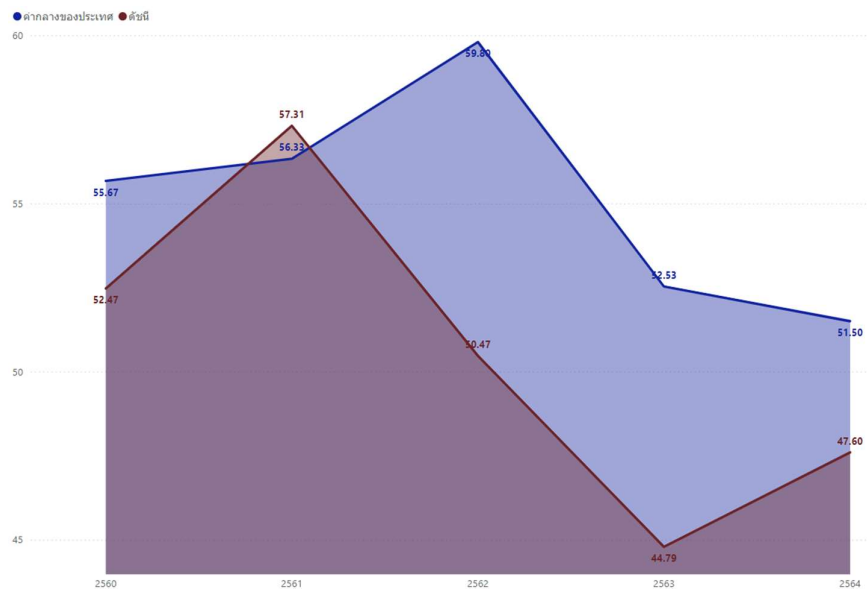
ตัวชี้วัด	ค่าดัชนี
PT_11 สัมประสิทธิ์ความไม่เสมอภาคของรายได้	
1.2 ตัวชี้วัดที่แปรผันตามข้อมูล (3 ตัวชี้วัด)	
PT_02 อัตราการเปลี่ยนแปลงของผลิตภัณฑ์จังหวัด (ร้อยละ)	
PT_09 คร่าวเรือนที่มีที่อยู่อาศัยใช้วัสดุคงทนและเป็นของตนเอง (ร้อยละ)	
PT_10 หมู่บ้านที่ถนนสายหลักใช้การได้ตลอดปี (ร้อยละ)	

ตัวชี้วัด	ค่าดัชนี
2. ตัวชี้วัดที่มีการพัฒนาที่ดี (6 ตัวชี้วัด)	
2.1 ตัวชี้วัดที่มีการผูกพันข้อมูล (1 ตัวชี้วัด)	
PT_06 อัตราส่วนหนี้เฉลี่ยต่อรายได้เฉลี่ยของครัวเรือน (เท่า)	
2.2 ตัวชี้วัดที่แปรผันตามข้อมูล (5 ตัวชี้วัด)	
PT_01 อัตราการเปลี่ยนแปลงของรายได้เฉลี่ยของเดือนของครัวเรือนในจังหวัด (ร้อยละ)	
PT_03 มูลค่าผลิตภัณฑ์จังหวัดเฉลี่ยต่อหัว (บาท/คน)	
PT_04 อัตราการขยายตัวรายได้ท่องเที่ยว (ร้อยละ)	

ตัวชี้วัด	ค่าดัชนี
PT_07 ผลิตรายงาน (บาท/คน)	
2. ตัวชี้วัดที่มีการพัฒนาที่ดี (6 ตัวชี้วัด)	
2.2 ตัวชี้วัดที่แปรผันตามข้อมูล (5 ตัวชี้วัด)	
PT_08 รายงานที่มีหลักประกันทางสังคม (ร้อยละ)	

4 . ด้านสันติภาพและยุติธรรม (Peace)

การเปรียบเทียบดัชนีระหว่างจังหวัด ปี 2564 ด้านสันติภาพและยุติธรรมจังหวัด เชียงใหม่ เท่ากับ 47.60 ซึ่งต่ำกว่าค่ากลางของประเทศ (51.50) และการเปรียบเทียบค่าดัชนีระหว่างปี ด้านสันติภาพและยุติธรรมของจังหวัดเชียงใหม่มีค่าเท่ากับ ปี 2564 (47.60) มีค่าสูงกว่าปี 2563 (44.79) รายละเอียดแสดงดังภาพ 13



ภาพ 13 ดัชนีด้านสันติภาพและยุติธรรมของจังหวัดเชียงใหม่ เทียบกับค่ากลางประเทศปี 2560 – 2564

จากผลการวิเคราะห์การเปรียบเทียบค่าดัชนีระหว่างจังหวัดและการเปรียบเทียบค่าดัชนีระหว่างปีด้านสันติภาพและยุติธรรมของจังหวัดเชียงใหม่ พบว่าค่าดัชนีด้านสันติภาพและยุติธรรมของจังหวัดเชียงใหม่ มีค่าต่ำกว่าค่ากลางของประเทศ แต่สูงกว่าปีที่ผ่านมา จึงควรให้ความสำคัญในการพัฒนาตัวชี้วัดในมิติการพัฒนาด้านสันติภาพและยุติธรรมเป็นลำดับต่อไป ทั้งนี้ ดัชนีการพัฒนาด้านสันติภาพและยุติธรรมประกอบด้วยตัวชี้วัด 5 ตัวชี้วัด แบ่งตามตัวชี้วัดที่ต้องพัฒนาและตัวชี้วัดที่มีการพัฒนาที่ดี มีรายละเอียดดังนี้

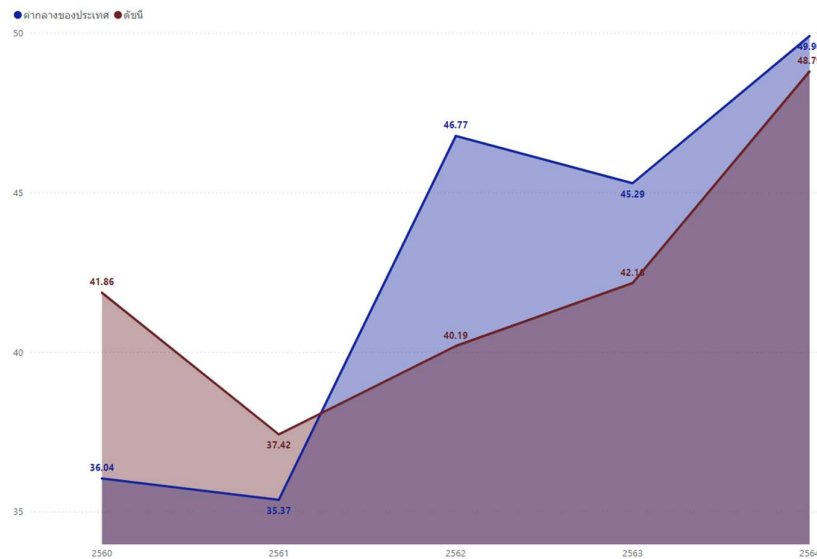
ตาราง 8 ตัวชี้วัดที่ต้องพัฒนาและตัวชี้วัดที่มีการพัฒนาที่ดีของดัชนีด้านสันติภาพและยุติธรรม

ตัวชี้วัด	ค่าดัชนี
1. ตัวชี้วัดที่ต้องพัฒนา (3 ตัวชี้วัด)	
ตัวชี้วัดที่มีการผกผันข้อมูล (3 ตัวชี้วัด)	
PC_01 การแจ้งความคดี ชีวิต ร่างกาย เพศ และคดีประทุษร้ายต่อทรัพย์สิน (รายต่อประชากรแสนคน)	
PC_02 จำนวนผู้ต้องหาคดียาเสพติด (ต่อแสนคน)	
PC_05 การฆ่าตัวตายสำเร็จ (รายต่อประชากรแสนคน)	

ตัวชี้วัด	ค่าดัชนี
2. ตัวชี้วัดที่มีการพัฒนาที่ดี (2 ตัวชี้วัด)	
ตัวชี้วัดที่แปรผันตามข้อมูล (2 ตัวชี้วัด)	
PC_03 จำนวนผู้เข้ารับการรักษาพยาบาล (ต่อแสนคน)	
PC_04 จำนวนเจ้าหน้าที่ตำรวจ (ต่อแสนคน)	

5. ด้านความเป็นหุ้นส่วนพัฒนา (Partnership)

การเปรียบเทียบดัชนีระหว่างจังหวัด ปี 2564 ด้านความเป็นหุ้นส่วนพัฒนาของจังหวัดเชียงใหม่ มีค่าเท่ากับ 48.79 ซึ่งต่ำกว่าค่ากลางของประเทศ (49.90) และการเปรียบเทียบค่าดัชนีระหว่างปี ด้านความเป็นหุ้นส่วนพัฒนาของจังหวัดเชียงใหม่ ปี 2564 (48.79) มีค่าสูงกว่าปีที่ผ่านมา (42.16) รายละเอียดแสดงดังภาพ 14




ภาพ 14 ดัชนีด้านความเป็นหุ้นส่วนพัฒนาของจังหวัดเชียงใหม่ เทียบกับค่ากลางประเทศปี 2560 – 2564

จากผลการวิเคราะห์การเปรียบเทียบค่าดัชนีระหว่างจังหวัดและการเปรียบเทียบค่าดัชนีระหว่างปีด้านความเป็นหุ้นส่วนพัฒนาของจังหวัดเชียงใหม่ พบว่ามีค่าสูงกว่าค่ากลางของประเทศ และสูงกว่าปีที่ผ่านมา จึงควรให้ความสำคัญในการพัฒนาตัวชี้วัดในมิติการพัฒนาด้านความเป็นหุ้นส่วนพัฒนาเป็นลำดับสุดท้าย ทั้งนี้ ดัชนีด้านความเป็นหุ้นส่วนพัฒนาประกอบด้วยตัวชี้วัด 4 ตัวชี้วัด แบ่งตามตัวชี้วัดที่ต้องพัฒนา และตัวชี้วัดที่มีการพัฒนาที่ดี มีรายละเอียดดังนี้

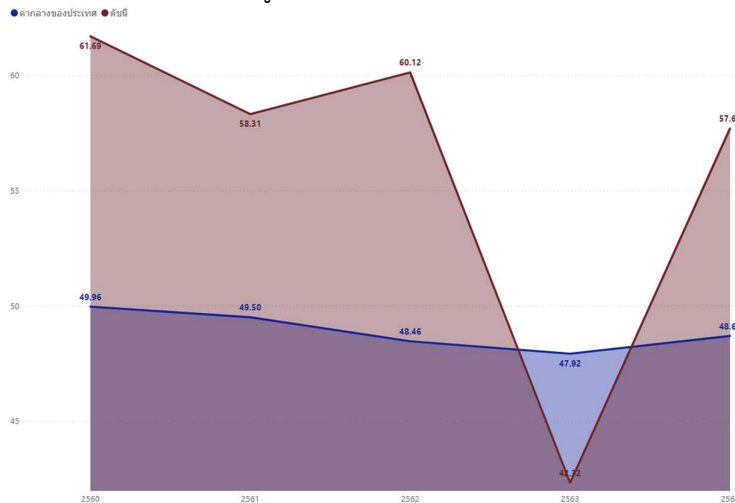
ตาราง 9 ตัวชี้วัดที่ต้องพัฒนาและตัวชี้วัดที่มีการพัฒนาที่ดีของดัชนีด้านความเป็นหุ้นส่วนพัฒนา (Partnership)

ตัวชี้วัด	ค่าดัชนี
1. ตัวชี้วัดที่ต้องพัฒนา (2 ตัวชี้วัด)	
ตัวชี้วัดที่แปรผันตามข้อมูล (2 ตัวชี้วัด)	
PS_01 ประชากรที่เข้าถึงอินเทอร์เน็ต (ร้อยละ)	
1. ตัวชี้วัดที่ต้องพัฒนา (2 ตัวชี้วัด)	
ตัวชี้วัดที่แปรผันตามข้อมูล (2 ตัวชี้วัด)	
PS_03 ความสามารถในการเบิกจ่ายงบประมาณของจังหวัด (ร้อยละ)	
2. ตัวชี้วัดที่มีการพัฒนาที่ดี (2 ตัวชี้วัด)	
ตัวชี้วัดที่แปรผันตามข้อมูล (2 ตัวชี้วัด)	
PS_02 ภาษีที่ท้องถิ่นจัดเก็บได้ต่อรายได้รวมที่ไม่รวมเงินอุดหนุนและเงินอุดหนุนเฉพาะกิจ (ร้อยละ)	



6 . ดัชนีด้านสิ่งแวดล้อม (Planet)

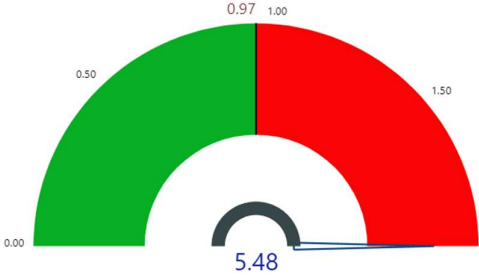
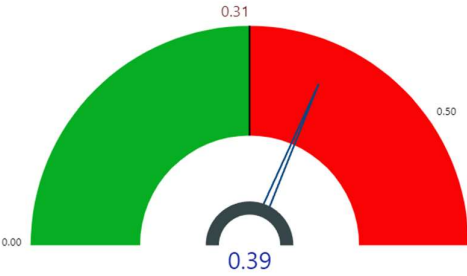
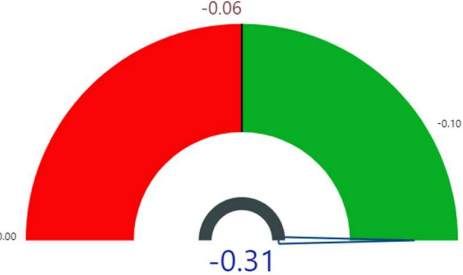
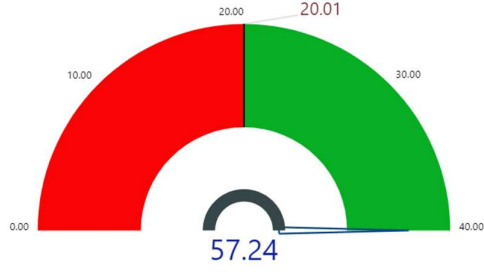
การเปรียบเทียบค่าดัชนีระหว่างจังหวัด ปี 2564 ดัชนีด้านสิ่งแวดล้อมจังหวัดเชียงใหม่ เท่ากับ 57.69 ซึ่งสูงกว่าค่ากลางของประเทศ (48.69) และการเปรียบเทียบค่าดัชนีระหว่างปี ด้านสิ่งแวดล้อมของจังหวัดเชียงใหม่ ปี 2564 (57.69) และสูงกว่าปี 2563 (42.32) รายละเอียดแสดงดังภาพ 15

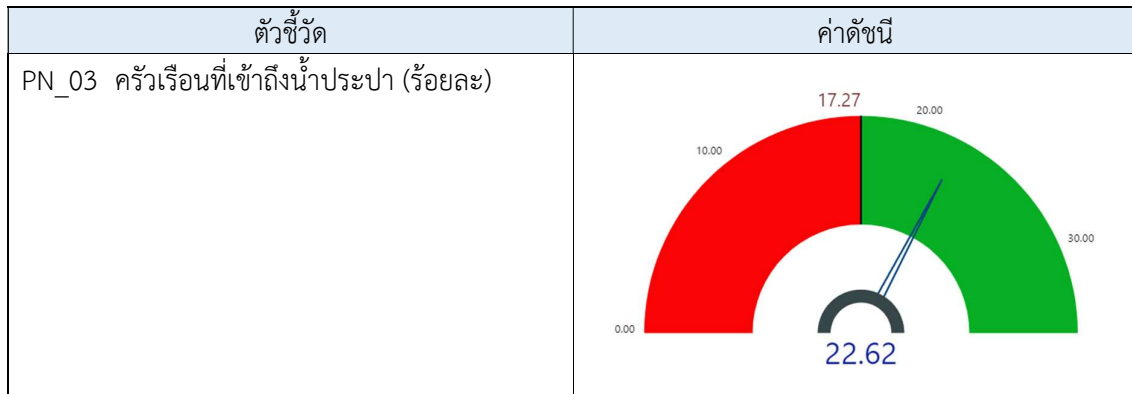


ภาพ 15 ดัชนีด้านพัฒนาด้านสิ่งแวดล้อมของจังหวัดเชียงใหม่ เทียบกับค่ากลางประเทศปี 2560 – 2564

จากผลการวิเคราะห์การเปรียบเทียบค่าดัชนีระหว่างจังหวัดและการเปรียบเทียบค่าดัชนีระหว่างปีด้านสิ่งแวดล้อมของจังหวัดเชียงใหม่ พบว่า ค่าดัชนีด้านสิ่งแวดล้อมมีค่าสูงกว่าค่ากลางของประเทศ และสูงกว่าปีที่ผ่านมา จึงควรให้ความสำคัญในการพัฒนาตัวชี้วัดในมิติการพัฒนาด้านสิ่งแวดล้อมเป็นลำดับต่อไป ทั้งนี้ ดัชนีด้านสิ่งแวดล้อมประกอบด้วยตัวชี้วัด 5 ตัวชี้วัด แบ่งตามตัวชี้วัดที่ต้องพัฒนาและตัวชี้วัดที่มีการพัฒนาที่ดี มีรายละเอียดดังนี้

ตาราง 10 ตัวชี้วัดที่ต้องพัฒนาและตัวชี้วัดที่มีการพัฒนาที่ดีของดัชนีด้านพัฒนาด้านสิ่งแวดล้อม

ตัวชี้วัด	ค่าดัชนี
1. ตัวชี้วัดที่ต้องพัฒนา (3 ตัวชี้วัด)	
1.1 ตัวชี้วัดที่มีการผูกผันข้อมูล (2 ตัวชี้วัด)	
PN_04 ประชากรที่ประสบภัยพิบัติ (ร้อยละ)	
PN_05 อัตราการร้องเรียนปัญหามลพิษ (เรื่องต่อประชากรแสนคน)	
1. ตัวชี้วัดที่ต้องพัฒนา (3 ตัวชี้วัด)	
1.2 ตัวชี้วัดที่แปรผันตามข้อมูล (1 ตัวชี้วัด)	
PN_01 อัตราการเปลี่ยนแปลงของพื้นที่ป่าไม้ในจังหวัด (ร้อยละ)	
2. ตัวชี้วัดที่มีการพัฒนาที่ดี (2 ตัวชี้วัด)	
ตัวชี้วัดที่แปรผันตามข้อมูล (2 ตัวชี้วัด)	
PN_02 สัดส่วนปริมาณขยะที่กำจัดถูกต้องต่อปริมาณขยะที่เกิดขึ้น (ร้อยละ)	



ดังนั้น การวิเคราะห์ตัวชี้วัดการพัฒนาจังหวัดเชียงใหม่ สรุปได้ว่า ต้องให้ความสำคัญกับ มิติการพัฒนาคนและมิติเศรษฐกิจและความมั่นคง เป็นอันดับแรก ได้แก่ ทารกแรกเกิดที่มีน้ำหนักต่ำกว่าเกณฑ์ เด็ก 0-5 ปีที่มีพัฒนาการสมวัย อัตราการคลอดมีชีพในหญิงอายุ 15-19 ปี ประชากรที่เจ็บป่วยที่เป็นผู้ป่วยใน อัตราการเปลี่ยนแปลงของผลิตภัณฑ์จังหวัด อัตราการว่างงาน คริวเรือนที่มีที่อยู่อาศัยใช้วัสดุคงทนและเป็นของตนเอง หมู่บ้านที่ถนนสายหลักใช้การได้ตลอดปี และสัมประสิทธิ์ความไม่เสมอภาคของรายได้ ที่สามารถทำได้เป็นอันดับแรก จากนั้นจึงพัฒนา มิติด้านสันติภาพและยุติธรรมและมิติความเป็นหุ้นส่วนพัฒนาเป็นลำดับที่ 2 และมิติสิ่งแวดล้อมเป็นลำดับสุดท้าย ผลการวิเคราะห์ตัวชี้วัดการพัฒนาจังหวัดเชียงใหม่ โดยใช้วิธีการเปรียบเทียบค่าดัชนีระหว่างจังหวัดและการเปรียบเทียบค่าดัชนีระหว่างปี เพื่อวิเคราะห์ลำดับความสำคัญในการพัฒนาของ 34 ตัวชี้วัด สรุปได้ดังนี้

ตาราง 11 ลำดับความสำคัญของมิติการพัฒนาจังหวัดเชียงใหม่

ลำดับความสำคัญ	ตัวชี้วัด	การพัฒนา
1	มิติการพัฒนาคน(ต่ำกว่าค่ากลาง,ต่ำกว่าปีที่ผ่านมา)	
	PP_02 ทารกแรกเกิดที่มีน้ำหนักต่ำกว่าเกณฑ์ (ร้อยละ)	ต้องพัฒนา
	PP_03 เด็ก 0-5 ปีที่มีพัฒนาการสมวัย (ร้อยละ)	ต้องพัฒนา
	PP_04 อัตราการคลอดมีชีพในหญิงอายุ 15-19 ปี (ต่อชก. 15-19 ปี พันคน)	ต้องพัฒนา
	PP_05 ประชากรที่เจ็บป่วยที่เป็นผู้ป่วยใน (ร้อยละ)	ต้องพัฒนา
	PP_01 สัดส่วนประชากรยากจน (ร้อยละ)	มีการพัฒนาที่ดี
	PP_06 อัตราส่วนประชากรต่อแพทย์ (คน/แพทย์)	มีการพัฒนาที่ดี
	PP_07 การเข้าเรียนมัธยมศึกษาตอนปลายและอาชีวศึกษา (ร้อยละ)	มีการพัฒนาที่ดี
	PP_08 จำนวนปีการศึกษาเฉลี่ยประชากรไทย 15-59 ปี (ปี)	มีการพัฒนาที่ดี
	PP_09 คะแนนเฉลี่ยการทดสอบ O-NET ระดับมัธยมศึกษาตอนปลาย (คะแนน)	มีการพัฒนาที่ดี

ตาราง 11 ลำดับความสำคัญของมิติการพัฒนาจังหวัดเชียงใหม่ (ต่อ)

ลำดับ ความสำคัญ	ตัวชี้วัด	การพัฒนา
1	มิติเศรษฐกิจและความมั่นคง (ต่ำกว่าค่ากลาง,ต่ำกว่าปีที่ผ่านมา)	
	PT_02 อัตราการเปลี่ยนแปลงของผลิตภัณฑ์จังหวัด (ร้อยละ)	ต้องพัฒนา
	PT_05 อัตราการว่างงาน (ร้อยละ)	ต้องพัฒนา
	PT_09 คริวเรือนที่มีที่อยู่อาศัยใช้วัสดุคงทนและเป็นของตนเอง (ร้อยละ)	ต้องพัฒนา
	PT_10 หมู่บ้านที่ถนนสายหลักใช้การได้ตลอดปี (ร้อยละ)	ต้องพัฒนา
	PT_11 สัมประสิทธิ์ความไม่เสมอภาคของรายได้	ต้องพัฒนา
	PT_01 อัตราการเปลี่ยนแปลงของรายได้เฉลี่ยของครัวเรือนในจังหวัดเชียงใหม่ (ร้อยละ)	มีการพัฒนาที่ดี
	PT_03 มูลค่าผลิตภัณฑ์จังหวัดเฉลี่ยต่อหัว (บาท/คน)	มีการพัฒนาที่ดี
	PT_04 อัตราการขยายตัวรายได้ท่องเที่ยว (ร้อยละ)	มีการพัฒนาที่ดี
	PT_06 อัตราส่วนหนี้เฉลี่ยต่อรายได้เฉลี่ยของครัวเรือน (เท่า)	มีการพัฒนาที่ดี
	PT_07 ผลิตภาพแรงงาน (บาท/คน)	มีการพัฒนาที่ดี
	PT_08 แรงงานที่มีหลักประกันทางสังคม (ร้อยละ)	มีการพัฒนาที่ดี
2	มิติสันติภาพและยุติธรรม (ต่ำกว่าค่ากลาง,สูงกว่าปีที่ผ่านมา)	
	PC_01 การแจ้งความคดี ชีวิต ร่างกาย เพศ และคดีประทุษร้ายต่อทรัพย์สิน (รายต่อประชากรแสนคน)	ต้องพัฒนา
	PC_02 จำนวนผู้ต้องหาคดียาเสพติด (ต่อแสนคน)	ต้องพัฒนา
	PC_05 การฆ่าตัวตายสำเร็จ (รายต่อประชากรแสนคน)	ต้องพัฒนา
	PC_03 จำนวนผู้เข้ารับการรักษาพยาบาล (ต่อแสนคน)	มีการพัฒนาที่ดี
	PC_04 จำนวนเจ้าหน้าที่ตำรวจ (ต่อแสนคน)	มีการพัฒนาที่ดี
2	มิติความเป็นหุ้นส่วนพัฒนา (ต่ำกว่าค่ากลาง,สูงกว่าปีที่ผ่านมา)	
	PS_01 ประชากรที่เข้าถึงอินเทอร์เน็ต (ร้อยละ)	ต้องพัฒนา
	PS_03 ความสามารถในการเบิกจ่ายงบประมาณของจังหวัด (ร้อยละ)	ต้องพัฒนา
	PS_02 ภาษีที่ท้องถิ่นจัดเก็บได้ต่อรายได้รวมที่ไม่รวมเงินอุดหนุนและเงินอุดหนุนเฉพาะกิจ (ร้อยละ)	มีการพัฒนาที่ดี
	PS_04 จำนวนองค์กรชุมชน (แห่งต่อประชากรแสนคน)	มีการพัฒนาที่ดี
3	มิติสิ่งแวดล้อม (สูงกว่าค่ากลาง,สูงกว่าปีที่ผ่านมา)	
	PN_01 อัตราการเปลี่ยนแปลงของพื้นที่ป่าไม้ในจังหวัด (ร้อยละ)	ต้องพัฒนา
	PN_04 ประชากรที่ประสบภัยพิบัติ (ร้อยละ)	ต้องพัฒนา
	PN_05 อัตราการร้องเรียนปัญหามลพิษ (เรื่องต่อประชากรแสนคน)	ต้องพัฒนา
	PN_02 สัดส่วนปริมาณขยะที่กำจัดถูกต้องต่อปริมาณขยะที่เกิดขึ้น (ร้อยละ)	มีการพัฒนาที่ดี
	PN_03 คริวเรือนที่เข้าถึงน้ำประปา (ร้อยละ)	มีการพัฒนาที่ดี

บัญชีสถิติทางการที่เกี่ยวข้องกับการพัฒนา ในระดับจังหวัด

บัญชีสถิติทางการที่เกี่ยวข้องกับการพัฒนาในระดับจังหวัด คือ บัญชีสถิติทางการจังหวัดเชียงใหม่ ประกอบด้วย

- 3.1 บัญชีสถิติทางการตามประเด็นการพัฒนาจังหวัด
- 3.2 บัญชีสถิติทางการตามตัวชี้วัดการพัฒนาจังหวัด

บัญชีสถิติทางการที่เกี่ยวข้องกับการพัฒนาในระดับจังหวัดจะประกอบด้วยชุดข้อมูลต่าง ๆ ที่สำคัญและจำเป็น ได้แก่ ชุดข้อมูลตามแผนพัฒนาจังหวัดฉบับปัจจุบัน นโยบายของผู้บริหารในจังหวัด ประเด็นสำคัญในพื้นที่ตัวชี้วัดการพัฒนาระดับจังหวัดของสำนักงานสภาพัฒนาการเศรษฐกิจและสังคมแห่งชาติ (ก้นยายน 2566) เป้าหมายการพัฒนาที่ยั่งยืน เป็นต้น ซึ่งจังหวัดเชียงใหม่มีบัญชีทางการที่เกี่ยวข้องกับการพัฒนาในระดับจังหวัด ดังนี้

3.1 บัญชีสถิติทางการตามประเด็นการพัฒนาจังหวัด

บัญชีสถิติทางการตามประเด็นการพัฒนาจังหวัด แสดงรายการสถิติทางการที่สำคัญและจำเป็นในการกำหนดนโยบาย ติดตาม และประเมินผลการดำเนินงานในระดับจังหวัด มีความสอดคล้องตามประเด็นการพัฒนาจังหวัดในแผนพัฒนาจังหวัดฉบับปัจจุบัน ซึ่งได้มีการทบทวนทุกปี เพื่อให้มีรายสถิติทางการที่ทันสมัย และสามารถตอบสนองการพัฒนาระดับจังหวัดได้อย่างตรงเป้าหมาย วัตถุประสงค์ และตัวชี้วัดของแผนพัฒนาจังหวัด โดยประกอบด้วย

- ห่วงโซ่คุณค่า (VC)
- ปัจจัยแห่งความสำเร็จ (CSF)
- ตัวชี้วัด
- Official statistics identification (OS ID)
- รายการสถิติทางการ
- สถานะความพร้อมเผยแพร่ (Tier)
- หน่วยงานเจ้าของข้อมูล
- ระดับหน่วยงานเจ้าของข้อมูล
- หมายเหตุ

ในการจัดทำบัญชีสถิติทางการตามประเด็นการพัฒนาจังหวัดจะใช้ห่วงโซ่คุณค่าของประเทศไทย 140 เป้าหมายแผนแม่บทย่อย ภายใต้แผนแม่บทภายใต้ยุทธศาสตร์ชาติ (23 ด้าน) เป็นกรอบในการวิเคราะห์ห่วงโซ่คุณค่าของประเด็นการพัฒนาจังหวัด เพื่อกำหนดรายการสถิติทางการที่สอดคล้องตามห่วงโซ่คุณค่าดังกล่าวทำให้ได้บัญชีสถิติทางการที่สอดคล้องตามประเด็นการพัฒนาจังหวัด

3.1.1 ประเด็นการพัฒหน้าที่ 1: ส่งเสริมอุตสาหกรรมท่องเที่ยวเน้นคุณค่า สร้างสรรค์บนอัตลักษณ์ล้านนา และอุตสาหกรรมไม้ซี้

วัตถุประสงค์

1. เพื่อพัฒนาโครงสร้างพื้นฐานและสิ่งอำนวยความสะดวกทางการท่องเที่ยว
2. เพื่อพัฒนาบุคลากร และยกระดับมาตรฐานสินค้า และบริการท่องเที่ยวสู่สากล
3. เพื่อส่งเสริมภาพลักษณ์ที่ดี และเป็นจุดหมายปลายทางของนักท่องเที่ยวในระดับโลก

ตัวชี้วัด

1. อัตราการขยายตัวของรายได้จากการท่องเที่ยวจังหวัด (ร้อยละ)
2. จำนวนโครงสร้างพื้นฐานและสิ่งอำนวยความสะดวกได้รับการพัฒนาให้มีความพร้อมเพื่อสนับสนุนการท่องเที่ยว (สายทาง/แห่ง)

ในการขับเคลื่อนประเด็นการพัฒหน้าที่ 1: ส่งเสริมอุตสาหกรรมท่องเที่ยวเน้นคุณค่า สร้างสรรค์บนอัตลักษณ์ล้านนา และอุตสาหกรรมไม้ซี้ ซึ่งจากการวิเคราะห์สถานการณ์ด้านการท่องเที่ยวของจังหวัด พบว่ารายได้จากการท่องเที่ยวในปี 2562 คือ 110,670.33 ล้านบาท คิดเป็นร้อยละ 74.26 ของ GPP ซึ่งรายได้นี้จะกระจายให้กับสาขาเศรษฐกิจต่าง ๆ โดยเฉพาะอย่างยิ่งภาคบริการ เช่น โรงแรมและร้านอาหาร ซึ่งในปีเดียวกันนั้น มี GPP เท่ากับ 16,662 ล้านบาท ภาคขนส่งและสถานที่เก็บสินค้า ซึ่งมี GPP ในปี 2562 เท่ากับ 11,913 ล้านบาท เป็นต้น และหากย้อนกลับไปดูการเติบโตของสาขาเศรษฐกิจต่าง ๆ ที่เชื่อมโยงกับการท่องเที่ยวก็สอดคล้องกับข้อมูลการเติบโตของการท่องเที่ยว เช่น โรงแรมและร้านอาหาร เติบโตเฉลี่ย 5 ปี ร้อยละ 6.4 ศิลปะ ความบันเทิง และนันทนาการ เติบโตเฉลี่ย 5 ปี ร้อยละ 14 เป็นต้น ดังนั้น ตามแผนพัฒนาจังหวัดเชียงใหม่ ดำเนินการจัดทำห่วงโซ่คุณค่า (Value Chain) และ ปัจจัยสู่ความสำเร็จ (Critical Success Factor) ตามประเด็นการพัฒนารัฐบาลเชียงใหม่ ประเด็นการพัฒหน้าที่ 1 ส่งเสริมอุตสาหกรรมท่องเที่ยวเน้นคุณค่า สร้างสรรค์บนอัตลักษณ์ล้านนา และอุตสาหกรรมไม้ซี้ และนำไปสู่การจัดทำบัญชีสถิติทางการ เรื่อง “ส่งเสริมอุตสาหกรรมท่องเที่ยว” ที่ประกอบด้วยรายการข้อมูลสถิติทางการที่สามารถนำไปใช้ในการติดตามและประเมินผลในเรื่องดังกล่าวได้ ซึ่งมีรายละเอียดดังนี้

3.1.1.1 ห่วงโซ่คุณค่า (Value Chain) ที่สอดคล้องกับแผนพัฒนาจังหวัดเชียงใหม่

ห่วงโซ่คุณค่าภายใต้แผนพัฒนาจังหวัดเชียงใหม่ “ประเด็นการพัฒหน้าที่ 1 ส่งเสริมอุตสาหกรรมท่องเที่ยวเน้นคุณค่า สร้างสรรค์บนอัตลักษณ์ล้านนา และอุตสาหกรรมไม้ซี้” สอดคล้องกับห่วงโซ่คุณค่าของประเทศไทย 140 เป้าหมายแผนแม่บทย่อย ภายใต้แผนแม่บทภายใต้ยุทธศาสตร์ชาติ (23 ด้าน) ประเด็นที่ 5 การท่องเที่ยว

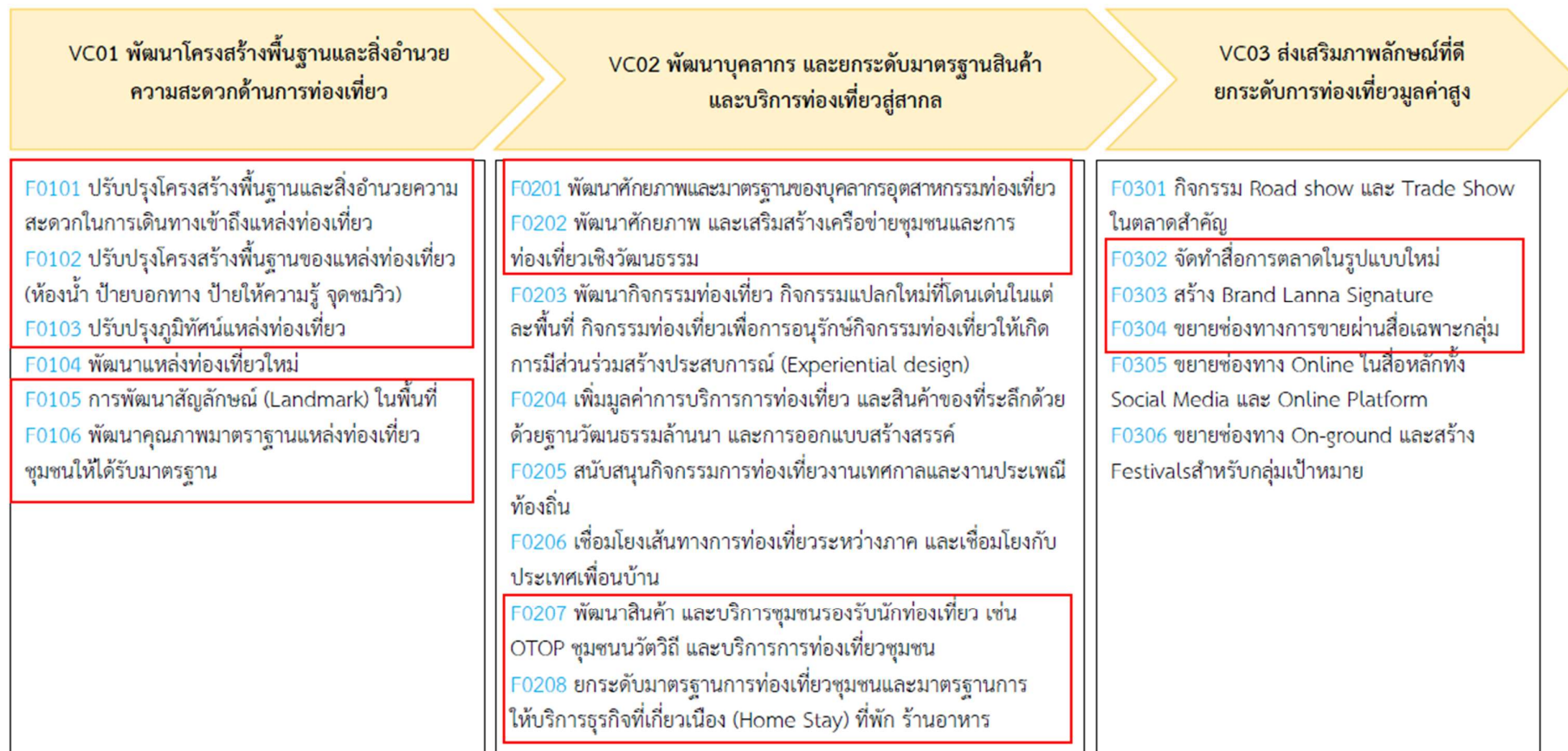
- แผนแม่บทย่อย 05.1 การท่องเที่ยวเชิงสร้างสรรค์และวัฒนธรรม เป้าหมาย 050101 รายได้จากการท่องเที่ยวเชิงสร้างสรรค์และวัฒนธรรมเพิ่มขึ้น เป้าหมาย 050102 เมืองและชุมชนที่มีศักยภาพด้านการท่องเที่ยวสร้างสรรค์และวัฒนธรรมเพิ่มขึ้น เป้าหมาย 050103 สินค้าท่องเที่ยวเชิงสร้างสรรค์และวัฒนธรรมได้รับการขึ้นทะเบียนทรัพย์สินทางปัญญาเพิ่มขึ้น
- แผนแม่บทย่อย 05.2 การท่องเที่ยวเชิงธุรกิจ เป้าหมาย 050201 รายได้จากการท่องเที่ยวเชิงธุรกิจเพิ่มขึ้น เป้าหมาย 050202 การเป็นจุดหมายปลายทางในการจัดการประชุมนานาชาติของไทย

- แผนแม่บทย่อย 05.3 การท่องเที่ยวเชิงสุขภาพ ความงาม และแพทย์แผนไทย เป้าหมาย 050301 รายได้จากการท่องเที่ยวเชิงสุขภาพ ความงาม และแพทย์แผนไทยเพิ่มขึ้น เป้าหมาย 050302 อันดับด้านรายได้การท่องเที่ยวเชิงสุขภาพของประเทศ เป้าหมาย 050303 สถานประกอบการด้านการท่องเที่ยวเชิงสุขภาพและบริการทางการแพทย์ได้รับมาตรฐานเพิ่มขึ้น
- แผนแม่บทย่อย 05.5 การท่องเที่ยวเชื่อมโยงภูมิภาค เป้าหมาย 050501 ประเทศไทยเป็นจุดเชื่อมต่อการเดินทางของนักท่องเที่ยวในภูมิภาคอาเซียน
- แผนแม่บทย่อย 05.6 การพัฒนาระบบนิเวศการท่องเที่ยว เป้าหมาย 050601 นักท่องเที่ยวมีความปลอดภัยในชีวิตและทรัพย์สินมากขึ้น เป้าหมาย 050602 โครงสร้างพื้นฐานเพื่อสนับสนุนการท่องเที่ยวมีคุณภาพและมาตรฐานดีขึ้น

ห่วงโซ่คุณค่า (Value Chain) เรื่อง “ส่งเสริมอุตสาหกรรมท่องเที่ยว” ตามประเด็นการพัฒนาที่ 1 ส่งเสริมอุตสาหกรรมท่องเที่ยวเน้นคุณค่า สร้างสรรค์นวัตกรรมล้ำหน้า และอุตสาหกรรมใหม่ ดังภาพ 16

ในการศึกษาแผนต่าง ๆ ที่เกี่ยวข้องกับห่วงโซ่คุณค่า โดยศึกษายุทธศาสตร์ กลยุทธ์ แนวทางการพัฒนา ตลอดจนตัวชี้วัดภายใต้แผนระดับ 3 เช่น แผนพัฒนาการท่องเที่ยวแห่งชาติ ที่สอดคล้องกับปัจจุบันสู่ความสำเร็จ พร้อมทั้งกำหนดรายการสถิติที่สำคัญและจำเป็น ทำให้ได้บัญชีสถิติทางการตามประเด็นการพัฒนาที่ 1 คือ บัญชีสถิติทางการ “ส่งเสริมอุตสาหกรรมท่องเที่ยว” ดังตาราง 12

ห่วงโซ่คุณค่า (Value Chain) “ส่งเสริมอุตสาหกรรมท่องเที่ยว”



ภาพ 16 ห่วงโซ่คุณค่า (Value Chain) “ส่งเสริมอุตสาหกรรมท่องเที่ยว”

ที่มา: แผนพัฒนาจังหวัดเชียงใหม่ (พ.ศ. 2566 – 2570) ฉบับทบทวนปี พ.ศ. 2567

ตาราง 12 บัญชีสถิติทางการ “ส่งเสริมอุตสาหกรรมท่องเที่ยว”

ห่วงโซ่คุณค่า (VC)	ปัจจัยแห่งความสำเร็จ (CSF)	ตัวชี้วัด	OS ID	รายการสถิติทางการ	สถานะความพร้อมเผยแพร่ (Tier)	หน่วยงานเจ้าของข้อมูล	ระดับหน่วยงานเจ้าของข้อมูล	หมายเหตุ
VC01 พัฒนาโครงสร้างพื้นฐานและสิ่งอำนวยความสะดวกด้านการท่องเที่ยว	F0101 ปรับปรุงโครงสร้างพื้นฐานและสิ่งอำนวยความสะดวกในการเดินทางเข้าถึงแหล่งท่องเที่ยว	จำนวนเส้นทางเชื่อมโยงแหล่งท่องเที่ยว	0001	เส้นทางเชื่อมโยงแหล่งท่องเที่ยว	Tier 1	แขวงทางหลวงชนบท เชียงใหม่	จังหวัด	
		โครงการพัฒนาโครงสร้างพื้นฐานและสิ่งอำนวยความสะดวกด้านการท่องเที่ยว	0002	โครงการพัฒนาโครงสร้างพื้นฐานและสิ่งอำนวยความสะดวกด้านการท่องเที่ยว	Tier 1	สำนักงานจังหวัดเชียงใหม่	จังหวัด	
		กล้องวงจรปิด(cctv)	0003	กล้องวงจรปิด (cctv)	Tier 1	ตำรวจภูธรจังหวัดเชียงใหม่	จังหวัด	
		สถิติคดีที่เกิดขึ้นและสถิติการให้ความช่วยเหลือนักท่องเที่ยวต่างชาติ	0004	สถิติคดีที่เกิดขึ้นและสถิติการให้ความช่วยเหลือนักท่องเที่ยวต่างชาติ	Tier 1	สถานีตำรวจท่องเที่ยว เชียงใหม่	จังหวัด	
		จำนวนเที่ยวบิน	0005	เที่ยวบิน	Tier 1	บริษัท ท่าอากาศยานไทย จำกัด (มหาชน) กระทรงคมนาคม	กรม	
		จำนวนเที่ยวรถ หมวด1และหมวด4	0006	เที่ยวรถ หมวด1และหมวด4	Tier 1	สำนักงานขนส่งจังหวัด เชียงใหม่	จังหวัด	
		เส้นทางรถโดยสารประจำทาง	0007	เส้นทางรถโดยสารประจำทาง หมวด1และหมวด4	Tier 1	สำนักงานขนส่งจังหวัด เชียงใหม่	จังหวัด	
		รถโดยสารประจำทางในจังหวัด	0008	รถโดยสารประจำทางในจังหวัดเชียงใหม่	Tier 1	สำนักงานขนส่งจังหวัด เชียงใหม่	จังหวัด	
		รถโดยสารสาธารณะ	0009	รถโดยสารสาธารณะ	Tier 1	สำนักงานขนส่งจังหวัด เชียงใหม่	จังหวัด	

ตาราง 12 บัญชีสถิติทางการ “ส่งเสริมอุตสาหกรรมท่องเที่ยว” (ต่อ)

หัวข้อคุณค่า (VC)	ปัจจัยแห่งความสำเร็จ (CSF)	ตัวชี้วัด	OS ID	รายการสถิติทางการ	สถานะความพร้อมเผยแพร่ (Tier)	หน่วยงานเจ้าของข้อมูล	ระดับหน่วยงานเจ้าของข้อมูล	หมายเหตุ
VC01 พัฒนาโครงสร้างพื้นฐานและสิ่งอำนวยความสะดวกด้านการท่องเที่ยว	F0101 ปรับปรุงโครงสร้างพื้นฐานและสิ่งอำนวยความสะดวกในการเดินทางเข้าถึงแหล่งท่องเที่ยว	รายชื่อสถานที่ท่องเที่ยวแนะนำ	0010	รายชื่อสถานที่ท่องเที่ยวแนะนำ	Tier 1	สำนักงานท่องเที่ยวและกีฬาจังหวัดเชียงใหม่	จังหวัด	
		แหล่งท่องเที่ยวในจังหวัดที่ได้รับการรับรองมาตรฐานการท่องเที่ยวไทย	0011	แหล่งท่องเที่ยวในจังหวัดที่ได้รับการรับรองมาตรฐานการท่องเที่ยวไทย	Tier1	สำนักงานปลัดกระทรวงการท่องเที่ยวและกีฬา	กรม	
		แหล่งท่องเที่ยวในอุทยานแห่งชาติและวนอุทยาน	0012	แหล่งท่องเที่ยวและพักผ่อนในอุทยานแห่งชาติ	Tier1	กรมอุทยานแห่งชาติ สัตว์ป่า และพันธุ์พืช	กรม	
	F0102 ปรับปรุงโครงสร้างพื้นฐานของแหล่งท่องเที่ยว (ห้องน้ำ ป้ายบอกทาง ป้ายให้ความรู้จุดชมวิว)	ร้อยละของการปรับปรุงโครงสร้างและบริการพื้นฐานที่ได้ดำเนินการเมื่อเทียบกับเป้าหมาย	0013	ระบบป้ายอัจฉริยะบอกทางไปสู่แหล่งท่องเที่ยว	Tier 1	แขวงทางหลวงชนบทเชียงใหม่	จังหวัด	
	F0103 ปรับปรุงภูมิทัศน์แหล่งท่องเที่ยว	ปริมาณขยะมูลฝอยที่เกิดขึ้น	0014	ปริมาณขยะมูลฝอยที่เกิดขึ้น	Tier1	กรมควบคุมมลพิษ	กรม	
		ร้อยละของปริมาณขยะมูลฝอยชุมชนที่นำกลับมาใช้ประโยชน์	0015	ปริมาณขยะมูลฝอยที่นำกลับมาใช้ประโยชน์	Tier1	กรมควบคุมมลพิษ	กรม	
		ร้อยละของปริมาณขยะมูลฝอยชุมชนที่นำกลับมาใช้ประโยชน์	0016	ปริมาณขยะมูลฝอยที่กำจัดถูกต้อง	Tier1	กรมควบคุมมลพิษ	กรม	
		ร้อยละขยะมูลฝอยที่นำกลับมาใช้ประโยชน์	0017	ร้อยละขยะมูลฝอยที่นำกลับมาใช้ประโยชน์	Tier 1	สำนักงานทรัพยากรธรรมชาติและสิ่งแวดล้อมจังหวัดเชียงใหม่	จังหวัด	

ตาราง 12 บัญชีสถิติทางการ “ส่งเสริมอุตสาหกรรมท่องเที่ยว” (ต่อ)

ห่วงโซ่คุณค่า (VC)	ปัจจัยแห่งความสำเร็จ (CSF)	ตัวชี้วัด	OS ID	รายการสถิติทางการ	สถานะความพร้อมเผยแพร่ (Tier)	หน่วยงานเจ้าของข้อมูล	ระดับหน่วยงานเจ้าของข้อมูล	หมายเหตุ
VC01 พัฒนาโครงสร้างพื้นฐานและสิ่งอำนวยความสะดวกด้านการท่องเที่ยว	F0105 การพัฒนาสัญลักษณ์ (Landmark) ในพื้นที่	จำนวนประชาชนชาวบ้าน	0018	ประชาชนชาวบ้าน	Tier 1	สำนักงานวัฒนธรรมจังหวัดเชียงใหม่	จังหวัด	
		จำนวนเอกลักษณ์ที่สำคัญและมีชื่อเสียงของจังหวัด	0019	เอกลักษณ์ที่สำคัญและมีชื่อเสียงของจังหวัด	Tier 1	สำนักงานวัฒนธรรมจังหวัดเชียงใหม่	จังหวัด	
	F0106 พัฒนาคุณภาพมาตรฐานแหล่งท่องเที่ยวชุมชนให้ได้รับมาตรฐาน	จำนวนสถานประกอบการด้านการท่องเที่ยวได้มาตรฐานความปลอดภัยด้านสุขอนามัย (SHA)	0020	สถานประกอบการด้านการท่องเที่ยวได้มาตรฐานความปลอดภัยด้านสุขอนามัย (SHA)	Tier1	สำนักงานปลัดกระทรวงการท่องเที่ยวและกีฬา	กรม	
		จำนวนโรงแรม	0021	สถานที่พักแรม (โรงแรม เกสต์เฮ้าส์ รีสอร์ทและอื่นๆ)	Tier1	สำนักงานปลัดกระทรวงการท่องเที่ยวและกีฬา	กรม	
		จำนวนห้องพัก	0022	ห้องพัก	Tier1	สำนักงานปลัดกระทรวงการท่องเที่ยวและกีฬา	กรม	
VC02 พัฒนาบุคลากร และยกระดับมาตรฐานสินค้าและบริการท่องเที่ยวสู่สากล	F0201 พัฒนาศักยภาพและมาตรฐานของบุคลากรอุตสาหกรรมท่องเที่ยว	จำนวนมัคคุเทศก์/ผู้นำเที่ยวในจังหวัดที่ได้มาตรฐาน	0023	มัคคุเทศก์ท้องถิ่นที่ได้รับใบอนุญาตเป็นมัคคุเทศก์	Tier 1	สำนักทะเบียนธุรกิจนำเที่ยวและมัคคุเทศก์ สาขาภาคเหนือ	จังหวัด	
		จำนวนธุรกิจนำเที่ยวที่ได้รับใบอนุญาตประกอบธุรกิจนำเที่ยว	0024	ธุรกิจนำเที่ยวที่ได้รับใบอนุญาตประกอบธุรกิจนำเที่ยว	Tier 1	สำนักทะเบียนธุรกิจนำเที่ยวและมัคคุเทศก์ สาขาภาคเหนือ	จังหวัด	
		จำนวนใบอนุญาตเป็นมัคคุเทศก์	0025	ใบอนุญาตเป็นมัคคุเทศก์	Tier 1	สำนักทะเบียนธุรกิจนำเที่ยวและมัคคุเทศก์ สาขาภาคเหนือ	จังหวัด	

ตาราง 12 บัญชีสถิติทางการ “ส่งเสริมอุตสาหกรรมท่องเที่ยว” (ต่อ)

ห่วงโซ่คุณค่า (VC)	ปัจจัยแห่งความสำเร็จ (CSF)	ตัวชี้วัด	OS ID	รายการสถิติทางการ	สถานะความพร้อมเผยแพร่ (Tier)	หน่วยงานเจ้าของข้อมูล	ระดับหน่วยงานเจ้าของข้อมูล	หมายเหตุ
VC02 พัฒนาบุคลากร และยกระดับมาตรฐานสินค้าและบริการท่องเที่ยวสู่สากล	F0201 พัฒนาศักยภาพและมาตรฐานของบุคลากรอุตสาหกรรมท่องเที่ยว	จำนวนมัคคุเทศก์/ผู้นำเที่ยวในจังหวัดที่ได้มาตรฐาน	0026	ผู้ขึ้นทะเบียนเป็นผู้นำเที่ยว	Tier 1	สำนักทะเบียนธุรกิจนำเที่ยวและมัคคุเทศก์ สาขาภาคเหนือ	จังหวัด	
	F0202 พัฒนา ศักยภาพ และเสริมสร้างเครือข่ายชุมชนและการท่องเที่ยวเชิงวัฒนธรรม	จำนวนศาสนสถานประกอบพิธีกรรมทางศาสนา	0027	ศาสนสถาน	Tier 1	สำนักงานวัฒนธรรมจังหวัดเชียงใหม่	จังหวัด	
		9 วัดนามมงคล	0028	9 วัดนามมงคล	Tier 1	สำนักงานพระพุทธศาสนาจังหวัดเชียงใหม่	จังหวัด	
		วัดและสำนักสงฆ์	0029	วัดและสำนักสงฆ์	Tier 1	สำนักงานพระพุทธศาสนาจังหวัดเชียงใหม่	จังหวัด	
		แหล่งเรียนรู้ทางวัฒนธรรมของจังหวัดเพิ่มขึ้น	0030	แหล่งเรียนรู้ทางวัฒนธรรมของจังหวัด	Tier 1	สำนักงานวัฒนธรรมจังหวัดเชียงใหม่	จังหวัด	
	F0207 พัฒนาสินค้าและบริการชุมชนรองรับนักท่องเที่ยว เช่น OTOP ชุมชนนวัตวิถี และบริการการท่องเที่ยวชุมชน	จำนวนผู้ผลิต/ผู้ประกอบการ OTOP	0031	ผู้ผลิต OTOP	Tier1	กรมการพัฒนาชุมชน	กรม	
		จำนวนผู้ผลิต/ผู้ประกอบการ OTOP	0032	ผู้ประกอบการ OTOP	Tier1	กรมการพัฒนาชุมชน	กรม	
		รายได้จากการจำหน่ายผลิตภัณฑ์ OTOP	0033	รายได้จากการจำหน่ายผลิตภัณฑ์ OTOP (บาท)	Tier1	กรมการพัฒนาชุมชน	กรม	

ตาราง 12 บัญชีสถิติทางการ “ส่งเสริมอุตสาหกรรมท่องเที่ยว” (ต่อ)

หัวข้อคุณค่า (VC)	ปัจจัยแห่งความสำเร็จ (CSF)	ตัวชี้วัด	OS ID	รายการสถิติทางการ	สถานะความพร้อมเผยแพร่ (Tier)	หน่วยงานเจ้าของข้อมูล	ระดับหน่วยงานเจ้าของข้อมูล	หมายเหตุ
VC02 พัฒนาบุคลากร และยกระดับมาตรฐานสินค้าและบริการท่องเที่ยวสู่สากล	F0208 ยกระดับมาตรฐานการท่องเที่ยวชุมชนและมาตรฐานการให้บริการธุรกิจที่เกี่ยวข้อง (Home Stay) ที่พัก ร้านอาหาร	จำนวนผลิตภัณฑ์ที่ได้รับการคัดสรรสุดยอด หนึ่งตำบล หนึ่งผลิตภัณฑ์ (OTOP Product Champion)	0034	ผลิตภัณฑ์ที่ได้รับการคัดสรรสุดยอด หนึ่งตำบล หนึ่งผลิตภัณฑ์ (OTOP Product Champion)	Tier1	กรมการพัฒนาชุมชน	กรม	
VC03 ส่งเสริมภาพลักษณ์ที่ดียกระดับการท่องเที่ยวมูลค่าสูง	F0302 จัดทำสื่อการตลาดในรูปแบบใหม่	อัตราการขยายตัวของรายได้จากการท่องเที่ยว	0035	รายได้จากการท่องเที่ยว	Tier1	สำนักงานปลัดกระทรวงการท่องเที่ยวและกีฬา	กรม	
		อัตราการขยายตัวของรายได้จากการท่องเที่ยว	0036	รายได้จากการท่องเที่ยวชาวไทย	Tier1	สำนักงานปลัดกระทรวงการท่องเที่ยวและกีฬา	กรม	
		อัตราการขยายตัวของรายได้จากการท่องเที่ยว	0037	รายได้จากการท่องเที่ยวชาวต่างชาติ	Tier1	สำนักงานปลัดกระทรวงการท่องเที่ยวและกีฬา	กรม	
		ค่าใช้จ่ายของนักท่องเที่ยวต่อหัว	0038	ค่าใช้จ่ายของนักท่องเที่ยวต่อหัว	Tier1	สำนักงานปลัดกระทรวงการท่องเที่ยวและกีฬา	กรม	
		ค่าใช้จ่ายต่อหัวของนักท่องเที่ยวชาวไทย	0039	ค่าใช้จ่ายต่อหัวของนักท่องเที่ยวชาวไทย	Tier1	สำนักงานปลัดกระทรวงการท่องเที่ยวและกีฬา	กรม	
		ค่าใช้จ่ายต่อหัวของนักท่องเที่ยวชาวต่างชาติ	0040	ค่าใช้จ่ายต่อหัวของนักท่องเที่ยวชาวต่างชาติ	Tier1	สำนักงานปลัดกระทรวงการท่องเที่ยวและกีฬา	กรม	
		นักท่องเที่ยวที่เข้าไปในอุทยานแห่งชาติ	0041	นักท่องเที่ยวที่เข้าไปในอุทยานแห่งชาติ	Tier1	กรมอุทยานแห่งชาติ สัตว์ป่า และพันธุ์พืช	กรม	

ตาราง 12 บัญชีสถิติทางการ “ส่งเสริมอุตสาหกรรมท่องเที่ยว” (ต่อ)

ห่วงโซ่คุณค่า (VC)	ปัจจัยแห่งความสำเร็จ (CSF)	ตัวชี้วัด	OS ID	รายการสถิติทางการ	สถานะความพร้อมเผยแพร่ (Tier)	หน่วยงานเจ้าของข้อมูล	ระดับหน่วยงานเจ้าของข้อมูล	หมายเหตุ
VC03 ส่งเสริมภาพลักษณ์ที่ดียกระดับการท่องเที่ยวมูลค่าสูง	F0302 จัดทำสื่อการตลาดในรูปแบบใหม่	ผู้โดยสารทางเครื่องบิน	0042	ผู้โดยสารทางเครื่องบิน	Tier1	บริษัท ท่าอากาศยานไทย จำกัด (มหาชน) กระทรวงคมนาคม	กรม	
		ผู้โดยสารรถประจำทาง	0043	ผู้โดยสารรถประจำทาง	Tier 1	สำนักงานขนส่งจังหวัดเชียงใหม่	จังหวัด	
		ผู้โดยสารทางรถไฟ	0044	ผู้โดยสารทางรถไฟ	Tier1	การรถไฟแห่งประเทศไทย	กรม	
		รายได้จากการโดยสารทางรถไฟ	0045	รายได้จากการโดยสารทางรถไฟ	Tier1	การรถไฟแห่งประเทศไทย	กรม	
		เงินอุทยานแห่งชาติ	0046	เงินอุทยานแห่งชาติ	Tier1	กรมอุทยานแห่งชาติ สัตว์ป่า และพันธุ์พืช	กรม	
		จำนวนนักท่องเที่ยว	0047	นักท่องเที่ยว	Tier1	สำนักงานปลัดกระทรวงการท่องเที่ยวและกีฬา	กรม	
		จำนวนนักท่องเที่ยวชาวไทย	0048	นักท่องเที่ยวชาวไทย	Tier1	สำนักงานปลัดกระทรวงการท่องเที่ยวและกีฬา	กรม	
		จำนวนนักท่องเที่ยวชาวต่างประเทศ	0049	นักท่องเที่ยวชาวต่างประเทศ	Tier1	สำนักงานปลัดกระทรวงการท่องเที่ยวและกีฬา	กรม	
		ระยะเวลาการเข้าพักเฉลี่ยของนักท่องเที่ยว	0050	ระยะเวลาการเข้าพักเฉลี่ยของนักท่องเที่ยว	Tier1	สำนักงานปลัดกระทรวงการท่องเที่ยวและกีฬา	กรม	
		อัตราการเข้าพัก	0051	อัตราการเข้าพัก	Tier1	สำนักงานปลัดกระทรวงการท่องเที่ยวและกีฬา	กรม	

ตาราง 12 บัญชีสถิติทางการ “ส่งเสริมอุตสาหกรรมท่องเที่ยว” (ต่อ)

หัวข้อคุณค่า (VC)	ปัจจัยแห่งความสำเร็จ (CSF)	ตัวชี้วัด	OS ID	รายการสถิติทางการ	สถานะความพร้อมเผยแพร่ (Tier)	หน่วยงานเจ้าของข้อมูล	ระดับหน่วยงานเจ้าของข้อมูล	หมายเหตุ
VC03 ส่งเสริมภาพลักษณ์ที่ดียกระดับการท่องเที่ยวมูลค่าสูง	F0303 สร้าง Brand Lanna Signature	จำนวนสินค้าของฝากและของที่ระลึกที่เป็นอัตลักษณ์ของล้านนา	0052	การจำหน่ายสินค้าหนึ่งตำบล หนึ่งผลิตภัณฑ์	Tier1	กรมการพัฒนาชุมชน	กรม	
	F0304 ขยายช่องทางทางการขายผ่านสื่อเฉพาะกลุ่ม	12 เดือนปฏิทินล้านนา	0053	12 เดือนปฏิทินล้านนา	Tier 1	สำนักงานท่องเที่ยวและกีฬาจังหวัดเชียงใหม่	จังหวัด	
		สื่อประชาสัมพันธ์แหล่งท่องเที่ยว	0054	สื่อประชาสัมพันธ์แหล่งท่องเที่ยว	Tier 1	สำนักงานท่องเที่ยวและกีฬาจังหวัดเชียงใหม่	จังหวัด	

3.1.2 ประเด็นการพัฒนาที่ 2 : การขับเคลื่อนเกษตรเพิ่มมูลค่า และเกษตรแปรรูปมูลค่าสูง ภายใต้ BCG Model

วัตถุประสงค์

1. เพื่อพัฒนาโครงสร้างพื้นฐานและระบบน้ำเพื่อการเกษตร
2. เพื่อยกระดับการผลิตสินค้าเกษตรให้มีคุณภาพได้รับการรับรองมาตรฐานและเพิ่มขีดความสามารถในการแข่งขันของเกษตรกร
3. เพื่อพัฒนาสินค้าเกษตรแปรรูปเพิ่มมูลค่า และพัฒนาช่องทางการตลาดสมัยใหม่

ตัวชี้วัด

อัตราการขยายตัวของผลิตภัณฑ์มวลรวมภาคเกษตรของจังหวัด (ร้อยละ)

ในการขับเคลื่อนประเด็นการพัฒนาที่ 2 : การขับเคลื่อนเกษตรเพิ่มมูลค่า และเกษตรแปรรูปมูลค่าสูง ภายใต้ BCG Model ในภาพรวมของจังหวัดเชียงใหม่ พบว่า โครงสร้างทางเศรษฐกิจของจังหวัดขึ้นอยู่กับภาคการเกษตรร้อยละ 19.2 โดยในปี 2562 อัตราการขยายตัวผลิตภัณฑ์มวลรวมจังหวัดภาคเกษตรเพิ่มขึ้นร้อยละ 1.24 แต่ชะลอตัวลงจากการขยายตัวร้อยละ 4.90 ในปีก่อนหน้า ทั้งนี้เนื่องจากได้รับผลกระทบจากภาวะภัยแล้ง ทำให้ปริมาณผลผลิตของพืชลดลง และในปีงบประมาณ พ.ศ. 2563 และ 2564 จังหวัดเชียงใหม่ได้รับผลกระทบจากสถานการณ์การแพร่ระบาดของโรคติดเชื้อไวรัสโคโรนา 2019 (COVID-19) จึงทำให้สินค้าทางการเกษตร เช่น มะม่วง สตรอว์เบอร์รี กระเทียม ลำไย เป็นต้น พบกับปัญหาการค้าพืชผลทางการเกษตรตกต่ำ ผกผันกับต้นทุนทางการเกษตรที่มีราคาสูงขึ้น ตลาดต่างประเทศลดลง ก่อให้เกิดผลผลิตทางการเกษตรล้นตลาด รวมถึงการขนส่งลำช้าทำให้เกิดการสูญเสียของผลผลิตทางการเกษตร ดังนั้น เพื่อเป็นการยกระดับการผลิตสินค้าเกษตรให้มีคุณภาพและได้รับการรับรองมาตรฐาน เพิ่มขีดความสามารถในการแข่งขันของเกษตรกรและผู้ประกอบการ และการเพิ่มมูลค่าสินค้าทางการเกษตรให้มีมูลค่าเพิ่มมากขึ้น ตามแผนพัฒนาจังหวัดเชียงใหม่ ได้จัดทำห่วงโซ่คุณค่า (Value Chain) และปัจจัยสู่ความสำเร็จ (Critical Success Factor) ตามประเด็นการพัฒนาจังหวัดเชียงใหม่ ประเด็นการพัฒนาที่ 2 การขับเคลื่อนเกษตรเพิ่มมูลค่า และเกษตรแปรรูปมูลค่าสูง ภายใต้ BCG Model นำไปสู่การจัดทำบัญชีสถิติทางการ เรื่อง “การเพิ่มมูลค่าการเกษตร” ที่ประกอบด้วยรายการข้อมูลสถิติทางการที่สามารถนำไปใช้ในการติดตามและประเมินผลในเรื่องดังกล่าวได้ ซึ่งมีรายละเอียดดังนี้

3.1.2.1 ห่วงโซ่คุณค่า (Value Chain) ที่สอดคล้องกับแผนพัฒนาจังหวัด

ห่วงโซ่คุณค่าภายใต้แผนพัฒนาจังหวัดเชียงใหม่ “ประเด็นการพัฒนาที่ 2: การขับเคลื่อนเกษตรเพิ่มมูลค่า และเกษตรแปรรูปมูลค่าสูง ภายใต้ BCG Model” สอดคล้องกับห่วงโซ่คุณค่าของประเทศ ไทย 140 เป้าหมายแผนแม่บทย่อย ภายใต้แผนแม่บทภายใต้ยุทธศาสตร์ชาติ (23 ด้าน) ประกอบด้วย

ประเด็นที่ 3 การเกษตร

- แผนแม่บทย่อย 3.1 เกษตรอัตลักษณ์พื้นถิ่น เป้าหมาย 030101 สินค้าเกษตรอัตลักษณ์พื้นถิ่นมีมูลค่าเพิ่มขึ้น
- แผนแม่บทย่อย 3.2 เกษตรปลอดภัย เป้าหมาย 030201 สินค้าเกษตรปลอดภัยมีมูลค่าเพิ่มขึ้น (GAP และเกษตรอินทรีย์)

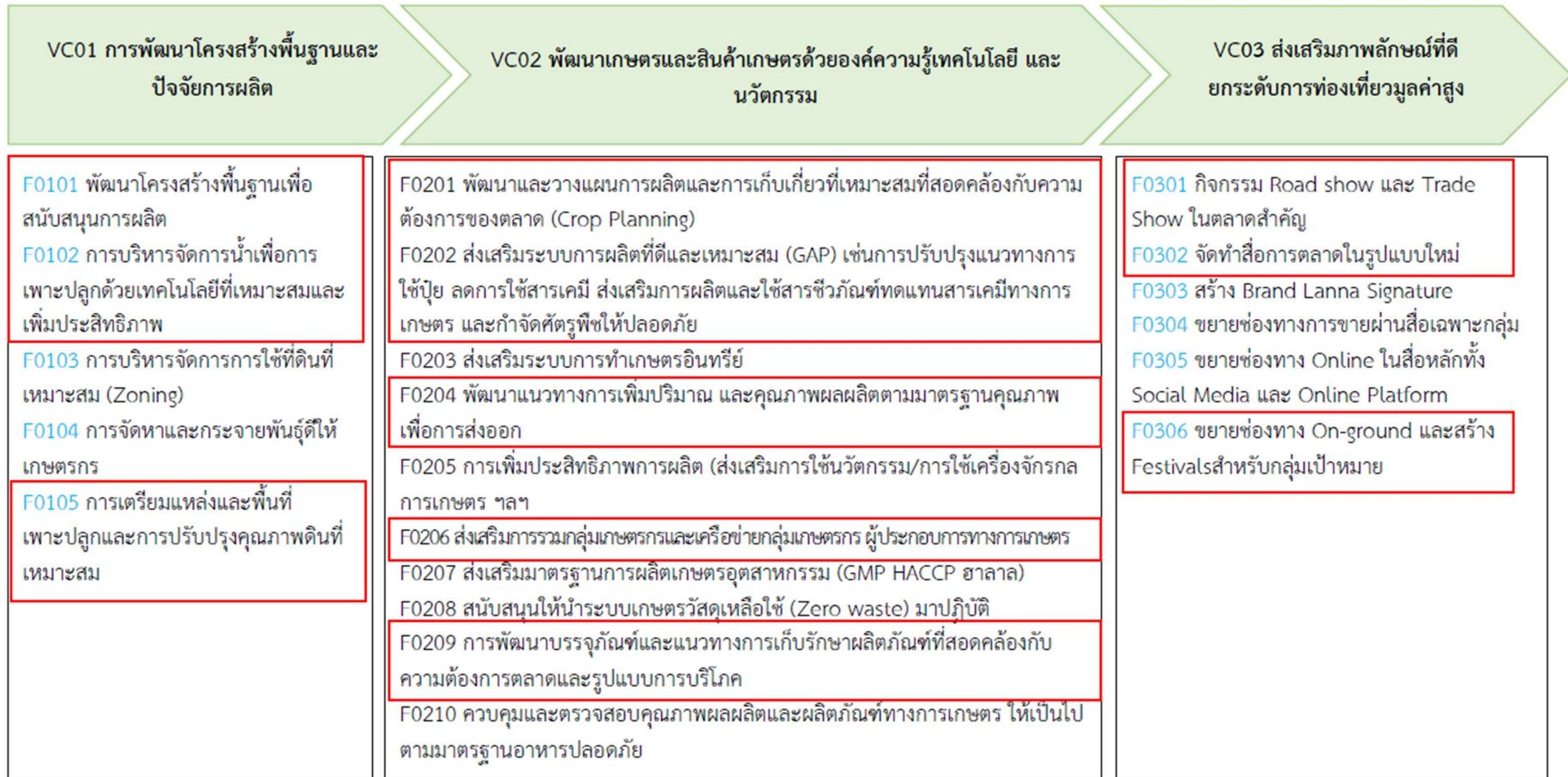
- แผนแม่บทย่อย 3.4 เกษตรแปรรูป เป้าหมาย 030401 สินค้าเกษตรแปรรูปและผลิตภัณฑ์ มีมูลค่าเพิ่มขึ้น
- แผนแม่บทย่อย 3.5 เกษตรอัจฉริยะ เป้าหมาย 030501 สินค้าที่ได้จากเทคโนโลยีสมัยใหม่/อัจฉริยะมีมูลค่าเพิ่มขึ้น
- แผนแม่บทย่อย 3.6 การพัฒนาระบบนิเวศการเกษตร เป้าหมาย 030601 ประสิทธิภาพการผลิตสินค้าเกษตรต่อหน่วยมีการปรับตัวเพิ่มขึ้น

และประเด็นที่ 16 เศรษฐกิจฐานราก แผนแม่บทย่อย 16.1 การยกระดับศักยภาพการเป็นผู้ประกอบการธุรกิจ เป้าหมาย 160101 ศักยภาพและขีดความสามารถเศรษฐกิจฐานรากเพิ่มขึ้น

ห่วงโซ่คุณค่า (Value Chain) เรื่อง “การเพิ่มมูลค่าเกษตร” ตามประเด็นการพัฒนาที่ 2 การขับเคลื่อนเกษตรเพิ่มมูลค่า เกษตรแปรรูปมูลค่าสูง และนวัตกรรมอาหารแห่งอนาคตภายใต้ BCG Model ดังภาพ 17

ในการศึกษาแผนต่าง ๆ ที่เกี่ยวข้องกับห่วงโซ่คุณค่า โดยศึกษายุทธศาสตร์ กลยุทธ์ แนวทางการพัฒนา ตลอดจนตัวชี้วัดภายใต้แผนระดับ 3 เช่น ยุทธศาสตร์เกษตรและสหกรณ์ ระยะ 20 ปี แผนปฏิบัติการเกษตรอัจฉริยะ และแผนพัฒนาสถิติสาขาเกษตร ที่สอดคล้องกับปัจจุบันสู่ความสำเร็จ พร้อมทั้งกำหนดรายการสถิติที่สำคัญและจำเป็น ทำให้ได้บัญชีสถิติทางการตามประเด็นการพัฒนาที่ 2 คือ บัญชีสถิติทางการ “การเพิ่มมูลค่าเกษตร” ดังตาราง 13

ห่วงโซ่คุณค่า (Value Chain) “การเพิ่มมูลค่าเกษตร”



ภาพ 17 ห่วงโซ่คุณค่า (Value Chain) “การเพิ่มมูลค่าเกษตร”

ที่มา: ที่มา: แผนพัฒนาจังหวัดเชียงใหม่ (พ.ศ. 2566 – 2570) ฉบับทบทวนปี พ.ศ. 2567

ตาราง 13 บัญชีสถิติทางการ “การเพิ่มมูลค่าเกษตร”

ห่วงโซ่คุณค่า (VC)	ปัจจัยแห่งความสำเร็จ (CSF)	ตัวชี้วัด	OS ID	รายการสถิติทางการ	สถานะความพร้อมเผยแพร่ (Tier)	หน่วยงานเจ้าของข้อมูล	ระดับหน่วยงานเจ้าของข้อมูล	หมายเหตุ
VC01 การพัฒนาโครงสร้างพื้นฐานและปัจจัยการผลิต	F0101 พัฒนาโครงสร้างพื้นฐานเพื่อสนับสนุนการผลิตการผลิต	งบประมาณโครงการฟื้นฟูและพัฒนาเกษตรกรที่ได้รับการอนุมัติ	0055	งบประมาณโครงการฟื้นฟูและพัฒนาเกษตรกรที่ได้รับการอนุมัติ	Tier 1	สำนักงานกองทุนฟื้นฟูและพัฒนาเกษตรกร สาขาจังหวัดเชียงใหม่	จังหวัด	
	F0102 การบริหารจัดการน้ำเพื่อการเพาะปลูกด้วยเทคโนโลยีที่เหมาะสมและเพิ่มประสิทธิภาพ	ปริมาณน้ำในอ่างเก็บน้ำ	0056	ปริมาณน้ำในอ่างเก็บน้ำ	Tier1	กรมชลประทาน	กรม	
		ปริมาณน้ำฝน	0057	ปริมาณฝน	Tier 1	ศูนย์อุตุนิยมวิทยาภาคเหนือ	จังหวัด	
		ความชื้นสัมพัทธ์	0058	ความชื้นสัมพัทธ์	Tier 1	ศูนย์อุตุนิยมวิทยาภาคเหนือ	จังหวัด	
	F0105 การเตรียมแหล่งและพื้นที่เพาะปลูกและการปรับปรุงคุณภาพดินที่เหมาะสม	แปลงใหญ่ลำไย	0059	แปลงใหญ่ลำไย	Tier 1	สำนักงานเกษตรจังหวัดเชียงใหม่	จังหวัด	
		ฐานข้อมูลชุดดิน/กลุ่มดิน	0060	ฐานข้อมูลชุดดิน/กลุ่มดิน	Tier 1	สถานีพัฒนาที่ดินเชียงใหม่	จังหวัด	
		เนื้อที่เพาะปลูกลำไย	0061	เนื้อที่เพาะปลูกลำไย	Tier1	สำนักงานเศรษฐกิจการเกษตร	กรม	
		ผลผลิตลำไยเฉลี่ยต่อไร่	0062	ผลผลิตลำไยเฉลี่ยต่อไร่	Tier1	สำนักงานเศรษฐกิจการเกษตร	กรม	
		ผลผลิตลำไย	0063	ผลผลิตลำไย	Tier1	สำนักงานเศรษฐกิจการเกษตร	กรม	

ตาราง 13 บัญชีสถิติทางการ “การเพิ่มมูลค่าเกษตร” (ต่อ)

ห่วงโซ่คุณค่า (VC)	ปัจจัยแห่งความสำเร็จ (CSF)	ตัวชี้วัด	OS ID	รายการสถิติทางการ	สถานะความพร้อมเผยแพร่ (Tier)	หน่วยงานเจ้าของข้อมูล	ระดับหน่วยงานเจ้าของข้อมูล	หมายเหตุ
VC02 พัฒนาเกษตรและสินค้าเกษตรด้วยองค์ความรู้เทคโนโลยี และนวัตกรรม	F0201 พัฒนาและวางแผนการผลิตและการเก็บเกี่ยวที่เหมาะสมที่สอดคล้องกับความต้องการของตลาด (Crop Planning)	จำนวนสินค้าเกษตรที่สำคัญของจังหวัด	0064	สินค้าเกษตรที่สำคัญของจังหวัด (ด้านพืชเศรษฐกิจ)	Tier 1	สำนักงานเกษตรจังหวัดเชียงใหม่	จังหวัด	
		จำนวนสินค้าเกษตรที่สำคัญของจังหวัด	0065	สินค้าเกษตรที่สำคัญของจังหวัด (ด้านการปศุสัตว์)	Tier 1	สำนักงานปศุสัตว์จังหวัดเชียงใหม่	จังหวัด	
		จำนวนสินค้าเกษตรที่สำคัญของจังหวัด	0066	สินค้าเกษตรที่สำคัญของจังหวัด (ด้านการประมง)	Tier 1	สำนักงานประมงจังหวัดเชียงใหม่	จังหวัด	
	F0202 ส่งเสริมระบบการผลิตที่ดีและเหมาะสม (GAP) เช่นการปรับปรุงแนวทางการใช้ปุ๋ย ลดการใช้สารเคมี ส่งเสริมการผลิตและใช้สารชีวภัณฑ์ทดแทนสารเคมีทางการเกษตร และกำจัดศัตรูพืชให้ปลอดภัย	จำนวนแปลง/ฟาร์มและผลิตภัณฑ์สินค้าเกษตรที่ได้รับการรับรองและผ่านการตรวจรับรองมาตรฐาน (GAP/เกษตรอินทรีย์)	0067	จำนวนเกษตรกรที่ได้รับการรับรอง GAP (ราย)	Tier 1	สำนักวิจัยและพัฒนาการเกษตร เขต 1	จังหวัด	
		จำนวนแปลง/ฟาร์มและผลิตภัณฑ์สินค้าเกษตรที่ได้รับการรับรองและผ่านการตรวจรับรองมาตรฐาน (GAP/เกษตรอินทรีย์)	0068	พื้นที่ที่ได้รับการรับรอง GAP	Tier 1	สำนักวิจัยและพัฒนาการเกษตร เขต 1	จังหวัด	
		พื้นที่เพาะปลูกลำไยที่ได้รับการรับรอง GAP	0069	พื้นที่เพาะปลูกลำไยที่ได้รับการรับรอง GAP	Tier 1	สำนักวิจัยและพัฒนาการเกษตร เขต 1	จังหวัด	
		เกษตรกรผู้ปลูกลำไยที่ได้รับการรับรอง GAP	0070	เกษตรกรผู้ปลูกลำไยที่ได้รับการรับรอง GAP	Tier 1	สำนักวิจัยและพัฒนาการเกษตร เขต 1	จังหวัด	

ตาราง 13 บัญชีสถิติทางการ “การเพิ่มมูลค่าเกษตร” (ต่อ)

ห่วงโซ่คุณค่า (VC)	ปัจจัยแห่งความสำเร็จ (CSF)	ตัวชี้วัด	OS ID	รายการสถิติทางการ	สถานะความพร้อมเผยแพร่ (Tier)	หน่วยงานเจ้าของข้อมูล	ระดับหน่วยงานเจ้าของข้อมูล	หมายเหตุ
VC02 พัฒนาเกษตรและสินค้าเกษตรด้วยองค์ความรู้เทคโนโลยีและนวัตกรรม	F0204 พัฒนาแนวทางการเพิ่มปริมาณ และคุณภาพผลผลิตตามมาตรฐานคุณภาพเพื่อการส่งออก	อัตราการขยายตัวของมูลค่าผลิตภัณฑ์มวลรวมภาคเกษตรของจังหวัด	0071	อัตราการขยายตัวของมูลค่าผลิตภัณฑ์มวลรวมภาคเกษตรของจังหวัด	Tier1	สำนักงานสภาพัฒนาการเศรษฐกิจและสังคมแห่งชาติ	กรม	
	F0206 ส่งเสริมการรวมกลุ่มเกษตรกรและเครือข่ายกลุ่มเกษตรกรผู้ประกอบการทางการเกษตร	จำนวนแรงงานภาคเกษตร	0072	จำนวนแรงงานภาคเกษตร	Tier 1	สำนักงานเกษตรจังหวัดเชียงใหม่	จังหวัด	
		จำนวนกลุ่มเกษตรกร	0073	จำนวนกลุ่มเกษตรกร	Tier 1	สำนักงานสหกรณ์จังหวัดเชียงใหม่	จังหวัด	
		จำนวนสมาชิกกลุ่มเกษตรกร	0074	จำนวนสมาชิกกลุ่มเกษตรกร	Tier 1	สำนักงานสหกรณ์จังหวัดเชียงใหม่	จังหวัด	
		จำนวนสหกรณ์	0075	จำนวนสหกรณ์	Tier 1	สำนักงานสหกรณ์จังหวัดเชียงใหม่	จังหวัด	
		จำนวนสมาชิกสหกรณ์	0076	จำนวนสมาชิกสหกรณ์	Tier 1	สำนักงานสหกรณ์จังหวัดเชียงใหม่	จังหวัด	
		จำนวนผู้ปลูกลำไยที่ลงทะเบียนสมาชิกสหกรณ์	0077	ผู้ปลูกลำไยที่ลงทะเบียนสมาชิกสหกรณ์	Tier 1	สำนักงานสหกรณ์จังหวัดเชียงใหม่	จังหวัด	
		ครัวเรือนเกษตรกรขึ้นทะเบียนผู้ปลูกลำไย	0078	ครัวเรือนเกษตรกรขึ้นทะเบียนผู้ปลูกลำไย	Tier 1	สำนักงานเกษตรจังหวัดเชียงใหม่	จังหวัด	
จำนวนวิสาหกิจชุมชน	0079	จำนวนวิสาหกิจชุมชน	Tier 1	สำนักงานเกษตรจังหวัดเชียงใหม่	จังหวัด			

ตาราง 13 บัญชีสถิติทางการ “การเพิ่มมูลค่าเกษตร” (ต่อ)

ห่วงโซ่คุณค่า (VC)	ปัจจัยแห่งความสำเร็จ (CSF)	ตัวชี้วัด	OS ID	รายการสถิติทางการ	สถานะความพร้อมเผยแพร่ (Tier)	หน่วยงานเจ้าของข้อมูล	ระดับหน่วยงานเจ้าของข้อมูล	หมายเหตุ
VC02 พัฒนาเกษตรและสินค้าเกษตรด้วยองค์ความรู้เทคโนโลยี และนวัตกรรม	F0206 ส่งเสริมการรวมกลุ่มเกษตรกรและเครือข่ายกลุ่มเกษตรกร ผู้ประกอบการทางการเกษตร	ผลผลิตของกลุ่มวิสาหกิจชุมชน	0080	ผลผลิตของกลุ่มวิสาหกิจชุมชน	Tier 1	สำนักงานเกษตรจังหวัดเชียงใหม่	จังหวัด	
		กลุ่มเกษตรกรที่มีการจำหน่ายภายใต้ ตราสินค้า Chiangmai Premium	0081	กลุ่มเกษตรกรที่มีการจำหน่ายภายใต้ ตราสินค้า Chiangmai Premium	Tier 1	สำนักงานเกษตรจังหวัดเชียงใหม่	จังหวัด	
		ผู้ประกอบการทางการเกษตรเพิ่มขึ้น	0082	จำนวน Smart Farmer, Young Smart Farmer	Tier 1	สำนักงานเกษตรจังหวัดเชียงใหม่	จังหวัด	
		จำนวนองค์กรเกษตรกรที่ขึ้นทะเบียนไว้กับสำนักงานกองทุนฟื้นฟู และพัฒนาเกษตรกร	0083	จำนวนองค์กรเกษตรกรที่ขึ้นทะเบียน	Tier1	สำนักงานกองทุนฟื้นฟู และพัฒนาเกษตรกร	กรม	
		จำนวนองค์กรเกษตรกรที่ขึ้นทะเบียนไว้กับสำนักงานกองทุนฟื้นฟู และพัฒนาเกษตรกร	0084	องค์กรที่ขึ้นทะเบียนองค์กรเกษตรกรลำไย	Tier 1	สำนักงานกองทุนฟื้นฟู และพัฒนาเกษตรกร สาขาจังหวัดเชียงใหม่	จังหวัด	
		จำนวนองค์กรเกษตรกรที่ขึ้นทะเบียนไว้กับสำนักงานกองทุนฟื้นฟู และพัฒนาเกษตรกร	0085	สมาชิกที่ขึ้นทะเบียนองค์กรเกษตรกรลำไย	Tier 1	สำนักงานกองทุนฟื้นฟู และพัฒนาเกษตรกร สาขาจังหวัดเชียงใหม่	จังหวัด	

ตาราง 13 บัญชีสถิติทางการ “การเพิ่มมูลค่าเกษตร” (ต่อ)

หัวข้อคุณค่า (VC)	ปัจจัยแห่งความสำเร็จ (CSF)	ตัวชี้วัด	OS ID	รายการสถิติทางการ	สถานะความพร้อมเผยแพร่ (Tier)	หน่วยงานเจ้าของข้อมูล	ระดับหน่วยงานเจ้าของข้อมูล	หมายเหตุ
VC02 พัฒนาเกษตรและสินค้าเกษตรด้วยองค์ความรู้เทคโนโลยี และนวัตกรรม	F0209 การพัฒนาบรรจุภัณฑ์และแนวทางการเก็บรักษาผลิตภัณฑ์ที่สอดคล้องกับความต้องการตลาดและรูปแบบการบริโภค	จำนวนผลิตภัณฑ์ที่ได้รับการพัฒนาด้วยเทคโนโลยีและนวัตกรรม	0086	จำนวนผลิตภัณฑ์ที่ได้รับการพัฒนาด้วยเทคโนโลยีและนวัตกรรม	Tier 1	สำนักงานอุตสาหกรรมจังหวัดเชียงใหม่	จังหวัด	
VC03 การส่งเสริมภาพลักษณ์ที่ดียกระดับการท่องเที่ยวมูลค่าสูง	F0301 กิจกรรม Road show และ Trade Show ในตลาดสำคัญ	ผลิตภัณฑ์ลำไยที่ได้รับเลขผลิตภัณฑ์สุขภาพ	0087	ผลิตภัณฑ์ลำไยที่ได้รับเลขผลิตภัณฑ์สุขภาพ	Tier1	สำนักคณะกรรมการอาหารและยา กระทรวงสาธารณสุข	กรม	
		ผลิตภัณฑ์ลำไยที่ได้รับรองมาตรฐานผลิตภัณฑ์ชุมชน	0088	ผลิตภัณฑ์ลำไยที่ได้รับรองมาตรฐานผลิตภัณฑ์ชุมชน	Tier1	สำนักงานมาตรฐานผลิตภัณฑ์อุตสาหกรรม	กรม	
	F0302 การจัดทำสื่อการตลาดในรูปแบบใหม่	การประชาสัมพันธ์ข่าวลำไยของจังหวัด	0089	การประชาสัมพันธ์ข่าวลำไยของจังหวัด	Tier 1	สำนักงานประชาสัมพันธ์จังหวัดเชียงใหม่	จังหวัด	
	F0306 ขยายช่องทาง On-ground และสร้าง Festivals สำหรับกลุ่มเป้าหมาย	จำนวนตลาดเกษตรกร	0090	จำนวนตลาดเกษตรกร	Tier 1	สำนักงานเกษตรจังหวัดเชียงใหม่	จังหวัด	
		การจัดทะเบียนเป็นผู้ส่งออกลำไยสดไปนอกราชอาณาจักร	0091	การจัดทะเบียนเป็นผู้ส่งออกลำไยสดไปนอกราชอาณาจักร	Tier1	กรมวิชาการเกษตร	กรม	

ตาราง 13 บัญชีสถิติทางการ “การเพิ่มมูลค่าเกษตร” (ต่อ)

ห่วงโซ่คุณค่า (VC)	ปัจจัยแห่งความสำเร็จ (CSF)	ตัวชี้วัด	OS ID	รายการสถิติทางการ	สถานะความพร้อมเผยแพร่ (Tier)	หน่วยงานเจ้าของข้อมูล	ระดับหน่วยงานเจ้าของข้อมูล	หมายเหตุ
VC03 การส่งเสริมภาพลักษณ์ที่ดียกระดับการท่องเที่ยวมูลค่าสูง	F0306 ขยายช่องทาง On-ground และสร้าง Festivals สำหรับกลุ่มเป้าหมาย	ทะเบียนสวนลำไยส่งออกไปจีน	0092	ทะเบียนสวนลำไยส่งออกไปจีน	Tier1	กรมวิชาการเกษตร	กรม	
		ราคาลำไย	0093	ราคาลำไย	Tier1	สำนักงานพาณิชย์จังหวัดเชียงใหม่	จังหวัด	

3.1.3 ประเด็นการพัฒนาที่ 3 : การยกระดับการค้าการลงทุนบนฐานเศรษฐกิจสร้างสรรค์ (Creative Economy) นวัตกรรม (Innovation) และการพัฒนาอย่างยั่งยืน (SDGs)

วัตถุประสงค์

1. เพื่อยกระดับสินค้าและผลิตภัณฑ์ด้วยเทคโนโลยีและนวัตกรรมเชิงสร้างสรรค์
2. เพื่อพัฒนาศักยภาพและเพิ่มขีดความสามารถด้านการแข่งขันแก่ผู้ประกอบการ
3. เพื่อส่งเสริมการตลาดและเชื่อมโยงการค้าในระดับสากล

ตัวชี้วัด

อัตราการขยายตัวของผลิตภัณฑ์มวลรวมนอกภาคการเกษตร (ร้อยละ)

ในการขับเคลื่อนประเด็นการพัฒนาที่ 3 การยกระดับการค้าการลงทุนบนฐานเศรษฐกิจสร้างสรรค์ (Creative Economy) นวัตกรรม (Innovation) และการพัฒนาอย่างยั่งยืน (SDGs) โดยโครงสร้างทางเศรษฐกิจของจังหวัดขึ้นอยู่กับภาคอุตสาหกรรมร้อยละ 10.3 จากข้อมูลของกรมโรงงานพบว่า 3 กลุ่มอุตสาหกรรมที่มีการลงทุนมากที่สุด 3 อันดับแรกของจังหวัดเชียงใหม่ ได้แก่ 1.กลุ่มอุตสาหกรรมผลิตภัณฑ์จากพืช ประกอบด้วยกิจการเกี่ยวกับการสีข้าว อบพืชผล ทางภาคเกษตร บ่มและอบใบยาสูบ การคัดแยกเมล็ดพืช คัดแยกขนาดและเคลือบผิวส้ม เป็นต้น ปัจจุบันมีจำนวน โรงงานทั้งสิ้น 161 โรงงาน 2.อุตสาหกรรมอาหาร ประกอบด้วยการผลิตเกี่ยวกับการแปรรูปผักและผลไม้ การแช่แข็งทุกชนิด ผลิตและจำหน่ายเบเกอรี่ ผลิตน้ำแข็ง ผลิตภัณฑ์จากน้ำผึ้ง เป็นต้น ปัจจุบันมีจำนวนโรงงาน ทั้งสิ้น 156 โรงงาน 3.กลุ่มอุตสาหกรรมการผลิตยานพาหนะรวมทั้งการซ่อมยานพาหนะ ประกอบด้วย การผลิตเกี่ยวกับศูนย์บริการ จำหน่ายอะไหล่ ซ่อมบำรุง และเคาะพ่นสีรถยนต์ ตั้งศูนย์ ถ่วงล้อและปะยางรถยนต์ เป็นต้น ปัจจุบันมีจำนวนโรงงานทั้งสิ้น 95 โรงงาน และหากพิจารณาข้อมูลการลงทุนอุตสาหกรรมในปี 2563 มีโรงงานที่ได้รับอนุญาตประกอบกิจการใหม่ และเปรียบเทียบกับช่วงระยะเวลาเดียวกันในปีก่อน จำนวน 31 โรงงาน พบว่า มีโรงงานที่ได้รับอนุญาตประกอบกิจการใหม่ลดลง จำนวน 4 โรงงาน คิดเป็นร้อยละ 11.43 เงินลงทุนลดลง จำนวน 770.31 ล้านบาท คิดเป็นร้อยละ 52.27 และจากข้อมูลของศูนย์เศรษฐกิจการลงทุนภาคที่ 1 (เชียงใหม่) ณ เดือนเมษายน 2564 พบว่า การขอรับการส่งเสริมการลงทุนในพื้นที่ภาคเหนือตอนบน จำแนกตามที่ตั้ง พบว่า ส่วนใหญ่ตั้งอยู่ในจังหวัดเชียงใหม่ จำนวน 14 โครงการ จากทั้งหมด 20 โครงการ ซึ่งมีมูลค่าเงินลงทุน 902 ล้านบาท เมื่อเปรียบเทียบกับช่วงเวลาเดียวกันของปี 2563 จำนวนโครงการเพิ่มขึ้นร้อยละ 133 และมูลค่าเงินลงทุนเพิ่มขึ้นร้อยละ 3,667 ซึ่งจังหวัดเชียงใหม่ได้ให้ความสำคัญในการพัฒนาศักยภาพผู้ประกอบการ OTOP และ SMEs ของจังหวัด พัฒนาศักยภาพการพัฒนาผลิตภัณฑ์และ ผลิตภัณฑ์ชุมชน การพัฒนาศักยภาพและขีดความสามารถในการแข่งขัน การพัฒนาความรู้ด้านการตลาด ช่องทางการจำหน่ายสู่ตลาดในประเทศและต่างประเทศ

ดังนั้น เพื่อยกระดับการค้าการลงทุนของจังหวัดเชียงใหม่ บนฐานเศรษฐกิจสร้างสรรค์ (Creative Economy) นวัตกรรม (Innovation) และการพัฒนาอย่างยั่งยืน (SDGs) ซึ่งต้องมีการกำหนดรายการข้อมูลต่าง ๆ ที่เกี่ยวข้องกับการพัฒนาในระดับจังหวัด เพื่อให้มีข้อมูลไปใช้ในการติดตามและประเมินผลการดำเนินงานในจังหวัด ภายใต้แผนพัฒนาจังหวัดเชียงใหม่ ได้จัดทำห่วงโซ่คุณค่า (Value Chain) และปัจจัยสู่ความสำเร็จ (Critical Success Factor) ตามประเด็นการพัฒนาจังหวัดเชียงใหม่ ประเด็นการพัฒนาที่ 3 การยกระดับการค้าการลงทุนบนฐานเศรษฐกิจสร้างสรรค์ (Creative Economy) นวัตกรรม (Innovation) และการพัฒนาอย่างยั่งยืน (SDGs) นำไปสู่การจัดทำบัญชีสถิติทางการ ที่ประกอบด้วยรายการข้อมูลสถิติทางการที่สามารถนำไปใช้ในการติดตามและประเมินผลในเรื่องดังกล่าวได้ ซึ่งมีรายละเอียดดังนี้

3.1.3.1 ห่วงโซ่คุณค่า (Value Chain) ที่สอดคล้องกับแผนพัฒนาจังหวัด

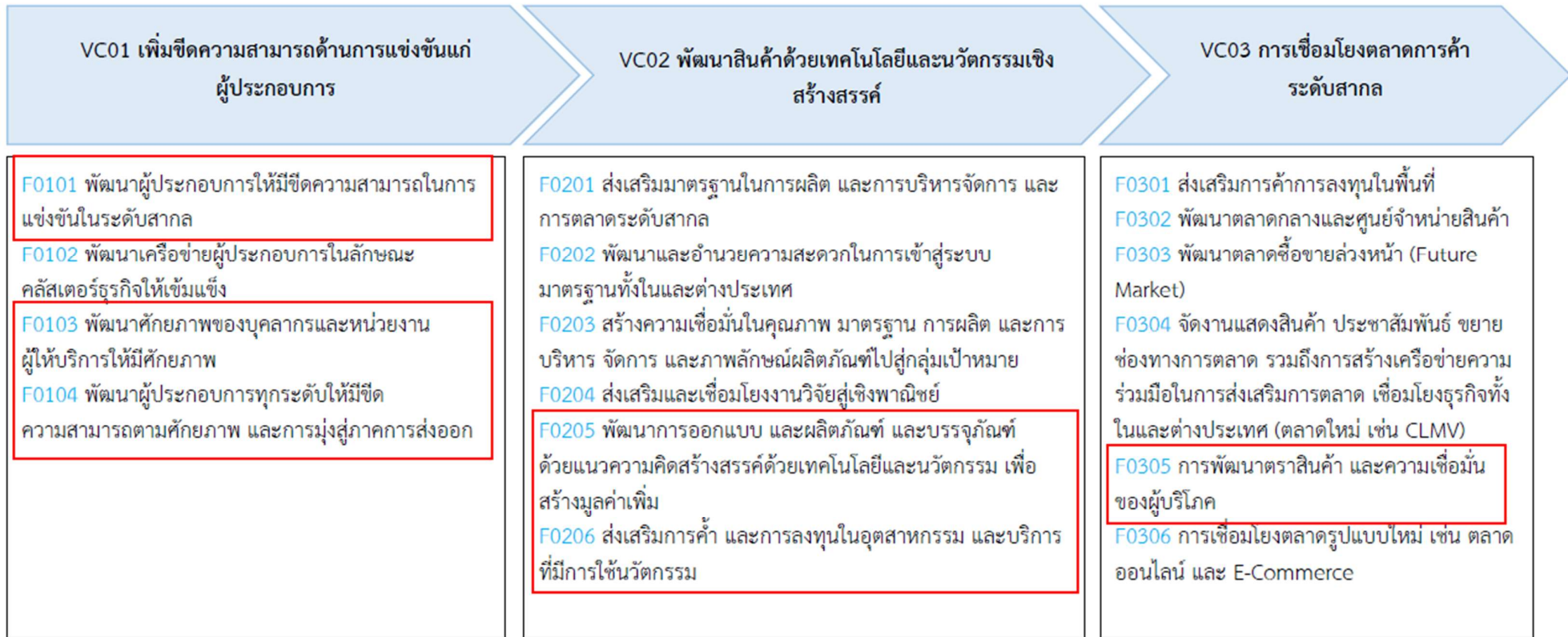
ห่วงโซ่คุณค่าภายใต้แผนพัฒนาจังหวัดเชียงใหม่ “ประเด็นการพัฒนาที่ 3 การยกระดับการค้า การลงทุนบนฐานเศรษฐกิจสร้างสรรค์ (Creative Economy) นวัตกรรม (Innovation) และการพัฒนาอย่างยั่งยืน (SDGs)” สอดคล้องกับห่วงโซ่คุณค่าของประเทศไทย 140 เป้าหมายแผนแม่บทย่อย ภายใต้แผนแม่บท ภายใต้ยุทธศาสตร์ชาติ (23 ด้าน) ประเด็นที่ 8 ผู้ประกอบการและวิสาหกิจขนาดกลางและขนาดย่อมยุคใหม่

- แผนแม่บทย่อย 8.1 การสร้างความเข้มแข็งผู้ประกอบการอัจฉริยะ เป้าหมาย 080101 การขยายตัวของวิสาหกิจเริ่มต้นในประเทศไทยเพิ่มขึ้น และเป้าหมาย 080102 ความสามารถในการแข่งขันด้านการใช้เครื่องมือและเทคโนโลยีดิจิทัลดีขึ้น
- แผนแม่บทย่อย 8.3 การสร้างโอกาสเข้าถึงตลาด เป้าหมาย 080301 มูลค่าพาณิชย์อิเล็กทรอนิกส์ของประเทศเพิ่มขึ้น เป้าหมาย 080302 ความสามารถในการแข่งขันด้านการค้าระหว่างประเทศของประเทศไทยดีขึ้น และเป้าหมาย 080303 การขยายตัวการส่งออกของวิสาหกิจขนาดกลางและขนาดย่อมเพิ่มขึ้น
- แผนแม่บทย่อย 8.4 การสร้างระบบนิเวศที่เอื้อต่อการดำเนินธุรกิจผู้ประกอบการและวิสาหกิจขนาดกลางและขนาดย่อมยุคใหม่ เป้าหมาย 080401 อันดับนโยบายของภาครัฐที่มีต่อวิสาหกิจและผู้ประกอบการด้านการสนับสนุนและความสอดคล้องของนโยบายดีขึ้น

ห่วงโซ่คุณค่า (Value Chain) เรื่อง “การยกระดับการค้าการลงทุน” ตามประเด็นการพัฒนาที่ 3 การยกระดับการค้าการลงทุนบนฐานเศรษฐกิจสร้างสรรค์ (Creative Economy) นวัตกรรม (Innovation) และการพัฒนาอย่างยั่งยืน (SDGs) ดังภาพ 18

ในการศึกษาแผนต่าง ๆ ที่เกี่ยวข้องกับห่วงโซ่คุณค่า โดยศึกษายุทธศาสตร์ กลยุทธ์ แนวทางการพัฒนา ตลอดจนตัวชี้วัดภายใต้แผนระดับ 3 เช่น แผนปฏิบัติราชการกระทรวงมหาดไทย (พ.ศ.2563-2565) ที่สอดคล้องกับปัจจุบันสู่ความสำเร็จ พร้อมทั้งกำหนดรายการสถิติที่สำคัญและจำเป็น ทำให้ได้บัญชีสถิติทางการตามประเด็นการพัฒนาที่ 3 คือ บัญชีสถิติทางการ “การยกระดับการค้าการลงทุน” ดังตาราง 14

ห่วงโซ่คุณค่า (Value Chain) “การยกระดับการค้าการลงทุน”



ภาพ 18 ห่วงโซ่คุณค่า (Value Chain) “การยกระดับการค้าการลงทุน”

ที่มา: แผนพัฒนาจังหวัดเชียงใหม่ (พ.ศ. 2566 – 2570) ฉบับทบทวนปี พ.ศ. 2567

ตาราง 14 บัญชีสถิติทางการ “การยกระดับการค้ำการลงทุน”

ห่วงโซ่คุณค่า (VC)	ปัจจัยแห่งความสำเร็จ (CSF)	ตัวชี้วัด	OS ID	รายการสถิติทางการ	สถานะความพร้อมเผยแพร่ (Tier)	หน่วยงานเจ้าของข้อมูล	ระดับหน่วยงานเจ้าของข้อมูล	หมายเหตุ
VC01 เพิ่มขีดความสามารถด้านการแข่งขันแก่ผู้ประกอบการ	F0101 พัฒนาผู้ประกอบการให้มีขีดความสามารถในการแข่งขันในระดับสากล	จำนวนผู้ผลิตวิสาหกิจขนาดกลางและขนาดย่อม (SMEs) เพิ่มขึ้น	0094	จำนวนผู้ผลิตวิสาหกิจขนาดกลางและขนาดย่อม (SMEs)	Tier 2	ศูนย์เศรษฐกิจการลงทุนภาคที่ 1 (เชียงใหม่)	จังหวัด	
		จำนวนโครงการ และมูลค่าเงินลงทุน ที่ได้รับการอนุมัติให้การส่งเสริมการลงทุนตามนโยบายการส่งเสริม SMEs เพิ่มขึ้น	0095	จำนวนโครงการ ที่ได้รับการอนุมัติให้การส่งเสริมการลงทุนตามนโยบายการส่งเสริม SMEs	Tier 2	ศูนย์เศรษฐกิจการลงทุนภาคที่ 1 (เชียงใหม่)	จังหวัด	
		ร้อยละผู้ประกอบการ SMEs ทั้งหมดที่ขึ้นทะเบียนกับ สสว. เพิ่มขึ้น	0096	จำนวนผู้ประกอบการ SMEs ทั้งหมดที่ขึ้นทะเบียนกับ สสว.	Tier1	สำนักงานส่งเสริมวิสาหกิจขนาดกลางและขนาดย่อม	กรม	
	F0103 พัฒนาศักยภาพของบุคลากรและหน่วยงานผู้ให้บริการให้มีศักยภาพ	สัดส่วนผู้เข้ารับการฝึกและผ่านการฝึกอบรมเพื่อพัฒนาบุคลากรด้านโลจิสติกส์	0097	จำนวนผู้เข้ารับการฝึกและผ่านการฝึกอบรมเพื่อพัฒนาบุคลากรด้านโลจิสติกส์	Tier 1	สถาบันพัฒนาฝีมือแรงงาน 19 เชียงใหม่	จังหวัด	
		จำนวนผู้เข้าทดสอบและผ่านการทดสอบมาตรฐานฝีมือแรงงาน	0098	จำนวนผู้เข้าทดสอบและผ่านการทดสอบมาตรฐานฝีมือแรงงาน	Tier 1	สถาบันพัฒนาฝีมือแรงงาน 19 เชียงใหม่	จังหวัด	
	F0104 พัฒนาผู้ประกอบการทุกระดับให้มีขีดความสามารถตามศักยภาพ และการมุ่งสู่ภาคการส่งออก	จำนวนผู้เข้ารับการฝึกและผ่านการฝึกฝีมือแรงงาน หลักสูตรการฝึกเสริมทักษะ	0099	จำนวนผู้เข้ารับการฝึกและผ่านการฝึกฝีมือแรงงาน หลักสูตรการฝึกเสริมทักษะ	Tier 1	สถาบันพัฒนาฝีมือแรงงาน 19 เชียงใหม่	จังหวัด	

ตาราง 14 บัญชีสถิติทางการ “การยกระดับการคัดการลงทุน” (ต่อ)

ห่วงโซ่คุณค่า (VC)	ปัจจัยแห่งความสำเร็จ (CSF)	ตัวชี้วัด	OS ID	รายการสถิติทางการ	สถานะความพร้อมเผยแพร่ (Tier)	หน่วยงานเจ้าของข้อมูล	ระดับหน่วยงานเจ้าของข้อมูล	หมายเหตุ
VC01 เพิ่มขีดความสามารถด้านการแข่งขันแก่ผู้ประกอบการ	F0104 พัฒนาผู้ประกอบการทุกระดับให้มีขีดความสามารถตามศักยภาพ และการมุ่งสู่ภาคการส่งออก	จำนวนผู้เข้ารับการฝึกและผ่านการฝึกฝีมือแรงงาน หลักสูตรการฝึกเตรียมเข้าทำงาน	0100	จำนวนผู้เข้ารับการฝึกและผ่านการฝึกฝีมือแรงงาน หลักสูตรการฝึกเตรียมเข้าทำงาน	Tier 1	สถาบันพัฒนาฝีมือแรงงาน 19 เชียงใหม่	จังหวัด	
		จำนวนผู้เข้ารับการฝึกและผ่านการฝึกฝีมือแรงงาน หลักสูตรการฝึกยกระดับฝีมือ	0101	จำนวนผู้เข้ารับการฝึกและผ่านการฝึกฝีมือแรงงาน หลักสูตรการฝึกยกระดับฝีมือ	Tier 1	สถาบันพัฒนาฝีมือแรงงาน 19 เชียงใหม่	จังหวัด	
		จำนวนผู้เข้ารับการฝึกและผ่านการฝึกอบรมฝีมือแรงงานตาม พ.ร.บ. ส่งเสริมการพัฒนาฝีมือแรงงาน พ.ศ. 2545	0102	จำนวนผู้เข้ารับการฝึกและผ่านการฝึกอบรมฝีมือแรงงานตาม พ.ร.บ. ส่งเสริมการพัฒนาฝีมือแรงงาน พ.ศ. 2545	Tier 1	สถาบันพัฒนาฝีมือแรงงาน 19 เชียงใหม่	จังหวัด	
VC02 พัฒนาสินค้าด้วยเทคโนโลยีและนวัตกรรมเชิงสร้างสรรค์	F0205 พัฒนาการออกแบบ และผลิตภัณฑ์ และบรรจุภัณฑ์ ด้วยแนวความคิดสร้างสรรค์ด้วยเทคโนโลยีและนวัตกรรม เพื่อสร้างมูลค่าเพิ่ม	จำนวนโครงการที่ขอรับการส่งเสริมการลงทุนเพิ่มขึ้น	0103	จำนวนโครงการที่ขอรับการส่งเสริมการลงทุน	Tier 2	ศูนย์เศรษฐกิจการลงทุนภาคที่ 1 (เชียงใหม่)	จังหวัด	
		จำนวนโครงการที่ได้รับการอนุมัติการส่งเสริมการลงทุนเพิ่มขึ้น	0104	จำนวนโครงการที่ได้รับการอนุมัติการส่งเสริมการลงทุน	Tier 2	ศูนย์เศรษฐกิจการลงทุนภาคที่ 1 (เชียงใหม่)	จังหวัด	
		จำนวนผู้ประกอบการ/ผลิตภัณฑ์และบริการที่ได้รับการพัฒนาต่อยอดโดยใช้ความคิดสร้างสรรค์ และนวัตกรรมเพิ่มขึ้น	0105	จำนวนผู้ประกอบการที่ได้รับการพัฒนาต่อยอดโดยใช้ความคิดสร้างสรรค์ และนวัตกรรม	Tier 2	สำนักงานพาณิชย์จังหวัดเชียงใหม่	จังหวัด	

ตาราง 14 บัญชีสถิติทางการ “การยกระดับการค้ำการลงทุน” (ต่อ)

ห่วงโซ่คุณค่า (VC)	ปัจจัยแห่งความสำเร็จ (CSF)	ตัวชี้วัด	OS ID	รายการสถิติทางการ	สถานะความพร้อมเผยแพร่ (Tier)	หน่วยงานเจ้าของข้อมูล	ระดับหน่วยงานเจ้าของข้อมูล	หมายเหตุ
VC02 พัฒนาสินค้าด้วยเทคโนโลยีและนวัตกรรมเชิงสร้างสรรค์	F0205 พัฒนาการออกแบบ และผลิตภัณฑ์ และบรรจุภัณฑ์ ด้วยแนวความคิดสร้างสรรค์ด้วยเทคโนโลยีและนวัตกรรม เพื่อสร้างมูลค่าเพิ่ม	จำนวนผู้ประกอบการ/ผลิตภัณฑ์และบริการที่ได้รับการพัฒนาต่อยอดโดยใช้ความคิดสร้างสรรค์ และนวัตกรรมเพิ่มขึ้น	0106	ผลิตภัณฑ์และบริการที่ได้รับการพัฒนาต่อยอดโดยใช้ความคิดสร้างสรรค์ และนวัตกรรม	Tier 2	สำนักงานพาณิชย์จังหวัดเชียงใหม่	จังหวัด	
		จำนวนรายได้ธุรกิจ SMEs	0107	จำนวนรายได้ธุรกิจ SMEs	Tier1	สำนักงานส่งเสริมวิสาหกิจขนาดกลางและขนาดย่อม	กรม	
	F0206 ส่งเสริมการค้า และการลงทุนในอุตสาหกรรม และบริการที่มีการใช้นวัตกรรม	จำนวนมูลค่าการลงทุนในอุตสาหกรรมเป้าหมาย	0108	จำนวนมูลค่าการลงทุนในอุตสาหกรรมเป้าหมาย	Tier 1	สำนักงานอุตสาหกรรมจังหวัดเชียงใหม่	จังหวัด	
VC03 การเชื่อมโยงตลาดการค้าระดับสากล	F0305 การพัฒนาตราสินค้า และความเชื่อมั่นของผู้บริโภค	ร้อยละการเพิ่มขึ้นของผลิตภัณฑ์/สินค้าที่ผ่านการจดทะเบียนตราสินค้า	0109	บรรจุภัณฑ์/ตราสัญลักษณ์ที่จังหวัดให้การรับรอง	Tier 1	สำนักงานพาณิชย์จังหวัดเชียงใหม่	จังหวัด	

3.1.4 ประเด็นการพัฒนาที่ 4 : การจัดการเชิงรุกในปัญหาฝุ่นควัน (PM 2.5) และการรักษาทรัพยากรธรรมชาติ และสิ่งแวดล้อมแบบมีส่วนร่วม

วัตถุประสงค์

1. เพื่อบริหารจัดการฝุ่นควัน (PM2.5) เชิงรุกแบบบูรณาการ
2. เพื่อลดความเสี่ยงจากภัยทางธรรมชาติ และการเปลี่ยนแปลงสภาพภูมิอากาศ
3. เพื่ออนุรักษ์พันธุกรรมพืช สร้างพื้นที่สีเขียว และสังคมคาร์บอนต่ำ
4. เพื่อพัฒนาแหล่งน้ำและระบบบริหารจัดการน้ำให้มีประสิทธิภาพ

ตัวชี้วัด

1. ค่าเฉลี่ยรายปีของฝุ่นละอองขนาดเล็ก (PM2.5) ลดลง(มคก./ลบ.ม.)
2. พื้นที่สีเขียวเพิ่มขึ้น (ไร่)
3. ร้อยละของประชาชนที่ประสบสาธารณภัยลดลง (ร้อยละ)
4. ค่าคุณภาพน้ำของแม่น้ำสายหลักอยู่ในเกณฑ์ดีเพิ่มขึ้น (WQI)

ในการขับเคลื่อนประเด็นการพัฒนาที่ 4 : การจัดการเชิงรุกในปัญหาฝุ่นควัน PM 2.5 และการรักษาทรัพยากรธรรมชาติ และสิ่งแวดล้อมแบบมีส่วนร่วม จากรายงานตัวชี้วัดการพัฒนาระดับจังหวัดและกลุ่มจังหวัด เดือนกรกฎาคม พ.ศ. 2564 ของสำนักงานสภาพัฒนาการเศรษฐกิจและสังคม การพัฒนาในมิติด้านสิ่งแวดล้อมของจังหวัดเชียงใหม่ ยังคงต้องได้รับการพัฒนา เนื่องจากมีระดับต่ำกว่าค่ากลางของประเทศ ได้แก่ พื้นที่ป่าไม้ซึ่งมีอัตราการเปลี่ยนแปลงของเนื้อที่ป่าไม้ในปี 2562 คือ ร้อยละ -0.35 ต่ำกว่าค่าเฉลี่ยของประเทศ ซึ่งเท่ากับร้อยละ 0.10 (ลดลงจากปีก่อนหน้า ปี 2561 จำนวน -0.25) สะท้อนถึงพื้นที่ป่าไม้ของจังหวัดที่มีแนวโน้มลดลงเรื่อย ๆ ดังนั้น จังหวัดเชียงใหม่จึงต้องให้ความสำคัญกับการฟื้นฟูพื้นที่ ป่าไม้/ป้องกันการบุกรุกพื้นที่ป่า รวมทั้งบริหารจัดการการเปลี่ยนแปลงสภาพภูมิอากาศ ปัญหาหมอกควันและไฟป่าในพื้นที่จังหวัด เนื่องจากจังหวัดเชียงใหม่มีลักษณะภูมิประเทศเป็นแอ่งกระทะ โอบรอบด้วยภูเขาสูง ทำให้อากาศในแอ่งเชียงใหม่เคลื่อนตัวได้น้อยมาก เมื่อเกิดการสะสมของฝุ่นละออง และเกิดความกดอากาศสูงหรือมวลอากาศเย็นจากประเทศจีนแผ่ลงมาปกคลุม อุณหภูมิและความชื้นในตอนเช้า ทำให้เกิดสภาพฟ้าหลัวปกคลุมไปทั่วทั้งเมือง เมื่อเกิดการเผาไม่ว่าจะเป็นพื้นที่ป่าหรือพื้นที่การเกษตร ส่งผลให้เกิดหมอกควัน ปกคลุมเป็นบริเวณกว้างและเป็นเวลานาน หมอกควันดังกล่าวจะส่งผลกระทบต่อโรกระบบทางเดินหายใจ เกิดการระคายเคืองแสบลูกตา โดยปัญหาวิกฤติหมอกควันของจังหวัดเชียงใหม่ การเกิดไฟป่า-หมอกควัน มักเกิดขึ้นเป็นประจำในระหว่างเดือนธันวาคม-พฤษภาคมของทุกปี โดยจากข้อมูลสำนักงานทรัพยากรธรรมชาติและสิ่งแวดล้อมจังหวัดเชียงใหม่ พบว่า จำนวนวันที่มีค่าคุณภาพอากาศ (PM 2.5) เฉลี่ย 24 ชั่วโมง เกินค่ามาตรฐานพบว่า มีค่าสูงขึ้นในปี 2564 โดยมีจำนวน 85 วัน จาก 78 วัน ในปี 2563 ดังนั้น ตามแผนพัฒนาจังหวัดเชียงใหม่ ได้จัดทำห่วงโซ่คุณค่า (Value Chain) และปัจจัยสู่ความสำเร็จ (Critical Success Factor) ตามประเด็นการพัฒนาจังหวัดเชียงใหม่ ประเด็นการพัฒนาที่ 4 การจัดการเชิงรุกในปัญหาฝุ่นควัน PM 2.5 และการรักษาทรัพยากรธรรมชาติ และสิ่งแวดล้อมแบบมีส่วนร่วม นำไปสู่การจัดทำบัญชีสถิติทางการ เรื่อง “การจัดการปัญหาฝุ่นควัน PM 2.5” ที่ประกอบด้วยรายการข้อมูลสถิติทางการที่สามารถนำไปใช้ในการติดตามและประเมินผลในเรื่องดังกล่าวได้ ซึ่งมีรายละเอียดดังนี้

3.1.4.1 ห่วงโซ่คุณค่า (Value Chain) ที่สอดคล้องกับแผนพัฒนาจังหวัด

แนวคิดการจัดทำห่วงโซ่คุณค่าที่สอดคล้องกับแผนพัฒนาจังหวัดเชียงใหม่ “ประเด็นการพัฒนาที่ 4 การจัดการเชิงรุกในปัญหาฝุ่นควัน PM 2.5 และการรักษาทรัพยากรธรรมชาติ และสิ่งแวดล้อมแบบมีส่วนร่วม” โดยเริ่มจากการศึกษาห่วงโซ่คุณค่าของประเทศไทย 140 เป้าหมายแผนแม่บทย่อย ภายใต้แผนแม่บทภายใต้ยุทธศาสตร์ชาติ (23 ด้าน) ประกอบด้วย

ประเด็นที่ 18 การเติบโตอย่างยั่งยืน

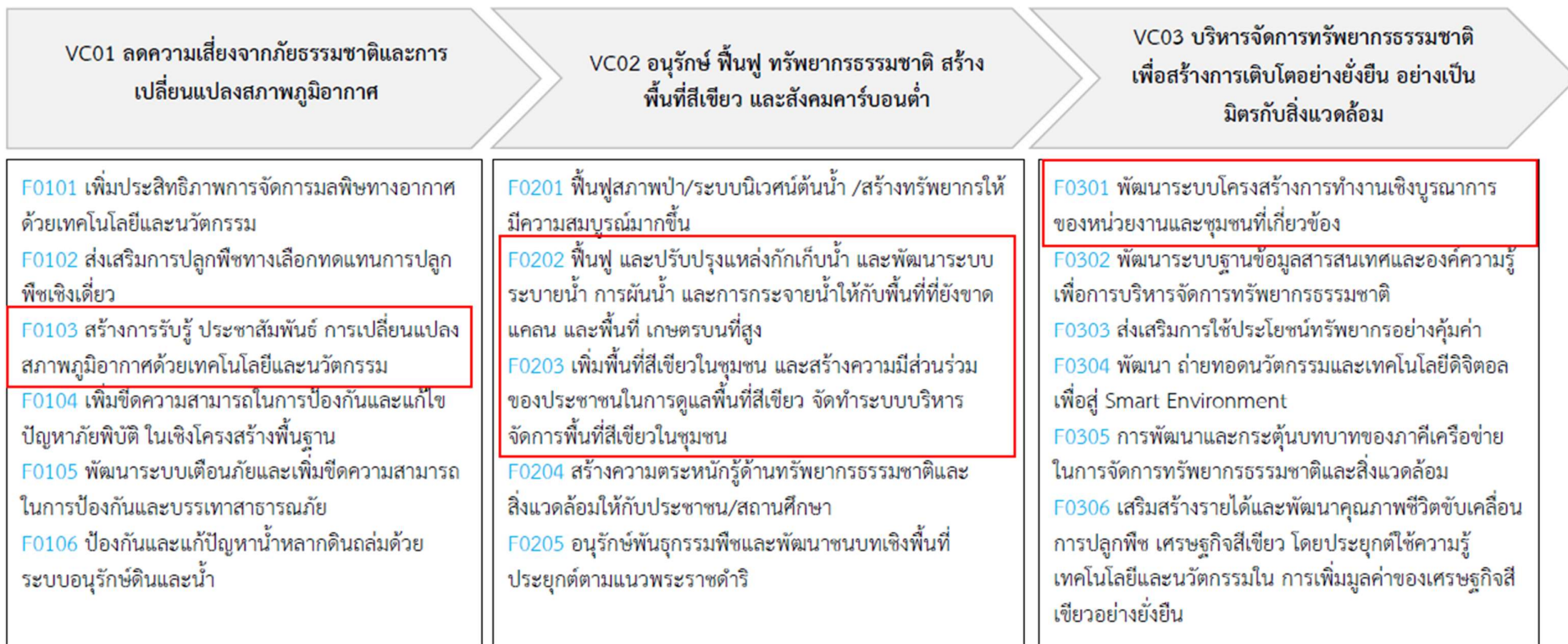
- แผนแม่บทย่อย 18.1 การสร้างการเติบโตอย่างยั่งยืนบนสังคมเศรษฐกิจสีเขียว เป้าหมาย 180102 พื้นที่สีเขียวทุกประเภทเพิ่มขึ้น
- แผนแม่บทย่อย 18.4 การจัดการมลพิษที่มีผลกระทบต่อสิ่งแวดล้อม และสารเคมีในภาคเกษตรทั้งระบบให้เป็นไปตามมาตรฐานสากล เป้าหมาย 180402 คุณภาพอากาศเสถียร และความสิ้นเปลืองอยู่ระดับมาตรฐานของประเทศไทย เป้าหมาย 180403 การจัดการขยะมูลฝอย มูลฝอยติดเชื้อของเสียอันตรายสารเคมีในภาคการเกษตรและการอุตสาหกรรมมีประสิทธิภาพมากขึ้น
- แผนแม่บทย่อย 18.5 การยกระดับกระบวนการทัศน์เพื่อกำหนดอนาคตประเทศ 180501 คนไทยมีคุณลักษณะและพฤติกรรมที่พึงประสงค์ด้านสิ่งแวดล้อมและคุณภาพชีวิตที่ดี

และประเด็นที่ 19 การบริหารจัดการน้ำทั้งระบบ แผนแม่บทย่อย 19.3 การอนุรักษ์และฟื้นฟูแม่น้ำลำคลองและแหล่งน้ำธรรมชาติทั่วประเทศ เป้าหมาย 190301 แม่น้ำลำคลองและแหล่งน้ำธรรมชาติทั่วประเทศมีระบบนิเวศและ ทัศนียภาพที่ดี มีคุณภาพได้มาตรฐานเพิ่มขึ้น

ห่วงโซ่คุณค่า (Value Chain) เรื่อง “การจัดการปัญหาฝุ่นควัน PM 2.5” ตามประเด็นการพัฒนาที่ 4 การจัดการเชิงรุกในปัญหาฝุ่นควัน PM 2.5 และการรักษาทรัพยากรธรรมชาติ และสิ่งแวดล้อมแบบมีส่วนร่วม ดังภาพ 19

ในการศึกษาแผนต่าง ๆ ที่เกี่ยวข้องกับห่วงโซ่คุณค่า โดยศึกษายุทธศาสตร์ กลยุทธ์ แนวทางการพัฒนา ตลอดจนตัวชี้วัดภายใต้แผนระดับ 3 เช่น แผนปฏิบัติการกรมป่าไม้ แผนยุทธศาสตร์กระทรวงทรัพยากรธรรมชาติและสิ่งแวดล้อม แผนยุทธศาสตร์กรมป้องกันและบรรเทาสาธารณภัย และยุทธศาสตร์กรมป่าไม้ พ.ศ. 2560 – 2579 ที่สอดคล้องกับปัจจุบันสู่ความสำเร็จ พร้อมทั้งกำหนดรายการสถิติที่สำคัญและจำเป็น ทำให้ได้บัญชีสถิติทางการตามประเด็นการพัฒนาที่ 4 คือ บัญชีสถิติทางการ “การจัดการปัญหาฝุ่นควัน PM 2.5” ดังตาราง 15

ห่วงโซ่คุณค่า (Value Chain) “การจัดการปัญหาฝุ่นควัน PM 2.5”



ภาพ 19 ห่วงโซ่คุณค่า (Value Chain) “การจัดการปัญหาฝุ่นควัน PM 2.5”

ที่มา: แผนพัฒนาจังหวัดเชียงใหม่ (พ.ศ. 2566 – 2570) ฉบับทบทวนปี พ.ศ. 2567

ตาราง 15 บัญชีสถิติทางการ “การจัดการปัญหาฝุ่นควัน PM 2.5”

หัวข้อคุณค่า (VC)	ปัจจัยแห่งความสำเร็จ (CSF)	ตัวชี้วัด	OS ID	รายการสถิติทางการ	สถานะความพร้อมเผยแพร่ (Tier)	หน่วยงานเจ้าของข้อมูล	ระดับหน่วยงานเจ้าของข้อมูล	หมายเหตุ
VC01 ลดความเสี่ยงจากภัยธรรมชาติและสภาพภูมิอากาศเปลี่ยนแปลง	F0103 สร้างการรับรู้ ประชาสัมพันธ์ การเปลี่ยนแปลงสภาพ ภูมิอากาศ ด้วยเทคโนโลยีและนวัตกรรม	จำนวนอำเภอที่ได้รับการพัฒนาเครือข่ายลาดตระเวน เฝ้าระวัง ทำแนวกันไฟ และดับไฟป่า โดยการมีส่วนร่วมของราษฎรในชุมชน	0110	จำนวนอำเภอที่ได้รับการพัฒนาเครือข่ายลาดตระเวน เฝ้าระวัง ทำแนวกันไฟ และดับไฟป่า โดยการมีส่วนร่วมของราษฎรในชุมชน	Tier 1	สำนักงานทรัพยากรธรรมชาติและสิ่งแวดล้อมจังหวัดเชียงใหม่	จังหวัด	
		จำนวนรถที่ได้วัดควันดำ	0111	รถที่มีค่าควันดำเกินมาตรฐาน	Tier 1	สำนักงานขนส่งจังหวัดเชียงใหม่	จังหวัด	
		จำนวนสถานประกอบอุตสาหกรรมที่มีการปล่อยควันพิษ	0112	สถานประกอบอุตสาหกรรมที่มีการปล่อยควันพิษ	Tier1	กรมโรงงานอุตสาหกรรม	กรม	
		จำนวนจุดวัดคุณภาพอากาศ	0113	จุดวัดคุณภาพอากาศ	Tier1	กรมควบคุมมลพิษ	กรม	
		ค่าเฉลี่ยรายปีของฝุ่นละอองขนาดเล็ก (PM10) ที่ตรวจวัดจาก 2 สถานีหลักในรอบปีงบประมาณ (มคค./ลบ.ม.)	0114	วันที่มีปริมาณฝุ่นละอองขนาดเล็ก (PM10) มีค่าเกินเกณฑ์มาตรฐาน	Tier1	กรมควบคุมมลพิษ	กรม	
		ค่าเฉลี่ยรายปีของฝุ่นละอองขนาดเล็ก (PM2.5) ที่ตรวจวัดจาก 2 สถานีหลักในรอบปีงบประมาณ (มคค./ลบ.ม.)	0115	วันที่มีปริมาณฝุ่นละอองขนาดเล็ก (PM2.5) มีค่าเกินเกณฑ์มาตรฐาน	Tier1	กรมควบคุมมลพิษ	กรม	
		จำนวนผู้ที่ได้รับบาดเจ็บจากการควบคุมไฟป่า	0116	ผู้ที่ได้รับบาดเจ็บจากการควบคุมไฟป่า	Tier 1	ที่ทำการปกครองจังหวัดเชียงใหม่	จังหวัด	

ตาราง 15 บัญชีสถิติทางการ “การจัดการปัญหาฝุ่นควัน PM 2.5” (ต่อ)

หัวข้อคุณค่า (VC)	ปัจจัยแห่งความสำเร็จ (CSF)	ตัวชี้วัด	OS ID	รายการสถิติทางการ	สถานะความพร้อมเผยแพร่ (Tier)	หน่วยงานเจ้าของข้อมูล	ระดับหน่วยงานเจ้าของข้อมูล	หมายเหตุ
VC01 ลดความเสี่ยงจากภัยธรรมชาติและการเปลี่ยนแปลงสภาพภูมิอากาศ	F0103 สร้างการรับรู้ ประชาสัมพันธ์ การเปลี่ยนแปลงสภาพ ภูมิอากาศ ด้วยเทคโนโลยีและนวัตกรรม	จำนวนผู้ป่วยที่มีสาเหตุมาจาก ปัญหาหมอกควัน	0117	ผู้ป่วยที่มีสาเหตุมาจากปัญหาหมอกควัน	Tier1	สำนักงานปลัดกระทรวงสาธารณสุข	กรม	
		จำนวนผู้เสียชีวิตจากการควบคุม ไฟป่า	0118	ผู้เสียชีวิตจากการควบคุมไฟป่า	Tier 1	ที่ทำการปกครองจังหวัดเชียงใหม่	จังหวัด	
VC02 อนุรักษ์พื้นที่ พืชพันธุ์ พืชหายากธรรมชาติ สร้างพื้นที่สีเขียว และสังคมคาร์บอนต่ำ	F0202 พื้นที่ฟู และปรับปรุงแหล่งกักเก็บน้ำ และพัฒนาระบบระบายน้ำ การผันน้ำ และการกระจายน้ำให้กับพื้นที่ที่ยังขาดแคลน และพื้นที่ เกษตรบนที่สูง	จำนวนพื้นที่ที่ได้รับการส่งเสริม และสนับสนุนให้เกษตรกรลดการเผาพื้นที่เกษตร	0119	พื้นที่ที่ได้รับการส่งเสริมและสนับสนุนให้เกษตรกรลดการเผาพื้นที่เกษตร	Tier 1	สำนักงานเกษตรจังหวัดเชียงใหม่	จังหวัด	
		ปริมาณขยะมูลฝอยที่เกิดขึ้น	0014	ปริมาณขยะมูลฝอยที่เกิดขึ้น	Tier1	กรมควบคุมมลพิษ	กรม	
		ร้อยละของปริมาณขยะมูลฝอยชุมชนที่นำกลับมาใช้ประโยชน์	0015	ปริมาณขยะมูลฝอยที่นำกลับมาใช้ประโยชน์	Tier1	กรมควบคุมมลพิษ	กรม	
		ร้อยละของปริมาณขยะมูลฝอยชุมชนที่นำกลับมาใช้ประโยชน์	0016	ปริมาณขยะมูลฝอยที่กำจัดถูกต้อง	Tier1	กรมควบคุมมลพิษ	กรม	
		ร้อยละขยะมูลฝอยที่นำกลับมาใช้ประโยชน์	0017	ร้อยละขยะมูลฝอยที่นำกลับมาใช้ประโยชน์	Tier1	สำนักงานทรัพยากรธรรมชาติและสิ่งแวดล้อมจังหวัดเชียงใหม่	จังหวัด	
		จำนวนแหล่งน้ำ	0120	แหล่งน้ำ	Tier1	โครงการชลประทานจังหวัดเชียงใหม่	จังหวัด	
		จำนวนปริมาณน้ำที่เก็บกัก	0121	ปริมาณน้ำที่เก็บกัก	Tier1	โครงการชลประทานจังหวัดเชียงใหม่	จังหวัด	
		ปริมาณน้ำในอ่างเก็บน้ำ	0056	ปริมาณน้ำในอ่างเก็บน้ำ	Tier1	กรมชลประทาน	กรม	

ตาราง 15 บัญชีสถิติทางการ “การจัดการปัญหาฝุ่นควัน PM 2.5” (ต่อ)

หัวข้อคุณค่า (VC)	ปัจจัยแห่งความสำเร็จ (CSF)	ตัวชี้วัด	OS ID	รายการสถิติทางการ	สถานะความพร้อมเผยแพร่ (Tier)	หน่วยงานเจ้าของข้อมูล	ระดับหน่วยงานเจ้าของข้อมูล	หมายเหตุ
VC02 อนุรักษ์พื้นที่ ทรัพยากรธรรมชาติ สร้างพื้นที่สีเขียว และสังคมคาร์บอนต่ำ	F0202 พื้นฟู และปรับปรุงแหล่งกักเก็บน้ำ และพัฒนาระบบระบายน้ำ การผันน้ำ และการกระจายน้ำให้กับพื้นที่ที่ยังขาดแคลน และพื้นที่ เกษตรบนที่สูง	ปริมาณน้ำหมุนเวียนในพื้นที่ที่ยังขาดแคลน	0122	ปริมาณน้ำหมุนเวียนในพื้นที่ที่ยังขาดแคลน	Tier1	โครงการชลประทาน จังหวัดเชียงใหม่	จังหวัด	
		ร้อยละของการใช้น้ำต่อปริมาณน้ำทั้งหมด	0123	ร้อยละของการใช้น้ำต่อปริมาณน้ำทั้งหมด	Tier1	โครงการชลประทาน จังหวัดเชียงใหม่	จังหวัด	
		ปริมาณการใช้น้ำ	0124	ปริมาณการใช้น้ำ	Tier 1	โครงการชลประทาน จังหวัดเชียงใหม่	จังหวัด	
		จำนวนจุดสร้างฝายชะลอน้ำเพื่อสร้างความชุ่มชื้นในเขตป่าอนุรักษ์บนที่สูง	0125	จุดสร้างฝายชะลอน้ำเพื่อสร้างความชุ่มชื้นในเขตป่าอนุรักษ์	Tier 1	สำนักบริหารพื้นที่อนุรักษ์ที่ 16 (เชียงใหม่)	จังหวัด	
		จำนวนจุดสร้างฝายชะลอน้ำเพื่อสร้างความชุ่มชื้นในเขตป่าสงวนแห่งชาติ	0126	จุดสร้างฝายชะลอน้ำเพื่อสร้างความชุ่มชื้นในเขตป่าสงวนแห่งชาติ	Tier 1	สำนักจัดการทรัพยากรป่าไม้ที่ 1 (เชียงใหม่)	จังหวัด	
	F0203 เพิ่มพื้นที่สีเขียวในชุมชน และสร้างความมีส่วนร่วมของประชาชน ในการดูแลพื้นที่สีเขียว จัดทำระบบบริหารจัดการพื้นที่สีเขียวในชุมชน	สัดส่วนของพื้นที่ป่าไม้ต่อพื้นที่จังหวัด	0127	พื้นที่จังหวัดเชียงใหม่	Tier1	กรมป่าไม้	กรม	
		สัดส่วนของพื้นที่ป่าไม้ต่อพื้นที่จังหวัด	0128	พื้นที่ป่าไม้ทั้งหมดของจังหวัด	Tier1	กรมป่าไม้	กรม	
		พื้นที่ป่าอนุรักษ์ตามประกาศท้ายกฎกระทรวง	0129	พื้นที่ป่าอนุรักษ์ตามประกาศท้ายกฎกระทรวง	Tier1	กรมอุทยานแห่งชาติ สัตว์ป่า และพันธุ์พืช	กรม	
		พื้นที่ปลูกป่าฟื้นฟูหลังจากเกิดไฟป่าในเขตป่าสงวนแห่งชาติ	0130	พื้นที่ปลูกป่าฟื้นฟูหลังจากเกิดไฟป่าในเขตป่าสงวนแห่งชาติ	Tier1	กรมป่าไม้	กรม	
		พื้นที่ป่าสงวนแห่งชาติตามประกาศท้ายกฎกระทรวง	0131	พื้นที่ป่าสงวนแห่งชาติตามประกาศท้ายกฎกระทรวง	Tier1	กรมป่าไม้	กรม	

ตาราง 15 บัญชีสถิติทางการ “การจัดการปัญหาฝุ่นควัน PM 2.5” (ต่อ)

หัวข้อคุณค่า (VC)	ปัจจัยแห่งความสำเร็จ (CSF)	ตัวชี้วัด	OS ID	รายการสถิติทางการ	สถานะความพร้อมเผยแพร่ (Tier)	หน่วยงานเจ้าของข้อมูล	ระดับหน่วยงานเจ้าของข้อมูล	หมายเหตุ
VC02 อนุรักษ์พื้นที่ฟู ทรัพยากรธรรมชาติ สร้างพื้นที่สีเขียว และสังคมคาร์บอนต่ำ	F0203 เพิ่มพื้นที่สีเขียวในชุมชน และสร้างควมมีส่วนร่วมของประชาชนในการดูแลพื้นที่สีเขียว จัดทำระบบบริหารจัดการพื้นที่สีเขียวในชุมชน	จำนวนและพื้นที่ป่าชุมชนตามพระราชบัญญัติป่าชุมชน พ.ศ. 2562	0132	พื้นที่ป่าชุมชนตามพระราชบัญญัติป่าชุมชน พ.ศ. 2562	Tier 2	สำนักจัดการทรัพยากรป่าไม้ที่ 1 (เชียงใหม่)	จังหวัด	
		พื้นที่การเกษตรจังหวัดเชียงใหม่	0133	พื้นที่การเกษตรจังหวัดเชียงใหม่	Tier 2	สำนักงานเกษตรและสหกรณ์จังหวัดเชียงใหม่	จังหวัด	
		จำนวนครั้งของการดับไฟป่า	0134	ครั้งของการดับไฟป่า	Tier1	สำนักป้องกันปราบปราม และควบคุมไฟป่า	กรม	
		จำนวนพื้นที่การไฟไหม้	0135	พื้นที่ไฟไหม้ (ไร่)	Tier1	สำนักป้องกันปราบปราม และควบคุมไฟป่า	กรม	
		พื้นที่ป่าในเขตพื้นที่อนุรักษ์ที่ถูกไฟไหม้	0136	พื้นที่ป่าในเขตพื้นที่อนุรักษ์ที่ถูกไฟไหม้	Tier1	สำนักป้องกันปราบปราม และควบคุมไฟป่า	กรม	
		จำนวนประชาชนแจ้งเหตุเรื่องไฟป่าในเขตป่าสงวนแห่งชาติ	0137	ประชาชนแจ้งเหตุเรื่องไฟป่าในเขตป่าสงวนแห่งชาติ	Tier1	กรมป่าไม้	กรม	
		จำนวนครั้งของไฟป่าที่เกิดขึ้นจริงในพื้นที่เขตป่าสงวนแห่งชาติ	0138	ไฟป่าที่เกิดขึ้นจริงในพื้นที่เขตป่าสงวนแห่งชาติ	Tier 1	สำนักจัดการทรัพยากรป่าไม้ที่ 1 (เชียงใหม่)	จังหวัด	
		จำนวนพื้นที่การเผาไหม้ลดลง ปีละ ๕๐,๐๐๐ ไร่	0139	พื้นที่เผาไหม้จากการวิเคราะห์ภาพดาวเทียม	Tier1	สำนักงานพัฒนาเทคโนโลยีอวกาศและภูมิสารสนเทศ (องค์การมหาชน)	กรม	

ตาราง 15 บัญชีสถิติทางการ “การจัดการปัญหาฝุ่นควัน PM 2.5” (ต่อ)

หัวข้อคุณค่า (VC)	ปัจจัยแห่งความสำเร็จ (CSF)	ตัวชี้วัด	OS ID	รายการสถิติทางการ	สถานะความพร้อมเผยแพร่ (Tier)	หน่วยงานเจ้าของข้อมูล	ระดับหน่วยงานเจ้าของข้อมูล	หมายเหตุ
VC02 อนุรักษ์พื้นที่ฟู ทรัพยากรธรรมชาติ สร้างพื้นที่สีเขียว และสังคมคาร์บอนต่ำ	F0203 เพิ่มพื้นที่สีเขียวในชุมชน และสร้างควมมีส่วนร่วมของประชาชนในการดูแลพื้นที่สีเขียว จัดทำระบบบริหารจัดการพื้นที่สีเขียวในชุมชน	จำนวนพื้นที่เผาไหม้ในเขตป่าอนุรักษ์	0140	พื้นที่เผาไหม้ในเขตป่าอนุรักษ์	Tier1	สำนักบริหารพื้นที่อนุรักษ์ที่ 16 (เชียงใหม่)	จังหวัด	
		จำนวนพื้นที่เผาไหม้ในเขตป่าสงวนแห่งชาติ	0141	พื้นที่เผาไหม้ในเขตป่าสงวนแห่งชาติ	Tier1	สำนักจัดการทรัพยากรป่าไม้ที่ 1 (เชียงใหม่)	จังหวัด	
		จำนวนจุดความร้อน (Hotspot) ในพื้นที่จังหวัด	0142	จุดความร้อน (Hotspot) ในพื้นที่จังหวัด	Tier1	สำนักงานพัฒนาเทคโนโลยีอวกาศและภูมิสารสนเทศ (องค์การมหาชน)	กรม	
		จำนวนครั้งของการดับไฟป่าในเขตป่าอนุรักษ์	0143	การดับไฟป่าในเขตป่าอนุรักษ์	Tier1	สำนักบริหารพื้นที่อนุรักษ์ที่ 16 (เชียงใหม่)	จังหวัด	
		จำนวนครั้งของการดับไฟป่าในเขตป่าสงวนแห่งชาติ	0144	การดับไฟป่าในเขตป่าสงวนแห่งชาติ	Tier1	สำนักจัดการทรัพยากรป่าไม้ที่ 1 (เชียงใหม่)	จังหวัด	
		จำนวนข้อมูลการประกาศเขตพื้นที่ประสบสาธารณภัย	0145	ข้อมูลการประกาศเขตพื้นที่ประสบสาธารณภัย	Tier1	กรมป้องกันและบรรเทาสาธารณภัย	กรม	
		จำนวนประกาศเขตการให้ความช่วยเหลือผู้ประสบภัยพิบัติกรณีฉุกเฉินจากอัคคีภัยและไฟป่า	0146	ประกาศเขตการให้ความช่วยเหลือผู้ประสบภัยพิบัติกรณีฉุกเฉินจากอัคคีภัยและไฟป่า	Tier1	กรมป้องกันและบรรเทาสาธารณภัย	กรม	
		จำนวนเจ้าหน้าที่ป้องกันไฟป่าในเขตป่าอนุรักษ์	0147	เจ้าหน้าที่ป้องกันไฟป่าในเขตป่าอนุรักษ์	Tier1	สำนักบริหารพื้นที่อนุรักษ์ที่ 16 (เชียงใหม่)	จังหวัด	
		จำนวนเจ้าหน้าที่ป้องกันไฟป่าในเขตป่าสงวนแห่งชาติ	0148	เจ้าหน้าที่ป้องกันไฟป่าในเขตป่าสงวนแห่งชาติ	Tier1	สำนักจัดการทรัพยากรป่าไม้ที่ 1 (เชียงใหม่)	จังหวัด	

ตาราง 15 บัญชีสถิติทางการ “การจัดการปัญหาฝุ่นควัน PM 2.5” (ต่อ)

หัวข้อคุณค่า (VC)	ปัจจัยแห่งความสำเร็จ (CSF)	ตัวชี้วัด	OS ID	รายการสถิติทางการ	สถานะความพร้อมเผยแพร่ (Tier)	หน่วยงานเจ้าของข้อมูล	ระดับหน่วยงานเจ้าของข้อมูล	หมายเหตุ
VC02 อนุรักษ์พื้นที่ฟู ทรัพยากรธรรมชาติ สร้างพื้นที่สีเขียว และสังคมคาร์บอนต่ำ	F0203 เพิ่มพื้นที่สีเขียวในชุมชน และสร้างความมีส่วนร่วมของประชาชนในการดูแลพื้นที่สีเขียว จัดทำระบบบริหารจัดการพื้นที่สีเขียวในชุมชน	จำนวนเจ้าหน้าที่ดับไฟป่ากรมป้องกันและบรรเทาสาธารณภัย	0149	เจ้าหน้าที่ดับไฟป่ากรมป้องกันและบรรเทาสาธารณภัย	Tier1	กรมป้องกันและบรรเทาสาธารณภัย	กรม	
		จำนวนเจ้าหน้าที่อาสาสมัครดับไฟป่า	0150	เจ้าหน้าที่อาสาสมัครดับไฟป่า	Tier1	ที่ทำการปกครองจังหวัดเชียงใหม่	จังหวัด	
		จำนวนสมาชิกเครือข่ายอาสาสมัครพิทักษ์อุทยานแห่งชาติ สัตว์ป่า และพันธุ์พืช (อส.อส.)	0151	สมาชิกเครือข่ายอาสาสมัครพิทักษ์อุทยานแห่งชาติ สัตว์ป่า และพันธุ์พืช (อส.อส.)	Tier1	กรมอุทยานแห่งชาติ สัตว์ป่า และพันธุ์พืช	กรม	
		องค์กรปกครองส่วนท้องถิ่นทุกแห่งมีการจัดทำ Safety zone ในสำนักงาน/ที่ทำการและสถานศึกษาในสังกัดองค์กรปกครองส่วนท้องถิ่น	0152	Safety zone ที่จัดทำโดยองค์กรปกครองส่วนท้องถิ่น	Tier 1	สำนักงานส่งเสริมการปกครองท้องถิ่นจังหวัดเชียงใหม่	จังหวัด	
		สถานบริการของสำนักงานสาธารณสุขจังหวัดเชียงใหม่จัดทำ Safety zone	0153	Safety zone ในสังกัดสถานบริการของสำนักงานสาธารณสุขจังหวัดเชียงใหม่	Tier1	กรมอนามัย	กรม	
VC03 บริหารจัดการทรัพยากรธรรมชาติเพื่อสร้างการเติบโตอย่างยั่งยืน อย่างเป็นมิตรกับสิ่งแวดล้อม	F0301 พัฒนาระบบโครงสร้างการทำงานเชิงบูรณาการของหน่วยงานและชุมชนที่เกี่ยวข้อง	จำนวนหมู่บ้านที่เข้าร่วมโครงการบริหารจัดการเชื้อเพลิง "ชิงเก็บ ลดเผา"	0154	หมู่บ้านที่เข้าร่วมโครงการบริหารจัดการเชื้อเพลิง "ชิงเก็บ ลดเผา"	Tier1	สำนักงานทรัพยากรธรรมชาติและสิ่งแวดล้อมจังหวัดเชียงใหม่	จังหวัด	

ตาราง 15 บัญชีสถิติทางการ “การจัดการปัญหาฝุ่นควัน PM 2.5” (ต่อ)

ห่วงโซ่คุณค่า (VC)	ปัจจัยแห่งความสำเร็จ (CSF)	ตัวชี้วัด	OS ID	รายการสถิติทางการ	สถานะความพร้อมเผยแพร่ (Tier)	หน่วยงานเจ้าของข้อมูล	ระดับหน่วยงานเจ้าของข้อมูล	หมายเหตุ
VC03 บริหารจัดการทรัพยากรธรรมชาติเพื่อสร้างการเติบโตอย่างยั่งยืน อย่างเป็นมิตรกับสิ่งแวดล้อม	F0301 พัฒนาระบบโครงสร้างการทำงานเชิงบูรณาการของหน่วยงานและชุมชนที่เกี่ยวข้อง	จำนวนพื้นที่การปลูกป่าในจังหวัดเชียงใหม่ไม่น้อยกว่า ปีละ ๑,๐๐๐ ไร่	0155	พื้นที่การปลูกป่าในจังหวัดเชียงใหม่ (ไร่)	Tier1	กรมป่าไม้	กรม	
		จำนวนคดีการกระทำผิดกฎหมายเกี่ยวกับการเผาป่าในเขตป่าอนุรักษ์	0156	คดีการกระทำผิดกฎหมายเกี่ยวกับการเผาป่าในเขตป่าอนุรักษ์	Tier1	สำนักบริหารพื้นที่อนุรักษ์ที่ 16 (เชียงใหม่)	จังหวัด	
		จำนวนคดีการกระทำผิดกฎหมายเกี่ยวกับการเผาป่าในเขตป่าสงวนแห่งชาติ	0157	คดีการกระทำผิดกฎหมายเกี่ยวกับการเผาป่าในเขตป่าสงวนแห่งชาติ	Tier1	สำนักจัดการทรัพยากรป่าไม้ที่ 1 (เชียงใหม่)	จังหวัด	
		จำนวนผู้ลงทะเบียนการบริหารจัดการเชื้อเพลิงทั้งหมด	0158	ผู้ลงทะเบียนการบริหารจัดการเชื้อเพลิงทั้งหมด	Tier1	องค์การบริหารส่วนจังหวัดเชียงใหม่ (ศูนย์บัญชาการปัญหาหมอกควันจังหวัดเชียงใหม่)	จังหวัด	
		จำนวนผู้ที่ได้รับอนุญาตให้บริหารจัดการเชื้อเพลิง	0159	ผู้ที่ได้รับอนุญาตให้บริหารจัดการเชื้อเพลิง	Tier1	องค์การบริหารส่วนจังหวัดเชียงใหม่ (ศูนย์บัญชาการปัญหาหมอกควันจังหวัดเชียงใหม่)	จังหวัด	
		จำนวนผู้ที่ไม่ได้รับอนุญาตให้บริหารจัดการเชื้อเพลิง	0160	ผู้ที่ไม่ได้รับอนุญาตให้บริหารจัดการเชื้อเพลิง	Tier1	องค์การบริหารส่วนจังหวัดเชียงใหม่ (ศูนย์บัญชาการปัญหาหมอกควันจังหวัดเชียงใหม่)	จังหวัด	

ตาราง 15 บัญชีสถิติทางการ “การจัดการปัญหาฝุ่นควัน PM 2.5” (ต่อ)

หัวข้อคุณค่า (VC)	ปัจจัยแห่งความสำเร็จ (CSF)	ตัวชี้วัด	OS ID	รายการสถิติทางการ	สถานะความพร้อมเผยแพร่ (Tier)	หน่วยงานเจ้าของข้อมูล	ระดับหน่วยงานเจ้าของข้อมูล	หมายเหตุ
VC03 บริหารจัดการทรัพยากรธรรมชาติเพื่อสร้างการเติบโตอย่างยั่งยืน อย่างเป็นมิตรกับสิ่งแวดล้อม	F0301 พัฒนาระบบโครงสร้างการทำงานเชิงบูรณาการของหน่วยงานและชุมชนที่เกี่ยวข้อง	จำนวนพื้นที่ที่มีการบริหารจัดการเชื้อเพลิงทั้งหมด	0161	พื้นที่ที่มีการบริหารจัดการเชื้อเพลิงทั้งหมด	Tier1	องค์การบริหารส่วนจังหวัดเชียงใหม่ (ศูนย์บัญชาการปัญหาหมอกควันจังหวัดเชียงใหม่)	จังหวัด	
		จำนวนพื้นที่การเกษตรที่มีการบริหารจัดการเชื้อเพลิง	0162	พื้นที่การเกษตรที่มีการบริหารจัดการเชื้อเพลิง	Tier1	องค์การบริหารส่วนจังหวัดเชียงใหม่ (ศูนย์บัญชาการปัญหาหมอกควันจังหวัดเชียงใหม่)	จังหวัด	
		จำนวนพื้นที่ป่าไม้ที่มีการบริหารจัดการเชื้อเพลิง	0163	พื้นที่ป่าไม้ที่มีการบริหารจัดการเชื้อเพลิง	Tier1	องค์การบริหารส่วนจังหวัดเชียงใหม่ (ศูนย์บัญชาการปัญหาหมอกควันจังหวัดเชียงใหม่)	จังหวัด	
		จำนวนหมู่บ้านที่มีการลาดตระเวนเพื่อป้องกันไฟป่า	0164	หมู่บ้านที่มีการลาดตระเวนเพื่อป้องกันไฟป่า	Tier1	ที่ทำการปกครองจังหวัดเชียงใหม่	จังหวัด	
		จำนวนโครงการ/กิจกรรม แก่ไขปัญหาหมอกควันและไฟป่าในจังหวัด	0165	โครงการ/กิจกรรม แก่ไขปัญหาหมอกควันและไฟป่าในจังหวัด	Tier1	สำนักงานส่งเสริมการปกครองท้องถิ่นจังหวัดเชียงใหม่	จังหวัด	
		ข้อมูลพื้นที่การไกลบตอซัง	0166	ข้อมูลพื้นที่การไกลบตอซัง	Tier1	กรมพัฒนาที่ดิน	กรม	
		จำนวนโครงการ/กิจกรรม แก่ไขปัญหาหมอกควันและไฟป่าในจังหวัด	0167	โครงการ/กิจกรรม แก่ไขปัญหาหมอกควันและไฟป่าในจังหวัด	Tier 1	สำนักงานทรัพยากรธรรมชาติและสิ่งแวดล้อมจังหวัดเชียงใหม่	จังหวัด	

ตาราง 15 บัญชีสถิติทางการ “การจัดการปัญหาฝุ่นควัน PM 2.5” (ต่อ)

ห่วงโซ่คุณค่า (VC)	ปัจจัยแห่งความสำเร็จ (CSF)	ตัวชี้วัด	OS ID	รายการสถิติทางการ	สถานะความพร้อมเผยแพร่ (Tier)	หน่วยงานเจ้าของข้อมูล	ระดับหน่วยงานเจ้าของข้อมูล	หมายเหตุ
VC03 บริหารจัดการทรัพยากรธรรมชาติเพื่อสร้างการเติบโตอย่างยั่งยืน อย่างเป็นมิตรกับสิ่งแวดล้อม	F0301 พัฒนาระบบโครงสร้างการทำงานเชิงบูรณาการของหน่วยงานและชุมชนที่เกี่ยวข้อง	จำนวนโครงการ/กิจกรรม แก้ไขปัญหาหมอกควันและไฟป่าในจังหวัด	0168	โครงการ/กิจกรรม แก้ไขปัญหาหมอกควันและไฟป่าในจังหวัด	Tier 1	สำนักงานจังหวัดเชียงใหม่	จังหวัด	
		จำนวนโครงการ/กิจกรรม ที่สร้างจิตสำนึกด้านการป้องกันและแก้ไข ปัญหาหมอกควันและไฟป่าในจังหวัด	0169	โครงการ/กิจกรรม ที่สร้างจิตสำนึกด้านการป้องกันและแก้ไขปัญหาหมอกควันและไฟป่าในจังหวัด	Tier 1	สำนักงานทรัพยากรธรรมชาติและสิ่งแวดล้อมจังหวัดเชียงใหม่	จังหวัด	
		งบประมาณที่ได้รับจากการช่วยเหลือสำหรับการป้องกันและควบคุมไฟป่า	0170	งบประมาณที่ได้รับจากการช่วยเหลือสำหรับการป้องกันและควบคุมไฟป่า	Tier 1	ที่ทำการปกครองจังหวัดเชียงใหม่	จังหวัด	

3.1.5 ประเด็นการพัฒนาที่ 5 : การเสริมสร้างสังคมคุณภาพ เมืองน่าอยู่มีความปลอดภัย เพื่อคุณภาพชีวิตที่ดีของประชาชน

วัตถุประสงค์

1. เพื่อลดความเหลื่อมล้ำ สร้างโอกาสและความเสมอภาคทางสังคมตามหลักปรัชญาเศรษฐกิจพอเพียง
2. เพื่อพัฒนาศักยภาพคนทุกช่วงวัยในศตวรรษที่ 21
3. เพื่อส่งเสริมความมั่นคงและความเข้มแข็งของชุมชนให้สังคมมีความปลอดภัยและสงบสุข

ตัวชี้วัด

1. สัดส่วนคนจนลดลง (ร้อยละ)
2. ดัชนีความก้าวหน้าของคนสูง (ดัชนี)
3. จำนวนหมู่บ้าน/ชุมชนที่มีปัญหาเสถียรภาพลดลง (ร้อยละ)
4. จำนวนผู้เสียชีวิตจากอุบัติเหตุทางถนนต่อแสนคนลดลง (ร้อยละ)

ในการขับเคลื่อนประเด็นการพัฒนาที่ 5 การเสริมสร้างสังคมคุณภาพ เมืองน่าอยู่มีความปลอดภัย เพื่อคุณภาพชีวิตที่ดีของประชาชน จากข้อมูลรายงานตัวชี้วัดการพัฒนาระดับจังหวัดและกลุ่มจังหวัด เดือนกรกฎาคม พ.ศ. 2564 ของสำนักงานสภาพัฒนาการเศรษฐกิจและสังคม การพัฒนาในมิติด้านการพัฒนาคนของจังหวัดเชียงใหม่ ถึงแม้ว่าในภาพรวมจะมีค่าสูงกว่าค่ากลางของประเทศ แต่ยังมีหลายด้านที่ต้องได้รับการพัฒนา ได้แก่ ด้านสาธารณสุข เช่น ร้อยละของทารกแรกเกิดที่มีน้ำหนักต่ำกว่าเกณฑ์ ร้อยละ 11.30 เมื่อเทียบกับค่ากลางประเทศร้อยละ 10.47 ตลอดจนร้อยละของประชากรที่เจ็บป่วยที่เป็นผู้ป่วยใน ร้อยละ 12.95 เมื่อเทียบกับค่ากลางประเทศร้อยละ 11.23 ซึ่งแสดงให้เห็นว่าประชาชนในจังหวัดมีสุขภาพที่ยังไม่เป็นไปตามเกณฑ์มาตรฐานตั้งแต่แรกเกิด ตลอดจนทุกช่วงวัย ดังนั้นจึงต้องให้ความสำคัญในการพัฒนาคนในทุกช่วงวัย ในด้านการศึกษา จำนวนปีการศึกษาเฉลี่ยประชากรไทยอายุ 15-59 ปี ซึ่งจังหวัดเชียงใหม่มีจำนวนปีการศึกษาเฉลี่ย 8.99 ปี ซึ่งต่ำกว่าค่ากลางของประเทศ (9.15 ปี) และการพัฒนาในมิติด้านสันติภาพและยุติธรรมยังคงต้องได้รับการพัฒนาในเกือบทุกตัวชี้วัด เนื่องจากมีระดับต่ำกว่าค่ากลางของประเทศ ไม่ว่าจะเป็นในเรื่องความปลอดภัยของชีวิตและทรัพย์สิน เนื่องจากเกิดการแจ้งความคดีชีวิต ร่างกาย เพศ และคดีประทุษร้ายต่อทรัพย์สิน 116.90 คนต่อแสนประชากร เมื่อเทียบกับค่ากลางประเทศร้อยละ 80.86 ขณะเดียวกันมีประชากรในเรือนจำถึง 609.24 คนต่อแสนประชากร เทียบกับค่ากลางประเทศร้อยละ 502.87 ซึ่งสะท้อนให้เห็นถึงมีประชากรที่กระทำผิดกฎหมายจำนวนมาก และมีอัตราการฆ่าตัวตายของประชากรร้อยละ 11.18 คนต่อแสนประชากร เทียบกับค่ากลางประเทศร้อยละ 7.08 อย่างไรก็ตามมีสัดส่วนเจ้าหน้าที่ตำรวจถึงร้อยละ 325.75 คนต่อแสนประชากร เมื่อเทียบกับค่ากลาง 268.05 คนต่อแสนประชากร ซึ่งไม่แปรผกผันตามการแจ้งคดีความต่างๆ และผู้กระทำผิดในเรือนจำที่มีสถิติมากขึ้นเรื่อย ๆ ดังนั้น จังหวัดเชียงใหม่จึงต้องให้ความสำคัญกับการสร้างความปลอดภัยในชีวิตและทรัพย์สินให้กับประชาชนในพื้นที่ รวมถึงการมุ่งเน้นการสร้างจิตสำนึกให้ประชาชนไม่กระทำผิดกฎหมาย

ดังนั้น ตามแผนพัฒนาจังหวัดเชียงใหม่ ได้จัดทำห่วงโซ่คุณค่า (Value Chain) และปัจจัยสู่ความสำเร็จ (Critical Success Factor) ตามประเด็นการพัฒนาจังหวัดเชียงใหม่ ประเด็นการพัฒนาที่ 5 การเสริมสร้างสังคมคุณภาพ เมืองน่าอยู่มีความปลอดภัย เพื่อคุณภาพชีวิตที่ดีของประชาชน นำไปสู่การจัดทำบัญชีสถิติทางการ “การพัฒนาคุณภาพชีวิตของจังหวัดเชียงใหม่” ที่ประกอบด้วยรายการข้อมูลสถิติทางการที่สามารถนำไปใช้ในการติดตามและประเมินผลในเรื่องดังกล่าวได้ ซึ่งมีรายละเอียดดังนี้

3.1.5.1 ห่วงโซ่คุณค่า (Value Chain) ที่สอดคล้องกับแผนพัฒนาจังหวัด

แนวคิดการจัดทำห่วงโซ่คุณค่า “ประเด็นการพัฒนา 5 การเสริมสร้างสังคมคุณภาพ เมืองน่าอยู่มีความปลอดภัย เพื่อคุณภาพชีวิตที่ดีของประชาชน” โดยเริ่มจากการศึกษาห่วงโซ่คุณค่าของประเทศไทย 140 เป้าหมายแผนแม่บทย่อย ภายใต้แผนแม่บทภายใต้ยุทธศาสตร์ชาติ (23 ด้าน) ประกอบด้วย

ประเด็นที่ 1 ความมั่นคง

- แผนแม่บทย่อย 1.1 การรักษาความสงบภายในประเทศ เป้าหมาย 010101 ประชาชนมีความมั่นคง ปลอดภัยในชีวิตและทรัพย์สินเพิ่มขึ้น

ประเด็นที่ 11 ศักยภาพคนตลอดช่วงชีวิต

- แผนแม่บทย่อย 11.5 การส่งเสริมศักยภาพผู้สูงอายุ เป้าหมาย 110501 ผู้สูงอายุมีคุณภาพชีวิตที่ดี มีความมั่นคงในชีวิต มีทักษะการดำรงชีวิต มีส่วนร่วมในกิจกรรมสังคม สร้างมูลค่าเพิ่มให้แก่สังคมเพิ่มขึ้น

ประเด็นที่ 13 การเสริมสร้างให้คนไทยมีสุขภาวะที่ดี

- แผนแม่บทย่อย 13.1 การสร้างความรอบรู้ด้านสุขภาวะและการป้องกันและควบคุมปัจจัยเสี่ยงที่คุกคามสุขภาวะ เป้าหมาย 130101 ประชาชนมีความรอบรู้ด้านสุขภาวะ สามารถดูแลสุขภาพมีพฤติกรรมสุขภาพที่พึงประสงค์และสามารถป้องกันและลดโรคที่สามารถป้องกันได้เกิดเป็นสังคมบ่มเพาะจิตสำนึกการมีสุขภาพดีสูงขึ้น

ประเด็นที่ 15 พลังทางสังคม

- แผนแม่บทย่อย 15.2 การรองรับสังคมสูงวัยเชิงรุก เป้าหมาย 150201 ประชากรไทยมีการเตรียมการก่อนยามสูงอายุเพื่อให้สูงวัยอย่างมีคุณภาพเพิ่มขึ้น และเป้าหมาย 150202 ผู้สูงอายุมีความเป็นอยู่ที่ดีขึ้นอย่างต่อเนื่อง

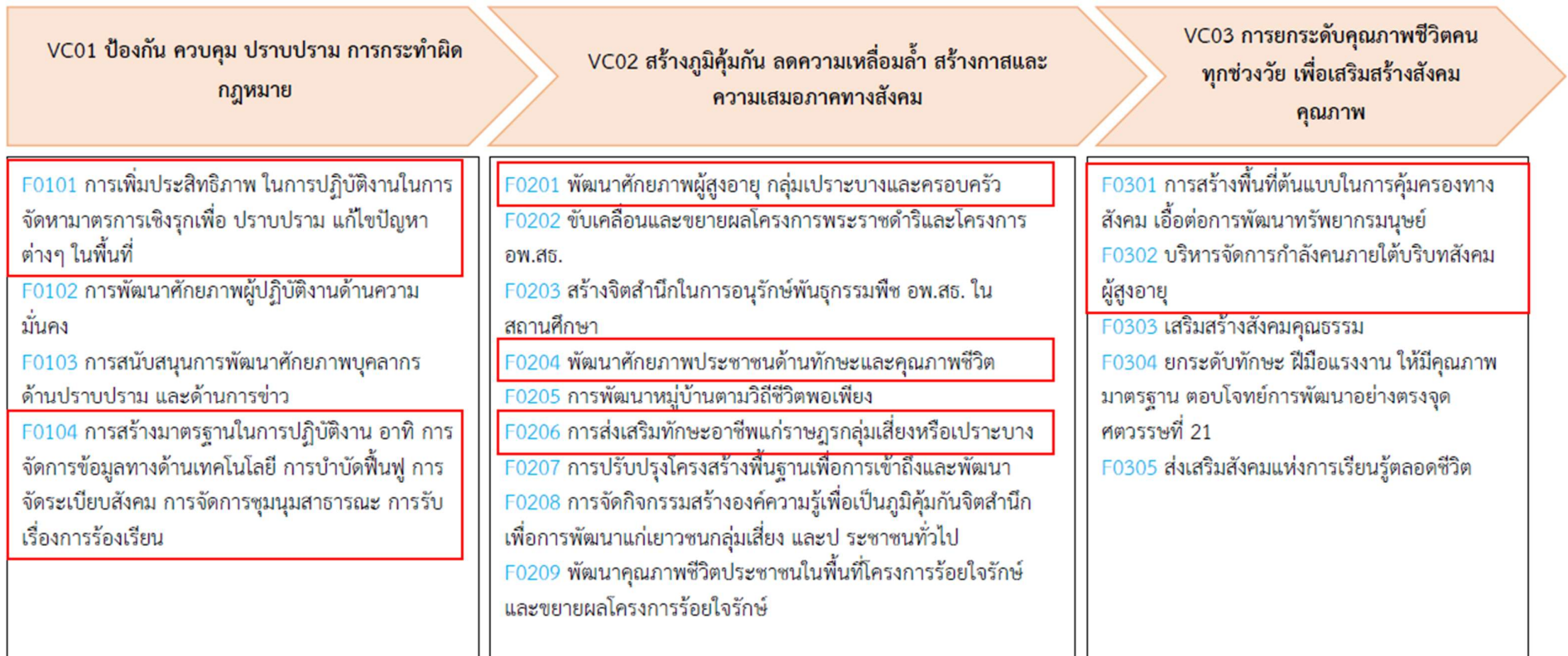
ประเด็นที่ 17 ความเสมอภาคและหลักประกันทางสังคม

- แผนแม่บทย่อย 17.1 การคุ้มครองทางสังคมขั้นพื้นฐานและหลักประกันทาง เศรษฐกิจ สังคม และสุขภาพ เป้าหมาย 170101 คนไทยทุกคน โดยเฉพาะกลุ่มด้อยโอกาสและกลุ่มเปราะบางได้รับการคุ้มครองและมีหลักประกันทางสังคมเพิ่มขึ้น
- แผนแม่บทย่อย 17.2 มาตรการแบบเจาะจงกลุ่มเป้าหมายเพื่อแก้ปัญหาเฉพาะกลุ่ม เป้าหมาย 170201 มีระบบและกลไกในการให้ความช่วยเหลือกลุ่มเป้าหมายที่ต้องการความช่วยเหลือเป็นพิเศษได้ครอบคลุมมากยิ่งขึ้น

ห่วงโซ่คุณค่า (Value Chain) “การพัฒนาคุณภาพชีวิตของจังหวัดเชียงใหม่” ตามประเด็นการพัฒนาที่ 5 การเสริมสร้างสังคมคุณภาพ เมืองน่าอยู่มีความปลอดภัย เพื่อคุณภาพชีวิตที่ดีของประชาชน ดังภาพ 20

ในการศึกษาแผนต่าง ๆ ที่เกี่ยวข้องกับห่วงโซ่คุณค่า โดยศึกษายุทธศาสตร์ กลยุทธ์ แนวทางการพัฒนา ตลอดจนตัวชี้วัดภายใต้แผนระดับ 3 เช่น แผนยุทธศาสตร์ พม. ระยะ 20 ปี พ.ศ.2560 – 2579 มาตรการขับเคลื่อนระเบียบวาระแห่งชาติ เรื่อง ผู้สูงอายุ แผนการศึกษาแห่งชาติ พ.ศ. 2560 – 2579 และแผนยุทธศาสตร์ 20 ปี ที่สอดคล้องกับปัจจุบันสู่ความสำเร็จ พร้อมทั้งกำหนดรายการ สกิดิที่สำคัญและจำเป็น ทำให้ได้บัญชีสกิดิต่างการตามประเด็นการพัฒนาที่ 5 คือ บัญชีสกิดิต่างการ “การพัฒนาคุณภาพชีวิต” ดังตาราง 16

ห่วงโซ่คุณค่า (Value Chain) “การพัฒนาคุณภาพชีวิต”



ภาพ 20 ห่วงโซ่คุณค่า (Value Chain) “การพัฒนาคุณภาพชีวิต”

ที่มา: แผนพัฒนาจังหวัดเชียงใหม่ (พ.ศ. 2566 – 2570) ฉบับทบทวนปี พ.ศ. 2567

ตาราง 16 บัญชีสถิติทางการ “การพัฒนาคุณภาพชีวิต”

ห่วงโซ่คุณค่า (VC)	ปัจจัยแห่งความสำเร็จ (CSF)	ตัวชี้วัด	OS ID	รายการสถิติทางการ	สถานะความพร้อมเผยแพร่ (Tier)	หน่วยงานเจ้าของข้อมูล	ระดับหน่วยงานเจ้าของข้อมูล	หมายเหตุ
VC01 ป้องกันควบคุมปราบปราม การกระทำผิดกฎหมาย	F0101 การเพิ่มประสิทธิภาพในการปฏิบัติงานในการจัดหามาตรการเชิงรุกเพื่อปราบปราม แก้ไขปัญหาต่างๆ ในพื้นที่	จำนวนองค์กรสาธารณะประโยชน์	0171	จำนวนองค์กรสาธารณะประโยชน์	Tier 1	สำนักงานพัฒนาสังคมและความมั่นคงของมนุษย์จังหวัดเชียงใหม่	จังหวัด	
		จำนวนองค์กรสวัสดิการชุมชน	0172	จำนวนองค์กรสวัสดิการชุมชน	Tier1	สำนักงานพัฒนาสังคมและความมั่นคงของมนุษย์จังหวัดเชียงใหม่	จังหวัด	
		จำนวนหมู่บ้าน/ชุมชน ที่มีปัญหาการแพร่ระบาดของยาเสพติดลดลง	0173	จำนวนหมู่บ้าน/ชุมชน ที่มีปัญหาการแพร่ระบาดของยาเสพติด	Tier1	สำนักงานคณะกรรมการป้องกันและปราบปรามยาเสพติด	กรม	
	F0104 การสร้างมาตรฐานในการปฏิบัติงาน อาทิ การจัดการข้อมูลทางด้านเทคโนโลยี การบำบัดฟื้นฟู การจัดระเบียบสังคม การจัดการชุมนุมสาธารณะ การรับเรื่อง การร้องเรียน	จำนวนคดีที่เกี่ยวข้องกับยาเสพติด	0174	จำนวนคดีที่เกี่ยวข้องกับยาเสพติด	Tier1	สำนักงานคณะกรรมการป้องกันและปราบปรามยาเสพติด	กรม	
		จำนวนรับแจ้งอุบัติเหตุ	0175	จำนวนรับแจ้งอุบัติเหตุ	Tier1	ตำรวจภูธรจังหวัดเชียงใหม่	จังหวัด	
		จำนวนคนตายจากอุบัติเหตุ การจราจรทางบก	0176	จำนวนคนตายจากอุบัติเหตุ การจราจรทางบก	Tier1	ศูนย์ข้อมูลอุบัติเหตุ เพื่อเสริมสร้างวัฒนธรรมความปลอดภัยทางถนน	กรม	
		จำนวนคนเจ็บจากอุบัติเหตุ การจราจรทางบก	0177	จำนวนคนเจ็บจากอุบัติเหตุ การจราจรทางบก	Tier1	ศูนย์ข้อมูลอุบัติเหตุ เพื่อเสริมสร้างวัฒนธรรมความปลอดภัยทางถนน	กรม	

ตาราง 16 บัญชีสถิติทางการ “การพัฒนาคุณภาพชีวิต” (ต่อ)

ห่วงโซ่คุณค่า (VC)	ปัจจัยแห่งความสำเร็จ (CSF)	ตัวชี้วัด	OS ID	รายการสถิติทางการ	สถานะความพร้อมเผยแพร่ (Tier)	หน่วยงานเจ้าของข้อมูล	ระดับหน่วยงานเจ้าของข้อมูล	หมายเหตุ
VC01 ป้องกันควบคุมปราบปราม การกระทำผิดกฎหมาย	F0104 การสร้างมาตรฐานในการปฏิบัติงาน อาทิ การจัดการข้อมูลทางด้านเทคโนโลยี การบำบัดฟื้นฟู การจัดระเบียบสังคม การจัดการชุมนุมสาธารณะ การรับเรื่อง การร้องเรียน	มูลค่าทรัพย์สินที่เสียหายจากอุบัติเหตุการจราจรทางบก	0178	มูลค่าทรัพย์สินที่เสียหายจากอุบัติเหตุการจราจรทางบก	Tier1	ตำรวจภูธรจังหวัดเชียงใหม่	จังหวัด	
		จำนวนผู้เสียชีวิตจากอุบัติเหตุทางถนนต่อแสนประชากร	0179	จำนวนผู้เสียชีวิตจากอุบัติเหตุทางถนนต่อแสนประชากร	Tier1	สำนักงานป้องกันและบรรเทาสาธารณภัยจังหวัดเชียงใหม่	จังหวัด	
		สัดส่วนการดำเนินการรับเรื่องร้องเรียนร้องทุกข์ลดลง	0180	จำนวนการรับเรื่องร้องเรียนร้องทุกข์	Tier1	ศูนย์ดำรงธรรมจังหวัดเชียงใหม่	จังหวัด	
		จำนวนเรื่องราวร้องทุกข์ที่ยุติ	0181	จำนวนเรื่องราวร้องทุกข์ที่ยุติ	Tier1	ศูนย์ดำรงธรรมจังหวัดเชียงใหม่	จังหวัด	
		จำนวนขอทานที่ถูกจับกุมคดี	0182	จำนวนขอทานที่มีผู้แจ้ง	Tier1	สำนักงานพัฒนาสังคมและความมั่นคงของมนุษย์จังหวัดเชียงใหม่	จังหวัด	
		จำนวนผู้ต้องหาคดีค้ามนุษย์	0183	จำนวนผู้เสียหายจากการค้ามนุษย์	Tier1	สำนักงานพัฒนาสังคมและความมั่นคงของมนุษย์จังหวัดเชียงใหม่	จังหวัด	
		สถิติการให้บริการศูนย์ช่วยเหลือสังคม สายด่วน 1300 จังหวัดเชียงใหม่	0184	สถิติการให้บริการศูนย์ช่วยเหลือสังคม สายด่วน 1300 จังหวัดเชียงใหม่	Tier1	สำนักงานพัฒนาสังคมและความมั่นคงของมนุษย์จังหวัดเชียงใหม่	จังหวัด	

ตาราง 16 บัญชีสถิติทางการ “การพัฒนาคุณภาพชีวิต” (ต่อ)

หัวข้อคุณค่า (VC)	ปัจจัยแห่งความสำเร็จ (CSF)	ตัวชี้วัด	OS ID	รายการสถิติทางการ	สถานะความพร้อมเผยแพร่ (Tier)	หน่วยงานเจ้าของข้อมูล	ระดับหน่วยงานเจ้าของข้อมูล	หมายเหตุ
VC02 สร้างภูมิคุ้มกัน ลดความเหลื่อมล้ำ สร้างกาสและความเสมอภาคทางสังคม	F0201 พัฒนาศักยภาพผู้สูงอายุ กลุ่มเปราะบางและครอบครัว	จำนวนผู้สูงอายุจังหวัดเชียงใหม่	0185	จำนวนผู้สูงอายุจังหวัดเชียงใหม่	Tier1	กรมการปกครอง	กรม	
		จำนวนโรงเรียนผู้สูงอายุ (แห่ง)	0186	จำนวนโรงเรียนผู้สูงอายุ	Tier1	สำนักงานพัฒนาสังคมและความมั่นคงของมนุษย์จังหวัดเชียงใหม่	จังหวัด	
		จำนวนผู้สูงอายุที่ต้องดำรงชีพด้วยการเร่ร่อน ขอทาน	0187	จำนวนผู้สูงอายุที่ต้องดำรงชีพด้วยการเร่ร่อน ขอทาน	Tier1	สำนักงานพัฒนาสังคมและความมั่นคงของมนุษย์จังหวัดเชียงใหม่	จังหวัด	
		จำนวนคนอายุ 60 ปีขึ้นไป ที่มีอาชีพและมีรายได้เพิ่มขึ้น	0188	จำนวนคนอายุ 60 ปี ขึ้นไป ที่มีอาชีพและมีรายได้	Tier1	สำนักงานสถิติแห่งชาติ	กรม	
		จำนวนคนไร้ที่พึ่งที่ได้รับการให้ความรู้และให้คำแนะนำ	0189	จำนวนคนไร้ที่พึ่งที่ได้รับการให้ความรู้และให้คำแนะนำ	Tier1	สำนักงานพัฒนาสังคมและความมั่นคงของมนุษย์จังหวัดเชียงใหม่	จังหวัด	
	F0204 พัฒนาศักยภาพประชาชนด้านทักษะและคุณภาพชีวิต	อัตราการเปลี่ยนแปลงรายได้เฉลี่ยครัวเรือนในจังหวัดเพิ่มขึ้น	0190	รายได้เฉลี่ยต่อครัวเรือน	Tier1	สำนักงานสถิติแห่งชาติ	กรม	
	ร้อยละของประชากรทุกช่วงวัย เข้าถึงการบริการด้านการศึกษา	0191	ร้อยละของประชากรทุกช่วงวัย เข้าถึงการบริการด้านการศึกษา	Tier 1	สำนักงานศึกษาจังหวัดเชียงใหม่	จังหวัด		

ตาราง 16 บัญชีสถิติทางการ “การพัฒนาคุณภาพชีวิต” (ต่อ)

หัวข้อคุณค่า (VC)	ปัจจัยแห่งความสำเร็จ (CSF)	ตัวชี้วัด	OS ID	รายการสถิติทางการ	สถานะความพร้อมเผยแพร่ (Tier)	หน่วยงานเจ้าของข้อมูล	ระดับหน่วยงานเจ้าของข้อมูล	หมายเหตุ
	F0206 การส่งเสริมทักษะอาชีพแก่ราษฎรกลุ่มเสี่ยงหรือเปราะบาง	ร้อยละของประชากรที่อยู่ใต้เส้นความยากจน	0192	เส้นความยากจน	Tier1	สำนักงานสถิติแห่งชาติ	กรม	
		ร้อยละของประชากรที่อยู่ใต้เส้นความยากจน	0193	จำนวนคนจน (ประชากรที่อยู่ใต้เส้นความยากจน)	Tier1	สำนักงานสถิติแห่งชาติ	กรม	
VC02 สร้างภูมิคุ้มกัน ลดความเหลื่อมล้ำ สร้างกาสและความเสมอภาคทางสังคม	F0206 การส่งเสริมทักษะอาชีพแก่ราษฎรกลุ่มเสี่ยงหรือเปราะบาง	จำนวนคนไร้ที่พึ่ง ที่ได้รับการส่งเสริมสมัครเข้าร่วมทำงานฝึกอาชีพเพิ่มขึ้น	0194	จำนวนคนไร้ที่พึ่ง ที่ได้รับการส่งเสริมสมัครเข้าร่วมทำงานฝึกอาชีพ	Tier 1	สำนักงานพัฒนาสังคมและความมั่นคงของมนุษย์จังหวัดเชียงใหม่	จังหวัด	
		จำนวนเด็กที่ได้รับเงินอุดหนุนเพื่อการเลี้ยงดูเด็กแรกเกิด	0195	จำนวนเด็กที่ได้รับเงินอุดหนุนเพื่อการเลี้ยงดูเด็กแรกเกิด	Tier 1	สำนักงานพัฒนาสังคมและความมั่นคงของมนุษย์จังหวัดเชียงใหม่	จังหวัด	
		จำนวนคนพิการที่มีบัตรประจำตัวคนพิการ	0196	จำนวนคนพิการที่มีบัตรประจำตัวคนพิการ	Tier 1	สำนักงานพัฒนาสังคมและความมั่นคงของมนุษย์จังหวัดเชียงใหม่	จังหวัด	
		จำนวนผู้แสดงความสามารถที่ขึ้นทะเบียน	0237	จำนวนผู้แสดงความสามารถที่ขึ้นทะเบียน	Tier1	สำนักงานพัฒนาสังคมและความมั่นคงของมนุษย์จังหวัดเชียงใหม่	จังหวัด	
		จำนวนผู้สูงอายุที่ได้รับเงินสงเคราะห์ผู้สูงอายุที่ประสบปัญหาทางสังคม	0238	จำนวนผู้สูงอายุที่ได้รับเงินสงเคราะห์ผู้สูงอายุที่ประสบปัญหาทางสังคม	Tier1	สำนักงานพัฒนาสังคมและความมั่นคงของมนุษย์จังหวัดเชียงใหม่	จังหวัด	

ตาราง 16 บัญชีสถิติทางการ “การพัฒนาคุณภาพชีวิต” (ต่อ)

ห่วงโซ่คุณค่า (VC)	ปัจจัยแห่งความสำเร็จ (CSF)	ตัวชี้วัด	OS ID	รายการสถิติทางการ	สถานะความพร้อมเผยแพร่ (Tier)	หน่วยงานเจ้าของข้อมูล	ระดับหน่วยงานเจ้าของข้อมูล	หมายเหตุ
VC03 การยกระดับคุณภาพชีวิตคนทุกช่วงวัย เพื่อเสริมสร้างสังคมคุณภาพ	F0301 การสร้างพื้นที่ต้นแบบในการคุ้มครองทางสังคมเอื้อต่อการพัฒนาทรัพยากรมนุษย์	จำนวนผู้ประสบปัญหาแฉ่งเหตุขอรับคำปรึกษา ขอรับความช่วยเหลือและคุ้มครองสวัสดิภาพกรณีความรุนแรงในครอบครัวลดลง	0197	จำนวนผู้ประสบปัญหาแฉ่งเหตุ ขอรับคำปรึกษา ขอรับความช่วยเหลือและคุ้มครองสวัสดิภาพ กรณีความรุนแรงในครอบครัว	Tier 1	สำนักงานพัฒนาสังคมและความมั่นคงของมนุษย์จังหวัดเชียงใหม่	จังหวัด	
		ร้อยละชุมชนในพื้นที่จังหวัดที่มีความพร้อมในการจัดการสารณภัยเพิ่มขึ้น	0198	จำนวนชุมชนในพื้นที่จังหวัดที่มีความพร้อมในการจัดการสารณภัย (หมู่บ้าน)	Tier 1	สำนักงานป้องกันและบรรเทาสาธารณภัยจังหวัดเชียงใหม่	จังหวัด	
		จำนวนหมู่บ้าน/ชุมชน ที่ไม่มีปัญหายาเสพติด	0199	จำนวนหมู่บ้าน/ชุมชนที่ไม่มีปัญหายาเสพติด (หมู่บ้านสีขาว) (หมู่บ้าน)	Tier 1	ที่ทำการปกครองจังหวัดเชียงใหม่	จังหวัด	
		ร้อยละของผู้มาใช้บริการ ณ ศูนย์บริการร่วม	0200	จำนวนผู้มาใช้บริการ ณ ศูนย์ดำรงธรรม	Tier 1	ศูนย์ดำรงธรรมจังหวัดเชียงใหม่	จังหวัด	
VC03 การยกระดับคุณภาพชีวิตคนทุกช่วงวัย เพื่อ	F0301 การสร้างพื้นที่ต้นแบบในการคุ้มครองทางสังคมเอื้อต่อการพัฒนาทรัพยากรมนุษย์	ร้อยละของอำเภอผ่านเกณฑ์การประเมินการพัฒนาคุณภาพชีวิตที่มีคุณภาพ	0201	รายงานคุณภาพชีวิตคนไทย	Tier1	กรมพัฒนาชุมชน	กรม	

ตาราง 16 บัญชีสถิติทางการ “การพัฒนาคุณภาพชีวิต” (ต่อ)

ห่วงโซ่คุณค่า (VC)	ปัจจัยแห่งความสำเร็จ (CSF)	ตัวชี้วัด	OS ID	รายการสถิติทางการ	สถานะความพร้อมเผยแพร่ (Tier)	หน่วยงานเจ้าของข้อมูล	ระดับหน่วยงานเจ้าของข้อมูล	หมายเหตุ
เสริมสร้างสังคมคุณภาพ	F0302 บริหารจัดการกำลังคนภายใต้บริษัทสังคมผู้สูงอายุ	จำนวนผู้สูงอายุที่ได้รับเบี้ยยังชีพ	0202	จำนวนผู้สูงอายุที่ได้รับเบี้ยยังชีพ	Tier1	สำนักงานส่งเสริมการปกครองส่วนท้องถิ่นจังหวัดเชียงใหม่	จังหวัด	

3.2 บัญชีสถิติทางการตามตัวชี้วัดการพัฒนาจังหวัด

จากรายงานตัวชี้วัดการพัฒนาในระดับจังหวัดและกลุ่มจังหวัด เดือนกันยายน พ.ศ. 2566 ของสำนักงานสภาพัฒนาการเศรษฐกิจและสังคมแห่งชาติ พบว่า จังหวัดเชียงใหม่การวิเคราะห์ตัวชี้วัดการพัฒนาจังหวัดเชียงใหม่ สรุปได้ว่า ต้องให้ความสำคัญกับตัวชี้วัด มิติการพัฒนาคนและมิติเศรษฐกิจและความมั่นคงเป็นอันดับแรก ได้แก่ ทารกแรกเกิดที่มีน้ำหนักต่ำกว่าเกณฑ์ เด็ก 0-5 ปีที่มีพัฒนาการสมวัย อัตราการคลอดมีชีพในหญิงอายุ 15-19 ปี ประชากรที่เจ็บป่วยที่เป็นผู้ป่วยในอัตราการเปลี่ยนแปลงของผลิตภัณฑ์จังหวัด อัตราการว่างงาน คริวเรือนที่มีที่อยู่อาศัยใช้วัสดุคงทนและเป็นของตนเอง หมู่บ้านที่ถนนสายหลักใช้การได้ตลอดปี และสัมประสิทธิ์ความไม่เสมอภาคของรายได้ ที่สามารถทำได้เป็นอันดับแรก จากนั้นจึงพัฒนา มิติด้านสันติภาพและยุติธรรมและมิติความเป็นหุ้นส่วนพัฒนาเป็นลำดับที่ 2 และมิติสิ่งแวดล้อมเป็นลำดับสุดท้าย ซึ่งการพัฒนาในแต่ละมิติจะต้องอาศัยข้อมูลต่าง ๆ ที่เกี่ยวข้องเป็นตัวบ่งชี้ว่าจังหวัดได้มีการพัฒนาไปในทิศทางที่ดีขึ้น ซึ่งมีรายการสถิติที่สำคัญและจำเป็น ตามตัวชี้วัดการพัฒนาจังหวัด ดังตารางที่ 17

ตาราง 17 บัญชีสถิติทางการ “ตัวชี้วัดการพัฒนาระดับจังหวัดเชียงใหม่”

มิติการพัฒนา	OS ID	รายการสถิติทางการ	สถานะความพร้อมเผยแพร่ (Tier)	หน่วยงานเจ้าของข้อมูล	ระดับหน่วยงานเจ้าของข้อมูล	หมายเหตุ
ด้านการพัฒนาคน	0203	สัดส่วนประชากรยากจน (ร้อยละ)	Tier1	สำนักงานสภาพัฒนาการเศรษฐกิจและสังคมแห่งชาติ	กรม	
ด้านการพัฒนาคน	0204	ทารกแรกเกิดที่มีน้ำหนักต่ำกว่าเกณฑ์ (ร้อยละ)	Tier1	สำนักงานสภาพัฒนาการเศรษฐกิจและสังคมแห่งชาติ	กรม	
ด้านการพัฒนาคน	0205	เด็ก 0-5 ปีที่มีพัฒนาการสมวัย (ร้อยละ)	Tier1	สำนักงานสภาพัฒนาการเศรษฐกิจและสังคมแห่งชาติ	กรม	
ด้านการพัฒนาคน	0206	อัตราการคลอดมีชีพในหญิงอายุ 15-19 ปี (ต่อปก. 15-19 ปีพันคน)	Tier1	สำนักงานสภาพัฒนาการเศรษฐกิจและสังคมแห่งชาติ	กรม	
ด้านการพัฒนาคน	0207	ประชากรที่เจ็บป่วยที่เป็นผู้ป่วยใน (ร้อยละ)	Tier1	สำนักงานสภาพัฒนาการเศรษฐกิจและสังคมแห่งชาติ	กรม	
ด้านการพัฒนาคน	0208	อัตราส่วนประชากรต่อแพทย์ (คน/แพทย์)	Tier1	สำนักงานสภาพัฒนาการเศรษฐกิจและสังคมแห่งชาติ	กรม	
ด้านการพัฒนาคน	0209	การเข้าเรียนมัธยมศึกษาตอนปลายและอาชีวศึกษา (ร้อยละ)	Tier1	สำนักงานสภาพัฒนาการเศรษฐกิจและสังคมแห่งชาติ	กรม	
ด้านการพัฒนาคน	0210	จำนวนปีการศึกษาเฉลี่ยประชากรไทย 15-59 ปี (ปี)	Tier1	สำนักงานสภาพัฒนาการเศรษฐกิจและสังคมแห่งชาติ	กรม	
ด้านการพัฒนาคน	0211	คะแนนเฉลี่ยการทดสอบ O-NET ระดับมัธยมศึกษาตอนปลาย (คะแนน)	Tier1	สำนักงานสภาพัฒนาการเศรษฐกิจและสังคมแห่งชาติ	กรม	
ด้านเศรษฐกิจและความมั่นคง	0212	อัตราการเปลี่ยนแปลงของรายได้เฉลี่ยของครัวเรือนในจังหวัดเชียงใหม่ (ร้อยละ)	Tier1	สำนักงานสภาพัฒนาการเศรษฐกิจและสังคมแห่งชาติ	กรม	

ตาราง 17 บัญชีสถิติทางการ “ตัวชี้วัดการพัฒนาระดับจังหวัดเชียงใหม่” (ต่อ)

มิติการพัฒนา	OS ID	รายการสถิติทางการ	สถานะความพร้อม เผยแพร่ (Tier)	หน่วยงานเจ้าของข้อมูล	ระดับหน่วยงาน เจ้าของข้อมูล	หมายเหตุ
ด้านเศรษฐกิจและความ มั่นคง	0213	อัตราการเปลี่ยนแปลงของผลิตภัณฑ์จังหวัด (ร้อยละ)	Tier1	สำนักงานสภาพัฒนาการเศรษฐกิจและ สังคมแห่งชาติ	กรม	
ด้านเศรษฐกิจและความ มั่นคง	0214	มูลค่าผลิตภัณฑ์จังหวัดเฉลี่ยต่อหัว (บาท/คน)	Tier1	สำนักงานสภาพัฒนาการเศรษฐกิจและ สังคมแห่งชาติ	กรม	
ด้านเศรษฐกิจและความ มั่นคง	0215	อัตราการขยายตัวรายได้ท่องเที่ยว (ร้อยละ)	Tier1	สำนักงานสภาพัฒนาการเศรษฐกิจและ สังคมแห่งชาติ	กรม	
ด้านเศรษฐกิจและความ มั่นคง	0216	อัตราการว่างงาน (ร้อยละ)	Tier1	สำนักงานสภาพัฒนาการเศรษฐกิจและ สังคมแห่งชาติ	กรม	
ด้านเศรษฐกิจและความ มั่นคง	0217	อัตราส่วนหนี้เฉลี่ยต่อรายได้เฉลี่ยของครัวเรือน (เท่า)	Tier1	สำนักงานสภาพัฒนาการเศรษฐกิจและ สังคมแห่งชาติ	กรม	
ด้านเศรษฐกิจและความ มั่นคง	0218	ผลิตภาพแรงงาน (บาท/คน)	Tier1	สำนักงานสภาพัฒนาการเศรษฐกิจและ สังคมแห่งชาติ	กรม	
ด้านเศรษฐกิจและความ มั่นคง	0219	แรงงานที่มีหลักประกันทางสังคม (ร้อยละ)	Tier1	สำนักงานสภาพัฒนาการเศรษฐกิจและ สังคมแห่งชาติ	กรม	
ด้านเศรษฐกิจและความ มั่นคง	0220	ครัวเรือนที่มีที่อยู่อาศัยใช้สอยคงทนและเป็นของ ตนเอง (ร้อยละ)	Tier1	สำนักงานสภาพัฒนาการเศรษฐกิจและ สังคมแห่งชาติ	กรม	
ด้านเศรษฐกิจและความ มั่นคง	0221	หมู่บ้านที่ถนนสายหลักใช้การได้ตลอดปี (ร้อยละ)	Tier1	สำนักงานสภาพัฒนาการเศรษฐกิจและ สังคมแห่งชาติ	กรม	
ด้านเศรษฐกิจและความ มั่นคง	0222	สัมประสิทธิ์ความไม่เสมอภาคของรายได้	Tier1	สำนักงานสภาพัฒนาการเศรษฐกิจและ สังคมแห่งชาติ	กรม	
ด้านสิ่งแวดล้อม	0223	อัตราการเปลี่ยนแปลงของพื้นที่ป่าไม้ในจังหวัด (ร้อยละ)	Tier1	สำนักงานสภาพัฒนาการเศรษฐกิจและ สังคมแห่งชาติ	กรม	
ด้านสิ่งแวดล้อม	0224	สัดส่วนปริมาณขยะที่กำจัดถูกต้องต่อปริมาณขยะที่ เกิดขึ้น (ร้อยละ)	Tier1	สำนักงานสภาพัฒนาการเศรษฐกิจและ สังคมแห่งชาติ	กรม	

ตาราง 17 บัญชีสถิติทางการ “ตัวชี้วัดการพัฒนาระดับจังหวัดเชียงใหม่” (ต่อ)

มิติการพัฒนา	OS ID	รายการสถิติทางการ	สถานะความพร้อม เผยแพร่ (Tier)	หน่วยงานเจ้าของข้อมูล	ระดับหน่วยงาน เจ้าของข้อมูล	หมายเหตุ
ด้านสิ่งแวดล้อม	0225	ครัวเรือนที่เข้าถึงน้ำประปา (ร้อยละ)	Tier1	สำนักงานสภาพัฒนาการเศรษฐกิจและ สังคมแห่งชาติ	กรม	
ด้านสิ่งแวดล้อม	0226	ประชากรที่ประสบภัยพิบัติ (ร้อยละ)	Tier1	สำนักงานสภาพัฒนาการเศรษฐกิจและ สังคมแห่งชาติ	กรม	
ด้านสิ่งแวดล้อม	0227	อัตราการร้องเรียนปัญหามลพิษ (เรื่องต่อประชากร แสนคน)	Tier1	สำนักงานสภาพัฒนาการเศรษฐกิจและ สังคมแห่งชาติ	กรม	
ด้านสันติภาพและ	0228	การแจ้งความคดี ชีวิตร่างกาย เพศ และคดี ประทุษร้ายต่อทรัพย์สิน (รายต่อปก.แสนคน)	Tier1	สำนักงานสภาพัฒนาการเศรษฐกิจและ สังคมแห่งชาติ	กรม	
ด้านสันติภาพและ	0229	จำนวนผู้ต้องหาคดียาเสพติด (ต่อแสนคน)	Tier1	สำนักงานสภาพัฒนาการเศรษฐกิจและ สังคมแห่งชาติ	กรม	
ด้านสันติภาพและ	0230	จำนวนผู้เข้ารับการรักษาพยาบาล (ต่อแสน คน)	Tier1	สำนักงานสภาพัฒนาการเศรษฐกิจและ สังคมแห่งชาติ	กรม	
ด้านสันติภาพและยุติธรรม	0231	จำนวนเจ้าหน้าที่ตำรวจ (ต่อแสนคน)	Tier1	สำนักงานสภาพัฒนาการเศรษฐกิจและ สังคมแห่งชาติ	กรม	
ด้านสันติภาพและยุติธรรม	0232	การฆ่าตัวตายสำเร็จ (รายต่อประชากรแสนคน)	Tier1	สำนักงานสภาพัฒนาการเศรษฐกิจและ สังคมแห่งชาติ	กรม	
ด้านความเป็นหุ้นส่วน พัฒนา	0233	ประชากรที่เข้าถึงอินเทอร์เน็ต (ร้อยละ)	Tier1	สำนักงานสภาพัฒนาการเศรษฐกิจและ สังคมแห่งชาติ	กรม	
ด้านความเป็นหุ้นส่วน พัฒนา	0234	ภาษีที่ท้องถิ่นจัดเก็บได้ต่อรายได้รวมที่ไม่รวมเงิน อุดหนุนและเงินอุดหนุนเฉพาะกิจ (ร้อยละ)	Tier1	สำนักงานสภาพัฒนาการเศรษฐกิจและ สังคมแห่งชาติ	กรม	
ด้านความเป็นหุ้นส่วน พัฒนา	0235	ความสามารถในการเบิกจ่ายงบประมาณของจังหวัด (ร้อยละ)	Tier1	สำนักงานสภาพัฒนาการเศรษฐกิจและ สังคมแห่งชาติ	กรม	
ด้านความเป็นหุ้นส่วน พัฒนา	0236	จำนวนองค์กรชุมชน (แห่งต่อประชากรแสนคน)	Tier1	สำนักงานสภาพัฒนาการเศรษฐกิจและ สังคมแห่งชาติ	กรม	

สถานการณ์สถิติทางการ และแนวทางการพัฒนาสถิติ ทางการ/แผนกำหนดความรับผิดชอบ

4.1 สถานการณ์รายการสถิติทางการ

บัญชีสถิติทางการตามแผนพัฒนาสถิติระดับจังหวัดเชียงใหม่ (พ.ศ.2566-2570) คือ บัญชีสถิติทางการจังหวัดเชียงใหม่ ซึ่งประกอบด้วยบัญชีสถิติทางการย่อย 6 บัญชี ดังนี้

- 4.1.1 บัญชีสถิติทางการ “ส่งเสริมอุตสาหกรรมท่องเที่ยว”
- 4.1.2 บัญชีสถิติทางการ “การเพิ่มมูลค่าเกษตร”
- 4.1.3 บัญชีสถิติทางการ “การยกระดับการค้าการลงทุน”
- 4.1.4 บัญชีสถิติทางการ “การจัดการปัญหาฝุ่นควัน PM2.5”
- 4.1.5 บัญชีสถิติทางการ “การพัฒนาคุณภาพชีวิต”
- 4.1.6 บัญชีสถิติทางการ “ตัวชี้วัดการพัฒนาระดับจังหวัดเชียงใหม่”

4.1.1 บัญชีสถิติทางการ “ส่งเสริมอุตสาหกรรมท่องเที่ยว”

เป็นชุดข้อมูลประเด็นการพัฒนาจังหวัด ประเด็นที่ 1 ส่งเสริมอุตสาหกรรมท่องเที่ยวเน้นคุณค่าสร้างสรรค์บนอัตลักษณ์ล้านนา และอัตลักษณ์ล้านนา และอุตสาหกรรมไมซ์ มีรายการสถิติทางการทั้งหมด 54 รายการ มีสถานะความพร้อมเผยแพร่ของข้อมูล ดังนี้

-รายการสถิติทางการที่เป็น Tier 1 จำนวน 54 รายการ คิดเป็นร้อยละ 100.0

4.1.2 บัญชีสถิติทางการ “การเพิ่มมูลค่าเกษตร”

เป็นชุดข้อมูลประเด็นการพัฒนาจังหวัด ประเด็นที่ 2 ขับเคลื่อนเกษตรเพิ่มมูลค่า และเกษตรแปรรูปมูลค่าสูงภายใต้ BCG Model มีรายการสถิติทางการทั้งหมด 39 รายการ มีสถานะความพร้อมเผยแพร่ของข้อมูล ดังนี้

-รายการสถิติทางการที่เป็น Tier 1 จำนวน 39 รายการ คิดเป็นร้อยละ 100.0

4.1.3 บัญชีสถิติทางการ “การยกระดับการค้าการลงทุน”

เป็นชุดข้อมูลประเด็นการพัฒนาจังหวัด ประเด็นที่ 3 การยกระดับการค้าการลงทุนบนฐานเศรษฐกิจสร้างสรรค์ นวัตกรรม และการพัฒนาอย่างยั่งยืน มีรายการสถิติทางการทั้งหมด 16 รายการ มีสถานะความพร้อมเผยแพร่ของข้อมูล ดังนี้

-รายการสถิติทางการที่เป็น Tier 1 จำนวน 10 รายการ คิดเป็นร้อยละ 62.5

-รายการสถิติทางการที่เป็น Tier 2 (มีหน่วยงานรับผิดชอบ) จำนวน 6 รายการ คิดเป็นร้อยละ 37.5

4.1.4 บัญชีสถิติทางการ “การจัดการปัญหาฝุ่นควัน PM2.5”

เป็นชุดข้อมูลประเด็นการพัฒนาจังหวัด ประเด็นที่ 4 การจัดการเชิงรุกในปัญหาฝุ่นควัน PM 2.5 และการรักษาทรัพยากรธรรมชาติและสิ่งแวดล้อมแบบมีส่วนร่วม มีรายการสถิติทางการทั้งหมด 66 รายการ มีสถานะความพร้อมเผยแพร่ของข้อมูล ดังนี้

- รายการสถิติทางการที่เป็น Tier 1 จำนวน 64 รายการ คิดเป็นร้อยละ 97.0
- รายการสถิติทางการที่เป็น Tier 2 (มีหน่วยงานรับผิดชอบ) จำนวน 2 รายการ คิดเป็นร้อยละ 3.0

4.1.5 บัญชีสถิติทางการ “การพัฒนาคุณภาพชีวิต”

เป็นชุดข้อมูลประเด็นการพัฒนาจังหวัด ประเด็นที่ 5 การเสริมสร้างสังคมคุณภาพ เมื่อนำอยู่มีความปลอดภัย เพื่อคุณภาพชีวิตที่ดีของประชาชน มีรายการสถิติทางการทั้งหมด 34 รายการ มีสถานะความพร้อมเผยแพร่ของข้อมูล ดังนี้

- รายการสถิติทางการที่เป็น Tier 1 จำนวน 34 รายการ คิดเป็นร้อยละ 100.0

4.1.6 บัญชีสถิติทางการ “ตัวชี้วัดการพัฒนาระดับจังหวัดเชียงใหม่”

เป็นชุดข้อมูลตัวชี้วัดการพัฒนาจังหวัด มีรายการสถิติทางการทั้งหมด 34 รายการ

- มีสถานะความพร้อมเผยแพร่ของข้อมูลที่เป็น Tier 1 จำนวน 34 รายการ คิดเป็นร้อยละ 100.0



ภาพ 21 จำนวนรายการสถิติทางการจำแนกตามบัญชีสถิติทางการ

4.2 แนวทางการพัฒนารายการสถิติทางการ

4.2.1 รายการสถิติทางการของจังหวัด

บัญชีสถิติทางการจังหวัดเชียงใหม่ ตามแผนพัฒนาสถิติระดับจังหวัดเชียงใหม่ (พ.ศ. 2566-2570) ทางการทั้งสิ้น 238 รายการ โดยมีสถานะความพร้อมเผยแพร่ของข้อมูล(Tier) ดังนี้

- 1) รายการสถิติทางการที่กรมเป็นเจ้าของ จำนวน 109 รายการ โดยมี
 - รายการสถิติทางการที่ความพร้อมเผยแพร่ของข้อมูลเป็น Tier 1 จำนวน 109 รายการ
 - รายการสถิติทางการที่ความพร้อมเผยแพร่ของข้อมูลเป็น Tier 2 (มีหน่วยงานรับผิดชอบ) จำนวน 0 รายการ
- 2) รายการสถิติทางการที่จังหวัดเป็นเจ้าของ จำนวน 129 รายการ โดยมี
 - รายการสถิติทางการที่ความพร้อมเผยแพร่ของข้อมูลเป็น Tier 1 จำนวน 121 รายการ
 - รายการสถิติทางการที่ความพร้อมเผยแพร่ของข้อมูลเป็น Tier 2 (มีหน่วยงานรับผิดชอบ) จำนวน 8 รายการ



ภาพ 22 จำนวนรายการสถิติทางการตามความเป็นเจ้าของความพร้อมเผยแพร่ของข้อมูล

สรุปจำนวนรายการสถิติทางการ จำแนกตามบัญชีสถิติทางการ ความพร้อมเผยแพร่ของข้อมูลและความเป็นเจ้าของข้อมูล แสดงดังตาราง 18

ตาราง 18 จำนวนรายการสถิติทางการ จำแนกตามบัญชีสถิติทางการ ความพร้อมเผยแพร่ของข้อมูล และ
ความเป็นเจ้าของข้อมูล

ความพร้อมเผยแพร่ของข้อมูล	Tier 1			Tier 2 (มีหน่วยงานรับผิดชอบ)			Tier 3	รวม
	กรม	จังหวัด	รวม	กรม	จังหวัด	รวม	รวม	
บัญชีสถิติทางการ								
ส่งเสริมอุตสาหกรรมท่องเที่ยว	30	24	54	0	0	0	-	54
การเพิ่มมูลค่าเกษตร	10	29	39	0	0	0	-	39
การยกระดับการค้าการลงทุน	2	8	10	0	6	6	-	16
การจัดการปัญหาฝุ่นควัน PM2.5	27	37	64	0	2	2	-	66
การพัฒนาคุณภาพชีวิต	10	24	34	0	0	0	-	34
ตัวชี้วัดการพัฒนาระดับจังหวัด เชียงใหม่	34	0	34	0	0	0	-	34
รวมทั้งหมด	113	122	235	0	8	8	-	243

1) รายการสถิติทางการที่กรมเป็นเจ้าของ

การพัฒนารายการสถิติทางการจะมีพิจารณาความพร้อมเผยแพร่ของข้อมูลและหน่วยงานของแต่ละรายการสถิติทางการ เพื่อจัดทำแนวทางการพัฒนาบัญชีสถิติทางการ พบว่า มีรายการสถิติทางการที่กรมเป็นเจ้าของข้อมูล จำนวน 109 รายการ

- รายการสถิติทางการที่มีความพร้อมเผยแพร่ของข้อมูลเป็น Tier 1 จำนวน 109 รายการ
- รายการสถิติทางการที่มีความพร้อมเผยแพร่ของข้อมูลเป็น Tier 2 (มีหน่วยงานรับผิดชอบ) จำนวน 0 รายการ

โดยมีรายละเอียดแสดงดังตัวตาราง 19

ตาราง 19 รายการสถิติทางการที่กรมเป็นเจ้าของข้อมูล จำแนกตามความพร้อมเผยแพร่ของข้อมูล

ลำดับ	OSID	รายการสถิติทางการ/ชุดข้อมูล	หน่วยงาน	ชื่อบัญชีสถิติทางการ
Tier 1				
1	0005	เที่ยวบิน	บริษัท ทำอากาศยานไทย จำกัด (มหาชน) กระทรวงคมนาคม	ประเด็นการพัฒนาที่ 1
2	0011	แหล่งท่องเที่ยวในจังหวัดที่ได้รับการรับรองมาตรฐานการท่องเที่ยวไทย	สำนักงานปลัดกระทรวงการท่องเที่ยวและกีฬา	ประเด็นการพัฒนาที่ 1

ลำดับ	OSID	รายการสถิติทางการ/ชุดข้อมูล	หน่วยงาน	ชื่อบัญชีสถิติทางการ
3	0012	แหล่งท่องเที่ยวและพักรวมในอุทยานแห่งชาติ	กรมอุทยานแห่งชาติ สัตว์ป่า และพันธุ์พืช	ประเด็นการพัฒนานาที่ 1
4	0014	ปริมาณขยะมูลฝอยที่เกิดขึ้น	กรมควบคุมมลพิษ	ประเด็นการพัฒนานาที่ 1, 4
5	0015	ปริมาณขยะมูลฝอยที่นำกลับมาใช้ประโยชน์	กรมควบคุมมลพิษ	ประเด็นการพัฒนานาที่ 1, 4
6	0016	ปริมาณขยะมูลฝอยที่กำจัดถูกต้อง	กรมควบคุมมลพิษ	ประเด็นการพัฒนานาที่ 1, 4
7	0020	สถานประกอบการด้านการท่องเที่ยวได้มาตรฐานความปลอดภัยด้านสุขอนามัย (SHA)	สำนักงานปลัดกระทรวงการท่องเที่ยวและกีฬา	ประเด็นการพัฒนานาที่ 1
8	0021	สถานที่พักรวม (โรงแรม เกสต์เฮ้าส์ รีสอร์ท และอื่นๆ)	สำนักงานปลัดกระทรวงการท่องเที่ยวและกีฬา	ประเด็นการพัฒนานาที่ 1
9	0022	ห้องพัก	สำนักงานปลัดกระทรวงการท่องเที่ยวและกีฬา	ประเด็นการพัฒนานาที่ 1
10	0031	ผู้ผลิต OTOP	กรมการพัฒนาชุมชน	ประเด็นการพัฒนานาที่ 1
11	0032	ผู้ประกอบการ OTOP	กรมการพัฒนาชุมชน	ประเด็นการพัฒนานาที่ 1
12	0033	รายได้จากการจำหน่ายผลิตภัณฑ์ OTOP (บาท)	กรมการพัฒนาชุมชน	ประเด็นการพัฒนานาที่ 1
13	0034	ผลิตภัณฑ์ที่ได้รับการคัดสรรสุดยอด หนึ่งตำบล หนึ่งผลิตภัณฑ์ (OTOP Product Champion)	กรมการพัฒนาชุมชน	ประเด็นการพัฒนานาที่ 1
14	0035	รายได้จากการท่องเที่ยว	สำนักงานปลัดกระทรวงการท่องเที่ยวและกีฬา	ประเด็นการพัฒนานาที่ 1
15	0036	รายได้จากการท่องเที่ยวชาวไทย	สำนักงานปลัดกระทรวงการท่องเที่ยวและกีฬา	ประเด็นการพัฒนานาที่ 1
16	0037	รายได้จากการท่องเที่ยวชาวต่างชาติ	สำนักงานปลัดกระทรวงการท่องเที่ยวและกีฬา	ประเด็นการพัฒนานาที่ 1
17	0038	ค่าใช้จ่ายของนักท่องเที่ยวต่อหัว	สำนักงานปลัดกระทรวงการท่องเที่ยวและกีฬา	ประเด็นการพัฒนานาที่ 1
18	0039	ค่าใช้จ่ายต่อหัวของนักท่องเที่ยวชาวไทย	สำนักงานปลัดกระทรวงการท่องเที่ยวและกีฬา	ประเด็นการพัฒนานาที่ 1
19	0040	ค่าใช้จ่ายต่อหัวของนักท่องเที่ยวชาวต่างชาติ	สำนักงานปลัดกระทรวงการท่องเที่ยวและกีฬา	ประเด็นการพัฒนานาที่ 1
20	0041	นักท่องเที่ยวที่เข้าไปในอุทยานแห่งชาติ	กรมอุทยานแห่งชาติ สัตว์ป่า และพันธุ์พืช	ประเด็นการพัฒนานาที่ 1
21	0042	ผู้โดยสารทางเครื่องบิน	บริษัท ท่าอากาศยานไทย จำกัด (มหาชน) กระทรวงคมนาคม	ประเด็นการพัฒนานาที่ 1
22	0044	ผู้โดยสารทางรถไฟ	การรถไฟแห่งประเทศไทย	ประเด็นการพัฒนานาที่ 1
23	0045	รายได้จากการโดยสารทางรถไฟ	การรถไฟแห่งประเทศไทย	ประเด็นการพัฒนานาที่ 1
24	0046	เงินอุทยานแห่งชาติ	กรมอุทยานแห่งชาติ สัตว์ป่า และพันธุ์พืช	ประเด็นการพัฒนานาที่ 1

ลำดับ	OSID	รายการสถิติทางการ/ชุดข้อมูล	หน่วยงาน	ชื่อบัญชีสถิติทางการ
25	0047	นักท่องเที่ยว	สำนักงานปลัดกระทรวงการท่องเที่ยวและกีฬา	ประเด็นการพัฒนาที่ 1
26	0048	นักท่องเที่ยวชาวไทย	สำนักงานปลัดกระทรวงการท่องเที่ยวและกีฬา	ประเด็นการพัฒนาที่ 1
27	0049	นักท่องเที่ยวชาวต่างประเทศ	สำนักงานปลัดกระทรวงการท่องเที่ยวและกีฬา	ประเด็นการพัฒนาที่ 1
28	0050	ระยะเวลาการเข้าพักเฉลี่ยของนักท่องเที่ยว	สำนักงานปลัดกระทรวงการท่องเที่ยวและกีฬา	ประเด็นการพัฒนาที่ 1
29	0051	อัตราการเข้าพัก	สำนักงานปลัดกระทรวงการท่องเที่ยวและกีฬา	ประเด็นการพัฒนาที่ 1
30	0052	การจำหน่ายสินค้าหนึ่งตำบล หนึ่งผลิตภัณฑ์	กรมการพัฒนาชุมชน	ประเด็นการพัฒนาที่ 1
31	0056	ปริมาณน้ำในอ่างเก็บน้ำ	กรมชลประทาน	ประเด็นการพัฒนาที่ 2, 4
32	0061	เนื้อที่เพาะปลูกลำไย	สำนักงานเศรษฐกิจการเกษตร	ประเด็นการพัฒนาที่ 2
33	0062	ผลผลิตลำไยเฉลี่ยต่อไร่	สำนักงานเศรษฐกิจการเกษตร	ประเด็นการพัฒนาที่ 2
34	0063	ผลผลิตลำไย	สำนักงานเศรษฐกิจการเกษตร	ประเด็นการพัฒนาที่ 2
35	0071	อัตราการขยายตัวของมูลค่าผลิตภัณฑ์มวลรวมภาคเกษตรของจังหวัด	สำนักงานสภาพัฒนาการเศรษฐกิจและสังคมแห่งชาติ	ประเด็นการพัฒนาที่ 2
36	0083	จำนวนองค์กรเกษตรกรที่ขึ้นทะเบียน	สำนักงานกองทุนฟื้นฟูและพัฒนาเกษตรกร	ประเด็นการพัฒนาที่ 2
37	0087	ผลิตภัณฑ์ลำไยที่ได้รับเลขผลิตภัณฑ์สุขภาพ	สำนักคณะกรรมการอาหารและยา กระทรวงสาธารณสุข	ประเด็นการพัฒนาที่ 2
38	0088	ผลิตภัณฑ์ลำไยที่ได้รับรองมาตรฐานผลิตภัณฑ์ชุมชน	สำนักงานมาตรฐานผลิตภัณฑ์อุตสาหกรรม	ประเด็นการพัฒนาที่ 2
39	0091	การจดทะเบียนเป็นผู้ส่งออกลำไยสดไปนอกราชอาณาจักร	กรมวิชาการเกษตร	ประเด็นการพัฒนาที่ 2
40	0092	ทะเบียนสวนลำไยส่งออกไปจีน	กรมวิชาการเกษตร	ประเด็นการพัฒนาที่ 2
41	0096	จำนวนผู้ประกอบการ SMEs ทั้งหมดที่ขึ้นทะเบียนกับ สสว.	สำนักงานส่งเสริมวิสาหกิจขนาดกลางและขนาดย่อม	ประเด็นการพัฒนาที่ 3
42	0107	จำนวนรายได้ธุรกิจ SMEs	สำนักงานส่งเสริมวิสาหกิจขนาดกลางและขนาดย่อม	ประเด็นการพัฒนาที่ 3
43	0112	สถานประกอบการอุตสาหกรรมที่มีการปล่อยควันพิษ	กรมโรงงานอุตสาหกรรม	ประเด็นการพัฒนาที่ 4
44	0113	จุดวัดคุณภาพอากาศ	กรมควบคุมมลพิษ	ประเด็นการพัฒนาที่ 4
45	0114	วันที่มีปริมาณฝุ่นละอองขนาดเล็ก (PM10) มีค่าเกินเกณฑ์มาตรฐาน	กรมควบคุมมลพิษ	ประเด็นการพัฒนาที่ 4
46	0115	วันที่มีปริมาณฝุ่นละอองขนาดเล็ก (PM2.5) มีค่าเกินเกณฑ์มาตรฐาน	กรมควบคุมมลพิษ	ประเด็นการพัฒนาที่ 4

ลำดับ	OSID	รายการสถิติทางการ/ชุดข้อมูล	หน่วยงาน	ชื่อบัญชีสถิติทางการ
47	0117	ผู้ป่วยที่มีสาเหตุมาจากปัญหาหมอกควัน	สำนักงานปลัดกระทรวง สาธารณสุข	ประเด็นการพัฒนาที่ 4
48	0127	พื้นที่จังหวัดเชียงใหม่	กรมป่าไม้	ประเด็นการพัฒนาที่ 4
49	0128	พื้นที่ป่าไม้ทั้งหมดของจังหวัด	กรมป่าไม้	ประเด็นการพัฒนาที่ 4
50	0129	พื้นที่ป่าอนุรักษ์ตามประกาศท้ายกฎกระทรวง	กรมอุทยานแห่งชาติ สัตว์ป่า และพันธุ์พืช	ประเด็นการพัฒนาที่ 4
51	0130	พื้นที่ปลูกป่าฟื้นฟูหลังจากเกิดไฟป่าในเขตป่า สงวนแห่งชาติ	กรมป่าไม้	ประเด็นการพัฒนาที่ 4
52	0131	พื้นที่ป่าสงวนแห่งชาติตามประกาศท้าย กฎกระทรวง	กรมป่าไม้	ประเด็นการพัฒนาที่ 4
53	0134	ครึ่งของการดับไฟป่า	สำนักป้องกัน ปราบปราม และควบคุมไฟป่า	ประเด็นการพัฒนาที่ 4
54	0135	พื้นที่ไฟไหม้ (ไร่)	สำนักป้องกัน ปราบปราม และควบคุมไฟป่า	ประเด็นการพัฒนาที่ 4
55	0136	พื้นที่ป่าในเขตพื้นที่อนุรักษ์ที่ถูกไฟไหม้	สำนักป้องกัน ปราบปราม และควบคุมไฟป่า	ประเด็นการพัฒนาที่ 4
56	0137	ประชาชนแจ้งเหตุเรื่องไฟป่าในเขตป่าสงวน แห่งชาติ	กรมป่าไม้	ประเด็นการพัฒนาที่ 4
57	0139	พื้นที่เผาไหม้จากการวิเคราะห์ภาพดาวเทียม	สำนักงานพัฒนาเทคโนโลยี อวกาศและภูมิสารสนเทศ (องค์การมหาชน)	ประเด็นการพัฒนาที่ 4
58	0142	จุดความร้อน (Hotspot) ในพื้นที่จังหวัด	สำนักงานพัฒนาเทคโนโลยี อวกาศและภูมิสารสนเทศ (องค์การมหาชน)	ประเด็นการพัฒนาที่ 4
59	0145	ข้อมูลการประกาศเขตพื้นที่ประสบสาธารณ ภัย	กรมป้องกันและบรรเทาสา ธารณภัย	ประเด็นการพัฒนาที่ 4
60	0146	ประกาศเขตการให้ความช่วยเหลือ ผู้ประสบภัยพิบัติกรณีฉุกเฉินจากอัคคีภัยและ ไฟป่า	กรมป้องกันและบรรเทาสา ธารณภัย	ประเด็นการพัฒนาที่ 4
61	0149	เจ้าหน้าที่ดับไฟป่ากรมป้องกันและบรรเทาสา ธารณภัย	กรมป้องกันและบรรเทาสา ธารณภัย	ประเด็นการพัฒนาที่ 4
62	0151	สมาชิกเครือข่ายอาสาสมัครพิทักษ์อุทยาน แห่งชาติ สัตว์ป่า และพันธุ์พืช (อส.อส.)	กรมอุทยานแห่งชาติ สัตว์ป่า และพันธุ์พืช	ประเด็นการพัฒนาที่ 4
63	0153	Safety zone ในสังกัดสถานบริการของ สำนักงานสาธารณสุขจังหวัดเชียงใหม่	กรมอนามัย	ประเด็นการพัฒนาที่ 4
64	0155	พื้นที่การปลูกป่าในจังหวัดเชียงใหม่ (ไร่)	กรมป่าไม้	ประเด็นการพัฒนาที่ 4
65	0166	ข้อมูลพื้นที่การเฝ้าติดตาม	กรมพัฒนาที่ดิน	ประเด็นการพัฒนาที่ 4
66	0173	จำนวนหมู่บ้าน/ชุมชน ที่มีปัญหาการแพร่ ระบาดของยาเสพติด	สำนักงานคณะกรรมการ ป้องกันและปราบปรามยา เสพติด	ประเด็นการพัฒนาที่ 5

ลำดับ	OSID	รายการสถิติทางการ/ชุดข้อมูล	หน่วยงาน	ชื่อบัญชีสถิติทางการ
67	0174	จำนวนคดีที่เกี่ยวข้องกับยาเสพติด	สำนักงานคณะกรรมการ ป้องกันและปราบปรามยา เสพติด	ประเด็นการพัฒนานาที่ 5
68	0176	จำนวนคนตายจากอุบัติเหตุการจราจรทางบก	ศูนย์ข้อมูลอุบัติเหตุ เพื่อ เสริมสร้างวัฒนธรรมความ ปลอดภัยทางถนน	ประเด็นการพัฒนานาที่ 5
69	0177	จำนวนคนเจ็บจากอุบัติเหตุการจราจรทางบก	ศูนย์ข้อมูลอุบัติเหตุ เพื่อ เสริมสร้างวัฒนธรรมความ ปลอดภัยทางถนน	ประเด็นการพัฒนานาที่ 5
70	0185	จำนวนผู้สูงอายุจังหวัดเชียงใหม่	กรมการปกครอง	ประเด็นการพัฒนานาที่ 5
71	0188	จำนวนคนอายุ 60 ปี ขึ้นไป ที่มีอาชีพและมี รายได้	สำนักงานสถิติแห่งชาติ	ประเด็นการพัฒนานาที่ 5
72	0190	รายได้เฉลี่ยต่อครัวเรือน	สำนักงานสถิติแห่งชาติ	ประเด็นการพัฒนานาที่ 5
73	0192	เส้นความยากจน	สำนักงานสถิติแห่งชาติ	ประเด็นการพัฒนานาที่ 5
74	0193	จำนวนคนจน (ประชากรที่อยู่ใต้เส้นความ ยากจน)	สำนักงานสถิติแห่งชาติ	ประเด็นการพัฒนานาที่ 5
75	0201	รายงานคุณภาพชีวิตคนไทย	กรมพัฒนาชุมชน	ประเด็นการพัฒนานาที่ 5
76	0203	สัดส่วนประชากรยากจน (ร้อยละ)	สำนักงานสภาพัฒนาการ เศรษฐกิจและสังคมแห่งชาติ	ตัวชี้วัดการพัฒนาระดับจังหวัด
77	0204	ทารกแรกเกิดที่มีน้ำหนักต่ำกว่าเกณฑ์ (ร้อย ละ)	สำนักงานสภาพัฒนาการ เศรษฐกิจและสังคม แห่งชาติ	ตัวชี้วัดการพัฒนาระดับจังหวัด
78	0205	เด็ก 0-5 ปีที่มีพัฒนาการสมวัย (ร้อยละ)	สำนักงานสภาพัฒนาการ เศรษฐกิจและสังคมแห่งชาติ	ตัวชี้วัดการพัฒนาระดับจังหวัด
79	0206	อัตราการคลอดมีชีพในหญิงอายุ 15-19 ปี (ต่อปก. 15-19 ปีพันคน)	สำนักงานสภาพัฒนาการ เศรษฐกิจและสังคมแห่งชาติ	ตัวชี้วัดการพัฒนาระดับจังหวัด
80	0207	ประชากรที่เจ็บป่วยที่เป็นผู้ป่วยใน (ร้อยละ)	สำนักงานสภาพัฒนาการ เศรษฐกิจและสังคมแห่งชาติ	ตัวชี้วัดการพัฒนาระดับจังหวัด
81	0208	อัตราส่วนประชากรต่อแพทย์ (คน/แพทย์)	สำนักงานสภาพัฒนาการ เศรษฐกิจและสังคมแห่งชาติ	ตัวชี้วัดการพัฒนาระดับจังหวัด
82	0209	การเข้าเรียนมัธยมศึกษาตอนปลายและ อาชีวศึกษา (ร้อยละ)	สำนักงานสภาพัฒนาการ เศรษฐกิจและสังคมแห่งชาติ	ตัวชี้วัดการพัฒนาระดับจังหวัด
83	0210	จำนวนปีการศึกษาเฉลี่ยประชากรไทย 15-59 ปี (ปี)	สำนักงานสภาพัฒนาการ เศรษฐกิจและสังคมแห่งชาติ	ตัวชี้วัดการพัฒนาระดับจังหวัด
84	0211	คะแนนเฉลี่ยการทดสอบ O-NET ระดับ มัธยมศึกษาตอนปลาย (คะแนน)	สำนักงานสภาพัฒนาการ เศรษฐกิจและสังคมแห่งชาติ	ตัวชี้วัดการพัฒนาระดับจังหวัด
85	0212	อัตราการเปลี่ยนแปลงของรายได้เฉลี่ยของ ครัวเรือนในจังหวัดเชียงใหม่ (ร้อยละ)	สำนักงานสภาพัฒนาการ เศรษฐกิจและสังคมแห่งชาติ	ตัวชี้วัดการพัฒนาระดับจังหวัด
86	0213	อัตราการเปลี่ยนแปลงของผลิตภัณฑ์จังหวัด (ร้อยละ)	สำนักงานสภาพัฒนาการ เศรษฐกิจและสังคมแห่งชาติ	ตัวชี้วัดการพัฒนาระดับจังหวัด

ลำดับ	OSID	รายการสถิติทางการ/ชุดข้อมูล	หน่วยงาน	ชื่อบัญชีสถิติทางการ
87	0214	มูลค่าผลิตภัณฑ์จังหวัดเฉลี่ยต่อหัว (บาท/คน)	สำนักงานสภาพัฒนาการเศรษฐกิจและสังคมแห่งชาติ	ตัวชี้วัดการพัฒนาระดับจังหวัด
88	0215	อัตราการขยายตัวรายได้ท่องเที่ยว (ร้อยละ)	สำนักงานสภาพัฒนาการเศรษฐกิจและสังคมแห่งชาติ	ตัวชี้วัดการพัฒนาระดับจังหวัด
89	0216	อัตราการว่างงาน (ร้อยละ)	สำนักงานสภาพัฒนาการเศรษฐกิจและสังคมแห่งชาติ	ตัวชี้วัดการพัฒนาระดับจังหวัด
90	0217	อัตราส่วนหนี้เฉลี่ยต่อรายได้เฉลี่ยของครัวเรือน (เท่า)	สำนักงานสภาพัฒนาการเศรษฐกิจและสังคมแห่งชาติ	ตัวชี้วัดการพัฒนาระดับจังหวัด
91	0218	ผลิตภาพแรงงาน (บาท/คน)	สำนักงานสภาพัฒนาการเศรษฐกิจและสังคมแห่งชาติ	ตัวชี้วัดการพัฒนาระดับจังหวัด
92	0219	แรงงานที่มีหลักประกันทางสังคม (ร้อยละ)	สำนักงานสภาพัฒนาการเศรษฐกิจและสังคมแห่งชาติ	ตัวชี้วัดการพัฒนาระดับจังหวัด
93	0220	ครัวเรือนที่มีที่อยู่อาศัยใช้วัสดุคงทนและเป็นของตนเอง (ร้อยละ)	สำนักงานสภาพัฒนาการเศรษฐกิจและสังคมแห่งชาติ	ตัวชี้วัดการพัฒนาระดับจังหวัด
94	0221	หมู่บ้านที่ถนนสายหลักใช้การได้ตลอดปี (ร้อยละ)	สำนักงานสภาพัฒนาการเศรษฐกิจและสังคมแห่งชาติ	ตัวชี้วัดการพัฒนาระดับจังหวัด
95	0222	สัมประสิทธิ์ความไม่เสมอภาคของรายได้	สำนักงานสภาพัฒนาการเศรษฐกิจและสังคมแห่งชาติ	ตัวชี้วัดการพัฒนาระดับจังหวัด
96	0223	อัตราการเปลี่ยนแปลงของพื้นที่ป่าไม้ในจังหวัด (ร้อยละ)	สำนักงานสภาพัฒนาการเศรษฐกิจและสังคมแห่งชาติ	ตัวชี้วัดการพัฒนาระดับจังหวัด
97	0224	สัดส่วนปริมาณขยะที่กำจัดถูกต้องต่อปริมาณขยะที่เกิดขึ้น (ร้อยละ)	สำนักงานสภาพัฒนาการเศรษฐกิจและสังคมแห่งชาติ	ตัวชี้วัดการพัฒนาระดับจังหวัด
98	0225	ครัวเรือนที่เข้าถึงน้ำประปา (ร้อยละ)	สำนักงานสภาพัฒนาการเศรษฐกิจและสังคมแห่งชาติ	ตัวชี้วัดการพัฒนาระดับจังหวัด
99	0226	ประชากรที่ประสบภัยพิบัติ (ร้อยละ)	สำนักงานสภาพัฒนาการเศรษฐกิจและสังคมแห่งชาติ	ตัวชี้วัดการพัฒนาระดับจังหวัด
100	0227	อัตราการร้องเรียนปัญหาหลพิษ (เรื่องต่อประชากรแสนคน)	สำนักงานสภาพัฒนาการเศรษฐกิจและสังคมแห่งชาติ	ตัวชี้วัดการพัฒนาระดับจังหวัด
101	0228	การแจ้งความคดี ชีวิตร่างกาย เพศ และคดีประทุษร้ายต่อทรัพย์ (รายต่อปก.แสนคน)	สำนักงานสภาพัฒนาการเศรษฐกิจและสังคมแห่งชาติ	ตัวชี้วัดการพัฒนาระดับจังหวัด
102	0229	จำนวนผู้ต้องหาคดียาเสพติด (ต่อแสนคน)	สำนักงานสภาพัฒนาการเศรษฐกิจและสังคมแห่งชาติ	ตัวชี้วัดการพัฒนาระดับจังหวัด
103	0230	จำนวนผู้เข้ารับการรักษาพยาบาล (ต่อแสนคน)	สำนักงานสภาพัฒนาการเศรษฐกิจและสังคมแห่งชาติ	ตัวชี้วัดการพัฒนาระดับจังหวัด
104	0231	จำนวนเจ้าหน้าที่ตำรวจ (ต่อแสนคน)	สำนักงานสภาพัฒนาการเศรษฐกิจและสังคมแห่งชาติ	ตัวชี้วัดการพัฒนาระดับจังหวัด
105	0232	การฆ่าตัวตายสำเร็จ (รายต่อประชากรแสนคน)	สำนักงานสภาพัฒนาการเศรษฐกิจและสังคมแห่งชาติ	ตัวชี้วัดการพัฒนาระดับจังหวัด
106	0233	ประชากรที่เข้าถึงอินเทอร์เน็ต (ร้อยละ)	สำนักงานสภาพัฒนาการเศรษฐกิจและสังคมแห่งชาติ	ตัวชี้วัดการพัฒนาระดับจังหวัด

ลำดับ	OSID	รายการสถิติทางการ/ชุดข้อมูล	หน่วยงาน	ชื่อบัญชีสถิติทางการ
107	0234	ภาษีที่ท้องถิ่นจัดเก็บได้ต่อรายได้รวมที่ไม่รวมเงินอุดหนุนและเงินอุดหนุนเฉพาะกิจ (ร้อยละ)	สำนักงานสภาพัฒนาการเศรษฐกิจและสังคมแห่งชาติ	ตัวชี้วัดการพัฒนาระดับจังหวัด
108	0235	ความสามารถในการเบิกจ่ายงบประมาณของจังหวัด (ร้อยละ)	สำนักงานสภาพัฒนาการเศรษฐกิจและสังคมแห่งชาติ	ตัวชี้วัดการพัฒนาระดับจังหวัด
109	0236	จำนวนองค์กรชุมชน (แห่งต่อประชากรแสนคน)	สำนักงานสภาพัฒนาการเศรษฐกิจและสังคมแห่งชาติ	ตัวชี้วัดการพัฒนาระดับจังหวัด

2) การพัฒนารายการสถิติทางการที่หน่วยงานในจังหวัดเป็นเจ้าของข้อมูล

การพัฒนารายการสถิติทางการจะพิจารณาความพร้อมเผยแพร่ของข้อมูลและหน่วยงานของแต่ละรายการสถิติทางการ เพื่อจัดทำแนวทางการพัฒนาบัญชีสถิติทางการ ซึ่งพบว่า มีรายการสถิติทางการที่หน่วยงานในจังหวัดเป็นเจ้าของข้อมูล จำนวน 129 รายการ ประกอบด้วย

- รายการสถิติทางการที่ความพร้อมเผยแพร่ของข้อมูลเป็น Tier 1 จำนวน 121 รายการ
- รายการสถิติทางการที่ความพร้อมเผยแพร่ของข้อมูลเป็น Tier 2 (มีหน่วยงานรับผิดชอบ) จำนวน 8 รายการ

โดยมีรายละเอียดแสดงดังตาราง 20

ตาราง 20 รายการสถิติทางการที่หน่วยงานในจังหวัดเป็นเจ้าของข้อมูล จำแนกตามความพร้อมเผยแพร่ของข้อมูล

ลำดับ	OSID	รายการสถิติทางการ/ชุดข้อมูล	หน่วยงาน	ชื่อบัญชีสถิติทางการ
Tier 1				
1	0001	เส้นทางเชื่อมโยงแหล่งท่องเที่ยว	แขวงทางหลวงชนบท เชียงใหม่	ประเด็นการพัฒนาที่ 1
2	0002	โครงการพัฒนาโครงสร้างพื้นฐานและสิ่งอำนวยความสะดวกด้านการท่องเที่ยว	สำนักงานจังหวัดเชียงใหม่	ประเด็นการพัฒนาที่ 1
3	0003	กล้องวงจรปิด (cctv)	ตำรวจภูธรจังหวัดเชียงใหม่	ประเด็นการพัฒนาที่ 1
4	0004	สถิติคดีที่เกิดขึ้นและสถิติการให้ความช่วยเหลือนักท่องเที่ยวต่างชาติ	สถานีตำรวจท่องเที่ยว เชียงใหม่	ประเด็นการพัฒนาที่ 1
5	0006	เที่ยวรถ หมวด1และหมวด4	สำนักงานขนส่งจังหวัด เชียงใหม่	ประเด็นการพัฒนาที่ 1
6	0007	เส้นทางรถโดยสารประจำทาง หมวด1และหมวด4	สำนักงานขนส่งจังหวัด เชียงใหม่	ประเด็นการพัฒนาที่ 1
7	0008	รถโดยสารประจำทางในจังหวัดเชียงใหม่	สำนักงานขนส่งจังหวัด เชียงใหม่	ประเด็นการพัฒนาที่ 1
8	0009	รถโดยสารสาธารณะ	สำนักงานขนส่งจังหวัด เชียงใหม่	ประเด็นการพัฒนาที่ 1
9	0010	รายชื่อสถานที่ท่องเที่ยวแนะนำ	สำนักงานท่องเที่ยวและกีฬา จังหวัดเชียงใหม่	ประเด็นการพัฒนาที่ 1
10	0013	ระบบป้ายอัจฉริยะบอกทางไปสู่แหล่งท่องเที่ยว	แขวงทางหลวงชนบท เชียงใหม่	ประเด็นการพัฒนาที่ 1

ลำดับ	OSID	รายการสถิติทางการ/ชุดข้อมูล	หน่วยงาน	ชื่อบัญชีสถิติทางการ
11	0017	ร้อยละขยะมูลฝอยที่นำกลับมาใช้ประโยชน์	สำนักงาน ทรัพยากรธรรมชาติและ สิ่งแวดล้อมจังหวัดเชียงใหม่	ประเด็นการพัฒนานาที 1, 4
12	0018	ประชากรชาวบ้าน	สำนักงานวัฒนธรรมจังหวัด เชียงใหม่	ประเด็นการพัฒนานาที 1
13	0019	เอกลักษณ์ที่สำคัญและมีชื่อเสียงของจังหวัด	สำนักงานวัฒนธรรมจังหวัด เชียงใหม่	ประเด็นการพัฒนานาที 1
14	0023	มัคคุเทศก์ท้องถิ่นที่ได้รับใบอนุญาตเป็น มัคคุเทศก์	สำนักทะเบียนธุรกิจนำเที่ยว และมัคคุเทศก์ สาขา ภาคเหนือ	ประเด็นการพัฒนานาที 1
15	0024	ธุรกิจนำเที่ยวที่ได้รับใบอนุญาตประกอบธุรกิจ นำเที่ยว	สำนักทะเบียนธุรกิจนำเที่ยว และมัคคุเทศก์ สาขา ภาคเหนือ	ประเด็นการพัฒนานาที 1
16	0025	ใบอนุญาตเป็นมัคคุเทศก์	สำนักทะเบียนธุรกิจนำเที่ยว และมัคคุเทศก์ สาขา ภาคเหนือ	ประเด็นการพัฒนานาที 1
17	0026	ผู้ขึ้นทะเบียนเป็นผู้นำเที่ยว	สำนักทะเบียนธุรกิจนำเที่ยว และมัคคุเทศก์ สาขา ภาคเหนือ	ประเด็นการพัฒนานาที 1
18	0027	ศาสนสถาน	สำนักงานวัฒนธรรมจังหวัด เชียงใหม่	ประเด็นการพัฒนานาที 1
19	0028	9 วัดนามมงคล	สำนักงานพระพุทธศาสนา จังหวัดเชียงใหม่	ประเด็นการพัฒนานาที 1
20	0029	วัดและสำนักสงฆ์	สำนักงานพระพุทธศาสนา จังหวัดเชียงใหม่	ประเด็นการพัฒนานาที 1
21	0030	แหล่งเรียนรู้ทางวัฒนธรรมของจังหวัด	สำนักงานวัฒนธรรมจังหวัด เชียงใหม่	ประเด็นการพัฒนานาที 1
22	0043	ผู้โดยสารรถประจำทาง	สำนักงานขนส่งจังหวัด เชียงใหม่	ประเด็นการพัฒนานาที 1
23	0053	12 เดือนปฏิทินล้านนา	สำนักงานท่องเที่ยวและกีฬา จังหวัดเชียงใหม่	ประเด็นการพัฒนานาที 1
24	0054	สื่อประชาสัมพันธ์แหล่งท่องเที่ยว	สำนักงานท่องเที่ยวและกีฬา จังหวัดเชียงใหม่	ประเด็นการพัฒนานาที 1
25	0055	งบประมาณโครงการฟื้นฟูและพัฒนา เกษตรกรที่ได้รับการอนุมัติ	สำนักงานกองทุนฟื้นฟู และ พัฒนาเกษตรกร สาขา จังหวัดเชียงใหม่	ประเด็นการพัฒนานาที 2
26	0057	ปริมาณฝน	ศูนย์อุตุนิยมวิทยา ภาคเหนือ	ประเด็นการพัฒนานาที 2
27	0058	ความชื้นสัมพัทธ์	ศูนย์อุตุนิยมวิทยา ภาคเหนือ	ประเด็นการพัฒนานาที 2
28	0059	แปลงใหญ่ลำไย	สำนักงานเกษตรจังหวัด เชียงใหม่	ประเด็นการพัฒนานาที 2

ลำดับ	OSID	รายการสถิติทางการ/ชุดข้อมูล	หน่วยงาน	ชื่อบัญชีสถิติทางการ
29	0060	ฐานข้อมูลชุดดิน/กลุ่มดิน	สถานีพัฒนาที่ดินเชียงใหม่	ประเด็นการพัฒนาที่ 2
30	0064	สินค้าเกษตรที่สำคัญของจังหวัด (ด้านพืชเศรษฐกิจ)	สำนักงานเกษตรจังหวัดเชียงใหม่	ประเด็นการพัฒนาที่ 2
31	0065	สินค้าเกษตรที่สำคัญของจังหวัด (ด้านการปศุสัตว์)	สำนักงานปศุสัตว์จังหวัดเชียงใหม่	ประเด็นการพัฒนาที่ 2
32	0066	สินค้าเกษตรที่สำคัญของจังหวัด (ด้านการประมง)	สำนักงานประมงจังหวัดเชียงใหม่	ประเด็นการพัฒนาที่ 2
33	0067	จำนวนเกษตรกรที่ได้รับการรับรอง GAP (ราย)	สำนักวิจัยและพัฒนาการเกษตร เขต 1	ประเด็นการพัฒนาที่ 2
34	0068	พื้นที่ที่ได้รับการรับรอง GAP	สำนักวิจัยและพัฒนาการเกษตร เขต 1	ประเด็นการพัฒนาที่ 2
35	0069	พื้นที่เพาะปลูกลำไยที่ได้รับการรับรอง GAP	สำนักวิจัยและพัฒนาการเกษตร เขต 1	ประเด็นการพัฒนาที่ 2
36	0070	เกษตรกรผู้ปลูกลำไยที่ได้รับการรับรอง GAP	สำนักวิจัยและพัฒนาการเกษตร เขต 1	ประเด็นการพัฒนาที่ 2
37	0072	จำนวนแรงงานภาคเกษตร	สำนักงานเกษตรจังหวัดเชียงใหม่	ประเด็นการพัฒนาที่ 2
38	0073	จำนวนกลุ่มเกษตรกร	สำนักงานสหกรณ์จังหวัดเชียงใหม่	ประเด็นการพัฒนาที่ 2
39	0074	จำนวนสมาชิกกลุ่มเกษตรกร	สำนักงานสหกรณ์จังหวัดเชียงใหม่	ประเด็นการพัฒนาที่ 2
40	0075	จำนวนสหกรณ์	สำนักงานสหกรณ์จังหวัดเชียงใหม่	ประเด็นการพัฒนาที่ 2
41	0076	จำนวนสมาชิกสหกรณ์	สำนักงานสหกรณ์จังหวัดเชียงใหม่	ประเด็นการพัฒนาที่ 2
42	0077	ผู้ปลูกลำไยที่ลงทะเบียนสมาชิกสหกรณ์	สำนักงานสหกรณ์จังหวัดเชียงใหม่	ประเด็นการพัฒนาที่ 2
43	0078	ครัวเรือนเกษตรกรขึ้นทะเบียนผู้ปลูกลำไย	สำนักงานเกษตรจังหวัดเชียงใหม่	ประเด็นการพัฒนาที่ 2
44	0079	จำนวนวิสาหกิจชุมชน	สำนักงานเกษตรจังหวัดเชียงใหม่	ประเด็นการพัฒนาที่ 2
45	0080	ผลผลิตของกลุ่มวิสาหกิจชุมชน	สำนักงานเกษตรจังหวัดเชียงใหม่	ประเด็นการพัฒนาที่ 2
46	0081	กลุ่มเกษตรกรที่มีการจำหน่ายภายใต้ ตราสินค้า Chiangmai Premium	สำนักงานเกษตรจังหวัดเชียงใหม่	ประเด็นการพัฒนาที่ 2
47	0082	จำนวน Smart Farmer, Young Smart Farmer	สำนักงานเกษตรจังหวัดเชียงใหม่	ประเด็นการพัฒนาที่ 2
48	0084	องค์กรที่ขึ้นทะเบียนองค์กรเกษตรลำไย	สำนักงานกองทุนฟื้นฟู และพัฒนาเกษตรกร สาขาจังหวัดเชียงใหม่	ประเด็นการพัฒนาที่ 2

ลำดับ	OSID	รายการสถิติทางการ/ชุดข้อมูล	หน่วยงาน	ชื่อบัญชีสถิติทางการ
49	0085	สมาชิกที่ขึ้นทะเบียนองค์กรเกษตรกรลำไย	สำนักงานกองทุนฟื้นฟู และพัฒนาเกษตรกร สาขา จังหวัดเชียงใหม่	ประเด็นการพัฒนาที่ 2
50	0086	จำนวนผลิตภัณฑ์ที่ได้รับการพัฒนาด้วยเทคโนโลยีและนวัตกรรม	สำนักงานอุตสาหกรรม จังหวัดเชียงใหม่	ประเด็นการพัฒนาที่ 2
51	0089	การประชาสัมพันธ์ข่าวลำไยของจังหวัด	สำนักงานประชาสัมพันธ์ จังหวัดเชียงใหม่	ประเด็นการพัฒนาที่ 2
52	0090	จำนวนตลาดเกษตรกร	สำนักงานเกษตรจังหวัด เชียงใหม่	ประเด็นการพัฒนาที่ 2
53	0093	ราคาลำไย	สำนักงานพาณิชย์จังหวัด เชียงใหม่	ประเด็นการพัฒนาที่ 2
54	0097	จำนวนผู้เข้ารับการฝึกและผ่านการฝึกอบรม เพื่อพัฒนาบุคลากรด้านโลจิสติกส์	สถาบันพัฒนาฝีมือแรงงาน 19 เชียงใหม่	ประเด็นการพัฒนาที่ 3
55	0098	จำนวนผู้เข้าทดสอบและผ่านการทดสอบ มาตรฐานฝีมือแรงงาน	สถาบันพัฒนาฝีมือแรงงาน 19 เชียงใหม่	ประเด็นการพัฒนาที่ 3
56	0099	จำนวนผู้เข้ารับการฝึกและผ่านการฝึกฝีมือ แรงงาน หลักสูตรการฝึกเสริมทักษะ	สถาบันพัฒนาฝีมือแรงงาน 19 เชียงใหม่	ประเด็นการพัฒนาที่ 3
57	0100	จำนวนผู้เข้ารับการฝึกและผ่านการฝึกฝีมือ แรงงาน หลักสูตรการฝึกเตรียมเข้าทำงาน	สถาบันพัฒนาฝีมือแรงงาน 19 เชียงใหม่	ประเด็นการพัฒนาที่ 3
58	0101	จำนวนผู้เข้ารับการฝึกและผ่านการฝึกฝีมือ แรงงาน หลักสูตรการฝึกยกระดับฝีมือ	สถาบันพัฒนาฝีมือแรงงาน 19 เชียงใหม่	ประเด็นการพัฒนาที่ 3
59	0102	จำนวนผู้เข้ารับการฝึกและผ่านการฝึกอบรม ฝีมือแรงงานตาม พ.ร.บ. ส่งเสริมการพัฒนา ฝีมือแรงงาน พ.ศ. 2545	สถาบันพัฒนาฝีมือแรงงาน 19 เชียงใหม่	ประเด็นการพัฒนาที่ 3
60	0108	จำนวนมูลค่าการลงทุนในอุตสาหกรรม เป้าหมาย	สำนักงานอุตสาหกรรม จังหวัดเชียงใหม่	ประเด็นการพัฒนาที่ 3
61	0109	บรรณภัณฑ์/ตราสัญลักษณ์ที่จังหวัดให้การ รับรอง	สำนักงานพาณิชย์จังหวัด เชียงใหม่	ประเด็นการพัฒนาที่ 3
62	0110	จำนวนอำเภอที่ได้รับการพัฒนาเครือข่าย ลาดตระเวน เฝ้าระวัง ทำแนวกันไฟ และดับ ไฟป่า โดยการมีส่วนร่วมของราษฎรในชุมชน	สำนักงาน ทรัพยากรธรรมชาติและ สิ่งแวดล้อมจังหวัดเชียงใหม่	ประเด็นการพัฒนาที่ 4
63	0111	รถที่มีค่าควันดำเกินมาตรฐาน	สำนักงานขนส่งจังหวัด เชียงใหม่	ประเด็นการพัฒนาที่ 4
64	0116	ผู้ที่ได้รับบาดเจ็บจากการควบคุมไฟฟ้า	ที่ทำการปกครองจังหวัด เชียงใหม่	ประเด็นการพัฒนาที่ 4
65	0118	ผู้เสียชีวิตจากการควบคุมไฟฟ้า	ที่ทำการปกครองจังหวัด เชียงใหม่	ประเด็นการพัฒนาที่ 4
66	0119	พื้นที่ที่ได้รับการส่งเสริมและสนับสนุนให้ เกษตรกรลดการเผาพื้นที่เกษตร	สำนักงานเกษตรจังหวัด เชียงใหม่	ประเด็นการพัฒนาที่ 4
67	0120	แหล่งน้ำ	โครงการชลประทานจังหวัด เชียงใหม่	ประเด็นการพัฒนาที่ 4

ลำดับ	OSID	รายการสถิติทางการ/ชุดข้อมูล	หน่วยงาน	ชื่อบัญชีสถิติทางการ
68	0121	ปริมาณน้ำที่เก็บกัก	โครงการชลประทานจังหวัด เชียงใหม่	ประเด็นการพัฒนาที่ 4
69	0122	ปริมาณน้ำหมุนเวียนในพื้นที่ที่ยังขาดแคลน	โครงการชลประทานจังหวัด เชียงใหม่	ประเด็นการพัฒนาที่ 4
70	0123	ร้อยละของการใช้น้ำต่อปริมาณน้ำทั้งหมด	โครงการชลประทานจังหวัด เชียงใหม่	ประเด็นการพัฒนาที่ 4
71	0124	ปริมาณการใช้น้ำ	โครงการชลประทานจังหวัด เชียงใหม่	ประเด็นการพัฒนาที่ 4
72	0125	จุดสร้างฝายชะลอน้ำเพื่อสร้างความชุ่มชื้นใน เขตป่าอนุรักษ์	สำนักบริหารพื้นที่อนุรักษ์ที่ 16 (เชียงใหม่)	ประเด็นการพัฒนาที่ 4
73	0126	จุดสร้างฝายชะลอน้ำเพื่อสร้างความชุ่มชื้นใน เขตป่าสงวนแห่งชาติ	สำนักจัดการทรัพยากรป่าไม้ ที่ 1 (เชียงใหม่)	ประเด็นการพัฒนาที่ 4
74	0138	ไฟป่าที่เกิดขึ้นจริงในพื้นที่เขตป่าสงวน แห่งชาติ	สำนักจัดการทรัพยากรป่าไม้ ที่ 1 (เชียงใหม่)	ประเด็นการพัฒนาที่ 4
75	0140	พื้นที่เผาไหม้ในเขตป่าอนุรักษ์	สำนักบริหารพื้นที่อนุรักษ์ที่ 16 (เชียงใหม่)	ประเด็นการพัฒนาที่ 4
76	0141	พื้นที่เผาไหม้ในเขตป่าสงวนแห่งชาติ	สำนักจัดการทรัพยากรป่าไม้ ที่ 1 (เชียงใหม่)	ประเด็นการพัฒนาที่ 4
77	0143	การดับไฟป่าในเขตป่าอนุรักษ์	สำนักบริหารพื้นที่อนุรักษ์ที่ 16 (เชียงใหม่)	ประเด็นการพัฒนาที่ 4
78	0144	การดับไฟป่าในเขตป่าสงวนแห่งชาติ	สำนักจัดการทรัพยากรป่าไม้ ที่ 1 (เชียงใหม่)	ประเด็นการพัฒนาที่ 4
79	0147	เจ้าหน้าที่ป้องกันไฟป่าในเขตป่าอนุรักษ์	สำนักบริหารพื้นที่อนุรักษ์ที่ 16 (เชียงใหม่)	ประเด็นการพัฒนาที่ 4
80	0148	เจ้าหน้าที่ป้องกันไฟป่าในเขตป่าสงวนแห่งชาติ	สำนักจัดการทรัพยากรป่าไม้ ที่ 1 (เชียงใหม่)	ประเด็นการพัฒนาที่ 4
81	0150	เจ้าหน้าที่อาสาสมัครดับไฟป่า	ที่ทำการปกครองจังหวัด เชียงใหม่	ประเด็นการพัฒนาที่ 4
82	0152	Safety zone ที่จัดทำโดยองค์กรปกครองส่วน ท้องถิ่น	สำนักงานส่งเสริมการ ปกครองท้องถิ่นจังหวัด เชียงใหม่	ประเด็นการพัฒนาที่ 4
83	0154	หมู่บ้านที่เข้าร่วมโครงการบริหารจัดการ เชื้อเพลิง "ชิงเก็บ ลดเผา"	สำนักงาน ทรัพยากรธรรมชาติและ สิ่งแวดล้อมจังหวัดเชียงใหม่	ประเด็นการพัฒนาที่ 4
84	0156	คดีการกระทำผิดกฎหมายเกี่ยวกับการเผาป่า ในเขตป่าอนุรักษ์	สำนักบริหารพื้นที่อนุรักษ์ที่ 16 (เชียงใหม่)	ประเด็นการพัฒนาที่ 4
85	0157	คดีการกระทำผิดกฎหมายเกี่ยวกับการเผาป่า ในเขตป่าสงวนแห่งชาติ	สำนักจัดการทรัพยากรป่าไม้ ที่ 1 (เชียงใหม่)	ประเด็นการพัฒนาที่ 4
86	0158	ผู้ลงทะเบียนการจัดการเชื้อเพลิง ทั้งหมด	องค์การบริหารส่วนจังหวัด เชียงใหม่ (ศูนย์บัญชาการ ปัญหาหมอกควันจังหวัด เชียงใหม่)	ประเด็นการพัฒนาที่ 4

ลำดับ	OSID	รายการสถิติทางการ/ชุดข้อมูล	หน่วยงาน	ชื่อบัญชีสถิติทางการ
87	0159	ผู้ที่ได้รับอนุญาตให้บริหารจัดการเชื้อเพลิง	องค์การบริหารส่วนจังหวัด เชียงใหม่ (ศูนย์บัญชาการ ปัญหาหมอกควันจังหวัด เชียงใหม่)	ประเด็นการพัฒนาที่ 4
88	0160	ผู้ที่ไม่ได้รับอนุญาตให้บริหารจัดการเชื้อเพลิง	องค์การบริหารส่วนจังหวัด เชียงใหม่ (ศูนย์บัญชาการ ปัญหาหมอกควันจังหวัด เชียงใหม่)	ประเด็นการพัฒนาที่ 4
89	0161	พื้นที่ที่มีการบริหารจัดการเชื้อเพลิงทั้งหมด	องค์การบริหารส่วนจังหวัด เชียงใหม่ (ศูนย์บัญชาการ ปัญหาหมอกควันจังหวัด เชียงใหม่)	ประเด็นการพัฒนาที่ 4
90	0162	พื้นที่การเกษตรที่มีการบริหารจัดการเชื้อเพลิง	องค์การบริหารส่วนจังหวัด เชียงใหม่ (ศูนย์บัญชาการ ปัญหาหมอกควันจังหวัด เชียงใหม่)	ประเด็นการพัฒนาที่ 4
91	0163	พื้นที่ป่าไม้ที่มีการบริหารจัดการเชื้อเพลิง	องค์การบริหารส่วนจังหวัด เชียงใหม่ (ศูนย์บัญชาการ ปัญหาหมอกควันจังหวัด เชียงใหม่)	ประเด็นการพัฒนาที่ 4
92	0164	หมู่บ้านที่มีการลาดตระเวนเพื่อป้องกันไฟป่า	ที่ทำการปกครองจังหวัด เชียงใหม่	ประเด็นการพัฒนาที่ 4
93	0165	โครงการ/กิจกรรม แก้ไขปัญหาหมอกควันและ ไฟป่าในจังหวัด	สำนักงานส่งเสริมการ ปกครองท้องถิ่นจังหวัด เชียงใหม่	ประเด็นการพัฒนาที่ 4
94	0167	โครงการ/กิจกรรม แก้ไขปัญหาหมอกควันและ ไฟป่าในจังหวัด	สำนักงาน ทรัพยากรธรรมชาติและ สิ่งแวดล้อมจังหวัดเชียงใหม่	ประเด็นการพัฒนาที่ 4
95	0168	โครงการ/กิจกรรม แก้ไขปัญหาหมอกควันและ ไฟป่าในจังหวัด	สำนักงานจังหวัดเชียงใหม่	ประเด็นการพัฒนาที่ 4
96	0169	โครงการ/กิจกรรม ที่สร้างจิตสำนึกด้านการ ป้องกันและแก้ไขปัญหามอกควันและไฟป่า ในจังหวัด	สำนักงาน ทรัพยากรธรรมชาติและ สิ่งแวดล้อมจังหวัดเชียงใหม่	ประเด็นการพัฒนาที่ 4
97	0170	งบประมาณที่ได้รับจากการช่วยเหลือสำหรับ การป้องกันและควบคุมไฟป่า	ที่ทำการปกครองจังหวัด เชียงใหม่	ประเด็นการพัฒนาที่ 4
98	0171	จำนวนองค์กรสาธารณะประโยชน์	สำนักงานพัฒนาสังคมและ ความมั่นคงของมนุษย์ จังหวัดเชียงใหม่	ประเด็นการพัฒนาที่ 5
99	0172	จำนวนองค์กรสวัสดิการชุมชน	สำนักงานพัฒนาสังคมและ ความมั่นคงของมนุษย์ จังหวัดเชียงใหม่	ประเด็นการพัฒนาที่ 5
100	0175	จำนวนรับแจ้งอุบัติเหตุ	ตำรวจภูธรจังหวัดเชียงใหม่	ประเด็นการพัฒนาที่ 5

ลำดับ	OSID	รายการสถิติทางการ/ชุดข้อมูล	หน่วยงาน	ชื่อบัญชีสถิติทางการ
101	0178	มูลค่าทรัพย์สินที่เสียหายจากอุบัติเหตุการจราจรทางบก	ตำรวจภูธรจังหวัดเชียงใหม่	ประเด็นการพัฒนาที่ 5
102	0179	จำนวนผู้เสียชีวิตจากอุบัติเหตุทางถนนต่อแสนประชากร	สำนักงานป้องกันและบรรเทาสาธารณภัยจังหวัดเชียงใหม่	ประเด็นการพัฒนาที่ 5
103	0180	จำนวนการรับเรื่องร้องเรียนร้องทุกข์	ศูนย์ดำรงธรรมจังหวัดเชียงใหม่	ประเด็นการพัฒนาที่ 5
104	0181	จำนวนเรื่องราวร้องทุกข์ที่ยุติ	ศูนย์ดำรงธรรมจังหวัดเชียงใหม่	ประเด็นการพัฒนาที่ 5
105	0182	จำนวนขอทานที่มีผู้แจ้ง	สำนักงานพัฒนาสังคมและความมั่นคงของมนุษย์จังหวัดเชียงใหม่	ประเด็นการพัฒนาที่ 5
106	0183	จำนวนผู้เสียหายจากการค้ามนุษย์	สำนักงานพัฒนาสังคมและความมั่นคงของมนุษย์จังหวัดเชียงใหม่	ประเด็นการพัฒนาที่ 5
107	0184	สถิติการให้บริการศูนย์ช่วยเหลือสังคม สายด่วน 1300 จังหวัดเชียงใหม่	สำนักงานพัฒนาสังคมและความมั่นคงของมนุษย์จังหวัดเชียงใหม่	ประเด็นการพัฒนาที่ 5
108	0186	จำนวนโรงเรียนผู้สูงอายุ	สำนักงานพัฒนาสังคมและความมั่นคงของมนุษย์จังหวัดเชียงใหม่	ประเด็นการพัฒนาที่ 5
109	0187	จำนวนผู้สูงอายุที่ต้องดำรงชีพด้วยการเร่ร่อนขอทาน	สำนักงานพัฒนาสังคมและความมั่นคงของมนุษย์จังหวัดเชียงใหม่	ประเด็นการพัฒนาที่ 5
110	0189	จำนวนคนไร้ที่พึ่งที่ได้รับการให้ความรู้และให้คำแนะนำ	สำนักงานพัฒนาสังคมและความมั่นคงของมนุษย์จังหวัดเชียงใหม่	ประเด็นการพัฒนาที่ 5
111	0191	ร้อยละของประชากรทุกช่วงวัย เข้าถึงการบริการด้านการศึกษา	สำนักงานศึกษาจังหวัดเชียงใหม่	ประเด็นการพัฒนาที่ 5
112	0194	จำนวนคนไร้ที่พึ่ง ที่ได้รับการส่งเสริมสมัครเข้าร่วมทำงานฝึกอาชีพ	สำนักงานพัฒนาสังคมและความมั่นคงของมนุษย์จังหวัดเชียงใหม่	ประเด็นการพัฒนาที่ 5
113	0195	จำนวนเด็กที่ได้รับเงินอุดหนุนเพื่อการเลี้ยงดูเด็กแรกเกิด	สำนักงานพัฒนาสังคมและความมั่นคงของมนุษย์จังหวัดเชียงใหม่	ประเด็นการพัฒนาที่ 5
114	0196	จำนวนคนพิการที่มีบัตรประจำตัวคนพิการ	สำนักงานพัฒนาสังคมและความมั่นคงของมนุษย์จังหวัดเชียงใหม่	ประเด็นการพัฒนาที่ 5
115	0197	จำนวนผู้ประสบปัญหาแฉงเหตุ ขอรับคำปรึกษา ขอรับความช่วยเหลือและคุ้มครองสวัสดิภาพ กรณีความรุนแรงในครอบครัว	สำนักงานพัฒนาสังคมและความมั่นคงของมนุษย์จังหวัดเชียงใหม่	ประเด็นการพัฒนาที่ 5

ลำดับ	OSID	รายการสถิติทางการ/ชุดข้อมูล	หน่วยงาน	ชื่อบัญชีสถิติทางการ
116	0198	จำนวนชุมชนในพื้นที่จังหวัดที่มีความพร้อมในการจัดการสาธารณสุข (หมู่บ้าน)	สำนักงานป้องกันและบรรเทาสาธารณภัยจังหวัดเชียงใหม่	ประเด็นการพัฒนาที่ 5
117	0199	จำนวนหมู่บ้าน/ชุมชนที่ไม่มีปัญหาเสพติด (หมู่บ้านสีขาว) (หมู่บ้าน)	ที่ทำการปกครองจังหวัดเชียงใหม่	ประเด็นการพัฒนาที่ 5
118	0200	จำนวนผู้มาใช้บริการ ณ ศูนย์ดำรงธรรม	ศูนย์ดำรงธรรมจังหวัดเชียงใหม่	ประเด็นการพัฒนาที่ 5
119	0202	จำนวนผู้สูงอายุที่ได้รับเบี้ยยังชีพ	สำนักงานส่งเสริมการปกครองส่วนท้องถิ่นจังหวัดเชียงใหม่	ประเด็นการพัฒนาที่ 5
120	0237	จำนวนผู้แสดงความสามารถที่ขึ้นทะเบียน	สำนักงานพัฒนาสังคมและความมั่นคงของมนุษย์จังหวัดเชียงใหม่	ประเด็นการพัฒนาที่ 5
121	0238	จำนวนผู้สูงอายุที่ได้รับเงินสงเคราะห์ผู้สูงอายุที่ประสบปัญหาทางสังคม	สำนักงานพัฒนาสังคมและความมั่นคงของมนุษย์จังหวัดเชียงใหม่	ประเด็นการพัฒนาที่ 5
Tier 2				
122	0094	จำนวนผู้ผลิตวิสาหกิจขนาดกลางและขนาดย่อม (SMEs)	ศูนย์เศรษฐกิจการลงทุนภาคที่ 1 (เชียงใหม่)	ประเด็นการพัฒนาที่ 3
123	0095	จำนวนโครงการ ที่ได้รับการอนุมัติให้การส่งเสริมการลงทุนตามนโยบายการส่งเสริม SMEs	ศูนย์เศรษฐกิจการลงทุนภาคที่ 1 (เชียงใหม่)	ประเด็นการพัฒนาที่ 3
124	0103	จำนวนโครงการที่ขอรับการส่งเสริมการลงทุน	ศูนย์เศรษฐกิจการลงทุนภาคที่ 1 (เชียงใหม่)	ประเด็นการพัฒนาที่ 3
125	0104	จำนวนโครงการที่ได้รับการอนุมัติการส่งเสริมการลงทุน	ศูนย์เศรษฐกิจการลงทุนภาคที่ 1 (เชียงใหม่)	ประเด็นการพัฒนาที่ 3
126	0105	จำนวนผู้ประกอบการที่ได้รับการพัฒนาต่อยอดโดยใช้ความคิดสร้างสรรค์ และนวัตกรรม	สำนักงานพาณิชย์จังหวัดเชียงใหม่	ประเด็นการพัฒนาที่ 3
127	0106	ผลิตภัณฑ์และบริการที่ได้รับการพัฒนาต่อยอดโดยใช้ความคิดสร้างสรรค์ และนวัตกรรม	สำนักงานพาณิชย์จังหวัดเชียงใหม่	ประเด็นการพัฒนาที่ 3
128	0132	พื้นที่ป่าชุมชนตามพระราชบัญญัติป่าชุมชน พ.ศ. 2562	สำนักจัดการทรัพยากรป่าไม้ที่ 1 (เชียงใหม่)	ประเด็นการพัฒนาที่ 4
129	0133	พื้นที่การเกษตรจังหวัดเชียงใหม่	สำนักงานเกษตรและสหกรณ์จังหวัดเชียงใหม่	ประเด็นการพัฒนาที่ 4

4.2.2 แนวทางการพัฒนารายการสถิติทางการ

แนวทางการพัฒนารายการสถิติทางการเป็นการพัฒนารายการสถิติทางการทุกรายการที่มีหน่วยงานในจังหวัดเป็นเจ้าของข้อมูล โดยจะสามารถพัฒนาในด้านต่างๆ ได้ เช่น ดัชนีการพัฒนาคูณภาพสถิติทางการด้านการจัดทำข้อมูลให้อยู่ในรูปแบบดิจิทัลที่พร้อมใช้สำหรับบริการวิเคราะห์ ด้านการจัดทำคำอธิบายข้อมูลให้ถูกต้อง ครบถ้วน และสอดคล้องกับทรัพยากร ซึ่งแนวทางการพัฒนาบัญชีสถิติทางการจะมีการจัดทำตามความพร้อมของข้อมูล ประกอบด้วย

- แนวทางการพัฒนารายการสถิติทางการที่ความพร้อมเผยแพร่ของข้อมูลเป็น Tier 1

- แนวทางการพัฒนารายการสถิติทางการที่ความพร้อมเผยแพร่ของข้อมูลเป็น Tier 2 (มีหน่วยงานรับผิดชอบ)
- แนวทางการพัฒนารายการสถิติทางการที่ความพร้อมเผยแพร่ของข้อมูลเป็น Tier 2 (ไม่มีหน่วยงานรับผิดชอบ) และ Tier 3

4.2.2.1 แนวทางการพัฒนารายการสถิติทางการที่ความพร้อมเผยแพร่ของข้อมูลเป็น Tier 1

การพัฒนารายการสถิติทางการที่ความพร้อมเผยแพร่ของข้อมูลเป็น Tier 1 เป็นการดำเนินการพัฒนาเฉพาะรายการทางการที่มีค่านิยมและวิธีการผลิต มีข้อมูลพร้อมเผยแพร่ และมีหน่วยงานรับผิดชอบที่หน่วยงานในจังหวัดเป็นเจ้าของข้อมูล เพื่อให้หน่วยงานเจ้าของข้อมูลนำข้อมูลสถิติทางการขึ้นระบบบัญชีข้อมูลจังหวัด และลงทะเบียนชุดข้อมูลที่อยู่ในหมวดหมู่สารสนเทศระบบบัญชีข้อมูลภาครัฐ เพื่อแบ่งปันแลกเปลี่ยนข้อมูลสถิติทางการกับหน่วยงานอื่นๆ รวมทั้งสามารถนำข้อมูลที่มีความพร้อมใช้ ไปวางแผนนโยบาย แผนการปฏิบัติงาน และติดตามประเมินผลการพัฒนาจังหวัด ดังนั้น จำเป็นต้องมีแนวทางการพัฒนาบัญชีสถิติทางการเพื่อให้ข้อมูลมีคุณภาพและตรงตามมาตรฐานสถิติที่สามารถนำไปใช้ในการตัดสินใจได้ โดยมีรายการสถิติทางการที่ความพร้อมเผยแพร่ของข้อมูลเป็น Tier 1 จำนวน 121 รายการ โดยรายละเอียดแสดงดังตาราง 21

ตาราง 21 แนวทางการพัฒนารายการสถิติทางการที่ความพร้อมเผยแพร่ของข้อมูลเป็น Tier 1 ที่หน่วยงานในจังหวัดเป็นเจ้าของข้อมูล

ลำดับ	OS ID	รายการสถิติทางการ	หน่วยงาน	แนวทางการพัฒนา	ผลลัพธ์	ระยะเวลาดำเนินการ ปีงบประมาณ พ.ศ.					หมายเหตุ
						66	67	68	69	70	
1	0001	เส้นทางเชื่อมโยงแหล่งท่องเที่ยว	แขวงทางหลวงชนบท เชียงใหม่	- สร้างความตระหนักรู้ในความสำคัญของบัญชีข้อมูลภาครัฐ - สนับสนุนการนำชุดข้อมูลลงทะเบียนในระบบบัญชีข้อมูลภาครัฐ	มีรายการสถิติทางการเผยแพร่บนระบบบัญชีข้อมูลภาครัฐ	✓	✓	✓	✓	✓	
2	0002	โครงการพัฒนาโครงสร้างพื้นฐานและสิ่งอำนวยความสะดวกด้านการท่องเที่ยว	สำนักงานจังหวัด เชียงใหม่	- สร้างความตระหนักรู้ในความสำคัญของบัญชีข้อมูลภาครัฐ - สนับสนุนการนำชุดข้อมูลลงทะเบียนในระบบบัญชีข้อมูลภาครัฐ	มีรายการสถิติทางการเผยแพร่บนระบบบัญชีข้อมูลภาครัฐ	✓	✓	✓	✓	✓	
3	0003	กล้องวงจรปิด (cctv)	ตำรวจภูธรจังหวัด เชียงใหม่	- สร้างความตระหนักรู้ในความสำคัญของบัญชีข้อมูลภาครัฐ - สนับสนุนการนำชุดข้อมูลลงทะเบียนในระบบบัญชีข้อมูลภาครัฐ	มีรายการสถิติทางการเผยแพร่บนระบบบัญชีข้อมูลภาครัฐ	✓	✓	✓	✓	✓	
4	0004	สถิติคดีที่เกิดขึ้นและสถิติการให้ความช่วยเหลือนักท่องเที่ยวต่างชาติ	สถานีตำรวจท่องเที่ยว เชียงใหม่	- สร้างความตระหนักรู้ในความสำคัญของบัญชีข้อมูลภาครัฐ - สนับสนุนการนำชุดข้อมูลลงทะเบียนในระบบบัญชีข้อมูลภาครัฐ	มีรายการสถิติทางการเผยแพร่บนระบบบัญชีข้อมูลภาครัฐ	✓	✓	✓	✓	✓	
5	0006	เที่ยวรถ หมวด1และหมวด4	สำนักงานขนส่งจังหวัด เชียงใหม่	- สร้างความตระหนักรู้ในความสำคัญของบัญชีข้อมูลภาครัฐ - สนับสนุนการนำชุดข้อมูลลงทะเบียนในระบบบัญชีข้อมูลภาครัฐ	มีรายการสถิติทางการเผยแพร่บนระบบบัญชีข้อมูลภาครัฐ	✓	✓	✓	✓	✓	

ตาราง 21 แนวทางการพัฒนารายการสถิติทางการที่ความพร้อมเผยแพร่ของข้อมูลเป็น Tier 1 ที่หน่วยงานในจังหวัดเป็นเจ้าของข้อมูล (ต่อ)

ลำดับ	OS ID	รายการสถิติทางการ	หน่วยงาน	แนวทางการพัฒนา	ผลลัพธ์	ระยะเวลาดำเนินการ ปีงบประมาณ พ.ศ.					หมายเหตุ
						66	67	68	69	70	
6	0007	เส้นทางรถโดยสารประจำทางหมวด1และหมวด4	สำนักงานขนส่งจังหวัดเชียงใหม่	- สร้างความตระหนักรู้ในความสำคัญของบัญชีข้อมูลภาครัฐ - สนับสนุนการนำชุดข้อมูลลงทะเบียนในระบบบัญชีข้อมูลภาครัฐ	มีรายการสถิติทางการเผยแพร่บนระบบบัญชีข้อมูลภาครัฐ	✓	✓	✓	✓	✓	
7	0008	รถโดยสารประจำทางในจังหวัดเชียงใหม่	สำนักงานขนส่งจังหวัดเชียงใหม่	- สร้างความตระหนักรู้ในความสำคัญของบัญชีข้อมูลภาครัฐ - สนับสนุนการนำชุดข้อมูลลงทะเบียนในระบบบัญชีข้อมูลภาครัฐ	มีรายการสถิติทางการเผยแพร่บนระบบบัญชีข้อมูลภาครัฐ	✓	✓	✓	✓	✓	
8	0009	รถโดยสารสาธารณะ	สำนักงานขนส่งจังหวัดเชียงใหม่	- สร้างความตระหนักรู้ในความสำคัญของบัญชีข้อมูลภาครัฐ - สนับสนุนการนำชุดข้อมูลลงทะเบียนในระบบบัญชีข้อมูลภาครัฐ	มีรายการสถิติทางการเผยแพร่บนระบบบัญชีข้อมูลภาครัฐ	✓	✓	✓	✓	✓	
9	0010	รายชื่อสถานที่ท่องเที่ยวแนะนำ	สำนักงานท่องเที่ยวและกีฬาจังหวัดเชียงใหม่	- สร้างความตระหนักรู้ในความสำคัญของบัญชีข้อมูลภาครัฐ - สนับสนุนการนำชุดข้อมูลลงทะเบียนในระบบบัญชีข้อมูลภาครัฐ	มีรายการสถิติทางการเผยแพร่บนระบบบัญชีข้อมูลภาครัฐ	✓	✓	✓	✓	✓	
10	0013	ระบบป้ายอัจฉริยะบอกทางไปสู่แหล่งท่องเที่ยว	แขวงทางหลวงชนบทเชียงใหม่	- สร้างความตระหนักรู้ในความสำคัญของบัญชีข้อมูลภาครัฐ - สนับสนุนการนำชุดข้อมูลลงทะเบียนในระบบบัญชีข้อมูลภาครัฐ	มีรายการสถิติทางการเผยแพร่บนระบบบัญชีข้อมูลภาครัฐ	✓	✓	✓	✓	✓	

ตาราง 21 แนวทางการพัฒนารายการสถิติทางการที่ความพร้อมเผยแพร่ของข้อมูลเป็น Tier 1 ที่หน่วยงานในจังหวัดเป็นเจ้าของข้อมูล (ต่อ)

ลำดับ	OS ID	รายการสถิติทางการ	หน่วยงาน	แนวทางการพัฒนา	ผลลัพธ์	ระยะเวลาดำเนินการ ปีงบประมาณ พ.ศ.					หมายเหตุ
						66	67	68	69	70	
11	0017	ร้อยละขยะมูลฝอยที่นำกลับมาใช้ประโยชน์	สำนักงานทรัพยากรธรรมชาติและสิ่งแวดล้อมจังหวัดเชียงใหม่	- สร้างความตระหนักรู้ในความสำคัญของบัญชีข้อมูลภาครัฐ - สนับสนุนการนำชุดข้อมูลลงทะเลเบียนในระบบบัญชีข้อมูลภาครัฐ	มีรายการสถิติทางการเผยแพร่บนระบบบัญชีข้อมูลภาครัฐ	✓	✓	✓	✓	✓	
12	0018	ปราศัญชาชาวบ้าน	สำนักงานวัฒนธรรมจังหวัดเชียงใหม่	- สร้างความตระหนักรู้ในความสำคัญของบัญชีข้อมูลภาครัฐ - สนับสนุนการนำชุดข้อมูลลงทะเลเบียนในระบบบัญชีข้อมูลภาครัฐ	มีรายการสถิติทางการเผยแพร่บนระบบบัญชีข้อมูลภาครัฐ	✓	✓	✓	✓	✓	
13	0019	เอกลักษณ์ที่สำคัญและมีชื่อเสียงของจังหวัด	สำนักงานวัฒนธรรมจังหวัดเชียงใหม่	- สร้างความตระหนักรู้ในความสำคัญของบัญชีข้อมูลภาครัฐ - สนับสนุนการนำชุดข้อมูลลงทะเลเบียนในระบบบัญชีข้อมูลภาครัฐ	มีรายการสถิติทางการเผยแพร่บนระบบบัญชีข้อมูลภาครัฐ	✓	✓	✓	✓	✓	
14	0023	มัคคุเทศก์ท้องถิ่นที่ได้รับใบอนุญาตเป็นมัคคุเทศก์	สำนักทะเบียนธุรกิจนำเที่ยวและมัคคุเทศก์สาขาภาคเหนือ	- สร้างความตระหนักรู้ในความสำคัญของบัญชีข้อมูลภาครัฐ - สนับสนุนการนำชุดข้อมูลลงทะเลเบียนในระบบบัญชีข้อมูลภาครัฐ	มีรายการสถิติทางการเผยแพร่บนระบบบัญชีข้อมูลภาครัฐ	✓	✓	✓	✓	✓	
15	0024	ธุรกิจนำเที่ยวที่ได้รับใบอนุญาตประกอบธุรกิจนำเที่ยว	สำนักทะเบียนธุรกิจนำเที่ยวและมัคคุเทศก์สาขาภาคเหนือ	- สร้างความตระหนักรู้ในความสำคัญของบัญชีข้อมูลภาครัฐ - สนับสนุนการนำชุดข้อมูลลงทะเลเบียนในระบบบัญชีข้อมูลภาครัฐ	มีรายการสถิติทางการเผยแพร่บนระบบบัญชีข้อมูลภาครัฐ	✓	✓	✓	✓	✓	

ตาราง 21 แนวทางการพัฒนารายการสถิติทางการที่ความพร้อมเผยแพร่ของข้อมูลเป็น Tier 1 ที่หน่วยงานในจังหวัดเป็นเจ้าของข้อมูล (ต่อ)

ลำดับ	OS ID	รายการสถิติทางการ	หน่วยงาน	แนวทางการพัฒนา	ผลลัพธ์	ระยะเวลาดำเนินการ ปีงบประมาณ พ.ศ.					หมายเหตุ
						66	67	68	69	70	
16	0025	ใบอนุญาตเป็นมัคคุเทศก์	สำนักทะเบียนธุรกิจนำเที่ยวและมัคคุเทศก์สาขาภาคเหนือ	- สร้างความตระหนักรู้ในความสำคัญของบัญชีข้อมูลภาครัฐ - สนับสนุนการนำชุดข้อมูลลงทะเบียนในระบบบัญชีข้อมูลภาครัฐ	มีรายการสถิติทางการเผยแพร่บนระบบบัญชีข้อมูลภาครัฐ	✓	✓	✓	✓	✓	
17	0026	ผู้ขึ้นทะเบียนเป็นผู้นำเที่ยว	สำนักทะเบียนธุรกิจนำเที่ยวและมัคคุเทศก์สาขาภาคเหนือ	- สร้างความตระหนักรู้ในความสำคัญของบัญชีข้อมูลภาครัฐ - สนับสนุนการนำชุดข้อมูลลงทะเบียนในระบบบัญชีข้อมูลภาครัฐ	มีรายการสถิติทางการเผยแพร่บนระบบบัญชีข้อมูลภาครัฐ	✓	✓	✓	✓	✓	
18	0027	ศาสนสถาน	สำนักงานวัฒนธรรมจังหวัดเชียงใหม่	- สร้างความตระหนักรู้ในความสำคัญของบัญชีข้อมูลภาครัฐ - สนับสนุนการนำชุดข้อมูลลงทะเบียนในระบบบัญชีข้อมูลภาครัฐ	มีรายการสถิติทางการเผยแพร่บนระบบบัญชีข้อมูลภาครัฐ	✓	✓	✓	✓	✓	
19	0028	9 วัดนามมงคล	สำนักงานพระพุทธศาสนาจังหวัดเชียงใหม่	- สร้างความตระหนักรู้ในความสำคัญของบัญชีข้อมูลภาครัฐ - สนับสนุนการนำชุดข้อมูลลงทะเบียนในระบบบัญชีข้อมูลภาครัฐ	มีรายการสถิติทางการเผยแพร่บนระบบบัญชีข้อมูลภาครัฐ	✓	✓	✓	✓	✓	
20	0029	วัดและสำนักสงฆ์	สำนักงานพระพุทธศาสนาจังหวัดเชียงใหม่	- สร้างความตระหนักรู้ในความสำคัญของบัญชีข้อมูลภาครัฐ - สนับสนุนการนำชุดข้อมูลลงทะเบียนในระบบบัญชีข้อมูลภาครัฐ	มีรายการสถิติทางการเผยแพร่บนระบบบัญชีข้อมูลภาครัฐ	✓	✓	✓	✓	✓	

ตาราง 21 แนวทางการพัฒนารายการสถิติทางการที่ความพร้อมเผยแพร่ของข้อมูลเป็น Tier 1 ที่หน่วยงานในจังหวัดเป็นเจ้าของข้อมูล (ต่อ)

ลำดับ	OS ID	รายการสถิติทางการ	หน่วยงาน	แนวทางการพัฒนา	ผลลัพธ์	ระยะเวลาดำเนินการ ปีงบประมาณ พ.ศ.					หมายเหตุ
						66	67	68	69	70	
21	0030	แหล่งเรียนรู้ทางวัฒนธรรมของจังหวัด	สำนักงานวัฒนธรรมจังหวัดเชียงใหม่	- สร้างความตระหนักรู้ในความสำคัญของบัญชีข้อมูลภาครัฐ - สนับสนุนการนำชุดข้อมูลลงทะเลเบียนในระบบบัญชีข้อมูลภาครัฐ	มีรายการสถิติทางการเผยแพร่บนระบบบัญชีข้อมูลภาครัฐ	✓	✓	✓	✓	✓	
22	0043	ผู้โดยสารรถประจำทาง	สำนักงานขนส่งจังหวัดเชียงใหม่	- สร้างความตระหนักรู้ในความสำคัญของบัญชีข้อมูลภาครัฐ - สนับสนุนการนำชุดข้อมูลลงทะเลเบียนในระบบบัญชีข้อมูลภาครัฐ	มีรายการสถิติทางการเผยแพร่บนระบบบัญชีข้อมูลภาครัฐ	✓	✓	✓	✓	✓	
23	0053	12 เดือนปฏิทินล้านนา	สำนักงานท่องเที่ยวและกีฬาจังหวัดเชียงใหม่	- สร้างความตระหนักรู้ในความสำคัญของบัญชีข้อมูลภาครัฐ - สนับสนุนการนำชุดข้อมูลลงทะเลเบียนในระบบบัญชีข้อมูลภาครัฐ	มีรายการสถิติทางการเผยแพร่บนระบบบัญชีข้อมูลภาครัฐ	✓	✓	✓	✓	✓	
24	0054	สื่อประชาสัมพันธ์แหล่งท่องเที่ยว	สำนักงานท่องเที่ยวและกีฬาจังหวัดเชียงใหม่	- สร้างความตระหนักรู้ในความสำคัญของบัญชีข้อมูลภาครัฐ - สนับสนุนการนำชุดข้อมูลลงทะเลเบียนในระบบบัญชีข้อมูลภาครัฐ	มีรายการสถิติทางการเผยแพร่บนระบบบัญชีข้อมูลภาครัฐ	✓	✓	✓	✓	✓	
25	0055	งบประมาณโครงการฟื้นฟูและพัฒนาเกษตรกรที่ได้รับผลกระทบ	สำนักงานกองทุนฟื้นฟูและพัฒนาเกษตรกรสาขาจังหวัดเชียงใหม่	- สร้างความตระหนักรู้ในความสำคัญของบัญชีข้อมูลภาครัฐ - สนับสนุนการนำชุดข้อมูลลงทะเลเบียนในระบบบัญชีข้อมูลภาครัฐ	มีรายการสถิติทางการเผยแพร่บนระบบบัญชีข้อมูลภาครัฐ	✓	✓	✓	✓	✓	

ตาราง 21 แนวทางการพัฒนารายการสถิติทางการที่ความพร้อมเผยแพร่ของข้อมูลเป็น Tier 1 ที่หน่วยงานในจังหวัดเป็นเจ้าของข้อมูล (ต่อ)

ลำดับ	OS ID	รายการสถิติทางการ	หน่วยงาน	แนวทางการพัฒนา	ผลลัพธ์	ระยะเวลาดำเนินการ ปีงบประมาณ พ.ศ.					หมายเหตุ
						66	67	68	69	70	
26	0057	ปริมาณฝน	ศูนย์อุตุนิยมวิทยาภาคเหนือ	- สร้างความตระหนักรู้ในความสำคัญของบัญชีข้อมูลภาครัฐ - สนับสนุนการนำชุดข้อมูลลงทะเลเบียนในระบบบัญชีข้อมูลภาครัฐ	มีรายการสถิติทางการเผยแพร่บนระบบบัญชีข้อมูลภาครัฐ	✓	✓	✓	✓	✓	
27	0058	ความชื้นสัมพัทธ์	ศูนย์อุตุนิยมวิทยาภาคเหนือ	- สร้างความตระหนักรู้ในความสำคัญของบัญชีข้อมูลภาครัฐ - สนับสนุนการนำชุดข้อมูลลงทะเลเบียนในระบบบัญชีข้อมูลภาครัฐ	มีรายการสถิติทางการเผยแพร่บนระบบบัญชีข้อมูลภาครัฐ	✓	✓	✓	✓	✓	
28	0059	แปลงใหญ่ลำไย	สำนักงานเกษตรจังหวัดเชียงใหม่	- สร้างความตระหนักรู้ในความสำคัญของบัญชีข้อมูลภาครัฐ - สนับสนุนการนำชุดข้อมูลลงทะเลเบียนในระบบบัญชีข้อมูลภาครัฐ	มีรายการสถิติทางการเผยแพร่บนระบบบัญชีข้อมูลภาครัฐ	✓	✓	✓	✓	✓	
29	0060	ฐานข้อมูลชุดดิน/กลุ่มดิน	สถานีพัฒนาที่ดินเชียงใหม่	- สร้างความตระหนักรู้ในความสำคัญของบัญชีข้อมูลภาครัฐ - สนับสนุนการนำชุดข้อมูลลงทะเลเบียนในระบบบัญชีข้อมูลภาครัฐ	มีรายการสถิติทางการเผยแพร่บนระบบบัญชีข้อมูลภาครัฐ	✓	✓	✓	✓	✓	
30	0064	สินค้าเกษตรที่สำคัญของจังหวัด (ด้านพืชเศรษฐกิจ)	สำนักงานเกษตรจังหวัดเชียงใหม่	- สร้างความตระหนักรู้ในความสำคัญของบัญชีข้อมูลภาครัฐ - สนับสนุนการนำชุดข้อมูลลงทะเลเบียนในระบบบัญชีข้อมูลภาครัฐ	มีรายการสถิติทางการเผยแพร่บนระบบบัญชีข้อมูลภาครัฐ	✓	✓	✓	✓	✓	

ตาราง 21 แนวทางการพัฒนารายการสถิติทางการที่ความพร้อมเผยแพร่ของข้อมูลเป็น Tier 1 ที่หน่วยงานในจังหวัดเป็นเจ้าของข้อมูล (ต่อ)

ลำดับ	OS ID	รายการสถิติทางการ	หน่วยงาน	แนวทางการพัฒนา	ผลลัพธ์	ระยะเวลาดำเนินการ ปีงบประมาณ พ.ศ.					หมายเหตุ
						66	67	68	69	70	
31	0065	สินค้าเกษตรที่สำคัญของจังหวัด (ด้านการปศุสัตว์)	สำนักงานปศุสัตว์จังหวัด เชียงใหม่	- สร้างความตระหนักรู้ในความสำคัญ ของบัญชีข้อมูลภาครัฐ - สนับสนุนการนำชุดข้อมูลลงทะเบียน ในระบบบัญชีข้อมูลภาครัฐ	มีรายการสถิติทางการ เผยแพร่บนระบบบัญชี ข้อมูลภาครัฐ	✓	✓	✓	✓	✓	
32	0066	สินค้าเกษตรที่สำคัญของจังหวัด (ด้านการประมง)	สำนักงานประมงจังหวัด เชียงใหม่	- สร้างความตระหนักรู้ในความสำคัญ ของบัญชีข้อมูลภาครัฐ - สนับสนุนการนำชุดข้อมูลลงทะเบียน ในระบบบัญชีข้อมูลภาครัฐ	มีรายการสถิติทางการ เผยแพร่บนระบบบัญชี ข้อมูลภาครัฐ	✓	✓	✓	✓	✓	
33	0067	จำนวนเกษตรกรที่ได้รับการ รับรอง GAP (ราย)	สำนักวิจัยและพัฒนาการ เกษตร เขต 1	- สร้างความตระหนักรู้ในความสำคัญ ของบัญชีข้อมูลภาครัฐ - สนับสนุนการนำชุดข้อมูลลงทะเบียน ในระบบบัญชีข้อมูลภาครัฐ	มีรายการสถิติทางการ เผยแพร่บนระบบบัญชี ข้อมูลภาครัฐ	✓	✓	✓	✓	✓	
34	0068	พื้นที่ที่ได้รับการรับรอง GAP	สำนักวิจัยและพัฒนาการ เกษตร เขต 1	- สร้างความตระหนักรู้ในความสำคัญ ของบัญชีข้อมูลภาครัฐ - สนับสนุนการนำชุดข้อมูลลงทะเบียน ในระบบบัญชีข้อมูลภาครัฐ	มีรายการสถิติทางการ เผยแพร่บนระบบบัญชี ข้อมูลภาครัฐ	✓	✓	✓	✓	✓	
35	0069	พื้นที่เพาะปลูกลำไยที่ได้รับการ รับรอง GAP	สำนักวิจัยและพัฒนาการ เกษตร เขต 1	- สร้างความตระหนักรู้ในความสำคัญ ของบัญชีข้อมูลภาครัฐ - สนับสนุนการนำชุดข้อมูลลงทะเบียน ในระบบบัญชีข้อมูลภาครัฐ	มีรายการสถิติทางการ เผยแพร่บนระบบบัญชี ข้อมูลภาครัฐ	✓	✓	✓	✓	✓	

ตาราง 21 แนวทางการพัฒนารายการสถิติทางการที่ความพร้อมเผยแพร่ของข้อมูลเป็น Tier 1 ที่หน่วยงานในจังหวัดเป็นเจ้าของข้อมูล (ต่อ)

ลำดับ	OS ID	รายการสถิติทางการ	หน่วยงาน	แนวทางการพัฒนา	ผลลัพธ์	ระยะเวลาดำเนินการ ปีงบประมาณ พ.ศ.					หมายเหตุ
						66	67	68	69	70	
36	0070	เกษตรกรผู้ปลูกลำไยที่ได้รับการรับรอง GAP	สำนักวิจัยและพัฒนาการเกษตร เขต 1	- สร้างความตระหนักรู้ในความสำคัญของบัญชีข้อมูลภาครัฐ - สนับสนุนการนำชุดข้อมูลลงทะเบียนในระบบบัญชีข้อมูลภาครัฐ	มีรายการสถิติทางการเผยแพร่บนระบบบัญชีข้อมูลภาครัฐ	✓	✓	✓	✓	✓	
37	0072	จำนวนแรงงานภาคเกษตร	สำนักงานเกษตรจังหวัดเชียงใหม่	- สร้างความตระหนักรู้ในความสำคัญของบัญชีข้อมูลภาครัฐ - สนับสนุนการนำชุดข้อมูลลงทะเบียนในระบบบัญชีข้อมูลภาครัฐ	มีรายการสถิติทางการเผยแพร่บนระบบบัญชีข้อมูลภาครัฐ	✓	✓	✓	✓	✓	
38	0073	จำนวนกลุ่มเกษตรกร	สำนักงานสหกรณ์จังหวัดเชียงใหม่	- สร้างความตระหนักรู้ในความสำคัญของบัญชีข้อมูลภาครัฐ - สนับสนุนการนำชุดข้อมูลลงทะเบียนในระบบบัญชีข้อมูลภาครัฐ	มีรายการสถิติทางการเผยแพร่บนระบบบัญชีข้อมูลภาครัฐ	✓	✓	✓	✓	✓	
39	0074	จำนวนสมาชิกกลุ่มเกษตรกร	สำนักงานสหกรณ์จังหวัดเชียงใหม่	- สร้างความตระหนักรู้ในความสำคัญของบัญชีข้อมูลภาครัฐ - สนับสนุนการนำชุดข้อมูลลงทะเบียนในระบบบัญชีข้อมูลภาครัฐ	มีรายการสถิติทางการเผยแพร่บนระบบบัญชีข้อมูลภาครัฐ	✓	✓	✓	✓	✓	
40	0075	จำนวนสหกรณ์	สำนักงานสหกรณ์จังหวัดเชียงใหม่	- สร้างความตระหนักรู้ในความสำคัญของบัญชีข้อมูลภาครัฐ - สนับสนุนการนำชุดข้อมูลลงทะเบียนในระบบบัญชีข้อมูลภาครัฐ	มีรายการสถิติทางการเผยแพร่บนระบบบัญชีข้อมูลภาครัฐ	✓	✓	✓	✓	✓	

ตาราง 21 แนวทางการพัฒนารายการสถิติทางการที่ความพร้อมเผยแพร่ของข้อมูลเป็น Tier 1 ที่หน่วยงานในจังหวัดเป็นเจ้าของข้อมูล (ต่อ)

ลำดับ	OS ID	รายการสถิติทางการ	หน่วยงาน	แนวทางการพัฒนา	ผลลัพธ์	ระยะเวลาดำเนินการ ปีงบประมาณ พ.ศ.					หมายเหตุ
						66	67	68	69	70	
41	0076	จำนวนสมาชิกสหกรณ์	สำนักงานสหกรณ์จังหวัด เชียงใหม่	- สร้างความตระหนักรู้ในความสำคัญ ของบัญชีข้อมูลภาครัฐ - สนับสนุนการนำชุดข้อมูลลงทะเบียน ในระบบบัญชีข้อมูลภาครัฐ	มีรายการสถิติทางการ เผยแพร่บนระบบบัญชี ข้อมูลภาครัฐ	✓	✓	✓	✓	✓	
42	0077	ผู้ปลูกลำไยที่ลงทะเบียนสมาชิก สหกรณ์	สำนักงานสหกรณ์จังหวัด เชียงใหม่	- สร้างความตระหนักรู้ในความสำคัญ ของบัญชีข้อมูลภาครัฐ - สนับสนุนการนำชุดข้อมูลลงทะเบียน ในระบบบัญชีข้อมูลภาครัฐ	มีรายการสถิติทางการ เผยแพร่บนระบบบัญชี ข้อมูลภาครัฐ	✓	✓	✓	✓	✓	
43	0078	ครัวเรือนเกษตรกรขึ้นทะเบียน ผู้ปลูกลำไย	สำนักงานเกษตรจังหวัด เชียงใหม่	- สร้างความตระหนักรู้ในความสำคัญ ของบัญชีข้อมูลภาครัฐ - สนับสนุนการนำชุดข้อมูลลงทะเบียน ในระบบบัญชีข้อมูลภาครัฐ	มีรายการสถิติทางการ เผยแพร่บนระบบบัญชี ข้อมูลภาครัฐ	✓	✓	✓	✓	✓	
44	0079	จำนวนวิสาหกิจชุมชน	สำนักงานเกษตรจังหวัด เชียงใหม่	- สร้างความตระหนักรู้ในความสำคัญ ของบัญชีข้อมูลภาครัฐ - สนับสนุนการนำชุดข้อมูลลงทะเบียน ในระบบบัญชีข้อมูลภาครัฐ	มีรายการสถิติทางการ เผยแพร่บนระบบบัญชี ข้อมูลภาครัฐ	✓	✓	✓	✓	✓	
45	0080	ผลผลิตของกลุ่มวิสาหกิจชุมชน	สำนักงานเกษตรจังหวัด เชียงใหม่	- สร้างความตระหนักรู้ในความสำคัญ ของบัญชีข้อมูลภาครัฐ - สนับสนุนการนำชุดข้อมูลลงทะเบียน ในระบบบัญชีข้อมูลภาครัฐ	มีรายการสถิติทางการ เผยแพร่บนระบบบัญชี ข้อมูลภาครัฐ	✓	✓	✓	✓	✓	

ตาราง 21 แนวทางการพัฒนารายการสถิติทางการที่ความพร้อมเผยแพร่ของข้อมูลเป็น Tier 1 ที่หน่วยงานในจังหวัดเป็นเจ้าของข้อมูล (ต่อ)

ลำดับ	OS ID	รายการสถิติทางการ	หน่วยงาน	แนวทางการพัฒนา	ผลลัพธ์	ระยะเวลาดำเนินการ ปีงบประมาณ พ.ศ.					หมายเหตุ
						66	67	68	69	70	
46	0081	กลุ่มเกษตรกรที่มีการจำหน่าย ภายใต้ ตราสินค้า Chiangmai Premium	สำนักงานเกษตรจังหวัด เชียงใหม่	- สร้างความตระหนักรู้ในความสำคัญ ของบัญชีข้อมูลภาครัฐ - สนับสนุนการนำชุดข้อมูลลงทะเบียน ในระบบบัญชีข้อมูลภาครัฐ	มีรายการสถิติทางการ เผยแพร่บนระบบบัญชี ข้อมูลภาครัฐ	✓	✓	✓	✓	✓	
47	0082	จำนวน Smart Farmer, Young Smart Farmer	สำนักงานเกษตรจังหวัด เชียงใหม่	- สร้างความตระหนักรู้ในความสำคัญ ของบัญชีข้อมูลภาครัฐ - สนับสนุนการนำชุดข้อมูลลงทะเบียน ในระบบบัญชีข้อมูลภาครัฐ	มีรายการสถิติทางการ เผยแพร่บนระบบบัญชี ข้อมูลภาครัฐ	✓	✓	✓	✓	✓	
48	0084	องค์กรที่ขึ้นทะเบียนองค์กร เกษตรกรลำไย	สำนักงานกองทุนฟื้นฟู และพัฒนาเกษตรกร สาขาจังหวัดเชียงใหม่	- สร้างความตระหนักรู้ในความสำคัญ ของบัญชีข้อมูลภาครัฐ - สนับสนุนการนำชุดข้อมูลลงทะเบียนใน ระบบบัญชีข้อมูลภาครัฐ	มีรายการสถิติทางการ เผยแพร่บนระบบบัญชี ข้อมูลภาครัฐ	✓	✓	✓	✓	✓	
49	0085	สมาชิกที่ขึ้นทะเบียนองค์กร เกษตรกรลำไย	สำนักงานกองทุนฟื้นฟู และพัฒนาเกษตรกร สาขาจังหวัดเชียงใหม่	- สร้างความตระหนักรู้ในความสำคัญ ของบัญชีข้อมูลภาครัฐ - สนับสนุนการนำชุดข้อมูลลงทะเบียน ในระบบบัญชีข้อมูลภาครัฐ	มีรายการสถิติทางการ เผยแพร่บนระบบบัญชี ข้อมูลภาครัฐ	✓	✓	✓	✓	✓	
50	0086	จำนวนผลิตภัณฑ์ที่ได้รับการ พัฒนาด้วยเทคโนโลยีและ นวัตกรรม	สำนักงานอุตสาหกรรม จังหวัดเชียงใหม่	- สร้างความตระหนักรู้ในความสำคัญ ของบัญชีข้อมูลภาครัฐ - สนับสนุนการนำชุดข้อมูลลงทะเบียน ในระบบบัญชีข้อมูลภาครัฐ	มีรายการสถิติทางการ เผยแพร่บนระบบบัญชี ข้อมูลภาครัฐ	✓	✓	✓	✓	✓	

ตาราง 21 แนวทางการพัฒนารายการสถิติทางการที่ความพร้อมเผยแพร่ของข้อมูลเป็น Tier 1 ที่หน่วยงานในจังหวัดเป็นเจ้าของข้อมูล (ต่อ)

ลำดับ	OS ID	รายการสถิติทางการ	หน่วยงาน	แนวทางการพัฒนา	ผลลัพธ์	ระยะเวลาดำเนินการ ปีงบประมาณ พ.ศ.					หมายเหตุ
						66	67	68	69	70	
51	0089	การประชาสัมพันธ์ข่าวล้าไย ของจังหวัด	สำนักงานประชาสัมพันธ์ จังหวัดเชียงใหม่	- สร้างความตระหนักรู้ในความสำคัญ ของบัญชีข้อมูลภาครัฐ - สนับสนุนการนำชุดข้อมูลลงทะเบียน ในระบบบัญชีข้อมูลภาครัฐ	มีรายการสถิติทางการ เผยแพร่บนระบบบัญชี ข้อมูลภาครัฐ	✓	✓	✓	✓	✓	
52	0090	จำนวนตลาดเกษตรกร	สำนักงานเกษตรจังหวัด เชียงใหม่	- สร้างความตระหนักรู้ในความสำคัญ ของบัญชีข้อมูลภาครัฐ - สนับสนุนการนำชุดข้อมูลลงทะเบียน ในระบบบัญชีข้อมูลภาครัฐ	มีรายการสถิติทางการ เผยแพร่บนระบบบัญชี ข้อมูลภาครัฐ	✓	✓	✓	✓	✓	
53	0093	ราคาล้าไย	สำนักงานพาณิชย์จังหวัด เชียงใหม่	- สร้างความตระหนักรู้ในความสำคัญ ของบัญชีข้อมูลภาครัฐ - สนับสนุนการนำชุดข้อมูลลงทะเบียน ในระบบบัญชีข้อมูลภาครัฐ	มีรายการสถิติทางการ เผยแพร่บนระบบบัญชี ข้อมูลภาครัฐ	✓	✓	✓	✓	✓	
54	0097	จำนวนผู้เข้ารับการฝึกและผ่าน การฝึกอบรมเพื่อพัฒนา บุคลากรด้านโลจิสติกส์	สถาบันพัฒนาฝีมือ แรงงาน 19 เชียงใหม่	- สร้างความตระหนักรู้ในความสำคัญ ของบัญชีข้อมูลภาครัฐ - สนับสนุนการนำชุดข้อมูลลงทะเบียน ในระบบบัญชีข้อมูลภาครัฐ	มีรายการสถิติทางการ เผยแพร่บนระบบบัญชี ข้อมูลภาครัฐ	✓	✓	✓	✓	✓	
55	0098	จำนวนผู้เข้าทดสอบและผ่าน การทดสอบมาตรฐานฝีมือ แรงงาน	สถาบันพัฒนาฝีมือ แรงงาน 19 เชียงใหม่	- สร้างความตระหนักรู้ในความสำคัญ ของบัญชีข้อมูลภาครัฐ - สนับสนุนการนำชุดข้อมูลลงทะเบียน ในระบบบัญชีข้อมูลภาครัฐ	มีรายการสถิติทางการ เผยแพร่บนระบบบัญชี ข้อมูลภาครัฐ	✓	✓	✓	✓	✓	

ตาราง 21 แนวทางการพัฒนารายการสถิติทางการที่ความพร้อมเผยแพร่ของข้อมูลเป็น Tier 1 ที่หน่วยงานในจังหวัดเป็นเจ้าของข้อมูล (ต่อ)

ลำดับ	OS ID	รายการสถิติทางการ	หน่วยงาน	แนวทางการพัฒนา	ผลลัพธ์	ระยะเวลาดำเนินการ ปีงบประมาณ พ.ศ.					หมายเหตุ
						66	67	68	69	70	
56	0099	จำนวนผู้เข้ารับการฝึกและผ่านการฝึกฝีมือแรงงาน หลักสูตรการฝึกเสริมทักษะ	สถาบันพัฒนาฝีมือแรงงาน 19 เชียงใหม่	- สร้างความตระหนักรู้ในความสำคัญ ของบัญชีข้อมูลภาครัฐ - สนับสนุนการนำชุดข้อมูลลงทะเบียน ในระบบบัญชีข้อมูลภาครัฐ	มีรายการสถิติทางการ เผยแพร่บนระบบบัญชี ข้อมูลภาครัฐ	✓	✓	✓	✓	✓	
57	0100	จำนวนผู้เข้ารับการฝึกและผ่านการฝึกฝีมือแรงงาน หลักสูตรการฝึกเตรียมเข้าทำงาน	สถาบันพัฒนาฝีมือแรงงาน 19 เชียงใหม่	- สร้างความตระหนักรู้ในความสำคัญ ของบัญชีข้อมูลภาครัฐ - สนับสนุนการนำชุดข้อมูลลงทะเบียน ในระบบบัญชีข้อมูลภาครัฐ	มีรายการสถิติทางการ เผยแพร่บนระบบบัญชี ข้อมูลภาครัฐ	✓	✓	✓	✓	✓	
58	0101	จำนวนผู้เข้ารับการฝึกและผ่านการฝึกฝีมือแรงงาน หลักสูตรการฝึกยกระดับฝีมือ	สถาบันพัฒนาฝีมือแรงงาน 19 เชียงใหม่	- สร้างความตระหนักรู้ในความสำคัญ ของบัญชีข้อมูลภาครัฐ - สนับสนุนการนำชุดข้อมูลลงทะเบียน ในระบบบัญชีข้อมูลภาครัฐ	มีรายการสถิติทางการ เผยแพร่บนระบบบัญชี ข้อมูลภาครัฐ	✓	✓	✓	✓	✓	
59	0102	จำนวนผู้เข้ารับการฝึกและผ่านการฝึกอบรมฝีมือแรงงานตาม พ.ร.บ. ส่งเสริมการพัฒนาฝีมือแรงงาน พ.ศ. 2545	สถาบันพัฒนาฝีมือแรงงาน 19 เชียงใหม่	- สร้างความตระหนักรู้ในความสำคัญ ของบัญชีข้อมูลภาครัฐ - สนับสนุนการนำชุดข้อมูลลงทะเบียน ในระบบบัญชีข้อมูลภาครัฐ	มีรายการสถิติทางการ เผยแพร่บนระบบบัญชี ข้อมูลภาครัฐ	✓	✓	✓	✓	✓	
60	0108	จำนวนมูลค่าการลงทุนในอุตสาหกรรมเป้าหมาย	สำนักงานอุตสาหกรรมจังหวัดเชียงใหม่	- สร้างความตระหนักรู้ในความสำคัญ ของบัญชีข้อมูลภาครัฐ - สนับสนุนการนำชุดข้อมูลลงทะเบียน ในระบบบัญชีข้อมูลภาครัฐ	มีรายการสถิติทางการ เผยแพร่บนระบบบัญชี ข้อมูลภาครัฐ	✓	✓	✓	✓	✓	

ตาราง 21 แนวทางการพัฒนารายการสถิติทางการที่ความพร้อมเผยแพร่ของข้อมูลเป็น Tier 1 ที่หน่วยงานในจังหวัดเป็นเจ้าของข้อมูล (ต่อ)

ลำดับ	OS ID	รายการสถิติทางการ	หน่วยงาน	แนวทางการพัฒนา	ผลลัพธ์	ระยะเวลาดำเนินการ ปีงบประมาณ พ.ศ.					หมายเหตุ
						66	67	68	69	70	
61	0109	บรรจุภัณฑ์/ตราสัญลักษณ์ที่จังหวัดให้การรับรอง	สำนักงานพาณิชย์จังหวัดเชียงใหม่	- สร้างความตระหนักรู้ในความสำคัญของบัญชีข้อมูลภาครัฐ - สนับสนุนการนำชุดข้อมูลลงทะเบียนในระบบบัญชีข้อมูลภาครัฐ	มีรายการสถิติทางการเผยแพร่บนระบบบัญชีข้อมูลภาครัฐ	✓	✓	✓	✓	✓	
62	0110	จำนวนอำเภอที่ได้รับการพัฒนาเครือข่ายลาดตระเวน เฝ้าระวังทำแนวกันไฟ และดับไฟป่า โดยการมีส่วนร่วมของราษฎรในชุมชน	สำนักงานทรัพยากรธรรมชาติและสิ่งแวดล้อมจังหวัดเชียงใหม่	- สร้างความตระหนักรู้ในความสำคัญของบัญชีข้อมูลภาครัฐ - สนับสนุนการนำชุดข้อมูลลงทะเบียนในระบบบัญชีข้อมูลภาครัฐ	มีรายการสถิติทางการเผยแพร่บนระบบบัญชีข้อมูลภาครัฐ	✓	✓	✓	✓	✓	
63	0111	รถที่มีค่าวันดำเนินการมาตรฐาน	สำนักงานขนส่งจังหวัดเชียงใหม่	- สร้างความตระหนักรู้ในความสำคัญของบัญชีข้อมูลภาครัฐ - สนับสนุนการนำชุดข้อมูลลงทะเบียนในระบบบัญชีข้อมูลภาครัฐ	มีรายการสถิติทางการเผยแพร่บนระบบบัญชีข้อมูลภาครัฐ	✓	✓	✓	✓	✓	
64	0116	ผู้ที่ได้รับบาดเจ็บจากการควบคุมไฟป่า	ที่ทำการปกครองจังหวัดเชียงใหม่	- สร้างความตระหนักรู้ในความสำคัญของบัญชีข้อมูลภาครัฐ - สนับสนุนการนำชุดข้อมูลลงทะเบียนในระบบบัญชีข้อมูลภาครัฐ	มีรายการสถิติทางการเผยแพร่บนระบบบัญชีข้อมูลภาครัฐ	✓	✓	✓	✓	✓	
65	0118	ผู้เสียชีวิตจากการควบคุมไฟป่า	ที่ทำการปกครองจังหวัดเชียงใหม่	- สร้างความตระหนักรู้ในความสำคัญของบัญชีข้อมูลภาครัฐ - สนับสนุนการนำชุดข้อมูลลงทะเบียนในระบบบัญชีข้อมูลภาครัฐ	มีรายการสถิติทางการเผยแพร่บนระบบบัญชีข้อมูลภาครัฐ	✓	✓	✓	✓	✓	

ตาราง 21 แนวทางการพัฒนารายการสถิติทางการที่ความพร้อมเผยแพร่ของข้อมูลเป็น Tier 1 ที่หน่วยงานในจังหวัดเป็นเจ้าของข้อมูล (ต่อ)

ลำดับ	OS ID	รายการสถิติทางการ	หน่วยงาน	แนวทางการพัฒนา	ผลลัพธ์	ระยะเวลาดำเนินการ ปีงบประมาณ พ.ศ.					หมายเหตุ
						66	67	68	69	70	
66	0119	พื้นที่ที่ได้รับการส่งเสริมและสนับสนุนให้เกษตรกรลดการเผาพื้นที่เกษตร	สำนักงานเกษตรจังหวัดเชียงใหม่	- สร้างความตระหนักรู้ในความสำคัญของบัญชีข้อมูลภาครัฐ - สนับสนุนการนำชุดข้อมูลลงทะเบียนในระบบบัญชีข้อมูลภาครัฐ	มีรายการสถิติทางการเผยแพร่บนระบบบัญชีข้อมูลภาครัฐ	✓	✓	✓	✓	✓	
67	0120	แหล่งน้ำ	โครงการชลประทานจังหวัดเชียงใหม่	- สร้างความตระหนักรู้ในความสำคัญของบัญชีข้อมูลภาครัฐ - สนับสนุนการนำชุดข้อมูลลงทะเบียนในระบบบัญชีข้อมูลภาครัฐ	มีรายการสถิติทางการเผยแพร่บนระบบบัญชีข้อมูลภาครัฐ	✓	✓	✓	✓	✓	
68	0121	ปริมาณน้ำที่เก็บกัก	โครงการชลประทานจังหวัดเชียงใหม่	- สร้างความตระหนักรู้ในความสำคัญของบัญชีข้อมูลภาครัฐ - สนับสนุนการนำชุดข้อมูลลงทะเบียนในระบบบัญชีข้อมูลภาครัฐ	มีรายการสถิติทางการเผยแพร่บนระบบบัญชีข้อมูลภาครัฐ	✓	✓	✓	✓	✓	
69	0122	ปริมาณน้ำหมุนเวียนในพื้นที่ที่ยังขาดแคลน	โครงการชลประทานจังหวัดเชียงใหม่	- สร้างความตระหนักรู้ในความสำคัญของบัญชีข้อมูลภาครัฐ - สนับสนุนการนำชุดข้อมูลลงทะเบียนในระบบบัญชีข้อมูลภาครัฐ	มีรายการสถิติทางการเผยแพร่บนระบบบัญชีข้อมูลภาครัฐ	✓	✓	✓	✓	✓	
70	0123	ร้อยละของการใช้น้ำต่อปริมาณน้ำทั้งหมด	โครงการชลประทานจังหวัดเชียงใหม่	- สร้างความตระหนักรู้ในความสำคัญของบัญชีข้อมูลภาครัฐ - สนับสนุนการนำชุดข้อมูลลงทะเบียนในระบบบัญชีข้อมูลภาครัฐ	มีรายการสถิติทางการเผยแพร่บนระบบบัญชีข้อมูลภาครัฐ	✓	✓	✓	✓	✓	

ตาราง 21 แนวทางการพัฒนารายการสถิติทางการที่ความพร้อมเผยแพร่ของข้อมูลเป็น Tier 1 ที่หน่วยงานในจังหวัดเป็นเจ้าของข้อมูล (ต่อ)

ลำดับ	OS ID	รายการสถิติทางการ	หน่วยงาน	แนวทางการพัฒนา	ผลลัพธ์	ระยะเวลาดำเนินการ ปีงบประมาณ พ.ศ.					หมายเหตุ
						66	67	68	69	70	
71	0124	ปริมาณการใช้น้ำ	โครงการชลประทาน จังหวัดเชียงใหม่	- สร้างความตระหนักรู้ในความสำคัญ ของบัญชีข้อมูลภาครัฐ - สนับสนุนการนำชุดข้อมูลลงทะเบียน ในระบบบัญชีข้อมูลภาครัฐ	มีรายการสถิติทางการ เผยแพร่บนระบบบัญชี ข้อมูลภาครัฐ	✓	✓	✓	✓	✓	
72	0125	จุดสร้างฝายชะลอน้ำเพื่อสร้าง ความชุ่มชื้นในเขตป่าอนุรักษ์	สำนักบริหารพื้นที่ อนุรักษ์ที่ 16 (เชียงใหม่)	- สร้างความตระหนักรู้ในความสำคัญ ของบัญชีข้อมูลภาครัฐ - สนับสนุนการนำชุดข้อมูลลงทะเบียน ในระบบบัญชีข้อมูลภาครัฐ	มีรายการสถิติทางการ เผยแพร่บนระบบบัญชี ข้อมูลภาครัฐ	✓	✓	✓	✓	✓	
73	0126	จุดสร้างฝายชะลอน้ำเพื่อสร้าง ความชุ่มชื้นในเขตป่าสงวน แห่งชาติ	สำนักจัดการทรัพยากร ป่าไม้ที่ 1 (เชียงใหม่)	- สร้างความตระหนักรู้ในความสำคัญ ของบัญชีข้อมูลภาครัฐ - สนับสนุนการนำชุดข้อมูลลงทะเบียน ในระบบบัญชีข้อมูลภาครัฐ	มีรายการสถิติทางการ เผยแพร่บนระบบบัญชี ข้อมูลภาครัฐ	✓	✓	✓	✓	✓	
74	0138	ไฟป่าที่เกิดขึ้นจริงในพื้นที่เขต ป่าสงวนแห่งชาติ	สำนักจัดการทรัพยากร ป่าไม้ที่ 1 (เชียงใหม่)	- สร้างความตระหนักรู้ในความสำคัญ ของบัญชีข้อมูลภาครัฐ - สนับสนุนการนำชุดข้อมูลลงทะเบียน ในระบบบัญชีข้อมูลภาครัฐ	มีรายการสถิติทางการ เผยแพร่บนระบบบัญชี ข้อมูลภาครัฐ	✓	✓	✓	✓	✓	
75	0140	พื้นที่เผาไหม้ในเขตป่า อนุรักษ์	สำนักบริหารพื้นที่ อนุรักษ์ที่ 16 (เชียงใหม่)	- สร้างความตระหนักรู้ในความสำคัญ ของบัญชีข้อมูลภาครัฐ - สนับสนุนการนำชุดข้อมูลลงทะเบียน ในระบบบัญชีข้อมูลภาครัฐ	มีรายการสถิติทางการ เผยแพร่บนระบบบัญชี ข้อมูลภาครัฐ	✓	✓	✓	✓	✓	

ตาราง 21 แนวทางการพัฒนารายการสถิติทางการที่ความพร้อมเผยแพร่ของข้อมูลเป็น Tier 1 ที่หน่วยงานในจังหวัดเป็นเจ้าของข้อมูล (ต่อ)

ลำดับ	OS ID	รายการสถิติทางการ	หน่วยงาน	แนวทางการพัฒนา	ผลลัพธ์	ระยะเวลาดำเนินการ ปีงบประมาณ พ.ศ.					หมายเหตุ
						66	67	68	69	70	
76	0141	พื้นที่เผาไหม้ในเขตป่าสงวนแห่งชาติ	สำนักจัดการทรัพยากรป่าไม้ที่ 1 (เชียงใหม่)	- สร้างความตระหนักรู้ในความสำคัญของบัญชีข้อมูลภาครัฐ - สนับสนุนการนำชุดข้อมูลลงทะเลเบียนในระบบบัญชีข้อมูลภาครัฐ	มีรายการสถิติทางการเผยแพร่บนระบบบัญชีข้อมูลภาครัฐ	✓	✓	✓	✓	✓	
77	0143	การดับไฟป่าในเขตป่าอนุรักษ์	สำนักบริหารพื้นที่อนุรักษ์ที่ 16 (เชียงใหม่)	- สร้างความตระหนักรู้ในความสำคัญของบัญชีข้อมูลภาครัฐ - สนับสนุนการนำชุดข้อมูลลงทะเลเบียนในระบบบัญชีข้อมูลภาครัฐ	มีรายการสถิติทางการเผยแพร่บนระบบบัญชีข้อมูลภาครัฐ	✓	✓	✓	✓	✓	
78	0144	การดับไฟป่าในเขตป่าสงวนแห่งชาติ	สำนักจัดการทรัพยากรป่าไม้ที่ 1 (เชียงใหม่)	- สร้างความตระหนักรู้ในความสำคัญของบัญชีข้อมูลภาครัฐ - สนับสนุนการนำชุดข้อมูลลงทะเลเบียนในระบบบัญชีข้อมูลภาครัฐ	มีรายการสถิติทางการเผยแพร่บนระบบบัญชีข้อมูลภาครัฐ	✓	✓	✓	✓	✓	
79	0147	เจ้าหน้าที่ป้องกันไฟป่าในเขตป่าอนุรักษ์	สำนักบริหารพื้นที่อนุรักษ์ที่ 16 (เชียงใหม่)	- สร้างความตระหนักรู้ในความสำคัญของบัญชีข้อมูลภาครัฐ - สนับสนุนการนำชุดข้อมูลลงทะเลเบียนในระบบบัญชีข้อมูลภาครัฐ	มีรายการสถิติทางการเผยแพร่บนระบบบัญชีข้อมูลภาครัฐ	✓	✓	✓	✓	✓	
80	0148	เจ้าหน้าที่ป้องกันไฟป่าในเขตป่าสงวนแห่งชาติ	สำนักจัดการทรัพยากรป่าไม้ที่ 1 (เชียงใหม่)	- สร้างความตระหนักรู้ในความสำคัญของบัญชีข้อมูลภาครัฐ - สนับสนุนการนำชุดข้อมูลลงทะเลเบียนในระบบบัญชีข้อมูลภาครัฐ	มีรายการสถิติทางการเผยแพร่บนระบบบัญชีข้อมูลภาครัฐ	✓	✓	✓	✓	✓	

ตาราง 21 แนวทางการพัฒนารายการสถิติทางการที่ความพร้อมเผยแพร่ของข้อมูลเป็น Tier 1 ที่หน่วยงานในจังหวัดเป็นเจ้าของข้อมูล (ต่อ)

ลำดับ	OS ID	รายการสถิติทางการ	หน่วยงาน	แนวทางการพัฒนา	ผลลัพธ์	ระยะเวลาดำเนินการ ปีงบประมาณ พ.ศ.					หมายเหตุ
						66	67	68	69	70	
81	0150	เจ้าหน้าที่อาสาสมัครดับไฟฟ้า	ที่ทำการปกครองจังหวัด เชียงใหม่	- สร้างความตระหนักรู้ในความสำคัญ ของบัญชีข้อมูลภาครัฐ - สนับสนุนการนำชุดข้อมูลลงทะเลเบียน ในระบบบัญชีข้อมูลภาครัฐ	มีรายการสถิติทางการ เผยแพร่บนระบบบัญชี ข้อมูลภาครัฐ	✓	✓	✓	✓	✓	
82	0152	Safety zone ที่จัดทำโดย องค์กรปกครองส่วนท้องถิ่น	สำนักงานส่งเสริมการ ปกครองท้องถิ่นจังหวัด เชียงใหม่	- สร้างความตระหนักรู้ในความสำคัญ ของบัญชีข้อมูลภาครัฐ - สนับสนุนการนำชุดข้อมูลลงทะเลเบียน ในระบบบัญชีข้อมูลภาครัฐ	มีรายการสถิติทางการ เผยแพร่บนระบบบัญชี ข้อมูลภาครัฐ	✓	✓	✓	✓	✓	
83	0154	หมู่บ้านที่เข้าร่วมโครงการ บริหารจัดการเชื้อเพลิง "ชิงเก็บ ลดเผา"	สำนักงาน ทรัพยากรธรรมชาติและ สิ่งแวดล้อมจังหวัด เชียงใหม่	- สร้างความตระหนักรู้ในความสำคัญ ของบัญชีข้อมูลภาครัฐ - สนับสนุนการนำชุดข้อมูลลงทะเลเบียน ในระบบบัญชีข้อมูลภาครัฐ	มีรายการสถิติทางการ เผยแพร่บนระบบบัญชี ข้อมูลภาครัฐ	✓	✓	✓	✓	✓	
84	0156	คดีการกระทำผิดกฎหมาย เกี่ยวกับการเผาป่าในเขตป่า อนุรักษ์	สำนักบริหารพื้นที่ อนุรักษ์ที่ 16 (เชียงใหม่)	- สร้างความตระหนักรู้ในความสำคัญ ของบัญชีข้อมูลภาครัฐ - สนับสนุนการนำชุดข้อมูลลงทะเลเบียน ในระบบบัญชีข้อมูลภาครัฐ	มีรายการสถิติทางการ เผยแพร่บนระบบบัญชี ข้อมูลภาครัฐ	✓	✓	✓	✓	✓	
85	0157	คดีการกระทำผิดกฎหมาย เกี่ยวกับการเผาป่าในเขตป่า สงวนแห่งชาติ	สำนักจัดการทรัพยากร ป่าไม้ที่ 1 (เชียงใหม่)	- สร้างความตระหนักรู้ในความสำคัญ ของบัญชีข้อมูลภาครัฐ - สนับสนุนการนำชุดข้อมูลลงทะเลเบียน ในระบบบัญชีข้อมูลภาครัฐ	มีรายการสถิติทางการ เผยแพร่บนระบบบัญชี ข้อมูลภาครัฐ	✓	✓	✓	✓	✓	

ตาราง 21 แนวทางการพัฒนารายการสถิติทางการที่ความพร้อมเผยแพร่ของข้อมูลเป็น Tier 1 ที่หน่วยงานในจังหวัดเป็นเจ้าของข้อมูล (ต่อ)

ลำดับ	OS ID	รายการสถิติทางการ	หน่วยงาน	แนวทางการพัฒนา	ผลลัพธ์	ระยะเวลาดำเนินการ ปีงบประมาณ พ.ศ.					หมายเหตุ
						66	67	68	69	70	
86	0158	ผู้ลงทะเบียนบริหารจัดการ เชื้อเพลิงทั้งหมด	องค์การบริหารส่วน จังหวัดเชียงใหม่ (ศูนย์ บัญชาการปัญหาหมอก ควันจังหวัดเชียงใหม่)	- สร้างความตระหนักรู้ในความสำคัญ ของบัญชีข้อมูลภาครัฐ - สนับสนุนการนำชุดข้อมูลลงทะเบียน ในระบบบัญชีข้อมูลภาครัฐ	มีรายการสถิติทางการ เผยแพร่บนระบบบัญชี ข้อมูลภาครัฐ	✓	✓	✓	✓	✓	
87	0159	ผู้ที่ได้รับอนุญาตให้บริหาร จัดการเชื้อเพลิง	องค์การบริหารส่วน จังหวัดเชียงใหม่ (ศูนย์ บัญชาการปัญหาหมอก ควันจังหวัดเชียงใหม่)	- สร้างความตระหนักรู้ในความสำคัญ ของบัญชีข้อมูลภาครัฐ - สนับสนุนการนำชุดข้อมูลลงทะเบียน ในระบบบัญชีข้อมูลภาครัฐ	มีรายการสถิติทางการ เผยแพร่บนระบบบัญชี ข้อมูลภาครัฐ	✓	✓	✓	✓	✓	
88	0160	ผู้ที่ไม่ได้รับอนุญาตให้บริหาร จัดการเชื้อเพลิง	องค์การบริหารส่วน จังหวัดเชียงใหม่ (ศูนย์ บัญชาการปัญหาหมอก ควันจังหวัดเชียงใหม่)	- สร้างความตระหนักรู้ในความสำคัญ ของบัญชีข้อมูลภาครัฐ - สนับสนุนการนำชุดข้อมูลลงทะเบียน ในระบบบัญชีข้อมูลภาครัฐ	มีรายการสถิติทางการ เผยแพร่บนระบบบัญชี ข้อมูลภาครัฐ	✓	✓	✓	✓	✓	
89	0161	พื้นที่ที่มีการบริหารจัดการ เชื้อเพลิงทั้งหมด	องค์การบริหารส่วน จังหวัดเชียงใหม่ (ศูนย์ บัญชาการปัญหาหมอก ควันจังหวัดเชียงใหม่)	- สร้างความตระหนักรู้ในความสำคัญ ของบัญชีข้อมูลภาครัฐ - สนับสนุนการนำชุดข้อมูลลงทะเบียน ในระบบบัญชีข้อมูลภาครัฐ	มีรายการสถิติทางการ เผยแพร่บนระบบบัญชี ข้อมูลภาครัฐ	✓	✓	✓	✓	✓	
90	0162	พื้นที่การเกษตรที่มีการบริหาร จัดการเชื้อเพลิง	องค์การบริหารส่วน จังหวัดเชียงใหม่ (ศูนย์ บัญชาการปัญหาหมอก ควันจังหวัดเชียงใหม่)	- สร้างความตระหนักรู้ในความสำคัญ ของบัญชีข้อมูลภาครัฐ - สนับสนุนการนำชุดข้อมูลลงทะเบียน ในระบบบัญชีข้อมูลภาครัฐ	มีรายการสถิติทางการ เผยแพร่บนระบบบัญชี ข้อมูลภาครัฐ	✓	✓	✓	✓	✓	

ตาราง 21 แนวทางการพัฒนารายการสถิติทางการที่ความพร้อมเผยแพร่ของข้อมูลเป็น Tier 1 ที่หน่วยงานในจังหวัดเป็นเจ้าของข้อมูล (ต่อ)

ลำดับ	OS ID	รายการสถิติทางการ	หน่วยงาน	แนวทางการพัฒนา	ผลลัพธ์	ระยะเวลาดำเนินการ ปีงบประมาณ พ.ศ.					หมายเหตุ
						66	67	68	69	70	
91	0163	พื้นที่ป่าไม้ที่มีการบริหารจัดการเชื้อเพลิง	องค์การบริหารส่วนจังหวัดเชียงใหม่ (ศูนย์บัญชาการปัญหาหมอกควันจังหวัดเชียงใหม่)	- สร้างความตระหนักรู้ในความสำคัญของบัญชีข้อมูลภาครัฐ - สนับสนุนการนำชุดข้อมูลลงทะเบียนในระบบบัญชีข้อมูลภาครัฐ	มีรายการสถิติทางการเผยแพร่บนระบบบัญชีข้อมูลภาครัฐ	✓	✓	✓	✓	✓	
92	0164	หมู่บ้านที่มีการลาดตระเวนเพื่อป้องกันไฟป่า	ที่ทำการปกครองจังหวัดเชียงใหม่	- สร้างความตระหนักรู้ในความสำคัญของบัญชีข้อมูลภาครัฐ - สนับสนุนการนำชุดข้อมูลลงทะเบียนในระบบบัญชีข้อมูลภาครัฐ	มีรายการสถิติทางการเผยแพร่บนระบบบัญชีข้อมูลภาครัฐ	✓	✓	✓	✓	✓	
93	0165	โครงการ/กิจกรรม แก้ไขปัญหาหมอกควันและไฟป่าในจังหวัด	สำนักงานส่งเสริมการปกครองท้องถิ่นจังหวัดเชียงใหม่	- สร้างความตระหนักรู้ในความสำคัญของบัญชีข้อมูลภาครัฐ - สนับสนุนการนำชุดข้อมูลลงทะเบียนในระบบบัญชีข้อมูลภาครัฐ	มีรายการสถิติทางการเผยแพร่บนระบบบัญชีข้อมูลภาครัฐ	✓	✓	✓	✓	✓	
94	0167	โครงการ/กิจกรรม แก้ไขปัญหาหมอกควันและไฟป่าในจังหวัด	สำนักงานทรัพยากรธรรมชาติและสิ่งแวดล้อมจังหวัดเชียงใหม่	- สร้างความตระหนักรู้ในความสำคัญของบัญชีข้อมูลภาครัฐ - สนับสนุนการนำชุดข้อมูลลงทะเบียนในระบบบัญชีข้อมูลภาครัฐ	มีรายการสถิติทางการเผยแพร่บนระบบบัญชีข้อมูลภาครัฐ	✓	✓	✓	✓	✓	
95	0168	โครงการ/กิจกรรม แก้ไขปัญหาหมอกควันและไฟป่าในจังหวัด	สำนักงานจังหวัดเชียงใหม่	- สร้างความตระหนักรู้ในความสำคัญของบัญชีข้อมูลภาครัฐ - สนับสนุนการนำชุดข้อมูลลงทะเบียนในระบบบัญชีข้อมูลภาครัฐ	มีรายการสถิติทางการเผยแพร่บนระบบบัญชีข้อมูลภาครัฐ	✓	✓	✓	✓	✓	

ตาราง 21 แนวทางการพัฒนารายการสถิติทางการที่ความพร้อมเผยแพร่ของข้อมูลเป็น Tier 1 ที่หน่วยงานในจังหวัดเป็นเจ้าของข้อมูล (ต่อ)

ลำดับ	OS ID	รายการสถิติทางการ	หน่วยงาน	แนวทางการพัฒนา	ผลลัพธ์	ระยะเวลาดำเนินการ ปีงบประมาณ พ.ศ.					หมายเหตุ
						66	67	68	69	70	
96	0169	โครงการ/กิจกรรม ที่สร้างจิตสำนึกด้านการป้องกันและแก้ไขปัญหาหมอกควันและไฟป่าในจังหวัด	สำนักงานทรัพยากรธรรมชาติและสิ่งแวดล้อมจังหวัดเชียงใหม่	- สร้างความตระหนักรู้ในความสำคัญของบัญชีข้อมูลภาครัฐ - สนับสนุนการนำชุดข้อมูลลงทะเลเบียนในระบบบัญชีข้อมูลภาครัฐ	มีรายการสถิติทางการเผยแพร่บนระบบบัญชีข้อมูลภาครัฐ	✓	✓	✓	✓	✓	
97	0170	งบประมาณที่ได้รับจากการช่วยเหลือสำหรับการป้องกันและควบคุมไฟป่า	ที่ทำการปกครองจังหวัดเชียงใหม่	- สร้างความตระหนักรู้ในความสำคัญของบัญชีข้อมูลภาครัฐ - สนับสนุนการนำชุดข้อมูลลงทะเลเบียนในระบบบัญชีข้อมูลภาครัฐ	มีรายการสถิติทางการเผยแพร่บนระบบบัญชีข้อมูลภาครัฐ	✓	✓	✓	✓	✓	
98	0171	จำนวนองค์กรสาธารณประโยชน์	สำนักงานพัฒนาสังคมและความมั่นคงของมนุษย์จังหวัดเชียงใหม่	- สร้างความตระหนักรู้ในความสำคัญของบัญชีข้อมูลภาครัฐ - สนับสนุนการนำชุดข้อมูลลงทะเลเบียนในระบบบัญชีข้อมูลภาครัฐ	มีรายการสถิติทางการเผยแพร่บนระบบบัญชีข้อมูลภาครัฐ	✓	✓	✓	✓	✓	
99	0172	จำนวนองค์กรสวัสดิการชุมชน	สำนักงานพัฒนาสังคมและความมั่นคงของมนุษย์จังหวัดเชียงใหม่	- สร้างความตระหนักรู้ในความสำคัญของบัญชีข้อมูลภาครัฐ - สนับสนุนการนำชุดข้อมูลลงทะเลเบียนในระบบบัญชีข้อมูลภาครัฐ	มีรายการสถิติทางการเผยแพร่บนระบบบัญชีข้อมูลภาครัฐ	✓	✓	✓	✓	✓	
100	0175	จำนวนรับแจ้งอุบัติเหตุ	ตำรวจภูธรจังหวัดเชียงใหม่	- สร้างความตระหนักรู้ในความสำคัญของบัญชีข้อมูลภาครัฐ - สนับสนุนการนำชุดข้อมูลลงทะเลเบียนในระบบบัญชีข้อมูลภาครัฐ	มีรายการสถิติทางการเผยแพร่บนระบบบัญชีข้อมูลภาครัฐ	✓	✓	✓	✓	✓	

ตาราง 21 แนวทางการพัฒนารายการสถิติทางการที่ความพร้อมเผยแพร่ของข้อมูลเป็น Tier 1 ที่หน่วยงานในจังหวัดเป็นเจ้าของข้อมูล (ต่อ)

ลำดับ	OS ID	รายการสถิติทางการ	หน่วยงาน	แนวทางการพัฒนา	ผลลัพธ์	ระยะเวลาดำเนินการ ปีงบประมาณ พ.ศ.					หมายเหตุ
						66	67	68	69	70	
101	0178	มูลค่าทรัพย์สินที่เสียหายจากอุบัติเหตุการจราจรทางบก	ตำรวจภูธรจังหวัดเชียงใหม่	- สร้างความตระหนักรู้ในความสำคัญของบัญชีข้อมูลภาครัฐ - สนับสนุนการนำชุดข้อมูลลงทะเลเบียนในระบบบัญชีข้อมูลภาครัฐ	มีรายการสถิติทางการเผยแพร่บนระบบบัญชีข้อมูลภาครัฐ	✓	✓	✓	✓	✓	
102	0179	จำนวนผู้เสียชีวิตจากอุบัติเหตุทางถนนต่อแสนประชากร	สำนักงานป้องกันและบรรเทาสาธารณภัยจังหวัดเชียงใหม่	- สร้างความตระหนักรู้ในความสำคัญของบัญชีข้อมูลภาครัฐ - สนับสนุนการนำชุดข้อมูลลงทะเลเบียนในระบบบัญชีข้อมูลภาครัฐ	มีรายการสถิติทางการเผยแพร่บนระบบบัญชีข้อมูลภาครัฐ	✓	✓	✓	✓	✓	
103	0180	จำนวนการรับเรื่องร้องเรียนร้องทุกข์	ศูนย์ดำรงธรรมจังหวัดเชียงใหม่	- สร้างความตระหนักรู้ในความสำคัญของบัญชีข้อมูลภาครัฐ - สนับสนุนการนำชุดข้อมูลลงทะเลเบียนในระบบบัญชีข้อมูลภาครัฐ	มีรายการสถิติทางการเผยแพร่บนระบบบัญชีข้อมูลภาครัฐ	✓	✓	✓	✓	✓	
104	0181	จำนวนเรื่องราวร้องทุกข์ที่ยุติ	ศูนย์ดำรงธรรมจังหวัดเชียงใหม่	- สร้างความตระหนักรู้ในความสำคัญของบัญชีข้อมูลภาครัฐ - สนับสนุนการนำชุดข้อมูลลงทะเลเบียนในระบบบัญชีข้อมูลภาครัฐ	มีรายการสถิติทางการเผยแพร่บนระบบบัญชีข้อมูลภาครัฐ	✓	✓	✓	✓	✓	
105	0182	จำนวนขอทานที่มีผู้แจ้ง	สำนักงานพัฒนาสังคมและความมั่นคงของมนุษย์จังหวัดเชียงใหม่	- สร้างความตระหนักรู้ในความสำคัญของบัญชีข้อมูลภาครัฐ - สนับสนุนการนำชุดข้อมูลลงทะเลเบียนในระบบบัญชีข้อมูลภาครัฐ	มีรายการสถิติทางการเผยแพร่บนระบบบัญชีข้อมูลภาครัฐ	✓	✓	✓	✓	✓	

ตาราง 21 แนวทางการพัฒนารายการสถิติทางการที่ความพร้อมเผยแพร่ของข้อมูลเป็น Tier 1 ที่หน่วยงานในจังหวัดเป็นเจ้าของข้อมูล (ต่อ)

ลำดับ	OS ID	รายการสถิติทางการ	หน่วยงาน	แนวทางการพัฒนา	ผลลัพธ์	ระยะเวลาดำเนินการ ปีงบประมาณ พ.ศ.					หมายเหตุ
						66	67	68	69	70	
106	0183	จำนวนผู้เสียหายจากการค้ามนุษย์	สำนักงานพัฒนาสังคมและความมั่นคงของมนุษย์จังหวัดเชียงใหม่	- สร้างความตระหนักรู้ในความสำคัญของบัญชีข้อมูลภาครัฐ - สนับสนุนการนำชุดข้อมูลลงทะเบียนในระบบบัญชีข้อมูลภาครัฐ	มีรายการสถิติทางการเผยแพร่บนระบบบัญชีข้อมูลภาครัฐ	✓	✓	✓	✓	✓	
107	0184	สถิติการให้บริการศูนย์ช่วยเหลือสังคม สายด่วน 1300 จังหวัดเชียงใหม่	สำนักงานพัฒนาสังคมและความมั่นคงของมนุษย์จังหวัดเชียงใหม่	- สร้างความตระหนักรู้ในความสำคัญของบัญชีข้อมูลภาครัฐ - สนับสนุนการนำชุดข้อมูลลงทะเบียนในระบบบัญชีข้อมูลภาครัฐ	มีรายการสถิติทางการเผยแพร่บนระบบบัญชีข้อมูลภาครัฐ	✓	✓	✓	✓	✓	
108	0186	จำนวนโรงเรียนผู้สูงอายุ	สำนักงานพัฒนาสังคมและความมั่นคงของมนุษย์จังหวัดเชียงใหม่	- สร้างความตระหนักรู้ในความสำคัญของบัญชีข้อมูลภาครัฐ - สนับสนุนการนำชุดข้อมูลลงทะเบียนในระบบบัญชีข้อมูลภาครัฐ	มีรายการสถิติทางการเผยแพร่บนระบบบัญชีข้อมูลภาครัฐ	✓	✓	✓	✓	✓	
109	0187	จำนวนผู้สูงอายุที่ต้องดำรงชีพด้วยการเร่ร่อน ขอทาน	สำนักงานพัฒนาสังคมและความมั่นคงของมนุษย์จังหวัดเชียงใหม่	- สร้างความตระหนักรู้ในความสำคัญของบัญชีข้อมูลภาครัฐ - สนับสนุนการนำชุดข้อมูลลงทะเบียนในระบบบัญชีข้อมูลภาครัฐ	มีรายการสถิติทางการเผยแพร่บนระบบบัญชีข้อมูลภาครัฐ	✓	✓	✓	✓	✓	
110	0189	จำนวนคนไร้ที่พึ่งที่ได้รับการให้ความรู้และให้คำแนะนำ	สำนักงานพัฒนาสังคมและความมั่นคงของมนุษย์จังหวัดเชียงใหม่	- สร้างความตระหนักรู้ในความสำคัญของบัญชีข้อมูลภาครัฐ - สนับสนุนการนำชุดข้อมูลลงทะเบียนในระบบบัญชีข้อมูลภาครัฐ	มีรายการสถิติทางการเผยแพร่บนระบบบัญชีข้อมูลภาครัฐ	✓	✓	✓	✓	✓	

ตาราง 21 แนวทางการพัฒนารายการสถิติทางการที่ความพร้อมเผยแพร่ของข้อมูลเป็น Tier 1 ที่หน่วยงานในจังหวัดเป็นเจ้าของข้อมูล (ต่อ)

ลำดับ	OS ID	รายการสถิติทางการ	หน่วยงาน	แนวทางการพัฒนา	ผลลัพธ์	ระยะเวลาดำเนินการ ปีงบประมาณ พ.ศ.					หมายเหตุ
						66	67	68	69	70	
111	0191	ร้อยละของประชากรทุกช่วงวัย เข้าถึงการบริการด้านการศึกษา	สำนักงานศึกษาจังหวัด เชียงใหม่	- สร้างความตระหนักรู้ในความสำคัญ ของบัญชีข้อมูลภาครัฐ - สนับสนุนการนำชุดข้อมูลลงทะเบียน ในระบบบัญชีข้อมูลภาครัฐ	มีรายการสถิติทางการ เผยแพร่บนระบบบัญชี ข้อมูลภาครัฐ	✓	✓	✓	✓	✓	
112	0194	จำนวนคนไร้ที่พึ่ง ที่ได้รับการ ส่งเสริมสมัครเข้าร่วมทำงานฝึก อาชีพ	สำนักงานพัฒนาสังคม และความมั่นคงของ มนุษย์จังหวัดเชียงใหม่	- สร้างความตระหนักรู้ในความสำคัญ ของบัญชีข้อมูลภาครัฐ - สนับสนุนการนำชุดข้อมูลลงทะเบียน ในระบบบัญชีข้อมูลภาครัฐ	มีรายการสถิติทางการ เผยแพร่บนระบบบัญชี ข้อมูลภาครัฐ	✓	✓	✓	✓	✓	
113	0195	จำนวนเด็กที่ได้รับเงินอุดหนุน เพื่อการเลี้ยงดูเด็กแรกเกิด	สำนักงานพัฒนาสังคม และความมั่นคงของ มนุษย์จังหวัดเชียงใหม่	- สร้างความตระหนักรู้ในความสำคัญ ของบัญชีข้อมูลภาครัฐ - สนับสนุนการนำชุดข้อมูลลงทะเบียน ในระบบบัญชีข้อมูลภาครัฐ	มีรายการสถิติทางการ เผยแพร่บนระบบบัญชี ข้อมูลภาครัฐ	✓	✓	✓	✓	✓	
114	0196	จำนวนคนพิการที่มีบัตร ประจำตัวคนพิการ	สำนักงานพัฒนาสังคม และความมั่นคงของ มนุษย์จังหวัดเชียงใหม่	- สร้างความตระหนักรู้ในความสำคัญ ของบัญชีข้อมูลภาครัฐ - สนับสนุนการนำชุดข้อมูลลงทะเบียน ในระบบบัญชีข้อมูลภาครัฐ	มีรายการสถิติทางการ เผยแพร่บนระบบบัญชี ข้อมูลภาครัฐ	✓	✓	✓	✓	✓	
115	0197	จำนวนผู้ประสบปัญหาแฉ่งเหตุ ขอรับคำปรึกษา ขอรับความ ช่วยเหลือและคุ้มครองสวัสดิ ภาพ กรณีความรุนแรงใน ครอบครัว	สำนักงานพัฒนาสังคม และความมั่นคงของ มนุษย์จังหวัดเชียงใหม่	- สร้างความตระหนักรู้ในความสำคัญ ของบัญชีข้อมูลภาครัฐ - สนับสนุนการนำชุดข้อมูลลงทะเบียน ในระบบบัญชีข้อมูลภาครัฐ	มีรายการสถิติทางการ เผยแพร่บนระบบบัญชี ข้อมูลภาครัฐ	✓	✓	✓	✓	✓	

ตาราง 21 แนวทางการพัฒนารายการสถิติทางการที่ความพร้อมเผยแพร่ของข้อมูลเป็น Tier 1 ที่หน่วยงานในจังหวัดเป็นเจ้าของข้อมูล (ต่อ)

ลำดับ	OS ID	รายการสถิติทางการ	หน่วยงาน	แนวทางการพัฒนา	ผลลัพธ์	ระยะเวลาดำเนินการ ปีงบประมาณ พ.ศ.					หมายเหตุ
						66	67	68	69	70	
116	0198	จำนวนชุมชนในพื้นที่จังหวัดที่มีความพร้อมในการจัดการสารณภัย (หมู่บ้าน)	สำนักงานป้องกันและบรรเทาสาธารณภัย จังหวัดเชียงใหม่	- สร้างความตระหนักรู้ในความสำคัญของบัญชีข้อมูลภาครัฐ - สนับสนุนการนำชุดข้อมูลลงทะเบียนในระบบบัญชีข้อมูลภาครัฐ	มีรายการสถิติทางการเผยแพร่บนระบบบัญชีข้อมูลภาครัฐ	✓	✓	✓	✓	✓	
117	0199	จำนวนหมู่บ้าน/ชุมชนที่ไม่มีปัญหาเสพติด (หมู่บ้านสีขาว) (หมู่บ้าน)	ที่ทำการปกครองจังหวัดเชียงใหม่	- สร้างความตระหนักรู้ในความสำคัญของบัญชีข้อมูลภาครัฐ - สนับสนุนการนำชุดข้อมูลลงทะเบียนในระบบบัญชีข้อมูลภาครัฐ	มีรายการสถิติทางการเผยแพร่บนระบบบัญชีข้อมูลภาครัฐ	✓	✓	✓	✓	✓	
118	0200	จำนวนผู้มาใช้บริการ ณ ศูนย์ดำรงธรรม	ศูนย์ดำรงธรรมจังหวัดเชียงใหม่	- สร้างความตระหนักรู้ในความสำคัญของบัญชีข้อมูลภาครัฐ - สนับสนุนการนำชุดข้อมูลลงทะเบียนในระบบบัญชีข้อมูลภาครัฐ	มีรายการสถิติทางการเผยแพร่บนระบบบัญชีข้อมูลภาครัฐ	✓	✓	✓	✓	✓	
119	0202	จำนวนผู้สูงอายุที่ได้รับเบี้ยยังชีพ	สำนักงานส่งเสริมการปกครองส่วนท้องถิ่น จังหวัดเชียงใหม่	- สร้างความตระหนักรู้ในความสำคัญของบัญชีข้อมูลภาครัฐ - สนับสนุนการนำชุดข้อมูลลงทะเบียนในระบบบัญชีข้อมูลภาครัฐ	มีรายการสถิติทางการเผยแพร่บนระบบบัญชีข้อมูลภาครัฐ	✓	✓	✓	✓	✓	
120	0237	จำนวนผู้แสดงความสามาถที่ขึ้นทะเบียน	สำนักงานพัฒนาสังคมและความมั่นคงของมนุษย์จังหวัดเชียงใหม่	- สร้างความตระหนักรู้ในความสำคัญของบัญชีข้อมูลภาครัฐ - สนับสนุนการนำชุดข้อมูลลงทะเบียนในระบบบัญชีข้อมูลภาครัฐ	มีรายการสถิติทางการเผยแพร่บนระบบบัญชีข้อมูลภาครัฐ	✓	✓	✓	✓	✓	

ตาราง 21 แนวทางการพัฒนารายการสถิติทางการที่ความพร้อมเผยแพร่ของข้อมูลเป็น Tier 1 ที่หน่วยงานในจังหวัดเป็นเจ้าของข้อมูล (ต่อ)

ลำดับ	OS ID	รายการสถิติทางการ	หน่วยงาน	แนวทางการพัฒนา	ผลลัพธ์	ระยะเวลาดำเนินการ ปีงบประมาณ พ.ศ.					หมายเหตุ
						66	67	68	69	70	
121	0238	จำนวนผู้สูงอายุที่ได้รับเงินสงเคราะห์ผู้สูงอายุที่ประสบปัญหาทางสังคม	สำนักงานพัฒนาสังคมและความมั่นคงของมนุษย์จังหวัดเชียงใหม่	- สร้างความตระหนักรู้ในความสำคัญของบัญชีข้อมูลภาครัฐ - สนับสนุนการนำชุดข้อมูลลงทะเบียนในระบบบัญชีข้อมูลภาครัฐ	มีรายการสถิติทางการเผยแพร่บนระบบบัญชีข้อมูลภาครัฐ	✓	✓	✓	✓	✓	

4.2.2.2 แนวทางการพัฒนาบัญชีสถิติทางการที่ความพร้อมเผยแพร่ของข้อมูลเป็น Tier 2 (มีหน่วยงานรับผิดชอบ)

การพัฒนาบัญชีสถิติทางการที่ความพร้อมเผยแพร่ของข้อมูลเป็น Tier 2 (มีหน่วยงานรับผิดชอบ) เป็นการดำเนินการพัฒนาเฉพาะบัญชีสถิติทางการที่มีค่านิยมและวิธีการผลิต มีหน่วยงานรับผิดชอบ แต่ยังไม่ มีข้อมูลพร้อมเผยแพร่ (Tier 2) ที่หน่วยงานในจังหวัดเป็นเจ้าของข้อมูล ดังนั้น จำเป็นต้องมีแนวทางการพัฒนา บัญชีสถิติทางการเพื่อให้มีคุณภาพและมาตรฐานสถิติที่ สามารถนำไปใช้ประโยชน์ในการตัดสินใจได้โดยบัญชี สถิติทางการเพื่อให้มีคุณภาพและมาตรฐานสถิติที่ สามารถนำไปใช้ในการตัดสินใจได้โดยบัญชีสถิติทางการที่ ความพร้อมเผยแพร่ของข้อมูลเป็น Tier 2 (มีหน่วยงานรับผิดชอบ) มีจำนวน 8 รายการ โดยรายละเอียดแสดง ดังตาราง 22

ตาราง 22 แนวทางการพัฒนาบัญชีสถิติทางการที่ความพร้อมเผยแพร่ของข้อมูลเป็น Tier 2 (มีหน่วยงานรับผิดชอบ) ที่หน่วยงานในจังหวัดเป็นเจ้าของข้อมูล

ลำดับ	OS ID	รายการสถิติทางการ	หน่วยงาน	แนวทางการพัฒนา	ผลลัพธ์	ระยะเวลาดำเนินการ ปีงบประมาณ พ.ศ.					หมายเหตุ
						66	67	68	69	70	
1	0094	จำนวนผู้ผลิตวิสาหกิจขนาดกลางและขนาดย่อม (SMEs)	ศูนย์เศรษฐกิจการลงทุนภาคที่ 1 (เชียงใหม่)	- สร้างความรู้ ความเข้าใจในความจำเป็นของบัญชีสถิติทางการ - สนับสนุน นำชุดข้อมูลลงทะเบียนในระบบบัญชีข้อมูลภาครัฐ มีรายการสถิติทางการเผยแพร่บนระบบบัญชีข้อมูลภาครัฐ	มีรายการสถิติทางการเผยแพร่บนระบบบัญชีข้อมูลภาครัฐ	✓	✓	✓	✓		
2	0095	จำนวนโครงการ ที่ได้รับการอนุมัติให้การส่งเสริมการลงทุนตามนโยบายการส่งเสริม SMEs	ศูนย์เศรษฐกิจการลงทุนภาคที่ 1 (เชียงใหม่)	- สร้างความรู้ ความเข้าใจในความจำเป็นของบัญชีสถิติทางการ - สนับสนุน นำชุดข้อมูลลงทะเบียนในระบบบัญชีข้อมูลภาครัฐ มีรายการสถิติทางการเผยแพร่บนระบบบัญชีข้อมูลภาครัฐ	มีรายการสถิติทางการเผยแพร่บนระบบบัญชีข้อมูลภาครัฐ	✓	✓	✓	✓		
3	0103	จำนวนโครงการที่ขอรับการส่งเสริมการลงทุน	ศูนย์เศรษฐกิจการลงทุนภาคที่ 1 (เชียงใหม่)	- สร้างความรู้ ความเข้าใจในความจำเป็นของบัญชีสถิติทางการ - สนับสนุน นำชุดข้อมูลลงทะเบียนในระบบบัญชีข้อมูลภาครัฐ มีรายการสถิติทางการเผยแพร่บนระบบบัญชีข้อมูลภาครัฐ	มีรายการสถิติทางการเผยแพร่บนระบบบัญชีข้อมูลภาครัฐ	✓	✓	✓	✓		

ตาราง 22 แนวทางการพัฒนาบัญชีสถิติทางการที่ความพร้อมเผยแพร่ของข้อมูลเป็น Tier 2 (มีหน่วยงานรับผิดชอบ) ที่หน่วยงานในจังหวัดเป็นเจ้าของข้อมูล (ต่อ)											
ลำดับ	OS ID	รายการสถิติทางการ	หน่วยงาน	แนวทางการพัฒนา	ผลลัพธ์	ระยะเวลาดำเนินการ ปีงบประมาณ พ.ศ.					หมายเหตุ
						66	67	68	69	70	
4	0104	จำนวนโครงการที่ได้รับการอนุมัติการส่งเสริมการลงทุน	ศูนย์เศรษฐกิจการลงทุนภาคที่ 1 (เชียงใหม่)	- สร้างความรู้ ความเข้าใจในความจำเป็นของบัญชีสถิติทางการ - สนับสนุน นำชุดข้อมูลลงทะเบียนในระบบบัญชีข้อมูลภาครัฐ มีรายการสถิติทางการเผยแพร่บนระบบบัญชีข้อมูลภาครัฐ	มีรายการสถิติทางการเผยแพร่บน ระบบบัญชีข้อมูลภาครัฐ	✓	✓	✓	✓		
5	0105	จำนวนผู้ประกอบการที่ได้รับการพัฒนาต่อยอดโดยใช้ความคิดสร้างสรรค์ และนวัตกรรม	สำนักงานพาณิชย์จังหวัดเชียงใหม่	- สร้างความรู้ ความเข้าใจในความจำเป็นของบัญชีสถิติทางการ - สนับสนุน นำชุดข้อมูลลงทะเบียนในระบบบัญชีข้อมูลภาครัฐ มีรายการสถิติทางการเผยแพร่บนระบบบัญชีข้อมูลภาครัฐ	มีรายการสถิติทางการเผยแพร่บน ระบบบัญชีข้อมูลภาครัฐ	✓	✓	✓	✓		
6	0106	ผลิตภัณฑ์และบริการที่ได้รับการพัฒนาต่อยอดโดยใช้ความคิดสร้างสรรค์ และนวัตกรรม	สำนักงานพาณิชย์จังหวัดเชียงใหม่	- สร้างความรู้ ความเข้าใจในความจำเป็นของบัญชีสถิติทางการ - สนับสนุน นำชุดข้อมูลลงทะเบียนในระบบบัญชีข้อมูลภาครัฐ มีรายการสถิติทางการเผยแพร่บนระบบบัญชีข้อมูลภาครัฐ	มีรายการสถิติทางการเผยแพร่บน ระบบบัญชีข้อมูลภาครัฐ	✓	✓	✓	✓		

ตาราง 22 แนวทางการพัฒนาบัญชีสถิติทางการที่ความพร้อมเผยแพร่ของข้อมูลเป็น Tier 2 (มีหน่วยงานรับผิดชอบ) ที่หน่วยงานในจังหวัดเป็นเจ้าของข้อมูล (ต่อ)											
ลำดับ	OS ID	รายการสถิติทางการ	หน่วยงาน	แนวทางการพัฒนา	ผลลัพธ์	ระยะเวลาดำเนินการ ปีงบประมาณ พ.ศ.					หมายเหตุ
						66	67	68	69	70	
7	0132	พื้นที่ป่าชุมชนตามพระราชบัญญัติป่าชุมชน พ.ศ. 2562	สำนักจัดการทรัพยากรป่าไม้ที่ 1 (เชียงใหม่)	- สร้างความรู้ ความเข้าใจในความจำเป็นของบัญชีสถิติทางการ - สนับสนุน นำชุดข้อมูลลงทะเบียนในระบบบัญชีข้อมูลภาครัฐ มีรายการสถิติทางการเผยแพร่บนระบบบัญชีข้อมูลภาครัฐ	มีรายการสถิติทางการเผยแพร่บนระบบบัญชีข้อมูลภาครัฐ	✓	✓	✓	✓		
8	0133	พื้นที่การเกษตรจังหวัดเชียงใหม่	สำนักงานเกษตรและสหกรณ์จังหวัดเชียงใหม่	- สร้างความรู้ ความเข้าใจในความจำเป็นของบัญชีสถิติทางการ - สนับสนุน นำชุดข้อมูลลงทะเบียนในระบบบัญชีข้อมูลภาครัฐ มีรายการสถิติทางการเผยแพร่บนระบบบัญชีข้อมูลภาครัฐ	มีรายการสถิติทางการเผยแพร่บนระบบบัญชีข้อมูลภาครัฐ	✓	✓	✓	✓		

ปัญหาอุปสรรค และข้อเสนอแนะการพัฒนาสถิติทางการ

แผนพัฒนาจังหวัดเชียงใหม่ (พ.ศ. 2566 - 2570) จัดทำขึ้นเพื่อให้จังหวัดเชียงใหม่มีทิศทางการดำเนินงานที่ชัดเจนสอดคล้องเชื่อมโยงกับยุทธศาสตร์ชาติ แผนแม่บทภายใต้ยุทธศาสตร์ชาติ แผนการปฏิรูปประเทศ แผนพัฒนาเศรษฐกิจและสังคมแห่งชาติ นโยบายรัฐบาล แผนรายสาขาต่าง ๆ ข้อเสนอการนายกรัฐมนตรี แผนพัฒนาภาค และบริบทที่เกี่ยวข้อง รวมทั้งใช้เป็นแนวทางในการขับเคลื่อนการดำเนินงานและการติดตามประเมินผลได้อย่างมีประสิทธิภาพและบรรลุผลสัมฤทธิ์ ซึ่งเป้าหมายการพัฒนาจังหวัดเชียงใหม่ คาดหวังว่าภายในปีงบประมาณ พ.ศ. 2570 จังหวัดเชียงใหม่จะมีอัตราการขยายตัวของผลิตภัณฑ์มวลรวมจังหวัด (GPP) เพิ่มขึ้น สัมประสิทธิ์ความไม่เสมอภาค (Gini Coefficient) ในการกระจายรายได้ของจังหวัดลดลง การแจ้งความคดีชีวิต ร่างกาย เพศ และคดีประทุษร้ายต่อทรัพย์สินลดลง ค่าเฉลี่ยรายปีของฝุ่นละอองขนาดเล็ก (PM2.5) ลดลง และพื้นที่สีเขียวมีอัตราเพิ่มขึ้น ทั้งนี้ แผนพัฒนาจังหวัดเชียงใหม่ จะเป็นแนวทางในการบูรณาการความร่วมมือ ทั้งภาครัฐ ภาคเอกชน และประชาสังคม เพื่อร่วมกันขับเคลื่อนการพัฒนาพื้นที่ในทุกมิติการพัฒนา ทั้งด้านเศรษฐกิจ สังคมคุณภาพชีวิต และทรัพยากรธรรมชาติและสิ่งแวดล้อม เพื่อไปสู่การพัฒนาจังหวัดเชียงใหม่ให้เป็น "นครแห่งชีวิตและความมั่งคั่ง" อย่างแท้จริง

การจัดทำแผนพัฒนาสถิติระดับจังหวัดฉบับนี้เพื่อจัดทำรายการข้อมูลสถิติทางการที่เกี่ยวข้องกับการพัฒนาในระดับจังหวัดที่สอดคล้องกับแผนยุทธศาสตร์และแผนพัฒนาระดับต่าง ๆ พร้อมทั้งกำหนดหน่วยงานที่มีหน้าที่รับผิดชอบในการจัดทำข้อมูลที่ยังไม่มีหน่วยงานใดดำเนินการ และเชื่อมโยง/บูรณาการข้อมูลในระดับพื้นที่จังหวัดควรให้ความสำคัญกับการจัดทำชุดข้อมูลสถิติทางการที่สำคัญ ตามประเด็นยุทธศาสตร์ของจังหวัดโดยใช้กลไกการดำเนินการของคณะกรรมการสถิติระดับจังหวัดในการกำกับติดตามการจัดทำชุดข้อมูลสถิติทางการ ดังกล่าว ในอนาคต การจัดทำข้อมูลสถิติทางการที่สำคัญของจังหวัด ต้องเป็นเรื่องที่ทุกหน่วยงานในจังหวัด ต้องรับผิดชอบร่วมกัน จึงควรที่จะต้องมีการบูรณาการสร้างกลไกการดำเนินการที่เป็นระบบ ที่ทุกหน่วยงานจะเป็นเจ้าภาพร่วมกันในการจัดทำข้อมูล โดยอ้างอิงกับอำนาจหน้าที่คณะกรรมการสถิติระดับจังหวัดเชียงใหม่

5.1 ปัญหาอุปสรรค

5.1.1 รายการข้อมูลที่ไม่ไม่มีหน่วยงานรับผิดชอบในการจัดเก็บข้อมูลนั้น จังหวัดควรใช้กลไกคณะทำงานที่จะจัดตั้งหรือที่ได้จัดตั้งขึ้นแล้ว ที่รับผิดชอบประเด็นยุทธศาสตร์นี้ร่วมพิจารณากำหนดหน่วยงานรับผิดชอบในการจัดเก็บข้อมูลดังกล่าว และนำเสนอคณะกรรมการสถิติจังหวัดเพื่อพิจารณาดำเนินการ/ส่งการต่อไป

5.1.2 การพัฒนาการจัดเก็บข้อมูลในภาพรวม

5.1.2.1 มีการบริหารจัดการการจัดเก็บข้อมูลอย่างเป็นระบบ โดยใช้หลักการ การมีส่วนร่วมเพื่อบูรณาการการทำงานร่วมกันของทุกภาคส่วน ทั้งภาครัฐและเอกชน โดยอาจใช้รูปแบบการจัดตั้งคณะทำงานของจังหวัดขึ้นมาเพื่อรับผิดชอบการดำเนินการในการจัดเก็บข้อมูลอย่างเป็นระบบ ได้แก่ การกำหนดหน่วยงานผู้รับผิดชอบการจัดเก็บข้อมูลสำหรับรายการข้อมูลต่างๆ ให้ชัดเจนการบริหารจัดการการรับส่งเชื่อมโยงข้อมูลกัน ระหว่างหน่วยงานผู้รับผิดชอบการจัดเก็บข้อมูล/จังหวัด/หน่วยงานที่เกี่ยวข้อง การกำกับติดตามให้มีการจัดเก็บข้อมูลให้ครบถ้วนและสม่ำเสมอเพื่อให้ได้ข้อมูลที่ถูกต้อง สมบูรณ์ทันเวลา สำหรับใช้ในการตัดสินใจ/กำหนดทิศทางของจังหวัด

5.1.2.2 กำหนดกรอบในการจัดเก็บข้อมูลให้ชัดเจน โดยระบุผู้รับผิดชอบในการจัดเก็บและรายงานข้อมูลในแต่ละด้าน กำหนดให้มีการเผยแพร่ข้อมูลให้หน่วยงานในจังหวัดได้รับทราบ เพื่อประโยชน์ที่จะได้มีการนำข้อมูลมาใช้ประกอบการวางแผนและการตัดสินใจในทุกระดับและป้องกันการจัดเก็บข้อมูลซ้ำซ้อนกัน

5.1.2.3 พัฒนาศักยภาพการจัดเก็บข้อมูลของหน่วยงานต่างๆ ให้มีความถูกต้อง ตามหลักวิชาการให้มีความสมบูรณ์ทันสมัย พร้อมใช้งานได้ตลอดเวลา โดยให้มีการจัดทำคู่มือการจัดเก็บข้อมูล การกำหนดค่านิยาม/คำอธิบายไว้ชัดเจน เพื่อให้หน่วยงานได้ยึดเป็นแนวทางการดำเนินการ

5.1.2.4 ประชุมชี้แจงทำความเข้าใจเกี่ยวกับความสำคัญของการจัดเก็บข้อมูลและการใช้ประโยชน์จากข้อมูลให้เจ้าหน้าที่ในหน่วยงานได้รับทราบ/สร้างการยอมรับ

5.1.2.5 ดำเนินการอบรมเจ้าหน้าที่ผู้รับผิดชอบการจัดเก็บข้อมูล ให้มีความรู้/ความเข้าใจเกี่ยวกับการจัดเก็บ การประมวลผลข้อมูล และการใช้ข้อมูลซึ่งการดำเนินการในเรื่องนี้ต้องทำอย่างจริงจังและต่อเนื่อง และควรมีการประเมินผล/ ติดตามการปฏิบัติงานของเจ้าหน้าที่ด้วย

5.1.3 การพัฒนาคุณภาพของข้อมูลและการประสานข้อมูล

การพัฒนาคุณภาพข้อมูลจังหวัดเป็นเรื่องที่มีความสำคัญ เพราะจังหวัดจะนำข้อมูลมาใช้ในการตัดสินใจดำเนินการในเรื่องต่างๆ ข้อมูลที่ดีต้องมีการพัฒนาอย่างต่อเนื่อง เพื่อให้ข้อมูลมีความครบถ้วน/สมบูรณ์สอดคล้องกับความต้องการของจังหวัด และเป็นข้อมูลที่ถูกต้องทันตามเวลา การวางยุทธศาสตร์การพัฒนาจังหวัดในปัจจุบัน มุ่งเน้นที่จะพัฒนาศักยภาพของจังหวัดในด้านต่าง ๆ ให้เทียบเคียงกับระดับสากล ดังนั้นข้อมูลของจังหวัดที่จะนำมาใช้ในการตัดสินใจจึงควรประกอบด้วยข้อมูลทั้งในระดับพื้นที่และระดับมหภาคที่เกี่ยวข้อง ซึ่งการดำเนินการในการจัดทำข้อมูลสถิติทางการในครั้งนี้ จะเป็นการพิจารณาจัดทำข้อมูลในระดับพื้นที่ก่อน เพื่อให้จังหวัดได้รับทราบศักยภาพของตนเอง สำหรับในระยะต่อไป จังหวัดควรใช้กลไกในรูปแบบทำงานจัดทำข้อมูลในระดับมหภาค โดยประสานกับหน่วยงานหลักที่เกี่ยวข้อง เพื่อให้ได้ข้อมูลที่จะนำมาพิจารณาเชื่อมโยงกับข้อมูลที่สำคัญและจำเป็น

5.2 ข้อเสนอแนะการพัฒนาสถิติทางการ

5.2.1 การพัฒนาด้านการประสานงานกับหน่วยงาน

- การวางยุทธศาสตร์การพัฒนาจังหวัดในปัจจุบัน มุ่งเน้นที่จะพัฒนาศักยภาพของจังหวัดในด้านต่าง ๆ ให้เทียบเคียงกับระดับสากล ดังนั้นข้อมูลของจังหวัดที่จะนำมาใช้ในการตัดสินใจจึงควรประกอบด้วยข้อมูลทั้งในระดับพื้นที่และระดับมหภาคที่เกี่ยวข้อง ซึ่งการดำเนินการในการจัดทำข้อมูลสถิติทางการเป็นการพิจารณาจัดทำข้อมูลในระดับพื้นที่ก่อน เพื่อให้จังหวัดได้รับทราบศักยภาพของตนเอง สำหรับในระยะต่อไปจังหวัดควรใช้กลไกในรูปแบบทำงานจัดทำข้อมูลในระดับมหภาค โดยประสานกับหน่วยงานหลักที่เกี่ยวข้อง เพื่อให้ได้ข้อมูลที่จะนำมาพิจารณาเชื่อมโยงกับข้อมูลที่สำคัญและจำเป็น

- การจัดประชุมชี้แจงให้กับหน่วยงานในระดับจังหวัดเพื่อทำความเข้าใจเกี่ยวกับความสำคัญของการจัดเก็บข้อมูลและการใช้ประโยชน์จากข้อมูลให้เจ้าหน้าที่ ของหน่วยงานที่เกี่ยวข้องทั้งหมดได้รับทราบ รวมถึงสร้างการยอมรับจากหน่วยงานที่เกี่ยวข้อง

- การพัฒนาด้านการบริหารจัดการระบบข้อมูลสารสนเทศเพื่อการบริหารข้อมูลของจังหวัดควรพัฒนาสมรรถนะบุคลากร รวมถึงพัฒนาระบบสารสนเทศโดยใช้เทคโนโลยีที่เหมาะสม ด้วยการดำเนินการอบรมเจ้าหน้าที่ผู้รับผิดชอบในการจัดเก็บข้อมูล ให้มีความรู้/ความเข้าใจเกี่ยวกับการจัดเก็บ การประมวลผล

ข้อมูลและการใช้ข้อมูล ควรมีการประเมินผลและติดตามการปฏิบัติงานของเจ้าหน้าที่ ซึ่งการดำเนินการในเรื่องนี้ต้องทำอย่างจริงจังและต่อเนื่องเพื่อให้เกิดประสิทธิภาพ

5.2.2 การพัฒนาด้านข้อมูล

- การพัฒนาคุณภาพข้อมูลในระดับจังหวัดเป็นเรื่องที่มีความสำคัญ เพราะจังหวัดจะนำข้อมูลมาใช้ในการตัดสินใจดำเนินการในเรื่องต่างๆ ข้อมูลที่ดีต้องมีการพัฒนาอย่างต่อเนื่อง เพื่อให้ข้อมูลมีความครบถ้วน/สมบูรณ์สอดคล้องกับความต้องการของจังหวัด รายการข้อมูลที่ไม่มีหน่วยงานรับผิดชอบ ควรมีการกำหนดหน่วยงานรับผิดชอบในการจัดเก็บข้อมูลที่ชัดเจน โดยผ่านกลไกคณะกรรมการสถิติระดับจังหวัด

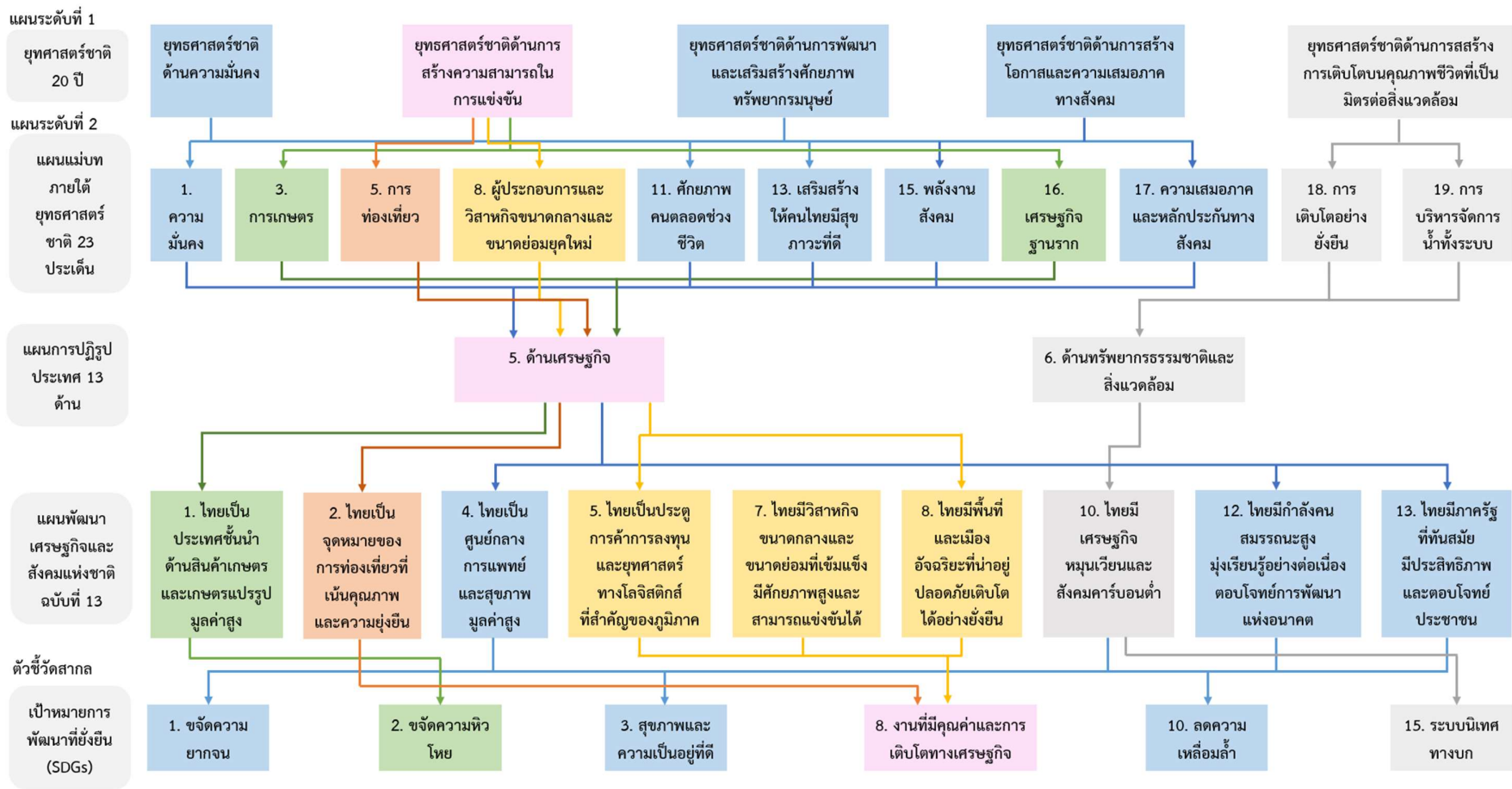
- การพัฒนาศักยภาพการจัดเก็บข้อมูลของหน่วยงานต่างๆ ให้มีความถูกต้อง ตามหลักวิชาการ ให้มีความสมบูรณ์ทันสมัย พร้อมใช้งานได้ตลอดเวลา โดยให้มีการจัดทำคู่มือการจัดเก็บข้อมูล การกำหนดคำนิยาม/คำอธิบายไว้ชัดเจน เพื่อให้หน่วยงานได้ยึดเป็นแนวทางการดำเนินการ

- การกำหนดกรอบในการจัดเก็บข้อมูลให้ชัดเจน โดยระบุผู้รับผิดชอบในการจัดเก็บและรายงานข้อมูลในแต่ละด้าน กำหนดให้มีการเผยแพร่ข้อมูลให้หน่วยงานในจังหวัดได้รับทราบ เพื่อประโยชน์ที่จะได้มีการนำข้อมูลมาใช้ประกอบการวางแผนและการตัดสินใจในทุกระดับ และป้องกันการจัดเก็บข้อมูลซ้ำซ้อนกัน

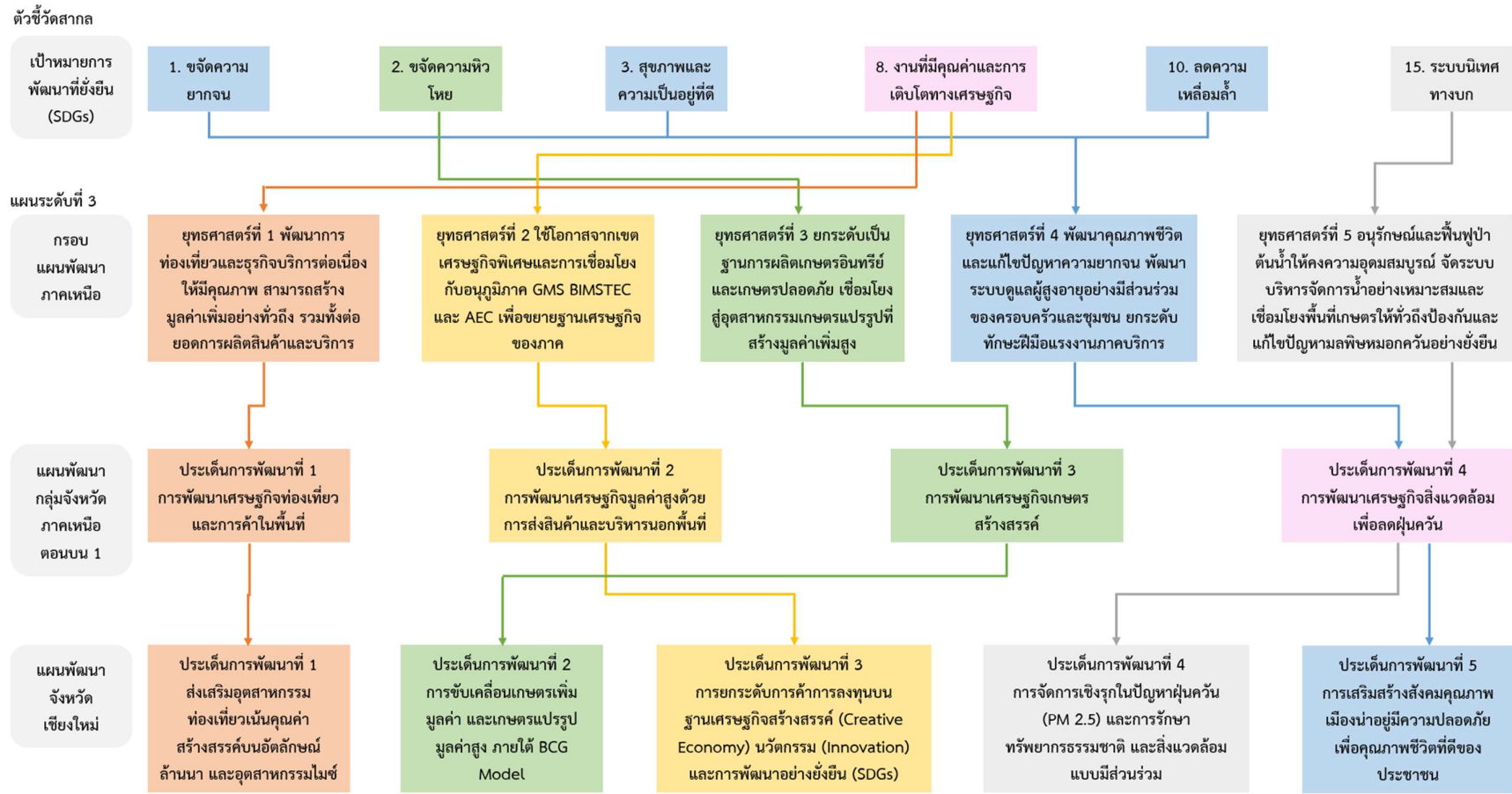
- การบริหารจัดการการจัดเก็บข้อมูลอย่างเป็นระบบ โดยใช้หลักการ การมีส่วนร่วมเพื่อบูรณาการการทำงานร่วมกันของทุกภาคส่วนทั้งภาครัฐและเอกชน โดยอาจใช้รูปแบบการจัดตั้งคณะทำงานของจังหวัด ขึ้นมาเพื่อรับผิดชอบการดำเนินการในการจัดเก็บข้อมูลอย่างเป็นระบบ เช่น การบริหารจัดการเชื่อมโยงข้อมูลกันระหว่างหน่วยงานผู้รับผิดชอบ การจัดเก็บข้อมูล/จังหวัด/หน่วยงานที่เกี่ยวข้อง การกำกับติดตามให้มีการจัดเก็บข้อมูลให้ครบถ้วนและสม่ำเสมอเพื่อให้ได้ข้อมูลที่ถูกต้องและสมบูรณ์สำหรับการตัดสินใจ/กำหนดทิศทางของจังหวัด

ภาคผนวก

การวิเคราะห์ประเด็นการพัฒนาจังหวัด
ภายใต้แผนพัฒนาจังหวัดที่เป็นปัจจุบันที่สอดคล้องกับ
ยุทธศาสตร์และแผน ที่เกี่ยวข้องกับการพัฒนาในระดับจังหวัด



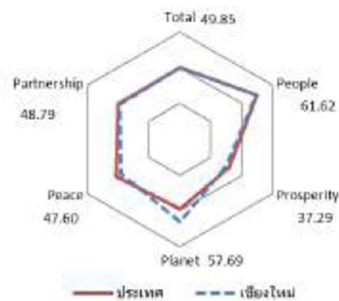
ภาพ ก1 การวิเคราะห์ประเด็นการพัฒนาจังหวัด ภายใต้แผนพัฒนาจังหวัดที่เป็นปัจจุบันที่สอดคล้องกับนโยบายและยุทธศาสตร์ต่าง ๆ ที่เกี่ยวข้องกับการพัฒนาในระดับจังหวัด



ภาพ ก1 การวิเคราะห์ประเด็นการพัฒนาจังหวัดภายใต้แผนพัฒนาจังหวัดที่เป็นปัจจุบันที่สอดคล้องกับนโยบายและยุทธศาสตร์ต่าง ๆ ที่เกี่ยวข้องกับการพัฒนาในระดับจังหวัด (ต่อ)

ตัวชี้วัดการพัฒนาจังหวัด

ดัชนีการพัฒนาระดับจังหวัดเชียงใหม่



มิติการพัฒนา	ค่ากลางของประเทศ					เชียงใหม่				
	2560	2561	2562	2563	2564	2560	2561	2562	2563	2564
ภาพรวม	48.71	48.64	52.02	49.25	50.23	53.58	52.81	51.74	45.34	49.85
ด้านการพัฒนาคน (People)	60.97	63.27	63.81	64.05	62.08	68.72	69.23	67.08	64.29	61.62
ด้านเศรษฐกิจและความมั่งคั่ง (Prosperity)	45.41	46.27	45.22	38.31	39.80	47.44	47.44	45.32	37.31	37.29
ด้านสิ่งแวดล้อม (Planet)	49.96	49.50	48.46	47.92	48.69	61.69	58.31	60.12	42.32	57.69
ด้านสันติภาพและยุติธรรม (Peace)	55.67	56.33	59.80	52.53	51.50	52.47	57.31	50.47	44.79	47.60
ด้านความเป็นหุ้นส่วนพัฒนา (Partnership)	36.04	35.37	46.77	45.29	49.90	41.86	37.42	40.19	42.16	48.79

หมายเหตุ: * ตัวชี้วัดที่มีการผกผันข้อมูล
 ** ตัวชี้วัดที่มีการเก็บข้อมูลล่าสุดปี 2563
 *** ตัวชี้วัดเป็นข้อมูลปีเว้นปี มีข้อมูลปี 2560 2562 2564

ภาพ ข1 ดัชนีการพัฒนาระดับจังหวัดเชียงใหม่

ที่มา : ตัวชี้วัดการพัฒนาระดับจังหวัดและกลุ่มจังหวัด เดือนกันยายน ปี 2566 ของสำนักงานสภาพัฒนาการเศรษฐกิจและสังคมแห่งชาติ

ตาราง 23 ค่าตัวชี้วัดการพัฒนาระดับจังหวัดเชียงใหม่

ตัวชี้วัด	ค่ากลางประเทศ					เชียงใหม่				
	2560	2561	2562	2563	2564	2560	2561	2562	2563	2564
ด้านการพัฒนาคน (People)										
PP 01 สัดส่วนประชากรยากจน (ร้อยละ)*	8.36	8.65	6.25	6.75	5.62	6.82	9.15	5.31	2.94	5.43
PP 02 ทารกแรกเกิดที่มีน้ำหนักต่ำกว่าเกณฑ์ (ร้อยละ)* **	9.95	10.19	9.78	9.39	9.68	10.57	10.44	10.13	9.92	10.28
PP 03 เด็ก 0-5 ปีที่มีพัฒนาการสมวัย (ร้อยละ)	96.08	96.56	97.54	89.83	84.19	96.56	93.88	95.99	84.32	84.10
PP 04 อัตราการคลอดมีชีพในหญิงอายุ 15-19 ปี (ต่อปก.หญิงอายุ 15-19 ปีพันคน)*	40.54	35.13	31.64	29.13	25.41	35.79	35.12	31.52	30.33	26.38
PP 05 ประชากรที่เจ็บป่วยที่เป็นผู้ป่วยใน (ร้อยละ)*	29.53	30.99	32.57	31.88	33.46	34.90	35.89	38.01	38.04	40.21
PP 06 อัตราส่วนประชากรต่อแพทย์ (คน/แพทย์)*	2,676	2,549	2,350	2,610	2,450	1,252	1,190	1,176	1,291	1,144
PP 07 การเข้าเรียนมัธยมศึกษาตอนปลายและอาชีวศึกษา (ร้อยละ)	74.47	76.51	73.70	75.30	77.39	88.07	86.93	78.05	80.09	88.98
PP 08 จำนวนปีการศึกษาเฉลี่ยประชากรไทยอายุ 15-59 ปี (ปี)	7.98	7.97	8.06	8.19	8.37	7.89	8.16	7.96	8.12	8.58
PP 09 คะแนนเฉลี่ยการทดสอบ O-NET ระดับมัธยมศึกษาตอนปลาย (คะแนน)	31.89	33.60	31.06	32.73	31.70	36.08	37.85	34.83	36.37	34.39
ด้านเศรษฐกิจและความมั่งคั่ง (Prosperity)										
PT 01 อัตราการเปลี่ยนแปลงของรายได้เฉลี่ยของเดือนของครัวเรือนในจังหวัด (ร้อยละ)***	0.13	3.06	-0.91	3.05	5.79	26.89	12.72	7.77	13.34	12.33
PT 02 อัตราการเปลี่ยนแปลงของผลิตภัณฑ์จังหวัด (ร้อยละ)	4.13	3.86	-0.08	-4.04	1.87	4.24	4.37	3.21	-6.06	-0.76
PT 03 มูลค่าผลิตภัณฑ์จังหวัดเฉลี่ยต่อหัว (บาท/คน)	104,985	109,077	111,628	109,661	113,247	130,830	138,513	146,433	134,898	133,306
PT 04 อัตราการขยายตัวรายได้ท่องเที่ยว (ร้อยละ)	10.49	8.46	1.67	-54.13	-53.90	9.91	8.64	2.83	-54.96	-53.27
PT 05 อัตราการว่างงาน (ร้อยละ)*	1.01	0.88	0.86	1.31	1.61	1.47	0.72	0.91	1.97	2.20
PT 06 อัตราส่วนหนี้เฉลี่ยต่อรายได้เฉลี่ยของครัวเรือน (เท่า*) ***	0.63	0.62	0.58	0.62	0.69	0.51	0.45	0.46	0.45	0.65
PT 07 ผลิตภาพแรงงาน (บาท/คน)	113,618	118,262	120,953	117,101	118,741	141,569	141,435	150,909	144,766	139,684
PT 08 แรงงานที่มีหลักประกันทางสังคม (ร้อยละ)	20.80	23.26	24.93	26.14	31.00	35.11	37.46	39.76	40.43	41.12
PT 09 ครัวเรือนที่มีที่อยู่อาศัยที่ไร้สวดทนและเป็นของตนเอง (ร้อยละ)	80.94	82.93	81.87	84.64	83.81	68.74	64.57	70.53	76.06	72.01
PT 10 หมู่บ้านที่ถนนสายหลักใช้การได้ตลอดปี (ร้อยละ)	59.64	60.07	62.49	62.89	61.69	54.61	55.72	56.83	57.19	57.54
PT 11 สัมประสิทธิ์ความไม่เสมอภาคของรายได้* ***	0.420	0.413	0.408	0.412	0.407	0.397	0.387	0.399	0.406	0.407
ด้านสิ่งแวดล้อม (Planet)										
PN 01 อัตราการเปลี่ยนแปลงของพื้นที่ป่าในจังหวัด (ร้อยละ)	0.12	0.42	0.08	-0.06	-0.06	-0.11	-0.09	-0.35	-0.43	-0.31
PN 02 สัดส่วนปริมาณขยะที่กำจัดถูกต้องต่อปริมาณขยะที่เกิดขึ้น (ร้อยละ)	29.25	22.24	16.81	20.08	20.01	80.83	62.88	73.07	0.42	57.24
PN 03 ครัวเรือนที่เข้าถึงน้ำประปา (ร้อยละ)	16.35	16.42	16.66	16.35	17.27	21.21	21.66	22.03	22.35	22.62
PN 04 ประชากรที่ประสบภัยพิบัติ (ร้อยละ)*	0.45	0.11	0.38	0.45	0.97	2.89	5.82	6.59	13.52	5.48
PN 05 อัตราการร้องเรียนปัญหามลพิษ (เรื่องต่อประชากรแสนคน)*	0.57	0.55	0.31	0.52	0.31	1.03	0.45	0.56	0.39	0.39
ด้านสันติภาพและยุติธรรม (Peace)										
PC 01 การแจ้งความคดี ชีวิตร่างกาย เทศ และคดีประทุษร้ายต่อทรัพย์สิน (รายต่อปก.แสนคน)*	105.28	95.67	80.15	76.43	79.04	138.48	121.96	114.94	120.43	113.22
PC 02 จำนวนผู้ต้องหาคดีอาชญากรรม (ต่อแสนคน)*	509.57	510.16	561.17	504.27	518.20	562.22	556.83	626.33	637.93	634.35
PC 03 จำนวนผู้เข้ารับการบำบัดรักษาเสพติด (ต่อแสนคน)	252.31	304.60	337.87	292.19	250.87	420.76	516.12	538.82	524.67	488.32
PC 04 จำนวนเจ้าหน้าที่ตำรวจ (ต่อแสนคน)	276.83	267.98	268.05	273.41	260.59	373.30	376.53	325.75	380.86	376.55
PC 05 การฆ่าตัวตายสำเร็จ (รายต่อประชากรแสนคน)*	6.96	7.67	9.19	10.57	10.47	12.17	11.23	16.15	18.72	15.96
ด้านความเป็นหุ้นส่วนพัฒนา (Partnership)										
PS 01 ประชากรที่เข้าถึงอินเทอร์เน็ต (ร้อยละ)	46.82	50.79	60.90	74.77	83.07	52.26	53.53	63.46	73.56	78.70
PS 02 ภารกิจท้องถิ่นขับเคลื่อนได้พร้อมกันไม่รวมเงินอุดหนุนและเงินอุดหนุนเฉพาะกิจ (ร้อยละ)	11.79	11.01	11.56	8.89	8.29	15.70	15.10	15.74	10.18	9.69
PS 03 ความสามารถในการเบิกจ่ายงบประมาณของจังหวัด (ร้อยละ)	77.96	70.14	71.87	59.53	69.82	90.15	71.16	36.94	40.60	57.91
PS 04 จำนวนองค์กรชุมชน (แห่งต่อประชากรแสนคน)	127.39	129.32	285.04	297.86	298.92	94.51	124.11	381.23	404.62	403.83

ที่มา : ตัวชี้วัดการพัฒนาระดับจังหวัดและกลุ่มจังหวัด เดือนกันยายน ปี 2566 ของสำนักงานสภาพัฒนาการเศรษฐกิจและสังคมแห่งชาติ

คำอธิบายข้อมูล (Metadata)

ตาราง 24 ความสัมพันธ์ระหว่างชื่อชุดข้อมูลกับรายการสถิติทางการที่จังหวัดเป็นเจ้าของ

ลำดับ	Data set	ชื่อชุดข้อมูล	OS ID	ชื่อรายการสถิติทางการ
1	DataSet_10_24	เส้นทางเชื่อมโยงแหล่งท่องเที่ยว	0001	เส้นทางเชื่อมโยงแหล่งท่องเที่ยว
2	DataSet_10_19	โครงการพัฒนาโครงสร้างพื้นฐานและสิ่งอำนวยความสะดวกด้านการท่องเที่ยว	0002	โครงการพัฒนาโครงสร้างพื้นฐานและสิ่งอำนวยความสะดวกด้านการท่องเที่ยว
3	DataSet_10_18	กล้องวงจรปิด (cctv)	0003	กล้องวงจรปิด (cctv)
4	DataSet_67_01	สถิติคดีที่เกิดขึ้นและสถิติการให้ความช่วยเหลือแก่นักท่องเที่ยวต่างชาติ	0004	สถิติคดีที่เกิดขึ้นและสถิติการให้ความช่วยเหลือแก่นักท่องเที่ยวต่างชาติ
5	DataSet_67_02	เที่ยวรถ หมวด1และหมวด4	0006	เที่ยวรถ หมวด1และหมวด4
6	DataSet_10_23	เส้นทางรถโดยสารประจำทาง	0007	เส้นทางรถโดยสารประจำทาง หมวด1และหมวด4
7	DataSet_10_21	ข้อมูลรถโดยสารประจำทางจังหวัดเชียงใหม่	0008	รถโดยสารประจำทางในจังหวัดเชียงใหม่
8	DataSet_10_22	รถโดยสารสาธารณะจังหวัดเชียงใหม่	0009	รถโดยสารสาธารณะ
9	DataSet_10_04	รายชื่อสถานที่แนะนำจังหวัดเชียงใหม่	0010	รายชื่อสถานที่ท่องเที่ยวแนะนำ
10	DataSet_10_20	จำนวนระบบป้ายบอกทางอัจฉริยะ	0013	ระบบป้ายอัจฉริยะบอกทางไปสู่แหล่งท่องเที่ยว
11	DataSet_10_28	ร้อยละขยะมูลฝอยที่นำกลับมาใช้ประโยชน์	0017	ร้อยละขยะมูลฝอยที่นำกลับมาใช้ประโยชน์
12	DataSet_10_01	ปราชญ์ชาวบ้าน	0018	ปราชญ์ชาวบ้าน
13	DataSet_10_04	เอกลักษณ์ที่สำคัญและมีชื่อเสียงของจังหวัด	0019	เอกลักษณ์ที่สำคัญและมีชื่อเสียงของจังหวัด
14	DataSet_10_30	มัคคุเทศก์ท้องถิ่นที่ได้รับใบอนุญาตเป็นมัคคุเทศก์	0023	มัคคุเทศก์ท้องถิ่นที่ได้รับใบอนุญาตเป็นมัคคุเทศก์
15	DataSet_10_34	ธุรกิจนำเที่ยวที่ได้รับใบอนุญาตประกอบธุรกิจนำเที่ยว	0024	ธุรกิจนำเที่ยวที่ได้รับใบอนุญาตประกอบธุรกิจนำเที่ยว
16	DataSet_10_31	ใบอนุญาตเป็นมัคคุเทศก์	0025	ใบอนุญาตเป็นมัคคุเทศก์
17	DataSet_10_32	ผู้ขึ้นทะเบียนเป็นผู้นำเที่ยว	0026	ผู้ขึ้นทะเบียนเป็นผู้นำเที่ยว
18	DataSet_10_02	ศาสนสถาน	0027	ศาสนสถาน
19	DataSet_67_03	9 วัดนามมงคล	0028	9 วัดนามมงคล
20	DataSet_67_04	วัดและสำนักสงฆ์	0029	วัดและสำนักสงฆ์
21	DataSet_10_03	แหล่งเรียนรู้ทางวัฒนธรรมของจังหวัด	0030	แหล่งเรียนรู้ทางวัฒนธรรมของจังหวัด
22	DataSet_67_05	ผู้โดยสารรถประจำทาง	0043	ผู้โดยสารรถประจำทาง
23	DataSet_10_39	12 เดือนปฏิทินล้านนา	0053	12 เดือนปฏิทินล้านนา
24	DataSet_10_40	สื่อประชาสัมพันธ์แหล่งท่องเที่ยว	0054	สื่อประชาสัมพันธ์แหล่งท่องเที่ยว

ลำดับ	Data set	ชื่อชุดข้อมูล	OS ID	ชื่อรายการสถิติทางการ
25	DataSet_20_09	งบประมาณโครงการฟื้นฟูและพัฒนาเกษตรกรที่ได้รับการอนุมัติ	0055	งบประมาณโครงการฟื้นฟูและพัฒนาเกษตรกรที่ได้รับการอนุมัติ
26	DataSet_67_58	ปริมาณฝน	0057	ปริมาณฝน
27	DataSet_67_63	ความชื้นสัมพัทธ์	0058	ความชื้นสัมพัทธ์
28	DataSet_20_05	ข้อมูลแปลงใหญ่ลำไย	0059	แปลงใหญ่ลำไย
29	DataSet_20_04	ฐานข้อมูลชุดดิน/กลุ่มดิน	0060	ฐานข้อมูลชุดดิน/กลุ่มดิน
30	DataSet_67_06	สินค้าเกษตรที่สำคัญของจังหวัด (ด้านพืชเศรษฐกิจ)	0064	สินค้าเกษตรที่สำคัญของจังหวัด (ด้านพืชเศรษฐกิจ)
31	DataSet_67_07	สินค้าเกษตรที่สำคัญของจังหวัด (ด้านการปศุสัตว์)	0065	สินค้าเกษตรที่สำคัญของจังหวัด (ด้านการปศุสัตว์)
32	DataSet_67_08	สินค้าเกษตรที่สำคัญของจังหวัด (ด้านการประมง)	0066	สินค้าเกษตรที่สำคัญของจังหวัด (ด้านการประมง)
33	DataSet_67_09	จำนวนเกษตรกรที่ได้รับการรับรอง GAP (ราย)	0067	จำนวนเกษตรกรที่ได้รับการรับรอง GAP (ราย)
34	DataSet_67_10	พื้นที่ที่ได้รับการรับรอง GAP	0068	พื้นที่ที่ได้รับการรับรอง GAP
35	DataSet_20_13	พื้นที่เพาะปลูกลำไยที่ได้รับการรับรอง GAP	0069	พื้นที่เพาะปลูกลำไยที่ได้รับการรับรอง GAP
36	DataSet_20_12	เกษตรกรผู้ปลูกลำไยที่ได้รับการรับรอง GAP	0070	เกษตรกรผู้ปลูกลำไยที่ได้รับการรับรอง GAP
37	DataSet_67_11	จำนวนแรงงานภาคเกษตร	0072	จำนวนแรงงานภาคเกษตร
38	DataSet_67_12	จำนวนกลุ่มเกษตรกร	0073	จำนวนกลุ่มเกษตรกร
39	DataSet_67_13	จำนวนสมาชิกกลุ่มเกษตรกร	0074	จำนวนสมาชิกกลุ่มเกษตรกร
40	DataSet_67_14	จำนวนสหกรณ์	0075	จำนวนสหกรณ์
41	DataSet_67_15	จำนวนสมาชิกสหกรณ์	0076	จำนวนสมาชิกสหกรณ์
42	DataSet_20_08	ผู้ปลูกลำไยที่ลงทะเบียนสมาชิกสหกรณ์	0077	ผู้ปลูกลำไยที่ลงทะเบียนสมาชิกสหกรณ์
43	DataSet_20_07	ครัวเรือนเกษตรกรขึ้นทะเบียนผู้ปลูกลำไย	0078	ครัวเรือนเกษตรกรขึ้นทะเบียนผู้ปลูกลำไย
44	DataSet_67_16	จำนวนวิสาหกิจชุมชน	0079	จำนวนวิสาหกิจชุมชน
45	DataSet_20_06	ผลผลิตของกลุ่มวิสาหกิจชุมชน	0080	ผลผลิตของกลุ่มวิสาหกิจชุมชน
46	DataSet_20_23	กลุ่มเกษตรกรที่มีการจำหน่ายภายใต้ตราสินค้า Chiangmai Premium	0081	กลุ่มเกษตรกรที่มีการจำหน่ายภายใต้ตราสินค้า Chiangmai Premium
47	DataSet_67_17	จำนวน Smart Farmer, Young Smart Farmer	0082	จำนวน Smart Farmer, Young Smart Farmer
48	DataSet_20_10	องค์กรที่ขึ้นทะเบียนองค์กรเกษตรกรลำไย	0084	องค์กรที่ขึ้นทะเบียนองค์กรเกษตรกรลำไย

ลำดับ	Data set	ชื่อชุดข้อมูล	OS ID	ชื่อรายการสถิติทางการ
49	DataSet_20_11	สมาชิกที่ขึ้นทะเบียนองค์กรเกษตรกรลำไย	0085	สมาชิกที่ขึ้นทะเบียนองค์กรเกษตรกรลำไย
50	DataSet_67_18	จำนวนผลิตภัณฑ์ที่ได้รับการพัฒนาด้วยเทคโนโลยีและนวัตกรรม	0086	จำนวนผลิตภัณฑ์ที่ได้รับการพัฒนาด้วยเทคโนโลยีและนวัตกรรม
51	DataSet_20_22	การประชาสัมพันธ์ข่าวลำไยของจังหวัดเชียงใหม่	0089	การประชาสัมพันธ์ข่าวลำไยของจังหวัด
52	DataSet_67_19	จำนวนตลาดเกษตรกร	0090	จำนวนตลาดเกษตรกร
53	DataSet_20_17	ราคาลำไย	0093	ราคาลำไย
54	DataSet_67_20	จำนวนผู้เข้ารับการฝึกและผ่านการฝึกอบรมเพื่อพัฒนาบุคลากรด้านโลจิสติกส์	0097	จำนวนผู้เข้ารับการฝึกและผ่านการฝึกอบรมเพื่อพัฒนาบุคลากรด้านโลจิสติกส์
55	DataSet_67_21	จำนวนผู้เข้าทดสอบและผ่านการทดสอบมาตรฐานฝีมือแรงงาน	0098	จำนวนผู้เข้าทดสอบและผ่านการทดสอบมาตรฐานฝีมือแรงงาน
56	DataSet_67_22	จำนวนผู้เข้ารับการฝึกและผ่านการฝึกฝีมือแรงงาน หลักสูตรการฝึกเสริมทักษะ	0099	จำนวนผู้เข้ารับการฝึกและผ่านการฝึกฝีมือแรงงาน หลักสูตรการฝึกเสริมทักษะ
57	DataSet_67_23	จำนวนผู้เข้ารับการฝึกและผ่านการฝึกฝีมือแรงงาน หลักสูตรการฝึกเตรียมเข้าทำงาน	0100	จำนวนผู้เข้ารับการฝึกและผ่านการฝึกฝีมือแรงงาน หลักสูตรการฝึกเตรียมเข้าทำงาน
58	DataSet_67_24	จำนวนผู้เข้ารับการฝึกและผ่านการฝึกฝีมือแรงงาน หลักสูตรการฝึกยกระดับฝีมือ	0101	จำนวนผู้เข้ารับการฝึกและผ่านการฝึกฝีมือแรงงาน หลักสูตรการฝึกยกระดับฝีมือ
59	DataSet_67_25	จำนวนผู้เข้ารับการฝึกและผ่านการฝึกอบรมฝีมือแรงงานตาม พ.ร.บ. ส่งเสริมการพัฒนาฝีมือแรงงาน พ.ศ. 2545	0102	จำนวนผู้เข้ารับการฝึกและผ่านการฝึกอบรมฝีมือแรงงานตาม พ.ร.บ. ส่งเสริมการพัฒนาฝีมือแรงงาน พ.ศ. 2545
60	DataSet_67_26	จำนวนมูลค่าการลงทุนในอุตสาหกรรมเป้าหมาย	0108	จำนวนมูลค่าการลงทุนในอุตสาหกรรมเป้าหมาย
61	DataSet_67_27	บรรจุภัณฑ์/ตราสัญลักษณ์ที่จังหวัดให้การรับรอง	0109	บรรจุภัณฑ์/ตราสัญลักษณ์ที่จังหวัดให้การรับรอง
62	DataSet_67_28	จำนวนอำเภอที่ได้รับการพัฒนาเครือข่ายลาดตระเวน เฝ้าระวัง ทำแนวกันไฟ และดับไฟป่า โดยการมีส่วนร่วมของราษฎรในชุมชน	0110	จำนวนอำเภอที่ได้รับการพัฒนาเครือข่ายลาดตระเวน เฝ้าระวัง ทำแนวกันไฟ และดับไฟป่า โดยการมีส่วนร่วมของราษฎรในชุมชน
63	DataSet_10_07	รถที่มีค่าควันดำเกินมาตรฐาน	0111	รถที่มีค่าควันดำเกินมาตรฐาน
64	DataSet_10_13	จำนวนผู้ที่ได้รับบาดเจ็บจากการควบคุมไฟป่า	0116	ผู้ที่ได้รับบาดเจ็บจากการควบคุมไฟป่า
65	DataSet_10_14	จำนวนผู้เสียชีวิตจากการควบคุมไฟป่า	0118	ผู้เสียชีวิตจากการควบคุมไฟป่า

ลำดับ	Data set	ชื่อชุดข้อมูล	OS ID	ชื่อรายการสถิติทางการ
66	DataSet_67_29	พื้นที่ที่ได้รับการส่งเสริมและสนับสนุนให้เกษตรกรลดการเผาพื้นที่เกษตร	0119	พื้นที่ที่ได้รับการส่งเสริมและสนับสนุนให้เกษตรกรลดการเผาพื้นที่เกษตร
67	DataSet_67_30	แหล่งน้ำ	0120	แหล่งน้ำ
68	DataSet_67_31	ปริมาณน้ำที่เก็บกัก	0121	ปริมาณน้ำที่เก็บกัก
69	DataSet_67_32	ปริมาณน้ำหมุนเวียนในพื้นที่ที่ยังขาดแคลน	0122	ปริมาณน้ำหมุนเวียนในพื้นที่ที่ยังขาดแคลน
70	DataSet_67_33	ร้อยละของการใช้น้ำต่อปริมาณน้ำทั้งหมด	0123	ร้อยละของการใช้น้ำต่อปริมาณน้ำทั้งหมด
71	DataSet_67_34	ปริมาณการใช้น้ำ	0124	ปริมาณการใช้น้ำ
72	DataSet_10_32	จำนวนจุดสร้างฝายชะลอน้ำเพื่อสร้างความชุ่มชื้นในเขตป่า	0125	จุดสร้างฝายชะลอน้ำเพื่อสร้างความชุ่มชื้นในเขตป่าอนุรักษ์
73	DataSet_10_33	จำนวนจุดสร้างฝายชะลอน้ำเพื่อสร้างความชุ่มชื้นในเขตป่าสงวนแห่งชาติ	0126	จุดสร้างฝายชะลอน้ำเพื่อสร้างความชุ่มชื้นในเขตป่าสงวนแห่งชาติ
74	DataSet_10_16	จำนวนครั้งของไฟป่าที่เกิดขึ้นจริงในพื้นที่เขตป่าสงวนแห่งชาติ	0138	ไฟป่าที่เกิดขึ้นจริงในพื้นที่เขตป่าสงวนแห่งชาติ
75	DataSet_10_18	พื้นที่เผาไหม้ในเขตป่าอนุรักษ์	0140	พื้นที่เผาไหม้ในเขตป่าอนุรักษ์
76	DataSet_10_19	พื้นที่เผาไหม้ในเขตป่าสงวนแห่งชาติ	0141	พื้นที่เผาไหม้ในเขตป่าสงวนแห่งชาติ
77	DataSet_10_22	จำนวนครั้งจากการเกิดไฟป่า 2560-2565	0143	การดับไฟป่าในเขตป่าอนุรักษ์
78	DataSet_10_23	จำนวนครั้งของการดับไฟป่าในเขตป่าสงวนแห่งชาติ	0144	การดับไฟป่าในเขตป่าสงวนแห่งชาติ
79	DataSet_10_26	จำนวนเจ้าหน้าที่ป้องกันไฟป่าในเขตป่าอนุรักษ์	0147	เจ้าหน้าที่ป้องกันไฟป่าในเขตป่าอนุรักษ์
80	DataSet_10_27	จำนวนเจ้าหน้าที่ป้องกันไฟป่าในเขตป่าสงวนแห่งชาติ	0148	เจ้าหน้าที่ป้องกันไฟป่าในเขตป่าสงวนแห่งชาติ
81	DataSet_10_29	จำนวนเจ้าหน้าที่อาสาสมัครดับไฟป่า	0150	เจ้าหน้าที่อาสาสมัครดับไฟป่า
82	DataSet_10_30	รายชื่อ Safety zone ที่จัดทำโดยองค์กรปกครองส่วนท้องถิ่น	0152	Safety zone ที่จัดทำโดยองค์กรปกครองส่วนท้องถิ่น
83	DataSet_10_47	จำนวนหมู่บ้านที่เข้าร่วมโครงการบริหารจัดการเชื้อเพลิง "ชิงเก็บ ลดเผา"	0154	หมู่บ้านที่เข้าร่วมโครงการบริหารจัดการเชื้อเพลิง "ชิงเก็บ ลดเผา"
84	DataSet_10_05	คดีการกระทำผิดเกี่ยวกับไฟป่า (เผาป่า)	0156	คดีการกระทำผิดกฎหมายเกี่ยวกับการเผาป่าในเขตป่าอนุรักษ์
85	DataSet_10_06	จำนวนคดีการกระทำผิดกฎหมายเกี่ยวกับการเผาป่าในเขตป่าสงวนแห่งชาติ	0157	คดีการกระทำผิดกฎหมายเกี่ยวกับการเผาป่าในเขตป่าสงวนแห่งชาติ

ลำดับ	Data set	ชื่อชุดข้อมูล	OS ID	ชื่อรายการสถิติทางการ
86	DataSet_10_35	ผู้ลงทะเบียนการบริหารจัดการ เชื้อเพลิงทั้งหมด	0158	ผู้ลงทะเบียนการบริหารจัดการ เชื้อเพลิงทั้งหมด
87	DataSet_10_36	ผู้ที่ได้รับอนุญาตให้บริหารจัดการ เชื้อเพลิง	0159	ผู้ที่ได้รับอนุญาตให้บริหารจัดการ เชื้อเพลิง
88	DataSet_10_37	ผู้ที่ไม่ได้รับอนุญาตให้บริหารจัดการ เชื้อเพลิง	0160	ผู้ที่ไม่ได้รับอนุญาตให้บริหารจัดการ เชื้อเพลิง
89	DataSet_10_38	พื้นที่ที่มีการบริหารจัดการเชื้อเพลิง ทั้งหมด	0161	พื้นที่ที่มีการบริหารจัดการเชื้อเพลิง ทั้งหมด
90	DataSet_10_39	พื้นที่การเกษตรที่มีการบริหารจัดการ เชื้อเพลิง	0162	พื้นที่การเกษตรที่มีการบริหาร จัดการเชื้อเพลิง
91	DataSet_10_40	พื้นที่ป่าไม้ที่มีการบริหารจัดการ เชื้อเพลิง	0163	พื้นที่ป่าไม้ที่มีการบริหารจัดการ เชื้อเพลิง
92	DataSet_10_41	หมู่บ้านที่มีการลาดตระเวนเพื่อป้องกัน ไฟป่า	0164	หมู่บ้านที่มีการลาดตระเวนเพื่อ ป้องกันไฟป่า
93	DataSet_10_42	โครงการ/กิจกรรม และงบประมาณ แก้ไขปัญหาหมอกควันและไฟป่าใน จังหวัดเชียงใหม่	0165	โครงการ/กิจกรรม แก้ไขปัญหา หมอกควันและไฟป่าในจังหวัด
94	DataSet_10_43	จำนวนโครงการ/กิจกรรม และ งบประมาณ แก้ไขปัญหาหมอกควัน และไฟป่าในจังหวัด	0167	โครงการ/กิจกรรม แก้ไขปัญหา หมอกควันและไฟป่าในจังหวัด
95	DataSet_10_44	จำนวนโครงการ/งบประมาณ แผนปฏิบัติการฯ 2564	0168	โครงการ/กิจกรรม แก้ไขปัญหา หมอกควันและไฟป่าในจังหวัด
96	DataSet_10_45	โครงการสร้างจิตสำนึกด้านการแก้ไข ปัญหาหมอกควันและไฟป่าในจังหวัด เชียงใหม่ 2564	0169	โครงการ/กิจกรรม ที่สร้างจิตสำนึก ด้านการป้องกันและแก้ไขปัญห หมอกควันและไฟป่าในจังหวัด
97	DataSet_10_15	งบประมาณที่ได้รับจากการช่วยเหลือ สำหรับการป้องกันและควบคุมไฟป่า	0170	งบประมาณที่ได้รับจากการ ช่วยเหลือสำหรับการป้องกันและ ควบคุมไฟป่า
98	DataSet_67_35	จำนวนองค์กรสาธารณะประโยชน์	0171	จำนวนองค์กรสาธารณะประโยชน์
99	DataSet_67_36	จำนวนองค์กรสวัสดิการชุมชน	0172	จำนวนองค์กรสวัสดิการชุมชน
100	DataSet_67_37	จำนวนรับแจ้งอุบัติเหตุ	0175	จำนวนรับแจ้งอุบัติเหตุ
101	DataSet_67_38	มูลค่าทรัพย์สินที่เสียหายจากอุบัติเหตุ การจราจรทางบก	0178	มูลค่าทรัพย์สินที่เสียหายจาก อุบัติเหตุการจราจรทางบก
102	DataSet_67_39	จำนวนผู้เสียชีวิตจากอุบัติเหตุทางถนน ต่อแสนประชากร	0179	จำนวนผู้เสียชีวิตจากอุบัติเหตุทาง ถนนต่อแสนประชากร
103	DataSet_67_40	จำนวนการรับเรื่องร้องเรียนร้องทุกข์	0180	จำนวนการรับเรื่องร้องเรียนร้อง ทุกข์
104	DataSet_67_41	จำนวนเรื่องราวร้องทุกข์ที่ยุติ	0181	จำนวนเรื่องราวร้องทุกข์ที่ยุติ

ลำดับ	Data set	ชื่อชุดข้อมูล	OS ID	ชื่อรายการสถิติทางการ
105	DataSet_67_42	จำนวนขอทานที่มีผู้แจ้ง	0182	จำนวนขอทานที่มีผู้แจ้ง
106	DataSet_67_43	จำนวนผู้เสียหายจากการค้ามนุษย์	0183	จำนวนผู้เสียหายจากการค้ามนุษย์
107	DataSet_67_44	สถิติการให้บริการศูนย์ช่วยเหลือสังคม สายด่วน 1300 จังหวัดเชียงใหม่	0184	สถิติการให้บริการศูนย์ช่วยเหลือสังคม สายด่วน 1300 จังหวัดเชียงใหม่
108	DataSet_67_45	จำนวนโรงเรียนผู้สูงอายุ	0186	จำนวนโรงเรียนผู้สูงอายุ
109	DataSet_67_46	จำนวนผู้สูงอายุที่ต้องดำรงชีพด้วยการเร่ร่อน ขอทาน	0187	จำนวนผู้สูงอายุที่ต้องดำรงชีพด้วยการเร่ร่อน ขอทาน
110	DataSet_67_47	จำนวนคนไร้ที่พึ่งที่ได้รับการให้ความรู้และให้คำแนะนำ	0189	จำนวนคนไร้ที่พึ่งที่ได้รับการให้ความรู้และให้คำแนะนำ
111	DataSet_67_48	ร้อยละของประชากรทุกช่วงวัย เข้าถึงการบริการด้านการศึกษา	0191	ร้อยละของประชากรทุกช่วงวัย เข้าถึงการบริการด้านการศึกษา
112	DataSet_67_49	จำนวนคนไร้ที่พึ่ง ที่ได้รับการส่งเสริมสมัครเข้าร่วมทำงานฝึกอาชีพ	0194	จำนวนคนไร้ที่พึ่ง ที่ได้รับการส่งเสริมสมัครเข้าร่วมทำงานฝึกอาชีพ
113	DataSet_67_50	จำนวนเด็กที่ได้รับเงินอุดหนุนเพื่อการเลี้ยงดูเด็กแรกเกิด	0195	จำนวนเด็กที่ได้รับเงินอุดหนุนเพื่อการเลี้ยงดูเด็กแรกเกิด
114	DataSet_67_51	จำนวนคนพิการที่มีบัตรประจำตัวคนพิการ	0196	จำนวนคนพิการที่มีบัตรประจำตัวคนพิการ
115	DataSet_67_52	จำนวนผู้ประสบปัญหาแฉงเหตุ ขอรับคำปรึกษา ขอรับความช่วยเหลือและคุ้มครองสวัสดิภาพ กรณีความรุนแรงในครอบครัว	0197	จำนวนผู้ประสบปัญหาแฉงเหตุ ขอรับคำปรึกษา ขอรับความช่วยเหลือและคุ้มครองสวัสดิภาพ กรณีความรุนแรงในครอบครัว
116	DataSet_67_53	จำนวนชุมชนในพื้นที่จังหวัดที่มีความพร้อมในการจัดการสารณภัย (หมู่บ้าน)	0198	จำนวนชุมชนในพื้นที่จังหวัดที่มีความพร้อมในการจัดการสารณภัย (หมู่บ้าน)
117	DataSet_67_54	จำนวนหมู่บ้าน/ชุมชนที่ไม่มีปัญหายาเสพติด (หมู่บ้านสีขาว) (หมู่บ้าน)	0199	จำนวนหมู่บ้าน/ชุมชนที่ไม่มีปัญหายาเสพติด (หมู่บ้านสีขาว) (หมู่บ้าน)
118	DataSet_67_55	จำนวนผู้มาใช้บริการ ณ ศูนย์ดำรงธรรม	0200	จำนวนผู้มาใช้บริการ ณ ศูนย์ดำรงธรรม
119	DataSet_67_56	จำนวนผู้สูงอายุที่ได้รับเบี้ยยังชีพ	0202	จำนวนผู้สูงอายุที่ได้รับเบี้ยยังชีพ
120	DataSet_67_64	จำนวนผู้แสดงความสามารถที่ขึ้นทะเบียน	0237	จำนวนผู้แสดงความสามารถที่ขึ้นทะเบียน
121	DataSet_67_65	จำนวนผู้สูงอายุที่ได้รับเงินสงเคราะห์ผู้สูงอายุที่ประสบปัญหาทางสังคม	0238	จำนวนผู้สูงอายุที่ได้รับเงินสงเคราะห์ผู้สูงอายุที่ประสบปัญหาทางสังคม

คำอธิบายข้อมูล (Metadata)



คณะผู้จัดทำ

คณะผู้จัดทำ

ลำดับ	ตำแหน่ง	องค์ประกอบ
1	ผู้ว่าราชการจังหวัดเชียงใหม่	ประธานกรรมการ
2	รองผู้ว่าราชการจังหวัดเชียงใหม่ (ที่ได้รับมอบหมาย)	รองประธานกรรมการ
3	ปลัดจังหวัดเชียงใหม่	กรรมการ
4	ผู้บังคับการตำรวจภูธรจังหวัดเชียงใหม่	กรรมการ
5	หัวหน้าสำนักงานจังหวัดเชียงใหม่	กรรมการ
6	ท้องถิ่นจังหวัดเชียงใหม่	กรรมการ
7	พัฒนาการจังหวัดเชียงใหม่	กรรมการ
8	คลังจังหวัดเชียงใหม่	กรรมการ
9	นายแพทย์สาธารณสุขจังหวัดเชียงใหม่	กรรมการ
10	เกษตรและสหกรณ์จังหวัดเชียงใหม่	กรรมการ
11	เกษตรจังหวัดเชียงใหม่	กรรมการ
12	พาณิชย์จังหวัดเชียงใหม่	กรรมการ
13	อุตสาหกรรมจังหวัดเชียงใหม่	กรรมการ
14	พัฒนาสังคมและความมั่นคงของมนุษย์จังหวัดเชียงใหม่	กรรมการ
15	ผู้อำนวยการสำนักงานทรัพยากรธรรมชาติและสิ่งแวดล้อมจังหวัดเชียงใหม่	กรรมการ
16	ผู้อำนวยการสำนักจัดการทรัพยากรป่าไม้ที่ 1 (เชียงใหม่)	กรรมการ
17	ผู้อำนวยการสำนักบริหารพื้นที่อนุรักษ์ที่ 16 (เชียงใหม่)	กรรมการ
18	ขนส่งจังหวัดเชียงใหม่	กรรมการ
19	นายกองค์การบริหารส่วนจังหวัดเชียงใหม่	กรรมการ
20	สหกรณ์จังหวัดเชียงใหม่	กรรมการ
21	วัฒนธรรมจังหวัดเชียงใหม่	กรรมการ
22	แรงงานจังหวัดเชียงใหม่	กรรมการ
23	ท่องเที่ยวและกีฬาจังหวัดเชียงใหม่	กรรมการ
24	ประชาสัมพันธ์จังหวัดเชียงใหม่	กรรมการ

ลำดับ	ตำแหน่ง	องค์ประกอบ
25	พลังงานจังหวัดเชียงใหม่	กรรมการ
26	ผู้อำนวยการสำนักงานเศรษฐกิจการเกษตรที่ 1	กรรมการ
27	ศึกษาธิการจังหวัดเชียงใหม่	กรรมการ
28	สภิติจังหวัดเชียงใหม่	กรรมการและเลขานุการ
29	ผู้อำนวยการกลุ่มวิชาการสถิติและวางแผน สำนักงานสถิติจังหวัดเชียงใหม่	กรรมการและ ผู้ช่วยเลขานุการ
30	นักวิชาการสถิติชำนาญการ หรือปฏิบัติการ สำนักงานสถิติจังหวัดเชียงใหม่	กรรมการและ ผู้ช่วยเลขานุการ