

แผนพัฒนาสถิติระดับจังหวัด

พ.ศ. 2566 - 2570

(ฉบับทบทวน ประจำปีงบประมาณ พ.ศ. 2567)

กำแพงเพชร



คณะกรรมการสถิติระดับจังหวัดกำแพงเพชร



คำนำ

แผนพัฒนาสถิติระดับจังหวัดกำแพงเพชร พ.ศ. 2566 – 2570 (ฉบับทบทวน ประจำปีงบประมาณ พ.ศ. 2567) มีวัตถุประสงค์ที่จะขับเคลื่อนการพัฒนาระบบสถิติประเทศไทยในระดับพื้นที่ โดยมียุทธศาสตร์การดำเนินงานที่ให้ความสำคัญกับการมีส่วนร่วมของหน่วยงานต่าง ๆ ในพื้นที่ ซึ่งในการดำเนินงานเพื่อการบูรณาการแผนการทำงานร่วมกันของหน่วยงานระดับพื้นที่นั้นพบว่า สถิติเพื่อการตัดสินใจในพื้นที่ของแต่ละระดับ (หมู่บ้าน ตำบล อำเภอ จังหวัด) เป็นสถิติที่สะท้อนการดำเนินงานของพื้นที่ตามนโยบายของรัฐบาล (Agenda based) และการแก้ไขปัญหาเชิงพื้นที่ (Area based) ซึ่งมีลักษณะเป็นข้อมูลเชิงลึกเป็นระบบ และมีความต้องการข้อมูลเพื่อการตัดสินใจเฉพาะ เพื่อตอบโจทย์การดำเนินนโยบายของรัฐให้มีสถิติที่มีคุณภาพ

แผนพัฒนาสถิติระดับจังหวัดกำแพงเพชร พ.ศ. 2566 – 2570 (ฉบับทบทวน ประจำปีงบประมาณ พ.ศ. 2567) ฉบับนี้ ได้มีการทบทวนยุทธศาสตร์และแผนที่เกี่ยวข้องกับการพัฒนาในระดับจังหวัด รายการสถิติทางการที่ตอบประเด็นการพัฒนาจังหวัด ตอบโจทย์ประเด็นสำคัญ (Pain point) ข้อมูลพื้นฐาน ข้อมูลเพื่อเปรียบเทียบการพัฒนาจังหวัด รวมทั้งแนวทางการพัฒนารายการสถิติทางการและแผนกำหนดความรับผิดชอบ เพื่อให้จังหวัดทราบถึงสถานะความพร้อมเผยแพร่ของสถิติที่สำคัญ จำเป็น ที่สอดคล้องกับยุทธศาสตร์ชาติ 20 ปี แผนแม่บทภายใต้ยุทธศาสตร์ชาติ แผนการปฏิรูปประเทศ เป้าหมายการพัฒนาที่ยั่งยืน (Sustainable Development Goal: SDGs) แผนพัฒนาเศรษฐกิจและสังคมแห่งชาติ ฉบับที่ 13 (พ.ศ. 2566 – 2570) แผนพัฒนาภาค แผนพัฒนากลุ่มจังหวัด แผนพัฒนาจังหวัด (พ.ศ. 2566 – 2570) ที่เป็นปัจจุบัน และแผนพัฒนาอื่น ๆ ที่เกี่ยวข้องกับการพัฒนาจังหวัด เพื่อให้มั่นใจได้ว่า จังหวัดกำแพงเพชรจะมีสถิติที่สำคัญ จำเป็น และพอเพียงต่อการกำหนดนโยบาย วางแผน และติดตามผลในการพัฒนาจังหวัด รวมทั้งการใช้ประโยชน์จากสถิติร่วมกันในทุกภาคส่วน

การขับเคลื่อนแผนพัฒนาสถิติระดับจังหวัดกำแพงเพชร พ.ศ. 2566 – 2570 (ฉบับทบทวนประจำปีงบประมาณ พ.ศ. 2567) สู่การปฏิบัติ เป็นการบริหารจัดการระบบสถิติในระดับพื้นที่ โดยมีสำนักงานสถิติจังหวัดทั้ง 76 จังหวัด ในฐานะเป็นหน่วยราชการบริหารส่วนภูมิภาค มีหน้าที่บริหารจัดการข้อมูลสถิติและสารสนเทศสถิติที่สำคัญ จำเป็น เพื่อสนับสนุนการพัฒนาในระดับพื้นที่ตามนโยบายของรัฐบาล และเป็นเลขานุการคณะกรรมการสถิติระดับจังหวัดซึ่งเป็นกลไกในการขับเคลื่อนให้จังหวัดมีสถิติที่มีคุณภาพ ตรงตามความต้องการของพื้นที่อย่างแท้จริง สามารถบูรณาการสถิติเพื่อตอบโจทย์การพัฒนาในทุกระดับ รวมทั้งเป็นการดำเนินการตามพระราชบัญญัติสถิติ พ.ศ. 2550 มาตรา 6 (1) กำหนดให้สำนักงานสถิติแห่งชาติ มีหน้าที่ในการจัดทำแผนแม่บทเกี่ยวกับการดำเนินงานทางสถิติของรัฐ เสนอคณะรัฐมนตรีให้ความเห็นชอบ เพื่อให้การดำเนินงานด้านสถิติของประเทศมีความเป็นเอกภาพ ข้อมูลสถิติมีมาตรฐาน ลดความซ้ำซ้อนของการจัดทำสถิติ นำไปสู่การแลกเปลี่ยนข้อมูลระหว่างหน่วยงานภาครัฐและใช้ข้อมูลสถิติและสารสนเทศร่วมกัน และมาตรา 6 (7) กำหนดให้สำนักงานสถิติแห่งชาติบูรณาการข้อมูล จากหน่วยงานภาครัฐอื่น ๆ เพื่อจัดทำฐานข้อมูลสถิติและสารสนเทศของประเทศ เพื่อให้บรรลุวิสัยทัศน์ของแผนแม่บทระบบสถิติประเทศไทย ฉบับที่ 3 (พ.ศ. 2566 – 2570) ที่กำหนดไว้ว่า “ประเทศไทยมีระบบสถิติที่เชื่อถือได้ เพื่อพัฒนาสถิติทางการที่สร้างคุณค่าในการใช้ประโยชน์สู่ความยั่งยืน”

สารบัญ

	หน้า
คำนำ	ก
สารบัญ	ค
สารบัญภาพ	จ
สารบัญตาราง	ช
บทที่ 1 บทนำ	1
1.1 หลักการและเหตุผล	1
1.2 วัตถุประสงค์การจัดทำแผนพัฒนาสถิติระดับจังหวัด	4
1.3 แนวทางการจัดทำแผนพัฒนาสถิติระดับจังหวัด	4
1.4 คำอธิบายศัพท์	5
บทที่ 2 ยุทธศาสตร์และแผนที่เกี่ยวข้องกับการพัฒนาในระดับจังหวัด	9
2.1 การศึกษายุทธศาสตร์และแผนที่เกี่ยวข้องกับการพัฒนาในระดับจังหวัด	10
2.2 การวิเคราะห์ประเด็นการพัฒนาการจังหวัดภายใต้แผนพัฒนาจังหวัดที่เป็นปัจจุบัน ที่สอดคล้องกับยุทธศาสตร์และแผนที่เกี่ยวข้องกับการพัฒนาในระดับจังหวัด	18
2.3 การวิเคราะห์สถานการณ์ แนวโน้ม การพัฒนาในระดับจังหวัด	26
บทที่ 3 บัญชีสถิติทางการที่เกี่ยวข้องกับการพัฒนาในระดับจังหวัด	45
3.1 บัญชีสถิติทางการตามประเด็นการพัฒนาจังหวัด	45
3.1.1 บัญชีสถิติทางการที่สอดคล้องตามประเด็นการพัฒนาที่ 1 สร้างมูลค่าเพิ่ม ในการผลิต การแปรรูป การตลาดสินค้าเกษตรปลอดภัย และพลังงานทดแทน ด้วยนวัตกรรมและเทคโนโลยี	46
3.1.2 ประเด็นการพัฒนาที่ 2 : พัฒนาการบริหารจัดการท่องเที่ยวมรดกโลกทาง วัฒนธรรมและธรรมชาติเชื่อมโยงกับแหล่งท่องเที่ยวที่มีศักยภาพและวิถีชุมชน เพื่อยกระดับมาตรฐานสู่สากล	53
3.1.3 ประเด็นการพัฒนาที่ 3 : พัฒนาคุณภาพชีวิตประชาชน สร้างสังคมที่เข้มแข็ง และบริหารจัดการทรัพยากรธรรมชาติและสิ่งแวดล้อมอย่างยั่งยืน	58
3.2 บัญชีสถิติทางการตามตัวชี้วัดการพัฒนาระดับจังหวัด	66
บทที่ 4 สถานการณ์สถิติทางการ และแนวทางการพัฒนาสถิติทางการ/แผนกำหนดความรับผิดชอบ	71
4.1 สถานการณ์สถิติทางการ	71
4.2 แนวทางการพัฒนารายการสถิติทางการ	72
บทที่ 5 ปัญหา อุปสรรค และข้อเสนอแนะการพัฒนาสถิติทางการ	87
5.1 ปัญหา อุปสรรค	87
5.2 ข้อเสนอแนะการพัฒนาสถิติทางการ	88

สารบัญ (ต่อ)

	หน้า
ภาคผนวก	89
ภาคผนวก ก	การวิเคราะห์ประเด็นการพัฒนาจังหวัดภายใต้แผนพัฒนาจังหวัดที่เป็นปัจจุบันที่สอดคล้องกับยุทธศาสตร์และแผนที่เกี่ยวข้องกับการพัฒนาในระดับจังหวัด
ภาคผนวก ข	ตัวชี้วัดการพัฒนาจังหวัด
ภาคผนวก ค	คำอธิบายข้อมูล (Matadata)
คณะผู้จัดทำ	103

สารบัญภาพ

	หน้า
ภาพ 1	แนวคิดการพัฒนาสถิติทางการ 3
ภาพ 2	กรอบแนวคิดการวิเคราะห์ยุทธศาสตร์และแผนที่เกี่ยวข้องกับการพัฒนาในระดับจังหวัด 9
ภาพ 3	ยุทธศาสตร์ชาติ 6 ด้านและการแปลงยุทธศาสตร์สู่การปฏิบัติ 10
ภาพ 4	เป้าหมายการพัฒนาที่ยั่งยืน 14
ภาพ 5	การจัดกลุ่มเป้าหมายการพัฒนาที่ยั่งยืนตามปัจจัยที่เชื่อมโยงกันใน 5 มิติ 14
ภาพ 6	การเชื่อมโยงยุทธศาสตร์ระดับประเทศสู่แผนพัฒนาจังหวัดกำแพงเพชร พ.ศ. 2566 – 2570 (ฉบับทบทวน ประจำปีงบประมาณ พ.ศ. 2567) 25
ภาพ 7	การเปรียบเทียบค่าดัชนีระหว่างจังหวัดในปี 2564 28
ภาพ 8	การเปรียบเทียบค่าดัชนีระหว่างปี 2563 และ 2564 29
ภาพ 9	การวิเคราะห์ลำดับความสำคัญของมิติการพัฒนาจังหวัด 30
ภาพ 10	ดัชนีการพัฒนาภาพรวมของจังหวัดกำแพงเพชรเทียบกับค่ากลางประเทศ ปี 2560 – 2564 31
ภาพ 11	ดัชนีด้านพัฒนาด้านสิ่งแวดล้อมของจังหวัดกำแพงเพชรเทียบกับค่ากลางประเทศ ปี 2560 – 2564 31
ภาพ 12	ดัชนีการพัฒนาด้านความเป็นหุ้นส่วนพัฒนาของจังหวัดกำแพงเพชรเทียบกับค่ากลาง ประเทศ ปี 2560 – 2564 34
ภาพ 13	ดัชนีการพัฒนาด้านเศรษฐกิจและความมั่งคั่งของจังหวัดกำแพงเพชรเทียบกับค่ากลาง ประเทศ ปี 2560 – 2564 35
ภาพ 14	ดัชนีด้านการพัฒนาคนของจังหวัดกำแพงเพชรเทียบกับค่ากลางประเทศปี 2560 – 2564 38
ภาพ 15	ดัชนีการพัฒนาด้านสันติภาพและยุติธรรมของจังหวัดกำแพงเพชรเทียบกับค่ากลางประเทศ ปี 2560–2564 41
ภาพ 16	ห่วงโซ่คุณค่า (Value Chain) “ประเด็นการพัฒนาที่ 1 สร้างมูลค่าเพิ่มในการผลิต การแปรรูป การตลาดสินค้าเกษตรปลอดภัย และพลังงานทดแทน ด้วยนวัตกรรมและ เทคโนโลยี” 47
ภาพ 17	ห่วงโซ่คุณค่า (Value Chain) “ประเด็นการพัฒนาที่ 2 : พัฒนาการบริหารจัดการ ท่องเที่ยวมรดกโลกทางวัฒนธรรมและธรรมชาติเชื่อมโยงกับแหล่งท่องเที่ยวที่มีศักยภาพและ วิถีชุมชนเพื่อยกระดับมาตรฐานสู่สากล” 55
ภาพ 18	ห่วงโซ่คุณค่า (Value Chain) “ประเด็นการพัฒนาที่ 3 : พัฒนาคุณภาพชีวิตประชาชน สร้างสังคมที่เข้มแข็ง และบริหารจัดการทรัพยากรธรรมชาติและ สิ่งแวดล้อมอย่างยั่งยืน” 61
ภาพ 19	แสดงจำนวนรายการสถิติทางการจำแนกตามบัญชีสถิติทางการและสถานะความพร้อมเผย แพร่ของข้อมูล 72
ภาพ 20	แสดงจำนวนรายการสถิติทางการจำแนกตามตามความเป็นเจ้าของและความพร้อม เผยแพร่ของข้อมูล 73

สารบัญภาพ (ต่อ)

	หน้า	
ภาพ ก1	การวิเคราะห์ประเด็นการพัฒนาจังหวัด ภายใต้แผนพัฒนาจังหวัดที่เป็นปัจจุบัน ที่สอดคล้องยุทธศาสตร์และแผนที่เกี่ยวข้องกับการพัฒนาในระดับจังหวัด	93
ภาพ ข1	ดัชนีรวมการพัฒนาระดับจังหวัด จังหวัดกำแพงเพชร	97
ภาพ ข2	ค่าตัวชี้วัดการพัฒนาจังหวัด จังหวัดกำแพงเพชร	98

สารบัญตาราง

		หน้า
ตาราง 1	ความสอดคล้องระหว่างประเด็นหมุดหมายตามแผนพัฒนาเศรษฐกิจและสังคมแห่งชาติ ฉบับที่ 13 และประเด็นการพัฒนาจังหวัดของแผนพัฒนาจังหวัดฯ	21
ตาราง 2	ตัวชี้วัดตามแผนพัฒนาเศรษฐกิจและสังคมแห่งชาติ ฉบับที่ 13 และความสอดคล้องระหว่างตัวชี้วัดตามแผนพัฒนาจังหวัดฯ	22
ตาราง 3	เป้าหมายและแนวทางการพัฒนาภาค พ.ศ. 2566 – 2570 (ภาคเหนือ) แผนพัฒนา กลุ่มจังหวัด ภาคเหนือตอนล่าง 2 พ.ศ. 2566 – 2570 (จ.กำแพงเพชร จ.นครสวรรค์ จ.พิจิตร จ.อุทัยธานี) ที่สอดคล้องกับแผนพัฒนาจังหวัดกำแพงเพชร พ.ศ. 2566 – 2570 (ฉบับทบทวน ประจำปี งบประมาณ พ.ศ. 2567)	24
ตาราง 4	การเปรียบเทียบค่าดัชนีระหว่างจังหวัดในปี 2564	29
ตาราง 5	การเปรียบเทียบค่าดัชนีระหว่างปี 2563 – 2564	30
ตาราง 6	ตัวชี้วัดที่ต้องพัฒนาและตัวชี้วัดที่มีการพัฒนาที่ดีของดัชนีด้านสิ่งแวดล้อม	32
ตาราง 7	ตัวชี้วัดที่ต้องพัฒนาและตัวชี้วัดที่มีการพัฒนาที่ดีของดัชนีด้านความเป็นหุ้นส่วนพัฒนา	34
ตาราง 8	ตัวชี้วัดที่ต้องพัฒนาและตัวชี้วัดที่มีการพัฒนาที่ดีของดัชนีด้านเศรษฐกิจและความมั่งคั่ง	36
ตาราง 9	ตัวชี้วัดที่ต้องพัฒนาและตัวชี้วัดที่มีการพัฒนาที่ดีของดัชนีด้านการพัฒนาคน	39
ตาราง 10	ตัวชี้วัดที่ต้องพัฒนาและตัวชี้วัดที่มีการพัฒนาที่ดีของดัชนีด้านสันติภาพและยุติธรรม	41
ตาราง 11	ลำดับความสำคัญของมิติการพัฒนาจังหวัดกำแพงเพชร	43
ตาราง 12	บัญชีสถิติทางการ “สร้างมูลค่าเพิ่มในการผลิต การแปรรูป การตลาดสินค้าเกษตรปลอดภัย และพลังงานทดแทน ด้วยนวัตกรรมและเทคโนโลยี”	48
ตาราง 13	บัญชีสถิติทางการ “พัฒนาการบริหารจัดการท่องเที่ยวมรดกโลกทางวัฒนธรรมและธรรมชาติเชื่อมโยงกับแหล่งท่องเที่ยวที่มีศักยภาพและวิถีชุมชนเพื่อยกระดับมาตรฐานสู่สากล”	56
ตาราง 14	บัญชีสถิติทางการ “พัฒนาคุณภาพชีวิตประชาชน สร้างสังคมที่เข้มแข็ง และบริหารจัดการทรัพยากรธรรมชาติและสิ่งแวดล้อมอย่างยั่งยืน”	62
ตาราง 15	บัญชีสถิติทางการ “ตัวชี้วัดการพัฒนาระดับจังหวัด จังหวัดกำแพงเพชร”	67
ตาราง 16	จำนวนรายการสถิติทางการ จำแนกตามบัญชีสถิติทางการ ความพร้อมเผยแพร่ของข้อมูล และความเป็นเจ้าของข้อมูล	74
ตาราง 17	รายการสถิติทางการที่กรมเป็นเจ้าของข้อมูล จำแนกตามความพร้อมเผยแพร่ของข้อมูล	75
ตาราง 18	รายการสถิติทางการที่หน่วยงานในจังหวัดเป็นเจ้าของข้อมูล จำแนกตามความพร้อมเผยแพร่ของข้อมูล	79
ตาราง 19	แนวทางการพัฒนารายการสถิติทางการที่ความพร้อมเผยแพร่ของข้อมูลเป็น Tier 1 ที่หน่วยงานในจังหวัดเป็นเจ้าของข้อมูล	82
ตาราง ค1	ความสัมพันธ์ระหว่างชื่อชุดข้อมูลกับรายการสถิติทางการที่จังหวัดเป็นเจ้าของ	101

บทนำ

1.1 หลักการและเหตุผล

“สถิติ” เป็นวัตถุดิบสำคัญในการกำหนดนโยบาย การวางแผน การตัดสินใจในเรื่องต่าง ๆ ได้อย่างมีเหตุผล ชัดเจน มีหลักฐานเชิงประจักษ์ (Evidence-Based) รวมทั้งการขับเคลื่อนการดำเนินงาน การติดตาม และการประเมินผลตามแผนที่กำหนดไว้ในทุกระดับ ดังนั้น ในการขับเคลื่อนการพัฒนาประเทศ รัฐบาลจำเป็นต้องมีข้อมูลต่าง ๆ เพื่อใช้ในการกำหนดยุทธศาสตร์ วางแผน และติดตามความก้าวหน้าการดำเนินงานตามนโยบายต่าง ๆ

ด้วยการพัฒนาด้านเทคโนโลยีดิจิทัลที่ส่งผลกระทบต่อ การเปลี่ยนแปลงทั้งด้านเศรษฐกิจและสังคมของประเทศ ทำให้มีข้อมูลและสถิติจำนวนมากเกิดขึ้นจากระบบทะเบียนและการใช้ชีวิตประจำวัน และถือเป็นโอกาสสำคัญที่จะนำเอาข้อมูลและสถิติเหล่านั้นมาใช้ให้เกิดประโยชน์ต่อการพัฒนาประเทศ อีกทั้งประเทศไทยเป็นระบบสถิติแบบกระจายงาน (Decentralized statistical system) กล่าวคือ หน่วยงานภาครัฐต่างมีระบบจัดเก็บข้อมูลทั้งที่ได้จากการบริหารงาน งานทะเบียน และจากความต้องการเฉพาะของหน่วยงาน เพื่อประมวลเป็นสถิติและสารสนเทศตามความต้องการของหน่วยงานเป็นหลัก ซึ่งการดำเนินงานดังกล่าวมีข้อดีคือ ทำให้หน่วยงานมีข้อมูลเพื่อใช้ในการตัดสินใจตามภารกิจของหน่วยงานได้ตรงความต้องการ สะดวก และรวดเร็ว แต่ในขณะเดียวกัน การกำหนดนโยบายหรือทิศทางการพัฒนาประเทศควรพัฒนาบนพื้นฐานที่เห็นภาพรวมของทุกมิติที่เกี่ยวข้องไม่อาจพิจารณาแยกส่วนระหว่างด้านเศรษฐกิจ สังคม ทรัพยากรธรรมชาติและสิ่งแวดล้อม จึงจำเป็นต้องมีข้อมูลและสถิติที่บูรณาการกันเพื่อสะท้อนให้ผู้กำหนดนโยบายเห็นภาพรวมผ่านเป้าหมาย เป้าประสงค์ และตัวชี้วัดอย่างแท้จริง

ดังนั้น การที่สังคมไทยจะมีสถิติเพื่อสนับสนุนการวางแผนการพัฒนาประเทศ จำเป็นต้องมีการพัฒนาระบบสถิติของประเทศไทยซึ่งได้ใช้กรอบแนวคิด “Demand-Driven” ที่ต้องการผลิตสถิติทางการให้มีคุณภาพบนพื้นฐานของความต้องการใช้สถิติอย่างแท้จริง นั่นคือ มีสถิติที่ใช้ในการจัดทำตัวชี้วัดเพื่อติดตามผลการพัฒนาประเทศ ทั้งด้านเศรษฐกิจ สังคม และทรัพยากรธรรมชาติและสิ่งแวดล้อม และบริหารจัดการระบบสถิติของประเทศเพื่อให้ประเทศมีระบบสถิติที่เชื่อถือได้ มีสถิติทางการที่มีคุณภาพ กล่าวคือมีคุณลักษณะ “ความเหมาะสมต่อการใช้งาน (Fitness for Use)” ซึ่งเกี่ยวข้องในหลายมิติ เช่น ความตรงกับความต้องการของผู้ใช้ ความถูกต้องแม่นยำ ความทันเวลา การเข้าถึงได้ง่าย และการเปรียบเทียบกันได้ รวมถึงสามารถสนับสนุนการพัฒนาประเทศอย่างยั่งยืนตามที่กำหนดไว้ในยุทธศาสตร์ชาติ แผนพัฒนาเศรษฐกิจและสังคมแห่งชาติ ฉบับที่ 13 ที่มุ่งหมายในการเร่งเพิ่มศักยภาพของประเทศ เพื่อรับมือกับความเสี่ยงที่อาจส่งผลกระทบต่อที่รุนแรงและเสริมสร้างความสามารถในการสร้างสรรค์ประโยชน์จากโอกาสที่เกิดขึ้นได้อย่างเหมาะสมและ

พื้นที่ทางที่ ตามวัตถุประสงค์ที่กำหนดไว้คือ พลิกโฉมประเทศสู่ “สังคมก้าวหน้า เศรษฐกิจสร้างมูลค่าอย่างยั่งยืน”¹

สำนักงานสถิติแห่งชาติได้จัดทำแผนแม่บทระบบสถิติประเทศไทยขึ้นตามพระราชบัญญัติสถิติ พ.ศ. 2550 เพื่อเป็นกรอบการพัฒนาของระบบสถิติของประเทศร่วมกับหน่วยงานต่าง ๆ ให้สามารถผลิตสถิติที่มีความถูกต้องตามหลักวิชาการและสอดคล้องกับมาตรฐานสากล สามารถใช้ข้อมูลและสถิติร่วมกันได้ โดยมีแผนแม่บทระบบสถิติประเทศไทยฉบับที่ 1 (พ.ศ. 2554 – 2558) แผนแม่บทระบบสถิติประเทศไทย ฉบับที่ 2 (พ.ศ. 2559 – 2565) และแผนแม่บทระบบสถิติประเทศไทย ฉบับที่ 3 (พ.ศ. 2566 – 2570) โดยแปลงแผนแม่บทระบบสถิติประเทศไทยไปสู่การปฏิบัติให้เป็นไปอย่างมีประสิทธิภาพ และเกิดผลสัมฤทธิ์อย่างเป็นรูปธรรม สอดรับกับรัฐธรรมนูญแห่งราชอาณาจักรไทย พ.ศ. 2560 มาตรา 258 ข(2) “ให้มีการบูรณาการฐานข้อมูลของหน่วยงานของรัฐทุกหน่วยงานเข้าด้วยกัน เพื่อให้เป็นระบบข้อมูลเพื่อการบริหารราชการแผ่นดินและการบริการประชาชน” ทั้งในระดับภารกิจ (กระทรวง กรม) และระดับพื้นที่ (จังหวัด)

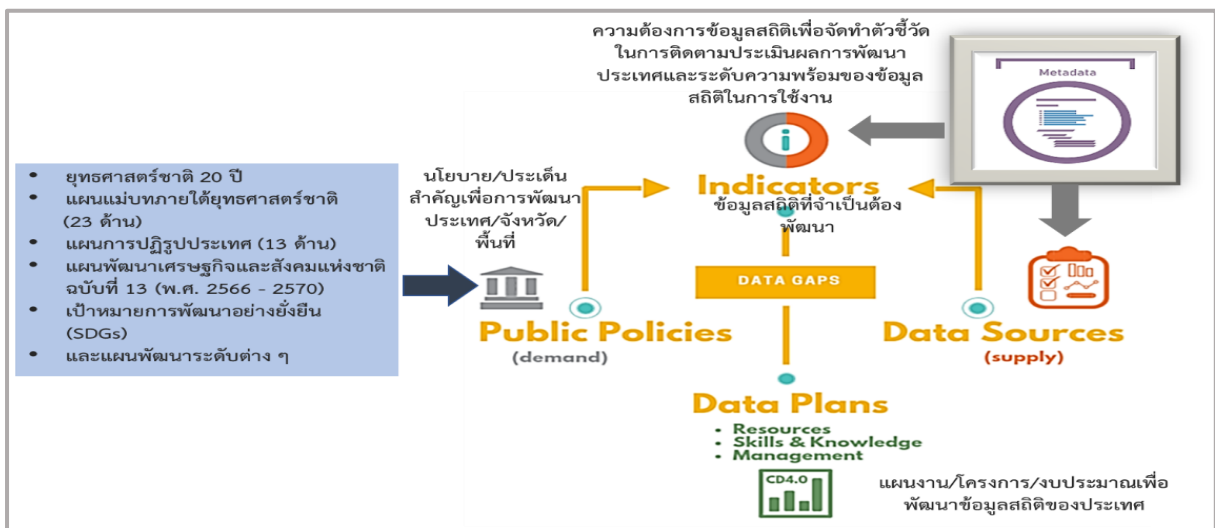
ทั้งนี้ การดำเนินการภายใต้แผนแม่บทระบบสถิติประเทศไทย ฉบับที่ 3 (พ.ศ. 2566 – 2570) ต้องอาศัยการบูรณาการร่วมกับภาคีเครือข่ายในทุกภาคส่วนที่เกี่ยวข้องตั้งแต่ต้นทางในการกำหนดทิศทางและยุทธศาสตร์ที่สอดคล้องกับบริบทและสถานการณ์ของประเทศ สำหรับการขับเคลื่อนการดำเนินการในระดับพื้นที่ สำนักงานสถิติจังหวัดในฐานะฝ่ายเลขานุการคณะกรรมการสถิติระดับจังหวัดได้มีการพัฒนาข้อมูลสถิติและสารสนเทศระดับพื้นที่ร่วมกับหน่วยงานที่เกี่ยวข้องในระดับพื้นที่ ผ่านกลไกของคณะกรรมการสถิติระดับจังหวัด คณะทำงานสถิติระดับจังหวัด โดยได้มีการจัดทำแผนพัฒนาสถิติระดับจังหวัดขึ้นเป็นครั้งแรกในปี พ.ศ. 2557 ผลลัพธ์ที่ได้ คือ ชุดข้อมูลที่ตอบโจทย์ยุทธศาสตร์จังหวัด ผลิตภัณฑ์ที่มีศักยภาพ (Product champion) ประเด็นปัญหาสำคัญ (Critical issue) และแผนพัฒนาสถิติระดับจังหวัด ซึ่งเป็นกรอบแนวทางการดำเนินงานเพื่อการพัฒนาการจัดเก็บข้อมูลสถิติที่สำคัญและจำเป็นต่อการบริหารงานยุทธศาสตร์จังหวัด โดยมีแผนพัฒนาจังหวัดและแผนปฏิบัติราชการประจำปี เป็นกลไกในการเชื่อมโยงความต้องการข้อมูลกับแนวทางการพัฒนาข้อมูลสถิติระดับจังหวัด เพื่อให้ได้สถิติทางการ (Official Statistics: OS) ระดับจังหวัด คือ รายการข้อมูลสถิติที่สำคัญและจำเป็นที่ใช้สนับสนุนการตัดสินใจ ที่ได้มาจากกระบวนการจัดทำแผนพัฒนาจังหวัด และแผนปฏิบัติราชการประจำปี ที่นำไปสู่การจัดสรรงบประมาณในแผนงานและโครงการประจำปีของจังหวัด ประกอบด้วย ปัจจัยสู่ความสำเร็จ (Critical Success Factor: CSF) ตัวชี้วัด (Key Performance Indicator: KPI) และข้อมูลพื้นฐานที่สำคัญ (Baseline data) รวมทั้งคำอธิบายข้อมูลสถิติทางการ (Official Statistics Metadata) ซึ่งเป็นการอธิบายข้อมูลที่ส่วนราชการดำเนินการจัดเก็บข้อมูลดังกล่าว ทั้งนี้ การขับเคลื่อนจัดทำแผนพัฒนาสถิติระดับจังหวัด (พ.ศ. 2566 – 2570) ได้ดำเนินการผ่านกลไกคณะกรรมการสถิติระดับจังหวัดเพื่อสร้างการมีส่วนร่วม โดยยึดหลักแนวคิด “Demand-Driven” ที่ต้องการผลิตสถิติทางการที่มีคุณภาพบนพื้นฐานของความต้องการใช้สถิติอย่างแท้จริงที่สอดคล้องกับนโยบายสำคัญของประเทศได้แก่

- ยุทธศาสตร์ชาติ 20 ปี (พ.ศ. 2561 – 2580)
- แผนแม่บทภายใต้ยุทธศาสตร์ชาติ (23 ประเด็น)
- แผนการปฏิรูปประเทศ
- แผนพัฒนาเศรษฐกิจและสังคมแห่งชาติ ฉบับที่ 13 (พ.ศ. 2566 – 2570)

¹ สำนักงานสภาพัฒนาการเศรษฐกิจและสังคมแห่งชาติ, (2565), แผนพัฒนาเศรษฐกิจและสังคมแห่งชาติ ฉบับที่ 13

- เป้าหมายการพัฒนาที่ยั่งยืนที่เชื่อมโยงกับกรอบการจัดทำแผนพัฒนาเศรษฐกิจและสังคมแห่งชาติ ฉบับที่ 13 (พ.ศ. 2566 – 2570)
- แผนยุทธศาสตร์และแผนพัฒนาระดับต่าง ๆ ในประเด็นที่เกี่ยวข้องกับยุทธศาสตร์การพัฒนาจังหวัด
- แผนพัฒนาจังหวัด พ.ศ. 2566 – 2570²

เพื่อให้ได้รายการข้อมูลสถิติที่ใช้ในการจัดทำตัวชี้วัดในการติดตามผลการพัฒนาประเทศในแต่ละระดับ โดยเฉพาะในระดับพื้นที่ ซึ่งต้องตรวจสอบสถานะรายการข้อมูลสำคัญที่ภาครัฐมีอยู่ (Data supply) ว่ามีหน่วยงานเจ้าของข้อมูลหรือไม่ (หากเป็นข้อมูลที่เจ้าของข้อมูลเป็นหน่วยงานส่วนราชการส่วนกลาง สำนักงานสถิติแห่งชาติจะทำหน้าที่ประสานต่อไป) ถ้ารายการข้อมูลสถิติมีหน่วยงานเจ้าของข้อมูลแล้ว หน่วยงานเจ้าของข้อมูลจำเป็นต้องจัดทำคำอธิบายข้อมูลหรือเมทาดาทา (Metadata) เพื่อลงทะเบียนเข้าสู่ระบบบัญชีข้อมูลภาครัฐ (Government Data Catalog: GD Catalog) เพื่อให้บริการและให้แน่ใจว่ามีข้อมูลสถิติที่สามารถใช้ในการประเมินและติดตามผลตัวชี้วัดการพัฒนาประเทศในแต่ละระดับได้ ดังภาพ 1



ภาพ 1 แนวคิดการพัฒนาสถิติทางการ

แต่หากมีความจำเป็นต้องมีข้อมูลใดแต่พบว่ายังไม่มีหน่วยงานดำเนินการจัดทำข้อมูล คณะกรรมการสถิติระดับจังหวัดจะพิจารณามอบหมายหน่วยงานจัดทำข้อมูล ซึ่งกระบวนการดังกล่าวจะนำไปสู่การพัฒนาการจัดทำข้อมูลสถิติทางการในระดับพื้นที่ให้มีข้อมูลที่เพียงพอและตอบโจทย์ความต้องการใช้งานจริงตามความต้องการของผู้ใช้งานได้ รวมทั้งมีข้อมูลสำหรับใช้ในการติดตามและประเมินผลการพัฒนาระดับพื้นที่อย่างถูกต้องและมีธรรมาภิบาล ดังนั้นคณะกรรมการสถิติระดับจังหวัดจึงได้จัดทำแผนพัฒนาสถิติระดับจังหวัด กำแพงเพชรฉบับนี้ขึ้น เพื่อเป็นเครื่องมือสำคัญในการกำหนดกรอบแนวทางการดำเนินงานเพื่อการพัฒนาการจัดทำข้อมูลสถิติที่สำคัญและจำเป็นต่อการบริหารงานของจังหวัด

² มติคณะกรรมการบูรณาการนโยบายภาค (ก.บ.ภ.) ครั้งที่ 2/2564 เมื่อวันที่ 14 กรกฎาคม 2564 ให้จังหวัดและกลุ่มจังหวัดดำเนินการจัดทำแผนพัฒนาจังหวัด และแผนพัฒนากลุ่มจังหวัด พ.ศ. 2566 – 2570 เพื่อให้แผนทันสถานการณ์ และใช้เป็นกรอบและทิศทางในการจัดทำแผนปฏิบัติการประจำปีของจังหวัดและกลุ่มจังหวัด ประจำปีงบประมาณ พ.ศ. 2566 – 2570

1.2 วัตถุประสงค์การจัดทำแผนพัฒนาสถิติระดับจังหวัด

- 1.2.1 เพื่อศึกษาและวิเคราะห์นโยบายและยุทธศาสตร์ตามยุทธศาสตร์ชาติ 20 ปี (พ.ศ. 2561 – 2580) แผนแม่บทภายใต้ยุทธศาสตร์ชาติ (23 ด้าน) แผนการปฏิรูปประเทศ (13 ด้าน) แผนพัฒนาเศรษฐกิจและสังคมแห่งชาติ ฉบับที่ 13 (พ.ศ. 2566 – 2570) เป้าหมายการพัฒนาที่ยั่งยืน (Sustainable Development Goals: SDGs) กรอบพัฒนาภาค (พ.ศ. 2566 – 2570) และแผนพัฒนากลุ่มจังหวัด (พ.ศ. 2566 – 2570) ที่สอดคล้องกับแผนพัฒนาจังหวัด (พ.ศ. 2566 – 2570) หรือนโยบายของผู้บริหารในจังหวัด
- 1.2.2 เพื่อจัดทำรายการข้อมูลสถิติทางการที่เกี่ยวข้องกับการพัฒนาในระดับจังหวัดที่สอดคล้องกับแผนยุทธศาสตร์และแผนพัฒนาระดับต่าง ๆ พร้อมทั้งกำหนดหน่วยงานที่มีหน้าที่รับผิดชอบในการจัดทำข้อมูลที่ยังไม่มีหน่วยงานใดดำเนินการ และเชื่อมโยง/บูรณาการข้อมูลในระดับพื้นที่
- 1.2.3 เพื่อสร้างวัฒนธรรมการใช้ข้อมูลสถิติ สนับสนุนการตัดสินใจในระดับพื้นที่ ตลอดจนสร้างโอกาสการเข้าถึงข้อมูลในระดับพื้นที่ของประชาชน
- 1.2.4 เพื่อสร้างเครือข่าย การมีส่วนร่วมของหน่วยงานในระดับพื้นที่ในการผลิตข้อมูลทางสถิติ และการประยุกต์ใช้ข้อมูลเพื่อการตัดสินใจอย่างมีประสิทธิภาพ
- 1.2.5 เพื่อพัฒนาบุคลากรด้านสถิติของหน่วยงานที่เกี่ยวข้อง ให้มีความเป็นมืออาชีพด้านข้อมูลสถิติ และสารสนเทศที่สนับสนุนการพัฒนาในระดับพื้นที่

1.3 แนวทางการจัดทำแผนพัฒนาสถิติระดับจังหวัด

- 1.3.1 ศึกษายุทธศาสตร์ชาติ 20 ปี (พ.ศ. 2561 – 2580) แผนแม่บทภายใต้ยุทธศาสตร์ชาติ (23 ด้าน) แผนการปฏิรูปประเทศ (13 ด้าน) และแผนพัฒนาเศรษฐกิจและสังคมแห่งชาติ ฉบับที่ 13 (พ.ศ. 2566 – 2570) เป้าหมายการพัฒนาที่ยั่งยืน (Sustainable Development Goals: SDGs) กรอบพัฒนาภาค (พ.ศ. 2566 – 2570) แผนพัฒนากลุ่มจังหวัด (พ.ศ. 2566 – 2570) แผนพัฒนาจังหวัด (พ.ศ. 2566 – 2570) หรือนโยบายของผู้บริหารในจังหวัด
- 1.3.2 วิเคราะห์ความสอดคล้องเชื่อมโยงระหว่างประเด็นการพัฒนาจังหวัด ตัวชี้วัดการพัฒนา กับแผนยุทธศาสตร์และแผนพัฒนาระดับต่าง ๆ โดยมีการประชุมหารือร่วมกับสำนักงานจังหวัดและหน่วยงานที่เกี่ยวข้อง
- 1.3.3 วิเคราะห์ห่วงโซ่คุณค่าจากแผนแม่บทภายใต้ยุทธศาสตร์ชาติ (23 ด้าน) ซึ่งใช้เป็นกรอบในการจัดทำห่วงโซ่คุณค่าที่สอดคล้องกับแผนพัฒนาจังหวัด โดยมีการประชุมหารือร่วมกับสำนักงานจังหวัดและหน่วยงานที่เกี่ยวข้อง
- 1.3.4 ทบทวนรายการสถิติทางการ 21 สาขา³ รายการข้อมูลสถิติทางการในระดับพื้นที่ และสรุปรวบรวมรายการข้อมูลสถิติทางการของแต่ละห่วงโซ่คุณค่าที่เกี่ยวข้องกับการพัฒนาในระดับจังหวัด เพื่อจัดทำเป็นร่างผังสถิติทางการ

³ สถิติทางการ 21 สาขา ประกอบด้วย ด้านสังคม 9 สาขา ได้แก่ 1) ประชากรศาสตร์ ประชากรและเคหะ 2) แรงงาน 3) การศึกษา 4) ศาสนา ศิลปะ และวัฒนธรรม 5) สุขภาพ 6) สวัสดิการสังคม 7) หญิงและชาย 8) รายได้และรายจ่ายของครัวเรือน 9) ยุติธรรมความมั่นคงการเมือง และการปกครอง ด้านเศรษฐกิจ 11 สาขา ได้แก่ 10) บัญชีประชาชาติ 11) เกษตร และประมง 12) อุตสาหกรรม 13) พลังงาน 14) การค้าและ

- 1.3.5 จัดทำผังสถิติทางการ ที่แสดงชื่อตัวชี้วัด รายการสถิติทางการ การจัดจำแนก ระดับการนำเสนอ ผล สถานะ และหน่วยงาน ทั้งนี้สถิติทางการในผังสถิติทางการบางรายการอาจจะยังไม่มีการผลิต หรือขาดหน่วยงานที่รับผิดชอบในปัจจุบัน ซึ่งจะต้องได้รับการพิจารณาเป็นส่วนหนึ่งของยุทธศาสตร์การพัฒนาในลำดับต่อไป
- 1.3.6 สรุปข้อเสนอแนะการพัฒนาการจัดเก็บข้อมูลและเสนอแผนการพัฒนาในอนาคต

1.4 คำอธิบายศัพท์

1.4.1 ห่วงโซ่คุณค่าภายใต้แผนแม่บทภายใต้ยุทธศาสตร์ชาติ (23 ด้าน)⁴

เป็นองค์ประกอบ (อาจรวมถึงกิจกรรมและกระบวนการต่าง ๆ) ที่มีความสอดคล้องและสัมพันธ์กันเป็นระบบภายใต้แผนแม่บทย่อย ตั้งแต่จุดเริ่มต้นของกระบวนการดำเนินงาน (ต้นทาง) ไปจนกระทั่งสิ้นสุดกระบวนการดำเนินงาน (ปลายทาง) ที่ส่งผลต่อการบรรลุเป้าหมายแผนแม่บทย่อยนั้น ๆ ได้ตามที่กำหนด โดยทางสำนักงานสภาพัฒนาการเศรษฐกิจและสังคมแห่งชาติได้จัดทำ 140 Final Value Chains เพื่อใช้ประกอบการจัดทำโครงการสำคัญต่าง ๆ

1.4.2 ห่วงโซ่คุณค่าทั่วไป (Generic Value Chain: GVC)⁵ เป็นห่วงโซ่คุณค่า

รูปแบบกลางที่ได้จากการทบทวนประเด็นยุทธศาสตร์การพัฒนาภาพรวมของจังหวัด (กรอบการดำเนินงานปี 2557) สามารถแบ่งแนวทางการพัฒนาเป็น 3 ด้าน คือ เศรษฐกิจ สังคม และทรัพยากร ธรรมชาติและสิ่งแวดล้อม ซึ่งประเด็นในแต่ละด้านจะมีประเด็นย่อยรวม 18 เรื่อง ในแต่ละเรื่องจะมีการจัดทำห่วงโซ่คุณค่าแสดงกิจกรรมหลัก (Primary Activities) และกิจกรรมสนับสนุน (Support Activities) โดยกิจกรรมทุกประเภทมีส่วนในการช่วยเพิ่มคุณค่าให้กับสินค้าหรือบริการ หรือลด กำไร ป้องกันปัญหาให้กับประเด็นปัญหาสำคัญที่เลือก โดยแต่ละกิจกรรมในแต่ละข้อต่อของห่วงโซ่คุณค่า (Value Chain: VC) จะแสดงให้เห็นถึงคุณค่า หรือประโยชน์ให้กับการพัฒนาพื้นที่

1.4.3 ห่วงโซ่คุณค่าที่สอดคล้องกับแผนพัฒนาจังหวัด เป็นห่วงโซ่คุณค่าของจังหวัด

ในแต่ละประเด็นการพัฒนาภายใต้แผนพัฒนาจังหวัด โดยใช้ห่วงโซ่คุณค่าภายใต้แผนแม่บทภายใต้ยุทธศาสตร์ชาติ (23 ด้าน) 140 Final Value Chains และห่วงโซ่คุณค่าทั่วไป (Generic Value Chain: GVC) เป็นกรอบในการจัดทำเพื่อให้ได้ห่วงโซ่คุณค่าตามประเด็นการพัฒนาจังหวัดที่ประกอบด้วยกิจกรรมหลัก (Primary Activities) และกิจกรรมสนับสนุน (Support Activities) ที่มีความสอดคล้องและสัมพันธ์กันเป็นระบบ ตั้งแต่จุดเริ่มต้นของกระบวนการดำเนินงาน (ต้นทาง) ไปจนกระทั่งสิ้นสุดกระบวนการดำเนินงาน (ปลายทาง) ที่ส่งผลต่อการบรรลุเป้าหมายประเด็นการพัฒนาจังหวัดได้ตามที่กำหนด

ราคา 15) ขนส่ง และโลจิสติกส์ 16) เทคโนโลยีสารสนเทศและการสื่อสาร 17) การท่องเที่ยวและการกีฬา 18) การเงิน การธนาคาร และประกันภัย 19) การคลัง 20) วิทยาศาสตร์ เทคโนโลยีและนวัตกรรม ด้านทรัพยากรธรรมชาติและสิ่งแวดล้อม 21) ทรัพยากรธรรมชาติและสิ่งแวดล้อม

⁴ การประชุมเชิงปฏิบัติการการจัดทำโครงการสำคัญ ประจำปีงบประมาณ 2565 เอกสารประกอบการบรรยาย: การวิเคราะห์และประมวลผลห่วงโซ่คุณค่า (Value Chain) ที่ส่งผลต่อการบรรลุเป้าหมายแผนแม่บทย่อย Workshop2 วันที่ 9 ก.ค. 63

⁵ ผลจากการจัดทำโครงการพัฒนาข้อมูลสถิติและสารสนเทศระดับพื้นที่ 76 จังหวัด และ 18 กลุ่มจังหวัด พ.ศ. 2557

1.4.4 แผนพัฒนาสถิติระดับจังหวัด⁶ เป็นเครื่องมือสำคัญในการกำหนดกรอบแนวทางการดำเนินงานเพื่อการพัฒนาการจัดเก็บข้อมูลสถิติที่สำคัญและจำเป็นต่อการบริหารงาน ยุทธศาสตร์จังหวัดในระยะสั้น 1 ปี และระยะกลาง 4 ปี เพื่อให้เชื่อมโยงกับการจัดทำ แผนพัฒนาจังหวัดและสอดคล้องกับแผนยุทธศาสตร์และแผนพัฒนาระดับต่าง ๆ ซึ่งจะกำหนด กิจกรรมต่าง ๆ เพื่อพัฒนาคุณภาพสถิติทางควมามีรายการใดบ้าง จะพัฒนาอย่างไร หน่วยงานใดเป็นผู้รับผิดชอบ พร้อมทั้งระบุระยะเวลาที่ต้องดำเนินการด้วย

1.4.5 สถิติทางการ (Official Statistics: OS)⁷ หมายถึง ข้อความหรือตัวเลขที่เป็น ตัวแทนแสดงถึงคุณลักษณะของสิ่งต่าง ๆ ในประเทศ ที่ประมวลตามความเป็นจริงจากข้อมูล ที่เก็บรวบรวมได้ตามหลักวิชาการทางสถิติ และเป็นสถิติที่มีความสำคัญต่อการใช้ในการ กำหนดนโยบายเพื่อการพัฒนาประเทศ

1.4.6 บัญชีสถิติทางการ หมายถึง เอกสารแสดงบรรดารายการสถิติทางการ เพื่อจัดทำแผน กำหนดความรับผิดชอบในการดำเนินงานทางสถิติตามแผนแม่บท

1.4.7 บัญชีสถิติทางการจังหวัดกำแพงเพชร หมายถึง บัญชีสถิติทางการที่สามารถ ตอบสถานการณ์ ประเด็นการพัฒนาจังหวัด และสภาพปัญหาในระดับพื้นที่ ซึ่งราชการ ส่วนภูมิภาคหรือคณะผู้บริหารจังหวัดมีความจำเป็นต้องใช้ในการวางแผนระดับนโยบายจังหวัด ทั้งแผนปฏิบัติงานและการจัดสรรงบประมาณในแผนงานและโครงการ

1.4.8 รายการสถิติทางการ หมายถึง ข้อความหรือตัวเลข ที่เป็นตัวแทนแสดงถึงคุณลักษณะ ของสิ่งต่าง ๆ ในประเทศ ที่ประมวลตามความเป็นจริงจากข้อมูลที่เก็บรวบรวมได้ตามหลัก วิชาการทางสถิติ และเป็นสถิติที่มีความสำคัญต่อการใช้ในการกำหนดนโยบายเพื่อการพัฒนา จังหวัด ที่รวบรวมไว้เป็นบัญชีสถิติทางการตามแผนพัฒนาสถิติระดับจังหวัด

1.4.9 คำอธิบายข้อมูลหรือเมทาดาทา (Metadata)⁸ หมายถึง ข้อมูลที่ใช้อธิบายข้อมูล หลักหรือกลุ่มข้อมูลอื่น ๆ ที่เกี่ยวข้องทั้งกระบวนการเชิงธุรกิจ (ในที่นี้หมายถึง กระบวนการ ทำงานตามภารกิจของหน่วยงาน) และเชิงเทคโนโลยีสารสนเทศ กฎและข้อจำกัดของข้อมูล และโครงสร้างของข้อมูล เมทาดาทาช่วยให้หน่วยงานสามารถเข้าใจข้อมูล ระบบ และขั้นตอน การทำงานได้ดียิ่งขึ้น โดยการบริหารจัดการเมทาดาทา (Metadata management) เริ่มตั้งแต่ การเก็บรวบรวม การจัดกลุ่ม การดูแล และการควบคุมเมทาดาทา ทั้งนี้ข้อมูลแต่ละชุดควรมี เมทาดาทา เพื่อให้ผู้ใช้งานทราบเกี่ยวกับ ชุดข้อมูล เช่น รายละเอียดชุดข้อมูล สิ่งที่เกี่ยวข้องกับ ชุดข้อมูล วัตถุประสงค์การนำไปใช้ ฟิลด์ข้อมูล ประกอบด้วย

- 1) คำอธิบายชุดข้อมูลส่วนหลัก (Mandatory metadata) เป็นรายละเอียดคำอธิบายชุดข้อมูล ส่วนหลักที่ทุกชุดข้อมูลจำเป็นต้องมี โดย 1 ชุดข้อมูล ประกอบด้วยคำอธิบายข้อมูลจำนวน 14 รายการ ได้แก่ ประเภทข้อมูล ชื่อชุดข้อมูล องค์กร ชื่อผู้ติดต่อ อีเมลผู้ติดต่อ คำสำคัญ รายละเอียด วัตถุประสงค์ ความถี่ของการปรับปรุงข้อมูล ขอบเขตเชิงภูมิศาสตร์หรือ

⁶ ผลจากการจัดทำโครงการพัฒนาข้อมูลสถิติและสารสนเทศระดับพื้นที่ 76 จังหวัด และ 18 กลุ่มจังหวัด พ.ศ. 2557

⁷ แผนแม่บทระบบสถิติประเทศไทย พ.ศ. 2554 – 2558 หน้า 6

⁸ มาตรฐานของสำนักงานพัฒนารัฐบาลดิจิทัล (องค์การมหาชน) มสพร. 1-2564 ว่าด้วยแนวทางการจัดทำบัญชีข้อมูลภาครัฐ หน้า 3

เชิงพื้นที่ แหล่งที่มา รูปแบบในการเก็บข้อมูล หมวดยุทธศาสตร์ข้อมูลตามธรรมาภิบาลข้อมูล ภาครัฐ และสัญญาอนุญาตให้ใช้ข้อมูล

- 2) คำอธิบายชุดข้อมูลทางเลือก (Optional metadata) เป็นส่วนของรายละเอียด คำอธิบายชุดข้อมูลเพิ่มเติมที่ช่วยให้รายละเอียดของคำอธิบายชุดข้อมูลมีความสมบูรณ์มากยิ่งขึ้น

1.4.10 สถานะความพร้อมเผยแพร่ของข้อมูล⁹ คือ การจัดสถานะความพร้อมข้อมูล ออกเป็น Tier ที่สอดคล้องกับเป้าหมายการพัฒนาที่ยั่งยืนโดยการนำรายการสถิติมาจัดกลุ่ม เพื่อปรับให้เข้ากับบริบทของประเทศไทย โดยแบ่งเป็น 3 Tier

- Tier 1 คือ สถิติทางการที่มีค่านิยมและวิธีการผลิต มีข้อมูลพร้อมเผยแพร่และมีหน่วยงานรับผิดชอบ
- Tier 2 คือ สถิติทางการที่มีค่านิยมและวิธีการผลิต แต่ยังไม่พร้อมเผยแพร่
- Tier 3 คือ สถิติทางการที่ไม่มีค่านิยมและวิธีการผลิต ไม่มีข้อมูล และไม่มีหน่วยงานรับผิดชอบ

1.4.11 หน่วยงาน¹⁰ หมายถึง ส่วนราชการ รัฐวิสาหกิจ องค์กรมหาชน องค์กรปกครองส่วนท้องถิ่น และหน่วยงานอื่นของรัฐ

1.4.12 เจ้าของข้อมูล (Data owners)¹¹ หมายถึง หน่วยงานที่ทำหน้าที่ตรวจสอบดูแลข้อมูลโดยตรง สร้างความมั่นใจได้ว่าการบริหารจัดการข้อมูลสอดคล้องกับนโยบาย มาตรฐาน กฎระเบียบ หรือกฎหมาย เจ้าของข้อมูลทำการทบทวนและอนุมัติการดำเนินการต่าง ๆ ที่เกี่ยวข้องกับข้อมูล เช่น การเปลี่ยนแปลงเมทาดาตาและเกณฑ์การทำดาตาคลีนซิง (Data cleansing) นอกจากนี้ยังทำหน้าที่ในการให้สิทธิ์ในการเข้าถึงข้อมูล จัดชั้นความลับของข้อมูล เจ้าของข้อมูลมักจะอยู่ในตำแหน่งบริหาร เช่น ผู้อำนวยการฝ่ายหรือหัวหน้าส่วนงานบุคคล เป็นเจ้าของข้อมูลบุคคล ผู้อำนวยการฝ่ายหรือหัวหน้าส่วนงานการเงินเป็นเจ้าของข้อมูลการเงิน เป็นต้น

1.4.13 หน่วยงานเจ้าของข้อมูล หมายถึง ส่วนราชการ รัฐวิสาหกิจ องค์กรมหาชน องค์กรปกครองส่วนท้องถิ่น และหน่วยงานอื่นของรัฐ ที่ทำหน้าที่ตรวจสอบดูแลข้อมูลโดยตรง สร้างความมั่นใจได้ว่าการบริหารจัดการข้อมูลสอดคล้องกับนโยบาย มาตรฐาน กฎระเบียบ หรือกฎหมาย

1.4.14 ระดับหน่วยงานเจ้าของข้อมูล หมายถึง ระดับการบริหารราชการแผ่นดินตามพระราชบัญญัติระเบียบบริหารราชการแผ่นดิน พ.ศ. 2534 ซึ่งได้บัญญัติให้การบริหารราชการแผ่นดินแบ่งออกเป็น 3 ส่วน ได้แก่ บริหารราชการส่วนกลาง ส่วนภูมิภาค และส่วนท้องถิ่น ระดับการบริหารราชการแผ่นดิน ในที่นี้ จะหมายรวมเฉพาะการบริหารราชการส่วนกลางและส่วนภูมิภาค ได้แก่

⁹ การประชุมคณะอนุกรรมการสถิติด้านสังคม ครั้งที่ 2/2565 วันศุกร์ที่ 2 กันยายน 2565

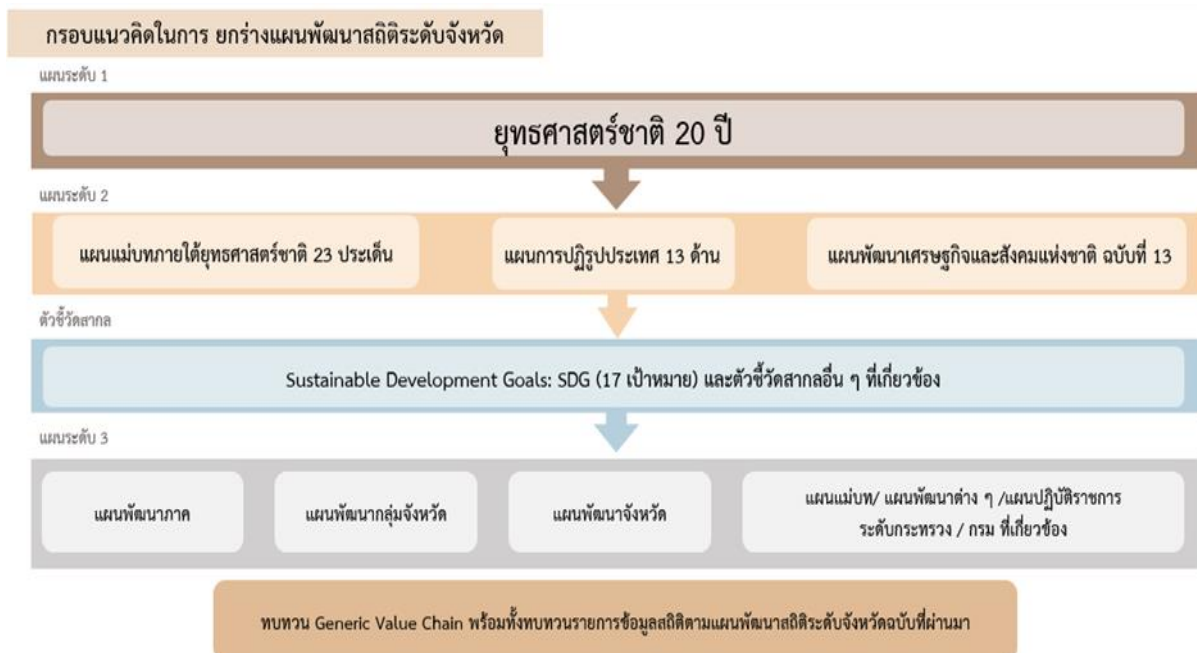
¹⁰ พระราชบัญญัติสถิติ พ.ศ. 2550

¹¹ ธรรมาภิบาลข้อมูลภาครัฐ หน้า 36

- 1) การบริหารราชการส่วนกลาง ระดับ “กรม หรือส่วนราชการที่เรียกชื่ออย่างอื่นและมีฐานะเป็นกรม”
- 2) การบริหารราชการส่วนภูมิภาค ระดับ “จังหวัด”

ยุทธศาสตร์และแผนที่เกี่ยวข้องกับ การพัฒนาในระดับจังหวัด

การขับเคลื่อนในการจัดทำแผนพัฒนาสถิติระดับจังหวัด (พ.ศ. 2566 – 2570) ได้ศึกษายุทธศาสตร์ชาติ 20 ปี (พ.ศ. 2561 – 2580) แผนแม่บทภายใต้ยุทธศาสตร์ชาติ (23 ด้าน) แผนการปฏิรูปประเทศ (13 ด้าน) แผนพัฒนาเศรษฐกิจและสังคมแห่งชาติ ฉบับที่ 13 (พ.ศ. 2566 – 2570) เป้าหมายการพัฒนาที่ยั่งยืน (Sustainable Development Goals: SDGs) และตัวชี้วัดสากลอื่นๆ ที่สำคัญ เช่น การจัดอันดับขีดความสามารถในการแข่งขัน (International Institute for Management Development: IMD) ยุทธศาสตร์การพัฒนาของแผนแม่บท/แผนพัฒนาต่าง ๆ/แผนปฏิบัติการระดับกระทรวง กรมที่เกี่ยวข้อง กรอบแผนพัฒนาภาค (พ.ศ. 2566 – 2570) แผนพัฒนากลุ่มจังหวัด (พ.ศ. 2566 – 2570) แผนพัฒนาจังหวัด (พ.ศ. 2566 – 2570) หรือนโยบายของผู้บริหารในจังหวัด เป็นต้น พร้อมทั้งวิเคราะห์ความสอดคล้องเชื่อมโยงระหว่างประเด็นการพัฒนาจังหวัด ตัวชี้วัดการพัฒนากับแผนยุทธศาสตร์และแผนพัฒนาระดับต่าง ๆ เพื่อเป็นกรอบแนวคิดในการดำเนินการในครั้งนี้ ดังภาพ 2



ภาพ 2 กรอบแนวคิดการวิเคราะห์ยุทธศาสตร์และแผนที่เกี่ยวข้องกับการพัฒนาในระดับจังหวัด

2.1 การศึกษานโยบายและยุทธศาสตร์ที่เกี่ยวข้องกับการพัฒนาในระดับจังหวัด

การจัดทำแผนพัฒนาสถิติระดับจังหวัดกำแพงเพชร (พ.ศ. 2566 – 2570) ได้มีการศึกษายุทธศาสตร์และแผนที่เกี่ยวข้องเพื่อให้เกิดความเชื่อมโยงระหว่างแผนและข้อมูลสถิติที่ใช้ในกำหนดนโยบายการจัดทำตัวชี้วัดเพื่อติดตามประเมินผล ดังนี้

2.1.1 ยุทธศาสตร์ชาติ 20 ปี (พ.ศ. 2561 – 2580)¹²

เครื่องมือสำคัญในการบริหารราชการแผ่นดินและใช้เป็นแนวทางในการสนับสนุนการตัดสินใจของผู้บริหาร รวมถึงการวางกรอบการพัฒนาประเทศให้เป็นไปในแนวทางที่เหมาะสมสอดคล้องกับการเปลี่ยนแปลงของประเทศ ทั้งในด้านเศรษฐกิจ สังคม และทรัพยากรธรรมชาติและสิ่งแวดล้อม ได้อย่างมีประสิทธิภาพ เพื่อให้บรรลุวิสัยทัศน์ “ประเทศไทยมีความมั่นคง มั่งคั่ง ยั่งยืน เป็นประเทศที่พัฒนาแล้ว ด้วยการพัฒนาตามหลักปรัชญาของเศรษฐกิจพอเพียง” หรือตามคติพจน์ “มั่นคง มั่งคั่ง ยั่งยืน” ประกอบด้วย 6 ยุทธศาสตร์โดยมีการแปลงยุทธศาสตร์สู่การปฏิบัติ ดังภาพ 3 เพื่อยกระดับศักยภาพของประเทศในหลากหลายมิติ พัฒนาคมนในทุกมิติและในทุกช่วงวัยให้เป็นคนดี คนเก่ง และมีคุณภาพ สร้างโอกาสและความเสมอภาคทางสังคม สร้างการเติบโตบนคุณภาพชีวิตที่เป็นมิตรกับสิ่งแวดล้อม และมีภาครัฐของประชาชนเพื่อประชาชนและประโยชน์ส่วนรวม



ภาพ 3 ยุทธศาสตร์ชาติ 6 ด้านและการแปลงยุทธศาสตร์สู่การปฏิบัติ

2.1.2 แผนแม่บทภายใต้ยุทธศาสตร์ชาติ¹³

¹² ที่มา: ยุทธศาสตร์ชาติ 20 ปี (พ.ศ. 2561 - 2580), ราชกิจจานุเบกษา เล่มที่ 135 ตอนที่ 82 ก

¹³ ที่มา: สรุปสาระสำคัญของแผนแม่บทภายใต้ยุทธศาสตร์ชาติ (พ.ศ. 2561 - 2580), สำนักงานสภาพัฒนาการเศรษฐกิจและสังคมแห่งชาติ

แผนแม่บทภายใต้ยุทธศาสตร์ชาติเป็นส่วนสำคัญในการถ่ายทอดเป้าหมายและประเด็นยุทธศาสตร์ของยุทธศาสตร์ชาติลงสู่แผนระดับต่าง ๆ ต่อไป ซึ่งได้คำนึงถึงประเด็นร่วมหรือประเด็นตัดข้ามยุทธศาสตร์และการประสานเชื่อมโยงเป้าหมายของแต่ละแผนแม่บทภายใต้ยุทธศาสตร์ชาติให้มีความสอดคล้องไปในทิศทางเดียวกัน โดยแผนแม่บทภายใต้ยุทธศาสตร์ชาติจะประกอบด้วย สถานการณ์และแนวโน้มที่เกี่ยวข้องของแผนแม่บท เป้าหมายและตัวชี้วัดในการดำเนินการ ซึ่งแบ่งช่วงเวลาออกเป็น 4 ช่วง ช่วงละ 5 ปี รวมทั้งกำหนดแนวทางการพัฒนา และแผนงาน/โครงการที่สำคัญของแผนแม่บทภายใต้ยุทธศาสตร์ชาติ เพื่อเป็นกรอบในการดำเนินการของหน่วยงานที่เกี่ยวข้องให้บรรลุเป้าหมายการพัฒนาประเทศที่กำหนดไว้ในยุทธศาสตร์ว่า “ประเทศชาติมั่นคง ประชาชนมีความสุข เศรษฐกิจพัฒนาอย่างต่อเนื่อง สังคมเป็นธรรม ฐานทรัพยากรธรรมชาติยั่งยืน” โดยยกระดับศักยภาพของประเทศในหลายมิติ พัฒนาคมนในทุกมิติ และในทุกช่วงวัยให้เป็นคนดี เก่ง และมีคุณภาพ สร้างโอกาสและความเสมอภาคทางสังคม สร้างการเติบโตบนคุณภาพชีวิตที่เป็นมิตรกับสิ่งแวดล้อม และมีภาครัฐของประชาชนเพื่อประชาชนและประโยชน์ส่วนรวม โดยแผนแม่บทภายใต้ยุทธศาสตร์ชาติ มีจำนวน 23 ฉบับ ได้แก่

- 1) ความมั่นคง
- 2) การต่างประเทศ
- 3) การเกษตร
- 4) อุตสาหกรรมและบริการแห่งอนาคต
- 5) การท่องเที่ยว
- 6) พื้นที่และเมืองน่าอยู่อัจฉริยะ
- 7) โครงสร้างพื้นฐาน ระบบโลจิสติกส์ และดิจิทัล
- 8) ผู้ประกอบการและวิสาหกิจขนาดกลางและขนาดย่อมยุคใหม่
- 9) เขตเศรษฐกิจพิเศษ
- 10) การปรับเปลี่ยนค่านิยม และวัฒนธรรม
- 11) ศักยภาพคนตลอดช่วงชีวิต
- 12) การพัฒนาการเรียนรู้
- 13) การเสริมสร้างให้คนไทยมีสุขภาพวะที่ดี
- 14) ศักยภาพการกีฬา
- 15) พลังทางสังคม
- 16) เศรษฐกิจฐานราก
- 17) ความเสมอภาคและหลักประกันสังคม
- 18) การเติบโตอย่างยั่งยืน
- 19) การบริหารจัดการน้ำทั้งระบบ
- 20) การบริการประชาชนและประสิทธิภาพภาครัฐ
- 21) การต่อต้านการทุจริตและประพฤติมิชอบ
- 22) กฎหมายและกระบวนการยุติธรรม
- 23) การวิจัยและพัฒนานวัตกรรม

แผนแม่บทภายใต้ยุทธศาสตร์ชาติทั้ง 23 ฉบับ เป็นการกำหนดประเด็นในลักษณะที่มีการบูรณาการและเชื่อมโยงระหว่างยุทธศาสตร์ชาติด้านที่เกี่ยวข้อง และประเด็นการพัฒนาจะไม่มีซ้ำซ้อนกันระหว่าง

แผนแม่บทฯ เพื่อให้ส่วนราชการสามารถนำแผนแม่บทฯ ไปใช้ในทางปฏิบัติได้อย่างมีประสิทธิภาพ และป้องกันการเกิดความสับสน โดยแผนแม่บทภายใต้ยุทธศาสตร์ชาติเป็นแผนระดับที่ 2 ที่มีความสำคัญในการเป็นแนวทางการพัฒนาและขับเคลื่อนประเทศเพื่อให้บรรลุเป้าหมายของยุทธศาสตร์ และถ่ายทอดไปสู่แนวทางในการปฏิบัติในแผนระดับที่ 3 ของหน่วยงาน ตามมติคณะรัฐมนตรีเมื่อวันที่ 4 ธันวาคม 2560

นอกจากนี้ สำนักงานสภาพัฒนาการเศรษฐกิจและสังคมแห่งชาติได้จัดทำห่วงโซ่คุณค่าของประเทศ ไทย¹⁴ (Final Value Chain Thailand) ที่ส่งผลให้บรรลุ 140 เป้าหมายแผนแม่บทย่อย ภายใต้แผนแม่บทภายใต้ยุทธศาสตร์ (ฉบับแก้ไข ปี 2566)

2.1.3 แผนการปฏิรูปประเทศ (ฉบับปรับปรุง)¹⁵

แผนการปฏิรูปประเทศ (ฉบับปรับปรุง) เป็นแผนระดับที่ 2 ตามมติคณะรัฐมนตรี เมื่อวันที่ 4 ธันวาคม 2560 โดยส่งผลต่อการบรรลุเป้าหมายของยุทธศาสตร์ชาติ และแผนแม่บทภายใต้ยุทธศาสตร์ ซึ่งทุกหน่วยงานต้องดำเนินการตามกิจกรรมปฏิรูปประเทศที่จะส่งผลให้เกิดการเปลี่ยนแปลงต่อประชาชนอย่างมีนัยสำคัญ (Big Rock) นำไปสู่การปฏิบัติตามหลักความสัมพันธ์เชิงเหตุและผล (Causal Relationship: XYZ) เพื่อให้บรรลุผลสัมฤทธิ์ตามเป้าหมายของยุทธศาสตร์ชาติของแต่ละช่วงเวลา 5 ปี โดยแผนการปฏิรูปประเทศ ฉบับปรับปรุงจะดำเนินการคู่ขนานไปกับเล่มแผนการปฏิรูปประเทศฉบับเดิมที่ประกาศใช้เมื่อเดือน เมษายน 2561 ที่เป็นกิจกรรมในลักษณะภารกิจปกติของหน่วยงาน ซึ่งแผนการปฏิรูปประเทศ 13 ด้าน ได้แก่ ด้านการเมือง ด้านการบริหารราชการแผ่นดิน ด้านกฎหมาย ด้านกระบวนการยุติธรรม ด้านเศรษฐกิจ ด้านทรัพยากรธรรมชาติและสิ่งแวดล้อม ด้านสาธารณสุข ด้านสื่อสารมวลชน เทคโนโลยีสารสนเทศ ด้านสังคม ด้านพลังงาน ด้านการป้องกันและปราบปรามการทุจริตและประพฤติมิชอบ ด้านการศึกษา ด้านวัฒนธรรม กีฬาแรงงาน และการพัฒนาทรัพยากรมนุษย์

2.1.4 แผนพัฒนาเศรษฐกิจและสังคมแห่งชาติ ฉบับที่ 13 (พ.ศ. 2566 – 2570)¹⁶

แผนพัฒนาเศรษฐกิจและสังคมแห่งชาติ ฉบับที่ 13 (พ.ศ. 2566 - 2570) เป็นแผนพัฒนา ฉบับแรกที่เริ่มต้นกระบวนการยกร่างกรอบแผนแม่บทภายใต้ยุทธศาสตร์ชาติและจะมีผลในการใช้เป็นกรอบเพื่อกำหนดแผนแม่บทภายใต้ยุทธศาสตร์ชาติ และแผนปฏิบัติการในช่วง 5 ปีที่สองของยุทธศาสตร์ชาติ 20 ปี โดยการกำหนดทิศทางการพัฒนาประเทศในระยะของแผนพัฒนา ได้น้อมนำปรัชญาของเศรษฐกิจพอเพียงมาเป็นหลักในการขับเคลื่อนและวางแผนการพัฒนาประเทศ ไปสู่การบรรลุเป้าหมายในมิติต่าง ๆ ภายใต้ยุทธศาสตร์ชาติได้อย่างเป็นรูปธรรม ซึ่งการกำหนดทิศทางการพัฒนาประเทศในระยะต่อไปจึงจำเป็นต้องให้ความสำคัญกับปัจจัยทั้งภายนอกและภายใน ตลอดจนผลจากการเปลี่ยนแปลงของปัจจัยที่จะมีอิทธิพลต่อโครงสร้างและองค์ประกอบของประเทศในทุกมิติ เพื่อนำมาประมวลผลประกอบการกำหนดทิศทางการพัฒนาประเทศที่ควรจะมีไปในอนาคต บนหลักปรัชญาของเศรษฐกิจพอเพียงที่สอดคล้องกับเป้าหมายการพัฒนาที่ยั่งยืนของโลก

¹⁴ ที่มา: ห่วงโซ่คุณค่าของประเทศไทย (Value Chain Thailand) (ฉบับแก้ไขปี 2566) , สำนักงานสภาพัฒนาการเศรษฐกิจและสังคมแห่งชาติ

¹⁵ ที่มา: แผนการปฏิรูปประเทศ (ฉบับปรับปรุง) , สำนักงานสภาพัฒนาการเศรษฐกิจและสังคมแห่งชาติ

¹⁶ ที่มา: (ร่าง) แผนพัฒนาเศรษฐกิจและสังคมแห่งชาติ ฉบับที่ 13 (พ.ศ. 2566 - 2570) ตุลาคม 2564

แผนพัฒนาฯ ฉบับที่ 13 มีจุดมุ่งหมายเพื่อขับเคลื่อนการพัฒนาประเทศให้สามารถบรรลุผลตามเป้าหมายการพัฒนาระยะยาวที่กำหนดไว้ในยุทธศาสตร์ชาติ โดยมุ่งหวังให้แผนพัฒนาฯ ฉบับที่ 13 (พ.ศ. 2566 - 2570) ทำหน้าที่เป็นกลไกในการขับเคลื่อนที่มีลำดับความสำคัญสูงต่อการพัฒนาประเทศในระยะ 5 ปี และเพื่อผลักดันให้ประเทศสามารถก้าวข้ามความท้าทายต่าง ๆ เพื่อขับเคลื่อนสู่ความเจริญเติบโตที่ทุกภาคส่วนได้รับประโยชน์อย่างเท่าเทียมกัน โดยมีวัตถุประสงค์เพื่อพลิกโฉมประเทศไทยสู่“สังคมก้าวหน้า เศรษฐกิจสร้างมูลค่าอย่างยั่งยืน” จึงได้กำหนดเป้าหมายหลัก 5 ประการ ประกอบด้วย

- 1) การปรับโครงสร้างการผลิตสู่เศรษฐกิจฐานนวัตกรรม
- 2) การพัฒนาคนสำหรับโลกยุคใหม่
- 3) การมุ่งสู่สังคมแห่งโอกาสและความเป็นธรรม
- 4) การเปลี่ยนผ่านไปสู่ความยั่งยืน
- 5) การเสริมสร้างความสามารถของประเทศในการรับมือกับความเสี่ยงและการเปลี่ยนแปลงภายใต้บริบทโลกใหม่

ดังนั้น แผนพัฒนาฯ ฉบับที่ 13 จึงได้กำหนดหมวดเป้าหมายการพัฒนา จำนวน 13 ประการ ที่มีลักษณะเชิงบูรณาการ ซึ่งสามารถนำไปสู่การพัฒนาทั้งในด้านเศรษฐกิจ สังคม ทรัพยากรธรรมชาติและสิ่งแวดล้อมไปพร้อม ๆ กัน ทำให้หมวดหมายแต่ละประการสามารถสนับสนุนเป้าหมายหลักได้มากกว่าหนึ่งข้อ โดยหมวดหมายทั้ง 13 ประการ แบ่งออกได้เป็น 4 มิติ ดังนี้

1) มิติภาคการผลิตและบริการเป้าหมาย

- หมวดหมายที่ 1 ไทยเป็นประเทศชั้นนำด้านสินค้าเกษตรและเกษตรแปรรูปมูลค่าสูง
- หมวดหมายที่ 2 ไทยเป็นจุดหมายของการท่องเที่ยวที่เน้นคุณภาพและความยั่งยืน
- หมวดหมายที่ 3 ไทยเป็นฐานการผลิตยานยนต์ไฟฟ้าที่สำคัญของโลก
- หมวดหมายที่ 4 ไทยเป็นศูนย์กลางทางการแพทย์และสุขภาพมูลค่าสูง
- หมวดหมายที่ 5 ไทยเป็นประตูการค้าการลงทุนและยุทธศาสตร์ทางโลจิสติกส์ที่สำคัญของภูมิภาค
- หมวดหมายที่ 6 ไทยเป็นศูนย์กลางด้านดิจิทัลและอุตสาหกรรมอิเล็กทรอนิกส์อัจฉริยะของอาเซียน

2) มิติโอกาสและความเสมอภาคทางเศรษฐกิจและสังคม

- หมวดหมายที่ 7 ไทยมีวิสาหกิจขนาดกลางและขนาดย่อมที่เข้มแข็ง มีศักยภาพสูง และสามารถแข่งขันได้
- หมวดหมายที่ 8 ไทยมีพื้นที่และเมืองอัจฉริยะที่น่าอยู่ ปลอดภัย เติบโตได้อย่างยั่งยืน
- หมวดหมายที่ 9 ไทยมีความยากจนข้ามรุ่นลดลง และคนไทยทุกคนมีความคุ้มครองทางสังคมที่เพียงพอเหมาะสม

3) มิติความยั่งยืนของทรัพยากรธรรมชาติและสิ่งแวดล้อม

- หมวดหมายที่ 10 ไทยมีเศรษฐกิจหมุนเวียนและสังคมคาร์บอนต่ำ
- หมวดหมายที่ 11 ไทยสามารถลดความเสี่ยงและผลกระทบจากภัยธรรมชาติและเปลี่ยนแปลงสภาพภูมิอากาศ

4) มิติปัจจัยผลักดันการพลิกโฉมประเทศ

- หมวดหมายที่ 12 ไทยมีกำลังคนสมรรถนะสูง มุ่งเรียนรู้อย่างต่อเนื่อง ตอบโจทย์การพัฒนาแห่งอนาคต
- หมวดหมายที่ 13 ไทยมีภาครัฐที่ทันสมัย มีประสิทธิภาพ และตอบโจทย์ประชาชน

2.1.5 การพัฒนาที่ยั่งยืน (Sustainable Development) ¹⁷

การพัฒนาที่ยั่งยืน (Sustainable Development) คือ แนวทางการพัฒนาที่ตอบสนองความต้องการของคนรุ่นปัจจุบัน โดยไม่ลดทอนความสามารถในการตอบสนอง ความต้องการของคนรุ่นหลัง (Brundtland Report, 1987) โดยการบรรลุการพัฒนาที่ยั่งยืน มีองค์ประกอบสำคัญ 3 ประการ ได้แก่ การเติบโตทางเศรษฐกิจ (Economic Growth) ความครอบคลุมทางสังคม (Social Inclusion) และการคุ้มครองสิ่งแวดล้อม (Environmental Protection)



ภาพ 4 เป้าหมายการพัฒนาที่ยั่งยืน

ในการประชุมสมัชชาสหประชาชาติสมัยสามัญ ครั้งที่ 70 เมื่อวันที่ 25 กันยายน 2558 ณ สำนักงานใหญ่สหประชาชาติ ประเทศไทยและประเทศสมาชิกสหประชาชาติรวม 193 ประเทศ ร่วมลงนามรับรองวาระการพัฒนาที่ยั่งยืน ค.ศ. 2030 (2030 Agenda for Sustainable Development) ซึ่งเป็นกรอบการพัฒนาของโลกเพื่อร่วมกันบรรลุการพัฒนาทางสังคม เศรษฐกิจ และสิ่งแวดล้อมอย่างยั่งยืน โดยไม่ทิ้งใครไว้ข้างหลังภายในปี ค.ศ. 2030 โดยกำหนดให้มีเป้าหมายการพัฒนาที่ยั่งยืนเป็นแนวทางให้แต่ละประเทศดำเนินการร่วมกัน

เป้าหมายการพัฒนาที่ยั่งยืน (SDGs) 17 เป้าหมาย ประกอบไปด้วย 169 เป้าหมายย่อย (SDG Targets) ที่มีความเป็นสากล เชื่อมโยงและเกี่ยวพันกัน และกำหนดให้มี 247 ตัวชี้วัด เพื่อใช้ติดตามและประเมินความก้าวหน้าของการพัฒนา โดยสามารถจัดกลุ่ม SDGs ตามปัจจัยที่เชื่อมโยงกันใน 5 มิติ (5P) ได้แก่



ภาพ 5 การจัดกลุ่ม SDGs ตามปัจจัยที่เชื่อมโยงกันใน 5 มิติ (5P)

¹⁷ สำนักงานสภาพัฒนาการเศรษฐกิจและสังคมแห่งชาติ, <https://sdgs.nesdc.go.th/>

1) การพัฒนาคน (People) ให้ความสำคัญกับการจัดปัญหาความยากจนและความหิวโหย และลดความเหลื่อมล้ำในสังคม ประกอบด้วย

เป้าหมายที่ 1: จัดความยากจน

เป้าหมายที่ 2: ยุติความหิวโหย บรรลุความมั่นคงทางอาหารและยกระดับโภชนาการสำหรับทุกคนในทุกวัย

เป้าหมายที่ 3: สร้างหลักประกันว่าคนมีชีวิตที่มีสุขภาพดีและส่งเสริมสวัสดิภาพสำหรับทุกคนในทุกวัย

เป้าหมายที่ 4: สร้างหลักประกันว่าทุกคนมีการศึกษาที่มีคุณภาพอย่างครอบคลุมและเท่าเทียม และสนับสนุนโอกาสในการเรียนรู้ตลอดชีวิต

เป้าหมายที่ 5: บรรลุความเท่าเทียมระหว่างเพศ และเสริมสร้างความเข้มแข็งให้แก่สตรีและเด็กหญิง

2) สิ่งแวดล้อม (Planet) ให้ความสำคัญกับการปกป้องและรักษาทรัพยากรธรรมชาติและสภาพภูมิอากาศเพื่อพลเมืองโลกรุ่นต่อไป ประกอบด้วย

เป้าหมายที่ 7: สร้างหลักประกันให้ทุกคนสามารถเข้าถึงพลังงานสมัยใหม่ที่ยั่งยืนในราคาที่ย่อมเยา

เป้าหมายที่ 8: ส่งเสริมการเติบโตทางเศรษฐกิจที่ต่อเนื่อง ครอบคลุม และยั่งยืน การจ้างงานเต็มที่มีผลิตภาพ และการมีงานที่เหมาะสมสำหรับทุกคน

เป้าหมายที่ 9: สร้างโครงสร้างพื้นฐานที่มีความทนทาน ส่งเสริมการพัฒนาอุตสาหกรรมที่ครอบคลุมและยั่งยืน และส่งเสริมนวัตกรรม

เป้าหมายที่ 10: ลดความไม่เสมอภาคภายในประเทศและระหว่างประเทศ

เป้าหมายที่ 11: ทำให้เมืองและการตั้งถิ่นฐานของมนุษย์มีความครอบคลุม ปลอดภัย มีภูมิคุ้มกัน และยั่งยืน

3) เศรษฐกิจและความมั่งคั่ง (Prosperity) ส่งเสริมให้ประชาชนมีความเป็นอยู่ที่ดีและสอดคล้องกับธรรมชาติ ประกอบด้วย

เป้าหมายที่ 6: สร้างหลักประกันว่าจะมีการจัดให้มีน้ำและสุขอนามัยสำหรับทุกคนและมีการบริหารจัดการที่ยั่งยืน

เป้าหมายที่ 12: สร้างหลักประกันให้มีรูปแบบการผลิตและการบริโภคที่ยั่งยืน

เป้าหมายที่ 13: เร่งต่อสู้กับการเปลี่ยนแปลงสภาพภูมิอากาศและผลกระทบที่เกิดขึ้น

เป้าหมายที่ 14: อนุรักษ์และใช้ประโยชน์จากมหาสมุทร ทะเล และทรัพยากรทางทะเลอย่างยั่งยืน เพื่อการพัฒนาที่ยั่งยืน

เป้าหมายที่ 15: ปกป้อง ฟื้นฟู และสนับสนุนการใช้ระบบนิเวศบนบกอย่างยั่งยืน จัดการป่าไม้อย่างยั่งยืน ต่อสู้การกลายสภาพเป็นทะเลทราย หยุดการเสื่อมโทรมของที่ดินและฟื้นสภาพกลับมาใหม่ และหยุดการสูญเสียความหลากหลายทางชีวภาพ

4) สันติภาพและความยุติธรรม (Peace) ยึดหลักการอยู่ร่วมกันอย่างสันติ มีสังคมที่สงบสุขและไม่แบ่งแยก ประกอบด้วย

เป้าหมายที่ 16: ส่งเสริมสังคมที่สงบสุขและครอบคลุมเพื่อการพัฒนาที่ยั่งยืน ให้ทุกคนเข้าถึงความยุติธรรมและสร้างสถาบันที่มีประสิทธิภาพ รับผิดชอบและครอบคลุมในทุกระดับ

5) ความเป็นหุ้นส่วนการพัฒนา (Partnership) ความร่วมมือของทุกภาคส่วนในการขับเคลื่อน

วาระการพัฒนาที่ยั่งยืน ประกอบด้วย

เป้าหมายที่ 17: เสริมความเข้มแข็งให้แก่กลไกการดำเนินงานและฟื้นฟูสภาพหุ้นส่วนความร่วมมือระดับโลกสำหรับการพัฒนาที่ยั่งยืน

2.1.6 แผนพัฒนาภาคเหนือ (พ.ศ. 2566 – 2570)¹⁸

แผนพัฒนาภาคเหนือ (พ.ศ. 2566 – 2570) มีเป้าหมายการพัฒนาที่มุ่งสู่การเป็นฐานเศรษฐกิจสร้างสรรค์ของประเทศ เชื่อมโยงกับอนุภูมิภาค และเติบโตอย่างยั่งยืน ตามแนวคิด “เศรษฐกิจสร้างสรรค์ สานสัมพันธ์ระหว่างพื้นที่ สุขภาวะดี วิถีชีวิตยั่งยืน”

ตัวชี้วัด

- 1) อัตราการเจริญเติบโตทางเศรษฐกิจ ของภาคเหนือ (ร้อยละ)
- 2) สัมประสิทธิ์ความไม่เสมอภาค (Gini Coefficient) ในการกระจายรายได้ของภาคเหนือลดลง

แนวทางการพัฒนา

เพื่อขับเคลื่อนการพัฒนาภาคเหนือให้สอดคล้องและเชื่อมโยงกับแผนแม่บทภายใต้ยุทธศาสตร์ชาติ และแผนพัฒนาฯ ฉบับที่ 13 พร้อมทั้งพิจารณา โอกาส ศักยภาพ ปัญหา และข้อจำกัดของภาค เพื่อพัฒนาไปสู่การเป็น “ฐานเศรษฐกิจสร้างสรรค์ของประเทศ” เชื่อมโยงกับอนุภูมิภาค และเติบโตอย่างยั่งยืน โดยใช้ทุนทางวัฒนธรรม และภูมิปัญญาท้องถิ่นที่มีอัตลักษณ์ วัฒนธรรม และความคิดสร้างสรรค์ ในการเสริมสร้างความเข้มแข็งของเศรษฐกิจภายในภาค ให้มีการเจริญเติบโตได้อย่างเต็มศักยภาพ

2.1.7 แผนพัฒนากลุ่มจังหวัดภาคเหนือตอนล่าง 2 (กำแพงเพชร นครสวรรค์ พิจิตร และอุทัยธานี)

พ.ศ. 2566 – 2570 ฉบับทบทวน ประจำปีงบประมาณ พ.ศ. 2567¹⁹

กลุ่มจังหวัดภาคเหนือตอนล่าง 2 ประกอบด้วย จังหวัดนครสวรรค์ จังหวัดกำแพงเพชร จังหวัดพิจิตร และจังหวัดอุทัยธานี มีเป้าหมายการพัฒนาของกลุ่มจังหวัดภาคเหนือตอนล่าง 2 "เป็นฐานเศรษฐกิจสำคัญของประเทศที่มีการเติบโตในระดับสูงและมีศักยภาพทางการแข่งขัน หลุดพ้นจากกับดักรายได้ปานกลาง บนพื้นฐานการพัฒนาอย่างยั่งยืนและเป็นธรรม"

เป้าหมายการพัฒนากลุ่มจังหวัด

เป้าหมายระดับภาพรวม

"เป็นฐานเศรษฐกิจสำคัญของประเทศที่มีการเติบโตในระดับสูงและมีศักยภาพทางการแข่งขัน บนพื้นฐานการพัฒนาอย่างยั่งยืนและเป็นธรรม"

เป้าหมายระดับสาขาการพัฒนา

- ปรับโครงสร้างระบบการผลิตภาคการเกษตร เชื่อมโยงอุตสาหกรรมฐานชีวภาพ
- เชื่อมต่อโครงข่ายและใช้ประโยชน์จากโครงสร้างพื้นฐานตามยุทธศาสตร์การพัฒนา ระบบโลจิสติกส์ของรัฐบาล เพื่อเพิ่มศักยภาพทางการแข่งขันด้านการค้าและการบริการของพื้นที่
- ยกกระตือรือร้นการท่องเที่ยวสู่การท่องเที่ยวคุณภาพและสร้างมูลค่าสูง

¹⁸ เป้าหมายและแนวทางการพัฒนาภาคเหนือ หน้า 37 – 43

¹⁹ <https://osmnorth-s2.moi.go.th/web/>

ตำแหน่งการพัฒนา

- ยกระดับคุณภาพและมาตรฐานสินค้าเกษตรปลอดภัย เพิ่มมูลค่าและนวัตกรรม การแปรรูปภายใต้การพัฒนาเศรษฐกิจชีวภาพ เศรษฐกิจหมุนเวียน และเศรษฐกิจสีเขียว (BCG model) สู่การพัฒนาอย่างยั่งยืน (SDGs)
- พัฒนาศักยภาพการท่องเที่ยวเน้นคุณค่าและยั่งยืนได้มาตรฐานและปลอดภัยเป็นที่ ยอมรับในระดับสากล
- เป็นศูนย์กลางการค้าการลงทุนและจุดยุทธศาสตร์ทางโลจิสติกส์ที่สำคัญของภูมิภาค

ประเด็นการพัฒนากลุ่มจังหวัด

ประเด็นการพัฒนาที่ 1 : พัฒนาภาคการเกษตรด้วยแนวทางเกษตรสมัยใหม่

1.1 ยกระดับระบบการผลิตภาคการเกษตรสู่เกษตรอัจฉริยะและ เกษตรปลอดภัย เพื่อสร้างสินค้าเกษตรมูลค่าสูงและมีศักยภาพ ทางการแข่งขัน

1.2 พัฒนาและเพิ่มประสิทธิภาพการบริหารจัดการน้ำเพื่อส่งเสริม การพัฒนาอุตสาหกรรมฐานชีวภาพจากอ้อยและมันสำปะหลัง

ประเด็นการพัฒนาที่ 2 : พัฒนาพื้นที่เศรษฐกิจสู่การเป็นศูนย์กลางการบริการ การค้า การคมนาคมขนส่ง และการลงทุนของภาคเหนือตอนล่างสู่สากล

ประเด็นการพัฒนาที่ 3 : พัฒนาเป็นพื้นที่เศรษฐกิจใหม่ด้านการท่องเที่ยวที่ทรงคุณค่าเชิงนิเวศ ประวัติศาสตร์ และสุขภาพ เพื่อรองรับนักท่องเที่ยวคุณภาพ

2.1.8 แผนพัฒนาจังหวัดกำแพงเพชร พ.ศ. 2566 – 2570²⁰ (ฉบับทบทวน ประจำปีงบประมาณ พ.ศ. 2567)

แผนพัฒนาจังหวัดกำแพงเพชร (พ.ศ. 2566 – 2570) (ฉบับทบทวน ประจำปีงบประมาณ พ.ศ. 2567) จัดทำขึ้นเพื่อให้จังหวัดกำแพงเพชรมีทิศทางการดำเนินงานที่ชัดเจน สอดคล้องเชื่อมโยงกับ ยุทธศาสตร์ชาติ แผนแม่บทภายใต้ยุทธศาสตร์ชาติ แผนการปฏิรูปประเทศ แผนพัฒนาเศรษฐกิจและสังคม แห่งชาติ นโยบายรัฐบาล แผนรายสาขาต่าง ๆ ข้อเสนอแนะนายกรัฐมนตรี แผนพัฒนาภาค และบริบทที่เกี่ยวข้อง รวมทั้งใช้เป็นแนวทางในการขับเคลื่อนการดำเนินงาน และการติดตามประเมินผลได้อย่างมีประสิทธิภาพและ บรรลุผลสัมฤทธิ์ ซึ่งได้มีการกำหนดเป้าหมายการพัฒนา และประเด็นการพัฒนาจังหวัด ดังนี้

เป้าหมายการพัฒนาจังหวัด คือ แหล่งเกษตรปลอดภัย พลังงานทดแทน และท่องเที่ยว มรดกโลกทางวัฒนธรรมและธรรมชาติ

ประเด็นการพัฒนาจังหวัดกำแพงเพชร ได้แก่

ประเด็นการพัฒนาที่ 1 : สร้างมูลค่าเพิ่มในการผลิต การแปรรูป การตลาดสินค้าเกษตร ปลอดภัย และพลังงานทดแทนด้วยนวัตกรรมและเทคโนโลยี

ประเด็นการพัฒนาที่ 2: พัฒนาการบริหารจัดการท่องเที่ยวมรดกโลกทางวัฒนธรรมและ ธรรมชาติเชื่อมโยงกับแหล่งท่องเที่ยวที่มีศักยภาพและวิถีชุมชนเพื่อ ยกระดับมาตรฐานสู่สากล

ประเด็นการพัฒนาที่ 3: พัฒนาคุณภาพชีวิตประชาชน สร้างสังคมที่เข้มแข็ง และบริหารจัดการ ทรัพยากรธรรมชาติและสิ่งแวดล้อมอย่างยั่งยืน

²⁰ ที่มา: กลุ่มงานยุทธศาสตร์และข้อมูลเพื่อการพัฒนาจังหวัด สำนักงานจังหวัดกำแพงเพชร

2.2 การวิเคราะห์ประเด็นการพัฒนาจังหวัดภายใต้แผนพัฒนา จังหวัดที่เป็นปัจจุบันที่สอดคล้องกับยุทธศาสตร์และแผน ที่เกี่ยวข้องกับการพัฒนาในระดับจังหวัด

สำนักงานสถิติจังหวัดในฐานะฝ่ายเลขานุการคณะกรรมการสถิติระดับจังหวัดได้ดำเนินการหารือร่วมกับสำนักงานจังหวัดเกี่ยวกับการวิเคราะห์ประเด็นการพัฒนาจังหวัดที่สอดคล้องกับยุทธศาสตร์และแผนที่เกี่ยวข้องกับการพัฒนาในระดับจังหวัด สามารถสรุปความสอดคล้องเชื่อมโยงระหว่างประเด็นยุทธศาสตร์การพัฒนา และตัวชี้วัดของจังหวัดกำแพงเพชร กับประเด็นหมุดหมายและตัวชี้วัดตามแผนพัฒนาฯ ฉบับที่ 13 แสดงได้ดังตารางต่อไปนี้

2.2.1 ยุทธศาสตร์ชาติ (พ.ศ. 2561 – 2580) ที่สอดคล้องกับแผนพัฒนาจังหวัดที่เป็นปัจจุบัน

- ยุทธศาสตร์ชาติด้านการสร้างความสามารถในการแข่งขัน
เป้าหมาย: ประเทศไทยมีขีดความสามารถในการแข่งขันสูงขึ้น
- ยุทธศาสตร์ชาติด้านการสร้างโอกาสและความเสมอภาคทางสังคม
เป้าหมาย: กระจายศูนย์กลางความเจริญทางเศรษฐกิจและสังคม เพิ่มโอกาสให้ทุกภาคส่วนเข้ามาเป็นกำลังของการพัฒนาประเทศในทุกระดับ
- ยุทธศาสตร์ชาติด้านการสร้างการเติบโตบนคุณภาพชีวิตที่เป็นมิตรกับสิ่งแวดล้อม
เป้าหมาย: ใช้ประโยชน์และสร้างการเติบโตบนฐานทรัพยากรธรรมชาติและสิ่งแวดล้อมให้สมดุลภายในขีดความสามารถของระบบนิเวศ

2.2.2 แผนแม่บทภายใต้ยุทธศาสตร์ชาติที่สอดคล้องกับแผนพัฒนาจังหวัดที่เป็นปัจจุบัน

- ประเด็นการเกษตร
เป้าหมาย: ผลิตภาพการผลิตของภาคเกษตรเพิ่มขึ้น
- ประเด็นการท่องเที่ยว
เป้าหมาย: รายได้จากการท่องเที่ยวของเมืองรองเพิ่มขึ้น
- ประเด็นโครงสร้างพื้นฐาน ระบบโลจิสติกส์ และดิจิทัล
เป้าหมาย: ความสามารถในการแข่งขันด้านโครงสร้างพื้นฐานของประเทศดีขึ้น
- ประเด็นพลังทางสังคม
เป้าหมาย: ทุกภาคส่วนมีส่วนร่วมในการพัฒนาสังคมเพิ่มขึ้น

2.2.3 แผนปฏิรูปประเทศ 13 ด้าน ที่สอดคล้องกับแผนพัฒนาจังหวัดฉบับปัจจุบัน

- แผนการปฏิรูปประเทศด้านเศรษฐกิจ
กิจกรรม 1. การสร้างเกษตรมูลค่าสูง
กิจกรรม 2 การส่งเสริมและพัฒนาการท่องเที่ยวคุณภาพสูง
- แผนการปฏิรูปประเทศด้านทรัพยากรธรรมชาติและสิ่งแวดล้อม
กิจกรรม 1 เพิ่มและพัฒนาพื้นที่ป่าไม้ให้ได้ตามเป้าหมาย
กิจกรรม 2 การบริหารจัดการน้ำเพื่อสร้างเศรษฐกิจชุมชนในพื้นที่นอกเขตชลประทาน

- แผนการปฏิรูปประเทศด้านสังคม
กิจกรรม 1 การมีระบบการออมเพื่อสร้างหลักประกันรายได้หลังวัยเกษียณที่เพียงพอและครอบคลุมในกลุ่มแรงงานทั้งในและนอกระบบ
กิจกรรม 2 การสร้างกลไกที่เอื้อให้เกิดชุมชนเมืองจัดการตนเอง

2.2.4 แผนพัฒนาเศรษฐกิจและสังคมแห่งชาติ ฉบับที่ 13 ที่สอดคล้องกับแผนพัฒนาจังหวัดฉบับปัจจุบัน

- หมายเหตุที่ 1 ไทยเป็นประเทศชั้นนำด้านสินค้าเกษตรและเกษตรแปรรูปมูลค่าสูง
เป้าหมาย: มูลค่าเพิ่มของสินค้าเกษตรและเกษตรแปรรูปสูงขึ้น
- หมายเหตุที่ 2 ไทยเป็นจุดหมายของการท่องเที่ยวที่เน้นคุณภาพและความยั่งยืน
เป้าหมาย: การปรับโครงสร้างการท่องเที่ยวให้พึ่งพานักท่องเที่ยวในประเทศและมีการกระจายโอกาสทางเศรษฐกิจมากขึ้น
- หมายเหตุที่ 8 ไทยมีพื้นที่และเมืองอัจฉริยะที่น่าอยู่ ปลอดภัย เด็ดโตได้อย่างยั่งยืน
เป้าหมาย: การพัฒนาเมืองให้มีความน่าอยู่อย่างยั่งยืน มีความพร้อมในการรับมือและปรับตัวต่อการเปลี่ยนแปลงทุกรูปแบบ เพื่อให้ประชาชนทุกกลุ่มมีคุณภาพชีวิตที่ดีอย่างทั่วถึง
- หมายเหตุที่ 10 ไทยมีเศรษฐกิจหมุนเวียนและสังคมคาร์บอนต่ำ
เป้าหมาย: การเพิ่มมูลค่าจากเศรษฐกิจหมุนเวียน และการใช้ทรัพยากรอย่างมีประสิทธิภาพ

2.2.5 เป้าหมายการพัฒนายั่งยืนที่สอดคล้องกับแผนพัฒนาจังหวัดฉบับปัจจุบัน



เป้าหมายที่ 1. ยุติความยากจนทุกรูปแบบในทุกที่ (End poverty in all its forms everywhere)



เป้าหมายที่ 2. ยุติความหิวโหย บรรลุความมั่นคงทางอาหารและยกระดับโภชนาการ และส่งเสริมเกษตรกรรมที่ยั่งยืน (End hunger, achieve food security and improved nutrition and promote sustainable agriculture)



เป้าหมายที่ 3. สร้างหลักประกันว่าคนมีชีวิตที่มีสุขภาพดีและส่งเสริมสวัสดิภาพสำหรับทุกคนในทุกวัย (Ensure healthy lives and promote well-being for all at all ages)



เป้าหมายที่ 4. สร้างหลักประกันว่าทุกคนมีการศึกษาที่มีคุณภาพอย่างครอบคลุมและเท่าเทียม และสนับสนุนโอกาสในการเรียนรู้ตลอดชีวิต (Ensure inclusive and equitable quality education and promote lifelong learning opportunities for all)



เป้าหมายที่ 5. บรรลุความเสมอภาคระหว่างเพศและให้อำนาจของผู้หญิงและเด็กหญิงทุกคน (Achieve gender equality and empower all women and girls)



เป้าหมายที่ 6. สร้างหลักประกันเรื่องน้ำและการสุขาภิบาลให้มีการจัดการอย่างยั่งยืน และมีสภาพพร้อมใช้สำหรับทุกคน (Ensure availability and sustainable management of water and sanitation for all)



เป้าหมายที่ 7. สร้างหลักประกันว่าทุกคนเข้าถึงพลังงานสมัยใหม่ในราคาที่สามารถซื้อหาได้ เชื่อถือได้ และยั่งยืน (Ensure access to affordable, reliable, sustainable and modern energy for all)



เป้าหมายที่ 8. ส่งเสริมการเติบโตทางเศรษฐกิจที่ต่อเนื่อง ครอบคลุม และยั่งยืน การจ้างงานเต็มที่ และมีผลิตภาพ และการมีงานที่เหมาะสมสำหรับทุกคน (Promote sustained, inclusive and sustainable economic growth, full and productive employment and decent work for all)



เป้าหมายที่ 9. สร้างโครงสร้างพื้นฐานที่มีความทนทาน ส่งเสริมการพัฒนาอุตสาหกรรมที่ครอบคลุมและยั่งยืน และส่งเสริมนวัตกรรม (Build resilient infrastructure, promote inclusive and sustainable industrialization and foster innovation)



เป้าหมายที่ 10. ลดความไม่เสมอภาคภายในและระหว่างประเทศ (Reduce inequality within and among countries)



เป้าหมายที่ 11. ทำให้เมืองและการตั้งถิ่นฐานของมนุษย์มีความปลอดภัย ทัวถึง พร้อมรับการเปลี่ยนแปลงและยั่งยืน (Make cities and human settlements inclusive, safe, resilient and sustainable)



เป้าหมายที่ 12. สร้างหลักประกันให้มีแบบแผนการผลิตและการบริโภคที่ยั่งยืน (Ensure sustainable consumption and production patterns)



เป้าหมายที่ 13. ปฏิบัติการอย่างเร่งด่วนเพื่อต่อสู้กับการเปลี่ยนแปลงสภาพภูมิอากาศและผลกระทบที่เกิดขึ้น (Take urgent action to combat climate change and its impacts)



เป้าหมายที่ 14. อนุรักษ์และใช้ประโยชน์จากมหาสมุทร ทะเลและทรัพยากรทางทะเลและทรัพยากรทางทะเลอย่างยั่งยืนเพื่อกำหนดการพัฒนาที่ยั่งยืน (Conserve and sustainably use the oceans, seas and marine resources for sustainable development)



เป้าหมายที่ 15. ปกป้อง ป่าไม้ และสนับสนุนการใช้ระบบนิเวศบนบกอย่างยั่งยืน จัดการป่าไม้อย่างยั่งยืน ต่อสู้การกลายสภาพเป็นทะเลทราย หยุดการเสื่อมโทรมของที่ดิน และฟื้นฟูสภาพกลับมาใหม่ และหยุดการสูญเสียความหลากหลายทางชีวภาพ (Protect, restore and promote sustainable use of terrestrial ecosystems, sustainably manage forests, combat desertification, and halt and reverse land degradation and halt biodiversity loss)



เป้าหมายที่ 16. ส่งเสริมสังคมที่สงบสุขและครอบคลุม เพื่อการพัฒนาที่ยั่งยืน ให้ทุกคนเข้าถึงความยุติธรรม และสร้างสถาบันที่มีประสิทธิภาพ รับผิดชอบ และครอบคลุมในทุกกระดับ (Promote peaceful and inclusive societies for sustainable development, provide access to justice for all and build effective, accountable and inclusive institutions at all levels)



เป้าหมายที่ 17. เสริมความเข้มแข็งให้แก่กลไกการดำเนินงานและฟื้นฟูสภาพหุ้นส่วนความร่วมมือระดับโลกสำหรับการพัฒนาที่ยั่งยืน (Strengthen the means of implementation and revitalize the Global Partnership for Sustainable Development)

ตาราง 1 ความสอดคล้องระหว่างประเด็นหมุดหมายตามแผนพัฒนาเศรษฐกิจและสังคมแห่งชาติ ฉบับที่ 13 และประเด็นการพัฒนาจังหวัดของแผนพัฒนาจังหวัดฯ

ประเด็นหมุดหมายตามแผนพัฒนาฯ ฉบับที่ 13	ประเด็นการพัฒนาจังหวัดตามแผนพัฒนาจังหวัด
1. ไทยเป็นประเทศชั้นนำด้านสินค้าเกษตรและเกษตรแปรรูปมูลค่าสูง	1. สร้างมูลค่าเพิ่มในการผลิต การแปรรูป การตลาด สินค้าเกษตรปลอดภัย และ พลังงานทดแทนด้วยนวัตกรรมและเทคโนโลยี
2. ไทยเป็นจุดหมายของการท่องเที่ยวที่เน้นคุณภาพและความยั่งยืน	2. พัฒนาการบริหารจัดการท่องเที่ยวมรดกโลกทางวัฒนธรรมและธรรมชาติเชื่อมโยง กับแหล่งท่องเที่ยวที่มีศักยภาพและวิถีชุมชนเพื่อยกระดับมาตรฐานสู่สากล
8. ไทยมีพื้นที่และเมืองอัจฉริยะที่น่าอยู่ ปลอดภัย เด็ดขาดได้อย่างยั่งยืน	3. พัฒนาคุณภาพชีวิตประชาชน สร้างสังคมที่เข้มแข็ง และบริหารจัดการทรัพยากรธรรมชาติและสิ่งแวดล้อมอย่างยั่งยืน
10. ไทยมีเศรษฐกิจหมุนเวียนและสังคมคาร์บอนต่ำ	

ตาราง 2 ความสอดคล้องระหว่างตัวชี้วัดตามแผนพัฒนาฯ ฉบับที่ 13 และตัวชี้วัดตามแผนพัฒนาจังหวัด

ตัวชี้วัดตามแผนพัฒนาฯ ฉบับที่ 13	ตัวชี้วัดของจังหวัดกำแพงเพชร
1.1 GDP สาขาเกษตรเติบโต ร้อยละ 4.5 ต่อปี	1. อัตราการขยายตัวมูลค่าผลิตภัณฑ์มวลรวมของจังหวัดภาคเกษตรเพิ่มขึ้น ร้อยละ 2.5 ต่อปี 2. จำนวนแปลงที่ผ่านการรับรองมาตรฐานเกษตรปลอดภัย (GAP) 500 แปลง 3. มูลค่าการจำหน่ายผลิตภัณฑ์ OTOP ของวิสาหกิจชุมชนเพิ่มขึ้นร้อยละ 5 ต่อปี
1.2 รายได้สุทธิครัวเรือนเกษตรกร ไม่ต่ำกว่า 537,000 บาทต่อครัวเรือน	
1.3 พื้นที่เกษตรอินทรีย์ เพิ่มขึ้นเป็น 2.0 ล้านไร่ และพื้นที่เกษตรที่ได้รับการรับรองตามหลักการปฏิบัติทางการเกษตรที่ดีเพิ่มขึ้นเป็น 2.5 ล้านไร่	
1.4 พื้นที่เพาะปลูกพืชที่ไม่เหมาะสมลดลงร้อยละ 10	
1.5 ภาคเกษตรมีผลิภาพการผลิตรวม (TFP) เฉลี่ยร้อยละ 1.5	
1.6 มีตลาดกลางสินค้าเกษตรภูมิภาคในภาคเหนือ ๒ แห่ง ภาคตะวันออกเฉียงเหนือ ๒ แห่ง ภาคใต้ ๒ แห่ง ภาคกลาง ๑ แห่ง และภาคตะวันออก ๑ แห่ง	
1.7 จำนวนสหกรณ์ภาคเกษตรในชั้นที่ 1 ตามเกณฑ์การจัดระดับความเข้มแข็งสหกรณ์เพิ่มขึ้นอย่างน้อย ร้อยละ 18	
1.8 จำนวนกลุ่มเกษตรกรในชั้นที่ 1 ตามเกณฑ์การจัดระดับความเข้มแข็งกลุ่มเกษตรกรเพิ่มขึ้นอย่างน้อยร้อยละ 6	
1.9 จำนวนวิสาหกิจชุมชนในระดับดี ตามเกณฑ์การจัดระดับความเข้มแข็งวิสาหกิจชุมชนเพิ่มขึ้นอย่างน้อยร้อยละ 35	
1.10 ผู้ประกอบการเกษตรเพิ่มขึ้นปีละ 4,000 ราย	
1.11 นักท่องเที่ยวชาวไทยและชาวต่างชาติมีค่าใช้จ่ายต่อวันเพิ่มขึ้นเฉลี่ยร้อยละ 10 ต่อปี	4. รายได้จากการท่องเที่ยวเพิ่มขึ้นร้อยละ 3 5. จำนวนแหล่งท่องเที่ยวที่ได้รับการพัฒนาตามเกณฑ์มาตรฐานการท่องเที่ยว 1 แห่งต่อปี 6. จำนวนนักท่องเที่ยวเพิ่มขึ้นร้อยละ 3
1.12 อันดับดัชนีขีดความสามารถด้านการท่องเที่ยวดีขึ้น	
1.13 ความพึงพอใจของนักท่องเที่ยวเพิ่มขึ้น 0.05 คะแนนต่อปี	
1.14 รายได้จากการท่องเที่ยวเมืองรองเฉลี่ยทุกเมืองเพิ่มขึ้นร้อยละ 10 ต่อปี (ค่าเฉลี่ยถ่วงน้ำหนักของ เมืองรองทั้งหมด)	
1.15 รายได้จากนักท่องเที่ยวชาวไทยเพิ่มขึ้นร้อยละ 10 ต่อปี	
1.16 ผู้ประกอบการและแหล่งท่องเที่ยวได้รับมาตรฐานการท่องเที่ยวไทยเพิ่มขึ้นร้อยละ 10 ต่อปี	
1.17 ชุมชนท่องเที่ยวได้รับมาตรฐานการท่องเที่ยวโดยชุมชนเพิ่มขึ้นไม่น้อยกว่าปีละ 50 ชุมชน	
1.18 สัดส่วนของการใช้พลังงานทดแทนต่อปริมาณการใช้พลังงานขั้นสุดท้ายเพิ่มขึ้นไม่น้อยกว่าร้อยละ 24 ภายในปี 2570	

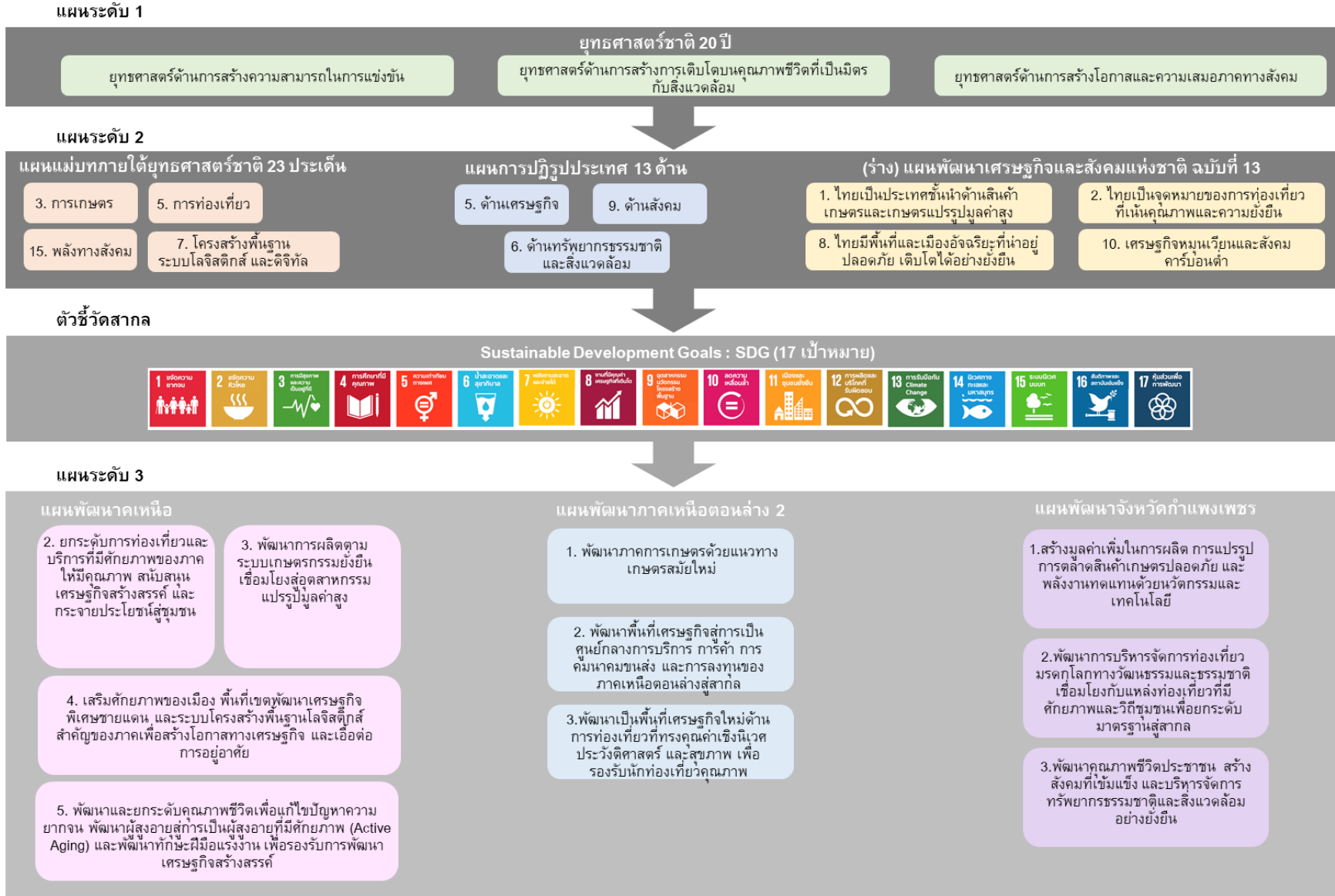
ตาราง 2 ความสอดคล้องระหว่างตัวชี้วัดตามแผนพัฒนาฯ ฉบับที่ 13 และตัวชี้วัดตามแผนพัฒนาจังหวัด (ต่อ)

ตัวชี้วัดตามแผนพัฒนาฯ ฉบับที่ 13	ตัวชี้วัดของจังหวัดกำแพงเพชร
1.19 ทุกครัวเรือนที่ถูกคัดกรองว่ามีแนวโน้มกลายเป็นครัวเรือนยากจนข้ามรุ่นในปี ๒๕๖๕ สามารถ หลุดพ้นจากสถานะการมีแนวโน้มเป็นครัวเรือนยากจนข้ามรุ่นภายในปี 2570	8. ร้อยละ 90 ของครัวเรือนที่ตกเกณฑ์ จปฐ. สามารถผ่านเกณฑ์ได้
1.20 ดัชนีพัฒนาการเด็กสมวัยเพิ่มขึ้นเป็นร้อยละ 88	9. ค่าเฉลี่ยคะแนน O-net มัธยมศึกษาตอนปลายสูงกว่า 35.20 คะแนน
1.21 ร้อยละของนักเรียนที่มีสมรรถนะจากการประเมินโปรแกรมประเมินสมรรถนะนักเรียนมาตรฐานสากลไม่ถึงระดับพื้นฐานของทั้ง 3 วิชาในแต่ละกลุ่มโรงเรียน ลดลงร้อยละ 8	
1.22 เมื่อนำอยู่อย่างยั่งยืนมีจำนวนมากขึ้น	10. จำนวนหมู่บ้านที่มีการแพร่ระบาดของยาเสพติดในระดับรุนแรงเมื่อเทียบกับหมู่บ้านทั้งหมดไม่เกินร้อยละ 8
1.23 การนำขยะกลับมาใช้ประโยชน์ใหม่เพิ่มขึ้น โดยมีอัตราการนำขยะกลับมาใช้ใหม่ของประเทศไม่ต่ำกว่าร้อยละ ๔๐ ของปริมาณขยะที่นำกลับมาใช้ใหม่ได้ ภายในปี ๒๕๗๐	11. ร้อยละ 70 ของขยะมูลฝอยชุมชนได้รับการจัดการอย่างถูกต้อง
1.24 ปริมาณขยะต่อหัวในปี 2570 ลดลงจากปี 2560 ร้อยละ 10	

นอกจากนี้ฝ่ายเลขานุการคณะกรรมการสถิติระดับจังหวัดได้ประชุมหารือร่วมกับสำนักงานจังหวัดได้สรุปความสอดคล้องเชื่อมโยงระหว่างประเด็นการพัฒนาจังหวัดภายใต้แผนพัฒนาจังหวัดที่เป็นปัจจุบันที่สอดคล้องกับยุทธศาสตร์และแผนที่เกี่ยวข้องกับการพัฒนาในระดับจังหวัด ดังภาคผนวก ก

ตาราง 3 เป้าหมายและแนวทางการพัฒนาภาค พ.ศ. 2566 – 2570 (ภาคเหนือ) แผนพัฒนากลุ่มจังหวัดภาคเหนือตอนล่าง 2 พ.ศ. 2566 – 2570 (จ.กำแพงเพชร จ.นครสวรรค์ จ.พิจิตร จ.อุทัยธานี) ที่สอดคล้องกับแผนพัฒนาจังหวัดกำแพงเพชร พ.ศ. 2566 – 2570 (ฉบับทบทวน ประจำปีงบประมาณ พ.ศ. 2567)

เป้าหมายและแนวทางการพัฒนาภาค พ.ศ. 2566 – 2570 (ภาคเหนือ)	แผนพัฒนากลุ่มจังหวัดภาคเหนือตอนล่าง 2 พ.ศ. 2566 – 2570	แผนพัฒนาจังหวัดกำแพงเพชร พ.ศ. 2566 – 2570 (ฉบับทบทวน ประจำปีงบประมาณ พ.ศ. 2567)
2. ยกระดับการท่องเที่ยวและบริการที่มีศักยภาพของภาคให้มีคุณภาพ สนับสนุนเศรษฐกิจสร้างสรรค์ และกระจายประโยชน์สู่ชุมชน	3. พัฒนาเป็นพื้นที่เศรษฐกิจใหม่ ด้านการท่องเที่ยวที่ทรงคุณค่าเชิงนิเวศ ประวัติศาสตร์ และสุขภาพ เพื่อรองรับนักท่องเที่ยวคุณภาพ	2. พัฒนาการบริหารจัดการท่องเที่ยวมรดกโลกทางวัฒนธรรมและธรรมชาติ เชื่อมโยงกับแหล่งท่องเที่ยวที่มีศักยภาพและวิถีชุมชนเพื่อยกระดับมาตรฐานสู่สากล
3. พัฒนาการผลิตตามระบบเกษตรกรรมยั่งยืน เชื่อมโยงสู่อุตสาหกรรมแปรรูปมูลค่าสูง	1. พัฒนาภาคการเกษตรด้วยแนวทางเกษตรสมัยใหม่	1. สร้างมูลค่าเพิ่มในการผลิต การแปรรูป การตลาดสินค้าเกษตรปลอดภัยและพลังงานทดแทนด้วยนวัตกรรมและเทคโนโลยี
4. เสริมศักยภาพของเมือง พื้นที่เขตพัฒนาเศรษฐกิจพิเศษชายแดน และระบบโครงสร้างพื้นฐานโลจิสติกส์สำคัญของภาค เพื่อสร้างโอกาสทางเศรษฐกิจและเอื้อต่อการอยู่อาศัย 5. พัฒนาและยกระดับคุณภาพชีวิตเพื่อแก้ไขปัญหาความยากจน พัฒนาผู้สูงอายุสู่การเป็นผู้สูงอายุที่มีศักยภาพ (Active Aging) และพัฒนาทักษะฝีมือแรงงาน เพื่อรองรับการพัฒนาเศรษฐกิจสร้างสรรค์	2. พัฒนาพื้นที่เศรษฐกิจสู่การเป็นศูนย์กลางการบริการ การค้า การคมนาคมขนส่ง และการลงทุนของภาคเหนือตอนล่างสู่สากล	3. พัฒนาคุณภาพชีวิตประชาชน สร้างสังคมที่เข้มแข็ง และบริหารจัดการทรัพยากรธรรมชาติและสิ่งแวดล้อมอย่างยั่งยืน



ภาพ 6 การเชื่อมโยงยุทธศาสตร์ระดับประเทศสู่แผนพัฒนาจังหวัดกำแพงเพชร (พ.ศ. 2566 – 2570) (ฉบับทบทวน ประจำปีงบประมาณ พ.ศ. 2567)

2.3 การวิเคราะห์สถานการณ์ แนวโน้ม การพัฒนาในระดับจังหวัด

การวิเคราะห์สถานการณ์ แนวโน้ม การพัฒนาในระดับจังหวัด โดยศึกษาจากตัวชี้วัดการพัฒนาระดับจังหวัด และกลุ่มจังหวัด²¹ ของสำนักงานสภาพัฒนาการเศรษฐกิจและสังคมแห่งชาติที่ดำเนินการตามมติคณะรัฐมนตรีเมื่อวันที่ 30 กันยายน 2558 ที่เห็นชอบให้ส่วนราชการนำตัวชี้วัดการพัฒนาระดับจังหวัดและกลุ่มจังหวัดพิจารณาใช้ประโยชน์ในการกำหนดแผนงานโครงการและงบประมาณลงสู่พื้นที่ เพื่อให้เกิดการบูรณาการในการขับเคลื่อนระหว่างจังหวัด กลุ่มจังหวัด และส่วนราชการ เป็นไปอย่างมีประสิทธิภาพ ซึ่งมีมติคณะรัฐมนตรี เมื่อวันที่ 25 ตุลาคม 2559 เห็นชอบให้กระทรวงมหาดไทย (มท.) มีกลไกการขับเคลื่อนเป้าหมายการพัฒนาที่ยั่งยืนในระดับพื้นที่ และมติคณะรัฐมนตรี เมื่อวันที่ 24 มีนาคม 2563 รับทราบผลการประชุมคณะกรรมการเพื่อการพัฒนาที่ยั่งยืน (กพย.) ครั้งที่ 1/2562 เมื่อวันที่ 19 ธันวาคม 2562 โดยที่ประชุมเห็นชอบหลักการร่างแผนการขับเคลื่อนเป้าหมายการพัฒนาที่ยั่งยืนสำหรับประเทศไทย

แนวความคิดการจัดทำตัวชี้วัดการพัฒนาระดับจังหวัดและกลุ่มจังหวัดเป็นการพัฒนาเครื่องมือที่ใช้วัดสถานะการพัฒนาพื้นที่จังหวัดและกลุ่มจังหวัดเชิงเปรียบเทียบ โดยมีเงื่อนไขข้อมูลที่จะนำมาจัดทำตัวชี้วัดจะต้องมีการจัดเก็บ



ครอบคลุมทั้ง 76 จังหวัด และจัดเก็บอย่างต่อเนื่องทุกปีหรือปีเว้นปี สำหรับการดำเนินการในปี 2566 ได้นำเป้าหมายการพัฒนาที่ยั่งยืนมาปรับใช้เป็นกรอบในการปรับปรุงตัวชี้วัดการพัฒนาระดับจังหวัด เพื่อให้จังหวัดมีข้อมูลตัวชี้วัดที่สะท้อนระดับการพัฒนาในพื้นที่ และสอดคล้องกับเป้าหมายการจัดทำตัวชี้วัด SDGs ในระดับพื้นที่ของประเทศ โดยได้จัดทำข้อมูลเป็นอนุกรมตั้งแต่ปี 2560 – 2564 โดยรายงานตัวชี้วัดการพัฒนาระดับจังหวัดและกลุ่มจังหวัด เดือนกันยายน พ.ศ. 2566 มีการนำเสนอผลการเปรียบเทียบการพัฒนาในระดับภาพรวม ระดับรายตัวชี้วัด และระดับจังหวัดและกลุ่มจังหวัด ในรูปแบบที่ กราฟแท่งเปรียบเทียบ 5 ปี และกราฟใยแมงมุม รวมทั้งตารางข้อมูล เปรียบเทียบ 5 ปี ในแต่ละตัวชี้วัดเทียบกับค่ากลางของประเทศ

โดยที่จังหวัด กลุ่มจังหวัดสามารถใช้ตัวชี้วัดชุดใหม่นี้ เป็นเครื่องมือในการวิเคราะห์เปรียบเทียบผลการพัฒนาและแนวโน้มของประเด็นปัญหาในพื้นที่ได้อย่างต่อเนื่อง และนำไปใช้ประกอบการวางแผนและจัดทำแผนพัฒนาจังหวัดและกลุ่มจังหวัด และกำหนดแผนงานโครงการอย่างสอดคล้อง รวมทั้งส่วนราชการสามารถนำตัวชี้วัดไปใช้ประโยชน์ในการวิเคราะห์และชี้พื้นที่เป้าหมายการพัฒนาในระดับจังหวัดและกลุ่มจังหวัดในส่วนที่เกี่ยวข้องกับภารกิจเพื่อกำหนดโครงการและงบประมาณได้ชัดเจนยิ่งขึ้น

ทั้งนี้ ตัวชี้วัดการพัฒนาระดับจังหวัด (Common Indicators) ชุดใหม่ มีการจัดกลุ่มข้อมูลตัวชี้วัดตามกรอบเป้าหมายการพัฒนาที่ยั่งยืน 5 มิติ ได้แก่ มิติการพัฒนาด้าน มิติเศรษฐกิจและความมั่งคั่ง มิติสิ่งแวดล้อม มิติสันติภาพและยุติธรรม และมิติความเป็นหุ้นส่วนการพัฒนา ประกอบด้วยตัวชี้วัดในแต่ละมิติ ดังนี้

²¹ https://www.nesdc.go.th/ewt_dl_link.php?nid=14282&filename=index

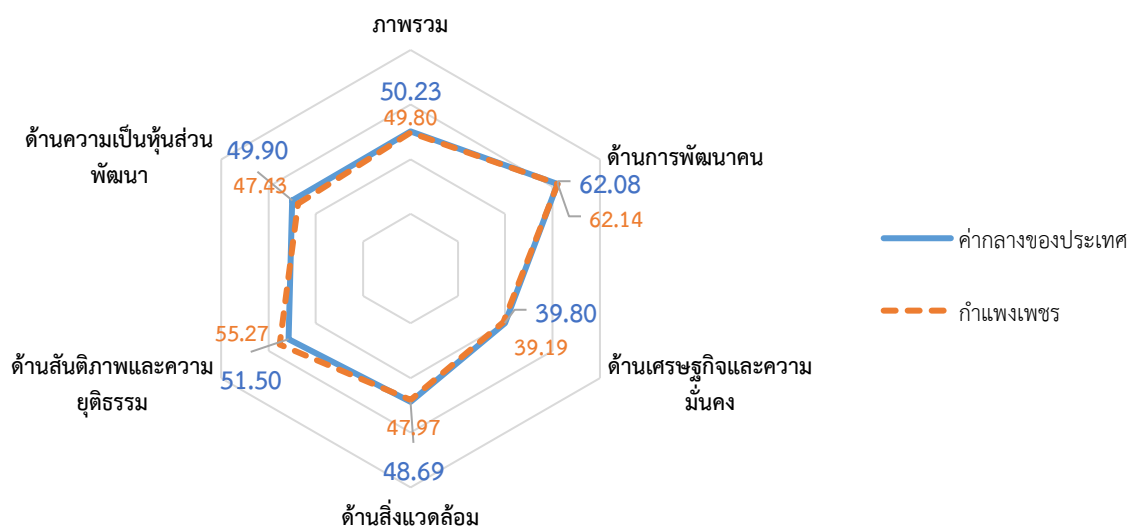
- 1) มิติการพัฒนาคน (People)
 - (1.1) สัดส่วนประชากรยากจน (ร้อยละ)
 - (1.2) ทารกแรกเกิดที่มีน้ำหนักต่ำกว่าเกณฑ์ (ร้อยละ)
 - (1.3) เด็ก 0 – 5 ปีที่มีพัฒนาการสมวัย (ร้อยละ)
 - (1.4) อัตราการคลอดมีชีพในหญิงอายุ 15 – 19 ปี (ต่อประชากรหญิงอายุ 15 – 19 ปีพันคน)
 - (1.5) ประชากรที่เจ็บป่วยที่เป็นผู้ป่วยใน (ร้อยละ)
 - (1.6) อัตราส่วนประชากรต่อแพทย์ (คน/แพทย์)
 - (1.7) การเข้าเรียนมัธยมศึกษาตอนปลายและอาชีวศึกษา (ร้อยละ)
 - (1.8) จำนวนปีการศึกษาเฉลี่ยประชากรไทยอายุ 15 – 59 ปี (ปี)
 - (1.9) คะแนนเฉลี่ยการทดสอบ O – NET ระดับมัธยมศึกษาตอนปลาย (คะแนน)
- 2) มิติเศรษฐกิจและความมั่งคั่ง (Prosperity)
 - (2.1) อัตราการเปลี่ยนแปลงของรายได้เฉลี่ยของเดือนของครัวเรือนในจังหวัด (ร้อยละ)
 - (2.2) อัตราการเปลี่ยนแปลงของผลิตภัณฑ์จังหวัด (ร้อยละ)
 - (2.3) มูลค่าผลิตภัณฑ์จังหวัดเฉลี่ยต่อหัว (บาท/คน)
 - (2.4) อัตราการขยายตัวรายได้ท่องเที่ยว (ร้อยละ)
 - (2.5) อัตราการว่างงาน (ร้อยละ)
 - (2.6) อัตราส่วนหนี้เฉลี่ยต่อรายได้เฉลี่ยของครัวเรือน (เท่า)
 - (2.7) ผลิตภาพแรงงาน (บาท/คน)
 - (2.8) แรงงานที่มีหลักประกันทางสังคม (ร้อยละ)
 - (2.9) ครัวเรือนที่มีที่อยู่อาศัยใช้วัสดุคงทนและเป็นของตนเอง (ร้อยละ)
 - (2.10) หมู่บ้านที่ถนนสายหลักใช้การได้ตลอดปี (ร้อยละ)
 - (2.11) สัมประสิทธิ์ความไม่เสมอภาคของรายได้
- 3) มิติสิ่งแวดล้อม (Planet)
 - (3.1) อัตราการเปลี่ยนแปลงของพื้นที่ป่าไม้ในจังหวัด (ร้อยละ)
 - (3.2) สัดส่วนปริมาณขยะที่กำจัดถูกต้องต่อปริมาณขยะที่เกิดขึ้น (ร้อยละ)
 - (3.3) ครัวเรือนที่เข้าถึงน้ำประปา (ร้อยละ)
 - (3.4) ประชากรที่ประสบภัยพิบัติ (ร้อยละ)
 - (3.5) อัตราการร้องเรียนปัญหามลพิษ (เรื่องต่อประชากรแสนคน)
- 4) มิติสันติภาพและยุติธรรม (Peace)
 - (4.1) การแจ้งความคดี ชีวิต ร่างกาย เพศ และคดีประทุษร้ายต่อทรัพย์สิน (รายต่อประชากรแสนคน)
 - (4.2) จำนวนผู้ต้องหาคดียาเสพติด (ต่อแสนคน)
 - (4.3) จำนวนผู้เข้ารับการรักษาพยาบาล (ต่อแสนคน)
 - (4.4) จำนวนเจ้าหน้าที่ตำรวจ (ต่อแสนคน)
 - (4.5) การฆ่าตัวตายสำเร็จ (รายต่อประชากรแสนคน)

- 5) มิติความเป็นหุ้นส่วนการพัฒนา (Partnership)
 - (5.1) ประชากรที่เข้าถึงอินเทอร์เน็ต (ร้อยละ)
 - (5.2) ภาษีที่ท้องถิ่นจัดเก็บได้ต่อรายได้รวมที่ไม่รวมเงินอุดหนุนและเงินอุดหนุนเฉพาะกิจ (ร้อยละ)
 - (5.3) ความสามารถในการเบิกจ่ายงบประมาณของจังหวัด (ร้อยละ)
 - (5.4) จำนวนองค์กรชุมชน (แห่งต่อประชากรแสนคน)

จากรายงานตัวชี้วัดการพัฒนาระดับจังหวัดและกลุ่มจังหวัด เดือนกันยายน พ.ศ. 2566 ของสำนักงานสภาพัฒนาการเศรษฐกิจและสังคมแห่งชาติ (ภาคผนวก ข) สามารถวิเคราะห์ค่าดัชนีการพัฒนาระดับจังหวัด²² ในแต่ละมิติ เพื่อจัดลำดับความสำคัญในการพัฒนา (Priority) โดยใช้วิธีการเปรียบเทียบค่าดัชนีระหว่างจังหวัดและการเปรียบเทียบค่าดัชนีระหว่างปี ได้ดังนี้

1. การเปรียบเทียบค่าดัชนีระหว่างจังหวัด

การเปรียบเทียบค่าดัชนีระหว่างจังหวัด เป็นการเปรียบเทียบค่าดัชนีระหว่างค่ากลางของประเทศ²³ ปี 2564 กับค่าดัชนีจังหวัดกำแพงเพชร พบว่า ดัชนีรวมการพัฒนาระดับจังหวัดกำแพงเพชร มีค่าเท่ากับ 49.80 ซึ่งต่ำกว่าค่ากลางของประเทศ (50.23) เมื่อพิจารณาแต่ละมิติการพัฒนา พบว่า ดัชนีด้านการพัฒนาคน และดัชนีด้านสันติภาพและยุติธรรม มีค่าสูงกว่าค่ากลางของประเทศ ส่วนดัชนีด้านเศรษฐกิจและความมั่งคั่ง ดัชนีด้านสิ่งแวดล้อม และดัชนีด้านความเป็นหุ้นส่วนพัฒนา มีค่าต่ำกว่าค่ากลางของประเทศ ดังภาพ 7



ภาพ 7 การเปรียบเทียบค่าดัชนีระหว่างจังหวัดในปี 2564

²² การคำนวณดัชนีการพัฒนาระดับจังหวัด โดย *ดัชนีย่อย* คำนวณจากค่าเฉลี่ยเลขคณิต (Arithmetic Mean) จากข้อมูลตัวชี้วัดในแต่ละมิติ *ดัชนีรวม* คำนวณจากค่าเฉลี่ยแบบเรขาคณิต (Geometric Mean) จากดัชนีย่อยทั้ง 5 ด้าน

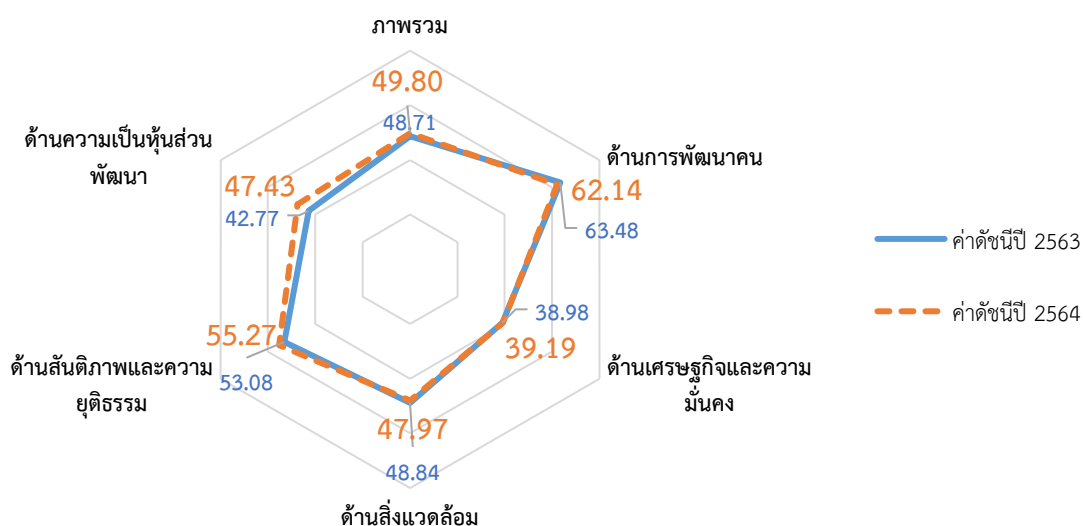
²³ ค่ากลางของประเทศ คำนวณจากค่ามัธยฐาน (Median) ของดัชนีผสม (Composite Index) ค่าดัชนีรวม หรือดัชนีย่อยในแต่ละมิติ

ตาราง 4 การเปรียบเทียบค่าดัชนีระหว่างจังหวัดในปี 2564

มิติการพัฒนา	ค่ากลางของประเทศ	ค่าดัชนีจังหวัด	ผลการเปรียบเทียบ
ภาพรวมของจังหวัดกำแพงเพชร	50.23	49.80	ต่ำกว่าค่ากลางของประเทศ
1. ด้านการพัฒนาคมน	62.08	62.14	สูงกว่าค่ากลางของประเทศ
2. ด้านเศรษฐกิจและความมั่นคง	39.80	39.19	ต่ำกว่าค่ากลางของประเทศ
3. ด้านสิ่งแวดล้อม	48.69	47.97	ต่ำกว่าค่ากลางของประเทศ
4. ด้านสันติภาพและยุติธรรม	51.50	55.27	สูงกว่าค่ากลางของประเทศ
5. ด้านความเป็นหุ้นส่วนพัฒนา	49.90	47.43	ต่ำกว่าค่ากลางของประเทศ

2. การเปรียบเทียบค่าดัชนีระหว่างปี

การเปรียบเทียบค่าดัชนีระหว่างปี เป็นการเปรียบเทียบค่าดัชนีของจังหวัดกำแพงเพชร ระหว่างปี 2564 และปี 2563 พบว่า ดัชนีรวมการพัฒนาจังหวัดกำแพงเพชร ปี 2564 มีค่าเท่ากับ 49.80 ซึ่งสูงกว่าปี 2563 (48.71) เมื่อพิจารณาแต่ละมิติการพัฒนา พบว่า ค่าดัชนีในปี 2564 ด้านเศรษฐกิจและความมั่นคง ดัชนีด้านสันติภาพและยุติธรรม และด้านความเป็นหุ้นส่วนพัฒนา มีค่าสูงกว่าปี 2563 ส่วนดัชนีด้านการพัฒนาคมน และดัชนีด้านสิ่งแวดล้อม มีค่าต่ำกว่าปี 2563 ดังภาพ 8



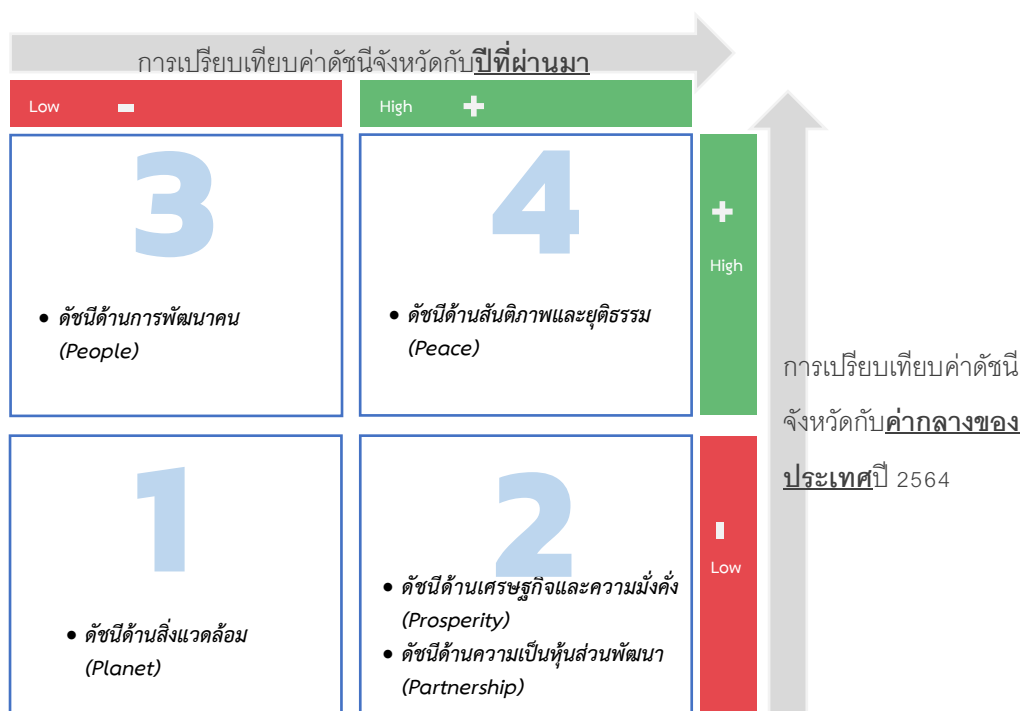
ภาพ 8 การเปรียบเทียบค่าดัชนีระหว่างปี 2563 และ 2564

ตาราง 5 การเปรียบเทียบค่าดัชนีระหว่างปี 2563 – 2564

มิติการพัฒนา	ค่าดัชนีปี 2563	ค่าดัชนีปี 2564	ผลการเปรียบเทียบ
ภาพรวมของจังหวัดกำแพงเพชร	48.71	49.80	สูงกว่าปีที่ผ่านมา
1. ด้านการพัฒนาคน	63.48	62.14	ต่ำกว่าปีที่ผ่านมา
2. ด้านเศรษฐกิจและความมั่งคั่ง	38.98	39.19	สูงกว่าปีที่ผ่านมา
3. ด้านสิ่งแวดล้อม	48.84	47.97	ต่ำกว่าปีที่ผ่านมา
4. ด้านสันติภาพและยุติธรรม	53.08	55.27	สูงกว่าปีที่ผ่านมา
5. ด้านความเป็นหุ้นส่วนพัฒนา	42.77	47.43	สูงกว่าปีที่ผ่านมา

จากการเปรียบเทียบค่าดัชนีระหว่างจังหวัดและการเปรียบเทียบค่าดัชนีระหว่างปีของจังหวัดกำแพงเพชร สามารถวิเคราะห์ลำดับความสำคัญของมิติการพัฒนาจังหวัด ดังภาพ 9 มีรายละเอียดดังนี้

- 1) มิติที่ควรพัฒนาเป็นลำดับที่ 1 หมายถึง ค่าดัชนีของจังหวัดต่ำกว่าค่ากลางของประเทศ และต่ำกว่าปีที่ผ่านมา ได้แก่ ด้านสิ่งแวดล้อม
- 2) มิติที่ควรพัฒนาเป็นลำดับที่ 2 หมายถึง ค่าดัชนีของจังหวัดต่ำกว่าค่ากลางของประเทศ แต่สูงกว่าปีที่ผ่านมา ได้แก่ ด้านเศรษฐกิจและความมั่งคั่ง และด้านความเป็นหุ้นส่วนพัฒนา
- 3) มิติที่ควรพัฒนาเป็นลำดับที่ 3 หมายถึง ค่าดัชนีสูงกว่าค่ากลางของประเทศ แต่ต่ำกว่าปีที่ผ่านมา ได้แก่ ด้านการพัฒนาคน
- 4) มิติที่ควรพัฒนาเป็นลำดับที่ 4 หมายถึง ค่าดัชนีของจังหวัดสูงกว่าค่ากลางของประเทศ และสูงกว่าปีที่ผ่านมา ได้แก่ ด้านสันติภาพและยุติธรรม

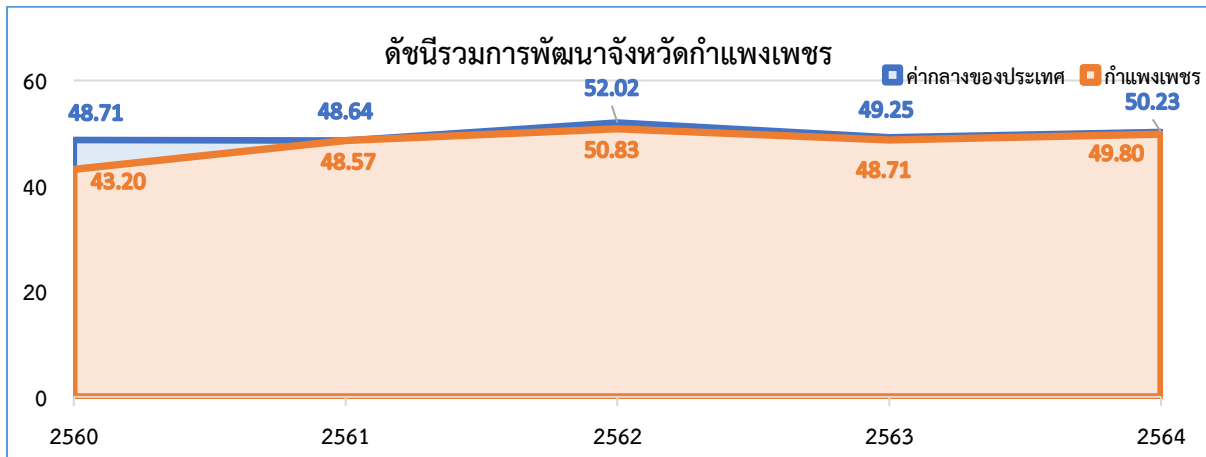


ภาพ 9 การวิเคราะห์ลำดับความสำคัญของมิติการพัฒนาจังหวัด

เมื่อพิจารณาค่าดัชนีของตัวชี้วัดในแต่ละมิติ ประกอบด้วย ดัชนีรวมการพัฒนาจังหวัด มิติการพัฒนาคน มิติเศรษฐกิจและความมั่งคั่ง มิติสิ่งแวดล้อม มิติสันติภาพและยุติธรรม และมิติความเป็นหุ้นส่วนพัฒนา มีรายละเอียดดังนี้

1. ดัชนีรวมการพัฒนาจังหวัด

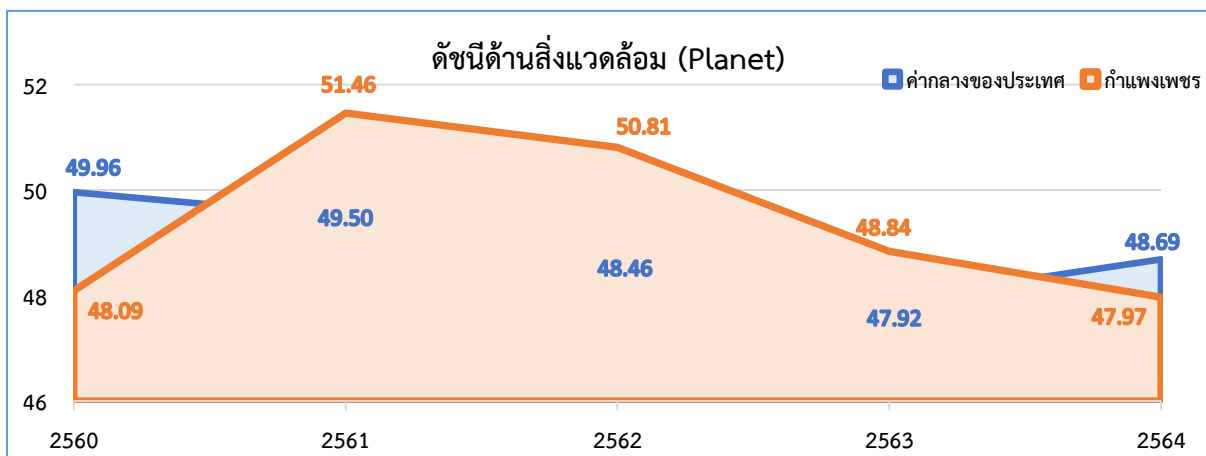
ดัชนีรวมการพัฒนาจังหวัดกำแพงเพชรต่ำกว่าค่ากลางของประเทศ แต่สูงกว่าปีที่ผ่านมา โดยการเปรียบเทียบค่าดัชนีระหว่างจังหวัด ปี 2564 ดัชนีรวมการพัฒนาจังหวัดกำแพงเพชร เท่ากับ 49.80 ซึ่งต่ำกว่าค่ากลางของประเทศ (50.23) และการเปรียบเทียบค่าดัชนีระหว่างปี 2564 และปี 2563 ดัชนีรวมการพัฒนาจังหวัดกำแพงเพชร ปี 2564 (49.80) ซึ่งสูงกว่าปี 2563 (48.71) ดังภาพ 10



ภาพ 10 ดัชนีการพัฒนารวมของจังหวัดกำแพงเพชรเทียบกับค่ากลางประเทศปี 2560 – 2564

2. ด้านสิ่งแวดล้อม

การเปรียบเทียบค่าดัชนีระหว่างจังหวัด ปี 2564 ด้านสิ่งแวดล้อมของจังหวัดกำแพงเพชร เท่ากับ 47.97 ซึ่งต่ำกว่าค่ากลางของประเทศ (48.69) และการเปรียบเทียบค่าดัชนีระหว่างปี ด้านสิ่งแวดล้อมของจังหวัดกำแพงเพชร ปี 2564 (47.97) มีค่าต่ำกว่า ปี 2563 (48.84) ดังภาพ 11



ภาพ 11 ดัชนีด้านพัฒนาด้านสิ่งแวดล้อมของจังหวัดกำแพงเพชรเทียบกับค่ากลางประเทศปี 2560 – 2564

จากผลการวิเคราะห์การเปรียบเทียบค่าดัชนีระหว่างจังหวัดและการเปรียบเทียบค่าดัชนีระหว่างปี ด้านสิ่งแวดล้อมของจังหวัดกำแพงเพชร พบว่า ค่าดัชนีด้านสิ่งแวดล้อมมีค่าต่ำกว่าค่ากลางของประเทศ และต่ำกว่าปีที่ผ่านมา จึงควรให้ความสำคัญในการพัฒนาตัวชี้วัดในมิติด้านสิ่งแวดล้อมก่อนเป็นลำดับแรก ทั้งนี้ ดัชนีด้านสิ่งแวดล้อมประกอบด้วยตัวชี้วัด 5 ตัวชี้วัด โดยแบ่งตัวชี้วัดออกเป็น 2 กลุ่ม คือ

1. ตัวชี้วัดที่ต้องพัฒนา คือ ค่าตัวชี้วัดของจังหวัดกำแพงเพชรที่มีค่าสูงกว่าค่ากลางของประเทศสำหรับตัวชี้วัดที่มีการผกผันข้อมูล²⁴ และค่าตัวชี้วัดของจังหวัดกำแพงเพชรที่มีค่าต่ำกว่าค่ากลางของประเทศสำหรับตัวชี้วัดที่แปรผันตามข้อมูล²⁵

2. ตัวชี้วัดที่มีการพัฒนาที่ดี คือ ค่าตัวชี้วัดของจังหวัดกำแพงเพชรที่มีค่าต่ำกว่าค่ากลางของประเทศสำหรับตัวชี้วัดที่มีการผกผันข้อมูล และค่าตัวชี้วัดของจังหวัดกำแพงเพชรที่มีค่าสูงกว่าค่ากลางของประเทศสำหรับตัวชี้วัดที่แปรผันตามข้อมูล

การนำเสนอค่าดัชนีของตัวชี้วัดในแต่ละมิติ มีลักษณะเป็นแผนภูมิมาตรวัด (Gauge chart) เป็นแผนภูมิที่แสดงข้อมูลค่าดัชนีของตัวชี้วัดเปรียบเทียบกับค่ากลางของประเทศ มีลักษณะเป็นแผนภูมิครึ่งวงกลม (ครึ่งบน) จะแสดงค่าดัชนีของตัวชี้วัดในช่องว่างภายในครึ่งวงกลม โดยจะมีเข็มที่ชี้ไปยังตำแหน่งค่าดัชนีของตัวชี้วัดนั้น ๆ และมีค่ากลางของประเทศอยู่กึ่งกลางของกราฟ พื้นสีในกราฟประกอบด้วย 2 สี คือ แดงและเขียว ซึ่งมีการแปลความหมายตามการแปรผันของข้อมูล ดังนี้

1. เข็มชี้ในพื้นสีแดง หมายถึง ตัวชี้วัดนั้นต้องพัฒนา
2. เข็มชี้ในพื้นสีเขียว หมายถึง ตัวชี้วัดนั้นมีการพัฒนาที่ดี

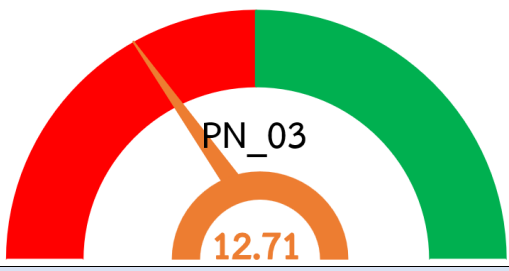
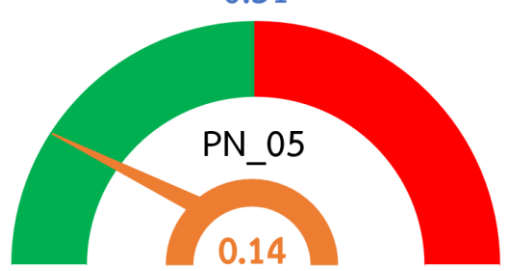
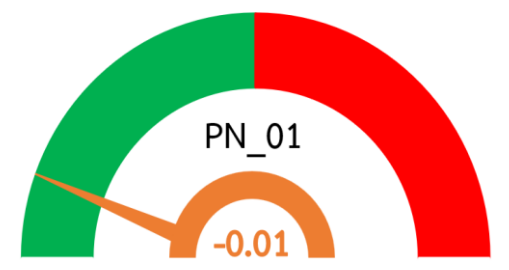

ตาราง 6 ตัวชี้วัดที่ต้องพัฒนาและตัวชี้วัดที่มีการพัฒนาที่ดีของดัชนีด้านสิ่งแวดล้อม

ตัวชี้วัด	ค่าดัชนี
1. ตัวชี้วัดที่ต้องพัฒนา (2 ตัวชี้วัด)	
1.1 ตัวชี้วัดที่มีการผกผันข้อมูล (1 ตัวชี้วัด)	
PN_04 ประชากรที่ประสบภัยพิบัติ	0.97

²⁴ ตัวชี้วัดที่มีการผกผันข้อมูล หรือตัวชี้วัดเชิงลบ (Negative indicators) คือ ตัวแปรที่ยิ่งมีค่าสูง จะยิ่งไม่ดี

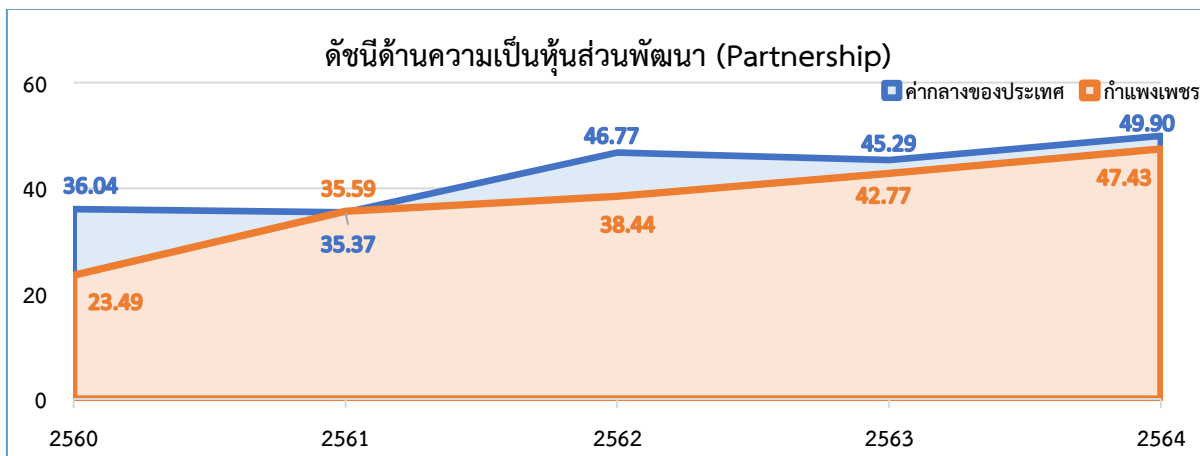
²⁵ ตัวชี้วัดที่แปรผันตามข้อมูล หรือตัวชี้วัดเชิงบวก (Positive indicators) คือ ตัวแปรที่ยิ่งมีค่าสูง จะยิ่งดี

ตาราง 6 ตัวชี้วัดที่ต้องพัฒนาและตัวชี้วัดที่มีการพัฒนาที่ดีของดัชนีด้านสิ่งแวดล้อม (ต่อ)

ตัวชี้วัด	ค่าดัชนี
1.2 ตัวชี้วัดที่แปรผันตามข้อมูล (1 ตัวชี้วัด)	
PN_03 คริวเรือนที่เข้าถึงน้ำประปา	17.27 
2. ตัวชี้วัดที่มีการพัฒนาที่ดี (3 ตัวชี้วัด)	
2.1 ตัวชี้วัดที่มีการผกผันข้อมูล (1 ตัวชี้วัด)	
PN_05 อัตราการร้องเรียนปัญหามลพิษ	0.31 
2.2 ตัวชี้วัดที่แปรผันตามข้อมูล (1 ตัวชี้วัด)	
PN_01 อัตราการเปลี่ยนแปลงของพื้นที่ป่าไม้ในจังหวัด	-0.06 
PN_02 สัดส่วนปริมาณขยะที่กำจัดถูกต้องต่อปริมาณขยะที่เกิดขึ้น	20.01 

3. ด้านความเป็นหุ้นส่วนพัฒนา

การเปรียบเทียบค่าดัชนีระหว่างจังหวัด ปี 2564 ด้านความเป็นหุ้นส่วนพัฒนา ของจังหวัด กำแพงเพชรเท่ากับ 47.43 ซึ่งต่ำกว่าค่ากลางของประเทศ (49.90) และการเปรียบเทียบค่าดัชนีระหว่างปี ด้านความเป็นหุ้นส่วนพัฒนา ของจังหวัดกำแพงเพชร ปี 2564 (47.43) มีค่าสูงกว่า ปี 2563 (42.77) ดังภาพ 12



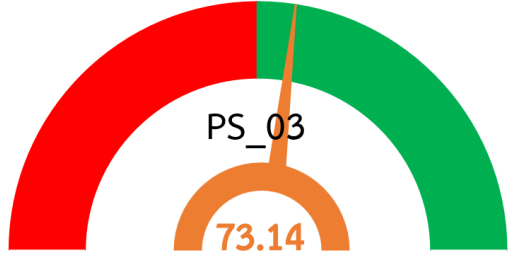
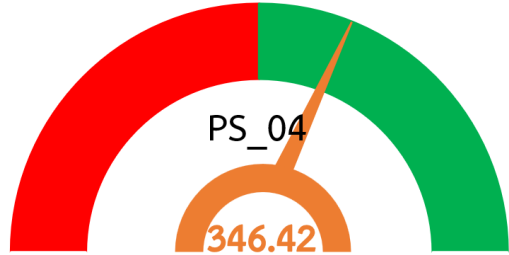
ภาพ 12 ดัชนีการพัฒนาด้านความเป็นหุ้นส่วนพัฒนาของจังหวัดกำแพงเพชรเทียบกับค่ากลางประเทศปี 2560 – 2564

จากผลการวิเคราะห์การเปรียบเทียบค่าดัชนีระหว่างจังหวัดและการเปรียบเทียบค่าดัชนีระหว่างปี ด้านความเป็นหุ้นส่วนพัฒนาของจังหวัดกำแพงเพชร พบว่า มีค่าต่ำกว่าค่ากลางของประเทศ แต่สูงกว่าปีที่ผ่านมา จึงควรให้ความสำคัญในการพัฒนาตัวชี้วัดในมิติการพัฒนาด้านความเป็นหุ้นส่วนพัฒนาเป็นลำดับต่อไป ทั้งนี้ ดัชนีด้านความเป็นหุ้นส่วนพัฒนาประกอบด้วยตัวชี้วัด 4 ตัวชี้วัด แบ่งตามตัวชี้วัดที่ต้องพัฒนาและตัวชี้วัดที่มีการพัฒนาที่ดี มีรายละเอียดดังนี้

ตาราง 7 ตัวชี้วัดที่ต้องพัฒนาและตัวชี้วัดที่มีการพัฒนาที่ดีของดัชนีด้านความเป็นหุ้นส่วนพัฒนา

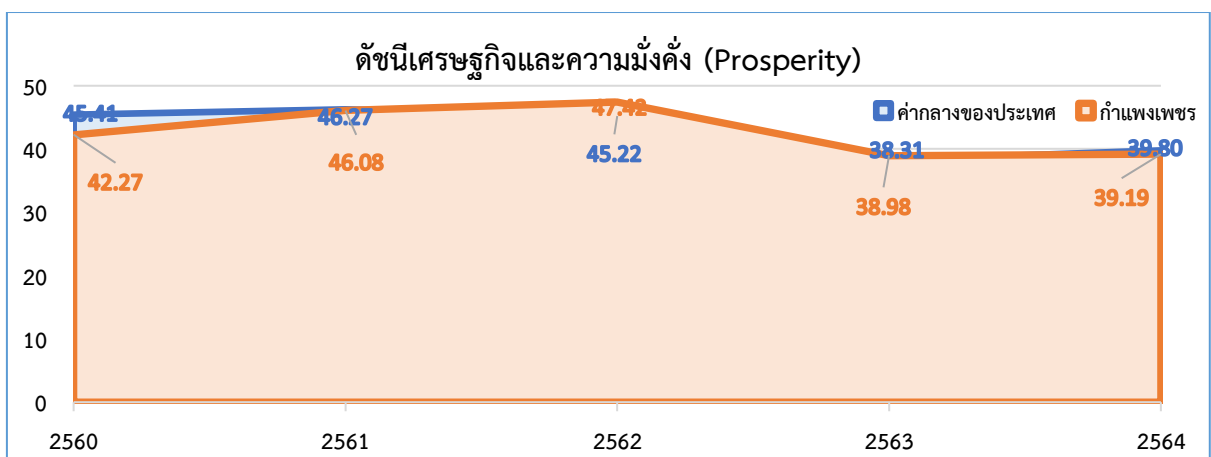
ตัวชี้วัด	ค่าดัชนี
1. ตัวชี้วัดที่ต้องพัฒนา (2 ตัวชี้วัด)	
ตัวชี้วัดที่แปรผันตามข้อมูล (2 ตัวชี้วัด)	
PS_01 ประชากรที่เข้าถึงอินเทอร์เน็ต	83.07 74.68
PS_02 ภาษีที่ท้องถิ่นจัดเก็บได้ต่อรายได้รวมที่ไม่รวมเงินอุดหนุนและเงินอุดหนุนเฉพาะกิจ	8.29 6.25

ตาราง 7 ตัวชี้วัดที่ต้องพัฒนาและตัวชี้วัดที่มีการพัฒนาที่ดีของดัชนีด้านความเป็นหุ้นส่วนพัฒนา (ต่อ)

ตัวชี้วัด	ค่าดัชนี
2. ตัวชี้วัดที่มีการพัฒนาที่ดี (2 ตัวชี้วัด)	
ตัวชี้วัดที่แปรผันตามข้อมูล (2 ตัวชี้วัด)	
PS_03 ความสามารถในการเบิกจ่ายงบประมาณของจังหวัด	69.82 
PS_04 จำนวนองค์กรชุมชน	298.92 

4. ด้านเศรษฐกิจและความมั่งคั่ง

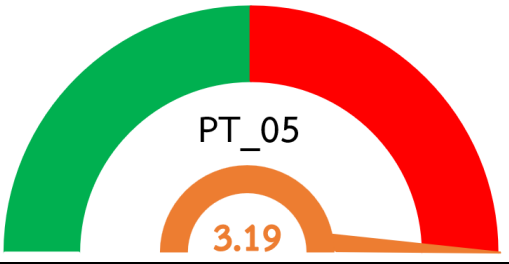
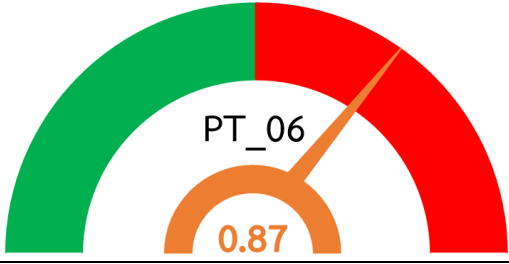
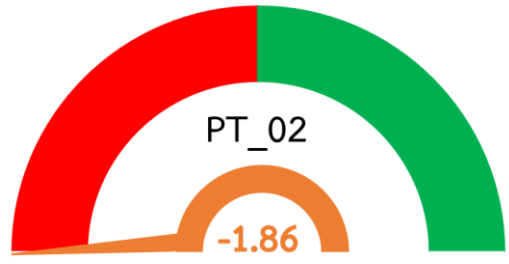
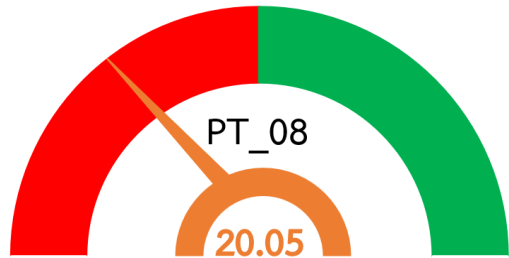
การเปรียบเทียบค่าดัชนีระหว่างจังหวัด ปี 2564 ด้านเศรษฐกิจและความมั่งคั่งของจังหวัดกำแพงเพชร เท่ากับ 39.19 ซึ่งต่ำกว่าค่ากลางของประเทศ (39.80) และการเปรียบเทียบค่าดัชนีระหว่างปี ด้านเศรษฐกิจและความมั่งคั่งของจังหวัดกำแพงเพชรปี 2564 (39.19) มีค่าสูงกว่า ปี 2563 (38.98) ดังภาพ 13



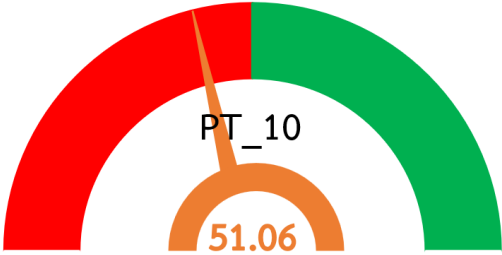
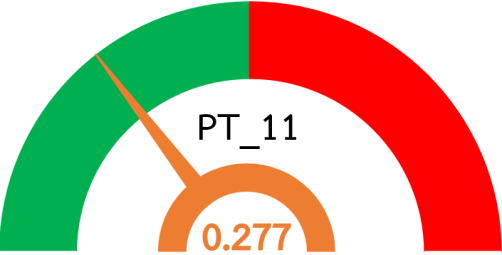
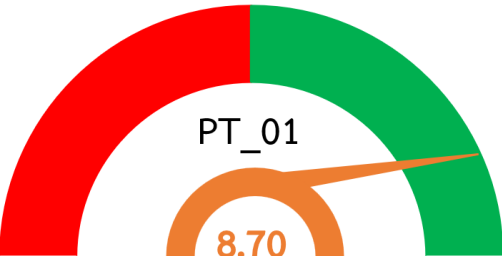
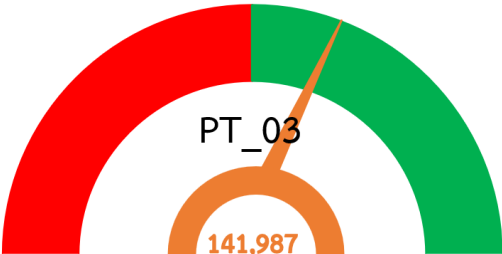
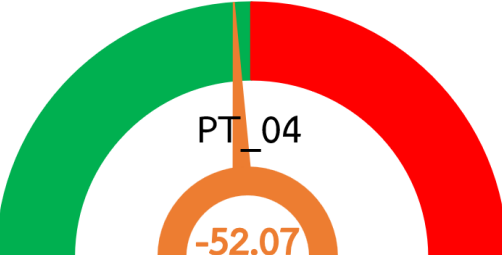
ภาพ 13 ดัชนีการพัฒนาด้านเศรษฐกิจและความมั่งคั่งของจังหวัดกำแพงเพชรเทียบกับค่ากลางประเทศ ปี 2560 – 2564

จากผลการวิเคราะห์การเปรียบเทียบค่าดัชนีระหว่างจังหวัดและการเปรียบเทียบค่าดัชนีระหว่างปี ด้านเศรษฐกิจและความมั่งคั่งของจังหวัดกำแพงเพชร พบว่า มีค่าต่ำกว่าค่ากลางของประเทศ แต่สูงกว่าปีที่ผ่านมาเล็กน้อย จึงควรให้ความสำคัญในการพัฒนาตัวชี้วัดในมิติการพัฒนา ด้านเศรษฐกิจและความมั่งคั่ง เป็นลำดับต่อไป ทั้งนี้ดัชนีด้านเศรษฐกิจและความมั่งคั่ง ประกอบด้วยตัวชี้วัด 11 ตัวชี้วัด แบ่งตามตัวชี้วัดที่ต้องพัฒนาและตัวชี้วัดที่มีการพัฒนาที่ดี มีรายละเอียดดังนี้

ตาราง 8 ตัวชี้วัดที่ต้องพัฒนาและตัวชี้วัดที่มีการพัฒนาที่ดีของดัชนีด้านเศรษฐกิจและความมั่งคั่ง

ตัวชี้วัด	ค่าดัชนี
1. ตัวชี้วัดที่ต้องพัฒนา (5 ตัวชี้วัด)	
1.1 ตัวชี้วัดที่มีการผกผันข้อมูล (2 ตัวชี้วัด)	
PT_05 อัตราการว่างงาน	1.61 
PT_06 อัตราส่วนหนี้เฉลี่ยต่อรายได้เฉลี่ยของครัวเรือน	0.69 
1.2 ตัวชี้วัดที่แปรผันตามข้อมูล (3 ตัวชี้วัด)	
PT_02 อัตราการเปลี่ยนแปลงของผลิตภัณฑ์จังหวัด	1.87 
PT_08 แรงงานที่มีหลักประกันทางสังคม	31.00 

ตาราง 8 ตัวชี้วัดที่ต้องพัฒนาและตัวชี้วัดที่มีการพัฒนาที่ดีของดัชนีด้านเศรษฐกิจและความมั่งคั่ง (ต่อ)

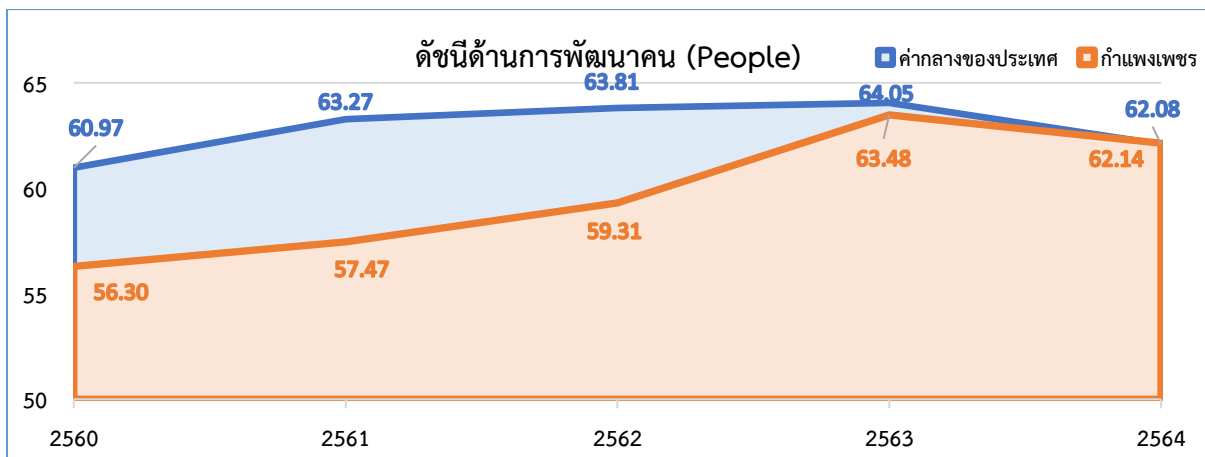
ตัวชี้วัด	ค่าดัชนี
PT_10 หมู่บ้านที่ถนนสายหลักใช้การได้ตลอดปี	61.69 
2. ตัวชี้วัดที่มีการพัฒนาที่ดี (6 ตัวชี้วัด)	
2.1 ตัวชี้วัดที่มีการผูกผันข้อมูล (1 ตัวชี้วัด)	
PT_11 สัมประสิทธิ์ความไม่เสมอภาคของรายได้	0.407 
2.2 ตัวชี้วัดที่แปรผันตามข้อมูล (5 ตัวชี้วัด)	
PT_01 อัตราการเปลี่ยนแปลงของรายได้เฉลี่ยของเดือนของครัวเรือนในจังหวัด	5.79 
PT_03 มูลค่าผลิตภัณฑ์จังหวัดเฉลี่ยต่อหัว	113,247 
PT_04 อัตราการขยายตัวรายได้ท่องเที่ยว	-53.90 

ตาราง 8 ตัวชี้วัดที่ต้องพัฒนาและตัวชี้วัดที่มีการพัฒนาที่ดีของดัชนีด้านเศรษฐกิจและความมั่งคั่ง (ต่อ)

ตัวชี้วัด	ค่าดัชนี
PT_07 ผลิตภาพแรงงาน	117,101
PT_09 คริวเรือนที่มีที่อยู่อาศัยใช้วัสดุคงทนและเป็นของตนเอง	83.81

5. ดัชนีด้านการพัฒนาคน

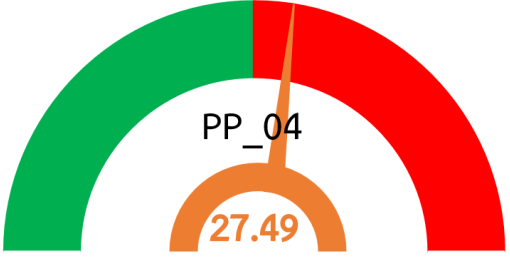
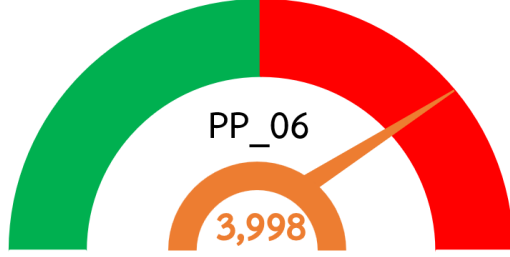
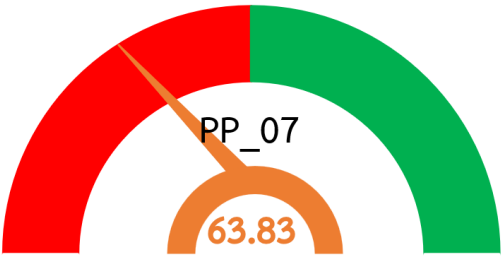
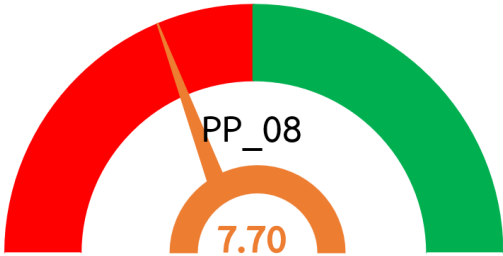
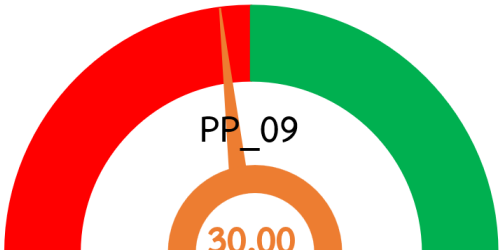
ดัชนีด้านการพัฒนาคนจังหวัดกำแพงเพชร สูงกว่าค่ากลางของประเทศ แต่ต่ำกว่าปีที่ผ่านมา โดยการเปรียบเทียบค่าดัชนีระหว่างจังหวัด ปี 2564 ด้านการพัฒนาคนของจังหวัดกำแพงเพชร เท่ากับ 62.14 ซึ่งสูงกว่าค่ากลางของประเทศ (62.08) และการเปรียบเทียบค่าดัชนีระหว่างปี ด้านการพัฒนาคนของจังหวัดกำแพงเพชร ปี 2564 (62.14) มีค่าต่ำกว่า ปี 2563 (63.48) ดังภาพ 14



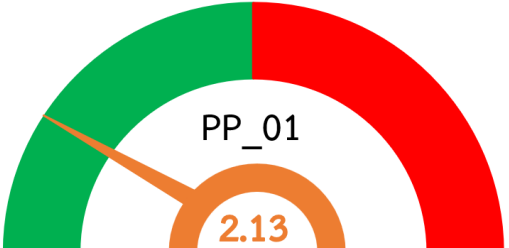

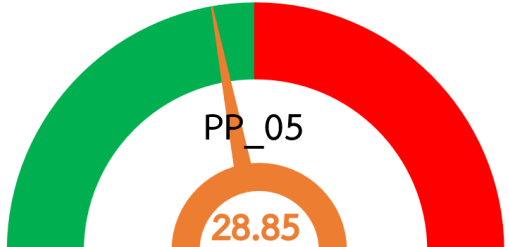
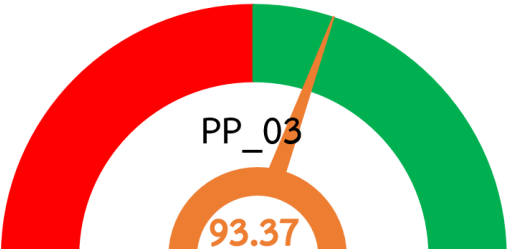
ภาพ 14 ดัชนีด้านการพัฒนาคนของจังหวัดกำแพงเพชรเทียบกับค่ากลางประเทศปี 2560 – 2564

จากผลการวิเคราะห์การเปรียบเทียบค่าดัชนีระหว่างจังหวัดและการเปรียบเทียบค่าดัชนีระหว่างปี ด้านการพัฒนาคนจังหวัดกำแพงเพชร พบว่า ดัชนีด้านการพัฒนาคนมีค่าสูงกว่าค่ากลางของประเทศ แต่ต่ำกว่าปีที่ผ่านมา จึงควรให้ความสำคัญในการพัฒนาตัวชี้วัดในมิติการพัฒนาคนเป็นลำดับต่อไป ทั้งนี้ดัชนีด้านการพัฒนาคน ประกอบด้วยตัวชี้วัด 9 ตัวชี้วัด แบ่งตามตัวชี้วัดที่ต้องพัฒนาและตัวชี้วัดที่มีการพัฒนาที่ดี มีรายละเอียดดังนี้

ตาราง 9 ตัวชี้วัดที่ต้องพัฒนาและตัวชี้วัดที่มีการพัฒนาที่ดีของดัชนีด้านการพัฒนาคน

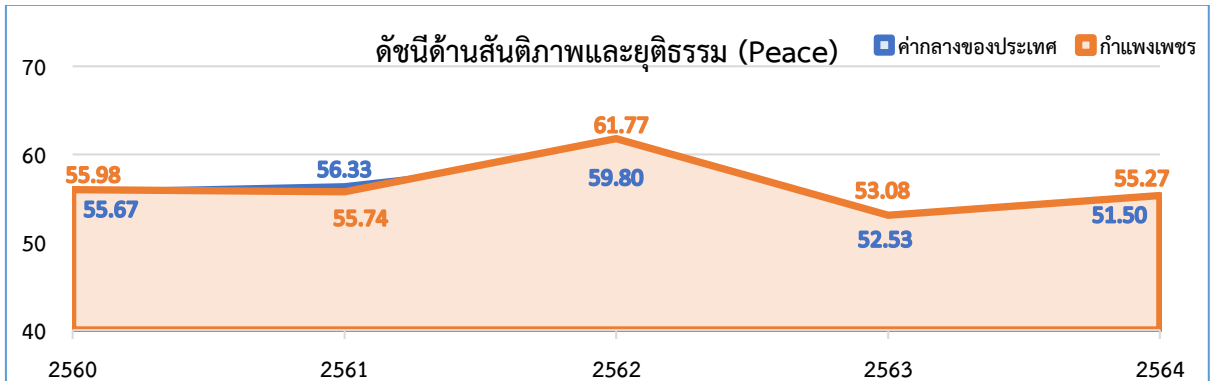
ตัวชี้วัด	ค่าดัชนี
1. ตัวชี้วัดที่ต้องพัฒนา (5 ตัวชี้วัด)	
1.1 ตัวชี้วัดที่มีการผกผันข้อมูล (2 ตัวชี้วัด)	
PP_04 อัตราการคลอดมีชีพในหญิงอายุ 15-19 ปี	25.41 
PP_06 อัตราส่วนประชากรต่อแพทย์	2,450 
1.2 ตัวชี้วัดที่แปรผันตามข้อมูล (3 ตัวชี้วัด)	
PP_07 การเข้าเรียนมัธยมศึกษาตอนปลายและอาชีวศึกษา	77.39 
PP_08 จำนวนปีการศึกษาเฉลี่ยประชากรไทยอายุ 15-59 ปี	8.37 
PP_09 คะแนนเฉลี่ยการทดสอบ O-NET ระดับมัธยมศึกษาตอนปลาย	31.70 

ตาราง 9 ตัวชี้วัดที่ต้องพัฒนาและตัวชี้วัดที่มีการพัฒนาที่ดีของดัชนีด้านการพัฒนาคน (ต่อ)

ตัวชี้วัด	ค่าดัชนี
2. ตัวชี้วัดที่มีการพัฒนาที่ดี (4 ตัวชี้วัด)	
2.1 ตัวชี้วัดที่มีการผกผันข้อมูล (3 ตัวชี้วัด)	
PP_01 สัดส่วนประชากรยากจน	<p style="text-align: center;">5.62</p>  <p style="text-align: center;">PP_01 2.13</p>
PP_02 ทารกแรกเกิดที่มีน้ำหนักต่ำกว่าเกณฑ์	<p style="text-align: center;">9.68</p>  <p style="text-align: center;">PP_02 8.71</p>
PP_05 ประชากรที่เจ็บป่วยที่เป็นผู้ป่วยใน	<p style="text-align: center;">33.46</p>  <p style="text-align: center;">PP_05 28.85</p>
2.2 ตัวชี้วัดที่แปรผันตามข้อมูล (1 ตัวชี้วัด)	
PP_03 เด็ก 0-5 ปีที่มีพัฒนาการสมวัย	<p style="text-align: center;">84.19</p>  <p style="text-align: center;">PP_03 93.37</p>

5. ด้านสันติภาพและยุติธรรม

การเปรียบเทียบค่าดัชนีระหว่างจังหวัด ปี 2564 ด้านสันติภาพและยุติธรรมของจังหวัด กำแพงเพชร เท่ากับ 55.27 ซึ่งสูงกว่าค่ากลางของประเทศ (51.50) และการเปรียบเทียบค่าดัชนีระหว่างปี ด้านสันติภาพและยุติธรรมของจังหวัดกำแพงเพชร ปี 2564 (55.27) มีค่าสูงกว่า ปี 2563 (53.08) ดังภาพ 15



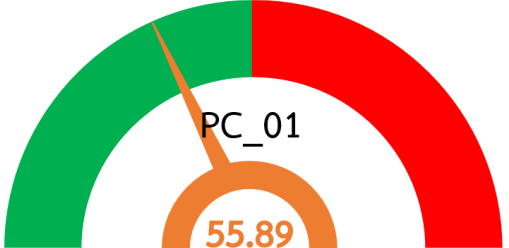
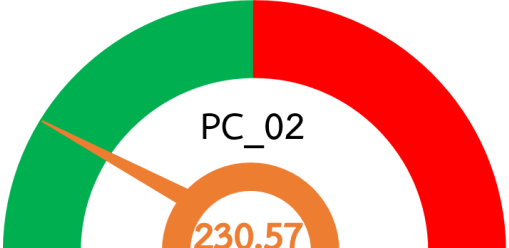
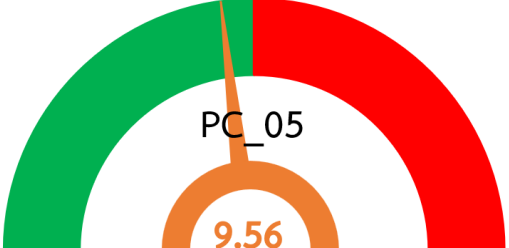
ภาพ 15 ดัชนีการพัฒนาด้านสันติภาพและยุติธรรมของจังหวัดกำแพงเพชรเทียบกับค่ากลางประเทศปี 2560 – 2564

จากผลการวิเคราะห์การเปรียบเทียบค่าดัชนีระหว่างจังหวัดและการเปรียบเทียบค่าดัชนีระหว่างปี ด้านสันติภาพและยุติธรรมของจังหวัดกำแพงเพชร พบว่า ค่าดัชนีด้านสันติภาพและยุติธรรมของจังหวัดกำแพงเพชรมีค่าสูงกว่าค่ากลางของประเทศ และสูงกว่าปีที่ผ่านมา จึงควรให้ความสำคัญในการพัฒนาตัวชี้วัดในมิติการพัฒนาด้านสันติภาพและยุติธรรมเป็นลำดับต่อไป ทั้งนี้ ดัชนีการพัฒนาด้านสันติภาพและยุติธรรมประกอบด้วยตัวชี้วัด 5 ตัวชี้วัด แบ่งตามตัวชี้วัดที่ต้องพัฒนาและตัวชี้วัดที่มีการพัฒนาที่ดี มีรายละเอียดดังนี้

ตาราง 10 ตัวชี้วัดที่ต้องพัฒนาและตัวชี้วัดที่มีการพัฒนาที่ดีของดัชนีด้านสันติภาพและยุติธรรม

ตัวชี้วัด	ค่าดัชนี
1. ตัวชี้วัดที่ต้องพัฒนา (2 ตัวชี้วัด)	
ตัวชี้วัดที่แปรผันตามข้อมูล (2 ตัวชี้วัด)	
PC_03 จำนวนผู้เข้ารับการรักษาพยาบาล	250.87 177.35
PC_04 จำนวนเจ้าหน้าที่ตำรวจ	260.59 185.50

ตาราง 10 ตัวชี้วัดที่ต้องพัฒนาและตัวชี้วัดที่มีการพัฒนาที่ดีของดัชนีด้านสันติภาพและยุติธรรม (ต่อ)

ตัวชี้วัด	ค่าดัชนี
2. ตัวชี้วัดที่มีการพัฒนาที่ดี (3 ตัวชี้วัด)	
ตัวชี้วัดที่มีการผกผันข้อมูล (3 ตัวชี้วัด)	
PC_01 การแจ้งความคดี ชีวิต ร่างกาย เพศ และคดีประทุษร้ายต่อทรัพย์	79.04 
PC_02 จำนวนผู้ต้องหาคดียาเสพติด	518.20 
PC_05 การฆ่าตัวตายสำเร็จ	10.47 

ดังนั้น การวิเคราะห์ตัวชี้วัดการพัฒนาจังหวัดกำแพงเพชร สรุปได้ว่า ต้องให้ความสำคัญกับมิติด้านสิ่งแวดล้อมเป็นอันดับแรก ได้แก่ คริวเรือนที่เข้าถึงน้ำประปา และประชากรที่ประสบภัยพิบัติเป็นลำดับแรก จากนั้นจึงพัฒนาตัวชี้วัดด้านเศรษฐกิจและความมั่นคงและมิติความเป็นหุ้นส่วนพัฒนาเป็นลำดับที่ 2 มิติด้านการพัฒนาคนเป็นลำดับที่ 3 และมิติสันติภาพและยุติธรรมเป็นลำดับสุดท้าย ผลการวิเคราะห์ตัวชี้วัดการพัฒนาจังหวัดกำแพงเพชร โดยใช้วิธีการเปรียบเทียบค่าดัชนีระหว่างจังหวัดและการเปรียบเทียบค่าดัชนีระหว่างปี เพื่อวิเคราะห์ลำดับความสำคัญในการพัฒนาของ 34 ตัวชี้วัด สรุปได้ดังนี้

ตาราง 11 ลำดับความสำคัญของมิติการพัฒนาจังหวัดกำแพงเพชร

ลำดับความสำคัญ	ตัวชี้วัด	การพัฒนา
1	มิติสิ่งแวดล้อม (ต่ำกว่าค่ากลาง,ต่ำกว่าปีที่ผ่านมา)	
	PN_03 คริวเรือนที่เข้าถึงน้ำประปา	ต้องพัฒนา
	PN_04 ประชากรที่ประสบภัยพิบัติ	ต้องพัฒนา
	PN_01 อัตราการเปลี่ยนแปลงของพื้นที่ป่าไม้ในจังหวัด	มีการพัฒนาที่ดี
	PN_02 สัดส่วนปริมาณขยะที่กำจัดถูกต้องต่อปริมาณขยะที่เกิดขึ้น	มีการพัฒนาที่ดี
	PN_05 อัตราการร้องเรียนปัญหามลพิษ	มีการพัฒนาที่ดี
2	มิติเศรษฐกิจและความมั่งคั่ง (ต่ำกว่าค่ากลาง,สูงกว่าปีที่ผ่านมา)	
	PT_02 อัตราการเปลี่ยนแปลงของผลิตภัณฑ์จังหวัด	ต้องพัฒนา
	PT_05 อัตราการว่างงาน	ต้องพัฒนา
	PT_06 อัตราส่วนหนี้เฉลี่ยต่อรายได้เฉลี่ยของครัวเรือน	ต้องพัฒนา
	PT_08 แรงงานที่มีหลักประกันทางสังคม	ต้องพัฒนา
	PT_10 หมู่บ้านที่ถนนสายหลักใช้การได้ตลอดปี	ต้องพัฒนา
	PT_01 อัตราการเปลี่ยนแปลงของรายได้เฉลี่ยของเดือนของครัวเรือนในจังหวัด	มีการพัฒนาที่ดี
	PT_03 มูลค่าผลิตภัณฑ์จังหวัดเฉลี่ยต่อหัว	มีการพัฒนาที่ดี
	PT_04 อัตราการขยายตัวรายได้ท่องเที่ยว	มีการพัฒนาที่ดี
	PT_07 ผลิตภาพแรงงาน	มีการพัฒนาที่ดี
	PT_09 ครัวเรือนที่มีที่อยู่อาศัยใช้วัสดุคงทนและเป็นของตนเอง	มีการพัฒนาที่ดี
	PT_11 สัมประสิทธิ์ความไม่เสมอภาคของรายได้	มีการพัฒนาที่ดี
2	มิติความเป็นหุ้นส่วนพัฒนา (ต่ำกว่าค่ากลาง,สูงกว่าปีที่ผ่านมา)	
	PS_01 ประชากรที่เข้าถึงอินเทอร์เน็ต	ต้องพัฒนา
	PS_02 ภาษีที่ท้องถิ่นจัดเก็บได้ต่อรายได้รวมที่ไม่รวมเงินอุดหนุนและเงินอุดหนุนเฉพาะกิจ	ต้องพัฒนา
	PS_03 ความสามารถในการเบิกจ่ายงบประมาณของจังหวัด	มีการพัฒนาที่ดี
	PS_04 จำนวนองค์กรชุมชน	มีการพัฒนาที่ดี
3	มิติการพัฒนาคคน (สูงกว่าค่ากลาง,ต่ำกว่าปีที่ผ่านมา)	
	PP_04 อัตราการคลอดมีชีพในหญิงอายุ 15-19 ปี	ต้องพัฒนา
	PP_06 อัตราส่วนประชากรต่อแพทย์	ต้องพัฒนา
	PP_07 การเข้าเรียนมัธยมศึกษาตอนปลายและอาชีวศึกษา	ต้องพัฒนา
	PP_08 จำนวนปีการศึกษาเฉลี่ยประชากรไทยอายุ 15-59 ปี	ต้องพัฒนา
	PP_09 คะแนนเฉลี่ยการทดสอบ O-NET ระดับมัธยมศึกษาตอนปลาย	ต้องพัฒนา
	PP_01 สัดส่วนประชากรยากจน	มีการพัฒนาที่ดี
	PP_02 ทารกแรกเกิดที่มีน้ำหนักต่ำกว่าเกณฑ์	มีการพัฒนาที่ดี
	PP_03 เด็ก 0-5 ปีที่มีพัฒนาการสมวัย	มีการพัฒนาที่ดี
	PP_05 ประชากรที่เจ็บป่วยที่เป็นผู้ป่วยใน	มีการพัฒนาที่ดี

ตาราง 11 ลำดับความสำคัญของมิติการพัฒนาจังหวัดกำแพงเพชร (ต่อ)

ลำดับ ความสำคัญ	ตัวชี้วัด	การพัฒนา
4	มิติสันติภาพและยุติธรรม (สูงกว่าค่ากลาง, สูงกว่าปีที่ผ่านมา)	
	PC_03 จำนวนผู้เข้ารับการรักษาพยาบาล	ต้องพัฒนา
	PC_04 จำนวนเจ้าหน้าที่ตำรวจ	ต้องพัฒนา
	PC_01 การแจ้งความคดี ชีวิต ร่างกาย เพศ และคดีประทุษร้ายต่อทรัพย์	มีการพัฒนาที่ดี
	PC_02 จำนวนผู้ต้องหาคดียาเสพติด	มีการพัฒนาที่ดี
	PC_05 การฆ่าตัวตายสำเร็จ	มีการพัฒนาที่ดี

บัญชีสถิติทางการที่เกี่ยวข้องกับ การพัฒนาในระดับจังหวัด

บัญชีสถิติทางการที่เกี่ยวข้องกับการพัฒนาในระดับจังหวัด คือ บัญชีสถิติทางการจังหวัดกำแพงเพชร ประกอบด้วย

- 3.1 บัญชีสถิติทางการตามประเด็นการพัฒนาจังหวัด
- 3.2 บัญชีสถิติทางการตามตัวชี้วัดการพัฒนาจังหวัด

บัญชีสถิติทางการที่เกี่ยวข้องกับการพัฒนาในระดับจังหวัดจะประกอบด้วยชุดข้อมูลต่าง ๆ ที่สำคัญและจำเป็น ได้แก่ ชุดข้อมูลตามแผนพัฒนาจังหวัดฉบับปัจจุบัน นโยบายของผู้บริหารในจังหวัด ประเด็นสำคัญในพื้นที่ตัวชี้วัดการพัฒนาระดับจังหวัดของสำนักงานสภาพัฒนาการเศรษฐกิจและสังคมแห่งชาติ (กันยายน 2566) เป้าหมายการพัฒนาที่ยั่งยืน เป็นต้น ซึ่งจังหวัดกำแพงเพชรมีบัญชีสถิติทางการที่เกี่ยวข้องกับการพัฒนาในระดับจังหวัด ดังนี้

3.1 บัญชีสถิติทางการตามประเด็นการพัฒนาจังหวัด

บัญชีสถิติทางการตามประเด็นการพัฒนาจังหวัด แสดงรายการสถิติทางการที่สำคัญและจำเป็นในการกำหนดนโยบาย ติดตาม และประเมินผลการดำเนินงานในระดับจังหวัด มีความสอดคล้องตามประเด็นการพัฒนาจังหวัดในแผนพัฒนาจังหวัดฉบับปัจจุบัน ซึ่งได้มีการทบทวนทุกปี เพื่อให้มีรายสถิติทางการที่ทันสมัยและสามารถตอบสนองสถานการณ์การพัฒนาจังหวัดได้อย่างตรงเป้าหมาย วัตถุประสงค์ และตัวชี้วัดของแผนพัฒนาจังหวัด โดยประกอบด้วย

- ห่วงโซ่คุณค่า (VC)
- ปัจจัยแห่งความสำเร็จ (CSF)
- ตัวชี้วัด
- Official Statistics Identification (OS ID)
- รายการสถิติทางการ
- สถานะความพร้อมเผยแพร่ (Tier)
- หน่วยงานเจ้าของข้อมูล
- ระดับหน่วยงานเจ้าของข้อมูล
- หมายเหตุ

ในการจัดทำบัญชีสถิติทางการตามประเด็นการพัฒนาจังหวัดจะใช้ห่วงโซ่คุณค่าของประเทศไทย 140 เป้าหมายแผนแม่บทย่อย ภายใต้แผนแม่บทภายใต้ยุทธศาสตร์ชาติ (23 ประเด็น) เป็นกรอบในการวิเคราะห์ห่วงโซ่คุณค่าของประเด็นการพัฒนาจังหวัด เพื่อกำหนดรายการสถิติทางการที่สอดคล้องตามห่วงโซ่คุณค่าดังกล่าว ทำให้ได้บัญชีสถิติทางการที่สอดคล้องตามประเด็นการพัฒนาจังหวัด

3.1.1 บัญชีสถิติทางการที่สอดคล้องตามประเด็นการพัฒนาที่ 1 สร้างมูลค่าเพิ่มในการผลิต การแปรรูป การตลาดสินค้าเกษตรปลอดภัย และพลังงานทดแทน ด้วยนวัตกรรมและเทคโนโลยี

วัตถุประสงค์

1. พัฒนาภาคเกษตรกรรมให้มีเสถียรภาพ มีความมั่นคงด้านอาหาร และปลอดภัยต่อผู้บริโภค
2. พัฒนาพื้นที่ให้เป็นแหล่งผลิตเกษตรปลอดภัย พัฒนาระบบบริหารจัดการเกษตรกรรม และพัฒนาพลังงานทดแทน ด้วยนวัตกรรมและเทคโนโลยี
3. พัฒนาศักยภาพเกษตรกรและกลุ่มเกษตรกร เพื่อความมั่นคงด้านอาชีพและรายได้
4. ส่งเสริมและพัฒนาการผลิตสินค้าเกษตรให้มีคุณภาพมาตรฐาน และสร้างมูลค่าเพิ่มแก่สินค้าเกษตรด้วยนวัตกรรมและเทคโนโลยีในการแปรรูป
5. ส่งเสริมพัฒนาระบบตลาดและประชาสัมพันธ์สินค้าเกษตรผ่านช่องทางที่หลากหลายและมีประสิทธิภาพ

ตัวชี้วัด

1. อัตราการขยายตัวของผลิตภัณฑ์มวลรวมภาคเกษตรเพิ่มขึ้น ร้อยละ 2.5 ต่อปี
2. จำนวนแปลงที่ผ่านการรับรองมาตรฐานเกษตรปลอดภัย (GAP) 500 แปลง
3. จำนวนผู้ผลิตและผู้ใช้พลังงานทดแทนเพิ่มขึ้น 20 แห่งต่อปี
4. มูลค่าการจำหน่ายผลิตภัณฑ์ OTOP ของวิสาหกิจชุมชนเพิ่มขึ้น ร้อยละ 5 ต่อปี

ในการขับเคลื่อนประเด็นการพัฒนาที่ 1 สร้างมูลค่าเพิ่มในการผลิต การแปรรูป การตลาดสินค้าเกษตรปลอดภัย และพลังงานทดแทนด้วยนวัตกรรมและเทคโนโลยี ได้มีการวิเคราะห์สถานการณ์ แนวโน้มการพัฒนาจังหวัดกำแพงเพชร ซึ่งจำเป็นต้องมีบัญชีสถิติทางการที่ตอบประเด็นการพัฒนาดังกล่าว โดยการได้มาซึ่งบัญชีสถิติทางการจะเริ่มจากการวิเคราะห์ห่วงโซ่คุณค่าของประเทศไทย 140 เป้าหมาย แผนแม่บทย่อยภายใต้แผนแม่บทภายใต้ยุทธศาสตร์ชาติ (23 ประเด็น) ที่สอดคล้องกับประเด็นการพัฒนาที่ 1 ของแผนพัฒนาจังหวัดกำแพงเพชร คือ ประเด็น 3 การเกษตร ประกอบด้วย

- แผนแม่บทย่อย 3.2 เกษตรปลอดภัย

เป้าหมาย 030201 สินค้าเกษตรปลอดภัยมีมูลค่าเพิ่มขึ้น (GAP และเกษตรอินทรีย์)

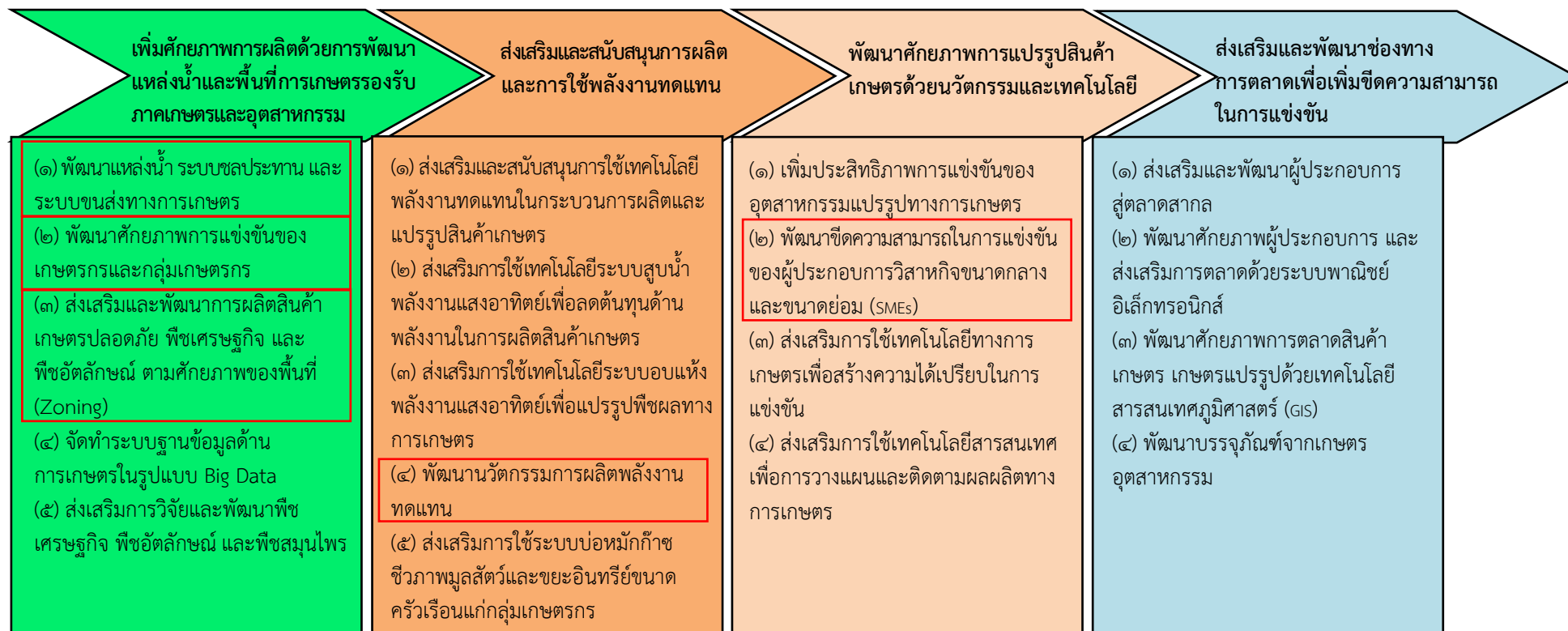
เป้าหมาย 030202 ผลิตภัณฑ์เกษตรปลอดภัยของไทยได้รับการยอมรับด้านคุณภาพความปลอดภัยและคุณค่าทางโภชนาการสูงขึ้น

- แผนแม่บทย่อย 3.4 เกษตรแปรรูป

เป้าหมาย 030401 สินค้าเกษตรแปรรูปและผลิตภัณฑ์มีมูลค่าเพิ่มขึ้น

จากนั้นจัดทำห่วงโซ่คุณค่าที่สอดคล้องกับแผนพัฒนาจังหวัดกำแพงเพชร ประเด็นการพัฒนาที่ 1 ดังภาพ 16 ในการศึกษาแผนต่าง ๆ ที่เกี่ยวข้องกับห่วงโซ่คุณค่า โดยศึกษายุทธศาสตร์ กลยุทธ์ แนวทางการพัฒนา ตลอดจนตัวชี้วัดภายใต้แผนระดับ 3 เช่น ยุทธศาสตร์เกษตรและสหกรณ์ ระยะ 20 ปี แผนปฏิบัติการเกษตรอัจฉริยะ และแผนพัฒนาสถิติสาขาเกษตร ที่สอดคล้องกับปัจจัยสู่ความสำเร็จ พร้อมทั้งกำหนดรายการสถิติที่สำคัญและจำเป็น ทำให้ได้บัญชีสถิติทางการตามประเด็นการพัฒนาที่ 1 คือ บัญชีสถิติทางการ “สร้างมูลค่าเพิ่มในการผลิต การแปรรูป การตลาดสินค้าเกษตรปลอดภัย และพลังงานทดแทนด้วยนวัตกรรมและเทคโนโลยี” ดังตาราง 12

ห่วงโซ่คุณค่า (Value Chain) ประเด็นการพัฒนาที่ 1: สร้างมูลค่าเพิ่มในการผลิต การแปรรูป การตลาดสินค้าเกษตรปลอดภัย และพลังงานทดแทน ด้วยนวัตกรรมและเทคโนโลยี



ภาพ 16 ห่วงโซ่คุณค่า (Value Chain) “ประเด็นการพัฒนาที่ 1 สร้างมูลค่าเพิ่มในการผลิต การแปรรูป การตลาดสินค้าเกษตรปลอดภัย และพลังงานทดแทน ด้วยนวัตกรรมและเทคโนโลยี”

ตาราง 12 บัญชีสถิติทางการ “สร้างมูลค่าเพิ่มในการผลิต การแปรรูป การตลาดสินค้าเกษตรปลอดภัย และพลังงานทดแทน ด้วยนวัตกรรมและเทคโนโลยี”

หัวข้อคุณค่า (VC)	ปัจจัยแห่งความสำเร็จ (CSF)	ตัวชี้วัด	OS ID	รายการสถิติทางการ	สถานะความพร้อมเผยแพร่ (Tier)	หน่วยงานเจ้าของข้อมูล	ระดับหน่วยงานเจ้าของข้อมูล	หมายเหตุ
เพิ่มศักยภาพการผลิตด้วยการพัฒนาแหล่งน้ำและพื้นที่การเกษตรรองรับภาคเกษตรและอุตสาหกรรม	พัฒนาแหล่งน้ำระบบชลประทานและระบบขนส่งทางการเกษตร	อัตราการขยายตัวของผลิตภัณฑ์มวลรวมภาคเกษตรเพิ่มขึ้น	0026	ปริมาณน้ำในอ่างเก็บน้ำ	Tier1	โครงการชลประทานกำแพงเพชร	จังหวัด	
เพิ่มศักยภาพการผลิตด้วยการพัฒนาแหล่งน้ำและพื้นที่การเกษตรรองรับภาคเกษตรและอุตสาหกรรม	พัฒนาแหล่งน้ำระบบชลประทานและระบบขนส่งทางการเกษตร	อัตราการขยายตัวของผลิตภัณฑ์มวลรวมภาคเกษตรเพิ่มขึ้น	0024	ปริมาณน้ำเก็บกัก	Tier1	โครงการชลประทานกำแพงเพชร	จังหวัด	
เพิ่มศักยภาพการผลิตด้วยการพัฒนาแหล่งน้ำและพื้นที่การเกษตรรองรับภาคเกษตรและอุตสาหกรรม	พัฒนาแหล่งน้ำระบบชลประทานและระบบขนส่งทางการเกษตร	อัตราการขยายตัวของผลิตภัณฑ์มวลรวมภาคเกษตรเพิ่มขึ้น	0025	ปริมาณน้ำใช้การอ่างเก็บน้ำเฉลี่ยต่อวัน	Tier1	โครงการชลประทานกำแพงเพชร	จังหวัด	
เพิ่มศักยภาพการผลิตด้วยการพัฒนาแหล่งน้ำและพื้นที่การเกษตรรองรับภาคเกษตรและอุตสาหกรรม	พัฒนาศักยภาพการแข่งขันของเกษตรกรและกลุ่มเกษตรกร	อัตราการขยายตัวมูลค่าผลิตภัณฑ์มวลรวมของจังหวัดภาคเกษตรเพิ่มขึ้น	0032	ผลิตภัณฑ์มวลรวมภาคเกษตร	Tier1	สำนักงานสภาพัฒนาการเศรษฐกิจและสังคมแห่งชาติ	กรม	
เพิ่มศักยภาพการผลิตด้วยการพัฒนาแหล่งน้ำและพื้นที่การเกษตรรองรับภาคเกษตรและอุตสาหกรรม	พัฒนาศักยภาพการแข่งขันของเกษตรกรและกลุ่มเกษตรกร	อัตราการขยายตัวมูลค่าผลิตภัณฑ์มวลรวมของจังหวัดภาคเกษตรเพิ่มขึ้น	0030	ผลผลิตข้าวนาปี	Tier1	สำนักงานเศรษฐกิจการเกษตร	กรม	

ตาราง 12 บัญชีสถิติทางการ “สร้างมูลค่าเพิ่มในการผลิต การแปรรูป การตลาดสินค้าเกษตรปลอดภัย และพลังงานทดแทน ด้วยนวัตกรรมและเทคโนโลยี” (ต่อ)

หัวข้อคุณค่า (VC)	ปัจจัยแห่งความสำเร็จ (CSF)	ตัวชี้วัด	OS ID	รายการสถิติทางการ	สถานะความพร้อมเผยแพร่ (Tier)	หน่วยงานเจ้าของข้อมูล	ระดับหน่วยงานเจ้าของข้อมูล	หมายเหตุ
เพิ่มศักยภาพการผลิตด้วยการพัฒนาแหล่งน้ำและพื้นที่การเกษตรรองรับภาคเกษตรและอุตสาหกรรม	พัฒนาศักยภาพการแข่งขันของเกษตรกรและกลุ่มเกษตรกร	อัตราการขยายตัวมูลค่าผลิตภัณฑ์มวลรวมของจังหวัดภาคเกษตรเพิ่มขึ้น	0028	ผลผลิตข้าวนาปรัง	Tier1	สำนักงานเศรษฐกิจการเกษตร	กรม	
เพิ่มศักยภาพการผลิตด้วยการพัฒนาแหล่งน้ำและพื้นที่การเกษตรรองรับภาคเกษตรและอุตสาหกรรม	พัฒนาศักยภาพการแข่งขันของเกษตรกรและกลุ่มเกษตรกร	อัตราการขยายตัวมูลค่าผลิตภัณฑ์มวลรวมของจังหวัดภาคเกษตรเพิ่มขึ้น	0031	ผลผลิตข้าวนาปีเฉลี่ยต่อไร่	Tier1	สำนักงานเศรษฐกิจการเกษตร	กรม	
เพิ่มศักยภาพการผลิตด้วยการพัฒนาแหล่งน้ำและพื้นที่การเกษตรรองรับภาคเกษตรและอุตสาหกรรม	พัฒนาศักยภาพการแข่งขันของเกษตรกรและกลุ่มเกษตรกร	อัตราการขยายตัวมูลค่าผลิตภัณฑ์มวลรวมของจังหวัดภาคเกษตรเพิ่มขึ้น	0029	ผลผลิตข้าวนาปรังเฉลี่ยต่อไร่	Tier1	สำนักงานเศรษฐกิจการเกษตร	กรม	
เพิ่มศักยภาพการผลิตด้วยการพัฒนาแหล่งน้ำและพื้นที่การเกษตรรองรับภาคเกษตรและอุตสาหกรรม	พัฒนาศักยภาพการแข่งขันของเกษตรกรและกลุ่มเกษตรกร	อัตราการขยายตัวมูลค่าผลิตภัณฑ์มวลรวมของจังหวัดภาคเกษตรเพิ่มขึ้น	0034	มูลค่าการจับสัตว์น้ำจืด	Tier1	สำนักงานประมงจังหวัด	จังหวัด	
เพิ่มศักยภาพการผลิตด้วยการพัฒนาแหล่งน้ำและพื้นที่การเกษตรรองรับภาคเกษตรและอุตสาหกรรม	พัฒนาศักยภาพการแข่งขันของเกษตรกรและกลุ่มเกษตรกร	อัตราการขยายตัวมูลค่าผลิตภัณฑ์มวลรวมของจังหวัดภาคเกษตรเพิ่มขึ้น	0007	เงินกู้ของเกษตรกรลูกค้าธนาคารเพื่อการเกษตรและสหกรณ์การเกษตร	Tier1	ธนาคารเพื่อการเกษตรและสหกรณ์จังหวัด	จังหวัด	

ตาราง 12 บัญชีสถิติทางการ “สร้างมูลค่าเพิ่มในการผลิต การแปรรูป การตลาดสินค้าเกษตรปลอดภัย และพลังงานทดแทน ด้วยนวัตกรรมและเทคโนโลยี” (ต่อ)

หัวข้อคุณค่า (VC)	ปัจจัยแห่งความสำเร็จ (CSF)	ตัวชี้วัด	OS ID	รายการสถิติทางการ	สถานะความพร้อมเผยแพร่ (Tier)	หน่วยงานเจ้าของข้อมูล	ระดับหน่วยงานเจ้าของข้อมูล	หมายเหตุ
เพิ่มศักยภาพการผลิตด้วยการพัฒนาแหล่งน้ำและพื้นที่การเกษตรรองรับภาคเกษตรและอุตสาหกรรม	ส่งเสริมและพัฒนาการผลิตสินค้าเกษตรปลอดภัย พืชเศรษฐกิจ และพืชอัตลักษณ์ ตามศักยภาพของพื้นที่ (Zoning)	จำนวนแปลงที่ผ่านการรับรองมาตรฐานเกษตรปลอดภัย(GAP)	0012	จำนวนแปลงที่ผ่านการรับรองมาตรฐานเกษตรปลอดภัย(GAP)	Tier1	กรมวิชาการเกษตร	กรม	
เพิ่มศักยภาพการผลิตด้วยการพัฒนาแหล่งน้ำและพื้นที่การเกษตรรองรับภาคเกษตรและอุตสาหกรรม	ส่งเสริมและพัฒนาการผลิตสินค้าเกษตรปลอดภัย พืชเศรษฐกิจ และพืชอัตลักษณ์ ตามศักยภาพของพื้นที่ (Zoning)	จำนวนแปลงที่ผ่านการรับรองมาตรฐานเกษตรปลอดภัย(GAP)	0037	ร้อยละของจำนวนเกษตรกรที่ได้รับการรับรองมาตรฐาน GAP	Tier1	กรมวิชาการเกษตร	กรม	
เพิ่มศักยภาพการผลิตด้วยการพัฒนาแหล่งน้ำและพื้นที่การเกษตรรองรับภาคเกษตรและอุตสาหกรรม	ส่งเสริมและพัฒนาการผลิตสินค้าเกษตรปลอดภัย พืชเศรษฐกิจ และพืชอัตลักษณ์ ตามศักยภาพของพื้นที่ (Zoning)	จำนวนแปลงที่ผ่านการรับรองมาตรฐานเกษตรปลอดภัย(GAP)	0015	จำนวนพื้นที่เพาะปลูกที่ได้รับการรับรองมาตรฐาน GAP (ไร่)	Tier1	กรมวิชาการเกษตร	กรม	
ส่งเสริมและสนับสนุนการผลิตและการใช้พลังงานทดแทน	พัฒนานวัตกรรมการผลิตพลังงานทดแทน	จำนวนผู้ผลิตและผู้ใช้พลังงานทดแทนเพิ่มขึ้น	0009	จำนวนของพื้นที่เพาะปลูกพืชพลังงาน	Tier1	สำนักงานเศรษฐกิจการเกษตร	กรม	

ตาราง 12 บัญชีสถิติทางการ “สร้างมูลค่าเพิ่มในการผลิต การแปรรูป การตลาดสินค้าเกษตรปลอดภัย และพลังงานทดแทน ด้วยนวัตกรรมและเทคโนโลยี” (ต่อ)

หัวข้อคุณค่า (VC)	ปัจจัยแห่งความสำเร็จ (CSF)	ตัวชี้วัด	OS ID	รายการสถิติทางการ	สถานะความพร้อมเผยแพร่ (Tier)	หน่วยงานเจ้าของข้อมูล	ระดับหน่วยงานเจ้าของข้อมูล	หมายเหตุ
ส่งเสริมและสนับสนุนการผลิตและการใช้พลังงานทดแทน	พัฒนานวัตกรรมการผลิตพลังงานทดแทน	จำนวนผู้ผลิตและผู้ใช้พลังงานทดแทนเพิ่มขึ้น	0013	จำนวนพื้นที่ปลูกมันสำปะหลัง (ไร่)	Tier1	สำนักงานเศรษฐกิจการเกษตร	กรม	
ส่งเสริมและสนับสนุนการผลิตและการใช้พลังงานทดแทน	พัฒนานวัตกรรมการผลิตพลังงานทดแทน	จำนวนผู้ผลิตและผู้ใช้พลังงานทดแทนเพิ่มขึ้น	0014	จำนวนพื้นที่ปลูกอ้อย (ไร่)	Tier1	สำนักงานคณะกรรมการอ้อยและน้ำตาลทราย	กรม	
ส่งเสริมและสนับสนุนการผลิตและการใช้พลังงานทดแทน	พัฒนานวัตกรรมการผลิตพลังงานทดแทน	จำนวนผู้ผลิตและผู้ใช้พลังงานทดแทนเพิ่มขึ้น	0006	โครงการด้านพลังงานทดแทนภายในจังหวัด	Tier1	สำนักงานปลัดกระทรวงพลังงาน	กรม	
ส่งเสริมและสนับสนุนการผลิตและการใช้พลังงานทดแทน	พัฒนานวัตกรรมการผลิตพลังงานทดแทน	จำนวนผู้ผลิตและผู้ใช้พลังงานทดแทนเพิ่มขึ้น	0045	ศักยภาพพลังงานทดแทนภายในจังหวัด	Tier1	สำนักงานปลัดกระทรวงพลังงาน	กรม	
ส่งเสริมและสนับสนุนการผลิตและการใช้พลังงานทดแทน	พัฒนานวัตกรรมการผลิตพลังงานทดแทน	จำนวนผู้ผลิตและผู้ใช้พลังงานทดแทนเพิ่มขึ้น	0044	โรงไฟฟ้าแยกรายเชื้อเพลิง	Tier1	สำนักงานปลัดกระทรวงพลังงาน	กรม	
ส่งเสริมและสนับสนุนการผลิตและการใช้พลังงานทดแทน	พัฒนานวัตกรรมการผลิตพลังงานทดแทน	จำนวนผู้ผลิตและผู้ใช้พลังงานทดแทนเพิ่มขึ้น	0020	ปริมาณการผลิตไฟฟ้า	Tier1	การไฟฟ้าส่วนภูมิภาค จังหวัดกำแพงเพชร	จังหวัด	
พัฒนาศักยภาพการแปรรูปสินค้าเกษตรด้วยนวัตกรรมและเทคโนโลยี	พัฒนาขีดความสามารถในการแข่งขันของผู้ประกอบการวิสาหกิจขนาดกลาง และขนาดย่อม (SMEs)	มูลค่าการจำหน่ายผลิตภัณฑ์ OTOP ของวิสาหกิจชุมชนเพิ่มขึ้น	0035	มูลค่าการจำหน่ายผลิตภัณฑ์ SMEs/ OTOP /วิสาหกิจชุมชน	Tier1	สำนักงานพัฒนาชุมชนจังหวัด	จังหวัด	

ตาราง 12 บัญชีสถิติทางการ “สร้างมูลค่าเพิ่มในการผลิต การแปรรูป การตลาดสินค้าเกษตรปลอดภัย และพลังงานทดแทน ด้วยนวัตกรรมและเทคโนโลยี” (ต่อ)

ห่วงโซ่มูลค่า (VC)	ปัจจัยแห่งความสำเร็จ (CSF)	ตัวชี้วัด	OS ID	รายการสถิติทางการ	สถานะความพร้อมเผยแพร่ (Tier)	หน่วยงานเจ้าของข้อมูล	ระดับหน่วยงานเจ้าของข้อมูล	หมายเหตุ
พัฒนาศักยภาพการแปรรูปสินค้าเกษตรด้วยนวัตกรรมและเทคโนโลยี	พัฒนาขีดความสามารถในการแข่งขันของผู้ประกอบการวิสาหกิจขนาดกลาง และขนาดย่อม (SMEs)	มูลค่าการจำหน่ายผลิตภัณฑ์ OTOP ของวิสาหกิจชุมชนเพิ่มขึ้น	0033	ผู้ผลิตสินค้า OTOP ที่ผ่านมาตรฐาน 3 - 5 ดาว	Tier1	สำนักงานพัฒนาชุมชนจังหวัด	จังหวัด	

3.1.2 บัญชีสถิติทางการที่สอดคล้องตามประเด็นการพัฒนาที่ 2 พัฒนาการบริหารจัดการท่องเที่ยวมรดกโลกทางวัฒนธรรมและธรรมชาติเชื่อมโยงกับแหล่งท่องเที่ยวที่มีศักยภาพและวิถีชุมชนเพื่อยกระดับมาตรฐานสู่สากล

วัตถุประสงค์

1. สร้างรายได้จากการท่องเที่ยวให้เพิ่มขึ้นอย่างมีเสถียรภาพ และกระจายรายได้แก่ประชาชนในพื้นที่
2. พัฒนาการท่องเที่ยวและปรับปรุงโครงสร้างพื้นฐานและสิ่งอำนวยความสะดวกรองรับการท่องเที่ยวอย่างมีคุณภาพ ได้มาตรฐาน
3. เชื่อมโยงการท่องเที่ยวมรดกโลกทางวัฒนธรรมและธรรมชาติกับวิถีชุมชนและแหล่งท่องเที่ยวอื่นที่มีศักยภาพ รวมทั้งส่งเสริมกิจกรรมท่องเที่ยวแนวใหม่
4. พัฒนาการตลาดและประชาสัมพันธ์การท่องเที่ยวผ่านช่องทางที่หลากหลายและทั่วถึง

ตัวชี้วัด

1. รายได้จากการท่องเที่ยวเพิ่มขึ้น ร้อยละ 3
2. จำนวนแหล่งท่องเที่ยวที่ได้รับการพัฒนาตามเกณฑ์มาตรฐานการท่องเที่ยว 1 แห่งต่อปี
3. จำนวนนักท่องเที่ยวเพิ่มขึ้น ร้อยละ 3

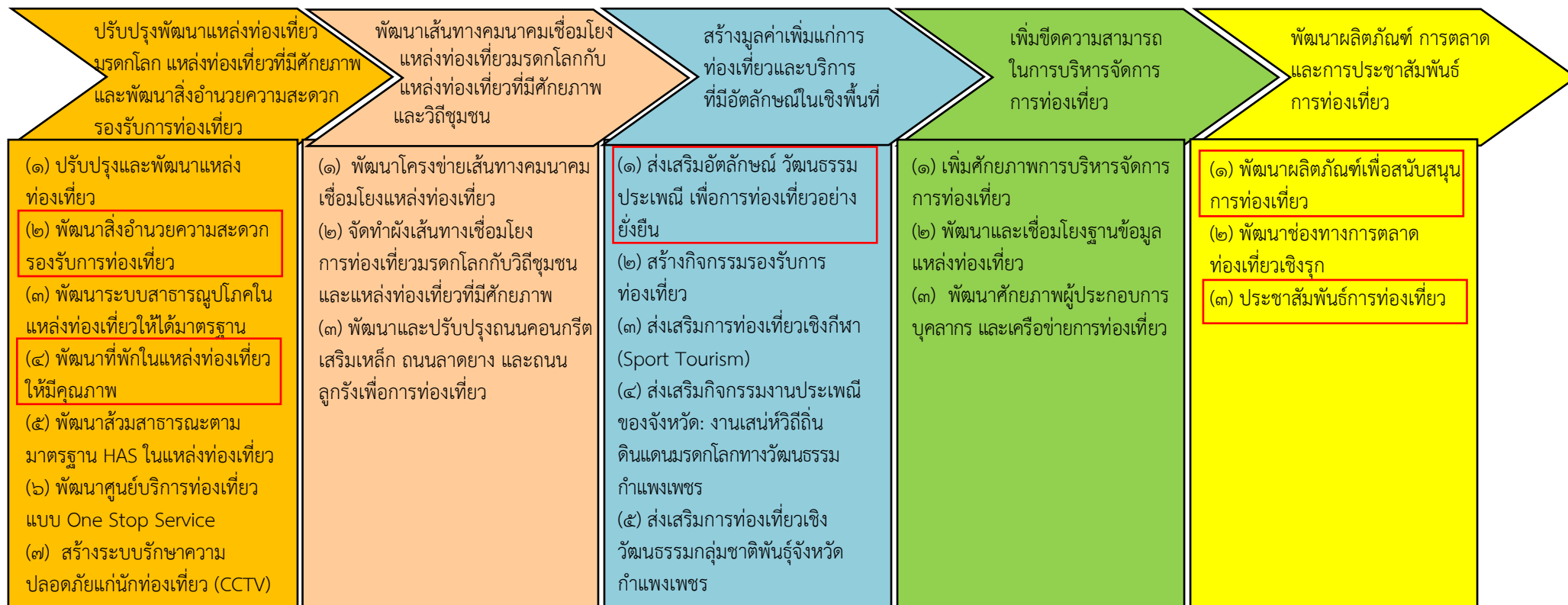
ในการขับเคลื่อนประเด็นการพัฒนาที่ 2 : พัฒนาการบริหารจัดการท่องเที่ยวมรดกโลกทางวัฒนธรรมและธรรมชาติเชื่อมโยงกับแหล่งท่องเที่ยวที่มีศักยภาพและวิถีชุมชนเพื่อยกระดับมาตรฐานสู่สากล ได้มีการวิเคราะห์สถานการณ์ แนวโน้มการพัฒนาจังหวัดกำแพงเพชร ซึ่งจำเป็นต้องมีบัญชีสถิติทางการที่ตอบประเด็นการพัฒนาดังกล่าว โดยการได้มาซึ่งบัญชีสถิติทางการจะเริ่มจากการวิเคราะห์ห่วงโซ่คุณค่าของประเทศไทย 140 เป้าหมายแผนแม่บทย่อยภายใต้แผนแม่บทภายใต้ยุทธศาสตร์ชาติ (23 ประเด็น) ที่สอดคล้องกับประเด็นการพัฒนาที่ 2 ของแผนพัฒนาจังหวัดกำแพงเพชร คือ ประเด็น 5 การท่องเที่ยว ประกอบ ด้วย

- แผนแม่บทย่อย 5.1 การท่องเที่ยวเชิงสร้างสรรค์และวัฒนธรรม
เป้าหมาย 050101 รายได้จากการท่องเที่ยวเชิงสร้างสรรค์และวัฒนธรรมเพิ่มขึ้น
เป้าหมาย 050102 เมืองและชุมชนที่มีศักยภาพด้านการท่องเที่ยวสร้างสรรค์และวัฒนธรรมเพิ่มขึ้น
เป้าหมาย 050103 สินค้าท่องเที่ยวเชิงสร้างสรรค์และวัฒนธรรมได้รับการขึ้นทะเบียนทรัพย์สินทางปัญญาเพิ่มขึ้น
- แผนแม่บทย่อย 5.5 การท่องเที่ยวเชื่อมโยงภูมิภาค
เป้าหมาย 050501 ประเทศไทยเป็นจุดเชื่อมต่อการเดินทางของนักท่องเที่ยวในภูมิภาคอาเซียน
- แผนแม่บทย่อย 5.6 การพัฒนาระบบนิเวศการท่องเที่ยว
เป้าหมาย 050601 นักท่องเที่ยวมีความปลอดภัยในชีวิตและทรัพย์สินมากขึ้น เป้าหมายโครงสร้างพื้นฐานเพื่อสนับสนุนการท่องเที่ยวมีคุณภาพและมาตรฐานดีขึ้น
เป้าหมาย 050603 การท่องเที่ยวอย่างมีความรับผิดชอบต่อสังคมและสิ่งแวดล้อมดีขึ้น

จากนั้นจัดทำห่วงโซ่คุณค่าที่สอดคล้องกับแผนพัฒนาจังหวัดกำแพงเพชร “ประเด็นการพัฒนาที่ 2 : พัฒนาการบริหารจัดการท่องเที่ยวมรดกโลกทางวัฒนธรรมและธรรมชาติเชื่อมโยงกับแหล่งท่องเที่ยวที่มีศักยภาพและวิถีชุมชนเพื่อยกระดับมาตรฐานสู่สากล” ดังภาพ 17

ในการศึกษาแผนต่าง ๆ ที่เกี่ยวข้องกับห่วงโซ่คุณค่า โดยศึกษายุทธศาสตร์ กลยุทธ์ แนวทางการพัฒนา ตลอดจนตัวชี้วัดภายใต้แผนระดับ 3 เช่น แผนพัฒนาการท่องเที่ยวแห่งชาติ ที่สอดคล้องกับปัจจัยสู่ความสำเร็จ พร้อมทั้งกำหนดรายการสถิติที่สำคัญและจำเป็น ทำให้ได้บัญชีสถิติทางการตามประเด็นการพัฒนาที่ 2 คือ บัญชีสถิติทางการ “พัฒนาการบริหารจัดการท่องเที่ยวมรดกโลกทางวัฒนธรรมและธรรมชาติเชื่อมโยงกับแหล่งท่องเที่ยวที่มีศักยภาพและวิถีชุมชนเพื่อยกระดับมาตรฐานสู่สากล” ดังตาราง 13

ห่วงโซ่คุณค่า (Value Chain) ประเด็นการพัฒนาที่ 2 : พัฒนาการบริหารจัดการท่องเที่ยวมรดกโลกทางวัฒนธรรมและธรรมชาติเชื่อมโยงกับแหล่งท่องเที่ยวที่มีศักยภาพและวิถีชุมชนเพื่อยกระดับมาตรฐานสู่สากล



ภาพ 17 ห่วงโซ่คุณค่า (Value Chain) “ประเด็นการพัฒนาที่ 2 : พัฒนาการบริหารจัดการท่องเที่ยวมรดกโลกทางวัฒนธรรมและธรรมชาติเชื่อมโยงกับแหล่งท่องเที่ยวที่มีศักยภาพและวิถีชุมชนเพื่อยกระดับมาตรฐานสู่สากล”

ตาราง 13 บัญชีสถิติทางการ “พัฒนาการบริหารจัดการท่องเที่ยวมรดกโลกทางวัฒนธรรมและธรรมชาติเชื่อมโยงกับแหล่งท่องเที่ยวที่มีศักยภาพและวิถีชุมชน เพื่อยกระดับมาตรฐานสู่สากล”

หัวข้อคุณค่า (VC)	ปัจจัยแห่งความสำเร็จ (CSF)	ตัวชี้วัด	OS ID	รายการสถิติทางการ	สถานะความพร้อมเผยแพร่ (Tier)	หน่วยงานเจ้าของข้อมูล	ระดับหน่วยงานเจ้าของข้อมูล	หมายเหตุ
สร้างมูลค่าเพิ่มแก่การท่องเที่ยวและบริการที่มีอัตลักษณ์ในเชิงพื้นที่	ส่งเสริมอัตลักษณ์วัฒนธรรม ประเพณี เพื่อการท่องเที่ยวอย่างยั่งยืน	รายได้จากการท่องเที่ยวเพิ่มขึ้น	0041	รายได้จากการท่องเที่ยว	Tier1	กรมการท่องเที่ยว	กรม	
สร้างมูลค่าเพิ่มแก่การท่องเที่ยวและบริการที่มีอัตลักษณ์ในเชิงพื้นที่	ส่งเสริมอัตลักษณ์วัฒนธรรม ประเพณี เพื่อการท่องเที่ยวอย่างยั่งยืน	รายได้จากการท่องเที่ยวเพิ่มขึ้น	0010	จำนวนนักท่องเที่ยว	Tier1	กรมการท่องเที่ยว	กรม	
สร้างมูลค่าเพิ่มแก่การท่องเที่ยวและบริการที่มีอัตลักษณ์ในเชิงพื้นที่	ส่งเสริมอัตลักษณ์วัฒนธรรม ประเพณี เพื่อการท่องเที่ยวอย่างยั่งยืน	จำนวนแหล่งท่องเที่ยวที่ได้รับการพัฒนาตามเกณฑ์มาตรฐานการท่องเที่ยว	0039	ทะเบียนวัด	Tier1	สำนักงานพระพุทธศาสนาจังหวัดกำแพงเพชร	จังหวัด	
ปรับปรุงพัฒนาแหล่งท่องเที่ยวมรดกโลก แหล่งท่องเที่ยวที่มีศักยภาพ และพัฒนาสิ่งอำนวยความสะดวกรองรับการท่องเที่ยว	พัฒนาสิ่งอำนวยความสะดวกรองรับการท่องเที่ยว	รายได้จากการท่องเที่ยวเพิ่มขึ้น	0038	ระยะเวลาเข้าพักของนักท่องเที่ยว	Tier1	กรมการท่องเที่ยว	กรม	
พัฒนาผลิตภัณฑ์ การตลาด และการประชาสัมพันธ์ การท่องเที่ยว	พัฒนาผลิตภัณฑ์เพื่อสนับสนุนการท่องเที่ยว	รายได้จากการท่องเที่ยวเพิ่มขึ้น	0004	ค่าใช้จ่ายเฉลี่ยของนักท่องเที่ยว	Tier1	กรมการท่องเที่ยว	กรม	

ตาราง 13 บัญชีสถิติทางการ “พัฒนาการบริหารจัดการท่องเที่ยวมรดกโลกทางวัฒนธรรมและธรรมชาติเชื่อมโยงกับแหล่งท่องเที่ยวที่มีศักยภาพและวิถีชุมชน เพื่อยกระดับมาตรฐานสู่สากล” (ต่อ)

หัวข้อคุณค่า (VC)	ปัจจัยแห่งความสำเร็จ (CSF)	ตัวชี้วัด	OS ID	รายการสถิติทางการ	สถานะความพร้อมเผยแพร่ (Tier)	หน่วยงานเจ้าของข้อมูล	ระดับหน่วยงานเจ้าของข้อมูล	หมายเหตุ
ปรับปรุงพัฒนาแหล่งท่องเที่ยวมรดกโลก แหล่งท่องเที่ยวที่มีศักยภาพ และพัฒนาสิ่งอำนวยความสะดวกรองรับการท่องเที่ยว	พัฒนาที่ปักในแหล่งท่องเที่ยวให้มีคุณภาพ	จำนวนแหล่งท่องเที่ยวที่ได้รับการพัฒนาตามเกณฑ์มาตรฐานการท่องเที่ยว	0040	รายชื่อแหล่งท่องเที่ยว	Tier1	กรมการท่องเที่ยว	กรม	
พัฒนาผลิตภัณฑ์ การตลาด และการประชาสัมพันธ์ การท่องเที่ยว	ประชาสัมพันธ์การท่องเที่ยว	จำนวนนักท่องเที่ยวเพิ่มขึ้น	0018	นักท่องเที่ยวที่เดินทางมาท่องเที่ยวเชิงประวัติศาสตร์	Tier1	สำนักงานท่องเที่ยวและกีฬาจังหวัด	จังหวัด	
พัฒนาผลิตภัณฑ์ การตลาด และการประชาสัมพันธ์ การท่องเที่ยว	ประชาสัมพันธ์การท่องเที่ยว	จำนวนนักท่องเที่ยวเพิ่มขึ้น	0017	นักท่องเที่ยวที่เดินทางมาจังหวัดกำแพงเพชร	Tier1	สำนักงานท่องเที่ยวและกีฬาจังหวัด	จังหวัด	
พัฒนาผลิตภัณฑ์ การตลาด และการประชาสัมพันธ์ การท่องเที่ยว	ประชาสัมพันธ์การท่องเที่ยว	จำนวนนักท่องเที่ยวเพิ่มขึ้น	0042	รายได้จากนักท่องเที่ยวที่เดินทางมาจังหวัดกำแพงเพชร	Tier1	สำนักงานท่องเที่ยวและกีฬาจังหวัด	จังหวัด	
พัฒนาผลิตภัณฑ์ การตลาด และการประชาสัมพันธ์ การท่องเที่ยว	ประชาสัมพันธ์การท่องเที่ยว	จำนวนนักท่องเที่ยวเพิ่มขึ้น	0019	นักท่องเที่ยวที่เดินทางมาท่องเที่ยวตามแหล่งท่องเที่ยวธรรมชาติ	Tier1	สำนักงานท่องเที่ยวและกีฬาจังหวัด	จังหวัด	

3.1.3 ประเด็นการพัฒนาที่ 3 : พัฒนาคุณภาพชีวิตประชาชน สร้างสังคมที่เข้มแข็ง และบริหารจัดการทรัพยากรธรรมชาติและสิ่งแวดล้อมอย่างยั่งยืน

วัตถุประสงค์

1. พัฒนาคุณภาพชีวิตประชาชน สร้างรายได้ ความมั่นคง และส่งเสริมให้ประชาชนดำเนินชีวิตตามหลักปรัชญาของเศรษฐกิจพอเพียง
2. พัฒนาคุณภาพการศึกษาและสร้างสังคมแห่งการเรียนรู้ทุกช่วงวัย
3. พัฒนาความปลอดภัยในชีวิตและทรัพย์สินของประชาชน และเสริมสร้างศักยภาพ ความเข้มแข็งของคน ชุมชน และสังคม
4. พัฒนาแรงงานให้มีความรู้ทักษะที่เหมาะสมกับตลาดแรงงาน และส่งเสริมให้แรงงานผู้ด้อยโอกาส และผู้อยู่ในภาวะพึ่งพิงได้รับความคุ้มครองจากสวัสดิการ
5. พัฒนาการบริการสาธารณสุขให้มีคุณภาพ ประสิทธิภาพ และส่งเสริมให้ประชาชนมีสุขภาพที่ดีและได้รับการอย่างทั่วถึง
6. อนุรักษ์ฟื้นฟูทรัพยากรธรรมชาติและสิ่งแวดล้อมให้มีความหลากหลายทางชีวภาพ และบูรณาการการบริหารจัดการสิ่งแวดล้อมให้เกิดความยั่งยืน

ตัวชี้วัด

1. ร้อยละ 90 ของครัวเรือนที่ตกเกณฑ์ จปฐ. สามารถผ่านเกณฑ์ได้
2. ค่าเฉลี่ยคะแนน O-net มัธยมศึกษาตอนปลาย สูงกว่า 35.20 คะแนน
3. จำนวนหมู่บ้านที่มีการแพร่ระบาดของยาเสพติดในระดับรุนแรงเมื่อเทียบกับหมู่บ้านทั้งหมด ไม่เกินร้อยละ 8
4. ร้อยละ 70 ของขยะมูลฝอยชุมชนได้รับการจัดการอย่างถูกต้อง

ในการขับเคลื่อนประเด็นการพัฒนาที่ 3 พัฒนาคุณภาพชีวิตประชาชน สร้างสังคมที่เข้มแข็ง และบริหารจัดการทรัพยากรธรรมชาติและสิ่งแวดล้อมอย่างยั่งยืน ได้มีการวิเคราะห์สถานการณ์ แนวโน้มการพัฒนาจังหวัดกำแพงเพชร ซึ่งจำเป็นต้องมีบัญชีสถิติทางการที่ตอบประเด็นการพัฒนาดังกล่าว โดยการได้มาซึ่งบัญชีสถิติทางการจะเริ่มจากการวิเคราะห์ห่วงโซ่คุณค่าของประเทศไทย 140 เป้าหมายแผนแม่บทย่อย ภายใต้แผนแม่บทภายใต้ยุทธศาสตร์ชาติ (23 ประเด็น) ที่สอดคล้องกับประเด็นการพัฒนาที่ 3 ของแผนพัฒนาจังหวัดกำแพงเพชร คือ

- 1) ประเด็น 11 การพัฒนาศักยภาพคนตลอดช่วงชีวิต ประกอบด้วย
 - แผนแม่บทย่อย 11.1 การสร้างสภาพแวดล้อมที่เอื้อต่อการพัฒนาและเสริมสร้างศักยภาพมนุษย์
 - เป้าหมาย 110101 ครอบครัวยุคใหม่มีความเข้มแข็ง และมีจิตสำนึกความเป็นไทย ดำรงชีวิตแบบพอเพียงมากขึ้น
 - แผนแม่บทย่อย 11.2 การพัฒนาเด็กตั้งแต่ช่วงการตั้งครรภ์จนถึงปฐมวัย
 - เป้าหมาย 110201 เด็กเกิดอย่างมีคุณภาพ มีพัฒนาการสมวัย สามารถเข้าถึงบริการที่มีคุณภาพมากขึ้น

- แผนแม่บทย่อย 11.3 การพัฒนาช่วงวัยเรียนและวัยรุ่น
เป้าหมาย 110301 วัยเรียน/วัยรุ่นมีความรู้และทักษะในศตวรรษที่ ๒๑ ครบถ้วน รู้จักคิด วิเคราะห์ รักการเรียนรู้ มีสำนึกพลเมือง มีความกล้าหาญทางจริยธรรม มีความสามารถในการแก้ปัญหา ปรับตัว สื่อสารและทำงานร่วมกับผู้อื่นได้อย่างมีประสิทธิภาพตลอดชีวิตดีขึ้น
- แผนแม่บทย่อย 11.4 การพัฒนาและยกระดับศักยภาพวัยแรงงาน
เป้าหมาย 110401 แรงงานมีศักยภาพในการเพิ่มผลผลิต มีทักษะอาชีพสูง ตระหนักในความสำคัญที่จะพัฒนาตนเองให้เต็มศักยภาพ สามารถปรับตัวและเรียนรู้สิ่งใหม่ตามพลวัตของโครงสร้างอาชีพและความต้องการของตลาดแรงงานเพิ่มขึ้น
เป้าหมาย 110402 มีคนไทยที่มีความสามารถและผู้เชี่ยวชาญต่างประเทศเข้ามาทำวิทยาศาสตร์ เทคโนโลยี และนวัตกรรมในอุตสาหกรรมเป้าหมายเพิ่มขึ้น
- แผนแม่บทย่อย 11.5 การส่งเสริมศักยภาพวัยผู้สูงอายุ
เป้าหมาย 110501 ผู้สูงอายุมีคุณภาพชีวิตที่ดี มีความมั่นคงในชีวิต มีทักษะการดำรงชีวิต เรียนรู้พัฒนาตลอดชีวิต มีส่วนร่วมในกิจกรรมสังคม สร้างมูลค่าเพิ่มให้แก่สังคมเพิ่มขึ้น

2) ประเด็น 12 การพัฒนาการเรียนรู้ ประกอบด้วย

- แผนแม่บทย่อย 12.1 การปฏิรูปกระบวนการเรียนรู้ที่ตอบสนองต่อการเปลี่ยนแปลงในศตวรรษที่ 21
เป้าหมาย 120101 คนไทยได้รับการศึกษาที่มีคุณภาพตามมาตรฐาน มีทักษะการเรียนรู้และทักษะที่จำเป็นของโลกศตวรรษที่ 21 สามารถเข้าถึงการเรียนรู้อย่างต่อเนื่องตลอดชีวิตดีขึ้น
- แผนแม่บทย่อย 12.2 การตระหนักถึงพหุปัญญาของมนุษย์ที่หลากหลาย
เป้าหมาย 120201 ประเทศไทยมีระบบข้อมูลเพื่อการส่งเสริมการพัฒนาศักยภาพตามพหุปัญญา เพื่อประโยชน์ในการพัฒนาและการส่งต่อการพัฒนาให้เต็มตามศักยภาพเพิ่มขึ้น

3) ประเด็น 13 การเสริมสร้างให้คนไทยมีสุขภาวะที่ดี ประกอบด้วย

- แผนแม่บทย่อย 13.1 การสร้างความรู้ด้านสุขภาวะและการป้องกันและควบคุมปัจจัยเสี่ยงที่คุกคามสุขภาวะ
เป้าหมาย 130101 ประชาชนมีความรอบรู้ด้านสุขภาวะ สามารถดูแลสุขภาพ มีพฤติกรรมสุขภาพที่พึงประสงค์ และสามารถป้องกันและลดโรคที่สามารถป้องกันได้ เกิดเป็นสังคมบ่มเพาะจิตสำนึกการมีสุขภาพดีสูงขึ้น

- แผนแม่บทย่อย 13.2 การใช้ชุมชนเป็นฐานในการสร้างสภาพแวดล้อมที่เอื้อต่อการมีสุขภาพที่ดี
 - เป้าหมาย 130201 จำนวนชุมชนสุขภาพดีเพิ่มขึ้น
- แผนแม่บทย่อย 13.3 การพัฒนาระบบบริการสุขภาพที่ทันสมัยสนับสนุนการสร้างสุขภาพที่ดี
 - เป้าหมาย 130301 มีระบบสาธารณสุขที่ได้มาตรฐานที่ประชากรทุกระดับเข้าถึงได้ดีขึ้น
- แผนแม่บทย่อย 13.4 การกระจายบริการสาธารณสุขอย่างทั่วถึงและมีคุณภาพ
 - เป้าหมาย 130401 การเข้าถึงบริการสาธารณสุขมีความเหลื่อมล้ำลดลง
- แผนแม่บทย่อย 13.5 การพัฒนาและสร้างระบบรับมือและปรับตัวต่อโรคอุบัติใหม่และโรคอุบัติซ้ำที่เกิดจากการเปลี่ยนแปลงสภาพภูมิอากาศ
 - เป้าหมาย 130501 ประชาชนมีความรอบรู้สุขภาพเรื่องโรคอุบัติใหม่และโรคอุบัติซ้ำที่เกิดจากการเปลี่ยนแปลงสภาพภูมิอากาศมากขึ้น

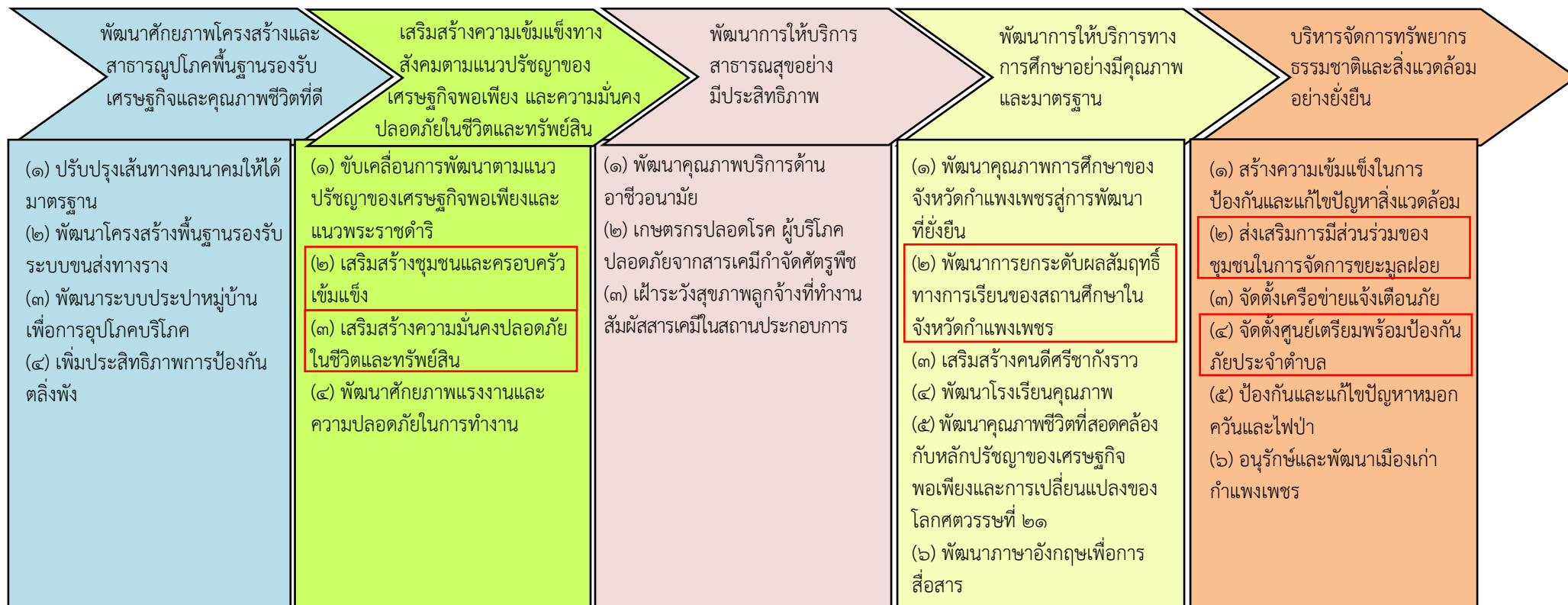
4) ประเด็น 18 การเติบโตอย่างยั่งยืน ประกอบด้วย

- แผนแม่บทย่อย 18.4 การจัดการมลพิษที่มีผลกระทบต่อสิ่งแวดล้อม และสารเคมีในภาคเกษตรทั้งระบบ ให้เป็นไปตามมาตรฐานสากล
 - เป้าหมาย 180403 การจัดการขยะมูลฝอย มูลฝอยติดเชื้อ ของเสียอันตราย สารเคมีในภาคการเกษตรและการอุตสาหกรรมมีประสิทธิภาพมากขึ้น

จากนั้นจัดทำห่วงโซ่คุณค่าที่สอดคล้องกับแผนพัฒนาจังหวัดกำแพงเพชร “ประเด็นการพัฒนาที่ 3 : พัฒนาคูณภาพชีวิตประชาชน สร้างสังคมที่เข้มแข็ง และบริหารจัดการทรัพยากรธรรมชาติและสิ่งแวดล้อมอย่างยั่งยืน” ดังภาพ 18

ในการศึกษาแผนต่าง ๆ ที่เกี่ยวข้องกับห่วงโซ่คุณค่า โดยศึกษายุทธศาสตร์ กลยุทธ์ แนวทางการพัฒนา ตลอดจนตัวชี้วัดภายใต้แผนระดับ 3 เช่น แผนยุทธศาสตร์กระทรวงทรัพยากรธรรมชาติและสิ่งแวดล้อม แผนยุทธศาสตร์กรมป้องกันและบรรเทาสาธารณภัย และยุทธศาสตร์กรมป่าไม้ พ.ศ. 2560 – 2579 แผนยุทธศาสตร์ พม. ระยะ 20 ปี พ.ศ. 2560 – 2579 มาตรการขับเคลื่อนระเบียบวาระแห่งชาติ เรื่อง ผู้สูงอายุ แผนการศึกษาแห่งชาติ พ.ศ. 2560 – 2579 และแผนยุทธศาสตร์ชาติ 20 ปี ด้านสาธารณสุข พ.ศ. 2560 – 2579 ที่สอดคล้องกับปัจจัยสู่ความสำเร็จ พร้อมทั้งกำหนดรายการสถิติที่สำคัญและจำเป็น ทำให้ได้บัญชีสถิติทางการตามประเด็นการพัฒนาที่ 3 คือ บัญชีสถิติทางการ “พัฒนาคูณภาพชีวิตประชาชน สร้างสังคมที่เข้มแข็ง และบริหารจัดการทรัพยากรธรรมชาติและสิ่งแวดล้อมอย่างยั่งยืน” ดังตาราง 14

ห่วงโซ่คุณค่า (Value Chain) ประเด็นการพัฒนาที่ 3: พัฒนาคุณภาพชีวิตประชาชน สร้างสังคมที่เข้มแข็ง และบริหารจัดการทรัพยากรธรรมชาติและสิ่งแวดล้อมอย่างยั่งยืน



ภาพ 18 ห่วงโซ่คุณค่า (Value Chain) “ประเด็นการพัฒนาที่ 3 : พัฒนาคุณภาพชีวิตประชาชน สร้างสังคมที่เข้มแข็ง และบริหารจัดการทรัพยากรธรรมชาติและสิ่งแวดล้อมอย่างยั่งยืน”

ตาราง 14 บัญชีสถิติทางการ “พัฒนาคุณภาพชีวิตประชาชน สร้างสังคมที่เข้มแข็ง และบริหารจัดการทรัพยากรธรรมชาติและสิ่งแวดล้อมอย่างยั่งยืน”

ห่วงโซ่คุณค่า (VC)	ปัจจัยแห่งความสำเร็จ (CSF)	ตัวชี้วัด	OS ID	รายการสถิติทางการ	สถานะความพร้อมเผยแพร่ (Tier)	หน่วยงานเจ้าของข้อมูล	ระดับหน่วยงานเจ้าของข้อมูล	หมายเหตุ
เสริมสร้างความเข้มแข็งทางสังคมตามแนวปรัชญาของเศรษฐกิจพอเพียง และความมั่นคงปลอดภัยในชีวิต และทรัพย์สิน	เสริมสร้างชุมชนและครอบครัวเข้มแข็ง	ร้อยละของครัวเรือนที่ตกเกณฑ์ จปฐ. สามารถผ่านเกณฑ์ได้	0011	จำนวนประชากร	Tier1	กรมการปกครอง	กรม	
เสริมสร้างความเข้มแข็งทางสังคมตามแนวปรัชญาของเศรษฐกิจพอเพียง และความมั่นคงปลอดภัยในชีวิต และทรัพย์สิน	เสริมสร้างชุมชนและครอบครัวเข้มแข็ง	ร้อยละของครัวเรือนที่ตกเกณฑ์ จปฐ. สามารถผ่านเกณฑ์ได้	0002	ครัวเรือนที่ตกเกณฑ์ จปฐ.	Tier1	สำนักงานพัฒนาชุมชนจังหวัด	จังหวัด	
เสริมสร้างความเข้มแข็งทางสังคมตามแนวปรัชญาของเศรษฐกิจพอเพียง และความมั่นคงปลอดภัยในชีวิต และทรัพย์สิน	เสริมสร้างชุมชนและครอบครัวเข้มแข็ง	ร้อยละของครัวเรือนที่ตกเกณฑ์ จปฐ. สามารถผ่านเกณฑ์ได้	0043	รายได้เฉลี่ยต่อเดือนของครัวเรือน	Tier1	สำนักงานสถิติแห่งชาติ	กรม	
เสริมสร้างความเข้มแข็งทางสังคมตามแนวปรัชญาของเศรษฐกิจพอเพียง และความมั่นคงปลอดภัยในชีวิต และทรัพย์สิน	เสริมสร้างชุมชนและครอบครัวเข้มแข็ง	ร้อยละของครัวเรือนที่ตกเกณฑ์ จปฐ. สามารถผ่านเกณฑ์ได้	0005	ค่าใช้จ่ายเฉลี่ยต่อเดือนของครัวเรือน	Tier1	สำนักงานสถิติแห่งชาติ	กรม	
เสริมสร้างความเข้มแข็งทางสังคมตามแนวปรัชญาของเศรษฐกิจพอเพียง และความมั่นคงปลอดภัยในชีวิต และทรัพย์สิน	เสริมสร้างชุมชนและครอบครัวเข้มแข็ง	ร้อยละของครัวเรือนที่ตกเกณฑ์ จปฐ. สามารถผ่านเกณฑ์ได้	0049	หนี้สินเฉลี่ยต่อครัวเรือน	Tier1	สำนักงานสถิติแห่งชาติ	กรม	

ตาราง 14 ผังสถิติทางการ “พัฒนาคุณภาพชีวิตประชาชน สร้างสังคมที่เข้มแข็ง และบริหารจัดการทรัพยากรธรรมชาติและสิ่งแวดล้อมอย่างยั่งยืน” (ต่อ)

หัวข้อคุณค่า (VC)	ปัจจัยแห่งความสำเร็จ (CSF)	ตัวชี้วัด	OS ID	รายการสถิติทางการ	สถานะความพร้อมเผยแพร่ (Tier)	หน่วยงานเจ้าของข้อมูล	ระดับหน่วยงานเจ้าของข้อมูล	หมายเหตุ
เสริมสร้างความเข้มแข็งทางสังคมตามแนวปรัชญาของเศรษฐกิจพอเพียง และความมั่นคงปลอดภัยในชีวิต และทรัพย์สิน	เสริมสร้างชุมชนและครอบครัวเข้มแข็ง	ร้อยละของครัวเรือนที่ตกเกณฑ์ จปฐ. สามารถผ่านเกณฑ์ได้	0036	ร้อยละของค่าใช้จ่ายต่อรายได้	Tier1	สำนักงานสถิติแห่งชาติ	กรม	
เสริมสร้างความเข้มแข็งทางสังคมตามแนวปรัชญาของเศรษฐกิจพอเพียง และความมั่นคงปลอดภัยในชีวิต และทรัพย์สิน	เสริมสร้างชุมชนและครอบครัวเข้มแข็ง	ร้อยละของครัวเรือนที่ตกเกณฑ์ จปฐ. สามารถผ่านเกณฑ์ได้	0048	สัมประสิทธิ์ความไม่เสมอภาค (Gini coefficient) ด้านรายได้ของครัวเรือน	Tier1	สำนักงานสถิติแห่งชาติ	กรม	
เสริมสร้างความเข้มแข็งทางสังคมตามแนวปรัชญาของเศรษฐกิจพอเพียง และความมั่นคงปลอดภัยในชีวิต และทรัพย์สิน	เสริมสร้างชุมชนและครอบครัวเข้มแข็ง	ร้อยละของครัวเรือนที่ตกเกณฑ์ จปฐ. สามารถผ่านเกณฑ์ได้	0047	สัมประสิทธิ์ความไม่เสมอภาค (Gini coefficient) ด้านรายจ่ายเพื่อการอุปโภคบริโภคของครัวเรือน	Tier1	สำนักงานสถิติแห่งชาติ	กรม	
เสริมสร้างความเข้มแข็งทางสังคมตามแนวปรัชญาของเศรษฐกิจพอเพียง และความมั่นคงปลอดภัยในชีวิต และทรัพย์สิน	เสริมสร้างชุมชนและครอบครัวเข้มแข็ง	ร้อยละของครัวเรือนที่ตกเกณฑ์ จปฐ. สามารถผ่านเกณฑ์ได้	0046	สัดส่วนคนจน เมื่อวัดด้านรายจ่ายเพื่อการอุปโภคบริโภค	Tier1	สำนักงานสถิติแห่งชาติ	กรม	
พัฒนาการให้บริการบริการทางการศึกษาอย่างมีคุณภาพและมาตรฐาน	พัฒนาการยกระดับผลสัมฤทธิ์ทางการเรียนของสถานศึกษาในจังหวัดกำแพงเพชร	ค่าเฉลี่ยคะแนน O-net มัธยมศึกษาตอนปลาย	0003	ค่าเฉลี่ย O-net ชั้น ม.6 กลุ่มสาระการเรียนรู้หลัก	Tier1	สถาบันทดสอบทางการศึกษาแห่งชาติ (องค์การมหาชน)	กรม	

ตาราง 14 ผังสถิติทางการ “พัฒนาคุณภาพชีวิตประชาชน สร้างสังคมที่เข้มแข็ง และบริหารจัดการทรัพยากรธรรมชาติและสิ่งแวดล้อมอย่างยั่งยืน” (ต่อ)

ห่วงโซ่คุณค่า (VC)	ปัจจัยแห่งความสำเร็จ (CSF)	ตัวชี้วัด	OS ID	รายการสถิติทางการ	สถานะความพร้อมเผยแพร่ (Tier)	หน่วยงานเจ้าของข้อมูล	ระดับหน่วยงานเจ้าของข้อมูล	หมายเหตุ
พัฒนาการให้บริการ บริการทางการศึกษาอย่างมีคุณภาพ และมาตรฐาน	พัฒนาการยกระดับ ผลสัมฤทธิ์ทางการเรียน ของสถานศึกษาในจังหวัด กำแพงเพชร	ค่าเฉลี่ยคะแนน O-net มัธยมศึกษาตอนปลาย	0052	อัตราส่วนนักเรียนต่อครู (มัธยมศึกษา)	Tier1	สำนักงาน ศึกษาธิการจังหวัด กำแพงเพชร	จังหวัด	
เสริมสร้างความเข้มแข็งทางสังคมตาม แนวปรัชญาของเศรษฐกิจพอเพียง และความมั่นคงปลอดภัยในชีวิต และ ทรัพย์สิน	เสริมสร้างความมั่นคง ปลอดภัยในชีวิตและ ทรัพย์สิน	จำนวนหมู่บ้านที่มีการ แพร่ระบาดของยาเสพติดในระดับรุนแรง	0051	หมู่บ้านที่มีการแพร่ระบาดของ ยาเสพติดในระดับ รุนแรง	Tier1	ศูนย์อำนวยการ ป้องกันและ ปราบปราม ยาเสพติดจังหวัด กำแพงเพชร	จังหวัด	
เสริมสร้างความเข้มแข็งทางสังคม ตามแนวปรัชญาของเศรษฐกิจ พอเพียง และความมั่นคงปลอดภัย ในชีวิต และทรัพย์สิน	เสริมสร้างความมั่นคง ปลอดภัยในชีวิตและ ทรัพย์สิน	จำนวนหมู่บ้านที่มีการ แพร่ระบาดของยาเสพติดในระดับรุนแรง	0001	คดีที่เกี่ยวข้องกับยาเสพติด	Tier1	ศูนย์อำนวยการ ป้องกันและ ปราบปราม ยาเสพติดจังหวัด กำแพงเพชร	จังหวัด	
บริหารจัดการทรัพยากร ธรรมชาติ และสิ่งแวดล้อมอย่างยั่งยืน	ส่งเสริมการมีส่วนร่วมของ ชุมชนในการจัดการขยะ มูลฝอย	ร้อยละของขยะมูล ฝอยชุมชนได้รับการ จัดการอย่างถูกต้อง	0027	ปริมาณขยะที่เกิดขึ้น	Tier1	กรมส่งเสริมการ ปกครองท้องถิ่น	กรม	
บริหารจัดการทรัพยากร ธรรมชาติ และสิ่งแวดล้อมอย่างยั่งยืน	ส่งเสริมการมีส่วนร่วมของ ชุมชนในการจัดการขยะ มูลฝอย	ร้อยละของขยะมูล ฝอยชุมชนได้รับการ จัดการอย่างถูกต้อง	0022	ปริมาณขยะที่มีการคัดแยก ขยะที่ต้นทาง (ต้น)	Tier1	กรมส่งเสริมการ ปกครองท้องถิ่น	กรม	
บริหารจัดการทรัพยากร ธรรมชาติ และสิ่งแวดล้อมอย่างยั่งยืน	ส่งเสริมการมีส่วนร่วมของ ชุมชนในการจัดการขยะ มูลฝอย	ร้อยละของขยะมูล ฝอยชุมชนได้รับการ จัดการอย่างถูกต้อง	0021	ปริมาณขยะที่มีการเก็บขน ไปกำจัด (ต้น)	Tier1	กรมส่งเสริมการ ปกครองท้องถิ่น	กรม	

ตาราง 14 ผังสถิติทางการ “พัฒนาคุณภาพชีวิตประชาชน สร้างสังคมที่เข้มแข็ง และบริหารจัดการทรัพยากรธรรมชาติและสิ่งแวดล้อมอย่างยั่งยืน” (ต่อ)

ห่วงโซ่คุณค่า (VC)	ปัจจัยแห่งความสำเร็จ (CSF)	ตัวชี้วัด	OS ID	รายการสถิติทางการ	สถานะความพร้อมเผยแพร่ (Tier)	หน่วยงานเจ้าของข้อมูล	ระดับหน่วยงานเจ้าของข้อมูล	หมายเหตุ
บริหารจัดการทรัพยากร ธรรมชาติและสิ่งแวดล้อมอย่างยั่งยืน	ส่งเสริมการมีส่วนร่วมของชุมชนในการจัดการขยะมูลฝอย	ร้อยละของขยะมูลฝอยชุมชนได้รับการจัดการอย่างถูกต้อง	0023	ปริมาณขยะสะสม (ตัน)	Tier1	กรมส่งเสริมการปกครองท้องถิ่น	กรม	
บริหารจัดการทรัพยากร ธรรมชาติและสิ่งแวดล้อมอย่างยั่งยืน	ส่งเสริมการมีส่วนร่วมของชุมชนในการจัดการขยะมูลฝอย	ร้อยละของขยะมูลฝอยชุมชนได้รับการจัดการอย่างถูกต้อง	0050	หมู่บ้าน/ชุมชน ที่มีการคัดแยกขยะมูลฝอย ชุมชนที่ต้นทาง	Tier1	กรมส่งเสริมการปกครองท้องถิ่น	กรม	
บริหารจัดการทรัพยากร ธรรมชาติและสิ่งแวดล้อมอย่างยั่งยืน	ส่งเสริมการมีส่วนร่วมของชุมชนในการจัดการขยะมูลฝอย	ร้อยละของขยะมูลฝอยชุมชนได้รับการจัดการอย่างถูกต้อง	0008	จำนวน อปท. ที่มีการให้บริการจัดเก็บขยะมูลฝอย	Tier1	กรมส่งเสริมการปกครองท้องถิ่น	กรม	
บริหารจัดการทรัพยากร ธรรมชาติและสิ่งแวดล้อมอย่างยั่งยืน	จัดตั้งศูนย์เตรียมพร้อมป้องกันภัยประจำตำบล	-	0016	จำนวนพื้นที่เสี่ยงภัย	Tier1	กรมป้องกันและบรรเทาสาธารณภัย	กรม	

3.2 บัญชีสถิติทางการตามตัวชี้วัดการพัฒนาระดับจังหวัด

จากรายงานตัวชี้วัดการพัฒนาระดับจังหวัดและกลุ่มจังหวัด เดือนกันยายน พ.ศ. 2566 ของสำนักงานสภาพัฒนาการเศรษฐกิจและสังคมแห่งชาติ พบว่า จังหวัดกำแพงเพชรมีตัวชี้วัดต้องพัฒนาในลำดับแรกคือ มิติด้านสิ่งแวดล้อม โดยเฉพาะตัวชี้วัด คริวเรือนที่เข้าถึงน้ำประปา และประชากรที่ประสบภัยพิบัติ เพื่อให้ค่าดัชนีด้านสิ่งแวดล้อมมีค่าสูงกว่าค่ากลางของประเทศ ในขณะเดียวกันต้องมีการพัฒนาในมิติด้านการพัฒนาคน ด้านเศรษฐกิจและความมั่งคั่ง ด้านสันติภาพและยุติธรรม และด้านความเป็นหุ้นส่วนพัฒนาควบคู่กันไปด้วย ซึ่งการพัฒนาในแต่ละมิติจะต้องอาศัยข้อมูลต่าง ๆ ที่เกี่ยวข้องเป็นตัวบ่งชี้ว่าจังหวัดได้มีการพัฒนาไปในทิศทางที่ดีขึ้น ซึ่งมีรายการสถิติที่สำคัญและจำเป็น ตามตัวชี้วัดการพัฒนาจังหวัด ดังตารางที่ 20

ตาราง 15 บัญชีสถิติทางการ “ตัวชี้วัดการพัฒนาระดับจังหวัด จังหวัดกำแพงเพชร”

มิติการพัฒนา	OS ID	รายการสถิติทางการ	สถานะความพร้อม เผยแพร่ (Tier)	หน่วยงานเจ้าของข้อมูล	ระดับหน่วยงาน เจ้าของข้อมูล	หมายเหตุ
ด้านการพัฒนาคน	0053	สัดส่วนประชากรยากจน (ร้อยละ)	Tier1	สำนักงานสภาพัฒนาการ เศรษฐกิจและสังคมแห่งชาติ	กรม	
ด้านการพัฒนาคน	0054	ทารกแรกเกิดที่มีน้ำหนักต่ำกว่าเกณฑ์ (ร้อยละ)	Tier1	สำนักงานสภาพัฒนาการ เศรษฐกิจและสังคมแห่งชาติ	กรม	
ด้านการพัฒนาคน	0055	เด็ก 0 – 5 ปีที่มีพัฒนาการสมวัย (ร้อยละ)	Tier1	สำนักงานสภาพัฒนาการ เศรษฐกิจและสังคมแห่งชาติ	กรม	
ด้านการพัฒนาคน	0056	อัตราการคลอดมีชีพในหญิงอายุ 15 – 19 ปี (ต่อประชากรหญิงอายุ 15 – 19 ปีพันคน)	Tier1	สำนักงานสภาพัฒนาการ เศรษฐกิจและสังคมแห่งชาติ	กรม	
ด้านการพัฒนาคน	0057	ประชากรที่เจ็บป่วยที่เป็นผู้ป่วยใน (ร้อยละ)	Tier1	สำนักงานสภาพัฒนาการ เศรษฐกิจและสังคมแห่งชาติ	กรม	
ด้านการพัฒนาคน	0058	อัตราส่วนประชากรต่อแพทย์ (คน/แพทย์)	Tier1	สำนักงานสภาพัฒนาการ เศรษฐกิจและสังคมแห่งชาติ	กรม	
ด้านการพัฒนาคน	0059	การเข้าเรียนมัธยมศึกษาตอนปลายและ อาชีวศึกษา (ร้อยละ)	Tier1	สำนักงานสภาพัฒนาการ เศรษฐกิจและสังคมแห่งชาติ	กรม	
ด้านการพัฒนาคน	0060	จำนวนปีการศึกษาเฉลี่ยประชากรไทยอายุ 15 – 59 ปี (ปี)	Tier1	สำนักงานสภาพัฒนาการ เศรษฐกิจและสังคมแห่งชาติ	กรม	
ด้านการพัฒนาคน	0061	คะแนนเฉลี่ยการทดสอบ O – NET ระดับ มัธยมศึกษาตอนปลาย (คะแนน)	Tier1	สำนักงานสภาพัฒนาการ เศรษฐกิจและสังคมแห่งชาติ	กรม	

ตาราง 15 บัญชีสถิติทางการ “ตัวชี้วัดการพัฒนาระดับจังหวัด จังหวัดกำแพงเพชร” (ต่อ)

มิติการพัฒนา	OS ID	รายการสถิติทางการ	สถานะความพร้อม เผยแพร่ (Tier)	หน่วยงานเจ้าของข้อมูล	ระดับหน่วยงาน เจ้าของข้อมูล	หมายเหตุ
ด้านเศรษฐกิจและ ความมั่งคั่ง	0062	อัตราการเปลี่ยนแปลงของรายได้เฉลี่ยของเดือน ของครัวเรือนในจังหวัด (ร้อยละ)	Tier1	สำนักงานสภาพัฒนาการ เศรษฐกิจและสังคมแห่งชาติ	กรม	
ด้านเศรษฐกิจและ ความมั่งคั่ง	0063	อัตราการเปลี่ยนแปลงของผลิตภัณฑ์จังหวัด (ร้อยละ)	Tier1	สำนักงานสภาพัฒนาการ เศรษฐกิจและสังคมแห่งชาติ	กรม	
ด้านเศรษฐกิจและ ความมั่งคั่ง	0064	มูลค่าผลิตภัณฑ์จังหวัดเฉลี่ยต่อหัว (บาท/คน)	Tier1	สำนักงานสภาพัฒนาการ เศรษฐกิจและสังคมแห่งชาติ	กรม	
ด้านเศรษฐกิจและ ความมั่งคั่ง	0065	อัตราการขยายตัวรายได้ท่องเที่ยว (ร้อยละ)	Tier1	สำนักงานสภาพัฒนาการ เศรษฐกิจและสังคมแห่งชาติ	กรม	
ด้านเศรษฐกิจและ ความมั่งคั่ง	0066	อัตราการว่างงาน (ร้อยละ)	Tier1	สำนักงานสภาพัฒนาการ เศรษฐกิจและสังคมแห่งชาติ	กรม	
ด้านเศรษฐกิจและ ความมั่งคั่ง	0067	อัตราส่วนหนี้เฉลี่ยต่อรายได้เฉลี่ยของครัวเรือน (เท่า)	Tier1	สำนักงานสภาพัฒนาการ เศรษฐกิจและสังคมแห่งชาติ	กรม	
ด้านเศรษฐกิจและ ความมั่งคั่ง	0068	ผลิตภาพแรงงาน (บาท/คน)	Tier1	สำนักงานสภาพัฒนาการ เศรษฐกิจและสังคมแห่งชาติ	กรม	
ด้านเศรษฐกิจและ ความมั่งคั่ง	0069	แรงงานที่มีหลักประกันทางสังคม (ร้อยละ)	Tier1	สำนักงานสภาพัฒนาการ เศรษฐกิจและสังคมแห่งชาติ	กรม	
ด้านเศรษฐกิจและ ความมั่งคั่ง	0070	ครัวเรือนที่มีที่อยู่อาศัยใช้วัสดุคงทนและเป็น ของตนเอง (ร้อยละ)	Tier1	สำนักงานสภาพัฒนาการ เศรษฐกิจและสังคมแห่งชาติ	กรม	
ด้านเศรษฐกิจและ ความมั่งคั่ง	0071	หมู่บ้านที่ถนนสายหลักใช้การได้ตลอดปี (ร้อยละ)	Tier1	สำนักงานสภาพัฒนาการ เศรษฐกิจและสังคมแห่งชาติ	กรม	

ตาราง 15 บัญชีสถิติทางการ “ตัวชี้วัดการพัฒนาระดับจังหวัด จังหวัดกำแพงเพชร” (ต่อ)

มิติการพัฒนา	OS ID	รายการสถิติทางการ	สถานะความพร้อม เผยแพร่ (Tier)	หน่วยงานเจ้าของข้อมูล	ระดับหน่วยงาน เจ้าของข้อมูล	หมายเหตุ
ด้านเศรษฐกิจและ ความมั่งคั่ง	0072	สัมประสิทธิ์ความไม่เสมอภาคของรายได้	Tier1	สำนักงานสภาพัฒนาการ เศรษฐกิจและสังคมแห่งชาติ	กรม	
ด้านสิ่งแวดล้อม	0073	อัตราการเปลี่ยนแปลงของพื้นที่ป่าไม้ในจังหวัด (ร้อยละ)	Tier1	สำนักงานสภาพัฒนาการ เศรษฐกิจและสังคมแห่งชาติ	กรม	
ด้านสิ่งแวดล้อม	0074	สัดส่วนปริมาณขยะที่กำจัดถูกต้องต่อปริมาณ ขยะที่เกิดขึ้น (ร้อยละ)	Tier1	สำนักงานสภาพัฒนาการ เศรษฐกิจและสังคมแห่งชาติ	กรม	
ด้านสิ่งแวดล้อม	0075	ครัวเรือนที่เข้าถึงน้ำประปา (ร้อยละ)	Tier1	สำนักงานสภาพัฒนาการ เศรษฐกิจและสังคมแห่งชาติ	กรม	
ด้านสิ่งแวดล้อม	0076	ประชากรที่ประสบภัยพิบัติ (ร้อยละ)	Tier1	สำนักงานสภาพัฒนาการ เศรษฐกิจและสังคมแห่งชาติ	กรม	
ด้านสิ่งแวดล้อม	0077	อัตราการร้องเรียนปัญหามลพิษ (เรื่องต่อ ประชากรแสนคน)	Tier1	สำนักงานสภาพัฒนาการ เศรษฐกิจและสังคมแห่งชาติ	กรม	
ด้านสันติภาพและ ยุติธรรม	0078	การแจ้งความคดี ชีวิต ร่างกาย เพศ และคดี ประทุษร้ายต่อทรัพย์สิน (รายต่อประชากรแสนคน)	Tier1	สำนักงานสภาพัฒนาการ เศรษฐกิจและสังคมแห่งชาติ	กรม	
ด้านสันติภาพและ ยุติธรรม	0079	จำนวนผู้ต้องหาคดียาเสพติด (ต่อแสนคน)	Tier1	สำนักงานสภาพัฒนาการ เศรษฐกิจและสังคมแห่งชาติ	กรม	
ด้านสันติภาพและ ยุติธรรม	0080	จำนวนผู้เข้ารับการบำบัดรักษา ยาเสพติด (ต่อแสนคน)	Tier1	สำนักงานสภาพัฒนาการ เศรษฐกิจและสังคมแห่งชาติ	กรม	
ด้านสันติภาพและ ยุติธรรม	0081	จำนวนเจ้าหน้าที่ตำรวจ (ต่อแสนคน)	Tier1	สำนักงานสภาพัฒนาการ เศรษฐกิจและสังคมแห่งชาติ	กรม	

ตาราง 15 บัญชีสถิติทางการ “ตัวชี้วัดการพัฒนาระดับจังหวัด จังหวัดกำแพงเพชร” (ต่อ)

มิติการพัฒนา	OS ID	รายการสถิติทางการ	สถานะความพร้อม เผยแพร่ (Tier)	หน่วยงานเจ้าของข้อมูล	ระดับหน่วยงาน เจ้าของข้อมูล	หมายเหตุ
ด้านสันติภาพและ ยุติธรรม	0082	การฆ่าตัวตายสำเร็จ (รายต่อประชากร แสนคน)	Tier1	สำนักงานสภาพัฒนาการ เศรษฐกิจและสังคมแห่งชาติ	กรม	
ด้านความเป็น หุ้นส่วนพัฒนา	0083	ประชากรที่เข้าถึงอินเทอร์เน็ต (ร้อยละ)	Tier1	สำนักงานสภาพัฒนาการ เศรษฐกิจและสังคมแห่งชาติ	กรม	
ด้านความเป็น หุ้นส่วนพัฒนา	0084	ภาษีที่ท้องถิ่นจัดเก็บได้ต่อรายได้รวมที่ไม่รวม เงินอุดหนุนและเงินอุดหนุนเฉพาะกิจ (ร้อยละ)	Tier1	สำนักงานสภาพัฒนาการ เศรษฐกิจและสังคมแห่งชาติ	กรม	
ด้านความเป็น หุ้นส่วนพัฒนา	0085	ความสามารถในการเบิกจ่ายงบประมาณของ จังหวัด (ร้อยละ)	Tier1	สำนักงานสภาพัฒนาการ เศรษฐกิจและสังคมแห่งชาติ	กรม	
ด้านความเป็น หุ้นส่วนพัฒนา	0086	จำนวนองค์กรชุมชน (แห่งต่อประชากร แสนคน)	Tier1	สำนักงานสภาพัฒนาการ เศรษฐกิจและสังคมแห่งชาติ	กรม	

สถานการณ์สถิติทางการ และแนวทางการพัฒนาสถิติทางการ/แผนกำหนดความรับผิดชอบ

4.1 สถานการณ์รายการสถิติทางการ

บัญชีสถิติทางการตามแผนพัฒนาสถิติระดับจังหวัดกำแพงเพชร พ.ศ. 2566 – 2570 (ฉบับทบทวนประจำปีงบประมาณ พ.ศ. 2567) คือ บัญชีสถิติทางการจังหวัดกำแพงเพชร ซึ่งประกอบด้วยบัญชีสถิติทางการย่อย 4 บัญชี ดังนี้

- 4.1.1 บัญชีสถิติทางการ “สร้างมูลค่าเพิ่มในการผลิต การแปรรูป การตลาดสินค้าเกษตรปลอดภัย และพลังงานทดแทน ด้วยนวัตกรรมและเทคโนโลยี”
- 4.1.2 บัญชีสถิติทางการ “พัฒนาการบริหารจัดการท่องเที่ยวมรดกโลกทางวัฒนธรรมและธรรมชาติ เชื่อมโยงกับแหล่งท่องเที่ยวที่มีศักยภาพและวิถีชุมชนเพื่อยกระดับมาตรฐานสู่สากล”
- 4.1.3 บัญชีสถิติทางการ “พัฒนาคุณภาพชีวิตประชาชน สร้างสังคมที่เข้มแข็ง และบริหารจัดการทรัพยากรธรรมชาติและสิ่งแวดล้อมอย่างยั่งยืน”
- 4.1.4 บัญชีสถิติทางการ “ตัวชี้วัดการพัฒนาระดับจังหวัด”

4.1.1 บัญชีสถิติทางการ “สร้างมูลค่าเพิ่มในการผลิต การแปรรูป การตลาดสินค้าเกษตรปลอดภัย และพลังงานทดแทน ด้วยนวัตกรรมและเทคโนโลยี”

เป็นชุดข้อมูลประเด็นการพัฒนาจังหวัด ประเด็นที่ 1 สร้างมูลค่าเพิ่มในการผลิต การแปรรูป การตลาดสินค้าเกษตรปลอดภัย และพลังงานทดแทน ด้วยนวัตกรรมและเทคโนโลยี มีรายการสถิติทางการทั้งหมด 22 รายการ มีสถานะความพร้อมเผยแพร่ของข้อมูลที่เป็น Tier 1 จำนวน 22 รายการ คิดเป็นร้อยละ 100

4.1.2 บัญชีสถิติทางการ “พัฒนาการบริหารจัดการท่องเที่ยวมรดกโลกทางวัฒนธรรมและธรรมชาติ เชื่อมโยงกับแหล่งท่องเที่ยวที่มีศักยภาพและวิถีชุมชนเพื่อยกระดับมาตรฐานสู่สากล”

เป็นชุดข้อมูลประเด็นการพัฒนาจังหวัด ประเด็นการพัฒนาที่ 2 พัฒนาการบริหารจัดการท่องเที่ยวมรดกโลกทางวัฒนธรรมและธรรมชาติ เชื่อมโยงกับแหล่งท่องเที่ยวที่มีศักยภาพและวิถีชุมชนเพื่อยกระดับมาตรฐานสู่สากล มีรายการสถิติทางการทั้งหมด 10 รายการ มีสถานะความพร้อมเผยแพร่ของข้อมูลที่เป็น Tier 1 จำนวน 10 รายการ คิดเป็นร้อยละ 100

4.1.3 บัญชีสถิติทางการ “พัฒนาคุณภาพชีวิตประชาชน สร้างสังคมที่เข้มแข็ง และบริหารจัดการทรัพยากรธรรมชาติและสิ่งแวดล้อมอย่างยั่งยืน”

เป็นชุดข้อมูลประเด็นการพัฒนาจังหวัด ประเด็นการพัฒนาที่ 3 พัฒนาคุณภาพชีวิตประชาชน สร้างสังคมที่เข้มแข็ง และบริหารจัดการทรัพยากรธรรมชาติและสิ่งแวดล้อมอย่างยั่งยืน มีรายการสถิติทางการทั้งหมด 20 รายการ มีสถานะความพร้อมเผยแพร่ของข้อมูลที่เป็น Tier 1 จำนวน 20 รายการ คิดเป็นร้อยละ 100.

4.1.4 บัญชีสถิติทางการ “ตัวชี้วัดการพัฒนาระดับจังหวัด”

เป็นชุดข้อมูลตัวชี้วัดการพัฒนาระดับจังหวัด มีรายการสถิติทางการทั้งหมด 34 รายการ มีสถานะความพร้อมเผยแพร่ของข้อมูลที่เป็น Tier 1 จำนวน 34 รายการ คิดเป็นร้อยละ 100

สรุปจำนวนบัญชีสถิติทางการตามแผนพัฒนาสถิติระดับจังหวัดกำแพงเพชร พ.ศ. 2566 – 2570 (ฉบับทบทวนประจำปีงบประมาณ พ.ศ. 2567) ดังภาพ 19

4. ตัวชี้วัดการพัฒนาระดับจังหวัด Tier 1 34 รายการ	1. สร้างมูลค่าเพิ่มในการผลิต การแปรรูป การตลาดสินค้า เกษตรปลอดภัย และพลังงานทดแทน ด้วยนวัตกรรมและเทคโนโลยี Tier 1 22 รายการ	3. พัฒนาคุณภาพชีวิตประชาชน สร้างสังคมที่เข้มแข็ง และบริหารจัดการทรัพยากรธรรมชาติและสิ่งแวดล้อมอย่างยั่งยืน Tier 1 20 รายการ
		2. พัฒนาการบริหารจัดการท่องเที่ยวมรดกโลกทางวัฒนธรรมและธรรมชาติเชื่อมโยงกับแหล่งท่องเที่ยวที่มีศักยภาพและวิถีชุมชนเพื่อยกระดับมาตรฐานสู่สากล Tier 1 10 รายการ

ภาพ 19 แสดงจำนวนรายการสถิติทางการจำแนกตามบัญชีสถิติทางการและสถานะความพร้อมเผยแพร่ของข้อมูล

4.2 แนวทางการพัฒนารายการสถิติทางการ

4.2.1 รายการสถิติทางการของจังหวัด

บัญชีสถิติทางการจังหวัดกำแพงเพชรตามแผนพัฒนาสถิติระดับจังหวัดกำแพงเพชร พ.ศ. 2566 – 2570 (ฉบับทบทวนประจำปีงบประมาณ พ.ศ. 2567) มีจำนวนรายการสถิติทางการทั้งสิ้น 86 รายการ โดยมีสถานะความพร้อมเผยแพร่ของข้อมูล (Tier) ดังนี้

1) รายการสถิติทางการที่กรมเป็นเจ้าของ จำนวน 69 รายการ โดยมีรายการสถิติทางการที่มีความพร้อมเผยแพร่ของข้อมูลเป็น Tier1 จำนวน 69 รายการ

2) รายการสถิติทางการที่จังหวัดเป็นเจ้าของ จำนวน 17 รายการ โดยมีรายการสถิติทางการที่มีความพร้อมเผยแพร่ของข้อมูลเป็น Tier1 จำนวน 17 รายการ

สรุปจำนวนรายการสถิติทางการจำแนกตามตามความเป็นเจ้าของและความพร้อมเผยแพร่ของข้อมูล ดังภาพ 20



ภาพ 20 แสดงจำนวนรายการสิทธิทางการจำแนกตามตามความเป็นเจ้าของและความพร้อมเผยแพร่ของข้อมูล

สรุปจำนวนรายการสิทธิทางการจำแนกตามบัญชีสิทธิทางการ ความพร้อมเผยแพร่ของข้อมูล และความเป็นเจ้าของข้อมูล แสดงดังตาราง 16

ตาราง 16 จำนวนรายการสถิติทางการ จำแนกตามบัญชีสถิติทางการ ความพร้อมเผยแพร่ของข้อมูล และความเป็นเจ้าของข้อมูล

ความพร้อมเผยแพร่ของข้อมูล ระดับหน่วยงานเจ้าของข้อมูล	Tier 1			Tier 2 (มีหน่วยงานรับผิดชอบ)			Tier 3	รวม
	กรม	จังหวัด	รวม	กรม	จังหวัด	รวม	รวม	
บัญชีสถิติทางการ								
สร้างมูลค่าเพิ่มในการผลิต การแปรรูป การตลาดสินค้าเกษตรปลอดภัย และพลังงานทดแทน ด้วยนวัตกรรมและเทคโนโลยี	14	8	22	-	-	-	-	22
พัฒนาการบริหารจัดการท่องเที่ยวมรดกโลกทางวัฒนธรรมและธรรมชาติเชื่อมโยงกับแหล่งท่องเที่ยวที่มีศักยภาพและวิถีชุมชนเพื่อยกระดับมาตรฐานสู่สากล	5	5	10	-	-	-	-	10
พัฒนาคุณภาพชีวิตประชาชน สร้างสังคมที่เข้มแข็ง และบริหารจัดการทรัพยากรธรรมชาติและสิ่งแวดล้อมอย่างยั่งยืน	16	4	20	-	-	-	-	20
ตัวชี้วัดการพัฒนาจังหวัด	34	-	34	-	-	-	-	34
รวมทั้งสิ้น	69	17	86	-	-	-	-	86

1) การพัฒนารายการสถิติทางการที่กรมเป็นเจ้าของ

การพัฒนารายการสถิติทางการจะพิจารณาความพร้อมเผยแพร่ของข้อมูลและหน่วยงานของแต่ละรายการสถิติทางการ เพื่อจัดทำแนวทางการพัฒนารายการสถิติทางการ ซึ่งพบว่า มีรายการสถิติทางการที่กรมเป็นเจ้าของข้อมูล จำนวน 69 รายการ ประกอบด้วย โดยเป็นรายการสถิติทางการที่ความพร้อมเผยแพร่ของข้อมูลเป็น Tier 1 จำนวน 69 รายการ มีรายละเอียดแสดงดังตาราง 17

ตาราง 17 รายการสถิติทางการที่กรมเป็นเจ้าของข้อมูล จำแนกตามความพร้อมเผยแพร่ของข้อมูล

ลำดับ	OS ID	รายการสถิติทางการ/ชุดข้อมูล	หน่วยงาน	ข้อบัญญัติสถิติทางการ
Tier 1				
1	0032	ผลิตภัณฑ์มวลรวมภาคเกษตร	สำนักงานสภาพัฒนาการเศรษฐกิจและสังคมแห่งชาติ	ประเด็นการพัฒนาที่ 1
2	0030	ผลผลิตข้าวนาปี	สำนักงานเศรษฐกิจการเกษตร	ประเด็นการพัฒนาที่ 1
3	0028	ผลผลิตข้าวนาปรัง	สำนักงานเศรษฐกิจการเกษตร	ประเด็นการพัฒนาที่ 1
4	0031	ผลผลิตข้าวนาปีเฉลี่ยต่อไร่	สำนักงานเศรษฐกิจการเกษตร	ประเด็นการพัฒนาที่ 1
5	0029	ผลผลิตข้าวนาปรังเฉลี่ยต่อไร่	สำนักงานเศรษฐกิจการเกษตร	ประเด็นการพัฒนาที่ 1
6	0012	จำนวนแปลงที่ผ่านการรับรองมาตรฐานเกษตรปลอดภัย (GAP)	กรมวิชาการเกษตร	ประเด็นการพัฒนาที่ 1
7	0037	ร้อยละของจำนวนเกษตรกรที่ได้รับการรับรองมาตรฐาน GAP	กรมวิชาการเกษตร	ประเด็นการพัฒนาที่ 1
8	0015	จำนวนพื้นที่เพาะปลูกที่ได้รับการรับรองมาตรฐาน GAP (ไร่)	กรมวิชาการเกษตร	ประเด็นการพัฒนาที่ 1
9	0009	จำนวนของพื้นที่เพาะปลูกพืชพลังงาน	สำนักงานเศรษฐกิจการเกษตร	ประเด็นการพัฒนาที่ 1
10	0013	จำนวนพื้นที่ปลูกมันสำปะหลัง (ไร่)	สำนักงานเศรษฐกิจการเกษตร	ประเด็นการพัฒนาที่ 1
11	0014	จำนวนพื้นที่ปลูกอ้อย (ไร่)	สำนักงานคณะกรรมการอ้อยและน้ำตาลทราย	ประเด็นการพัฒนาที่ 1
12	0006	โครงการด้านพลังงานทดแทนภายในจังหวัด	สำนักงานปลัดกระทรวงพลังงาน	ประเด็นการพัฒนาที่ 1
13	0045	ศักยภาพพลังงานทดแทนภายในจังหวัด	สำนักงานปลัดกระทรวงพลังงาน	ประเด็นการพัฒนาที่ 1
14	0044	โรงไฟฟ้าแยกรายเชื้อเพลิง	สำนักงานปลัดกระทรวงพลังงาน	ประเด็นการพัฒนาที่ 1
15	0041	รายได้จากการท่องเที่ยว	กรมการท่องเที่ยว	ประเด็นการพัฒนาที่ 2
16	0010	จำนวนนักท่องเที่ยว	กรมการท่องเที่ยว	ประเด็นการพัฒนาที่ 2

ตาราง 17 รายการสถิติทางการที่กรมเป็นเจ้าของข้อมูล จำแนกตามความพร้อมเผยแพร่ของข้อมูล (ต่อ)

ลำดับ	OS ID	รายการสถิติทางการ/ชุดข้อมูล	หน่วยงาน	ข้อบัญญัติสถิติทางการ
17	0038	ระยะเวลาเข้าพักของนักท่องเที่ยว	กรมการท่องเที่ยว	ประเด็นการพัฒนาที่ 2
18	0004	ค่าใช้จ่ายเฉลี่ยของนักท่องเที่ยว	กรมการท่องเที่ยว	ประเด็นการพัฒนาที่ 2
19	0040	รายชื่อแหล่งท่องเที่ยว	กรมการท่องเที่ยว	ประเด็นการพัฒนาที่ 2
20	0011	จำนวนประชากร	กรมการปกครอง	ประเด็นการพัฒนาที่ 3
21	0043	รายได้เฉลี่ยต่อเดือนของครัวเรือน	สำนักงานสถิติแห่งชาติ	ประเด็นการพัฒนาที่ 3
22	0005	ค่าใช้จ่ายเฉลี่ยต่อเดือนของครัวเรือน	สำนักงานสถิติแห่งชาติ	ประเด็นการพัฒนาที่ 3
23	0049	หนี้สินเฉลี่ยต่อครัวเรือน	สำนักงานสถิติแห่งชาติ	ประเด็นการพัฒนาที่ 3
24	0036	ร้อยละของค่าใช้จ่ายต่อรายได้	สำนักงานสถิติแห่งชาติ	ประเด็นการพัฒนาที่ 3
25	0048	สัมประสิทธิ์ความไม่เสมอภาค (Gini coefficient) ด้านรายได้ของครัวเรือน	สำนักงานสถิติแห่งชาติ	ประเด็นการพัฒนาที่ 3
26	0047	สัมประสิทธิ์ความไม่เสมอภาค (Gini coefficient) ด้านรายจ่ายเพื่อการอุปโภคบริโภคของครัวเรือน	สำนักงานสถิติแห่งชาติ	ประเด็นการพัฒนาที่ 3
27	0046	สัดส่วนคนจน เมื่อวัดด้านรายจ่ายเพื่อการอุปโภคบริโภค	สำนักงานสถิติแห่งชาติ	ประเด็นการพัฒนาที่ 3
28	0003	ค่าเฉลี่ย O-net ชั้น ม.6 กลุ่มสาระการเรียนรู้หลัก	สถาบันทดสอบทางการศึกษาแห่งชาติ (องค์การมหาชน)	ประเด็นการพัฒนาที่ 3
29	0027	ปริมาณขยะที่เกิดขึ้น	กรมส่งเสริมการปกครองท้องถิ่น	ประเด็นการพัฒนาที่ 3
30	0022	ปริมาณขยะที่มีการคัดแยกขยะที่ต้นทาง (ตัน)	กรมส่งเสริมการปกครองท้องถิ่น	ประเด็นการพัฒนาที่ 3
31	0021	ปริมาณขยะที่มีการเก็บขนไปกำจัด (ตัน)	กรมส่งเสริมการปกครองท้องถิ่น	ประเด็นการพัฒนาที่ 3
32	0023	ปริมาณขยะสะสม (ตัน)	กรมส่งเสริมการปกครองท้องถิ่น	ประเด็นการพัฒนาที่ 3
33	0050	หมู่บ้าน/ชุมชน ที่มีการคัดแยกขยะมูลฝอย ชุมชนที่ต้นทาง	กรมส่งเสริมการปกครองท้องถิ่น	ประเด็นการพัฒนาที่ 3
34	0008	จำนวน อปท. ที่มีการให้บริการจัดเก็บขยะมูลฝอย	กรมส่งเสริมการปกครองท้องถิ่น	ประเด็นการพัฒนาที่ 3

ตาราง 17 รายการสถิติทางการที่กรมเป็นเจ้าของข้อมูล จำแนกตามความพร้อมเผยแพร่ของข้อมูล (ต่อ)

ลำดับ	OS ID	รายการสถิติทางการ/ชุดข้อมูล	หน่วยงาน	ข้อบัญญัติสถิติทางการ
35	0016	จำนวนพื้นที่เสี่ยงภัย	กรมป้องกันและบรรเทาสาธารณภัย	ประเด็นการพัฒนาที่ 3
36	0053	สัดส่วนประชากรยากจน (ร้อยละ)	สำนักงานสภาพัฒนาการเศรษฐกิจและสังคมแห่งชาติ	ตัวชี้วัดการพัฒนาระดับจังหวัด
37	0054	ทารกแรกเกิดที่มีน้ำหนักต่ำกว่าเกณฑ์ (ร้อยละ)	สำนักงานสภาพัฒนาการเศรษฐกิจและสังคมแห่งชาติ	ตัวชี้วัดการพัฒนาระดับจังหวัด
38	0055	เด็ก 0 – 5 ปีที่มีพัฒนาการสมวัย (ร้อยละ)	สำนักงานสภาพัฒนาการเศรษฐกิจและสังคมแห่งชาติ	ตัวชี้วัดการพัฒนาระดับจังหวัด
39	0056	อัตราการคลอดมีชีพในหญิงอายุ 15 – 19 ปี (ต่อประชากรหญิงอายุ 15 – 19 ปีพันคน)	สำนักงานสภาพัฒนาการเศรษฐกิจและสังคมแห่งชาติ	ตัวชี้วัดการพัฒนาระดับจังหวัด
40	0057	ประชากรที่เจ็บป่วยที่เป็นผู้ป่วยใน (ร้อยละ)	สำนักงานสภาพัฒนาการเศรษฐกิจและสังคมแห่งชาติ	ตัวชี้วัดการพัฒนาระดับจังหวัด
41	0058	อัตราส่วนประชากรต่อแพทย์ (คน/แพทย์)	สำนักงานสภาพัฒนาการเศรษฐกิจและสังคมแห่งชาติ	ตัวชี้วัดการพัฒนาระดับจังหวัด
42	0059	การเข้าเรียนมัธยมศึกษาตอนปลายและอาชีวศึกษา (ร้อยละ)	สำนักงานสภาพัฒนาการเศรษฐกิจและสังคมแห่งชาติ	ตัวชี้วัดการพัฒนาระดับจังหวัด
43	0060	จำนวนปีการศึกษาเฉลี่ยประชากรไทยอายุ 15 – 59 ปี (ปี)	สำนักงานสภาพัฒนาการเศรษฐกิจและสังคมแห่งชาติ	ตัวชี้วัดการพัฒนาระดับจังหวัด
44	0061	คะแนนเฉลี่ยการทดสอบ O – NET ระดับมัธยมศึกษาตอนปลาย (คะแนน)	สำนักงานสภาพัฒนาการเศรษฐกิจและสังคมแห่งชาติ	ตัวชี้วัดการพัฒนาระดับจังหวัด
45	0062	อัตราการเปลี่ยนแปลงของรายได้เฉลี่ยของเดือนของครัวเรือนในจังหวัด (ร้อยละ)	สำนักงานสภาพัฒนาการเศรษฐกิจและสังคมแห่งชาติ	ตัวชี้วัดการพัฒนาระดับจังหวัด
46	0063	อัตราการเปลี่ยนแปลงของผลิตภัณฑ์จังหวัด (ร้อยละ)	สำนักงานสภาพัฒนาการเศรษฐกิจและสังคมแห่งชาติ	ตัวชี้วัดการพัฒนาระดับจังหวัด
47	0064	มูลค่าผลิตภัณฑ์จังหวัดเฉลี่ยต่อหัว (บาท/คน)	สำนักงานสภาพัฒนาการเศรษฐกิจและสังคมแห่งชาติ	ตัวชี้วัดการพัฒนาระดับจังหวัด
48	0065	อัตราการขยายตัวรายได้ท่องเที่ยว (ร้อยละ)	สำนักงานสภาพัฒนาการเศรษฐกิจและสังคมแห่งชาติ	ตัวชี้วัดการพัฒนาระดับจังหวัด
49	0066	อัตราการว่างงาน (ร้อยละ)	สำนักงานสภาพัฒนาการเศรษฐกิจและสังคมแห่งชาติ	ตัวชี้วัดการพัฒนาระดับจังหวัด
50	0067	อัตราส่วนหนี้เฉลี่ยต่อรายได้เฉลี่ยของครัวเรือน (เท่า)	สำนักงานสภาพัฒนาการเศรษฐกิจและสังคมแห่งชาติ	ตัวชี้วัดการพัฒนาระดับจังหวัด

ตาราง 17 รายการสถิติทางการที่กรมเป็นเจ้าของข้อมูล จำแนกตามความพร้อมเผยแพร่ของข้อมูล (ต่อ)

ลำดับ	OS ID	รายการสถิติทางการ/ชุดข้อมูล	หน่วยงาน	ข้อบัญญัติสถิติทางการ
51	0068	ผลิตภาพแรงงาน (บาท/คน)	สำนักงานสภาพัฒนาการเศรษฐกิจและสังคมแห่งชาติ	ตัวชี้วัดการพัฒนาระดับจังหวัด
52	0069	แรงงานที่มีหลักประกันทางสังคม (ร้อยละ)	สำนักงานสภาพัฒนาการเศรษฐกิจและสังคมแห่งชาติ	ตัวชี้วัดการพัฒนาระดับจังหวัด
53	0070	ครัวเรือนที่มีที่อยู่อาศัยใช้สอยคงทนและเป็นของตนเอง (ร้อยละ)	สำนักงานสภาพัฒนาการเศรษฐกิจและสังคมแห่งชาติ	ตัวชี้วัดการพัฒนาระดับจังหวัด
54	0071	หมู่บ้านที่ถนนสายหลักใช้การได้ตลอดปี (ร้อยละ)	สำนักงานสภาพัฒนาการเศรษฐกิจและสังคมแห่งชาติ	ตัวชี้วัดการพัฒนาระดับจังหวัด
55	0072	สัมประสิทธิ์ความไม่เสมอภาคของรายได้	สำนักงานสภาพัฒนาการเศรษฐกิจและสังคมแห่งชาติ	ตัวชี้วัดการพัฒนาระดับจังหวัด
56	0073	อัตราการเปลี่ยนแปลงของพื้นที่ป่าไม้ในจังหวัด (ร้อยละ)	สำนักงานสภาพัฒนาการเศรษฐกิจและสังคมแห่งชาติ	ตัวชี้วัดการพัฒนาระดับจังหวัด
57	0074	สัดส่วนปริมาณขยะที่กำจัดถูกต้องต่อปริมาณขยะที่เกิดขึ้น (ร้อยละ)	สำนักงานสภาพัฒนาการเศรษฐกิจและสังคมแห่งชาติ	ตัวชี้วัดการพัฒนาระดับจังหวัด
58	0075	ครัวเรือนที่เข้าถึงน้ำประปา (ร้อยละ)	สำนักงานสภาพัฒนาการเศรษฐกิจและสังคมแห่งชาติ	ตัวชี้วัดการพัฒนาระดับจังหวัด
59	0076	ประชากรที่ประสบภัยพิบัติ (ร้อยละ)	สำนักงานสภาพัฒนาการเศรษฐกิจและสังคมแห่งชาติ	ตัวชี้วัดการพัฒนาระดับจังหวัด
60	0077	อัตราการร้องเรียนปัญหามลพิษ (เรื่องต่อประชากรแสนคน)	สำนักงานสภาพัฒนาการเศรษฐกิจและสังคมแห่งชาติ	ตัวชี้วัดการพัฒนาระดับจังหวัด
61	0078	การแจ้งความคดี ซึวิต ร่างกายเพศ และคดีประทุษร้ายต่อทรัพย์ (รายต่อประชากรแสนคน)	สำนักงานสภาพัฒนาการเศรษฐกิจและสังคมแห่งชาติ	ตัวชี้วัดการพัฒนาระดับจังหวัด
62	0079	จำนวนผู้ต้องหาคดียาเสพติด (ต่อแสนคน)	สำนักงานสภาพัฒนาการเศรษฐกิจและสังคมแห่งชาติ	ตัวชี้วัดการพัฒนาระดับจังหวัด
63	0080	จำนวนผู้เข้ารับการรักษา ยาเสพติด (ต่อแสนคน)	สำนักงานสภาพัฒนาการเศรษฐกิจและสังคมแห่งชาติ	ตัวชี้วัดการพัฒนาระดับจังหวัด
64	0081	จำนวนเจ้าหน้าที่ตำรวจ (ต่อแสนคน)	สำนักงานสภาพัฒนาการเศรษฐกิจและสังคมแห่งชาติ	ตัวชี้วัดการพัฒนาระดับจังหวัด
65	0082	การฆ่าตัวตายสำเร็จ (รายต่อประชากรแสนคน)	สำนักงานสภาพัฒนาการเศรษฐกิจและสังคมแห่งชาติ	ตัวชี้วัดการพัฒนาระดับจังหวัด
66	0083	ประชากรที่เข้าถึงอินเทอร์เน็ต (ร้อยละ)	สำนักงานสภาพัฒนาการเศรษฐกิจและสังคมแห่งชาติ	ตัวชี้วัดการพัฒนาระดับจังหวัด

ตาราง 17 รายการสถิติทางการที่กรมเป็นเจ้าของข้อมูล จำแนกตามความพร้อมเผยแพร่ของข้อมูล (ต่อ)

ลำดับ	OS ID	รายการสถิติทางการ/ชุดข้อมูล	หน่วยงาน	ชื่อบัญชีสถิติทางการ
67	0084	ภาษีที่ท้องถิ่นจัดเก็บได้ต่อรายได้รวมที่ไม่รวมเงินอุดหนุนและเงินอุดหนุนเฉพาะกิจ (ร้อยละ)	สำนักงานสภาพัฒนาการเศรษฐกิจและสังคมแห่งชาติ	ตัวชี้วัดการพัฒนาระดับจังหวัด
68	0085	ความสามารถในการเบิกจ่ายงบประมาณของจังหวัด (ร้อยละ)	สำนักงานสภาพัฒนาการเศรษฐกิจและสังคมแห่งชาติ	ตัวชี้วัดการพัฒนาระดับจังหวัด
69	0086	จำนวนองค์กรชุมชน (แห่งต่อประชากรแสนคน)	สำนักงานสภาพัฒนาการเศรษฐกิจและสังคมแห่งชาติ	ตัวชี้วัดการพัฒนาระดับจังหวัด

2) การพัฒนารายการสถิติทางการที่หน่วยงานในจังหวัดเป็นเจ้าของข้อมูล

การพัฒนารายการสถิติทางการจะพิจารณาความพร้อมเผยแพร่ของข้อมูลและหน่วยงานของแต่ละรายการสถิติทางการ เพื่อจัดทำแนวทางการพัฒนารายการสถิติทางการ ซึ่งพบว่า มีรายการสถิติทางการที่หน่วยงานในจังหวัดเป็นเจ้าของข้อมูล จำนวน 17 รายการ ประกอบด้วย โดยเป็นรายการสถิติทางการที่ความพร้อมเผยแพร่ของข้อมูลเป็น Tier 1 จำนวน 17 รายการ มีรายละเอียดแสดงดังตาราง 18

ตาราง 18 รายการสถิติทางการที่หน่วยงานในจังหวัดเป็นเจ้าของข้อมูล จำแนกตามความพร้อมเผยแพร่ของข้อมูล

ลำดับ	OS ID	รายการสถิติทางการ/ชุดข้อมูล	หน่วยงาน	ชื่อบัญชีสถิติทางการ
Tier 1				
1	0026	ปริมาณน้ำในอ่างเก็บน้ำ	โครงการชลประทานกำแพงเพชร	ประเด็นการพัฒนาที่ 1
2	0024	ปริมาณน้ำเก็บกัก	โครงการชลประทานกำแพงเพชร	ประเด็นการพัฒนาที่ 1
3	0025	ปริมาณน้ำใช้การอ่างเก็บน้ำเฉลี่ยต่อวัน	โครงการชลประทานกำแพงเพชร	ประเด็นการพัฒนาที่ 1
4	0034	มูลค่าการจับสัตว์น้ำจืด	สำนักงานประมงจังหวัด	ประเด็นการพัฒนาที่ 1
5	0007	เงินกู้ของเกษตรกรลูกค้าธนาคารเพื่อการเกษตรและสหกรณ์การเกษตร	ธนาคารเพื่อการเกษตรและสหกรณ์จังหวัด	ประเด็นการพัฒนาที่ 1
6	0020	ปริมาณการผลิตไฟฟ้า	การไฟฟ้าส่วนภูมิภาคจังหวัดกำแพงเพชร	ประเด็นการพัฒนาที่ 1
7	0035	มูลค่าการจำหน่ายผลิตภัณฑ์ SMEs/ OTOP /วิสาหกิจชุมชน	สำนักงานพัฒนาชุมชนจังหวัด	ประเด็นการพัฒนาที่ 1
8	0033	ผู้ผลิตสินค้า OTOP ที่ผ่านมาตรฐาน 3 - 5 ดาว	สำนักงานพัฒนาชุมชนจังหวัด	ประเด็นการพัฒนาที่ 1

ตาราง 18 รายการสถิติทางการที่หน่วยงานในจังหวัดเป็นเจ้าของข้อมูล จำแนกตามความพร้อมเผยแพร่ของข้อมูล (ต่อ)

ลำดับ	OS ID	รายการสถิติทางการ/ชุดข้อมูล	หน่วยงาน	ชื่อบัญชีสถิติทางการ
9	0039	ทะเบียนวัด	สำนักงานพระพุทธศาสนา จังหวัดกำแพงเพชร	ประเด็นการพัฒนาที่ 2
10	0018	นักท่องเที่ยวที่เดินทางมา ท่องเที่ยวเชิงประวัติศาสตร์	สำนักงานท่องเที่ยวและกีฬา จังหวัด	ประเด็นการพัฒนาที่ 2
11	0017	นักท่องเที่ยวที่เดินทางมาจังหวัด กำแพงเพชร	สำนักงานท่องเที่ยวและกีฬา จังหวัด	ประเด็นการพัฒนาที่ 2
12	0042	รายได้จากนักท่องเที่ยวที่เดินทาง มาจังหวัดกำแพงเพชร	สำนักงานท่องเที่ยวและกีฬา จังหวัด	ประเด็นการพัฒนาที่ 2
13	0019	นักท่องเที่ยวที่เดินทางมา ท่องเที่ยวตามแหล่งท่องเที่ยว ธรรมชาติ	สำนักงานท่องเที่ยวและกีฬา จังหวัด	ประเด็นการพัฒนาที่ 2
14	0002	ครัวเรือนที่ตกเกณฑ์ จปฐ.	สำนักงานพัฒนาชุมชนจังหวัด	ประเด็นการพัฒนาที่ 3
15	0052	อัตราส่วนนักเรียนต่อครู (มัธยมศึกษา)	สำนักงานศึกษาธิการจังหวัด กำแพงเพชร	ประเด็นการพัฒนาที่ 3
16	0051	หมู่บ้านที่มีการแพร่ระบาดของ ยาเสพติดในระดับรุนแรง	ศูนย์อำนวยการป้องกันและ ปราบปรามยาเสพติดจังหวัด กำแพงเพชร	ประเด็นการพัฒนาที่ 3
17	0001	คดีที่เกี่ยวข้องกับยาเสพติด	ศูนย์อำนวยการป้องกันและ ปราบปราม ยาเสพติดจังหวัด กำแพงเพชร	ประเด็นการพัฒนาที่ 3

4.2.2 แนวทางการพัฒนารายการสถิติทางการ

แนวทางการพัฒนารายการสถิติทางการเป็นการพัฒนารายการสถิติทางการทุกรายการที่มีหน่วยงานในจังหวัดเป็นเจ้าของข้อมูล โดยจะสามารถพัฒนาในด้านต่าง ๆ ได้ เช่น ด้านการพัฒนาคุณภาพสถิติทางการ ด้านการจัดทำข้อมูลให้อยู่ในรูปแบบดิจิทัลที่พร้อมใช้สำหรับการวิเคราะห์ ด้านการจัดทำคำอธิบายข้อมูลให้ถูกต้อง ครบถ้วน และสอดคล้องกับทรัพยากร ซึ่งแนวทางการพัฒนารายการสถิติทางการจะมีการจัดทำตามความพร้อมของข้อมูล ประกอบด้วย

- แนวทางการพัฒนารายการสถิติทางการที่ความพร้อมเผยแพร่ของข้อมูลเป็น Tier 1
- แนวทางการพัฒนารายการสถิติทางการที่ความพร้อมเผยแพร่ของข้อมูลเป็น Tier 2 (มีหน่วยงานรับผิดชอบ)
- แนวทางการพัฒนารายการสถิติทางการที่ความพร้อมเผยแพร่ของข้อมูลเป็น Tier 2 (ไม่มีหน่วยงานรับผิดชอบ) และ Tier 3

4.2.2.1 แนวทางการพัฒนารายการสถิติทางการที่ความพร้อมเผยแพร่ของข้อมูลเป็น Tier 1

การพัฒนารายการสถิติทางการที่ความพร้อมเผยแพร่ของข้อมูลเป็น Tier 1 เป็นการดำเนินการพัฒนาเฉพาะรายการทางการที่มีค่านิยมและวิธีการผลิต มีข้อมูลพร้อมเผยแพร่ และมีหน่วยงานรับผิดชอบที่หน่วยงานในจังหวัดเป็นเจ้าของข้อมูล เพื่อให้หน่วยงานเจ้าของข้อมูลนำรายการสถิติทางการขึ้นระบบบัญชีข้อมูลจังหวัด และลงทะเบียนชุดข้อมูลที่อยู่ในหมวดหมู่สาธารณะบนระบบบัญชีข้อมูลภาครัฐ เพื่อแบ่งปันแลกเปลี่ยนข้อมูลสถิติทางการกับหน่วยงานอื่น ๆ รวมทั้งสามารถนำข้อมูลที่มีความพร้อมใช้ ไปวางแผนนโยบาย แผนการปฏิบัติงาน และติดตามประเมินผลการพัฒนาจังหวัด ดังนั้น จำเป็นต้องมีแนวทางการพัฒนารายการสถิติทางการเพื่อให้ข้อมูลมีคุณภาพและตรงตามมาตรฐานสถิติที่สามารถนำไปใช้ในการตัดสินใจได้ โดยมีรายการสถิติทางการที่ความพร้อมเผยแพร่ของข้อมูลเป็น Tier 1 จำนวน 17 รายการ โดยรายละเอียดแสดงดังตาราง 19

ตาราง 19 แนวทางการพัฒนารายการสถิติทางการที่ความพร้อมเผยแพร่ของข้อมูลเป็น Tier 1 ที่หน่วยงานในจังหวัดเป็นเจ้าของข้อมูล

ลำดับ	OS ID	รายการสถิติทางการ	หน่วยงาน	แนวทางการพัฒนา	ผลลัพธ์	ระยะเวลาดำเนินการ ปีงบประมาณ พ.ศ.					หมายเหตุ
						66	67	68	69	70	
1	0026	ปริมาณน้ำในอ่างเก็บน้ำ	โครงการชลประทาน กำแพงเพชร	- จัดทำข้อมูลที่อยู่ในรูปโครงสร้างให้มี ความพร้อมใช้อัตโนมัติ	มีรายการสถิติทางการ เผยแพร่บนระบบบัญชี ข้อมูลภาครัฐ	✓	✓	✓	✓		
2	0024	ปริมาณน้ำเก็บกัก	โครงการชลประทาน กำแพงเพชร	- จัดทำข้อมูลที่อยู่ในรูปโครงสร้างให้มี ความพร้อมใช้อัตโนมัติ	มีรายการสถิติทางการ เผยแพร่บนระบบบัญชี ข้อมูลภาครัฐ	✓	✓	✓	✓		
3	0025	ปริมาณน้ำใช้การอ่างเก็บน้ำ เฉลี่ยต่อวัน	โครงการชลประทาน กำแพงเพชร	- จัดทำข้อมูลที่อยู่ในรูปโครงสร้างให้มี ความพร้อมใช้อัตโนมัติ	มีรายการสถิติทางการ เผยแพร่บนระบบบัญชี ข้อมูลภาครัฐ	✓	✓	✓	✓		
4	0034	มูลค่าการจับสัตว์น้ำจืด	สำนักงานประมงจังหวัด	- ขึ้นทะเบียนบนระบบบัญชีข้อมูล จังหวัด	มีรายการสถิติทางการ เผยแพร่บนระบบบัญชี ข้อมูลภาครัฐ	✓	✓	✓	✓		
5	0007	เงินกู้ของเกษตรกรลูกค้า ธนาคารเพื่อการเกษตรและ สหกรณ์การเกษตร	ธนาคารเพื่อการเกษตร และสหกรณ์จังหวัด	- ขึ้นทะเบียนบนระบบบัญชีข้อมูล จังหวัด	มีรายการสถิติทางการ เผยแพร่บนระบบบัญชี ข้อมูลภาครัฐ	✓	✓	✓	✓		
6	0020	ปริมาณการผลิตไฟฟ้า	การไฟฟ้าส่วนภูมิภาค จังหวัดกำแพงเพชร	- ขึ้นทะเบียนบนระบบบัญชีข้อมูล จังหวัด	มีรายการสถิติทางการ เผยแพร่บนระบบบัญชี ข้อมูลภาครัฐ	✓	✓	✓	✓		
7	0035	มูลค่าการจำหน่าย ผลิตภัณฑ์ SMEs/ OTOP / วิสาหกิจชุมชน	สำนักงานพัฒนาชุมชน จังหวัด	- ขึ้นทะเบียนบนระบบบัญชีข้อมูล จังหวัด	มีรายการสถิติทางการ เผยแพร่บนระบบบัญชี ข้อมูลภาครัฐ	✓	✓	✓	✓		

ตาราง 19 แนวทางการพัฒนารายการสถิติทางการที่ความพร้อมเผยแพร่ของข้อมูลเป็น Tier 1 ที่หน่วยงานในจังหวัดเป็นเจ้าของข้อมูล (ต่อ)

ลำดับ	OS ID	รายการสถิติทางการ	หน่วยงาน	แนวทางการพัฒนา	ผลลัพธ์	ระยะเวลาดำเนินการ ปีงบประมาณ พ.ศ.					หมายเหตุ
						66	67	68	69	70	
8	0033	ผู้ผลิตสินค้า OTOP ที่ผ่านมาตรฐาน 3 - 5 ดาว	สำนักงานพัฒนาชุมชนจังหวัด	- จัดทำข้อมูลที่อยู่ในรูปโครงสร้างให้มีความพร้อมใช้อัตโนมัติ	มีรายการสถิติทางการเผยแพร่บนระบบบัญชีข้อมูลภาครัฐ	✓	✓	✓	✓		
9	0039	ทะเบียนวัด	สำนักงานพระพุทธศาสนาจังหวัดกำแพงเพชร	- ลงทะเบียนบนระบบบัญชีข้อมูลภาครัฐ	มีรายการสถิติทางการเผยแพร่บนระบบบัญชีข้อมูลภาครัฐ	✓	✓	✓	✓		
10	0018	นักท่องเที่ยวที่เดินทางมาท่องเที่ยวเชิงประวัติศาสตร์	สำนักงานท่องเที่ยวและกีฬาจังหวัด	- ขึ้นทะเบียนบนระบบบัญชีข้อมูลจังหวัด	มีรายการสถิติทางการเผยแพร่บนระบบบัญชีข้อมูลภาครัฐ	✓	✓	✓	✓		
11	0017	นักท่องเที่ยวที่เดินทางมาจังหวัดกำแพงเพชร	สำนักงานท่องเที่ยวและกีฬาจังหวัด	- ขึ้นทะเบียนบนระบบบัญชีข้อมูลจังหวัด	มีรายการสถิติทางการเผยแพร่บนระบบบัญชีข้อมูลภาครัฐ	✓	✓	✓	✓		
12	0042	รายได้จากนักท่องเที่ยวที่เดินทางมาจังหวัดกำแพงเพชร	สำนักงานท่องเที่ยวและกีฬาจังหวัด	- ขึ้นทะเบียนบนระบบบัญชีข้อมูลจังหวัด	มีรายการสถิติทางการเผยแพร่บนระบบบัญชีข้อมูลภาครัฐ	✓	✓	✓	✓		
13	0019	นักท่องเที่ยวที่เดินทางมาท่องเที่ยวตามแหล่งท่องเที่ยวธรรมชาติ	สำนักงานท่องเที่ยวและกีฬาจังหวัด	- ขึ้นทะเบียนบนระบบบัญชีข้อมูลจังหวัด	มีรายการสถิติทางการเผยแพร่บนระบบบัญชีข้อมูลภาครัฐ	✓	✓	✓	✓		
14	0002	ครัวเรือนที่ตกเกณฑ์ จปฐ.	สำนักงานพัฒนาชุมชนจังหวัด	- ขึ้นทะเบียนบนระบบบัญชีข้อมูลจังหวัด	มีรายการสถิติทางการเผยแพร่บนระบบบัญชีข้อมูลภาครัฐ	✓	✓	✓	✓		

ตาราง 19 แนวทางการพัฒนารายการสถิติทางการที่ความพร้อมเผยแพร่ของข้อมูลเป็น Tier 1 ที่หน่วยงานในจังหวัดเป็นเจ้าของข้อมูล (ต่อ)

ลำดับ	OS ID	รายการสถิติทางการ	หน่วยงาน	แนวทางการพัฒนา	ผลลัพธ์	ระยะเวลาดำเนินการ ปีงบประมาณ พ.ศ.					หมายเหตุ
						66	67	68	69	70	
15	0052	อัตราส่วนนักเรียนต่อครู (มัธยมศึกษา)	สำนักงานศึกษาธิการ จังหวัดกำแพงเพชร	- ขึ้นทะเบียนบนระบบบัญชีข้อมูล จังหวัด	มีรายการสถิติทางการ เผยแพร่บนระบบบัญชี ข้อมูลภาครัฐ	✓	✓	✓	✓		
16	0051	หมู่บ้านที่มีการแพร่ระบาดของยาเสพติดในระดับรุนแรง	ศูนย์อำนวยการป้องกัน และปราบปรามยาเสพติด จังหวัดกำแพงเพชร	- ขึ้นทะเบียนบนระบบบัญชีข้อมูล จังหวัด	มีรายการสถิติทางการ เผยแพร่บนระบบบัญชี ข้อมูลภาครัฐ	✓	✓	✓	✓		
17	0001	คดีที่เกี่ยวข้องกับยาเสพติด	ศูนย์อำนวยการป้องกัน และปราบปรามยาเสพติด จังหวัดกำแพงเพชร	- จัดทำข้อมูลที่อยู่ในรูปโครงสร้างให้มี ความพร้อมใช้อัตโนมัติ	มีรายการสถิติทางการ เผยแพร่บนระบบบัญชี ข้อมูลภาครัฐ	✓	✓	✓	✓		

4.2.2.2 แนวทางการพัฒนารายการสถิติทางการที่ความพร้อมเผยแพร่ของข้อมูลเป็น Tier 2 (มีหน่วยงานรับผิดชอบ)

การพัฒนารายการสถิติทางการที่ความพร้อมเผยแพร่ของข้อมูลเป็น Tier 2 (มีหน่วยงานรับผิดชอบ) เป็นการดำเนินการพัฒนาเฉพาะรายการสถิติทางการที่มีคำนิยามและวิธีการผลิต มีหน่วยงานรับผิดชอบ แต่ยังไม่พร้อมเผยแพร่ (Tier 2) ที่หน่วยงานในจังหวัดเป็นเจ้าของข้อมูล ดังนั้น จำเป็นต้องมีแนวทางการพัฒนารายการสถิติทางการเพื่อให้มีคุณภาพและมาตรฐานสถิติที่สามารถนำไปใช้ในการตัดสินใจได้ โดยจังหวัดกำแพงเพชรมีรายการสถิติทางการที่ความพร้อมเผยแพร่ของข้อมูลเป็น Tier 2 (มีหน่วยงานรับผิดชอบ) มีจำนวน 0 รายการ

ปัญหา อุปสรรค และข้อเสนอแนะ การพัฒนาสถิติทางการ

การดำเนินการจัดทำแผนพัฒนาสถิติระดับจังหวัดกำแพงเพชร (พ.ศ. 2566 – 2570) เป็นการจัดทำรายการข้อมูลสถิติทางการที่เกี่ยวข้องกับการพัฒนาในระดับจังหวัด ที่สอดคล้องกับประเด็นการพัฒนาจังหวัด ตัวชี้วัดการพัฒนาฯ และแผนพัฒนาระดับต่าง ๆ รวมถึงเป็นการพัฒนาการจัดเก็บข้อมูลสถิติที่สำคัญและจำเป็นต่อการบริหารงานตามยุทธศาสตร์จังหวัด พร้อมทั้งกำหนดหน่วยงานที่มีหน้าที่รับผิดชอบในการจัดทำข้อมูลที่ยังไม่มีหน่วยงานใดดำเนินการ และเชื่อมโยง/บูรณาการข้อมูลในระดับพื้นที่ ซึ่งต้องอาศัยการบูรณาการร่วมกับภาคีเครือข่ายในทุกภาคส่วนที่เกี่ยวข้องตั้งแต่ต้นทางในการขับเคลื่อนการดำเนินงานในระดับพื้นที่ ภายใต้กลไกของคณะกรรมการสถิติระดับจังหวัด ในการกำกับติดตามการจัดทำชุดข้อมูลสถิติทางการ เพื่อให้จังหวัดมีข้อมูลในการกำหนดทิศทางการดำเนินงานที่ชัดเจน สอดคล้องเชื่อมโยงกับยุทธศาสตร์ชาติ แผนแม่บทภายใต้ยุทธศาสตร์ชาติ แผนการปฏิรูปประเทศ แผนพัฒนาเศรษฐกิจและสังคมแห่งชาติ นโยบายรัฐบาล แผนรายสาขาต่าง ๆ ข้อเสนอการนายกรัฐมนตรื แผนพัฒนาภาค และบริบทที่เกี่ยวข้อง ทั้งนี้จากการดำเนินงานจัดทำแผนพัฒนาสถิติระดับจังหวัด พบว่ามีปัญหา อุปสรรคและข้อเสนอแนะ ดังนี้

5.1 ปัญหา อุปสรรค

5.1.1 ข้อจำกัดของหน่วยงาน

- การจัดทำข้อมูลสถิติทางการที่สำคัญของจังหวัดเป็นเรื่องที่ทุกหน่วยงานในจังหวัดต้องรับผิดชอบร่วมกัน จำเป็นต้องอาศัยความร่วมมือระหว่างหน่วยงานที่เกี่ยวข้อง ต้องมีการประสานงานที่ต่อเนื่องและเป็นระบบ แต่บางครั้งมีการปรับเปลี่ยน/โยกย้ายเจ้าหน้าที่ผู้ปฏิบัติงานทำให้การดำเนินงานไม่ต่อเนื่อง ผู้ที่มาปฏิบัติงานใหม่ยังไม่เข้าใจขั้นตอนการดำเนินงาน เช่น การจัดทำไฟล์ข้อมูลในรูปแบบ CSV รวมถึงขาดความชำนาญในการนำข้อมูลสถิติทางการขึ้นระบบบัญชีข้อมูลจังหวัดและการลงทะเบียนระบบบัญชีข้อมูลภาครัฐ

- หน่วยงานบางหน่วยงานยังไม่เห็นถึงความสำคัญในการจัดทำข้อมูล ส่งผลให้อาจจะไม่ได้รับความร่วมมือในการดำเนินงานหรือการประสานงานเท่าที่ควร

5.1.2 ข้อจำกัดด้านข้อมูล

- ข้อมูลภายในจังหวัดไม่เพียงพอ เนื่องจากข้อมูลบางรายการมีการจัดเก็บไม่ต่อเนื่อง มีการปรับปรุงหรือเปลี่ยนแปลงหน่วยการเก็บข้อมูล หรือเป็นข้อมูลในระดับพื้นที่ย่อย ซึ่งอาจจะไม่มีการจัดเก็บมาก่อน ซึ่งต้องใช้ระยะเวลาในการรวบรวม

- ข้อมูลบางรายการเป็นข้อมูลที่สำคัญ มีการจัดเก็บข้อมูลอย่างต่อเนื่อง และมีหน่วยงานจัดเก็บหลายหน่วยงาน ทำให้เกิดความซ้ำซ้อนของข้อมูล

- ข้อมูลบางรายการไม่พร้อมใช้งาน เนื่องจากรูปแบบการจัดเก็บข้อมูลของหน่วยงาน อยู่ในรูปแบบกระดาษส่งผลให้การรวบรวมข้อมูลหรือการสืบค้นข้อมูลมีความล่าช้า

5.2 ข้อเสนอแนะการพัฒนาสถิติทางการ

5.2.1 การพัฒนาด้านการประสานงานกับหน่วยงาน

- การวางยุทธศาสตร์การพัฒนาจังหวัดในปัจจุบัน มุ่งเน้นที่จะพัฒนาศักยภาพของจังหวัด ในด้านต่าง ๆ ให้เทียบเคียงกับระดับสากล ดังนั้น ข้อมูลของจังหวัดที่จะนำมาใช้ในการตัดสินใจ จึงควรประกอบด้วยข้อมูลทั้งในระดับพื้นที่และระดับมหภาคที่เกี่ยวข้อง ซึ่งการดำเนินการในการจัดทำข้อมูล สถิติทางการเป็นการพิจารณาจัดทำข้อมูลในระดับพื้นที่ก่อน เพื่อให้จังหวัดได้รับทราบศักยภาพของตนเอง สำหรับในระยะต่อไปจังหวัดควรใช้กลไกในรูปคณะทำงานจัดทำข้อมูลในระดับมหภาค โดยประสานกับ หน่วยงานหลักที่เกี่ยวข้อง เพื่อให้ได้ข้อมูลที่จะนำมาพิจารณาเชื่อมโยงกับข้อมูลที่สำคัญและจำเป็น

- การจัดประชุมชี้แจงให้กับหน่วยงานในระดับจังหวัดเพื่อทำความเข้าใจเกี่ยวกับ ความสำคัญของการจัดเก็บข้อมูลและการใช้ประโยชน์จากข้อมูลให้เจ้าหน้าที่ของหน่วยงานที่เกี่ยวข้องทั้งหมด ได้รับทราบ รวมถึงสร้างการยอมรับจากหน่วยงานที่เกี่ยวข้อง

- การพัฒนาด้านการบริหารจัดการระบบข้อมูลสารสนเทศเพื่อการบริหารข้อมูลของจังหวัด ควรพัฒนาสมรรถนะบุคลากร รวมถึงพัฒนาระบบสารสนเทศโดยใช้เทคโนโลยีที่เหมาะสม ด้วยการดำเนินการ อบรมเจ้าหน้าที่ผู้รับผิดชอบในการจัดเก็บข้อมูล ให้มีความรู้/ความเข้าใจเกี่ยวกับการจัดเก็บ การประมวลผล ข้อมูล และการใช้ข้อมูล ควรมีการประเมินผลและติดตามการปฏิบัติงานของเจ้าหน้าที่ ซึ่งการดำเนินการ ในเรื่องนี้ต้องทำอย่างจริงจังและต่อเนื่องเพื่อให้เกิดประสิทธิภาพ

5.2.2 การพัฒนาด้านข้อมูล

- การพัฒนาคุณภาพข้อมูลในระดับจังหวัดเป็นเรื่องที่มีความสำคัญ เพราะจังหวัดจะนำ ข้อมูลมาใช้ในการตัดสินใจดำเนินการในเรื่องต่าง ๆ ข้อมูลที่ดีต้องมีการพัฒนาอย่างต่อเนื่อง เพื่อให้ข้อมูล มีความครบถ้วน/สมบูรณ์สอดคล้องกับความต้องการของจังหวัด รายการข้อมูลที่ไม่มีหน่วยงานรับผิดชอบ ควรมีการกำหนดหน่วยงานรับผิดชอบในการจัดเก็บข้อมูลที่ชัดเจน โดยผ่านกลไกคณะกรรมการสถิติระดับ จังหวัด

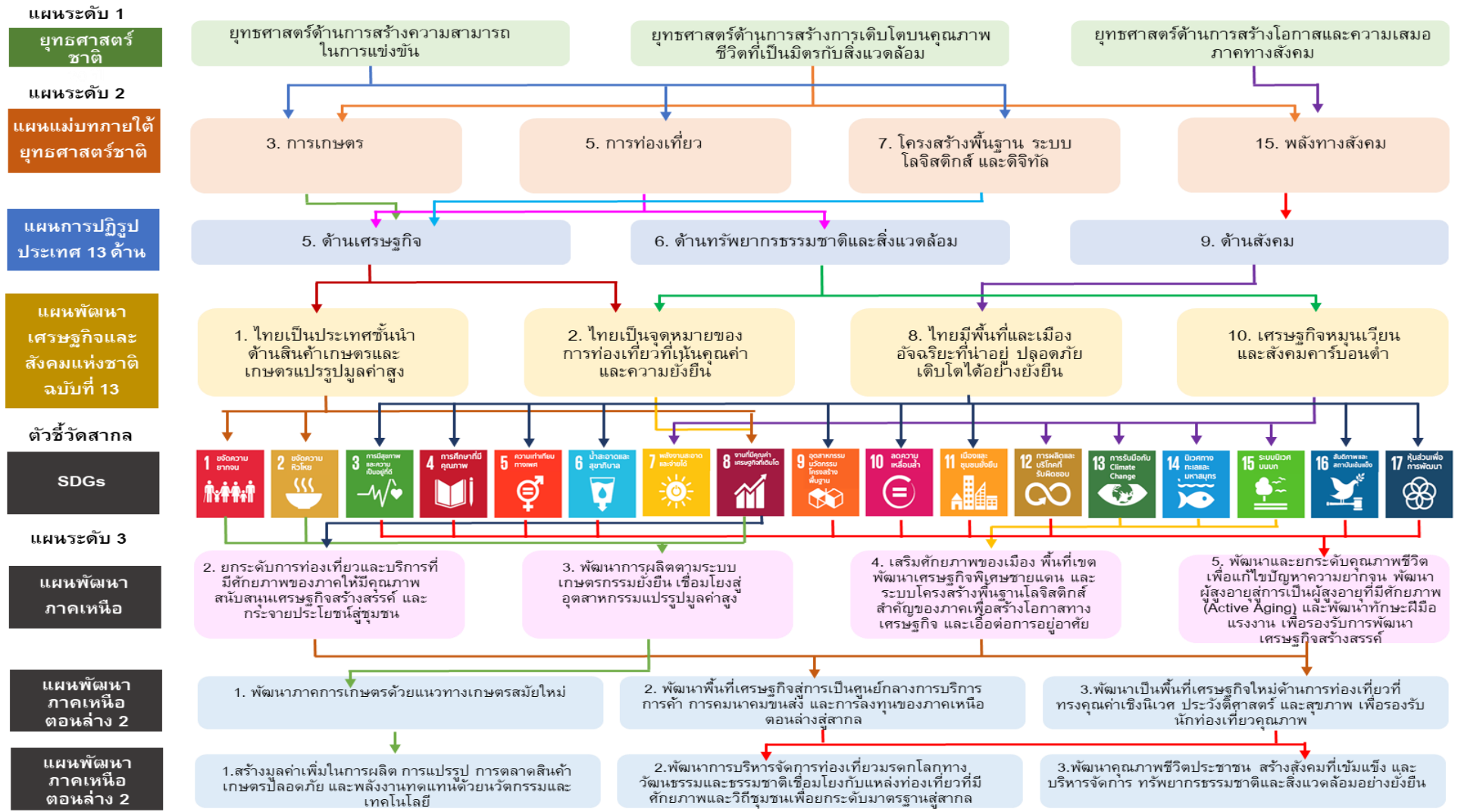
- การพัฒนาศักยภาพการจัดเก็บข้อมูลของหน่วยงานต่าง ๆ ให้มีความถูกต้อง ตามหลัก วิชาการ ให้มีความสมบูรณ์ทันสมัย พร้อมใช้งานได้ตลอดเวลา โดยให้มีการจัดทำคู่มือการจัดเก็บข้อมูล การกำหนดค่านิยาม/คำอธิบายไว้ชัดเจน เพื่อให้หน่วยงานได้ยึดเป็นแนวทางการดำเนินการ

- การกำหนดกรอบในการจัดเก็บข้อมูลให้ชัดเจน โดยระบุผู้รับผิดชอบในการจัดเก็บและ รายงานข้อมูลในแต่ละด้าน กำหนดให้มีการเผยแพร่ข้อมูลให้หน่วยงานในจังหวัดได้รับทราบ เพื่อประโยชน์ ที่จะได้มีการนำข้อมูลมาใช้ประกอบการวางแผนและการตัดสินใจในทุกๆระดับ และป้องกันการจัดเก็บข้อมูล ซ้ำซ้อนกัน

- การบริหารจัดการการจัดเก็บข้อมูลอย่างเป็นระบบ โดยใช้หลักการการมีส่วนร่วมเพื่อบูรณา การการทำงานร่วมกันของทุกภาคส่วนทั้งภาครัฐและเอกชน โดยอาจใช้รูปแบบการจัดตั้งคณะทำงานของ จังหวัดขึ้นมาเพื่อรับผิดชอบดำเนินการในการจัดเก็บข้อมูลอย่างเป็นระบบ เช่น การบริหารจัดการเชื่อมโยง ข้อมูลกันระหว่างหน่วยงานผู้รับผิดชอบ การจัดเก็บข้อมูล/จังหวัด/หน่วยงานที่เกี่ยวข้อง การกำกับติดตามให้มีการจัดเก็บข้อมูลให้ครบถ้วนและสม่ำเสมอเพื่อให้ได้ข้อมูลที่ถูกต้องและสมบูรณ์สำหรับใช้ในการตัดสินใจ/ กำหนดทิศทางของจังหวัด

ภาคผนวก

การวิเคราะห์ประเด็นการพัฒนาจังหวัด
ภายใต้แผนพัฒนาจังหวัดที่เป็นปัจจุบัน
ที่สอดคล้องกับยุทธศาสตร์และแผน
ที่เกี่ยวข้องกับการพัฒนาในระดับจังหวัด

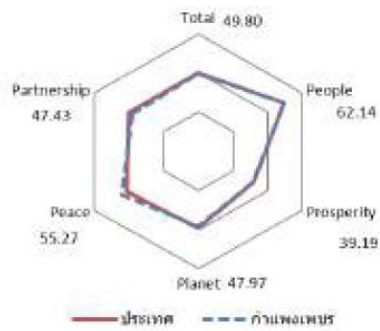


ภาพ ก1 การวิเคราะห์ประเด็นการพัฒนาจังหวัด ภายใต้แผนพัฒนาจังหวัดที่เป็นปัจจุบันที่สอดคล้องกับยุทธศาสตร์และแผนที่เกี่ยวข้องกับการพัฒนาในระดับจังหวัด

ตัวชี้วัดการพัฒนาจังหวัด

ดัชนีการพัฒนาระดับจังหวัด จังหวัดกำแพงเพชร

จังหวัดกำแพงเพชร



มิติการพัฒนา	ค่ากลางของประเทศ					กำแพงเพชร				
	2560	2561	2562	2563	2564	2560	2561	2562	2563	2564
ภาพรวม	48.71	48.64	52.02	49.25	50.23	43.20	48.57	50.83	48.71	49.80
ด้านการพัฒนาคน (People)	60.97	63.27	63.81	64.05	62.08	56.30	57.47	59.31	63.48	62.14
ด้านเศรษฐกิจและความมั่งคั่ง (Prosperity)	45.41	46.27	45.22	38.31	39.80	42.27	46.08	47.42	38.98	39.19
ด้านสิ่งแวดล้อม (Planet)	49.96	49.50	48.46	47.92	48.69	48.09	51.46	50.81	48.84	47.97
ด้านสันติภาพและยุติธรรม (Peace)	55.67	56.33	59.80	52.53	51.50	55.98	55.74	61.77	53.08	55.27
ด้านความเป็นหุ้นส่วนพัฒนา (Partnership)	36.04	35.37	46.77	45.29	49.90	23.49	35.59	38.44	42.77	47.43

หมายเหตุ: * ตัวชี้วัดที่มีการผกผันข้อมูล
 ** ตัวชี้วัดที่มีการเก็บข้อมูลล่าสุดปี 2563
 *** ตัวชี้วัดที่เป็นข้อมูลปีเว้นปี มีข้อมูลปี 2560 2562 2564

ภาพ ข1 ดัชนีการพัฒนาระดับจังหวัด จังหวัดกำแพงเพชร

ค่าตัวชี้วัดการพัฒนาระดับจังหวัด จังหวัดกำแพงเพชร

ตัวชี้วัด	ค่ากลางประเทศ					กำแพงเพชร				
	2560	2561	2562	2563	2564	2560	2561	2562	2563	2564
ด้านการพัฒนาคน (People)										
PP_01 สัดส่วนประชากรยากจน (ร้อยละ)*	8.36	8.65	6.25	6.75	5.62	5.03	4.87	3.63	1.17	2.13
PP_02 ทารกแรกเกิดที่มีน้ำหนักต่ำกว่าเกณฑ์ (ร้อยละ)* **	9.95	10.19	9.78	9.39	9.68	10.61	11.79	8.67	8.44	8.71
PP_03 เด็ก 0-5 ปีที่มีพัฒนาการสมวัย (ร้อยละ)	96.08	96.56	97.54	89.83	84.19	96.11	98.25	98.81	97.29	93.37
PP_04 อัตราการคลอดมีชีพในหญิงอายุ 15-19 ปี (ต่อปก.หญิงอายุ 15-19 ปีพันคน)*	40.54	35.13	31.64	29.13	25.41	37.52	36.58	31.95	29.08	27.49
PP_05 ประชากรที่เจ็บป่วยที่เป็นผู้ป่วยใน (ร้อยละ)*	29.53	30.99	32.57	31.88	33.46	28.38	28.99	31.45	29.80	28.85
PP_06 อัตราส่วนประชากรต่อแพทย์ (คน/แพทย์)*	2,676	2,549	2,350	2,610	2,450	3,852	3,635	3,590	4,408	3,998
PP_07 การเข้าเรียนมัธยมศึกษาตอนปลายและอาชีวศึกษา (ร้อยละ)	74.47	76.51	73.70	75.30	77.39	61.58	63.91	62.34	62.01	63.83
PP_08 จำนวนปีการศึกษาเฉลี่ยประชากรไทยอายุ 15-59 ปี (ปี)	7.98	7.97	8.06	8.19	8.37	7.29	7.24	7.32	7.40	7.70
PP_09 คะแนนเฉลี่ยการทดสอบ O-NET ระดับมัธยมศึกษาตอนปลาย (คะแนน)	31.89	33.60	31.06	32.73	31.70	30.42	31.98	29.66	31.47	30.00
ด้านเศรษฐกิจและความมั่งคั่ง (Prosperity)										
PT_01 อัตราการเปลี่ยนแปลงของรายได้เฉลี่ยของเดือนของครัวเรือนในจังหวัด (ร้อยละ)***	0.13	3.06	-0.91	3.05	5.79	-6.80	-1.07	2.63	5.13	8.70
PT_02 อัตราการเปลี่ยนแปลงของผลิตภัณฑ์จังหวัด (ร้อยละ)	4.13	3.86	-0.08	-4.04	1.87	1.24	4.28	2.74	-8.09	-1.86
PT_03 มูลค่าผลิตภัณฑ์จังหวัดเฉลี่ยต่อหัว (บาท/คน)	104,985	109,077	111,628	109,661	113,247	141,603	151,802	153,044	134,385	141,987
PT_04 อัตราการขยายตัวรายได้ท่องเที่ยว (ร้อยละ)	10.49	8.46	1.67	-54.13	-53.90	9.46	6.71	1.74	-47.64	-52.07
PT_05 อัตราการว่างงาน (ร้อยละ)*	1.01	0.88	0.86	1.31	1.61	1.28	1.29	1.24	1.85	3.19
PT_06 อัตราส่วนหนี้เฉลี่ยต่อรายได้เฉลี่ยของครัวเรือน (เท่า)*. ***	0.63	0.62	0.58	0.62	0.69	0.93	0.86	0.78	0.86	0.87
PT_07 ผลิตภาพแรงงาน (บาท/คน)	113,618	118,262	120,953	117,101	118,741	159,190	165,238	170,698	158,705	155,152
PT_08 แรงงานที่มีหลักประกันทางสังคม (ร้อยละ)	20.80	23.26	24.93	26.14	31.00	13.88	15.58	17.29	18.46	20.05
PT_09 ครัวเรือนที่มีที่อยู่อาศัยใช้วัสดุคงทนและเป็นของตนเอง (ร้อยละ)	80.94	82.93	81.87	84.64	83.81	80.67	90.67	88.99	86.54	85.62
PT_10 หมู่บ้านที่ถนนสายหลักใช้การได้ตลอดปี (ร้อยละ)	59.64	60.07	62.49	62.89	61.69	50.85	50.16	49.47	50.27	51.06
PT_11 สัมประสิทธิ์ความไม่เสมอภาคของรายได้*. ***	0.420	0.413	0.408	0.412	0.407	0.332	0.300	0.295	0.290	0.277
ด้านสิ่งแวดล้อม (Planet)										
PN_01 อัตราการเปลี่ยนแปลงของพื้นที่ป่าในจังหวัด (ร้อยละ)	0.12	0.42	0.08	-0.06	-0.06	-0.04	0.74	0.07	0.03	-0.01
PN_02 สัดส่วนปริมาณขยะที่กำจัดถูกต้องต่อปริมาณขยะที่เกิดขึ้น (ร้อยละ)	29.25	22.24	16.81	20.08	20.01	36.71	34.25	38.10	26.08	22.10
PN_03 ครัวเรือนที่เข้าถึงน้ำประปา (ร้อยละ)	16.35	16.42	16.66	16.35	17.27	12.19	12.25	12.32	12.55	12.71
PN_04 ประชากรที่ประสบภัยพิบัติ (ร้อยละ)*	0.45	0.11	0.38	0.45	0.97	9.03	0.01	1.34	0.62	2.70
PN_05 อัตราการร้องเรียนปัญหามลพิษ (เรื่องต่อประชากรแสนคน)*	0.57	0.55	0.31	0.52	0.31	0.41	0.14	0.55	0.42	0.14
ด้านสันติภาพและยุติธรรม (Peace)										
PC_01 การแจ้งความคดี ชีวิตร่างกาย เพศ และคดีประทุษร้ายต่อทรัพย์สิน (รายต่อปก.แสนคน)*	105.28	95.67	80.15	76.43	79.04	57.60	55.92	55.80	50.41	55.89
PC_02 จำนวนผู้ต้องหาคดียาเสพติด (ต่อแสนคน)*	509.57	510.16	561.17	504.27	518.20	377.02	377.71	525.03	376.55	230.57
PC_03 จำนวนผู้เข้ารับการศึกษาเสพติด (ต่อแสนคน)	252.31	304.60	337.87	292.19	250.87	204.49	205.41	207.75	188.06	177.35
PC_04 จำนวนเจ้าหน้าที่ตำรวจ (ต่อแสนคน)	276.83	267.98	268.05	273.41	260.59	181.45	181.64	173.86	176.72	185.50
PC_05 การฆ่าตัวตายสำเร็จ (รายต่อประชากรแสนคน)*	6.96	7.67	9.19	10.57	10.47	8.52	9.08	9.51	10.86	9.56
ด้านความเป็นหุ้นส่วนพัฒนา (Partnership)										
PS_01 ประชากรที่เข้าถึงอินเทอร์เน็ต (ร้อยละ)	46.82	50.79	60.90	74.77	83.07	45.07	47.20	53.94	67.33	74.68
PS_02 ภาษีที่ท้องถิ่นจัดเก็บได้ต่อรายได้รวมที่ไม่รวมเงินอุดหนุนและเงินอุดหนุนเฉพาะกิจ (ร้อยละ)	11.79	11.01	11.56	8.89	8.29	9.22	8.75	8.61	6.83	6.25
PS_03 ความสามารถในการเบิกจ่ายงบประมาณของจังหวัด (ร้อยละ)	77.96	70.14	71.87	59.53	69.82	45.71	83.62	66.82	65.71	73.14
PS_04 จำนวนองค์กรชุมชน (แห่งต่อประชากรแสนคน)	127.39	129.32	285.04	297.86	298.92	145.52	165.43	324.72	344.76	346.42

ภาพ ข2 ค่าตัวชี้วัดการพัฒนาระดับจังหวัด จังหวัดกำแพงเพชร

คำอธิบายข้อมูล (Metadata)

ตาราง ค1 ความสัมพันธ์ระหว่างชื่อชุดข้อมูลกับรายการสถิติทางการที่จังหวัดเป็นเจ้าของ

ลำดับ	รหัสชุดข้อมูล ตามที่กำหนดใน Tmplate1	ชื่อชุดข้อมูล	OS ID	ชื่อรายการสถิติทางการ
1	DataSet_67_12	ปริมาณน้ำในอ่างเก็บน้ำ	0026	ปริมาณน้ำในอ่างเก็บน้ำ
2	DataSet_67_13	ปริมาณน้ำเก็บกัก	0024	ปริมาณน้ำเก็บกัก
3	DataSet_67_14	ปริมาณน้ำใช้การอ่างเก็บน้ำเฉลี่ยต่อวัน	0025	ปริมาณน้ำใช้การอ่างเก็บน้ำเฉลี่ยต่อวัน
4	DataSet_67_15	มูลค่าการจับสัตว์น้ำจืด	0034	มูลค่าการจับสัตว์น้ำจืด
5	DataSet_67_16	เงินกู้ของเกษตรกรลูกค้ำธนาคารเพื่อ การเกษตรและสหกรณ์การเกษตร	0007	เงินกู้ของเกษตรกรลูกค้ำธนาคารเพื่อ การเกษตรและสหกรณ์การเกษตร
6	DataSet_67_17	ปริมาณการผลิตไฟฟ้า	0020	ปริมาณการผลิตไฟฟ้า
7	DataSet_67_18	มูลค่าการจำหน่ายผลิตภัณฑ์ SMEs/ OTOP /วิสาหกิจชุมชน	0035	มูลค่าการจำหน่ายผลิตภัณฑ์ SMEs/ OTOP /วิสาหกิจชุมชน
8	DataSet_67_19	ผู้ผลิตสินค้า OTOP ที่ผ่านมาตรฐาน 3 - 5 ดาว	0033	ผู้ผลิตสินค้า OTOP ที่ผ่านมาตรฐาน 3 - 5 ดาว
9	DataSet_67_11	ทะเบียนวัด	0039	ทะเบียนวัด
10	DataSet_67_20	นักท่องเที่ยวที่เดินทางมาท่องเที่ยวเชิง ประวัติศาสตร์	0018	นักท่องเที่ยวที่เดินทางมาท่องเที่ยวเชิง ประวัติศาสตร์
11	DataSet_67_21	นักท่องเที่ยวที่เดินทางมาจังหวัด กำแพงเพชร	0017	นักท่องเที่ยวที่เดินทางมาจังหวัด กำแพงเพชร
12	DataSet_67_22	รายได้จากนักท่องเที่ยวที่เดินทางมา จังหวัดกำแพงเพชร	0042	รายได้จากนักท่องเที่ยวที่เดินทางมา จังหวัดกำแพงเพชร
13	DataSet_67_23	นักท่องเที่ยวที่เดินทางมาท่องเที่ยวตาม แหล่งท่องเที่ยวธรรมชาติ	0019	นักท่องเที่ยวที่เดินทางมาท่องเที่ยวตาม แหล่งท่องเที่ยวธรรมชาติ
14	DataSet_67_24	ครัวเรือนที่ตกเกณฑ์ จปฐ.	0002	ครัวเรือนที่ตกเกณฑ์ จปฐ.
15	DataSet_67_25	อัตราส่วนนักเรียนต่อครู (มัธยมศึกษา)	0052	อัตราส่วนนักเรียนต่อครู (มัธยมศึกษา)
16	DataSet_67_26	หมู่บ้านที่มีการแพร่ระบาดของยาเสพติด ในระดับรุนแรง	0051	หมู่บ้านที่มีการแพร่ระบาดของยาเสพติด ในระดับรุนแรง
17	DataSet_67_27	คดีที่เกี่ยวข้องกับยาเสพติด	0001	คดีที่เกี่ยวข้องกับยาเสพติด

คำอธิบายข้อมูล (Metadata)



https://docs.google.com/spreadsheets/d/1XuDJGZu7ErJq4bnPTl5cbxfDY6_ddlCy/edit?usp=sharing&ouid=100767620183015016971&rtpof=true&sd=true

คณะผู้จัดทำ

คณะผู้จัดทำ

ลำดับ	ตำแหน่ง	องค์ประกอบ
1	ผู้ว่าราชการจังหวัดกำแพงเพชร	ประธานกรรมการ
2	รองผู้ว่าราชการจังหวัดกำแพงเพชร (ที่ได้รับมอบหมาย)	รองประธานกรรมการ
3	ปลัดจังหวัดกำแพงเพชร	กรรมการ
4	หัวหน้าสำนักงานจังหวัดกำแพงเพชร	กรรมการ
5	นายแพทย์สาธารณสุขจังหวัดกำแพงเพชร	กรรมการ
6	พัฒนาการจังหวัดกำแพงเพชร	กรรมการ
7	ท้องถิ่นจังหวัดกำแพงเพชร	กรรมการ
8	หัวหน้าสำนักงานป้องกันและบรรเทาสาธารณภัยจังหวัดกำแพงเพชร	กรรมการ
9	คลังจังหวัดกำแพงเพชร	กรรมการ
10	พาณิชย์จังหวัดกำแพงเพชร	กรรมการ
11	อุตสาหกรรมจังหวัดกำแพงเพชร	กรรมการ
12	เกษตรจังหวัดกำแพงเพชร	กรรมการ
13	เกษตรและสหกรณ์จังหวัดกำแพงเพชร	กรรมการ
14	ผู้อำนวยการสำนักงานทรัพยากรธรรมชาติและสิ่งแวดล้อมจังหวัดกำแพงเพชร	กรรมการ
15	ขนส่งจังหวัดกำแพงเพชร	กรรมการ
16	แรงงานจังหวัดกำแพงเพชร	กรรมการ
17	พัฒนาสังคมและความมั่นคงของมนุษย์จังหวัดกำแพงเพชร	กรรมการ
18	พลังงานจังหวัดกำแพงเพชร	กรรมการ
19	ท่องเที่ยวและกีฬาจังหวัดกำแพงเพชร	กรรมการ
20	ประชาสัมพันธ์จังหวัดกำแพงเพชร	กรรมการ
21	วัฒนธรรมจังหวัดกำแพงเพชร	กรรมการ
22	ศึกษาธิการจังหวัดกำแพงเพชร	กรรมการ
23	ผู้อำนวยการกลุ่มงานยุทธศาสตร์และข้อมูลการพัฒนาจังหวัด จังหวัดกำแพงเพชร	กรรมการ
24	สถิติจังหวัดกำแพงเพชร	กรรมการและ เลขานุการ
25	นักวิชาการสถิติ สำนักงานสถิติจังหวัดกำแพงเพชร	ผู้ช่วยเลขานุการ
26	เจ้าหน้าที่สำนักงานสถิติ สำนักงานสถิติจังหวัดกำแพงเพชร	ผู้ช่วยเลขานุการ