



# แผนพัฒนาสถิติระดับจังหวัด

พ.ศ. 2566 – 2570

(ฉบับทบทวน ประจำปีงบประมาณ พ.ศ. 2568)



## เชียงราย

"Good statistics for decision makers"

คณะกรรมการสถิติระดับจังหวัดเชียงราย



## คำนำ

แผนพัฒนาสถิติระดับจังหวัดเชียงราย พ.ศ. 2566 – 2570 (ฉบับทบทวน ประจำปีงบประมาณ พ.ศ. 2568) มีวัตถุประสงค์ที่จะขับเคลื่อนการพัฒนาาระบบสถิติประเทศไทยในระดับพื้นที่ โดยมียุทธศาสตร์การดำเนินงานที่ให้ความสำคัญกับการมีส่วนร่วมของหน่วยงานต่าง ๆ ในพื้นที่ ซึ่งในการดำเนินงานเพื่อการบูรณาการแผนการทำงานร่วมกันของหน่วยงานระดับพื้นที่นั้นพบว่า สถิติเพื่อการตัดสินใจในพื้นที่ของแต่ละระดับ (หมู่บ้าน ตำบล อำเภอ จังหวัด) เป็นสถิติที่สะท้อนการดำเนินการของพื้นที่ตามนโยบายของรัฐบาล (Agenda based) และการแก้ไขปัญหาเชิงพื้นที่ (Area based) ซึ่งมีลักษณะเป็นข้อมูลเชิงลึกเป็นระบบ และมีความต้องการข้อมูลเพื่อการตัดสินใจเฉพาะ เพื่อตอบโจทย์การดำเนินนโยบายของรัฐให้มีสถิติที่มีคุณภาพ

แผนพัฒนาสถิติระดับจังหวัดเชียงราย พ.ศ. 2566 – 2570 (ฉบับทบทวน ประจำปีงบประมาณ พ.ศ. 2568) ฉบับนี้ ได้ทบทวนยุทธศาสตร์และแผนที่เกี่ยวข้องกับการพัฒนาในระดับจังหวัด รายการสถิติทางการที่ ตอบประเด็นการพัฒนาจังหวัด ตอบโจทย์ประเด็นสำคัญ (Pain point) ข้อมูลพื้นฐาน ข้อมูลเพื่อเปรียบเทียบการพัฒนาจังหวัด รวมทั้งแนวทางการพัฒนารายการสถิติทางการและแผนกำหนดความรับผิดชอบ เพื่อให้จังหวัดทราบถึงสถานะความพร้อมเผยแพร่ของสถิติที่สำคัญ จำเป็น ที่สอดคล้องกับยุทธศาสตร์ชาติ 20 ปี แผนแม่บทภายใต้ยุทธศาสตร์ชาติ แผนการปฏิรูปประเทศ เป้าหมายการพัฒนาที่ยั่งยืน (Sustainable Development Goal : SDGs) แผนพัฒนาเศรษฐกิจและสังคมแห่งชาติ ฉบับที่ 13 (พ.ศ. 2566 – 2570) แผนพัฒนาภาค แผนพัฒนากลุ่มจังหวัด แผนพัฒนาจังหวัด (พ.ศ. 2566 – 2570) ที่เป็นปัจจุบัน และแผนพัฒนาอื่น ๆ ที่เกี่ยวข้องกับการพัฒนาจังหวัด เพื่อให้มั่นใจได้ว่า จังหวัดเชียงรายจะมีสถิติที่สำคัญ จำเป็น และพอเพียงต่อการกำหนดนโยบาย วางแผน และติดตามผลในการพัฒนาจังหวัด รวมทั้งการใช้ประโยชน์จากสถิติร่วมกันในทุกภาคส่วน

การขับเคลื่อนแผนพัฒนาสถิติระดับจังหวัดเชียงราย พ.ศ. 2566 – 2570 (ฉบับทบทวน ประจำปีงบประมาณ พ.ศ. 2568) สู่การปฏิบัติ เป็นการบริหารจัดการระบบสถิติในระดับพื้นที่ โดยมีสำนักงานสถิติจังหวัดทั้ง 76 จังหวัด ในฐานะเป็นหน่วยราชการบริหารส่วนภูมิภาค มีหน้าที่บริหารจัดการข้อมูลสถิติและสารสนเทศสถิติที่สำคัญ จำเป็น เพื่อสนับสนุนการพัฒนาในระดับพื้นที่ตามนโยบายของรัฐบาลและเป็นเลขานุการคณะกรรมการสถิติระดับจังหวัดซึ่งเป็นกลไกในการขับเคลื่อนให้จังหวัดมีสถิติที่มีคุณภาพ ตรงตามความต้องการของพื้นที่อย่างแท้จริง สามารถบูรณาการสถิติเพื่อตอบโจทย์การพัฒนาในทุกระดับ รวมทั้งเป็นการดำเนินการตามพระราชบัญญัติสถิติ พ.ศ. 2550 มาตรา 6 (1) กำหนดให้สำนักงานสถิติแห่งชาติ มีหน้าที่ในการจัดทำแผนแม่บทเกี่ยวกับการดำเนินงานทางสถิติของรัฐ เสนอคณะรัฐมนตรีให้ความเห็นชอบ เพื่อให้การดำเนินงานด้านสถิติของประเทศมีความเป็นเอกภาพ ข้อมูลสถิติมีมาตรฐาน ลดความซ้ำซ้อนของการจัดทำสถิติ นำไปสู่การแลกเปลี่ยนข้อมูลระหว่างหน่วยงานภาครัฐและใช้ข้อมูลสถิติและสารสนเทศร่วมกัน และมาตรา 6 (7) กำหนดให้สำนักงานสถิติแห่งชาติบูรณาการข้อมูล จากหน่วยงานภาครัฐอื่น ๆ เพื่อจัดทำฐานข้อมูลสถิติและสารสนเทศของประเทศ เพื่อให้บรรลุวิสัยทัศน์ของแผนแม่บทระบบสถิติประเทศไทย ฉบับที่ 3 (พ.ศ. 2566 – 2570) ที่กำหนดไว้ว่า “ประเทศไทยมีระบบสถิติที่เชื่อถือได้ เพื่อพัฒนาสถิติทางการที่สร้างคุณค่าในการใช้ประโยชน์สู่ความยั่งยืน”

# สารบัญ

	หน้า	
คำนำ	ก	
สารบัญ	ข	
สารบัญภาพ	ง	
สารบัญตาราง	ฉ	
<b>บทที่ 1</b>	<b>บทนำ</b>	<b>1</b>
	1.1 หลักการและเหตุผล	1
	1.2 วัตถุประสงค์การจัดทำแผนพัฒนาสถิติระดับจังหวัด	4
	1.3 แนวทางการจัดทำแผนพัฒนาสถิติระดับจังหวัด	4
	1.4 คำอธิบายศัพท์	5
<b>บทที่ 2</b>	<b>ยุทธศาสตร์และแผนที่เกี่ยวข้องกับการพัฒนาในระดับจังหวัด</b>	<b>8</b>
	2.1 การศึกษายุทธศาสตร์และแผนที่เกี่ยวข้องกับการพัฒนาในระดับจังหวัด	9
	2.2 การวิเคราะห์ประเด็นการพัฒนาจังหวัดภายใต้แผนพัฒนาจังหวัดที่เป็นปัจจุบัน ที่สอดคล้องกับยุทธศาสตร์และแผนที่เกี่ยวข้องกับการพัฒนาในระดับจังหวัด	17
	2.3 การวิเคราะห์สถานการณ์ แนวโน้ม การพัฒนาในระดับจังหวัด	27
<b>บทที่ 3</b>	<b>บัญชีสถิติทางการที่เกี่ยวข้องกับการพัฒนาในระดับจังหวัด</b>	<b>46</b>
	3.1 บัญชีสถิติทางการตามประเด็นการพัฒนาจังหวัด	46
	3.1.1 บัญชีสถิติทางการที่สอดคล้องตามประเด็นการพัฒนาที่ 1 การสร้าง มูลค่าเพิ่มด้านการท่องเที่ยวเชิงสร้างสรรค์ โดยดำรงฐานวัฒนธรรม ล้านนา	47
	3.1.2 บัญชีสถิติทางการที่สอดคล้องตามประเด็นการพัฒนาที่ 2 การส่งเสริม การผลิตและพัฒนานวัตกรรม เพื่อยกระดับสินค้าเกษตรเชิงสร้างสรรค์ ภายใต้แนวทางการพัฒนาที่ยั่งยืน	57
	3.1.3 บัญชีสถิติทางการที่สอดคล้องตามประเด็นการพัฒนาที่ 3 การพัฒนา เศรษฐกิจสร้างสรรค์ด้านการค้า การลงทุน การบริการ และโลจิสติกส์	65
	3.1.4 บัญชีสถิติทางการที่สอดคล้องตามประเด็นการพัฒนาที่ 4 การจัดการ ทรัพยากรธรรมชาติและสิ่งแวดล้อมอย่างสร้างสรรค์ดำรงความสมบูรณ์ และยั่งยืน	68

## สารบัญ (ต่อ)

	หน้า
3.1.5 บัญชีสถิติทางการที่สอดคล้องตามประเด็นการพัฒนาที่ 5 การพัฒนาคุณภาพชีวิต ทรัพยากรมนุษย์และความมั่นคง เพื่อส่งเสริมสังคมสร้างสรรค์	77
3.2 บัญชีสถิติทางการตามตัวชี้วัดการพัฒนาระดับจังหวัด	101
<b>บทที่ 4</b> <b>สถานการณ์สถิติทางการ และแนวทางการพัฒนาสถิติทางการ/แผนกำหนดความรับผิดชอบ</b>	<b>106</b>
4.1 สถานการณ์สถิติทางการ	106
4.2 แนวทางการพัฒนารายการสถิติทางการ	108
<b>บทที่ 5</b> <b>ปัญหา อุปสรรค และข้อเสนอแนะการพัฒนาสถิติทางการ</b>	<b>155</b>
5.1 ปัญหา อุปสรรค	155
5.2 ข้อเสนอแนะการพัฒนาสถิติทางการ	156
<b>ภาคผนวก</b>	<b>157</b>
ภาคผนวก ก. การวิเคราะห์ประเด็นการพัฒนาจังหวัดภายใต้แผนพัฒนาจังหวัดที่เป็นปัจจุบันที่สอดคล้องกับยุทธศาสตร์และแผนที่เกี่ยวข้องกับการพัฒนาในระดับจังหวัด	158
ภาคผนวก ข. ตัวชี้วัดการพัฒนาจังหวัด	161
ภาคผนวก ค. คำอธิบายข้อมูล (Metadata)	164
<b>คณะผู้จัดทำ</b>	<b>174</b>

## สารบัญภาพ

	หน้า
ภาพ 1	แนวคิดการพัฒนาสถิติทางการ 3
ภาพ 2	กรอบแนวคิดการวิเคราะห์ยุทธศาสตร์และแผนที่เกี่ยวข้องกับการพัฒนาในระดับจังหวัด 8
ภาพ 3	ยุทธศาสตร์ชาติ 6 ประเด็น และการแปลงยุทธศาสตร์สู่การปฏิบัติ 9
ภาพ 4	เป้าหมายการพัฒนาที่ยั่งยืน 13
ภาพ 5	การจัดกลุ่มเป้าหมายการพัฒนาที่ยั่งยืนตามปัจจัยที่เชื่อมโยงกันใน 5 มิติ 13
ภาพ 6	การเชื่อมโยงยุทธศาสตร์ระดับประเทศสู่แผนพัฒนาจังหวัดเชียงราย พ.ศ. 2566 – 2570 (ฉบับทบทวน ประจำปีงบประมาณ พ.ศ. 2568) 26
ภาพ 7	การเปรียบเทียบค่าดัชนีระหว่างจังหวัดในปี 2564 29
ภาพ 8	การเปรียบเทียบค่าดัชนีระหว่างปี 2563 และ 2564 30
ภาพ 9	การวิเคราะห์ลำดับความสำคัญของมิติการพัฒนาจังหวัด 31
ภาพ 10	ดัชนีการพัฒนารวมของจังหวัดเชียงรายเทียบกับค่ากลางประเทศ ปี 2560 – 2564 32
ภาพ 11	ดัชนีด้านการพัฒนาคนของจังหวัดเชียงรายเทียบกับค่ากลางประเทศปี 2560 – 2564 32
ภาพ 12	ดัชนีด้านพัฒนาด้านสิ่งแวดล้อมของจังหวัดเชียงรายเทียบกับค่ากลางประเทศ ปี 2560 – 2564 35
ภาพ 13	ดัชนีการพัฒนาด้านสันติภาพและยุติธรรมของจังหวัดเชียงรายเทียบกับค่ากลางประเทศ ปี 2560 – 2564 37
ภาพ 14	ดัชนีการพัฒนาด้านความเป็นหุ้นส่วนพัฒนาของจังหวัดเชียงรายเทียบกับค่ากลางประเทศปี 2560 – 2564 39
ภาพ 15	ดัชนีการพัฒนาด้านเศรษฐกิจและความมั่งคั่งของจังหวัดเชียงรายเทียบกับค่ากลางประเทศ ปี 2560 – 2564 41
ภาพ 16	ห่วงโซ่คุณค่า “การพัฒนาการท่องเที่ยวเชิงสร้างสรรค์ของจังหวัดเชียงราย” 48
ภาพ 17	ห่วงโซ่คุณค่า “การพัฒนาการเกษตรเชิงสร้างสรรค์ของจังหวัดเชียงราย” 59
ภาพ 18	ห่วงโซ่คุณค่า “การพัฒนาเศรษฐกิจเชิงสร้างสรรค์ของจังหวัดเชียงราย” 66
ภาพ 19	ห่วงโซ่คุณค่า “การพัฒนาทรัพยากรธรรมชาติและสิ่งแวดล้อมเชิงสร้างสรรค์ของจังหวัดเชียงราย” 69

## สารบัญภาพ (ต่อ)

		หน้า
ภาพ 20	ห่วงโซ่คุณค่า “การพัฒนาคุณภาพชีวิตและสังคมเชิงสร้างสรรค์ของจังหวัดเชียงราย”	79
ภาพ 21	จำนวนรายการสถิติทางการจำแนกตามบัญชีสถิติทางการและสถานะความพร้อมเผยแพร่ของข้อมูล	107
ภาพ 22	จำนวนรายการสถิติทางการจำแนกตามความเป็นเจ้าของและความพร้อมเผยแพร่ของข้อมูล	108
ภาพ ก1	การวิเคราะห์ประเด็นการพัฒนาจังหวัด ภายใต้แผนพัฒนาจังหวัดที่เป็นปัจจุบันที่สอดคล้องกับยุทธศาสตร์และแผนที่เกี่ยวข้องกับการพัฒนาในระดับจังหวัด	159
ภาพ ข1	ดัชนีการพัฒนาระดับจังหวัดเชียงราย	162
ภาพ ข2	ค่าตัวชี้วัดการพัฒนาจังหวัดเชียงราย	163

# สารบัญตาราง

		หน้า
ตาราง 1	ความสอดคล้องระหว่างประเด็นหมุดหมายตามแผนพัฒนาฯ ฉบับที่ 13 กับประเด็นการพัฒนาจังหวัดตามแผนพัฒนาจังหวัด	20
ตาราง 2	ความสอดคล้องระหว่างตัวชี้วัดตามแผนพัฒนาฯ ฉบับที่ 13 และตัวชี้วัดตามแผนพัฒนาจังหวัด	21
ตาราง 3	แผนพัฒนาภาคเหนือ (พ.ศ. 2566 – 2570) แผนพัฒนากลุ่มจังหวัดภาคเหนือ 2 (พ.ศ. 2566 – 2570) ที่สอดคล้องกับแผนพัฒนาจังหวัดเชียงราย พ.ศ. 2566 – 2570 (ฉบับทบทวน ประจำปีงบประมาณ พ.ศ. 2568)	23
ตาราง 4	การเปรียบเทียบค่าดัชนีระหว่างจังหวัดในปี 2564	30
ตาราง 5	การเปรียบเทียบค่าดัชนีระหว่างปี 2563 – 2564	31
ตาราง 6	ตัวชี้วัดที่ต้องพัฒนาและตัวชี้วัดที่มีการพัฒนาที่ดีของดัชนีด้านการพัฒนาคน	33
ตาราง 7	ตัวชี้วัดที่ต้องพัฒนาและตัวชี้วัดที่มีการพัฒนาที่ดีของดัชนีด้านพัฒนาด้านสิ่งแวดล้อม	36
ตาราง 8	ตัวชี้วัดที่ต้องพัฒนาและตัวชี้วัดที่มีการพัฒนาที่ดีของดัชนีด้านสันติภาพและยุติธรรม	38
ตาราง 9	ตัวชี้วัดที่ต้องพัฒนาและตัวชี้วัดที่มีการพัฒนาที่ดีของดัชนีด้านความเป็นหุ้นส่วนพัฒนา	40
ตาราง 10	ตัวชี้วัดที่ต้องพัฒนาและตัวชี้วัดที่มีการพัฒนาที่ดีของดัชนีด้านเศรษฐกิจและความมั่งคั่ง	41
ตาราง 11	ลำดับความสำคัญของตัวชี้วัดการพัฒนาจังหวัดเชียงราย	44
ตาราง 12	บัญชีสถิติทางการ “การพัฒนาการท่องเที่ยวเชิงสร้างสรรค์ของจังหวัดเชียงราย”	49
ตาราง 13	บัญชีสถิติทางการ “การพัฒนาการเกษตรเชิงสร้างสรรค์ของจังหวัดเชียงราย”	60
ตาราง 14	บัญชีสถิติทางการ “การพัฒนาเศรษฐกิจเชิงสร้างสรรค์ของจังหวัดเชียงราย”	67
ตาราง 15	บัญชีสถิติทางการ “การพัฒนาทรัพยากรธรรมชาติและสิ่งแวดล้อมเชิงสร้างสรรค์ของจังหวัดเชียงราย”	70
ตาราง 16	บัญชีสถิติทางการ “พัฒนาคุณภาพชีวิตและสังคมเชิงสร้างสรรค์ของจังหวัดเชียงราย”	80
ตาราง 17	บัญชีสถิติทางการ “ตัวชี้วัดการพัฒนาระดับจังหวัด จังหวัดเชียงราย”	102
ตาราง 18	จำนวนรายการสถิติทางการ จำแนกตามชุดข้อมูล ความพร้อมเผยแพร่ของข้อมูล และความเป็นเจ้าของข้อมูล	109
ตาราง 19	รายการสถิติทางการที่กรมเป็นเจ้าของข้อมูล จำแนกตามความพร้อมเผยแพร่ของข้อมูล	110
ตาราง 20	รายการสถิติทางการที่หน่วยงานในจังหวัดเป็นเจ้าของข้อมูล จำแนกตามความพร้อมเผยแพร่ของข้อมูล	113
ตาราง 21	แนวทางการพัฒนารายการสถิติทางการที่ความพร้อมเผยแพร่ของข้อมูลเป็น Tier 1 ที่หน่วยงานในจังหวัดเป็นเจ้าของข้อมูล	124
ตาราง ค1	แผนปฏิบัติการการพัฒนาสถิติทางการของสำนักงานสถิติจังหวัดเชียงราย ประจำปีงบประมาณ พ.ศ. 2568	165

## บทนำ

### 1.1 หลักการและเหตุผล

“สถิติ” เป็นวัตถุดิบสำคัญในการกำหนดนโยบาย การวางแผน การตัดสินใจในเรื่องต่าง ๆ ได้อย่างมีเหตุผล ชัดเจน มีหลักฐานเชิงประจักษ์ (Evidence-Based) รวมทั้งการขับเคลื่อนการดำเนินงาน การติดตาม และการประเมินผลตามแผนที่กำหนดไว้ในทุกระดับ ดังนั้น ในการขับเคลื่อนการพัฒนาประเทศ รัฐบาลจำเป็นต้องมีข้อมูลต่าง ๆ เพื่อใช้ในการกำหนดยุทธศาสตร์ วางแผน และติดตามความก้าวหน้าการดำเนินงานตามนโยบายต่าง ๆ

ด้วยการพัฒนาด้านเทคโนโลยีดิจิทัลที่ส่งผลกระทบต่อ การเปลี่ยนแปลงทั้งด้านเศรษฐกิจและสังคมของประเทศ ทำให้มีข้อมูลและสถิติจำนวนมากเกิดขึ้นจากระบบทะเบียนและการใช้ชีวิตประจำวัน และถือเป็นโอกาสสำคัญที่จะนำเอาข้อมูลและสถิติเหล่านั้นมาใช้ให้เกิดประโยชน์ต่อการพัฒนาประเทศ อีกทั้งประเทศไทยเป็นระบบสถิติแบบกระจายงาน (Decentralized statistical system) กล่าวคือ หน่วยงานภาครัฐต่างมีระบบจัดเก็บข้อมูลทั้งที่ได้จากการบริหารงาน งานทะเบียน และจากความต้องการเฉพาะของหน่วยงาน เพื่อประมวลเป็นสถิติและสารสนเทศตามความต้องการของหน่วยงานเป็นหลัก ซึ่งการดำเนินงานดังกล่าวมีข้อดีคือ ทำให้หน่วยงานมีข้อมูลเพื่อใช้ในการตัดสินใจตามภารกิจของหน่วยงานได้ตรงความต้องการ สะดวก และรวดเร็ว แต่ในขณะเดียวกัน การกำหนดนโยบายหรือทิศทางการพัฒนาประเทศควรพัฒนาบนพื้นฐานที่เห็นภาพรวมของทุกมิติที่เกี่ยวข้องไม่อาจพิจารณาแยกส่วนระหว่างด้านเศรษฐกิจ สังคม ทรัพยากรธรรมชาติและสิ่งแวดล้อม จึงจำเป็นต้องมีข้อมูลและสถิติที่บูรณาการกันเพื่อสะท้อนให้ผู้กำหนดนโยบายเห็นภาพรวมผ่านเป้าหมาย เป้าประสงค์ และตัวชี้วัดอย่างแท้จริง

ดังนั้น การที่สังคมไทยจะมีสถิติเพื่อสนับสนุนการวางแผนการพัฒนาประเทศ จำเป็นต้องมีการพัฒนาระบบสถิติของประเทศไทยซึ่งได้ใช้กรอบแนวคิด “Demand-Driven” ที่ต้องการผลิตสถิติทางการให้มีคุณภาพบนพื้นฐานของความต้องการใช้สถิติอย่างแท้จริง นั่นคือ มีสถิติที่ใช้ในการจัดทำตัวชี้วัดเพื่อติดตามผลการพัฒนาประเทศ ทั้งด้านเศรษฐกิจ สังคม และทรัพยากรธรรมชาติและสิ่งแวดล้อม และบริหารจัดการระบบสถิติของประเทศเพื่อให้ประเทศมีระบบสถิติที่เชื่อถือได้ มีสถิติทางการที่มีคุณภาพ กล่าวคือมีคุณลักษณะ “ความเหมาะสมต่อการใช้งาน (Fitness for Use)” ซึ่งเกี่ยวข้องกับหลายมิติ เช่น ความตรงกับความต้องการของผู้ใช้ ความถูกต้องแม่นยำ ความทันเวลา การเข้าถึงได้ง่าย และการเปรียบเทียบกันได้ รวมถึงสามารถสนับสนุนการพัฒนาประเทศอย่างยั่งยืนตามที่กำหนดไว้ในยุทธศาสตร์ชาติ แผนพัฒนาเศรษฐกิจและสังคมแห่งชาติ ฉบับที่ 13 ที่มุ่งหมายในการเร่งเพิ่มศักยภาพของประเทศ เพื่อรับมือกับความเสี่ยงที่อาจส่งผลกระทบต่อฐานและเสริมสร้างความสามารถในการสร้างสรรค์ประโยชน์จากโอกาสที่เกิดขึ้นได้อย่างเหมาะสมและทันทั่วทั้งตามวัตถุประสงค์ที่กำหนดไว้คือ พลิกโฉมประเทศสู่ “สังคมก้าวหน้า เศรษฐกิจสร้างมูลค่าอย่างยั่งยืน”<sup>1</sup>

<sup>1</sup> สำนักงานสภาพัฒนาการเศรษฐกิจและสังคมแห่งชาติ, (2565), แผนพัฒนาเศรษฐกิจและสังคมแห่งชาติ ฉบับที่ 13

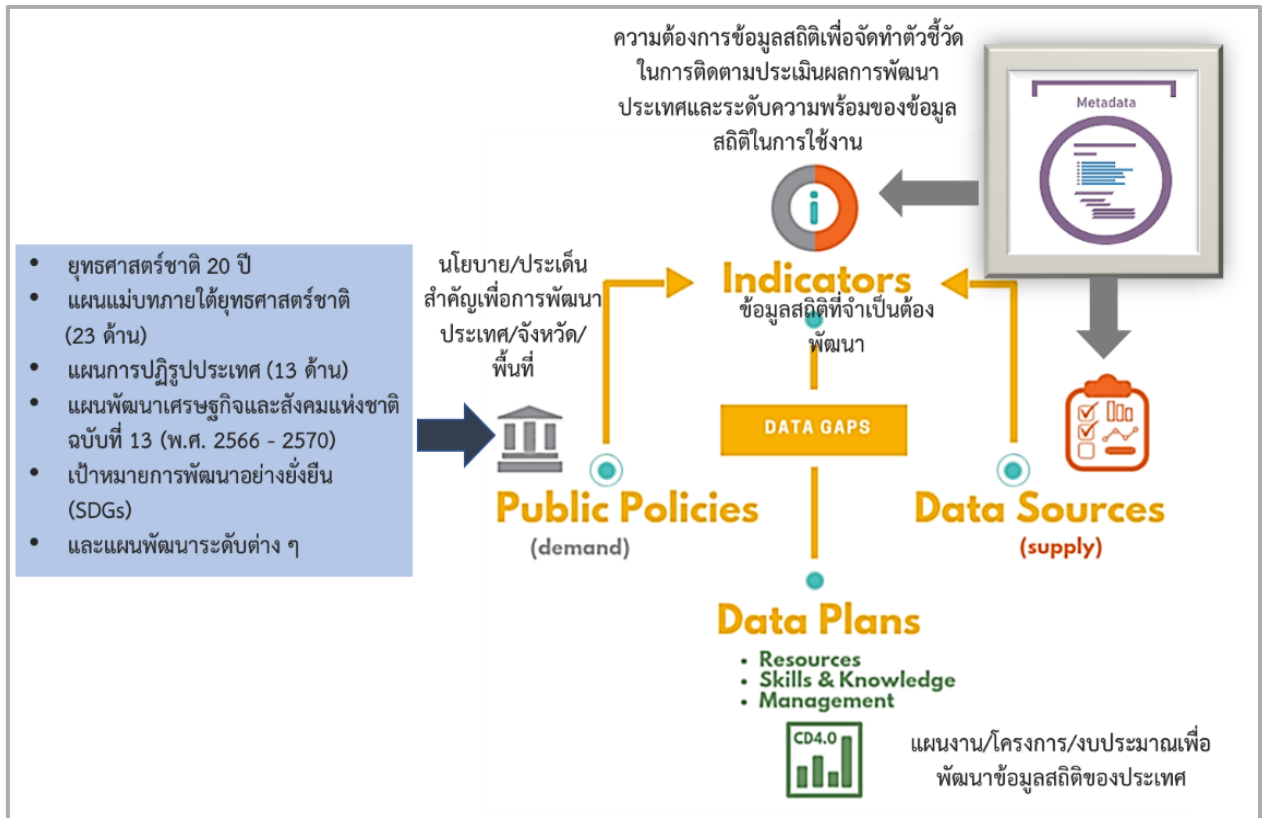
สำนักงานสถิติแห่งชาติได้จัดทำแผนแม่บทระบบสถิติประเทศไทยขึ้นตามพระราชบัญญัติสถิติ พ.ศ. 2550 เพื่อเป็นกรอบการพัฒนาาระบบสถิติของประเทศร่วมกับหน่วยงานต่าง ๆ ให้สามารถผลิตสถิติที่มีความถูกต้องตามหลักวิชาการและสอดคล้องกับมาตรฐานสากล สามารถใช้ข้อมูลและสถิติร่วมกันได้ โดยมีแผนแม่บทระบบสถิติประเทศไทยฉบับที่ 1 (พ.ศ. 2554 – 2558) แผนแม่บทระบบสถิติประเทศไทย ฉบับที่ 2 (พ.ศ. 2559 – 2565) และแผนแม่บทระบบสถิติประเทศไทย ฉบับที่ 3 (พ.ศ. 2566 – 2570) โดยแปลงแผนแม่บทระบบสถิติประเทศไทยไปสู่การปฏิบัติให้เป็นไปอย่างมีประสิทธิภาพ และเกิดผลสัมฤทธิ์อย่างเป็นรูปธรรม สอดรับกับรัฐธรรมนูญแห่งราชอาณาจักรไทย พ.ศ. 2560 มาตรา 258 ข(2) “ให้มีการบูรณาการฐานข้อมูลของหน่วยงานของรัฐทุกหน่วยงานเข้าด้วยกัน เพื่อให้เป็นระบบข้อมูลเพื่อการบริหารราชการแผ่นดินและการบริการประชาชน” ทั้งในระดับภารกิจ (กระทรวง กรม) และระดับพื้นที่ (จังหวัด)

ทั้งนี้ การดำเนินการภายใต้แผนแม่บทระบบสถิติประเทศไทย ฉบับที่ 3 (พ.ศ. 2566 – 2570) ต้องอาศัยการบูรณาการร่วมกับภาคีเครือข่ายในทุกภาคส่วนที่เกี่ยวข้องตั้งแต่ต้นทางในการกำหนดทิศทางและยุทธศาสตร์ที่สอดคล้องกับบริบทและสถานการณ์ของประเทศ สำหรับการขับเคลื่อนการดำเนินการในระดับพื้นที่ สำนักงานสถิติจังหวัดในฐานะฝ่ายเลขานุการคณะกรรมการสถิติระดับจังหวัดได้มีการพัฒนาข้อมูลสถิติและสารสนเทศระดับพื้นที่ร่วมกับหน่วยงานที่เกี่ยวข้องในระดับพื้นที่ ผ่านกลไกของคณะกรรมการสถิติระดับจังหวัด คณะทำงานสถิติระดับจังหวัด โดยได้มีการจัดทำแผนพัฒนาสถิติระดับจังหวัดขึ้นเป็นครั้งแรกในปี พ.ศ. 2557 ผลลัพธ์ที่ได้ คือ ชุดข้อมูลที่ตอบโจทย์ยุทธศาสตร์จังหวัด ผลิตภัณฑ์ที่มีศักยภาพ (Product champion) ประเด็นปัญหาสำคัญ (Critical issue) และแผนพัฒนาสถิติระดับจังหวัด ซึ่งเป็นกรอบแนวทางการดำเนินงานเพื่อการพัฒนาการจัดเก็บข้อมูลสถิติที่สำคัญและจำเป็นต่อการบริหารงานยุทธศาสตร์จังหวัด โดยมีแผนพัฒนาจังหวัดและแผนปฏิบัติราชการประจำปี เป็นกลไกในการเชื่อมโยงความต้องการข้อมูลกับแนวทางการพัฒนาข้อมูลสถิติระดับจังหวัด เพื่อให้ได้สถิติทางการ (Official Statistics: OS) ระดับจังหวัด คือ รายการข้อมูลสถิติที่สำคัญและจำเป็นที่ใช้สนับสนุนการตัดสินใจ ที่ได้มาจากกระบวนการจัดทำแผนพัฒนาจังหวัด และแผนปฏิบัติราชการประจำปี ที่นำไปสู่การจัดสรรงบประมาณในแผนงานและโครงการประจำปีของจังหวัด ประกอบด้วย ปัจจัยสู่ความสำเร็จ (Critical Success Factor: CSF) ตัวชี้วัด (Key Performance Indicator: KPI) และข้อมูลพื้นฐานที่สำคัญ (Baseline data) รวมทั้งคำอธิบายข้อมูลสถิติทางการ (Official Statistics Metadata) ซึ่งเป็นการอธิบายข้อมูลที่ส่วนราชการดำเนินการจัดเก็บข้อมูลดังกล่าว ทั้งนี้ การขับเคลื่อนจัดทำแผนพัฒนาสถิติระดับจังหวัด (พ.ศ. 2566 – 2570) ได้ดำเนินการผ่านกลไกคณะกรรมการสถิติระดับจังหวัดเพื่อสร้างการมีส่วนร่วม โดยยึดหลักแนวคิด “Demand-Driven” ที่ต้องการผลิตสถิติทางการที่มีคุณภาพบนพื้นฐานของความต้องการใช้สถิติอย่างแท้จริงที่สอดคล้องกับนโยบายสำคัญของประเทศ ได้แก่

- ยุทธศาสตร์ชาติ 20 ปี (พ.ศ. 2561 – 2580)
- แผนแม่บทภายใต้ยุทธศาสตร์ชาติ (23 ประเด็น)
- แผนการปฏิรูปประเทศ
- แผนพัฒนาเศรษฐกิจและสังคมแห่งชาติ ฉบับที่ 13 (พ.ศ. 2566 – 2570)
- เป้าหมายการพัฒนาที่ยั่งยืนที่เชื่อมโยงกับกรอบการจัดทำแผนพัฒนาเศรษฐกิจและสังคมแห่งชาติ ฉบับที่ 13 (พ.ศ. 2566 – 2570)
- แผนยุทธศาสตร์และแผนพัฒนาระดับต่าง ๆ ในประเด็นที่เกี่ยวข้องกับยุทธศาสตร์การพัฒนาจังหวัด
- แผนพัฒนาจังหวัด พ.ศ. 2566 – 2570<sup>2</sup>

<sup>2</sup> มติคณะกรรมการบูรณาการนโยบายภาค (ก.บ.ภ.) ครั้งที่ 2/2564 เมื่อวันที่ 14 กรกฎาคม 2564 ให้จังหวัดและกลุ่มจังหวัดดำเนินการจัดทำแผนพัฒนาจังหวัด และแผนพัฒนากลุ่มจังหวัด พ.ศ. 2566 – 2570 เพื่อให้แผนทันสถานการณ์ และใช้เป็นกรอบและทิศทางในการจัดทำแผนปฏิบัติราชการประจำปีของจังหวัดและกลุ่มจังหวัด ประจำปีงบประมาณ พ.ศ. 2566 – 2570

เพื่อให้ได้รายการข้อมูลสถิติที่ใช้ในการจัดทำตัวชี้วัดในการติดตามผลการพัฒนาประเทศในแต่ละระดับ โดยเฉพาะในระดับพื้นที่ ซึ่งต้องตรวจสอบสถานะรายการข้อมูลสำคัญที่ภาครัฐมีอยู่ (Data supply) ว่ามีหน่วยงานเจ้าของข้อมูลหรือไม่ (หากเป็นข้อมูลที่เจ้าของข้อมูลเป็นหน่วยงานส่วนราชการส่วนกลาง สำนักงานสถิติแห่งชาติจะทำหน้าที่ประสานต่อไป) ถ้ารายการข้อมูลสถิติมีหน่วยงานเจ้าของข้อมูลแล้ว หน่วยงานเจ้าของข้อมูลจำเป็นต้องจัดทำคำอธิบายข้อมูลหรือเมทาดาทา (Metadata) เพื่อลงทะเบียนเข้าสู่ระบบบัญชีข้อมูลภาครัฐ (Government Data Catalog: GD Catalog) เพื่อให้บริการและให้แน่ใจว่ามีข้อมูลสถิติที่สามารถใช้ในการประเมินและติดตามผลตัวชี้วัดการพัฒนาประเทศในแต่ละระดับได้ ดังภาพ 1



ภาพ 1 แนวคิดการพัฒนาสถิติทางการ

แต่หากมีความจำเป็นต้องมีข้อมูลใดแต่พบว่ายังไม่มีหน่วยงานดำเนินการจัดทำข้อมูล คณะกรรมการสถิติระดับจังหวัดจะพิจารณาขอบหมายหน่วยงานจัดทำข้อมูล ซึ่งกระบวนการดังกล่าวจะนำไปสู่การพัฒนาการจัดทำข้อมูลสถิติทางการในระดับพื้นที่ให้มีข้อมูลที่เพียงพอและตอบโจทย์ความต้องการใช้งานจริงตามความต้องการของผู้ใช้งานได้ รวมทั้งมีข้อมูลสำหรับใช้ในการติดตามและประเมินผลการพัฒนาระดับพื้นที่อย่างถูกต้องและมีธรรมาภิบาล ดังนั้นคณะกรรมการสถิติระดับจังหวัดจึงได้จัดทำแผนพัฒนาสถิติระดับจังหวัด เชียงรายฉบับนี้ขึ้น เพื่อเป็นเครื่องมือสำคัญในการกำหนดกรอบแนวทางการดำเนินงานเพื่อการพัฒนาการจัดทำข้อมูลสถิติที่สำคัญและจำเป็นต่อการบริหารงานของจังหวัด

## 1.2 วัตถุประสงค์การจัดทำแผนพัฒนาสถิติระดับจังหวัด

- 1.2.1 เพื่อศึกษาและวิเคราะห์นโยบายและยุทธศาสตร์ตามยุทธศาสตร์ชาติ 20 ปี (พ.ศ. 2561 – 2580) แผนแม่บทภายใต้ยุทธศาสตร์ชาติ (23 ประเด็น) แผนการปฏิรูปประเทศ แผนพัฒนาเศรษฐกิจและสังคมแห่งชาติ ฉบับที่ 13 (พ.ศ. 2566 – 2570) เป้าหมายการพัฒนาที่ยั่งยืน กรอบแผนพัฒนาภาค (พ.ศ. 2566 – 2570) และแผนพัฒนากลุ่มจังหวัด (พ.ศ. 2566 – 2570) ที่สอดคล้องกับแผนพัฒนาจังหวัด (พ.ศ. 2566 – 2570) หรือนโยบายของผู้บริหารในจังหวัด
- 1.2.2 เพื่อจัดทำรายการข้อมูลสถิติทางการที่เกี่ยวข้องกับการพัฒนาในระดับจังหวัดที่สอดคล้องกับแผนยุทธศาสตร์และแผนพัฒนาระดับต่าง ๆ พร้อมทั้งกำหนดหน่วยงานที่มีหน้าที่รับผิดชอบในการจัดทำข้อมูลที่ยังไม่มีหน่วยงานใดดำเนินการ และเชื่อมโยง/บูรณาการข้อมูลในระดับพื้นที่
- 1.2.3 เพื่อสร้างวัฒนธรรมการใช้ข้อมูลสถิติ สนับสนุนการตัดสินใจในระดับพื้นที่ ตลอดจนสร้างโอกาสการเข้าถึงข้อมูลในระดับพื้นที่ของประชาชน
- 1.2.4 เพื่อสร้างเครือข่าย การมีส่วนร่วมของหน่วยงานในระดับพื้นที่ในการผลิตข้อมูลทางสถิติ และการประยุกต์ใช้ข้อมูลเพื่อการตัดสินใจอย่างมีประสิทธิภาพ
- 1.2.5 เพื่อพัฒนาบุคลากรด้านสถิติของหน่วยงานที่เกี่ยวข้อง ให้มีความเป็นมืออาชีพด้านข้อมูลสถิติ และสารสนเทศที่สนับสนุนการพัฒนาในระดับพื้นที่

## 1.3 แนวทางการจัดทำแผนพัฒนาสถิติระดับจังหวัด

- 1.3.1 ศึกษายุทธศาสตร์ชาติ 20 ปี (พ.ศ. 2561 – 2580) แผนแม่บทภายใต้ยุทธศาสตร์ชาติ (23 ประเด็น) แผนการปฏิรูปประเทศ และ แผนพัฒนาเศรษฐกิจและสังคมแห่งชาติ ฉบับที่ 13 (พ.ศ. 2566 – 2570) เป้าหมายการพัฒนาที่ยั่งยืน กรอบแผนพัฒนาภาค (พ.ศ. 2566 – 2570) แผนพัฒนากลุ่มจังหวัด (พ.ศ. 2566 – 2570) แผนพัฒนาจังหวัด (พ.ศ. 2566 – 2570) หรือนโยบายของผู้บริหารในจังหวัด
- 1.3.2 วิเคราะห์ความสอดคล้องเชื่อมโยงระหว่างประเด็นการพัฒนาจังหวัด ตัวชี้วัดการพัฒนาฯ กับแผนยุทธศาสตร์และแผนพัฒนาระดับต่าง ๆ โดยมีการประชุมหารือร่วมกับสำนักงานจังหวัด และหน่วยงานที่เกี่ยวข้อง
- 1.3.3 วิเคราะห์ห่วงโซ่คุณค่าจากแผนแม่บทภายใต้ยุทธศาสตร์ชาติ (23 ประเด็น) ซึ่งใช้เป็นกรอบในการจัดทำห่วงโซ่คุณค่าที่สอดคล้องกับแผนพัฒนาจังหวัด โดยมีการประชุมหารือร่วมกับสำนักงานจังหวัดและหน่วยงานที่เกี่ยวข้อง
- 1.3.4 ทบทวนรายการสถิติทางการ 21 สาขา<sup>3</sup> รายการข้อมูลสถิติทางการในระดับพื้นที่ และสรุปรวบรวมรายการข้อมูลสถิติทางการของแต่ละห่วงโซ่คุณค่าที่เกี่ยวข้องกับการพัฒนาในระดับจังหวัด เพื่อจัดทำเป็นร่างบัญชีสถิติทางการ

<sup>3</sup> สถิติทางการ 21 สาขา ประกอบด้วย ด้านสังคม 9 สาขา ได้แก่ 1) ประชากรศาสตร์ ประชากรและเคหะ 2) แรงงาน 3) การศึกษา 4) ศาสนา ศิลปะ และวัฒนธรรม 5) สุขภาพ 6) สวัสดิการสังคม 7) หญิงและชาย 8) รายได้และรายจ่ายของครัวเรือน 9) ยุติธรรมความมั่นคงการเมืองและการปกครอง ด้านเศรษฐกิจ 11 สาขา ได้แก่ 10) บัญชีประชาชาติ 11) เกษตร และประมง 12) อุตสาหกรรม 13) พลังงาน 14) การค้าและราคา 15) ขนส่งและโลจิสติกส์ 16) เทคโนโลยีสารสนเทศและการสื่อสาร 17) การท่องเที่ยวและการกีฬา 18) การเงิน การธนาคาร และประกันภัย 19) การคลัง 20) วิทยาศาสตร์ เทคโนโลยีและนวัตกรรม ด้านทรัพยากรธรรมชาติและสิ่งแวดล้อม 21) ทรัพยากรธรรมชาติและสิ่งแวดล้อม

- 1.3.5 จัดทำบัญชีสถิติทางการที่แสดงชื่อตัวชี้วัด รายการสถิติทางการ สถานะความพร้อมเผยแพร่ หน่วยงานเจ้าของข้อมูล และระดับหน่วยงานเจ้าของข้อมูล ทั้งนี้สถิติทางการบางรายการ ในบัญชีสถิติทางการอาจจะยังไม่มีการผลิต หรือขาดหน่วยงานที่รับผิดชอบในปัจจุบัน ซึ่งจะต้องได้รับการพิจารณาเป็นส่วนหนึ่งของยุทธศาสตร์การพัฒนาในลำดับต่อไป
- 1.3.6 สรุปข้อเสนอแนะการพัฒนาการจัดเก็บข้อมูลและเสนอแผนการพัฒนาในอนาคต

## 1.4 คำอธิบายศัพท์

- 1.4.1 **ห่วงโซ่คุณค่าภายใต้แผนแม่บทภายใต้ยุทธศาสตร์ชาติ (23 ประเด็น)**<sup>4</sup> เป็นองค์ประกอบ (อาจรวมถึงกิจกรรมและกระบวนการต่าง ๆ) ที่มีความสอดคล้องและสัมพันธ์กันเป็นระบบภายใต้แผนแม่บทย่อย ตั้งแต่จุดเริ่มต้นของกระบวนการดำเนินงาน (ต้นทาง) จนกระทั่งสิ้นสุดกระบวนการดำเนินงาน (ปลายทาง) ที่ส่งผลต่อการบรรลุเป้าหมายแผนแม่บทย่อยนั้น ๆ ได้ตามที่กำหนด โดยทางสำนักงานสภาพัฒนาการเศรษฐกิจและสังคมแห่งชาติ ได้จัดทำ 140 Final Value Chains เพื่อใช้ประกอบการจัดทำโครงการสำคัญต่าง ๆ
- 1.4.2 **ห่วงโซ่คุณค่าทั่วไป (Generic Value Chain: GVC)**<sup>5</sup> เป็นห่วงโซ่คุณค่ารูปแบบกลาง ที่ได้จากการทบทวนประเด็นยุทธศาสตร์การพัฒนาภาพรวมของจังหวัด (กรอบการดำเนินงาน ปี 2557) สามารถแบ่งแนวทางการพัฒนาเป็น 3 ด้าน คือ เศรษฐกิจ สังคม และทรัพยากรธรรมชาติและสิ่งแวดล้อม ซึ่งประเด็นในแต่ละด้านจะมีประเด็นย่อยรวม 18 เรื่อง ในแต่ละเรื่อง จะมีการจัดทำห่วงโซ่คุณค่าแสดงกิจกรรมหลัก (Primary activities) และกิจกรรมสนับสนุน (Support activities) โดยกิจกรรมทุกประเภทมีส่วนในการช่วยเพิ่มคุณค่าให้กับสินค้าหรือบริการ หรือลด กำไร ป้องกันปัญหาให้กับประเด็นปัญหาสำคัญที่เลือก โดยแต่ละกิจกรรมในแต่ละข้อต่อของห่วงโซ่คุณค่า (Value Chain: VC) จะแสดงให้เห็นถึงคุณค่า หรือประโยชน์ กับการพัฒนาพื้นที่
- 1.4.3 **ห่วงโซ่คุณค่าที่สอดคล้องกับแผนพัฒนาจังหวัด** เป็นห่วงโซ่คุณค่าของจังหวัดในแต่ละประเด็นการพัฒนาภายใต้แผนพัฒนาจังหวัด โดยใช้ห่วงโซ่คุณค่าภายใต้แผนแม่บทภายใต้ยุทธศาสตร์ชาติ (23 ประเด็น) 140 Final Value Chains และห่วงโซ่คุณค่าทั่วไป เป็นกรอบในการจัดทำเพื่อให้ได้ห่วงโซ่คุณค่าตามประเด็นการพัฒนาจังหวัดที่ประกอบด้วยกิจกรรมหลัก และกิจกรรมสนับสนุนที่มีความสอดคล้องและสัมพันธ์กันเป็นระบบ ตั้งแต่จุดเริ่มต้นของกระบวนการดำเนินงาน (ต้นทาง) ไปจนกระทั่งสิ้นสุดกระบวนการดำเนินงาน (ปลายทาง) ที่ส่งผลต่อการบรรลุเป้าหมายประเด็นการพัฒนาจังหวัดได้ตามที่กำหนด

<sup>4</sup> การประชุมเชิงปฏิบัติการจัดทำโครงการสำคัญ ประจำปีงบประมาณ 2565 เอกสารประกอบการบรรยาย: การวิเคราะห์และประมวลผลห่วงโซ่คุณค่า (Value Chain) ที่ส่งผลต่อการบรรลุเป้าหมายแผนแม่บทย่อย Workshop2 วันที่ 9 กรกฎาคม 63

<sup>5</sup> ผลจากการจัดทำโครงการพัฒนาข้อมูลสถิติและสารสนเทศระดับพื้นที่ 76 จังหวัด และ 18 กลุ่มจังหวัด พ.ศ. 2557

- 1.4.4 **แผนพัฒนาสถิติระดับจังหวัด<sup>6</sup>** เป็นเครื่องมือสำคัญในการกำหนดกรอบแนวทางการดำเนินงานเพื่อการพัฒนาการจัดเก็บข้อมูลสถิติที่สำคัญและจำเป็นต่อการบริหารงานยุทธศาสตร์จังหวัดในระยะสั้น 1 ปี และระยะกลาง 4 ปี เพื่อให้เชื่อมโยงกับการจัดทำพัฒนาจังหวัดและสอดคล้องกับแผนยุทธศาสตร์และแผนพัฒนาระดับต่าง ๆ ซึ่งจะกำหนดกิจกรรมต่าง ๆ เพื่อพัฒนาคุณภาพสถิติทางการว่ามีรายการใดบ้าง จะพัฒนาอย่างไร หน่วยงานใดเป็นผู้รับผิดชอบ พร้อมทั้งระบุระยะเวลาที่ต้องดำเนินการด้วย
- 1.4.5 **สถิติทางการ (Official Statistics: OS)<sup>7</sup>** หมายถึง ข้อความหรือตัวเลขที่เป็นตัวแทนแสดงถึงคุณลักษณะของสิ่งต่าง ๆ ในประเทศ ที่ประมวลตามความเป็นจริง จากข้อมูลที่เกี่ยวข้องรวบรวมได้ตามหลักวิชาการทางสถิติ และเป็นสถิติที่มีความสำคัญต่อการใช้ในการกำหนดนโยบายเพื่อการพัฒนาประเทศ
- 1.4.6 **บัญชีสถิติทางการ** หมายถึง เอกสารแสดงบรรดารายการสถิติทางการ เพื่อจัดทำแผนกำหนดความรับผิดชอบในการดำเนินงานทางสถิติตามแผนแม่บท
- 1.4.7 **บัญชีสถิติทางการจังหวัดเชียงราย** หมายถึง บัญชีสถิติทางการที่สามารถตอบสนองการประเมินการพัฒนาจังหวัด และสภาพปัญหาในระดับพื้นที่ ซึ่งราชการส่วนภูมิภาคหรือคณะผู้บริหารจังหวัดมีความจำเป็นต้องใช้ในการวางแผนระดับนโยบายจังหวัด ทั้งแผนปฏิบัติงานและการจัดสรรงบประมาณในแผนงานและโครงการ
- 1.4.8 **รายการสถิติทางการ** หมายถึง ข้อความหรือตัวเลข ที่เป็นตัวแทนแสดงถึงคุณลักษณะของสิ่งต่าง ๆ ในประเทศ ที่ประมวลตามความเป็นจริงจากข้อมูลที่เกี่ยวข้องรวบรวมได้ตามหลักวิชาการทางสถิติ และเป็นสถิติที่มีความสำคัญต่อการใช้ในการกำหนดนโยบายเพื่อการพัฒนาจังหวัด ที่รวบรวมไว้เป็นบัญชีสถิติทางการตามแผนพัฒนาสถิติระดับจังหวัด
- 1.4.9 **คำอธิบายข้อมูลหรือเมทาดาดา (Metadata)<sup>8</sup>** หมายถึง ข้อมูลที่ใช้อธิบายข้อมูลหลักหรือกลุ่มข้อมูลอื่น ๆ ที่เกี่ยวข้องทั้งกระบวนการเชิงธุรกิจ (ในที่นี้หมายถึง กระบวนการทำงานตามภารกิจของหน่วยงาน) และเชิงเทคโนโลยีสารสนเทศ กฎและข้อจำกัดของข้อมูล และโครงสร้างของข้อมูล เมทาดาดาช่วยให้หน่วยงานสามารถเข้าใจข้อมูล ระบบ และขั้นตอนการทำงานได้ดียิ่งขึ้น โดยการบริหารจัดการเมทาดาดา (Metadata management) เริ่มตั้งแต่การเก็บรวบรวม การจัดกลุ่ม การดูแล และการควบคุมเมทาดาดา ทั้งนี้ข้อมูลแต่ละชุดควรมีเมทาดาดา เพื่อให้ผู้ใช้งานทราบเกี่ยวกับ ชุดข้อมูล เช่น รายละเอียดชุดข้อมูล สิ่งที่เกี่ยวข้องกับชุดข้อมูล วัตถุประสงค์การนำไปใช้ ไฟล์ข้อมูล ประกอบด้วย
- 1) คำอธิบายชุดข้อมูลส่วนหลัก (Mandatory metadata) เป็นรายละเอียดคำอธิบายชุดข้อมูลส่วนหลักที่ทุกชุดข้อมูลจำเป็นต้องมี โดย 1 ชุดข้อมูล ประกอบด้วยคำอธิบายข้อมูลจำนวน 14 รายการ ได้แก่ ประเภทข้อมูล ชื่อชุดข้อมูล องค์กร ชื่อผู้ติดต่อ อีเมลผู้ติดต่อ คำสำคัญ รายละเอียด วัตถุประสงค์ ความถี่ของการปรับปรุงข้อมูล ขอบเขตเชิงภูมิศาสตร์หรือเชิงพื้นที่ แหล่งที่มา รูปแบบในการเก็บข้อมูล หมวดหมู่ข้อมูลตามธรรมาภิบาลข้อมูลภาครัฐ และสัญญาอนุญาตให้ใช้ข้อมูล

<sup>6</sup> ผลจากการจัดทำโครงการพัฒนาข้อมูลสถิติและสารสนเทศระดับพื้นที่ 76 จังหวัด และ 18 กลุ่มจังหวัด พ.ศ. 2557

<sup>7</sup> แผนแม่บทระบบสถิติประเทศไทย พ.ศ. 2554 – 2558 หน้า 6

<sup>8</sup> มาตรฐานของสำนักงานพัฒนารัฐบาลดิจิทัล (องค์การมหาชน) มสพร. 1-2564 ว่าด้วยแนวทางการจัดทำบัญชีข้อมูลภาครัฐ หน้า 3

- 2) คำอธิบายชุดข้อมูลทางเลือก (Optional metadata) เป็นส่วนของรายละเอียด คำอธิบายชุดข้อมูลเพิ่มเติมที่ช่วยให้รายละเอียดของคำอธิบายชุดข้อมูลมีความสมบูรณ์มากยิ่งขึ้น

1.4.10 **สถานะความพร้อมเผยแพร่ของข้อมูล**<sup>9</sup> คือ การจัดสถานะความพร้อมข้อมูลออกเป็น Tier ที่สอดคล้องกับเป้าหมายการพัฒนาที่ยั่งยืน โดยการนำรายการสถิติมาจัดกลุ่มเพื่อปรับให้เข้ากับบริบทของประเทศไทย โดยแบ่งเป็น 3 Tier

- Tier 1 คือ สถิติทางการที่มีค่านิยมและวิธีการผลิต มีข้อมูลพร้อมเผยแพร่ และมีหน่วยงานรับผิดชอบ
- Tier 2 คือ สถิติทางการที่มีค่านิยมและวิธีการผลิต แต่ยังไม่พร้อมเผยแพร่
- Tier 3 คือ สถิติทางการที่ไม่มีค่านิยมและวิธีการผลิต ไม่มีข้อมูล และไม่มีหน่วยงานรับผิดชอบ

1.4.11 **หน่วยงาน**<sup>10</sup> หมายถึง ส่วนราชการ รัฐวิสาหกิจ องค์กรมหาชน องค์กรปกครองส่วนท้องถิ่น และหน่วยงานอื่นของรัฐ

1.4.12 **เจ้าของข้อมูล (Data owners)**<sup>11</sup> หมายถึง หน่วยงานที่ทำหน้าที่ตรวจสอบดูแลข้อมูลโดยตรง สร้างความมั่นใจได้ว่าการบริหารจัดการข้อมูลสอดคล้องกับนโยบาย มาตรฐาน กฎระเบียบ หรือกฎหมาย เจ้าของข้อมูลทำการทบทวนและอนุมัติการดำเนินการต่าง ๆ ที่เกี่ยวข้องกับข้อมูล เช่น การเปลี่ยนแปลงเมทาดาทาและเกณฑ์การทำดาตาคลีนซิง (Data cleansing) นอกจากนี้ยังทำหน้าที่ในการให้สิทธิ์ในการเข้าถึงข้อมูล จัดชั้นความลับของข้อมูล เจ้าของข้อมูลมักจะอยู่ในตำแหน่งบริหาร เช่น ผู้อำนวยการฝ่ายหรือหัวหน้าส่วนงานบุคคลเป็นเจ้าของข้อมูลบุคคล ผู้อำนวยการฝ่ายหรือหัวหน้าส่วนงานการเงินเป็นเจ้าของข้อมูลการเงิน เป็นต้น

1.4.13 **หน่วยงานเจ้าของข้อมูล** หมายถึง ส่วนราชการ รัฐวิสาหกิจ องค์กรมหาชน องค์กรปกครองส่วนท้องถิ่น และหน่วยงานอื่นของรัฐ ที่ทำหน้าที่ตรวจสอบดูแลข้อมูลโดยตรง สร้างความมั่นใจได้ว่าการบริหารจัดการข้อมูลสอดคล้องกับนโยบาย มาตรฐาน กฎระเบียบ หรือกฎหมาย

1.4.14 **ระดับหน่วยงานเจ้าของข้อมูล** หมายถึง ระดับการบริหารราชการแผ่นดิน ตามพระราชบัญญัติระเบียบบริหารราชการแผ่นดิน พ.ศ. 2534 ซึ่งได้บัญญัติให้การบริหารราชการแผ่นดินแบ่งออกเป็น 3 ส่วน ได้แก่ บริหารราชการส่วนกลาง ส่วนภูมิภาค และส่วนท้องถิ่น ระดับการบริหารราชการแผ่นดิน ในที่นี้ จะหมายรวมเฉพาะการบริหารราชการส่วนกลางและส่วนภูมิภาค ได้แก่

- 1) การบริหารราชการส่วนกลาง ระดับ “กรม หรือส่วนราชการที่เรียกชื่ออย่างอื่น และมีฐานะเป็นกรม”
- 2) การบริหารราชการส่วนภูมิภาค ระดับ “จังหวัด”

<sup>9</sup> การประชุมคณะอนุกรรมการสถิติด้านสังคม ครั้งที่ 2/2565 วันศุกร์ที่ 2 กันยายน 2565

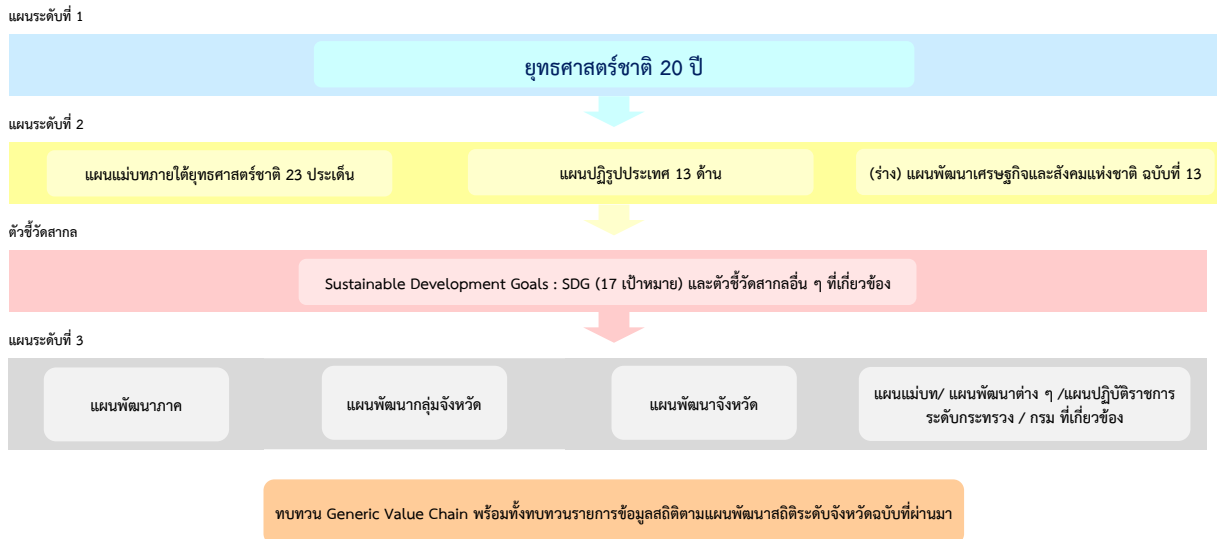
<sup>10</sup> พระราชบัญญัติสถิติ พ.ศ. 2550

<sup>11</sup> ธรรมนูญข้อมูลภาครัฐ หน้า 36

## ยุทธศาสตร์และแผนที่เกี่ยวข้องกับการพัฒนาในระดับจังหวัด

การขับเคลื่อนในการจัดทำแผนพัฒนาสถิติระดับจังหวัด (พ.ศ. 2566 – 2570) ได้ศึกษา ยุทธศาสตร์ชาติ 20 ปี (พ.ศ. 2561 – 2580) แผนแม่บทภายใต้ยุทธศาสตร์ชาติ (23 ประเด็น) แผนการปฏิรูปประเทศ แผนพัฒนาเศรษฐกิจและสังคมแห่งชาติ ฉบับที่ 13 (พ.ศ. 2566 – 2570) เป้าหมายการพัฒนาที่ยั่งยืน และตัวชี้วัดสากลอื่น ๆ ที่สำคัญ เช่น การจัดอันดับขีดความสามารถในการแข่งขัน (International Institute for Management Development: IMD) ยุทธศาสตร์การพัฒนาของแผนแม่บท/แผนพัฒนาต่าง ๆ / แผนปฏิบัติราชการระดับกระทรวง กรมที่เกี่ยวข้อง แผนพัฒนาภาค (พ.ศ. 2566 – 2570) แผนพัฒนากลุ่มจังหวัด (พ.ศ. 2566 – 2570) แผนพัฒนาจังหวัด (พ.ศ. 2566 – 2570) หรือนโยบายของผู้บริหารในจังหวัด เป็นต้น พร้อมทั้งวิเคราะห์ความสอดคล้องเชื่อมโยงระหว่างประเด็นการพัฒนาจังหวัด ตัวชี้วัดการพัฒนา กับแผนยุทธศาสตร์และแผนพัฒนาระดับต่าง ๆ เพื่อเป็นกรอบแนวคิดในการดำเนินการในครั้งนี้ ดังภาพ 2

### กรอบแนวคิดในการจัดทำ “แผนพัฒนาสถิติระดับจังหวัด พ.ศ. 2566 - 2570”



ภาพ 2 กรอบแนวคิดการวิเคราะห์ยุทธศาสตร์และแผนที่เกี่ยวข้องกับการพัฒนาในระดับจังหวัด

## 2.1 การศึกษายุทธศาสตร์และแผนที่เกี่ยวข้องกับการพัฒนาในระดับจังหวัด

การจัดทำแผนพัฒนาสถิติระดับจังหวัดเชียงราย (พ.ศ. 2566 – 2570) ได้มีการศึกษายุทธศาสตร์และแผนที่เกี่ยวข้องเพื่อให้เกิดความเชื่อมโยงระหว่างแผนและข้อมูลสถิติที่ใช้ในกำหนดนโยบายการจัดทำตัวชี้วัดเพื่อติดตามประเมินผล ดังนี้

### 2.1.1 ยุทธศาสตร์ชาติ 20 ปี (พ.ศ. 2561 – 2580)<sup>12</sup>

เครื่องมือสำคัญในการบริหารราชการแผ่นดินและใช้เป็นแนวทางในการสนับสนุนการตัดสินใจของผู้บริหาร รวมถึงการวางกรอบการพัฒนาประเทศให้เป็นไปในแนวทางที่เหมาะสมสอดคล้องกับการเปลี่ยนแปลงของประเทศ ทั้งในด้านเศรษฐกิจ สังคม และทรัพยากรธรรมชาติและสิ่งแวดล้อม ได้อย่างมีประสิทธิภาพ เพื่อให้บรรลุวิสัยทัศน์ “ประเทศไทยมีความมั่นคง มั่งคั่ง ยั่งยืน เป็นประเทศที่พัฒนาแล้ว ด้วยการพัฒนาตามหลักปรัชญาของเศรษฐกิจพอเพียง” หรือตามคติพจน์ “มั่นคง มั่งคั่ง ยั่งยืน” ประกอบด้วย 6 ยุทธศาสตร์ โดยมีการแปลงยุทธศาสตร์สู่การปฏิบัติ ดังภาพ 3 เพื่อยกระดับศักยภาพของประเทศในหลากหลายมิติ พัฒนาคมนในทุกมิติและในทุกช่วงวัยให้เป็นคนดี คนเก่ง และมีคุณภาพ สร้างโอกาสและความเสมอภาคทางสังคม สร้างการเติบโตบนคุณภาพชีวิตที่เป็นมิตรกับสิ่งแวดล้อม และมีภาครัฐของประชาชนเพื่อประชาชนและประโยชน์ส่วนรวม



ภาพ 3 ยุทธศาสตร์ชาติ 6 ประเด็น และการแปลงยุทธศาสตร์สู่การปฏิบัติ

<sup>12</sup> ยุทธศาสตร์ชาติ 20 ปี (พ.ศ. 2561 – 2580), ราชกิจจานุเบกษา เล่มที่ 135 ตอนที่ 82 ก

## 2.1.2 แผนแม่บทภายใต้ยุทธศาสตร์ชาติ<sup>13</sup>

แผนแม่บทภายใต้ยุทธศาสตร์ชาติเป็นส่วนสำคัญในการถ่ายทอดเป้าหมายและประเด็นยุทธศาสตร์ของยุทธศาสตร์ชาติลงสู่แผนระดับต่าง ๆ ต่อไป ซึ่งได้คำนึงถึงประเด็นร่วมหรือประเด็นตัดข้ามยุทธศาสตร์และการประสานเชื่อมโยงเป้าหมายของแต่ละแผนแม่บทภายใต้ยุทธศาสตร์ชาติให้มีความสอดคล้องไปในทิศทางเดียวกัน โดยแผนแม่บทภายใต้ยุทธศาสตร์ชาติประกอบด้วย สถานการณ์และแนวโน้มที่เกี่ยวข้องของแผนแม่บท เป้าหมายและตัวชี้วัดในการดำเนินการ ซึ่งแบ่งช่วงเวลาออกเป็น 4 ช่วง ช่วงละ 5 ปี รวมทั้งกำหนดแนวทางการพัฒนา และแผนงาน/โครงการที่สำคัญของแผนแม่บทภายใต้ยุทธศาสตร์ชาติ เพื่อเป็นกรอบในการดำเนินการของหน่วยงานที่เกี่ยวข้องให้บรรลุเป้าหมายการพัฒนาประเทศที่กำหนดไว้ในยุทธศาสตร์ว่า “ประเทศชาติมั่นคง ประชาชนมีความสุข เศรษฐกิจพัฒนาอย่างต่อเนื่อง สังคมเป็นธรรม ฐานทรัพยากรธรรมชาติยั่งยืน” โดยยกระดับศักยภาพของประเทศในหลายมิติ พัฒนาคนในทุกมิติ และในทุกช่วงวัยให้เป็นคนดี เก่ง และมีคุณภาพ สร้างโอกาสและความเสมอภาคทางสังคม สร้างการเติบโตบนคุณภาพชีวิตที่เป็นมิตรกับสิ่งแวดล้อม และมีภาครัฐของประชาชนเพื่อประชาชนและประโยชน์ส่วนรวม โดยแผนแม่บทภายใต้ยุทธศาสตร์ชาติ มีจำนวน 23 ฉบับ ได้แก่

- 1) ความมั่นคง
- 2) การต่างประเทศ
- 3) การเกษตร
- 4) อุตสาหกรรมและบริการแห่งอนาคต
- 5) การท่องเที่ยว
- 6) พื้นที่และเมืองน่าอยู่อัจฉริยะ
- 7) โครงสร้างพื้นฐาน ระบบโลจิสติกส์ และดิจิทัล
- 8) ผู้ประกอบการและวิสาหกิจขนาดกลางและขนาดย่อมยุคใหม่
- 9) เขตเศรษฐกิจพิเศษ
- 10) การปรับเปลี่ยนค่านิยม และวัฒนธรรม
- 11) ศักยภาพคนตลอดช่วงชีวิต
- 12) การพัฒนาการเรียนรู้
- 13) การเสริมสร้างให้คนไทยมีสุขภาพพะวะที่ดี
- 14) ศักยภาพการกีฬา
- 15) พลังทางสังคม
- 16) เศรษฐกิจฐานราก
- 17) ความเสมอภาคและหลักประกันสังคม
- 18) การเติบโตอย่างยั่งยืน
- 19) การบริหารจัดการน้ำทั้งระบบ
- 20) การบริการประชาชนและประสิทธิภาพภาครัฐ
- 21) การต่อต้านการทุจริตและประพฤติมิชอบ
- 22) กฎหมายและกระบวนการยุติธรรม
- 23) การวิจัยและพัฒนานวัตกรรม

แผนแม่บทภายใต้ยุทธศาสตร์ชาติทั้ง 23 ฉบับ เป็นการกำหนดประเด็นในลักษณะที่มีการบูรณาการและเชื่อมโยงระหว่างยุทธศาสตร์ชาติด้านที่เกี่ยวข้อง และประเด็นการพัฒนาจะไม่มีซ้ำซ้อนกันระหว่างแผนแม่บทฯ เพื่อให้ส่วนราชการสามารถนำแผนแม่บทฯ ไปใช้ในทางปฏิบัติได้อย่างมีประสิทธิภาพ และป้องกัน

<sup>13</sup> สรุปสาระสำคัญแผนแม่บทภายใต้ยุทธศาสตร์ชาติ (พ.ศ. 2561 – 2580), สำนักงานสภาพัฒนาการเศรษฐกิจและสังคมแห่งชาติ

การเกิดความสับสน โดยแผนแม่บทภายใต้ยุทธศาสตร์ชาติเป็นแผนระดับที่ 2 ที่มีความสำคัญในการเป็นแนวทางการพัฒนาและขับเคลื่อนประเทศเพื่อให้บรรลุเป้าหมายของยุทธศาสตร์ และถ่ายทอดไปสู่แนวทางในการปฏิบัติในแผนระดับที่ 3 ของหน่วยงาน ตามมติคณะรัฐมนตรีเมื่อวันที่ 4 ธันวาคม 2560

นอกจากนี้ สำนักงานสภาพัฒนาการเศรษฐกิจและสังคมแห่งชาติ ได้จัดทำห่วงโซ่คุณค่าของประเทศไทย<sup>14</sup> (Final Value Chain Thailand) ที่ส่งผลให้บรรลุ 140 เป้าหมายแผนแม่บทย่อยภายใต้แผนแม่บทภายใต้ยุทธศาสตร์ (ฉบับแก้ไข ปี 2566)

### 2.1.3 แผนการปฏิรูปประเทศ (ฉบับปรับปรุง)<sup>15</sup>

แผนการปฏิรูปประเทศ (ฉบับปรับปรุง) เป็นแผนระดับที่ 2 ตามมติคณะรัฐมนตรี เมื่อวันที่ 4 ธันวาคม 2560 โดยส่งผลต่อการบรรลุเป้าหมายของยุทธศาสตร์ชาติ และแผนแม่บทภายใต้ยุทธศาสตร์ ซึ่งทุกหน่วยงานต้องดำเนินการตามกิจกรรมปฏิรูปประเทศที่จะส่งผลให้เกิดการเปลี่ยนแปลงต่อประชาชนอย่างมีนัยสำคัญ (Big Rock) นำไปสู่การปฏิบัติตามหลักความสัมพันธ์เชิงเหตุและผล (Causal Relationship: XYZ) เพื่อให้บรรลุผลสัมฤทธิ์ตามเป้าหมายของยุทธศาสตร์ชาติของแต่ละช่วงเวลา 5 ปี โดยแผนการปฏิรูปประเทศฉบับปรับปรุงจะดำเนินการคู่ขนานไปกับเล่มแผนการปฏิรูปประเทศฉบับเดิมที่ประกาศใช้เมื่อเดือนเมษายน 2561 ที่เป็นกิจกรรมในลักษณะภารกิจปกติของหน่วยงาน ซึ่งแผนการปฏิรูปประเทศ ได้แก่ ด้านการเมือง ด้านการบริหารราชการแผ่นดิน ด้านกฎหมาย ด้านกระบวนการยุติธรรม ด้านเศรษฐกิจ ด้านทรัพยากรธรรมชาติ และสิ่งแวดล้อม ด้านสาธารณสุข ด้านสื่อสารมวลชน เทคโนโลยีสารสนเทศ ด้านสังคม ด้านพลังงาน ด้านการป้องกันและปราบปรามการทุจริตและประพฤติมิชอบ ด้านการศึกษา ด้านวัฒนธรรม กีฬา แรงงาน และการพัฒนาทรัพยากรมนุษย์

### 2.1.4 แผนพัฒนาเศรษฐกิจและสังคมแห่งชาติ ฉบับที่ 13 (พ.ศ. 2566 – 2570)<sup>16</sup>

แผนพัฒนาเศรษฐกิจและสังคมแห่งชาติ ฉบับที่ 13 (พ.ศ. 2566 – 2570) เป็นแผนพัฒนาฉบับแรกๆ ที่เริ่มต้นกระบวนการร่างกรอบแผนแม่บทภายใต้ยุทธศาสตร์ชาติและจะมีผลในการใช้เป็นกรอบเพื่อกำหนดแผนแม่บทภายใต้ยุทธศาสตร์ชาติ และแผนปฏิบัติการในช่วง 5 ปีที่สองของยุทธศาสตร์ชาติ 20 ปี โดยการกำหนดทิศทางการพัฒนาประเทศในระยะของแผนพัฒนาฯ ได้น้อมนำปรัชญาของเศรษฐกิจพอเพียงมาเป็นหลักในการขับเคลื่อนและวางแผนการพัฒนาประเทศ ไปสู่การบรรลุเป้าหมายในมิติต่าง ๆ ภายใต้ยุทธศาสตร์ชาติได้อย่างเป็นรูปธรรม ซึ่งการกำหนดทิศทางการพัฒนาประเทศในระยะต่อไป จำเป็นต้องให้ความสำคัญกับปัจจัยทั้งภายในและภายนอก และภายใน ตลอดจนผลจากการเปลี่ยนแปลงของปัจจัยที่จะมีอิทธิพลต่อโครงสร้างและองค์ประกอบของประเทศในทุกมิติ เพื่อนำมาประมวลผลประกอบการกำหนดทิศทางการพัฒนาประเทศที่ควรจะมีไปในอนาคต บนหลักปรัชญาของเศรษฐกิจพอเพียงที่สอดคล้องกับเป้าหมายการพัฒนาที่ยั่งยืนของโลก

แผนพัฒนาฯ ฉบับที่ 13 มีจุดมุ่งหมายเพื่อขับเคลื่อนการพัฒนาประเทศให้สามารถบรรลุผลตามเป้าหมายการพัฒนาระยะยาวที่กำหนดไว้ในยุทธศาสตร์ชาติ โดยมุ่งหวังให้แผนพัฒนาฯ ฉบับที่ 13 (พ.ศ. 2566 – 2570) ทำหน้าที่เป็นกลไกในการขับเคลื่อนที่มีลำดับความสำคัญสูงต่อการพัฒนาประเทศในระยะ 5 ปี และเพื่อผลักดันให้ประเทศสามารถก้าวข้ามความท้าทายต่าง ๆ เพื่อขับเคลื่อนสู่ความเจริญเติบโตที่ทุกภาคส่วนได้รับประโยชน์อย่างเท่าเทียมกัน โดยมีวัตถุประสงค์เพื่อพลิกโฉมประเทศไทยสู่ “สังคมก้าวหน้า เศรษฐกิจสร้างมูลค่าอย่างยั่งยืน” จึงได้กำหนดเป้าหมายหลัก 5 ประการ ประกอบด้วย

<sup>14</sup> ห่วงโซ่คุณค่าของประเทศไทย (Value Chain Thailand) (ฉบับแก้ไขปี 2566), สำนักงานสภาพัฒนาการเศรษฐกิจและสังคมแห่งชาติ

<sup>15</sup> แผนการปฏิรูปประเทศ (ฉบับปรับปรุง), สำนักงานสภาพัฒนาการเศรษฐกิจและสังคมแห่งชาติ

<sup>16</sup> แผนพัฒนาเศรษฐกิจและสังคมแห่งชาติ ฉบับที่ 13 (พ.ศ. 2566 – 2570)

- 1) การปรับโครงสร้างการผลิตสู่เศรษฐกิจฐานนวัตกรรม
- 2) การพัฒนาคนสำหรับโลกยุคใหม่
- 3) การมุ่งสู่สังคมแห่งโอกาสและความเป็นธรรม
- 4) การเปลี่ยนผ่านไปสู่ความยั่งยืน
- 5) การเสริมสร้างความสามารถของประเทศในการรับมือกับความเสี่ยงและการเปลี่ยนแปลงภายใต้บริบทโลกใหม่

ดังนั้น แผนพัฒนาฯ ฉบับที่ 13 จึงได้กำหนดจุดหมายการพัฒนา จำนวน 13 ประการ ที่มีลักษณะเชิงบูรณาการ ซึ่งสามารถนำไปสู่การพัฒนาทั้งในด้านเศรษฐกิจ สังคม ทรัพยากรธรรมชาติ และสิ่งแวดล้อมไปพร้อม ๆ กัน ทำให้จุดหมายแต่ละประการสามารถสนับสนุนเป้าหมายหลักได้มากกว่าหนึ่งข้อ โดยจุดหมายทั้ง 13 ประการ แบ่งออกได้เป็น 4 มิติ ดังนี้

### 1) มิติภาคการผลิตและบริการเป้าหมาย

- จุดหมายที่ 1 ไทยเป็นประเทศชั้นนำด้านสินค้าเกษตรและเกษตรแปรรูปมูลค่าสูง
- จุดหมายที่ 2 ไทยเป็นจุดหมายของการท่องเที่ยวที่เน้นคุณภาพและความยั่งยืน
- จุดหมายที่ 3 ไทยเป็นฐานการผลิตยานยนต์ไฟฟ้าที่สำคัญของโลก
- จุดหมายที่ 4 ไทยเป็นศูนย์กลางทางการแพทย์และสุขภาพมูลค่าสูง
- จุดหมายที่ 5 ไทยเป็นประตูการค้าการลงทุนและยุทธศาสตร์ทางโลจิสติกส์ที่สำคัญของภูมิภาค
- จุดหมายที่ 6 ไทยเป็นศูนย์กลางด้านดิจิทัลและอุตสาหกรรมอิเล็กทรอนิกส์อัจฉริยะของอาเซียน

### 2) มิติโอกาสและความเสมอภาคทางเศรษฐกิจและสังคม

- จุดหมายที่ 7 ไทยมีวิสาหกิจขนาดกลางและขนาดย่อมที่เข้มแข็ง มีศักยภาพสูง และสามารถแข่งขันได้
- จุดหมายที่ 8 ไทยมีพื้นที่และเมืองอัจฉริยะที่น่าอยู่ ปลอดภัย เติบโตได้อย่างยั่งยืน
- จุดหมายที่ 9 ไทยมีความยากจนข้ามรุ่นลดลง และคนไทยทุกคนมีความคุ้มครองทางสังคมที่เพียงพอ เหมาะสม

### 3) มิติความยั่งยืนของทรัพยากรธรรมชาติและสิ่งแวดล้อม

- จุดหมายที่ 10 ไทยมีเศรษฐกิจหมุนเวียนและสังคมคาร์บอนต่ำ
- จุดหมายที่ 11 ไทยสามารถลดความเสี่ยงและผลกระทบจากภัยธรรมชาติและเปลี่ยนแปลงสภาพภูมิอากาศ

### 4) มิติปัจจัยผลักดันการพลิกโฉมประเทศ

- จุดหมายที่ 12 ไทยมีกำลังคนสมรรถนะสูง มุ่งเรียนรู้อย่างต่อเนื่อง ตอบโจทย์การพัฒนาแห่งอนาคต
- จุดหมายที่ 13 ไทยมีภาครัฐที่ทันสมัย มีประสิทธิภาพ และตอบโจทย์ประชาชน

#### 2.1.5 การพัฒนาที่ยั่งยืน (Sustainable development)<sup>17</sup>

การพัฒนาที่ยั่งยืน คือ แนวทางการพัฒนาที่ตอบสนอง ความต้องการของคนรุ่นปัจจุบัน โดยไม่ลดทอนความสามารถในการตอบสนอง ความต้องการของคนรุ่นหลัง (Brundtland report, 1987) โดยการบรรลุการพัฒนาที่ยั่งยืน มีองค์ประกอบสำคัญ 3 ประการ ได้แก่ การเติบโตทางเศรษฐกิจ (Economic growth) ความครอบคลุมทางสังคม (Social inclusion) และการคุ้มครองสิ่งแวดล้อม (Environmental protection)


<sup>17</sup> สำนักงานสภาพัฒนาการเศรษฐกิจและสังคมแห่งชาติ, <https://sdgs.nesdc.go.th/>



ภาพ 4 เป้าหมายการพัฒนาที่ยั่งยืน

ในการประชุมสมัชชาสหประชาชาติสมัยสามัญ ครั้งที่ 70 เมื่อวันที่ 25 กันยายน 2558 ณ สำนักงานใหญ่สหประชาชาติ ประเทศไทยและประเทศสมาชิกสหประชาชาติรวม 193 ประเทศ ร่วมลงนามรับรองวาระการพัฒนาที่ยั่งยืน ค.ศ. 2030 (2030 Agenda for Sustainable Development) ซึ่งเป็นกรอบการพัฒนาของโลกเพื่อร่วมกันบรรลุการพัฒนาทางสังคม เศรษฐกิจ และสิ่งแวดล้อมอย่างยั่งยืน โดยไม่ทิ้งใครไว้ข้างหลัง ภายในปี ค.ศ. 2030 โดยกำหนดให้มีเป้าหมายการพัฒนาที่ยั่งยืนเป็นแนวทางให้แต่ละประเทศดำเนินการร่วมกัน

เป้าหมายการพัฒนาที่ยั่งยืน 17 เป้าหมาย ประกอบไปด้วย 169 เป้าหมายย่อย (SDG Targets) ที่มีความเป็นสากล เชื่อมโยงและเกี่ยวพันกัน และ กำหนดให้มี 247 ตัวชี้วัด เพื่อใช้ติดตามและประเมินความก้าวหน้าของการพัฒนา โดยสามารถจัดกลุ่มเป้าหมายการพัฒนาที่ยั่งยืนตามปัจจัยที่เชื่อมโยงกันใน 5 มิติ (5P) ได้แก่



ภาพ 5 การจัดกลุ่มเป้าหมายการพัฒนาที่ยั่งยืนตามปัจจัยที่เชื่อมโยงกันใน 5 มิติ

**1) การพัฒนาคน (People)** ให้ความสำคัญกับการขจัดปัญหาความยากจนและความหิวโหย และลดความเหลื่อมล้ำในสังคม ประกอบด้วย

เป้าหมายที่ 1: ขจัดความยากจน

เป้าหมายที่ 2: ยุติความหิวโหย บรรลุความมั่นคงทางอาหารและยกระดับโภชนาการสำหรับทุกคน ในทุกวัย

เป้าหมายที่ 3: สร้างหลักประกันว่าคนมีชีวิตที่มีสุขภาพดีและส่งเสริมสวัสดิภาพสำหรับทุกคนในทุกวัย

เป้าหมายที่ 4: สร้างหลักประกันว่าทุกคนมีการศึกษาที่มีคุณภาพอย่างครอบคลุมและเท่าเทียม และสนับสนุนโอกาสในการเรียนรู้ตลอดชีวิต

เป้าหมายที่ 5: บรรลุความเท่าเทียมระหว่างเพศ และเสริมสร้างความเข้มแข็งให้แก่สตรีและเด็กหญิง

**2) สิ่งแวดล้อม (Planet)** ให้ความสำคัญกับการปกป้องและรักษาทรัพยากรธรรมชาติ และสภาพภูมิอากาศเพื่อพลเมืองโลกรุ่นต่อไป ประกอบด้วย

เป้าหมายที่ 7: สร้างหลักประกันให้ทุกคนสามารถเข้าถึงพลังงานสมัยใหม่ที่ยั่งยืนในราคาที่ย่อมเยา

เป้าหมายที่ 8: ส่งเสริมการเติบโตทางเศรษฐกิจที่ต่อเนื่อง ครอบคลุม และยั่งยืน การจ้างงานเต็มที่ มีผลิตภาพ และการมีงานที่เหมาะสมสำหรับทุกคน

เป้าหมายที่ 9: สร้างโครงสร้างพื้นฐานที่มีความทนทาน ส่งเสริมการพัฒนาอุตสาหกรรมที่ครอบคลุม และยั่งยืน และส่งเสริมนวัตกรรม

เป้าหมายที่ 10: ลดความไม่เสมอภาคภายในประเทศและระหว่างประเทศ

เป้าหมายที่ 11: ทำให้เมืองและการตั้งถิ่นฐานของมนุษย์มีความครอบคลุม ปลอดภัย มีภูมิคุ้มกัน และยั่งยืน

**3) เศรษฐกิจและความมั่งคั่ง (Prosperity)** ส่งเสริมให้ประชาชนมีความเป็นอยู่ที่ดีและสอดคล้องกับธรรมชาติ ประกอบด้วย

เป้าหมายที่ 6: สร้างหลักประกันว่าจะมีการจัดให้มีน้ำและสุขอนามัยสำหรับทุกคนและมีการบริหารจัดการที่ยั่งยืน

เป้าหมายที่ 12: สร้างหลักประกันให้มีรูปแบบการผลิตและการบริโภคที่ยั่งยืน

เป้าหมายที่ 13: เร่งต่อสู้กับการเปลี่ยนแปลงสภาพภูมิอากาศและผลกระทบที่เกิดขึ้น

เป้าหมายที่ 14: อนุรักษ์และใช้ประโยชน์จากมหาสมุทร ทะเล และทรัพยากรทางทะเลอย่างยั่งยืน เพื่อการพัฒนาที่ยั่งยืน

เป้าหมายที่ 15: ปกป้อง ปันฟู และสนับสนุนการใช้ระบบนิเวศบนบกอย่างยั่งยืน จัดการป่าไม้อย่างยั่งยืนต่อสู้การกลายสภาพเป็นทะเลทราย หยุดการเสื่อมโทรมของที่ดิน และฟื้นสภาพกลับมาใหม่ และหยุดการสูญเสียมลพิษความหลากหลายทางชีวภาพ

**4) สันติภาพและความยุติธรรม (Peace)** ยึดหลักการอยู่ร่วมกันอย่างสันติ มีสังคมที่สงบสุข และไม่แบ่งแยก ประกอบด้วย

เป้าหมายที่ 16: ส่งเสริมสังคมที่สงบสุขและครอบคลุมเพื่อการพัฒนาที่ยั่งยืน ให้ทุกคนเข้าถึงความยุติธรรมและสร้างสถาบันที่มีประสิทธิภาพรับผิดชอบและครอบคลุมในทุกระดับ

## 5) ความเป็นหุ้นส่วนการพัฒนา (Partnership) ความร่วมมือของทุกภาคส่วนในการขับเคลื่อนวาระการพัฒนาที่ยั่งยืน ประกอบด้วย

เป้าหมายที่ 17: เสริมความเข้มแข็งให้แก่กลไกการดำเนินงานและฟื้นฟูสภาพหุ้นส่วนความร่วมมือระดับโลกสำหรับการพัฒนาที่ยั่งยืน

### 2.1.6 แผนพัฒนาภาคเหนือ (พ.ศ. 2566 – 2570)<sup>18</sup>

แผนพัฒนาภาคเหนือ (พ.ศ. 2566 – 2570) มีเป้าหมายการพัฒนาที่มุ่งสู่การพัฒนาเป็นฐานเศรษฐกิจสร้างสรรค์ของประเทศ เชื่อมโยงกับอนุภูมิภาค และเติบโตอย่างยั่งยืน ตามแนวคิด “เศรษฐกิจสร้างสรรค์ สานสัมพันธ์ระหว่างพื้นที่ สุขภาวะดี วิถีชีวิตยั่งยืน”

#### ตัวชี้วัด

- 1) อัตราการเจริญเติบโตทางเศรษฐกิจของภาคเหนือ (ร้อยละ)
- 2) สัมประสิทธิ์ความไม่เสมอภาค (Gini Coefficient) ในการกระจายรายได้ของภาคเหนือลดลง

#### แนวทางการพัฒนา

เพื่อขับเคลื่อนการพัฒนาภาคเหนือให้สอดคล้องและเชื่อมโยงกับแผนพัฒนาฯ ฉบับที่ 13 (พ.ศ. 2566 – 2570) พร้อมทั้งพิจารณา โอกาส ศักยภาพ ปัญหา และข้อจำกัดของภาค เพื่อพัฒนาไปสู่การเป็น “ฐานเศรษฐกิจสร้างสรรค์ของประเทศ” เชื่อมโยงกับอนุภูมิภาค และเติบโตอย่างยั่งยืน โดยใช้ทุนทางวัฒนธรรมและภูมิปัญญาท้องถิ่นที่มีอัตลักษณ์นวัตกรรม และความคิดสร้างสรรค์ในการเสริมสร้างความเข้มแข็งของเศรษฐกิจภายในภาค ให้มีการเจริญเติบโตได้อย่างเต็มศักยภาพ

### 2.1.7 แผนพัฒนากลุ่มจังหวัดภาคเหนือตอนบน 2 (เชียงราย พะเยา แพร่ และน่าน) ประจำปีงบประมาณ พ.ศ. 2566 – 2570 (ฉบับทบทวน ประจำปีงบประมาณ พ.ศ. 2568)<sup>19</sup>

กลุ่มจังหวัดภาคเหนือตอนบน 2 ประกอบด้วย จังหวัดเชียงราย จังหวัดพะเยา จังหวัดแพร่ และจังหวัดน่าน มีเป้าหมายการพัฒนาของกลุ่มจังหวัดภาคเหนือตอนบน 2 “ท่องเที่ยวบนพื้นฐานวัฒนธรรมร่วมสมัย ยกระดับคุณภาพสินค้าเกษตร สิ่งแวดล้อมยั่งยืนสู่เศรษฐกิจมั่นคง”

#### ตัวชี้วัดความสำเร็จตามเป้าหมายการพัฒนากลุ่มจังหวัดภาคเหนือตอนบน 2

- 1) มูลค่าผลิตภัณฑ์มวลรวมของกลุ่มจังหวัดภาคเหนือตอนบน 2 เพิ่มขึ้น (ฐานปี 2563)
- 2) พื้นที่สีเขียวในกลุ่มจังหวัดภาคเหนือตอนบน 2 ไม่ลดลงจากปีที่ผ่านมา

#### จุดเน้นในการพัฒนา (Positioning)

1) มิติด้านเศรษฐกิจ การพัฒนาการค้าชายแดนและการค้าผ่านแดน และพัฒนาขีดความสามารถผู้ประกอบการ และ SMEs วิสาหกิจชุมชน พัฒนาการเกษตรแปรรูปให้มูลค่าสูง การท่องเที่ยวเน้นคุณค่า ทั้งเชิงวัฒนธรรม เชิงสร้างสรรค์ เชิงสุขภาพ และเชิงนิเวศ เพื่อส่งเสริมและสนับสนุนเศรษฐกิจที่ดีในกลุ่มจังหวัดภาคเหนือตอนบน 2 ให้มีการกระจายได้ของประชาชนกลุ่มจังหวัดอย่างทั่วถึง

2) มิติด้านสุขภาพ เป็นปัจจัยสำคัญต่อการส่งเสริมสนับสนุนให้กลุ่มจังหวัดภาคเหนือตอนบน 2 เป็นเมืองน่าอยู่อย่างยั่งยืน ที่ประชาชนในกลุ่มจังหวัดภาคเหนือตอนบน 2 มีสุขภาพกายและใจที่ดี มีคุณภาพชีวิตที่ดี ดังนั้น ควรต้องมีการบริการสุขภาพ อาทิ Health hub, Health wellness, Health Care และมาตรฐานการแพทย์ที่ดี เพื่อส่งเสริมสุขภาวะทางกายและใจของชุมชน

<sup>18</sup> เป้าหมายและแนวทางการพัฒนาภาคตะวันออกเฉียงเหนือ หน้า 37-38

<sup>19</sup> แผนพัฒนากลุ่มจังหวัดภาคเหนือตอนบน 2 พ.ศ. 2566 – 2570 (ฉบับทบทวน ประจำปีงบประมาณ พ.ศ. 2568) หน้า 108-113

3) มิติด้านสภาพแวดล้อมที่ดี การเป็นเมืองน่าอยู่สิ่งที่สำคัญอีกประการหนึ่งที่จะส่งเสริมความเป็นเมืองน่าอยู่ได้ ได้แก่ โครงสร้างพื้นฐานเมืองที่ดี มีพื้นที่สีเขียว เป็นเมืองที่เป็นมิตรกับคนทุกช่วงวัย มีอากาศที่บริสุทธิ์ สะอาด และมีความอุดมสมบูรณ์ทางทรัพยากรธรรมชาติ

## ประเด็นการพัฒนากลุ่มจังหวัด

- ประเด็นการพัฒนาที่ 1: การท่องเที่ยวสร้างสรรค์
- ประเด็นการพัฒนาที่ 2: เกษตรและอุตสาหกรรมเกษตรมูลค่าสูง
- ประเด็นการพัฒนาที่ 3: การค้า การลงทุน เศรษฐกิจเพิ่มมูลค่า
- ประเด็นการพัฒนาที่ 4: ทรัพยากรธรรมชาติและสิ่งแวดล้อมยั่งยืน

### 2.1.8 แผนพัฒนาจังหวัดเชียงราย พ.ศ. 2566 – 2570 (ฉบับทบทวน ประจำปีงบประมาณ พ.ศ. 2568)<sup>20</sup>

แผนพัฒนาจังหวัดเชียงราย พ.ศ. 2566 – 2570 (ฉบับทบทวน ประจำปีงบประมาณ พ.ศ. 2568) จัดทำขึ้นเพื่อให้จังหวัดเชียงรายมีทิศทาง การดำเนินงานที่ชัดเจน สอดคล้องเชื่อมโยงกับยุทธศาสตร์ชาติ แผนแม่บทภายใต้ยุทธศาสตร์ชาติ แผนการปฏิรูปประเทศ แผนพัฒนาเศรษฐกิจและสังคมแห่งชาติ นโยบายรัฐบาล แผนรายสาขาต่าง ๆ ข้อสั่งการนายกรัฐมนตรี แผนพัฒนาภาค และบริบทที่เกี่ยวข้อง รวมทั้งใช้เป็นแนวทางในการขับเคลื่อนการดำเนินงาน และการติดตามประเมินผลได้อย่างมีประสิทธิภาพและบรรลุผลสัมฤทธิ์ ซึ่งได้มีการกำหนดเป้าหมายการพัฒนา พันธกิจ ประเด็นการพัฒนา เป้าประสงค์ ตัวชี้วัดความสำเร็จ ตามเป้าหมายการพัฒนาและแนวทางการพัฒนาจังหวัด

**เป้าหมายการพัฒนาจังหวัด** คือ “เชียงรายเมืองท่องเที่ยวสร้างสรรค์ วิถีถิ่นร่วมสมัย เกษตรกรรมมูลค่าสูง สิ่งแวดล้อมสมดุล มุ่งสู่ความยั่งยืน”

### ประเด็นการพัฒนาจังหวัดเชียงราย ได้แก่

- 1) การสร้างมูลค่าเพิ่มด้านการท่องเที่ยวเชิงสร้างสรรค์โดยดำรงฐานวัฒนธรรมล้านนา
- 2) การส่งเสริมการผลิตและพัฒนานวัตกรรมเพื่อยกระดับสินค้าเกษตรเชิงสร้างสรรค์ภายใต้แนวทางการพัฒนาที่ยั่งยืน
- 3) การพัฒนาเศรษฐกิจสร้างสรรค์ด้านการค้า การลงทุน การบริการ และโลจิสติกส์
- 4) การจัดการทรัพยากรธรรมชาติและสิ่งแวดล้อมอย่างสร้างสรรค์ดำรงความสมบูรณ์และยั่งยืน
- 5) การพัฒนาคุณภาพชีวิต ทรัพยากรมนุษย์ และความมั่นคง เพื่อส่งเสริมสังคมสร้างสรรค์

<sup>20</sup> แผนพัฒนาจังหวัดเชียงราย พ.ศ. 2566 – 2570 (ฉบับทบทวน ประจำปีงบประมาณ พ.ศ. 2568) หน้า 186 – 188

## 2.2 การวิเคราะห์ประเด็นการพัฒนาจังหวัดภายใต้แผนพัฒนาจังหวัดที่เป็นปัจจุบันที่สอดคล้องกับยุทธศาสตร์และแผนที่เกี่ยวข้องกับการพัฒนาในระดับจังหวัด

สำนักงานสถิติจังหวัดในฐานะฝ่ายเลขานุการคณะกรรมการสถิติระดับจังหวัดได้ดำเนินการหารือร่วมกับสำนักงานจังหวัดเกี่ยวกับการวิเคราะห์ประเด็นการพัฒนาจังหวัดที่สอดคล้องกับยุทธศาสตร์และแผนที่เกี่ยวข้องกับการพัฒนาในระดับจังหวัด สามารถสรุปความสอดคล้องเชื่อมโยงระหว่างประเด็นยุทธศาสตร์การพัฒนาและตัวชี้วัดของจังหวัดเชียงราย กับประเด็นหมุดหมายและตัวชี้วัดตามแผนพัฒนาฯ ฉบับที่ 13 ได้ดังนี้

### 2.2.1 ยุทธศาสตร์ชาติ (พ.ศ. 2561 – 2580) ที่สอดคล้องกับแผนพัฒนาจังหวัดที่เป็นปัจจุบัน

- ยุทธศาสตร์ชาติด้านการสร้างความสามารถในการแข่งขัน  
เป้าหมาย: ประเทศไทยมีขีดความสามารถในการแข่งขันสูงขึ้น
- ยุทธศาสตร์ด้านการพัฒนาและเสริมสร้างศักยภาพทรัพยากรมนุษย์  
เป้าหมาย: สังคมไทยมีสภาพแวดล้อมที่เอื้อและสนับสนุนต่อการพัฒนาคนตลอดช่วงชีวิต
- ยุทธศาสตร์ด้านการสร้างการเติบโตบนคุณภาพชีวิตที่เป็นมิตรกับสิ่งแวดล้อม  
เป้าหมาย: อนุรักษ์และรักษาทรัพยากรธรรมชาติ สิ่งแวดล้อม และวัฒนธรรม ให้คนรุ่นต่อไปได้ใช้อย่างยั่งยืน มีสมดุล

### 2.2.2 แผนแม่บทภายใต้ยุทธศาสตร์ชาติที่สอดคล้องกับแผนพัฒนาจังหวัดที่เป็นปัจจุบัน

- ประเด็นการเกษตร (ยุทธศาสตร์ที่ 3)  
ตัวชี้วัด: 1. อัตราการขยายตัวของผลิตภัณฑ์มวลรวมในประเทศสาขาเกษตร (ร้อยละต่อปี)  
2. อัตราผลผลิตทางการผลิตของภาคเกษตร
- ประเด็นการท่องเที่ยว (ยุทธศาสตร์ที่ 5)  
ตัวชี้วัด: 1. อัตราการขยายตัวของรายได้จากการท่องเที่ยวเชิงสร้างสรรค์และวัฒนธรรม (เฉลี่ยร้อยละ)  
2. จำนวนเมืองและชุมชนที่มีศักยภาพด้านการท่องเที่ยวเชิงสร้างสรรค์และวัฒนธรรม  
3. อัตราการขยายตัวของจำนวนสินค้าและบริการการท่องเที่ยวเชิงสร้างสรรค์และวัฒนธรรมที่ได้รับการขึ้นทะเบียนทรัพย์สินทางปัญญา (เฉลี่ยร้อยละ)
- ประเด็นการพัฒนาคุณภาพคนตลอดช่วงชีวิต (ยุทธศาสตร์ที่ 11)  
ตัวชี้วัด: ดัชนีการพัฒนามนุษย์ (ค่าคะแนน)
- ประเด็นเขตเศรษฐกิจฐานราก (ยุทธศาสตร์ที่ 16)  
ตัวชี้วัด: ดัชนีการพัฒนาอย่างทั่วถึง (คะแนน)
- ประเด็นการเติบโตอย่างยั่งยืน (ยุทธศาสตร์ที่ 18)  
ตัวชี้วัด: อันดับของประเทศด้านความยั่งยืนและคุณภาพสิ่งแวดล้อมในระดับโลก

### 2.2.3 แผนการปฏิรูปประเทศ 13 ด้าน ที่สอดคล้องกับแผนพัฒนาจังหวัดฉบับปัจจุบัน

- ด้านเศรษฐกิจ (ด้านที่ 5)

เป้าหมาย: ยกระดับศักยภาพทางเศรษฐกิจของประเทศ กระจายความเจริญและความเข้มแข็งของภาคสังคม และปรับบทบาท โครงสร้าง และกลไกสถาบันบริหารจัดการเศรษฐกิจของประเทศ

- ด้านทรัพยากรธรรมชาติและสิ่งแวดล้อม (ด้านที่ 6)

เป้าหมาย: ทรัพยากรธรรมชาติและสิ่งแวดล้อม ได้รับการดูแล รักษา และฟื้นฟูอย่างเป็นระบบ มีประสิทธิภาพและมีความสมบูรณ์ยั่งยืนเป็นฐานการพัฒนาประเทศ ทั้งทางเศรษฐกิจ สังคม สิ่งแวดล้อม พร้อมทั้งเกิดความสมดุลระหว่างการอนุรักษ์และการใช้ประโยชน์ ลดความขัดแย้งของการพัฒนาที่ใช้ฐานทรัพยากรธรรมชาติ บรรเทาผลกระทบสิ่งแวดล้อมและลดภัยพิบัติทางธรรมชาติ และมีระบบบริหารจัดการทรัพยากรธรรมชาติและสิ่งแวดล้อมที่มีประสิทธิภาพบนพื้นฐานการมีส่วนร่วมของทุกภาคส่วน

- ด้านสังคม (ด้านที่ 9)

เป้าหมาย: แก้ไขปัญหาความยากจนและความเหลื่อมล้ำในสังคม การคุ้มครองกลุ่มเปราะบาง ในสังคม ตลอดจนการสร้างความเป็นธรรมในการเข้าถึงทรัพยากรและแหล่งทุนของประชาชน

### 2.2.4 แผนพัฒนาเศรษฐกิจและสังคมแห่งชาติ ฉบับที่ 13 ที่สอดคล้องกับแผนพัฒนาจังหวัดฉบับปัจจุบัน

- หมายเหตุที่ 1 ไทยเป็นประเทศชั้นนำด้านสินค้าเกษตรและเกษตรแปรรูปมูลค่าสูง
- หมายเหตุที่ 2 ไทยเป็นจุดหมายของการท่องเที่ยวที่เน้นคุณภาพและความยั่งยืน
- หมายเหตุที่ 5 ไทยเป็นประตูการค้าการลงทุนและยุทธศาสตร์ทางโลจิสติกส์ที่สำคัญของภูมิภาค
- หมายเหตุที่ 7 ไทยมีวิสาหกิจขนาดกลางและขนาดย่อมที่เข้มแข็ง มีศักยภาพสูง และสามารถแข่งขันได้
- หมายเหตุที่ 8 ไทยมีพื้นที่และเมืองอัจฉริยะที่น่าอยู่ ปลอดภัย เติบโตได้อย่างยั่งยืน
- หมายเหตุที่ 9 ไทยมีความยากจนข้ามรุ่นลดลง และคนไทยทุกคนมีความคุ้มครองทางสังคม ที่เพียงพอ เหมาะสม
- หมายเหตุที่ 10 ไทยมีเศรษฐกิจหมุนเวียนและสังคมคาร์บอนต่ำ
- หมายเหตุที่ 12 ไทยมีกำลังคนสมรรถนะสูง มุ่งเรียนรู้อย่างต่อเนื่องตอบโจทย์การพัฒนาแห่งอนาคต
- หมายเหตุที่ 13 ไทยมีภาครัฐที่ทันสมัย มีประสิทธิภาพ และตอบโจทย์ประชาชน

## 2.2.5 เป้าหมายการพัฒนาที่ยั่งยืน (SDGs) ที่สอดคล้องกับแผนพัฒนาจังหวัดที่เป็นปัจจุบัน

- เป้าหมาย 8 ส่งเสริมการเจริญเติบโตทางเศรษฐกิจอย่างต่อเนื่อง ครอบคลุมและยั่งยืน การจ้างงานเต็มที่และมีผลผลิตภาพ และการมีงานที่มีคุณค่าสำหรับทุกคน  
เป้าประสงค์ 8.2: บรรลุการมีผลผลิตภาพทางเศรษฐกิจในระดับที่สูงขึ้นผ่านการสร้างความหลากหลาย การยกระดับเทคโนโลยีและนวัตกรรม รวมถึงการมุ่งเน้นภาคการผลิตที่มีมูลค่าเพิ่มสูงและใช้แรงงานเป็นหลัก (Labour-intensive)  
เป้าประสงค์ 8.9: ออกแบบและใช้นโยบายเพื่อส่งเสริมการท่องเที่ยวที่ยั่งยืน ซึ่งช่วยสร้างงานและส่งเสริมวัฒนธรรมและผลิตภัณฑ์ท้องถิ่น ภายในปี พ.ศ. 2573
- เป้าหมาย 9 สร้างโครงสร้างพื้นฐานที่มีความยืดหยุ่นต่อการเปลี่ยนแปลง ส่งเสริมการพัฒนาอุตสาหกรรม ที่ครอบคลุมและยั่งยืน และส่งเสริมนวัตกรรม  
เป้าประสงค์ 9.1: พัฒนาโครงสร้างพื้นฐานที่มีคุณภาพ เชื่อถือได้ ยั่งยืนและมีความต้านทาน และยืดหยุ่นต่อการเปลี่ยนแปลง ซึ่งรวมถึงโครงสร้างพื้นฐาน ภูมิภาคและที่ข้ามเขตแดน เพื่อสนับสนุนการพัฒนาทางเศรษฐกิจและความเป็นอยู่ที่ดีของมนุษย์
- เป้าหมาย 10 ลดความไม่เสมอภาคภายในและระหว่างประเทศ  
เป้าประสงค์ 10.1: บรรลุการเติบโตของรายได้ของกลุ่มประชากรร้อยละ 40 ที่มีรายได้ต่ำสุดอย่างก้าวหน้าและยั่งยืน โดยให้อัตราเติบโตสูงกว่าค่าเฉลี่ยของประเทศ ภายในปี พ.ศ. 2573
- เป้าหมาย 15 ปกป้อง ปันฟู และสนับสนุนการใช้ระบบนิเวศบนบกอย่างยั่งยืน จัดการป่าไม้ อย่างยั่งยืน ต่อสู้การกลายสภาพเป็นทะเลทราย หยุดการเสื่อมโทรมของที่ดินและฟื้นสภาพกลับมาใหม่ และหยุดการสูญเสียมลพิษความหลากหลายทางชีวภาพ  
เป้าประสงค์ 15.2: ส่งเสริมการดำเนินการบริหารจัดการป่าไม้ทุกประเภทอย่างยั่งยืน หยุดยั้งการตัดไม้ทำลายป่า ปันฟูป่าที่เสื่อมโทรมและเพิ่มการปลูกป่าและฟื้นฟูป่าทั่วโลกอย่างจริงจัง ภายในปี พ.ศ. 2573

ตาราง 1 ความสอดคล้องระหว่างประเด็นหมุดหมายตามแผนพัฒนาฯ ฉบับที่ 13 กับประเด็นการพัฒนาจังหวัดตามแผนพัฒนาจังหวัด

ประเด็นหมุดหมายตามแผนพัฒนาฯ ฉบับที่ 13	ประเด็นการพัฒนาจังหวัดตามแผนพัฒนาจังหวัด
1. ไทยเป็นประเทศชั้นนำด้านสินค้าเกษตรและเกษตรแปรรูปมูลค่าสูง	2. การส่งเสริมการผลิตและพัฒนานวัตกรรมเพื่อยกระดับสินค้าเกษตรเชิงสร้างสรรค์ภายใต้แนวทางการพัฒนาที่ยั่งยืน
2. ไทยเป็นจุดหมายของการท่องเที่ยวที่เน้นคุณภาพและความยั่งยืน	1. การสร้างมูลค่าเพิ่มด้านการท่องเที่ยวเชิงสร้างสรรค์โดยดำรงฐานวัฒนธรรมล้านนา
3. ไทยเป็นฐานการผลิตยานยนต์ไฟฟ้าที่สำคัญของโลก	–
4. ไทยเป็นศูนย์กลางทางการแพทย์และสุขภาพมูลค่าสูง	–
5. ไทยเป็นประตูการค้าการลงทุนและยุทธศาสตร์ทางโลจิสติกส์ที่สำคัญของภูมิภาค	3. การพัฒนาเศรษฐกิจสร้างสรรค์ด้านการค้าการลงทุน การบริการ และ โลจิสติกส์
6. ไทยเป็นศูนย์กลางด้านดิจิทัลและอุตสาหกรรมอิเล็กทรอนิกส์อัจฉริยะของอาเซียน	–
7. ไทยมีวิสาหกิจขนาดกลางและขนาดย่อมที่เข้มแข็ง มีศักยภาพสูง และสามารถแข่งขันได้	3. การพัฒนาเศรษฐกิจสร้างสรรค์ด้านการค้าการลงทุน การบริการ และ โลจิสติกส์
8. ไทยมีพื้นที่และเมืองอัจฉริยะที่น่าอยู่ ปลอดภัย เติบโตได้อย่างยั่งยืน	5. การพัฒนาคุณภาพชีวิต ทรัพยากรมนุษย์ และความมั่นคง เพื่อส่งเสริมสังคมสร้างสรรค์
9. ไทยมีความยากจนข้ามรุ่นลดลง และคนไทยทุกคนมีความคุ้มครองทางสังคมที่เพียงพอ เหมาะสม	5. การพัฒนาคุณภาพชีวิต ทรัพยากรมนุษย์ และความมั่นคง เพื่อส่งเสริมสังคมสร้างสรรค์
10. ไทยมีเศรษฐกิจหมุนเวียนและสังคมคาร์บอนต่ำ	4. การจัดการทรัพยากรธรรมชาติ และสิ่งแวดล้อมอย่างสร้างสรรค์ ดำรงความสมบูรณ์และยั่งยืน
12. ไทยมีกำลังคนสมรรถนะสูง มุ่งเรียนรู้อย่างต่อเนื่อง ตอบโจทย์การพัฒนาแห่งอนาคต	5. การพัฒนาคุณภาพชีวิต ทรัพยากรมนุษย์ และความมั่นคง เพื่อส่งเสริมสังคมสร้างสรรค์
13. ไทยมีภาครัฐที่ทันสมัย มีประสิทธิภาพ และตอบโจทย์ประชาชน	5. การพัฒนาคุณภาพชีวิต ทรัพยากรมนุษย์ และความมั่นคง เพื่อส่งเสริมสังคมสร้างสรรค์

ตาราง 2 ความสอดคล้องระหว่างตัวชี้วัดตามแผนพัฒนาฯ ฉบับที่ 13 และตัวชี้วัดตามแผนพัฒนาจังหวัด

ตัวชี้วัดตามแผนพัฒนาฯ ฉบับที่ 13	ตัวชี้วัดตามแผนพัฒนาจังหวัด
<p>1.1 GDP สาขาเกษตรเติบโต ร้อยละ 4.5 ต่อปี (หมวดหมู่ที่ 1 เป้าหมายที่ 1 ตัวชี้วัดที่ 1.1)</p>	<p>1. ร้อยละของรายได้เงินสดสุทธิ ทางภาคเกษตร (ครัวเรือนเกษตร) เพิ่มขึ้น</p> <p>2. จำนวนผลงานนวัตกรรมสินค้าเกษตรเชิงสร้างสรรค์เพิ่มขึ้น</p> <p>3. จำนวนกลุ่มเกษตร/วิสาหกิจ/SME ผลิตภัณฑ์ชา กาแฟ และสมุนไพร ที่ได้รับการส่งเสริมและยกระดับสู่เกษตรมูลค่าสูงเชิงสร้างสรรค์</p>
<p>1.2 ผู้ประกอบการและแหล่งท่องเที่ยวได้รับมาตรฐานการท่องเที่ยวไทยเพิ่มขึ้นร้อยละ 10 ต่อปี (หมวดหมู่ที่ 2 เป้าหมายที่ 1 ตัวชี้วัดที่ 1.1)</p>	<p>4. จำนวนแหล่งท่องเที่ยวเชิงสร้างสรรค์เพิ่มขึ้น</p> <p>5. จำนวนโครงสร้างพื้นฐานด้านคมนาคมเพื่อเข้าสู่แหล่งท่องเที่ยวสำคัญได้รับการพัฒนา</p> <p>6. จำนวนของสถานประกอบการด้านการท่องเที่ยวได้รับมาตรฐานเพิ่มขึ้น</p>
<p>1.3 มูลค่าการลงทุนรวมในประเทศขยายตัวเฉลี่ยไม่น้อยกว่าร้อยละ 6 ต่อปี (หมวดหมู่ที่ 5 เป้าหมายที่ 2 ตัวชี้วัดที่ 2.1)</p> <p>1.4 สัดส่วนผลิตภัณฑ์มวลรวมในประเทศของวิสาหกิจขนาดกลางและขนาดย่อม ต่อผลิตภัณฑ์มวลรวมภายในประเทศเพิ่มขึ้นเป็นร้อยละ 40 และสัดส่วนมูลค่าการส่งออกของวิสาหกิจขนาดกลางและขนาดย่อม ต่อการส่งออกทั้งประเทศ เพิ่มขึ้นเป็นร้อยละ 20 ในปี 2570 (หมวดหมู่ที่ 7 เป้าหมายที่ 2 ตัวชี้วัดที่ 2.1)</p>	<p>7. จำนวนสินค้าเชียงรายที่ได้รับการยกระดับจากมาตรฐานระดับประเทศ (T2) สู่มาตรฐานระดับสากล (T1)</p> <p>8. จำนวนสินค้าเชียงรายที่ได้รับการยกระดับจากมาตรฐาน OTOP 4 ดาว (T3) สู่มาตรฐานระดับประเทศ</p>
<p>1.5 เมืองน่าอยู่อย่างยั่งยืนมีจำนวนมากขึ้น (หมวดหมู่ที่ 8 เป้าหมายที่ 3 ตัวชี้วัดที่ 3.2)</p> <p>1.6 ดัชนีรวมของความคุ้มครองทางสังคมมีค่าไม่ต่ำกว่า 100 โดยดัชนีรวมของความคุ้มครองทางสังคมประกอบด้วย 3 มิติ โดยมีตัวชี้วัดในแต่ละมิติ ดังนี้</p> <p>1) ความคุ้มครองทางสังคมสำหรับวัยเด็ก (1) อัตราการเข้าถึงบริการเลี้ยงดูเด็กปฐมวัย (0-1 ปี) เพิ่มขึ้นไม่ต่ำกว่า ร้อยละ 50</p>	<p>9. จำนวนประชาชนที่ได้รับการส่งเสริมตลอดชีวิต</p> <p>10. จำนวนแกนนำประชาชนได้รับการพัฒนาศักยภาพในการสร้างความปลอดภัยในชีวิตและทรัพย์สิน</p> <p>11. จำนวนประชาชนที่มีปัญหาทางสังคมได้รับการพัฒนาคุณภาพชีวิต</p>

ตาราง 3 ความสอดคล้องระหว่างตัวชี้วัดตามแผนพัฒนาฯ ฉบับที่ 13 และตัวชี้วัดตามแผนพัฒนาจังหวัด (ต่อ)

ตัวชี้วัดตามแผนพัฒนาฯ ฉบับที่ 13	ตัวชี้วัดตามแผนพัฒนาจังหวัด
<p>2) ความคุ้มครองทางสังคมสำหรับวัยแรงงาน</p> <p>(1) แรงงานที่อยู่ในระบบประกันสังคมมีสัดส่วนไม่น้อยกว่าร้อยละ 60 ของกำลังแรงงานรวม</p> <p>(2) จำนวนผู้ที่อยู่ในระบบการออมเพื่อการเกษียณภาคสมัครใจที่ภาครัฐจ่ายสมทบเพิ่มขึ้นไม่ต่ำกว่าร้อยละ 100</p> <p>(3) แรงงานที่อยู่ภายใต้การจ้างงานทุกประเภทได้รับความคุ้มครองโดยกฎหมายแรงงาน</p> <p>3) ความคุ้มครองทางสังคมสำหรับผู้สูงวัย</p> <p>(1) สัดส่วนผู้สูงอายุที่ยากจนลดลงเหลือไม่เกินร้อยละ 4</p> <p>(2) สัดส่วนของผู้สูงอายุที่มีภาวะพึ่งพิงที่เข้าถึงบริการดูแลระยะยาวด้านสาธารณสุขในระบบหลักประกันสุขภาพแห่งชาติเพิ่มขึ้นเป็นไม่ต่ำกว่าร้อยละ 70</p> <p>(หมายเหตุที่ 9 เป้าหมายที่ 2 ตัวชี้วัดที่ 2.1)</p> <p>1.7 ผลผลิตภาพแรงงานเพิ่มขึ้นไม่ต่ำกว่าร้อยละ 4 ต่อปี</p> <p>(หมายเหตุที่ 12 เป้าหมายที่ 1 ตัวชี้วัดที่ 1.5)</p> <p>1.8 จำนวนผู้สูงอายุที่ประสบปัญหาความยากจนหลายมิติลดลงร้อยละ 20 ต่อปี</p> <p>(หมายเหตุที่ 12 เป้าหมายที่ 1 ตัวชี้วัดที่ 1.6)</p> <p>1.9 ความพึงพอใจในคุณภาพการให้บริการภาครัฐไม่น้อยกว่าร้อยละ 90</p> <p>(หมายเหตุที่ 13 เป้าหมายที่ 1 ตัวชี้วัดที่ 1.1)</p>	<p>9. จำนวนประชาชนที่ได้รับการส่งเสริมตลอดชีวิต</p> <p>10. จำนวนแกนนำประชาชนได้รับการพัฒนาศักยภาพในการสร้างความปลอดภัยในชีวิตและทรัพย์สิน</p> <p>11. จำนวนประชาชนที่มีปัญหาทางสังคมได้รับการพัฒนาคุณภาพชีวิต</p>
<p>1.10 พื้นที่ป่าไม้เพิ่มขึ้น โดยเป็นป่าไม้ธรรมชาติ ร้อยละ 33 และพื้นที่ป่าเศรษฐกิจเพื่อการใช้ประโยชน์ ร้อยละ 12 ของพื้นที่ประเทศภายในปี 2570</p> <p>(หมายเหตุที่ 10 เป้าหมายที่ 2 ตัวชี้วัดที่ 2.2)</p>	<p>12. จำนวนพื้นที่สีเขียวที่ได้รับการฟื้นฟูและสร้างใหม่ (ไร่)</p> <p>13. ร้อยละการเกิดจุดความร้อน (Hotspots) ลดลงจากค่าเฉลี่ย 3 ปีที่ผ่านมา</p> <p>14. จำนวนแหล่งน้ำที่ได้รับการพัฒนาและฟื้นฟู</p>

นอกจากนี้ฝ่ายเลขานุการคณะกรรมการสถิติระดับจังหวัดได้ประชุมหารือร่วมกับสำนักงานจังหวัด ได้สรุปความสอดคล้องเชื่อมโยงระหว่างประเด็นการพัฒนาจังหวัดภายใต้แผนพัฒนาจังหวัดที่เป็นปัจจุบันที่สอดคล้องกับยุทธศาสตร์และแผนที่เกี่ยวข้องกับการพัฒนาในระดับจังหวัด ดังภาคผนวก ก

ตาราง 3 แผนพัฒนาภาคเหนือ (พ.ศ. 2566 – 2570) แผนพัฒนากลุ่มจังหวัดภาคเหนือ (พ.ศ. 2566 – 2570) ที่สอดคล้องกับแผนพัฒนาจังหวัดเชียงราย พ.ศ. 2566 – 2570 (ฉบับทบทวน ประจำปีงบประมาณ พ.ศ. 2568)

แผนพัฒนาภาคเหนือ (พ.ศ. 2566 – 2570)	แผนพัฒนากลุ่มจังหวัด ภาคเหนือ 2 (พ.ศ. 2566 – 2570)	แผนพัฒนาจังหวัดเชียงราย พ.ศ. 2566 – 2570 (ฉบับทบทวน ประจำปี งบประมาณ พ.ศ. 2568)
<p>1. ส่งเสริมการพัฒนาพื้นที่ระเบียงเศรษฐกิจพิเศษภาคเหนือ (NEC - Creative LANNA) ในจังหวัดเชียงใหม่ เชียงราย ลำพูน ลำปาง ให้เป็นพื้นที่เศรษฐกิจหลักของภาคและฐานเศรษฐกิจสร้างสรรค์ของประเทศ</p>	<p>3. การค้า การลงทุน เศรษฐกิจเพิ่มขึ้น</p>	<p>3. การพัฒนาเศรษฐกิจสร้างสรรค์ด้านการค้า การลงทุน การบริการ และโลจิสติกส์</p> <p>ตัวชี้วัด:</p> <ul style="list-style-type: none"> <li>- จำนวนสินค้าเชียงรายที่ได้รับการยกระดับจากมาตรฐานระดับประเทศ (T2) สู่มาตรฐานระดับสากล (T1)</li> <li>- จำนวนสินค้าเชียงรายที่ได้รับการยกระดับจากมาตรฐาน OTOP 4 ดาว (T3) สู่มาตรฐานระดับประเทศ</li> </ul>
<p>2. ยกระดับการท่องเที่ยวและบริการที่มีศักยภาพของภาคให้มีคุณภาพ สนับสนุนเศรษฐกิจสร้างสรรค์ และกระจายประโยชน์สู่ชุมชน</p>	<p>1. การท่องเที่ยวสร้างสรรค์</p>	<p>1. การสร้างมูลค่าเพิ่มด้านการท่องเที่ยวเชิงสร้างสรรค์โดยดำรงฐานวัฒนธรรมล้านนา</p> <p>ตัวชี้วัด:</p> <ul style="list-style-type: none"> <li>- จำนวนแหล่งท่องเที่ยวเชิงสร้างสรรค์เพิ่มขึ้น</li> <li>- จำนวนของสถานประกอบการด้านการท่องเที่ยวได้รับมาตรฐานเพิ่มขึ้น</li> <li>- จำนวนโครงสร้างพื้นฐานด้านคมนาคม เพื่อเข้าสู่แหล่งท่องเที่ยวสำคัญได้รับการพัฒนา</li> </ul>

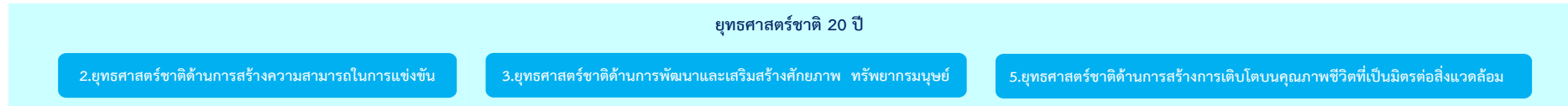
ตาราง 3 แผนพัฒนาภาคเหนือ (พ.ศ. 2566 – 2570) แผนพัฒนากลุ่มจังหวัดภาคเหนือ (พ.ศ. 2566 – 2570) ที่สอดคล้องกับแผนพัฒนาจังหวัดเชียงราย พ.ศ. 2566 – 2570 (ฉบับทบทวน ประจำปีงบประมาณ พ.ศ. 2568) (ต่อ)

แผนพัฒนาภาคเหนือ (พ.ศ. 2566 – 2570)	แผนพัฒนากลุ่มจังหวัด ภาคเหนือ 2 (พ.ศ. 2566 – 2570)	แผนพัฒนาจังหวัดเชียงราย พ.ศ. 2566 – 2570 (ฉบับทบทวน ประจำปี งบประมาณ พ.ศ. 2568)
3. พัฒนาการผลิตตามระบบ เกษตรกรรมยั่งยืน เชื่อมโยงสู่ อุตสาหกรรมแปรรูปมูลค่าสูง	2. เกษตรและอุตสาหกรรม เกษตรมูลค่าสูงขึ้น	2. การส่งเสริมการผลิตและพัฒนา นวัตกรรมเพื่อยกระดับสินค้า เกษตรเชิงสร้างสรรค์ภายใต้ แนวทางการพัฒนาที่ยั่งยืน ตัวชี้วัด: – ร้อยละของรายได้เงินสดสุทธิ ทางการเกษตร (ครัวเรือนเกษตร) เพิ่มขึ้น – จำนวนผลงานนวัตกรรมสินค้า เกษตรเชิงสร้างสรรค์เพิ่มขึ้น – จำนวนกลุ่มเกษตร/ วิชาหกิจ/ SMEs ผลิตภัณฑ์ซากาแพและ สมุนไพร ที่ได้รับการส่งเสริมและ ยกระดับสู่เกษตรมูลค่าสูง เชิงสร้างสรรค์
4. เสริมศักยภาพของเมืองพื้นที่ เขตพัฒนาเศรษฐกิจพิเศษ ชายแดน และระบบโครงสร้าง พื้นฐาน โลจิสติกส์สำคัญของภาค เพื่อสร้างโอกาสทางเศรษฐกิจ และเอื้อต่อการอยู่อาศัย	3. การค้า การลงทุน เศรษฐกิจ เพิ่มขึ้น	3. การพัฒนาเศรษฐกิจสร้างสรรค์ ด้านการค้า การลงทุน การบริการ และโลจิสติกส์ ตัวชี้วัด: – จำนวนสินค้าเชียงรายที่ได้รับการ ยกระดับจากมาตรฐาน ระดับประเทศ (T2) สู่มาตรฐาน ระดับสากล (T1) – จำนวนสินค้าเชียงรายที่ได้รับการ ยกระดับจากมาตรฐาน OTOP 4 ดาว (T3) สู่มาตรฐานระดับประเทศ

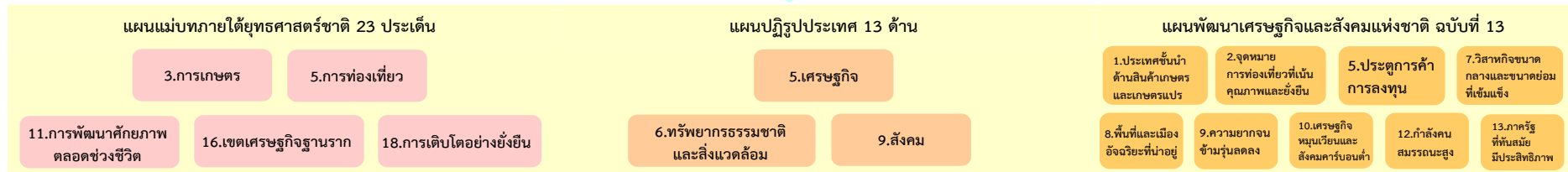
ตาราง 3 แผนพัฒนาภาคเหนือ (พ.ศ. 2566 – 2570) แผนพัฒนากลุ่มจังหวัดภาคเหนือ (พ.ศ. 2566 – 2570) ที่สอดคล้องกับแผนพัฒนาจังหวัดเชียงราย พ.ศ. 2566 – 2570 (ฉบับทบทวน ประจำปีงบประมาณ พ.ศ. 2568) (ต่อ)

แผนพัฒนาภาคเหนือ (พ.ศ. 2566 – 2570)	แผนพัฒนากลุ่มจังหวัด ภาคเหนือ 2 (พ.ศ. 2566 – 2570)	แผนพัฒนาจังหวัดเชียงราย พ.ศ. 2566 – 2570 (ฉบับทบทวน ประจำปี งบประมาณ พ.ศ. 2568)
5. พัฒนาและยกระดับคุณภาพชีวิต เพื่อแก้ไขปัญหาความยากจน พัฒนาผู้สูงอายุสู่การเป็นผู้สูงอายุที่มีศักยภาพ (Active Aging) และพัฒนาทักษะฝีมือแรงงาน เพื่อรองรับการพัฒนาเศรษฐกิจสร้างสรรค์	-	5. การพัฒนาคุณภาพชีวิตและความมั่นคงเพื่อส่งเสริมสังคมสร้างสรรค์ ตัวชี้วัด: - จำนวนประชาชนที่ได้รับการส่งเสริมการเรียนรู้ตลอดชีวิต - จำนวนแกนนำประชาชนได้รับการพัฒนาศักยภาพในการสร้างความปลอดภัยในชีวิตและทรัพย์สิน - จำนวนประชาชนที่มีปัญหาทางสังคม ได้รับการพัฒนาคุณภาพชีวิต
6. บริหารจัดการทรัพยากรธรรมชาติ สิ่งแวดล้อม อย่างมีประสิทธิภาพ เพื่อให้เกิดความยั่งยืน	4. ทรัพยากรธรรมชาติและสิ่งแวดล้อมยั่งยืน	4. การจัดการทรัพยากรธรรมชาติและสิ่งแวดล้อมอย่างสร้างสรรค์ ดำรง ความสมบูรณ์และยั่งยืน ตัวชี้วัด: - จำนวนพื้นที่สีเขียวที่ได้รับการฟื้นฟูและสร้างใหม่ (ไร่) - ร้อยละการเกิดจุดความร้อน (Hotspots) ลดลงจากค่าเฉลี่ย 3 ปีที่ผ่านมา - จำนวนแหล่งน้ำที่ได้รับการพัฒนาและฟื้นฟู

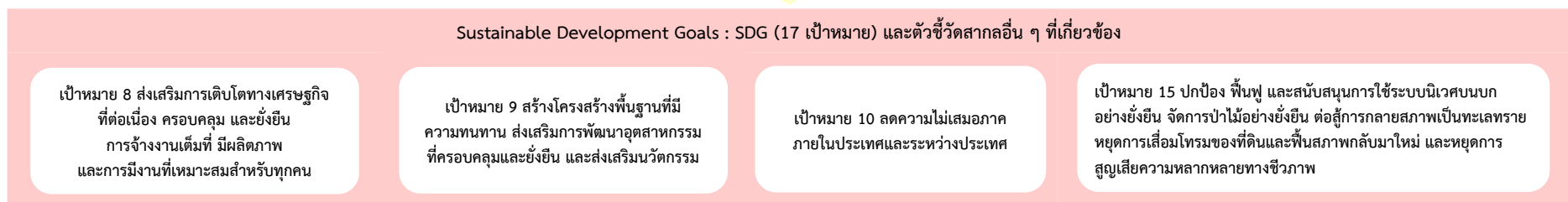
แผนระดับที่ 1



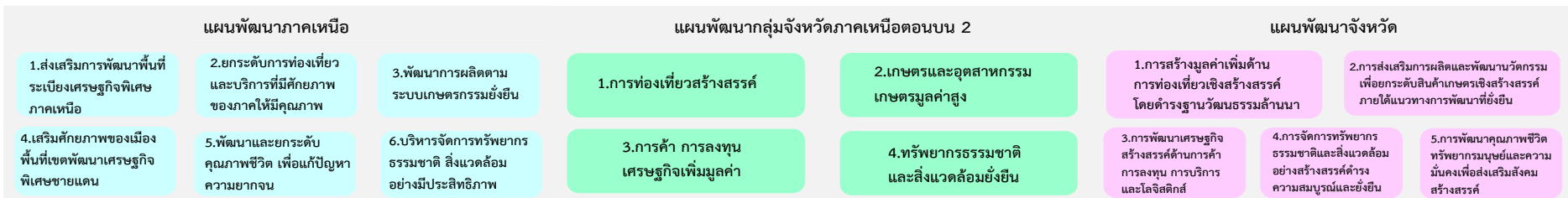
แผนระดับที่ 2



ตัวชี้วัดสากล



แผนระดับที่ 3



**Generic Value Chain** เรื่อง 1.การพัฒนาการท่องเที่ยวเชิงสร้างสรรค์ 2.การพัฒนาการเกษตรเชิงสร้างสรรค์ 3.การพัฒนาเศรษฐกิจสร้างสรรค์ 4.การพัฒนาทรัพยากรธรรมชาติและสิ่งแวดล้อมสร้างสรรค์ และ 5.การพัฒนาคุณภาพชีวิตและสังคมสร้างสรรค์  
 พร้อมทั้งทบทวนรายการข้อมูลสถิติตามแผนพัฒนาสถิติระดับจังหวัดฉบับที่ผ่านมา

ภาพ 6 การเชื่อมโยงยุทธศาสตร์ระดับประเทศสู่แผนพัฒนาจังหวัดเชียงราย พ.ศ. 2566 – 2570 (ฉบับทบทวน ประจำปีงบประมาณ พ.ศ. 2568)

## 2.3 การวิเคราะห์สถานการณ์ แนวโน้ม การพัฒนาในระดับจังหวัด

การวิเคราะห์สถานการณ์ แนวโน้ม การพัฒนาในระดับจังหวัด โดยศึกษาจากตัวชี้วัดการพัฒนาระดับจังหวัดและกลุ่มจังหวัด<sup>21</sup> ของสำนักงานสภาพัฒนาการเศรษฐกิจและสังคมแห่งชาติที่ดำเนินการตามมติคณะรัฐมนตรีเมื่อวันที่ 30 กันยายน 2558 ที่เห็นชอบให้ส่วนราชการนำตัวชี้วัดการพัฒนาระดับจังหวัดและกลุ่มจังหวัดพิจารณาใช้ประโยชน์ในการกำหนดแผนงานโครงการและงบประมาณลงสู่พื้นที่ เพื่อให้เกิดการบูรณาการในการขับเคลื่อนระหว่างจังหวัด กลุ่มจังหวัด และส่วนราชการ เป็นไปอย่างมีประสิทธิภาพซึ่งมติคณะรัฐมนตรี เมื่อวันที่ 25 ตุลาคม 2559 เห็นชอบให้กระทรวงมหาดไทย (มท.) มีกลไกการขับเคลื่อนเป้าหมายการพัฒนาที่ยั่งยืนในระดับพื้นที่ และมติคณะรัฐมนตรี เมื่อวันที่ 24 มีนาคม 2563 รับทราบผลการประชุมคณะกรรมการเพื่อการพัฒนาที่ยั่งยืน (กพย.) ครั้งที่ 1/2562 เมื่อวันที่ 19 ธันวาคม 2562 โดยที่ประชุมเห็นชอบหลักการร่างแผนการขับเคลื่อนเป้าหมายการพัฒนาที่ยั่งยืนสำหรับประเทศไทย

แนวคิดการจัดทำตัวชี้วัดการพัฒนาระดับจังหวัดและกลุ่มจังหวัดเป็นการพัฒนาเครื่องมือที่ใช้วัดสถานะการพัฒนาพื้นที่จังหวัดและกลุ่มจังหวัดเชิงเปรียบเทียบ โดยมีเงื่อนไขข้อมูลที่น่ามาจัดทำตัวชี้วัดจะต้องมีการจัดเก็บครอบคลุมทั้ง 76 จังหวัด และจัดเก็บอย่างต่อเนื่องทุกปีหรือปีเว้นปี สำหรับการดำเนินการในปี 2566



ได้นำเป้าหมายการพัฒนาที่ยั่งยืนมาปรับใช้เป็นกรอบในการปรับปรุงตัวชี้วัดการพัฒนาระดับจังหวัด เพื่อให้จังหวัดมีข้อมูลตัวชี้วัดที่สะท้อนระดับการพัฒนาในพื้นที่และสอดคล้องกับเป้าหมายการจัดทำตัวชี้วัด SDGs ในระดับพื้นที่ของประเทศ โดยได้จัดทำข้อมูลเป็นอนุกรมตั้งตั้งแต่ปี 2560 – 2564 โดยรายงานตัวชี้วัดการพัฒนาระดับจังหวัดและกลุ่มจังหวัด เดือนกันยายน พ.ศ. 2566 มีการนำเสนอผลการเปรียบเทียบการพัฒนาในระดับภาพรวม ระดับรายตัวชี้วัด และระดับจังหวัดและกลุ่มจังหวัด ในรูปแบบที่ กราฟแท่งเปรียบเทียบ 5 ปี และกราฟใยแมงมุม รวมทั้งตารางข้อมูล เปรียบเทียบ 5 ปี ในแต่ละตัวชี้วัดเทียบกับค่ากลางของประเทศ

โดยที่จังหวัด กลุ่มจังหวัดสามารถใช้ตัวชี้วัดชุดใหม่นี้ เป็นเครื่องมือในการวิเคราะห์เปรียบเทียบผลการพัฒนาและแนวโน้มของประเด็นปัญหาในพื้นที่ได้อย่างต่อเนื่อง และนำไปใช้ประกอบการวางแผนและจัดทำแผนพัฒนาจังหวัดและกลุ่มจังหวัด และกำหนดแผนงานโครงการอย่างสอดคล้อง รวมทั้งส่วนราชการสามารถนำตัวชี้วัดไปใช้ประโยชน์ในการวิเคราะห์และชี้พื้นที่เป้าหมายการพัฒนาในระดับจังหวัดและกลุ่มจังหวัดในส่วนที่เกี่ยวข้องกับภารกิจเพื่อกำหนดโครงการและงบประมาณได้ชัดเจนยิ่งขึ้น

ทั้งนี้ ตัวชี้วัดการพัฒนาระดับจังหวัด (Common Indicators) ชุดใหม่ มีการจัดกลุ่มข้อมูลตัวชี้วัดตามกรอบเป้าหมายการพัฒนาที่ยั่งยืน 5 มิติ ได้แก่ มิติการพัฒนาคน มิติเศรษฐกิจและความมั่งคั่ง มิติสิ่งแวดล้อม มิติสันติภาพและยุติธรรม และมิติความเป็นหุ้นส่วนการพัฒนา ประกอบด้วยตัวชี้วัดในแต่ละมิติ ดังนี้

<sup>21</sup> [https://www.nesdc.go.th/ewt\\_dl\\_link.php?nid=14282&filename=index](https://www.nesdc.go.th/ewt_dl_link.php?nid=14282&filename=index)

## 1) มิติการพัฒนาคน

- (1.1) สัดส่วนประชากรยากจน (ร้อยละ)
- (1.2) ทารกแรกเกิดที่มีน้ำหนักต่ำกว่าเกณฑ์ (ร้อยละ)
- (1.3) เด็ก 0 – 5 ปีที่มีพัฒนาการสมวัย (ร้อยละ)
- (1.4) อัตราการคลอดมีชีพในหญิงอายุ 15 – 19 ปี (ต่อประชากรหญิงอายุ 15 – 19 ปีพันคน)
- (1.5) ประชากรที่เจ็บป่วยที่เป็นผู้ป่วยใน (ร้อยละ)
- (1.6) อัตราส่วนประชากรต่อแพทย์ (คน/แพทย์)
- (1.7) การเข้าเรียนมัธยมศึกษาตอนปลายและอาชีวศึกษา (ร้อยละ)
- (1.8) จำนวนปีการศึกษาเฉลี่ยประชากรไทยอายุ 15 – 59 ปี (ปี)
- (1.9) คะแนนเฉลี่ยการทดสอบ O – NET ระดับมัธยมศึกษาตอนปลาย (คะแนน)

## 2) มิติเศรษฐกิจและความมั่งคั่ง

- (2.1) อัตราการเปลี่ยนแปลงของรายได้เฉลี่ยของเดือนของครัวเรือนในจังหวัด (ร้อยละ)
- (2.2) อัตราการเปลี่ยนแปลงของผลิตภัณฑ์จังหวัด (ร้อยละ)
- (2.3) มูลค่าผลิตภัณฑ์จังหวัดเฉลี่ยต่อหัว (บาท/คน)
- (2.4) อัตราการขยายตัวรายได้ท่องเที่ยว (ร้อยละ)
- (2.5) อัตราการว่างงาน (ร้อยละ)
- (2.6) อัตราส่วนหนี้เฉลี่ยต่อรายได้เฉลี่ยของครัวเรือน (เท่า)
- (2.7) ผลผลิตภาพแรงงาน (บาท/คน)
- (2.8) แรงงานที่มีหลักประกันทางสังคม (ร้อยละ)
- (2.9) ครัวเรือนที่มีที่อยู่อาศัยใช้วัสดุคงทนและเป็นของตนเอง (ร้อยละ)
- (2.10) หมู่บ้านที่ถนนสายหลักใช้การได้ตลอดปี (ร้อยละ)
- (2.11) สัมประสิทธิ์ความไม่เสมอภาคของรายได้

## 3) มิติสิ่งแวดล้อม

- (3.1) อัตราการเปลี่ยนแปลงของพื้นที่ป่าไม้ในจังหวัด (ร้อยละ)
- (3.2) สัดส่วนปริมาณขยะที่กำจัดถูกต้องต่อปริมาณขยะที่เกิดขึ้น (ร้อยละ)
- (3.3) ครัวเรือนที่เข้าถึงน้ำประปา (ร้อยละ)
- (3.4) ประชากรที่ประสบภัยพิบัติ (ร้อยละ)
- (3.5) อัตราการร้องเรียนปัญหามลพิษ (เรื่องต่อประชากรแสนคน)

## 4) มิติสันติภาพและยุติธรรม

- (4.1) การแจ้งความคดี ชีวิต ร่างกาย เพศ และคดีประทุษร้ายต่อทรัพย์สิน (รายต่อประชากรแสนคน)
- (4.2) จำนวนผู้ต้องหาคดียาเสพติด (ต่อแสนคน)
- (4.3) จำนวนผู้เข้ารับการรักษาพยาบาล (ต่อแสนคน)
- (4.4) จำนวนเจ้าหน้าที่ตำรวจ (ต่อแสนคน)
- (4.5) การฆ่าตัวตายสำเร็จ (รายต่อประชากรแสนคน)

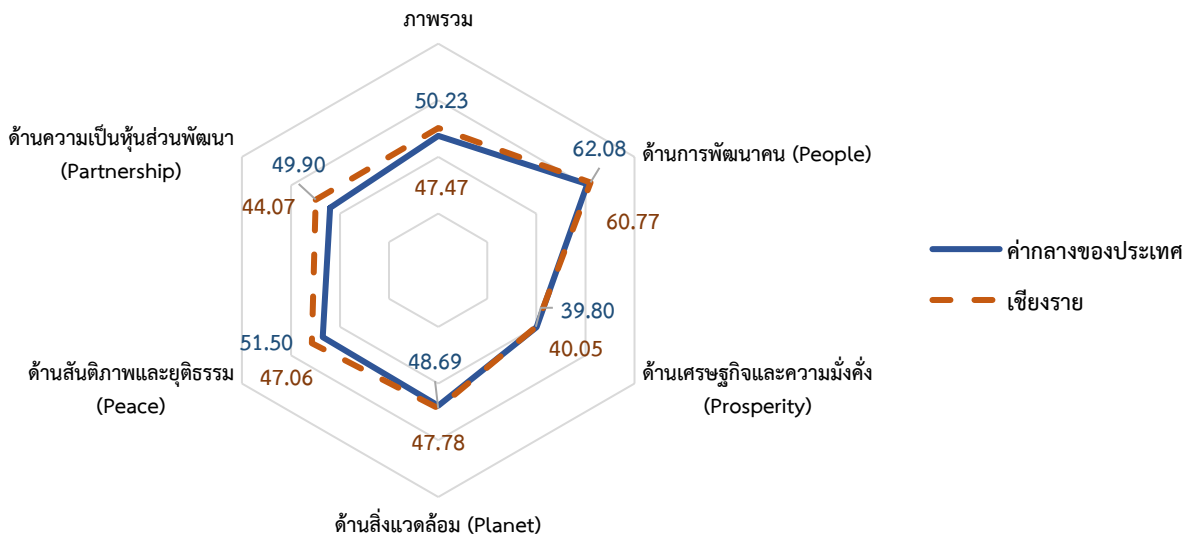
## 5) มิติความเป็นหุ้นส่วนการพัฒนา

- (5.1) ประชากรที่เข้าถึงอินเทอร์เน็ต (ร้อยละ)
- (5.2) ภาษีที่ท้องถิ่นจัดเก็บได้ต่อรายได้รวมที่ไม่รวมเงินอุดหนุนและเงินอุดหนุนเฉพาะกิจ (ร้อยละ)
- (5.3) ความสามารถในการเบิกจ่ายงบประมาณของจังหวัด (ร้อยละ)
- (5.4) จำนวนองค์กรชุมชน (แห่งต่อประชากรแสนคน)

จากรายงานตัวชี้วัดการพัฒนาในระดับจังหวัดและกลุ่มจังหวัด เดือนกันยายน พ.ศ. 2566 ของสำนักงานสภาพัฒนาการเศรษฐกิจและสังคมแห่งชาติ (ภาคผนวก ข) สามารถวิเคราะห์ค่าดัชนีการพัฒนาจังหวัด<sup>22</sup> ในแต่ละมิติ เพื่อจัดลำดับความสำคัญในการพัฒนา (Priority) โดยใช้วิธีการเปรียบเทียบค่าดัชนีระหว่างจังหวัดและการเปรียบเทียบค่าดัชนีระหว่างปี ได้ดังนี้

### 1. การเปรียบเทียบค่าดัชนีระหว่างจังหวัด

การเปรียบเทียบค่าดัชนีระหว่างจังหวัด เป็นการเปรียบเทียบค่าดัชนีระหว่างค่ากลางของประเทศ<sup>23</sup> ปี 2564 กับค่าดัชนีจังหวัดเชียงราย พบว่า ดัชนีรวมการพัฒนาจังหวัดเชียงราย มีค่าเท่ากับ 47.47 ซึ่งต่ำกว่าค่ากลางของประเทศ (50.23) เมื่อพิจารณาแต่ละมิติการพัฒนา พบว่า ดัชนีด้านเศรษฐกิจและความมั่งคั่ง มีค่าสูงกว่าค่ากลางประเทศ ส่วนดัชนีด้านการพัฒนาคน ดัชนีด้านสิ่งแวดล้อม ดัชนีด้านสันติภาพและยุติธรรม และดัชนีด้านความเป็นหุ้นส่วนพัฒนา มีค่าต่ำกว่าค่ากลางประเทศ ดังภาพ 7



ภาพ 7 การเปรียบเทียบค่าดัชนีระหว่างจังหวัดในปี 2564

<sup>22</sup> การคำนวณดัชนีการพัฒนาจังหวัด โดย *ดัชนีย่อย* คำนวณจากค่าเฉลี่ยเลขคณิต (Arithmetic Mean) จากข้อมูลตัวชี้วัดในแต่ละมิติ *ดัชนีรวม* คำนวณจากค่าเฉลี่ยแบบเรขาคณิต (Geometric Mean) จากดัชนีย่อยทั้ง 5 ด้าน

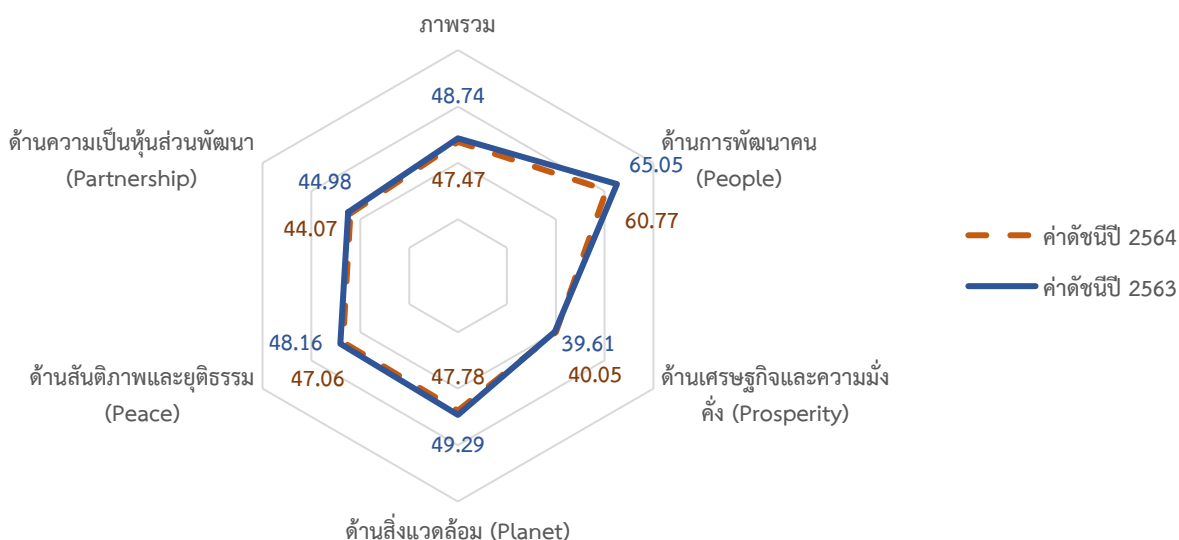
<sup>23</sup> ค่ากลางของประเทศ คำนวณจากค่ามัธยฐาน (Median) ของดัชนีผสม (Composite Index) ค่าดัชนีรวม หรือดัชนีย่อยในแต่ละมิติ

ตาราง 4 การเปรียบเทียบค่าดัชนีระหว่างจังหวัดในปี 2564

มิติการพัฒนา	ค่ากลางของประเทศ	ค่าดัชนีจังหวัด	ผลการเปรียบเทียบ
ภาพรวมของจังหวัดเชียงราย	50.23	47.47	ต่ำกว่าค่ากลางของประเทศ
1. ด้านการพัฒนาคน	62.08	60.77	ต่ำกว่าค่ากลางของประเทศ
2. ด้านเศรษฐกิจและความมั่งคั่ง	39.80	40.05	สูงกว่าค่ากลางของประเทศ
3. ด้านสิ่งแวดล้อม	48.69	47.78	ต่ำกว่าค่ากลางของประเทศ
4. ด้านสันติภาพและยุติธรรม	51.50	47.06	ต่ำกว่าค่ากลางของประเทศ
5. ด้านความเป็นหุ้นส่วนพัฒนา	49.90	44.07	ต่ำกว่าค่ากลางของประเทศ

## 2. การเปรียบเทียบค่าดัชนีระหว่างปี

การเปรียบเทียบค่าดัชนีระหว่างปี เป็นการเปรียบเทียบค่าดัชนีของจังหวัดเชียงราย ระหว่างปี 2564 และปี 2563 พบว่า ดัชนีรวมการพัฒนาจังหวัดเชียงราย ปี 2564 มีค่าเท่ากับ 47.47 ซึ่งต่ำกว่าปี 2563 (48.74) เมื่อพิจารณาแต่ละมิติการพัฒนา พบว่า ค่าดัชนีในปี 2564 ด้านเศรษฐกิจและความมั่งคั่ง มีค่าสูงกว่าปี 2563 ส่วนดัชนีด้านการพัฒนาคน ดัชนีด้านสิ่งแวดล้อม ดัชนีด้านสันติภาพและยุติธรรม และดัชนีด้านความเป็นหุ้นส่วนพัฒนา มีค่าต่ำกว่าปี 2563 ดังภาพ 8



ภาพ 8 การเปรียบเทียบค่าดัชนีระหว่างปี 2563 และ 2564

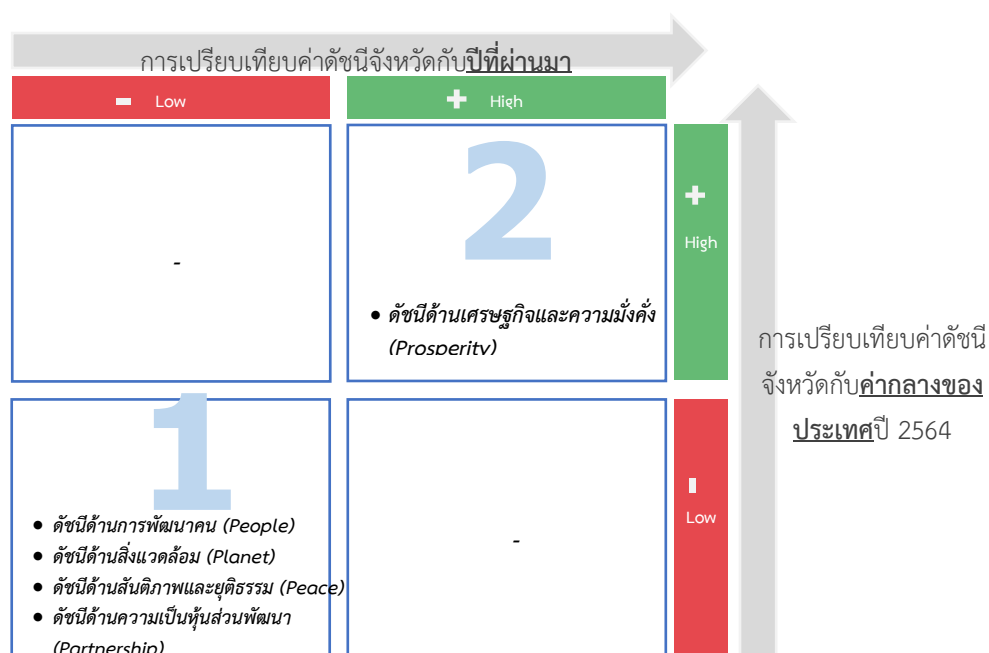
ตาราง 5 การเปรียบเทียบค่าดัชนีระหว่างปี 2563 – 2564

มิติการพัฒนา	ค่าดัชนีปี 2563	ค่าดัชนีปี 2564	ผลการเปรียบเทียบ
ภาพรวมของจังหวัดเชียงราย	48.74	47.47	ต่ำกว่าปีที่ผ่านมา
1. ด้านการพัฒนาคน	65.05	60.77	ต่ำกว่าปีที่ผ่านมา
2. ด้านเศรษฐกิจและความมั่งคั่ง	39.61	40.05	สูงกว่าปีที่ผ่านมา
3. ด้านสิ่งแวดล้อม	49.29	47.78	ต่ำกว่าปีที่ผ่านมา
4. ด้านสันติภาพและยุติธรรม	48.16	47.06	ต่ำกว่าปีที่ผ่านมา
5. ด้านความเป็นหุ้นส่วนพัฒนา	44.98	44.07	ต่ำกว่าปีที่ผ่านมา

จากการเปรียบเทียบค่าดัชนีระหว่างจังหวัดและการเปรียบเทียบค่าดัชนีระหว่างปีของจังหวัดเชียงราย สามารถวิเคราะห์ลำดับความสำคัญของมิติการพัฒนาจังหวัด ดังภาพ 9 มีรายละเอียดดังนี้

1) มิติที่ควรพัฒนาเป็นลำดับที่ 1 หมายถึง ค่าดัชนีของจังหวัดต่ำกว่าค่ากลางของประเทศ และต่ำกว่าปีที่ผ่านมา ได้แก่ ด้านการพัฒนาคน ด้านสิ่งแวดล้อม ด้านสันติภาพและยุติธรรม และด้านความเป็นหุ้นส่วนพัฒนา

2) มิติที่ควรพัฒนาเป็นลำดับที่ 2 หมายถึง ค่าดัชนีของจังหวัดสูงกว่าค่ากลางของประเทศ และสูงกว่าปีที่ผ่านมา ได้แก่ ด้านเศรษฐกิจและความมั่งคั่ง

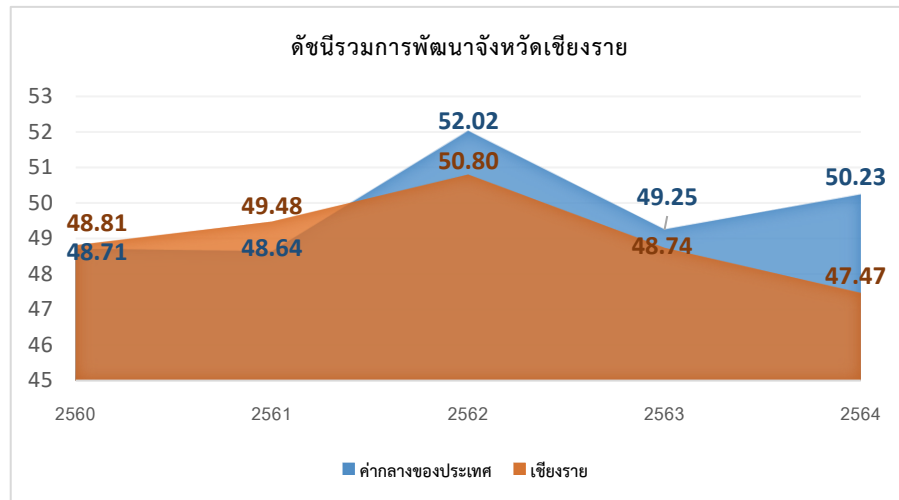


ภาพ 9 การวิเคราะห์ลำดับความสำคัญของมิติการพัฒนาจังหวัด

เมื่อพิจารณาค่าดัชนีของตัวชี้วัดในแต่ละมิติ ประกอบด้วย ดัชนีรวมการพัฒนาจังหวัด มิติการพัฒนาคน มิติเศรษฐกิจและความมั่งคั่ง มิติสิ่งแวดล้อม มิติสันติภาพและยุติธรรม และมิติความเป็นหุ้นส่วนพัฒนา มีรายละเอียดดังนี้

## 1. ดัชนีรวมการพัฒนาจังหวัด

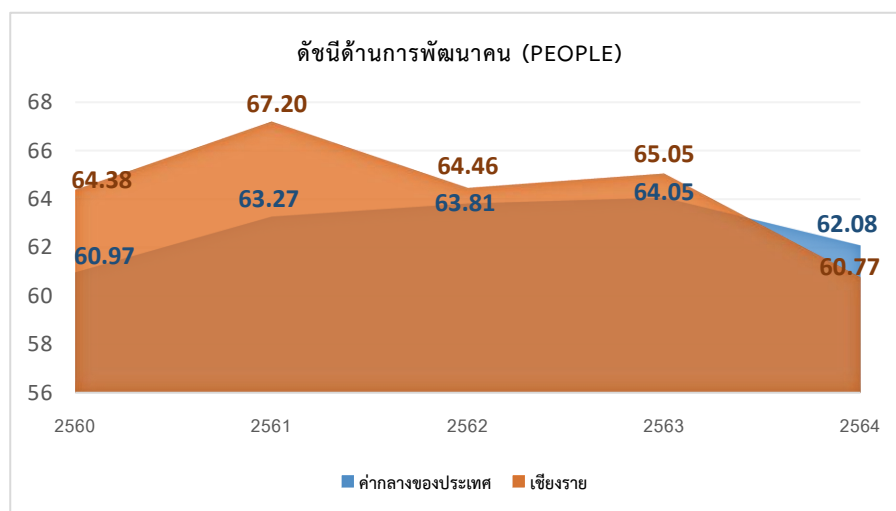
ดัชนีรวมการพัฒนาจังหวัดเชียงราย ต่ำกว่าค่ากลางของประเทศ และต่ำกว่าปีที่ผ่านมา โดยการเปรียบเทียบค่าดัชนีระหว่างจังหวัด ปี 2564 ดัชนีรวมการพัฒนาจังหวัดเชียงราย เท่ากับ 47.47 ซึ่งต่ำกว่าค่ากลางของประเทศ (50.23) และการเปรียบเทียบค่าดัชนีระหว่างปี 2564 และปี 2563 ดัชนีรวมการพัฒนาจังหวัดเชียงรายปี 2564 (47.47) ซึ่งต่ำกว่าปี 2563 (48.74) ดังภาพ 10



ภาพ 10 ดัชนีการพัฒนารวมของจังหวัดเชียงรายเทียบกับค่ากลางประเทศปี 2560 – 2564

## 2. ดัชนีด้านการพัฒนาคน

ดัชนีด้านการพัฒนาคนจังหวัดเชียงราย ต่ำกว่าค่ากลางของประเทศ และต่ำกว่าปีที่ผ่านมา โดยการเปรียบเทียบค่าดัชนีระหว่างจังหวัด ปี 2564 ด้านการพัฒนาคนของจังหวัดเชียงราย เท่ากับ 60.77 ซึ่งต่ำกว่าค่ากลางของประเทศ (62.08) และการเปรียบเทียบค่าดัชนีระหว่างปี ด้านการพัฒนาคนของจังหวัดเชียงราย ปี 2564 (60.77) มีค่าต่ำกว่า ปี 2563 (65.05) ดังภาพ 11



ภาพ 11 ดัชนีด้านการพัฒนาคนของจังหวัดเชียงรายเทียบกับค่ากลางประเทศปี 2560 – 2564

จากผลการวิเคราะห์การเปรียบเทียบค่าดัชนีระหว่างจังหวัด และการเปรียบเทียบค่าดัชนีระหว่างปี ด้านการพัฒนาคนจังหวัดเชียงราย พบว่า ดัชนีด้านการพัฒนาคนมีค่าต่ำกว่าค่ากลางของประเทศ และต่ำกว่าปีที่ผ่านมา จึงควรให้ความสำคัญในการพัฒนาตัวชี้วัดในมิติการพัฒนาคนก่อนเป็นลำดับแรก ทั้งนี้ดัชนีด้านการพัฒนาคน ประกอบด้วยตัวชี้วัด 9 ตัวชี้วัด โดยแบ่งตัวชี้วัดออกเป็น 2 กลุ่ม คือ

1. ตัวชี้วัดที่ต้องพัฒนา คือ ค่าตัวชี้วัดของจังหวัดเชียงรายที่มีค่าสูงกว่าค่ากลางของประเทศสำหรับตัวชี้วัดที่มีการผกผันข้อมูล<sup>24</sup> และค่าตัวชี้วัดของจังหวัดเชียงรายที่มีค่าต่ำกว่าค่ากลางของประเทศสำหรับตัวชี้วัดที่แปรผันตามข้อมูล<sup>25</sup>
2. ตัวชี้วัดที่มีการพัฒนาที่ดี คือ ค่าตัวชี้วัดของจังหวัดเชียงรายที่มีค่าต่ำกว่าค่ากลางของประเทศสำหรับตัวชี้วัดที่มีการผกผันข้อมูล และค่าตัวชี้วัดของจังหวัดเชียงรายที่มีค่าสูงกว่าค่ากลางของประเทศสำหรับตัวชี้วัดที่แปรผันตามข้อมูล

การนำเสนอค่าดัชนีของตัวชี้วัดในแต่ละมิติ มีลักษณะเป็นแผนภูมิมาตรวัด (Gauge chart) เป็นแผนภูมิที่แสดงข้อมูลค่าดัชนีของตัวชี้วัดเปรียบเทียบกับค่ากลางของประเทศ มีลักษณะเป็นแผนภูมิครึ่งวงกลม (ครึ่งบน) จะแสดงค่าดัชนีของตัวชี้วัดในช่องว่างภายในครึ่งวงกลม โดยจะมีเข็มที่ชี้ไปยังตำแหน่งค่าดัชนีของตัวชี้วัดนั้นๆ และมีค่ากลางของประเทศอยู่กึ่งกลางของกราฟ พื้นสีในกราฟประกอบด้วย 2 สี คือ แดงและเขียว ซึ่งมีการแปรความหมายตามการแปรผันของข้อมูล ดังนี้

1. เข็มชี้ในพื้นสีแดง หมายถึง ตัวชี้วัดนั้นต้องพัฒนา
2. เข็มชี้ในพื้นสีเขียว หมายถึง ตัวชี้วัดนั้นมีการพัฒนาที่ดี

ตาราง 6 ตัวชี้วัดที่ต้องพัฒนาและตัวชี้วัดที่มีการพัฒนาที่ดีของดัชนีด้านการพัฒนาคน

ตัวชี้วัด	ค่าดัชนี
<b>1. ตัวชี้วัดที่ต้องพัฒนา (4 ตัวชี้วัด)</b>	
1.1 ตัวชี้วัดที่มีการผกผันข้อมูล (2 ตัวชี้วัด)	
PP_01 สัดส่วนประชากรยากจน	
PP_05 ประชากรที่เจ็บป่วยที่เป็นผู้ป่วยใน	

<sup>24</sup> ตัวชี้วัดที่มีการผกผันข้อมูล หรือตัวชี้วัดเชิงลบ (Negative indicators) คือ ตัวแปรที่ยังมีค่าสูง จะยิ่งไม่ดี

<sup>25</sup> ตัวชี้วัดที่แปรผันตามข้อมูล หรือตัวชี้วัดเชิงบวก (Positive indicators) คือ ตัวแปรที่ยังมีค่าสูง จะยิ่งดี

ตาราง 6 ตัวชี้วัดที่ต้องพัฒนาและตัวชี้วัดที่มีการพัฒนาที่ดีของดัชนีด้านการพัฒนาคน (ต่อ)

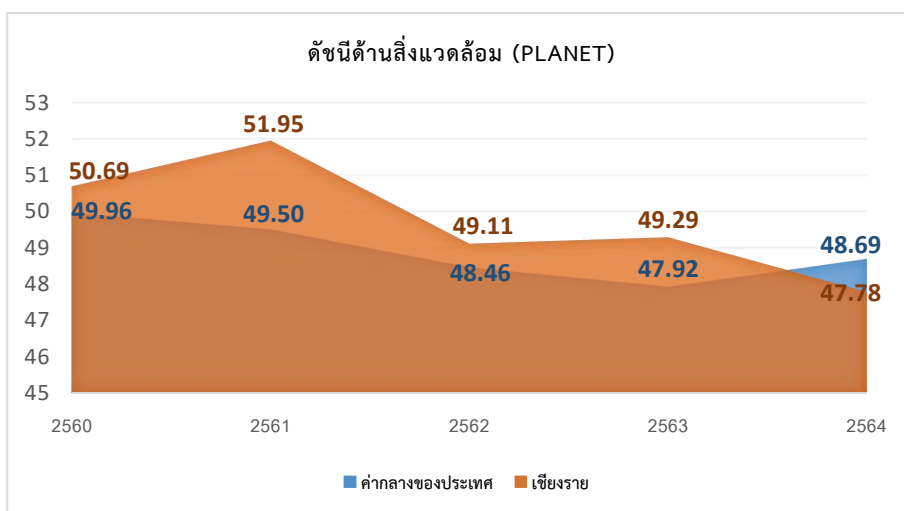
ตัวชี้วัด	ค่าดัชนี
1.2 ตัวชี้วัดที่แปรผันตามข้อมูล (2 ตัวชี้วัด)	
PP_03 เด็ก 0-5 ปีที่มีพัฒนาการสมวัย	
PP_08 จำนวนปีการศึกษาเฉลี่ยประชากรไทยอายุ 15-59 ปี	
2. ตัวชี้วัดที่มีการพัฒนาที่ดี (5 ตัวชี้วัด)	
2.1 ตัวชี้วัดที่มีการผูกผันข้อมูล (3 ตัวชี้วัด)	
PP_02 ทารกแรกเกิดที่มีน้ำหนักต่ำกว่าเกณฑ์	
PP_04 อัตราการคลอดมีชีพในหญิงอายุ 15-19 ปี	
PP_06 อัตราส่วนประชากรต่อแพทย์	

ตาราง 6 ตัวชี้วัดที่ต้องพัฒนาและตัวชี้วัดที่มีการพัฒนาที่ดีของดัชนีด้านการพัฒนาคน (ต่อ)

2.2 ตัวชี้วัดที่แปรผันตามข้อมูล (2 ตัวชี้วัด)	
PP_07 การเข้าเรียนมัธยมศึกษาตอนปลายและอาชีวศึกษา	
PP_09 คะแนนเฉลี่ยการทดสอบ O-NET ระดับมัธยมศึกษาตอนปลาย	

### 3. ด้านสิ่งแวดล้อม

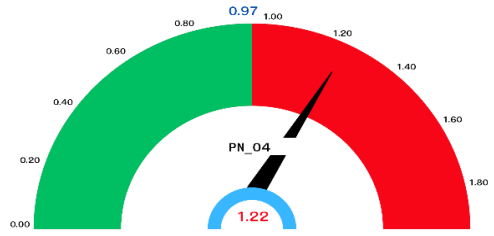
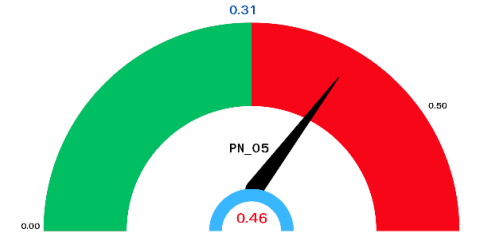
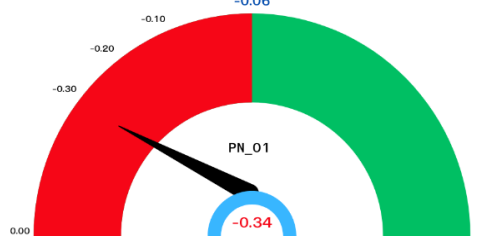
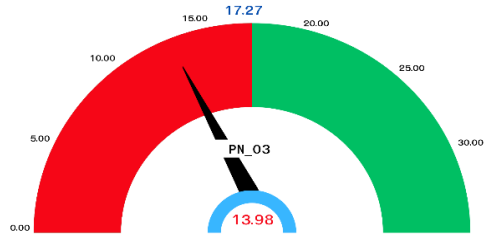
การเปรียบเทียบค่าดัชนีระหว่างจังหวัด ปี 2564 ด้านสิ่งแวดล้อมของจังหวัดเชียงราย เท่ากับ 47.78 ซึ่งต่ำกว่าค่ากลางของประเทศ (48.69) และการเปรียบเทียบค่าดัชนีระหว่างปี ด้านสิ่งแวดล้อมของจังหวัดเชียงราย ปี 2564 (47.78) มีค่าต่ำกว่า ปี 2563 (49.29) ดังภาพ 12



ภาพ 12 ดัชนีด้านพัฒนาด้านสิ่งแวดล้อมของจังหวัดเชียงรายเทียบกับค่ากลางประเทศปี 2560 – 2564

จากผลการวิเคราะห์การเปรียบเทียบค่าดัชนีระหว่างจังหวัดและการเปรียบเทียบค่าดัชนีระหว่างปี ด้านสิ่งแวดล้อมของจังหวัดเชียงราย พบว่า ค่าดัชนีด้านสิ่งแวดล้อมมีค่าต่ำกว่าค่ากลางของประเทศ และต่ำกว่าปีที่ผ่านมา จึงควรให้ความสำคัญในการพัฒนาตัวชี้วัดในมิติการพัฒนาด้านสิ่งแวดล้อมเป็นลำดับแรก ต่อจากดัชนีด้านการพัฒนาคน ทั้งนี้ ดัชนีด้านสิ่งแวดล้อมประกอบด้วยตัวชี้วัด 5 ตัวชี้วัด แบ่งตามตัวชี้วัดที่ต้องพัฒนาและตัวชี้วัดที่มีการพัฒนาที่ดี มีรายละเอียดดังนี้

ตาราง 7 ตัวชี้วัดที่ต้องพัฒนาและตัวชี้วัดที่มีการพัฒนาที่ดีของดัชนีด้านพัฒนาด้านสิ่งแวดล้อม

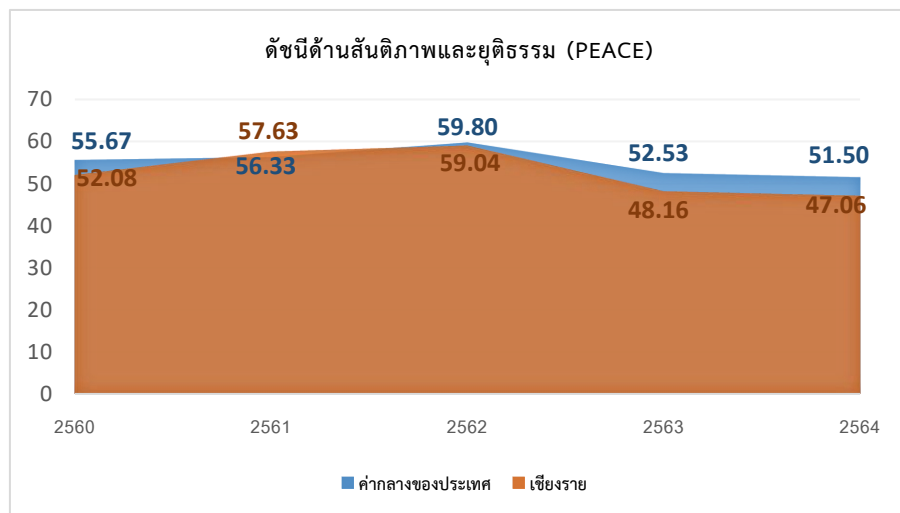
ตัวชี้วัด	ค่าดัชนี
<b>1. ตัวชี้วัดที่ต้องพัฒนา (4 ตัวชี้วัด)</b>	
1.1 ตัวชี้วัดที่มีการผูกผันข้อมูล (2 ตัวชี้วัด)	
PN_04 ประชากรที่ประสบภัยพิบัติ	
PN_05 อัตราการร้องเรียนปัญหามลพิษ	
1.2 ตัวชี้วัดที่แปรผันตามข้อมูล (2 ตัวชี้วัด)	
PN_01 อัตราการเปลี่ยนแปลงของพื้นที่ป่าไม้ในจังหวัด	
PN_03 คริวเรือนที่เข้าถึงน้ำประปา	

ตาราง 7 ตัวชี้วัดที่ต้องพัฒนาและตัวชี้วัดที่มีการพัฒนาที่ดีของดัชนีด้านพัฒนาด้านสิ่งแวดล้อม (ต่อ)

ตัวชี้วัด	ค่าดัชนี
<b>2. ตัวชี้วัดที่มีการพัฒนาที่ดี (1 ตัวชี้วัด)</b>	
ตัวชี้วัดที่แปรผันตามข้อมูล (1 ตัวชี้วัด)	
PN_02 สัดส่วนปริมาณขยะที่กำจัดถูกต้องต่อปริมาณขยะที่เกิดขึ้น	

#### 4. ด้านสันติภาพและยุติธรรม

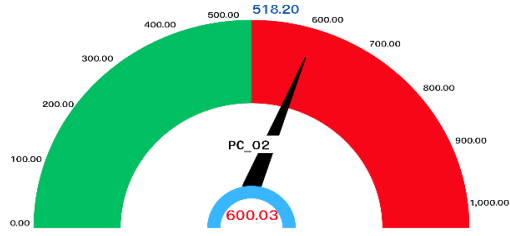
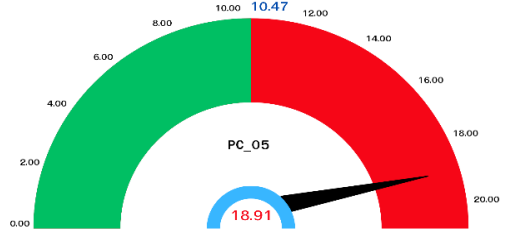
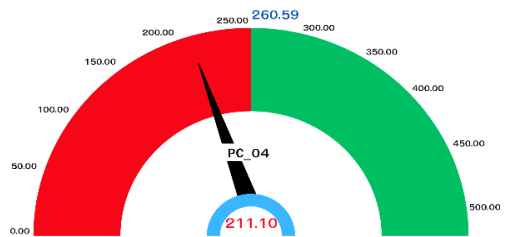
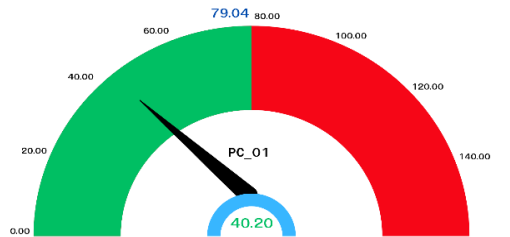
การเปรียบเทียบค่าดัชนีระหว่างจังหวัด ปี 2564 ด้านสันติภาพและยุติธรรมของจังหวัดเชียงราย เท่ากับ 47.06 ซึ่งต่ำกว่าค่ากลางของประเทศ (51.50) และการเปรียบเทียบค่าดัชนีระหว่างปี ด้านสันติภาพและยุติธรรมของจังหวัดเชียงราย ปี 2564 (47.06) มีค่าต่ำกว่า ปี 2563 (48.16) ดังภาพ 13



ภาพ 13 ดัชนีการพัฒนาด้านสันติภาพและยุติธรรมของจังหวัดเชียงรายเทียบกับค่ากลางประเทศปี 2560 – 2564

จากผลการวิเคราะห์การเปรียบเทียบค่าดัชนีระหว่างจังหวัดและการเปรียบเทียบค่าดัชนีระหว่างปี ด้านสันติภาพและยุติธรรมของจังหวัดเชียงราย พบว่า ค่าดัชนีด้านสันติภาพและยุติธรรมของจังหวัดเชียงรายมีค่าต่ำกว่าค่ากลางของประเทศ และต่ำกว่าปีที่ผ่านมา จึงควรให้ความสำคัญในการพัฒนาตัวชี้วัดในมิติการพัฒนาด้านสันติภาพและยุติธรรมเป็นลำดับต่อไป ทั้งนี้ ดัชนีการพัฒนาด้านสันติภาพและยุติธรรมประกอบด้วยตัวชี้วัด 5 ตัวชี้วัด แบ่งตามตัวชี้วัดที่ต้องพัฒนาและตัวชี้วัดที่มีการพัฒนาที่ดี มีรายละเอียดดังนี้

ตาราง 8 ตัวชี้วัดที่ต้องพัฒนาและตัวชี้วัดที่มีการพัฒนาที่ดีของดัชนีด้านสันติภาพและยุติธรรม

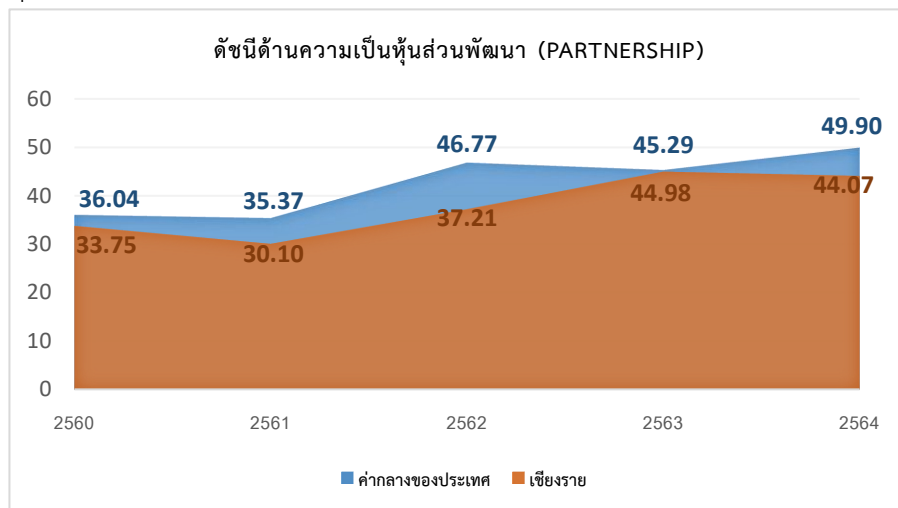
ตัวชี้วัด	ค่าดัชนี
<b>1. ตัวชี้วัดที่ต้องพัฒนา (3 ตัวชี้วัด)</b>	
1.1 ตัวชี้วัดที่มีการผูกผันข้อมูล (2 ตัวชี้วัด)	
PC_02 จำนวนผู้ต้องหาคดียาเสพติด	
PC_05 การฆ่าตัวตายสำเร็จ	
1.2 ตัวชี้วัดที่แปรผันตามข้อมูล (1 ตัวชี้วัด)	
PC_04 จำนวนเจ้าหน้าที่ตำรวจ	
<b>2. ตัวชี้วัดที่มีการพัฒนาที่ดี (2 ตัวชี้วัด)</b>	
2.1 ตัวชี้วัดที่มีการผูกผันข้อมูล (1 ตัวชี้วัด)	
PC_01 การแจ้งความคดี ชีวิตร่างกาย เพศ และคดีประทุษร้ายต่อทรัพย์	

ตาราง 8 ตัวชี้วัดที่ต้องพัฒนาและตัวชี้วัดที่มีการพัฒนาที่ดีของดัชนีด้านสันติภาพและยุติธรรม (ต่อ)

ตัวชี้วัด	ค่าดัชนี
<b>2.2 ตัวชี้วัดที่แปรผันตามข้อมูล (1 ตัวชี้วัด)</b>	
PC_03 จำนวนผู้เข้ารับการรักษาพยาบาล	

### 5. ด้านความเป็นหุ้นส่วนพัฒนา

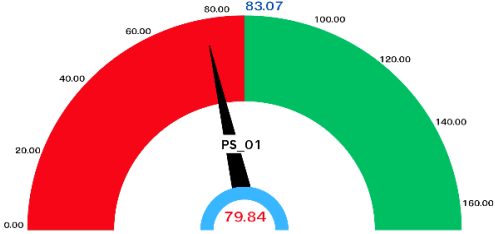
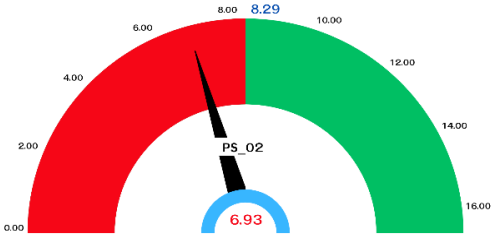
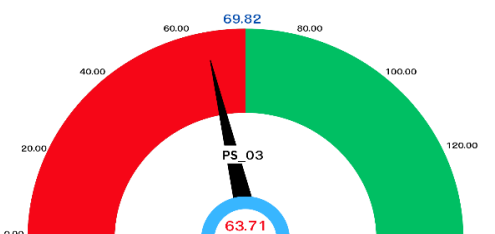
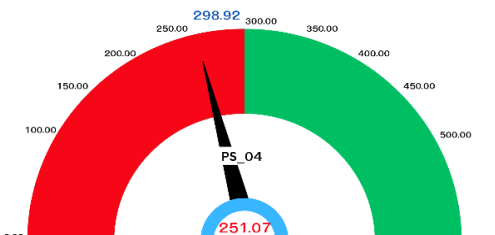
การเปรียบเทียบค่าดัชนีระหว่างจังหวัด ปี 2564 ด้านความเป็นหุ้นส่วนพัฒนา ของจังหวัด เชียงราย เท่ากับ 44.07 ซึ่งต่ำกว่าค่ากลางของประเทศ (49.90) และการเปรียบเทียบค่าดัชนีระหว่างปี ด้านความเป็นหุ้นส่วนพัฒนา ของจังหวัดเชียงราย ปี 2564 (44.07) มีค่าต่ำกว่า ปี 2563 (44.98) ดังภาพ 14



ภาพ 14 ดัชนีการพัฒนาด้านความเป็นหุ้นส่วนพัฒนาของจังหวัดเชียงรายเทียบกับค่ากลางประเทศปี 2560 – 2564

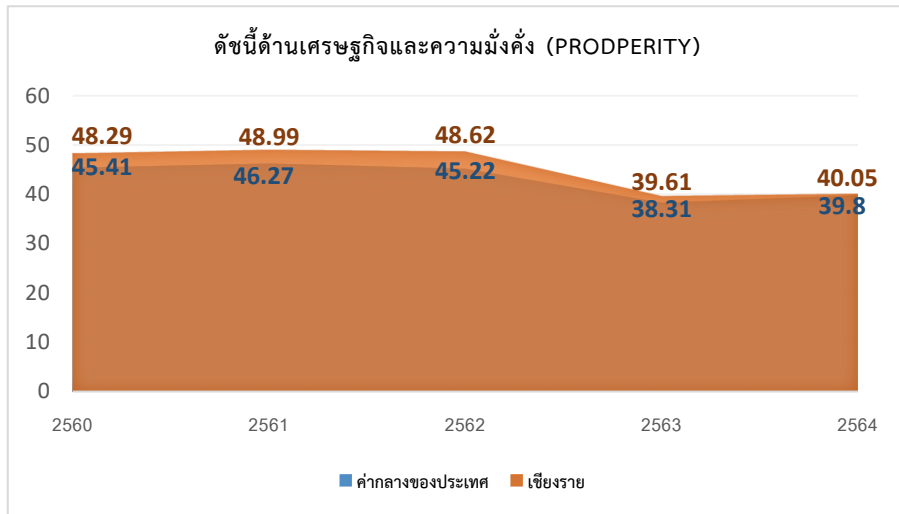
จากผลการวิเคราะห์การเปรียบเทียบค่าดัชนีระหว่างจังหวัดและการเปรียบเทียบค่าดัชนีระหว่างปี ด้านความเป็นหุ้นส่วนพัฒนาของจังหวัดเชียงราย พบว่ามีค่าต่ำกว่าค่ากลางของประเทศ และต่ำกว่าปีที่ผ่านมา จึงควรให้ความสำคัญในการพัฒนาตัวชี้วัดในมิติการพัฒนาด้านความเป็นหุ้นส่วนพัฒนาเป็นลำดับต่อไป ทั้งนี้ ดัชนีด้านความเป็นหุ้นส่วนพัฒนาประกอบด้วยตัวชี้วัด 4 ตัวชี้วัด แบ่งตามตัวชี้วัดที่ต้องพัฒนาและตัวชี้วัดที่มีการพัฒนาที่ดี มีรายละเอียดดังนี้

ตาราง 9 ตัวชี้วัดที่ต้องพัฒนาและตัวชี้วัดที่มีการพัฒนาที่ดีของดัชนีด้านความเป็นหุ้นส่วนพัฒนา

ตัวชี้วัด	ค่าดัชนี
ตัวชี้วัดที่ต้องพัฒนา (4 ตัวชี้วัด)	
ตัวชี้วัดที่แปรผันตามข้อมูล (4 ตัวชี้วัด)	
PS_01 ประชากรที่เข้าถึงอินเทอร์เน็ต	
PS_02 ภาษีที่ท้องถิ่นจัดเก็บได้ต่อรายได้รวมที่ไม่รวมเงินอุดหนุนและเงินอุดหนุนเฉพาะกิจ	
PS_03 ความสามารถในการเบิกจ่ายงบประมาณของจังหวัด	
PS_04 จำนวนองค์กรชุมชน	

## 6. ด้านเศรษฐกิจและความมั่งคั่ง

การเปรียบเทียบค่าดัชนีระหว่างจังหวัด ปี 2564 ด้านเศรษฐกิจและความมั่งคั่งของจังหวัด เชียงราย เท่ากับ 40.05 ซึ่งสูงกว่าค่ากลางของประเทศ (39.80) และการเปรียบเทียบค่าดัชนีระหว่างปี ด้านเศรษฐกิจและความมั่งคั่งของจังหวัดเชียงราย ปี 2564 (40.05) มีค่าสูงกว่า ปี 2563 (39.61) ดังภาพ 15



ภาพ 15 ดัชนีการพัฒนาด้านเศรษฐกิจและความมั่งคั่งของจังหวัดเชียงรายเทียบกับค่ากลางประเทศปี 2560 – 2564

จากผลการวิเคราะห์การเปรียบเทียบค่าดัชนีระหว่างจังหวัดและการเปรียบเทียบค่าดัชนีระหว่างปี ด้านเศรษฐกิจและความมั่งคั่งของจังหวัดเชียงราย พบว่า มีค่าสูงกว่าค่ากลางของประเทศ และสูงกว่าปีที่ผ่านมา จึงควรให้ความสำคัญในการพัฒนาตัวชี้วัดในมิติการพัฒนาด้านเศรษฐกิจและความมั่งคั่งเป็นลำดับสุดท้าย ทั้งนี้ดัชนีด้านเศรษฐกิจและความมั่งคั่ง ประกอบด้วยตัวชี้วัด 11 ตัวชี้วัด แบ่งตามตัวชี้วัดที่ต้องพัฒนา และตัวชี้วัดที่มีการพัฒนาที่ดี มีรายละเอียดดังนี้

ตาราง 10 ตัวชี้วัดที่ต้องพัฒนาและตัวชี้วัดที่มีการพัฒนาที่ดีของดัชนีด้านเศรษฐกิจและความมั่งคั่ง

ตัวชี้วัด	ค่าดัชนี
<b>1. ตัวชี้วัดที่ต้องพัฒนา (6 ตัวชี้วัด)</b>	
<b>1.1 ตัวชี้วัดที่มีการผกผันข้อมูล (1 ตัวชี้วัด)</b>	
PT_05 อัตราการว่างงาน	

ตาราง 10 ตัวชี้วัดที่ต้องพัฒนาและตัวชี้วัดที่มีการพัฒนาที่ดีของดัชนีด้านเศรษฐกิจและความมั่งคั่ง (ต่อ)

ตัวชี้วัด	ค่าดัชนี
1.2 ตัวชี้วัดที่แปรผันตามข้อมูล (5 ตัวชี้วัด)	
PT_01 อัตราการเปลี่ยนแปลงของรายได้เฉลี่ยของเดือนของครัวเรือนในจังหวัด	
PT_02 อัตราการเปลี่ยนแปลงของผลิตภัณฑ์จังหวัด	
PT_03 มูลค่าผลิตภัณฑ์จังหวัดเฉลี่ยต่อหัว	
PT_07 ผลิภาพแรงงาน	
PT_08 แรงงานที่มีหลักประกันทางสังคม	

ตาราง 10 ตัวชี้วัดที่ต้องพัฒนาและตัวชี้วัดที่มีการพัฒนาที่ดีของดัชนีด้านเศรษฐกิจและความมั่งคั่ง (ต่อ)

2. ตัวชี้วัดที่มีการพัฒนาที่ดี (5 ตัวชี้วัด)	
2.1 ตัวชี้วัดที่มีการผูกผันข้อมูล (2 ตัวชี้วัด)	
PT_06 อัตราส่วนหนี้เฉลี่ยต่อรายได้เฉลี่ยของครัวเรือน	
PT_11 สัมประสิทธิ์ความไม่เสมอภาคของรายได้	
2.2 ตัวชี้วัดที่แปรผันตามข้อมูล (3 ตัวชี้วัด)	
PT_04 อัตราการขยายตัวรายได้ท่องเที่ยว	
PT_09 ครัวเรือนที่มีที่อยู่อาศัยใช้วัสดุคงทนและเป็นของตนเอง	
PT_10 หมู่บ้านที่ถนนสายหลักใช้การได้ตลอดปี	

ดังนั้น การวิเคราะห์ตัวชี้วัดการพัฒนาจังหวัดเชียงราย สรุปได้ว่า ต้องให้ความสำคัญกับมิติ การพัฒนาคน มิติสิ่งแวดล้อม มิติสันติภาพและยุติธรรม และความเป็นหุ้นส่วนพัฒนา เป็นอันดับแรก จากนั้น จึงพัฒนาตัวชี้วัดด้านเศรษฐกิจและความมั่งคั่งเป็นลำดับสุดท้าย ผลการวิเคราะห์ตัวชี้วัดการพัฒนาจังหวัด เชียงราย โดยใช้วิธีการเปรียบเทียบค่าดัชนีระหว่างจังหวัดและการเปรียบเทียบค่าดัชนีระหว่างปี เพื่อวิเคราะห์ ลำดับความสำคัญในการพัฒนาของ 34 ตัวชี้วัด สรุปได้ดังนี้

ตาราง 11 ลำดับความสำคัญของมิติการพัฒนาจังหวัดเชียงราย

ลำดับ ความสำคัญ	ตัวชี้วัด	การพัฒนา
1	<b>มิติการพัฒนาคน (ต่ำกว่าค่ากลาง,ต่ำกว่าปีที่ผ่านมา)</b>	
	PP_01 สัดส่วนประชากรยากจน	ต้องพัฒนา
	PP_03 เด็ก 0-5 ปีที่มีพัฒนาการสมวัย	ต้องพัฒนา
	PP_05 ประชากรที่เจ็บป่วยที่เป็นผู้ป่วยใน	ต้องพัฒนา
	PP_08 จำนวนปีการศึกษาเฉลี่ยประชากรไทยอายุ 15-59 ปี	ต้องพัฒนา
	PP_02 ทารกแรกเกิดที่มีน้ำหนักต่ำกว่าเกณฑ์	มีการพัฒนาที่ดี
	PP_04 อัตราการคลอดมีชีพในหญิงอายุ 15-19 ปี	มีการพัฒนาที่ดี
	PP_06 อัตราส่วนประชากรต่อแพทย์	มีการพัฒนาที่ดี
	PP_07 การเข้าเรียนมัธยมศึกษาตอนปลายและอาชีวศึกษา	มีการพัฒนาที่ดี
	PP_09 คะแนนเฉลี่ยการทดสอบ O-NET ระดับมัธยมศึกษาตอนปลาย	มีการพัฒนาที่ดี
1	<b>มิติสิ่งแวดล้อม (ต่ำกว่าค่ากลาง,ต่ำกว่าปีที่ผ่านมา)</b>	
	PN_01 อัตราการเปลี่ยนแปลงของพื้นที่ป่าไม้ในจังหวัด	ต้องพัฒนา
	PN_03 คริวเรือนที่เข้าถึงน้ำประปา	ต้องพัฒนา
	PN_04 ประชากรที่ประสบภัยพิบัติ	ต้องพัฒนา
	PN_05 อัตราการร้องเรียนปัญหามลพิษ	ต้องพัฒนา
	PN_02 สัดส่วนปริมาณขยะที่กำจัดถูกต้องต่อปริมาณขยะที่เกิดขึ้น	มีการพัฒนาที่ดี
1	<b>มิติสันติภาพและยุติธรรม (ต่ำกว่าค่ากลาง,ต่ำกว่าปีที่ผ่านมา)</b>	
	PC_02 จำนวนผู้ต้องหาคดียาเสพติด	ต้องพัฒนา
	PC_04 จำนวนเจ้าหน้าที่ตำรวจ	ต้องพัฒนา
	PC_05 การฆ่าตัวตายสำเร็จ	ต้องพัฒนา
	PC_01 การแจ้งความคดี ชีวิต ร่างกาย เพศ และคดีประทุษร้ายต่อทรัพย์สิน	มีการพัฒนาที่ดี
	PC_03 จำนวนผู้เข้ารับการรักษาพยาบาล	มีการพัฒนาที่ดี

ตาราง 11 ลำดับความสำคัญของมิติการพัฒนาจังหวัดเชียงราย (ต่อ)

ลำดับ ความสำคัญ	ตัวชี้วัด	การพัฒนา
1	<b>มิติความเป็นหุ้นส่วนพัฒนา (ต่ำกว่าค่ากลาง,ต่ำกว่าปีที่ผ่านมา)</b>	
	PS_01 ประชากรที่เข้าถึงอินเทอร์เน็ต	ต้องพัฒนา
	PS_02 ภาษีที่ท้องถิ่นจัดเก็บได้ต่อรายได้รวมที่ไม่รวมเงินอุดหนุนและเงินอุดหนุนเฉพาะกิจ	ต้องพัฒนา
	PS_03 ความสามารถในการเบิกจ่ายงบประมาณของจังหวัด	ต้องพัฒนา
	PS_04 จำนวนองค์กรชุมชน	ต้องพัฒนา
2	<b>มิติเศรษฐกิจและความมั่งคั่ง (สูงกว่าค่ากลาง,สูงกว่าปีที่ผ่านมา)</b>	
	PT_01 อัตราการเปลี่ยนแปลงของรายได้เฉลี่ยของเดือนของครัวเรือนในจังหวัด	ต้องพัฒนา
	PT_02 อัตราการเปลี่ยนแปลงของผลิตภัณฑ์จังหวัด	ต้องพัฒนา
	PT_03 มูลค่าผลิตภัณฑ์จังหวัดเฉลี่ยต่อหัว	ต้องพัฒนา
	PT_05 อัตราการว่างงาน	ต้องพัฒนา
	PT_07 ผลิตภาพแรงงาน	ต้องพัฒนา
	PT_08 แรงงานที่มีหลักประกันทางสังคม	ต้องพัฒนา
	PT_04 อัตราการขยายตัวรายได้ท่องเที่ยว	มีการพัฒนาที่ดี
	PT_06 อัตราส่วนหนี้เฉลี่ยต่อรายได้เฉลี่ยของครัวเรือน	มีการพัฒนาที่ดี
	PT_09 ครัวเรือนที่มีที่อยู่อาศัยใช้วัสดุคงทนและเป็นของตนเอง	มีการพัฒนาที่ดี
	PT_10 หมู่บ้านที่ถนนสายหลักใช้การได้ตลอดปี	มีการพัฒนาที่ดี
	PT_11 สัมประสิทธิ์ความไม่เสมอภาคของรายได้	มีการพัฒนาที่ดี

## บัญชีสถิติทางการที่เกี่ยวข้องกับการพัฒนา ในระดับจังหวัด

บัญชีสถิติทางการที่เกี่ยวข้องกับการพัฒนาในระดับจังหวัด คือ บัญชีสถิติทางการจังหวัดเชียงราย ประกอบด้วย

- 3.1 บัญชีสถิติทางการตามประเด็นการพัฒนาจังหวัด
- 3.2 บัญชีสถิติทางการตามตัวชี้วัดการพัฒนาจังหวัด

บัญชีสถิติทางการที่เกี่ยวข้องกับการพัฒนาในระดับจังหวัดจะประกอบด้วยชุดข้อมูลต่าง ๆ ที่สำคัญและจำเป็น ได้แก่ ชุดข้อมูลตามแผนพัฒนาจังหวัดฉบับปัจจุบัน นโยบายของผู้บริหารในจังหวัด ประเด็นสำคัญในพื้นที่ ตัวชี้วัดการพัฒนาระดับจังหวัดของสำนักงานสภาพัฒนาการเศรษฐกิจและสังคมแห่งชาติ (กันยายน 2566) เป้าหมายการพัฒนาที่ยั่งยืน เป็นต้น ซึ่งจังหวัดเชียงรายมีบัญชีสถิติทางการที่เกี่ยวข้องกับการพัฒนาในระดับจังหวัด ดังนี้

### 3.1 บัญชีสถิติทางการตามประเด็นการพัฒนาจังหวัด

บัญชีสถิติทางการตามประเด็นการพัฒนาจังหวัด แสดงรายการสถิติทางการที่สำคัญและจำเป็น ในการกำหนดนโยบาย ติดตาม และประเมินผลการดำเนินงานในระดับจังหวัด มีความสอดคล้อง ตามประเด็นการพัฒนาจังหวัดในแผนพัฒนาจังหวัดฉบับปัจจุบัน ซึ่งได้มีการทบทวนทุกปี เพื่อให้มีรายสถิติ ทางการที่ทันสมัยและสามารถตอบสนองการณการพัฒนาจังหวัดได้อย่างตรงเป้าหมาย วัตถุประสงค์ และตัวชี้วัดของแผนพัฒนาจังหวัด โดยประกอบด้วย

- ห่วงโซ่คุณค่า (VC)
- ปัจจัยแห่งความสำเร็จ (CSF)
- ตัวชี้วัด
- Official Statistics Identification (OS ID)
- รายการสถิติทางการ
- สถานะความพร้อมเผยแพร่ (Tier)
- หน่วยงานเจ้าของข้อมูล
- ระดับหน่วยงานเจ้าของข้อมูล
- หมายเหตุ

ในการจัดทำบัญชีสถิติทางการตามประเด็นการพัฒนาจังหวัดจะใช้ห่วงโซ่คุณค่าของประเทศไทย 140 เป้าหมายแผนแม่บทย่อย ภายใต้แผนแม่บทภายใต้ยุทธศาสตร์ชาติ (23 ประเด็น) เป็นกรอบ ในการวิเคราะห์ห่วงโซ่คุณค่าของประเด็นการพัฒนาจังหวัด เพื่อกำหนดรายการสถิติทางการที่สอดคล้อง ตามห่วงโซ่คุณค่าดังกล่าว ทำให้ได้บัญชีสถิติทางการที่สอดคล้องตามประเด็นการพัฒนาจังหวัด

### 3.1.1 บัญชีสถิติทางการที่สอดคล้องตามประเด็นการพัฒนาที่ 1 การสร้างมูลค่าเพิ่มด้านการท่องเที่ยวเชิงสร้างสรรค์ โดยดำรงฐานวัฒนธรรมล้านนา

#### วัตถุประสงค์

1. เพื่อพัฒนาโครงสร้างพื้นฐานสิ่งอำนวยความสะดวกและพัฒนาคุณภาพแหล่งท่องเที่ยว สินค้าและบริการด้านการท่องเที่ยว
2. เพื่อพัฒนากิจกรรมการท่องเที่ยว ธุรกิจบริการการท่องเที่ยว ระบบบริหารจัดการ และพัฒนาศักยภาพบุคลากรด้านการท่องเที่ยว
3. เพื่อพัฒนาการตลาดและการประชาสัมพันธ์ด้านการท่องเที่ยว

#### ตัวชี้วัด

1. จำนวนแหล่งท่องเที่ยวเชิงสร้างสรรค์เพิ่มขึ้น
2. จำนวนของสถานประกอบการด้านการท่องเที่ยวได้รับมาตรฐานเพิ่มขึ้น
3. จำนวนโครงสร้างพื้นฐานด้านคมนาคมเพื่อเข้าสู่แหล่งท่องเที่ยวสำคัญได้รับการพัฒนา

ในการขับเคลื่อนประเด็นการพัฒนาที่ 1 การสร้างมูลค่าเพิ่มด้านการท่องเที่ยวเชิงสร้างสรรค์ โดยดำรงฐานวัฒนธรรมล้านนาของจังหวัดเชียงราย ได้มีการวิเคราะห์สถานการณ์ แนวโน้มการพัฒนาจังหวัดเชียงราย ซึ่งจำเป็นต้องมีบัญชีสถิติทางการที่ตอบประเด็นการพัฒนาดังกล่าว โดยการได้มาซึ่งบัญชีสถิติทางการ จะเริ่มจากการวิเคราะห์ห่วงโซ่คุณค่าของประเทศไทย 140 เป้าหมายแผนแม่บทย่อย ภายใต้แผนแม่บทภายใต้ยุทธศาสตร์ชาติ (23 ประเด็น) ที่สอดคล้องกับประเด็นการพัฒนาที่ 1 ของแผนพัฒนาจังหวัดเชียงราย คือ ประเด็น 5 การท่องเที่ยว ประกอบด้วย

#### - แผนแม่บทย่อย 5.1 การท่องเที่ยวเชิงสร้างสรรค์และวัฒนธรรม

เป้าหมาย 050101 รายได้จากการท่องเที่ยวเชิงสร้างสรรค์และวัฒนธรรมเพิ่มขึ้น

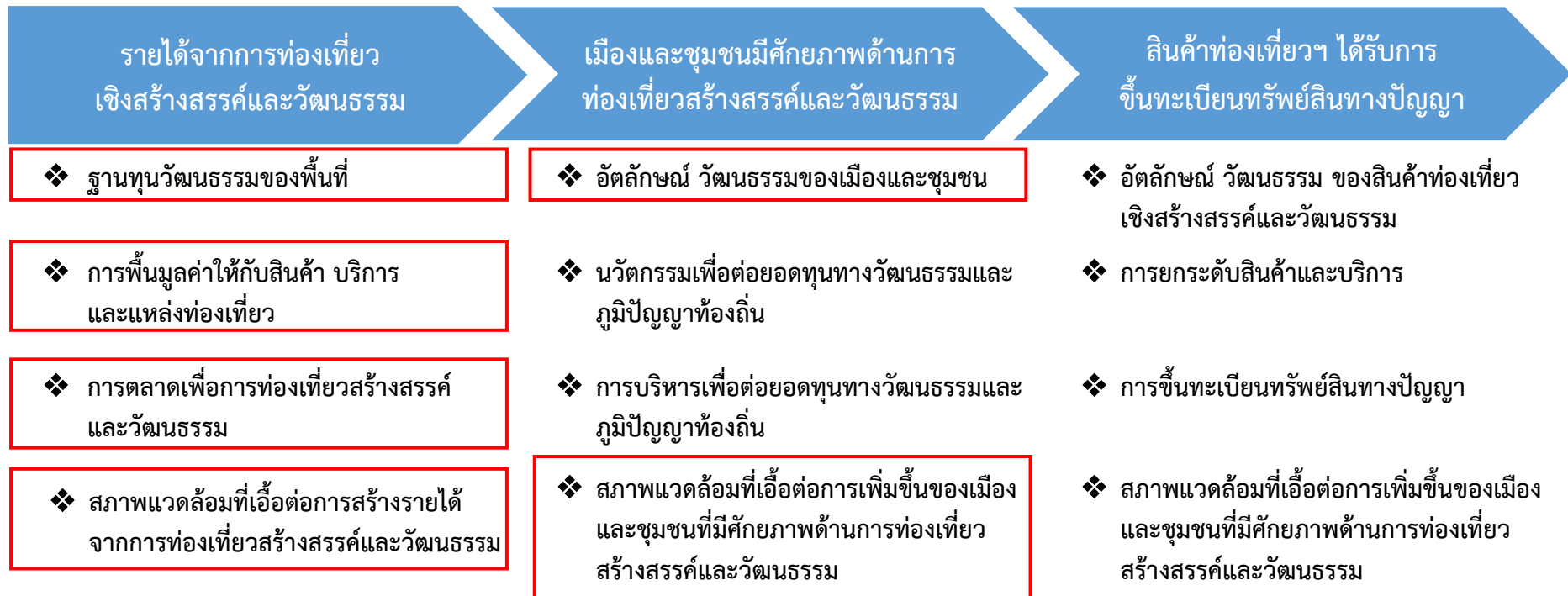
เป้าหมาย 050102 เมืองและชุมชนที่มีศักยภาพด้านการท่องเที่ยวสร้างสรรค์และวัฒนธรรมเพิ่มขึ้น

เป้าหมาย 050103 สินค้าท่องเที่ยวเชิงสร้างสรรค์และวัฒนธรรมได้รับการขึ้นทะเบียนทรัพย์สินทางปัญญาเพิ่มขึ้น

จากนั้นจัดทำห่วงโซ่คุณค่าที่สอดคล้องกับแผนพัฒนาจังหวัดเชียงราย เรื่อง “การพัฒนาการท่องเที่ยวเชิงสร้างสรรค์ของจังหวัดเชียงราย” ดังภาพ 16

ในการศึกษาแผนต่าง ๆ ที่เกี่ยวข้องกับห่วงโซ่คุณค่า โดยศึกษายุทธศาสตร์ กลยุทธ์ แนวทางการพัฒนา ตลอดจนตัวชี้วัดภายใต้แผนระดับ 3 เช่น แผนพัฒนาการท่องเที่ยวแห่งชาติ ที่สอดคล้องกับปัจจัยสู่ความสำเร็จ พร้อมทั้งกำหนดรายการสถิติที่สำคัญและจำเป็น ทำให้ได้บัญชีสถิติทางการตามประเด็นการพัฒนาที่ 1 คือ บัญชีสถิติทางการ “การพัฒนาการท่องเที่ยวเชิงสร้างสรรค์ของจังหวัดเชียงราย” ดังตาราง 12

ห่วงโซ่คุณค่า “การพัฒนาการท่องเที่ยวเชิงสร้างสรรค์ของจังหวัดเชียงราย”



- แผนแม่บทประเด็น 5 ท่องเที่ยว
- GVC การท่องเที่ยว

ภาพ 16 ห่วงโซ่คุณค่า “การพัฒนาการท่องเที่ยวเชิงสร้างสรรค์ของจังหวัดเชียงราย”

ตาราง 12 บัญชีสถิติทางการ “การพัฒนาการท่องเที่ยวเชิงสร้างสรรค์ของจังหวัดเชียงราย”

ห่วงโซ่คุณค่า (VC)	ปัจจัยแห่งความสำเร็จ (CSF)	ตัวชี้วัด	OS ID	รายการสถิติทางการ	สถานะความพร้อมเผยแพร่ (Tier)	หน่วยงานเจ้าของข้อมูล	ระดับหน่วยงานเจ้าของข้อมูล	หมายเหตุ
รายได้จากการท่องเที่ยวเชิงสร้างสรรค์และวัฒนธรรม	ฐานทุนวัฒนธรรมของพื้นที่	จำนวนแหล่งท่องเที่ยวเชิงสร้างสรรค์เพิ่มขึ้น	0001	แหล่งท่องเที่ยวเชิงสร้างสรรค์และวัฒนธรรม	Tier1	สำนักงานปลัดกระทรวงการท่องเที่ยวและกีฬา	กรม	
รายได้จากการท่องเที่ยวเชิงสร้างสรรค์และวัฒนธรรม	ฐานทุนวัฒนธรรมของพื้นที่	จำนวนแหล่งท่องเที่ยวเชิงสร้างสรรค์เพิ่มขึ้น	0002	สถานที่ท่องเที่ยว	Tier1	สำนักงานการท่องเที่ยวและกีฬาจังหวัดเชียงราย	จังหวัด	
รายได้จากการท่องเที่ยวเชิงสร้างสรรค์และวัฒนธรรม	ฐานทุนวัฒนธรรมของพื้นที่	จำนวนแหล่งท่องเที่ยวเชิงสร้างสรรค์เพิ่มขึ้น	0003	สถานที่ท่องเที่ยวแนะนำ	Tier1	สำนักงานการท่องเที่ยวและกีฬาจังหวัดเชียงราย	จังหวัด	
รายได้จากการท่องเที่ยวเชิงสร้างสรรค์และวัฒนธรรม	ฐานทุนวัฒนธรรมของพื้นที่	จำนวนแหล่งท่องเที่ยวเชิงสร้างสรรค์เพิ่มขึ้น	0004	แหล่งท่องเที่ยวโดยชุมชนแนะนำ	Tier1	สำนักงานการท่องเที่ยวและกีฬาจังหวัดเชียงราย	จังหวัด	
รายได้จากการท่องเที่ยวเชิงสร้างสรรค์และวัฒนธรรม	ฐานทุนวัฒนธรรมของพื้นที่	จำนวนแหล่งท่องเที่ยวเชิงสร้างสรรค์เพิ่มขึ้น	0005	โบราณสถาน	Tier1	สำนักงานวัฒนธรรมจังหวัดเชียงราย	จังหวัด	

ตาราง 12 บัญชีสถิติทางการ “การพัฒนาการท่องเที่ยวเชิงสร้างสรรค์ของจังหวัดเชียงราย” (ต่อ)

ห่วงโซ่คุณค่า (VC)	ปัจจัยแห่งความสำเร็จ (CSF)	ตัวชี้วัด	OS ID	รายการสถิติทางการ	สถานะความพร้อมเผยแพร่ (Tier)	หน่วยงานเจ้าของข้อมูล	ระดับหน่วยงานเจ้าของข้อมูล	หมายเหตุ
รายได้จากการท่องเที่ยวเชิงสร้างสรรค์และวัฒนธรรม	ฐานทุนวัฒนธรรมของพื้นที่	จำนวนแหล่งท่องเที่ยวเชิงสร้างสรรค์เพิ่มขึ้น	0006	แหล่งท่องเที่ยวเชิงศาสนา ศิลปะ และวัฒนธรรม	Tier1	สำนักงานวัฒนธรรมจังหวัดเชียงราย	จังหวัด	
รายได้จากการท่องเที่ยวเชิงสร้างสรรค์และวัฒนธรรม	การตลาดเพื่อการท่องเที่ยวสร้างสรรค์และวัฒนธรรม	จำนวนของสถานประกอบการด้านการท่องเที่ยวได้รับมาตรฐานเพิ่มขึ้น	0007	การเข้าพัก	Tier1	สำนักงานการท่องเที่ยวและกีฬาจังหวัดเชียงราย	จังหวัด	
รายได้จากการท่องเที่ยวเชิงสร้างสรรค์และวัฒนธรรม	การตลาดเพื่อการท่องเที่ยวสร้างสรรค์และวัฒนธรรม	จำนวนของสถานประกอบการด้านการท่องเที่ยวได้รับมาตรฐานเพิ่มขึ้น	0008	ที่พัก	Tier1	สำนักงานการท่องเที่ยวและกีฬาจังหวัดเชียงราย	จังหวัด	
รายได้จากการท่องเที่ยวเชิงสร้างสรรค์และวัฒนธรรม	การตลาดเพื่อการท่องเที่ยวสร้างสรรค์และวัฒนธรรม	จำนวนของสถานประกอบการด้านการท่องเที่ยวได้รับมาตรฐานเพิ่มขึ้น	0009	ห้องพัก	Tier1	สำนักงานการท่องเที่ยวและกีฬาจังหวัดเชียงราย	จังหวัด	
รายได้จากการท่องเที่ยวเชิงสร้างสรรค์และวัฒนธรรม	การเพิ่มมูลค่าให้กับสินค้าบริการและแหล่งท่องเที่ยว	จำนวนบุคลากรที่ทำงานในธุรกิจด้านการท่องเที่ยวเพิ่มขึ้น	0010	การขึ้นทะเบียนเป็นผู้นำเที่ยว	Tier1	สำนักงานทะเบียนธุรกิจนำเที่ยวและมัคคุเทศก์สาขาภาคเหนือ	จังหวัด	

ตาราง 12 บัญชีสถิติทางการ “การพัฒนาการท่องเที่ยวเชิงสร้างสรรค์ของจังหวัดเชียงราย” (ต่อ)

ห่วงโซ่คุณค่า (VC)	ปัจจัยแห่งความสำเร็จ (CSF)	ตัวชี้วัด	OS ID	รายการสถิติทางการ	สถานะความพร้อมเผยแพร่ (Tier)	หน่วยงานเจ้าของข้อมูล	ระดับหน่วยงานเจ้าของข้อมูล	หมายเหตุ
รายได้จากการท่องเที่ยวเชิงสร้างสรรค์และวัฒนธรรม	การเพิ่มมูลค่าให้กับสินค้าบริการและแหล่งท่องเที่ยว	จำนวนบุคลากรที่ทำงานในธุรกิจด้านการท่องเที่ยวเพิ่มขึ้น	0011	เที่ยวบิน ขึ้น – ลง	Tier1	ท่าอากาศยานแม่ฟ้าหลวง เชียงราย	จังหวัด	
รายได้จากการท่องเที่ยวเชิงสร้างสรรค์และวัฒนธรรม	การเพิ่มมูลค่าให้กับสินค้าบริการและแหล่งท่องเที่ยว	จำนวนบุคลากรที่ทำงานในธุรกิจด้านการท่องเที่ยวเพิ่มขึ้น	0012	ผู้โดยสารเครื่องบินขาเข้า – ขาออก	Tier1	ท่าอากาศยานแม่ฟ้าหลวง เชียงราย	จังหวัด	
รายได้จากการท่องเที่ยวเชิงสร้างสรรค์และวัฒนธรรม	การเพิ่มมูลค่าให้กับสินค้าบริการและแหล่งท่องเที่ยว	จำนวนบุคลากรที่ทำงานในธุรกิจด้านการท่องเที่ยวเพิ่มขึ้น	0013	สายการบิน	Tier1	ท่าอากาศยานแม่ฟ้าหลวง เชียงราย	จังหวัด	
รายได้จากการท่องเที่ยวเชิงสร้างสรรค์และวัฒนธรรม	การเพิ่มมูลค่าให้กับสินค้าบริการและแหล่งท่องเที่ยว	การพัฒนาศักยภาพทรัพยากรมนุษย์ด้านการท่องเที่ยวเพิ่มขึ้น	0014	ใบอนุญาตเป็นมัคคุเทศก์	Tier1	สำนักงานทะเบียนธุรกิจนำเที่ยวและมัคคุเทศก์ สาขาภาคเหนือ	จังหวัด	
รายได้จากการท่องเที่ยวเชิงสร้างสรรค์และวัฒนธรรม	การเพิ่มมูลค่าให้กับสินค้าบริการและแหล่งท่องเที่ยว	ร้อยละที่เพิ่มขึ้นของสินค้า OTOP	0015	สินค้า OTOP	Tier1	สำนักงานพัฒนาชุมชนจังหวัด เชียงราย	จังหวัด	

ตาราง 12 บัญชีสถิติทางการ “การพัฒนาการท่องเที่ยวเชิงสร้างสรรค์ของจังหวัดเชียงราย” (ต่อ)

หัวข้อคุณค่า (VC)	ปัจจัยแห่งความสำเร็จ (CSF)	ตัวชี้วัด	OS ID	รายการสถิติทางการ	สถานะความพร้อมเผยแพร่ (Tier)	หน่วยงานเจ้าของข้อมูล	ระดับหน่วยงานเจ้าของข้อมูล	หมายเหตุ
รายได้จากการท่องเที่ยวเชิงสร้างสรรค์และวัฒนธรรม	การเพิ่มมูลค่าให้กับสินค้าบริการและแหล่งท่องเที่ยว	ร้อยละที่เพิ่มขึ้นของรายได้จากการจำหน่ายสินค้าหนึ่งตำบล หนึ่งผลิตภัณฑ์	0016	รายได้จากการจำหน่ายสินค้าหนึ่งตำบล หนึ่งผลิตภัณฑ์	Tier1	สำนักงานพัฒนาชุมชนจังหวัดเชียงราย	จังหวัด	
รายได้จากการท่องเที่ยวเชิงสร้างสรรค์และวัฒนธรรม	การเพิ่มมูลค่าให้กับสินค้าบริการและแหล่งท่องเที่ยว	ร้อยละที่เพิ่มขึ้นของสินค้าทางวัฒนธรรม	0017	สินค้าทางวัฒนธรรม	Tier1	สำนักงานวัฒนธรรมจังหวัดเชียงราย	จังหวัด	
รายได้จากการท่องเที่ยวเชิงสร้างสรรค์และวัฒนธรรม	การเพิ่มมูลค่าให้กับสินค้าบริการและแหล่งท่องเที่ยว	จำนวนของสถานประกอบการด้านการท่องเที่ยวที่ได้รับมาตรฐานเพิ่มขึ้น	0018	การตรวจคุณภาพสถานประกอบการด้านธุรกิจท่องเที่ยว	Tier1	ตำรวจท่องเที่ยวเชียงราย	จังหวัด	
รายได้จากการท่องเที่ยวเชิงสร้างสรรค์และวัฒนธรรม	การตลาดเพื่อการท่องเที่ยวสร้างสรรค์และวัฒนธรรม	รายได้จากการท่องเที่ยวของจังหวัดเพิ่มขึ้น	0019	ผู้เยี่ยมเยือนชาวไทย	Tier1	สำนักงานปลัดกระทรวงการท่องเที่ยวและกีฬา	กรม	
รายได้จากการท่องเที่ยวเชิงสร้างสรรค์และวัฒนธรรม	การตลาดเพื่อการท่องเที่ยวสร้างสรรค์และวัฒนธรรม	รายได้จากการท่องเที่ยวของจังหวัดเพิ่มขึ้น	0020	ผู้เยี่ยมเยือนชาวต่างชาติ	Tier1	สำนักงานปลัดกระทรวงการท่องเที่ยวและกีฬา	กรม	

ตาราง 12 บัญชีสถิติทางการ “การพัฒนาการท่องเที่ยวเชิงสร้างสรรค์ของจังหวัดเชียงราย” (ต่อ)

ห่วงโซ่คุณค่า (VC)	ปัจจัยแห่งความสำเร็จ (CSF)	ตัวชี้วัด	OS ID	รายการสถิติทางการ	สถานะความพร้อมเผยแพร่ (Tier)	หน่วยงานเจ้าของข้อมูล	ระดับหน่วยงานเจ้าของข้อมูล	หมายเหตุ
รายได้จากการท่องเที่ยวเชิงสร้างสรรค์และวัฒนธรรม	การตลาดเพื่อการท่องเที่ยวสร้างสรรค์และวัฒนธรรม	รายได้จากการท่องเที่ยวของจังหวัดเพิ่มขึ้น	0021	รายได้จากผู้เยี่ยมเยือนชาวไทย	Tier1	สำนักงานปลัดกระทรวงการท่องเที่ยวและกีฬา	กรม	
รายได้จากการท่องเที่ยวเชิงสร้างสรรค์และวัฒนธรรม	การตลาดเพื่อการท่องเที่ยวสร้างสรรค์และวัฒนธรรม	รายได้จากการท่องเที่ยวของจังหวัดเพิ่มขึ้น	0022	รายได้จากผู้เยี่ยมเยือนชาวต่างชาติ	Tier1	สำนักงานปลัดกระทรวงการท่องเที่ยวและกีฬา	กรม	
รายได้จากการท่องเที่ยวเชิงสร้างสรรค์และวัฒนธรรม	การตลาดเพื่อการท่องเที่ยวสร้างสรรค์และวัฒนธรรม	รายได้จากการท่องเที่ยวของจังหวัดเพิ่มขึ้น	0023	ปฏิทินเทศกาลงานประเพณีวัฒนธรรม	Tier1	สำนักงานวัฒนธรรมจังหวัดเชียงราย	จังหวัด	
รายได้จากการท่องเที่ยวเชิงสร้างสรรค์และวัฒนธรรม	สภาพแวดล้อมที่เอื้อต่อการสร้างรายได้จากการท่องเที่ยวสร้างสรรค์และวัฒนธรรม	จำนวนการให้บริการนักท่องเที่ยวเพิ่มขึ้น	0024	การให้บริการนักท่องเที่ยว	Tier1	ตำรวจท่องเที่ยวเชียงราย	จังหวัด	

ตาราง 12 บัญชีสถิติทางการ “การพัฒนาการท่องเที่ยวเชิงสร้างสรรค์ของจังหวัดเชียงราย” (ต่อ)

ห่วงโซ่คุณค่า (VC)	ปัจจัยแห่งความสำเร็จ (CSF)	ตัวชี้วัด	OS ID	รายการสถิติทางการ	สถานะความพร้อมเผยแพร่ (Tier)	หน่วยงานเจ้าของข้อมูล	ระดับหน่วยงานเจ้าของข้อมูล	หมายเหตุ
เมืองและชุมชนมีศักยภาพด้านการท่องเที่ยวสร้างสรรค์และวัฒนธรรม	อัตลักษณ์วัฒนธรรมของเมืองและชุมชน	จำนวนอาหารพื้นเมืองเพิ่มขึ้น	0025	อาหารพื้นเมือง	Tier1	สำนักงานวัฒนธรรมจังหวัดเชียงราย	จังหวัด	
เมืองและชุมชนมีศักยภาพด้านการท่องเที่ยวสร้างสรรค์และวัฒนธรรม	สภาพแวดล้อมที่เอื้อต่อการเพิ่มขึ้นของเมืองและชุมชนที่มีศักยภาพด้านการท่องเที่ยวสร้างสรรค์และวัฒนธรรม	จำนวนรถที่มีการจดทะเบียนเพิ่มขึ้น	0026	รถโดยสารสาธารณะ (ป้ายแดง) ที่จดทะเบียนใหม่	Tier1	สำนักงานขนส่งจังหวัดเชียงราย	จังหวัด	
เมืองและชุมชนมีศักยภาพด้านการท่องเที่ยวสร้างสรรค์และวัฒนธรรม	สภาพแวดล้อมที่เอื้อต่อการเพิ่มขึ้นของเมืองและชุมชนที่มีศักยภาพด้านการท่องเที่ยวสร้างสรรค์และวัฒนธรรม	ร้อยละที่เพิ่มขึ้นของมาตรการรักษาความปลอดภัยของนักท่องเที่ยว	0027	กล้องวงจรปิด (CCTV)	Tier1	ตำรวจภูธรจังหวัดเชียงราย	จังหวัด	

ตาราง 12 บัญชีสถิติทางการ “การพัฒนาการท่องเที่ยวเชิงสร้างสรรค์ของจังหวัดเชียงราย” (ต่อ)

ห่วงโซ่คุณค่า (VC)	ปัจจัยแห่งความสำเร็จ (CSF)	ตัวชี้วัด	OS ID	รายการสถิติทางการ	สถานะความพร้อมเผยแพร่ (Tier)	หน่วยงานเจ้าของข้อมูล	ระดับหน่วยงานเจ้าของข้อมูล	หมายเหตุ
เมืองและชุมชนมีศักยภาพด้านการท่องเที่ยวสร้างสรรค์และวัฒนธรรม	สภาพแวดล้อมที่เอื้อต่อการเพิ่มขึ้นของเมืองและชุมชนที่มีศักยภาพด้านการท่องเที่ยวสร้างสรรค์และวัฒนธรรม	จำนวนโครงสร้างพื้นฐานด้านคมนาคมเพื่อเข้าสู่แหล่งท่องเที่ยวสำคัญได้รับการพัฒนา	0028	แผนงาน/โครงการของจังหวัดเพื่อพัฒนาโครงสร้างพื้นฐาน	Tier1	สำนักงานจังหวัดเชียงราย	จังหวัด	
เมืองและชุมชนมีศักยภาพด้านการท่องเที่ยวสร้างสรรค์และวัฒนธรรม	สภาพแวดล้อมที่เอื้อต่อการเพิ่มขึ้นของเมืองและชุมชนที่มีศักยภาพด้านการท่องเที่ยวสร้างสรรค์และวัฒนธรรม	จำนวนงบประมาณด้านการท่องเที่ยวเพิ่มขึ้น	0029	งบประมาณประจำปีด้านการท่องเที่ยวที่ได้รับการจัดสรร	Tier1	สำนักงานจังหวัดเชียงราย	จังหวัด	

ตาราง 12 บัญชีสถิติทางการ “การพัฒนาการท่องเที่ยวเชิงสร้างสรรค์ของจังหวัดเชียงราย” (ต่อ)

ห่วงโซ่คุณค่า (VC)	ปัจจัยแห่งความสำเร็จ (CSF)	ตัวชี้วัด	OS ID	รายการสถิติทางการ	สถานะความพร้อมเผยแพร่ (Tier)	หน่วยงานเจ้าของข้อมูล	ระดับหน่วยงานเจ้าของข้อมูล	หมายเหตุ
เมืองและชุมชนมีศักยภาพด้านการท่องเที่ยวสร้างสรรค์และวัฒนธรรม	สภาพแวดล้อมที่เอื้อต่อการเพิ่มขึ้นของเมืองและชุมชนที่มีศักยภาพด้านการท่องเที่ยวสร้างสรรค์และวัฒนธรรม	จำนวนโครงสร้างพื้นฐานด้านคมนาคมเพื่อเข้าสู่แหล่งท่องเที่ยวสำคัญได้รับการพัฒนา	0194	แผนปฏิบัติราชการของจังหวัดเชียงราย	Tier1	สำนักงานจังหวัดเชียงราย	จังหวัด	
เมืองและชุมชนมีศักยภาพด้านการท่องเที่ยวสร้างสรรค์และวัฒนธรรม	สภาพแวดล้อมที่เอื้อต่อการเพิ่มขึ้นของเมืองและชุมชนที่มีศักยภาพด้านการท่องเที่ยวสร้างสรรค์และวัฒนธรรม	จำนวนโครงสร้างพื้นฐานด้านคมนาคมเพื่อเข้าสู่แหล่งท่องเที่ยวสำคัญได้รับการพัฒนา	0195	แผนพัฒนาจังหวัดเชียงราย	Tier1	สำนักงานจังหวัดเชียงราย	จังหวัด	

### 3.1.2 บัญชีสถิติทางการที่สอดคล้องตามประเด็นการพัฒนาที่ 2 การส่งเสริมการผลิตและพัฒนานวัตกรรม เพื่อยกระดับสินค้าเกษตรเชิงสร้างสรรค์ ภายใต้แนวทางการพัฒนาที่ยั่งยืน

#### วัตถุประสงค์

1. เพื่อพัฒนาโครงสร้างพื้นฐาน พัฒนาการผลิต พัฒนาเกษตรกร และเครือข่ายเกษตรกร ให้มีคุณภาพและมีประสิทธิภาพ
2. เพื่อแปรรูปและสร้างมูลค่าเพิ่มสินค้าเกษตร พัฒนานวัตกรรมทางการเกษตรเชิงสร้างสรรค์
3. เพื่อประชาสัมพันธ์การตลาดและการจัดการสินค้าเกษตรเชิงสร้างสรรค์ภายใต้แนวทางการพัฒนาที่ยั่งยืน

#### ตัวชี้วัด

1. ร้อยละของรายได้เงินสดสุทธิ ทางการเกษตร (ครัวเรือนเกษตรกร) เพิ่มขึ้น
2. จำนวนผลงานนวัตกรรมสินค้าเกษตรเชิงสร้างสรรค์เพิ่มขึ้น
3. จำนวนกลุ่มเกษตรกร/ วิชาสาหกิจ/ SMEs ผลิตภัณฑ์ฯ กาแฟและสมุนไพร ที่ได้รับการส่งเสริมและยกระดับสู่เกษตรมูลค่าสูงเชิงสร้างสรรค์

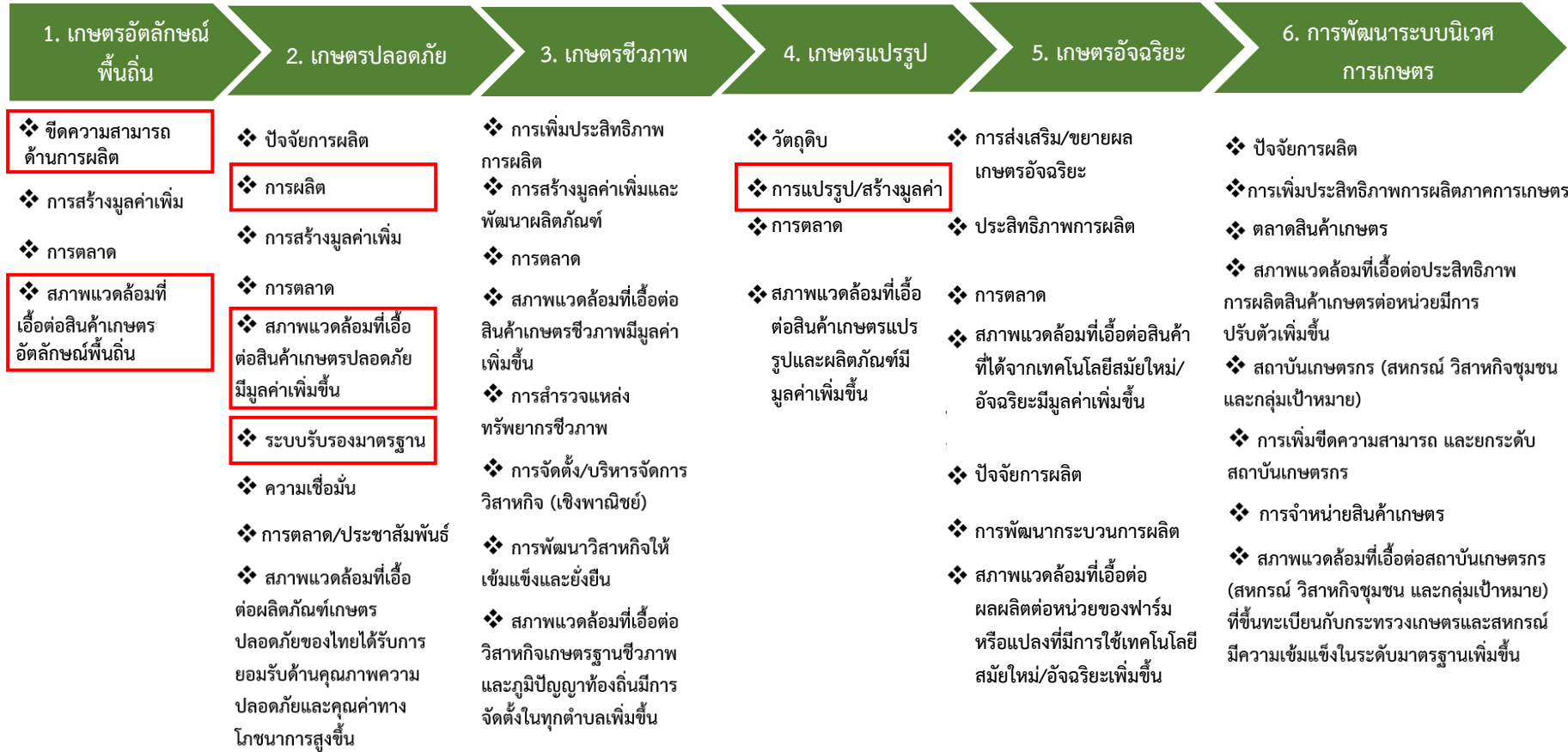
ในการขับเคลื่อนประเด็นการพัฒนาที่ 2 การส่งเสริมการผลิตและพัฒนานวัตกรรมเพื่อยกระดับสินค้าเกษตรเชิงสร้างสรรค์จังหวัดเชียงราย ภายใต้แนวทางการพัฒนาที่ยั่งยืน ได้มีการวิเคราะห์สถานการณ์แนวโน้มการพัฒนาจังหวัดเชียงราย ซึ่งจำเป็นต้องมีบัญชีสถิติทางการที่ตอบประเด็นการพัฒนาดังกล่าว โดยการได้มาซึ่งบัญชีสถิติทางการจะเริ่มจากการวิเคราะห์ห่วงโซ่มูลค่าของประเทศไทย 140 เป้าหมาย แผนแม่บทย่อย ภายใต้แผนแม่บทภายใต้ยุทธศาสตร์ชาติ (23 ประเด็น) ที่สอดคล้องกับประเด็นการพัฒนาที่ 2 ของแผนพัฒนาจังหวัดเชียงราย คือ ประเด็นที่ 3 การเกษตร ประกอบด้วย

- แผนแม่บทย่อย 3.1 เกษตรอัตลักษณ์พื้นถิ่น  
เป้าหมาย 030101 สินค้าเกษตรอัตลักษณ์พื้นถิ่นมีมูลค่าเพิ่มขึ้น
- แผนแม่บทย่อย 3.2 เกษตรปลอดภัย  
เป้าหมาย 030201 สินค้าเกษตรปลอดภัยมีมูลค่าเพิ่มขึ้น  
เป้าหมาย 030202 ผลิตภัณฑ์เกษตรปลอดภัยของไทยได้รับการยอมรับด้านคุณภาพ ความปลอดภัยและคุณค่าทางโภชนาการสูงขึ้น
- แผนแม่บทย่อย 3.4 เกษตรแปรรูป  
เป้าหมาย 030401 สินค้าเกษตรแปรรูปและผลิตภัณฑ์มีมูลค่าเพิ่มขึ้น
- แผนแม่บทย่อย 3.5 เกษตรอัจฉริยะ  
เป้าหมาย 030502 ผลผลิตต่อหน่วยของฟาร์มหรือแปลงที่มีการใช้เทคโนโลยีสมัยใหม่/อัจฉริยะเพิ่มขึ้น
- แผนแม่บทย่อย 3.6 การพัฒนาระบบนิเวศการเกษตร  
เป้าหมาย 030602 สถาบันเกษตรกร (สหกรณ์ วิชาสาหกิจชุมชน และกลุ่มเป้าหมาย) ที่ขึ้นทะเบียนกับกระทรวงเกษตรและสหกรณ์มีความเข้มแข็งในระดับมาตรฐานที่เพิ่มขึ้น

จากนั้นจัดทำห่วงโซ่คุณค่าที่สอดคล้องกับแผนพัฒนาจังหวัดเชียงราย เรื่อง “การพัฒนา  
การเกษตรเชิงสร้างสรรค์ของจังหวัดเชียงราย” ดังภาพ 17

ในการศึกษาแผนต่าง ๆ ที่เกี่ยวข้องกับห่วงโซ่คุณค่า โดยศึกษายุทธศาสตร์ กลยุทธ์  
แนวทางการพัฒนา ตลอดจนตัวชี้วัดภายใต้แผนระดับ 3 เช่น ยุทธศาสตร์เกษตรและสหกรณ์ ระยะ 20 ปี  
เป็นต้น ที่สอดคล้องกับปัจจัยสู่ความสำเร็จ พร้อมทั้งกำหนดรายการสถิติที่สำคัญและจำเป็น ทำให้ได้บัญชีสถิติ  
ทางการตามประเด็นการพัฒนานี้ 2 คือ บัญชีสถิติทางการ “การพัฒนาการเกษตรเชิงสร้างสรรค์ของจังหวัด  
เชียงราย” ดังตาราง 13

ห่วงโซ่คุณค่า “การพัฒนาการเกษตรเชิงสร้างสรรค์ของจังหวัดเชียงราย”



ภาพ 17 ห่วงโซ่คุณค่า “การพัฒนาการเกษตรเชิงสร้างสรรค์ของจังหวัดเชียงราย”

ตาราง 13 บัญชีสถิติทางการ “การพัฒนาการเกษตรเชิงสร้างสรรค์ของจังหวัดเชียงราย”

ห่วงโซ่คุณค่า (VC)	ปัจจัยแห่งความสำเร็จ (CSF)	ตัวชี้วัด	OS ID	รายการสถิติทางการ	สถานะความพร้อมเผยแพร่ (Tier)	หน่วยงานเจ้าของข้อมูล	ระดับหน่วยงานเจ้าของข้อมูล	หมายเหตุ
เกษตรอัตลักษณ์พื้นถิ่น	ขีดความสามารถด้านการผลิต	จำนวนผลงานนวัตกรรมสินค้าเกษตรเชิงสร้างสรรค์เพิ่มขึ้น	0030	ผลิตภัณฑ์แปรรูปสินค้าเกษตร (ชา กาแฟ สมุนไพร)	Tier1	สำนักงานพัฒนาชุมชนจังหวัดเชียงราย	จังหวัด	
เกษตรอัตลักษณ์พื้นถิ่น	ขีดความสามารถด้านการผลิต	จำนวนผลงานนวัตกรรมสินค้าเกษตรเชิงสร้างสรรค์เพิ่มขึ้น	0031	มูลค่าการจำหน่ายผลิตภัณฑ์แปรรูปสินค้า OTOP (ชา กาแฟ สมุนไพร)	Tier1	สำนักงานพัฒนาชุมชนจังหวัดเชียงราย	จังหวัด	
เกษตรอัตลักษณ์พื้นถิ่น	ขีดความสามารถด้านการผลิต	จำนวนผลงานนวัตกรรมสินค้าเกษตรเชิงสร้างสรรค์เพิ่มขึ้น	0032	โรงงานที่ประกอบกิจการกาแฟ	Tier1	สำนักงานอุตสาหกรรมจังหวัดเชียงราย	จังหวัด	
เกษตรอัตลักษณ์พื้นถิ่น	ขีดความสามารถด้านการผลิต	จำนวนผลงานนวัตกรรมสินค้าเกษตรเชิงสร้างสรรค์เพิ่มขึ้น	0033	พื้นที่การทำเกษตร	Tier1	สำนักงานเกษตรจังหวัดเชียงราย	จังหวัด	
เกษตรอัตลักษณ์พื้นถิ่น	ขีดความสามารถด้านการผลิต	จำนวนผลงานนวัตกรรมสินค้าเกษตรเชิงสร้างสรรค์เพิ่มขึ้น	0034	พื้นที่เพาะปลูกชา	Tier1	สำนักงานเกษตรจังหวัดเชียงราย	จังหวัด	
เกษตรอัตลักษณ์พื้นถิ่น	ขีดความสามารถด้านการผลิต	จำนวนผลงานนวัตกรรมสินค้าเกษตรเชิงสร้างสรรค์เพิ่มขึ้น	0035	พื้นที่เพาะปลูกสับปะรด	Tier1	สำนักงานเกษตรจังหวัดเชียงราย	จังหวัด	

ตาราง 13 บัญชีสถิติทางการ “การพัฒนาการเกษตรเชิงสร้างสรรค์ของจังหวัดเชียงราย” (ต่อ)

ห่วงโซ่คุณค่า (VC)	ปัจจัยแห่งความสำเร็จ (CSF)	ตัวชี้วัด	OS ID	รายการสถิติทางการ	สถานะความพร้อมเผยแพร่ (Tier)	หน่วยงานเจ้าของข้อมูล	ระดับหน่วยงานเจ้าของข้อมูล	หมายเหตุ
เกษตรอัตลักษณ์พื้นถิ่น	ขีดความสามารถด้านการผลิต	จำนวนผลงานนวัตกรรมสินค้าเกษตรเชิงสร้างสรรค์เพิ่มขึ้น	0036	ผลผลิตชา	Tier1	สำนักงานเกษตรจังหวัดเชียงราย	จังหวัด	
เกษตรอัตลักษณ์พื้นถิ่น	ขีดความสามารถด้านการผลิต	จำนวนผลงานนวัตกรรมสินค้าเกษตรเชิงสร้างสรรค์เพิ่มขึ้น	0037	ผลผลิตสับปะรด	Tier1	สำนักงานเกษตรจังหวัดเชียงราย	จังหวัด	
เกษตรอัตลักษณ์พื้นถิ่น	สภาพแวดล้อมที่เอื้อต่อสินค้าเกษตรอัตลักษณ์พื้นถิ่น	การส่งเสริมและยกระดับผลิตภัณฑ์ชา กาแฟและสมุนไพรสู่เกษตรมูลค่าสูงเชิงสร้างสรรค์	0038	โรงงานอุตสาหกรรมที่มีเครื่องจักรตั้งแต่ 50 แรงม้าขึ้นไปประกอบกิจการแปรรูปกาแฟ	Tier1	สำนักงานอุตสาหกรรมจังหวัดเชียงราย	จังหวัด	
เกษตรปลอดภัย	การผลิต	จำนวนกลุ่มเกษตร/วิสาหกิจ/SMEs ผลิตภัณฑ์ชา กาแฟ และสมุนไพรที่ได้รับการส่งเสริมและยกระดับสู่เกษตรมูลค่าสูงเชิงสร้างสรรค์	0039	เกษตรกรที่ได้รับการสนับสนุนและพัฒนาความรู้เกี่ยวกับระบบการผลิตข้าวหอมมะลิให้ได้คุณภาพและมาตรฐาน GAP	Tier1	ศูนย์วิจัยข้าวเชียงราย	จังหวัด	
เกษตรปลอดภัย	สภาพแวดล้อมที่เอื้อต่อสินค้าเกษตรปลอดภัยมีมูลค่าเพิ่ม	จำนวนผลงานนวัตกรรมสินค้าเกษตรเชิงสร้างสรรค์เพิ่มขึ้น	0040	แผนงาน/โครงการวิจัยข้าว	Tier1	ศูนย์วิจัยข้าวเชียงราย	จังหวัด	

ตาราง 13 บัญชีสถิติทางการ “การพัฒนาการเกษตรเชิงสร้างสรรค์ของจังหวัดเชียงราย” (ต่อ)

ห่วงโซ่คุณค่า (VC)	ปัจจัยแห่งความสำเร็จ (CSF)	ตัวชี้วัด	OS ID	รายการสถิติทางการ	สถานะความพร้อมเผยแพร่ (Tier)	หน่วยงานเจ้าของข้อมูล	ระดับหน่วยงานเจ้าของข้อมูล	หมายเหตุ
เกษตรปลอดภัย	ระบบรับรองมาตรฐาน	จำนวนผลงานนวัตกรรมสินค้าเกษตรเชิงสร้างสรรค์เพิ่มขึ้น	0041	พื้นที่ปลูกข้าวที่เข้าร่วมโครงการปลูกข้าวหอมมะลิของจังหวัดที่ได้รับการรับรองคุณภาพข้าวตามมาตรฐาน GAP	Tier1	ศูนย์วิจัยข้าวเชียงราย	จังหวัด	
เกษตรปลอดภัย	ระบบรับรองมาตรฐาน	จำนวนผลงานนวัตกรรมสินค้าเกษตรเชิงสร้างสรรค์เพิ่มขึ้น	0042	ฟาร์มที่ได้รับการรับรองคุณภาพมาตรฐานฟาร์ม GAP และ TAS	Tier1	สำนักงานประมงจังหวัดเชียงราย	จังหวัด	
เกษตรปลอดภัย	ระบบรับรองมาตรฐาน	จำนวนผลงานนวัตกรรมสินค้าเกษตรเชิงสร้างสรรค์เพิ่มขึ้น	0044	แหล่งผลิตพืชอินทรีย์ที่ได้รับการรับรองตามมาตรฐาน มกษ.900	Tier1	ศูนย์วิจัยข้าวเชียงราย	จังหวัด	
เกษตรแปรรูป	การแปรรูป/สร้างมูลค่า	จำนวนผลงานนวัตกรรมสินค้าเกษตรเชิงสร้างสรรค์เพิ่มขึ้น	0045	บรรจุภัณฑ์หรือตราสินค้าที่จังหวัดให้การรับรอง (Chiang Rai Brand)	Tier1	สำนักงานพาณิชย์จังหวัดเชียงราย	จังหวัด	
เกษตรแปรรูป	การแปรรูป/สร้างมูลค่า	จำนวนผลงานนวัตกรรมสินค้าเกษตรเชิงสร้างสรรค์เพิ่มขึ้น	0197	บรรจุภัณฑ์หรือตราสัญลักษณ์ที่จังหวัดให้การรับรอง	Tier1	สำนักงานพาณิชย์จังหวัดเชียงราย	จังหวัด	

ตาราง 13 บัญชีสถิติทางการ “การพัฒนาการเกษตรเชิงสร้างสรรค์ของจังหวัดเชียงราย” (ต่อ)

ห่วงโซ่คุณค่า (VC)	ปัจจัยแห่งความสำเร็จ (CSF)	ตัวชี้วัด	OS ID	รายการสถิติทางการ	สถานะความพร้อมเผยแพร่ (Tier)	หน่วยงานเจ้าของข้อมูล	ระดับหน่วยงานเจ้าของข้อมูล	หมายเหตุ
เกษตรปลอดภัย	สภาพแวดล้อมที่เอื้อต่อสินค้าเกษตรปลอดภัยมีมูลค่าเพิ่ม	จำนวนผลงานนวัตกรรมสินค้าเกษตรเชิงสร้างสรรค์เพิ่มขึ้น	0198	ปริมาณการใช้วัสดุเหลือใช้ทางการเกษตรในการทำกองปุ๋ยหมักเป็นอาหารเลี้ยงปลา	Tier1	ศูนย์วิจัยและพัฒนาการเพาะเลี้ยงสัตว์น้ำจืดเชียงราย	จังหวัด	
เกษตรปลอดภัย	สภาพแวดล้อมที่เอื้อต่อสินค้าเกษตรปลอดภัยมีมูลค่าเพิ่ม	จำนวนผลงานนวัตกรรมสินค้าเกษตรเชิงสร้างสรรค์เพิ่มขึ้น	0199	ปริมาณฟางอัดก้อนที่เกิดจากเครื่องอัดฟางในพื้นที่จังหวัดเชียงราย	Tier1	สำนักงานปศุสัตว์จังหวัดเชียงราย	จังหวัด	
เกษตรแปรรูป	การแปรรูป/สร้างมูลค่า	จำนวนผลงานนวัตกรรมสินค้าเกษตรเชิงสร้างสรรค์เพิ่มขึ้น	0200	ผลิตภัณฑ์แปรรูปกาแฟ	Tier1	สำนักงานพัฒนาชุมชนจังหวัดเชียงราย	จังหวัด	
เกษตรแปรรูป	การแปรรูป/สร้างมูลค่า	จำนวนผลงานนวัตกรรมสินค้าเกษตรเชิงสร้างสรรค์เพิ่มขึ้น	0201	ผลิตภัณฑ์แปรรูปชา	Tier1	สำนักงานพัฒนาชุมชนจังหวัดเชียงราย	จังหวัด	
เกษตรแปรรูป	การแปรรูป/สร้างมูลค่า	จำนวนผลงานนวัตกรรมสินค้าเกษตรเชิงสร้างสรรค์เพิ่มขึ้น	0202	ผลิตภัณฑ์แปรรูปสับปะรด	Tier1	สำนักงานพัฒนาชุมชนจังหวัดเชียงราย	จังหวัด	
เกษตรแปรรูป	การแปรรูป/สร้างมูลค่า	จำนวนผลงานนวัตกรรมสินค้าเกษตรเชิงสร้างสรรค์เพิ่มขึ้น	0203	ผลิตภัณฑ์และสินค้าที่ได้รับรองตราสัญลักษณ์ Chiangrai Brand	Tier1	สำนักงานพาณิชย์จังหวัดเชียงราย	จังหวัด	

ตาราง 13 บัญชีสถิติทางการ “การพัฒนาการเกษตรเชิงสร้างสรรค์ของจังหวัดเชียงราย” (ต่อ)

ห่วงโซ่คุณค่า (VC)	ปัจจัยแห่งความสำเร็จ (CSF)	ตัวชี้วัด	OS ID	รายการสถิติทางการ	สถานะความพร้อมเผยแพร่ (Tier)	หน่วยงานเจ้าของข้อมูล	ระดับหน่วยงานเจ้าของข้อมูล	หมายเหตุ
เกษตรปลอดภัย	การผลิต	จำนวนกลุ่มเกษตร/วิสาหกิจ/SMEs ผลิตภัณฑ์ชา กาแฟ และสมุนไพรที่ได้รับการส่งเสริมและยกระดับสู่เกษตรมูลค่าสูงเชิงสร้างสรรค์	0204	ผู้ประกอบการที่ขึ้นทะเบียนสินค้า OTOP	Tier1	สำนักงานพัฒนาชุมชนจังหวัดเชียงราย	จังหวัด	
เกษตรปลอดภัย	สภาพแวดล้อมที่เอื้อต่อสินค้าเกษตรปลอดภัยมีมูลค่าเพิ่ม	จำนวนผลงานนวัตกรรมสินค้าเกษตรเชิงสร้างสรรค์เพิ่มขึ้น	0205	พืชเศรษฐกิจสำคัญ	Tier1	สำนักงานเกษตรจังหวัดเชียงราย	จังหวัด	
เกษตรอัตลักษณ์พื้นถิ่น	ขีดความสามารถด้านการผลิต	จำนวนผลงานนวัตกรรมสินค้าเกษตรเชิงสร้างสรรค์เพิ่มขึ้น	0206	มูลค่าการจำหน่ายสินค้าของฝากและของที่ระลึก OTOP ของจังหวัดเชียงราย	Tier1	สำนักงานพัฒนาชุมชนจังหวัดเชียงราย	จังหวัด	
เกษตรอัตลักษณ์พื้นถิ่น	ขีดความสามารถด้านการผลิต	จำนวนผลงานนวัตกรรมสินค้าเกษตรเชิงสร้างสรรค์เพิ่มขึ้น	0207	สินค้าของฝากและของที่ระลึก OTOP ของจังหวัดเชียงราย	Tier1	สำนักงานพัฒนาชุมชนจังหวัดเชียงราย	จังหวัด	

### 3.1.3 บัญชีสถิติทางการที่สอดคล้องตามประเด็นการพัฒนาที่ 3 การพัฒนาเศรษฐกิจ สร้างสรรค์ด้านการค้า การลงทุน การบริการ และโลจิสติกส์

#### วัตถุประสงค์

1. เพื่อพัฒนาโครงสร้างพื้นฐานทางการค้า การลงทุนรับรองการพัฒนาเศรษฐกิจ  
สร้างสรรค์ด้านการค้าการลงทุนและการบริการ
2. เพื่อพัฒนานวัตกรรมระบบบริหารจัดการ พัฒนาผู้ประกอบการและเครือข่ายในการ  
พัฒนาเศรษฐกิจสร้างสรรค์ด้านการค้า การลงทุน และโลจิสติกส์
3. เพื่อพัฒนาด้านการตลาด และช่องทางการตลาดของสินค้าภายในแนวคิดการพัฒนา  
เศรษฐกิจสร้างสรรค์

#### ตัวชี้วัด

1. จำนวนสินค้าเชียงรายที่ได้รับการยกระดับจากมาตรฐานระดับประเทศ (T2) สู่มาตรฐาน  
ระดับสากล (T1)
2. จำนวนสินค้าเชียงรายที่ได้รับการยกระดับจากมาตรฐาน OTOP 4 ดาว (T3) สู่มาตรฐาน  
ระดับประเทศ

ในการขับเคลื่อนประเด็นการพัฒนาที่ 3 การพัฒนาเศรษฐกิจสร้างสรรค์ด้านการค้า การลงทุน การบริการและ โลจิสติกส์ ได้มีการวิเคราะห์สถานการณ์ แนวโน้มการพัฒนาจังหวัดเชียงราย ซึ่งจำเป็นต้องมี บัญชีสถิติทางการที่ตอบประเด็นการพัฒนาดังกล่าว โดยการได้มาซึ่งบัญชีสถิติทางการจะเริ่มจากการวิเคราะห์ ห่วงโซ่คุณค่าของประเทศไทย 140 เป้าหมายแผนแม่บทย่อย ภายใต้แผนแม่บทภายใต้ยุทธศาสตร์ชาติ (23 ประเด็น) ที่สอดคล้องกับประเด็นการพัฒนาที่ 4 ของแผนพัฒนาจังหวัดเชียงราย คือ ประเด็น 16 เศรษฐกิจฐานราก ประกอบด้วย

- **แผนแม่บทย่อย 16.1 การยกระดับศักยภาพการเป็นผู้ประกอบการธุรกิจ**  
เป้าหมาย 160101 ศักยภาพและขีดความสามารถเศรษฐกิจฐานรากเพิ่มขึ้น

จากตัวชี้วัดและแผนแม่บทภายใต้ยุทธศาสตร์ชาติ (23 ประเด็น) สามารถวิเคราะห์ห่วงโซ่คุณค่าที่สอดคล้องกับแผนพัฒนาจังหวัดเชียงราย โดยภายใต้ประเด็น 16 แผนแม่บทย่อย 16.1 จะได้ห่วงโซ่คุณค่า “การพัฒนาเศรษฐกิจเชิงสร้างสรรค์ของจังหวัดเชียงราย” ดังภาพ 18

ในการศึกษาแผนต่าง ๆ ที่เกี่ยวข้องกับห่วงโซ่คุณค่า โดยศึกษายุทธศาสตร์ กลยุทธ์แนวทางการพัฒนา ตลอดจนตัวชี้วัดภายใต้แผนระดับ 3 เช่น แผนปฏิบัติการกรมธุรกิจการค้า พ.ศ. 2565 ที่สอดคล้องกับปัจจัยสู่ความสำเร็จ พร้อมทั้งกำหนดรายการสถิติที่สำคัญและจำเป็น ทำให้ได้บัญชีสถิติทางการตามประเด็นการพัฒนาที่ 3 คือ “การพัฒนาเศรษฐกิจเชิงสร้างสรรค์ของจังหวัดเชียงราย” ดังตาราง 14

ห่วงโซ่คุณค่า “การพัฒนาเศรษฐกิจเชิงสร้างสรรค์ของจังหวัดเชียงราย”



ภาพ 18 ห่วงโซ่คุณค่า “การพัฒนาเศรษฐกิจเชิงสร้างสรรค์ของจังหวัดเชียงราย”

ตาราง 14 บัญชีสถิติทางการ “การพัฒนาเศรษฐกิจเชิงสร้างสรรค์ของจังหวัดเชียงราย”

ห่วงโซ่คุณค่า (VC)	ปัจจัยแห่งความสำเร็จ (CSF)	ตัวชี้วัด	OS ID	รายการสถิติทางการ	สถานะความพร้อมเผยแพร่ (Tier)	หน่วยงานเจ้าของข้อมูล	ระดับหน่วยงานเจ้าของข้อมูล	หมายเหตุ
องค์ความรู้ และทักษะของผู้ประกอบการ	การพัฒนาองค์ความรู้และทักษะของผู้ประกอบการ	การส่งเสริมการเพิ่มจำนวนผู้ประกอบการ/SMEs เศรษฐกิจสร้างสรรค์	0048	ผู้ประกอบการวิสาหกิจขนาดย่อม	Tier1	สำนักงานส่งเสริมวิสาหกิจขนาดกลางและขนาดย่อม	จังหวัด	
องค์ความรู้ และทักษะของผู้ประกอบการ	การพัฒนาองค์ความรู้และทักษะของผู้ประกอบการ	การส่งเสริมการเพิ่มจำนวนผู้ประกอบการ/SMEs เศรษฐกิจสร้างสรรค์	0049	ผู้ประกอบการที่ได้รับการพัฒนาให้มีขีดความสามารถในการแข่งขันด้านการค้าการลงทุน	Tier1	สำนักงานพาณิชย์จังหวัดเชียงราย	จังหวัด	
องค์ความรู้ และทักษะของผู้ประกอบการ	การพัฒนาองค์ความรู้และทักษะของผู้ประกอบการ	การส่งเสริมการเพิ่มจำนวนผู้ประกอบการ/SMEs เศรษฐกิจสร้างสรรค์	0050	ผู้ประกอบการที่ได้รับการเตรียมความพร้อมให้ได้รับอนุญาตใช้ตราสัญลักษณ์สิ่งบ่งชี้ทางภูมิศาสตร์ (GI)	Tier1	สำนักงานพาณิชย์จังหวัดเชียงราย	จังหวัด	
สภาพแวดล้อมที่เอื้อต่อการเพิ่มศักยภาพและขีดความสามารถเศรษฐกิจฐานราก	โครงสร้างพื้นฐานและสิ่งอำนวยความสะดวก	จำนวนโครงสร้างพื้นฐานด้านคมนาคมและระบบโลจิสติกส์ที่ตีรองรับด้านการค้า การลงทุน การบริการที่ได้รับการพัฒนา	0052	โครงการพัฒนาโครงสร้างพื้นฐานด้านคมนาคมและระบบโลจิสติกส์	Tier1	แขวงทางหลวงชนบทเชียงราย	จังหวัด	

### 3.1.4 บัญชีสถิติทางการที่สอดคล้องตามประเด็นการพัฒนาที่ 4 การจัดการทรัพยากรธรรมชาติและสิ่งแวดล้อมอย่างสร้างสรรค์ดำรงความสมบูรณ์และยั่งยืน

#### วัตถุประสงค์

1. เพื่อป้องกัน อนุรักษ์ พื้นฟูทรัพยากรธรรมชาติและสิ่งแวดล้อมให้คงความสมบูรณ์
2. เพื่อพัฒนาศักยภาพบริหารจัดการด้านทรัพยากรธรรมชาติและสิ่งแวดล้อม
3. เพื่อสร้างสมดุลระหว่างการพัฒนาควบคู่กับการอนุรักษ์และป้องกันทรัพยากรธรรมชาติ โดยเน้นการอยู่ร่วมกับธรรมชาติและสร้างเครือข่ายความร่วมมือด้านทรัพยากรธรรมชาติและสิ่งแวดล้อม

#### ตัวชี้วัด

1. จำนวนพื้นที่สีเขียวที่ได้รับการฟื้นฟูและสร้างใหม่
2. ร้อยละการเกิดจุดความร้อน (Hotspots) ลดลงจากค่าเฉลี่ย 3 ปีที่ผ่านมา
3. จำนวนแหล่งน้ำที่ได้รับการพัฒนาและฟื้นฟู

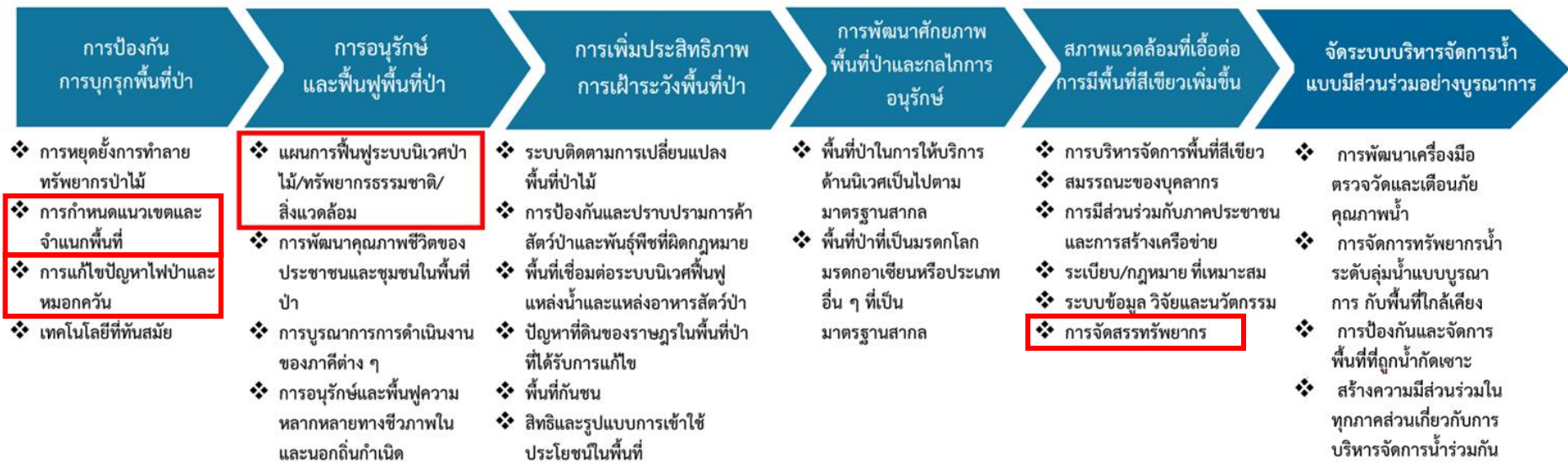
ในการขับเคลื่อนประเด็นการพัฒนาที่ 4 การจัดการทรัพยากรธรรมชาติและสิ่งแวดล้อมอย่างสร้างสรรค์ดำรงความสมบูรณ์และยั่งยืน ได้มีการวิเคราะห์สถานการณ์ แนวโน้มการพัฒนาจังหวัดเชียงราย ซึ่งจำเป็น ต้องมีบัญชีสถิติทางการที่ตอบประเด็นการพัฒนาดังกล่าว โดยการได้มาซึ่งบัญชีสถิติทางการจะเริ่มจากการวิเคราะห์ ห่วงโซ่คุณค่าของประเทศไทย 140 เป้าหมายแผนแม่บทย่อย ภายใต้แผนแม่บทภายใต้ยุทธศาสตร์ชาติ (23 ประเด็น) ที่สอดคล้องกับประเด็นการพัฒนาที่ 4 ของแผนพัฒนาจังหวัดเชียงราย คือ ประเด็น 18 การเติบโตอย่างยั่งยืน ประกอบด้วย

- แผนแม่บทย่อย 18.1 การสร้างการเติบโตอย่างยั่งยืนบนสังคมเศรษฐกิจสีเขียว  
เป้าหมาย 180102 พื้นที่สีเขียวทุกประเภทเพิ่มขึ้น

จากตัวชี้วัดและแผนแม่บทภายใต้ยุทธศาสตร์ชาติ (23 ประเด็น) สามารถวิเคราะห์ห่วงโซ่คุณค่าที่สอดคล้องกับแผนพัฒนาจังหวัดเชียงราย โดยภายใต้ประเด็น 18 แผนแม่บทย่อย 18.1 จะได้ห่วงโซ่คุณค่า “การพัฒนาทรัพยากรธรรมชาติและสิ่งแวดล้อมเชิงสร้างสรรค์ของจังหวัดเชียงราย” ดังภาพ 19

ในการศึกษาแผนต่าง ๆ ที่เกี่ยวข้องกับห่วงโซ่คุณค่า โดยศึกษายุทธศาสตร์ กลยุทธ์ แนวทางการพัฒนา ตลอดจนตัวชี้วัดภายใต้แผนระดับ 3 เช่น แผนปฏิบัติการกรมป่าไม้ แผนยุทธศาสตร์กระทรวงทรัพยากรธรรมชาติและสิ่งแวดล้อม แผนยุทธศาสตร์กรมป้องกันและบรรเทาสาธารณภัย และยุทธศาสตร์กรมป่าไม้ พ.ศ. 2560 – 2579 ที่สอดคล้องกับปัจจัยสู่ความสำเร็จ พร้อมทั้งกำหนดรายการสถิติที่สำคัญและจำเป็น ทำให้ได้บัญชีสถิติทางการตามประเด็นการพัฒนาที่ 4 คือ บัญชีสถิติทางการ “การพัฒนาทรัพยากรธรรมชาติและสิ่งแวดล้อมเชิงสร้างสรรค์ของจังหวัดเชียงราย” ดังตาราง 15

ห่วงโซ่คุณค่า “การพัฒนาทรัพยากรธรรมชาติและสิ่งแวดล้อมเชิงสร้างสรรค์ของจังหวัดเชียงราย”



ภาพ 19 ห่วงโซ่คุณค่า “การพัฒนาทรัพยากรธรรมชาติและสิ่งแวดล้อมเชิงสร้างสรรค์ของจังหวัดเชียงราย”

ตาราง 15 บัญชีสถิติทางการ “การพัฒนาทรัพยากรธรรมชาติและสิ่งแวดล้อมเชิงสร้างสรรค์ของจังหวัดเชียงราย”

ห่วงโซ่คุณค่า (VC)	ปัจจัยแห่งความสำเร็จ (CSF)	ตัวชี้วัด	OS ID	รายการสถิติทางการ	สถานะความพร้อมเผยแพร่ (Tier)	หน่วยงานเจ้าของข้อมูล	ระดับหน่วยงานเจ้าของข้อมูล	หมายเหตุ
การป้องกัน การบุกรุกพื้นที่ป่า	การกำหนดแนวเขตและจำแนกพื้นที่	จำนวนพื้นที่สีเขียวที่ได้รับการฟื้นฟูและสร้างใหม่	0053	พื้นที่ป่าไม้	Tier1	สำนักจัดการทรัพยากรป่าไม้ที่ 2 (เชียงราย)	จังหวัด	
การป้องกัน การบุกรุกพื้นที่ป่า	การกำหนดแนวเขตและจำแนกพื้นที่	จำนวนพื้นที่สีเขียวที่ได้รับการฟื้นฟูและสร้างใหม่	0054	พื้นที่ป่าอนุรักษ์	Tier1	สำนักบริหารพื้นที่อนุรักษ์ที่ 15 (เชียงราย)	จังหวัด	
การป้องกัน การบุกรุกพื้นที่ป่า	การแก้ไขปัญหาไฟป่าและหมอกควัน	ร้อยละการเกิดจุดความร้อน (Hotspots) ลดลงจากค่าเฉลี่ย 3 ปีที่ผ่านมา	0055	โครงการ/กิจกรรมด้านการแก้ปัญหาไฟป่าหมอกควัน ตามแผนปฏิบัติการประจำปี	Tier1	สำนักงานจังหวัดเชียงราย	จังหวัด	
การป้องกัน การบุกรุกพื้นที่ป่า	การแก้ไขปัญหาไฟป่าและหมอกควัน	ร้อยละการเกิดจุดความร้อน (Hotspots) ลดลงจากค่าเฉลี่ย 3 ปีที่ผ่านมา	0056	รถที่เข้าตรวจวัดค่าควันดำ	Tier1	สำนักงานขนส่งจังหวัดเชียงราย	จังหวัด	
การป้องกัน การบุกรุกพื้นที่ป่า	การแก้ไขปัญหาไฟป่าและหมอกควัน	ร้อยละการเกิดจุดความร้อน (Hotspots) ลดลงจากค่าเฉลี่ย 3 ปีที่ผ่านมา	0057	พื้นที่เพาะปลูกผลผลิตทางการเกษตร	Tier1	สำนักงานเกษตรจังหวัดเชียงราย	จังหวัด	

ตาราง 15 บัญชีสถิติทางการ “การพัฒนาทรัพยากรธรรมชาติและสิ่งแวดล้อมเชิงสร้างสรรค์ของจังหวัดเชียงราย” (ต่อ)

หัวข้อคุณค่า (VC)	ปัจจัยแห่งความสำเร็จ (CSF)	ตัวชี้วัด	OS ID	รายการสถิติทางการ	สถานะความพร้อมเผยแพร่ (Tier)	หน่วยงานเจ้าของข้อมูล	ระดับหน่วยงานเจ้าของข้อมูล	หมายเหตุ
การป้องกัน การบุกรุกพื้นที่ป่า	การแก้ไขปัญหาไฟป่าและหมอกควัน	ร้อยละการเกิดจุดความร้อน (Hotspots) ลดลงจากค่าเฉลี่ย 3 ปีที่ผ่านมา	0058	พื้นที่เผาไหม้ในเขตพื้นที่เกษตร	Tier1	สำนักงานเกษตรจังหวัดเชียงราย	จังหวัด	
การป้องกัน การบุกรุกพื้นที่ป่า	การแก้ไขปัญหาไฟป่าและหมอกควัน	ร้อยละการเกิดจุดความร้อน (Hotspots) ลดลงจากค่าเฉลี่ย 3 ปีที่ผ่านมา	0059	ผู้ปฏิบัติงานงานลาดตระเวนป้องกันและดับไฟป่า	Tier1	ที่ทำการปกครองจังหวัดเชียงราย	จังหวัด	
การป้องกัน การบุกรุกพื้นที่ป่า	การแก้ไขปัญหาไฟป่าและหมอกควัน	ร้อยละการเกิดจุดความร้อน (Hotspots) ลดลงจากค่าเฉลี่ย 3 ปีที่ผ่านมา	0060	หมู่บ้านที่มีการลาดตระเวนป้องกันและดับไฟป่า	Tier1	ที่ทำการปกครองจังหวัดเชียงราย	จังหวัด	
การป้องกัน การบุกรุกพื้นที่ป่า	การแก้ไขปัญหาไฟป่าและหมอกควัน	ร้อยละการเกิดจุดความร้อน (Hotspots) ลดลงจากค่าเฉลี่ย 3 ปีที่ผ่านมา	0061	ตำบลเสี่ยงต่อการเกิดไฟป่า	Tier1	ที่ทำการปกครองจังหวัดเชียงราย	จังหวัด	
การป้องกัน การบุกรุกพื้นที่ป่า	การแก้ไขปัญหาไฟป่าและหมอกควัน	ร้อยละการเกิดจุดความร้อน (Hotspots) ลดลงจากค่าเฉลี่ย 3 ปีที่ผ่านมา	0062	ผู้เข้าใช้ประโยชน์จากป่า	Tier1	ที่ทำการปกครองจังหวัดเชียงราย	จังหวัด	

ตาราง 15 บัญชีสถิติทางการ “การพัฒนาทรัพยากรธรรมชาติและสิ่งแวดล้อมเชิงสร้างสรรค์ของจังหวัดเชียงราย” (ต่อ)

หัวข้อคุณค่า (VC)	ปัจจัยแห่งความสำเร็จ (CSF)	ตัวชี้วัด	OS ID	รายการสถิติทางการ	สถานะความพร้อมเผยแพร่ (Tier)	หน่วยงานเจ้าของข้อมูล	ระดับหน่วยงานเจ้าของข้อมูล	หมายเหตุ
การป้องกัน การบุกรุกพื้นที่ป่า	การแก้ไขปัญหาไฟป่าและหมอกควัน	ร้อยละการเกิดจุดความร้อน (Hotspots) ลดลงจากค่าเฉลี่ย 3 ปีที่ผ่านมา	0063	Safety Zone ในจังหวัด ที่จัดทำโดยองค์กรปกครองส่วนท้องถิ่น	Tier1	สำนักงานส่งเสริมการปกครองท้องถิ่นจังหวัดเชียงราย	จังหวัด	
การป้องกัน การบุกรุกพื้นที่ป่า	การแก้ไขปัญหาไฟป่าและหมอกควัน	ร้อยละการเกิดจุดความร้อน (Hotspots) ลดลงจากค่าเฉลี่ย 3 ปีที่ผ่านมา	0064	งบประมาณด้านการแก้ไขปัญหาไฟป่าหมอกควัน	Tier1	สำนักงานส่งเสริมการปกครองท้องถิ่นจังหวัดเชียงราย	จังหวัด	
การป้องกัน การบุกรุกพื้นที่ป่า	การแก้ไขปัญหาไฟป่าและหมอกควัน	ร้อยละการเกิดจุดความร้อน (Hotspots) ลดลงจากค่าเฉลี่ย 3 ปีที่ผ่านมา	0065	งบประมาณด้านการแก้ไขปัญหาหมอกควันและไฟป่า	Tier1	สำนักงานทรัพยากรธรรมชาติและสิ่งแวดล้อมจังหวัดเชียงราย	จังหวัด	
การป้องกัน การบุกรุกพื้นที่ป่า	การแก้ไขปัญหาไฟป่าและหมอกควัน	ร้อยละการเกิดจุดความร้อน (Hotspots) ลดลงจากค่าเฉลี่ย 3 ปีที่ผ่านมา	0066	การเกิดจุดความร้อน hotspot	Tier1	สำนักงานทรัพยากรธรรมชาติและสิ่งแวดล้อมจังหวัดเชียงราย	จังหวัด	
การป้องกัน การบุกรุกพื้นที่ป่า	การแก้ไขปัญหาไฟป่าและหมอกควัน	ร้อยละการเกิดจุดความร้อน (Hotspots) ลดลงจากค่าเฉลี่ย 3 ปีที่ผ่านมา	0067	วันที่ฝุ่นละอองขนาดเล็ก PM 2.5 เกินมาตรฐาน	Tier1	สำนักงานทรัพยากรธรรมชาติและสิ่งแวดล้อมจังหวัดเชียงราย	จังหวัด	

ตาราง 15 บัญชีสถิติทางการ “การพัฒนาทรัพยากรธรรมชาติและสิ่งแวดล้อมเชิงสร้างสรรค์ของจังหวัดเชียงราย” (ต่อ)

ห่วงโซ่คุณค่า (VC)	ปัจจัยแห่งความสำเร็จ (CSF)	ตัวชี้วัด	OS ID	รายการสถิติทางการ	สถานะความพร้อมเผยแพร่ (Tier)	หน่วยงานเจ้าของข้อมูล	ระดับหน่วยงานเจ้าของข้อมูล	หมายเหตุ
การป้องกัน การบุกรุกพื้นที่ป่า	การแก้ไขปัญหาไฟป่าและหมอกควัน	ร้อยละการเกิดจุดความร้อน (Hotspots) ลดลงจากค่าเฉลี่ย 3 ปีที่ผ่านมา	0068	โรงงานอุตสาหกรรมที่มีความเสี่ยงด้านมลพิษทางอากาศ (ฝุ่นละออง)	Tier1	สำนักงานอุตสาหกรรมจังหวัดเชียงราย	จังหวัด	
การป้องกัน การบุกรุกพื้นที่ป่า	การแก้ไขปัญหาไฟป่าและหมอกควัน	ร้อยละการเกิดจุดความร้อน (Hotspots) ลดลงจากค่าเฉลี่ย 3 ปีที่ผ่านมา	0069	จุดความร้อน (Hotspot) ในเขตป่าอนุรักษ์	Tier1	สำนักบริหารพื้นที่อนุรักษ์ที่ 15 (เชียงราย)	จังหวัด	
การป้องกัน การบุกรุกพื้นที่ป่า	การแก้ไขปัญหาไฟป่าและหมอกควัน	ร้อยละการเกิดจุดความร้อน (Hotspots) ลดลงจากค่าเฉลี่ย 3 ปีที่ผ่านมา	0070	พื้นที่เผาไหม้ในเขตป่าอนุรักษ์	Tier1	สำนักบริหารพื้นที่อนุรักษ์ที่ 15 (เชียงราย)	จังหวัด	
การป้องกัน การบุกรุกพื้นที่ป่า	การแก้ไขปัญหาไฟป่าและหมอกควัน	ร้อยละการเกิดจุดความร้อน (Hotspots) ลดลงจากค่าเฉลี่ย 3 ปีที่ผ่านมา	0071	คดีการกระทำผิดกฎหมายเกี่ยวกับการเผาป่าในเขตป่าอนุรักษ์	Tier1	สำนักบริหารพื้นที่อนุรักษ์ที่ 15 (เชียงราย)	จังหวัด	
การป้องกัน การบุกรุกพื้นที่ป่า	การแก้ไขปัญหาไฟป่าและหมอกควัน	ร้อยละการเกิดจุดความร้อน (Hotspots) ลดลงจากค่าเฉลี่ย 3 ปีที่ผ่านมา	0072	การดับไฟป่าในเขตป่าอนุรักษ์	Tier1	สำนักบริหารพื้นที่อนุรักษ์ที่ 15 (เชียงราย)	จังหวัด	
การป้องกัน การบุกรุกพื้นที่ป่า	การแก้ไขปัญหาไฟป่าและหมอกควัน	ร้อยละการเกิดจุดความร้อน (Hotspots) ลดลงจากค่าเฉลี่ย 3 ปีที่ผ่านมา	0073	งบประมาณเงินอุดหนุนเครือข่ายสำหรับการป้องกันและควบคุมไฟป่า	Tier1	สำนักบริหารพื้นที่อนุรักษ์ที่ 15 (เชียงราย)	จังหวัด	

ตาราง 15 บัญชีสถิติทางการ “การพัฒนาทรัพยากรธรรมชาติและสิ่งแวดล้อมเชิงสร้างสรรค์ของจังหวัดเชียงราย” (ต่อ)

หัวข้อคุณค่า (VC)	ปัจจัยแห่งความสำเร็จ (CSF)	ตัวชี้วัด	OS ID	รายการสถิติทางการ	สถานะความพร้อมเผยแพร่ (Tier)	หน่วยงานเจ้าของข้อมูล	ระดับหน่วยงานเจ้าของข้อมูล	หมายเหตุ
การป้องกัน การบุกรุกพื้นที่ป่า	การแก้ไขปัญหาไฟป่าและหมอกควัน	ร้อยละการเกิดจุดความร้อน (Hotspots) ลดลงจากค่าเฉลี่ย 3 ปีที่ผ่านมา	0074	เจ้าหน้าที่ดับไฟป่า	Tier1	สำนักบริหารพื้นที่อนุรักษ์ที่ 15 (เชียงราย)	จังหวัด	
การป้องกัน การบุกรุกพื้นที่ป่า	การแก้ไขปัญหาไฟป่าและหมอกควัน	ร้อยละการเกิดจุดความร้อน (Hotspots) ลดลงจากค่าเฉลี่ย 3 ปีที่ผ่านมา	0075	คดีการกระทำผิดกฎหมายเกี่ยวกับการเผาป่าในเขตป่าสงวนแห่งชาติ	Tier1	สำนักจัดการทรัพยากรป่าไม้ที่ 2 (เชียงราย)	จังหวัด	
การป้องกัน การบุกรุกพื้นที่ป่า	การแก้ไขปัญหาไฟป่าและหมอกควัน	ร้อยละการเกิดจุดความร้อน (Hotspots) ลดลงจากค่าเฉลี่ย 3 ปีที่ผ่านมา	0076	จุดความร้อน (Hotspot) ในพื้นที่เขตป่าสงวนแห่งชาติ	Tier1	สำนักจัดการทรัพยากรป่าไม้ที่ 2 (เชียงราย)	จังหวัด	
การป้องกัน การบุกรุกพื้นที่ป่า	การแก้ไขปัญหาไฟป่าและหมอกควัน	ร้อยละการเกิดจุดความร้อน (Hotspots) ลดลงจากค่าเฉลี่ย 3 ปีที่ผ่านมา	0077	พื้นที่เผาไหม้ในเขตป่าสงวนแห่งชาติ	Tier1	สำนักจัดการทรัพยากรป่าไม้ที่ 2 (เชียงราย)	จังหวัด	
การป้องกัน การบุกรุกพื้นที่ป่า	การแก้ไขปัญหาไฟป่าและหมอกควัน	ร้อยละการเกิดจุดความร้อน (Hotspots) ลดลงจากค่าเฉลี่ย 3 ปีที่ผ่านมา	0078	การดับไฟป่าในเขตป่าสงวนแห่งชาติ	Tier1	สำนักจัดการทรัพยากรป่าไม้ที่ 2 (เชียงราย)	จังหวัด	
การป้องกัน การบุกรุกพื้นที่ป่า	การแก้ไขปัญหาไฟป่าและหมอกควัน	ร้อยละการเกิดจุดความร้อน (Hotspots) ลดลงจากค่าเฉลี่ย 3 ปีที่ผ่านมา	0079	เจ้าหน้าที่ป้องกันไฟป่าในเขตป่าสงวนแห่งชาติ	Tier1	สำนักจัดการทรัพยากรป่าไม้ที่ 2 (เชียงราย)	จังหวัด	

ตาราง 15 บัญชีสถิติทางการ “การพัฒนาทรัพยากรธรรมชาติและสิ่งแวดล้อมเชิงสร้างสรรค์ของจังหวัดเชียงราย” (ต่อ)

ห่วงโซ่คุณค่า (VC)	ปัจจัยแห่งความสำเร็จ (CSF)	ตัวชี้วัด	OS ID	รายการสถิติทางการ	สถานะความพร้อมเผยแพร่ (Tier)	หน่วยงานเจ้าของข้อมูล	ระดับหน่วยงานเจ้าของข้อมูล	หมายเหตุ
การป้องกัน การบุกรุกพื้นที่ป่า	การแก้ไขปัญหาไฟป่าและหมอกควัน	จำนวนแหล่งน้ำที่ได้รับ การพัฒนาและฟื้นฟู	0080	จุดสร้างฝายชะลอน้ำ เพื่อสร้างความชุ่มชื้นในเขต ป่าสงวนแห่งชาติ	Tier1	สำนักจัดการ ทรัพยากรป่าไม้ ที่ 2 (เชียงราย)	จังหวัด	
การป้องกัน การบุกรุกพื้นที่ป่า	การแก้ไขปัญหาไฟป่าและหมอกควัน	จำนวนผู้ป่วยด้วยโรค จากมลพิษทางอากาศ	0081	ผู้ป่วยด้วยโรคจากมลพิษ ทางอากาศ	Tier1	สำนักงาน สาธารณสุข จังหวัดเชียงราย	จังหวัด	
การป้องกัน การบุกรุกพื้นที่ป่า	การแก้ไขปัญหาไฟป่าและหมอกควัน	จำนวนผู้ป่วยจำแนก ตามกลุ่มโรค	0082	ผู้ป่วยจำแนกตามกลุ่มโรค	Tier1	สำนักงาน สาธารณสุข จังหวัดเชียงราย	จังหวัด	
การป้องกัน การบุกรุกพื้นที่ป่า	การแก้ไขปัญหาไฟป่าและหมอกควัน	อุณหภูมิเฉลี่ย	0083	อุณหภูมิเฉลี่ย	Tier1	สถานีอุตุนิยมวิทยา เชียงราย	จังหวัด	
การอนุรักษ์และ ฟื้นฟูพื้นที่ป่า	แผนการฟื้นฟู ระบบนิเวศป่าไม้/ ทรัพยากรธรรมชาติ /สิ่งแวดล้อม	จำนวนพื้นที่สีเขียวที่ได้รับ การฟื้นฟูและสร้างใหม่	0084	พื้นที่ป่าสงวนแห่งชาติ	Tier1	สำนักจัดการ ทรัพยากรป่าไม้ ที่ 2 (เชียงราย)	จังหวัด	
การอนุรักษ์และ ฟื้นฟูพื้นที่ป่า	แผนการฟื้นฟู ระบบนิเวศป่าไม้/ ทรัพยากรธรรมชาติ /สิ่งแวดล้อม	จำนวนพื้นที่สีเขียวที่ได้รับ การฟื้นฟูและสร้างใหม่	0085	พื้นที่ป่าธรรมชาติที่ได้รับ การฟื้นฟู	Tier1	สำนักจัดการ ทรัพยากรป่าไม้ ที่ 2 เชียงราย	จังหวัด	

ตาราง 15 บัญชีสถิติทางการ “การพัฒนาทรัพยากรธรรมชาติและสิ่งแวดล้อมเชิงสร้างสรรค์ของจังหวัดเชียงราย” (ต่อ)

ห่วงโซ่คุณค่า (VC)	ปัจจัยแห่งความสำเร็จ (CSF)	ตัวชี้วัด	OS ID	รายการสถิติทางการ	สถานะความพร้อมเผยแพร่ (Tier)	หน่วยงานเจ้าของข้อมูล	ระดับหน่วยงานเจ้าของข้อมูล	หมายเหตุ
สภาพแวดล้อมที่เอื้อต่อการมีพื้นที่สีเขียวเพิ่มขึ้น	การจัดสรรทรัพยากร	ร้อยละของปริมาณขยะมูลฝอยที่ลดลง	0209	ขยะมูลฝอย	Tier1	สำนักงานทรัพยากรธรรมชาติและสิ่งแวดล้อมจังหวัดเชียงราย	จังหวัด	

### 3.1.5 บัญชีสถิติทางการที่สอดคล้องตามประเด็นการพัฒนาที่ 5 การพัฒนาคุณภาพชีวิต ทรัพยากรมนุษย์ และความมั่นคง เพื่อส่งเสริมสังคมสร้างสรรค์

#### วัตถุประสงค์

1. เพื่อพัฒนาปัจจัยพื้นฐานทางสังคม สร้างความมั่นคง แก้ไขปัญหาและสร้างความเข้มแข็ง ความมั่นคงรับรองบริบททางสังคมที่เปลี่ยนแปลงไป
2. เพื่อสร้างโอกาสการเรียนรู้และพัฒนาสังคมให้เป็นเมืองน่าอยู่สำหรับคนทุกกลุ่มวัย
3. เพื่อยกระดับคุณภาพชีวิตประชาชนและสร้างความมั่นคงในชีวิตและทรัพย์สิน นำไปสู่สังคม สร้างสรรค์

#### ตัวชี้วัด

1. จำนวนประชาชนที่ได้รับการส่งเสริมการเรียนรู้ตลอดชีวิต
2. จำนวนแกนนำประชาชนที่ได้รับการพัฒนาศักยภาพในการสร้างความปลอดภัยในชีวิตและทรัพย์สิน
3. จำนวนประชาชนที่มีปัญหาทางสังคม ได้รับการพัฒนาคุณภาพชีวิต

ในการขับเคลื่อนประเด็นการพัฒนาที่ 5 การพัฒนาคุณภาพชีวิต ทรัพยากรมนุษย์ และความมั่นคง เพื่อส่งเสริมสังคมสร้างสรรค์ ได้มีการวิเคราะห์สถานการณ์ แนวโน้มการพัฒนาจังหวัด เชียงราย ซึ่งจำเป็นต้องมีบัญชีสถิติทางการที่ตอบประเด็นการพัฒนาดังกล่าว โดยการได้มาซึ่งบัญชีสถิติ ทางการจะเริ่มจากการวิเคราะห์ห่วงโซ่คุณค่าของประเทศไทย 140 เป้าหมายแผนแม่บทย่อย ภายใต้แผนแม่บทภายใต้ยุทธศาสตร์ชาติ (23 ประเด็น) ที่สอดคล้องกับประเด็นการพัฒนาที่ 5 ของแผนพัฒนา จังหวัดเชียงราย คือประเด็น 11 การพัฒนาศักยภาพคนตลอดช่วงชีวิต ประกอบด้วย

- แผนแม่บทย่อย 11.1 การสร้างสภาพแวดล้อมที่เอื้อต่อการพัฒนาและเสริมสร้าง ศักยภาพมนุษย์  
เป้าหมาย 110101 ครอบครัวไทยมีความเข้มแข็ง และมีจิตสำนึกความเป็นไทย ดำรงชีวิตแบบพอเพียงมากขึ้น
- แผนแม่บทย่อย 11.2 การพัฒนาเด็กตั้งแต่ช่วงการตั้งครรภ์จนถึงปฐมวัย  
เป้าหมาย 110201 เด็กเกิดอย่างมีคุณภาพ มีพัฒนาการสมวัย สามารถเข้าถึง บริการที่มีคุณภาพมากขึ้น
- แผนแม่บทย่อย 11.3 การพัฒนาช่วงวัยเรียนและวัยรุ่น  
เป้าหมาย 110301 วัยเรียน/วัยรุ่นมีความรู้และทักษะในศตวรรษที่ 21 ครอบคลุม รู้จักคิดวิเคราะห์ รักการเรียนรู้ มีสำนึกพลเมือง มีความ กล้าหาญทางจริยธรรม มีความสามารถในการแก้ปัญหา ปรับตัว สื่อสารและทำงานร่วมกับผู้อื่นได้อย่างมีประสิทธิภาพ ตลอดชีวิตดีขึ้น

- แผนแม่บทย่อย 11.4 การพัฒนาและยกระดับศักยภาพวัยแรงงาน เป้าหมาย 110401 แรงงานมีศักยภาพในการเพิ่มผลผลิต มีทักษะอาชีพสูงตระหนักในความสำคัญที่จะพัฒนาตนเองให้เต็มศักยภาพ สามารถปรับตัวและเรียนรู้สิ่งใหม่ตามพลวัตของโครงสร้างอาชีพและความต้องการของตลาดแรงงานเพิ่มขึ้น
- แผนแม่บทย่อย 11.5 การส่งเสริมศักยภาพวัยผู้สูงอายุ เป้าหมาย 110501 ผู้สูงอายุมีคุณภาพชีวิตที่ดี มีความมั่นคงในชีวิต มีทักษะการดำรงชีวิต เรียนรู้พัฒนาตลอดชีวิต มีส่วนร่วมในกิจกรรมสังคม สร้างมูลค่าเพิ่มให้แก่สังคมเพิ่มขึ้น

จากตัวชี้วัดและแผนแม่บทภายใต้ยุทธศาสตร์ชาติ (23 ประเด็น) สามารถวิเคราะห์ห้วงโซ่คุณค่าที่สอดคล้องกับแผนพัฒนาจังหวัดเชียงราย โดยภายใต้ประเด็น 11 จะได้ห้วงโซ่คุณค่า “การพัฒนาคุณภาพชีวิตและสังคมเชิงสร้างสรรค์ของจังหวัดเชียงราย” ดังภาพ 20

ในการศึกษาแผนต่าง ๆ ที่เกี่ยวข้องกับห้วงโซ่คุณค่า โดยศึกษายุทธศาสตร์ กลยุทธ์ แนวทางการพัฒนา ตลอดจนตัวชี้วัดภายใต้แผนระดับ 3 เช่น แผนยุทธศาสตร์กระทรวงพัฒนาสังคมและความมั่นคงของมนุษย์ ระยะ 20 ปี พ.ศ. 2560 – 2579 มาตรการขับเคลื่อนระเบียบวาระแห่งชาติ เรื่อง ผู้สูงอายุ แผนการศึกษาแห่งชาติ พ.ศ. 2560 – 2579 แผนปฏิบัติราชการกระทรวงมหาดไทย (พ.ศ. 2563 - 2565) เป็นต้น ที่สอดคล้องกับปัจจัยสู่ความสำเร็จ (Critical Success Factor) พร้อมทั้งกำหนดรายการสถิติที่สำคัญและจำเป็น ทำให้ได้บัญชีสถิติทางการตามประเด็นการพัฒนาที่ 5 คือ “การพัฒนาคุณภาพชีวิตและสังคมเชิงสร้างสรรค์ของจังหวัดเชียงราย” ดังตาราง 16

ห่วงโซ่คุณค่า “การพัฒนาคุณภาพชีวิตและสังคมเชิงสร้างสรรค์ของจังหวัดเชียงราย”



ภาพ 20 ห่วงโซ่คุณค่า “การพัฒนาคุณภาพชีวิตและสังคมเชิงสร้างสรรค์ของจังหวัดเชียงราย”

ตาราง 16 บัญชีสถิติทางการ “การพัฒนาคุณภาพชีวิตและสังคมเชิงสร้างสรรค์ของจังหวัดเชียงราย”

ห่วงโซ่คุณค่า (VC)	ปัจจัยแห่งความสำเร็จ (CSF)	ตัวชี้วัด	OS ID	รายการสถิติทางการ	สถานะความพร้อมเผยแพร่ (Tier)	หน่วยงานเจ้าของข้อมูล	ระดับหน่วยงานเจ้าของข้อมูล	หมายเหตุ
การสร้างสภาพแวดล้อมที่เอื้อต่อการพัฒนาและเสริมสร้างศักยภาพมนุษย์	กลไกที่เอื้อต่อการพัฒนาครอบครัวและเสริมสร้างศักยภาพมนุษย์	จำนวนประชาชนที่มีปัญหาทางสังคม ได้รับการพัฒนาคุณภาพชีวิต	0087	ประชากรทั้งหมด	Tier1	สำนักบริหารการทะเบียน กรมการปกครอง	กรม	
การสร้างสภาพแวดล้อมที่เอื้อต่อการพัฒนาและเสริมสร้างศักยภาพมนุษย์	กลไกที่เอื้อต่อการพัฒนาครอบครัวและเสริมสร้างศักยภาพมนุษย์	จำนวนประชาชนที่มีปัญหาทางสังคม ได้รับการพัฒนาคุณภาพชีวิต	0088	รายได้เฉลี่ยของครัวเรือนต่อเดือน	Tier1	สำนักงานสถิติแห่งชาติ	กรม	
การสร้างสภาพแวดล้อมที่เอื้อต่อการพัฒนาและเสริมสร้างศักยภาพมนุษย์	กลไกที่เอื้อต่อการพัฒนาครอบครัวและเสริมสร้างศักยภาพมนุษย์	จำนวนประชาชนที่มีปัญหาทางสังคม ได้รับการพัฒนาคุณภาพชีวิต	0089	สัดส่วนคนจน	Tier1	สำนักงานสภาพัฒนาการเศรษฐกิจและสังคมแห่งชาติ	กรม	

ตาราง 16 บัญชีสถิติทางการ “การพัฒนาคุณภาพชีวิตและสังคมเชิงสร้างสรรค์ของจังหวัดเชียงราย” (ต่อ)

ห่วงโซ่คุณค่า (VC)	ปัจจัยแห่งความสำเร็จ (CSF)	ตัวชี้วัด	OS ID	รายการสถิติทางการ	สถานะความพร้อมเผยแพร่ (Tier)	หน่วยงานเจ้าของข้อมูล	ระดับหน่วยงานเจ้าของข้อมูล	หมายเหตุ
การสร้างสภาพแวดล้อมที่เอื้อต่อการพัฒนาและเสริมสร้างศักยภาพมนุษย์	กลไกที่เอื้อต่อการพัฒนาครอบครัวและเสริมสร้างศักยภาพมนุษย์	จำนวนประชาชนที่มีปัญหาทางสังคม ได้รับการพัฒนาคุณภาพชีวิต	0090	ร้อยละของครัวเรือนที่มีบ้านและที่ดินเป็นของตนเอง	Tier1	สำนักงานสถิติแห่งชาติ	กรม	
การสร้างสภาพแวดล้อมที่เอื้อต่อการพัฒนาและเสริมสร้างศักยภาพมนุษย์	การพัฒนาเมืองและชุมชนให้น่าอยู่ มีระบบสาธารณสุขปกคที่ดี	จำนวนประชาชนที่มีปัญหาทางสังคม ได้รับการพัฒนาคุณภาพชีวิต	0091	การรับเรื่องร้องเรียนร้องทุกข์	Tier1	ศูนย์ดำรงธรรมจังหวัดเชียงราย	จังหวัด	
การสร้างสภาพแวดล้อมที่เอื้อต่อการพัฒนาและเสริมสร้างศักยภาพมนุษย์	การพัฒนาเมืองและชุมชนให้น่าอยู่ มีระบบสาธารณสุขปกคที่ดี	จำนวนประชาชนที่มีปัญหาทางสังคม ได้รับการพัฒนาคุณภาพชีวิต	0092	เรื่องราวร้องทุกข์ที่ยุติ	Tier1	ศูนย์ดำรงธรรมจังหวัดเชียงราย	จังหวัด	

ตาราง 16 บัญชีสถิติทางการ “การพัฒนาคุณภาพชีวิตและสังคมเชิงสร้างสรรค์ของจังหวัดเชียงราย” (ต่อ)

ห่วงโซ่คุณค่า (VC)	ปัจจัยแห่งความสำเร็จ (CSF)	ตัวชี้วัด	OS ID	รายการสถิติทางการ	สถานะความพร้อมเผยแพร่ (Tier)	หน่วยงานเจ้าของข้อมูล	ระดับหน่วยงานเจ้าของข้อมูล	หมายเหตุ
การสร้างสภาพแวดล้อมที่เอื้อต่อการพัฒนาและเสริมสร้างศักยภาพมนุษย์	การพัฒนาเมืองและชุมชนให้น่าอยู่ มีระบบสาธารณสุขปลอดภัยที่ดี	จำนวนประชาชนที่มีปัญหาทางสังคม ได้รับการพัฒนาคุณภาพชีวิต	0093	การให้บริการศูนย์ช่วยเหลือสังคม สายด่วน 1300 จังหวัด	Tier1	สำนักงานพัฒนาสังคมและความมั่นคงของมนุษย์จังหวัดเชียงราย	จังหวัด	
การสร้างสภาพแวดล้อมที่เอื้อต่อการพัฒนาและเสริมสร้างศักยภาพมนุษย์	การพัฒนาเมืองและชุมชนให้น่าอยู่ มีระบบสาธารณสุขปลอดภัยที่ดี	จำนวนประชาชนที่มีปัญหาทางสังคม ได้รับการพัฒนาคุณภาพชีวิต	0094	ผู้ประสบปัญหาแฉังเหตุขอรับคำปรึกษา ขอรับความช่วยเหลือและคุ้มครองสวัสดิภาพ กรณีความรุนแรงในครอบครัว	Tier1	กรมกิจการสตรีและสถาบันครอบครัว	กรม	
การสร้างสภาพแวดล้อมที่เอื้อต่อการพัฒนาและเสริมสร้างศักยภาพมนุษย์	การพัฒนาเมืองและชุมชนให้น่าอยู่ มีระบบสาธารณสุขปลอดภัยที่ดี	จำนวนประชาชนที่มีปัญหาทางสังคม ได้รับการพัฒนาคุณภาพชีวิต	0095	คนพิการที่มีบัตรประจำตัวคนพิการ	Tier1	สำนักงานพัฒนาสังคมและความมั่นคงของมนุษย์จังหวัดเชียงราย	จังหวัด	

ตาราง 16 บัญชีสถิติทางการ “การพัฒนาคุณภาพชีวิตและสังคมเชิงสร้างสรรค์ของจังหวัดเชียงราย” (ต่อ)

ห่วงโซ่คุณค่า (VC)	ปัจจัยแห่งความสำเร็จ (CSF)	ตัวชี้วัด	OS ID	รายการสถิติทางการ	สถานะความพร้อมเผยแพร่ (Tier)	หน่วยงานเจ้าของข้อมูล	ระดับหน่วยงานเจ้าของข้อมูล	หมายเหตุ
การสร้างสภาพแวดล้อมที่เอื้อต่อการพัฒนาและเสริมสร้างศักยภาพมนุษย์	การพัฒนาเมืองและชุมชนให้น่าอยู่ มีระบบสาธารณูปโภคที่ดี	จำนวนแกนนำประชาชนได้รับการพัฒนาศักยภาพในการสร้างความปลอดภัยในชีวิตและทรัพย์สิน	0096	เครือข่ายอาสาสมัครตำรวจบ้าน	Tier1	ตำรวจภูธรจังหวัดเชียงราย	จังหวัด	
การสร้างสภาพแวดล้อมที่เอื้อต่อการพัฒนาและเสริมสร้างศักยภาพมนุษย์	การพัฒนาเมืองและชุมชนให้น่าอยู่ มีระบบสาธารณูปโภคที่ดี	จำนวนแกนนำประชาชนได้รับการพัฒนาศักยภาพในการสร้างความปลอดภัยในชีวิตและทรัพย์สิน	0097	องค์กรสาธารณะประโยชน์	Tier1	สำนักงานพัฒนาสังคมและความมั่นคงของมนุษย์จังหวัดเชียงราย	จังหวัด	
การสร้างสภาพแวดล้อมที่เอื้อต่อการพัฒนาและเสริมสร้างศักยภาพมนุษย์	การพัฒนาเมืองและชุมชนให้น่าอยู่ มีระบบสาธารณูปโภคที่ดี	จำนวนแกนนำประชาชนได้รับการพัฒนาศักยภาพในการสร้างความปลอดภัยในชีวิตและทรัพย์สิน	0098	องค์กรสวัสดิการชุมชน	Tier1	สำนักงานพัฒนาสังคมและความมั่นคงของมนุษย์จังหวัดเชียงราย	จังหวัด	

ตาราง 16 บัญชีสถิติทางการ “การพัฒนาคุณภาพชีวิตและสังคมเชิงสร้างสรรค์ของจังหวัดเชียงราย” (ต่อ)

ห่วงโซ่คุณค่า (VC)	ปัจจัยแห่งความสำเร็จ (CSF)	ตัวชี้วัด	OS ID	รายการสถิติทางการ	สถานะความพร้อมเผยแพร่ (Tier)	หน่วยงานเจ้าของข้อมูล	ระดับหน่วยงานเจ้าของข้อมูล	หมายเหตุ
การสร้างสภาพแวดล้อมที่เอื้อต่อการพัฒนาและเสริมสร้างศักยภาพมนุษย์	การพัฒนาเมืองและชุมชนให้น่าอยู่ มีระบบสาธารณูปโภคที่ดี	จำนวนแกนนำประชาชนได้รับการพัฒนาศักยภาพในการสร้างความปลอดภัยในชีวิตและทรัพย์สิน	0099	หมู่บ้าน/ชุมชนที่มีการจัดตั้งชุดรักษาความปลอดภัยหมู่บ้าน	Tier1	ที่ทำการปกครองจังหวัดเชียงราย	จังหวัด	
การสร้างสภาพแวดล้อมที่เอื้อต่อการพัฒนาและเสริมสร้างศักยภาพมนุษย์	การพัฒนาเมืองและชุมชนให้น่าอยู่ มีระบบสาธารณูปโภคที่ดี	จำนวนแกนนำประชาชนได้รับการพัฒนาศักยภาพในการสร้างความปลอดภัยในชีวิตและทรัพย์สิน	0100	หมู่บ้าน/ชุมชนที่ไม่มีปัญหายาเสพติด หมู่บ้านสีขาว	Tier1	ที่ทำการปกครองจังหวัดเชียงราย	จังหวัด	
การสร้างสภาพแวดล้อมที่เอื้อต่อการพัฒนาและเสริมสร้างศักยภาพมนุษย์	การพัฒนาเมืองและชุมชนให้น่าอยู่ มีระบบสาธารณูปโภคที่ดี	จำนวนประชาชนที่มีปัญหาทางสังคม ได้รับการพัฒนาคุณภาพชีวิต	0101	ร้อยละของประชากรที่มีโทรศัพท์มือถือ	Tier1	สำนักงานสถิติแห่งชาติ	กรม	

ตาราง 16 บัญชีสถิติทางการ “การพัฒนาคุณภาพชีวิตและสังคมเชิงสร้างสรรค์ของจังหวัดเชียงราย” (ต่อ)

ห่วงโซ่คุณค่า (VC)	ปัจจัยแห่งความสำเร็จ (CSF)	ตัวชี้วัด	OS ID	รายการสถิติทางการ	สถานะความพร้อมเผยแพร่ (Tier)	หน่วยงานเจ้าของข้อมูล	ระดับหน่วยงานเจ้าของข้อมูล	หมายเหตุ
การสร้างสภาพแวดล้อมที่เอื้อต่อการพัฒนาและเสริมสร้างศักยภาพมนุษย์	การพัฒนาเมืองและชุมชนให้น่าอยู่ มีระบบสาธารณสุขที่ปลอดภัย	จำนวนประชาชนที่มีปัญหาทางสังคม ได้รับการพัฒนาคุณภาพชีวิต	0102	ร้อยละของประชากรที่เข้าถึงอินเทอร์เน็ต	Tier1	สำนักงานสถิติแห่งชาติ	กรม	
การพัฒนาเด็กตั้งแต่ช่วงตั้งครรภ์จนถึงปฐมวัย	ระบบสนับสนุนการพัฒนาเด็ก	จำนวนประชาชนที่ได้รับการส่งเสริมการเรียนรู้ตลอดชีวิต	0103	ศูนย์พัฒนาเด็กเล็ก	Tier1	สำนักงานส่งเสริมการปกครองท้องถิ่นจังหวัดเชียงราย	จังหวัด	
การพัฒนาเด็กตั้งแต่ช่วงตั้งครรภ์จนถึงปฐมวัย	ระบบสนับสนุนการพัฒนาเด็ก	จำนวนประชาชนที่ได้รับการส่งเสริมการเรียนรู้ตลอดชีวิต	0104	เด็กที่ได้รับเงินอุดหนุนเพื่อการเลี้ยงดูเด็กแรกเกิด	Tier1	สำนักงานพัฒนาสังคมและความมั่นคงของมนุษย์จังหวัดเชียงราย	จังหวัด	
การพัฒนาเด็กตั้งแต่ช่วงวัยเรียน/วัยรุ่น	เด็กและเยาวชนในศตวรรษที่ 21	จำนวนประชาชนที่ได้รับการส่งเสริมการเรียนรู้ตลอดชีวิต	0105	โรงเรียน สังกัดการศึกษา	Tier1	สำนักงานศึกษาธิการจังหวัดเชียงราย	จังหวัด	
การพัฒนาและยกระดับศักยภาพวัยแรงงาน	ระบบฐานข้อมูลแรงงาน	จำนวนประชาชนที่มีปัญหาทางสังคมได้รับการพัฒนาคุณภาพชีวิต	0106	ผู้ประกันตนตามมาตรา 33	Tier1	สำนักงานประกันสังคม	กรม	

ตาราง 16 บัญชีสถิติทางการ “การพัฒนาคุณภาพชีวิตและสังคมเชิงสร้างสรรค์ของจังหวัดเชียงราย” (ต่อ)

ห่วงโซ่คุณค่า (VC)	ปัจจัยแห่งความสำเร็จ (CSF)	ตัวชี้วัด	OS ID	รายการสถิติทางการ	สถานะความพร้อมเผยแพร่ (Tier)	หน่วยงานเจ้าของข้อมูล	ระดับหน่วยงานเจ้าของข้อมูล	หมายเหตุ
การพัฒนาและยกระดับศักยภาพวัยแรงงาน	ระบบฐานข้อมูลแรงงาน	จำนวนประชาชนที่มีปัญหาทางสังคมได้รับการพัฒนาคุณภาพชีวิต	0107	ผู้ประกันตนตามมาตรา 39	Tier1	สำนักงานประกันสังคม	กรม	
การพัฒนาและยกระดับศักยภาพวัยแรงงาน	ระบบฐานข้อมูลแรงงาน	จำนวนประชาชนที่มีปัญหาทางสังคม ได้รับการพัฒนาคุณภาพชีวิต	0108	ผู้ประกันตนตามมาตรา 40	Tier1	สำนักงานประกันสังคม	กรม	
การพัฒนาและยกระดับศักยภาพวัยแรงงาน	ระบบฐานข้อมูลแรงงาน	จำนวนประชาชนที่มีปัญหาทางสังคม ได้รับการพัฒนาคุณภาพชีวิต	0109	อัตราการว่างงาน	Tier1	สำนักงานสถิติแห่งชาติ	กรม	
การพัฒนาและยกระดับศักยภาพวัยแรงงาน	ระบบฐานข้อมูลแรงงาน	จำนวนประชาชนที่มีปัญหาทางสังคม ได้รับการพัฒนาคุณภาพชีวิต	0110	ผู้ว่างงาน	Tier1	สำนักงานสถิติแห่งชาติ	กรม	
การพัฒนาและยกระดับศักยภาพวัยแรงงาน	ระบบฐานข้อมูลแรงงาน	จำนวนประชาชนที่มีปัญหาทางสังคม ได้รับการพัฒนาคุณภาพชีวิต	0111	ผู้มีงานทำ	Tier1	สำนักงานสถิติแห่งชาติ	กรม	
การพัฒนาและยกระดับศักยภาพวัยแรงงาน	ระบบฐานข้อมูลแรงงาน	จำนวนประชาชนที่มีปัญหาทางสังคม ได้รับการพัฒนาคุณภาพชีวิต	0112	ประชากรที่ต้องการพัฒนาทักษะฝีมือแรงงาน	Tier1	สำนักงานสถิติแห่งชาติ	กรม	

ตาราง 16 บัญชีสถิติทางการ “การพัฒนาคุณภาพชีวิตและสังคมเชิงสร้างสรรค์ของจังหวัดเชียงราย” (ต่อ)

ห่วงโซ่คุณค่า (VC)	ปัจจัยแห่งความสำเร็จ (CSF)	ตัวชี้วัด	OS ID	รายการสถิติทางการ	สถานะความพร้อมเผยแพร่ (Tier)	หน่วยงานเจ้าของข้อมูล	ระดับหน่วยงานเจ้าของข้อมูล	หมายเหตุ
การส่งเสริมศักยภาพผู้สูงอายุ	ระบบดูแลสุขภาพผู้สูงอายุ	จำนวนประชาชนที่มีปัญหาทางสังคม ได้รับการพัฒนาคุณภาพชีวิต	0113	ผู้สูงอายุที่ได้รับบัตรประกันสุขภาพถ้วนหน้า	Tier1	สำนักงานสาธารณสุขจังหวัดเชียงราย	จังหวัด	
การส่งเสริมศักยภาพผู้สูงอายุ	ระบบดูแลสุขภาพผู้สูงอายุ	จำนวนประชาชนที่มีปัญหาทางสังคม ได้รับการพัฒนาคุณภาพชีวิต	0114	ผู้สูงอายุที่ได้รับการคัดกรองสุขภาพทั้งร่างกายและจิตใจ	Tier1	สำนักงานสาธารณสุขจังหวัดเชียงราย	จังหวัด	
การส่งเสริมศักยภาพผู้สูงอายุ	ระบบดูแลสุขภาพผู้สูงอายุ	จำนวนประชาชนที่มีปัญหาทางสังคม ได้รับการพัฒนาคุณภาพชีวิต	0115	ผู้สูงอายุที่ได้รับการจัดทำ care plan	Tier1	สำนักงานสาธารณสุขจังหวัดเชียงราย	จังหวัด	
การส่งเสริมศักยภาพผู้สูงอายุ	ระบบดูแลสุขภาพผู้สูงอายุ	จำนวนประชาชนที่มีปัญหาทางสังคม ได้รับการพัฒนาคุณภาพชีวิต	0116	ผู้สูงอายุที่ได้รับการคัดกรองติดสังคม	Tier1	สำนักงานสาธารณสุขจังหวัดเชียงราย	จังหวัด	
การส่งเสริมศักยภาพผู้สูงอายุ	ระบบดูแลสุขภาพผู้สูงอายุ	จำนวนประชาชนที่มีปัญหาทางสังคม ได้รับการพัฒนาคุณภาพชีวิต	0117	ผู้สูงอายุที่ได้รับการคัดกรองติดบ้าน	Tier1	สำนักงานสาธารณสุขจังหวัดเชียงราย	จังหวัด	
การส่งเสริมศักยภาพผู้สูงอายุ	ระบบดูแลสุขภาพผู้สูงอายุ	จำนวนประชาชนที่มีปัญหาทางสังคม ได้รับการพัฒนาคุณภาพชีวิต	0118	ผู้สูงอายุที่ได้รับการคัดกรองติดเตียง	Tier1	สำนักงานสาธารณสุขจังหวัดเชียงราย	จังหวัด	

ตาราง 16 บัญชีสถิติทางการ “การพัฒนาคุณภาพชีวิตและสังคมเชิงสร้างสรรค์ของจังหวัดเชียงราย” (ต่อ)

ห่วงโซ่คุณค่า (VC)	ปัจจัยแห่งความสำเร็จ (CSF)	ตัวชี้วัด	OS ID	รายการสถิติทางการ	สถานะความพร้อมเผยแพร่ (Tier)	หน่วยงานเจ้าของข้อมูล	ระดับหน่วยงานเจ้าของข้อมูล	หมายเหตุ
การส่งเสริมศักยภาพผู้สูงอายุ	ระบบดูแลสุขภาพผู้สูงอายุ	จำนวนประชาชนที่มีปัญหาทางสังคม ได้รับการพัฒนาคุณภาพชีวิต	0119	สถานบริการสาธารณสุข	Tier1	สำนักงานสาธารณสุขจังหวัดเชียงราย	จังหวัด	
การส่งเสริมศักยภาพผู้สูงอายุ	ระบบดูแลสุขภาพผู้สูงอายุ	จำนวนประชาชนที่มีปัญหาทางสังคม ได้รับการพัฒนาคุณภาพชีวิต	0120	สถานพยาบาล	Tier1	สำนักงานสาธารณสุขจังหวัดเชียงราย	จังหวัด	
การส่งเสริมศักยภาพผู้สูงอายุ	ระบบดูแลสุขภาพผู้สูงอายุ	จำนวนประชาชนที่มีปัญหาทางสังคม ได้รับการพัฒนาคุณภาพชีวิต	0121	สถานพยาบาลที่มีเตียงผู้ป่วยรับไว้ค้างคืน	Tier1	สำนักงานสาธารณสุขจังหวัดเชียงราย	จังหวัด	
การส่งเสริมศักยภาพผู้สูงอายุ	ระบบดูแลสุขภาพผู้สูงอายุ	จำนวนประชาชนที่มีปัญหาทางสังคม ได้รับการพัฒนาคุณภาพชีวิต	0122	แพทย์	Tier1	สำนักงานสาธารณสุขจังหวัดเชียงราย	จังหวัด	
การส่งเสริมศักยภาพผู้สูงอายุ	ระบบดูแลสุขภาพผู้สูงอายุ	จำนวนประชาชนที่มีปัญหาทางสังคม ได้รับการพัฒนาคุณภาพชีวิต	0123	บุคลากรทางการแพทย์	Tier1	สำนักงานสาธารณสุขจังหวัดเชียงราย	จังหวัด	
การส่งเสริมศักยภาพผู้สูงอายุ	ระบบดูแลสุขภาพผู้สูงอายุ	จำนวนประชาชนที่มีปัญหาทางสังคม ได้รับการพัฒนาคุณภาพชีวิต	0124	อัตราส่วนแพทย์ต่อประชากร	Tier1	สำนักงานสาธารณสุขจังหวัดเชียงราย	จังหวัด	

ตาราง 16 บัญชีสถิติทางการ “การพัฒนาคุณภาพชีวิตและสังคมเชิงสร้างสรรค์ของจังหวัดเชียงราย” (ต่อ)

ห่วงโซ่คุณค่า (VC)	ปัจจัยแห่งความสำเร็จ (CSF)	ตัวชี้วัด	OS ID	รายการสถิติทางการ	สถานะความพร้อมเผยแพร่ (Tier)	หน่วยงานเจ้าของข้อมูล	ระดับหน่วยงานเจ้าของข้อมูล	หมายเหตุ
การส่งเสริมศักยภาพผู้สูงอายุ	ระบบดูแลสุขภาพผู้สูงอายุ	จำนวนประชาชนที่มีปัญหาทางสังคม ได้รับการพัฒนาคุณภาพชีวิต	0125	อาสาสมัครสาธารณสุขประจำหมู่บ้าน	Tier1	สำนักงานสาธารณสุขจังหวัดเชียงราย	จังหวัด	
การส่งเสริมศักยภาพผู้สูงอายุ	ระบบดูแลสุขภาพผู้สูงอายุ	จำนวนประชาชนที่มีปัญหาทางสังคม ได้รับการพัฒนาคุณภาพชีวิต	0126	อาสาสมัครสาธารณสุขประจำหมู่บ้าน ที่มีความชำนาญในการดูแลผู้สูงอายุที่เป็นผู้ป่วยติดเตียง	Tier1	สำนักงานสาธารณสุขจังหวัดเชียงราย	จังหวัด	
การส่งเสริมศักยภาพผู้สูงอายุ	ระบบดูแลสุขภาพผู้สูงอายุ	จำนวนประชาชนที่มีปัญหาทางสังคม ได้รับการพัฒนาคุณภาพชีวิต	0127	อาสาสมัครพัฒนาสังคมและความมั่นคงของมนุษย์ที่มีความชำนาญด้านผู้สูงอายุ	Tier1	สำนักงานพัฒนาสังคมและความมั่นคงของมนุษย์จังหวัดเชียงราย	จังหวัด	
การส่งเสริมศักยภาพผู้สูงอายุ	ระบบดูแลสุขภาพผู้สูงอายุ	จำนวนประชาชนที่มีปัญหาทางสังคม ได้รับการพัฒนาคุณภาพชีวิต	0128	ผู้ป่วยที่เป็นผู้สูงอายุ	Tier1	สำนักงานสาธารณสุขจังหวัดเชียงราย	จังหวัด	
การส่งเสริมศักยภาพผู้สูงอายุ	ระบบดูแลสุขภาพผู้สูงอายุ	จำนวนประชาชนที่มีปัญหาทางสังคม ได้รับการพัฒนาคุณภาพชีวิต	0129	ผู้ป่วยสูงอายุที่เสียชีวิตจากโรคไม่ติดต่อ 5 อันดับแรก	Tier1	สำนักงานสาธารณสุขจังหวัดเชียงราย	จังหวัด	

ตาราง 16 บัญชีสถิติทางการ “การพัฒนาคุณภาพชีวิตและสังคมเชิงสร้างสรรค์ของจังหวัดเชียงราย” (ต่อ)

ห่วงโซ่คุณค่า (VC)	ปัจจัยแห่งความสำเร็จ (CSF)	ตัวชี้วัด	OS ID	รายการสถิติทางการ	สถานะความพร้อมเผยแพร่ (Tier)	หน่วยงานเจ้าของข้อมูล	ระดับหน่วยงานเจ้าของข้อมูล	หมายเหตุ
การส่งเสริมศักยภาพผู้สูงอายุ	ระบบดูแลสุขภาพผู้สูงอายุ	จำนวนประชาชนที่มีปัญหาทางสังคม ได้รับการพัฒนาคุณภาพชีวิต	0130	ผู้สูงอายุที่ป่วยเป็นโรคความดันโลหิตสูง	Tier1	สำนักงานสาธารณสุขจังหวัดเชียงราย	จังหวัด	
การส่งเสริมศักยภาพผู้สูงอายุ	ระบบดูแลสุขภาพผู้สูงอายุ	จำนวนประชาชนที่มีปัญหาทางสังคม ได้รับการพัฒนาคุณภาพชีวิต	0131	ผู้สูงอายุที่เสียชีวิตจากโรคความดันโลหิตสูง	Tier1	สำนักงานสาธารณสุขจังหวัดเชียงราย	จังหวัด	
การส่งเสริมศักยภาพผู้สูงอายุ	ระบบดูแลสุขภาพผู้สูงอายุ	จำนวนประชาชนที่มีปัญหาทางสังคม ได้รับการพัฒนาคุณภาพชีวิต	0132	ผู้สูงอายุที่ป่วยเป็นโรคเบาหวาน	Tier1	สำนักงานสาธารณสุขจังหวัดเชียงราย	จังหวัด	
การส่งเสริมศักยภาพผู้สูงอายุ	ระบบดูแลสุขภาพผู้สูงอายุ	จำนวนประชาชนที่มีปัญหาทางสังคม ได้รับการพัฒนาคุณภาพชีวิต	0133	ผู้สูงอายุที่เสียชีวิตจากโรคเบาหวาน	Tier1	สำนักงานสาธารณสุขจังหวัดเชียงราย	จังหวัด	
การส่งเสริมศักยภาพผู้สูงอายุ	ระบบดูแลสุขภาพผู้สูงอายุ	จำนวนประชาชนที่มีปัญหาทางสังคม ได้รับการพัฒนาคุณภาพชีวิต	0134	ผู้สูงอายุที่ป่วยเป็นโรคหัวใจและหลอดเลือด	Tier1	สำนักงานสาธารณสุขจังหวัดเชียงราย	จังหวัด	
การส่งเสริมศักยภาพผู้สูงอายุ	ระบบดูแลสุขภาพผู้สูงอายุ	จำนวนประชาชนที่มีปัญหาทางสังคม ได้รับการพัฒนาคุณภาพชีวิต	0135	ผู้สูงอายุที่เสียชีวิตจากโรคหัวใจและหลอดเลือด	Tier1	สำนักงานสาธารณสุขจังหวัดเชียงราย	จังหวัด	

ตาราง 16 บัญชีสถิติทางการ “การพัฒนาคุณภาพชีวิตและสังคมเชิงสร้างสรรค์ของจังหวัดเชียงราย” (ต่อ)

ห่วงโซ่คุณค่า (VC)	ปัจจัยแห่งความสำเร็จ (CSF)	ตัวชี้วัด	OS ID	รายการสถิติทางการ	สถานะความพร้อมเผยแพร่ (Tier)	หน่วยงานเจ้าของข้อมูล	ระดับหน่วยงานเจ้าของข้อมูล	หมายเหตุ
การส่งเสริมศักยภาพผู้สูงอายุ	ระบบดูแลสุขภาพผู้สูงอายุ	จำนวนประชาชนที่มีปัญหาทางสังคม ได้รับการพัฒนาคุณภาพชีวิต	0136	กิจกรรมส่งเสริมสุขภาพผู้สูงอายุ	Tier1	สำนักงานสาธารณสุขจังหวัดเชียงราย	จังหวัด	
การส่งเสริมศักยภาพผู้สูงอายุ	กลไกการบริหารจัดการเพื่อสร้างสภาพแวดล้อมที่เอื้อต่อการส่งเสริมศักยภาพผู้สูงอายุ	จำนวนประชาชนที่มีปัญหาทางสังคม ได้รับการพัฒนาคุณภาพชีวิต	0137	ผู้สูงอายุจากการทะเบียน	Tier1	ที่ทำการปกครองจังหวัดเชียงราย	จังหวัด	
การส่งเสริมศักยภาพผู้สูงอายุ	กลไกการบริหารจัดการเพื่อสร้างสภาพแวดล้อมที่เอื้อต่อการส่งเสริมศักยภาพผู้สูงอายุ	จำนวนประชาชนที่มีปัญหาทางสังคม ได้รับการพัฒนาคุณภาพชีวิต	0138	ผู้สูงอายุพิการที่มีบัตรประจำตัวคนพิการ	Tier1	สำนักงานพัฒนาสังคมและความมั่นคงของมนุษย์จังหวัดเชียงราย	จังหวัด	
การส่งเสริมศักยภาพผู้สูงอายุ	กลไกการบริหารจัดการเพื่อสร้างสภาพแวดล้อมที่เอื้อต่อการส่งเสริมศักยภาพผู้สูงอายุ	จำนวนประชาชนที่มีปัญหาทางสังคม ได้รับการพัฒนาคุณภาพชีวิต	0139	ผู้สูงอายุที่ถูกคุมขังในเรือนจำ	Tier1	เรือนจำกลางจังหวัดเชียงราย	จังหวัด	

ตาราง 16 บัญชีสถิติทางการ “การพัฒนาคุณภาพชีวิตและสังคมเชิงสร้างสรรค์ของจังหวัดเชียงราย” (ต่อ)

ห่วงโซ่คุณค่า (VC)	ปัจจัยแห่งความสำเร็จ (CSF)	ตัวชี้วัด	OS ID	รายการสถิติทางการ	สถานะความพร้อมเผยแพร่ (Tier)	หน่วยงานเจ้าของข้อมูล	ระดับหน่วยงานเจ้าของข้อมูล	หมายเหตุ
การส่งเสริมศักยภาพผู้สูงอายุ	กลไกการบริหารจัดการเพื่อสร้างสภาพแวดล้อมที่เอื้อต่อการส่งเสริมศักยภาพผู้สูงอายุ	จำนวนประชาชนที่มีปัญหาทางสังคม ได้รับการพัฒนาคุณภาพชีวิต	0140	ผู้สูงอายุที่ผ่านการอบรมโครงการศูนย์ฝึกอาชีพชุมชน	Tier1	สำนักงานส่งเสริมการเรียนรู้ประจำจังหวัดเชียงราย	จังหวัด	
การส่งเสริมศักยภาพผู้สูงอายุ	กลไกการบริหารจัดการเพื่อสร้างสภาพแวดล้อมที่เอื้อต่อการส่งเสริมศักยภาพผู้สูงอายุ	จำนวนประชาชนที่มีปัญหาทางสังคม ได้รับการพัฒนาคุณภาพชีวิต	0141	ผู้สูงอายุที่เข้ารับบริการกิจกรรมการศึกษาตลอดชีวิตเพื่อคงสมรรถนะ กาย จิต สมอง	Tier1	สำนักงานส่งเสริมการเรียนรู้ประจำจังหวัดเชียงราย	จังหวัด	
การส่งเสริมศักยภาพผู้สูงอายุ	กลไกการบริหารจัดการเพื่อสร้างสภาพแวดล้อมที่เอื้อต่อการส่งเสริมศักยภาพผู้สูงอายุ	จำนวนประชาชนที่มีปัญหาทางสังคม ได้รับการพัฒนาคุณภาพชีวิต	0142	ผู้สูงอายุที่ร้องเรียนขอความช่วยเหลือกับศูนย์ดำรงธรรม	Tier1	ศูนย์ดำรงธรรมจังหวัดเชียงราย	จังหวัด	

ตาราง 16 บัญชีสถิติทางการ “การพัฒนาคุณภาพชีวิตและสังคมเชิงสร้างสรรค์ของจังหวัดเชียงราย” (ต่อ)

ห่วงโซ่คุณค่า (VC)	ปัจจัยแห่งความสำเร็จ (CSF)	ตัวชี้วัด	OS ID	รายการสถิติทางการ	สถานะความพร้อมเผยแพร่ (Tier)	หน่วยงานเจ้าของข้อมูล	ระดับหน่วยงานเจ้าของข้อมูล	หมายเหตุ
การส่งเสริมศักยภาพผู้สูงอายุ	กลไกการบริหารจัดการเพื่อสร้างสภาพแวดล้อมที่เอื้อต่อการส่งเสริมศักยภาพผู้สูงอายุ	จำนวนประชาชนที่มีปัญหาทางสังคม ได้รับการพัฒนาคุณภาพชีวิต	0143	สถานพยาบาลที่มีช่องทางพิเศษบริการผู้สูงอายุ ให้สามารถเข้าถึงซึ่งบริการได้สะดวก รวดเร็ว	Tier1	สำนักงานสาธารณสุขจังหวัดเชียงราย	จังหวัด	
การส่งเสริมศักยภาพผู้สูงอายุ	กลไกการบริหารจัดการเพื่อสร้างสภาพแวดล้อมที่เอื้อต่อการส่งเสริมศักยภาพผู้สูงอายุ	จำนวนประชาชนที่มีปัญหาทางสังคม ได้รับการพัฒนาคุณภาพชีวิต	0144	โครงการพัฒนาคุณภาพชีวิตและส่งเสริมอาชีพผู้สูงอายุ	Tier1	สำนักงานพัฒนาสังคมและความมั่นคงของมนุษย์จังหวัดเชียงราย	จังหวัด	
การส่งเสริมศักยภาพผู้สูงอายุ	กลไกการบริหารจัดการเพื่อสร้างสภาพแวดล้อมที่เอื้อต่อการส่งเสริมศักยภาพผู้สูงอายุ	จำนวนประชาชนที่มีปัญหาทางสังคม ได้รับการพัฒนาคุณภาพชีวิต	0145	ผู้สูงอายุที่กั๊ยมเงินทุนประกอบอาชีพ	Tier1	กรมกิจการผู้สูงอายุ	กรม	

ตาราง 16 บัญชีสถิติทางการ “การพัฒนาคุณภาพชีวิตและสังคมเชิงสร้างสรรค์ของจังหวัดเชียงราย” (ต่อ)

ห่วงโซ่คุณค่า (VC)	ปัจจัยแห่งความสำเร็จ (CSF)	ตัวชี้วัด	OS ID	รายการสถิติทางการ	สถานะความพร้อมเผยแพร่ (Tier)	หน่วยงานเจ้าของข้อมูล	ระดับหน่วยงานเจ้าของข้อมูล	หมายเหตุ
การส่งเสริมศักยภาพผู้สูงอายุ	กลไกการบริหารจัดการเพื่อสร้างสภาพแวดล้อมที่เอื้อต่อการส่งเสริมศักยภาพผู้สูงอายุ	จำนวนประชาชนที่ได้รับการส่งเสริมการเรียนรู้ตลอดชีวิต	0146	โรงเรียนผู้สูงอายุ	Tier1	สำนักงานพัฒนาสังคมและความมั่นคงของมนุษย์จังหวัดเชียงราย	จังหวัด	
การส่งเสริมศักยภาพผู้สูงอายุ	กลไกการบริหารจัดการเพื่อสร้างสภาพแวดล้อมที่เอื้อต่อการส่งเสริมศักยภาพผู้สูงอายุ	จำนวนประชาชนที่มีปัญหาทางสังคม ได้รับการพัฒนาคุณภาพชีวิต	0147	ชมรมผู้สูงอายุ	Tier1	สำนักงานพัฒนาสังคมและความมั่นคงของมนุษย์จังหวัดเชียงราย	จังหวัด	
การส่งเสริมศักยภาพผู้สูงอายุ	กลไกการบริหารจัดการเพื่อสร้างสภาพแวดล้อมที่เอื้อต่อการส่งเสริมศักยภาพผู้สูงอายุ	จำนวนประชาชนที่มีปัญหาทางสังคม ได้รับการพัฒนาคุณภาพชีวิต	0148	กิจกรรมการแข่งขันกีฬาผู้สูงอายุ	Tier1	สำนักงานการท่องเที่ยวและกีฬาจังหวัดเชียงราย	จังหวัด	

ตาราง 16 บัญชีสถิติทางการ “การพัฒนาคุณภาพชีวิตและสังคมเชิงสร้างสรรค์ของจังหวัดเชียงราย” (ต่อ)

ห่วงโซ่คุณค่า (VC)	ปัจจัยแห่งความสำเร็จ (CSF)	ตัวชี้วัด	OS ID	รายการสถิติทางการ	สถานะความพร้อมเผยแพร่ (Tier)	หน่วยงานเจ้าของข้อมูล	ระดับหน่วยงานเจ้าของข้อมูล	หมายเหตุ
การส่งเสริมศักยภาพผู้สูงอายุ	กลไกการบริหารจัดการเพื่อสร้างสภาพแวดล้อมที่เอื้อต่อการส่งเสริมศักยภาพผู้สูงอายุ	จำนวนประชาชนที่มีปัญหาทางสังคม ได้รับการพัฒนาคุณภาพชีวิต	0149	ชมรมกีฬาและนันทนาการผู้สูงอายุ	Tier1	สำนักงานการท่องเที่ยวและกีฬาจังหวัดเชียงราย	จังหวัด	
การส่งเสริมศักยภาพผู้สูงอายุ	กลไกการบริหารจัดการเพื่อสร้างสภาพแวดล้อมที่เอื้อต่อการส่งเสริมศักยภาพผู้สูงอายุ	จำนวนประชาชนที่มีปัญหาทางสังคม ได้รับการพัฒนาคุณภาพชีวิต	0150	นักกีฬาผู้สูงอายุ	Tier1	สำนักงานการท่องเที่ยวและกีฬาจังหวัดเชียงราย	จังหวัด	
การส่งเสริมศักยภาพผู้สูงอายุ	กลไกการบริหารจัดการเพื่อสร้างสภาพแวดล้อมที่เอื้อต่อการส่งเสริมศักยภาพผู้สูงอายุ	จำนวนประชาชนที่มีปัญหาทางสังคม ได้รับการพัฒนาคุณภาพชีวิต	0151	ผู้สูงอายุที่เข้าร่วมโครงการพัฒนาฝีมือแรงงาน สำหรับกลุ่มเป้าหมายผู้สูงอายุ	Tier1	สถาบันพัฒนาฝีมือแรงงาน 20 เชียงราย	จังหวัด	

ตาราง 16 บัญชีสถิติทางการ “การพัฒนาคุณภาพชีวิตและสังคมเชิงสร้างสรรค์ของจังหวัดเชียงราย” (ต่อ)

ห่วงโซ่คุณค่า (VC)	ปัจจัยแห่งความสำเร็จ (CSF)	ตัวชี้วัด	OS ID	รายการสถิติทางการ	สถานะความพร้อมเผยแพร่ (Tier)	หน่วยงานเจ้าของข้อมูล	ระดับหน่วยงานเจ้าของข้อมูล	หมายเหตุ
การส่งเสริมศักยภาพผู้สูงอายุ	กลไกการบริหารจัดการเพื่อสร้างสภาพแวดล้อมที่เอื้อต่อการส่งเสริมศักยภาพผู้สูงอายุ	จำนวนประชาชนที่มีปัญหาทางสังคม ได้รับการพัฒนาคุณภาพชีวิต	0152	ผู้สูงอายุที่รับเบี้ยยังชีพผู้สูงอายุ	Tier1	สำนักงานส่งเสริมการปกครองท้องถิ่นจังหวัดเชียงราย	จังหวัด	
การส่งเสริมศักยภาพผู้สูงอายุ	กลไกการบริหารจัดการเพื่อสร้างสภาพแวดล้อมที่เอื้อต่อการส่งเสริมศักยภาพผู้สูงอายุ	จำนวนประชาชนที่มีปัญหาทางสังคม ได้รับการพัฒนาคุณภาพชีวิต	0153	ผู้สูงอายุที่ได้รับความช่วยเหลือการจัดงานศพ	Tier1	กรมกิจการผู้สูงอายุ	กรม	
การส่งเสริมศักยภาพผู้สูงอายุ	กลไกการบริหารจัดการเพื่อสร้างสภาพแวดล้อมที่เอื้อต่อการส่งเสริมศักยภาพผู้สูงอายุ	จำนวนประชาชนที่มีปัญหาทางสังคม ได้รับการพัฒนาคุณภาพชีวิต	0154	ผู้สูงอายุที่ได้รับความช่วยเหลือในภาวะยากลำบาก	Tier1	กรมกิจการผู้สูงอายุ	กรม	

ตาราง 16 บัญชีสถิติทางการ “การพัฒนาคุณภาพชีวิตและสังคมเชิงสร้างสรรค์ของจังหวัดเชียงราย” (ต่อ)

ห่วงโซ่คุณค่า (VC)	ปัจจัยแห่งความสำเร็จ (CSF)	ตัวชี้วัด	OS ID	รายการสถิติทางการ	สถานะความพร้อมเผยแพร่ (Tier)	หน่วยงานเจ้าของข้อมูล	ระดับหน่วยงานเจ้าของข้อมูล	หมายเหตุ
การส่งเสริมศักยภาพผู้สูงอายุ	กลไกการบริหารจัดการเพื่อสร้างสภาพแวดล้อมที่เอื้อต่อการส่งเสริมศักยภาพผู้สูงอายุ	จำนวนประชาชนที่มีปัญหาทางสังคม ได้รับการพัฒนาคุณภาพชีวิต	0155	โครงการพัฒนาฝีมือแรงงานสำหรับเป้าหมายที่เป็นผู้สูงอายุ	Tier1	สถาบันพัฒนาฝีมือแรงงาน 20 เชียงราย	จังหวัด	
การส่งเสริมศักยภาพผู้สูงอายุ	กลไกการบริหารจัดการเพื่อสร้างสภาพแวดล้อมที่เอื้อต่อการส่งเสริมศักยภาพผู้สูงอายุ	จำนวนผู้สูงอายุที่ได้รับการปรับสภาพแวดล้อมและสิ่งอำนวยความสะดวกที่เหมาะสมและปลอดภัย	0156	ผู้สูงอายุที่ได้รับการปรับสภาพแวดล้อมและสิ่งอำนวยความสะดวกที่เหมาะสมและปลอดภัย	Tier1	กรมกิจการผู้สูงอายุ	กรม	
การส่งเสริมศักยภาพผู้สูงอายุ	กลไกการบริหารจัดการเพื่อสร้างสภาพแวดล้อมที่เอื้อต่อการส่งเสริมศักยภาพผู้สูงอายุ	จำนวนประชาชนที่มีปัญหาทางสังคม ได้รับการพัฒนาคุณภาพชีวิต	0157	สถานที่ที่มีสิ่งอำนวยความสะดวกสำหรับคนพิการและผู้สูงอายุ	Tier1	สำนักงานพัฒนาสังคมและความมั่นคงของมนุษย์จังหวัดเชียงราย	จังหวัด	

ตาราง 16 บัญชีสถิติทางการ “การพัฒนาคุณภาพชีวิตและสังคมเชิงสร้างสรรค์ของจังหวัดเชียงราย” (ต่อ)

ห่วงโซ่คุณค่า (VC)	ปัจจัยแห่งความสำเร็จ (CSF)	ตัวชี้วัด	OS ID	รายการสถิติทางการ	สถานะความพร้อมเผยแพร่ (Tier)	หน่วยงานเจ้าของข้อมูล	ระดับหน่วยงานเจ้าของข้อมูล	หมายเหตุ
การส่งเสริมศักยภาพผู้สูงอายุ	กลไกการบริหารจัดการเพื่อสร้างสภาพแวดล้อมที่เอื้อต่อการส่งเสริมศักยภาพผู้สูงอายุ	จำนวนประชาชนที่มีปัญหาทางสังคม ได้รับการพัฒนาคุณภาพชีวิต	0158	แหล่งท่องเที่ยวที่มีสิ่งอำนวยความสะดวกให้ผู้สูงอายุ	Tier1	สำนักงานการท่องเที่ยวและกีฬาจังหวัดเชียงราย	จังหวัด	
การพัฒนาและยกระดับศักยภาพวัยแรงงาน	การพัฒนาเมืองและชุมชนให้น่าอยู่ มีระบบสาธารณูปโภคที่ดี	จำนวนประชาชนที่มีปัญหาทางสังคม ได้รับการพัฒนาคุณภาพชีวิต	0210	การใช้น้ำประปา	Tier1	การประปาส่วนภูมิภาคเชียงราย	จังหวัด	
การพัฒนาเด็กตั้งแต่ช่วงวัยเรียน/วัยรุ่น	เด็กและเยาวชนในศตวรรษที่ 21	จำนวนประชาชนที่ได้รับการส่งเสริมการเรียนรู้ตลอดชีวิต	0211	นักเรียน/นักศึกษา	Tier1	สำนักงานศึกษาธิการจังหวัดเชียงราย	จังหวัด	
การส่งเสริมศักยภาพผู้สูงอายุ	กลไกการบริหารจัดการเพื่อสร้างสภาพแวดล้อมที่เอื้อต่อการส่งเสริมศักยภาพผู้สูงอายุ	จำนวนประชาชนที่มีปัญหาทางสังคม ได้รับการพัฒนาคุณภาพชีวิต	0212	ดัชนีการสูงวัยจากการทะเบียน	Tier1	ที่ทำการปกครองจังหวัดเชียงราย	จังหวัด	

ตาราง 16 บัญชีสถิติทางการ “การพัฒนาคุณภาพชีวิตและสังคมเชิงสร้างสรรค์ของจังหวัดเชียงราย” (ต่อ)

ห่วงโซ่คุณค่า (VC)	ปัจจัยแห่งความสำเร็จ (CSF)	ตัวชี้วัด	OS ID	รายการสถิติทางการ	สถานะความพร้อมเผยแพร่ (Tier)	หน่วยงานเจ้าของข้อมูล	ระดับหน่วยงานเจ้าของข้อมูล	หมายเหตุ
การส่งเสริมศักยภาพผู้สูงอายุ	กลไกการบริหารจัดการเพื่อสร้างสภาพแวดล้อมที่เอื้อต่อการส่งเสริมศักยภาพผู้สูงอายุ	จำนวนประชาชนที่มีปัญหาทางสังคม ได้รับการพัฒนาคุณภาพชีวิต	0213	ผู้สูงอายุที่ เป็นผู้ประกันตน ในระบบประกันสังคม	Tier1	สำนักงานประกันสังคมจังหวัดเชียงราย	จังหวัด	
การส่งเสริมศักยภาพผู้สูงอายุ	กลไกการบริหารจัดการเพื่อสร้างสภาพแวดล้อมที่เอื้อต่อการส่งเสริมศักยภาพผู้สูงอายุ	จำนวนประชาชนที่มีปัญหาทางสังคม ได้รับการพัฒนาคุณภาพชีวิต	0214	ผู้สูงอายุที่อยู่ลำพัง	Tier1	สำนักงานพัฒนาชุมชนจังหวัดเชียงราย	จังหวัด	
การส่งเสริมศักยภาพผู้สูงอายุ	กลไกการบริหารจัดการเพื่อสร้างสภาพแวดล้อมที่เอื้อต่อการส่งเสริมศักยภาพผู้สูงอายุ	จำนวนประชาชนที่มีปัญหาทางสังคม ได้รับการพัฒนาคุณภาพชีวิต	0215	ผู้สูงอายุที่ดูแลกันเอง	Tier1	สำนักงานพัฒนาชุมชนจังหวัดเชียงราย	จังหวัด	

ตาราง 16 บัญชีสถิติทางการ “การพัฒนาคุณภาพชีวิตและสังคมเชิงสร้างสรรค์ของจังหวัดเชียงราย” (ต่อ)

ห่วงโซ่คุณค่า (VC)	ปัจจัยแห่งความสำเร็จ (CSF)	ตัวชี้วัด	OS ID	รายการสถิติทางการ	สถานะความพร้อมเผยแพร่ (Tier)	หน่วยงานเจ้าของข้อมูล	ระดับหน่วยงานเจ้าของข้อมูล	หมายเหตุ
การส่งเสริมศักยภาพผู้สูงอายุ	กลไกการบริหารจัดการเพื่อสร้างสภาพแวดล้อมที่เอื้อต่อการส่งเสริมศักยภาพผู้สูงอายุ	จำนวนประชาชนที่มีปัญหาทางสังคม ได้รับการพัฒนาคุณภาพชีวิต	0216	ผู้สูงอายุที่ไม่มีอาชีพ	Tier1	สำนักงานสถิติจังหวัดเชียงราย	จังหวัด	

### 3.2 บัญชีสถิติทางการตามตัวชี้วัดการพัฒนาระดับจังหวัด

จากรายงานตัวชี้วัดการพัฒนาระดับจังหวัดและกลุ่มจังหวัด เดือนกันยายน พ.ศ. 2566 ของสำนักงานสภาพัฒนาการเศรษฐกิจและสังคมแห่งชาติ พบว่า จังหวัดเชียงรายมีตัวชี้วัดต้องพัฒนาในลำดับแรกคือ มิติด้านการพัฒนาคน ด้านสิ่งแวดล้อม ด้านสันติภาพและยุติธรรม และด้านความเป็นหุ้นส่วนพัฒนา เพื่อให้ค่าดัชนีการพัฒนามีค่าสูงกว่าค่ากลางของประเทศ ในขณะเดียวกันต้องมีการพัฒนาในมิติด้านเศรษฐกิจและความมั่งคั่งควบคู่กันไปด้วย ซึ่งการพัฒนาในแต่ละมิติจะต้องอาศัยข้อมูลต่าง ๆ ที่เกี่ยวข้องเป็นตัวบ่งชี้ว่าจังหวัดได้มีการพัฒนาไปในทิศทางที่ดีขึ้น ซึ่งมีรายการสถิติที่สำคัญและจำเป็นตามตัวชี้วัดการพัฒนาระดับจังหวัด ดังตารางที่ 17

ตาราง 17 บัญชีสถิติทางการ “ตัวชี้วัดการพัฒนาระดับจังหวัด จังหวัดเชียงราย”

มิติการพัฒนา	OS ID	รายการสถิติทางการ	สถานะความพร้อม เผยแพร่ (Tier)	หน่วยงานเจ้าของข้อมูล	ระดับหน่วยงาน เจ้าของข้อมูล	หมายเหตุ
ด้านการพัฒนาคน	0159	สัดส่วนประชากรยากจน (ร้อยละ)	Tier1	สำนักงานสภาพัฒนาการ เศรษฐกิจและสังคมแห่งชาติ	กรม	
ด้านการพัฒนาคน	0160	ทารกแรกเกิดที่มีน้ำหนักต่ำกว่าเกณฑ์ (ร้อยละ)	Tier1	สำนักงานสภาพัฒนาการ เศรษฐกิจและสังคมแห่งชาติ	กรม	
ด้านการพัฒนาคน	0161	เด็ก 0 – 5 ปีที่มีพัฒนาการสมวัย (ร้อยละ)	Tier1	สำนักงานสภาพัฒนาการ เศรษฐกิจและสังคมแห่งชาติ	กรม	
ด้านการพัฒนาคน	0162	อัตราการคลอดมีชีพในหญิงอายุ 15 – 19 ปี (ต่อประชากรหญิงอายุ 15 – 19 ปีพันคน)	Tier1	สำนักงานสภาพัฒนาการ เศรษฐกิจและสังคมแห่งชาติ	กรม	
ด้านการพัฒนาคน	0163	ประชากรที่เจ็บป่วยที่เป็นผู้ป่วยใน (ร้อยละ)	Tier1	สำนักงานสภาพัฒนาการ เศรษฐกิจและสังคมแห่งชาติ	กรม	
ด้านการพัฒนาคน	0164	อัตราส่วนประชากรต่อแพทย์ (คน/แพทย์)	Tier1	สำนักงานสภาพัฒนาการ เศรษฐกิจและสังคมแห่งชาติ	กรม	
ด้านการพัฒนาคน	0165	การเข้าเรียนมัธยมศึกษาตอนปลาย และอาชีวศึกษา (ร้อยละ)	Tier1	สำนักงานสภาพัฒนาการ เศรษฐกิจและสังคมแห่งชาติ	กรม	
ด้านการพัฒนาคน	0166	จำนวนปีการศึกษาเฉลี่ยประชากรไทย อายุ 15 – 59 ปี (ปี)	Tier1	สำนักงานสภาพัฒนาการ เศรษฐกิจและสังคมแห่งชาติ	กรม	
ด้านการพัฒนาคน	0167	คะแนนเฉลี่ยการทดสอบ O – NET ระดับมัธยมศึกษาตอนปลาย (คะแนน)	Tier1	สำนักงานสภาพัฒนาการ เศรษฐกิจและสังคมแห่งชาติ	กรม	

ตาราง 17 บัญชีสถิติทางการ “ตัวชี้วัดการพัฒนาระดับจังหวัด จังหวัดเชียงราย” (ต่อ)

มิติการพัฒนา	OS ID	รายการสถิติทางการ	สถานะความพร้อม เผยแพร่ (Tier)	หน่วยงานเจ้าของข้อมูล	ระดับหน่วยงาน เจ้าของข้อมูล	หมายเหตุ
ด้านเศรษฐกิจ และความมั่นคง	0168	อัตราการเปลี่ยนแปลงของรายได้เฉลี่ย ของเดือนของครัวเรือนในจังหวัด (ร้อยละ)	Tier1	สำนักงานสภาพัฒนาการ เศรษฐกิจและสังคมแห่งชาติ	กรม	
ด้านเศรษฐกิจ และความมั่นคง	0169	อัตราการเปลี่ยนแปลงของผลิตภัณฑ์จังหวัด (ร้อยละ)	Tier1	สำนักงานสภาพัฒนาการ เศรษฐกิจและสังคมแห่งชาติ	กรม	
ด้านเศรษฐกิจ และความมั่นคง	0170	มูลค่าผลิตภัณฑ์จังหวัดเฉลี่ยต่อหัว (บาท/คน)	Tier1	สำนักงานสภาพัฒนาการ เศรษฐกิจและสังคมแห่งชาติ	กรม	
ด้านเศรษฐกิจ และความมั่นคง	0171	อัตราการขยายตัวรายได้ท่องเที่ยว (ร้อยละ)	Tier1	สำนักงานสภาพัฒนาการ เศรษฐกิจและสังคมแห่งชาติ	กรม	
ด้านเศรษฐกิจ และความมั่นคง	0172	อัตราการว่างงาน (ร้อยละ)	Tier1	สำนักงานสภาพัฒนาการ เศรษฐกิจและสังคมแห่งชาติ	กรม	
ด้านเศรษฐกิจ และความมั่นคง	0173	อัตราส่วนหนี้เฉลี่ยต่อรายได้เฉลี่ยของครัวเรือน (เท่า)	Tier1	สำนักงานสภาพัฒนาการ เศรษฐกิจและสังคมแห่งชาติ	กรม	
ด้านเศรษฐกิจ และความมั่นคง	0174	ผลิตภาพแรงงาน (บาท/คน)	Tier1	สำนักงานสภาพัฒนาการ เศรษฐกิจและสังคมแห่งชาติ	กรม	
ด้านเศรษฐกิจ และความมั่นคง	0175	แรงงานที่มีหลักประกันทางสังคม (ร้อยละ)	Tier1	สำนักงานสภาพัฒนาการ เศรษฐกิจและสังคมแห่งชาติ	กรม	
ด้านเศรษฐกิจ และความมั่นคง	0176	ครัวเรือนที่มีที่อยู่อาศัยใช้วัสดุคงทน และเป็นของตนเอง (ร้อยละ)	Tier1	สำนักงานสภาพัฒนาการ เศรษฐกิจและสังคมแห่งชาติ	กรม	

ตาราง 17 บัญชีสถิติทางการ “ตัวชี้วัดการพัฒนาระดับจังหวัด จังหวัดเชียงราย” (ต่อ)

มิติการพัฒนา	OS ID	รายการสถิติทางการ	สถานะความพร้อม เผยแพร่ (Tier)	หน่วยงานเจ้าของข้อมูล	ระดับหน่วยงาน เจ้าของข้อมูล	หมายเหตุ
ด้านเศรษฐกิจ และความมั่งคั่ง	0177	หมู่บ้านที่ถนนสายหลักใช้การได้ตลอดปี (ร้อยละ)	Tier1	สำนักงานสภาพัฒนาการ เศรษฐกิจและสังคมแห่งชาติ	กรม	
ด้านเศรษฐกิจ และความมั่งคั่ง	0178	สัมประสิทธิ์ความไม่เสมอภาคของรายได้	Tier1	สำนักงานสภาพัฒนาการ เศรษฐกิจและสังคมแห่งชาติ	กรม	
ด้านสิ่งแวดล้อม	0179	อัตราการเปลี่ยนแปลงของพื้นที่ป่าไม้ในจังหวัด (ร้อยละ)	Tier1	สำนักงานสภาพัฒนาการ เศรษฐกิจและสังคมแห่งชาติ	กรม	
ด้านสิ่งแวดล้อม	0180	สัดส่วนปริมาณขยะที่กำจัดถูกต้องต่อปริมาณ ขยะที่เกิดขึ้น (ร้อยละ)	Tier1	สำนักงานสภาพัฒนาการ เศรษฐกิจและสังคมแห่งชาติ	กรม	
ด้านสิ่งแวดล้อม	0181	ครัวเรือนที่เข้าถึงน้ำประปา (ร้อยละ)	Tier1	สำนักงานสภาพัฒนาการ เศรษฐกิจและสังคมแห่งชาติ	กรม	
ด้านสิ่งแวดล้อม	0182	ประชากรที่ประสบภัยพิบัติ (ร้อยละ)	Tier1	สำนักงานสภาพัฒนาการ เศรษฐกิจและสังคมแห่งชาติ	กรม	
ด้านสิ่งแวดล้อม	0183	อัตราการร้องเรียนปัญหามลพิษ (เรื่องต่อประชากรแสนคน)	Tier1	สำนักงานสภาพัฒนาการ เศรษฐกิจและสังคมแห่งชาติ	กรม	
ด้านสันติภาพ และยุติธรรม	0184	การแจ้งความคดี ชีวิต ร่างกาย เพศ และคดีประทุษร้ายต่อทรัพย์ (รายต่อประชากรแสนคน)	Tier1	สำนักงานสภาพัฒนาการ เศรษฐกิจและสังคมแห่งชาติ	กรม	

ตาราง 17 บัญชีสถิติทางการ “ตัวชี้วัดการพัฒนาระดับจังหวัด จังหวัดเชียงราย” (ต่อ)

มิติการพัฒนา	OS ID	รายการสถิติทางการ	สถานะความพร้อม เผยแพร่ (Tier)	หน่วยงานเจ้าของข้อมูล	ระดับหน่วยงาน เจ้าของข้อมูล	หมายเหตุ
ด้านสันติภาพ และยุติธรรม	0185	จำนวนผู้ต้องหาคดียาเสพติด (ต่อแสนคน)	Tier1	สำนักงานสภาพัฒนาการ เศรษฐกิจและสังคมแห่งชาติ	กรม	
ด้านสันติภาพ และยุติธรรม	0186	จำนวนผู้เข้ารับการรักษาพยาบาล (ต่อแสนคน)	Tier1	สำนักงานสภาพัฒนาการ เศรษฐกิจและสังคมแห่งชาติ	กรม	
ด้านสันติภาพ และยุติธรรม	0187	จำนวนเจ้าหน้าที่ตำรวจ (ต่อแสนคน)	Tier1	สำนักงานสภาพัฒนาการ เศรษฐกิจและสังคมแห่งชาติ	กรม	
ด้านสันติภาพ และยุติธรรม	0188	การฆ่าตัวตายสำเร็จ (รายต่อประชากรแสนคน)	Tier1	สำนักงานสภาพัฒนาการ เศรษฐกิจและสังคมแห่งชาติ	กรม	
ด้านความเป็น หุ้นส่วนพัฒนา	0189	ประชากรที่เข้าถึงอินเทอร์เน็ต (ร้อยละ)	Tier1	สำนักงานสภาพัฒนาการ เศรษฐกิจและสังคมแห่งชาติ	กรม	
ด้านความเป็น หุ้นส่วนพัฒนา	0190	ภาษีที่ท้องถิ่นจัดเก็บได้ต่อรายได้รวม ที่ไม่รวม เงินอุดหนุนและเงินอุดหนุนเฉพาะกิจ (ร้อยละ)	Tier1	สำนักงานสภาพัฒนาการ เศรษฐกิจและสังคมแห่งชาติ	กรม	
ด้านความเป็น หุ้นส่วนพัฒนา	0191	ความสามารถในการเบิกจ่ายงบประมาณ ของจังหวัด (ร้อยละ)	Tier1	สำนักงานสภาพัฒนาการ เศรษฐกิจและสังคมแห่งชาติ	กรม	
ด้านความเป็น หุ้นส่วนพัฒนา	0192	จำนวนองค์กรชุมชน (แห่งต่อประชากรแสนคน)	Tier1	สำนักงานสภาพัฒนาการ เศรษฐกิจและสังคมแห่งชาติ	กรม	

## สถานการณ์สถิติทางการ และแนวทางการ พัฒนาสถิติทางการ/แผนกำหนดความ รับผิดชอบ

### 4.1 สถานการณ์สถิติทางการ

บัญชีสถิติทางการตามแผนพัฒนาสถิติระดับจังหวัดเชียงราย พ.ศ. 2566 – 2570 (ฉบับทบทวนประจำปีงบประมาณ พ.ศ. 2568) คือ บัญชีสถิติทางการจังหวัดเชียงราย ซึ่งประกอบด้วยบัญชีสถิติทางการย่อย 6 บัญชี ดังนี้

- 4.1.1 บัญชีสถิติทางการ “การพัฒนาการท่องเที่ยวเชิงสร้างสรรค์ของจังหวัดเชียงราย”
- 4.1.2 บัญชีสถิติทางการ “การพัฒนาการเกษตรเชิงสร้างสรรค์ของจังหวัดเชียงราย”
- 4.1.3 บัญชีสถิติทางการ “การพัฒนาเศรษฐกิจเชิงสร้างสรรค์ของจังหวัดเชียงราย”
- 4.1.4 บัญชีสถิติทางการ “การพัฒนาทรัพยากรธรรมชาติและสิ่งแวดล้อมเชิงสร้างสรรค์ของจังหวัดเชียงราย”
- 4.1.5 บัญชีสถิติทางการ “การพัฒนาคุณภาพชีวิตและสังคมเชิงสร้างสรรค์ของจังหวัดเชียงราย”
- 4.1.6 บัญชีสถิติทางการ “ตัวชี้วัดการพัฒนาระดับจังหวัด จังหวัดเชียงราย”

#### 4.1.1 บัญชีสถิติทางการ “การพัฒนาการท่องเที่ยวเชิงสร้างสรรค์ของจังหวัดเชียงราย”

เป็นชุดข้อมูลประเด็นการพัฒนาจังหวัด ประเด็นที่ 1 การสร้างมูลค่าเพิ่มด้านการท่องเที่ยวเชิงสร้างสรรค์โดยดำรงฐานวัฒนธรรมล้านนา มีรายการสถิติทางการทั้งหมด 31 รายการ มีสถานะความพร้อมเผยแพร่ของข้อมูลที่เป็น Tier 1 จำนวน 31 รายการ คิดเป็นร้อยละ 100

#### 4.1.2 บัญชีสถิติทางการ “การพัฒนาการเกษตรเชิงสร้างสรรค์ของจังหวัดเชียงราย”

เป็นชุดข้อมูลประเด็นการพัฒนาจังหวัด ประเด็นการพัฒนาที่ 2 การส่งเสริมการผลิตและพัฒนานวัตกรรมเพื่อยกระดับสินค้าเกษตรเชิงสร้างสรรค์ภายใต้แนวทางการพัฒนาที่ยั่งยืน มีรายการสถิติทางการทั้งหมด 26 รายการ มีสถานะความพร้อมเผยแพร่ของข้อมูลที่เป็น Tier 1 จำนวน 26 รายการ คิดเป็นร้อยละ 100

#### 4.1.3 บัญชีสถิติทางการ “การพัฒนาเศรษฐกิจเชิงสร้างสรรค์ของจังหวัดเชียงราย”

เป็นชุดข้อมูลประเด็นการพัฒนาจังหวัด ประเด็นการพัฒนาที่ 3 การพัฒนาเศรษฐกิจสร้างสรรค์ด้านการค้า การลงทุน การบริการ และ โลจิสติกส์ มีรายการสถิติทางการทั้งหมด 4 รายการ มีสถานะความพร้อมเผยแพร่ของข้อมูลที่เป็น Tier 1 จำนวน 4 รายการ คิดเป็นร้อยละ 100

#### 4.1.4 บัญชีสถิติทางการ “การพัฒนาทรัพยากรธรรมชาติและสิ่งแวดล้อมเชิงสร้างสรรค์ของจังหวัดเชียงราย”

เป็นชุดข้อมูลประเด็นการพัฒนาจังหวัด ประเด็นการพัฒนาที่ 4 การจัดการทรัพยากรธรรมชาติและสิ่งแวดล้อมอย่างสร้างสรรค์ดำรงความสมบูรณ์และยั่งยืน มีรายการสถิติทางการทั้งหมด 34 รายการ มีสถานะความพร้อมเผยแพร่ของข้อมูลที่เป็น Tier 1 จำนวน 34 รายการ คิดเป็นร้อยละ 100

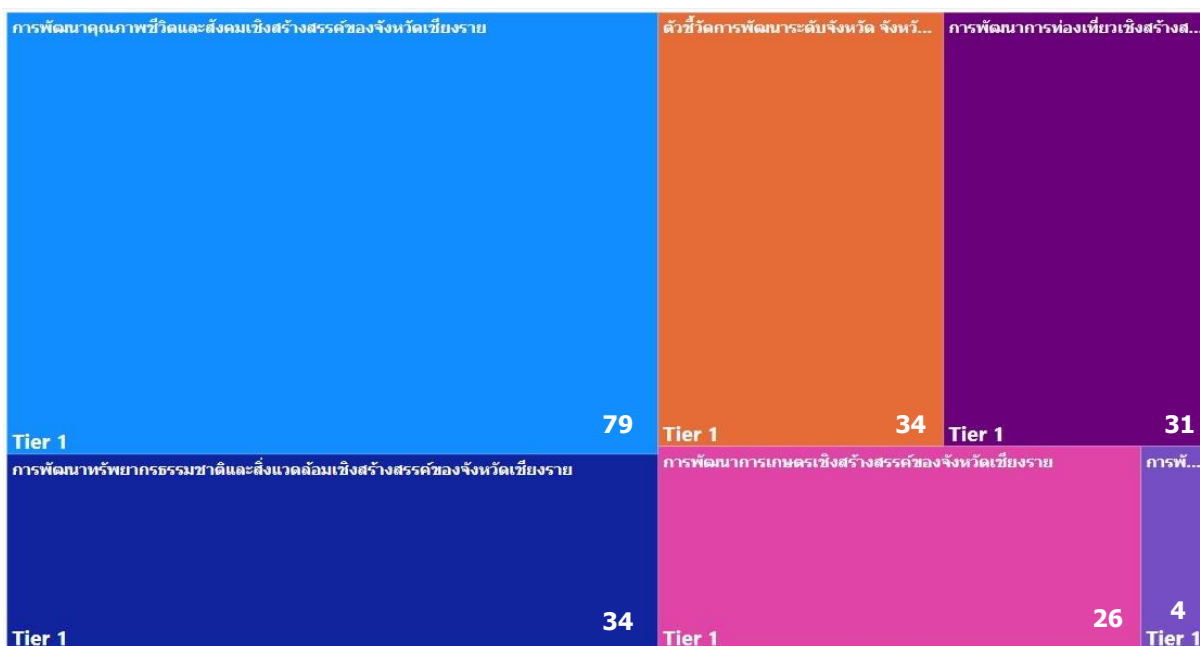
#### 4.1.5 บัญชีสถิติทางการ “การพัฒนาคุณภาพชีวิตและสังคมเชิงสร้างสรรค์ของจังหวัดเชียงราย”

เป็นชุดข้อมูลประเด็นการพัฒนาจังหวัด ประเด็นการพัฒนาที่ 5 การพัฒนาคุณภาพชีวิต ทรัพยากรมนุษย์ และความมั่นคง เพื่อส่งเสริมสังคมสร้างสรรค์ มีรายการสถิติทางการทั้งหมด 79 รายการ มีสถานะความพร้อมเผยแพร่ของข้อมูลที่เป็น Tier 1 จำนวน 79 รายการ คิดเป็นร้อยละ 100

#### 4.1.6 บัญชีสถิติทางการ “ตัวชี้วัดการพัฒนาระดับจังหวัด จังหวัดเชียงราย”

เป็นชุดข้อมูลตัวชี้วัดการพัฒนาจังหวัด มีรายการสถิติทางการทั้งหมด 34 รายการ มีสถานะความพร้อมเผยแพร่ของข้อมูลที่เป็น Tier 1 จำนวน 34 รายการ คิดเป็นร้อยละ 100

สรุปจำนวนบัญชีสถิติทางการตามแผนพัฒนาสถิติระดับจังหวัดเชียงราย พ.ศ. 2566 – 2570 (ฉบับทบทวน ประจำปีงบประมาณ พ.ศ. 2568) ดังภาพ 21



ภาพ 21 จำนวนรายการสถิติทางการจำแนกตามบัญชีสถิติทางการและสถานะความพร้อมเผยแพร่ของข้อมูล

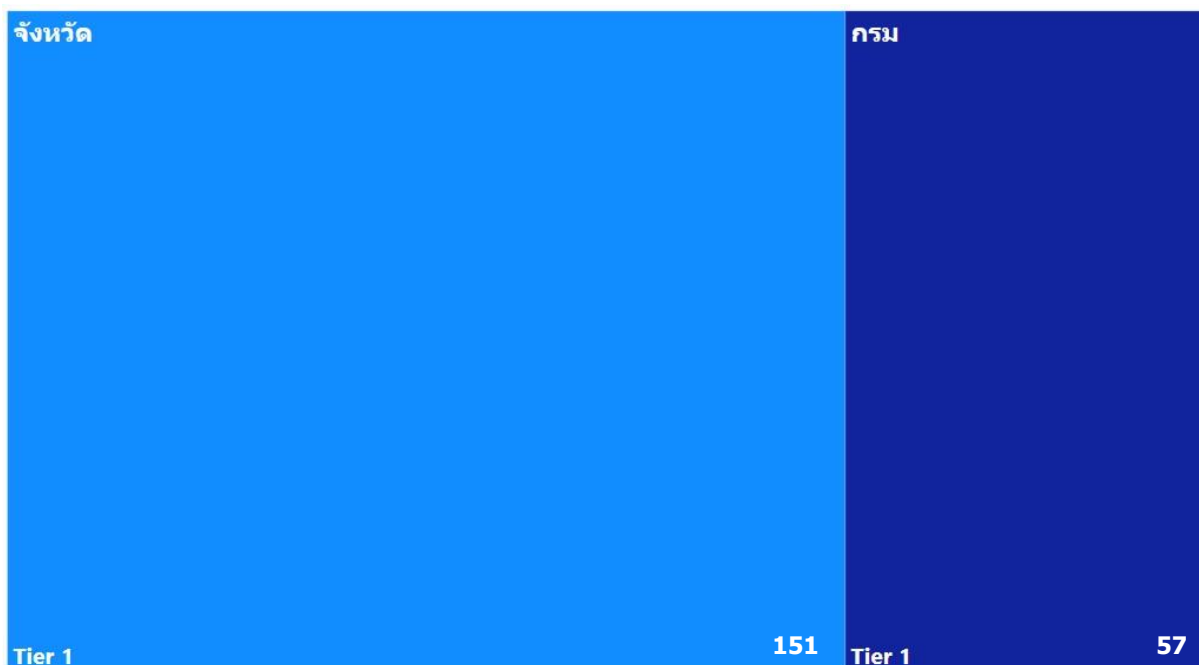
## 4.2 แนวทางการพัฒนารายการสถิติทางการ

### 4.2.1 รายการสถิติทางการของจังหวัด

บัญชีสถิติทางการจังหวัดเชียงราย ตามแผนพัฒนาสถิติระดับจังหวัดเชียงราย พ.ศ. 2566 – 2570 (ฉบับทบทวนประจำปีงบประมาณ พ.ศ. 2568) มีจำนวนรายการสถิติทางการทั้งสิ้น 208 รายการ โดยมีสถานะความพร้อมเผยแพร่ของข้อมูล (Tier) ดังนี้

- 1) รายการสถิติทางการที่กรมเป็นเจ้าของ จำนวน 57 รายการ โดยมี
  - รายการสถิติทางการที่ความพร้อมเผยแพร่ของข้อมูลเป็น Tier1 จำนวน 57 รายการ
- 2) รายการสถิติทางการที่จังหวัดเป็นเจ้าของ จำนวน 151 รายการ โดยมี
  - รายการสถิติทางการที่ความพร้อมเผยแพร่ของข้อมูลเป็น Tier1 จำนวน 151 รายการ

สรุปจำนวนรายการสถิติทางการจำแนกตามความเป็นเจ้าของและความพร้อมเผยแพร่ของข้อมูล ดังภาพ 22



ภาพ 22 จำนวนรายการสถิติทางการจำแนกตามความเป็นเจ้าของและความพร้อมเผยแพร่ของข้อมูล

สรุปจำนวนรายการสถิติทางการจำแนกตามบัญชีสถิติทางการ ความพร้อมเผยแพร่ของข้อมูล และความเป็นเจ้าของข้อมูล แสดงดังตาราง 18

ตาราง 18 จำนวนรายการสถิติทางการ จำแนกตามบัญชีสถิติทางการ ความพร้อมเผยแพร่ของข้อมูล และความเป็นเจ้าของข้อมูล

ความพร้อมเผยแพร่ของข้อมูล	Tier 1			Tier 2 (มีหน่วยงานรับผิดชอบ)			Tier 3	รวม
	กรม	จังหวัด	รวม	กรม	จังหวัด	รวม	รวม	
บัญชีสถิติทางการ								
ระดับหน่วยงานเจ้าของข้อมูล								
การพัฒนาการท่องเที่ยวเชิงสร้างสรรค์ของจังหวัดเชียงราย	5	26	31	-	-	-	-	31
การพัฒนาการเกษตรเชิงสร้างสรรค์ของจังหวัดเชียงราย	-	26	26	-	-	-	-	26
การพัฒนาเศรษฐกิจเชิงสร้างสรรค์ของจังหวัดเชียงราย	-	4	4	-	-	-	-	4
การพัฒนาทรัพยากรธรรมชาติและสิ่งแวดล้อมเชิงสร้างสรรค์ของจังหวัดเชียงราย	-	34	34	-	-	-	-	34
การพัฒนาคุณภาพชีวิตและสังคมเชิงสร้างสรรค์ของจังหวัดเชียงราย	18	61	79	-	-	-	-	79
ตัวชี้วัดการพัฒนาจังหวัด จังหวัดเชียงราย	34	-	34	-	-	-	-	34
<b>รวมทั้งหมด</b>	<b>57</b>	<b>151</b>	<b>208</b>	<b>0</b>	<b>0</b>	<b>0</b>	<b>0</b>	<b>208</b>

## 1) รายการสถิติทางการที่กรมเป็นเจ้าของ

การพัฒนารายการสถิติทางการจะพิจารณาความพร้อมเผยแพร่ของข้อมูลและหน่วยงานของแต่ละรายการสถิติทางการ เพื่อจัดทำแนวทางการพัฒนารายการสถิติทางการ ซึ่งพบว่า มีรายการสถิติทางการที่กรมเป็นเจ้าของข้อมูล จำนวน 57 รายการ ประกอบด้วย

- รายการสถิติทางการที่ความพร้อมเผยแพร่ของข้อมูลเป็น Tier 1 จำนวน 57 รายการ โดยมีรายละเอียดแสดงดังตาราง 19

ตาราง 19 รายการสถิติทางการที่กรมเป็นเจ้าของข้อมูล จำแนกตามความพร้อมเผยแพร่ของข้อมูล

ลำดับ	OS ID	รายการสถิติทางการ/ชุดข้อมูล	หน่วยงาน	ชื่อบัญชีสถิติทางการ
<b>Tier 1</b>				
1	0001	แหล่งท่องเที่ยวเชิงสร้างสรรค์และวัฒนธรรม	สำนักงานปลัดกระทรวงการท่องเที่ยวและกีฬา	ประเด็นการพัฒนาที่ 1
2	0019	ผู้เยี่ยมเยือนชาวไทย	สำนักงานปลัดกระทรวงการท่องเที่ยวและกีฬา	ประเด็นการพัฒนาที่ 1
3	0020	ผู้เยี่ยมเยือนชาวต่างชาติ	สำนักงานปลัดกระทรวงการท่องเที่ยวและกีฬา	ประเด็นการพัฒนาที่ 1
4	0021	รายได้จากผู้เยี่ยมเยือนชาวไทย	สำนักงานปลัดกระทรวงการท่องเที่ยวและกีฬา	ประเด็นการพัฒนาที่ 1
5	0022	รายได้จากผู้เยี่ยมเยือนชาวต่างชาติ	สำนักงานปลัดกระทรวงการท่องเที่ยวและกีฬา	ประเด็นการพัฒนาที่ 1
6	0087	ประชากรทั้งหมด	สำนักบริหารการทะเบียน กรมการปกครอง	ประเด็นการพัฒนาที่ 5
7	0088	รายได้เฉลี่ยของครัวเรือนต่อเดือน	สำนักงานสถิติแห่งชาติ	ประเด็นการพัฒนาที่ 5
8	0089	สัดส่วนคนจน	สำนักงานสภาพัฒนาการเศรษฐกิจและสังคมแห่งชาติ	ประเด็นการพัฒนาที่ 5
9	0090	ร้อยละของครัวเรือนที่มีบ้านและที่ดินเป็นของตนเอง	สำนักงานสถิติแห่งชาติ	ประเด็นการพัฒนาที่ 5
10	0094	ผู้ประสบปัญหาแฉังเหตุ ขอรับคำปรึกษาขอรับความช่วยเหลือและคุ้มครองสวัสดิภาพ กรณีความรุนแรงในครอบครัว	กรมกิจการสตรีและสถาบันครอบครัว	ประเด็นการพัฒนาที่ 5
11	0101	ร้อยละของประชากรที่มีโทรศัพท์มือถือ	สำนักงานสถิติแห่งชาติ	ประเด็นการพัฒนาที่ 5
12	0102	ร้อยละของประชากรที่เข้าถึงอินเทอร์เน็ต	สำนักงานสถิติแห่งชาติ	ประเด็นการพัฒนาที่ 5
13	0106	ผู้ประกันตนตามมาตรา 33	สำนักงานประกันสังคม	ประเด็นการพัฒนาที่ 5
14	0107	ผู้ประกันตนตามมาตรา 39	สำนักงานประกันสังคม	ประเด็นการพัฒนาที่ 5
15	0108	ผู้ประกันตนตามมาตรา 40	สำนักงานประกันสังคม	ประเด็นการพัฒนาที่ 5
16	0109	อัตราการว่างงาน	สำนักงานสถิติแห่งชาติ	ประเด็นการพัฒนาที่ 5
17	0110	ผู้ว่างงาน	สำนักงานสถิติแห่งชาติ	ประเด็นการพัฒนาที่ 5
18	0111	ผู้มีงานทำ	สำนักงานสถิติแห่งชาติ	ประเด็นการพัฒนาที่ 5

ตาราง 19 รายการสถิติทางการที่กรมเป็นเจ้าของข้อมูล จำแนกตามความพร้อมเผยแพร่ของข้อมูล (ต่อ)

ลำดับ	OS ID	รายการสถิติทางการ/ชุดข้อมูล	หน่วยงาน	ชื่อบัญชีสถิติทางการ
<b>Tier 1</b>				
19	0112	ประชากรที่ต้องการพัฒนาทักษะฝีมือแรงงาน	สำนักงานสถิติแห่งชาติ	ประเด็นการพัฒนาที่ 5
20	0145	ผู้สูงอายุที่กัวยืมเงินทุนประกอบอาชีพ	กรมกิจการผู้สูงอายุ	ประเด็นการพัฒนาที่ 5
21	0153	ผู้สูงอายุที่ได้รับความช่วยเหลือการจัดงานศพ	กรมกิจการผู้สูงอายุ	ประเด็นการพัฒนาที่ 5
22	0154	ผู้สูงอายุที่ได้รับความช่วยเหลือในภาวะยากลำบาก	กรมกิจการผู้สูงอายุ	ประเด็นการพัฒนาที่ 5
23	0156	ผู้สูงอายุที่ได้รับการปรับสภาพแวดล้อมและสิ่งอำนวยความสะดวกที่เหมาะสมและปลอดภัย	กรมกิจการผู้สูงอายุ	ประเด็นการพัฒนาที่ 5
24	0159	สัดส่วนประชากรยากจน (ร้อยละ)	สำนักงานสภาพัฒนาการเศรษฐกิจและสังคมแห่งชาติ	ตัวชี้วัดการพัฒนา ระดับจังหวัด
25	0160	ทารกแรกเกิดที่มีน้ำหนักต่ำกว่าเกณฑ์ (ร้อยละ)	สำนักงานสภาพัฒนาการเศรษฐกิจและสังคมแห่งชาติ	ตัวชี้วัดการพัฒนา ระดับจังหวัด
26	0161	เด็ก 0 - 5 ปีที่มีพัฒนาการสมวัย (ร้อยละ)	สำนักงานสภาพัฒนาการเศรษฐกิจและสังคมแห่งชาติ	ตัวชี้วัดการพัฒนา ระดับจังหวัด
27	0162	อัตราการคลอดมีชีพในหญิงอายุ 15 - 19 ปี (ต่อประชากรหญิงอายุ 15 - 19 ปีพันคน)	สำนักงานสภาพัฒนาการเศรษฐกิจและสังคมแห่งชาติ	ตัวชี้วัดการพัฒนา ระดับจังหวัด
28	0163	ประชากรที่เจ็บป่วยที่เป็นผู้ป่วยใน (ร้อยละ)	สำนักงานสภาพัฒนาการเศรษฐกิจและสังคมแห่งชาติ	ตัวชี้วัดการพัฒนา ระดับจังหวัด
29	0164	อัตราส่วนประชากรต่อแพทย์ (คน/แพทย์)	สำนักงานสภาพัฒนาการเศรษฐกิจและสังคมแห่งชาติ	ตัวชี้วัดการพัฒนา ระดับจังหวัด
30	0165	การเข้าเรียนมัธยมศึกษาตอนปลายและอาชีวศึกษา (ร้อยละ)	สำนักงานสภาพัฒนาการเศรษฐกิจและสังคมแห่งชาติ	ตัวชี้วัดการพัฒนา ระดับจังหวัด
31	0166	จำนวนปีการศึกษาเฉลี่ยประชากรไทยอายุ 15-59 ปี (ปี)	สำนักงานสภาพัฒนาการเศรษฐกิจและสังคมแห่งชาติ	ตัวชี้วัดการพัฒนา ระดับจังหวัด
32	0167	คะแนนเฉลี่ยการทดสอบ O-NET ระดับมัธยมศึกษาตอนปลาย (คะแนน)	สำนักงานสภาพัฒนาการเศรษฐกิจและสังคมแห่งชาติ	ตัวชี้วัดการพัฒนา ระดับจังหวัด
33	0168	อัตราการเปลี่ยนแปลงของรายได้เฉลี่ยของเดือนของครัวเรือนในจังหวัด (ร้อยละ)	สำนักงานสภาพัฒนาการเศรษฐกิจและสังคมแห่งชาติ	ตัวชี้วัดการพัฒนา ระดับจังหวัด
34	0169	อัตราการเปลี่ยนแปลงของผลิตภัณฑ์จังหวัด (ร้อยละ)	สำนักงานสภาพัฒนาการเศรษฐกิจและสังคมแห่งชาติ	ตัวชี้วัดการพัฒนา ระดับจังหวัด
35	0170	มูลค่าผลิตภัณฑ์จังหวัดเฉลี่ยต่อหัว (บาท/คน)	สำนักงานสภาพัฒนาการเศรษฐกิจและสังคมแห่งชาติ	ตัวชี้วัดการพัฒนา ระดับจังหวัด
36	0171	อัตราการขยายตัวรายได้ท่องเที่ยว (ร้อยละ)	สำนักงานสภาพัฒนาการเศรษฐกิจและสังคมแห่งชาติ	ตัวชี้วัดการพัฒนา ระดับจังหวัด
37	0172	อัตราการว่างงาน (ร้อยละ)	สำนักงานสภาพัฒนาการเศรษฐกิจและสังคมแห่งชาติ	ตัวชี้วัดการพัฒนา ระดับจังหวัด

ตาราง 19 รายการสถิติทางการที่กรมเป็นเจ้าของข้อมูล จำแนกตามความพร้อมเผยแพร่ของข้อมูล (ต่อ)

ลำดับ	OS ID	รายการสถิติทางการ/ชุดข้อมูล	หน่วยงาน	ชื่อบัญชีสถิติทางการ
<b>Tier 1</b>				
38	0173	อัตราส่วนหนี้เฉลี่ยต่อรายได้เฉลี่ยของครัวเรือน (เท่า)	สำนักงานสภาพัฒนาการเศรษฐกิจและสังคมแห่งชาติ	ตัวชี้วัดการพัฒนา ระดับจังหวัด
39	0174	ผลิตภาพแรงงาน (บาท/คน)	สำนักงานสภาพัฒนาการเศรษฐกิจและสังคมแห่งชาติ	ตัวชี้วัดการพัฒนา ระดับจังหวัด
40	0175	แรงงานที่มีหลักประกันทางสังคม (ร้อยละ)	สำนักงานสภาพัฒนาการเศรษฐกิจและสังคมแห่งชาติ	ตัวชี้วัดการพัฒนา ระดับจังหวัด
41	0176	ครัวเรือนที่มีที่อยู่อาศัยใช้วัสดุคงทนและเป็นของตนเอง (ร้อยละ)	สำนักงานสภาพัฒนาการเศรษฐกิจและสังคมแห่งชาติ	ตัวชี้วัดการพัฒนา ระดับจังหวัด
42	0177	หมู่บ้านที่ถนนสายหลักใช้การได้ตลอดปี (ร้อยละ)	สำนักงานสภาพัฒนาการเศรษฐกิจและสังคมแห่งชาติ	ตัวชี้วัดการพัฒนา ระดับจังหวัด
43	0178	สัมประสิทธิ์ความไม่เสมอภาคของรายได้	สำนักงานสภาพัฒนาการเศรษฐกิจและสังคมแห่งชาติ	ตัวชี้วัดการพัฒนา ระดับจังหวัด
44	0179	อัตราการเปลี่ยนแปลงของพื้นที่ป่าไม้ในจังหวัด (ร้อยละ)	สำนักงานสภาพัฒนาการเศรษฐกิจและสังคมแห่งชาติ	ตัวชี้วัดการพัฒนา ระดับจังหวัด
45	0180	สัดส่วนปริมาณขยะที่กำจัดถูกต้องต่อปริมาณขยะที่เกิดขึ้น (ร้อยละ)	สำนักงานสภาพัฒนาการเศรษฐกิจและสังคมแห่งชาติ	ตัวชี้วัดการพัฒนา ระดับจังหวัด
46	0181	ครัวเรือนที่เข้าถึงน้ำประปา (ร้อยละ)	สำนักงานสภาพัฒนาการเศรษฐกิจและสังคมแห่งชาติ	ตัวชี้วัดการพัฒนา ระดับจังหวัด
48	0182	ประชากรที่ประสบภัยพิบัติ (ร้อยละ)	สำนักงานสภาพัฒนาการเศรษฐกิจและสังคมแห่งชาติ	ตัวชี้วัดการพัฒนา ระดับจังหวัด
48	0183	อัตราการร้องเรียนปัญหาลพิษ (เรื่องต่อประชากรแสนคน)	สำนักงานสภาพัฒนาการเศรษฐกิจและสังคมแห่งชาติ	ตัวชี้วัดการพัฒนา ระดับจังหวัด
49	0184	การแจ้งความคดี ชีวิต ร่างกาย เพศ และคดีประทุษร้ายต่อทรัพย์สิน (รายต่อประชากรแสนคน)	สำนักงานสภาพัฒนาการเศรษฐกิจและสังคมแห่งชาติ	ตัวชี้วัดการพัฒนา ระดับจังหวัด
50	0185	จำนวนผู้ต้องหาคดียาเสพติด (ต่อแสนคน)	สำนักงานสภาพัฒนาการเศรษฐกิจและสังคมแห่งชาติ	ตัวชี้วัดการพัฒนา ระดับจังหวัด
51	0186	จำนวนผู้เข้ารับการรักษาพยาบาล (ต่อแสนคน)	สำนักงานสภาพัฒนาการเศรษฐกิจและสังคมแห่งชาติ	ตัวชี้วัดการพัฒนา ระดับจังหวัด
52	0187	จำนวนเจ้าหน้าที่ตำรวจ (ต่อแสนคน)	สำนักงานสภาพัฒนาการเศรษฐกิจและสังคมแห่งชาติ	ตัวชี้วัดการพัฒนา ระดับจังหวัด
53	0188	การฆ่าตัวตายสำเร็จ (รายต่อประชากรแสนคน)	สำนักงานสภาพัฒนาการเศรษฐกิจและสังคมแห่งชาติ	ตัวชี้วัดการพัฒนา ระดับจังหวัด
54	0189	ประชากรที่เข้าถึงอินเทอร์เน็ต (ร้อยละ)	สำนักงานสภาพัฒนาการเศรษฐกิจและสังคมแห่งชาติ	ตัวชี้วัดการพัฒนา ระดับจังหวัด
55	0190	ภาษีที่ท้องถิ่นจัดเก็บได้ต่อรายได้รวมที่ไม่รวมเงินอุดหนุนและเงินอุดหนุนเฉพาะกิจ (ร้อยละ)	สำนักงานสภาพัฒนาการเศรษฐกิจและสังคมแห่งชาติ	ตัวชี้วัดการพัฒนา ระดับจังหวัด
56	0191	ความสามารถในการเบิกจ่ายงบประมาณของจังหวัด (ร้อยละ)	สำนักงานสภาพัฒนาการเศรษฐกิจและสังคมแห่งชาติ	ตัวชี้วัดการพัฒนา ระดับจังหวัด

ตาราง 19 รายการสถิติทางการที่กรมเป็นเจ้าของข้อมูล จำแนกตามความพร้อมเผยแพร่ของข้อมูล (ต่อ)

ลำดับ	OS ID	รายการสถิติทางการ/ชุดข้อมูล	หน่วยงาน	ชื่อบัญชีสถิติทางการ
Tier 1				
57	0192	จำนวนองค์กรชุมชน (แห่งต่อประชากรแสนคน)	สำนักงานสภาพัฒนาการเศรษฐกิจและสังคมแห่งชาติ	ตัวชี้วัดการพัฒนา ระดับจังหวัด

1) การพัฒนารายการสถิติทางการที่หน่วยงานในจังหวัดเป็นเจ้าของข้อมูล

การพัฒนารายการสถิติทางการจะพิจารณาความพร้อมเผยแพร่ของข้อมูลและหน่วยงานของแต่ละรายการสถิติทางการ เพื่อจัดทำแนวทางการพัฒนารายการสถิติทางการ ซึ่งพบว่า มีรายการสถิติทางการที่หน่วยงานในจังหวัดเป็นเจ้าของข้อมูล จำนวน 151 รายการ ประกอบด้วย

- รายการสถิติทางการที่ความพร้อมเผยแพร่ของข้อมูลเป็น Tier 1 จำนวน 151 รายการ โดยมีรายละเอียดแสดงดังตาราง 20

ตาราง 20 รายการสถิติทางการที่หน่วยงานในจังหวัดเป็นเจ้าของข้อมูล จำแนกตามความพร้อมเผยแพร่ของข้อมูล

ลำดับ	OS ID	รายการสถิติทางการ/ชุดข้อมูล	หน่วยงาน	ชื่อบัญชีสถิติทางการ
Tier 1				
1	0002	สถานที่ท่องเที่ยว	สำนักงานการท่องเที่ยวและกีฬาจังหวัดเชียงราย	ประเด็นการพัฒนาที่ 1
2	0003	สถานที่ท่องเที่ยวแนะนำ	สำนักงานการท่องเที่ยวและกีฬาจังหวัดเชียงราย	ประเด็นการพัฒนาที่ 1
3	0004	แหล่งท่องเที่ยวโดยชุมชนแนะนำ	สำนักงานการท่องเที่ยวและกีฬาจังหวัดเชียงราย	ประเด็นการพัฒนาที่ 1
4	0005	โบราณสถาน	สำนักงานวัฒนธรรมจังหวัดเชียงราย	ประเด็นการพัฒนาที่ 1
5	0006	แหล่งท่องเที่ยวเชิงศาสนา ศิลปะ และวัฒนธรรม	สำนักงานวัฒนธรรมจังหวัดเชียงราย	ประเด็นการพัฒนาที่ 1
6	0007	การเข้าพัก	สำนักงานการท่องเที่ยวและกีฬาจังหวัดเชียงราย	ประเด็นการพัฒนาที่ 1
7	0008	ที่พัก	สำนักงานการท่องเที่ยวและกีฬาจังหวัดเชียงราย	ประเด็นการพัฒนาที่ 1
8	0009	ห้องพัก	สำนักงานการท่องเที่ยวและกีฬาจังหวัดเชียงราย	ประเด็นการพัฒนาที่ 1
9	0010	การขึ้นทะเบียนเป็นผู้นำเที่ยว	สำนักงานทะเบียนธุรกิจนำเที่ยวและมัคคุเทศก์สาขาภาคเหนือ	ประเด็นการพัฒนาที่ 1
10	0011	เที่ยวบิน ขึ้น - ลง	ท่าอากาศยานแม่ฟ้าหลวง เชียงราย	ประเด็นการพัฒนาที่ 1

ตาราง 20 รายการสถิติทางการที่หน่วยงานในจังหวัดเป็นเจ้าของข้อมูล จำแนกตามความพร้อมเผยแพร่ของข้อมูล (ต่อ)

ลำดับ	OS ID	รายการสถิติทางการ/ชุดข้อมูล	หน่วยงาน	ชื่อบัญชีสถิติทางการ
Tier 1				
11	0012	ผู้โดยสารเครื่องบิน ขาเข้า – ขาออก	ท่าอากาศยานแม่ฟ้าหลวง เชียงราย	ประเด็นการพัฒนาที่ 1
12	0013	สายการบิน	ท่าอากาศยานแม่ฟ้าหลวง เชียงราย	ประเด็นการพัฒนาที่ 1
13	0014	ใบอนุญาตเป็นมัคคุเทศก์	สำนักงานทะเบียนธุรกิจนำเที่ยวและมัคคุเทศก์ สาขาภาคเหนือ	ประเด็นการพัฒนาที่ 1
14	0015	สินค้า OTOP	สำนักงานพัฒนาชุมชน จังหวัดเชียงราย	ประเด็นการพัฒนาที่ 1
15	0016	รายได้จากการจำหน่ายสินค้าหนึ่งตำบลหนึ่งผลิตภัณฑ์	สำนักงานพัฒนาชุมชน จังหวัดเชียงราย	ประเด็นการพัฒนาที่ 1
16	0017	สินค้าทางวัฒนธรรม	สำนักงานวัฒนธรรม จังหวัดเชียงราย	ประเด็นการพัฒนาที่ 1
17	0018	การตรวจคุณภาพสถานประกอบการด้านธุรกิจท่องเที่ยว	ตำรวจท่องเที่ยวเชียงราย	ประเด็นการพัฒนาที่ 1
18	0023	ปฏิทินเทศกาลงานประเพณีวัฒนธรรม	สำนักงานวัฒนธรรม จังหวัดเชียงราย	ประเด็นการพัฒนาที่ 1
19	0024	การให้บริการนักท่องเที่ยว	ตำรวจท่องเที่ยวเชียงราย	ประเด็นการพัฒนาที่ 1
20	0025	อาหารพื้นเมือง	สำนักงานวัฒนธรรม จังหวัดเชียงราย	ประเด็นการพัฒนาที่ 1
21	0026	รถโดยสารสาธารณะ (ป้ายแดง) ที่จดทะเบียนใหม่	สำนักงานขนส่ง จังหวัดเชียงราย	ประเด็นการพัฒนาที่ 1
22	0027	กล้องวงจรปิด (CCTV)	ตำรวจภูธรจังหวัดเชียงราย	ประเด็นการพัฒนาที่ 1
23	0028	แผนงาน/โครงการของจังหวัดเพื่อพัฒนาโครงสร้างพื้นฐาน	สำนักงานจังหวัดเชียงราย	ประเด็นการพัฒนาที่ 1
24	0029	งบประมาณประจำปีด้านการท่องเที่ยวที่ได้รับการจัดสรร	สำนักงานจังหวัดเชียงราย	ประเด็นการพัฒนาที่ 1
25	0194	แผนปฏิบัติการราชการของจังหวัดเชียงราย	สำนักงานจังหวัดเชียงราย	ประเด็นการพัฒนาที่ 1
26	0195	แผนพัฒนาจังหวัดเชียงราย	สำนักงานจังหวัดเชียงราย	ประเด็นการพัฒนาที่ 1
27	0030	ผลิตภัณฑ์แปรรูปสินค้าเกษตร (ชา กาแฟ สมุนไพร)	สำนักงานพัฒนาชุมชน จังหวัดเชียงราย	ประเด็นการพัฒนาที่ 2
28	0031	มูลค่าการจำหน่ายผลิตภัณฑ์แปรรูปสินค้า OTOP (ชา กาแฟ สมุนไพร)	สำนักงานพัฒนาชุมชน จังหวัดเชียงราย	ประเด็นการพัฒนาที่ 2
29	0032	โรงงานที่ประกอบกิจการกาแฟ	สำนักงานอุตสาหกรรม จังหวัดเชียงราย	ประเด็นการพัฒนาที่ 2

ตาราง 20 รายการสถิติทางการที่หน่วยงานในจังหวัดเป็นเจ้าของข้อมูล จำแนกตามความพร้อมเผยแพร่ของข้อมูล (ต่อ)

ลำดับ	OS ID	รายการสถิติทางการ/ชุดข้อมูล	หน่วยงาน	ชื่อบัญชีสถิติทางการ
<b>Tier 1</b>				
30	0033	พื้นที่การทำเกษตร	สำนักงานเกษตร จังหวัดเชียงราย	ประเด็นการพัฒนาที่ 2
31	0034	พื้นที่เพาะปลูกชา	สำนักงานเกษตร จังหวัดเชียงราย	ประเด็นการพัฒนาที่ 2
32	0035	พื้นที่เพาะปลูกสับปะรด	สำนักงานเกษตร จังหวัดเชียงราย	ประเด็นการพัฒนาที่ 2
33	0036	ผลผลิตชา	สำนักงานเกษตร จังหวัดเชียงราย	ประเด็นการพัฒนาที่ 2
34	0037	ผลผลิตสับปะรด	สำนักงานเกษตร จังหวัดเชียงราย	ประเด็นการพัฒนาที่ 2
35	0038	โรงงานอุตสาหกรรมที่มีเครื่องจักรตั้งแต่ 50 แรงม้า ขึ้นไปที่ประกอบกิจการแปรรูปกาแฟ	สำนักงานอุตสาหกรรม จังหวัดเชียงราย	ประเด็นการพัฒนาที่ 2
36	0039	เกษตรกรที่ได้รับการสนับสนุนและพัฒนาความรู้ เกี่ยวกับระบบการผลิตข้าวหอมมะลิให้ได้คุณภาพ และมาตรฐาน GAP	ศูนย์วิจัยข้าวเชียงราย	ประเด็นการพัฒนาที่ 2
37	0040	แผนงาน/โครงการวิจัยข้าว	ศูนย์วิจัยข้าวเชียงราย	ประเด็นการพัฒนาที่ 2
38	0041	พื้นที่ปลูกข้าวที่เข้าร่วมโครงการปลูกข้าวหอมมะลิของ จังหวัดที่ได้รับการรับรองคุณภาพข้าวตามมาตรฐาน GAP	ศูนย์วิจัยข้าวเชียงราย	ประเด็นการพัฒนาที่ 2
39	0042	ฟาร์มที่ได้รับการรับรองคุณภาพมาตรฐานฟาร์ม GAP และ TAS	สำนักงานประมง จังหวัดเชียงราย	ประเด็นการพัฒนาที่ 2
40	0044	แหล่งผลิตพืชอินทรีย์ที่ได้รับการรับรองตามมาตรฐาน มกษ.900	ศูนย์วิจัยข้าวเชียงราย	ประเด็นการพัฒนาที่ 2
41	0045	บรรจุภัณฑ์หรือตราสินค้าที่จังหวัดให้การรับรอง (Chiang Rai Brand)	สำนักงานพาณิชย์ จังหวัดเชียงราย	ประเด็นการพัฒนาที่ 2
42	0197	บรรจุภัณฑ์หรือตราสัญลักษณ์ที่จังหวัดให้การรับรอง	สำนักงานพาณิชย์ จังหวัดเชียงราย	ประเด็นการพัฒนาที่ 2
43	0198	ปริมาณการใช้วัสดุเหลือใช้ทางการเกษตรในการทำ กองปุ๋ยหมักเป็นอาหารเลี้ยงปลา	ศูนย์วิจัยและพัฒนาการ เพาะเลี้ยงสัตว์น้ำจืด เชียงราย	ประเด็นการพัฒนาที่ 2
44	0199	ปริมาณฟางอัดก้อนที่เกิดจากเครื่องอัดฟางในพื้นที่ จังหวัดเชียงราย	สำนักงานปศุสัตว์ จังหวัดเชียงราย	ประเด็นการพัฒนาที่ 2
45	0200	ผลิตภัณฑ์แปรรูปกาแฟ	สำนักงานพัฒนาชุมชน จังหวัดเชียงราย	ประเด็นการพัฒนาที่ 2

ตาราง 20 รายการสถิติทางการที่หน่วยงานในจังหวัดเป็นเจ้าของข้อมูล จำแนกตามความพร้อมเผยแพร่ของข้อมูล (ต่อ)

ลำดับ	OS ID	รายการสถิติทางการ/ชุดข้อมูล	หน่วยงาน	ชื่อบัญชีสถิติทางการ
Tier 1				
46	0201	ผลิตภัณฑ์แปรรูปชา	สำนักงานพัฒนาชุมชน จังหวัดเชียงราย	ประเด็นการพัฒนาที่ 2
47	0202	ผลิตภัณฑ์แปรรูปสับปะรด	สำนักงานพัฒนาชุมชน จังหวัดเชียงราย	ประเด็นการพัฒนาที่ 2
48	0203	ผลิตภัณฑ์และสินค้าที่ได้รับรองตราสัญลักษณ์ Chiangrai Brand	สำนักงานพาณิชย์ จังหวัดเชียงราย	ประเด็นการพัฒนาที่ 2
49	0204	ผู้ประกอบการที่ขึ้นทะเบียนสินค้า OTOP	สำนักงานพัฒนาชุมชน จังหวัดเชียงราย	ประเด็นการพัฒนาที่ 2
50	0205	พืชเศรษฐกิจสำคัญ	สำนักงานเกษตร จังหวัดเชียงราย	ประเด็นการพัฒนาที่ 2
51	0206	มูลค่าการจำหน่ายสินค้าของฝากและของที่ระลึก OTOP ของจังหวัดเชียงราย	สำนักงานพัฒนาชุมชน จังหวัดเชียงราย	ประเด็นการพัฒนาที่ 2
52	0207	สินค้าของฝากและของที่ระลึก OTOP ของจังหวัด เชียงราย	สำนักงานพัฒนาชุมชน จังหวัดเชียงราย	ประเด็นการพัฒนาที่ 2
53	0048	ผู้ประกอบการวิสาหกิจขนาดย่อม	สำนักงานส่งเสริมวิสาหกิจ ขนาดกลางและขนาดย่อม	ประเด็นการพัฒนาที่ 3
54	0049	ผู้ประกอบการที่ได้รับการพัฒนาให้มีขีดความสามารถ ในการแข่งขันด้านการค้าการลงทุน	สำนักงานพาณิชย์ จังหวัดเชียงราย	ประเด็นการพัฒนาที่ 3
55	0050	ผู้ประกอบการที่ได้รับการเตรียมความพร้อมให้ได้รับ อนุญาโตตราสัญลักษณ์สิ่งบ่งชี้ทางภูมิศาสตร์ (GI)	สำนักงานพาณิชย์ จังหวัดเชียงราย	ประเด็นการพัฒนาที่ 3
56	0052	โครงการพัฒนาโครงสร้างพื้นฐานด้านคมนาคม และระบบโลจิสติกส์	แขวงทางหลวงชนบท เชียงราย	ประเด็นการพัฒนาที่ 3
57	0053	พื้นที่ป่าไม้	สำนักจัดการทรัพยากรป่า ไม้ที่ 2 (เชียงราย)	ประเด็นการพัฒนาที่ 4
58	0054	พื้นที่ป่าอนุรักษ์	สำนักบริหารพื้นที่อนุรักษ์ ที่ 15 (เชียงราย)	ประเด็นการพัฒนาที่ 4
59	0055	โครงการ/กิจกรรม ด้านการแก้ปัญหาไฟป่าหมอกควัน ตามแผนปฏิบัติการประจำปี	สำนักงานจังหวัดเชียงราย	ประเด็นการพัฒนาที่ 4
60	0056	รถที่เข้าตรวจวัดค่าควันดำ ณ สำนักงานขนส่งจังหวัด เชียงราย	สำนักงานขนส่ง จังหวัดเชียงราย	ประเด็นการพัฒนาที่ 4
61	0057	พื้นที่เพาะปลูกผลผลิตทางการเกษตร	สำนักงานเกษตร จังหวัดเชียงราย	ประเด็นการพัฒนาที่ 4

ตาราง 20 รายการสถิติทางการที่หน่วยงานในจังหวัดเป็นเจ้าของข้อมูล จำแนกตามความพร้อมเผยแพร่ของข้อมูล (ต่อ)

ลำดับ	OS ID	รายการสถิติทางการ/ชุดข้อมูล	หน่วยงาน	ชื่อบัญชีสถิติทางการ
Tier 1				
62	0058	พื้นที่เผาไหม้ในเขตพื้นที่เกษตร	สำนักงานเกษตร จังหวัดเชียงราย	ประเด็นการพัฒนาที่ 4
63	0059	ผู้ปฏิบัติงานงานลาดตระเวนป้องกันและดับไฟฟ้า	ที่ทำการปกครอง จังหวัดเชียงราย	ประเด็นการพัฒนาที่ 4
64	0060	หมู่บ้านที่มีการลาดตระเวนป้องกันและดับไฟฟ้า	ที่ทำการปกครอง จังหวัดเชียงราย	ประเด็นการพัฒนาที่ 4
65	0061	ตำบลเสี่ยงต่อการเกิดไฟฟ้า	ที่ทำการปกครอง จังหวัดเชียงราย	ประเด็นการพัฒนาที่ 4
66	0062	ผู้เข้าใช้ประโยชน์จากป่า	ที่ทำการปกครอง จังหวัดเชียงราย	ประเด็นการพัฒนาที่ 4
67	0063	Safety Zone ในจังหวัด ที่จัดทำโดยองค์กรปกครอง ส่วนท้องถิ่น	สำนักงานส่งเสริม การปกครองท้องถิ่น จังหวัดเชียงราย	ประเด็นการพัฒนาที่ 4
68	0064	งบประมาณด้านการแก้ไขปัญหาไฟป่าหมอกควัน	สำนักงานส่งเสริม การปกครองท้องถิ่น จังหวัดเชียงราย	ประเด็นการพัฒนาที่ 4
69	0065	งบประมาณด้านการแก้ไขปัญหาหมอกควันและไฟฟ้า	สำนักงานทรัพยากร ธรรมชาติและสิ่งแวดล้อม จังหวัดเชียงราย	ประเด็นการพัฒนาที่ 4
70	0066	การเกิดจุดความร้อน hotspot	สำนักงานทรัพยากร ธรรมชาติและสิ่งแวดล้อม จังหวัดเชียงราย	ประเด็นการพัฒนาที่ 4
71	0067	วันที่ฝุ่นละอองขนาดเล็ก PM 2.5 เกินมาตรฐาน	สำนักงานทรัพยากร ธรรมชาติและสิ่งแวดล้อม จังหวัดเชียงราย	ประเด็นการพัฒนาที่ 4
72	0068	โรงงานอุตสาหกรรมที่มีความเสี่ยงด้านมลพิษ ทางอากาศ (ฝุ่นละออง)	สำนักงานอุตสาหกรรม จังหวัดเชียงราย	ประเด็นการพัฒนาที่ 4
73	0069	จุดความร้อน (Hotspot) ในเขตป่าอนุรักษ์	สำนักบริหารพื้นที่อนุรักษ์ ที่ 15 (เชียงราย)	ประเด็นการพัฒนาที่ 4
74	0070	พื้นที่เผาไหม้ในเขตป่าอนุรักษ์	สำนักบริหารพื้นที่อนุรักษ์ ที่ 15 (เชียงราย)	ประเด็นการพัฒนาที่ 4
75	0071	คดีการกระทำผิดกฎหมายเกี่ยวกับการเผาป่า ในเขตป่าอนุรักษ์	สำนักบริหารพื้นที่อนุรักษ์ ที่ 15 (เชียงราย)	ประเด็นการพัฒนาที่ 4
76	0072	การดับไฟฟ้าในเขตป่าอนุรักษ์	สำนักบริหารพื้นที่อนุรักษ์ ที่ 15 (เชียงราย)	ประเด็นการพัฒนาที่ 4

ตาราง 20 รายการสถิติทางการที่หน่วยงานในจังหวัดเป็นเจ้าของข้อมูล จำแนกตามความพร้อมเผยแพร่ของข้อมูล (ต่อ)

ลำดับ	OS ID	รายการสถิติทางการ/ชุดข้อมูล	หน่วยงาน	ชื่อบัญชีสถิติทางการ
Tier 1				
77	0073	งบประมาณเงินอุดหนุนเครือข่ายสำหรับการป้องกันและควบคุมไฟฟ้า	สำนักบริหารพื้นที่อนุรักษ์ที่ 15 (เชียงใหม่)	ประเด็นการพัฒนาที่ 4
78	0074	เจ้าหน้าที่ดับไฟฟ้า	สำนักบริหารพื้นที่อนุรักษ์ที่ 15 (เชียงใหม่)	ประเด็นการพัฒนาที่ 4
79	0075	คดีการกระทำผิดกฎหมายเกี่ยวกับการเผาป่าในเขตป่าสงวนแห่งชาติ	สำนักจัดการทรัพยากรป่าไม้ที่ 2 (เชียงใหม่)	ประเด็นการพัฒนาที่ 4
80	0076	จุดความร้อน (Hotspot) ในพื้นที่เขตป่าสงวนแห่งชาติ	สำนักจัดการทรัพยากรป่าไม้ที่ 2 (เชียงใหม่)	ประเด็นการพัฒนาที่ 4
81	0077	พื้นที่เผาไหม้ในเขตป่าสงวนแห่งชาติ	สำนักจัดการทรัพยากรป่าไม้ที่ 2 (เชียงใหม่)	ประเด็นการพัฒนาที่ 4
82	0078	การดับไฟฟ้าในเขตป่าสงวนแห่งชาติ	สำนักจัดการทรัพยากรป่าไม้ที่ 2 (เชียงใหม่)	ประเด็นการพัฒนาที่ 4
83	0079	เจ้าหน้าที่ป้องกันไฟฟ้าในเขตป่าสงวนแห่งชาติ	สำนักจัดการทรัพยากรป่าไม้ที่ 2 (เชียงใหม่)	ประเด็นการพัฒนาที่ 4
84	0080	จุดสร้างฝายชะลอน้ำเพื่อสร้างความชุ่มชื้นในเขตป่าสงวนแห่งชาติ	สำนักจัดการทรัพยากรป่าไม้ที่ 2 (เชียงใหม่)	ประเด็นการพัฒนาที่ 4
85	0081	ผู้ป่วยด้วยโรคจากมลพิษทางอากาศ	สำนักงานสาธารณสุขจังหวัดเชียงใหม่	ประเด็นการพัฒนาที่ 4
86	0082	ผู้ป่วยจำแนกตามกลุ่มโรค	สำนักงานสาธารณสุขจังหวัดเชียงใหม่	ประเด็นการพัฒนาที่ 4
87	0083	อุณหภูมิเฉลี่ย	สถานีอุตุนิยมวิทยาเชียงใหม่	ประเด็นการพัฒนาที่ 4
88	0084	พื้นที่ป่าสงวนแห่งชาติ	สำนักจัดการทรัพยากรป่าไม้ที่ 2 (เชียงใหม่)	ประเด็นการพัฒนาที่ 4
89	0085	พื้นที่ป่าธรรมชาติที่ได้รับการฟื้นฟู	สำนักจัดการทรัพยากรป่าไม้ที่ 2 (เชียงใหม่)	ประเด็นการพัฒนาที่ 4
90	0209	ขยะมูลฝอย	สำนักงานทรัพยากรธรรมชาติและสิ่งแวดล้อมจังหวัดเชียงใหม่	ประเด็นการพัฒนาที่ 4
91	0091	การรับเรื่องร้องเรียนร้องทุกข์	ศูนย์ดำรงธรรมจังหวัดเชียงใหม่	ประเด็นการพัฒนาที่ 5
92	0092	เรื่องราวร้องทุกข์ที่ยุติ	ศูนย์ดำรงธรรมจังหวัดเชียงใหม่	ประเด็นการพัฒนาที่ 5
93	0093	การให้บริการศูนย์ช่วยเหลือสังคมสายด่วน 1300 จังหวัด	สำนักงานพัฒนาสังคมและความมั่นคงของมนุษย์จังหวัดเชียงใหม่	ประเด็นการพัฒนาที่ 5

ตาราง 20 รายการสถิติทางการที่หน่วยงานในจังหวัดเป็นเจ้าของข้อมูล จำแนกตามความพร้อมเผยแพร่ของข้อมูล (ต่อ)

ลำดับ	OS ID	รายการสถิติทางการ/ชุดข้อมูล	หน่วยงาน	ชื่อบัญชีสถิติทางการ
Tier 1				
94	0095	คนพิการที่มีบัตรประจำตัวคนพิการ	สำนักงานพัฒนาสังคมและความมั่นคงของมนุษย์จังหวัดเชียงราย	ประเด็นการพัฒนาที่ 5
95	0096	เครือข่ายอาสาสมัครตำรวจบ้าน	ตำรวจภูธรจังหวัดเชียงราย	ประเด็นการพัฒนาที่ 5
96	0097	องค์กรสาธารณประโยชน์	สำนักงานพัฒนาสังคมและความมั่นคงของมนุษย์จังหวัดเชียงราย	ประเด็นการพัฒนาที่ 5
97	0098	องค์กรสวัสดิการชุมชน	สำนักงานพัฒนาสังคมและความมั่นคงของมนุษย์จังหวัดเชียงราย	ประเด็นการพัฒนาที่ 5
98	0099	หมู่บ้าน/ชุมชนที่มีการจัดตั้งชุดรักษาความปลอดภัยหมู่บ้าน	ที่ทำการปกครองจังหวัดเชียงราย	ประเด็นการพัฒนาที่ 5
99	0100	หมู่บ้าน/ชุมชนที่ไม่มีปัญหาเสพติด หมู่บ้านสีขาว	ที่ทำการปกครองจังหวัดเชียงราย	ประเด็นการพัฒนาที่ 5
100	0103	ศูนย์พัฒนาเด็กเล็ก	สำนักงานส่งเสริมการปกครองท้องถิ่นจังหวัดเชียงราย	ประเด็นการพัฒนาที่ 5
101	0104	เด็กที่ได้รับเงินอุดหนุนเพื่อการเลี้ยงดูเด็กแรกเกิด	สำนักงานพัฒนาสังคมและความมั่นคงของมนุษย์จังหวัดเชียงราย	ประเด็นการพัฒนาที่ 5
102	0105	โรงเรียน สังกัดการศึกษา	สำนักงานศึกษาธิการจังหวัดเชียงราย	ประเด็นการพัฒนาที่ 5
103	0113	ผู้สูงอายุที่ได้รับบัตรประกันสุขภาพถ้วนหน้า	สำนักงานสาธารณสุขจังหวัดเชียงราย	ประเด็นการพัฒนาที่ 5
104	0114	ผู้สูงอายุที่ได้รับการคัดกรองสุขภาพทั้งร่างกายและจิตใจ	สำนักงานสาธารณสุขจังหวัดเชียงราย	ประเด็นการพัฒนาที่ 5
105	0115	ผู้สูงอายุที่ได้รับการจัดทำ care plan	สำนักงานสาธารณสุขจังหวัดเชียงราย	ประเด็นการพัฒนาที่ 5
106	0116	ผู้สูงอายุที่ได้รับการคัดกรอง ติดสังคม	สำนักงานสาธารณสุขจังหวัดเชียงราย	ประเด็นการพัฒนาที่ 5
107	0117	ผู้สูงอายุที่ได้รับการคัดกรอง ติดบ้าน	สำนักงานสาธารณสุขจังหวัดเชียงราย	ประเด็นการพัฒนาที่ 5
108	0118	ผู้สูงอายุที่ได้รับการคัดกรอง ติดเตียง	สำนักงานสาธารณสุขจังหวัดเชียงราย	ประเด็นการพัฒนาที่ 5

ตาราง 20 รายการสถิติทางการที่หน่วยงานในจังหวัดเป็นเจ้าของข้อมูล จำแนกตามความพร้อมเผยแพร่ของข้อมูล (ต่อ)

ลำดับ	OS ID	รายการสถิติทางการ/ชุดข้อมูล	หน่วยงาน	ชื่อบัญชีสถิติทางการ
Tier 1				
109	0119	สถานบริการสาธารณสุข	สำนักงานสาธารณสุข จังหวัดเชียงราย	ประเด็นการพัฒนาที่ 5
110	0120	สถานพยาบาล	สำนักงานสาธารณสุข จังหวัดเชียงราย	ประเด็นการพัฒนาที่ 5
111	0121	สถานพยาบาลที่มีเตียงผู้ป่วยรับไว้ค้างคืน	สำนักงานสาธารณสุข จังหวัดเชียงราย	ประเด็นการพัฒนาที่ 5
112	0122	แพทย์	สำนักงานสาธารณสุข จังหวัดเชียงราย	ประเด็นการพัฒนาที่ 5
113	0123	บุคลากรทางการแพทย์	สำนักงานสาธารณสุข จังหวัดเชียงราย	ประเด็นการพัฒนาที่ 5
114	0124	อัตราส่วนแพทย์ต่อประชากร	สำนักงานสาธารณสุข จังหวัดเชียงราย	ประเด็นการพัฒนาที่ 5
115	0125	อาสาสมัครสาธารณสุขประจำหมู่บ้าน	สำนักงานสาธารณสุข จังหวัดเชียงราย	ประเด็นการพัฒนาที่ 5
116	0126	อาสาสมัครสาธารณสุขประจำหมู่บ้าน ที่มีความชำนาญ ในการดูแลผู้สูงอายุที่เป็นผู้ป่วยติดเตียง	สำนักงานสาธารณสุข จังหวัดเชียงราย	ประเด็นการพัฒนาที่ 5
117	0127	อาสาสมัครพัฒนาสังคมและความมั่นคงของมนุษย์ ที่มีความชำนาญด้านผู้สูงอายุ	สำนักงานพัฒนาสังคม และความมั่นคงของมนุษย์ จังหวัดเชียงราย	ประเด็นการพัฒนาที่ 5
118	0128	ผู้ป่วยที่เป็นผู้สูงอายุ	สำนักงานสาธารณสุข จังหวัดเชียงราย	ประเด็นการพัฒนาที่ 5
119	0129	ผู้ป่วยสูงอายุที่เสียชีวิตจากโรคไม่ติดต่อ 5 อันดับแรก	สำนักงานสาธารณสุข จังหวัดเชียงราย	ประเด็นการพัฒนาที่ 5
120	0130	ผู้สูงอายุที่ป่วยเป็นโรคความดันโลหิตสูง	สำนักงานสาธารณสุข จังหวัดเชียงราย	ประเด็นการพัฒนาที่ 5
121	0131	ผู้สูงอายุที่เสียชีวิตจากโรคความดันโลหิตสูง	สำนักงานสาธารณสุข จังหวัดเชียงราย	ประเด็นการพัฒนาที่ 5
122	0132	ผู้สูงอายุที่ป่วยเป็นโรคเบาหวาน	สำนักงานสาธารณสุข จังหวัดเชียงราย	ประเด็นการพัฒนาที่ 5
123	0133	ผู้สูงอายุที่เสียชีวิตจากโรคเบาหวาน	สำนักงานสาธารณสุข จังหวัดเชียงราย	ประเด็นการพัฒนาที่ 5
124	0134	ผู้สูงอายุที่ป่วยเป็นโรคหัวใจและหลอดเลือด	สำนักงานสาธารณสุข จังหวัดเชียงราย	ประเด็นการพัฒนาที่ 5
125	0135	ผู้สูงอายุที่เสียชีวิตจากโรคหัวใจและหลอดเลือด	สำนักงานสาธารณสุข จังหวัดเชียงราย	ประเด็นการพัฒนาที่ 5

ตาราง 20 รายการสถิติทางการที่หน่วยงานในจังหวัดเป็นเจ้าของข้อมูล จำแนกตามความพร้อมเผยแพร่ของข้อมูล (ต่อ)

ลำดับ	OS ID	รายการสถิติทางการ/ชุดข้อมูล	หน่วยงาน	ชื่อบัญชีสถิติทางการ
<b>Tier 1</b>				
126	0136	กิจกรรมส่งเสริมสุขภาพผู้สูงอายุ	สำนักงานสาธารณสุข จังหวัดเชียงราย	ประเด็นการพัฒนาที่ 5
127	0137	ผู้สูงอายุจากการทะเบียน	ที่ทำการปกครอง จังหวัดเชียงราย	ประเด็นการพัฒนาที่ 5
128	0138	ผู้สูงอายุพิการที่มีบัตรประจำตัวคนพิการ	สำนักงานพัฒนาสังคม และความมั่นคงของมนุษย์ จังหวัดเชียงราย	ประเด็นการพัฒนาที่ 5
129	0139	ผู้สูงอายุที่ถูกคุมขังในเรือนจำ	เรือนจำกลาง จังหวัดเชียงราย	ประเด็นการพัฒนาที่ 5
130	0140	ผู้สูงอายุที่ผ่านการอบรมโครงการศูนย์ฝึกอาชีพชุมชน	สำนักงานส่งเสริมการเรียนรู้ ประจำจังหวัดเชียงราย	ประเด็นการพัฒนาที่ 5
131	0141	ผู้สูงอายุที่เข้ารับบริการกิจกรรมการศึกษาตลอดชีวิต เพื่อคนสมรรถนะ ภาย จิต สมอง	สำนักงานส่งเสริมการเรียนรู้ ประจำจังหวัดเชียงราย	ประเด็นการพัฒนาที่ 5
132	0142	ผู้สูงอายุที่ร้องเรียนขอความช่วยเหลือกับศูนย์ดำรงธรรม	ศูนย์ดำรงธรรม จังหวัดเชียงราย	ประเด็นการพัฒนาที่ 5
133	0143	สถานพยาบาลที่มีช่องทางพิเศษบริการผู้สูงอายุ ให้สามารถเข้าถึงซึ่งบริการได้สะดวก รวดเร็ว	สำนักงานสาธารณสุข จังหวัดเชียงราย	ประเด็นการพัฒนาที่ 5
134	0144	โครงการพัฒนาคุณภาพชีวิตและส่งเสริมอาชีพผู้สูงอายุ	สำนักงานพัฒนาสังคม และความมั่นคงของมนุษย์ จังหวัดเชียงราย	ประเด็นการพัฒนาที่ 5
135	0146	โรงเรียนผู้สูงอายุ	สำนักงานพัฒนาสังคม และความมั่นคงของมนุษย์ จังหวัดเชียงราย	ประเด็นการพัฒนาที่ 5
136	0147	ชมรมผู้สูงอายุ	สำนักงานพัฒนาสังคม และความมั่นคงของมนุษย์ จังหวัดเชียงราย	ประเด็นการพัฒนาที่ 5
137	0148	กิจกรรมการแข่งขันกีฬาผู้สูงอายุ	สำนักงานการท่องเที่ยว และกีฬาจังหวัดเชียงราย	ประเด็นการพัฒนาที่ 5
138	0149	ชมรมกีฬาและนันทนาการผู้สูงอายุ	สำนักงานการท่องเที่ยว และกีฬาจังหวัดเชียงราย	ประเด็นการพัฒนาที่ 5
139	0150	นักกีฬาผู้สูงอายุ	สำนักงานการท่องเที่ยว และกีฬาจังหวัดเชียงราย	ประเด็นการพัฒนาที่ 5
140	0151	ผู้สูงอายุที่เข้าร่วมโครงการพัฒนาฝีมือแรงงาน สำหรับกลุ่มเป้าหมายผู้สูงอายุ	สถาบันพัฒนาฝีมือ แรงงาน 20 เชียงราย	ประเด็นการพัฒนาที่ 5

ตาราง 20 รายการสถิติทางการที่หน่วยงานในจังหวัดเป็นเจ้าของข้อมูล จำแนกตามความพร้อมเผยแพร่ของข้อมูล (ต่อ)

ลำดับ	OS ID	รายการสถิติทางการ/ชุดข้อมูล	หน่วยงาน	ชื่อบัญชีสถิติทางการ
Tier 1				
141	0152	ผู้สูงอายุที่รับเบี้ยยังชีพผู้สูงอายุ	สำนักงานส่งเสริมการปกครองท้องถิ่นจังหวัดเชียงราย	ประเด็นการพัฒนาที่ 5
142	0155	โครงการพัฒนาฝีมือแรงงาน สำหรับเป้าหมายที่เป็นผู้สูงอายุ	สถาบันพัฒนาฝีมือแรงงาน 20 เชียงราย	ประเด็นการพัฒนาที่ 5
143	0157	สถานที่ที่มีสิ่งอำนวยความสะดวกสำหรับคนพิการและผู้สูงอายุ	สำนักงานพัฒนาสังคมและความมั่นคงของมนุษย์จังหวัดเชียงราย	ประเด็นการพัฒนาที่ 5
144	0158	แหล่งท่องเที่ยวที่มีสิ่งอำนวยความสะดวกให้ผู้สูงอายุ	สำนักงานการท่องเที่ยวและกีฬาจังหวัดเชียงราย	ประเด็นการพัฒนาที่ 5
145	0210	การใช้น้ำประปา	การประปาส่วนภูมิภาคเชียงราย	ประเด็นการพัฒนาที่ 5
146	0211	นักเรียน/นักศึกษา	สำนักงานศึกษาธิการจังหวัดเชียงราย	ประเด็นการพัฒนาที่ 5
147	0212	ดัชนีการสูงวัยจากการทะเบียน	ที่ทำการปกครองจังหวัดเชียงราย	ประเด็นการพัฒนาที่ 5
148	0213	ผู้สูงอายุที่เป็นผู้ประกันตนในระบบประกันสังคม	สำนักงานประกันสังคมจังหวัดเชียงราย	ประเด็นการพัฒนาที่ 5
149	0214	ผู้สูงอายุที่อยู่ลำพัง	สำนักงานพัฒนาชุมชนจังหวัดเชียงราย	ประเด็นการพัฒนาที่ 5
150	0215	ผู้สูงอายุที่ดูแลตนเอง	สำนักงานพัฒนาชุมชนจังหวัดเชียงราย	ประเด็นการพัฒนาที่ 5
151	0216	ผู้สูงอายุที่ไม่มีอาชีพ	สำนักงานสถิติจังหวัดเชียงราย	ประเด็นการพัฒนาที่ 5

## 4.2.2 แนวทางการพัฒนารายการสถิติทางการ

แนวทางการพัฒนารายการสถิติทางการเป็นการพัฒนารายการสถิติทางการทุกรายการที่มีหน่วยงานในจังหวัดเป็นเจ้าของข้อมูล โดยจะสามารถพัฒนาในด้านต่าง ๆ ได้ เช่น ด้านการพัฒนาคุณภาพสถิติทางการ ด้านการจัดทำข้อมูลให้อยู่ในรูปแบบดิจิทัลที่พร้อมใช้สำหรับการวิเคราะห์ ด้านการจัดทำคำอธิบายข้อมูลให้ถูกต้อง ครบถ้วน และสอดคล้องกับทรัพยากร ซึ่งแนวทางการพัฒนารายการสถิติทางการจะมีการจัดทำตามความพร้อมของข้อมูล ประกอบด้วย

- แนวทางการพัฒนารายการสถิติทางการที่ความพร้อมเผยแพร่ของข้อมูลเป็น Tier 1

### 4.2.2.1 แนวทางการพัฒนารายการสถิติทางการที่ความพร้อมเผยแพร่ของข้อมูลเป็น Tier 1

การพัฒนารายการสถิติทางการที่ความพร้อมเผยแพร่ของข้อมูลเป็น Tier 1 เป็นการดำเนินการพัฒนาเฉพาะรายการทางการที่มีค่านิยมและวิธีการผลิต มีข้อมูลพร้อมเผยแพร่ และมีหน่วยงานรับผิดชอบที่หน่วยงานในจังหวัดเป็นเจ้าของข้อมูล เพื่อให้หน่วยงานเจ้าของข้อมูลนำรายการสถิติทางการขึ้นระบบบัญชีข้อมูลจังหวัด และลงทะเบียนชุดข้อมูลที่อยู่ในหมวดหมู่สาธารณะบนระบบบัญชีข้อมูลภาครัฐ เพื่อแบ่งปันแลกเปลี่ยนข้อมูลสถิติทางการกับหน่วยงานอื่น ๆ รวมทั้งสามารถนำข้อมูลที่มีความพร้อมใช้ ไปวางแผนนโยบาย แผนการปฏิบัติงาน และติดตามประเมินผลการพัฒนาจังหวัด ดังนั้น จำเป็นต้องมีแนวทางการพัฒนารายการสถิติทางการเพื่อให้ข้อมูลมีคุณภาพและตรงตามมาตรฐานสถิติที่สามารถนำไปใช้ในการตัดสินใจได้ โดยมีรายการสถิติทางการที่ความพร้อมเผยแพร่ของข้อมูลเป็น Tier 1 จำนวน 151 รายการ โดยรายละเอียดแสดงดังตาราง 21

ตาราง 21 แนวทางการพัฒนารายการสถิติทางการที่ความพร้อมเผยแพร่ของข้อมูลเป็น Tier 1 ที่หน่วยงานในจังหวัดเป็นเจ้าของข้อมูล

ลำดับ	OS ID	รายการสถิติทางการ	หน่วยงาน	แนวทางการพัฒนา	ผลลัพธ์	ระยะเวลาดำเนินการ ปีงบประมาณ พ.ศ.					หมายเหตุ
						66	67	68	69	70	
1	0002	สถานที่ท่องเที่ยว	สำนักงานการท่องเที่ยว และกีฬาจังหวัดเชียงราย	<ul style="list-style-type: none"> <li>- สร้างความตระหนักรู้ในความสำคัญ ของบัญชีข้อมูลภาครัฐ</li> <li>- สนับสนุนการปรับปรุงทรัพยากรข้อมูล ให้เป็นปัจจุบัน</li> </ul>	มีรายการสถิติทางการ ที่เป็นปัจจุบัน เผยแพร่บน ระบบบัญชีข้อมูลภาครัฐ	✓	✓	✓	✓		
2	0003	สถานที่ท่องเที่ยวแนะนำ	สำนักงานการท่องเที่ยว และกีฬาจังหวัดเชียงราย	<ul style="list-style-type: none"> <li>- สร้างความตระหนักรู้ในความสำคัญ ของบัญชีข้อมูลภาครัฐ</li> <li>- สนับสนุนการปรับปรุงทรัพยากรข้อมูล ให้เป็นปัจจุบัน</li> </ul>	มีรายการสถิติทางการ ที่เป็นปัจจุบัน เผยแพร่บน ระบบบัญชีข้อมูลภาครัฐ	✓	✓	✓	✓		
3	0004	แหล่งท่องเที่ยวโดยชุมชน แนะนำ	สำนักงานการท่องเที่ยว และกีฬาจังหวัดเชียงราย	<ul style="list-style-type: none"> <li>- สร้างความตระหนักรู้ในความสำคัญ ของบัญชีข้อมูลภาครัฐ</li> <li>- สนับสนุนการปรับปรุงทรัพยากรข้อมูล ให้เป็นปัจจุบัน</li> </ul>	มีรายการสถิติทางการ ที่เป็นปัจจุบัน เผยแพร่บน ระบบบัญชีข้อมูลภาครัฐ	✓	✓	✓	✓		
4	0005	โบราณสถาน	สำนักงานวัฒนธรรม จังหวัดเชียงราย	<ul style="list-style-type: none"> <li>- สร้างความตระหนักรู้ในความสำคัญ ของบัญชีข้อมูลภาครัฐ</li> <li>- สนับสนุนการปรับปรุงทรัพยากรข้อมูล ให้เป็นปัจจุบัน</li> </ul>	มีรายการสถิติทางการ ที่เป็นปัจจุบัน เผยแพร่บน ระบบบัญชีข้อมูลภาครัฐ	✓	✓	✓	✓		
5	0006	แหล่งท่องเที่ยวเชิงศาสนา ศิลปะ และวัฒนธรรม	สำนักงานวัฒนธรรม จังหวัดเชียงราย	<ul style="list-style-type: none"> <li>- สร้างความตระหนักรู้ในความสำคัญ ของบัญชีข้อมูลภาครัฐ</li> <li>- สนับสนุนการปรับปรุงทรัพยากรข้อมูล ให้เป็นปัจจุบัน</li> </ul>	มีรายการสถิติทางการ ที่เป็นปัจจุบัน เผยแพร่บน ระบบบัญชีข้อมูลภาครัฐ	✓	✓	✓	✓		

ตาราง 21 แนวทางการพัฒนารายการสถิติทางการที่ความพร้อมเผยแพร่ของข้อมูลเป็น Tier 1 ที่หน่วยงานในจังหวัดเป็นเจ้าของข้อมูล (ต่อ)

ลำดับ	OS ID	รายการสถิติทางการ	หน่วยงาน	แนวทางการพัฒนา	ผลลัพธ์	ระยะเวลาดำเนินการ ปีงบประมาณ พ.ศ.					หมายเหตุ
						66	67	68	69	70	
6	0007	การเข้าพัก	สำนักงานการท่องเที่ยว และกีฬาจังหวัดเชียงราย	– สร้างความตระหนักรู้ในความสำคัญ ของบัญชีข้อมูลภาครัฐ – สนับสนุนการนำชุดข้อมูลลงทะเบียน ในระบบบัญชีข้อมูลภาครัฐ	มีรายการสถิติทางการ เผยแพร่บนระบบบัญชี ข้อมูลภาครัฐ	✓	✓	✓	✓		
7	0008	ที่พัก	สำนักงานการท่องเที่ยว และกีฬาจังหวัดเชียงราย	– สร้างความตระหนักรู้ในความสำคัญ ของบัญชีข้อมูลภาครัฐ – สนับสนุนการปรับปรุงทรัพยากรข้อมูล ให้เป็นปัจจุบัน	มีรายการสถิติทางการ ที่เป็นปัจจุบัน เผยแพร่บน ระบบบัญชีข้อมูลภาครัฐ	✓	✓	✓	✓		
8	0009	ห้องพัก	สำนักงานการท่องเที่ยว และกีฬาจังหวัดเชียงราย	– สร้างความตระหนักรู้ในความสำคัญ ของบัญชีข้อมูลภาครัฐ – สนับสนุนการปรับปรุงทรัพยากรข้อมูล ให้เป็นปัจจุบัน	มีรายการสถิติทางการ ที่เป็นปัจจุบัน เผยแพร่บน ระบบบัญชีข้อมูลภาครัฐ	✓	✓	✓	✓		
9	0010	การขึ้นทะเบียนเป็นผู้นำเที่ยว	สำนักงานทะเบียนธุรกิจ นำเที่ยวและมัคคุเทศก์ สาขาภาคเหนือ	– สร้างความตระหนักรู้ในความสำคัญ ของบัญชีข้อมูลภาครัฐ – สนับสนุนการปรับปรุงทรัพยากรข้อมูล ให้เป็นปัจจุบัน	มีรายการสถิติทางการ ที่เป็นปัจจุบัน เผยแพร่บน ระบบบัญชีข้อมูลภาครัฐ	✓	✓	✓	✓		
10	0011	เที่ยวบิน ขึ้น – ลง	ท่าอากาศยานแม่ฟ้าหลวง เชียงราย	– สร้างความตระหนักรู้ในความสำคัญ ของบัญชีข้อมูลภาครัฐ – สนับสนุนการนำชุดข้อมูลลงทะเบียน ในระบบบัญชีข้อมูลภาครัฐ	มีรายการสถิติทางการ เผยแพร่บนระบบบัญชี ข้อมูลภาครัฐ	✓	✓	✓	✓		

ตาราง 21 แนวทางการพัฒนารายการสถิติทางการที่ความพร้อมเผยแพร่ของข้อมูลเป็น Tier 1 ที่หน่วยงานในจังหวัดเป็นเจ้าของข้อมูล (ต่อ)

ลำดับ	OS ID	รายการสถิติทางการ	หน่วยงาน	แนวทางการพัฒนา	ผลลัพธ์	ระยะเวลาดำเนินการ ปีงบประมาณ พ.ศ.					หมายเหตุ
						66	67	68	69	70	
11	0012	ผู้โดยสารเครื่องบิน ขาเข้า – ขาออก	ท่าอากาศยานแม่ฟ้าหลวง เชียงราย	<ul style="list-style-type: none"> <li>– สร้างความตระหนักรู้ในความสำคัญ ของบัญชีข้อมูลภาครัฐ</li> <li>– สนับสนุนการนำชุดข้อมูลลงทะเบียน ในระบบบัญชีข้อมูลภาครัฐ</li> </ul>	มีรายการสถิติทางการ เผยแพร่บนระบบบัญชี ข้อมูลภาครัฐ	✓	✓	✓	✓		
12	0013	สายการบิน	ท่าอากาศยานแม่ฟ้าหลวง เชียงราย	<ul style="list-style-type: none"> <li>– สร้างความตระหนักรู้ในความสำคัญ ของบัญชีข้อมูลภาครัฐ</li> <li>– สนับสนุนการนำชุดข้อมูลลงทะเบียน ในระบบบัญชีข้อมูลภาครัฐ</li> </ul>	มีรายการสถิติทางการ เผยแพร่บนระบบบัญชี ข้อมูลภาครัฐ	✓	✓	✓	✓		
13	0014	ใบอนุญาตเป็นมัคคุเทศก์	สำนักงานทะเบียนธุรกิจ นำเที่ยวและมัคคุเทศก์ สาขาภาคเหนือ	<ul style="list-style-type: none"> <li>– สร้างความตระหนักรู้ในความสำคัญ ของบัญชีข้อมูลภาครัฐ</li> <li>– สนับสนุนการปรับปรุงทรัพยากรข้อมูล ให้เป็นปัจจุบัน</li> </ul>	มีรายการสถิติทางการ ที่เป็นปัจจุบัน เผยแพร่บน ระบบบัญชีข้อมูลภาครัฐ	✓	✓	✓	✓		
14	0015	สินค้า OTOP	สำนักงานพัฒนาชุมชน จังหวัดเชียงราย	<ul style="list-style-type: none"> <li>– สร้างความตระหนักรู้ในความสำคัญ ของบัญชีข้อมูลภาครัฐ</li> <li>– สนับสนุนการปรับปรุงทรัพยากรข้อมูล ให้เป็นปัจจุบัน</li> </ul>	มีรายการสถิติทางการ ที่เป็นปัจจุบัน เผยแพร่บน ระบบบัญชีข้อมูลภาครัฐ	✓	✓	✓	✓		
15	0016	รายได้จากการจำหน่าย สินค้าหนึ่งตำบล หนึ่งผลิตภัณฑ์	สำนักงานพัฒนาชุมชน จังหวัดเชียงราย	<ul style="list-style-type: none"> <li>– สร้างความตระหนักรู้ในความสำคัญ ของบัญชีข้อมูลภาครัฐ</li> <li>– สนับสนุนการปรับปรุงทรัพยากรข้อมูล ให้เป็นปัจจุบัน</li> </ul>	มีรายการสถิติทางการ ที่เป็นปัจจุบัน เผยแพร่บน ระบบบัญชีข้อมูลภาครัฐ	✓	✓	✓	✓		

ตาราง 21 แนวทางการพัฒนารายการสถิติทางการที่ความพร้อมเผยแพร่ของข้อมูลเป็น Tier 1 ที่หน่วยงานในจังหวัดเป็นเจ้าของข้อมูล (ต่อ)

ลำดับ	OS ID	รายการสถิติทางการ	หน่วยงาน	แนวทางการพัฒนา	ผลลัพธ์	ระยะเวลาดำเนินการ ปีงบประมาณ พ.ศ.					หมายเหตุ
						66	67	68	69	70	
16	0017	สินค้าทางวัฒนธรรม	สำนักงานวัฒนธรรม จังหวัดเชียงราย	<ul style="list-style-type: none"> <li>- สร้างความตระหนักรู้ในความสำคัญ ของบัญชีข้อมูลภาครัฐ</li> <li>- สนับสนุนการปรับปรุงทรัพยากรข้อมูล ให้เป็นปัจจุบัน</li> </ul>	มีรายการสถิติทางการ ที่เป็นปัจจุบัน เผยแพร่บน ระบบบัญชีข้อมูลภาครัฐ	✓	✓	✓	✓		
17	0018	การตรวจคุณภาพ สถานประกอบการ ด้านธุรกิจท่องเที่ยว	ตำรวจท่องเที่ยวเชียงราย	<ul style="list-style-type: none"> <li>- สร้างความตระหนักรู้ในความสำคัญ ของบัญชีข้อมูลภาครัฐ</li> <li>- สนับสนุนการปรับปรุงทรัพยากรข้อมูล ให้เป็นปัจจุบัน</li> </ul>	มีรายการสถิติทางการ ที่เป็นปัจจุบัน เผยแพร่บน ระบบบัญชีข้อมูลภาครัฐ	✓	✓	✓	✓		
18	0023	ปฏิทินเทศกาลงานประเพณี วัฒนธรรม	สำนักงานวัฒนธรรม จังหวัดเชียงราย	<ul style="list-style-type: none"> <li>- สร้างความตระหนักรู้ในความสำคัญ ของบัญชีข้อมูลภาครัฐ</li> <li>- สนับสนุนการปรับปรุงทรัพยากรข้อมูล ให้เป็นปัจจุบัน</li> </ul>	มีรายการสถิติทางการ ที่เป็นปัจจุบัน เผยแพร่บน ระบบบัญชีข้อมูลภาครัฐ	✓	✓	✓	✓		
19	0024	การให้บริการนักท่องเที่ยว	ตำรวจท่องเที่ยวเชียงราย	<ul style="list-style-type: none"> <li>- สร้างความตระหนักรู้ในความสำคัญ ของบัญชีข้อมูลภาครัฐ</li> <li>- สนับสนุนการปรับปรุงทรัพยากรข้อมูล ให้เป็นปัจจุบัน</li> </ul>	มีรายการสถิติทางการ ที่เป็นปัจจุบัน เผยแพร่บน ระบบบัญชีข้อมูลภาครัฐ	✓	✓	✓	✓		
20	0025	อาหารพื้นเมือง	สำนักงานวัฒนธรรม จังหวัดเชียงราย	<ul style="list-style-type: none"> <li>- สร้างความตระหนักรู้ในความสำคัญ ของบัญชีข้อมูลภาครัฐ</li> <li>- สนับสนุนการปรับปรุงทรัพยากรข้อมูล ให้เป็นปัจจุบัน</li> </ul>	มีรายการสถิติทางการ ที่เป็นปัจจุบัน เผยแพร่บน ระบบบัญชีข้อมูลภาครัฐ	✓	✓	✓	✓		

ตาราง 21 แนวทางการพัฒนารายการสถิติทางการที่ความพร้อมเผยแพร่ของข้อมูลเป็น Tier 1 ที่หน่วยงานในจังหวัดเป็นเจ้าของข้อมูล (ต่อ)

ลำดับ	OS ID	รายการสถิติทางการ	หน่วยงาน	แนวทางการพัฒนา	ผลลัพธ์	ระยะเวลาดำเนินการ ปีงบประมาณ พ.ศ.					หมายเหตุ
						66	67	68	69	70	
21	0026	รถโดยสารสาธารณะ (ป้ายแดง) ที่จดทะเบียนใหม่	สำนักงานขนส่งจังหวัดเชียงราย	<ul style="list-style-type: none"> <li>- สร้างความตระหนักรู้ในความสำคัญของบัญชีข้อมูลภาครัฐ</li> <li>- สนับสนุนการนำชุดข้อมูลลงทะเบียนในระบบบัญชีข้อมูลภาครัฐ</li> </ul>	มีรายการสถิติทางการเผยแพร่บนระบบบัญชีข้อมูลภาครัฐ	✓	✓	✓	✓		
22	0027	กล้องวงจรปิด (CCTV)	ตำรวจภูธรจังหวัดเชียงราย	<ul style="list-style-type: none"> <li>- สร้างความตระหนักรู้ในความสำคัญของบัญชีข้อมูลภาครัฐ</li> <li>- สนับสนุนการปรับปรุงทรัพยากรข้อมูลให้เป็นปัจจุบัน</li> </ul>	มีรายการสถิติทางการที่เป็นปัจจุบัน เผยแพร่บนระบบบัญชีข้อมูลภาครัฐ	✓	✓	✓	✓		
23	0028	แผนงาน/โครงการของจังหวัดเพื่อพัฒนาโครงสร้างพื้นฐาน	สำนักงานจังหวัดเชียงราย	<ul style="list-style-type: none"> <li>- สร้างความตระหนักรู้ในความสำคัญของบัญชีข้อมูลภาครัฐ</li> <li>- สนับสนุนการนำชุดข้อมูลลงทะเบียนในระบบบัญชีข้อมูลภาครัฐ</li> </ul>	มีรายการสถิติทางการเผยแพร่บนระบบบัญชีข้อมูลภาครัฐ	✓	✓	✓	✓		
24	0029	งบประมาณประจำปีด้านการท่องเที่ยวที่ได้รับการจัดสรร	สำนักงานจังหวัดเชียงราย	<ul style="list-style-type: none"> <li>- สร้างความตระหนักรู้ในความสำคัญของบัญชีข้อมูลภาครัฐ</li> <li>- สนับสนุนการนำชุดข้อมูลลงทะเบียนในระบบบัญชีข้อมูลภาครัฐ</li> </ul>	มีรายการสถิติทางการเผยแพร่บนระบบบัญชีข้อมูลภาครัฐ	✓	✓	✓	✓		
25	0194	แผนปฏิบัติการราชการของจังหวัดเชียงราย	สำนักงานจังหวัดเชียงราย	<ul style="list-style-type: none"> <li>- สร้างความตระหนักรู้ในความสำคัญของบัญชีข้อมูลภาครัฐ</li> <li>- สนับสนุนการนำชุดข้อมูลลงทะเบียนในระบบบัญชีข้อมูลภาครัฐ</li> </ul>	มีรายการสถิติทางการเผยแพร่บนระบบบัญชีข้อมูลภาครัฐ	✓	✓	✓	✓		

ตาราง 21 แนวทางการพัฒนารายการสถิติทางการที่ความพร้อมเผยแพร่ของข้อมูลเป็น Tier 1 ที่หน่วยงานในจังหวัดเป็นเจ้าของข้อมูล (ต่อ)

ลำดับ	OS ID	รายการสถิติทางการ	หน่วยงาน	แนวทางการพัฒนา	ผลลัพธ์	ระยะเวลาดำเนินการ ปีงบประมาณ พ.ศ.					หมายเหตุ
						66	67	68	69	70	
26	0195	แผนพัฒนาจังหวัดเชียงราย	สำนักงานจังหวัดเชียงราย	<ul style="list-style-type: none"> <li>- สร้างความตระหนักรู้ในความสำคัญของบัญชีข้อมูลภาครัฐ</li> <li>- สนับสนุนการนำชุดข้อมูลลงทะเบียนในระบบบัญชีข้อมูลภาครัฐ</li> </ul>	มีรายการสถิติทางการเผยแพร่บนระบบบัญชีข้อมูลภาครัฐ	✓	✓	✓	✓		
27	0030	ผลิตภัณฑ์แปรรูปสินค้าเกษตร (ชา กาแฟ สมุนไพร)	สำนักงานพัฒนาชุมชนจังหวัดเชียงราย	<ul style="list-style-type: none"> <li>- สร้างความตระหนักรู้ในความสำคัญของบัญชีข้อมูลภาครัฐ</li> <li>- สนับสนุนการนำชุดข้อมูลลงทะเบียนในระบบบัญชีข้อมูลภาครัฐ</li> </ul>	มีรายการสถิติทางการเผยแพร่บนระบบบัญชีข้อมูลภาครัฐ	✓	✓	✓	✓		
28	0031	มูลค่าการจำหน่ายผลิตภัณฑ์แปรรูปสินค้า OTOP (ชา กาแฟ สมุนไพร)	สำนักงานพัฒนาชุมชนจังหวัดเชียงราย	<ul style="list-style-type: none"> <li>- สร้างความตระหนักรู้ในความสำคัญของบัญชีข้อมูลภาครัฐ</li> <li>- สนับสนุนการนำชุดข้อมูลลงทะเบียนในระบบบัญชีข้อมูลภาครัฐ</li> </ul>	มีรายการสถิติทางการเผยแพร่บนระบบบัญชีข้อมูลภาครัฐ	✓	✓	✓	✓		
29	0032	โรงงานที่ประกอบกิจการกาแฟ	สำนักงานอุตสาหกรรมจังหวัดเชียงราย	<ul style="list-style-type: none"> <li>- สร้างความตระหนักรู้ในความสำคัญของบัญชีข้อมูลภาครัฐ</li> <li>- สนับสนุนการนำชุดข้อมูลลงทะเบียนในระบบบัญชีข้อมูลภาครัฐ</li> </ul>	มีรายการสถิติทางการเผยแพร่บนระบบบัญชีข้อมูลภาครัฐ	✓	✓	✓	✓		
30	0033	พื้นที่การทำเกษตร	สำนักงานเกษตรจังหวัดเชียงราย	<ul style="list-style-type: none"> <li>- สร้างความตระหนักรู้ในความสำคัญของบัญชีข้อมูลภาครัฐ</li> <li>- สนับสนุนการปรับปรุงทรัพยากรข้อมูลให้เป็นปัจจุบัน</li> </ul>	มีรายการสถิติทางการที่เป็นปัจจุบัน เผยแพร่บนระบบบัญชีข้อมูลภาครัฐ	✓	✓	✓	✓		

ตาราง 21 แนวทางการพัฒนารายการสถิติทางการที่ความพร้อมเผยแพร่ของข้อมูลเป็น Tier 1 ที่หน่วยงานในจังหวัดเป็นเจ้าของข้อมูล (ต่อ)

ลำดับ	OS ID	รายการสถิติทางการ	หน่วยงาน	แนวทางการพัฒนา	ผลลัพธ์	ระยะเวลาดำเนินการ ปีงบประมาณ พ.ศ.					หมายเหตุ
						66	67	68	69	70	
31	0034	พื้นที่เพาะปลูกชา	สำนักงานเกษตร จังหวัดเชียงราย	<ul style="list-style-type: none"> <li>- สร้างความตระหนักรู้ในความสำคัญ ของบัญชีข้อมูลภาครัฐ</li> <li>- สนับสนุนการปรับปรุงทรัพยากรข้อมูล ให้เป็นปัจจุบัน</li> </ul>	มีรายการสถิติทางการ ที่เป็นปัจจุบัน เผยแพร่บน ระบบบัญชีข้อมูลภาครัฐ	✓	✓	✓	✓		
32	0035	พื้นที่เพาะปลูกสับปะรด	สำนักงานเกษตร จังหวัดเชียงราย	<ul style="list-style-type: none"> <li>- สร้างความตระหนักรู้ในความสำคัญ ของบัญชีข้อมูลภาครัฐ</li> <li>- สนับสนุนการปรับปรุงทรัพยากรข้อมูล ให้เป็นปัจจุบัน</li> </ul>	มีรายการสถิติทางการ ที่เป็นปัจจุบัน เผยแพร่บน ระบบบัญชีข้อมูลภาครัฐ	✓	✓	✓	✓		
33	0036	ผลผลิตชา	สำนักงานเกษตร จังหวัดเชียงราย	<ul style="list-style-type: none"> <li>- สร้างความตระหนักรู้ในความสำคัญ ของบัญชีข้อมูลภาครัฐ</li> <li>- สนับสนุนการปรับปรุงทรัพยากรข้อมูล ให้เป็นปัจจุบัน</li> </ul>	มีรายการสถิติทางการ ที่เป็นปัจจุบัน เผยแพร่บน ระบบบัญชีข้อมูลภาครัฐ	✓	✓	✓	✓		
34	0037	ผลผลิตสับปะรด	สำนักงานเกษตร จังหวัดเชียงราย	<ul style="list-style-type: none"> <li>- สร้างความตระหนักรู้ในความสำคัญ ของบัญชีข้อมูลภาครัฐ</li> <li>- สนับสนุนการปรับปรุงทรัพยากรข้อมูล ให้เป็นปัจจุบัน</li> </ul>	มีรายการสถิติทางการ ที่เป็นปัจจุบัน เผยแพร่บน ระบบบัญชีข้อมูลภาครัฐ	✓	✓	✓	✓		
35	0038	โรงงานอุตสาหกรรมที่มี เครื่องจักรตั้งแต่ 50 แรงม้า ขึ้นไปประกอบกิจการ แปรรูปกาแฟ	สำนักงานอุตสาหกรรม จังหวัดเชียงราย	<ul style="list-style-type: none"> <li>- สร้างความตระหนักรู้ในความสำคัญ ของบัญชีข้อมูลภาครัฐ</li> <li>- สนับสนุนการนำชุดข้อมูลลงทะเบียน ในระบบบัญชีข้อมูลภาครัฐ</li> </ul>	มีรายการสถิติทางการ เผยแพร่บนระบบบัญชี ข้อมูลภาครัฐ	✓	✓	✓	✓		

ตาราง 21 แนวทางการพัฒนารายการสถิติทางการที่ความพร้อมเผยแพร่ของข้อมูลเป็น Tier 1 ที่หน่วยงานในจังหวัดเป็นเจ้าของข้อมูล (ต่อ)

ลำดับ	OS ID	รายการสถิติทางการ	หน่วยงาน	แนวทางการพัฒนา	ผลลัพธ์	ระยะเวลาดำเนินการ ปีงบประมาณ พ.ศ.					หมายเหตุ
						66	67	68	69	70	
36	0039	เกษตรกรที่ได้รับการสนับสนุนและพัฒนาความรู้เกี่ยวกับระบบการผลิตข้าวหอมมะลิให้ได้คุณภาพและมาตรฐาน GAP	ศูนย์วิจัยข้าวเชียงราย	<ul style="list-style-type: none"> <li>- สร้างความตระหนักรู้ในความสำคัญของบัญชีข้อมูลภาครัฐ</li> <li>- สนับสนุนการนำชุดข้อมูลลงทะเบียนในระบบบัญชีข้อมูลภาครัฐ</li> </ul>	มีรายการสถิติทางการเผยแพร่บนระบบบัญชีข้อมูลภาครัฐ	✓	✓	✓	✓		
37	0040	แผนงาน/โครงการวิจัยข้าว	ศูนย์วิจัยข้าวเชียงราย	<ul style="list-style-type: none"> <li>- สร้างความตระหนักรู้ในความสำคัญของบัญชีข้อมูลภาครัฐ</li> <li>- สนับสนุนการนำชุดข้อมูลลงทะเบียนในระบบบัญชีข้อมูลภาครัฐ</li> </ul>	มีรายการสถิติทางการเผยแพร่บนระบบบัญชีข้อมูลภาครัฐ	✓	✓	✓	✓		
38	0041	พื้นที่ปลูกข้าวที่เข้าร่วมโครงการปลูกข้าวหอมมะลิของจังหวัดที่ได้รับการรับรองคุณภาพข้าวตามมาตรฐาน GAP	ศูนย์วิจัยข้าวเชียงราย	<ul style="list-style-type: none"> <li>- สร้างความตระหนักรู้ในความสำคัญของบัญชีข้อมูลภาครัฐ</li> <li>- สนับสนุนการนำชุดข้อมูลลงทะเบียนในระบบบัญชีข้อมูลภาครัฐ</li> </ul>	มีรายการสถิติทางการเผยแพร่บนระบบบัญชีข้อมูลภาครัฐ	✓	✓	✓	✓		
39	0042	ฟาร์มที่ได้รับการรับรองคุณภาพมาตรฐานฟาร์ม GAP และ TAS	สำนักงานประมงจังหวัดเชียงราย	<ul style="list-style-type: none"> <li>- สร้างความตระหนักรู้ในความสำคัญของบัญชีข้อมูลภาครัฐ</li> <li>- สนับสนุนการนำชุดข้อมูลลงทะเบียนในระบบบัญชีข้อมูลภาครัฐ</li> </ul>	มีรายการสถิติทางการเผยแพร่บนระบบบัญชีข้อมูลภาครัฐ	✓	✓	✓	✓		

ตาราง 21 แนวทางการพัฒนารายการสถิติทางการที่ความพร้อมเผยแพร่ของข้อมูลเป็น Tier 1 ที่หน่วยงานในจังหวัดเป็นเจ้าของข้อมูล (ต่อ)

ลำดับ	OS ID	รายการสถิติทางการ	หน่วยงาน	แนวทางการพัฒนา	ผลลัพธ์	ระยะเวลาดำเนินการ ปีงบประมาณ พ.ศ.					หมายเหตุ
						66	67	68	69	70	
40	0044	แหล่งผลิตพืชอินทรีย์ที่ได้รับการรับรองตามมาตรฐาน มกษ.900	ศูนย์วิจัยข้าวเชียงราย	<ul style="list-style-type: none"> <li>- สร้างความตระหนักรู้ในความสำคัญของบัญชีข้อมูลภาครัฐ</li> <li>- สนับสนุนการนำชุดข้อมูลลงทะเบียนในระบบบัญชีข้อมูลภาครัฐ</li> </ul>	มีรายการสถิติทางการเผยแพร่บนระบบบัญชีข้อมูลภาครัฐ	✓	✓	✓	✓		
41	0045	บรรจุภัณฑ์หรือตราสินค้าที่จังหวัดให้การรับรอง (Chiang Rai Brand)	สำนักงานพาณิชย์จังหวัดเชียงราย	<ul style="list-style-type: none"> <li>- สร้างความตระหนักรู้ในความสำคัญของบัญชีข้อมูลภาครัฐ</li> <li>- สนับสนุนการปรับปรุงทรัพยากรข้อมูลให้เป็นปัจจุบัน</li> </ul>	มีรายการสถิติทางการที่เป็นปัจจุบัน เผยแพร่บนระบบบัญชีข้อมูลภาครัฐ	✓	✓	✓	✓		
42	0197	บรรจุภัณฑ์หรือตราสัญลักษณ์ที่จังหวัดให้การรับรอง	สำนักงานพาณิชย์จังหวัดเชียงราย	<ul style="list-style-type: none"> <li>- สร้างความตระหนักรู้ในความสำคัญของบัญชีข้อมูลภาครัฐ</li> <li>- สนับสนุนการปรับปรุงทรัพยากรข้อมูลให้เป็นปัจจุบัน</li> </ul>	มีรายการสถิติทางการที่เป็นปัจจุบัน เผยแพร่บนระบบบัญชีข้อมูลภาครัฐ	✓	✓	✓	✓		
43	0198	ปริมาณการใช้วัสดุเหลือใช้ทางการเกษตรในการทำกองปุ๋ยหมักเป็นอาหารเลี้ยงปลา	ศูนย์วิจัยและพัฒนาการเพาะเลี้ยงสัตว์น้ำจืดเชียงราย	<ul style="list-style-type: none"> <li>- สร้างความตระหนักรู้ในความสำคัญของบัญชีข้อมูลภาครัฐ</li> <li>- สนับสนุนการปรับปรุงทรัพยากรข้อมูลให้เป็นปัจจุบัน</li> </ul>	มีรายการสถิติทางการที่เป็นปัจจุบัน เผยแพร่บนระบบบัญชีข้อมูลภาครัฐ	✓	✓	✓	✓		
44	0199	ปริมาณฟางอัดก้อนที่เกิดจากเครื่องอัดฟางในพื้นที่จังหวัดเชียงราย	สำนักงานปศุสัตว์จังหวัดเชียงราย	<ul style="list-style-type: none"> <li>- สร้างความตระหนักรู้ในความสำคัญของบัญชีข้อมูลภาครัฐ</li> <li>- สนับสนุนการปรับปรุงทรัพยากรข้อมูลให้เป็นปัจจุบัน</li> </ul>	มีรายการสถิติทางการที่เป็นปัจจุบัน เผยแพร่บนระบบบัญชีข้อมูลภาครัฐ	✓	✓	✓	✓		

ตาราง 21 แนวทางการพัฒนารายการสถิติทางการที่ความพร้อมเผยแพร่ของข้อมูลเป็น Tier 1 ที่หน่วยงานในจังหวัดเป็นเจ้าของข้อมูล (ต่อ)

ลำดับ	OS ID	รายการสถิติทางการ	หน่วยงาน	แนวทางการพัฒนา	ผลลัพธ์	ระยะเวลาดำเนินการ ปีงบประมาณ พ.ศ.					หมายเหตุ
						66	67	68	69	70	
45	0200	ผลิตภัณฑ์แปรรูปกาแฟ	สำนักงานพัฒนาชุมชน จังหวัดเชียงราย	<ul style="list-style-type: none"> <li>- สร้างความตระหนักรู้ในความสำคัญ ของบัญชีข้อมูลภาครัฐ</li> <li>- สนับสนุนการปรับปรุงทรัพยากรข้อมูล ให้เป็นปัจจุบัน</li> </ul>	มีรายการสถิติทางการ ที่เป็นปัจจุบัน เผยแพร่บน ระบบบัญชีข้อมูลภาครัฐ	✓	✓	✓	✓		
46	0201	ผลิตภัณฑ์แปรรูปชา	สำนักงานพัฒนาชุมชน จังหวัดเชียงราย	<ul style="list-style-type: none"> <li>- สร้างความตระหนักรู้ในความสำคัญ ของบัญชีข้อมูลภาครัฐ</li> <li>- สนับสนุนการปรับปรุงทรัพยากรข้อมูล ให้เป็นปัจจุบัน</li> </ul>	มีรายการสถิติทางการ ที่เป็นปัจจุบัน เผยแพร่บน ระบบบัญชีข้อมูลภาครัฐ	✓	✓	✓	✓		
47	0202	ผลิตภัณฑ์แปรรูปสับปะรด	สำนักงานพัฒนาชุมชน จังหวัดเชียงราย	<ul style="list-style-type: none"> <li>- สร้างความตระหนักรู้ในความสำคัญ ของบัญชีข้อมูลภาครัฐ</li> <li>- สนับสนุนการปรับปรุงทรัพยากรข้อมูล ให้เป็นปัจจุบัน</li> </ul>	มีรายการสถิติทางการ ที่เป็นปัจจุบัน เผยแพร่บน ระบบบัญชีข้อมูลภาครัฐ	✓	✓	✓	✓		
48	0203	ผลิตภัณฑ์และสินค้า ที่ได้รับรองตราสัญลักษณ์ Chiangrai Brand	สำนักงานพาณิชย์ จังหวัดเชียงราย	<ul style="list-style-type: none"> <li>- สร้างความตระหนักรู้ในความสำคัญ ของบัญชีข้อมูลภาครัฐ</li> <li>- สนับสนุนการปรับปรุงทรัพยากร ข้อมูลให้เป็นปัจจุบัน</li> </ul>	มีรายการสถิติทางการ ที่เป็นปัจจุบัน เผยแพร่บน ระบบบัญชีข้อมูลภาครัฐ	✓	✓	✓	✓		
49	0204	ผู้ประกอบการที่ขึ้นทะเบียน สินค้า OTOP	สำนักงานพัฒนาชุมชน จังหวัดเชียงราย	<ul style="list-style-type: none"> <li>- สร้างความตระหนักรู้ในความสำคัญ ของบัญชีข้อมูลภาครัฐ</li> <li>- สนับสนุนการปรับปรุงทรัพยากร ข้อมูลให้เป็นปัจจุบัน</li> </ul>	มีรายการสถิติทางการ ที่เป็นปัจจุบัน เผยแพร่ บนระบบบัญชีข้อมูล ภาครัฐ	✓	✓	✓	✓		

ตาราง 21 แนวทางการพัฒนารายการสถิติทางการที่ความพร้อมเผยแพร่ของข้อมูลเป็น Tier 1 ที่หน่วยงานในจังหวัดเป็นเจ้าของข้อมูล (ต่อ)

ลำดับ	OS ID	รายการสถิติทางการ	หน่วยงาน	แนวทางการพัฒนา	ผลลัพธ์	ระยะเวลาดำเนินการ ปีงบประมาณ พ.ศ.					หมายเหตุ
						66	67	68	69	70	
50	0205	พีชเศรษฐกิจสำคัญ	สำนักงานเกษตร จังหวัดเชียงราย	<ul style="list-style-type: none"> <li>- สร้างความตระหนักรู้ในความสำคัญ ของบัญชีข้อมูลภาครัฐ</li> <li>- สนับสนุนการปรับปรุงทรัพยากร ข้อมูลให้เป็นปัจจุบัน</li> </ul>	มีรายการสถิติทางการ ที่เป็นปัจจุบัน เผยแพร่บน ระบบบัญชีข้อมูลภาครัฐ	✓	✓	✓	✓		
51	0206	มูลค่าการจำหน่ายสินค้าของ ฝากและของที่ระลึก OTOP ของจังหวัดเชียงราย	สำนักงานพัฒนาชุมชน จังหวัดเชียงราย	<ul style="list-style-type: none"> <li>- สร้างความตระหนักรู้ในความสำคัญ ของบัญชีข้อมูลภาครัฐ</li> <li>- สนับสนุนการปรับปรุงทรัพยากร ข้อมูลให้เป็นปัจจุบัน</li> </ul>	มีรายการสถิติทางการ ที่เป็นปัจจุบัน เผยแพร่บน ระบบบัญชีข้อมูลภาครัฐ	✓	✓	✓	✓		
52	0207	สินค้าของฝากและ ของที่ระลึก OTOP ของจังหวัดเชียงราย	สำนักงานพัฒนาชุมชน จังหวัดเชียงราย	<ul style="list-style-type: none"> <li>- สร้างความตระหนักรู้ในความสำคัญ ของบัญชีข้อมูลภาครัฐ</li> <li>- สนับสนุนการปรับปรุงทรัพยากร ข้อมูลให้เป็นปัจจุบัน</li> </ul>	มีรายการสถิติทางการ ที่เป็นปัจจุบัน เผยแพร่บน ระบบบัญชีข้อมูลภาครัฐ	✓	✓	✓	✓		
53	0048	ผู้ประกอบการวิสาหกิจ ขนาดย่อม	สำนักงานส่งเสริมวิสาหกิจ ขนาดกลางและขนาดย่อม	<ul style="list-style-type: none"> <li>- สร้างความตระหนักรู้ในความสำคัญ ของบัญชีข้อมูลภาครัฐ</li> <li>- สนับสนุนการนำชุดข้อมูลลงทะเบียน ในระบบบัญชีข้อมูลภาครัฐ</li> </ul>	มีรายการสถิติทางการ เผยแพร่บนระบบบัญชี ข้อมูลภาครัฐ	✓	✓	✓	✓		
54	0049	ผู้ประกอบการที่ได้รับ การพัฒนาให้มีขีด ความสามารถในการแข่งขัน ด้านการค้าการลงทุน	สำนักงานพาณิชย์ จังหวัดเชียงราย	<ul style="list-style-type: none"> <li>- สร้างความตระหนักรู้ในความสำคัญ ของบัญชีข้อมูลภาครัฐ</li> <li>- สนับสนุนการนำชุดข้อมูลลงทะเบียน ในระบบบัญชีข้อมูลภาครัฐ</li> </ul>	มีรายการสถิติทางการ เผยแพร่บนระบบบัญชี ข้อมูลภาครัฐ	✓	✓	✓	✓		

ตาราง 21 แนวทางการพัฒนารายการสถิติทางการที่ความพร้อมเผยแพร่ของข้อมูลเป็น Tier 1 ที่หน่วยงานในจังหวัดเป็นเจ้าของข้อมูล (ต่อ)

ลำดับ	OS ID	รายการสถิติทางการ	หน่วยงาน	แนวทางการพัฒนา	ผลลัพธ์	ระยะเวลาดำเนินการ ปีงบประมาณ พ.ศ.					หมายเหตุ
						66	67	68	69	70	
55	0050	ผู้ประกอบการที่ได้รับ การเตรียมความพร้อม ให้ได้รับอนุญาตใช้ ตราสัญลักษณ์สิ่งบ่งชี้ ทางภูมิศาสตร์ (GI)	สำนักงานพาณิชย์ จังหวัดเชียงราย	– สร้างความตระหนักรู้ในความสำคัญ ของบัญชีข้อมูลภาครัฐ – สนับสนุนการนำชุดข้อมูลลงทะเบียน ในระบบบัญชีข้อมูลภาครัฐ	มีรายการสถิติทางการ เผยแพร่บนระบบบัญชี ข้อมูลภาครัฐ	✓	✓	✓	✓		
56	0052	โครงการพัฒนาโครงสร้าง พื้นฐานด้านคมนาคมและ ระบบโลจิสติกส์	แขวงทางหลวงชนบท เชียงราย	– สร้างความตระหนักรู้ในความสำคัญ ของบัญชีข้อมูลภาครัฐ – สนับสนุนการนำชุดข้อมูลลงทะเบียน ในระบบบัญชีข้อมูลภาครัฐ	มีรายการสถิติทางการ เผยแพร่บนระบบบัญชี ข้อมูลภาครัฐ	✓	✓	✓	✓		
57	0053	พื้นที่ป่าไม้	สำนักจัดการทรัพยากรป่าไม้ ที่ 2 (เชียงราย)	– สร้างความตระหนักรู้ในความสำคัญ ของบัญชีข้อมูลภาครัฐ – สนับสนุนการนำชุดข้อมูลลงทะเบียน ในระบบบัญชีข้อมูลภาครัฐ	มีรายการสถิติทางการ เผยแพร่บนระบบบัญชี ข้อมูลภาครัฐ	✓	✓	✓	✓		
58	0054	พื้นที่ป่าอนุรักษ์	สำนักบริหารพื้นที่อนุรักษ์ที่ 15 (เชียงราย)	– สร้างความตระหนักรู้ในความสำคัญ ของบัญชีข้อมูลภาครัฐ – สนับสนุนการนำชุดข้อมูลลงทะเบียน ในระบบบัญชีข้อมูลภาครัฐ	มีรายการสถิติทางการ เผยแพร่บนระบบบัญชี ข้อมูลภาครัฐ	✓	✓	✓	✓		
59	0055	โครงการ/กิจกรรม ด้านการ แก้ปัญหาไฟป่าหมอกควัน ตามแผนปฏิบัติการราชการ ประจำปี	สำนักงานจังหวัดเชียงราย	– สร้างความตระหนักรู้ในความสำคัญ ของบัญชีข้อมูลภาครัฐ – สนับสนุนการปรับปรุงทรัพยากรข้อมูล ให้เป็นปัจจุบัน	มีรายการสถิติทางการ ที่เป็นปัจจุบัน เผยแพร่บน ระบบบัญชีข้อมูลภาครัฐ	✓	✓	✓	✓		

ตาราง 21 แนวทางการพัฒนารายการสถิติทางการที่ความพร้อมเผยแพร่ของข้อมูลเป็น Tier 1 ที่หน่วยงานในจังหวัดเป็นเจ้าของข้อมูล (ต่อ)

ลำดับ	OS ID	รายการสถิติทางการ	หน่วยงาน	แนวทางการพัฒนา	ผลลัพธ์	ระยะเวลาดำเนินการ ปีงบประมาณ พ.ศ.					หมายเหตุ
						66	67	68	69	70	
60	0056	รถที่เข้าตรวจวัดค่าควันดำ ณ สำนักงานขนส่งจังหวัด เชียงราย	สำนักงานขนส่ง จังหวัดเชียงราย	<ul style="list-style-type: none"> <li>- สร้างความตระหนักรู้ในความสำคัญ ของบัญชีข้อมูลภาครัฐ</li> <li>- สนับสนุนการนำชุดข้อมูลลงทะเบียน ในระบบบัญชีข้อมูลภาครัฐ</li> </ul>	มีรายการสถิติทางการ เผยแพร่บนระบบบัญชี ข้อมูลภาครัฐ	✓	✓	✓	✓		
61	0057	พื้นที่เพาะปลูกผลผลิตทางการเกษตร	สำนักงานเกษตร จังหวัดเชียงราย	<ul style="list-style-type: none"> <li>- สร้างความตระหนักรู้ในความสำคัญ ของบัญชีข้อมูลภาครัฐ</li> <li>- สนับสนุนการปรับปรุงทรัพยากรข้อมูล ให้เป็นปัจจุบัน</li> </ul>	มีรายการสถิติทางการ ที่เป็นปัจจุบัน เผยแพร่บน ระบบบัญชีข้อมูลภาครัฐ	✓	✓	✓	✓		
62	0058	พื้นที่เผาไหม้ในเขตพื้นที่เกษตร	สำนักงานเกษตร จังหวัดเชียงราย	<ul style="list-style-type: none"> <li>- สร้างความตระหนักรู้ในความสำคัญ ของบัญชีข้อมูลภาครัฐ</li> <li>- สนับสนุนการปรับปรุงทรัพยากรข้อมูล ให้เป็นปัจจุบัน</li> </ul>	มีรายการสถิติทางการ ที่เป็นปัจจุบัน เผยแพร่บน ระบบบัญชีข้อมูลภาครัฐ	✓	✓	✓	✓		
63	0059	ผู้ปฏิบัติงานงานลาดตระเวนป้องกันและดับไฟป่า	ที่ทำการปกครอง จังหวัดเชียงราย	<ul style="list-style-type: none"> <li>- สร้างความตระหนักรู้ในความสำคัญ ของบัญชีข้อมูลภาครัฐ</li> <li>- สนับสนุนการปรับปรุงทรัพยากรข้อมูล ให้เป็นปัจจุบัน</li> </ul>	มีรายการสถิติทางการ ที่เป็นปัจจุบัน เผยแพร่บน ระบบบัญชีข้อมูลภาครัฐ	✓	✓	✓	✓		
64	0060	หมู่บ้านที่มีการลาดตระเวนป้องกันและดับไฟป่า	ที่ทำการปกครอง จังหวัดเชียงราย	<ul style="list-style-type: none"> <li>- สร้างความตระหนักรู้ในความสำคัญ ของบัญชีข้อมูลภาครัฐ</li> <li>- สนับสนุนการปรับปรุงทรัพยากรข้อมูล ให้เป็นปัจจุบัน</li> </ul>	มีรายการสถิติทางการ ที่เป็นปัจจุบัน เผยแพร่บน ระบบบัญชีข้อมูลภาครัฐ	✓	✓	✓	✓		

ตาราง 21 แนวทางการพัฒนารายการสถิติทางการที่ความพร้อมเผยแพร่ของข้อมูลเป็น Tier 1 ที่หน่วยงานในจังหวัดเป็นเจ้าของข้อมูล (ต่อ)

ลำดับ	OS ID	รายการสถิติทางการ	หน่วยงาน	แนวทางการพัฒนา	ผลลัพธ์	ระยะเวลาดำเนินการ ปีงบประมาณ พ.ศ.					หมายเหตุ
						66	67	68	69	70	
65	0061	ตำบลเสี่ยงต่อการเกิดไฟฟ้า	ที่ทำการปกครอง จังหวัดเชียงราย	<ul style="list-style-type: none"> <li>- สร้างความตระหนักรู้ในความสำคัญ ของบัญชีข้อมูลภาครัฐ</li> <li>- สนับสนุนการปรับปรุงทรัพยากรข้อมูล ให้เป็นปัจจุบัน</li> </ul>	มีรายการสถิติทางการ ที่เป็นปัจจุบัน เผยแพร่บน ระบบบัญชีข้อมูลภาครัฐ	✓	✓	✓	✓		
66	0062	ผู้เข้าใช้ประโยชน์จากป่า	ที่ทำการปกครอง จังหวัดเชียงราย	<ul style="list-style-type: none"> <li>- สร้างความตระหนักรู้ในความสำคัญ ของบัญชีข้อมูลภาครัฐ</li> <li>- สนับสนุนการปรับปรุงทรัพยากรข้อมูล ให้เป็นปัจจุบัน</li> </ul>	มีรายการสถิติทางการ ที่เป็นปัจจุบัน เผยแพร่บน ระบบบัญชีข้อมูลภาครัฐ	✓	✓	✓	✓		
67	0063	Safety Zone ในจังหวัด ที่จัดทำโดยองค์กรปกครอง ส่วนท้องถิ่น	สำนักงานส่งเสริม การปกครองท้องถิ่น จังหวัดเชียงราย	<ul style="list-style-type: none"> <li>- สร้างความตระหนักรู้ในความสำคัญ ของบัญชีข้อมูลภาครัฐ</li> <li>- สนับสนุนการปรับปรุงทรัพยากรข้อมูล ให้เป็นปัจจุบัน</li> </ul>	มีรายการสถิติทางการ ที่เป็นปัจจุบัน เผยแพร่บน ระบบบัญชีข้อมูลภาครัฐ	✓	✓	✓	✓		
68	0064	งบประมาณด้านการแก้ไข ปัญหาไฟป่าหมอกควัน	สำนักงานส่งเสริม การปกครองท้องถิ่น จังหวัดเชียงราย	<ul style="list-style-type: none"> <li>- สร้างความตระหนักรู้ในความสำคัญ ของบัญชีข้อมูลภาครัฐ</li> <li>- สนับสนุนการปรับปรุงทรัพยากรข้อมูล ให้เป็นปัจจุบัน</li> </ul>	มีรายการสถิติทางการ ที่เป็นปัจจุบัน เผยแพร่บน ระบบบัญชีข้อมูลภาครัฐ	✓	✓	✓	✓		
69	0065	งบประมาณด้านการแก้ไข ปัญหาหมอกควันและไฟฟ้า	สำนักงานทรัพยากรธรรมชาติ และสิ่งแวดล้อมจังหวัด เชียงราย	<ul style="list-style-type: none"> <li>- สร้างความตระหนักรู้ในความสำคัญ ของบัญชีข้อมูลภาครัฐ</li> <li>- สนับสนุนการปรับปรุงทรัพยากรข้อมูล ให้เป็นปัจจุบัน</li> </ul>	มีรายการสถิติทางการ ที่เป็นปัจจุบัน เผยแพร่บน ระบบบัญชีข้อมูลภาครัฐ	✓	✓	✓	✓		

ตาราง 21 แนวทางการพัฒนารายการสถิติทางการที่ความพร้อมเผยแพร่ของข้อมูลเป็น Tier 1 ที่หน่วยงานในจังหวัดเป็นเจ้าของข้อมูล (ต่อ)

ลำดับ	OS ID	รายการสถิติทางการ	หน่วยงาน	แนวทางการพัฒนา	ผลลัพธ์	ระยะเวลาดำเนินการ ปีงบประมาณ พ.ศ.					หมายเหตุ
						66	67	68	69	70	
70	0066	การเกิดจุดความร้อน hotspot	สำนักงานทรัพยากรธรรมชาติและสิ่งแวดล้อมจังหวัด เชียงราย	<ul style="list-style-type: none"> <li>- สร้างความตระหนักรู้ในความสำคัญของบัญชีข้อมูลภาครัฐ</li> <li>- สนับสนุนการปรับปรุงทรัพยากรข้อมูลให้เป็นปัจจุบัน</li> </ul>	มีรายการสถิติทางการที่เป็นปัจจุบัน เผยแพร่บนระบบบัญชีข้อมูลภาครัฐ	✓	✓	✓	✓		
71	0067	วันที่ฝุ่นละอองขนาดเล็ก PM 2.5 เกินมาตรฐาน	สำนักงานทรัพยากรธรรมชาติและสิ่งแวดล้อมจังหวัด เชียงราย	<ul style="list-style-type: none"> <li>- สร้างความตระหนักรู้ในความสำคัญของบัญชีข้อมูลภาครัฐ</li> <li>- สนับสนุนการปรับปรุงทรัพยากรข้อมูลให้เป็นปัจจุบัน</li> </ul>	มีรายการสถิติทางการที่เป็นปัจจุบัน เผยแพร่บนระบบบัญชีข้อมูลภาครัฐ	✓	✓	✓	✓		
72	0068	โรงงานอุตสาหกรรมที่มีความเสี่ยงด้านมลพิษทางอากาศ (ฝุ่นละออง)	สำนักงานอุตสาหกรรมจังหวัด เชียงราย	<ul style="list-style-type: none"> <li>- สร้างความตระหนักรู้ในความสำคัญของบัญชีข้อมูลภาครัฐ</li> <li>- สนับสนุนการปรับปรุงทรัพยากรข้อมูลให้เป็นปัจจุบัน</li> </ul>	มีรายการสถิติทางการที่เป็นปัจจุบัน เผยแพร่บนระบบบัญชีข้อมูลภาครัฐ	✓	✓	✓	✓		
73	0069	จุดความร้อน (Hotspot) ในเขตป่าอนุรักษ์	สำนักบริหารพื้นที่อนุรักษ์ที่ 15 (เชียงราย)	<ul style="list-style-type: none"> <li>- สร้างความตระหนักรู้ในความสำคัญของบัญชีข้อมูลภาครัฐ</li> <li>- สนับสนุนการปรับปรุงทรัพยากรข้อมูลให้เป็นปัจจุบัน</li> </ul>	มีรายการสถิติทางการที่เป็นปัจจุบัน เผยแพร่บนระบบบัญชีข้อมูลภาครัฐ	✓	✓	✓	✓		
74	0070	พื้นที่เผาไหม้ในเขตป่าอนุรักษ์	สำนักบริหารพื้นที่อนุรักษ์ที่ 15 (เชียงราย)	<ul style="list-style-type: none"> <li>- สร้างความตระหนักรู้ในความสำคัญของบัญชีข้อมูลภาครัฐ</li> <li>- สนับสนุนการปรับปรุงทรัพยากรข้อมูลให้เป็นปัจจุบัน</li> </ul>	มีรายการสถิติทางการที่เป็นปัจจุบัน เผยแพร่บนระบบบัญชีข้อมูลภาครัฐ	✓	✓	✓	✓		

ตาราง 21 แนวทางการพัฒนารายการสถิติทางการที่ความพร้อมเผยแพร่ของข้อมูลเป็น Tier 1 ที่หน่วยงานในจังหวัดเป็นเจ้าของข้อมูล (ต่อ)

ลำดับ	OS ID	รายการสถิติทางการ	หน่วยงาน	แนวทางการพัฒนา	ผลลัพธ์	ระยะเวลาดำเนินการ ปีงบประมาณ พ.ศ.					หมายเหตุ
						66	67	68	69	70	
75	0071	คดีการกระทำผิดกฎหมายเกี่ยวกับการเผาป่าในเขตป่าอนุรักษ์	สำนักบริหารพื้นที่อนุรักษ์ที่ 15 (เชียงใหม่)	<ul style="list-style-type: none"> <li>- สร้างความตระหนักรู้ในความสำคัญของบัญชีข้อมูลภาครัฐ</li> <li>- สนับสนุนการปรับปรุงทรัพยากรข้อมูลให้เป็นปัจจุบัน</li> </ul>	มีรายการสถิติทางการที่เป็นปัจจุบัน เผยแพร่บนระบบบัญชีข้อมูลภาครัฐ	✓	✓	✓	✓		
76	0072	การดับไฟป่าในเขตป่าอนุรักษ์	สำนักบริหารพื้นที่อนุรักษ์ที่ 15 (เชียงใหม่)	<ul style="list-style-type: none"> <li>- สร้างความตระหนักรู้ในความสำคัญของบัญชีข้อมูลภาครัฐ</li> <li>- สนับสนุนการปรับปรุงทรัพยากรข้อมูลให้เป็นปัจจุบัน</li> </ul>	มีรายการสถิติทางการที่เป็นปัจจุบัน เผยแพร่บนระบบบัญชีข้อมูลภาครัฐ	✓	✓	✓	✓		
77	0073	งบประมาณเงินอุดหนุนเครือข่ายสำหรับการป้องกันและควบคุมไฟป่า	สำนักบริหารพื้นที่อนุรักษ์ที่ 15 (เชียงใหม่)	<ul style="list-style-type: none"> <li>- สร้างความตระหนักรู้ในความสำคัญของบัญชีข้อมูลภาครัฐ</li> <li>- สนับสนุนการปรับปรุงทรัพยากรข้อมูลให้เป็นปัจจุบัน</li> </ul>	มีรายการสถิติทางการที่เป็นปัจจุบัน เผยแพร่บนระบบบัญชีข้อมูลภาครัฐ	✓	✓	✓	✓		
78	0074	เจ้าหน้าที่ดับไฟป่า	สำนักบริหารพื้นที่อนุรักษ์ที่ 15 (เชียงใหม่)	<ul style="list-style-type: none"> <li>- สร้างความตระหนักรู้ในความสำคัญของบัญชีข้อมูลภาครัฐ</li> <li>- สนับสนุนการปรับปรุงทรัพยากรข้อมูลให้เป็นปัจจุบัน</li> </ul>	มีรายการสถิติทางการที่เป็นปัจจุบัน เผยแพร่บนระบบบัญชีข้อมูลภาครัฐ	✓	✓	✓	✓		
79	0075	คดีการกระทำผิดกฎหมายเกี่ยวกับการเผาป่าในเขตป่าสงวนแห่งชาติ	สำนักจัดการทรัพยากรป่าไม้ที่ 2 (เชียงใหม่)	<ul style="list-style-type: none"> <li>- สร้างความตระหนักรู้ในความสำคัญของบัญชีข้อมูลภาครัฐ</li> <li>- สนับสนุนการปรับปรุงทรัพยากรข้อมูลให้เป็นปัจจุบัน</li> </ul>	มีรายการสถิติทางการที่เป็นปัจจุบัน เผยแพร่บนระบบบัญชีข้อมูลภาครัฐ	✓	✓	✓	✓		

ตาราง 21 แนวทางการพัฒนารายการสถิติทางการที่ความพร้อมเผยแพร่ของข้อมูลเป็น Tier 1 ที่หน่วยงานในจังหวัดเป็นเจ้าของข้อมูล (ต่อ)

ลำดับ	OS ID	รายการสถิติทางการ	หน่วยงาน	แนวทางการพัฒนา	ผลลัพธ์	ระยะเวลาดำเนินการ ปีงบประมาณ พ.ศ.					หมายเหตุ
						66	67	68	69	70	
80	0076	จุดความร้อน (Hotspot) ในพื้นที่เขตป่าสงวนแห่งชาติ	สำนักจัดการทรัพยากรป่าไม้ที่ 2 (เชียงราย)	<ul style="list-style-type: none"> <li>- สร้างความตระหนักรู้ในความสำคัญของบัญชีข้อมูลภาครัฐ</li> <li>- สนับสนุนการปรับปรุงทรัพยากรข้อมูลให้เป็นปัจจุบัน</li> </ul>	มีรายการสถิติทางการที่เป็นปัจจุบัน เผยแพร่บนระบบบัญชีข้อมูลภาครัฐ	✓	✓	✓	✓		
81	0077	พื้นที่เผาไหม้ในเขตป่าสงวนแห่งชาติ	สำนักจัดการทรัพยากรป่าไม้ที่ 2 (เชียงราย)	<ul style="list-style-type: none"> <li>- สร้างความตระหนักรู้ในความสำคัญของบัญชีข้อมูลภาครัฐ</li> <li>- สนับสนุนการปรับปรุงทรัพยากรข้อมูลให้เป็นปัจจุบัน</li> </ul>	มีรายการสถิติทางการที่เป็นปัจจุบัน เผยแพร่บนระบบบัญชีข้อมูลภาครัฐ	✓	✓	✓	✓		
82	0078	การดับไฟป่าในเขตป่าสงวนแห่งชาติ	สำนักจัดการทรัพยากรป่าไม้ที่ 2 (เชียงราย)	<ul style="list-style-type: none"> <li>- สร้างความตระหนักรู้ในความสำคัญของบัญชีข้อมูลภาครัฐ</li> <li>- สนับสนุนการปรับปรุงทรัพยากรข้อมูลให้เป็นปัจจุบัน</li> </ul>	มีรายการสถิติทางการที่เป็นปัจจุบัน เผยแพร่บนระบบบัญชีข้อมูลภาครัฐ	✓	✓	✓	✓		
83	0079	เจ้าหน้าที่ป้องกันไฟป่าในเขตป่าสงวนแห่งชาติ	สำนักจัดการทรัพยากรป่าไม้ที่ 2 (เชียงราย)	<ul style="list-style-type: none"> <li>- สร้างความตระหนักรู้ในความสำคัญของบัญชีข้อมูลภาครัฐ</li> <li>- สนับสนุนการปรับปรุงทรัพยากรข้อมูลให้เป็นปัจจุบัน</li> </ul>	มีรายการสถิติทางการที่เป็นปัจจุบัน เผยแพร่บนระบบบัญชีข้อมูลภาครัฐ	✓	✓	✓	✓		
84	0080	จุดสร้างฝายชะลอน้ำเพื่อสร้างความชุ่มชื้นในเขตป่าสงวนแห่งชาติ	สำนักจัดการทรัพยากรป่าไม้ที่ 2 (เชียงราย)	<ul style="list-style-type: none"> <li>- สร้างความตระหนักรู้ในความสำคัญของบัญชีข้อมูลภาครัฐ</li> <li>- สนับสนุนการปรับปรุงทรัพยากรข้อมูลให้เป็นปัจจุบัน</li> </ul>	มีรายการสถิติทางการที่เป็นปัจจุบัน เผยแพร่บนระบบบัญชีข้อมูลภาครัฐ	✓	✓	✓	✓		

ตาราง 21 แนวทางการพัฒนารายการสถิติทางการที่ความพร้อมเผยแพร่ของข้อมูลเป็น Tier 1 ที่หน่วยงานในจังหวัดเป็นเจ้าของข้อมูล (ต่อ)

ลำดับ	OS ID	รายการสถิติทางการ	หน่วยงาน	แนวทางการพัฒนา	ผลลัพธ์	ระยะเวลาดำเนินการ ปีงบประมาณ พ.ศ.					หมายเหตุ
						66	67	68	69	70	
85	0081	ผู้ป่วยด้วยโรคจากมลพิษทางอากาศ	สำนักงานสาธารณสุขจังหวัดเชียงราย	<ul style="list-style-type: none"> <li>- สร้างความตระหนักรู้ในความสำคัญของบัญชีข้อมูลภาครัฐ</li> <li>- สนับสนุนการปรับปรุงทรัพยากรข้อมูลให้เป็นปัจจุบัน</li> </ul>	มีรายการสถิติทางการที่เป็นปัจจุบัน เผยแพร่บนระบบบัญชีข้อมูลภาครัฐ	✓	✓	✓	✓		
86	0082	ผู้ป่วยจำแนกตามกลุ่มโรค	สำนักงานสาธารณสุขจังหวัดเชียงราย	<ul style="list-style-type: none"> <li>- สร้างความตระหนักรู้ในความสำคัญของบัญชีข้อมูลภาครัฐ</li> <li>- สนับสนุนการปรับปรุงทรัพยากรข้อมูลให้เป็นปัจจุบัน</li> </ul>	มีรายการสถิติทางการที่เป็นปัจจุบัน เผยแพร่บนระบบบัญชีข้อมูลภาครัฐ	✓	✓	✓	✓		
87	0083	อุณหภูมิลึ้น	สถานีอุตุนิยมวิทยาเชียงราย	<ul style="list-style-type: none"> <li>- สร้างความตระหนักรู้ในความสำคัญของบัญชีข้อมูลภาครัฐ</li> <li>- สนับสนุนการปรับปรุงทรัพยากรข้อมูลให้เป็นปัจจุบัน</li> </ul>	มีรายการสถิติทางการที่เป็นปัจจุบัน เผยแพร่บนระบบบัญชีข้อมูลภาครัฐ	✓	✓	✓	✓		
88	0084	พื้นที่ป่าสงวนแห่งชาติ	สำนักจัดการทรัพยากรป่าไม้ที่ 2 (เชียงราย)	<ul style="list-style-type: none"> <li>- สร้างความตระหนักรู้ในความสำคัญของบัญชีข้อมูลภาครัฐ</li> <li>- สนับสนุนการนำชุดข้อมูลลงทะเบียนในระบบบัญชีข้อมูลภาครัฐ</li> </ul>	มีรายการสถิติทางการเผยแพร่บนระบบบัญชีข้อมูลภาครัฐ	✓	✓	✓	✓		
89	0085	พื้นที่ป่าธรรมชาติที่ได้รับการฟื้นฟู	สำนักจัดการทรัพยากรป่าไม้ที่ 2 (เชียงราย)	<ul style="list-style-type: none"> <li>- สร้างความตระหนักรู้ในความสำคัญของบัญชีข้อมูลภาครัฐ</li> <li>- สนับสนุนการนำชุดข้อมูลลงทะเบียนในระบบบัญชีข้อมูลภาครัฐ</li> </ul>	มีรายการสถิติทางการเผยแพร่บนระบบบัญชีข้อมูลภาครัฐ	✓	✓	✓	✓		

ตาราง 21 แนวทางการพัฒนารายการสถิติทางการที่ความพร้อมเผยแพร่ของข้อมูลเป็น Tier 1 ที่หน่วยงานในจังหวัดเป็นเจ้าของข้อมูล (ต่อ)

ลำดับ	OS ID	รายการสถิติทางการ	หน่วยงาน	แนวทางการพัฒนา	ผลลัพธ์	ระยะเวลาดำเนินการ ปีงบประมาณ พ.ศ.					หมายเหตุ
						66	67	68	69	70	
90	0209	ขยะมูลฝอย	สำนักงาน ทรัพยากรธรรมชาติและ สิ่งแวดล้อมจังหวัดเชียงราย	<ul style="list-style-type: none"> <li>- สร้างความตระหนักรู้ในความสำคัญ ของบัญชีข้อมูลภาครัฐ</li> <li>- สนับสนุนการนำชุดข้อมูลลงทะเบียน ในระบบบัญชีข้อมูลภาครัฐ</li> </ul>	มีรายการสถิติทางการ เผยแพร่บนระบบบัญชี ข้อมูลภาครัฐ	✓	✓	✓	✓		
91	0091	การรับเรื่องร้องเรียนร้องทุกข์	ศูนย์ดำรงธรรม จังหวัดเชียงราย	<ul style="list-style-type: none"> <li>- สร้างความตระหนักรู้ในความสำคัญ ของบัญชีข้อมูลภาครัฐ</li> <li>- สนับสนุนการนำชุดข้อมูลลงทะเบียน ในระบบบัญชีข้อมูลภาครัฐ</li> </ul>	มีรายการสถิติทางการ เผยแพร่บนระบบบัญชี ข้อมูลภาครัฐ	✓	✓	✓	✓		
92	0092	เรื่องราวร้องทุกข์ที่ยุติ	ศูนย์ดำรงธรรม จังหวัดเชียงราย	<ul style="list-style-type: none"> <li>- สร้างความตระหนักรู้ในความสำคัญ ของบัญชีข้อมูลภาครัฐ</li> <li>- สนับสนุนการนำชุดข้อมูลลงทะเบียน ในระบบบัญชีข้อมูลภาครัฐ</li> </ul>	มีรายการสถิติทางการ เผยแพร่บนระบบบัญชี ข้อมูลภาครัฐ	✓	✓	✓	✓		
93	0093	การให้บริการศูนย์ช่วยเหลือ สังคม สายด่วน 1300 จังหวัด	สำนักงานพัฒนาสังคม และความมั่นคงของมนุษย์ จังหวัดเชียงราย	<ul style="list-style-type: none"> <li>- สร้างความตระหนักรู้ในความสำคัญ ของบัญชีข้อมูลภาครัฐ</li> <li>- สนับสนุนการนำชุดข้อมูลลงทะเบียน ในระบบบัญชีข้อมูลภาครัฐ</li> </ul>	มีรายการสถิติทางการ เผยแพร่บนระบบบัญชี ข้อมูลภาครัฐ	✓	✓	✓	✓		
94	0095	คนพิการที่มีบัตรประจำตัว คนพิการ	สำนักงานพัฒนาสังคม และความมั่นคงของมนุษย์ จังหวัดเชียงราย	<ul style="list-style-type: none"> <li>- สร้างความตระหนักรู้ในความสำคัญ ของบัญชีข้อมูลภาครัฐ</li> <li>- สนับสนุนการนำชุดข้อมูลลงทะเบียน ในระบบบัญชีข้อมูลภาครัฐ</li> </ul>	มีรายการสถิติทางการ เผยแพร่บนระบบบัญชี ข้อมูลภาครัฐ	✓	✓	✓	✓		

ตาราง 21 แนวทางการพัฒนารายการสถิติทางการที่ความพร้อมเผยแพร่ของข้อมูลเป็น Tier 1 ที่หน่วยงานในจังหวัดเป็นเจ้าของข้อมูล (ต่อ)

ลำดับ	OS ID	รายการสถิติทางการ	หน่วยงาน	แนวทางการพัฒนา	ผลลัพธ์	ระยะเวลาดำเนินการ ปีงบประมาณ พ.ศ.					หมายเหตุ
						66	67	68	69	70	
95	0096	เครือข่ายอาสาสมัคร ตำรวจบ้าน	ตำรวจภูธรจังหวัดเชียงราย	- สร้างความตระหนักรู้ในความสำคัญ ของบัญชีข้อมูลภาครัฐ - สนับสนุนการนำชุดข้อมูลลงทะเบียน ในระบบบัญชีข้อมูลภาครัฐ	มีรายการสถิติทางการ เผยแพร่บนระบบบัญชี ข้อมูลภาครัฐ	✓	✓	✓	✓		
96	0097	องค์กรสาธารณะประโยชน์	สำนักงานพัฒนาสังคม และความมั่นคงของมนุษย์ จังหวัดเชียงราย	- สร้างความตระหนักรู้ในความสำคัญ ของบัญชีข้อมูลภาครัฐ - สนับสนุนการนำชุดข้อมูลลงทะเบียน ในระบบบัญชีข้อมูลภาครัฐ	มีรายการสถิติทางการ เผยแพร่บนระบบบัญชี ข้อมูลภาครัฐ	✓	✓	✓	✓		
97	0098	องค์กรสวัสดิการชุมชน	สำนักงานพัฒนาสังคม และความมั่นคงของมนุษย์ จังหวัดเชียงราย	- สร้างความตระหนักรู้ในความสำคัญ ของบัญชีข้อมูลภาครัฐ - สนับสนุนการนำชุดข้อมูลลงทะเบียน ในระบบบัญชีข้อมูลภาครัฐ	มีรายการสถิติทางการ เผยแพร่บนระบบบัญชี ข้อมูลภาครัฐ	✓	✓	✓	✓		
98	0099	หมู่บ้าน/ชุมชนที่มีการจัดตั้ง ชุดรักษาความปลอดภัย หมู่บ้าน	ที่ทำการปกครอง จังหวัดเชียงราย	- สร้างความตระหนักรู้ในความสำคัญ ของบัญชีข้อมูลภาครัฐ - สนับสนุนการนำชุดข้อมูลลงทะเบียน ในระบบบัญชีข้อมูลภาครัฐ	มีรายการสถิติทางการ เผยแพร่บนระบบบัญชี ข้อมูลภาครัฐ	✓	✓	✓	✓		
99	0100	หมู่บ้าน/ชุมชนที่ไม่มีปัญหา ยาเสพติด หมู่บ้านสีขาว	ที่ทำการปกครอง จังหวัดเชียงราย	- สร้างความตระหนักรู้ในความสำคัญ ของบัญชีข้อมูลภาครัฐ - สนับสนุนการนำชุดข้อมูลลงทะเบียน ในระบบบัญชีข้อมูลภาครัฐ	มีรายการสถิติทางการ เผยแพร่บนระบบบัญชี ข้อมูลภาครัฐ	✓	✓	✓	✓		

ตาราง 21 แนวทางการพัฒนารายการสถิติทางการที่ความพร้อมเผยแพร่ของข้อมูลเป็น Tier 1 ที่หน่วยงานในจังหวัดเป็นเจ้าของข้อมูล (ต่อ)

ลำดับ	OS ID	รายการสถิติทางการ	หน่วยงาน	แนวทางการพัฒนา	ผลลัพธ์	ระยะเวลาดำเนินการ ปีงบประมาณ พ.ศ.					หมายเหตุ
						66	67	68	69	70	
100	0103	ศูนย์พัฒนาเด็กเล็ก	สำนักงานส่งเสริมการปกครองท้องถิ่นจังหวัดเชียงราย	- สร้างความตระหนักรู้ในความสำคัญของบัญชีข้อมูลภาครัฐ - สนับสนุนการนำชุดข้อมูลลงทะเบียนในระบบบัญชีข้อมูลภาครัฐ	มีรายการสถิติทางการเผยแพร่บนระบบบัญชีข้อมูลภาครัฐ	✓	✓	✓	✓		
101	0104	เด็กที่ได้รับเงินอุดหนุนเพื่อการเลี้ยงดูเด็กแรกเกิด	สำนักงานพัฒนาสังคมและความมั่นคงของมนุษย์จังหวัดเชียงราย	- สร้างความตระหนักรู้ในความสำคัญของบัญชีข้อมูลภาครัฐ - สนับสนุนการนำชุดข้อมูลลงทะเบียนในระบบบัญชีข้อมูลภาครัฐ	มีรายการสถิติทางการเผยแพร่บนระบบบัญชีข้อมูลภาครัฐ	✓	✓	✓	✓		
102	0105	โรงเรียน สังกัดการศึกษา	สำนักงานศึกษาธิการจังหวัดเชียงราย	- สร้างความตระหนักรู้ในความสำคัญของบัญชีข้อมูลภาครัฐ - สนับสนุนการนำชุดข้อมูลลงทะเบียนในระบบบัญชีข้อมูลภาครัฐ	มีรายการสถิติทางการเผยแพร่บนระบบบัญชีข้อมูลภาครัฐ	✓	✓	✓	✓		
103	0113	ผู้สูงอายุที่ได้รับบัตรประกันสุขภาพถ้วนหน้า	สำนักงานสาธารณสุขจังหวัดเชียงราย	- สร้างความตระหนักรู้ในความสำคัญของบัญชีข้อมูลภาครัฐ - สนับสนุนการนำชุดข้อมูลลงทะเบียนในระบบบัญชีข้อมูลภาครัฐ	มีรายการสถิติทางการเผยแพร่บนระบบบัญชีข้อมูลภาครัฐ	✓	✓	✓	✓		
104	0114	ผู้สูงอายุที่ได้รับการคัดกรองสุขภาพทั้งร่างกายและจิตใจ	สำนักงานสาธารณสุขจังหวัดเชียงราย	- สร้างความตระหนักรู้ในความสำคัญของบัญชีข้อมูลภาครัฐ - สนับสนุนการนำชุดข้อมูลลงทะเบียนในระบบบัญชีข้อมูลภาครัฐ	มีรายการสถิติทางการเผยแพร่บนระบบบัญชีข้อมูลภาครัฐ	✓	✓	✓	✓		

ตาราง 21 แนวทางการพัฒนารายการสถิติทางการที่ความพร้อมเผยแพร่ของข้อมูลเป็น Tier 1 ที่หน่วยงานในจังหวัดเป็นเจ้าของข้อมูล (ต่อ)

ลำดับ	OS ID	รายการสถิติทางการ	หน่วยงาน	แนวทางการพัฒนา	ผลลัพธ์	ระยะเวลาดำเนินการ ปีงบประมาณ พ.ศ.					หมายเหตุ
						66	67	68	69	70	
105	0115	ผู้สูงอายุที่ได้รับการจัดทำ care plan	สำนักงานสาธารณสุขจังหวัดเชียงราย	<ul style="list-style-type: none"> <li>- สร้างความตระหนักรู้ในความสำคัญของบัญชีข้อมูลภาครัฐ</li> <li>- สนับสนุนการนำชุดข้อมูลลงทะเบียนในระบบบัญชีข้อมูลภาครัฐ</li> </ul>	มีรายการสถิติทางการเผยแพร่บนระบบบัญชีข้อมูลภาครัฐ	✓	✓	✓	✓		
106	0116	ผู้สูงอายุที่ได้รับการคัดกรองติดสัคม	สำนักงานสาธารณสุขจังหวัดเชียงราย	<ul style="list-style-type: none"> <li>- สร้างความตระหนักรู้ในความสำคัญของบัญชีข้อมูลภาครัฐ</li> <li>- สนับสนุนการนำชุดข้อมูลลงทะเบียนในระบบบัญชีข้อมูลภาครัฐ</li> </ul>	มีรายการสถิติทางการเผยแพร่บนระบบบัญชีข้อมูลภาครัฐ	✓	✓	✓	✓		
107	0117	ผู้สูงอายุที่ได้รับการคัดกรองติดบ้าน	สำนักงานสาธารณสุขจังหวัดเชียงราย	<ul style="list-style-type: none"> <li>- สร้างความตระหนักรู้ในความสำคัญของบัญชีข้อมูลภาครัฐ</li> <li>- สนับสนุนการนำชุดข้อมูลลงทะเบียนในระบบบัญชีข้อมูลภาครัฐ</li> </ul>	มีรายการสถิติทางการเผยแพร่บนระบบบัญชีข้อมูลภาครัฐ	✓	✓	✓	✓		
108	0118	ผู้สูงอายุที่ได้รับการคัดกรองติดเตียง	สำนักงานสาธารณสุขจังหวัดเชียงราย	<ul style="list-style-type: none"> <li>- สร้างความตระหนักรู้ในความสำคัญของบัญชีข้อมูลภาครัฐ</li> <li>- สนับสนุนการนำชุดข้อมูลลงทะเบียนในระบบบัญชีข้อมูลภาครัฐ</li> </ul>	มีรายการสถิติทางการเผยแพร่บนระบบบัญชีข้อมูลภาครัฐ	✓	✓	✓	✓		
109	0119	สถานบริการสาธารณสุข	สำนักงานสาธารณสุขจังหวัดเชียงราย	<ul style="list-style-type: none"> <li>- สร้างความตระหนักรู้ในความสำคัญของบัญชีข้อมูลภาครัฐ</li> <li>- สนับสนุนการนำชุดข้อมูลลงทะเบียนในระบบบัญชีข้อมูลภาครัฐ</li> </ul>	มีรายการสถิติทางการเผยแพร่บนระบบบัญชีข้อมูลภาครัฐ	✓	✓	✓	✓		

ตาราง 21 แนวทางการพัฒนารายการสถิติทางการที่ความพร้อมเผยแพร่ของข้อมูลเป็น Tier 1 ที่หน่วยงานในจังหวัดเป็นเจ้าของข้อมูล (ต่อ)

ลำดับ	OS ID	รายการสถิติทางการ	หน่วยงาน	แนวทางการพัฒนา	ผลลัพธ์	ระยะเวลาดำเนินการ ปีงบประมาณ พ.ศ.					หมายเหตุ
						66	67	68	69	70	
110	0120	สถานพยาบาล	สำนักงานสาธารณสุข จังหวัดเชียงราย	<ul style="list-style-type: none"> <li>- สร้างความตระหนักรู้ในความสำคัญ ของบัญชีข้อมูลภาครัฐ</li> <li>- สนับสนุนการนำชุดข้อมูลลงทะเบียน ในระบบบัญชีข้อมูลภาครัฐ</li> </ul>	มีรายการสถิติทางการ เผยแพร่บนระบบบัญชี ข้อมูลภาครัฐ	✓	✓	✓	✓		
111	0121	สถานพยาบาลที่มีเตียง ผู้ป่วยรับไว้ค้างคืน	สำนักงานสาธารณสุข จังหวัดเชียงราย	<ul style="list-style-type: none"> <li>- สร้างความตระหนักรู้ในความสำคัญ ของบัญชีข้อมูลภาครัฐ</li> <li>- สนับสนุนการนำชุดข้อมูลลงทะเบียน ในระบบบัญชีข้อมูลภาครัฐ</li> </ul>	มีรายการสถิติทางการ เผยแพร่บนระบบบัญชี ข้อมูลภาครัฐ	✓	✓	✓	✓		
112	0122	แพทย์	สำนักงานสาธารณสุข จังหวัดเชียงราย	<ul style="list-style-type: none"> <li>- สร้างความตระหนักรู้ในความสำคัญ ของบัญชีข้อมูลภาครัฐ</li> <li>- สนับสนุนการนำชุดข้อมูลลงทะเบียน ในระบบบัญชีข้อมูลภาครัฐ</li> </ul>	มีรายการสถิติทางการ เผยแพร่บนระบบบัญชี ข้อมูลภาครัฐ	✓	✓	✓	✓		
113	0123	บุคลากรทางการแพทย์	สำนักงานสาธารณสุข จังหวัดเชียงราย	<ul style="list-style-type: none"> <li>- สร้างความตระหนักรู้ในความสำคัญ ของบัญชีข้อมูลภาครัฐ</li> <li>- สนับสนุนการนำชุดข้อมูลลงทะเบียน ในระบบบัญชีข้อมูลภาครัฐ</li> </ul>	มีรายการสถิติทางการ เผยแพร่บนระบบบัญชี ข้อมูลภาครัฐ	✓	✓	✓	✓		
114	0124	อัตราส่วนแพทย์ต่อ ประชากร	สำนักงานสาธารณสุข จังหวัดเชียงราย	<ul style="list-style-type: none"> <li>- สร้างความตระหนักรู้ในความสำคัญ ของบัญชีข้อมูลภาครัฐ</li> <li>- สนับสนุนการนำชุดข้อมูลลงทะเบียน ในระบบบัญชีข้อมูลภาครัฐ</li> </ul>	มีรายการสถิติทางการ เผยแพร่บนระบบบัญชี ข้อมูลภาครัฐ	✓	✓	✓	✓		

ตาราง 21 แนวทางการพัฒนารายการสถิติทางการที่ความพร้อมเผยแพร่ของข้อมูลเป็น Tier 1 ที่หน่วยงานในจังหวัดเป็นเจ้าของข้อมูล (ต่อ)

ลำดับ	OS ID	รายการสถิติทางการ	หน่วยงาน	แนวทางการพัฒนา	ผลลัพธ์	ระยะเวลาดำเนินการ ปีงบประมาณ พ.ศ.					หมายเหตุ
						66	67	68	69	70	
115	0125	อาสาสมัครสาธารณสุขประจำหมู่บ้าน	สำนักงานสาธารณสุขจังหวัดเชียงราย	– สร้างความตระหนักรู้ในความสำคัญของบัญชีข้อมูลภาครัฐ – สนับสนุนการนำชุดข้อมูลลงทะเบียนในระบบบัญชีข้อมูลภาครัฐ	มีรายการสถิติทางการเผยแพร่บนระบบบัญชีข้อมูลภาครัฐ	✓	✓	✓	✓		
116	0126	อาสาสมัครสาธารณสุขประจำหมู่บ้าน ที่มีความชำนาญในการดูแลผู้สูงอายุที่เป็นผู้ป่วยติดเตียง	สำนักงานสาธารณสุขจังหวัดเชียงราย	– สร้างความตระหนักรู้ในความสำคัญของบัญชีข้อมูลภาครัฐ – สนับสนุนการนำชุดข้อมูลลงทะเบียนในระบบบัญชีข้อมูลภาครัฐ	มีรายการสถิติทางการเผยแพร่บนระบบบัญชีข้อมูลภาครัฐ	✓	✓	✓	✓		
117	0127	อาสาสมัครพัฒนาสังคมและความมั่นคงของมนุษย์ ที่มีความชำนาญด้านผู้สูงอายุ	สำนักงานพัฒนาสังคมและความมั่นคงของมนุษย์จังหวัดเชียงราย	– สร้างความตระหนักรู้ในความสำคัญของบัญชีข้อมูลภาครัฐ – สนับสนุนการนำชุดข้อมูลลงทะเบียนในระบบบัญชีข้อมูลภาครัฐ	มีรายการสถิติทางการเผยแพร่บนระบบบัญชีข้อมูลภาครัฐ	✓	✓	✓	✓		
118	0128	ผู้ป่วยที่เป็นผู้สูงอายุ	สำนักงานสาธารณสุขจังหวัดเชียงราย	– สร้างความตระหนักรู้ในความสำคัญของบัญชีข้อมูลภาครัฐ – สนับสนุนการนำชุดข้อมูลลงทะเบียนในระบบบัญชีข้อมูลภาครัฐ	มีรายการสถิติทางการเผยแพร่บนระบบบัญชีข้อมูลภาครัฐ	✓	✓	✓	✓		
119	0129	ผู้ป่วยสูงอายุที่เสียชีวิตจากโรคไม่ติดต่อ 5 อันดับแรก	สำนักงานสาธารณสุขจังหวัดเชียงราย	– สร้างความตระหนักรู้ในความสำคัญของบัญชีข้อมูลภาครัฐ – สนับสนุนการนำชุดข้อมูลลงทะเบียนในระบบบัญชีข้อมูลภาครัฐ	มีรายการสถิติทางการเผยแพร่บนระบบบัญชีข้อมูลภาครัฐ	✓	✓	✓	✓		

ตาราง 21 แนวทางการพัฒนารายการสถิติทางการที่ความพร้อมเผยแพร่ของข้อมูลเป็น Tier 1 ที่หน่วยงานในจังหวัดเป็นเจ้าของข้อมูล (ต่อ)

ลำดับ	OS ID	รายการสถิติทางการ	หน่วยงาน	แนวทางการพัฒนา	ผลลัพธ์	ระยะเวลาดำเนินการ ปีงบประมาณ พ.ศ.					หมายเหตุ
						66	67	68	69	70	
120	0130	ผู้สูงอายุที่ป่วยเป็นโรคความดันโลหิตสูง	สำนักงานสาธารณสุขจังหวัดเชียงราย	– สร้างความตระหนักรู้ในความสำคัญของบัญชีข้อมูลภาครัฐ – สนับสนุนการนำชุดข้อมูลลงทะเบียนในระบบบัญชีข้อมูลภาครัฐ	มีรายการสถิติทางการเผยแพร่บนระบบบัญชีข้อมูลภาครัฐ	✓	✓	✓	✓		
121	0131	ผู้สูงอายุที่เสียชีวิตจากโรคความดันโลหิตสูง	สำนักงานสาธารณสุขจังหวัดเชียงราย	– สร้างความตระหนักรู้ในความสำคัญของบัญชีข้อมูลภาครัฐ – สนับสนุนการนำชุดข้อมูลลงทะเบียนในระบบบัญชีข้อมูลภาครัฐ	มีรายการสถิติทางการเผยแพร่บนระบบบัญชีข้อมูลภาครัฐ	✓	✓	✓	✓		
122	0132	ผู้สูงอายุที่ป่วยเป็นโรคเบาหวาน	สำนักงานสาธารณสุขจังหวัดเชียงราย	– สร้างความตระหนักรู้ในความสำคัญของบัญชีข้อมูลภาครัฐ – สนับสนุนการนำชุดข้อมูลลงทะเบียนในระบบบัญชีข้อมูลภาครัฐ	มีรายการสถิติทางการเผยแพร่บนระบบบัญชีข้อมูลภาครัฐ	✓	✓	✓	✓		
123	0133	ผู้สูงอายุที่เสียชีวิตจากโรคเบาหวาน	สำนักงานสาธารณสุขจังหวัดเชียงราย	– สร้างความตระหนักรู้ในความสำคัญของบัญชีข้อมูลภาครัฐ – สนับสนุนการนำชุดข้อมูลลงทะเบียนในระบบบัญชีข้อมูลภาครัฐ	มีรายการสถิติทางการเผยแพร่บนระบบบัญชีข้อมูลภาครัฐ	✓	✓	✓	✓		
124	0134	ผู้สูงอายุที่ป่วยเป็นโรคหัวใจและหลอดเลือด	สำนักงานสาธารณสุขจังหวัดเชียงราย	– สร้างความตระหนักรู้ในความสำคัญของบัญชีข้อมูลภาครัฐ – สนับสนุนการนำชุดข้อมูลลงทะเบียนในระบบบัญชีข้อมูลภาครัฐ	มีรายการสถิติทางการเผยแพร่บนระบบบัญชีข้อมูลภาครัฐ	✓	✓	✓	✓		

ตาราง 21 แนวทางการพัฒนารายการสถิติทางการที่ความพร้อมเผยแพร่ของข้อมูลเป็น Tier 1 ที่หน่วยงานในจังหวัดเป็นเจ้าของข้อมูล (ต่อ)

ลำดับ	OS ID	รายการสถิติทางการ	หน่วยงาน	แนวทางการพัฒนา	ผลลัพธ์	ระยะเวลาดำเนินการ ปีงบประมาณ พ.ศ.					หมายเหตุ
						66	67	68	69	70	
125	0135	ผู้สูงอายุที่เสียชีวิตจากโรคหัวใจและหลอดเลือด	สำนักงานสาธารณสุขจังหวัดเชียงราย	- สร้างความตระหนักรู้ในความสำคัญของบัญชีข้อมูลภาครัฐ - สนับสนุนการนำชุดข้อมูลลงทะเบียนในระบบบัญชีข้อมูลภาครัฐ	มีรายการสถิติทางการเผยแพร่บนระบบบัญชีข้อมูลภาครัฐ	✓	✓	✓	✓		
126	0136	กิจกรรมส่งเสริมสุขภาพผู้สูงอายุ	สำนักงานสาธารณสุขจังหวัดเชียงราย	- สร้างความตระหนักรู้ในความสำคัญของบัญชีข้อมูลภาครัฐ - สนับสนุนการนำชุดข้อมูลลงทะเบียนในระบบบัญชีข้อมูลภาครัฐ	มีรายการสถิติทางการเผยแพร่บนระบบบัญชีข้อมูลภาครัฐ	✓	✓	✓	✓		
127	0138	ผู้สูงอายุพิการที่มีบัตรประจำตัวคนพิการ	สำนักงานพัฒนาสังคมและความมั่นคงของมนุษย์จังหวัดเชียงราย	- สร้างความตระหนักรู้ในความสำคัญของบัญชีข้อมูลภาครัฐ - สนับสนุนการนำชุดข้อมูลลงทะเบียนในระบบบัญชีข้อมูลภาครัฐ	มีรายการสถิติทางการเผยแพร่บนระบบบัญชีข้อมูลภาครัฐ	✓	✓	✓	✓		
128	0139	ผู้สูงอายุที่ถูกคุมขังในเรือนจำ	เรือนจำกลางจังหวัดเชียงราย	- สร้างความตระหนักรู้ในความสำคัญของบัญชีข้อมูลภาครัฐ - สนับสนุนการนำชุดข้อมูลลงทะเบียนในระบบบัญชีข้อมูลภาครัฐ	มีรายการสถิติทางการเผยแพร่บนระบบบัญชีข้อมูลภาครัฐ	✓	✓	✓	✓		
129	0140	ผู้สูงอายุที่ผ่านการอบรมโครงการศูนย์ฝึกอาชีพชุมชน	สำนักงานส่งเสริมการเรียนรู้ประจำจังหวัดเชียงราย	- สร้างความตระหนักรู้ในความสำคัญของบัญชีข้อมูลภาครัฐ - สนับสนุนการนำชุดข้อมูลลงทะเบียนในระบบบัญชีข้อมูลภาครัฐ	มีรายการสถิติทางการเผยแพร่บนระบบบัญชีข้อมูลภาครัฐ	✓	✓	✓	✓		

ตาราง 21 แนวทางการพัฒนารายการสถิติทางการที่ความพร้อมเผยแพร่ของข้อมูลเป็น Tier 1 ที่หน่วยงานในจังหวัดเป็นเจ้าของข้อมูล (ต่อ)

ลำดับ	OS ID	รายการสถิติทางการ	หน่วยงาน	แนวทางการพัฒนา	ผลลัพธ์	ระยะเวลาดำเนินการ ปีงบประมาณ พ.ศ.					หมายเหตุ
						66	67	68	69	70	
130	0141	ผู้สูงอายุที่เข้ารับบริการ กิจกรรมการศึกษาตลอด ชีวิตเพื่อคงสมรรถนะ ภาย จิต สมอง	สำนักงานส่งเสริมการเรียนรู้ ประจำจังหวัดเชียงราย	- สร้างความตระหนักรู้ในความสำคัญ ของบัญชีข้อมูลภาครัฐ - สนับสนุนการนำชุดข้อมูลลงทะเบียน ในระบบบัญชีข้อมูลภาครัฐ	มีรายการสถิติทางการ เผยแพร่บนระบบบัญชี ข้อมูลภาครัฐ	✓	✓	✓	✓		
131	0142	ผู้สูงอายุที่ร้องเรียนขอความ ช่วยเหลือกับศูนย์ดำรงธรรม	ศูนย์ดำรงธรรม จังหวัดเชียงราย	- สร้างความตระหนักรู้ในความสำคัญ ของบัญชีข้อมูลภาครัฐ - สนับสนุนการนำชุดข้อมูลลงทะเบียน ในระบบบัญชีข้อมูลภาครัฐ	มีรายการสถิติทางการ เผยแพร่บนระบบบัญชี ข้อมูลภาครัฐ	✓	✓	✓	✓		
132	0143	สถานพยาบาลที่มีช่องทาง พิเศษบริการผู้สูงอายุให้ สามารถเข้าถึงซึ่งบริการ ได้สะดวก รวดเร็ว	สำนักงานสาธารณสุข จังหวัดเชียงราย	- สร้างความตระหนักรู้ในความสำคัญ ของบัญชีข้อมูลภาครัฐ - สนับสนุนการนำชุดข้อมูลลงทะเบียน ในระบบบัญชีข้อมูลภาครัฐ	มีรายการสถิติทางการ เผยแพร่บนระบบบัญชี ข้อมูลภาครัฐ	✓	✓	✓	✓		
133	0144	โครงการพัฒนาคุณภาพชีวิต และส่งเสริมอาชีพผู้สูงอายุ	สำนักงานพัฒนาสังคม และความมั่นคงของมนุษย์ จังหวัดเชียงราย	- สร้างความตระหนักรู้ในความสำคัญ ของบัญชีข้อมูลภาครัฐ - สนับสนุนการนำชุดข้อมูลลงทะเบียน ในระบบบัญชีข้อมูลภาครัฐ	มีรายการสถิติทางการ เผยแพร่บนระบบบัญชี ข้อมูลภาครัฐ	✓	✓	✓	✓		
134	0146	โรงเรียนผู้สูงอายุ	สำนักงานพัฒนาสังคม และความมั่นคงของมนุษย์ จังหวัดเชียงราย	- สร้างความตระหนักรู้ในความสำคัญ ของบัญชีข้อมูลภาครัฐ - สนับสนุนการนำชุดข้อมูลลงทะเบียน ในระบบบัญชีข้อมูลภาครัฐ	มีรายการสถิติทางการ เผยแพร่บนระบบบัญชี ข้อมูลภาครัฐ	✓	✓	✓	✓		

ตาราง 21 แนวทางการพัฒนารายการสถิติทางการที่ความพร้อมเผยแพร่ของข้อมูลเป็น Tier 1 ที่หน่วยงานในจังหวัดเป็นเจ้าของข้อมูล (ต่อ)

ลำดับ	OS ID	รายการสถิติทางการ	หน่วยงาน	แนวทางการพัฒนา	ผลลัพธ์	ระยะเวลาดำเนินการ ปีงบประมาณ พ.ศ.					หมายเหตุ
						66	67	68	69	70	
135	0147	ชมรมผู้สูงอายุ	สำนักงานพัฒนาสังคมและความมั่นคงของมนุษย์จังหวัดเชียงราย	- สร้างความตระหนักรู้ในความสำคัญของบัญชีข้อมูลภาครัฐ - สนับสนุนการนำชุดข้อมูลลงทะเบียนในระบบบัญชีข้อมูลภาครัฐ	มีรายการสถิติทางการเผยแพร่บนระบบบัญชีข้อมูลภาครัฐ	✓	✓	✓	✓		
136	0148	กิจกรรมการแข่งขันกีฬาผู้สูงอายุ	สำนักงานการท่องเที่ยวและกีฬาจังหวัดเชียงราย	- สร้างความตระหนักรู้ในความสำคัญของบัญชีข้อมูลภาครัฐ - สนับสนุนการนำชุดข้อมูลลงทะเบียนในระบบบัญชีข้อมูลภาครัฐ	มีรายการสถิติทางการเผยแพร่บนระบบบัญชีข้อมูลภาครัฐ	✓	✓	✓	✓		
137	0149	ชมรมกีฬาและนันทนาการผู้สูงอายุ	สำนักงานการท่องเที่ยวและกีฬาจังหวัดเชียงราย	- สร้างความตระหนักรู้ในความสำคัญของบัญชีข้อมูลภาครัฐ - สนับสนุนการนำชุดข้อมูลลงทะเบียนในระบบบัญชีข้อมูลภาครัฐ	มีรายการสถิติทางการเผยแพร่บนระบบบัญชีข้อมูลภาครัฐ	✓	✓	✓	✓		
138	0150	นักกีฬาผู้สูงอายุ	สำนักงานการท่องเที่ยวและกีฬาจังหวัดเชียงราย	- สร้างความตระหนักรู้ในความสำคัญของบัญชีข้อมูลภาครัฐ - สนับสนุนการนำชุดข้อมูลลงทะเบียนในระบบบัญชีข้อมูลภาครัฐ	มีรายการสถิติทางการเผยแพร่บนระบบบัญชีข้อมูลภาครัฐ	✓	✓	✓	✓		
139	0151	ผู้สูงอายุที่เข้าร่วมโครงการพัฒนาฝีมือแรงงาน สำหรับกลุ่มเป้าหมายผู้สูงอายุ	สถาบันพัฒนาฝีมือแรงงาน 20 เชียงราย	- สร้างความตระหนักรู้ในความสำคัญของบัญชีข้อมูลภาครัฐ - สนับสนุนการนำชุดข้อมูลลงทะเบียนในระบบบัญชีข้อมูลภาครัฐ	มีรายการสถิติทางการเผยแพร่บนระบบบัญชีข้อมูลภาครัฐ	✓	✓	✓	✓		

ตาราง 21 แนวทางการพัฒนารายการสถิติทางการที่ความพร้อมเผยแพร่ของข้อมูลเป็น Tier 1 ที่หน่วยงานในจังหวัดเป็นเจ้าของข้อมูล (ต่อ)

ลำดับ	OS ID	รายการสถิติทางการ	หน่วยงาน	แนวทางการพัฒนา	ผลลัพธ์	ระยะเวลาดำเนินการ ปีงบประมาณ พ.ศ.					หมายเหตุ
						66	67	68	69	70	
140	0137	ผู้สูงอายุจากการทะเบียน	ที่ทำการปกครอง จังหวัดเชียงราย	- สร้างความตระหนักรู้ในความสำคัญ ของบัญชีข้อมูลภาครัฐ - สนับสนุนการนำชุดข้อมูลลงทะเบียน ในระบบบัญชีข้อมูลภาครัฐ	มีรายการสถิติทางการ เผยแพร่บนระบบบัญชี ข้อมูลภาครัฐ	✓	✓	✓	✓		
141	0152	ผู้สูงอายุที่รับเบี้ยยังชีพ ผู้สูงอายุ	สำนักงานส่งเสริม การปกครองท้องถิ่น จังหวัดเชียงราย	- สร้างความตระหนักรู้ในความสำคัญ ของบัญชีข้อมูลภาครัฐ - สนับสนุนการนำชุดข้อมูลลงทะเบียน ในระบบบัญชีข้อมูลภาครัฐ	มีรายการสถิติทางการ เผยแพร่บนระบบบัญชี ข้อมูลภาครัฐ	✓	✓	✓	✓		
142	0155	โครงการพัฒนาฝีมือแรงงาน สำหรับเป้าหมายที่เป็น ผู้สูงอายุ	สถาบันพัฒนาฝีมือแรงงาน 20 เชียงราย	- สร้างความตระหนักรู้ในความสำคัญ ของบัญชีข้อมูลภาครัฐ - สนับสนุนการนำชุดข้อมูลลงทะเบียน ในระบบบัญชีข้อมูลภาครัฐ	มีรายการสถิติทางการ เผยแพร่บนระบบบัญชี ข้อมูลภาครัฐ	✓	✓	✓	✓		
143	0157	สถานที่ที่มีสิ่งอำนวยความสะดวก สำหรับคนพิการและ ผู้สูงอายุ	สำนักงานพัฒนาสังคม และความมั่นคงของมนุษย์ จังหวัดเชียงราย	- สร้างความตระหนักรู้ในความสำคัญ ของบัญชีข้อมูลภาครัฐ - สนับสนุนการนำชุดข้อมูลลงทะเบียน ในระบบบัญชีข้อมูลภาครัฐ	มีรายการสถิติทางการ เผยแพร่บนระบบบัญชี ข้อมูลภาครัฐ	✓	✓	✓	✓		
144	0158	แหล่งท่องเที่ยวที่มีสิ่งอำนวยความสะดวก ให้สำหรับผู้สูงอายุ	สำนักงานการท่องเที่ยว และกีฬาจังหวัดเชียงราย	- สร้างความตระหนักรู้ในความสำคัญ ของบัญชีข้อมูลภาครัฐ - สนับสนุนการนำชุดข้อมูลลงทะเบียน ในระบบบัญชีข้อมูลภาครัฐ	มีรายการสถิติทางการ เผยแพร่บนระบบบัญชี ข้อมูลภาครัฐ	✓	✓	✓	✓		

ตาราง 21 แนวทางการพัฒนารายการสถิติทางการที่ความพร้อมเผยแพร่ของข้อมูลเป็น Tier 1 ที่หน่วยงานในจังหวัดเป็นเจ้าของข้อมูล (ต่อ)

ลำดับ	OS ID	รายการสถิติทางการ	หน่วยงาน	แนวทางการพัฒนา	ผลลัพธ์	ระยะเวลาดำเนินการ ปีงบประมาณ พ.ศ.					หมายเหตุ
						66	67	68	69	70	
145	0210	การใช้น้ำประปา	การประปาส่วนภูมิภาค เชียงราย	<ul style="list-style-type: none"> <li>- สร้างความตระหนักรู้ในความสำคัญ ของบัญชีข้อมูลภาครัฐ</li> <li>- สนับสนุนการนำชุดข้อมูลลงทะเบียน ในระบบบัญชีข้อมูลภาครัฐ</li> </ul>	มีรายการสถิติทางการ เผยแพร่บนระบบบัญชี ข้อมูลภาครัฐ	✓	✓	✓	✓		
146	0211	นักเรียน/นักศึกษา	สำนักงานศึกษาธิการ จังหวัดเชียงราย	<ul style="list-style-type: none"> <li>- สร้างความตระหนักรู้ในความสำคัญ ของบัญชีข้อมูลภาครัฐ</li> <li>- สนับสนุนการนำชุดข้อมูลลงทะเบียน ในระบบบัญชีข้อมูลภาครัฐ</li> </ul>	มีรายการสถิติทางการ เผยแพร่บนระบบบัญชี ข้อมูลภาครัฐ	✓	✓	✓	✓		
147	0212	ดัชนีการสูงวัยจากการ ทะเบียน	ที่ทำการปกครอง จังหวัดเชียงราย	<ul style="list-style-type: none"> <li>- สร้างความตระหนักรู้ในความสำคัญ ของบัญชีข้อมูลภาครัฐ</li> <li>- สนับสนุนการนำชุดข้อมูลลงทะเบียน ในระบบบัญชีข้อมูลภาครัฐ</li> </ul>	มีรายการสถิติทางการ เผยแพร่บนระบบบัญชี ข้อมูลภาครัฐ	✓	✓	✓	✓		
148	0213	ผู้สูงอายุที่เป็นผู้ประกันตน ในระบบประกันสังคม	สำนักงานประกันสังคม จังหวัดเชียงราย	<ul style="list-style-type: none"> <li>- สร้างความตระหนักรู้ในความสำคัญ ของบัญชีข้อมูลภาครัฐ</li> <li>- สนับสนุนการนำชุดข้อมูลลงทะเบียน ในระบบบัญชีข้อมูลภาครัฐ</li> </ul>	มีรายการสถิติทางการ เผยแพร่บนระบบบัญชี ข้อมูลภาครัฐ	✓	✓	✓	✓		
149	0214	ผู้สูงอายุที่อยู่ลำพัง	สำนักงานพัฒนาชุมชน จังหวัดเชียงราย	<ul style="list-style-type: none"> <li>- สร้างความตระหนักรู้ในความสำคัญ ของบัญชีข้อมูลภาครัฐ</li> <li>- สนับสนุนการนำชุดข้อมูลลงทะเบียน ในระบบบัญชีข้อมูลภาครัฐ</li> </ul>	มีรายการสถิติทางการ เผยแพร่บนระบบบัญชี ข้อมูลภาครัฐ	✓	✓	✓	✓		

ตาราง 21 แนวทางการพัฒนารายการสถิติทางการที่ความพร้อมเผยแพร่ของข้อมูลเป็น Tier 1 ที่หน่วยงานในจังหวัดเป็นเจ้าของข้อมูล (ต่อ)

ลำดับ	OS ID	รายการสถิติทางการ	หน่วยงาน	แนวทางการพัฒนา	ผลลัพธ์	ระยะเวลาดำเนินการ ปีงบประมาณ พ.ศ.					หมายเหตุ
						66	67	68	69	70	
150	0215	ผู้สูงอายุที่ดูแลกันเอง	สำนักงานพัฒนาชุมชน จังหวัดเชียงราย	<ul style="list-style-type: none"> <li>- สร้างความตระหนักรู้ในความสำคัญ ของบัญชีข้อมูลภาครัฐ</li> <li>- สนับสนุนการนำชุดข้อมูลลงทะเบียน ในระบบบัญชีข้อมูลภาครัฐ</li> </ul>	มีรายการสถิติทางการ เผยแพร่บนระบบบัญชี ข้อมูลภาครัฐ	✓	✓	✓	✓		
151	0216	ผู้สูงอายุที่ไม่มีอาชีพ	สำนักงานสถิติ จังหวัดเชียงราย	<ul style="list-style-type: none"> <li>- สร้างความตระหนักรู้ในความสำคัญ ของบัญชีข้อมูลภาครัฐ</li> <li>- สนับสนุนการนำชุดข้อมูลลงทะเบียน ในระบบบัญชีข้อมูลภาครัฐ</li> </ul>	มีรายการสถิติทางการ เผยแพร่บนระบบบัญชี ข้อมูลภาครัฐ	✓	✓	✓	✓		

## ปัญหา อุปสรรค และข้อเสนอแนะการพัฒนา สถิติทางการ

การดำเนินการจัดทำแผนพัฒนาสถิติระดับจังหวัดเชียงราย (พ.ศ. 2566 – 2570) เป็นการจัดทำรายการข้อมูลสถิติทางการที่เกี่ยวข้องกับการพัฒนาในระดับจังหวัด ที่สอดคล้องกับประเด็นการพัฒนาจังหวัด ตัวชี้วัดการพัฒนาฯ และแผนพัฒนาระดับต่าง ๆ รวมถึงเป็นการพัฒนาการจัดเก็บข้อมูลสถิติที่สำคัญและจำเป็นต่อการบริหารงานตามยุทธศาสตร์จังหวัด พร้อมทั้งกำหนดหน่วยงานที่มีหน้าที่รับผิดชอบในการจัดทำข้อมูลที่ยังไม่มีหน่วยงานใดดำเนินการ และเชื่อมโยง/บูรณาการข้อมูลในระดับพื้นที่ ซึ่งต้องอาศัยการบูรณาการร่วมกับภาคีเครือข่ายในทุกภาคส่วนที่เกี่ยวข้องตั้งแต่ต้นทางในการขับเคลื่อนการดำเนินงานในระดับพื้นที่ ภายใต้กลไกของคณะกรรมการสถิติระดับจังหวัด ในการกำกับติดตามการจัดทำชุดข้อมูลสถิติทางการ เพื่อให้จังหวัดมีข้อมูลในการกำหนดทิศทางการดำเนินงานที่ชัดเจน สอดคล้องเชื่อมโยงกับยุทธศาสตร์ชาติ แผนแม่บทภายใต้ยุทธศาสตร์ชาติ แผนการปฏิรูปประเทศ แผนพัฒนาเศรษฐกิจและสังคมแห่งชาติ นโยบายรัฐบาล แผนรายสาขาต่าง ๆ ข้อเสนอการนายกรัฐมนตรื แผนพัฒนาภาค และบริบทที่เกี่ยวข้อง ทั้งนี้จากการดำเนินงานจัดทำแผนพัฒนาสถิติระดับจังหวัด พบว่ามีปัญหา อุปสรรคและข้อเสนอแนะ ดังนี้

### 5.1 ปัญหา อุปสรรค

#### 5.1.1 ข้อจำกัดของหน่วยงาน

- การจัดทำข้อมูลสถิติทางการที่สำคัญของจังหวัดเป็นเรื่องที่ทุกหน่วยงานในจังหวัดต้องรับผิดชอบร่วมกัน จำเป็นต้องอาศัยความร่วมมือระหว่างหน่วยงานที่เกี่ยวข้อง ต้องมีการประสานงานที่ต่อเนื่องและเป็นระบบ แต่บางครั้งมีการปรับเปลี่ยน/โยกย้ายเจ้าหน้าที่ผู้ปฏิบัติงานทำให้การดำเนินงานไม่ต่อเนื่อง ผู้ที่มาปฏิบัติงานใหม่ยังไม่เข้าใจขั้นตอนการดำเนินงาน เช่น การจัดทำไฟล์ข้อมูลในรูปแบบ CSV รวมถึงขาดความชำนาญในการนำข้อมูลสถิติทางขึ้นระบบบัญชีข้อมูลจังหวัดและการลงทะเบียนบนระบบบัญชีข้อมูลภาครัฐ

- หน่วยงานบางหน่วยงานยังไม่เห็นถึงความสำคัญในการจัดทำข้อมูล ส่งผลให้อาจจะไม่ได้รับความร่วมมือในการดำเนินงานหรือการประสานงานเท่าที่ควร

#### 5.1.2 ข้อจำกัดด้านข้อมูล

- ชุดข้อมูลสำคัญบางรายการยังไม่มีการจัดเก็บข้อมูล เนื่องจากการริเริ่มประเด็น/ภารกิจใหม่ จำเป็นต้องมีการมอบหมายหน่วยงานรับผิดชอบ ผ่านกลไกคณะกรรมการสถิติระดับจังหวัด

- ข้อมูลภายในจังหวัดไม่เพียงพอ เนื่องจากข้อมูลบางรายการมีการจัดเก็บไม่ต่อเนื่อง มีการปรับปรุงหรือเปลี่ยนแปลงหน่วยการเก็บข้อมูล หรือเป็นข้อมูลในระดับพื้นที่ย่อย ซึ่งอาจจะไม่มีการจัดเก็บมาก่อน ซึ่งต้องใช้ระยะเวลาในการรวบรวม

- ข้อมูลบางรายการเป็นข้อมูลที่สำคัญ มีการจัดเก็บข้อมูลอย่างต่อเนื่อง และมีหน่วยงานจัดเก็บหลายหน่วยงาน ทำให้เกิดความซ้ำซ้อนของข้อมูล

- ข้อมูลบางรายการไม่พร้อมใช้งาน เนื่องจากรูปแบบการจัดเก็บข้อมูลของหน่วยงานอยู่ในรูปแบบกระดาษส่งผลให้การรวบรวมข้อมูลหรือการสืบค้นข้อมูลมีความล่าช้า

## 5.2 ข้อเสนอแนะการพัฒนาสถิติทางการ

### 5.2.1 การพัฒนาด้านการประสานงานกับหน่วยงาน

- การวางยุทธศาสตร์การพัฒนาจังหวัดในปัจจุบัน มุ่งเน้นที่จะพัฒนาศักยภาพของจังหวัดในด้านต่าง ๆ ให้เทียบเคียงกับระดับสากล ดังนั้น ข้อมูลของจังหวัดที่จะนำมาใช้ในการตัดสินใจจึงควรประกอบด้วยข้อมูลทั้งในระดับพื้นที่และระดับมหภาคที่เกี่ยวข้อง ซึ่งการดำเนินการในการจัดทำข้อมูลสถิติทางการเป็นการพิจารณาจัดทำข้อมูลในระดับพื้นที่ก่อน เพื่อให้จังหวัดได้รับทราบศักยภาพของตนเองสำหรับในระยะต่อไปจังหวัดควรใช้กลไก ในรูปคณะกรรมการจัดทำข้อมูลในระดับมหภาค โดยประสานกับหน่วยงานหลักที่เกี่ยวข้อง เพื่อให้ได้ข้อมูลที่จะนำมาพิจารณาเชื่อมโยงกับข้อมูลที่สำคัญและจำเป็น

- การจัดประชุมชี้แจงให้กับหน่วยงานในระดับจังหวัดเพื่อทำความเข้าใจเกี่ยวกับความสำคัญของการจัดเก็บข้อมูลและการใช้ประโยชน์จากข้อมูลให้เจ้าหน้าที่ของหน่วยงานที่เกี่ยวข้องทั้งหมดได้รับทราบ รวมถึงสร้างการยอมรับจากหน่วยงานที่เกี่ยวข้อง

- การพัฒนาด้านการบริหารจัดการระบบข้อมูลสารสนเทศเพื่อการบริหารข้อมูลของจังหวัด ควรพัฒนาสมรรถนะบุคลากร รวมถึงพัฒนาระบบสารสนเทศโดยใช้เทคโนโลยีที่เหมาะสม ด้วยการดำเนินการอบรมเจ้าหน้าที่ผู้รับผิดชอบในการจัดเก็บข้อมูล ให้มีความรู้/ความเข้าใจเกี่ยวกับการจัดเก็บ การประมวลผลข้อมูล และการใช้ข้อมูล ควรมีการประเมินผลและติดตามการปฏิบัติงานของเจ้าหน้าที่ ซึ่งการดำเนินการในเรื่องนี้ต้องทำอย่างจริงจังและต่อเนื่องเพื่อให้เกิดประสิทธิภาพ

### 5.2.2 การพัฒนาด้านข้อมูล

- การพัฒนาคุณภาพข้อมูลในระดับจังหวัดเป็นเรื่องที่มีความสำคัญ เพราะจังหวัดจะนำข้อมูลมาใช้ในการตัดสินใจดำเนินการในเรื่องต่าง ๆ ข้อมูลที่ดีต้องมีการพัฒนาอย่างต่อเนื่อง เพื่อให้ข้อมูลมีความครบถ้วน/สมบูรณ์สอดคล้องกับความต้องการของจังหวัด รายการข้อมูลที่ไม่มีหน่วยงานรับผิดชอบ ควรมีการกำหนดหน่วยงานรับผิดชอบในการจัดเก็บข้อมูลที่ชัดเจน โดยผ่านกลไกคณะกรรมการสถิติระดับจังหวัด

- การพัฒนาศักยภาพการจัดเก็บข้อมูลของหน่วยงานต่าง ๆ ให้มีความถูกต้อง ตามหลักวิชาการ ให้มีความสมบูรณ์ทันสมัย พร้อมใช้งานได้ตลอดเวลา โดยให้มีการจัดทำคู่มือการจัดเก็บข้อมูล การกำหนดคำนิยาม/คำอธิบายไว้ชัดเจน เพื่อให้หน่วยงานได้ยึดเป็นแนวทางการดำเนินการ

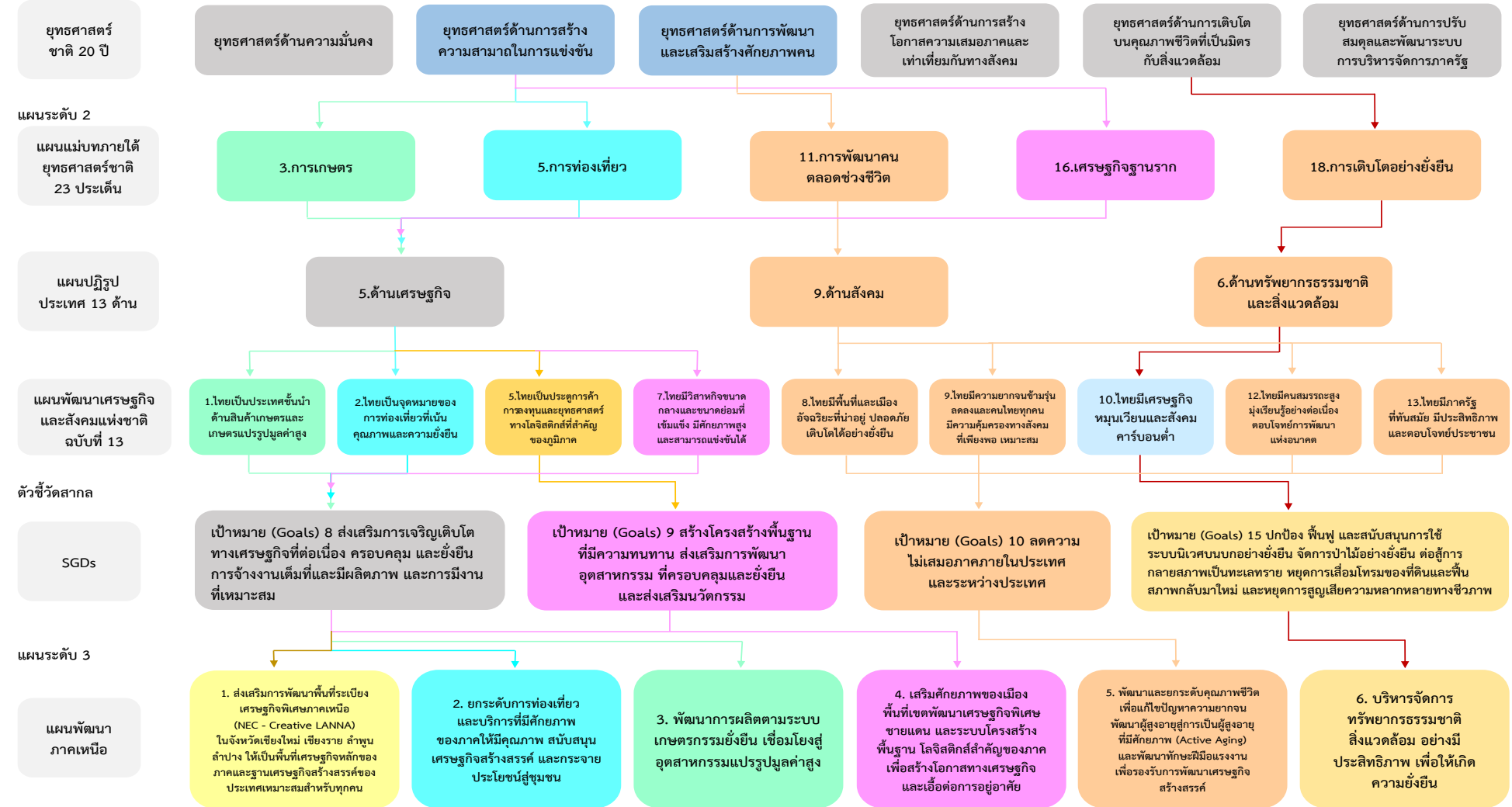
- การกำหนดกรอบในการจัดเก็บข้อมูลให้ชัดเจน โดยระบุผู้รับผิดชอบในการจัดเก็บและรายงานข้อมูลในแต่ละด้าน กำหนดให้มีการเผยแพร่ข้อมูลให้หน่วยงานในจังหวัดได้รับทราบ เพื่อประโยชน์ที่จะได้มีการนำข้อมูลมาใช้ประกอบการวางแผนและการตัดสินใจในทุกระดับ และป้องกันการจัดเก็บข้อมูลซ้ำซ้อนกัน

- การบริหารจัดการการจัดเก็บข้อมูลอย่างเป็นระบบ โดยใช้หลักการการมีส่วนร่วม เพื่อบูรณาการการทำงานร่วมกันของทุกภาคส่วนทั้งภาครัฐและเอกชน โดยอาจใช้รูปแบบการจัดตั้งคณะทำงานของจังหวัดขึ้นมาเพื่อรับผิดชอบการดำเนินการในการจัดเก็บข้อมูลอย่างเป็นระบบ เช่น การบริหารจัดการเชื่อมโยงข้อมูลกันระหว่างหน่วยงานผู้รับผิดชอบ การจัดเก็บข้อมูล/จังหวัด/หน่วยงานที่เกี่ยวข้อง การกำกับติดตามให้มีการจัดเก็บข้อมูลให้ครบถ้วนและสม่ำเสมอเพื่อให้ได้ข้อมูลที่ถูกต้องและสมบูรณ์สำหรับใช้ในการตัดสินใจ/กำหนดทิศทางของจังหวัด

# ภาคผนวก

การวิเคราะห์ประเด็นการพัฒนาจังหวัด  
ภายใต้แผนพัฒนาจังหวัดที่เป็นปัจจุบัน  
ที่สอดคล้องกับยุทธศาสตร์และแผน  
ที่เกี่ยวข้องกับการพัฒนาในระดับจังหวัด

แผนระดับ 1



ภาพ ก1 การวิเคราะห์ประเด็นการพัฒนาจังหวัด ภายใต้แผนพัฒนาจังหวัดที่เป็นปัจจุบันที่สอดคล้องกับยุทธศาสตร์และแผนที่เกี่ยวข้องกับการพัฒนาในระดับจังหวัด

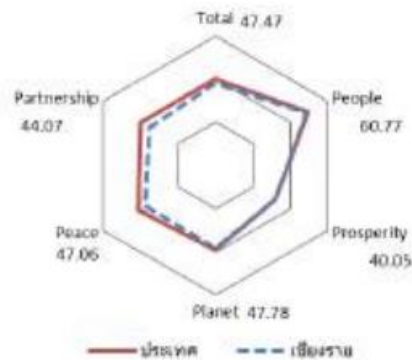
แผนระดับ 3



ภาพ ก1 การวิเคราะห์ประเด็นการพัฒนาจังหวัด ภายใต้แผนพัฒนาจังหวัดที่เป็นปัจจุบันที่สอดคล้องกับยุทธศาสตร์และแผนที่เกี่ยวข้องกับการพัฒนาในระดับจังหวัด (ต่อ)

## ตัวชี้วัดการพัฒนาจังหวัด

## ดัชนีการพัฒนาระดับจังหวัดเชียงราย



มิติการพัฒนา	ค่ากลางของประเทศ					เชียงราย				
	2560	2561	2562	2563	2564	2560	2561	2562	2563	2564
<b>ภาพรวม</b>	48.71	48.64	52.02	49.25	50.23	48.81	49.48	50.80	48.74	47.47
ด้านการพัฒนาคน (People)	60.97	63.27	63.81	64.05	62.08	64.38	67.20	64.46	65.05	60.77
ด้านเศรษฐกิจและความมั่งคั่ง (Prosperity)	45.41	46.27	45.22	38.31	39.80	48.29	48.99	48.62	39.61	40.05
ด้านสิ่งแวดล้อม (Planet)	49.96	49.50	48.46	47.92	48.69	50.69	51.95	49.11	49.29	47.78
ด้านสันติภาพและยุติธรรม (Peace)	55.67	56.33	59.80	52.53	51.50	52.08	57.63	59.04	48.16	47.06
ด้านความเป็นหุ้นส่วนพัฒนา (Partnership)	36.04	35.37	46.77	45.29	49.90	33.75	30.10	37.21	44.98	44.07

หมายเหตุ: \* ตัวชี้วัดที่มีการผกผันข้อมูล  
 \*\* ตัวชี้วัดที่มีการเก็บข้อมูลล่าสุดปี 2563  
 \*\*\* ตัวชี้วัดที่เป็นข้อมูลปีเว้นปี มีข้อมูลปี 2560 2562 2564

ภาพ ข1 ดัชนีการพัฒนาระดับจังหวัดเชียงราย

ค่าตัวชี้วัดการพัฒนาจังหวัดเชียงราย

ตัวชี้วัด	ค่ากลางประเทศ					เชียงราย				
	2560	2561	2562	2563	2564	2560	2561	2562	2563	2564
<b>ด้านการพัฒนาคน (People)</b>										
PP_01 สัดส่วนประชากรยากจน (ร้อยละ)*	8.36	8.65	6.25	6.75	5.62	11.02	10.76	8.75	8.32	5.96
PP_02 ทารกแรกเกิดที่มีน้ำหนักต่ำกว่าเกณฑ์ (ร้อยละ)* **	9.95	10.19	9.78	9.39	9.68	9.21	9.47	9.10	7.92	8.63
PP_03 เด็ก 0-5 ปีที่มีพัฒนาการสมวัย (ร้อยละ)	96.08	96.56	97.54	89.83	84.19	96.66	96.26	95.82	82.96	71.43
PP_04 อัตราการคลอดมีชีพในหญิงอายุ 15-19 ปี (ต่อประชากรหญิงอายุ 15-19 ปีพันคน)*	40.54	35.13	31.64	29.13	25.41	34.66	32.71	29.37	28.17	25.24
PP_05 ประชากรที่เจ็บป่วยที่เป็นผู้ป่วยใน (ร้อยละ)*	29.53	30.99	32.57	31.88	33.46	27.46	28.55	31.00	32.45	34.44
PP_06 อัตราส่วนประชากรต่อแพทย์ (คน/แพทย์)*	2,676	2,549	2,350	2,610	2,450	2,301	2,079	1,868	2,249	2,076
PP_07 การเข้าเรียนมัธยมศึกษาตอนปลายและอาชีวศึกษา (ร้อยละ)	74.47	76.51	73.70	75.30	77.39	79.10	84.98	71.69	73.43	83.19
PP_08 จำนวนปีการศึกษาเฉลี่ยประชากรไทยอายุ 15-59 ปี (ปี)	7.98	7.97	8.06	8.19	8.37	6.96	7.13	7.24	7.48	7.14
PP_09 คะแนนเฉลี่ยการทดสอบ O-NET ระดับมัธยมศึกษาตอนปลาย (คะแนน)	31.89	33.60	31.06	32.73	31.70	33.28	35.20	32.43	34.07	32.86
<b>ด้านเศรษฐกิจและความมั่งคั่ง (Prosperity)</b>										
PT_01 อัตราการเปลี่ยนแปลงของรายได้เฉลี่ยของเดือนของครัวเรือนในจังหวัด (ร้อยละ)***	0.13	3.06	-0.91	3.05	5.79	-12.51	4.66	27.50	9.81	3.74
PT_02 อัตราการเปลี่ยนแปลงของผลิตภัณฑ์จังหวัด (ร้อยละ)	4.13	3.86	-0.08	-4.04	1.87	4.49	-0.45	-0.58	-4.50	1.82
PT_03 มูลค่าผลิตภัณฑ์จังหวัดเฉลี่ยต่อหัว (บาท/คน)	104,985	109,077	111,628	109,661	113,247	89,489	91,045	93,019	89,036	90,203
PT_04 อัตราการขยายตัวรายได้ท่องเที่ยว (ร้อยละ)	10.49	8.46	1.67	-54.13	-53.90	9.71	9.84	2.36	-48.96	-46.83
PT_05 อัตราการว่างงาน (ร้อยละ)*	1.01	0.88	0.86	1.31	1.61	0.34	0.51	0.37	1.07	1.92
PT_06 อัตราส่วนหนี้เฉลี่ยต่อรายได้เฉลี่ยของครัวเรือน (เท่า)* ***	0.63	0.62	0.58	0.62	0.69	0.22	0.44	0.55	0.44	0.55
PT_07 ผลผลิตภาพแรงงาน (บาท/คน)	113,618	118,262	120,953	117,101	118,741	86,109	86,174	88,777	88,462	90,450
PT_08 แรงงานที่มีหลักประกันทางสังคม (ร้อยละ)	20.80	23.26	24.93	26.14	31.00	18.18	20.73	22.69	24.80	26.53
PT_09 ครัวเรือนที่มีที่อยู่อาศัยใช้วัสดุคงทนและเป็นของตนเอง (ร้อยละ)	80.94	82.93	81.87	84.64	83.81	78.29	88.21	84.08	84.46	84.15
PT_10 หมู่บ้านที่ถนนสายหลักใช้การได้ตลอดปี (ร้อยละ)	59.64	60.07	62.49	62.89	61.69	59.72	62.41	65.09	68.30	71.50
PT_11 สัมประสิทธิ์ความไม่เสมอภาคของรายได้* ***	0.420	0.413	0.408	0.412	0.407	0.358	0.359	0.366	0.356	0.349
<b>ด้านสิ่งแวดล้อม (Planet)</b>										
PN_01 อัตราการเปลี่ยนแปลงของพื้นที่ป่าไม้ในจังหวัด (ร้อยละ)	0.12	0.42	0.08	-0.06	-0.06	-1.04	-0.57	-0.37	-0.36	-0.34
PN_02 สัดส่วนปริมาณขยะที่กำจัดถูกต้องต่อปริมาณขยะที่เกิดขึ้น (ร้อยละ)	29.25	22.24	16.81	20.08	20.01	41.33	41.86	32.73	26.15	20.38
PN_03 ครัวเรือนที่เข้าถึงน้ำประปา (ร้อยละ)	16.35	16.42	16.66	16.35	17.27	12.37	12.71	13.06	13.68	13.98
PN_04 ประชากรที่ประสบภัยพิบัติ (ร้อยละ)*	0.45	0.11	0.38	0.45	0.97	1.43	1.88	5.22	0.16	1.22
PN_05 อัตราการร้องเรียนปัญหามลพิษ (เรื่องต่อประชากรแสนคน)*	0.57	0.55	0.31	0.52	0.31	0.85	0.39	0.31	0.46	0.46
<b>ด้านสันติภาพและยุติธรรม (Peace)</b>										
PC_01 การแจ้งความคดี ชีวิตร่างกาย เพศ และคดีประทุษร้ายต่อทรัพย์สิน (รายต่อประชากรแสนคน)*	105.28	95.67	80.15	76.43	79.04	97.31	60.29	53.92	55.21	40.20
PC_02 จำนวนผู้ต้องหาคดียาเสพติด (ต่อแสนคน)*	509.57	510.16	561.17	504.27	518.20	441.75	440.20	498.73	553.50	600.03
PC_03 จำนวนผู้เข้ารับการรักษาพยาบาล (ต่อแสนคน)	252.31	304.60	337.87	292.19	250.87	295.90	424.80	438.88	421.46	435.60
PC_04 จำนวนเจ้าหน้าที่ตำรวจ (ต่อแสนคน)	276.83	267.98	268.05	273.41	260.59	238.89	230.55	211.66	205.25	211.10
PC_05 การฆ่าตัวตายสำเร็จ (รายต่อประชากรแสนคน)*	6.96	7.67	9.19	10.57	10.47	12.17	13.67	13.89	16.30	18.91
<b>ด้านความเป็นหุ้นส่วนพัฒนา (Partnership)</b>										
PS_01 ประชากรที่เข้าถึงอินเทอร์เน็ต (ร้อยละ)	46.82	50.79	60.90	74.77	83.07	43.01	45.12	60.88	74.70	79.84
PS_02 ภาษีที่ท้องถิ่นจัดเก็บได้ต่อรายได้รวมที่ไม่รวมเงินอุดหนุนและเงินอุดหนุนเฉพาะกิจ (ร้อยละ)	11.79	11.01	11.56	8.89	8.29	11.99	11.38	11.09	7.29	6.93
PS_03 ความสามารถในการเบิกจ่ายงบประมาณของจังหวัด (ร้อยละ)	77.96	70.14	71.87	59.53	69.82	79.43	70.04	58.89	72.88	63.71
PS_04 จำนวนองค์กรชุมชน (แห่งต่อประชากรแสนคน)	127.39	129.32	285.04	297.86	298.92	128.22	86.99	222.60	251.58	251.07

ภาพ ข2 ค่าตัวชี้วัดการพัฒนาจังหวัดเชียงราย

## คำอธิบายข้อมูล (Metadata)

ตาราง ค1 ความสัมพันธ์ระหว่างชื่อชุดข้อมูลกับรายการสถิติทางการที่จังหวัดเป็นเจ้าของ

ลำดับ	รหัสชุดข้อมูล ตามที่กำหนดใน Tmplate1	ชื่อชุดข้อมูล	OS ID	ชื่อรายการสถิติทางการ
1	Dataset_20_10	สถานที่ท่องเที่ยว	0002	สถานที่ท่องเที่ยว
2	Dataset_20_11	สถานที่ท่องเที่ยวแนะนำ	0003	สถานที่ท่องเที่ยวแนะนำ
3	Dataset_20_12	แหล่งท่องเที่ยวโดยชุมชนแนะนำ	0004	แหล่งท่องเที่ยวโดยชุมชนแนะนำ
4	Dataset_20_17	โบราณสถาน	0005	โบราณสถาน
5	Dataset_20_19	แหล่งท่องเที่ยวเชิงศาสนา ศิลปะ และวัฒนธรรม	0006	แหล่งท่องเที่ยวเชิงศาสนา ศิลปะ และวัฒนธรรม
6	Dataset_20_05	การเข้าพัก	0007	การเข้าพัก
7	Dataset_20_08	ที่พัก	0008	ที่พัก
8	Dataset_20_24	ห้องพัก	0009	ห้องพัก
9	Dataset_20_06	การขึ้นทะเบียนเป็นผู้นำเที่ยว	0010	การขึ้นทะเบียนเป็นผู้นำเที่ยว
10	Dataset_20_25	เที่ยวบิน ขึ้น - ลง	0011	เที่ยวบิน ขึ้น - ลง
11	Dataset_20_26	ผู้โดยสารเครื่องบิน ขาเข้า - ขาออก	0012	ผู้โดยสารเครื่องบิน ขาเข้า - ขาออก
12	Dataset_20_27	สายการบิน	0013	สายการบิน
13	Dataset_20_07	ใบอนุญาตเป็นมัคคุเทศก์	0014	ใบอนุญาตเป็นมัคคุเทศก์
14	Dataset_20_15	สินค้า OTOP	0015	สินค้า OTOP
15	Dataset_20_16	รายได้จากการจำหน่ายสินค้าหนึ่ง ตำบล หนึ่งผลิตภัณฑ์	0016	รายได้จากการจำหน่ายสินค้าหนึ่ง ตำบล หนึ่งผลิตภัณฑ์
16	Dataset_20_18	สินค้าทางวัฒนธรรม	0017	สินค้าทางวัฒนธรรม
17	Dataset_20_22	การตรวจคุณภาพสถานประกอบการ ด้านธุรกิจท่องเที่ยว	0018	การตรวจคุณภาพสถาน ประกอบการด้านธุรกิจท่องเที่ยว
18	Dataset_20_14	ปฏิทินเทศกาลงานประเพณี วัฒนธรรม	0023	ปฏิทินเทศกาลงานประเพณี วัฒนธรรม
19	Dataset_20_23	การให้บริการนักท่องเที่ยว	0024	การให้บริการนักท่องเที่ยว
20	Dataset_20_13	อาหารพื้นเมือง	0025	อาหารพื้นเมือง
21	Dataset_20_21	รถโดยสารสาธารณะ (ป้ายแดง) ที่จดทะเบียนใหม่	0026	รถโดยสารสาธารณะ (ป้ายแดง) ที่จดทะเบียนใหม่
22	Dataset_20_20	กล้องวงจรปิด (CCTV)	0027	กล้องวงจรปิด (CCTV)
23	Dataset_20_29	แผนงาน/โครงการของจังหวัด เพื่อพัฒนาโครงสร้างพื้นฐาน	0028	แผนงาน/โครงการของจังหวัด เพื่อพัฒนาโครงสร้างพื้นฐาน
24	Dataset_20_09	งบประมาณประจำปีด้านการ การท่องเที่ยวที่ได้รับการจัดสรร	0029	งบประมาณประจำปีด้านการ ท่องเที่ยวที่ได้รับการจัดสรร

ตาราง ค1 ความสัมพันธ์ระหว่างชื่อชุดข้อมูลกับรายการสถิติทางการที่จังหวัดเป็นเจ้าของ (ต่อ)

ลำดับ	รหัสชุดข้อมูลตามที่กำหนดใน Tmplate1	ชื่อชุดข้อมูล	OS ID	ชื่อรายการสถิติทางการ
25	Dataset_20_31	แผนปฏิบัติการราชการของจังหวัดเชียงราย	0194	แผนปฏิบัติการราชการของจังหวัดเชียงราย
26	Dataset_20_32	แผนพัฒนาจังหวัดเชียงราย	0195	แผนพัฒนาจังหวัดเชียงราย
27	DataSet_10_23	ผลิตภัณฑ์แปรรูปสินค้าเกษตร (ชา กาแฟ สมุนไพร)	0030	ผลิตภัณฑ์แปรรูปสินค้าเกษตร (ชา กาแฟ สมุนไพร)
28	DataSet_10_24	มูลค่าการจำหน่ายผลิตภัณฑ์แปรรูปสินค้า OTOP (ชา กาแฟ สมุนไพร)	0031	มูลค่าการจำหน่ายผลิตภัณฑ์แปรรูปสินค้า OTOP (ชา กาแฟ สมุนไพร)
29	DataSet_10_25	โรงงานที่ประกอบกิจการกาแฟ	0032	โรงงานที่ประกอบกิจการกาแฟ
30	DataSet_10_01	พื้นที่การทำเกษตร	0033	พื้นที่การทำเกษตร
31	DataSet_10_02	พื้นที่เพาะปลูกชา	0034	พื้นที่เพาะปลูกชา
32	DataSet_10_04	พื้นที่เพาะปลูกสับปะรด	0035	พื้นที่เพาะปลูกสับปะรด
33	DataSet_10_05	ผลผลิตชา	0036	ผลผลิตชา
34	DataSet_10_07	ผลผลิตสับปะรด	0037	ผลผลิตสับปะรด
35	DataSet_10_22	โรงงานอุตสาหกรรมที่มีเครื่องจักรตั้งแต่ 50 แรงม้าขึ้นไปประกอบกิจการแปรรูปกาแฟ	0038	โรงงานอุตสาหกรรมที่มีเครื่องจักรตั้งแต่ 50 แรงม้าขึ้นไปประกอบกิจการแปรรูปกาแฟ
36	DataSet_10_26	เกษตรกรที่ได้รับการสนับสนุนและพัฒนาความรู้เกี่ยวกับระบบการผลิตข้าวหอมมะลิให้ได้คุณภาพและมาตรฐาน GAP	0039	เกษตรกรที่ได้รับการสนับสนุนและพัฒนาความรู้เกี่ยวกับระบบการผลิตข้าวหอมมะลิให้ได้คุณภาพและมาตรฐาน GAP
37	DataSet_10_27	แผนงาน/โครงการวิจัยข้าว	0040	แผนงาน/โครงการวิจัยข้าว
38	DataSet_10_28	พื้นที่ปลูกข้าวที่เข้าร่วมโครงการปลูกข้าวหอมมะลิของจังหวัดที่ได้รับการรับรองคุณภาพข้าวตามมาตรฐาน GAP	0041	พื้นที่ปลูกข้าวที่เข้าร่วมโครงการปลูกข้าวหอมมะลิของจังหวัดที่ได้รับการรับรองคุณภาพข้าวตามมาตรฐาน GAP
39	DataSet_10_29	ฟาร์มที่ได้รับการรับรองคุณภาพมาตรฐานฟาร์ม GAP และ TAS	0042	ฟาร์มที่ได้รับการรับรองคุณภาพมาตรฐานฟาร์ม GAP และ TAS
40	DataSet_10_30	แหล่งผลิตพีชอินทรีย์ที่ได้รับการรับรองตามมาตรฐาน มกษ.900	0044	แหล่งผลิตพีชอินทรีย์ที่ได้รับการรับรองตามมาตรฐาน มกษ.900
41	DataSet_10_18	บรรจุภัณฑ์หรือตราสินค้าที่จังหวัดให้การรับรอง (Chiang Rai Brand)	0045	บรรจุภัณฑ์หรือตราสินค้าที่จังหวัดให้การรับรอง (Chiang Rai Brand)
42	Dataset_10_32	บรรจุภัณฑ์หรือตราสัญลักษณ์ที่จังหวัดให้การรับรอง	0197	บรรจุภัณฑ์หรือตราสัญลักษณ์ที่จังหวัดให้การรับรอง

ตาราง ค1 ความสัมพันธ์ระหว่างชื่อชุดข้อมูลกับรายการสถิติทางการที่จังหวัดเป็นเจ้าของ (ต่อ)

ลำดับ	รหัสชุดข้อมูล ตามที่กำหนดใน Tmplate1	ชื่อชุดข้อมูล	OS ID	ชื่อรายการสถิติทางการ
43	Dataset_10_33	ปริมาณการใช้วัสดุเหลือใช้ทาง การเกษตรในการทำกองปุ๋ยหมัก เป็นอาหารเลี้ยงปลา	0198	ปริมาณการใช้วัสดุเหลือใช้ทาง การเกษตรในการทำกองปุ๋ยหมัก เป็นอาหารเลี้ยงปลา
44	Dataset_10_34	ปริมาณฟางอัดก้อนที่เกิดจากเครื่อง อัดฟางในพื้นที่จังหวัดเชียงราย	0199	ปริมาณฟางอัดก้อนที่เกิดจากเครื่อง อัดฟางในพื้นที่จังหวัดเชียงราย
45	Dataset_10_35	ผลิตภัณฑ์แปรรูปกาแฟ	0200	ผลิตภัณฑ์แปรรูปกาแฟ
46	Dataset_10_36	ผลิตภัณฑ์แปรรูปชา	0201	ผลิตภัณฑ์แปรรูปชา
47	Dataset_10_37	ผลิตภัณฑ์แปรรูปสับปะรด	0202	ผลิตภัณฑ์แปรรูปสับปะรด
48	Dataset_10_38	ผลิตภัณฑ์และสินค้าที่ได้รับรอง ตราสัญลักษณ์ Chiangrai Brand	0203	ผลิตภัณฑ์และสินค้าที่ได้รับรอง ตราสัญลักษณ์ Chiangrai Brand
49	Dataset_10_21	ผู้ประกอบการที่ขึ้นทะเบียนสินค้า OTOP	0204	ผู้ประกอบการที่ขึ้นทะเบียนสินค้า OTOP
50	Dataset_10_39	พืชเศรษฐกิจสำคัญ	0205	พืชเศรษฐกิจสำคัญ
51	Dataset_10_20	มูลค่าการจำหน่ายสินค้าของฝาก และของที่ระลึก OTOP ของจังหวัด เชียงราย	0206	มูลค่าการจำหน่ายสินค้าของฝาก และของที่ระลึก OTOP ของจังหวัด เชียงราย
52	Dataset_10_40	สินค้าของฝากและของที่ระลึก OTOP ของจังหวัดเชียงราย	0207	สินค้าของฝากและของที่ระลึก OTOP ของจังหวัดเชียงราย
53	Dataset_40_03	ผู้ประกอบการวิสาหกิจขนาดย่อม	0048	ผู้ประกอบการวิสาหกิจขนาดย่อม
54	Dataset_40_04	ผู้ประกอบการที่ได้รับการพัฒนา ให้มีขีดความสามารถในการแข่งขัน ด้านการค้าการลงทุน	0049	ผู้ประกอบการที่ได้รับการพัฒนา ให้มีขีดความสามารถในการแข่งขัน ด้านการค้าการลงทุน
55	Dataset_40_05	ผู้ประกอบการที่ได้รับการเตรียม ความพร้อมให้ได้รับอนุญาตไฮตรา สัญลักษณ์สิ่งบ่งชี้ทางภูมิศาสตร์ (GI)	0050	ผู้ประกอบการที่ได้รับการเตรียม ความพร้อมให้ได้รับอนุญาตไฮตรา สัญลักษณ์สิ่งบ่งชี้ทางภูมิศาสตร์ (GI)
56	Dataset_40_07	โครงการพัฒนาโครงสร้างพื้นฐาน ด้านคมนาคมและระบบโลจิสติกส์	0052	โครงการพัฒนาโครงสร้างพื้นฐาน ด้านคมนาคมและระบบโลจิสติกส์
57	Dataset_30_32	พื้นที่ป่าไม้	0053	พื้นที่ป่าไม้
58	Dataset_30_31	พื้นที่ป่าอนุรักษ์	0054	พื้นที่ป่าอนุรักษ์
59	Dataset_30_01	โครงการ/กิจกรรม ด้านการ แก้ปัญหาไฟป่าหมอกควัน ตามแผนปฏิบัติการประจำปี	0055	โครงการ/กิจกรรม ด้านการ แก้ปัญหาไฟป่าหมอกควัน ตามแผนปฏิบัติการประจำปี
60	Dataset_30_02	รถที่เข้าตรวจวัดค่าควันดำ ณ สำนักงานขนส่งจังหวัดเชียงราย	0056	รถที่เข้าตรวจวัดค่าควันดำ ณ สำนักงานขนส่งจังหวัดเชียงราย

ตาราง ค1 ความสัมพันธ์ระหว่างชื่อชุดข้อมูลกับรายการสถิติทางการที่จังหวัดเป็นเจ้าของ (ต่อ)

ลำดับ	รหัสชุดข้อมูล ตามที่กำหนดใน Tmplate1	ชื่อชุดข้อมูล	OS ID	ชื่อรายการสถิติทางการ
61	Dataset_30_03	พื้นที่เพาะปลูกผลผลิตทางการเกษตร	0057	พื้นที่เพาะปลูกผลผลิตทางการเกษตร
62	Dataset_30_04	พื้นที่เผาไหม้ในเขตพื้นที่เกษตร	0058	พื้นที่เผาไหม้ในเขตพื้นที่เกษตร
63	Dataset_30_05	ผู้ปฏิบัติงานงานลาดตระเวนป้องกัน และดับไฟป่า	0059	ผู้ปฏิบัติงานงานลาดตระเวนป้องกัน และดับไฟป่า
64	Dataset_30_06	หมู่บ้านที่มีการลาดตระเวนป้องกัน และดับไฟป่า	0060	หมู่บ้านที่มีการลาดตระเวนป้องกัน และดับไฟป่า
65	Dataset_30_07	ตำบลเสี่ยงต่อการเกิดไฟป่า	0061	ตำบลเสี่ยงต่อการเกิดไฟป่า
66	Dataset_30_08	ผู้เข้าใช้ประโยชน์จากป่า	0062	ผู้เข้าใช้ประโยชน์จากป่า
67	Dataset_30_09	Safety Zone ในจังหวัด ที่จัดทำ โดยองค์กรปกครองส่วนท้องถิ่น	0063	Safety Zone ในจังหวัด ที่จัดทำ โดยองค์กรปกครองส่วนท้องถิ่น
68	Dataset_30_10	งบประมาณด้านการแก้ไขปัญหาไฟ ป่าหมอกควัน	0064	งบประมาณด้านการแก้ไขปัญหาไฟ ป่าหมอกควัน
69	Dataset_30_11	งบประมาณด้านการแก้ไขปัญหา หมอกควันและไฟป่า	0065	งบประมาณด้านการแก้ไขปัญหา หมอกควันและไฟป่า
70	Dataset_30_12	การเกิดจุดความร้อน hotspot	0066	การเกิดจุดความร้อน hotspot
71	Dataset_30_13	วันที่ฝุ่นละอองขนาดเล็ก PM 2.5 เกินมาตรฐาน	0067	วันที่ฝุ่นละอองขนาดเล็ก PM 2.5 เกินมาตรฐาน
72	Dataset_30_14	โรงงานอุตสาหกรรมที่มีความเสี่ยง ด้านมลพิษทางอากาศ (ฝุ่นละออง)	0068	โรงงานอุตสาหกรรมที่มีความเสี่ยง ด้านมลพิษทางอากาศ (ฝุ่นละออง)
73	Dataset_30_15	จุดความร้อน (Hotspot) ในเขตป่าอนุรักษ์	0069	จุดความร้อน (Hotspot) ในเขตป่าอนุรักษ์
74	Dataset_30_16	พื้นที่เผาไหม้ในเขตป่าอนุรักษ์	0070	พื้นที่เผาไหม้ในเขตป่าอนุรักษ์
75	Dataset_30_17	คดีการกระทำผิดกฎหมายเกี่ยว กับการเผาป่าในเขตป่าอนุรักษ์	0071	คดีการกระทำผิดกฎหมายเกี่ยว กับการเผาป่าในเขตป่าอนุรักษ์
76	Dataset_30_18	การดับไฟป่าในเขตป่าอนุรักษ์	0072	การดับไฟป่าในเขตป่าอนุรักษ์
77	Dataset_30_19	งบประมาณเงินอุดหนุนเครือข่าย สำหรับการป้องกันและควบคุมไฟป่า	0073	งบประมาณเงินอุดหนุนเครือข่าย สำหรับการป้องกันและควบคุมไฟป่า
78	Dataset_30_20	เจ้าหน้าที่ดับไฟป่า	0074	เจ้าหน้าที่ดับไฟป่า
79	Dataset_30_22	คดีการกระทำผิดกฎหมายเกี่ยวกับ การเผาป่าในเขตป่าสงวนแห่งชาติ	0075	คดีการกระทำผิดกฎหมายเกี่ยวกับ การเผาป่าในเขตป่าสงวนแห่งชาติ
80	Dataset_30_23	จุดความร้อน (Hotspot) ในพื้นที่ เขตป่าสงวนแห่งชาติ	0076	จุดความร้อน (Hotspot) ในพื้นที่ เขตป่าสงวนแห่งชาติ

ตาราง ค1 ความสัมพันธ์ระหว่างชื่อชุดข้อมูลกับรายการสถิติทางการที่จังหวัดเป็นเจ้าของ (ต่อ)

ลำดับ	รหัสชุดข้อมูล ตามที่กำหนดใน Tmplate1	ชื่อชุดข้อมูล	OS ID	ชื่อรายการสถิติทางการ
81	Dataset_30_24	พื้นที่เผาไหม้ในเขตป่าสงวนแห่งชาติ	0077	พื้นที่เผาไหม้ในเขตป่าสงวนแห่งชาติ
82	Dataset_30_25	การดับไฟป่าในเขตป่าสงวนแห่งชาติ	0078	การดับไฟป่าในเขตป่าสงวนแห่งชาติ
83	Dataset_30_26	เจ้าหน้าที่ป้องกันไฟป่าในเขตป่าสงวนแห่งชาติ	0079	เจ้าหน้าที่ป้องกันไฟป่าในเขตป่าสงวนแห่งชาติ
84	Dataset_30_27	จุดสร้างฝายชะลอน้ำเพื่อสร้างความชุ่มชื้นในเขตป่าสงวนแห่งชาติ	0080	จุดสร้างฝายชะลอน้ำเพื่อสร้างความชุ่มชื้นในเขตป่าสงวนแห่งชาติ
85	Dataset_30_28	ผู้ป่วยด้วยโรคจากมลพิษทางอากาศ	0081	ผู้ป่วยด้วยโรคจากมลพิษทางอากาศ
86	Dataset_30_29	ผู้ป่วยจำแนกตามกลุ่มโรค	0082	ผู้ป่วยจำแนกตามกลุ่มโรค
87	Dataset_30_30	อุณหภูมิจนเฉลี่ย	0083	อุณหภูมิจนเฉลี่ย
88	Dataset_30_21	พื้นที่ป่าสงวนแห่งชาติ	0084	พื้นที่ป่าสงวนแห่งชาติ
89	Dataset_30_33	พื้นที่ป่าธรรมชาติที่ได้รับการฟื้นฟู	0085	พื้นที่ป่าธรรมชาติที่ได้รับการฟื้นฟู
90	Dataset_30_36	ขยะมูลฝอย	0209	ขยะมูลฝอย
91	Dataset_50_02	การรับเรื่องร้องเรียนร้องทุกข์	0091	การรับเรื่องร้องเรียนร้องทุกข์
92	Dataset_50_03	เรื่องราวร้องทุกข์ที่ยุติ	0092	เรื่องราวร้องทุกข์ที่ยุติ
93	Dataset_50_04	การให้บริการศูนย์ช่วยเหลือสังคมสายด่วน 1300 จังหวัด	0093	การให้บริการศูนย์ช่วยเหลือสังคมสายด่วน 1300 จังหวัด
94	Dataset_50_06	คนพิการที่มีบัตรประจำตัวคนพิการ	0095	คนพิการที่มีบัตรประจำตัวคนพิการ
95	Dataset_50_07	เครือข่ายอาสาสมัครตำรวจบ้าน	0096	เครือข่ายอาสาสมัครตำรวจบ้าน
96	Dataset_50_08	องค์กรสาธารณะประโยชน์	0097	องค์กรสาธารณะประโยชน์
97	Dataset_50_09	องค์กรสวัสดิการชุมชน	0098	องค์กรสวัสดิการชุมชน
98	Dataset_50_10	หมู่บ้าน/ชุมชนที่มีการจัดตั้งชุดรักษาความปลอดภัยหมู่บ้าน	0099	หมู่บ้าน/ชุมชนที่มีการจัดตั้งชุดรักษาความปลอดภัยหมู่บ้าน
99	Dataset_50_11	หมู่บ้าน/ชุมชนที่ไม่มีปัญหายาเสพติด หมู่บ้านสีขาว	0100	หมู่บ้าน/ชุมชนที่ไม่มีปัญหายาเสพติด หมู่บ้านสีขาว
100	Dataset_50_12	ศูนย์พัฒนาเด็กเล็ก	0103	ศูนย์พัฒนาเด็กเล็ก
101	Dataset_50_13	เด็กที่ได้รับเงินอุดหนุนเพื่อการเลี้ยงดูเด็กแรกเกิด	0104	เด็กที่ได้รับเงินอุดหนุนเพื่อการเลี้ยงดูเด็กแรกเกิด
102	Dataset_50_14	โรงเรียน สังกัดการศึกษา	0105	โรงเรียน สังกัดการศึกษา
103	Dataset_50_18	ผู้สูงอายุที่ได้รับบัตรประกันสุขภาพถ้วนหน้า	0113	ผู้สูงอายุที่ได้รับบัตรประกันสุขภาพถ้วนหน้า

ตาราง ค1 ความสัมพันธ์ระหว่างชื่อชุดข้อมูลกับรายการสถิติทางการที่จังหวัดเป็นเจ้าของ (ต่อ)

ลำดับ	รหัสชุดข้อมูล ตามที่กำหนดใน Tmplate1	ชื่อชุดข้อมูล	OS ID	ชื่อรายการสถิติทางการ
104	Dataset_50_19	ผู้สูงอายุที่ได้รับการคัดกรองสุขภาพ ทั้งร่างกายและจิตใจ	0114	ผู้สูงอายุที่ได้รับการคัดกรองสุขภาพ ทั้งร่างกายและจิตใจ
105	Dataset_50_20	ผู้สูงอายุที่ได้รับการจัดทำ care plan	0115	ผู้สูงอายุที่ได้รับการจัดทำ care plan
106	Dataset_50_21	ผู้สูงอายุที่ได้รับการคัดกรอง ติดสังคม	0116	ผู้สูงอายุที่ได้รับการคัดกรอง ติดสังคม
107	Dataset_50_22	ผู้สูงอายุที่ได้รับการคัดกรอง ติดบ้าน	0117	ผู้สูงอายุที่ได้รับการคัดกรอง ติดบ้าน
108	Dataset_50_23	ผู้สูงอายุที่ได้รับการคัดกรอง ติดเตียง	0118	ผู้สูงอายุที่ได้รับการคัดกรอง ติดเตียง
109	Dataset_50_24	สถานบริการสาธารณสุข	0119	สถานบริการสาธารณสุข
110	Dataset_50_25	สถานพยาบาล	0120	สถานพยาบาล
111	Dataset_50_26	สถานพยาบาลที่มีเตียงผู้ป่วย รับไว้ค้างคืน	0121	สถานพยาบาลที่มีเตียงผู้ป่วย รับไว้ค้างคืน
112	Dataset_50_27	แพทย์	0122	แพทย์
113	Dataset_50_28	บุคลากรทางการแพทย์	0123	บุคลากรทางการแพทย์
114	Dataset_50_29	อัตราส่วนแพทย์ต่อประชากร	0124	อัตราส่วนแพทย์ต่อประชากร
115	Dataset_50_30	อาสาสมัครสาธารณสุขประจำหมู่บ้าน	0125	อาสาสมัครสาธารณสุขประจำหมู่บ้าน
116	Dataset_50_31	อาสาสมัครสาธารณสุขประจำ หมู่บ้าน ที่มีความชำนาญในการดูแล ผู้สูงอายุที่เป็นผู้ป่วยติดเตียง	0126	อาสาสมัครสาธารณสุขประจำ หมู่บ้าน ที่มีความชำนาญในการดูแล ผู้สูงอายุที่เป็นผู้ป่วยติดเตียง
117	Dataset_50_32	อาสาสมัครพัฒนาสังคม และความมั่นคงของมนุษย์ ที่มีความชำนาญด้านผู้สูงอายุ	0127	อาสาสมัครพัฒนาสังคม และความมั่นคงของมนุษย์ ที่มีความชำนาญด้านผู้สูงอายุ
118	Dataset_50_33	ผู้ป่วยที่เป็นผู้สูงอายุ	0128	ผู้ป่วยที่เป็นผู้สูงอายุ
119	Dataset_50_34	ผู้ป่วยสูงอายุที่เสียชีวิตจาก โรคไม่ติดต่อ 5 อันดับแรก	0129	ผู้ป่วยสูงอายุที่เสียชีวิตจาก โรคไม่ติดต่อ 5 อันดับแรก
120	Dataset_50_35	ผู้สูงอายุที่ป่วยเป็นโรคความดัน โลหิตสูง	0130	ผู้สูงอายุที่ป่วยเป็นโรคความดัน โลหิตสูง
121	Dataset_50_36	ผู้สูงอายุที่เสียชีวิตจากโรคความดัน โลหิตสูง	0131	ผู้สูงอายุที่เสียชีวิตจากโรคความดัน โลหิตสูง
122	Dataset_50_37	ผู้สูงอายุที่ป่วยเป็นโรคเบาหวาน	0132	ผู้สูงอายุที่ป่วยเป็นโรคเบาหวาน

ตาราง ค1 ความสัมพันธ์ระหว่างชื่อชุดข้อมูลกับรายการสถิติทางการที่จังหวัดเป็นเจ้าของ (ต่อ)

ลำดับ	รหัสชุดข้อมูล ตามที่กำหนดใน Tmplate1	ชื่อชุดข้อมูล	OS ID	ชื่อรายการสถิติทางการ
123	Dataset_50_38	ผู้สูงอายุที่เสียชีวิตจากโรคเบาหวาน	0133	ผู้สูงอายุที่เสียชีวิตจากโรคเบาหวาน
124	Dataset_50_39	ผู้สูงอายุที่ป่วยเป็นโรคหัวใจและ หลอดเลือด	0134	ผู้สูงอายุที่ป่วยเป็นโรคหัวใจและ หลอดเลือด
125	Dataset_50_40	ผู้สูงอายุที่เสียชีวิตจากโรคหัวใจ และหลอดเลือด	0135	ผู้สูงอายุที่เสียชีวิตจากโรคหัวใจ และหลอดเลือด
126	Dataset_50_41	กิจกรรมส่งเสริมสุขภาพผู้สูงอายุ	0136	กิจกรรมส่งเสริมสุขภาพผู้สูงอายุ
127	elder_2567_01	ผู้สูงอายุจากการทะเบียน	0137	ผู้สูงอายุจากการทะเบียน
128	Dataset_50_44	ผู้สูงอายุพิการที่มีบัตรประจำตัว คนพิการ	0138	ผู้สูงอายุพิการที่มีบัตรประจำตัว คนพิการ
129	Dataset_50_45	ผู้สูงอายุที่ถูกคุมขังในเรือนจำ	0139	ผู้สูงอายุที่ถูกคุมขังในเรือนจำ
130	Dataset_50_47	ผู้สูงอายุที่ผ่านการอบรมโครงการ ศูนย์ฝึกอาชีพชุมชน	0140	ผู้สูงอายุที่ผ่านการอบรมโครงการ ศูนย์ฝึกอาชีพชุมชน
131	Dataset_50_48	ผู้สูงอายุที่เข้ารับบริการกิจกรรม การศึกษาตลอดชีวิตเพื่อคง สมรรถนะ กาย จิต สมอง	0141	ผู้สูงอายุที่เข้ารับบริการกิจกรรม การศึกษาตลอดชีวิตเพื่อคง สมรรถนะ กาย จิต สมอง
132	Dataset_50_49	ผู้สูงอายุที่ร้องเรียนขอความ ช่วยเหลือกับศูนย์ดำรงธรรม	0142	ผู้สูงอายุที่ร้องเรียนขอความ ช่วยเหลือกับศูนย์ดำรงธรรม
133	Dataset_50_50	สถานพยาบาลที่มีช่องทางพิเศษ บริการผู้สูงอายุให้สามารถเข้าถึง ซึ่งบริการได้สะดวก รวดเร็ว	0143	สถานพยาบาลที่มีช่องทางพิเศษ บริการผู้สูงอายุให้สามารถเข้าถึง ซึ่งบริการได้สะดวก รวดเร็ว
134	Dataset_50_51	โครงการพัฒนาคุณภาพชีวิต และส่งเสริมอาชีพผู้สูงอายุ	0144	โครงการพัฒนาคุณภาพชีวิต และส่งเสริมอาชีพผู้สูงอายุ
135	Dataset_50_53	โรงเรียนผู้สูงอายุ	0146	โรงเรียนผู้สูงอายุ
136	Dataset_50_54	ชมรมผู้สูงอายุ	0147	ชมรมผู้สูงอายุ
137	Dataset_50_55	กิจกรรมการแข่งขันกีฬาผู้สูงอายุ	0148	กิจกรรมการแข่งขันกีฬาผู้สูงอายุ
138	Dataset_50_56	ชมรมกีฬาและนันทนาการผู้สูงอายุ	0149	ชมรมกีฬาและนันทนาการผู้สูงอายุ
139	Dataset_50_57	นักรักกีฬาผู้สูงอายุ	0150	นักรักกีฬาผู้สูงอายุ
140	Dataset_50_59	ผู้สูงอายุที่เข้าร่วมโครงการพัฒนา ฝีมือแรงงาน สำหรับกลุ่มเป้าหมาย ผู้สูงอายุ	0151	ผู้สูงอายุที่เข้าร่วมโครงการพัฒนา ฝีมือแรงงาน สำหรับกลุ่มเป้าหมาย ผู้สูงอายุ
141	elder_2567_03	ผู้สูงอายุที่รับเบี้ยยังชีพผู้สูงอายุ	0152	ผู้สูงอายุที่รับเบี้ยยังชีพผู้สูงอายุ

ตาราง ค1 ความสัมพันธ์ระหว่างชื่อชุดข้อมูลกับรายการสถิติทางการที่จังหวัดเป็นเจ้าของ (ต่อ)

ลำดับ	รหัสชุดข้อมูล ตามที่กำหนดใน Tmplate1	ชื่อชุดข้อมูล	OS ID	ชื่อรายการสถิติทางการ
142	Dataset_50_63	โครงการพัฒนาฝีมือแรงงาน สำหรับเป้าหมายที่เป็นผู้สูงอายุ	0155	โครงการพัฒนาฝีมือแรงงาน สำหรับเป้าหมายที่เป็นผู้สูงอายุ
143	Dataset_50_65	สถานที่ที่มีสิ่งอำนวยความสะดวก สำหรับคนพิการและผู้สูงอายุ	0157	สถานที่ที่มีสิ่งอำนวยความสะดวก สำหรับคนพิการและผู้สูงอายุ
144	Dataset_50_67	แหล่งท่องเที่ยวที่มีสิ่งอำนวยความสะดวก ให้ผู้สูงอายุ	0158	แหล่งท่องเที่ยวที่มีสิ่งอำนวยความสะดวก ให้ผู้สูงอายุ
145	Dataset_50_68	การใช้น้ำประปา	0210	การใช้น้ำประปา
146	Dataset_50_69	นักเรียน/นักศึกษา	0211	นักเรียน/นักศึกษา
147	elder_2567_03	ดัชนีการสูงวัยจากการทะเบียน	0212	ดัชนีการสูงวัยจากการทะเบียน
148	elder_2567_04	ผู้สูงอายุที่เป็นผู้ประกันตนในระบบ ประกันสังคม	0213	ผู้สูงอายุที่เป็นผู้ประกันตนในระบบ ประกันสังคม
149	elder_2567_05	ผู้สูงอายุที่อยู่ลำพัง	0214	ผู้สูงอายุที่อยู่ลำพัง
150	elder_2567_06	ผู้สูงอายุที่ดูแลตนเอง	0215	ผู้สูงอายุที่ดูแลตนเอง
151	elder_2567_07	ผู้สูงอายุที่ไม่มีอาชีพ	0216	ผู้สูงอายุที่ไม่มีอาชีพ

## คำอธิบายข้อมูล (Metadata)



[https://drive.google.com/drive/folders/1tOeK9H6zeUGzcKnRaEXuIK1UY64mz\\_v?usp=sharing](https://drive.google.com/drive/folders/1tOeK9H6zeUGzcKnRaEXuIK1UY64mz_v?usp=sharing)

# คณะผู้จัดทำ

## คณะผู้จัดทำ

ลำดับ	ตำแหน่ง	องค์ประกอบ
1	ผู้ว่าราชการจังหวัดเชียงราย	ประธานกรรมการ
2	รองผู้ว่าราชการจังหวัดเชียงราย ทุกท่าน	รองประธานกรรมการ
3	ผู้บังคับการตำรวจภูธรจังหวัดเชียงราย	กรรมการ
4	ปลัดจังหวัดเชียงราย	กรรมการ
5	หัวหน้าสำนักงานจังหวัดเชียงราย	กรรมการ
6	นายแพทย์สาธารณสุขจังหวัดเชียงราย	กรรมการ
7	คลังจังหวัดเชียงราย	กรรมการ
8	พัฒนาการจังหวัดเชียงราย	กรรมการ
9	ท้องถิ่นจังหวัดเชียงราย	กรรมการ
10	พาณิชย์จังหวัดเชียงราย	กรรมการ
11	ศึกษาธิการจังหวัดเชียงราย	กรรมการ
12	ผู้อำนวยการสำนักงานส่งเสริมการเรียนรู้ประจำจังหวัดเชียงราย	กรรมการ
13	ผู้อำนวยการสำนักงานคณะกรรมการกำกับ และส่งเสริมการประกอบธุรกิจประกันภัย จังหวัดเชียงราย	กรรมการ
14	ผู้อำนวยการสำนักงานทรัพยากรธรรมชาติและสิ่งแวดล้อมจังหวัดเชียงราย	กรรมการ
15	ผู้อำนวยการสำนักบริหารพื้นที่อนุรักษ์ที่ 15	กรรมการ
16	ประชาสัมพันธ์จังหวัดเชียงราย	กรรมการ
17	อุตสาหกรรมจังหวัดเชียงราย	กรรมการ
18	ท่องเที่ยวและกีฬาจังหวัดเชียงราย	กรรมการ
19	เกษตรและสหกรณ์จังหวัดเชียงราย	กรรมการ
20	เกษตรจังหวัดเชียงราย	กรรมการ
21	ปฏิรูปที่ดินจังหวัดเชียงราย	กรรมการ
22	ผู้อำนวยการศูนย์วิจัยข้าวเชียงราย	กรรมการ
23	ผู้อำนวยการโครงการชลประทานเชียงราย	กรรมการ
24	ผู้อำนวยการสถานีพัฒนาที่ดินจังหวัดเชียงราย	กรรมการ
25	สหกรณ์จังหวัดเชียงราย	กรรมการ
26	ขนส่งจังหวัดเชียงราย	กรรมการ
27	ปศุสัตว์จังหวัดเชียงราย	กรรมการ
28	ประมงจังหวัดเชียงราย	กรรมการ
29	วัฒนธรรมจังหวัดเชียงราย	กรรมการ
30	แรงงานจังหวัดเชียงราย	กรรมการ
31	ผู้อำนวยการสถาบันพัฒนาฝีมือแรงงาน 20 เชียงราย	กรรมการ
32	พัฒนาสังคมและความมั่นคงของมนุษย์จังหวัดเชียงราย	กรรมการ
33	หัวหน้าสำนักงานป้องกันและบรรเทาสาธารณภัยจังหวัดเชียงราย	กรรมการ
34	พลังงานจังหวัดเชียงราย	กรรมการ
35	สถิติจังหวัดเชียงราย	กรรมการและ เลขานุการ

ลำดับ	ตำแหน่ง	องค์ประกอบ
36	ผู้อำนวยการกลุ่มงานยุทธศาสตร์และข้อมูลเพื่อการพัฒนาจังหวัด สำนักงานจังหวัดเชียงราย	กรรมการและ เลขานุการ
37	ผู้อำนวยการกลุ่มวิชาการสถิติและวางแผน สำนักงานสถิติจังหวัดเชียงราย	กรรมการและ ผู้ช่วยเลขานุการ
38	ผู้อำนวยการกลุ่มปฏิบัติการสถิติและดิจิทัล สำนักงานสถิติจังหวัดเชียงราย	กรรมการและ ผู้ช่วยเลขานุการ
39	นักวิชาการสถิติ สำนักงานสถิติจังหวัดเชียงราย	กรรมการและ ผู้ช่วยเลขานุการ



## สำนักงานสถิติจังหวัดเชียงราย

ศาลากลางจังหวัดเชียงราย ชั้น 2

ตำบลริมกก อำเภอเมืองเชียงราย จังหวัดเชียงราย 57100

โทร : 0 5317 7361

โทรสาร : 0 5374 4224

ไปรษณีย์อิเล็กทรอนิกส์ : [saraban\\_chrai@nso.mail.go.th](mailto:saraban_chrai@nso.mail.go.th)