



# แผนพัฒนาสถิติระดับจังหวัด

พ.ศ. 2566 – 2570

(ฉบับทบทวน ประจำปีงบประมาณ พ.ศ. 2567)



นครสวรรค์



“Good statistics for decision makers”

คณะกรรมการสถิติระดับจังหวัดนครสวรรค์



## คำนำ

แผนพัฒนาสถิติระดับจังหวัดนครสวรรค์ พ.ศ. 2566 – 2570 (ฉบับทบทวน ประจำปีงบประมาณ พ.ศ. 2567) มีวัตถุประสงค์ที่จะขับเคลื่อนการพัฒนาาระบบสถิติประเทศไทยในระดับพื้นที่ โดยมียุทธศาสตร์การดำเนินงาน ที่ให้ความสำคัญกับการมีส่วนร่วมของหน่วยงานต่าง ๆ ในพื้นที่ ซึ่งในการดำเนินงานเพื่อการบูรณาการ แผนการทำงานร่วมกันของหน่วยงานระดับพื้นที่นั้นพบว่า สถิติเพื่อการตัดสินใจในพื้นที่ของแต่ละระดับ (หมู่บ้าน ตำบล อำเภอ จังหวัด) เป็นสถิติที่สะท้อนการดำเนินการของพื้นที่ตามนโยบายของรัฐบาล (Agenda based) และการแก้ไขปัญหาเชิงพื้นที่ (Area based) ซึ่งมีลักษณะเป็นข้อมูลเชิงลึก เป็นระบบ และมีความต้องการข้อมูลเพื่อการตัดสินใจเฉพาะ เพื่อตอบโจทย์การดำเนินนโยบายของรัฐให้มีสถิติที่มีคุณภาพ

แผนพัฒนาสถิติระดับจังหวัดนครสวรรค์ พ.ศ. 2566 – 2570 (ฉบับทบทวน ประจำปีงบประมาณ พ.ศ. 2567) ฉบับนี้ ได้มีการทบทวนยุทธศาสตร์และแผนที่เกี่ยวข้องกับการพัฒนาในระดับจังหวัด รายการสถิติทางการที่ ตอบประเด็นการพัฒนาจังหวัด ตอบโจทย์ประเด็นสำคัญ (Pain point) ข้อมูลพื้นฐาน ข้อมูลเพื่อเปรียบเทียบ การพัฒนาจังหวัด รวมทั้งแนวทางการพัฒนารายการสถิติทางการและแผนกำหนดความรับผิดชอบ เพื่อให้จังหวัด ทราบถึงสถานะความพร้อมเผยแพร่ของสถิติที่สำคัญ จำเป็น ที่สอดคล้องกับยุทธศาสตร์ชาติ 20 ปี แผนแม่บท ภายใต้อุตสาหกรรมชาติ แผนการปฏิรูปประเทศ เป้าหมายการพัฒนาที่ยั่งยืน (Sustainable Development Goal: SDGs) แผนพัฒนาเศรษฐกิจและสังคมแห่งชาติ ฉบับที่ 13 (พ.ศ. 2566 – 2570) แผนพัฒนาภาค แผนพัฒนากลุ่มจังหวัด แผนพัฒนาจังหวัด (พ.ศ. 2566 – 2570) ที่เป็นปัจจุบัน และแผนพัฒนาอื่น ๆ ที่เกี่ยวข้องกับการพัฒนาจังหวัด เพื่อให้มั่นใจได้ว่า จังหวัดนครสวรรค์จะมีสถิติที่สำคัญ จำเป็น และพอเพียงต่อ การกำหนดนโยบาย วางแผน และติดตามผลในการพัฒนาจังหวัด รวมทั้งการใช้ประโยชน์จากสถิติร่วมกัน ในทุกภาคส่วน

การขับเคลื่อนแผนพัฒนาสถิติระดับจังหวัดนครสวรรค์ พ.ศ. 2566 – 2570 (ฉบับทบทวนประจำปี งบประมาณ พ.ศ. 2567) สู่การปฏิบัติ เป็นการบริหารจัดการระบบสถิติในระดับพื้นที่ โดยมีสำนักงานสถิติจังหวัดทั้ง 76 จังหวัด ในฐานะเป็นหน่วยราชการบริหารส่วนภูมิภาค มีหน้าที่บริหารจัดการข้อมูลสถิติและสารสนเทศสถิติ ที่สำคัญ จำเป็น เพื่อสนับสนุนการพัฒนาในระดับพื้นที่ตามนโยบายของรัฐบาล และเป็นเลขานุการ คณะกรรมการสถิติระดับจังหวัดซึ่งเป็นกลไกในการขับเคลื่อนให้จังหวัดมีสถิติที่มีคุณภาพ ตรงตามความต้องการของพื้นที่อย่างแท้จริง สามารถบูรณาการสถิติเพื่อตอบโจทย์การพัฒนาในทุกระดับ รวมทั้งเป็นการ ดำเนินการตามพระราชบัญญัติสถิติ พ.ศ. 2550 มาตรา 6 (1) กำหนดให้สำนักงานสถิติแห่งชาติมีหน้าที่ ในการจัดทำแผนแม่บทเกี่ยวกับการดำเนินงานทางสถิติของรัฐ เสนอคณะรัฐมนตรีให้ความเห็นชอบ เพื่อให้ การดำเนินงานด้านสถิติของประเทศมีความเป็นเอกภาพ ข้อมูลสถิติมีมาตรฐาน ลดความซ้ำซ้อนของการจัดทำ สถิติ นำไปสู่การแลกเปลี่ยนข้อมูลระหว่างหน่วยงานภาครัฐและใช้ข้อมูลสถิติและสารสนเทศร่วมกัน และ มาตรา 6 (7) กำหนดให้สำนักงานสถิติแห่งชาติบูรณาการข้อมูล จากหน่วยงานภาครัฐอื่น ๆ เพื่อจัดทำ ฐานข้อมูลสถิติและสารสนเทศของประเทศ เพื่อให้บรรลุวิสัยทัศน์ของแผนแม่บทระบบสถิติประเทศไทย ฉบับที่ 3 (พ.ศ. 2566 – 2570) ที่กำหนดไว้ว่า “ประเทศไทยมีระบบสถิติที่เชื่อถือได้ เพื่อพัฒนาสถิติทางการที่สร้าง คุณค่าในการใช้ประโยชน์สู่ความยั่งยืน”

# สารบัญ

	หน้า	
คำนำ	ก	
สารบัญ	ข	
สารบัญภาพ	ง	
สารบัญตาราง	ฉ	
<b>บทที่ 1</b>	<b>บทนำ</b>	<b>1</b>
	1.1 หลักการและเหตุผล	1
	1.2 วัตถุประสงค์การจัดทำแผนพัฒนาสถิติระดับจังหวัด	4
	1.3 แนวทางการจัดทำแผนพัฒนาสถิติระดับจังหวัด	4
	1.4 คำอธิบายศัพท์	5
<b>บทที่ 2</b>	<b>ยุทธศาสตร์และแผนที่เกี่ยวข้องกับการพัฒนาในระดับจังหวัด</b>	<b>8</b>
	2.1 การศึกษายุทธศาสตร์และแผนที่เกี่ยวข้องกับการพัฒนาในระดับจังหวัด	9
	2.2 การวิเคราะห์ประเด็นการพัฒนาจังหวัดภายใต้แผนพัฒนาจังหวัดที่เป็นปัจจุบัน ที่สอดคล้องกับยุทธศาสตร์และแผนที่เกี่ยวข้องกับการพัฒนาในระดับจังหวัด	17
	2.3 การวิเคราะห์สถานการณ์ แนวโน้ม การพัฒนาในระดับจังหวัด	29
<b>บทที่ 3</b>	<b>บัญชีสถิติทางการที่เกี่ยวข้องกับการพัฒนาในระดับจังหวัด</b>	<b>49</b>
	3.1 บัญชีสถิติทางการตามประเด็นการพัฒนาจังหวัด	49
	3.1.1 บัญชีสถิติทางการที่สอดคล้องตามประเด็นการพัฒนาที่ 1 บริหารจัดการ ทรัพยากรธรรมชาติและสิ่งแวดล้อม	50
	3.1.2 บัญชีสถิติทางการที่สอดคล้องตามประเด็นการพัฒนาที่ 2 ยกระดับภาค การเกษตรสู่เกษตรแปรรูปมูลค่าสูง และเชื่อมโยงสู่อุตสาหกรรมฐานชีวภาพ	57
	3.1.3 บัญชีสถิติทางการที่สอดคล้องตามประเด็นการพัฒนาที่ 3 สร้างการเติบโต ทางเศรษฐกิจด้วยแนวทางการท่องเที่ยวเน้นคุณภาพและความยั่งยืน	69
	3.1.4 บัญชีสถิติทางการที่สอดคล้องตามประเด็นการพัฒนาที่ 4 พัฒนาพลังงาน ทดแทน และโครงสร้างพื้นฐานและสิ่งอำนวยความสะดวกรองรับยานยนต์ไฟฟ้า	79

## สารบัญ (ต่อ)

	หน้า
3.1.5 บัญชีสถิติทางการที่สอดคล้องตามประเด็นการพัฒนาที่ 5 พัฒนาขีดความสามารถและเชื่อมโยงประตูการค้า การลงทุน โลจิสติกส์ และภาคบริการทั้งในประเทศและต่างประเทศภายใต้เศรษฐกิจยุคใหม่	91
3.1.6 บัญชีสถิติทางการที่สอดคล้องตามประเด็นการพัฒนาที่ 6 ยกระดับการแพทย์และสุขภาพมูลค่าสูง	99
3.1.7 บัญชีสถิติทางการที่สอดคล้องตามประเด็นการพัฒนาที่ 7 พัฒนาศักยภาพทุนมนุษย์และสร้างสังคมพอเพียงควบคู่การขับเคลื่อนสู่เศรษฐกิจดิจิทัล	104
3.2 บัญชีสถิติทางการตามตัวชี้วัดการพัฒนาระดับจังหวัด	117
<b>บทที่ 4</b> สถานการณ์สถิติทางการ และแนวทางการพัฒนาสถิติทางการ/แผนกำหนดความรับผิดชอบ	<b>122</b>
4.1 สถานการณ์สถิติทางการ	122
4.2 แนวทางการพัฒนารายการสถิติทางการ	125
<b>บทที่ 5</b> ปัญหา อุปสรรค และข้อเสนอแนะการพัฒนาสถิติทางการ	<b>168</b>
5.1 ปัญหา อุปสรรค	168
5.2 ข้อเสนอแนะการพัฒนาสถิติทางการ	169
<b>ภาคผนวก</b>	<b>173</b>
ภาคผนวก ก. การวิเคราะห์ประเด็นการพัฒนาจังหวัดภายใต้แผนพัฒนาจังหวัดที่เป็นปัจจุบันที่สอดคล้องกับยุทธศาสตร์และแผนที่เกี่ยวข้องกับการพัฒนาในระดับจังหวัด	174
ภาคผนวก ข. ตัวชี้วัดการพัฒนาจังหวัด	176
ภาคผนวก ค. คำอธิบายข้อมูล (Metadata)	179
<b>คณะผู้จัดทำ</b>	<b>191</b>

## สารบัญภาพ

	หน้า
ภาพ 1	แนวคิดการพัฒนาสถิติทางการ 3
ภาพ 2	กรอบแนวคิดการวิเคราะห์ยุทธศาสตร์และแผนที่เกี่ยวข้องกับการพัฒนาในระดับจังหวัด 8
ภาพ 3	ยุทธศาสตร์ชาติ 6 ประเด็น และการแปลงยุทธศาสตร์สู่การปฏิบัติ 9
ภาพ 4	เป้าหมายการพัฒนาที่ยั่งยืน 13
ภาพ 5	การจัดกลุ่มเป้าหมายการพัฒนาที่ยั่งยืนตามปัจจัยที่เชื่อมโยงกันใน 5 มิติ 14
ภาพ 6	การเชื่อมโยงยุทธศาสตร์ระดับประเทศสู่แผนพัฒนาจังหวัดนครสวรรค์ พ.ศ. 2566 – 2570 (ฉบับทบทวน ประจำปีงบประมาณ พ.ศ. 2567) 28
ภาพ 7	การเปรียบเทียบค่าดัชนีระหว่างจังหวัดในปี 2564 31
ภาพ 8	การเปรียบเทียบค่าดัชนีระหว่างปี 2563 และ 2564 32
ภาพ 9	การวิเคราะห์ลำดับความสำคัญของมิติการพัฒนาจังหวัด 33
ภาพ 10	ดัชนีการพัฒนากภาพรวมของจังหวัดนครสวรรค์เทียบกับค่ากลางประเทศปี 2560 – 2564 34
ภาพ 11	ดัชนีการพัฒนาด้านเศรษฐกิจและความมั่งคั่งของจังหวัดนครสวรรค์เทียบกับค่ากลางประเทศปี 2560 – 2564 34
ภาพ 12	ดัชนีการพัฒนาด้านความเป็นหุ้นส่วนพัฒนาของจังหวัดนครสวรรค์เทียบกับค่ากลางประเทศปี 2560 – 2564 38
ภาพ 13	ดัชนีการพัฒนาด้านสันติภาพและยุติธรรมของจังหวัดนครสวรรค์เทียบกับค่ากลางประเทศปี 2560 – 2564 40
ภาพ 14	ดัชนีด้านการพัฒนาคนของจังหวัดนครสวรรค์เทียบกับค่ากลางประเทศปี 2560 – 2564 42
ภาพ 15	ดัชนีด้านพัฒนาด้านสิ่งแวดล้อมของจังหวัดนครสวรรค์เทียบกับค่ากลางประเทศ ปี 2560 – 2564 45
ภาพ 16	ห่วงโซ่คุณค่า “บริหารจัดการทรัพยากรธรรมชาติและสิ่งแวดล้อม” 51
ภาพ 17	ห่วงโซ่คุณค่า “ยกระดับภาคการเกษตรสู่เกษตรแปรรูปมูลค่าสูง และเชื่อมโยงสู่อุตสาหกรรมฐานชีวภาพ” 59
ภาพ 18	ห่วงโซ่คุณค่า “สร้างการเติบโตทางเศรษฐกิจด้วยแนวทางการท่องเที่ยวเน้นคุณภาพและความยั่งยืน” 71
ภาพ 19	ห่วงโซ่คุณค่า “พัฒนาพลังงานทดแทน และโครงสร้างพื้นฐานและสิ่งอำนวยความสะดวกรองรับยานยนต์ไฟฟ้า” 80

## สารบัญภาพ (ต่อ)

	หน้า	
ภาพ 20	หวังโซ่คุณค่า “พัฒนาขีดความสามารถและเชื่อมโยงประตูการค้า การลงทุน โลจิสติกส์ และภาคบริการทั้งในประเทศและต่างประเทศภายใต้เศรษฐกิจยุคใหม่”	92
ภาพ 21	หวังโซ่คุณค่า “ยกระดับการแพทย์และสุขภาพมูลค่าสูง”	101
ภาพ 22	หวังโซ่คุณค่า “พัฒนาศักยภาพทุนมนุษย์และสร้างสังคมพอเพียงควบคู่การขับเคลื่อนสู่เศรษฐกิจดิจิทัล	106
ภาพ 23	จำนวนรายการสถิติทางการจำแนกตามบัญชีสถิติทางการและสถานะความพร้อมเผยแพร่ของข้อมูล	124
ภาพ 24	จำนวนรายการสถิติทางการจำแนกตามความเป็นเจ้าของและความพร้อมเผยแพร่ของข้อมูล	125
ภาพ ก1	การวิเคราะห์ประเด็นการพัฒนาจังหวัด ภายใต้แผนพัฒนาจังหวัดที่เป็นปัจจุบันที่สอดคล้องกับยุทธศาสตร์และแผนที่เกี่ยวข้องกับการพัฒนาในระดับจังหวัด	175
ภาพ ข1	ดัชนีการพัฒนาระดับจังหวัดนครสวรรค์	177
ภาพ ข2	ค่าตัวชี้วัดการพัฒนาจังหวัดนครสวรรค์	178

# สารบัญตาราง

		หน้า
ตาราง 1	ความสอดคล้องระหว่างประเด็นหมุดหมายตามแผนพัฒนาฯ ฉบับที่ 13 กับ ประเด็นการพัฒนาจังหวัดตามแผนพัฒนาจังหวัด	21
ตาราง 2	ความสอดคล้องระหว่างตัวชี้วัดตามแผนพัฒนาฯ ฉบับที่ 13 และตัวชี้วัดตาม แผนพัฒนาจังหวัด	22
ตาราง 3	กรอบแผนพัฒนาภาคเหนือ (พ.ศ. 2566 – 2570) แผนพัฒนากลุ่มจังหวัดภาค เหนือตอนล่าง 2 (พ.ศ. 2566 – 2570) ที่สอดคล้องกับแผนพัฒนาจังหวัด นครสวรรค์ พ.ศ. 2566 – 2570 (ฉบับทบทวน ประจำปีงบประมาณ พ.ศ. 2567)	25
ตาราง 4	การเปรียบเทียบค่าดัชนีระหว่างจังหวัดในปี 2564	32
ตาราง 5	การเปรียบเทียบค่าดัชนีระหว่างปี 2563 – 2564	33
ตาราง 6	ตัวชี้วัดที่ต้องพัฒนาและตัวชี้วัดที่มีการพัฒนาที่ดีของดัชนีด้านเศรษฐกิจและ ความมั่งคั่ง	35
ตาราง 7	ตัวชี้วัดที่ต้องพัฒนาและตัวชี้วัดที่มีการพัฒนาที่ดีของดัชนีด้านความเป็น หุ้นส่วนพัฒนา	39
ตาราง 8	ตัวชี้วัดที่ต้องพัฒนาและตัวชี้วัดที่มีการพัฒนาที่ดีของดัชนีด้านสันติภาพและ ยุติธรรม	40
ตาราง 9	ตัวชี้วัดที่ต้องพัฒนาและตัวชี้วัดที่มีการพัฒนาที่ดีของดัชนีด้านการพัฒนาคน	42
ตาราง 10	ตัวชี้วัดที่ต้องพัฒนาและตัวชี้วัดที่มีการพัฒนาที่ดีของดัชนีด้านพัฒนาด้าน สิ่งแวดล้อม	45
ตาราง 11	ลำดับความสำคัญของตัวชี้วัดการพัฒนาจังหวัดนครสวรรค์	47
ตาราง 12	บัญชีสถิติทางการ “บริหารจัดการทรัพยากรธรรมชาติและสิ่งแวดล้อม”	52
ตาราง 13	บัญชีสถิติทางการ “ยกระดับภาคการเกษตรสู่เกษตรแปรรูปมูลค่าสูง และ เชื่อมโยงสู่อุตสาหกรรมฐานชีวภาพ”	60
ตาราง 14	บัญชีสถิติทางการ “สร้างการเติบโตทางเศรษฐกิจด้วยแนวทางการท่องเที่ยว เน้นคุณภาพและความยั่งยืน”	72
ตาราง 15	บัญชีสถิติทางการ “พัฒนาพลังงานทดแทน และโครงสร้างพื้นฐานและสิ่ง อำนวยความสะดวกรองรับยานยนต์ไฟฟ้า”	81
ตาราง 16	บัญชีสถิติทางการ “พัฒนาขีดความสามารถและเชื่อมโยงประตูการค้า การ ลงทุน โลจิสติกส์ และภาคบริการทั้งในประเทศและต่างประเทศภายใต้ เศรษฐกิจยุคใหม่”	93
ตาราง 17	บัญชีสถิติทางการ “ยกระดับการแพทย์และสุขภาพมูลค่าสูง”	102
ตาราง 18	บัญชีสถิติทางการ “พัฒนาศักยภาพทุนมนุษย์และสร้างสังคมพอเพียงควบคู่ การขับเคลื่อนสู่เศรษฐกิจดิจิทัล”	107

## สารบัญตาราง (ต่อ)

	หน้า
ตาราง 20	บัญชีสถิติทางการ “ตัวชี้วัดการพัฒนาระดับจังหวัด จังหวัดนครสวรรค์” 118
ตาราง 21	จำนวนรายการสถิติทางการ จำแนกตามชุดข้อมูล ความพร้อมเผยแพร่ของข้อมูล และความเป็นเจ้าของข้อมูล 126
ตาราง 22	รายการสถิติทางการที่กรมเป็นเจ้าของข้อมูล จำแนกตามความพร้อมเผยแพร่ของข้อมูล 127
ตาราง 23	รายการสถิติทางการที่หน่วยงานในจังหวัดเป็นเจ้าของข้อมูล จำแนกตามความพร้อมเผยแพร่ของข้อมูล 138
ตาราง 24	แนวทางการพัฒนาบัญชีสถิติทางการที่ความพร้อมเผยแพร่ของข้อมูลเป็น Tier 1 ที่หน่วยงานในจังหวัดเป็นเจ้าของข้อมูล 147
ตาราง ค1	แผนปฏิบัติการการพัฒนาสถิติทางการของสำนักงานสถิติจังหวัดนครสวรรค์ ปีงบประมาณ พ.ศ. 2567 180

## บทนำ

### 1.1 หลักการและเหตุผล

“สถิติ” เป็นวัตถุดิบสำคัญในการกำหนดนโยบาย การวางแผน การตัดสินใจในเรื่องต่าง ๆ ได้อย่างมีเหตุผล ชัดเจน มีหลักฐานเชิงประจักษ์ (Evidence-Based) รวมทั้งการขับเคลื่อนการดำเนินงาน การติดตาม และการประเมินผลตามแผนที่กำหนดไว้ในทุกระดับ ดังนั้น ในการขับเคลื่อนการพัฒนาประเทศ รัฐบาลจำเป็นต้องมีข้อมูลต่าง ๆ เพื่อใช้ในการกำหนดยุทธศาสตร์ วางแผน และติดตามความก้าวหน้าการดำเนินงานตามนโยบายต่าง ๆ

ด้วยการพัฒนาด้านเทคโนโลยีดิจิทัลที่ส่งผลกระทบต่อ การเปลี่ยนแปลงทั้งด้านเศรษฐกิจและสังคมของประเทศ ทำให้มีข้อมูลและสถิติจำนวนมากเกิดขึ้นจากระบบทะเบียนและการใช้ชีวิตประจำวัน และถือเป็นโอกาสสำคัญที่จะนำเอาข้อมูลและสถิติเหล่านั้นมาใช้ให้เกิดประโยชน์ต่อการพัฒนาประเทศ อีกทั้งประเทศไทยเป็นระบบสถิติแบบกระจายงาน (Decentralized statistical system) กล่าวคือ หน่วยงานภาครัฐต่างมีระบบจัดเก็บข้อมูลทั้งที่ได้จากการบริหารงาน งานทะเบียน และจากความต้องการเฉพาะของหน่วยงาน เพื่อประมวลเป็นสถิติและสารสนเทศตามความต้องการของหน่วยงานเป็นหลัก ซึ่งการดำเนินงานดังกล่าวมีข้อดีคือ ทำให้หน่วยงานมีข้อมูลเพื่อใช้ในการตัดสินใจตามภารกิจของหน่วยงานได้ตรงความต้องการ สะดวก และรวดเร็ว แต่ในขณะเดียวกัน การกำหนดนโยบายหรือทิศทาง การพัฒนาประเทศควรพัฒนาบนพื้นฐานที่เห็นภาพรวมของทุกมิติที่เกี่ยวข้องไม่อาจพิจารณาแยกส่วนระหว่างด้านเศรษฐกิจ สังคม ทรัพยากรธรรมชาติและสิ่งแวดล้อม จึงจำเป็นต้องมีข้อมูลและสถิติที่บูรณาการกันเพื่อสะท้อนให้ผู้กำหนดนโยบายเห็นภาพรวมผ่านเป้าหมาย เป้าประสงค์ และตัวชี้วัดอย่างแท้จริง

ดังนั้น การที่สังคมไทยจะมีสถิติเพื่อสนับสนุนการวางแผนการพัฒนาประเทศ จำเป็นต้องมีการพัฒนาระบบสถิติของประเทศไทยซึ่งได้ใช้กรอบแนวคิด “Demand-Driven” ที่ต้องการผลิตสถิติทางการให้มีคุณภาพบนพื้นฐานของความต้องการใช้สถิติอย่างแท้จริง นั่นคือ มีสถิติที่ใช้ในการจัดทำตัวชี้วัดเพื่อติดตามผลการพัฒนาประเทศ ทั้งด้านเศรษฐกิจ สังคม และทรัพยากรธรรมชาติและสิ่งแวดล้อม และบริหารจัดการระบบสถิติของประเทศเพื่อให้ประเทศมีระบบสถิติที่เชื่อถือได้ มีสถิติทางการที่มีคุณภาพ กล่าวคือมีคุณลักษณะ “ความเหมาะสมต่อการใช้งาน (Fitness for Use)” ซึ่งเกี่ยวข้องในหลายมิติ เช่น ความตรงกับความต้องการของผู้ใช้ ความถูกต้องแม่นยำ ความทันเวลา การเข้าถึงได้ง่าย และการเปรียบเทียบกันได้ รวมถึงสามารถสนับสนุนการพัฒนาประเทศอย่างยั่งยืนตามที่กำหนดไว้ในยุทธศาสตร์ชาติ แผนพัฒนาเศรษฐกิจและสังคมแห่งชาติ ฉบับที่ 13 ที่มุ่งหมายในการเร่งเพิ่มศักยภาพของประเทศ เพื่อรับมือกับความเสี่ยงที่อาจส่งผลกระทบต่อฐานแรงและเสริมสร้างความสามารถในการสร้างสรรค์ประโยชน์จากโอกาสที่เกิดขึ้นได้อย่างเหมาะสมและทันท่วงที ตามวัตถุประสงค์ที่กำหนดไว้คือ พลิกโฉมประเทศสู่ “สังคมก้าวหน้า เศรษฐกิจสร้างมูลค่าอย่างยั่งยืน”<sup>1</sup>

<sup>1</sup> สำนักงานสภาพัฒนาการเศรษฐกิจและสังคมแห่งชาติ, (2565), แผนพัฒนาเศรษฐกิจและสังคมแห่งชาติ ฉบับที่ 13

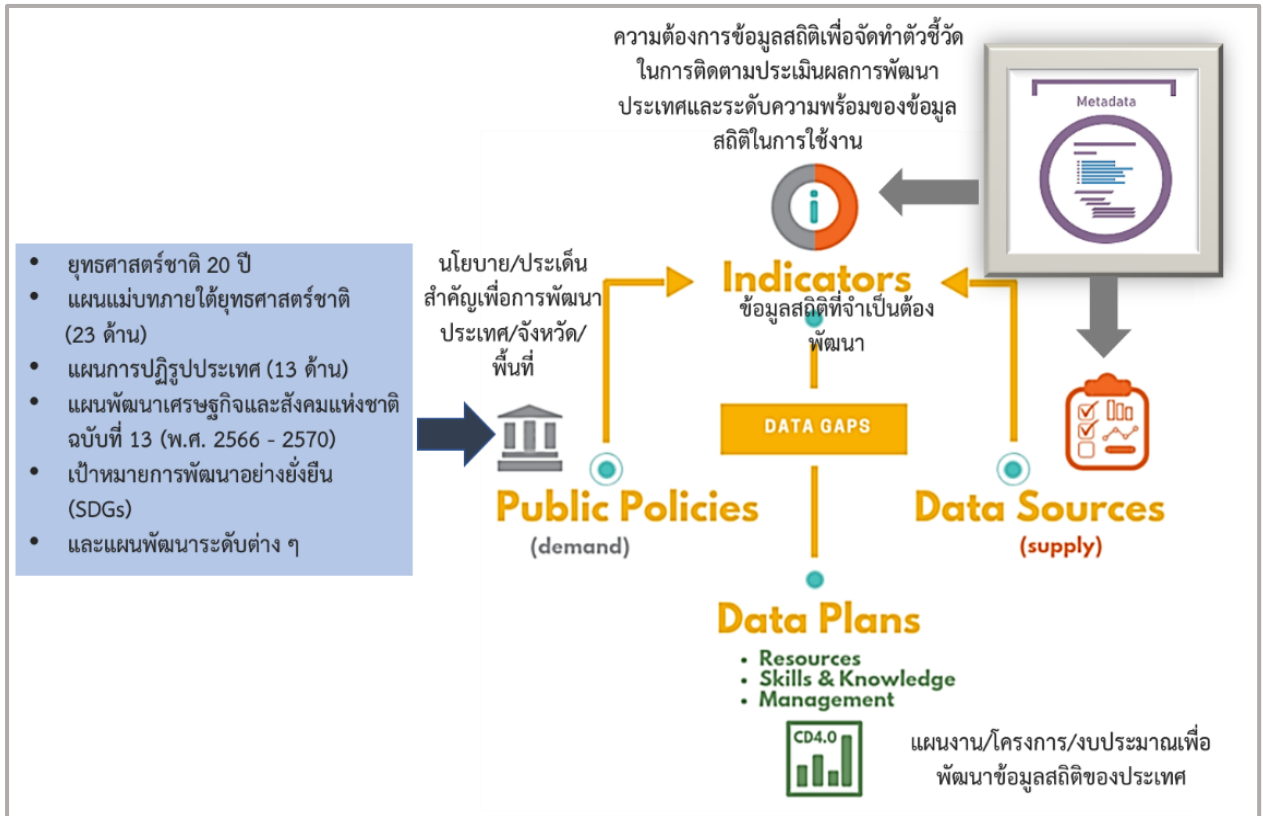
สำนักงานสถิติแห่งชาติได้จัดทำแผนแม่บทระบบสถิติประเทศไทยขึ้นตามพระราชบัญญัติสถิติ พ.ศ. 2550 เพื่อเป็นกรอบการพัฒนาของระบบสถิติของประเทศร่วมกับหน่วยงานต่าง ๆ ให้สามารถผลิตสถิติที่มีความถูกต้องตามหลักวิชาการและสอดคล้องกับมาตรฐานสากล สามารถใช้ข้อมูลและสถิติร่วมกันได้ โดยมีแผนแม่บทระบบสถิติประเทศไทยฉบับที่ 1 (พ.ศ. 2554 – 2558) แผนแม่บทระบบสถิติประเทศไทย ฉบับที่ 2 (พ.ศ. 2559 – 2565) และแผนแม่บทระบบสถิติประเทศไทย ฉบับที่ 3 (พ.ศ. 2566 – 2570) โดยแปลงแผนแม่บทระบบสถิติประเทศไทยไปสู่การปฏิบัติให้เป็นไปอย่างมีประสิทธิภาพ และเกิดผลสัมฤทธิ์อย่างเป็นรูปธรรม สอดรับกับรัฐธรรมนูญแห่งราชอาณาจักรไทย พ.ศ. 2560 มาตรา 258 ข(2) “ให้มีการบูรณาการฐานข้อมูลของหน่วยงานของรัฐทุกหน่วยงานเข้าด้วยกัน เพื่อให้เป็นระบบข้อมูลเพื่อการบริหารราชการแผ่นดินและการบริการประชาชน” ทั้งในระดับภารกิจ (กระทรวง กรม) และระดับพื้นที่ (จังหวัด)

ทั้งนี้ การดำเนินการภายใต้แผนแม่บทระบบสถิติประเทศไทย ฉบับที่ 3 (พ.ศ. 2566 – 2570) ต้องอาศัยการบูรณาการร่วมกับภาคีเครือข่ายในทุกภาคส่วนที่เกี่ยวข้องตั้งแต่ต้นทางในการกำหนดทิศทาง และยุทธศาสตร์ที่สอดคล้องกับบริบทและสถานการณ์ของประเทศ สำหรับการขับเคลื่อนการดำเนินการในระดับ พื้นที่ สำนักงานสถิติจังหวัดในฐานะฝ่ายเลขานุการคณะกรรมการสถิติระดับจังหวัดได้มีการพัฒนาข้อมูลสถิติและสารสนเทศระดับพื้นที่ร่วมกับหน่วยงานที่เกี่ยวข้องในระดับพื้นที่ ผ่านกลไกของคณะกรรมการสถิติระดับ จังหวัด คณะทำงานสถิติระดับจังหวัด โดยได้มีการจัดทำแผนพัฒนาสถิติระดับจังหวัดขึ้นเป็นครั้งแรกในปี พ.ศ. 2557 ผลลัพธ์คือได้ชุดข้อมูลที่ตอบโจทย์ยุทธศาสตร์จังหวัด ผลิตภัณฑ์ที่มีศักยภาพ (Product champion) ประเด็นปัญหาสำคัญ (Critical issue) และแผนพัฒนาสถิติระดับจังหวัด ซึ่งเป็นกรอบแนวทางการดำเนินงาน เพื่อการพัฒนาการจัดเก็บข้อมูลสถิติที่สำคัญและจำเป็นต่อการบริหารงานยุทธศาสตร์จังหวัด โดยมีแผนพัฒนาจังหวัดและแผนปฏิบัติการราชการประจำปี เป็นกลไกในการเชื่อมโยงความต้องการข้อมูลกับแนวทางการพัฒนาข้อมูลสถิติระดับจังหวัด เพื่อให้ได้สถิติทางการ (Official Statistics) ระดับจังหวัด คือ รายการข้อมูลสถิติที่สำคัญและจำเป็นที่ใช้สนับสนุนการตัดสินใจ ที่ได้มาจากกระบวนการจัดทำแผนพัฒนาจังหวัด และแผนปฏิบัติการ ราชการประจำปี ที่นำไปสู่การจัดสรรงบประมาณในแผนงานและโครงการประจำปีของจังหวัด ประกอบด้วย ปัจจัยสู่ความสำเร็จ (Critical Success Factor: CSF) ตัวชี้วัด (Key Performance Indicator: KPI) และ ข้อมูลพื้นฐานที่สำคัญ (Baseline data) รวมทั้งคำอธิบายข้อมูลสถิติทางการ (Official Statistics Metadata) ซึ่งเป็นการอธิบายข้อมูลที่ส่วนราชการดำเนินการจัดเก็บข้อมูลดังกล่าว ทั้งนี้ การขับเคลื่อนจัดทำแผนพัฒนา สถิติระดับจังหวัด (พ.ศ. 2566 – 2570) ได้ดำเนินการผ่านกลไกคณะกรรมการสถิติระดับจังหวัดเพื่อสร้างการมีส่วนร่วม โดยยึดหลักแนวคิด “Demand-Driven” ที่ต้องการผลิตสถิติทางการที่มีคุณภาพบนพื้นฐานของ ความต้องการใช้สถิติอย่างแท้จริงที่สอดคล้องกับนโยบายสำคัญของประเทศ ได้แก่

- ยุทธศาสตร์ชาติ 20 ปี(พ.ศ. 2561 – 2580)
- แผนแม่บทภายใต้ยุทธศาสตร์ชาติ (23 ด้าน)
- แผนการปฏิรูปประเทศ (13 ด้าน)
- แผนพัฒนาเศรษฐกิจและสังคมแห่งชาติ ฉบับที่ 13 (พ.ศ. 2566 – 2570)
- เป้าหมายการพัฒนาที่ยั่งยืนที่เชื่อมโยงกับกรอบการจัดทำแผนพัฒนาเศรษฐกิจและสังคมแห่งชาติ ฉบับที่ 13 (พ.ศ. 2566 – 2570)
- แผนยุทธศาสตร์และแผนพัฒนาระดับต่าง ๆ ในประเด็นที่เกี่ยวข้องกับยุทธศาสตร์การพัฒนาจังหวัด

- แผนพัฒนาจังหวัด พ.ศ. 2566 – 2570<sup>2</sup>

เพื่อให้ได้รายการข้อมูลสถิติที่ใช้ในการจัดทำตัวชี้วัดในการติดตามผลการพัฒนาประเทศในแต่ละระดับ โดยเฉพาะในระดับพื้นที่ ซึ่งต้องตรวจสอบสถานะรายการข้อมูลสำคัญที่ภาครัฐมีอยู่ (Data supply) ว่ามีหน่วยงานเจ้าของข้อมูลหรือไม่ (หากเป็นข้อมูลที่เจ้าของข้อมูลเป็นหน่วยงานส่วนราชการส่วนกลาง สำนักงานสถิติแห่งชาติจะทำหน้าที่ประสานต่อไป) ถ้ารายการข้อมูลสถิติมีหน่วยงานเจ้าของข้อมูลแล้ว หน่วยงานเจ้าของข้อมูลจำเป็นต้องจัดทำคำอธิบายข้อมูลหรือเมทาดาทา (Metadata) เพื่อลงทะเบียนเข้าสู่ระบบบัญชีข้อมูลภาครัฐ (Government Data Catalog: GD Catalog) เพื่อให้บริการและให้แน่ใจว่ามีข้อมูลสถิติที่สามารถใช้ในการประเมินและติดตามผลตัวชี้วัดการพัฒนาประเทศในแต่ละระดับได้ ดังภาพ 1



ภาพ 1 แนวคิดการพัฒนาสถิติทางการ

แต่หากมีความจำเป็นต้องมีข้อมูลใดแต่พบว่ายังไม่มีหน่วยงานดำเนินการจัดทำข้อมูล คณะกรรมการสถิติระดับจังหวัดจะพิจารณาขอบหมายหน่วยงานจัดทำข้อมูล ซึ่งกระบวนการดังกล่าวจะนำไปสู่การพัฒนาการจัดทำข้อมูลสถิติทางการในระดับพื้นที่ให้มีข้อมูลที่เพียงพอและตอบโจทย์ความต้องการใช้งานจริงตามความต้องการของผู้ใช้งานได้ รวมทั้งมีข้อมูลสำหรับใช้ในการติดตามและประเมินผลการพัฒนาระดับพื้นที่อย่างถูกต้องและมีธรรมาภิบาล ดังนั้นคณะกรรมการสถิติระดับจังหวัดจึงได้จัดทำแผนพัฒนาสถิติระดับจังหวัดนครสวรรค์ฉบับนี้ขึ้น เพื่อเป็นเครื่องมือสำคัญในการกำหนดกรอบแนวทางการดำเนินงานเพื่อการพัฒนาการจัดทำข้อมูลสถิติที่สำคัญและจำเป็นต่อการบริหารงานของจังหวัด

<sup>2</sup> มติคณะกรรมการบูรณาการนโยบายภาค (ก.บ.ภ.) ครั้งที่ 2/2564 เมื่อวันที่ 14 กรกฎาคม 2564 ให้จังหวัดและกลุ่มจังหวัดดำเนินการจัดทำแผนพัฒนาจังหวัด และแผนพัฒนากลุ่มจังหวัด พ.ศ. 2566 – 2570 เพื่อให้แผนทันสถานการณ์ และใช้เป็นกรอบและทิศทางในการจัดทำแผนปฏิบัติราชการประจำปีของจังหวัดและกลุ่มจังหวัด ประจำปีงบประมาณ พ.ศ. 2566 – 2570

## 1.2 วัตถุประสงค์การจัดทำแผนพัฒนาสถิติระดับจังหวัด

1.2.1 เพื่อศึกษาและวิเคราะห์นโยบายและยุทธศาสตร์ตามยุทธศาสตร์ชาติ 20 ปี (พ.ศ. 2561 – 2580) แผนแม่บทภายใต้ยุทธศาสตร์ชาติ (23 ประเด็น) แผนการปฏิรูปประเทศ แผนพัฒนาเศรษฐกิจและสังคมแห่งชาติ ฉบับที่ 13 (พ.ศ. 2566 – 2570) เป้าหมายการพัฒนาที่ยั่งยืน กรอบแผนพัฒนาภาค (พ.ศ. 2566 – 2570) และแผนพัฒนากลุ่มจังหวัด (พ.ศ. 2566 – 2570) ที่สอดคล้องกับแผนพัฒนาจังหวัด (พ.ศ. 2566 – 2570) หรือนโยบายของผู้บริหารในจังหวัด

1.2.2 เพื่อจัดทำรายการข้อมูลสถิติทางการที่เกี่ยวข้องกับการพัฒนาในระดับจังหวัดที่สอดคล้องกับแผนยุทธศาสตร์และแผนพัฒนาระดับต่าง ๆ พร้อมทั้งกำหนดหน่วยงานที่มีหน้าที่รับผิดชอบ ในการจัดทำข้อมูลที่ยังไม่มีหน่วยงานใดดำเนินการ และเชื่อมโยง/บูรณาการข้อมูลในระดับพื้นที่

1.2.3 เพื่อสร้างวัฒนธรรมการใช้ข้อมูลสถิติ สนับสนุนการตัดสินใจในระดับพื้นที่ ตลอดจนสร้างโอกาสการเข้าถึงข้อมูลในระดับพื้นที่ของประชาชน

1.2.4 เพื่อสร้างเครือข่าย การมีส่วนร่วมของหน่วยงานในระดับพื้นที่ในการผลิตข้อมูลทางสถิติ และการประยุกต์ใช้ข้อมูลเพื่อการตัดสินใจอย่างมีประสิทธิภาพ

1.2.5 เพื่อพัฒนาบุคลากรด้านสถิติของหน่วยงานที่เกี่ยวข้อง ให้มีความเป็นมืออาชีพด้านข้อมูลสถิติ และสารสนเทศที่สนับสนุนการพัฒนาในระดับพื้นที่

## 1.3 แนวทางการจัดทำแผนพัฒนาสถิติระดับจังหวัด

1.3.1 ศึกษายุทธศาสตร์ชาติ 20 ปี (พ.ศ. 2561 – 2580) แผนแม่บทภายใต้ยุทธศาสตร์ชาติ (23 ประเด็น) แผนการปฏิรูปประเทศ และ แผนพัฒนาเศรษฐกิจและสังคมแห่งชาติ ฉบับที่ 13 (พ.ศ. 2566 – 2570) เป้าหมายการพัฒนาที่ยั่งยืน กรอบแผนพัฒนาภาค (พ.ศ. 2566 – 2570) แผนพัฒนากลุ่มจังหวัด (พ.ศ. 2566 – 2570) แผนพัฒนาจังหวัด (พ.ศ. 2566 – 2570) หรือนโยบายของผู้บริหารในจังหวัด

1.3.2 วิเคราะห์ความสอดคล้องเชื่อมโยงระหว่างประเด็นการพัฒนาจังหวัด ตัวชี้วัดการพัฒนาฯ กับแผนยุทธศาสตร์และแผนพัฒนาระดับต่าง ๆ โดยมีการประชุมหารือร่วมกับสำนักงานจังหวัดและหน่วยงานที่เกี่ยวข้อง

1.3.3 วิเคราะห์ห่วงโซ่คุณค่าจากแผนแม่บทภายใต้ยุทธศาสตร์ชาติ (23 ประเด็น) ซึ่งใช้เป็นกรอบในการจัดทำห่วงโซ่คุณค่าที่สอดคล้องกับแผนพัฒนาจังหวัด โดยมีการประชุมหารือร่วมกับสำนักงานจังหวัดและหน่วยงานที่เกี่ยวข้อง

1.3.4 ทบทวนรายการสถิติทางการ 21 สาขา<sup>3</sup> รายการข้อมูลสถิติทางการในระดับพื้นที่ และสรุปรวบรวมรายการข้อมูลสถิติทางการของแต่ละห่วงโซ่คุณค่าที่เกี่ยวข้องกับการพัฒนาในระดับจังหวัด เพื่อจัดทำเป็นร่างบัญชีสถิติทางการ

<sup>3</sup> สถิติทางการ 21 สาขา ประกอบด้วย ด้านสังคม 9 สาขา ได้แก่ 1) ประชากรศาสตร์ ประชากรและเคหะ 2) แรงงาน 3) การศึกษา 4) ศาสนา ศิลปะ และวัฒนธรรม 5) สุขภาพ 6) สวัสดิการสังคม 7) หญิงและชาย 8) รายได้และรายจ่ายของครัวเรือน 9) ยุติธรรมความมั่นคงการเมือง และการปกครอง ด้านเศรษฐกิจ 11 สาขา ได้แก่ 10) บัญชีประชาชาติ 11) เกษตร และประมง 12) อุตสาหกรรม 13) พลังงาน 14) การค้าและราคา 15) ขนส่ง และโลจิสติกส์ 16) เทคโนโลยีสารสนเทศและการสื่อสาร 17) การท่องเที่ยวและการกีฬา 18) การเงิน การธนาคาร และประกันภัย 19) การคลัง 20) วิทยาศาสตร์ เทคโนโลยีและนวัตกรรม ด้านทรัพยากรธรรมชาติและสิ่งแวดล้อม 21) ทรัพยากรธรรมชาติและสิ่งแวดล้อม

1.3.5 จัดทำบัญชีสถิติทางการ ที่แสดงชื่อตัวชี้วัด รายการสถิติทางการ สถานะความพร้อมเผยแพร่ หน่วยงานเจ้าของข้อมูล และระดับหน่วยงานเจ้าของข้อมูล ทั้งนี้สถิติทางการบางรายการในบัญชีสถิติทางการ อาจจะยังไม่มีการผลิต หรือขาดหน่วยงานที่รับผิดชอบในปัจจุบัน ซึ่งจะต้องได้รับการพิจารณาเป็นส่วนหนึ่งของยุทธศาสตร์การพัฒนาในลำดับต่อไป

1.3.6 สรุปข้อเสนอแนะการพัฒนาการจัดเก็บข้อมูลและเสนอแผนการพัฒนาในอนาคต

## 1.4 คำอธิบายศัพท์

1.4.1 ห่วงโซ่คุณค่าภายใต้แผนแม่บทภายใต้ยุทธศาสตร์ชาติ (23 ด้าน)<sup>4</sup> เป็นองค์ประกอบ (อาจรวมถึงกิจกรรมและกระบวนการต่าง ๆ) ที่มีความสอดคล้องและสัมพันธ์กันเป็นระบบ ภายใต้แผนแม่บทย่อย ตั้งแต่จุดเริ่มต้นของกระบวนการดำเนินงาน (ต้นทาง) ไปจนกระทั่งสิ้นสุดกระบวนการดำเนินงาน (ปลายทาง) ที่ส่งผลต่อการบรรลุเป้าหมายแผนแม่บทย่อยนั้น ๆ ได้ตามที่กำหนด โดยทางสำนักงานสภาพัฒนาการเศรษฐกิจและสังคมแห่งชาติได้จัดทำ 140 Final Value Chains เพื่อใช้ประกอบการจัดทำโครงการสำคัญต่าง ๆ

1.4.2 ห่วงโซ่คุณค่าทั่วไป (Generic Value Chain: GVC)<sup>5</sup> เป็นห่วงโซ่คุณค่ารูปแบบกลางที่ได้จากการทบทวนประเด็นยุทธศาสตร์การพัฒนาภาพรวมของจังหวัด (กรอบการดำเนินงานปี 2557) สามารถแบ่งแนวทางการพัฒนาเป็น 3 ด้าน คือ เศรษฐกิจ สังคม และทรัพยากร ธรรมชาติและสิ่งแวดล้อม ซึ่งประเด็นในแต่ละด้านจะมีประเด็นย่อยรวม 18 เรื่อง ในแต่ละเรื่องจะมีการจัดทำห่วงโซ่คุณค่าแสดงกิจกรรมหลัก (Primary activities) และกิจกรรมสนับสนุน (Support activities) โดยกิจกรรมทุกประเภทมีส่วนในการช่วยเพิ่มคุณค่าให้กับสินค้าหรือบริการ หรือลด ภาษี ป้องกันปัญหาให้กับประเด็นปัญหาสำคัญที่เลือก โดยแต่ละกิจกรรมในแต่ละข้อต่อของห่วงโซ่คุณค่า (Value Chain: VC) จะแสดงให้เห็นถึงคุณค่า หรือประโยชน์ให้การพัฒนาพื้นที่

1.4.3 ห่วงโซ่คุณค่าที่สอดคล้องกับแผนพัฒนาจังหวัด เป็นห่วงโซ่คุณค่าของจังหวัดในแต่ละประเด็นการพัฒนาภายใต้แผนพัฒนาจังหวัด โดยใช้ห่วงโซ่คุณค่าภายใต้แผนแม่บทภายใต้ยุทธศาสตร์ชาติ (23 ประเด็น) 140 Final Value Chains และห่วงโซ่คุณค่าทั่วไป เป็นกรอบในการจัดทำเพื่อให้ได้ห่วงโซ่คุณค่าตามประเด็นการพัฒนาจังหวัดที่ประกอบด้วยกิจกรรมหลักและกิจกรรมสนับสนุนที่มีความสอดคล้องและสัมพันธ์กันเป็นระบบ ตั้งแต่จุดเริ่มต้นของกระบวนการดำเนินงาน (ต้นทาง) ไปจนกระทั่งสิ้นสุดกระบวนการดำเนินงาน (ปลายทาง) ที่ส่งผลต่อการบรรลุเป้าหมายประเด็นการพัฒนาจังหวัดได้ตามที่กำหนด

1.4.4 แผนพัฒนาสถิติระดับจังหวัด<sup>6</sup> เป็นเครื่องมือสำคัญในการกำหนดกรอบแนวทางการดำเนินงานเพื่อการพัฒนาการจัดเก็บข้อมูลสถิติที่สำคัญและจำเป็นต่อการบริหารงานยุทธศาสตร์จังหวัดในระยะสั้น 1 ปี และระยะกลาง 4 ปี เพื่อให้เชื่อมโยงกับการจัดทำแผนพัฒนาจังหวัดและสอดคล้องกับแผนยุทธศาสตร์และแผนพัฒนาระดับต่าง ๆ ซึ่งจะกำหนดกิจกรรมต่าง ๆ เพื่อพัฒนาคุณภาพสถิติทางการว่ามีรายการใดบ้าง จะพัฒนาอย่างไร หน่วยงานใดเป็นผู้รับผิดชอบ พร้อมทั้งระบุระยะเวลาที่ต้องดำเนินการด้วย

<sup>4</sup> การประชุมเชิงปฏิบัติการการจัดทำโครงการสำคัญ ประจำปีงบประมาณ 2565 เอกสารประกอบการบรรยาย: การวิเคราะห์และประมวลผลห่วงโซ่คุณค่า (Value Chain) ที่ส่งผลต่อการบรรลุเป้าหมายแผนแม่บทย่อย Workshop2 วันที่ 9 กรกฎาคม 63

<sup>5</sup> ผลจากการจัดทำโครงการพัฒนาข้อมูลสถิติและสารสนเทศระดับพื้นที่ 76 จังหวัด และ 18 กลุ่มจังหวัด พ.ศ. 2557

<sup>6</sup> ผลจากการจัดทำโครงการพัฒนาข้อมูลสถิติและสารสนเทศระดับพื้นที่ 76 จังหวัด และ 18 กลุ่มจังหวัด พ.ศ. 2557

**1.4.5 สถิติทางการ (Official Statistics: OS)<sup>7</sup>** หมายถึง ข้อความหรือตัวเลขที่เป็นตัวแทนแสดงถึงคุณลักษณะของสิ่งต่าง ๆ ในประเทศ ที่ประมวลตามความเป็นจริงจากข้อมูลที่เก็บรวบรวมได้ตามหลักวิชาการทางสถิติ และเป็นสถิติที่มีความสำคัญต่อการใช้ในการกำหนดนโยบายเพื่อการพัฒนาประเทศ

**1.4.6 บัญชีสถิติทางการ** หมายถึง เอกสารแสดงบรรดารายการสถิติทางการ เพื่อจัดทำแผนกำหนดความรับผิดชอบในการดำเนินงานทางสถิติตามแผนแม่บท

**1.4.7 บัญชีสถิติทางการจังหวัดนครสวรรค์** หมายถึง บัญชีสถิติทางการที่สามารถตอบสถานการณ์ ประเด็นการพัฒนาจังหวัด และสภาพปัญหาในระดับพื้นที่ ซึ่งราชการส่วนภูมิภาคหรือคณะผู้บริหารจังหวัดมีความจำเป็นต้องใช้ในการวางแผนระดับนโยบายจังหวัด ทั้งแผนปฏิบัติงานและการจัดสรรงบประมาณในแผนงานและโครงการ

**1.4.8 รายการสถิติทางการ** หมายถึง ข้อความหรือตัวเลข ที่เป็นตัวแทนแสดงถึงคุณลักษณะของสิ่งต่าง ๆ ในประเทศ ที่ประมวลตามความเป็นจริงจากข้อมูลที่เก็บรวบรวมได้ตามหลักวิชาการทางสถิติ และเป็นสถิติที่มีความสำคัญต่อการใช้ในการกำหนดนโยบายเพื่อการพัฒนาจังหวัด ที่รวบรวมไว้เป็นบัญชีสถิติทางการตามแผนพัฒนาสถิติระดับจังหวัด

**1.4.9 คำอธิบายข้อมูลหรือเมทาดาตา<sup>8</sup>(Metadata)** หมายถึง ข้อมูลที่ใช้อธิบายข้อมูลหลักหรือกลุ่มข้อมูลอื่น ๆ ที่เกี่ยวข้องทั้งกระบวนการเชิงธุรกิจ (ในที่นี้หมายถึง กระบวนการทำงานตามภารกิจของหน่วยงาน) และเชิงเทคโนโลยีสารสนเทศ กฎและข้อจำกัดของข้อมูล และโครงสร้างของข้อมูล เมทาดาตาช่วยให้หน่วยงานสามารถเข้าใจข้อมูล ระบบ และขั้นตอนการทำงานได้ดียิ่งขึ้น โดยการบริหารจัดการเมทาดาตา (Metadata management) เริ่มตั้งแต่ การเก็บรวบรวม การจัดกลุ่ม การดูแล และการควบคุมเมทาดาตา ทั้งนี้ข้อมูลแต่ละชุดควรมีเมทาดาตา เพื่อให้ผู้ใช้งานทราบเกี่ยวกับ ชุดข้อมูล เช่น รายละเอียดชุดข้อมูล สิ่งที่เกี่ยวข้องกับชุดข้อมูล วัตถุประสงค์การนำไปใช้ ไฟล์ข้อมูล ประกอบด้วย

1) คำอธิบายชุดข้อมูลส่วนหลัก (Mandatory metadata) เป็นรายละเอียดคำอธิบายชุดข้อมูลส่วนหลักที่ทุกชุดข้อมูลจำเป็นต้องมี โดย 1 ชุดข้อมูล ประกอบด้วยคำอธิบายข้อมูลจำนวน 14 รายการ ได้แก่ ประเภทข้อมูล ชื่อชุดข้อมูล องค์กร ชื่อผู้ติดต่อ อีเมลผู้ติดต่อ คำสำคัญ รายละเอียด วัตถุประสงค์ ความถี่ของการปรับปรุงข้อมูล ขอบเขตเชิงภูมิศาสตร์หรือเชิงพื้นที่ แหล่งที่มา รูปแบบในการเก็บข้อมูล หมวดยุทธศาสตร์ข้อมูลตามธรรมาภิบาลข้อมูลภาครัฐ และสัญญาอนุญาตให้ใช้ข้อมูล

2) คำอธิบายชุดข้อมูลทางเลือก (Optional Metadata) เป็นส่วนของรายละเอียดคำอธิบายชุดข้อมูลเพิ่มเติมที่ช่วยให้รายละเอียดของคำอธิบายชุดข้อมูลมีความสมบูรณ์มากยิ่งขึ้น

**1.4.10 สถานะความพร้อมเผยแพร่ของข้อมูล<sup>9</sup>** คือ การจัดสถานะความพร้อมข้อมูล ออกเป็น Tier ที่สอดคล้องกับ เป้าหมายการพัฒนาที่ยั่งยืนโดยการนำรายการสถิติมาจัดกลุ่มเพื่อปรับให้เข้ากับบริบทของประเทศไทย โดยแบ่งเป็น 3 Tier

- Tier 1 คือ สถิติทางการที่มีค่านิยมและวิธีการผลิต มีข้อมูลพร้อมเผยแพร่และมีหน่วยงานรับผิดชอบ
- Tier 2 คือ สถิติทางการที่มีค่านิยมและวิธีการผลิต แต่ยังไม่พร้อมเผยแพร่

<sup>7</sup> แผนแม่บทระบบสถิติประเทศไทย พ.ศ. 2554 – 2558 หน้า 6

<sup>8</sup> มาตรฐานของสำนักงานพัฒนารัฐบาลดิจิทัล (องค์การมหาชน) มสพร. 1-2564 ว่าด้วยแนวทางการจัดทำบัญชีข้อมูลภาครัฐ หน้า 3

<sup>9</sup> การประชุมคณะกรรมการสถิติด้านสังคม ครั้งที่ 2/2565 วันศุกร์ที่ 2 กันยายน 2565

- Tier 3 คือ สถิติทางการที่ไม่มีค่านิยามและวิธีการผลิต ไม่มีข้อมูล และไม่มีหน่วยงานรับผิดชอบ

1.4.11 หน่วยงาน<sup>10</sup> หมายถึง ส่วนราชการ รัฐวิสาหกิจ องค์กรมหาชน องค์กรปกครองส่วนท้องถิ่น และหน่วยงานอื่นของรัฐ

1.4.12 เจ้าของข้อมูล (Data Owners)<sup>11</sup> หมายถึง หน่วยงานที่ทำหน้าที่ตรวจสอบดูแลข้อมูลโดยตรง สร้างความมั่นใจได้ว่าการบริหารจัดการข้อมูลสอดคล้องกับนโยบาย มาตรฐาน กฎระเบียบ หรือกฎหมาย เจ้าของข้อมูลทำการทบทวนและอนุมัติการดำเนินการต่าง ๆ ที่เกี่ยวข้องกับข้อมูล เช่น การเปลี่ยนแปลงเมทาดาตาและเกณฑ์การทำดาตาคleaning (Data cleansing) นอกจากนี้ยังทำหน้าที่ในการให้สิทธิ์ในการเข้าถึงข้อมูล จัดชั้นความลับของข้อมูล เจ้าของข้อมูลมักจะอยู่ในตำแหน่งบริหาร เช่น ผู้อำนวยการฝ่ายหรือหัวหน้าส่วนงานบุคคลเป็นเจ้าของข้อมูลบุคคล ผู้อำนวยการฝ่ายหรือหัวหน้าส่วนงานการเงินเป็นเจ้าของข้อมูลการเงิน เป็นต้น

1.4.13 หน่วยงานเจ้าของข้อมูล หมายถึง ส่วนราชการ รัฐวิสาหกิจ องค์กรมหาชน องค์กรปกครองส่วนท้องถิ่น และหน่วยงานอื่นของรัฐ ที่ทำหน้าที่ตรวจสอบดูแลข้อมูลโดยตรง สร้างความมั่นใจได้ว่าการบริหารจัดการข้อมูลสอดคล้องกับนโยบาย มาตรฐาน กฎระเบียบ หรือกฎหมาย

1.4.14 ระดับหน่วยงานเจ้าของข้อมูล หมายถึง ระดับการบริหารราชการแผ่นดินตามพระราชบัญญัติระเบียบบริหารราชการแผ่นดิน พ.ศ. 2534 ซึ่งได้บัญญัติให้การบริหารราชการแผ่นดินแบ่งออกเป็น 3 ส่วน ได้แก่ บริหารราชการส่วนกลาง ส่วนภูมิภาค และส่วนท้องถิ่น ระดับการบริหารราชการแผ่นดิน ในที่นี้ จะหมายรวมเฉพาะการบริหารราชการส่วนกลางและส่วนภูมิภาค ได้แก่

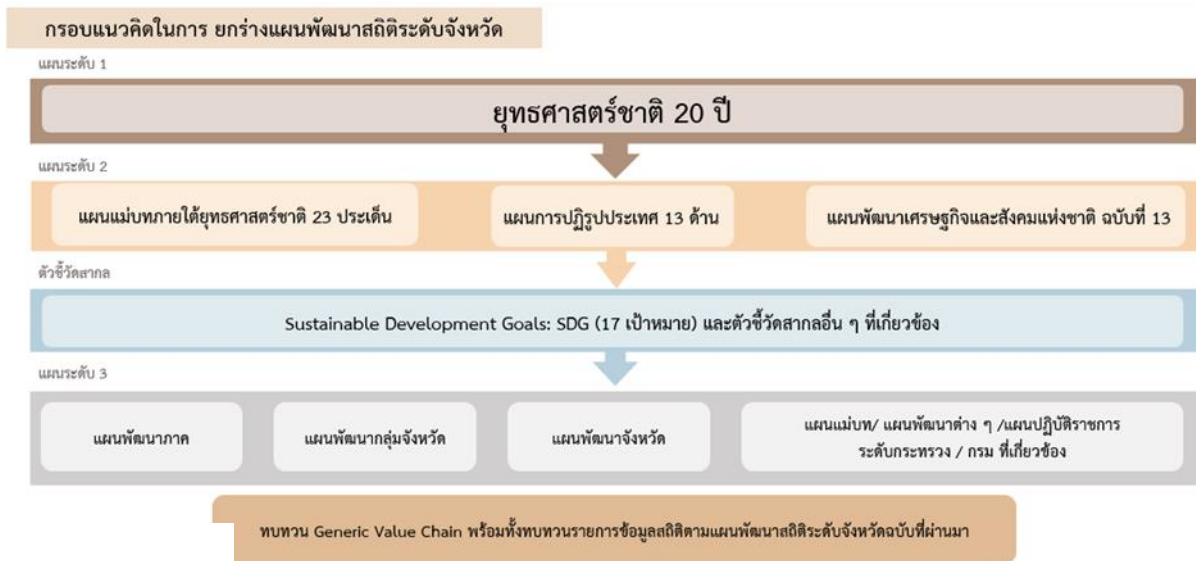
- 1) การบริหารราชการส่วนกลาง ระดับ “กรม หรือส่วนราชการที่เรียกชื่ออย่างอื่นและมีฐานะเป็นกรม”
- 2) การบริหารราชการส่วนภูมิภาค ระดับ “จังหวัด”

<sup>10</sup> พระราชบัญญัติสถิติ พ.ศ. 2550

<sup>11</sup> ธรรมนูญข้อมูลภาครัฐ หน้า 36

## ยุทธศาสตร์และแผนที่เกี่ยวข้องกับ การพัฒนาในระดับจังหวัด

การขับเคลื่อนในการจัดทำแผนพัฒนาสถิติระดับจังหวัด (พ.ศ. 2566 – 2570) ได้ศึกษายุทธศาสตร์ชาติ 20 ปี (พ.ศ. 2561 – 2580) แผนแม่บทภายใต้ยุทธศาสตร์ชาติ (23 ประเด็น) แผนการปฏิรูปประเทศ แผนพัฒนาเศรษฐกิจและสังคมแห่งชาติ ฉบับที่ 13 (พ.ศ. 2566 – 2570) เป้าหมายการพัฒนาที่ยั่งยืน และตัวชี้วัดสากลอื่น ๆ ที่สำคัญ เช่น การจัดอันดับขีดความสามารถในการแข่งขัน (International Institute for Management Development: IMD) ยุทธศาสตร์การพัฒนาของแผนแม่บท/แผนพัฒนาต่าง ๆ/แผนปฏิบัติการราชการระดับกระทรวง กรมที่เกี่ยวข้อง แผนพัฒนาภาค (พ.ศ. 2566 – 2570) แผนพัฒนากลุ่มจังหวัด (พ.ศ. 2566 – 2570) แผนพัฒนาจังหวัด (พ.ศ. 2566 – 2570) หรือนโยบายของผู้บริหารในจังหวัด เป็นต้น พร้อมทั้งวิเคราะห์ความสอดคล้องเชื่อมโยงระหว่างประเด็นการพัฒนาจังหวัด ตัวชี้วัดการพัฒนากับแผนยุทธศาสตร์และแผนพัฒนาระดับต่าง ๆ เพื่อเป็นกรอบแนวคิดในการดำเนินการในครั้งนี้ ดังภาพ 2



ภาพ 2 กรอบแนวคิดการวิเคราะห์ยุทธศาสตร์และแผนที่เกี่ยวข้องกับการพัฒนาในระดับจังหวัด

## 2.1 การศึกษานโยบายและยุทธศาสตร์ที่เกี่ยวข้องกับการพัฒนาในระดับจังหวัด

การจัดทำแผนพัฒนาสถิติระดับจังหวัดนครสวรรค์ (พ.ศ. 2566 – 2570) ได้มีการศึกษายุทธศาสตร์และแผนที่เกี่ยวข้องเพื่อให้เกิดความเชื่อมโยงระหว่างแผนและข้อมูลสถิติที่ใช้ในกำหนดนโยบาย การจัดทำตัวชี้วัดเพื่อติดตามประเมินผล ดังนี้

### 2.1.1 ยุทธศาสตร์ชาติ 20 ปี (พ.ศ. 2561 – 2580)<sup>12</sup>

เครื่องมือสำคัญในการบริหารราชการแผ่นดินและใช้เป็นแนวทางในการสนับสนุนการตัดสินใจของผู้บริหาร รวมถึงการวางกรอบการพัฒนาประเทศให้เป็นไปในแนวทางที่เหมาะสมสอดคล้องกับการเปลี่ยนแปลงของประเทศ ทั้งในด้านเศรษฐกิจ สังคม และทรัพยากรธรรมชาติและสิ่งแวดล้อม ได้อย่างมีประสิทธิภาพ เพื่อให้บรรลุวิสัยทัศน์ “ประเทศไทยมีความมั่นคง มั่งคั่ง ยั่งยืน เป็นประเทศที่พัฒนาแล้ว ด้วยการพัฒนาตามหลักปรัชญาของเศรษฐกิจพอเพียง” หรือตามคติพจน์ “มั่นคง มั่งคั่ง ยั่งยืน” ประกอบด้วย 6 ยุทธศาสตร์ โดยมีการแปลงยุทธศาสตร์สู่การปฏิบัติ ดังภาพ 3 เพื่อยกระดับศักยภาพของประเทศในหลากหลายมิติ พัฒนาคนในทุกมิติและในทุกช่วงวัยให้เป็นคนดี คนเก่ง และมีคุณภาพ สร้างโอกาสและความเสมอภาคทางสังคม สร้างการเติบโตบนคุณภาพชีวิตที่เป็นมิตรกับสิ่งแวดล้อม และมีภาครัฐของประชาชนเพื่อประชาชน และประโยชน์ส่วนรวม



ภาพ 3 ยุทธศาสตร์ชาติ 6 ประเด็น และการแปลงยุทธศาสตร์สู่การปฏิบัติ

<sup>12</sup> ยุทธศาสตร์ชาติ 20 ปี (พ.ศ. 2561 – 2580), ราชกิจจานุเบกษา เล่มที่ 135 ตอนที่ 82 ก

### 2.1.2 แผนแม่บทภายใต้ยุทธศาสตร์ชาติ<sup>13</sup>

แผนแม่บทภายใต้ยุทธศาสตร์ชาติเป็นส่วนสำคัญในการถ่ายทอดเป้าหมายและประเด็นยุทธศาสตร์ของยุทธศาสตร์ชาติลงสู่แผนระดับต่าง ๆ ต่อไป ซึ่งได้คำนึงถึงประเด็นร่วมหรือประเด็นตัดข้ามยุทธศาสตร์และการประสานเชื่อมโยงเป้าหมายของแต่ละแผนแม่บทภายใต้ยุทธศาสตร์ชาติให้มีความสอดคล้องไปในทิศทางเดียวกัน โดยแผนแม่บทภายใต้ยุทธศาสตร์ชาติประกอบด้วย สถานการณ์และแนวโน้มที่เกี่ยวข้องของแผนแม่บท เป้าหมายและตัวชี้วัดในการดำเนินการ ซึ่งแบ่งช่วงเวลาออกเป็น 4 ช่วง ช่วงละ 5 ปี รวมทั้งกำหนดแนวทางการพัฒนา และแผนงาน/โครงการที่สำคัญของแผนแม่บทภายใต้ยุทธศาสตร์ชาติ เพื่อเป็นกรอบในการดำเนินการของหน่วยงานที่เกี่ยวข้องให้บรรลุเป้าหมายการพัฒนาประเทศที่กำหนดไว้ในยุทธศาสตร์ว่า “ประเทศชาติมั่นคง ประชาชนมีความสุข เศรษฐกิจพัฒนาอย่างต่อเนื่อง สังคมเป็นธรรม ฐานทรัพยากรธรรมชาติยั่งยืน” โดยยกระดับศักยภาพของประเทศในหลายมิติ พัฒนาคนในทุกมิติและในทุกช่วงวัยให้เป็นคนดี เก่ง และมีคุณภาพ สร้างโอกาสและความเสมอภาคทางสังคม สร้างการเติบโตบนคุณภาพชีวิตที่เป็นมิตรกับสิ่งแวดล้อม และมีภาครัฐของประชาชนเพื่อประชาชนและประโยชน์ส่วนรวม โดยแผนแม่บทภายใต้ยุทธศาสตร์ชาติ มีจำนวน 23 ฉบับ ได้แก่

- 1) ความมั่นคง
- 2) การต่างประเทศ
- 3) การเกษตร
- 4) อุตสาหกรรมและบริการแห่งอนาคต
- 5) การท่องเที่ยว
- 6) พื้นที่และเมืองน่าอยู่อัจฉริยะ
- 7) โครงสร้างพื้นฐาน ระบบโลจิสติกส์ และดิจิทัล
- 8) ผู้ประกอบการและวิสาหกิจขนาดกลางและขนาดย่อมยุคใหม่
- 9) เขตเศรษฐกิจพิเศษ
- 10) การปรับเปลี่ยนค่านิยม และวัฒนธรรม
- 11) การพัฒนาศักยภาพคนตลอดช่วงชีวิต
- 12) การพัฒนาการเรียนรู้
- 13) การเสริมสร้างให้คนไทยมีสุขภาพที่ดี
- 14) ศักยภาพการกีฬา
- 15) พลังทางสังคม
- 16) เศรษฐกิจฐานราก
- 17) ความเสมอภาคและหลักประกันสังคม
- 18) การเติบโตอย่างยั่งยืน
- 19) การบริหารจัดการน้ำทั้งระบบ
- 20) การบริการประชาชนและประสิทธิภาพภาครัฐ
- 21) การต่อต้านการทุจริตและประพฤติมิชอบ
- 22) กฎหมายและกระบวนการยุติธรรม
- 23) การวิจัยและพัฒนานวัตกรรม

<sup>13</sup> สรุปสาระสำคัญแผนแม่บทภายใต้ยุทธศาสตร์ชาติ (พ.ศ. 2561 – 2580), สำนักงานสภาพัฒนาการเศรษฐกิจและสังคมแห่งชาติ

แผนแม่บทภายใต้ยุทธศาสตร์ชาติทั้ง 23 ฉบับ เป็นการกำหนดประเด็นในลักษณะที่มีการบูรณาการ และเชื่อมโยงระหว่างยุทธศาสตร์ชาติด้านที่เกี่ยวข้อง และประเด็นการพัฒนาจะไม่มี ความซ้ำซ้อนกันระหว่าง แผนแม่บทฯ เพื่อให้ส่วนราชการสามารถนำแผนแม่บทฯ ไปใช้ในทางปฏิบัติได้อย่างมีประสิทธิภาพ และ ป้องกันการเกิดความสับสน โดยแผนแม่บทภายใต้ยุทธศาสตร์ชาติเป็นแผนระดับที่ 2 ที่มีความสำคัญในการ เป็นแนวทางการพัฒนาและขับเคลื่อนประเทศเพื่อให้บรรลุเป้าหมายของยุทธศาสตร์ และถ่ายทอดไปสู่ แนวทางในการปฏิบัติในแผนระดับที่ 3 ของหน่วยงาน ตามมติคณะรัฐมนตรีเมื่อวันที่ 4 ธันวาคม 2560

นอกจากนี้ สำนักงานสภาพัฒนาการเศรษฐกิจและสังคมแห่งชาติได้จัดทำห่วงโซ่คุณค่าของ ประเทศไทย<sup>14</sup> (Final Value Chain Thailand) ที่ส่งผลให้บรรลุ 140 เป้าหมายแผนแม่บทย่อย ภายใต้ แผนแม่บทภายใต้ยุทธศาสตร์ (ฉบับแก้ไข ปี 2566)

### 2.1.3 แผนการปฏิรูปประเทศ (ฉบับปรับปรุง)<sup>15</sup>

แผนการปฏิรูปประเทศ (ฉบับปรับปรุง) เป็นแผนระดับที่ 2 ตามมติคณะรัฐมนตรี เมื่อวันที่ 4 ธันวาคม 2560 โดยส่งผลกระทบต่อภารกิจของยุทธศาสตร์ชาติ และแผนแม่บทภายใต้ยุทธศาสตร์ ซึ่งทุกหน่วยงานต้องดำเนินการตามกิจกรรมปฏิรูปประเทศที่จะส่งผลให้เกิดการเปลี่ยนแปลงต่อประชาชน อย่างมีนัยสำคัญ (Big Rock) นำไปสู่การปฏิบัติตามหลักความสัมพันธ์เชิงเหตุและผล (Causal Relationship: XYZ) เพื่อให้บรรลุผลสัมฤทธิ์ตามเป้าหมายของยุทธศาสตร์ชาติของแต่ละช่วงเวลา 5 ปี โดยแผนการปฏิรูปประเทศ ฉบับปรับปรุงจะดำเนินการคู่ขนานไปกับเล่มแผนการปฏิรูปประเทศฉบับเดิมที่ประกาศใช้เมื่อเดือนเมษายน 2561 ที่เป็นกิจกรรมในลักษณะภารกิจปกติของหน่วยงาน ซึ่งแผนการปฏิรูปประเทศ ได้แก่ ด้านการเมือง ด้าน การบริหารราชการแผ่นดิน ด้านกฎหมาย ด้านกระบวนการยุติธรรม ด้านเศรษฐกิจ ด้านทรัพยากรธรรมชาติ และสิ่งแวดล้อม ด้านสาธารณสุข ด้านสื่อสารมวลชน เทคโนโลยีสารสนเทศ ด้านสังคม ด้านพลังงาน ด้านการ ป้องกันและปราบปรามการทุจริตและประพฤติมิชอบ ด้านการศึกษา ด้านวัฒนธรรม กีฬา แรงงาน และการ พัฒนาทรัพยากรมนุษย์

### 2.1.4 แผนพัฒนาเศรษฐกิจและสังคมแห่งชาติ ฉบับที่ 13 (พ.ศ. 2566 – 2570)<sup>16</sup>

แผนพัฒนาเศรษฐกิจและสังคมแห่งชาติ ฉบับที่ 13 (พ.ศ. 2566 – 2570) เป็นแผนพัฒนา ฉบับแรกที่เริ่มต้นกระบวนการยกร่างกรอบแผนแม่บทภายใต้ยุทธศาสตร์ชาติและจะมีผลในการใช้เป็นกรอบเพื่อกำหนดแผนแม่บทภายใต้ยุทธศาสตร์ชาติ และแผนปฏิบัติการในช่วง 5 ปีที่สองของยุทธศาสตร์ชาติ 20 ปี โดยการกำหนดทิศทางการพัฒนาประเทศในระยะของแผนพัฒนาฯ ได้น้อมนำปรัชญาของเศรษฐกิจพอเพียงมาเป็นหลักในการขับเคลื่อนและวางแผนการพัฒนาประเทศ ไปสู่การบรรลุเป้าหมายในมิติต่าง ๆ ภายใต้ยุทธศาสตร์ ชาติได้อย่างเป็นรูปธรรม ซึ่งการกำหนดทิศทางการพัฒนาประเทศในระยะต่อไป จำเป็นต้องให้ความสำคัญกับ ปัจจัยทั้งภายนอกและภายใน ตลอดจนผลจากการเปลี่ยนแปลงของปัจจัยที่จะมีอิทธิพลต่อโครงสร้างและ อนาคตของประเทศไทยในทุกมิติ เพื่อนำมาประมวลผลประกอบการกำหนดทิศทางการพัฒนาประเทศที่ควร จะมุ่งไปในอนาคต บนหลักปรัชญาของเศรษฐกิจพอเพียงที่สอดคล้องกับเป้าหมายการพัฒนาที่ยั่งยืนของโลก

<sup>14</sup> ห่วงโซ่คุณค่าของประเทศไทย (Value Chain Thailand) (ฉบับแก้ไขปี 2566) , สำนักงานสภาพัฒนาการเศรษฐกิจและสังคมแห่งชาติ

<sup>15</sup> แผนการปฏิรูปประเทศ (ฉบับปรับปรุง) , สำนักงานสภาพัฒนาการเศรษฐกิจและสังคมแห่งชาติ

<sup>16</sup> แผนพัฒนาเศรษฐกิจและสังคมแห่งชาติ ฉบับที่ 13 (พ.ศ. 2566 - 2570)

แผนพัฒนาฯ ฉบับที่ 13 มีจุดมุ่งหมายเพื่อขับเคลื่อนการพัฒนาประเทศให้สามารถบรรลุผลตามเป้าหมายการพัฒนาระยะยาวที่กำหนดไว้ในยุทธศาสตร์ชาติ โดยมุ่งหวังให้แผนพัฒนาฯ ฉบับที่ 13 (พ.ศ. 2566 – 2570) ทำหน้าที่เป็นกลไกในการขับเคลื่อนที่มีลำดับความสำคัญสูงต่อการพัฒนาประเทศในระยะ 5 ปี และเพื่อผลักดันให้ประเทศสามารถก้าวข้ามความท้าทายต่าง ๆ เพื่อขับเคลื่อนสู่ความเจริญเติบโตที่ทุกภาคส่วนได้รับประโยชน์อย่างเท่าเทียมกัน โดยมีวัตถุประสงค์เพื่อพลิกโฉมประเทศไทยสู่ “สังคมก้าวหน้า เศรษฐกิจสร้างมูลค่าอย่างยั่งยืน” จึงได้กำหนดเป้าหมายหลัก 5 ประการ ประกอบด้วย

- 1) การปรับโครงสร้างการผลิตสู่เศรษฐกิจฐานนวัตกรรม
- 2) การพัฒนาคนสำหรับโลกยุคใหม่
- 3) การมุ่งสู่สังคมแห่งโอกาสและความเป็นธรรม
- 4) การเปลี่ยนผ่านไปสู่ความยั่งยืน
- 5) การเสริมสร้างความสามารถของประเทศในการรับมือกับความเสี่ยงและการเปลี่ยนแปลง

ภายใต้บริบทโลกใหม่

ดังนั้น แผนพัฒนาฯ ฉบับที่ 13 จึงได้กำหนดหมวดหมู่การพัฒนา จำนวน 13 ประการ ที่มีลักษณะเชิงบูรณาการ ซึ่งสามารถนำไปสู่การพัฒนาทั้งในด้านเศรษฐกิจ สังคม ทรัพยากรธรรมชาติและสิ่งแวดล้อมไปพร้อม ๆ กัน ทำให้หมวดหมู่แต่ละประการสามารถสนับสนุนเป้าหมายหลักได้มากกว่าหนึ่งข้อ โดยหมวดหมู่ทั้ง 13 ประการ แบ่งออกได้เป็น 4 มิติ ดังนี้

### 1) มิติภาคการผลิตและบริการเป้าหมาย

- หมวดหมู่ที่ 1 ไทยเป็นประเทศชั้นนำด้านสินค้าเกษตรและเกษตรแปรรูปมูลค่าสูง
- หมวดหมู่ที่ 2 ไทยเป็นจุดหมายของการท่องเที่ยวที่เน้นคุณภาพและความยั่งยืน
- หมวดหมู่ที่ 3 ไทยเป็นฐานการผลิตยานยนต์ไฟฟ้าที่สำคัญของโลก
- หมวดหมู่ที่ 4 ไทยเป็นศูนย์กลางทางการแพทย์และสุขภาพมูลค่าสูง
- หมวดหมู่ที่ 5 ไทยเป็นประตูการค้าการลงทุนและยุทธศาสตร์ทางโลจิสติกส์ที่สำคัญของภูมิภาค
- หมวดหมู่ที่ 6 ไทยเป็นศูนย์กลางอุตสาหกรรมดิจิทัลอิเล็กทรอนิกส์อัจฉริยะและอุตสาหกรรมดิจิทัลของอาเซียน

### 2) มิติโอกาสและความเสมอภาคทางเศรษฐกิจและสังคม

- หมวดหมู่ที่ 7 ไทยมีวิสาหกิจขนาดกลางและขนาดย่อมที่เข้มแข็ง มีศักยภาพสูง และสามารถแข่งขันได้
- หมวดหมู่ที่ 8 ไทยมีพื้นที่และเมืองอัจฉริยะที่น่าอยู่ ปลอดภัย เติบโตได้อย่างยั่งยืน
- หมวดหมู่ที่ 9 ไทยมีความยากจนข้ามรุ่นลดลง และมีความคุ้มครองทางสังคมที่เพียงพอ เหมาะสม

### 3) มิติความยั่งยืนของทรัพยากรธรรมชาติและสิ่งแวดล้อม

- หมวดหมู่ที่ 10 ไทยมีเศรษฐกิจหมุนเวียนและสังคมคาร์บอนต่ำ
- หมวดหมู่ที่ 11 ไทยสามารถลดความเสี่ยงและผลกระทบจากภัยธรรมชาติและการเปลี่ยนแปลงสภาพภูมิอากาศ

### 4) มิติปัจจัยผลักดันการพลิกโฉมประเทศ

- หมวดหมู่ที่ 12 ไทยมีกำลังคนสมรรถนะสูง มุ่งเรียนรู้อย่างต่อเนื่อง ตอบโจทย์การพัฒนาแห่งอนาคต
- หมวดหมู่ที่ 13 ไทยมีภาครัฐที่ทันสมัย มีประสิทธิภาพ และตอบโจทย์ประชาชน

### 2.1.5 การพัฒนาที่ยั่งยืน (Sustainable Development)<sup>17</sup>

การพัฒนาที่ยั่งยืน คือ แนวทางการพัฒนาที่ตอบสนอง ความต้องการของคนรุ่นปัจจุบัน โดยไม่ลดทอนความสามารถในการตอบสนอง ความต้องการของคนรุ่นหลัง (Brundtland report, 1987) โดยการบรรลุการพัฒนาที่ยั่งยืน มีองค์ประกอบสำคัญ 3 ประการ ได้แก่ การเติบโตทางเศรษฐกิจ (Economic growth) ความครอบคลุมทางสังคม (Social inclusion) และการคุ้มครองสิ่งแวดล้อม (Environmental protection)




ภาพ 4 เป้าหมายการพัฒนาที่ยั่งยืน

ในการประชุมสมัชชาสหประชาชาติสมัยสามัญ ครั้งที่ 70 เมื่อวันที่ 25 กันยายน 2558 ณ สำนักงานใหญ่สหประชาชาติ ประเทศไทยและประเทศสมาชิกสหประชาชาติรวม 193 ประเทศ ร่วมลงนามรับรองวาระการพัฒนาที่ยั่งยืน ค.ศ. 2030 (2030 Agenda for Sustainable Development) ซึ่งเป็นกรอบการพัฒนาของโลกเพื่อร่วมกันบรรลุการพัฒนาทางสังคม เศรษฐกิจ และสิ่งแวดล้อมอย่างยั่งยืน โดยไม่ทิ้งใครไว้ข้างหลัง ภายในปี ค.ศ. 2030 โดยกำหนดให้มีเป้าหมายการพัฒนาที่ยั่งยืนเป็นแนวทางให้แก่ประเทศดำเนินการร่วมกัน

<sup>17</sup> สำนักงานสภาพัฒนาการเศรษฐกิจและสังคมแห่งชาติ, <https://sdgs.nesdc.go.th/>

เป้าหมายการพัฒนาที่ยั่งยืน 17 เป้าหมาย ประกอบไปด้วย 169 เป้าหมายย่อย (SDG Targets) ที่มีความเป็นสากล เชื่อมโยงและเกื้อหนุนกัน และกำหนดให้มี 247 ตัวชี้วัด เพื่อใช้ติดตามและประเมินความก้าวหน้าของการพัฒนา โดยสามารถจัดกลุ่มเป้าหมายการพัฒนาที่ยั่งยืนตามปัจจัยที่เชื่อมโยงกันใน 5 มิติ (5P) ได้แก่



ภาพ 5 การจัดกลุ่มเป้าหมายการพัฒนาที่ยั่งยืนตามปัจจัยที่เชื่อมโยงกันใน 5 มิติ

**1) การพัฒนาคน (People)** ให้ความสำคัญกับการขจัดปัญหาความยากจนและความหิวโหย และลดความเหลื่อมล้ำในสังคม ประกอบด้วย

- เป้าหมายที่ 1: ยุติความยากจนทุกรูปแบบในทุกที่
- เป้าหมายที่ 2: ยุติความหิวโหย บรรลุความมั่นคงทางอาหารและยกระดับโภชนาการ และส่งเสริมเกษตรกรรมที่ยั่งยืน
- เป้าหมายที่ 3: สร้างหลักประกันการมีสุขภาพที่ดี และส่งเสริมความเป็นอยู่ที่ดีสำหรับทุกคนในทุกช่วงวัย
- เป้าหมายที่ 4: สร้างหลักประกันว่าทุกคนมีการศึกษาที่มีคุณภาพอย่างครอบคลุมและเท่าเทียม และสนับสนุนโอกาสในการเรียนรู้ตลอดชีวิต
- เป้าหมายที่ 5: บรรลุความเสมอภาคระหว่างเพศ และเพิ่มบทบาทของสตรีและเด็กหญิงทุกคน

**2) สิ่งแวดล้อม (Planet)** ให้ความสำคัญกับการปกป้องและรักษาทรัพยากรธรรมชาติและสภาพภูมิอากาศเพื่อพลเมืองโลกรุ่นต่อไป ประกอบด้วย

- เป้าหมายที่ 7: สร้างหลักประกันว่าทุกคนเข้าถึงพลังงานสมัยใหม่ในราคาที่สามารถซื้อหาได้ เชื่อถือได้ และยั่งยืน
- เป้าหมายที่ 8: ส่งเสริมการเจริญเติบโตทางเศรษฐกิจที่ต่อเนื่อง ครอบคลุม และยั่งยืน การจ้างงานเต็มที่และ มีผลิตภาพ และการมีงานที่มีคุณค่าสำหรับทุกคน
- เป้าหมายที่ 9: สร้างโครงสร้างพื้นฐานที่มีความยืดหยุ่นต่อการเปลี่ยนแปลง ส่งเสริมการพัฒนาอุตสาหกรรม ที่ครอบคลุมและยั่งยืน และส่งเสริมนวัตกรรม
- เป้าหมายที่ 10: ลดความไม่เสมอภาคภายในและระหว่างประเทศ
- เป้าหมายที่ 11: ทำให้เมืองและการตั้งถิ่นฐานของมนุษย์ มีความครอบคลุม ปลอดภัย ยืดหยุ่นต่อการเปลี่ยนแปลง และยั่งยืน

**3) เศรษฐกิจและความมั่งคั่ง (Prosperity)** ส่งเสริมให้ประชาชนมีความเป็นอยู่ที่ดีและสอดคล้องกับธรรมชาติ ประกอบด้วย

- เป้าหมายที่ 6: สร้างหลักประกันเรื่องน้ำและการสุขาภิบาล ให้มีการจัดการอย่างยั่งยืนและมีสภาพพร้อมใช้ สำหรับทุกคน
- เป้าหมายที่ 12: สร้างหลักประกันให้มีแบบแผนการผลิตและการบริโภคที่ยั่งยืน
- เป้าหมายที่ 13: ปฏิบัติการอย่างเร่งด่วนเพื่อต่อสู้กับการเปลี่ยนแปลงสภาพภูมิอากาศและผลกระทบที่เกิดขึ้น
- เป้าหมายที่ 14: อนุรักษ์และใช้ประโยชน์จากมหาสมุทร ทะเลและทรัพยากรทางทะเลอย่างยั่งยืนเพื่อการพัฒนาที่ยั่งยืน
- เป้าหมายที่ 15: ปกป้อง ฟื้นฟู และสนับสนุนการใช้ระบบนิเวศบนบกอย่างยั่งยืน จัดการป่าไม้อย่างยั่งยืน ต่ausการกลายสภาพเป็นทะเลทราย หยุดการเสื่อมโทรมของที่ดินและฟื้นสภาพกลับมาใหม่ และหยุดการสูญเสียความหลากหลายทางชีวภาพ

**4) สันติภาพและความยุติธรรม (Peace)** ยึดหลักการอยู่ร่วมกันอย่างสันติ มีสังคมที่สงบสุขและไม่แบ่งแยก ประกอบด้วย

- เป้าหมายที่ 16: ส่งเสริมสังคมที่สงบสุขและครอบคลุมเพื่อการพัฒนาที่ยั่งยืน ให้ทุกคนเข้าถึงความยุติธรรมและสร้างสถาบันที่มีประสิทธิภาพที่รับผิดชอบและครอบคลุมในทุกระดับ

**5) ความเป็นหุ้นส่วนการพัฒนา (Partnership)** ความร่วมมือของทุกภาคส่วนในการขับเคลื่อนวาระการพัฒนาที่ยั่งยืน ประกอบด้วย

- เป้าหมายที่ 17: เสริมความเข้มแข็งให้แก่กลไกการดำเนินงานและฟื้นฟูสภาพหุ้นส่วนความร่วมมือระดับโลกสำหรับการพัฒนาที่ยั่งยืน

#### 2.1.6 แผนพัฒนาภาคเหนือ (พ.ศ. 2566 – 2570)<sup>18</sup>

แผนพัฒนาภาคเหนือ (พ.ศ. 2566 – 2570) มีทิศทางการพัฒนาภาค มุ่งสู่การพัฒนาเป็นฐานเศรษฐกิจสร้างสรรค์ของประเทศ เชื่อมโยงกับอนุภูมิภาค และเติบโตอย่างยั่งยืน ตามแนวคิด “เศรษฐกิจสร้างสรรค์ สานสัมพันธ์ระหว่างพื้นที่ สุขภาวะดี วิถีชีวิตยั่งยืน”

#### ตัวชี้วัด

- 1) อัตราการเจริญเติบโตทางเศรษฐกิจของภาคเหนือเฉลี่ยร้อยละ 5.3 ต่อปี
- 2) สัมประสิทธิ์ความไม่เสมอภาค (Gini Coefficient) ในการกระจายรายได้ของภาคเหนือลดลง

**แนวทางการพัฒนาเพื่อให้บรรลุผลตามทิศทางพัฒนาภาคเหนือ** มีดังนี้

- 1) ส่งเสริมการพัฒนาพื้นที่ระเบียงเศรษฐกิจพิเศษภาคเหนือ (NEC-Creative LANNA) ในจังหวัดเชียงใหม่ เชียงราย ลำพูน ลำปาง ให้เป็นพื้นที่เศรษฐกิจหลักของภาคและฐานเศรษฐกิจ สร้างสรรค์ของประเทศ
- 2) ยกกระตบการท่องเที่ยวและบริการที่มีศักยภาพของภาคให้มีคุณภาพ สนับสนุน เศรษฐกิจสร้างสรรค์ และกระจายประโยชน์สู่ชุมชน

<sup>18</sup> ที่มา: เป้าหมายและแนวทางการพัฒนาภาคเหนือ หน้า 38-42

- 3) พัฒนาการผลิตตามระบบเกษตรกรรมยั่งยืน เชื่อมโยงสู่อุตสาหกรรมแปรรูปมูลค่าสูง
- 4) เสริมศักยภาพของเมือง พื้นที่เขตพัฒนาเศรษฐกิจพิเศษชายแดน และระบบ โครงสร้างพื้นฐาน โลจิสติกส์สำคัญของภาคเพื่อสร้างโอกาสทางเศรษฐกิจ และเอื้อต่อการอยู่อาศัย
- 5) พัฒนาและยกระดับคุณภาพชีวิต เพื่อแก้ไขปัญหาความยากจน พัฒนาผู้สูงอายุ สู่การเป็นผู้สูงอายุ ที่มีศักยภาพ (Active Aging) และพัฒนาทักษะฝีมือแรงงาน เพื่อรองรับการพัฒนาเศรษฐกิจสร้างสรรค์
- 6) บริหารจัดการทรัพยากรธรรมชาติ สิ่งแวดล้อม อย่างมีประสิทธิภาพ เพื่อให้เกิด ความยั่งยืน

### 2.1.7 แผนพัฒนากลุ่มจังหวัดภาคเหนือตอนล่าง 2 (นครสวรรค์ กำแพงเพชร พิจิตร และ อุทัยธานี) ประจำปีงบประมาณ พ.ศ. 2566 – 2570<sup>19</sup>

กลุ่มจังหวัดภาคเหนือตอนล่าง 2 ประกอบด้วย จังหวัดนครสวรรค์ จังหวัดกำแพงเพชร จังหวัด พิจิตร และจังหวัดอุทัยธานี มีเป้าหมายการพัฒนาของกลุ่มจังหวัดภาคเหนือตอนล่าง 2 “เป็นฐานเศรษฐกิจ สำคัญของประเทศที่มีการเติบโตในระดับสูงและมีศักยภาพทางการแข่งขัน บนพื้นฐานการพัฒนาอย่างยั่งยืน และเป็นธรรม”

#### เป้าหมายระดับสาขาการพัฒนา

- ปรับโครงสร้างระบบการผลิตภาคการเกษตร เชื่อมโยงสู่อุตสาหกรรมฐานชีวภาพ
- เชื่อมต่อโครงข่ายและใช้ประโยชน์จากโครงสร้างพื้นฐานตามยุทธศาสตร์การระบบโลจิสติกส์ของ รัฐบาล เพื่อเพิ่มศักยภาพทางการแข่งขันด้านการค้าและการบริการของพื้นที่
- ยกระดับการท่องเที่ยวสู่การท่องเที่ยวคุณภาพและสร้างมูลค่าสูง

#### ตำแหน่งการพัฒนา (Positioning)

1. ยกระดับคุณภาพและมาตรฐานสินค้าเกษตรปลอดภัย เพิ่มมูลค่าและนวัตกรรมการแปรรูปภายใต้ การพัฒนาเศรษฐกิจชีวภาพเศรษฐกิจหมุนเวียนและเศรษฐกิจสีเขียว (BCG model) สู่การพัฒนา อย่างยั่งยืน (SDGs)
2. พัฒนาศักยภาพการท่องเที่ยวเน้นคุณค่าและยั่งยืนได้มาตรฐานและปลอดภัยเป็นที่ยอมรับในระดับสากล
3. เป็นศูนย์กลางการค้าการลงทุนและจุดยุทธศาสตร์ทางโลจิสติกส์ที่สำคัญของภูมิภาค

#### ประเด็นการพัฒนาของกลุ่มจังหวัด

ประเด็นการพัฒนาที่ 1 : พัฒนาภาคการเกษตรด้วยแนวทางเกษตรสมัยใหม่

1.1 ยกระดับระบบการผลิตภาคการเกษตรสู่เกษตรอัจฉริยะและเกษตร ปลอดภัย เพื่อสร้างสินค้าเกษตรมูลค่าสูงและมีศักยภาพทางการแข่งขัน

1.2 พัฒนาและเพิ่มประสิทธิภาพการบริหารจัดการน้ำเพื่อส่งเสริมการ พัฒนา อุตสาหกรรมฐานชีวภาพจากอ้อยและมันสำปะหลัง

ประเด็นการพัฒนาที่ 2 : พัฒนาพื้นที่เศรษฐกิจสู่การเป็นศูนย์กลางการบริการ การค้า การคมนาคม ขนส่ง และการลงทุน ของภาคเหนือตอนล่างสู่สากล

ประเด็นการพัฒนาที่ 3 : พัฒนาเป็นพื้นที่เศรษฐกิจใหม่ด้านการท่องเที่ยวที่ทรงคุณค่า เชิงนิเวศ ประวัติศาสตร์ วัฒนธรรม และสุขภาพ เพื่อรองรับนักท่องเที่ยวคุณภาพ

<sup>19</sup> <https://drive.google.com/file/d/11VKgBptGJfZVyq7qpcg4CFCCW8SQbhQJ/view?usp=drivesdk>

## 2.1.8 แผนพัฒนาจังหวัดนครสวรรค์ พ.ศ. 2566 – 2570 (ฉบับทบทวน ประจำปีงบประมาณ พ.ศ. 2567)<sup>20</sup>

แผนพัฒนาจังหวัดนครสวรรค์ พ.ศ. 2566 – 2570 (ฉบับทบทวน ประจำปีงบประมาณ พ.ศ. 2567) จัดทำขึ้นเพื่อให้จังหวัดนครสวรรค์มีทิศทาง การดำเนินงานที่ชัดเจน สอดคล้องเชื่อมโยงกับยุทธศาสตร์ชาติ แผนแม่บทภายใต้ยุทธศาสตร์ชาติ แผนการปฏิรูปประเทศ แผนพัฒนาเศรษฐกิจและสังคมแห่งชาติ นโยบายรัฐบาล แผนรายสาขาต่าง ๆ ข้อเสนอการนายกรัฐมนตรี แผนพัฒนาภาค และบริบทที่เกี่ยวข้อง รวมทั้งใช้เป็นแนวทางในการขับเคลื่อนการดำเนินงาน และการติดตามประเมินผลได้อย่างมีประสิทธิภาพและบรรลุผลสัมฤทธิ์ ซึ่งได้มีการกำหนดเป้าหมายการพัฒนา พันธกิจ ประเด็นการพัฒนา เป้าประสงค์ ตัวชี้วัดความสำเร็จ ตามเป้าหมายการพัฒนาและแนวทางการพัฒนาจังหวัด

**เป้าหมายการพัฒนาจังหวัด :** นครสวรรค์เมืองอัจฉริยะ ฐานการผลิตสินค้าเกษตรมูลค่าสูงต่อยอดสู่อุตสาหกรรมฐานชีวภาพ ศูนย์กลางการค้าการลงทุน ระบบโลจิสติกส์และบริการทางสุขภาพบนฐานการพัฒนาอย่างยั่งยืน

**ประเด็นการพัฒนาจังหวัดนครสวรรค์ ได้แก่**

- 1) บริหารจัดการทรัพยากรธรรมชาติและสิ่งแวดล้อม
- 2) ยกระดับภาคการเกษตรสู่เกษตรแปรรูปมูลค่าสูง และเชื่อมโยงสู่อุตสาหกรรมฐานชีวภาพ
- 3) สร้างการเติบโตทางเศรษฐกิจด้วยแนวทางการท่องเที่ยวเน้นคุณภาพและความยั่งยืน
- 4) พัฒนาพลังงานทดแทน และโครงสร้างพื้นฐานและสิ่งอำนวยความสะดวกรองรับยานยนต์ไฟฟ้า
- 5) พัฒนาขีดความสามารถและเชื่อมโยงประตูการค้า การลงทุน โลจิสติกส์ และภาคบริการทั้งในประเทศและต่างประเทศภายใต้เศรษฐกิจยุคใหม่
- 6) ยกระดับการแพทย์และสุขภาพมูลค่าสูง
- 7) พัฒนาศักยภาพทุนมนุษย์และสร้างสังคมพอเพียงควบคู่การขับเคลื่อนสู่เศรษฐกิจดิจิทัล

## 2.2 การวิเคราะห์ประเด็นการพัฒนาจังหวัดภายใต้แผนพัฒนาจังหวัดที่เป็นปัจจุบันที่สอดคล้องกับยุทธศาสตร์และแผนที่เกี่ยวข้องกับการพัฒนาในระดับจังหวัด

สำนักงานสถิติจังหวัดในฐานะฝ่ายเลขานุการคณะกรรมการสถิติระดับจังหวัดได้ดำเนินการหารือร่วมกับสำนักงานจังหวัดเกี่ยวกับการวิเคราะห์ประเด็นการพัฒนาจังหวัดที่สอดคล้องกับยุทธศาสตร์และแผนที่เกี่ยวข้องกับการพัฒนาในระดับจังหวัด สามารถสรุปความสอดคล้องเชื่อมโยงระหว่างประเด็นยุทธศาสตร์การพัฒนา และตัวชี้วัดของจังหวัดนครสวรรค์กับประเด็นหมุดหมายและตัวชี้วัดตามแผนพัฒนาฯ ฉบับที่ 13 ได้ดังนี้

<sup>20</sup> [https://drive.google.com/file/d/1-BJGWPJ4pmwgOhbykOOidrfw\\_5w6w9qL/view](https://drive.google.com/file/d/1-BJGWPJ4pmwgOhbykOOidrfw_5w6w9qL/view)

## 2.2.1 ยุทธศาสตร์ชาติ (พ.ศ. 2561 – 2580) ที่สอดคล้องกับแผนพัฒนาจังหวัดที่เป็นปัจจุบัน

- ยุทธศาสตร์ชาติ ด้านการสร้างโอกาสและความเสมอภาคทางสังคม  
เป้าหมาย: กระจายศูนย์กลางความเจริญทางเศรษฐกิจและสังคมเพิ่มโอกาสในทุกภาคส่วนเข้ามาเป็นกำลังของการพัฒนาประเทศในทุกๆระดับ
- ยุทธศาสตร์ชาติ ด้านการสร้างความสามารถในการแข่งขัน  
เป้าหมาย: ประเทศไทยเป็นประเทศที่พัฒนาแล้ว เศรษฐกิจเติบโตอย่างมีเสถียรภาพและยั่งยืน
- ยุทธศาสตร์ชาติ ด้านความมั่นคง  
เป้าหมาย: บ้านเมืองมีความมั่นคงในทุกมิติและทุกระดับ
- ยุทธศาสตร์ชาติ ด้านการพัฒนาและเสริมสร้างศักยภาพทรัพยากรมนุษย์  
เป้าหมาย: คนไทยเป็นคนดี คงแก่้ง มีคุณภาพ พร้อมสำหรับวิถีชีวิตในศตวรรษที่ 21
- ยุทธศาสตร์ชาติ ด้านการสร้างการเติบโตบนคุณภาพชีวิตที่เป็นมิตรกับสิ่งแวดล้อม  
เป้าหมาย: อนุรักษ์และรักษาทรัพยากรธรรมชาติ สิ่งแวดล้อม และวัฒนธรรม ให้คนรุ่นต่อไปใช้อย่างยั่งยืน มีสมดุล
- ยุทธศาสตร์ชาติ ด้านการปรับสมดุลและพัฒนาระบบการบริหารจัดการภาครัฐ  
เป้าหมาย: ภาครัฐมีความโปร่งใส ปลอดภัยและประพฤตินับถือ

## 2.2.2 แผนแม่บทภายใต้ยุทธศาสตร์ชาติที่สอดคล้องกับแผนพัฒนาจังหวัดที่เป็นปัจจุบัน

- ประเด็นการเกษตร  
ตัวชี้วัด: ผลผลิตทางการผลิตของภาคเกษตรเพิ่มขึ้น  
ตัวชี้วัด: อัตราการขยายตัวของ มูลค่าของสินค้าเกษตร อุตสาหกรรมพื้นถิ่น (เฉลี่ยร้อยละ)
- ประเด็นการท่องเที่ยว  
ตัวชี้วัด: อัตราการขยายตัวของ รายได้จากการท่องเที่ยวในเมืองรองสูงกว่าอัตราการขยายตัวของรายได้จากการท่องเที่ยวรวมของประเทศ (เฉลี่ยร้อยละ)  
ตัวชี้วัด: อัตราการขยายตัวของ รายได้จากการท่องเที่ยว เชิงสร้างสรรค์และวัฒนธรรม (ร้อยละต่อปี)
- โครงสร้างพื้นฐาน ระบบโลจิสติกส์และดิจิทัล  
ตัวชี้วัด: อันดับความสามารถในการแข่งขันด้านโครงสร้างพื้นฐาน  
ตัวชี้วัด: สัดส่วนต้นทุนโลจิสติกส์ของประเทศไทยต่อผลิตภัณฑ์มวลรวมในประเทศ (เฉลี่ยร้อยละ)  
ตัวชี้วัด: สัดส่วนปริมาณขนส่งสินค้าทางรางต่อปริมาณการขนส่งสินค้าทั้งหมด (เฉลี่ยร้อยละ)
- ประเด็นการปรับเปลี่ยนค่านิยม และวัฒนธรรม  
ตัวชี้วัด : ดัชนีคุณธรรม 5 ประการ ประกอบด้วย ความซื่อสัตย์สุจริต การมีจิตสาธารณะ การเป็นอยู่อย่างพอเพียง การกระทำอย่างรับผิดชอบความเป็นธรรมทางสังคม
- ประเด็นการพัฒนาศักยภาพคนตลอดช่วงชีวิต  
ตัวชี้วัด : ดัชนีการพัฒนามนุษย์ (ค่าคะแนน)  
ตัวชี้วัด : ผลผลิตภาพแรงงาน (ร้อยละต่อปี)

- ประเด็นการเติบโตอย่างยั่งยืน

ตัวชี้วัด : อันดับของประเทศด้านความยั่งยืนและคุณภาพสิ่งแวดล้อมในระดับโลก

ตัวชี้วัด : สัดส่วนพื้นที่สีเขียวทุกประเภท ได้แก่ พื้นที่เป็นป่าธรรมชาติ พื้นที่ป่าเศรษฐกิจเพื่อการใช้ประโยชน์พื้นที่สีเขียวในเมืองและชนบท รวมทั้งป่าในเมืองและชุมชนเพื่อการเรียนรู้พักผ่อนหย่อนใจ พื้นที่สีเขียวทุกประเภทเพิ่มขึ้น

ตัวชี้วัด : ดัชนีประสิทธิภาพการจัดการขยะ

### 2.2.3 แผนการปฏิรูปประเทศ 13 ด้าน ที่สอดคล้องกับแผนพัฒนาจังหวัดฉบับปัจจุบัน

- ด้านเศรษฐกิจ

เป้าหมาย: การสร้างเกษตรมูลค่าสูง

เป้าหมาย: การส่งเสริมและพัฒนาการท่องเที่ยวมูลค่าสูง

- ด้านสังคม

เป้าหมาย: ผลักดันให้มีฐานข้อมูลทางสังคมและคลังความรู้ในระดับพื้นที่ เพื่อให้สามารถจัดสวัสดิการและสร้างโอกาสในการประกอบอาชีพ ที่ตรงตามความต้องการของกลุ่มเป้าหมาย

- ด้านทรัพยากรธรรมชาติและสิ่งแวดล้อม

เป้าหมาย: เพิ่มและพัฒนาพื้นที่ป่าไม้ให้ได้ตามเป้าหมาย

เป้าหมาย: การบริหารจัดการน้ำเพื่อสร้างเศรษฐกิจชุมชนในพื้นที่นอกเขต

ชลประทาน

### 2.2.4 แผนพัฒนาเศรษฐกิจและสังคมแห่งชาติ ฉบับที่ 13 ที่สอดคล้องกับแผนพัฒนาจังหวัดฉบับปัจจุบัน

- หมายเหตุที่ 1 ไทยเป็นประเทศชั้นนำด้านสินค้าเกษตรและเกษตรแปรรูปมูลค่าสูง
- หมายเหตุที่ 2 ไทยเป็นจุดหมายของการท่องเที่ยวที่เน้นคุณภาพและความยั่งยืน
- หมายเหตุที่ 3 ไทยเป็นฐานการผลิตยานยนต์ไฟฟ้าที่สำคัญของโลก
- หมายเหตุที่ 4 ไทยเป็นศูนย์กลางทางการแพทย์และสุขภาพมูลค่าสูง
- หมายเหตุที่ 5 ไทยเป็นประตูการค้าการลงทุนและยุทธศาสตร์ทางโลจิสติกส์ที่สำคัญของภูมิภาค
- หมายเหตุที่ 8 ไทยมีพื้นที่และเมืองอัจฉริยะที่น่าอยู่ ปลอดภัย เติบโตได้อย่างยั่งยืน
- หมายเหตุที่ 10 ไทยมีเศรษฐกิจหมุนเวียนและสังคมคาร์บอนต่ำ
- หมายเหตุที่ 11 ไทยสามารถลดความเสี่ยงและผลกระทบจากภัยธรรมชาติ และการเปลี่ยนแปลงสภาพภูมิอากาศ
- หมายเหตุที่ 12 ไทยมีกำลังคนสมรรถนะสูง มุ่งเรียนรู้อย่างต่อเนื่อง ตอบโจทย์การพัฒนาแห่งอนาคต

## 2.2.5 เป้าหมายการพัฒนายั่งยืนที่สอดคล้องกับแผนพัฒนาจังหวัดที่เป็นปัจจุบัน

- เป้าหมาย 8 ส่งเสริมการเติบโตทางเศรษฐกิจที่ต่อเนื่อง ครอบคลุม และยั่งยืน การจ้างงานเต็มที่และมีผลิตภาพ และการมีงานที่สมควรสำหรับทุกคน

เป้าประสงค์ 8.1 ทำให้การเติบโตทางเศรษฐกิจต่อหัวประชากรมีความยั่งยืนตามบริบทของประเทศ โดยเฉพาะอย่างยิ่ง ให้ผลิตภัณฑ์มวลรวมในประเทศของประเทศพัฒนาน้อยที่สุด มีการขยายตัวอย่างน้อยร้อยละ 7 ต่อปี

เป้าประสงค์ 8.9 ออกแบบและใช้นโยบายเพื่อส่งเสริมการท่องเที่ยวที่ยั่งยืน ซึ่งช่วยสร้างงานและส่งเสริมวัฒนธรรมและผลิตภัณฑ์ท้องถิ่น ภายในปี พ.ศ. 2573

- เป้าหมาย 9 สร้างโครงสร้างพื้นฐานที่ความทนทาน ส่งเสริมการพัฒนาอุตสาหกรรมที่ครอบคลุมและยั่งยืน และส่งเสริมนวัตกรรม

เป้าประสงค์ 9.1: พัฒนาโครงสร้างพื้นฐานที่มีคุณภาพ เชื่อถือได้ ยั่งยืนและมีความต้านทานและยืดหยุ่นต่อการเปลี่ยนแปลง ซึ่งรวมถึงโครงสร้างพื้นฐาน ภูมิภาคและที่ข้ามเขตแดน เพื่อสนับสนุนการพัฒนาทางเศรษฐกิจและความเป็นอยู่ที่ดีของมนุษย์

เป้าประสงค์ 9.2: ส่งเสริมการพัฒนาอุตสาหกรรมที่ครอบคลุมและยั่งยืน และภายในปี พ.ศ. 2573 ให้เพิ่มส่วนแบ่งของภาคอุตสาหกรรมในการจ้างงานและผลิตภัณฑ์มวลรวมของประเทศ โดยให้เป็นไปตามบริบทของประเทศ และให้เพิ่มส่วนแบ่งขึ้นเป็น 2 เท่า ในประเทศพัฒนาน้อยที่สุด

- เป้าหมาย 10 ลดความไม่เสมอภาคภายในและระหว่างประเทศ

เป้าประสงค์ 10.2: เสริมสร้างศักยภาพและส่งเสริมความครอบคลุมทางสังคม เศรษฐกิจ และการเมืองสำหรับทุกคน โดยไม่คำนึงถึงอายุ เพศ ความพิการ เชื้อชาติ ชาติพันธุ์ แหล่งกำเนิด ศาสนา สถานะทางเศรษฐกิจหรืออื่น ๆ ภายในปี พ.ศ. 2573

- เป้าหมาย 15 ปกป้อง ป่าไม้ และสนับสนุนการใช้ระบบนิเวศบนบก อย่างยั่งยืน จัดการป่าไม้อย่างยั่งยืน ต่อสู้การกลายสภาพเป็นทะเลทราย หยุดการเสื่อมโทรมของที่ดินและฟื้นสภาพกลับมาใหม่ และหยุดการสูญเสียความหลากหลายทางชีวภาพ

เป้าประสงค์ 15.2: ส่งเสริมการดำเนินการบริหารจัดการป่าไม้ทุกประเภทอย่างยั่งยืน หยุดยั้งการตัดไม้ทำลายป่า ป่าไม้ที่เสื่อมโทรม และเพิ่มการปลูกป่าและฟื้นฟูป่าทั่วโลกอย่างจริงจัง ภายในปี พ.ศ. 2573

ตาราง 1 ความสอดคล้องระหว่างประเด็นหมุดหมายตามแผนพัฒนาฯ ฉบับที่ 13 กับประเด็นการพัฒนาจังหวัดตามแผนพัฒนาจังหวัด

ประเด็นหมุดหมายตามแผนพัฒนาฯ ฉบับที่ 13	ประเด็นการพัฒนาจังหวัดตามแผนพัฒนาจังหวัด
1. ไทยเป็นประเทศชั้นนำด้านสินค้าเกษตรและเกษตรแปรรูปมูลค่าสูง	2. ยกระดับภาคการเกษตรสู่เกษตรแปรรูปมูลค่าสูง และเชื่อมโยงสู่อุตสาหกรรมฐานชีวภาพ
2. ไทยเป็นจุดหมายของการท่องเที่ยวที่เน้นคุณภาพและความยั่งยืน	3. สร้างการเติบโตทางเศรษฐกิจด้วยแนวทางการท่องเที่ยวเน้นคุณภาพและความยั่งยืน
3. ไทยเป็นฐานการผลิตยานยนต์ไฟฟ้าที่สำคัญของโลก	4. พัฒนาพลังงานทดแทน และโครงสร้างพื้นฐานและสิ่งอำนวยความสะดวกรองรับยานยนต์ไฟฟ้า
4. ไทยเป็นศูนย์กลางทางการแพทย์และสุขภาพมูลค่าสูง	6. ยกระดับการแพทย์และสุขภาพมูลค่าสูง
5. ไทยเป็นประตูการค้าการลงทุนและยุทธศาสตร์ทางโลจิสติกส์ที่สำคัญของภูมิภาค	5. พัฒนาขีดความสามารถและเชื่อมโยงประตูการค้า การลงทุน โลจิสติกส์ และภาคบริการทั้งในประเทศและต่างประเทศภายใต้เศรษฐกิจยุคใหม่
6. ไทยเป็นศูนย์กลางด้านดิจิทัลและอุตสาหกรรมอิเล็กทรอนิกส์อัจฉริยะของอาเซียน	-
7. ไทยมีวิสาหกิจขนาดกลางและขนาดย่อมที่เข้มแข็ง มีศักยภาพสูง และสามารถแข่งขันได้	-
8. ไทยมีพื้นที่และเมืองอัจฉริยะที่น่าอยู่ ปลอดภัย เติบโตได้อย่างยั่งยืน	1. บริหารจัดการทรัพยากรธรรมชาติและสิ่งแวดล้อม
9. ไทยมีความยากจนข้ามรุ่นลดลง และคนไทยทุกคนมีความคุ้มครองทางสังคมที่เพียงพอ เหมาะสม	7. พัฒนาศักยภาพทุนมนุษย์และสร้างสังคมพอเพียงควบคู่การขับเคลื่อนสู่เศรษฐกิจดิจิทัล
10. ไทยมีเศรษฐกิจหมุนเวียนและสังคมคาร์บอนต่ำ	1. บริหารจัดการทรัพยากรธรรมชาติและสิ่งแวดล้อม
11. ไทยสามารถลดความเสี่ยงและผลกระทบจากภัยธรรมชาติและเปลี่ยนแปลงสภาพภูมิอากาศ	1. บริหารจัดการทรัพยากรธรรมชาติและสิ่งแวดล้อม
12. ไทยมีกำลังคนสมรรถนะสูง มุ่งเรียนรู้อย่างต่อเนื่อง ตอบโจทย์การพัฒนาแห่งอนาคต	7. พัฒนาศักยภาพทุนมนุษย์และสร้างสังคมพอเพียงควบคู่การขับเคลื่อนสู่เศรษฐกิจดิจิทัล
13. ไทยมีภาครัฐที่ทันสมัย มีประสิทธิภาพ และตอบโจทย์ประชาชน	-

**ตาราง 2** ความสอดคล้องระหว่างประเด็นหมุดหมายตามแผนพัฒนาฯ ฉบับที่ 13 กับประเด็นการพัฒนาจังหวัดตามแผนพัฒนาจังหวัด

ตัวชี้วัดตามแผนพัฒนาฯ ฉบับที่ 13	ตัวชี้วัดตามแผนพัฒนาจังหวัด
1.1 พื้นที่ป่าไม้เพิ่มขึ้น โดยป่าธรรมชาติ ร้อยละ 33 และพื้นที่ป่าเศรษฐกิจเพื่อการใช้ประโยชน์ร้อยละ 12 ของพื้นที่ประเทศ ภายในปี 2570	1. จำนวนพื้นที่ป่าไม้หรือพื้นที่สีเขียวเพิ่มขึ้น
1.2 องค์กรปกครองส่วนท้องถิ่นมีองค์ความรู้ และมีแผนในการจัดการด้านภัยธรรมชาติและเปลี่ยนแปลงสภาพภูมิอากาศ 1.3 การนำขยะกลับมาใช้ประโยชน์ใหม่เพิ่มขึ้น โดยมีอัตราการนำขยะกลับมาใช้ใหม่ของประเทศไม่ต่ำกว่าร้อยละ	2. จำนวนท้องถิ่นที่ได้รับการส่งเสริมสนับสนุนทางวิชาการในการจัดการขยะต้นทาง
1.4 ชุมชน ท้องถิ่น อาสาสมัคร และเครือข่าย ที่สามารถจัดการ ความเสี่ยงจากภัยธรรมชาติและเปลี่ยนแปลงสภาพ ภูมิอากาศเบื้องต้นได้ด้วยตนเอง เพิ่มขึ้นเป็นร้อยละ 80 และมีการจัดฝึกอบรมด้านการป้องกันและบรรเทาผลกระทบจากภัยธรรมชาติและเปลี่ยนแปลงสภาพภูมิอากาศครอบคลุมทุกพื้นที่ของประเทศ	3. หมู่บ้านชุมชนได้รับการพัฒนาศักยภาพในการรับมือกับภัยพิบัติโดยการก่อสร้างเขื่อนป้องกันตลิ่งแม่น้ำ 4. หมู่บ้าน/ชุมชนเสี่ยงภัยได้รับการพัฒนาศักยภาพในการรับมือกับภัยพิบัติโดยอาศัยการมีส่วนร่วมของชุมชน
1.5 มลพิษทางอากาศ (ฝุ่นละอองที่มีขนาดเล็กกว่า 2.5 ไมครอน) และปริมาณการปล่อยก๊าซเรือนกระจกในภาคคมนาคมขนส่งลดลงร้อยละ 4 ต่อปี	5. จำนวนวันที่มีปริมาณฝุ่นละอองขนาดเล็ก PM2.5
1.6 น้ำไหลลงอ่างเก็บน้ำทั้งประเทศมีปริมาณอย่างน้อย 40,000 ล้านลูกบาศก์เมตรต่อปี 1.7 ระบบชลประทานมีประสิทธิภาพไม่ต่ำกว่าร้อยละ 75 เกิดการใช้น้ำซ้ำในพื้นที่เกษตรนอกเขตชลประทาน ไม่ต่ำกว่าร้อยละ 20 ของพื้นที่	6. คุณภาพของแม่น้ำสายหลักอยู่ในเกณฑ์พอใช้ขึ้นไป
1.8 สัดส่วนมูลค่าเพิ่มของอุตสาหกรรมเทคโนโลยีดิจิทัลดิจิทัลต่อผลิตภัณฑ์มวลรวมในประเทศเพิ่มขึ้นเป็นร้อยละ 30 ภายในปี 2570	7. ระดับการเป็นเมืองอุตสาหกรรมเชิงนิเวศจังหวัด นครสวรรค์
1.9 ผลผลิตภัณฑ์มวลรวมในประเทศสาขาการเกษตรเติบโต ร้อยละ 4.5 ต่อปี 1.10 รายได้สุทธิครัวเรือนเกษตรกร ไม่ต่ำกว่า 537,000 บาทต่อครัวเรือน เมื่อสิ้นสุดแผน	8. จำนวนไร่อะไร/ฟาร์ม ที่ได้รับรองมาตรฐาน GAP/PGS หรือมาตรฐานเกษตรปลอดภัยหรือมาตรฐานอื่น
1.11 ผลผลิตภัณฑ์มวลรวมในประเทศสาขาการเกษตรเติบโต ร้อยละ 4.5 ต่อปี	9. อัตราการขยายตัวของภาคการเกษตรพิจารณาจาก GPP ด้านเกษตร

ตัวชี้วัดตามแผนพัฒนาฯ ฉบับที่ 13	ตัวชี้วัดตามแผนพัฒนาจังหวัด
1.12 พื้นที่เพาะปลูกพืชที่ไม่เหมาะสมลดลงร้อยละ 10 เมื่อสิ้นสุดแผน	10. จำนวนพื้นที่ปลูกพืชที่ไม่เหมาะสมที่ได้รับการปรับเปลี่ยนไปสู่การเกษตรอื่นที่มีมูลค่าสูง
1.13 ระบบชลประทานมีประสิทธิภาพไม่ต่ำกว่าร้อยละ 75 เมื่อสิ้นสุดแผน	11. พื้นที่การเกษตรได้รับประโยชน์จากการพัฒนาปรับปรุง และบริหารจัดการแหล่งน้ำ
1.14 ผลผลิตภาพแรงงานเพิ่มขึ้นไม่ต่ำกว่าร้อยละ 4 ปี	12. สหกรณ์การเกษตร กลุ่มเกษตรกร วิสาหกิจชุมชน และเกษตรกร ได้รับการยกระดับความเข้มแข็งของภาคเกษตร
1.15 ผลผลิตภัณฑัวมลรวมในประเทศสาขาการเกษตรเติบโต ร้อยละ 4.5 ต่อปี 1.16 รายได้สุทธิครัวเรือนเกษตรกร ไม่ต่ำกว่า 537,000 บาทต่อครัวเรือน เมื่อสิ้นสุดแผน	13. จำนวนแปลง/ฟาร์มที่ได้รับการพัฒนาเป็นเกษตรอัจฉริยะ (Smart Farm)
1.17 ภาคเกษตรมีผลผลิตภาพการผลิตรวมเฉลี่ยร้อยละ 1.5 เมื่อสิ้นสุดแผน	14. มูลค่าผลิตภัณฑ์สินค้าเกษตรที่สำคัญ (ข้าว มันสำปะหลัง อ้อย ข้าวโพด) และสินค้าเกษตรแปรรูป และเกษตรฐานชีวภาพ
1.18 รายได้จากการท่องเที่ยวเมืองท่องเที่ยวรองเฉลี่ยทุกเมือง เพิ่มขึ้นร้อยละ 10 ต่อปี	15. รายได้จากการท่องเที่ยวไม่น้อยกว่า 5000 ล้านบาทต่อปี
1.19 นักท่องเที่ยวชาวไทยและชาวต่างชาติมีค่าใช้จ่ายต่อวันเพิ่มขึ้นเฉลี่ยร้อยละ 10 ต่อปี	16. จำนวนผู้เยี่ยมเยือนเพิ่มขึ้นร้อยละ 3 ต่อปี
1.20 สัดส่วนของการใช้พลังงานทดแทนต่อปริมาณการใช้พลังงานขั้นสุดท้ายเพิ่มขึ้น มีสัดส่วนไม่น้อยกว่าร้อยละ 24 ภายในปี 2570	17. จำนวนปริมาณการผลิต/ใช้พลังงานทดแทน
	18. จำนวนปริมาณก๊าซเรือนกระจกภาคพลังงาน
	19. จำนวนเชื้อเพลิงฟอสซิลที่ลดลง
1.21 มีชุมชนที่เป็นวิสาหกิจเพื่อสังคมเพิ่มขึ้นเฉลี่ยปีละ 50 ชุมชน	20. มูลค่าทางการค้า (รายได้จากการจำหน่ายสินค้า) ของกลุ่มเป้าหมาย
1.22 ผลผลิตภัณฑัวมลรวมในประเทศสาขาการเกษตรเติบโต ร้อยละ 4.5 ต่อปี	21. ผลผลิตภัณฑัวมลรวมของจังหวัดขยายตัวเพิ่มขึ้นจากปีฐานร้อยละ 2 ต่อปี
1.23 สัดส่วนมูลค่าเพิ่มสินค้าและบริการสุขภาพต่อผลผลิตภัณฑัวมลรวมในประเทศอยู่ที่ร้อยละ 1.7	22. มูลค่าสมุนไพรแปรรูป/ผลิตภัณฑ์จากสมุนไพร
	23. พัฒนาแหล่งปลูกสมุนไพรเป็นสถานที่ท่องเที่ยว 3 แห่ง
	24. การพัฒนาระบบ Medical Excellence Center 5 สาขา รพ.สวรรค์ประชารักษ์
	25. ประชาชนทุกช่วงวัยมีความรอบรู้ด้านสุขภาพที่พึงประสงค์
	26. การเข้าถึงบริการจากแอปพลิเคชันเพื่อสุขภาพ

ตัวชี้วัดตามแผนพัฒนาฯ ฉบับที่ 13	ตัวชี้วัดตามแผนพัฒนาจังหวัด
	27. การพัฒนาและใช้ระบบ Telemedicine 15 อำเภอ
	28. ศูนย์ปฏิบัติการภาวะฉุกเฉินด้านสุขภาพ (โรคอุบัติใหม่ อุบัติซ้ำและภัยพิบัติ)
1.24 ร้อยละของนักเรียนที่มีสมรรถนะจากการประเมินโปรแกรมประเมินสมรรถนะนักเรียนมาตรฐานสากลไม่ถึงระดับพื้นฐานของทั้ง 3 วิชาในแต่ละกลุ่มตรงเรียน ลดลงร้อยละ 8 เมื่อสิ้นสุดแผน	29. ผู้สำเร็จการศึกษาทุกระดับ (ม.6+ปวช.+ปวส.-อุดมศึกษา) มีสมรรถนะในการทำงานสูง สอดคล้องกับความต้องการของตลาดแรงงานและมีงานทำเพิ่มขึ้น
	30. จำนวนสถานศึกษาทุกระดับผ่านเกณฑ์การประเมินตามเกณฑ์มาตรฐานการประกันคุณภาพการศึกษาภายในทุกระดับ (สพฐ. = สูงกว่าระดับจังหวัด อาชีวศึกษา = ระดับดีเลิศ และอุดมศึกษา = ผ่านทุกระดับ)
1.25 ผลผลิตภาพแรงงานเพิ่มขึ้นไม่ต่ำกว่าร้อยละ 4 ปี	31. ประชากรวัยแรงงานที่ผ่านการพัฒนาทักษะสามารถประกอบอาชีพและมีรายได้เพิ่มขึ้น
1.26 เมืองอัจฉริยะมีจำนวนรวมทั้งสิ้นไม่ต่ำกว่า 105 พื้นที่	32. จำนวนหมู่บ้าน/ชุมชน และองค์กรที่น้อมนำหลักปรัชญาของเศรษฐกิจพอเพียงในการดำเนินชีวิตเพิ่มขึ้น 15 หมู่บ้าน/ชุมชนต่อปี
1.27 เมืองน่าอยู่อย่างยั่งยืนมีจำนวนมากขึ้น	34. ร้อยละจำนวนสมาชิกในโครงการ TO BE NUMBERONE จังหวัดนครสวรรค์
	35. จำนวนหมู่บ้าน/ชุมชน ได้รับการสนับสนุนโครงการหมู่บ้านรักษาศีล 5 และอื่น ๆ
	36. จำนวนหมู่บ้าน/สถานศึกษา/ชุมชน/องค์กร/อำเภอ ได้รับการส่งเสริมคุณธรรม
1.28 ผลผลิตภาพแรงงานเพิ่มขึ้นไม่ต่ำกว่าร้อยละ 4 ปี	33. นักเรียนในสถานศึกษามีโอกาสได้รับการฝึกทักษะด้านอาชีพเพิ่มขึ้น
1.29 มีบุคลากรที่มีทักษะด้าน “ด้านบูรณาการระบบอิเล็กทรอนิกส์อัจฉริยะ” เพื่อรองรับการขยายตัวของอุตสาหกรรมอิเล็กทรอนิกส์อัจฉริยะ จำนวน 400,000 รายภายในปี 2570	37. ผลิตแรงงานที่มีทักษะด้านอิเล็กทรอนิกส์อัจฉริยะรองรับรวม 5000 ราย
1.30 มีแรงงานที่เป็นผู้เชี่ยวชาญทางดิจิทัล (ระดับ 4) ไม่น้อยกว่าร้อยละ 6 ของจำนวนประชากรไทยภายในปี 25670	38. แรงงานที่มีทักษะดิจิทัลในระดับสามารถใช้เทคโนโลยีสำหรับการทำงาน (Digital Skills : ทักษะระดับที่ 2)
1.31 เมืองอัจฉริยะมีจำนวนรวมทั้งสิ้นไม่ต่ำกว่า 105 พื้นที่ ภายในปี 2570	39. โครงการ Smart city จังหวัดนครสวรรค์ได้รับตราสัญลักษณ์เมืองอัจฉริยะประเทศไทย

นอกจากนี้ฝ่ายเลขานุการคณะกรรมการสถิติระดับจังหวัดได้ประชุมหารือร่วมกับสำนักงานจังหวัดได้สรุปความสอดคล้องเชื่อมโยงระหว่างประเด็นการพัฒนาจังหวัดภายใต้แผนพัฒนาจังหวัดที่เป็นปัจจุบัน ที่สอดคล้องกับยุทธศาสตร์และแผนที่เกี่ยวข้องกับการพัฒนาในระดับจังหวัด ดังภาคผนวก ก

ตาราง 3 กรอบแผนพัฒนาภาคเหนือ (พ.ศ. 2566 – 2570) แผนพัฒนากลุ่มจังหวัดภาคเหนือตอนล่าง 2 (พ.ศ. 2566 – 2570) ที่สอดคล้องกับแผนพัฒนาจังหวัดนครสวรรค์ พ.ศ. 2566 – 2570 (ฉบับทบทวน ประจำปีงบประมาณ พ.ศ. 2567)

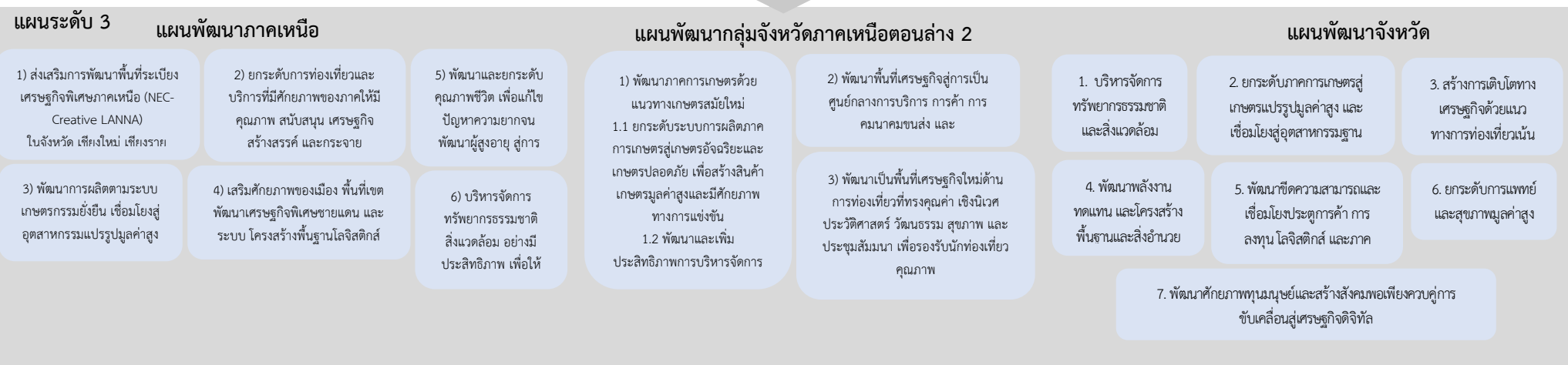
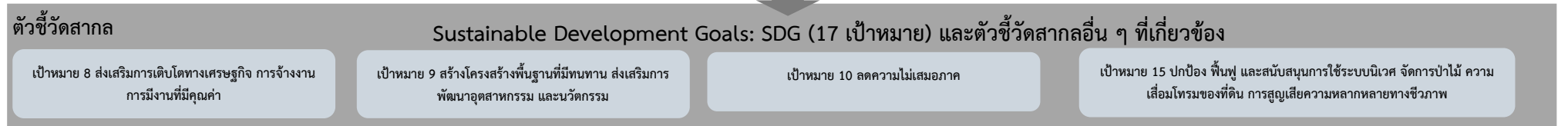
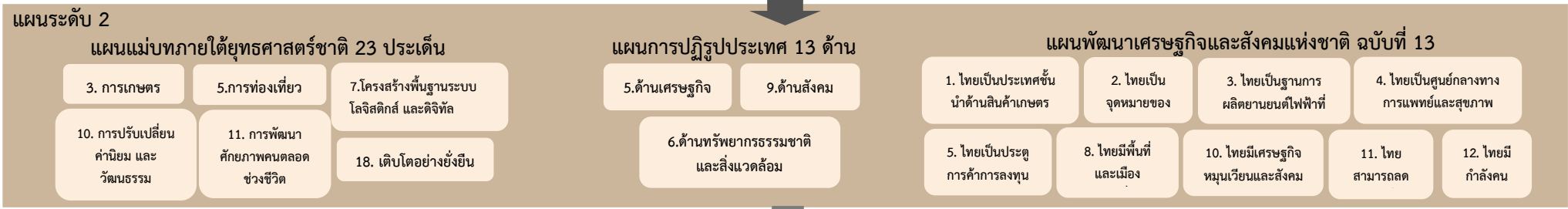
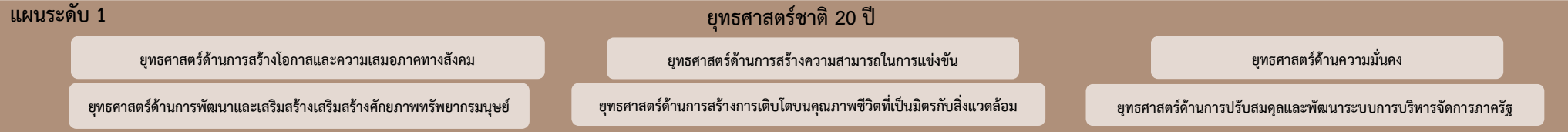
กรอบแผนพัฒนาภาคเหนือ (พ.ศ. 2566 – 2570)	แผนพัฒนากลุ่มจังหวัด ภาคเหนือตอนล่าง 2 (พ.ศ. 2566 – 2570)	แผนพัฒนาจังหวัดนครสวรรค์ พ.ศ. 2566 – 2570 (ฉบับทบทวน ประจำปี งบประมาณ พ.ศ. 2567)
1. ส่งเสริมการพัฒนาพื้นที่ ระเบียงเศรษฐกิจพิเศษภาคเหนือ (NEC-Creative LANNA) ใน จังหวัด เชียงใหม่ เชียงราย ลำพูน ลำปาง ให้เป็นพื้นที่เศรษฐกิจหลัก ของภาคและฐานเศรษฐกิจ สร้างสรรค์ของประเทศ	2. พัฒนาพื้นที่เศรษฐกิจสู่การ เป็นศูนย์กลางการบริการ การค้า การคมนาคมขนส่ง และ การลงทุน ของภาคเหนือ ตอนล่างสู่สากล	5. พัฒนาขีดความสามารถและ เชื่อมโยงประตูการค้า การลงทุนโลจิสติกส์ และภาคบริการทั้งในประเทศ และต่างประเทศภายใต้เศรษฐกิจยุค ใหม่ ตัวชี้วัด:
2. ยกระดับการท่องเที่ยวและ บริการที่มีศักยภาพของภาคให้มี คุณภาพ สนับสนุน เศรษฐกิจ สร้างสรรค์ และกระจายประโยชน์ สู่ชุมชน	3. พัฒนาเป็นพื้นที่เศรษฐกิจ ใหม่ด้านการท่องเที่ยวที่ ทรงคุณค่า เชิงนิเวศ ประวัติศาสตร์ วัฒนธรรม และ สุขภาพ เพื่อรองรับ นักท่องเที่ยวคุณภาพ	3. สร้างการเติบโตทางเศรษฐกิจ ด้วยแนวทางการท่องเที่ยวเน้น คุณภาพและความยั่งยืน ตัวชี้วัด: -รายได้จากการท่องเที่ยวไม่น้อย กว่า 5,000 ล้านบาทต่อปี -จำนวนผู้เยี่ยมเยือนเพิ่มขึ้นร้อยละ 3 ต่อปี
3. พัฒนาการผลิตตามระบบ เกษตรกรรมยั่งยืน เชื่อมโยงสู่ อุตสาหกรรมแปรรูปมูลค่าสูง	1. พัฒนาภาคการเกษตรด้วย แนวทางเกษตรสมัยใหม่	2. ยกระดับภาคการเกษตรสู่เกษตร แปรรูปมูลค่าสูง และเชื่อมโยงสู่ อุตสาหกรรมฐานชีวภาพ ตัวชี้วัด: -จำนวนไร่เกษตร/ฟาร์ม ที่ได้ รับรองมาตรฐาน GAP/PGS หรือ มาตรฐานเกษตรปลอดภัยหรือ มาตรฐานอื่น -อัตราการขยายตัวของภาค การเกษตรพิจารณาจาก GPP ด้าน เกษตร -จำนวนพื้นที่ปลูกพืชที่ไม่เหมาะสม ได้รับการปรับเปลี่ยนไปสู่การเกษตร อื่นที่มีมูลค่าสูง -สหกรณ์การเกษตร กลุ่มเกษตรกร วิสาหกิจชุมชน และ

ตาราง 3 กรอบแผนพัฒนาภาคเหนือ (พ.ศ. 2566 – 2570) แผนพัฒนากลุ่มจังหวัดภาคเหนือตอนล่าง 2 (พ.ศ. 2566 – 2570) ที่สอดคล้องกับแผนพัฒนาจังหวัดนครสวรรค์ พ.ศ. 2566 – 2570 (ฉบับทบทวน ประจำปีงบประมาณ พ.ศ. 2567) (ต่อ)

กรอบแผนพัฒนาภาคเหนือ (พ.ศ. 2566 – 2570)	แผนพัฒนากลุ่มจังหวัด ภาคเหนือตอนล่าง 2 (พ.ศ. 2566 – 2570)	แผนพัฒนาจังหวัดนครสวรรค์ พ.ศ. 2566 – 2570 (ฉบับทบทวน ประจำปี งบประมาณ พ.ศ. 2567)
		-จำนวนแปลง/ฟาร์มที่ได้รับการพัฒนาเป็นเกษตรอัจฉริยะ (Smart Farm) -มูลค่าผลิตภัณฑ์สินค้าเกษตรที่สำคัญ (ข้าว มันสำปะหลัง อ้อย ข้าวโพด) และสินค้าเกษตรแปรรูป และเกษตรฐานชีวภาพ
4. เสริมศักยภาพของเมือง พื้นที่เขตพัฒนาเศรษฐกิจพิเศษ ชายแดน และระบบ โครงสร้างพื้นฐานโลจิสติกส์สำคัญของภาค เพื่อสร้างโอกาสทางเศรษฐกิจ และเอื้อต่อการอยู่อาศัย	2 : พัฒนาพื้นที่เศรษฐกิจสู่การเป็นศูนย์กลางการบริการ การค้า การคมนาคมขนส่ง และการลงทุน ของภาคเหนือตอนล่างสู่สากล	5. พัฒนาขีดความสามารถและเชื่อมโยงประตูการค้า การลงทุนโลจิสติกส์ และภาคบริการทั้งในประเทศและต่างประเทศภายใต้เศรษฐกิจยุคใหม่ ตัวชี้วัด: -มูลค่าทางการค้า (รายได้จากการจำหน่ายสินค้า) ของกลุ่มเป้าหมาย -ผลิตภัณฑ์มวลรวมของจังหวัดขยายตัวเพิ่มขึ้นจากปีฐานร้อยละ 2 ต่อปี -นักเรียนในสถานศึกษามีโอกาสได้รับการฝึกทักษะด้านอาชีพเพิ่มขึ้น -ผลิตแรงงานที่มีทักษะด้านอิเล็กทรอนิกส์อัจฉริยะรองรับรวม 5000 ราย -แรงงานที่มีทักษะดิจิทัลในระดับสามารถใช้เทคโนโลยีสำหรับการทำงาน (Digital Skills : ทักษะระดับที่ 2) -โครงการ Smart city จังหวัดนครสวรรค์ได้รับตราสัญลักษณ์เมืองอัจฉริยะประเทศไทย

ตาราง 3 กรอบแผนพัฒนาภาคเหนือ (พ.ศ. 2566 – 2570) แผนพัฒนากลุ่มจังหวัดภาคเหนือตอนล่าง 2 (พ.ศ. 2566 – 2570) ที่สอดคล้องกับแผนพัฒนาจังหวัดนครสวรรค์ พ.ศ. 2566 – 2570 (ฉบับทบทวน ประจำปีงบประมาณ พ.ศ. 2567) (ต่อ)

กรอบแผนพัฒนาภาคเหนือ (พ.ศ. 2566 – 2570)	แผนพัฒนากลุ่มจังหวัด ภาคเหนือตอนล่าง 2 (พ.ศ. 2566 – 2570)	แผนพัฒนาจังหวัดนครสวรรค์ พ.ศ. 2566 – 2570 (ฉบับทบทวน ประจำปี งบประมาณ พ.ศ. 2567)
<p>6. บริหารจัดการ ทรัพยากรธรรมชาติ สิ่งแวดล้อม อย่างมีประสิทธิภาพ เพื่อให้เกิด ความยั่งยืน</p>	<p>3. พัฒนาเป็นพื้นที่เศรษฐกิจ ใหม่ด้านการท่องเที่ยวที่ ทรงคุณค่า เชิงนิเวศ ประวัติศาสตร์ วัฒนธรรม และ สุขภาพ เพื่อรองรับ นักท่องเที่ยวคุณภาพ</p>	<p>1. บริหารจัดการ ทรัพยากรธรรมชาติและสิ่งแวดล้อม ตัวชี้วัด: -จำนวนพื้นที่ป่าไม้หรือพื้นที่สีเขียว เพิ่มขึ้น -จำนวนท้องถิ่นได้รับการส่งเสริม สนับสนุนทางวิชาการในการจัดการ ขยะต้นทาง -หมู่บ้าน/ชุมชนเสี่ยงภัยได้รับการ พัฒนาศักยภาพในการรับมือกับภัยภิ บัติโดยอาศัยการมีส่วนร่วมของ ชุมชน</p>



**Generic Value Chain** เรื่อง 1) บริหารจัดการทรัพยากรธรรมชาติและสิ่งแวดล้อม 2) ยกระดับภาคการเกษตรสู่เกษตรแปรรูปมูลค่าสูง และเชื่อมโยงสู่อุตสาหกรรมฐานชีวภาพ 3) สร้างการเติบโตทางเศรษฐกิจด้วยแนวทางการท่องเที่ยวเน้นคุณภาพและความยั่งยืน 4) พัฒนาพลังงานทดแทน และโครงสร้างพื้นฐานและสิ่งอำนวยความสะดวกรองรับยานยนต์ไฟฟ้า 5) พัฒนาขีดความสามารถและเชื่อมโยงประตูการค้า การลงทุน โลจิสติกส์ และภาคบริการทั้งในประเทศและต่างประเทศภายใต้เศรษฐกิจยุคใหม่ 6) ยกระดับการแพทย์และสุขภาพมูลค่าสูง 7) พัฒนาศักยภาพทุนมนุษย์และสร้างสังคมพอเพียงควบคู่การขับเคลื่อนสู่เศรษฐกิจดิจิทัล

พร้อมทั้งทบทวนรายการข้อมูลสถิติตามแผนพัฒนาสถิติระดับจังหวัดฉบับที่ผ่านมา

ภาพ 6 การเชื่อมโยงยุทธศาสตร์ระดับประเทศสู่แผนพัฒนาจังหวัดนครสวรรค์ พ.ศ. 2566 – 2570 (ฉบับทบทวน ประจำปีงบประมาณ พ.ศ. 2567)

## 2.3 การวิเคราะห์สถานการณ์ แนวโน้ม การพัฒนาในระดับจังหวัด

การวิเคราะห์สถานการณ์ แนวโน้ม การพัฒนาในระดับจังหวัด โดยศึกษาจากตัวชี้วัดการพัฒนาระดับจังหวัด และกลุ่มจังหวัด<sup>21</sup> ของสำนักงานสภาพัฒนาการเศรษฐกิจและสังคมแห่งชาติที่ดำเนินการตามมติคณะรัฐมนตรีเมื่อวันที่ 30 กันยายน 2558 ที่เห็นชอบให้ส่วนราชการนำตัวชี้วัดการพัฒนาระดับจังหวัดและกลุ่มจังหวัดพิจารณาใช้ประโยชน์ในการกำหนดแผนงานโครงการและงบประมาณลงสู่พื้นที่ เพื่อให้เกิดการบูรณาการในการขับเคลื่อนระหว่างจังหวัด กลุ่มจังหวัด และส่วนราชการ เป็นไปอย่างมีประสิทธิภาพ ซึ่งมติคณะรัฐมนตรี เมื่อวันที่ 25 ตุลาคม 2559 เห็นชอบให้กระทรวงมหาดไทย (มท.) มีกลไกการขับเคลื่อนเป้าหมายการพัฒนาที่ยั่งยืนในระดับพื้นที่ และมติคณะรัฐมนตรี เมื่อวันที่ 24 มีนาคม 2563 รับทราบผลการประชุมคณะกรรมการเพื่อการพัฒนาที่ยั่งยืน (กพย.) ครั้งที่ 1/2562 เมื่อวันที่ 19 ธันวาคม 2562 โดยที่ประชุมเห็นชอบหลักการร่างแผนการขับเคลื่อนเป้าหมายการพัฒนาที่ยั่งยืนสำหรับประเทศไทย



แนวคิดการจัดทำตัวชี้วัดการพัฒนาระดับจังหวัดและกลุ่มจังหวัด เป็นการพัฒนาเครื่องมือที่ใช้วัดสถานการณ์พัฒนาพื้นที่จังหวัด และกลุ่มจังหวัดเชิงเปรียบเทียบ โดยมีเงื่อนไขข้อมูลที่น่ามาจัดทำตัวชี้วัดจะต้องมีการจัดเก็บครอบคลุมทั้ง 76 จังหวัด และจัดเก็บอย่างต่อเนื่องทุกปีหรือปีเว้นปี สำหรับการดำเนินการในปี 2566 ได้นำเป้าหมายการพัฒนาที่ยั่งยืนมาปรับใช้เป็นกรอบในการปรับปรุงตัวชี้วัดการพัฒนาระดับจังหวัด เพื่อให้จังหวัดมีข้อมูลตัวชี้วัดที่สะท้อนระดับการพัฒนาในพื้นที่และสอดคล้องกับเป้าหมายการจัดทำตัวชี้วัด SDGs ในระดับพื้นที่ของประเทศ โดยได้จัดทำข้อมูลเป็นอนุกรมตั้งแต่ปี 2560 – 2564 โดยรายงานตัวชี้วัดการพัฒนาระดับจังหวัดและกลุ่มจังหวัด เดือนกันยายน พ.ศ. 2566 มีการนำเสนอผลการเปรียบเทียบการพัฒนาในระดับภาพรวม ระดับรายตัวชี้วัด และระดับจังหวัดและกลุ่มจังหวัด ใน

รูปแผนที่ กราฟแท่งเปรียบเทียบ 5 ปี และกราฟใยแมงมุม รวมทั้งตารางข้อมูล เปรียบเทียบ 5 ปี ในแต่ละตัวชี้วัดเทียบกับค่ากลางของประเทศ

โดยที่จังหวัด กลุ่มจังหวัดสามารถใช้ตัวชี้วัดชุดใหม่นี้ เป็นเครื่องมือในการวิเคราะห์เปรียบเทียบผลการพัฒนาและแนวโน้มของประเด็นปัญหาในพื้นที่ได้อย่างต่อเนื่อง และนำไปใช้ประกอบการวางแผนและจัดทำแผนพัฒนาจังหวัดและกลุ่มจังหวัด และกำหนดแผนงานโครงการอย่างสอดคล้อง รวมทั้งส่วนราชการสามารถนำตัวชี้วัดไปใช้ประโยชน์ในการวิเคราะห์และชี้พื้นที่เป้าหมายการพัฒนาในระดับจังหวัดและกลุ่มจังหวัดในส่วนที่เกี่ยวข้องกับภารกิจเพื่อกำหนดโครงการและงบประมาณได้ชัดเจนยิ่งขึ้น

ทั้งนี้ ตัวชี้วัดการพัฒนาระดับจังหวัด (Common Indicators) ชุดใหม่ มีการจัดกลุ่มข้อมูลตัวชี้วัดตามกรอบเป้าหมายการพัฒนาที่ยั่งยืน 5 มิติ ได้แก่ มิติการพัฒนาคน มิติเศรษฐกิจและความมั่งคั่ง มิติสิ่งแวดล้อม มิติสันติภาพและยุติธรรม และมิติความเป็นหุ้นส่วนการพัฒนา ประกอบด้วยตัวชี้วัดในแต่ละมิติ ดังนี้

<sup>21</sup> [https://www.nesdc.go.th/ewt\\_dl\\_link.php?nid=14282&filename=index](https://www.nesdc.go.th/ewt_dl_link.php?nid=14282&filename=index)

## 1) มิติการพัฒนาคน (People)

- (1.1) สัดส่วนประชากรยากจน (ร้อยละ)
- (1.2) ทารกแรกเกิดที่มีน้ำหนักต่ำกว่าเกณฑ์ (ร้อยละ)
- (1.3) เด็กทารก 0-5 ปีที่มีพัฒนาการสมวัย (ร้อยละ)
- (1.4) อัตราการคลอดมีชีพในหญิงอายุ 15-19 ปี (ต่อประชากรหญิงอายุ 15-19 ปีพันคน)
- (1.5) ประชากรที่เจ็บป่วยที่เป็นผู้ป่วยใน (ร้อยละ)
- (1.6) อัตราส่วนประชากรต่อแพทย์ (คน/แพทย์)
- (1.7) การเข้าเรียนมัธยมศึกษาตอนปลายและอาชีวศึกษา (ร้อยละ)
- (1.8) จำนวนปีการศึกษาเฉลี่ยประชากรไทย อายุ 15-59 ปี (ปี)
- (1.9) คะแนนเฉลี่ยการทดสอบ O-NET ระดับมัธยมศึกษาตอนปลาย (คะแนน)

## 2) มิติเศรษฐกิจและความมั่งคั่ง (Prosperity)

- (2.1) อัตราการเปลี่ยนแปลงของรายได้เฉลี่ยของเดือนของครัวเรือนในจังหวัด (ร้อยละ)
- (2.2) อัตราการเปลี่ยนแปลงของผลิตภัณฑ์จังหวัด (ร้อยละ)
- (2.3) มูลค่าผลิตภัณฑ์จังหวัดเฉลี่ยต่อหัว (บาท/คน)
- (2.4) อัตราการขยายตัวรายได้ท่องเที่ยว (ร้อยละ)
- (2.5) อัตราการว่างงาน (ร้อยละ)
- (2.6) อัตราส่วนหนี้เฉลี่ยต่อรายได้เฉลี่ยของครัวเรือน (เท่า)
- (2.7) ผลิตภาพแรงงาน (บาท/คน)
- (2.8) แรงงานที่มีหลักประกันทางสังคม (ร้อยละ)
- (2.9) ครัวเรือนที่มีที่อยู่อาศัยใช้วัสดุคงทนและเป็นของตนเอง (ร้อยละ)
- (2.10) หมู่บ้านที่ถนนสายหลักใช้การได้ตลอดปี (ร้อยละ)
- (2.11) สัมประสิทธิ์ความไม่เสมอภาคของรายได้

## 3) มิติสิ่งแวดล้อม (Planet)

- (3.1) อัตราการเปลี่ยนแปลงของพื้นที่ป่าไม้ในจังหวัด (ร้อยละ)
- (3.2) สัดส่วนปริมาณขยะที่กำจัดถูกต้องต่อปริมาณขยะที่เกิดขึ้น (ร้อยละ)
- (3.3) ครัวเรือนที่เข้าถึงน้ำประปา (ร้อยละ)
- (3.4) ประชากรที่ประสบภัยพิบัติ (ร้อยละ)
- (3.5) อัตราการร้องเรียนปัญหามลพิษ (เรื่องต่อประชากรแสนคน)

## 4) มิติสันติภาพและยุติธรรม (Peace)

- (4.1) การแจ้งความคดี ชีวิตร่างกาย เพศ และคดีประทุษร้ายต่อทรัพย์สิน (รายต่อประชากรแสนคน)
- (4.2) จำนวนผู้ต้องหาคดียาเสพติด (ต่อแสนคน)
- (4.3) จำนวนผู้เข้ารับการรักษาพยาบาล (ต่อแสนคน)
- (4.4) จำนวนเจ้าหน้าที่ตำรวจ (ต่อแสนคน)
- (4.5) การฆ่าตัวตายสำเร็จ (รายต่อประชากรแสนคน)

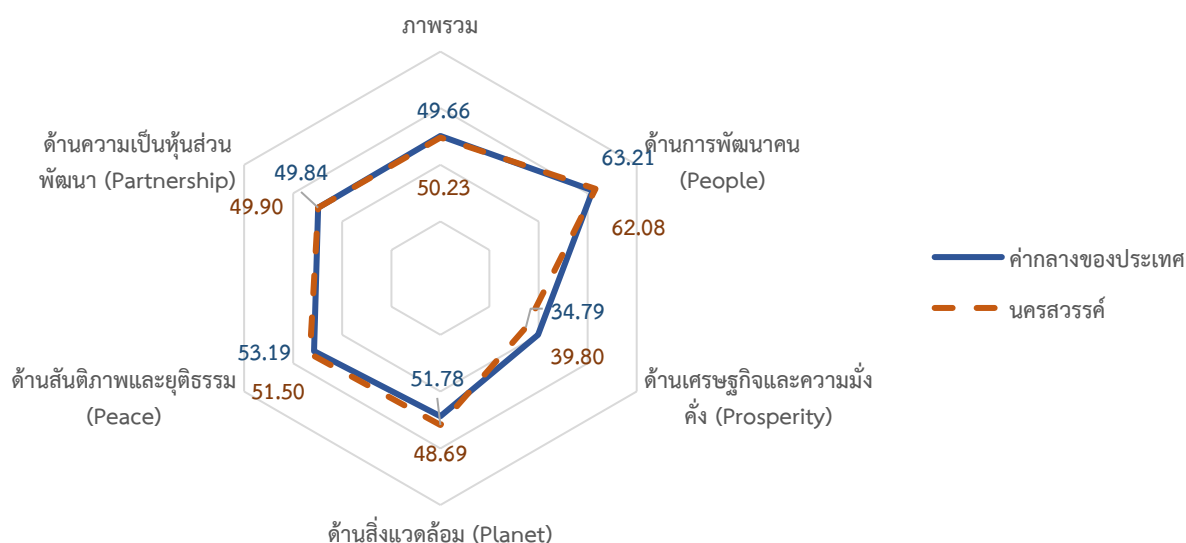
## 5) มิติความเป็นหุ้นส่วนการพัฒนา (Partnership)

- (5.1) ประชากรที่เข้าถึงอินเทอร์เน็ต (ร้อยละ)
- (5.2) ภาษาที่ท้องถิ่นจัดเก็บได้ต่อรายได้รวมที่ไม่รวมเงินอุดหนุนและเงินอุดหนุนเฉพาะกิจ (ร้อยละ)
- (5.3) ความสามารถในการเบิกจ่ายงบประมาณของจังหวัด (ร้อยละ)
- (5.4) จำนวนองค์กรชุมชน (แห่งต่อประชากรแสนคน)

จากรายงานตัวชี้วัดการพัฒนาในระดับจังหวัดและกลุ่มจังหวัด เดือนกันยายน พ.ศ. 2566 ของสำนักงานสภาพัฒนาการเศรษฐกิจและสังคมแห่งชาติ (ภาคผนวก ข) สามารถวิเคราะห์ค่าดัชนีการพัฒนาจังหวัด<sup>22</sup> ในแต่ละมิติ เพื่อจัดลำดับความสำคัญในการพัฒนา (Priority) โดยใช้วิธีการเปรียบเทียบค่าดัชนีระหว่างจังหวัดและการเปรียบเทียบค่าดัชนีระหว่างปี ได้ดังนี้

### 1. การเปรียบเทียบค่าดัชนีระหว่างจังหวัด

การเปรียบเทียบค่าดัชนีระหว่างจังหวัด เป็นการเปรียบเทียบค่าดัชนีระหว่างค่ากลางของประเทศ<sup>23</sup> ปี 2564 กับค่าดัชนีจังหวัดนครสวรรค์พบว่า ดัชนีรวมการพัฒนาจังหวัดนครสวรรค์ มีค่าเท่ากับ 49.66 ซึ่งต่ำกว่าค่ากลางของประเทศ (50.23) เมื่อพิจารณาแต่ละมิติการพัฒนา พบว่า ดัชนีด้านการพัฒนาคน ดัชนีด้านสิ่งแวดล้อม ดัชนีด้านสันติภาพและยุติธรรม มีค่าสูงกว่าค่ากลางของประเทศ ส่วนดัชนีด้านเศรษฐกิจและความมั่งคั่ง และดัชนีด้านความเป็นหุ้นส่วนพัฒนา มีค่าต่ำกว่าค่ากลางของประเทศ ดังภาพ 7



ภาพ 7 การเปรียบเทียบค่าดัชนีระหว่างจังหวัดในปี 2564

<sup>22</sup> การคำนวณดัชนีการพัฒนาจังหวัด โดย *ดัชนีย่อย* คำนวณจากค่าเฉลี่ยเลขคณิต (Arithmetic Mean) จากข้อมูลตัวชี้วัดในแต่ละมิติ *ดัชนีรวม* คำนวณจากค่าเฉลี่ยแบบเรขาคณิต (Geometric Mean) จากดัชนีย่อยทั้ง 5 ด้าน

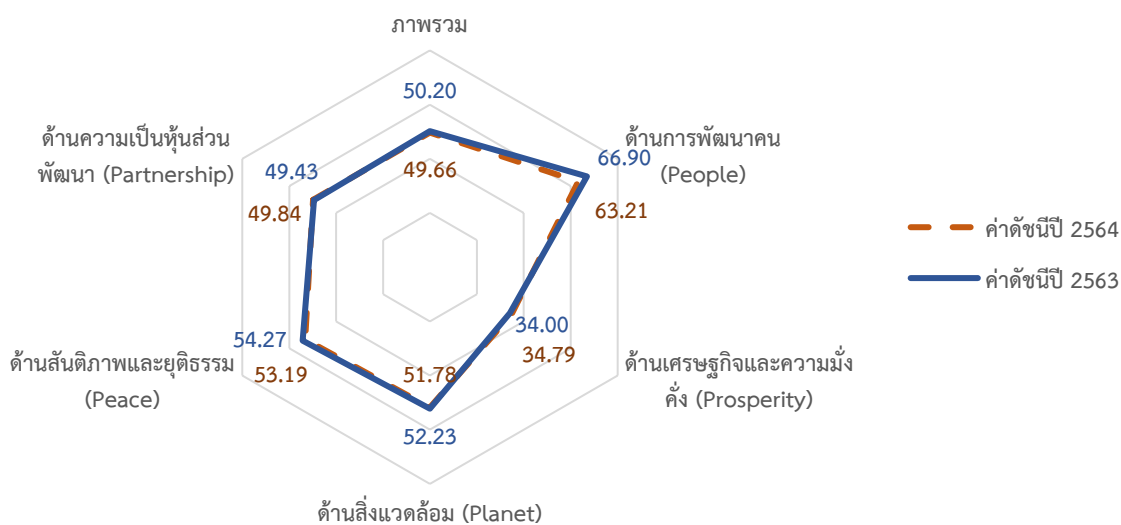
<sup>23</sup> ค่ากลางของประเทศ คำนวณจากค่ามัธยฐาน (Median) ของดัชนีผสม (Composite Index) ค่าดัชนีรวม หรือดัชนีย่อยในแต่ละมิติ

ตาราง 4 การเปรียบเทียบค่าดัชนีระหว่างจังหวัดในปี 2564

มิติการพัฒนา	ค่ากลางของประเทศ	ค่าดัชนีจังหวัด	ผลการเปรียบเทียบ
ภาพรวมของจังหวัดนครสวรรค์	50.23	49.66	ต่ำกว่าค่ากลางของประเทศ
1. ด้านการพัฒนาคน	62.08	63.21	สูงกว่าค่ากลางของประเทศ
2. ด้านเศรษฐกิจและความมั่งคั่ง	39.80	34.79	ต่ำกว่าค่ากลางของประเทศ
3. ด้านสิ่งแวดล้อม	48.69	51.78	สูงกว่าค่ากลางของประเทศ
4. ด้านสันติภาพและยุติธรรม	51.50	53.19	สูงกว่าค่ากลางของประเทศ
5. ด้านความเป็นหุ้นส่วนพัฒนา	49.90	49.84	ต่ำกว่าค่ากลางของประเทศ

## 2. การเปรียบเทียบค่าดัชนีระหว่างปี

การเปรียบเทียบค่าดัชนีระหว่างปี เป็นการเปรียบเทียบค่าดัชนีของจังหวัดนครสวรรค์ ระหว่างปี 2564 และปี 2563 พบว่า ดัชนีรวมการพัฒนาจังหวัดนครสวรรค์ ปี 2564 มีค่าเท่ากับ 49.66 ซึ่งต่ำกว่าปี 2563 (50.20) เมื่อพิจารณาแต่ละมิติการพัฒนา พบว่า ค่าดัชนีในปี 2564 ด้านดัชนีด้านเศรษฐกิจและความมั่งคั่ง และความเป็นหุ้นส่วนพัฒนา มีค่าสูงกว่าปี 2563 ส่วนดัชนีด้านการพัฒนาคน ดัชนีด้านสิ่งแวดล้อม และด้านสันติภาพและยุติธรรม มีค่าต่ำกว่าปี 2563 ดังภาพ 8



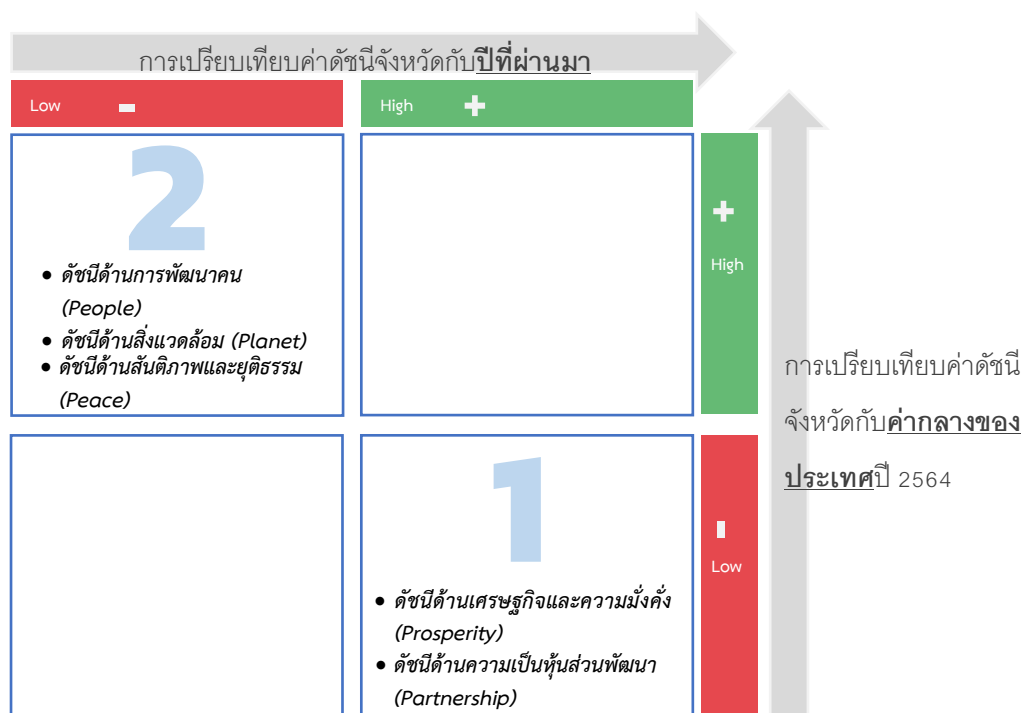
ภาพ 8 การเปรียบเทียบค่าดัชนีระหว่างปี 2563 และ 2564

ตาราง 5 การเปรียบเทียบค่าดัชนีระหว่างปี 2563 – 2564

มิติการพัฒนา	ค่าดัชนีปี 2563	ค่าดัชนีปี 2564	ผลการเปรียบเทียบ
ภาพรวมของจังหวัดนครสวรรค์	50.20	49.66	ต่ำกว่าปีที่ผ่านมา
1. ด้านการพัฒนาคน	66.90	63.21	ต่ำกว่าปีที่ผ่านมา
2. ด้านเศรษฐกิจและความมั่งคั่ง	34.00	34.79	สูงกว่าปีที่ผ่านมา
3. ด้านสิ่งแวดล้อม	52.23	51.78	ต่ำกว่าปีที่ผ่านมา
4. ด้านสันติภาพและยุติธรรม	54.27	53.19	ต่ำกว่าปีที่ผ่านมา
5. ด้านความเป็นหุ้นส่วนพัฒนา	49.43	49.84	สูงกว่าปีที่ผ่านมา

จากการเปรียบเทียบค่าดัชนีระหว่างจังหวัดและการเปรียบเทียบค่าดัชนีระหว่างปีของจังหวัดนครสวรรค์ สามารถวิเคราะห์ลำดับความสำคัญของมิติการพัฒนาจังหวัด ดังภาพ 9 มีรายละเอียดดังนี้

- 1) มิติที่ควรพัฒนาเป็นลำดับที่ 1 หมายถึง ค่าดัชนีของจังหวัดต่ำกว่าค่ากลางของประเทศ และสูงกว่าปีที่ผ่านมา ได้แก่ ด้านเศรษฐกิจและความมั่งคั่ง
- 2) มิติที่ควรพัฒนาเป็นลำดับที่ 2 หมายถึง ค่าดัชนีของจังหวัดสูงกว่าค่ากลางของประเทศ และสูงกว่าปีที่ผ่านมา ได้แก่ ด้านการพัฒนาคน ด้านสิ่งแวดล้อม และด้านสันติภาพและยุติธรรม

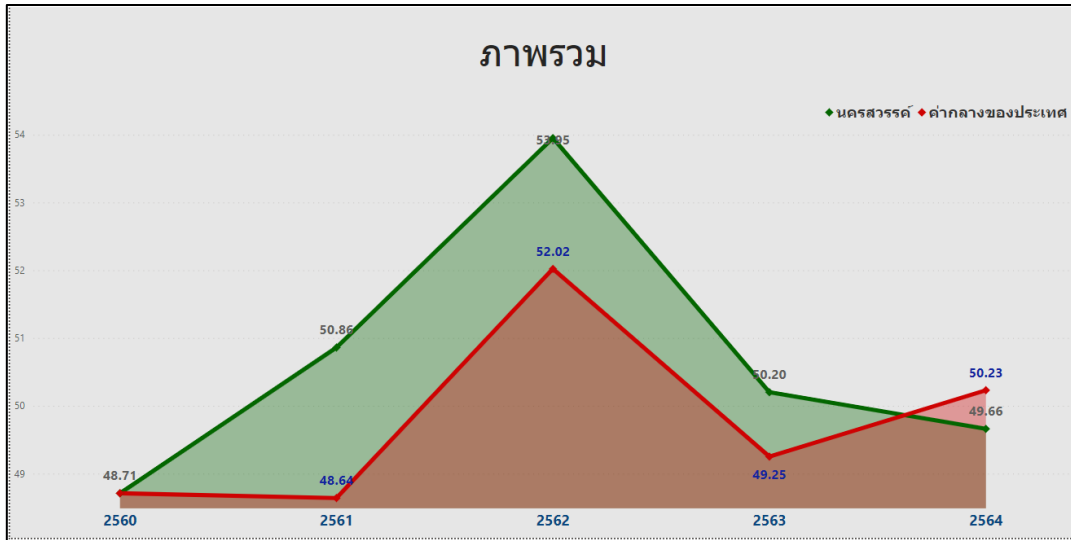


ภาพ 9 การวิเคราะห์ลำดับความสำคัญของมิติการพัฒนาจังหวัด

เมื่อพิจารณาค่าดัชนีของตัวชี้วัดในแต่ละมิติ ประกอบด้วย ดัชนีรวมการพัฒนาจังหวัด มิติการพัฒนาคน มิติเศรษฐกิจและความมั่งคั่ง มิติสิ่งแวดล้อม มิติสันติภาพและยุติธรรม และมิติความเป็นหุ้นส่วนพัฒนา มีรายละเอียดดังนี้

## 1. ดัชนีรวมการพัฒนาจังหวัด

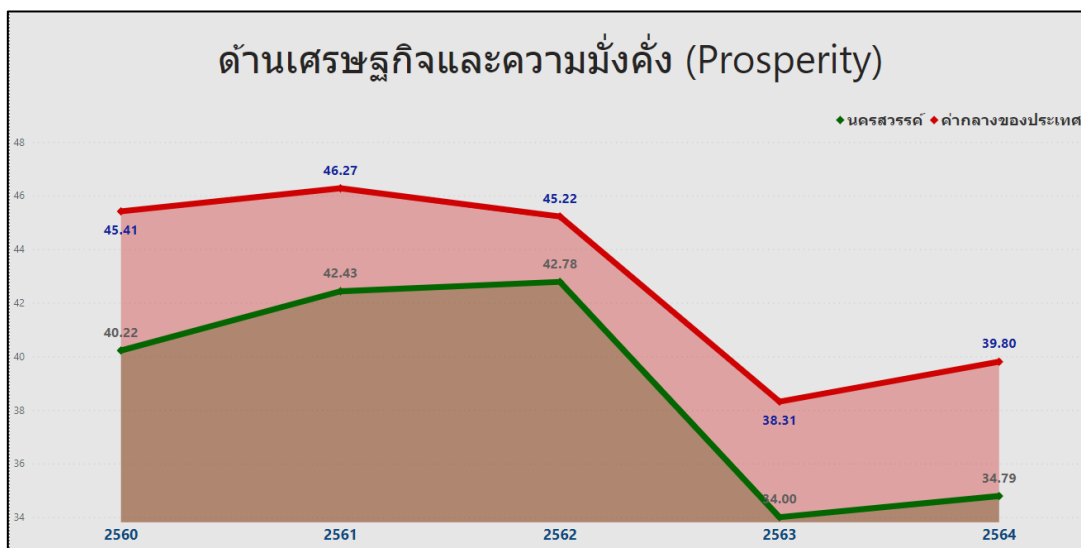
ดัชนีรวมการพัฒนาจังหวัดนครสวรรค์ ต่ำกว่าค่ากลางของประเทศ และต่ำกว่าปีที่ผ่านมา โดยการเปรียบเทียบค่าดัชนีระหว่างจังหวัด ปี 2564 ดัชนีรวมการพัฒนาจังหวัดนครสวรรค์ เท่ากับ 49.66 ซึ่งต่ำกว่าค่ากลางของประเทศ (50.23) และการเปรียบเทียบค่าดัชนีระหว่างปี 2564 และปี 2563 ดัชนีรวมการพัฒนาจังหวัดนครสวรรค์ ปี 2564 (49.66) ซึ่งต่ำกว่าปี 2563 (50.20) ดังภาพ 10



ภาพ 10 ดัชนีการพัฒนารวมของจังหวัดนครสวรรค์เทียบกับค่ากลางประเทศปี 2560 – 2564

## 2. ดัชนีด้านเศรษฐกิจและความมั่งคั่ง

การเปรียบเทียบค่าดัชนีระหว่างจังหวัด ปี 2564 ด้านเศรษฐกิจและความมั่งคั่งของจังหวัดนครสวรรค์ เท่ากับ 34.79 ซึ่งต่ำกว่าค่ากลางของประเทศ (39.80) และการเปรียบเทียบค่าดัชนีระหว่างปี ด้านเศรษฐกิจและความมั่งคั่งของจังหวัดนครสวรรค์ ปี 2564 (34.79) มีค่าสูงกว่า ปี 2563 (34.00) ดังภาพ 11



ภาพ 11 ดัชนีการพัฒนาด้านเศรษฐกิจและความมั่งคั่งของจังหวัดนครสวรรค์เทียบกับค่ากลางประเทศปี 2560 – 2564

จากผลการวิเคราะห์การเปรียบเทียบค่าดัชนีระหว่างจังหวัดและการเปรียบเทียบค่าดัชนีระหว่างปี ด้านเศรษฐกิจและความมั่งคั่งจังหวัดนครสวรรค์ พบว่า ดัชนีด้านเศรษฐกิจและความมั่งคั่ง มีค่าต่ำกว่าค่ากลางของประเทศ และสูงกว่าปีที่ผ่านมา จึงควรให้ความสำคัญในการพัฒนาตัวชี้วัดในมิติด้านเศรษฐกิจและความมั่งคั่งก่อนเป็นลำดับแรก ทั้งนี้ดัชนีด้านเศรษฐกิจและความมั่งคั่งประกอบด้วยตัวชี้วัด 11 ตัวชี้วัด โดยแบ่งตัวชี้วัดออกเป็น 2 กลุ่ม คือ

1. ตัวชี้วัดที่ต้องพัฒนา คือ ค่าตัวชี้วัดของจังหวัดนครสวรรค์ที่มีค่าสูงกว่าค่ากลางของประเทศ สำหรับตัวชี้วัดที่มีการผกผันข้อมูล<sup>24</sup> และค่าตัวชี้วัดของจังหวัดนครสวรรค์ที่มีค่าต่ำกว่าค่ากลางของประเทศ สำหรับตัวชี้วัดที่แปรผันตามข้อมูล<sup>25</sup>
2. ตัวชี้วัดที่มีการพัฒนาที่ดี คือ ค่าตัวชี้วัดของจังหวัดนครสวรรค์ที่มีค่าต่ำกว่าค่ากลางของประเทศ สำหรับตัวชี้วัดที่มีการผกผันข้อมูล และค่าตัวชี้วัดของจังหวัดนครสวรรค์ที่มีค่าสูงกว่าค่ากลางของประเทศ สำหรับตัวชี้วัดที่แปรผันตามข้อมูล

การนำเสนอค่าดัชนีของตัวชี้วัดในแต่ละมิติ มีลักษณะเป็นแผนภูมิมาตรวัด (Gauge chart) เป็นแผนภูมิที่แสดงข้อมูลค่าดัชนีของตัวชี้วัดเปรียบเทียบกับค่ากลางของประเทศ มีลักษณะเป็นแผนภูมิครึ่งวงกลม (ครึ่งบน) จะแสดงค่าดัชนีของตัวชี้วัดในช่องว่างภายในครึ่งวงกลม โดยจะมีเข็มที่ชี้ไปยังตำแหน่งค่าดัชนีของตัวชี้วัดนั้นๆ และมีค่ากลางของประเทศอยู่กึ่งกลางของกราฟ พื้นสีในกราฟประกอบด้วย 2 สี คือ แดงและเขียว ซึ่งมีการแปรความหมายตามการแปรผันของข้อมูล ดังนี้

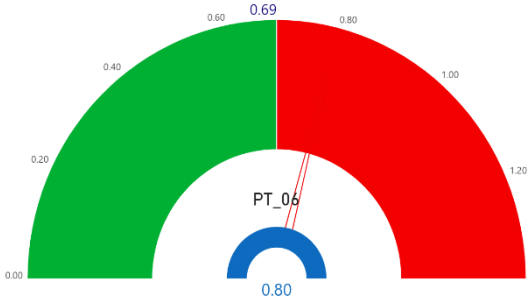
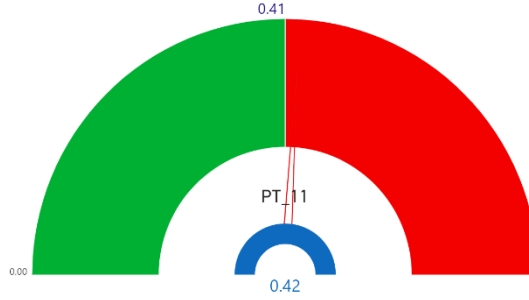
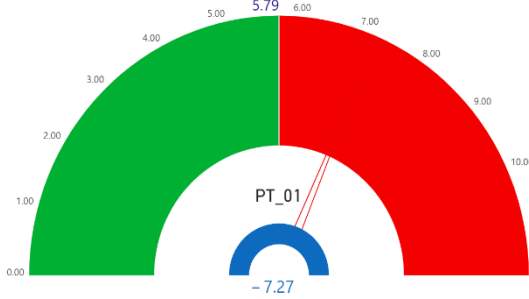
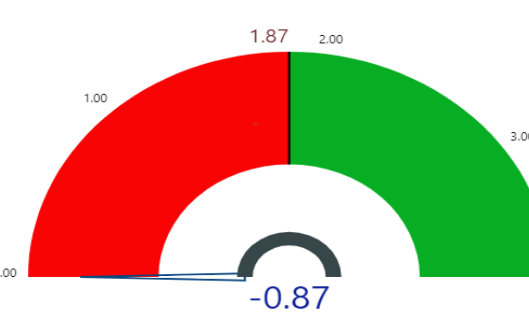
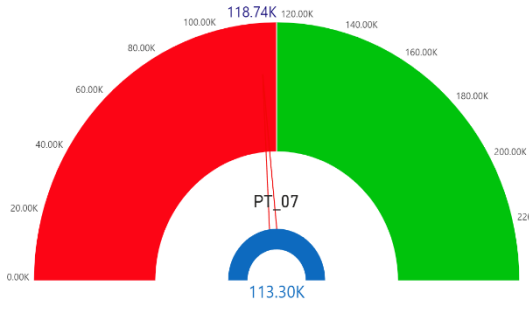
1. เข็มชี้เตอร์ชี้ในพื้นที่สีแดง หมายถึง ตัวชี้วัดนั้นต้องพัฒนา
2. เข็มชี้เตอร์ชี้ในพื้นที่สีเขียว หมายถึง ตัวชี้วัดนั้นมีการพัฒนาที่ดี

**ตาราง 6** ตัวชี้วัดที่ต้องพัฒนาและตัวชี้วัดที่มีการพัฒนาที่ดีของดัชนีด้านเศรษฐกิจและความมั่งคั่ง

ตัวชี้วัด	ค่าดัชนี
<b>1. ตัวชี้วัดที่ต้องพัฒนา (9 ตัวชี้วัด)</b>	
1.1 ตัวชี้วัดที่มีการผกผันข้อมูล (3 ตัวชี้วัด)	
PT_05 อัตราการว่างงาน (ร้อยละ)	

<sup>24</sup> ตัวชี้วัดที่มีการผกผันข้อมูล หรือตัวชี้วัดเชิงลบ (Negative indicators) คือ ตัวแปรที่ยิ่งมีค่าสูง จะยิ่งไม่ดี  
<sup>25</sup> ตัวชี้วัดที่แปรผันตามข้อมูล หรือตัวชี้วัดเชิงบวก (Positive indicators) คือ ตัวแปรที่ยิ่งมีค่าสูง จะยิ่งดี

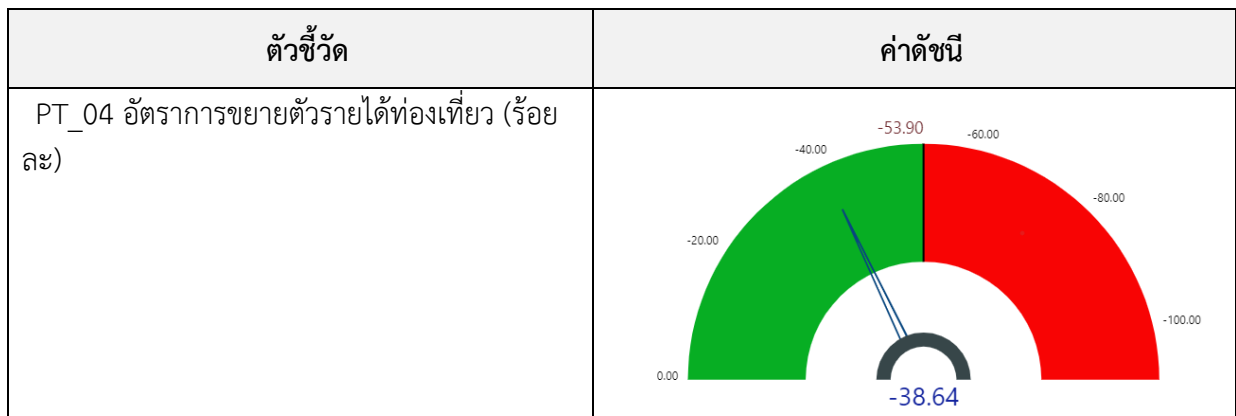
ตาราง 6 ตัวชี้วัดที่ต้องพัฒนาและตัวชี้วัดที่มีการพัฒนาที่ดีของดัชนีด้านเศรษฐกิจและความมั่งคั่ง (ต่อ)

ตัวชี้วัด	ค่าดัชนี
PT_06 อัตราส่วนหนี้เฉลี่ยต่อรายได้เฉลี่ยของครัวเรือน (เท่า)	
PT_11 สัมประสิทธิ์ความไม่เสมอภาคของรายได้	
1.2 ตัวชี้วัดที่แปรผันตามข้อมูล (6 ตัวชี้วัด)	
PT_01 อัตราการเปลี่ยนแปลงของรายได้เฉลี่ยของเดือนของครัวเรือนในจังหวัด (ร้อยละ)	
PT_02 อัตราการเปลี่ยนแปลงของผลิตภัณฑ์จังหวัด (ร้อยละ)	
PT_07 ผลิตภาพแรงงาน (บาท/คน)	

ตาราง 6 ตัวชี้วัดที่ต้องพัฒนาและตัวชี้วัดที่มีการพัฒนาที่ดีของดัชนีด้านเศรษฐกิจและความมั่งคั่ง (ต่อ)

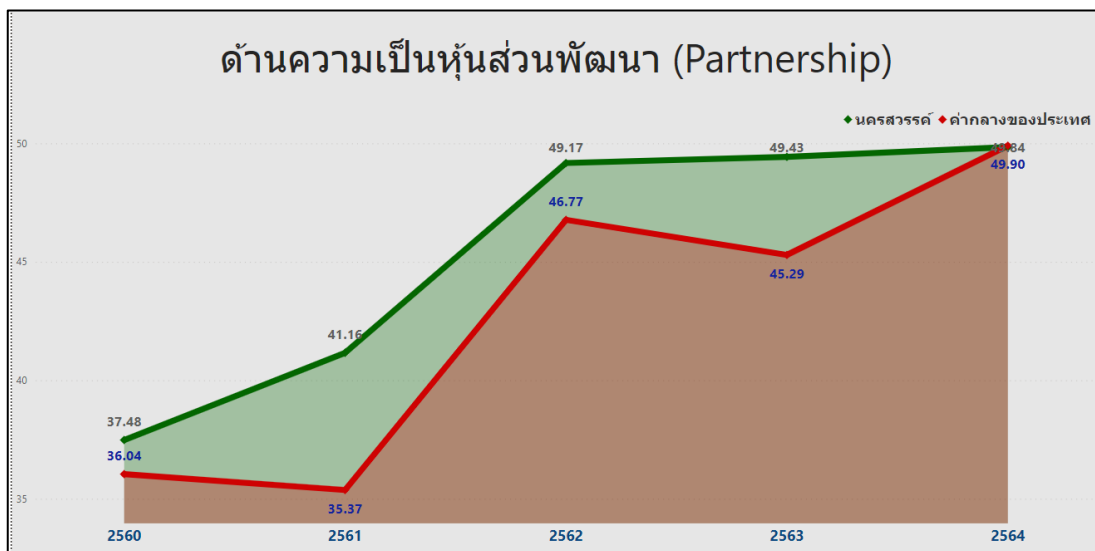
ตัวชี้วัด	ค่าดัชนี
PT_08 แรงงานที่มีหลักประกันทางสังคม (ร้อยละ)	<p>PT_08</p> <p>26.91</p>
PT_09 คริวเรือนที่มีที่อยู่อาศัยใช้วัสดุคงทนและเป็นของตนเอง (ร้อยละ)	<p>PT_09</p> <p>83.47</p>
PT_10 หมู่บ้านที่ถนนสายหลักใช้การได้ตลอดปี (ร้อยละ)	<p>PT_10</p> <p>46.77</p>
<b>2. ตัวชี้วัดที่มีการพัฒนาที่ดี (2 ตัวชี้วัด)</b>	
2.1 ตัวชี้วัดที่แปรผันตามข้อมูล (2 ตัวชี้วัด)	
PT_03 มูลค่าผลิตภัณฑ์จังหวัดเฉลี่ยต่อหัว (บาท/คน)	<p>PT_03</p> <p>119.86K</p>

ตาราง 6 ตัวชี้วัดที่ต้องพัฒนาและตัวชี้วัดที่มีการพัฒนาที่ดีของดัชนีด้านเศรษฐกิจและความมั่งคั่ง (ต่อ)



### 3. ดัชนีด้านความเป็นหุ้นส่วนพัฒนา

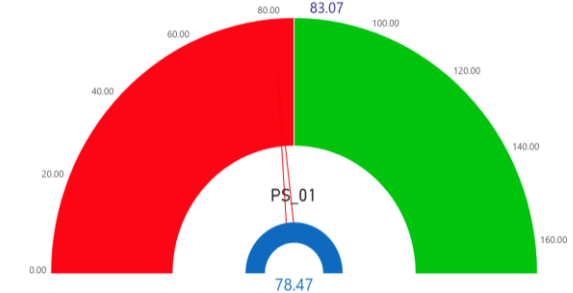
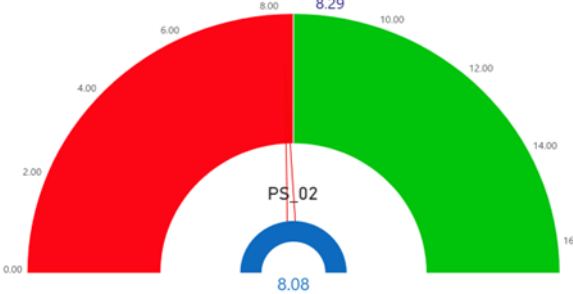
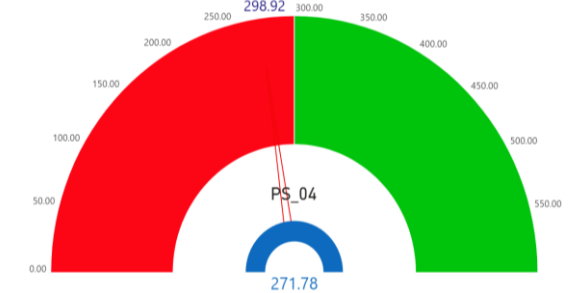
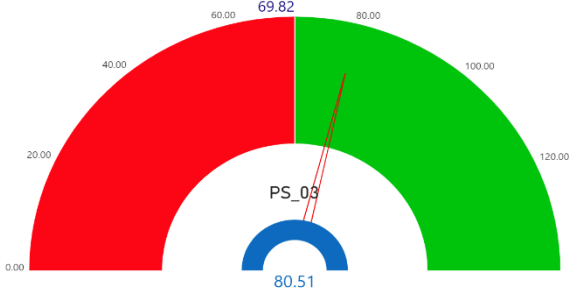
การเปรียบเทียบค่าดัชนีระหว่างจังหวัด ปี 2564 ด้านความเป็นหุ้นส่วนพัฒนาของจังหวัด นครสวรรค์เท่ากับ 49.84 ซึ่งต่ำกว่าค่ากลางของประเทศ (49.90) และการเปรียบเทียบค่าดัชนีระหว่างปี ด้านความเป็นหุ้นส่วนพัฒนาของจังหวัดนครสวรรค์ ปี 2564 (49.84) มีค่าสูงกว่า ปี 2563 (49.43) ดังภาพ 12



ภาพ 12 ดัชนีการพัฒนาด้านความเป็นหุ้นส่วนพัฒนาของจังหวัดนครสวรรค์เทียบกับค่ากลางประเทศปี 2560 – 2564

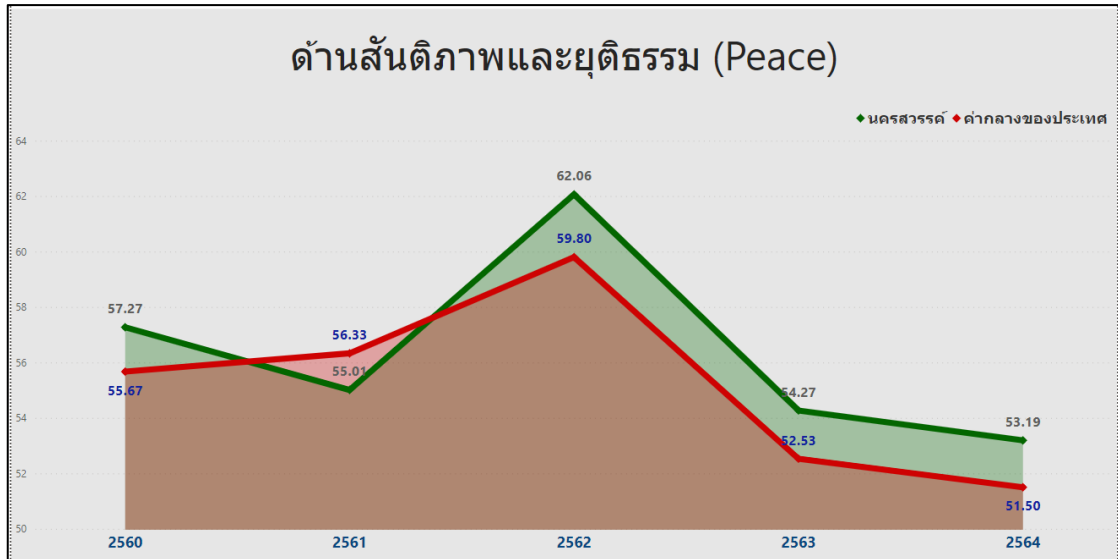
จากผลการวิเคราะห์การเปรียบเทียบค่าดัชนีระหว่างจังหวัดและการเปรียบเทียบค่าดัชนีระหว่างปี ด้านความเป็นหุ้นส่วนพัฒนาของจังหวัดนครสวรรค์ พบว่า มีค่าต่ำกว่าค่ากลางของประเทศ แต่สูงกว่าปีที่ผ่านมาเล็กน้อย จึงควรให้ความสำคัญในการพัฒนาตัวชี้วัดในมิติความเป็นหุ้นส่วนพัฒนาเป็นลำดับต่อไป ทั้งนี้ดัชนีด้านความเป็นหุ้นส่วนพัฒนา ประกอบด้วยตัวชี้วัด 4 ตัวชี้วัด แบ่งตามตัวชี้วัดที่ต้องพัฒนาและตัวชี้วัดที่มีการพัฒนาที่ดี มีรายละเอียดดังนี้

ตาราง 7 ตัวชี้วัดที่ต้องพัฒนาและตัวชี้วัดที่มีการพัฒนาที่ดีของดัชนีด้านความเป็นหุ้นส่วนพัฒนา

ตัวชี้วัด	ค่าดัชนี
<b>1. ตัวชี้วัดที่ต้องพัฒนา (3 ตัวชี้วัด)</b>	
1.1 ตัวชี้วัดที่แปรผันตามข้อมูล (3 ตัวชี้วัด)	
PS_01 ประชากรที่เข้าถึงอินเทอร์เน็ต	
PS_02 ภาษีที่ท้องถิ่นจัดเก็บได้ต่อรายได้รวมที่ไม่รวมเงินอุดหนุนและเงินอุดหนุนเฉพาะกิจ	
PS_04 จำนวนองค์กรชุมชน	
<b>2. ตัวชี้วัดที่มีการพัฒนาที่ดี (1 ตัวชี้วัด)</b>	
2.1 ตัวชี้วัดที่แปรผันตามข้อมูล (1 ตัวชี้วัด)	
PS_03 ความสามารถในการเบิกจ่ายงบประมาณของจังหวัด	

#### 4. ดัชนีด้านสันติภาพและยุติธรรม

การเปรียบเทียบค่าดัชนีระหว่างจังหวัด ปี 2564 ด้านสันติภาพและยุติธรรมของจังหวัด นครสวรรค์เท่ากับ 53.19 ซึ่งสูงกว่าค่ากลางของประเทศ (51.50) และการเปรียบเทียบค่าดัชนีระหว่างปี ด้านสันติภาพและยุติธรรมของจังหวัดนครสวรรค์ ปี 2564 (53.19) มีค่าต่ำกว่า ปี 2563 (54.27) ดังภาพ 13



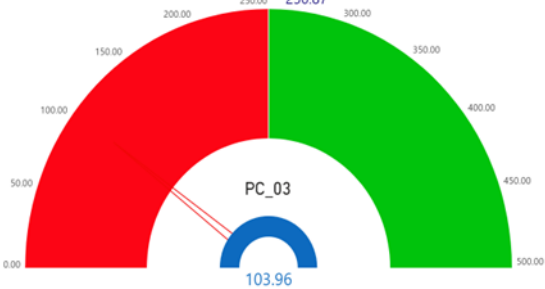
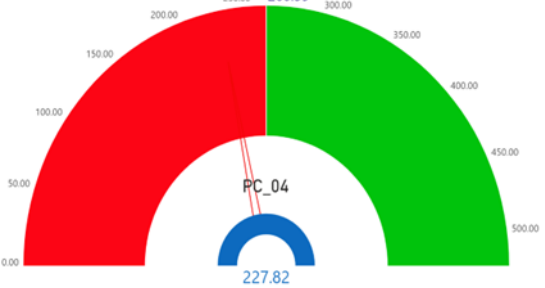
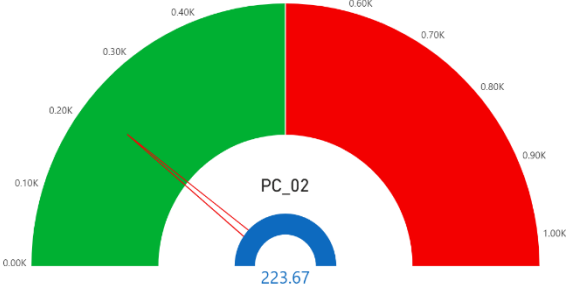
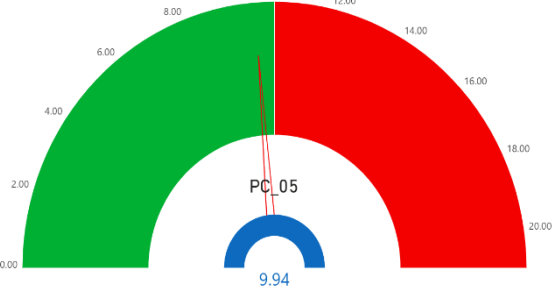
ภาพ 13 ดัชนีการพัฒนาด้านสันติภาพและยุติธรรมของจังหวัดนครสวรรค์เทียบกับค่ากลางประเทศปี 2560 – 2564

จากผลการวิเคราะห์การเปรียบเทียบค่าดัชนีระหว่างจังหวัดและการเปรียบเทียบค่าดัชนีระหว่างปี ด้านสันติภาพและยุติธรรมของจังหวัดนครสวรรค์ พบว่า ค่าดัชนีด้านสันติภาพและยุติธรรมของจังหวัด นครสวรรค์มีค่าสูงกว่าค่ากลางของประเทศ แต่ต่ำกว่าปีที่ผ่านมา จึงควรให้ความสำคัญในการพัฒนาตัวชี้วัดใน มิติการพัฒนาด้านสันติภาพและยุติธรรมเป็นลำดับต่อไป ทั้งนี้ ดัชนีการพัฒนาด้านสันติภาพและยุติธรรม ประกอบด้วยตัวชี้วัด 5 ตัวชี้วัด แบ่งตามตัวชี้วัดที่ต้องพัฒนาและตัวชี้วัดที่มีการพัฒนาที่ดี มีรายละเอียดดังนี้

ตาราง 8 ตัวชี้วัดที่ต้องพัฒนาและตัวชี้วัดที่มีการพัฒนาที่ดีของดัชนีด้านสันติภาพและยุติธรรม

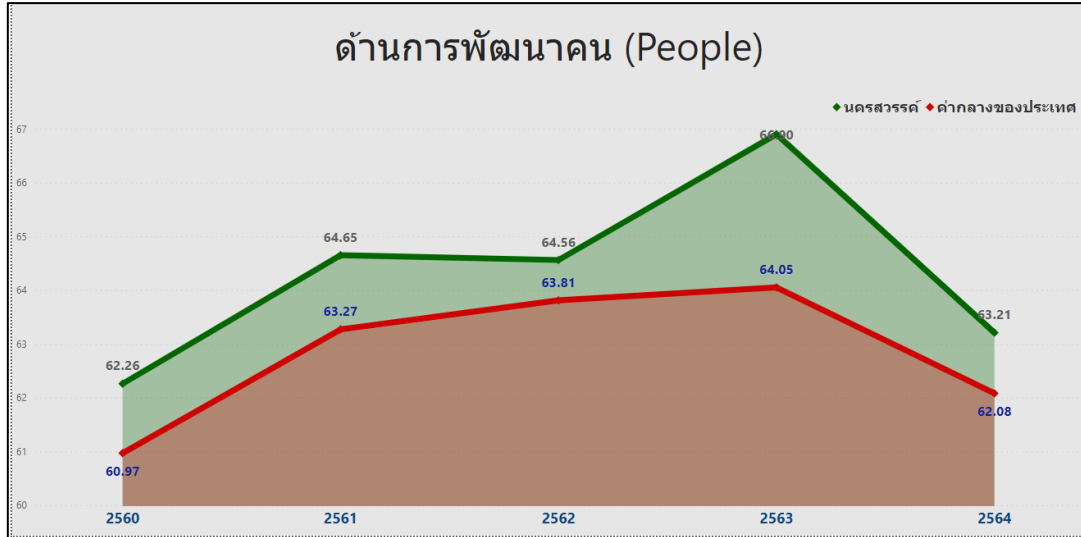
ตัวชี้วัด	ค่าดัชนี
<b>1. ตัวชี้วัดที่ต้องพัฒนา (3 ตัวชี้วัด)</b>	
1.1 ตัวชี้วัดที่มีการผกผันข้อมูล (1 ตัวชี้วัด)	
PC_01 การแจ้งความคดี ชีวิต ร่างกาย เพศ และ คดีประทุษร้ายต่อทรัพย์สิน	<p>79.04</p>

ตาราง 8 ตัวชี้วัดที่ต้องพัฒนาและตัวชี้วัดที่มีการพัฒนาที่ดีของดัชนีด้านสันติภาพและยุติธรรม (ต่อ)

ตัวชี้วัด	ค่าดัชนี
1.2 ตัวชี้วัดที่แปรผันตามข้อมูล (2 ตัวชี้วัด)	
PC_03 จำนวนผู้เข้ารับการบำบัดรักษายาเสพติด	 <p>PC_03 103.96</p>
PC_04 จำนวนเจ้าหน้าที่ตำรวจ	 <p>PC_04 227.82</p>
2. ตัวชี้วัดที่มีการพัฒนาที่ดี (2 ตัวชี้วัด)	
2.1 ตัวชี้วัดที่มีการผูกผันข้อมูล (2 ตัวชี้วัด)	
PC_02 จำนวนผู้ต้องหาคดียาเสพติด	 <p>PC_02 518.20</p>
PC_05 การฆ่าตัวตายสำเร็จ	 <p>PC_05 9.94</p>

## 5. ดัชนีด้านการพัฒนาคน

การเปรียบเทียบค่าดัชนีระหว่างจังหวัด ปี 2564 ด้านการพัฒนาคนของจังหวัดนครสวรรค์ เท่ากับ 63.21 ซึ่งสูงกว่าค่ากลางของประเทศ (62.08) และการเปรียบเทียบค่าดัชนีระหว่างปี ด้านการพัฒนาคนของจังหวัดนครสวรรค์ ปี 2564 (63.21) มีค่าต่ำกว่า ปี 2563 (66.90) ดังภาพ 14



ภาพ 14 ดัชนีด้านการพัฒนาคนของจังหวัดนครสวรรค์เทียบกับค่ากลางประเทศปี 2560 – 2564

จากผลการวิเคราะห์การเปรียบเทียบค่าดัชนีระหว่างจังหวัดและการเปรียบเทียบค่าดัชนีระหว่างปี ด้านการพัฒนาคนของจังหวัดนครสวรรค์พบว่า มีค่าสูงกว่าค่ากลางของประเทศ และต่ำกว่าปีที่ผ่านมา จึงควรให้ความสำคัญในการพัฒนาตัวชี้วัดในมิติการพัฒนาคนเป็นลำดับต่อไป ทั้งนี้ดัชนีด้านการพัฒนาคนประกอบด้วยตัวชี้วัด 9 ตัวชี้วัด แบ่งตามตัวชี้วัดที่ต้องพัฒนาและตัวชี้วัดที่มีการพัฒนาที่ดีมีรายละเอียดดังนี้

ตาราง 9 ตัวชี้วัดที่ต้องพัฒนาและตัวชี้วัดที่มีการพัฒนาที่ดีของดัชนีด้านการพัฒนาคน

ตัวชี้วัด	ค่าดัชนี
<b>1. ตัวชี้วัดที่ต้องพัฒนา (5 ตัวชี้วัด)</b>	
1.1 ตัวชี้วัดที่มีการผกผันข้อมูล (2 ตัวชี้วัด)	
PP_01 สัดส่วนประชากรยากจน	

ตาราง 9 ตัวชี้วัดที่ต้องพัฒนาและตัวชี้วัดที่มีการพัฒนาที่ดีของดัชนีด้านการพัฒนาคน (ต่อ)

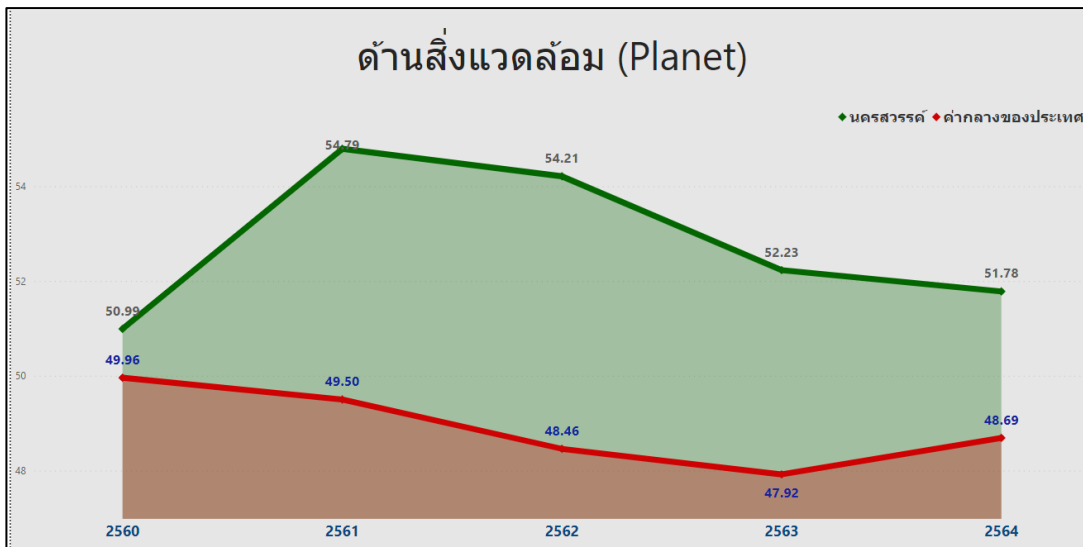
ตัวชี้วัด	ค่าดัชนี
PP_04 อัตราการคลอดมีชีพในหญิงอายุ 15-19 ปี	<p>25.41</p> <p>26.35</p>
1.2 ตัวชี้วัดที่แปรผันตามข้อมูล (3 ตัวชี้วัด)	
PP_07 การเข้าเรียนมัธยมศึกษาตอนปลายและอาชีวศึกษา (ร้อยละ)	<p>77.39</p> <p>71.52</p>
PP_08 จำนวนปีการศึกษาเฉลี่ยประชากรไทย อายุ 15-59 ปี	<p>8.37</p> <p>7.94</p>
PP_09 คะแนนเฉลี่ยการทดสอบ O-NET ระดับมัธยมศึกษาตอนปลาย	<p>31.70</p> <p>31.38</p>

ตาราง 9 ตัวชี้วัดที่ต้องพัฒนาและตัวชี้วัดที่มีการพัฒนาที่ดีของดัชนีด้านการพัฒนาคน (ต่อ)

ตัวชี้วัด	ค่าดัชนี
<b>2. ตัวชี้วัดที่มีการพัฒนาที่ดี (4 ตัวชี้วัด)</b>	
2.1 ตัวชี้วัดที่มีการผูกพันข้อมูล (3 ตัวชี้วัด)	
PP_02 ทารกแรกเกิดที่มีน้ำหนักต่ำกว่าเกณฑ์ (ร้อยละ)	
PP_05 ประชากรที่เจ็บป่วยที่เป็นผู้ป่วยใน	
PP_06 อัตราส่วนประชากรต่อแพทย์	
2.2 ตัวชี้วัดที่แปรผันตามข้อมูล (1 ตัวชี้วัด)	
PP_03 เด็ก 0-5 ปีที่มีพัฒนาการสมวัย	

## 6. ดัชนีด้านสิ่งแวดล้อม

การเปรียบเทียบค่าดัชนีระหว่างจังหวัด ปี 2564 ด้านสิ่งแวดล้อมของจังหวัดนครสวรรค์ เท่ากับ 51.78 ซึ่งสูงกว่าค่ากลางของประเทศ (48.69) และการเปรียบเทียบค่าดัชนีระหว่างปี ด้านสิ่งแวดล้อมของจังหวัดนครสวรรค์ ปี 2564 (51.78) มีค่าต่ำกว่า ปี 2563 (52.23) ดังภาพ 15



ภาพ 15 ดัชนีด้านพัฒนาด้านสิ่งแวดล้อมของจังหวัดนครสวรรค์เทียบกับค่ากลางประเทศปี 2560 – 2564

จากผลการวิเคราะห์การเปรียบเทียบค่าดัชนีระหว่างจังหวัดและการเปรียบเทียบค่าดัชนีระหว่างปี ด้านสิ่งแวดล้อมของจังหวัดนครสวรรค์ พบว่ามีค่าสูงกว่าค่ากลางของประเทศ และต่ำกว่าปีที่ผ่านมา จึงควรให้ความสำคัญในการพัฒนาตัวชี้วัดในมิติการพัฒนาด้านสิ่งแวดล้อมเป็นลำดับสุดท้าย ทั้งนี้ ดัชนีด้านสิ่งแวดล้อมประกอบด้วยตัวชี้วัด 5 ตัวชี้วัด แบ่งตามตัวชี้วัดที่ต้องพัฒนาและตัวชี้วัดที่มีการพัฒนาที่ดี มีรายละเอียดดังนี้

ตาราง 10 ตัวชี้วัดที่ต้องพัฒนาและตัวชี้วัดที่มีการพัฒนาที่ดีของดัชนีด้านสิ่งแวดล้อม

ตัวชี้วัด	ค่าดัชนี
<b>1. ตัวชี้วัดที่ต้องพัฒนา (3 ตัวชี้วัด)</b>	
1.1 ตัวชี้วัดที่มีการผูกพันข้อมูล (2 ตัวชี้วัด)	
PN_04 ประชากรที่ประสบภัยพิบัติ	

ตาราง 10 ตัวชี้วัดที่ต้องพัฒนาและตัวชี้วัดที่มีการพัฒนาที่ดีของดัชนีด้านสิ่งแวดล้อม (ต่อ)

ตัวชี้วัด	ค่าดัชนี
PN_05 อัตราการร้องเรียนปัญหามลพิษ	
1.2 ตัวชี้วัดที่มีการแปรผันข้อมูล (1 ตัวชี้วัด)	
PN_03 คริวเรือที่เข้าถึงน้ำประปา (ร้อยละ)	
<b>2. ตัวชี้วัดที่มีการพัฒนาที่ดี (2 ตัวชี้วัด)</b>	
2.1 ตัวชี้วัดที่มีการแปรผันข้อมูล (2 ตัวชี้วัด)	
PN_01 อัตราการเปลี่ยนแปลงของพื้นที่ป่าไม้ในจังหวัด	
PN_02 สัดส่วนปริมาณขยะที่กำจัดถูกต้องต่อปริมาณขยะที่เกิดขึ้น	

ดังนั้น การวิเคราะห์ตัวชี้วัดการพัฒนาจังหวัดนครสวรรค์ สรุปได้ว่า ต้องให้ความสำคัญกับ มิติเศรษฐกิจและความมั่นคงเป็นอันดับแรก ได้แก่ อัตราการว่างงาน อัตราส่วนหนี้เฉลี่ยต่อรายได้เฉลี่ยของ คริวเรือ ผลิตภัณฑ์แรงงาน แรงงานที่มีหลักประกันทางสังคม คริวเรือที่มีที่อยู่อาศัยใช้วัสดุคงทนและ

เป็นของตนเองที่สามารถทำได้เป็นลำดับแรก จากนั้นจึงพัฒนาตัวชี้วัดด้านเป็นหุ้นส่วนพัฒนาเป็นลำดับที่ 2 และมีมิติสันติภาพและยุติธรรมเป็นลำดับที่ 3 มิติการพัฒนาคนและมิติสิ่งแวดล้อมเป็นลำดับสุดท้าย ผลการวิเคราะห์ตัวชี้วัดการพัฒนาจังหวัดนครสวรรค์ โดยใช้วิธีการเปรียบเทียบค่าดัชนีระหว่างจังหวัดและการเปรียบเทียบค่าดัชนีระหว่างปี เพื่อวิเคราะห์ลำดับความสำคัญในการพัฒนาของ 34 ตัวชี้วัด สรุปได้ดังนี้

ตาราง 11 ลำดับความสำคัญของมิติการพัฒนาจังหวัดนครสวรรค์

ลำดับความสำคัญ	ตัวชี้วัด	การพัฒนา
<b>1</b>	<b>มิติเศรษฐกิจและความมั่นคง (ต่ำกว่าค่ากลาง,สูงกว่าปีที่ผ่านมา)</b>	
	PT_01 อัตราการเปลี่ยนแปลงของรายได้เฉลี่ยของเดือนของครัวเรือนในจังหวัด	ต้องพัฒนา
	PT_02 อัตราการเปลี่ยนแปลงของผลิตภัณฑ์จังหวัด	ต้องพัฒนา
	PT_05 อัตราการว่างงาน	ต้องพัฒนา
	PT_06 อัตราส่วนหนี้เฉลี่ยต่อรายได้เฉลี่ยของครัวเรือน	ต้องพัฒนา
	PT_07 ผลิตภาพแรงงาน	ต้องพัฒนา
	PT_08 แรงงานที่มีหลักประกันทางสังคม	ต้องพัฒนา
	PT_09 ครัวเรือนที่มีที่อยู่อาศัยใช้วัสดุคงทนและเป็นของตนเอง	ต้องพัฒนา
	PT_10 หมู่บ้านที่ถนนสายหลักใช้การได้ตลอดปี	ต้องพัฒนา
	PT_11 สัมประสิทธิ์ความไม่เสมอภาคของรายได้	ต้องพัฒนา
	PT_03 มูลค่าผลิตภัณฑ์จังหวัดเฉลี่ยต่อหัว	มีการพัฒนาที่ดี
	PT_04 อัตราการขยายตัวรายได้ท่องเที่ยว	มีการพัฒนาที่ดี
<b>1</b>	<b>มิติความเป็นหุ้นส่วนพัฒนา (ต่ำกว่าค่ากลาง,สูงกว่าปีที่ผ่านมา)</b>	
	PS_01 ประชากรที่เข้าถึงอินเทอร์เน็ต	ต้องพัฒนา
	PS_02 ภาษีที่ท้องถิ่นจัดเก็บได้ต่อรายได้รวมที่ไม่รวมเงินอุดหนุนและเงินอุดหนุนเฉพาะกิจ	ต้องพัฒนา
	PS_04 จำนวนองค์กรชุมชน	ต้องพัฒนา
	PS_03 ความสามารถในการเบิกจ่ายงบประมาณของจังหวัด	มีการพัฒนาที่ดี
<b>2</b>	<b>มิติสันติภาพและยุติธรรม (สูงกว่าค่ากลาง,ต่ำกว่าปีที่ผ่านมา)</b>	
	PC_01 การแจ้งความคดี ชีวิต ร่างกาย เพศ และคดีประทุษร้ายต่อทรัพย์สิน	ต้องพัฒนา
	PC_03 จำนวนผู้เข้ารับการรักษาพยาบาล	ต้องพัฒนา
	PC_04 จำนวนเจ้าหน้าที่ตำรวจ	ต้องพัฒนา
	PC_02 จำนวนผู้ต้องหาคดีอาญา	มีการพัฒนาที่ดี
	PC_05 การฆ่าตัวตายสำเร็จ	มีการพัฒนาที่ดี

ตาราง 11 ลำดับความสำคัญของมิติการพัฒนาจังหวัดนครสวรรค์ (ต่อ)

ลำดับ ความสำคัญ	ตัวชี้วัด	การพัฒนา	
2	<b>มิติการพัฒนาคน (สูงกว่าค่ากลาง,ต่ำกว่าปีที่ผ่านมา)</b>		
	PP_01	สัดส่วนประชากรยากจน	ต้องพัฒนา
	PP_04	อัตราการคลอดมีชีพในหญิงอายุ 15-19 ปี	ต้องพัฒนา
	PP_07	การเข้าเรียนมัธยมศึกษาตอนปลายและอาชีวศึกษา	ต้องพัฒนา
	PP_08	จำนวนปีการศึกษาเฉลี่ยประชากรไทยอายุ 15-59 ปี	ต้องพัฒนา
	PP_09	คะแนนเฉลี่ยการทดสอบ O-NET ระดับมัธยมศึกษาตอนปลาย	ต้องพัฒนา
	PP_02	ทารกแรกเกิดที่มีน้ำหนักต่ำกว่าเกณฑ์	มีการพัฒนาที่ดี
	PP_03	เด็ก 0-5 ปีที่มีพัฒนาการสมวัย	มีการพัฒนาที่ดี
	PP_05	ประชากรที่เจ็บป่วยที่เป็นผู้ป่วยใน	มีการพัฒนาที่ดี
	PP_06	อัตราส่วนประชากรต่อแพทย์	มีการพัฒนาที่ดี
2	<b>มิติสิ่งแวดล้อม (สูงกว่าค่ากลาง,ต่ำกว่าปีที่ผ่านมา)</b>		
	PN_03	ครัวเรือนที่เข้าถึงน้ำประปา	ต้องพัฒนา
	PN_04	ประชากรที่ประสบภัยพิบัติ	ต้องพัฒนา
	PN_05	อัตราการร้องเรียนปัญหามลพิษ	ต้องพัฒนา
	PN_01	อัตราการเปลี่ยนแปลงของพื้นที่ป่าไม้ในจังหวัด	มีการพัฒนาที่ดี
	PN_02	สัดส่วนปริมาณขยะที่กำจัดถูกต้องต่อปริมาณขยะที่เกิดขึ้น	มีการพัฒนาที่ดี

## รายการข้อมูลสถิติทางการที่เกี่ยวข้อง กับการพัฒนาในระดับจังหวัด

บัญชีสถิติทางการที่เกี่ยวข้องกับการพัฒนาในระดับจังหวัด คือ บัญชีสถิติทางการจังหวัดนครสวรรค์ ประกอบด้วย

3.1 บัญชีสถิติทางการตามประเด็นการพัฒนาจังหวัด

3.2 บัญชีสถิติทางการตามตัวชี้วัดการพัฒนาจังหวัด

บัญชีสถิติทางการที่เกี่ยวข้องกับการพัฒนาในระดับจังหวัดจะประกอบด้วยชุดข้อมูลต่าง ๆ ที่สำคัญและจำเป็น ได้แก่ ชุดข้อมูลตามแผนพัฒนาจังหวัดฉบับปัจจุบัน นโยบายของผู้บริหารในจังหวัด ประเด็นสำคัญในพื้นที่ ตัวชี้วัดการพัฒนาระดับจังหวัดของสำนักงานสภาพัฒนาการเศรษฐกิจและสังคมแห่งชาติ (ก้นยายน 2566) เป้าหมายการพัฒนาที่ยั่งยืน เป็นต้น ซึ่งจังหวัดนครสวรรค์มีบัญชีสถิติทางการที่เกี่ยวข้องกับการพัฒนาในระดับจังหวัด ดังนี้

### 3.1 บัญชีสถิติทางการตามประเด็นการพัฒนาจังหวัด

บัญชีสถิติทางการตามประเด็นการพัฒนาจังหวัด แสดงรายการสถิติทางการที่สำคัญและจำเป็นในการกำหนดนโยบาย ติดตาม และประเมินผลการดำเนินงานในระดับจังหวัด มีความสอดคล้องตามประเด็นการพัฒนาจังหวัดในแผนพัฒนาจังหวัดฉบับปัจจุบัน ซึ่งได้มีการทบทวนทุกปี เพื่อให้มีรายสถิติทางการที่ทันสมัยและสามารถตอบสนองการนำการพัฒนาจังหวัดได้อย่างตรงเป้าหมาย วัตถุประสงค์ และตัวชี้วัดของแผนพัฒนาจังหวัด โดยประกอบด้วย

- ห่วงโซ่คุณค่า (VC)
- ปัจจัยแห่งความสำเร็จ (CSF)
- ตัวชี้วัด
- Official Statistics Identification (OS ID)
- รายการสถิติทางการ
- สถานะความพร้อมเผยแพร่ (Tier)
- หน่วยงานเจ้าของข้อมูล
- ระดับหน่วยงานเจ้าของข้อมูล
- หมายเหตุ

ในการจัดทำบัญชีสถิติทางการตามประเด็นการพัฒนาจังหวัดจะใช้ห่วงโซ่คุณค่าของประเทศไทย 140 เป้าหมายแผนแม่บทย่อย ภายใต้แผนแม่บทภายใต้ยุทธศาสตร์ชาติ (23 ประเด็น) เป็นกรอบในการวิเคราะห์ห่วงโซ่คุณค่าของประเด็นการพัฒนาจังหวัด เพื่อกำหนดรายการสถิติทางการที่สอดคล้องตามห่วงโซ่คุณค่าดังกล่าว ทำให้ได้บัญชีสถิติทางการที่สอดคล้องตามประเด็นการพัฒนาจังหวัด

### 3.1.1 บัญชีสถิติทางการที่สอดคล้องตามประเด็นการพัฒนาคำที่ 1 บริหารจัดการทรัพยากรธรรมชาติและสิ่งแวดล้อม

#### วัตถุประสงค์

1. เพื่ออนุรักษ์ ฟื้นฟูและใช้ทรัพยากรธรรมชาติอย่างยั่งยืน
2. เพื่อสร้างความพร้อมในการจัดการความเสี่ยงและผลกระทบจากสาธารณภัย และเปลี่ยนแปลงสภาพอากาศ
3. เพื่อส่งเสริมและสนับสนุนให้มีการจัดการคุณภาพสิ่งแวดล้อมให้ได้มาตรฐาน

#### ตัวชี้วัด

1. จำนวนพื้นที่ป่าไม้หรือพื้นที่สีเขียวเพิ่มขึ้น
2. จำนวนท้องถิ่นได้รับการส่งเสริมสนับสนุนทางวิชาการในการจัดการขยะต้นทาง
3. หมู่บ้านชุมชนได้รับการพัฒนาศักยภาพในการรับมือกับภัยพิบัติโดยการก่อสร้างเขื่อนป้องกันตลิ่งแม่น้ำ
4. หมู่บ้าน/ชุมชนเสี่ยงภัยได้รับการพัฒนาศักยภาพในการรับมือกับภัยพิบัติโดยอาศัยการมีส่วนร่วมของชุมชน
5. จำนวนวันที่มีปริมาณฝุ่นละอองขนาดเล็ก PM2.5
6. คุณภาพของแม่น้ำสายหลักอยู่ในเกณฑ์พอใช้ขึ้นไป
7. ระดับการเป็นเมืองอุตสาหกรรมเชิงนิเวศจังหวัดนครสวรรค์

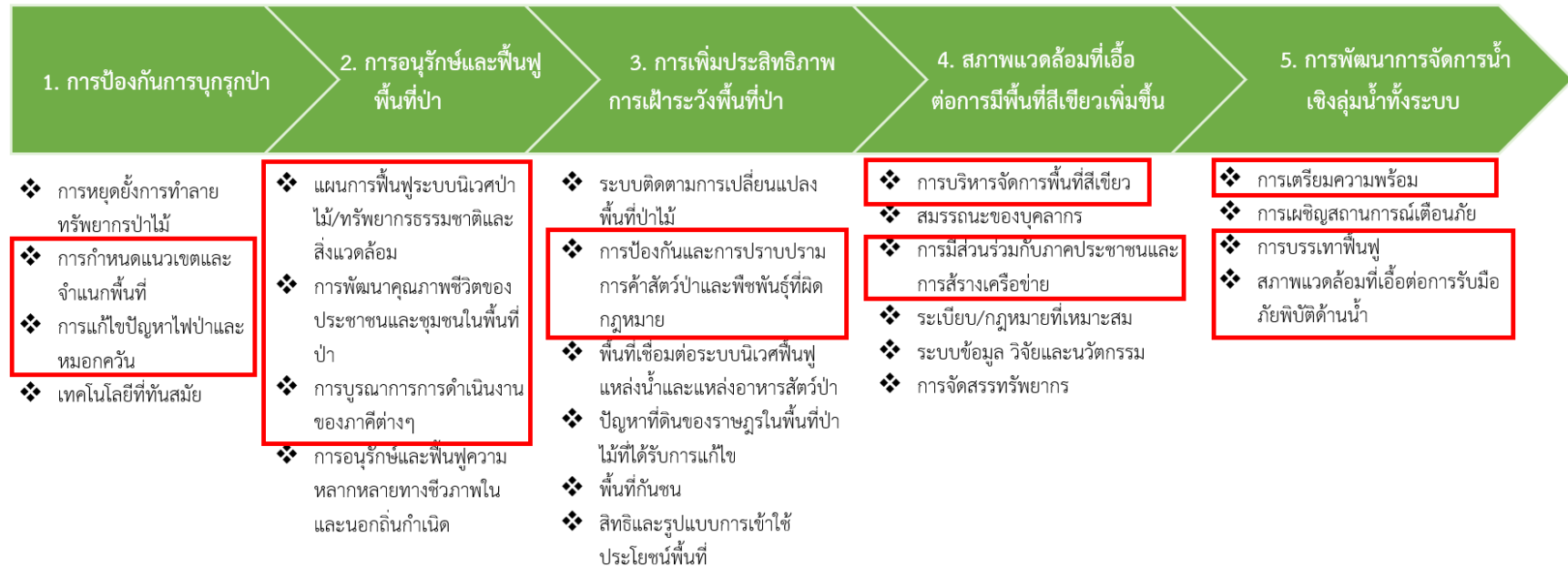
ในการขับเคลื่อนประเด็นการพัฒนาคำที่ 1 บริหารจัดการทรัพยากรธรรมชาติและสิ่งแวดล้อม ได้มีการวิเคราะห์สถานการณ์ แนวโน้มการพัฒนาจังหวัดนครสวรรค์ ซึ่งจำเป็นต้องมีบัญชีสถิติทางการที่ตอบสนองต่อการพัฒนาดังกล่าว โดยการได้มาซึ่งบัญชีสถิติทางการจะเริ่มจากการวิเคราะห์ห่วงโซ่คุณค่าของประเทศไทย 140 เป้าหมายแผนแม่บทย่อย ภายใต้แผนแม่บทภายใต้ยุทธศาสตร์ชาติ (23 ประเด็น) ที่สอดคล้องกับประเด็นการพัฒนาคำที่ 1 ของแผนพัฒนาจังหวัดนครสวรรค์ คือประเด็น 18 การเติบโตอย่างยั่งยืน ประกอบด้วย

- แผนแม่บทย่อย 18.1 การสร้างการเติบโตอย่างยั่งยืนบนสังคมเศรษฐกิจสีเขียว  
เป้าหมาย 180102 พื้นที่สีเขียวทุกประเภทเพิ่มขึ้น
- แผนแม่บทย่อย 18.5 การยกระดับกระบวนการทัศน์เพื่อกำหนดอนาคตประเทศ  
เป้าหมาย 180501 คนไทยมีคุณลักษณะและพฤติกรรมที่พึงประสงค์ด้านสิ่งแวดล้อมและคุณภาพชีวิตที่ดี

ในการศึกษาแผนต่าง ๆ ที่เกี่ยวข้องกับห่วงโซ่คุณค่า โดยศึกษายุทธศาสตร์ กลยุทธ์ แนวทางการพัฒนา จากนั้นจัดทำห่วงโซ่คุณค่า “บริหารจัดการทรัพยากรธรรมชาติและสิ่งแวดล้อม” ดังภาพ 14 และสามารถวิเคราะห์ห่วงโซ่คุณค่าที่สอดคล้องกับแผนพัฒนาจังหวัดนครสวรรค์

บัญชีสถิติทางการ “บริหารจัดการทรัพยากรธรรมชาติและสิ่งแวดล้อม” ดังตาราง 12

## ห่วงโซ่คุณค่า (Value Chain) “บริหารจัดการทรัพยากรธรรมชาติและสิ่งแวดล้อม”



- แผนแม่บทประเด็น 18 การเติบโตอย่างยั่งยืน
- แผนแม่บทประเด็น 19 การบริหารจัดการน้ำทั้งระบบ

ภาพ 16 ห่วงโซ่คุณค่า “บริหารจัดการทรัพยากรธรรมชาติและสิ่งแวดล้อม”

ตาราง 12 บัญชีสถิติทางการ “บริหารจัดการทรัพยากรธรรมชาติและสิ่งแวดล้อม”

ห่วงโซ่คุณค่า (VC)	ปัจจัยแห่งความสำเร็จ (CSF)	ตัวชี้วัด	OS ID	รายการสถิติทางการ	สถานะความพร้อมเผยแพร่ (Tier)	หน่วยงานเจ้าของข้อมูล	ระดับหน่วยงานเจ้าของข้อมูล	หมายเหตุ
การป้องกันการบุกรุกพื้นที่ป่า	การกำหนดแนวเขตและจำแนกพื้นที่	การเปลี่ยนแปลงพื้นที่ป่าไม้	0001	พื้นที่ป่าไม้	Tier1	สำนักงานปลัดกระทรวงทรัพยากรธรรมชาติและสิ่งแวดล้อม	กรม	
การป้องกันการบุกรุกพื้นที่ป่า	การกำหนดแนวเขตและจำแนกพื้นที่	การเปลี่ยนแปลงพื้นที่ป่าไม้	0002	ร้อยละของการเปลี่ยนแปลงพื้นที่ป่าไม้	Tier1	สำนักงานปลัดกระทรวงทรัพยากรธรรมชาติและสิ่งแวดล้อม	กรม	
การป้องกันการบุกรุกพื้นที่ป่า	การกำหนดแนวเขตและจำแนกพื้นที่	พื้นที่ป่าที่ถูกบุกรุกและถูกดำเนินคดี	0003	พื้นที่ป่าที่ถูกบุกรุกดำเนินคดี	Tier1	สำนักจัดการทรัพยากรป่าไม้ที่ 4	จังหวัด	
การป้องกันการบุกรุกพื้นที่ป่า	การแก้ไขปัญหาไฟป่าและหมอกควัน	การป้องกันไฟป่า	0004	แนวกันไฟป้องกันไฟป่าในพื้นที่ป่าสงวนแห่งชาติ	Tier1	กรมป่าไม้	กรม	
การป้องกันการบุกรุกพื้นที่ป่า	การแก้ไขปัญหาไฟป่าและหมอกควัน	จำนวนจุดความร้อนที่เกิด (Hot Spot)	0005	จำนวนจุดความร้อนที่เกิด (Hot Sport)	Tier1	สำนักงานปลัดกระทรวงทรัพยากรธรรมชาติและสิ่งแวดล้อม	กรม	

ตาราง 12 บัญชีสถิติทางการ “บริหารจัดการทรัพยากรธรรมชาติและสิ่งแวดล้อม” (ต่อ)

ห่วงโซ่คุณค่า (VC)	ปัจจัยแห่งความสำเร็จ (CSF)	ตัวชี้วัด	OS ID	รายการสถิติทางการ	สถานะความพร้อมเผยแพร่ (Tier)	หน่วยงานเจ้าของข้อมูล	ระดับหน่วยงานเจ้าของข้อมูล	หมายเหตุ
การอนุรักษ์และฟื้นฟูพื้นที่ป่า	แผนการฟื้นฟูระบบนิเวศป่าไม้/ทรัพยากรธรรมชาติ/สิ่งแวดล้อม	จำนวนพื้นที่ป่าที่ได้รับการอนุรักษ์ ฟื้นฟู และป้องกัน	0006	พื้นที่ป่าไม้และทรัพยากรธรรมชาติที่ได้รับการอนุรักษ์ ฟื้นฟู	Tier1	สำนักบริหารพื้นที่อนุรักษ์12 นครสวรรค์	จังหวัด	
การอนุรักษ์และฟื้นฟูพื้นที่ป่า	แผนการฟื้นฟูระบบนิเวศป่าไม้/ทรัพยากรธรรมชาติ/สิ่งแวดล้อม	จำนวนโครงการ/กิจกรรมป้องกันดูแลทรัพยากรธรรมชาติและสิ่งแวดล้อม	0007	จำนวนโครงการ/กิจกรรมป้องกันดูแลทรัพยากรธรรมชาติและสิ่งแวดล้อม	Tier1	สำนักงานปลัดกระทรวงทรัพยากรธรรมชาติและสิ่งแวดล้อม	กรม	
การอนุรักษ์และฟื้นฟูพื้นที่ป่า	แผนการฟื้นฟูระบบนิเวศป่าไม้/ทรัพยากรธรรมชาติ/สิ่งแวดล้อม	จำนวนโครงการ/กิจกรรมป้องกันดูแลสัตว์น้ำ	0008	จำนวนโครงการ/กิจกรรมป้องกันดูแลสัตว์น้ำ	Tier1	กรมประมง	กรม	
การอนุรักษ์และฟื้นฟูพื้นที่ป่า	แผนการฟื้นฟูระบบนิเวศป่าไม้/ทรัพยากรธรรมชาติ/สิ่งแวดล้อม	จำนวนโครงการ/กิจกรรมป้องกันดูแลแหล่งน้ำ	0009	จำนวนโครงการ/กิจกรรมป้องกันดูแลแหล่งน้ำ	Tier1	กรมชลประทาน	กรม	
การอนุรักษ์และฟื้นฟูพื้นที่ป่า	การพัฒนาคุณภาพชีวิตของประชาชนและชุมชนในพื้นที่ป่า	พื้นที่ป่าชุมชนตาม พ.ร.บ. ป่าชุมชน พ.ศ. ๒๕๖๒	0010	พื้นที่ป่าชุมชนตาม พ.ร.บ. ป่าชุมชน พ.ศ. ๒๕๖๒	Tier1	กรมป่าไม้	กรม	

ตาราง 12 บัญชีสถิติทางการ “บริหารจัดการทรัพยากรธรรมชาติและสิ่งแวดล้อม” (ต่อ)

ห่วงโซ่คุณค่า (VC)	ปัจจัยแห่งความสำเร็จ (CSF)	ตัวชี้วัด	OS ID	รายการสถิติทางการ	สถานะความพร้อมเผยแพร่ (Tier)	หน่วยงานเจ้าของข้อมูล	ระดับหน่วยงานเจ้าของข้อมูล	หมายเหตุ
การอนุรักษ์และฟื้นฟูพื้นที่ป่า	การพัฒนาคุณภาพชีวิตของประชาชนและชุมชนในพื้นที่ป่า	จำนวนกิจกรรมส่งเสริมการจัดการป่าชุมชน	0011	จำนวนกิจกรรมส่งเสริมการจัดการป่าชุมชน	Tier1	กรมป่าไม้	กรม	
การอนุรักษ์และฟื้นฟูพื้นที่ป่า	การพัฒนาคุณภาพชีวิตของประชาชนและชุมชนในพื้นที่ป่า	จำนวนเจ้าหน้าที่รัฐที่ได้รับการส่งเสริมความรู้ความเข้าใจตาม พ.ร.บ. ป่าชุมชน พ.ศ. 2562	0012	จำนวนเจ้าหน้าที่รัฐที่ได้รับการส่งเสริมความรู้ความเข้าใจตาม พ.ร.บ. ป่าชุมชน พ.ศ. 2562	Tier1	กรมป่าไม้	กรม	
การอนุรักษ์และฟื้นฟูพื้นที่ป่า	การบูรณาการการดำเนินงานของภาคีต่างๆ	พื้นที่ต้นแบบการจัดการป่าและความหลากหลายทางชีวภาพ	0013	จำนวนพื้นที่ต้นแบบการจัดการป่าและความหลากหลายทางชีวภาพ	Tier1	กรมอุทยานแห่งชาติ สัตว์ป่า และพันธุ์พืช	กรม	
การเพิ่มประสิทธิภาพการเฝ้าระวังพื้นที่ป่า	การป้องกันและการปราบปรามการค้าสัตว์ป่าและพืชพันธุ์ที่ผิดกฎหมาย	จำนวนคดีไม้พะยุงและไม้มีค่าที่เกิดขึ้นในพื้นที่	0014	จำนวนคดีไม้พะยุงและไม้มีค่าที่เกิดขึ้นในพื้นที่	Tier1	กรมอุทยานแห่งชาติ สัตว์ป่า และพันธุ์พืช	กรม	
สภาพแวดล้อมที่เอื้อต่อการมีพื้นที่สีเขียวเพิ่มขึ้น	เพิ่มพื้นที่สีเขียวในชุมชน	จำนวนกล้าไม้/ต้นไม้ที่แจกจ่ายนำไปปลูก	0015	จำนวนกล้าไม้/ต้นไม้ที่แจกจ่ายนำไปปลูก	Tier1	กรมป่าไม้	กรม	

ตาราง 12 บัญชีสถิติทางการ “บริหารจัดการทรัพยากรธรรมชาติและสิ่งแวดล้อม” (ต่อ)

หัวข้อคุณค่า (VC)	ปัจจัยแห่งความสำเร็จ (CSF)	ตัวชี้วัด	OS ID	รายการสถิติทางการ	สถานะความพร้อมเผยแพร่ (Tier)	หน่วยงานเจ้าของข้อมูล	ระดับหน่วยงานเจ้าของข้อมูล	หมายเหตุ
สภาพแวดล้อมที่เอื้อต่อการมีพื้นที่สีเขียวเพิ่มขึ้น	เพิ่มพื้นที่สีเขียวในชุมชน	พื้นที่ป่าชุมชนที่ได้รับการเพิ่มพื้นที่สีเขียว	0016	พื้นที่ป่าชุมชนที่ได้รับการเพิ่มพื้นที่สีเขียว	Tier1	กรมป่าไม้	กรม	
สภาพแวดล้อมที่เอื้อต่อการมีพื้นที่สีเขียวเพิ่มขึ้น	การมีส่วนร่วมกับภาคประชาชนและการสร้างเครือข่าย	จำนวน อปท.ต้นแบบในการจัดการสิ่งแวดล้อม	0017	จำนวน อปท.ต้นแบบในการจัดการสิ่งแวดล้อม	Tier1	สำนักงานปลัดกระทรวงทรัพยากรธรรมชาติและสิ่งแวดล้อม	กรม	
สภาพแวดล้อมที่เอื้อต่อการมีพื้นที่สีเขียวเพิ่มขึ้น	การมีส่วนร่วมกับภาคประชาชนและการสร้างเครือข่าย	จำนวนกลุ่มและเครือข่ายที่มีส่วนร่วมในการจัดการทรัพยากรธรรมชาติและสิ่งแวดล้อม	0018	จำนวนเครือข่ายที่มีส่วนร่วมในการจัดการทรัพยากรธรรมชาติและสิ่งแวดล้อม	Tier1	สำนักงานปลัดกระทรวงทรัพยากรธรรมชาติและสิ่งแวดล้อม	กรม	
การพัฒนาการจัดการน้ำเชิงลุ่มน้ำทั้งระบบ	การเตรียมความพร้อม	จำนวนหอเตือนภัย	0019	สถานีเตือนภัย หอเตือนภัย สัญญาณเตือนภัย ในพื้นที่เสี่ยงสาธารณภัย	Tier1	สำนักงานป้องกันและบรรเทาสาธารณภัยจังหวัด	จังหวัด	
การพัฒนาการจัดการน้ำเชิงลุ่มน้ำทั้งระบบ	การเตรียมความพร้อม	จำนวนสถานีอุทกวิทยา	0020	จำนวนสถานีอุทกวิทยา	Tier1	สำนักงานปลัดกระทรวงทรัพยากรธรรมชาติและสิ่งแวดล้อม	กรม	

ตาราง 12 บัญชีสถิติทางการ “บริหารจัดการทรัพยากรธรรมชาติและสิ่งแวดล้อม” (ต่อ)

หัวข้อคุณค่า (VC)	ปัจจัยแห่งความสำเร็จ (CSF)	ตัวชี้วัด	OS ID	รายการสถิติทางการ	สถานะความพร้อมเผยแพร่ (Tier)	หน่วยงานเจ้าของข้อมูล	ระดับหน่วยงานเจ้าของข้อมูล	หมายเหตุ
การพัฒนาการจัดการน้ำเชิงลุ่มน้ำทั้งระบบ	การเตรียมความพร้อม	ข้อมูลเครือข่ายด้านสาธารณสุข/อาสาสมัคร/องค์กรสาธารณสุขกุศล	0021	ข้อมูลเครือข่ายด้านสาธารณสุข/อาสาสมัคร/องค์กรสาธารณสุขกุศล	Tier1	สำนักงานป้องกันและบรรเทาสาธารณภัยจังหวัด	จังหวัด	
การพัฒนาการจัดการน้ำเชิงลุ่มน้ำทั้งระบบ	การบรรเทาและฟื้นฟู	จำนวนโครงการป้องกันพังทลายของดินและตลิ่ง	0022	จำนวนโครงการป้องกันพังทลายของดินและตลิ่ง	Tier1	กรมโยธาธิการและผังเมือง	กรม	
การพัฒนาการจัดการน้ำเชิงลุ่มน้ำทั้งระบบ	สภาพแวดล้อมที่เอื้อต่อการรับมือภัยพิบัติด้านน้ำ	ชุมชน/หมู่บ้านที่ได้รับการพัฒนาศักยภาพในการป้องกันและบรรเทาสาธารณภัย	0023	ชุมชน/หมู่บ้านที่ได้รับการพัฒนาศักยภาพในการป้องกันและบรรเทาสาธารณภัย	Tier1	สำนักงานป้องกันและบรรเทาสาธารณภัยจังหวัด	จังหวัด	

### 3.1.2 บัญชีสถิติทางการที่สอดคล้องตามประเด็นการพัฒนานาที่ 2 ยกระดับภาคการเกษตรสู่เกษตรแปรรูปมูลค่าสูง และเชื่อมโยงสู่ อุตสาหกรรมฐานชีวภาพ

#### วัตถุประสงค์

1. เพื่อส่งเสริมเกษตรปลอดภัย/เกษตรแปรรูป มูลค่าสูงเชื่อมโยงสู่อุตสาหกรรมฐานชีวภาพและการตลาดการค้า
2. เพื่อบริหารจัดการดินและน้ำบูรณาการและมีประสิทธิภาพอย่างยั่งยืน

#### ตัวชี้วัด

1. จำนวนไร่เกษตร/ฟาร์ม ที่ได้รับรองมาตรฐาน GAP/PGS หรือมาตรฐานเกษตรปลอดภัยหรือมาตรฐานอื่น
2. อัตราการขยายตัวของภาคการเกษตรพิจารณาจาก GPP ด้านเกษตร
3. จำนวนพื้นที่ปลูกพืชที่ไม่เหมาะสมได้รับการปรับเปลี่ยนไปสู่การเกษตรอื่นที่มีมูลค่าสูง
4. พื้นที่การเกษตรได้รับประโยชน์จากการพัฒนา ปรับปรุง และบริหารจัดการแหล่งน้ำ
5. สหกรณ์การเกษตร กลุ่มเกษตรกร วิสาหกิจชุมชน และเกษตรกร ได้รับการยกระดับความเข้มแข็งของภาคเกษตร
6. จำนวนแปลง/ฟาร์มที่ได้รับการพัฒนาเป็นเกษตรอัจฉริยะ (Smart Farm)
7. มูลค่าผลิตภัณฑ์สินค้าเกษตรที่สำคัญ (ข้าว มันสำปะหลัง อ้อย ข้าวโพด) และสินค้าเกษตรแปรรูป และเกษตรฐานชีวภาพ

ในการขับเคลื่อนประเด็นการพัฒนานาที่ 2 ยกระดับภาคการเกษตรสู่เกษตรแปรรูปมูลค่าสูง และเชื่อมโยงสู่อุตสาหกรรมฐานชีวภาพ ได้มีการวิเคราะห์สถานการณ์ แนวโน้มการพัฒนาจังหวัดนครสวรรค์ ซึ่งจำเป็นต้องมีบัญชีสถิติทางการที่ตอบประเด็นการพัฒนาดังกล่าว โดยการได้มาซึ่งบัญชีสถิติทางการจะเริ่มจากการวิเคราะห์ห่วงโซ่มูลค่าของประเทศไทย 140 เป้าหมายแผนแม่บทย่อย ภายใต้แผนแม่บทภายใต้ยุทธศาสตร์ชาติ (23 ประเด็น) ที่สอดคล้องกับประเด็นการพัฒนานาที่ 2 ของแผนพัฒนาจังหวัดนครสวรรค์ คือ ประเด็นที่ 3 การเกษตร และ ประเด็นที่ 4 อุตสาหกรรมและบริการแห่งอนาคต ประกอบด้วย

- แผนแม่บทย่อย 3.3 เกษตรชีวภาพ  
เป้าหมาย 030301 สินค้าเกษตรชีวภาพมีมูลค่าเพิ่ม
- แผนแม่บทย่อย 3.4 เกษตรแปรรูป  
เป้าหมาย 030401 สินค้าเกษตรแปรรูปและผลิตภัณฑ์มีมูลค่าเพิ่มขึ้น
- แผนแม่บทย่อย 3.5 เกษตรอัจฉริยะ  
เป้าหมาย 030501 สินค้าที่ได้จากเทคโนโลยีสมัยใหม่/อัจฉริยะมีมูลค่าเพิ่มขึ้น  
เป้าหมาย 030502 ผลผลิตต่อหน่วยของฟาร์มหรือแปลงที่มีการใช้เทคโนโลยีสมัยใหม่/อัจฉริยะเพิ่มขึ้น

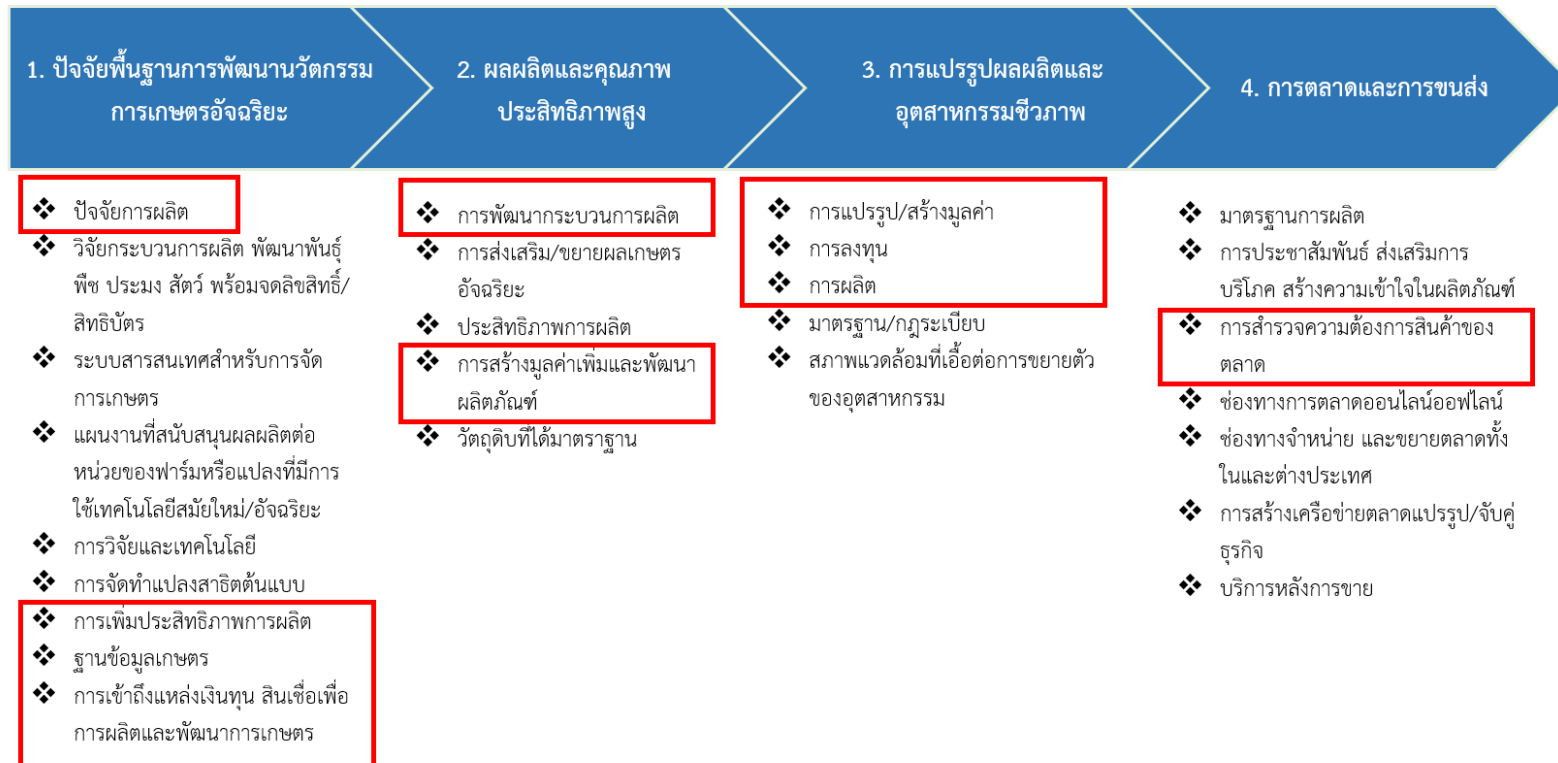
- แผนแม่บทย่อย 4.1 อุตสาหกรรมชีวภาพ

เป้าหมาย 040101 อุตสาหกรรมชีวภาพมีการขยายตัวเพิ่มขึ้น

ในการศึกษาแผนต่าง ๆ ที่เกี่ยวข้องกันกับห่วงโซ่คุณค่า โดยศึกษายุทธศาสตร์ กลยุทธ์ แนวทางการพัฒนา จากนั้นจัดทำห่วงโซ่คุณค่า “ยกระดับภาคการเกษตรสู่เกษตรแปรรูปมูลค่าสูง และเชื่อมโยงสู่อุตสาหกรรมฐานชีวภาพ” ดังภาพ 16 และสามารถวิเคราะห์ห่วงโซ่คุณค่าที่สอดคล้องกับแผนพัฒนาจังหวัดนครสวรรค์

บัญชีสถิติทางการ “ยกระดับภาคการเกษตรสู่เกษตรแปรรูปมูลค่าสูง และเชื่อมโยงสู่อุตสาหกรรมฐานชีวภาพ” ดังตาราง 13

ห่วงโซ่คุณค่า (Value Chain) “ยกระดับภาคการเกษตรสู่เกษตรแปรรูปมูลค่าสูง และเชื่อมโยงสู่อุตสาหกรรมฐานชีวภาพ”



ภาพ 17 ห่วงโซ่คุณค่า (Value Chain) “ยกระดับภาคการเกษตรสู่เกษตรแปรรูปมูลค่าสูง และเชื่อมโยงสู่อุตสาหกรรมฐานชีวภาพ”

ตาราง 13 บัญชีสถิติทางการ “ยกระดับภาคการเกษตรสู่เกษตรแปรรูปมูลค่าสูง และเชื่อมโยงสู่อุตสาหกรรมฐานชีวภาพ”

ห่วงโซ่คุณค่า (VC)	ปัจจัยแห่งความสำเร็จ (CSF)	ตัวชี้วัด	OS ID	รายการสถิติทางการ	สถานะความพร้อมเผยแพร่ (Tier)	หน่วยงานเจ้าของข้อมูล	ระดับหน่วยงานเจ้าของข้อมูล	หมายเหตุ
ปัจจัยพื้นฐานการพัฒนาวัตกรรมการเกษตรอัจฉริยะ	ปัจจัยการผลิต	ปัจจัยการผลิตที่มีคุณภาพและเหมาะสม	0024	เนื้อที่เพาะปลูกพืชเศรษฐกิจ	Tier1	สำนักงานเกษตรจังหวัด	จังหวัด	
ปัจจัยพื้นฐานการพัฒนาวัตกรรมการเกษตรอัจฉริยะ	ปัจจัยการผลิต	ปัจจัยการผลิตที่มีคุณภาพและเหมาะสม	0025	เนื้อที่เก็บเกี่ยว (ข้าว มันสำปะหลัง ข้าวโพดเลี้ยงสัตว์ อ้อยโรงงาน)	Tier1	สำนักงานเกษตรจังหวัด	จังหวัด	
ปัจจัยพื้นฐานการพัฒนาวัตกรรมการเกษตรอัจฉริยะ	ปัจจัยการผลิต	ปัจจัยการผลิตที่มีคุณภาพและเหมาะสม	0026	ปริมาณน้ำฝน	Tier1	กรมอุตุนิยมวิทยา	กรม	
ปัจจัยพื้นฐานการพัฒนาวัตกรรมการเกษตรอัจฉริยะ	ปัจจัยการผลิต	ปัจจัยการผลิตที่มีคุณภาพและเหมาะสม	0027	จำนวนพื้นที่ชลประทาน	Tier1	กรมชลประทาน	กรม	
ปัจจัยพื้นฐานการพัฒนาวัตกรรมการเกษตรอัจฉริยะ	ปัจจัยการผลิต	ปัจจัยการผลิตที่มีคุณภาพและเหมาะสม	0028	จำนวนแหล่งน้ำสาธารณะ	Tier1	กรมชลประทาน	กรม	

ตาราง 13 บัญชีสถิติทางการ “ยกระดับภาคการเกษตรสู่เกษตรแปรรูปมูลค่าสูง และเชื่อมโยงสู่อุตสาหกรรมฐานชีวภาพ” (ต่อ)

ห่วงโซ่คุณค่า (VC)	ปัจจัยแห่งความสำเร็จ (CSF)	ตัวชี้วัด	OS ID	รายการสถิติทางการ	สถานะความพร้อมเผยแพร่ (Tier)	หน่วยงานเจ้าของข้อมูล	ระดับหน่วยงานเจ้าของข้อมูล	หมายเหตุ
ปัจจัยพื้นฐานการพัฒนานวัตกรรมเกษตรอัจฉริยะ	ปัจจัยการผลิต	ปัจจัยการผลิตที่มีคุณภาพและเหมาะสม	0029	บ่อบาดาลที่รับใบขออนุญาตประเภทเกษตรกรรม	Tier1	สำนักงานทรัพยากรธรรมชาติและสิ่งแวดล้อมจังหวัด	จังหวัด	
ปัจจัยพื้นฐานการพัฒนานวัตกรรมเกษตรอัจฉริยะ	ปัจจัยการผลิต	คุณภาพดิน	0030	การใช้ประโยชน์ที่ดิน Zoning By Agri-map	Tier1	กรมพัฒนาที่ดิน	กรม	
ปัจจัยพื้นฐานการพัฒนานวัตกรรมเกษตรอัจฉริยะ	ปัจจัยการผลิต	คุณภาพดิน	0031	ข้อมูลกลุ่มชุดดินในแต่ละพื้นที่	Tier1	กรมพัฒนาที่ดิน	กรม	
ปัจจัยพื้นฐานการพัฒนานวัตกรรมเกษตรอัจฉริยะ	ปัจจัยการผลิต	คุณภาพดิน	0032	ค่าวิเคราะห์ดินในแต่ละพื้นที่	Tier1	กรมพัฒนาที่ดิน	กรม	
ปัจจัยพื้นฐานการพัฒนานวัตกรรมเกษตรอัจฉริยะ	การเพิ่มประสิทธิภาพการผลิต	ร้อยละที่เพิ่มขึ้นของจำนวนพื้นที่ปลูก (ข้าว อ้อย มันสำปะหลัง) ที่ได้รับการสนับสนุนพื้นที่ถูกต้องตามหลักวิชาการและได้รับการรับรองจากหน่วยงานที่เกี่ยวข้อง	0033	จำนวนพื้นที่ปลูกข้าวที่จำแนกตามลักษณะของพันธุ์ข้าว	Tier1	กรมส่งเสริมการเกษตร	กรม	

ตาราง 13 บัญชีสถิติทางการ “ยกระดับภาคการเกษตรสู่เกษตรแปรรูปมูลค่าสูง และเชื่อมโยงสู่อุตสาหกรรมฐานชีวภาพ” (ต่อ)

ห่วงโซ่คุณค่า (VC)	ปัจจัยแห่งความสำเร็จ (CSF)	ตัวชี้วัด	OS ID	รายการสถิติทางการ	สถานะความพร้อมเผยแพร่ (Tier)	หน่วยงานเจ้าของข้อมูล	ระดับหน่วยงานเจ้าของข้อมูล	หมายเหตุ
ปัจจัยพื้นฐานการพัฒนาวัตกรรมการเกษตรอัจฉริยะ	การเพิ่มประสิทธิภาพการผลิต	ร้อยละที่เพิ่มขึ้นของจำนวนพื้นที่ปลูก (ข้าว อ้อย มันสำปะหลัง) ที่ได้รับการสนับสนุนพันธุ์ที่ถูกต้องตามหลักวิชาการและได้รับการรับรองจากหน่วยงานที่เกี่ยวข้อง	0034	จำนวนพื้นที่ปลูกอ้อยที่จำแนกตามลักษณะของพันธุ์อ้อย	Tier1	กรมส่งเสริมการเกษตร	กรม	
ปัจจัยพื้นฐานการพัฒนาวัตกรรมการเกษตรอัจฉริยะ	การเพิ่มประสิทธิภาพการผลิต	ร้อยละที่เพิ่มขึ้นของจำนวนพื้นที่ปลูก (ข้าว อ้อย มันสำปะหลัง) ที่ได้รับการสนับสนุนพันธุ์ที่ถูกต้องตามหลักวิชาการและได้รับการรับรองจากหน่วยงานที่เกี่ยวข้อง	0035	จำนวนพื้นที่ปลูกมันสำปะหลังที่จำแนกตามลักษณะของพันธุ์มันสำปะหลัง	Tier1	กรมส่งเสริมการเกษตร	กรม	
ปัจจัยพื้นฐานการพัฒนาวัตกรรมการเกษตรอัจฉริยะ	การเพิ่มประสิทธิภาพการผลิต	จำนวนร้านค้า/สถานประกอบการที่จำหน่ายพันธุ์ (ข้าว อ้อย มันสำปะหลัง)	0036	ร้านค้า สถานประกอบการที่จำหน่ายพันธุ์ข้าว	Tier1	สำนักงานพาณิชย์จังหวัด	จังหวัด	

หัวข้อคุณค่า (VC)	ปัจจัยแห่งความสำเร็จ (CSF)	ตัวชี้วัด	OS ID	รายการสถิติทางการ	สถานะความพร้อมเผยแพร่ (Tier)	หน่วยงานเจ้าของข้อมูล	ระดับหน่วยงานเจ้าของข้อมูล	หมายเหตุ
ปัจจัยพื้นฐานการพัฒนาวัตกรรมการเกษตรอัจฉริยะ	ฐานข้อมูลเกษตรกร	จำนวนเกษตรกรผู้ปลูก (ข้าว อ้อย มันสำปะหลัง)	0037	เกษตรกรที่ลงทะเบียนเพาะปลูกข้าว	Tier1	สำนักงานเกษตรจังหวัด	จังหวัด	
ปัจจัยพื้นฐานการพัฒนาวัตกรรมการเกษตรอัจฉริยะ	ฐานข้อมูลเกษตรกร	จำนวนเกษตรกรผู้ปลูก (ข้าว อ้อย มันสำปะหลัง)	0038	เกษตรกรที่ลงทะเบียนเพาะปลูกอ้อย	Tier1	สำนักงานเกษตรจังหวัด	จังหวัด	
ปัจจัยพื้นฐานการพัฒนาวัตกรรมการเกษตรอัจฉริยะ	ฐานข้อมูลเกษตรกร	จำนวนเกษตรกรผู้ปลูก (ข้าว อ้อย มันสำปะหลัง)	0039	จำนวนเกษตรกรผู้ปลูกมันสำปะหลัง	Tier1	กรมส่งเสริมการเกษตร	กรม	
ปัจจัยพื้นฐานการพัฒนาวัตกรรมการเกษตรอัจฉริยะ	ฐานข้อมูลเกษตรกร	จำนวนเกษตรกรที่ได้รับการที่จำแนกตามลักษณะของพันธุ์ข้าว (ข้าว อ้อย มันสำปะหลัง)	0040	จำนวนครัวเรือนเกษตรกรที่จำแนกตามกลุ่มพันธุ์ข้าว	Tier1	กรมส่งเสริมการเกษตร	กรม	
ปัจจัยพื้นฐานการพัฒนาวัตกรรมการเกษตรอัจฉริยะ	ฐานข้อมูลเกษตรกร	จำนวนเกษตรกรที่ได้รับการที่จำแนกตามลักษณะของพันธุ์ข้าว (ข้าว อ้อย มันสำปะหลัง)	0041	จำนวนครัวเรือนเกษตรกรที่จำแนกตามกลุ่มพันธุ์อ้อย	Tier1	กรมส่งเสริมการเกษตร	กรม	
ปัจจัยพื้นฐานการพัฒนาวัตกรรมการเกษตรอัจฉริยะ	ฐานข้อมูลเกษตรกร	จำนวนเกษตรกรที่ได้รับการที่จำแนกตามลักษณะของพันธุ์ข้าว (ข้าว อ้อย มันสำปะหลัง)	0042	จำนวนครัวเรือนเกษตรกรที่จำแนกตามกลุ่มพันธุ์มันสำปะหลัง	Tier1	กรมส่งเสริมการเกษตร	กรม	

หัวข้อคุณค่า (VC)	ปัจจัยแห่งความสำเร็จ (CSF)	ตัวชี้วัด	OS ID	รายการสถิติทางการ	สถานะความพร้อมเผยแพร่ (Tier)	หน่วยงานเจ้าของข้อมูล	ระดับหน่วยงานเจ้าของข้อมูล	หมายเหตุ
ปัจจัยพื้นฐานการพัฒนานวัตกรรม การเกษตร อัจฉริยะ	ฐานข้อมูลเกษตร	จำนวนเกษตรกรที่ได้รับสนับสนุนเทคโนโลยีในการลดต้นทุนและเพิ่มมูลค่า	0043	จำนวนเกษตรกรที่ได้รับสนับสนุนเทคโนโลยีในการลดต้นทุนและเพิ่มมูลค่า	Tier1	สำนักงานปลัดกระทรวงพลังงาน	กรม	
ปัจจัยพื้นฐานการพัฒนานวัตกรรม การเกษตร อัจฉริยะ	ฐานข้อมูลเกษตร	พันธุ์ข้าวที่นิยมปลูกในจังหวัด	0044	พันธุ์ข้าวที่นิยมปลูกในจังหวัด	Tier1	กรมส่งเสริมการเกษตร	กรม	
ปัจจัยพื้นฐานการพัฒนานวัตกรรม การเกษตร อัจฉริยะ	ฐานข้อมูลเกษตร	พันธุ์อ้อยที่นิยมปลูกในจังหวัด	0045	จำนวนพันธุ์อ้อยที่นิยมปลูกในจังหวัด	Tier1	กรมส่งเสริมการเกษตร	กรม	
ปัจจัยพื้นฐานการพัฒนานวัตกรรม การเกษตร อัจฉริยะ	ฐานข้อมูลเกษตร	พันธุ์มันสำปะหลังที่นิยมปลูกในจังหวัด	0046	จำนวนพันธุ์มันสำปะหลังที่นิยมปลูกในจังหวัด	Tier1	กรมส่งเสริมการเกษตร	กรม	
ปัจจัยพื้นฐานการพัฒนานวัตกรรม การเกษตร อัจฉริยะ	ฐานข้อมูลเกษตร	พื้นที่ที่ได้รับความเสียหายจากภัยพิบัติทางธรรมชาติ	0047	จำนวนหมู่บ้านที่ประสบภัยแล้ง	Tier1	สำนักงานป้องกันและบรรเทาสาธารณภัยจังหวัด	จังหวัด	
ปัจจัยพื้นฐานการพัฒนานวัตกรรม การเกษตร อัจฉริยะ	ฐานข้อมูลเกษตร	พื้นที่ที่ได้รับความเสียหายจากภัยพิบัติทางธรรมชาติ	0048	จำนวนหมู่บ้านที่ประสบอุทกภัย	Tier1	สำนักงานป้องกันและบรรเทาสาธารณภัยจังหวัด	จังหวัด	

ตาราง 13 บัญชีสถิติทางการ “ยกระดับภาคการเกษตรสู่เกษตรแปรรูปมูลค่าสูง และเชื่อมโยงสู่อุตสาหกรรมฐานชีวภาพ” (ต่อ)

ห่วงโซ่คุณค่า (VC)	ปัจจัยแห่งความสำเร็จ (CSF)	ตัวชี้วัด	OS ID	รายการสถิติทางการ	สถานะความพร้อมเผยแพร่ (Tier)	หน่วยงานเจ้าของข้อมูล	ระดับหน่วยงานเจ้าของข้อมูล	หมายเหตุ
ปัจจัยพื้นฐานการพัฒนาวัตกรรมการเกษตรอัจฉริยะ	การเข้าถึงแหล่งเงินทุนสินเชื่อ เพื่อการผลิตและพัฒนาเกษตร	จำนวนสหกรณ์ภาคการเกษตร	0049	สหกรณ์ภาคการเกษตร	Tier1	สำนักงานสหกรณ์จังหวัด	จังหวัด	
ปัจจัยพื้นฐานการพัฒนาวัตกรรมการเกษตรอัจฉริยะ	การเข้าถึงแหล่งเงินทุน สินเชื่อ เพื่อการผลิตและพัฒนาเกษตร	จำนวนเกษตรกรที่สามารถเข้าถึงแหล่งเงินทุน	0050	จำนวนเกษตรกรที่สามารถเข้าถึงแหล่งเงินทุนในระบบ	Tier1	สำนักงานปลัดกระทรวงการคลัง	กรม	
ปัจจัยพื้นฐานการพัฒนาวัตกรรมการเกษตรอัจฉริยะ	การเข้าถึงแหล่งเงินทุน สินเชื่อ เพื่อการผลิตและพัฒนาเกษตร	จำนวนเกษตรกรที่สามารถเข้าถึงแหล่งเงินทุน	0051	จำนวนเงินกู้ยืมเพื่อทำการเกษตร	Tier1	สำนักงานปลัดกระทรวงการคลัง	กรม	
ปัจจัยพื้นฐานการพัฒนาวัตกรรมการเกษตรอัจฉริยะ	การเข้าถึงแหล่งเงินทุน สินเชื่อ เพื่อการผลิตและพัฒนาเกษตร	จำนวนเกษตรกรที่เข้าถึงกองทุนหมุนเวียนเพื่อการกู้ยืมแก่เกษตรกรและผู้ยากจน	0052	เกษตรกรที่เข้าถึงกองทุนหมุนเวียนเพื่อการกู้ยืมแก่เกษตรกรและผู้ยากจน	Tier1	สำนักงานเกษตรและสหกรณ์จังหวัด	จังหวัด	
ผลผลิตและคุณภาพประสิทธิภาพสูง	การพัฒนากระบวนการผลิต	ร้อยละที่เพิ่มขึ้นของเกษตรกรที่ได้รับการอบรมเกษตรกรอินทรีย์แบบมีส่วนร่วม (PGS)	0053	จำนวนเกษตรกรที่ได้รับการอบรมเกษตรกรอินทรีย์แบบมีส่วนร่วม (PGS) (ข้าว)	Tier1	กรมพัฒนาที่ดิน	กรม	

ตาราง 13 บัญชีสถิติทางการ “ยกระดับภาคการเกษตรสู่เกษตรแปรรูปมูลค่าสูง และเชื่อมโยงสู่อุตสาหกรรมฐานชีวภาพ” (ต่อ)

ห่วงโซ่คุณค่า (VC)	ปัจจัยแห่งความสำเร็จ (CSF)	ตัวชี้วัด	OS ID	รายการสถิติทางการ	สถานะความพร้อมเผยแพร่ (Tier)	หน่วยงานเจ้าของข้อมูล	ระดับหน่วยงานเจ้าของข้อมูล	หมายเหตุ
ผลผลิตและคุณภาพประสิทธิภาพสูง	การพัฒนากระบวนการผลิต	จำนวนเกษตรกรที่ได้รับการอบรมเกษตรกรอินทรีย์แบบมีส่วนร่วม (PGS)	0054	ร้อยละที่เพิ่มขึ้นของเกษตรกรที่ได้รับการอบรมเกษตรกรอินทรีย์แบบมีส่วนร่วม (PGS) (ข้าว)	Tier1	กรมพัฒนาที่ดิน	กรม	
ผลผลิตและคุณภาพประสิทธิภาพสูง	การสร้างมูลค่าเพิ่มและพัฒนาผลิตภัณฑ์	จำนวนวัสดุเหลือใช้ทางการเกษตร (ข้าว อ้อย มันสำปะหลัง)	0055	วัสดุเหลือใช้ทางการเกษตร	Tier1	สำนักงานเกษตรจังหวัด	จังหวัด	
การแปรรูปผลผลิตและอุตสาหกรรมชีวภาพ	การแปรรูป/สร้างมูลค่า	จำนวนโรงงานอุตสาหกรรมแปรรูปเพื่อสร้างมูลค่าเพิ่ม	0056	จำนวนโรงสีชุมชนจังหวัดนครสวรรค์	Tier1	สำนักงานพัฒนาชุมชนจังหวัดนครสวรรค์	จังหวัด	
การแปรรูปผลผลิตและอุตสาหกรรมชีวภาพ	การแปรรูป/สร้างมูลค่า	จำนวนโรงงานอุตสาหกรรมแปรรูปเพื่อสร้างมูลค่าเพิ่ม	0057	โรงงานแปรรูปผลิตภัณฑ์จากข้าว	Tier1	สำนักงานอุตสาหกรรมจังหวัด	จังหวัด	
การแปรรูปผลผลิตและอุตสาหกรรมชีวภาพ	การแปรรูป/สร้างมูลค่า	จำนวนโรงงานอุตสาหกรรมแปรรูปเพื่อสร้างมูลค่าเพิ่ม	0058	จำนวนโรงงานทำมันเส้น	Tier1	สำนักงานอุตสาหกรรมจังหวัด	จังหวัด	โรงงานอุตสาหกรรมที่มีเครื่องจักรตั้งแต่ จำนวน 50 แรงม้าขึ้นไป

ตาราง 13 บัญชีสถิติทางการ “ยกระดับภาคการเกษตรสู่เกษตรแปรรูปมูลค่าสูง และเชื่อมโยงสู่อุตสาหกรรมฐานชีวภาพ” (ต่อ)

ห่วงโซ่คุณค่า (VC)	ปัจจัยแห่งความสำเร็จ (CSF)	ตัวชี้วัด	OS ID	รายการสถิติทางการ	สถานะความพร้อมเผยแพร่ (Tier)	หน่วยงานเจ้าของข้อมูล	ระดับหน่วยงานเจ้าของข้อมูล	หมายเหตุ
การแปรรูปผลผลิตและอุตสาหกรรมชีวภาพ	การแปรรูป/สร้างมูลค่า	จำนวนโรงงานอุตสาหกรรมแปรรูปเพื่อสร้างมูลค่าเพิ่ม	0059	โรงงานน้ำตาล	Tier1	สำนักงานอุตสาหกรรมจังหวัด	จังหวัด	
การแปรรูปผลผลิตและอุตสาหกรรมชีวภาพ	การแปรรูป/สร้างมูลค่า	จำนวนโรงงานอุตสาหกรรมแปรรูปเพื่อสร้างมูลค่าเพิ่ม	0060	โรงงานเอทานอล	Tier1	สำนักงานอุตสาหกรรมจังหวัด	จังหวัด	
การแปรรูปผลผลิตและอุตสาหกรรมชีวภาพ	การลงทุน	สัดส่วนการลงทุนของอุตสาหกรรมชีวภาพ	0061	โรงงานอุตสาหกรรมชีวภาพ	Tier1	สำนักงานอุตสาหกรรมจังหวัด	จังหวัด	
การแปรรูปผลผลิตและอุตสาหกรรมชีวภาพ	การลงทุน	สัดส่วนการลงทุนของอุตสาหกรรมชีวภาพ	0062	โรงงานอุตสาหกรรมในจังหวัด	Tier1	สำนักงานอุตสาหกรรมจังหวัด	จังหวัด	
การแปรรูปผลผลิตและอุตสาหกรรมชีวภาพ	การลงทุน	สัดส่วนการลงทุนของอุตสาหกรรมชีวภาพ	0063	มูลค่าการลงทุนของอุตสาหกรรมชีวภาพ	Tier1	สำนักงานอุตสาหกรรมจังหวัด	จังหวัด	
การแปรรูปผลผลิตและอุตสาหกรรมชีวภาพ	การลงทุน	สัดส่วนการลงทุนของอุตสาหกรรมชีวภาพ	0064	มูลค่าการลงทุนของอุตสาหกรรมรวม	Tier1	สำนักงานอุตสาหกรรมจังหวัด	จังหวัด	

ตาราง 13 บัญชีสถิติทางการ “ยกระดับภาคการเกษตรสู่เกษตรแปรรูปมูลค่าสูง และเชื่อมโยงสู่อุตสาหกรรมฐานชีวภาพ” (ต่อ)

ห่วงโซ่คุณค่า (VC)	ปัจจัยแห่งความสำเร็จ (CSF)	ตัวชี้วัด	OS ID	รายการสถิติทางการ	สถานะความพร้อมเผยแพร่ (Tier)	หน่วยงานเจ้าของข้อมูล	ระดับหน่วยงานเจ้าของข้อมูล	หมายเหตุ
การแปรรูปผลผลิตและอุตสาหกรรมชีวภาพ	การผลิต	กำลังการผลิตของโรงงานอุตสาหกรรมชีวภาพ	0065	กำลังเครื่องจักรของโรงงานอุตสาหกรรมชีวภาพ	Tier1	สำนักงานอุตสาหกรรมจังหวัด	จังหวัด	
การแปรรูปผลผลิตและอุตสาหกรรมชีวภาพ	การผลิต	ผลิตภัณฑ์อุตสาหกรรมชีวภาพ	0066	จำนวนผลิตภัณฑ์อุตสาหกรรมชีวภาพ	Tier1	กรมโรงงานอุตสาหกรรม	กรม	
การตลาดและการขนส่ง	การสำรวจความต้องการสินค้าเกษตรของตลาด	ข้อมูลการตลาดที่เป็นปัจจุบัน	0067	ราคารับซื้อข้าวเปลือก	Tier1	สำนักงานปลัดกระทรวงพาณิชย์	กรม	
การตลาดและการขนส่ง	การสำรวจความต้องการสินค้าเกษตรของตลาด	ข้อมูลการตลาดที่เป็นปัจจุบัน	0068	ราคารับซื้ออ้อยสด	Tier1	สำนักงานคณะกรรมการอ้อยและน้ำตาลทราย	กรม	
การตลาดและการขนส่ง	การสำรวจความต้องการสินค้าเกษตรของตลาด	ข้อมูลการตลาดที่เป็นปัจจุบัน	0069	ราคารับซื้อหัวมันสด	Tier1	สำนักงานปลัดกระทรวงพาณิชย์	กรม	

### 3.1.3 บัญชีสถิติทางการที่สอดคล้องตามประเด็นการพัฒนานาที่ 3 สร้างการเติบโตทางเศรษฐกิจด้วยแนวทางการท่องเที่ยวเน้นคุณภาพ และความยั่งยืน

#### วัตถุประสงค์

1. เพื่อสร้างมูลค่าเพิ่มให้กับการท่องเที่ยว
2. เพื่อเพิ่มขีดความสามารถในการแข่งขันของการท่องเที่ยวเชิงพื้นที่และการเชื่อมโยงเครือข่าย
3. เพื่อบริหารจัดการการท่องเที่ยวอย่างยั่งยืนด้านมาตรฐานความสะอาดและความปลอดภัยสังคม ธรรมชาติและสิ่งแวดล้อม

#### ตัวชี้วัด

1. รายได้จากการท่องเที่ยวไม่น้อยกว่า 5000 ล้านบาทต่อปี
2. จำนวนผู้เยี่ยมเยือนเพิ่มขึ้นร้อยละ 3 ต่อปี

ในการขับเคลื่อนประเด็นการพัฒนานาที่ 3 สร้างการเติบโตทางเศรษฐกิจด้วยแนวทางการท่องเที่ยว เน้นคุณภาพและความยั่งยืน ได้มีการวิเคราะห์สถานการณ์ แนวโน้มการพัฒนาจังหวัดนครสวรรค์ ซึ่ง จำเป็นต้องมีบัญชีสถิติทางการที่ตอบประเด็นการพัฒนาดังกล่าว โดยการได้มาซึ่งบัญชีสถิติทางการจะเริ่มจาก การวิเคราะห์ห่วงโซ่มูลค่าของประเทศไทย 140 เป้าหมายแผนแม่บทย่อย ภายใต้แผนแม่บทภายใต้ ยุทธศาสตร์ชาติ (23 ประเด็น) ที่สอดคล้องกับประเด็นการพัฒนานาที่ 3 ของแผนพัฒนาจังหวัดนครสวรรค์ คือ ประเด็น 5 การท่องเที่ยว ประกอบด้วย

- แผนแม่บทย่อย 05.1 การท่องเที่ยวเชิงสร้างสรรค์และวัฒนธรรม  
เป้าหมาย 050101 รายได้จากการท่องเที่ยวเชิงสร้างสรรค์และวัฒนธรรมเพิ่มขึ้น  
เป้าหมาย 050102 เมืองและชุมชนที่มีศักยภาพด้านการท่องเที่ยวสร้างสรรค์และ วัฒนธรรมเพิ่มขึ้น

เป้าหมาย 050103 สินค้าท่องเที่ยวเชิงสร้างสรรค์และวัฒนธรรมได้รับการขึ้นทะเบียน ทรัพย์สินทางปัญญาเพิ่มขึ้น

- แผนแม่บทย่อย 05.2 การท่องเที่ยวเชิงธุรกิจ  
เป้าหมาย 050201 รายได้จากการท่องเที่ยวเชิงธุรกิจเพิ่มขึ้น
- แผนแม่บทย่อย 05.3 การท่องเที่ยวเชิงสุขภาพ ความงาม และแพทย์แผนไทย  
เป้าหมาย 050301 รายได้จากการท่องเที่ยวเชิงสุขภาพ ความงาม และแพทย์แผนไทย เพิ่มขึ้น

เป้าหมาย 050303 สถานประกอบการด้านการท่องเที่ยวเชิงสุขภาพและบริการทาง การแพทย์ได้รับมาตรฐานเพิ่มขึ้น

- แผนแม่บทย่อย 05.5 การท่องเที่ยวเชื่อมโยงภูมิภาค  
เป้าหมาย 050501 ประเทศไทยเป็นจุดเชื่อมต่อการเดินทางของนักท่องเที่ยวใน  
ภูมิภาคอาเซียน

- แผนแม่บทย่อย 05.6 การพัฒนาระบบนิเวศการท่องเที่ยว เป้าหมาย 050601  
นักท่องเที่ยวมีความปลอดภัยในชีวิตและทรัพย์สินมากขึ้น

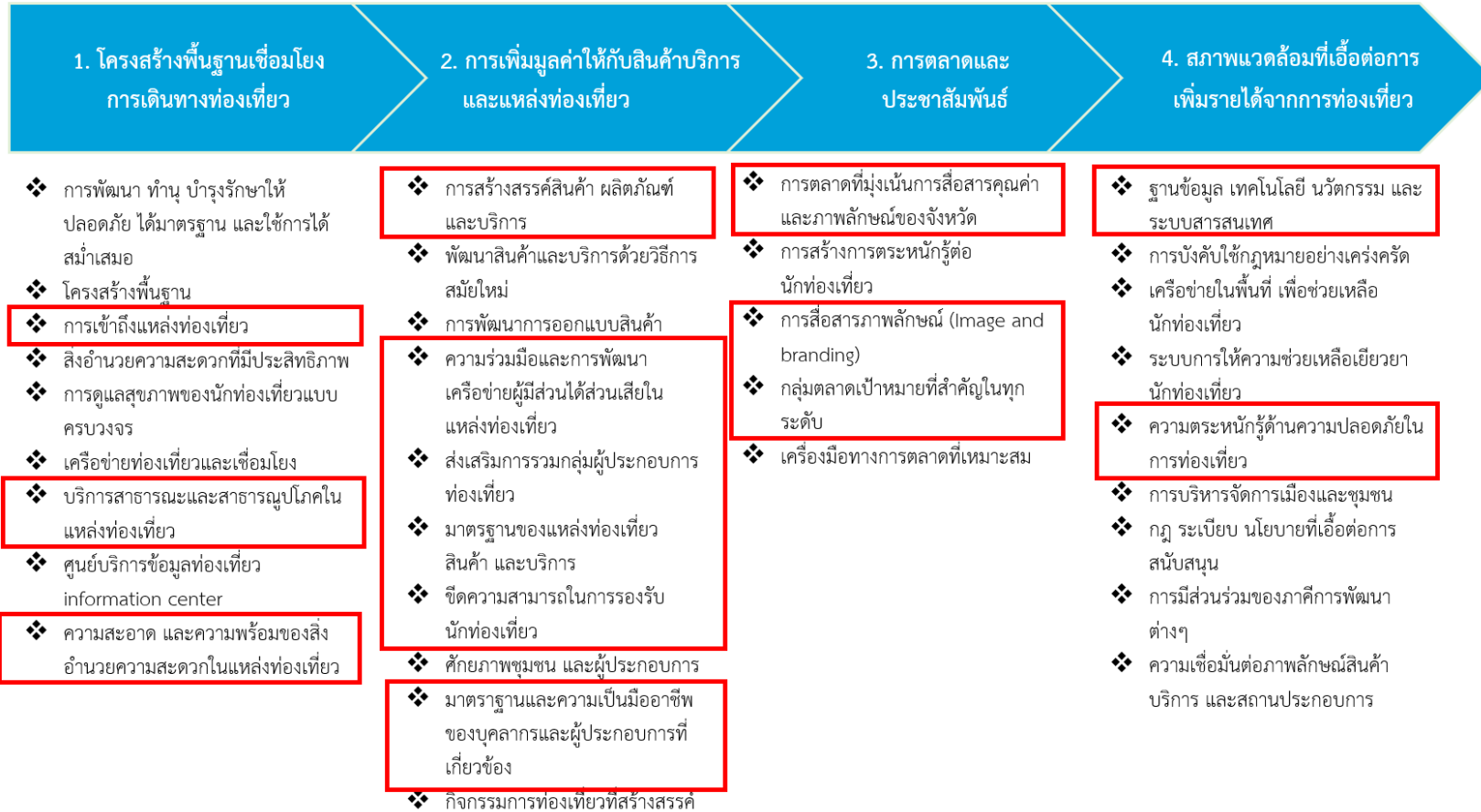
เป้าหมาย โครงสร้างพื้นฐานเพื่อสนับสนุนการท่องเที่ยวมีคุณภาพและมาตรฐานดีขึ้น

เป้าหมาย 050603 การท่องเที่ยวอย่างมีความรับผิดชอบต่อสังคมและสิ่งแวดล้อมดีขึ้น

ในการศึกษาแผนต่าง ๆ ที่เกี่ยวข้องกับห่วงโซ่คุณค่า โดยศึกษายุทธศาสตร์ กลยุทธ์ แนวทางการ  
พัฒนา จากนั้นจัดทำห่วงโซ่คุณค่า “สร้างการเติบโตทางเศรษฐกิจด้วยแนวทางการท่องเที่ยวเน้นคุณภาพและ  
ความยั่งยืน” ดังภาพ 16 และสามารถวิเคราะห์ห่วงโซ่คุณค่าที่สอดคล้องกับแผนพัฒนาจังหวัดนครสวรรค์

บัญชีสถิติทางการ “สร้างการเติบโตทางเศรษฐกิจด้วยแนวทางการท่องเที่ยวเน้นคุณภาพและ  
ความยั่งยืน” ดังตาราง 14

## ห่วงโซ่คุณค่า “สร้างการเติบโตทางเศรษฐกิจด้วยแนวทางการท่องเที่ยวเน้นคุณภาพและความยั่งยืน”



ภาพ 18 ห่วงโซ่คุณค่า “สร้างการเติบโตทางเศรษฐกิจด้วยแนวทางการท่องเที่ยวเน้นคุณภาพและความยั่งยืน”

ตาราง 14 บัญชีสถิติทางการ “สร้างการเติบโตทางเศรษฐกิจด้วยแนวทางการท่องเที่ยวเน้นคุณภาพและความยั่งยืน” (ต่อ)

ห่วงโซ่คุณค่า (VC)	ปัจจัยแห่งความสำเร็จ (CSF)	ตัวชี้วัด	OS ID	รายการสถิติทางการ	สถานะความพร้อมเผยแพร่ (Tier)	หน่วยงานเจ้าของข้อมูล	ระดับหน่วยงานเจ้าของข้อมูล	หมายเหตุ
โครงสร้างพื้นฐานเชื่อมโยงการเดินทางท่องเที่ยว	การเข้าถึงแหล่งท่องเที่ยว	จำนวนแหล่งท่องเที่ยวจำแนกตามประเภท	0070	จำนวนแหล่งท่องเที่ยวทางธรรมชาติ	Tier1	สำนักงานปลัดกระทรวงการท่องเที่ยวและกีฬา	กรม	
โครงสร้างพื้นฐานเชื่อมโยงการเดินทางท่องเที่ยว	การเข้าถึงแหล่งท่องเที่ยว	จำนวนแหล่งท่องเที่ยวจำแนกตามประเภท	0071	จำนวนแหล่งท่องเที่ยวทางวัฒนธรรม	Tier1	สำนักงานปลัดกระทรวงการท่องเที่ยวและกีฬา	กรม	
โครงสร้างพื้นฐานเชื่อมโยงการเดินทางท่องเที่ยว	การเข้าถึงแหล่งท่องเที่ยว	จำนวนแหล่งท่องเที่ยวจำแนกตามประเภท	0072	จำนวนแหล่งท่องเที่ยวทางประวัติศาสตร์	Tier1	สำนักงานปลัดกระทรวงการท่องเที่ยวและกีฬา	กรม	
โครงสร้างพื้นฐานเชื่อมโยงการเดินทางท่องเที่ยว	การเข้าถึงแหล่งท่องเที่ยว	จำนวนแหล่งท่องเที่ยวจำแนกตามประเภท	0073	จำนวนแหล่งท่องเที่ยวที่มนุษย์สร้างขึ้น	Tier1	สำนักงานปลัดกระทรวงการท่องเที่ยวและกีฬา	กรม	
โครงสร้างพื้นฐานเชื่อมโยงการเดินทางท่องเที่ยว	การเข้าถึงแหล่งท่องเที่ยว	ร้อยละของการปรับปรุงโครงสร้างและบริการพื้นฐานที่ได้ดำเนินการเมื่อเทียบกับเป้าหมาย	0074	จำนวนป้ายบอกทางไปสู่แหล่งท่องเที่ยว	Tier1	กรมทางหลวง	กรม	
โครงสร้างพื้นฐานเชื่อมโยงการเดินทางท่องเที่ยว	การเข้าถึงแหล่งท่องเที่ยว	ร้อยละของการปรับปรุงโครงสร้างและบริการพื้นฐานที่ได้ดำเนินการเมื่อเทียบกับเป้าหมาย	0075	จำนวนสถานีขนส่งผู้โดยสาร	Tier1	กรมการขนส่งทางบก	กรม	

ตาราง 14 บัญชีสถิติทางการ “สร้างการเติบโตทางเศรษฐกิจด้วยแนวทางการท่องเที่ยวเน้นคุณภาพและความยั่งยืน” (ต่อ)

ห่วงโซ่คุณค่า (VC)	ปัจจัยแห่งความสำเร็จ (CSF)	ตัวชี้วัด	OS ID	รายการสถิติทางการ	สถานะความพร้อมเผยแพร่ (Tier)	หน่วยงานเจ้าของข้อมูล	ระดับหน่วยงานเจ้าของข้อมูล	หมายเหตุ
โครงสร้างพื้นฐานเชื่อมโยงการเดินทางท่องเที่ยว	บริการสาธารณะและสาธารณูปโภคในแหล่งท่องเที่ยว	อัตราการเข้าถึงไฟฟ้า	0076	จำนวนแหล่งท่องเที่ยวที่มีไฟฟ้าใช้	Tier1	สำนักงานปลัดกระทรวงการท่องเที่ยวและกีฬา	กรม	
โครงสร้างพื้นฐานเชื่อมโยงการเดินทางท่องเที่ยว	บริการสาธารณะและสาธารณูปโภคในแหล่งท่องเที่ยว	อัตราการเข้าถึงน้ำประปา	0077	จำนวนแหล่งท่องเที่ยวที่มีน้ำประปาใช้	Tier1	สำนักงานปลัดกระทรวงการท่องเที่ยวและกีฬา	กรม	
โครงสร้างพื้นฐานเชื่อมโยงการเดินทางท่องเที่ยว	ความสะอาด และความพร้อมของสิ่งอำนวยความสะดวกในแหล่งท่องเที่ยว	จำนวน อบต. ที่ได้มีการจัดระบบการกำจัดขยะ	0078	จำนวน อบต. ที่ได้มีการจัดการกำจัดขยะ	Tier1	กรมส่งเสริมการปกครองท้องถิ่น	กรม	
โครงสร้างพื้นฐานเชื่อมโยงการเดินทางท่องเที่ยว	ความสะอาด และความพร้อมของสิ่งอำนวยความสะดวกในแหล่งท่องเที่ยว	ปริมาณขยะของเสียที่เกิดจากการท่องเที่ยว	0079	ปริมาณขยะ ของเสียที่เกิดจากการท่องเที่ยว (อุทยานและวนอุทยาน)	Tier1	กรมอุทยานแห่งชาติ สัตว์ป่า และพันธุ์พืช	กรม	
โครงสร้างพื้นฐานเชื่อมโยงการเดินทางท่องเที่ยว	ความสะอาด และความพร้อมของสิ่งอำนวยความสะดวกในแหล่งท่องเที่ยว	ร้อยละของแหล่งท่องเที่ยวที่มีสิ่งอำนวยความสะดวก เช่น ห้องน้ำ ห้องน้ำและน้ำดื่มสาธารณะ	0080	จำนวนแหล่งท่องเที่ยวที่มีสิ่งอำนวยความสะดวก เช่น ห้องน้ำ และน้ำดื่มสาธารณะ	Tier1	สำนักงานปลัดกระทรวงการท่องเที่ยวและกีฬา	กรม	
การเพิ่มมูลค่าให้กับสินค้า บริการ และแหล่งท่องเที่ยว	การสร้างสรรคสินค้า ผลิตภัณฑ์ และ บริการ	จำนวนจำนวนผลิตภัณฑ์ชุมชน (OTOP)	0081	จำนวนผลิตภัณฑ์ชุมชน OTOP	Tier1	สำนักงานพัฒนาชุมชนจังหวัด	จังหวัด	

ตาราง 14 บัญชีสถิติทางการ “สร้างการเติบโตทางเศรษฐกิจด้วยแนวทางการท่องเที่ยวเน้นคุณภาพและความยั่งยืน” (ต่อ)

หัวข้อคุณค่า (VC)	ปัจจัยแห่งความสำเร็จ (CSF)	ตัวชี้วัด	OS ID	รายการสถิติทางการ	สถานะความพร้อมเผยแพร่ (Tier)	หน่วยงานเจ้าของข้อมูล	ระดับหน่วยงานเจ้าของข้อมูล	หมายเหตุ
การเพิ่มมูลค่าให้กับสินค้า บริการ และแหล่งท่องเที่ยว	การสร้างสรรคสินค้า ผลิตภัณฑ์ และ บริการ	ร้อยละที่เพิ่มขึ้นจากการจำหน่ายผลิตภัณฑ์ชุมชน (OTOP)	0082	จำหน่ายผลิตภัณฑ์ชุมชนแปรรูป	Tier1	สำนักงานพัฒนาชุมชนจังหวัด	จังหวัด	
การเพิ่มมูลค่าให้กับสินค้า บริการ และแหล่งท่องเที่ยว	การสร้างสรรคสินค้า ผลิตภัณฑ์ และ บริการ	จำนวนผู้ผลิต/ผู้ประกอบการ OTOP ที่ลงทะเบียน	0083	จำนวนผู้ผลิต ผู้ประกอบการ OTOP ที่ลงทะเบียน	Tier1	สำนักงานพัฒนาชุมชนจังหวัด	จังหวัด	
การเพิ่มมูลค่าให้กับสินค้า บริการ และแหล่งท่องเที่ยว	ความร่วมมือและการพัฒนาเครือข่ายผู้มีส่วนได้ส่วนเสียในแหล่งท่องเที่ยว	จำนวนการรวมกลุ่มผู้ประกอบการท่องเที่ยว	0084	จำนวนการรวมกลุ่มของผู้ประกอบการด้านท่องเที่ยว	Tier1	สำนักงานปลัดกระทรวงการท่องเที่ยวและกีฬา	กรม	
การเพิ่มมูลค่าให้กับสินค้า บริการ และแหล่งท่องเที่ยว	ความร่วมมือและการพัฒนาเครือข่ายผู้มีส่วนได้ส่วนเสียในแหล่งท่องเที่ยว	จำนวนครั้งในการจัดกิจกรรมระหว่างภาคีเครือข่ายด้านการท่องเที่ยว	0085	จำนวนครั้ง/รายละเอียดในการดำเนินกิจกรรมระหว่างภาคีเครือข่ายด้านการท่องเที่ยว	Tier1	สำนักงานปลัดกระทรวงการท่องเที่ยวและกีฬา	กรม	
การเพิ่มมูลค่าให้กับสินค้า บริการ และแหล่งท่องเที่ยว	ส่งเสริมการรวมกลุ่มผู้ประกอบการท่องเที่ยว	จำนวนมัคคุเทศน์/ผู้นำเที่ยวอาสา จากกลุ่มชุมชน/กลุ่มเยาวชนในจังหวัด	0086	จำนวนมัคคุเทศน์/ผู้นำเที่ยวอาสา จากกลุ่มชุมชน/กลุ่มเยาวชนในจังหวัด	Tier1	กรมส่งเสริมการปกครองท้องถิ่น	กรม	
การเพิ่มมูลค่าให้กับสินค้า บริการ และแหล่งท่องเที่ยว	มาตรฐานของแหล่งท่องเที่ยว สินค้า และบริการ	ร้อยละที่เพิ่มขึ้นของรายได้จากการจำหน่ายผลิตภัณฑ์ชุมชน (OTOP)	0087	รายได้จากการจำหน่ายผลิตภัณฑ์ชุมชน OTOP	Tier1	สำนักงานพัฒนาชุมชนจังหวัด	จังหวัด	

ตาราง 14 บัญชีสถิติทางการ “สร้างการเติบโตทางเศรษฐกิจด้วยแนวทางการท่องเที่ยวเน้นคุณภาพและความยั่งยืน” (ต่อ)

ห่วงโซ่คุณค่า (VC)	ปัจจัยแห่งความสำเร็จ (CSF)	ตัวชี้วัด	OS ID	รายการสถิติทางการ	สถานะความพร้อมเผยแพร่ (Tier)	หน่วยงานเจ้าของข้อมูล	ระดับหน่วยงานเจ้าของข้อมูล	หมายเหตุ
การเพิ่มมูลค่าให้กับสินค้าบริการ และแหล่งท่องเที่ยว	มาตรฐานของแหล่งท่องเที่ยว สินค้าและบริการ	ร้อยละของโรงแรมที่เพิ่มขึ้น	0088	จำนวนโรงแรมในจังหวัด	Tier1	กรมการปกครอง	กรม	
การเพิ่มมูลค่าให้กับสินค้าบริการ และแหล่งท่องเที่ยว	มาตรฐานของแหล่งท่องเที่ยว สินค้าและบริการ	ร้อยละของรีสอร์ท/เกสเฮาส์ที่ได้รับระดับมาตรฐานเพิ่มขึ้น	0089	จำนวนรีสอร์ทที่ได้รับระดับมาตรฐาน	Tier1	กรมการปกครอง	กรม	
การเพิ่มมูลค่าให้กับสินค้าบริการ และแหล่งท่องเที่ยว	มาตรฐานของแหล่งท่องเที่ยว สินค้าและบริการ	ร้อยละของธุรกิจที่พัก Guest-house ที่ได้รับการรับรองมาตรฐาน	0090	จำนวนธุรกิจที่พัก Guest-house ที่ได้รับการรับรองมาตรฐาน	Tier1	กรมการปกครอง	กรม	
การเพิ่มมูลค่าให้กับสินค้าบริการ และแหล่งท่องเที่ยว	มาตรฐานของแหล่งท่องเที่ยว สินค้าและบริการ	ร้อยละของธุรกิจที่พัก Home stay ที่ได้รับการรับรองมาตรฐาน	0091	จำนวนธุรกิจที่พัก Home stay ที่ได้รับการรับรองมาตรฐาน	Tier1	กรมการปกครอง	กรม	
การเพิ่มมูลค่าให้กับสินค้าบริการ และแหล่งท่องเที่ยว	มาตรฐานของแหล่งท่องเที่ยว สินค้าและบริการ	จำนวนธุรกิจนำเที่ยวที่ได้รับการจดทะเบียนถูกต้อง	0092	จำนวนธุรกิจนำเที่ยวที่ได้รับการจดทะเบียนถูกต้อง	Tier1	สำนักงานปลัดกระทรวงการท่องเที่ยวและกีฬา	กรม	
การเพิ่มมูลค่าให้กับสินค้าบริการ และแหล่งท่องเที่ยว	มาตรฐานของแหล่งท่องเที่ยว สินค้าและบริการ	จำนวนธุรกิจบริการที่เกี่ยวข้องเนื่องกับการท่องเที่ยว อาทิ สปา ร้านอาหาร	0093	จำนวนธุรกิจบริการที่เกี่ยวข้องเนื่องกับการท่องเที่ยว อาทิ สปา ร้านอาหาร	Tier1	สำนักงานปลัดกระทรวงสาธารณสุข	กรม	

ตาราง 14 บัญชีสถิติทางการ “สร้างการเติบโตทางเศรษฐกิจด้วยแนวทางการท่องเที่ยวเน้นคุณภาพและความยั่งยืน” (ต่อ)

ห่วงโซ่คุณค่า (VC)	ปัจจัยแห่งความสำเร็จ (CSF)	ตัวชี้วัด	OS ID	รายการสถิติทางการ	สถานะความพร้อมเผยแพร่ (Tier)	หน่วยงานเจ้าของข้อมูล	ระดับหน่วยงานเจ้าของข้อมูล	หมายเหตุ
การเพิ่มมูลค่าให้กับสินค้าบริการ และแหล่งท่องเที่ยว	ขีดความสามารถในการรองรับนักท่องเที่ยว	จำนวนห้องพัก	0094	จำนวนห้องพัก	Tier1	กรมการปกครอง	กรม	
การเพิ่มมูลค่าให้กับสินค้าบริการ และแหล่งท่องเที่ยว	ขีดความสามารถในการรองรับนักท่องเที่ยว	จำนวนร้านอาหารในจังหวัด	0095	จำนวนร้านอาหารในจังหวัด	Tier1	สำนักงานปลัดกระทรวงพาณิชย์	กรม	
การเพิ่มมูลค่าให้กับสินค้าบริการ และแหล่งท่องเที่ยว	มาตรฐานและความเป็นมืออาชีพของบุคลากรและผู้ประกอบการที่เกี่ยวข้อง	จำนวนสถานศึกษาในจังหวัดที่มีหลักสูตรอบรมมัคคุเทศก์และบุคลากรทางการท่องเที่ยว	0096	จำนวนสถานศึกษาในจังหวัดที่มีหลักสูตรอบรมมัคคุเทศก์และบุคลากรทางการท่องเที่ยว	Tier1	สำนักงานปลัดกระทรวงศึกษาธิการ	กรม	
การตลาดและประชาสัมพันธ์	การตลาดที่มุ่งเน้นการสื่อสารคุณค่าและภาพลักษณ์ของประเทศ	ประชาสัมพันธ์สร้างภาพลักษณ์	0097	งบประมาณในการทำประชาสัมพันธ์	Tier1	กรมประชาสัมพันธ์	กรม	
การตลาดและประชาสัมพันธ์	การตลาดที่มุ่งเน้นการสื่อสารคุณค่าและภาพลักษณ์ของประเทศ	จำนวนครั้งของการเผยแพร่และประชาสัมพันธ์การท่องเที่ยว จำแนกตามประเภทของสื่อที่ใช้	0098	จำนวนครั้งของการเผยแพร่และประชาสัมพันธ์การท่องเที่ยว จำแนกตามประเภทของสื่อที่ใช้	Tier1	สำนักงานปลัดกระทรวงการท่องเที่ยวและกีฬา	กรม	

ตาราง 14 บัญชีสถิติทางการ “สร้างการเติบโตทางเศรษฐกิจด้วยแนวทางการท่องเที่ยวเน้นคุณภาพและความยั่งยืน” (ต่อ)

ห่วงโซ่คุณค่า (VC)	ปัจจัยแห่งความสำเร็จ (CSF)	ตัวชี้วัด	OS ID	รายการสถิติทางการ	สถานะความพร้อมเผยแพร่ (Tier)	หน่วยงานเจ้าของข้อมูล	ระดับหน่วยงานเจ้าของข้อมูล	หมายเหตุ
การตลาดและประชาสัมพันธ์	การสื่อสารภาพลักษณ์ (Image and Branding)	ความถี่ในการประชาสัมพันธ์การท่องเที่ยว	0099	ความถี่ในการประชาสัมพันธ์การท่องเที่ยว	Tier1	สำนักงานปลัดกระทรวงการท่องเที่ยวและกีฬา	กรม	
การตลาดและประชาสัมพันธ์	การสื่อสารภาพลักษณ์ (Image and Branding)	จำนวนโครงการ/แผนงานส่งเสริมการประชาสัมพันธ์การท่องเที่ยว	0100	จำนวนโครงการ/แผนงานส่งเสริมการประชาสัมพันธ์การท่องเที่ยว	Tier1	สำนักงานปลัดกระทรวงการท่องเที่ยวและกีฬา	กรม	
การตลาดและประชาสัมพันธ์	กลุ่มตลาดเป้าหมายที่สำคัญในทุกระดับ	จำนวนนักท่องเที่ยวของจังหวัดเพิ่มขึ้น	0101	จำนวนนักท่องเที่ยว	Tier1	สำนักงานปลัดกระทรวงการท่องเที่ยวและกีฬา	กรม	
การตลาดและประชาสัมพันธ์	กลุ่มตลาดเป้าหมายที่สำคัญในทุกระดับ	รายได้จากการท่องเที่ยวของจังหวัดเพิ่มขึ้น	0102	รายได้จากการท่องเที่ยวของนักท่องเที่ยว	Tier1	สำนักงานปลัดกระทรวงการท่องเที่ยวและกีฬา	กรม	
การตลาดและประชาสัมพันธ์	กลุ่มตลาดเป้าหมายที่สำคัญในทุกระดับ	ค่าใช้จ่ายของนักท่องเที่ยวต่อหัว	0103	ค่าใช้จ่ายของนักท่องเที่ยวต่อหัว	Tier1	สำนักงานปลัดกระทรวงการท่องเที่ยวและกีฬา	กรม	
การตลาดและประชาสัมพันธ์	กลุ่มตลาดเป้าหมายที่สำคัญในทุกระดับ	ระยะเวลาการเข้าพักเฉลี่ยของนักท่องเที่ยว	0104	ระยะเวลาการเข้าพักเฉลี่ยของนักท่องเที่ยว	Tier1	สำนักงานปลัดกระทรวงการท่องเที่ยวและกีฬา	กรม	

ตาราง 14 บัญชีสถิติทางการ “สร้างการเติบโตทางเศรษฐกิจด้วยแนวทางการท่องเที่ยวเน้นคุณภาพและความยั่งยืน” (ต่อ)

ห่วงโซ่คุณค่า (VC)	ปัจจัยแห่งความสำเร็จ (CSF)	ตัวชี้วัด	OS ID	รายการสถิติทางการ	สถานะความพร้อมเผยแพร่ (Tier)	หน่วยงานเจ้าของข้อมูล	ระดับหน่วยงานเจ้าของข้อมูล	หมายเหตุ
สภาพแวดล้อมที่เอื้อต่อการเพิ่มรายได้จากการท่องเที่ยว	ฐานข้อมูลเทคโนโลยี นวัตกรรม และระบบสารสนเทศ	ระบบสารสนเทศ/สื่อที่นำมาใช้ในการให้บริการเพื่อส่งเสริม การท่องเที่ยว	0105	จำนวนผู้เข้าชม website ของสำนักงานจังหวัด	Tier1	สำนักงานจังหวัด	จังหวัด	
สภาพแวดล้อมที่เอื้อต่อการเพิ่มรายได้จากการท่องเที่ยว	ฐานข้อมูลเทคโนโลยี นวัตกรรม และระบบสารสนเทศ	ระบบสารสนเทศ/สื่อที่นำมาใช้ในการให้บริการเพื่อส่งเสริม การท่องเที่ยว	0106	จำนวนผู้เข้าชม Page Facebook ของสำนักงานท่องเที่ยวแห่งประเทศไทย	Tier1	สำนักงานปลัดกระทรวงการท่องเที่ยวและกีฬา	กรม	
สภาพแวดล้อมที่เอื้อต่อการเพิ่มรายได้จากการท่องเที่ยว	ความตระหนักรู้ด้านความปลอดภัยในการท่องเที่ยว	ร้อยละของมาตรการรักษาความปลอดภัยของนักท่องเที่ยว	0107	จำนวนเหตุที่เกิดขึ้นกับนักท่องเที่ยว (ต่างชาติ)	Tier1	สำนักงานตำรวจแห่งชาติ	กรม	
สภาพแวดล้อมที่เอื้อต่อการเพิ่มรายได้จากการท่องเที่ยว	ความตระหนักรู้ด้านความปลอดภัยในการท่องเที่ยว	ร้อยละของมาตรการรักษาความปลอดภัยของนักท่องเที่ยว	0108	จำนวนกล้อง CCTV ในแหล่งท่องเที่ยว	Tier1	กรมส่งเสริมการปกครองท้องถิ่น	กรม	

### 3.1.4 บัญชีสถิติทางการที่สอดคล้องตามประเด็นการพัฒนานาที่ 4 พัฒนาพลังงานทดแทน และโครงสร้างพื้นฐานและสิ่งอำนวยความสะดวก รองรับยานยนต์ไฟฟ้า

#### วัตถุประสงค์

1. เพื่อส่งเสริมการผลิตพลังงานทดแทนเพื่อความมั่นคงด้านพลังงานเชิงพื้นที่
2. เพื่อส่งเสริมระบบโครงสร้างพื้นฐานเพื่อรองรับยานยนต์ไฟฟ้าเชิงพาณิชย์
3. เพื่อลดการปลดปล่อยก๊าซเรือนกระจกภาคพลังงานลดการใช้เชื้อเพลิงฟอสซิล

#### ตัวชี้วัด

1. จำนวนปริมาณการผลิต/ใช้พลังงานทดแทน
2. จำนวนปริมาณก๊าซเรือนกระจกภาคพลังงาน
3. จำนวนเชื้อเพลิงฟอสซิลที่ลดลง

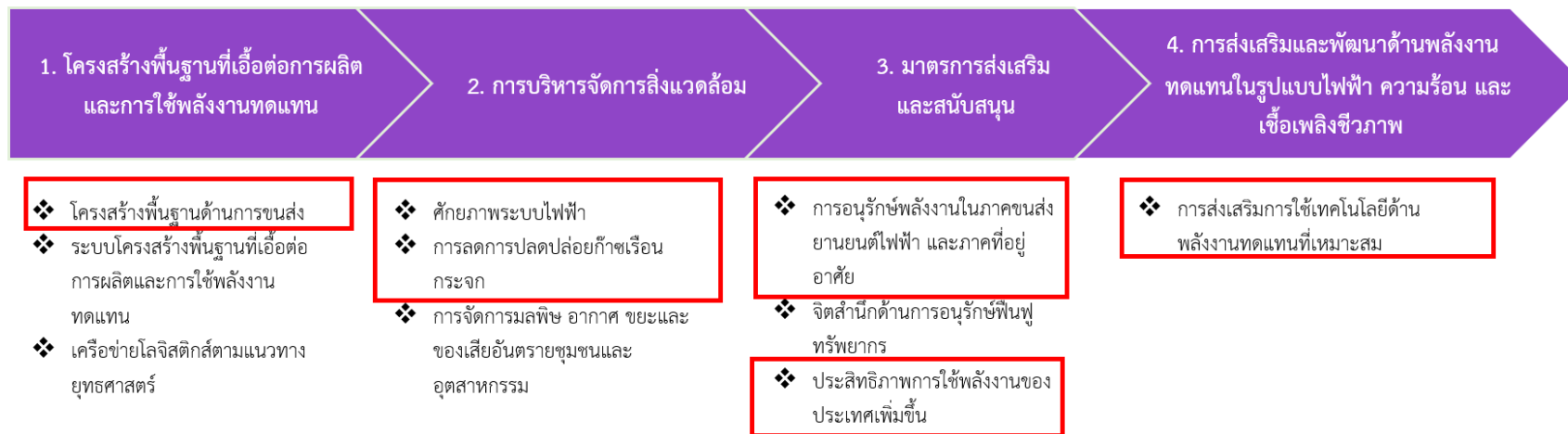
ในการขับเคลื่อนประเด็นการพัฒนานาที่ 4 พัฒนาพลังงานทดแทน และโครงสร้างพื้นฐานและสิ่งอำนวยความสะดวกรองรับยานยนต์ไฟฟ้า ได้มีการวิเคราะห์สถานการณ์ แนวโน้มการพัฒนาจังหวัดนครสวรรค์ ซึ่งจำเป็นต้องมีบัญชีสถิติทางการที่ตอบประเด็นการพัฒนาดังกล่าว โดยการได้มาซึ่งบัญชีสถิติทางการจะเริ่มจากการวิเคราะห์ห่วงโซ่คุณค่าของประเทศไทย 140 เป้าหมายแผนแม่บทย่อย ภายใต้แผนแม่บทภายใต้ยุทธศาสตร์ชาติ (23 ประเด็น) ที่สอดคล้องกับประเด็นการพัฒนานาที่ 4 ของแผนพัฒนาจังหวัดนครสวรรค์ คือ ประเด็น 7 โครงสร้างพื้นฐานระบบโลจิสติกส์ และดิจิทัล ประกอบด้วย

- แผนแม่บทย่อย 7.1 โครงสร้างพื้นฐานด้านคมนาคมและระบบโลจิสติกส์  
เป้าหมาย 070102 ประสิทธิภาพด้านโลจิสติกส์ระหว่างประเทศของประเทศไทยดีขึ้น
- แผนแม่บทย่อย 7.2 โครงสร้างพื้นฐานด้านพลังงาน  
เป้าหมาย 070202 การใช้พลังงานทดแทนที่ผลิตภายในประเทศเพิ่มมากขึ้น  
เป้าหมาย 070203 ประสิทธิภาพการใช้พลังงานของประเทศเพิ่มขึ้น

ในการศึกษาแผนต่าง ๆ ที่เกี่ยวข้องกับห่วงโซ่คุณค่า โดยศึกษายุทธศาสตร์ กลยุทธ์ แนวทางการพัฒนา จากนั้นจัดทำห่วงโซ่คุณค่า “พัฒนาพลังงานทดแทน และโครงสร้างพื้นฐานและสิ่งอำนวยความสะดวกรองรับยานยนต์ไฟฟ้า” ดังภาพ 16 และสามารถวิเคราะห์ห่วงโซ่คุณค่าที่สอดคล้องกับแผนพัฒนาจังหวัดนครสวรรค์

บัญชีสถิติทางการ “พัฒนาพลังงานทดแทน และโครงสร้างพื้นฐานและสิ่งอำนวยความสะดวกรองรับยานยนต์ไฟฟ้า” ดังตาราง 15

ห่วงโซ่คุณค่า “พัฒนาพลังงานทดแทน และโครงสร้างพื้นฐานและสิ่งอำนวยความสะดวกรองรับยานยนต์ไฟฟ้า”



ภาพ 19 ห่วงโซ่คุณค่า “พัฒนาพลังงานทดแทน และโครงสร้างพื้นฐานและสิ่งอำนวยความสะดวกรองรับยานยนต์ไฟฟ้า”

ตาราง 15 บัญชีสถิติทางการ “พัฒนาพลังงานทดแทน และโครงสร้างพื้นฐานและสิ่งอำนวยความสะดวกรองรับยานยนต์ไฟฟ้า” (ต่อ)

หัวข้อคุณค่า (VC)	ปัจจัยแห่งความสำเร็จ (CSF)	ตัวชี้วัด	OS ID	รายการสถิติทางการ	สถานะความพร้อมเผยแพร่ (Tier)	หน่วยงานเจ้าของข้อมูล	ระดับหน่วยงานเจ้าของข้อมูล	หมายเหตุ
โครงสร้างพื้นฐานที่เอื้อต่อการผลิตและการใช้พลังงานทดแทน	โครงสร้างพื้นฐาน	ร้อยละประชากรทั้งจังหวัด	0109	ประชากรทั้งจังหวัด	Tier1	ที่ทำการปกครองจังหวัด	จังหวัด	
โครงสร้างพื้นฐานที่เอื้อต่อการผลิตและการใช้พลังงานทดแทน	โครงสร้างพื้นฐาน	ร้อยละจำนวนบ้านในจังหวัด	0110	จำนวนบ้านในจังหวัด	Tier1	ที่ทำการปกครองจังหวัด	จังหวัด	
โครงสร้างพื้นฐานที่เอื้อต่อการผลิตและการใช้พลังงานทดแทน	โครงสร้างพื้นฐาน	ร้อยละรถที่จดทะเบียน (โดยสาร) สะสมและจดทะเบียนใหม่	0111	รถที่จดทะเบียน (โดยสาร) สะสมและจดทะเบียนใหม่	Tier1	สำนักงานขนส่งจังหวัด นครสวรรค์	จังหวัด	
โครงสร้างพื้นฐานที่เอื้อต่อการผลิตและการใช้พลังงานทดแทน	โครงสร้างพื้นฐาน	ร้อยละรถที่จดทะเบียน (รถบรรทุก) สะสมและจดทะเบียนใหม่	0112	รถที่จดทะเบียน (รถบรรทุก) สะสมและจดทะเบียนใหม่	Tier1	สำนักงานขนส่งจังหวัด นครสวรรค์	จังหวัด	
โครงสร้างพื้นฐานที่เอื้อต่อการผลิตและการใช้พลังงานทดแทน	โครงสร้างพื้นฐาน	ร้อยละรถที่จดทะเบียน (รถนั่งส่วนบุคคล) สะสมและจดทะเบียนใหม่	0113	รถที่จดทะเบียน (รถนั่งส่วนบุคคล) สะสมและจดทะเบียนใหม่	Tier1	สำนักงานขนส่งจังหวัด นครสวรรค์	จังหวัด	
โครงสร้างพื้นฐานที่เอื้อต่อการผลิตและการใช้พลังงานทดแทน	โครงสร้างพื้นฐาน	ร้อยละรถขนส่งทางบก (รถบรรทุก) สะสมและจดทะเบียนใหม่	0114	รถขนส่งทางบก (รถบรรทุก) สะสมและจดทะเบียนใหม่	Tier1	สำนักงานขนส่งจังหวัด นครสวรรค์	จังหวัด	

ตาราง 15 บัญชีสถิติทางการ “พัฒนาพลังงานทดแทน และโครงสร้างพื้นฐานและสิ่งอำนวยความสะดวกรองรับยานยนต์ไฟฟ้า” (ต่อ)

หัวข้อคุณค่า (VC)	ปัจจัยแห่งความสำเร็จ (CSF)	ตัวชี้วัด	OS ID	รายการสถิติทางการ	สถานะความพร้อมเผยแพร่ (Tier)	หน่วยงานเจ้าของข้อมูล	ระดับหน่วยงานเจ้าของข้อมูล	หมายเหตุ
โครงสร้างพื้นฐานที่เอื้อต่อการผลิตและการใช้พลังงานทดแทน	โครงสร้างพื้นฐาน	ร้อยละรถที่จดทะเบียน (รถจักรยานยนต์) สะสมและจดทะเบียนใหม่	0115	รถที่จดทะเบียน (รถจักรยานยนต์) สะสมและจดทะเบียนใหม่	Tier1	สำนักงานขนส่งจังหวัด นครสวรรค์	จังหวัด	
โครงสร้างพื้นฐานที่เอื้อต่อการผลิตและการใช้พลังงานทดแทน	โครงสร้างพื้นฐาน	ร้อยละรถขนส่งน้ำมัน	0116	รถขนส่งน้ำมัน	Tier1	สำนักงานพลังงานจังหวัด นครสวรรค์	จังหวัด	
โครงสร้างพื้นฐานที่เอื้อต่อการผลิตและการใช้พลังงานทดแทน	โครงสร้างพื้นฐาน	ร้อยละสถานประกอบการ LPG	0117	สถานประกอบการ LPG	Tier1	สำนักงานพลังงานจังหวัด นครสวรรค์	จังหวัด	
โครงสร้างพื้นฐานที่เอื้อต่อการผลิตและการใช้พลังงานทดแทน	โครงสร้างพื้นฐาน	ร้อยละสถานที่เก็บรักษาน้ำมันเชื้อเพลิง	0118	สถานที่เก็บรักษาน้ำมันเชื้อเพลิง	Tier1	สำนักงานพลังงานจังหวัด นครสวรรค์	จังหวัด	
โครงสร้างพื้นฐานที่เอื้อต่อการผลิตและการใช้พลังงานทดแทน	โครงสร้างพื้นฐาน	ร้อยละปริมาณการจำหน่ายน้ำมันเชื้อเพลิง (ก๊าซปิโตรเลียมเหลว)	0119	ปริมาณการจำหน่ายน้ำมันเชื้อเพลิง (ก๊าซปิโตรเลียมเหลว)	Tier1	กรมธุรกิจพลังงาน	กรม	
โครงสร้างพื้นฐานที่เอื้อต่อการผลิตและการใช้พลังงานทดแทน	โครงสร้างพื้นฐาน	ร้อยละปริมาณการจำหน่ายน้ำมันเชื้อเพลิง (แยกตามประเภท)	0120	ปริมาณการจำหน่ายน้ำมันเชื้อเพลิง (แยกตามประเภท)	Tier1	กรมธุรกิจพลังงาน	กรม	

ตาราง 15 บัญชีสถิติทางการ “พัฒนาพลังงานทดแทน และโครงสร้างพื้นฐานและสิ่งอำนวยความสะดวกรองรับยานยนต์ไฟฟ้า” (ต่อ)

โครงสร้างพื้นฐานที่เอื้อต่อการผลิตและการใช้พลังงานทดแทน	ปัจจัยแห่งความสำเร็จ (CSF)	ตัวชี้วัด	OS ID	รายการสถิติทางการ	สถานะความพร้อมเผยแพร่ (Tier)	หน่วยงานเจ้าของข้อมูล	ระดับหน่วยงานเจ้าของข้อมูล	หมายเหตุ
โครงสร้างพื้นฐานที่เอื้อต่อการผลิตและการใช้พลังงานทดแทน	โครงสร้างพื้นฐาน	ร้อยละการใช้เชื้อเพลิงเพื่อการขนส่ง	0121	การใช้เชื้อเพลิงเพื่อการขนส่ง	Tier1	กรมธุรกิจพลังงาน	กรม	
การบริหารจัดการสิ่งแวดล้อม	ศักยภาพระบบไฟฟ้า	ร้อยละศักยภาพระบบส่งไฟฟ้า (Grid capacity)	0122	ศักยภาพระบบส่งไฟฟ้า (Grid capacity)	Tier1	สำนักงานพลังงานจังหวัดนครสวรรค์	จังหวัด	
การบริหารจัดการสิ่งแวดล้อม	ศักยภาพระบบไฟฟ้า	ร้อยละผู้ใช้ไฟฟ้าทั้งจังหวัด	0123	ผู้ใช้ไฟฟ้าทั้งจังหวัด	Tier1	การไฟฟ้าส่วนภูมิภาคจังหวัดนครสวรรค์	จังหวัด	
การบริหารจัดการสิ่งแวดล้อม	ศักยภาพระบบไฟฟ้า	ร้อยละโรงไฟฟ้าในจังหวัด	0124	โรงไฟฟ้าในจังหวัด	Tier1	สำนักงานพลังงานจังหวัดนครสวรรค์	จังหวัด	
การบริหารจัดการสิ่งแวดล้อม	ศักยภาพระบบไฟฟ้า	ร้อยละปริมาณการใช้ไฟฟ้า	0125	ปริมาณการใช้ไฟฟ้า	Tier1	การไฟฟ้าส่วนภูมิภาคจังหวัดนครสวรรค์	จังหวัด	
การบริหารจัดการสิ่งแวดล้อม	ศักยภาพระบบไฟฟ้า	ร้อยละโรงงานอุตสาหกรรมในจังหวัด	0062	โรงงานอุตสาหกรรมในจังหวัด	Tier1	สำนักงานอุตสาหกรรมจังหวัด	จังหวัด	รายการสถิติทางการซ้ำในประเด็นการพัฒนา

ตาราง 15 บัญชีสถิติทางการ “พัฒนาพลังงานทดแทน และโครงสร้างพื้นฐานและสิ่งอำนวยความสะดวกรองรับยานยนต์ไฟฟ้า” (ต่อ)

หัวข้อคุณค่า (VC)	ปัจจัยแห่งความสำเร็จ (CSF)	ตัวชี้วัด	OS ID	รายการสถิติทางการ	สถานะความพร้อมเผยแพร่ (Tier)	หน่วยงานเจ้าของข้อมูล	ระดับหน่วยงานเจ้าของข้อมูล	หมายเหตุ
การบริหารจัดการสิ่งแวดล้อม	การลดการปลดปล่อยก๊าซเรือนกระจก	ร้อยละจุดความร้อน Hotspot	0126	จุดความร้อน Hotspot	Tier1	สำนักงานพัฒนาเทคโนโลยีอวกาศและภูมิสารสนเทศ (องค์การมหาชน)	กรม	
การบริหารจัดการสิ่งแวดล้อม	การลดการปลดปล่อยก๊าซเรือนกระจก	ร้อยละปริมาณฝุ่นละอองขนาดเล็ก pm2.5	0127	ปริมาณฝุ่นละอองขนาดเล็ก pm2.5	Tier1	กรมควบคุมมลพิษ	กรม	
การบริหารจัดการสิ่งแวดล้อม	การลดการปลดปล่อยก๊าซเรือนกระจก	ร้อยละพื้นที่เผาไหม้สะสม	0128	พื้นที่เผาไหม้สะสม	Tier1	สำนักงานพัฒนาเทคโนโลยีอวกาศและภูมิสารสนเทศ (องค์การมหาชน)	กรม	
การบริหารจัดการสิ่งแวดล้อม	การลดการปลดปล่อยก๊าซเรือนกระจก	ร้อยละวัสดุเหลือใช้ทางการเกษตร	0055	วัสดุเหลือใช้ทางการเกษตร	Tier1	สำนักงานเกษตรจังหวัด	จังหวัด	รายการสถิติทางการซ้ำในประเด็นการพัฒนา
การบริหารจัดการสิ่งแวดล้อม	การลดการปลดปล่อยก๊าซเรือนกระจก	ร้อยละปริมาณน้ำมันดิบและก๊าซธรรมชาติที่มีการขนส่ง ณ สถานที่เก็บ	0129	ปริมาณน้ำมันดิบและก๊าซธรรมชาติที่มีการขนส่ง ณ สถานที่เก็บ	Tier1	กรมเชื้อเพลิงธรรมชาติ	กรม	

ตาราง 15 บัญชีสถิติทางการ “พัฒนาพลังงานทดแทน และโครงสร้างพื้นฐานและสิ่งอำนวยความสะดวกรองรับยานยนต์ไฟฟ้า” (ต่อ)

หัวข้อคุณค่า (VC)	ปัจจัยแห่งความสำเร็จ (CSF)	ตัวชี้วัด	OS ID	รายการสถิติทางการ	สถานะความพร้อมเผยแพร่ (Tier)	หน่วยงานเจ้าของข้อมูล	ระดับหน่วยงานเจ้าของข้อมูล	หมายเหตุ
การบริหารจัดการสิ่งแวดล้อม	การลดการปลดปล่อยก๊าซเรือนกระจก	ร้อยละปริมาณน้ำมันดิบและก๊าซธรรมชาติที่มีการขนส่ง ณ จุดขนส่ง	0130	ปริมาณน้ำมันดิบและก๊าซธรรมชาติที่มีการขนส่ง ณ จุดขนส่ง	Tier1	กรมเชื้อเพลิงธรรมชาติ	กรม	
การบริหารจัดการสิ่งแวดล้อม	การลดการปลดปล่อยก๊าซเรือนกระจก	ร้อยละปริมาณเศษวัสดุทางการเกษตรต่อผลผลิตพืชเศรษฐกิจที่สำคัญ (ข้าว อ้อย)	0131	ปริมาณเศษวัสดุทางการเกษตรต่อผลผลิตพืชเศรษฐกิจที่สำคัญ (ข้าว อ้อย)	Tier1	สำนักงานเกษตรจังหวัด นครสวรรค์	จังหวัด	
มาตรการส่งเสริมและสนับสนุน	ประสิทธิภาพการใช้พลังงานของประเทศเพิ่มขึ้น	สถานีชาร์จไฟฟ้า หรือ EV Station ที่เพิ่มขึ้น	0132	สถานีชาร์จไฟฟ้า หรือ EV Station	Tier1	สำนักงานพลังงานจังหวัด นครสวรรค์	จังหวัด	
มาตรการส่งเสริมและสนับสนุน	ประสิทธิภาพการใช้พลังงานของประเทศเพิ่มขึ้น	พิกัดสถานีชาร์จไฟฟ้า หรือ EV Station ที่เพิ่มขึ้น	0133	พิกัดสถานีชาร์จไฟฟ้า หรือ EV Station	Tier1	สำนักงานพลังงานจังหวัด นครสวรรค์	จังหวัด	
มาตรการส่งเสริมและสนับสนุน	ประสิทธิภาพการใช้พลังงานของประเทศเพิ่มขึ้น	ยี่ห้อสถานีชาร์จไฟฟ้า หรือ EV Station ที่เพิ่มขึ้น	0134	ยี่ห้อสถานีชาร์จไฟฟ้า หรือ EV Station	Tier1	สำนักงานพลังงานจังหวัด นครสวรรค์	จังหวัด	
มาตรการส่งเสริมและสนับสนุน	ประสิทธิภาพการใช้พลังงานของประเทศเพิ่มขึ้น	หัวจ่ายหัวชาร์จไฟฟ้า หรือ EV Station ที่เพิ่มขึ้น	0135	หัวจ่ายหัวชาร์จไฟฟ้า หรือ EV Station	Tier1	สำนักงานพลังงานจังหวัด นครสวรรค์	จังหวัด	
มาตรการส่งเสริมและสนับสนุน	ประสิทธิภาพการใช้พลังงานของประเทศเพิ่มขึ้น	รถยนต์ไฟฟ้าที่จดทะเบียนสะสมและจดทะเบียนใหม่ ที่เพิ่มขึ้น	0136	รถยนต์ไฟฟ้าที่จดทะเบียนสะสมและจดทะเบียนใหม่	Tier1	สำนักงานขนส่งจังหวัด นครสวรรค์	จังหวัด	

ตาราง 15 บัญชีสถิติทางการ “พัฒนาพลังงานทดแทน และโครงสร้างพื้นฐานและสิ่งอำนวยความสะดวกรองรับยานยนต์ไฟฟ้า” (ต่อ)

หัวข้อคุณค่า (VC)	ปัจจัยแห่งความสำเร็จ (CSF)	ตัวชี้วัด	OS ID	รายการสถิติทางการ	สถานะความพร้อมเผยแพร่ (Tier)	หน่วยงานเจ้าของข้อมูล	ระดับหน่วยงานเจ้าของข้อมูล	หมายเหตุ
มาตรการส่งเสริมและสนับสนุน	ประสิทธิภาพการใช้พลังงานของประเทศเพิ่มขึ้น	การใช้พลังงานขั้นสุดท้าย	0137	การใช้พลังงานขั้นสุดท้าย	Tier1	สำนักงานนโยบายและแผนพลังงาน	กรม	
มาตรการส่งเสริมและสนับสนุน	ประสิทธิภาพการใช้พลังงานของประเทศเพิ่มขึ้น	ร้อยละการใช้น้ำมันสำเร็จรูป	0138	ค่าใช้จ่ายของการใช้น้ำมันสำเร็จรูป	Tier1	สำนักงานนโยบายและแผนพลังงาน	กรม	
มาตรการส่งเสริมและสนับสนุน	ประสิทธิภาพการใช้พลังงานของประเทศเพิ่มขึ้น	ร้อยละระบบท่อส่งก๊าซธรรมชาติ	0139	ระบบท่อส่งก๊าซธรรมชาติ	Tier1	กรมธุรกิจพลังงาน	กรม	
มาตรการส่งเสริมและสนับสนุน	ประสิทธิภาพการใช้พลังงานของประเทศเพิ่มขึ้น	ร้อยละระบบขนส่งน้ำมันทางท่อ	0140	ระบบขนส่งน้ำมันทางท่อ	Tier1	กรมธุรกิจพลังงาน	กรม	
มาตรการส่งเสริมและสนับสนุน	ประสิทธิภาพการใช้พลังงานของประเทศเพิ่มขึ้น	ศูนย์ซ่อมแซมรถยนต์ ที่เพิ่มขึ้น	0141	ศูนย์ซ่อมแซมรถยนต์	Tier1	สำนักงานพาณิชย์จังหวัดนครสวรรค์	จังหวัด	
มาตรการส่งเสริมและสนับสนุน	ประสิทธิภาพการใช้พลังงานของประเทศเพิ่มขึ้น	ปริมาณการรับซื้อไฟฟ้าจากบริษัทผู้ผลิตไฟฟ้า	0142	ปริมาณการรับซื้อไฟฟ้าจากบริษัทผู้ผลิตไฟฟ้า	Tier1	สำนักงานคณะกรรมการกำกับกิจการพลังงาน ประจำเขต 3	กรม	

ตาราง 15 บัญชีสถิติทางการ “พัฒนาพลังงานทดแทน และโครงสร้างพื้นฐานและสิ่งอำนวยความสะดวกรองรับยานยนต์ไฟฟ้า” (ต่อ)

ห่วงโซ่คุณค่า (VC)	ปัจจัยแห่งความสำเร็จ (CSF)	ตัวชี้วัด	OS ID	รายการสถิติทางการ	สถานะความพร้อมเผยแพร่ (Tier)	หน่วยงานเจ้าของข้อมูล	ระดับหน่วยงานเจ้าของข้อมูล	หมายเหตุ
มาตรการส่งเสริมและสนับสนุน	การอนุรักษ์พลังงานในภาคขนส่ง ยานยนต์ไฟฟ้า และภาคที่อยู่อาศัย	โครงการอนุรักษ์พลังงานด้านการลดใช้พลังงานไฟฟ้าเพิ่มขึ้น	0143	โครงการอนุรักษ์พลังงานด้านการลดใช้พลังงานไฟฟ้า	Tier1	สำนักงานพลังงานจังหวัดนครสวรรค์	จังหวัด	
มาตรการส่งเสริมและสนับสนุน	การอนุรักษ์พลังงานในภาคขนส่ง ยานยนต์ไฟฟ้า และภาคที่อยู่อาศัย	โครงการผลิตไฟฟ้าจากพลังงานทดแทนเพิ่มขึ้น	0144	โครงการผลิตไฟฟ้าจากพลังงานทดแทน	Tier1	สำนักงานพลังงานจังหวัดนครสวรรค์	จังหวัด	
มาตรการส่งเสริมและสนับสนุน	การอนุรักษ์พลังงานในภาคขนส่ง ยานยนต์ไฟฟ้า และภาคที่อยู่อาศัย	โครงการส่งเสริมการหยุดเผาในพื้นที่การเกษตรของเกษตรกร ซึ่งให้เจ้าหน้าที่ถ่ายทอดความรู้ และสร้างเครือข่ายเกษตรกรปลอดการเผา	0145	โครงการส่งเสริมการหยุดเผาในพื้นที่การเกษตร	Tier1	สำนักงานเกษตรจังหวัดนครสวรรค์	จังหวัด	
มาตรการส่งเสริมและสนับสนุน	การอนุรักษ์พลังงานในภาคขนส่ง ยานยนต์ไฟฟ้า และภาคที่อยู่อาศัย	ร้อยละงบประมาณโครงการส่งเสริมการหยุดเผาในพื้นที่เกษตร	0146	งบประมาณโครงการส่งเสริมการหยุดเผาในพื้นที่เกษตร	Tier1	สำนักงานเกษตรจังหวัดนครสวรรค์	จังหวัด	
การส่งเสริมและพัฒนาด้านพลังงานทดแทนในรูปแบบไฟฟ้า ความร้อน และเชื้อเพลิงชีวภาพ	การส่งเสริมการใช้เทคโนโลยีด้านพลังงานทดแทนที่เหมาะสม	โครงการพลังงานแสงอาทิตย์เพิ่มขึ้น	0147	โครงการพลังงานแสงอาทิตย์	Tier1	สำนักงานพลังงานจังหวัดนครสวรรค์	จังหวัด	

ตาราง 15 บัญชีสถิติทางการ “พัฒนาพลังงานทดแทน และโครงสร้างพื้นฐานและสิ่งอำนวยความสะดวกรองรับยานยนต์ไฟฟ้า” (ต่อ)

หัวข้อคุณค่า (VC)	ปัจจัยแห่งความสำเร็จ (CSF)	ตัวชี้วัด	OS ID	รายการสถิติทางการ	สถานะความพร้อมเผยแพร่ (Tier)	หน่วยงานเจ้าของข้อมูล	ระดับหน่วยงานเจ้าของข้อมูล	หมายเหตุ
การส่งเสริมและพัฒนาด้านพลังงานทดแทนในรูปแบบไฟฟ้า ความร้อน และเชื้อเพลิงชีวภาพ	การส่งเสริมการใช้เทคโนโลยีด้านพลังงานทดแทนที่เหมาะสม	เทคโนโลยีพลังงานทดแทนเพิ่มขึ้น	0148	เทคโนโลยีพลังงานทดแทน	Tier1	สำนักงานพลังงานจังหวัดนครสวรรค์	จังหวัด	
การส่งเสริมและพัฒนาด้านพลังงานทดแทนในรูปแบบไฟฟ้า ความร้อน และเชื้อเพลิงชีวภาพ	การส่งเสริมการใช้เทคโนโลยีด้านพลังงานทดแทนที่เหมาะสม	เทคโนโลยีพลังงานทดแทนที่ส่งเสริมเพิ่มขึ้น	0149	ภาพรวมการสนับสนุนเทคโนโลยีด้านพลังงาน	Tier1	สำนักงานพลังงานจังหวัดนครสวรรค์	จังหวัด	
การส่งเสริมและพัฒนาด้านพลังงานทดแทนในรูปแบบไฟฟ้า ความร้อน และเชื้อเพลิงชีวภาพ	การส่งเสริมการใช้เทคโนโลยีด้านพลังงานทดแทนที่เหมาะสม	สถานีบริการก๊าซธรรมชาติ (มาตรา 11) เพิ่มขึ้น	0150	สถานีบริการก๊าซธรรมชาติ	Tier1	สำนักงานพลังงานจังหวัดนครสวรรค์	จังหวัด	
การส่งเสริมและพัฒนาด้านพลังงานทดแทนในรูปแบบไฟฟ้า ความร้อน และเชื้อเพลิงชีวภาพ	การส่งเสริมการใช้เทคโนโลยีด้านพลังงานทดแทนที่เหมาะสม	สถานีบริการเชื้อเพลิง (มาตรา 11) เพิ่มขึ้น	0151	สถานีบริการเชื้อเพลิง (มาตรา 11)	Tier1	สำนักงานพลังงานจังหวัดนครสวรรค์	จังหวัด	

ตาราง 15 บัญชีสถิติทางการ “พัฒนาพลังงานทดแทน และโครงสร้างพื้นฐานและสิ่งอำนวยความสะดวกรองรับยานยนต์ไฟฟ้า” (ต่อ)

หัวข้อคุณค่า (VC)	ปัจจัยแห่งความสำเร็จ (CSF)	ตัวชี้วัด	OS ID	รายการสถิติทางการ	สถานะความพร้อมเผยแพร่ (Tier)	หน่วยงานเจ้าของข้อมูล	ระดับหน่วยงานเจ้าของข้อมูล	หมายเหตุ
การส่งเสริมและพัฒนาด้านพลังงานทดแทนในรูปแบบไฟฟ้า ความร้อน และเชื้อเพลิงชีวภาพ	การส่งเสริมการใช้เทคโนโลยีด้านพลังงานทดแทนที่เหมาะสม	สถานีบริการก๊าซเพิ่มขึ้น	0152	สถานีบริการก๊าซ LPG	Tier1	สำนักงานพลังงานจังหวัดนครสวรรค์	จังหวัด	
การส่งเสริมและพัฒนาด้านพลังงานทดแทนในรูปแบบไฟฟ้า ความร้อน และเชื้อเพลิงชีวภาพ	การส่งเสริมการใช้เทคโนโลยีด้านพลังงานทดแทนที่เหมาะสม	สถานีไฟฟ้าย่อยของ กฟผ.	0153	สถานีไฟฟ้าย่อยของ กฟผ.	Tier1	การไฟฟ้าฝ่ายผลิตแห่งประเทศไทย	กรม	
การส่งเสริมและพัฒนาด้านพลังงานทดแทนในรูปแบบไฟฟ้า ความร้อน และเชื้อเพลิงชีวภาพ	การส่งเสริมการใช้เทคโนโลยีด้านพลังงานทดแทนที่เหมาะสม	คลังน้ำมันเพิ่มขึ้น	0154	คลังน้ำมัน	Tier1	สำนักงานพลังงานจังหวัดนครสวรรค์	จังหวัด	

ตาราง 15 บัญชีสถิติทางการ “พัฒนาพลังงานทดแทน และโครงสร้างพื้นฐานและสิ่งอำนวยความสะดวกรองรับยานยนต์ไฟฟ้า” (ต่อ)

หัวข้อคุณค่า (VC)	ปัจจัยแห่งความสำเร็จ (CSF)	ตัวชี้วัด	OS ID	รายการสถิติทางการ	สถานะความพร้อมเผยแพร่ (Tier)	หน่วยงานเจ้าของข้อมูล	ระดับหน่วยงานเจ้าของข้อมูล	หมายเหตุ
การส่งเสริมและพัฒนาด้านพลังงานทดแทนในรูปแบบไฟฟ้า ความร้อน และเชื้อเพลิงชีวภาพ	การส่งเสริมการใช้เทคโนโลยีด้านพลังงานทดแทนที่เหมาะสม	โรงงานอุตสาหกรรมชีวภาพเพิ่มขึ้น	0061	โรงงานอุตสาหกรรมชีวภาพ	Tier1	สำนักงานอุตสาหกรรมจังหวัด	จังหวัด	รายการสถิติทางการซ้ำในประเด็นการพัฒนา
การส่งเสริมและพัฒนาด้านพลังงานทดแทนในรูปแบบไฟฟ้า ความร้อน และเชื้อเพลิงชีวภาพ	การส่งเสริมการใช้เทคโนโลยีด้านพลังงานทดแทนที่เหมาะสม	โรงไฟฟ้าชีวมวลเพิ่มขึ้น	0155	โรงไฟฟ้าชีวมวล	Tier1	สำนักงานพลังงานจังหวัดนครสวรรค์	จังหวัด	
การส่งเสริมและพัฒนาด้านพลังงานทดแทนในรูปแบบไฟฟ้า ความร้อน และเชื้อเพลิงชีวภาพ	การส่งเสริมการใช้เทคโนโลยีด้านพลังงานทดแทนที่เหมาะสม	ศูนย์การเรียนรู้และถ่ายทอดเทคโนโลยียานยนต์ไฟฟ้าเพิ่มขึ้น	0156	ศูนย์การเรียนรู้และถ่ายทอดเทคโนโลยียานยนต์ไฟฟ้า	Tier1	สำนักงานพลังงานจังหวัดนครสวรรค์	จังหวัด	

### 3.1.5 บัญชีสถิติทางการที่สอดคล้องตามประเด็นการพัฒนานาที่ 5 พัฒนาขีดความสามารถและเชื่อมโยงประตุการค้า การลงทุน โลจิสติกส์ และภาคบริการทั้งในประเทศและต่างประเทศภายใต้เศรษฐกิจยุคใหม่

#### วัตถุประสงค์

1. เพื่อพัฒนาโครงสร้างพื้นฐานและปัจจัยสนับสนุนรองรับการค้า การลงทุน โลจิสติกส์และภาคบริการทั้งในประเทศและต่างประเทศภายใต้เศรษฐกิจยุคใหม่
2. เพื่อส่งเสริมและพัฒนาขีดความสามารถด้านการค้าและการลงทุนด้วยนวัตกรรมและเทคโนโลยีให้เติบโตอย่างเข้มแข็ง และก้าวสู่ความยั่งยืน
3. เพื่อพัฒนาเศรษฐกิจของจังหวัดนครสวรรค์ให้มีความเข้มแข็งลดความเหลื่อมล้ำและยกระดับรายได้ของเศรษฐกิจฐานราก
4. เพื่อเสริมสร้างโอกาสเชื่อมโยงตลาดสินค้า/บริการภายใต้เศรษฐกิจยุคใหม่ทั้งในประเทศและต่างประเทศ

#### ตัวชี้วัด

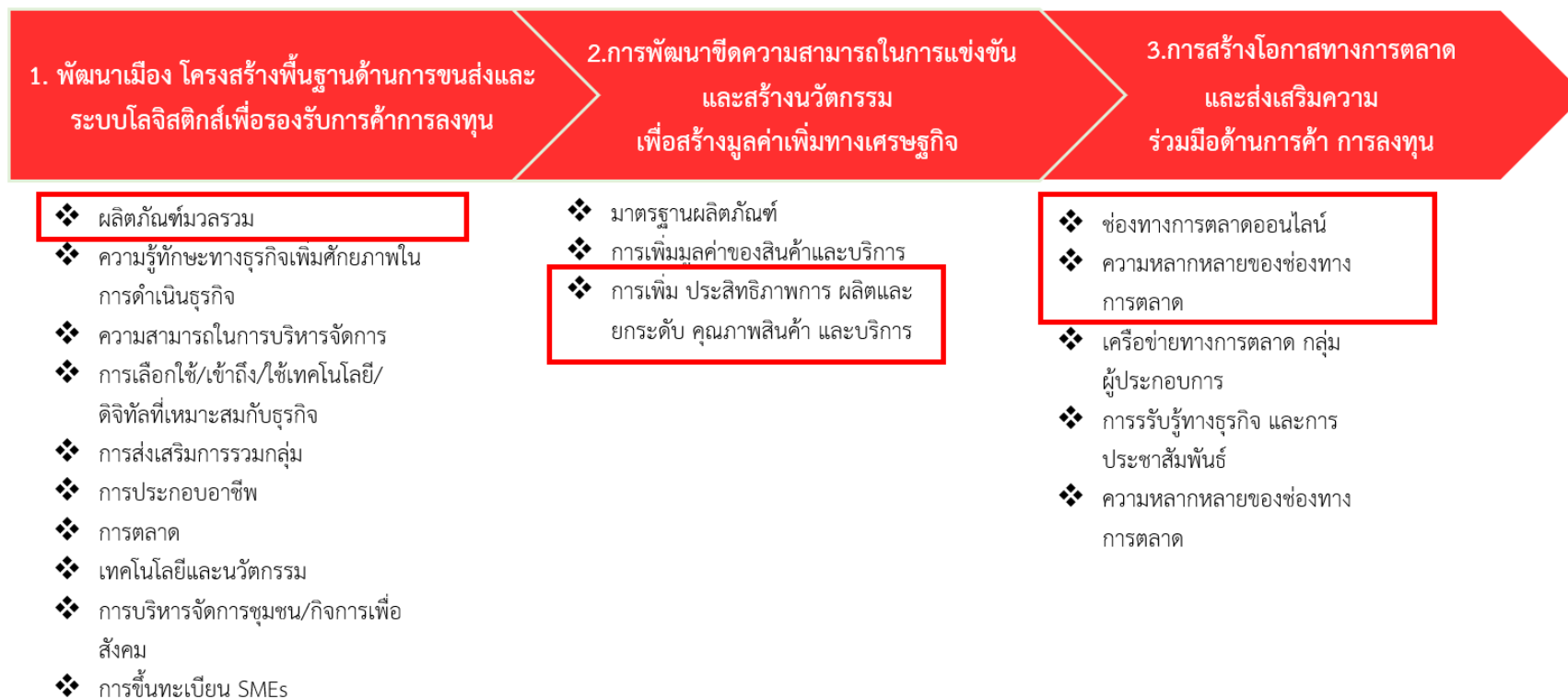
1. มูลค่าทางการค้า (รายได้จากการจำหน่ายสินค้า) ของกลุ่มเป้าหมาย
2. ผลผลิตมวลรวมของจังหวัดขยายตัวเพิ่มขึ้นจากปีฐานร้อยละ 2 ต่อปี

ในการขับเคลื่อนประเด็นการพัฒนานาที่ 5 พัฒนาขีดความสามารถและเชื่อมโยงประตุการค้า การลงทุน โลจิสติกส์ และภาคบริการทั้งในประเทศและต่างประเทศภายใต้เศรษฐกิจยุคใหม่ ได้มีการวิเคราะห์สถานการณ์ แนวโน้มการพัฒนาจังหวัดนครสวรรค์ ซึ่งจำเป็นต้องมีบัญชีสถิติทางการที่ตอบประเด็นการพัฒนาดังกล่าว โดยการได้มาซึ่งบัญชีสถิติทางการจะเริ่มจากการวิเคราะห์ห่วงโซ่คุณค่าของประเทศไทย 140 เป้าหมายแผนแม่บทย่อย ภายใต้แผนแม่บทภายใต้ยุทธศาสตร์ชาติ (23 ประเด็น) ที่สอดคล้องกับประเด็นการพัฒนานาที่ 5 ของแผนพัฒนาจังหวัดนครสวรรค์

ในการศึกษาแผนต่าง ๆ ที่เกี่ยวข้องกับห่วงโซ่คุณค่า โดยศึกษายุทธศาสตร์ กลยุทธ์ แนวทางการพัฒนา จากนั้นจัดทำห่วงโซ่คุณค่า “พัฒนาขีดความสามารถและเชื่อมโยงประตุการค้า การลงทุน โลจิสติกส์ และภาคบริการทั้งในประเทศและต่างประเทศภายใต้เศรษฐกิจยุคใหม่” ดังภาพ 17 และสามารถวิเคราะห์ห่วงโซ่คุณค่าที่สอดคล้องกับแผนพัฒนาจังหวัดนครสวรรค์

บัญชีสถิติทางการ “พัฒนาขีดความสามารถและเชื่อมโยงประตุการค้า การลงทุน โลจิสติกส์ และภาคบริการทั้งในประเทศและต่างประเทศภายใต้เศรษฐกิจยุคใหม่” ดังตาราง 16

ห่วงโซ่คุณค่า “พัฒนาขีดความสามารถและเชื่อมโยงประตูการค้า การลงทุน โลจิสติกส์ และภาคบริการทั้งในประเทศและต่างประเทศภายใต้เศรษฐกิจยุคใหม่”



ภาพที่ 20 ห่วงโซ่คุณค่า “พัฒนาขีดความสามารถและเชื่อมโยงประตูการค้า การลงทุน โลจิสติกส์ และภาคบริการทั้งในประเทศและต่างประเทศภายใต้เศรษฐกิจยุคใหม่”

ตาราง 16 บัญชีสถิติทางการ “พัฒนาขีดความสามารถและเชื่อมโยงประตูการค้า การลงทุน โลจิสติกส์ และภาคบริการทั้งในประเทศและต่างประเทศภายใต้เศรษฐกิจยุคใหม่ ”

ห่วงโซ่คุณค่า (VC)	ปัจจัยแห่งความสำเร็จ (CSF)	ตัวชี้วัด	OS ID	รายการสถิติทางการ	สถานะความพร้อมเผยแพร่ (Tier)	หน่วยงานเจ้าของข้อมูล	ระดับหน่วยงานเจ้าของข้อมูล	หมายเหตุ
พัฒนาเมือง โครงสร้างพื้นฐาน ด้านการขนส่งและ ระบบโลจิสติกส์ เพื่อรองรับการค้า การลงทุน	ผลิตภัณฑ์มวลรวม	ผลิตภัณฑ์มวลรวมจังหวัด เพิ่มขึ้น	0157	ผลิตภัณฑ์มวลรวมจังหวัด ณ ราคาประจำปี	Tier1	สำนักงานสภา พัฒนาการ เศรษฐกิจและ สังคมแห่งชาติ	กรม	
พัฒนาเมือง โครงสร้างพื้นฐาน ด้านการขนส่งและ ระบบโลจิสติกส์ เพื่อรองรับการค้า การลงทุน	ผลิตภัณฑ์มวลรวม	ผลิตภัณฑ์มวลรวมจังหวัดต่อ คนเพิ่มขึ้น	0158	ผลิตภัณฑ์มวลรวมจังหวัดต่อคน ต่อปี	Tier1	สำนักงานสภา พัฒนาการ เศรษฐกิจและ สังคมแห่งชาติ	กรม	
พัฒนาเมือง โครงสร้างพื้นฐาน ด้านการขนส่งและ ระบบโลจิสติกส์ เพื่อรองรับการค้า การลงทุน	ผลิตภัณฑ์มวลรวม	ผลิตภัณฑ์มวลรวมสาขาที่พัก แรมและบริการด้านอาหาร เพิ่มขึ้น	0159	ผลิตภัณฑ์มวลรวมสาขาที่พัก แรมและบริการด้านอาหาร	Tier1	สำนักงานสภา พัฒนาการ เศรษฐกิจและ สังคมแห่งชาติ	กรม	
พัฒนาเมือง โครงสร้างพื้นฐาน ด้านการขนส่งและ ระบบโลจิสติกส์ เพื่อรองรับการค้า การลงทุน	ผลิตภัณฑ์มวลรวม	ผลิตภัณฑ์มวลรวมสาขา เกษตรเพิ่มขึ้น	0160	ผลิตภัณฑ์มวลรวมสาขาเกษตร	Tier1	สำนักงานสภา พัฒนาการ เศรษฐกิจและ สังคมแห่งชาติ	กรม	

ตาราง 16 บัญชีสถิติทางการ “พัฒนาขีดความสามารถและเชื่อมโยงประตูการค้า การลงทุน โลจิสติกส์ และภาคบริการทั้งในประเทศและต่างประเทศภายใต้เศรษฐกิจยุคใหม่ ”

ห่วงโซ่คุณค่า (VC)	ปัจจัยแห่งความสำเร็จ (CSF)	ตัวชี้วัด	OS ID	รายการสถิติทางการ	สถานะความพร้อมเผยแพร่ (Tier)	หน่วยงานเจ้าของข้อมูล	ระดับหน่วยงานเจ้าของข้อมูล	หมายเหตุ
พัฒนาเมือง โครงสร้างพื้นฐาน ด้านการขนส่งและ ระบบโลจิสติกส์ เพื่อรองรับการค้า การลงทุน	ผลิตภัณฑ์มวลรวม	ผลิตภัณฑ์มวลรวม	0161	ผลิตภัณฑ์มวลรวมสาขาขนส่ง สถานที่เก็บสินค้า และการ คมนาคม	Tier1	สำนักงานสภา พัฒนาการ เศรษฐกิจและ สังคมแห่งชาติ	กรม	
พัฒนาเมือง โครงสร้างพื้นฐาน ด้านการขนส่งและ ระบบโลจิสติกส์ เพื่อรองรับการค้า การลงทุน	ผลิตภัณฑ์มวลรวม	ผลิตภัณฑ์มวลรวมสาขา อุตสาหกรรมเพิ่มขึ้น	0162	ผลิตภัณฑ์มวลรวมสาขา อุตสาหกรรม	Tier1	สำนักงานสภา พัฒนาการ เศรษฐกิจและ สังคมแห่งชาติ	กรม	
การพัฒนา ขีดความสามารถ ในการแข่งขันและ สร้างนวัตกรรม เพื่อสร้างมูลค่าเพิ่ม ทางเศรษฐกิจ	การเพิ่ม ประสิทธิภาพการ ผลิตและยกระดับ คุณภาพสินค้า และ บริการ	โรงงานอุตสาหกรรมใน จังหวัด ที่เพิ่มขึ้น	0062	โรงงานอุตสาหกรรมในจังหวัด	Tier1	สำนักงาน อุตสาหกรรม จังหวัด	จังหวัด	รายการสถิติ ทางการซ้ำ ในประเด็น การพัฒนา
การพัฒนา ขีดความสามารถ ในการแข่งขันและ สร้างนวัตกรรม เพื่อสร้างมูลค่าเพิ่ม ทางเศรษฐกิจ	การเพิ่ม ประสิทธิภาพการ ผลิตและยกระดับ คุณภาพสินค้า และ บริการ	สถานประกอบกิจการที่ เพิ่มขึ้น	0163	สถานประกอบกิจการ	Tier1	สำนักงาน สวัสดิการและ คุ้มครองแรงงาน จังหวัด	จังหวัด	

ตาราง 16 บัญชีสถิติทางการ “พัฒนาขีดความสามารถและเชื่อมโยงประตูการค้า การลงทุน โลจิสติกส์ และภาคบริการทั้งในประเทศและต่างประเทศภายใต้เศรษฐกิจยุคใหม่ (ต่อ)”

ห่วงโซ่คุณค่า (VC)	ปัจจัยแห่งความสำเร็จ (CSF)	ตัวชี้วัด	OS ID	รายการสถิติทางการ	สถานะความพร้อมเผยแพร่ (Tier)	หน่วยงานเจ้าของข้อมูล	ระดับหน่วยงานเจ้าของข้อมูล	หมายเหตุ
การพัฒนาขีดความสามารถในการแข่งขันและสร้างนวัตกรรมเพื่อสร้างมูลค่าเพิ่มทางเศรษฐกิจ	การเพิ่มประสิทธิภาพการผลิตและยกระดับคุณภาพสินค้าและบริการ	คนงานในสถานประกอบการกิจการที่เพิ่มขึ้น	0164	จำนวนคนงานในสถานประกอบการกิจการ	Tier1	สำนักงานสถิติการและคุ้มครองแรงงานจังหวัด	จังหวัด	
การพัฒนาขีดความสามารถในการแข่งขันและสร้างนวัตกรรมเพื่อสร้างมูลค่าเพิ่มทางเศรษฐกิจ	การเพิ่มประสิทธิภาพการผลิตและยกระดับคุณภาพสินค้าและบริการ	กำลังแรงงานรวม	0165	กำลังแรงงานรวม	Tier1	สำนักงานสถิติแห่งชาติ	กรม	
การพัฒนาขีดความสามารถในการแข่งขันและสร้างนวัตกรรมเพื่อสร้างมูลค่าเพิ่มทางเศรษฐกิจ	การเพิ่มประสิทธิภาพการผลิตและยกระดับคุณภาพสินค้าและบริการ	ร้อยละครัวเรือนในจังหวัด	0166	จำนวนครัวเรือนในจังหวัด	Tier1	สำนักงานสถิติแห่งชาติ	กรม	
การพัฒนาขีดความสามารถในการแข่งขันและสร้างนวัตกรรมเพื่อสร้างมูลค่าเพิ่มทางเศรษฐกิจ	การเพิ่มประสิทธิภาพการผลิตและยกระดับคุณภาพสินค้าและบริการ	ดัชนีราคาผู้บริโภคทั่วไป	0167	ดัชนีราคาผู้บริโภคทั่วไป	Tier1	สำนักดัชนีเศรษฐกิจการค้ากระทรวงพาณิชย์	กรม	

ตาราง 16 บัญชีสถิติทางการ “พัฒนาขีดความสามารถและเชื่อมโยงประตูการค้า การลงทุน โลจิสติกส์ และภาคบริการทั้งในประเทศและต่างประเทศภายใต้เศรษฐกิจยุคใหม่ (ต่อ)”

ห่วงโซ่คุณค่า (VC)	ปัจจัยแห่งความสำเร็จ (CSF)	ตัวชี้วัด	OS ID	รายการสถิติทางการ	สถานะความพร้อมเผยแพร่ (Tier)	หน่วยงานเจ้าของข้อมูล	ระดับหน่วยงานเจ้าของข้อมูล	หมายเหตุ
การพัฒนาขีดความสามารถในการแข่งขันและสร้างนวัตกรรมเพื่อสร้างมูลค่าเพิ่มทางเศรษฐกิจ	การเพิ่มประสิทธิภาพการผลิตและยกระดับคุณภาพสินค้าและบริการ	อัตราเงินเฟ้อ	0168	อัตราเงินเฟ้อ	Tier1	สำนักดัชนีเศรษฐกิจการค้ากระทรวงพาณิชย์	กรม	
การพัฒนาขีดความสามารถในการแข่งขันและสร้างนวัตกรรมเพื่อสร้างมูลค่าเพิ่มทางเศรษฐกิจ	การเพิ่มประสิทธิภาพการผลิตและยกระดับคุณภาพสินค้าและบริการ	อัตราการมีงานทำ	0169	อัตราการมีงานทำ	Tier1	สำนักงานสถิติแห่งชาติ	กรม	
การพัฒนาขีดความสามารถในการแข่งขันและสร้างนวัตกรรมเพื่อสร้างมูลค่าเพิ่มทางเศรษฐกิจ	การเพิ่มประสิทธิภาพการผลิตและยกระดับคุณภาพสินค้าและบริการ	อัตราการว่างงาน (%)	0170	อัตราการว่างงาน (%)	Tier1	สำนักงานสถิติแห่งชาติ	กรม	
การพัฒนาขีดความสามารถในการแข่งขันและสร้างนวัตกรรมเพื่อสร้างมูลค่าเพิ่มทางเศรษฐกิจ	การเพิ่มประสิทธิภาพการผลิตและยกระดับคุณภาพสินค้าและบริการ	ค่าจ้างขั้นต่ำ	0171	ค่าจ้างขั้นต่ำ	Tier1	กรมสวัสดิการและคุ้มครองแรงงาน	กรม	

ตาราง 16 บัญชีสถิติทางการ “พัฒนาขีดความสามารถและเชื่อมโยงประตูการค้า การลงทุน โลจิสติกส์ และภาคบริการทั้งในประเทศและต่างประเทศภายใต้เศรษฐกิจยุคใหม่ (ต่อ)”

ห่วงโซ่คุณค่า (VC)	ปัจจัยแห่งความสำเร็จ (CSF)	ตัวชี้วัด	OS ID	รายการสถิติทางการ	สถานะความพร้อมเผยแพร่ (Tier)	หน่วยงานเจ้าของข้อมูล	ระดับหน่วยงานเจ้าของข้อมูล	หมายเหตุ
การพัฒนาขีดความสามารถในการแข่งขันและสร้างนวัตกรรมเพื่อสร้างมูลค่าเพิ่มทางเศรษฐกิจ	การเพิ่มประสิทธิภาพการผลิตและยกระดับคุณภาพสินค้าและบริการ	มูลค่าการจำหน่ายผลิตภัณฑ์ OTOP เพิ่มขึ้นต่อปี	0172	สินค้า OTOP ที่ขึ้นทะเบียน	Tier1	สำนักงานพัฒนาชุมชนจังหวัด	จังหวัด	
การพัฒนาขีดความสามารถในการแข่งขันและสร้างนวัตกรรมเพื่อสร้างมูลค่าเพิ่มทางเศรษฐกิจ	การเพิ่มประสิทธิภาพการผลิตและยกระดับคุณภาพสินค้าและบริการ	มูลค่าการจำหน่ายผลิตภัณฑ์ OTOP เพิ่มขึ้นต่อปี	0082	จำหน่ายผลิตภัณฑ์ชุมชนแปรรูป	Tier1	สำนักงานพัฒนาชุมชนจังหวัด	จังหวัด	รายการสถิติทางการซ้ำในประเด็นการพัฒนา
การสร้างโอกาสทางการตลาดและส่งเสริมความร่วมมือด้านการค้าการลงทุน	ความหลากหลายของช่องทางการตลาด	จำนวนผลิตภัณฑ์ที่ลงทะเบียน ผลิตภัณฑ์ OTOP เพิ่มขึ้น	0081	ผลิตภัณฑ์ชุมชน OTOP	Tier1	สำนักงานพัฒนาชุมชนจังหวัด	จังหวัด	รายการสถิติทางการซ้ำในประเด็นการพัฒนา
การสร้างโอกาสทางการตลาดและส่งเสริมความร่วมมือด้านการค้าการลงทุน	ความหลากหลายของช่องทางการตลาด	ร้อยละจำนวนช่องทางการจำหน่าย ผลิตภัณฑ์ OTOP ที่เพิ่มขึ้น	0173	จำนวนช่องทางการจำหน่ายผลิตภัณฑ์ OTOP	Tier1	สำนักงานพัฒนาชุมชนจังหวัด	จังหวัด	

ตาราง 16 บัญชีสถิติทางการ “พัฒนาขีดความสามารถและเชื่อมโยงประตูการค้า การลงทุน โลจิสติกส์ และภาคบริการทั้งในประเทศและต่างประเทศภายใต้เศรษฐกิจยุคใหม่ (ต่อ)”

ห่วงโซ่คุณค่า (VC)	ปัจจัยแห่งความสำเร็จ (CSF)	ตัวชี้วัด	OS ID	รายการสถิติทางการ	สถานะความพร้อมเผยแพร่ (Tier)	หน่วยงานเจ้าของข้อมูล	ระดับหน่วยงานเจ้าของข้อมูล	หมายเหตุ
การสร้างโอกาสทางการตลาดและส่งเสริมความร่วมมือด้านการค้าการลงทุน	ช่องทางการตลาดออนไลน์	ร้อยละจำนวนผู้ประกอบการผลิตภัณฑ์ OTOP ที่จำหน่ายทางช่องทาง การตลาดออนไลน์ ที่เพิ่มขึ้น	0174	จำนวนผู้ประกอบการผลิตภัณฑ์ OTOP ที่จำหน่ายทางช่องทาง การตลาดออนไลน์	Tier1	สำนักงานพัฒนาชุมชนจังหวัด	จังหวัด	
การสร้างโอกาสทางการตลาดและส่งเสริมความร่วมมือด้านการค้าการลงทุน	ช่องทางการตลาดออนไลน์	ร้อยละจำนวนของร้านค้าออนไลน์ที่จดทะเบียนพาณิชย์อิเล็กทรอนิกส์	0175	จำนวนของร้านค้าออนไลน์ที่จดทะเบียนพาณิชย์อิเล็กทรอนิกส์	Tier1	กรมพัฒนาธุรกิจการค้า	กรม	

### 3.1.6 บัญชีสถิติทางการที่สอดคล้องตามประเด็นการพัฒนานาที 6 ยกระดับการแพทย์และสุขภาพมูลค่าสูง

#### วัตถุประสงค์

1. เพื่อพัฒนาการแพทย์แผนไทย การแพทย์ทางเลือกและศูนย์ความเป็นเลิศทางการแพทย์นำไปสู่การสร้างมูลค่าจากสินค้าและบริการสุขภาพ
2. เพื่อสร้างองค์ความรู้ด้านการแพทย์และสาธารณสุข
3. เพื่อสร้างความเป็นธรรมในการเข้าถึงบริการสุขภาพ
4. เพื่อพัฒนาระบบบริหารจัดการภาวะฉุกเฉินด้านสุขภาพต่างประเทศ

#### ตัวชี้วัด

1. มูลค่าสมุนไพรแปรรูป/ผลิตภัณฑ์จากสมุนไพร
2. พัฒนาแหล่งปลูกสมุนไพรเป็นสถานที่ท่องเที่ยว 3 แห่ง
3. การพัฒนาระบบ Medical Excellence Center 5 สาขา รพ.สวรรค์ประชารักษ์
4. ประชาชนทุกช่วงวัยมีความรอบรู้ด้านสุขภาพที่พึงประสงค์
5. การเข้าถึงบริการจากแอปพลิเคชันเพื่อสุขภาพ
6. การพัฒนาและใช้ระบบ Telemedicine
7. ศูนย์ปฏิบัติการภาวะฉุกเฉินด้านสุขภาพ (โรคอุบัติใหม่ อุบัติซ้ำและภัยพิบัติ)

ในการขับเคลื่อนประเด็นการพัฒนานาที 6 ยกระดับการแพทย์และสุขภาพมูลค่าสูง ได้มีการวิเคราะห์สถานการณ์ แนวโน้มการพัฒนาจังหวัดนครสวรรค์ ซึ่งจำเป็นต้องมีบัญชีสถิติทางการที่ตอบประเด็นการพัฒนาดังกล่าว โดยการได้มาซึ่งบัญชีสถิติทางการจะเริ่มจากการวิเคราะห์ห่วงโซ่คุณค่าของประเทศไทย 140 เป้าหมายแผนแม่บทย่อย ภายใต้แผนแม่บทภายใต้ยุทธศาสตร์ชาติ (23 ประเด็น) ที่สอดคล้องกับประเด็นการพัฒนานาที 6 ของแผนพัฒนาจังหวัดนครสวรรค์ คือ ประเด็น 13 การเสริมสร้างให้ไทยมีสุขภาพที่ดีประกอบด้วย

- แผนแม่บทย่อย 13.1 การสร้างความรอบรู้ด้านสุขภาพและการป้องกันและควบคุมปัจจัยเสี่ยงที่คุกคามสุขภาพ

เป้าหมาย ประชาชนมีความรอบรู้ด้านสุขภาพสามารถดูแลสุขภาพมีพฤติกรรมสุขภาพที่พึงประสงค์และสามารถป้องกันและลดโรคที่สามารถป้องกันได้เกิดเป็นสังคมบ่มเพาะจิตสำนึกการมีสุขภาพดีสูงขึ้น

- แผนแม่บทย่อย 13.2 การใช้ชุมชนเป็นฐานในการสร้างสภาพแวดล้อมที่เอื้อต่อการมีสุขภาพที่ดี เป้าหมาย จำนวนชุมชนสุขภาพดีเพิ่มขึ้น
- แผนแม่บทย่อย 13.3 การพัฒนาระบบบริการสุขภาพที่ทันสมัยสนับสนุนการสร้างสุขภาพที่ดี เป้าหมาย มีระบบสาธารณสุขที่ได้มาตรฐานที่ประชากรทุกระดับเข้าถึงได้ดีขึ้น
- แผนแม่บทย่อย 13.5 การพัฒนาและสร้างระบบรับมือปรับตัวต่อโรคอุบัติใหม่ อุตุนิซ้าที่เกิด

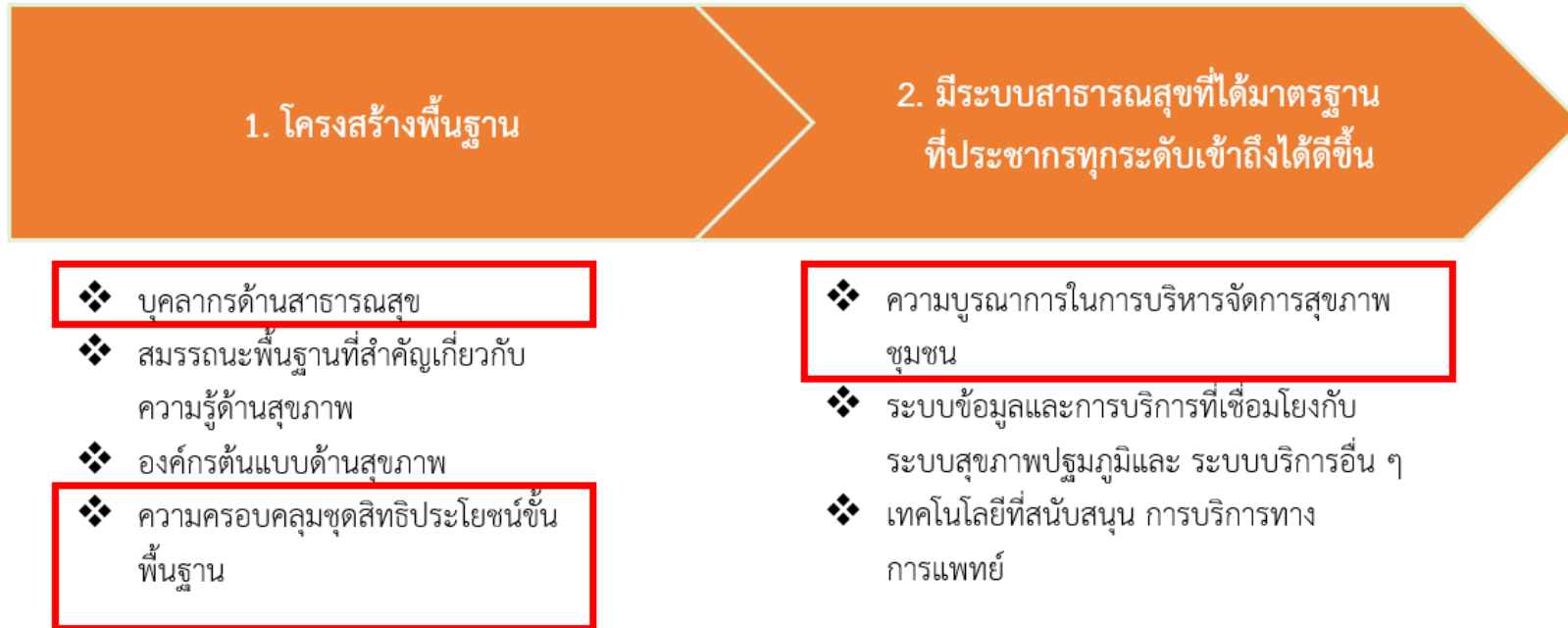
จากการเปลี่ยนแปลงภูมิอากาศ

เป้าหมาย ประชาชนมีความรอบรู้สุขภาพ เรื่องโรคอุบัติใหม่และโรคอุบัติซ้ำที่เกิดจากการเปลี่ยนแปลงภูมิอากาศมากขึ้น

ในการศึกษาแผนต่าง ๆ ที่เกี่ยวข้องกับห่วงโซ่คุณค่า โดยศึกษายุทธศาสตร์ กลยุทธ์ แนวทางการพัฒนา จากนั้นจัดทำห่วงโซ่คุณค่า “ยกระดับการแพทย์และสุขภาพมูลค่าสูง” ดังภาพ 18 และสามารถวิเคราะห์ห่วงโซ่คุณค่าที่สอดคล้องกับแผนพัฒนาจังหวัดนครสวรรค์

บัญชีสถิติทางการ “ยกระดับการแพทย์และสุขภาพมูลค่าสูง” ดังตาราง 17

ห่วงโซ่คุณค่า “ยกระดับการแพทย์และสุขภาพมูลค่าสูง”



ภาพ 21 ห่วงโซ่คุณค่า “ยกระดับการแพทย์และสุขภาพมูลค่าสูง”

ตาราง 17 บัญชีสถิติทางการ “ยกระดับการแพทย์และสุขภาพมูลค่าสูง”

ห่วงโซ่คุณค่า (VC)	ปัจจัยแห่งความสำเร็จ (CSF)	ตัวชี้วัด	OS ID	รายการสถิติทางการ	สถานะความพร้อมเผยแพร่ (Tier)	หน่วยงานเจ้าของข้อมูล	ระดับหน่วยงานเจ้าของข้อมูล	หมายเหตุ
โครงสร้างพื้นฐาน	โครงสร้างพื้นฐาน	ร้อยละประชากรทั้งจังหวัด	0109	ประชากรทั้งจังหวัด	Tier1	ที่ทำการปกครองจังหวัด	จังหวัด	รายการสถิติทางการซ้ำในประเด็นการพัฒนา
โครงสร้างพื้นฐาน	บุคลากรด้านสาธารณสุข	ร้อยละประชากรต่อแพทย์	0176	ประชากรต่อแพทย์	Tier1	สำนักงานสาธารณสุขจังหวัดนครสวรรค์	จังหวัด	
โครงสร้างพื้นฐาน	ความครอบคลุมชุดสิทธิประโยชน์ขั้นพื้นฐาน	สถานบริการสาธารณสุขที่เพิ่มขึ้น	0177	สถานบริการสาธารณสุข	Tier1	สำนักงานสาธารณสุขจังหวัดนครสวรรค์	จังหวัด	
โครงสร้างพื้นฐาน	ความครอบคลุมชุดสิทธิประโยชน์ขั้นพื้นฐาน	ร้อยละผู้มีบัตรประกันสุขภาพถ้วนหน้า (UC) รักษาทุกโรค	0178	ผู้มีบัตรประกันสุขภาพถ้วนหน้า (UC) รักษาทุกโรค	Tier1	สำนักงานสาธารณสุขจังหวัดนครสวรรค์	จังหวัด	
โครงสร้างพื้นฐาน	ความครอบคลุมชุดสิทธิประโยชน์ขั้นพื้นฐาน	ร้อยละสถานพยาบาลที่มีเตียงผู้ป่วยรับไว้ค้างคืน	0179	สถานพยาบาลที่มีเตียงผู้ป่วยรับไว้ค้างคืน	Tier1	สำนักงานสาธารณสุขจังหวัดนครสวรรค์	จังหวัด	
โครงสร้างพื้นฐาน	ความครอบคลุมชุดสิทธิประโยชน์ขั้นพื้นฐาน	ร้อยละจำนวนโรงพยาบาลที่มีตู้บริการบัตรคิวอัตโนมัติ	0180	โรงพยาบาลที่มีตู้บริการบัตรคิวอัตโนมัติ	Tier1	สำนักงานสาธารณสุขจังหวัดนครสวรรค์	จังหวัด	
มีระบบสาธารณสุขที่ได้มาตรฐานที่ประชากรทุกระดับเข้าถึงได้ดีขึ้น	ความบูรณาการในการบริหารจัดการสุขภาพชุมชน	จำนวนผู้ป่วยนอก	0181	ผู้ป่วยนอก	Tier1	สำนักงานสาธารณสุขจังหวัด	จังหวัด	

ตาราง 17 บัญชีสถิติทางการ “ยกระดับการแพทย์และสุขภาพมูลค่าสูง” (ต่อ)

ห่วงโซ่คุณค่า (VC)	ปัจจัยแห่งความสำเร็จ (CSF)	ตัวชี้วัด	OS ID	รายการสถิติทางการ	สถานะความพร้อมเผยแพร่ (Tier)	หน่วยงานเจ้าของข้อมูล	ระดับหน่วยงานเจ้าของข้อมูล	หมายเหตุ
มีระบบสาธารณสุขที่ได้มาตรฐานที่ประชากรทุกระดับเข้าถึงได้ดีขึ้น	ความบูรณาการในการบริหารจัดการสุขภาพ ชุมชน	จำนวนผู้ป่วยใน	0182	ผู้ป่วยใน	Tier1	สำนักงานสาธารณสุขจังหวัด	จังหวัด	
มีระบบสาธารณสุขที่ได้มาตรฐานที่ประชากรทุกระดับเข้าถึงได้ดีขึ้น	ความบูรณาการในการบริหารจัดการสุขภาพ ชุมชน	ร้อยละของผู้ผ่านการฝึกอบรมด้านฝึกอบรมด้านการแพทย์แผนไทยและการแพทย์ทางเลือก	0183	จำนวนผู้ผ่านการฝึกอบรมด้านการแพทย์แผนไทยและการแพทย์ทางเลือก	Tier1	สำนักงานสาธารณสุขจังหวัด	จังหวัด	
มีระบบสาธารณสุขที่ได้มาตรฐานที่ประชากรทุกระดับเข้าถึงได้ดีขึ้น	ความบูรณาการในการบริหารจัดการสุขภาพ ชุมชน	ร้อยละของผู้ป่วยนอกได้รับบริการการแพทย์แผนไทยและการแพทย์ทางเลือก [นับรวมแผนจีน(U78x - U79x) และส่งเสริมป้องกันทั้งหมด]	0184	ร้อยละของผู้ป่วยนอกได้รับบริการการแพทย์แผนไทยและการแพทย์ทางเลือก	Tier1	สำนักงานสาธารณสุขจังหวัด	จังหวัด	
มีระบบสาธารณสุขที่ได้มาตรฐานที่ประชากรทุกระดับเข้าถึงได้ดีขึ้น	ความบูรณาการในการบริหารจัดการสุขภาพ ชุมชน	ศูนย์ปฏิบัติการภาวะฉุกเฉินด้านสุขภาพ (โรคอุบัติใหม่ อุตบัติซ้ำ และภัยพิบัติ) ที่เพิ่มขึ้น	0185	จำนวนศูนย์ปฏิบัติการภาวะฉุกเฉินด้านสุขภาพ	Tier1	สำนักงานสาธารณสุขจังหวัด	จังหวัด	

### 3.1.7 บัญชีสถิติทางการที่สอดคล้องตามประเด็นการพัฒนาดังที่ 7 พัฒนาศักยภาพทุนมนุษย์และสร้างสังคมพอเพียงควบคู่การขับเคลื่อนสู่ เศรษฐกิจดิจิทัล

#### วัตถุประสงค์

1. เพื่อพัฒนากำลังคนให้มีสมรรถนะสูงสอดคล้องกับความต้องการของตลาดแรงงานและความสามารถสร้างงานในอนาคต
2. เพื่อยกระดับคุณภาพทางการศึกษาให้ได้ตามเกณฑ์มาตรฐาน
3. เพื่อส่งเสริมให้ประชาชนทุกช่วงวัย มีศักยภาพในการประกอบอาชีพและมีคุณภาพชีวิตที่ดีขึ้นด้วยการพัฒนาตามหลักปรัชญาของเศรษฐกิจพอเพียง
4. เพื่อเสริมสร้างสังคมมั่นคง และมีคุณธรรม
5. เพื่อเพิ่มทักษะกำลังคนด้านอิเล็กทรอนิกส์อัจฉริยะและบริการดิจิทัลที่สอดคล้องกับความต้องการของภาคการผลิต ภาคการค้า และภาคบริการในอนาคต
6. เพื่อสร้างความพร้อมในการรับมือและแสวงหาโอกาสจากบริบทโลกยุคเทคโนโลยีและนวัตกรรมดิจิทัล(พัฒนาโครงสร้างพื้นฐานและกลไกทางสถาบันที่เอื้อต่อการเปลี่ยนแปลงสู่ดิจิทัล รวมทั้งปรับปรุงการบริหารของภาครัฐให้สามารถตอบสนองต่อการเปลี่ยนแปลงของบริบททางเศรษฐกิจ สังคม และเทคโนโลยีได้อย่างทันเวลา มีประสิทธิภาพ และมีธรรมาภิบาล)

7. เพื่อส่งเสริมการใช้ประโยชน์จากอิเล็กทรอนิกส์อัจฉริยะและบริการดิจิทัลในการเพิ่มประสิทธิภาพการผลิตของภาคเกษตรและภาคอุตสาหกรรมเพิ่มขีดความสามารถด้านการค้าและการบริการของภาคเอกชน

#### ตัวชี้วัด

1. ผู้สำเร็จการศึกษาทุกระดับ (ม.6+ปวช.+ปวส.-อุดมศึกษา) มีสมรรถนะในการทำงานสูง สอดคล้องกับความต้องการของตลาดแรงงานและมีงานทำเพิ่มขึ้น
2. จำนวนสถานศึกษาทุกระดับผ่านเกณฑ์การประเมินตามเกณฑ์มาตรฐานการประกันคุณภาพการศึกษาภายในทุกระดับ (สพฐ. = สูงกว่าระดับจังหวัด อาชีวศึกษา = ระดับดีเลิศ และอุดมศึกษา = ผ่านทุกระดับ)
3. ประชากรวัยแรงงานที่ผ่านการพัฒนาทักษะ สามารถประกอบอาชีพและมีรายได้เพิ่มขึ้น
4. จำนวนหมู่บ้าน/ชุมชน และองค์กรที่น้อมนำหลักปรัชญาของเศรษฐกิจพอเพียงในการดำเนินชีวิตเพิ่มขึ้น 15 หมู่บ้าน/ชุมชนต่อปี
5. ร้อยละจำนวนสมาชิกในโครงการ TO BE NUMBERONE จังหวัดนครสวรรค์
6. จำนวนหมู่บ้าน/ชุมชน ได้รับการสนับสนุนโครงการหมู่บ้านรักษาศีล 5 และอื่น ๆ
7. จำนวนหมู่บ้าน/สถานศึกษา/ชุมชน/องค์กร/อำเภอ ได้รับการส่งเสริมคุณธรรม
8. นักเรียนในสถานศึกษามีโอกาสได้รับการฝึกทักษะด้านอาชีพเพิ่มขึ้น
9. ผลิตแรงงานที่มีทักษะด้านอิเล็กทรอนิกส์อัจฉริยะรองรับรวม 5000 ราย

10. แร้งงานที่มีทักษะดิจิทัลในระดับสามารถใช้เทคโนโลยีสำหรับการทำงาน (Digital Skills : ทักษะระดับที่ 2)

11. โครงการ Smart city จังหวัดนครสวรรค์ได้รับตราสัญลักษณ์เมืองอัจฉริยะประเทศไทย มีประเด็น 10 การปรับเปลี่ยนค่านิยมและวัฒนธรรม มี 1 แผนแม่บทย่อย ประเด็น 11 ศักยภาพคนตลอดช่วงชีวิต มี 5 แผนแม่บทย่อย 6 เป้าหมาย และประเด็น 12 การพัฒนาการเรียนรู้ มี 2 แผนแม่บทย่อย 2 เป้าหมาย รวมทั้งศึกษาห่วงโซ่คุณค่ามาตรฐาน (Generic Value Chain) ประเด็นการพัฒนาทรัพยากรมนุษย์และคุณภาพชีวิต

ในการศึกษาแผนต่าง ๆ ที่เกี่ยวข้องกับห่วงโซ่คุณค่า โดยศึกษายุทธศาสตร์ กลยุทธ์ แนวทางการพัฒนา จากนั้นจัดทำห่วงโซ่คุณค่า “พัฒนาศักยภาพทุนมนุษย์และสร้างสังคมพอเพียงควบคู่การขับเคลื่อนสู่เศรษฐกิจดิจิทัล” ดังภาพ 19 และสามารถวิเคราะห์ห่วงโซ่คุณค่าที่สอดคล้องกับแผนพัฒนาจังหวัดนครสวรรค์ บัญชีสถิติทางการ “พัฒนาศักยภาพทุนมนุษย์และสร้างสังคมพอเพียงควบคู่การขับเคลื่อนสู่เศรษฐกิจดิจิทัล” ดังตาราง 18

ห่วงโซ่คุณค่า “พัฒนาศักยภาพทุนมนุษย์และสร้างสังคมพอเพียงควบคู่การขับเคลื่อนสู่เศรษฐกิจดิจิทัล”



ภาพที่ 22 ห่วงโซ่คุณค่า “พัฒนาศักยภาพทุนมนุษย์และสร้างสังคมพอเพียงควบคู่การขับเคลื่อนสู่เศรษฐกิจดิจิทัล”

ตาราง 18 บัญชีสถิติทางการ “พัฒนาศักยภาพทุนมนุษย์และสร้างสังคมพอเพียงควบคู่การขับเคลื่อนสู่เศรษฐกิจดิจิทัล”

ห่วงโซ่คุณค่า (VC)	ปัจจัยแห่งความสำเร็จ (CSF)	ตัวชี้วัด	OS ID	รายการสถิติทางการ	สถานะความพร้อมเผยแพร่ (Tier)	หน่วยงานเจ้าของข้อมูล	ระดับหน่วยงานเจ้าของข้อมูล	หมายเหตุ
การสร้างสภาพแวดล้อมที่เอื้อต่อการพัฒนาและเสริมสร้างศักยภาพมนุษย์	กระบวนการสื่อสารทางสังคมเพื่อพัฒนาครอบครัว	ร้อยละประชากรทั้งจังหวัด	0109	ประชากรทั้งจังหวัด	Tier1	ที่ทำการปกครองจังหวัด	จังหวัด	รายการสถิติทางการซ้ำในประเด็นการพัฒนา
การสร้างสภาพแวดล้อมที่เอื้อต่อการพัฒนาและเสริมสร้างศักยภาพมนุษย์	กระบวนการสื่อสารทางสังคมเพื่อพัฒนาครอบครัว	ร้อยละประชากรทั้งจังหวัด	0186	จำนวนประชากร	Tier1	ที่ทำการปกครองจังหวัดนครสวรรค์	จังหวัด	
การสร้างสภาพแวดล้อมที่เอื้อต่อการพัฒนาและเสริมสร้างศักยภาพมนุษย์	กลไกที่เอื้อต่อการพัฒนาครอบครัวและเสริมสร้างศักยภาพมนุษย์	รายได้เฉลี่ยของครัวเรือนต่อเดือน (บาท)	0187	รายได้เฉลี่ยของครัวเรือนต่อเดือน (บาท)	Tier1	สำนักงานสถิติแห่งชาติ	กรม	
การสร้างสภาพแวดล้อมที่เอื้อต่อการพัฒนาและเสริมสร้างศักยภาพมนุษย์	กลไกที่เอื้อต่อการพัฒนาครอบครัวและเสริมสร้างศักยภาพมนุษย์	จำนวนเด็กที่ได้อยู่ในครอบครัวทดแทนถาวรตามกฎหมาย	0188	จำนวนเด็กที่ได้อยู่ในครอบครัวทดแทนถาวรตามกฎหมาย	Tier1	สำนักงานพัฒนาสังคมและความมั่นคงของมนุษย์จังหวัด	จังหวัด	
การสร้างสภาพแวดล้อมที่เอื้อต่อการพัฒนาและเสริมสร้างศักยภาพมนุษย์	กลไกที่เอื้อต่อการพัฒนาครอบครัวและเสริมสร้างศักยภาพมนุษย์	จำนวนโครงการตามแนวทางเศรษฐกิจพอเพียง	0189	โครงการตามแนวทางเศรษฐกิจพอเพียง	Tier1	สำนักงานจังหวัดนครสวรรค์	จังหวัด	

ตาราง 18 บัญชีสถิติทางการ “พัฒนาศักยภาพทุนมนุษย์และสร้างสังคมพอเพียงควบคู่การขับเคลื่อนสู่เศรษฐกิจดิจิทัล”

ห่วงโซ่คุณค่า (VC)	ปัจจัยแห่งความสำเร็จ (CSF)	ตัวชี้วัด	OS ID	รายการสถิติทางการ	สถานะความพร้อมเผยแพร่ (Tier)	หน่วยงานเจ้าของข้อมูล	ระดับหน่วยงานเจ้าของข้อมูล	หมายเหตุ
การสร้างสภาพแวดล้อมที่เอื้อต่อการพัฒนาและเสริมสร้างศักยภาพมนุษย์	กลไกที่เอื้อต่อการพัฒนาครอบครัวและเสริมสร้างศักยภาพมนุษย์	เรื่องร้องเรียนเกี่ยวกับการขอความช่วยเหลือ สงเคราะห์	0190	เรื่องร้องเรียนเกี่ยวกับการขอความช่วยเหลือ สงเคราะห์	Tier1	สำนักงานจังหวัดนครสวรรค์	จังหวัด	
การสร้างสภาพแวดล้อมที่เอื้อต่อการพัฒนาและเสริมสร้างศักยภาพมนุษย์	กลไกที่เอื้อต่อการพัฒนาครอบครัวและเสริมสร้างศักยภาพมนุษย์	จำนวนความรุนแรงจำแนกรายกลุ่มเป้าหมาย	0191	ความรุนแรง	Tier1	สำนักงานพัฒนาสังคมและความมั่นคงของมนุษย์จังหวัด	จังหวัด	
การสร้างสภาพแวดล้อมที่เอื้อต่อการพัฒนาและเสริมสร้างศักยภาพมนุษย์	กลไกที่เอื้อต่อการพัฒนาครอบครัวและเสริมสร้างศักยภาพมนุษย์	จำนวนเพศของผู้ถูกกระทำ ความรุนแรงจำแนกเพศ (ชาย หญิง)	0192	จำนวนผู้ถูกกระทำ ความรุนแรง	Tier1	สำนักงานสาธารณสุขจังหวัด	จังหวัด	
การสร้างสภาพแวดล้อมที่เอื้อต่อการพัฒนาและเสริมสร้างศักยภาพมนุษย์	กลไกที่เอื้อต่อการพัฒนาครอบครัวและเสริมสร้างศักยภาพมนุษย์	จำนวนเด็กที่ถูกกระทำ ความรุนแรงภายในและภายนอกครอบครัว	0193	จำนวนเด็กที่ถูกกระทำ ความรุนแรงภายในและภายนอกครอบครัว	Tier1	สำนักงานพัฒนาสังคมและความมั่นคงของมนุษย์จังหวัด	จังหวัด	
การสร้างสภาพแวดล้อมที่เอื้อต่อการพัฒนาและเสริมสร้างศักยภาพมนุษย์	กลไกที่เอื้อต่อการพัฒนาครอบครัวและเสริมสร้างศักยภาพมนุษย์	จำนวนเด็กที่ได้รับการคุ้มครองตาม พรบ.คุ้มครองเด็ก มาตรา 40 จังหวัดนครสวรรค์ (เฉพาะบ้านพักเด็ก)	0194	เด็กที่ได้รับการคุ้มครองสวัสดิภาพในบ้านพักเด็กและครอบครัว จังหวัด	Tier1	สำนักงานพัฒนาสังคมและความมั่นคงของมนุษย์จังหวัด	จังหวัด	

ตาราง 18 บัญชีสถิติทางการ “พัฒนาศักยภาพทุนมนุษย์และสร้างสังคมพอเพียงควบคู่การขับเคลื่อนสู่เศรษฐกิจดิจิทัล”

ห่วงโซ่คุณค่า (VC)	ปัจจัยแห่งความสำเร็จ (CSF)	ตัวชี้วัด	OS ID	รายการสถิติทางการ	สถานะความพร้อมเผยแพร่ (Tier)	หน่วยงานเจ้าของข้อมูล	ระดับหน่วยงานเจ้าของข้อมูล	หมายเหตุ
การสร้างสภาพแวดล้อมที่เอื้อต่อการพัฒนาและเสริมสร้างศักยภาพมนุษย์	กลไกที่เอื้อต่อการพัฒนาครอบครัวและเสริมสร้างศักยภาพมนุษย์	จำนวนคดีเด็กและเยาวชนที่ถูกดำเนินคดีในสถานพินิจฯ จำแนกตามเพศ	0195	จำนวนคดีเด็กและเยาวชนที่ถูกดำเนินคดีในสถานพินิจฯ	Tier1	สถานพินิจและคุ้มครองเด็กและเยาวชนจังหวัดนครสวรรค์	จังหวัด	
การสร้างสภาพแวดล้อมที่เอื้อต่อการพัฒนาและเสริมสร้างศักยภาพมนุษย์	กลไกที่เอื้อต่อการพัฒนาครอบครัวและเสริมสร้างศักยภาพมนุษย์	จำนวนคดีเด็กและเยาวชนที่ถูกดำเนินคดีในสถานพินิจฯ จำแนกตามฐานความผิด	0196	จำนวนเด็กและเยาวชนที่อยู่ในความควบคุมดูแลของหน่วยงาน	Tier1	สถานพินิจและคุ้มครองเด็กและเยาวชนจังหวัดนครสวรรค์	จังหวัด	
การสร้างสภาพแวดล้อมที่เอื้อต่อการพัฒนาและเสริมสร้างศักยภาพมนุษย์	กลไกที่เอื้อต่อการพัฒนาครอบครัวและเสริมสร้างศักยภาพมนุษย์	จำนวนผู้ต้องราชทัณฑ์คดี พ.ร.บ. ยาเสพติด	0197	จำนวนผู้ต้องราชทัณฑ์คดี พ.ร.บ. ยาเสพติด	Tier1	กรมราชทัณฑ์	กรม	
การสร้างสภาพแวดล้อมที่เอื้อต่อการพัฒนาและเสริมสร้างศักยภาพมนุษย์	การพัฒนาเมือง และชุมชนให้น่าอยู่ มีระบบสาธารณูปโภคที่ดี	ร้อยละผู้ถูกกระทำความรุนแรงในครอบครัว	0198	จำนวนผู้ถูกกระทำความรุนแรงในครอบครัว	Tier1	สำนักงานพัฒนาสังคมและความมั่นคงของมนุษย์จังหวัด	จังหวัด	

ตาราง 18 บัญชีสถิติทางการ “พัฒนาศักยภาพทุนมนุษย์และสร้างสังคมพอเพียงควบคู่การขับเคลื่อนสู่เศรษฐกิจดิจิทัล”

ห่วงโซ่คุณค่า (VC)	ปัจจัยแห่งความสำเร็จ (CSF)	ตัวชี้วัด	OS ID	รายการสถิติทางการ	สถานะความพร้อมเผยแพร่ (Tier)	หน่วยงานเจ้าของข้อมูล	ระดับหน่วยงานเจ้าของข้อมูล	หมายเหตุ
การสร้างสภาพแวดล้อมที่เอื้อต่อการพัฒนาและเสริมสร้างศักยภาพมนุษย์	การพัฒนาเมือง และชุมชนให้น่าอยู่ มีระบบสาธารณสุขปลอดภัยที่ดี	การเฝ้าระวังอัตราการคลอดมีชีพในหญิงอายุ 10-14 ปี	0199	การเฝ้าระวังอัตราการคลอดมีชีพในหญิงอายุ 10-14 ปี	Tier1	สำนักงานสาธารณสุขจังหวัด	จังหวัด	
การสร้างสภาพแวดล้อมที่เอื้อต่อการพัฒนาและเสริมสร้างศักยภาพมนุษย์	การพัฒนาเมือง และชุมชนให้น่าอยู่ มีระบบสาธารณสุขปลอดภัยที่ดี	การเฝ้าระวังอัตราการคลอดมีชีพในหญิงอายุ 15-19 ปี	0200	การเฝ้าระวังอัตราการคลอดมีชีพในหญิงอายุ 15-19 ปี	Tier1	สำนักงานสาธารณสุขจังหวัด	จังหวัด	
การสร้างสภาพแวดล้อมที่เอื้อต่อการพัฒนาและเสริมสร้างศักยภาพมนุษย์	การพัฒนาเมือง และชุมชนให้น่าอยู่ มีระบบสาธารณสุขปลอดภัยที่ดี	ร้อยละของการตั้งครรภ์ซ้ำในหญิงอายุน้อยกว่า 20 ปี	0201	ร้อยละของการตั้งครรภ์ซ้ำในหญิงอายุน้อยกว่า 20 ปี	Tier1	สำนักงานสาธารณสุขจังหวัด	จังหวัด	
การสร้างสภาพแวดล้อมที่เอื้อต่อการพัฒนาและเสริมสร้างศักยภาพมนุษย์	การพัฒนาเมือง และชุมชนให้น่าอยู่ มีระบบสาธารณสุขปลอดภัยที่ดี	จำนวนการจับกุมในคดีอาชญากรรมที่เพิ่มขึ้น	0202	จำนวนคดีอาญา	Tier1	ตำรวจภูธรจังหวัด	จังหวัด	
การสร้างสภาพแวดล้อมที่เอื้อต่อการพัฒนาและเสริมสร้างศักยภาพมนุษย์	การพัฒนาเมือง และชุมชนให้น่าอยู่ มีระบบสาธารณสุขปลอดภัยที่ดี	ผู้ได้รับการบำบัดยาเสพติด	0203	ผู้ได้รับการบำบัดยาเสพติด	Tier1	สำนักงานสาธารณสุขจังหวัด	จังหวัด	

ตาราง 18 บัญชีสถิติทางการ “พัฒนาศักยภาพทุนมนุษย์และสร้างสังคมพอเพียงควบคู่การขับเคลื่อนสู่เศรษฐกิจดิจิทัล”

หัวข้อคุณค่า (VC)	ปัจจัยแห่งความสำเร็จ (CSF)	ตัวชี้วัด	OS ID	รายการสถิติทางการ	สถานะความพร้อมเผยแพร่ (Tier)	หน่วยงานเจ้าของข้อมูล	ระดับหน่วยงานเจ้าของข้อมูล	หมายเหตุ
การสร้างสภาพแวดล้อมที่เอื้อต่อการพัฒนาและเสริมสร้างศักยภาพมนุษย์	การพัฒนาเมือง และชุมชนให้น่าอยู่ มีระบบสาธารณสุขที่ปลอดภัย	จำนวนการจับกุมในคดีอาชญากรรมที่เพิ่มขึ้น คดีอาชญากรรมที่เกิดขึ้นกับเด็กเยาวชนและสตรี	0204	จำนวนคดีเด็กและเยาวชน	Tier1	ตำรวจภูธรจังหวัด	จังหวัด	
การสร้างสภาพแวดล้อมที่เอื้อต่อการพัฒนาและเสริมสร้างศักยภาพมนุษย์	การพัฒนาเมือง และชุมชนให้น่าอยู่ มีระบบสาธารณสุขที่ปลอดภัย	จำนวนการจับกุมในคดีอาชญากรรมที่เพิ่มขึ้น คดีอาชญากรรมที่เกิดขึ้นกับเด็กเยาวชนและสตรี	0205	จำนวนคดีเกี่ยวกับเด็กเยาวชนสตรี และครอบครัว	Tier1	ตำรวจภูธรจังหวัด	จังหวัด	
การสร้างสภาพแวดล้อมที่เอื้อต่อการพัฒนาและเสริมสร้างศักยภาพมนุษย์	การพัฒนาเมือง และชุมชนให้น่าอยู่ มีระบบสาธารณสุขที่ปลอดภัย	จำนวนการจับกุมในคดีอาชญากรรมที่เพิ่มขึ้น คดีอาชญากรรมที่เกิดขึ้นกับเด็กเยาวชนและสตรี	0206	จำนวนคดีตามพ.ร.บ. คู่สมรสของผู้ถูกกระทำความรุนแรงในครอบครัว	Tier1	ตำรวจภูธรจังหวัด	จังหวัด	
การสร้างสภาพแวดล้อมที่เอื้อต่อการพัฒนาและเสริมสร้างศักยภาพมนุษย์	การพัฒนาเมือง และชุมชนให้น่าอยู่ มีระบบสาธารณสุขที่ปลอดภัย	ประเภทความรุนแรงที่เกิดขึ้นจำแนกตามประเภท	0207	ประเภทความรุนแรง	Tier1	สำนักงานพัฒนาสังคมและความมั่นคงของมนุษย์จังหวัด	จังหวัด	
การสร้างสภาพแวดล้อมที่เอื้อต่อการพัฒนาและเสริมสร้างศักยภาพมนุษย์	การพัฒนาเมือง และชุมชนให้น่าอยู่ มีระบบสาธารณสุขที่ปลอดภัย	จำนวนความรุนแรงในเด็ก (เด็กที่เป็นเหยื่อความรุนแรง) จังหวัดนครสวรรค์	0208	จำนวนความรุนแรงในเด็ก	Tier1	สำนักงานพัฒนาสังคมและความมั่นคงของมนุษย์	จังหวัด	

ตาราง 18 บัญชีสถิติทางการ “พัฒนาศักยภาพทุนมนุษย์และสร้างสังคมพอเพียงควบคู่การขับเคลื่อนสู่เศรษฐกิจดิจิทัล”

ห่วงโซ่คุณค่า (VC)	ปัจจัยแห่งความสำเร็จ (CSF)	ตัวชี้วัด	OS ID	รายการสถิติทางการ	สถานะความพร้อมเผยแพร่ (Tier)	หน่วยงานเจ้าของข้อมูล	ระดับหน่วยงานเจ้าของข้อมูล	หมายเหตุ
การสร้างสภาพแวดล้อมที่เอื้อต่อการพัฒนาและเสริมสร้างศักยภาพมนุษย์	การพัฒนาเมือง และชุมชนให้น่าอยู่ มีระบบสาธารณสุขปึกที่	จำนวนผู้ป่วยจิตเวชที่มีความเสี่ยงต่อการก่อความรุนแรงสะสม	0209	จำนวนผู้ป่วยจิตเวชที่มีความเสี่ยงต่อการก่อความรุนแรงสะสม	Tier1	สำนักงานสาธารณสุขจังหวัด	จังหวัด	
การสร้างสภาพแวดล้อมที่เอื้อต่อการพัฒนาและเสริมสร้างศักยภาพมนุษย์	การพัฒนาเมือง และชุมชนให้น่าอยู่ มีระบบสาธารณสุขปึกที่	จำนวนผู้ป่วยจิตเวช ที่ก่อความรุนแรง	0210	จำนวนผู้ป่วยจิตเวช ที่ก่อความรุนแรง	Tier1	กรมสุขภาพจิต	กรม	
การสร้างสภาพแวดล้อมที่เอื้อต่อการพัฒนาและเสริมสร้างศักยภาพมนุษย์	การพัฒนาเมือง และชุมชนให้น่าอยู่ มีระบบสาธารณสุขปึกที่	ร้อยละของผู้ป่วยโรคจิตตีสราในพื้นที่เข้าถึงบริการ ตามมาตรฐานเพิ่มขึ้น	0211	ร้อยละของผู้ป่วยโรคจิตตีสราในพื้นที่เข้าถึงบริการ ตามมาตรฐานเพิ่มขึ้น	Tier1	สำนักงานสาธารณสุขจังหวัด	จังหวัด	
การสร้างสภาพแวดล้อมที่เอื้อต่อการพัฒนาและเสริมสร้างศักยภาพมนุษย์	การพัฒนาเมือง และชุมชนให้น่าอยู่ มีระบบสาธารณสุขปึกที่	อัตราป่วยรายใหม่และความชุกของความผิดปกติทางจิตและพฤติกรรมที่เกิดจากการเสพสุรา (F10.xx)	0212	อัตราป่วยรายใหม่และความชุกของความผิดปกติทางจิตและพฤติกรรมที่เกิดจากการเสพสุรา	Tier1	สำนักงานสาธารณสุขจังหวัด	จังหวัด	
การสร้างสภาพแวดล้อมที่เอื้อต่อการพัฒนาและเสริมสร้างศักยภาพมนุษย์	การพัฒนาเมือง และชุมชนให้น่าอยู่ มีระบบสาธารณสุขปึกที่	จำนวนหมู่บ้าน/ชุมชนที่มีการจัดตั้งอาสาสมัครรักษาความปลอดภัยหมู่บ้าน	0213	จำนวนหมู่บ้าน/ชุมชนที่มีการจัดตั้งอาสาสมัครรักษาความปลอดภัยหมู่บ้าน	Tier1	กรมการปกครอง	กรม	

ตาราง 18 บัญชีสถิติทางการ “พัฒนาศักยภาพทุนมนุษย์และสร้างสังคมพอเพียงควบคู่การขับเคลื่อนสู่เศรษฐกิจดิจิทัล”

ห่วงโซ่คุณค่า (VC)	ปัจจัยแห่งความสำเร็จ (CSF)	ตัวชี้วัด	OS ID	รายการสถิติทางการ	สถานะความพร้อมเผยแพร่ (Tier)	หน่วยงานเจ้าของข้อมูล	ระดับหน่วยงานเจ้าของข้อมูล	หมายเหตุ
การสร้างสภาพแวดล้อมที่เอื้อต่อการพัฒนาและเสริมสร้างศักยภาพมนุษย์	การพัฒนาเมือง และชุมชนให้น่าอยู่ มีระบบสาธารณสุขที่ปลอดภัย	ประชากรที่มีโทรศัพท์มือถือ	0214	ประชากรที่มีโทรศัพท์มือถือ	Tier1	สำนักงานสถิติแห่งชาติ	กรม	
การสร้างสภาพแวดล้อมที่เอื้อต่อการพัฒนาและเสริมสร้างศักยภาพมนุษย์	การพัฒนาเมือง และชุมชนให้น่าอยู่ มีระบบสาธารณสุขที่ปลอดภัย	ประชากรที่ใช้อินเทอร์เน็ต	0215	ประชากรที่ใช้อินเทอร์เน็ต	Tier1	สำนักงานสถิติแห่งชาติ	กรม	
การสร้างสภาพแวดล้อมที่เอื้อต่อการพัฒนาและเสริมสร้างศักยภาพมนุษย์	การพัฒนาเมือง และชุมชนให้น่าอยู่ มีระบบสาธารณสุขที่ปลอดภัย	การจำหน่ายกระแสไฟฟ้า	0216	การจำหน่ายกระแสไฟฟ้า	Tier1	การไฟฟ้าส่วนภูมิภาคจังหวัดนครสวรรค์	จังหวัด	
การพัฒนาเด็กตั้งแต่ช่วงตั้งครรภ์จนถึงปฐมวัย	การเจริญเติบโตและพัฒนาสมวัย	จำนวนเด็กแรกเกิดที่ได้รับสวัสดิการเงินอุดหนุน	0217	จำนวนเด็กแรกเกิดที่ได้รับสวัสดิการเงินอุดหนุน	Tier1	สำนักงานพัฒนาสังคมและความมั่นคงของมนุษย์จังหวัด	จังหวัด	
การพัฒนาเด็กตั้งแต่ช่วงตั้งครรภ์จนถึงปฐมวัย	การเจริญเติบโตและพัฒนาสมวัย	จำนวนศูนย์พัฒนาเด็กเล็กปฐมวัย	0218	จำนวนศูนย์พัฒนาเด็กเล็กปฐมวัย	Tier1	กรมส่งเสริมการปกครองท้องถิ่น	กรม	

ตาราง 18 บัญชีสถิติทางการ “พัฒนาศักยภาพทุนมนุษย์และสร้างสังคมพอเพียงควบคู่การขับเคลื่อนสู่เศรษฐกิจดิจิทัล”

หัวข้อคุณค่า (VC)	ปัจจัยแห่งความสำเร็จ (CSF)	ตัวชี้วัด	OS ID	รายการสถิติทางการ	สถานะความพร้อมเผยแพร่ (Tier)	หน่วยงานเจ้าของข้อมูล	ระดับหน่วยงานเจ้าของข้อมูล	หมายเหตุ
การพัฒนาเด็กตั้งแต่ช่วงตั้งครรภ์จนถึงปฐมวัย	การเจริญเติบโตและพัฒนาสมวัย	นักเรียนก่อนประถมศึกษาต่อจำนวนประชากรอายุ 3-5 ปี	0219	นักเรียนก่อนประถมศึกษา	Tier1	สำนักงานศึกษาธิการจังหวัด	จังหวัด	
การพัฒนาเด็กตั้งแต่ช่วงวัยเรียน/วัยรุ่น	เด็กและเยาวชนในศตวรรษที่ 21	นักเรียนระดับมัธยมศึกษาตอนปลายต่อประชากรอายุ 15 - 17 ปี	0220	นักเรียนระดับมัธยมศึกษาตอนปลาย	Tier1	สำนักงานศึกษาธิการจังหวัด	จังหวัด	
การพัฒนาเด็กตั้งแต่ช่วงวัยเรียน/วัยรุ่น	เด็กและเยาวชนในศตวรรษที่ 21	จำนวนนักเรียนออกกลางคัน สพฐ. จากระบบจัดเก็บข้อมูลนักเรียนรายบุคคล รอบสิ้นปี	0221	จำนวนนักเรียนออกกลางคัน	Tier1	สำนักงานศึกษาธิการจังหวัด	จังหวัด	
การพัฒนาเด็กตั้งแต่ช่วงวัยเรียน/วัยรุ่น	เด็กและเยาวชนในศตวรรษที่ 21	จำนวนสภาเด็กและเยาวชน	0222	จำนวนสภาเด็กและเยาวชน	Tier1	สำนักงานพัฒนาสังคมและความมั่นคงของมนุษย์จังหวัด	จังหวัด	
การพัฒนาและยกระดับศักยภาพวัยแรงงาน	ระบบฐานข้อมูลแรงงาน	อัตราการว่างงาน (%)	0170	อัตราการว่างงาน (%)	Tier1	สำนักงานสถิติแห่งชาติ	กรม	ซ้ำในประเด็นการพัฒนา
การพัฒนาและยกระดับศักยภาพวัยแรงงาน	ระบบฐานข้อมูลแรงงาน	จำนวนผู้ว่างงาน	0223	จำนวนผู้ว่างงาน	Tier1	สำนักงานสถิติแห่งชาติ	กรม	

ตาราง 18 บัญชีสถิติทางการ “พัฒนาศักยภาพทุนมนุษย์และสร้างสังคมพอเพียงควบคู่การขับเคลื่อนสู่เศรษฐกิจดิจิทัล”

หัวข้อคุณค่า (VC)	ปัจจัยแห่งความสำเร็จ (CSF)	ตัวชี้วัด	OS ID	รายการสถิติทางการ	สถานะความพร้อมเผยแพร่ (Tier)	หน่วยงานเจ้าของข้อมูล	ระดับหน่วยงานเจ้าของข้อมูล	หมายเหตุ
การพัฒนาเด็ก ตั้งแต่ช่วงวัยเรียน/ วัยรุ่น	เด็กและเยาวชนใน ศตวรรษที่ 21	ค่าเฉลี่ยระดับสติปัญญา (IQ) ของเด็กนักเรียน ไทยชั้นประถมศึกษาปีที่ 1( คະແນນ)	0224	ค่าเฉลี่ยระดับสติปัญญา (IQ) ของเด็กนักเรียน ไทยชั้นประถมศึกษาปีที่ 1( คະແນນ)	Tier1	กรมสุขภาพจิต	กรม	
การพัฒนาเด็ก ตั้งแต่ช่วงวัยเรียน/ วัยรุ่น	เด็กและเยาวชนใน ศตวรรษที่ 21	เด็กในครอบครัวอุปถัมภ์	0225	เด็กในครอบครัวอุปถัมภ์	Tier1	สำนักงานพัฒนาสังคมและความมั่นคงของมนุษย์ จังหวัด	จังหวัด	
การพัฒนาและยกระดับศักยภาพวัยแรงงาน	ระบบฐานข้อมูลแรงงาน	จำนวนผู้มีงานทำ	0226	จำนวนผู้มีงานทำ	Tier1	สำนักงานสถิติแห่งชาติ	กรม	
การพัฒนาและยกระดับศักยภาพวัยแรงงาน	ระบบฐานข้อมูลแรงงาน	กิจกรรม/โครงการพัฒนาทักษะฝีมือ	0227	กิจกรรม โครงการพัฒนาทักษะฝีมือ	Tier1	สำนักงานแรงงานจังหวัด นครสวรรค์	จังหวัด	
การพัฒนาและยกระดับศักยภาพวัยแรงงาน	ระบบฐานข้อมูลแรงงาน	กิจกรรม/โครงการที่ฝึกอาชีพ	0228	กิจกรรม โครงการที่ฝึกอาชีพ	Tier1	สถาบันพัฒนาฝีมือแรงงาน 8 นครสวรรค์	จังหวัด	
การพัฒนาและยกระดับศักยภาพวัยแรงงาน	ระบบฐานข้อมูลแรงงาน	ผู้ขอมีหนังสือรับรองความรู้ความสามารถ	0229	ผู้ขอมีหนังสือรับรองความรู้ความสามารถ	Tier1	สถาบันพัฒนาฝีมือแรงงาน 8 นครสวรรค์	จังหวัด	
การพัฒนาและยกระดับศักยภาพวัยแรงงาน	ระบบฐานข้อมูลแรงงาน	การประสบอันตรายหรือเจ็บป่วยเนื่องจากการทำงาน	0230	การประสบอันตรายหรือเจ็บป่วยเนื่องจากการทำงาน	Tier1	สำนักงานประกันสังคมจังหวัด	จังหวัด	

ตาราง 18 บัญชีสถิติทางการ “พัฒนาศักยภาพทุนมนุษย์และสร้างสังคมพอเพียงควบคู่การขับเคลื่อนสู่เศรษฐกิจดิจิทัล”

ห่วงโซ่คุณค่า (VC)	ปัจจัยแห่งความสำเร็จ (CSF)	ตัวชี้วัด	OS ID	รายการสถิติทางการ	สถานะความพร้อมเผยแพร่ (Tier)	หน่วยงานเจ้าของข้อมูล	ระดับหน่วยงานเจ้าของข้อมูล	หมายเหตุ
การพัฒนาและยกระดับศักยภาพวัยแรงงาน	สิทธิประโยชน์การพัฒนาทักษะแรงงาน	ร้อยละของแรงงานที่มีประกันสังคม (%)	0231	ร้อยละของแรงงานที่มีประกันสังคม (%)	Tier1	สำนักงานหลักประกันสุขภาพแห่งชาติ	กรม	
การพัฒนาและยกระดับศักยภาพวัยแรงงาน	สิทธิประโยชน์การพัฒนาทักษะแรงงาน	จำนวนผู้ประกันตนตามมาตรา 33	0232	จำนวนผู้ประกันตนตามมาตรา 33	Tier1	สำนักงานประกันสังคมจังหวัดนครสวรรค์	จังหวัด	
การพัฒนาและยกระดับศักยภาพวัยแรงงาน	สิทธิประโยชน์การพัฒนาทักษะแรงงาน	จำนวนผู้ประกันตนตามมาตรา 39	0233	จำนวนผู้ประกันตนตามมาตรา 39	Tier1	สำนักงานประกันสังคมจังหวัดนครสวรรค์	จังหวัด	
การพัฒนาและยกระดับศักยภาพวัยแรงงาน	สิทธิประโยชน์การพัฒนาทักษะแรงงาน	จำนวนผู้ประกันตนตามมาตรา 40	0234	จำนวนผู้ประกันตนตามมาตรา 40	Tier1	สำนักงานประกันสังคมจังหวัดนครสวรรค์	จังหวัด	

## 3.2 บัญชีสถิติทางการตามตัวชี้วัดการพัฒนาระดับจังหวัด

จากรายงานตัวชี้วัดการพัฒนาระดับจังหวัดและกลุ่มจังหวัด เดือนกันยายน พ.ศ. 2566 ของสำนักงานสภาพัฒนาการเศรษฐกิจและสังคมแห่งชาติ พบว่า จังหวัดนครสวรรค์ มีตัวชี้วัดต้องพัฒนาในลำดับแรก คือ มิติด้านเศรษฐกิจและความมั่นคง โดยเฉพาะตัวชี้วัด อัตราการเปลี่ยนแปลงรายได้เฉลี่ยของเดือนของครัวเรือนในจังหวัด มูลค่าผลิตภัณฑ์จังหวัดเฉลี่ยต่อหัว (บาท/คน) หมู่บ้านที่ถนนสายหลักใช้การได้ตลอดปี (ร้อยละ) สัมประสิทธิ์ความไม่เสมอภาคของรายได้ เพื่อให้ค่าดัชนีการพัฒนามีค่าสูงกว่าค่ากลางของประเทศ ในขณะที่เดียวกันต้องมีการพัฒนาในมิติด้านความเป็นหุ้นส่วนพัฒนา ด้านสันติภาพและยุติธรรม ด้านการพัฒนาคน และด้านสิ่งแวดล้อมควบคู่กันไปด้วย ซึ่งการพัฒนาในแต่ละมิติจะต้องอาศัยข้อมูลต่าง ๆ ที่เกี่ยวข้องเป็นตัวบ่งชี้ว่าจังหวัดได้มีการพัฒนาไปในทิศทางที่ดีขึ้น ซึ่งมีรายการสถิติที่สำคัญและจำเป็น ตามตัวชี้วัดการพัฒนาระดับจังหวัด ดังตารางที่ 19

ตาราง 19 บัญชีสถิติทางการ “ตัวชี้วัดการพัฒนาระดับจังหวัด จังหวัดนครสวรรค์”

มิติการพัฒนา	OS ID	รายการสถิติทางการ	สถานะความพร้อม เผยแพร่ (Tier)	หน่วยงานเจ้าของข้อมูล	ระดับหน่วยงาน เจ้าของข้อมูล	หมายเหตุ
ด้านการพัฒนาคน	0235	สัดส่วนประชากรยากจน (ร้อยละ)	Tier1	สำนักงานสภาพัฒนาการ เศรษฐกิจและสังคมแห่งชาติ	กรม	
ด้านการพัฒนาคน	0236	ทารกแรกเกิดที่มีน้ำหนักต่ำกว่าเกณฑ์ (ร้อยละ)	Tier1	สำนักงานสภาพัฒนาการ เศรษฐกิจและสังคมแห่งชาติ	กรม	
ด้านการพัฒนาคน	0237	เด็ก 0 – 5 ปีที่มีพัฒนาการสมวัย (ร้อยละ)	Tier1	สำนักงานสภาพัฒนาการ เศรษฐกิจและสังคมแห่งชาติ	กรม	
ด้านการพัฒนาคน	0238	อัตราการคลอดมีชีพในหญิงอายุ 15 – 19 ปี (ต่อประชากรหญิงอายุ 15 – 19 ปีพันคน)	Tier1	สำนักงานสภาพัฒนาการ เศรษฐกิจและสังคมแห่งชาติ	กรม	
ด้านการพัฒนาคน	0239	ประชากรที่เจ็บป่วยที่เป็นผู้ป่วยใน (ร้อยละ)	Tier1	สำนักงานสภาพัฒนาการ เศรษฐกิจและสังคมแห่งชาติ	กรม	
ด้านการพัฒนาคน	0240	อัตราส่วนประชากรต่อแพทย์ (คน/แพทย์)	Tier1	สำนักงานสภาพัฒนาการ เศรษฐกิจและสังคมแห่งชาติ	กรม	
ด้านการพัฒนาคน	0241	การเข้าเรียนมัธยมศึกษาตอนปลายและ อาชีวศึกษา (ร้อยละ)	Tier1	สำนักงานสภาพัฒนาการ เศรษฐกิจและสังคมแห่งชาติ	กรม	
ด้านการพัฒนาคน	0242	จำนวนปีการศึกษาเฉลี่ยประชากรไทยอายุ 15 – 59 ปี (ปี)	Tier1	สำนักงานสภาพัฒนาการ เศรษฐกิจและสังคมแห่งชาติ	กรม	
ด้านการพัฒนาคน	0243	คะแนนเฉลี่ยการทดสอบ O – NET ระดับ มัธยมศึกษาตอนปลาย (คะแนน)	Tier1	สำนักงานสภาพัฒนาการ เศรษฐกิจและสังคมแห่งชาติ	กรม	
ด้านเศรษฐกิจและ ความมั่งคั่ง	0244	อัตราการเปลี่ยนแปลงของรายได้เฉลี่ยของ เดือนของครัวเรือนในจังหวัด (ร้อยละ)	Tier1	สำนักงานสภาพัฒนาการ เศรษฐกิจและสังคมแห่งชาติ	กรม	
ด้านเศรษฐกิจและ ความมั่งคั่ง	0245	อัตราการเปลี่ยนแปลงของผลิตภัณฑ์จังหวัด (ร้อยละ)	Tier1	สำนักงานสภาพัฒนาการ เศรษฐกิจและสังคมแห่งชาติ	กรม	

ตาราง 19 บัญชีสถิติทางการ “ตัวชี้วัดการพัฒนาระดับจังหวัด จังหวัดนครสวรรค์” (ต่อ)

มิติการพัฒนา	OS ID	รายการสถิติทางการ	สถานะความพร้อม เผยแพร่ (Tier)	หน่วยงานเจ้าของข้อมูล	ระดับหน่วยงาน เจ้าของข้อมูล	หมายเหตุ
ด้านเศรษฐกิจและ ความมั่นคง	0246	มูลค่าผลิตภัณฑ์จังหวัดเฉลี่ยต่อหัว (บาท/คน)	Tier1	สำนักงานสภาพัฒนาการ เศรษฐกิจและสังคมแห่งชาติ	กรม	
ด้านเศรษฐกิจและ ความมั่นคง	0247	อัตราการขยายตัวรายได้ท่องเที่ยว (ร้อยละ)	Tier1	สำนักงานสภาพัฒนาการ เศรษฐกิจและสังคมแห่งชาติ	กรม	
ด้านเศรษฐกิจและ ความมั่นคง	0248	อัตราการว่างงาน (ร้อยละ)	Tier1	สำนักงานสภาพัฒนาการ เศรษฐกิจและสังคมแห่งชาติ	กรม	
ด้านเศรษฐกิจและ ความมั่นคง	0249	อัตราส่วนหนี้เฉลี่ยต่อรายได้เฉลี่ยของครัวเรือน (เท่า)	Tier1	สำนักงานสภาพัฒนาการ เศรษฐกิจและสังคมแห่งชาติ	กรม	
ด้านเศรษฐกิจและ ความมั่นคง	0250	ผลิตภาพแรงงาน (บาท/คน)	Tier1	สำนักงานสภาพัฒนาการ เศรษฐกิจและสังคมแห่งชาติ	กรม	
ด้านเศรษฐกิจและ ความมั่นคง	0251	แรงงานที่มีหลักประกันทางสังคม (ร้อยละ)	Tier1	สำนักงานสภาพัฒนาการ เศรษฐกิจและสังคมแห่งชาติ	กรม	
ด้านเศรษฐกิจและ ความมั่นคง	0252	ครัวเรือนที่มีที่อยู่อาศัยใช้วัสดุคงทนและเป็น ของตนเอง (ร้อยละ)	Tier1	สำนักงานสภาพัฒนาการ เศรษฐกิจและสังคมแห่งชาติ	กรม	
ด้านเศรษฐกิจและ ความมั่นคง	0253	หมู่บ้านที่ถนนสายหลักใช้การได้ตลอดปี (ร้อย ละ)	Tier1	สำนักงานสภาพัฒนาการ เศรษฐกิจและสังคมแห่งชาติ	กรม	
ด้านเศรษฐกิจและ ความมั่นคง	0254	สัมประสิทธิ์ความไม่เสมอภาคของรายได้	Tier1	สำนักงานสภาพัฒนาการ เศรษฐกิจและสังคมแห่งชาติ	กรม	
ด้านสิ่งแวดล้อม	0255	อัตราการเปลี่ยนแปลงของพื้นที่ป่าไม้ในจังหวัด (ร้อยละ)	Tier1	สำนักงานสภาพัฒนาการ เศรษฐกิจและสังคมแห่งชาติ	กรม	
ด้านสิ่งแวดล้อม	0256	สัดส่วนปริมาณขยะที่กำลังจัดถูกต้องต่อปริมาณ ขยะที่เกิดขึ้น (ร้อยละ)	Tier1	สำนักงานสภาพัฒนาการ เศรษฐกิจและสังคมแห่งชาติ	กรม	

ตาราง 19 บัญชีสถิติทางการ “ตัวชี้วัดการพัฒนาระดับจังหวัด จังหวัดนครสวรรค์” (ต่อ)

มิติการพัฒนา	OS ID	รายการสถิติทางการ	สถานะความพร้อม เผยแพร่ (Tier)	หน่วยงานเจ้าของข้อมูล	ระดับหน่วยงาน เจ้าของข้อมูล	หมายเหตุ
ด้านสิ่งแวดล้อม	0257	ครัวเรือนที่เข้าถึงน้ำประปา (ร้อยละ)	Tier1	สำนักงานสภาพัฒนาการ เศรษฐกิจและสังคมแห่งชาติ	กรม	
ด้านสิ่งแวดล้อม	0258	ประชากรที่ประสบภัยพิบัติ (ร้อยละ)	Tier1	สำนักงานสภาพัฒนาการ เศรษฐกิจและสังคมแห่งชาติ	กรม	
ด้านสิ่งแวดล้อม	0259	อัตราการร้องเรียนปัญหามลพิษ (เรื่องต่อ ประชากรแสนคน)	Tier1	สำนักงานสภาพัฒนาการ เศรษฐกิจและสังคมแห่งชาติ	กรม	
ด้านสันติภาพและ ยุติธรรม	0260	การแจ้งความคดี ชีวิต ร่างกาย เพศ และคดี ประทุษร้ายต่อทรัพย์สิน (รายต่อประชากรแสน คน)	Tier1	สำนักงานสภาพัฒนาการ เศรษฐกิจและสังคมแห่งชาติ	กรม	
ด้านสันติภาพและ ยุติธรรม	0261	จำนวนผู้ต้องหาคดียาเสพติด (ต่อแสนคน)	Tier1	สำนักงานสภาพัฒนาการ เศรษฐกิจและสังคมแห่งชาติ	กรม	
ด้านสันติภาพและ ยุติธรรม	0262	จำนวนผู้เข้ารับการรักษาพยาบาล (ต่อ แสนคน)	Tier1	สำนักงานสภาพัฒนาการ เศรษฐกิจและสังคมแห่งชาติ	กรม	
ด้านสันติภาพและ ยุติธรรม	0263	จำนวนเจ้าหน้าที่ตำรวจ (ต่อแสนคน)	Tier1	สำนักงานสภาพัฒนาการ เศรษฐกิจและสังคมแห่งชาติ	กรม	
ด้านสันติภาพและ ยุติธรรม	0264	การฆ่าตัวตายสำเร็จ (รายต่อประชากร แสนคน)	Tier1	สำนักงานสภาพัฒนาการ เศรษฐกิจและสังคมแห่งชาติ	กรม	
ด้านความเป็น หุ้นส่วนพัฒนา	0265	ประชากรที่เข้าถึงอินเทอร์เน็ต (ร้อยละ)	Tier1	สำนักงานสภาพัฒนาการ เศรษฐกิจและสังคมแห่งชาติ	กรม	
ด้านความเป็น หุ้นส่วนพัฒนา	0266	ภาษีที่ท้องถิ่นจัดเก็บได้ต่อรายได้รวมที่ไม่รวม เงินอุดหนุนและเงินอุดหนุนเฉพาะกิจ (ร้อยละ)	Tier1	สำนักงานสภาพัฒนาการ เศรษฐกิจและสังคมแห่งชาติ	กรม	

ตาราง 19 บัญชีสถิติทางการ “ตัวชี้วัดการพัฒนาระดับจังหวัด จังหวัดนครสวรรค์” (ต่อ)

มิติการพัฒนา	OS ID	รายการสถิติทางการ	สถานะความพร้อม เผยแพร่ (Tier)	หน่วยงานเจ้าของข้อมูล	ระดับหน่วยงาน เจ้าของข้อมูล	หมายเหตุ
ด้านความเป็น หุ้นส่วนพัฒนา	0267	ความสามารถในการเบิกจ่ายงบประมาณของ จังหวัด (ร้อยละ)	Tier1	สำนักงานสภาพัฒนาการ เศรษฐกิจและสังคมแห่งชาติ	กรม	
ด้านความเป็น หุ้นส่วนพัฒนา	0268	จำนวนองค์กรชุมชน (แห่งต่อประชากรแสน คน)	Tier1	สำนักงานสภาพัฒนาการ เศรษฐกิจและสังคมแห่งชาติ	กรม	

## สถานการณ์สถิติทางการ และแนวทาง การพัฒนาสถิติทางการ/แผนกำหนด ความรับผิดชอบ

### 4.1 สถานการณ์สถิติทางการ

บัญชีสถิติทางการตามแผนพัฒนาสถิติระดับจังหวัดนครสวรรค์ พ.ศ. 2566 – 2570 (ฉบับทบทวน ประจำปีงบประมาณ พ.ศ. 2567) คือ บัญชีสถิติทางการจังหวัดนครสวรรค์ ซึ่งประกอบด้วยบัญชีสถิติทางการย่อย 7 บัญชี ดังนี้

- 4.1.1 บัญชีสถิติทางการ “บริหารจัดการทรัพยากรธรรมชาติและสิ่งแวดล้อม”
- 4.1.2 บัญชีสถิติทางการ “ยกระดับภาคการเกษตรสู่เกษตรแปรรูปมูลค่าสูง และเชื่อมโยงสู่อุตสาหกรรมฐานชีวภาพ”
- 4.1.3 บัญชีสถิติทางการ “สร้างการเติบโตทางเศรษฐกิจด้วยแนวทางการท่องเที่ยวเน้นคุณภาพและความยั่งยืน”
- 4.1.4 บัญชีสถิติทางการ “พัฒนาพลังงานทดแทน และโครงสร้างพื้นฐานและสิ่งอำนวยความสะดวกรองรับยานยนต์ไฟฟ้า”
- 4.1.5 บัญชีสถิติทางการ “พัฒนาขีดความสามารถและเชื่อมโยงประตูการค้า การลงทุน โลจิสติกส์ และภาคบริการทั้งในประเทศและต่างประเทศภายใต้เศรษฐกิจยุคใหม่”
- 4.1.6 บัญชีสถิติทางการ “ยกระดับการแพทย์และสุขภาพมูลค่าสูง”
- 4.1.7 บัญชีสถิติทางการ “พัฒนาศักยภาพทุนมนุษย์และสร้างสังคมพอเพียงควบคู่การขับเคลื่อนสู่เศรษฐกิจดิจิทัล”
- 4.1.8 บัญชีสถิติทางการ “ตัวชี้วัดการพัฒนาในระดับจังหวัด”

การจัดทำแผนพัฒนาสถิติระดับจังหวัด (พ.ศ. 2566 – 2570) ได้จัดทำรายการข้อมูลสถิติทางการที่เกี่ยวข้องกับการพัฒนาในระดับจังหวัดที่สอดคล้องกับแผนยุทธศาสตร์และแผนพัฒนาระดับต่าง ๆ พร้อมทั้งกำหนดหน่วยงานที่มีหน้าที่รับผิดชอบในการจัดทำข้อมูลที่ยังไม่มีหน่วยงานใดดำเนินการ และเชื่อมโยง/บูรณาการข้อมูลในระดับพื้นที่ จากการตรวจสอบสถานะรายการข้อมูลตามแผนผังรายการสถิติทางการที่ได้นำเสนอในบทที่ 3 สามารถสรุปภาพรวมรายการสถิติทางการตามประเด็นยุทธศาสตร์การพัฒนาจังหวัด แยกเป็นกลุ่มรายการข้อมูล

ปกติ รายการข้อมูลที่ต้องพัฒนาการจัดเก็บ และรายการข้อมูลที่ยังไม่มีการจัดเก็บ โดยมีรายละเอียดสรุปในแต่ละประเด็นยุทธศาสตร์ ดังนี้

#### 4.1.1 บัญชีสถิติทางการ “บริหารจัดการทรัพยากรธรรมชาติและสิ่งแวดล้อม”

เป็นชุดข้อมูลประเด็นการพัฒนาจังหวัด ประเด็นที่ 1 บริหารจัดการทรัพยากรธรรมชาติและสิ่งแวดล้อม โดยต้องนำเสนอแยกตามประเด็นย่อย มีรายการสถิติทางการทั้งหมด 23 รายการ มีสถานะความพร้อมเผยแพร่ของข้อมูลที่เป็น Tier 1 จำนวน 23 รายการ คิดเป็นร้อยละ 100

#### 4.1.2 บัญชีสถิติทางการ “ยกระดับภาคการเกษตรสู่เกษตรแปรรูปมูลค่าสูง และเชื่อมโยงสู่อุตสาหกรรมฐานชีวภาพ”

เป็นชุดข้อมูลประเด็นการพัฒนาจังหวัด ประเด็นที่ 2 ยกระดับภาคการเกษตรสู่เกษตรแปรรูปมูลค่าสูง และเชื่อมโยงสู่อุตสาหกรรมฐานชีวภาพ โดยต้องนำเสนอแยกตามประเด็นย่อย มีรายการสถิติทางการทั้งหมด 46 รายการ มีสถานะความพร้อมเผยแพร่ของข้อมูลที่เป็น Tier 1 จำนวน 46 รายการ คิดเป็นร้อยละ 100

#### 4.1.3 บัญชีสถิติทางการ “สร้างการเติบโตทางเศรษฐกิจด้วยแนวทางการท่องเที่ยวเน้นคุณภาพและความยั่งยืน”

เป็นชุดข้อมูลประเด็นการพัฒนาจังหวัด ประเด็นที่ 3 สร้างการเติบโตทางเศรษฐกิจด้วยแนวทางการท่องเที่ยวเน้นคุณภาพและความยั่งยืน โดยต้องนำเสนอแยกตามประเด็นย่อย มีรายการสถิติทางการทั้งหมด 39 รายการ มีสถานะความพร้อมเผยแพร่ของข้อมูลที่เป็น Tier 1 จำนวน 39 รายการ คิดเป็นร้อยละ 100

#### 4.1.4 บัญชีสถิติทางการ “พัฒนาพลังงานทดแทน และโครงสร้างพื้นฐานและสิ่งอำนวยความสะดวกรองรับยานยนต์ไฟฟ้า”

เป็นชุดข้อมูลประเด็นการพัฒนาจังหวัด ประเด็นที่ 4 พัฒนาพลังงานทดแทน และโครงสร้างพื้นฐานและสิ่งอำนวยความสะดวกรองรับยานยนต์ไฟฟ้า โดยต้องนำเสนอแยกตามประเด็นย่อย มีรายการสถิติทางการทั้งหมด 51 รายการ มีสถานะความพร้อมเผยแพร่ของข้อมูลที่เป็น Tier 1 จำนวน 51 รายการ คิดเป็นร้อยละ 100

#### 4.1.5 บัญชีสถิติทางการ “พัฒนาขีดความสามารถและเชื่อมโยงประตูการค้า การลงทุน โลจิสติกส์ และภาคบริการทั้งในประเทศและต่างประเทศภายใต้เศรษฐกิจยุคใหม่”

เป็นชุดข้อมูลประเด็นการพัฒนาจังหวัด ประเด็นที่ 5 พัฒนาขีดความสามารถและเชื่อมโยงประตูการค้า การลงทุน โลจิสติกส์ และภาคบริการทั้งในประเทศและต่างประเทศภายใต้เศรษฐกิจยุคใหม่ โดยต้องนำเสนอแยกตามประเด็นย่อย มีรายการสถิติทางการทั้งหมด 22 รายการ มีสถานะความพร้อมเผยแพร่ของข้อมูลที่เป็น Tier 1 จำนวน 22 รายการ คิดเป็นร้อยละ 100

#### 4.1.6 บัญชีสถิติทางการ “ยกระดับการแพทย์และสุขภาพมูลค่าสูง”

เป็นชุดข้อมูลประเด็นการพัฒนาจังหวัด ประเด็นที่ 6 ยกระดับการแพทย์และสุขภาพมูลค่าสูง โดยต้องนำเสนอแยกตามประเด็นย่อย มีรายการสถิติทางการทั้งหมด 11 รายการ มีสถานะความพร้อมเผยแพร่ของข้อมูลที่เป็น Tier 1 จำนวน 11 รายการ คิดเป็นร้อยละ 100

#### 4.1.7 บัญชีสถิติทางการ “พัฒนาศักยภาพทุนมนุษย์และสร้างสังคมพอเพียง ควบคู่การขับเคลื่อนสู่เศรษฐกิจดิจิทัล”

เป็นชุดข้อมูลประเด็นการพัฒนาจังหวัด ประเด็นที่ 7 พัฒนาศักยภาพทุนมนุษย์และสร้างสังคมพอเพียง ควบคู่การขับเคลื่อนสู่เศรษฐกิจดิจิทัล โดยต้องนำเสนอแยกตามประเด็นย่อย มีรายการสถิติทางการทั้งหมด 51 รายการ มีสถานะความพร้อมเผยแพร่ของข้อมูลที่เป็น Tier 1 จำนวน 51 รายการ คิดเป็นร้อยละ 100

#### 4.1.8 บัญชีสถิติทางการ “ตัวชี้วัดการพัฒนาระดับจังหวัด”

เป็นชุดข้อมูลตัวชี้วัดการพัฒนาจังหวัด มีรายการสถิติทางการทั้งหมด 34 รายการ มีสถานะความพร้อมเผยแพร่ของข้อมูลที่เป็น Tier 1 จำนวน 34 รายการ คิดเป็นร้อยละ 100

สรุปจำนวนบัญชีสถิติทางการตามแผนพัฒนาสถิติระดับจังหวัดนครสวรรค์ พ.ศ. 2566 – 2570 (ฉบับทบทวนประจำปีงบประมาณ พ.ศ. 2567) ดังภาพ 23



ภาพ 23 จำนวนรายการสถิติทางการจำแนกตามบัญชีสถิติทางการและสถานะความพร้อมเผยแพร่ของข้อมูล

## 4.2 แนวทางการพัฒนารายการสถิติทางการ

### 4.2.1 รายการสถิติทางการของจังหวัด


บัญชีสถิติทางการจังหวัดนครสวรรค์ ตามแผนพัฒนาสถิติระดับจังหวัดนครสวรรค์พ.ศ. 2566 – 2570 (ฉบับทบทวนประจำปีงบประมาณ พ.ศ. 2567) มีจำนวนรายการสถิติทางการทั้งสิ้น 268 รายการ โดยมีสถานะความพร้อมเผยแพร่ของข้อมูล (Tier) ดังนี้

1) รายการสถิติทางการที่กรมเป็นเจ้าของ จำนวน 150 รายการ โดยมี

- รายการสถิติทางการที่ความพร้อมเผยแพร่ของข้อมูลเป็น Tier1 จำนวน 150 รายการ  
ดังภาพ 27

2) รายการสถิติทางการที่จังหวัดเป็นเจ้าของ จำนวน 118 รายการ โดยมี

- รายการสถิติทางการที่ความพร้อมเผยแพร่ของข้อมูลเป็น Tier1 จำนวน 118 รายการ  
สรุปจำนวนรายการสถิติทางการจำแนกตามตามความเป็นเจ้าของและความพร้อมเผยแพร่ของข้อมูล  
ดังภาพ 24



ภาพ 24 จำนวนรายการสถิติทางการจำแนกตามตามความเป็นเจ้าของและความพร้อมเผยแพร่ของข้อมูล

สรุปจำนวนรายการสถิติทางการจำแนกตามบัญชีสถิติทางการ ความพร้อมเผยแพร่ของข้อมูล และความเป็นเจ้าของข้อมูล แสดงดังตาราง 21

ตาราง 21 จำนวนรายการสถิติทางการ จำแนกตามบัญชีสถิติทางการ ความพร้อมเผยแพร่ของข้อมูล และความเป็นเจ้าของข้อมูล

ความพร้อมเผยแพร่ของข้อมูล	Tier 1			Tier 2 (มีหน่วยงานรับผิดชอบ)			Tier 3	รวม
	กรม	จังหวัด	รวม	กรม	จังหวัด	รวม	รวม	
บัญชีสถิติทางการ								
ระดับหน่วยงานเจ้าของข้อมูล								
บริหารจัดการทรัพยากรธรรมชาติและสิ่งแวดล้อม	18	5	23	-	-	-	-	23
ยกระดับภาคการเกษตรสู่เกษตรแปรรูปมูลค่าสูง และเชื่อมโยงสู่อุตสาหกรรมฐานชีวภาพ	25	21	46	-	-	-	-	46
สร้างการเติบโตทางเศรษฐกิจด้วยแนวทางการท่องเที่ยวเน้นคุณภาพและความยั่งยืน	34	5	39	-	-	-	-	39
พัฒนาพลังงานทดแทน และโครงสร้างพื้นฐานและสิ่งอำนวยความสะดวกรองรับยานยนต์ไฟฟ้า	14	37	51	-	-	-	-	51
พัฒนาขีดความสามารถและเชื่อมโยงประตูการค้า การลงทุน โลจิสติกส์ และภาคบริการทั้งในประเทศและต่างประเทศภายใต้เศรษฐกิจยุคใหม่	14	8	22	-	-	-	-	22
ยกระดับการแพทย์และสุขภาพมูลค่าสูง	-	11	11	-	-	-	-	11
พัฒนาศักยภาพทุนมนุษย์และสร้างสังคมพอเพียงควบคู่การขับเคลื่อนสู่เศรษฐกิจดิจิทัล	12	39	51	-	-	-	-	51
ตัวชี้วัดการพัฒนาจังหวัด	34	-	34	-	-	-	-	34
<b>รวมทั้งหมด</b>	<b>151</b>	<b>126</b>	<b>277</b>	<b>-</b>	<b>-</b>	<b>-</b>	<b>-</b>	<b>277</b>

### 1) รายการสถิติทางการที่กรมเป็นเจ้าของ

การพัฒนารายการสถิติทางการจะพิจารณาความพร้อมเผยแพร่ของข้อมูลและหน่วยงานของแต่ละรายการสถิติทางการ เพื่อจัดทำแนวทางการพัฒนารายการสถิติทางการ ซึ่งพบว่า มีรายการสถิติทางการที่กรมเป็นเจ้าของข้อมูล จำนวน 150 รายการ ประกอบด้วย

- รายการสถิติทางการที่ความพร้อมเผยแพร่ของข้อมูลเป็น Tier 1 จำนวน 150 รายการ โดยมีรายละเอียดแสดงดังตาราง 22

ตาราง 22 รายการสถิติทางการที่กรมเป็นเจ้าของข้อมูล จำแนกตามความพร้อมเผยแพร่ของข้อมูล

ลำดับ	OS ID	รายการสถิติทางการ/ชุดข้อมูล	หน่วยงาน	ชื่อบัญชีสถิติทางการ
<b>Tier 1</b>				
1	0001	พื้นที่ป่าไม้	สำนักงานปลัดกระทรวงทรัพยากรธรรมชาติและสิ่งแวดล้อม	ประเด็นการพัฒนาที่ 1
2	0002	ร้อยละของการเปลี่ยนแปลงพื้นที่ป่าไม้	สำนักงานปลัดกระทรวงทรัพยากรธรรมชาติและสิ่งแวดล้อม	ประเด็นการพัฒนาที่ 1
3	0004	แนวกันไฟป้องกันไฟป่าในพื้นที่ป่าสงวนแห่งชาติ	กรมป่าไม้	ประเด็นการพัฒนาที่ 1
4	0005	จำนวนจุดความร้อนที่เกิด (Hot Spot)	สำนักงานปลัดกระทรวงทรัพยากรธรรมชาติและสิ่งแวดล้อม	ประเด็นการพัฒนาที่ 1
5	0007	จำนวนโครงการ/กิจกรรม ป้องกันดูแลทรัพยากรธรรมชาติและสิ่งแวดล้อม	สำนักงานปลัดกระทรวงทรัพยากรธรรมชาติและสิ่งแวดล้อม	ประเด็นการพัฒนาที่ 1
6	0008	จำนวนโครงการ/กิจกรรม ป้องกันดูแลสัตว์น้ำ	กรมประมง	ประเด็นการพัฒนาที่ 1
7	0009	จำนวนโครงการ/กิจกรรม ป้องกันดูแลแหล่งน้ำ	กรมชลประทาน	ประเด็นการพัฒนาที่ 1
8	0010	พื้นที่ป่าชุมชนตาม พ.ร.บ. ป่าชุมชน พ.ศ. ๒๕๖๒	กรมป่าไม้	ประเด็นการพัฒนาที่ 1
9	0011	จำนวนกิจกรรมส่งเสริมการจัดการป่าชุมชน	กรมป่าไม้	ประเด็นการพัฒนาที่ 1
10	0012	จำนวนเจ้าหน้าที่รัฐที่ได้รับการส่งเสริมความรู้ความเข้าใจตาม พ.ร.บ. ป่าชุมชน พ.ศ. 2562	กรมป่าไม้	ประเด็นการพัฒนาที่ 1
11	0013	จำนวนพื้นที่ต้นแบบการจัดการป่าและความหลากหลายทางชีวภาพ	กรมอุทยานแห่งชาติ สัตว์ป่า และพันธุ์พืช	ประเด็นการพัฒนาที่ 1
12	0014	จำนวนคดีไม้พะยุงและไม้มีค่าที่เกิดขึ้นในพื้นที่	กรมอุทยานแห่งชาติ สัตว์ป่า และพันธุ์พืช	ประเด็นการพัฒนาที่ 1
13	0015	จำนวนกล้าไม้/ต้นไม้ที่แจกจ่ายนำไปปลูก	กรมป่าไม้	ประเด็นการพัฒนาที่ 1

ตาราง 22 รายการสถิติทางการที่กรมเป็นเจ้าของข้อมูล จำแนกตามความพร้อมเผยแพร่ของข้อมูล

ลำดับ	OS ID	รายการสถิติทางการ/ชุดข้อมูล	หน่วยงาน	ชื่อบัญชีสถิติทางการ
<b>Tier 1</b>				
14	0016	พื้นที่ป่าชุมชนที่ได้รับการเพิ่มพื้นที่สีเขียว	กรมป่าไม้	ประเด็นการพัฒนาที่ 1
15	0017	จำนวน อปท.ต้นแบบในการจัดการสิ่งแวดล้อม	สำนักงาน ปลัดกระทรวง ทรัพยากรธรรมชาติและ สิ่งแวดล้อม	ประเด็นการพัฒนาที่ 1
16	0018	จำนวนเครือข่ายที่มีส่วนร่วมในการจัดการ ทรัพยากรธรรมชาติและสิ่งแวดล้อม	สำนักงาน ปลัดกระทรวง ทรัพยากรธรรมชาติและ สิ่งแวดล้อม	ประเด็นการพัฒนาที่ 1
17	0020	จำนวนสถานีวิจัย	สำนักงานปลัดกระทรวง ทรัพยากรธรรมชาติและ สิ่งแวดล้อม	ประเด็นการพัฒนาที่ 1
18	0022	จำนวนโครงการป้องกันพังทลายของดินและตลิ่ง	กรมโยธาธิการและผัง เมือง	ประเด็นการพัฒนาที่ 1
19	0026	ปริมาณน้ำฝน	กรมอุตุนิยมวิทยา	ประเด็นการพัฒนาที่ 2
20	0027	จำนวนพื้นที่ชลประทาน	กรมชลประทาน	ประเด็นการพัฒนาที่ 2
21	0028	จำนวนแหล่งน้ำสาธารณะ	กรมชลประทาน	ประเด็นการพัฒนาที่ 2
22	0030	การใช้ประโยชน์ที่ดิน Zoning By Agri-map	กรมพัฒนาที่ดิน	ประเด็นการพัฒนาที่ 2
23	0031	ข้อมูลกลุ่มชุดดินในแต่ละพื้นที่	กรมพัฒนาที่ดิน	ประเด็นการพัฒนาที่ 2
24	0032	ค่าวิเคราะห์ดินในแต่ละพื้นที่	กรมพัฒนาที่ดิน	ประเด็นการพัฒนาที่ 2
25	0033	จำนวนพื้นที่ปลูกข้าวที่จำแนกตามลักษณะของ พันธุ์ข้าว	กรมส่งเสริมการเกษตร	ประเด็นการพัฒนาที่ 2
26	0034	จำนวนพื้นที่ปลูกอ้อยที่จำแนกตามลักษณะของ พันธุ์อ้อย	กรมส่งเสริมการเกษตร	ประเด็นการพัฒนาที่ 2
27	0035	จำนวนพื้นที่ปลูกมันสำปะหลังที่จำแนกตาม ลักษณะของพันธุ์มันสำปะหลัง	กรมส่งเสริมการเกษตร	ประเด็นการพัฒนาที่ 2
28	0039	จำนวนเกษตรกรผู้ปลูกมันสำปะหลัง	กรมส่งเสริมการเกษตร	ประเด็นการพัฒนาที่ 2
29	0040	จำนวนครัวเรือนเกษตรกรที่จำแนกตามกลุ่มพันธุ์ ข้าว	กรมส่งเสริมการเกษตร	ประเด็นการพัฒนาที่ 2

ตาราง 22 รายการสถิติทางการที่กรมเป็นเจ้าของข้อมูล จำแนกตามความพร้อมเผยแพร่ของข้อมูล

ลำดับ	OS ID	รายการสถิติทางการ/ชุดข้อมูล	หน่วยงาน	ชื่อบัญชีสถิติทางการ
<b>Tier 1</b>				
30	0041	จำนวนครีวเรือนเกษตรกรที่จำแนกตามกลุ่มพันธุ์อ้อย	กรมส่งเสริมการเกษตร	ประเด็นการพัฒนาที่ 2
31	0042	จำนวนครีวเรือนเกษตรกรที่จำแนกตามกลุ่มพันธุ์มันสำปะหลัง	กรมส่งเสริมการเกษตร	ประเด็นการพัฒนาที่ 2
32	0043	จำนวนเกษตรกรที่ได้รับสนับสนุนเทคโนโลยีในการลดต้นทุนและเพิ่มมูลค่า	สำนักงานปลัดกระทรวงพลังงาน	ประเด็นการพัฒนาที่ 2
33	0044	พันธุ์ข้าวที่นิยมปลูกในจังหวัด	กรมส่งเสริมการเกษตร	ประเด็นการพัฒนาที่ 2
34	0045	จำนวนพันธุ์อ้อยที่นิยมปลูกในจังหวัด	กรมส่งเสริมการเกษตร	ประเด็นการพัฒนาที่ 2
35	0046	จำนวนพันธุ์มันสำปะหลังที่นิยมปลูกในจังหวัด	กรมส่งเสริมการเกษตร	ประเด็นการพัฒนาที่ 2
36	0050	จำนวนเกษตรกรที่สามารถเข้าถึงแหล่งเงินทุนในระบบ	สำนักงานปลัดกระทรวงการคลัง	ประเด็นการพัฒนาที่ 2
37	0051	จำนวนเงินกู้ยืมเพื่อทำการเกษตร	สำนักงานปลัดกระทรวงการคลัง	ประเด็นการพัฒนาที่ 2
38	0053	จำนวนเกษตรกรที่ได้รับการอบรมเกษตรกรอินทรีย์แบบมีส่วนร่วม (PGS) (ข้าว)	กรมพัฒนาที่ดิน	ประเด็นการพัฒนาที่ 2
39	0054	ร้อยละที่เพิ่มขึ้นของเกษตรกรที่ได้รับการอบรมเกษตรกรอินทรีย์แบบมีส่วนร่วม (PGS) (ข้าว)	กรมพัฒนาที่ดิน	ประเด็นการพัฒนาที่ 2
40	0066	จำนวนผลิตภัณฑ์อุตสาหกรรมชีวภาพ	กรมโรงงานอุตสาหกรรม	ประเด็นการพัฒนาที่ 2
41	0067	ราคารับซื้อข้าวเปลือก	สำนักงานปลัดกระทรวงพาณิชย์	ประเด็นการพัฒนาที่ 2
42	0068	ราคารับซื้ออ้อยสด	สำนักงานคณะกรรมการอ้อยและน้ำตาลทราย	ประเด็นการพัฒนาที่ 2
43	0069	ราคารับซื้อหัวมันสด	สำนักงานปลัดกระทรวงพาณิชย์	ประเด็นการพัฒนาที่ 2
44	0070	จำนวนแหล่งท่องเที่ยวทางธรรมชาติ	สำนักงานปลัดกระทรวงการท่องเที่ยวและกีฬา	ประเด็นการพัฒนาที่ 3
45	0071	จำนวนแหล่งท่องเที่ยวทางวัฒนธรรม	สำนักงานปลัดกระทรวงการท่องเที่ยวและกีฬา	ประเด็นการพัฒนาที่ 3

ตาราง 22 รายการสถิติทางการที่กรมเป็นเจ้าของข้อมูล จำแนกตามความพร้อมเผยแพร่ของข้อมูล

ลำดับ	OS ID	รายการสถิติทางการ/ชุดข้อมูล	หน่วยงาน	ชื่อบัญชีสถิติทางการ
<b>Tier 1</b>				
46	0072	จำนวนแหล่งท่องเที่ยวทางประวัติศาสตร์	สำนักงาน ปลัดกระทรวงการ ท่องเที่ยวและกีฬา	ประเด็นการพัฒนาที่ 3
47	0073	จำนวนแหล่งท่องเที่ยวที่มนุษย์สร้างขึ้น	สำนักงาน ปลัดกระทรวงการ ท่องเที่ยวและกีฬา	ประเด็นการพัฒนาที่ 3
48	0074	จำนวนป้ายบอกทางไปสู่แหล่งท่องเที่ยว	กรมทางหลวง	ประเด็นการพัฒนาที่ 3
49	0075	จำนวนสถานีขนส่งผู้โดยสาร	กรมการขนส่งทางบก	ประเด็นการพัฒนาที่ 3
50	0076	จำนวนแหล่งท่องเที่ยวที่มีไฟฟ้าใช้	สำนักงาน ปลัดกระทรวงการ ท่องเที่ยวและกีฬา	ประเด็นการพัฒนาที่ 3
51	0077	จำนวนแหล่งท่องเที่ยวที่มีน้ำประปาใช้	สำนักงาน ปลัดกระทรวงการ ท่องเที่ยวและกีฬา	ประเด็นการพัฒนาที่ 3
52	0078	จำนวน อบต. ที่ได้มีการจัดระบบการกำจัดขยะ	กรมส่งเสริมการ ปกครองท้องถิ่น	ประเด็นการพัฒนาที่ 3
53	0079	ปริมาณขยะ ของเสียที่เกิดจากการท่องเที่ยว (อุทยานและวนอุทยาน)	กรมอุทยานแห่งชาติ สัตว์ป่า และพันธุ์พืช	ประเด็นการพัฒนาที่ 3
54	0080	จำนวนแหล่งท่องเที่ยวที่มีสิ่งอำนวยความสะดวก เช่น ห้องน้ำ และน้ำดื่มสาธารณะ	สำนักงาน ปลัดกระทรวงการ ท่องเที่ยวและกีฬา	ประเด็นการพัฒนาที่ 3
55	0084	จำนวนการรวมกลุ่มของผู้ประกอบการด้าน ท่องเที่ยว	สำนักงาน ปลัดกระทรวงการ ท่องเที่ยวและกีฬา	ประเด็นการพัฒนาที่ 3
56	0085	จำนวนครั้ง/รายละเอียดในการดำเนินกิจกรรม ระหว่างภาคีเครือข่ายด้านการท่องเที่ยว	สำนักงาน ปลัดกระทรวงการ ท่องเที่ยวและกีฬา	ประเด็นการพัฒนาที่ 3
57	0086	จำนวนมัคคุเทศน์/ผู้นำเที่ยวอาสา จากกลุ่ม ชุมชน/กลุ่มเยาวชนในจังหวัด	กรมส่งเสริมการ ปกครองท้องถิ่น	ประเด็นการพัฒนาที่ 3
58	0088	จำนวนโรงแรมในจังหวัด	กรมการปกครอง	ประเด็นการพัฒนาที่ 3
59	0089	จำนวนรีสอร์ทที่ได้รับระดับมาตรฐาน	กรมการปกครอง	ประเด็นการพัฒนาที่ 3

ตาราง 22 รายการสถิติทางการที่กรมเป็นเจ้าของข้อมูล จำแนกตามความพร้อมเผยแพร่ของข้อมูล

ลำดับ	OS ID	รายการสถิติทางการ/ชุดข้อมูล	หน่วยงาน	ชื่อบัญชีสถิติทางการ
<b>Tier 1</b>				
60	0090	จำนวนธุรกิจที่พัก Guest- house ที่ได้รับการรับรองมาตรฐาน	กรมการปกครอง	ประเด็นการพัฒนาที่ 3
61	0091	จำนวนธุรกิจที่พัก Home stay ที่ได้รับการรับรองมาตรฐาน	กรมการปกครอง	ประเด็นการพัฒนาที่ 3
62	0092	จำนวนธุรกิจนำเที่ยวที่ได้รับ การจดทะเบียนถูกต้อง	สำนักงานปลัดกระทรวงการท่องเที่ยวและกีฬา	ประเด็นการพัฒนาที่ 3
63	0093	จำนวนธุรกิจบริการที่เกี่ยวข้องเนื่องกับการท่องเที่ยว อาทิ สปา ร้านอาหาร	สำนักงานปลัดกระทรวงสาธารณสุข	ประเด็นการพัฒนาที่ 3
64	0094	จำนวนห้องพัก	กรมการปกครอง	ประเด็นการพัฒนาที่ 3
65	0095	จำนวนร้านอาหารในจังหวัด	สำนักงานปลัดกระทรวงพาณิชย์	ประเด็นการพัฒนาที่ 3
66	0096	จำนวนสถานศึกษาในจังหวัดที่มีหลักสูตรอบรมมัคคุเทศก์และบุคลากรทางการท่องเที่ยว	สำนักงานปลัดกระทรวงศึกษาธิการ	ประเด็นการพัฒนาที่ 3
67	0097	งบประมาณในการประชาสัมพันธ์	กรมประชาสัมพันธ์จังหวัด	ประเด็นการพัฒนาที่ 3
68	0098	จำนวนครั้งของการเผยแพร่และประชาสัมพันธ์การท่องเที่ยว จำแนกตามประเภทของสื่อที่ใช้	สำนักงานปลัดกระทรวงการท่องเที่ยวและกีฬา	ประเด็นการพัฒนาที่ 3
69	0099	ความถี่ในการประชาสัมพันธ์การท่องเที่ยว	สำนักงานปลัดกระทรวงการท่องเที่ยวและกีฬา	ประเด็นการพัฒนาที่ 3
70	0100	จำนวนโครงการ/แผนงานส่งเสริมการประชาสัมพันธ์การท่องเที่ยว	สำนักงานปลัดกระทรวงการท่องเที่ยวและกีฬา	ประเด็นการพัฒนาที่ 3
71	0101	จำนวนนักท่องเที่ยว	สำนักงานปลัดกระทรวงการท่องเที่ยวและกีฬา	ประเด็นการพัฒนาที่ 3
72	0102	รายได้จากการท่องเที่ยวของนักท่องเที่ยว	สำนักงานปลัดกระทรวงการท่องเที่ยวและกีฬา	ประเด็นการพัฒนาที่ 3

ตาราง 22 รายการสถิติทางการที่กรมเป็นเจ้าของข้อมูล จำแนกตามความพร้อมเผยแพร่ของข้อมูล

ลำดับ	OS ID	รายการสถิติทางการ/ชุดข้อมูล	หน่วยงาน	ชื่อบัญชีสถิติทางการ
<b>Tier 1</b>				
73	0103	ค่าใช้จ่ายของนักท่องเที่ยวต่อหัว	สำนักงาน ปลัดกระทรวงการ ท่องเที่ยวและกีฬา	ประเด็นการพัฒนาที่ 3
74	0104	ระยะเวลาการเข้าพักเฉลี่ยของนักท่องเที่ยว	สำนักงาน ปลัดกระทรวงการ ท่องเที่ยวและกีฬา	ประเด็นการพัฒนาที่ 3
75	0106	จำนวนผู้เข้าชม Page Facebook ของสำนักงาน ท่องเที่ยวแห่งประเทศไทย	สำนักงาน ปลัดกระทรวงการ ท่องเที่ยวและกีฬา	ประเด็นการพัฒนาที่ 3
76	0107	จำนวนเหตุที่เกิดขึ้นกับนักท่องเที่ยว (ต่างชาติ)	สำนักงานตำรวจ แห่งชาติ	ประเด็นการพัฒนาที่ 3
77	0108	จำนวนกล้อง CCTV ในแหล่งท่องเที่ยว	กรมส่งเสริมการ ปกครองท้องถิ่น	ประเด็นการพัฒนาที่ 3
78	0119	ปริมาณการจำหน่ายน้ำมันเชื้อเพลิง (ก๊าซ ปิโตรเลียมเหลว)	กรมธุรกิจพลังงาน	ประเด็นการพัฒนาที่ 4
79	0120	ปริมาณการจำหน่ายน้ำมันเชื้อเพลิง (แยกตาม ประเภท)	กรมธุรกิจพลังงาน	ประเด็นการพัฒนาที่ 4
80	0121	การใช้เชื้อเพลิงเพื่อการขนส่ง	กรมธุรกิจพลังงาน	ประเด็นการพัฒนาที่ 4
81	0126	จุดความร้อน Hotspot	สำนักงานพัฒนา เทคโนโลยีอวกาศและ ภูมิสารสนเทศ (องค์การ มหาชน)	ประเด็นการพัฒนาที่ 4
82	0127	ปริมาณฝุ่นละอองขนาดเล็ก pm2.5	กรมควบคุมมลพิษ	ประเด็นการพัฒนาที่ 4
83	0128	พื้นที่เผาไหม้สะสม	สำนักงานพัฒนา เทคโนโลยีอวกาศและ ภูมิสารสนเทศ (องค์การ มหาชน)	ประเด็นการพัฒนาที่ 4
84	0129	ปริมาณน้ำมันดิบและก๊าซธรรมชาติที่มีการขนส่ง ณ สถานที่เก็บ	กรมเชื้อเพลิงธรรมชาติ	ประเด็นการพัฒนาที่ 4
85	0130	ปริมาณน้ำมันดิบและก๊าซธรรมชาติที่มีการขนส่ง ณ จุดขนส่ง	กรมเชื้อเพลิงธรรมชาติ	ประเด็นการพัฒนาที่ 4
86	0137	การใช้พลังงานขั้นสุดท้าย	สำนักนโยบายและแผน พลังงาน	ประเด็นการพัฒนาที่ 4

ตาราง 22 รายการสถิติทางการที่กรมเป็นเจ้าของข้อมูล จำแนกตามความพร้อมเผยแพร่ของข้อมูล

ลำดับ	OS ID	รายการสถิติทางการ/ชุดข้อมูล	หน่วยงาน	ชื่อบัญชีสถิติทางการ
<b>Tier 1</b>				
87	0138	ค่าใช้จ่ายของการใช้น้ำมันสำเร็จรูป	สำนักนโยบายและแผนพลังงาน	ประเด็นการพัฒนาที่ 4
88	0139	ระบบท่อส่งก๊าซธรรมชาติ	กรมธุรกิจพลังงาน	ประเด็นการพัฒนาที่ 4
89	0140	ระบบขนส่งน้ำมันทางท่อ	กรมธุรกิจพลังงาน	ประเด็นการพัฒนาที่ 4
90	0142	ปริมาณการรับซื้อไฟฟ้าจากบริษัทผู้ผลิตไฟฟ้า	สำนักงานคณะกรรมการกำกับกิจการพลังงาน ประจำเขต 3	ประเด็นการพัฒนาที่ 4
91	0153	สถานีไฟฟ้าย่อยของ กฟผ.	การไฟฟ้าฝ่ายผลิตแห่งประเทศไทย	ประเด็นการพัฒนาที่ 4
92	0157	ผลิตภัณฑ์มวลรวมจังหวัด ณ ราคาประจำปี	สำนักงานสภาพัฒนาการเศรษฐกิจและสังคมแห่งชาติ	ประเด็นการพัฒนาที่ 5
93	0158	ผลิตภัณฑ์มวลรวมจังหวัดต่อคนต่อปี	สำนักงานสภาพัฒนาการเศรษฐกิจและสังคมแห่งชาติ	ประเด็นการพัฒนาที่ 5
94	0159	ผลิตภัณฑ์มวลรวมสาขาที่พักแรมและบริการด้านอาหาร	สำนักงานสภาพัฒนาการเศรษฐกิจและสังคมแห่งชาติ	ประเด็นการพัฒนาที่ 5
95	0160	ผลิตภัณฑ์มวลรวมสาขาเกษตร	สำนักงานสภาพัฒนาการเศรษฐกิจและสังคมแห่งชาติ	ประเด็นการพัฒนาที่ 5
96	0161	ผลิตภัณฑ์มวลรวมสาขาขนส่ง สถานที่เก็บสินค้า และการคมนาคม	สำนักงานสภาพัฒนาการเศรษฐกิจและสังคมแห่งชาติ	ประเด็นการพัฒนาที่ 5
97	0162	ผลิตภัณฑ์มวลรวมสาขาอุตสาหกรรม	สำนักงานสภาพัฒนาการเศรษฐกิจและสังคมแห่งชาติ	ประเด็นการพัฒนาที่ 5

ตาราง 22 รายการสถิติทางการที่กรมเป็นเจ้าของข้อมูล จำแนกตามความพร้อมเผยแพร่ของข้อมูล

ลำดับ	OS ID	รายการสถิติทางการ/ชุดข้อมูล	หน่วยงาน	ชื่อบัญชีสถิติทางการ
<b>Tier 1</b>				
98	0165	กำลังแรงงานรวม	สำนักงานสถิติแห่งชาติ	ประเด็นการพัฒนาที่ 5
99	0166	จำนวนครัวเรือนในจังหวัด	สำนักงานสถิติแห่งชาติ	ประเด็นการพัฒนาที่ 5
100	0167	ดัชนีราคาผู้บริโภคทั่วไป	สำนักดัชนีเศรษฐกิจการค้า กระทรวงพาณิชย์	ประเด็นการพัฒนาที่ 5
101	0168	อัตราเงินเฟ้อ	สำนักดัชนีเศรษฐกิจการค้า กระทรวงพาณิชย์	ประเด็นการพัฒนาที่ 5
102	0169	อัตราการมีงานทำ	สำนักงานสถิติแห่งชาติ	ประเด็นการพัฒนาที่ 5
103	0170	อัตราการว่างงาน (%)	สำนักงานสถิติแห่งชาติ	ประเด็นการพัฒนาที่ 5,7
104	0171	ค่าจ้างขั้นต่ำ	กรมสวัสดิการและคุ้มครองแรงงานจังหวัด	ประเด็นการพัฒนาที่ 5
105	0175	จำนวนของร้านค้าออนไลน์ที่จดทะเบียนพาณิชย์อิเล็กทรอนิกส์	กรมพัฒนาธุรกิจการค้า	ประเด็นการพัฒนาที่ 5
106	0187	รายได้เฉลี่ยของครัวเรือนต่อเดือน (บาท)	สำนักงานสถิติแห่งชาติ	ประเด็นการพัฒนาที่ 7
107	0197	จำนวนผู้ต้องราชทัณฑ์คดี พ.ร.บ. ยาเสพติด	กรมราชทัณฑ์	ประเด็นการพัฒนาที่ 7
108	0210	จำนวนผู้ป่วยจิตเวช ที่ก่อความรุนแรง	กรมสุขภาพจิต	ประเด็นการพัฒนาที่ 7
109	0213	จำนวนหมู่บ้าน/ชุมชนที่มีการจัดตั้งอาสาสมัครรักษาความปลอดภัยหมู่บ้าน	กรมการปกครองจังหวัด	ประเด็นการพัฒนาที่ 7
110	0214	ประชากรที่มีโทรศัพท์มือถือ	สำนักงานสถิติแห่งชาติ	ประเด็นการพัฒนาที่ 7
111	0215	ประชากรที่ใช้อินเทอร์เน็ต	สำนักงานสถิติแห่งชาติ	ประเด็นการพัฒนาที่ 7
112	0218	จำนวนศูนย์พัฒนาเด็กเล็กปฐมวัย	กรมส่งเสริมการปกครองท้องถิ่น	ประเด็นการพัฒนาที่ 7
113	0223	จำนวนผู้ว่างงาน	สำนักงานสถิติแห่งชาติ	ประเด็นการพัฒนาที่ 7
114	0224	ค่าเฉลี่ยระดับสติปัญญา (IQ) ของเด็กนักเรียนไทยชั้นประถมศึกษาปีที่ 1(คะแนน)	กรมสุขภาพจิต	ประเด็นการพัฒนาที่ 7
115	0226	จำนวนผู้มีงานทำ	สำนักงานสถิติแห่งชาติ	ประเด็นการพัฒนาที่ 7

ตาราง 22 รายการสถิติทางการที่กรมเป็นเจ้าของข้อมูล จำแนกตามความพร้อมเผยแพร่ของข้อมูล

ลำดับ	OS ID	รายการสถิติทางการ/ชุดข้อมูล	หน่วยงาน	ชื่อบัญชีสถิติทางการ
<b>Tier 1</b>				
116	0231	ร้อยละของแรงงานที่มีประกันสังคม (%)	สำนักงานหลักประกัน สุขภาพแห่งชาติ	ประเด็นการพัฒนาที่ 7
117	0235	สัดส่วนประชากรยากจน (ร้อยละ)	สำนักงานสภา พัฒนาการเศรษฐกิจและ สังคมแห่งชาติ	ตัวชี้วัดการพัฒนาระดับ จังหวัด จังหวัดนครสวรรค์
118	0236	ทารกแรกเกิดที่มีน้ำหนักต่ำกว่าเกณฑ์ (ร้อยละ)	สำนักงานสภา พัฒนาการเศรษฐกิจและ สังคมแห่งชาติ	ตัวชี้วัดการพัฒนาระดับ จังหวัด จังหวัดนครสวรรค์
119	0237	เด็ก 0 – 5 ปีที่มีพัฒนาการสมวัย (ร้อยละ)	สำนักงานสภา พัฒนาการเศรษฐกิจและ สังคมแห่งชาติ	ตัวชี้วัดการพัฒนาระดับ จังหวัด จังหวัดนครสวรรค์
120	0238	อัตราการคลอดมีชีพในหญิงอายุ 15 – 19 ปี (ต่อ ประชากรหญิงอายุ 15 – 19 ปีพันคน)	สำนักงานสภา พัฒนาการเศรษฐกิจและ สังคมแห่งชาติ	ตัวชี้วัดการพัฒนาระดับ จังหวัด จังหวัดนครสวรรค์
121	0239	ประชากรที่เจ็บป่วยที่เป็นผู้ป่วยใน (ร้อยละ)	สำนักงานสภา พัฒนาการเศรษฐกิจและ สังคมแห่งชาติ	ตัวชี้วัดการพัฒนาระดับ จังหวัด จังหวัดนครสวรรค์
122	0240	อัตราส่วนประชากรต่อแพทย์ (คน/แพทย์)	สำนักงานสภา พัฒนาการเศรษฐกิจและ สังคมแห่งชาติ	ตัวชี้วัดการพัฒนาระดับ จังหวัด จังหวัดนครสวรรค์
123	0241	การเข้าเรียนมัธยมศึกษาตอนปลายและ อาชีวศึกษา (ร้อยละ)	สำนักงานสภา พัฒนาการเศรษฐกิจและ สังคมแห่งชาติ	ตัวชี้วัดการพัฒนาระดับ จังหวัด จังหวัดนครสวรรค์
124	0242	จำนวนปีการศึกษาเฉลี่ยประชากรไทยอายุ 15 – 59 ปี (ปี)	สำนักงานสภา พัฒนาการเศรษฐกิจและ สังคมแห่งชาติ	ตัวชี้วัดการพัฒนาระดับ จังหวัด จังหวัดนครสวรรค์
125	0243	คะแนนเฉลี่ยการทดสอบ O – NET ระดับ มัธยมศึกษาตอนปลาย (คะแนน)	สำนักงานสภา พัฒนาการเศรษฐกิจและ สังคมแห่งชาติ	ตัวชี้วัดการพัฒนาระดับ จังหวัด จังหวัดนครสวรรค์
126	0244	อัตราการเปลี่ยนแปลงของรายได้เฉลี่ยของเดือน ของครัวเรือนในจังหวัด (ร้อยละ)	สำนักงานสภา พัฒนาการเศรษฐกิจและ สังคมแห่งชาติ	ตัวชี้วัดการพัฒนาระดับ จังหวัด จังหวัดนครสวรรค์
127	0245	อัตราการเปลี่ยนแปลงของผลิตภัณฑ์จังหวัด (ร้อยละ)	สำนักงานสภา พัฒนาการเศรษฐกิจและ สังคมแห่งชาติ	ตัวชี้วัดการพัฒนาระดับ จังหวัด จังหวัดนครสวรรค์

ตาราง 22 รายการสถิติทางการที่กรมเป็นเจ้าของข้อมูล จำแนกตามความพร้อมเผยแพร่ของข้อมูล

ลำดับ	OS ID	รายการสถิติทางการ/ชุดข้อมูล	หน่วยงาน	ชื่อบัญชีสถิติทางการ
<b>Tier 1</b>				
128	0246	มูลค่าผลิตภัณฑ์จังหวัดเฉลี่ยต่อหัว (บาท/คน)	สำนักงานสภาพัฒนาการเศรษฐกิจและสังคมแห่งชาติ	ตัวชี้วัดการพัฒนาระดับจังหวัด จังหวัดนครสวรรค์
129	0247	อัตราการขยายตัวรายได้ท่องเที่ยว (ร้อยละ)	สำนักงานสภาพัฒนาการเศรษฐกิจและสังคมแห่งชาติ	ตัวชี้วัดการพัฒนาระดับจังหวัด จังหวัดนครสวรรค์
130	0248	อัตราการว่างงาน (ร้อยละ)	สำนักงานสภาพัฒนาการเศรษฐกิจและสังคมแห่งชาติ	ตัวชี้วัดการพัฒนาระดับจังหวัด จังหวัดนครสวรรค์
131	0249	อัตราส่วนหนี้เฉลี่ยต่อรายได้เฉลี่ยของครัวเรือน (เท่า)	สำนักงานสภาพัฒนาการเศรษฐกิจและสังคมแห่งชาติ	ตัวชี้วัดการพัฒนาระดับจังหวัด จังหวัดนครสวรรค์
132	0250	ผลิตภาพแรงงาน (บาท/คน)	สำนักงานสภาพัฒนาการเศรษฐกิจและสังคมแห่งชาติ	ตัวชี้วัดการพัฒนาระดับจังหวัด จังหวัดนครสวรรค์
133	0251	แรงงานที่มีหลักประกันทางสังคม (ร้อยละ)	สำนักงานสภาพัฒนาการเศรษฐกิจและสังคมแห่งชาติ	ตัวชี้วัดการพัฒนาระดับจังหวัด จังหวัดนครสวรรค์
134	0252	ครัวเรือนที่มีที่อยู่อาศัยใช้สวดุคงทนและเป็นของตนเอง (ร้อยละ)	สำนักงานสภาพัฒนาการเศรษฐกิจและสังคมแห่งชาติ	ตัวชี้วัดการพัฒนาระดับจังหวัด จังหวัดนครสวรรค์
135	0253	หมู่บ้านที่ถนนสายหลักใช้การได้ตลอดปี (ร้อยละ)	สำนักงานสภาพัฒนาการเศรษฐกิจและสังคมแห่งชาติ	ตัวชี้วัดการพัฒนาระดับจังหวัด จังหวัดนครสวรรค์
136	0254	สัมประสิทธิ์ความไม่เสมอภาคของรายได้	สำนักงานสภาพัฒนาการเศรษฐกิจและสังคมแห่งชาติ	ตัวชี้วัดการพัฒนาระดับจังหวัด จังหวัดนครสวรรค์
137	0255	อัตราการเปลี่ยนแปลงของพื้นที่ป่าไม้ในจังหวัด (ร้อยละ)	สำนักงานสภาพัฒนาการเศรษฐกิจและสังคมแห่งชาติ	ตัวชี้วัดการพัฒนาระดับจังหวัด จังหวัดนครสวรรค์
138	0256	สัดส่วนปริมาณขยะที่กำจัดถูกต้องต่อปริมาณขยะที่เกิดขึ้น (ร้อยละ)	สำนักงานสภาพัฒนาการเศรษฐกิจและสังคมแห่งชาติ	ตัวชี้วัดการพัฒนาระดับจังหวัด จังหวัดนครสวรรค์
139	0257	ครัวเรือนที่เข้าถึงน้ำประปา (ร้อยละ)	สำนักงานสภาพัฒนาการเศรษฐกิจและสังคมแห่งชาติ	ตัวชี้วัดการพัฒนาระดับจังหวัด จังหวัดนครสวรรค์

ตาราง 22 รายการสถิติทางการที่กรมเป็นเจ้าของข้อมูล จำแนกตามความพร้อมเผยแพร่ของข้อมูล

ลำดับ	OS ID	รายการสถิติทางการ/ชุดข้อมูล	หน่วยงาน	ชื่อบัญชีสถิติทางการ
<b>Tier 1</b>				
140	0258	ประชากรที่ประสบภัยพิบัติ (ร้อยละ)	สำนักงานสภาพัฒนาการเศรษฐกิจและสังคมแห่งชาติ	ตัวชี้วัดการพัฒนาระดับจังหวัด จังหวัดนครสวรรค์
141	0259	อัตราการร้องเรียนปัญหาลพิษ (เรื่องต่อประชากรแสนคน)	สำนักงานสภาพัฒนาการเศรษฐกิจและสังคมแห่งชาติ	ตัวชี้วัดการพัฒนาระดับจังหวัด จังหวัดนครสวรรค์
142	0260	การแจ้งความคดี ชีวิต ร่างกาย เพศ และคดีประทุษร้ายต่อทรัพย์สิน (รายต่อประชากรแสนคน)	สำนักงานสภาพัฒนาการเศรษฐกิจและสังคมแห่งชาติ	ตัวชี้วัดการพัฒนาระดับจังหวัด จังหวัดนครสวรรค์
143	0261	จำนวนผู้ต้องหาคดียาเสพติด (ต่อแสนคน)	สำนักงานสภาพัฒนาการเศรษฐกิจและสังคมแห่งชาติ	ตัวชี้วัดการพัฒนาระดับจังหวัด จังหวัดนครสวรรค์
144	0262	จำนวนผู้เข้ารับการรักษาพยาบาล (ต่อแสนคน)	สำนักงานสภาพัฒนาการเศรษฐกิจและสังคมแห่งชาติ	ตัวชี้วัดการพัฒนาระดับจังหวัด จังหวัดนครสวรรค์
145	0263	จำนวนเจ้าหน้าที่ตำรวจ (ต่อแสนคน)	สำนักงานสภาพัฒนาการเศรษฐกิจและสังคมแห่งชาติ	ตัวชี้วัดการพัฒนาระดับจังหวัด จังหวัดนครสวรรค์
146	0264	การฆ่าตัวตายสำเร็จ (รายต่อประชากรแสนคน)	สำนักงานสภาพัฒนาการเศรษฐกิจและสังคมแห่งชาติ	ตัวชี้วัดการพัฒนาระดับจังหวัด จังหวัดนครสวรรค์
147	0265	ประชากรที่เข้าถึงอินเทอร์เน็ต (ร้อยละ)	สำนักงานสภาพัฒนาการเศรษฐกิจและสังคมแห่งชาติ	ตัวชี้วัดการพัฒนาระดับจังหวัด จังหวัดนครสวรรค์
148	0266	ภาษีที่ท้องถิ่นจัดเก็บได้ต่อรายได้รวมที่ไม่รวมเงินอุดหนุนและเงินอุดหนุนเฉพาะกิจ (ร้อยละ)	สำนักงานสภาพัฒนาการเศรษฐกิจและสังคมแห่งชาติ	ตัวชี้วัดการพัฒนาระดับจังหวัด จังหวัดนครสวรรค์
149	0267	ความสามารถในการเบิกจ่ายงบประมาณของจังหวัด (ร้อยละ)	สำนักงานสภาพัฒนาการเศรษฐกิจและสังคมแห่งชาติ	ตัวชี้วัดการพัฒนาระดับจังหวัด จังหวัดนครสวรรค์
150	0268	จำนวนองค์กรชุมชน (แห่งต่อประชากรแสนคน)	สำนักงานสภาพัฒนาการเศรษฐกิจและสังคมแห่งชาติ	ตัวชี้วัดการพัฒนาระดับจังหวัด จังหวัดนครสวรรค์

## 2) การพัฒนารายการสถิติทางการที่หน่วยงานในจังหวัดเป็นเจ้าของข้อมูล

การพัฒนารายการสถิติทางการจะพิจารณาความพร้อมเผยแพร่ของข้อมูลและหน่วยงานของแต่ละรายการสถิติทางการ เพื่อจัดทำแนวทางการพัฒนารายการสถิติทางการ ซึ่งพบว่า มีรายการสถิติทางการที่หน่วยงานในจังหวัดเป็นเจ้าของข้อมูล จำนวน 118 รายการ ประกอบด้วย

- รายการสถิติทางการที่ความพร้อมเผยแพร่ของข้อมูลเป็น Tier 1 จำนวน 118 รายการ โดยมีรายละเอียดแสดงดังตาราง 23

ตาราง 23 รายการสถิติทางการที่หน่วยงานในจังหวัดเป็นเจ้าของข้อมูล จำแนกตามความพร้อมเผยแพร่ของข้อมูล

ลำดับ	OS ID	รายการสถิติทางการ/ชุดข้อมูล	หน่วยงาน	ชื่อบัญชีสถิติทางการ
<b>Tier 1</b>				
1	0003	พื้นที่ป่าที่ถูกบุกรุกดำเนินคดี	สำนักจัดการทรัพยากรป่าไม้ที่ 4	ประเด็นการพัฒนาที่ 1
2	0006	พื้นที่ป่าไม้และทรัพยากรธรรมชาติที่ได้รับการอนุรักษ์ พื้นฟู	สำนักบริหารพื้นที่อนุรักษ์ 12 นครสวรรค์	ประเด็นการพัฒนาที่ 1
3	0019	สถานีเตือนภัย หอเตือนภัย สัญญาณเตือนภัย ในพื้นที่เสี่ยงสาธารณภัย	สำนักงานป้องกันและบรรเทาสาธารณภัย จังหวัดนครสวรรค์	ประเด็นการพัฒนาที่ 1
4	0021	ข้อมูลเครือข่ายด้านสาธารณสุข/อาสาสมัคร/องค์กรสาธารณสุข	สำนักงานป้องกันและบรรเทาสาธารณภัย จังหวัดนครสวรรค์	ประเด็นการพัฒนาที่ 1
5	0023	ชุมชน/หมู่บ้านที่ได้รับการพัฒนาศักยภาพในการป้องกันและบรรเทาสาธารณภัย	สำนักงานป้องกันและบรรเทาสาธารณภัย จังหวัดนครสวรรค์	ประเด็นการพัฒนาที่ 1
6	0024	เนื้อที่เพาะปลูกพืชเศรษฐกิจ	สำนักงานเกษตรจังหวัด นครสวรรค์	ประเด็นการพัฒนาที่ 2
7	0025	เนื้อที่เก็บเกี่ยว (ข้าว มันสำปะหลัง ข้าวโพดเลี้ยงสัตว์ อ้อยโรงงาน)	สำนักงานเกษตรจังหวัด นครสวรรค์	ประเด็นการพัฒนาที่ 2
8	0029	บ่อบาดาลที่รับใบขออนุญาตประเภทเกษตรกรรม	สำนักงานทรัพยากรธรรมชาติและสิ่งแวดล้อมจังหวัด นครสวรรค์	ประเด็นการพัฒนาที่ 2
9	0036	ร้านค้า สถานประกอบการที่จำหน่ายพันธุ์ข้าว	สำนักงานพาณิชย์จังหวัด นครสวรรค์	ประเด็นการพัฒนาที่ 2
10	0037	เกษตรกรที่ลงทะเบียนเพาะปลูกข้าว	สำนักงานเกษตรจังหวัด นครสวรรค์	ประเด็นการพัฒนาที่ 2
11	0038	เกษตรกรที่ลงทะเบียนเพาะปลูกอ้อย	สำนักงานเกษตรจังหวัด นครสวรรค์	ประเด็นการพัฒนาที่ 2

ตาราง 23 รายการสถิติทางการที่หน่วยงานในจังหวัดเป็นเจ้าของข้อมูล จำแนกตามความพร้อมเผยแพร่ของข้อมูล

ลำดับ	OS ID	รายการสถิติทางการ/ชุดข้อมูล	หน่วยงาน	ข้อบัญญัติสถิติทางการ
Tier 1				
12	0047	จำนวนหมู่บ้านที่ประสบภัยแล้ง	สำนักงานป้องกันและบรรเทาสาธารณภัย จังหวัดนครสวรรค์	ประเด็นการพัฒนาที่ 2
13	0048	จำนวนหมู่บ้านที่ประสบอุทกภัย	สำนักงานป้องกันและบรรเทาสาธารณภัย จังหวัดนครสวรรค์	ประเด็นการพัฒนาที่ 2
14	0049	สหกรณ์ภาคการเกษตร	สำนักงานสหกรณ์ จังหวัดนครสวรรค์	ประเด็นการพัฒนาที่ 2
15	0052	เกษตรกรที่เข้าถึงกองทุนหมุนเวียนเพื่อการกู้ยืม แก่เกษตรกรและผู้ยากจน	สำนักงานเกษตรและสหกรณ์จังหวัด นครสวรรค์	ประเด็นการพัฒนาที่ 2
16	0055	วัสดุเหลือใช้ทางการเกษตร	สำนักงานเกษตรจังหวัด นครสวรรค์	ประเด็นการพัฒนาที่ 2
17	0056	จำนวนโรงสีชุมชน	สำนักงานพัฒนาชุมชน จังหวัดนครสวรรค์	ประเด็นการพัฒนาที่ 2
18	0057	โรงงานแปรรูปผลิตภัณฑ์จากข้าว	สำนักงานอุตสาหกรรม จังหวัดนครสวรรค์	ประเด็นการพัฒนาที่ 2
19	0058	จำนวนโรงงานทำมันเส้น	สำนักงานอุตสาหกรรม จังหวัดนครสวรรค์	ประเด็นการพัฒนาที่ 2
20	0059	โรงงานน้ำตาล	สำนักงานอุตสาหกรรม จังหวัดนครสวรรค์	ประเด็นการพัฒนาที่ 2
21	0060	โรงงานเอทานอล	สำนักงานอุตสาหกรรม จังหวัดนครสวรรค์	ประเด็นการพัฒนาที่ 2
22	0061	โรงงานอุตสาหกรรมชีวภาพ	สำนักงานอุตสาหกรรม จังหวัดนครสวรรค์	ประเด็นการพัฒนาที่ 2,4
23	0062	โรงงานอุตสาหกรรมในจังหวัด	สำนักงานอุตสาหกรรม จังหวัดนครสวรรค์	ประเด็นการพัฒนาที่ 2,4,5
24	0063	มูลค่าการลงทุนของอุตสาหกรรมชีวภาพ	สำนักงานอุตสาหกรรม จังหวัดนครสวรรค์	ประเด็นการพัฒนาที่ 2
25	0064	มูลค่าการลงทุนของอุตสาหกรรมรวม	สำนักงานอุตสาหกรรม จังหวัด	ประเด็นการพัฒนาที่ 2
26	0065	กำลังเครื่องจักรของโรงงานอุตสาหกรรมชีวภาพ	สำนักงานอุตสาหกรรม จังหวัดนครสวรรค์	ประเด็นการพัฒนาที่ 2
27	0081	ผลิตภัณฑ์ชุมชน OTOP	สำนักงานพัฒนาชุมชน จังหวัดนครสวรรค์	ประเด็นการพัฒนาที่ 3,5

ตาราง 23 รายการสถิติทางการที่หน่วยงานในจังหวัดเป็นเจ้าของข้อมูล จำแนกตามความพร้อมเผยแพร่ของข้อมูล

ลำดับ	OS ID	รายการสถิติทางการ/ชุดข้อมูล	หน่วยงาน	ข้อบัญญัติสถิติทางการ
Tier 1				
28	0082	จำหน่ายผลิตภัณฑ์ชุมชนแปรรูป	สำนักงานพัฒนาชุมชน จังหวัดนครสวรรค์	ประเด็นการพัฒนาที่ 3,5
29	0083	จำนวนผู้ผลิต ผู้ประกอบการ OTOP ที่ลงทะเบียน	สำนักงานพัฒนาชุมชน จังหวัดนครสวรรค์	ประเด็นการพัฒนาที่ 3
30	0087	รายได้จากการจำหน่ายผลิตภัณฑ์ชุมชน OTOP	สำนักงานพัฒนาชุมชน จังหวัดนครสวรรค์	ประเด็นการพัฒนาที่ 3
31	0105	จำนวนผู้เข้าชม website ของสำนักงานจังหวัด	สำนักงานจังหวัด นครสวรรค์	ประเด็นการพัฒนาที่ 3
32	0109	ประชากรทั้งจังหวัด	ที่ทำการปกครองจังหวัด นครสวรรค์	ประเด็นการพัฒนาที่ 4,6,7
33	0110	จำนวนบ้านในจังหวัด	ที่ทำการปกครองจังหวัด นครสวรรค์	ประเด็นการพัฒนาที่ 4
34	0111	รถที่จดทะเบียน (โดยสาร) สะสมและจดทะเบียนใหม่	สำนักงานขนส่งจังหวัด นครสวรรค์	ประเด็นการพัฒนาที่ 4
35	0112	รถที่จดทะเบียน (รถบรรทุก) สะสมและจดทะเบียนใหม่	สำนักงานขนส่งจังหวัด นครสวรรค์	ประเด็นการพัฒนาที่ 4
36	0113	รถที่จดทะเบียน (รถนั่งส่วนบุคคล) สะสมและจดทะเบียนใหม่	สำนักงานขนส่งจังหวัด นครสวรรค์	ประเด็นการพัฒนาที่ 4
37	0114	รถขนส่งทางบก (รถบรรทุก) สะสมและจดทะเบียนใหม่	สำนักงานขนส่งจังหวัด นครสวรรค์	ประเด็นการพัฒนาที่ 4
38	0115	รถที่จดทะเบียน (รถจักรยานยนต์) สะสมและจดทะเบียนใหม่	สำนักงานขนส่งจังหวัด นครสวรรค์	ประเด็นการพัฒนาที่ 4
39	0116	รถขนส่งน้ำมัน	สำนักงานพลังงาน จังหวัดนครสวรรค์	ประเด็นการพัฒนาที่ 4
40	0117	สถานประกอบการ LPG	สำนักงานพลังงาน จังหวัดนครสวรรค์	ประเด็นการพัฒนาที่ 4
41	0118	สถานที่เก็บรักษาน้ำมันเชื้อเพลิง	สำนักงานพลังงาน จังหวัดนครสวรรค์	ประเด็นการพัฒนาที่ 4
42	0122	ศักยภาพระบบส่งไฟฟ้า (Grid capacity)	สำนักงานพลังงาน จังหวัดนครสวรรค์	ประเด็นการพัฒนาที่ 4
43	0123	ผู้ใช้ไฟฟ้าทั้งจังหวัด	การไฟฟ้าส่วนภูมิภาค จังหวัดนครสวรรค์	ประเด็นการพัฒนาที่ 4
44	0124	โรงไฟฟ้าในจังหวัด	สำนักงานพลังงาน จังหวัดนครสวรรค์	ประเด็นการพัฒนาที่ 4

ตาราง 23 รายการสถิติทางการที่หน่วยงานในจังหวัดเป็นเจ้าของข้อมูล จำแนกตามความพร้อมเผยแพร่ของข้อมูล

ลำดับ	OS ID	รายการสถิติทางการ/ชุดข้อมูล	หน่วยงาน	ข้อบัญญัติสถิติทางการ
Tier 1				
45	0125	ปริมาณการใช้ไฟฟ้า	การไฟฟ้าส่วนภูมิภาค จังหวัดนครสวรรค์	ประเด็นการพัฒนาที่ 4
46	0131	ปริมาณเศษวัสดุทางการเกษตรต่อผลผลิตพืชเศรษฐกิจที่สำคัญ (ข้าว อ้อย)	สำนักงานเกษตรจังหวัด นครสวรรค์	ประเด็นการพัฒนาที่ 4
47	0132	สถานีชาร์จไฟฟ้า หรือ EV Station	สำนักงานพลังงาน จังหวัดนครสวรรค์	ประเด็นการพัฒนาที่ 4
48	0133	พิกัดสถานีชาร์จไฟฟ้า หรือ EV Station	สำนักงานพลังงาน จังหวัดนครสวรรค์	ประเด็นการพัฒนาที่ 4
49	0134	ยี่ห้อสถานีชาร์จไฟฟ้า หรือ EV Station	สำนักงานพลังงาน จังหวัดนครสวรรค์	ประเด็นการพัฒนาที่ 4
50	0135	หัวจ่ายหัวชาร์จไฟฟ้า หรือ EV Station	สำนักงานพลังงาน จังหวัดนครสวรรค์	ประเด็นการพัฒนาที่ 4
51	0136	รถยนต์ไฟฟ้าที่จดทะเบียน สะสมและจดทะเบียนใหม่	สำนักงานขนส่งจังหวัด นครสวรรค์	ประเด็นการพัฒนาที่ 4
52	0141	ศูนย์ซ่อมแซมรถยนต์	สำนักงานพาณิชย์ จังหวัดนครสวรรค์	ประเด็นการพัฒนาที่ 4
53	0143	โครงการอนุรักษ์พลังงานด้านการลดใช้พลังงานไฟฟ้า	สำนักงานพลังงาน จังหวัดนครสวรรค์	ประเด็นการพัฒนาที่ 4
54	0144	โครงการผลิตไฟฟ้าจากพลังงานทดแทน	สำนักงานพลังงาน จังหวัดนครสวรรค์	ประเด็นการพัฒนาที่ 4
55	0145	โครงการส่งเสริมการหยุดเผาในพื้นที่การเกษตร	สำนักงานเกษตรจังหวัด นครสวรรค์	ประเด็นการพัฒนาที่ 4
56	0146	งบประมาณโครงการส่งเสริมการหยุดเผาในพื้นที่เกษตร	สำนักงานเกษตรจังหวัด นครสวรรค์	ประเด็นการพัฒนาที่ 4
57	0147	โครงการพลังงานแสงอาทิตย์	สำนักงานพลังงาน จังหวัดนครสวรรค์	ประเด็นการพัฒนาที่ 4
58	0148	เทคโนโลยีพลังงานทดแทน	สำนักงานพลังงาน จังหวัดนครสวรรค์	ประเด็นการพัฒนาที่ 4
59	0149	ภาพรวมการสนับสนุนเทคโนโลยีด้านพลังงาน	สำนักงานพลังงาน จังหวัดนครสวรรค์	ประเด็นการพัฒนาที่ 4
60	0150	จำนวนสถานีบริการก๊าซธรรมชาติ	สำนักงานพลังงาน จังหวัดนครสวรรค์	ประเด็นการพัฒนาที่ 4
61	0151	สถานีบริการเชื้อเพลิง (มาตรา 11)	สำนักงานพลังงาน จังหวัดนครสวรรค์	ประเด็นการพัฒนาที่ 4

ตาราง 23 รายการสถิติทางการที่หน่วยงานในจังหวัดเป็นเจ้าของข้อมูล จำแนกตามความพร้อมเผยแพร่ของข้อมูล

ลำดับ	OS ID	รายการสถิติทางการ/ชุดข้อมูล	หน่วยงาน	ข้อบัญญัติสถิติทางการ
Tier 1				
62	0152	สถานีบริการก๊าซ LPG	สำนักงานพลังงาน จังหวัดนครสวรรค์	ประเด็นการพัฒนาที่ 4
63	0154	คลังน้ำมัน	สำนักงานพลังงาน จังหวัดนครสวรรค์	ประเด็นการพัฒนาที่ 4
64	0155	โรงไฟฟ้าชีวมวล	สำนักงานพลังงาน จังหวัดนครสวรรค์	ประเด็นการพัฒนาที่ 4
65	0156	ศูนย์การเรียนรู้และถ่ายทอดเทคโนโลยียานยนต์ ไฟฟ้า	สำนักงานพลังงาน จังหวัดนครสวรรค์	ประเด็นการพัฒนาที่ 4
66	0163	สถานประกอบกิจการ	สำนักงานสวัสดิการและ คุ้มครองแรงงานจังหวัด นครสวรรค์	ประเด็นการพัฒนาที่ 5
67	0164	จำนวนคนงานในสถานประกอบกิจการ	สำนักงานสวัสดิการและ คุ้มครองแรงงานจังหวัด นครสวรรค์	ประเด็นการพัฒนาที่ 5
68	0172	สินค้า OTOP ที่ขึ้นทะเบียน	สำนักงานพัฒนาชุมชน จังหวัดนครสวรรค์	ประเด็นการพัฒนาที่ 5
69	0173	จำนวนช่องทางการจำหน่ายผลิตภัณฑ์OTOP	สำนักงานพัฒนาชุมชน จังหวัดนครสวรรค์	ประเด็นการพัฒนาที่ 5
70	0174	จำนวนผู้ประกอบการผลิตภัณฑ์OTOP ที่จำหน่าย ทางช่องทางการตลาดออนไลน์	สำนักงานพัฒนาชุมชน จังหวัดนครสวรรค์	ประเด็นการพัฒนาที่ 6
71	0176	ประชากรต่อแพทย์	สำนักงานสาธารณสุข จังหวัดนครสวรรค์	ประเด็นการพัฒนาที่ 6
72	0177	สถานบริการสาธารณสุข	สำนักงานสาธารณสุข จังหวัดนครสวรรค์	ประเด็นการพัฒนาที่ 6
73	0178	ผู้มีบัตรประกันสุขภาพถ้วนหน้า (UC) รักษาทุก โรค	สำนักงานสาธารณสุข จังหวัดนครสวรรค์	ประเด็นการพัฒนาที่ 6
74	0179	สถานพยาบาลที่มีเตียง ผู้ป่วย รับไว้ค้างคืน	สำนักงานสาธารณสุข จังหวัดนครสวรรค์	ประเด็นการพัฒนาที่ 6
75	0180	โรงพยาบาลที่มีผู้บริการบัตรคิวอัตโนมัติ	สำนักงานสาธารณสุข จังหวัดนครสวรรค์	ประเด็นการพัฒนาที่ 6
76	0181	ผู้ป่วยนอก	สำนักงานสาธารณสุข จังหวัดนครสวรรค์	ประเด็นการพัฒนาที่ 6
77	0182	ผู้ป่วยใน	สำนักงานสาธารณสุข จังหวัดนครสวรรค์	ประเด็นการพัฒนาที่ 6

ตาราง 23 รายการสถิติทางการที่หน่วยงานในจังหวัดเป็นเจ้าของข้อมูล จำแนกตามความพร้อมเผยแพร่ของข้อมูล

ลำดับ	OS ID	รายการสถิติทางการ/ชุดข้อมูล	หน่วยงาน	ข้อบัญญัติสถิติทางการ
<b>Tier 1</b>				
78	0183	จำนวนผู้ผ่านการฝึกอบรมด้านการแพทย์แผนไทยและการแพทย์ทางเลือก	สำนักงานสาธารณสุขจังหวัดนครสวรรค์	ประเด็นการพัฒนาที่ 6
79	0184	ร้อยละของผู้ป่วยนอกได้รับบริการการแพทย์แผนไทยและการแพทย์ทางเลือก	สำนักงานสาธารณสุขจังหวัดนครสวรรค์	ประเด็นการพัฒนาที่ 6
80	0185	จำนวนศูนย์ปฏิบัติการภาวะฉุกเฉินด้านสุขภาพ	สำนักงานสาธารณสุขจังหวัดนครสวรรค์	ประเด็นการพัฒนาที่ 6
81	0186	จำนวนประชากร	ที่ทำการปกครองจังหวัดนครสวรรค์	ประเด็นการพัฒนาที่ 7
82	0188	จำนวนเด็กที่ได้อยู่ในครอบครัวทดแทนถาวรตามกฎหมาย	สำนักงานพัฒนาสังคมและความมั่นคงของมนุษย์จังหวัดนครสวรรค์	ประเด็นการพัฒนาที่ 7
83	0189	โครงการตามแนวทางเศรษฐกิจพอเพียง	สำนักงานจังหวัดนครสวรรค์	ประเด็นการพัฒนาที่ 7
84	0190	เรื่องร้องเรียนเกี่ยวกับการขอความช่วยเหลือสงเคราะห์	สำนักงานจังหวัดนครสวรรค์	ประเด็นการพัฒนาที่ 7
85	0191	ความรุนแรง	สำนักงานพัฒนาสังคมและความมั่นคงของมนุษย์จังหวัดนครสวรรค์	ประเด็นการพัฒนาที่ 7
86	0192	จำนวนผู้ถูกระทำความรุนแรง	สำนักงานสาธารณสุขจังหวัดนครสวรรค์	ประเด็นการพัฒนาที่ 7
87	0193	จำนวนเด็กที่ถูกกระทำความรุนแรงภายในและภายนอกครอบครัว	สำนักงานพัฒนาสังคมและความมั่นคงของมนุษย์จังหวัดนครสวรรค์	ประเด็นการพัฒนาที่ 7
88	0194	เด็กที่ได้รับการคุ้มครองสวัสดิภาพในบ้านพักเด็กและครอบครัวจังหวัด	สำนักงานพัฒนาสังคมและความมั่นคงของมนุษย์จังหวัดนครสวรรค์	ประเด็นการพัฒนาที่ 7
89	0195	จำนวนคดีเด็กและเยาวชนที่ถูกดำเนินคดีในสถานพินิจฯ	สถานพินิจและคุ้มครองเด็กและเยาวชนจังหวัดนครสวรรค์	ประเด็นการพัฒนาที่ 7
90	0196	จำนวนเด็กและเยาวชนที่อยู่ในความควบคุมดูแลของหน่วยงาน	สถานพินิจและคุ้มครองเด็กและเยาวชนจังหวัดนครสวรรค์	ประเด็นการพัฒนาที่ 7
91	0198	จำนวนผู้ถูกระทำความรุนแรงในครอบครัว	สำนักงานพัฒนาสังคมและความมั่นคงของมนุษย์จังหวัดนครสวรรค์	ประเด็นการพัฒนาที่ 7

ตาราง 23 รายการสถิติทางการที่หน่วยงานในจังหวัดเป็นเจ้าของข้อมูล จำแนกตามความพร้อมเผยแพร่ของข้อมูล

ลำดับ	OS ID	รายการสถิติทางการ/ชุดข้อมูล	หน่วยงาน	ข้อบัญญัติสถิติทางการ
Tier 1				
92	0199	การเฝ้าระวังอัตราการคลอดมีชีพในหญิงอายุ 10 – 14 ปี	สำนักงานสาธารณสุขจังหวัดนครสวรรค์	ประเด็นการพัฒนาที่ 7
93	0200	การเฝ้าระวังอัตราการคลอดมีชีพในหญิงอายุ 15 – 19 ปี	สำนักงานสาธารณสุขจังหวัดนครสวรรค์	ประเด็นการพัฒนาที่ 7
94	0201	ร้อยละของการตั้งครรภ์ซ้ำในหญิงอายุน้อยกว่า 20 ปี	สำนักงานสาธารณสุขจังหวัดนครสวรรค์	ประเด็นการพัฒนาที่ 7
95	0202	จำนวนคดีอาญา	ตำรวจภูธรจังหวัดนครสวรรค์	ประเด็นการพัฒนาที่ 7
96	0203	ผู้ได้รับการบำบัดยาเสพติด	สำนักงานสาธารณสุขจังหวัดนครสวรรค์	ประเด็นการพัฒนาที่ 7
97	0204	จำนวนคดีเด็กและเยาวชน	ตำรวจภูธรจังหวัดนครสวรรค์	ประเด็นการพัฒนาที่ 7
98	0205	จำนวนคดีเกี่ยวกับเด็กเยาวชน สตรี และครอบครัว	ตำรวจภูธรจังหวัดนครสวรรค์	ประเด็นการพัฒนาที่ 7
99	0206	จำนวนคดีตามพ.ร.บ. คู่สมรสผู้ถูกกระทำความรุนแรงในครอบครัว	ตำรวจภูธรจังหวัดนครสวรรค์	ประเด็นการพัฒนาที่ 7
100	0207	ประเภทความรุนแรง	สำนักงานพัฒนาสังคมและความมั่นคงของมนุษย์จังหวัดนครสวรรค์	ประเด็นการพัฒนาที่ 7
101	0208	จำนวนความรุนแรงในเด็ก	สำนักงานพัฒนาสังคมและความมั่นคงของมนุษย์จังหวัดนครสวรรค์	ประเด็นการพัฒนาที่ 7
102	0209	จำนวนผู้ป่วยจิตเวชที่มีความเสี่ยงสูงต่อการก่อความรุนแรงสะสม	สำนักงานสาธารณสุขจังหวัดนครสวรรค์	ประเด็นการพัฒนาที่ 7
103	0211	ร้อยละของผู้ป่วยโรคติดต่อในสถานที่เข้าถึงบริการตามมาตรฐานเพิ่มขึ้น	สำนักงานสาธารณสุขจังหวัดนครสวรรค์	ประเด็นการพัฒนาที่ 7
104	0212	อัตราป่วยรายใหม่และความชุกของความผิดปกติทางจิตและพฤติกรรมที่เกิดจากการเสพติด	สำนักงานสาธารณสุขจังหวัดนครสวรรค์	ประเด็นการพัฒนาที่ 7
105	0216	การจำหน่ายกระแสไฟฟ้า	การไฟฟ้าส่วนภูมิภาคจังหวัดนครสวรรค์	ประเด็นการพัฒนาที่ 7
106	0217	จำนวนเด็กแรกเกิดที่ได้รับสวัสดิการเงินอุดหนุน	สำนักงานพัฒนาสังคมและความมั่นคงของมนุษย์จังหวัดนครสวรรค์	ประเด็นการพัฒนาที่ 7
107	0219	นักเรียนก่อนประถมศึกษา	สำนักงานศึกษาธิการจังหวัดนครสวรรค์	ประเด็นการพัฒนาที่ 7

ตาราง 23 รายการสถิติทางการที่หน่วยงานในจังหวัดเป็นเจ้าของข้อมูล จำแนกตามความพร้อมเผยแพร่ของข้อมูล

ลำดับ	OS ID	รายการสถิติทางการ/ชุดข้อมูล	หน่วยงาน	ชื่อบัญชีสถิติทางการ
Tier 1				
108	0220	นักเรียนระดับมัธยมศึกษาตอนปลาย	สำนักงานศึกษาธิการ จังหวัดนครสวรรค์	ประเด็นการพัฒนาที่ 7
109	0221	จำนวนนักเรียนออกกลางคัน	สำนักงานศึกษาธิการ จังหวัดนครสวรรค์	ประเด็นการพัฒนาที่ 7
110	0222	จำนวนสภาเด็กและเยาวชน	สำนักงานพัฒนาสังคม และความมั่นคงของ มนุษย์จังหวัดนครสวรรค์	ประเด็นการพัฒนาที่ 7
111	0225	เด็กในครอบครัวอุปถัมภ์	สำนักงานพัฒนาสังคม และความมั่นคงของ มนุษย์จังหวัดนครสวรรค์	ประเด็นการพัฒนาที่ 7
112	0227	กิจกรรม โครงการพัฒนาทักษะฝีมือ	สำนักงานแรงงาน จังหวัดนครสวรรค์	ประเด็นการพัฒนาที่ 7
113	0228	กิจกรรม โครงการที่ฝึกอาชีพ	สถาบันพัฒนาฝีมือ แรงงาน 8 นครสวรรค์	ประเด็นการพัฒนาที่ 7
114	0229	ผู้ขอมีหนังสือรับรองความรู้ความสามารถ	สถาบันพัฒนาฝีมือ แรงงาน 8 นครสวรรค์	ประเด็นการพัฒนาที่ 7
115	0230	การประสบอันตรายหรือเจ็บป่วยเนื่องจากการ ทำงาน	สำนักงานประกันสังคม จังหวัดนครสวรรค์	ประเด็นการพัฒนาที่ 7
116	0232	จำนวนผู้ประกันตนตามมาตรา 33	สำนักงานประกันสังคม จังหวัดนครสวรรค์	ประเด็นการพัฒนาที่ 7
117	0233	จำนวนผู้ประกันตนตามมาตรา 39	สำนักงานประกันสังคม จังหวัดนครสวรรค์	ประเด็นการพัฒนาที่ 7
118	0234	จำนวนผู้ประกันตนตามมาตรา 40	สำนักงานประกันสังคม จังหวัดนครสวรรค์	ประเด็นการพัฒนาที่ 7

## 4.2.2 แนวทางการพัฒนารายการสถิติทางการ

แนวทางการพัฒนารายการสถิติทางการเป็นการพัฒนารายการสถิติทางการทุกรายการที่มีหน่วยงานในจังหวัดเป็นเจ้าของข้อมูล โดยจะสามารถพัฒนาในด้านต่าง ๆ ได้ เช่น ด้านการพัฒนาคุณภาพสถิติทางการ ด้านการจัดทำข้อมูลให้อยู่ในรูปแบบดิจิทัลที่พร้อมใช้สำหรับการวิเคราะห์ ด้านการจัดทำคำอธิบายข้อมูลให้ถูกต้อง ครบถ้วน และสอดคล้องกับทรัพยากร ซึ่งแนวทางการพัฒนารายการสถิติทางการจะมีการจัดทำตามความพร้อมของข้อมูล ประกอบด้วย

- แนวทางการพัฒนารายการสถิติทางการที่ความพร้อมเผยแพร่ของข้อมูลเป็น Tier 1
- แนวทางการพัฒนารายการสถิติทางการที่ความพร้อมเผยแพร่ของข้อมูลเป็น Tier 2 (มีหน่วยงานรับผิดชอบ)
- แนวทางการพัฒนารายการสถิติทางการที่ความพร้อมเผยแพร่ของข้อมูลเป็น Tier 2 (ไม่มีหน่วยงานรับผิดชอบ) และ Tier 3

### 4.2.2.1 แนวทางการพัฒนารายการสถิติทางการที่ความพร้อมเผยแพร่ของข้อมูลเป็น Tier 1

การพัฒนารายการสถิติทางการที่ความพร้อมเผยแพร่ของข้อมูลเป็น Tier 1 เป็นการดำเนินการพัฒนาเฉพาะรายการทางการที่มีค่านิยมและวิธีการผลิต มีข้อมูลพร้อมเผยแพร่ และมีหน่วยงานรับผิดชอบที่หน่วยงานในจังหวัดเป็นเจ้าของข้อมูล เพื่อให้หน่วยงานเจ้าของข้อมูลนำรายการสถิติทางการขึ้นระบบบัญชีข้อมูลจังหวัด และลงทะเบียนชุดข้อมูลที่อยู่ในหมวดหมู่สาธารณะบนระบบบัญชีข้อมูลภาครัฐ เพื่อแบ่งปัน แลกเปลี่ยนข้อมูลสถิติทางการกับหน่วยงานอื่น ๆ รวมทั้งสามารถนำข้อมูลที่มีความพร้อมใช้ ไปวางแผนนโยบาย แผนการปฏิบัติงาน และติดตามประเมินผลการพัฒนาจังหวัด ดังนั้น จำเป็นต้องมีแนวทางการพัฒนารายการสถิติทางการเพื่อให้ข้อมูลมีคุณภาพและตรงตามมาตรฐานสถิติที่สามารถนำไปใช้ในการตัดสินใจได้ โดยมีรายการสถิติทางการที่ความพร้อมเผยแพร่ของข้อมูลเป็น Tier 1 จำนวน 118 รายการ โดยรายละเอียดแสดงดังตาราง 24

ตาราง 24 แนวทางการพัฒนารายการสถิติทางการที่ความพร้อมเผยแพร่ของข้อมูลเป็น Tier 1 ที่หน่วยงานในจังหวัดเป็นเจ้าของข้อมูล

ลำดับ	OS ID	รายการสถิติทางการ	หน่วยงาน	แนวทางการพัฒนา	ผลลัพธ์	ระยะเวลาดำเนินการ ปีงบประมาณ พ.ศ.					หมายเหตุ
						66	67	68	69	70	
1	0003	พื้นที่ป่าที่ถูกบุกรุกดำเนินคดี	สำนักจัดการทรัพยากรป่าไม้ ที่ 4	<ul style="list-style-type: none"> <li>- สร้างความตระหนักรู้ในความสำคัญ ของบัญชีข้อมูลภาครัฐ</li> <li>- สนับสนุนการนำชุดข้อมูลลงทะเบียน ในระบบบัญชีข้อมูลภาครัฐ</li> </ul>	มีรายการสถิติทางการ เผยแพร่บนระบบบัญชี ข้อมูลภาครัฐ	✓	✓	✓	✓		
2	0006	พื้นที่ป่าไม้และ ทรัพยากรธรรมชาติที่ได้รับ การอนุรักษ์ พื้นที่ฟู	สำนักบริหารพื้นที่อนุรักษ์12 นครสวรรค์	<ul style="list-style-type: none"> <li>- สร้างความตระหนักรู้ในความสำคัญ ของบัญชีข้อมูลภาครัฐ</li> <li>- สนับสนุนการนำชุดข้อมูลลงทะเบียน ในระบบบัญชีข้อมูลภาครัฐ</li> </ul>	มีรายการสถิติทางการ เผยแพร่บนระบบบัญชี ข้อมูลภาครัฐ	✓	✓	✓	✓		
3	0019	สถานีเตือนภัย หอเตือนภัย สัญญาณเตือนภัย ในพื้นที่ เสี่ยงสาธารณภัย	สำนักงานป้องกันและ บรรเทาสาธารณภัยจังหวัด นครสวรรค์	<ul style="list-style-type: none"> <li>- สร้างความตระหนักรู้ในความสำคัญ ของบัญชีข้อมูลภาครัฐ</li> <li>- สนับสนุนการนำชุดข้อมูลลงทะเบียน ในระบบบัญชีข้อมูลภาครัฐ</li> </ul>	มีรายการสถิติทางการ เผยแพร่บนระบบบัญชี ข้อมูลภาครัฐ	✓	✓	✓	✓		
4	0021	ข้อมูลเครือข่ายด้านสาธารณสุข ภัย/อาสาสมัคร/องค์กรสา ธารณกุศล	สำนักงานป้องกันและ บรรเทาสาธารณภัยจังหวัด นครสวรรค์	<ul style="list-style-type: none"> <li>- สร้างความตระหนักรู้ในความสำคัญ ของบัญชีข้อมูลภาครัฐ</li> <li>- สนับสนุนการนำชุดข้อมูลลงทะเบียน ในระบบบัญชีข้อมูลภาครัฐ</li> </ul>	มีรายการสถิติทางการ เผยแพร่บนระบบบัญชี ข้อมูลภาครัฐ	✓	✓	✓	✓		
5	0023	ชุมชน/หมู่บ้านที่ได้รับการ พัฒนาศักยภาพในการ ป้องกันและบรรเทาสาธารณ ภัย	สำนักงานป้องกันและ บรรเทาสาธารณภัยจังหวัด นครสวรรค์	<ul style="list-style-type: none"> <li>- สร้างความตระหนักรู้ในความสำคัญ ของบัญชีข้อมูลภาครัฐ</li> <li>- สนับสนุนการนำชุดข้อมูลลงทะเบียน ในระบบบัญชีข้อมูลภาครัฐ</li> </ul>	มีรายการสถิติทางการ เผยแพร่บนระบบบัญชี ข้อมูลภาครัฐ	✓	✓	✓	✓		
6	0024	เนื้อหาเพาะปลูกพืชเศรษฐกิจ	สำนักงานเกษตรจังหวัด นครสวรรค์	<ul style="list-style-type: none"> <li>- สร้างความตระหนักรู้ในความสำคัญ ของบัญชีข้อมูลภาครัฐ</li> <li>- สนับสนุนการนำชุดข้อมูลลงทะเบียน ในระบบบัญชีข้อมูลภาครัฐ</li> </ul>	มีรายการสถิติทางการ เผยแพร่บนระบบบัญชี ข้อมูลภาครัฐ	✓	✓	✓	✓		

ตาราง 24 แนวทางการพัฒนารายการสถิติทางการที่ความพร้อมเผยแพร่ของข้อมูลเป็น Tier 1 ที่หน่วยงานในจังหวัดเป็นเจ้าของข้อมูล

ลำดับ	OS ID	รายการสถิติทางการ	หน่วยงาน	แนวทางการพัฒนา	ผลลัพธ์	ระยะเวลาดำเนินการ ปีงบประมาณ พ.ศ.					หมายเหตุ
						66	67	68	69	70	
7	0025	เนื้อที่เก็บเกี่ยว (ข้าว มันสำปะหลัง ข้าวโพดเลี้ยงสัตว์ อ้อยโรงงาน)	สำนักงานเกษตรจังหวัดนครสวรรค์	<ul style="list-style-type: none"> <li>- สร้างความตระหนักรู้ในความสำคัญของบัญชีข้อมูลภาครัฐ</li> <li>- สนับสนุนการนำชุดข้อมูลลงทะเบียนในระบบบัญชีข้อมูลภาครัฐ</li> </ul>	มีรายการสถิติทางการเผยแพร่บนระบบบัญชีข้อมูลภาครัฐ	✓	✓	✓	✓		
8	0029	บ่อบาดาลที่รับใบขออนุญาตประเภทเกษตรกรรม	สำนักงานทรัพยากรธรรมชาติและสิ่งแวดล้อมจังหวัดนครสวรรค์	<ul style="list-style-type: none"> <li>- สร้างความตระหนักรู้ในความสำคัญของบัญชีข้อมูลภาครัฐ</li> <li>- สนับสนุนการนำชุดข้อมูลลงทะเบียนในระบบบัญชีข้อมูลภาครัฐ</li> </ul>	มีรายการสถิติทางการเผยแพร่บนระบบบัญชีข้อมูลภาครัฐ	✓	✓	✓	✓		
9	0036	ร้านค้า สถานประกอบการที่จำหน่ายพันธุ์ข้าว	สำนักงานพาณิชย์จังหวัดนครสวรรค์	<ul style="list-style-type: none"> <li>- สร้างความตระหนักรู้ในความสำคัญของบัญชีข้อมูลภาครัฐ</li> <li>- สนับสนุนการนำชุดข้อมูลลงทะเบียนในระบบบัญชีข้อมูลภาครัฐ</li> </ul>	มีรายการสถิติทางการเผยแพร่บนระบบบัญชีข้อมูลภาครัฐ	✓	✓	✓	✓		
10	0037	เกษตรกรที่ลงทะเบียนเพาะปลูกข้าว	สำนักงานเกษตรจังหวัดนครสวรรค์	<ul style="list-style-type: none"> <li>- สร้างความตระหนักรู้ในความสำคัญของบัญชีข้อมูลภาครัฐ</li> <li>- สนับสนุนการนำชุดข้อมูลลงทะเบียนในระบบบัญชีข้อมูลภาครัฐ</li> </ul>	มีรายการสถิติทางการเผยแพร่บนระบบบัญชีข้อมูลภาครัฐ	✓	✓	✓	✓		
11	0038	เกษตรกรที่ลงทะเบียนเพาะปลูกอ้อย	สำนักงานเกษตรจังหวัดนครสวรรค์	<ul style="list-style-type: none"> <li>- สร้างความตระหนักรู้ในความสำคัญของบัญชีข้อมูลภาครัฐ</li> <li>- สนับสนุนการนำชุดข้อมูลลงทะเบียนในระบบบัญชีข้อมูลภาครัฐ</li> </ul>	มีรายการสถิติทางการเผยแพร่บนระบบบัญชีข้อมูลภาครัฐ	✓	✓	✓	✓		
12	0047	จำนวนหมู่บ้านที่ประสบภัยแล้ง	สำนักงานป้องกันและบรรเทาสาธารณภัยจังหวัดนครสวรรค์	<ul style="list-style-type: none"> <li>- สร้างความตระหนักรู้ในความสำคัญของบัญชีข้อมูลภาครัฐ</li> <li>- สนับสนุนการนำชุดข้อมูลลงทะเบียนในระบบบัญชีข้อมูลภาครัฐ</li> </ul>	มีรายการสถิติทางการเผยแพร่บนระบบบัญชีข้อมูลภาครัฐ	✓	✓	✓	✓		

ตาราง 24 แนวทางการพัฒนารายการสถิติทางการที่ความพร้อมเผยแพร่ของข้อมูลเป็น Tier 1 ที่หน่วยงานในจังหวัดเป็นเจ้าของข้อมูล

ลำดับ	OS ID	รายการสถิติทางการ	หน่วยงาน	แนวทางการพัฒนา	ผลลัพธ์	ระยะเวลาดำเนินการ ปีงบประมาณ พ.ศ.					หมายเหตุ
						66	67	68	69	70	
13	0048	จำนวนหมู่บ้านที่ประสบอุทกภัย	สำนักงานป้องกันและบรรเทาสาธารณภัยจังหวัดนครสวรรค์	<ul style="list-style-type: none"> <li>- สร้างความตระหนักรู้ในความสำคัญของบัญชีข้อมูลภาครัฐ</li> <li>- สนับสนุนการนำชุดข้อมูลลงทะเบียนในระบบบัญชีข้อมูลภาครัฐ</li> </ul>	มีรายการสถิติทางการเผยแพร่บนระบบบัญชีข้อมูลภาครัฐ	✓	✓	✓	✓		
14	0049	สภกรณ์ภาคการเกษตร	สำนักงานสหกรณ์จังหวัดนครสวรรค์	<ul style="list-style-type: none"> <li>- สร้างความตระหนักรู้ในความสำคัญของบัญชีข้อมูลภาครัฐ</li> <li>- สนับสนุนการนำชุดข้อมูลลงทะเบียนในระบบบัญชีข้อมูลภาครัฐ</li> </ul>	มีรายการสถิติทางการเผยแพร่บนระบบบัญชีข้อมูลภาครัฐ	✓	✓	✓	✓		
15	0052	เกษตรกรที่เข้าถึงกองทุนหมุนเวียนเพื่อการกู้ยืมแก่เกษตรกรและผู้ยากจน	สำนักงานเกษตรและสหกรณ์จังหวัดนครสวรรค์	<ul style="list-style-type: none"> <li>- สร้างความตระหนักรู้ในความสำคัญของบัญชีข้อมูลภาครัฐ</li> <li>- สนับสนุนการนำชุดข้อมูลลงทะเบียนในระบบบัญชีข้อมูลภาครัฐ</li> </ul>	มีรายการสถิติทางการเผยแพร่บนระบบบัญชีข้อมูลภาครัฐ	✓	✓	✓	✓		
16	0055	วัสดุเหลือใช้ทางการเกษตร	สำนักงานเกษตรจังหวัดนครสวรรค์	<ul style="list-style-type: none"> <li>- สร้างความตระหนักรู้ในความสำคัญของบัญชีข้อมูลภาครัฐ</li> <li>- สนับสนุนการนำชุดข้อมูลลงทะเบียนในระบบบัญชีข้อมูลภาครัฐ</li> </ul>	มีรายการสถิติทางการเผยแพร่บนระบบบัญชีข้อมูลภาครัฐ	✓	✓	✓	✓		
17	0056	จำนวนโรงสีชุมชน	สำนักงานพัฒนาชุมชนจังหวัดนครสวรรค์	<ul style="list-style-type: none"> <li>- สร้างความตระหนักรู้ในความสำคัญของบัญชีข้อมูลภาครัฐ</li> <li>- สนับสนุนการนำชุดข้อมูลลงทะเบียนในระบบบัญชีข้อมูลภาครัฐ</li> </ul>	มีรายการสถิติทางการเผยแพร่บนระบบบัญชีข้อมูลภาครัฐ	✓	✓	✓	✓		
18	0057	โรงงานแปรรูปผลิตภัณฑ์จากข้าว	สำนักงานอุตสาหกรรมจังหวัดนครสวรรค์	<ul style="list-style-type: none"> <li>- สร้างความตระหนักรู้ในความสำคัญของบัญชีข้อมูลภาครัฐ</li> <li>- สนับสนุนการนำชุดข้อมูลลงทะเบียนในระบบบัญชีข้อมูลภาครัฐ</li> </ul>	มีรายการสถิติทางการเผยแพร่บนระบบบัญชีข้อมูลภาครัฐ	✓	✓	✓	✓		

ตาราง 24 แนวทางการพัฒนารายการสถิติทางการที่ความพร้อมเผยแพร่ของข้อมูลเป็น Tier 1 ที่หน่วยงานในจังหวัดเป็นเจ้าของข้อมูล

ลำดับ	OS ID	รายการสถิติทางการ	หน่วยงาน	แนวทางการพัฒนา	ผลลัพธ์	ระยะเวลาดำเนินการ ปีงบประมาณ พ.ศ.					หมายเหตุ
						66	67	68	69	70	
19	0058	จำนวนโรงงานทำมันเส้น	สำนักงานอุตสาหกรรม จังหวัดนครสวรรค์	– สร้างความตระหนักรู้ในความสำคัญ ของบัญชีข้อมูลภาครัฐ – สนับสนุนการนำชุดข้อมูลลงทะเบียน ในระบบบัญชีข้อมูลภาครัฐ	มีรายการสถิติทางการ เผยแพร่บนระบบบัญชี ข้อมูลภาครัฐ	✓	✓	✓	✓		
20	0059	โรงงานน้ำตาล	สำนักงานอุตสาหกรรม จังหวัดนครสวรรค์	– สร้างความตระหนักรู้ในความสำคัญ ของบัญชีข้อมูลภาครัฐ – สนับสนุนการนำชุดข้อมูลลงทะเบียน ในระบบบัญชีข้อมูลภาครัฐ	มีรายการสถิติทางการ เผยแพร่บนระบบบัญชี ข้อมูลภาครัฐ	✓	✓	✓	✓		
21	0060	โรงงานเอทานอล	สำนักงานอุตสาหกรรม จังหวัดนครสวรรค์	– สร้างความตระหนักรู้ในความสำคัญ ของบัญชีข้อมูลภาครัฐ – สนับสนุนการนำชุดข้อมูลลงทะเบียน ในระบบบัญชีข้อมูลภาครัฐ	มีรายการสถิติทางการ เผยแพร่บนระบบบัญชี ข้อมูลภาครัฐ	✓	✓	✓	✓		
22	0061	โรงงานอุตสาหกรรม ชีวภาพ	สำนักงานอุตสาหกรรม จังหวัดนครสวรรค์	– สร้างความตระหนักรู้ในความสำคัญ ของบัญชีข้อมูลภาครัฐ – สนับสนุนการนำชุดข้อมูลลงทะเบียน ในระบบบัญชีข้อมูลภาครัฐ	มีรายการสถิติทางการ เผยแพร่บนระบบบัญชี ข้อมูลภาครัฐ	✓	✓	✓	✓		
23	0062	โรงงานอุตสาหกรรมใน จังหวัด	สำนักงานอุตสาหกรรม จังหวัดนครสวรรค์	– สร้างความตระหนักรู้ในความสำคัญ ของบัญชีข้อมูลภาครัฐ – สนับสนุนการนำชุดข้อมูลลงทะเบียน ในระบบบัญชีข้อมูลภาครัฐ	มีรายการสถิติทางการ เผยแพร่บนระบบบัญชี ข้อมูลภาครัฐ	✓	✓	✓	✓		
24	0063	มูลค่าการลงทุนของ อุตสาหกรรมชีวภาพ	สำนักงานอุตสาหกรรม จังหวัดนครสวรรค์	– สร้างความตระหนักรู้ในความสำคัญ ของบัญชีข้อมูลภาครัฐ – สนับสนุนการนำชุดข้อมูลลงทะเบียน ในระบบบัญชีข้อมูลภาครัฐ	มีรายการสถิติทางการ เผยแพร่บนระบบบัญชี ข้อมูลภาครัฐ	✓	✓	✓	✓		

ตาราง 24 แนวทางการพัฒนารายการสถิติทางการที่ความพร้อมเผยแพร่ของข้อมูลเป็น Tier 1 ที่หน่วยงานในจังหวัดเป็นเจ้าของข้อมูล

ลำดับ	OS ID	รายการสถิติทางการ	หน่วยงาน	แนวทางการพัฒนา	ผลลัพธ์	ระยะเวลาดำเนินการ ปีงบประมาณ พ.ศ.					หมายเหตุ
						66	67	68	69	70	
25	0064	มูลค่าการลงทุนของ อุตสาหกรรมรวม	สำนักงานอุตสาหกรรม จังหวัดนครสวรรค์	- สร้างความตระหนักรู้ในความสำคัญ ของบัญชีข้อมูลภาครัฐ - สนับสนุนการนำชุดข้อมูลลงทะเบียน ในระบบบัญชีข้อมูลภาครัฐ	มีรายการสถิติทางการ เผยแพร่บนระบบบัญชี ข้อมูลภาครัฐ	✓	✓	✓	✓		
26	0065	กำลังเครื่องจักรของ โรงงานอุตสาหกรรมชีวภาพ	สำนักงานอุตสาหกรรม จังหวัดนครสวรรค์	- สร้างความตระหนักรู้ในความสำคัญ ของบัญชีข้อมูลภาครัฐ - สนับสนุนการนำชุดข้อมูลลงทะเบียน ในระบบบัญชีข้อมูลภาครัฐ	มีรายการสถิติทางการ เผยแพร่บนระบบบัญชี ข้อมูลภาครัฐ	✓	✓	✓	✓		
27	0081	ผลิตภัณฑ์ชุมชน OTOP	สำนักงานพัฒนาชุมชน จังหวัดนครสวรรค์	- สร้างความตระหนักรู้ในความสำคัญ ของบัญชีข้อมูลภาครัฐ - สนับสนุนการนำชุดข้อมูลลงทะเบียน ในระบบบัญชีข้อมูลภาครัฐ	มีรายการสถิติทางการ เผยแพร่บนระบบบัญชี ข้อมูลภาครัฐ	✓	✓	✓	✓		
28	0082	จำหน่ายผลิตภัณฑ์ชุมชน แปรรูป	สำนักงานพัฒนาชุมชน จังหวัดนครสวรรค์	- สร้างความตระหนักรู้ในความสำคัญ ของบัญชีข้อมูลภาครัฐ - สนับสนุนการนำชุดข้อมูลลงทะเบียน ในระบบบัญชีข้อมูลภาครัฐ	มีรายการสถิติทางการ เผยแพร่บนระบบบัญชี ข้อมูลภาครัฐ	✓	✓	✓	✓		
29	0083	จำนวนผู้ผลิต ผู้ประกอบการ OTOP ที่ ลงทะเบียน	สำนักงานพัฒนาชุมชน จังหวัดนครสวรรค์	- สร้างความตระหนักรู้ในความสำคัญ ของบัญชีข้อมูลภาครัฐ - สนับสนุนการนำชุดข้อมูลลงทะเบียน ในระบบบัญชีข้อมูลภาครัฐ	มีรายการสถิติทางการ เผยแพร่บนระบบบัญชี ข้อมูลภาครัฐ	✓	✓	✓	✓		
30	0087	รายได้จากการจำหน่าย ผลิตภัณฑ์ชุมชน OTOP	สำนักงานพัฒนาชุมชน จังหวัดนครสวรรค์	- สร้างความตระหนักรู้ในความสำคัญ ของบัญชีข้อมูลภาครัฐ - สนับสนุนการนำชุดข้อมูลลงทะเบียน ในระบบบัญชีข้อมูลภาครัฐ	มีรายการสถิติทางการ เผยแพร่บนระบบบัญชี ข้อมูลภาครัฐ	✓	✓	✓	✓		

ตาราง 24 แนวทางการพัฒนารายการสถิติทางการที่ความพร้อมเผยแพร่ของข้อมูลเป็น Tier 1 ที่หน่วยงานในจังหวัดเป็นเจ้าของข้อมูล

ลำดับ	OS ID	รายการสถิติทางการ	หน่วยงาน	แนวทางการพัฒนา	ผลลัพธ์	ระยะเวลาดำเนินการ ปีงบประมาณ พ.ศ.					หมายเหตุ
						66	67	68	69	70	
31	0105	จำนวนผู้เข้าชม website ของสำนักงานจังหวัด	สำนักงานจังหวัด นครสวรรค์	<ul style="list-style-type: none"> <li>- สร้างความตระหนักรู้ในความสำคัญของบัญชีข้อมูลภาครัฐ</li> <li>- สนับสนุนการนำชุดข้อมูลลงทะเบียนในระบบบัญชีข้อมูลภาครัฐ</li> </ul>	มีรายการสถิติทางการเผยแพร่บนระบบบัญชีข้อมูลภาครัฐ	✓	✓	✓	✓		
32	0109	ประชากรทั้งจังหวัด	ที่ทำการปกครองจังหวัด นครสวรรค์	<ul style="list-style-type: none"> <li>- สร้างความตระหนักรู้ในความสำคัญของบัญชีข้อมูลภาครัฐ</li> <li>- สนับสนุนการนำชุดข้อมูลลงทะเบียนในระบบบัญชีข้อมูลภาครัฐ</li> </ul>	มีรายการสถิติทางการเผยแพร่บนระบบบัญชีข้อมูลภาครัฐ	✓	✓	✓	✓		
33	0110	จำนวนบ้านในจังหวัด	ที่ทำการปกครองจังหวัด นครสวรรค์	<ul style="list-style-type: none"> <li>- สร้างความตระหนักรู้ในความสำคัญของบัญชีข้อมูลภาครัฐ</li> <li>- สนับสนุนการนำชุดข้อมูลลงทะเบียนในระบบบัญชีข้อมูลภาครัฐ</li> </ul>	มีรายการสถิติทางการเผยแพร่บนระบบบัญชีข้อมูลภาครัฐ	✓	✓	✓	✓		
34	0111	รถที่จดทะเบียน (โดยสาร) สะสมและจดทะเบียนใหม่	สำนักงานขนส่งจังหวัด นครสวรรค์	<ul style="list-style-type: none"> <li>- สร้างความตระหนักรู้ในความสำคัญของบัญชีข้อมูลภาครัฐ</li> <li>- สนับสนุนการนำชุดข้อมูลลงทะเบียนในระบบบัญชีข้อมูลภาครัฐ</li> </ul>	มีรายการสถิติทางการเผยแพร่บนระบบบัญชีข้อมูลภาครัฐ	✓	✓	✓	✓		
35	0112	รถที่จดทะเบียน (รถบรรทุก) สะสมและจดทะเบียนใหม่	สำนักงานขนส่งจังหวัด นครสวรรค์	<ul style="list-style-type: none"> <li>- สร้างความตระหนักรู้ในความสำคัญของบัญชีข้อมูลภาครัฐ</li> <li>- สนับสนุนการนำชุดข้อมูลลงทะเบียนในระบบบัญชีข้อมูลภาครัฐ</li> </ul>	มีรายการสถิติทางการเผยแพร่บนระบบบัญชีข้อมูลภาครัฐ	✓	✓	✓	✓		
36	0113	รถที่จดทะเบียน (รถนั่งส่วนบุคคล) สะสมและจดทะเบียนใหม่	สำนักงานขนส่งจังหวัด นครสวรรค์	<ul style="list-style-type: none"> <li>- สร้างความตระหนักรู้ในความสำคัญของบัญชีข้อมูลภาครัฐ</li> <li>- สนับสนุนการนำชุดข้อมูลลงทะเบียนในระบบบัญชีข้อมูลภาครัฐ</li> </ul>	มีรายการสถิติทางการเผยแพร่บนระบบบัญชีข้อมูลภาครัฐ	✓	✓	✓	✓		

ตาราง 24 แนวทางการพัฒนารายการสถิติทางการที่ความพร้อมเผยแพร่ของข้อมูลเป็น Tier 1 ที่หน่วยงานในจังหวัดเป็นเจ้าของข้อมูล

ลำดับ	OS ID	รายการสถิติทางการ	หน่วยงาน	แนวทางการพัฒนา	ผลลัพธ์	ระยะเวลาดำเนินการ ปีงบประมาณ พ.ศ.					หมายเหตุ
						66	67	68	69	70	
37	0114	รถขนส่งทางบก (รถบรรทุก) สะสมและจดทะเบียนใหม่	สำนักงานขนส่งจังหวัด นครสวรรค์	- สร้างความตระหนักรู้ในความสำคัญ ของบัญชีข้อมูลภาครัฐ - สนับสนุนการนำชุดข้อมูลลงทะเบียน ในระบบบัญชีข้อมูลภาครัฐ	มีรายการสถิติทางการ เผยแพร่บนระบบบัญชี ข้อมูลภาครัฐ	✓	✓	✓	✓		
38	0115	รถที่จดทะเบียน (รถจักรยานยนต์) สะสมและ จดทะเบียนใหม่	สำนักงานขนส่งจังหวัด นครสวรรค์	- สร้างความตระหนักรู้ในความสำคัญ ของบัญชีข้อมูลภาครัฐ - สนับสนุนการนำชุดข้อมูลลงทะเบียน ในระบบบัญชีข้อมูลภาครัฐ	มีรายการสถิติทางการ เผยแพร่บนระบบบัญชี ข้อมูลภาครัฐ	✓	✓	✓	✓		
39	0116	รถขนส่งน้ำมัน	สำนักงานพลังงานจังหวัด นครสวรรค์	- สร้างความตระหนักรู้ในความสำคัญ ของบัญชีข้อมูลภาครัฐ - สนับสนุนการนำชุดข้อมูลลงทะเบียน ในระบบบัญชีข้อมูลภาครัฐ	มีรายการสถิติทางการ เผยแพร่บนระบบบัญชี ข้อมูลภาครัฐ	✓	✓	✓	✓		
40	0117	สถานประกอบการ LPG	สำนักงานพลังงานจังหวัด นครสวรรค์	- สร้างความตระหนักรู้ในความสำคัญ ของบัญชีข้อมูลภาครัฐ - สนับสนุนการนำชุดข้อมูลลงทะเบียน ในระบบบัญชีข้อมูลภาครัฐ	มีรายการสถิติทางการ เผยแพร่บนระบบบัญชี ข้อมูลภาครัฐ	✓	✓	✓	✓		
41	0118	สถานที่เก็บรักษาน้ำมัน เชื้อเพลิง	สำนักงานพลังงานจังหวัด นครสวรรค์	- สร้างความตระหนักรู้ในความสำคัญ ของบัญชีข้อมูลภาครัฐ - สนับสนุนการนำชุดข้อมูลลงทะเบียน ในระบบบัญชีข้อมูลภาครัฐ	มีรายการสถิติทางการ เผยแพร่บนระบบบัญชี ข้อมูลภาครัฐ	✓	✓	✓	✓		
42	0122	ศักยภาพระบบส่งไฟฟ้า (Grid capacity)	สำนักงานพลังงานจังหวัด นครสวรรค์	- สร้างความตระหนักรู้ในความสำคัญ ของบัญชีข้อมูลภาครัฐ - สนับสนุนการนำชุดข้อมูลลงทะเบียน ในระบบบัญชีข้อมูลภาครัฐ	มีรายการสถิติทางการ เผยแพร่บนระบบบัญชี ข้อมูลภาครัฐ	✓	✓	✓	✓		

ตาราง 24 แนวทางการพัฒนารายการสถิติทางการที่ความพร้อมเผยแพร่ของข้อมูลเป็น Tier 1 ที่หน่วยงานในจังหวัดเป็นเจ้าของข้อมูล

ลำดับ	OS ID	รายการสถิติทางการ	หน่วยงาน	แนวทางการพัฒนา	ผลลัพธ์	ระยะเวลาดำเนินการ ปีงบประมาณ พ.ศ.					หมายเหตุ
						66	67	68	69	70	
43	0123	ผู้ใช้ไฟฟ้าทั้งจังหวัด	การไฟฟ้าส่วนภูมิภาค จังหวัดนครสวรรค์	<ul style="list-style-type: none"> <li>- สร้างความตระหนักรู้ในความสำคัญ ของบัญชีข้อมูลภาครัฐ</li> <li>- สนับสนุนการนำชุดข้อมูลลงทะเบียน ในระบบบัญชีข้อมูลภาครัฐ</li> </ul>	มีรายการสถิติทางการ เผยแพร่บนระบบบัญชี ข้อมูลภาครัฐ	✓	✓	✓	✓		
44	0124	โรงไฟฟ้าในจังหวัด	สำนักงานพลังงานจังหวัด นครสวรรค์	<ul style="list-style-type: none"> <li>- สร้างความตระหนักรู้ในความสำคัญ ของบัญชีข้อมูลภาครัฐ</li> <li>- สนับสนุนการนำชุดข้อมูลลงทะเบียน ในระบบบัญชีข้อมูลภาครัฐ</li> </ul>	มีรายการสถิติทางการ เผยแพร่บนระบบบัญชี ข้อมูลภาครัฐ	✓	✓	✓	✓		
45	0125	ปริมาณการใช้ไฟฟ้า	การไฟฟ้าส่วนภูมิภาค จังหวัดนครสวรรค์	<ul style="list-style-type: none"> <li>- สร้างความตระหนักรู้ในความสำคัญ ของบัญชีข้อมูลภาครัฐ</li> <li>- สนับสนุนการนำชุดข้อมูลลงทะเบียน ในระบบบัญชีข้อมูลภาครัฐ</li> </ul>	มีรายการสถิติทางการ เผยแพร่บนระบบบัญชี ข้อมูลภาครัฐ	✓	✓	✓	✓		
46	0131	ปริมาณเศษวัสดุทางการเกษตรต่อผลผลิตพืชเศรษฐกิจที่สำคัญ (ข้าว อ้อย)	สำนักงานเกษตรจังหวัด นครสวรรค์	<ul style="list-style-type: none"> <li>- สร้างความตระหนักรู้ในความสำคัญ ของบัญชีข้อมูลภาครัฐ</li> <li>- สนับสนุนการนำชุดข้อมูลลงทะเบียน ในระบบบัญชีข้อมูลภาครัฐ</li> </ul>	มีรายการสถิติทางการ เผยแพร่บนระบบบัญชี ข้อมูลภาครัฐ	✓	✓	✓	✓		
47	0132	สถานีชาร์จไฟฟ้า หรือ EV Station	สำนักงานพลังงานจังหวัด นครสวรรค์	<ul style="list-style-type: none"> <li>- สร้างความตระหนักรู้ในความสำคัญ ของบัญชีข้อมูลภาครัฐ</li> <li>- สนับสนุนการนำชุดข้อมูลลงทะเบียน ในระบบบัญชีข้อมูลภาครัฐ</li> </ul>	มีรายการสถิติทางการ เผยแพร่บนระบบบัญชี ข้อมูลภาครัฐ	✓	✓	✓	✓		
48	0133	พิกัดสถานีชาร์จไฟฟ้า หรือ EV Station	สำนักงานพลังงานจังหวัด นครสวรรค์	<ul style="list-style-type: none"> <li>- สร้างความตระหนักรู้ในความสำคัญ ของบัญชีข้อมูลภาครัฐ</li> <li>- สนับสนุนการนำชุดข้อมูลลงทะเบียน ในระบบบัญชีข้อมูลภาครัฐ</li> </ul>	มีรายการสถิติทางการ เผยแพร่บนระบบบัญชี ข้อมูลภาครัฐ	✓	✓	✓	✓		

ตาราง 24 แนวทางการพัฒนารายการสถิติทางการที่ความพร้อมเผยแพร่ของข้อมูลเป็น Tier 1 ที่หน่วยงานในจังหวัดเป็นเจ้าของข้อมูล

ลำดับ	OS ID	รายการสถิติทางการ	หน่วยงาน	แนวทางการพัฒนา	ผลลัพธ์	ระยะเวลาดำเนินการ ปีงบประมาณ พ.ศ.					หมายเหตุ
						66	67	68	69	70	
49	0134	ยี่ห้อสถานีชาร์จไฟฟ้า หรือ EV Station	สำนักงานพลังงานจังหวัด นครสวรรค์	<ul style="list-style-type: none"> <li>- สร้างความตระหนักรู้ในความสำคัญของบัญชีข้อมูลภาครัฐ</li> <li>- สนับสนุนการนำชุดข้อมูลลงทะเบียนในระบบบัญชีข้อมูลภาครัฐ</li> </ul>	มีรายการสถิติทางการเผยแพร่บนระบบบัญชีข้อมูลภาครัฐ	✓	✓	✓	✓		
50	0135	หัวจ่ายหัวชาร์จไฟฟ้า หรือ EV Station	สำนักงานพลังงานจังหวัด นครสวรรค์	<ul style="list-style-type: none"> <li>- สร้างความตระหนักรู้ในความสำคัญของบัญชีข้อมูลภาครัฐ</li> <li>- สนับสนุนการนำชุดข้อมูลลงทะเบียนในระบบบัญชีข้อมูลภาครัฐ</li> </ul>	มีรายการสถิติทางการเผยแพร่บนระบบบัญชีข้อมูลภาครัฐ	✓	✓	✓	✓		
51	0136	รถยนต์ไฟฟ้าที่จดทะเบียนสะสมและจดทะเบียนใหม่	สำนักงานขนส่งจังหวัด นครสวรรค์	<ul style="list-style-type: none"> <li>- สร้างความตระหนักรู้ในความสำคัญของบัญชีข้อมูลภาครัฐ</li> <li>- สนับสนุนการนำชุดข้อมูลลงทะเบียนในระบบบัญชีข้อมูลภาครัฐ</li> </ul>	มีรายการสถิติทางการเผยแพร่บนระบบบัญชีข้อมูลภาครัฐ	✓	✓	✓	✓		
52	0141	ศูนย์ซ่อมแซมรถยนต์	สำนักงานพาณิชย์จังหวัด นครสวรรค์	<ul style="list-style-type: none"> <li>- สร้างความตระหนักรู้ในความสำคัญของบัญชีข้อมูลภาครัฐ</li> <li>- สนับสนุนการนำชุดข้อมูลลงทะเบียนในระบบบัญชีข้อมูลภาครัฐ</li> </ul>	มีรายการสถิติทางการเผยแพร่บนระบบบัญชีข้อมูลภาครัฐ	✓	✓	✓	✓		
53	0143	โครงการอนุรักษ์พลังงานด้านการลดใช้พลังงานไฟฟ้า	สำนักงานพลังงานจังหวัด นครสวรรค์	<ul style="list-style-type: none"> <li>- สร้างความตระหนักรู้ในความสำคัญของบัญชีข้อมูลภาครัฐ</li> <li>- สนับสนุนการนำชุดข้อมูลลงทะเบียนในระบบบัญชีข้อมูลภาครัฐ</li> </ul>	มีรายการสถิติทางการเผยแพร่บนระบบบัญชีข้อมูลภาครัฐ	✓	✓	✓	✓		
54	0144	โครงการผลิตไฟฟ้าจากพลังงานทดแทน	สำนักงานพลังงานจังหวัด นครสวรรค์	<ul style="list-style-type: none"> <li>- สร้างความตระหนักรู้ในความสำคัญของบัญชีข้อมูลภาครัฐ</li> <li>- สนับสนุนการนำชุดข้อมูลลงทะเบียนในระบบบัญชีข้อมูลภาครัฐ</li> </ul>	มีรายการสถิติทางการเผยแพร่บนระบบบัญชีข้อมูลภาครัฐ	✓	✓	✓	✓		

ตาราง 24 แนวทางการพัฒนารายการสถิติทางการที่ความพร้อมเผยแพร่ของข้อมูลเป็น Tier 1 ที่หน่วยงานในจังหวัดเป็นเจ้าของข้อมูล

ลำดับ	OS ID	รายการสถิติทางการ	หน่วยงาน	แนวทางการพัฒนา	ผลลัพธ์	ระยะเวลาดำเนินการ ปีงบประมาณ พ.ศ.					หมายเหตุ
						66	67	68	69	70	
55	0145	โครงการส่งเสริมการหยุด เผาในพื้นที่การเกษตร	สำนักงานเกษตรจังหวัด นครสวรรค์	- สร้างความตระหนักรู้ในความสำคัญ ของบัญชีข้อมูลภาครัฐ - สนับสนุนการนำชุดข้อมูลลงทะเบียน ในระบบบัญชีข้อมูลภาครัฐ	มีรายการสถิติทางการ เผยแพร่บนระบบบัญชี ข้อมูลภาครัฐ	✓	✓	✓	✓		
56	0146	งบประมาณโครงการ ส่งเสริมการหยุดเผาในพื้นที่ เกษตร	สำนักงานเกษตรจังหวัด นครสวรรค์	- สร้างความตระหนักรู้ในความสำคัญ ของบัญชีข้อมูลภาครัฐ - สนับสนุนการนำชุดข้อมูลลงทะเบียน ในระบบบัญชีข้อมูลภาครัฐ	มีรายการสถิติทางการ เผยแพร่บนระบบบัญชี ข้อมูลภาครัฐ	✓	✓	✓	✓		
57	0147	โครงการพลังงาน แสงอาทิตย์	สำนักงานพลังงานจังหวัด นครสวรรค์	- สร้างความตระหนักรู้ในความสำคัญ ของบัญชีข้อมูลภาครัฐ - สนับสนุนการนำชุดข้อมูลลงทะเบียน ในระบบบัญชีข้อมูลภาครัฐ	มีรายการสถิติทางการ เผยแพร่บนระบบบัญชี ข้อมูลภาครัฐ	✓	✓	✓	✓		
58	0148	เทคโนโลยีพลังงานทดแทน	สำนักงานพลังงานจังหวัด นครสวรรค์	- สร้างความตระหนักรู้ในความสำคัญ ของบัญชีข้อมูลภาครัฐ - สนับสนุนการนำชุดข้อมูลลงทะเบียน ในระบบบัญชีข้อมูลภาครัฐ	มีรายการสถิติทางการ เผยแพร่บนระบบบัญชี ข้อมูลภาครัฐ	✓	✓	✓	✓		
59	0149	ภาพรวมการสนับสนุน เทคโนโลยีด้านพลังงาน	สำนักงานพลังงานจังหวัด นครสวรรค์	- สร้างความตระหนักรู้ในความสำคัญ ของบัญชีข้อมูลภาครัฐ - สนับสนุนการนำชุดข้อมูลลงทะเบียน ในระบบบัญชีข้อมูลภาครัฐ	มีรายการสถิติทางการ เผยแพร่บนระบบบัญชี ข้อมูลภาครัฐ	✓	✓	✓	✓		
60	0150	จำนวนสถานีบริการก๊าซ ธรรมชาติ	สำนักงานพลังงานจังหวัด นครสวรรค์	- สร้างความตระหนักรู้ในความสำคัญ ของบัญชีข้อมูลภาครัฐ - สนับสนุนการนำชุดข้อมูลลงทะเบียน ในระบบบัญชีข้อมูลภาครัฐ	มีรายการสถิติทางการ เผยแพร่บนระบบบัญชี ข้อมูลภาครัฐ	✓	✓	✓	✓		

ตาราง 24 แนวทางการพัฒนารายการสถิติทางการที่ความพร้อมเผยแพร่ของข้อมูลเป็น Tier 1 ที่หน่วยงานในจังหวัดเป็นเจ้าของข้อมูล

ลำดับ	OS ID	รายการสถิติทางการ	หน่วยงาน	แนวทางการพัฒนา	ผลลัพธ์	ระยะเวลาดำเนินการ ปีงบประมาณ พ.ศ.					หมายเหตุ
						66	67	68	69	70	
61	0151	สถานีบริการเชื้อเพลิง (มาตรา 11)	สำนักงานพลังงานจังหวัด นครสวรรค์	- สร้างความตระหนักรู้ในความสำคัญ ของบัญชีข้อมูลภาครัฐ - สนับสนุนการนำชุดข้อมูลลงทะเบียน ในระบบบัญชีข้อมูลภาครัฐ	มีรายการสถิติทางการ เผยแพร่บนระบบบัญชี ข้อมูลภาครัฐ	✓	✓	✓	✓		
62	0152	สถานีบริการก๊าซ LPG	สำนักงานพลังงานจังหวัด นครสวรรค์	- สร้างความตระหนักรู้ในความสำคัญ ของบัญชีข้อมูลภาครัฐ - สนับสนุนการนำชุดข้อมูลลงทะเบียน ในระบบบัญชีข้อมูลภาครัฐ	มีรายการสถิติทางการ เผยแพร่บนระบบบัญชี ข้อมูลภาครัฐ	✓	✓	✓	✓		
63	0154	คลังน้ำมัน	สำนักงานพลังงานจังหวัด นครสวรรค์	- สร้างความตระหนักรู้ในความสำคัญ ของบัญชีข้อมูลภาครัฐ - สนับสนุนการนำชุดข้อมูลลงทะเบียน ในระบบบัญชีข้อมูลภาครัฐ	มีรายการสถิติทางการ เผยแพร่บนระบบบัญชี ข้อมูลภาครัฐ	✓	✓	✓	✓		
64	0155	โรงไฟฟ้าชีวมวล	สำนักงานพลังงานจังหวัด นครสวรรค์	- สร้างความตระหนักรู้ในความสำคัญ ของบัญชีข้อมูลภาครัฐ - สนับสนุนการนำชุดข้อมูลลงทะเบียน ในระบบบัญชีข้อมูลภาครัฐ	มีรายการสถิติทางการ เผยแพร่บนระบบบัญชี ข้อมูลภาครัฐ	✓	✓	✓	✓		
65	0156	ศูนย์การเรียนรู้และ ถ่ายทอดเทคโนโลยียานยนต์ ไฟฟ้า	สำนักงานพลังงานจังหวัด นครสวรรค์	- สร้างความตระหนักรู้ในความสำคัญ ของบัญชีข้อมูลภาครัฐ - สนับสนุนการนำชุดข้อมูลลงทะเบียน ในระบบบัญชีข้อมูลภาครัฐ	มีรายการสถิติทางการ เผยแพร่บนระบบบัญชี ข้อมูลภาครัฐ	✓	✓	✓	✓		
66	0163	สถานประกอบการกิจการ	สำนักงานสวัสดิการและ คุ้มครองแรงงานจังหวัด นครสวรรค์	- สร้างความตระหนักรู้ในความสำคัญ ของบัญชีข้อมูลภาครัฐ - สนับสนุนการนำชุดข้อมูลลงทะเบียน ในระบบบัญชีข้อมูลภาครัฐ	มีรายการสถิติทางการ เผยแพร่บนระบบบัญชี ข้อมูลภาครัฐ	✓	✓	✓	✓		

ตาราง 24 แนวทางการพัฒนารายการสถิติทางการที่ความพร้อมเผยแพร่ของข้อมูลเป็น Tier 1 ที่หน่วยงานในจังหวัดเป็นเจ้าของข้อมูล

ลำดับ	OS ID	รายการสถิติทางการ	หน่วยงาน	แนวทางการพัฒนา	ผลลัพธ์	ระยะเวลาดำเนินการ ปีงบประมาณ พ.ศ.					หมายเหตุ
						66	67	68	69	70	
67	0164	จำนวนคนงานในสถานประกอบกิจการ	สำนักงานสถิติการและคุ้มครองแรงงานจังหวัดนครสวรรค์	<ul style="list-style-type: none"> <li>- สร้างความตระหนักรู้ในความสำคัญของบัญชีข้อมูลภาครัฐ</li> <li>- สนับสนุนการนำชุดข้อมูลลงทะเบียนในระบบบัญชีข้อมูลภาครัฐ</li> </ul>	มีรายการสถิติทางการเผยแพร่บนระบบบัญชีข้อมูลภาครัฐ	✓	✓	✓	✓		
68	0172	สินค้า OTOP ที่ขึ้นทะเบียน	สำนักงานพัฒนาชุมชนจังหวัดนครสวรรค์	<ul style="list-style-type: none"> <li>- สร้างความตระหนักรู้ในความสำคัญของบัญชีข้อมูลภาครัฐ</li> <li>- สนับสนุนการนำชุดข้อมูลลงทะเบียนในระบบบัญชีข้อมูลภาครัฐ</li> </ul>	มีรายการสถิติทางการเผยแพร่บนระบบบัญชีข้อมูลภาครัฐ	✓	✓	✓	✓		
69	0173	จำนวนช่องทางการจำหน่ายผลิตภัณฑ์ OTOP	สำนักงานพัฒนาชุมชนจังหวัดนครสวรรค์	<ul style="list-style-type: none"> <li>- สร้างความตระหนักรู้ในความสำคัญของบัญชีข้อมูลภาครัฐ</li> <li>- สนับสนุนการนำชุดข้อมูลลงทะเบียนในระบบบัญชีข้อมูลภาครัฐ</li> </ul>	มีรายการสถิติทางการเผยแพร่บนระบบบัญชีข้อมูลภาครัฐ	✓	✓	✓	✓		
70	0174	จำนวนผู้ประกอบการผลิตภัณฑ์ OTOP ที่จำหน่ายทางช่องทางการตลาดออนไลน์	สำนักงานพัฒนาชุมชนจังหวัดนครสวรรค์	<ul style="list-style-type: none"> <li>- สร้างความตระหนักรู้ในความสำคัญของบัญชีข้อมูลภาครัฐ</li> <li>- สนับสนุนการนำชุดข้อมูลลงทะเบียนในระบบบัญชีข้อมูลภาครัฐ</li> </ul>	มีรายการสถิติทางการเผยแพร่บนระบบบัญชีข้อมูลภาครัฐ	✓	✓	✓	✓		
71	0176	ประชากรต่อแพทย์	สำนักงานสาธารณสุขจังหวัดนครสวรรค์	<ul style="list-style-type: none"> <li>- สร้างความตระหนักรู้ในความสำคัญของบัญชีข้อมูลภาครัฐ</li> <li>- สนับสนุนการนำชุดข้อมูลลงทะเบียนในระบบบัญชีข้อมูลภาครัฐ</li> </ul>	มีรายการสถิติทางการเผยแพร่บนระบบบัญชีข้อมูลภาครัฐ	✓	✓	✓	✓		
72	0177	สถานบริการสาธารณสุข	สำนักงานสาธารณสุขจังหวัดนครสวรรค์	<ul style="list-style-type: none"> <li>- สร้างความตระหนักรู้ในความสำคัญของบัญชีข้อมูลภาครัฐ</li> <li>- สนับสนุนการนำชุดข้อมูลลงทะเบียนในระบบบัญชีข้อมูลภาครัฐ</li> </ul>	มีรายการสถิติทางการเผยแพร่บนระบบบัญชีข้อมูลภาครัฐ	✓	✓	✓	✓		

ตาราง 24 แนวทางการพัฒนารายการสถิติทางการที่ความพร้อมเผยแพร่ของข้อมูลเป็น Tier 1 ที่หน่วยงานในจังหวัดเป็นเจ้าของข้อมูล

ลำดับ	OS ID	รายการสถิติทางการ	หน่วยงาน	แนวทางการพัฒนา	ผลลัพธ์	ระยะเวลาดำเนินการ ปีงบประมาณ พ.ศ.					หมายเหตุ
						66	67	68	69	70	
73	0178	ผู้มีบัตรประกันสุขภาพถ้วนหน้า (UC) รักษาทุกโรค	สำนักงานสาธารณสุขจังหวัดนครสวรรค์	<ul style="list-style-type: none"> <li>- สร้างความตระหนักรู้ในความสำคัญของบัญชีข้อมูลภาครัฐ</li> <li>- สนับสนุนการนำชุดข้อมูลลงทะเบียนในระบบบัญชีข้อมูลภาครัฐ</li> </ul>	มีรายการสถิติทางการเผยแพร่บนระบบบัญชีข้อมูลภาครัฐ	✓	✓	✓	✓		
74	0179	สถานพยาบาลที่มีเตียงผู้ป่วย รับไว้ค้างคืน	สำนักงานสาธารณสุขจังหวัดนครสวรรค์	<ul style="list-style-type: none"> <li>- สร้างความตระหนักรู้ในความสำคัญของบัญชีข้อมูลภาครัฐ</li> <li>- สนับสนุนการนำชุดข้อมูลลงทะเบียนในระบบบัญชีข้อมูลภาครัฐ</li> </ul>	มีรายการสถิติทางการเผยแพร่บนระบบบัญชีข้อมูลภาครัฐ	✓	✓	✓	✓		
75	0180	โรงพยาบาลที่มีตู้บริการบัตรคิวอัตโนมัติ	สำนักงานสาธารณสุขจังหวัดนครสวรรค์	<ul style="list-style-type: none"> <li>- สร้างความตระหนักรู้ในความสำคัญของบัญชีข้อมูลภาครัฐ</li> <li>- สนับสนุนการนำชุดข้อมูลลงทะเบียนในระบบบัญชีข้อมูลภาครัฐ</li> </ul>	มีรายการสถิติทางการเผยแพร่บนระบบบัญชีข้อมูลภาครัฐ	✓	✓	✓	✓		
76	0181	ผู้ป่วยนอก	สำนักงานสาธารณสุขจังหวัดนครสวรรค์	<ul style="list-style-type: none"> <li>- สร้างความตระหนักรู้ในความสำคัญของบัญชีข้อมูลภาครัฐ</li> <li>- สนับสนุนการนำชุดข้อมูลลงทะเบียนในระบบบัญชีข้อมูลภาครัฐ</li> </ul>	มีรายการสถิติทางการเผยแพร่บนระบบบัญชีข้อมูลภาครัฐ	✓	✓	✓	✓		
77	0182	ผู้ป่วยใน	สำนักงานสาธารณสุขจังหวัดนครสวรรค์	<ul style="list-style-type: none"> <li>- สร้างความตระหนักรู้ในความสำคัญของบัญชีข้อมูลภาครัฐ</li> <li>- สนับสนุนการนำชุดข้อมูลลงทะเบียนในระบบบัญชีข้อมูลภาครัฐ</li> </ul>	มีรายการสถิติทางการเผยแพร่บนระบบบัญชีข้อมูลภาครัฐ	✓	✓	✓	✓		
78	0183	จำนวนผู้ผ่านการฝึกอบรมด้านการแพทย์แผนไทยและการแพทย์ทางเลือก	สำนักงานสาธารณสุขจังหวัดนครสวรรค์	<ul style="list-style-type: none"> <li>- สร้างความตระหนักรู้ในความสำคัญของบัญชีข้อมูลภาครัฐ</li> <li>- สนับสนุนการนำชุดข้อมูลลงทะเบียนในระบบบัญชีข้อมูลภาครัฐ</li> </ul>	มีรายการสถิติทางการเผยแพร่บนระบบบัญชีข้อมูลภาครัฐ	✓	✓	✓	✓		

ตาราง 24 แนวทางการพัฒนารายการสถิติทางการที่ความพร้อมเผยแพร่ของข้อมูลเป็น Tier 1 ที่หน่วยงานในจังหวัดเป็นเจ้าของข้อมูล

ลำดับ	OS ID	รายการสถิติทางการ	หน่วยงาน	แนวทางการพัฒนา	ผลลัพธ์	ระยะเวลาดำเนินการ ปีงบประมาณ พ.ศ.					หมายเหตุ
						66	67	68	69	70	
79	0184	ร้อยละของผู้ป่วยนอก ได้รับบริการการแพทย์แผน ไทยและการแพทย์ทางเลือก	สำนักงานสาธารณสุข จังหวัดนครสวรรค์	- สร้างความตระหนักรู้ในความสำคัญ ของบัญชีข้อมูลภาครัฐ - สนับสนุนการนำชุดข้อมูลลงทะเบียน ในระบบบัญชีข้อมูลภาครัฐ	มีรายการสถิติทางการ เผยแพร่บนระบบบัญชี ข้อมูลภาครัฐ	✓	✓	✓	✓		
80	0185	จำนวนศูนย์ปฏิบัติการ ภาวะฉุกเฉินด้านสุขภาพ	สำนักงานสาธารณสุข จังหวัดนครสวรรค์	- สร้างความตระหนักรู้ในความสำคัญ ของบัญชีข้อมูลภาครัฐ - สนับสนุนการนำชุดข้อมูลลงทะเบียน ในระบบบัญชีข้อมูลภาครัฐ	มีรายการสถิติทางการ เผยแพร่บนระบบบัญชี ข้อมูลภาครัฐ	✓	✓	✓	✓		
81	0186	จำนวนประชากร	ที่ทำการปกครองจังหวัด นครสวรรค์	- สร้างความตระหนักรู้ในความสำคัญ ของบัญชีข้อมูลภาครัฐ - สนับสนุนการนำชุดข้อมูลลงทะเบียน ในระบบบัญชีข้อมูลภาครัฐ	มีรายการสถิติทางการ เผยแพร่บนระบบบัญชี ข้อมูลภาครัฐ	✓	✓	✓	✓		
82	0188	จำนวนเด็กที่ได้อยู่ใน ครอบครัวทดแทนถาวรตาม กฎหมาย	สำนักงานพัฒนาสังคมและ ความมั่นคงของมนุษย์ จังหวัดนครสวรรค์	- สร้างความตระหนักรู้ในความสำคัญ ของบัญชีข้อมูลภาครัฐ - สนับสนุนการนำชุดข้อมูลลงทะเบียน ในระบบบัญชีข้อมูลภาครัฐ	มีรายการสถิติทางการ เผยแพร่บนระบบบัญชี ข้อมูลภาครัฐ	✓	✓	✓	✓		
83	0189	โครงการตามแนวทาง เศรษฐกิจพอเพียง	สำนักงานจังหวัด นครสวรรค์	- สร้างความตระหนักรู้ในความสำคัญ ของบัญชีข้อมูลภาครัฐ - สนับสนุนการนำชุดข้อมูลลงทะเบียน ในระบบบัญชีข้อมูลภาครัฐ	มีรายการสถิติทางการ เผยแพร่บนระบบบัญชี ข้อมูลภาครัฐ	✓	✓	✓	✓		
84	0190	เรื่องร้องเรียนเกี่ยวกับการ ขอความช่วยเหลือ สงเคราะห์	สำนักงานจังหวัด นครสวรรค์	- สร้างความตระหนักรู้ในความสำคัญ ของบัญชีข้อมูลภาครัฐ - สนับสนุนการนำชุดข้อมูลลงทะเบียน ในระบบบัญชีข้อมูลภาครัฐ	มีรายการสถิติทางการ เผยแพร่บนระบบบัญชี ข้อมูลภาครัฐ	✓	✓	✓	✓		

ตาราง 24 แนวทางการพัฒนารายการสถิติทางการที่ความพร้อมเผยแพร่ของข้อมูลเป็น Tier 1 ที่หน่วยงานในจังหวัดเป็นเจ้าของข้อมูล

ลำดับ	OS ID	รายการสถิติทางการ	หน่วยงาน	แนวทางการพัฒนา	ผลลัพธ์	ระยะเวลาดำเนินการ ปีงบประมาณ พ.ศ.					หมายเหตุ
						66	67	68	69	70	
85	0191	ความรุนแรง	สำนักงานพัฒนาสังคมและความมั่นคงของมนุษย์ จังหวัดนครสวรรค์	- สร้างความตระหนักรู้ในความสำคัญของบัญชีข้อมูลภาครัฐ - สนับสนุนการนำชุดข้อมูลลงทะเบียนในระบบบัญชีข้อมูลภาครัฐ	มีรายการสถิติทางการเผยแพร่บนระบบบัญชีข้อมูลภาครัฐ	✓	✓	✓	✓		
86	0192	จำนวนผู้ถูกกระทำ ความรุนแรง	สำนักงานสาธารณสุข จังหวัดนครสวรรค์	- สร้างความตระหนักรู้ในความสำคัญของบัญชีข้อมูลภาครัฐ - สนับสนุนการนำชุดข้อมูลลงทะเบียนในระบบบัญชีข้อมูลภาครัฐ	มีรายการสถิติทางการเผยแพร่บนระบบบัญชีข้อมูลภาครัฐ	✓	✓	✓	✓		
87	0193	จำนวนเด็กที่ถูกกระทำ ความรุนแรงภายในและภายนอกครอบครัว	สำนักงานพัฒนาสังคมและความมั่นคงของมนุษย์ จังหวัดนครสวรรค์	- สร้างความตระหนักรู้ในความสำคัญของบัญชีข้อมูลภาครัฐ - สนับสนุนการนำชุดข้อมูลลงทะเบียนในระบบบัญชีข้อมูลภาครัฐ	มีรายการสถิติทางการเผยแพร่บนระบบบัญชีข้อมูลภาครัฐ	✓	✓	✓	✓		
88	0194	เด็กที่ได้รับการคุ้มครอง สวัสดิภาพในบ้านพักเด็ก และครอบครัวจังหวัด	สำนักงานพัฒนาสังคมและความมั่นคงของมนุษย์ จังหวัดนครสวรรค์	- สร้างความตระหนักรู้ในความสำคัญของบัญชีข้อมูลภาครัฐ - สนับสนุนการนำชุดข้อมูลลงทะเบียนในระบบบัญชีข้อมูลภาครัฐ	มีรายการสถิติทางการเผยแพร่บนระบบบัญชีข้อมูลภาครัฐ	✓	✓	✓	✓		
89	0195	จำนวนคดีเด็กและเยาวชนที่ถูกดำเนินคดีในสถานพินิจฯ	สถานพินิจและคุ้มครอง เด็กและเยาวชนจังหวัด นครสวรรค์	- สร้างความตระหนักรู้ในความสำคัญของบัญชีข้อมูลภาครัฐ - สนับสนุนการนำชุดข้อมูลลงทะเบียนในระบบบัญชีข้อมูลภาครัฐ	มีรายการสถิติทางการเผยแพร่บนระบบบัญชีข้อมูลภาครัฐ	✓	✓	✓	✓		
90	0196	จำนวนเด็กและเยาวชนที่อยู่ในความควบคุมดูแลของหน่วยงาน	สถานพินิจและคุ้มครอง เด็กและเยาวชนจังหวัด นครสวรรค์	- สร้างความตระหนักรู้ในความสำคัญของบัญชีข้อมูลภาครัฐ - สนับสนุนการนำชุดข้อมูลลงทะเบียนในระบบบัญชีข้อมูลภาครัฐ	มีรายการสถิติทางการเผยแพร่บนระบบบัญชีข้อมูลภาครัฐ	✓	✓	✓	✓		

ตาราง 24 แนวทางการพัฒนารายการสถิติทางการที่ความพร้อมเผยแพร่ของข้อมูลเป็น Tier 1 ที่หน่วยงานในจังหวัดเป็นเจ้าของข้อมูล

ลำดับ	OS ID	รายการสถิติทางการ	หน่วยงาน	แนวทางการพัฒนา	ผลลัพธ์	ระยะเวลาดำเนินการ ปีงบประมาณ พ.ศ.					หมายเหตุ
						66	67	68	69	70	
91	0198	จำนวนผู้ถูกระทำ ความรุนแรงในครอบครัว	สำนักงานพัฒนาสังคมและความมั่นคงของมนุษย์จังหวัดนครสวรรค์	<ul style="list-style-type: none"> <li>- สร้างความตระหนักรู้ใน ความสำคัญของบัญชีข้อมูลภาครัฐ</li> <li>- สนับสนุนการนำชุดข้อมูลลงทะเบียนในระบบบัญชีข้อมูลภาครัฐ</li> </ul>	มีรายการสถิติทางการเผยแพร่บนระบบบัญชีข้อมูลภาครัฐ	✓	✓	✓	✓		
92	0199	การเฝ้าระวังอัตราการคลอดมีชีพในหญิงอายุ 10-14 ปี	สำนักงานสาธารณสุขจังหวัดนครสวรรค์	<ul style="list-style-type: none"> <li>- สร้างความตระหนักรู้ใน ความสำคัญของบัญชีข้อมูลภาครัฐ</li> <li>- สนับสนุนการนำชุดข้อมูลลงทะเบียนในระบบบัญชีข้อมูลภาครัฐ</li> </ul>	มีรายการสถิติทางการเผยแพร่บนระบบบัญชีข้อมูลภาครัฐ	✓	✓	✓	✓		
93	0200	การเฝ้าระวังอัตราการคลอดมีชีพในหญิงอายุ 15 - 19 ปี	สำนักงานสาธารณสุขจังหวัดนครสวรรค์	<ul style="list-style-type: none"> <li>- สร้างความตระหนักรู้ใน ความสำคัญของบัญชีข้อมูลภาครัฐ</li> <li>- สนับสนุนการนำชุดข้อมูลลงทะเบียนในระบบบัญชีข้อมูลภาครัฐ</li> </ul>	มีรายการสถิติทางการเผยแพร่บนระบบบัญชีข้อมูลภาครัฐ	✓	✓	✓	✓		
94	0201	ร้อยละของการตั้งครรภ์ซ้ำในหญิงอายุน้อยกว่า 20 ปี	สำนักงานสาธารณสุขจังหวัดนครสวรรค์	<ul style="list-style-type: none"> <li>- สร้างความตระหนักรู้ใน ความสำคัญของบัญชีข้อมูลภาครัฐ</li> <li>- สนับสนุนการนำชุดข้อมูลลงทะเบียนในระบบบัญชีข้อมูลภาครัฐ</li> </ul>	มีรายการสถิติทางการเผยแพร่บนระบบบัญชีข้อมูลภาครัฐ	✓	✓	✓	✓		
95	0202	จำนวนคดีอาญา	ตำรวจภูธรจังหวัดนครสวรรค์	<ul style="list-style-type: none"> <li>- สร้างความตระหนักรู้ใน ความสำคัญของบัญชีข้อมูลภาครัฐ</li> <li>- สนับสนุนการนำชุดข้อมูลลงทะเบียนในระบบบัญชีข้อมูลภาครัฐ</li> </ul>	มีรายการสถิติทางการเผยแพร่บนระบบบัญชีข้อมูลภาครัฐ	✓	✓	✓	✓		
96	0203	ผู้ได้รับการบำบัดยาเสพติด	สำนักงานสาธารณสุขจังหวัดนครสวรรค์	<ul style="list-style-type: none"> <li>- สร้างความตระหนักรู้ใน ความสำคัญของบัญชีข้อมูลภาครัฐ</li> <li>- สนับสนุนการนำชุดข้อมูลลงทะเบียนในระบบบัญชีข้อมูลภาครัฐ</li> </ul>	มีรายการสถิติทางการเผยแพร่บนระบบบัญชีข้อมูลภาครัฐ	✓	✓	✓	✓		

ตาราง 24 แนวทางการพัฒนารายการสถิติทางการที่ความพร้อมเผยแพร่ของข้อมูลเป็น Tier 1 ที่หน่วยงานในจังหวัดเป็นเจ้าของข้อมูล

ลำดับ	OS ID	รายการสถิติทางการ	หน่วยงาน	แนวทางการพัฒนา	ผลลัพธ์	ระยะเวลาดำเนินการ ปีงบประมาณ พ.ศ.					หมายเหตุ
						66	67	68	69	70	
97	0204	จำนวนคดีเด็กและเยาวชน	ตำรวจภูธรจังหวัดนครสวรรค์	<ul style="list-style-type: none"> <li>- สร้างความตระหนักรู้ในความสำคัญของบัญชีข้อมูลภาครัฐ</li> <li>- สนับสนุนการนำชุดข้อมูลลงทะเบียนในระบบบัญชีข้อมูลภาครัฐ</li> </ul>	มีรายการสถิติทางการเผยแพร่บนระบบบัญชีข้อมูลภาครัฐ	✓	✓	✓	✓		
98	0205	จำนวนคดีเกี่ยวกับเด็กเยาวชน สตรี และครอบครัว	ตำรวจภูธรจังหวัดนครสวรรค์	<ul style="list-style-type: none"> <li>- สร้างความตระหนักรู้ในความสำคัญของบัญชีข้อมูลภาครัฐ</li> <li>- สนับสนุนการนำชุดข้อมูลลงทะเบียนในระบบบัญชีข้อมูลภาครัฐ</li> </ul>	มีรายการสถิติทางการเผยแพร่บนระบบบัญชีข้อมูลภาครัฐ	✓	✓	✓	✓		
99	0206	จำนวนคดีตามพ.ร.บ.คุ้มครองผู้ถูกกระทำรุนแรงในครอบครัว	ตำรวจภูธรจังหวัดนครสวรรค์	<ul style="list-style-type: none"> <li>- สร้างความตระหนักรู้ในความสำคัญของบัญชีข้อมูลภาครัฐ</li> <li>- สนับสนุนการนำชุดข้อมูลลงทะเบียนในระบบบัญชีข้อมูลภาครัฐ</li> </ul>	มีรายการสถิติทางการเผยแพร่บนระบบบัญชีข้อมูลภาครัฐ	✓	✓	✓	✓		
100	0207	ประเภทความรุนแรง	สำนักงานพัฒนาสังคมและความมั่นคงของมนุษย์จังหวัดนครสวรรค์	<ul style="list-style-type: none"> <li>- สร้างความตระหนักรู้ในความสำคัญของบัญชีข้อมูลภาครัฐ</li> <li>- สนับสนุนการนำชุดข้อมูลลงทะเบียนในระบบบัญชีข้อมูลภาครัฐ</li> </ul>	มีรายการสถิติทางการเผยแพร่บนระบบบัญชีข้อมูลภาครัฐ	✓	✓	✓	✓		
101	0208	จำนวนความรุนแรงในเด็ก	สำนักงานพัฒนาสังคมและความมั่นคงของมนุษย์จังหวัดนครสวรรค์	<ul style="list-style-type: none"> <li>- สร้างความตระหนักรู้ในความสำคัญของบัญชีข้อมูลภาครัฐ</li> <li>- สนับสนุนการนำชุดข้อมูลลงทะเบียนในระบบบัญชีข้อมูลภาครัฐ</li> </ul>	มีรายการสถิติทางการเผยแพร่บนระบบบัญชีข้อมูลภาครัฐ	✓	✓	✓	✓		
102	0209	จำนวนผู้ป่วยจิตเวชที่มีความเสี่ยงต่อการก่อความรุนแรงสะสม	สำนักงานสาธารณสุขจังหวัดนครสวรรค์	<ul style="list-style-type: none"> <li>- สร้างความตระหนักรู้ในความสำคัญของบัญชีข้อมูลภาครัฐ</li> <li>- สนับสนุนการนำชุดข้อมูลลงทะเบียนในระบบบัญชีข้อมูลภาครัฐ</li> </ul>	มีรายการสถิติทางการเผยแพร่บนระบบบัญชีข้อมูลภาครัฐ	✓	✓	✓	✓		

ตาราง 24 แนวทางการพัฒนารายการสถิติทางการที่ความพร้อมเผยแพร่ของข้อมูลเป็น Tier 1 ที่หน่วยงานในจังหวัดเป็นเจ้าของข้อมูล

ลำดับ	OS ID	รายการสถิติทางการ	หน่วยงาน	แนวทางการพัฒนา	ผลลัพธ์	ระยะเวลาดำเนินการ ปีงบประมาณ พ.ศ.					หมายเหตุ
						66	67	68	69	70	
103	0211	ร้อยละของผู้ป่วยโรคติดเชื้อในพื้นที่เข้าถึงบริการตามมาตรฐานเพิ่มขึ้น	สำนักงานสาธารณสุขจังหวัดนครสวรรค์	<ul style="list-style-type: none"> <li>- สร้างความตระหนักรู้ในความสำคัญของบัญชีข้อมูลภาครัฐ</li> <li>- สนับสนุนการนำชุดข้อมูลลงทะเบียนในระบบบัญชีข้อมูลภาครัฐ</li> </ul>	มีรายการสถิติทางการเผยแพร่บนระบบบัญชีข้อมูลภาครัฐ	✓	✓	✓	✓		
104	0212	อัตราป่วยรายใหม่และความชุกของความผิดปกติทางจิตและพฤติกรรมที่เกิดจากการเสพติด	สำนักงานสาธารณสุขจังหวัดนครสวรรค์	<ul style="list-style-type: none"> <li>- สร้างความตระหนักรู้ในความสำคัญของบัญชีข้อมูลภาครัฐ</li> <li>- สนับสนุนการนำชุดข้อมูลลงทะเบียนในระบบบัญชีข้อมูลภาครัฐ</li> </ul>	มีรายการสถิติทางการเผยแพร่บนระบบบัญชีข้อมูลภาครัฐ	✓	✓	✓	✓		
105	0216	การจำหน่ายกระแสไฟฟ้า	การไฟฟ้าส่วนภูมิภาคจังหวัดนครสวรรค์	<ul style="list-style-type: none"> <li>- สร้างความตระหนักรู้ในความสำคัญของบัญชีข้อมูลภาครัฐ</li> <li>- สนับสนุนการนำชุดข้อมูลลงทะเบียนในระบบบัญชีข้อมูลภาครัฐ</li> </ul>	มีรายการสถิติทางการเผยแพร่บนระบบบัญชีข้อมูลภาครัฐ	✓	✓	✓	✓		
106	0217	จำนวนเด็กแรกเกิดที่ได้รับสวัสดิการเงินอุดหนุน	สำนักงานพัฒนาสังคมและความมั่นคงของมนุษย์จังหวัดนครสวรรค์	<ul style="list-style-type: none"> <li>- สร้างความตระหนักรู้ในความสำคัญของบัญชีข้อมูลภาครัฐ</li> <li>- สนับสนุนการนำชุดข้อมูลลงทะเบียนในระบบบัญชีข้อมูลภาครัฐ</li> </ul>	มีรายการสถิติทางการเผยแพร่บนระบบบัญชีข้อมูลภาครัฐ	✓	✓	✓	✓		
107	0219	นักเรียนก่อนประถมศึกษา	สำนักงานศึกษาธิการจังหวัดนครสวรรค์	<ul style="list-style-type: none"> <li>- สร้างความตระหนักรู้ในความสำคัญของบัญชีข้อมูลภาครัฐ</li> <li>- สนับสนุนการนำชุดข้อมูลลงทะเบียนในระบบบัญชีข้อมูลภาครัฐ</li> </ul>	มีรายการสถิติทางการเผยแพร่บนระบบบัญชีข้อมูลภาครัฐ	✓	✓	✓	✓		
108	0220	นักเรียนระดับมัธยมศึกษาตอนปลาย	สำนักงานศึกษาธิการจังหวัดนครสวรรค์	<ul style="list-style-type: none"> <li>- สร้างความตระหนักรู้ในความสำคัญของบัญชีข้อมูลภาครัฐ</li> <li>- สนับสนุนการนำชุดข้อมูลลงทะเบียนในระบบบัญชีข้อมูลภาครัฐ</li> </ul>	มีรายการสถิติทางการเผยแพร่บนระบบบัญชีข้อมูลภาครัฐ	✓	✓	✓	✓		

ตาราง 24 แนวทางการพัฒนารายการสถิติทางการที่ความพร้อมเผยแพร่ของข้อมูลเป็น Tier 1 ที่หน่วยงานในจังหวัดเป็นเจ้าของข้อมูล

ลำดับ	OS ID	รายการสถิติทางการ	หน่วยงาน	แนวทางการพัฒนา	ผลลัพธ์	ระยะเวลาดำเนินการ ปีงบประมาณ พ.ศ.					หมายเหตุ
						66	67	68	69	70	
109	0221	จำนวนนักเรียนออกกลางคัน	สำนักงานศึกษาธิการจังหวัดนครสวรรค์	<ul style="list-style-type: none"> <li>- สร้างความตระหนักรู้ในความสำคัญของบัญชีข้อมูลภาครัฐ</li> <li>- สนับสนุนการนำชุดข้อมูลลงทะเบียนในระบบบัญชีข้อมูลภาครัฐ</li> </ul>	มีรายการสถิติทางการเผยแพร่บนระบบบัญชีข้อมูลภาครัฐ	✓	✓	✓	✓		
110	0222	จำนวนสภาเด็กและเยาวชน	สำนักงานพัฒนาสังคมและความมั่นคงของมนุษย์จังหวัดนครสวรรค์	<ul style="list-style-type: none"> <li>- สร้างความตระหนักรู้ในความสำคัญของบัญชีข้อมูลภาครัฐ</li> <li>- สนับสนุนการนำชุดข้อมูลลงทะเบียนในระบบบัญชีข้อมูลภาครัฐ</li> </ul>	มีรายการสถิติทางการเผยแพร่บนระบบบัญชีข้อมูลภาครัฐ	✓	✓	✓	✓		
111	0225	เด็กในครอบครัวอุปถัมภ์	สำนักงานพัฒนาสังคมและความมั่นคงของมนุษย์จังหวัดนครสวรรค์	<ul style="list-style-type: none"> <li>- สร้างความตระหนักรู้ในความสำคัญของบัญชีข้อมูลภาครัฐ</li> <li>- สนับสนุนการนำชุดข้อมูลลงทะเบียนในระบบบัญชีข้อมูลภาครัฐ</li> </ul>	มีรายการสถิติทางการเผยแพร่บนระบบบัญชีข้อมูลภาครัฐ	✓	✓	✓	✓		
112	0227	กิจกรรม โครงการพัฒนาทักษะฝีมือ	สำนักงานแรงงานจังหวัดนครสวรรค์	<ul style="list-style-type: none"> <li>- สร้างความตระหนักรู้ในความสำคัญของบัญชีข้อมูลภาครัฐ</li> <li>- สนับสนุนการนำชุดข้อมูลลงทะเบียนในระบบบัญชีข้อมูลภาครัฐ</li> </ul>	มีรายการสถิติทางการเผยแพร่บนระบบบัญชีข้อมูลภาครัฐ	✓	✓	✓	✓		
113	0228	กิจกรรม โครงการที่ฝึกอาชีพ	สถาบันพัฒนาฝีมือแรงงาน 8 นครสวรรค์	<ul style="list-style-type: none"> <li>- สร้างความตระหนักรู้ในความสำคัญของบัญชีข้อมูลภาครัฐ</li> <li>- สนับสนุนการนำชุดข้อมูลลงทะเบียนในระบบบัญชีข้อมูลภาครัฐ</li> </ul>	มีรายการสถิติทางการเผยแพร่บนระบบบัญชีข้อมูลภาครัฐ	✓	✓	✓	✓		
114	0229	ผู้มีหนังสือรับรองความรู้ความสามารถ	สถาบันพัฒนาฝีมือแรงงาน 8 นครสวรรค์	<ul style="list-style-type: none"> <li>- สร้างความตระหนักรู้ในความสำคัญของบัญชีข้อมูลภาครัฐ</li> <li>- สนับสนุนการนำชุดข้อมูลลงทะเบียนในระบบบัญชีข้อมูลภาครัฐ</li> </ul>	มีรายการสถิติทางการเผยแพร่บนระบบบัญชีข้อมูลภาครัฐ	✓	✓	✓	✓		

ตาราง 24 แนวทางการพัฒนารายการสถิติทางการที่ความพร้อมเผยแพร่ของข้อมูลเป็น Tier 1 ที่หน่วยงานในจังหวัดเป็นเจ้าของข้อมูล

ลำดับ	OS ID	รายการสถิติทางการ	หน่วยงาน	แนวทางการพัฒนา	ผลลัพธ์	ระยะเวลาดำเนินการ ปีงบประมาณ พ.ศ.					หมายเหตุ
						66	67	68	69	70	
115	0230	การประสอบอันตรายหรือเจ็บป่วยเนื่องจากการทำงาน	สำนักงานประกันสังคมจังหวัดนครสวรรค์	<ul style="list-style-type: none"> <li>- สร้างความตระหนักรู้ในความสำคัญของบัญชีข้อมูลภาครัฐ</li> <li>- สนับสนุนการนำชุดข้อมูลลงทะเบียนในระบบบัญชีข้อมูลภาครัฐ</li> </ul>	มีรายการสถิติทางการเผยแพร่บนระบบบัญชีข้อมูลภาครัฐ	✓	✓	✓	✓		
116	0232	จำนวนผู้ประกันตนตามมาตรา 33	สำนักงานประกันสังคมจังหวัดนครสวรรค์	<ul style="list-style-type: none"> <li>- สร้างความตระหนักรู้ในความสำคัญของบัญชีข้อมูลภาครัฐ</li> <li>- สนับสนุนการนำชุดข้อมูลลงทะเบียนในระบบบัญชีข้อมูลภาครัฐ</li> </ul>	มีรายการสถิติทางการเผยแพร่บนระบบบัญชีข้อมูลภาครัฐ	✓	✓	✓	✓		
117	0233	จำนวนผู้ประกันตนตามมาตรา 39	สำนักงานประกันสังคมจังหวัดนครสวรรค์	<ul style="list-style-type: none"> <li>- สร้างความตระหนักรู้ในความสำคัญของบัญชีข้อมูลภาครัฐ</li> <li>- สนับสนุนการนำชุดข้อมูลลงทะเบียนในระบบบัญชีข้อมูลภาครัฐ</li> </ul>	มีรายการสถิติทางการเผยแพร่บนระบบบัญชีข้อมูลภาครัฐ	✓	✓	✓	✓		
118	0234	จำนวนผู้ประกันตนตามมาตรา 40	สำนักงานประกันสังคมจังหวัดนครสวรรค์	<ul style="list-style-type: none"> <li>- สร้างความตระหนักรู้ในความสำคัญของบัญชีข้อมูลภาครัฐ</li> <li>- สนับสนุนการนำชุดข้อมูลลงทะเบียนในระบบบัญชีข้อมูลภาครัฐ</li> </ul>	มีรายการสถิติทางการเผยแพร่บนระบบบัญชีข้อมูลภาครัฐ	✓	✓	✓	✓		

## ปัญหา อุปสรรค และข้อเสนอแนะการพัฒนาสถิติทางการ

การดำเนินการจัดทำแผนพัฒนาสถิติระดับจังหวัดนครสวรรค์ (พ.ศ. 2566 – 2570) เป็นการจัดทำรายการข้อมูลสถิติทางการที่เกี่ยวข้องกับการพัฒนาในระดับจังหวัด ที่สอดคล้องกับประเด็นการพัฒนาจังหวัด ตัวชี้วัดการพัฒนาฯ และแผนพัฒนาระดับต่าง ๆ รวมถึงเป็นการพัฒนาการเก็บข้อมูลสถิติที่สำคัญและจำเป็นต่อการบริหารงานตามยุทธศาสตร์จังหวัด พร้อมทั้งกำหนดหน่วยงานที่มีหน้าที่รับผิดชอบในการจัดทำข้อมูลที่ยังไม่มีหน่วยงานใดดำเนินการ และเชื่อมโยง/บูรณาการข้อมูลในระดับพื้นที่ ซึ่งต้องอาศัยการบูรณาการร่วมกับภาคีเครือข่ายในทุกภาคส่วนที่เกี่ยวข้องตั้งแต่ต้นทางในการขับเคลื่อนการดำเนินงานในระดับพื้นที่ ภายใต้กลไกของคณะกรรมการสถิติระดับจังหวัด ในการกำกับติดตามการจัดทำชุดข้อมูลสถิติทางการ เพื่อให้จังหวัดมีข้อมูลในการกำหนดทิศทางการดำเนินงานที่ชัดเจน สอดคล้องเชื่อมโยงกับยุทธศาสตร์ชาติ แผนแม่บทภายใต้ยุทธศาสตร์ชาติ แผนการปฏิรูปประเทศ แผนพัฒนาเศรษฐกิจและสังคมแห่งชาติ นโยบายรัฐบาล แผนรายสาขาต่าง ๆ ข้อเสนอแนะนายกรัฐมนตรี แผนพัฒนาภาค และบริษัทที่เกี่ยวข้อง ทั้งนี้จากการดำเนินงานจัดทำแผนพัฒนาสถิติระดับจังหวัด พบว่ามีปัญหา อุปสรรคและข้อเสนอแนะ ดังนี้

### 5.1 ปัญหา อุปสรรค

#### 5.1.1 ข้อจำกัดของหน่วยงาน

- การจัดทำข้อมูลสถิติทางการที่สำคัญของจังหวัดเป็นเรื่องที่ทุกหน่วยงานในจังหวัดต้องรับผิดชอบร่วมกัน จำเป็นต้องอาศัยความร่วมมือระหว่างหน่วยงานที่เกี่ยวข้อง ต้องมีการประสานงานที่ต่อเนื่องและเป็นระบบ แต่บางครั้งมีการปรับเปลี่ยน/โยกย้ายเจ้าหน้าที่ผู้ปฏิบัติงานทำให้การดำเนินงานไม่ต่อเนื่อง ผู้ที่มาปฏิบัติงานใหม่ยังไม่เข้าใจขั้นตอนการดำเนินงาน เช่น การจัดทำไฟล์ข้อมูลในรูปแบบ CSV รวมถึงขาดความชำนาญในการนำข้อมูลสถิติทางการขึ้นระบบบัญชีข้อมูลจังหวัดและการลงทะเบียนบนระบบบัญชีข้อมูลภาครัฐ

- หน่วยงานบางหน่วยงานยังไม่เห็นถึงความสำคัญในการจัดทำข้อมูล ส่งผลให้อาจจะไม่ได้รับความความร่วมมือในการดำเนินงานหรือการประสานงานเท่าที่ควร

#### 5.1.2 ข้อจำกัดด้านข้อมูล

- ชุดข้อมูลสำคัญบางรายการยังไม่มีเก็บข้อมูล เนื่องจากการริเริ่มประเด็น/ภารกิจใหม่ จำเป็นต้องมีการมอบหมายหน่วยงานรับผิดชอบ ผ่านกลไกคณะกรรมการสถิติระดับจังหวัด

- ข้อมูลภายในจังหวัดไม่เพียงพอ เนื่องจากข้อมูลบางรายการมีการเก็บไม่ต่อเนื่อง มีการปรับปรุงหรือเปลี่ยนแปลงหน่วยการเก็บข้อมูล หรือเป็นข้อมูลในระดับพื้นที่ย่อย ซึ่งอาจจะไม่มีการจัดเก็บมาก่อน ซึ่งต้องใช้ระยะเวลาในการรวบรวม

- ข้อมูลบางรายการเป็นข้อมูลที่สำคัญ มีการจัดเก็บข้อมูลอย่างต่อเนื่อง และมีหน่วยงานจัดเก็บหลายหน่วยงาน ทำให้เกิดความซ้ำซ้อนของข้อมูล

- ข้อมูลบางรายการไม่พร้อมใช้งาน เนื่องจากรูปแบบการจัดเก็บข้อมูลของหน่วยงานอยู่ในรูปแบบกระดาษส่งผลให้การรวบรวมข้อมูลหรือการสืบค้นข้อมูลมีความล่าช้า

## 5.2 ข้อเสนอแนะการพัฒนาสถิติทางการ

### 5.2.1 การพัฒนาด้านการประสานงานกับหน่วยงาน

- การวางยุทธศาสตร์การพัฒนาจังหวัดในปัจจุบัน มุ่งเน้นที่จะพัฒนาศักยภาพของจังหวัดในด้านต่าง ๆ ให้เทียบเคียงกับระดับสากล ดังนั้น ข้อมูลของจังหวัดที่จะนำมาใช้ในการตัดสินใจจึงควรประกอบด้วยข้อมูลทั้งในระดับพื้นที่และระดับมหภาคที่เกี่ยวข้อง ซึ่งการดำเนินการในการจัดทำข้อมูลสถิติทางการเป็นการพิจารณาจัดทำข้อมูลในระดับพื้นที่ก่อน เพื่อให้จังหวัดได้รับทราบศักยภาพของตนเอง สำหรับในระยะต่อไปจังหวัดควรใช้กลไกในรูปคณะกรรมการจัดทำข้อมูลในระดับมหภาค โดยประสานกับหน่วยงานหลักที่เกี่ยวข้อง เพื่อให้ได้ข้อมูลที่นำมาพิจารณาเชื่อมโยงกับข้อมูลที่สำคัญและจำเป็น

- การจัดประชุมชี้แจงให้กับหน่วยงานในระดับจังหวัดเพื่อทำความเข้าใจเกี่ยวกับความสำคัญของการจัดเก็บข้อมูลและการใช้ประโยชน์จากข้อมูลให้เจ้าหน้าที่ของหน่วยงานที่เกี่ยวข้องทั้งหมดได้รับทราบ รวมถึงสร้างการยอมรับจากหน่วยงานที่เกี่ยวข้อง

- การพัฒนาด้านการบริหารจัดการระบบข้อมูลสารสนเทศเพื่อการบริหารข้อมูลของจังหวัด ควรพัฒนาสมรรถนะบุคลากร รวมถึงพัฒนาระบบสารสนเทศโดยใช้เทคโนโลยีที่เหมาะสม ด้วยการดำเนินการอบรมเจ้าหน้าที่ผู้รับผิดชอบในการจัดเก็บข้อมูล ให้มีความรู้/ความเข้าใจเกี่ยวกับการจัดเก็บ การประมวลผลข้อมูล และการใช้ข้อมูล ควรมีการประเมินผลและติดตามการปฏิบัติงานของเจ้าหน้าที่ ซึ่งการดำเนินการในเรื่องนี้ต้องทำอย่างจริงจังและต่อเนื่องเพื่อให้เกิดประสิทธิภาพ

### 5.2.2 การพัฒนาด้านข้อมูล

- การพัฒนาคุณภาพข้อมูลในระดับจังหวัดเป็นเรื่องที่มีความสำคัญ เพราะจังหวัดจะนำข้อมูลมาใช้ในการตัดสินใจดำเนินการในเรื่องต่าง ๆ ข้อมูลที่ดีต้องมีการพัฒนาอย่างต่อเนื่อง เพื่อให้ข้อมูลมีความครบถ้วน/สมบูรณ์ สอดคล้องกับความต้องการของจังหวัด รายการข้อมูลที่ไม่มีหน่วยงานรับผิดชอบ ควรมีการกำหนดหน่วยงานรับผิดชอบในการจัดเก็บข้อมูลที่ชัดเจน โดยผ่านกลไกคณะกรรมการสถิติระดับจังหวัด

- การพัฒนาศักยภาพการจัดเก็บข้อมูลของหน่วยงานต่าง ๆ ให้มีความถูกต้อง ตามหลักวิชาการ ให้มีความสมบูรณ์ทันสมัย พร้อมใช้งานได้ตลอดเวลา โดยให้มีการจัดทำคู่มือการจัดเก็บข้อมูล การกำหนดค่านิยาม/คำอธิบายไว้ชัดเจน เพื่อให้หน่วยงานได้ยึดเป็นแนวทางการดำเนินการ

- การกำหนดกรอบในการจัดเก็บข้อมูลให้ชัดเจน โดยระบุผู้รับผิดชอบในการจัดเก็บและรายงานข้อมูลในแต่ละด้าน กำหนดให้มีการเผยแพร่ข้อมูลให้หน่วยงานในจังหวัดได้รับทราบ เพื่อประโยชน์ที่จะได้มีการนำข้อมูลมาใช้ประกอบการวางแผนและการตัดสินใจในทุกๆระดับ และป้องกันการจัดเก็บข้อมูลซ้ำซ้อนกัน

- การบริหารจัดการการจัดเก็บข้อมูลอย่างเป็นระบบ โดยใช้หลักการการมีส่วนร่วมเพื่อบูรณาการการทำงานร่วมกันของทุกภาคส่วนทั้งภาครัฐและเอกชน โดยอาจใช้รูปแบบการจัดตั้งคณะกรรมการของจังหวัดขึ้นมาเพื่อรับผิดชอบการดำเนินการในการจัดเก็บข้อมูลอย่างเป็นระบบ เช่น การบริหารจัดการเชื่อมโยงข้อมูลกันระหว่างหน่วยงานผู้รับผิดชอบ การจัดเก็บข้อมูล/จังหวัด/หน่วยงานที่เกี่ยวข้อง การกำกับติดตามให้มีการจัดเก็บข้อมูลให้ครบถ้วนและสม่ำเสมอเพื่อให้ได้ข้อมูลที่ถูกต้องและสมบูรณ์สำหรับใช้ในการตัดสินใจ/กำหนดทิศทางการพัฒนาของจังหวัด

## แนวทางการพัฒนา

เพื่อให้มีข้อมูลสนับสนุนชุดข้อมูลตามประเด็นยุทธศาสตร์ดังกล่าว ข้อมูลที่มีครบถ้วนแต่มีการจัดเก็บหลายหน่วยงาน ข้อมูลมีแต่ยังไม่ครบถ้วน/สมบูรณ์ และยังไม่ข้อมูล จึงมีแนวทางการพัฒนาการสถิติทางการ ดังนี้

รายละเอียดข้อมูล	แนวทางการพัฒนา
1. ข้อมูลที่มีอยู่อย่างสมบูรณ์	1.1 ขอความร่วมมือจากหน่วยงานจัดเก็บข้อมูลอย่างต่อเนื่อง และจัดทำ Meta Data ของข้อมูลให้สมบูรณ์ยิ่งขึ้น 1.2 ให้มีการนำเสนอและเผยแพร่ข้อมูล เพื่อใช้ประโยชน์ และสร้างมูลค่าเพิ่มของข้อมูลให้มากขึ้น
2. ข้อมูลที่ครบถ้วนแต่มีการจัดเก็บหลายหน่วยงาน	2.1 กำหนดนิยามของข้อมูลให้ชัดเจน และดูนิยามตรงกับวัตถุประสงค์ของแหล่งจัดเก็บข้อมูลหรือไม่และสอดคล้องกับข้อมูลที่ต้องการหรือไม่ 2.2 จัดเก็บข้อมูลจากทุกแหล่งแล้ว list ไว้เป็นรายการย่อย 2.3 ให้สำนักงานสถิติแห่งชาติเร่งจัดทำคู่มือและกำหนดค่านิยามในกรณีที่หน่วยงานกำหนดค่านิยามไม่ได้
3. มีข้อมูลแต่ยังไม่ครบถ้วน/สมบูรณ์ สาเหตุเกิดจาก - เป็นงานที่ได้รับคำสั่งให้จัดเก็บเป็นครั้งคราวไม่ได้เป็นภารกิจประจำ - เปลี่ยนตัวเจ้าหน้าที่ผู้รับผิดชอบหรือเปลี่ยนระบบจัดเก็บ - ข้อมูลที่หน่วยงานเคยใช้ แต่ปัจจุบันไม่ใช่แล้ว - จัดเก็บเป็นรายปี แต่ไม่ได้เก็บสะสมเป็น Series - มีข้อมูลแต่ยังไม่ได้ประมวลผลอยู่ในรูปตารางที่ต้องการ	3.1 หน่วยงานเจ้าของข้อมูลทำแผนเพื่อจัดเก็บข้อมูลและนำเสนอโครงการเพื่อขอสนับสนุนงบประมาณจากต้นสังกัดหรือจังหวัด เพื่อให้ได้ข้อมูลที่สำคัญจำเป็นสำหรับหน่วยงาน/จังหวัด/กลุ่มจังหวัด 3.2 สถิติจังหวัดให้คำปรึกษาแนะนำวิธีการและกระบวนการจัดเก็บข้อมูลแก่หน่วยงานเจ้าของข้อมูล 3.3 ถ้าจังหวัดต้องการข้อมูลจากหน่วยงานเจ้าของข้อมูล เสนอให้หน่วยงานที่จัดเก็บข้อมูลจัดเก็บข้อมูลเพื่อใช้ประโยชน์ต่อไป
4. กรณียังไม่มีข้อมูล	4.1 ขอจำกัดด้านบุคลากรและงบประมาณ 4.2 กรณีมีข้อมูลดิบแต่ยังไม่ได้ถูกประมวลผลให้ได้ข้อมูลที่ต้องการ สถิติจังหวัดช่วยแนะนำวิธีการประมวลผลข้อมูลและรูปแบบตารางเก็บข้อมูลที่ต้องการ 4.3 สถิติจังหวัดให้การอบรม คำปรึกษา และแนะนำวิธีการและกระบวนการจัดเก็บข้อมูลแก่หน่วยงานเจ้าของข้อมูล

ในการพัฒนาจัดทำข้อมูลสถิติทางการ สารสนเทศที่สำคัญและจำเป็นของจังหวัดนั้น ต้องเป็นเรื่องที่ทุกหน่วยงานในจังหวัดจะต้องรับผิดชอบร่วมกัน จึงควรที่จะต้องมีกระบวนการสร้างกลไกการดำเนินการที่เป็นระบบ มีแบบแผน และมีแนวทางปฏิบัติที่ตรงกัน เพราะในอนาคตทุกหน่วยงานจะเป็นเจ้าภาพร่วมกันในการจัดทำข้อมูล โดยให้สำนักงานสถิติจังหวัดในฐานะเลขานุการเป็นหน่วยงานหลักคอยประสานขอความร่วมมือจากหน่วยงานที่เกี่ยวข้องต่อไป

## แผนปฏิบัติการพัฒนาสถิติทางการ

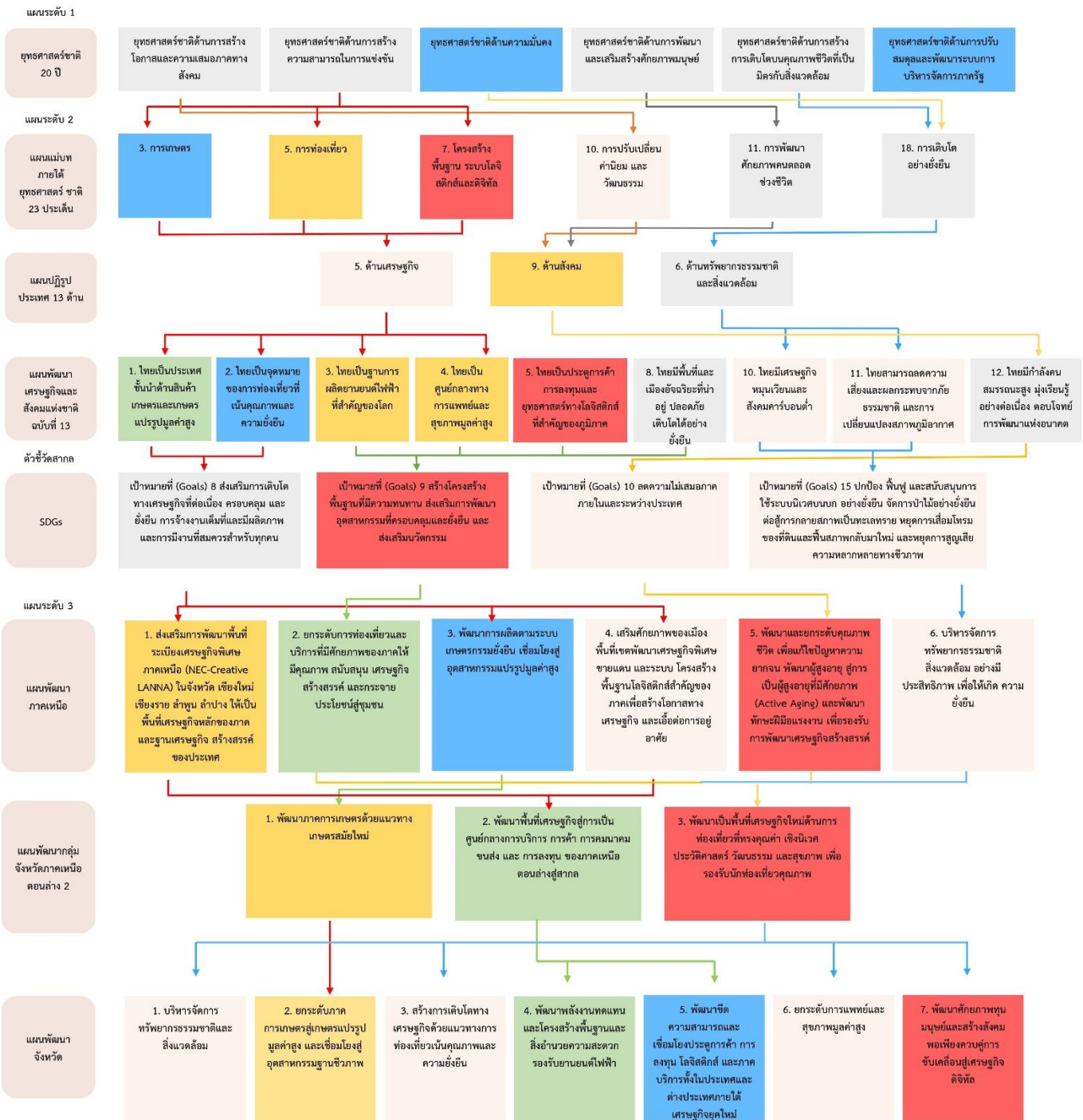
ในส่วนนี้นำเสนอแผนงาน/โครงการ/กิจกรรม เพื่อขับเคลื่อนการพัฒนาการจัดเก็บข้อมูลสถิติทางการระดับจังหวัด

การดำเนินงาน	ระยะเวลา	หมายเหตุ
1. เข้าพบผู้บริหารในพื้นที่ (ผู้ว่าราชการจังหวัด หรือผู้ที่เกี่ยวข้องเพื่อสอบถามประเด็นที่ผู้บริหารให้ความสนใจหรือประเด็นสำคัญ (Pain Point) และทบทวนประเด็นการพัฒนาจังหวัดที่เป็นปัจจุบัน	ต.ค. 66	เลขานุการ
2. ศึกษาวิเคราะห์ นโยบาย ยุทธศาสตร์ชาติ 20 ปี แผนแม่บทภายใต้ยุทธศาสตร์ชาติ (23 ด้าน) แผนการปฏิรูปประเทศ แผนพัฒนาเศรษฐกิจและสังคมแห่งชาติ ฉบับที่ 13 เป้าหมายการพัฒนาที่ยั่งยืน (Sustainable Development Goals: SDGs) แผนพัฒนาภาค แผนพัฒนากลุ่มจังหวัด และแผนพัฒนาจังหวัดฉบับปัจจุบัน และประเด็นสำคัญในจังหวัด	ต.ค. 66 – ธ.ค. 66	เลขานุการ และเสนอคณะกรรมการ คณะทำงานฯ
3. วิเคราะห์และสรุปความสอดคล้องของประเด็นการพัฒนาจังหวัดและตัวชี้วัดของแผนพัฒนาจังหวัดฉบับปัจจุบัน แผนพัฒนาภาค จังหวัด และแผนพัฒนาภาค กับประเด็นยุทธศาสตร์และตัวชี้วัดของแผนยุทธศาสตร์ชาติ 20 ปี แผนพัฒนาเศรษฐกิจ และสังคมแห่งชาติ ฉบับที่ 13 แผนการปฏิรูปประเทศ และเป้าหมายการพัฒนาที่ยั่งยืน	ต.ค. 66 – ธ.ค. 66 พ.ย. 66 – ก.พ. 67	เลขานุการ และเสนอคณะกรรมการ คณะทำงานฯ
4. ประชุมหารือร่วมกับสำนักงานจังหวัด/หน่วยงานที่เกี่ยวข้อง เพื่อสรุปผลการวิเคราะห์ความสอดคล้องของประเด็นการพัฒนาจังหวัดฉบับปัจจุบัน ประเด็นที่ผู้บริหารให้ความสนใจ หรือประเด็นสำคัญ (Pain Point) ที่เกี่ยวข้องกับการพัฒนาในระดับจังหวัด	ต.ค. 66 – ม.ค. 67	เลขานุการ
5. ประชุมคณะทำงาน/Focus Group ร่วมกับหน่วยงานที่เกี่ยวข้องเพื่อจัดทำ (ร่าง) บัญชีสถิติทางการที่เกี่ยวข้องกับการพัฒนาในระดับจังหวัด ที่ประกอบด้วย ชุดข้อมูลต่าง ๆ ได้แก่ - ประเด็นการพัฒนาจังหวัดภายใต้แผนพัฒนาจังหวัดฉบับปัจจุบัน - ประเด็นที่ผู้บริหารให้ความสนใจ - ประเด็นสำคัญที่เกี่ยวข้องกับการพัฒนาในระดับจังหวัด	ต.ค. 66 – ม.ค. 67	เลขานุการ และเสนอคณะกรรมการ คณะทำงานฯ
6. วิเคราะห์และทบทวน (ร่าง) บัญชีสถิติทางการที่เกี่ยวข้องกับการพัฒนาในระดับจังหวัดที่ประกอบด้วยชุดข้อมูลต่าง ๆ ได้แก่ - ประเด็นการพัฒนาจังหวัดภายใต้แผนพัฒนาจังหวัดฉบับปัจจุบัน - ประเด็นที่ผู้บริหารให้ความสนใจ - ประเด็นสำคัญที่เกี่ยวข้องกับการพัฒนาในระดับจังหวัด	ต.ค. 66 – ก.พ. 67	เลขานุการ และเสนอคณะกรรมการ คณะทำงานฯ

การดำเนินงาน	ระยะเวลา	หมายเหตุ
7. ตรวจสอบความมีอยู่ (Check Stock) ของข้อมูลที่สอดคล้องกับการพัฒนาในระดับพื้นที่ เช่น บัญชีสถิติทางการตามประเด็นการพัฒนาจังหวัด บัญชีสถิติทางการที่เกี่ยวข้องกับ ประเด็นสำคัญ เป็นต้น และปรับปรุงข้อมูลให้เป็นปัจจุบัน	ต.ค. 66 – ก.ย. 67	เลขานุการ
8. จัดทำ Visualization (Interactive Dashboard) พร้อมทั้งทั้งบทวิเคราะห์และสรุปสถานการณ์ตามประเด็นการพัฒนาจังหวัด (เพิ่มเติมจาก ปี 66 จนครบทุกประเด็น) ประเด็นที่ผู้บริหารให้ความสนใจ หรือ ประเด็นสำคัญ	ต.ค. 66 – ก.ย. 67	เลขานุการ
8. สนับสนุนการดำเนินงานฯ เช่น การจัดประชุม การจัดอบรม ให้คำปรึกษา เป็นต้น	ต.ค. 66 – ก.ย. 67	เลขานุการ
9. จัดประชุมคณะกรรมการสถิติระดับจังหวัด รอบที่ 1/2567 และ รอบที่ 2/2567	ก.พ.- มี.ค.67 และ ส.ค. - ก.ย.67	คณะกรรมการฯ และ คณะทำงานฯ
10. พัฒนาระบบข้อมูล (Digitize Data) ข้อมูลที่ใช้ในหน่วยงานและข้อมูลที่เผยแพร่สู่หน่วยงานภายนอก/สาธารณะ เพื่อนำไปสู่การเปิดเผยข้อมูลภาครัฐ (Open Data)	ต.ค 66 – ก.ย. 67	หน่วยงานที่รับผิดชอบ / เลขานุการ
11. ลงทะเบียนชุดข้อมูลตามประเด็นการพัฒนาจังหวัด ชุดข้อมูลตามประเด็นสำคัญ ในรายการที่จังหวัดเป็นเจ้าของข้อมูลบนระบบบัญชีข้อมูลภาครัฐ	ต.ค 66 – ก.ย. 67	เลขานุการ

# ภาคผนวก

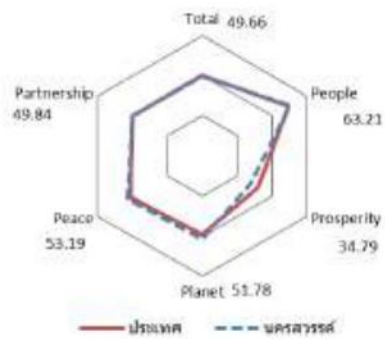
การวิเคราะห์ประเด็นการพัฒนาจังหวัด  
ภายใต้แผนพัฒนาจังหวัดที่เป็นปัจจุบัน  
ที่สอดคล้องกับยุทธศาสตร์และแผน  
ที่เกี่ยวข้องกับการพัฒนาในระดับจังหวัด



ภาพ ก1 การวิเคราะห์ประเด็นการพัฒนาจังหวัด ภายใต้แผนพัฒนาจังหวัดที่เป็นปัจจุบันที่สอดคล้องกับยุทธศาสตร์และแผนที่เกี่ยวข้องกับการพัฒนาในระดับจังหวัด

## ตัวชี้วัดการพัฒนาจังหวัด

# ดัชนีการพัฒนาระดับจังหวัดนครสวรรค์



มิติการพัฒนา	ค่ากลางของประเทศ					นครสวรรค์				
	2560	2561	2562	2563	2564	2560	2561	2562	2563	2564
<b>ภาพรวม</b>	48.71	48.64	52.02	49.25	50.23	48.71	50.86	53.95	50.20	49.66
ด้านการพัฒนาคน (People)	60.97	63.27	63.81	64.05	62.08	62.26	64.65	64.56	66.90	63.21
ด้านเศรษฐกิจและความมั่งคั่ง (Prosperity)	45.41	46.27	45.22	38.31	39.80	40.22	42.43	42.78	34.00	34.79
ด้านสิ่งแวดล้อม (Planet)	49.96	49.50	48.46	47.92	48.69	50.99	54.79	54.21	52.23	51.78
ด้านสันติภาพและยุติธรรม (Peace)	55.67	56.33	59.80	52.53	51.50	57.27	55.01	62.06	54.27	53.19
ด้านความเป็นหุ้นส่วนพัฒนา (Partnership)	36.04	35.37	46.77	45.29	49.90	37.48	41.16	49.17	49.43	49.84

หมายเหตุ: \* ตัวชี้วัดที่มีการผกผันข้อมูล  
 \*\* ตัวชี้วัดที่มีการเก็บข้อมูลล่าสุดปี 2563  
 \*\*\* ตัวชี้วัดที่เป็นข้อมูลปีเว้นปี มีข้อมูลปี 2560 2562 2564

ภาพ ข1 ดัชนีการพัฒนาระดับจังหวัดนครสวรรค์

ที่มา : ตัวชี้วัดการพัฒนาระดับจังหวัดและกลุ่มจังหวัด เดือนกันยายน ปี 2566 ของสำนักงานสภาพัฒนาการเศรษฐกิจและสังคมแห่งชาติ

## ค่าตัวชี้วัดการพัฒนาจังหวัดนครสวรรค์

ตัวชี้วัด	ค่ากลางประเทศ					นครสวรรค์				
	2560	2561	2562	2563	2564	2560	2561	2562	2563	2564
<b>ด้านการพัฒนาคน (People)</b>										
PP 01 สัดส่วนประชากรยากจน (ร้อยละ)*	8.36	8.65	6.25	6.75	5.62	8.21	6.25	4.68	6.03	5.70
PP 02 ทารกแรกเกิดที่มีน้ำหนักต่ำกว่าเกณฑ์ (ร้อยละ)* **	9.95	10.19	9.78	9.39	9.68	9.36	11.37	10.05	8.49	9.28
PP 03 เด็ก 0-5 ปีที่มีพัฒนาการสมวัย (ร้อยละ)	96.08	96.56	97.54	89.83	84.19	96.34	97.89	98.83	95.66	97.63
PP 04 อัตราการคลอดมีชีพในหญิงอายุ 15-19 ปี (ต่อปก.หญิงอายุ 15-19 ปีพันคน)*	40.54	35.13	31.64	29.13	25.41	41.70	34.43	30.44	29.70	26.35
PP 05 ประชากรที่เจ็บป่วยที่เป็นผู้ป่วยใน (ร้อยละ)*	29.53	30.99	32.57	31.88	33.46	28.93	30.52	32.95	33.83	32.62
PP 06 อัตราส่วนประชากรต่อแพทย์ (คน/แพทย์)*	2,676	2,549	2,350	2,610	2,450	2,235	2,125	1,941	2,254	2,059
PP 07 การเข้าเรียนมัธยมศึกษาตอนปลายและอาชีวศึกษา (ร้อยละ)	74.47	76.51	73.70	75.30	77.39	69.74	72.66	69.38	69.88	71.52
PP 08 จำนวนปีการศึกษาเฉลี่ยประชากรไทยอายุ 15-59 ปี (ปี)	7.98	7.97	8.06	8.19	8.37	7.62	7.80	7.85	8.08	7.94
PP 09 คะแนนเฉลี่ยการทดสอบ O-NET ระดับมัธยมศึกษาตอนปลาย (คะแนน)	31.89	33.60	31.06	32.73	31.70	32.42	34.47	31.78	33.20	31.38
<b>ด้านเศรษฐกิจและความมั่งคั่ง (Prosperity)</b>										
PT 01 อัตราการเปลี่ยนแปลงของรายได้เฉลี่ยของครัวเรือนในจังหวัด (ร้อยละ)***	0.13	3.06	-0.91	3.05	5.79	-4.33	-3.83	5.40	-2.30	-7.27
PT 02 อัตราการเปลี่ยนแปลงของผลิตภัณฑ์จังหวัด (ร้อยละ)	4.13	3.86	-0.08	-4.04	1.87	5.24	6.88	-1.40	-6.24	-0.87
PT 03 มูลค่าผลิตภัณฑ์จังหวัดเฉลี่ยต่อหัว (บาท/คน)	104,985	109,077	111,628	109,661	113,247	115,366	124,511	125,413	120,152	119,856
PT 04 อัตราการขยายตัวรายได้ท่องเที่ยว (ร้อยละ)	10.49	8.46	1.67	-54.13	-53.90	10.55	6.12	3.03	-49.63	-38.64
PT 05 อัตราการว่างงาน (ร้อยละ)*	1.01	0.88	0.86	1.31	1.61	1.20	1.43	0.92	1.12	1.99
PT 06 อัตราส่วนหนี้เฉลี่ยต่อรายได้เฉลี่ยของครัวเรือน (เท่า)*. ***	0.63	0.62	0.58	0.62	0.69	0.84	0.75	0.66	0.75	0.80
PT 07 ผลิตภาพแรงงาน (บาท/คน)	113,618	118,262	120,953	117,101	118,741	116,219	123,274	120,835	112,526	113,302
PT 08 แรงงานที่มีหลักประกันทางสังคม (ร้อยละ)	20.80	23.26	24.93	26.14	31.00	19.49	21.80	22.79	23.78	26.91
PT 09 ครัวเรือนที่มีที่อยู่อาศัยใช้วัสดุคงทนและเป็นของตนเอง (ร้อยละ)	80.94	82.93	81.87	84.64	83.81	77.13	84.61	89.04	82.52	83.47
PT 10 หมู่บ้านที่ถนนสายหลักใช้การได้ตลอดปี (ร้อยละ)	59.64	60.07	62.49	62.89	61.69	45.00	45.88	46.77	46.77	46.77
PT 11 สัมประสิทธิ์ความไม่เสมอภาคของรายได้*. ***	0.420	0.413	0.408	0.412	0.407	0.419	0.411	0.433	0.428	0.422
<b>ด้านสิ่งแวดล้อม (Planet)</b>										
PN 01 อัตราการเปลี่ยนแปลงของพื้นที่ป่าไม้ในจังหวัด (ร้อยละ)	0.12	0.42	0.08	-0.06	-0.06	1.68	1.92	0.11	0.09	0.07
PN 02 สัดส่วนปริมาณขยะที่กำจัดถูกต้องต่อปริมาณขยะที่เกิดขึ้น (ร้อยละ)	29.25	22.24	16.81	20.08	20.01	47.34	46.86	50.06	42.65	44.29
PN 03 ครัวเรือนที่เข้าถึงน้ำประปา (ร้อยละ)	16.35	16.42	16.66	16.35	17.27	14.22	14.63	14.85	15.20	15.47
PN 04 ประชากรที่ประสบภัยพิบัติ (ร้อยละ)*	0.45	0.11	0.38	0.45	0.97	4.22	0.10	2.31	1.61	6.88
PN 05 อัตราการร้องเรียนปัญหามลพิษ (เรื่องต่อประชากรแสนคน)*	0.57	0.55	0.31	0.52	0.31	1.22	0.28	0.47	0.77	0.39
<b>ด้านสันติภาพและยุติธรรม (Peace)</b>										
PC 01 การแจ้งความคดี ชีวิตร่างกาย เพศ และคดีประทุษร้ายต่อทรัพย์สิน (รายต่อปก.แสนคน)*	105.28	95.67	80.15	76.43	79.04	86.45	84.59	85.20	78.05	99.42
PC 02 จำนวนผู้ต้องหาคดีอาชญากรรม (ต่อแสนคน)*	509.57	510.16	561.17	504.27	518.20	252.78	253.11	247.29	280.11	223.67
PC 03 จำนวนผู้เข้ารับการรักษาพยาบาล (ต่อแสนคน)	252.31	304.60	337.87	292.19	250.87	212.05	213.07	202.57	169.66	103.96
PC 04 จำนวนเจ้าหน้าที่ตำรวจ (ต่อแสนคน)	276.83	267.98	268.05	273.41	260.59	298.50	266.27	270.22	275.30	227.82
PC 05 การฆ่าตัวตายสำเร็จ (รายต่อประชากรแสนคน)*	6.96	7.67	9.19	10.57	10.47	7.99	10.45	11.70	12.31	9.94
<b>ด้านความเป็นหุ้นส่วนพัฒนา (Partnership)</b>										
PS 01 ประชากรที่เข้าถึงอินเทอร์เน็ต (ร้อยละ)	46.82	50.79	60.90	74.77	83.07	44.25	51.44	63.82	74.57	78.47
PS 02 ภาษีที่ท้องถิ่นจัดเก็บได้ต่อรายได้รวมที่ไม่รวมเงินอุดหนุนและเงินอุดหนุนเฉพาะกิจ (ร้อยละ)	11.79	11.01	11.56	8.89	8.29	10.94	10.69	10.69	8.69	8.08
PS 03 ความสามารถในการเบิกจ่ายงบประมาณของจังหวัด (ร้อยละ)	77.96	70.14	71.87	59.53	69.82	88.87	92.47	92.58	83.12	80.51
PS 04 จำนวนองค์กรชุมชน (แห่งต่อประชากรแสนคน)	127.39	129.32	285.04	297.86	298.92	166.52	166.83	264.18	269.82	271.78

ภาพ ข2 ค่าตัวชี้วัดการพัฒนาจังหวัดนครสวรรค์

## คำอธิบายข้อมูล (Metadata)

ตาราง ค1 ความสัมพันธ์ระหว่างชื่อชุดข้อมูลกับรายการสถิติทางการที่จังหวัดเป็นเจ้าของ

ลำดับ	รหัสชุดข้อมูล ตามที่กำหนดใน Tmplate1	ชื่อชุดข้อมูล	OS ID	ชื่อรายการสถิติทางการ
1	DataSet_11_03	พื้นที่ป่าที่ถูกบุกรุกดำเนินคดี	0003	พื้นที่ป่าที่ถูกบุกรุกดำเนินคดี
2	DataSet_11_06	พื้นที่ป่าไม้และ ทรัพยากรธรรมชาติที่ได้รับการ อนุรักษ์ พื้นที่ฟู	0006	พื้นที่ป่าไม้และทรัพยากรธรรมชาติ ที่ได้รับการอนุรักษ์ พื้นที่ฟู
3	DataSet_11_19	สถานีเตือนภัย หอเตือนภัย สัญญาณเตือนภัย ในพื้นที่เสี่ยง สาธารณภัย	0019	สถานีเตือนภัย หอเตือนภัย สัญญาณเตือนภัย ในพื้นที่เสี่ยงสา ธารณภัย
4	DataSet_11_21	ข้อมูลเครือข่ายด้านสาธารณ ภัย/อาสาสมัคร/องค์กรสา ธารณกุศล	0021	ข้อมูลเครือข่ายด้านสาธารณภัย/ อาสาสมัคร/องค์กรสาธารณกุศล
5	DataSet_11_23	ชุมชน/หมู่บ้านที่ได้รับการ พัฒนาศักยภาพในการป้องกัน และบรรเทาสาธารณภัย	0023	ชุมชน/หมู่บ้านที่ได้รับการพัฒนา ศักยภาพในการป้องกันและบรรเทา สาธารณภัย
6	DataSet_21_01	เนื้อที่เพาะปลูกพืชเศรษฐกิจ	0024	เนื้อที่เพาะปลูกพืชเศรษฐกิจ
7	DataSet_21_02	เนื้อที่เก็บเกี่ยว (ข้าว มัน สำปะหลัง ข้าวโพดเลี้ยงสัตว์ อ้อยโรงงาน)	0025	เนื้อที่เก็บเกี่ยว (ข้าว มันสำปะหลัง ข้าวโพดเลี้ยงสัตว์ อ้อยโรงงาน)
8	DataSet_21_06	บ่อบาดาลที่รับใบขออนุญาต ประเภทเกษตรกรรม	0029	บ่อบาดาลที่รับใบขออนุญาต ประเภทเกษตรกรรม
9	DataSet_21_13	ร้านค้า สถานประกอบการที่ จำหน่ายพันธุ์ข้าว	0036	ร้านค้า สถานประกอบการที่ จำหน่ายพันธุ์ข้าว
10	DataSet_21_14	เกษตรกรที่ลงทะเบียน เพาะปลูกข้าว	0037	เกษตรกรที่ลงทะเบียนเพาะปลูก ข้าว
11	DataSet_21_15	เกษตรกรที่ลงทะเบียน เพาะปลูกอ้อย	0038	เกษตรกรที่ลงทะเบียนเพาะปลูก อ้อย
12	DataSet_21_24	จำนวนหมู่บ้านที่ประสบภัย แล้ง	0047	จำนวนหมู่บ้านที่ประสบภัยแล้ง

ตาราง ค1 ความสัมพันธ์ระหว่างชื่อชุดข้อมูลกับรายการสถิติทางการที่จังหวัดเป็นเจ้าของ

ลำดับ	รหัสชุดข้อมูล ตามที่กำหนดใน Tmplate1	ชื่อชุดข้อมูล	OS ID	ชื่อรายการสถิติทางการ
13	DataSet_21_25	จำนวนหมู่บ้านที่ประสบ อุทกภัย	0048	จำนวนหมู่บ้านที่ประสบอุทกภัย
14	DataSet_21_26	สหกรณ์ภาคการเกษตร	0049	สหกรณ์ภาคการเกษตร
15	DataSet_21_29	เกษตรกรที่เข้าถึงกองทุน หมุนเวียนเพื่อการกู้ยืมแก่ เกษตรกรและผู้ยากจน	0052	เกษตรกรที่เข้าถึงกองทุน หมุนเวียนเพื่อการกู้ยืมแก่เกษตรกร และผู้ยากจน
16	DataSet_21_32	วัสดุเหลือใช้ทางการเกษตร	0055	วัสดุเหลือใช้ทางการเกษตร
17	DataSet_21_33	จำนวนโรงสีชุมชน	0056	จำนวนโรงสีชุมชน
18	DataSet_21_34	โรงงานแปรรูปผลิตภัณฑ์จาก ข้าว	0057	โรงงานแปรรูปผลิตภัณฑ์จากข้าว
19	DataSet_21_35	จำนวนโรงงานทำมันเส้น	0058	จำนวนโรงงานทำมันเส้น
20	DataSet_21_36	โรงงานน้ำตาล	0059	โรงงานน้ำตาล
21	DataSet_21_37	โรงงานเอทานอล	0060	โรงงานเอทานอล
22	DataSet_21_38	โรงงานอุตสาหกรรมชีวภาพ	0061	โรงงานอุตสาหกรรมชีวภาพ
23	DataSet_21_39	โรงงานอุตสาหกรรมใน จังหวัด	0062	โรงงานอุตสาหกรรมในจังหวัด
24	DataSet_21_40	มูลค่าการลงทุนของ อุตสาหกรรมชีวภาพ	0063	มูลค่าการลงทุนของอุตสาหกรรม ชีวภาพ
25	DataSet_21_41	มูลค่าการลงทุนของ อุตสาหกรรมรวม	0064	มูลค่าการลงทุนของอุตสาหกรรม รวม
26	DataSet_21_42	กำลังเครื่องจักรของโรงงาน อุตสาหกรรมชีวภาพ	0065	กำลังเครื่องจักรของโรงงาน อุตสาหกรรมชีวภาพ
27	DataSet_31_12	ผลิตภัณฑ์ชุมชน OTOP	0081	ผลิตภัณฑ์ชุมชน OTOP
28	DataSet_31_13	จำหน่ายผลิตภัณฑ์ชุมชนแปรรูป	0082	จำหน่ายผลิตภัณฑ์ชุมชนแปรรูป
29	DataSet_31_14	จำนวนผู้ผลิต ผู้ประกอบการ OTOP ที่ลงทะเบียน	0083	จำนวนผู้ผลิต ผู้ประกอบการ OTOP ที่ลงทะเบียน

ตาราง ค1 ความสัมพันธ์ระหว่างชื่อชุดข้อมูลกับรายการสถิติทางการที่จังหวัดเป็นเจ้าของ

ลำดับ	รหัสชุดข้อมูล ตามที่กำหนดใน Tmplate1	ชื่อชุดข้อมูล	OS ID	ชื่อรายการสถิติทางการ
30	DataSet_31_18	รายได้จากการจำหน่าย ผลิตภัณฑ์ชุมชน OTOP	0087	รายได้จากการจำหน่ายผลิตภัณฑ์ ชุมชน OTOP
31	DataSet_31_36	จำนวนผู้เข้าชม website ของสำนักงานจังหวัด	0105	จำนวนผู้เข้าชม website ของ สำนักงานจังหวัด
32	DataSet_41_01	ประชากรทั้งจังหวัด	0109	ประชากรทั้งจังหวัด
33	DataSet_41_02	จำนวนบ้านในจังหวัด	0110	จำนวนบ้านในจังหวัด
34	DataSet_41_03	รถที่จดทะเบียน (โดยสาร) สะสมและจดทะเบียนใหม่	0111	รถที่จดทะเบียน (โดยสาร) สะสม และจดทะเบียนใหม่
35	DataSet_41_04	รถที่จดทะเบียน (รถบรรทุก) สะสมและจดทะเบียนใหม่	0112	รถที่จดทะเบียน (รถบรรทุก) สะสมและจดทะเบียนใหม่
36	DataSet_41_05	รถที่จดทะเบียน (รถนั่งส่วนบุคคล) สะสมและจดทะเบียนใหม่	0113	รถที่จดทะเบียน (รถนั่งส่วนบุคคล) สะสมและจดทะเบียนใหม่
37	DataSet_41_06	รถขนส่งทางบก (รถบรรทุก) สะสมและจดทะเบียนใหม่	0114	รถขนส่งทางบก (รถบรรทุก) สะสมและจดทะเบียนใหม่
38	DataSet_41_07	รถที่จดทะเบียน (รถจักรยานยนต์) สะสมและ จดทะเบียนใหม่	0115	รถที่จดทะเบียน (รถจักรยานยนต์) สะสมและจดทะเบียนใหม่
39	DataSet_41_08	รถขนส่งน้ำมัน	0116	รถขนส่งน้ำมัน
40	DataSet_41_09	สถานประกอบการ LPG	0117	สถานประกอบการ LPG
41	DataSet_41_10	สถานที่เก็บรักษาน้ำมัน เชื้อเพลิง	0118	สถานที่เก็บรักษาน้ำมันเชื้อเพลิง
42	DataSet_41_14	ศักยภาพระบบส่งไฟฟ้า (Grid capacity)	0122	ศักยภาพระบบส่งไฟฟ้า (Grid capacity)
43	DataSet_41_15	ผู้ใช้ไฟฟ้าทั้งจังหวัด	0123	ผู้ใช้ไฟฟ้าทั้งจังหวัด
44	DataSet_41_16	โรงไฟฟ้าในจังหวัด	0124	โรงไฟฟ้าในจังหวัด
45	DataSet_41_17	ปริมาณการใช้ไฟฟ้า	0125	ปริมาณการใช้ไฟฟ้า

ตาราง ค1 ความสัมพันธ์ระหว่างชื่อชุดข้อมูลกับรายการสถิติทางการที่จังหวัดเป็นเจ้าของ

ลำดับ	รหัสชุดข้อมูล ตามที่กำหนดใน Tmplate1	ชื่อชุดข้อมูล	OS ID	ชื่อรายการสถิติทางการ
46	DataSet_41_23	ปริมาณเศษวัสดุทางการเกษตรต่อผลผลิตพืชเศรษฐกิจที่สำคัญ (ข้าว อ้อย)	0131	ปริมาณเศษวัสดุทางการเกษตรต่อผลผลิตพืชเศรษฐกิจที่สำคัญ (ข้าว อ้อย)
47	DataSet_41_24	สถานีชาร์จไฟฟ้า หรือ EV Station	0132	สถานีชาร์จไฟฟ้า หรือ EV Station
48	DataSet_41_25	พิกัดสถานีชาร์จไฟฟ้า หรือ EV Station	0133	พิกัดสถานีชาร์จไฟฟ้า หรือ EV Station
49	DataSet_41_26	ยี่ห้อสถานีชาร์จไฟฟ้า หรือ EV Station	0134	ยี่ห้อสถานีชาร์จไฟฟ้า หรือ EV Station
50	DataSet_41_27	หัวจ่ายหัวชาร์จไฟฟ้า หรือ EV Station	0135	หัวจ่ายหัวชาร์จไฟฟ้า หรือ EV Station
51	DataSet_41_28	รถยนต์ไฟฟ้าที่จดทะเบียนสะสมและจดทะเบียนใหม่	0136	รถยนต์ไฟฟ้าที่จดทะเบียนสะสมและจดทะเบียนใหม่
52	DataSet_41_33	ศูนย์ซ่อมแซมรถยนต์	0141	ศูนย์ซ่อมแซมรถยนต์
53	DataSet_41_35	โครงการอนุรักษ์พลังงานด้านการลดใช้พลังงานไฟฟ้า	0143	โครงการอนุรักษ์พลังงานด้านการลดใช้พลังงานไฟฟ้า
54	DataSet_41_36	โครงการผลิตไฟฟ้าจากพลังงานทดแทน	0144	โครงการผลิตไฟฟ้าจากพลังงานทดแทน
55	DataSet_41_37	โครงการส่งเสริมการหยุดเผาในพื้นที่การเกษตร	0145	โครงการส่งเสริมการหยุดเผาในพื้นที่การเกษตร
56	DataSet_41_38	งบประมาณโครงการส่งเสริมการหยุดเผาในพื้นที่เกษตร	0146	งบประมาณโครงการส่งเสริมการหยุดเผาในพื้นที่เกษตร
57	DataSet_41_39	โครงการพลังงานแสงอาทิตย์	0147	โครงการพลังงานแสงอาทิตย์
58	DataSet_41_40	เทคโนโลยีพลังงานทดแทน	0148	เทคโนโลยีพลังงานทดแทน
59	DataSet_41_41	ภาพรวมการสนับสนุนเทคโนโลยีด้านพลังงาน	0149	ภาพรวมการสนับสนุนเทคโนโลยีด้านพลังงาน

ตาราง ค1 ความสัมพันธ์ระหว่างชื่อชุดข้อมูลกับรายการสถิติทางการที่จังหวัดเป็นเจ้าของ

ลำดับ	รหัสชุดข้อมูล ตามที่กำหนดใน Tmplate1	ชื่อชุดข้อมูล	OS ID	ชื่อรายการสถิติทางการ
60	DataSet_41_42	จำนวนสถานีบริการก๊าซ ธรรมชาติ	0150	จำนวนสถานีบริการก๊าซธรรมชาติ
61	DataSet_41_43	สถานีบริการเชื้อเพลิง (มาตรา 11)	0151	สถานีบริการเชื้อเพลิง (มาตรา 11)
62	DataSet_41_44	สถานีบริการก๊าซ LPG	0152	สถานีบริการก๊าซ LPG
63	DataSet_41_46	คลังน้ำมัน	0154	คลังน้ำมัน
64	DataSet_41_47	โรงไฟฟ้าชีวมวล	0155	โรงไฟฟ้าชีวมวล
65	DataSet_41_48	ศูนย์การเรียนรู้และถ่ายทอด เทคโนโลยียานยนต์ไฟฟ้า	0156	ศูนย์การเรียนรู้และถ่ายทอด เทคโนโลยียานยนต์ไฟฟ้า
66	DataSet_51_07	สถานประกอบกิจการ	0163	สถานประกอบกิจการ
67	DataSet_51_08	จำนวนคนงานในสถาน ประกอบกิจการ	0164	จำนวนคนงานในสถานประกอบ กิจการ
68	DataSet_51_16	สินค้า OTOP ที่ขึ้นทะเบียน	0172	สินค้า OTOP ที่ขึ้นทะเบียน
69	DataSet_51_17	จำนวนช่องทางการจำหน่าย ผลิตภัณฑ์OTOP	0173	จำนวนช่องทางการจำหน่าย ผลิตภัณฑ์OTOP
70	DataSet_51_18	จำนวนผู้ประกอบการ ผลิตภัณฑ์OTOP ที่จำหน่าย ทางช่องทางการตลาดออนไลน์	0174	จำนวนผู้ประกอบการ ผลิตภัณฑ์OTOP ที่จำหน่ายทาง ช่องทางการตลาดออนไลน์
71	DataSet_61_01	ประชากรต่อแพทย์	0176	ประชากรต่อแพทย์
72	DataSet_61_02	สถานบริการสาธารณสุข	0177	สถานบริการสาธารณสุข
73	DataSet_61_03	ผู้มีบัตรประกันสุขภาพถ้วน หน้า (UC) รักษาทุกโรค	0178	ผู้มีบัตรประกันสุขภาพถ้วนหน้า (UC) รักษาทุกโรค
74	DataSet_61_04	สถานพยาบาลที่มีเตียง ผู้ป่วย รับไว้ค้างคืน	0179	สถานพยาบาลที่มีเตียง ผู้ป่วย รับ ไว้ค้างคืน
75	DataSet_61_05	โรงพยาบาลที่มีตู้บริการบัตร คิวอัตโนมัติ	0180	โรงพยาบาลที่มีตู้บริการบัตรคิว อัตโนมัติ
76	DataSet_61_06	ผู้ป่วยนอก	0181	ผู้ป่วยนอก

ตาราง ค1 ความสัมพันธ์ระหว่างชื่อชุดข้อมูลกับรายการสถิติทางการที่จังหวัดเป็นเจ้าของ

ลำดับ	รหัสชุดข้อมูล ตามที่กำหนดใน Tmplate1	ชื่อชุดข้อมูล	OS ID	ชื่อรายการสถิติทางการ
77	DataSet_61_07	ผู้ป่วยใน	0182	ผู้ป่วยใน
78	DataSet_61_08	จำนวนผู้ผ่านการฝึกอบรม ด้านการแพทย์แผนไทยและ การแพทย์ทางเลือก	0183	จำนวนผู้ผ่านการฝึกอบรมด้าน การแพทย์แผนไทยและการแพทย์ ทางเลือก
79	DataSet_61_09	ร้อยละของผู้ป่วยนอกได้รับ บริการการแพทย์แผนไทยและ การแพทย์ทางเลือก	0184	ร้อยละของผู้ป่วยนอกได้รับบริการ การแพทย์แผนไทยและการแพทย์ ทางเลือก
80	DataSet_61_10	จำนวนศูนย์ปฏิบัติการภาวะ ฉุกเฉินด้านสุขภาพ	0185	จำนวนศูนย์ปฏิบัติการภาวะ ฉุกเฉินด้านสุขภาพ
81	DataSet_71_01	จำนวนประชากร	0186	จำนวนประชากร
82	DataSet_71_03	จำนวนเด็กที่ได้อยู่ใน ครอบครัวทดแทนถาวรตาม กฎหมาย	0188	จำนวนเด็กที่ได้อยู่ในครอบครัว ทดแทนถาวรตามกฎหมาย
83	DataSet_71_04	โครงการตามแนวทาง เศรษฐกิจพอเพียง	0189	โครงการตามแนวทางเศรษฐกิจ พอเพียง
84	DataSet_71_05	เรื่องร้องเรียนเกี่ยวกับการขอ ความช่วยเหลือ สงเคราะห์	0190	เรื่องร้องเรียนเกี่ยวกับการขอ ความช่วยเหลือ สงเคราะห์
85	DataSet_71_06	ความรุนแรง	0191	ความรุนแรง
86	DataSet_71_07	จำนวนผู้ถูกกระทำความ รุนแรง	0192	จำนวนผู้ถูกกระทำความรุนแรง
87	DataSet_71_08	จำนวนเด็กที่ถูกกระทำความ รุนแรงภายในและภายนอก ครอบครัว	0193	จำนวนเด็กที่ถูกกระทำความ รุนแรงภายในและภายนอก ครอบครัว
88	DataSet_71_09	เด็กที่ได้รับการคุ้มครองสวัสดิ ภาพในบ้านพักเด็กและ ครอบครัวจังหวัด	0194	เด็กที่ได้รับการคุ้มครองสวัสดิภาพ ในบ้านพักเด็กและครอบครัวจังหวัด
89	DataSet_71_10	จำนวนคดีเด็กและเยาวชนที่ ถูกดำเนินคดีในสถานพินิจฯ	0195	จำนวนคดีเด็กและเยาวชนที่ถูก ดำเนินคดีในสถานพินิจฯ

ตาราง ค1 ความสัมพันธ์ระหว่างชื่อชุดข้อมูลกับรายการสถิติทางการที่จังหวัดเป็นเจ้าของ

ลำดับ	รหัสชุดข้อมูลตามที่กำหนดใน Tmplate1	ชื่อชุดข้อมูล	OS ID	ชื่อรายการสถิติทางการ
90	DataSet_71_11	จำนวนเด็กและเยาวชนที่อยู่ในความควบคุมดูแลของหน่วยงาน	0196	จำนวนเด็กและเยาวชนที่อยู่ในความควบคุมดูแลของหน่วยงาน
91	DataSet_71_13	จำนวนผู้ถูกกระทำความรุนแรงในครอบครัว	0198	จำนวนผู้ถูกกระทำความรุนแรงในครอบครัว
92	DataSet_71_14	การเฝ้าระวังอัตราการคลอดมีชีพในหญิงอายุ 10 – 14 ปี	0199	การเฝ้าระวังอัตราการคลอดมีชีพในหญิงอายุ 10 – 14 ปี
93	DataSet_71_15	การเฝ้าระวังอัตราการคลอดมีชีพในหญิงอายุ 15 – 19 ปี	0200	การเฝ้าระวังอัตราการคลอดมีชีพในหญิงอายุ 15 – 19 ปี
94	DataSet_71_16	ร้อยละของการตั้งครรภ์ซ้ำในหญิงอายุน้อยกว่า 20 ปี	0201	ร้อยละของการตั้งครรภ์ซ้ำในหญิงอายุน้อยกว่า 20 ปี
95	DataSet_71_17	จำนวนคดีอาญา	0202	จำนวนคดีอาญา
96	DataSet_71_18	ผู้ได้รับการบำบัดยาเสพติด	0203	ผู้ได้รับการบำบัดยาเสพติด
97	DataSet_71_19	จำนวนคดีเด็กและเยาวชน	0204	จำนวนคดีเด็กและเยาวชน
98	DataSet_71_20	จำนวนคดีเกี่ยวกับเด็กเยาวชน สตรี และครอบครัว	0205	จำนวนคดีเกี่ยวกับเด็กเยาวชน สตรี และครอบครัว
99	DataSet_71_2	จำนวนคดีตามพ.ร.บ.คุ้มครองผู้ถูกกระทำความรุนแรงในครอบครัว	0206	จำนวนคดีตามพ.ร.บ. คุ้มครองผู้ถูกกระทำความรุนแรงในครอบครัว
100	DataSet_71_22	ประเภทความรุนแรง	0207	ประเภทความรุนแรง
101	DataSet_71_23	จำนวนความรุนแรงในเด็ก	0208	จำนวนความรุนแรงในเด็ก
102	DataSet_71_24	จำนวนผู้ป่วยจิตเวชที่มีความเสี่ยงสูงต่อการก่อความรุนแรงสะสม	0209	จำนวนผู้ป่วยจิตเวชที่มีความเสี่ยงสูงต่อการก่อความรุนแรงสะสม
103	DataSet_71_26	ร้อยละของผู้ป่วยโรคติดสุราในพื้นที่เข้าถึงบริการ ตามมาตรฐานเพิ่มขึ้น	0211	ร้อยละของผู้ป่วยโรคติดสุราในพื้นที่เข้าถึงบริการ ตามมาตรฐานเพิ่มขึ้น

ตาราง ค1 ความสัมพันธ์ระหว่างชื่อชุดข้อมูลกับรายการสถิติทางการที่จังหวัดเป็นเจ้าของ

ลำดับ	รหัสชุดข้อมูล ตามที่กำหนดใน Tmplate1	ชื่อชุดข้อมูล	OS ID	ชื่อรายการสถิติทางการ
104	DataSet_71_27	อัตราป่วยรายใหม่และความ ชุกของความผิดปกติทางจิต และพฤติกรรมที่เกิดจากการ เสพสุรา	0212	อัตราป่วยรายใหม่และความชุก ของความผิดปกติทางจิตและ พฤติกรรมที่เกิดจากการเสพสุรา
105	DataSet_71_31	การจำหน่ายกระแสไฟฟ้า	0216	การจำหน่ายกระแสไฟฟ้า
106	DataSet_71_32	จำนวนเด็กแรกเกิดที่ได้รับ สวัสดิการเงินอุดหนุน	0217	จำนวนเด็กแรกเกิดที่ได้รับ สวัสดิการเงินอุดหนุน
107	DataSet_71_34	นักเรียนก่อนประถมศึกษา	0219	นักเรียนก่อนประถมศึกษา
108	DataSet_71_35	นักเรียนระดับมัธยมศึกษา ตอนปลาย	0220	นักเรียนระดับมัธยมศึกษาตอน ปลาย
109	DataSet_71_36	จำนวนนักเรียนออกกลางคัน	0221	จำนวนนักเรียนออกกลางคัน
110	DataSet_71_37	จำนวนสภาเด็กและเยาวชน	0222	จำนวนสภาเด็กและเยาวชน
111	DataSet_71_40	เด็กในครอบครัวอุปถัมภ์	0225	เด็กในครอบครัวอุปถัมภ์
112	DataSet_71_42	กิจกรรม โครงการพัฒนา ทักษะฝีมือ	0227	กิจกรรม โครงการพัฒนาทักษะ ฝีมือ
113	DataSet_71_43	กิจกรรม โครงการที่ฝึกอาชีพ	0228	กิจกรรม โครงการที่ฝึกอาชีพ
114	DataSet_71_44	ผู้ขอมีหนังสือรับรองความรู้ ความสามารถ	0229	ผู้ขอมีหนังสือรับรองความรู้ ความสามารถ
115	DataSet_71_45	การประสบอันตรายหรือ เจ็บป่วยเนื่องจากการทำงาน	0230	การประสบอันตรายหรือเจ็บป่วย เนื่องจากการทำงาน
116	DataSet_71_47	จำนวนผู้ประกันตนตาม มาตรา 33	0232	จำนวนผู้ประกันตนตามมาตรา 33
117	DataSet_71_48	จำนวนผู้ประกันตนตาม มาตรา 39	0233	จำนวนผู้ประกันตนตามมาตรา 39
118	DataSet_71_49	จำนวนผู้ประกันตนตาม มาตรา 40	0234	จำนวนผู้ประกันตนตามมาตรา 40

## คำอธิบายข้อมูล (Metadata)



<https://drive.google.com/drive/folders/1b-PRQW2yIrlj6tPfncK5Pt8LNIFP1SqqE?usp=sharing>

# คณะผู้จัดทำ

## คณะผู้จัดทำ

ลำดับ	ตำแหน่ง	องค์ประกอบ
1	ผู้ว่าราชการจังหวัดนครสวรรค์	ประธานกรรมการ
2	รองผู้ว่าราชการจังหวัดนครสวรรค์ (กลุ่มด้านภารกิจพิเศษ)	รองประธานกรรมการ
3	ผู้บังคับการตำรวจภูธรจังหวัดนครสวรรค์	กรรมการ
4	ปลัดจังหวัดนครสวรรค์	กรรมการ
5	หัวหน้าสำนักงานจังหวัดนครสวรรค์	กรรมการ
6	นายแพทย์สาธารณสุขจังหวัดนครสวรรค์	กรรมการ
7	พัฒนาการจังหวัดนครสวรรค์	กรรมการ
8	เจ้าพนักงานที่ดินจังหวัดนครสวรรค์	กรรมการ
9	โยธาธิการและผังเมืองจังหวัดนครสวรรค์	กรรมการ
10	ท้องถิ่นจังหวัดนครสวรรค์	กรรมการ
11	หัวหน้าสำนักงานป้องกันและบรรเทาสาธารณภัยจังหวัดนครสวรรค์	กรรมการ
12	คลังจังหวัดนครสวรรค์	กรรมการ
13	พาณิชย์จังหวัดนครสวรรค์	กรรมการ
14	อุตสาหกรรมจังหวัดนครสวรรค์	กรรมการ
15	เกษตรและสหกรณ์จังหวัดนครสวรรค์	กรรมการ
16	เกษตรจังหวัดนครสวรรค์	กรรมการ
17	สหกรณ์จังหวัดนครสวรรค์	กรรมการ
18	ปศุสัตว์จังหวัดนครสวรรค์	กรรมการ
19	ประมงจังหวัดนครสวรรค์	กรรมการ
20	ปฏิรูปที่ดินจังหวัดนครสวรรค์	กรรมการ
21	ผู้อำนวยการสำนักงานทรัพยากรธรรมชาติและสิ่งแวดล้อมจังหวัดนครสวรรค์	กรรมการ
22	ขนส่งจังหวัดนครสวรรค์	กรรมการ
23	แรงงานจังหวัดนครสวรรค์	กรรมการ
24	จัดหางานจังหวัดนครสวรรค์	กรรมการ
25	สวัสดิการและคุ้มครองแรงงานจังหวัดนครสวรรค์	กรรมการ
26	ประกันสังคมจังหวัดนครสวรรค์	กรรมการ
27	พัฒนาสังคมและความมั่นคงของมนุษย์จังหวัดนครสวรรค์	กรรมการ
28	พลังงานจังหวัดนครสวรรค์	กรรมการ
29	ท่องเที่ยวและกีฬาจังหวัดนครสวรรค์	กรรมการ
30	ประชาสัมพันธ์จังหวัดนครสวรรค์	กรรมการ
31	วัฒนธรรมจังหวัดนครสวรรค์	กรรมการ
32	ศึกษาธิการจังหวัดนครสวรรค์	กรรมการ
33	สรรพากรพื้นที่นครสวรรค์	กรรมการ
34	ผู้อำนวยการแขวงทางหลวงนครสวรรค์ที่ 1	กรรมการ
35	ผู้อำนวยการแขวงทางหลวงนครสวรรค์ที่ 2	กรรมการ

ลำดับ	ตำแหน่ง	องค์ประกอบ
36	ผู้อำนวยการสำนักงานพัฒนาฝีมือแรงงานจังหวัดนครสวรรค์	กรรมการ
37	ผู้อำนวยการโครงการชลประทานนครสวรรค์	กรรมการ
38	ผู้จัดการธนาคารเพื่อการเกษตรและสหกรณ์การเกษตร สาขานครสวรรค์	กรรมการ
39	ผู้อำนวยการสถานีอุตุนิยมวิทยานครสวรรค์	กรรมการ
40	ผู้อำนวยการสำนักงานการท่องเที่ยวแห่งประเทศไทย (ททท.) สำนักงานนครสวรรค์	กรรมการ
41	ประธานหอการค้าจังหวัดนครสวรรค์	กรรมการ
42	ประธานสภาอุตสาหกรรมจังหวัดนครสวรรค์	กรรมการ
43	ผู้อำนวยการกลุ่มงานศูนย์ดำรงธรรมจังหวัดนครสวรรค์	กรรมการ
44	ผู้อำนวยการกลุ่มงานยุทธศาสตร์และข้อมูลการพัฒนาจังหวัดจังหวัดนครสวรรค์	กรรมการ
45	สภานิติบัญญัติจังหวัดนครสวรรค์	ก ร ร ม ก า ร แ ล ะ เลขานุการ
46	ผู้อำนวยการกลุ่มงานวิชาการสถิติและวางแผนสำนักงานสถิติจังหวัดนครสวรรค์	ผู้ช่วยเลขานุการ
47	นักวิชาการสถิติ สำนักงานสถิติจังหวัดนครสวรรค์	ผู้ช่วยเลขานุการ
48	เจ้าหน้าที่สำนักงานสถิติ สำนักงานสถิติจังหวัดนครสวรรค์	ผู้ช่วยเลขานุการ



สำนักงานสถิติจังหวัดนครสวรรค์