



แผนพัฒนาสถิติระดับจังหวัด

พ.ศ. 2566 – 2570

(ฉบับทบทวน ประจำปีงบประมาณ พ.ศ. 2567)



พิษณุโลก



"Good statistics for decision makers"

คณะกรรมการสถิติระดับจังหวัดพิษณุโลก



คำนำ

แผนพัฒนาสถิติระดับจังหวัดพิษณุโลกพ.ศ.2566–2570(ฉบับทบทวนประจำปีงบประมาณพ.ศ. 2567)มีวัตถุประสงค์ที่จะขับเคลื่อนการพัฒนาระบบสถิติประเทศไทยในระดับพื้นที่โดยมียุทธศาสตร์การดำเนินงานที่ให้ความสำคัญกับการมีส่วนร่วมของหน่วยงานต่างๆในพื้นที่ซึ่งในการดำเนินงานเพื่อการบูรณาการแผนการทำงานร่วมกันของหน่วยงานระดับพื้นที่นั้นพบว่าสถิติเพื่อการตัดสินใจในพื้นที่ของแต่ละระดับ(หมู่บ้านตำบลอำเภอจังหวัด)เป็นสถิติที่สะท้อนการดำเนินการของพื้นที่ตามนโยบายของรัฐบาล(Agendabased)และการแก้ไขปัญหาเชิงพื้นที่(Areabased)ซึ่งมีลักษณะเป็นข้อมูลเชิงลึกเป็นระบบและมีความต้องการข้อมูลเพื่อการตัดสินใจเฉพาะเพื่อตอบโจทย์การดำเนินนโยบายของรัฐให้มีสถิติที่มีคุณภาพ

แผนพัฒนาสถิติระดับจังหวัดพิษณุโลกพ.ศ.2566–2570(ฉบับทบทวนประจำปีงบประมาณพ.ศ. 2567)ฉบับนี้ได้มีการทบทวนยุทธศาสตร์และแผนที่เกี่ยวข้องกับการพัฒนาในระดับจังหวัดรายการสถิติทางการที่ตอบประเด็นการพัฒนาจังหวัดตอบโจทย์ประเด็นสำคัญ(Painpoint)ข้อมูลพื้นฐานข้อมูลเพื่อเปรียบเทียบการพัฒนาจังหวัดรวมทั้งแนวทางการพัฒนารายการสถิติทางการและแผนกำหนดความรับผิดชอบเพื่อให้จังหวัดทราบถึงสถานะความพร้อมเผยแพร่ของสถิติที่สำคัญจำเป็นที่สอดคล้องกับยุทธศาสตร์ชาติ20ปีแผนแม่บทภายใต้ยุทธศาสตร์ชาติ แผนการปฏิรูปประเทศเป้าหมายการพัฒนาที่ยั่งยืน(SustainableDevelopmentGoal:SDGs)แผนพัฒนาเศรษฐกิจและสังคมแห่งชาติฉบับที่13(พ.ศ.2566–2570)แผนพัฒนาภาคแผนพัฒนากลุ่มจังหวัดแผนพัฒนาจังหวัด(พ.ศ.2566–2570)ที่เป็นปัจจุบันและแผนพัฒนาอื่นๆที่เกี่ยวข้องกับการพัฒนาจังหวัดเพื่อให้มั่นใจได้ว่าจังหวัดพิษณุโลกจะมีสถิติที่สำคัญจำเป็นและพอเพียงต่อการกำหนดนโยบายวางแผนและติดตามผลในการพัฒนาจังหวัดรวมทั้งการใช้ประโยชน์จากสถิติร่วมกันในทุกภาคส่วน

การขับเคลื่อนแผนพัฒนาสถิติระดับจังหวัดพิษณุโลกพ.ศ.2566–2570(ฉบับทบทวนประจำปีงบประมาณพ.ศ.2567)สู่การปฏิบัติเป็นการบริหารจัดการระบบสถิติในระดับพื้นที่โดยมีสำนักงานสถิติจังหวัดทั้ง 76จังหวัดในฐานะเป็นหน่วยราชการบริหารส่วนภูมิภาคมีหน้าที่บริหารจัดการข้อมูลสถิติและสารสนเทศสถิติที่สำคัญจำเป็นเพื่อสนับสนุนการพัฒนาในระดับพื้นที่ตามนโยบายของรัฐบาลและเป็นเลขานุการคณะกรรมการสถิติระดับจังหวัดซึ่งเป็นกลไกในการขับเคลื่อนให้จังหวัดมีสถิติที่มีคุณภาพตรงตามความต้องการของพื้นที่อย่างแท้จริงสามารถบูรณาการสถิติเพื่อตอบโจทย์การพัฒนาในทุกระดับรวมทั้งเป็นการดำเนินการตามพระราชบัญญัติสถิติ พ.ศ. 2550 มาตรา 6(1)กำหนดให้สำนักงานสถิติแห่งชาติมีหน้าที่ในการจัดทำแผนแม่บทเกี่ยวกับการดำเนินงานทางสถิติของรัฐเสนอคณะรัฐมนตรีให้ความเห็นชอบเพื่อให้การดำเนินงานด้านสถิติของประเทศมีความเป็นเอกภาพข้อมูลสถิติมีมาตรฐานลดความซ้ำซ้อนของการจัดทำสถิติไปสู่การแลกเปลี่ยนข้อมูลระหว่างหน่วยงานภาครัฐและใช้ข้อมูลสถิติและสารสนเทศร่วมกันและมาตรา6(7)กำหนดให้สำนักงานสถิติแห่งชาติบูรณาการข้อมูลจากหน่วยงานภาครัฐอื่นๆเพื่อจัดทำฐานข้อมูลสถิติและสารสนเทศของประเทศเพื่อให้บรรลุวิสัยทัศน์ของแผนแม่บทระบบสถิติประเทศไทยฉบับที่3(พ.ศ.2566–2570)ที่กำหนดไว้ว่า“ประเทศไทยมีระบบสถิติที่เชื่อถือได้เพื่อพัฒนาสถิติทางการที่สร้างคุณค่าในการใช้ประโยชน์สู่ความยั่งยืน”

สารบัญ

	หน้า	
คำนำ	ก	
สารบัญ	ข	
สารบัญภาพ	ง	
สารบัญตาราง	ฉ	
บทที่1	บทนำ	1
	1.1หลักการและเหตุผล	1
	1.2วัตถุประสงค์การจัดทำแผนพัฒนาสถิติระดับจังหวัด	4
	1.3แนวทางการจัดทำแผนพัฒนาสถิติระดับจังหวัด	4
	1.4คำอธิบายศัพท์	5
บทที่2	ยุทธศาสตร์และแผนที่เกี่ยวข้องกับการพัฒนาในระดับจังหวัด	8
	2.1การศึกษายุทธศาสตร์และแผนที่เกี่ยวข้องกับการพัฒนาในระดับจังหวัด	9
	2.2การวิเคราะห์ประเด็นการพัฒนาจังหวัดภายใต้แผนพัฒนาจังหวัดที่เป็นปัจจุบัน ที่สอดคล้องกับยุทธศาสตร์และแผนที่เกี่ยวข้องกับการพัฒนาในระดับจังหวัด	17
	2.3การวิเคราะห์สถานการณ์แนวโน้มการพัฒนาในระดับจังหวัด	27
บทที่3	บัญชีสถิติทางการที่เกี่ยวข้องกับการพัฒนาในระดับจังหวัด	48
	3.1บัญชีสถิติทางการตามประเด็นการพัฒนาจังหวัด	48
	3.1.1ประเด็นการพัฒนาที่1:ส่งเสริมเพิ่มขีดความสามารถการแข่งขันด้าน การค้าการลงทุนสินค้าบริการโครงข่ายคมนาคมและโครงสร้างพื้นฐาน รองรับการพัฒนาสู่ความมั่งคั่งและเมืองอัจฉริยะ(SmartCity)	49
	3.1.2ประเด็นการพัฒนาที่2:พัฒนาการท่องเที่ยวที่ได้มาตรฐานสากลและ ยั่งยืนและเป็นเมืองศูนย์กลางการประชุมและจัดนิทรรศการ (MICECITY)	65
	3.1.3ประเด็นการพัฒนาที่3:ยกระดับการเกษตรที่เป็นระบบเพิ่มมูลค่าและ การตลาดที่ครบวงจรบนฐานนวัตกรรมและเทคโนโลยี	82
	3.1.4ประเด็นการพัฒนาที่4:พัฒนาทรัพยากรมนุษย์สร้างสังคมสุขยั่งยืนและ สืบสานอัตลักษณ์ประเพณีวัฒนธรรมที่ดีงาม	95

สารบัญ(ต่อ)

	หน้า
3.1.5 ประเด็นการพัฒนาที่ 5: พัฒนาการบริหารจัดการทรัพยากรธรรมชาติและสิ่งแวดล้อมพลังงานอย่างเป็นระบบและยั่งยืน	116
3.1.6 ประเด็นการพัฒนาที่ 6: เสริมสร้างความมั่นคงปลอดภัยในชีวิตและทรัพย์สินพัฒนาระบบเตรียมความพร้อมในภาวะวิกฤตและขยายความร่วมมือความสัมพันธ์กับต่างประเทศอย่างมีคุณภาพ	132
3.2 ปัญหาสถิติทางการตามตัวชี้วัดการพัฒนาระดับจังหวัด	141
บทที่ 4 สถานการณ์สถิติทางการและแนวทางการพัฒนาสถิติทางการ/แผนกำหนดความรับผิดชอบ	146
4.1 สถานการณ์สถิติทางการ	146
4.2 แนวทางการพัฒนารายการสถิติทางการ	148
บทที่ 5 ปัญหาอุปสรรคและข้อเสนอแนะการพัฒนาสถิติทางการ	195
5.1 ปัญหาอุปสรรค	195
5.2 ข้อเสนอแนะการพัฒนาสถิติทางการ	196
ภาคผนวก	197
ภาคผนวก ก. การวิเคราะห์ประเด็นการพัฒนาจังหวัดภายใต้แผนพัฒนาจังหวัดที่เป็นปัจจุบันที่สอดคล้องกับยุทธศาสตร์และแผนที่เกี่ยวข้องกับการพัฒนาในระดับจังหวัด	198
ภาคผนวก ข. ตัวชี้วัดการพัฒนาจังหวัด	200
ภาคผนวก ค. คำอธิบายข้อมูล(Metadata)	203
คณะผู้จัดทำ	210

สารบัญภาพ

	หน้า
ภาพ1 แนวคิดการพัฒนาสถิติทางการ	3
ภาพ2 กรอบแนวคิดการวิเคราะห์ยุทธศาสตร์และแผนที่เกี่ยวข้องกับการพัฒนาในระดับจังหวัด	8
ภาพ3 ยุทธศาสตร์ชาติ6ประเด็นและการแปลงยุทธศาสตร์สู่การปฏิบัติ	9
ภาพ4 เป้าหมายการพัฒนาที่ยั่งยืน	13
ภาพ5 การจัดกลุ่มเป้าหมายการพัฒนาที่ยั่งยืนตามปัจจัยที่เชื่อมโยงกันใน5มิติ	14
ภาพ6 การเชื่อมโยงยุทธศาสตร์ระดับประเทศสู่แผนพัฒนาจังหวัดพิษณุโลกพ.ศ.2566–2570(ฉบับทบทวนประจำปีงบประมาณพ.ศ.2567)	26
ภาพ7 การเปรียบเทียบค่าดัชนีระหว่างจังหวัดในปี2564	29
ภาพ8 การเปรียบเทียบค่าดัชนีระหว่างปี2563และ2564	30
ภาพ9 การวิเคราะห์ลำดับความสำคัญของมิติการพัฒนาจังหวัด	31
ภาพ10 ดัชนีการพัฒนารวมของจังหวัดพิษณุโลกเทียบกับค่ากลางประเทศปี2564–2560	32
ภาพ11 ดัชนีด้านการพัฒนาคนของจังหวัดพิษณุโลกเทียบกับค่ากลางประเทศปี2564–2560	32
ภาพ12 ดัชนีการพัฒนาด้านความเป็นหุ้นส่วนพัฒนาของจังหวัดพิษณุโลกเทียบกับค่ากลางประเทศปี2560–2564	36
ภาพ13 ดัชนีการพัฒนาด้านเศรษฐกิจและความมั่งคั่งของจังหวัดพิษณุโลกเทียบกับค่ากลางประเทศปี2564–2560	38
ภาพ14 ดัชนีด้านพัฒนาด้านสิ่งแวดล้อมของจังหวัดพิษณุโลกเทียบกับค่ากลางประเทศปี2560–2564	41
ภาพ15 ดัชนีการพัฒนาด้านสันติภาพและยุติธรรมของจังหวัดพิษณุโลกเทียบกับค่ากลางประเทศปี2560–2564	43
ภาพ16 หัวข้อคุณค่า “การพัฒนาสู่ความมั่งคั่งและเมืองอัจฉริยะ”	51
ภาพ17 หัวข้อคุณค่า “การท่องเที่ยวและเมืองศูนย์กลางการจัดประชุมจังหวัดพิษณุโลก”	67
ภาพ18 หัวข้อคุณค่า “การเพิ่มศักยภาพเกษตรกรรมและเพิ่มมูลค่าผลผลิตทางการเกษตร”	84
ภาพ19 หัวข้อคุณค่า “พัฒนาทรัพยากรมนุษย์สร้างสังคมสุขยั่งยืน”	97

สารบัญภาพ(ต่อ)

	หน้า	
ภาพ20	ห่วงโซ่คุณค่า“ การบริหารจัดการทรัพยากรธรรมชาติและสิ่งแวดล้อมอย่างเป็นระบบ”	118
ภาพ21	ห่วงโซ่คุณค่า“ เสริมสร้างความมั่นคงปลอดภัยในชีวิตและทรัพย์สินพัฒนาระบบเตรียมความพร้อมในภาวะวิกฤต”	134
ภาพ22	จำนวนรายการสถิติทางการจำแนกตามบัญชีสถิติทางการและสถานะความพร้อมเผยแพร่ของข้อมูล	148
ภาพ23	จำนวนรายการสถิติทางการจำแนกตามตามความเป็นเจ้าของและความพร้อมเผยแพร่ของข้อมูล	149
ภาพก1	การวิเคราะห์ประเด็นการพัฒนาจังหวัดภายใต้แผนพัฒนาจังหวัดที่เป็นปัจจุบันที่สอดคล้องกับยุทธศาสตร์และแผนที่เกี่ยวข้องกับการพัฒนาในระดับจังหวัด	199
ภาพข1	ดัชนีการพัฒนาระดับจังหวัดพิษณุโลก	201
ภาพข2	ค่าตัวชี้วัดการพัฒนาจังหวัดพิษณุโลก	202

สารบัญตาราง

		หน้า
ตาราง1	ความสอดคล้องระหว่างประเด็นหมุดหมายตามแผนพัฒนาฯฉบับที่13กับ ประเด็นการพัฒนาจังหวัดตามแผนพัฒนาจังหวัด	21
ตาราง2	ความสอดคล้องระหว่างตัวชี้วัดตามแผนพัฒนาฯฉบับที่13และตัวชี้วัดตาม แผนพัฒนาจังหวัด	22
ตาราง3	กรอบแผนพัฒนาภาคเหนือ(พ.ศ.2566-2570)แผนพัฒนากลุ่มจังหวัด ภาคเหนือล่าง1(พ.ศ.2566-2570)ที่สอดคล้องกับแผนพัฒนาจังหวัดพิษณุโลก พ.ศ.2566-2570(ฉบับทบทวนประจำปีงบประมาณพ.ศ.2567)	23
ตาราง4	การเปรียบเทียบค่าดัชนีระหว่างจังหวัดในปี2564	30
ตาราง5	การเปรียบเทียบค่าดัชนีระหว่างปี2563-2564	31
ตาราง6	ตัวชี้วัดที่ต้องพัฒนาและตัวชี้วัดที่มีการพัฒนาที่ดีของดัชนีด้านการพัฒนาคน	33
ตาราง7	ตัวชี้วัดที่ต้องพัฒนาและตัวชี้วัดที่มีการพัฒนาที่ดีของดัชนีด้านความเป็น หุ้นส่วนพัฒนา	36
ตาราง8	ตัวชี้วัดที่ต้องพัฒนาและตัวชี้วัดที่มีการพัฒนาที่ดีของดัชนีด้านเศรษฐกิจและ ความมั่งคั่ง	38
ตาราง9	ตัวชี้วัดที่ต้องพัฒนาและตัวชี้วัดที่มีการพัฒนาที่ดีของดัชนีด้านพัฒนา สิ่งแวดล้อม	42
ตาราง10	ตัวชี้วัดที่ต้องพัฒนาและตัวชี้วัดที่มีการพัฒนาที่ดีของดัชนีด้านสันติภาพและ ยุติธรรม	44
ตาราง11	ลำดับความสำคัญของตัวชี้วัดการพัฒนาจังหวัดพิษณุโลก	46
ตาราง12	บัญชีสถิติทางการ“การพัฒนาสู่ความมั่งคั่งและเมืองอัจฉริยะ”	52
ตาราง13	บัญชีสถิติทางการ“การท่องเที่ยวและเมืองศูนย์กลางการจัดประชุมจังหวัด พิษณุโลก”	68
ตาราง14	บัญชีสถิติทางการ“การเพิ่มศักยภาพเกษตรกรและเพิ่มมูลค่าผลผลิตทาง การเกษตร”	85
ตาราง15	บัญชีสถิติทางการ“พัฒนาทรัพยากรมนุษย์สร้างสังคมสุขยั่งยืน”	98
ตาราง16	บัญชีสถิติทางการ“การบริหารจัดการทรัพยากรธรรมชาติและสิ่งแวดล้อม อย่างเป็นระบบ”	119
ตาราง17	บัญชีสถิติทางการ“เสริมสร้างความมั่นคงปลอดภัยในชีวิตและทรัพย์สิน พัฒนาระบบเตรียมความพร้อมในภาวะวิกฤต”	135
ตาราง18	บัญชีสถิติทางการ“ตัวชี้วัดการพัฒนาระดับจังหวัดจังหวัดพิษณุโลก”	142
ตาราง19	จำนวนรายการสถิติทางการจำแนกตามบัญชีสถิติทางการความพร้อมเผยแพร่ ของข้อมูลและความเป็นเจ้าของข้อมูล”	150
ตาราง20	รายการสถิติทางการที่กรมเป็นเจ้าของข้อมูลจำแนกตามความพร้อมเผยแพร่ ของข้อมูล	151

สารบัญตาราง(ต่อ)

	หน้า	
ตาราง21	บัญชีสถิติทางการที่จังหวัดเป็นเจ้าของข้อมูลจำแนกตามความพร้อมเผยแพร่ของข้อมูล	164
ตาราง22	แนวทางการพัฒนาบัญชีสถิติทางการที่ความพร้อมเผยแพร่ของข้อมูลเป็น Tier1ที่หน่วยงานในจังหวัดเป็นเจ้าของข้อมูล	172
ตาราง23	แนวทางการพัฒนาบัญชีสถิติทางการที่ความพร้อมเผยแพร่ของข้อมูลเป็น Tier2(มีหน่วยงานรับผิดชอบ)ที่หน่วยงานในจังหวัดเป็นเจ้าของข้อมูล	188
ตารางค1	ความสัมพันธ์ระหว่างข้อมูลกับรายการสถิติทางการที่จังหวัดเป็นเจ้าของ	204

บทนำ

1.1 หลักการและเหตุผล

“สถิติ” เป็นวัตถุดิบสำคัญในการกำหนดนโยบายการวางแผนการตัดสินใจในเรื่องต่างๆ ได้อย่างมีประสิทธิภาพและมีเหตุผลชัดเจนมีหลักฐานเชิงประจักษ์(Evidence-Based)รวมทั้งการขับเคลื่อนการดำเนินงานการติดตามและการประเมินผลตามแผนที่กำหนดไว้ในทุกระดับดังนั้นในการขับเคลื่อนการพัฒนาประเทศไทยจำเป็นต้องมีข้อมูลต่างๆ เพื่อใช้ในการกำหนดยุทธศาสตร์วางแผนและติดตามความก้าวหน้าการดำเนินงานตามนโยบายต่างๆ

ด้วยการพัฒนาด้านเทคโนโลยีดิจิทัลที่ส่งผลกระทบต่อ การเปลี่ยนแปลงทั้งด้านเศรษฐกิจและสังคมของประเทศทำให้มีข้อมูลและสถิติจำนวนมากเกิดขึ้นจากระบบทะเบียนและการใช้ชีวิตประจำวัน และถือเป็นโอกาสสำคัญที่จะนำเอาข้อมูลและสถิติเหล่านั้นมาใช้ให้เกิดประโยชน์ต่อการพัฒนาประเทศอีกทั้งประเทศไทยเป็นระบบสถิติแบบกระจายงาน(Decentralized statistical system) กล่าวคือหน่วยงานภาครัฐต่างมีระบบจัดเก็บข้อมูลทั้งที่ได้จากการบริหารงานทะเบียนและจากความต้องการเฉพาะของหน่วยงานเพื่อประมวลเป็นสถิติและสารสนเทศตามความต้องการของหน่วยงานเป็นหลักซึ่งการดำเนินงานดังกล่าวมีข้อดีคือทำให้หน่วยงานมีข้อมูลเพื่อใช้ในการตัดสินใจตามภารกิจของหน่วยงานได้ตรงความต้องการ สะดวกและรวดเร็วแต่ในขณะเดียวกันการกำหนดนโยบายหรือทิศทางการพัฒนาประเทศควรพัฒนาบนพื้นฐานที่เห็นภาพรวมของทุกมิติที่เกี่ยวข้องไม่อาจพิจารณาแยกส่วนระหว่างด้านเศรษฐกิจสังคมทรัพยากรธรรมชาติและสิ่งแวดล้อมจึงจำเป็นต้องมีข้อมูลและสถิติที่บูรณาการกันเพื่อสะท้อนให้ผู้กำหนดนโยบายเห็นภาพรวมผ่านเป้าหมายเป้าประสงค์และตัวชี้วัดอย่างแท้จริง

ดังนั้นการที่สังคมไทยจะมีสถิติเพื่อสนับสนุนการวางแผนการพัฒนาประเทศไทยจำเป็นต้องมีการพัฒนาระบบสถิติของประเทศไทยซึ่งได้ใช้กรอบแนวคิด “Demand-Driven” ที่ต้องการผลิตสถิติทางการให้มีคุณภาพบนพื้นฐานของความต้องการใช้สถิติอย่างแท้จริง นั่นคือมีสถิติที่ใช้ในการจัดทำตัวชี้วัดเพื่อติดตามผลการพัฒนาประเทศทั้งด้านเศรษฐกิจสังคมและทรัพยากรธรรมชาติและสิ่งแวดล้อมและบริหารจัดการระบบสถิติของประเทศเพื่อให้ประเทศมีระบบสถิติที่เชื่อถือได้มีสถิติทางการที่มีคุณภาพกล่าวคือมีคุณลักษณะ “ความเหมาะสมต่อการใช้งาน(Fitness for Use)” ซึ่งเกี่ยวข้องกับหลายมิติเช่นความตรงกับความต้องการของผู้ใช้ความถูกต้องแม่นยำความทันเวลา การเข้าถึงได้ง่าย และการเปรียบเทียบกันได้ รวมถึงสามารถสนับสนุนการพัฒนาประเทศอย่างยั่งยืนตามที่กำหนดไว้ในยุทธศาสตร์ชาติแผนพัฒนาเศรษฐกิจและสังคมแห่งชาติฉบับที่ 13 ที่มุ่งหมายในการเร่งเพิ่มศักยภาพของประเทศเพื่อรับมือกับความเสี่ยงที่อาจส่งผลกระทบต่อฐานแรงและเสริมสร้างความสามารถในการสร้างสรรค์ประโยชน์จากโอกาสที่เกิดขึ้นได้อย่างเหมาะสมและทันทั่วทั้งตามวัตถุประสงค์ที่กำหนดไว้คือพลิกโฉมประเทศสู่ “สังคมก้าวหน้าเศรษฐกิจสร้างมูลค่าอย่างยั่งยืน”¹

สำนักงานสถิติแห่งชาติได้จัดทำแผนแม่บทระบบสถิติประเทศไทยขึ้นตามพระราชบัญญัติสถิติ พ.ศ. 2550 เพื่อเป็นกรอบการพัฒนา ระบบสถิติของประเทศร่วมกับหน่วยงานต่างๆ ให้สามารถผลิตสถิติที่มีความถูกต้องตาม

¹ สำนักงานสภาพัฒนาการเศรษฐกิจและสังคมแห่งชาติ, (2565), แผนพัฒนาเศรษฐกิจและสังคมแห่งชาติ ฉบับที่ 13

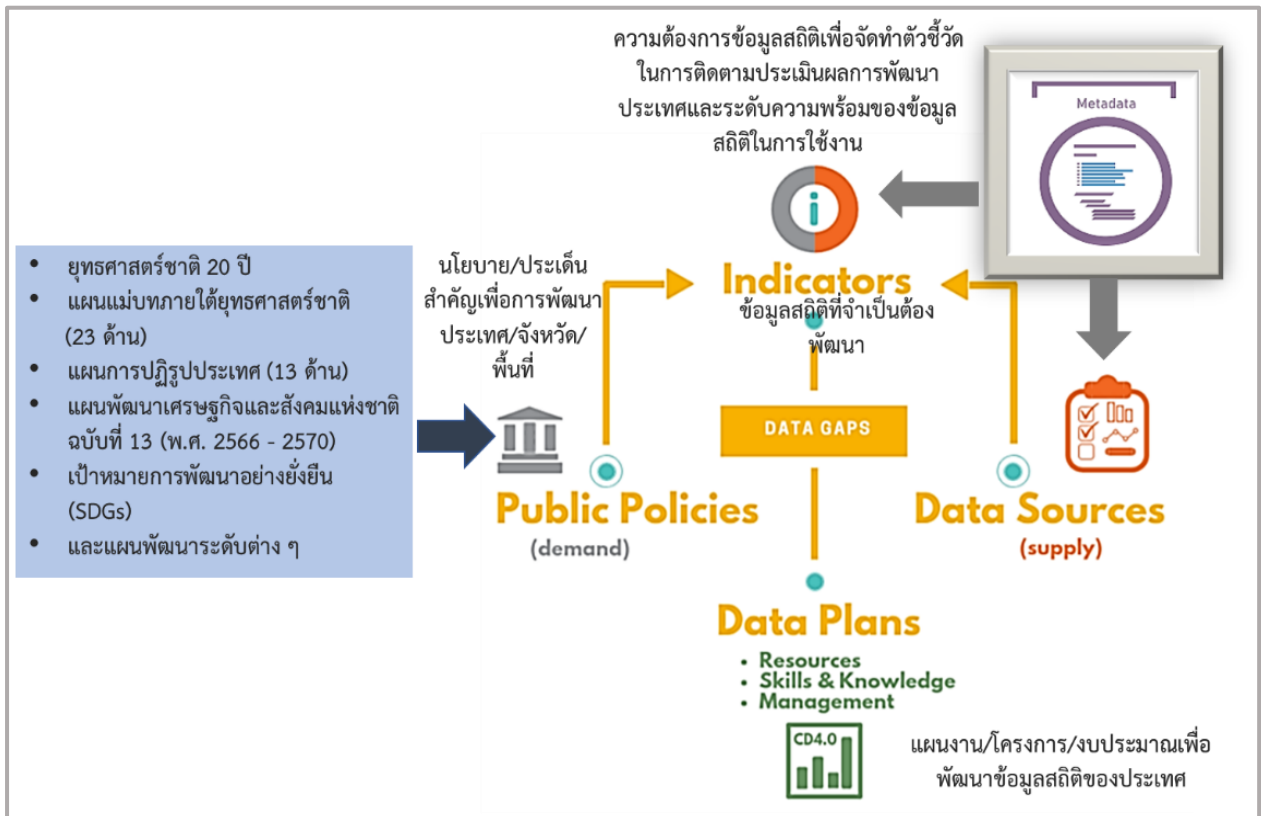
หลักวิชาการและสอดคล้องกับมาตรฐานสากลสามารถใช้ข้อมูลและสถิติร่วมกันได้โดยมีแผนแม่บทระบบสถิติประเทศไทยฉบับที่1(พ.ศ.2554–2558)แผนแม่บทระบบสถิติประเทศไทยฉบับที่2(พ.ศ.2559–2565)และแผนแม่บทระบบสถิติประเทศไทยฉบับที่3(พ.ศ.2566–2570)โดยแปลงแผนแม่บทระบบสถิติประเทศไทยไปสู่การปฏิบัติให้เป็นไปอย่างมีประสิทธิภาพและเกิดผลสัมฤทธิ์อย่างเป็นรูปธรรมสอดคล้องกับรัฐธรรมนูญแห่งราชอาณาจักรไทยพ.ศ.2560มาตรา258ข(2)“ให้มีการบูรณาการฐานข้อมูลของหน่วยงานของรัฐทุกหน่วยงานเข้าด้วยกันเพื่อให้เป็นระบบข้อมูลเพื่อการบริหารราชการแผ่นดินและการบริการประชาชน” ทั้งในระดับภารกิจ(กระทรวงกรม)และระดับพื้นที่(จังหวัด)

ทั้งนี้การดำเนินการภายใต้แผนแม่บทระบบสถิติประเทศไทยฉบับที่3(พ.ศ.2566–2570)ต้องอาศัยการบูรณาการร่วมกับภาคีเครือข่ายในทุกภาคส่วนที่เกี่ยวข้องตั้งแต่ต้นทางในการกำหนดทิศทางและยุทธศาสตร์ที่สอดคล้องกับบริบทและสถานการณ์ของประเทศสำหรับการขับเคลื่อนการดำเนินการในระดับพื้นที่สำนักงานสถิติจังหวัดในฐานะฝ่ายเลขานุการคณะกรรมการสถิติระดับจังหวัดได้มีการพัฒนาข้อมูลสถิติและสารสนเทศระดับพื้นที่ร่วมกับหน่วยงานที่เกี่ยวข้องในระดับพื้นที่ผ่านกลไกของคณะกรรมการสถิติระดับจังหวัด คณะทำงานสถิติระดับจังหวัดโดยได้มีการจัดทำแผนพัฒนาสถิติระดับจังหวัดขึ้นเป็นครั้งแรกในปีพ.ศ.2557ผลลัพธ์ที่ได้คือชุดข้อมูลที่ตอบโจทย์ยุทธศาสตร์จังหวัดผลิตภัณฑ์ที่มีศักยภาพ(Productchampion)ประเด็นปัญหาสำคัญ(Criticalissue)และแผนพัฒนาสถิติระดับจังหวัดซึ่งเป็นกรอบแนวทางการดำเนินงานเพื่อการพัฒนาการจัดเก็บข้อมูลสถิติที่สำคัญและจำเป็นต่อการบริหารงานยุทธศาสตร์จังหวัดโดยมีแผนพัฒนาจังหวัดและแผนปฏิบัตินโยบายประจำปีเป็นกลไกในการเชื่อมโยงความต้องการข้อมูลกับแนวทางการพัฒนาข้อมูลสถิติระดับจังหวัดเพื่อให้ได้สถิติทางการ(OfficialStatistics:OS)ระดับจังหวัดคือรายการข้อมูลสถิติที่สำคัญและจำเป็นที่ใช้สนับสนุนการตัดสินใจที่ได้มาจากกระบวนการจัดทำแผนพัฒนาจังหวัดและแผนปฏิบัตินโยบายประจำปีนำไปสู่การจัดสรรงบประมาณในแผนงานและโครงการประจำปีของจังหวัดประกอบด้วยปัจจัยสู่ความสำเร็จ(CriticalSuccessFactor:CSF)ตัวชี้วัด(KeyPerformanceIndicator:KPI)และข้อมูลพื้นฐานที่สำคัญ(Baselinedata)รวมทั้งคำอธิบายข้อมูลสถิติทางการ(OfficialStatisticsMetadata)ซึ่งเป็นการอธิบายข้อมูลที่ส่วนราชการดำเนินการจัดเก็บข้อมูลดังกล่าวทั้งนี้การขับเคลื่อนจัดทำแผนพัฒนาสถิติระดับจังหวัด(พ.ศ.2566–2570)ได้ดำเนินการผ่านกลไกคณะกรรมการสถิติระดับจังหวัดเพื่อสร้างการมีส่วนร่วมโดยยึดหลักแนวคิด“Demand-Driven”ที่ต้องการผลิตสถิติทางการที่มีคุณภาพบนพื้นฐานของความต้องการใช้สถิติอย่างแท้จริงที่สอดคล้องกับนโยบายสำคัญของประเทศได้แก่

- ยุทธศาสตร์ชาติ20ปี(พ.ศ.2561–2580)
- แผนแม่บทภายใต้ยุทธศาสตร์ชาติ(23ประเด็น)
- แผนการปฏิรูปประเทศ
- แผนพัฒนาเศรษฐกิจและสังคมแห่งชาติฉบับที่13(พ.ศ.2566–2570)
- เป้าหมายการพัฒนาที่ยั่งยืนที่เชื่อมโยงกับกรอบการจัดทำแผนพัฒนาเศรษฐกิจและสังคมแห่งชาติฉบับที่13(พ.ศ.2566–2570)
- แผนยุทธศาสตร์และแผนพัฒนาระดับต่างๆในประเด็นที่เกี่ยวข้องกับยุทธศาสตร์การพัฒนาจังหวัด
- แผนพัฒนาจังหวัดพ.ศ.2566–2570²

²มติคณะกรรมการบูรณาการนโยบายภาค (ก.บ.ภ.) ครั้งที่ 2/2564 เมื่อวันที่ 14 กรกฎาคม 2564 ให้จังหวัดและกลุ่มจังหวัดดำเนินการจัดทำแผนพัฒนาจังหวัด และแผนพัฒนากลุ่มจังหวัด พ.ศ. 2566 – 2570 เพื่อให้แผนทันสถานการณ์ และใช้เป็นกรอบและทิศทางในการจัดทำแผนปฏิบัตินโยบายประจำปีของจังหวัดและกลุ่มจังหวัด ประจำปีงบประมาณ พ.ศ. 2566 – 2570

เพื่อให้ได้รายการข้อมูลสถิติที่ใช้ในการจัดทำตัวชี้วัดในการติดตามผลการพัฒนาประเทศในแต่ละระดับโดยเฉพาะในระดับพื้นที่ซึ่งต้องตรวจสอบสถานะรายการข้อมูลสำคัญที่ภาครัฐมีอยู่(Datasupply)ว่ามีหน่วยงานเจ้าของข้อมูลหรือไม่(หากเป็นข้อมูลที่เจ้าของข้อมูลเป็นหน่วยงานส่วนราชการส่วนกลางสำนักงานสถิติแห่งชาติจะทำหน้าที่ประสานต่อไป)ถ้ารายการข้อมูลสถิติมีหน่วยงานเจ้าของข้อมูลแล้วหน่วยงานเจ้าของข้อมูลจำเป็นต้องจัดทำคำอธิบายข้อมูลหรือเมทาตาตา(Metadata)เพื่อลงทะเบียนเข้าสู่ระบบบัญชีข้อมูลภาครัฐ(GovernmentDataCatalog:GDCatalog)เพื่อให้บริการและให้แน่ใจว่ามีข้อมูลสถิติที่สามารถใช้ในการประเมินและติดตามผลตัวชี้วัดการพัฒนาประเทศในแต่ละระดับได้ดังภาพ1



ภาพ1 แนวคิดการพัฒนาสถิติทางการ

แต่หากมีความจำเป็นต้องมีข้อมูลใดแต่พบว่ายังไม่มีหน่วยงานดำเนินการจัดทำข้อมูลคณะกรรมการสถิติระดับจังหวัดจะพิจารณาอบหมายหน่วยงานจัดทำข้อมูลซึ่งกระบวนการดังกล่าวจะนำไปสู่การพัฒนาการจัดทำข้อมูลสถิติทางการในระดับพื้นที่ให้มีข้อมูลที่เพียงพอและตอบโจทย์ความต้องการใช้งานจริงตามความต้องการของผู้ใช้งานได้รวมทั้งมีข้อมูลสำหรับใช้ในการติดตามและประเมินผลการพัฒนาระดับพื้นที่อย่างถูกต้องและมีธรรมาภิบาลดังนั้นคณะกรรมการสถิติระดับจังหวัดจึงได้จัดทำแผนพัฒนาสถิติระดับจังหวัด พิชณโลกฉบับนี้ขึ้นเพื่อเป็นเครื่องมือสำคัญในการกำหนดกรอบแนวทางการดำเนินงานเพื่อการพัฒนาการจัดทำข้อมูลสถิติที่สำคัญและจำเป็นต่อการบริหารงานของจังหวัด

1.2 วัตถุประสงค์การจัดทำแผนพัฒนาสถิติระดับจังหวัด

- 1.2.1 เพื่อศึกษาและวิเคราะห์นโยบายและยุทธศาสตร์ตามยุทธศาสตร์ชาติ 20 ปี (พ.ศ. 2561–2580) แผนแม่บทภายใต้ยุทธศาสตร์ชาติ (23 ประเด็น) แผนการปฏิรูปประเทศ แผนพัฒนาเศรษฐกิจและสังคมแห่งชาติ ฉบับที่ 13 (พ.ศ. 2566–2570) เป้าหมายการพัฒนาที่ยั่งยืน กรอบแผนพัฒนาภาค (พ.ศ. 2566–2570) และ แผนพัฒนา กลุ่ม จังหวัด (พ.ศ. 2566–2570) ที่สอดคล้องกับแผนพัฒนาจังหวัด (พ.ศ. 2566–2570) หรือนโยบายของผู้บริหารในจังหวัด
- 1.2.2 เพื่อจัดทำรายการข้อมูลสถิติทางการที่เกี่ยวข้องกับการพัฒนาในระดับจังหวัดที่สอดคล้องกับแผนยุทธศาสตร์และแผนพัฒนาระดับต่างๆ พร้อมทั้งกำหนดหน่วยงานที่มีหน้าที่รับผิดชอบในการจัดทำข้อมูลที่ยังไม่มีหน่วยงานใดดำเนินการและเชื่อมโยง/บูรณาการข้อมูลในระดับพื้นที่
- 1.2.3 เพื่อสร้างวัฒนธรรมการใช้ข้อมูลสถิติสนับสนุนการตัดสินใจในระดับพื้นที่ ตลอดจนสร้างโอกาสการเข้าถึงข้อมูลในระดับพื้นที่ของประชาชน
- 1.2.4 เพื่อสร้างเครือข่ายการมีส่วนร่วมของหน่วยงานในระดับพื้นที่ในการผลิตข้อมูลทางสถิติและการประยุกต์ใช้ข้อมูลเพื่อการตัดสินใจอย่างมีประสิทธิภาพ
- 1.2.5 เพื่อพัฒนาบุคลากรด้านสถิติของหน่วยงานที่เกี่ยวข้องให้มีความเป็นมืออาชีพด้านข้อมูลสถิติ และสารสนเทศที่สนับสนุนการพัฒนาในระดับพื้นที่

1.3 แนวทางการจัดทำแผนพัฒนาสถิติระดับจังหวัด

- 1.3.1 ศึกษายุทธศาสตร์ชาติ 20 ปี (พ.ศ. 2561–2580) แผนแม่บทภายใต้ยุทธศาสตร์ชาติ (23 ประเด็น) แผนการปฏิรูปประเทศและแผนพัฒนาเศรษฐกิจและสังคมแห่งชาติ ฉบับที่ 13 (พ.ศ. 2566–2570) เป้าหมายการพัฒนาที่ยั่งยืน กรอบแผนพัฒนาภาค (พ.ศ. 2566–2570) แผนพัฒนา กลุ่ม จังหวัด (พ.ศ. 2566–2570) แผนพัฒนาจังหวัด (พ.ศ. 2566–2570) หรือนโยบายของผู้บริหารในจังหวัด
- 1.3.2 วิเคราะห์ความสอดคล้องเชื่อมโยงระหว่างประเด็นการพัฒนาจังหวัด ตัวชี้วัดการพัฒนา กับแผนยุทธศาสตร์และแผนพัฒนาระดับต่างๆ โดยมีการประชุมหารือร่วมกับสำนักงานจังหวัดและหน่วยงานที่เกี่ยวข้อง
- 1.3.3 วิเคราะห์ห่วงโซ่คุณค่าจากแผนแม่บทภายใต้ยุทธศาสตร์ชาติ (23 ประเด็น) ซึ่งใช้เป็นกรอบในการจัดทำห่วงโซ่คุณค่าที่สอดคล้องกับแผนพัฒนาจังหวัด โดยมีการประชุมหารือร่วมกับสำนักงานจังหวัดและหน่วยงานที่เกี่ยวข้อง
- 1.3.4 ทบทวนรายการสถิติทางการ 21 สาขา³ รายการข้อมูลสถิติทางการในระดับพื้นที่ และสรุปรวบรวมรายการข้อมูลสถิติทางการของแต่ละห่วงโซ่คุณค่าที่เกี่ยวข้องกับการพัฒนาในระดับจังหวัด เพื่อจัดทำเป็นร่างบัญชีสถิติทางการ

³ สถิติทางการ 21 สาขา ประกอบด้วย ด้านสังคม 9 สาขา ได้แก่ 1) ประชากรศาสตร์ ประชากรและเคหะ 2) แรงงาน 3) การศึกษา 4) ศาสนา ศิลปะ และวัฒนธรรม 5) สุขภาพ 6) สวัสดิการสังคม 7) หญิงและชาย 8) รายได้และรายจ่ายของครัวเรือน 9) ยุติธรรมความมั่นคงการเมือง และการปกครอง ด้านเศรษฐกิจ 11 สาขา ได้แก่ 10) บัญชีประชาชาติ 11) เกษตร และประมง 12) อุตสาหกรรม 13) พลังงาน 14) การค้า และราคา 15) ขนส่ง และโลจิสติกส์ 16) เทคโนโลยีสารสนเทศและการสื่อสาร 17) การท่องเที่ยวและการกีฬา 18) การเงิน การธนาคาร และประกันภัย 19) การคลัง 20) วิทยาศาสตร์ เทคโนโลยีและนวัตกรรม ด้านทรัพยากรธรรมชาติและสิ่งแวดล้อม 21) ทรัพยากรธรรมชาติและสิ่งแวดล้อม

- 1.3.5 จัดทำบัญชีสถิติทางการที่แสดงชื่อตัวชี้วัดรายการสถิติทางการสถานะความพร้อมเผยแพร่หน่วยงานเจ้าของข้อมูลและระดับหน่วยงานเจ้าของข้อมูลทั้งนี้สถิติทางการบางรายการในบัญชีสถิติทางการอาจจะยังไม่มีการผลิตหรือขาดหน่วยงานที่รับผิดชอบในปัจจุบันซึ่งจะต้องได้รับการพิจารณาเป็นส่วนหนึ่งของยุทธศาสตร์การพัฒนาในลำดับต่อไป
- 1.3.6 สรุปข้อเสนอแนะการพัฒนาการจัดเก็บข้อมูลและเสนอแผนการพัฒนาในอนาคต

1.4 คำอธิบายศัพท์

- 1.4.1 ห่วงโซ่คุณค่าภายใต้แผนแม่บทภายใต้ยุทธศาสตร์ชาติ(23ประเด็น)⁴เป็นองค์ประกอบ(อาจรวมถึงกิจกรรมและกระบวนการต่างๆ)ที่มีความสอดคล้องและสัมพันธ์กันเป็นระบบภายใต้แผนแม่บทย่อยตั้งแต่จุดเริ่มต้นของกระบวนการดำเนินงาน(ต้นทาง)จนกระทั่งสิ้นสุดกระบวนการดำเนินงาน(ปลายทาง)ที่ส่งผลต่อการบรรลุเป้าหมายแผนแม่บทย่อยนั้นๆได้ตามที่กำหนดโดยทางสำนักงานสภาพัฒนาการเศรษฐกิจและสังคมแห่งชาติได้จัดทำ 140FinalValueChainsเพื่อใช้ประกอบการจัดทำโครงการสำคัญต่างๆ
- 1.4.2 ห่วงโซ่คุณค่าทั่วไป(GenericValueChain:GVC)⁵เป็นห่วงโซ่คุณค่ารูปแบบกลางที่ได้จากการทบทวนประเด็นยุทธศาสตร์การพัฒนากภาพรวมของจังหวัด(กรอบการดำเนินงานปี2557)สามารถแบ่งแนวทางการพัฒนาเป็น3ด้านคือเศรษฐกิจสังคมและทรัพยากรธรรมชาติและสิ่งแวดล้อมซึ่งประเด็นในแต่ละด้านจะมีประเด็นย่อยรวม18เรื่องในแต่ละเรื่องจะมีการจัดทำห่วงโซ่คุณค่าแสดงกิจกรรมหลัก (Primaryactivities)และกิจกรรมสนับสนุน (Supportactivities)โดยกิจกรรมทุกประเภทมีส่วนในการช่วยเพิ่มคุณค่าให้กับสินค้าหรือบริการหรือลดค่าใช้จ่ายป้องกันปัญหาให้กับประเด็นปัญหาสำคัญที่เลือกโดยแต่ละกิจกรรมในแต่ละข้อต่อของห่วงโซ่คุณค่า(ValueChain:VC)จะแสดงให้เห็นถึงคุณค่าหรือประโยชน์ให้กับการพัฒนาพื้นที่
- 1.4.3 ห่วงโซ่คุณค่าที่สอดคล้องกับแผนพัฒนาจังหวัดเป็นห่วงโซ่คุณค่าของจังหวัดในแต่ละประเด็นการพัฒนาภายใต้แผนพัฒนาจังหวัดโดยใช้ห่วงโซ่คุณค่าภายใต้แผนแม่บทภายใต้ยุทธศาสตร์ชาติ(23ประเด็น)140FinalValueChainsและห่วงโซ่คุณค่าทั่วไปเป็นกรอบในการจัดทำเพื่อให้ได้ห่วงโซ่คุณค่าตามประเด็นการพัฒนาจังหวัดที่ประกอบด้วยกิจกรรมหลักและกิจกรรมสนับสนุนที่มีความสอดคล้องและสัมพันธ์กันเป็นระบบตั้งแต่จุดเริ่มต้นของกระบวนการดำเนินงาน(ต้นทาง)ไปจนกระทั่งสิ้นสุดกระบวนการดำเนินงาน(ปลายทาง)ที่ส่งผลต่อการบรรลุเป้าหมายประเด็นการพัฒนาจังหวัดได้ตามที่กำหนด
- 1.4.4 แผนพัฒนาสถิติระดับจังหวัด⁶เป็นเครื่องมือสำคัญในการกำหนดกรอบแนวทางการดำเนินงานเพื่อการพัฒนาการจัดเก็บข้อมูลสถิติที่สำคัญและจำเป็นต่อการบริหารงานยุทธศาสตร์จังหวัดในระยะสั้น1ปีและระยะกลาง4ปีเพื่อให้เชื่อมโยงกับ

⁴ การประชุมเชิงปฏิบัติการการจัดทำโครงการสำคัญ ประจำปีงบประมาณ 2565 เอกสารประกอบการบรรยาย: การวิเคราะห์และประมวลผลห่วงโซ่คุณค่า (Value Chain) ที่ส่งผลต่อการบรรลุเป้าหมายแผนแม่บทย่อย Workshop2 วันที่ 9 กรกฎาคม 63

⁵ ผลจากการจัดทำโครงการพัฒนาข้อมูลสถิติและสารสนเทศระดับพื้นที่ 76 จังหวัด และ 18 กลุ่มจังหวัด พ.ศ. 2557

⁶ ผลจากการจัดทำโครงการพัฒนาข้อมูลสถิติและสารสนเทศระดับพื้นที่ 76 จังหวัด และ 18 กลุ่มจังหวัด พ.ศ. 2557

การจัดทำแผนพัฒนาจังหวัดและสอดคล้องกับแผนยุทธศาสตร์และแผนพัฒนาระดับต่างๆซึ่งจะกำหนดกิจกรรมต่างๆเพื่อพัฒนาคุณภาพสถิติทางการว่ามีรายการใดบ้างจะพัฒนาอย่างไรหน่วยงานใดเป็นผู้รับผิดชอบพร้อมทั้งระบุระยะเวลาที่ต้องดำเนินการด้วย

- 1.4.5 สถิติทางการ(Official Statistics:OS)⁷หมายถึงข้อความหรือตัวเลขที่เป็นตัวแทนแสดงถึงคุณลักษณะของสิ่งต่างๆในประเทศที่ประมวลตามความเป็นจริงจากข้อมูลที่เกี่ยวข้องได้ตามหลักวิชาการทางสถิติและเป็นสถิติที่มีความสำคัญต่อการใช้ในการกำหนดนโยบายเพื่อการพัฒนาประเทศ
- 1.4.6 บัญชีสถิติทางการหมายถึงเอกสารแสดงบรรดารายการสถิติทางการเพื่อจัดทำแผนกำหนดความรับผิดชอบในการดำเนินงานทางสถิติตามแผนแม่บท
- 1.4.7 บัญชีสถิติทางการจังหวัด(พิชณโลก)หมายถึงบัญชีสถิติทางการที่สามารถตอบสนองการประเมินการพัฒนาจังหวัดและสภาพปัญหาในระดับพื้นที่ซึ่งราชการส่วนภูมิภาคหรือคณะผู้บริหารจังหวัดมีความจำเป็นต้องใช้ในการวางแผนระดับนโยบายจังหวัดทั้งแผนปฏิบัติงานและการจัดสรรงบประมาณในแผนงานและโครงการ
- 1.4.8 รายการสถิติทางการหมายถึงข้อความหรือตัวเลขที่เป็นตัวแทนแสดงถึงคุณลักษณะของสิ่งต่างๆในประเทศที่ประมวลตามความเป็นจริงจากข้อมูลที่เกี่ยวข้องได้ตามหลักวิชาการทางสถิติและเป็นสถิติที่มีความสำคัญต่อการใช้ในการกำหนดนโยบายเพื่อการพัฒนาจังหวัดที่รวบรวมไว้เป็นบัญชีสถิติทางการตามแผนพัฒนาสถิติระดับจังหวัด
- 1.4.9 คำอธิบายข้อมูลหรือเมทาดาดา(Metadata)⁸หมายถึงข้อมูลที่ใช้อธิบายข้อมูลหลักหรือกลุ่มข้อมูลอื่นที่เกี่ยวข้องทั้งกระบวนการเชิงธุรกิจ(ในที่นี้หมายถึงกระบวนการทำงานตามภารกิจของหน่วยงาน)และเชิงเทคโนโลยีสารสนเทศกฎและข้อจำกัดของข้อมูลและโครงสร้างของข้อมูลเมทาดาดาช่วยให้หน่วยงานสามารถเข้าใจข้อมูลระบบและขั้นตอนการทำงานได้ดียิ่งขึ้นโดยการบริหารจัดการเมทาดาดา(Metadatanagement)เริ่มตั้งแต่การเก็บรวบรวมการจัดกลุ่ม การดูแล และการควบคุมเมทาดาดาทั้งนี้ ข้อมูลแต่ละชุดควรมีเมทาดาดาเพื่อให้ผู้ใช้งานทราบเกี่ยวกับชุดข้อมูลเช่นรายละเอียดชุดข้อมูลที่เกี่ยวข้องกับชุดข้อมูลวัตถุประสงค์การนำไปใช้ไฟล์ข้อมูลประกอบด้วย
 - 1) คำอธิบายชุดข้อมูลส่วนหลัก(Mandatory metadata)เป็นรายละเอียดคำอธิบายชุดข้อมูลส่วนหลักที่ทุกชุดข้อมูลจำเป็นต้องมีโดย1ชุดข้อมูลประกอบด้วยคำอธิบายข้อมูลจำนวน14รายการได้แก่ประเภทข้อมูลชื่อชุดข้อมูลองค์กรชื่อผู้ติดต่ออีเมลผู้ติดต่อคำสำคัญรายละเอียดวัตถุประสงค์ความถี่ของการปรับปรุงข้อมูลขอบเขตเชิงภูมิศาสตร์หรือเชิงพื้นที่แหล่งที่มารูปแบบในการเก็บข้อมูลหมวดหมู่ข้อมูลตามธรรมาภิบาลข้อมูลภาครัฐและสัญญาอนุญาตให้ใช้ข้อมูล
 - 2) คำอธิบายชุดข้อมูลทางเลือก(Optional metadata)เป็นส่วนของรายละเอียดคำอธิบายชุดข้อมูลเพิ่มเติมที่ช่วยให้รายละเอียดของคำอธิบายชุดข้อมูลมีความสมบูรณ์มากยิ่งขึ้น

⁷ แผนแม่บทระบบสถิติประเทศไทย พ.ศ. 2554 – 2558 หน้า 6

⁸ มาตรฐานของสำนักงานพัฒนารัฐบาลดิจิทัล (องค์การมหาชน) มสพร. 1-2564 ว่าด้วยแนวทางการจัดทำบัญชีข้อมูลภาครัฐ หน้า 3

1.4.10 สถานะความพร้อมเผยแพร่ของข้อมูล⁹คือการจัดสถานะความพร้อมข้อมูลออกเป็นTierที่สอดคล้องกับเป้าหมายการพัฒนาที่ยั่งยืนโดยการนำรายการสถิติมาจัดกลุ่มเพื่อปรับให้เข้ากับบริบทของประเทศไทยโดยแบ่งเป็น3Tier

- Tier1คือสถิติทางการที่มีคำนิยามและวิธีการผลิตมีข้อมูลพร้อมเผยแพร่และมีหน่วยงานรับผิดชอบ
- Tier2คือสถิติทางการที่มีคำนิยามและวิธีการผลิตแต่ยังไม่มีข้อมูลพร้อมเผยแพร่
- Tier3คือสถิติทางการที่ไม่มีคำนิยามและวิธีการผลิตไม่มีข้อมูลและไม่มีหน่วยงานรับผิดชอบ

1.4.11 หน่วยงาน¹⁰หมายถึงส่วนราชการรัฐวิสาหกิจองค์การมหาชนองค์กรปกครองส่วนท้องถิ่นและหน่วยงานอื่นของรัฐ

1.4.12 เจ้าของข้อมูล(Dataowners)¹¹หมายถึงหน่วยงานที่ทำหน้าที่ตรวจสอบดูแลข้อมูลโดยตรงสร้างความมั่นใจได้ว่าการบริหารจัดการข้อมูลสอดคล้องกับนโยบายมาตรฐานกฎระเบียบหรือกฎหมาย เจ้าของข้อมูลทำการทบทวนและอนุมัติการดำเนินการต่างๆที่เกี่ยวข้องกับข้อมูลเช่นการเปลี่ยนแปลงเมทาดาตาและเกณฑ์การทำดาตาคleaning)นอกจากนี้ยังทำหน้าที่ในการให้สิทธิ์ในการเข้าถึงข้อมูลจัดชั้นความลับของข้อมูลเจ้าของข้อมูลมักจะอยู่ในตำแหน่งบริหาร เช่นผู้อำนวยการฝ่ายหรือหัวหน้าส่วนงานบุคคลเป็นเจ้าของข้อมูลบุคคลผู้อำนวยการฝ่ายหรือหัวหน้าส่วนงานการเงินเป็นเจ้าของข้อมูลการเงิน เป็นต้น

1.4.13 หน่วยงานเจ้าของข้อมูลหมายถึงส่วนราชการรัฐวิสาหกิจองค์การมหาชนองค์กรปกครองส่วนท้องถิ่นและหน่วยงานอื่นของรัฐที่ทำหน้าที่ตรวจสอบดูแลข้อมูลโดยตรงสร้างความมั่นใจได้ว่าการบริหารจัดการข้อมูลสอดคล้องกับนโยบายมาตรฐานกฎระเบียบหรือกฎหมาย

1.4.14 ระดับหน่วยงานเจ้าของข้อมูลหมายถึงระดับการบริหารราชการแผ่นดินตามพระราชบัญญัติระเบียบบริหารราชการแผ่นดินพ.ศ.2534ซึ่งได้บัญญัติให้การบริหารราชการแผ่นดินแบ่งออกเป็น3ส่วนได้แก่บริหารราชการส่วนกลางส่วนภูมิภาคและส่วนท้องถิ่นระดับการบริหารราชการแผ่นดินในที่นี้จะหมายรวมเฉพาะการบริหารราชการส่วนกลางและส่วนภูมิภาคได้แก่

- 1) การบริหารราชการส่วนกลางระดับ“กรมหรือส่วนราชการที่เรียกชื่ออย่างอื่นและมีฐานะเป็นกรม”
- 2) การบริหารราชการส่วนภูมิภาคระดับ“จังหวัด”

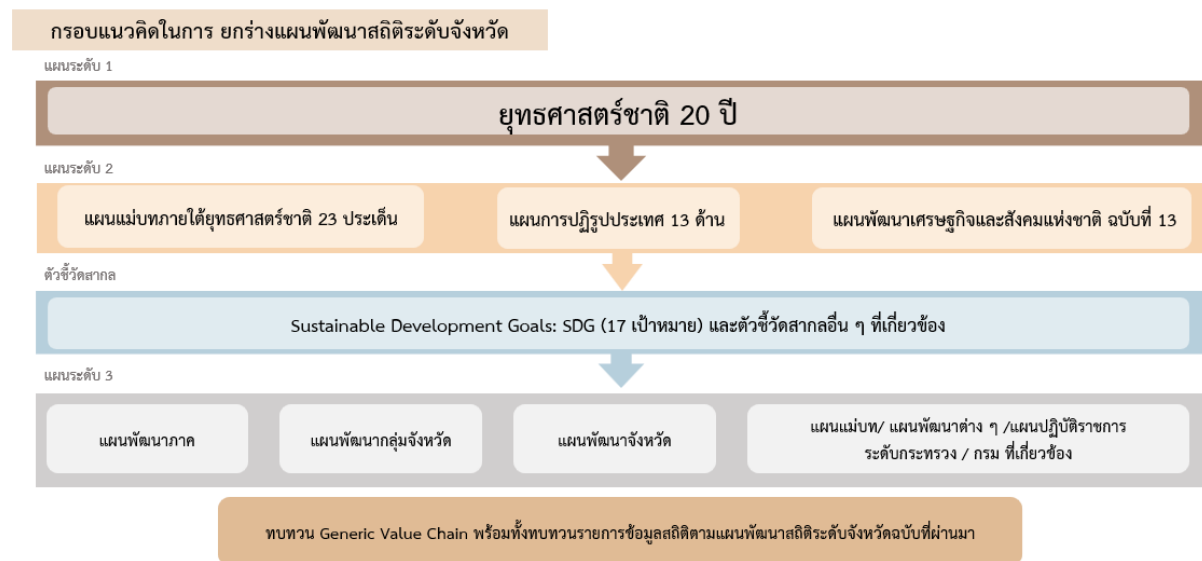
⁹ การประชุมคณะกรรมการสถิติด้านสังคม ครั้งที่ 2/2565 วันศุกร์ที่ 2 กันยายน 2565

¹⁰ พระราชบัญญัติสถิติ พ.ศ. 2550

¹¹ ธรรมนูญข้อมูลภาครัฐ หน้า 36

ยุทธศาสตร์และแผนที่เกี่ยวข้องกับ การพัฒนาในระดับจังหวัด

การขับเคลื่อนในการจัดทำแผนพัฒนาสถิติระดับจังหวัด(พ.ศ.2566–2570)ได้ศึกษายุทธศาสตร์ชาติ 20ปี(พ.ศ.2561–2580)แผนแม่บทภายใต้ยุทธศาสตร์ชาติ(23ประเด็น)แผนการปฏิรูปประเทศแผนพัฒนาเศรษฐกิจและสังคมแห่งชาติฉบับที่13(พ.ศ.2566–2570)เป้าหมายการพัฒนาที่ยั่งยืนและตัวชี้วัดสากลอื่นๆที่สำคัญ เช่น การจัดอันดับขีดความสามารถในการแข่งขัน (InternationalInstituteforManagementDevelopment:IMD)ยุทธศาสตร์การพัฒนาของแผนแม่บท/แผนพัฒนาต่างๆแผนปฏิบัติการระดับกระทรวงกรมที่เกี่ยวข้องแผนพัฒนาภาค(พ.ศ.2566–2570)แผนพัฒนา กลุ่มจังหวัด(พ.ศ.2566–2570)แผนพัฒนาจังหวัด(พ.ศ.2566–2570)หรือนโยบายของผู้บริหารในจังหวัดเป็นต้น พร้อมทั้งวิเคราะห์ความสอดคล้องเชื่อมโยงระหว่างประเด็นการพัฒนาจังหวัดตัวชี้วัดการพัฒนา กับแผนยุทธศาสตร์และแผนพัฒนาระดับต่างๆเพื่อเป็นกรอบแนวคิดในการดำเนินการในครั้งนี้อย่างภาพ 2



ภาพ 2 กรอบแนวคิดการวิเคราะห์ยุทธศาสตร์และแผนที่เกี่ยวข้องกับการพัฒนาในระดับจังหวัด

2.1 การศึกษายุทธศาสตร์และแผนที่เกี่ยวข้องกับการพัฒนาในระดับจังหวัด

การจัดทำแผนพัฒนาสถิติระดับจังหวัดพิษณุโลก(พ.ศ.2566–2570)ได้มีการศึกษายุทธศาสตร์และแผนที่เกี่ยวข้องเพื่อให้เกิดความเชื่อมโยงระหว่างแผนและข้อมูลสถิติที่ใช้ในกำหนดนโยบายการจัดทำตัวชี้วัดเพื่อติดตามประเมินผลดังนี้

2.1.1 ยุทธศาสตร์ชาติ20ปี(พ.ศ.2561–2580)¹²

เครื่องมือสำคัญในการบริหารราชการแผ่นดินและใช้เป็นแนวทางในการสนับสนุนการตัดสินใจของผู้บริหารรวมถึงการวางกรอบการพัฒนาประเทศให้เป็นไปในแนวทางที่เหมาะสมสอดคล้องกับการเปลี่ยนแปลงของประเทศทั้งในด้านเศรษฐกิจสังคมและทรัพยากรธรรมชาติและสิ่งแวดล้อมได้อย่างมีประสิทธิภาพเพื่อให้บรรลุวิสัยทัศน์ “ประเทศไทยมีความมั่นคง มั่งคั่ง ยั่งยืน เป็นประเทศที่พัฒนาแล้ว ด้วยการพัฒนาตามหลักปรัชญาของเศรษฐกิจพอเพียง” หรือตามคติพจน์ “มั่นคง มั่งคั่ง ยั่งยืน” ประกอบด้วย 6 ยุทธศาสตร์โดยมีการแปลงยุทธศาสตร์สู่การปฏิบัติดังภาพ 3 เพื่อยกระดับศักยภาพของประเทศในหลากหลายมิติพัฒนาคนในทุกมิติและในทุกช่วงวัยให้เป็นคนดีคนเก่งและมีคุณภาพสร้างโอกาสและความเสมอภาคทางสังคมสร้างการเติบโตบนคุณภาพชีวิตที่เป็นมิตรกับสิ่งแวดล้อมและมีภาครัฐของประชาชนเพื่อประชาชนและประโยชน์ส่วนรวม



ภาพ 3 ยุทธศาสตร์ชาติ 6 ประเด็นและการแปลงยุทธศาสตร์สู่การปฏิบัติ

¹² ยุทธศาสตร์ชาติ 20 ปี (พ.ศ. 2561 – 2580), ราชกิจจานุเบกษา เล่มที่ 135 ตอนที่ 82 ก

2.1.2 แผนแม่บทภายใต้ยุทธศาสตร์ชาติ¹³

แผนแม่บทภายใต้ยุทธศาสตร์ชาติเป็นส่วนสำคัญในการถ่ายทอดเป้าหมายและประเด็นยุทธศาสตร์ของยุทธศาสตร์ชาติลงสู่แผนระดับต่างๆต่อไปซึ่งได้คำนึงถึงประเด็นร่วมหรือประเด็นตัดข้ามยุทธศาสตร์และการประสานเชื่อมโยงเป้าหมายของแต่ละแผนแม่บทภายใต้ยุทธศาสตร์ชาติให้มีความสอดคล้องไปในทิศทางเดียวกันโดยแผนแม่บทภายใต้ยุทธศาสตร์ชาติประกอบด้วยสถานการณ์และแนวโน้มที่เกี่ยวข้องของแผนแม่บทเป้าหมายและตัวชี้วัดในการดำเนินการซึ่งแบ่งช่วงเวลาออกเป็น4ช่วงช่วงละ5ปีรวมทั้งกำหนดแนวทางการพัฒนาและแผนงาน/โครงการที่สำคัญของแผนแม่บทภายใต้ยุทธศาสตร์ชาติเพื่อเป็นกรอบในการดำเนินการของหน่วยงานที่เกี่ยวข้องให้บรรลุเป้าหมายการพัฒนาประเทศที่กำหนดไว้ในยุทธศาสตร์ว่า“ประเทศชาติมั่นคงประชาชนมีความสุขเศรษฐกิจพัฒนาอย่างต่อเนื่องสังคมเป็นธรรมฐานทรัพยากรธรรมชาติยั่งยืน”โดยยกระดับศักยภาพของประเทศในหลายมิติพัฒนาคนในทุกมิติและในทุกช่วงวัยให้เป็นคนดีเก่งและมีคุณภาพสร้างโอกาสและความเสมอภาคทางสังคมสร้างการเติบโตบนคุณภาพชีวิตที่เป็นมิตรกับสิ่งแวดล้อมและมีภาครัฐของประชาชนเพื่อประชาชนและประโยชน์ส่วนรวมโดยแผนแม่บทภายใต้ยุทธศาสตร์ชาติมีจำนวน23ฉบับได้แก่

- 1) ความมั่นคง
- 2) การต่างประเทศ
- 3) การเกษตร
- 4) อุตสาหกรรมและบริการแห่งอนาคต
- 5) การท่องเที่ยว
- 6) พื้นที่และเมืองน่าอยู่อัจฉริยะ
- 7) โครงสร้างพื้นฐานระบบโลจิสติกส์และดิจิทัล
- 8) ผู้ประกอบการและวิสาหกิจขนาดกลางและขนาดย่อมยุคใหม่
- 9) เขตเศรษฐกิจพิเศษ
- 10) การปรับเปลี่ยนค่านิยมและวัฒนธรรม
- 11) ศักยภาพคนตลอดช่วงชีวิต
- 12) การพัฒนาการเรียนรู้
- 13) การเสริมสร้างให้คนไทยมีสุขภาพพะวะที่ดี
- 14) ศักยภาพการกีฬา
- 15) พลังทางสังคม
- 16) เศรษฐกิจฐานราก
- 17) ความเสมอภาคและหลักประกันสังคม
- 18) การเติบโตอย่างยั่งยืน
- 19) การบริหารจัดการน้ำทั้งระบบ
- 20) การบริการประชาชนและประสิทธิภาพภาครัฐ
- 21) การต่อต้านการทุจริตและประพฤติมิชอบ
- 22) กฎหมายและกระบวนการยุติธรรม
- 23) การวิจัยและพัฒนานวัตกรรม

¹³ สรุปลงสาระสำคัญของแผนแม่บทภายใต้ยุทธศาสตร์ชาติ (พ.ศ. 2561 – 2580), สำนักงานสภาพัฒนาการเศรษฐกิจและสังคมแห่งชาติ

แผนแม่บทภายใต้ยุทธศาสตร์ชาติทั้ง 23 ฉบับเป็นการกำหนดประเด็นในลักษณะที่มีการบูรณาการ และเชื่อมโยงระหว่างยุทธศาสตร์ชาติด้านที่เกี่ยวข้องและประเด็นการพัฒนาจะมีความซ้ำซ้อนกันระหว่าง แผนแม่บทเพื่อให้ส่วนราชการสามารถนำแผนแม่บทไปใช้ในทางปฏิบัติได้อย่างมีประสิทธิภาพและป้องกันการเกิดความสับสนโดยแผนแม่บทภายใต้ยุทธศาสตร์ชาติเป็นแผนระดับที่ 2 ที่มีความสำคัญในการเป็นแนวทางการพัฒนาและขับเคลื่อนประเทศเพื่อให้บรรลุเป้าหมายของยุทธศาสตร์และถ่ายทอดไปสู่แนวทางในการ ปฏิบัติในแผนระดับที่ 3 ของหน่วยงานตามมติคณะรัฐมนตรีเมื่อวันที่ 4 ธันวาคม 2560

นอกจากนี้สำนักงานสภาพัฒนาการเศรษฐกิจและสังคมแห่งชาติได้จัดทำห่วงโซ่คุณค่าของประเทศ ไทย¹⁴(Final Value Chain Thailand) ที่ส่งผลให้บรรลุ 140 เป้าหมายแผนแม่บทย่อยภายใต้แผนแม่บทภายใต้ ยุทธศาสตร์(ฉบับแก้ไขปี 2566)

2.1.3 แผนการปฏิรูปประเทศ(ฉบับปรับปรุง)¹⁵

แผนการปฏิรูปประเทศ(ฉบับปรับปรุง)เป็นแผนระดับที่ 2 ตามมติคณะรัฐมนตรีเมื่อวันที่ 4 ธันวาคม 2560 โดยส่งผลการบรรลุเป้าหมายของยุทธศาสตร์ชาติและแผนแม่บทภายใต้ยุทธศาสตร์ ซึ่งทุกหน่วยงานต้องดำเนินการตามกิจกรรมปฏิรูปประเทศที่จะส่งผลให้เกิดการเปลี่ยนแปลงต่อประชาชน อย่างมีนัยสำคัญ (Big Rock) นำไปสู่อุปสงค์การปฏิบัติตามหลักความสัมพันธ์เชิงเหตุและผล (Causal Relationship: XYZ) เพื่อให้บรรลุผลสัมฤทธิ์ตามเป้าหมายของยุทธศาสตร์ชาติของแต่ละช่วงเวลา 5 ปี โดย แผนการปฏิรูปประเทศฉบับปรับปรุงจะดำเนินการคู่ขนานไปกับเล่มแผนการปฏิรูปประเทศฉบับเดิมที่ประกาศใช้ เมื่อเดือนเมษายน 2561 ที่เป็นกิจกรรมในลักษณะภารกิจปกติของหน่วยงานซึ่งแผนการปฏิรูปประเทศได้แก่ด้าน การเมืองด้านการบริหารราชการแผ่นดินด้านกฎหมายด้านกระบวนการยุติธรรมด้านเศรษฐกิจด้าน ทรัพยากรธรรมชาติและสิ่งแวดล้อมด้านสาธารณสุขด้านสื่อสารมวลชนเทคโนโลยีสารสนเทศด้านสังคมด้าน พลังงานด้านการป้องกันและปราบปรามการทุจริตและประพฤติมิชอบด้านการศึกษาด้านวัฒนธรรมกีฬา แรงงานและการพัฒนาทรัพยากรมนุษย์

2.1.4 แผนพัฒนาเศรษฐกิจและสังคมแห่งชาติฉบับที่ 13 (พ.ศ. 2566-2570)¹⁶

แผนพัฒนาเศรษฐกิจและสังคมแห่งชาติฉบับที่ 13 (พ.ศ. 2566-2570) เป็นแผนพัฒนา ฉบับแรกที่เริ่มต้นกระบวนการยกร่างกรอบแผนแม่บทภายใต้ยุทธศาสตร์ชาติและจะมีผลในการใช้เป็นกรอบ เพื่อกำหนดแผนแม่บทภายใต้ยุทธศาสตร์ชาติและแผนปฏิบัติการในช่วง 5 ปีที่สองของยุทธศาสตร์ชาติ 20 ปี โดย การกำหนดทิศทางการพัฒนาประเทศในระยะของแผนพัฒนาฯ ได้น้อมนำปรัชญาของเศรษฐกิจพอเพียงมาเป็น หลักในการขับเคลื่อนและวางแผนการพัฒนาประเทศไปสู่การบรรลุเป้าหมายในมิติต่างๆภายใต้ยุทธศาสตร์ ชาติได้อย่างเป็นรูปธรรมซึ่งการกำหนดทิศทางการพัฒนาประเทศในระยะต่อไปจำเป็นต้องให้ความสำคัญกับ ปัจจัยทั้งภายในและภายนอกและภายในตลอดจนผลจากการเปลี่ยนแปลงของปัจจัยที่จะมีอิทธิพลต่อโครงสร้างและ อนาคตของประเทศไทยในทุกมิติเพื่อนำมาประมวลผลประกอบการกำหนดทิศทางการพัฒนาประเทศที่ควรจ ะมุ่งไปในอนาคตบนหลักปรัชญาของเศรษฐกิจพอเพียงที่สอดคล้องกับเป้าหมายการพัฒนาที่ยั่งยืนของโลก

¹⁴ ห่วงโซ่คุณค่าของประเทศไทย (Value Chain Thailand) (ฉบับแก้ไขปี 2566), สำนักงานสภาพัฒนาการเศรษฐกิจและสังคมแห่งชาติ

¹⁵ แผนการปฏิรูปประเทศ (ฉบับปรับปรุง), สำนักงานสภาพัฒนาการเศรษฐกิจและสังคมแห่งชาติ

¹⁶ แผนพัฒนาเศรษฐกิจและสังคมแห่งชาติ ฉบับที่ 13 (พ.ศ. 2566 - 2570)

แผนพัฒนาฯ ฉบับที่ 13 มีจุดมุ่งหมายเพื่อขับเคลื่อนการพัฒนาประเทศให้สามารถบรรลุผลตามเป้าหมายการพัฒนา ระยะยาวที่กำหนดไว้ในยุทธศาสตร์ชาติ โดยมุ่งหวังให้แผนพัฒนาฯ ฉบับที่ 13 (พ.ศ. 2566–2570) ทำหน้าที่เป็นกลไกในการขับเคลื่อนที่มีลำดับความสำคัญสูงต่อการพัฒนาประเทศ ในระยะ 5 ปี และเพื่อผลักดันให้ประเทศสามารถก้าวข้ามความท้าทายต่างๆ เพื่อขับเคลื่อนสู่ความเจริญเติบโตที่ทุกภาคส่วนได้รับประโยชน์อย่างเท่าเทียมกัน โดยมีวัตถุประสงค์เพื่อพลิกโฉมประเทศไทยสู่ “สังคมก้าวหน้า เศรษฐกิจสร้างมูลค่าอย่างยั่งยืน” จึงได้กำหนดเป้าหมายหลัก 5 ประการประกอบด้วย

- 1) การปรับโครงสร้างการผลิตสู่เศรษฐกิจฐานนวัตกรรม
- 2) การพัฒนาคนสำหรับโลกยุคใหม่
- 3) การมุ่งสู่สังคมแห่งโอกาสและความเป็นธรรม
- 4) การเปลี่ยนผ่านไปสู่ความยั่งยืน
- 5) การเสริมสร้างความสามารถของประเทศในการรับมือกับความเสี่ยงและการเปลี่ยนแปลง ภายใต้อิทธิพลโลกใหม่

ดังนั้น แผนพัฒนาฯ ฉบับที่ 13 จึงได้กำหนดจุดหมายการพัฒนาจำนวน 13 ประการ ที่มีลักษณะเชิงบูรณาการซึ่งสามารถนำไปสู่การพัฒนาทั้งในด้านเศรษฐกิจ สังคม ทรัพยากรธรรมชาติ และสิ่งแวดล้อมไปพร้อมๆ กัน ทำให้จุดหมายแต่ละประการสามารถสนับสนุนเป้าหมายหลักได้มากกว่าหนึ่งข้อ โดยจุดหมายทั้ง 13 ประการแบ่งออกได้เป็น 4 มิติ ดังนี้

1) มิติภาคการผลิตและบริการเป้าหมาย

- | | |
|--------------|--|
| จุดหมายที่ 1 | ไทยเป็นประเทศชั้นนำด้านสินค้าเกษตรและเกษตรแปรรูปมูลค่าสูง |
| จุดหมายที่ 2 | ไทยเป็นจุดหมายของการท่องเที่ยวที่เน้นคุณภาพและความยั่งยืน |
| จุดหมายที่ 3 | ไทยเป็นฐานการผลิตยานยนต์ไฟฟ้าที่สำคัญของโลก |
| จุดหมายที่ 4 | ไทยเป็นศูนย์กลางทางการแพทย์และสุขภาพมูลค่าสูง |
| จุดหมายที่ 5 | ไทยเป็นประตูการค้าการลงทุนและยุทธศาสตร์ทางโลจิสติกส์ที่สำคัญของภูมิภาค |
| จุดหมายที่ 6 | ไทยเป็นศูนย์กลางด้านดิจิทัลและอุตสาหกรรมอิเล็กทรอนิกส์อัจฉริยะของอาเซียน |

2) มิติโอกาสและความเสมอภาคทางเศรษฐกิจและสังคม

- | | |
|--------------|---|
| จุดหมายที่ 7 | ไทยมีวิสาหกิจขนาดกลางและขนาดย่อมที่เข้มแข็ง มีศักยภาพสูง และสามารถแข่งขันได้ |
| จุดหมายที่ 8 | ไทยมีพื้นที่และเมืองอัจฉริยะที่น่าอยู่ปลอดภัยเติบโตได้อย่างยั่งยืน |
| จุดหมายที่ 9 | ไทยมีความยากจนข้ามรุ่นลดลง และคนไทยทุกคนมีความคุ้มครองทางสังคมที่เพียงพอเหมาะสม |

3) มิติความยั่งยืนของทรัพยากรธรรมชาติและสิ่งแวดล้อม

- | | |
|---------------|---|
| จุดหมายที่ 10 | ไทยมีเศรษฐกิจหมุนเวียนและสังคมคาร์บอนต่ำ |
| จุดหมายที่ 11 | ไทยสามารถลดความเสี่ยงและผลกระทบจากภัยธรรมชาติและการเปลี่ยนแปลงสภาพภูมิอากาศ |

4) มิติปัจจัยผลักดันการพลิกโฉมประเทศ

- | | |
|---------------|---|
| จุดหมายที่ 12 | ไทยมีกำลังคนสมรรถนะสูง มุ่งเรียนรู้อย่างต่อเนื่อง ตอบโจทย์การพัฒนาแห่งอนาคต |
| จุดหมายที่ 13 | ไทยมีภาครัฐที่ทันสมัย มีประสิทธิภาพ และตอบโจทย์ประชาชน |

2.1.5 การพัฒนาที่ยั่งยืน(Sustainabledevelopment)¹⁷

การพัฒนาที่ยั่งยืนคือแนวทางการพัฒนาที่ตอบสนองความต้องการของคนรุ่นปัจจุบันโดยไม่ลดทอนความสามารถในการตอบสนองความต้องการของคนรุ่นหลัง(Brundtlandreport,1987)โดยการบรรลุการพัฒนาที่ยั่งยืนมีองค์ประกอบสำคัญ3ประการได้แก่การเติบโตทางเศรษฐกิจ(Economicgrowth)ความครอบคลุมทางสังคม(Socialinclusion)และการคุ้มครองสิ่งแวดล้อม(Environmentalprotection)



ภาพ4เป้าหมายการพัฒนาที่ยั่งยืน

ในการประชุมสมัชชาสหประชาชาติสมัยสามัญ ครั้งที่70เมื่อวันที่25กันยายน2558 ณ สำนักงานใหญ่สหประชาชาติ ประเทศไทยและประเทศสมาชิกสหประชาชาติรวม193ประเทศร่วมลงนามรับรองวาระการพัฒนาที่ยั่งยืนค.ศ.2030(2030AgendaforSustainableDevelopment) ซึ่งเป็นกรอบการพัฒนาของโลกเพื่อร่วมกันบรรลุการพัฒนาทางสังคมเศรษฐกิจและสิ่งแวดล้อมอย่างยั่งยืน โดยไม่ทิ้งใครไว้ข้างหลังภายในปีค.ศ.2030โดยกำหนดให้มีเป้าหมายการพัฒนาที่ยั่งยืนเป็นแนวทางให้แต่ละประเทศดำเนินการร่วมกัน

เป้าหมายการพัฒนาที่ยั่งยืน17 เป้าหมายประกอบไปด้วย169เป้าหมายย่อย (SDGTARGETS)ที่มีความเป็นสากลเชื่อมโยง และเกื้อหนุนกันและกำหนดให้มี247ตัวชี้วัด เพื่อใช้ติดตามและประเมินความก้าวหน้าของการพัฒนาโดยสามารถจัดกลุ่มเป้าหมายการ



¹⁷ สำนักงานสภาพัฒนาการเศรษฐกิจและสังคมแห่งชาติ, <https://sdgs.nesdc.go.th/>

พัฒนาที่ยั่งยืนตามปัจจัยที่เชื่อมโยงกันใน 5 มิติ (5P) ได้แก่

ภาพ 5 การจัดกลุ่มเป้าหมายการพัฒนาที่ยั่งยืนตามปัจจัยที่เชื่อมโยงกันใน 5 มิติ

- 1) การพัฒนาคน(People)ให้ความสำคัญกับการขจัดปัญหาความยากจนและความหิวโหยและลดความเหลื่อมล้ำในสังคมประกอบด้วย
 - เป้าหมายที่1: ขจัดความยากจน
 - เป้าหมายที่2: ยุติความหิวโหยบรรลุความมั่นคงทางอาหารและยกระดับโภชนาการสำหรับทุกคนในทุกวัย
 - เป้าหมายที่3: สร้างหลักประกันว่าคนมีชีวิตที่มีสุขภาพดีและส่งเสริมสวัสดิภาพสำหรับทุกคนในทุกวัย
 - เป้าหมายที่4: สร้างหลักประกันว่าทุกคนมีการศึกษาที่มีคุณภาพอย่างครอบคลุมและเท่าเทียมและสนับสนุนโอกาสในการเรียนรู้ตลอดชีวิต
 - เป้าหมายที่5: บรรลุความเท่าเทียมระหว่างเพศและเสริมสร้างความเข้มแข็งให้แก่สตรีและเด็กหญิง
- 2) สิ่งแวดล้อม(Planet)ให้ความสำคัญกับการปกป้องและรักษาทรัพยากรธรรมชาติและสภาพภูมิอากาศเพื่อพลเมืองโลกรุ่นต่อไปประกอบด้วย
 - เป้าหมายที่7: สร้างหลักประกันให้ทุกคนสามารถเข้าถึงพลังงานสมัยใหม่ที่ยั่งยืนในราคาที่ย่อมเยา
 - เป้าหมายที่8: ส่งเสริมการเติบโตทางเศรษฐกิจที่ต่อเนื่องครอบคลุมและยั่งยืนการจ้างงานเต็มที่มีผลิตภาพและการมีงานที่เหมาะสมสำหรับทุกคน
 - เป้าหมายที่9: สร้างโครงสร้างพื้นฐานที่มีความทนทานส่งเสริมการพัฒนาอุตสาหกรรมที่ครอบคลุมและยั่งยืนและส่งเสริมนวัตกรรม
 - เป้าหมายที่10: ลดความไม่เสมอภาคภายในประเทศและระหว่างประเทศ
 - เป้าหมายที่11: ทำให้เมืองและการตั้งถิ่นฐานของมนุษย์มีความครอบคลุมปลอดภัยมีภูมิคุ้มกันและยั่งยืน
- 3) เศรษฐกิจและความมั่งคั่ง(Prosperity)ส่งเสริมให้ประชาชนมีความเป็นอยู่ที่ดีและสอดคล้องกับธรรมชาติประกอบด้วย
 - เป้าหมายที่6: สร้างหลักประกันว่าจะมีการจัดให้มีน้ำและสุขอนามัยสำหรับทุกคนและมีการบริหารจัดการที่ยั่งยืน
 - เป้าหมายที่12: สร้างหลักประกันให้มีรูปแบบการผลิตและการบริโภคที่ยั่งยืน
 - เป้าหมายที่13: เร่งต่อสู้กับการเปลี่ยนแปลงสภาพภูมิอากาศและผลกระทบที่เกิดขึ้น

เป้าหมายที่14: อนุรักษ์และใช้ประโยชน์จากมหาสมุทรทะเลและทรัพยากรทางทะเลอย่างยั่งยืนเพื่อการพัฒนาที่ยั่งยืน

เป้าหมายที่15: ปกป้องฟื้นฟูและสนับสนุนการใช้ระบบนิเวศบนบกอย่างยั่งยืนจัดการป่าไม้อย่างยั่งยืนต่อสู้การกลายสภาพเป็นทะเลทรายหยุดการเสื่อมโทรมของที่ดินและฟื้นฟูสภาพกลับมาใหม่และหยุดการสูญเสียมลพิษทางชีวภาพ

4) สันติภาพและความยุติธรรม(Peace)ยึดหลักการอยู่ร่วมกันอย่างสันติมีสังคมที่สงบสุขและไม่แบ่งแยกประกอบด้วยเป้าหมายที่16: ส่งเสริมสังคมที่สงบสุขและครอบคลุมเพื่อการพัฒนาที่ยั่งยืนให้ทุกคนเข้าถึงความยุติธรรมและสร้างสถาบันที่มีประสิทธิภาพรับผิดชอบและครอบคลุมในทุกระดับ

5) ความเป็นหุ้นส่วนการพัฒนา(Partnership)ความร่วมมือของทุกภาคส่วนในการขับเคลื่อนวาระการพัฒนาที่ยั่งยืนประกอบด้วย

เป้าหมายที่17: เสริมความเข้มแข็งให้แก่กลไกการดำเนินงานและฟื้นฟูสภาพหุ้นส่วนความร่วมมือระดับโลกสำหรับการพัฒนาที่ยั่งยืน

2.1.6 แผนพัฒนาภาคเหนือ(พ.ศ.2566–2570)¹⁸

แผนพัฒนาภาคเหนือ(พ.ศ.2566–2570)มีเป้าหมายการพัฒนาที่มุ่งสู่การพัฒนาเป็นฐานเศรษฐกิจสร้างสรรค์ของประเทศเชื่อมโยงกับอนุภูมิภาคและเติบโตอย่างยั่งยืน

ตัวชี้วัด

1)อัตราการเจริญเติบโตทางเศรษฐกิจของภาคเหนือ(ร้อยละ)

2)สัมประสิทธิ์ความไม่เสมอภาค(GiniCoefficient)ในการกระจายรายได้ของภาคเหนือลดลง

แนวทางการพัฒนา

เพื่อขับเคลื่อนการพัฒนาภาคเหนือให้สอดคล้องและเชื่อมโยงกับแผนแม่บทภายใต้ยุทธศาสตร์ชาติและแผนพัฒนาฉบับที่13เพื่อพัฒนาไปสู่การเป็น“ฐานเศรษฐกิจสร้างสรรค์ของประเทศ”เชื่อมโยงกับอนุภูมิภาคและเติบโตอย่างยั่งยืนโดยใช้ทุนทางวัฒนธรรมและภูมิปัญญาท้องถิ่นที่มีอัตลักษณ์นวัตกรรมและความคิดสร้างสรรค์ในการเสริมสร้างความเข้มแข็งของเศรษฐกิจภายในภาคให้มีการเจริญเติบโตได้อย่างเต็มศักยภาพ

¹⁸ เป้าหมายและแนวทางการพัฒนาภาค พ.ศ. 2566 - 2570 หน้า 37 – 38

2.1.7 แผนพัฒนาภูมิภาคเหนือตอนล่าง1(พิษณุโลกเพชรบูรณ์อุตรดิตถ์สุโขทัยและตาก) ประจำปีงบประมาณพ.ศ.2566–2570¹⁹

กลุ่มจังหวัดภาคเหนือตอนล่าง1ประกอบด้วยจังหวัดพิษณุโลกจังหวัดเพชรบูรณ์จังหวัดอุตรดิตถ์จังหวัดสุโขทัยและจังหวัดตากมีวิสัยทัศน์ของกลุ่มจังหวัดภาคเหนือตอนล่าง1“เป็นศูนย์กลางเชื่อมโยงระเบียงเศรษฐกิจเหนือ–ใต้(NSEC)กับระเบียงเศรษฐกิจตะวันออก–ตะวันตก(EWEC)ที่เข้มแข็ง”

เป้าประสงค์รวม(Ultimategoals)

พัฒนาภูมิภาคจังหวัดเพื่อความผาสุกของประชาชน

ตำแหน่งการพัฒนา(Positioning)

- การค้าและบริการเชื่อมโยงนานาชาติ
- การท่องเที่ยวที่หลากหลาย
- การเกษตรและเกษตรแปรรูป
- ศูนย์กลางด้านการศึกษาและสาธารณสุข

ประเด็นการพัฒนากลุ่มจังหวัด

- ประเด็นการพัฒนาที่1: ส่งเสริมการค้าการลงทุนโครงข่ายคมนาคมและสิ่งอำนวยความสะดวกเพื่อรองรับการพัฒนา
- ประเด็นการพัฒนาที่2: การพัฒนาการท่องเที่ยวที่ได้มาตรฐานและยั่งยืนเป็นศูนย์กลางการประชุมและจัดนิทรรศการ
- ประเด็นการพัฒนาที่3: การเพิ่มประสิทธิภาพการผลิตและสร้างมูลค่าเพิ่มให้สินค้าเกษตรสอดคล้องกับการตลาดด้วยนวัตกรรมและเทคโนโลยี
- ประเด็นการพัฒนาที่4: การพัฒนาทรัพยากรมนุษย์และสุขภาพครบวงจร
- ประเด็นการพัฒนาที่5: การบริหารจัดการทรัพยากรธรรมชาติและสิ่งแวดล้อมอย่างยั่งยืน

2.1.8 แผนพัฒนาจังหวัดพิษณุโลกพ.ศ.2566–2570(ฉบับทบทวนประจำปีงบประมาณพ.ศ.2567)²⁰

แผนพัฒนาจังหวัดพิษณุโลกพ.ศ.2566–2570(ฉบับทบทวนประจำปีงบประมาณพ.ศ.2567)จัดทำขึ้นเพื่อให้จังหวัดพิษณุโลกมีทิศทางการดำเนินงานที่ชัดเจนสอดคล้องเชื่อมโยงกับยุทธศาสตร์ชาติแผนแม่บทภายใต้ยุทธศาสตร์ชาติแผนการปฏิรูปประเทศแผนพัฒนาเศรษฐกิจและสังคมแห่งชาตินโยบายรัฐบาลแผนรายสาขาต่างๆข้อสั่งการนายกรัฐมนตรีแผนพัฒนาภาคและบริษัทที่เกี่ยวข้องรวมทั้งใช้เป็นแนวทางในการขับเคลื่อนการดำเนินงานและการติดตามประเมินผลได้อย่างมีประสิทธิภาพและบรรลุผลสัมฤทธิ์ซึ่งได้มีการกำหนดเป้าหมายการพัฒนาพันธกิจประเด็นการพัฒนาเป้าประสงค์ตัวชี้วัดความสำเร็จตามเป้าหมายการพัฒนาและแนวทางการพัฒนาจังหวัด

เป้าหมายการพัฒนาจังหวัดคือเมืองท่องเที่ยว3ธรรม4แยกกระเปียงเศรษฐกิจที่มั่งคั่ง

ประเด็นการพัฒนาจังหวัดพิษณุโลกได้แก่

- 1) ส่งเสริมเพิ่มขีดความสามารถการแข่งขันด้านการค้าการลงทุนสินค้าบริการโครงข่ายคมนาคมและโครงสร้างพื้นฐานรองรับการพัฒนาสู่ความมั่งคั่งและเมืองอัจฉริยะ(SmartCity)

¹⁹ http://www.osmnorth-s1.moi.go.th/storage/roadmap/เล่มแผนพัฒนา_66-70.pdf

²⁰ https://www.phitsanulok.go.th/gphitsanulok/components/com_mamboboard/uploaded/files/plan2566_2570_2567.pdf

- 2) พัฒนาการท่องเที่ยวที่ได้มาตรฐานสากลและยั่งยืนและเป็นเมืองศูนย์กลางการประชุมและจัดนิทรรศการ(MICECITY)
- 3)ยกระดับการเกษตรที่เป็นระบบเพิ่มมูลค่าและการตลาดที่ครบวงจรบนฐานนวัตกรรมและเทคโนโลยี
- 4) พัฒนาทรัพยากรมนุษย์สร้างสังคมสุขยั่งยืนและสืบสานอัตลักษณ์ประเพณีวัฒนธรรมที่ดั้งเดิม
- 5) พัฒนาการบริหารจัดการทรัพยากรธรรมชาติและสิ่งแวดล้อมพลังงานอย่างเป็นระบบและยั่งยืน
- 6)เสริมสร้างความมั่นคงปลอดภัยในชีวิตและทรัพย์สินพัฒนาระบบเตรียมความพร้อมในภาวะวิกฤตและขยายความร่วมมือความสัมพันธ์กับต่างประเทศอย่างมีคุณภาพ

2.2 การวิเคราะห์ประเด็นการพัฒนาจังหวัดภายใต้แผนพัฒนาจังหวัดที่เป็นปัจจุบันที่สอดคล้องกับยุทธศาสตร์และแผนที่เกี่ยวข้องกับการพัฒนาในระดับจังหวัด

สำนักงานสถิติจังหวัดในฐานะฝ่ายเลขานุการคณะกรรมการสถิติระดับจังหวัดได้ดำเนินการหารือร่วมกับสำนักงานจังหวัดเกี่ยวกับการวิเคราะห์ประเด็นการพัฒนาจังหวัดที่สอดคล้องกับยุทธศาสตร์และแผนที่เกี่ยวข้องกับการพัฒนาในระดับจังหวัดสามารถสรุปความสอดคล้องเชื่อมโยงระหว่างประเด็นยุทธศาสตร์การพัฒนาและตัวชี้วัดของจังหวัดพิษณุโลกกับประเด็นหมุดหมายและตัวชี้วัดตามแผนพัฒนาฯฉบับที่13ได้ดังนี้

2.2.1 ยุทธศาสตร์ชาติ(พ.ศ.2561–2580)ที่สอดคล้องกับแผนพัฒนาจังหวัดที่เป็นปัจจุบัน

- ยุทธศาสตร์ชาติด้านการสร้างความสามารถในการแข่งขัน
เป้าหมาย:ประเทศไทยเป็นประเทศที่พัฒนาแล้วเศรษฐกิจเติบโตอย่างมีเสถียรภาพและยั่งยืน
- ยุทธศาสตร์ด้านการพัฒนาและเสริมสร้างศักยภาพทรัพยากรมนุษย์
เป้าหมาย:คนไทยเป็นคนดีคนเก่งมีคุณภาพพร้อมสำหรับวิถีชีวิตในศตวรรษที่21
- ยุทธศาสตร์ด้านการสร้างโอกาสความเสมอภาคและความเท่าเทียมกันทางสังคม
เป้าหมาย:กระจายศูนย์กลางความเจริญทางเศรษฐกิจและสังคมเพิ่มโอกาสให้ทุกภาคส่วนเข้ามาเป็นกำลังของการพัฒนาประเทศในทุกกระดับ

2.2.2 แผนแม่บทภายใต้ยุทธศาสตร์ชาติที่สอดคล้องกับแผนพัฒนาจังหวัดที่เป็นปัจจุบัน

- ประเด็นอุตสาหกรรมและบริการแห่งอนาคต
ตัวชี้วัด:อัตราการขยายตัวของผลิตภัณฑ์มวลรวมในประเทศสาขาอุตสาหกรรมและบริการ (เฉลี่ยร้อยละ)
- ประเด็นผู้ประกอบการและวิสาหกิจขนาดกลางและขนาดย่อมยุคใหม่
ตัวชี้วัด:สัดส่วนผลิตภัณฑ์มวลรวมของวิสาหกิจขนาดกลางและขนาดย่อมต่อผลิตภัณฑ์มวลรวมในประเทศ
- ประเด็นพื้นที่และเมืองน่าอยู่อัจฉริยะ
ตัวชี้วัด:-จำนวนเมืองศูนย์กลางทางเศรษฐกิจที่มีการพัฒนาศูนย์เศรษฐกิจแหล่งที่อยู่อาศัยและพื้นที่เฉพาะ
-พื้นที่ที่มีการดำเนินการสงวนรักษาอนุรักษ์ฟื้นฟูและพัฒนาทรัพยากรธรรมชาติมรดกทางสถาปัตยกรรมและศิลปวัฒนธรรมอัตลักษณ์และวิถีชีวิตพื้นถิ่นบนฐานธรรมชาติและฐานวัฒนธรรมอย่างยั่งยืนในพื้นที่ระบบบริการสุขภาพ

- ประเด็นการท่องเที่ยว
 - ตัวชี้วัด:- อัตราการขยายตัวของรายได้จากการท่องเที่ยวเชิงสร้างสรรค์และวัฒนธรรม (เฉลี่ยร้อยละ)
 - อัตราการขยายตัวของรายได้จากการท่องเที่ยวเชิงธุรกิจ(เฉลี่ยร้อยละ)
 - อัตราการขยายตัวของรายได้จากการท่องเที่ยวเชิงสุขภาพความงามและแพทย์แผนไทย(เฉลี่ยร้อยละ)
- ประเด็นการเกษตร
 - ตัวชี้วัด:- อัตราการขยายตัวของผลิตภัณฑ์มวลรวมในประเทศสาขาเกษตร(เฉลี่ยร้อยละ)
 - อัตราการขยายตัวของมูลค่าของสินค้าเกษตรอัตลักษณ์พื้นถิ่น(เฉลี่ยร้อยละ)
 - อัตราการขยายตัวของมูลค่าของสินค้าเกษตรปลอดภัย(เฉลี่ยร้อยละ)
 - มูลค่าสินค้าที่มีการใช้เทคโนโลยีสมัยใหม่/อัจฉริยะ(เฉลี่ยร้อยละ)
- ประเด็นการพัฒนาศักยภาพคนตลอดช่วงชีวิต
 - ตัวชี้วัด:ดัชนีการพัฒนามนุษย์(ค่าคะแนน)
- ประเด็นการเสริมสร้างให้คนไทยมีสุขภาวะที่ดี
 - ตัวชี้วัด:- ดัชนีความก้าวหน้าของการพัฒนาคนด้านสุขภาพ
 - การจัดอันดับประสิทธิภาพระบบบริการสุขภาพ
- ประเด็นการเติบโตอย่างยั่งยืน
 - ตัวชี้วัด:- สัดส่วนพื้นที่สีเขียวทุกประเภทได้แก่พื้นที่เป็นป่าธรรมชาติพื้นที่ป่าเศรษฐกิจเพื่อการใช้ประโยชน์พื้นที่สีเขียวในเมืองและชนบทรวมทั้งป่าในเมืองและชุมชนเพื่อการเรียนรู้พักผ่อนหย่อนใจ(ร้อยละของพื้นที่ทั้งประเทศ)
 - ดัชนีประสิทธิภาพการจัดการขยะ
- ประเด็นความมั่นคง
 - ตัวชี้วัด:- ดัชนีชี้วัดความสุขของประชากรไทย(อันดับ)
 - ระดับความมั่นคงปลอดภัยภายในประเทศและศักยภาพตำรวจระดับสากล (WISPI)ดีขึ้น(อันดับ)

2.2.3 แผนการปฏิรูปประเทศ13ด้านที่สอดคล้องกับแผนพัฒนาจังหวัดฉบับปัจจุบัน

- ด้านเศรษฐกิจ
 - เป้าหมาย: ประเทศไทยมีขีดความสามารถในการแข่งขันสูงขึ้น
- ด้านสังคม
 - เป้าหมาย: ชุมชนในเขตเมืองมีความเข้มแข็งและมีโอกาสในการเข้าถึงสวัสดิการภาครัฐอย่างเท่าเทียมอันจะนำไปสู่ความเสมอภาคในสังคม
- ด้านการศึกษา
 - เป้าหมาย: ผู้เรียนทุกกลุ่มวัยได้รับการศึกษาที่มีคุณภาพตามมาตรฐานสากลมีทักษะที่จำเป็นของโลกอนาคตสามารถในการแก้ปัญหาปรับตัวสื่อสารและทำงานร่วมกับผู้อื่นได้อย่างมีประสิทธิภาพมีวินัยมีนิสัยใฝ่เรียนรู้อย่างต่อเนื่องตลอดชีวิตและเป็นพลเมืองที่ดีรู้สิทธิและหน้าที่มีความรับผิดชอบและมีจิตสาธารณะ

- ด้านสาธารณสุข
เป้าหมาย: ดัชนีความก้าวหน้าของการพัฒนาคนด้านสุขภาพ
- ด้านทรัพยากรธรรมชาติและสิ่งแวดล้อม
เป้าหมาย: สิ่งแวดล้อมได้รับการดูแลรักษาอย่างเป็นระบบและมีประสิทธิภาพเพื่อลดมลพิษและผลกระทบต่อสุขภาพของประชาชนและระบบนิเวศ/ทรัพยากรธรรมชาติได้รับการรักษาและฟื้นฟูให้มีความสมบูรณ์และยั่งยืนเป็นฐานการพัฒนาประเทศทั้งทางเศรษฐกิจสังคมและสิ่งแวดล้อม

2.2.4 แผนพัฒนาเศรษฐกิจและสังคมแห่งชาติฉบับที่13ที่สอดคล้องกับแผนพัฒนาจังหวัดฉบับปัจจุบัน

- หมุดหมายที่1ไทยเป็นประเทศชั้นนำด้านสินค้าเกษตรและเกษตรแปรรูปมูลค่าสูง
- หมุดหมายที่2ไทยเป็นจุดหมายของการท่องเที่ยวที่เน้นคุณภาพและความยั่งยืน
- หมุดหมายที่5ไทยเป็นประตูการค้าการลงทุนและยุทธศาสตร์ทางโลจิสติกส์ที่สำคัญของภูมิภาค
- หมุดหมายที่6ไทยเป็นฐานการผลิตอุปกรณ์อิเล็กทรอนิกส์อัจฉริยะที่สำคัญของโลก
- หมุดหมายที่7ไทยมีวิสาหกิจขนาดกลางและขนาดย่อมที่เข้มแข็งมีศักยภาพสูงและสามารถแข่งขันได้
- หมุดหมายที่8ไทยมีพื้นที่และเมืองอัจฉริยะที่น่าอยู่ปลอดภัยเติบโตได้อย่างยั่งยืน
- หมุดหมายที่9ไทยมีความยากจนข้ามรุ่นลดลงและคนไทยทุกคนมีความคุ้มครองทางสังคมที่เพียงพอเหมาะสม
- หมุดหมายที่10ไทยมีเศรษฐกิจหมุนเวียนและสังคมคาร์บอนต่ำ
- หมุดหมายที่11ไทยสามารถลดความเสี่ยงและผลกระทบจากภัยธรรมชาติและการเปลี่ยนแปลงสภาพภูมิอากาศ

2.2.5 เป้าหมายการพัฒนาที่ยั่งยืนที่สอดคล้องกับแผนพัฒนาจังหวัดที่เป็นปัจจุบัน

- เป้าหมาย2ขจัดความหิวโหย
เป้าประสงค์2.4: สร้างหลักประกันระบบการผลิตที่ยั่งยืนและสามารถนำไปปรับใช้ในระบบการเกษตรที่สามารถเพิ่มผลผลิตและการผลิตได้ที่ช่วยรักษาระบบนิเวศที่เพิ่มความเข้มแข็งในการรับมือกับการเปลี่ยนแปลงสภาพภูมิอากาศสภาพอากาศที่รุนแรงความแห้งแล้งน้ำท่วมและภัยพิบัติอื่นๆที่จะทำให้เกิดการเปลี่ยนแปลงต่อคุณภาพพื้นที่และดินภายในปี2573
- เป้าหมาย3มีสุขภาพและความเป็นอยู่ที่ดี
เป้าประสงค์3.8: บรรลุการมีหลักประกันสุขภาพถ้วนหน้ารวมถึงการป้องกันความเสี่ยงทางการเงินการเข้าถึงการบริการสาธารณสุขจำเป็นที่มีคุณภาพและเข้าถึงยาและวัคซีนจำเป็นที่ปลอดภัยมีประสิทธิภาพมีคุณภาพและมีราคาที่สามารถซื้อหาได้
- เป้าหมาย4การศึกษาที่เท่าเทียม

- เป้าประสงค์4.1: สร้างหลักประกันว่าเด็กชายและเด็กหญิงทุกคนสำเร็จการศึกษาระดับประถมศึกษาและมีมัธยมศึกษาที่มีคุณภาพเท่าเทียมและไม่มีค่าใช้จ่ายนำไปสู่ผลลัพธ์ทางการเรียนที่มีประสิทธิผลภายในปี2573พื้นที่และดินภายในปี2573
- เป้าหมาย8การจ้างงานที่มีคุณค่าและการเติบโตทางเศรษฐกิจ

เป้าประสงค์8.1:ทำให้การเติบโตทางเศรษฐกิจต่อหัวประชากรมีความยั่งยืนตามบริบทของประเทศโดยเฉพาะอย่างยิ่งให้ผลิตภัณฑ์มวลรวมในประเทศของประเทศพัฒนาน้อยที่สุดมีการขยายตัวอย่างน้อยร้อยละ7ต่อปี

เป้าประสงค์8.9: ออกแบบและใช้นโยบายเพื่อส่งเสริมการท่องเที่ยวที่ยั่งยืนซึ่งช่วยสร้างงานและส่งเสริมวัฒนธรรมและผลิตภัณฑ์ท้องถิ่นภายในปีพ.ศ.2573
 - เป้าหมาย11เมืองและถิ่นฐานมนุษย์อย่างยั่งยืน

เป้าประสงค์11.3:ยกระดับการพัฒนาเมืองและขีดความสามารถให้ครอบคลุมและยั่งยืนเพื่อการวางแผนและการบริหารจัดการการตั้งถิ่นฐานของมนุษย์อย่างมีส่วนร่วมบูรณาการและยั่งยืนในทุกประเทศภายในปี2573

เป้าประสงค์11.6:ลดผลกระทบทางลบต่อสิ่งแวดล้อมต่อหัวประชากรในเขตเมืองรวมถึงการให้ความสนใจเป็นพิเศษต่อคุณภาพอากาศและการจัดการของเสียของเทศบาลและการจัดการของเสียอื่นๆภายในปี2573
 - เป้าหมาย13การรับมือการเปลี่ยนแปลงสภาพภูมิอากาศ

เป้าประสงค์13.1:เสริมภูมิคุ้มกันและขีดความสามารถในการปรับตัวต่ออันตรายและภัยพิบัติทางธรรมชาติที่เกี่ยวข้องกับภูมิอากาศในทุกประเทศ
 - เป้าหมาย15การใช้ประโยชน์จากระบบนิเวศทางบก

เป้าประสงค์15.2:ส่งเสริมการดำเนินการบริหารจัดการป่าไม้ทุกประเภทอย่างยั่งยืนหยุดยั้งการตัดไม้ทำลายป่าฟื้นฟูป่าที่เสื่อมโทรมและเพิ่มการปลูกป่าและฟื้นฟูป่าทั่วโลกอย่างจริงจังภายในปีพ.ศ.2573

ตาราง1ความสอดคล้องระหว่างประเด็นหมุดหมายตามแผนพัฒนาฉบับที่13กับประเด็นการพัฒนาจังหวัดตามแผนพัฒนาจังหวัด

ประเด็นหมุดหมาย ตามแผนพัฒนาฉบับที่13	ประเด็นการพัฒนาจังหวัด ตามแผนพัฒนาจังหวัด
1.ไทยเป็นประเทศชั้นนำด้านสินค้าเกษตรและเกษตรแปรรูปมูลค่าสูง	3.ยกระดับการเกษตรที่เป็นระบบเพิ่มมูลค่าและการตลาดที่ครบวงจรบนฐานนวัตกรรมและเทคโนโลยี
2.ไทยเป็นจุดหมายของการท่องเที่ยวที่เน้นคุณภาพและความยั่งยืน	2.พัฒนาการท่องเที่ยวที่ได้มาตรฐานสากลและยั่งยืนและเป็นเมืองศูนย์กลางการประชุมและจัดนิทรรศการ(MICECITY)
3.ไทยเป็นฐานการผลิตยานยนต์ไฟฟ้าที่สำคัญของโลก	-
4.ไทยเป็นศูนย์กลางทางการแพทย์และสุขภาพมูลค่าสูง	-
5.ไทยเป็นประตูการค้าการลงทุนและยุทธศาสตร์ทางโลจิสติกส์ที่สำคัญของภูมิภาค	1.ส่งเสริมเพิ่มขีดความสามารถการแข่งขันด้านการค้าการลงทุนสินค้าบริการ
6.ไทยเป็นศูนย์กลางด้านดิจิทัลและอุตสาหกรรมอิเล็กทรอนิกส์อัจฉริยะของอาเซียน	โครงข่ายคมนาคมและโครงสร้างพื้นฐานรองรับการพัฒนาสู่ความมั่นคงและเมืองอัจฉริยะ(SmartCity)
7.ไทยมีวิสาหกิจขนาดกลางและขนาดย่อมที่เข้มแข็ง มีศักยภาพสูงและสามารถแข่งขันได้	
8.ไทยมีพื้นที่และเมืองอัจฉริยะที่น่าอยู่ปลอดภัยเติบโตได้อย่างยั่งยืน	
9.ไทยมีความยากจนข้ามรุ่นลดลงและคนไทยทุกคนมีความคุ้มครองทางสังคมที่เพียงพอเหมาะสม	4. พัฒนาทรัพยากรมนุษย์สร้างสังคมสุขยั่งยืนและสืบสานอัตลักษณ์ประเพณีวัฒนธรรมที่ดีงาม
10.ไทยมีเศรษฐกิจหมุนเวียนและสังคมคาร์บอนต่ำ	5.พัฒนาการบริหารจัดการทรัพยากรธรรมชาติและสิ่งแวดล้อมพลังงานอย่างเป็นระบบและยั่งยืน
11.ไทยสามารถลดความเสี่ยงและผลกระทบจากภัยธรรมชาติและการเปลี่ยนแปลงสภาพภูมิอากาศ	6. เสริมสร้างความมั่นคงปลอดภัยในชีวิตและทรัพย์สินพัฒนาระบบเตรียมความพร้อมในภาวะวิกฤตและขยายความร่วมมือความสัมพันธ์กับต่างประเทศอย่างมีดุลยภาพ
12.ไทยมีกำลังคนสมรรถนะสูงมุ่งเรียนรู้อย่างต่อเนื่องตอบโจทย์การพัฒนาแห่งอนาคต	-
13.ไทยมีภาครัฐที่ทันสมัยมีประสิทธิภาพและตอบโจทย์ประชาชน	-

ตาราง2ความสอดคล้องระหว่างตัวชี้วัดตามแผนพัฒนาฉบับที่13และตัวชี้วัดตามแผนพัฒนาจังหวัด

ตัวชี้วัดตามแผนพัฒนาฉบับที่13	ตัวชี้วัดตามแผนพัฒนาจังหวัด
-------------------------------	-----------------------------

ตัวชี้วัดตามแผนพัฒนาฉบับที่13	ตัวชี้วัดตามแผนพัฒนาจังหวัด
1.GDPสาขาเกษตรเติบโตร้อยละ4.5ต่อไป	1.มูลค่าผลิตภัณฑ์มวลรวมของจังหวัด (GPP)เพิ่มขึ้นร้อยละ5/ปี
2.รายได้สุทธิครัวเรือนเกษตรกรไม่ต่ำกว่า537,000บาทต่อครัวเรือน	2.รายได้เฉลี่ยต่อหัวของประชากรในจังหวัด (GPPperCapita)ร้อยละ5/ปี
3.พื้นที่ทำเกษตรกรรมยั่งยืนเพิ่มขึ้นเป็น10ล้านไร่	3.รายได้จากการท่องเที่ยวเพิ่มขึ้นร้อยละ5/ปี
4.พื้นที่เพาะปลูกพืชที่ไม่เหมาะสมลดลงร้อยละ10	
5.ภาคเกษตรมีผลผลิตภาพการผลิตรวม(TFP)เฉลี่ยร้อยละ1.5	
6.มีตลาดกลางสินค้าเกษตรภูมิภาค	
7.จำนวนสหกรณ์ภาคเกษตรในชั้นที่1ตามเกณฑ์การจัดระดับความเข้มแข็งสหกรณ์เพิ่มขึ้นอย่างน้อยร้อยละ18	
8.จำนวนกลุ่มเกษตรกรในชั้นที่1ตามเกณฑ์การจัดระดับความเข้มแข็งกลุ่มเกษตรกรเพิ่มขึ้นอย่างน้อยร้อยละ6	
9.จำนวนวิสาหกิจชุมชนในระดับดีตามเกณฑ์การจัดระดับความเข้มแข็งวิสาหกิจชุมชนเพิ่มขึ้นอย่างน้อยร้อยละ5	
10.ผู้ประกอบการเกษตรเพิ่มขึ้น(การประเมินของกษ.)ปีละ4,000ราย	
11.รายได้จากการท่องเที่ยวเมืองท่องเที่ยวรองเฉลี่ยทุกเมืองเพิ่มขึ้นร้อยละ10ต่อปี	
12.ผู้ประกอบการและแหล่งท่องเที่ยวได้รับมาตรฐานการท่องเที่ยวไทยเพิ่มขึ้นร้อยละ10ต่อปี	
13.สัดส่วนมูลค่าเพิ่มสินค้าและบริการสุขภาพต่อผลิตภัณฑ์มวลรวมในประเทศอยู่ที่ร้อยละ1.7	
14.พื้นที่ป่าไม้เพิ่มขึ้นโดยเป็นป่าไม้ธรรมชาติร้อยละ33และพื้นที่ป่าเศรษฐกิจเพื่อการใช้ประโยชน์ร้อยละ12ของพื้นที่ประเทศ	-
15.ทุกครัวเรือนที่มีสถานะยากจนข้ามรุ่นในปี2566หลุดพ้นจากความยากจนข้ามรุ่นภายในปี2570	-
16.การมีแผนจัดการป้องกันความเสี่ยงจากภัยธรรมชาติและ การเปลี่ยนแปลงสภาพภูมิอากาศในระดับพื้นที่ โดยเฉพาะพื้นที่สำคัญเพิ่มขึ้นอย่างน้อย3พื้นที่	-

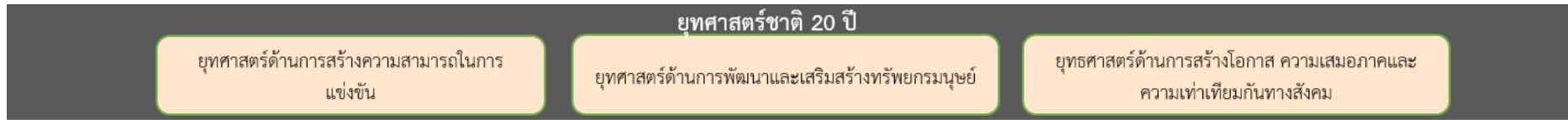
นอกจากนี้ฝ่ายเลขานุการคณะกรรมการสถิติระดับจังหวัดได้ประชุมหารือร่วมกับสำนักงานจังหวัดได้สรุปความสอดคล้องเชื่อมโยงระหว่างประเด็นการพัฒนาจังหวัดภายใต้แผนพัฒนาจังหวัดที่เป็นปัจจุบันที่สอดคล้องกับยุทธศาสตร์และแผนที่เกี่ยวข้องกับการพัฒนาในระดับจังหวัดตั้งภาคผนวก

ตาราง3กรอบแผนพัฒนาภาคเหนือ(พ.ศ.2566–2570)แผนพัฒนากลุ่มจังหวัดภาคเหนือตอนล่าง1(พ.ศ.2566–2570)ที่สอดคล้องกับแผนพัฒนาจังหวัดพิษณุโลกพ.ศ.2566–2570(ฉบับทบทวนประจำปีงบประมาณพ.ศ. 2567)

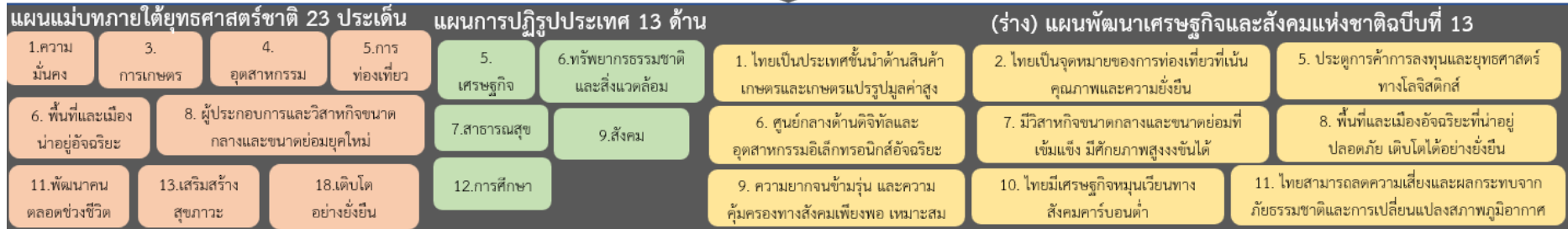
กรอบแผนพัฒนาภาคเหนือ(พ.ศ. 2566-2570)	แผนพัฒนากลุ่มจังหวัดภาคเหนือตอนล่าง1 (พ.ศ.2566-2570)	แผนพัฒนาจังหวัดพิษณุโลก พ.ศ.2566-2570 (ฉบับทบทวนประจำปีงบประมาณพ.ศ.2567)
1. พัฒนาการท่องเที่ยวและธุรกิจบริการต่อเนื่องให้มีคุณภาพสามารถสร้างมูลค่าเพิ่มอย่างยั่งยืนและกระจายประโยชน์อย่างทั่วถึงรวมทั้งต่อยอดการผลิตสินค้าและบริการ	2. การพัฒนาการท่องเที่ยวที่ได้มาตรฐานและยั่งยืนเป็นศูนย์กลางการประชุมและจัดนิทรรศการ	2. พัฒนาการท่องเที่ยวที่ได้มาตรฐานสากลและยั่งยืนและเป็นเมืองศูนย์กลางการประชุมและจัดนิทรรศการ(MICECITY) ตัวชี้วัด: -จำนวนนักท่องเที่ยวเพิ่มขึ้น -รายได้จากการท่องเที่ยวเพิ่มขึ้น -จำนวนแหล่งท่องเที่ยวที่ได้รับการพัฒนาที่ได้มาตรฐาน
2. ใช้โอกาสจากเขตเศรษฐกิจพิเศษและการเชื่อมโยงกับอนุภูมิภาคGMSBIMSTECและAEC เพื่อขยายฐานเศรษฐกิจของภาค	1. ส่งเสริมการค้าการลงทุน โครงข่ายคมนาคมและสิ่งอำนวยความสะดวกเพื่อรองรับการพัฒนา	1. ส่งเสริมเพิ่มขีดความสามารถการแข่งขันด้านการค้าการลงทุนสินค้าบริการโครงข่ายคมนาคมและโครงสร้างพื้นฐานรองรับการพัฒนาสู่ความมั่นคงและเมืองอัจฉริยะ(SmartCity) ตัวชี้วัด: -อัตราการขยายตัวของภาคอุตสาหกรรมเพิ่มขึ้น -อัตราการขยายตัวภาคบริการเพิ่มขึ้น
3. ยกระดับเป็นฐานการผลิตเกษตรอินทรีย์และเกษตรปลอดภัยเชื่อมโยงสู่อุตสาหกรรมเกษตรแปรรูปที่สร้างมูลค่าเพิ่มสูง	3. การเพิ่มประสิทธิภาพการผลิตและสร้างมูลค่าเพิ่มให้สินค้าเกษตรสอดคล้องกับการตลาดด้วยนวัตกรรมและเทคโนโลยี	3. ยกระดับการเกษตรที่เป็นระบบเพิ่มมูลค่าและการตลาดที่ครบวงจรบนฐานนวัตกรรมและเทคโนโลยี ตัวชี้วัด: -อัตราการขยายตัวภาคเกษตรเพิ่มขึ้น -ร้อยละแปลง/ฟาร์มที่ผ่านมาตรฐานGAPเพิ่มขึ้น -จำนวนไร่ที่ได้รับการรับรองเป็นเกษตรอินทรีย์

กรอบแผนพัฒนาภาคเหนือ(พ.ศ. 2566-2570)	แผนพัฒนากลุ่มจังหวัดภาคเหนือตอนล่าง1 (พ.ศ.2566-2570)	แผนพัฒนาจังหวัดพิษณุโลก พ.ศ.2566-2570 (ฉบับทบทวนประจำปีงบประมาณพ.ศ.2567)
4.พัฒนาคุณภาพชีวิตและแก้ไขปัญหาความยากจนพัฒนาระบบดูแลผู้สูงอายุอย่างมีส่วนร่วมของครอบครัวและชุมชนยกระดับทักษะฝีมือแรงงานภาคบริการ	4.การพัฒนาทรัพยากรมนุษย์และสุขภาพครบวงจร	4.พัฒนาทรัพยากรมนุษย์สร้างสังคมสุขยั่งยืนและสืบสานอัตลักษณ์ประเพณีวัฒนธรรมที่ดั้งเดิม ตัวชี้วัด: -คะแนนเฉลี่ยผลสัมฤทธิ์ทางการศึกษา(ONET)ชั้นมัธยมศึกษาตอนปลาย -จำนวนสถานศึกษาที่ได้รับมาตรฐานเพิ่มขึ้น -สัดส่วนประชากรที่เข้าถึงสิทธิสวัสดิการ
5.อนุรักษ์และฟื้นฟูป่าต้นน้ำให้คงความสมบูรณ์จัดระบบบริหารจัดการน้ำอย่างเหมาะสมและเชื่อมโยงพื้นที่เกษตรให้ทั่วถึงป้องกันและแก้ไขปัญหาลพิษหมอกควันอย่างยั่งยืน	5.การบริหารจัดการทรัพยากรธรรมชาติและสิ่งแวดล้อมอย่างยั่งยืน	5.พัฒนาการบริหารจัดการทรัพยากรธรรมชาติและสิ่งแวดล้อมพลังงานอย่างเป็นระบบและยั่งยืน ตัวชี้วัด: -จำนวนพื้นที่สีเขียวที่เพิ่มขึ้น -จำนวนจุดความร้อนลดลง -ร้อยละปริมาณของขยะมูลฝอยชุมชนที่ได้รับการจัดการอย่างถูกต้องตามหลักวิชาการ -จำนวนเครือข่ายความร่วมมือในการป้องกันเฝ้าระวังและมีส่วนร่วมในการจัดการทรัพยากรธรรมชาติและสิ่งแวดล้อมเพิ่มขึ้น -จำนวนแหล่งน้ำ/โครงสร้างพื้นที่ที่เกี่ยวข้องกับแหล่งน้ำได้รับการพัฒนา -ร้อยละปริมาณพลังงานทดแทนที่ผลิตได้เพิ่มขึ้น -จำนวนหน่วยงาน/องค์กรที่ได้รับการพัฒนาการจัดการน้ำเสีย

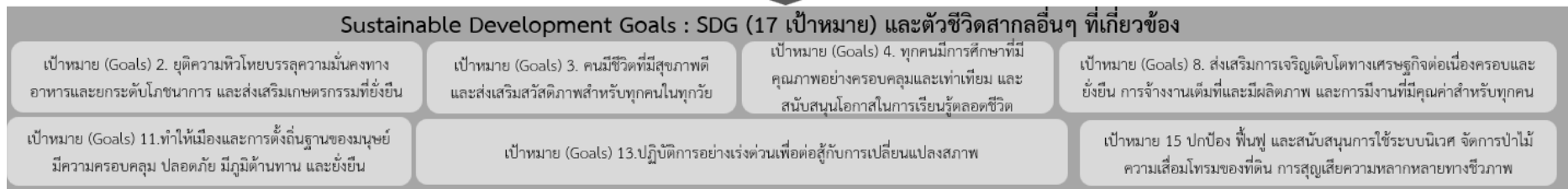
กรอบแผนพัฒนาภาคเหนือ(พ.ศ. 2566-2570)	แผนพัฒนากลุ่มจังหวัด ภาคเหนือตอนล่าง1 (พ.ศ.2566-2570)	แผนพัฒนาจังหวัดพิษณุโลก พ.ศ.2566-2570 (ฉบับทบทวนประจำปี งบประมาณพ.ศ.2567)
		<p>6.เสริมสร้างความมั่นคงปลอดภัยใน ชีวิตและทรัพย์สินพัฒนาระบบ เตรียมความพร้อมในภาวะวิกฤต และขยายความร่วมมือ ความสัมพันธ์กับต่างประเทศอย่าง มีคุณภาพ ตัวชี้วัด: -จำนวนของคดีและอาชญากรรมที่ ลดลง -จำนวนคดียาเสพติดลดลง</p>



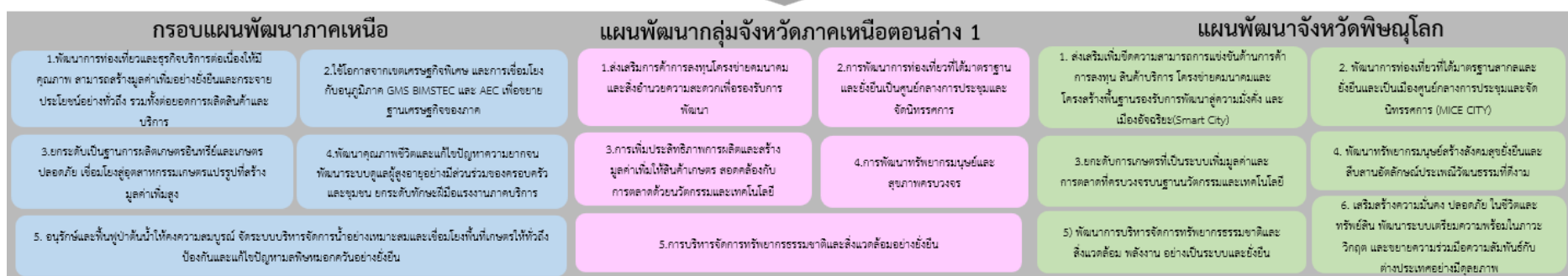
แผนระดับ 2



ตัวชี้วัดสากล



แผนระดับ 3



ภาพ6การเชื่อมโยงยุทธศาสตร์ระดับประเทศสู่แผนพัฒนาจังหวัดพิษณุโลกพ.ศ.2566–2570(ฉบับทบทวนประจำปีงบประมาณพ.ศ.2567)

2.3 การวิเคราะห์สถานการณ์แนวโน้มการพัฒนาในระดับจังหวัด

การวิเคราะห์สถานการณ์แนวโน้มการพัฒนาในระดับจังหวัดโดยศึกษาจากตัวชี้วัดการพัฒนาระดับจังหวัดและกลุ่มจังหวัด²¹ของสำนักงานสภาพัฒนาการเศรษฐกิจและสังคมแห่งชาติที่ดำเนินการตามมติคณะรัฐมนตรีเมื่อวันที่30กันยายน2558ที่เห็นชอบให้ส่วนราชการนำตัวชี้วัดการพัฒนาระดับจังหวัดและกลุ่มจังหวัดพิจารณาใช้ประโยชน์ในการกำหนดแผนงานโครงการและงบประมาณลงสู่พื้นที่เพื่อให้เกิดการบูรณาการในการขับเคลื่อนระหว่างจังหวัดกลุ่มจังหวัดและส่วนราชการเป็นไปอย่างมีประสิทธิภาพซึ่งมติคณะรัฐมนตรีเมื่อวันที่25ตุลาคม2559เห็นชอบให้กระทรวงมหาดไทย(มท.)มีกลไกการขับเคลื่อนเป้าหมายการพัฒนาที่ยั่งยืนในระดับพื้นที่และมติคณะรัฐมนตรีเมื่อวันที่24มีนาคม2563รับทราบผลการประชุมคณะกรรมการเพื่อการพัฒนาที่ยั่งยืน(กพย.)ครั้งที่1/2562เมื่อวันที่19ธันวาคม2562โดยที่ประชุมเห็นชอบหลักการร่างแผนการขับเคลื่อนเป้าหมายการพัฒนาที่ยั่งยืนสำหรับประเทศไทย

แนวคิดการจัดทำตัวชี้วัดการพัฒนาระดับจังหวัดและกลุ่มจังหวัดเป็นการพัฒนาเครื่องมือที่ใช้วัดสถานะการพัฒนาพื้นที่จังหวัดและกลุ่มจังหวัดเชิงเปรียบเทียบโดยมีเงื่อนไขข้อมูลที่น่ามาจัดทำตัวชี้วัดจะต้องมีการจัดเก็บครอบคลุมทั้ง76จังหวัดและจัดเก็บอย่างต่อเนื่องทุกปีหรือปีเว้นปีสำหรับการดำเนินการในปี2566ได้นำ



เป้าหมายการพัฒนาที่ยั่งยืนมาปรับใช้เป็นกรอบในการปรับปรุงตัวชี้วัดการพัฒนาระดับจังหวัดเพื่อให้จังหวัดมีข้อมูลตัวชี้วัดที่สะท้อนระดับการพัฒนาในพื้นที่และสอดคล้องกับเป้าหมายการจัดทำตัวชี้วัดSDGsในระดับพื้นที่ของประเทศโดยได้จัดทำข้อมูลเป็นอนุกรมตั้งแต่ปี2560-2564โดยรายงานตัวชี้วัดการพัฒนาระดับจังหวัดและกลุ่มจังหวัดเดือนกันยายนพ.ศ.2566มีการนำเสนอผลการเปรียบเทียบการพัฒนาในระดับภาพรวมระดับรายตัวชี้วัดและระดับจังหวัดและกลุ่มจังหวัดในรูปแบบที่กราฟแท่งเปรียบเทียบ5ปีและกราฟไทม์แมจุมรวมทั้งตารางข้อมูลเปรียบเทียบ5ปีในแต่ละตัวชี้วัดเทียบกับค่ากลางของประเทศ

โดยที่จังหวัดกลุ่มจังหวัดสามารถใช้ตัวชี้วัดชุดใหม่นี้เป็นเครื่องมือในการวิเคราะห์เปรียบเทียบผลการพัฒนาและแนวโน้มของประเด็นปัญหาในพื้นที่ได้อย่างต่อเนื่องและนำไปใช้ประกอบการวางแผนและจัดทำแผนพัฒนาจังหวัดและกลุ่มจังหวัดและกำหนดแผนงานโครงการอย่างสอดคล้องรวมทั้งส่วนราชการสามารถนำตัวชี้วัดไปใช้ประโยชน์ในการวิเคราะห์และชี้พื้นที่เป้าหมายการพัฒนาในระดับจังหวัดและกลุ่มจังหวัดในส่วนที่เกี่ยวข้องกับภารกิจเพื่อกำหนดโครงการและงบประมาณได้ชัดเจนยิ่งขึ้น

ทั้งนี้ตัวชี้วัดการพัฒนาระดับจังหวัด(Common Indicators)ชุดใหม่มีการจัดกลุ่มข้อมูลตัวชี้วัดตามกรอบเป้าหมายการพัฒนาที่ยั่งยืน5มิติได้แก่มิติการพัฒนาคนมิติเศรษฐกิจและความมั่งคั่งมิติสิ่งแวดล้อมมิติสันติภาพและยุติธรรมและมิติความเป็นหุ้นส่วนการพัฒนาประกอบด้วยตัวชี้วัดในแต่ละมิติดังนี้

²¹ https://www.nesdc.go.th/ewt_dl_link.php?nid=14282&filename=index

1) มิติการพัฒนาคน

- (1.1) ร้อยละของประชากรที่อยู่ใต้เส้นความยากจน(ร้อยละ)
- (1.2) ร้อยละของทารกแรกเกิดที่มีน้ำหนักต่ำกว่าเกณฑ์(ร้อยละทารกเกิดมีชีพ)
- (1.3) ร้อยละของประชากรที่เจ็บป่วยที่เป็นผู้ป่วยใน(ร้อยละ)
- (1.4) อัตราส่วนประชากรต่อแพทย์(คน/แพทย์)
- (1.5) อัตราการเข้าเรียนรวมระดับมัธยมศึกษาตอนปลายและอาชีวศึกษา(ร้อยละ)
- (1.6) จำนวนปีการศึกษาเฉลี่ยประชากรไทยอายุ15-39ปี(ปี)
- (1.7) ค่าเฉลี่ยคะแนนO-netมัธยมศึกษาตอนปลาย(คะแนน)

2) มิติเศรษฐกิจและความมั่งคั่ง

- (2.1) อัตราการเปลี่ยนแปลงของรายได้เฉลี่ยของเดือนของครัวเรือนในจังหวัด(ร้อยละ)
- (2.2) อัตราการเปลี่ยนแปลงของผลิตภัณฑ์มวลรวมจังหวัด(ร้อยละ)
- (2.3) อัตราการว่างงาน(ร้อยละ)
- (2.4) อัตราส่วนหนี้เฉลี่ยต่อรายได้เฉลี่ยของครัวเรือน(เท่า)
- (2.5) ผลิตภาพแรงงาน(บาท/คน)
- (2.6) สัดส่วนปริมาณการใช้ไฟฟ้าภาคครัวเรือนต่อประชากร(kw-ชั่วโมง/คน)
- (2.7) สัดส่วนปริมาณน้ำมันเชื้อเพลิงในภาคอุตสาหกรรมต่อGPPภาคอุตสาหกรรม(ลิตร/ล้านบาท)
- (2.8) ร้อยละผู้อยู่ในระบบประกันสังคมต่อกำลังแรงงาน(ร้อยละ)
- (2.9) ร้อยละของครัวเรือนที่มีบ้านและที่ดินเป็นของตนเอง(ร้อยละ)
- (2.10) ร้อยละของหมู่บ้านที่ถนนสายหลักใช้การได้ตลอดปี(ร้อยละ)
- (2.11) สัมประสิทธิ์การกระจายรายได้

3) มิติสิ่งแวดล้อม

- (3.1) อัตราการเปลี่ยนแปลงของพื้นที่ป่าไม้ในจังหวัด(ร้อยละ)
- (3.2) สัดส่วนปริมาณขยะที่กำจัดถูกต้องต่อปริมาณขยะที่เกิดขึ้น(ร้อยละ)
- (3.3) ร้อยละของครัวเรือนที่เข้าถึงน้ำประปา(ร้อยละ)
- (3.4) ร้อยละของประชากรที่ประสบอุทกภัย(ร้อยละ)
- (3.5) ร้อยละของประชากรที่ประสบภัยแล้ง(ร้อยละ)

4) มิติสันติภาพและยุติธรรม

- (4.1) การแจ้งความคดีชีวิตร่างกายเพศและคดีประทุษร้ายต่อทรัพย์สิน(รายต่อประชากรแสนคน)
- (4.2) จำนวนของประชากรในเรือนจำ(ต่อแสนคน)
- (4.3) จำนวนเจ้าหน้าที่ตำรวจ(ต่อแสนคน)
- (4.4) อัตราการฆ่าตัวตาย(ต่อแสนคน)
- (4.5) จำนวนผู้ถูกกักขังที่รอการพิพากษาในสัดส่วนของประชากรในเรือนจำ(ร้อยละ)

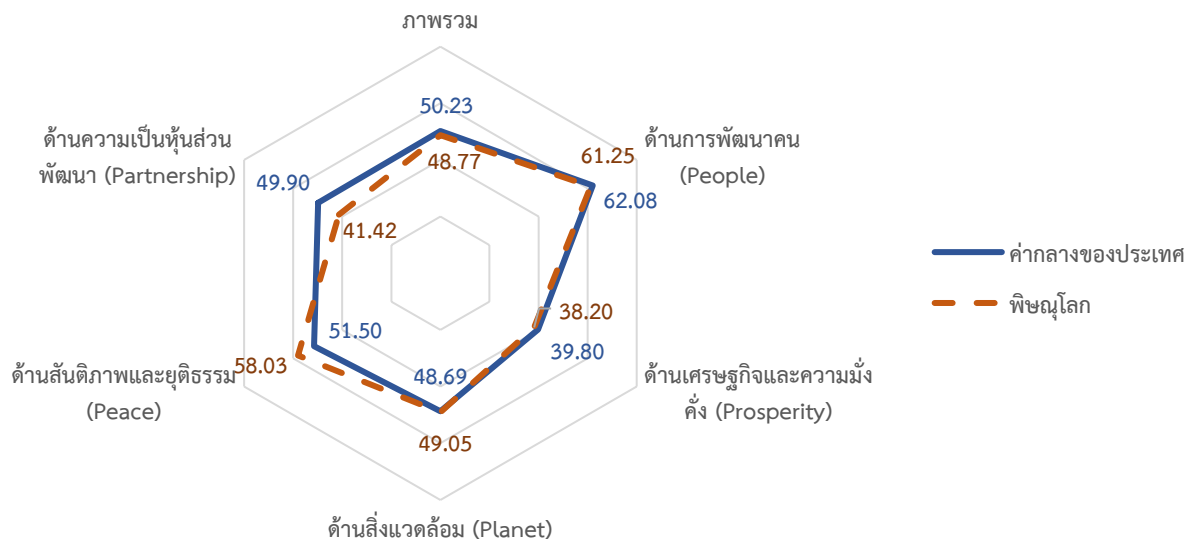
5) มิติความเป็นหุ้นส่วนการพัฒนา

- (5.1) ร้อยละของประชากรที่เข้าถึงอินเทอร์เน็ต(ร้อยละ)
- (5.2) ร้อยละของภาษีที่ท้องถิ่นจัดเก็บได้ต่อรายได้รวมที่ไม่รวมเงินอุดหนุนและเงินอุดหนุนเฉพาะกิจ(ร้อยละ)
- (5.3) ความสามารถในการเบิกจ่ายงบประมาณของจังหวัด(ร้อยละ)
- (5.4) สัดส่วนองค์กรชุมชนต่อประชากรแสนคน(แห่ง/แสนคน)

จากรายงานตัวชี้วัดการพัฒนาระดับจังหวัดและกลุ่มจังหวัดเดือนกันยายนพ.ศ.2566ของสำนักงานสภาพัฒนาการเศรษฐกิจและสังคมแห่งชาติ(ภาคผนวกข)สามารถวิเคราะห์ค่าดัชนีการพัฒนาจังหวัด²²ในแต่ละมิติเพื่อจัดลำดับความสำคัญในการพัฒนา(Priority)โดยใช้วิธีการเปรียบเทียบค่าดัชนีระหว่างจังหวัดและการเปรียบเทียบค่าดัชนีระหว่างปีได้ดังนี้

1.การเปรียบเทียบค่าดัชนีระหว่างจังหวัด

การเปรียบเทียบค่าดัชนีระหว่างจังหวัดเป็นการเปรียบเทียบค่าดัชนีระหว่างค่ากลางของประเทศ²³ปี 2564กับค่าดัชนีจังหวัดพิษณุโลกพบว่าดัชนีรวมการพัฒนาจังหวัดพิษณุโลกมีค่าเท่ากับ48.77ซึ่งน้อยกว่าค่ากลางของประเทศ(50.23)เมื่อพิจารณาแต่ละมิติการพัฒนาพบว่าดัชนีด้านสิ่งแวดล้อมดัชนีด้านสันติภาพและยุติธรรมมีค่าสูงกว่าค่ากลางของประเทศส่วนดัชนีด้านการพัฒนาคนดัชนีด้านเศรษฐกิจและความมั่งคั่งและดัชนีด้านความเป็นหุ้นส่วนพัฒนามีค่าต่ำกว่าค่ากลางของประเทศดังภาพ7



ภาพ7การเปรียบเทียบค่าดัชนีระหว่างจังหวัดในปี2564

²² การคำนวณดัชนีการพัฒนาจังหวัด โดย *ดัชนีย่อย* คำนวณจากค่าเฉลี่ยเลขคณิต (Arithmetic Mean) จากข้อมูลตัวชี้วัดในแต่ละมิติ *ดัชนีรวม* คำนวณจากค่าเฉลี่ยแบบเรขาคณิต (Geometric Mean) จากดัชนีย่อยทั้ง 5 ด้าน

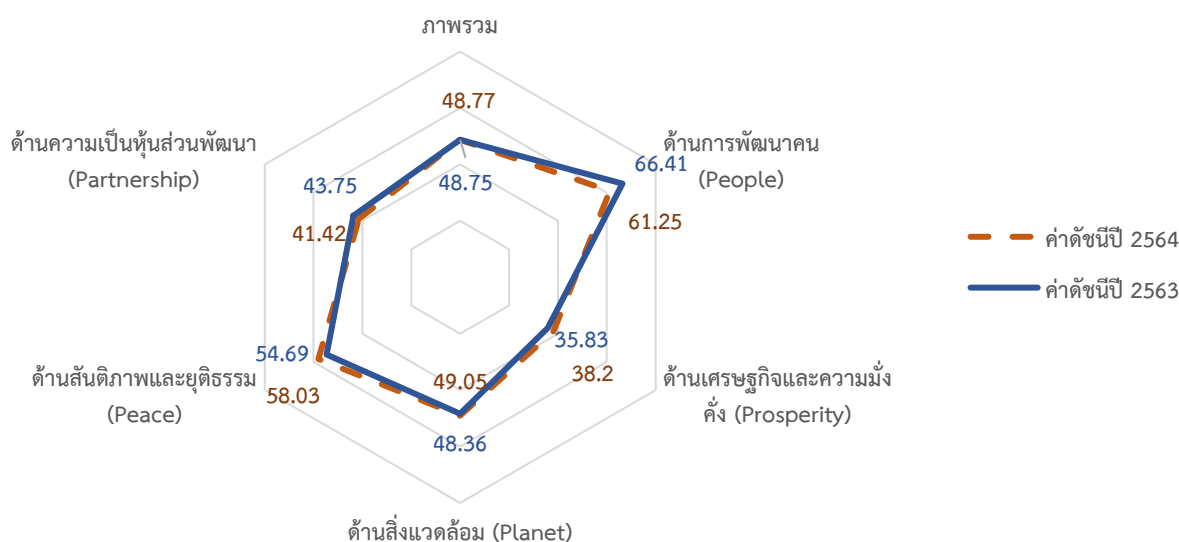
²³ ค่ากลางของประเทศ คำนวณจากค่ามัธยฐาน (Median) ของดัชนีผสม (Composite Index) ค่าดัชนีรวม หรือดัชนีย่อยในแต่ละมิติ

ตาราง4การเปรียบเทียบค่าดัชนีระหว่างจังหวัดในปี2564

มิติการพัฒนา	ค่ากลางของประเทศ	ค่าดัชนีจังหวัด	ผลการเปรียบเทียบ
ภาพรวมของจังหวัดพิษณุโลก	50.23	48.77	ต่ำกว่าค่ากลางของประเทศ
1.ด้านการพัฒนาคน	62.08	61.25	ต่ำกว่าค่ากลางของประเทศ
2.ด้านเศรษฐกิจและความมั่งคั่ง	39.80	38.20	ต่ำกว่าค่ากลางของประเทศ
3.ด้านสิ่งแวดล้อม	48.69	49.05	สูงกว่าค่ากลางของประเทศ
4.ด้านสันติภาพและยุติธรรม	51.50	58.03	สูงกว่าค่ากลางของประเทศ
5.ด้านความเป็นหุ้นส่วนพัฒนา	49.90	41.42	ต่ำกว่าค่ากลางของประเทศ

2.การเปรียบเทียบค่าดัชนีระหว่างปี

การเปรียบเทียบค่าดัชนีระหว่างปีเป็นการเปรียบเทียบค่าดัชนีของจังหวัดพิษณุโลกระหว่างปี2564และปี2563พบว่าดัชนีรวมการพัฒนาจังหวัดพิษณุโลกปี2564มีค่าเท่ากับ48.77ซึ่งสูงกว่าปี2563(48.75)เมื่อพิจารณาแต่ละมิติการพัฒนาพบว่าค่าดัชนีในปี2564ด้านเศรษฐกิจและความมั่งคั่งดัชนีด้านสิ่งแวดล้อมและดัชนีด้านสันติภาพและยุติธรรมมีค่าสูงกว่าปี2563ส่วนดัชนีด้านการพัฒนาคนด้านความเป็นหุ้นส่วนพัฒนามีค่าต่ำกว่าปี2563ดังภาพ8



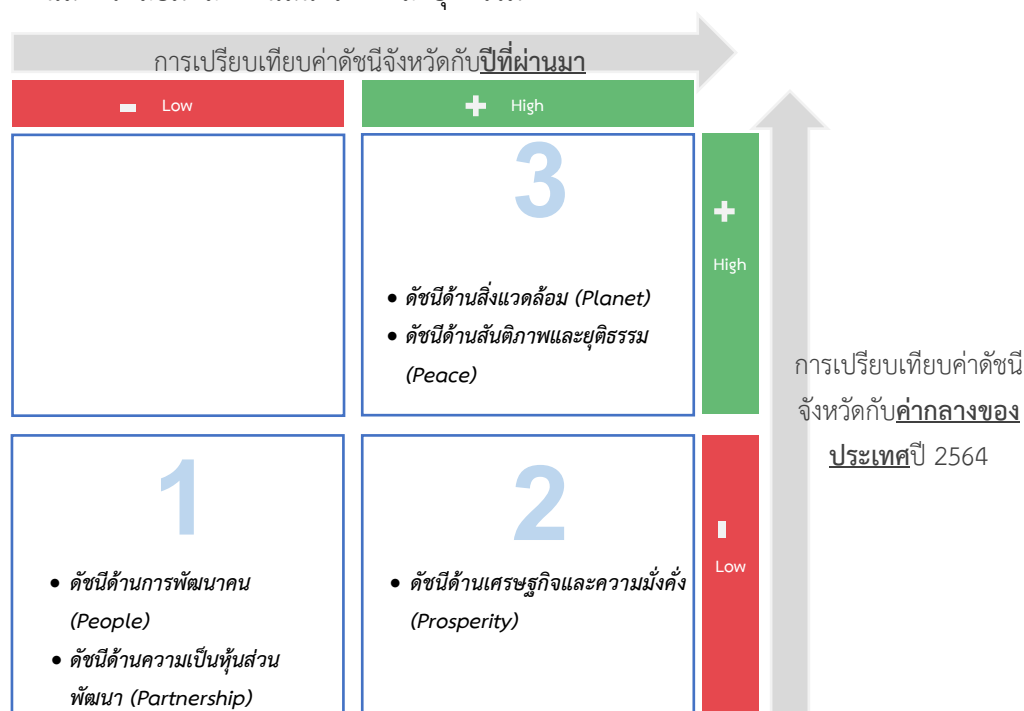
ภาพ8การเปรียบเทียบค่าดัชนีระหว่างปี2563และ2564

ตาราง5การเปรียบเทียบค่าดัชนีระหว่างปี2563-2564

มิติการพัฒนา	ค่าดัชนีปี2563	ค่าดัชนีปี2564	ผลการเปรียบเทียบ
ภาพรวมของจังหวัดพิษณุโลก	48.75	48.77	สูงกว่าปีที่ผ่านมา
1.ด้านการพัฒนาคน	66.41	61.25	ต่ำกว่าปีที่ผ่านมา
2.ด้านเศรษฐกิจและความมั่งคั่ง	35.83	38.20	สูงกว่าปีที่ผ่านมา
3.ด้านสิ่งแวดล้อม	48.36	49.05	สูงกว่าปีที่ผ่านมา
4.ด้านสันติภาพและยุติธรรม	54.69	58.03	สูงกว่าปีที่ผ่านมา
5.ด้านความเป็นหุ้นส่วนพัฒนา	43.75	41.42	ต่ำกว่าปีที่ผ่านมา

จากการเปรียบเทียบค่าดัชนีระหว่างจังหวัดและการเปรียบเทียบค่าดัชนีระหว่างปีของจังหวัดพิษณุโลกสามารถวิเคราะห์ลำดับความสำคัญของมิติการพัฒนาจังหวัดดังภาพ9มีรายละเอียดดังนี้

- 1) มิติที่ควรพัฒนาเป็นลำดับที่1 หมายถึงค่าดัชนีของจังหวัดต่ำกว่าค่ากลางของประเทศและต่ำกว่าปีที่ผ่านมาได้แก่ด้านการพัฒนาคนด้านความเป็นหุ้นส่วนพัฒนา
- 2) มิติที่ควรพัฒนาเป็นลำดับที่2 หมายถึงค่าดัชนีของจังหวัดต่ำกว่าค่ากลางของประเทศแต่สูงกว่าปีที่ผ่านมาได้แก่ด้านเศรษฐกิจและความมั่งคั่ง
- 3) มิติที่ควรพัฒนาเป็นลำดับที่3 หมายถึงค่าดัชนีของจังหวัดสูงกว่าค่ากลางของประเทศและสูงกว่าปีที่ผ่านมาได้แก่ด้านสิ่งแวดล้อมและด้านสันติภาพและยุติธรรม

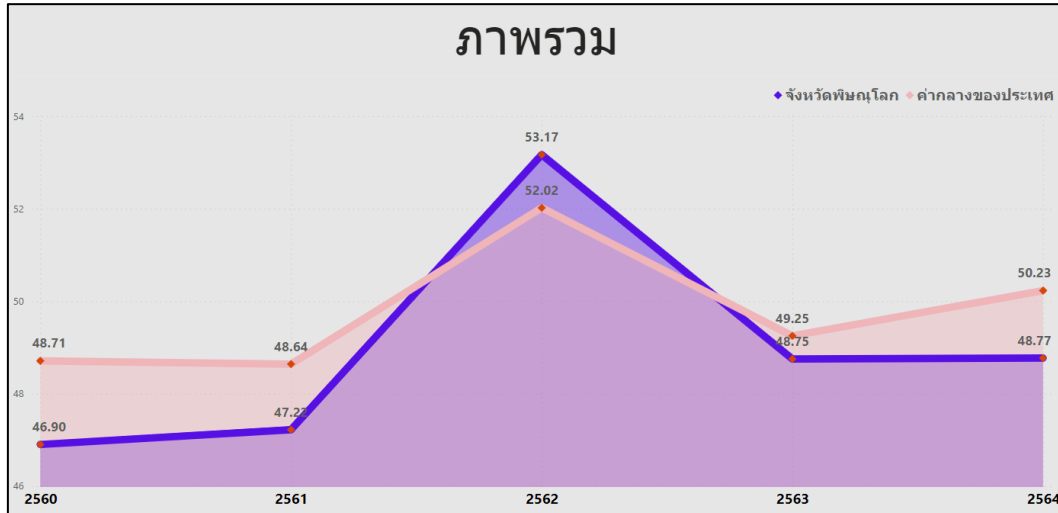


ภาพ9การวิเคราะห์ลำดับความสำคัญของมิติการพัฒนาจังหวัด

เมื่อพิจารณาค่าดัชนีของตัวชี้วัดในแต่ละมิติประกอบด้วยดัชนีรวมการพัฒนาจังหวัดมิติการพัฒนาคนมิติเศรษฐกิจและความมั่งคั่งมิติสิ่งแวดล้อมมิติสันติภาพและยุติธรรมและมิติความเป็นหุ้นส่วนพัฒนามีรายละเอียดดังนี้

1.ดัชนีรวมการพัฒนาจังหวัด

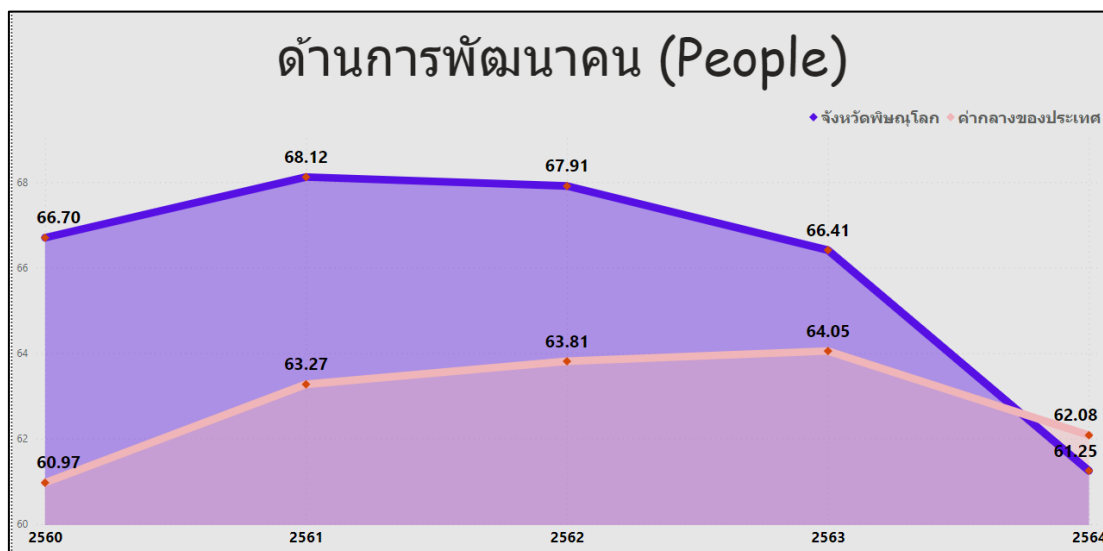
ดัชนีรวมการพัฒนาจังหวัดพิษณุโลกต่ำกว่าค่ากลางของประเทศแต่สูงกว่าปีที่ผ่านมาโดยการเปรียบเทียบค่าดัชนีระหว่างจังหวัดปี2564ดัชนีรวมการพัฒนาจังหวัดพิษณุโลกเท่ากับ48.77ซึ่งต่ำกว่าค่ากลางของประเทศ(50.23)และการเปรียบเทียบค่าดัชนีระหว่างปี2564และปี2563ดัชนีรวมการพัฒนาจังหวัดพิษณุโลกปี2564(48.77)ซึ่งสูงกว่าปี2563เล็กน้อย(48.75)ดังภาพ10



ภาพ10ดัชนีการพัฒนาภาพรวมของจังหวัดพิษณุโลกเทียบกับค่ากลางประเทศปี2560-2564

2.ดัชนีด้านการพัฒนาคน

ดัชนีด้านการพัฒนาคนจังหวัดพิษณุโลกต่ำกว่าค่ากลางของประเทศและต่ำกว่าปีที่ผ่านมาโดยการเปรียบเทียบค่าดัชนีระหว่างจังหวัดปี2564ด้านการพัฒนาคนของจังหวัดพิษณุโลกเท่ากับ61.25ซึ่งต่ำกว่าค่ากลางของประเทศ(62.08)และการเปรียบเทียบค่าดัชนีระหว่างปีด้านการพัฒนาคนของจังหวัดพิษณุโลกปี2564(61.25)มีค่าต่ำกว่าปี2563(66.41)ดังภาพ11



ภาพ11ดัชนีด้านการพัฒนาคนของจังหวัดพิษณุโลกเทียบกับค่ากลางประเทศปี2560-2564

จากผลการวิเคราะห์การเปรียบเทียบค่าดัชนีระหว่างจังหวัดและการเปรียบเทียบค่าดัชนีระหว่างปีด้านการพัฒนาคนจังหวัดพิษณุโลกพบว่าดัชนีด้านการพัฒนาคนมีค่าต่ำกว่าค่ากลางของประเทศและต่ำกว่าปีที่ผ่านมาจึงควรให้ความสำคัญในการพัฒนาตัวชี้วัดในมิติการพัฒนาคนก่อนเป็นลำดับแรกทั้งนี้ดัชนีด้านการพัฒนาคนประกอบด้วยตัวชี้วัด9ตัวชี้วัดโดยแบ่งตัวชี้วัดออกเป็น2กลุ่มคือ

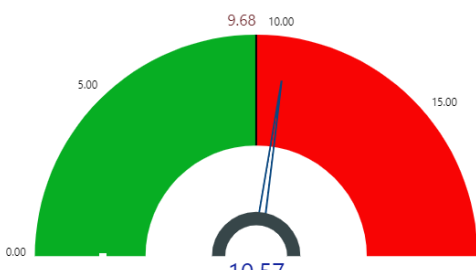
1. ตัวชี้วัดที่ต้องพัฒนาคือค่าตัวชี้วัดของจังหวัดพิษณุโลกที่มีค่าสูงกว่าค่ากลางของประเทศสำหรับตัวชี้วัดที่มีการผกผันข้อมูล²⁴ และค่าตัวชี้วัดของจังหวัดพิษณุโลกที่มีค่าต่ำกว่าค่ากลางของประเทศสำหรับตัวชี้วัดที่แปรผันตามข้อมูล²⁵

2. ตัวชี้วัดที่มีการพัฒนาที่ดีที่สุดคือค่าตัวชี้วัดของจังหวัดพิษณุโลกที่มีค่าต่ำกว่าค่ากลางของประเทศสำหรับตัวชี้วัดที่มีการผกผันข้อมูลและค่าตัวชี้วัดของจังหวัดพิษณุโลกที่มีค่าสูงกว่าค่ากลางของประเทศสำหรับตัวชี้วัดที่แปรผันตามข้อมูล

การนำเสนอค่าดัชนีของตัวชี้วัดในแต่ละมิติ มีลักษณะเป็นแผนภูมิมาตรวัด (Gauge chart) เป็นแผนภูมิที่แสดงข้อมูลค่าดัชนีของตัวชี้วัดเปรียบเทียบกับค่ากลางของประเทศ มีลักษณะเป็นแผนภูมิครึ่งวงกลม (ครึ่งบน) จะแสดงค่าดัชนีของตัวชี้วัดในช่องว่างภายในครึ่งวงกลม โดยจะมีเข็มที่ชี้ไปยังตำแหน่งค่าดัชนีของตัวชี้วัดนั้นๆ และมีค่ากลางของประเทศอยู่กึ่งกลางของกราฟ พื้นสีในกราฟประกอบด้วย 2 สี คือ แดงและเขียว ซึ่งมีการแปรความหมายตามการแปรผันของข้อมูล ดังนี้

1. ตัวชี้วัดที่มีการผกผันข้อมูล
 - เข็มมิเตอร์ชี้ในพื้นที่สีแดง หมายถึง ตัวชี้วัดนั้นต้องพัฒนา
 - เข็มมิเตอร์ชี้ในพื้นที่สีเขียว หมายถึง ตัวชี้วัดนั้นมีการพัฒนาที่ดี
2. ตัวชี้วัดที่มีการแปรผันตามข้อมูล
 - เข็มมิเตอร์ชี้ในพื้นที่สีเขียว หมายถึง ตัวชี้วัดนั้นต้องพัฒนา
 - เข็มมิเตอร์ชี้ในพื้นที่สีแดง หมายถึง ตัวชี้วัดนั้นมีการพัฒนาที่ดี

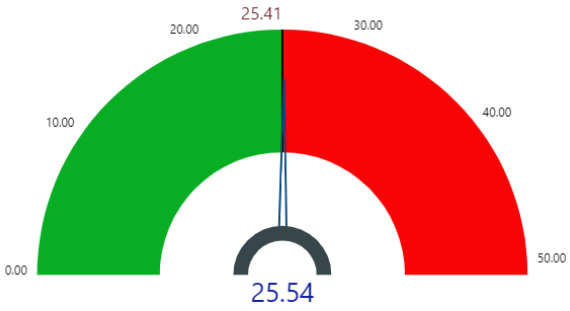
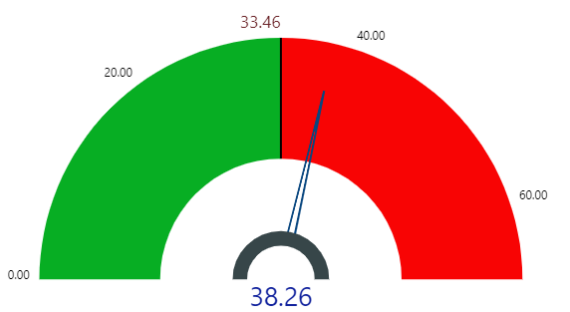
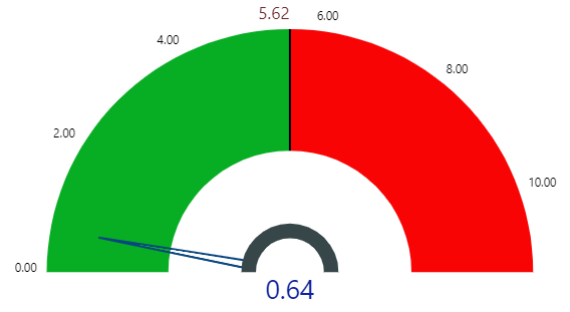
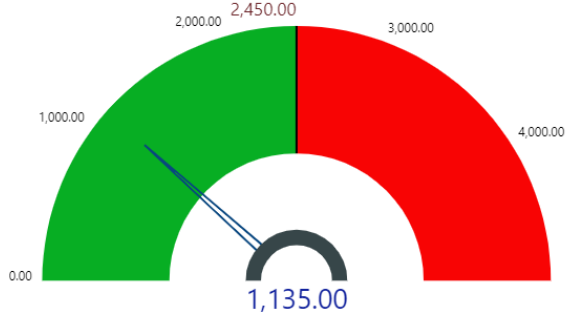
ตาราง6ตัวชี้วัดที่ต้องพัฒนาและตัวชี้วัดที่มีการพัฒนาที่ดีที่สุดของดัชนีด้านการพัฒนาคน

ตัวชี้วัด	ค่าดัชนี
1.ตัวชี้วัดที่ต้องพัฒนา(3ตัวชี้วัด)	
1.1ตัวชี้วัดที่มีการผกผันข้อมูล(3ตัวชี้วัด)	
PP_02ทารกแรกเกิดที่มีน้ำหนักต่ำกว่าเกณฑ์	

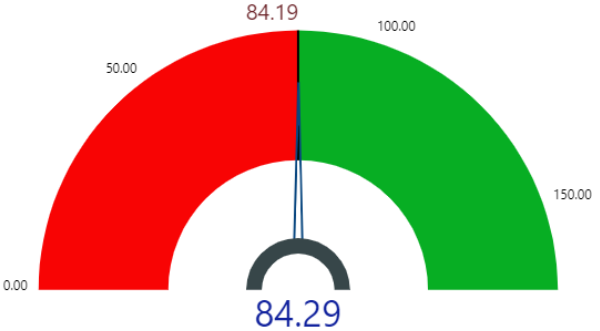
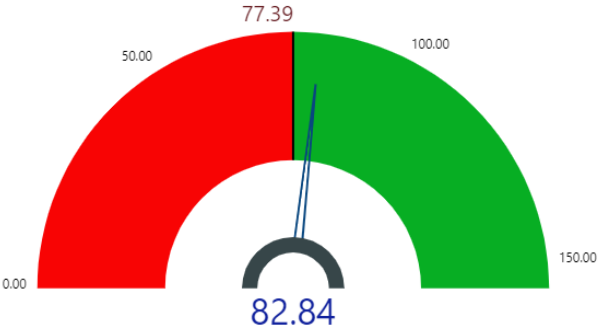
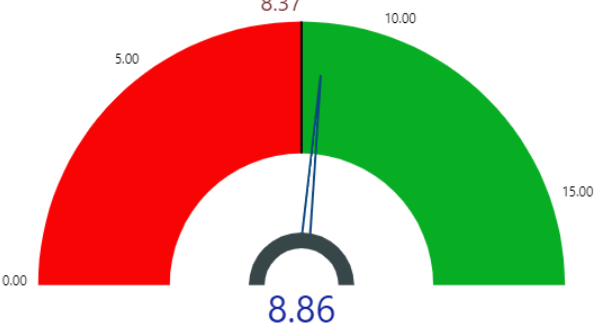
²⁴ ตัวชี้วัดที่มีการผกผันข้อมูล หรือตัวชี้วัดเชิงลบ (Negative indicators) คือ ตัวแปรที่ยิ่งมีค่าสูง จะยิ่งไม่ดี

²⁵ ตัวชี้วัดที่แปรผันตามข้อมูล หรือตัวชี้วัดเชิงบวก (Positive indicators) คือ ตัวแปรที่ยิ่งมีค่าสูง จะยิ่งดี

ตาราง 6 ตัวชี้วัดที่ต้องพัฒนาและตัวชี้วัดที่มีการพัฒนาที่ดีของดัชนีด้านการพัฒนาคน(ต่อ)

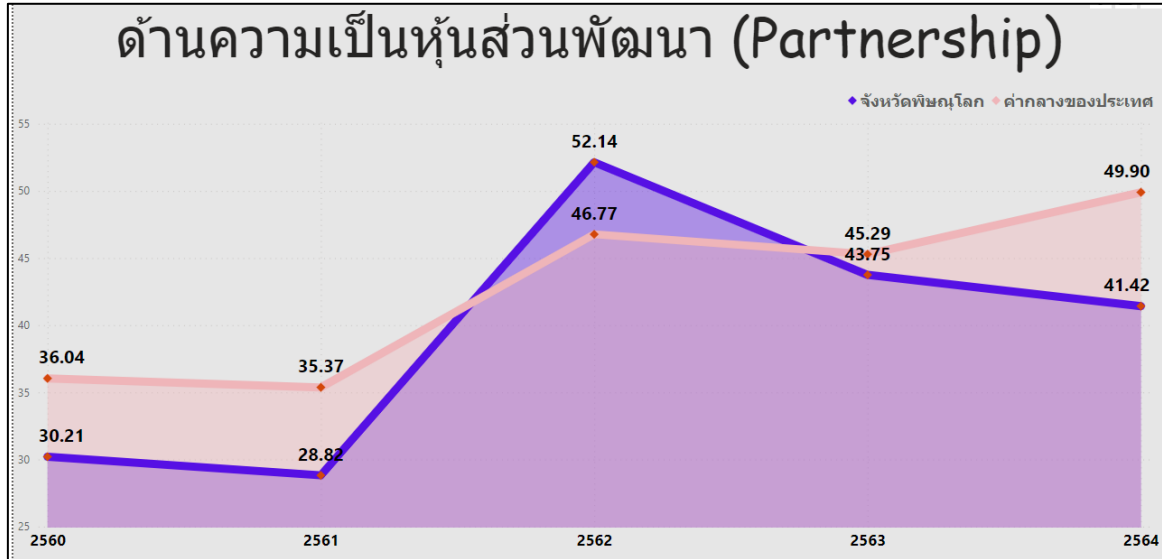
ตัวชี้วัด	ค่าดัชนี
PP_04 อัตราการคลอดมีชีพในหญิงอายุ 15-19 ปี	
PP_05 ประชากรที่เจ็บป่วยที่เป็นผู้ป่วยใน	
2. ตัวชี้วัดที่มีการพัฒนาที่ดี (6 ตัวชี้วัด)	
2.1 ตัวชี้วัดที่มีการผูกผันข้อมูล (2 ตัวชี้วัด)	
PP_01 สัดส่วนประชากรยากจน	
PP_06 อัตราส่วนประชากรต่อแพทย์	

ตาราง 6 ตัวชี้วัดที่ต้องพัฒนาและตัวชี้วัดที่มีการพัฒนาที่ดีของดัชนีด้านการพัฒนาคน(ต่อ)

ตัวชี้วัด	ค่าดัชนี
2.2 ตัวชี้วัดที่แปรผันตามข้อมูล(4 ตัวชี้วัด)	
PP_03 เด็ก 0-5 ปี ที่มีพัฒนาการสมวัย	
PP_07 การเข้าเรียนมัธยมศึกษาตอนปลายและอาชีวศึกษา	
PP_08 จำนวนปีการศึกษาเฉลี่ยประชากรไทย อายุ 15-59 ปี	
PP_09 คะแนนเฉลี่ยการทดสอบ O-NET ระดับมัธยมศึกษาตอนปลาย	

3.ด้านความเป็นหุ้นส่วนพัฒนา

การเปรียบเทียบค่าดัชนีระหว่างจังหวัดปี2564ด้านความเป็นหุ้นส่วนพัฒนาของจังหวัดพิษณุโลกเท่ากับ41.42ซึ่งต่ำกว่าค่ากลางของประเทศ(49.90)และการเปรียบเทียบค่าดัชนีระหว่างปีด้านความเป็นหุ้นส่วนพัฒนาของจังหวัดพิษณุโลกปี2564(41.42)มีค่าต่ำกว่าปี2563(43.75)ดังภาพ15



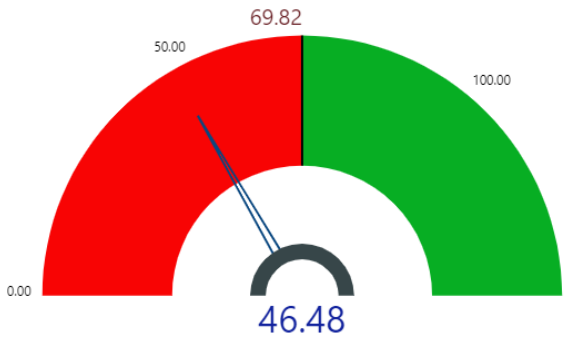
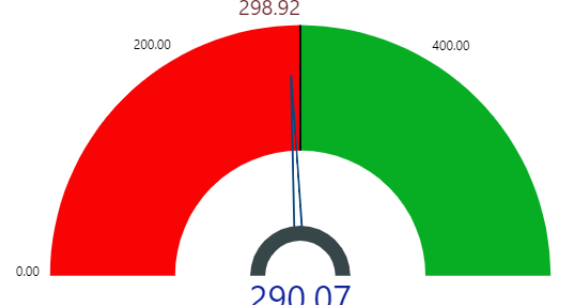
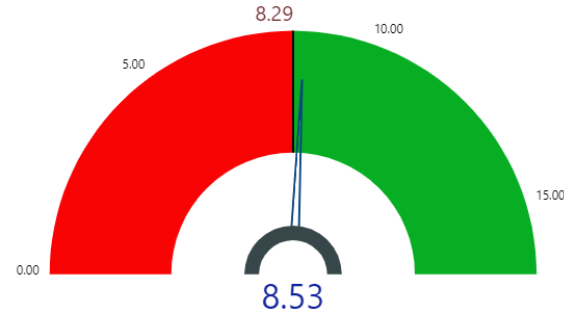
ภาพ12ดัชนีการพัฒนาด้านความเป็นหุ้นส่วนพัฒนาของจังหวัดพิษณุโลกเทียบกับค่ากลางประเทศปี2560–2564

จากผลการวิเคราะห์การเปรียบเทียบค่าดัชนีระหว่างจังหวัดและการเปรียบเทียบค่าดัชนีระหว่างปีด้านความเป็นหุ้นส่วนพัฒนาของจังหวัดพิษณุโลกพบว่ามีค่าต่ำกว่าค่ากลางของประเทศและต่ำกว่าปีที่ผ่านมาจึงควรให้ความสำคัญในการพัฒนาตัวชี้วัดในมิติการพัฒนาด้านความเป็นหุ้นส่วนพัฒนาเป็นลำดับทั้งนี้ดัชนีด้านความเป็นหุ้นส่วนพัฒนาประกอบด้วยตัวชี้วัด4ตัวชี้วัดแบ่งตามตัวชี้วัดที่ต้องพัฒนาและตัวชี้วัดที่มีการพัฒนาที่ดีมีรายละเอียดดังนี้

ตาราง7ตัวชี้วัดที่ต้องพัฒนาและตัวชี้วัดที่มีการพัฒนาที่ดีของดัชนีด้านความเป็นหุ้นส่วนพัฒนา

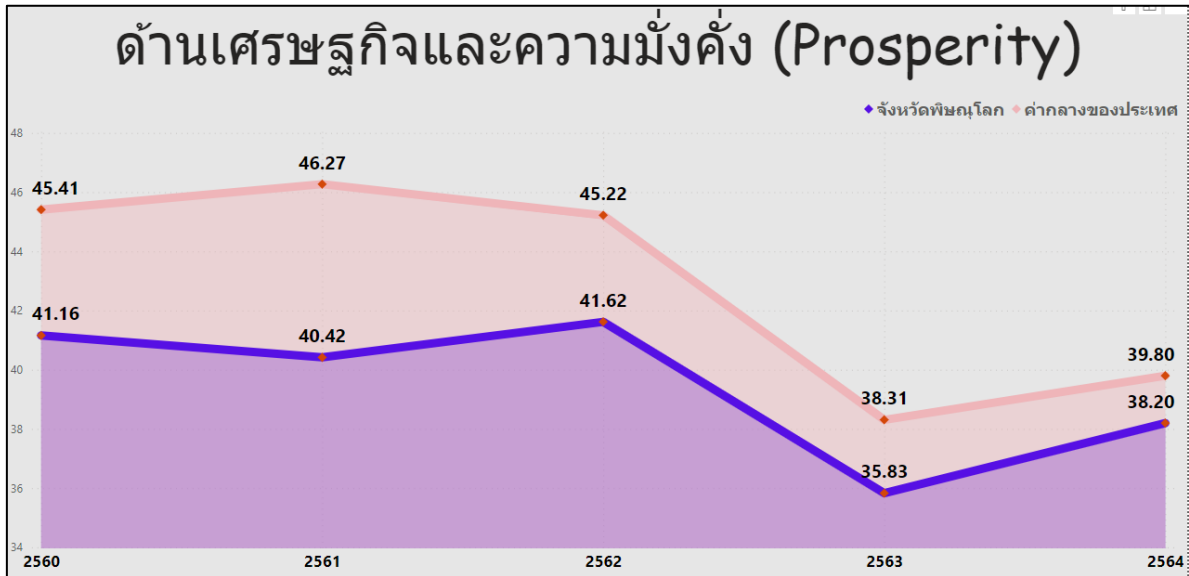
ตัวชี้วัด	ค่าดัชนี
ตัวชี้วัดที่ต้องพัฒนา(3ตัวชี้วัด)	
ตัวชี้วัดที่แปรผันตามข้อมูล(3ตัวชี้วัด)	
PS_01ประชากรที่เข้าถึงอินเทอร์เน็ต	

ตาราง 7 ตัวชี้วัดที่ต้องพัฒนาและตัวชี้วัดที่มีการพัฒนาที่ดีของดัชนีด้านความเป็นหุ้นส่วนพัฒนา(ต่อ)

ตัวชี้วัด	ค่าดัชนี
PS_03ความสามารถในการเบิกจ่ายงบประมาณของจังหวัด	 <p>69.82</p> <p>50.00 100.00</p> <p>0.00</p> <p>46.48</p>
PS_04จำนวนองค์กรชุมชน	 <p>298.92</p> <p>200.00 400.00</p> <p>0.00</p> <p>290.07</p>
ตัวชี้วัดที่มีการพัฒนาที่ดี(1ตัวชี้วัด)	
ตัวชี้วัดที่แปรผันตามข้อมูล(1ตัวชี้วัด)	
PS_02ภาษีที่ท้องถิ่นจัดเก็บได้ต่อรายได้รวมที่ไม่รวมเงินอุดหนุนและเงินอุดหนุนเฉพาะกิจ	 <p>8.29</p> <p>5.00 10.00 15.00</p> <p>0.00</p> <p>8.53</p>

4.ด้านเศรษฐกิจและความมั่งคั่ง

การเปรียบเทียบค่าดัชนีระหว่างจังหวัดปี2564ด้านเศรษฐกิจและความมั่งคั่งของจังหวัดพิษณุโลกเท่ากับ38.20ซึ่งต่ำกว่าค่ากลางของประเทศ(39.80)และการเปรียบเทียบค่าดัชนีระหว่างปีด้านเศรษฐกิจและความมั่งคั่งของจังหวัดพิษณุโลกปี2564(38.20)มีค่าสูงกว่าปี2563(35.83)ดังภาพ12



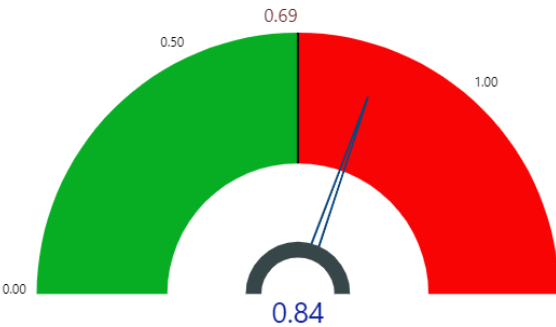
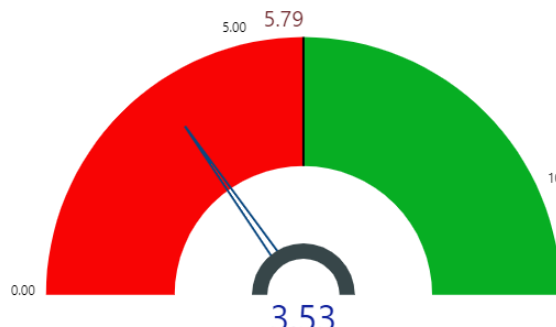
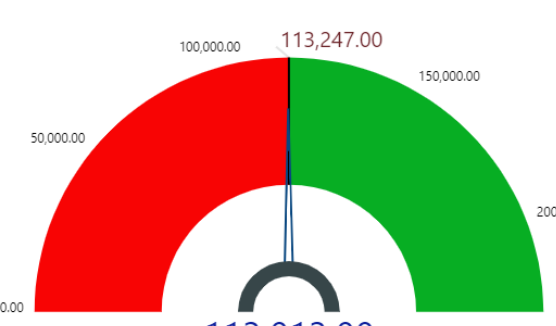
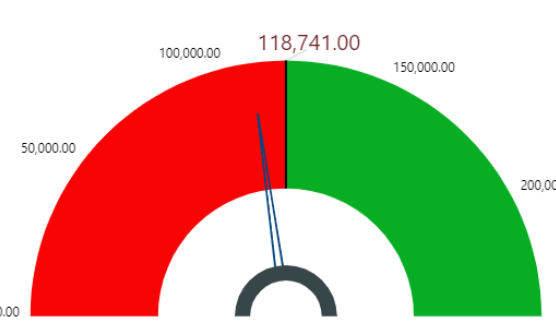
ภาพ13ดัชนีการพัฒนาด้านเศรษฐกิจและความมั่งคั่งของจังหวัดพิษณุโลกเทียบกับค่ากลางประเทศปี2560–2564

จากผลการวิเคราะห์การเปรียบเทียบค่าดัชนีระหว่างจังหวัดและการเปรียบเทียบค่าดัชนีระหว่างปีด้านเศรษฐกิจและความมั่งคั่งของจังหวัดพิษณุโลกพบว่ามีความต่ำกว่าค่ากลางของประเทศแต่สูงกว่าปีที่ผ่านมาจึงควรให้ความสำคัญในการพัฒนาตัวชี้วัดในมิติการพัฒนาด้านเศรษฐกิจและความมั่งคั่งเป็นลำดับต่อไปทั้งนี้ดัชนีด้านเศรษฐกิจและความมั่งคั่งประกอบด้วยตัวชี้วัด11ตัวชี้วัดแบ่งตามตัวชี้วัดที่ต้องพัฒนาและตัวชี้วัดที่มีการพัฒนาที่ดีมีรายละเอียดดังนี้

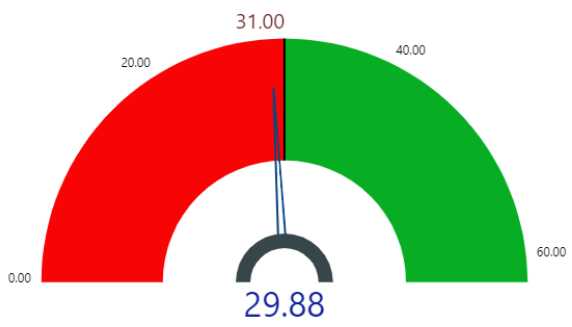
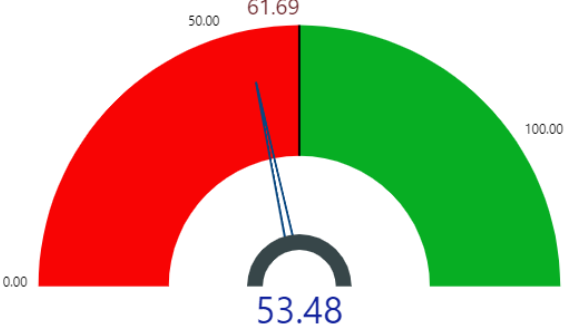
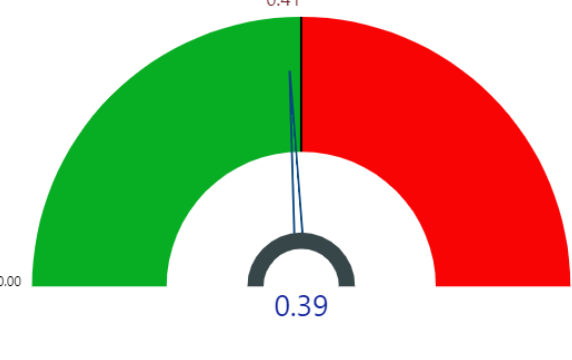
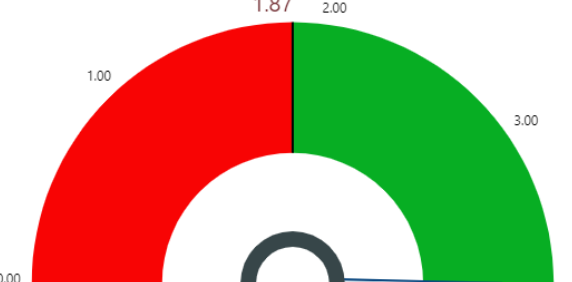
ตาราง8ตัวชี้วัดที่ต้องพัฒนาและตัวชี้วัดที่มีการพัฒนาที่ดีของดัชนีด้านเศรษฐกิจและความมั่งคั่ง

ตัวชี้วัด	ค่าดัชนี
1.ตัวชี้วัดที่ต้องพัฒนา(7ตัวชี้วัด)	
1.1ตัวชี้วัดที่มีการผกผันข้อมูล(2ตัวชี้วัด)	
PT_05อัตราการว่างงาน	

ตาราง 8 ตัวชี้วัดที่ต้องพัฒนาและตัวชี้วัดที่มีการพัฒนาที่ดีของดัชนีด้านเศรษฐกิจและความมั่งคั่ง(ต่อ)

ตัวชี้วัด	ค่าดัชนี
PT_06 อัตราส่วนหนี้เฉลี่ยต่อรายได้ของครัวเรือน	
1.2 ตัวชี้วัดที่แปรผันตามข้อมูล(5 ตัวชี้วัด)	
PT_01 อัตราการเปลี่ยนแปลงของรายได้เฉลี่ยของเดือนของครัวเรือนในจังหวัด	
PT_03 มูลค่าผลิตภัณฑ์จังหวัดเฉลี่ยต่อหัว	
PT_07 ผลิตภาพแรงงาน	

ตาราง 8 ตัวชี้วัดที่ต้องพัฒนาและตัวชี้วัดที่มีการพัฒนาที่ดีของดัชนีด้านเศรษฐกิจและความมั่งคั่ง(ต่อ)

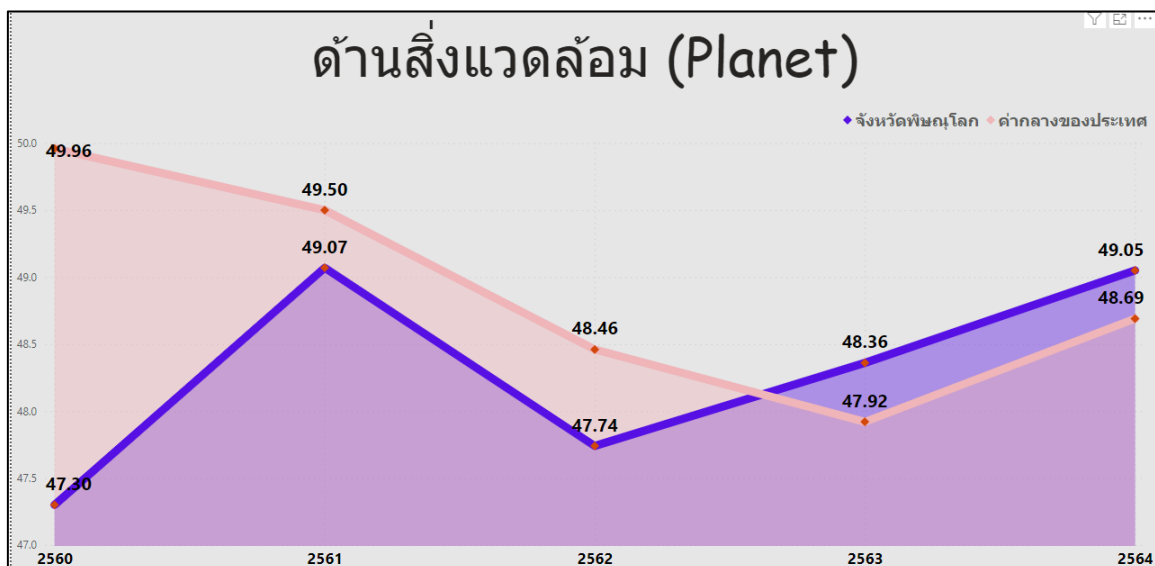
ตัวชี้วัด	ค่าดัชนี
PT_08แรงงานที่มีหลักประกันทางสังคม	
PT_10หมู่บ้านที่ถนนสายหลักใช้การได้ตลอดปี	
2. ตัวชี้วัดที่มีการพัฒนาที่ดี(4ตัวชี้วัด)	
2.1 ตัวชี้วัดที่มีการผูกผันข้อมูล(1ตัวชี้วัด)	
PT_11สัมประสิทธิ์ความไม่เสมอภาคของรายได้	
2.2 ตัวชี้วัดที่แปรผันตามข้อมูล(3ตัวชี้วัด)	
PT_02อัตราการเปลี่ยนแปลงของผลิตภัณฑ์จังหวัด	

ตาราง 8 ตัวชี้วัดที่ต้องพัฒนาและตัวชี้วัดที่มีการพัฒนาที่ดี ของหอการค้าและอุตสาหกรรมจังหวัดเชียงใหม่ (ต่อ)

ตัวชี้วัด	ค่าดัชนี
PT_04 อัตราการขยายตัวรายได้ท่องเที่ยว	
PT_09 คริวเรือที่มีที่อยู่อาศัยใช้วัสดุคงทนและเป็นของตนเอง	

5.ด้านสิ่งแวดล้อม

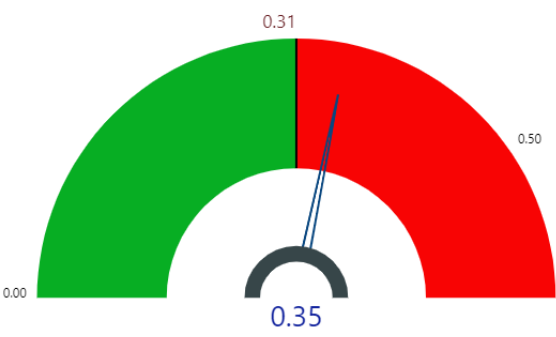
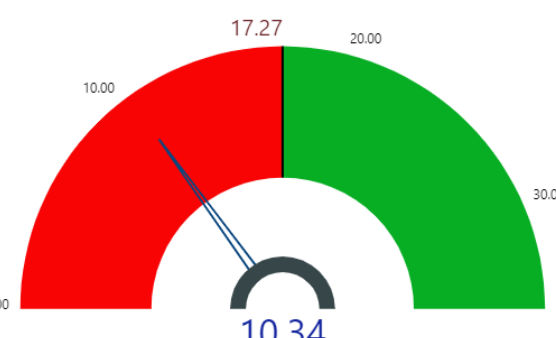
การเปรียบเทียบค่าดัชนีระหว่างจังหวัดปี2564ด้านสิ่งแวดล้อมของจังหวัดพิษณุโลกเท่ากับ 49.05 ซึ่งสูงกว่าค่ากลางของประเทศ(48.69) และการเปรียบเทียบค่าดัชนีระหว่างปีด้านสิ่งแวดล้อมของจังหวัดพิษณุโลกปี2564(49.05) มีค่าสูงกว่าปี2563(48.36) ดังภาพ 13



ภาพ 14 ดัชนีด้านพัฒนาด้านสิ่งแวดล้อมของจังหวัดพิษณุโลกเทียบกับค่ากลางประเทศปี 2560-2564

จากผลการวิเคราะห์การเปรียบเทียบค่าดัชนีระหว่างจังหวัดและการเปรียบเทียบค่าดัชนีระหว่างปี ด้านสิ่งแวดล้อมของจังหวัดพิษณุโลกพบว่าค่าดัชนีด้านสิ่งแวดล้อมมีค่าสูงกว่าค่ากลางของประเทศและสูงกว่าปีที่ผ่านมาจึงควรให้ความสำคัญในการพัฒนาตัวชี้วัดในมิติการพัฒนาด้านสิ่งแวดล้อมเป็นลำดับต่อไปทั้งนี้ดัชนีด้านสิ่งแวดล้อมประกอบด้วยตัวชี้วัด5ตัวชี้วัดแบ่งตามตัวชี้วัดที่ต้องพัฒนาและตัวชี้วัดที่มีการพัฒนาที่ดีมีรายละเอียดดังนี้

ตาราง9ตัวชี้วัดที่ต้องพัฒนาและตัวชี้วัดที่มีการพัฒนาที่ดีของดัชนีด้านพัฒนาด้านสิ่งแวดล้อม

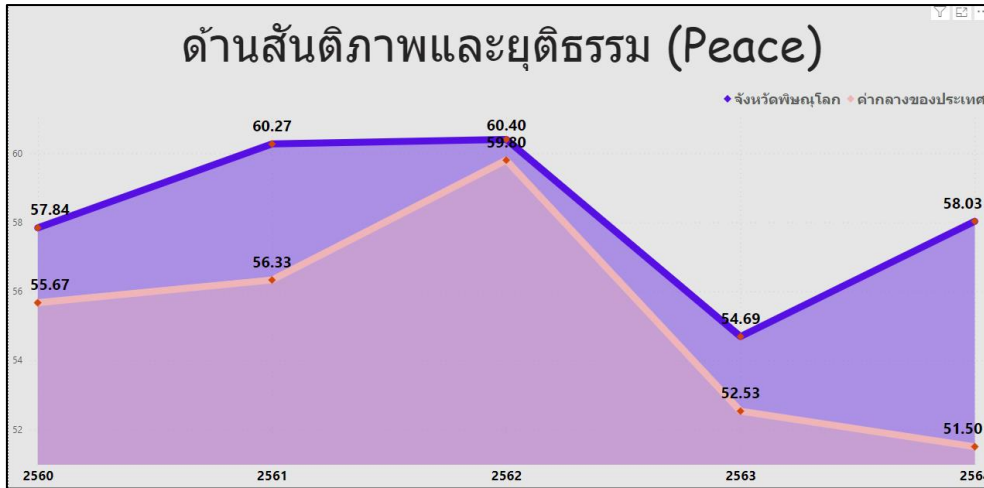
ตัวชี้วัด	ค่าดัชนี
1.ตัวชี้วัดที่ต้องพัฒนา(2ตัวชี้วัด)	
1.1ตัวชี้วัดที่มีการผกผันข้อมูล(1ตัวชี้วัด)	
PN_05อัตราการร้องเรียนปัญหามลพิษ	
1.2ตัวชี้วัดที่แปรผันตามข้อมูล(1ตัวชี้วัด)	
PN_03ครัวเรือนที่เข้าถึงน้ำประปา	

ตาราง 9 ตัวชี้วัดที่ต้องพัฒนาและตัวชี้วัดที่มีการพัฒนาที่ดีของดัชนีด้านพัฒนาด้านสิ่งแวดล้อม(ต่อ)

2. ตัวชี้วัดที่มีการพัฒนาที่ดี (3 ตัวชี้วัด)	
2.1 ตัวชี้วัดที่มีการผูกผันข้อมูล (1 ตัวชี้วัด)	
PN_04 ประชากรที่ประสบภัยพิบัติ	
2.2 ตัวชี้วัดที่แปรผันตามข้อมูล (2 ตัวชี้วัด)	
PN_01 อัตราการเปลี่ยนแปลงของพื้นที่ป่าไม้ในจังหวัด	
PN_02 สัดส่วนปริมาณขยะที่กำลังถูกตัดต่อปริมาณขยะที่เกิดขึ้น	

6. ด้านสันติภาพและยุติธรรม

การเปรียบเทียบค่าดัชนีระหว่างจังหวัดปี 2564 ด้านสันติภาพและยุติธรรมของจังหวัดพิษณุโลก เท่ากับ 58.03 ซึ่งสูงกว่าค่ากลางของประเทศ (51.50) และการเปรียบเทียบค่าดัชนีระหว่างปี ด้านสันติภาพและยุติธรรมของจังหวัดพิษณุโลกปี 2564 (58.03) มีค่าสูงกว่าปี 2563 (54.69) ดังภาพ 14



ภาพ 15 ดัชนีการพัฒนาด้านสันติภาพและยุติธรรมของจังหวัดพิษณุโลกเทียบกับค่ากลางประเทศปี 2560–2564

จากผลการวิเคราะห์การเปรียบเทียบค่าดัชนีระหว่างจังหวัดและการเปรียบเทียบค่าดัชนีระหว่างปีด้านสันติภาพและยุติธรรมของจังหวัดพิษณุโลกพบว่าค่าดัชนีด้านสันติภาพและยุติธรรมของจังหวัดพิษณุโลกมีค่าสูงกว่าค่ากลางของประเทศแต่สูงกว่าปีที่ผ่านมาจึงควรให้ความสำคัญในการพัฒนาตัวชี้วัดในมิติการพัฒนาด้านสันติภาพและยุติธรรมเป็นลำดับต่อไป ทั้งนี้ดัชนีการพัฒนาด้านสันติภาพและยุติธรรมประกอบด้วยตัวชี้วัด 5 ตัวชี้วัดแบ่งตามตัวชี้วัดที่ต้องพัฒนาและตัวชี้วัดที่มีการพัฒนาที่ดีมีรายละเอียดดังนี้

ตาราง 10 ตัวชี้วัดที่ต้องพัฒนาและตัวชี้วัดที่มีการพัฒนาที่ดีของดัชนีด้านสันติภาพและยุติธรรม

ตัวชี้วัด	ค่าดัชนี
1. ตัวชี้วัดที่ต้องพัฒนา (2 ตัวชี้วัด)	
1.1 ตัวชี้วัดที่มีการผูกผันข้อมูล (2 ตัวชี้วัด)	
PC_01 การแจ้งความคดีชีวิตร่างกายเพศและคดีประทุษร้ายต่อทรัพย์	<p style="text-align: center;">79.04</p> <p style="text-align: center;">91.93</p>
PC_05 การฆ่าตัวตายสำเร็จ	<p style="text-align: center;">10.00</p> <p style="text-align: center;">10.51</p>

ตาราง10ตัวชี้วัดที่ต้องพัฒนาและตัวชี้วัดที่มีการพัฒนาที่ดีของดัชนีด้านสันติภาพและยุติธรรม(ต่อ)

ตัวชี้วัด	ค่าดัชนี
2.ตัวชี้วัดที่มีการพัฒนาที่ดี(3ตัวชี้วัด)	
2.1ตัวชี้วัดที่มีการผูกผันข้อมูล(1ตัวชี้วัด)	
PC_02จำนวนผู้ต้องหาคดียาเสพติด	
2.2ตัวชี้วัดที่แปรผันตามข้อมูล(2ตัวชี้วัด)	
PC_03จำนวนผู้เข้ารับการรักษาพยาบาล	
PC_04จำนวนเจ้าหน้าที่ตำรวจ	

ดังนั้นการวิเคราะห์ตัวชี้วัดการพัฒนาจังหวัดพิษณุโลกสรุปได้ว่าต้องให้ความสำคัญกับมิติการพัฒนาคนและมิติความเป็นหุ้นส่วนพัฒนาเป็นอันดับแรกได้แก่ด้านการฝากครรภ์และการบำรุงครรภ์ในหญิงตั้งครรภ์เพื่อให้ทารกแรกเกิดมีน้ำหนักตามเกณฑ์ที่กำหนดการคลอดมีชีพในหญิงอายุ15-19ปีการเจ็บป่วยหนักของประชาชนจนโรงพยาบาลต้องรับเข้าเป็นผู้ป่วยในความสามารถในการเบิกจ่ายงบประมาณของจังหวัดประชากรที่เข้าถึงอินเทอร์เน็ตและการจัดตั้งองค์กรชุมชนจากนั้นจึงพัฒนาตัวชี้วัดด้านเศรษฐกิจและความมั่นคงเป็นลำดับที่2มิติสิ่งแวดล้อมและมิติสันติภาพและยุติธรรมเป็นลำดับที่3ผลการวิเคราะห์ตัวชี้วัดการพัฒนาจังหวัดพิษณุโลกโดยใช้วิธีการเปรียบเทียบค่าดัชนีระหว่างจังหวัดและการเปรียบเทียบค่าดัชนีระหว่างปีเพื่อวิเคราะห์ลำดับความสำคัญในการพัฒนาของ34ตัวชี้วัดสรุปได้ดังนี้

ตาราง 11 ลำดับความสำคัญของมิติการพัฒนาจังหวัดพิษณุโลก

ลำดับ ความสำคัญ	ตัวชี้วัด	การพัฒนา
1	มิติการพัฒนาคน(ต่ำกว่าค่ากลาง,ต่ำกว่าปีที่ผ่านมา)	
	PP_02 ทารกแรกเกิดที่มีน้ำหนักต่ำกว่าเกณฑ์	ต้องพัฒนา
	PP_04 อัตราการคลอดมีชีพในหญิงอายุ15-19ปี	ต้องพัฒนา
	PP_05 ประชากรที่เจ็บป่วยที่เป็นผู้ป่วยใน	ต้องพัฒนา
	PP_01 สัดส่วนประชากรยากจน	มีการพัฒนาที่ดี
	PP_03 เด็ก0-5ปีที่มีพัฒนาการสมวัย	มีการพัฒนาที่ดี
	PP_06 อัตราส่วนประชากรต่อแพทย์	มีการพัฒนาที่ดี
	PP_07 การเข้าเรียนมัธยมศึกษาตอนปลายและอาชีวศึกษา	มีการพัฒนาที่ดี
	PP_08 จำนวนปีการศึกษาเฉลี่ยประชากรไทยอายุ15-59ปี	มีการพัฒนาที่ดี
	PP_09 คะแนนเฉลี่ยการทดสอบO-NETระดับมัธยมศึกษาตอนปลาย	มีการพัฒนาที่ดี
1	มิติความเป็นหุ้นส่วนพัฒนา(ต่ำกว่าค่ากลาง,ต่ำกว่าปีที่ผ่านมา)	
	PS_01 ประชากรที่เข้าถึงอินเทอร์เน็ต	ต้องพัฒนา
	PS_03 ความสามารถในการเบิกจ่ายงบประมาณของจังหวัด	ต้องพัฒนา
	PS_04 จำนวนองค์กรชุมชน	ต้องพัฒนา
	PS_02 ภาษีที่ท้องถิ่นจัดเก็บได้ต่อรายได้รวมที่ไม่รวมเงินอุดหนุนและเงินอุดหนุนเฉพาะกิจ	มีการพัฒนาที่ดี
2	มิติเศรษฐกิจและความมั่งคั่ง(ต่ำกว่าค่ากลาง,สูงกว่าปีที่ผ่านมา)	
	PT_01 อัตราการเปลี่ยนแปลงของรายได้เฉลี่ยของเดือนของครัวเรือนในจังหวัด	ต้องพัฒนา
	PT_03 มูลค่าผลิตภัณฑ์จังหวัดเฉลี่ยต่อหัว	ต้องพัฒนา
	PT_05 อัตราการว่างงาน	ต้องพัฒนา
	PT_06 อัตราส่วนหนี้เฉลี่ยต่อรายได้เฉลี่ยของครัวเรือน	ต้องพัฒนา
	PT_07 ผลิตภาพแรงงาน	ต้องพัฒนา
	PT_08 แรงงานที่มีหลักประกันทางสังคม	ต้องพัฒนา
	PT_10 หมู่บ้านที่ถนนสายหลักใช้การได้ตลอดปี	ต้องพัฒนา
	PT_02 อัตราการเปลี่ยนแปลงของผลิตภัณฑ์จังหวัด	มีการพัฒนาที่ดี
	PT_04 อัตราการขยายตัวรายได้ท่องเที่ยว	มีการพัฒนาที่ดี
	PT_09 ครัวเรือนที่มีที่อยู่อาศัยไว้สวดุคงทนและเป็นของตนเอง	มีการพัฒนาที่ดี
	PT_11 สัมประสิทธิ์ความไม่เสมอภาคของรายได้	มีการพัฒนาที่ดี

ลำดับ ความสำคัญ	ตัวชี้วัด	การพัฒนา
3	มิตีสิ่งแวดลอม(สูงกว่าค่ากลาง,สูงกว่าปีที่ผ่านมา)	
	PN_03 คริวเรือนที่เข้าถึงน้ำประปา	ต้องพัฒนา
	PN_05 อัตราการร้องเรียนปัญหามลพิษ	ต้องพัฒนา
	PN_01 อัตราการเปลี่ยนแปลงของพื้นที่ป่าไม้ในจังหวัด	มีการพัฒนาที่ดี
	PN_02 สัดส่วนปริมาณขยะที่กำจัดถูกต้องต่อปริมาณขยะที่เกิดขึ้น	มีการพัฒนาที่ดี
	PN_04 ประชากรที่ประสบภัยพิบัติ	มีการพัฒนาที่ดี
3	มิตีสันติภาพและยุติธรรม(สูงกว่าค่ากลาง,สูงกว่าปีที่ผ่านมา)	
	PC_01 การแจ้งความคดีชีวิตร่างกายเพศและคดีประทุษร้ายต่อทรัพย์	ต้องพัฒนา
	PC_05 การฆ่าตัวตายสำเร็จ	ต้องพัฒนา
	PC_02 จำนวนผู้ต้องหาคดียาเสพติด	มีการพัฒนาที่ดี
	PC_03 จำนวนผู้เข้ารับการรักษาพยาบาล	มีการพัฒนาที่ดี
	PC_04 จำนวนเจ้าหน้าที่ตำรวจ	มีการพัฒนาที่ดี

บัญชีสถิติทางการที่เกี่ยวข้องกับการพัฒนาในระดับจังหวัด

บัญชีสถิติทางการที่เกี่ยวข้องกับการพัฒนาในระดับจังหวัดคือบัญชีสถิติทางการจังหวัดพิษณุโลก ประกอบด้วย

- 3.1 บัญชีสถิติทางการตามประเด็นการพัฒนาจังหวัด
- 3.2 บัญชีสถิติทางการตามตัวชี้วัดการพัฒนาจังหวัด

บัญชีสถิติทางการที่เกี่ยวข้องกับการพัฒนาในระดับจังหวัดจะประกอบด้วยชุดข้อมูลต่างๆที่สำคัญและจำเป็นได้แก่ชุดข้อมูลตามแผนพัฒนาจังหวัดฉบับปัจจุบันนโยบายของผู้บริหารในจังหวัดประเด็นสำคัญในพื้นที่ตัวชี้วัดการพัฒนาในระดับจังหวัดของสำนักงานสภาพัฒนาการเศรษฐกิจและสังคมแห่งชาติ(กันยายน2566)เป้าหมายการพัฒนาที่ยั่งยืนเป็นต้นซึ่งจังหวัดพิษณุโลกมีบัญชีสถิติทางการที่เกี่ยวข้องกับการพัฒนาในระดับจังหวัดดังนี้

3.1 บัญชีสถิติทางการตามประเด็นการพัฒนาจังหวัด

บัญชีสถิติทางการตามประเด็นการพัฒนาจังหวัดแสดงรายการสถิติทางการที่สำคัญและจำเป็นในการกำหนดนโยบายติดตามและประเมินผลการดำเนินงานในระดับจังหวัดมีความสอดคล้องตามประเด็นการพัฒนาจังหวัดในแผนพัฒนาจังหวัดฉบับปัจจุบันซึ่งได้มีการทบทวนทุกปีเพื่อให้มีรายการสถิติทางการที่ทันสมัยและสามารถตอบสนองสถานการณ์การพัฒนาจังหวัดได้อย่างตรงเป้าหมายวัตถุประสงค์และตัวชี้วัดของแผนพัฒนาจังหวัดโดยประกอบด้วย

- ห่วงโซ่คุณค่า(VC)
- ปัจจัยแห่งความสำเร็จ(CSF)
- ตัวชี้วัด
- OfficialStatisticsIdentification(OSID)
- รายการสถิติทางการ
- สถานะความพร้อมเผยแพร่(Tier)
- หน่วยงานเจ้าของข้อมูล
- ระดับหน่วยงานเจ้าของข้อมูล
- หมายเหตุ

ในการจัดทำบัญชีสถิติทางการตามประเด็นการพัฒนาจังหวัดจะใช้ห่วงโซ่คุณค่าของประเทศไทย140 เป้าหมายแผนแม่บทย่อยภายใต้แผนแม่บทภายใต้ยุทธศาสตร์ชาติ(23ประเด็น)เป็นกรอบในการวิเคราะห์ห่วงโซ่คุณค่าของประเด็นการพัฒนาจังหวัดเพื่อกำหนดรายการสถิติทางการที่สอดคล้องตามห่วงโซ่คุณค่าดังกล่าวทำให้ได้บัญชีสถิติทางการที่สอดคล้องตามประเด็นการพัฒนาจังหวัด

- 3.1.1 บัญชีสถิติทางการที่สอดคล้องตามประเด็นการพัฒนาที่1ส่งเสริมเพิ่มขีดความสามารถแข่งขันด้านการค้าการลงทุนสินค้าบริการโครงข่ายคมนาคมและโครงสร้างพื้นฐานรองรับการพัฒนาสู่ความมั่งคั่งและเมืองอัจฉริยะ(SmartCity)

วัตถุประสงค์

- 1) เพื่อพัฒนาระบบเศรษฐกิจการค้าการลงทุนสินค้าและบริการของจังหวัดพิษณุโลกให้เกิดความสมดุลขยายตัวอย่างต่อเนื่องสร้างงานสร้างรายได้มีการกระจายรายได้ที่เหมาะสมและเกิดความมั่นคงบนฐานเศรษฐกิจมูลค่าสูง
- 2) เพื่อพัฒนาจังหวัดให้เป็นศูนย์กลางโลจิสติกส์และการคมนาคมของระเบียงเศรษฐกิจ NSEC และ EWEC เชื่อมโยงประเทศเพื่อนบ้านและความร่วมมือ GMS/LIME/ASEAN+3 และ BIMSTEC
- 3) เพื่อพัฒนาจังหวัดสู่เมืองอัจฉริยะ (Smart City)

ตัวชี้วัด

- อัตราการขยายตัวของภาคอุตสาหกรรมเพิ่มขึ้น
- อัตราการขยายตัวภาคบริการเพิ่มขึ้น
- สัดส่วนมูลค่าผลิตภัณฑ์มวลรวมสาขาการขนส่งสถานที่เก็บสินค้าและการคมนาคมต่อผลิตภัณฑ์มวลรวมทั้งหมดแบบปริมาณลูกโซ่เพิ่มขึ้น
- กำไรของวิสาหกิจชุมชนขนาดกลางและขนาดย่อมเพิ่มขึ้น
- อัตราเพิ่มของรายได้จากการจำหน่ายสินค้า OTOP เพิ่มขึ้น
- การพัฒนาเส้นทางสายหลักและสายรองเพิ่มขึ้น

ในการขับเคลื่อนประเด็นการพัฒนาที่ 1: ส่งเสริมเพิ่มขีดความสามารถการแข่งขันด้านการค้าการลงทุนสินค้าบริการโครงสร้างพื้นฐานรองรับการพัฒนาสู่ความมั่นคงและเมืองอัจฉริยะ (Smart City) ได้มีการวิเคราะห์สถานการณ์แนวโน้มการพัฒนาจังหวัดพิษณุโลกพบว่าตัวชี้วัดอัตราการเปลี่ยนแปลงผลิตภัณฑ์มวลรวมจังหวัดในปี 2562 เพิ่มขึ้นจากปี 2561 (ร้อยละ 3.28) โดยเฉพาะอัตราการเปลี่ยนแปลงผลิตภัณฑ์มวลรวมจังหวัดภาคอุตสาหกรรมที่เพิ่มขึ้นร้อยละ 5.04 แต่ในขณะเดียวกันอัตราการเปลี่ยนแปลงของรายได้เฉลี่ยของครัวเรือนในจังหวัดและสัมประสิทธิ์การกระจายรายได้ไม่ได้เป็นไปในทิศทางเดียวกับอัตราการเปลี่ยนแปลงผลิตภัณฑ์มวลรวมจังหวัดภาคเกษตร ดังนั้นจึงได้ดำเนินการจัดทำห่วงโซ่มูลค่า (Value Chain) ที่สอดคล้องกับแผนพัฒนาจังหวัดพิษณุโลก เรื่อง “การแปรรูปสินค้าเกษตรที่มีคุณภาพของจังหวัดพิษณุโลก” และคัดเลือกปัจจัยสู่ความสำเร็จ (Critical Success Factor) พร้อมจัดทำผังสถิติทางการเรื่อง “การแปรรูปสินค้าเกษตรที่มีคุณภาพของจังหวัดพิษณุโลก” ที่ประกอบด้วยรายการข้อมูลสถิติทางการที่สามารถนำไปใช้ในการติดตามและประเมินผลในเรื่องดังกล่าวได้

แนวคิดการจัดทำห่วงโซ่มูลค่าที่สอดคล้องกับแผนพัฒนาจังหวัดพิษณุโลก “ประเด็นการพัฒนาที่ 1: ยกระดับศักยภาพการผลิตแปรรูปและเป็นศูนย์รวบรวมและกระจายสินค้าเกษตรที่มีมูลค่าสูงและเป็นมิตรต่อสิ่งแวดล้อม” โดยเริ่มจากการศึกษาห่วงโซ่มูลค่าของประเทศไทย 140 เป้าหมายแผนแม่บทย่อยภายใต้แผนแม่บทภายใต้ยุทธศาสตร์ชาติ (23 ด้าน) ประกอบด้วย

- ประเด็นที่ 4 อุตสาหกรรมและบริการแห่งอนาคตแผนแม่บทย่อย 4.6 การพัฒนาระบบนิเวศอุตสาหกรรมและบริการแห่งอนาคตเป้าหมาย 040601 แรงงานไทยมีประสิทธิภาพเพิ่มขึ้นและอนาคตเป้าหมาย 040602 ประเทศไทยมีความสามารถในการแข่งขันด้านดิจิทัลในด้านความพร้อมในอนาคต

- ประเด็นที่ 6 พื้นที่และเมืองน่าอยู่อัจฉริยะแผนแม่บทย่อย 6.1 การพัฒนาเมืองน่าอยู่อัจฉริยะเป้าหมาย 060101 เมืองในพื้นที่เป้าหมายได้รับการพัฒนาเพื่อกระจายความเจริญและลดความเหลื่อมล้ำในทุกมิติ

-ประเด็นที่8ผู้ประกอบการและวิสาหกิจขนาดกลางและขนาดย่อมยุคใหม่แผนแม่บทย่อย8.1 การสร้างความเข้มแข็งผู้ประกอบการอัจฉริยะเป้าหมาย080101การขยายตัวของวิสาหกิจเริ่มต้นในประเทศไทยเพิ่มขึ้น

จากนั้นดำเนินการจัดทำห่วงโซ่คุณค่า(ValueChain)ที่สอดคล้องกับแผนพัฒนาจังหวัด พิษณุโลกเรื่อง“การพัฒนาสู่ความมั่งคั่งและเมืองอัจฉริยะ”ได้ตั้งภาพ16พร้อมทั้งกำหนดรายการสถิติที่สำคัญ และจำเป็นทำให้ได้บัญชีสถิติทางการตามประเด็นการพัฒนาที่1คือบัญชีสถิติทางการ“การพัฒนาสู่ความมั่งคั่งและเมืองอัจฉริยะ” ดังตาราง12

ห่วงโซ่คุณค่า“การพัฒนาสู่ความมั่งคั่งและเมืองอัจฉริยะ”



ภาพ16ห่วงโซ่คุณค่า“การพัฒนาสู่ความมั่งคั่งและเมืองอัจฉริยะ”

ตาราง 12 บัญชีสถิติทางการ “การพัฒนาสู่ความมั่งคั่งและเมืองอัจฉริยะ”

ห่วงโซ่คุณค่า (VC)	ปัจจัยแห่งความสำเร็จ (CSF)	ตัวชี้วัด	OSID	รายการสถิติทางการ	สถานะความพร้อมเผยแพร่ (Tier)	หน่วยงานเจ้าของข้อมูล	ระดับหน่วยงานเจ้าของข้อมูล	หมายเหตุ
โครงสร้างพื้นฐานด้านคมนาคมการสื่อสารและการอำนวยความสะดวก	การพัฒนา/ปรับปรุงเส้นทางสายหลัก	เส้นทางสายหลักได้รับการพัฒนา/ปรับปรุง	0042	จำนวนเส้นทางสายหลักได้รับการพัฒนา/ปรับปรุง (กิโลเมตร)	Tier1	สำนักงานทางหลวงที่5(พิษณุโลก)	จังหวัด	
โครงสร้างพื้นฐานด้านคมนาคมการสื่อสารและการอำนวยความสะดวก	การพัฒนา/ปรับปรุงเส้นทางสายหลัก	เส้นทางสายรองได้รับการพัฒนา/ปรับปรุง	0041	จำนวนเส้นทางสายรองได้รับการพัฒนา/ปรับปรุง (กิโลเมตร)	Tier1	สำนักงานทางหลวงที่5(พิษณุโลก)	จังหวัด	
โครงสร้างพื้นฐานด้านคมนาคมการสื่อสารและการอำนวยความสะดวก	การพัฒนา/ปรับปรุงการขนส่งทางราง	การขนส่งทางรางได้รับการพัฒนา/ปรับปรุง	0016	ความยาวรางรถไฟได้รับการพัฒนา/ปรับปรุง(กิโลเมตร)	Tier1	การรถไฟแห่งประเทศไทย	กรม	

ตาราง 12 บัญชีสถิติทางการ “การพัฒนาสู่ความมั่งคั่งและเมืองอัจฉริยะ” (ต่อ)

ห่วงโซ่คุณค่า (VC)	ปัจจัยแห่งความสำเร็จ (CSF)	ตัวชี้วัด	OSID	รายการสถิติทางการ	สถานะความพร้อมเผยแพร่ (Tier)	หน่วยงานเจ้าของข้อมูล	ระดับหน่วยงานเจ้าของข้อมูล	หมายเหตุ
โครงสร้างพื้นฐานด้านคมนาคมการสื่อสารและการอำนวยความสะดวก	การพัฒนา/ปรับปรุงการขนส่งทางราง	การขนส่งทางรางได้รับการพัฒนา/ปรับปรุง	0323	สัดส่วนงบประมาณการพัฒนา/ปรับปรุงการขนส่งทางรางต่องบประมาณด้านโครงสร้างพื้นฐานทั้งหมดของจังหวัดพิษณุโลก	Tier1	การรถไฟแห่งประเทศไทย	กรม	
โครงสร้างพื้นฐานด้านคมนาคมการสื่อสารและการอำนวยความสะดวก	การพัฒนา/ปรับปรุงการขนส่งทางอากาศ	การขนส่งทางอากาศได้รับการพัฒนา/ปรับปรุง	0320	สนามบินได้รับการพัฒนา/ปรับปรุง	Tier1	ท่าอากาศยานพิษณุโลก	จังหวัด	
โครงสร้างพื้นฐานด้านคมนาคมการสื่อสารและการอำนวยความสะดวก	การพัฒนา/ปรับปรุงการขนส่งทางอากาศ	การขนส่งทางอากาศได้รับการพัฒนา/ปรับปรุง(ต่อ)	0324	สัดส่วนงบประมาณการพัฒนา/ปรับปรุงการขนส่งทางอากาศต่องบประมาณด้านโครงสร้างพื้นฐานทั้งหมดของจังหวัดพิษณุโลก	Tier1	สำนักงานปลัดกระทรวงมหาดไทย	กรม	
โครงสร้างพื้นฐานด้านคมนาคมการสื่อสารและการอำนวยความสะดวก	การขยาย/ปรับปรุงระบบให้บริการน้ำประปา	การขยาย/ปรับปรุงระบบน้ำประปา	0217	จำนวนสถานีประปาชุมชน	Tier1	สำนักงานส่งเสริมการปกครองท้องถิ่นจังหวัดพิษณุโลก	จังหวัด	

ตาราง 12 บัญชีสถิติทางการ “การพัฒนาสู่ความมั่งคั่งและเมืองอัจฉริยะ” (ต่อ)

ห่วงโซ่คุณค่า (VC)	ปัจจัยแห่งความสำเร็จ (CSF)	ตัวชี้วัด	OSID	รายการสถิติทางการ	สถานะความพร้อมเผยแพร่ (Tier)	หน่วยงานเจ้าของข้อมูล	ระดับหน่วยงานเจ้าของข้อมูล	หมายเหตุ
โครงสร้างพื้นฐานด้านคมนาคมการสื่อสารและการอำนวยความสะดวก	การขยาย/ปรับปรุงระบบการให้บริการน้ำประปา	การขยาย/ปรับปรุงระบบน้ำประปา	0329	สัดส่วนพื้นที่ที่ได้รับการปรับปรุงระบบน้ำประปาต่อพื้นที่ทั้งหมด	Tier1	การประปาส่วนภูมิภาค	กรม	
โครงสร้างพื้นฐานด้านคมนาคมการสื่อสารและการอำนวยความสะดวก	การขยาย/ปรับปรุงระบบการให้บริการไฟฟ้า	การขยาย/ปรับปรุงระบบไฟฟ้า	0263	พื้นที่การให้บริการไฟฟ้า(การไฟฟ้าส่วนภูมิภาค)	Tier1	การไฟฟ้าส่วนภูมิภาค	กรม	
โครงสร้างพื้นฐานด้านคมนาคมการสื่อสารและการอำนวยความสะดวก	การขยาย/ปรับปรุงระบบการให้บริการไฟฟ้า	การขยาย/ปรับปรุงระบบไฟฟ้า	0328	สัดส่วนพื้นที่ที่ได้รับการบริการไฟฟ้าต่อพื้นที่ทั้งหมด	Tier1	การไฟฟ้าส่วนภูมิภาค	กรม	
โครงสร้างพื้นฐานด้านคมนาคมการสื่อสารและการอำนวยความสะดวก	การขยาย/ปรับปรุงระบบการสื่อสารระบบการสื่อสารโทรคมนาคม	การขยาย/ปรับปรุงระบบโทรศัพท์	0262	พื้นที่การให้บริการโทรศัพท์	Tier1	สำนักงานปลัดกระทรวงดิจิทัลเพื่อเศรษฐกิจและสังคม	กรม	

ตาราง 12 บัญชีสถิติทางการ “การพัฒนาสู่ความมั่งคั่งและเมืองอัจฉริยะ” (ต่อ)

ห่วงโซ่คุณค่า (VC)	ปัจจัยแห่งความสำเร็จ (CSF)	ตัวชี้วัด	OSID	รายการสถิติทางการ	สถานะความพร้อมเผยแพร่ (Tier)	หน่วยงานเจ้าของข้อมูล	ระดับหน่วยงานเจ้าของข้อมูล	หมายเหตุ
โครงสร้างพื้นฐานด้านคมนาคมการสื่อสารและการอำนวยความสะดวก	การขยาย/ปรับปรุงระบบการให้บริการระบบการสื่อสารโทรคมนาคม	การขยาย/ปรับปรุงระบบโทรศัพท์	0327	สัดส่วนพื้นที่ที่ได้รับการบริการโทรศัพท์ต่อพื้นที่ทั้งหมด	Tier1	สำนักงานปลัดกระทรวงดิจิทัลเพื่อเศรษฐกิจและสังคม	กรม	
โครงสร้างพื้นฐานด้านคมนาคมการสื่อสารและการอำนวยความสะดวก	การขยาย/ปรับปรุงระบบการให้บริการระบบการสื่อสารโทรคมนาคม	พื้นที่ให้บริการเทคโนโลยีสารสนเทศมากขึ้น	0242	ปริมาณการเชื่อมต่อสัญญาณอินเทอร์เน็ตจำแนกตามเขตปกครอง	Tier1	สำนักงานปลัดกระทรวงดิจิทัลเพื่อเศรษฐกิจและสังคม	กรม	
ความเชื่อมโยงเศรษฐกิจสังคมและสิ่งแวดล้อมของเมือง	การพัฒนาเมืองให้น่าอยู่มีสิ่งแวดล้อมที่ดีและมีคุณภาพ	ร้อยละของจำนวนโครงสร้างพื้นฐานและสิ่งอำนวยความสะดวกได้รับการซ่อมแซมสร้างเสริมและพัฒนาให้ดีขึ้น	0307	ระยะทางเชื่อมต่อระหว่างชุมชน/อำเภอ/จังหวัด(กม.) จำแนกตามจุดต้นทาง-ปลายทาง	Tier1	กรมทางหลวงชนบท	กรม	
ความเชื่อมโยงเศรษฐกิจสังคมและสิ่งแวดล้อมของเมือง	การพัฒนาเมืองให้น่าอยู่มีสิ่งแวดล้อมที่ดีและมีคุณภาพ	ร้อยละของจำนวนโครงสร้างพื้นฐานและสิ่งอำนวยความสะดวกได้รับการซ่อมแซมสร้างเสริมและพัฒนาให้ดีขึ้น	0071	จำนวนโครงสร้างพื้นฐานทางถนน(ถนนทางเท้าสะพาน) จำแนกเป็นสร้างใหม่และซ่อมแซมปรับปรุง	Tier1	แขวงทางหลวงชนบท	จังหวัด	

ตาราง 12 บัญชีสถิติทางการ “การพัฒนาสู่ความมั่งคั่งและเมืองอัจฉริยะ” (ต่อ)

ห่วงโซ่คุณค่า (VC)	ปัจจัยแห่งความสำเร็จ (CSF)	ตัวชี้วัด	OSID	รายการสถิติทางการ	สถานะความพร้อมเผยแพร่ (Tier)	หน่วยงานเจ้าของข้อมูล	ระดับหน่วยงานเจ้าของข้อมูล	หมายเหตุ
ความเชื่อมโยงเศรษฐกิจสังคมและสิ่งแวดล้อมของเมือง	การพัฒนาเมืองให้น่าอยู่มีสิ่งแวดล้อมที่ดีและมีคุณภาพ	ร้อยละของจำนวนโครงสร้างพื้นฐานและสิ่งอำนวยความสะดวกได้รับการซ่อมแซมสร้างเสริมและพัฒนาให้ดีขึ้น	0221	จำนวนสิ่งอำนวยความสะดวกต่างๆ(อาทิห้องน้ำสาธารณะป้ายบอกทาง)จำแนกเป็นสร้างใหม่และซ่อมแซมปรับปรุง	Tier1	กรมทางหลวง	กรม	
ความเชื่อมโยงเศรษฐกิจสังคมและสิ่งแวดล้อมของเมือง	การจัดการมลพิษ (คุณภาพน้ำ อากาศ/ขยะและของเสียอันตราย ชุมชนและอุตสาหกรรม)	จำนวนแหล่งน้ำที่ได้รับการอนุรักษ์ฟื้นฟูเพิ่มขึ้น	0056	จำนวนแหล่งน้ำที่ได้รับการอนุรักษ์ฟื้นฟู	Tier1	โครงการชลประทาน พิษณุโลก	จังหวัด	
ความเชื่อมโยงเศรษฐกิจสังคมและสิ่งแวดล้อมของเมือง	การจัดการมลพิษ (คุณภาพน้ำ อากาศ/ขยะและของเสียอันตราย ชุมชนและอุตสาหกรรม)	แหล่งน้ำมีปริมาณน้ำเสียลดลงโดยปริมาณออกซิเจนที่ละลายน้ำ (dissolvedoxygen,DO)จะต่ำสูง(5-8มล./ลิตร)	0255	ปริมาณออกซิเจนที่ละลายน้ำ(dissolvedoxygen,DO)	Tier1	สำนักงานปลัดกระทรวงทรัพยากรธรรมชาติและสิ่งแวดล้อม	กรม	
ความเชื่อมโยงเศรษฐกิจสังคมและสิ่งแวดล้อมของเมือง	การจัดการมลพิษ (คุณภาพน้ำ อากาศ/ขยะและของเสียอันตราย ชุมชนและอุตสาหกรรม)	แหล่งน้ำมีปริมาณน้ำเสียลดลงโดยปริมาณออกซิเจนที่ละลายน้ำ (dissolvedoxygen,DO)จะต่ำสูง(5-8มล./ลิตร)	0057	จำนวนแหล่งน้ำที่มีค่าโดยปริมาณออกซิเจนที่ละลายน้ำ (dissolvedoxvgen,DO)จะต่ำสูง(5-8มล./ลิตร)	Tier1	สำนักงานปลัดกระทรวงทรัพยากรธรรมชาติและสิ่งแวดล้อม	กรม	

ตาราง 12 บัญชีสถิติทางการ “การพัฒนาสู่ความมั่งคั่งและเมืองอัจฉริยะ” (ต่อ)

ห่วงโซ่คุณค่า (VC)	ปัจจัยแห่งความสำเร็จ (CSF)	ตัวชี้วัด	OSID	รายการสถิติทางการ	สถานะความพร้อมเผยแพร่ (Tier)	หน่วยงานเจ้าของข้อมูล	ระดับหน่วยงานเจ้าของข้อมูล	หมายเหตุ
ความเชื่อมโยง เศรษฐกิจสังคม และสิ่งแวดล้อมของเมือง	การจัดการสิ่งแวดล้อมเมืองและชุมชน(พื้นที่สีเขียวและภูมิทัศน์)	เพิ่มพื้นที่สีเขียวในเขตเมือง/ชุมชน	0303	ร้อยละที่เพิ่มขึ้นของพื้นที่สีเขียวในเขตเมือง/ชุมชน	Tier1	สำนักงานส่งเสริมการปกครองท้องถิ่นจังหวัดพิษณุโลก	จังหวัด	
ความเชื่อมโยง เศรษฐกิจสังคม และสิ่งแวดล้อมของเมือง	การจัดการสิ่งแวดล้อมเมืองและชุมชน(พื้นที่สีเขียวและภูมิทัศน์)	กิจกรรมเพื่อสร้างการมีส่วนร่วมของประชาชนในการดูแลพื้นที่สีเขียว	0081	จำนวนกิจกรรมเพื่อการมีส่วนร่วมของประชาชนในการดูแลพื้นที่สีเขียว	Tier1	สำนักงานส่งเสริมการปกครองท้องถิ่นจังหวัดพิษณุโลก	จังหวัด	
ความเชื่อมโยง เศรษฐกิจสังคม และสิ่งแวดล้อมของเมือง	การจัดการสิ่งแวดล้อมเมืองและชุมชน(พื้นที่สีเขียวและภูมิทัศน์)	กิจกรรมเพื่อสร้างการมีส่วนร่วมของประชาชนในการดูแลพื้นที่สีเขียว	0156	จำนวนผู้เข้าร่วมกิจกรรมเพื่อสร้างการมีส่วนร่วมของประชาชนในการดูแลพื้นที่สีเขียว	Tier1	สำนักงานส่งเสริมการปกครองท้องถิ่นจังหวัดพิษณุโลก	จังหวัด	
ความเชื่อมโยง เศรษฐกิจสังคม และสิ่งแวดล้อมของเมือง	คุณภาพชีวิตของประชาชนในเมือง	ประชาชนมีโอกาสเข้าถึงเทคโนโลยีสารสนเทศมากขึ้น	0104	จำนวนครัวเรือนที่มีคอมพิวเตอร์เชื่อมต่อกับผู้ให้บริการอินเทอร์เน็ตจำแนกตามเขตการปกครอง	Tier1	สำนักงานสถิติแห่งชาติ	กรม	
ความเชื่อมโยง เศรษฐกิจสังคม และสิ่งแวดล้อมของเมือง	คุณภาพชีวิตของประชาชนในเมือง	ประชาชนมีโอกาสเข้าถึงเทคโนโลยีสารสนเทศมากขึ้น	0322	สัดส่วนครัวเรือนที่มีคอมพิวเตอร์เชื่อมต่อกับผู้ให้บริการอินเทอร์เน็ตเทียบกับจำนวนครัวเรือนทั้งหมด จำแนกตามเขตปกครอง	Tier1	สำนักงานสถิติแห่งชาติ	กรม	
ความเชื่อมโยง เศรษฐกิจสังคม	คุณภาพชีวิตของประชาชนในเมือง	ประชาชนมีโอกาสเข้าถึงเทคโนโลยีสารสนเทศมาใช้	0225	จำนวนหน่วยงานที่นำระบบเทคโนโลยีสารสนเทศมาใช้	Tier1	สำนักงานสถิติแห่งชาติ	กรม	

ตาราง 12 บัญชีสถิติทางการ “การพัฒนาสู่ความมั่งคั่งและเมืองอัจฉริยะ” (ต่อ)

ห่วงโซ่คุณค่า (VC)	ปัจจัยแห่งความสำเร็จ (CSF)	ตัวชี้วัด	OSID	รายการสถิติทางการ	สถานะความพร้อมเผยแพร่ (Tier)	หน่วยงานเจ้าของข้อมูล	ระดับหน่วยงานเจ้าของข้อมูล	หมายเหตุ
และสิ่งแวดล้อมของเมือง		ขึ้น		ในการทำงานจำแนกเป็นหน่วยงานรัฐและเอกชน				
ความเชื่อมโยงเศรษฐกิจสังคมและสิ่งแวดล้อมของเมือง	คุณภาพชีวิตของประชาชนในเมือง	ประชาชนมีโอกาสเข้าถึงเทคโนโลยีสารสนเทศมากขึ้น	0325	สัดส่วนประชากรต่อคอมพิวเตอร์หนึ่งเครื่อง	Tier1	สำนักงานสถิติแห่งชาติ	กรม	
ความเชื่อมโยงเศรษฐกิจสังคมและสิ่งแวดล้อมของเมือง	นวัตกรรมเพื่อเพิ่มประสิทธิภาพต่อการบริหารจัดการ	จำนวนศูนย์บริการเบ็ดเสร็จด้านการลงทุนที่มีความพร้อมรองรับการให้บริการแก่ประชาชน	0207	จำนวนศูนย์บริการเบ็ดเสร็จด้านการลงทุนที่มีความพร้อมรองรับการให้บริการแก่ประชาชน	Tier1	กรมการปกครอง	กรม	
ความเชื่อมโยงเศรษฐกิจสังคมและสิ่งแวดล้อมของเมือง	การบริหารจัดการเชิงพื้นที่	เขตส่งเสริมเมืองอัจฉริยะ	0191	จำนวนพื้นที่ที่ได้รับการพัฒนาให้เป็นเขตส่งเสริมเมืองอัจฉริยะ	Tier1	สำนักงานส่งเสริมเศรษฐกิจดิจิทัล พิชญุโลก	จังหวัด	
ความเชื่อมโยงเศรษฐกิจสังคมและสิ่งแวดล้อมของเมือง	การบริหารจัดการเชิงพื้นที่	จำนวนชุมชนที่ได้รับการพัฒนา/ปรับปรุงโครงสร้างพื้นฐาน	0120	จำนวนชุมชนที่ได้รับการพัฒนา/ปรับปรุงโครงสร้างพื้นฐาน	Tier1	กรมโยธาธิการและผังเมือง	กรม	
ความเชื่อมโยงเศรษฐกิจสังคมและสิ่งแวดล้อมของเมือง	การบริหารจัดการเชิงพื้นที่	พื้นที่เมือง/ชุมชนที่ได้รับการวางผังเมืองแล้วเสร็จมีการประกาศบังคับใช้และมีกรอบแนวทางการพัฒนาพื้นที่อย่างเหมาะสม	0259	พื้นที่เมือง/ชุมชนที่ได้รับการวางผังเมืองแล้วเสร็จมีการประกาศบังคับใช้และมีกรอบแนวทางการพัฒนาพื้นที่อย่างเหมาะสม	Tier1	กรมโยธาธิการและผังเมือง	กรม	

ตาราง 12 บัญชีสถิติทางการ “การพัฒนาสู่ความมั่งคั่งและเมืองอัจฉริยะ” (ต่อ)

ห่วงโซ่คุณค่า (VC)	ปัจจัยแห่งความสำเร็จ (CSF)	ตัวชี้วัด	OSID	รายการสถิติทางการ	สถานะความพร้อมเผยแพร่ (Tier)	หน่วยงานเจ้าของข้อมูล	ระดับหน่วยงานเจ้าของข้อมูล	หมายเหตุ
ยกระดับขีดความสามารถของกิจการ	ผู้ประกอบการ	จำนวนสถานประกอบการ	0212	จำนวนสถานประกอบการที่จดทะเบียน	Tier1	สำนักงานปลัดกระทรวงพาณิชย์	กรม	
ยกระดับขีดความสามารถของกิจการ	ผู้ประกอบการ	จำนวนสถานประกอบการ	0209	จำนวนสถานประกอบการจำแนกตามกิจกรรมทางเศรษฐกิจ	Tier1	สำนักงานสถิติแห่งชาติ	กรม	
ยกระดับขีดความสามารถของกิจการ	ผู้ประกอบการ	จำนวนสถานประกอบการ	0210	จำนวนสถานประกอบการจำแนกตามทุนจดทะเบียน	Tier1	สำนักงานปลัดกระทรวงพาณิชย์	กรม	
ยกระดับขีดความสามารถของกิจการ	ผู้ประกอบการ	จำนวนผู้ประกอบการที่ได้รับการพัฒนาและส่งเสริมความสามารถในการแข่งขันด้านการค้าการลงทุน	0171	จำนวนผู้ประกอบการที่ได้รับการพัฒนาให้มียึดความสามารถในการแข่งขันด้านการค้าการลงทุน	Tier1	สำนักงานปลัดกระทรวงอุตสาหกรรม	กรม	
ยกระดับขีดความสามารถของกิจการ	การส่งเสริมพัฒนาการรวมกลุ่มผู้ประกอบการค้า	ผู้ประกอบการค้ามีการรวมกลุ่มมากขึ้น	0079	จำนวนการรวมกลุ่มประกอบการ/สมาคมการค้าที่ก่อตั้งขึ้นแยกตามประเภทธุรกิจการค้า	Tier1	สำนักงานปลัดกระทรวงพาณิชย์	กรม	
ยกระดับขีดความสามารถของกิจการ	สภาพแวดล้อมที่เอื้อต่อการขยายตัวของวิสาหกิจชุมชน	จำนวนผู้ประกอบการ SMEs	0170	จำนวนผู้ประกอบการ SMEs	Tier1	สำนักงานส่งเสริมวิสาหกิจขนาดกลางและขนาดย่อม	กรม	
ยกระดับขีดความสามารถ	สภาพแวดล้อมที่เอื้อต่อการเพิ่ม	จำนวนผู้ประกอบการที่จดทะเบียนพาณิชย์	0173	จำนวนผู้ประกอบการที่จดทะเบียนพาณิชย์	Tier1	สำนักงานปลัดกระทรวง	กรม	

ตาราง 12 บัญชีสถิติทางการ “การพัฒนาสู่ความมั่งคั่งและเมืองอัจฉริยะ” (ต่อ)

ห่วงโซ่คุณค่า (VC)	ปัจจัยแห่งความสำเร็จ (CSF)	ตัวชี้วัด	OSID	รายการสถิติทางการ	สถานะความพร้อมเผยแพร่ (Tier)	หน่วยงานเจ้าของข้อมูล	ระดับหน่วยงานเจ้าของข้อมูล	หมายเหตุ
ของกิจการ	มูลค่าพาณิชย์อิเล็กทรอนิกส์	อิเล็กทรอนิกส์		อิเล็กทรอนิกส์		พาณิชย์		
ยกระดับขีดความสามารถของกิจการ	ความพร้อมด้านแรงงาน	จำนวนแรงงาน	0080	จำนวนกำลังแรงงานจำแนกตามเพศอายุ	Tier1	สำนักงานสถิติแห่งชาติ	กรม	
ยกระดับขีดความสามารถของกิจการ	ความพร้อมด้านแรงงาน	จำนวนแรงงาน	0181	จำนวนผู้มีงานทำจำแนกตามระดับการศึกษาที่สำเร็จ	Tier1	สำนักงานสถิติแห่งชาติ	กรม	
ยกระดับขีดความสามารถของกิจการ	ความพร้อมด้านแรงงาน	จำนวนแรงงาน	0201	จำนวนลูกจ้างและคนทำงานจำแนกตามกิจกรรมทางเศรษฐกิจ	Tier1	สำนักงานสถิติแห่งชาติ	กรม	
ยกระดับขีดความสามารถของกิจการ	ความพร้อมด้านแรงงาน	จำนวนแรงงานที่ได้รับการพัฒนา	0045	จำนวนแรงงานที่ได้รับการพัฒนาให้เป็นแรงงานฝีมือ	Tier1	กรมพัฒนาฝีมือแรงงาน	กรม	
ยกระดับขีดความสามารถของกิจการ	ความพร้อมด้านแรงงาน	จำนวนแรงงานที่ได้รับการพัฒนา	0046	จำนวนแรงงานที่ผ่านการทดสอบการพัฒนาฝีมือแรงงาน	Tier1	กรมพัฒนาฝีมือแรงงาน	กรม	
ยกระดับขีดความสามารถของกิจการ	ความพร้อมด้านแรงงาน	จำนวนนักศึกษาที่จบจากภาควิชาที่เกี่ยวข้องกับธุรกิจโลจิสติกส์	0143	จำนวนนักศึกษาที่จบจากภาควิชาที่เกี่ยวข้องกับธุรกิจโลจิสติกส์ต่อปีการศึกษา	Tier1	สำนักงานปลัดกระทรวงการอุดมศึกษา วิทยาศาสตร์ วิจัยและนวัตกรรม	กรม	

ตาราง 12 บัญชีสถิติทางการ “การพัฒนาสู่ความมั่งคั่งและเมืองอัจฉริยะ” (ต่อ)

ห่วงโซ่คุณค่า (VC)	ปัจจัยแห่งความสำเร็จ (CSF)	ตัวชี้วัด	OSID	รายการสถิติทางการ	สถานะความพร้อมเผยแพร่ (Tier)	หน่วยงานเจ้าของข้อมูล	ระดับหน่วยงานเจ้าของข้อมูล	หมายเหตุ
ยกระดับขีดความสามารถของกิจการ	ความพร้อมด้านแรงงาน	จำนวนผู้เข้าสู่ตลาดแรงงานใหม่	0238	ประมาณการผู้เข้าสู่ตลาดแรงงานประจำปี	Tier2(มีหน่วยงานรับผิดชอบ)	สำนักงานแรงงานจังหวัดพิษณุโลก	จังหวัด	
ยกระดับขีดความสามารถของกิจการ	ความพร้อมด้านแรงงาน	อัตราการว่างงาน	0333	อัตราการว่างงาน	Tier1	สำนักงานสถิติแห่งชาติ	กรม	
ยกระดับขีดความสามารถของกิจการ	ความพร้อมด้านแรงงาน	อัตราการว่างงาน	0182	จำนวนผู้ลงทะเบียนสมัครงาน	Tier1	กรมการจัดหางาน	กรม	
ยกระดับขีดความสามารถของกิจการ	ความพร้อมด้านแรงงาน	จำนวนแรงงานต่างด้าวที่	0044	จำนวนแรงงานต่างด้าวที่ได้รับใบอนุญาตทำงาน	Tier1	กรมการจัดหางาน	กรม	
ยกระดับขีดความสามารถของกิจการ	ความพร้อมด้านแรงงาน	ความต้องการแรงงาน	0015	ความต้องการแรงงานจำแนกตามอุตสาหกรรม	Tier1	สำนักงานสถิติแห่งชาติ	กรม	
ยกระดับขีดความสามารถของกิจการ	ความพร้อมด้านแรงงาน	อัตราค่าจ้างขั้นต่ำ	0335	อัตราค่าจ้างขั้นต่ำ	Tier1	สำนักงานปลัดกระทรวงแรงงาน	กรม	
ยกระดับขีดความสามารถของกิจการ	แหล่งเงินทุน	จำนวนสินเชื่อSMEs	0222	จำนวนสินเชื่อSMEs	Tier1	สำนักงานส่งเสริมวิสาหกิจขนาดกลางและขนาดย่อม	กรม	

ตาราง12บัญชีสถิติทางการ“การพัฒนาสู่ความมั่งคั่งและเมืองอัจฉริยะ”(ต่อ)

ห่วงโซ่คุณค่า (VC)	ปัจจัยแห่งความสำเร็จ (CSF)	ตัวชี้วัด	OSID	รายการสถิติทางการ	สถานะความพร้อมเผยแพร่ (Tier)	หน่วยงานเจ้าของข้อมูล	ระดับหน่วยงานเจ้าของข้อมูล	หมายเหตุ
ยกระดับขีดความสามารถของกิจการ	แหล่งเงินทุน	จำนวนเงินลงทุนที่ผู้ประกอบการได้รับการสนับสนุนจากBOI	0032	จำนวนเงินลงทุนที่ผู้ประกอบการได้รับการสนับสนุนจากBOI	Tier1	สำนักงานปลัดกระทรวงอุตสาหกรรม	กรม	
ยกระดับขีดความสามารถของกิจการ	แหล่งเงินทุน	จำนวนผู้ประกอบการที่ได้รับการส่งเสริมการลงทุน	0172	จำนวนผู้ประกอบการที่ได้รับการส่งเสริมการลงทุน	Tier1	สำนักงานส่งเสริมวิสาหกิจขนาดกลางและขนาดย่อม	กรม	
ยกระดับขีดความสามารถของกิจการ	แหล่งเงินทุน	จำนวนสินเชื่อผู้ประกอบการใหม่	0223	จำนวนสินเชื่อผู้ประกอบการใหม่	Tier1	สำนักงานปลัดกระทรวงการคลัง	กรม	
สินค้าบริการและการขนส่ง	การสร้างสรรคสินค้าผลิตภัณฑ์และบริการ	การเพิ่มขึ้นของผลิตภัณฑ์/สินค้าที่ผ่านการจดทะเบียนตราสินค้า	0153	จำนวนผลิตภัณฑ์/สินค้าที่ผ่านการจดทะเบียนตราสินค้าจำแนกตามประเภทของผลิตภัณฑ์/สินค้า	Tier1	สำนักงานปลัดกระทรวงพาณิชย์	กรม	
สินค้าบริการและการขนส่ง	การสร้างสรรคสินค้าผลิตภัณฑ์และบริการ	การเพิ่มขึ้นของผลิตภัณฑ์/สินค้าที่ผ่านการจดทะเบียนตราสินค้า	0237	บรรจุภัณฑ์/ตราสัญลักษณ์ที่จังหวัดให้การรับรอง	Tier1	สำนักงานปลัดกระทรวงอุตสาหกรรม	กรม	
สินค้าบริการและการขนส่ง	การสร้างสรรคสินค้าผลิตภัณฑ์และบริการ	จำนวนผู้ผลิต/ผู้ประกอบการOTOPที่ลงทะเบียน	0178	จำนวนผู้ผลิต/ผู้ประกอบการOTOPที่ลงทะเบียน	Tier1	กรมการพัฒนาชุมชน	กรม	
สินค้าบริการและการขนส่ง	การสร้างสรรคสินค้าผลิตภัณฑ์และบริการ	รายได้จากการจำหน่ายสินค้าOTOP	0311	รายได้จากการจำหน่ายผลิตภัณฑ์ชุมชนOTOP	Tier1	สำนักงานพัฒนาชุมชนจังหวัดพิษณุโลก	จังหวัด	

ตาราง 12 บัญชีสถิติทางการ “การพัฒนาสู่ความมั่งคั่งและเมืองอัจฉริยะ” (ต่อ)

ห่วงโซ่คุณค่า (VC)	ปัจจัยแห่งความสำเร็จ (CSF)	ตัวชี้วัด	OSID	รายการสถิติทางการ	สถานะความพร้อมเผยแพร่ (Tier)	หน่วยงานเจ้าของข้อมูล	ระดับหน่วยงานเจ้าของข้อมูล	หมายเหตุ
สินค้าบริการและการขนส่ง	การสร้างสรรคสินค้าผลิตภัณฑ์และบริการ	มูลค่าการนำเข้าและส่งออก	0284	มูลค่าการส่งออกภายในประเทศของจังหวัดพิษณุโลก	Tier2(มีหน่วยงานรับผิดชอบ)	สำนักงานพาณิชย์จังหวัดพิษณุโลก	จังหวัด	
สินค้าบริการและการขนส่ง	การสร้างสรรคสินค้าผลิตภัณฑ์และบริการ	มูลค่าการนำเข้าและส่งออก	0282	มูลค่าการนำเข้าภายในประเทศของจังหวัดพิษณุโลก	Tier2(มีหน่วยงานรับผิดชอบ)	สำนักงานพาณิชย์จังหวัดพิษณุโลก	จังหวัด	
สินค้าบริการและการขนส่ง	การพัฒนาประสิทธิภาพและลดต้นทุนการขนส่งและกระจายสินค้า	จำนวนส่วนกระจายสินค้าในจังหวัดพิษณุโลก	0205	จำนวนศูนย์กระจายสินค้าในพื้นที่จังหวัดพิษณุโลก	Tier1	สำนักงานปลัดกระทรวงพาณิชย์	กรม	
สินค้าบริการและการขนส่ง	การพัฒนาประสิทธิภาพและลดต้นทุนการขนส่งและกระจายสินค้า	ต้นทุนการขนส่งและกระจายสินค้าลดลง	0235	ต้นทุนการขนส่งสินค้าต่อเที่ยวแยกตามประเภทสินค้าเกษตร/อุตสาหกรรม	Tier2(มีหน่วยงานรับผิดชอบ)	สำนักงานพาณิชย์จังหวัดพิษณุโลก	จังหวัด	
สินค้าบริการและการขนส่ง	การพัฒนาประสิทธิภาพและลดต้นทุนการขนส่งและกระจายสินค้า	ต้นทุนการขนส่งและกระจายสินค้าลดลง	0334	อัตราการสูญเสียระหว่างขนส่งแยกตามประเภทสินค้าเกษตร/อุตสาหกรรม	Tier1	สำนักงานปลัดกระทรวงอุตสาหกรรม	กรม	

ตาราง 12 บัญชีสถิติทางการ “การพัฒนาสู่ความมั่งคั่งและเมืองอัจฉริยะ” (ต่อ)

ห่วงโซ่คุณค่า (VC)	ปัจจัยแห่งความสำเร็จ (CSF)	ตัวชี้วัด	OSID	รายการสถิติทางการ	สถานะความพร้อมเผยแพร่ (Tier)	หน่วยงานเจ้าของข้อมูล	ระดับหน่วยงานเจ้าของข้อมูล	หมายเหตุ
สินค้าบริการและการขนส่ง	การพัฒนาประสิทธิภาพและลดต้นทุนการขนส่งและกระจายสินค้า	ข้อร้องเรียนปัญหาเกี่ยวกับบริการขนส่งสินค้าได้รับการแก้ไข	0087	จำนวนข้อร้องเรียนปัญหาเกี่ยวกับบริการขนส่งสินค้า	Tier1	กรมการขนส่งทางบก	กรม	
สินค้าบริการและการขนส่ง	การพัฒนาประสิทธิภาพและลดต้นทุนการขนส่งและกระจายสินค้า	ข้อร้องเรียนปัญหาเกี่ยวกับบริการขนส่งสินค้าได้รับการแก้ไข	0010	ข้อมูลการร้องเรียนผู้โดยสารจากเหตุเกิดบนท้องถนนตามพ.ร.บ.ขนส่ง	Tier1	สำนักงานขนส่งจังหวัดพิษณุโลก	จังหวัด	
สินค้าบริการและการขนส่ง	การลดต้นทุนในการบริหารจัดการและเก็บรักษาสินค้าคงคลัง	ต้นทุนในการบริหารจัดการและการเก็บรักษาสินค้าคงคลัง	0234	ต้นทุนในการบริหารจัดการและเก็บรักษาสินค้าคงคลังแยกตามประเภทสินค้าเกษตร/อุตสาหกรรม	Tier2(มีหน่วยงานรับผิดชอบ)	สำนักงานอุตสาหกรรมจังหวัดพิษณุโลก	จังหวัด	
การพัฒนาด้านการตลาด	โอกาสทางการตลาด	รูปแบบการประชาสัมพันธ์	0200	จำนวนรูปแบบการประชาสัมพันธ์	Tier1	กรมการพัฒนาชุมชน	กรม	
การพัฒนาด้านการตลาด	โอกาสทางการตลาด	โครงการRoadShow	0078	จำนวนการจัดงานRoadShow	Tier1	สำนักงานพาณิชย์จังหวัดพิษณุโลก	จังหวัด	

ตาราง 12 บัญชีสถิติทางการ “การพัฒนาสู่ความมั่งคั่งและเมืองอัจฉริยะ” (ต่อ)

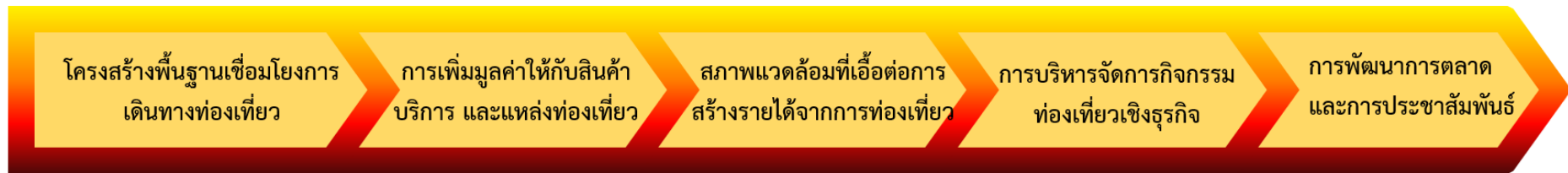
ห่วงโซ่คุณค่า (VC)	ปัจจัยแห่งความสำเร็จ (CSF)	ตัวชี้วัด	OSID	รายการสถิติทางการ	สถานะความพร้อมเผยแพร่ (Tier)	หน่วยงานเจ้าของข้อมูล	ระดับหน่วยงานเจ้าของข้อมูล	หมายเหตุ
การพัฒนาด้านการตลาด	สภาพแวดล้อมที่เอื้อต่อความสามารถในการแข่งขันด้านการค้าระหว่างประเทศ	จำนวนเครือข่ายความร่วมมือทางการค้าทั้งในและต่างประเทศ	0031	จำนวนเครือข่ายความร่วมมือทางการค้าทั้งในและต่างประเทศ	Tier2(มีหน่วยงานรับผิดชอบ)	สำนักงานอุตสาหกรรมจังหวัดพิษณุโลก	จังหวัด	

แนวคิดการจัดทำห่วงโซ่คุณค่าที่สอดคล้องกับแผนพัฒนาจังหวัดพิษณุโลก“ประเด็นการพัฒนาที่2: พัฒนาการท่องเที่ยวที่ได้มาตรฐานสากลและยั่งยืนและเป็นเมืองศูนย์กลางการประชุมและจัดนิทรรศการ (MICECITY)”โดยเริ่มจากการศึกษาห่วงโซ่คุณค่าของประเทศไทย140เป้าหมายแผนแม่บทย่อยภายใต้แผนแม่บทภายใต้ยุทธศาสตร์ชาติ(23ด้าน)ประเด็น5การท่องเที่ยวประกอบด้วย

- แผนแม่บทย่อย5.1ผลิตภัณฑ์มวลรวมในประเทศด้านการท่องเที่ยวต่อผลิตภัณฑ์มวลรวมในประเทศเพิ่มขึ้นเป้าหมาย050101รายได้จากการท่องเที่ยวเชิงสร้างสรรค์และวัฒนธรรมเพิ่มขึ้น
- แผนแม่บทย่อย5.2รายได้จากการท่องเที่ยวของเมืองรองเพิ่มขึ้นเป้าหมาย050202การเป็นจุดหมายปลายทางในการจัดประชุมนานาชาติของไทย

จากนั้นดำเนินการจัดทำห่วงโซ่คุณค่า“การท่องเที่ยวและเมืองศูนย์กลางการจัดประชุมจังหวัดพิษณุโลก”ได้ดังภาพ17โดยแผนดังกล่าวมีความสอดคล้องกับปัจจัยสู่ความสำเร็จ (CriticalSuccessFactor)พร้อมทั้งกำหนดรายการข้อมูลสถิติที่สำคัญและจำเป็นจึงสามารถสรุปบัญชีสถิติทางการ“การท่องเที่ยวและเมืองศูนย์กลางการจัดประชุมจังหวัดพิษณุโลก”ได้ดังตาราง13

ห่วงโซ่คุณค่า“การท่องเที่ยวและเมืองศูนย์กลางการจัดประชุมจังหวัดพิษณุโลก”



- | | | | | |
|--|---|--|--|---|
| <ul style="list-style-type: none"> ▪ กลุ่มนักท่องเที่ยวเป้าหมาย ▪ ขีดความสามารถในการรองรับนักท่องเที่ยว ▪ การพัฒนาโครงสร้างพื้นฐาน ถนน ไฟฟ้า ป้ายบอกทาง | <ul style="list-style-type: none"> ▪ การรวมกลุ่มผู้ประกอบการท่องเที่ยว ▪ การสร้างการมีส่วนร่วมของชุมชน ▪ มาตรฐานของแหล่งท่องเที่ยว สินค้า และบริการ ▪ พัฒนามาตรฐานมัคคุเทศก์ท้องถิ่น/ผู้นำเที่ยว ▪ ส่งเสริม/อนุรักษ์/ฟื้นฟู/ปรับปรุง/บูรณะ/พัฒนา แหล่งท่องเที่ยว ▪ ยกระดับคุณภาพสิ่งแวดล้อมในสถานที่ท่องเที่ยว เช่น หอพักสาธารณะ น้ำดื่ม สาธารณะ ห้องจำหน่ายตั๋ว ที่จอดรถ ลานกางเต็นท์ และจุดพักผ่อนจักรยาน เป็นต้น | <ul style="list-style-type: none"> ▪ การเข้าถึงแหล่งท่องเที่ยว ▪ การสร้างสรรค์กิจกรรมท่องเที่ยวใหม่ ▪ การสร้างความเชื่อมั่นด้านความปลอดภัยในชีวิตและทรัพย์สิน ▪ การจัดการปัญหาขยะและมลภาวะ ▪ สารสนเทศเพื่อการท่องเที่ยว | <ul style="list-style-type: none"> ▪ พัฒนารุจกานำเที่ยว ▪ สนับสนุนกิจการประชุมสัมมนา ▪ การประมูลสิทธิ์/การจัดงาน/การแข่งขันกีฬา | <ul style="list-style-type: none"> ▪ การสร้างเรื่องราวและประชาสัมพันธ์สร้างภาพลักษณ์ ▪ กลุ่มตลาดนักท่องเที่ยว ▪ การทำการตลาดกลุ่มนักท่องเที่ยวคุณภาพ |
|--|---|--|--|---|

ภาพ17ห่วงโซ่คุณค่า“การท่องเที่ยวและเมืองศูนย์กลางการจัดประชุมจังหวัดพิษณุโลก”

ตาราง 13 บัญชีสถิติทางการ “การท่องเที่ยวและเมืองศูนย์กลางการจัดประชุมจังหวัดพิษณุโลก”

ห่วงโซ่คุณค่า (VC)	ปัจจัยแห่งความสำเร็จ (CSF)	ตัวชี้วัด	OSID	รายการสถิติทางการ	สถานะความพร้อมเผยแพร่ (Tier)	หน่วยงานเจ้าของข้อมูล	ระดับหน่วยงานเจ้าของข้อมูล	หมายเหตุ
โครงสร้างพื้นฐานเชื่อมโยงการเดินทางท่องเที่ยว	กลุ่มนักท่องเที่ยวเป้าหมาย	สัดส่วนการเพิ่มขึ้นของนักท่องเที่ยว	0141	จำนวนนักท่องเที่ยวชาวไทย	Tier1	สำนักงานปลัดกระทรวงการท่องเที่ยวและกีฬา	กรม	
โครงสร้างพื้นฐานเชื่อมโยงการเดินทางท่องเที่ยว	กลุ่มนักท่องเที่ยวเป้าหมาย	สัดส่วนการเพิ่มขึ้นของนักท่องเที่ยว	0142	จำนวนนักท่องเที่ยวชาวต่างชาติ	Tier1	สำนักงานปลัดกระทรวงการท่องเที่ยวและกีฬา	กรม	
โครงสร้างพื้นฐานเชื่อมโยงการเดินทางท่องเที่ยว	กลุ่มนักท่องเที่ยวเป้าหมาย	สัดส่วนการเพิ่มขึ้นของนักท่องเที่ยว	0135	จำนวนนักท่องเที่ยวชาวไทย	Tier1	สำนักงานปลัดกระทรวงการท่องเที่ยวและกีฬา	กรม	
โครงสร้างพื้นฐานเชื่อมโยงการเดินทางท่องเที่ยว	กลุ่มนักท่องเที่ยวเป้าหมาย	สัดส่วนการเพิ่มขึ้นของนักท่องเที่ยว	0136	จำนวนนักท่องเที่ยวชาวต่างชาติ	Tier1	สำนักงานปลัดกระทรวงการท่องเที่ยวและกีฬา	กรม	

ตาราง13บัญชีสถิติทางการ“การท่องเที่ยวและเมืองศูนย์กลางการจัดประชุมจังหวัดพิษณุโลก”(ต่อ)

ห่วงโซ่คุณค่า (VC)	ปัจจัยแห่งความสำเร็จ (CSF)	ตัวชี้วัด	OSID	รายการสถิติทางการ	สถานะความพร้อมเผยแพร่ (Tier)	หน่วยงานเจ้าของข้อมูล	ระดับหน่วยงานเจ้าของข้อมูล	หมายเหตุ
โครงสร้างพื้นฐานเชื่อมโยงการเดินทางท่องเที่ยว	กลุ่มนักท่องเที่ยวเป้าหมาย	สัดส่วนการเพิ่มขึ้นของนักท่องเที่ยว	0158	จำนวนผู้เยี่ยมชมเยือน (นักท่องเที่ยว/นักทัศนอาจร) ในสถานที่ต่างๆ	Tier1	สำนักงานปลัดกระทรวงการท่องเที่ยวและกีฬา	กรม	
โครงสร้างพื้นฐานเชื่อมโยงการเดินทางท่องเที่ยว	กลุ่มนักท่องเที่ยวเป้าหมาย	สัดส่วนการเพิ่มขึ้นของนักท่องเที่ยว	0159	จำนวนผู้เยี่ยมชมเยือนนักท่องเที่ยว	Tier1	สำนักงานปลัดกระทรวงการท่องเที่ยวและกีฬา	กรม	
โครงสร้างพื้นฐานเชื่อมโยงการเดินทางท่องเที่ยว	กลุ่มนักท่องเที่ยวเป้าหมาย	สัดส่วนการเพิ่มขึ้นของนักท่องเที่ยว	0160	จำนวนผู้เยี่ยมชมเยือนนักทัศนอาจร	Tier1	สำนักงานปลัดกระทรวงการท่องเที่ยวและกีฬา	กรม	
โครงสร้างพื้นฐานเชื่อมโยงการเดินทางท่องเที่ยว	ขีดความสามารถในการรองรับนักท่องเที่ยว	จำนวนแหล่งท่องเที่ยว	0008	ข้อมูลแหล่งท่องเที่ยวเชิงธรรมชาติ	Tier1	สำนักงานท่องเที่ยวและกีฬาจังหวัดพิษณุโลก	จังหวัด	
โครงสร้างพื้นฐานเชื่อมโยงการเดินทางท่องเที่ยว	ขีดความสามารถในการรองรับนักท่องเที่ยว	จำนวนแหล่งท่องเที่ยว	0009	ข้อมูลแหล่งท่องเที่ยวเชิงวัฒนธรรม	Tier1	สำนักงานท่องเที่ยวและกีฬาจังหวัดพิษณุโลก	จังหวัด	

ตาราง 13 บัญชีสถิติทางการ “การท่องเที่ยวและเมืองศูนย์กลางการจัดประชุมจังหวัดพิษณุโลก” (ต่อ)

ห่วงโซ่คุณค่า (VC)	ปัจจัยแห่งความสำเร็จ (CSF)	ตัวชี้วัด	OSID	รายการสถิติทางการ	สถานะความพร้อมเผยแพร่ (Tier)	หน่วยงานเจ้าของข้อมูล	ระดับหน่วยงานเจ้าของข้อมูล	หมายเหตุ
โครงสร้างพื้นฐานเชื่อมโยงการเดินทางท่องเที่ยว	ขีดความสามารถในการรองรับนักท่องเที่ยว	จำนวนสถานบริการที่เชื่อมโยงกับนักท่องเที่ยว	0124	จำนวนที่พักแรมจำแนกตามประเภทต่างๆ	Tier1	สำนักงานท่องเที่ยวและกีฬาจังหวัดพิษณุโลก	จังหวัด	
โครงสร้างพื้นฐานเชื่อมโยงการเดินทางท่องเที่ยว	ขีดความสามารถในการรองรับนักท่องเที่ยว	จำนวนสถานบริการที่เชื่อมโยงกับนักท่องเที่ยว	0197	จำนวนร้านอาหาร	Tier1	สำนักงานท่องเที่ยวและกีฬาจังหวัดพิษณุโลก	จังหวัด	
โครงสร้างพื้นฐานเชื่อมโยงการเดินทางท่องเที่ยว	ขีดความสามารถในการรองรับนักท่องเที่ยว	จำนวนสถานบริการที่เชื่อมโยงกับนักท่องเที่ยว	0216	จำนวนสถานีน้ำมันเชื้อเพลิง	Tier1	สำนักงานพลังงานจังหวัดพิษณุโลก	จังหวัด	
โครงสร้างพื้นฐานเชื่อมโยงการเดินทางท่องเที่ยว	ขีดความสามารถในการรองรับนักท่องเที่ยว	จำนวนสถานบริการที่เชื่อมโยงกับนักท่องเที่ยว	0206	จำนวนศูนย์การค้า/ร้านสะดวกซื้อ	Tier1	พาณิชย์จังหวัดพิษณุโลก	จังหวัด	
โครงสร้างพื้นฐานเชื่อมโยงการเดินทางท่องเที่ยว	ขีดความสามารถในการรองรับนักท่องเที่ยว	จำนวนสถานบริการที่เชื่อมโยงกับนักท่องเที่ยว	0236	ตลาดนัด/ตลาดชุมชน	Tier1	สำนักงานส่งเสริมการปกครองท้องถิ่นจังหวัดพิษณุโลก	จังหวัด	

ตาราง 13 บัญชีสถิติทางการ “การท่องเที่ยวและเมืองศูนย์กลางการจัดประชุมจังหวัดพิษณุโลก” (ต่อ)

ห่วงโซ่คุณค่า (VC)	ปัจจัยแห่งความสำเร็จ (CSF)	ตัวชี้วัด	OSID	รายการสถิติทางการ	สถานะความพร้อมเผยแพร่ (Tier)	หน่วยงานเจ้าของข้อมูล	ระดับหน่วยงานเจ้าของข้อมูล	หมายเหตุ
โครงสร้างพื้นฐานเชื่อมโยงการเดินทางท่องเที่ยว	พัฒนาโครงสร้างพื้นฐานถนนไฟฟ้าป้ายบอกทาง	ระดับความสำเร็จของการพัฒนาโครงสร้างพื้นฐานโดยเฉพาะเส้นทางถนนภายในและระหว่างจังหวัดรวมทั้งป้ายบอกทาง	0070	จำนวนโครงการสำหรับการพัฒนาโครงสร้างพื้นฐานที่ได้รับการสนับสนุนเพื่อรองรับและส่งเสริมกิจกรรมการท่องเที่ยว	Tier1	สำนักงานจังหวัดพิษณุโลก	จังหวัด	
โครงสร้างพื้นฐานเชื่อมโยงการเดินทางท่องเที่ยว	พัฒนาโครงสร้างพื้นฐานถนนไฟฟ้าป้ายบอกทาง	สัดส่วนงบประมาณในการส่งเสริมและพัฒนาเกี่ยวกับการท่องเที่ยว	0112	จำนวนงบประมาณที่ได้รับการจัดสรรเพื่อพัฒนาโครงสร้างพื้นฐานถนนไฟฟ้าป้ายบอกทาง	Tier1	แขวงทางหลวงพิษณุโลก	จังหวัด	
การเพิ่มมูลค่าให้กับสินค้าบริการและแหล่งท่องเที่ยว	การรวมกลุ่มผู้ประกอบการท่องเที่ยว	จำนวนกลุ่ม/เครือข่าย/สมาชิกผู้ประกอบการท่องเที่ยว	0075	จำนวนกลุ่ม/เครือข่าย/สมาชิกผู้ประกอบการท่องเที่ยว	Tier1	สภาอุตสาหกรรมการท่องเที่ยว	กรม	
การเพิ่มมูลค่าให้กับสินค้าบริการและแหล่งท่องเที่ยว	การสร้างการมีส่วนร่วมของชุมชน	อัตราการเพิ่มของชุมชนที่มีส่วนร่วมในการสืบสานการท่องเที่ยวเชิงธรรมชาติและวัฒนธรรม	0121	จำนวนชุมชนที่มีส่วนร่วมในการสืบสานการท่องเที่ยวเชิงธรรมชาติและวัฒนธรรม	Tier1	สำนักงานพัฒนาชุมชนจังหวัดพิษณุโลก	จังหวัด	

ตาราง13บัญชีสถิติทางการ“การท่องเที่ยวและเมืองศูนย์กลางการจัดประชุมจังหวัดพิษณุโลก”(ต่อ)

ห่วงโซ่คุณค่า (VC)	ปัจจัยแห่งความสำเร็จ (CSF)	ตัวชี้วัด	OSID	รายการสถิติทางการ	สถานะความพร้อมเผยแพร่ (Tier)	หน่วยงานเจ้าของข้อมูล	ระดับหน่วยงานเจ้าของข้อมูล	หมายเหตุ
การเพิ่มมูลค่าให้กับสินค้าบริการและแหล่งท่องเที่ยว	มาตรฐานของแหล่งท่องเที่ยว สินค้าและบริการ	การเพิ่มขึ้นของสถานที่ท่องเที่ยวที่ผ่านการประเมินมาตรฐาน	0053	จำนวนแหล่งท่องเที่ยวที่ได้รับรางวัล	Tier1	สำนักงานท่องเที่ยวและกีฬาจังหวัดพิษณุโลก	จังหวัด	
การเพิ่มมูลค่าให้กับสินค้าบริการและแหล่งท่องเที่ยว	มาตรฐานของแหล่งท่องเที่ยว สินค้าและบริการ	การเพิ่มขึ้นของสถานที่ท่องเที่ยวที่ผ่านการประเมินมาตรฐาน	0004	แหล่งท่องเที่ยวที่ผ่านการประเมินมาตรฐาน	Tier1	สำนักงานท่องเที่ยวและกีฬาจังหวัดพิษณุโลก	จังหวัด	
การเพิ่มมูลค่าให้กับสินค้าบริการและแหล่งท่องเที่ยว	มาตรฐานของแหล่งท่องเที่ยว สินค้าและบริการ	ร้อยละของธุรกิจที่พักและโรงแรมได้รับการรับรองมาตรฐาน	0125	จำนวนธุรกิจที่พักGuest-houseที่ได้รับการรับรองมาตรฐาน	Tier1	ที่ทำการปกครองจังหวัดพิษณุโลก	จังหวัด	
การเพิ่มมูลค่าให้กับสินค้าบริการและแหล่งท่องเที่ยว	มาตรฐานของแหล่งท่องเที่ยว สินค้าและบริการ	ร้อยละของธุรกิจที่พักและโรงแรมได้รับการรับรองมาตรฐาน	0126	จำนวนธุรกิจที่พัก Homestayที่ได้รับการรับรองมาตรฐาน	Tier1	สำนักงานท่องเที่ยวและกีฬาจังหวัดพิษณุโลก	จังหวัด	
การเพิ่มมูลค่าให้กับสินค้าบริการและแหล่งท่องเที่ยว	มาตรฐานของแหล่งท่องเที่ยว สินค้าและบริการ	ร้อยละของธุรกิจที่พักและโรงแรมได้รับการรับรองมาตรฐาน	0127	จำนวนธุรกิจที่พักโรงแรมที่ได้รับการรับรองมาตรฐาน SHA	Tier1	สำนักงานท่องเที่ยวและกีฬาจังหวัดพิษณุโลก	จังหวัด	

ตาราง13บัญชีสถิติทางการ“การท่องเที่ยวและเมืองศูนย์กลางการจัดประชุมจังหวัดพิษณุโลก”(ต่อ)

ห่วงโซ่คุณค่า (VC)	ปัจจัยแห่งความสำเร็จ (CSF)	ตัวชี้วัด	OSID	รายการสถิติทางการ	สถานะความพร้อมเผยแพร่ (Tier)	หน่วยงานเจ้าของข้อมูล	ระดับหน่วยงานเจ้าของข้อมูล	หมายเหตุ
การเพิ่มมูลค่าให้กับสินค้าบริการและแหล่งท่องเที่ยว	มาตรฐานของแหล่งท่องเที่ยว สินค้าและบริการ	สถานประกอบการบริการที่ได้รับการรองรับมาตรฐาน	0198	จำนวนร้านอาหารที่ได้รับการรับรองมาตรฐาน	Tier1	สำนักงานปลัดกระทรวงสาธารณสุข	กรม	
การเพิ่มมูลค่าให้กับสินค้าบริการและแหล่งท่องเที่ยว	มาตรฐานของแหล่งท่องเที่ยว สินค้าและบริการ	จำนวนสินค้าของฝากและของที่ระลึกจังหวัดที่ได้รับการรับรองมาตรฐานคุณภาพ	0318	รายการสินค้าของฝากและของที่ระลึกที่ได้รับการรับรองคุณภาพ	Tier1	สำนักงานพัฒนาชุมชนจังหวัดพิษณุโลก	จังหวัด	
การเพิ่มมูลค่าให้กับสินค้าบริการและแหล่งท่องเที่ยว	พัฒนามาตรฐานมัคคุเทศก์ท้องถิ่น/ผู้นำเที่ยว	จำนวนมัคคุเทศก์ท้องถิ่น/ผู้นำเที่ยวที่มีความรอบรู้เกี่ยวกับการท่องเที่ยวของจังหวัดสามารถถ่ายทอดเป็นภาษาต่างประเทศได้	0279	มัคคุเทศก์ที่มีภูมิลำเนาอยู่ในพื้นที่จังหวัดพิษณุโลก	Tier1	สำนักงานท่องเที่ยวและกีฬาจังหวัดพิษณุโลก	จังหวัด	
การเพิ่มมูลค่าให้กับสินค้าบริการและแหล่งท่องเที่ยว	พัฒนามาตรฐานมัคคุเทศก์ท้องถิ่น/ผู้นำเที่ยว	ร้อยละของบุคลากรที่มีศักยภาพด้านการท่องเที่ยว	0146	จำนวนบุคลากรที่ได้รับการฝึกอบรมด้านการท่องเที่ยว	Tier1	สำนักงานท่องเที่ยวและกีฬาจังหวัดพิษณุโลก	จังหวัด	
การเพิ่มมูลค่าให้กับสินค้าบริการและแหล่งท่องเที่ยว	พัฒนามาตรฐานมัคคุเทศก์ท้องถิ่น/ผู้นำเที่ยว	ร้อยละของบุคลากรที่มีศักยภาพด้านการท่องเที่ยว	0166	จำนวนผู้ขอขึ้นทะเบียนเป็นมัคคุเทศก์	Tier1	สำนักงานปลัดกระทรวงการท่องเที่ยวและกีฬา	กรม	

ตาราง13บัญชีสถิติทางการ“การท่องเที่ยวและเมืองศูนย์กลางการจัดประชุมจังหวัดพิษณุโลก”(ต่อ)

ห่วงโซ่คุณค่า (VC)	ปัจจัยแห่งความสำเร็จ (CSF)	ตัวชี้วัด	OSID	รายการสถิติทางการ	สถานะความพร้อมเผยแพร่ (Tier)	หน่วยงานเจ้าของข้อมูล	ระดับหน่วยงานเจ้าของข้อมูล	หมายเหตุ
การเพิ่มมูลค่าให้กับสินค้า บริการและแหล่งท่องเที่ยว	ส่งเสริม/อนุรักษ์/ฟื้นฟู/ปรับปรุง/บูรณะ/พัฒนาแหล่งท่องเที่ยว	การเพิ่มขึ้นของจำนวนแหล่งท่องเที่ยวที่ได้รับการส่งเสริม/อนุรักษ์/ฟื้นฟู/ปรับปรุง/บูรณะ/พัฒนาแหล่งท่องเที่ยว	0069	จำนวนโครงการส่งเสริม/อนุรักษ์/ฟื้นฟู/ปรับปรุง/บูรณะ/พัฒนาแหล่งท่องเที่ยวทางธรรมชาติและวัฒนธรรม	Tier1	สำนักงานท่องเที่ยวและกีฬาจังหวัดพิษณุโลก	จังหวัด	
การเพิ่มมูลค่าให้กับสินค้า บริการและแหล่งท่องเที่ยว	ส่งเสริม/อนุรักษ์/ฟื้นฟู/ปรับปรุง/บูรณะ/พัฒนาแหล่งท่องเที่ยว	การเพิ่มขึ้นของจำนวนแหล่งท่องเที่ยวที่ได้รับการส่งเสริม/อนุรักษ์/ฟื้นฟู/ปรับปรุง/บูรณะ/พัฒนาแหล่งท่องเที่ยว	0052	จำนวนแหล่งท่องเที่ยวทางธรรมชาติและวัฒนธรรมที่ได้รับการส่งเสริม/อนุรักษ์/ฟื้นฟู/ปรับปรุง/บูรณะ	Tier1	สำนักงานปลัดกระทรวงการท่องเที่ยวและกีฬา	กรม	
การเพิ่มมูลค่าให้กับสินค้า บริการและแหล่งท่องเที่ยว	ยกระดับคุณภาพสิ่งอำนวยความสะดวกในสถานที่ท่องเที่ยวเช่น ห้องน้ำสาธารณะและน้ำดื่มสาธารณะห้องจำหน่ายตั๋วที่จอดรถลานกางเต็นท์และจุดพักผ่อน	การปรับปรุงภูมิทัศน์แหล่งท่องเที่ยว	0067	จำนวนโครงการที่มีการปรับปรุงภูมิทัศน์แหล่งท่องเที่ยวให้สวยงาม	Tier1	สำนักงานท่องเที่ยวและกีฬาจังหวัดพิษณุโลก	จังหวัด	

ตาราง 13 บัญชีสถิติทางการ “การท่องเที่ยวและเมืองศูนย์กลางการจัดประชุมจังหวัดพิษณุโลก” (ต่อ)

ห่วงโซ่คุณค่า (VC)	ปัจจัยแห่งความสำเร็จ (CSF)	ตัวชี้วัด	OSID	รายการสถิติทางการ	สถานะความพร้อมเผยแพร่ (Tier)	หน่วยงานเจ้าของข้อมูล	ระดับหน่วยงานเจ้าของข้อมูล	หมายเหตุ
	จักรยานเป็นต้น							
การเพิ่มมูลค่าให้กับสินค้า บริการและ แหล่งท่องเที่ยว	ยกระดับคุณภาพ สิ่งอำนวยความสะดวกในสถานที่ท่องเที่ยวเช่น ห้องน้ำสาธารณะ และน้ำดื่ม สาธารณะห้องจำหน่ายตั๋วที่จอดรถลานกางเต็นท์ และจุดพักผ่อน จักรยานเป็นต้น	การปรับปรุงภูมิทัศน์แหล่งท่องเที่ยว	0111	จำนวนงบประมาณที่ได้รับในการปรับปรุงภูมิทัศน์แหล่งท่องเที่ยวให้สวยงาม	Tier1	สำนักงานท่องเที่ยวและกีฬาจังหวัดพิษณุโลก	จังหวัด	
สภาพแวดล้อมที่เอื้อต่อการสร้างรายได้จากการท่องเที่ยว	การเข้าถึงแหล่งท่องเที่ยว	เส้นทางสู่แหล่งท่องเที่ยว	0003	เส้นทางสู่แหล่งท่องเที่ยว จำแนกตามแหล่งท่องเที่ยว	Tier2(มีหน่วยงานรับผิดชอบ)	แขวงทางหลวงพิษณุโลก	จังหวัด	
สภาพแวดล้อมที่เอื้อต่อการสร้างรายได้จากการ	สารสนเทศเพื่อการท่องเที่ยว	จำนวนเทศกาล/กิจกรรม/งานประเพณี	0007	ข้อมูลเทศกาล/กิจกรรม/งานประเพณี	Tier1	สำนักงานท่องเที่ยวและกีฬาจังหวัด	จังหวัด	

ตาราง13บัญชีสถิติทางการ“การท่องเที่ยวและเมืองศูนย์กลางการจัดประชุมจังหวัดพิษณุโลก”(ต่อ)

ห่วงโซ่คุณค่า (VC)	ปัจจัยแห่งความสำเร็จ (CSF)	ตัวชี้วัด	OSID	รายการสถิติทางการ	สถานะความพร้อมเผยแพร่ (Tier)	หน่วยงานเจ้าของข้อมูล	ระดับหน่วยงานเจ้าของข้อมูล	หมายเหตุ
ท่องเที่ยว						พิษณุโลก		
สภาพแวดล้อมที่เอื้อต่อการสร้างรายได้จากการท่องเที่ยว	การสร้างสรรค์กิจกรรมท่องเที่ยวใหม่	ร้อยละที่เพิ่มขึ้นของจำนวนนักท่องเที่ยวที่มาจากกิจกรรมท่องเที่ยวใหม่ๆ	0140	จำนวนนักท่องเที่ยวที่มาจากกิจกรรมท่องเที่ยวใหม่ๆเชิงธรรมชาติและวัฒนธรรม	Tier1	สำนักงานปลัดกระทรวงการท่องเที่ยวและกีฬา	กรม	
สภาพแวดล้อมที่เอื้อต่อการสร้างรายได้จากการท่องเที่ยว	การสร้างความปลอดภัยในชีวิตและทรัพย์สิน	จำนวนมาตรการรักษาความปลอดภัยให้กับนักท่องเที่ยว	0013	คดีที่เกิดกับนักท่องเที่ยว	Tier1	สถานีตำรวจภูธรจังหวัดพิษณุโลก	จังหวัด	
สภาพแวดล้อมที่เอื้อต่อการสร้างรายได้จากการท่องเที่ยว	การสร้างความปลอดภัยในชีวิตและทรัพย์สิน	จำนวนมาตรการรักษาความปลอดภัยให้กับนักท่องเที่ยว	0233	จำนวนอุบัติเหตุที่เกิดขึ้นกับนักท่องเที่ยว	Tier1	สำนักงานตำรวจแห่งชาติ	กรม	
สภาพแวดล้อมที่เอื้อต่อการสร้างรายได้จากการท่องเที่ยว	การสร้างความปลอดภัยในชีวิตและทรัพย์สิน	จำนวนมาตรการรักษาความปลอดภัยให้กับนักท่องเที่ยว	0012	ข้อมูลจุดติดตั้งและกล้องวงจรปิด	Tier1	สถานีตำรวจภูธรจังหวัดพิษณุโลก	จังหวัด	

ตาราง13บัญชีสถิติทางการ“การท่องเที่ยวและเมืองศูนย์กลางการจัดประชุมจังหวัดพิษณุโลก”(ต่อ)

ห่วงโซ่คุณค่า (VC)	ปัจจัยแห่งความสำเร็จ (CSF)	ตัวชี้วัด	OSID	รายการสถิติทางการ	สถานะความพร้อมเผยแพร่ (Tier)	หน่วยงานเจ้าของข้อมูล	ระดับหน่วยงานเจ้าของข้อมูล	หมายเหตุ
สภาพแวดล้อมที่เอื้อต่อการสร้างรายได้จากการท่องเที่ยว	การเฝ้าระวังโรคโควิด-19	อัตราผู้ติดเชื้อโควิด-19ลดลง	0256	ผู้ป่วยโควิด-19	Tier1	สำนักงานปลัดกระทรวงสาธารณสุข	กรม	
สภาพแวดล้อมที่เอื้อต่อการสร้างรายได้จากการท่องเที่ยว	การเฝ้าระวังโรคโควิด-19	อัตราผู้ติดเชื้อโควิด-19ลดลง	0280	มาตรการ/แนวทางป้องกันติดเชื้อจากโรคโควิด-19	Tier1	สำนักงานปลัดกระทรวงสาธารณสุข	กรม	
สภาพแวดล้อมที่เอื้อต่อการสร้างรายได้จากการท่องเที่ยว	การจัดการปัญหาขยะและมลภาวะ	อัตราการกำจัดขยะ	0246	ปริมาณขยะที่เกิดขึ้นทั้งหมดต่อเดือน	Tier1	สำนักงานส่งเสริมการปกครองท้องถิ่นจังหวัดพิษณุโลก	จังหวัด	
สภาพแวดล้อมที่เอื้อต่อการสร้างรายได้จากการท่องเที่ยว	การจัดการปัญหาขยะและมลภาวะ	อัตราการกำจัดขยะ	0300	ร้อยละของปริมาณขยะที่ได้รับการกำจัดอย่างถูกวิธี/สุขลักษณะต่อปี	Tier1	สำนักงานส่งเสริมการปกครองท้องถิ่นจังหวัดพิษณุโลก	จังหวัด	
สภาพแวดล้อมที่เอื้อต่อการสร้างรายได้จากการท่องเที่ยว	การจัดการปัญหาขยะและมลภาวะ	ปริมาณฝุ่นลดลง	0253	ปริมาณฝุ่นละอองขนาดเล็ก PM2.5จังหวัดพิษณุโลก	Tier1	สำนักงานสิ่งแวดล้อมภาคที่3พิษณุโลก	จังหวัด	

ตาราง13บัญชีสถิติทางการ“การท่องเที่ยวและเมืองศูนย์กลางการจัดประชุมจังหวัดพิษณุโลก”(ต่อ)

ห่วงโซ่คุณค่า (VC)	ปัจจัยแห่งความสำเร็จ (CSF)	ตัวชี้วัด	OSID	รายการสถิติทางการ	สถานะความพร้อมเผยแพร่ (Tier)	หน่วยงานเจ้าของข้อมูล	ระดับหน่วยงานเจ้าของข้อมูล	หมายเหตุ
สภาพแวดล้อมที่เอื้อต่อการสร้างรายได้จากการท่องเที่ยว	การจัดการปัญหาขยะและมลภาวะ	ปริมาณฝุ่นลดลง	0043	จำนวนแนวทาง/มาตรการในการป้องกันเพื่อลดปริมาณฝุ่นPM2.5	Tier1	สำนักงานปลัดกระทรวงทรัพยากรธรรมชาติและสิ่งแวดล้อม	กรม	
การบริหารจัดการกิจกรรมท่องเที่ยวเชิงธุรกิจ	พัฒนาธุรกิจนำเที่ยว	จำนวนธุรกิจนำเที่ยวที่ได้รับรองมาตรฐาน	0128	จำนวนธุรกิจนำเที่ยวที่ได้รับรองมาตรฐาน	Tier2(มีหน่วยงานรับผิดชอบ)	สำนักงานท่องเที่ยวและกีฬาจังหวัดพิษณุโลก	จังหวัด	
การบริหารจัดการกิจกรรมท่องเที่ยวเชิงธุรกิจ	สนับสนุนธุรกิจการจัดการประชุมสัมมนา	จำนวนครั้งของการใช้บริการการจัดประชุมสัมมนา	0094	จำนวนครั้งของการใช้บริการการจัดประชุมสัมมนา	Tier1	สมาคมธุรกิจโรงแรม	กรม	
การบริหารจัดการกิจกรรมท่องเที่ยวเชิงธุรกิจ	สนับสนุนธุรกิจการจัดการประชุมสัมมนา	จำนวนครั้งของการใช้บริการการจัดประชุมสัมมนา	0231	จำนวนห้องประชุมสัมมนาจำแนกตามขนาด	Tier1	สมาคมธุรกิจโรงแรม	กรม	
การบริหารจัดการกิจกรรมท่องเที่ยวเชิงธุรกิจ	การประมูลสิทธิ์/การจัดงาน/การแข่งขันกีฬา	จำนวนโครงการ/กิจกรรมระดับประเทศหรือนานาชาติที่ได้รับการสิทธิ์ในการจัดงาน	0062	จำนวนโครงการ/กิจกรรมระดับประเทศหรือนานาชาติที่ได้รับสิทธิ์ในการจัดงาน	Tier1	สำนักงานปลัดกระทรวงการท่องเที่ยวและกีฬา	กรม	

ตาราง13บัญชีสถิติทางการ“การท่องเที่ยวและเมืองศูนย์กลางการจัดประชุมจังหวัดพิษณุโลก”(ต่อ)

ห่วงโซ่คุณค่า (VC)	ปัจจัยแห่งความสำเร็จ (CSF)	ตัวชี้วัด	OSID	รายการสถิติทางการ	สถานะความพร้อมเผยแพร่ (Tier)	หน่วยงานเจ้าของข้อมูล	ระดับหน่วยงานเจ้าของข้อมูล	หมายเหตุ
การพัฒนาการตลาดและการประชาสัมพันธ์	การสร้างเรื่องราวและประชาสัมพันธ์สร้างภาพลักษณ์	ร้อยละความสำเร็จจากการโฆษณาผ่านสื่อชนิดต่างๆ	0224	จำนวนสื่อประชาสัมพันธ์เกี่ยวกับการท่องเที่ยว	Tier1	สำนักงานปลัดกระทรวงการท่องเที่ยวและกีฬา	กรม	
การพัฒนาการตลาดและการประชาสัมพันธ์	การสร้างเรื่องราวและประชาสัมพันธ์สร้างภาพลักษณ์	ร้อยละความสำเร็จจากการโฆษณาผ่านสื่อชนิดต่างๆ	0024	งบประมาณในการทำการประชาสัมพันธ์การท่องเที่ยว	Tier1	สำนักงานท่องเที่ยวและกีฬาจังหวัดพิษณุโลก	จังหวัด	
การพัฒนาการตลาดและการประชาสัมพันธ์	กลุ่มตลาดนักท่องเที่ยวเป้าหมาย	รายได้จากการท่องเที่ยวของจังหวัดเพิ่มขึ้น	0312	รายได้จากการท่องเที่ยวของนักท่องเที่ยว	Tier1	สำนักงานปลัดกระทรวงการท่องเที่ยวและกีฬา	กรม	
การพัฒนาการตลาดและการประชาสัมพันธ์	กลุ่มตลาดนักท่องเที่ยวเป้าหมาย	รายได้จากการท่องเที่ยวของจังหวัดเพิ่มขึ้น	0022	ค่าใช้จ่ายของนักท่องเที่ยวต่อหัว	Tier1	สำนักงานปลัดกระทรวงการท่องเที่ยวและกีฬา	กรม	
การพัฒนาการตลาดและการประชาสัมพันธ์	กลุ่มตลาดนักท่องเที่ยวเป้าหมาย	รายได้จากการท่องเที่ยวของจังหวัดเพิ่มขึ้น	0304	ระยะเวลาการเข้าพักเฉลี่ยของนักท่องเที่ยว	Tier1	สำนักงานปลัดกระทรวงการท่องเที่ยวและกีฬา	กรม	

ตาราง13บัญชีสถิติทางการ“การท่องเที่ยวและเมืองศูนย์กลางการจัดประชุมจังหวัดพิษณุโลก”(ต่อ)

ห่วงโซ่คุณค่า (VC)	ปัจจัยแห่งความสำเร็จ (CSF)	ตัวชี้วัด	OSID	รายการสถิติทางการ	สถานะความพร้อมเผยแพร่ (Tier)	หน่วยงานเจ้าของข้อมูล	ระดับหน่วยงานเจ้าของข้อมูล	หมายเหตุ
การพัฒนาการตลาดและการประชาสัมพันธ์	กลุ่มตลาดนักท่องเที่ยวเป้าหมาย	จำนวนนักท่องเที่ยวและรายได้จากการท่องเที่ยวที่เพิ่มขึ้น	0138	จำนวนนักท่องเที่ยวที่เพิ่มขึ้นจำแนกตามแหล่งท่องเที่ยว-อุทยานแห่งชาติทุ่งแสลงหลวง	Tier1	สำนักบริหารพื้นที่อนุรักษ์ที่ 11	จังหวัด	
การพัฒนาการตลาดและการประชาสัมพันธ์	กลุ่มตลาดนักท่องเที่ยวเป้าหมาย	จำนวนนักท่องเที่ยวและรายได้จากการท่องเที่ยวที่เพิ่มขึ้น	0139	จำนวนนักท่องเที่ยวที่เพิ่มขึ้นจำแนกตามแหล่งท่องเที่ยว-อุทยานแห่งชาติน้ำตกชาติตระการ	Tier1	สำนักบริหารพื้นที่อนุรักษ์ที่ 11	จังหวัด	
การพัฒนาการตลาดและการประชาสัมพันธ์	กลุ่มตลาดนักท่องเที่ยวเป้าหมาย	จำนวนนักท่องเที่ยวและรายได้จากการท่องเที่ยวที่เพิ่มขึ้น	0137	จำนวนนักท่องเที่ยวที่เพิ่มขึ้นจำแนกตามแหล่งท่องเที่ยว-อุทยานแห่งชาติแควน้อย	Tier1	สำนักบริหารพื้นที่อนุรักษ์ที่ 11	จังหวัด	
การพัฒนาการตลาดและการประชาสัมพันธ์	กลุ่มตลาดนักท่องเที่ยวเป้าหมาย	จำนวนนักท่องเที่ยวและรายได้จากการท่องเที่ยวที่เพิ่มขึ้น	0313	รายได้จากการท่องเที่ยวที่เพิ่มขึ้นจำแนกตามแหล่งท่องเที่ยว	Tier1	สำนักงานปลัดกระทรวงการท่องเที่ยวและกีฬา	กรม	
การพัฒนาการตลาดและการประชาสัมพันธ์	การทำตลาดกลุ่มนักท่องเที่ยวคุณภาพ	จำนวนนักท่องเที่ยวและรายได้จากการท่องเที่ยวที่เพิ่มขึ้น	0316	รายได้จากการท่องเที่ยวที่เพิ่มขึ้นจำแนกตามแหล่งท่องเที่ยว-อุทยานแห่งชาติภูหินร่องกล้า	Tier1	สำนักบริหารพื้นที่อนุรักษ์ที่ 11	จังหวัด	

ตาราง13บัญชีสถิติทางการ“การท่องเที่ยวและเมืองศูนย์กลางการจัดประชุมจังหวัดพิษณุโลก”(ต่อ)

ห่วงโซ่คุณค่า (VC)	ปัจจัยแห่งความสำเร็จ (CSF)	ตัวชี้วัด	OSID	รายการสถิติทางการ	สถานะความพร้อมเผยแพร่ (Tier)	หน่วยงานเจ้าของข้อมูล	ระดับหน่วยงานเจ้าของข้อมูล	หมายเหตุ
การพัฒนาการตลาดและการประชาสัมพันธ์	การทำการตลาดกลุ่มนักท่องเที่ยวคุณภาพ	จำนวนนักท่องเที่ยวและรายได้จากการท่องเที่ยวที่เพิ่มขึ้น	0315	รายได้จากการท่องเที่ยวที่เพิ่มขึ้นจำแนกตามแหล่งท่องเที่ยว-อุทยานแห่งชาติทุ่งแสลงหลวง	Tier1	สำนักบริหารพื้นที่อนุรักษ์ที่ 11	จังหวัด	
การพัฒนาการตลาดและการประชาสัมพันธ์	การทำการตลาดกลุ่มนักท่องเที่ยวคุณภาพ	จำนวนนักท่องเที่ยวและรายได้จากการท่องเที่ยวที่เพิ่มขึ้น	0317	รายได้จากการท่องเที่ยวที่เพิ่มขึ้นจำแนกตามแหล่งท่องเที่ยว-อุทยานแห่งชาติน้ำตกชาติตระการ	Tier1	สำนักบริหารพื้นที่อนุรักษ์ที่ 11	จังหวัด	
การพัฒนาการตลาดและการประชาสัมพันธ์	การทำการตลาดกลุ่มนักท่องเที่ยวคุณภาพ	จำนวนนักท่องเที่ยวและรายได้จากการท่องเที่ยวที่เพิ่มขึ้น	0314	รายได้จากการท่องเที่ยวที่เพิ่มขึ้นจำแนกตามแหล่งท่องเที่ยว-อุทยานแห่งชาติแควน้อย	Tier1	สำนักบริหารพื้นที่อนุรักษ์ที่ 11	จังหวัด	

3.1.3 บัญชีสถิติทางการที่สอดคล้องตามประเด็นการพัฒนาที่3ยกระดับการเกษตรที่เป็นระบบเพิ่มมูลค่าและการตลาดที่ครบวงจรบนฐานนวัตกรรมและเทคโนโลยี

วัตถุประสงค์

- 1) เพื่อพัฒนาเกษตรและการแปรรูปให้มีมาตรฐานและคุณภาพสูงสอดคล้องกับตลาดบนฐานเทคโนโลยีและนวัตกรรม
- 2) เพื่อพัฒนาแหล่งน้ำและพื้นที่ชลประทานเพื่อการเกษตรที่มีประสิทธิภาพ

ตัวชี้วัด

- อัตราการขยายตัวภาคเกษตรเพิ่มขึ้น
- ร้อยละแปลง/ฟาร์มที่ผ่านมาตรฐานGAPเพิ่มขึ้น
- จำนวนไร่ที่ได้รับการรับรองเป็นเกษตรอินทรีย์
- ผลผลิตสินค้าเกษตรสำคัญเฉลี่ยต่อไร่(พืช)ข้าวเพิ่มขึ้น
- จำนวนสินค้าเกษตรนำเทคโนโลยีและนวัตกรรมไปใช้ในการบริหารจัดการ
- จำนวนสินค้าเกษตรที่ได้รับการขึ้นทะเบียนสิ่งบ่งชี้ทางภูมิศาสตร์(GI)
- จำนวนพื้นที่ได้รับประโยชน์จากการพัฒนาแหล่งน้ำด้านเกษตรอย่างมีประสิทธิภาพ

ในการขับเคลื่อนประเด็นการพัฒนาที่3: ยกระดับการเกษตรที่เป็นระบบเพิ่มมูลค่าและการตลาดที่ครบวงจรบนฐานนวัตกรรมและเทคโนโลยีโดยภาพรวมผลิตภัณฑ์มวลรวมจังหวัดพิษณุโลก (Gross Provincial Product: GPP) ประจำปี 2562 มีมูลค่าเพิ่มรวมราคาประจำปีเท่ากับ 101,788 ล้านบาท อยู่ลำดับที่ 5 ของภาคเหนือลำดับที่ 30 ของประเทศ สาขาเศรษฐกิจหลักที่สำคัญภาคบริการ 63,271 ล้านบาท (62.16%) ภาคการเกษตรมีมูลค่า 26,411 ล้านบาท (25.95%) และภาคอุตสาหกรรมมีมูลค่า 12,106 ล้านบาท (11.89%) โดยมีผลผลิตทางการเกษตรที่สำคัญคือข้าวนาปีและนาปรัง อ้อยตรงงานข้าวพุดเลี้ยงสัตว์มะม่วงมันสำปะหลัง สับปะรด ยางพารา และปาล์ม น้ำมัน มีการขึ้นทะเบียนสิ่งบ่งชี้ทางภูมิศาสตร์ (Geographical Indications หรือ GI) ซึ่งเปรียบเสมือนแบรนด์ของท้องถิ่นที่บ่งบอกถึงคุณลักษณะแหล่งที่มาของสินค้าปัจจุบันมีการขึ้นทะเบียน GI คือกล้วยตากบางกระทุ่ม²⁷

นอกจากนี้ตามแผนแม่บทภายใต้ยุทธศาสตร์ชาติ (23 ด้าน) ประเด็นที่ 3 การเกษตร โดยจะให้ความสำคัญกับการยกระดับการผลิตให้เข้าสู่คุณภาพมาตรฐานความปลอดภัยการใช้ประโยชน์จากความโดดเด่นและเอกลักษณ์ของสินค้าเกษตร รวมถึงความหลากหลายทางชีวภาพในแต่ละพื้นที่ การพัฒนาสินค้าเกษตร และการแปรรูปสินค้าเกษตรเพื่อสร้างมูลค่าและคุณค่าให้กับสินค้าเกษตร การประยุกต์ใช้เทคโนโลยีและนวัตกรรมสมัยใหม่ในการผลิตและการจัดทำฟาร์ม นอกจากนี้ยังมีการสนับสนุนและส่งเสริมการพัฒนาระบบนิเวศของภาคเกษตรเพื่อเสริมสร้างให้การพัฒนา มีการเติบโต

ดังนั้นเพื่อเตรียมการพัฒนาจังหวัดพิษณุโลกจึงต้องมีการกำหนดรายการข้อมูลต่างๆที่เกี่ยวข้องกับการพัฒนาในระดับจังหวัดเพื่อให้มีข้อมูลไปใช้ในการติดตามและประเมินผลการดำเนินงานในจังหวัดจึงดำเนินการจัดทำห่วงโซ่คุณค่า (Value Chain) ที่สอดคล้องกับแผนพัฒนาจังหวัดพิษณุโลก เรื่อง “การเพิ่มศักยภาพเกษตรกรและเพิ่มมูลค่าผลผลิตทางการเกษตร” และคัดเลือกปัจจัยสู่ความสำเร็จ (Critical Success Factor) พร้อมจัดทำผังสถิติทางการเรื่อง “การพัฒนาเขตเศรษฐกิจพิเศษชายแดนของจังหวัด

²⁷ แผนพัฒนาจังหวัดพิษณุโลก พ.ศ. 2566 – 2570

พิษณุโลก”ที่ประกอบด้วยรายการข้อมูลสถิติทางการที่สามารถนำไปใช้ในการติดตามและประเมินผลในเรื่องดังกล่าวได้

แนวคิดการจัดทำห่วงโซ่คุณค่า“ประเด็นการพัฒนาที่3:ยกระดับการเกษตรที่เป็นระบบเพิ่มมูลค่าและการตลาดที่ครบวงจรบนฐานนวัตกรรมและเทคโนโลยี”โดยเริ่มจากการศึกษาห่วงโซ่คุณค่าของประเทศไทย140เป้าหมายแผนแม่บทย่อยภายใต้แผนแม่บทภายใต้ยุทธศาสตร์ชาติ(23ด้าน)ประเด็น3การเกษตรแผนแม่บทย่อย3.1เกษตรอัตลักษณ์พื้นถิ่นเป้าหมาย030101สินค้าเกษตรอัตลักษณ์พื้นถิ่นมีมูลค่าเพิ่มขึ้นแผนแม่บทย่อย3.2เกษตรปลอดภัยเป้าหมาย030201สินค้าเกษตรปลอดภัยมีมูลค่าเพิ่มขึ้นจากนั้นดำเนินการจัดทำห่วงโซ่คุณค่า(ValueChain)ที่สอดคล้องกับแผนพัฒนาจังหวัดพิษณุโลกเรื่อง“การเพิ่มศักยภาพเกษตรกรและเพิ่มมูลค่าผลผลิตทางการเกษตร”ได้ดังภาพ18

ในการศึกษาแผนต่างๆที่เกี่ยวข้องกับห่วงโซ่คุณค่าโดยศึกษายุทธศาสตร์กลยุทธ์แนวทางการพัฒนาตลอดจนตัวชี้วัดภายใต้แผนระดับ3เช่นแผนปฏิบัติการกระทรวงมหาดไทย(พ.ศ.2563-2565)ที่สอดคล้องกับปัจจัยสู่ความสำเร็จ(CriticalSuccessFactor)พร้อมทั้งกำหนดรายการข้อมูลสถิติที่สำคัญและจำเป็นจึงสามารถสรุปบัญชีสถิติทางการ“การเพิ่มศักยภาพเกษตรกรและเพิ่มมูลค่าผลผลิตทางการเกษตร”ดังตาราง14

ห่วงโซ่คุณค่า “การเพิ่มศักยภาพเกษตรกรและเพิ่มมูลค่าผลผลิตทางการเกษตร”



ภาพ 18 ห่วงโซ่คุณค่า “การเพิ่มศักยภาพเกษตรกรและเพิ่มมูลค่าผลผลิตทางการเกษตร”

ตาราง 14 บัญชีสถิติทางการ “การเพิ่มศักยภาพเกษตรกรและเพิ่มมูลค่าผลผลิตทางการเกษตร”

ห่วงโซ่คุณค่า (VC)	ปัจจัยแห่งความสำเร็จ (CSF)	ตัวชี้วัด	OSID	รายการสถิติทางการ	สถานะความพร้อมเผยแพร่ (Tier)	หน่วยงานเจ้าของข้อมูล	ระดับหน่วยงานเจ้าของข้อมูล	หมายเหตุ
ปัจจัยพื้นฐานและการพัฒนา	การพัฒนาโครงสร้างพื้นฐาน	เนื้อที่เกษตรกรรมโดยรวมของจังหวัด	0001	เนื้อที่เกษตรกรรมโดยรวมของจังหวัด	Tier1	สำนักงานเกษตรจังหวัดพิษณุโลก	จังหวัด	
ปัจจัยพื้นฐานและการพัฒนา	การพัฒนาโครงสร้างพื้นฐาน	เนื้อที่เกษตรกรรมโดยรวมของจังหวัด	0002	เนื้อที่เกษตรจำแนกตามพืชเศรษฐกิจ	Tier1	กรมส่งเสริมการเกษตร	กรม	
ปัจจัยพื้นฐานและการพัฒนา	การพัฒนาโครงสร้างพื้นฐาน	จำนวนเกษตรกรที่ขึ้นทะเบียนจำแนกตามการจัดพื้นที่เกษตรของจังหวัด (Zoning)	0029	จำนวนเกษตรกรที่ขึ้นทะเบียน	Tier1	กรมส่งเสริมการเกษตร	กรม	
ปัจจัยพื้นฐานและการพัฒนา	การพัฒนาโครงสร้างพื้นฐาน	ผลผลิตสินค้าเกษตรของจังหวัดต่อไร่เพิ่มขึ้น	0048	จำนวนแรงงานภาคการเกษตร	Tier1	สำนักงานสถิติแห่งชาติ	กรม	
ปัจจัยพื้นฐานและการพัฒนา	การพัฒนาโครงสร้างพื้นฐาน	ปริมาณน้ำเพียงพอต่อความต้องการทำการเกษตรในแต่ละช่วงปี	0248	ปริมาณน้ำจากแหล่งน้ำชลประทาน	Tier1	โครงการชลประทานพิษณุโลก	จังหวัด	

ตาราง 14 บัญชีสถิติทางการ “การเพิ่มศักยภาพเกษตรกรและเพิ่มมูลค่าผลผลิตทางการเกษตร” (ต่อ)

ห่วงโซ่คุณค่า (VC)	ปัจจัยแห่งความสำเร็จ (CSF)	ตัวชี้วัด	OSID	รายการสถิติทางการ	สถานะความพร้อมเผยแพร่ (Tier)	หน่วยงานเจ้าของข้อมูล	ระดับหน่วยงานเจ้าของข้อมูล	หมายเหตุ
ปัจจัยพื้นฐานและการพัฒนา	การพัฒนาโครงสร้างพื้นฐาน	ปริมาณน้ำเพียงพอต่อความต้องการทำการเกษตรในแต่ละช่วงปี	0251	ปริมาณน้ำฝน	Tier1	กรมอุตุนิยมวิทยา	กรม	
ปัจจัยพื้นฐานและการพัฒนา	การพัฒนาโครงสร้างพื้นฐาน	ปริมาณน้ำเพียงพอต่อความต้องการทำการเกษตรในแต่ละช่วงปี	0014	ความชื้นสัมพัทธ์	Tier1	กรมอุตุนิยมวิทยา	กรม	
ปัจจัยพื้นฐานและการพัฒนา	การวิจัย/โครงการวิจัยเทคโนโลยีและนวัตกรรมเพื่อเพิ่มผลผลิต	ร้อยละที่เพิ่มขึ้นของงานวิจัยเทคโนโลยีและนวัตกรรมเพื่อเพิ่มผลผลิต	0114	จำนวนงานวิจัย/โครงการวิจัยที่เกี่ยวกับเทคโนโลยีเพื่อเพิ่มผลผลิต	Tier2(มีหน่วยงานรับผิดชอบ)	ศูนย์วิจัยข้าวพิษณุโลก	จังหวัด	
ปัจจัยพื้นฐานและการพัฒนา	การวิจัย/โครงการวิจัยเทคโนโลยีและนวัตกรรมเพื่อเพิ่มผลผลิต	ร้อยละที่เพิ่มขึ้นของงานวิจัยเทคโนโลยีและนวัตกรรมเพื่อเพิ่มผลผลิต	0129	จำนวนนวัตกรรมเพื่อเพิ่มผลผลิต	Tier2(มีหน่วยงานรับผิดชอบ)	สำนักงานเกษตรจังหวัดพิษณุโลก	จังหวัด	
ปัจจัยพื้นฐานและการพัฒนา	การวิจัย/โครงการวิจัยเทคโนโลยีและนวัตกรรมเพื่อเพิ่มผลผลิต	ร้อยละที่เพิ่มขึ้นของงานวิจัยเทคโนโลยีและนวัตกรรมเพื่อเพิ่มผลผลิตข้าว	0189	จำนวนพื้นที่เพาะปลูกที่นำนวัตกรรมมาใช้เพื่อเพิ่มผลผลิต(ไร่)	Tier2(มีหน่วยงานรับผิดชอบ)	สำนักงานเกษตรจังหวัดพิษณุโลก	จังหวัด	

ตาราง 14 บัญชีสถิติทางการ “การเพิ่มศักยภาพเกษตรกรและเพิ่มมูลค่าผลผลิตทางการเกษตร” (ต่อ)

ห่วงโซ่คุณค่า (VC)	ปัจจัยแห่งความสำเร็จ (CSF)	ตัวชี้วัด	OSID	รายการสถิติทางการ	สถานะความพร้อมเผยแพร่ (Tier)	หน่วยงานเจ้าของข้อมูล	ระดับหน่วยงานเจ้าของข้อมูล	หมายเหตุ
	ผลผลิต							
ปัจจัยพื้นฐานและการพัฒนา	การวิจัย/โครงการวิจัย เทคโนโลยีและนวัตกรรมเพื่อเพิ่มผลผลิต	การรวบรวมจำนวนพันธุ์ข้าวคุณภาพดีที่เหมาะสมกับพื้นที่	0011	ข้อมูลงานวิจัยพันธุ์ข้าวคุณภาพดีที่เหมาะสมกับพื้นที่	Tier1	กรมการข้าว	กรม	
ปัจจัยพื้นฐานและการพัฒนา	การวิจัย/โครงการวิจัย เทคโนโลยีและนวัตกรรมเพื่อเพิ่มผลผลิต	ร้อยละที่เพิ่มขึ้นของงบประมาณสนับสนุนงานวิจัยที่เกี่ยวกับข้าว	0113	จำนวนงบประมาณสนับสนุนงานวิจัยที่เกี่ยวกับข้าว	Tier2(มีหน่วยงานรับผิดชอบ)	ศูนย์วิจัยข้าวพิษณุโลก	จังหวัด	
ปัจจัยพื้นฐานและการพัฒนา	การเข้าถึงแหล่งทุน	สัดส่วนของสินเชื่อที่ให้เกษตรกร	0254	ปริมาณสินเชื่อเพื่อเกษตรกร	Tier1	สำนักงานปลัดกระทรวงการคลัง	กรม	
ปัจจัยพื้นฐานและการพัฒนา	การเข้าถึงแหล่งทุน	สัดส่วนของสินเชื่อที่ให้เกษตรกร	0202	จำนวนลูกหนี้กองทุนฟื้นฟูและพัฒนาเกษตรกร	Tier1	สำนักงานกองทุนฟื้นฟูและพัฒนาเกษตรกรจังหวัดพิษณุโลก	จังหวัด	

ตาราง 14 บัญชีสถิติทางการ “การเพิ่มศักยภาพเกษตรกรและเพิ่มมูลค่าผลผลิตทางการเกษตร” (ต่อ)

ห่วงโซ่คุณค่า (VC)	ปัจจัยแห่งความสำเร็จ (CSF)	ตัวชี้วัด	OSID	รายการสถิติทางการ	สถานะความพร้อมเผยแพร่ (Tier)	หน่วยงานเจ้าของข้อมูล	ระดับหน่วยงานเจ้าของข้อมูล	หมายเหตุ
การเพิ่มขีดความสามารถและยกระดับเกษตรกรสู่เกษตรสมัยใหม่	การรวมกลุ่มเกษตรกรและการสร้างเครือข่าย	ร้อยละที่เพิ่มขึ้นของสหกรณ์การรวมกลุ่มเกษตรกรและเครือข่าย	0220	จำนวนสหกรณ์การรวมกลุ่มเกษตรกรและเครือข่าย (จดทะเบียน/ไม่จดทะเบียน)	Tier1	สำนักงานสหกรณ์จังหวัดพิษณุโลก	จังหวัด	
การเพิ่มขีดความสามารถและยกระดับเกษตรกรสู่เกษตรสมัยใหม่	การสร้างองค์ความรู้และขีดความสามารถให้เกษตรกร	ร้อยละที่เพิ่มขึ้นของเกษตรกรที่ได้รับการสนับสนุนและพัฒนาความรู้ด้านการเพิ่มผลผลิต/การเพิ่มมูลค่า	0028	จำนวนเกษตรกรที่ได้รับการสนับสนุนและพัฒนาความรู้ด้านการเพิ่มผลผลิต/การเพิ่มมูลค่า	Tier1	กรมส่งเสริมการเกษตร	กรม	
การเพิ่มขีดความสามารถและยกระดับเกษตรกรสู่เกษตรสมัยใหม่	การสร้างองค์ความรู้และขีดความสามารถให้เกษตรกร	ร้อยละที่เพิ่มขึ้นของเกษตรกรที่ได้รับการสนับสนุนและพัฒนาความรู้ด้านการเพิ่มผลผลิต/การเพิ่มมูลค่า	0026	จำนวนเกษตรกรในพื้นที่โครงการอันเนื่องมาจากพระราชดำริ	Tier1	สำนักงานเกษตรจังหวัดพิษณุโลก	จังหวัด	
การเพิ่มขีดความสามารถและยกระดับเกษตรกรสู่เกษตรสมัยใหม่	การบริหารจัดการน้ำเพื่อการเพาะปลูก	ร้อยละที่เพิ่มขึ้นของพื้นที่ปลูกข้าวภายใต้ระบบบริหารจัดการน้ำ	0269	พื้นที่ปลูกข้าวภายใต้ระบบบริหารจัดการน้ำ (นาปี/นาปรัง)	Tier2(มีหน่วยงานรับผิดชอบ)	สำนักงานเกษตรจังหวัดพิษณุโลก	จังหวัด	

ตาราง 14 บัญชีสถิติทางการ “การเพิ่มศักยภาพเกษตรกรและเพิ่มมูลค่าผลผลิตทางการเกษตร” (ต่อ)

ห่วงโซ่คุณค่า (VC)	ปัจจัยแห่งความสำเร็จ (CSF)	ตัวชี้วัด	OSID	รายการสถิติทางการ	สถานะความพร้อมเผยแพร่ (Tier)	หน่วยงานเจ้าของข้อมูล	ระดับหน่วยงานเจ้าของข้อมูล	หมายเหตุ
การเพิ่มขีดความสามารถและยกระดับเกษตรกรสู่เกษตรสมัยใหม่	การบริหารจัดการการใช้ที่ดิน (Zoning)	ร้อยละที่เพิ่มขึ้นของจำนวนพื้นที่ที่มีการบริหารจัดการปลูกข้าว	0192	จำนวนพื้นที่ที่มีการบริหารจัดการปลูกข้าว	Tier2(มีหน่วยงานรับผิดชอบ)	สำนักงานเกษตรจังหวัดพิษณุโลก	จังหวัด	
การเพิ่มขีดความสามารถและยกระดับเกษตรกรสู่เกษตรสมัยใหม่	เกษตรกรมีแผนการผลิตและแผนการเก็บเกี่ยวที่เหมาะสม (CropPlanning)	ร้อยละที่เพิ่มขึ้นของเกษตรกรที่มีแผนการผลิตและแผนการเก็บเกี่ยวที่เหมาะสม(CropPlanning)	0030	จำนวนเกษตรกรที่มีแผนการผลิตและแผนการเก็บเกี่ยวที่เหมาะสม(CropPlanning)	Tier1	กรมส่งเสริมการเกษตร	กรม	
การเพิ่มประสิทธิภาพการผลิต	การจัดการและกระจายเมล็ดพันธุ์ดีให้เกษตรกร	ร้อยละของเมล็ดพันธุ์ดีที่จัดสรรให้เกษตรกร	0005	กลุ่มผู้ผลิตเมล็ดพันธุ์ข้าว	Tier1	ศูนย์เมล็ดพันธุ์ข้าวพิษณุโลก	จังหวัด	
การเพิ่มประสิทธิภาพการผลิต	การจัดการและกระจายเมล็ดพันธุ์ดีให้เกษตรกร	ร้อยละของเกษตรกรที่ได้รับเมล็ดพันธุ์ดี	0027	จำนวนเกษตรกรที่ได้รับเมล็ดพันธุ์ดี	Tier1	กรมการข้าว	กรม	
การเพิ่มประสิทธิภาพการผลิต	การเตรียมพื้นที่เพาะปลูกและการปรับปรุงคุณภาพดิน	ร้อยละที่เพิ่มขึ้นของพื้นที่ที่เหมาะสมกับการปลูกข้าว	0265	พื้นที่ที่มีคุณภาพดินและลักษณะพื้นที่ที่มีความเหมาะสมในการเพาะปลูกข้าว	Tier1	กรมพัฒนาที่ดิน	กรม	

ตาราง 14 บัญชีสถิติทางการ “การเพิ่มศักยภาพเกษตรกรและเพิ่มมูลค่าผลผลิตทางการเกษตร” (ต่อ)

ห่วงโซ่คุณค่า (VC)	ปัจจัยแห่งความสำเร็จ (CSF)	ตัวชี้วัด	OSID	รายการสถิติทางการ	สถานะความพร้อมเผยแพร่ (Tier)	หน่วยงานเจ้าของข้อมูล	ระดับหน่วยงานเจ้าของข้อมูล	หมายเหตุ
การเพิ่มประสิทธิภาพการผลิต	การเตรียมแหล่งน้ำเพื่อการเกษตร	ร้อยละของพื้นที่เกษตรในเขตชลประทาน	0260	พื้นที่การเกษตรที่ได้รับน้ำจากแหล่งน้ำชลประทาน	Tier1	โครงการชลประทานพิษณุโลก	จังหวัด	
การเพิ่มประสิทธิภาพการผลิต	การเตรียมแหล่งน้ำเพื่อการเกษตร	ร้อยละของพื้นที่เกษตรในเขตชลประทาน	0099	จำนวนครัวเรือนที่ได้ใช้ประโยชน์จากแหล่งน้ำชลประทาน	Tier1	กรมชลประทาน	กรม	
การแปรรูปและสร้างมูลค่าเพิ่ม	การแปรรูปผลิตภัณฑ์	จำนวนผลิตภัณฑ์แปรรูปสินค้าเกษตร OTOP	0154	จำนวนผลิตภัณฑ์แปรรูปสินค้าเกษตร OTOP	Tier1	สำนักงานพัฒนาชุมชนจังหวัดพิษณุโลก	จังหวัด	
การแปรรูปและสร้างมูลค่าเพิ่ม	การแปรรูปผลิตภัณฑ์	จำนวนผลิตภัณฑ์แปรรูปสินค้าเกษตร	0072	จำนวนโรงงานแปรรูปสินค้าเกษตร	Tier1	สำนักงานปลัดกระทรวงอุตสาหกรรม	กรม	
การแปรรูปและสร้างมูลค่าเพิ่ม	การส่งเสริมมาตรฐานการผลิตเกษตรอุตสาหกรรม (GMP: Good Manufacturing Practice)	ร้อยละของสถานประกอบการที่ผ่านมาตรฐาน GMP	0214	จำนวนสถานประกอบการที่ผ่านมาตรฐาน GMP	Tier1	สำนักงานพาณิชย์จังหวัดพิษณุโลก	จังหวัด	
การแปรรูปและสร้างมูลค่าเพิ่ม	การขยายตัวของผลผลิตภาค	อัตราที่เพิ่มขึ้นของ GPP ภาคการเกษตร	0287	มูลค่าผลผลิตที่เพิ่มขึ้นของ GPP ภาคการเกษตร	Tier1	กรมบัญชีกลาง	กรม	

ตาราง 14 บัญชีสถิติทางการ “การเพิ่มศักยภาพเกษตรกรและเพิ่มมูลค่าผลผลิตทางการเกษตร” (ต่อ)

ห่วงโซ่คุณค่า (VC)	ปัจจัยแห่งความสำเร็จ (CSF)	ตัวชี้วัด	OSID	รายการสถิติทางการ	สถานะความพร้อมเผยแพร่ (Tier)	หน่วยงานเจ้าของข้อมูล	ระดับหน่วยงานเจ้าของข้อมูล	หมายเหตุ
	การเกษตร							
การขนส่งและบริหารจัดการสินค้า (Logistics)	มีระบบการขนส่งและกระจายสินค้าที่ปลอดภัยและมีมาตรฐาน	ร้อยละที่เพิ่มขึ้นของจุดรับซื้อคลังสินค้าและจุดกระจายสินค้า	0116	จำนวนจุดรับซื้อคลังสินค้าและจุดกระจายสินค้า	Tier2(มีหน่วยงานรับผิดชอบ)	สำนักงานพาณิชย์จังหวัดพิษณุโลก	จังหวัด	
การขนส่งและบริหารจัดการสินค้า (Logistics)	มีระบบการขนส่งและกระจายสินค้าที่ปลอดภัยและมีมาตรฐาน	ร้อยละที่เพิ่มขึ้นของจำนวนเส้นทางระยะทางและพื้นที่ผิวจราจรที่ใช้ในการขนส่งและกระจายสินค้า	0040	จำนวนเส้นทางระยะทางและพื้นที่ผิวจราจรที่ใช้ในการขนส่งและกระจายสินค้า	Tier1	กรมทางหลวง	กรม	
การขนส่งและบริหารจัดการสินค้า (Logistics)	มีระบบการขนส่งและกระจายสินค้าที่ปลอดภัยและมีมาตรฐาน	ร้อยละที่เพิ่มขึ้นของจำนวนเส้นทางระยะทางและพื้นที่ผิวจราจรที่ใช้ในการขนส่งและกระจายสินค้า	0039	จำนวนเส้นทางที่ใช้ในการขนส่งและกระจายสินค้า	Tier1	กรมทางหลวง	กรม	
การขนส่งและบริหารจัดการสินค้า (Logistics)	มีระบบการขนส่งและกระจายสินค้าที่ปลอดภัยและมีมาตรฐาน	ร้อยละที่เพิ่มขึ้นของจำนวนเส้นทางระยะทางและพื้นที่ผิวจราจรที่ใช้ในการขนส่งและกระจายสินค้า	0195	จำนวนระยะทางที่ใช้ในการขนส่งและกระจายสินค้า	Tier1	กรมทางหลวง	กรม	
การพัฒนาระบบการตลาด	พัฒนาตลาดกลางสินค้าและศูนย์จำหน่ายสินค้า	ร้อยละที่เพิ่มขึ้นของจำนวนผู้ค้าข้าว	0167	จำนวนผู้ขอจดทะเบียนเป็นผู้ค้าข้าว	Tier2(มีหน่วยงานรับผิดชอบ)	สำนักงานพาณิชย์จังหวัดพิษณุโลก	จังหวัด	

ตาราง 14 บัญชีสถิติทางการ “การเพิ่มศักยภาพเกษตรกรและเพิ่มมูลค่าผลผลิตทางการเกษตร” (ต่อ)

ห่วงโซ่คุณค่า (VC)	ปัจจัยแห่งความสำเร็จ (CSF)	ตัวชี้วัด	OSID	รายการสถิติทางการ	สถานะความพร้อมเผยแพร่ (Tier)	หน่วยงานเจ้าของข้อมูล	ระดับหน่วยงานเจ้าของข้อมูล	หมายเหตุ
การพัฒนาระบบการตลาด	พัฒนาตลาดซื้อขายล่วงหน้า (FutureMarket)	มีตลาดซื้อขายล่วงหน้า	0123	จำนวนตลาดซื้อขายล่วงหน้า จำแนกตามผลผลิตทางการเกษตร	Tier1	สำนักงานพาณิชย์จังหวัดพิษณุโลก	จังหวัด	
การพัฒนาระบบการตลาด	พัฒนาตลาดซื้อขายล่วงหน้า (FutureMarket)	ร้อยละที่เพิ่มขึ้นของจำนวนผู้ซื้อผู้ขายปริมาณการซื้อขายและมูลค่าการซื้อขายผ่านตลาดกลาง	0309	ร้านจำหน่ายเมล็ดพันธุ์ข้าวคุณภาพดี (GoodRiceSeedShop)	Tier1	กรมการข้าว	กรม	
การพัฒนาระบบการตลาด	พัฒนาตลาดซื้อขายล่วงหน้า (FutureMarket)	ร้อยละที่เพิ่มขึ้นของจำนวนผู้ซื้อผู้ขายปริมาณการซื้อขายและมูลค่าการซื้อขายผ่านตลาดกลาง	0168	จำนวนผู้ขายข้าวผ่านตลาดกลาง	Tier1	สำนักงานปลัดกระทรวงพาณิชย์	กรม	
การพัฒนาระบบการตลาด	พัฒนาตลาดซื้อขายล่วงหน้า (FutureMarket)	ร้อยละที่เพิ่มขึ้นของจำนวนผู้ซื้อผู้ขายปริมาณการซื้อขายและมูลค่าการซื้อขายผ่านตลาดกลาง	0243	ปริมาณการซื้อขายข้าวผ่านตลาดกลาง	Tier1	สำนักงานปลัดกระทรวงพาณิชย์	กรม	
การพัฒนาระบบการตลาด	พัฒนาตลาดซื้อขายล่วงหน้า (FutureMarket)	ร้อยละที่เพิ่มขึ้นของจำนวนผู้ซื้อผู้ขายปริมาณการซื้อขายและมูลค่าการซื้อขายผ่านตลาดกลาง	0308	ราคาต่อหน่วยการขายข้าวผ่านตลาดกลาง	Tier1	สำนักงานปลัดกระทรวงพาณิชย์	กรม	

ตาราง14บัญชีสถิติทางการ “การเพิ่มศักยภาพเกษตรกรและเพิ่มมูลค่าผลผลิตทางการเกษตร”(ต่อ)

ห่วงโซ่คุณค่า (VC)	ปัจจัยแห่งความสำเร็จ (CSF)	ตัวชี้วัด	OSID	รายการสถิติทางการ	สถานะความพร้อมเผยแพร่ (Tier)	หน่วยงานเจ้าของข้อมูล	ระดับหน่วยงานเจ้าของข้อมูล	หมายเหตุ
การพัฒนาระบบการตลาด	พัฒนาตลาดซื้อขายล่วงหน้า (FutureMarket)	ร้อยละที่เพิ่มขึ้นของจำนวนผู้ซื้อผู้ขายปริมาณการซื้อขายและมูลค่าการซื้อขายผ่านตลาดกลาง	0281	มูลค่าการซื้อขายผ่านตลาดกลาง	Tier1	สำนักงานปลัดกระทรวงพาณิชย์	กรม	
การพัฒนาระบบการตลาด	สร้างเครือข่ายความร่วมมือในการส่งเสริมการตลาด	ร้อยละที่เพิ่มขึ้นของเครือข่ายความร่วมมือในการส่งเสริมการตลาด	0084	จำนวนกิจกรรมการส่งเสริมคู่ค้าทั้งในประเทศและต่างประเทศ (Matching&Partnership)	Tier1	สำนักงานปลัดกระทรวงพาณิชย์	กรม	
การพัฒนาระบบการตลาด	มีการประชาสัมพันธ์และการส่งเสริมการขายที่เหมาะสม	จำนวนครั้งของการโฆษณาประชาสัมพันธ์และการส่งเสริมการขายที่เหมาะสมกับแผนการผลิตและแผนการเก็บเกี่ยว	0095	จำนวนครั้งของการจัดกิจกรรมประชาสัมพันธ์และการส่งเสริมผลผลิตทางการเกษตรจำแนกตามประเภทผลผลิตทางการเกษตร	Tier1	สำนักงานพาณิชย์จังหวัดพิษณุโลก	จังหวัด	
การพัฒนาระบบการตลาด	มีการประชาสัมพันธ์และการส่งเสริมการขายที่เหมาะสม	ปริมาณและมูลค่าการสั่งซื้อข้าวจากการจัดงานแสดงสินค้าและRoadShow	0244	ปริมาณการสั่งซื้อผลผลิตทางการเกษตรจากการจัดงานแสดงสินค้าและRoadShowจำแนกตามประเภทผลผลิตทาง	Tier1	สำนักงานปลัดกระทรวงพาณิชย์	กรม	

ตาราง 14 บัญชีสถิติทางการ “การเพิ่มศักยภาพเกษตรกรและเพิ่มมูลค่าผลผลิตทางการเกษตร” (ต่อ)

ห่วงโซ่คุณค่า (VC)	ปัจจัยแห่งความสำเร็จ (CSF)	ตัวชี้วัด	OSID	รายการสถิติทางการ	สถานะความพร้อมเผยแพร่ (Tier)	หน่วยงานเจ้าของข้อมูล	ระดับหน่วยงานเจ้าของข้อมูล	หมายเหตุ
				การเกษตร				
การพัฒนาระบบการตลาด	การวิเคราะห์ความต้องการของตลาดและแนวโน้มสถานการณ์ความต้องการผลผลิตทางการเกษตร	ร้อยละที่เพิ่มขึ้นของปัจจัยที่บ่งบอกความต้องการของตลาดและแนวโน้มสถานการณ์ข้าว	0285	มูลค่าการส่งออกสินค้าเกษตร	Tier2(มีหน่วยงานรับผิดชอบ)	สำนักงานพาณิชย์จังหวัดพิษณุโลก	จังหวัด	
การพัฒนาระบบการตลาด	การวิเคราะห์ความต้องการของตลาดและแนวโน้มสถานการณ์ความต้องการผลผลิตทางการเกษตร	ร้อยละที่เพิ่มขึ้นของปัจจัยที่บ่งบอกความต้องการของตลาดและแนวโน้มสถานการณ์ข้าว	0283	มูลค่าการนำเข้าสินค้าเกษตร	Tier2(มีหน่วยงานรับผิดชอบ)	สำนักงานพาณิชย์จังหวัดพิษณุโลก	จังหวัด	

3.1.4 บัญชีสถิติทางการที่สอดคล้องตามประเด็นการพัฒนาที่4พัฒนาทรัพยากรมนุษย์สร้างสังคมสุขยั่งยืนและสืบสานอัตลักษณ์ประเพณีวัฒนธรรมที่ดั้งเดิม

วัตถุประสงค์

- 1) เพื่อพัฒนาทรัพยากรมนุษย์ของคนทุกช่วงวัยให้มีคุณภาพชีวิตที่ดีและมีคุณธรรม
- 2) เพื่อพัฒนาด้านการศึกษาและสาธารณสุขที่มีมาตรฐานและประชาชนสามารถเข้าถึงได้
- 3) เพื่อรักษาอัตลักษณ์สืบสานประเพณีวัฒนธรรมและภูมิปัญญาท้องถิ่น
- 4) เพื่อน้อมนำศาสตร์พระราชามาสู่การปฏิบัติในการพัฒนาคนสังคมและคุณภาพชีวิตความเป็นอยู่ที่ดีของประชาชนในจังหวัด

ตัวชี้วัด

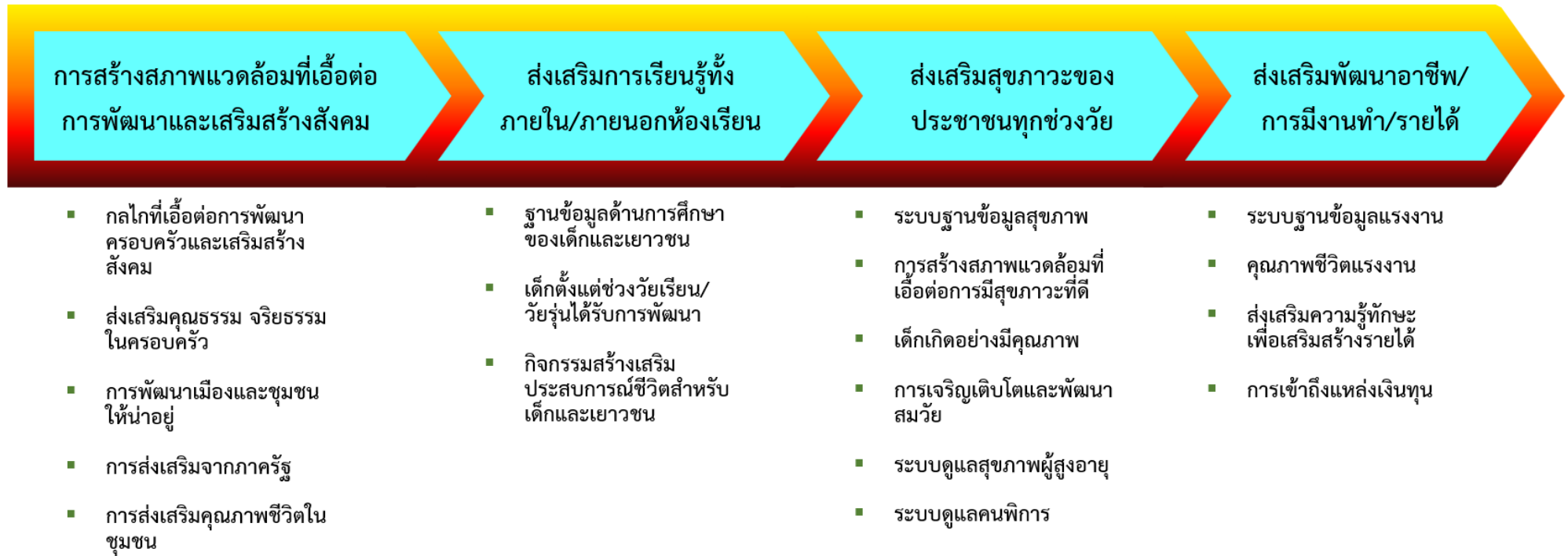
- คะแนนเฉลี่ยผลสัมฤทธิ์ทางการศึกษา(ONET)ชั้นมัธยมศึกษาตอนปลาย
- จำนวนสถานศึกษาที่ได้รับมาตรฐานเพิ่มขึ้น
- สัดส่วนประชากรที่เข้าถึงสิทธิสวัสดิการประกันสุขภาพของประเทศ
- จำนวนสถานบริการสาธารณสุขที่ได้รับมาตรฐาน(รพ.ในสังกัดกระทรวงสาธารณสุขผ่านการรับรองHA ชั้น3)
- จำนวนครัวเรือนยากจนที่ได้รับความช่วยเหลือ
- หนี้สินเฉลี่ยต่อครัวเรือนลดลง
- อัตราการว่างงานลดลง

ในการขับเคลื่อนประเด็นการพัฒนาที่4:พัฒนาทรัพยากรมนุษย์สร้างสังคมสุขยั่งยืนและสืบสานอัตลักษณ์ประเพณีวัฒนธรรมที่ดั้งเดิมจากดัชนีด้านการพัฒนาคน(People)แม้ว่าลำดับที่ของจังหวัดพิษณุโลกจะอยู่ในลำดับที่ดีคือลำดับที่63ของประเทศแต่ก็มีตัวชี้วัดที่อยู่ในระดับค่อนข้างต่ำควรได้รับการแก้ไขอย่างเร่งด่วนได้แก่ประชากรที่เจ็บป่วยที่เป็นผู้ป่วยในอัตราการเข้าเรียนรวมระดับมัธยมศึกษาตอนปลายและอาชีวศึกษาดังนั้นจึงต้องดำเนินการจัดทำห่วงโซ่คุณค่า(ValueChain)ที่สอดคล้องกับแผนพัฒนาจังหวัดพิษณุโลก “พัฒนาทรัพยากรมนุษย์สร้างสังคมสุขยั่งยืนและสืบสานอัตลักษณ์ประเพณีวัฒนธรรมที่ดั้งเดิม” และคัดเลือกปัจจัยสู่ความสำเร็จ(CriticalSuccessFactor)เพื่อจัดทำผังสถิติทางการเรื่อง “พัฒนาทรัพยากรมนุษย์สร้างสังคมสุขยั่งยืน” ที่ประกอบด้วยรายการข้อมูลสถิติทางการที่สามารถนำไปใช้ในการติดตามและประเมินผลในเรื่องดังกล่าวได้

แนวคิดการจัดทำห่วงโซ่คุณค่าที่สอดคล้องกับแผนพัฒนาจังหวัดพิษณุโลก “ประเด็นการพัฒนาที่4พัฒนาทรัพยากรมนุษย์สร้างสังคมสุขยั่งยืนและสืบสานอัตลักษณ์ประเพณีวัฒนธรรมที่ดั้งเดิม” โดยเริ่มจากการศึกษาห่วงโซ่คุณค่าของประเทศไทย140เป้าหมายแผนแม่บทย่อยภายใต้แผนแม่บทภายใต้ยุทธศาสตร์ชาติ(23ด้าน)ประเด็น11การพัฒนาศักยภาพคนตลอดช่วงชีวิตแผนแม่บทย่อย11.1การสร้างสภาพแวดล้อมที่เอื้อต่อการพัฒนาและเสริมสร้างศักยภาพมนุษย์เป้าหมาย110101ครอบครัวไทยมีความเข้มแข็งและจิตสำนึกความเป็นไทยดำรงชีวิตแบบพอเพียงมากขึ้นและประเด็น13การเสริมสร้างให้คนไทยมีสุขภาวะที่ดีแผนแม่บทย่อย13.3การพัฒนาระบบบริการสุขภาพที่มันสมัยสนับสนุนการสร้างสุขภาวะที่ดีเป้าหมาย130301มีระบบสาธารณสุขที่ได้มาตรฐานที่ประชาชนทุกระดับจากนั้นดำเนินการจัดทำห่วงโซ่คุณค่า(ValueChain)การท่องเที่ยวดังภาพ17และห่วงโซ่คุณค่า(ValueChain)ที่สอดคล้องกับแผนพัฒนาจังหวัดพิษณุโลกเรื่อง “พัฒนาทรัพยากรมนุษย์สร้างสังคมสุขยั่งยืน” ได้ดังภาพ19โดยศึกษายุทธศาสตร์กลยุทธ์แนวทางการพัฒนาตลอดจนตัวชี้วัดภายใต้แผนระดับ3ที่สอดคล้องกับปัจจัยสู่ความสำเร็จ(CriticalSuccessFactor)พร้อมทั้งกำหนด

รายการข้อมูลสถิติที่สำคัญและจำเป็นจึงสามารถสรุปผังสถิติทางการ “พัฒนาทรัพยากรมนุษย์สร้างสังคมสุข
ยั่งยืน” ดังตาราง 15

ห่วงโซ่คุณค่า “พัฒนาทรัพยากรมนุษย์สร้างสังคมสุขยั่งยืน”



ภาพ 19 ห่วงโซ่คุณค่า “พัฒนาทรัพยากรมนุษย์สร้างสังคมสุขยั่งยืน”

ตาราง 15 บัญชีสถิติทางการ “พัฒนาทรัพยากรมนุษย์สร้างสังคมสุขยั่งยืน”

ห่วงโซ่คุณค่า (VC)	ปัจจัยแห่งความสำเร็จ (CSF)	ตัวชี้วัด	OSID	รายการสถิติทางการ	สถานะความพร้อมเผยแพร่ (Tier)	หน่วยงานเจ้าของข้อมูล	ระดับหน่วยงานเจ้าของข้อมูล	หมายเหตุ
การสร้างสภาพแวดล้อมที่เอื้อต่อการพัฒนาและเสริมสร้างสังคม	กลไกที่เอื้อต่อการพัฒนาครอบครัวและเสริมสร้างสังคม	ร้อยละที่เพิ่มขึ้นของดัชนีความก้าวหน้าคน(HAI)	0291	ร้อยละของครัวเรือนที่มีหัวหน้าครัวเรือนเดียว(%)	Tier1	สำนักงานสถิติแห่งชาติ	กรม	
การสร้างสภาพแวดล้อมที่เอื้อต่อการพัฒนาและเสริมสร้างสังคม	กลไกที่เอื้อต่อการพัฒนาครอบครัวและเสริมสร้างสังคม	อัตราการหย่าร้างที่ลดลง	0110	จำนวนคู่สมรสที่จดทะเบียนหย่า	Tier1	กรมการปกครอง	กรม	
การสร้างสภาพแวดล้อมที่เอื้อต่อการพัฒนาและเสริมสร้างสังคม	กลไกที่เอื้อต่อการพัฒนาครอบครัวและเสริมสร้างสังคม	อัตราการหย่าร้างที่ลดลง	0109	จำนวนคู่สมรสที่จดทะเบียนสมรส	Tier1	กรมการปกครอง	กรม	

ตาราง 15 บัญชีสถิติทางการ “พัฒนาทรัพยากรมนุษย์สร้างสังคมสุขยั่งยืน” (ต่อ)

ห่วงโซ่คุณค่า (VC)	ปัจจัยแห่งความสำเร็จ (CSF)	ตัวชี้วัด	OSID	รายการสถิติทางการ	สถานะความพร้อมเผยแพร่ (Tier)	หน่วยงานเจ้าของข้อมูล	ระดับหน่วยงานเจ้าของข้อมูล	หมายเหตุ
การสร้างสภาพแวดล้อมที่เอื้อต่อการพัฒนาและเสริมสร้างสังคม	กลไกที่เอื้อต่อการพัฒนาครอบครัวและเสริมสร้างสังคม	ร้อยละที่เพิ่มขึ้นของดัชนีความก้าวหน้าคน(HAI)	0310	รายได้เฉลี่ยของครัวเรือนต่อเดือน(บาท)	Tier1	สำนักงานสถิติแห่งชาติ	กรม	
การสร้างสภาพแวดล้อมที่เอื้อต่อการพัฒนาและเสริมสร้างสังคม	กลไกที่เอื้อต่อการพัฒนาครอบครัวและเสริมสร้างสังคม	ร้อยละที่เพิ่มขึ้นของดัชนีความก้าวหน้าคน(HAI)	0326	สัดส่วนประชากรยากจน(%)	Tier1	สำนักงานสภาพัฒนาการเศรษฐกิจและสังคมแห่งชาติ	กรม	
การสร้างสภาพแวดล้อมที่เอื้อต่อการพัฒนาและเสริมสร้างสังคม	กลไกที่เอื้อต่อการพัฒนาครอบครัวและเสริมสร้างสังคม	ร้อยละที่เพิ่มขึ้นของดัชนีความก้าวหน้าคน(HAI)	0290	ร้อยละของครัวเรือนที่มีหนี้สินเพื่อการอุปโภคบริโภค(%)	Tier1	สำนักงานสถิติแห่งชาติ	กรม	
การสร้างสภาพแวดล้อมที่เอื้อต่อการพัฒนาและเสริมสร้างสังคม	กลไกที่เอื้อต่อการพัฒนาครอบครัวและเสริมสร้างสังคม	ร้อยละที่เพิ่มขึ้นของดัชนีความก้าวหน้าคน(HAI)	0023	ค่าสัมประสิทธิ์ความไม่เสมอภาคของรายได้หรือค่าสัมประสิทธิ์จีนี่(%)	Tier1	สำนักงานสถิติแห่งชาติ	กรม	
การสร้างสภาพแวดล้อมที่เอื้อต่อการพัฒนาครอบครัว	กลไกที่เอื้อต่อการพัฒนาครอบครัว	ร้อยละที่เพิ่มขึ้นของดัชนีความก้าวหน้าคน(HAI)	0289	ร้อยละของครัวเรือนที่มีบ้านและที่ดินเป็นของตนเอง(%)	Tier1	สำนักงานสถิติแห่งชาติ	กรม	

ตาราง 15 บัญชีสถิติทางการ “พัฒนาทรัพยากรมนุษย์สร้างสังคมสุขยั่งยืน” (ต่อ)

ห่วงโซ่คุณค่า (VC)	ปัจจัยแห่งความสำเร็จ (CSF)	ตัวชี้วัด	OSID	รายการสถิติทางการ	สถานะความพร้อมเผยแพร่ (Tier)	หน่วยงานเจ้าของข้อมูล	ระดับหน่วยงานเจ้าของข้อมูล	หมายเหตุ
เอื้อต่อการพัฒนาและเสริมสร้างสังคม	และเสริมสร้างสังคม							
การสร้างสภาพแวดล้อมที่เอื้อต่อการพัฒนาและเสริมสร้างสังคม	กลไกที่เอื้อต่อการพัฒนาครอบครัวและเสริมสร้างสังคม	จำนวนเด็กที่ได้รับการเลี้ยงดูและดูแลโดยครอบครัวและชุมชนซึ่งเป็นครอบครัวเครือญาติอุปถัมภ์หรือไม่มี ความเกี่ยวพันเป็นเครือญาติ	0037	จำนวนเด็กยากจนที่อยู่ในครอบครัวอุปถัมภ์หรือถูกทอดทิ้งหรือบิดามารดาไม่สามารถดูแลได้	Tier1	สำนักงานปลัดกระทรวงการพัฒนาสังคมและความมั่นคงของมนุษย์	กรม	
การสร้างสภาพแวดล้อมที่เอื้อต่อการพัฒนาและเสริมสร้างสังคม	กลไกที่เอื้อต่อการพัฒนาครอบครัวและเสริมสร้างสังคม	ร้อยละที่เพิ่มขึ้นของดัชนีความ	0006	การแจ้งความคดีชีวิตร่างกายเพศและคดีประทุษร้ายต่อทรัพย์สิน(รายต่อประชากรแสนคน)	Tier1	สำนักงานตำรวจแห่งชาติ	กรม	
การสร้างสภาพแวดล้อมที่เอื้อต่อการพัฒนาและเสริมสร้างสังคม	กลไกที่เอื้อต่อการพัฒนาครอบครัวและเสริมสร้างสังคม	ร้อยละที่เพิ่มขึ้นของดัชนีความก้าวหน้าคน(HAI)	0296	ร้อยละของประชากรที่ใช้สิทธิเลือกตั้งระดับประเทศ/ท้องถิ่น	Tier1	สำนักงานคณะกรรมการการเลือกตั้งจังหวัดพิษณุโลก	จังหวัด	

ตาราง15บัญชีสถิติทางการ“พัฒนาทรัพยากรมนุษย์สร้างสังคมสุขยั่งยืน”(ต่อ)

ห่วงโซ่คุณค่า (VC)	ปัจจัยแห่งความสำเร็จ (CSF)	ตัวชี้วัด	OSID	รายการสถิติทางการ	สถานะความพร้อมเผยแพร่ (Tier)	หน่วยงานเจ้าของข้อมูล	ระดับหน่วยงานเจ้าของข้อมูล	หมายเหตุ
การสร้างสภาพแวดล้อมที่เอื้อต่อการพัฒนาและเสริมสร้างสังคม	กลไกที่เอื้อต่อการพัฒนาครอบครัวและเสริมสร้างสังคม	ร้อยละที่เพิ่มขึ้นของดัชนีความก้าวหน้าคน(HAI)	0232	จำนวนองค์กรชุมชน	Tier1	สำนักงานพัฒนาชุมชนจังหวัดพิษณุโลก	จังหวัด	
การสร้างสภาพแวดล้อมที่เอื้อต่อการพัฒนาและเสริมสร้างสังคม	กลไกที่เอื้อต่อการพัฒนาครอบครัวและเสริมสร้างสังคม	ร้อยละที่เพิ่มขึ้นของดัชนีความก้าวหน้าคน(HAI)	0119	จำนวนชุมชนคุณธรรม	Tier1	สำนักงานวัฒนธรรมจังหวัดพิษณุโลก	จังหวัด	
การสร้างสภาพแวดล้อมที่เอื้อต่อการพัฒนาและเสริมสร้างสังคม	สร้างเสริมคุณธรรมจริยธรรมในครอบครัว	จำนวนกิจกรรมเพื่อส่งเสริม/สร้างความสัมพันธ์ในครอบครัว	0082	จำนวนกิจกรรมเพื่อส่งเสริม/สร้างความสัมพันธ์ในครอบครัว	Tier1	สำนักงานพัฒนาสังคมและความมั่นคงของมนุษย์จังหวัดพิษณุโลก	จังหวัด	
การสร้างสภาพแวดล้อมที่เอื้อต่อการพัฒนาและเสริมสร้างสังคม	สร้างเสริมคุณธรรมจริยธรรมในครอบครัว	จำนวนกิจกรรมเสริมสร้างคุณธรรมจริยธรรมในครอบครัว	0098	จำนวนครัวเรือนที่เข้าร่วมกิจกรรมฯ	Tier1	สำนักงานพัฒนาสังคมและความมั่นคงของมนุษย์จังหวัดพิษณุโลก	จังหวัด	

ตาราง 15 บัญชีสถิติทางการ “พัฒนาทรัพยากรมนุษย์สร้างสังคมสุขยั่งยืน” (ต่อ)

ห่วงโซ่คุณค่า (VC)	ปัจจัยแห่งความสำเร็จ (CSF)	ตัวชี้วัด	OSID	รายการสถิติทางการ	สถานะความพร้อมเผยแพร่ (Tier)	หน่วยงานเจ้าของข้อมูล	ระดับหน่วยงานเจ้าของข้อมูล	หมายเหตุ
การสร้างสภาพแวดล้อมที่เอื้อต่อการพัฒนาและเสริมสร้างสังคม	สร้างเสริมคุณธรรมจริยธรรมในครอบครัว	อัตราการตั้งครรภ์ก่อนวัยอันควรลดลง	0036	จำนวนเด็กที่ถูกล่วงละเมิดทางเพศโดยบุคคลในครอบครัว	Tier1	สำนักงานพัฒนาสังคมและความมั่นคงของมนุษย์จังหวัดพิษณุโลก	จังหวัด	
การสร้างสภาพแวดล้อมที่เอื้อต่อการพัฒนาและเสริมสร้างสังคม	สร้างเสริมคุณธรรมจริยธรรมในครอบครัว	อัตราการตั้งครรภ์ก่อนวัยอันควรลดลง	0188	จำนวนผู้หญิงที่ตั้งครรภ์ที่มีอายุไม่เกิน 18 ปี	Tier1	สำนักงานปลัดกระทรวงสาธารณสุข	กรม	
การสร้างสภาพแวดล้อมที่เอื้อต่อการพัฒนาและเสริมสร้างสังคม	สร้างเสริมคุณธรรมจริยธรรมในครอบครัว	อัตราการตั้งครรภ์ก่อนวัยอันควรลดลง	0035	จำนวนเด็กที่ตั้งครรภ์ในวัยเรียน	Tier1	สำนักงานคณะกรรมการการศึกษาขั้นพื้นฐาน	กรม	
การสร้างสภาพแวดล้อมที่เอื้อต่อการพัฒนาและเสริมสร้างสังคม	สร้างเสริมคุณธรรมจริยธรรมในครอบครัว	การลดลงของสัดส่วนคดีต่อประชากรที่ขึ้นสู่การพิจารณาของศาลเยาวชนและครอบครัว	0088	จำนวนคดีที่ขึ้นสู่การพิจารณาของศาลเยาวชนและครอบครัว	Tier1	สำนักงานปลัดกระทรวงยุติธรรม	กรม	

ตาราง 15 บัญชีสถิติทางการ “พัฒนาทรัพยากรมนุษย์สร้างสังคมสุขยั่งยืน” (ต่อ)

ห่วงโซ่คุณค่า (VC)	ปัจจัยแห่งความสำเร็จ (CSF)	ตัวชี้วัด	OSID	รายการสถิติทางการ	สถานะความพร้อมเผยแพร่ (Tier)	หน่วยงานเจ้าของข้อมูล	ระดับหน่วยงานเจ้าของข้อมูล	หมายเหตุ
การสร้างสภาพแวดล้อมที่เอื้อต่อการพัฒนาและเสริมสร้างสังคม	สร้างเสริมคุณธรรมจริยธรรมในครอบครัว	การลดของห้องเรียนของศูนย์ช่วยเหลือสังคม (SOCC) ของจังหวัดพิษณุโลก	0086	จำนวนข้อร้องเรียนของศูนย์ช่วยเหลือสังคม (OSCC) ของจังหวัดพิษณุโลก	Tier1	สำนักงานพัฒนาสังคมและความมั่นคงของมนุษย์จังหวัดพิษณุโลก	จังหวัด	
การสร้างสภาพแวดล้อมที่เอื้อต่อการพัฒนาและเสริมสร้างสังคม	การพัฒนาเมืองและชุมชนให้น่าอยู่	ความหนาแน่นของประชากร	0147	จำนวนประชากรของจังหวัดจำแนกตามเขตการปกครอง	Tier1	กรมการปกครอง	กรม	
การสร้างสภาพแวดล้อมที่เอื้อต่อการพัฒนาและเสริมสร้างสังคม	การพัฒนาเมืองและชุมชนให้น่าอยู่	ร้อยละที่เพิ่มขึ้นของดัชนีความก้าวหน้าคน (HAI)	0302	ร้อยละของหมู่บ้านที่ถนนสายหลักใช้การได้ตลอดปี (%)	Tier1	กรมการพัฒนาชุมชน	กรม	
การสร้างสภาพแวดล้อมที่เอื้อต่อการพัฒนาและเสริมสร้างสังคม	การพัฒนาเมืองและชุมชนให้น่าอยู่	ร้อยละหมู่บ้านที่มีเส้นทางคมนาคมที่ได้มาตรฐาน (ถนนไร้ฝุ่น)	0229	จำนวนหมู่บ้านที่มีเส้นทางคมนาคมที่ได้มาตรฐาน (ถนนไร้ฝุ่น) จำแนกตามเขตการปกครอง	Tier1	กรมส่งเสริมการปกครองท้องถิ่น	กรม	

ตาราง 15 บัญชีสถิติทางการ “พัฒนาทรัพยากรมนุษย์สร้างสังคมสุขยั่งยืน” (ต่อ)

ห่วงโซ่คุณค่า (VC)	ปัจจัยแห่งความสำเร็จ (CSF)	ตัวชี้วัด	OSID	รายการสถิติทางการ	สถานะความพร้อมเผยแพร่ (Tier)	หน่วยงานเจ้าของข้อมูล	ระดับหน่วยงานเจ้าของข้อมูล	หมายเหตุ
การสร้างสภาพแวดล้อมที่เอื้อต่อการพัฒนาและเสริมสร้างสังคม	การพัฒนาเมืองและชุมชนให้น่าอยู่	ร้อยละของอุบัติเหตุทางถนนที่ลดลง	0093	จำนวนครั้งของการเกิดอุบัติเหตุ	Tier1	สถานีตำรวจภูธรจังหวัดพิษณุโลก	จังหวัด	
การสร้างสภาพแวดล้อมที่เอื้อต่อการพัฒนาและเสริมสร้างสังคม	การพัฒนาเมืองและชุมชนให้น่าอยู่	ร้อยละของอุบัติเหตุทางถนนที่ลดลง	0164	จำนวนผู้เสียชีวิตจากอุบัติเหตุ	Tier1	สถานีตำรวจภูธรจังหวัดพิษณุโลก	จังหวัด	
การสร้างสภาพแวดล้อมที่เอื้อต่อการพัฒนาและเสริมสร้างสังคม	การพัฒนาเมืองและชุมชนให้น่าอยู่	ร้อยละที่เพิ่มขึ้นของดัชนีความก้าวหน้าคน(HAI)	0299	ร้อยละของประชากรที่มีโทรศัพท์มือถือ(%)	Tier1	สำนักงานสถิติแห่งชาติ	กรม	
การสร้างสภาพแวดล้อมที่เอื้อต่อการพัฒนาและเสริมสร้างสังคม	การพัฒนาเมืองและชุมชนให้น่าอยู่	ร้อยละที่เพิ่มขึ้นของดัชนีความก้าวหน้าคน(HAI)	0294	ร้อยละของประชากรที่เข้าถึงอินเทอร์เน็ต(%)	Tier1	สำนักงานสถิติแห่งชาติ	กรม	

ตาราง 15 บัญชีสถิติทางการ “พัฒนาทรัพยากรมนุษย์สร้างสังคมสุขยั่งยืน” (ต่อ)

ห่วงโซ่คุณค่า (VC)	ปัจจัยแห่งความสำเร็จ (CSF)	ตัวชี้วัด	OSID	รายการสถิติทางการ	สถานะความพร้อมเผยแพร่ (Tier)	หน่วยงานเจ้าของข้อมูล	ระดับหน่วยงานเจ้าของข้อมูล	หมายเหตุ
การสร้างสภาพแวดล้อมที่เอื้อต่อการพัฒนาและเสริมสร้างสังคม	การพัฒนาเมืองและชุมชนให้น่าอยู่	ร้อยละของครัวเรือนที่มีไฟฟ้าใช้	0100	จำนวนครัวเรือนที่มีไฟฟ้าใช้ จำแนกตามเขตการปกครอง	Tier1	การไฟฟ้าส่วนภูมิภาคจังหวัดพิษณุโลก	จังหวัด	
การสร้างสภาพแวดล้อมที่เอื้อต่อการพัฒนาและเสริมสร้างสังคม	การพัฒนาเมืองและชุมชนให้น่าอยู่	ร้อยละของครัวเรือนที่มีประปาใช้	0106	จำนวนครัวเรือนที่มีน้ำประปาใช้ จำแนกตามเขตการปกครอง	Tier1	การประปาส่วนภูมิภาค	กรม	
การสร้างสภาพแวดล้อมที่เอื้อต่อการพัฒนาและเสริมสร้างสังคม	การพัฒนาเมืองและชุมชนให้น่าอยู่	ร้อยละของครัวเรือนที่อยู่ในอาศัยในสภาพแวดล้อมที่เหมาะสมที่มั่นคงปลอดภัย	0105	จำนวนครัวเรือนที่มีที่อยู่อาศัยอยู่ในสภาพแวดล้อมที่ไม่เหมาะสมและไม่มั่นคงถาวรจากเขตการปกครอง	Tier1	สำนักงานปลัดกระทรวงการพัฒนาสังคมและความมั่นคงของมนุษย์	กรม	
การสร้างสภาพแวดล้อมที่เอื้อต่อการพัฒนาและเสริมสร้างสังคม	การส่งเสริมจากภาครัฐ	จำนวนโครงการ/งบประมาณที่ได้รับการสนับสนุนจากภาครัฐ	0066	จำนวนโครงการที่ได้รับการจัดสรรงบประมาณเพื่อการพัฒนาทางด้านสังคมและความเป็นอยู่	Tier1	สำนักงานจังหวัดพิษณุโลก	จังหวัด	

ตาราง 15 บัญชีสถิติทางการ “พัฒนาทรัพยากรมนุษย์สร้างสังคมสุขยั่งยืน” (ต่อ)

ห่วงโซ่คุณค่า (VC)	ปัจจัยแห่งความสำเร็จ (CSF)	ตัวชี้วัด	OSID	รายการสถิติทางการ	สถานะความพร้อมเผยแพร่ (Tier)	หน่วยงานเจ้าของข้อมูล	ระดับหน่วยงานเจ้าของข้อมูล	หมายเหตุ
การสร้างสภาพแวดล้อมที่เอื้อต่อการพัฒนาและเสริมสร้างสังคม	การส่งเสริมจากภาครัฐ	จำนวนโครงการ/งบประมาณที่ได้รับการสนับสนุนจากภาครัฐ	0025	งบประมาณที่ได้รับการจัดสรรเพื่อการพัฒนาทางด้านสังคมและความเป็นอยู่	Tier1	สำนักงานจังหวัดพิษณุโลก	จังหวัด	
การสร้างสภาพแวดล้อมที่เอื้อต่อการพัฒนาและเสริมสร้างสังคม	การส่งเสริมคุณภาพชีวิตในชุมชน	ประชากรในชุมชนมีเงินออมเพิ่มขึ้น	0076	จำนวนกลุ่ม/ชมรมเพื่อส่งเสริมการออมในชุมชน	Tier1	สำนักงานพัฒนาชุมชนจังหวัดพิษณุโลก	จังหวัด	
การสร้างสภาพแวดล้อมที่เอื้อต่อการพัฒนาและเสริมสร้างสังคม	การส่งเสริมคุณภาพชีวิตในชุมชน	ประชากรในชุมชนมีเงินออมเพิ่มขึ้น	0219	จำนวนสมาชิกในกลุ่มเงินออมชุมชนเช่นสหกรณ์สถาบันการเงินชุมชน เป็นต้น	Tier1	กรมการพัฒนาชุมชน	กรม	
การสร้างสภาพแวดล้อมที่เอื้อต่อการพัฒนาและเสริมสร้างสังคม	การส่งเสริมคุณภาพชีวิตในชุมชน	ประชากรในชุมชนมีเงินออมเพิ่มขึ้น	0103	จำนวนครัวเรือนที่มีการออม	Tier1	กรมการพัฒนาชุมชน	กรม	

ตาราง 15 บัญชีสถิติทางการ “พัฒนาทรัพยากรมนุษย์สร้างสังคมสุขยั่งยืน” (ต่อ)

ห่วงโซ่คุณค่า (VC)	ปัจจัยแห่งความสำเร็จ (CSF)	ตัวชี้วัด	OSID	รายการสถิติทางการ	สถานะความพร้อมเผยแพร่ (Tier)	หน่วยงานเจ้าของข้อมูล	ระดับหน่วยงานเจ้าของข้อมูล	หมายเหตุ
ส่งเสริมการเรียนรู้ทั้งภายใน/ภายนอกห้องเรียน	ฐานข้อมูลด้านการศึกษาของเด็กและเยาวชน	ร้อยละของนักเรียนต่อประชากรวัยเรียน	0149	จำนวนประชากรวัยเรียน จำแนกตามอายุเข้าเรียนตามเกณฑ์	Tier1	สำนักงานปลัดกระทรวงศึกษาธิการ	กรม	
ส่งเสริมการเรียนรู้ทั้งภายใน/ภายนอกห้องเรียน	ฐานข้อมูลด้านการศึกษาของเด็กและเยาวชน	ร้อยละของนักเรียนต่อประชากรวัยเรียน	0161	จำนวนผู้เรียนในระบบ จำแนกตามชั้นปีเพศ	Tier1	สำนักงานปลัดกระทรวงศึกษาธิการ	กรม	
ส่งเสริมการเรียนรู้ทั้งภายใน/ภายนอกห้องเรียน	ฐานข้อมูลด้านการศึกษาของเด็กและเยาวชน	ร้อยละของนักเรียนต่อประชากรวัยเรียน	0130	จำนวนนักเรียนจำแนกตามระดับการศึกษาและพื้นที่ (อำเภอ)	Tier1	สำนักงานปลัดกระทรวงศึกษาธิการ	กรม	
ส่งเสริมการเรียนรู้ทั้งภายใน/ภายนอกห้องเรียน	ฐานข้อมูลด้านการศึกษาของเด็กและเยาวชน	ร้อยละของนักเรียนที่สำเร็จการศึกษา	0133	จำนวนนักเรียนที่สำเร็จการศึกษาจำแนกตามระดับการศึกษาและพื้นที่ (อำเภอ)	Tier1	สำนักงานปลัดกระทรวงศึกษาธิการ	กรม	
ส่งเสริมการเรียนรู้ทั้งภายใน/	ฐานข้อมูลด้านการศึกษาของเด็ก	สัดส่วนของนักเรียนต่อครู	0107	จำนวนครูจำแนกตามวุฒิการศึกษาของครู	Tier1	สำนักงานปลัดกระทรวง	กรม	

ตาราง15บัญชีสถิติทางการ“พัฒนาทรัพยากรมนุษย์สร้างสังคมสุขยั่งยืน”(ต่อ)

ห่วงโซ่คุณค่า (VC)	ปัจจัยแห่งความสำเร็จ (CSF)	ตัวชี้วัด	OSID	รายการสถิติทางการ	สถานะความพร้อมเผยแพร่ (Tier)	หน่วยงานเจ้าของข้อมูล	ระดับหน่วยงานเจ้าของข้อมูล	หมายเหตุ
ภายนอกห้องเรียน	และเยาวชน					ศึกษาธิการ		
ส่งเสริมการเรียนรู้ทั้งภายใน/ภายนอกห้องเรียน	ฐานข้อมูลด้านการศึกษาของเด็กและเยาวชน	สัดส่วนของนักเรียนต่อครู	0108	จำนวนครูจำแนกตามสังกัด	Tier1	สำนักงานปลัดกระทรวงศึกษาธิการ	กรม	
ส่งเสริมการเรียนรู้ทั้งภายใน/ภายนอกห้องเรียน	เด็กตั้งแต่ช่วงวัยเรียน/วัยรุ่นได้รับการพัฒนา	ร้อยละที่เพิ่มขึ้นของดัชนีความก้าวหน้าคน(HAI)	0330	อัตราการเข้าเรียนรวมระดับมัธยมศึกษาตอนปลายและอาชีวศึกษา(%)	Tier1	สำนักงานปลัดกระทรวงศึกษาธิการ	กรม	
ส่งเสริมการเรียนรู้ทั้งภายใน/ภายนอกห้องเรียน	เด็กตั้งแต่ช่วงวัยเรียน/วัยรุ่นได้รับการพัฒนา	ร้อยละที่เพิ่มขึ้นของดัชนีความก้าวหน้าคน(HAI)	0020	ค่าเฉลี่ยระดับสติปัญญา(IQ)ของเด็กนักเรียนไทยชั้นประถมศึกษาปีที่1(คะแนน)	Tier1	กรมสุขภาพจิต	กรม	
ส่งเสริมการเรียนรู้ทั้งภายใน/ภายนอกห้องเรียน	เด็กตั้งแต่ช่วงวัยเรียน/วัยรุ่นได้รับการพัฒนา	ค่าเฉลี่ยO-netชั้นป.6ของจังหวัดเพิ่มขึ้นและไม่ต่ำกว่าค่าเฉลี่ยของประเทศ	0017	คะแนนเฉลี่ยการทดสอบO-Netระดับประถมศึกษาตอนปลาย(%)	Tier1	สำนักงานคณะกรรมการการศึกษาขั้นพื้นฐาน	กรม	

ตาราง15บัญชีสถิติทางการ“พัฒนาทรัพยากรมนุษย์สร้างสังคมสุขยั่งยืน”(ต่อ)

ห่วงโซ่คุณค่า (VC)	ปัจจัยแห่งความสำเร็จ (CSF)	ตัวชี้วัด	OSID	รายการสถิติทางการ	สถานะความพร้อมเผยแพร่ (Tier)	หน่วยงานเจ้าของข้อมูล	ระดับหน่วยงานเจ้าของข้อมูล	หมายเหตุ
ส่งเสริมการเรียนรู้ทั้งภายใน/ภายนอกห้องเรียน	เด็กตั้งแต่ช่วงวัยเรียน/วัยรุ่นได้รับการพัฒนา	ค่าเฉลี่ยO-netชั้นป.6ของจังหวัดเพิ่มขึ้นและไม่ต่ำกว่าค่าเฉลี่ยของประเทศ	0018	คะแนนเฉลี่ยการทดสอบO-Netระดับมัธยมศึกษาตอนต้น(%)	Tier1	สำนักงานคณะกรรมการการศึกษาขั้นพื้นฐาน	กรม	
ส่งเสริมการเรียนรู้ทั้งภายใน/ภายนอกห้องเรียน	เด็กตั้งแต่ช่วงวัยเรียน/วัยรุ่นได้รับการพัฒนา	ค่าเฉลี่ยO-netชั้นป.6ของจังหวัดเพิ่มขึ้นและไม่ต่ำกว่าค่าเฉลี่ยของประเทศ	0019	คะแนนเฉลี่ยการทดสอบO-Netระดับมัธยมศึกษาตอนปลาย(%)	Tier1	สำนักงานคณะกรรมการการศึกษาขั้นพื้นฐาน	กรม	
ส่งเสริมการเรียนรู้ทั้งภายใน/ภายนอกห้องเรียน	เด็กตั้งแต่ช่วงวัยเรียน/วัยรุ่นได้รับการพัฒนา	ร้อยละที่เพิ่มขึ้นของดัชนีความก้าวหน้าคน(HAI)	0152	จำนวนปีการศึกษาเฉลี่ยของประชากรอายุ15ปีขึ้นไป(ปี)	Tier1	สำนักงานคณะกรรมการการศึกษาขั้นพื้นฐาน	กรม	
ส่งเสริมการเรียนรู้ทั้งภายใน/ภายนอกห้องเรียน	เด็กตั้งแต่ช่วงวัยเรียน/วัยรุ่นได้รับการพัฒนา	ร้อยละที่เพิ่มขึ้นของดัชนีความก้าวหน้าคน(HAI)	0131	จำนวนนักเรียนที่เรียนจบการศึกษาระดับการศึกษาภาคบังคับ	Tier1	สำนักงานคณะกรรมการการศึกษาขั้นพื้นฐาน	กรม	
ส่งเสริมการเรียนรู้ทั้งภายใน/	เด็กตั้งแต่ช่วงวัยเรียน/วัยรุ่นได้รับการพัฒนา	ร้อยละที่เพิ่มขึ้นของดัชนีความก้าวหน้าคน(HAI)	0132	จำนวนนักเรียนที่เรียนต่อในระดับการศึกษาที่สูงกว่า	Tier1	สำนักงานคณะกรรมการ	กรม	

ตาราง 15 บัญชีสถิติทางการ “พัฒนาทรัพยากรมนุษย์สร้างสังคมสุขยั่งยืน” (ต่อ)

ห่วงโซ่คุณค่า (VC)	ปัจจัยแห่งความสำเร็จ (CSF)	ตัวชี้วัด	OSID	รายการสถิติทางการ	สถานะความพร้อมเผยแพร่ (Tier)	หน่วยงานเจ้าของข้อมูล	ระดับหน่วยงานเจ้าของข้อมูล	หมายเหตุ
ภายนอกห้องเรียน	การพัฒนา			การศึกษาภาคบังคับ		การศึกษาขั้นพื้นฐาน		
ส่งเสริมการเรียนรู้ทั้งภายใน/ภายนอกห้องเรียน	เด็กตั้งแต่ช่วงวัยเรียน/วัยรุ่นได้รับการพัฒนา	ร้อยละที่เพิ่มขึ้นของดัชนีความก้าวหน้าคน(HAI)	0134	จำนวนนักเรียนนอกระบบการศึกษา	Tier1	กรมส่งเสริมการเรียนรู้	กรม	
ส่งเสริมการเรียนรู้ทั้งภายใน/ภายนอกห้องเรียน	กิจกรรมสร้างเสริมประสบการณ์ชีวิตสำหรับเด็กและเยาวชน	จำนวนเด็กและเยาวชนที่เข้าร่วมกิจกรรมการพัฒนาเด็กและเยาวชน	0033	จำนวนเด็กและเยาวชนที่เข้าร่วมกิจกรรมการพัฒนาเด็กและเยาวชน	Tier1	สำนักงานปลัดกระทรวงการพัฒนาสังคมและความมั่นคงของมนุษย์	กรม	
ส่งเสริมสุขภาวะของประชาชนทุกช่วงวัย	ฐานข้อมูลระบบสุขภาพ	ความครอบคลุมของทรัพยากรทางการแพทย์	0208	จำนวนสถานบริการสาธารณสุขทั้งภาครัฐและเอกชน	Tier1	สำนักงานปลัดกระทรวงสาธารณสุข	กรม	
ส่งเสริมสุขภาวะของประชาชนทุกช่วงวัย	ฐานข้อมูลระบบสุขภาพ	ความครอบคลุมของทรัพยากรทางการแพทย์	0211	จำนวนสถานประกอบการแพทย์แผนไทย	Tier1	สำนักงานปลัดกระทรวงสาธารณสุข	กรม	
ส่งเสริมสุขภาวะของประชาชนทุกช่วงวัย	ฐานข้อมูลระบบสุขภาพ	ความครอบคลุมของทรัพยากรทางการแพทย์	0196	จำนวนร้านขายยาและเวชภัณฑ์	Tier1	สำนักงานปลัดกระทรวงพาณิชย์	กรม	

ตาราง15บัญชีสถิติทางการ“พัฒนาทรัพยากรมนุษย์สร้างสังคมสุขยั่งยืน”(ต่อ)

ห่วงโซ่คุณค่า (VC)	ปัจจัยแห่งความสำเร็จ (CSF)	ตัวชี้วัด	OSID	รายการสถิติทางการ	สถานะความพร้อมเผยแพร่ (Tier)	หน่วยงานเจ้าของข้อมูล	ระดับหน่วยงานเจ้าของข้อมูล	หมายเหตุ
ส่งเสริมสุขภาวะของประชาชนทุกช่วงวัย	ฐานข้อมูลระบบสุขภาพ	ความครอบคลุมของทรัพยากรทางการแพทย์	0145	จำนวนบุคลากรทางการแพทย์	Tier1	สำนักงานปลัดกระทรวงสาธารณสุข	กรม	
ส่งเสริมสุขภาวะของประชาชนทุกช่วงวัย	ฐานข้อมูลระบบสุขภาพ	อัตราส่วนจำนวนเตียงผู้ป่วยต่อจำนวนประชากรประชากรในพื้นที่	0038	จำนวนเตียงผู้ป่วยจำแนกตามประเภท	Tier1	สำนักงานปลัดกระทรวงสาธารณสุข	กรม	
ส่งเสริมสุขภาวะของประชาชนทุกช่วงวัย	ฐานข้อมูลระบบสุขภาพ	ความครอบคลุมของระบบประกันสุขภาพและสวัสดิการ	0155	จำนวนผู้เข้าถึงสวัสดิการของรัฐจำแนกตามประเภทสวัสดิการที่ได้รับ	Tier1	สำนักงานปลัดกระทรวงสาธารณสุข	กรม	
ส่งเสริมสุขภาวะของประชาชนทุกช่วงวัย	ฐานข้อมูลระบบสุขภาพ	การลดลงของอัตราการป่วยและเสียชีวิตต่อประชากรแสนคน	0050	จำนวนและอัตราการตายของประชากรจำแนกตามสาเหตุการตาย	Tier1	สำนักงานปลัดกระทรวงสาธารณสุข	กรม	
ส่งเสริมสุขภาวะของประชาชนทุกช่วงวัย	การสร้างสภาพแวดล้อมที่เอื้อต่อการมีสุขภาวะที่ดี	ร้อยละที่เพิ่มขึ้นของดัชนีความก้าวหน้าคน(HAI)	0295	ร้อยละของประชากรที่เจ็บป่วยที่เป็นผู้ป่วยใน(%)	Tier1	สำนักงานปลัดกระทรวงสาธารณสุข	กรม	
ส่งเสริมสุขภาวะของประชาชนทุกช่วงวัย	การสร้างสภาพแวดล้อมที่เอื้อต่อการมีสุขภาวะที่ดี	การลดลงของอัตราการป่วยและเสียชีวิตต่อประชากรแสนคน	0175	จำนวนผู้ป่วยโรคเบาหวานทั้งสิ้น	Tier1	สำนักงานปลัดกระทรวงสาธารณสุข	กรม	

ตาราง 15 บัญชีสถิติทางการ “พัฒนาทรัพยากรมนุษย์สร้างสังคมสุขยั่งยืน” (ต่อ)

ห่วงโซ่คุณค่า (VC)	ปัจจัยแห่งความสำเร็จ (CSF)	ตัวชี้วัด	OSID	รายการสถิติทางการ	สถานะความพร้อมเผยแพร่ (Tier)	หน่วยงานเจ้าของข้อมูล	ระดับหน่วยงานเจ้าของข้อมูล	หมายเหตุ
ส่งเสริมสุขภาพของประชาชนทุกช่วงวัย	การสร้างสภาพแวดล้อมที่เอื้อต่อการมีสุขภาพที่ดี	การลดลงของอัตราการป่วยและเสียชีวิตต่อประชากรแสนคน	0177	จำนวนผู้ป่วยโรคความดันโลหิตสูงทั้งสิ้น	Tier1	สำนักงานปลัดกระทรวงสาธารณสุข	กรม	
ส่งเสริมสุขภาพของประชาชนทุกช่วงวัย	การสร้างสภาพแวดล้อมที่เอื้อต่อการมีสุขภาพที่ดี	การลดลงของอัตราการป่วยและเสียชีวิตต่อประชากรแสนคน	0148	จำนวนประชากรที่ป่วยและเสียชีวิตจากโรคติดต่อ	Tier1	สำนักงานปลัดกระทรวงสาธารณสุข	กรม	
ส่งเสริมสุขภาพของประชาชนทุกช่วงวัย	เด็กเกิดอย่างมีคุณภาพ	ร้อยละที่เพิ่มขึ้นของดัชนีความก้าวหน้าคน(HAI)	0293	ร้อยละของทารกแรกเกิดที่มีน้ำหนักต่ำกว่าเกณฑ์(%)	Tier1	กรมการพัฒนาชุมชน	กรม	
ส่งเสริมสุขภาพของประชาชนทุกช่วงวัย	การเจริญเติบโตและพัฒนาสมวัย	ความครอบคลุมของระบบประกันสุขภาพและสวัสดิการ	0034	จำนวนเด็กที่ได้รับสวัสดิการเงินอุดหนุน	Tier1	สำนักงานปลัดกระทรวงการพัฒนาสังคมและความมั่นคงของมนุษย์	กรม	
ส่งเสริมสุขภาพของประชาชนทุกช่วงวัย	การเจริญเติบโตและพัฒนาสมวัย	จำนวนสถานรับเลี้ยงเด็กเอกชนที่มีการบริหารจัดการและส่งเสริมกระบวนการเรียนรู้แก่เด็กให้มีคุณภาพตามมาตรฐาน	0215	จำนวนสถานรับเลี้ยงเด็ก	Tier1	สำนักงานปลัดกระทรวงการพัฒนาสังคมและความมั่นคงของมนุษย์	กรม	

ตาราง15บัญชีสถิติทางการ“พัฒนาทรัพยากรมนุษย์สร้างสังคมสุขยั่งยืน”(ต่อ)

ห่วงโซ่คุณค่า (VC)	ปัจจัยแห่งความสำเร็จ (CSF)	ตัวชี้วัด	OSID	รายการสถิติทางการ	สถานะความพร้อมเผยแพร่ (Tier)	หน่วยงานเจ้าของข้อมูล	ระดับหน่วยงานเจ้าของข้อมูล	หมายเหตุ
ส่งเสริมสุขภาพของประชาชนทุกช่วงวัย	ระบบดูแลสุขภาพผู้สูงอายุ	ผู้สูงอายุที่ได้รับการบริบาลดูแลและรักษาที่บ้าน/ชุมชน	0258	ผู้สูงอายุที่ได้รับการบริบาลดูแลและรักษาที่บ้าน/ชุมชน	Tier1	สำนักงานปลัดกระทรวงสาธารณสุข	กรม	
ส่งเสริมสุขภาพของประชาชนทุกช่วงวัย	ระบบดูแลสุขภาพผู้สูงอายุ	จำนวนผู้สูงอายุที่เป็นผู้ป่วยเรื้อรังติดเตียง/ติดบ้าน	0185	จำนวนผู้สูงอายุที่เป็นผู้ป่วยเรื้อรังติดเตียง/ติดบ้าน	Tier1	สำนักงานปลัดกระทรวงสาธารณสุข	กรม	
ส่งเสริมสุขภาพของประชาชนทุกช่วงวัย	ระบบดูแลสุขภาพผู้สูงอายุ	ผู้สูงอายุที่ได้รับการเลี้ยงดูและการดูแลจากครอบครัว	0257	ผู้สูงอายุที่ได้รับการเลี้ยงดูและการดูแลจากครอบครัว	Tier1	กรมส่งเสริมการปกครองท้องถิ่น	กรม	
ส่งเสริมสุขภาพของประชาชนทุกช่วงวัย	ระบบดูแลสุขภาพผู้สูงอายุ	จำนวนผู้สูงอายุที่อยู่คนเดียวตามลำพัง/ไม่มีผู้ดูแล/ถูกทอดทิ้ง	0186	จำนวนผู้สูงอายุที่อยู่คนเดียวตามลำพัง/ไม่มีผู้ดูแล/ถูกทอดทิ้ง	Tier1	สำนักงานปลัดกระทรวงการพัฒนาสังคมและความมั่นคงของมนุษย์	กรม	
ส่งเสริมสุขภาพของประชาชนทุกช่วงวัย	ระบบดูแลสุขภาพผู้สูงอายุ	ร้อยละที่เพิ่มขึ้นของดัชนีความก้าวหน้าคน(HAI)	0301	ร้อยละของผู้สูงอายุที่อยู่ลำพังคนเดียว(%)	Tier1	สำนักงานสถิติแห่งชาติ	กรม	
ส่งเสริมสุขภาพของประชาชนทุกช่วงวัย	ระบบดูแลสุขภาพผู้สูงอายุ	จำนวนผู้สูงอายุช่วยเหลือตัวเองไม่ได้ไม่มีคนดูแลไม่มีรายได้และสมควรได้รับความช่วยเหลือ	0184	จำนวนผู้สูงอายุช่วยเหลือตัวเองไม่ได้ไม่มีคนดูแลไม่มีรายได้และสมควรได้รับความช่วยเหลือ	Tier1	สำนักงานปลัดกระทรวงการพัฒนาสังคมและความมั่นคง	กรม	

ตาราง 15 บัญชีสถิติทางการ “พัฒนาทรัพยากรมนุษย์สร้างสังคมสุขยั่งยืน” (ต่อ)

ห่วงโซ่คุณค่า (VC)	ปัจจัยแห่งความสำเร็จ (CSF)	ตัวชี้วัด	OSID	รายการสถิติทางการ	สถานะความพร้อมเผยแพร่ (Tier)	หน่วยงานเจ้าของข้อมูล	ระดับหน่วยงานเจ้าของข้อมูล	หมายเหตุ
						ของมนุษย์		
ส่งเสริมสุขภาพของประชาชนทุกช่วงวัย	ระบบดูแลสุขภาพผู้สูงอายุ	จำนวนผู้สูงอายุพิการที่ขาดแคลนกายอุปกรณ์	0187	จำนวนผู้สูงอายุพิการที่ขาดแคลนกายอุปกรณ์	Tier1	สำนักงานปลัดกระทรวงการพัฒนาสังคมและความมั่นคงของมนุษย์	กรม	
ส่งเสริมสุขภาพของประชาชนทุกช่วงวัย	ระบบดูแลคนพิการ	ร้อยละที่เพิ่มขึ้นของดัชนีความก้าวหน้าคน(HAI)	0092	จำนวนคนพิการจำแนกตามความพิการ	Tier1	สำนักงานปลัดกระทรวงการพัฒนาสังคมและความมั่นคงของมนุษย์	กรม	
ส่งเสริมพัฒนาอาชีพ/การมีงานทำ/รายได้	ระบบฐานข้อมูลแรงงาน	ร้อยละที่เพิ่มขึ้นของดัชนีความก้าวหน้าคน(HAI)	0333	อัตราการว่างงาน	Tier1	สำนักงานสถิติแห่งชาติ	กรม	
ส่งเสริมพัฒนาอาชีพ/การมีงานทำ/รายได้	ระบบฐานข้อมูลแรงงาน	อัตราการว่างงาน	0183	จำนวนผู้ว่างงาน	Tier1	สำนักงานสถิติแห่งชาติ	กรม	
ส่งเสริมพัฒนาอาชีพ/การมีงานทำ/รายได้	ระบบฐานข้อมูลแรงงาน	ร้อยละที่เพิ่มขึ้นของดัชนีความก้าวหน้าคน(HAI)	0180	จำนวนผู้มีงานทำ	Tier1	สำนักงานสถิติแห่งชาติ	กรม	

ตาราง15บัญชีสถิติทางการ“พัฒนาทรัพยากรมนุษย์สร้างสังคมสุขยั่งยืน”(ต่อ)

ห่วงโซ่คุณค่า (VC)	ปัจจัยแห่งความสำเร็จ (CSF)	ตัวชี้วัด	OSID	รายการสถิติทางการ	สถานะความพร้อมเผยแพร่ (Tier)	หน่วยงานเจ้าของข้อมูล	ระดับหน่วยงานเจ้าของข้อมูล	หมายเหตุ
ส่งเสริมพัฒนาอาชีพ/การมีงานทำ/รายได้	ระบบฐานข้อมูลแรงงาน	ร้อยละที่เพิ่มขึ้นของดัชนีความก้าวหน้าคน(HAI)	0047	จำนวนแรงงานนอกระบบ	Tier1	สำนักงานสถิติแห่งชาติ	กรม	
ส่งเสริมพัฒนาอาชีพ/การมีงานทำ/รายได้	คุณภาพชีวิตแรงงาน	ร้อยละที่เพิ่มขึ้นของดัชนีความก้าวหน้าคน(HAI)	0331	อัตราการทำงานต่างระดับ (%)	Tier1	สำนักงานสถิติแห่งชาติ	กรม	
ส่งเสริมพัฒนาอาชีพ/การมีงานทำ/รายได้	คุณภาพชีวิตแรงงาน	ร้อยละที่เพิ่มขึ้นของดัชนีความก้าวหน้าคน(HAI)	0332	อัตราการประสบอันตรายหรือเจ็บป่วยเนื่องจากการทำงานต่อลูกจ้าง1,000คน	Tier1	สำนักงานประกันสังคม	กรม	
ส่งเสริมพัฒนาอาชีพ/การมีงานทำ/รายได้	คุณภาพชีวิตแรงงาน	ร้อยละที่เพิ่มขึ้นของดัชนีความก้าวหน้าคน(HAI)	0288	ร้อยละของแรงงานที่มีประกันสังคม(%)	Tier1	สำนักงานประกันสังคม	กรม	
ส่งเสริมพัฒนาอาชีพ/การมีงานทำ/รายได้	คุณภาพชีวิตแรงงาน	จำนวนผู้ประกันตนตามมาตรา33มาตรา39และมาตรา40	0174	จำนวนผู้ประกันตนตามมาตรา33มาตรา39และมาตรา40	Tier1	สำนักงานประกันสังคม	กรม	
ส่งเสริมพัฒนาอาชีพ/การมีงานทำ/รายได้	คุณภาพชีวิตแรงงาน	ค่าแรงขั้นต่ำ	0021	ค่าแรงขั้นต่ำ	Tier1	สำนักงานปลัดกระทรวงแรงงาน	กรม	
ส่งเสริมพัฒนาอาชีพ/การมีงานทำ/รายได้	คุณภาพชีวิตแรงงาน	ค่าแรงขั้นต่ำ	0213	จำนวนสถานประกอบการที่	Tier1	สำนักงานสวัสดิการและ	จังหวัด	

ตาราง 15 บัญชีสถิติทางการ “พัฒนาทรัพยากรมนุษย์สร้างสังคมสุขยั่งยืน” (ต่อ)

ห่วงโซ่คุณค่า (VC)	ปัจจัยแห่งความสำเร็จ (CSF)	ตัวชี้วัด	OSID	รายการสถิติทางการ	สถานะความพร้อมเผยแพร่ (Tier)	หน่วยงานเจ้าของข้อมูล	ระดับหน่วยงานเจ้าของข้อมูล	หมายเหตุ
ทำ/รายได้				ดูแลด้านสุขภาพ		คุ้มครองแรงงาน จังหวัดพิษณุโลก		
ส่งเสริมพัฒนาอาชีพ/การมีงานทำ/รายได้	ส่งเสริมความรู้ทักษะเพื่อสร้างรายได้	ร้อยละของผู้ผ่านการอบรมหลักสูตรอาชีพเสริมเพื่อสร้างรายได้	0230	จำนวนหลักสูตรการฝึกอาชีพเสริม	Tier1	สถาบันพัฒนาฝีมือแรงงาน 9 พิษณุโลก	จังหวัด	
ส่งเสริมพัฒนาอาชีพ/การมีงานทำ/รายได้	ส่งเสริมความรู้ทักษะเพื่อสร้างรายได้	ร้อยละของผู้ผ่านการอบรมหลักสูตรอาชีพเสริมเพื่อสร้างรายได้	0179	จำนวนผู้ผ่านการอบรมทั้งหมด	Tier1	สถาบันพัฒนาฝีมือแรงงาน 9 พิษณุโลก	จังหวัด	
ส่งเสริมพัฒนาอาชีพ/การมีงานทำ/รายได้	ส่งเสริมความรู้ทักษะเพื่อสร้างรายได้	การจัดกิจกรรมสร้างอาชีพให้กับชุมชน	0096	จำนวนครั้งของกิจกรรมสร้างอาชีพ	Tier1	สำนักงานพัฒนาชุมชนจังหวัดพิษณุโลก	จังหวัด	
ส่งเสริมพัฒนาอาชีพ/การมีงานทำ/รายได้	ส่งเสริมความรู้ทักษะเพื่อสร้างรายได้	การจัดกิจกรรมสร้างอาชีพให้กับชุมชน	0157	จำนวนผู้เข้าร่วมกิจกรรมสร้างอาชีพของชุมชน	Tier1	สำนักงานพัฒนาชุมชนจังหวัดพิษณุโลก	จังหวัด	
ส่งเสริมพัฒนาอาชีพ/การมีงานทำ/รายได้	การเข้าถึงแหล่งเงินทุน	จำนวนประชาชนที่เข้าถึงแหล่งเงินทุนในการประกอบอาชีพ	0150	จำนวนประชาชนที่เข้าถึงแหล่งเงินทุนในการประกอบอาชีพ	Tier1	สำนักงานพัฒนาสังคมและความมั่นคงของมนุษย์จังหวัดพิษณุโลก	จังหวัด	

3.1.5 บัญชีสถิติทางการที่สอดคล้องตามประเด็นการพัฒนาที่5พัฒนาการบริหารจัดการทรัพยากรธรรมชาติและสิ่งแวดล้อมพลังงานอย่างเป็นระบบและยั่งยืน

วัตถุประสงค์

- 1) ทรัพยากรธรรมชาติและสภาพแวดล้อมได้รับการอนุรักษ์ฟื้นฟูดูแลรักษาและบริหารจัดการอย่างมีประสิทธิภาพเพื่อให้ประชาชนของจังหวัดมีฐานทรัพยากรที่เป็นประโยชน์ต่อการดำรงชีวิตอย่างยั่งยืน
- 2) ประชาชนมีคุณภาพชีวิตที่ดีขึ้นและมีศักยภาพในการประกอบอาชีพมากขึ้น
- 3) ประชาชนมีความพร้อมและสามารถรับมือกับภัยพิบัติต่างๆได้อย่างเหมาะสมกับสถานการณ์

ตัวชี้วัด

- จำนวนพื้นที่สีเขียวที่เพิ่มขึ้น
- จำนวนจุดความร้อนลดลง
- ร้อยละปริมาณของขยะมูลฝอยชุมชนที่ได้รับการจัดการอย่างถูกต้องตามหลักวิชาการ
- จำนวนเครือข่ายความร่วมมือในการป้องกันเฝ้าระวังและมีส่วนร่วมในการจัดการทรัพยากรธรรมชาติและสิ่งแวดล้อมเพิ่มขึ้น
- จำนวนแหล่งน้ำสาธารณะที่มีพื้นที่ผิวน้ำมากกว่า1,000ไร่ได้รับการอนุรักษ์ฟื้นฟู
- ร้อยละของปริมาณพลังงานทดแทนที่ผลิตได้เพิ่มขึ้น
- จำนวนเทศบาลที่ผ่านการประเมินเมืองสิ่งแวดล้อมยั่งยืนระดับพื้นที่เพิ่มขึ้น

ในการขับเคลื่อนประเด็นการพัฒนาที่5พัฒนาการบริหารจัดการทรัพยากรธรรมชาติและสิ่งแวดล้อมพลังงานอย่างเป็นระบบและยั่งยืนซึ่งจากการวิเคราะห์สถานการณ์แนวโน้มการพัฒนาจังหวัดพิษณุโลกพบว่าในปี2562อัตราการเปลี่ยนแปลงพื้นที่ป่าไม้ในจังหวัด(ร้อยละ)มีค่าสูงกว่าปี2561นอกจากนี้จากข้อมูลดัชนีมิติสิ่งแวดล้อม(Planet)แม้ว่าลำดับในภาพรวมของพิษณุโลกจะอยู่ในลำดับกลางค่อนข้างดีคือลำดับ30ของประเทศแต่ก็มีตัวชี้วัดที่อยู่ในระดับค่อนข้างต่ำควรได้รับการแก้ไขอย่างเร่งด่วนได้แก่อัตราการเปลี่ยนแปลงของพื้นที่ป่าไม้ในจังหวัดสัดส่วนปริมาณขยะที่กำจัดถูกต้องต่อปริมาณขยะที่เกิดขึ้นและร้อยละของประชากรที่ประสบอุทกภัย

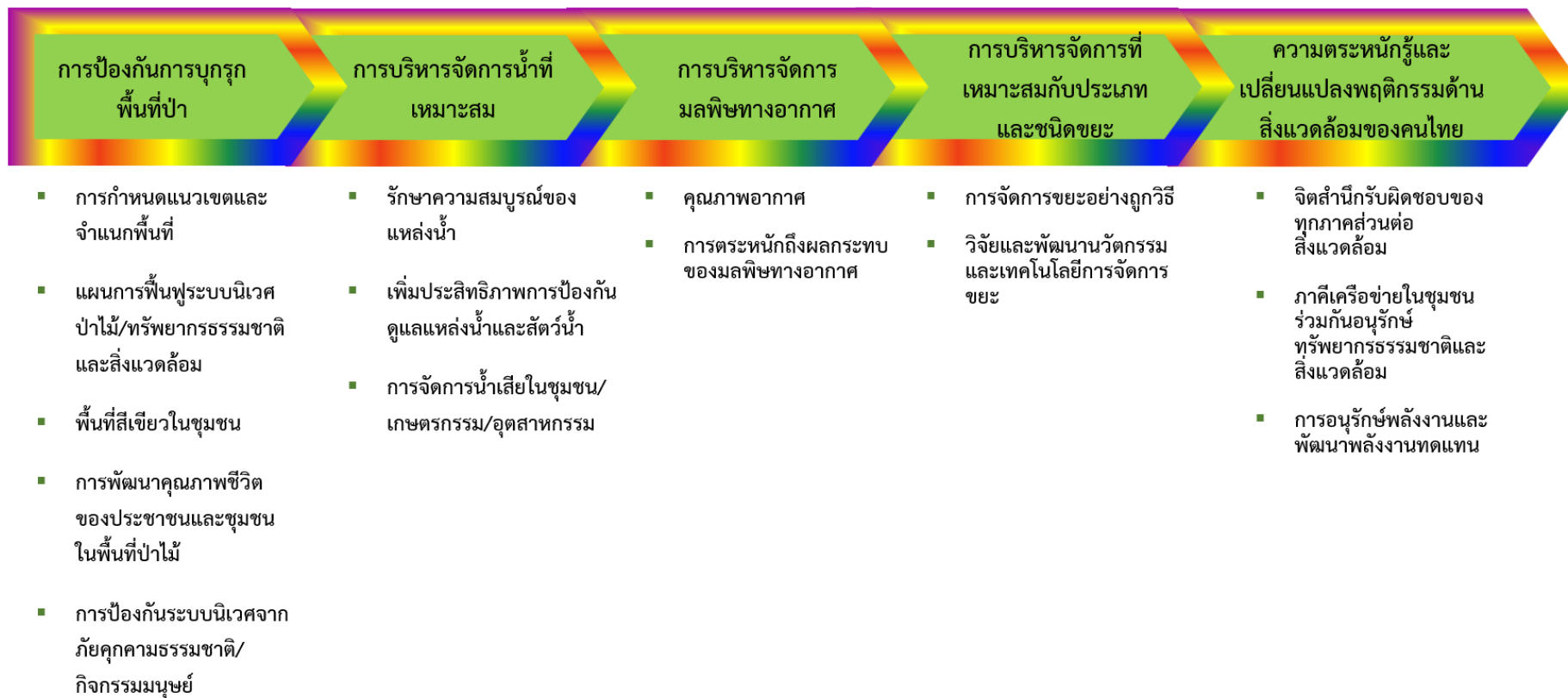
ดังนั้นจึงต้องดำเนินการจัดทำห่วงโซ่คุณค่า(ValueChain)ที่สอดคล้องกับแผนพัฒนาจังหวัดพิษณุโลกเรื่อง“การบริหารจัดการทรัพยากรธรรมชาติและสิ่งแวดล้อมอย่างเป็นระบบ”ที่ประกอบด้วยรายการข้อมูลสถิติทางการที่สามารถนำไปใช้ในการติดตามและประเมินผลในเรื่องดังกล่าวได้

แนวคิดการจัดทำห่วงโซ่คุณค่า“ประเด็นการพัฒนา5พัฒนาการบริหารจัดการทรัพยากรธรรมชาติและสิ่งแวดล้อมพลังงานอย่างเป็นระบบและยั่งยืน”โดยเริ่มจากการศึกษาห่วงโซ่คุณค่าของประเทศไทย140เป้าหมายแผนแม่บทย่อยภายใต้แผนแม่บทภายใต้ยุทธศาสตร์ชาติ(23ด้าน)ประเด็นที่18การเติบโตอย่างยั่งยืนแผนแม่บทย่อย18.1การสร้างการเติบโตอย่างยั่งยืนบนสังคมเศรษฐกิจสีเขียวเป้าหมาย180102พื้นที่สีเขียวทุกประเภทเพิ่มขึ้น

จากนั้นดำเนินการจัดทำห่วงโซ่คุณค่า(ValueChain)ที่สอดคล้องกับแผนพัฒนาจังหวัด พิษณุโลกเรื่อง“การบริหารจัดการทรัพยากรธรรมชาติและสิ่งแวดล้อมอย่างเป็นระบบ”ได้ดังภาพ20

หลังจากที่ได้มีการศึกษาแนวทางการพัฒนาจังหวัด(ประเด็นการพัฒนาที่5)ที่สอดคล้องกับห่วงโซ่คุณค่า(ValueChain)ที่สอดคล้องกับแผนพัฒนาจังหวัดพิษณุโลกแล้วจะต้องมีการคัดเลือกปัจจัยสู่ความสำเร็จ(CriticalSuccessFactor)ที่มีความสำคัญในการบริหารงานในจังหวัดจากนั้นจัดทำผังสถิติทางการ “พื้นที่สีเขียว”โดยศึกษาวิเคราะห์ความสอดคล้องของตัวชี้วัดภายใต้แผนระดับ3เช่นแผนปฏิบัติการกรมป่าไม้แผนยุทธศาสตร์กระทรวงทรัพยากรธรรมชาติและสิ่งแวดล้อมแผนยุทธศาสตร์กรมป้องกันและบรรเทาสาธารณภัยยุทธศาสตร์กรมป่าไม้พ.ศ.2560–2579และGVCการอนุรักษ์และพัฒนาทรัพยากรธรรมชาติ(ดินป่าไม้ชายฝั่งทะเล)เป็นต้นจึงสามารถสรุปปัญหาสถิติทางการ “การบริหารจัดการทรัพยากรธรรมชาติและสิ่งแวดล้อมอย่างเป็นระบบ”ดังตาราง16

ห่วงโซ่คุณค่า“ การบริหารจัดการทรัพยากรธรรมชาติและสิ่งแวดล้อมอย่างเป็นระบบ ”



ภาพ 20 ห่วงโซ่คุณค่า“ การบริหารจัดการทรัพยากรธรรมชาติและสิ่งแวดล้อมอย่างเป็นระบบ ”

ตาราง 16 บัญชีสถิติทางการ “ การบริหารจัดการทรัพยากรธรรมชาติและสิ่งแวดล้อมอย่างเป็นระบบ ”

ห่วงโซ่คุณค่า (VC)	ปัจจัยแห่งความสำเร็จ (CSF)	ตัวชี้วัด	OSID	รายการสถิติทางการ	สถานะความพร้อมเผยแพร่ (Tier)	หน่วยงานเจ้าของข้อมูล	ระดับหน่วยงานเจ้าของข้อมูล	หมายเหตุ
การป้องกันการบุกรุกพื้นที่ป่า	การกำหนดแนวเขตและจำแนกพื้นที่	มีแนวเขตป่าสงวนแห่งชาติและเครื่องหมายแสดงแนวเขตมีหลักเขตพื้นที่มีแผนที่แสดงแนวเขตป่าสงวนแห่งชาติมีการตรวจสอบเอกสารสิทธิ์	0306	ระยะแนวเขตพื้นที่ป่าไม้ที่ได้รับการสำรวจรังวัดเพื่อกำหนดเป็นป่าสงวนแห่งชาติ	Tier1	กรมป่าไม้	กรม	
การป้องกันการบุกรุกพื้นที่ป่า	การกำหนดแนวเขตและจำแนกพื้นที่	มีแนวเขตป่าสงวนแห่งชาติและเครื่องหมายแสดงแนวเขตมีหลักเขตพื้นที่มีแผนที่แสดงแนวเขตป่าสงวนแห่งชาติมีการตรวจสอบเอกสารสิทธิ์	0305	ระยะแนวเขตป่าสงวนแห่งชาติ	Tier1	กรมป่าไม้	กรม	
การป้องกันการบุกรุกพื้นที่ป่า	การกำหนดแนวเขตและจำแนกพื้นที่	มีแนวเขตป่าสงวนแห่งชาติและเครื่องหมายแสดงแนวเขตมีหลักเขตพื้นที่มีแผนที่แสดงแนวเขตป่าสงวนแห่งชาติมีการตรวจสอบเอกสารสิทธิ์	0151	จำนวนป่าสงวนแห่งชาติที่ได้รับการจัดทำฐานข้อมูลในระบบสารสนเทศภูมิศาสตร์	Tier1	กรมป่าไม้	กรม	

ตาราง 16 บัญชีสถิติทางการ “การบริหารจัดการทรัพยากรธรรมชาติและสิ่งแวดล้อมอย่างเป็นระบบ” (ต่อ)

ห่วงโซ่คุณค่า (VC)	ปัจจัยแห่งความสำเร็จ (CSF)	ตัวชี้วัด	OSID	รายการสถิติทางการ	สถานะความพร้อมเผยแพร่ (Tier)	หน่วยงานเจ้าของข้อมูล	ระดับหน่วยงานเจ้าของข้อมูล	หมายเหตุ
การป้องกันการบุกรุกพื้นที่ป่า	การกำหนดแนวเขตและจำแนกพื้นที่	พื้นที่ป่าสงวนที่มีสภาพป่า	0278	พื้นที่ป่าสงวนที่มีสภาพป่า	Tier1	กรมป่าไม้	กรม	
การป้องกันการบุกรุกพื้นที่ป่า	การกำหนดแนวเขตและจำแนกพื้นที่	พื้นที่ป่าสงวนตามประกาศ	0277	พื้นที่ป่าสงวนตามประกาศ	Tier1	กรมป่าไม้	กรม	
การป้องกันการบุกรุกพื้นที่ป่า	การกำหนดแนวเขตและจำแนกพื้นที่	จำนวนและพื้นที่อนุรักษ์จำแนกตามประเภท	0049	จำนวนและพื้นที่อนุรักษ์จำแนกตามประเภท	Tier1	กรมอุทยานแห่งชาติสัตว์ป่าและพันธุ์พืช	กรม	
การป้องกันการบุกรุกพื้นที่ป่า	การกำหนดแนวเขตและจำแนกพื้นที่	อัตราการเปลี่ยนแปลงของพื้นที่ป่าไม้ในจังหวัดเพิ่มขึ้น	0272	พื้นที่ป่าไม้	Tier1	กรมป่าไม้	กรม	
การป้องกันการบุกรุกพื้นที่ป่า	แผนการฟื้นฟูระบบนิเวศป่าไม้/ทรัพยากรธรรมชาติ/สิ่งแวดล้อม	ฟื้นฟูป่าเสื่อมโทรมพื้นที่ป่าสมบูรณ์/ป่าคืนสภาพฟื้นฟูพื้นที่ป่าสงวนเสื่อมโทรม	0271	พื้นที่ป่าเสื่อมโทรม	Tier1	กรมป่าไม้	กรม	

ตาราง 16 บัญชีสถิติทางการ “การบริหารจัดการทรัพยากรธรรมชาติและสิ่งแวดล้อมอย่างเป็นระบบ” (ต่อ)

ห่วงโซ่คุณค่า (VC)	ปัจจัยแห่งความสำเร็จ (CSF)	ตัวชี้วัด	OSID	รายการสถิติทางการ	สถานะความพร้อมเผยแพร่ (Tier)	หน่วยงานเจ้าของข้อมูล	ระดับหน่วยงานเจ้าของข้อมูล	หมายเหตุ
การป้องกันการบุกรุกพื้นที่ป่า	แผนการฟื้นฟูระบบนิเวศป่าไม้/ทรัพยากรธรรมชาติ/สิ่งแวดล้อม	พื้นที่ป่าเสื่อมโทรมพื้นที่ป่าสมบูรณ์/ป่าคืนสภาพพื้นที่ป่าสงวนเสื่อมโทรม	0275	พื้นที่ป่าสงวน	Tier1	กรมป่าไม้	กรม	
การป้องกันการบุกรุกพื้นที่ป่า	แผนการฟื้นฟูระบบนิเวศป่าไม้/ทรัพยากรธรรมชาติ/สิ่งแวดล้อม	พื้นที่ป่าเสื่อมโทรมพื้นที่ป่าสมบูรณ์/ป่าคืนสภาพพื้นที่ป่าสงวนเสื่อมโทรม	0051	จำนวนแหล่งทรัพยากรธรรมชาติที่ได้รับการอนุรักษ์ฟื้นฟูและป้องกัน (แห่ง)	Tier1	กรมป่าไม้	กรม	
การป้องกันการบุกรุกพื้นที่ป่า	แผนการฟื้นฟูระบบนิเวศป่าไม้/ทรัพยากรธรรมชาติ/สิ่งแวดล้อม	พื้นที่ป่าเสื่อมโทรมพื้นที่ป่าสมบูรณ์/ป่าคืนสภาพพื้นที่ป่าสงวนเสื่อมโทรม	0292	ร้อยละของจำนวนพื้นที่ป่าถูกบุกรุกทำลายที่ได้มีการดำเนินการตามกฎหมายหรือจัดการตามหลักวิชาการ	Tier1	สำนักงานปลัดกระทรวงทรัพยากรธรรมชาติและสิ่งแวดล้อม	กรม	
การป้องกันการบุกรุกพื้นที่ป่า	เพิ่มพื้นที่สีเขียวในชุมชน	จำนวนสวนสาธารณะที่ได้รับการจัดตั้งและพัฒนาตามโครงการการหนึ่งตำบลหนึ่งสวนสาธารณะ(แห่ง)	0321	สวนสาธารณะ	Tier1	สำนักงานส่งเสริมการปกครองท้องถิ่นจังหวัดพิษณุโลก	จังหวัด	
การป้องกันการบุกรุกพื้นที่ป่า	เพิ่มพื้นที่สีเขียวในชุมชน	จำนวนกล้าไม้/ต้นไม้/ที่แจกจ่ายนำไปปลูก	0074	จำนวนกล้าไม้/ต้นไม้/ที่แจกจ่ายนำไปปลูก	Tier1	กรมป่าไม้	กรม	

ตาราง 16 บัญชีสถิติทางการ “การบริหารจัดการทรัพยากรธรรมชาติและสิ่งแวดล้อมอย่างเป็นระบบ” (ต่อ)

ห่วงโซ่คุณค่า (VC)	ปัจจัยแห่งความสำเร็จ (CSF)	ตัวชี้วัด	OSID	รายการสถิติทางการ	สถานะความพร้อมเผยแพร่ (Tier)	หน่วยงานเจ้าของข้อมูล	ระดับหน่วยงานเจ้าของข้อมูล	หมายเหตุ
การป้องกันการบุกรุกพื้นที่ป่า	การพัฒนาคุณภาพชีวิตของประชาชนและชุมชนในพื้นที่ป่าไม้	พื้นที่ที่ได้รับการส่งเสริมการบริหารจัดการป่าชุมชนโดยการมีส่วนร่วมของราษฎรในชุมชน	0273	พื้นที่ป่าชุมชนตามพ.ร.บ.ป่าชุมชน พ.ศ. ๒๕๖๒	Tier1	กรมป่าไม้	กรม	
การป้องกันการบุกรุกพื้นที่ป่า	การพัฒนาคุณภาพชีวิตของประชาชนและชุมชนในพื้นที่ป่าไม้	พื้นที่ที่ได้รับการส่งเสริมการบริหารจัดการป่าชุมชนโดยการมีส่วนร่วมของราษฎรในชุมชน	0085	จำนวนกิจกรรมส่งเสริมการจัดการป่าชุมชน	Tier1	กรมป่าไม้	กรม	
การป้องกันการบุกรุกพื้นที่ป่า	การพัฒนาคุณภาพชีวิตของประชาชนและชุมชนในพื้นที่ป่าไม้	พื้นที่ที่ได้รับการส่งเสริมการบริหารจัดการป่าชุมชนโดยการมีส่วนร่วมของราษฎรในชุมชน	0122	จำนวนชุมชนที่ราษฎรได้รับการส่งเสริมให้มีส่วนร่วมจัดการป่าชุมชน	Tier1	กรมป่าไม้	กรม	
การป้องกันการบุกรุกพื้นที่ป่า	การพัฒนาคุณภาพชีวิตของประชาชนและชุมชนในพื้นที่ป่าไม้	พื้นที่ที่ได้รับการส่งเสริมการบริหารจัดการป่าชุมชนโดยการมีส่วนร่วมของราษฎรในชุมชน	0199	จำนวนราษฎรที่อยู่ในพื้นที่ป่าสงวนแห่งชาติที่ได้รับการจัดทำระบบวนเกษตรในครัวเรือน	Tier2(มีหน่วยงานรับผิดชอบ)	สำนักงานทรัพยากรธรรมชาติและสิ่งแวดล้อมจังหวัดพิษณุโลก	จังหวัด	

ตาราง 16 บัญชีสถิติทางการ “การบริหารจัดการทรัพยากรธรรมชาติและสิ่งแวดล้อมอย่างเป็นระบบ” (ต่อ)

ห่วงโซ่คุณค่า (VC)	ปัจจัยแห่งความสำเร็จ (CSF)	ตัวชี้วัด	OSID	รายการสถิติทางการ	สถานะความพร้อมเผยแพร่ (Tier)	หน่วยงานเจ้าของข้อมูล	ระดับหน่วยงานเจ้าของข้อมูล	หมายเหตุ
การป้องกันการบุกรุกพื้นที่ป่า	การพัฒนาคุณภาพชีวิตของประชาชนและชุมชนในพื้นที่ป่าไม้	พื้นที่ป่าสงวนแห่งชาติที่ราษฎรถือครองได้รับการปรับเปลี่ยนจากปลูกพืชเกษตรเชิงเดี่ยวมาเป็นปลูกป่าผสมผสาน	0276	พื้นที่ป่าสงวนแห่งชาติที่ราษฎรถือครองได้รับการปรับเปลี่ยนจากปลูกพืชเกษตรเชิงเดี่ยวมาเป็นปลูกป่าผสมผสาน	Tier2(มีหน่วยงานรับผิดชอบ)	สำนักงานทรัพยากรธรรมชาติและสิ่งแวดล้อมจังหวัดพิษณุโลก	จังหวัด	
การป้องกันการบุกรุกพื้นที่ป่า	การพัฒนาคุณภาพชีวิตของประชาชนและชุมชนในพื้นที่ป่าไม้	พื้นที่ที่ได้รับการส่งเสริมการบริหารจัดการป่าชุมชนโดยการมีส่วนร่วมของราษฎรในชุมชน	0264	พื้นที่ที่ได้รับการส่งเสริมการเพิ่มพื้นที่สีเขียว	Tier2(มีหน่วยงานรับผิดชอบ)	สำนักงานทรัพยากรธรรมชาติและสิ่งแวดล้อมจังหวัดพิษณุโลก	จังหวัด	
การป้องกันการบุกรุกพื้นที่ป่า	การพัฒนาคุณภาพชีวิตของประชาชนและชุมชนในพื้นที่ป่าไม้	พื้นที่ที่ได้รับการส่งเสริมการบริหารจัดการป่าชุมชนโดยการมีส่วนร่วมของราษฎรในชุมชน	0274	พื้นที่ป่าชุมชนที่ได้รับการส่งเสริมการกักเก็บคาร์บอน	Tier2(มีหน่วยงานรับผิดชอบ)	สำนักบริหารพื้นที่อนุรักษ์ที่ 11	จังหวัด	
การป้องกันการบุกรุกพื้นที่ป่า	การพัฒนาคุณภาพชีวิตของประชาชนและชุมชนในพื้นที่ป่าไม้	พื้นที่ที่ได้รับการส่งเสริมการบริหารจัดการป่าชุมชนโดยการมีส่วนร่วมของราษฎรในชุมชน	0270	พื้นที่ปลูกสมุนไพรในป่าชุมชน	Tier2(มีหน่วยงานรับผิดชอบ)	สำนักงานทรัพยากรธรรมชาติและสิ่งแวดล้อมจังหวัดพิษณุโลก	จังหวัด	

ตาราง 16 บัญชีสถิติทางการ “การบริหารจัดการทรัพยากรธรรมชาติและสิ่งแวดล้อมอย่างเป็นระบบ” (ต่อ)

ห่วงโซ่คุณค่า (VC)	ปัจจัยแห่งความสำเร็จ (CSF)	ตัวชี้วัด	OSID	รายการสถิติทางการ	สถานะความพร้อมเผยแพร่ (Tier)	หน่วยงานเจ้าของข้อมูล	ระดับหน่วยงานเจ้าของข้อมูล	หมายเหตุ
การป้องกันการบุกรุกพื้นที่ป่า	การพัฒนาคุณภาพชีวิตของประชาชนและชุมชนในพื้นที่ป่าไม้	ปริมาณและมูลค่าผลิตภัณฑ์สำคัญที่ได้จากป่าไม้	0239	ปริมาณและมูลค่าผลิตภัณฑ์สำคัญที่ได้จากป่าไม้	Tier1	องค์การอุตสาหกรรมป่าไม้	กรม	
การป้องกันการบุกรุกพื้นที่ป่า	การพัฒนาคุณภาพชีวิตของประชาชนและชุมชนในพื้นที่ป่าไม้	ปริมาณไม้ที่ผลิตได้จำแนกตามประเภท	0241	ปริมาณไม้ที่ผลิตได้จำแนกตามประเภท	Tier1	องค์การอุตสาหกรรมป่าไม้	กรม	
การป้องกันการบุกรุกพื้นที่ป่า	การพัฒนาคุณภาพชีวิตของประชาชนและชุมชนในพื้นที่ป่าไม้	ปริมาณไม้ นำเข้าและส่งออก จำแนกตามประเภท	0240	ปริมาณไม้ นำเข้าและส่งออก จำแนกตามประเภท	Tier1	องค์การอุตสาหกรรมป่าไม้	กรม	
การป้องกันการบุกรุกพื้นที่ป่า	การพัฒนาคุณภาพชีวิตของประชาชนและชุมชนในพื้นที่ป่า	ร้อยละของผู้ประสพภัยที่ได้รับความช่วยเหลืออย่างรวดเร็วตามมาตรฐาน	0097	จำนวนครั้งที่เกิดอุทกภัยและดินโคลนถล่ม	Tier1	กรมป้องกันและบรรเทาสาธารณภัย	กรม	
การป้องกันการบุกรุกพื้นที่ป่า	การพัฒนา	ร้อยละของผู้ประสพภัยที่	0268	พื้นที่ประสพอุทกภัยและดิน	Tier1	กรมป้องกันและ	กรม	

ตาราง 16 บัญชีสถิติทางการ “การบริหารจัดการทรัพยากรธรรมชาติและสิ่งแวดล้อมอย่างเป็นระบบ” (ต่อ)

ห่วงโซ่คุณค่า (VC)	ปัจจัยแห่งความสำเร็จ (CSF)	ตัวชี้วัด	OSID	รายการสถิติทางการ	สถานะความพร้อมเผยแพร่ (Tier)	หน่วยงานเจ้าของข้อมูล	ระดับหน่วยงานเจ้าของข้อมูล	หมายเหตุ
	คุณภาพชีวิตของประชาชนและชุมชนในพื้นที่ป่า	ได้รับความช่วยเหลืออย่างรวดเร็วตามมาตรฐาน		โคลนถล่ม		บรรเทาสาธารณภัย		
การป้องกันการบุกรุกพื้นที่ป่า	การพัฒนาคุณภาพชีวิตของประชาชนและชุมชนในพื้นที่ป่า	ร้อยละของผู้ประสบภัยที่ได้รับความช่วยเหลืออย่างรวดเร็วตามมาตรฐาน	0163	จำนวนผู้เสียชีวิตจากอุทกภัยและดินโคลนถล่ม	Tier1	กรมป้องกันและบรรเทาสาธารณภัย	กรม	
การป้องกันการบุกรุกพื้นที่ป่า	การพัฒนาคุณภาพชีวิตของประชาชนและชุมชนในพื้นที่ป่า	ร้อยละของผู้ประสบภัยที่ได้รับความช่วยเหลืออย่างรวดเร็วตามมาตรฐาน	0286	มูลค่าความเสียหายจากอุทกภัยและดินโคลนถล่ม	Tier2(มีหน่วยงานรับผิดชอบ)	สำนักงานป้องกันและบรรเทาสาธารณภัยจังหวัดพิษณุโลก	จังหวัด	
การป้องกันการบุกรุกพื้นที่ป่า	การป้องกันระบบนิเวศจากภัยคุกคามธรรมชาติ/กิจกรรมมนุษย์	จำนวนโครงการป้องกันพังทลายของดินและตลิ่ง	0068	จำนวนโครงการป้องกันพังทลายของดินและตลิ่ง	Tier1	กรมโยธาธิการและผังเมือง	กรม	
การป้องกันการบุกรุกพื้นที่ป่า	การป้องกันระบบนิเวศจากภัยคุกคามธรรมชาติ/กิจกรรมมนุษย์	จำนวนโครงการ/กิจกรรมป้องกันดูแลป่าไม้	0059	จำนวนโครงการ/กิจกรรมป้องกันดูแลป่าไม้	Tier1	สำนักงานปลัดกระทรวงทรัพยากรธรรมชาติและ	กรม	

ตาราง 16 บัญชีสถิติทางการ “การบริหารจัดการทรัพยากรธรรมชาติและสิ่งแวดล้อมอย่างเป็นระบบ” (ต่อ)

ห่วงโซ่คุณค่า (VC)	ปัจจัยแห่งความสำเร็จ (CSF)	ตัวชี้วัด	OSID	รายการสถิติทางการ	สถานะความพร้อมเผยแพร่ (Tier)	หน่วยงานเจ้าของข้อมูล	ระดับหน่วยงานเจ้าของข้อมูล	หมายเหตุ
						สิ่งแวดล้อม		
การบริหารจัดการน้ำที่เหมาะสม	รักษาความสมบูรณ์ของแหล่งน้ำ	มีแหล่งน้ำเพื่อการอุปโภคบริโภคและใช้ในการเกษตรอย่างเพียงพอ	0251	ปริมาณน้ำฝน	Tier1	กรมอุตุนิยมวิทยา	กรม	
การบริหารจัดการน้ำที่เหมาะสม	รักษาความสมบูรณ์ของแหล่งน้ำ	มีแหล่งน้ำเพื่อการอุปโภคบริโภคและใช้ในการเกษตรอย่างเพียงพอ	0319	สถานีวัดปริมาณน้ำฝน	Tier1	กรมอุตุนิยมวิทยา	กรม	
การบริหารจัดการน้ำที่เหมาะสม	รักษาความสมบูรณ์ของแหล่งน้ำ	มีแหล่งน้ำเพื่อการอุปโภคบริโภคและใช้ในการเกษตรอย่างเพียงพอ	0249	ปริมาณน้ำที่กักเก็บในเขื่อน/อ่างเก็บน้ำ	Tier1	กรมชลประทาน	กรม	
การบริหารจัดการน้ำที่เหมาะสม	รักษาความสมบูรณ์ของแหล่งน้ำ	มีแหล่งน้ำเพื่อการอุปโภคบริโภคและใช้ในการเกษตรอย่างเพียงพอ	0250	ปริมาณน้ำที่ปล่อยจากเขื่อน/อ่างเก็บน้ำ	Tier1	กรมชลประทาน	กรม	
การบริหารจัดการน้ำที่เหมาะสม	รักษาความสมบูรณ์ของแหล่งน้ำ	มีแหล่งน้ำเพื่อการอุปโภคบริโภคและใช้ในการเกษตรอย่างเพียงพอ	0055	จำนวนแหล่งน้ำเพื่อการอุปโภคบริโภค	Tier1	กรมการพัฒนาชุมชน	กรม	
การบริหารจัดการน้ำที่เหมาะสม	รักษาความสมบูรณ์ของแหล่งน้ำ	มีแหล่งน้ำเพื่อการอุปโภคบริโภคและใช้ในการเกษตรอย่างเพียงพอ	0054	จำนวนแหล่งน้ำเพื่อการเกษตร	Tier1	กรมชลประทาน	กรม	
การบริหาร	รักษาความ	มีแหล่งน้ำเพื่อการอุปโภค	0267	พื้นที่ประสบอุทกภัย	Tier1	กรมป้องกันและ	กรม	

ตาราง 16 บัญชีสถิติทางการ “การบริหารจัดการทรัพยากรธรรมชาติและสิ่งแวดล้อมอย่างเป็นระบบ” (ต่อ)

ห่วงโซ่คุณค่า (VC)	ปัจจัยแห่งความสำเร็จ (CSF)	ตัวชี้วัด	OSID	รายการสถิติทางการ	สถานะความพร้อมเผยแพร่ (Tier)	หน่วยงานเจ้าของข้อมูล	ระดับหน่วยงานเจ้าของข้อมูล	หมายเหตุ
จัดการน้ำที่เหมาะสม	สมบูรณ์ของแหล่งน้ำ	บริโภคและใช้ในการเกษตรอย่างเพียงพอ				บรรเทาสาธารณภัย		
การบริหารจัดการน้ำที่เหมาะสม	รักษาความสมบูรณ์ของแหล่งน้ำ	มีแหล่งน้ำเพื่อการอุปโภคบริโภคและใช้ในการเกษตรอย่างเพียงพอ	0266	พื้นที่ประสบปัญหาขาดแคลนน้ำ	Tier1	กรมป้องกันและบรรเทาสาธารณภัย	กรม	
การบริหารจัดการน้ำที่เหมาะสม	เพิ่มประสิทธิภาพการป้องกันดูแลแหล่งน้ำและสัตว์น้ำ	จำนวนโครงการ/กิจกรรมป้องกันดูแลแหล่งน้ำและสัตว์น้ำ	0058	จำนวนโครงการ/กิจกรรมป้องกันดูแลแหล่งน้ำ	Tier1	สำนักงานปลัดกระทรวงทรัพยากรธรรมชาติและสิ่งแวดล้อม	กรม	
การบริหารจัดการน้ำที่เหมาะสม	เพิ่มประสิทธิภาพการป้องกันดูแลแหล่งน้ำและสัตว์น้ำ	จำนวนโครงการ/กิจกรรมป้องกันดูแลแหล่งน้ำและสัตว์น้ำ	0060	จำนวนโครงการ/กิจกรรมป้องกันดูแลสัตว์น้ำ	Tier1	กรมประมง	กรม	
การบริหารจัดการน้ำที่เหมาะสม	การจัดการน้ำเสียในชุมชน/เกษตรกรรม/อุตสาหกรรม	จำนวนโครงการจัดการน้ำเสียในชุมชน/เกษตรกรรม/อุตสาหกรรม	0064	จำนวนโครงการจัดการน้ำเสียในชุมชน/เกษตรกรรม/อุตสาหกรรม	Tier1	สำนักงานปลัดกระทรวงทรัพยากรธรรมชาติและสิ่งแวดล้อม	กรม	

ตาราง 16 บัญชีสถิติทางการ “การบริหารจัดการทรัพยากรธรรมชาติและสิ่งแวดล้อมอย่างเป็นระบบ” (ต่อ)

ห่วงโซ่คุณค่า (VC)	ปัจจัยแห่งความสำเร็จ (CSF)	ตัวชี้วัด	OSID	รายการสถิติทางการ	สถานะความพร้อมเผยแพร่ (Tier)	หน่วยงานเจ้าของข้อมูล	ระดับหน่วยงานเจ้าของข้อมูล	หมายเหตุ
การบริหารจัดการน้ำที่เหมาะสม	การจัดการน้ำเสียในชุมชน/เกษตรกรรม/อุตสาหกรรม	จำนวนโรงงานที่ปล่อยน้ำเสียลงสู่แม่น้ำ	0073	จำนวนโรงงานที่ปล่อยน้ำเสียลงสู่แม่น้ำ	Tier1	สำนักงานทรัพยากรธรรมชาติและสิ่งแวดล้อมจังหวัดพิษณุโลก	จังหวัด	
การบริหารจัดการมลพิษทางอากาศ	คุณภาพอากาศ	ปริมาณฝุ่นละอองในอากาศเฉลี่ยรายวัน	0252	ปริมาณฝุ่นละอองในอากาศเฉลี่ยรายวัน	Tier1	สำนักงานปลัดกระทรวงทรัพยากรธรรมชาติและสิ่งแวดล้อม	กรม	
การบริหารจัดการมลพิษทางอากาศ	การตระหนักถึงผลกระทบของมลพิษทางอากาศ	ปริมาณฝุ่นละอองในอากาศเฉลี่ยรายวัน	0194	จำนวนรถที่จดทะเบียนมีอายุการใช้งานเกิน 10 ปี	Tier1	กรมการขนส่งทางบก	กรม	
การบริหารจัดการมลพิษทางอากาศ	การตระหนักถึงผลกระทบของมลพิษทางอากาศ	ปริมาณฝุ่นละอองในอากาศเฉลี่ยรายวัน	0193	จำนวนรถที่เข้ารับการตรวจควันดำ	Tier1	สำนักงานขนส่งจังหวัดพิษณุโลก	จังหวัด	
การบริหารจัดการมลพิษทางอากาศ	การตระหนักถึงผลกระทบของมลพิษทางอากาศ	ปริมาณฝุ่นละอองในอากาศเฉลี่ยรายวัน	0261	พื้นที่การเกษตรที่มีการเผาทำลาย	Tier2 (มีหน่วยงานรับผิดชอบ)	สำนักงานเกษตรจังหวัดพิษณุโลก	จังหวัด	

ตาราง 16 บัญชีสถิติทางการ “การบริหารจัดการทรัพยากรธรรมชาติและสิ่งแวดล้อมอย่างเป็นระบบ” (ต่อ)

ห่วงโซ่คุณค่า (VC)	ปัจจัยแห่งความสำเร็จ (CSF)	ตัวชี้วัด	OSID	รายการสถิติทางการ	สถานะความพร้อมเผยแพร่ (Tier)	หน่วยงานเจ้าของข้อมูล	ระดับหน่วยงานเจ้าของข้อมูล	หมายเหตุ
การบริหารจัดการที่เหมาะสมกับประเภทและชนิดขยะ	การจัดการขยะอย่างถูกวิธี	ปริมาณขยะลดลง	0245	ปริมาณขยะเฉลี่ยต่อวัน	Tier1	กรมส่งเสริมการปกครองท้องถิ่น	กรม	
การบริหารจัดการที่เหมาะสมกับประเภทและชนิดขยะ	การจัดการขยะอย่างถูกวิธี	ปริมาณขยะลดลง	0101	จำนวนครัวเรือนที่มีการกำจัดขยะอย่างถูกวิธี	Tier1	กรมการพัฒนาชุมชน	กรม	
การบริหารจัดการที่เหมาะสมกับประเภทและชนิดขยะ	การจัดการขยะอย่างถูกวิธี	ปริมาณขยะลดลง	0102	จำนวนครัวเรือนที่มีการคัดแยกขยะ	Tier1	กรมการพัฒนาชุมชน	กรม	
การบริหารจัดการที่เหมาะสมกับประเภทและชนิดขยะ	วิจัยและพัฒนานวัตกรรมและเทคโนโลยีการจัดการขยะ	ปริมาณขยะลดลง	0247	ปริมาณขยะที่ถูกนำกลับมาใช้ประโยชน์	Tier1	สำนักงานปลัดกระทรวงทรัพยากรธรรมชาติและสิ่งแวดล้อม	กรม	

ตาราง 16 บัญชีสถิติทางการ “การบริหารจัดการทรัพยากรธรรมชาติและสิ่งแวดล้อมอย่างเป็นระบบ” (ต่อ)

ห่วงโซ่คุณค่า (VC)	ปัจจัยแห่งความสำเร็จ (CSF)	ตัวชี้วัด	OSID	รายการสถิติทางการ	สถานะความพร้อมเผยแพร่ (Tier)	หน่วยงานเจ้าของข้อมูล	ระดับหน่วยงานเจ้าของข้อมูล	หมายเหตุ
การบริหารจัดการที่เหมาะสมกับประเภทและชนิดขยะ	วิจัยและพัฒนานวัตกรรมและเทคโนโลยีการจัดการขยะ	ปริมาณขยะลดลง	0115	จำนวนงานวิจัยเกี่ยวกับการใช้ประโยชน์จากขยะ	Tier2(มีหน่วยงานรับผิดชอบ)	สำนักงานทรัพยากรธรรมชาติและสิ่งแวดล้อมจังหวัดพิษณุโลก	จังหวัด	
ความตระหนักรู้และเปลี่ยนแปลงพฤติกรรมด้านสิ่งแวดล้อมของคนไทย	จิตสำนึกรับผิดชอบต่อสิ่งแวดล้อม	จำนวนโครงการ/กิจกรรมที่ส่งเสริมการสร้างจิตสำนึกรับผิดชอบต่อทุกภาคส่วนต่อสิ่งแวดล้อม	0061	จำนวนโครงการ/กิจกรรมที่ส่งเสริมการสร้างจิตสำนึกรับผิดชอบต่อทุกภาคส่วนต่อสิ่งแวดล้อม	Tier1	สำนักงานปลัดกระทรวงทรัพยากรธรรมชาติและสิ่งแวดล้อม	กรม	
ความตระหนักรู้และเปลี่ยนแปลงพฤติกรรมด้านสิ่งแวดล้อมของคนไทย	จิตสำนึกรับผิดชอบต่อสิ่งแวดล้อม	จำนวนศูนย์เรียนรู้เชิงอนุรักษ์และแหล่งรวบรวมพันธุ์ไม้ท้องถิ่น	0204	จำนวนศูนย์เรียนรู้เชิงอนุรักษ์และแหล่งรวบรวมพันธุ์ไม้ท้องถิ่น	Tier1	สำนักงานปลัดกระทรวงทรัพยากรธรรมชาติและสิ่งแวดล้อม	กรม	
ความตระหนักรู้	จิตสำนึกรับผิดชอบต่อทุกภาคส่วนต่อสิ่งแวดล้อม	จำนวนหมู่บ้าน/ชุมชนต้นแบบในการจัดการ	0226	จำนวนหมู่บ้าน/ชุมชนต้นแบบในการจัดการ	Tier1	สำนักงานปลัดกระทรวง	กรม	

ตาราง 16 บัญชีสถิติทางการ “การบริหารจัดการทรัพยากรธรรมชาติและสิ่งแวดล้อมอย่างเป็นระบบ” (ต่อ)

ห่วงโซ่คุณค่า (VC)	ปัจจัยแห่งความสำเร็จ (CSF)	ตัวชี้วัด	OSID	รายการสถิติทางการ	สถานะความพร้อมเผยแพร่ (Tier)	หน่วยงานเจ้าของข้อมูล	ระดับหน่วยงานเจ้าของข้อมูล	หมายเหตุ
และเปลี่ยนแปลงพฤติกรรมด้านสิ่งแวดล้อมของคนไทย	ภาคส่วนต่อสิ่งแวดล้อม	สิ่งแวดล้อม		สิ่งแวดล้อม		ทรัพยากรธรรมชาติและสิ่งแวดล้อม		
ความตระหนักรู้และเปลี่ยนแปลงพฤติกรรมด้านสิ่งแวดล้อมของคนไทย	ภาคีเครือข่ายในชุมชนร่วมกันอนุรักษ์ทรัพยากรธรรมชาติและสิ่งแวดล้อม	จำนวนกลุ่มและเครือข่ายที่มีส่วนร่วมในการจัดการทรัพยากรธรรมชาติและสิ่งแวดล้อม	0077	จำนวนกลุ่มที่มีส่วนร่วมในการจัดการทรัพยากรธรรมชาติและสิ่งแวดล้อม	Tier1	สำนักงานปลัดกระทรวงทรัพยากรธรรมชาติและสิ่งแวดล้อม	กรม	
ความตระหนักรู้และเปลี่ยนแปลงพฤติกรรมด้านสิ่งแวดล้อมของคนไทย	การอนุรักษ์พลังงานพัฒนาพลังงานทดแทน	จำนวนโครงการที่เกี่ยวข้องกับการอนุรักษ์พลังงานและพลังงานทดแทน	0065	จำนวนโครงการที่เกี่ยวข้องกับการอนุรักษ์พลังงานและพลังงานทดแทน	Tier1	สำนักงานปลัดกระทรวงพลังงาน	กรม	

ตาราง 16 บัญชีสถิติทางการ “การบริหารจัดการทรัพยากรธรรมชาติและสิ่งแวดล้อมอย่างเป็นระบบ” (ต่อ)

ห่วงโซ่คุณค่า (VC)	ปัจจัยแห่งความสำเร็จ (CSF)	ตัวชี้วัด	OSID	รายการสถิติทางการ	สถานะความพร้อมเผยแพร่ (Tier)	หน่วยงานเจ้าของข้อมูล	ระดับหน่วยงานเจ้าของข้อมูล	หมายเหตุ
ความตระหนักรู้และเปลี่ยนแปลงพฤติกรรมด้านสิ่งแวดล้อมของคนไทย	การอนุรักษ์พลังงานพัฒนาพลังงานทดแทน	จำนวนโครงการที่เกี่ยวข้องกับการอนุรักษ์พลังงานและพลังงานทดแทน	0144	จำนวนบ่อหมักก๊าซชีวภาพ	Tier1	สำนักงานปลัดกระทรวงพลังงาน	กรม	

3.1.6 บัญชีสถิติทางการที่สอดคล้องตามประเด็นการพัฒนาที่ 6 เสริมสร้างความมั่นคงปลอดภัยในชีวิตและทรัพย์สินพัฒนาระบบเตรียมความพร้อมในภาวะวิกฤตและขยายความร่วมมือความสัมพันธ์กับต่างประเทศอย่างมีคุณภาพ

วัตถุประสงค์

- 1) เพื่อสร้างความมั่นคงความปลอดภัยในชีวิตและทรัพย์สินและอำนวยความสะดวกแก่ประชาชน
- 2) เพื่อเตรียมความพร้อมในภาวะวิกฤตและพัฒนาการเตือนภัยและการป้องกันและบรรเทาสาธารณภัยที่มีประสิทธิภาพ
- 3) เพื่อขยายความร่วมมือ/สถาปนาความสัมพันธ์กับเมือง/จังหวัดในประเทศบนระเบียบเศรษฐกิจ ASEAN และ EWEC และความร่วมมือในอนุภูมิภาค GMS LIME CASEAN+3 และ BIMSTEC

ตัวชี้วัด

- จำนวนของคดีและอาชญากรรมที่ลดลง
- จำนวนคดีอาชญากรรมที่ลดลง
- จำนวนหมู่บ้าน/ชุมชนที่ได้รับการเตรียมความพร้อมในการป้องกันสาธารณภัยในพื้นที่เสี่ยง
- จำนวนการฝึกการป้องกันและบรรเทาสาธารณภัยเพิ่มขึ้น
- ระดับความสำเร็จของการสถาปนาและกระชับความสัมพันธ์กับเมืองจังหวัดในประเทศศักยภาพ

ในการขับเคลื่อนประเด็นการพัฒนาที่ 6: เสริมสร้างความมั่นคงปลอดภัยในชีวิตและทรัพย์สินพัฒนาระบบเตรียมความพร้อมในภาวะวิกฤตและขยายความร่วมมือความสัมพันธ์กับต่างประเทศอย่างมีคุณภาพ ซึ่งจังหวัดพิษณุโลกได้ดำเนินการเพิ่มศักยภาพการดูแลผู้สูงอายุด้วยการพัฒนาระบบดูแลผู้สูงอายุและการดูแลผู้สูงอายุระยะยาว (Long Term Care) โดยกำหนดให้ภาคส่วนที่เกี่ยวข้องมีการดำเนินการแบบบูรณาการร่วมกัน ภายใต้แนวคิด 4 องค์ประกอบคือ สังคมดี สภาพแวดล้อมดี การดำรงชีวิตดี และการได้รับการดูแลที่ดี

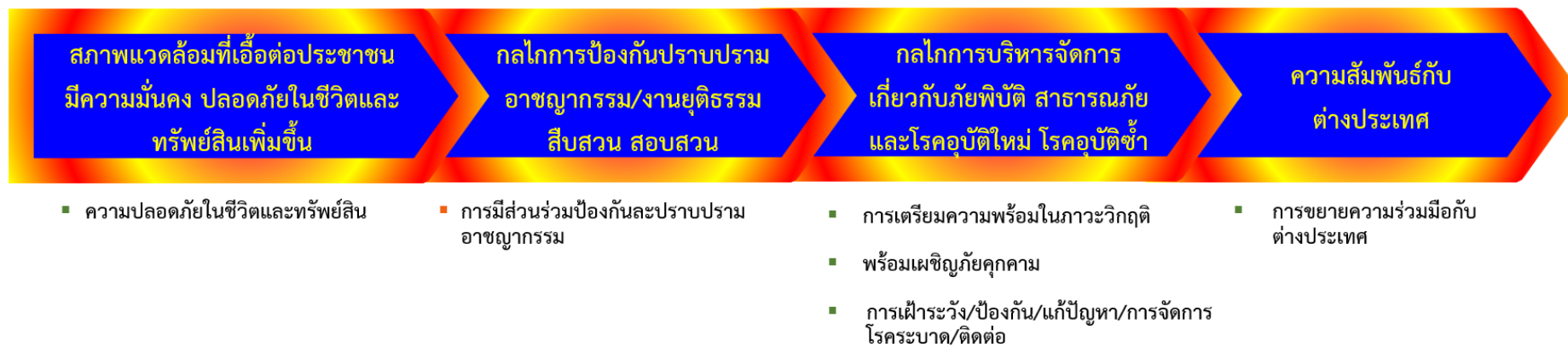
ดังนั้นจึงได้จัดทำห่วงโซ่คุณค่า (Value Chain) ที่สอดคล้องกับแผนพัฒนาสถิติจังหวัดพิษณุโลก เรื่อง “เสริมสร้างความมั่นคงปลอดภัยในชีวิตและทรัพย์สินพัฒนาระบบเตรียมความพร้อมในภาวะวิกฤต” และคัดเลือกปัจจัยสู่ความสำเร็จ (Critical Success Factor) พร้อมจัดทำผังสถิติทางการเรื่อง “เสริมสร้างความมั่นคงปลอดภัยในชีวิตและทรัพย์สินพัฒนาระบบเตรียมความพร้อมในภาวะวิกฤต” ประกอบด้วยรายการข้อมูลสถิติทางการที่สามารถนำไปใช้ในการติดตามและประเมินผลในเรื่องดังกล่าวได้

แนวคิดการจัดทำห่วงโซ่คุณค่าที่สอดคล้องกับแผนพัฒนาจังหวัดพิษณุโลก “ประเด็นการพัฒนาที่ 6: เสริมสร้างความมั่นคงปลอดภัยในชีวิตและทรัพย์สินพัฒนาระบบเตรียมความพร้อมในภาวะวิกฤตและขยายความร่วมมือความสัมพันธ์กับต่างประเทศอย่างมีคุณภาพ” โดยเริ่มจากการศึกษาห่วงโซ่คุณค่าของประเทศไทย 140 เป้าหมายแผนแม่บทย่อยภายใต้แผนแม่บทภายใต้ยุทธศาสตร์ชาติ (23 ด้าน) ประเด็น 1 ความมั่นคงแผนแม่บทย่อย 1.1 การรักษาความสงบภายในประเทศ เป้าหมาย 010101 ประชาชนมีความมั่นคงปลอดภัยในชีวิตและทรัพย์สินเพิ่มขึ้น ประเด็น 13 การเสริมสร้างให้คนไทยมีสุขภาพที่ดี แผนแม่บทย่อย 13.5 การพัฒนาและสร้างระบบรับมือปรับตัวต่อโรคอุบัติใหม่ อุตุนิยมวิทยาที่เกิดจากการเปลี่ยนแปลงภูมิอากาศ เป้าหมาย 130501 ประชาชนมีความรอบรู้สุขภาพเรื่องโรคอุบัติใหม่และโรคอุบัติซ้ำที่เกิดจากการเปลี่ยนแปลงภูมิอากาศมากขึ้น

จากนั้นดำเนินการจัดทำห่วงโซ่คุณค่า “เสริมสร้างความมั่นคงปลอดภัยในชีวิตและทรัพย์สินพัฒนาระบบเตรียมความพร้อมในภาวะวิกฤต” ได้ตั้งภาพ 21 หลังจากที่ได้มีการศึกษาแนวทางการพัฒนาจังหวัด (ประเด็นการพัฒนาที่ 6) ที่สอดคล้องกับห่วงโซ่คุณค่า (Value Chain) ที่สอดคล้องกับแผนพัฒนาจังหวัดพิษณุโลกแล้วต้องมีการคัดเลือกปัจจัยสู่ความสำเร็จ (Critical Success Factor) ที่มีความสำคัญในการบริหารงานในจังหวัด

โดยแผนดังกล่าวมีความสอดคล้องกับปัจจัยสู่ความสำเร็จ (Critical Success Factor) พร้อมทั้งกำหนดรายการข้อมูลสถิติที่สำคัญและจำเป็นจึงสามารถสรุปบัญชีสถิติทางการ “เสริมสร้างความมั่นคงปลอดภัยในชีวิตและทรัพย์สินพัฒนาระบบเตรียมความพร้อมในภาวะวิกฤต” ได้ดังตาราง 17

ห่วงโซ่คุณค่า “เสริมสร้างความมั่นคงปลอดภัยในชีวิตและทรัพย์สินพัฒนาระบบเตรียมความพร้อมในภาวะวิกฤต”



ภาพ 21 ห่วงโซ่คุณค่า(ValueChain) “เสริมสร้างความมั่นคงปลอดภัยในชีวิตและทรัพย์สินพัฒนาระบบเตรียมความพร้อมในภาวะวิกฤต”

ตาราง 17 บัญชีสถิติทางการ “เสริมสร้างความมั่นคงปลอดภัยในชีวิตและทรัพย์สินพัฒนาระบบเตรียมความพร้อมในภาวะวิกฤต”

ห่วงโซ่คุณค่า (VC)	ปัจจัยแห่งความสำเร็จ (CSF)	ตัวชี้วัด	OSID	รายการสถิติทางการ	สถานะความพร้อมเผยแพร่ (Tier)	หน่วยงานเจ้าของข้อมูล	ระดับหน่วยงานเจ้าของข้อมูล	หมายเหตุ
สภาพแวดล้อมที่เอื้อต่อประชาชนมีความมั่นคงปลอดภัยในชีวิตและทรัพย์สินเพิ่มขึ้น	ความปลอดภัยในชีวิตและทรัพย์สิน	ร้อยละของการจับกุมในคดีอาชญากรรมที่เพิ่มขึ้น	0091	จำนวนคดีอาชญากรรมที่เกิดขึ้น	Tier1	สถานีตำรวจภูธรจังหวัดพิษณุโลก	จังหวัด	
สภาพแวดล้อมที่เอื้อต่อประชาชนมีความมั่นคงปลอดภัยในชีวิตและทรัพย์สินเพิ่มขึ้น	ความปลอดภัยในชีวิตและทรัพย์สิน	ร้อยละของการจับกุมในคดีอาชญากรรมที่เพิ่มขึ้น	0089	จำนวนคดีที่จับกุมได้	Tier1	สถานีตำรวจภูธรจังหวัดพิษณุโลก	จังหวัด	
สภาพแวดล้อมที่เอื้อต่อประชาชนมีความมั่นคงปลอดภัยในชีวิตและทรัพย์สินเพิ่มขึ้น	ความปลอดภัยในชีวิตและทรัพย์สิน	สัดส่วนคดียาเสพติดลดลง	0090	จำนวนคดียาเสพติดทั้งหมดของจังหวัด	Tier1	สถานีตำรวจภูธรจังหวัดพิษณุโลก	จังหวัด	

ตาราง 17 บัญชีสถิติทางการ “เสริมสร้างความมั่นคงปลอดภัยในชีวิตและทรัพย์สินพัฒนาระบบเตรียมความพร้อมในภาวะวิกฤต” (ต่อ)

ห่วงโซ่คุณค่า (VC)	ปัจจัยแห่งความสำเร็จ (CSF)	ตัวชี้วัด	OSID	รายการสถิติทางการ	สถานะความพร้อมเผยแพร่ (Tier)	หน่วยงานเจ้าของข้อมูล	ระดับหน่วยงานเจ้าของข้อมูล	หมายเหตุ
สภาพแวดล้อมที่เอื้อต่อประชาชนมีความมั่นคงปลอดภัยในชีวิตและทรัพย์สินเพิ่มขึ้น	ความปลอดภัยในชีวิตและทรัพย์สิน	การเพิ่มขึ้นขององค์กร/เครือข่ายภาคประชาชนและสมาชิกเครือข่ายภาคประชาชน	0118	จำนวนชุมชนเข้มแข็งตามแนวทางเศรษฐกิจพอเพียง จำแนกตามเขตการปกครอง	Tier1	สำนักงานพัฒนาชุมชนจังหวัดพิษณุโลก	จังหวัด	
สภาพแวดล้อมที่เอื้อต่อประชาชนมีความมั่นคงปลอดภัยในชีวิตและทรัพย์สินเพิ่มขึ้น	ความปลอดภัยในชีวิตและทรัพย์สิน	จำนวนพื้นที่แหล่งเสื่อมโทรม/ชุมชนแออัด	0190	จำนวนพื้นที่แหล่งเสื่อมโทรม/ชุมชนแออัด	Tier2(มีหน่วยงานรับผิดชอบ)	สำนักงานส่งเสริมการปกครองท้องถิ่นจังหวัดพิษณุโลก	จังหวัด	
กลไกการป้องกันและปราบปรามอาชญากรรม/งานยุติธรรมสืบสวนสอบสวน	การมีส่วนร่วมป้องกันและปราบปรามอาชญากรรม	จำนวนคดีอาชญากรรมลดลง	0227	จำนวนหมู่บ้าน/ชุมชนที่ไม่มีปัญหาอาชญากรรม	Tier1	สำนักงานส่งเสริมการปกครองท้องถิ่นจังหวัดพิษณุโลก	จังหวัด	
กลไกการป้องกัน	การมีส่วนร่วม	จำนวนผู้ติดยาเสพติดราย	0169	จำนวนผู้ติดยาเสพติดราย	Tier1	กรมการ	กรม	

ตาราง 17 บัญชีสถิติทางการ “เสริมสร้างความมั่นคงปลอดภัยในชีวิตและทรัพย์สินพัฒนาระบบเตรียมความพร้อมในภาวะวิกฤต” (ต่อ)

ห่วงโซ่คุณค่า (VC)	ปัจจัยแห่งความสำเร็จ (CSF)	ตัวชี้วัด	OSID	รายการสถิติทางการ	สถานะความพร้อมเผยแพร่ (Tier)	หน่วยงานเจ้าของข้อมูล	ระดับหน่วยงานเจ้าของข้อมูล	หมายเหตุ
และปราบปรามอาชญากรรม/งานยุติธรรมสืบสวนสอบสวน	ป้องกันและปราบปรามอาชญากรรม	ใหม่ลดลง		ใหม่ดำเนินการตามเขตการปกครอง		ปกครอง		
กลไกการป้องกันและปราบปรามอาชญากรรม/งานยุติธรรมสืบสวนสอบสวน	การมีส่วนร่วมป้องกันและปราบปรามอาชญากรรม	จำนวนคดีอาชญากรรมลดลง	0083	จำนวนกิจกรรมเพื่อป้องกันการแพร่ระบาดของยาเสพติดในโรงเรียน/ชุมชน/สถานประกอบการ	Tier1	สำนักงานคณะกรรมการการศึกษาขั้นพื้นฐาน	กรม	
กลไกการป้องกันและปราบปรามอาชญากรรม/งานยุติธรรมสืบสวนสอบสวน	การมีส่วนร่วมป้องกันและปราบปรามอาชญากรรม	ร้อยละของหมู่บ้าน/ชุมชนที่มีการจัดตั้งชุดอาสาสมัครตำรวจชุมชน/ชุดรักษาความปลอดภัยหมู่บ้าน	0228	จำนวนหมู่บ้าน/ชุมชนที่มีการจัดตั้งชุดอาสาสมัครตำรวจ/ชุดรักษาความปลอดภัยหมู่บ้าน	Tier1	กรมการปกครอง	กรม	
กลไกการป้องกันและปราบปรามอาชญากรรม/งานยุติธรรมสืบสวนสอบสวน	การมีส่วนร่วมป้องกันและปราบปรามอาชญากรรม		0218	จำนวนสมาชิก TOBENUMBERONE จังหวัดพิษณุโลก	Tier1	สำนักงานปลัดกระทรวงสาธารณสุข	กรม	
กลไกการบริหาร	การเตรียมความพร้อม	จำนวนศูนย์เตือนภัย	0203	จำนวนศูนย์เตือนภัย	Tier1	กรมป้องกันและ	กรม	

ตาราง 17 บัญชีสถิติทางการ “เสริมสร้างความมั่นคงปลอดภัยในชีวิตและทรัพย์สินพัฒนาระบบเตรียมความพร้อมในภาวะวิกฤต” (ต่อ)

ห่วงโซ่คุณค่า (VC)	ปัจจัยแห่งความสำเร็จ (CSF)	ตัวชี้วัด	OSID	รายการสถิติทางการ	สถานะความพร้อมเผยแพร่ (Tier)	หน่วยงานเจ้าของข้อมูล	ระดับหน่วยงานเจ้าของข้อมูล	หมายเหตุ
จัดการเกี่ยวกับภัยพิบัติสาธารณภัยและโรคอุบัติใหม่โรคอุบัติซ้ำ	พร้อมในภาวะวิกฤติ					บรรเทาสาธารณภัย		
กลไกการบริหารจัดการเกี่ยวกับภัยพิบัติสาธารณภัยและโรคอุบัติใหม่โรคอุบัติซ้ำ	การเตรียมความพร้อมในภาวะวิกฤติ	จำนวนหมู่บ้าน/ชุมชนที่ได้รับการเตรียมความพร้อมในการป้องกันสาธารณภัยในพื้นที่เสี่ยง	0117	จำนวนชุมชน/หมู่บ้านที่มีการเตรียมความพร้อมในการรับมือกับอุบัติภัยและภัยธรรมชาติจำแนกตามเขตการปกครอง	Tier1	กรมป้องกันและบรรเทาสาธารณภัย	กรม	
กลไกการบริหารจัดการเกี่ยวกับภัยพิบัติสาธารณภัยและโรคอุบัติใหม่โรคอุบัติซ้ำ	พร้อมเผชิญภัยคุกคาม	จำนวนการฝึกการป้องกันบรรเทาสาธารณภัย	0298	ร้อยละของประชากรที่ประสบอุทกภัย(%)	Tier1	กรมป้องกันและบรรเทาสาธารณภัย	กรม	
กลไกการบริหารจัดการเกี่ยวกับภัยพิบัติสาธารณภัยและโรคอุบัติใหม่โรคอุบัติซ้ำ	พร้อมเผชิญภัยคุกคาม	จำนวนการฝึกการป้องกันบรรเทาสาธารณภัย	0297	ร้อยละของประชากรที่ประสบภัยแล้ง(%)	Tier1	กรมป้องกันและบรรเทาสาธารณภัย	กรม	
กลไกการบริหารจัดการเกี่ยวกับภัยพิบัติสาธารณภัย	การเฝ้าระวัง/ป้องกัน/	จำนวนผู้ป่วยโรคโควิด-19 ลดลง	0176	จำนวนผู้ป่วยโรคโควิด-19	Tier1	สำนักงานปลัดกระทรวง	กรม	

ตาราง 17 บัญชีสถิติทางการ “เสริมสร้างความมั่นคงปลอดภัยในชีวิตและทรัพย์สินพัฒนาระบบเตรียมความพร้อมในภาวะวิกฤต” (ต่อ)

ห่วงโซ่คุณค่า (VC)	ปัจจัยแห่งความสำเร็จ (CSF)	ตัวชี้วัด	OSID	รายการสถิติทางการ	สถานะความพร้อมเผยแพร่ (Tier)	หน่วยงานเจ้าของข้อมูล	ระดับหน่วยงานเจ้าของข้อมูล	หมายเหตุ
ภัยและโรคอุบัติใหม่โรคอุบัติซ้ำ	แก้ปัญหา/การจัดการโรคระบาด/ติดต่อ					สาธารณสุข		
กลไกการบริหารจัดการเกี่ยวกับภัยพิบัติสาธารณสุขและโรคอุบัติใหม่โรคอุบัติซ้ำ	การเฝ้าระวัง/ป้องกัน/แก้ปัญหา/การจัดการโรคระบาด/ติดต่อ	จำนวนผู้ป่วยโรคโควิด-19 ลดลง	0165	จำนวนผู้ได้รับวัคซีนโควิด-19	Tier1	สำนักงานปลัดกระทรวงสาธารณสุข	กรม	
กลไกการบริหารจัดการเกี่ยวกับภัยพิบัติสาธารณสุขและโรคอุบัติใหม่โรคอุบัติซ้ำ	การเฝ้าระวัง/ป้องกัน/แก้ปัญหา/การจัดการโรคระบาด/ติดต่อ	จำนวนผู้ป่วยโรคโควิด-19 ลดลง	0162	จำนวนผู้เสียชีวิตจากโรคโควิด-19	Tier1	สำนักงานปลัดกระทรวงสาธารณสุข	กรม	
ความสัมพันธ์กับต่างประเทศ	การขยายความร่วมมือกับต่างประเทศ	จำนวนโครงการความร่วมมือกับต่างประเทศในด้านต่างๆ	0063	จำนวนโครงการความร่วมมือกับต่างประเทศในด้านต่างๆ	Tier2(มีหน่วยงานรับผิดชอบ)	สำนักงานพาณิชย์จังหวัดพิษณุโลก	จังหวัด	

3.2 บัญชีสถิติทางการตามตัวชี้วัดการพัฒนาระดับจังหวัด

จากรายงานตัวชี้วัดการพัฒนาระดับจังหวัดและกลุ่มจังหวัด เดือนกันยายน พ.ศ. 2566 ของสำนักงานสภาพัฒนาการเศรษฐกิจและสังคมแห่งชาติพบว่าจังหวัดพิษณุโลกมีตัวชี้วัดต้องพัฒนาในลำดับแรกคือมิติด้านการพัฒนาคน โดยเฉพาะตัวชี้วัดทารกแรกเกิดที่มีน้ำหนักต่ำกว่าเกณฑ์(ร้อยละ) อัตราการคลอดมีชีพในหญิงอายุ 15-19 ปี (คนต่อประชากรหญิงอายุ 15-19 ปี พันคน) ประชากรที่เจ็บป่วยที่เป็นผู้ป่วยใน(ร้อยละ) การเข้าเรียนมัธยมศึกษาตอนปลายและอาชีวศึกษา(ร้อยละ) และจำนวนปีการศึกษาเฉลี่ยประชากรไทยอายุ 15-59 ปี เพื่อให้ค่าดัชนีการพัฒนามีค่าสูงกว่าค่ากลางของประเทศในขณะเดียวกันต้องมีการพัฒนาในมิติด้านเศรษฐกิจและความมั่งคั่งด้านสิ่งแวดล้อมด้านสันติภาพและยุติธรรมและด้านความเป็นหุ้นส่วนพัฒนาควบคู่กันไป ด้วยซึ่งการพัฒนาในแต่ละมิติจะต้องอาศัยข้อมูลต่างๆที่เกี่ยวข้องเป็นตัวบ่งชี้ว่าจังหวัดได้มีการพัฒนาไปในทิศทางที่ดีขึ้นซึ่งมีรายการสถิติที่สำคัญและจำเป็นตามตัวชี้วัดการพัฒนาระดับจังหวัดดังตารางที่ 18

ตาราง18บัญชีสถิติทางการ“ตัวชี้วัดการพัฒนาระดับจังหวัดจังหวัดพิษณุโลก”

มิติการพัฒนา	OSID	รายการสถิติทางการ	สถานะความพร้อม เผยแพร่ (Tier)	หน่วยงานเจ้าของข้อมูล	ระดับหน่วยงาน เจ้าของข้อมูล	หมายเหตุ
ด้านการพัฒนาคน	0336	ทารกแรกเกิดที่มีน้ำหนักต่ำกว่าเกณฑ์(ร้อยละ)	Tier1	สำนักงานสภาพัฒนาการ เศรษฐกิจและสังคมแห่งชาติ	กรม	
ด้านการพัฒนาคน	0337	อัตราการคลอดมีชีพในหญิงอายุ15-19ปี(ต่อ ประชากรหญิงอายุ15-19ปีพันคน)	Tier1	สำนักงานสภาพัฒนาการ เศรษฐกิจและสังคมแห่งชาติ	กรม	
ด้านการพัฒนาคน	0338	ประชากรที่เจ็บป่วยที่เป็นผู้ป่วยใน(ร้อยละ)	Tier1	สำนักงานสภาพัฒนาการ เศรษฐกิจและสังคมแห่งชาติ	กรม	
ด้านการพัฒนาคน	0339	สัดส่วนประชากรยากจน(ร้อยละ)	Tier1	สำนักงานสภาพัฒนาการ เศรษฐกิจและสังคมแห่งชาติ	กรม	
ด้านการพัฒนาคน	0340	เด็ก0-5ปีที่มีพัฒนาการสมวัย(ร้อยละ)	Tier1	สำนักงานสภาพัฒนาการ เศรษฐกิจและสังคมแห่งชาติ	กรม	
ด้านการพัฒนาคน	0341	อัตราส่วนประชากรต่อแพทย์(คน/แพทย์)	Tier1	สำนักงานสภาพัฒนาการ เศรษฐกิจและสังคมแห่งชาติ	กรม	
ด้านการพัฒนาคน	0342	การเข้าเรียนมัธยมศึกษาตอนปลายและ อาชีวศึกษา(ร้อยละ)	Tier1	สำนักงานสภาพัฒนาการ เศรษฐกิจและสังคมแห่งชาติ	กรม	
ด้านการพัฒนาคน	0343	จำนวนปีการศึกษาเฉลี่ยประชากรไทย อายุ15-59ปี(ปี)	Tier1	สำนักงานสภาพัฒนาการ เศรษฐกิจและสังคมแห่งชาติ	กรม	
ด้านการพัฒนาคน	0344	คะแนนเฉลี่ยการทดสอบO-NETระดับ มัธยมศึกษาตอนปลาย(คะแนน)	Tier1	สำนักงานสภาพัฒนาการ เศรษฐกิจและสังคมแห่งชาติ	กรม	

ตาราง 18 บัญชีสถิติทางการ “ตัวชี้วัดการพัฒนาระดับจังหวัดจังหวัดพิษณุโลก”

มิติการพัฒนา	OSID	รายการสถิติทางการ	สถานะความพร้อม เผยแพร่ (Tier)	หน่วยงานเจ้าของข้อมูล	ระดับ หน่วยงาน เจ้าของข้อมูล	หมายเหตุ
ด้านเศรษฐกิจและ ความมั่งคั่ง	0345	อัตราการเปลี่ยนแปลงของรายได้เฉลี่ยของ เดือนของครัวเรือนในจังหวัด(ร้อยละ)	Tier1	สำนักงานสภาพัฒนาการ เศรษฐกิจและสังคมแห่งชาติ	กรม	
ด้านเศรษฐกิจและ ความมั่งคั่ง	0346	มูลค่าผลิตภัณฑ์จังหวัดเฉลี่ยต่อหัว(บาท/ คน)	Tier1	สำนักงานสภาพัฒนาการ เศรษฐกิจและสังคมแห่งชาติ	กรม	
ด้านเศรษฐกิจและ ความมั่งคั่ง	0347	อัตราการว่างงาน(ร้อยละ)	Tier1	สำนักงานสภาพัฒนาการ เศรษฐกิจและสังคมแห่งชาติ	กรม	
ด้านเศรษฐกิจและ ความมั่งคั่ง	0348	อัตราส่วนหนี้เฉลี่ยต่อรายได้เฉลี่ยของ ครัวเรือน(เท่า)	Tier1	สำนักงานสภาพัฒนาการ เศรษฐกิจและสังคมแห่งชาติ	กรม	
ด้านเศรษฐกิจและ ความมั่งคั่ง	0349	ผลิตภาพแรงงาน(บาท/คน)	Tier1	สำนักงานสภาพัฒนาการ เศรษฐกิจและสังคมแห่งชาติ	กรม	
ด้านเศรษฐกิจและ ความมั่งคั่ง	0350	แรงงานที่มีหลักประกันทางสังคม(ร้อยละ)	Tier1	สำนักงานสภาพัฒนาการ เศรษฐกิจและสังคมแห่งชาติ	กรม	
ด้านเศรษฐกิจและ ความมั่งคั่ง	0351	หมู่บ้านที่ถนนสายหลักใช้การได้ตลอด ปี(ร้อยละ)	Tier1	สำนักงานสภาพัฒนาการ เศรษฐกิจและสังคมแห่งชาติ	กรม	
ด้านเศรษฐกิจและ ความมั่งคั่ง	0352	อัตราการเปลี่ยนแปลงของผลิตภัณฑ์จังหวัด (ร้อยละ)	Tier1	สำนักงานสภาพัฒนาการ เศรษฐกิจและสังคมแห่งชาติ	กรม	
ด้านเศรษฐกิจและ ความมั่งคั่ง	0353	อัตราการขยายตัวรายได้ท่องเที่ยว(ร้อยละ)	Tier1	สำนักงานสภาพัฒนาการ เศรษฐกิจและสังคมแห่งชาติ	กรม	
ด้านเศรษฐกิจและ ความมั่งคั่ง	0354	ครัวเรือนที่มีที่อยู่อาศัยใช้วัสดุคงทนและเป็น ของตนเอง(ร้อยละ)	Tier1	สำนักงานสภาพัฒนาการ เศรษฐกิจและสังคมแห่งชาติ	กรม	

ตาราง 18 บัญชีสถิติทางการ “ตัวชี้วัดการพัฒนาระดับจังหวัดจังหวัดพิษณุโลก”

มิติการพัฒนา	OSID	รายการสถิติทางการ	สถานะความพร้อม เผยแพร่ (Tier)	หน่วยงานเจ้าของข้อมูล	ระดับ หน่วยงาน เจ้าของข้อมูล	หมายเหตุ
ด้านเศรษฐกิจและ ความมั่งคั่ง	0355	สัมประสิทธิ์ความไม่เสมอภาคของรายได้	Tier1	สำนักงานสภาพัฒนาการ เศรษฐกิจและสังคมแห่งชาติ	กรม	
ด้านสิ่งแวดล้อม	0356	ครัวเรือนที่เข้าถึงน้ำประปา(ร้อยละ)	Tier1	สำนักงานสภาพัฒนาการ เศรษฐกิจและสังคมแห่งชาติ	กรม	
ด้านสิ่งแวดล้อม	0357	อัตราการร้องเรียนปัญหามลพิษ(เรื่องต่อ ประชากรแสนคน)	Tier1	สำนักงานสภาพัฒนาการ เศรษฐกิจและสังคมแห่งชาติ	กรม	
ด้านสิ่งแวดล้อม	0358	อัตราการเปลี่ยนแปลงของพื้นที่ป่าไม้ใน จังหวัด(ร้อยละ)	Tier1	สำนักงานสภาพัฒนาการ เศรษฐกิจและสังคมแห่งชาติ	กรม	
ด้านสิ่งแวดล้อม	0359	สัดส่วนปริมาณขยะที่กำจัดถูกต้องต่อ ปริมาณขยะที่เกิดขึ้น(ร้อยละ)	Tier1	สำนักงานสภาพัฒนาการ เศรษฐกิจและสังคมแห่งชาติ	กรม	
ด้านสิ่งแวดล้อม	0360	ประชากรที่ประสบภัยพิบัติ(ร้อยละ)	Tier1	สำนักงานสภาพัฒนาการ เศรษฐกิจและสังคมแห่งชาติ	กรม	
ด้านสันติภาพและ ยุติธรรม	0361	การแจ้งความคดีชีวิตร่างกายเพศและคดี ประทุษร้ายต่อทรัพย์(รายต่อปชก.แสนคน)	Tier1	สำนักงานสภาพัฒนาการ เศรษฐกิจและสังคมแห่งชาติ	กรม	
ด้านสันติภาพและ ยุติธรรม	0362	การฆ่าตัวตายสำเร็จ(รายต่อประชากรแสน คน)	Tier1	สำนักงานสภาพัฒนาการ เศรษฐกิจและสังคมแห่งชาติ	กรม	
ด้านสันติภาพและ ยุติธรรม	0363	จำนวนผู้ต้องหาคดียาเสพติด(ต่อแสนคน)	Tier1	สำนักงานสภาพัฒนาการ เศรษฐกิจและสังคมแห่งชาติ	กรม	
ด้านสันติภาพและ ยุติธรรม	0364	จำนวนผู้เข้ารับการรักษาพยาบาล (ต่อแสนคน)	Tier1	สำนักงานสภาพัฒนาการ เศรษฐกิจและสังคมแห่งชาติ	กรม	

ตาราง 18 บัญชีสถิติทางการ “ตัวชี้วัดการพัฒนาระดับจังหวัดจังหวัดพิษณุโลก”

มิติการพัฒนา	OSID	รายการสถิติทางการ	สถานะความพร้อม เผยแพร่ (Tier)	หน่วยงานเจ้าของข้อมูล	ระดับ หน่วยงาน เจ้าของข้อมูล	หมายเหตุ
ด้านสันติภาพและ ยุติธรรม	0365	จำนวนเจ้าหน้าที่ตำรวจ(ต่อแสนคน)	Tier1	สำนักงานสภาพัฒนาการ เศรษฐกิจและสังคมแห่งชาติ	กรม	
ด้านความเป็น หุ้นส่วนพัฒนา	0366	ประชากรที่เข้าถึงอินเทอร์เน็ต(ร้อยละ)	Tier1	สำนักงานสภาพัฒนาการ เศรษฐกิจและสังคมแห่งชาติ	กรม	
ด้านความเป็น หุ้นส่วนพัฒนา	0367	ภาษีที่ท้องถิ่นจัดเก็บได้ต่อรายได้รวมที่ไม่ รวมเงินอุดหนุนและเงินอุดหนุนเฉพาะกิจ (ร้อยละ)	Tier1	สำนักงานสภาพัฒนาการ เศรษฐกิจและสังคมแห่งชาติ	กรม	
ด้านความเป็น หุ้นส่วนพัฒนา	0368	ความสามารถในการเบิกจ่ายงบประมาณ ของจังหวัด(ร้อยละ)	Tier1	สำนักงานสภาพัฒนาการ เศรษฐกิจและสังคมแห่งชาติ	กรม	
ด้านความเป็น หุ้นส่วนพัฒนา	0369	จำนวนองค์กรชุมชน(แห่งต่อประชากรแสน คน)	Tier1	สำนักงานสภาพัฒนาการ เศรษฐกิจและสังคมแห่งชาติ	กรม	

สถานการณ์สถิติทางการและแนวทางการพัฒนาสถิติ ทางการ/แผนกำหนดความรับผิดชอบ

4.1 สถานการณ์สถิติทางการ

บัญชีสถิติทางการตามแผนพัฒนาสถิติระดับจังหวัดพิษณุโลกพ.ศ.2566–2570(ฉบับทบทวนประจำปีงบประมาณพ.ศ.2567)คือบัญชีสถิติทางการจังหวัดพิษณุโลกซึ่งประกอบด้วยบัญชีสถิติทางการย่อย7บัญชีดังนี้

- 4.1.1 บัญชีสถิติทางการ“ส่งเสริมเพิ่มขีดความสามารถการแข่งขันด้านการค้าการลงทุนสินค้าบริการ โครงข่ายคมนาคมและโครงสร้างพื้นฐานรองรับการพัฒนาสู่ความมั่นคงและเมืองอัจฉริยะ (SmartCity)”
- 4.1.2 บัญชีสถิติทางการ“พัฒนาการท่องเที่ยวที่ได้มาตรฐานสากลและยั่งยืนและเป็นเมืองศูนย์กลาง การประชุมและจัดนิทรรศการ(MICECITY)”
- 4.1.3 บัญชีสถิติทางการ“ยกระดับการเกษตรที่เป็นระบบเพิ่มมูลค่าและการตลาดที่ครบวงจรบนฐาน นวัตกรรมและเทคโนโลยี”
- 4.1.4 บัญชีสถิติทางการ“พัฒนาทรัพยากรมนุษย์สร้างสังคมสุขยั่งยืนและสืบสานอัตลักษณ์ประเพณี วัฒนธรรมที่ดงาม”
- 4.1.5 บัญชีสถิติทางการ“พัฒนาการบริหารจัดการทรัพยากรธรรมชาติและสิ่งแวดล้อมพลังงานอย่าง เป็นระบบและยั่งยืน”
- 4.1.6 บัญชีสถิติทางการ“เสริมสร้างความมั่นคงปลอดภัยในชีวิตและทรัพย์สินพัฒนาระบบเตรียม ความพร้อมในภาวะวิกฤตและขยายความร่วมมือความสัมพันธ์กับต่างประเทศอย่างมีดุลย ภาพ”
- 4.1.7 บัญชีสถิติทางการ“ตัวชี้วัดการพัฒนาระดับจังหวัดจังหวัดพิษณุโลก”

4.1.1 บัญชีสถิติทางการ“ส่งเสริมเพิ่มขีดความสามารถการแข่งขันด้านการค้าการลงทุนสินค้าบริการ โครงข่ายคมนาคมและโครงสร้างพื้นฐานรองรับการพัฒนาสู่ความมั่นคงและเมืองอัจฉริยะ(SmartCity)”

เป็นชุดข้อมูลประเด็นการพัฒนาจังหวัดประเด็นที่1:ส่งเสริมเพิ่มขีดความสามารถการแข่งขันด้าน การค้าการลงทุนสินค้าบริการโครงข่ายคมนาคมและโครงสร้างพื้นฐานรองรับการพัฒนาสู่ความมั่นคงและเมือง อัจฉริยะ(SmartCity)มีรายการสถิติทางการทั้งหมด68รายการมีสถานะความพร้อมเผยแพร่ของข้อมูลดังนี้

- รายการสถิติทางการที่เป็นTier1จำนวน63รายการคิดเป็นร้อยละ92.7
- รายการสถิติทางการที่เป็นTier2(มีหน่วยงานรับผิดชอบ)จำนวน5รายการคิดเป็นร้อยละ7.3

4.1.2 บัญชีสถิติทางการ“พัฒนาการท่องเที่ยวที่ได้มาตรฐานสากลและยั่งยืนและเป็นเมืองศูนย์กลาง การประชุมและจัดนิทรรศการ(MICECITY)”

เป็นชุดข้อมูลประเด็นการพัฒนาจังหวัดประเด็นที่2:พัฒนาการท่องเที่ยวที่ได้มาตรฐานสากลและยั่งยืน และเป็นเมืองศูนย์กลางการประชุมและจัดนิทรรศการ(MICECITY)มีรายการสถิติทางการทั้งหมด61รายการมีสถานะความพร้อมเผยแพร่ของข้อมูลโดยเป็นรายการสถิติทางการที่เป็นTier1จำนวน61รายการคิดเป็นร้อยละ 100.0

4.1.3 บัญชีสถิติทางการ “ยกระดับการเกษตรที่เป็นระบบเพิ่มมูลค่าและการตลาดที่ครบวงจรบนฐานนวัตกรรมและเทคโนโลยี”

เป็นชุดข้อมูลประเด็นการพัฒนาจังหวัดประเด็นที่3:ยกระดับการเกษตรที่เป็นระบบเพิ่มมูลค่าและการตลาดที่ครบวงจรบนฐานนวัตกรรมและเทคโนโลยีมีรายการสถิติทางการทั้งหมด45รายการมีสถานะความพร้อมเผยแพร่ของข้อมูลดังนี้

- รายการสถิติทางการที่เป็นTier1จำนวน38รายการคิดเป็นร้อยละ84.4
- รายการสถิติทางการที่เป็นTier2(มีหน่วยงานรับผิดชอบ)จำนวน7รายการคิดเป็นร้อยละ15.6

4.1.4 บัญชีสถิติทางการ “พัฒนาทรัพยากรมนุษย์สร้างสังคมสุขยั่งยืนและสืบสานอัตลักษณ์ประเพณีวัฒนธรรมที่ดงาม”

เป็นชุดข้อมูลประเด็นการพัฒนาจังหวัดประเด็นการพัฒนาที่4:พัฒนาทรัพยากรมนุษย์สร้างสังคมสุขยั่งยืนและสืบสานอัตลักษณ์ประเพณีวัฒนธรรมที่ดงามมีรายการสถิติทางการทั้งหมด88รายการมีสถานะความพร้อมเผยแพร่ของข้อมูลโดยเป็นรายการสถิติทางการที่เป็นTier1จำนวน88รายการคิดเป็นร้อยละ100.0

4.1.5 บัญชีสถิติทางการ “พัฒนาการบริหารจัดการทรัพยากรธรรมชาติและสิ่งแวดล้อมพลังงานอย่างเป็นระบบและยั่งยืน”

เป็นชุดข้อมูลประเด็นการพัฒนาจังหวัดประเด็นที่5:พัฒนาการบริหารจัดการทรัพยากรธรรมชาติและสิ่งแวดล้อมพลังงานอย่างเป็นระบบและยั่งยืนมีรายการสถิติทางการทั้งหมด57รายการมีสถานะความพร้อมเผยแพร่ของข้อมูลดังนี้

- รายการสถิติทางการที่เป็นTier1จำนวน49รายการคิดเป็นร้อยละ86.0
- รายการสถิติทางการที่เป็นTier2(มีหน่วยงานรับผิดชอบ)จำนวน8รายการคิดเป็นร้อยละ14.0

4.1.6 บัญชีสถิติทางการ “เสริมสร้างความมั่นคงปลอดภัยในชีวิตและทรัพย์สินพัฒนาระบบเตรียมความพร้อมในภาวะวิกฤตและขยายความร่วมมือความสัมพันธ์กับต่างประเทศอย่างมีคุณภาพ”


เป็นชุดข้อมูลประเด็นการพัฒนาจังหวัดประเด็นที่6:เสริมสร้างความมั่นคงปลอดภัยในชีวิตและทรัพย์สินพัฒนาระบบเตรียมความพร้อมในภาวะวิกฤตและขยายความร่วมมือความสัมพันธ์กับต่างประเทศอย่างมีคุณภาพมีรายการสถิติทางการทั้งหมด18รายการมีสถานะความพร้อมเผยแพร่ของข้อมูลดังนี้

- รายการสถิติทางการที่เป็นTier1จำนวน17รายการคิดเป็นร้อยละ94.4
- รายการสถิติทางการที่เป็นTier2(มีหน่วยงานรับผิดชอบ)จำนวน1รายการคิดเป็นร้อยละ5.6

4.1.7 บัญชีสถิติทางการ “ตัวชี้วัดการพัฒนาระดับจังหวัด”

เป็นชุดข้อมูลตัวชี้วัดการพัฒนาจังหวัดมีรายการสถิติทางการทั้งหมด34รายการมีสถานะความพร้อมเผยแพร่ของข้อมูลที่เป็นTier1จำนวน34รายการคิดเป็นร้อยละ100

สรุปจำนวนบัญชีสถิติทางการตามแผนพัฒนาสถิติระดับจังหวัดพิษณุโลกพ.ศ.2566–2570(ฉบับทบทวน
ประจำปีงบประมาณพ.ศ.2567)ดังภาพ22



ภาพ22จำนวนรายการสถิติทางการจำแนกตามบัญชีสถิติทางการและสถานะความพร้อมเผยแพร่ของข้อมูล


4.2 แนวทางการพัฒนารายการสถิติทางการ

4.2.1รายการสถิติทางการของจังหวัด

บัญชีสถิติทางการจังหวัดพิษณุโลกตามแผนพัฒนาสถิติระดับจังหวัดพิษณุโลกพ.ศ.2566–2570(ฉบับทบทวนประจำปีงบประมาณพ.ศ.2567)มีจำนวนรายการสถิติทางการทั้งสิ้น369รายการโดยมีสถานะความพร้อมเผยแพร่ของข้อมูล(Tier)ดังนี้

- 1) รายการสถิติทางการที่กรมเป็นเจ้าของจำนวน255รายการโดยมี
 - รายการสถิติทางการที่ความพร้อมเผยแพร่ของข้อมูลเป็นTier1จำนวน255รายการ
 - รายการสถิติทางการที่ความพร้อมเผยแพร่ของข้อมูลเป็นTier2(มีหน่วยงานรับผิดชอบ) จำนวน-รายการ
- 2) รายการสถิติทางการที่จังหวัดเป็นเจ้าของจำนวน114รายการโดยมี
 - รายการสถิติทางการที่ความพร้อมเผยแพร่ของข้อมูลเป็นTier1จำนวน86รายการ
 - รายการสถิติทางการที่ความพร้อมเผยแพร่ของข้อมูลเป็นTier2(มีหน่วยงานรับผิดชอบ) จำนวน28รายการ

สรุปจำนวนรายการสถิติทางการจำแนกตามตามความเป็นเจ้าของและความพร้อมเผยแพร่ของข้อมูล ดังภาพ23



ภาพ23จำนวนรายการสถิติทางการจำแนกตามตามความเป็นเจ้าของและความพร้อมเผยแพร่ของข้อมูล

สรุปจำนวนรายการสถิติทางการจำแนกตามบัญชีสถิติทางการความพร้อมเผยแพร่ของข้อมูลและความเป็นเจ้าของข้อมูลแสดงดังตาราง19

ตาราง19จำนวนรายการสถิติทางการจำแนกตามบัญชีสถิติทางการความพร้อมเผยแพร่ของข้อมูลและความเป็นเจ้าของข้อมูล

ความพร้อมเผยแพร่ของข้อมูล	Tier1			Tier2(มีหน่วยงานรับผิดชอบ)			Tier3	รวม
	กรม	จังหวัด	รวม	กรม	จังหวัด	รวม	รวม	
บัญชีสถิติทางการ								
การพัฒนาสู่ความมั่นคงและเมืองอัจฉริยะ	49	14	63	-	5	5	-	68
พัฒนาการท่องเที่ยวที่ได้มาตรฐานสากลและยั่งยืนและเป็นเมืองศูนย์กลางการประชุมและจัดนิทรรศการ(MICECITY)	24	37	61	-	-	-	-	61
การเพิ่มศักยภาพเกษตรกรและเพิ่มมูลค่าผลผลิตทางการเกษตร	24	14	38	-	7	7	-	45
พัฒนาทรัพยากรมนุษย์สร้างสังคมสุขยั่งยืน	69	19	88	-	-	-	-	88
การบริหารจัดการทรัพยากรธรรมชาติและสิ่งแวดล้อมอย่างเป็นระบบ	46	3	49	-	8	8	-	57
เสริมสร้างความมั่นคงปลอดภัยในชีวิตและทรัพย์สินพัฒนาระบบเตรียมความพร้อมในภาวะวิกฤต	11	6	17	-	1	1	-	18
ตัวชี้วัดการพัฒนาระดับจังหวัด	34	-	34	-	-	-	-	34
รวมทั้งหมด	257	93	350	-	21	21	-	371

1) รายการสถิติทางการที่กรมเป็นเจ้าของ

การพัฒนารายการสถิติทางการจะพิจารณาความพร้อมเผยแพร่ของข้อมูลและหน่วยงานของแต่ละรายการสถิติทางการเพื่อจัดทำแนวทางการพัฒนารายการสถิติทางการซึ่งพบว่ามีรายการสถิติทางการที่กรมเป็นเจ้าของข้อมูลจำนวน255รายการประกอบด้วย

- รายการสถิติทางการที่ความพร้อมเผยแพร่ของข้อมูลเป็นTier1จำนวน255รายการ
 - รายการสถิติทางการที่ความพร้อมเผยแพร่ของข้อมูลเป็นTier2(มีหน่วยงานรับผิดชอบ) จำนวน-รายการ
- โดยมีรายละเอียดแสดงดังตาราง20

ตาราง20รายการสถิติทางการที่กรมเป็นเจ้าของข้อมูลจำแนกตามความพร้อมเผยแพร่ของข้อมูล

ลำดับ	OSID	รายการสถิติทางการ/ชุดข้อมูล	หน่วยงาน	ข้อบัญญัติสถิติทางการ
Tier1				
1	0016	ความยาววงจรไฟฟ้าได้รับการพัฒนา/ปรับปรุง (กิโลเมตร)	การรถไฟแห่งประเทศไทย	ประเด็นการพัฒนาที่1
2	0323	สัดส่วนงบประมาณการพัฒนา/ปรับปรุงการขนส่งทางรางต่องบประมาณด้านโครงสร้างพื้นฐานทั้งหมดของจังหวัดพิษณุโลก	การรถไฟแห่งประเทศไทย	ประเด็นการพัฒนาที่1
3	0324	สัดส่วนงบประมาณการพัฒนา/ปรับปรุงการขนส่งทางอากาศต่องบประมาณด้านโครงสร้างพื้นฐานทั้งหมดของจังหวัดพิษณุโลก	สำนักงานปลัดกระทรวงมหาดไทย	ประเด็นการพัฒนาที่1
4	0329	สัดส่วนพื้นที่ที่ได้รับการปรับปรุงระบบน้ำประปาต่อพื้นที่ทั้งหมด	การประปาส่วนภูมิภาค	ประเด็นการพัฒนาที่1
5	0263	พื้นที่การให้บริการไฟฟ้า(การไฟฟ้าส่วนภูมิภาค)	การไฟฟ้าส่วนภูมิภาค	ประเด็นการพัฒนาที่1
6	0328	สัดส่วนพื้นที่ที่ได้รับการบริการไฟฟ้าต่อพื้นที่ทั้งหมด	การไฟฟ้าส่วนภูมิภาค	ประเด็นการพัฒนาที่1
7	0262	พื้นที่การให้บริการโทรศัพท์	สำนักงานปลัดกระทรวงดิจิทัลเพื่อเศรษฐกิจและสังคม	ประเด็นการพัฒนาที่1
8	0327	สัดส่วนพื้นที่ที่ได้รับการบริการโทรศัพท์ต่อพื้นที่ทั้งหมด	สำนักงานปลัดกระทรวงดิจิทัลเพื่อเศรษฐกิจและสังคม	ประเด็นการพัฒนาที่1
9	0242	ปริมาณการเชื่อมต่อสัญญาณอินเทอร์เน็ตจำแนกตามเขตปกครอง	สำนักงานปลัดกระทรวงดิจิทัลเพื่อเศรษฐกิจและสังคม	ประเด็นการพัฒนาที่1
10	0307	ระยะทางเชื่อมต่อระหว่างชุมชน/อำเภอ/จังหวัด(กม.) จำแนกตามจุดต้นทาง-ปลายทาง	กรมทางหลวงชนบท	ประเด็นการพัฒนาที่1
11	0221	จำนวนสิ่งอำนวยความสะดวกต่างๆ(อาทิห้องน้ำ ธารณะป้ายบอกทาง)จำแนกเป็นสร้างใหม่และซ่อมแซมปรับปรุง	กรมทางหลวง	ประเด็นการพัฒนาที่1

ตาราง 20 รายการสถิติทางการที่กรมเป็นเจ้าของข้อมูลจำแนกตามความพร้อมเผยแพร่ของข้อมูล(ต่อ)

ลำดับ	OSID	รายการสถิติทางการ/ชุดข้อมูล	หน่วยงาน	ชื่อบัญชีสถิติทางการ
12	0255	ปริมาณออกซิเจนที่ละลายน้ำ (dissolved oxygen, DO)	สำนักงานปลัดกระทรวง ทรัพยากรธรรมชาติและ สิ่งแวดล้อม	ประเด็นการพัฒนาที่ 1
13	0057	จำนวนแหล่งน้ำที่มีค่าโดยปริมาณออกซิเจนที่ ละลายน้ำ(dissolved oxygen, DO)จะต้องสูง(5- 8มล./ลิตร)	สำนักงานปลัดกระทรวง ทรัพยากรธรรมชาติและ สิ่งแวดล้อม	ประเด็นการพัฒนาที่ 1
14	0104	จำนวนครัวเรือนที่มีคอมพิวเตอร์เชื่อมต่อกับผู้ ให้บริการอินเทอร์เน็ตจำแนกตามเขตการปกครอง	สำนักงานสถิติแห่งชาติ	ประเด็นการพัฒนาที่ 1
15	0322	สัดส่วนครัวเรือนที่มีคอมพิวเตอร์เชื่อมต่อกับผู้ ให้บริการอินเทอร์เน็ตเทียบกับจำนวนครัวเรือน ทั้งหมดจำแนกตามเขตปกครอง	สำนักงานสถิติแห่งชาติ	ประเด็นการพัฒนาที่ 1
16	0225	จำนวนหน่วยงานที่นำระบบเทคโนโลยีสารสนเทศ มาใช้ในการทำงานจำแนกเป็นหน่วยงานรัฐและ เอกชน	สำนักงานสถิติแห่งชาติ	ประเด็นการพัฒนาที่ 1
17	0325	สัดส่วนประชากรต่อคอมพิวเตอร์หนึ่งเครื่อง	สำนักงานสถิติแห่งชาติ	ประเด็นการพัฒนาที่ 1
18	0207	จำนวนศูนย์บริการเบ็ดเสร็จด้านการลงทุนที่มี ความพร้อมรองรับการให้บริการแก่ประชาชน	กรมการปกครอง	ประเด็นการพัฒนาที่ 1
19	0120	จำนวนชุมชนที่ได้รับการพัฒนา/ปรับปรุง โครงสร้างพื้นฐาน	กรมโยธาธิการและผังเมือง	ประเด็นการพัฒนาที่ 1
20	0259	พื้นที่เมือง/ชุมชนที่ได้รับการวางผังเมืองแล้วเสร็จ มีการประกาศบังคับใช้และมีกรอบแนวทางการ พัฒนาพื้นที่อย่างเหมาะสม	กรมโยธาธิการและผังเมือง	ประเด็นการพัฒนาที่ 1
21	0212	จำนวนสถานประกอบการที่จดทะเบียน	สำนักงานปลัดกระทรวง พาณิชย์	ประเด็นการพัฒนาที่ 1
22	0209	จำนวนสถานประกอบการจำแนกตามกิจกรรมทาง เศรษฐกิจ	สำนักงานสถิติแห่งชาติ	ประเด็นการพัฒนาที่ 1
23	0210	จำนวนสถานประกอบการจำแนกตามทุนจ ทะเบียน	สำนักงานปลัดกระทรวง พาณิชย์	ประเด็นการพัฒนาที่ 1
24	0171	จำนวนผู้ประกอบการที่ได้รับการพัฒนาให้มีขีด ความสามารถในการแข่งขันด้านการค้าการลงทุน	สำนักงานปลัดกระทรวง อุตสาหกรรม	ประเด็นการพัฒนาที่ 1
25	0079	จำนวนการรวมกลุ่มผู้ประกอบการ/สมาคมการค้าที่ ก่อตั้งขึ้นแยกตามประเภทธุรกิจการค้า	สำนักงานปลัดกระทรวง พาณิชย์	ประเด็นการพัฒนาที่ 1
26	0170	จำนวนผู้ประกอบการ SMEs	สำนักงานส่งเสริมวิสาหกิจ ขนาดกลางและขนาดย่อม	ประเด็นการพัฒนาที่ 1
27	0173	จำนวนผู้ประกอบการที่จดทะเบียนพาณิชย์ อิเล็กทรอนิกส์	สำนักงานปลัดกระทรวง พาณิชย์	ประเด็นการพัฒนาที่ 1
28	0080	จำนวนกำลังแรงงานจำแนกตามเพศอายุ	สำนักงานสถิติแห่งชาติ	ประเด็นการพัฒนาที่ 1
29	0181	จำนวนผู้มีงานทำจำแนกตามระดับการศึกษาที่ สำเร็จ	สำนักงานสถิติแห่งชาติ	ประเด็นการพัฒนาที่ 1
30	0201	จำนวนลูกจ้างและคนทำงานจำแนกตามกิจกรรม ทางเศรษฐกิจ	สำนักงานสถิติแห่งชาติ	ประเด็นการพัฒนาที่ 1

ตาราง 20 รายการสถิติทางการที่กรมเป็นเจ้าของข้อมูลจำแนกตามความพร้อมเผยแพร่ของข้อมูล(ต่อ)

ลำดับ	OSID	รายการสถิติทางการ/ชุดข้อมูล	หน่วยงาน	ชื่อบัญชีสถิติทางการ
31	0045	จำนวนแรงงานที่ได้รับการพัฒนาให้เป็นแรงงานฝีมือ	กรมพัฒนาฝีมือแรงงาน	ประเด็นการพัฒนาที่ 1
32	0046	จำนวนแรงงานที่ผ่านการทดสอบการพัฒนาฝีมือแรงงาน	กรมพัฒนาฝีมือแรงงาน	ประเด็นการพัฒนาที่ 1
33	0143	จำนวนนักศึกษาที่จบจากภาควิชาที่เกี่ยวข้องกับธุรกิจโลจิสติกส์ต่อปีการศึกษา	สำนักงานปลัดกระทรวง การอุดมศึกษา วิทยาศาสตร์วิจัยและ นวัตกรรม	ประเด็นการพัฒนาที่ 1
34	0333	อัตราการว่างงาน	สำนักงานสถิติแห่งชาติ	ประเด็นการพัฒนาที่ 1,4
35	0182	จำนวนผู้ลงทะเบียนสมัครงาน	กรมการจัดหางาน	ประเด็นการพัฒนาที่ 1
36	0044	จำนวนแรงงานต่างด้าวที่ได้รับใบอนุญาตทำงาน	กรมการจัดหางาน	ประเด็นการพัฒนาที่ 1
37	0015	ความต้องการแรงงานจำแนกตามอุตสาหกรรม	สำนักงานสถิติแห่งชาติ	ประเด็นการพัฒนาที่ 1
38	0335	อัตราค่าจ้างขั้นต่ำ	สำนักงานปลัดกระทรวง แรงงาน	ประเด็นการพัฒนาที่ 1
39	0222	จำนวนสินเชื่อ SMEs	สำนักงานส่งเสริมวิสาหกิจ ขนาดกลางและขนาดย่อม	ประเด็นการพัฒนาที่ 1
40	0032	จำนวนเงินลงทุนที่ผู้ประกอบการได้รับการสนับสนุนจาก BOI	สำนักงานปลัดกระทรวง อุตสาหกรรม	ประเด็นการพัฒนาที่ 1
41	0172	จำนวนผู้ประกอบการที่ได้รับการส่งเสริมการลงทุน	สำนักงานส่งเสริมวิสาหกิจ ขนาดกลางและขนาดย่อม	ประเด็นการพัฒนาที่ 1
42	0223	จำนวนสินเชื่อผู้ประกอบการใหม่	สำนักงานปลัด กระทรวงการคลัง	ประเด็นการพัฒนาที่ 1
43	0153	จำนวนผลิตภัณฑ์/สินค้าที่ผ่านการจดทะเบียนตราสินค้าจำแนกตามประเภทของผลิตภัณฑ์/สินค้า	สำนักงานปลัดกระทรวง พาณิชย์	ประเด็นการพัฒนาที่ 1
44	0237	บรรจุภัณฑ์/ตราสัญลักษณ์ที่จังหวัดให้การรับรอง	สำนักงานปลัดกระทรวง อุตสาหกรรม	ประเด็นการพัฒนาที่ 1
45	0178	จำนวนผู้ผลิต/ผู้ประกอบการ OTOP ที่ลงทะเบียน	กรมการพัฒนาชุมชน	ประเด็นการพัฒนาที่ 1
46	0205	จำนวนศูนย์กระจายสินค้าในพื้นที่จังหวัดพิษณุโลก	สำนักงานปลัดกระทรวง พาณิชย์	ประเด็นการพัฒนาที่ 1
47	0334	อัตราการสูญเสียระหว่างขนส่งแยกตามประเภทสินค้าเกษตร/อุตสาหกรรม	สำนักงานปลัดกระทรวง อุตสาหกรรม	ประเด็นการพัฒนาที่ 1
48	0087	จำนวนข้อร้องเรียนปัญหาเกี่ยวกับบริการขนส่งสินค้า	กรมการขนส่งทางบก	ประเด็นการพัฒนาที่ 1
49	0200	จำนวนรูปแบบการประชาสัมพันธ์	กรมการพัฒนาชุมชน	ประเด็นการพัฒนาที่ 1
50	0141	จำนวนนักทัศนจรรย์ชาวไทย	สำนักงานปลัดกระทรวง การท่องเที่ยวและกีฬา	ประเด็นการพัฒนาที่ 2
51	0142	จำนวนนักทัศนจรรย์ชาวต่างชาติ	สำนักงานปลัดกระทรวง การท่องเที่ยวและกีฬา	ประเด็นการพัฒนาที่ 2
52	0135	จำนวนนักท่องเที่ยวชาวไทย	สำนักงานปลัดกระทรวง การท่องเที่ยวและกีฬา	ประเด็นการพัฒนาที่ 2
53	0136	จำนวนนักท่องเที่ยวชาวต่างชาติ	สำนักงานปลัดกระทรวง	ประเด็นการพัฒนาที่ 2

ตาราง 20 รายการสถิติทางการที่กรมเป็นเจ้าของข้อมูลจำแนกตามความพร้อมเผยแพร่ของข้อมูล(ต่อ)

ลำดับ	OSID	รายการสถิติทางการ/ชุดข้อมูล	หน่วยงาน	ข้อบัญญัติสถิติทางการ
			การท่องเที่ยวและกีฬา	
54	0158	จำนวนผู้เยี่ยมเยือน(นักท่องเที่ยว/นักท่องเที่ยวในสถานที่ต่างๆ)	สำนักงานปลัดกระทรวงการท่องเที่ยวและกีฬา	ประเด็นการพัฒนาที่ 2
55	0159	จำนวนผู้เยี่ยมเยือนนักท่องเที่ยว	สำนักงานปลัดกระทรวงการท่องเที่ยวและกีฬา	ประเด็นการพัฒนาที่ 2
56	0160	จำนวนผู้เยี่ยมเยือนนักท่องเที่ยว	สำนักงานปลัดกระทรวงการท่องเที่ยวและกีฬา	ประเด็นการพัฒนาที่ 2
57	0075	จำนวนกลุ่ม/เครือข่าย/สมาชิกผู้ประกอบการท่องเที่ยว	สภาอุตสาหกรรมการท่องเที่ยว	ประเด็นการพัฒนาที่ 2
58	0198	จำนวนร้านอาหารที่ได้รับการรับรองมาตรฐาน	สำนักงานปลัดกระทรวงสาธารณสุข	ประเด็นการพัฒนาที่ 2
59	0166	จำนวนผู้ขอขึ้นทะเบียนเป็นมัคคุเทศน์	สำนักงานปลัดกระทรวงการท่องเที่ยวและกีฬา	ประเด็นการพัฒนาที่ 2
60	0052	จำนวนแหล่งท่องเที่ยวทางธรรมชาติและวัฒนธรรมที่ได้รับการส่งเสริม/อนุรักษ์/ฟื้นฟู/ปรับปรุง/บูรณะ	สำนักงานปลัดกระทรวงการท่องเที่ยวและกีฬา	ประเด็นการพัฒนาที่ 2
61	0140	จำนวนนักท่องเที่ยวที่มาจากการจัดกิจกรรมท่องเที่ยวใหม่ๆเชิงธรรมชาติและวัฒนธรรม	สำนักงานปลัดกระทรวงการท่องเที่ยวและกีฬา	ประเด็นการพัฒนาที่ 2
62	0233	จำนวนอุบัติเหตุที่เกิดขึ้นกับนักท่องเที่ยว	สำนักงานตำรวจแห่งชาติ	ประเด็นการพัฒนาที่ 2
63	0256	ผู้ป่วยโควิด-19	สำนักงานปลัดกระทรวงสาธารณสุข	ประเด็นการพัฒนาที่ 2
64	0280	มาตรการ/แนวทางป้องกันติดเชื้อจากโรคโควิด-19	สำนักงานปลัดกระทรวงสาธารณสุข	ประเด็นการพัฒนาที่ 2
65	0043	จำนวนแนวทาง/มาตรการในการป้องกันเพื่อลดปริมาณฝุ่น PM2.5	สำนักงานปลัดกระทรวงทรัพยากรธรรมชาติและสิ่งแวดล้อม	ประเด็นการพัฒนาที่ 2
66	0094	จำนวนครั้งของการใช้บริการการจัดประชุมสัมมนา	สมาคมธุรกิจโรงแรม	ประเด็นการพัฒนาที่ 2
67	0231	จำนวนห้องประชุมสัมมนาจำแนกตามขนาด	สมาคมธุรกิจโรงแรม	ประเด็นการพัฒนาที่ 2
68	0062	จำนวนโครงการ/กิจกรรมระดับประเทศหรือนานาชาติที่ได้รับการสนับสนุนในการจัดงาน	สำนักงานปลัดกระทรวงการท่องเที่ยวและกีฬา	ประเด็นการพัฒนาที่ 2
69	0224	จำนวนสื่อประชาสัมพันธ์เกี่ยวกับการท่องเที่ยว	สำนักงานปลัดกระทรวงการท่องเที่ยวและกีฬา	ประเด็นการพัฒนาที่ 2
70	0312	รายได้จากการท่องเที่ยวของนักท่องเที่ยว	สำนักงานปลัดกระทรวงการท่องเที่ยวและกีฬา	ประเด็นการพัฒนาที่ 2
71	0022	ค่าใช้จ่ายของนักท่องเที่ยวต่อหัว	สำนักงานปลัดกระทรวงการท่องเที่ยวและกีฬา	ประเด็นการพัฒนาที่ 2
72	0304	ระยะเวลาการเข้าพักเฉลี่ยของนักท่องเที่ยว	สำนักงานปลัดกระทรวงการท่องเที่ยวและกีฬา	ประเด็นการพัฒนาที่ 2
73	0313	รายได้จากการท่องเที่ยวที่เพิ่มขึ้นจำแนกตามแหล่งท่องเที่ยว	สำนักงานปลัดกระทรวงการท่องเที่ยวและกีฬา	ประเด็นการพัฒนาที่ 2

ตาราง 20 รายการสถิติทางการที่กรมเป็นเจ้าของข้อมูลจำแนกตามความพร้อมเผยแพร่ของข้อมูล(ต่อ)

ลำดับ	OSID	รายการสถิติทางการ/ชุดข้อมูล	หน่วยงาน	ชื่อบัญชีสถิติทางการ
74	0002	เนื้อที่เกษตรจำแนกตามพืชเศรษฐกิจ	กรมส่งเสริมการเกษตร	ประเด็นการพัฒนาที่ 3
75	0029	จำนวนเกษตรกรที่ขึ้นทะเบียน	กรมส่งเสริมการเกษตร	ประเด็นการพัฒนาที่ 3
76	0048	จำนวนแรงงานภาคการเกษตร	สำนักงานสถิติแห่งชาติ	ประเด็นการพัฒนาที่ 3
77	0251	ปริมาณน้ำฝน	กรมอุตุนิยมวิทยา	ประเด็นการพัฒนาที่ 3
78	0014	ความชื้นสัมพัทธ์	กรมอุตุนิยมวิทยา	ประเด็นการพัฒนาที่ 3
79	0011	ข้อมูลงานวิจัยพันธุ์ข้าวคุณภาพดีที่เหมาะสมกับพื้นที่	กรมการข้าว	ประเด็นการพัฒนาที่ 3
80	0254	ปริมาณสินเชื่อเพื่อเกษตรกร	สำนักงานปลัด กระทรวงการคลัง	ประเด็นการพัฒนาที่ 3
81	0028	จำนวนเกษตรกรที่ได้รับการสนับสนุนและพัฒนา ความรู้ด้านการเพิ่มผลผลิต/การเพิ่มมูลค่า	กรมส่งเสริมการเกษตร	ประเด็นการพัฒนาที่ 3
82	0030	จำนวนเกษตรกรที่มีแผนการผลิตและแผนการเก็บ เกี่ยวที่เหมาะสม(CropPlanning)	กรมส่งเสริมการเกษตร	ประเด็นการพัฒนาที่ 3
83	0027	จำนวนเกษตรกรที่ได้รับเมล็ดพันธุ์ดี	กรมการข้าว	ประเด็นการพัฒนาที่ 3
84	0265	พื้นที่ที่มีคุณภาพดินและลักษณะพื้นที่ที่มีความ เหมาะสมในการเพาะปลูกข้าว	กรมพัฒนาที่ดิน	ประเด็นการพัฒนาที่ 3
85	0099	จำนวนครัวเรือนที่ได้ใช้ประโยชน์จากแหล่งน้ำ ชลประทาน	กรมชลประทาน	ประเด็นการพัฒนาที่ 3
86	0072	จำนวนโรงงานแปรรูปสินค้าเกษตร	สำนักงานปลัดกระทรวง อุตสาหกรรม	ประเด็นการพัฒนาที่ 3
87	0287	มูลค่าผลผลิตที่เพิ่มขึ้นของGPPภาคการเกษตร	กรมบัญชีกลาง	ประเด็นการพัฒนาที่ 3
88	0040	จำนวนเส้นทางระยะทางและพื้นที่ผิวจราจรที่ใช้ใน การขนส่งและกระจายสินค้า	กรมทางหลวง	ประเด็นการพัฒนาที่ 3
89	0039	จำนวนเส้นทางที่ใช้ในการขนส่งและกระจายสินค้า	กรมทางหลวง	ประเด็นการพัฒนาที่ 3
90	0195	จำนวนระยะทางที่ใช้ในการขนส่งและกระจาย สินค้า	กรมทางหลวง	ประเด็นการพัฒนาที่ 3
91	0309	ร้านจำหน่ายเมล็ดพันธุ์ข้าวคุณภาพดี (GoodRiceSeedShop)	กรมการข้าว	ประเด็นการพัฒนาที่ 3
92	0168	จำนวนผู้ขายข้าวผ่านตลาดกลาง	สำนักงานปลัดกระทรวง พาณิชย์	ประเด็นการพัฒนาที่ 3
93	0243	ปริมาณการซื้อขายข้าวผ่านตลาดกลาง	สำนักงานปลัดกระทรวง พาณิชย์	ประเด็นการพัฒนาที่ 3
94	0308	ราคาต่อหน่วยการขายข้าวผ่านตลาดกลาง	สำนักงานปลัดกระทรวง พาณิชย์	ประเด็นการพัฒนาที่ 3
95	0281	มูลค่าการขายข้าวผ่านตลาดกลาง	สำนักงานปลัดกระทรวง พาณิชย์	ประเด็นการพัฒนาที่ 3
96	0084	จำนวนกิจกรรมการส่งเสริมคู่ค้าทั้งในประเทศและ ต่างประเทศ(Matching&Partnership)	สำนักงานปลัดกระทรวง พาณิชย์	ประเด็นการพัฒนาที่ 3
97	0244	ปริมาณการสั่งซื้อผลผลิตทางการเกษตรจากการ จัดงานแสดงสินค้าและRoadShowจำแนกตาม ประเภทผลผลิตทางการเกษตร	สำนักงานปลัดกระทรวง พาณิชย์	ประเด็นการพัฒนาที่ 3

ตาราง 20 รายการสถิติทางการที่กรมเป็นเจ้าของข้อมูลจำแนกตามความพร้อมเผยแพร่ของข้อมูล(ต่อ)

ลำดับ	OSID	รายการสถิติทางการ/ชุดข้อมูล	หน่วยงาน	ชื่อบัญชีสถิติทางการ
98	0291	ร้อยละของครัวเรือนที่มีหัวหน้าครัวเรือนเดี่ยว(%)	สำนักงานสถิติแห่งชาติ	ประเด็นการพัฒนาที่ 4
99	0110	จำนวนคู่สมรสที่จดทะเบียนหย่า	กรมการปกครอง	ประเด็นการพัฒนาที่ 4
100	0109	จำนวนคู่สมรสที่จดทะเบียนสมรส	กรมการปกครอง	ประเด็นการพัฒนาที่ 4
101	0310	รายได้เฉลี่ยของครัวเรือนต่อเดือน(บาท)	สำนักงานสถิติแห่งชาติ	ประเด็นการพัฒนาที่ 4
102	0326	สัดส่วนประชากรยากจน(%)	สำนักงานสภาพัฒนาการเศรษฐกิจและสังคมแห่งชาติ	ประเด็นการพัฒนาที่ 4
103	0290	ร้อยละของครัวเรือนที่มีหนี้สินเพื่อการอุปโภคบริโภค(%)	สำนักงานสถิติแห่งชาติ	ประเด็นการพัฒนาที่ 4
104	0023	ค่าสัมประสิทธิ์ความไม่เสมอภาคของรายได้หรือค่าสัมประสิทธิ์จินี(%)	สำนักงานสถิติแห่งชาติ	ประเด็นการพัฒนาที่ 4
105	0289	ร้อยละของครัวเรือนที่มีบ้านและที่ดินเป็นของตนเอง(%)	สำนักงานสถิติแห่งชาติ	ประเด็นการพัฒนาที่ 4
106	0037	จำนวนเด็กยากจนที่อยู่ในครอบครัวอุปถัมภ์หรือถูกทอดทิ้งหรือบิดามารดาไม่สามารถดูแลได้	สำนักงานปลัดกระทรวงการพัฒนาสังคมและความมั่นคงของมนุษย์	ประเด็นการพัฒนาที่ 4
107	0006	การแจ้งความคดีชีวิตร่างกายเพศและคดีประทุษร้ายต่อทรัพย์(รายต่อประชากรแสนคน)	สำนักงานตำรวจแห่งชาติ	ประเด็นการพัฒนาที่ 4
108	0188	จำนวนผู้หญิงที่ตั้งครรภ์ที่มีอายุไม่เกิน 18 ปี	สำนักงานปลัดกระทรวงสาธารณสุข	ประเด็นการพัฒนาที่ 4
109	0035	จำนวนเด็กที่ตั้งครรภ์ในวัยเรียน	สำนักงานคณะกรรมการการศึกษาขั้นพื้นฐาน	ประเด็นการพัฒนาที่ 4
110	0088	จำนวนคดีที่ขึ้นสู่การพิจารณาของศาลเยาวชนและครอบครัว	สำนักงานปลัดกระทรวงยุติธรรม	ประเด็นการพัฒนาที่ 4
111	0147	จำนวนประชากรของจังหวัดจำแนกตามเขตการปกครอง	กรมการปกครอง	ประเด็นการพัฒนาที่ 4
112	0302	ร้อยละของหมู่บ้านที่ถนนสายหลักใช้การได้ตลอดปี(%)	กรมการพัฒนาชุมชน	ประเด็นการพัฒนาที่ 4
113	0229	จำนวนหมู่บ้านที่มีเส้นทางคมนาคมที่ได้มาตรฐาน(ถนนไร้ฝุ่น)จำแนกตามเขตการปกครอง	กรมส่งเสริมการปกครองท้องถิ่น	ประเด็นการพัฒนาที่ 4
114	0299	ร้อยละของประชากรที่มีโทรศัพท์มือถือ(%)	สำนักงานสถิติแห่งชาติ	ประเด็นการพัฒนาที่ 4
115	0294	ร้อยละของประชากรที่เข้าถึงอินเทอร์เน็ต(%)	สำนักงานสถิติแห่งชาติ	ประเด็นการพัฒนาที่ 4
116	0106	จำนวนครัวเรือนที่มีน้ำประปาใช้จำแนกตามเขตการปกครอง	การประปาส่วนภูมิภาค	ประเด็นการพัฒนาที่ 4
117	0105	จำนวนครัวเรือนที่มีที่อยู่อาศัยอยู่ในสภาพแวดล้อมที่ไม่เหมาะสมและไม่มั่นคงถาวรจาแนกเขตการปกครอง	สำนักงานปลัดกระทรวงการพัฒนาสังคมและความมั่นคงของมนุษย์	ประเด็นการพัฒนาที่ 4
118	0219	จำนวนสมาชิกในกลุ่มเงินออมชุมชนเช่นสหกรณ์สถาบันการเงินชุมชน เป็นต้น	กรมการพัฒนาชุมชน	ประเด็นการพัฒนาที่ 4
119	0103	จำนวนครัวเรือนที่มีการออม	กรมการพัฒนาชุมชน	ประเด็นการพัฒนาที่ 4
120	0149	จำนวนประชากรวัยเรียนจำแนกตามอายุเข้าเรียน	สำนักงานปลัดกระทรวง	ประเด็นการพัฒนาที่ 4

ตาราง 20 รายการสถิติทางการที่กรมเป็นเจ้าของข้อมูลจำแนกตามความพร้อมเผยแพร่ของข้อมูล(ต่อ)

ลำดับ	OSID	รายการสถิติทางการ/ชุดข้อมูล	หน่วยงาน	ชื่อบัญชีสถิติทางการ
		ตามเกณฑ์	ศึกษาธิการ	
121	0161	จำนวนผู้เรียนในระบบจำแนกตามชั้นปีเพศ	สำนักงานปลัดกระทรวง ศึกษาธิการ	ประเด็นการพัฒนาที่ 4
122	0130	จำนวนนักเรียนจำแนกตามระดับการศึกษาและพื้นที่(อำเภอ)	สำนักงานปลัดกระทรวง ศึกษาธิการ	ประเด็นการพัฒนาที่ 4
123	0133	จำนวนนักเรียนที่สำเร็จการศึกษาจำแนกตามระดับการศึกษาและพื้นที่(อำเภอ)	สำนักงานปลัดกระทรวง ศึกษาธิการ	ประเด็นการพัฒนาที่ 4
124	0107	จำนวนครูจำแนกตามวุฒิการศึกษาของครู	สำนักงานปลัดกระทรวง ศึกษาธิการ	ประเด็นการพัฒนาที่ 4
125	0108	จำนวนครูจำแนกตามสังกัด	สำนักงานปลัดกระทรวง ศึกษาธิการ	ประเด็นการพัฒนาที่ 4
126	0330	อัตราการเข้าเรียนรวมระดับมัธยมศึกษาตอนปลายและอาชีวศึกษา(%)	สำนักงานปลัดกระทรวง ศึกษาธิการ	ประเด็นการพัฒนาที่ 4
127	0020	ค่าเฉลี่ยระดับสติปัญญา(IQ)ของเด็กนักเรียนไทยชั้นประถมศึกษาปีที่ 1(คะแนน)	กรมสุขภาพจิต	ประเด็นการพัฒนาที่ 4
128	0017	คะแนนเฉลี่ยการทดสอบ O-Net ระดับประถมศึกษาตอนปลาย(%)	สำนักงานคณะกรรมการ การศึกษาขั้นพื้นฐาน	ประเด็นการพัฒนาที่ 4
129	0018	คะแนนเฉลี่ยการทดสอบ O-Net ระดับมัธยมศึกษาตอนต้น(%)	สำนักงานคณะกรรมการ การศึกษาขั้นพื้นฐาน	ประเด็นการพัฒนาที่ 4
130	0019	คะแนนเฉลี่ยการทดสอบ O-Net ระดับมัธยมศึกษาตอนปลาย(%)	สำนักงานคณะกรรมการ การศึกษาขั้นพื้นฐาน	ประเด็นการพัฒนาที่ 4
131	0152	จำนวนปีการศึกษาเฉลี่ยของประชากรอายุ 15 ปีขึ้นไป(ปี)	สำนักงานคณะกรรมการ การศึกษาขั้นพื้นฐาน	ประเด็นการพัฒนาที่ 4
132	0131	จำนวนนักเรียนที่เรียนจบการศึกษาระดับการศึกษาภาคบังคับ	สำนักงานคณะกรรมการ การศึกษาขั้นพื้นฐาน	ประเด็นการพัฒนาที่ 4
133	0132	จำนวนนักเรียนที่เรียนต่อในระดับการศึกษาที่สูงกว่าการศึกษาภาคบังคับ	สำนักงานคณะกรรมการ การศึกษาขั้นพื้นฐาน	ประเด็นการพัฒนาที่ 4
134	0134	จำนวนนักเรียนนอกระบบการศึกษา	กรมส่งเสริมการเรียนรู้	ประเด็นการพัฒนาที่ 4
135	0033	จำนวนเด็กและเยาวชนที่เข้าร่วมกิจกรรมการพัฒนาเด็กและเยาวชน	สำนักงานปลัดกระทรวง การพัฒนาสังคมและความ มั่นคงของมนุษย์	ประเด็นการพัฒนาที่ 4
136	0208	จำนวนสถานบริการสาธารณสุขทั้งภาครัฐและเอกชน	สำนักงานปลัดกระทรวง สาธารณสุข	ประเด็นการพัฒนาที่ 4
137	0211	จำนวนสถานประกอบการแพทย์แผนไทย	สำนักงานปลัดกระทรวง สาธารณสุข	ประเด็นการพัฒนาที่ 4
138	0196	จำนวนร้านขายยาและเวชภัณฑ์	สำนักงานปลัดกระทรวง พาณิชย์	ประเด็นการพัฒนาที่ 4
139	0145	จำนวนบุคลากรทางการแพทย์	สำนักงานปลัดกระทรวง สาธารณสุข	ประเด็นการพัฒนาที่ 4
140	0038	จำนวนเตียงผู้ป่วยจำแนกตามประเภท	สำนักงานปลัดกระทรวง สาธารณสุข	ประเด็นการพัฒนาที่ 4

ตาราง 20 รายการสถิติทางการที่กรมเป็นเจ้าของข้อมูลจำแนกตามความพร้อมเผยแพร่ของข้อมูล(ต่อ)

ลำดับ	OSID	รายการสถิติทางการ/ชุดข้อมูล	หน่วยงาน	ข้อบัญญัติสถิติทางการ
141	0155	จำนวนผู้เข้าถึงสวัสดิการของรัฐจำแนกตามประเภทสวัสดิการที่ได้รับ	สำนักงานปลัดกระทรวงสาธารณสุข	ประเด็นการพัฒนาที่ 4
142	0050	จำนวนและอัตราการตายของประชากรจำแนกตามสาเหตุการตาย	สำนักงานปลัดกระทรวงสาธารณสุข	ประเด็นการพัฒนาที่ 4
143	0295	ร้อยละของประชากรที่เจ็บป่วยที่เป็นผู้ป่วยใน(%)	สำนักงานปลัดกระทรวงสาธารณสุข	ประเด็นการพัฒนาที่ 4
144	0175	จำนวนผู้ป่วยโรคเบาหวานทั้งสิ้น	สำนักงานปลัดกระทรวงสาธารณสุข	ประเด็นการพัฒนาที่ 4
145	0177	จำนวนผู้ป่วยโรคความดันโลหิตสูงทั้งสิ้น	สำนักงานปลัดกระทรวงสาธารณสุข	ประเด็นการพัฒนาที่ 4
146	0148	จำนวนประชากรที่ป่วยและเสียชีวิตจากโรคติดต่อ	สำนักงานปลัดกระทรวงสาธารณสุข	ประเด็นการพัฒนาที่ 4
147	0293	ร้อยละของทารกแรกเกิดที่มีน้ำหนักต่ำกว่าเกณฑ์ (%)	กรมการพัฒนาชุมชน	ประเด็นการพัฒนาที่ 4
148	0034	จำนวนเด็กที่ได้รับสวัสดิการเงินอุดหนุน	สำนักงานปลัดกระทรวงการพัฒนาสังคมและความมั่นคงของมนุษย์	ประเด็นการพัฒนาที่ 4
149	0215	จำนวนสถานรับเลี้ยงเด็ก	สำนักงานปลัดกระทรวงการพัฒนาสังคมและความมั่นคงของมนุษย์	ประเด็นการพัฒนาที่ 4
150	0258	ผู้สูงอายุที่ได้รับการบริบาลดูแลและรักษาที่บ้าน/ชุมชน	สำนักงานปลัดกระทรวงสาธารณสุข	ประเด็นการพัฒนาที่ 4
151	0185	จำนวนผู้สูงอายุที่เป็นผู้ป่วยเรื้อรังติดเตียง/ติดบ้าน	สำนักงานปลัดกระทรวงสาธารณสุข	ประเด็นการพัฒนาที่ 4
152	0257	ผู้สูงอายุที่ได้รับการเลี้ยงดูและการดูแลจากครอบครัว	กรมส่งเสริมการปกครองท้องถิ่น	ประเด็นการพัฒนาที่ 4
153	0186	จำนวนผู้สูงอายุที่อยู่คนเดียวตามลำพัง/ไม่มีผู้ดูแล/ถูกทอดทิ้ง	สำนักงานปลัดกระทรวงการพัฒนาสังคมและความมั่นคงของมนุษย์	ประเด็นการพัฒนาที่ 4
154	0301	ร้อยละของผู้สูงอายุที่อยู่ลำพังคนเดียว(%)	สำนักงานสถิติแห่งชาติ	ประเด็นการพัฒนาที่ 4
155	0184	จำนวนผู้สูงอายุช่วยเหลือตัวเองไม่ได้ไม่มีคนดูแล ไม่มีรายได้และสมควรได้รับความช่วยเหลือ	สำนักงานปลัดกระทรวงการพัฒนาสังคมและความมั่นคงของมนุษย์	ประเด็นการพัฒนาที่ 4
156	0187	จำนวนผู้สูงอายุพิการที่ขาดแคลนกายอุปกรณ์	สำนักงานปลัดกระทรวงการพัฒนาสังคมและความมั่นคงของมนุษย์	ประเด็นการพัฒนาที่ 4
157	0092	จำนวนคนพิการจำแนกตามความพิการ	สำนักงานปลัดกระทรวงการพัฒนาสังคมและความมั่นคงของมนุษย์	ประเด็นการพัฒนาที่ 4
158	0333	อัตราการว่างงาน	สำนักงานสถิติแห่งชาติ	ประเด็นการพัฒนาที่ 4
159	0183	จำนวนผู้ว่างงาน	สำนักงานสถิติแห่งชาติ	ประเด็นการพัฒนาที่ 4

ตาราง 20 รายการสถิติทางการที่กรมเป็นเจ้าของข้อมูลจำแนกตามความพร้อมเผยแพร่ของข้อมูล(ต่อ)

ลำดับ	OSID	รายการสถิติทางการ/ชุดข้อมูล	หน่วยงาน	ชื่อบัญชีสถิติทางการ
160	0180	จำนวนผู้มีงานทำ	สำนักงานสถิติแห่งชาติ	ประเด็นการพัฒนาที่ 4
161	0047	จำนวนแรงงานนอกระบบ	สำนักงานสถิติแห่งชาติ	ประเด็นการพัฒนาที่ 4
162	0331	อัตราการทำงานต่างระดับ(%)	สำนักงานสถิติแห่งชาติ	ประเด็นการพัฒนาที่ 4
163	0332	อัตราการประสบอันตรายหรือเจ็บป่วยเนื่องจากการทำงานต่อลูกจ้าง 1,000 คน	สำนักงานประกันสังคม	ประเด็นการพัฒนาที่ 4
164	0288	ร้อยละของแรงงานที่มีประกันสังคม(%)	สำนักงานประกันสังคม	ประเด็นการพัฒนาที่ 4
165	0174	จำนวนผู้ประกันตนตามมาตรา 33 มาตรา 39 และ มาตรา 40	สำนักงานประกันสังคม	ประเด็นการพัฒนาที่ 4
166	0021	ค่าแรงขั้นต่ำ	สำนักงานปลัดกระทรวงแรงงาน	ประเด็นการพัฒนาที่ 4
167	0306	ระยะแนวเขตพื้นที่ป่าไม้ที่ได้รับการสำรวจรังวัดเพื่อกำหนดเป็นป่าสงวนแห่งชาติ	กรมป่าไม้	ประเด็นการพัฒนาที่ 5
168	0305	ระยะแนวเขตป่าสงวนแห่งชาติ	กรมป่าไม้	ประเด็นการพัฒนาที่ 5
169	0151	จำนวนป่าสงวนแห่งชาติที่ได้รับการจัดทำฐานข้อมูลในระบบสารสนเทศภูมิศาสตร์	กรมป่าไม้	ประเด็นการพัฒนาที่ 5
170	0278	พื้นที่ป่าสงวนที่มีสภาพป่า	กรมป่าไม้	ประเด็นการพัฒนาที่ 5
171	0277	พื้นที่ป่าสงวนตามประกาศ	กรมป่าไม้	ประเด็นการพัฒนาที่ 5
172	0049	จำนวนและพื้นที่อนุรักษ์จำแนกตามประเภท	กรมอุทยานแห่งชาติ สัตว์ป่า และพันธุ์พืช	ประเด็นการพัฒนาที่ 5
173	0272	พื้นที่ป่าไม้	กรมป่าไม้	ประเด็นการพัฒนาที่ 5
174	0271	พื้นที่ป่าเสื่อมโทรม	กรมป่าไม้	ประเด็นการพัฒนาที่ 5
175	0275	พื้นที่ป่าสงวน	กรมป่าไม้	ประเด็นการพัฒนาที่ 5
176	0051	จำนวนแหล่งทรัพยากรธรรมชาติที่ได้รับการอนุรักษ์ฟื้นฟูและป้องกัน(แห่ง)	กรมป่าไม้	ประเด็นการพัฒนาที่ 5
177	0292	ร้อยละของจำนวนพื้นที่ป่าถูกบุกรุกทำลายที่ได้มีการดำเนินการตามกฎหมายหรือจัดการตามหลักวิชาการ	สำนักงานปลัดกระทรวงทรัพยากรธรรมชาติและสิ่งแวดล้อม	ประเด็นการพัฒนาที่ 5
178	0074	จำนวนกล้าไม้/ต้นไม้/ที่แจกจ่ายนำไปปลูก	กรมป่าไม้	ประเด็นการพัฒนาที่ 5
179	0273	พื้นที่ป่าชุมชนตาม พ.ร.บ.ป่าชุมชน พ.ศ. ๒๕๖๒	กรมป่าไม้	ประเด็นการพัฒนาที่ 5
180	0085	จำนวนกิจกรรมส่งเสริมการจัดการป่าชุมชน	กรมป่าไม้	ประเด็นการพัฒนาที่ 5
181	0122	จำนวนชุมชนที่ราษฎรได้รับการส่งเสริมให้มีส่วนร่วมจัดการป่าชุมชน	กรมป่าไม้	ประเด็นการพัฒนาที่ 5
182	0239	ปริมาณและมูลค่าผลิตภัณฑ์สำคัญที่ได้จากป่าไม้	องค์การอุตสาหกรรมป่าไม้	ประเด็นการพัฒนาที่ 5
183	0241	ปริมาณไม้ที่ผลิตได้จำแนกตามประเภท	องค์การอุตสาหกรรมป่าไม้	ประเด็นการพัฒนาที่ 5
184	0240	ปริมาณไม้นำเข้าและส่งออกจำแนกตามประเภท	องค์การอุตสาหกรรมป่าไม้	ประเด็นการพัฒนาที่ 5
185	0097	จำนวนครั้งที่เกิดอุทกภัยและดินโคลนถล่ม	กรมป้องกันและบรรเทาสาธารณภัย	ประเด็นการพัฒนาที่ 5
186	0268	พื้นที่ประสบอุทกภัยและดินโคลนถล่ม	กรมป้องกันและบรรเทาสาธารณภัย	ประเด็นการพัฒนาที่ 5
187	0163	จำนวนผู้เสียชีวิตจากอุทกภัยและดินโคลนถล่ม	กรมป้องกันและบรรเทาสาธารณภัย	ประเด็นการพัฒนาที่ 5

ตาราง 20 รายการสถิติทางการที่กรมเป็นเจ้าของข้อมูลจำแนกตามความพร้อมเผยแพร่ของข้อมูล(ต่อ)

ลำดับ	OSID	รายการสถิติทางการ/ชุดข้อมูล	หน่วยงาน	ข้อบัญญัติสถิติทางการ
188	0068	จำนวนโครงการป้องกันพังทลายของดินและตลิ่ง	กรมโยธาธิการและผังเมือง	ประเด็นการพัฒนาที่ 5
189	0059	จำนวนโครงการ/กิจกรรมป้องกันดูแลป่าไม้	สำนักงานปลัดกระทรวง ทรัพยากรธรรมชาติและ สิ่งแวดล้อม	ประเด็นการพัฒนาที่ 5
190	0251	ปริมาณน้ำฝน	กรมอุตุนิยมวิทยา	ประเด็นการพัฒนาที่ 5
191	0319	สถานีวัดปริมาณน้ำฝน	กรมอุตุนิยมวิทยา	ประเด็นการพัฒนาที่ 5
192	0249	ปริมาณน้ำที่กักเก็บในเขื่อน/อ่างเก็บน้ำ	กรมชลประทาน	ประเด็นการพัฒนาที่ 5
193	0250	ปริมาณน้ำที่ปล่อยจากเขื่อน/อ่างเก็บน้ำ	กรมชลประทาน	ประเด็นการพัฒนาที่ 5
194	0055	จำนวนแหล่งน้ำเพื่อการอุปโภคบริโภค	กรมการพัฒนาชุมชน	ประเด็นการพัฒนาที่ 5
195	0054	จำนวนแหล่งน้ำเพื่อการเกษตร	กรมชลประทาน	ประเด็นการพัฒนาที่ 5
196	0267	พื้นที่ประสบอุทกภัย	กรมป้องกันและบรรเทา สาธารณภัย	ประเด็นการพัฒนาที่ 5
197	0266	พื้นที่ประสบปัญหาขาดแคลนน้ำ	กรมป้องกันและบรรเทา สาธารณภัย	ประเด็นการพัฒนาที่ 5
198	0058	จำนวนโครงการ/กิจกรรมป้องกันดูแลแหล่งน้ำ	สำนักงานปลัดกระทรวง ทรัพยากรธรรมชาติและ สิ่งแวดล้อม	ประเด็นการพัฒนาที่ 5
199	0060	จำนวนโครงการ/กิจกรรมป้องกันดูแลสัตว์น้ำ	กรมประมง	ประเด็นการพัฒนาที่ 5
200	0064	จำนวนโครงการจัดการน้ำเสียในชุมชน/ เกษตรกรรม/อุตสาหกรรม	สำนักงานปลัดกระทรวง ทรัพยากรธรรมชาติและ สิ่งแวดล้อม	ประเด็นการพัฒนาที่ 5
201	0252	ปริมาณฝุ่นละอองในอากาศเฉลี่ยรายวัน	สำนักงานปลัดกระทรวง ทรัพยากรธรรมชาติและ สิ่งแวดล้อม	ประเด็นการพัฒนาที่ 5
202	0194	จำนวนรถที่จดทะเบียนมีอายุการใช้งานเกิน 10 ปี	กรมการขนส่งทางบก	ประเด็นการพัฒนาที่ 5
203	0245	ปริมาณขยะเฉลี่ยต่อวัน	กรมส่งเสริมการปกครอง ท้องถิ่น	ประเด็นการพัฒนาที่ 5
204	0101	จำนวนครัวเรือนที่มีการกำจัดขยะอย่างถูกวิธี	กรมการพัฒนาชุมชน	ประเด็นการพัฒนาที่ 5
205	0102	จำนวนครัวเรือนที่มีการคัดแยกขยะ	กรมการพัฒนาชุมชน	ประเด็นการพัฒนาที่ 5
206	0247	ปริมาณขยะที่ถูกนำกลับมาใช้ประโยชน์	สำนักงานปลัดกระทรวง ทรัพยากรธรรมชาติและ สิ่งแวดล้อม	ประเด็นการพัฒนาที่ 5
207	0061	จำนวนโครงการ/กิจกรรมที่ส่งเสริมการสร้าง จิตสำนึกรับผิดชอบต่อทุกภาคส่วนต่อสิ่งแวดล้อม	สำนักงานปลัดกระทรวง ทรัพยากรธรรมชาติและ สิ่งแวดล้อม	ประเด็นการพัฒนาที่ 5
208	0204	จำนวนศูนย์เรียนรู้เชิงอนุรักษ์และแหล่งรวบรวม พันธุ์ไม้ท้องถิ่น	สำนักงานปลัดกระทรวง ทรัพยากรธรรมชาติและ สิ่งแวดล้อม	ประเด็นการพัฒนาที่ 5
209	0226	จำนวนหมู่บ้าน/ชุมชนต้นแบบในการจัดการ สิ่งแวดล้อม	สำนักงานปลัดกระทรวง ทรัพยากรธรรมชาติและ สิ่งแวดล้อม	ประเด็นการพัฒนาที่ 5

ตาราง 20 รายการสถิติทางการที่กรมเป็นเจ้าของข้อมูลจำแนกตามความพร้อมเผยแพร่ของข้อมูล(ต่อ)

ลำดับ	OSID	รายการสถิติทางการ/ชุดข้อมูล	หน่วยงาน	ชื่อบัญชีสถิติทางการ
210	0077	จำนวนกลุ่มที่มีส่วนร่วมในการจัดการทรัพยากรธรรมชาติและสิ่งแวดล้อม	สำนักงานปลัดกระทรวงทรัพยากรธรรมชาติและสิ่งแวดล้อม	ประเด็นการพัฒนาที่ 5
211	0065	จำนวนโครงการที่เกี่ยวข้องกับการอนุรักษ์พลังงานและพลังงานทดแทน	สำนักงานปลัดกระทรวงพลังงาน	ประเด็นการพัฒนาที่ 5
212	0144	จำนวนบ่อหมักก๊าซชีวภาพ	สำนักงานปลัดกระทรวงพลังงาน	ประเด็นการพัฒนาที่ 5
213	0169	จำนวนผู้ติดยาเสพติดรายใหม่ต่ำแนกตามเขตการปกครอง	กรมการปกครอง	ประเด็นการพัฒนาที่ 6
214	0083	จำนวนกิจกรรมเพื่อป้องกันการแพร่ระบาดของยาเสพติดในโรงเรียน/ชุมชน/สถานประกอบการ	สำนักงานคณะกรรมการการศึกษาขั้นพื้นฐาน	ประเด็นการพัฒนาที่ 6
215	0228	จำนวนหมู่บ้าน/ชุมชนที่มีการจัดตั้งชุดอาสาสมัครตำรวจ/ชุดรักษาความปลอดภัยหมู่บ้าน	กรมการปกครอง	ประเด็นการพัฒนาที่ 6
216	0218	จำนวนสมาชิก TOBENUMBERONE จังหวัดพิษณุโลก	สำนักงานปลัดกระทรวงสาธารณสุข	ประเด็นการพัฒนาที่ 6
217	0203	จำนวนศูนย์เตือนภัย	กรมป้องกันและบรรเทาสาธารณภัย	ประเด็นการพัฒนาที่ 6
218	0117	จำนวนชุมชน/หมู่บ้านที่มีการเตรียมความพร้อมในการรับมือกับอุบัติเหตุและภัยธรรมชาติจำแนกตามเขตการปกครอง	กรมป้องกันและบรรเทาสาธารณภัย	ประเด็นการพัฒนาที่ 6
219	0298	ร้อยละของประชากรที่ประสบอุทกภัย(%)	กรมป้องกันและบรรเทาสาธารณภัย	ประเด็นการพัฒนาที่ 6
220	0297	ร้อยละของประชากรที่ประสบภัยแล้ง(%)	กรมป้องกันและบรรเทาสาธารณภัย	ประเด็นการพัฒนาที่ 6
221	0176	จำนวนผู้ป่วยโรคโควิด-19	สำนักงานปลัดกระทรวงสาธารณสุข	ประเด็นการพัฒนาที่ 6
222	0165	จำนวนผู้ได้รับวัคซีนโควิด-19	สำนักงานปลัดกระทรวงสาธารณสุข	ประเด็นการพัฒนาที่ 6
223	0162	จำนวนผู้เสียชีวิตจากโรคโควิด-19	สำนักงานปลัดกระทรวงสาธารณสุข	ประเด็นการพัฒนาที่ 6
224	0336	ทารกแรกเกิดที่มีน้ำหนักต่ำกว่าเกณฑ์(ร้อยละ)	สำนักงานสภาพัฒนาการเศรษฐกิจและสังคมแห่งชาติ	ตัวชี้วัดการพัฒนาระดับจังหวัด
225	0337	อัตราการคลอดมีชีพในหญิงอายุ 15-19 ปี(ต่อประชากรหญิงอายุ 15-19 ปีพันคน)	สำนักงานสภาพัฒนาการเศรษฐกิจและสังคมแห่งชาติ	ตัวชี้วัดการพัฒนาระดับจังหวัด
226	0338	ประชากรที่เจ็บป่วยที่เป็นผู้ป่วยใน(ร้อยละ)	สำนักงานสภาพัฒนาการเศรษฐกิจและสังคมแห่งชาติ	ตัวชี้วัดการพัฒนาระดับจังหวัด
227	0339	สัดส่วนประชากรยากจน(ร้อยละ)	สำนักงานสภาพัฒนาการเศรษฐกิจและสังคมแห่งชาติ	ตัวชี้วัดการพัฒนาระดับจังหวัด

ตาราง 20 รายการสถิติทางการที่กรมเป็นเจ้าของข้อมูลจำแนกตามความพร้อมเผยแพร่ของข้อมูล(ต่อ)

ลำดับ	OSID	รายการสถิติทางการ/ชุดข้อมูล	หน่วยงาน	ข้อบัญญัติสถิติทางการ
			แห่งชาติ	
228	0340	เด็ก 0-5 ปี ที่มีพัฒนาการสมวัย(ร้อยละ)	สำนักงานสภาพัฒนาการเศรษฐกิจและสังคมแห่งชาติ	ตัวชี้วัดการพัฒนาระดับจังหวัด
229	0341	อัตราส่วนประชากรต่อแพทย์(คน/แพทย์)	สำนักงานสภาพัฒนาการเศรษฐกิจและสังคมแห่งชาติ	ตัวชี้วัดการพัฒนาระดับจังหวัด
230	0342	การเข้าเรียนมัธยมศึกษาตอนปลายและอาชีวศึกษา(ร้อยละ)	สำนักงานสภาพัฒนาการเศรษฐกิจและสังคมแห่งชาติ	ตัวชี้วัดการพัฒนาระดับจังหวัด
231	0343	จำนวนปีการศึกษาเฉลี่ยประชากรไทยอายุ 15-59 ปี(ปี)	สำนักงานสภาพัฒนาการเศรษฐกิจและสังคมแห่งชาติ	ตัวชี้วัดการพัฒนาระดับจังหวัด
232	0344	คะแนนเฉลี่ยการทดสอบ O-NET ระดับมัธยมศึกษาตอนปลาย(คะแนน)	สำนักงานสภาพัฒนาการเศรษฐกิจและสังคมแห่งชาติ	ตัวชี้วัดการพัฒนาระดับจังหวัด
233	0345	อัตราการเปลี่ยนแปลงของรายได้เฉลี่ยของเดือนของครัวเรือนในจังหวัด(ร้อยละ)	สำนักงานสภาพัฒนาการเศรษฐกิจและสังคมแห่งชาติ	ตัวชี้วัดการพัฒนาระดับจังหวัด
234	0346	มูลค่าผลิตภัณฑ์จังหวัดเฉลี่ยต่อหัว(บาท/คน)	สำนักงานสภาพัฒนาการเศรษฐกิจและสังคมแห่งชาติ	ตัวชี้วัดการพัฒนาระดับจังหวัด
235	0347	อัตราการว่างงาน(ร้อยละ)	สำนักงานสภาพัฒนาการเศรษฐกิจและสังคมแห่งชาติ	ตัวชี้วัดการพัฒนาระดับจังหวัด
236	0348	อัตราส่วนหนี้เฉลี่ยต่อรายได้เฉลี่ยของครัวเรือน(เท่า)	สำนักงานสภาพัฒนาการเศรษฐกิจและสังคมแห่งชาติ	ตัวชี้วัดการพัฒนาระดับจังหวัด
237	0349	ผลิตภาพแรงงาน(บาท/คน)	สำนักงานสภาพัฒนาการเศรษฐกิจและสังคมแห่งชาติ	ตัวชี้วัดการพัฒนาระดับจังหวัด
238	0350	แรงงานที่มีหลักประกันทางสังคม(ร้อยละ)	สำนักงานสภาพัฒนาการเศรษฐกิจและสังคมแห่งชาติ	ตัวชี้วัดการพัฒนาระดับจังหวัด
239	0351	หมู่บ้านที่ถนนสายหลักใช้การได้ตลอดปี(ร้อยละ)	สำนักงานสภาพัฒนาการเศรษฐกิจและสังคมแห่งชาติ	ตัวชี้วัดการพัฒนาระดับจังหวัด
240	0352	อัตราการเปลี่ยนแปลงของผลิตภัณฑ์จังหวัด(ร้อยละ)	สำนักงานสภาพัฒนาการเศรษฐกิจและสังคมแห่งชาติ	ตัวชี้วัดการพัฒนาระดับจังหวัด
241	0353	อัตราการขยายตัวรายได้ท่องเที่ยว(ร้อยละ)	สำนักงานสภาพัฒนาการ	ตัวชี้วัดการพัฒนาระดับ

ตาราง 20 รายการสถิติทางการที่กรมเป็นเจ้าของข้อมูลจำแนกตามความพร้อมเผยแพร่ของข้อมูล(ต่อ)

ลำดับ	OSID	รายการสถิติทางการ/ชุดข้อมูล	หน่วยงาน	ข้อบัญญัติสถิติทางการ
			เศรษฐกิจและสังคม แห่งชาติ	จังหวัด
242	0354	ครัวเรือนที่มีที่อยู่อาศัยใช้วัสดุคงทนและเป็นของตนเอง(ร้อยละ)	สำนักงานสภาพัฒนาการ เศรษฐกิจและสังคม แห่งชาติ	ตัวชี้วัดการพัฒนาระดับ จังหวัด
243	0355	สัมประสิทธิ์ความไม่เสมอภาคของรายได้	สำนักงานสภาพัฒนาการ เศรษฐกิจและสังคม แห่งชาติ	ตัวชี้วัดการพัฒนาระดับ จังหวัด
244	0356	ครัวเรือนที่เข้าถึงน้ำประปา(ร้อยละ)	สำนักงานสภาพัฒนาการ เศรษฐกิจและสังคม แห่งชาติ	ตัวชี้วัดการพัฒนาระดับ จังหวัด
245	0357	อัตราการร้องเรียนปัญหาสิทธิ(เรื่องต่อประชากร แสนคน)	สำนักงานสภาพัฒนาการ เศรษฐกิจและสังคม แห่งชาติ	ตัวชี้วัดการพัฒนาระดับ จังหวัด
246	0358	อัตราการเปลี่ยนแปลงของพื้นที่ป่าไม้ในจังหวัด (ร้อยละ)	สำนักงานสภาพัฒนาการ เศรษฐกิจและสังคม แห่งชาติ	ตัวชี้วัดการพัฒนาระดับ จังหวัด
247	0359	สัดส่วนปริมาณขยะที่กำจัดถูกต้องต่อปริมาณขยะ ที่เกิดขึ้น(ร้อยละ)	สำนักงานสภาพัฒนาการ เศรษฐกิจและสังคม แห่งชาติ	ตัวชี้วัดการพัฒนาระดับ จังหวัด
248	0360	ประชากรที่ประสบภัยพิบัติ(ร้อยละ)	สำนักงานสภาพัฒนาการ เศรษฐกิจและสังคม แห่งชาติ	ตัวชี้วัดการพัฒนาระดับ จังหวัด
249	0361	การแจ้งความคดีชีวิตร่างกายเพศและคดี ประทุษร้ายต่อทรัพย์(รายต่อประชากรแสนคน)	สำนักงานสภาพัฒนาการ เศรษฐกิจและสังคม แห่งชาติ	ตัวชี้วัดการพัฒนาระดับ จังหวัด
250	0362	การฆ่าตัวตายสำเร็จ(รายต่อประชากรแสนคน)	สำนักงานสภาพัฒนาการ เศรษฐกิจและสังคม แห่งชาติ	ตัวชี้วัดการพัฒนาระดับ จังหวัด
251	0363	จำนวนผู้ต้องหาคดียาเสพติด(ต่อแสนคน)	สำนักงานสภาพัฒนาการ เศรษฐกิจและสังคม แห่งชาติ	ตัวชี้วัดการพัฒนาระดับ จังหวัด
252	0364	จำนวนผู้เข้ารับการรักษาพยาบาล(ต่อแสน คน)	สำนักงานสภาพัฒนาการ เศรษฐกิจและสังคม แห่งชาติ	ตัวชี้วัดการพัฒนาระดับ จังหวัด
253	0365	จำนวนเจ้าหน้าที่ตำรวจ(ต่อแสนคน)	สำนักงานสภาพัฒนาการ เศรษฐกิจและสังคม แห่งชาติ	ตัวชี้วัดการพัฒนาระดับ จังหวัด
254	0366	ประชากรที่เข้าถึงอินเทอร์เน็ต(ร้อยละ)	สำนักงานสภาพัฒนาการ เศรษฐกิจและสังคม แห่งชาติ	ตัวชี้วัดการพัฒนาระดับ จังหวัด

ตาราง20รายการสถิติทางการที่กรมเป็นเจ้าของข้อมูลจำแนกตามความพร้อมเผยแพร่ของข้อมูล(ต่อ)

ลำดับ	OSID	รายการสถิติทางการ/ชุดข้อมูล	หน่วยงาน	ชื่อบัญชีสถิติทางการ
255	0367	ภาษีที่ท้องถิ่นจัดเก็บได้ต่อรายได้รวมที่ไม่รวมเงินอุดหนุนและเงินอุดหนุนเฉพาะกิจ(ร้อยละ)	สำนักงานสภาพัฒนาการเศรษฐกิจและสังคมแห่งชาติ	ตัวชี้วัดการพัฒนาระดับจังหวัด
256	0368	ความสามารถในการเบิกจ่ายงบประมาณของจังหวัด(ร้อยละ)	สำนักงานสภาพัฒนาการเศรษฐกิจและสังคมแห่งชาติ	ตัวชี้วัดการพัฒนาระดับจังหวัด
257	0369	จำนวนองค์กรชุมชน(แห่งต่อประชากรแสนคน)	สำนักงานสภาพัฒนาการเศรษฐกิจและสังคมแห่งชาติ	ตัวชี้วัดการพัฒนาระดับจังหวัด

2) การพัฒนารายการสถิติทางการที่หน่วยงานในจังหวัดเป็นเจ้าของข้อมูล

การพัฒนารายการสถิติทางการจะพิจารณาความพร้อมเผยแพร่ของข้อมูลและหน่วยงานของแต่ละรายการสถิติทางการเพื่อจัดทำแนวทางการพัฒนารายการสถิติทางการซึ่งพบว่ามีการสถิติทางการที่หน่วยงานในจังหวัดเป็นเจ้าของข้อมูลจำนวน114รายการประกอบด้วย

- รายการสถิติทางการที่ความพร้อมเผยแพร่ของข้อมูลเป็นTier1จำนวน86รายการ
- รายการสถิติทางการที่ความพร้อมเผยแพร่ของข้อมูลเป็นTier2(มีหน่วยงานรับผิดชอบ)จำนวน28รายการ

โดยมีรายละเอียดแสดงดังตาราง21

ตาราง21บัญชีสถิติทางการที่จังหวัดเป็นเจ้าของข้อมูลจำแนกตามความพร้อมเผยแพร่ของข้อมูล

ลำดับ	OSID	รายการสถิติทางการ/ชุดข้อมูล	หน่วยงาน	ชื่อบัญชีสถิติทางการ
Tier1				
1	0042	จำนวนเส้นทางสายหลักได้รับการพัฒนาปรับปรุง/(กิโลเมตร)	สำนักงานทางหลวงที่5(พิษณุโลก)	ประเด็นการพัฒนาที่1
2	0041	จำนวนเส้นทางสายรองได้รับการพัฒนาปรับปรุง/(กิโลเมตร)	สำนักงานทางหลวงที่5(พิษณุโลก)	ประเด็นการพัฒนาที่1
3	0320	สนามบินได้รับการพัฒนาปรับปรุง/	ท่าอากาศยานพิษณุโลก	ประเด็นการพัฒนาที่1
4	0217	จำนวนสถานีประปาชุมชน	สำนักงานส่งเสริมการปกครองท้องถิ่นจังหวัดพิษณุโลก	ประเด็นการพัฒนาที่1
5	0071	จำนวนโครงสร้างพื้นฐานทางถนน(ถนนทางเท้าสะพาน)จำแนกเป็นสร้างใหม่และซ่อมแซมปรับปรุง	แขวงทางหลวงชนบท	ประเด็นการพัฒนาที่1
6	0056	จำนวนแหล่งน้ำที่ได้รับการอนุรักษ์ฟื้นฟู	โครงการชลประทานพิษณุโลก	ประเด็นการพัฒนาที่1
7	0303	ร้อยละที่เพิ่มขึ้นของพื้นที่สีเขียวในเขตเมืองชุมชน/	สำนักงานส่งเสริมการปกครองท้องถิ่นจังหวัดพิษณุโลก	ประเด็นการพัฒนาที่1

ตาราง21บัญชีสถิติทางการที่จังหวัดเป็นเจ้าของข้อมูลจำแนกตามความพร้อมเผยแพร่ของข้อมูล(ต่อ)

ลำดับ	OSID	รายการสถิติทางการ/ชุดข้อมูล	หน่วยงาน	ชื่อบัญชีสถิติทางการ
-------	------	-----------------------------	----------	----------------------

ตาราง 21 บัญชีสถิติทางการที่จังหวัดเป็นเจ้าของข้อมูลจำแนกตามความพร้อมเผยแพร่ของข้อมูล(ต่อ)

ลำดับ	OSID	รายการสถิติทางการ/ชุดข้อมูล	หน่วยงาน	ชื่อบัญชีสถิติทางการ
8	0081	จำนวนกิจกรรมเพื่อการมีส่วนร่วมของประชาชนในการดูแลพื้นที่สีเขียว	สำนักงานส่งเสริมการปกครองท้องถิ่นจังหวัดพิษณุโลก	ประเด็นการพัฒนาที่ 1
9	0156	จำนวนผู้เข้าร่วมกิจกรรมเพื่อสร้างการมีส่วนร่วมของประชาชนในการดูแลพื้นที่สีเขียว	สำนักงานส่งเสริมการปกครองท้องถิ่นจังหวัดพิษณุโลก	ประเด็นการพัฒนาที่ 1
10	0191	จำนวนพื้นที่ที่ได้รับการพัฒนาให้เป็นเขตส่งเสริมเมืองอัจฉริยะ	สำนักงานส่งเสริมเศรษฐกิจดิจิทัลพิษณุโลก	ประเด็นการพัฒนาที่ 1
11	0311	รายได้จากการจำหน่ายผลิตภัณฑ์ชุมชน OTOP	สำนักงานพัฒนาชุมชนจังหวัดพิษณุโลก	ประเด็นการพัฒนาที่ 1
12	0010	ข้อมูลการร้องเรียนผู้โดยสารจากเหตุเกิดบนท้องถนนตามพจนส่ง.บ.ร.	สำนักงานขนส่งจังหวัดพิษณุโลก	ประเด็นการพัฒนาที่ 1
13	0078	จำนวนการจัดงาน Road Show	สำนักงานพาณิชย์จังหวัดพิษณุโลก	ประเด็นการพัฒนาที่ 1
14	0238	ประมาณการผู้เข้าสู่ตลาดแรงงานประจำปี	สำนักงานแรงงานจังหวัดพิษณุโลก	ประเด็นการพัฒนาที่ 1
15	0008	ข้อมูลแหล่งท่องเที่ยวเชิงธรรมชาติ	สำนักงานท่องเที่ยวและกีฬาจังหวัดพิษณุโลก	ประเด็นการพัฒนาที่ 2
16	0009	ข้อมูลแหล่งท่องเที่ยวเชิงวัฒนธรรม	สำนักงานท่องเที่ยวและกีฬาจังหวัดพิษณุโลก	ประเด็นการพัฒนาที่ 2
17	0124	จำนวนที่พักแรมจำแนกตามประเภทต่างๆ	สำนักงานท่องเที่ยวและกีฬาจังหวัดพิษณุโลก	ประเด็นการพัฒนาที่ 2
18	0197	จำนวนร้านอาหาร	สำนักงานท่องเที่ยวและกีฬาจังหวัดพิษณุโลก	ประเด็นการพัฒนาที่ 2
19	0216	จำนวนสถานีน้ำมันเชื้อเพลิง	สำนักงานพลังงานจังหวัดพิษณุโลก	ประเด็นการพัฒนาที่ 2
20	0206	จำนวนศูนย์การค้าร้านสะดวกซื้อ/	สำนักงานพาณิชย์จังหวัดพิษณุโลก	ประเด็นการพัฒนาที่ 2
21	0236	ตลาดนัดตลาดชุมชน/	สำนักงานส่งเสริมการปกครองท้องถิ่นจังหวัดพิษณุโลก	ประเด็นการพัฒนาที่ 2
22	0070	จำนวนโครงการสำหรับการพัฒนาโครงสร้างพื้นฐานที่ได้รับการสนับสนุนเพื่อรองรับและส่งเสริมกิจกรรมการท่องเที่ยว	สำนักงานจังหวัดพิษณุโลก	ประเด็นการพัฒนาที่ 2
23	0112	จำนวนงบประมาณที่ได้รับการจัดสรรเพื่อพัฒนาโครงสร้างพื้นฐานถนนไฟฟ้าป้ายบอกทาง	แขวงทางหลวงพิษณุโลก	ประเด็นการพัฒนาที่ 2
24	0121	จำนวนชุมชนที่มีส่วนร่วมในการสืบสานการท่องเที่ยวเชิงธรรมชาติและวัฒนธรรม	สำนักงานพัฒนาชุมชนจังหวัดพิษณุโลก	ประเด็นการพัฒนาที่ 2
25	0053	จำนวนแหล่งท่องเที่ยวที่ได้รับรางวัล	สำนักงานท่องเที่ยวและกีฬาจังหวัดพิษณุโลก	ประเด็นการพัฒนาที่ 2
26	0004	แหล่งท่องเที่ยวที่ผ่านการประเมินมาตรฐาน	สำนักงานท่องเที่ยวและกีฬาจังหวัดพิษณุโลก	ประเด็นการพัฒนาที่ 2

ตาราง 21 บัญชีสถิติทางการที่จังหวัดเป็นเจ้าของข้อมูลจำแนกตามความพร้อมเผยแพร่ของข้อมูล(ต่อ)

ลำดับ	OSID	รายการสถิติทางการ/ชุดข้อมูล	หน่วยงาน	ชื่อบัญชีสถิติทางการ
			กีฬาจังหวัดพิษณุโลก	
27	0125	จำนวนธุรกิจที่พักGuest-houseที่ได้รับการรับรองมาตรฐาน	ที่ทำการปกครองจังหวัดพิษณุโลก	ประเด็นการพัฒนาที่ 2
28	0126	จำนวนธุรกิจที่พักHomestayที่ได้รับการรับรองมาตรฐาน	สำนักงานท่องเที่ยวและกีฬาจังหวัดพิษณุโลก	ประเด็นการพัฒนาที่ 2
29	0127	จำนวนธุรกิจที่พักโรงแรมที่ได้รับการรับรองมาตรฐานSHA	สำนักงานท่องเที่ยวและกีฬาจังหวัดพิษณุโลก	ประเด็นการพัฒนาที่ 2
30	0318	รายการสินค้าของฝากและของที่ระลึกที่ได้รับการรับรองคุณภาพ	สำนักงานพัฒนาชุมชนจังหวัดพิษณุโลก	ประเด็นการพัฒนาที่ 2
31	0279	มัคคุเทศก์ที่มีภูมิลำเนาอยู่ในพื้นที่จังหวัดพิษณุโลก	สำนักงานท่องเที่ยวและกีฬาจังหวัดพิษณุโลก	ประเด็นการพัฒนาที่ 2
32	0146	จำนวนบุคลากรที่ได้รับการฝึกอบรมด้านการท่องเที่ยว	สำนักงานท่องเที่ยวและกีฬาจังหวัดพิษณุโลก	ประเด็นการพัฒนาที่ 2
33	0069	จำนวนโครงการส่งเสริมอนุรักษ์/ฟื้นฟู/ปรับปรุง//บูรณะ/พัฒนาแหล่งท่องเที่ยวทางธรรมชาติและวัฒนธรรม	สำนักงานท่องเที่ยวและกีฬาจังหวัดพิษณุโลก	ประเด็นการพัฒนาที่ 2
34	0067	จำนวนโครงการที่มีการปรับปรุงภูมิทัศน์แหล่งท่องเที่ยวให้สวยงาม	สำนักงานท่องเที่ยวและกีฬาจังหวัดพิษณุโลก	ประเด็นการพัฒนาที่ 2
35	0111	จำนวนงบประมาณที่ได้รับในการปรับปรุงภูมิทัศน์แหล่งท่องเที่ยวให้สวยงาม	สำนักงานท่องเที่ยวและกีฬาจังหวัดพิษณุโลก	ประเด็นการพัฒนาที่ 2
36	0007	ข้อมูลเทศกาลกิจกรรม/งานประเพณี/	สำนักงานท่องเที่ยวและกีฬาจังหวัดพิษณุโลก	ประเด็นการพัฒนาที่ 2
37	0013	คดีที่เกิดกับนักท่องเที่ยว	สถานีตำรวจภูธรจังหวัดพิษณุโลก	ประเด็นการพัฒนาที่ 2
38	0012	ข้อมูลจุดติดตั้งและกล้องวงจรปิด	สถานีตำรวจภูธรจังหวัดพิษณุโลก	ประเด็นการพัฒนาที่ 2
39	0246	ปริมาณขยะที่เกิดขึ้นทั้งหมดต่อเดือน	สำนักงานส่งเสริมการปกครองส่วนท้องถิ่นจังหวัดพิษณุโลก	ประเด็นการพัฒนาที่ 2
40	0300	ร้อยละของปริมาณขยะที่ได้รับการกำจัดอย่างถูกวิธี/สุขลักษณะต่อปี	สำนักงานส่งเสริมการปกครองส่วนท้องถิ่นจังหวัดพิษณุโลก	ประเด็นการพัฒนาที่ 2
41	0253	ปริมาณฝุ่นละอองขนาดเล็กPM2.5จังหวัดพิษณุโลก	สำนักงานสิ่งแวดล้อมภาคที่ 3 พิษณุโลก	ประเด็นการพัฒนาที่ 2
42	0024	งบประมาณในการทำการประชาสัมพันธ์การท่องเที่ยว	สำนักงานท่องเที่ยวและกีฬาจังหวัดพิษณุโลก	ประเด็นการพัฒนาที่ 2
43	0138	จำนวนนักท่องเที่ยวที่เพิ่มขึ้นจำแนกตามแหล่งท่องเที่ยวอุทยานแห่งชาติทุ่งแสลงหลวง-	สำนักบริหารพื้นที่อนุรักษ์ที่ 11	ประเด็นการพัฒนาที่ 2
44	0139	จำนวนนักท่องเที่ยวที่เพิ่มขึ้นจำแนกตามแหล่งท่องเที่ยวอุทยานแห่งชาติน้ำตกชาติตระการ-	สำนักบริหารพื้นที่อนุรักษ์ที่ 11	ประเด็นการพัฒนาที่ 2
45	0137	จำนวนนักท่องเที่ยวที่เพิ่มขึ้นจำแนกตามแหล่ง	สำนักบริหารพื้นที่อนุรักษ์	ประเด็นการพัฒนาที่ 2

ตาราง 21 บัญชีสถิติทางการที่จังหวัดเป็นเจ้าของข้อมูลจำแนกตามความพร้อมเผยแพร่ของข้อมูล(ต่อ)

ลำดับ	OSID	รายการสถิติทางการ/ชุดข้อมูล	หน่วยงาน	ชื่อบัญชีสถิติทางการ
		ท่องเที่ยวอุทยานแห่งชาติแควน้อย-	ที่ 11	
46	0316	รายได้จากการท่องเที่ยวที่เพิ่มขึ้นจำแนกตามแหล่งท่องเที่ยว-อุทยานแห่งชาติภูหินร่องกล้า	สำนักบริหารพื้นที่อนุรักษ์ที่ 11	ประเด็นการพัฒนาที่ 2
47	0315	รายได้จากการท่องเที่ยวที่เพิ่มขึ้นจำแนกตามแหล่งท่องเที่ยว-อุทยานแห่งชาติทุ่งแสลงหลวง	สำนักบริหารพื้นที่อนุรักษ์ที่ 11	ประเด็นการพัฒนาที่ 2
48	0317	รายได้จากการท่องเที่ยวที่เพิ่มขึ้นจำแนกตามแหล่งท่องเที่ยว-อุทยานแห่งชาติน้ำตกชาติตระการ	สำนักบริหารพื้นที่อนุรักษ์ที่ 11	ประเด็นการพัฒนาที่ 2
49	0314	รายได้จากการท่องเที่ยวที่เพิ่มขึ้นจำแนกตามแหล่งท่องเที่ยว-อุทยานแห่งชาติแควน้อย	สำนักบริหารพื้นที่อนุรักษ์ที่ 11	ประเด็นการพัฒนาที่ 2
50	0128	ธุรกิจนำเที่ยวที่ได้รับรองมาตรฐาน	สำนักงานท่องเที่ยวและกีฬาจังหวัดพิษณุโลก	ประเด็นการพัฒนาที่ 2
51	0003	เส้นทางสู่แหล่งท่องเที่ยวจำแนกตามแหล่งท่องเที่ยว	แขวงทางหลวงพิษณุโลก	ประเด็นการพัฒนาที่ 2
52	0001	เนื้อที่เกษตรกรรมโดยรวมของจังหวัด	สำนักงานเกษตรจังหวัดพิษณุโลก	ประเด็นการพัฒนาที่ 3
53	0248	ปริมาณน้ำจากแหล่งน้ำชลประทาน	โครงการชลประทานพิษณุโลก	ประเด็นการพัฒนาที่ 3
54	0202	จำนวนลูกหนี้กองทุนฟื้นฟูและพัฒนาเกษตรกร	สำนักงานกองทุนฟื้นฟูและพัฒนาเกษตรกรจังหวัดพิษณุโลก	ประเด็นการพัฒนาที่ 3
55	0220	จำนวนสหกรณ์การรวมกลุ่มเกษตรกรและเครือข่าย(ไม่จดทะเบียน/จดทะเบียน)	สำนักงานสหกรณ์จังหวัดพิษณุโลก	ประเด็นการพัฒนาที่ 3
56	0026	จำนวนเกษตรกรในพื้นที่โครงการอันเนื่องมาจากพระราชดำริ	สำนักงานเกษตรจังหวัดพิษณุโลก	ประเด็นการพัฒนาที่ 3
57	0005	กลุ่มผู้ผลิตเมล็ดพันธุ์ข้าว	ศูนย์เมล็ดพันธุ์ข้าวพิษณุโลก	ประเด็นการพัฒนาที่ 3
58	0260	พื้นที่การเกษตรที่ได้รับน้ำจากแหล่งน้ำชลประทาน	โครงการชลประทานพิษณุโลก	ประเด็นการพัฒนาที่ 3
59	0154	จำนวนผลิตภัณฑ์แปรรูปสินค้าเกษตร OTOP	สำนักงานพัฒนาชุมชนจังหวัดพิษณุโลก	ประเด็นการพัฒนาที่ 3
60	0214	จำนวนสถานประกอบการที่ผ่านมาตรฐาน GMP	สำนักงานพาณิชย์จังหวัดพิษณุโลก	ประเด็นการพัฒนาที่ 3
61	0123	จำนวนตลาดซื้อขายล่วงหน้าจำแนกตามผลผลิตทางการเกษตร	สำนักงานพาณิชย์จังหวัดพิษณุโลก	ประเด็นการพัฒนาที่ 3
62	0095	จำนวนครั้งของการจัดกิจกรรมประชาสัมพันธ์และการส่งเสริมผลผลิตทางการเกษตรจำแนกตามประเภทผลผลิตทางการเกษตร	สำนักงานพาณิชย์จังหวัดพิษณุโลก	ประเด็นการพัฒนาที่ 3
63	0014	งานวิจัย/โครงการวิจัยที่เกี่ยวกับเทคโนโลยีเพื่อเพิ่มผลผลิต	ศูนย์วิจัยข้าวพิษณุโลก	ประเด็นการพัฒนาที่ 3
64	0016	จุดรับซื้อถั่วลิสงและจุดกระจายสินค้า	สำนักงานพาณิชย์จังหวัดพิษณุโลก	ประเด็นการพัฒนาที่ 3

ตาราง 21 บัญชีสถิติทางการที่จังหวัดเป็นเจ้าของข้อมูลจำแนกตามความพร้อมเผยแพร่ของข้อมูล(ต่อ)

ลำดับ	OSID	รายการสถิติทางการ/ชุดข้อมูล	หน่วยงาน	ชื่อบัญชีสถิติทางการ
			พิษณุโลก	
65	0167	ผู้จดทะเบียนเป็นผู้ค้าข้าว	สำนักงานพาณิชย์จังหวัดพิษณุโลก	ประเด็นการพัฒนาที่ 3
66	0296	ร้อยละของประชากรที่ใช้สิทธิเลือกตั้งระดับประเทศท้องถิ่น/	สำนักงานคณะกรรมการการเลือกตั้งจังหวัดพิษณุโลก	ประเด็นการพัฒนาที่ 4
67	0232	จำนวนองค์กรชุมชน	สำนักงานพัฒนาชุมชนจังหวัดพิษณุโลก	ประเด็นการพัฒนาที่ 4
68	0119	จำนวนชุมชนคุณธรรม	สำนักงานวัฒนธรรมจังหวัดพิษณุโลก	ประเด็นการพัฒนาที่ 4
69	0082	จำนวนกิจกรรมเพื่อการส่งเสริมสร้าง/ความสัมพันธ์ในครอบครัว	สำนักงานพัฒนาสังคมและความมั่นคงของมนุษย์จังหวัดพิษณุโลก	ประเด็นการพัฒนาที่ 4
70	0098	จำนวนครัวเรือนที่เข้าร่วมกิจกรรมฯ	สำนักงานพัฒนาสังคมและความมั่นคงของมนุษย์จังหวัดพิษณุโลก	ประเด็นการพัฒนาที่ 4
71	0036	จำนวนเด็กที่ถูกล่อลวงละเมิดทางเพศโดยบุคคลในครอบครัว	สำนักงานพัฒนาสังคมและความมั่นคงของมนุษย์จังหวัดพิษณุโลก	ประเด็นการพัฒนาที่ 4
72	0086	จำนวนข้อร้องเรียนของศูนย์ช่วยเหลือสังคม (OSCC) ของจังหวัดพิษณุโลก	สำนักงานพัฒนาสังคมและความมั่นคงของมนุษย์จังหวัดพิษณุโลก	ประเด็นการพัฒนาที่ 4
73	0093	จำนวนครั้งของการเกิดอุบัติเหตุ	สถานีตำรวจภูธรจังหวัดพิษณุโลก	ประเด็นการพัฒนาที่ 4
74	0164	จำนวนผู้เสียชีวิตจากอุบัติเหตุ	สถานีตำรวจภูธรจังหวัดพิษณุโลก	ประเด็นการพัฒนาที่ 4
75	0100	จำนวนครัวเรือนที่มีไฟฟ้าใช้จำแนกตามเขตการปกครอง	การไฟฟ้าส่วนภูมิภาคจังหวัดพิษณุโลก	ประเด็นการพัฒนาที่ 4
76	0066	จำนวนโครงการที่ได้รับการจัดสรรงบประมาณเพื่อการพัฒนาทางด้านสังคมและความเป็นอยู่	สำนักงานจังหวัดพิษณุโลก	ประเด็นการพัฒนาที่ 4
77	0025	งบประมาณที่ได้รับการจัดสรรเพื่อการพัฒนาทางด้านสังคมและความเป็นอยู่	สำนักงานจังหวัดพิษณุโลก	ประเด็นการพัฒนาที่ 4
78	0076	จำนวนกลุ่มชมรมเพื่อส่งเสริมการออมในชุมชน/	สำนักงานพัฒนาชุมชนจังหวัดพิษณุโลก	ประเด็นการพัฒนาที่ 4
79	0213	จำนวนสถานประกอบการที่ดูแลด้านสุขภาพ	สำนักงานสวัสดิการและคุ้มครองแรงงานจังหวัดพิษณุโลก	ประเด็นการพัฒนาที่ 4
80	0230	จำนวนหลักสูตรการฝึกอาชีพเสริม	สถาบันพัฒนาฝีมือแรงงาน 9 พิษณุโลก	ประเด็นการพัฒนาที่ 4
81	0179	จำนวนผู้ผ่านการอบรมทั้งหมด	สถาบันพัฒนาฝีมือแรงงาน 9 พิษณุโลก	ประเด็นการพัฒนาที่ 4

ตาราง 21 บัญชีสถิติทางการที่จังหวัดเป็นเจ้าของข้อมูลจำแนกตามความพร้อมเผยแพร่ของข้อมูล(ต่อ)

ลำดับ	OSID	รายการสถิติทางการ/ชุดข้อมูล	หน่วยงาน	ชื่อบัญชีสถิติทางการ
82	0096	จำนวนครั้งของกิจกรรมสร้างอาชีพ	สำนักงานพัฒนาชุมชน จังหวัดพิษณุโลก	ประเด็นการพัฒนาที่ 4
83	0157	จำนวนผู้เข้าร่วมกิจกรรมสร้างอาชีพของชุมชน	สำนักงานพัฒนาชุมชน จังหวัดพิษณุโลก	ประเด็นการพัฒนาที่ 4
84	0150	จำนวนประชาชนที่เข้าถึงแหล่งเงินทุนในการ ประกอบอาชีพ	สำนักงานพัฒนาสังคม และความมั่นคงของมนุษย์ จังหวัดพิษณุโลก	ประเด็นการพัฒนาที่ 4
85	0321	สวนสาธารณะ	สำนักงานส่งเสริมการ ปกครองส่วนท้องถิ่น จังหวัดพิษณุโลก	ประเด็นการพัฒนาที่ 5
86	0073	จำนวนโรงงานที่ปล่อยน้ำเสียลงสู่แม่น้ำ	สำนักงาน ทรัพยากรธรรมชาติและ สิ่งแวดล้อมจังหวัด พิษณุโลก	ประเด็นการพัฒนาที่ 5
87	0193	จำนวนรถที่เข้ารับการตรวจวันดำ	สำนักงานขนส่งจังหวัด พิษณุโลก	ประเด็นการพัฒนาที่ 5
88	0091	จำนวนคดีอาชญากรรมที่เกิดขึ้น	สถานีตำรวจภูธรจังหวัด พิษณุโลก	ประเด็นการพัฒนาที่ 6
89	0089	จำนวนคดีที่จับกุมได้	สถานีตำรวจภูธรจังหวัด พิษณุโลก	ประเด็นการพัฒนาที่ 6
90	0090	จำนวนคดีอาชญากรรมทั้งหมดของจังหวัด	สถานีตำรวจภูธรจังหวัด พิษณุโลก	ประเด็นการพัฒนาที่ 6
91	0118	จำนวนชุมชนเข้มแข็งตามแนวทางเศรษฐกิจ พอเพียงจำแนกตามเขตการปกครอง	สำนักงานพัฒนาชุมชน จังหวัดพิษณุโลก	ประเด็นการพัฒนาที่ 6
93	0227	จำนวนหมู่บ้านชุมชนที่ไม่มีปัญหาเสพติด/	สำนักงานส่งเสริมการ ปกครองท้องถิ่นจังหวัด พิษณุโลก	ประเด็นการพัฒนาที่ 6
93	0190	จำนวนพื้นที่แหล่งเสื่อมโทรม/ชุมชนแออัด	สำนักงานส่งเสริมการ ปกครองท้องถิ่นจังหวัด พิษณุโลก	ประเด็นการพัฒนาที่ 6
Tier2(มีหน่วยงานรับผิดชอบ)				
1	0284	มูลค่าการส่งออกภายในประเทศของจังหวัด พิษณุโลก	สำนักงานพาณิชย์จังหวัด พิษณุโลก	ประเด็นการพัฒนาที่ 1
2	0282	มูลค่าการนำเข้าภายในประเทศของจังหวัด พิษณุโลก	สำนักงานพาณิชย์จังหวัด พิษณุโลก	ประเด็นการพัฒนาที่ 1
3	0235	ต้นทุนการขนส่งสินค้าต่อเที่ยวแยกตามประเภท สินค้าเกษตรอุตสาหกรรม/	สำนักงานพาณิชย์จังหวัด พิษณุโลก	ประเด็นการพัฒนาที่ 1
4	0234	ต้นทุนในการบริหารจัดการและเก็บรักษาสินค้าคง คลังแยกตามประเภทสินค้าเกษตรอุตสาหกรรม/	สำนักงานอุตสาหกรรม จังหวัดพิษณุโลก	ประเด็นการพัฒนาที่ 1
5	0031	จำนวนเครือข่ายความร่วมมือทางการค้าทั้งในและ ต่างประเทศ	สำนักงานอุตสาหกรรม จังหวัดพิษณุโลก	ประเด็นการพัฒนาที่ 1

ตาราง 21 บัญชีสถิติทางการที่จังหวัดเป็นเจ้าของข้อมูลจำแนกตามความพร้อมเผยแพร่ของข้อมูล(ต่อ)

ลำดับ	OSID	รายการสถิติทางการ/ชุดข้อมูล	หน่วยงาน	ชื่อบัญชีสถิติทางการ
6	0129	จำนวนนวัตกรรมเพื่อเพิ่มผลผลิต	สำนักงานเกษตรจังหวัด พิษณุโลก	ประเด็นการพัฒนาที่ 3
7	0189	จำนวนพื้นที่เพาะปลูกที่นำนวัตกรรมมาใช้เพื่อเพิ่มผลผลิต(ไร่)	สำนักงานเกษตรจังหวัด พิษณุโลก	ประเด็นการพัฒนาที่ 3
8	0113	จำนวนงบประมาณสนับสนุนงานวิจัยเกี่ยวกับข้าว	ศูนย์วิจัยข้าวพิษณุโลก	ประเด็นการพัฒนาที่ 3
9	0269	พื้นที่ปลูกข้าวภายใต้ระบบบริหารจัดการน้ำ(นาปี/ นาปรัง)	สำนักงานเกษตรจังหวัด พิษณุโลก	ประเด็นการพัฒนาที่ 3
10	0192	จำนวนพื้นที่ที่มีการบริหารจัดการปลูกข้าว	สำนักงานเกษตรจังหวัด พิษณุโลก	ประเด็นการพัฒนาที่ 3
11	0285	มูลค่าการส่งออกสินค้าเกษตร	สำนักงานพาณิชย์จังหวัด พิษณุโลก	ประเด็นการพัฒนาที่ 3
12	0283	มูลค่าการนำเข้าสินค้าเกษตร	สำนักงานพาณิชย์จังหวัด พิษณุโลก	ประเด็นการพัฒนาที่ 3
13	0199	จำนวนราษฎรที่อยู่ในพื้นที่ป่าสงวนแห่งชาติได้รับการจัดทำระบบวนเกษตรในครัวเรือน	สำนักงาน ทรัพยากรธรรมชาติและ สิ่งแวดล้อมจังหวัด พิษณุโลก	ประเด็นการพัฒนาที่ 5
14	0276	พื้นที่ป่าสงวนแห่งชาติที่ราษฎรถือครองได้รับการปรับเปลี่ยนจากปลูกพืชเกษตรเชิงเดี่ยวมาเป็นปลูกป่าผสมผสาน	สำนักงาน ทรัพยากรธรรมชาติและ สิ่งแวดล้อมจังหวัด พิษณุโลก	ประเด็นการพัฒนาที่ 5
15	0264	พื้นที่ที่ได้รับการส่งเสริมการเพิ่มพื้นที่สีเขียว	สำนักงาน ทรัพยากรธรรมชาติและ สิ่งแวดล้อมจังหวัด พิษณุโลก	ประเด็นการพัฒนาที่ 5
16	0274	พื้นที่ป่าชุมชนที่ได้รับการส่งเสริมการกักเก็บคาร์บอน	สำนักบริหารพื้นที่อนุรักษ์ ที่ 11	ประเด็นการพัฒนาที่ 5
17	0270	พื้นที่ปลูกสมุนไพรในป่าชุมชน	สำนักงาน ทรัพยากรธรรมชาติและ สิ่งแวดล้อมจังหวัด พิษณุโลก	ประเด็นการพัฒนาที่ 5
18	0286	มูลค่าความเสียหายจากอุทกภัยและดินโคลนถล่ม	สำนักงานป้องกันและ บรรเทาสาธารณภัย จังหวัดพิษณุโลก	ประเด็นการพัฒนาที่ 5
19	0261	พื้นที่การเกษตรที่มีการเผาทำลาย	สำนักงานเกษตรจังหวัด พิษณุโลก	ประเด็นการพัฒนาที่ 5
20	0115	จำนวนงานวิจัยเกี่ยวกับการใช้ประโยชน์จากขยะ	สำนักงาน ทรัพยากรธรรมชาติและ สิ่งแวดล้อมจังหวัด พิษณุโลก	ประเด็นการพัฒนาที่ 5

ตาราง 21 บัญชีสถิติทางการที่จังหวัดเป็นเจ้าของข้อมูลจำแนกตามความพร้อมเผยแพร่ของข้อมูล(ต่อ)

ลำดับ	OSID	รายการสถิติทางการ/ชุดข้อมูล	หน่วยงาน	ชื่อบัญชีสถิติทางการ
21	0063	จำนวนโครงการความร่วมมือกับต่างประเทศในด้านต่างๆ	สำนักงานพาณิชย์จังหวัดพิษณุโลก	ประเด็นการพัฒนาที่ 6

4.2.2 แนวทางการพัฒนารายการสถิติทางการ

แนวทางการพัฒนารายการสถิติทางการเป็นการพัฒนารายการสถิติทางการทุกรายการที่มีหน่วยงานในจังหวัดเป็นเจ้าของข้อมูลโดยจะสามารถพัฒนาในด้านต่างๆได้เช่นด้านการพัฒนาคุณภาพสถิติทางการด้านการจัดทำข้อมูลให้อยู่ในรูปแบบดิจิทัลที่พร้อมใช้สำหรับการวิเคราะห์ด้านการจัดทำคำอธิบายข้อมูลให้ถูกต้องครบถ้วนและสอดคล้องกับทรัพยากรซึ่งแนวทางการพัฒนารายการสถิติทางการจะมีการจัดทำตามความพร้อมของข้อมูลประกอบด้วย

- แนวทางการพัฒนารายการสถิติทางการที่ความพร้อมเผยแพร่ของข้อมูลเป็น Tier1
- แนวทางการพัฒนารายการสถิติทางการที่ความพร้อมเผยแพร่ของข้อมูลเป็น Tier2(มีหน่วยงานรับผิดชอบ)
- แนวทางการพัฒนารายการสถิติทางการที่ความพร้อมเผยแพร่ของข้อมูลเป็น Tier2(ไม่มีหน่วยงานรับผิดชอบ)และ Tier3

4.2.2.1 แนวทางการพัฒนารายการสถิติทางการที่ความพร้อมเผยแพร่ของข้อมูลเป็น Tier1

การพัฒนารายการสถิติทางการที่ความพร้อมเผยแพร่ของข้อมูลเป็น Tier1 เป็นการดำเนินการพัฒนาเฉพาะรายการทางการที่มีค่านิยมและวิธีการผลิตมีข้อมูลพร้อมเผยแพร่และมีหน่วยงานรับผิดชอบที่หน่วยงานในจังหวัดเป็นเจ้าของข้อมูลเพื่อให้หน่วยงานเจ้าของข้อมูลนำรายการสถิติทางการขึ้นระบบบัญชีข้อมูลจังหวัดและลงทะเบียนชุดข้อมูลที่อยู่ในหมวดหมู่สาธารณะบนระบบบัญชีข้อมูลภาครัฐเพื่อแบ่งปันแลกเปลี่ยนข้อมูลสถิติทางการกับหน่วยงานอื่น ๆ รวมทั้งสามารถนำข้อมูลที่มีความพร้อมใช้ไปวางแผนนโยบายแผนการปฏิบัติงานและติดตามประเมินผลการพัฒนาจังหวัดดังนั้นจำเป็นต้องมีแนวทางการพัฒนารายการสถิติทางการเพื่อให้ข้อมูลมีคุณภาพและตรงตามมาตรฐานสถิติที่สามารถนำไปใช้ในการตัดสินใจได้โดยมีรายการสถิติทางการที่ความพร้อมเผยแพร่ของข้อมูลเป็น Tier1 จำนวน 93 รายการ โดยรายละเอียดแสดงดังตาราง 22

ตาราง 22 แนวทางการพัฒนารายการสถิติทางการที่ความพร้อมเผยแพร่ของข้อมูลเป็น Tier 1 ที่หน่วยงานในจังหวัดเป็นเจ้าของข้อมูล

ลำดับ	OSID	รายการสถิติทางการ	หน่วยงาน	แนวทางการพัฒนา	ผลลัพธ์	ระยะเวลาดำเนินการ ปีงบประมาณพ.ศ.					หมายเหตุ
						66	67	68	69	70	
1	0042	จำนวนเส้นทางสายหลัก ได้รับการพัฒนาปรับปรุง/ (กิโลเมตร)	สำนักงานทางหลวงที่ 5 (พิษณุโลก)	-สร้างความรู้ความเข้าใจใน ความสำคัญของข้อมูลภาครัฐ -สนับสนุนการนำชุดข้อมูล ลงทะเลเบียนในระบบบัญชีข้อมูล ภาครัฐ	มีรายการสถิติทางการ เผยแพร่บนระบบบัญชี ข้อมูลภาครัฐ	✓	✓	✓	✓		
2	0041	จำนวนเส้นทางสายรอง ได้รับการพัฒนาปรับปรุง/ (กิโลเมตร)	สำนักงานทางหลวงที่ 5 (พิษณุโลก)	-สร้างความรู้ความเข้าใจใน ความสำคัญของข้อมูลภาครัฐ -สนับสนุนการนำชุดข้อมูล ลงทะเลเบียนในระบบบัญชีข้อมูล ภาครัฐ	มีรายการสถิติทางการ เผยแพร่บนระบบบัญชี ข้อมูลภาครัฐ	✓	✓	✓	✓		
3	0320	สนามบินได้รับการพัฒนา/ ปรับปรุง	ท่าอากาศยานพิษณุโลก	-สร้างความรู้ความเข้าใจใน ความสำคัญของข้อมูลภาครัฐ -สนับสนุนการนำชุดข้อมูล ลงทะเลเบียนในระบบบัญชีข้อมูล ภาครัฐ	มีรายการสถิติทางการ เผยแพร่บนระบบบัญชี ข้อมูลภาครัฐ	✓	✓	✓	✓		
4	0217	จำนวนสถานีประปาชุมชน	สำนักงานส่งเสริมการ ปกครองท้องถิ่นจังหวัด พิษณุโลก	-สร้างความรู้ความเข้าใจใน ความสำคัญของข้อมูลภาครัฐ -สนับสนุนการนำชุดข้อมูล ลงทะเลเบียนในระบบบัญชีข้อมูล ภาครัฐ	มีรายการสถิติทางการ เผยแพร่บนระบบบัญชี ข้อมูลภาครัฐ	✓	✓	✓	✓		
5	0071	จำนวนโครงสร้างพื้นฐานทาง ถนน(ถนนทางเท้าสะพาน) จำแนกเป็นสร้างใหม่และ ซ่อมแซมปรับปรุง	แขวงทางหลวงชนบท	-สร้างความรู้ความเข้าใจใน ความสำคัญของข้อมูลภาครัฐ -สนับสนุนการนำชุดข้อมูล ลงทะเลเบียนในระบบบัญชีข้อมูล ภาครัฐ	มีรายการสถิติทางการ เผยแพร่บนระบบบัญชี ข้อมูลภาครัฐ	✓	✓	✓	✓		
6	0056	จำนวนแหล่งน้ำที่ได้รับการ อนุรักษ์ฟื้นฟู	โครงการชลประทาน พิษณุโลก	-สร้างความรู้ความเข้าใจใน ความสำคัญของข้อมูลภาครัฐ -สนับสนุนการนำชุดข้อมูล ลงทะเลเบียนในระบบบัญชีข้อมูล ภาครัฐ	มีรายการสถิติทางการ เผยแพร่บนระบบบัญชี ข้อมูลภาครัฐ	✓	✓	✓	✓		

ตาราง 22 แนวทางการพัฒนารายการสถิติทางการที่ความพร้อมเผยแพร่ของข้อมูลเป็น Tier 1 ที่หน่วยงานในจังหวัดเป็นเจ้าของข้อมูล(ต่อ)

ลำดับ	OSID	รายการสถิติทางการ	หน่วยงาน	แนวทางการพัฒนา	ผลลัพธ์	ระยะเวลาดำเนินการ ปีงบประมาณพ.ศ.					หมายเหตุ
						66	67	68	69	70	
7	0303	ร้อยละที่เพิ่มขึ้นของพื้นที่สีเขียวในเขตเมืองชุมชน/	สำนักงานส่งเสริมการปกครองท้องถิ่นจังหวัดพิษณุโลก	-สร้างความรู้ความตระหนักรู้ในสำคัญของบัญชีข้อมูลภาครัฐ -สนับสนุนการนำชุดข้อมูลลงทะเลเบียนในระบบบัญชีข้อมูลภาครัฐ	มีรายการสถิติทางการเผยแพร่บนระบบบัญชีข้อมูลภาครัฐ	✓	✓	✓	✓		
8	0081	จำนวนกิจกรรมเพื่อการมีส่วนร่วมของประชาชนในการดูแลพื้นที่สีเขียว	สำนักงานส่งเสริมการปกครองท้องถิ่นจังหวัดพิษณุโลก	-สร้างความรู้ความตระหนักรู้ในสำคัญของบัญชีข้อมูลภาครัฐ -สนับสนุนการนำชุดข้อมูลลงทะเลเบียนในระบบบัญชีข้อมูลภาครัฐ	มีรายการสถิติทางการเผยแพร่บนระบบบัญชีข้อมูลภาครัฐ	✓	✓	✓	✓		
9	0156	จำนวนผู้เข้าร่วมกิจกรรมเพื่อสร้างการมีส่วนร่วมของประชาชนในการดูแลพื้นที่สีเขียว	สำนักงานส่งเสริมการปกครองท้องถิ่นจังหวัดพิษณุโลก	-สร้างความรู้ความตระหนักรู้ในสำคัญของบัญชีข้อมูลภาครัฐ -สนับสนุนการนำชุดข้อมูลลงทะเลเบียนในระบบบัญชีข้อมูลภาครัฐ	มีรายการสถิติทางการเผยแพร่บนระบบบัญชีข้อมูลภาครัฐ	✓	✓	✓	✓		
10	0191	จำนวนพื้นที่ที่ได้รับการพัฒนาให้เป็นเขตส่งเสริมเมืองอัจฉริยะ	สำนักงานส่งเสริมเศรษฐกิจดิจิทัลพิษณุโลก	-สร้างความรู้ความตระหนักรู้ในสำคัญของบัญชีข้อมูลภาครัฐ -สนับสนุนการนำชุดข้อมูลลงทะเลเบียนในระบบบัญชีข้อมูลภาครัฐ	มีรายการสถิติทางการเผยแพร่บนระบบบัญชีข้อมูลภาครัฐ	✓	✓	✓	✓		
11	0311	รายได้จากการจำหน่ายผลิตภัณฑ์ชุมชน OTOP	สำนักงานพัฒนาชุมชนจังหวัดพิษณุโลก	-สร้างความรู้ความตระหนักรู้ในสำคัญของบัญชีข้อมูลภาครัฐ -สนับสนุนการนำชุดข้อมูลลงทะเลเบียนในระบบบัญชีข้อมูลภาครัฐ	มีรายการสถิติทางการเผยแพร่บนระบบบัญชีข้อมูลภาครัฐ	✓	✓	✓	✓		
12	0010	ข้อมูลการร้องเรียนผู้โดยสารจากเหตุเกิดบนท้องถนนตามพชนสง.บ.ร.	สำนักงานขนส่งจังหวัดพิษณุโลก	-สร้างความรู้ความตระหนักรู้ในสำคัญของบัญชีข้อมูลภาครัฐ -สนับสนุนการนำชุดข้อมูลลงทะเลเบียนในระบบบัญชีข้อมูลภาครัฐ	มีรายการสถิติทางการเผยแพร่บนระบบบัญชีข้อมูลภาครัฐ	✓	✓	✓	✓		

ตาราง 22 แนวทางการพัฒนารายการสถิติทางการที่ความพร้อมเผยแพร่ของข้อมูลเป็น Tier 1 ที่หน่วยงานในจังหวัดเป็นเจ้าของข้อมูล(ต่อ)

ลำดับ	OSID	รายการสถิติทางการ	หน่วยงาน	แนวทางการพัฒนา	ผลลัพธ์	ระยะเวลาดำเนินการ ปีงบประมาณพ.ศ.					หมายเหตุ
						66	67	68	69	70	
13	0078	จำนวนการจัดงาน RoadShow	สำนักงานพาณิชย์จังหวัด พิษณุโลก	-สร้างความรู้ความเข้าใจใน ความสำคัญของข้อมูลภาครัฐ -สนับสนุนการนำชุดข้อมูลลง ทะเบียนในระบบบัญชีข้อมูลภาครัฐ	มีรายการสถิติทางการ เผยแพร่บนระบบบัญชี ข้อมูลภาครัฐ	✓	✓	✓	✓		
14	0008	ข้อมูลแหล่งท่องเที่ยวเชิง ธรรมชาติ	สำนักงานท่องเที่ยวและกีฬา จังหวัดพิษณุโลก	-สร้างความรู้ความเข้าใจใน ความสำคัญของข้อมูลภาครัฐ -สนับสนุนการนำชุดข้อมูลลง ทะเบียนในระบบบัญชีข้อมูลภาครัฐ	มีรายการสถิติทางการ เผยแพร่บนระบบบัญชี ข้อมูลภาครัฐ	✓	✓	✓	✓		
15	0009	ข้อมูลแหล่งท่องเที่ยวเชิง วัฒนธรรม	สำนักงานท่องเที่ยวและกีฬา จังหวัดพิษณุโลก	-สร้างความรู้ความเข้าใจใน ความสำคัญของข้อมูลภาครัฐ -สนับสนุนการนำชุดข้อมูลลง ทะเบียนในระบบบัญชีข้อมูลภาครัฐ	มีรายการสถิติทางการ เผยแพร่บนระบบบัญชี ข้อมูลภาครัฐ	✓	✓	✓	✓		
16	0124	จำนวนที่พักแรมจำแนกตาม ประเภทต่างๆ	สำนักงานท่องเที่ยวและกีฬา จังหวัดพิษณุโลก	-สร้างความรู้ความเข้าใจใน ความสำคัญของข้อมูลภาครัฐ -สนับสนุนการนำชุดข้อมูลลง ทะเบียนในระบบบัญชีข้อมูลภาครัฐ	มีรายการสถิติทางการ เผยแพร่บนระบบบัญชี ข้อมูลภาครัฐ	✓	✓	✓	✓		
17	0197	จำนวนร้านอาหาร	สำนักงานท่องเที่ยวและกีฬา จังหวัดพิษณุโลก	-สร้างความรู้ความเข้าใจใน ความสำคัญของข้อมูลภาครัฐ -สนับสนุนการนำชุดข้อมูลลง ทะเบียนในระบบบัญชีข้อมูลภาครัฐ	มีรายการสถิติทางการ เผยแพร่บนระบบบัญชี ข้อมูลภาครัฐ	✓	✓	✓	✓		
18	0216	จำนวนสถานีน้ำมันเชื้อเพลิง	สำนักงานพลังงานจังหวัด พิษณุโลก	-สร้างความรู้ความเข้าใจใน ความสำคัญของข้อมูลภาครัฐ -สนับสนุนการนำชุดข้อมูลลง ทะเบียนในระบบบัญชีข้อมูลภาครัฐ	มีรายการสถิติทางการ เผยแพร่บนระบบบัญชี ข้อมูลภาครัฐ	✓	✓	✓	✓		

ตาราง 22 แนวทางการพัฒนารายการสถิติทางการที่ความพร้อมเผยแพร่ของข้อมูลเป็น Tier 1 ที่หน่วยงานในจังหวัดเป็นเจ้าของข้อมูล(ต่อ)

ลำดับ	OSID	รายการสถิติทางการ	หน่วยงาน	แนวทางการพัฒนา	ผลลัพธ์	ระยะเวลาดำเนินการ ปีงบประมาณพ.ศ.					หมายเหตุ
						66	67	68	69	70	
19	0206	จำนวนศูนย์การค้าร้าน/ สะดวกซื้อ	สำนักงานพาณิชย์จังหวัด พิษณุโลก	-สร้างความรู้ความเข้าใจใน ความสำคัญของข้อมูลภาครัฐ -สนับสนุนการนำชุดข้อมูลลง ทะเบียนในระบบบัญชีข้อมูล ภาครัฐ	มีรายการสถิติทางการ เผยแพร่บนระบบบัญชี ข้อมูลภาครัฐ	✓	✓	✓	✓		
20	0236	ตลาดนัดตลาดชุมชน/ ปกรองท้องถิ่นจังหวัด พิษณุโลก	สำนักงานส่งเสริมการ ปกครองท้องถิ่นจังหวัด พิษณุโลก	-สร้างความรู้ความเข้าใจใน ความสำคัญของข้อมูลภาครัฐ -สนับสนุนการนำชุดข้อมูลลง ทะเบียนในระบบบัญชีข้อมูล ภาครัฐ	มีรายการสถิติทางการ เผยแพร่บนระบบบัญชี ข้อมูลภาครัฐ	✓	✓	✓	✓		
21	0070	จำนวนโครงการสำหรับการ พัฒนาโครงสร้างพื้นฐานที่ ได้รับการสนับสนุนเพื่อ รองรับและส่งเสริมกิจกรรม การท่องเที่ยว	สำนักงานจังหวัดพิษณุโลก	-สร้างความรู้ความเข้าใจใน ความสำคัญของข้อมูลภาครัฐ -สนับสนุนการนำชุดข้อมูลลง ทะเบียนในระบบบัญชีข้อมูล ภาครัฐ	มีรายการสถิติทางการ เผยแพร่บนระบบบัญชี ข้อมูลภาครัฐ	✓	✓	✓	✓		
22	0112	จำนวนงบประมาณที่ได้รับ การจัดสรรเพื่อพัฒนา โครงสร้างพื้นฐานถนนไฟฟ้า ป้ายบอกทาง	แขวงทางหลวงพิษณุโลก	-สร้างความรู้ความเข้าใจใน ความสำคัญของข้อมูลภาครัฐ -สนับสนุนการนำชุดข้อมูลลง ทะเบียนในระบบบัญชีข้อมูล ภาครัฐ	มีรายการสถิติทางการ เผยแพร่บนระบบบัญชี ข้อมูลภาครัฐ	✓	✓	✓	✓		
23	0121	จำนวนชุมชนที่มีส่วนร่วมใน การสืบสานการท่องเที่ยวเชิง ธรรมชาติและวัฒนธรรม	สำนักงานพัฒนาชุมชน จังหวัดพิษณุโลก	-สร้างความรู้ความเข้าใจใน ความสำคัญของข้อมูลภาครัฐ -สนับสนุนการนำชุดข้อมูลลง ทะเบียนในระบบบัญชีข้อมูล ภาครัฐ	มีรายการสถิติทางการ เผยแพร่บนระบบบัญชี ข้อมูลภาครัฐ	✓	✓	✓	✓		

ตาราง 22 แนวทางการพัฒนารายการสถิติทางการที่ความพร้อมเผยแพร่ของข้อมูลเป็น Tier 1 ที่หน่วยงานในจังหวัดเป็นเจ้าของข้อมูล(ต่อ)

ลำดับ	OSID	รายการสถิติทางการ	หน่วยงาน	แนวทางการพัฒนา	ผลลัพธ์	ระยะเวลาดำเนินการ ปีงบประมาณพ.ศ.					หมายเหตุ
						66	67	68	69	70	
24	0053	จำนวนแหล่งท่องเที่ยวที่ได้รับรางวัล	สำนักงานท่องเที่ยวและกีฬา จังหวัดพิษณุโลก	-สร้างความรู้ความเข้าใจใน ความสำคัญของข้อมูลภาครัฐ -สนับสนุนการนำชุดข้อมูล ลงทะเบียนในระบบบัญชีข้อมูล ภาครัฐ	มีรายการสถิติทางการ เผยแพร่บนระบบบัญชี ข้อมูลภาครัฐ	✓	✓	✓	✓		
25	0004	แหล่งท่องเที่ยวที่ผ่านการ ประเมินมาตรฐาน	สำนักงานท่องเที่ยวและกีฬา จังหวัดพิษณุโลก	-สร้างความรู้ความเข้าใจใน ความสำคัญของข้อมูลภาครัฐ -สนับสนุนการนำชุดข้อมูล ลงทะเบียนในระบบบัญชีข้อมูล ภาครัฐ	มีรายการสถิติทางการ เผยแพร่บนระบบบัญชี ข้อมูลภาครัฐ	✓	✓	✓	✓		
26	0125	จำนวนธุรกิจที่พักGuest- house ที่ได้รับการรับรอง มาตรฐาน	ที่ทำการปกครองจังหวัด พิษณุโลก	-สร้างความรู้ความเข้าใจใน ความสำคัญของข้อมูลภาครัฐ -สนับสนุนการนำชุดข้อมูล ลงทะเบียนในระบบบัญชีข้อมูล ภาครัฐ	มีรายการสถิติทางการ เผยแพร่บนระบบบัญชี ข้อมูลภาครัฐ	✓	✓	✓	✓		
27	0126	จำนวนธุรกิจที่พัก Homestay ที่ได้รับการ รับรองมาตรฐาน	สำนักงานท่องเที่ยวและกีฬา จังหวัดพิษณุโลก	-สร้างความรู้ความเข้าใจใน ความสำคัญของข้อมูลภาครัฐ -สนับสนุนการนำชุดข้อมูล ลงทะเบียนในระบบบัญชีข้อมูล ภาครัฐ	มีรายการสถิติทางการ เผยแพร่บนระบบบัญชี ข้อมูลภาครัฐ	✓	✓	✓	✓		
28	0127	จำนวนธุรกิจที่พักโรงแรมที่ ได้รับการรับรองมาตรฐาน SHA	สำนักงานท่องเที่ยวและกีฬา จังหวัดพิษณุโลก	-สร้างความรู้ความเข้าใจใน ความสำคัญของข้อมูลภาครัฐ -สนับสนุนการนำชุดข้อมูล ลงทะเบียนในระบบบัญชีข้อมูล ภาครัฐ	มีรายการสถิติทางการ เผยแพร่บนระบบบัญชี ข้อมูลภาครัฐ	✓	✓	✓	✓		
29	0318	รายการสินค้าของฝากและ ของที่ระลึกที่ได้รับการ รับรองคุณภาพ	สำนักงานพัฒนาชุมชน จังหวัดพิษณุโลก	-สร้างความรู้ความเข้าใจใน ความสำคัญของข้อมูลภาครัฐ -สนับสนุนการนำชุดข้อมูล ลงทะเบียนในระบบบัญชีข้อมูล ภาครัฐ	มีรายการสถิติทางการ เผยแพร่บนระบบบัญชี ข้อมูลภาครัฐ	✓	✓	✓	✓		

ตาราง 22 แนวทางการพัฒนารายการสถิติทางการที่ความพร้อมเผยแพร่ของข้อมูลเป็น Tier 1 ที่หน่วยงานในจังหวัดเป็นเจ้าของข้อมูล(ต่อ)

ลำดับ	OSID	รายการสถิติทางการ	หน่วยงาน	แนวทางการพัฒนา	ผลลัพธ์	ระยะเวลาดำเนินการ ปีงบประมาณพ.ศ.					หมายเหตุ
						66	67	68	69	70	
30	0279	มีคชุเทศก์ที่มีภูมิลำนเอนาอยู่ใ พื้นที่จังหวัดพิษณุโลก	สำนักงานท่องเที่ยวและกีฬา จังหวัดพิษณุโลก	-สร้างควมตระหนักรู้ในควมสำคัญ ของบัญชีข้อมูลภาครัฐ -สนับสนุนการนำชุดข้อมูลลงทะเลเป็ย นในระบบบัญชีข้อมูลภาครัฐ	มีรายการสถิติทางการ เผยแพร่บนระบบบัญชี ข้อมูลภาครัฐ	✓	✓	✓	✓		
31	0146	จำนวนบุคลากรที่ได้รับการ ฝึกอบรมด้านการท่องเที่ยว	สำนักงานท่องเที่ยวและกีฬา จังหวัดพิษณุโลก	-สร้างควมตระหนักรู้ในควมสำคัญ ของบัญชีข้อมูลภาครัฐ -สนับสนุนการนำชุดข้อมูลลงทะเลเป็ย นในระบบบัญชีข้อมูลภาครัฐ	มีรายการสถิติทางการ เผยแพร่บนระบบบัญชี ข้อมูลภาครัฐ	✓	✓	✓	✓		
32	0069	จำนวนโครงการส่งเสริม/ /ปรับปรุง/ฟื้นฟู/อนุรักษ์ พัฒนา/บูรณะแหล่ง ท่องเที่ยวทางธรรมชาติและ วัฒนธรรม	สำนักงานท่องเที่ยวและกีฬา จังหวัดพิษณุโลก	-สร้างควมตระหนักรู้ในควมสำคัญ ของบัญชีข้อมูลภาครัฐ -สนับสนุนการนำชุดข้อมูลลงทะเลเป็ย นในระบบบัญชีข้อมูลภาครัฐ	มีรายการสถิติทางการ เผยแพร่บนระบบบัญชี ข้อมูลภาครัฐ	✓	✓	✓	✓		
33	0067	จำนวนโครงการที่มีการ ปรับปรุงภูมิทัศน์แหล่ง ท่องเที่ยวให้สวยงาม	สำนักงานท่องเที่ยวและกีฬา จังหวัดพิษณุโลก	-สร้างควมตระหนักรู้ในควมสำคัญ ของบัญชีข้อมูลภาครัฐ -สนับสนุนการนำชุดข้อมูลลงทะเลเป็ย นในระบบบัญชีข้อมูลภาครัฐ	มีรายการสถิติทางการ เผยแพร่บนระบบบัญชี ข้อมูลภาครัฐ	✓	✓	✓	✓		
34	0111	จำนวนงบประมาณที่ได้รับ ในการปรับปรุงภูมิทัศน์ แหล่งท่องเที่ยวให้สวยงาม	สำนักงานท่องเที่ยวและกีฬา จังหวัดพิษณุโลก	-สร้างควมตระหนักรู้ในควมสำคัญ ของบัญชีข้อมูลภาครัฐ -สนับสนุนการนำชุดข้อมูลลงทะเลเป็ย นในระบบบัญชีข้อมูลภาครัฐ	มีรายการสถิติทางการ เผยแพร่บนระบบบัญชี ข้อมูลภาครัฐ	✓	✓	✓	✓		

ตาราง 22 แนวทางการพัฒนารายการสถิติทางการที่ความพร้อมเผยแพร่ของข้อมูลเป็น Tier 1 ที่หน่วยงานในจังหวัดเป็นเจ้าของข้อมูล(ต่อ)

ลำดับ	OSID	รายการสถิติทางการ	หน่วยงาน	แนวทางการพัฒนา	ผลลัพธ์	ระยะเวลาดำเนินการ ปีงบประมาณพ.ศ.					หมายเหตุ
						66	67	68	69	70	
35	0007	ข้อมูลเทศกาล/กิจกรรม/ งานประเพณี	สำนักงานท่องเที่ยวและกีฬา จังหวัดพิษณุโลก	-สร้างความรู้ความเข้าใจใน ความสำคัญของข้อมูลภาครัฐ -สนับสนุนการนำชุดข้อมูลลง ทะเบียนในระบบบัญชีข้อมูลภาครัฐ	มีรายการสถิติทางการ เผยแพร่บนระบบบัญชี ข้อมูลภาครัฐ	✓	✓	✓	✓		
36	0013	คดีที่เกิดกับนักท่องเที่ยว	สถานีตำรวจภูธรจังหวัด พิษณุโลก	-สร้างความรู้ความเข้าใจใน ความสำคัญของข้อมูลภาครัฐ -สนับสนุนการนำชุดข้อมูลลง ทะเบียนในระบบบัญชีข้อมูลภาครัฐ	มีรายการสถิติทางการ เผยแพร่บนระบบบัญชี ข้อมูลภาครัฐ	✓	✓	✓	✓		
37	0012	ข้อมูลจุดติดตั้งและกล่อง วงจรปิด	สถานีตำรวจภูธรจังหวัด พิษณุโลก	-สร้างความรู้ความเข้าใจใน ความสำคัญของข้อมูลภาครัฐ -สนับสนุนการนำชุดข้อมูลลง ทะเบียนในระบบบัญชีข้อมูลภาครัฐ	มีรายการสถิติทางการ เผยแพร่บนระบบบัญชี ข้อมูลภาครัฐ	✓	✓	✓	✓		
38	0246	ปริมาณขยะที่เกิดขึ้น ทั้งหมดต่อเดือน	สำนักงานส่งเสริมการ ปกครองท้องถิ่นจังหวัด พิษณุโลก	-สร้างความรู้ความเข้าใจใน ความสำคัญของข้อมูลภาครัฐ -สนับสนุนการนำชุดข้อมูลลง ทะเบียนในระบบบัญชีข้อมูลภาครัฐ	มีรายการสถิติทางการ เผยแพร่บนระบบบัญชี ข้อมูลภาครัฐ	✓	✓	✓	✓		
39	0300	ร้อยละของปริมาณขยะที่ ได้รับการกำจัดอย่างถูกวิธี/ สุขลักษณะต่อปี	สำนักงานส่งเสริมการ ปกครองท้องถิ่นจังหวัด พิษณุโลก	-สร้างความรู้ความเข้าใจใน ความสำคัญของข้อมูลภาครัฐ -สนับสนุนการนำชุดข้อมูลลง ทะเบียนในระบบบัญชีข้อมูลภาครัฐ	มีรายการสถิติทางการ เผยแพร่บนระบบบัญชี ข้อมูลภาครัฐ	✓	✓	✓	✓		
40	0253	ปริมาณฝุ่นละอองขนาดเล็ก PM2.5 จังหวัดพิษณุโลก	สำนักงานสิ่งแวดล้อมภาค ที่ 3 พิษณุโลก	-สร้างความรู้ความเข้าใจใน ความสำคัญของข้อมูลภาครัฐ -สนับสนุนการนำชุดข้อมูลลง ทะเบียนในระบบบัญชีข้อมูลภาครัฐ	มีรายการสถิติทางการ เผยแพร่บนระบบบัญชี ข้อมูลภาครัฐ	✓	✓	✓	✓		

ตาราง 22 แนวทางการพัฒนารายการสถิติทางการที่ความพร้อมเผยแพร่ของข้อมูลเป็น Tier 1 ที่หน่วยงานในจังหวัดเป็นเจ้าของข้อมูล(ต่อ)

ลำดับ	OSID	รายการสถิติทางการ	หน่วยงาน	แนวทางการพัฒนา	ผลลัพธ์	ระยะเวลาดำเนินการ ปีงบประมาณพ.ศ.					หมายเหตุ
						66	67	68	69	70	
41	0024	งบประมาณในการทำการประชาสัมพันธ์การท่องเที่ยว	สำนักงานท่องเที่ยวและกีฬาจังหวัดพิษณุโลก	-สร้างความรู้ความเข้าใจในความสำคัญของบัญชีข้อมูลภาครัฐ -สนับสนุนการนำชุดข้อมูลลงทะเบียนในระบบบัญชีข้อมูลภาครัฐ	มีรายการสถิติทางการเผยแพร่บนระบบบัญชีข้อมูลภาครัฐ	✓	✓	✓	✓		
42	0138	จำนวนนักท่องเที่ยวที่เพิ่มขึ้นจำแนกตามแหล่งท่องเที่ยวอุทยานแห่งชาติ-ทุ่งแสลงหลวง	สำนักบริหารพื้นที่อนุรักษ์ที่ 11	-สร้างความรู้ความเข้าใจในความสำคัญของบัญชีข้อมูลภาครัฐ -สนับสนุนการนำชุดข้อมูลลงทะเบียนในระบบบัญชีข้อมูลภาครัฐ	มีรายการสถิติทางการเผยแพร่บนระบบบัญชีข้อมูลภาครัฐ	✓	✓	✓	✓		
43	0139	จำนวนนักท่องเที่ยวที่เพิ่มขึ้นจำแนกตามแหล่งท่องเที่ยวอุทยานแห่งชาติ-น้ำตกชาติตระการ	สำนักบริหารพื้นที่อนุรักษ์ที่ 11	-สร้างความรู้ความเข้าใจในความสำคัญของบัญชีข้อมูลภาครัฐ -สนับสนุนการนำชุดข้อมูลลงทะเบียนในระบบบัญชีข้อมูลภาครัฐ	มีรายการสถิติทางการเผยแพร่บนระบบบัญชีข้อมูลภาครัฐ	✓	✓	✓	✓		
44	0137	จำนวนนักท่องเที่ยวที่เพิ่มขึ้นจำแนกตามแหล่งท่องเที่ยวอุทยานแห่งชาติ-แควน้อย	สำนักบริหารพื้นที่อนุรักษ์ที่ 11	-สร้างความรู้ความเข้าใจในความสำคัญของบัญชีข้อมูลภาครัฐ -สนับสนุนการนำชุดข้อมูลลงทะเบียนในระบบบัญชีข้อมูลภาครัฐ	มีรายการสถิติทางการเผยแพร่บนระบบบัญชีข้อมูลภาครัฐ	✓	✓	✓	✓		
45	0316	รายได้จากการท่องเที่ยวที่เพิ่มขึ้นจำแนกตามแหล่งท่องเที่ยวอุทยานแห่งชาติ-หินร่องกล้า	สำนักบริหารพื้นที่อนุรักษ์ที่ 11	-สร้างความรู้ความเข้าใจในความสำคัญของบัญชีข้อมูลภาครัฐ -สนับสนุนการนำชุดข้อมูลลงทะเบียนในระบบบัญชีข้อมูลภาครัฐ	มีรายการสถิติทางการเผยแพร่บนระบบบัญชีข้อมูลภาครัฐ	✓	✓	✓	✓		
46	0315	รายได้จากการท่องเที่ยวที่เพิ่มขึ้นจำแนกตามแหล่งท่องเที่ยว-อุทยานแห่งชาติทุ่งแสลงหลวง	สำนักบริหารพื้นที่อนุรักษ์ที่ 11	-สร้างความรู้ความเข้าใจในความสำคัญของบัญชีข้อมูลภาครัฐ -สนับสนุนการนำชุดข้อมูลลงทะเบียนในระบบบัญชีข้อมูลภาครัฐ	มีรายการสถิติทางการเผยแพร่บนระบบบัญชีข้อมูลภาครัฐ	✓	✓	✓	✓		

ตาราง22แนวทางการพัฒนารายการสถิติทางการที่ความพร้อมเผยแพร่ของข้อมูลเป็นTier1ที่หน่วยงานในจังหวัดเป็นเจ้าของข้อมูล(ต่อ)

ลำดับ	OSID	รายการสถิติทางการ	หน่วยงาน	แนวทางการพัฒนา	ผลลัพธ์	ระยะเวลาดำเนินการ ปีงบประมาณพ.ศ.					หมายเหตุ
						66	67	68	69	70	
47	0317	รายได้จากการท่องเที่ยวที่เพิ่มขึ้นจำแนกตามแหล่งท่องเที่ยวอุทยานแห่งชาติ-น้ำตกชาติตระการ	สำนักบริหารพื้นที่อนุรักษ์ที่11	-สร้างความรู้ความเข้าใจในความสำคัญของบัญชีข้อมูลภาครัฐ -สนับสนุนการนำชุดข้อมูลลงทะเบียนในระบบบัญชีข้อมูลภาครัฐ	มีรายการสถิติทางการเผยแพร่บนระบบบัญชีข้อมูลภาครัฐ	✓	✓	✓	✓		
48	0314	รายได้จากการท่องเที่ยวที่เพิ่มขึ้นจำแนกตามแหล่งท่องเที่ยวอุทยานแห่งชาติ-แควน้อย	สำนักบริหารพื้นที่อนุรักษ์ที่11	-สร้างความรู้ความเข้าใจในความสำคัญของบัญชีข้อมูลภาครัฐ -สนับสนุนการนำชุดข้อมูลลงทะเบียนในระบบบัญชีข้อมูลภาครัฐ	มีรายการสถิติทางการเผยแพร่บนระบบบัญชีข้อมูลภาครัฐ	✓	✓	✓	✓		
49	0001	เนื้อที่เกษตรกรรมโดยรวมของจังหวัด	สำนักงานเกษตรจังหวัดพิษณุโลก	-สร้างความรู้ความเข้าใจในความสำคัญของบัญชีข้อมูลภาครัฐ -สนับสนุนการนำชุดข้อมูลลงทะเบียนในระบบบัญชีข้อมูลภาครัฐ	มีรายการสถิติทางการเผยแพร่บนระบบบัญชีข้อมูลภาครัฐ	✓	✓	✓	✓		
50	0248	ปริมาณน้ำจากแหล่งน้ำชลประทาน	โครงการชลประทานพิษณุโลก	-สร้างความรู้ความเข้าใจในความสำคัญของบัญชีข้อมูลภาครัฐ -สนับสนุนการนำชุดข้อมูลลงทะเบียนในระบบบัญชีข้อมูลภาครัฐ	มีรายการสถิติทางการเผยแพร่บนระบบบัญชีข้อมูลภาครัฐ	✓	✓	✓	✓		
51	0202	จำนวนลูกหนักกองทุนฟื้นฟูและพัฒนาเกษตรกร	สำนักงานกองทุนฟื้นฟูและพัฒนาเกษตรกรจังหวัดพิษณุโลก	-สร้างความรู้ความเข้าใจในความสำคัญของบัญชีข้อมูลภาครัฐ -สนับสนุนการนำชุดข้อมูลลงทะเบียนในระบบบัญชีข้อมูลภาครัฐ	มีรายการสถิติทางการเผยแพร่บนระบบบัญชีข้อมูลภาครัฐ	✓	✓	✓	✓		
52	0220	จำนวนสหกรณ์การรวมกลุ่มเกษตรกรและเครือข่าย(จดทะเบียน/ไม่จดทะเบียน)	สำนักงานสหกรณ์จังหวัดพิษณุโลก	-สร้างความรู้ความเข้าใจในความสำคัญของบัญชีข้อมูลภาครัฐ -สนับสนุนการนำชุดข้อมูลลงทะเบียนในระบบบัญชีข้อมูลภาครัฐ	มีรายการสถิติทางการเผยแพร่บนระบบบัญชีข้อมูลภาครัฐ	✓	✓	✓	✓		

ตาราง22แนวทางการพัฒนารายการสถิติทางการที่ความพร้อมเผยแพร่ของข้อมูลเป็นTier1ที่หน่วยงานในจังหวัดเป็นเจ้าของข้อมูล(ต่อ)

ลำดับ	OSID	รายการสถิติทางการ	หน่วยงาน	แนวทางการพัฒนา	ผลลัพธ์	ระยะเวลาดำเนินการ ปีงบประมาณพ.ศ.					หมายเหตุ
						66	67	68	69	70	
53	0026	จำนวนเกษตรกรในพื้นที่ โครงการอันเนื่องมาจาก พระราชดำริ	สำนักงานเกษตรจังหวัด พิษณุโลก	-สร้างความรู้ความเข้าใจใน ความสำคัญของข้อมูลภาครัฐ -สนับสนุนการนำชุดข้อมูล ลงทะเบียนในระบบบัญชีข้อมูล ภาครัฐ	มีรายการสถิติทางการ เผยแพร่บนระบบบัญชี ข้อมูลภาครัฐ	✓	✓	✓	✓		
54	0005	กลุ่มผู้ผลิตเมล็ดพันธุ์ข้าว	ศูนย์เมล็ดพันธุ์ข้าวพิษณุโลก	-สร้างความรู้ความเข้าใจใน ความสำคัญของข้อมูลภาครัฐ -สนับสนุนการนำชุดข้อมูล ลงทะเบียนในระบบบัญชีข้อมูล ภาครัฐ	มีรายการสถิติทางการ เผยแพร่บนระบบบัญชี ข้อมูลภาครัฐ	✓	✓	✓	✓		
55	0260	พื้นที่การเกษตรที่ได้รับน้ำ จากแหล่งน้ำชลประทาน	โครงการชลประทาน พิษณุโลก	-สร้างความรู้ความเข้าใจใน ความสำคัญของข้อมูลภาครัฐ -สนับสนุนการนำชุดข้อมูล ลงทะเบียนในระบบบัญชีข้อมูล ภาครัฐ	มีรายการสถิติทางการ เผยแพร่บนระบบบัญชี ข้อมูลภาครัฐ	✓	✓	✓	✓		
56	0154	จำนวนผลิตภัณฑ์แปรรูป สินค้าเกษตรOTOP	สำนักงานพัฒนาชุมชน จังหวัดพิษณุโลก	-สร้างความรู้ความเข้าใจใน ความสำคัญของข้อมูลภาครัฐ -สนับสนุนการนำชุดข้อมูล ลงทะเบียนในระบบบัญชีข้อมูล ภาครัฐ	มีรายการสถิติทางการ เผยแพร่บนระบบบัญชี ข้อมูลภาครัฐ	✓	✓	✓	✓		
57	0214	จำนวนสถานประกอบการที่ ผ่านมาตรฐานGMP	สำนักงานพาณิชย์จังหวัด พิษณุโลก	-สร้างความรู้ความเข้าใจใน ความสำคัญของข้อมูลภาครัฐ -สนับสนุนการนำชุดข้อมูล ลงทะเบียนในระบบบัญชีข้อมูล ภาครัฐ	มีรายการสถิติทางการ เผยแพร่บนระบบบัญชี ข้อมูลภาครัฐ	✓	✓	✓	✓		
58	0123	จำนวนตลาดซื้อขาย ล่วงหน้าจำแนกตามผลผลิต ทางการเกษตร	สำนักงานพาณิชย์จังหวัด พิษณุโลก	-สร้างความรู้ความเข้าใจใน ความสำคัญของข้อมูลภาครัฐ -สนับสนุนการนำชุดข้อมูล ลงทะเบียนในระบบบัญชีข้อมูล ภาครัฐ	มีรายการสถิติทางการ เผยแพร่บนระบบบัญชี ข้อมูลภาครัฐ	✓	✓	✓	✓		

ตาราง 22 แนวทางการพัฒนารายการสถิติทางการที่ความพร้อมเผยแพร่ของข้อมูลเป็น Tier 1 ที่หน่วยงานในจังหวัดเป็นเจ้าของข้อมูล(ต่อ)

ลำดับ	OSID	รายการสถิติทางการ	หน่วยงาน	แนวทางการพัฒนา	ผลลัพธ์	ระยะเวลาดำเนินการ ปีงบประมาณพ.ศ.					หมายเหตุ
						66	67	68	69	70	
59	0095	จำนวนครั้งของการจัดกิจกรรมประชาสัมพันธ์และการส่งเสริมผลผลิตทางการเกษตรจำแนกตามประเภทผลผลิตทางการเกษตร	สำนักงานพาณิชย์จังหวัดพิษณุโลก	-สร้างความรู้ความเข้าใจในความสำคัญของบัญชีข้อมูลภาครัฐ -สนับสนุนการนำชุดข้อมูลลงทะเบียนในระบบบัญชีข้อมูลภาครัฐ	มีรายการสถิติทางการเผยแพร่บนระบบบัญชีข้อมูลภาครัฐ	✓	✓	✓	✓		
60	0296	ร้อยละของประชากรที่ใช้สิทธิเลือกตั้งระดับประเทศ/ท้องถิ่น	สำนักงานคณะกรรมการการเลือกตั้งจังหวัดพิษณุโลก	-สร้างความรู้ความเข้าใจในความสำคัญของบัญชีข้อมูลภาครัฐ -สนับสนุนการนำชุดข้อมูลลงทะเบียนในระบบบัญชีข้อมูลภาครัฐ	มีรายการสถิติทางการเผยแพร่บนระบบบัญชีข้อมูลภาครัฐ	✓	✓	✓	✓		
61	0232	จำนวนองค์กรชุมชน	สำนักงานพัฒนาชุมชนจังหวัดพิษณุโลก	-สร้างความรู้ความเข้าใจในความสำคัญของบัญชีข้อมูลภาครัฐ -สนับสนุนการนำชุดข้อมูลลงทะเบียนในระบบบัญชีข้อมูลภาครัฐ	มีรายการสถิติทางการเผยแพร่บนระบบบัญชีข้อมูลภาครัฐ	✓	✓	✓	✓		
62	0119	จำนวนชุมชนคุณธรรม	สำนักงานวัฒนธรรมจังหวัดพิษณุโลก	-สร้างความรู้ความเข้าใจในความสำคัญของบัญชีข้อมูลภาครัฐ -สนับสนุนการนำชุดข้อมูลลงทะเบียนในระบบบัญชีข้อมูลภาครัฐ	มีรายการสถิติทางการเผยแพร่บนระบบบัญชีข้อมูลภาครัฐ	✓	✓	✓	✓		
63	0082	จำนวนกิจกรรมเพื่อการส่งเสริมสร้างความสัมพันธ์ในครอบครัว	สำนักงานพัฒนาสังคมและความมั่นคงของมนุษย์จังหวัดพิษณุโลก	-สร้างความรู้ความเข้าใจในความสำคัญของบัญชีข้อมูลภาครัฐ -สนับสนุนการนำชุดข้อมูลลงทะเบียนในระบบบัญชีข้อมูลภาครัฐ	มีรายการสถิติทางการเผยแพร่บนระบบบัญชีข้อมูลภาครัฐ	✓	✓	✓	✓		

ตาราง22แนวทางการพัฒนารายการสถิติทางการที่ความพร้อมเผยแพร่ของข้อมูลเป็นTier1ที่หน่วยงานในจังหวัดเป็นเจ้าของข้อมูล(ต่อ)

ลำดับ	OSID	รายการสถิติทางการ	หน่วยงาน	แนวทางการพัฒนา	ผลลัพธ์	ระยะเวลาดำเนินการ ปีงบประมาณพ.ศ.					หมายเหตุ
						66	67	68	69	70	
64	0098	จำนวนครัวเรือนที่เข้าร่วมกิจกรรมฯ	สำนักงานพัฒนาสังคมและความมั่นคงของมนุษย์จังหวัดพิษณุโลก	-สร้างความรู้ความเข้าใจในความสำคัญของบัญชีข้อมูลภาครัฐ -สนับสนุนการนำชุดข้อมูลลงทะเบียนในระบบบัญชีข้อมูลภาครัฐ	มีรายการสถิติทางการเผยแพร่บนระบบบัญชีข้อมูลภาครัฐ	✓	✓	✓	✓		
65	0036	จำนวนเด็กที่ถูกล่วงละเมิดทางเพศโดยบุคคลในครอบครัว	สำนักงานพัฒนาสังคมและความมั่นคงของมนุษย์จังหวัดพิษณุโลก	-สร้างความรู้ความเข้าใจในความสำคัญของบัญชีข้อมูลภาครัฐ -สนับสนุนการนำชุดข้อมูลลงทะเบียนในระบบบัญชีข้อมูลภาครัฐ	มีรายการสถิติทางการเผยแพร่บนระบบบัญชีข้อมูลภาครัฐ	✓	✓	✓	✓		
66	0086	จำนวนข้อร้องเรียนของศูนย์ช่วยเหลือสังคม(OSCC)ของจังหวัดพิษณุโลก	สำนักงานพัฒนาสังคมและความมั่นคงของมนุษย์จังหวัดพิษณุโลก	-สร้างความรู้ความเข้าใจในความสำคัญของบัญชีข้อมูลภาครัฐ -สนับสนุนการนำชุดข้อมูลลงทะเบียนในระบบบัญชีข้อมูลภาครัฐ	มีรายการสถิติทางการเผยแพร่บนระบบบัญชีข้อมูลภาครัฐ	✓	✓	✓	✓		
67	0093	จำนวนครั้งของการเกิดอุบัติเหตุ	สถานีตำรวจภูธรจังหวัดพิษณุโลก	-สร้างความรู้ความเข้าใจในความสำคัญของบัญชีข้อมูลภาครัฐ -สนับสนุนการนำชุดข้อมูลลงทะเบียนในระบบบัญชีข้อมูลภาครัฐ	มีรายการสถิติทางการเผยแพร่บนระบบบัญชีข้อมูลภาครัฐ	✓	✓	✓	✓		
68	0164	จำนวนผู้เสียชีวิตจากอุบัติเหตุ	สถานีตำรวจภูธรจังหวัดพิษณุโลก	-สร้างความรู้ความเข้าใจในความสำคัญของบัญชีข้อมูลภาครัฐ -สนับสนุนการนำชุดข้อมูลลงทะเบียนในระบบบัญชีข้อมูลภาครัฐ	มีรายการสถิติทางการเผยแพร่บนระบบบัญชีข้อมูลภาครัฐ	✓	✓	✓	✓		
69	0100	จำนวนครัวเรือนที่มีไฟฟ้าใช้ จำแนกตามเขตการปกครอง	การไฟฟ้าส่วนภูมิภาคจังหวัดพิษณุโลก	-สร้างความรู้ความเข้าใจในความสำคัญของบัญชีข้อมูลภาครัฐ -สนับสนุนการนำชุดข้อมูลลงทะเบียนในระบบบัญชีข้อมูลภาครัฐ	มีรายการสถิติทางการเผยแพร่บนระบบบัญชีข้อมูลภาครัฐ	✓	✓	✓	✓		

ตาราง22แนวทางการพัฒนารายการสถิติทางการที่ความพร้อมเผยแพร่ของข้อมูลเป็นTier1ที่หน่วยงานในจังหวัดเป็นเจ้าของข้อมูล(ต่อ)

ลำดับ	OSID	รายการสถิติทางการ	หน่วยงาน	แนวทางการพัฒนา	ผลลัพธ์	ระยะเวลาดำเนินการ ปีงบประมาณพ.ศ.					หมายเหตุ
						66	67	68	69	70	
70	0066	จำนวนโครงการที่ได้รับการจัดสรรงบประมาณเพื่อการพัฒนาทางด้านสังคมและความเป็นอยู่	สำนักงานจังหวัดพิษณุโลก	-สร้างความรู้ความเข้าใจในข้อมูลสำคัญของบัญชีข้อมูลภาครัฐ -สนับสนุนการนำชุดข้อมูลลงทะเบียนในระบบบัญชีข้อมูลภาครัฐ	มีรายการสถิติทางการเผยแพร่บนระบบบัญชีข้อมูลภาครัฐ	✓	✓	✓	✓		
71	0025	งบประมาณที่ได้รับการจัดสรรเพื่อการพัฒนาทางด้านสังคมและความเป็นอยู่	สำนักงานจังหวัดพิษณุโลก	-สร้างความรู้ความเข้าใจในข้อมูลสำคัญของบัญชีข้อมูลภาครัฐ -สนับสนุนการนำชุดข้อมูลลงทะเบียนในระบบบัญชีข้อมูลภาครัฐ	มีรายการสถิติทางการเผยแพร่บนระบบบัญชีข้อมูลภาครัฐ	✓	✓	✓	✓		
72	0076	จำนวนกลุ่มชมรมเพื่อส่งเสริมการออมในชุมชน	สำนักงานพัฒนาชุมชนจังหวัดพิษณุโลก	-สร้างความรู้ความเข้าใจในข้อมูลสำคัญของบัญชีข้อมูลภาครัฐ -สนับสนุนการนำชุดข้อมูลลงทะเบียนในระบบบัญชีข้อมูลภาครัฐ	มีรายการสถิติทางการเผยแพร่บนระบบบัญชีข้อมูลภาครัฐ	✓	✓	✓	✓		
73	0213	จำนวนสถานประกอบการที่ดูแลด้านสุขภาพ	สำนักงานสวัสดิการและคุ้มครองแรงงานจังหวัดพิษณุโลก	-สร้างความรู้ความเข้าใจในข้อมูลสำคัญของบัญชีข้อมูลภาครัฐ -สนับสนุนการนำชุดข้อมูลลงทะเบียนในระบบบัญชีข้อมูลภาครัฐ	มีรายการสถิติทางการเผยแพร่บนระบบบัญชีข้อมูลภาครัฐ	✓	✓	✓	✓		
74	0230	จำนวนหลักสูตรการฝึกอาชีพเสริม	สถาบันพัฒนาฝีมือแรงงาน9พิษณุโลก	-สร้างความรู้ความเข้าใจในข้อมูลสำคัญของบัญชีข้อมูลภาครัฐ -สนับสนุนการนำชุดข้อมูลลงทะเบียนในระบบบัญชีข้อมูลภาครัฐ	มีรายการสถิติทางการเผยแพร่บนระบบบัญชีข้อมูลภาครัฐ	✓	✓	✓	✓		
75	0179	จำนวนผู้ผ่านการอบรมทั้งหมด	สถาบันพัฒนาฝีมือแรงงาน9พิษณุโลก	-สร้างความรู้ความเข้าใจในข้อมูลสำคัญของบัญชีข้อมูลภาครัฐ -สนับสนุนการนำชุดข้อมูลลงทะเบียนในระบบบัญชีข้อมูลภาครัฐ	มีรายการสถิติทางการเผยแพร่บนระบบบัญชีข้อมูลภาครัฐ	✓	✓	✓	✓		

ตาราง 22 แนวทางการพัฒนารายการสถิติทางการที่ความพร้อมเผยแพร่ของข้อมูลเป็น Tier 1 ที่หน่วยงานในจังหวัดเป็นเจ้าของข้อมูล(ต่อ)

ลำดับ	OSID	รายการสถิติทางการ	หน่วยงาน	แนวทางการพัฒนา	ผลลัพธ์	ระยะเวลาดำเนินการ ปีงบประมาณพ.ศ.					หมายเหตุ
						66	67	68	69	70	
76	0096	จำนวนครั้งของกิจกรรม สร้างอาชีพ	สำนักงานพัฒนาชุมชน จังหวัดพิษณุโลก	-สร้างความรู้ความเข้าใจใน ความสำคัญของข้อมูลภาครัฐ -สนับสนุนการนำชุดข้อมูล ลงทะเบียนในระบบบัญชีข้อมูล ภาครัฐ	มีรายการสถิติทางการ เผยแพร่บนระบบบัญชี ข้อมูลภาครัฐ	✓	✓	✓	✓		
77	0157	จำนวนผู้เข้าร่วมกิจกรรม สร้างอาชีพของชุมชน	สำนักงานพัฒนาชุมชน จังหวัดพิษณุโลก	-สร้างความรู้ความเข้าใจใน ความสำคัญของข้อมูลภาครัฐ -สนับสนุนการนำชุดข้อมูล ลงทะเบียนในระบบบัญชีข้อมูล ภาครัฐ	มีรายการสถิติทางการ เผยแพร่บนระบบบัญชี ข้อมูลภาครัฐ	✓	✓	✓	✓		
78	0150	จำนวนประชาชนที่เข้าถึง แหล่งเงินทุนในการประกอบ อาชีพ	สำนักงานพัฒนาสังคมและ ความมั่นคงของมนุษย์ จังหวัดพิษณุโลก	-สร้างความรู้ความเข้าใจใน ความสำคัญของข้อมูลภาครัฐ -สนับสนุนการนำชุดข้อมูล ลงทะเบียนในระบบบัญชีข้อมูล ภาครัฐ	มีรายการสถิติทางการ เผยแพร่บนระบบบัญชี ข้อมูลภาครัฐ	✓	✓	✓	✓		
79	0321	สวนสาธารณะ	สำนักงานส่งเสริมการ ปกครองท้องถิ่นจังหวัด พิษณุโลก	-สร้างความรู้ความเข้าใจใน ความสำคัญของข้อมูลภาครัฐ -สนับสนุนการนำชุดข้อมูล ลงทะเบียนในระบบบัญชีข้อมูล ภาครัฐ	มีรายการสถิติทางการ เผยแพร่บนระบบบัญชี ข้อมูลภาครัฐ	✓	✓	✓	✓		
80	0073	จำนวนโรงงานที่ปล่อยน้ำ เสียลงสู่แม่น้ำ	สำนักงาน ทรัพยากรธรรมชาติและ สิ่งแวดล้อมจังหวัดพิษณุโลก	-สร้างความรู้ความเข้าใจใน ความสำคัญของข้อมูลภาครัฐ -สนับสนุนการนำชุดข้อมูล ลงทะเบียนในระบบบัญชีข้อมูล ภาครัฐ	มีรายการสถิติทางการ เผยแพร่บนระบบบัญชี ข้อมูลภาครัฐ	✓	✓	✓	✓		
81	0193	จำนวนรถที่เข้ารับการตรวจ ควันดำ	สำนักงานขนส่งจังหวัด พิษณุโลก	-สร้างความรู้ความเข้าใจใน ความสำคัญของข้อมูลภาครัฐ -สนับสนุนการนำชุดข้อมูล ลงทะเบียนในระบบบัญชีข้อมูล ภาครัฐ	มีรายการสถิติทางการ เผยแพร่บนระบบบัญชี ข้อมูลภาครัฐ	✓	✓	✓	✓		

ตาราง 22 แนวทางการพัฒนารายการสถิติทางการที่ความพร้อมเผยแพร่ของข้อมูลเป็น Tier 1 ที่หน่วยงานในจังหวัดเป็นเจ้าของข้อมูล(ต่อ)

ลำดับ	OSID	รายการสถิติทางการ	หน่วยงาน	แนวทางการพัฒนา	ผลลัพธ์	ระยะเวลาดำเนินการ ปีงบประมาณพ.ศ.					หมายเหตุ
						66	67	68	69	70	
82	0091	จำนวนคดีอาชญากรรมที่เกิดขึ้น	สถานีตำรวจภูธรจังหวัดพิษณุโลก	-สร้างความรู้ความเข้าใจในความสำคัญของบัญชีข้อมูลภาครัฐ -สนับสนุนการนำชุดข้อมูลลงทะเบียนในระบบบัญชีข้อมูลภาครัฐ	มีรายการสถิติทางการเผยแพร่บนระบบบัญชีข้อมูลภาครัฐ	✓	✓	✓	✓		
83	0089	จำนวนคดีที่จับกุมได้	สถานีตำรวจภูธรจังหวัดพิษณุโลก	-สร้างความรู้ความเข้าใจในความสำคัญของบัญชีข้อมูลภาครัฐ -สนับสนุนการนำชุดข้อมูลลงทะเบียนในระบบบัญชีข้อมูลภาครัฐ	มีรายการสถิติทางการเผยแพร่บนระบบบัญชีข้อมูลภาครัฐ	✓	✓	✓	✓		
84	0090	จำนวนคดีอาชญากรรมทั้งหมดของจังหวัด	สถานีตำรวจภูธรจังหวัดพิษณุโลก	-สร้างความรู้ความเข้าใจในความสำคัญของบัญชีข้อมูลภาครัฐ -สนับสนุนการนำชุดข้อมูลลงทะเบียนในระบบบัญชีข้อมูลภาครัฐ	มีรายการสถิติทางการเผยแพร่บนระบบบัญชีข้อมูลภาครัฐ	✓	✓	✓	✓		
85	0118	จำนวนชุมชนเข้มแข็งตามแนวทางเศรษฐกิจพอเพียงจำแนกตามเขตการปกครอง	สำนักงานพัฒนาชุมชนจังหวัดพิษณุโลก	-สร้างความรู้ความเข้าใจในความสำคัญของบัญชีข้อมูลภาครัฐ -สนับสนุนการนำชุดข้อมูลลงทะเบียนในระบบบัญชีข้อมูลภาครัฐ	มีรายการสถิติทางการเผยแพร่บนระบบบัญชีข้อมูลภาครัฐ	✓	✓	✓	✓		
86	0227	จำนวนหมู่บ้านชุมชนที่ไม่มี/ปัญหาอาชญากรรม	สำนักงานส่งเสริมการปกครองท้องถิ่นจังหวัดพิษณุโลก	-สร้างความรู้ความเข้าใจในความสำคัญของบัญชีข้อมูลภาครัฐ -สนับสนุนการนำชุดข้อมูลลงทะเบียนในระบบบัญชีข้อมูลภาครัฐ	มีรายการสถิติทางการเผยแพร่บนระบบบัญชีข้อมูลภาครัฐ	✓	✓	✓	✓		
87	0238	ประมาณการผู้เข้าสู่ตลาดแรงงานประจำปี	สำนักงานแรงงานจังหวัดพิษณุโลก	-สร้างความรู้ความเข้าใจในความสำคัญของบัญชีข้อมูลภาครัฐ -สนับสนุนการนำชุดข้อมูลลงทะเบียนในระบบบัญชีข้อมูลภาครัฐ	มีรายการสถิติทางการเผยแพร่บนระบบบัญชีข้อมูลภาครัฐ	✓	✓	✓	✓		

ตาราง 22 แนวทางการพัฒนารายการสถิติทางการที่ความพร้อมเผยแพร่ของข้อมูลเป็น Tier 1 ที่หน่วยงานในจังหวัดเป็นเจ้าของข้อมูล(ต่อ)

ลำดับ	OSID	รายการสถิติทางการ	หน่วยงาน	แนวทางการพัฒนา	ผลลัพธ์	ระยะเวลาดำเนินการ ปีงบประมาณพ.ศ.					หมายเหตุ
						66	67	68	69	70	
88	0003	เส้นทางสู่แหล่งท่องเที่ยว จำแนกตามแหล่ง ท่องเที่ยว	แขวงทางหลวงพิษณุโลก	-สร้างความรู้ความเข้าใจใน ความสำคัญของข้อมูลภาครัฐ -สนับสนุนการนำชุดข้อมูลลง ทะเบียนในระบบบัญชีข้อมูลภาครัฐ	มีรายการสถิติทางการ เผยแพร่บนระบบบัญชี ข้อมูลภาครัฐ	✓	✓	✓	✓		
89	0128	จำนวนธุรกิจนำเที่ยวที่ได้ รับรองมาตรฐาน	สำนักงานท่องเที่ยวและกีฬา จังหวัดพิษณุโลก	-สร้างความรู้ความเข้าใจใน ความสำคัญของข้อมูลภาครัฐ -สนับสนุนการนำชุดข้อมูลลง ทะเบียนในระบบบัญชีข้อมูลภาครัฐ	มีรายการสถิติทางการ เผยแพร่บนระบบบัญชี ข้อมูลภาครัฐ	✓	✓	✓	✓		
90	0114	จำนวนงานวิจัย/ โครงการวิจัยที่เกี่ยวข้องกับ เทคโนโลยีเพื่อเพิ่ม ผลผลิต	ศูนย์วิจัยข้าวพิษณุโลก	-สร้างความรู้ความเข้าใจใน ความสำคัญของข้อมูลภาครัฐ -สนับสนุนการนำชุดข้อมูลลง ทะเบียนในระบบบัญชีข้อมูลภาครัฐ	มีรายการสถิติทางการ เผยแพร่บนระบบบัญชี ข้อมูลภาครัฐ	✓	✓	✓	✓		
91	0116	จำนวนจุดรับซื้อ คลังสินค้าและจุด กระจายสินค้า	สำนักงานพาณิชย์จังหวัด พิษณุโลก	-สร้างความรู้ความเข้าใจใน ความสำคัญของข้อมูลภาครัฐ -สนับสนุนการนำชุดข้อมูลลง ทะเบียนในระบบบัญชีข้อมูลภาครัฐ	มีรายการสถิติทางการ เผยแพร่บนระบบบัญชี ข้อมูลภาครัฐ	✓	✓	✓	✓		
92	0167	จำนวนผู้จดทะเบียน เป็นผู้ค้าข้าว	สำนักงานพาณิชย์จังหวัด พิษณุโลก	-สร้างความรู้ความเข้าใจใน ความสำคัญของข้อมูลภาครัฐ -สนับสนุนการนำชุดข้อมูลลง ทะเบียนในระบบบัญชีข้อมูลภาครัฐ	มีรายการสถิติทางการ เผยแพร่บนระบบบัญชี ข้อมูลภาครัฐ	✓	✓	✓	✓		
93	0190	จำนวนพื้นที่แหล่งเสื่อม โทรม/ชุมชนแออัด	สำนักงานส่งเสริมการ ปกครองท้องถิ่นจังหวัด พิษณุโลก	-สร้างความรู้ความเข้าใจใน ความสำคัญของข้อมูลภาครัฐ -สนับสนุนการนำชุดข้อมูลลง ทะเบียนในระบบบัญชีข้อมูลภาครัฐ	มีรายการสถิติทางการ เผยแพร่บนระบบบัญชี ข้อมูลภาครัฐ	✓	✓	✓	✓		

ตาราง22แนวทางการพัฒนารายการสถิติทางการที่ความพร้อมเผยแพร่ของข้อมูลเป็นTier1ที่หน่วยงานในจังหวัดเป็นเจ้าของข้อมูล(ต่อ)

ลำดับ	OSID	รายการสถิติทางการ	หน่วยงาน	แนวทางการพัฒนา	ผลลัพธ์	ระยะเวลาดำเนินการ ปีงบประมาณพ.ศ.					หมายเหตุ
						66	67	68	69	70	
				ในระบบบัญชีข้อมูลภาครัฐ							

4.2.2.2 แนวทางการพัฒนารายการสถิติทางการที่ความพร้อมเผยแพร่ของข้อมูลเป็นTier2(มีหน่วยงานรับผิดชอบ)

การพัฒนารายการสถิติทางการที่ความพร้อมเผยแพร่ของข้อมูลเป็นTier2(มีหน่วยงานรับผิดชอบ)เป็นการดำเนินการพัฒนาเฉพาะรายการสถิติทางการที่มีค่านิยมและวิธีการผลิตมีหน่วยงานรับผิดชอบแต่ยังไม่มีข้อมูลพร้อมเผยแพร่(Tier2)ที่หน่วยงานในจังหวัดเป็นเจ้าของข้อมูลดังนั้นจำเป็นต้องมีแนวทางการพัฒนารายการสถิติทางการเพื่อให้มีคุณภาพและมาตรฐานสถิติที่สามารถนำไปใช้ในการตัดสินใจได้โดยรายการสถิติทางการที่ความพร้อมเผยแพร่ของข้อมูลเป็นTier2(มีหน่วยงานรับผิดชอบ)มีจำนวน21รายการโดยรายละเอียดแสดงดังตาราง23

ตาราง 23 แนวทางการพัฒนารายการสถิติทางการที่ความพร้อมเผยแพร่ของข้อมูลเป็น Tier 2 (มีหน่วยงานรับผิดชอบ) ที่หน่วยงานในจังหวัดเป็นเจ้าของข้อมูล

ลำดับ	OSID	รายการสถิติทางการ	หน่วยงาน	แนวทางการพัฒนา	ผลลัพธ์	ระยะเวลาดำเนินการ ปีงบประมาณ พ.ศ.					หมายเหตุ
						66	67	68	69	70	
1	0284	มูลค่าการส่งออก ภายในประเทศของจังหวัด พิษณุโลก	สำนักงานพาณิชย์ จังหวัดพิษณุโลก	- สร้างความรูความเข้าใจในความจำเป็นของ บัญชีสถิติทางการ - สนับสนุนการนำชุดข้อมูลทะเบียนในระบบ บัญชีข้อมูลภาครัฐมีรายการสถิติทางการเผยแพร่ บนระบบบัญชีข้อมูลภาครัฐ	มีรายการสถิติทางการ เผยแพร่บนระบบบัญชี ข้อมูลภาครัฐ	✓	✓	✓	✓		
2	0282	มูลค่าการนำเข้า ภายในประเทศของจังหวัด พิษณุโลก	สำนักงานพาณิชย์ จังหวัดพิษณุโลก	- สร้างความรูความเข้าใจในความจำเป็นของ บัญชีสถิติทางการ - สนับสนุนการนำชุดข้อมูลทะเบียนในระบบ บัญชีข้อมูลภาครัฐมีรายการสถิติทางการเผยแพร่ บนระบบบัญชีข้อมูลภาครัฐ	มีรายการสถิติทางการ เผยแพร่บนระบบบัญชี ข้อมูลภาครัฐ	✓	✓	✓	✓		
3	0235	ต้นทุนการขนส่งสินค้าต่อ เที่ยวแยกตามประเภทสินค้า เกษตรอุตสาหกรรม/	สำนักงานพาณิชย์ จังหวัดพิษณุโลก	- สร้างความรูความเข้าใจในความจำเป็นของ บัญชีสถิติทางการ - สนับสนุนการนำชุดข้อมูลทะเบียนในระบบ บัญชีข้อมูลภาครัฐมีรายการสถิติทางการเผยแพร่ บนระบบบัญชีข้อมูลภาครัฐ	มีรายการสถิติทางการ เผยแพร่บนระบบบัญชี ข้อมูลภาครัฐ	✓	✓	✓	✓		

ตาราง 23 แนวทางการพัฒนารายการสถิติทางการที่ความพร้อมเผยแพร่ของข้อมูลเป็น Tier 2 (มีหน่วยงานรับผิดชอบ) ที่หน่วยงานในจังหวัดเป็นเจ้าของข้อมูล (ต่อ)

ลำดับ	OSID	รายการสถิติทางการ	หน่วยงาน	แนวทางการพัฒนา	ผลลัพธ์	ระยะเวลาดำเนินการ ปีงบประมาณ พ.ศ.					หมายเหตุ
						66	67	68	69	70	
4	0234	ต้นทุนในการบริหารจัดการ และเก็บรักษาสินค้าคงคลัง แยกตามประเภทสินค้า เกษตรอุตสาหกรรม/	สำนักงานอุตสาหกรรม จังหวัดพิษณุโลก	- สร้างความรู้ความเข้าใจในความจำเป็นของ บัญชีสถิติทางการ - สนับสนุนการนำชุดข้อมูลทะเบียนในระบบ บัญชีข้อมูลภาครัฐ มีรายการสถิติทางการเผยแพร่ บนระบบบัญชีข้อมูลภาครัฐ	มีรายการสถิติทางการ เผยแพร่บนระบบบัญชี ข้อมูลภาครัฐ	✓	✓	✓	✓		
5	0031	จำนวนเครือข่ายความร่วมมือทางการค้าทั้งในและ ต่างประเทศ	สำนักงานอุตสาหกรรม จังหวัดพิษณุโลก	- สร้างความรู้ความเข้าใจในความจำเป็นของ บัญชีสถิติทางการ - สนับสนุนการนำชุดข้อมูลทะเบียนในระบบ บัญชีข้อมูลภาครัฐ มีรายการสถิติทางการเผยแพร่ บนระบบบัญชีข้อมูลภาครัฐ	มีรายการสถิติทางการ เผยแพร่บนระบบบัญชี ข้อมูลภาครัฐ	✓	✓	✓	✓		
6	0129	จำนวนนวัตกรรมเพื่อเพิ่ม ผลผลิต	สำนักงานเกษตรจังหวัด พิษณุโลก	- สร้างความรู้ความเข้าใจในความจำเป็นของ บัญชีสถิติทางการ - สนับสนุนการนำชุดข้อมูลทะเบียนในระบบ บัญชีข้อมูลภาครัฐ มีรายการสถิติทางการเผยแพร่ บนระบบบัญชีข้อมูลภาครัฐ	มีรายการสถิติทางการ เผยแพร่บนระบบบัญชี ข้อมูลภาครัฐ	✓	✓	✓	✓		
7	0189	จำนวนพื้นที่เพาะปลูกที่นำ นวัตกรรมมาใช้เพื่อเพิ่ม ผลผลิต(ไร่)	สำนักงานเกษตรจังหวัด พิษณุโลก	- สร้างความรู้ความเข้าใจในความจำเป็นของ บัญชีสถิติทางการ - สนับสนุนการนำชุดข้อมูลทะเบียนในระบบ บัญชีข้อมูลภาครัฐ มีรายการสถิติทางการเผยแพร่ บนระบบบัญชีข้อมูลภาครัฐ	มีรายการสถิติทางการ เผยแพร่บนระบบบัญชี ข้อมูลภาครัฐ	✓	✓	✓	✓		

ตาราง 23 แนวทางการพัฒนารายการสถิติทางการที่ความพร้อมเผยแพร่ของข้อมูลเป็น Tier 2 (มีหน่วยงานรับผิดชอบ) ที่หน่วยงานในจังหวัดเป็นเจ้าของข้อมูล (ต่อ)

ลำดับ	OSID	รายการสถิติทางการ	หน่วยงาน	แนวทางการพัฒนา	ผลลัพธ์	ระยะเวลาดำเนินการ ปีงบประมาณ พ.ศ.					หมายเหตุ
						66	67	68	69	70	
8	0113	จำนวนงบประมาณสนับสนุนงานวิจัยที่เกี่ยวข้องกับข้าว	ศูนย์วิจัยข้าวพิษณุโลก	- สร้างความรู้ความเข้าใจในความจำเป็นของบัญชีสถิติทางการ - สนับสนุนการนำชุดข้อมูลทะเบียนในระบบบัญชีข้อมูลภาครัฐ มีรายการสถิติทางการเผยแพร่บนระบบบัญชีข้อมูลภาครัฐ	มีรายการสถิติทางการเผยแพร่บนระบบบัญชีข้อมูลภาครัฐ	✓	✓	✓	✓		
9	0269	พื้นที่ปลูกข้าวภายใต้ระบบบริหารจัดการน้ำ (นาปี/นาปรัง)	สำนักงานเกษตรจังหวัดพิษณุโลก	- สร้างความรู้ความเข้าใจในความจำเป็นของบัญชีสถิติทางการ - สนับสนุนการนำชุดข้อมูลทะเบียนในระบบบัญชีข้อมูลภาครัฐ มีรายการสถิติทางการเผยแพร่บนระบบบัญชีข้อมูลภาครัฐ	มีรายการสถิติทางการเผยแพร่บนระบบบัญชีข้อมูลภาครัฐ	✓	✓	✓	✓		
10	0192	จำนวนพื้นที่ที่มีการบริหารจัดการปลูกข้าว	สำนักงานเกษตรจังหวัดพิษณุโลก	- สร้างความรู้ความเข้าใจในความจำเป็นของบัญชีสถิติทางการ - สนับสนุนการนำชุดข้อมูลทะเบียนในระบบบัญชีข้อมูลภาครัฐ มีรายการสถิติทางการเผยแพร่บนระบบบัญชีข้อมูลภาครัฐ	มีรายการสถิติทางการเผยแพร่บนระบบบัญชีข้อมูลภาครัฐ	✓	✓	✓	✓		
11	0285	มูลค่าการส่งออกสินค้าเกษตร	สำนักงานพาณิชย์จังหวัดพิษณุโลก	- สร้างความรู้ความเข้าใจในความจำเป็นของบัญชีสถิติทางการ - สนับสนุนการนำชุดข้อมูลทะเบียนในระบบบัญชีข้อมูลภาครัฐ มีรายการสถิติทางการเผยแพร่บนระบบบัญชีข้อมูลภาครัฐ	มีรายการสถิติทางการเผยแพร่บนระบบบัญชีข้อมูลภาครัฐ	✓	✓	✓	✓		
12	0283	มูลค่าการนำเข้าสินค้าเกษตร	สำนักงานพาณิชย์จังหวัดพิษณุโลก	- สร้างความรู้ความเข้าใจในความจำเป็นของบัญชีสถิติทางการ	มีรายการสถิติทางการเผยแพร่บนระบบบัญชี	✓	✓	✓	✓		

ตาราง 23 แนวทางการพัฒนารายการสถิติทางการที่ความพร้อมเผยแพร่ของข้อมูลเป็น Tier 2 (มีหน่วยงานรับผิดชอบ) ที่หน่วยงานในจังหวัดเป็นเจ้าของข้อมูล (ต่อ)

ลำดับ	OSID	รายการสถิติทางการ	หน่วยงาน	แนวทางการพัฒนา	ผลลัพธ์	ระยะเวลาดำเนินการ ปีงบประมาณ พ.ศ.					หมายเหตุ
						66	67	68	69	70	
				-สนับสนุนการนำชุดข้อมูลทะเบียนในระบบบัญชีข้อมูลภาครัฐมีรายการสถิติทางการเผยแพร่บนระบบบัญชีข้อมูลภาครัฐ	ข้อมูลภาครัฐ						
13	0199	จำนวนราษฎรที่อยู่ในพื้นที่ป่าสงวนแห่งชาติได้รับการจัดทำระบบวนเกษตรในครัวเรือน	สำนักงานทรัพยากรธรรมชาติและสิ่งแวดล้อมโลก	-สร้างความรู้ความเข้าใจในความจำเป็นของบัญชีสถิติทางการ -สนับสนุนการนำชุดข้อมูลทะเบียนในระบบบัญชีข้อมูลภาครัฐมีรายการสถิติทางการเผยแพร่บนระบบบัญชีข้อมูลภาครัฐ	มีรายการสถิติทางการเผยแพร่บนระบบบัญชีข้อมูลภาครัฐ	✓	✓	✓	✓		
14	0276	พื้นที่ป่าสงวนแห่งชาติที่ราษฎรถือครองได้รับการปรับเปลี่ยนจากปลูกพืชเกษตรเชิงเดี่ยวมาเป็นปลูกป่าผสมผสาน	สำนักงานทรัพยากรธรรมชาติและสิ่งแวดล้อมโลก	-สร้างความรู้ความเข้าใจในความจำเป็นของบัญชีสถิติทางการ -สนับสนุนการนำชุดข้อมูลทะเบียนในระบบบัญชีข้อมูลภาครัฐมีรายการสถิติทางการเผยแพร่บนระบบบัญชีข้อมูลภาครัฐ	มีรายการสถิติทางการเผยแพร่บนระบบบัญชีข้อมูลภาครัฐ	✓	✓	✓	✓		
15	0264	พื้นที่ที่ได้รับการส่งเสริมการเพิ่มพื้นที่สีเขียว	สำนักงานทรัพยากรธรรมชาติและสิ่งแวดล้อมโลก	-สร้างความรู้ความเข้าใจในความจำเป็นของบัญชีสถิติทางการ -สนับสนุนการนำชุดข้อมูลทะเบียนในระบบบัญชีข้อมูลภาครัฐมีรายการสถิติทางการเผยแพร่บนระบบบัญชีข้อมูลภาครัฐ	มีรายการสถิติทางการเผยแพร่บนระบบบัญชีข้อมูลภาครัฐ	✓	✓	✓	✓		
16	0274	พื้นที่ป่าชุมชนที่ได้รับการส่งเสริมการกักเก็บคาร์บอน	สำนักบริหารพื้นที่อนุรักษ์ที่ 11	-สร้างความรู้ความเข้าใจในความจำเป็นของบัญชีสถิติทางการ -สนับสนุนการนำชุดข้อมูลทะเบียนในระบบ	มีรายการสถิติทางการเผยแพร่บนระบบบัญชีข้อมูลภาครัฐ	✓	✓	✓	✓		

ตาราง 23 แนวทางการพัฒนารายการสถิติทางการที่ความพร้อมเผยแพร่ของข้อมูลเป็น Tier 2 (มีหน่วยงานรับผิดชอบ) ที่หน่วยงานในจังหวัดเป็นเจ้าของข้อมูล(ต่อ)

ลำดับ	OSID	รายการสถิติทางการ	หน่วยงาน	แนวทางการพัฒนา	ผลลัพธ์	ระยะเวลาดำเนินการ ปีงบประมาณ พ.ศ.					หมายเหตุ
						66	67	68	69	70	
				บัญชีข้อมูลภาครัฐมีรายการสถิติทางการเผยแพร่บนระบบบัญชีข้อมูลภาครัฐ							
17	0270	พื้นที่ปลูกสมุนไพรในป่าชุมชน	สำนักงานทรัพยากรธรรมชาติและสิ่งแวดล้อมจังหวัดพิษณุโลก	-สร้างความรู้ความเข้าใจในความจำเป็นของบัญชีสถิติทางการ -สนับสนุนการนำชุดข้อมูลทะเบียนในระบบบัญชีข้อมูลภาครัฐมีรายการสถิติทางการเผยแพร่บนระบบบัญชีข้อมูลภาครัฐ	มีรายการสถิติทางการเผยแพร่บนระบบบัญชีข้อมูลภาครัฐ	✓	✓	✓	✓		
18	0286	มูลค่าความเสียหายจากอุทกภัยและดินโคลนถล่ม	สำนักงานป้องกันและบรรเทาสาธารณภัยจังหวัดพิษณุโลก	-สร้างความรู้ความเข้าใจในความจำเป็นของบัญชีสถิติทางการ -สนับสนุนการนำชุดข้อมูลทะเบียนในระบบบัญชีข้อมูลภาครัฐมีรายการสถิติทางการเผยแพร่บนระบบบัญชีข้อมูลภาครัฐ	มีรายการสถิติทางการเผยแพร่บนระบบบัญชีข้อมูลภาครัฐ	✓	✓	✓	✓		
19	0261	พื้นที่การเกษตรที่มีการเผาทำลาย	สำนักงานเกษตรจังหวัดพิษณุโลก	-สร้างความรู้ความเข้าใจในความจำเป็นของบัญชีสถิติทางการ -สนับสนุนการนำชุดข้อมูลทะเบียนในระบบบัญชีข้อมูลภาครัฐมีรายการสถิติทางการเผยแพร่บนระบบบัญชีข้อมูลภาครัฐ	มีรายการสถิติทางการเผยแพร่บนระบบบัญชีข้อมูลภาครัฐ	✓	✓	✓	✓		
20	0115	จำนวนงานวิจัยเกี่ยวกับการใช้ประโยชน์จากขยะ	สำนักงานทรัพยากรธรรมชาติและสิ่งแวดล้อมจังหวัดพิษณุโลก	-สร้างความรู้ความเข้าใจในความจำเป็นของบัญชีสถิติทางการ -สนับสนุนการนำชุดข้อมูลทะเบียนในระบบบัญชีข้อมูลภาครัฐมีรายการสถิติทางการเผยแพร่	มีรายการสถิติทางการเผยแพร่บนระบบบัญชีข้อมูลภาครัฐ	✓	✓	✓	✓		

ตาราง23แนวทางการพัฒนารายการสถิติทางการที่ความพร้อมเผยแพร่ของข้อมูลเป็นTier2(มีหน่วยงานรับผิดชอบ)ที่หน่วยงานในจังหวัดเป็นเจ้าของข้อมูล(ต่อ)

ลำดับ	OSID	รายการสถิติทางการ	หน่วยงาน	แนวทางการพัฒนา	ผลลัพธ์	ระยะเวลาดำเนินการ ปีงบประมาณพ.ศ.					หมายเหตุ
						66	67	68	69	70	
				บนระบบบัญชีข้อมูลภาครัฐ							
21	0063	จำนวนโครงการความร่วมมือกับต่างประเทศในด้านต่างๆ	สำนักงานพาณิชย์จังหวัดพิษณุโลก	-สร้างความรู้ความเข้าใจในความจำเป็นของบัญชีสถิติทางการ -สนับสนุนการนำชุดข้อมูลทะเบียนในระบบบัญชีข้อมูลภาครัฐมีรายการสถิติทางการเผยแพร่บนระบบบัญชีข้อมูลภาครัฐ	มีรายการสถิติทางการเผยแพร่บนระบบบัญชีข้อมูลภาครัฐ	✓	✓	✓	✓		

ปัญหาอุปสรรคและข้อเสนอแนะการพัฒนาสถิติทางการ

การดำเนินการจัดทำแผนพัฒนาสถิติระดับจังหวัดพิษณุโลก(พ.ศ.2566-2570)เป็นการจัดทำรายการข้อมูลสถิติทางการที่เกี่ยวข้องกับการพัฒนาในระดับจังหวัดที่สอดคล้องกับประเด็นการพัฒนาจังหวัดตัวชี้วัดการพัฒนาและแผนพัฒนาระดับต่างๆรวมถึงเป็นการพัฒนาการจัดเก็บข้อมูลสถิติที่สำคัญและจำเป็นต่อการบริหารงานตามยุทธศาสตร์จังหวัดพร้อมทั้งกำหนดหน่วยงานที่มีหน้าที่รับผิดชอบในการจัดทำข้อมูลที่ยังไม่มีหน่วยงานใดดำเนินการและเชื่อมโยง/บูรณาการข้อมูลในระดับพื้นที่ซึ่งต้องอาศัยการบูรณาการร่วมกับภาคีเครือข่ายในทุกภาคส่วนที่เกี่ยวข้องตั้งแต่ต้นทางในการขับเคลื่อนการดำเนินงานในระดับพื้นที่ภายใต้กลไกของคณะกรรมการสถิติระดับจังหวัดในการกำกับติดตามการจัดทำชุดข้อมูลสถิติทางการเพื่อให้จังหวัดมีข้อมูลในการกำหนดทิศทางการดำเนินงานที่ชัดเจนสอดคล้องเชื่อมโยงกับยุทธศาสตร์ชาติแผนแม่บทภายใต้ยุทธศาสตร์ชาติแผนการปฏิรูปประเทศแผนพัฒนาเศรษฐกิจและสังคมแห่งชาตินโยบายรัฐบาลแผนรายสาขาต่างๆข้อสั่งการนายกรัฐมนตรีแผนพัฒนาภาคและบริบทที่เกี่ยวข้องทั้งนี้จากการดำเนินงานจัดทำแผนพัฒนาสถิติระดับจังหวัดพบว่ามีปัญหาอุปสรรคและข้อเสนอแนะดังนี้

5.1 ปัญหาอุปสรรค

5.1.1 ข้อจำกัดของหน่วยงาน

-การจัดทำข้อมูลสถิติทางการที่สำคัญของจังหวัดเป็นเรื่องที่ทุกหน่วยงานในจังหวัดต้องรับผิดชอบร่วมกันจำเป็นต้องอาศัยความร่วมมือระหว่างหน่วยงานที่เกี่ยวข้องต้องมีการประสานงานที่ต่อเนื่องและเป็นระบบแต่บางครั้งมีการปรับเปลี่ยน/โยกย้ายเจ้าหน้าที่ผู้ปฏิบัติงานทำให้การดำเนินงานไม่ต่อเนื่องผู้ที่มาปฏิบัติงานใหม่ยังไม่เข้าใจขั้นตอนการดำเนินงานเช่นการจัดทำไฟล์ข้อมูลในรูปแบบCSVรวมถึงขาดความชำนาญในการนำข้อมูลสถิติทางการขึ้นระบบบัญชีข้อมูลจังหวัดและการลงทะเบียนระบบบัญชีข้อมูลภาครัฐ

-หน่วยงานบางหน่วยงานยังไม่เห็นถึงความสำคัญในการจัดทำข้อมูลส่งผลให้อาจจะไม่ได้ได้รับความร่วมมือในการดำเนินงานหรือการประสานงานเท่าที่ควร

5.1.2 ข้อจำกัดด้านข้อมูล

-ชุดข้อมูลสำคัญบางรายการยังไม่มีการจัดเก็บข้อมูลเนื่องจากการริเริ่มประเด็น/ภารกิจใหม่จำเป็นต้องมีการมอบหมายหน่วยงานรับผิดชอบผ่านกลไกคณะกรรมการสถิติระดับจังหวัด

-ข้อมูลภายในจังหวัดไม่เพียงพอเนื่องจากข้อมูลบางรายการมีการจัดเก็บไม่ต่อเนื่องมีการปรับปรุงหรือเปลี่ยนแปลงหน่วยการเก็บข้อมูลหรือเป็นข้อมูลในระดับพื้นที่ย่อยซึ่งอาจจะไม่มีการจัดเก็บมาก่อนซึ่งต้องใช้ระยะเวลาในการรวบรวม

-ข้อมูลบางรายการเป็นข้อมูลที่สำคัญมีการจัดเก็บข้อมูลอย่างต่อเนื่องและมีหน่วยงานจัดเก็บหลายหน่วยงานทำให้เกิดความซ้ำซ้อนของข้อมูล

-ข้อมูลบางรายการไม่พร้อมใช้งานเนื่องจากรูปแบบการจัดเก็บข้อมูลของหน่วยงานอยู่ในรูปแบบกระดาษส่งผลให้การรวบรวมข้อมูลหรือการสืบค้นข้อมูลมีความล่าช้า

5.2 ข้อเสนอแนะการพัฒนาสถิติทางการ

5.2.1 การพัฒนาด้านการประสานงานกับหน่วยงาน

- การวางยุทธศาสตร์การพัฒนาจังหวัดในปัจจุบันมุ่งเน้นที่จะพัฒนาศักยภาพของจังหวัดในด้านต่างๆให้เทียบเคียงกับระดับสากลดังนั้นข้อมูลของจังหวัดที่จะนำมาใช้ในการตัดสินใจจึงควรประกอบด้วยข้อมูลทั้งในระดับพื้นที่และระดับมหภาคที่เกี่ยวข้องซึ่งการดำเนินการในการจัดทำข้อมูลสถิติทางการเป็นการพิจารณาจัดทำข้อมูลในระดับพื้นที่ก่อนเพื่อให้จังหวัดได้รับทราบศักยภาพของตนเองสำหรับในระยะต่อไปจังหวัดควรใช้กลไกในรูปคณะกรรมการจัดทำข้อมูลในระดับมหภาคโดยประสานกับหน่วยงานหลักที่เกี่ยวข้องเพื่อให้ได้ข้อมูลที่นำมาพิจารณาเชื่อมโยงกับข้อมูลที่สำคัญและจำเป็น

- การจัดประชุมชี้แจงให้กับหน่วยงานในระดับจังหวัดเพื่อทำความเข้าใจเกี่ยวกับความสำคัญของการจัดเก็บข้อมูลและการใช้ประโยชน์จากข้อมูลให้เจ้าหน้าที่ของหน่วยงานที่เกี่ยวข้องทั้งหมดได้รับทราบรวมถึงสร้างการยอมรับจากหน่วยงานที่เกี่ยวข้อง

- การพัฒนาด้านการบริหารจัดการระบบข้อมูลสารสนเทศเพื่อการบริหารข้อมูลของจังหวัดควรพัฒนาสมรรถนะบุคลากรรวมถึงพัฒนาระบบสารสนเทศโดยใช้เทคโนโลยีที่เหมาะสมด้วยการดำเนินการอบรมเจ้าหน้าที่ผู้รับผิดชอบในการจัดเก็บข้อมูลให้มีความรู้/ความเข้าใจเกี่ยวกับการจัดเก็บการประมวลผลข้อมูลและการใช้ข้อมูลควรมีการประเมินผลและติดตามการปฏิบัติงานของเจ้าหน้าที่ซึ่งการดำเนินการในเรื่องนี้ต้องทำอย่างจริงจังและต่อเนื่องเพื่อให้เกิดประสิทธิภาพ

5.2.2 การพัฒนาด้านข้อมูล

- การพัฒนาคุณภาพข้อมูลในระดับจังหวัดเป็นเรื่องที่มีความสำคัญเพราะจังหวัดจะนำข้อมูลมาใช้ในการตัดสินใจดำเนินการในเรื่องต่างๆข้อมูลที่ดีย่อมมีการพัฒนาอย่างต่อเนื่องเพื่อให้ข้อมูลมีความครบถ้วน/สมบูรณ์สอดคล้องกับความต้องการของจังหวัดรายการข้อมูลที่ไม่มีหน่วยงานรับผิดชอบควรมีการกำหนดหน่วยงานรับผิดชอบในการจัดเก็บข้อมูลที่ชัดเจนโดยผ่านกลไกคณะกรรมการสถิติระดับจังหวัด

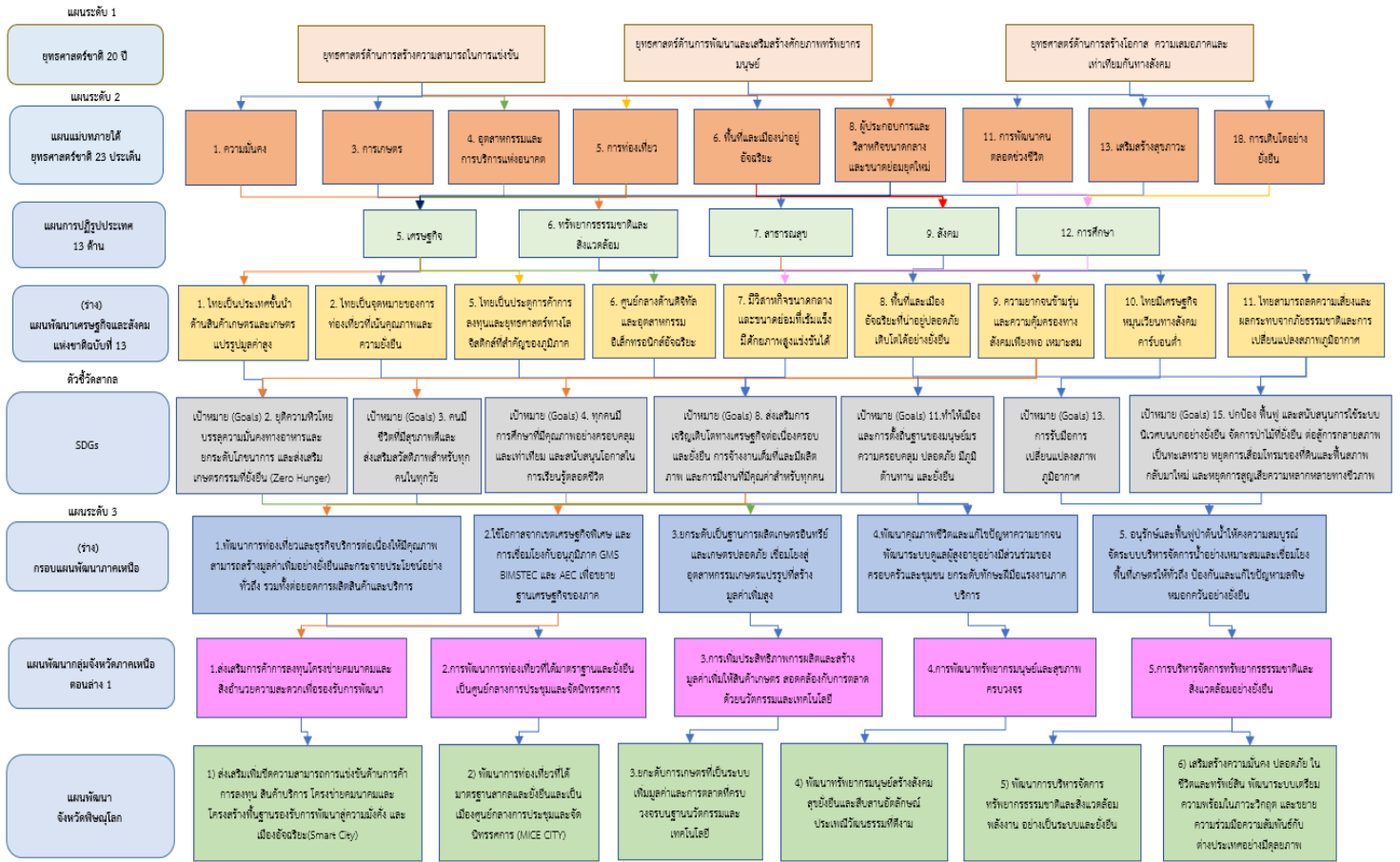
- การพัฒนาศักยภาพการจัดเก็บข้อมูลของหน่วยงานต่างๆให้มีความถูกต้องตามหลักวิชาการให้มีความสมบูรณ์ทันสมัยพร้อมใช้งานได้ตลอดเวลาโดยให้มีการจัดทำคู่มือการจัดเก็บข้อมูลการกำหนดคำนิยาม/คำอธิบายไว้ชัดเจนเพื่อให้หน่วยงานได้ยึดเป็นแนวทางการดำเนินการ

- การกำหนดกรอบในการจัดเก็บข้อมูลให้ชัดเจนโดยระบุผู้รับผิดชอบในการจัดเก็บและรายงานข้อมูลในแต่ละด้านกำหนดให้มีการเผยแพร่ข้อมูลให้หน่วยงานในจังหวัดได้รับทราบเพื่อประโยชน์ที่จะได้มีการนำข้อมูลมาใช้ประกอบการวางแผนและการตัดสินใจในทุกระดับและป้องกันการจัดเก็บข้อมูลซ้ำซ้อนกัน

- การบริหารจัดการการจัดเก็บข้อมูลอย่างเป็นระบบโดยใช้หลักการการมีส่วนร่วมเพื่อบูรณาการการทำงานร่วมกันของทุกภาคส่วนทั้งภาครัฐและเอกชนโดยอาจใช้รูปแบบการจัดตั้งคณะกรรมการจังหวัดขึ้นมาเพื่อรับผิดชอบการดำเนินการในการจัดเก็บข้อมูลอย่างเป็นระบบเช่นการบริหารจัดการเชื่อมโยงข้อมูลกันระหว่างหน่วยงานผู้รับผิดชอบการจัดเก็บข้อมูล/จังหวัด/หน่วยงานที่เกี่ยวข้องการกำกับติดตามให้มีการจัดเก็บข้อมูลให้ครบถ้วนและสม่ำเสมอเพื่อให้ได้ข้อมูลที่ถูกต้องและสมบูรณ์สำหรับใช้ในการตัดสินใจ/กำหนดทิศทางการของจังหวัด

ภาคผนวก

การวิเคราะห์ประเด็นการพัฒนาจังหวัด
ภายใต้แผนพัฒนาจังหวัดที่เป็นปัจจุบัน
ที่สอดคล้องกับยุทธศาสตร์และแผน
ที่เกี่ยวข้องกับการพัฒนาในระดับจังหวัด

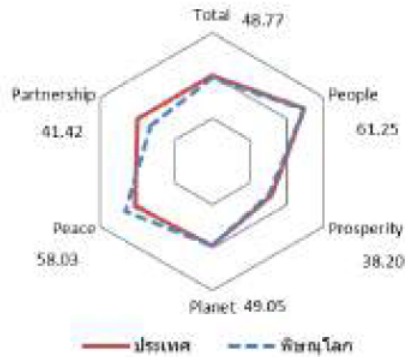
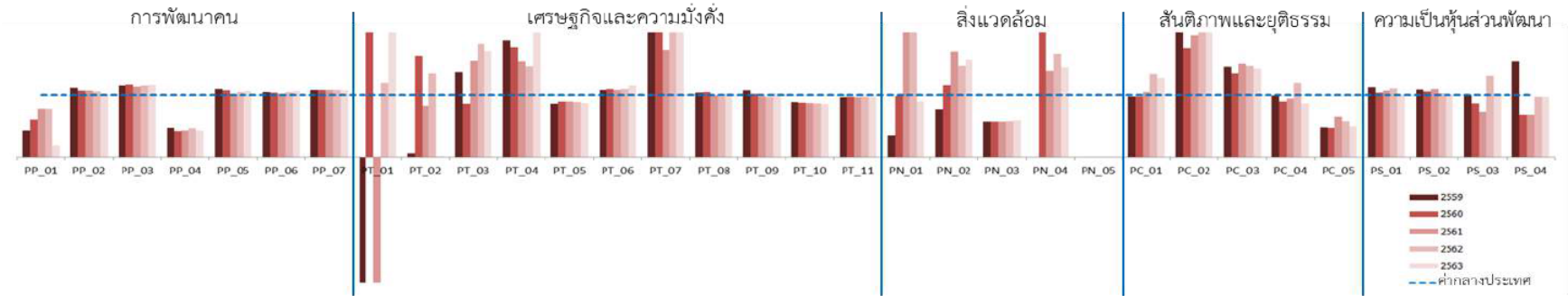


ภาพที่ 1 การวิเคราะห์ประเด็นการพัฒนาจังหวัดภายใต้แผนพัฒนาจังหวัดที่เป็นปัจจุบันที่สอดคล้องกับยุทธศาสตร์และแผนที่เกี่ยวข้องกับการพัฒนาในระดับจังหวัด

ตัวชี้วัดการพัฒนาจังหวัด

ดัชนีการพัฒนาระดับจังหวัดพิษณุโลก

จังหวัดพิษณุโลก



มิติการพัฒนา	ค่ากลางของประเทศ					พิษณุโลก				
	2560	2561	2562	2563	2564	2560	2561	2562	2563	2564
ภาพรวม	48.71	48.64	52.02	49.25	50.23	46.90	47.22	53.17	48.75	48.77
ด้านการพัฒนาคน (People)	60.97	63.27	63.81	64.05	62.08	66.70	68.12	67.91	66.41	61.25
ด้านเศรษฐกิจและความมั่งคั่ง (Prosperity)	45.41	46.27	45.22	38.31	39.80	41.16	40.42	41.62	35.83	38.20
ด้านสิ่งแวดล้อม (Planet)	49.96	49.50	48.46	47.92	48.69	47.30	49.07	47.74	48.36	49.05
ด้านสันติภาพและยุติธรรม (Peace)	55.67	56.33	59.80	52.53	51.50	57.84	60.27	60.40	54.69	58.03
ด้านความเป็นหุ้นส่วนพัฒนา (Partnership)	36.04	35.37	46.77	45.29	49.90	30.21	28.82	52.14	43.75	41.42

หมายเหตุ: * ตัวชี้วัดที่มีการผกผันข้อมูล
 ** ตัวชี้วัดที่มีการเก็บข้อมูลล่าสุดปี 2563
 *** ตัวชี้วัดที่เป็นข้อมูลปีเว้นปี มีข้อมูลปี 2560 2562 2564

ภาพข1ดัชนีการพัฒนาระดับจังหวัดพิษณุโลก

ค่าตัวชี้วัดการพัฒนาจังหวัดพิษณุโลก

ตัวชี้วัด	ค่ากลางประเทศ					พิษณุโลก				
	2560	2561	2562	2563	2564	2560	2561	2562	2563	2564
ด้านการพัฒนาคน (People)										
PP 01 สัดส่วนประชากรยากจน (ร้อยละ)*	8.36	8.65	6.25	6.75	5.62	5.01	5.22	4.81	1.29	0.64
PP 02 ทารกแรกเกิดที่มีน้ำหนักต่ำกว่าเกณฑ์ (ร้อยละ)* **	9.95	10.19	9.78	9.39	9.68	10.62	10.83	10.24	10.88	10.57
PP 03 เด็ก 0-5 ปีที่มีพัฒนาการสมวัย (ร้อยละ)	96.08	96.56	97.54	89.83	84.19	96.49	96.27	97.29	88.91	84.29
PP 04 อัตราการคลอดมีชีพในหญิงอายุ 15-19 ปี (ต่อปก.หญิงอายุ 15-19 ปีพันคน)*	40.54	35.13	31.64	29.13	25.41	35.86	32.97	28.10	27.38	25.54
PP 05 ประชากรที่เจ็บป่วยที่เป็นผู้ป่วยใน (ร้อยละ)*	29.53	30.99	32.57	31.88	33.46	37.67	36.71	38.51	38.29	38.26
PP 06 อัตราส่วนประชากรต่อแพทย์ (คน/แพทย์)*	2,676	2,549	2,350	2,610	2,450	1,128	1,086	1,063	1,123	1,135
PP 07 การเข้าเรียนมัธยมศึกษาตอนปลายและอาชีวศึกษา (ร้อยละ)	74.47	76.51	73.70	75.30	77.39	79.89	77.28	76.59	79.74	82.84
PP 08 จำนวนปีการศึกษาเฉลี่ยประชากรไทยอายุ 15-59 ปี (ปี)	7.98	7.97	8.06	8.19	8.37	8.26	8.11	8.37	8.68	8.86
PP 09 คะแนนเฉลี่ยการทดสอบ O-NET ระดับมัธยมศึกษาตอนปลาย (คะแนน)	31.89	33.60	31.06	32.73	31.70	34.42	36.46	33.64	35.26	31.98
ด้านเศรษฐกิจและความมั่งคั่ง (Prosperity)										
PT 01 อัตราการเปลี่ยนแปลงของรายได้เฉลี่ยของเดือนของครัวเรือนในจังหวัด (ร้อยละ)***	0.13	3.06	-0.91	3.05	5.79	5.79	-5.36	-0.73	4.06	3.53
PT 02 อัตราการเปลี่ยนแปลงของผลิตภัณฑ์จังหวัด (ร้อยละ)	4.13	3.86	-0.08	-4.04	1.87	6.73	3.18	0.96	-5.25	4.30
PT 03 มูลค่าผลิตภัณฑ์จังหวัดเฉลี่ยต่อหัว (บาท/คน)	104,985	109,077	111,628	109,661	113,247	105,213	109,643	113,223	108,485	113,013
PT 04 อัตราการขยายตัวรายได้ท่องเที่ยว (ร้อยละ)	10.49	8.46	1.67	-54.13	-53.90	6.28	5.40	2.69	-46.30	-50.97
PT 05 อัตราการว่างงาน (ร้อยละ)*	1.01	0.88	0.86	1.31	1.61	0.86	1.37	1.56	2.24	1.89
PT 06 อัตราส่วนหนี้เฉลี่ยต่อรายได้เฉลี่ยของครัวเรือน (เท่า)* ***	0.63	0.62	0.58	0.62	0.69	1.12	0.98	0.84	0.98	0.84
PT 07 ผลิตภัณฑ์แรงงาน (บาท/คน)	113,618	118,262	120,953	117,101	118,741	104,090	104,536	107,940	103,013	108,304
PT 08 แรงงานที่มีหลักประกันทางสังคม (ร้อยละ)	20.80	23.26	24.93	26.14	31.00	22.34	23.57	25.50	26.90	29.88
PT 09 ครัวเรือนที่มีที่อยู่อาศัยใช้วัสดุคงทนและเป็นของตนเอง (ร้อยละ)	80.94	82.93	81.87	84.64	83.81	82.29	81.75	79.86	86.92	89.22
PT 10 หมู่บ้านที่ถนนสายหลักใช้การได้ตลอดปี (ร้อยละ)	59.64	60.07	62.49	62.89	61.69	52.37	53.28	54.19	53.83	53.48
PT 11 สัมประสิทธิ์ความไม่เสมอภาคของรายได้* ***	0.420	0.413	0.408	0.412	0.407	0.406	0.406	0.430	0.408	0.393
ด้านสิ่งแวดล้อม (Planet)										
PN 01 อัตราการเปลี่ยนแปลงของพื้นที่ป่าไม้ในจังหวัด (ร้อยละ)	0.12	0.42	0.08	-0.06	-0.06	0.11	1.10	0.88	0.09	0.07
PN 02 สัดส่วนปริมาณขยะที่กำจัดถูกต้องต่อปริมาณขยะที่เกิดขึ้น (ร้อยละ)	29.25	22.24	16.81	20.08	20.01	34.11	38.21	27.54	32.99	29.94
PN 03 ครัวเรือนที่เข้าถึงน้ำประปา (ร้อยละ)	16.35	16.42	16.66	16.35	17.27	9.28	9.40	9.92	10.14	10.34
PN 04 ประชากรที่ประสบภัยพิบัติ (ร้อยละ)*	0.45	0.11	0.38	0.45	0.97	2.29	0.13	2.58	0.13	0.56
PN 05 อัตราการร้องเรียนปัญหามลพิษ (เรื่องต่อประชากรแสนคน)*	0.57	0.55	0.31	0.52	0.31	1.04	1.04	0.35	0.94	0.35
ด้านสันติภาพและยุติธรรม (Peace)										
PC 01 การแจ้งความคดี ชีวิตร่างกาย เพศ และคดีประทุษร้ายต่อทรัพย์สิน (รายต่อปก.แสนคน)*	105.28	95.67	80.15	76.43	79.04	103.31	99.55	106.67	97.59	91.93
PC 02 จำนวนผู้ต้องหาคดีอาชญากรรม (ต่อแสนคน)*	509.57	510.16	561.17	504.27	518.20	339.16	338.57	435.60	411.43	312.96
PC 03 จำนวนผู้เข้ารับการรักษาในสถานพยาบาล (ต่อแสนคน)	252.31	304.60	337.87	292.19	250.87	230.42	315.96	405.90	345.27	292.31
PC 04 จำนวนเจ้าหน้าที่ตำรวจ (ต่อแสนคน)	276.83	267.98	268.05	273.41	260.59	371.17	403.28	391.45	389.65	394.74
PC 05 การฆ่าตัวตายสำเร็จ (รายต่อประชากรแสนคน)*	6.96	7.67	9.19	10.57	10.47	6.25	7.17	10.99	11.92	10.51
ด้านความเป็นหุ้นส่วนพัฒนา (Partnership)										
PS 01 ประชากรที่เข้าถึงอินเทอร์เน็ต (ร้อยละ)	46.82	50.79	60.90	74.77	83.07	48.60	54.39	67.30	74.44	79.76
PS 02 ภาษีที่ท้องถิ่นจัดเก็บได้ต่อรายได้รวมที่ไม่รวมเงินอุดหนุนและเงินอุดหนุนเฉพาะกิจ (ร้อยละ)	11.79	11.01	11.56	8.89	8.29	12.31	12.12	11.82	8.92	8.53
PS 03 ความสามารถในการเบิกจ่ายงบประมาณของจังหวัด (ร้อยละ)	77.96	70.14	71.87	59.53	69.82	63.55	51.20	94.16	61.00	46.48
PS 04 จำนวนองค์กรชุมชน (แห่งต่อประชากรแสนคน)	127.39	129.32	285.04	297.86	298.92	87.02	88.94	276.45	288.18	290.07

ภาพข2ค่าตัวชี้วัดการพัฒนาจังหวัดพิษณุโลก

คำอธิบายข้อมูล (Metadata)

ตารางค1ความสัมพันธ์ระหว่างชื่อชุดข้อมูลกับรายการสถิติทางการที่จังหวัดเป็นเจ้าของ(ต่อ)

ลำดับ	รหัสชุดข้อมูลตามที่กำหนดใน Tmplate1	ชื่อชุดข้อมูล	OSID	ชื่อรายการสถิติทางการ
1	y1_01_01_01	เส้นทางสายหลักได้รับการพัฒนา/ปรับปรุง(กิโลเมตร)	0042	จำนวนเส้นทางสายหลักได้รับการพัฒนา/ปรับปรุง(กิโลเมตร)
2	y1_01_01_02	เส้นทางสายรองได้รับการพัฒนา/ปรับปรุง(กิโลเมตร)	0041	จำนวนเส้นทางสายรองได้รับการพัฒนา/ปรับปรุง(กิโลเมตร)
3	y1_01_03_01	สนามบินได้รับการพัฒนา/ปรับปรุง	0320	สนามบินได้รับการพัฒนา/ปรับปรุง
4	y1_01_04_01	สถานีประปาชุมชน	0217	จำนวนสถานีประปาชุมชน
5	y1_02_01_02	โครงสร้างพื้นฐานทางถนน (ถนนทางเท้าสะพาน)จำแนกเป็นสร้างใหม่และซ่อมแซมปรับปรุง	0071	จำนวนโครงสร้างพื้นฐานทางถนน (ถนนทางเท้าสะพาน)จำแนกเป็นสร้างใหม่และซ่อมแซมปรับปรุง
6	y1_02_02_01	แหล่งน้ำที่ได้รับการอนุรักษ์ฟื้นฟู	0056	จำนวนแหล่งน้ำที่ได้รับการอนุรักษ์ฟื้นฟู
7	y1_02_03_01	ร้อยละที่เพิ่มขึ้นของพื้นที่สีเขียวในเขตเมือง/ชุมชน	0303	ร้อยละที่เพิ่มขึ้นของพื้นที่สีเขียวในเขตเมือง/ชุมชน
8	y1_02_03_02	กิจกรรมเพื่อการมีส่วนร่วมของประชาชนในการดูแลพื้นที่สีเขียว	0081	จำนวนกิจกรรมเพื่อการมีส่วนร่วมของประชาชนในการดูแลพื้นที่สีเขียว
9	y1_02_03_03	ผู้เข้าร่วมกิจกรรมเพื่อสร้างการมีส่วนร่วมของประชาชนในการดูแลพื้นที่สีเขียว	0156	จำนวนผู้เข้าร่วมกิจกรรมเพื่อสร้างการมีส่วนร่วมของประชาชนในการดูแลพื้นที่สีเขียว
10	y1_02_06_01	พื้นที่ที่ได้รับการพัฒนาให้เป็นเขตส่งเสริมเมืองอัจฉริยะ	0191	จำนวนพื้นที่ที่ได้รับการพัฒนาให้เป็นเขตส่งเสริมเมืองอัจฉริยะ
11	y1_03_05_07	ประมาณการผู้เข้าสู่ตลาดแรงงานประจำปี	0238	ประมาณการผู้เข้าสู่ตลาดแรงงานประจำปี
12	y1_04_01_04	รายได้จากการจำหน่ายผลิตภัณฑ์ชุมชนOTOP	0311	รายได้จากการจำหน่ายผลิตภัณฑ์ชุมชนOTOP
13	y4_04_02_05	ข้อมูลการร้องเรียนผู้โดยสารจากเหตุเกิดบนท้องถนนตามพ.ร.บ.ขนส่ง	0010	ข้อมูลการร้องเรียนผู้โดยสารจากเหตุเกิดบนท้องถนนตามพ.ร.บ.ขนส่ง
14	y1_05_01_02	การจัดงานRoadShow	0078	จำนวนการจัดงานRoadShow
15	y2_01_02_01	ข้อมูลแหล่งท่องเที่ยวเชิงธรรมชาติ	0008	ข้อมูลแหล่งท่องเที่ยวเชิงธรรมชาติ
16	y2_01_02_02	ข้อมูลแหล่งท่องเที่ยวเชิงวัฒนธรรม	0009	ข้อมูลแหล่งท่องเที่ยวเชิงวัฒนธรรม

ตารางค1ความสัมพันธ์ระหว่างชื่อชุดข้อมูลกับรายการสถิติทางการที่จังหวัดเป็นเจ้าของ(ต่อ)

ลำดับ	รหัสชุดข้อมูลตามที่กำหนดใน Tmplate1	ชื่อชุดข้อมูล	OSID	ชื่อรายการสถิติทางการ
17	y2_01_02_03	ที่พักแรม	0124	จำนวนที่พักแรมจำแนกตามประเภทต่างๆ
18	y2_01_02_04	ร้านอาหาร	0197	จำนวนร้านอาหาร
19	y2_01_02_05	สถานีน้ำมันเชื้อเพลิง	0216	จำนวนสถานีน้ำมันเชื้อเพลิง
20	y2_01_02_06	ศูนย์การค้า/ร้านสะดวกซื้อ	0206	จำนวนศูนย์การค้า/ร้านสะดวกซื้อ
21	y2_01_02_07	ตลาดนัด/ตลาดชุมชน	0236	ตลาดนัด/ตลาดชุมชน
22	y2_01_03_01	โครงการสำหรับการพัฒนาโครงสร้างพื้นฐานที่ได้รับการสนับสนุนเพื่อรองรับและส่งเสริมกิจกรรมการท่องเที่ยว	0070	จำนวนโครงการสำหรับการพัฒนาโครงสร้างพื้นฐานที่ได้รับการสนับสนุนเพื่อรองรับและส่งเสริมกิจกรรมการท่องเที่ยว
23	y2_01_03_02	งบประมาณที่ได้รับการจัดสรรเพื่อพัฒนาโครงสร้างพื้นฐานถนนไฟฟ้าป้ายบอกทาง	0112	จำนวนงบประมาณที่ได้รับการจัดสรรเพื่อพัฒนาโครงสร้างพื้นฐานถนนไฟฟ้าป้ายบอกทาง
24	y2_02_01_02	ชุมชนที่มีส่วนร่วมในการสืบสานการท่องเที่ยวเชิงธรรมชาติและวัฒนธรรม	0121	จำนวนชุมชนที่มีส่วนร่วมในการสืบสานการท่องเที่ยวเชิงธรรมชาติและวัฒนธรรม
25	y2_02_02_01	แหล่งท่องเที่ยวที่ได้รับรางวัล	0053	จำนวนแหล่งท่องเที่ยวที่ได้รับรางวัล
26	y2_02_02_02	แหล่งท่องเที่ยวที่ผ่านการประเมินมาตรฐาน	0004	แหล่งท่องเที่ยวที่ผ่านการประเมินมาตรฐาน
27	y2_02_02_03	ธุรกิจที่พักGuesthouseที่ได้รับการรับรองมาตรฐาน	0125	จำนวนธุรกิจที่พักGuest-houseที่ได้รับการรับรองมาตรฐาน
28	y2_02_02_04	ธุรกิจที่พักHomestayที่ได้รับการรับรองมาตรฐาน	0126	จำนวนธุรกิจที่พักHomestayที่ได้รับการรับรองมาตรฐาน
29	y2_02_02_05	ธุรกิจที่พักHomestayที่ได้รับการรับรองมาตรฐาน	0127	จำนวนธุรกิจที่พักโรงแรมที่ได้รับการรับรองมาตรฐานSHA
30	y2_02_02_07	รายการสินค้าของฝากและของที่ระลึกที่ได้รับการรับรองคุณภาพ	0318	รายการสินค้าของฝากและของที่ระลึกที่ได้รับการรับรองคุณภาพ
31	y2_02_03_01	มัคคุเทศก์ที่มีภูมิลำเนาอยู่ในพื้นที่จังหวัดพิษณุโลก	0279	มัคคุเทศก์ที่มีภูมิลำเนาอยู่ในพื้นที่จังหวัดพิษณุโลก
32	y2_02_03_02	บุคลากรที่ได้รับการฝึกอบรมด้านการท่องเที่ยว	0146	จำนวนบุคลากรที่ได้รับการฝึกอบรมด้านการท่องเที่ยว
33	y2_02_04_01	โครงการส่งเสริม/อนุรักษ์/ฟื้นฟู/ปรับปรุง/บูรณะ/พัฒนาแหล่งท่องเที่ยวทางธรรมชาติและวัฒนธรรม	0069	จำนวนโครงการส่งเสริม/อนุรักษ์/ฟื้นฟู/ปรับปรุง/บูรณะ/พัฒนาแหล่งท่องเที่ยวทางธรรมชาติและวัฒนธรรม

ตารางค1ความสัมพันธ์ระหว่างชื่อชุดข้อมูลกับรายการสถิติทางการที่จังหวัดเป็นเจ้าของ(ต่อ)

ลำดับ	รหัสชุดข้อมูลตามที่กำหนดใน Tmplate1	ชื่อชุดข้อมูล	OSID	ชื่อรายการสถิติทางการ
34	y2_02_05_01	โครงการที่มีการปรับปรุงภูมิทัศน์แหล่งท่องเที่ยวให้สวยงาม	0067	จำนวนโครงการที่มีการปรับปรุงภูมิทัศน์แหล่งท่องเที่ยวให้สวยงาม
35	y2_02_05_02	งบประมาณที่ได้รับในการปรับปรุงภูมิทัศน์แหล่งท่องเที่ยวให้สวยงาม	0111	จำนวนงบประมาณที่ได้รับในการปรับปรุงภูมิทัศน์แหล่งท่องเที่ยวให้สวยงาม
36	y2_03_01_01	ข้อมูลเทศกาลกิจกรรมงานประเพณี	0007	ข้อมูลเทศกาล/กิจกรรม/งานประเพณี
37	y2_03_03_01	คดีที่เกิดกับนักท่องเที่ยว	0013	คดีที่เกิดกับนักท่องเที่ยว
38	y2_03_03_03	ข้อมูลจุดติดตั้งและกล้องวงจรปิด	0012	ข้อมูลจุดติดตั้งและกล้องวงจรปิด
39	y2_03_05_01	ปริมาณขยะที่เกิดขึ้นทั้งหมดต่อเดือน	0246	ปริมาณขยะที่เกิดขึ้นทั้งหมดต่อเดือน
40	y2_03_05_02	ร้อยละของปริมาณขยะที่ได้รับการกำจัดอย่างถูกวิธี/สุจริตต่อปี	0300	ร้อยละของปริมาณขยะที่ได้รับการกำจัดอย่างถูกวิธี/สุจริตต่อปี
41	y2_03_06_01	ปริมาณฝุ่นละอองขนาดเล็ก PM2.5จังหวัดพิษณุโลก	0253	ปริมาณฝุ่นละอองขนาดเล็กPM2.5จังหวัดพิษณุโลก
42	y2_04_01_01	ธุรกิจนำเที่ยวที่ได้รับรองมาตรฐาน	0128	จำนวนธุรกิจนำเที่ยวที่ได้รับรองมาตรฐาน
43	y2_05_01_02	งบประมาณในการทำการประชาสัมพันธ์การท่องเที่ยว	0024	งบประมาณในการทำการประชาสัมพันธ์การท่องเที่ยว
44	y2_05_02_04	นักท่องเที่ยวที่เพิ่มขึ้นจำแนกตามแหล่งท่องเที่ยว-อุทยานแห่งชาติทุ่งแสลงหลวง	0138	จำนวนนักท่องเที่ยวที่เพิ่มขึ้นจำแนกตามแหล่งท่องเที่ยว-อุทยานแห่งชาติทุ่งแสลงหลวง
45	y2_05_02_05	นักท่องเที่ยวที่เพิ่มขึ้นจำแนกตามแหล่งท่องเที่ยว-อุทยานแห่งชาติน้ำตกชาติตระการ	0139	จำนวนนักท่องเที่ยวที่เพิ่มขึ้นจำแนกตามแหล่งท่องเที่ยว-อุทยานแห่งชาติน้ำตกชาติตระการ
46	y2_05_02_06	นักท่องเที่ยวที่เพิ่มขึ้นจำแนกตามแหล่งท่องเที่ยว-อุทยานแห่งชาติแควน้อย	0137	จำนวนนักท่องเที่ยวที่เพิ่มขึ้นจำแนกตามแหล่งท่องเที่ยว-อุทยานแห่งชาติแควน้อย
47	y2_05_03_01	รายได้จากการท่องเที่ยวที่เพิ่มขึ้นจำแนกตามแหล่งท่องเที่ยว-อุทยานแห่งชาติภูหินร่องกล้า	0316	รายได้จากการท่องเที่ยวที่เพิ่มขึ้นจำแนกตามแหล่งท่องเที่ยว-อุทยานแห่งชาติภูหินร่องกล้า

ตารางค1ความสัมพันธ์ระหว่างชื่อชุดข้อมูลกับรายการสถิติทางการที่จังหวัดเป็นเจ้าของ(ต่อ)

ลำดับ	รหัสชุดข้อมูลตามที่กำหนดใน Tmplate1	ชื่อชุดข้อมูล	OSID	ชื่อรายการสถิติทางการ
48	y2_05_03_02	รายได้จากการท่องเที่ยวที่เพิ่มขึ้นจำแนกตามแหล่งท่องเที่ยว-อุทยานแห่งชาติทุ่งแสลงหลวง	0315	รายได้จากการท่องเที่ยวที่เพิ่มขึ้นจำแนกตามแหล่งท่องเที่ยว-อุทยานแห่งชาติทุ่งแสลงหลวง
49	y2_05_03_03	รายได้จากการท่องเที่ยวที่เพิ่มขึ้นจำแนกตามแหล่งท่องเที่ยว-อุทยานแห่งชาติน้ำตกชาติตระการ	0317	รายได้จากการท่องเที่ยวที่เพิ่มขึ้นจำแนกตามแหล่งท่องเที่ยว-อุทยานแห่งชาติน้ำตกชาติตระการ
50	y2_05_03_04	รายได้จากการท่องเที่ยวที่เพิ่มขึ้นจำแนกตามแหล่งท่องเที่ยว-อุทยานแห่งชาติแควน้อย	0314	รายได้จากการท่องเที่ยวที่เพิ่มขึ้นจำแนกตามแหล่งท่องเที่ยว-อุทยานแห่งชาติแควน้อย
51	y2_02_06_01	เส้นทางสู่แหล่งท่องเที่ยวจำแนกตามแหล่งท่องเที่ยว	0003	เส้นทางสู่แหล่งท่องเที่ยวจำแนกตามแหล่งท่องเที่ยว
52	y3_01_01_01	เนื้อที่เกษตรกรรมโดยรวมของจังหวัด	0001	เนื้อที่เกษตรกรรมโดยรวมของจังหวัด
53	y03_01_02_03	งานวิจัย/โครงการวิจัยที่เกี่ยวกับเทคโนโลยีเพื่อเพิ่มผลผลิต	0114	จำนวนงานวิจัย/โครงการวิจัยที่เกี่ยวกับเทคโนโลยีเพื่อเพิ่มผลผลิต
54	y3_01_01_05	ปริมาณน้ำจากแหล่งน้ำชลประทาน	0248	ปริมาณน้ำจากแหล่งน้ำชลประทาน
55	y3_02_03_02	ลูกหนี้กองทุนฟื้นฟูและพัฒนาเกษตรกร	0202	จำนวนลูกหนี้กองทุนฟื้นฟูและพัฒนาเกษตรกร
56	y3_02_04_01	สหกรณ์การรวมกลุ่มเกษตรกรและเครือข่าย	0220	จำนวนสหกรณ์การรวมกลุ่มเกษตรกรและเครือข่าย(จดทะเบียน/ไม่จดทะเบียน)
57	y3_02_05_02	เกษตรกรในพื้นที่โครงการอันเนื่องมาจากพระราชดำริ	0026	จำนวนเกษตรกรในพื้นที่โครงการอันเนื่องมาจากพระราชดำริ
58	y3_03_01_01	กลุ่มผู้ผลิตเมล็ดพันธุ์ข้าว	0005	กลุ่มผู้ผลิตเมล็ดพันธุ์ข้าว
59	y3_03_03_01	พื้นที่การเกษตรที่ได้รับน้ำจากแหล่งน้ำชลประทาน	0260	พื้นที่การเกษตรที่ได้รับน้ำจากแหล่งน้ำชลประทาน
60	y3_03_04_01	ผลิตภัณฑ์แปรรูปสินค้าเกษตร OTOP	0154	จำนวนผลิตภัณฑ์แปรรูปสินค้าเกษตรOTOP
61	y3_04_01_011	จุดรับซื้อคลังสินค้าและจุดกระจายสินค้า	0116	จำนวนจุดรับซื้อคลังสินค้าและจุดกระจายสินค้า

ตารางค1ความสัมพันธ์ระหว่างชื่อชุดข้อมูลกับรายการสถิติทางการที่จังหวัดเป็นเจ้าของ(ต่อ)

ลำดับ	รหัสชุดข้อมูลตามที่กำหนดใน Tmplate1	ชื่อชุดข้อมูล	OSID	ชื่อรายการสถิติทางการ
62	y3_03_05_01	สถานประกอบการที่ผ่านมาตรฐานGMP	0214	จำนวนสถานประกอบการที่ผ่านมาตรฐานGMP
63	y3_05_01_011	จำนวนผู้จดทะเบียนเป็นผู้ค้าข้าว	0167	จำนวนผู้จดทะเบียนเป็นผู้ค้าข้าว
64	y3_05_02_01	ตลาดซื้อขายล่วงหน้าจำแนกตามผลผลิตทางการเกษตร	0123	จำนวนตลาดซื้อขายล่วงหน้าจำแนกตามผลผลิตทางการเกษตร
65	y3_05_04_01	จำนวนครั้งของการจัดกิจกรรมประชาสัมพันธ์และการส่งเสริมผลผลิตทางการเกษตรจำแนกตามประเภทผลผลิตทางการเกษตร	0095	จำนวนครั้งของการจัดกิจกรรมประชาสัมพันธ์และการส่งเสริมผลผลิตทางการเกษตรจำแนกตามประเภทผลผลิตทางการเกษตร
66	y4_01_01_11	ร้อยละของประชากรที่ใช้สิทธิเลือกตั้งระดับประเทศ/ท้องถิ่น	0296	ร้อยละของประชากรที่ใช้สิทธิเลือกตั้งระดับประเทศ/ท้องถิ่น
67	y4_01_02_01	จำนวนองค์กรชุมชน	0232	จำนวนองค์กรชุมชน
68	y4_01_02_02	จำนวนชุมชนคุณธรรม	0119	จำนวนชุมชนคุณธรรม
69	y4_01_03_01	กิจกรรมเพื่อการส่งเสริม/สร้างความสัมพันธ์ในครอบครัว	0082	จำนวนกิจกรรมเพื่อการส่งเสริม/สร้างความสัมพันธ์ในครอบครัว
70	y4_01_04_01	ครัวเรือนที่เข้าร่วมกิจกรรมฯ	0098	จำนวนครัวเรือนที่เข้าร่วมกิจกรรมฯ
71	y4_01_04_02	จำนวนเด็กที่ถูกล่วงละเมิดทางเพศโดยบุคคลในครอบครัว	0036	จำนวนเด็กที่ถูกล่วงละเมิดทางเพศโดยบุคคลในครอบครัว
72	y4_04_05_02	ข้อร้องเรียนของศูนย์ช่วยเหลือสังคม(OSCC)ของจังหวัดพิษณุโลก	0086	จำนวนข้อร้องเรียนของศูนย์ช่วยเหลือสังคม(OSCC)ของจังหวัดพิษณุโลก
73	y4_02_01_04	จำนวนครั้งของการเกิดอุบัติเหตุ	0093	จำนวนครั้งของการเกิดอุบัติเหตุ
74	y4_02_01_05	จำนวนผู้เสียชีวิตจากอุบัติเหตุ	0164	จำนวนผู้เสียชีวิตจากอุบัติเหตุ
75	y4_02_01_08	จำนวนครัวเรือนที่มีไฟฟ้าใช้จำแนกตามเขตการปกครอง	0100	จำนวนครัวเรือนที่มีไฟฟ้าใช้จำแนกตามเขตการปกครอง
76	y4_02_02_01	จำนวนโครงการที่ได้รับการจัดสรรงบประมาณเพื่อการพัฒนาทางด้านสังคมและความเป็นอยู่	0066	จำนวนโครงการที่ได้รับการจัดสรรงบประมาณเพื่อพัฒนาทางด้านสังคมและความเป็นอยู่

ตารางค1ความสัมพันธ์ระหว่างชื่อชุดข้อมูลกับรายการสถิติทางการที่จังหวัดเป็นเจ้าของ(ต่อ)

ลำดับ	รหัสชุดข้อมูลตามที่กำหนดใน Tmplate1	ชื่อชุดข้อมูล	OSID	ชื่อรายการสถิติทางการ
77	y4_02_02_02	งบประมาณที่ได้รับการจัดสรรเพื่อการพัฒนาทางด้านสังคมและความเป็นอยู่	0025	งบประมาณที่ได้รับการจัดสรรเพื่อการพัฒนาทางด้านสังคมและความเป็นอยู่
78	y4_03_03_01	จำนวนกลุ่ม/ชมรมเพื่อส่งเสริมการออมในชุมชน	0076	จำนวนกลุ่ม/ชมรมเพื่อส่งเสริมการออมในชุมชน
79	y4_06_02_06	จำนวนสถานประกอบการที่ดูแลด้านสุขภาพ	0213	จำนวนสถานประกอบการที่ดูแลด้านสุขภาพ
80	y4_06_03_01	จำนวนหลักสูตรการฝึกอาชีพเสริม	0230	จำนวนหลักสูตรการฝึกอาชีพเสริม
81	y4_06_03_02	จำนวนผู้ผ่านการอบรมทั้งหมด	0179	จำนวนผู้ผ่านการอบรมทั้งหมด
82	y4_06_03_03	จำนวนครั้งของกิจกรรมสร้างอาชีพ	0096	จำนวนครั้งของกิจกรรมสร้างอาชีพ
83	y4_06_03_04	จำนวนผู้เข้าร่วมกิจกรรมสร้างอาชีพของชุมชน	0157	จำนวนผู้เข้าร่วมกิจกรรมสร้างอาชีพของชุมชน
84	y4_06_04_01	จำนวนประชาชนที่เข้าถึงแหล่งเงินทุนในการประกอบอาชีพ	0150	จำนวนประชาชนที่เข้าถึงแหล่งเงินทุนในการประกอบอาชีพ
85	y5_01_03_01	สวนสาธารณะ	0321	สวนสาธารณะ
86	y5_02_04_01	จำนวนโรงงานที่ปล่อยน้ำเสียลงสู่แม่น้ำ	0073	จำนวนโรงงานที่ปล่อยน้ำเสียลงสู่แม่น้ำ
87	y5_03_02_02	รถที่เข้ารับการตรวจควันดำ	0193	จำนวนรถที่เข้ารับการตรวจควันดำ
88	y6_01_01_01	คดีอาชญากรรมที่เกิดขึ้น	0091	จำนวนคดีอาชญากรรมที่เกิดขึ้น
89	y6_01_01_02	คดีที่จับกุมได้	0089	จำนวนคดีที่จับกุมได้
90	y6_01_01_03	คดีอาชญากรรมทั้งหมดของจังหวัด	0090	จำนวนคดีอาชญากรรมทั้งหมดของจังหวัด
91	y6_01_01_04	ชุมชนเข้มแข็งตามแนวทางเศรษฐกิจพอเพียงจำแนกตามเขตการปกครอง	0118	จำนวนชุมชนเข้มแข็งตามแนวทางเศรษฐกิจพอเพียงจำแนกตามเขตการปกครอง
92	y6_01_01_05	จำนวนพื้นที่แหล่งเสื่อมโทรม/ชุมชนแออัด	0190	จำนวนพื้นที่แหล่งเสื่อมโทรม/ชุมชนแออัด
93	y6_02_01_01	หมู่บ้านชุมชนที่ไม่มีปัญหาเสพติด	0227	จำนวนหมู่บ้าน/ชุมชนที่ไม่มีปัญหาเสพติด

คำอธิบายข้อมูล(Metadata)



https://drive.google.com/file/d/1mL2vjxMPLU04xFd1kbqIrcgbwQ9_I8u/view

คณะผู้จัดทำ

คณะผู้จัดทำ

ลำดับ	ตำแหน่ง	องค์ประกอบ
1	ผู้ว่าราชการจังหวัดพิษณุโลก	ประธานกรรมการ
2	รองผู้ว่าราชการจังหวัดพิษณุโลก(ที่กำกับดูแล)	รองประธานกรรมการ
3	ผู้บังคับการตำรวจภูธรจังหวัดพิษณุโลก	กรรมการ
4	หัวหน้าสำนักงานจังหวัดพิษณุโลก	กรรมการ
5	นายแพทย์สาธารณสุขจังหวัดพิษณุโลก	กรรมการ
6	คลังจังหวัดพิษณุโลก	กรรมการ
7	พัฒนาสังคมและความมั่นคงของมนุษย์จังหวัดพิษณุโลก	กรรมการ
8	ท้องถิ่นจังหวัดพิษณุโลก	กรรมการ
9	พัฒนาการจังหวัดพิษณุโลก	กรรมการ
10	เกษตรและสหกรณ์จังหวัดพิษณุโลก	กรรมการ
11	เกษตรจังหวัดพิษณุโลก	กรรมการ
12	พาณิชย์จังหวัดพิษณุโลก	กรรมการ
13	ศึกษาธิการจังหวัดพิษณุโลก	กรรมการ
14	อุตสาหกรรมจังหวัดพิษณุโลก	กรรมการ
15	ท่องเที่ยวและกีฬาจังหวัดพิษณุโลก	กรรมการ
16	ขนส่งจังหวัดพิษณุโลก	กรรมการ
17	โยธาธิการและผังเมืองจังหวัดพิษณุโลก	กรรมการ
18	แรงงานจังหวัดพิษณุโลก	กรรมการ
19	ผู้อำนวยการสำนักงานทรัพยากรธรรมชาติและสิ่งแวดล้อม จังหวัดพิษณุโลก	กรรมการ
20	หัวหน้าสำนักงานป้องกันและบรรเทาสาธารณภัยจังหวัด พิษณุโลก	กรรมการ
21	วัฒนธรรมจังหวัดพิษณุโลก	กรรมการ
22	พลังงานจังหวัดพิษณุโลก	กรรมการ
23	ประชาสัมพันธ์จังหวัดพิษณุโลก	กรรมการ
24	นายกองค์การบริหารส่วนจังหวัดพิษณุโลก	กรรมการ
25	นายกเทศมนตรีนครพิษณุโลก	กรรมการ
26	สถิติจังหวัดพิษณุโลก	กรรมการและเลขานุการร่วม
27	ผู้อำนวยการกลุ่มงานยุทธศาสตร์และข้อมูลการพัฒนาจังหวัด จังหวัดพิษณุโลก	กรรมการและเลขานุการร่วม
28	ผู้อำนวยการกลุ่มวิชาการสถิติและวางแผน สำนักงานสถิติจังหวัดพิษณุโลก	กรรมการและผู้ช่วยเลขานุการ
29	นักวิชาการสถิติชำนาญการ สำนักงานสถิติจังหวัดพิษณุโลก	กรรมการและผู้ช่วยเลขานุการ