



แผนพัฒนาสถิติระดับจังหวัด

พ.ศ. 2566 – 2570

(ฉบับทบทวน ประจำปีงบประมาณ พ.ศ. 2567)



ตาก



"Good statistics for decision makers"

คณะกรรมการสถิติระดับจังหวัดตาก



สถิติทางการ
Official Statistics



สำนักงานสถิติแห่งชาติ

คำนำ

แผนพัฒนาสถิติระดับจังหวัดตาก พ.ศ. 2566 - 2570 (ฉบับทบทวน ประจำปีงบประมาณ พ.ศ.2567) มีวัตถุประสงค์ที่จะขับเคลื่อนการพัฒนาระบบสถิติประเทศไทยในระดับพื้นที่ โดยมียุทธศาสตร์การดำเนินงานที่ให้ความสำคัญกับการมีส่วนร่วมของหน่วยงานในพื้นที่ต่าง ๆ ซึ่งในการดำเนินงานเพื่อการบูรณาการแผนการทำงานร่วมกันของหน่วยงานระดับพื้นที่นั้นพบว่า สถิติเพื่อการตัดสินใจในพื้นที่ของแต่ละระดับ (หมู่บ้าน ตำบล อำเภอ จังหวัด) เป็นสถิติที่สะท้อนการดำเนินการของพื้นที่ตามนโยบายของรัฐบาล (Agenda based) และการแก้ไขปัญหาเชิงพื้นที่ (Area based) ซึ่งมีลักษณะเป็นข้อมูลเชิงลึก เป็นระบบ และมีความต้องการข้อมูลเพื่อการตัดสินใจเฉพาะ เพื่อตอบโจทย์การดำเนินนโยบายของรัฐให้มาสถิติที่มีคุณภาพ

แผนพัฒนาสถิติระดับจังหวัดตาก พ.ศ. 2566 - 2570 (ฉบับทบทวน ประจำปีงบประมาณ พ.ศ. 2567) ฉบับนี้ ได้มีการทบทวนยุทธศาสตร์และแผนที่เกี่ยวข้องกับการพัฒนาในระดับจังหวัด รายการสถิติทางการที่ตอบสนองการพัฒนาจังหวัด ตอบโจทย์ประเด็นสำคัญ (Pain point) ข้อมูลพื้นฐาน ข้อมูลเพื่อเปรียบเทียบการพัฒนาจังหวัด รวมทั้งแนวทางการพัฒนาสถิติทางการและแผนกำหนดความรับผิดชอบ เพื่อให้จังหวัดที่ทราบถึงสถานะความพร้อมเผยแพร่ของสถิติที่สำคัญ จำเป็น ที่สอดคล้องกับยุทธศาสตร์ชาติ 20 แผนแม่บทภายใต้ยุทธศาสตร์ชาติ แผนปฏิรูปประเทศ เป้าหมายการพัฒนาที่ยั่งยืน (Sustainable Development Goal: SDGs) แผนพัฒนาเศรษฐกิจและสังคมแห่งชาติ ฉบับที่ 13 (พ.ศ. 2566 - 2570) ที่เป็นปัจจุบัน และแผนพัฒนาอื่น ๆ ที่เกี่ยวข้องกับการพัฒนาจังหวัด เพื่อให้มั่นใจได้ว่า จังหวัดตากจะมีสถิติที่สำคัญ จำเป็น และพอเพียงต่อการกำหนดนโยบาย วางแผน และติดตามผลในการพัฒนาจังหวัด รวมทั้งการใช้ประโยชน์จากสถิติร่วมกันในทุกภาคส่วน

การขับเคลื่อนแผนพัฒนาสถิติระดับจังหวัดตาก พ.ศ. 2566 - 2570 (ฉบับทบทวน ประจำปีงบประมาณ พ.ศ. 2567) สู่การปฏิบัติเป็นการบริหารจัดการระบบสถิติในระดับภารกิจ โดยให้สำนักงานสถิติจังหวัดทั้ง 76 จังหวัด ในฐานะเป็นหน่วยงานราชการบริหารส่วนภูมิภาค มีหน้าที่บริหารจัดการข้อมูลสถิติและสารสนเทศสถิติที่สำคัญ จำเป็น เพื่อสนับสนุนการพัฒนาในระดับพื้นที่ตามนโยบายของรัฐบาล และเป็นเลขานุการคณะกรรมการสถิติระดับจังหวัดซึ่งเป็นกลไกในการขับเคลื่อนให้จังหวัดมีสถิติที่มีคุณภาพ ตรงตามความต้องการของพื้นที่อย่างแท้จริง สามารถบูรณาการสถิติเพื่อตอบโจทย์การพัฒนาในทุกระดับ รวมทั้งเป็นการดำเนินการตามพระราชบัญญัติสถิติ พ.ศ. 2550 มาตรา 6 (1) กำหนดให้สำนักงานสถิติแห่งชาติมีหน้าที่ในการจัดทำแผนแม่บทเกี่ยวกับการดำเนินงานทางสถิติของรัฐ เสนอคณะมนตรีให้ความเห็นชอบ เพื่อให้การดำเนินงานสถิติของประเทศมีความเป็นเอกภาพ ข้อมูลสถิติมีมาตรฐาน ลดความซ้ำซ้อนของการจัดทำสถิตินำไปสู่การแลกเปลี่ยนข้อมูลระหว่างหน่วยงานภาครัฐและใช้ข้อมูลสถิติและสารสนเทศร่วมกัน และมาตรฐาน 6 (7) กำหนดให้สำนักงานสถิติแห่งชาติบูรณาการข้อมูล จากหน่วยงานภาครัฐอื่น ๆ เพื่อจัดทำฐานข้อมูลสถิติและสารสนเทศของประเทศ เพื่อให้บรรลุวิสัยทัศน์ของแผนแม่บทสถิติประเทศไทย ฉบับที่ 3 (พ.ศ. 2566 - 2570) ที่กำหนดไว้ว่า “ประเทศไทยมีระบบสถิติที่เชื่อถือได้ เพื่อพัฒนาสถิติทางการที่สร้างคุณค่าในการใช้ประโยชน์สู่ความยั่งยืน”

สารบัญ

	หน้า
คำนำ	ก
สารบัญ	ข
สารบัญภาพ	ง
สารบัญตาราง	ฉ
บทที่ 1 บทนำ	8
1.1 หลักการและเหตุผล	8
1.2 วัตถุประสงค์การจัดทำแผนพัฒนาสถิติระดับจังหวัด	11
1.3 แนวทางการจัดทำแผนพัฒนาสถิติระดับจังหวัด	11
1.4 คำอธิบายศัพท์	12
บทที่ 2 ยุทธศาสตร์และแผนที่เกี่ยวข้องกับการพัฒนาในระดับจังหวัด	15
2.1 การศึกษายุทธศาสตร์และแผนที่เกี่ยวข้องกับการพัฒนาในระดับจังหวัด	16
2.2 การวิเคราะห์ประเด็นการพัฒนาที่ ภายใต้อำนาจหน้าที่ที่เป็นปัจจุบัน ที่สอดคล้องกับยุทธศาสตร์และแผนที่เกี่ยวข้องกับการพัฒนาในระดับจังหวัด	24
2.3 การวิเคราะห์สถานการณ์ แนวโน้ม การพัฒนาในระดับจังหวัด	32
บทที่ 3 บัญชีสถิติทางการที่เกี่ยวข้องกับการพัฒนาในระดับจังหวัด	52
3.1 บัญชีสถิติทางการตามประเด็นการพัฒนาจังหวัด	52
3.1.1 บัญชีสถิติทางการที่สอดคล้องตามประเด็นการพัฒนาที่ 1 การพัฒนา คุณภาพชีวิตประชาชน และแก้ไขปัญหาความยากจน	53
3.1.2 บัญชีสถิติทางการที่สอดคล้องตามประเด็นการพัฒนาที่ 2 การจัดการ ทรัพยากรธรรมชาติและสิ่งแวดล้อมจังหวัดตาก	76
3.1.3 บัญชีสถิติทางการที่สอดคล้องตามประเด็นการพัฒนาที่ 3 การพัฒนา ผลิตภาพทางการเกษตรจังหวัดตาก	84
3.1.4 บัญชีสถิติทางการที่สอดคล้องตามประเด็นการพัฒนาที่ 4 การส่งเสริม การท่องเที่ยว สินค้า OTOP และการค้าชายแดน	90
3.1.5 บัญชีสถิติทางการที่สอดคล้องตามประเด็นการพัฒนาที่ 5 การบริหาร จัดการภาครัฐ และการรักษาความมั่นคงชายแดน และความสงบ เรียบร้อย	102
3.2 บัญชีสถิติทางการตามตัวชี้วัดการพัฒนาระดับจังหวัด	108

สารบัญ (ต่อ)

	หน้า
3.3 ชุดข้อมูลประเด็นสำคัญ	113
บทที่ 4	
สถานการณ์สถิติทางการ และแนวทางการพัฒนาสถิติทางการ/แผนกำหนด ความรับผิดชอบ	116
4.1 สถานการณ์สถิติทางการ	116
4.2 แนวทางการพัฒนารายการสถิติทางการ	118
บทที่ 5	
ปัญหา อุปสรรค และข้อเสนอแนะการพัฒนาสถิติทางการ	180
5.1 ปัญหา อุปสรรค	180
5.2 ข้อเสนอแนะการพัฒนาสถิติทางการ	181
ภาคผนวก	182
ภาคผนวก ก. การวิเคราะห์ประเด็นการพัฒนาจังหวัดภายใต้แผนพัฒนาจังหวัดที่เป็นปัจจุบัน ที่สอดคล้องกับยุทธศาสตร์และแผนที่เกี่ยวข้องกับการพัฒนาในระดับจังหวัด	183
ภาคผนวก ข. ตัวชี้วัดการพัฒนาจังหวัด	186
ภาคผนวก ค. คำอธิบายข้อมูล (Metadata)	189

สารบัญภาพ

	หน้า	
ภาพ 1	แนวคิดการพัฒนาสถิติทางการ	10
ภาพ 2	กรอบแนวคิดการวิเคราะห์ยุทธศาสตร์และแผนที่เกี่ยวข้องกับการพัฒนาในระดับจังหวัด	15
ภาพ 3	ยุทธศาสตร์ชาติ 6 ประเด็น และการแปลงยุทธศาสตร์สู่การปฏิบัติ	16
ภาพ 4	เป้าหมายการพัฒนาที่ยั่งยืน	20
ภาพ 5	การจัดกลุ่มเป้าหมายการพัฒนาที่ยั่งยืนตามปัจจัยที่เชื่อมโยงกันใน 5 มิติ	21
ภาพ 6	การเชื่อมโยงยุทธศาสตร์ระดับประเทศสู่แผนพัฒนาจังหวัดตาก พ.ศ. 2566 – 2570 (ฉบับทบทวน ประจำปีงบประมาณ พ.ศ. 2567)	31
ภาพ 7	การเปรียบเทียบค่าดัชนีระหว่างจังหวัดในปี 2564	34
ภาพ 8	การเปรียบเทียบค่าดัชนีระหว่างปี 2563 และ 2564	35
ภาพ 9	การวิเคราะห์ลำดับความสำคัญของมิติการพัฒนาจังหวัด	36
ภาพ 10	ดัชนีการพัฒนารวมของจังหวัดตากเทียบกับค่ากลางประเทศปี 2564 – 2560	37
ภาพ 11	ดัชนีด้านการพัฒนาคนของจังหวัดตากเทียบกับค่ากลางประเทศปี 2564 – 2560	37
ภาพ 12	ดัชนีการพัฒนาด้านสิ่งแวดล้อมของจังหวัดตากเทียบกับค่ากลางประเทศปี 2564 – 2560	41
ภาพ 13	ดัชนีด้านพัฒนาด้านเศรษฐกิจและความมั่งคั่งของจังหวัดตากเทียบกับค่ากลางประเทศปี 2560 – 2564	43
ภาพ 14	ดัชนีการพัฒนาด้านความเป็นหุ้นส่วนพัฒนาของจังหวัดตากเทียบกับค่ากลางประเทศปี 2560 – 2564	46
ภาพ 15	ดัชนีการพัฒนาด้านสันติภาพและยุติธรรมของจังหวัดตากเทียบกับค่ากลางประเทศปี 2560 – 2564	48
ภาพ 16	ห่วงโซ่คุณค่า “การพัฒนาคุณภาพชีวิตของจังหวัดตาก”	56
ภาพ 17	ห่วงโซ่คุณค่า “พื้นที่สีเขียว”	77
ภาพ 18	ห่วงโซ่คุณค่า “การสร้างความเข้มแข็งให้แก่ภาคการเกษตร”	85
ภาพ 19	ห่วงโซ่คุณค่า “การท่องเที่ยวของจังหวัดตาก”	92

สารบัญภาพ (ต่อ)

	หน้า	
ภาพ 20	ห่วงโซ่คุณค่า “การรักษาความมั่นคงชายแดนและความสงบเรียบร้อย”	103
ภาพ 21	จำนวนรายการสถิติทางการจำแนกตามบัญชีสถิติทางการและสถานะความพร้อมเผยแพร่ของข้อมูล	117
ภาพ 22	จำนวนรายการสถิติทางการจำแนกตามตามความเป็นเจ้าของและความพร้อมเผยแพร่ของข้อมูล	118
ภาพ ก1	การวิเคราะห์ประเด็นการพัฒนาจังหวัด ภายใต้แผนพัฒนาจังหวัดที่เป็นปัจจุบันที่สอดคล้องกับยุทธศาสตร์และแผนที่เกี่ยวข้องกับการพัฒนาในระดับจังหวัด	185
ภาพ ข1	ดัชนีการพัฒนาระดับจังหวัดตาก	188
ภาพ ข2	ค่าตัวชี้วัดการพัฒนาจังหวัดตาก	189

สารบัญตาราง

		หน้า
ตาราง 1	ความสอดคล้องระหว่างประเด็นหมุดหมายตามแผนพัฒนาฯ ฉบับที่ 13 กับประเด็นการพัฒนาจังหวัดตามแผนพัฒนาจังหวัด	28
ตาราง 2	ความสอดคล้องระหว่างตัวชี้วัดตามแผนพัฒนาฯ ฉบับที่ 13 และตัวชี้วัดตามแผนพัฒนาจังหวัด	29
ตาราง 3	กรอบแผนพัฒนาภาคเหนือ (พ.ศ. 2566 – 2570) แผนพัฒนากลุ่มจังหวัดภาคเหนือตอนล่าง 1 (พ.ศ. 2566 – 2570) ที่สอดคล้องกับแผนพัฒนาจังหวัดตาก พ.ศ. 2566 – 2570 (ฉบับทบทวน ประจำปีงบประมาณ พ.ศ. 2567)	30
ตาราง 4	การเปรียบเทียบค่าดัชนีระหว่างจังหวัดในปี 2564	35
ตาราง 5	การเปรียบเทียบค่าดัชนีระหว่างปี 2563 – 2564	36
ตาราง 6	ตัวชี้วัดที่ต้องพัฒนาและตัวชี้วัดที่มีการพัฒนาที่ดีของดัชนีด้านการพัฒนาคน	38
ตาราง 7	ตัวชี้วัดที่ต้องพัฒนาและตัวชี้วัดที่มีการพัฒนาที่ดีของดัชนีด้านสิ่งแวดล้อม	41
ตาราง 8	ตัวชี้วัดที่ต้องพัฒนาและตัวชี้วัดที่มีการพัฒนาที่ดีของดัชนีด้านเศรษฐกิจและความมั่งคั่ง	43
ตาราง 9	ตัวชี้วัดที่ต้องพัฒนาและตัวชี้วัดที่มีการพัฒนาที่ดีของดัชนีด้านความเป็นหุ้นส่วนพัฒนา	47
ตาราง 10	ตัวชี้วัดที่ต้องพัฒนาและตัวชี้วัดที่มีการพัฒนาที่ดีของดัชนีด้านสันติภาพและยุติธรรม	48
ตาราง 11	ลำดับความสำคัญของตัวชี้วัดการพัฒนาจังหวัดตาก	50
ตาราง 12	บัญชีสถิติทางการ “การพัฒนาคุณภาพชีวิตของจังหวัดตาก”	57
ตาราง 13	บัญชีสถิติทางการ “พื้นที่สีเขียว”	77
ตาราง 14	บัญชีสถิติทางการ “การสร้างความเข้มแข็งให้แก่ภาคการเกษตร”	85
ตาราง 15	บัญชีสถิติทางการ “การท่องเที่ยวของจังหวัดตาก”	93
ตาราง 16	บัญชีสถิติทางการ “การรักษาความมั่นคงชายแดนและความสงบเรียบร้อย”	104
ตาราง 17	บัญชีสถิติทางการ “ตัวชี้วัดการพัฒนาระดับจังหวัด จังหวัดตาก”	109
ตาราง 18	รายการชุดข้อมูลภายใต้ประเด็นสำคัญ (Pain Point) “การส่งเสริมศักยภาพผู้สูงอายุ”	114
ตาราง 19	จำนวนรายการสถิติทางการ จำแนกตามชุดข้อมูล ความพร้อมเผยแพร่ของข้อมูล และความเป็นเจ้าของข้อมูล	119
ตาราง 20	รายการสถิติทางการที่กรมเป็นเจ้าของข้อมูล จำแนกตามความพร้อมเผยแพร่ของข้อมูล	120
ตาราง 21	รายการสถิติทางการที่หน่วยงานในจังหวัดเป็นเจ้าของข้อมูล จำแนกตามความพร้อมเผยแพร่ของข้อมูล	124
ตาราง 22	แนวทางการพัฒนาบัญชีสถิติทางการที่ความพร้อมเผยแพร่ของข้อมูลเป็น Tier 1 ที่หน่วยงานในจังหวัดเป็นเจ้าของข้อมูล	138

สารบัญตาราง (ต่อ)

	หน้า
ตาราง ค1 แผนปฏิบัติการการพัฒนาสถิติทางการของสำนักงานสถิติจังหวัดตาก ปีงบประมาณ พ.ศ .2567	190

บทนำ

1.1 หลักการและเหตุผล

“สถิติ” เป็นวัตถุดิบสำคัญในการกำหนดนโยบาย การวางแผน การตัดสินใจในเรื่องต่าง ๆ ได้อย่างมีเหตุผล ชัดเจน มีหลักฐานเชิงประจักษ์ (Evidence-Based) รวมทั้งการขับเคลื่อนการดำเนินงาน การติดตาม และการประเมินผลตามแผนที่กำหนดไว้ในทุกระดับ ดังนั้น ในการขับเคลื่อนการพัฒนาประเทศ รัฐบาลจำเป็นต้องมีข้อมูลต่าง ๆ เพื่อใช้ในการกำหนดยุทธศาสตร์ วางแผน และติดตามความก้าวหน้าการดำเนินงานตามนโยบายต่าง ๆ

ด้วยการพัฒนาด้านเทคโนโลยีดิจิทัลที่ส่งผลกระทบต่อ การเปลี่ยนแปลงทั้งด้านเศรษฐกิจและสังคมของประเทศ ทำให้มีข้อมูลและสถิติจำนวนมากเกิดขึ้นจากระบบทะเบียนและการใช้ชีวิตประจำวัน และถือเป็นโอกาสสำคัญที่จะนำเอาข้อมูลและสถิติเหล่านั้นมาใช้ให้เกิดประโยชน์ต่อการพัฒนาประเทศ อีกทั้งประเทศไทยเป็นระบบสถิติแบบกระจายงาน (Decentralized statistical system) กล่าวคือ หน่วยงานภาครัฐต่างมีระบบจัดเก็บข้อมูลทั้งที่ได้จากการบริหารงาน งานทะเบียน และจากความต้องการเฉพาะของหน่วยงาน เพื่อประมวลเป็นสถิติและสารสนเทศตามความต้องการของหน่วยงานเป็นหลัก ซึ่งการดำเนินงานดังกล่าวมีข้อดีคือ ทำให้หน่วยงานมีข้อมูลเพื่อใช้ในการตัดสินใจตามภารกิจของหน่วยงานได้ตรงความต้องการ สะดวก และรวดเร็ว แต่ในขณะเดียวกัน การกำหนดนโยบายหรือทิศทางการพัฒนาประเทศควรพัฒนาบนพื้นฐานที่เห็นภาพรวมของทุกมิติที่เกี่ยวข้องไม่อาจพิจารณาแยกส่วนระหว่างด้านเศรษฐกิจ สังคม ทรัพยากรธรรมชาติ และสิ่งแวดล้อม จึงจำเป็นต้องมีข้อมูลและสถิติที่บูรณาการกันเพื่อสะท้อนให้ผู้กำหนดนโยบายเห็นภาพรวมผ่านเป้าหมาย เป้าประสงค์ และตัวชี้วัดอย่างแท้จริง

ดังนั้น การที่สังคมไทยจะมีสถิติเพื่อสนับสนุนการวางแผนการพัฒนาประเทศ จำเป็นต้องมีการพัฒนาระบบสถิติของประเทศไทยซึ่งได้ใช้กรอบแนวคิด “Demand-Driven” ที่ต้องการผลิตสถิติทางการให้มีคุณภาพบนพื้นฐานของความต้องการใช้สถิติอย่างแท้จริง นั่นคือ มีสถิติที่ใช้ในการจัดทำตัวชี้วัดเพื่อติดตามผลการพัฒนาประเทศ ทั้งด้านเศรษฐกิจ สังคม และทรัพยากรธรรมชาติและสิ่งแวดล้อม และบริหารจัดการระบบสถิติของประเทศเพื่อให้ประเทศมีระบบสถิติที่เชื่อถือได้ มีสถิติทางการที่มีคุณภาพ กล่าวคือมีคุณลักษณะ “ความเหมาะสมต่อการใช้งาน (Fitness for Use)” ซึ่งเกี่ยวข้องกับหลายมิติ เช่น ความตรงกับความต้องการของผู้ใช้ ความถูกต้องแม่นยำ ความทันเวลา การเข้าถึงได้ง่าย และการเปรียบเทียบกันได้ รวมถึงสามารถสนับสนุนการพัฒนาประเทศอย่างยั่งยืนตามที่กำหนดไว้ในยุทธศาสตร์ชาติ แผนพัฒนาเศรษฐกิจและสังคมแห่งชาติ ฉบับที่ 13 ที่มุ่งหมายในการเร่งเพิ่มศักยภาพของประเทศ เพื่อรับมือกับความเสี่ยงที่อาจส่งผลกระทบต่อฐานรากและเสริมสร้างความสามารถในการสร้างสรรค์ประโยชน์จากโอกาสที่เกิดขึ้นได้อย่างเหมาะสมและทัน่วงทีตามวัตถุประสงค์ที่กำหนดไว้คือ พลิกโฉมประเทศสู่ “สังคมก้าวหน้า เศรษฐกิจสร้างมูลค่าอย่างยั่งยืน”¹

สำนักงานสถิติแห่งชาติได้จัดทำแผนแม่บทระบบสถิติประเทศไทยขึ้นตามพระราชบัญญัติสถิติ พ.ศ. 2550 เพื่อเป็นกรอบการพัฒนาของระบบสถิติของประเทศร่วมกับหน่วยงานต่าง ๆ ให้สามารถผลิตสถิติที่มีความถูกต้องตามหลักวิชาการและสอดคล้องกับมาตรฐานสากล สามารถใช้ข้อมูลและสถิติร่วมกันได้ โดยมี

¹ สำนักงานสภาพัฒนาการเศรษฐกิจและสังคมแห่งชาติ, (2565), แผนพัฒนาเศรษฐกิจและสังคมแห่งชาติ ฉบับที่ 13

แผนแม่บทระบบสถิติประเทศไทยฉบับที่ 1 (พ.ศ. 2554 – 2558) แผนแม่บทระบบสถิติประเทศไทย ฉบับที่ 2 (พ.ศ. 2559 – 2565) และแผนแม่บทระบบสถิติประเทศไทย ฉบับที่ 3 (พ.ศ. 2566 – 2570) โดยแปลงแผนแม่บทระบบสถิติประเทศไทยไปสู่การปฏิบัติให้เป็นไปอย่างมีประสิทธิภาพ และเกิดผลสัมฤทธิ์อย่างเป็นรูปธรรม สอดรับกับรัฐธรรมนูญแห่งราชอาณาจักรไทย พ.ศ. 2560 มาตรา 258 ข(2) “ให้มีการบูรณาการฐานข้อมูลของหน่วยงานของรัฐทุกหน่วยงานเข้าด้วยกัน เพื่อให้เป็นระบบข้อมูลเพื่อการบริหารราชการแผ่นดินและการบริการประชาชน” ทั้งในระดับภารกิจ (กระทรวง กรม) และระดับพื้นที่ (จังหวัด)

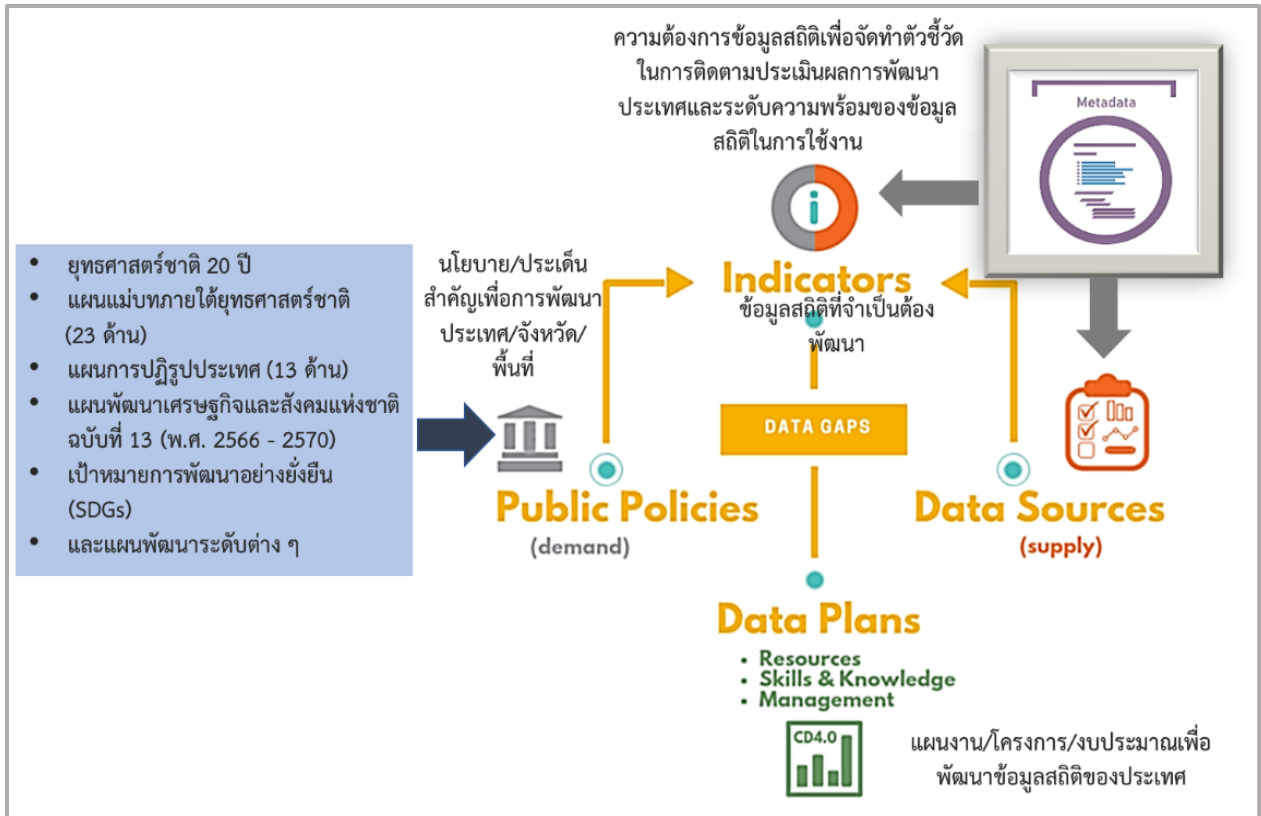
ทั้งนี้ การดำเนินการภายใต้แผนแม่บทระบบสถิติประเทศไทย ฉบับที่ 3 (พ.ศ. 2566 – 2570) ต้องอาศัยการบูรณาการร่วมกับภาคีเครือข่ายในทุกภาคส่วนที่เกี่ยวข้องตั้งแต่ต้นทางในการกำหนดทิศทางและยุทธศาสตร์ที่สอดคล้องกับบริบทและสถานการณ์ของประเทศ สำหรับการขับเคลื่อนการดำเนินการในระดับพื้นที่ สำนักงานสถิติจังหวัดในฐานะฝ่ายเลขานุการคณะกรรมการสถิติระดับจังหวัดได้มีการพัฒนาข้อมูลสถิติและสารสนเทศระดับพื้นที่ร่วมกับหน่วยงานที่เกี่ยวข้องในระดับพื้นที่ ผ่านกลไกของคณะกรรมการสถิติระดับจังหวัด คณะทำงานสถิติระดับจังหวัด โดยได้มีการจัดทำแผนพัฒนาสถิติระดับจังหวัดขึ้นเป็นครั้งแรกในปี พ.ศ. 2557 ผลลัพธ์ที่ได้ คือ ชุดข้อมูลที่ตอบโจทย์ยุทธศาสตร์จังหวัด ผลิตภัณฑ์ที่มีศักยภาพ (Product champion) ประเด็นปัญหาสำคัญ (Critical issue) และแผนพัฒนาสถิติระดับจังหวัด ซึ่งเป็นกรอบแนวทางการดำเนินงานเพื่อการพัฒนาการจัดเก็บข้อมูลสถิติที่สำคัญและจำเป็นต่อการบริหารงานยุทธศาสตร์จังหวัด โดยมีแผนพัฒนาจังหวัดและแผนปฏิบัติราชการประจำปี เป็นกลไกในการเชื่อมโยงความต้องการข้อมูลกับแนวทางการพัฒนาข้อมูลสถิติระดับจังหวัด เพื่อให้ได้สถิติทางการ (Official Statistics: OS) ระดับจังหวัด คือ รายการข้อมูลสถิติที่สำคัญและจำเป็นที่ใช้สนับสนุนการตัดสินใจ ที่ได้มาจากกระบวนการจัดทำแผนพัฒนาจังหวัด และแผนปฏิบัติราชการประจำปี ที่นำไปสู่การจัดสรรงบประมาณในแผนงานและโครงการประจำปีของจังหวัด ประกอบด้วย ปัจจัยสู่ความสำเร็จ (Critical Success Factor: CSF) ตัวชี้วัด (Key Performance Indicator: KPI) และข้อมูลพื้นฐานที่สำคัญ (Baseline data) รวมทั้งคำอธิบายข้อมูลสถิติทางการ (Official Statistics Metadata) ซึ่งเป็นการอธิบายข้อมูลที่ส่วนราชการดำเนินการจัดเก็บข้อมูลดังกล่าว ทั้งนี้ การขับเคลื่อนจัดทำแผนพัฒนาสถิติระดับจังหวัด (พ.ศ. 2566 – 2570) ได้ดำเนินการผ่านกลไกคณะกรรมการสถิติระดับจังหวัด เพื่อสร้างการมีส่วนร่วม โดยยึดหลักแนวคิด “Demand-Driven” ที่ต้องการผลิตสถิติทางการที่มีคุณภาพบนพื้นฐานของความต้องการใช้สถิติอย่างแท้จริงที่สอดคล้องกับนโยบายสำคัญของประเทศ ได้แก่

- ยุทธศาสตร์ชาติ 20 ปี (พ.ศ. 2561 – 2580)
- แผนแม่บทภายใต้ยุทธศาสตร์ชาติ (23 ประเด็น)
- แผนการปฏิรูปประเทศ
- แผนพัฒนาเศรษฐกิจและสังคมแห่งชาติ ฉบับที่ 13 (พ.ศ. 2566 – 2570)
- เป้าหมายการพัฒนาที่ยั่งยืนที่เชื่อมโยงกับกรอบการจัดทำแผนพัฒนาเศรษฐกิจและสังคมแห่งชาติ ฉบับที่ 13 (พ.ศ. 2566 – 2570)
- แผนยุทธศาสตร์และแผนพัฒนาระดับต่าง ๆ ในประเด็นที่เกี่ยวข้องกับยุทธศาสตร์การพัฒนาจังหวัด
- แผนพัฒนาจังหวัด พ.ศ. 2566 – 2570²

เพื่อให้ได้รายการข้อมูลสถิติที่ใช้ในการจัดทำตัวชี้วัดในการติดตามผลการพัฒนาประเทศในแต่ละระดับ โดยเฉพาะในระดับพื้นที่ ซึ่งต้องตรวจสอบสถานะรายการข้อมูลสำคัญที่ภาครัฐมีอยู่ (Data supply) ว่ามีหน่วยงานเจ้าของข้อมูลหรือไม่ (หากเป็นข้อมูลที่เจ้าของข้อมูลเป็นหน่วยงานส่วนราชการส่วนกลาง

² มติคณะกรรมการบูรณาการนโยบายภาค (ก.บ.ภ.) ครั้งที่ 2/2564 เมื่อวันที่ 14 กรกฎาคม 2564 ให้จังหวัดและกลุ่มจังหวัดดำเนินการจัดทำแผนพัฒนาจังหวัด และแผนพัฒนากลุ่มจังหวัด พ.ศ. 2566 – 2570 เพื่อให้แผนทันสถานการณ์ และใช้เป็นกรอบและทิศทางในการจัดทำแผนปฏิบัติราชการประจำปีของจังหวัดและกลุ่มจังหวัด ประจำปีงบประมาณ พ.ศ. 2566 – 2570

สำนักงานสถิติแห่งชาติจะทำหน้าที่ประสานต่อไป) ถ้ารายการข้อมูลสถิติมีหน่วยงานเจ้าของข้อมูลแล้ว หน่วยงานเจ้าของข้อมูลจำเป็นต้องจัดทำคำอธิบายข้อมูลหรือเมตาดาตา (Metadata) เพื่อลงทะเบียนเข้าสู่ระบบบัญชีข้อมูลภาครัฐ (Government Data Catalog: GD Catalog) เพื่อให้บริการและให้แน่ใจว่ามีข้อมูลสถิติที่สามารถใช้ในการประเมินและติดตามผลตัวชี้วัดการพัฒนาประเทศในแต่ละระดับได้ ดังภาพ 1



ภาพ 1 แนวคิดการพัฒนาสถิติทางการ

แต่หากมีความจำเป็นต้องมีข้อมูลใดแต่พบว่ายังไม่มีหน่วยงานดำเนินการจัดทำข้อมูล คณะกรรมการสถิติระดับจังหวัดจะพิจารณาขอหมายหน่วยงานจัดทำข้อมูล ซึ่งกระบวนการดังกล่าวจะนำไปสู่การพัฒนาการจัดทำข้อมูลสถิติทางการในระดับพื้นที่ให้มีข้อมูลที่เพียงพอและตอบโจทย์ความต้องการใช้งานจริงตามความต้องการของผู้ใช้งานได้ รวมทั้งมีข้อมูลสำหรับใช้ในการติดตามและประเมินผลการพัฒนาระดับพื้นที่อย่างถูกต้องและมีธรรมาภิบาล ดังนั้นคณะกรรมการสถิติระดับจังหวัดจึงได้จัดทำแผนพัฒนาสถิติระดับจังหวัดตากฉบับนี้ขึ้น เพื่อเป็นเครื่องมือสำคัญในการกำหนดกรอบแนวทางการดำเนินงานเพื่อการพัฒนาการจัดทำข้อมูลสถิติที่สำคัญและจำเป็นต่อการบริหารงานของจังหวัด

1.2 วัตถุประสงค์การจัดทำแผนพัฒนาสถิติระดับจังหวัด

- 1.2.1 เพื่อศึกษาและวิเคราะห์นโยบายและยุทธศาสตร์ตามยุทธศาสตร์ชาติ 20 ปี (พ.ศ. 2561 – 2580) แผนแม่บทภายใต้ยุทธศาสตร์ชาติ (23 ประเด็น) แผนการปฏิรูปประเทศ แผนพัฒนาเศรษฐกิจและสังคมแห่งชาติ ฉบับที่ 13 (พ.ศ. 2566 – 2570) เป้าหมายการพัฒนาที่ยั่งยืน กรอบแผนพัฒนาภาค (พ.ศ. 2566 – 2570) และแผนพัฒนากลุ่มจังหวัด (พ.ศ. 2566 – 2570) ที่สอดคล้องกับแผนพัฒนาจังหวัด (พ.ศ. 2566 – 2570) หรือนโยบายของผู้บริหารในจังหวัด
- 1.2.2 เพื่อจัดทำรายการข้อมูลสถิติทางการที่เกี่ยวข้องกับการพัฒนาในระดับจังหวัดที่สอดคล้องกับแผนยุทธศาสตร์และแผนพัฒนาระดับต่าง ๆ พร้อมทั้งกำหนดหน่วยงานที่มีหน้าที่รับผิดชอบในการจัดทำข้อมูลที่ยังไม่มีหน่วยงานใดดำเนินการ และเชื่อมโยง/บูรณาการข้อมูลในระดับพื้นที่
- 1.2.3 เพื่อสร้างวัฒนธรรมการใช้ข้อมูลสถิติ สนับสนุนการตัดสินใจในระดับพื้นที่ ตลอดจนสร้างโอกาสการเข้าถึงข้อมูลในระดับพื้นที่ของประชาชน
- 1.2.4 เพื่อสร้างเครือข่าย การมีส่วนร่วมของหน่วยงานในระดับพื้นที่ในการผลิตข้อมูลทางสถิติ และการประยุกต์ใช้ข้อมูลเพื่อการตัดสินใจอย่างมีประสิทธิภาพ
- 1.2.5 เพื่อพัฒนาบุคลากรด้านสถิติของหน่วยงานที่เกี่ยวข้อง ให้มีความเป็นมืออาชีพด้านข้อมูลสถิติ และสารสนเทศที่สนับสนุนการพัฒนาในระดับพื้นที่

1.3 แนวทางการจัดทำแผนพัฒนาสถิติระดับจังหวัด

- 1.3.1 ศึกษายุทธศาสตร์ชาติ 20 ปี (พ.ศ. 2561 – 2580) แผนแม่บทภายใต้ยุทธศาสตร์ชาติ (23 ประเด็น) แผนการปฏิรูปประเทศ และ แผนพัฒนาเศรษฐกิจและสังคมแห่งชาติ ฉบับที่ 13 (พ.ศ. 2566 – 2570) เป้าหมายการพัฒนาที่ยั่งยืน กรอบแผนพัฒนาภาค (พ.ศ. 2566 – 2570) แผนพัฒนากลุ่มจังหวัด (พ.ศ. 2566 – 2570) แผนพัฒนาจังหวัด (พ.ศ. 2566 – 2570) หรือนโยบายของผู้บริหารในจังหวัด
- 1.3.2 วิเคราะห์ความสอดคล้องเชื่อมโยงระหว่างประเด็นการพัฒนาจังหวัด ตัวชี้วัดการพัฒนาฯ กับแผนยุทธศาสตร์และแผนพัฒนาระดับต่าง ๆ โดยมีการประชุมหารือร่วมกับสำนักงานจังหวัดและหน่วยงานที่เกี่ยวข้อง
- 1.3.3 วิเคราะห์ห่วงโซ่คุณค่าจากแผนแม่บทภายใต้ยุทธศาสตร์ชาติ (23 ประเด็น) ซึ่งใช้เป็นกรอบในการจัดทำห่วงโซ่คุณค่าที่สอดคล้องกับแผนพัฒนาจังหวัด โดยมีการประชุมหารือร่วมกับสำนักงานจังหวัดและหน่วยงานที่เกี่ยวข้อง
- 1.3.4 ทบทวนรายการสถิติทางการ 21 สาขา³ รายการข้อมูลสถิติทางการในระดับพื้นที่ และสรุปรวบรวมรายการข้อมูลสถิติทางการของแต่ละห่วงโซ่คุณค่าที่เกี่ยวข้องกับการพัฒนาในระดับจังหวัด เพื่อจัดทำเป็นร่างบัญชีสถิติทางการ
- 1.3.5 จัดทำบัญชีสถิติทางการ ที่แสดงชื่อตัวชี้วัด รายการสถิติทางการ สถานะความพร้อมเผยแพร่หน่วยงานเจ้าของข้อมูล และระดับหน่วยงานเจ้าของข้อมูล ทั้งนี้สถิติทางการบางรายการใน

³ สถิติทางการ 21 สาขา ประกอบด้วย ด้านสังคม 9 สาขา ได้แก่ 1) ประชากรศาสตร์ ประชากรและเคหะ 2) แรงงาน 3) การศึกษา 4) ศาสนา ศิลปะ และวัฒนธรรม 5) สุขภาพ 6) สวัสดิการสังคม 7) หญิงและชาย 8) รายได้และรายจ่ายของครัวเรือน 9) ยุติธรรมความมั่นคงการเมือง และการปกครอง ด้านเศรษฐกิจ 11 สาขา ได้แก่ 10) บัญชีประชาชาติ 11) เกษตร และประมง 12) อุตสาหกรรม 13) พลังงาน 14) การค้าและราคา 15) ขนส่ง และโลจิสติกส์ 16) เทคโนโลยีสารสนเทศและการสื่อสาร 17) การท่องเที่ยวและการกีฬา 18) การเงิน การธนาคาร และประกันภัย 19) การคลัง 20) วิทยาศาสตร์ เทคโนโลยีและนวัตกรรม ด้านทรัพยากรธรรมชาติและสิ่งแวดล้อม 21) ทรัพยากรธรรมชาติและสิ่งแวดล้อม

บัญชีสถิติทางการอาจจะยังไม่มีการผลิต หรือขาดหน่วยงานที่รับผิดชอบในปัจจุบัน ซึ่งจะต้องได้รับการพิจารณาเป็นส่วนหนึ่งของยุทธศาสตร์การพัฒนาในลำดับต่อไป

1.3.6 สรุปข้อเสนอแนะการพัฒนาการจัดเก็บข้อมูลและเสนอแผนการพัฒนาในอนาคต

1.4 คำอธิบายศัพท์

- 1.4.1 ห่วงโซ่คุณค่าภายใต้แผนแม่บทภายใต้ยุทธศาสตร์ชาติ (23 ประเด็น)⁴ เป็นองค์ประกอบ (อาจรวมถึงกิจกรรมและกระบวนการต่าง ๆ) ที่มีความสอดคล้องและสัมพันธ์กันเป็นระบบภายใต้แผนแม่บทย่อย ตั้งแต่จุดเริ่มต้นของกระบวนการดำเนินงาน (ต้นทาง) จนกระทั่งสิ้นสุดกระบวนการดำเนินงาน (ปลายทาง) ที่ส่งผลต่อการบรรลุเป้าหมายแผนแม่บทย่อยนั้น ๆ ได้ตามที่กำหนด โดยทางสำนักงานสภาพัฒนาการเศรษฐกิจและสังคมแห่งชาติได้จัดทำ 140 Final Value Chains เพื่อใช้ประกอบการจัดทำโครงการสำคัญต่าง ๆ
- 1.4.2 ห่วงโซ่คุณค่าทั่วไป (Generic Value Chain: GVC)⁵ เป็นห่วงโซ่คุณค่ารูปแบบกลางที่ได้จากการทบทวนประเด็นยุทธศาสตร์การพัฒนาภาพรวมของจังหวัด (กรอบการดำเนินงานปี 2557) สามารถแบ่งแนวทางการพัฒนาเป็น 3 ด้าน คือ เศรษฐกิจ สังคม และทรัพยากร ธรรมชาติและสิ่งแวดล้อม ซึ่งประเด็นในแต่ละด้านจะมีประเด็นย่อยรวม 18 เรื่อง ในแต่ละเรื่องจะมีการจัดทำห่วงโซ่คุณค่าแสดงกิจกรรมหลัก (Primary activities) และกิจกรรมสนับสนุน (Support activities) โดยกิจกรรมทุกประเภทมีส่วนในการช่วยเพิ่มคุณค่าให้กับสินค้าหรือบริการ หรือลดค่าใช้จ่าย ป้องกันปัญหาให้กับประเด็นปัญหาสำคัญที่เลือก โดยแต่ละกิจกรรมในแต่ละข้อต่อของห่วงโซ่คุณค่า (Value Chain: VC) จะแสดงให้เห็นถึงคุณค่า หรือประโยชน์ที่ให้กับการพัฒนาพื้นที่
- 1.4.3 ห่วงโซ่คุณค่าที่สอดคล้องกับแผนพัฒนาจังหวัด เป็นห่วงโซ่คุณค่าของจังหวัดในแต่ละประเด็นการพัฒนาภายใต้แผนพัฒนาจังหวัด โดยใช้ห่วงโซ่คุณค่าภายใต้แผนแม่บทภายใต้ยุทธศาสตร์ชาติ (23 ประเด็น) 140 Final Value Chains และห่วงโซ่คุณค่าทั่วไป เป็นกรอบในการจัดทำเพื่อให้ได้ห่วงโซ่คุณค่าตามประเด็นการพัฒนาจังหวัดที่ประกอบด้วยกิจกรรมหลักและกิจกรรมสนับสนุนที่มีความสอดคล้องและสัมพันธ์กันเป็นระบบ ตั้งแต่จุดเริ่มต้นของกระบวนการดำเนินงาน (ต้นทาง) ไปจนกระทั่งสิ้นสุดกระบวนการดำเนินงาน (ปลายทาง) ที่ส่งผลต่อการบรรลุเป้าหมายประเด็นการพัฒนาจังหวัดได้ตามที่กำหนด
- 1.4.4 แผนพัฒนาสถิติระดับจังหวัด⁶ เป็นเครื่องมือสำคัญในการกำหนดกรอบแนวทางการดำเนินงานเพื่อการพัฒนาการจัดเก็บข้อมูลสถิติที่สำคัญและจำเป็นต่อการบริหารงานยุทธศาสตร์จังหวัดในระยะสั้น ปีและระยะกลาง 4 ปีเพื่อให้เชื่อมโยงกับการจัดทำแผนพัฒนาจังหวัดและสอดคล้องกับแผนยุทธศาสตร์และแผนพัฒนาระดับต่าง ๆ ซึ่งจะกำหนดกิจกรรมต่าง ๆ เพื่อพัฒนาคุณภาพสถิติทางการว่ามีรายการใดบ้าง จะพัฒนาอย่างไร หน่วยงานใดเป็นผู้รับผิดชอบ พร้อมทั้งระบุระยะเวลาที่ต้องดำเนินการด้วย

⁴ การประชุมเชิงปฏิบัติการการจัดทำโครงการสำคัญ ประจำปีงบประมาณ 2565 เอกสารประกอบการบรรยาย: การวิเคราะห์และประมวลผลห่วงโซ่คุณค่า (Value Chain) ที่ส่งผลต่อการบรรลุเป้าหมายแผนแม่บทย่อย Workshop2 วันที่ 9 กรกฎาคม 63

⁵ ผลจากการจัดทำโครงการพัฒนาข้อมูลสถิติและสารสนเทศระดับพื้นที่ 76 จังหวัด และ 18 กลุ่มจังหวัด พ.ศ. 2557

⁶ ผลจากการจัดทำโครงการพัฒนาข้อมูลสถิติและสารสนเทศระดับพื้นที่ 76 จังหวัด และ 18 กลุ่มจังหวัด พ.ศ. 2557

- 1.4.5 สถิติทางการ (Official Statistics: OS)⁷ หมายถึง ข้อความหรือตัวเลขที่เป็นตัวแทนแสดงถึงคุณลักษณะของสิ่งต่าง ๆ ในประเทศ ที่ประมวลตามความเป็นจริงจากข้อมูลที่เก็บรวบรวมได้ตามหลักวิชาการทางสถิติ และเป็นสถิติที่มีความสำคัญต่อการใช้ในการกำหนดนโยบายเพื่อการพัฒนาประเทศ
- 1.4.6 บัญชีสถิติทางการ หมายถึง เอกสารแสดงบรรดารายการสถิติทางการ เพื่อจัดทำแผนกำหนดความรับผิดชอบในการดำเนินงานทางสถิติตามแผนแม่บท
- 1.4.7 บัญชีสถิติทางการจังหวัดตาก หมายถึง บัญชีสถิติทางการที่สามารถตอบสนองสถานการณ์ ประเด็นการพัฒนาจังหวัด และสภาพปัญหาในระดับพื้นที่ ซึ่งราชการส่วนภูมิภาคหรือคณะผู้บริหารจังหวัดมีความจำเป็นต้องใช้ในการวางแผนระดับนโยบายจังหวัด ทั้งแผนปฏิบัติงานและการจัดสรรงบประมาณในแผนงานและโครงการ
- 1.4.8 รายการสถิติทางการ หมายถึง ข้อความหรือตัวเลข ที่เป็นตัวแทนแสดงถึงคุณลักษณะของสิ่งต่าง ๆ ในประเทศ ที่ประมวลตามความเป็นจริงจากข้อมูลที่เก็บรวบรวมได้ตามหลักวิชาการทางสถิติ และเป็นสถิติที่มีความสำคัญต่อการใช้ในการกำหนดนโยบายเพื่อการพัฒนาจังหวัด ที่รวบรวมไว้เป็นบัญชีสถิติทางการตามแผนพัฒนาสถิติระดับจังหวัด
- 1.4.9 คำอธิบายข้อมูลหรือเมทาดาทา (Metadata)⁸ หมายถึง ข้อมูลที่ใช้อธิบายข้อมูลหลักหรือกลุ่มข้อมูลอื่น ๆ ที่เกี่ยวข้องทั้งกระบวนการเชิงธุรกิจ (ในที่นี่หมายถึง กระบวนการทำงานตามภารกิจของหน่วยงาน) และเชิงเทคโนโลยีสารสนเทศ กฎและข้อจำกัดของข้อมูล และโครงสร้างของข้อมูล เมทาดาทาช่วยให้หน่วยงานสามารถเข้าใจข้อมูล ระบบ และขั้นตอนการทำงานได้ดียิ่งขึ้น โดยการบริหารจัดการเมทาดาทา (Metadata management) เริ่มตั้งแต่ การเก็บรวบรวม การจัดกลุ่ม การดูแล และการควบคุมเมทาดาทา ทั้งนี้ ข้อมูลแต่ละชุดควรมีเมทาดาทา เพื่อให้ผู้ใช้งานทราบเกี่ยวกับ ชุดข้อมูล เช่น รายละเอียดชุดข้อมูล สิ่งที่เกี่ยวข้องกับชุดข้อมูล วัตถุประสงค์การนำไปใช้ ไฟล์ข้อมูล ประกอบด้วย
- 1) คำอธิบายชุดข้อมูลส่วนหลัก (Mandatory metadata) เป็นรายละเอียดคำอธิบายชุดข้อมูลส่วนหลักที่ทุกชุดข้อมูลจำเป็นต้องมี โดย 1 ชุดข้อมูล ประกอบด้วยคำอธิบายข้อมูลจำนวน 14 รายการ ได้แก่ ประเภทข้อมูล ชื่อชุดข้อมูล องค์กร ชื่อผู้ติดต่อ อีเมลผู้ติดต่อ คำสำคัญ รายละเอียด วัตถุประสงค์ ความถี่ของการปรับปรุงข้อมูล ขอบเขตเชิงภูมิศาสตร์หรือเชิงพื้นที่ แหล่งที่มา รูปแบบในการเก็บข้อมูล หมวดยุทธศาสตร์ข้อมูลตามธรรมาภิบาลข้อมูลภาครัฐ และสัญญาอนุญาตให้ใช้ข้อมูล
 - 2) คำอธิบายชุดข้อมูลทางเลือก (Optional metadata) เป็นส่วนของรายละเอียดคำอธิบายชุดข้อมูลเพิ่มเติมที่ช่วยให้รายละเอียดของคำอธิบายชุดข้อมูลมีความสมบูรณ์มากยิ่งขึ้น
- 1.4.10 สถานะความพร้อมเผยแพร่ของข้อมูล⁹ คือ การจัดสถานะความพร้อมข้อมูลออกเป็น Tier ที่สอดคล้องกับ เป้าหมายการพัฒนาที่ยั่งยืนโดยการนำรายการสถิติมาจัดกลุ่มเพื่อปรับให้เข้ากับบริบทของประเทศไทย โดยแบ่งเป็น 3 Tier

⁷ แผนแม่บทระบบสถิติประเทศไทย พ.ศ. 2554 – 2558 หน้า 6

⁸ มาตรฐานของสำนักงานพัฒนาธุรกรรมทางอิเล็กทรอนิกส์ (องค์การมหาชน) มสพร. 1-2564 ว่าด้วยแนวทางการจัดทำบัญชีข้อมูลภาครัฐ หน้า 3

⁹ การประชุมคณะกรรมการสถิติด้านสังคม ครั้งที่ 2/2565 วันศุกร์ที่ 2 กันยายน 2565

- Tier 1 คือ สถิติทางการที่มีค่านิยมและวิธีการผลิต มีข้อมูลพร้อมเผยแพร่และมีหน่วยงานรับผิดชอบ
- Tier 2 คือ สถิติทางการที่มีค่านิยมและวิธีการผลิต แต่ยังไม่พร้อมเผยแพร่
- Tier 3 คือ สถิติทางการที่ไม่มีค่านิยมและวิธีการผลิต ไม่มีข้อมูล และไม่มีหน่วยงานรับผิดชอบ

1.4.11 หน่วยงาน¹⁰ หมายถึง ส่วนราชการ รัฐวิสาหกิจ องค์การมหาชน องค์การปกครองส่วนท้องถิ่น และหน่วยงานอื่นของรัฐ

1.4.12 เจ้าของข้อมูล (Data owners)¹¹ หมายถึง หน่วยงานที่ทำหน้าที่ตรวจสอบดูแลข้อมูลโดยตรง สร้างความมั่นใจได้ว่าการบริหารจัดการข้อมูลสอดคล้องกับนโยบาย มาตรฐาน กฎระเบียบ หรือ กฎหมาย เจ้าของข้อมูลทำการทบทวนและอนุมัติการดำเนินการต่าง ๆ ที่เกี่ยวข้องกับข้อมูล เช่น การเปลี่ยนแปลงเมทาดาตาและเกณฑ์การทำดาตาคลีนซิง (Data cleansing) นอกจากนี้ยังทำหน้าที่ในการให้สิทธิ์ในการเข้าถึงข้อมูล จัดชั้นความลับของข้อมูล เจ้าของข้อมูลมักจะอยู่ในตำแหน่งบริหาร เช่น ผู้อำนวยการฝ่ายหรือหัวหน้าส่วนงานบุคคลเป็นเจ้าของข้อมูลบุคคล ผู้อำนวยการฝ่ายหรือหัวหน้าส่วนงานการเงินเป็นเจ้าของข้อมูลการเงิน เป็นต้น

1.4.13 หน่วยงานเจ้าของข้อมูล หมายถึง ส่วนราชการ รัฐวิสาหกิจ องค์การมหาชน องค์การปกครองส่วนท้องถิ่น และหน่วยงานอื่นของรัฐ ที่ทำหน้าที่ตรวจสอบดูแลข้อมูลโดยตรง สร้างความมั่นใจได้ว่าการบริหารจัดการข้อมูลสอดคล้องกับนโยบาย มาตรฐาน กฎระเบียบ หรือกฎหมาย

1.4.14 ระดับหน่วยงานเจ้าของข้อมูล หมายถึง ระดับการบริหารราชการแผ่นดินตามพระราชบัญญัติระเบียบบริหารราชการแผ่นดิน พ.ศ. 2534 ซึ่งได้บัญญัติให้การบริหารราชการแผ่นดินแบ่งออกเป็น 3 ส่วน ได้แก่ บริหารราชการส่วนกลาง ส่วนภูมิภาค และส่วนท้องถิ่น ระดับการบริหารราชการแผ่นดิน ในที่นี้ จะหมายรวมเฉพาะการบริหารราชการส่วนกลางและส่วนภูมิภาค ได้แก่

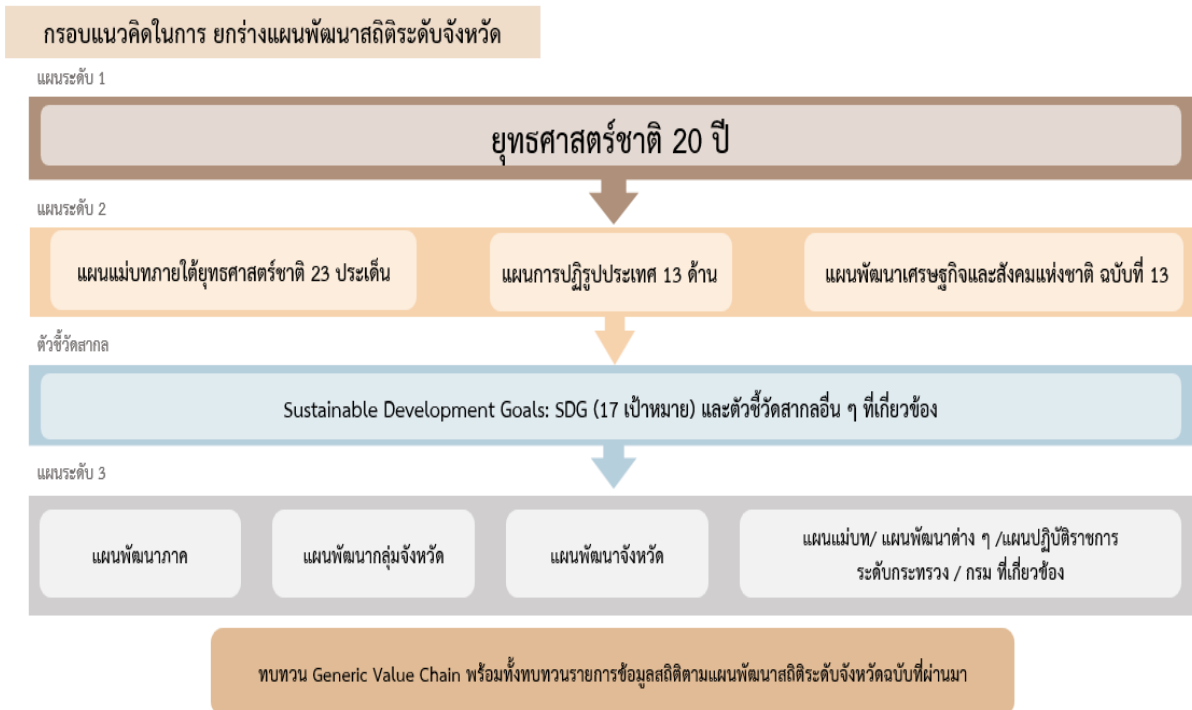
- 1) การบริหารราชการส่วนกลาง ระดับ “กรม หรือส่วนราชการที่เรียกชื่ออย่างอื่นและมีฐานะเป็นกรม”
- 2) การบริหารราชการส่วนภูมิภาค ระดับ “จังหวัด”

¹⁰ พระราชบัญญัติสถิติ พ.ศ. 2550

¹¹ ธรรมนูญข้อมูลภาครัฐ หน้า 36

ยุทธศาสตร์และแผนที่เกี่ยวข้องกับการพัฒนาในระดับจังหวัด

การขับเคลื่อนในการจัดทำแผนพัฒนาสถิติระดับจังหวัด (พ.ศ. 2566 – 2570) ได้ศึกษายุทธศาสตร์ชาติ 20 ปี (พ.ศ. 2561 – 2580) แผนแม่บทภายใต้ยุทธศาสตร์ชาติ (23 ประเด็น) แผนการปฏิรูปประเทศ แผนพัฒนาเศรษฐกิจและสังคมแห่งชาติ ฉบับที่ 13 (พ.ศ. 2566 – 2570) เป้าหมายการพัฒนาที่ยั่งยืน และตัวชี้วัดสากลอื่น ๆ ที่สำคัญ เช่น การจัดอันดับขีดความสามารถในการแข่งขัน (International Institute for Management Development: IMD) ยุทธศาสตร์การพัฒนาของแผนแม่บท/แผนพัฒนาต่าง ๆ/แผนปฏิบัติการราชการระดับกระทรวง กรมที่เกี่ยวข้อง แผนพัฒนาภาค (พ.ศ. 2566 – 2570) แผนพัฒนากลุ่มจังหวัด (พ.ศ. 2566 – 2570) แผนพัฒนาจังหวัด (พ.ศ. 2566 – 2570) หรือนโยบายของผู้บริหารในจังหวัด เป็นต้น พร้อมทั้งวิเคราะห์ความสอดคล้องเชื่อมโยงระหว่างประเด็นการพัฒนาจังหวัด ตัวชี้วัดการพัฒนา กับแผนยุทธศาสตร์ และแผนพัฒนาระดับต่าง ๆ เพื่อเป็นกรอบแนวคิดในการดำเนินการในครั้งนี้ ดังภาพ 2



ภาพ 2 กรอบแนวคิดการวิเคราะห์ยุทธศาสตร์และแผนที่เกี่ยวข้องกับการพัฒนาในระดับจังหวัด

2.1 การศึกษายุทธศาสตร์และแผนที่เกี่ยวข้องกับการพัฒนาในระดับจังหวัด

การจัดทำแผนพัฒนาสถิติระดับจังหวัดตาก (พ.ศ. 2566 – 2570) ได้มีการศึกษายุทธศาสตร์และแผนที่เกี่ยวข้องเพื่อให้เกิดความเชื่อมโยงระหว่างแผนและข้อมูลสถิติที่ใช้ในกำหนดนโยบาย การจัดทำตัวชี้วัด เพื่อติดตามประเมินผล ดังนี้

2.1.1 ยุทธศาสตร์ชาติ 20 ปี (พ.ศ. 2561 – 2580)¹²

เครื่องมือสำคัญในการบริหารราชการแผ่นดินและใช้เป็นแนวทางในการสนับสนุนการตัดสินใจของผู้บริหาร รวมถึงการวางกรอบการพัฒนาประเทศให้เป็นไปในแนวทางที่เหมาะสมสอดคล้องกับการเปลี่ยนแปลงของประเทศ ทั้งในด้านเศรษฐกิจ สังคม และทรัพยากรธรรมชาติและสิ่งแวดล้อม ได้อย่างมีประสิทธิภาพ เพื่อให้บรรลุวิสัยทัศน์ “ประเทศไทยมีความมั่นคง มั่งคั่ง ยั่งยืน เป็นประเทศที่พัฒนาแล้ว ด้วยการพัฒนาตามหลักปรัชญาของเศรษฐกิจพอเพียง” หรือตามคติพจน์ “มั่นคง มั่งคั่ง ยั่งยืน” ประกอบด้วย 6 ยุทธศาสตร์ โดยมีการแปลงยุทธศาสตร์สู่การปฏิบัติ ดังภาพ 3 เพื่อยกระดับศักยภาพของประเทศในหลากหลายมิติ พัฒนาคนในทุกมิติและในทุกช่วงวัยให้เป็นคนดี คนเก่ง และมีคุณภาพ สร้างโอกาสและความเสมอภาคทางสังคม สร้างการเติบโตบนคุณภาพชีวิตที่เป็นมิตรกับสิ่งแวดล้อม และมีภาครัฐของประชาชนเพื่อประชาชน และประโยชน์ส่วนรวม



ภาพ 3 ยุทธศาสตร์ชาติ 6 ประเด็น และการแปลงยุทธศาสตร์สู่การปฏิบัติ

¹² ยุทธศาสตร์ชาติ 20 ปี (พ.ศ. 2561 – 2580), ราชกิจจานุเบกษา เล่มที่ 135 ตอนที่ 82 ก

2.1.2 แผนแม่บทภายใต้ยุทธศาสตร์ชาติ¹³

แผนแม่บทภายใต้ยุทธศาสตร์ชาติเป็นส่วนสำคัญในการถ่ายทอดเป้าหมายและประเด็นยุทธศาสตร์ของยุทธศาสตร์ชาติลงสู่แผนระดับต่าง ๆ ต่อไป ซึ่งได้คำนึงถึงประเด็นร่วมหรือประเด็นตัดข้ามยุทธศาสตร์และการประสานเชื่อมโยงเป้าหมายของแต่ละแผนแม่บทภายใต้ยุทธศาสตร์ชาติให้มีความสอดคล้องไปในทิศทางเดียวกัน โดยแผนแม่บทภายใต้ยุทธศาสตร์ชาติประกอบด้วย สถานการณ์และแนวโน้มที่เกี่ยวข้องของแผนแม่บท เป้าหมายและตัวชี้วัดในการดำเนินการ ซึ่งแบ่งช่วงเวลาออกเป็น 4 ช่วง ช่วงละ 5 ปี รวมทั้งกำหนดแนวทางการพัฒนา และแผนงาน/โครงการที่สำคัญของแผนแม่บทภายใต้ยุทธศาสตร์ชาติ เพื่อเป็นกรอบในการดำเนินการของหน่วยงานที่เกี่ยวข้องให้บรรลุเป้าหมายการพัฒนาประเทศที่กำหนดไว้ในยุทธศาสตร์ว่า “ประเทศชาติมั่นคง ประชาชนมีความสุข เศรษฐกิจพัฒนาอย่างต่อเนื่อง สังคมเป็นธรรม ฐานทรัพยากรธรรมชาติยั่งยืน” โดยยกระดับศักยภาพของประเทศในหลายมิติ พัฒนาคนในทุกมิติและในทุกช่วงวัยให้เป็นคนดี เก่ง และมีคุณภาพ สร้างโอกาสและความเสมอภาคทางสังคม สร้างการเติบโตบนคุณภาพชีวิตที่เป็นมิตรกับสิ่งแวดล้อม และมีภาครัฐของประชาชนเพื่อประชาชนและประโยชน์ส่วนรวม โดยแผนแม่บทภายใต้ยุทธศาสตร์ชาติ มีจำนวน 23 ฉบับ ได้แก่

- 1) ความมั่นคง
- 2) การต่างประเทศ
- 3) การเกษตร
- 4) อุตสาหกรรมและบริการแห่งอนาคต
- 5) การท่องเที่ยว
- 6) พื้นที่และเมืองน่าอยู่อัจฉริยะ
- 7) โครงสร้างพื้นฐาน ระบบโลจิสติกส์ และดิจิทัล
- 8) ผู้ประกอบการและวิสาหกิจขนาดกลางและขนาดย่อมยุคใหม่
- 9) เขตเศรษฐกิจพิเศษ
- 10) การปรับเปลี่ยนค่านิยม และวัฒนธรรม
- 11) ศักยภาพคนตลอดช่วงชีวิต
- 12) การพัฒนาการเรียนรู้
- 13) การเสริมสร้างให้คนไทยมีสุขภาพพะวะที่ดี
- 14) ศักยภาพการกีฬา
- 15) พลังทางสังคม
- 16) เศรษฐกิจฐานราก
- 17) ความเสมอภาคและหลักประกันสังคม
- 18) การเติบโตอย่างยั่งยืน
- 19) การบริหารจัดการน้ำทั้งระบบ
- 20) การบริการประชาชนและประสิทธิภาพภาครัฐ
- 21) การต่อต้านการทุจริตและประพฤติมิชอบ
- 22) กฎหมายและกระบวนการยุติธรรม
- 23) การวิจัยและพัฒนานวัตกรรม

¹³ สรุปสาระสำคัญแผนแม่บทภายใต้ยุทธศาสตร์ชาติ (พ.ศ. 2561 – 2580), สำนักงานสภาพัฒนาการเศรษฐกิจและสังคมแห่งชาติ

แผนแม่บทภายใต้ยุทธศาสตร์ชาติทั้ง 23 ฉบับ เป็นการกำหนดประเด็นในลักษณะที่มีการบูรณาการ และเชื่อมโยงระหว่างยุทธศาสตร์ชาติด้านที่เกี่ยวข้อง และประเด็นการพัฒนาจะมีความซ้ำซ้อนกันระหว่าง แผนแม่บทฯ เพื่อให้ส่วนราชการสามารถนำแผนแม่บทฯ ไปใช้ในทางปฏิบัติได้อย่างมีประสิทธิภาพ และ ป้องกันการเกิดความสับสน โดยแผนแม่บทภายใต้ยุทธศาสตร์ชาติเป็นแผนระดับที่ 2 ที่มีความสำคัญในการ เป็นแนวทางการพัฒนาและขับเคลื่อนประเทศเพื่อให้บรรลุเป้าหมายของยุทธศาสตร์ และถ่ายทอดไปสู่ แนวทางในการปฏิบัติในแผนระดับที่ 3 ของหน่วยงาน ตามมติคณะรัฐมนตรีเมื่อวันที่ 4 ธันวาคม 2560

นอกจากนี้ สำนักงานสภาพัฒนาการเศรษฐกิจและสังคมแห่งชาติได้จัดทำห่วงโซ่คุณค่าของ ประเทศไทย¹⁴ (Final Value Chain Thailand) ที่ส่งผลให้บรรลุ 140 เป้าหมายแผนแม่บทย่อย ภายใต้แผน แม่บทภายใต้ยุทธศาสตร์ (ฉบับแก้ไข ปี 2566)

2.1.3 แผนการปฏิรูปประเทศ (ฉบับปรับปรุง)¹⁵

แผนการปฏิรูปประเทศ (ฉบับปรับปรุง) เป็นแผนระดับที่ 2 ตามมติคณะรัฐมนตรี เมื่อวันที่ 4 ธันวาคม 2560 โดยส่งผลกระทบต่อภารกิจของยุทธศาสตร์ชาติ และแผนแม่บทภายใต้ยุทธศาสตร์ ซึ่งทุกหน่วยงานต้องดำเนินการตามกิจกรรมปฏิรูปประเทศที่จะส่งผลให้เกิดการเปลี่ยนแปลงต่อประชาชน อย่างมีนัยสำคัญ (Big Rock) นำไปสู่การปฏิบัติตามหลักความสัมพันธ์เชิงเหตุและผล (Causal Relationship: XYZ) เพื่อให้บรรลุผลสัมฤทธิ์ตามเป้าหมายของยุทธศาสตร์ชาติของแต่ละช่วงเวลา 5 ปี โดยแผนการปฏิรูปประเทศ ฉบับปรับปรุงจะดำเนินการคู่ขนานไปกับเล่มแผนการปฏิรูปประเทศฉบับเดิมที่ประกาศใช้เมื่อเดือนเมษายน 2561 ที่เป็นกิจกรรมในลักษณะภารกิจปกติของหน่วยงาน ซึ่งแผนการปฏิรูปประเทศ ได้แก่ ด้านการเมือง ด้านการ บริหารราชการแผ่นดิน ด้านกฎหมาย ด้านกระบวนการยุติธรรม ด้านเศรษฐกิจ ด้านทรัพยากรธรรมชาติและ สิ่งแวดล้อม ด้านสาธารณสุข ด้านสื่อสารมวลชน เทคโนโลยีสารสนเทศ ด้านสังคม ด้านพลังงาน ด้านการ ป้องกันและปราบปรามการทุจริตและประพฤติมิชอบ ด้านการศึกษา ด้านวัฒนธรรม กีฬา แรงงาน และการ พัฒนาทรัพยากรมนุษย์

2.1.4 แผนพัฒนาเศรษฐกิจและสังคมแห่งชาติ ฉบับที่ 13 (พ.ศ. 2566 – 2570)¹⁶

แผนพัฒนาเศรษฐกิจและสังคมแห่งชาติ ฉบับที่ 13 (พ.ศ. 2566 – 2570) เป็นแผนพัฒนา ฉบับแรกที่เริ่มต้นกระบวนการร่างกรอบแผนแม่บทภายใต้ยุทธศาสตร์ชาติและจะมีผลในการใช้เป็นกรอบ เพื่อกำหนดแผนแม่บทภายใต้ยุทธศาสตร์ชาติ และแผนปฏิบัติการในช่วง 5 ปีที่สองของยุทธศาสตร์ชาติ 20 ปี โดยการกำหนดทิศทางการพัฒนาประเทศในระยะของแผนพัฒนาฯ ได้น้อมนำปรัชญาของเศรษฐกิจพอเพียง มาเป็นหลักในการขับเคลื่อนและวางแผนการพัฒนาประเทศ ไปสู่การบรรลุเป้าหมายในมิติต่าง ๆ ภายใต้ ยุทธศาสตร์ชาติได้อย่างเป็นรูปธรรม ซึ่งการกำหนดทิศทางการพัฒนาประเทศในระยะต่อไป จำเป็นต้องให้ ความสำคัญกับปัจจัยทั้งภายนอกและภายใน ตลอดจนผลจากการเปลี่ยนแปลงของปัจจัยที่จะมีอิทธิพลต่อ โครงสร้างและองค์ประกอบของประเทศในทุกมิติ เพื่อนำมาประมวลผลประกอบการกำหนดทิศทางการพัฒนา ประเทศที่ควรจะมีไปในอนาคต บนหลักปรัชญาของเศรษฐกิจพอเพียงที่สอดคล้องกับเป้าหมายการพัฒนา ที่ยั่งยืนของโลก

¹⁴ ห่วงโซ่คุณค่าของประเทศไทย (Value Chain Thailand) (ฉบับแก้ไขปี 2566), สำนักงานสภาพัฒนาการเศรษฐกิจและสังคมแห่งชาติ

¹⁵ แผนการปฏิรูปประเทศ (ฉบับปรับปรุง), สำนักงานสภาพัฒนาการเศรษฐกิจและสังคมแห่งชาติ

¹⁶ แผนพัฒนาเศรษฐกิจและสังคมแห่งชาติ ฉบับที่ 13 (พ.ศ. 2566 – 2570)

แผนพัฒนาฯ ฉบับที่ 13 มีจุดมุ่งหมายเพื่อขับเคลื่อนการพัฒนาประเทศให้สามารถบรรลุผลตามเป้าหมายการพัฒนาระยะยาวที่กำหนดไว้ในยุทธศาสตร์ชาติ โดยมุ่งหวังให้แผนพัฒนาฯ ฉบับที่ 13 (พ.ศ. 2566 – 2570) ทำหน้าที่เป็นกลไกในการชี้ประเด็นที่มีลำดับความสำคัญสูงต่อการพัฒนาประเทศในระยะ 5 ปี และเพื่อผลักดันให้ประเทศสามารถก้าวข้ามความท้าทายต่าง ๆ เพื่อขับเคลื่อนสู่ความเจริญเติบโตที่ทุกภาคส่วนได้รับประโยชน์อย่างเท่าเทียมกัน โดยมีวัตถุประสงค์เพื่อพลิกโฉมประเทศไทยสู่ “สังคมก้าวหน้า เศรษฐกิจสร้างมูลค่าอย่างยั่งยืน” จึงได้กำหนดเป้าหมายหลัก 5 ประการ ประกอบด้วย

- 1) การปรับโครงสร้างการผลิตสู่เศรษฐกิจฐานนวัตกรรม
- 2) การพัฒนาคนสำหรับโลกยุคใหม่
- 3) การมุ่งสู่สังคมแห่งโอกาสและความเป็นธรรม
- 4) การเปลี่ยนผ่านไปสู่ความยั่งยืน
- 5) การเสริมสร้างความสามารถของประเทศในการรับมือกับความเสี่ยงและการเปลี่ยนแปลงภายใต้บริบทโลกใหม่

ดังนั้น แผนพัฒนาฯ ฉบับที่ 13 จึงได้กำหนดหมุดหมายการพัฒนา จำนวน 13 ประการ ที่มีลักษณะเชิงบูรณาการ ซึ่งสามารถนำไปสู่การพัฒนาทั้งในด้านเศรษฐกิจ สังคม ทรัพยากรธรรมชาติและสิ่งแวดล้อมไปพร้อม ๆ กัน ทำให้หมุดหมายแต่ละประการสามารถสนับสนุนเป้าหมายหลักได้มากกว่าหนึ่งข้อ โดยหมุดหมายทั้ง 13 ประการ แบ่งออกได้เป็น 4 มิติ ดังนี้

1) มิติภาคการผลิตและบริการเป้าหมาย

- หมุดหมายที่ 1 ไทยเป็นประเทศชั้นนำด้านสินค้าเกษตรและเกษตรแปรรูปมูลค่าสูง
- หมุดหมายที่ 2 ไทยเป็นจุดหมายของการท่องเที่ยวที่เน้นคุณภาพและความยั่งยืน
- หมุดหมายที่ 3 ไทยเป็นฐานการผลิตยานยนต์ไฟฟ้าที่สำคัญของโลก
- หมุดหมายที่ 4 ไทยเป็นศูนย์กลางทางการแพทย์และสุขภาพมูลค่าสูง
- หมุดหมายที่ 5 ไทยเป็นประตูการค้าการลงทุนและยุทธศาสตร์ทางโลจิสติกส์ที่สำคัญของภูมิภาค
- หมุดหมายที่ 6 ไทยเป็นศูนย์กลางด้านดิจิทัลและอุตสาหกรรมอิเล็กทรอนิกส์อัจฉริยะของอาเซียน

2) มิติโอกาสและความเสมอภาคทางเศรษฐกิจและสังคม

- หมุดหมายที่ 7 ไทยมีวิสาหกิจขนาดกลางและขนาดย่อมที่เข้มแข็ง มีศักยภาพสูง และสามารถแข่งขันได้
- หมุดหมายที่ 8 ไทยมีพื้นที่และเมืองอัจฉริยะที่น่าอยู่ ปลอดภัย เติบโตได้อย่างยั่งยืน
- หมุดหมายที่ 9 ไทยมีความยากจนข้ามรุ่นลดลง และคนไทยทุกคนมีความคุ้มครองทางสังคมที่เพียงพอเหมาะสม

3) มิติความยั่งยืนของทรัพยากรธรรมชาติและสิ่งแวดล้อม

- หมุดหมายที่ 10 ไทยมีเศรษฐกิจหมุนเวียนและสังคมคาร์บอนต่ำ
- หมุดหมายที่ 11 ไทยสามารถลดความเสี่ยงและผลกระทบจากภัยธรรมชาติและ การเปลี่ยนแปลงสภาพภูมิอากาศ

4) มิติปัจจัยผลักดันการพลิกโฉมประเทศ

- หมุดหมายที่ 12 ไทยมีกำลังคนสมรรถนะสูง มุ่งเรียนรู้อย่างต่อเนื่อง ตอบโจทย์การพัฒนาแห่งอนาคต
- หมุดหมายที่ 13 ไทยมีภาครัฐที่ทันสมัย มีประสิทธิภาพ และตอบโจทย์ประชาชน

2.1.5 การพัฒนาที่ยั่งยืน (Sustainable development)¹⁷

การพัฒนาที่ยั่งยืน คือ แนวทางการพัฒนาที่ตอบสนอง ความต้องการของคนรุ่นปัจจุบัน โดยไม่ลดทอนความสามารถในการตอบสนอง ความต้องการของคนรุ่นหลัง (Brundtland report, 1987) โดยการบรรลุการพัฒนาที่ยั่งยืน มีองค์ประกอบสำคัญ 3 ประการ ได้แก่ การเติบโตทางเศรษฐกิจ (Economic growth) ความครอบคลุมทางสังคม (Social inclusion) และการคุ้มครองสิ่งแวดล้อม (Environmental protection)



ภาพ 4 เป้าหมายการพัฒนาที่ยั่งยืน

ในการประชุมสมัชชาสหประชาชาติสมัยสามัญ ครั้งที่ 70 เมื่อวันที่ 25 กันยายน 2558 ณ สำนักงานใหญ่สหประชาชาติ ประเทศไทยและประเทศสมาชิกสหประชาชาติรวม 193 ประเทศ ร่วมลงนามรับรองวาระการพัฒนาที่ยั่งยืน ค.ศ. 2030 (2030 Agenda for Sustainable Development) ซึ่งเป็นกรอบการพัฒนาของโลกเพื่อร่วมกันบรรลุการพัฒนาทางสังคม เศรษฐกิจ และสิ่งแวดล้อมอย่างยั่งยืน โดยไม่ทิ้งใครไว้ข้างหลัง ภายในปี ค.ศ. 2030 โดยกำหนดให้มีเป้าหมายการพัฒนาที่ยั่งยืนเป็นแนวทางให้แต่ละประเทศดำเนินการร่วมกัน

¹⁷ สำนักงานสภาพัฒนาการเศรษฐกิจและสังคมแห่งชาติ, <https://sdgs.nesdc.go.th/>

เป้าหมายการพัฒนาที่ยั่งยืน 17 เป้าหมาย
ประกอบไปด้วย 169 เป้าหมายย่อย (SDG Targets)
ที่มีความเป็นสากล เชื่อมโยงและเกื้อหนุนกัน และ
กำหนดให้มี 247 ตัวชี้วัด เพื่อใช้ติดตามและประเมิน
ความก้าวหน้าของการพัฒนา โดยสามารถจัดกลุ่ม
เป้าหมายการพัฒนาที่ยั่งยืนตามปัจจัยที่เชื่อมโยงกัน
ใน 5 มิติ (5P) ได้แก่



ภาพ 5 การจัดกลุ่มเป้าหมายการพัฒนาที่ยั่งยืนตามปัจจัยที่เชื่อมโยงกันใน 5 มิติ

- 1) การพัฒนาคน (People) ให้มีความสำคัญกับการขจัดปัญหาความยากจนและความหิวโหย และลดความเหลื่อมล้ำในสังคม ประกอบด้วย
 - เป้าหมายที่ 1: ขจัดความยากจน
 - เป้าหมายที่ 2: ยุติความหิวโหย บรรลุความมั่นคงทางอาหารและยกระดับโภชนาการสำหรับทุกคนในทุกวัย
 - เป้าหมายที่ 3: สร้างหลักประกันว่าคนมีชีวิตที่มีสุขภาพดีและส่งเสริมสวัสดิภาพสำหรับทุกคนในทุกวัย
 - เป้าหมายที่ 4: สร้างหลักประกันว่าทุกคนมีการศึกษาที่มีคุณภาพอย่างครอบคลุมและเท่าเทียม และสนับสนุนโอกาสในการเรียนรู้ตลอดชีวิต
 - เป้าหมายที่ 5: บรรลุความเท่าเทียมระหว่างเพศ และเสริมสร้างความเข้มแข็งให้แก่สตรีและเด็กหญิง
- 2) สิ่งแวดล้อม (Planet) ให้มีความสำคัญกับการปกป้องและรักษาทรัพยากรธรรมชาติและสภาพภูมิอากาศเพื่อพลเมืองโลกรุ่นต่อไป ประกอบด้วย
 - เป้าหมายที่ 7: สร้างหลักประกันให้ทุกคนสามารถเข้าถึงพลังงานสมัยใหม่ที่ยั่งยืนในราคาที่ย่อมเยา
 - เป้าหมายที่ 8: ส่งเสริมการเติบโตทางเศรษฐกิจที่ต่อเนื่อง ครอบคลุม และยั่งยืน การจ้างงานเต็มที่มีผลิตภาพ และการมีงานที่เหมาะสมสำหรับทุกคน
 - เป้าหมายที่ 9: สร้างโครงสร้างพื้นฐานที่มีความทนทาน ส่งเสริมการพัฒนาอุตสาหกรรมที่ครอบคลุมและยั่งยืน และส่งเสริมนวัตกรรม
 - เป้าหมายที่ 10: ลดความไม่เสมอภาคภายในประเทศและระหว่างประเทศ
 - เป้าหมายที่ 11: ทำให้เมืองและการตั้งถิ่นฐานของมนุษย์มีความครอบคลุม ปลอดภัย มีภูมิคุ้มกัน และยั่งยืน

3) เศรษฐกิจและความมั่งคั่ง (Prosperity) ส่งเสริมให้ประชาชนมีความเป็นอยู่ที่ดีและสอดคล้องกับธรรมชาติ ประกอบด้วย

เป้าหมายที่ 6: สร้างหลักประกันว่าจะมีการจัดให้มีน้ำและสุขอนามัยสำหรับทุกคนและมีการบริหารจัดการที่ยั่งยืน

เป้าหมายที่ 12: สร้างหลักประกันให้มีรูปแบบการผลิตและการบริโภคที่ยั่งยืน

เป้าหมายที่ 13: เร่งต่อสู้กับการเปลี่ยนแปลงสภาพภูมิอากาศและผลกระทบที่เกิดขึ้น

เป้าหมายที่ 14: อนุรักษ์และใช้ประโยชน์จากมหาสมุทร ทะเล และทรัพยากรทางทะเลอย่างยั่งยืน เพื่อการพัฒนาที่ยั่งยืน

เป้าหมายที่ 15: ปกป้อง ฟื้นฟู และสนับสนุนการใช้ระบบนิเวศบนบกอย่างยั่งยืน จัดการป่าไม้อย่างยั่งยืนต่อสู้การกลายสภาพเป็นทะเลทราย หยุดการเสื่อมโทรมของที่ดินและฟื้นสภาพกลับมาใหม่ และหยุดการสูญเสียความหลากหลายทางชีวภาพ

4) สันติภาพและความยุติธรรม (Peace) ยึดหลักการอยู่ร่วมกันอย่างสันติ มีสังคมที่สงบสุข และไม่แบ่งแยก ประกอบด้วย

เป้าหมายที่ 16: ส่งเสริมสังคมที่สงบสุขและครอบคลุมเพื่อการพัฒนาที่ยั่งยืน ให้ทุกคนเข้าถึงความยุติธรรมและสร้างสถาบันที่มีประสิทธิผลรับผิดชอบและครอบคลุมในทุกระดับ

5) ความเป็นหุ้นส่วนการพัฒนา (Partnership) ความร่วมมือของทุกภาคส่วนในการขับเคลื่อนวาระการพัฒนาที่ยั่งยืน ประกอบด้วย

เป้าหมายที่ 17: เสริมความเข้มแข็งให้แก่กลไกการดำเนินงานและฟื้นฟูสภาพหุ้นส่วนความร่วมมือระดับโลกสำหรับการพัฒนาที่ยั่งยืน

2.1.6 แผนพัฒนาภาคเหนือ (พ.ศ. 2566 – 2570)¹⁸

แผนพัฒนาภาคเหนือ (พ.ศ. 2566 – 2570) มีเป้าหมายการพัฒนาที่มุ่งพัฒนาเศรษฐกิจให้เกิดการขยายตัวอย่างต่อเนื่องและยั่งยืน และเกิดการกระจายรายได้อย่างทั่วถึงทุกพื้นที่ ควบคู่กับคุณภาพชีวิตของประชาชนที่ดี

เป้าหมาย

1) อัตราการเจริญเติบโตทางเศรษฐกิจของภาคเหนือ (ร้อยละ)

2) สัมประสิทธิ์ความไม่เสมอภาค (Gini Coefficient) ในการกระจายรายได้ของภาคเหนือ ลดลง

แนวทางการพัฒนา

การกำหนดแนวทางการพัฒนาภาคเหนือ ได้พิจารณาถึงความเชื่อมโยงกับแผนพัฒนาฯ ฉบับที่ 13 (พ.ศ. 2566 – 2570) พร้อมทั้งพิจารณา โอกาส ศักยภาพ ปัญหา และข้อจำกัดของภาค เพื่อพัฒนานำไปสู่การเป็น “ฐานเศรษฐกิจสร้างสรรค์ของประเทศ” เชื่อมโยงกับอนุภูมิภาค และเติบโตอย่างยั่งยืน โดยใช้ทุนทางวัฒนธรรมเป็นภูมิปัญญาท้องถิ่นที่มีอัตลักษณ์ นวัตกรรม และความคิดสร้างสรรค์ในการเสริมสร้างความเข้มแข็งของเศรษฐกิจภายในภาค โดยมีแนวทางการพัฒนา ดังนี้

¹⁸ เป้าหมายและแนวทางการพัฒนาภาคเหนือ หน้า 40-41

- 1) ส่งเสริมการพัฒนาพื้นที่ระเบียงเศรษฐกิจพิเศษภาคเหนือ (NEC-Creative LANNA) ในจังหวัด เชียงใหม่ เชียงราย ลำพูน ลำปาง ให้เป็นพื้นที่เศรษฐกิจหลักของภาคและฐานเศรษฐกิจ สร้างสรรค์ของประเทศ
- 2) ยกกระดับการท่องเที่ยวและบริการที่มีศักยภาพของภาคให้มีคุณภาพ สนับสนุนเศรษฐกิจ สร้างสรรค์ และกระจายประโยชน์สู่ชุมชน
- 3) พัฒนาการผลิตตามระบบเกษตรกรรมยั่งยืน เชื่อมโยงสู่อุตสาหกรรมแปรรูปมูลค่าสูง
- 4) เสริมศักยภาพของเมือง พื้นที่เขตพัฒนาเศรษฐกิจพิเศษชายแดน และระบบโครงสร้างพื้นฐานโล จิสติกส์สำคัญของภาคเพื่อสร้างโอกาสทางเศรษฐกิจ และเอื้อต่อการอยู่อาศัย
- 5) พัฒนาและยกระดับคุณภาพชีวิต เพื่อแก้ไขปัญหาความยากจน พัฒนาผู้สูงอายุสู่การเป็น ผู้สูงอายุที่มีศักยภาพ (Active Aging) และพัฒนาทักษะฝีมือแรงงาน เพื่อรองรับการพัฒนา เศรษฐกิจสร้างสรรค์

2.1.7 แผนพัฒนากลุ่มจังหวัดภาคเหนือตอนล่าง 1 (พิษณุโลก เพชรบูรณ์ อุตรดิตถ์ สุโขทัย และ ตาก) ประจำปีงบประมาณ พ.ศ. 2566 – 2570¹⁹

กลุ่มจังหวัดภาคเหนือตอนล่าง 1 ประกอบด้วย จังหวัดพิษณุโลก จังหวัดเพชรบูรณ์ จังหวัด อุตรดิตถ์ จังหวัดสุโขทัย และจังหวัดตาก

วัตถุประสงค์

1. เพื่อพัฒนาขีดความสามารถในการสนับสนุน การค้า การลงทุน ของกลุ่มจังหวัดภาคเหนือ ตอนล่าง 1 และจังหวัดต่าง ๆ
2. เพื่อพัฒนากระบวนการท่องเที่ยวของกลุ่มจังหวัดให้สามารถขับเคลื่อนไปด้วยความเรียบร้อย และสอดคล้องกับการเป็น Mice city
3. เพื่อยกระดับปริมาณ คุณภาพ และเพิ่มมูลค่าให้สินค้าเกษตร พร้อมทั้งมีตลาดรองรับครบถ้วน
4. เพื่อพัฒนาคนในทุกมิติและทุกช่วงวัยของกลุ่มจังหวัดให้เป็นคนดี เก่ง มีคุณธรรม และสุขภาพดี
5. เพื่อการเติบโตของกลุ่มจังหวัดภาคเหนือตอนล่าง 1 บนคุณภาพชีวิตที่เป็นมิตรกับ ทรัพยากรธรรมชาติและสิ่งแวดล้อม

เป้าหมายการพัฒนาและตัวชี้วัด

เป็นศูนย์กลางเชื่อมโยงระเบียงเศรษฐกิจเหนือ – ใต้ (NSEC) กับระเบียงเศรษฐกิจตะวันออก – ตะวันตก (EWEC) ที่เข้มแข็ง

ตัวชี้วัด

1. มูลค่าผลิตภัณฑ์มวลรวมกลุ่มจังหวัด (Gross Provincial Cluster Product : GPCP) เพิ่มขึ้น ร้อยละ 2 ต่อปี (จากค่าฐานปี 2562=346,837 ล้านบาท)
2. มูลค่าผลิตภัณฑ์มวลรวมกลุ่มจังหวัดเฉลี่ยต่อหัวต่อปีเพิ่มขึ้นร้อยละ 2 ต่อปี (ค่าฐานปี 2562=102,936 บาท)
3. ค่าดัชนีความก้าวหน้าของคน (HAI) เฉลี่ยของกลุ่มจังหวัดต้องไม่น้อยกว่า ค่าเฉลี่ยของปี 2562 (0.6005)

¹⁹ https://drive.google.com/drive/folders/14ZX7_17pmUzkEvmogQFxy3wbSQMUcEGJ

ประเด็นการพัฒนากลุ่มจังหวัด

- ประเด็นการพัฒนาที่ 1 : ส่งเสริมการค้า การลงทุน โครงข่ายคมนาคมและสิ่งอำนวยความสะดวกเพื่อรองรับการพัฒนา
- ประเด็นการพัฒนาที่ 2 : การพัฒนาการท่องเที่ยวที่ได้มาตรฐานและยั่งยืน เป็นศูนย์กลางการประชุมและจัดนิทรรศการ
- ประเด็นการพัฒนาที่ 3 : การเพิ่มประสิทธิภาพการผลิตและสร้างมูลค่าเพิ่มให้สินค้าเกษตร สอดคล้องกับการตลาดด้วยนวัตกรรมและเทคโนโลยี
- ประเด็นการพัฒนาที่ 4 : การพัฒนาทรัพยากรมนุษย์และสุขภาพครบวงจร
- ประเด็นการพัฒนาที่ 5 : การบริหารจัดการทรัพยากรธรรมชาติและสิ่งแวดล้อมอย่างยั่งยืน

2.1.8 แผนพัฒนาจังหวัดตาก พ.ศ. 2566 – 2570²⁰ (ฉบับทบทวน ประจำปีงบประมาณ พ.ศ. 2567)

แผนพัฒนาจังหวัดตาก พ.ศ. 2566 – 2570 (ฉบับทบทวน ประจำปีงบประมาณ พ.ศ. 2567) จัดทำขึ้นเพื่อให้จังหวัดตาก มีทิศทาง การดำเนินงานที่ชัดเจน สอดคล้องเชื่อมโยงกับยุทธศาสตร์ชาติ แผนแม่บทภายใต้ยุทธศาสตร์ชาติ แผนการปฏิรูป ประเทศ แผนพัฒนาเศรษฐกิจและสังคมแห่งชาติ นโยบายรัฐบาล แผนรายสาขาต่าง ๆ ข้อเสนอการนายกรัฐมนตรี แผนพัฒนาภาค และบริบทที่เกี่ยวข้อง รวมทั้งใช้เป็นแนวทางในการขับเคลื่อนการดำเนินงาน และการติดตามประเมินผลได้อย่างมีประสิทธิภาพและบรรลุผลสัมฤทธิ์ ซึ่งได้มีการกำหนดเป้าหมายการพัฒนา พันธกิจ ประเด็นการพัฒนา เป้าประสงค์ ตัวชี้วัดความสำเร็จตามเป้าหมายการพัฒนาและแนวทางการพัฒนาจังหวัด

เป้าหมายการพัฒนาจังหวัด : ประชาชนมีคุณภาพชีวิตที่ดีขึ้น สร้างมูลค่าเพิ่มจากสินค้าทางเกษตร และสร้างรายได้จากการท่องเที่ยว ธุรกิจบริการ และการค้าการลงทุนในพื้นที่

ประเด็นการพัฒนาจังหวัดตาก ได้แก่

- 1) การพัฒนาคุณภาพชีวิตประชาชน และแก้ไขปัญหาความยากจน
- 2) การจัดการทรัพยากรธรรมชาติและสิ่งแวดล้อม
- 3) การพัฒนาผลิตภาพทางการเกษตร
- 4) การส่งเสริมการท่องเที่ยว สินค้า OTOP และการค้าชายแดน
- 5) การบริหารจัดการภาครัฐ และการรักษาความมั่นคงชายแดน และความสงบเรียบร้อย

2.2 การวิเคราะห์ประเด็นการพัฒนาจังหวัดภายใต้แผนพัฒนาจังหวัดที่เป็นปัจจุบันที่ สอดคล้องกับยุทธศาสตร์และแผนที่เกี่ยวข้องกับการพัฒนาในระดับจังหวัด

สำนักงานสถิติจังหวัดในฐานะฝ่ายเลขานุการคณะกรรมการสถิติระดับจังหวัดได้ดำเนินการหารือร่วมกับสำนักงานจังหวัดเกี่ยวกับการวิเคราะห์ประเด็นการพัฒนาจังหวัดที่สอดคล้องกับยุทธศาสตร์และแผนที่เกี่ยวข้องกับการพัฒนาในระดับจังหวัด สามารถสรุปความสอดคล้องเชื่อมโยงระหว่างประเด็นยุทธศาสตร์การพัฒนา และตัวชี้วัดของจังหวัดตาก กับประเด็นหมุดหมายและตัวชี้วัดตามแผนพัฒนาฯ ฉบับที่ 13 ได้ดังนี้

²⁰ <http://web.tak.go.th/upload/files/U-1675315230.pdf> หน้า 4 - 6

2.2.1 ยุทธศาสตร์ชาติ (พ.ศ. 2561 – 2580) ที่สอดคล้องกับแผนพัฒนาจังหวัดที่เป็นปัจจุบัน

- ยุทธศาสตร์ชาติ ด้านความมั่นคง
เป้าหมาย : ประชาชนอยู่ดี กินดี และมีความสุข
- ยุทธศาสตร์ชาติ ด้านความสามารถในการแข่งขัน
เป้าหมาย : ประเทศไทยมีขีดความสามารถในการแข่งขันสูงขึ้น
- ยุทธศาสตร์ชาติ ด้านการพัฒนาและเสริมสร้างศักยภาพมนุษย์
เป้าหมาย : สังคมไทยมีสภาพแวดล้อมที่เอื้อและสนับสนุนต่อการพัฒนาคนตลอดช่วงชีวิต
- ยุทธศาสตร์ชาติ ด้านการสร้างโอกาสและความเสมอภาคทางสังคม
เป้าหมาย : เพิ่มขีดความสามารถของชุมชนท้องถิ่นในการพัฒนาการพึ่งตนเอง และการจัดการตนเองเพื่อสร้างสังคมคุณภาพ
- ยุทธศาสตร์ชาติ ด้านการสร้างการเติบโตบนคุณภาพชีวิตที่เป็นมิตรกับสิ่งแวดล้อม
เป้าหมาย : อนุรักษ์และรักษาทรัพยากรธรรมชาติ และวัฒนธรรมให้คงอยู่ต่อไปได้ใช้อย่างยั่งยืน มีสมดุล
- ยุทธศาสตร์ชาติ ด้านการปรับสมดุลและพัฒนาระบบการบริหารจัดการภาครัฐ
เป้าหมาย : ภาครัฐมีวัฒนธรรมการทำงานที่มุ่งผลสัมฤทธิ์และผลประโยชน์ส่วนรวม ตอบสนองความต้องการของประชาชนได้อย่างสะดวก รวดเร็ว โปร่งใส

2.2.2 แผนแม่บทภายใต้ยุทธศาสตร์ชาติที่สอดคล้องกับแผนพัฒนาจังหวัดที่เป็นปัจจุบัน

- ด้านความมั่นคง
เป้าหมาย : ประชาชนอยู่ดี กินดี และมีความสุขดีขึ้น
- ด้านเกษตร
เป้าหมาย : ผลผลิตทางการผลิตของภาคเกษตรเพิ่มขึ้น
- ด้านการท่องเที่ยว
เป้าหมาย : ความสามารถทางการแข่งขันด้านการท่องเที่ยวของประเทศไทยดีขึ้น
- ด้านศักยภาพคนตลอดช่วงชีวิต
เป้าหมาย : คนไทยทุกช่วงวัยมีคุณภาพเพิ่มขึ้น ได้รับการพัฒนาอย่างสมดุลทั้งด้านร่างกาย สติปัญญา และคุณธรรมจริยธรรมเป็นผู้ที่มีความรู้และทักษะในศตวรรษที่ 21 รักการเรียนรู้อย่างต่อเนื่องตลอดชีวิต
- ด้านการพัฒนาการเรียนรู้
เป้าหมาย : คนไทยได้รับการพัฒนาเต็มตามศักยภาพตามความถนัดและความสามารถของ พหุปัญญาดีขึ้น
- ด้านการเสริมสร้างให้คนไทยมีสุขภาวะที่ดี
เป้าหมาย : คนไทยมีสุขภาวะที่ดีขึ้น และมีความเป็นอยู่ดีเพิ่มขึ้น
- ด้านการเติบโตอย่างยั่งยืน
เป้าหมาย : สภาพแวดล้อมของประเทศไทยมีคุณภาพดีขึ้นอย่างยั่งยืน
- ด้านการบริหารจัดการน้ำทั้งระบบ
เป้าหมาย : แม่น้ำลำคลองและแหล่งน้ำธรรมชาติได้รับการอนุรักษ์และฟื้นฟูสภาพให้มีระบบนิเวศที่ดี

2.2.3 แผนการปฏิรูปประเทศ 13 ด้าน ที่สอดคล้องกับแผนพัฒนาจังหวัดฉบับปัจจุบัน

- ด้านเศรษฐกิจ
เป้าหมาย : ยกระดับศักยภาพทางเศรษฐกิจของประเทศ
- ด้านทรัพยากรธรรมชาติและสิ่งแวดล้อม
เป้าหมาย : เพื่อให้ทรัพยากรธรรมชาติและสิ่งแวดล้อม ได้รับการดูแล รักษา และฟื้นฟูอย่างเป็นระบบ มีประสิทธิภาพ และมีความสมบูรณ์ยั่งยืน
- ด้านสาธารณสุข
เป้าหมาย : เพื่อให้ผู้ป่วย ผู้เสี่ยงโรคและผู้สูงอายุได้รับบริการที่มีประสิทธิภาพ ประสิทธิผล และทันสมัย มีความรอบรู้ด้านสุขภาพเพิ่มขึ้น
- ด้านสื่อสารมวลชนเทคโนโลยีสารสนเทศ
เป้าหมาย : เพื่อมุ่งเน้นการสร้างคุณภาพระหว่างเสรีภาพในการทำหน้าที่ของสื่อบนความรับผิดชอบต่อสังคมกับการกำกับที่มีความชอบธรรม และการใช้พื้นที่ดิจิทัลเพื่อการสื่อสารอย่างมีจรรยาบรรณ
- ด้านสังคม
เป้าหมาย : ทุกภาคส่วนมีส่วนร่วมในการพัฒนาสังคมเพิ่มขึ้น
- ด้านการศึกษา
เป้าหมาย : เพื่อยกระดับคุณภาพของการจัดการศึกษาลดความเหลื่อมล้ำทางการศึกษา มุ่งความเป็นเลิศและสร้างขีดความสามารถในการแข่งขันของประเทศ

2.2.4 แผนพัฒนาเศรษฐกิจและสังคมแห่งชาติ ฉบับที่ 13 ที่สอดคล้องกับแผนพัฒนาจังหวัดฉบับปัจจุบัน

- หมายเหตุที่ 1 ไทยเป็นประเทศชั้นนำด้านสินค้าเกษตรและเกษตร แปรรูปมูลค่าสูง
- หมายเหตุที่ 2 ไทยเป็นจุดหมายของการท่องเที่ยวที่เน้นคุณภาพและความยั่งยืน
- หมายเหตุที่ 5 ไทยเป็นประตูการค้าการลงทุนและยุทธศาสตร์ทางโลจิสติกส์ที่สำคัญของภูมิภาค
- หมายเหตุที่ 8 ไทยมีพื้นที่และเมืองอัจฉริยะที่นำอยู่ ปลอดภัย เต็มโตได้อย่างยั่งยืน
- หมายเหตุที่ 9 ไทยมีความยากจนข้ามรุ่นลดลง และคนไทยทุกคนมีความคุ้มครองทางสังคมที่เพียงพอ เหมาะสม
- หมายเหตุที่ 11 ไทยสามารถลดความเสี่ยงและผลกระทบจากภัยธรรมชาติและ การเปลี่ยนแปลงสภาพภูมิอากาศ
- หมายเหตุที่ 12 ไทยมีกำลังคนสมรรถนะสูงมุ่งเรียนรู้อย่างต่อเนื่องตอบโจทย์การพัฒนาแห่งอนาคต
- หมายเหตุที่ 13 ไทยมีภาครัฐที่ทันสมัยมีประสิทธิภาพและตอบโจทย์ประชาชน

2.2.5 เป้าหมายการพัฒนาที่ยั่งยืนที่สอดคล้องกับแผนพัฒนาจังหวัดที่เป็นปัจจุบัน

- เป้าหมาย 2 ยุติความหิวหอย บรรลุความมั่นคงทางอาหาร และยกระดับโภชนาการและ ส่งเสริมเกษตรกรรมที่ยั่งยืน
เป้าประสงค์ 2.2: ยุติภาวะทำโภชนาการทุกรูปแบบและแก้ไขปัญหาคาความต้องการสารอาหารของหญิงวัยรุ่น หญิงตั้งครรภ์และให้นมบุตร และผู้สูงอายุ ภายในปี 2573 รวมถึงบรรลุเป้าหมายที่ตกลงร่วมกันระหว่างประเทศว่าด้วยภาวะแคระแกร็นและผอมแห้งในเด็กอายุต่ำกว่า 5 ปี ภายในปี 2568

- เป้าประสงค์ 2.3: เพิ่มผลิตภาพทางการเกษตรและรายได้ของผู้ผลิตอาหารรายเล็ก โดยเฉพาะผู้หญิง คนพื้นเมือง เกษตรแบบครอบครัว คนเลี้ยงปศุสัตว์ ชาวประมง ให้เพิ่มขึ้นเป็น 2 เท่า โดยรวมถึงการเข้าถึงที่ดินและทรัพยากรและปัจจัยนำเข้าในการผลิต ความรู้
- เป้าหมาย 3 สร้างหลักประกันว่าคนมีชีวิตที่มีสุขภาพดีและส่งเสริมสวัสดิภาพสำหรับทุกคนในทุกวัย
 - เป้าประสงค์ 3.1: ลดอัตราการตายของมารดาทั่วโลกให้ต่ำกว่า 70 ต่อการเกิดมีชีพ 1 แสนคน ภายในปี 2573
 - เป้าประสงค์ 3.2: ยุติการตายที่ป้องกันได้ของทารกแรกเกิดและเด็กอายุต่ำกว่า 5 ปี โดยทุกประเทศ มุ่งลด อัตราการตายในทารกถึงให้ต่ำถึง 12 คน ต่อ การเกิดมีชีพ 1,000 คน และ ลดอัตราการตายในเด็กอายุต่ำกว่า 5 ปี ลงให้ต่ำถึง 25 คน ต่อการเกิดมีชีพ 1,000 คน ภายในปี 2573
 - เป้าประสงค์ 3.6: ลดจำนวนการตายและบาดเจ็บจากอุบัติเหตุทางถนนทั่วโลกลงครึ่งหนึ่ง ภายในปี 2563
 - เป้าหมาย 4 สร้างหลักประกันว่าทุกคนมีการศึกษาที่มีคุณภาพอย่างครอบคลุมและเท่าเทียม และ สนับสนุนโอกาสในการเรียนรู้ตลอดชีวิต
 - เป้าประสงค์ 4.2: สร้างหลักประกันว่าเด็กชายและเด็กหญิงทุกคนเข้าถึงการพัฒนา การดูแล และ การจัดการศึกษาระดับก่อนประถมศึกษา สำหรับเด็กปฐมวัยที่มีคุณภาพ ภายใน ปี 2573 เพื่อให้เด็กเหล่านั้นมีความพร้อมสำหรับการศึกษาระดับประถมศึกษา
 - เป้าประสงค์ 4.4: เพิ่มจำนวนเยาวชนและผู้ใหญ่ที่มีทักษะที่จำเป็น รวมถึงทักษะทางเทคนิคและ อาชีพสำหรับการจ้างงาน การมีงานที่ดี และการเป็นผู้ประกอบการ ภายในปี 2573
 - เป้าประสงค์ 4.6: สร้างหลักประกันว่าเยาวชนทุกคนและผู้ใหญ่ในสัดส่วนสูงทั้งชายและหญิง สามารถอ่านออกเขียนได้และคำนวณได้ภายในปี 2573
 - เป้าหมาย 8 งานที่มีคุณค่าและการเติบโตทางเศรษฐกิจ
 - เป้าประสงค์ 8.1: ทำให้การเติบโตทางเศรษฐกิจต่อหัวประชากรมีความยั่งยืนตามบริบทของ ประเทศ โดยเฉพาะอย่างยิ่ง ให้ผลิตภัณฑ์มวลรวมในประเทศของประเทศพัฒนา น้อยที่สุด มีการขยายตัวอย่างน้อยร้อยละ 7 ต่อปี
 - เป้าประสงค์ 8.9: ออกแบบและใช้นโยบายเพื่อส่งเสริมการท่องเที่ยวที่ยั่งยืน ซึ่งช่วยสร้างงานและ ส่งเสริมวัฒนธรรมและผลิตภัณฑ์ท้องถิ่น ภายในปี พ.ศ. 2573
 - เป้าหมาย 9 โครงสร้างพื้นฐาน นวัตกรรม และอุตสาหกรรม
 - เป้าประสงค์ 9.1: ส่งเสริมการพัฒนาอุตสาหกรรมที่ครอบคลุมและยั่งยืน และภายในปี พ.ศ. 2573 ให้เพิ่มส่วนแบ่งของภาคอุตสาหกรรมในการจ้างงานและผลิตภัณฑ์มวลรวมของ ประเทศ โดยให้เป็นไปตามบริบทของประเทศ และให้เพิ่มส่วนแบ่งขึ้นเป็น 2 เท่า ในประเทศพัฒนาน้อยที่สุด
 - เป้าประสงค์ 9.2: พัฒนาโครงสร้างพื้นฐานที่มีคุณภาพ เชื่อถือได้ ยั่งยืนและมีความต้านทานและ ยืดหยุ่นต่อการเปลี่ยนแปลง ซึ่งรวมถึงโครงสร้างพื้นฐาน ภูมิภาคและที่ข้ามเขต แดน เพื่อสนับสนุนการพัฒนาทาง

- เป้าหมาย 10 ลดความเหลื่อมล้ำ
เป้าประสงค์ 10.2: เสริมสร้างศักยภาพและส่งเสริมความครอบคลุมทางสังคม เศรษฐกิจและการเมืองสำหรับทุกคน โดยไม่คำนึงถึงอายุ เพศ ความพิการ เชื้อชาติ ชาติพันธุ์ แหล่งกำเนิด ศาสนา สถานะทางเศรษฐกิจหรืออื่น ๆ ภายในปี พ.ศ. 2573
- เป้าหมาย 15 ระบบนิเวศบนบก
เป้าประสงค์ 15.2: ส่งเสริมการดำเนินการบริหารจัดการป่าไม้ทุกประเภทอย่างยั่งยืน หยุดยั้งการตัดไม้ทำลายป่า ฟื้นฟูป่าที่เสื่อมโทรม และเพิ่มการปลูกป่าและฟื้นฟูป่าทั่วโลกอย่างจริงจัง ภายในปี พ.ศ. 2563

ตาราง 1 ความสอดคล้องระหว่างประเด็นหมุดหมายตามแผนพัฒนาฯ ฉบับที่ 13 กับประเด็นการพัฒนาจังหวัดตามแผนพัฒนาจังหวัด

ประเด็นหมุดหมายตามแผนพัฒนาฯ ฉบับที่ 13	ประเด็นการพัฒนาจังหวัดตามแผนพัฒนาจังหวัด
1. ไทยเป็นประเทศชั้นนำด้านสินค้าเกษตรและเกษตรแปรรูปมูลค่าสูง	3. การพัฒนาผลิตภาพทางการเกษตร
2. ไทยเป็นจุดหมายของการท่องเที่ยวที่เน้นคุณภาพและความยั่งยืน	4. การส่งเสริมการท่องเที่ยว สินค้า OTOP และการค้าชายแดน
3. ไทยเป็นฐานการผลิตยานยนต์ไฟฟ้าที่สำคัญของโลก	-
4. ไทยเป็นศูนย์กลางทางการแพทย์และสุขภาพมูลค่าสูง	-
5. ไทยเป็นประตูการค้าการลงทุนและยุทธศาสตร์ทางโลจิสติกส์ที่สำคัญของภูมิภาค	4. การส่งเสริมการท่องเที่ยว สินค้า OTOP และการค้าชายแดน
6. ไทยเป็นศูนย์กลางด้านดิจิทัลและอุตสาหกรรมอิเล็กทรอนิกส์อัจฉริยะของอาเซียน	-
7. ไทยมีวิสาหกิจขนาดกลางและขนาดย่อมที่เข้มแข็งมีศักยภาพสูง และสามารถแข่งขันได้	-
8. ไทยมีพื้นที่และเมืองอัจฉริยะที่น่าอยู่ ปลอดภัย เด็ดขาดได้อย่างยั่งยืน	1. การพัฒนาคุณภาพชีวิตประชาชน และแก้ไข ปัญหาความยากจน
9. ไทยมีความยากจนข้ามรุ่นลดลง และคนไทยทุกคนมีความคุ้มครองทางสังคมที่เพียงพอ เหมาะสม	
10. ไทยมีเศรษฐกิจหมุนเวียนและสังคมคาร์บอนต่ำ	-
11. ไทยสามารถลดความเสี่ยงและผลกระทบจากภัยธรรมชาติและ การเปลี่ยนแปลงสภาพภูมิอากาศ	2. การจัดการทรัพยากรธรรมชาติและสิ่งแวดล้อม
12. ไทยมีกำลังคนสมรรถนะสูง มุ่งเรียนรู้อย่างต่อเนื่อง ตอบโจทย์การพัฒนาแห่งอนาคต	1. การพัฒนาคุณภาพชีวิตประชาชน และแก้ไข ปัญหาความยากจน
13. ไทยมีภาครัฐที่ทันสมัย มีประสิทธิภาพ และตอบโจทย์ประชาชน	5. การบริหารจัดการภาครัฐ และการรักษาความมั่นคงชายแดนและความสงบเรียบร้อย

ตาราง 2 ความสอดคล้องระหว่างตัวชี้วัดตามแผนพัฒนาฯ ฉบับที่ 13 และตัวชี้วัดตามแผนพัฒนาจังหวัด

ตัวชี้วัดตามแผนพัฒนาฯ ฉบับที่ 13	ตัวชี้วัดตามแผนพัฒนาจังหวัด
1. ทุกครัวเรือนที่มีสถานะยากจนข้ามรุ่นในปี 2566 หลุดพ้นจากความยากจนข้ามรุ่นภายในปี 2570	1. รายได้เฉลี่ยของครัวเรือนเพิ่มขึ้นร้อยละ 3 ต่อปี
2. จำนวนพื้นที่และมูลค่าความเสียหายจากภัยธรรมชาติลดลงเมื่อเทียบกับค่าเฉลี่ยในแผนพัฒนาฯ ฉบับที่ 12	2. จำนวนพื้นที่ป่าไม้สำรวจจากภาพถ่ายดาวเทียม เพิ่มขึ้น 20,000 ไร่ต่อปี
3. การมีแผนจัดการป้องกันความเสี่ยงจากภัยธรรมชาติและ การเปลี่ยนแปลงสภาพภูมิอากาศในระดับพื้นที่ โดยเฉพาะพื้นที่สำคัญ เพิ่มขึ้นอย่างน้อย 3 พื้นที่	
4. ชุมชน ท้องถิ่น อาสาสมัคร และเครือข่าย ที่สามารถจัดการความเสี่ยงจากภัยธรรมชาติและ การเปลี่ยนแปลงสภาพภูมิอากาศเบื้องต้นได้ด้วยตนเองเพิ่มขึ้นเป็น ร้อยละ 80 ภายในปี 2570 และมีการจัดฝึกอบรมด้านการป้องกันและบรรเทาผลกระทบจากภัยธรรมชาติและ การเปลี่ยนแปลงสภาพภูมิอากาศครอบคลุมทุกพื้นที่ของประเทศ	
5. ผลิตภัณฑ์มวลรวมในประเทศสาขาเกษตรเติบโต ร้อยละ 4.5 ต่อปี	3. มูลค่าผลผลิตการเกษตร เพิ่มขึ้นร้อยละ 3 ต่อปี
6. ภาคเกษตรมีผลผลิตภาพการผลิตรวม (TFP) เฉลี่ย ร้อยละ 1.5 เมื่อสิ้นสุดแผนพัฒนาฯ ฉบับที่ 13	
7. ระบบชลประทานมีประสิทธิภาพไม่ต่ำกว่าร้อยละ 75 เมื่อสิ้นสุดแผนพัฒนาฯ ฉบับที่ 13	
8. จำนวนกลุ่มเกษตรกรในชั้นที่ 1 ตามเกณฑ์การจัดระดับความเข้มแข็งกลุ่มเกษตรกรเพิ่มขึ้น อย่างน้อย ร้อยละ 6 เมื่อสิ้นสุดแผนพัฒนาฯ ฉบับที่ 13	
9. นักท่องเที่ยวชาวไทยและชาวต่างชาติ มีค่าใช้จ่ายต่อวัน เพิ่มขึ้นเฉลี่ยร้อยละ 10 ต่อปี	4. รายได้จากการท่องเที่ยว เพิ่มขึ้นร้อยละ 3 ต่อปี
10. ดัชนีชี้วัดความสามารถด้านการท่องเที่ยวดีขึ้น	5. ผลิตภัณฑ์มวลรวมต่อหัวต่อคนต่อปี เพิ่มขึ้นร้อยละ 3 ต่อปี
11. ระดับความพึงพอใจของนักท่องเที่ยวเพิ่มขึ้น 0.05 คะแนนต่อปี	
12. รายได้จากการท่องเที่ยวเมืองท่องเที่ยวรองเฉลี่ยทุกเมือง เพิ่มขึ้นร้อยละ 10 ต่อปี	
13. รายได้จากนักท่องเที่ยวชาวไทยเพิ่มขึ้นร้อยละ 10 ต่อปี	

ตาราง 2 ตัวชี้วัดตาม แผนพัฒนาเศรษฐกิจและสังคมแห่งชาติ ฉบับที่ 13 และความสอดคล้องระหว่าง ตัวชี้วัดตามแผนพัฒนาจังหวัดฯ (ต่อ)

ตัวชี้วัดตามแผนพัฒนาฯ ฉบับที่ 13	ตัวชี้วัดตามแผนพัฒนาจังหวัด
14. มีชุมชนที่เป็นวิสาหกิจเพื่อสังคมเพิ่มขึ้นเฉลี่ยปีละ 50 ชุมชน	
15. ผู้ประกอบการและแหล่งท่องเที่ยวได้รับมาตรฐานการท่องเที่ยวไทยเพิ่มขึ้นร้อยละ 10 ต่อปี	
16. ชุมชนท่องเที่ยวได้รับมาตรฐานการท่องเที่ยวโดยชุมชน เพิ่มขึ้นไม่น้อยกว่าปีละ 50 ชุมชน	4. รายได้จากการท่องเที่ยว เพิ่มขึ้นร้อยละ 3 ต่อปี 5. ผลิตภัณฑ์มวลรวมต่อหัวต่อคนต่อปี เพิ่มขึ้น ร้อยละ 3 ต่อปี
17. ความพึงพอใจในคุณภาพการให้บริการของภาครัฐ ไม่น้อยกว่าร้อยละ 90	6. ร้อยละการใช้จ่ายงบประมาณภาพรวม เป็นไปตามที่รัฐบาลกำหนด ร้อยละ 100

นอกจากนี้ฝ่ายเลขานุการคณะกรรมการสถิติระดับจังหวัดได้ประชุมหารือร่วมกับสำนักงานจังหวัด ได้สรุปความสอดคล้องเชื่อมโยงระหว่างประเด็นการพัฒนาจังหวัดภายใต้แผนพัฒนาจังหวัดที่เป็นปัจจุบัน ที่สอดคล้องกับยุทธศาสตร์และแผนที่เกี่ยวข้องกับการพัฒนาในระดับจังหวัด ดังภาคผนวก ก

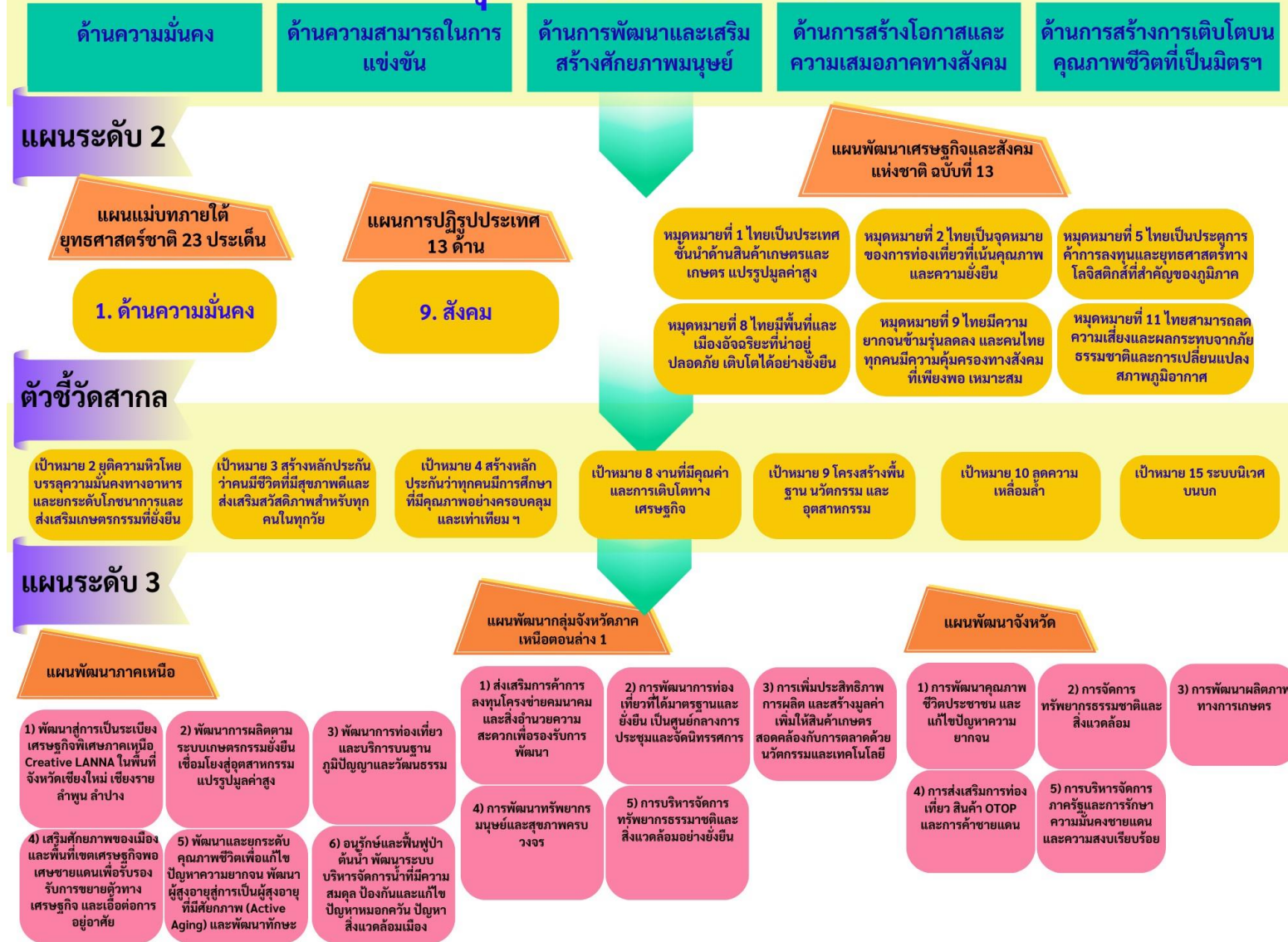
ตาราง 3 กรอบแผนพัฒนาภาคเหนือ (พ.ศ. 2566 – 2570) แผนพัฒนากลุ่มจังหวัดภาคเหนือตอนล่าง (พ.ศ. 2566 – 2570) ที่สอดคล้องกับแผนพัฒนาจังหวัดตาก พ.ศ. 2566 – 2570 (ฉบับทบทวน ประจำปีงบประมาณ พ.ศ. 2567)

กรอบแผนพัฒนาภาคเหนือ (พ.ศ. 2566 – 2570)	แผนพัฒนากลุ่มจังหวัด ภาคเหนือตอนล่าง 1 (พ.ศ. 2566 – 2570)	แผนพัฒนาจังหวัดตาก พ.ศ. 2566 – 2570 (ฉบับทบทวน ประจำปีงบประมาณ พ.ศ. 2567)
1. พัฒนาสู่การเป็นระเบียบ เศรษฐกิจพิเศษภาคเหนือ Creative LANNA ในพื้นที่จังหวัด เชียงใหม่ เชียงราย ลำพูน ลำปาง	1. ส่งเสริมการค้า การลงทุนโครงข่ายคมนาคมและสิ่งอำนวยความสะดวกเพื่อรองรับการพัฒนา	4. การส่งเสริมการท่องเที่ยว สินค้า OTOP และการค้าชายแดน
2. พัฒนาการผลิตตามระบบ เกษตรกรรมยั่งยืน เชื่อมโยงสู่ อุตสาหกรรมแปรรูปมูลค่าสูง	3. การเพิ่มประสิทธิภาพการผลิต และสร้างมูลค่าเพิ่มให้สินค้าเกษตร สอดคล้องกับการตลาดด้วย นวัตกรรมและเทคโนโลยี	3. การพัฒนาผลิตภาพทาง การเกษตร
3. พัฒนาการท่องเที่ยวและบริการ บนฐานภูมิปัญญาและวัฒนธรรม	2. การพัฒนาการท่องเที่ยวที่ได้ มาตรฐานและยั่งยืน เป็นศูนย์กลาง การประชุมและจัด นิทรรศการ	4. การส่งเสริมการท่องเที่ยว สินค้า OTOP และการค้าชายแดน
4. เสริมศักยภาพของเมืองและ พื้นที่เขตเศรษฐกิจพิเศษชายแดน	1. ส่งเสริมการค้า การลงทุนโครงข่ายคมนาคมและสิ่ง	5. การบริหารจัดการภาครัฐ และ การรักษาความมั่นคงชายแดนและ

ตาราง 3 กรอบแผนพัฒนาภาคเหนือ (พ.ศ. 2566 – 2570) แผนพัฒนากลุ่มจังหวัดภาคเหนือตอนล่าง (พ.ศ. 2566 – 2570) ที่สอดคล้องกับแผนพัฒนาจังหวัดตาก พ.ศ. 2566 – 2570 (ฉบับทบทวน ประจำปีงบประมาณ พ.ศ. 2567) (ต่อ)

กรอบแผนพัฒนาภาคเหนือ (พ.ศ. 2566 – 2570)	แผนพัฒนากลุ่มจังหวัด ภาคเหนือตอนล่าง 1 (พ.ศ. 2566 – 2570)	แผนพัฒนาจังหวัดตาก พ.ศ. 2566 – 2570 (ฉบับทบทวน ประจำปีงบประมาณ พ.ศ. 2567)
เพื่อรองรับการขยายตัว ทางเศรษฐกิจ และเอื้อต่อการอยู่อาศัย	อำนวยความสะดวกเพื่อรองรับการพัฒนา	ความสงบเรียบร้อย
5. พัฒนาและยกระดับคุณภาพชีวิต เพื่อแก้ไขปัญหาความยากจน พัฒนาผู้สูงอายุสู่การเป็นผู้สูงอายุที่มีศักยภาพ (Active Aging) และพัฒนาทักษะฝีมือแรงงาน	4. การพัฒนาทรัพยากรมนุษย์และสุขภาพครบ วงจร	1. การพัฒนาคุณภาพชีวิตประชาชน และแก้ไขปัญหาความยากจน
6. อนุรักษ์และฟื้นฟูป่าต้นน้ำ พัฒนาระบบบริหารจัดการน้ำที่มีความสมดุล ป้องกันและ แก้ไขปัญหาหมอกควัน ปัญหาสิ่งแวดล้อมเมือง	5. การบริหารจัดการทรัพยากรธรรมชาติและ สิ่งแวดล้อมอย่างยั่งยืน	2. การจัดการทรัพยากรธรรมชาติและสิ่งแวดล้อม

ยุทธศาสตร์ชาติ 20 ปี



ภาพ 6 การเชื่อมโยงยุทธศาสตร์ระดับประเทศสู่แผนพัฒนาจังหวัดตาก พ.ศ. 2566 – 2570 (ฉบับทบทวน ประจำปีงบประมาณ พ.ศ. 2567)

2.3 การวิเคราะห์สถานการณ์ แนวโน้ม การพัฒนาในระดับจังหวัด

การวิเคราะห์สถานการณ์ แนวโน้ม การพัฒนาในระดับจังหวัด โดยศึกษาจากตัวชี้วัดการพัฒนาระดับจังหวัดและกลุ่มจังหวัด²¹ ของสำนักงานสภาพัฒนาการเศรษฐกิจและสังคมแห่งชาติที่ดำเนินการตามมติคณะรัฐมนตรีเมื่อวันที่ 30 กันยายน 2558 ที่เห็นชอบให้ส่วนราชการนำตัวชี้วัดการพัฒนาระดับจังหวัดและกลุ่มจังหวัดพิจารณาใช้ประโยชน์ในการกำหนดแผนงานโครงการและงบประมาณลงสู่พื้นที่ เพื่อให้เกิดการบูรณาการในการขับเคลื่อนระหว่างจังหวัด กลุ่มจังหวัด และส่วนราชการ เป็นไปอย่างมีประสิทธิภาพ ซึ่งมีมติคณะรัฐมนตรี เมื่อวันที่ 25 ตุลาคม 2559 เห็นชอบให้กระทรวงมหาดไทย (มท.) มีกลไกการขับเคลื่อนเป้าหมายการพัฒนาที่ยั่งยืนในระดับพื้นที่ และมติคณะรัฐมนตรี เมื่อวันที่ 24 มีนาคม 2563 รับทราบผลการประชุมคณะกรรมการเพื่อการพัฒนาที่ยั่งยืน (กพย.) ครั้งที่ 1/2562 เมื่อวันที่ 19 ธันวาคม 2562 โดยที่ประชุมเห็นชอบหลักการร่างแผนการขับเคลื่อนเป้าหมายการพัฒนาที่ยั่งยืนสำหรับประเทศไทย

แนวความคิดการจัดทำตัวชี้วัดการพัฒนาระดับจังหวัดและกลุ่มจังหวัดเป็นการพัฒนาเครื่องมือที่ใช้วัดสถานการณ์พัฒนาพื้นที่จังหวัดและกลุ่มจังหวัดเชิงเปรียบเทียบ โดยมีเงื่อนไขข้อมูลที่ทำตัวชี้วัดจะต้องมีการจัดเก็บครอบคลุมทั้ง 76 จังหวัด และจัดเก็บอย่างต่อเนื่องทุกปีหรือปีเว้นปี สำหรับการดำเนินการใน



ปี 2566 ได้นำเป้าหมายการพัฒนาที่ยั่งยืนมาปรับใช้เป็นกรอบในการปรับปรุงตัวชี้วัดการพัฒนาระดับจังหวัด เพื่อให้จังหวัดมีข้อมูลตัวชี้วัดที่สะท้อนระดับการพัฒนาในพื้นที่และสอดคล้องกับเป้าหมายการจัดทำตัวชี้วัด SDGs ในระดับพื้นที่ของประเทศ โดยได้จัดทำข้อมูลเป็นอนุกรมตั้งแต่ปี 2560 – 2564 โดยรายงานตัวชี้วัดการพัฒนาระดับจังหวัดและกลุ่มจังหวัด เดือนกันยายน พ.ศ. 2566 มีการนำเสนอผลการเปรียบเทียบการพัฒนาในระดับภาพรวม ระดับรายตัวชี้วัด และระดับจังหวัดและกลุ่มจังหวัด ในรูปแบบที่ กราฟแท่งเปรียบเทียบ 5 ปี และกราฟใยแมงมุม รวมทั้งตารางข้อมูล เปรียบเทียบ 5 ปี ในแต่ละตัวชี้วัดเทียบกับค่ากลางของประเทศ

โดยที่จังหวัด กลุ่มจังหวัดสามารถใช้ตัวชี้วัดชุดใหม่นี้ เป็นเครื่องมือในการวิเคราะห์เปรียบเทียบผลการพัฒนาและแนวโน้มของประเด็นปัญหาในพื้นที่ได้อย่างต่อเนื่อง และนำไปใช้ประกอบการวางแผนและจัดทำแผนพัฒนาจังหวัดและกลุ่มจังหวัด และกำหนดแผนงานโครงการอย่างสอดคล้อง รวมทั้งส่วนราชการสามารถนำตัวชี้วัดไปใช้ประโยชน์ในการวิเคราะห์และชี้พื้นที่เป้าหมายการพัฒนาในระดับจังหวัดและกลุ่มจังหวัดในส่วนที่เกี่ยวข้องกับภารกิจเพื่อกำหนดโครงการและงบประมาณได้ชัดเจนยิ่งขึ้น

ทั้งนี้ ตัวชี้วัดการพัฒนาระดับจังหวัด (Common Indicators) ชุดใหม่ มีการจัดกลุ่มข้อมูลตัวชี้วัดตามกรอบเป้าหมายการพัฒนาที่ยั่งยืน 5 มิติ ได้แก่ มิติการพัฒนาดคน มิติเศรษฐกิจและความมั่งคั่ง มิติสิ่งแวดล้อม มิติสันติภาพและยุติธรรม และมิติความเป็นหุ้นส่วนการพัฒนา ประกอบด้วยตัวชี้วัดในแต่ละมิติ ดังนี้

²¹ https://www.nesdc.go.th/ewt_dl_link.php?nid=14282&filename=index

1) มิติการพัฒนาคน

- (1.1) สัดส่วนประชากรยากจน (ร้อยละ)
- (1.2) ทารกแรกเกิดที่มีน้ำหนักต่ำกว่าเกณฑ์ (ร้อยละ)
- (1.3) เด็ก 0 – 5 ปีที่มีพัฒนาการสมวัย (ร้อยละ)
- (1.4) อัตราการคลอดมีชีพในหญิงอายุ 15 – 19 ปี (ต่อประชากรหญิงอายุ 15 – 19 ปีพันคน)
- (1.5) ประชากรที่เจ็บป่วยที่เป็นผู้ป่วยใน (ร้อยละ)
- (1.6) อัตราส่วนประชากรต่อแพทย์ (คน/แพทย์)
- (1.7) การเข้าเรียนมัธยมศึกษาตอนปลายและอาชีวศึกษา (ร้อยละ)
- (1.8) จำนวนปีการศึกษาเฉลี่ยประชากรไทยอายุ 15 – 59 ปี (ปี)
- (1.9) คะแนนเฉลี่ยการทดสอบ O – NET ระดับมัธยมศึกษาตอนปลาย (คะแนน)

2) มิติเศรษฐกิจและความมั่งคั่ง

- (2.1) อัตราการเปลี่ยนแปลงของรายได้เฉลี่ยของเดือนของครัวเรือนในจังหวัด (ร้อยละ)
- (2.2) อัตราการเปลี่ยนแปลงของผลิตภัณฑ์จังหวัด (ร้อยละ)
- (2.3) มูลค่าผลิตภัณฑ์จังหวัดเฉลี่ยต่อหัว (บาท/คน)
- (2.4) อัตราการขยายตัวรายได้ท่องเที่ยว (ร้อยละ)
- (2.5) อัตราการว่างงาน (ร้อยละ)
- (2.6) อัตราส่วนหนี้เฉลี่ยต่อรายได้เฉลี่ยของครัวเรือน (เท่า)
- (2.7) ผลิตภาพแรงงาน (บาท/คน)
- (2.8) แรงงานที่มีหลักประกันทางสังคม (ร้อยละ)
- (2.9) ครัวเรือนที่มีที่อยู่อาศัยใช้วัสดุคงทนและเป็นของตนเอง (ร้อยละ)
- (2.10) หมู่บ้านที่ถนนสายหลักใช้การได้ตลอดปี (ร้อยละ)
- (2.11) สัมประสิทธิ์ความไม่เสมอภาคของรายได้

3) มิติสิ่งแวดล้อม

- (3.1) อัตราการเปลี่ยนแปลงของพื้นที่ป่าไม้ในจังหวัด (ร้อยละ)
- (3.2) สัดส่วนปริมาณขยะที่กำจัดถูกต้องต่อปริมาณขยะที่เกิดขึ้น (ร้อยละ)
- (3.3) ครัวเรือนที่เข้าถึงน้ำประปา (ร้อยละ)
- (3.4) ประชากรที่ประสบภัยพิบัติ (ร้อยละ)
- (3.5) อัตราการร้องเรียนปัญหามลพิษ (เรื่องต่อประชากรแสนคน)

4) มิติสันติภาพและยุติธรรม

- (4.1) การแจ้งความคดี ชีวิต ร่างกาย เพศ และคดีประทุษร้ายต่อทรัพย์สิน (รายต่อประชากรแสนคน)
- (4.2) จำนวนผู้ต้องหาคดียาเสพติด (ต่อแสนคน)
- (4.3) จำนวนผู้เข้ารับการรักษาพยาบาล (ต่อแสนคน)
- (4.4) จำนวนเจ้าหน้าที่ตำรวจ (ต่อแสนคน)
- (4.5) การฆ่าตัวตายสำเร็จ (รายต่อประชากรแสนคน)

5) มิติความเป็นหุ้นส่วนการพัฒนา

- (5.1) ประชากรที่เข้าถึงอินเทอร์เน็ต (ร้อยละ)
- (5.2) ภาษีที่ท้องถิ่นจัดเก็บได้ต่อรายได้รวมที่ไม่รวมเงินอุดหนุนและเงินอุดหนุนเฉพาะกิจ (ร้อยละ)

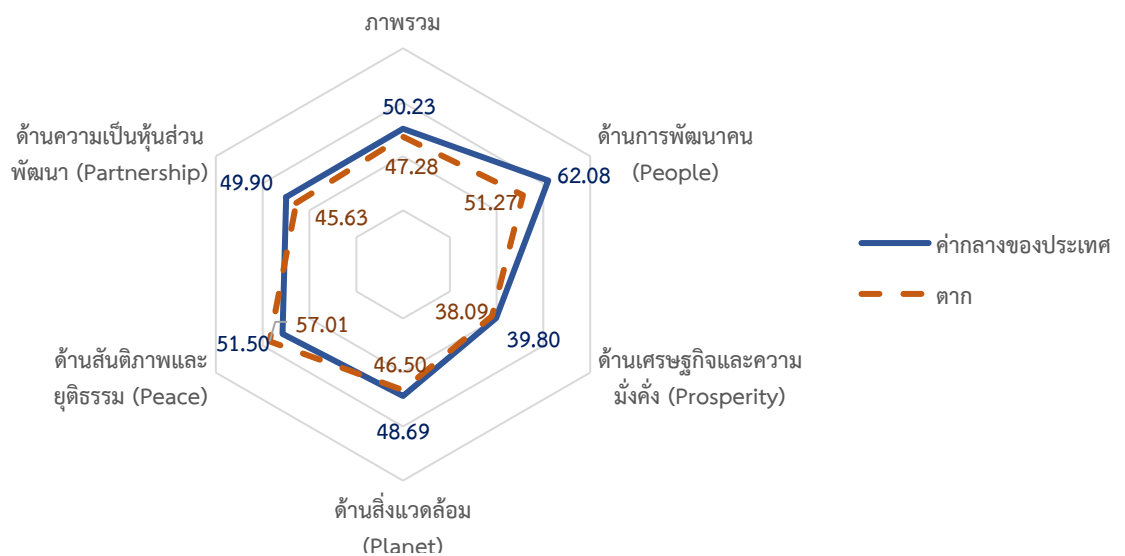
(5.3) ความสามารถในการเบิกจ่ายงบประมาณของจังหวัด (ร้อยละ)

(5.4) จำนวนองค์กรชุมชน (แห่งต่อประชากรแสนคน)

จากรายงานตัวชี้วัดการพัฒนาระดับจังหวัดและกลุ่มจังหวัด เดือนกันยายน พ.ศ. 2566 ของสำนักงานสภาพัฒนาการเศรษฐกิจและสังคมแห่งชาติ (ภาคผนวก ข) สามารถวิเคราะห์ค่าดัชนีการพัฒนาจังหวัด²² ในแต่ละมิติ เพื่อจัดลำดับความสำคัญในการพัฒนา (Priority) โดยใช้วิธีการเปรียบเทียบค่าดัชนีระหว่างจังหวัดและการเปรียบเทียบค่าดัชนีระหว่างปี ได้ดังนี้

1. การเปรียบเทียบค่าดัชนีระหว่างจังหวัด

การเปรียบเทียบค่าดัชนีระหว่างจังหวัด เป็นการเปรียบเทียบค่าดัชนีระหว่างค่ากลางของประเทศ²³ ปี 2564 กับค่าดัชนีจังหวัดตาก พบว่า ดัชนีรวมการพัฒนาจังหวัดตาก มีค่าเท่ากับ 47.28 ซึ่งต่ำกว่าค่ากลางของประเทศ (50.23) เมื่อพิจารณาแต่ละมิติการพัฒนา พบว่า ดัชนีด้านสันติภาพและยุติธรรม มีค่าสูงกว่าค่ากลางของประเทศ ส่วนดัชนีด้านการพัฒนาคน ดัชนีด้านเศรษฐกิจและความมั่งคั่ง ดัชนีด้านสิ่งแวดล้อม และดัชนีด้านความเป็นหุ้นส่วนพัฒนา มีค่าต่ำกว่าค่ากลางของประเทศ มีรายละเอียด ดังนี้



ภาพ 7 การเปรียบเทียบค่าดัชนีระหว่างจังหวัดในปี 2564

²² การคำนวณดัชนีการพัฒนาจังหวัด โดย *ดัชนีย่อย* คำนวณจากค่าเฉลี่ยเลขคณิต (Arithmetic Mean) จากข้อมูลตัวชี้วัดในแต่ละมิติ *ดัชนีรวม* คำนวณจากค่าเฉลี่ยแบบเรขาคณิต (Geometric Mean) จากดัชนีย่อยทั้ง 5 ด้าน

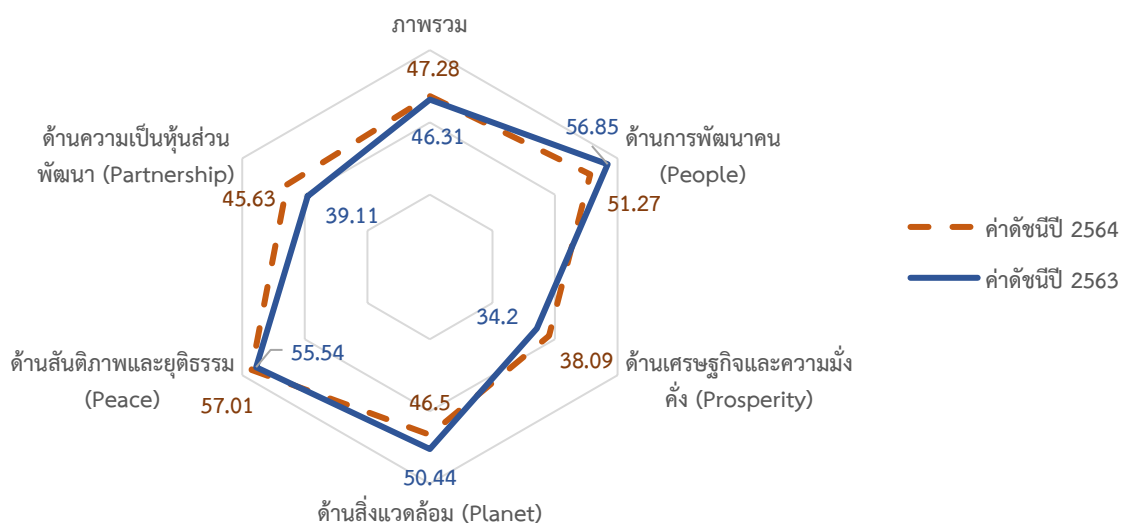
²³ ค่ากลางของประเทศ คำนวณจากค่ามัธยฐาน (Median) ของดัชนีผสม (Composite Index) ค่าดัชนีรวม หรือดัชนีย่อยในแต่ละมิติ

ตาราง 4 การเปรียบเทียบค่าดัชนีระหว่างจังหวัดในปี 2564

มิติการพัฒนา	ค่ากลางของประเทศ	ค่าดัชนีจังหวัด	ผลการเปรียบเทียบ
ภาพรวมของจังหวัดตาก	50.23	47.28	ต่ำกว่าค่ากลางของประเทศ
1. ด้านการพัฒนาคน	62.08	51.27	ต่ำกว่าค่ากลางของประเทศ
2. ด้านเศรษฐกิจและความมั่นคง	39.80	38.09	ต่ำกว่าค่ากลางของประเทศ
3. ด้านสิ่งแวดล้อม	48.69	46.50	ต่ำกว่าค่ากลางของประเทศ
4. ด้านสันติภาพและยุติธรรม	51.50	57.01	สูงกว่าค่ากลางของประเทศ
5. ด้านความเป็นหุ้นส่วนพัฒนา	49.90	45.63	ต่ำกว่าค่ากลางของประเทศ

2. การเปรียบเทียบค่าดัชนีระหว่างปี

การเปรียบเทียบค่าดัชนีระหว่างปี เป็นการเปรียบเทียบค่าดัชนีของจังหวัดตาก ระหว่างปี 2564 และปี 2563 พบว่า ดัชนีรวมการพัฒนาจังหวัดตาก ปี 2564 มีค่าเท่ากับ 47.28 ซึ่งสูงกว่าปี 2563 (46.31) เมื่อพิจารณาแต่ละมิติการพัฒนา พบว่าค่าดัชนีในปี 2564 ด้านเศรษฐกิจและความมั่นคง ด้านสันติภาพและยุติธรรม และด้านความเป็นหุ้นส่วนพัฒนา มีค่าสูงกว่า ปี 2563 ส่วนดัชนีด้านการพัฒนาคน ด้านสิ่งแวดล้อม มีค่าต่ำกว่าปี 2563 มีรายละเอียดดังนี้



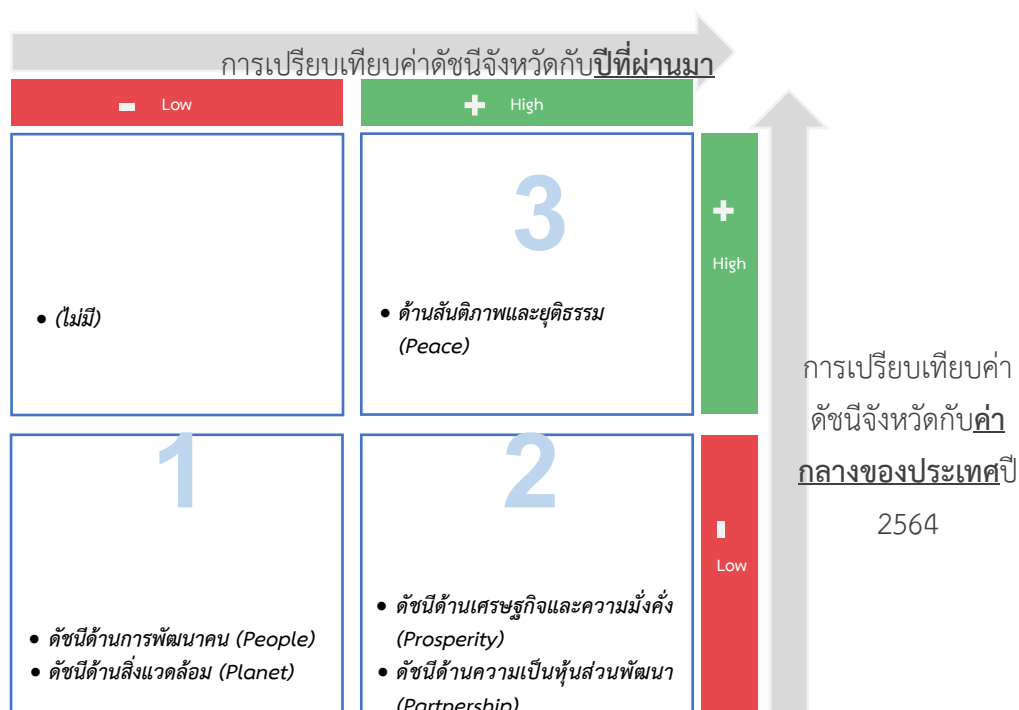
ภาพ 8 การเปรียบเทียบค่าดัชนีระหว่างปี

ตาราง 5 การเปรียบเทียบค่าดัชนีระหว่างปี 2563 - 2564

มิติการพัฒนา	ค่าดัชนีปี 2563	ค่าดัชนีปี 2564	ผลการเปรียบเทียบ
ภาพรวมของจังหวัดตาก	46.31	47.28	สูงกว่าปีที่ผ่านมา
1. ด้านการพัฒนาคน	56.85	51.27	ต่ำกว่าปีที่ผ่านมา
2. ด้านเศรษฐกิจและความมั่นคง	34.20	38.09	สูงกว่าปีที่ผ่านมา
3. ด้านสิ่งแวดล้อม	50.44	46.50	ต่ำกว่าปีที่ผ่านมา
4. ด้านสันติภาพและยุติธรรม	55.54	57.01	สูงกว่าปีที่ผ่านมา
5. ด้านความเป็นหุ้นส่วนพัฒนา	39.11	45.63	สูงกว่าปีที่ผ่านมา

จากการเปรียบเทียบค่าดัชนีระหว่างจังหวัดและการเปรียบเทียบค่าดัชนีระหว่างปีของจังหวัดตาก สามารถวิเคราะห์ลำดับความสำคัญของมิติการพัฒนาจังหวัด ได้ดังนี้

- 1) มิติที่ควรพัฒนาเป็นลำดับที่ 1 หมายถึง ค่าดัชนีของจังหวัดต่ำกว่าค่ากลางของประเทศ และต่ำกว่าปีที่ผ่านมา ได้แก่ ด้านการพัฒนาคน และด้านสิ่งแวดล้อม
- 2) มิติที่ควรพัฒนาเป็นลำดับที่ 2 หมายถึง ค่าดัชนีของจังหวัดต่ำกว่าค่ากลางของประเทศ แต่สูงกว่าปีที่ผ่านมา ได้แก่ ด้านเศรษฐกิจและความมั่นคง และด้านความเป็นหุ้นส่วนพัฒนา
- 3) มิติที่ควรพัฒนาเป็นลำดับที่ 3 หมายถึง ค่าดัชนีของจังหวัดสูงกว่าค่ากลางของประเทศ และสูงกว่าปีที่ผ่านมา ได้แก่ ด้านสันติภาพและยุติธรรม

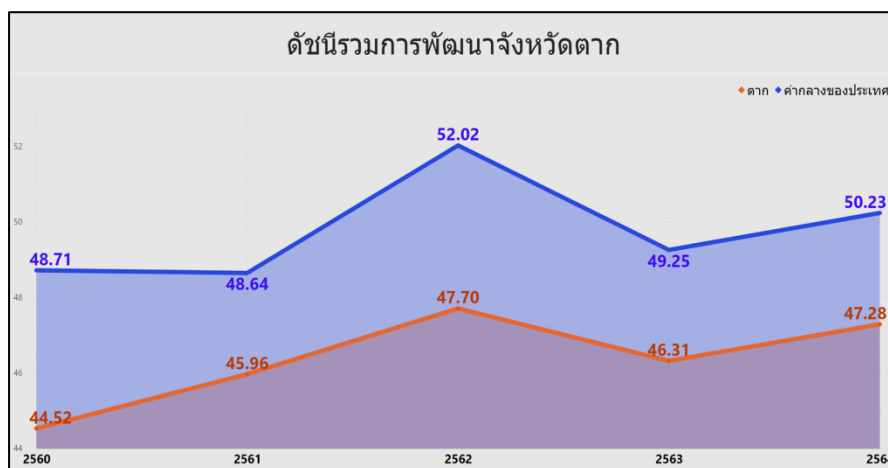


ภาพ 9 การวิเคราะห์ลำดับความสำคัญของมิติการพัฒนาจังหวัด

เมื่อพิจารณาค่าดัชนีของตัวชี้วัดในแต่ละมิติ ประกอบด้วย ดัชนีรวมการพัฒนาจังหวัด มิติการพัฒนาคน มิติเศรษฐกิจและความมั่งคั่ง มิติสิ่งแวดล้อม มิติสันติภาพและยุติธรรม และมิติความเป็นหุ้นส่วนพัฒนา มีรายละเอียดดังนี้

1. ดัชนีรวมการพัฒนาจังหวัด

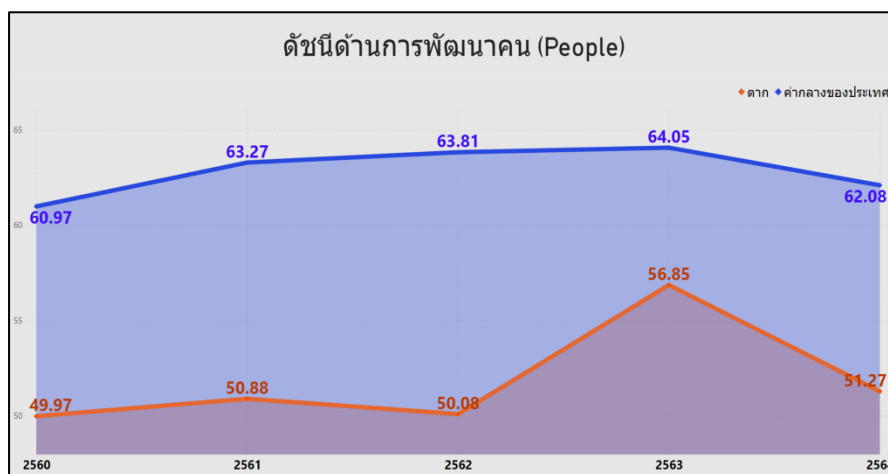
ดัชนีรวมการพัฒนาจังหวัดตาก ต่ำกว่าค่ากลางของประเทศ แต่สูงกว่าปีที่ผ่านมา โดยการเปรียบเทียบค่าดัชนีระหว่างจังหวัด ปี 2564 ดัชนีรวมการพัฒนาจังหวัดตาก เท่ากับ 47.28 ซึ่งต่ำกว่าค่ากลางของประเทศ (50.23) และการเปรียบเทียบค่าดัชนีระหว่างปี 2564 และปี 2563 ดัชนีรวมการพัฒนาจังหวัดตาก ปี 2564 (47.28) ซึ่งสูงกว่าปี 2563 (46.31) ดังภาพ 10



ภาพ 10 ดัชนีการพัฒนารวมของจังหวัดตากเทียบกับค่ากลางประเทศปี 2560 – 2564

2. ดัชนีด้านการพัฒนาคน

ดัชนีด้านการพัฒนาคนจังหวัดตาก ต่ำกว่าค่ากลางของประเทศ และต่ำกว่าปีที่ผ่านมา โดยการเปรียบเทียบค่าดัชนีระหว่างจังหวัด ปี 2564 ด้านการพัฒนาคนของจังหวัดตาก เท่ากับ 51.27 ซึ่งต่ำกว่าค่ากลางของประเทศ (62.08) และการเปรียบเทียบค่าดัชนีระหว่างปี ด้านการพัฒนาคนของจังหวัดตาก ปี 2564 (51.27) มีค่าต่ำกว่า ปี 2563 (56.85) ดังภาพ 11



ภาพ 11 ดัชนีด้านการพัฒนาคนของจังหวัดตากเทียบกับค่ากลางประเทศปี 2560 – 2564

จากผลการวิเคราะห์การเปรียบเทียบค่าดัชนีระหว่างจังหวัดและการเปรียบเทียบค่าดัชนีระหว่างปี ด้านการพัฒนาคนจังหวัดตาก พบว่า ดัชนีด้านการพัฒนาคนมีค่าต่ำกว่าค่ากลางของประเทศ และต่ำกว่าปีที่ผ่านมา จึงควรให้ความสำคัญในการพัฒนาตัวชี้วัดในมิติการพัฒนาคนก่อนเป็นลำดับแรก ทั้งนี้ดัชนีด้านการพัฒนาคน ประกอบด้วยตัวชี้วัด 9 ตัวชี้วัด โดยแบ่งตัวชี้วัดออกเป็น 2 กลุ่ม คือ

1. ตัวชี้วัดที่ต้องพัฒนา คือ ค่าตัวชี้วัดของจังหวัดตากที่มีค่าสูงกว่าค่ากลางของประเทศสำหรับตัวชี้วัดที่มีการผกผันข้อมูล²⁴ และค่าตัวชี้วัดของจังหวัดตากที่มีค่าต่ำกว่าค่ากลางของประเทศสำหรับตัวชี้วัดที่แปรผันตามข้อมูล²⁵

2. ตัวชี้วัดที่มีการพัฒนาที่ดี คือ ค่าตัวชี้วัดของจังหวัดตากที่มีค่าต่ำกว่าค่ากลางของประเทศสำหรับตัวชี้วัดที่มีการผกผันข้อมูล และค่าตัวชี้วัดของจังหวัดตากที่มีค่าสูงกว่าค่ากลางของประเทศสำหรับตัวชี้วัดที่แปรผันตามข้อมูล

การนำเสนอค่าดัชนีของตัวชี้วัดในแต่ละมิติ มีลักษณะเป็นแผนภูมิมาตรวัด (Gauge chart) เป็นแผนภูมิที่แสดงข้อมูลค่าดัชนีของตัวชี้วัดเปรียบเทียบกับค่ากลางของประเทศ มีลักษณะเป็นแผนภูมิครึ่งวงกลม (ครึ่งบน) จะแสดงค่าดัชนีของตัวชี้วัดในช่องว่างภายในครึ่งวงกลม โดยจะมีเข็มที่ชี้ไปยังตำแหน่งค่าดัชนีของตัวชี้วัดนั้นๆ และมีค่ากลางของประเทศอยู่กึ่งกลางของกราฟ พื้นสีในกราฟประกอบด้วย 2 สี คือ แดงและเขียว ซึ่งมีการแปรความหมายตามการแปรผันของข้อมูล ดังนี้

1. เข็มมิเตอร์ชี้ในพื้นที่สีแดง หมายถึง ตัวชี้วัดนั้นต้องพัฒนา
2. เข็มมิเตอร์ชี้ในพื้นที่สีเขียว หมายถึง ตัวชี้วัดนั้นมีการพัฒนาที่ดี

ตาราง 6 ตัวชี้วัดที่ต้องพัฒนาและตัวชี้วัดที่มีการพัฒนาที่ดีของดัชนีด้านการพัฒนาคน

ตัวชี้วัด	ค่าดัชนี
1. ตัวชี้วัดที่ต้องพัฒนา (7 ตัวชี้วัด)	
1.1 ตัวชี้วัดที่มีการแปรผันตามข้อมูล (3 ตัวชี้วัด)	
PP_07 การเข้าเรียนมัธยมศึกษาตอนปลายและอาชีวศึกษา	

²⁴ ตัวชี้วัดที่มีการผกผันข้อมูล หรือตัวชี้วัดเชิงลบ (Negative indicators) คือ ตัวแปรที่ยิ่งมีค่าสูง จะยิ่งไม่ดี

²⁵ ตัวชี้วัดที่แปรผันตามข้อมูล หรือตัวชี้วัดเชิงบวก (Positive indicators) คือ ตัวแปรที่ยิ่งมีค่าสูง จะยิ่งดี

ตาราง 6 ตัวชี้วัดที่ต้องพัฒนาและตัวชี้วัดที่มีการพัฒนาที่ดีของดัชนีด้านการพัฒนาคน (ต่อ)

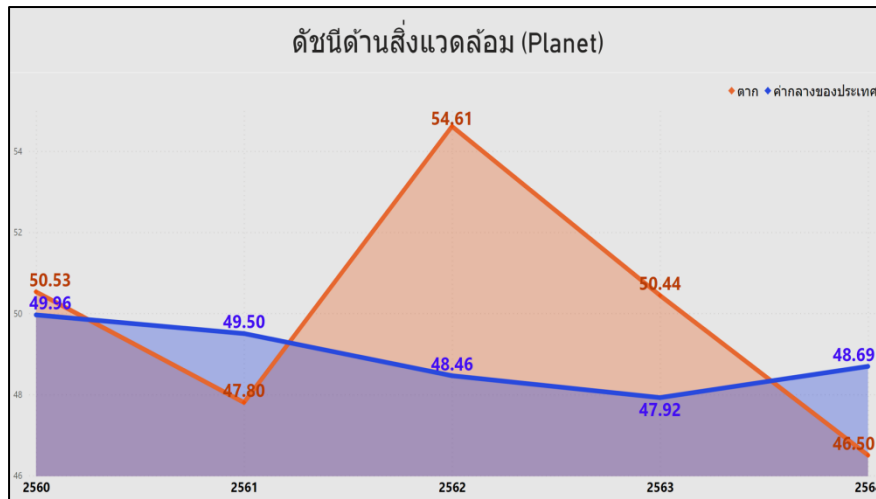
ตัวชี้วัด	ค่าดัชนี
PP_08 จำนวนปีการศึกษาเฉลี่ยประชากรไทย อายุ 15 – 59 ปี	
PP_09 คะแนนเฉลี่ยการทดสอบ O-NET ระดับมัธยมศึกษาตอนปลาย	
1.2 ตัวชี้วัดที่มีการผกผันข้อมูล (4 ตัวชี้วัด)	
PP_01 สัดส่วนประชากรยากจน (ร้อยละ)	
PP_02 ทารกแรกเกิดที่มีน้ำหนักต่ำกว่าเกณฑ์ (ร้อยละ)	
PP_04 อัตราการคลอดมีชีพในหญิงอายุ 15-19 ปี (ต่อประชากรหญิงอายุ 15-19 ปีพันคน)	

ตาราง 6 ตัวชี้วัดที่ต้องพัฒนาและตัวชี้วัดที่มีการพัฒนาที่ดีของดัชนีด้านการพัฒนาคน (ต่อ)

ตัวชี้วัด	ค่าดัชนี
PP_06 อัตราส่วนประชากรต่อแพทย์ (คน/แพทย์)	
2. ตัวชี้วัดที่มีการพัฒนาที่ดี (2 ตัวชี้วัด)	
2.1 ตัวชี้วัดที่แปรผันตามข้อมูล (1 ตัวชี้วัด)	
PP_03 เด็ก 0-5 ปีที่มีพัฒนาการสมวัย (ร้อยละ)	
2.2 ตัวชี้วัดที่มีการผกผันข้อมูล (1 ตัวชี้วัด)	
PP_05 ประชากรที่เจ็บป่วยที่เป็นผู้ป่วยใน (ร้อยละ)	

2. ด้านสิ่งแวดล้อม

การเปรียบเทียบค่าดัชนีระหว่างจังหวัด ปี 2564 ด้านสิ่งแวดล้อมของจังหวัดตาก เท่ากับ 46.50 ซึ่งต่ำกว่าค่ากลางของประเทศ (48.69) และการเปรียบเทียบค่าดัชนีระหว่างปี ด้านสิ่งแวดล้อมของจังหวัดตาก ปี 2564 (46.50) มีค่าต่ำกว่า ปี 2563 (50.44) ดังภาพ 12

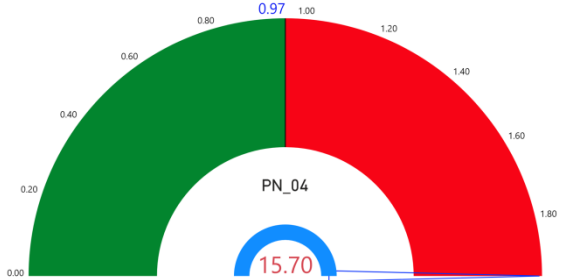
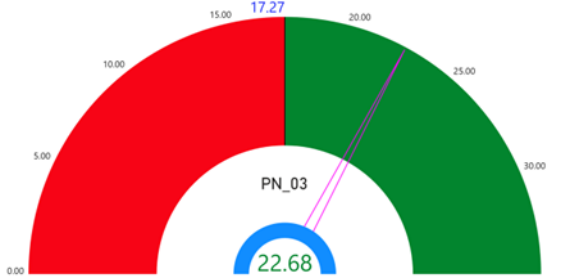
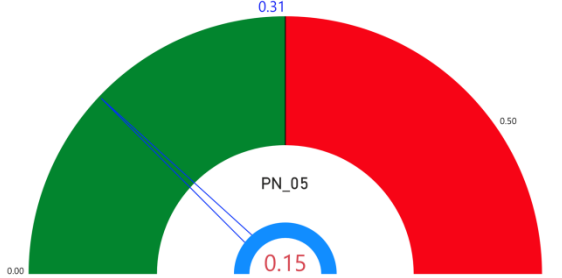


ภาพ 12 ดัชนีด้านพัฒนาด้านสิ่งแวดล้อมของจังหวัดตากเทียบกับค่ากลางประเทศปี 2560 – 2564

จากผลการวิเคราะห์การเปรียบเทียบค่าดัชนีระหว่างจังหวัดและการเปรียบเทียบค่าดัชนีระหว่างปี ด้านสิ่งแวดล้อมของจังหวัดตาก พบว่า ค่าดัชนีด้านสิ่งแวดล้อมมีค่าต่ำกว่าค่ากลางของประเทศ และต่ำกว่าปีที่ผ่านมา จึงควรให้ความสำคัญในการพัฒนาตัวชี้วัดในมิติการพัฒนาด้านสิ่งแวดล้อมเป็นลำดับต่อไป ทั้งนี้ ดัชนีด้านสิ่งแวดล้อมประกอบด้วยตัวชี้วัด 5 ตัวชี้วัด แบ่งตามตัวชี้วัดที่ต้องพัฒนาและตัวชี้วัดที่มีการพัฒนาที่ดี มีรายละเอียดดังนี้

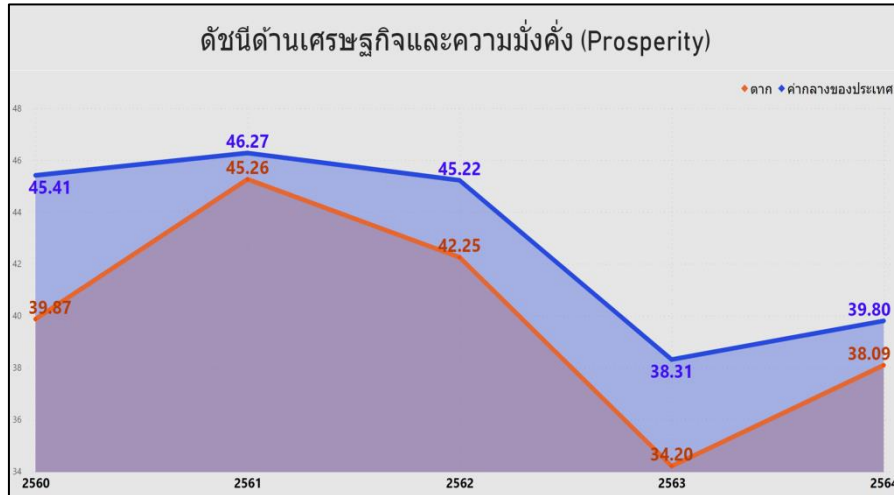
ตาราง 7 ตัวชี้วัดที่ต้องพัฒนาและตัวชี้วัดที่มีการพัฒนาที่ดีของดัชนีด้านพัฒนาด้านสิ่งแวดล้อม

ตัวชี้วัด	ค่าดัชนี
1. ตัวชี้วัดที่ต้องพัฒนา (3 ตัวชี้วัด)	
1.1 ตัวชี้วัดที่มีการแปรผันตามข้อมูล (2 ตัวชี้วัด)	
PN_01 อัตราการเปลี่ยนแปลงของพื้นที่ป่าไม้ในจังหวัด (ร้อยละ)	
PN_02 สัดส่วนปริมาณขยะที่กำจัดถูกต้องต่อปริมาณขยะที่เกิดขึ้น (ร้อยละ)	

ตัวชี้วัด	ค่าดัชนี
1.2 ตัวชี้วัดที่มีการแปรผกผันตามข้อมูล (1 ตัวชี้วัด)	
PN_04 ประชากรที่ประสบภัยพิบัติ (ร้อยละ)	
2. ตัวชี้วัดที่มีการพัฒนาที่ดี (2 ตัวชี้วัด)	
2.1 ตัวชี้วัดที่มีการแปรผันตามข้อมูล (1 ตัวชี้วัด)	
PN_03 คริวเรือที่เข้าถึงน้ำประปา (ร้อยละ)	
2.2 ตัวชี้วัดที่มีการแปรผกผันตามข้อมูล (1 ตัวชี้วัด)	
PN_05 อัตราการร้องเรียนปัญหามลพิษ (เรื่องต่อประชากรแสนคน)	

3. ด้านเศรษฐกิจและความมั่งคั่ง

การเปรียบเทียบค่าดัชนีระหว่างจังหวัด ปี 2564 ด้านเศรษฐกิจและความมั่งคั่งของจังหวัดตาก เท่ากับ 38.09 ซึ่งต่ำกว่าค่ากลางของประเทศ (39.80) และการเปรียบเทียบค่าดัชนีระหว่างปี ด้านเศรษฐกิจและความมั่งคั่งของจังหวัดตาก ปี 2564 (38.09) มีค่าสูงกว่า ปี 2563 (34.20) ดังภาพ 13

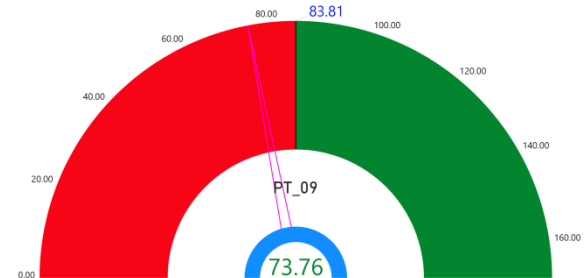
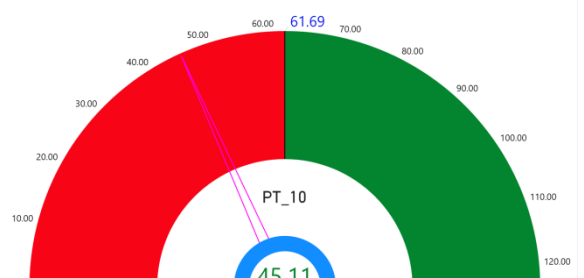
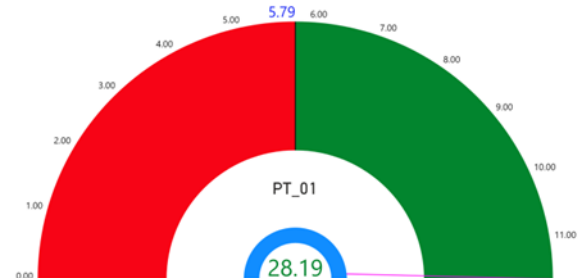
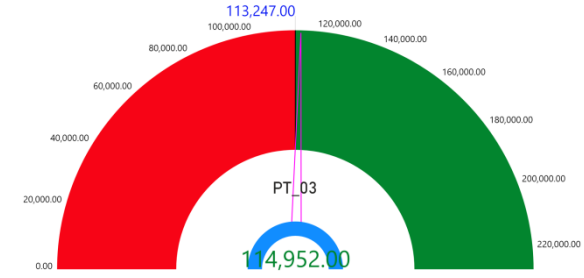
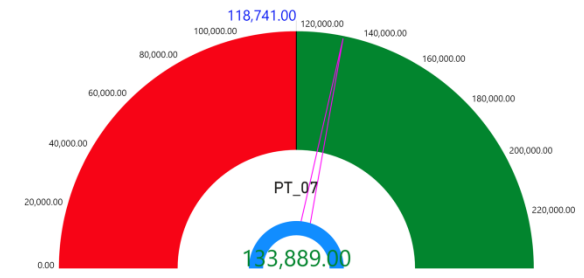


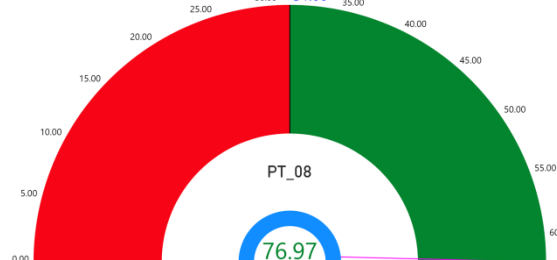
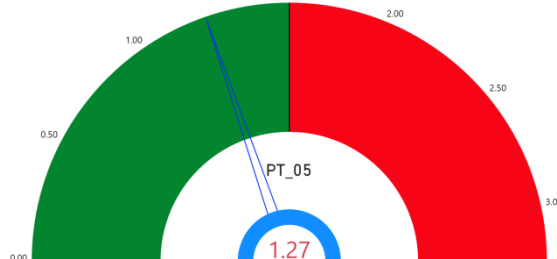
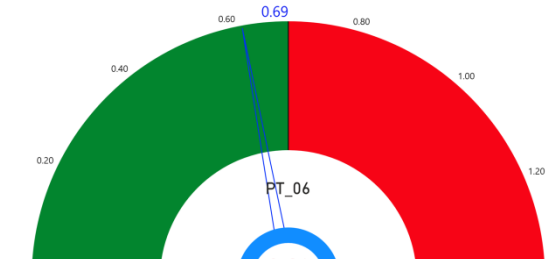
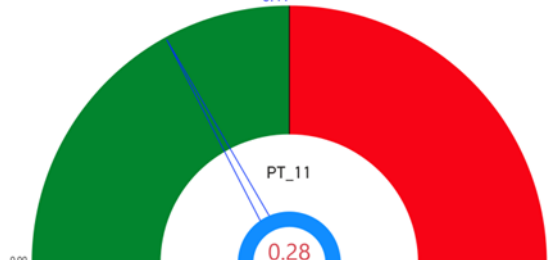
ภาพ 13 ดัชนีการพัฒนาด้านเศรษฐกิจและความมั่งคั่งของจังหวัดตากเทียบกับค่ากลางประเทศ ปี 2560 – 2564

จากผลการวิเคราะห์การเปรียบเทียบค่าดัชนีระหว่างจังหวัดและการเปรียบเทียบค่าดัชนีระหว่างปี ด้านเศรษฐกิจและความมั่งคั่งของจังหวัดตาก พบว่า มีค่าต่ำกว่าค่ากลางของประเทศ แต่สูงกว่าปีที่ผ่านมา จึงควรให้ความสำคัญในการพัฒนาตัวชี้วัดในมิติการพัฒนาด้านเศรษฐกิจและความมั่งคั่งเป็นลำดับต่อไป ทั้งนี้ ดัชนีด้านเศรษฐกิจและความมั่งคั่ง ประกอบด้วยตัวชี้วัด 11 ตัวชี้วัด แบ่งตามตัวชี้วัดที่ต้องพัฒนาและตัวชี้วัดที่มีการพัฒนาที่ดี มีรายละเอียดดังนี้

ตาราง 8 ตัวชี้วัดที่ต้องพัฒนาและตัวชี้วัดที่มีการพัฒนาที่ดีของดัชนีด้านเศรษฐกิจและความมั่งคั่ง

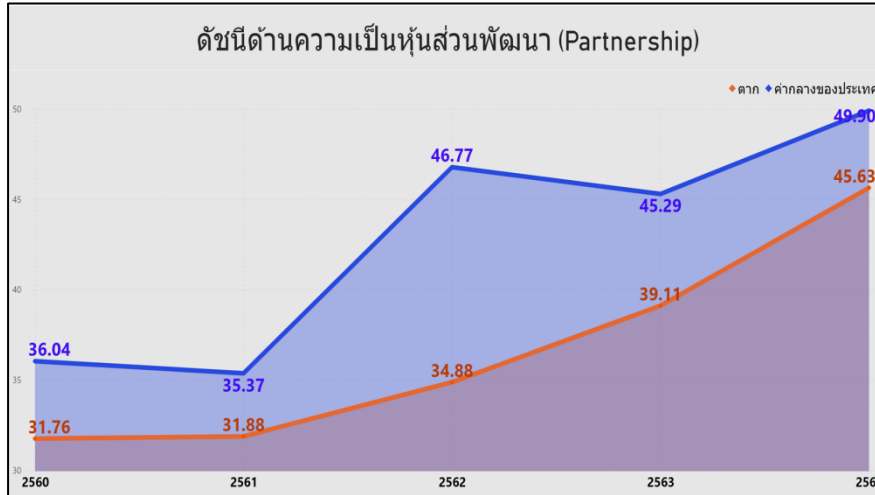
ตัวชี้วัด	ค่าดัชนี
1. ตัวชี้วัดที่ต้องพัฒนา (4 ตัวชี้วัด)	
1.1 ตัวชี้วัดที่มีการแปรผันตามข้อมูล (4 ตัวชี้วัด)	
PT_02 อัตราการเปลี่ยนแปลงของผลิตภัณฑ์จังหวัด (ร้อยละ)	
PT_04 อัตราการขยายตัวรายได้ท่องเที่ยว (ร้อยละ)	

ตัวชี้วัด	ค่าดัชนี
PT_09 คริวเรือนที่มีที่อยู่อาศัยใช้วัสดุคงทนและเป็นของตนเอง (ร้อยละ)	
PT_10 หมู่บ้านที่ถนนสายหลักใช้การได้ตลอดปี (ร้อยละ)	
2. ตัวชี้วัดที่มีการพัฒนาที่ดี (7 ตัวชี้วัด)	
2.1 ตัวชี้วัดที่มีการแปรผันตามข้อมูล (4 ตัวชี้วัด)	
PT_01 อัตราการเปลี่ยนแปลงของรายได้เฉลี่ยของเดือนของครัวเรือนในจังหวัด (ร้อยละ)	
PT_03 มูลค่าผลิตภัณฑ์จังหวัดเฉลี่ยต่อหัว (บาท/คน)	
PT_07 ผลิตภาพแรงงาน (บาท/คน)	

ตัวชี้วัด	ค่าดัชนี
PT_08 แรงงานที่มีหลักประกันทางสังคม (ร้อยละ)	
2.1 ตัวชี้วัดที่มีการแปรผกผันข้อมูล (3 ตัวชี้วัด)	
PT_05 อัตราการว่างงาน (ร้อยละ)	
PT_06 อัตราส่วนหนี้เฉลี่ยต่อรายได้เฉลี่ยของครัวเรือน (เท่า)	
PT_11 สัมประสิทธิ์ความไม่เสมอภาคของรายได้	

4. ด้านความเป็นหุ้นส่วนพัฒนา

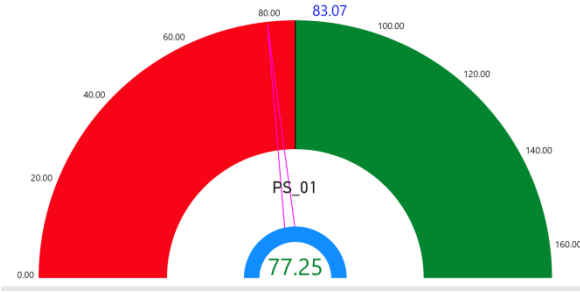
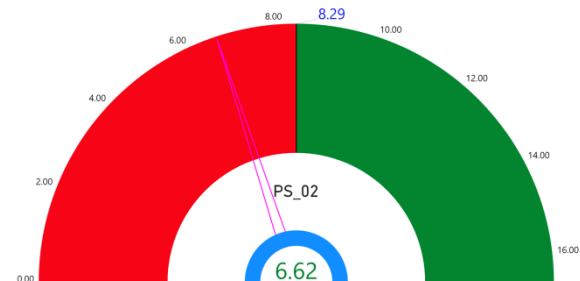
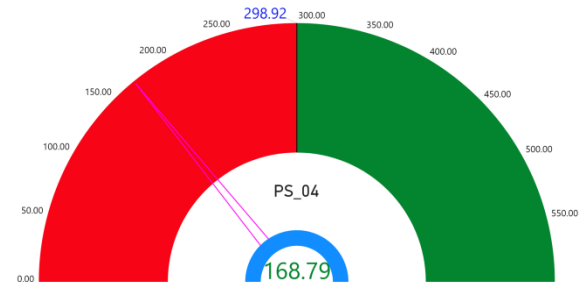
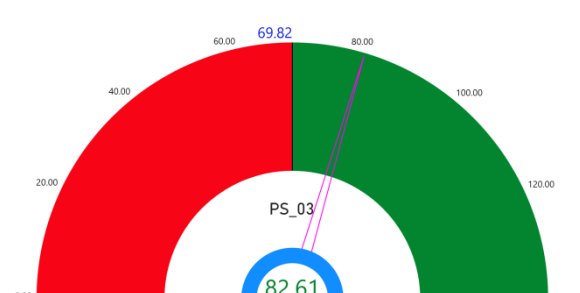
การเปรียบเทียบค่าดัชนีระหว่างจังหวัด ปี 2564 ด้านความเป็นหุ้นส่วนพัฒนา ของจังหวัดตาก เท่ากับ 45.63 ซึ่งต่ำกว่าค่ากลางของประเทศ (49.90) และการเปรียบเทียบค่าดัชนีระหว่างปี ด้านความเป็นหุ้นส่วนพัฒนา ของจังหวัดตาก ปี 2564 (45.63) มีค่าสูงกว่า ปี 2563 (39.11) ดังภาพ 14



ภาพ 14 ดัชนีการพัฒนาด้านความเป็นหุ้นส่วนพัฒนาของจังหวัดตากเทียบกับค่ากลางประเทศปี 2560 – 2564

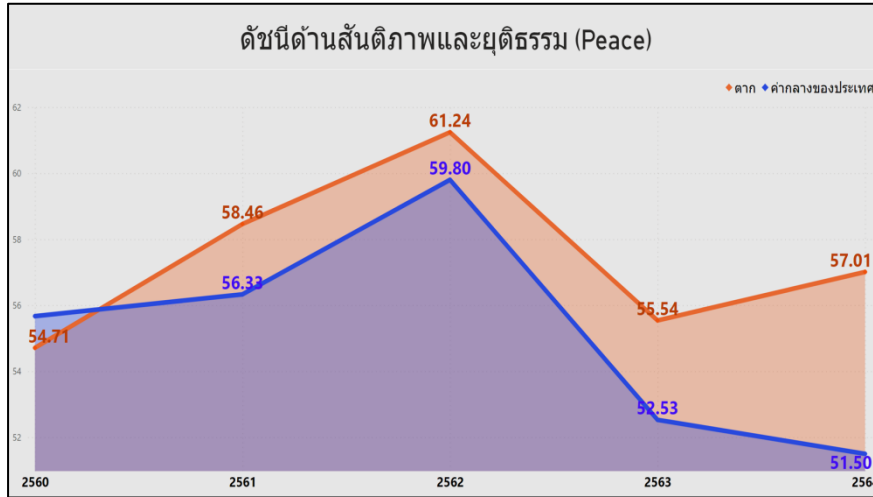
จากผลการวิเคราะห์การเปรียบเทียบค่าดัชนีระหว่างจังหวัดและการเปรียบเทียบค่าดัชนีระหว่างปีด้านความเป็นหุ้นส่วนพัฒนาของจังหวัดตาก พบว่ามีค่าต่ำกว่าค่ากลางของประเทศ และสูงกว่าปีที่ผ่านมา จึงควรให้ความสำคัญในการพัฒนาตัวชี้วัดในมิติการพัฒนาด้านความเป็นหุ้นส่วนพัฒนาเป็นลำดับสุดท้าย ทั้งนี้ ดัชนีด้านความเป็นหุ้นส่วนพัฒนาประกอบด้วยตัวชี้วัด 4 ตัวชี้วัด แบ่งตามตัวชี้วัดที่ต้องพัฒนา และตัวชี้วัดที่มีการพัฒนาที่ดี มีรายละเอียดดังนี้

ตาราง 9 ตัวชี้วัดที่ต้องพัฒนาและตัวชี้วัดที่มีการพัฒนาที่ดีของดัชนีด้านความเป็นหุ้นส่วนพัฒนา

ตัวชี้วัด	ค่าดัชนี
1. ตัวชี้วัดที่ต้องพัฒนา (3 ตัวชี้วัด)	
1.1 ตัวชี้วัดที่มีการแปรผันตามข้อมูล (3 ตัวชี้วัด)	
PS_01 ประชากรที่เข้าถึงอินเทอร์เน็ต (ร้อยละ)	
PS_02 ภาษีที่ท้องถิ่นจัดเก็บได้ต่อรายได้รวมที่ไม่รวมเงินอุดหนุนและเงินอุดหนุนเฉพาะกิจ (ร้อยละ)	
PS_04 จำนวนองค์กรชุมชน (แห่งต่อประชากรแสนคน)	
2. ตัวชี้วัดที่มีการพัฒนาที่ดี (1 ตัวชี้วัด)	
2.1 ตัวชี้วัดที่แปรผันตามข้อมูล (1 ตัวชี้วัด)	
PS_03 ความสามารถในการเบิกจ่ายงบประมาณของจังหวัด (ร้อยละ)	

5. ด้านสันติภาพและยุติธรรม

การเปรียบเทียบค่าดัชนีระหว่างจังหวัด ปี 2564 ด้านสันติภาพและยุติธรรมของจังหวัดตาก เท่ากับ 57.01 ซึ่งสูงกว่าค่ากลางของประเทศ (51.50) และการเปรียบเทียบค่าดัชนีระหว่างปี ด้านสันติภาพและยุติธรรมของจังหวัดตาก ปี 2564 (57.01) มีค่าสูงกว่า ปี 2563 (55.54) ดังภาพ 15



ภาพ 15 ดัชนีการพัฒนาด้านสันติภาพและยุติธรรมของจังหวัดตากเทียบกับค่ากลางประเทศปี 2560 – 2564

จากผลการวิเคราะห์การเปรียบเทียบค่าดัชนีระหว่างจังหวัดและการเปรียบเทียบค่าดัชนีระหว่างปี ด้านสันติภาพและยุติธรรมของจังหวัดตาก พบว่า ค่าดัชนีด้านสันติภาพและยุติธรรมของจังหวัดตาก มีค่าสูงกว่าค่ากลางของประเทศ และสูงกว่าปีที่ผ่านมา จึงควรให้ความสำคัญในการพัฒนาตัวชี้วัดในมิติการพัฒนาด้านสันติภาพและยุติธรรมเป็นลำดับต่อไป ทั้งนี้ ดัชนีการพัฒนาด้านสันติภาพและยุติธรรมประกอบด้วย ตัวชี้วัด 5 ตัวชี้วัด แบ่งตามตัวชี้วัดที่ต้องพัฒนาและตัวชี้วัดที่มีการพัฒนาที่ดี มีรายละเอียดดังนี้

ตาราง 10 ตัวชี้วัดที่ต้องพัฒนาและตัวชี้วัดที่มีการพัฒนาที่ดีของดัชนีด้านสันติภาพและยุติธรรม

ตัวชี้วัด	ค่าดัชนี
1. ตัวชี้วัดที่ต้องพัฒนา (1 ตัวชี้วัด)	
1.1 ตัวชี้วัดที่มีการแปรผกผันข้อมูล (1 ตัวชี้วัด)	
PC_05 การฆ่าตัวตายสำเร็จ (รายต่อประชากรแสนคน)	
2. ตัวชี้วัดที่มีการพัฒนาที่ดี (4 ตัวชี้วัด)	
2.1 ตัวชี้วัดที่มีการแปรผันตามข้อมูล (2 ตัวชี้วัด)	

ตัวชี้วัด	ค่าดัชนี
PC_03 จำนวนผู้เข้ารับการรักษาพยาบาล (ต่อแสนคน)	
PC_04 จำนวนเจ้าหน้าที่ตำรวจ (ต่อแสนคน)	
2.2 ตัวชี้วัดที่มีการแปรผกผันตามข้อมูล (2 ตัวชี้วัด)	
PC_01 การแจ้งความคดี ชีวิต ร่างกาย เพศ และ คดีประทุษร้ายต่อทรัพย์ (รายต่อประชากรแสนคน)	
PC_02 จำนวนผู้ต้องหาคดียาเสพติด (ต่อแสนคน)	

ดังนั้น การวิเคราะห์ตัวชี้วัดการพัฒนาจังหวัดตาก สรุปได้ว่า ต้องให้ความสำคัญกับ มิติการพัฒนาคนและมิติสิ่งแวดล้อมเป็นอันดับแรกเป็นอันดับแรก ได้แก่ สัดส่วนของประชากรยากจน ทารกที่มีน้ำหนักต่ำกว่าเกณฑ์ อัตราการคลอดมีชีพในหญิงอายุ 15-19 ปี อัตราส่วนประชากรต่อแพทย์ การเข้าเรียนมัธยมศึกษาตอนปลายและอาชีวศึกษา จำนวนปีการศึกษาเฉลี่ยประชากรไทยอายุ 15-59 ปี คะแนนเฉลี่ยการทดสอบ O-NET ระดับมัธยมศึกษาตอนปลาย รวมทั้งสนับสนุนให้ประชาชนให้ความสำคัญกับการศึกษา กระตุ้นให้เกิดการศึกษาต่อในระดับที่สูงที่สุดที่สามารถทำได้เป็นลำดับแรก นอกจากนี้ยังต้องให้ความสำคัญกับ มิติสิ่งแวดล้อมเป็นอันดับแรกเช่นกัน ได้แก่ อัตราการเปลี่ยนแปลงของพื้นที่ป่าไม้ในจังหวัด สัดส่วนปริมาณขยะที่กำจัดถูกต้องต่อปริมาณขยะที่เกิดขึ้นและประชากรที่ประสบภัยพิบัติ จากนั้นจึงพัฒนาตัวชี้วัดด้านเศรษฐกิจ

และความมั่งคั่งเป็นลำดับที่ 2 มิติความเป็นหุ้นส่วนพัฒนาเป็นลำดับที่ 3 และมิติสันติภาพและยุติธรรมเป็นลำดับสุดท้าย ผลการวิเคราะห์ตัวชี้วัดการพัฒนาจังหวัดตาก โดยใช้วิธีการเปรียบเทียบค่าดัชนีระหว่างจังหวัด และการเปรียบเทียบค่าดัชนีระหว่างปี เพื่อวิเคราะห์ลำดับความสำคัญในการพัฒนาของ 34 ตัวชี้วัด สรุปได้ดังนี้

ตาราง 11 ลำดับความสำคัญของมิติการพัฒนาจังหวัดตาก

ลำดับความสำคัญ	ตัวชี้วัด	การพัฒนา
1	มิติการพัฒนาดคน (ต่ำกว่าค่ากลาง,ต่ำกว่าปีที่ผ่านมา)	
	PP_01 สัดส่วนประชากรยากจน (ร้อยละ)	ต้องพัฒนา
	PP_02 ทารกแรกเกิดที่มีน้ำหนักต่ำกว่าเกณฑ์ (ร้อยละ)	ต้องพัฒนา
	PP_04 อัตราการคลอดมีชีพในหญิงอายุ 15-19 ปี (ต่อประชากรหญิงอายุ 15-19 ปีพันคน)	ต้องพัฒนา
	PP_06 อัตราส่วนประชากรต่อแพทย์ (คน/แพทย์)	ต้องพัฒนา
	PP_07 การเข้าเรียนมัธยมศึกษาตอนปลายและอาชีวศึกษา (ร้อยละ)	ต้องพัฒนา
	PP_08 จำนวนปีการศึกษาเฉลี่ยประชากรไทยอายุ 15-59 ปี (ปี)	ต้องพัฒนา
	PP_09 คะแนนเฉลี่ยการทดสอบ O-NET ระดับมัธยมศึกษาตอนปลาย (คะแนน)	ต้องพัฒนา
	PP_03 เด็ก 0-5 ปีที่มีพัฒนาการสมวัย (ร้อยละ)	มีการพัฒนาที่ดี
	PP_05 ประชากรที่เจ็บป่วยที่เป็นผู้ป่วยใน (ร้อยละ)	มีการพัฒนาที่ดี
	มิติสิ่งแวดล้อม (ต่ำกว่าค่ากลาง,ต่ำกว่าปีที่ผ่านมา)	
	PN_01 อัตราการเปลี่ยนแปลงของพื้นที่ป่าไม้ในจังหวัด (ร้อยละ)	ต้องพัฒนา
	PN_02 สัดส่วนปริมาณขยะที่กำจัดถูกต้องต่อปริมาณขยะที่เกิดขึ้น (ร้อยละ)	ต้องพัฒนา
	PN_04 ประชากรที่ประสบภัยพิบัติ (ร้อยละ)	ต้องพัฒนา
	PN_03 ครว้เรือนที่เข้าถึงน้ำประปา (ร้อยละ)	มีการพัฒนาที่ดี
	PN_05 อัตราการร้องเรียนปัญหามลพิษ (เรื่องต่อประชากรแสนคน)	มีการพัฒนาที่ดี
2	มิติเศรษฐกิจและความมั่งคั่ง (ต่ำกว่าค่ากลาง,สูงกว่าปีที่ผ่านมา)	
	PT_02 อัตราการเปลี่ยนแปลงของผลิตภัณฑ์จังหวัด (ร้อยละ)	ต้องพัฒนา
	PT_04 อัตราการขยายตัวรายได้ท่องเที่ยว (ร้อยละ)	ต้องพัฒนา
	PT_09 ครว้เรือนที่มีที่อยู่อาศัยใช้วัสดุคงทนและเป็นของตนเอง (ร้อยละ)	ต้องพัฒนา
	PT_10 หมู่บ้านที่ถนนสายหลักใช้การได้ตลอดปี (ร้อยละ)	ต้องพัฒนา
	PT_01 อัตราการเปลี่ยนแปลงของรายได้เฉลี่ยต่อเดือนของครว้เรือนในจังหวัด (ร้อยละ)	มีการพัฒนาที่ดี
	PT_03 มูลค่าผลิตภัณฑ์จังหวัดเฉลี่ยต่อหัว (บาท/คน)	มีการพัฒนาที่ดี
	PT_05 อัตราการว่างงาน (ร้อยละ)	มีการพัฒนาที่ดี
	PT_06 อัตราส่วนหนี้เฉลี่ยต่อรายได้เฉลี่ยของครว้เรือน (เท่า)	มีการพัฒนาที่ดี
	PT_07 ผลผลิตภาพแรงงาน (บาท/คน)	มีการพัฒนาที่ดี

ลำดับ ความสำคัญ	ตัวชี้วัด	การพัฒนา	
	PT_08	แรงงานที่มีหลักประกันทางสังคม (ร้อยละ)	มีการพัฒนาที่ดี
	PT_11	สัมประสิทธิ์ความไม่เสมอภาคของรายได้	มีการพัฒนาที่ดี
	มิติความเป็นหุ้นส่วนพัฒนา (ต่ำกว่าค่ากลาง, สูงกว่าปีที่ผ่านมา)		
	PS_01	ประชากรที่เข้าถึงอินเทอร์เน็ต (ร้อยละ)	ต้องพัฒนา
	PS_02	ภาษีที่ท้องถิ่นจัดเก็บได้ต่อรายได้รวมที่ไม่รวมเงินอุดหนุนและเงินอุดหนุนเฉพาะกิจ (ร้อยละ)	ต้องพัฒนา
	PS_04	จำนวนองค์กรชุมชน (แห่งต่อประชากรแสนคน)	ต้องพัฒนา
	PS_03	ความสามารถในการเบิกจ่ายงบประมาณของจังหวัด (ร้อยละ)	มีการพัฒนาที่ดี
3	มิติสันติภาพและยุติธรรม (สูงกว่าค่ากลาง, สูงกว่าปีที่ผ่านมา)		
	PC_05	การฆ่าตัวตายสำเร็จ (รายต่อประชากรแสนคน)	ต้องพัฒนา
	PC_01	การแจ้งความคดี ชีวิต ร่างกาย เพศ และคดีประทุษร้ายต่อทรัพย์สิน (รายต่อประชากรแสนคน)	มีการพัฒนาที่ดี
	PC_02	จำนวนผู้ต้องหาคดียาเสพติด (ต่อแสนคน)	มีการพัฒนาที่ดี
	PC_03	จำนวนผู้เข้ารับการรักษาพยาบาล (ต่อแสนคน)	มีการพัฒนาที่ดี
	PC_04	จำนวนเจ้าหน้าที่ตำรวจ (ต่อแสนคน)	มีการพัฒนาที่ดี

บัญชีสถิติทางการที่เกี่ยวข้องกับการพัฒนาในระดับจังหวัด

บัญชีสถิติทางการที่เกี่ยวข้องกับการพัฒนาในระดับจังหวัด คือ บัญชีสถิติทางการจังหวัดตาก ประกอบด้วย

3.1 บัญชีสถิติทางการตามประเด็นการพัฒนาจังหวัด

3.2 บัญชีสถิติทางการตามตัวชี้วัดการพัฒนาจังหวัด

บัญชีสถิติทางการที่เกี่ยวข้องกับการพัฒนาในระดับจังหวัดจะประกอบด้วยชุดข้อมูลต่าง ๆ ที่สำคัญและจำเป็น ได้แก่ ชุดข้อมูลตามแผนพัฒนาจังหวัดฉบับปัจจุบัน นโยบายของผู้บริหารในจังหวัด ประเด็นสำคัญในพื้นที่ ตัวชี้วัดการพัฒนาระดับจังหวัดของสำนักงานสภาพัฒนาการเศรษฐกิจและสังคมแห่งชาติ (กันยายน 2566) เป้าหมายการพัฒนาที่ยั่งยืน เป็นต้น ซึ่งจังหวัดตากมีบัญชีสถิติทางการที่เกี่ยวข้องกับการพัฒนาในระดับจังหวัด ดังนี้

3.1 บัญชีสถิติทางการตามประเด็นการพัฒนาจังหวัด

บัญชีสถิติทางการตามประเด็นการพัฒนาจังหวัด แสดงรายการสถิติทางการที่สำคัญและจำเป็นในการกำหนดนโยบาย ติดตาม และประเมินผลการดำเนินงานในระดับจังหวัด มีความสอดคล้องตามประเด็นการพัฒนาจังหวัดในแผนพัฒนาจังหวัดฉบับปัจจุบัน ซึ่งได้มีการทบทวนทุกปี เพื่อให้มีรายสถิติทางการที่ทันสมัย และสามารถตอบสนองสถานการณ์การพัฒนาจังหวัดได้อย่างตรงเป้าหมาย วัตถุประสงค์ และตัวชี้วัดของแผนพัฒนาจังหวัด โดยประกอบด้วย

- ห่วงโซ่คุณค่า (VC)
- ปัจจัยแห่งความสำเร็จ (CSF)
- ตัวชี้วัด
- Official Statistics Identification (OS ID)
- รายการสถิติทางการ
- สถานะความพร้อมเผยแพร่ (Tier)
- หน่วยงานเจ้าของข้อมูล
- ระดับหน่วยงานเจ้าของข้อมูล
- หมายเหตุ

ในการจัดทำบัญชีสถิติทางการตามประเด็นการพัฒนาจังหวัดจะใช้ห่วงโซ่คุณค่าของประเทศไทย 140 เป้าหมายแผนแม่บทย่อย ภายใต้แผนแม่บทภายใต้ยุทธศาสตร์ชาติ (23 ประเด็น) เป็นกรอบในการวิเคราะห์ห่วงโซ่คุณค่าของประเด็นการพัฒนาจังหวัด เพื่อกำหนดรายการสถิติทางการที่สอดคล้องตามห่วงโซ่คุณค่าดังกล่าว ทำให้ได้บัญชีสถิติทางการที่สอดคล้องตามประเด็นการพัฒนาจังหวัด

3.1.1 บัญชีสถิติทางการที่สอดคล้องตามประเด็นการพัฒนาที่ 1 การพัฒนาคุณภาพชีวิตประชาชน และแก้ไขปัญหาความยากจน

วัตถุประสงค์

เพื่อแก้ไขปัญหาความเดือดร้อน และพัฒนาคุณภาพชีวิตและแก้ไขปัญหาความยากจนให้กับประชาชนในพื้นที่

ตัวชี้วัด รายได้เฉลี่ยของครัวเรือนเพิ่มขึ้นร้อยละ 3 ต่อปี

ในการขับเคลื่อนประเด็นการพัฒนาที่ 1 : การพัฒนาคุณภาพชีวิตประชาชน และแก้ไขปัญหาความยากจน โดยสำนักงานสภาพัฒนาการเศรษฐกิจและสังคมแห่งชาติ พ.ศ.2562 ได้นำเสนอข้อมูลจังหวัดที่มีสัดส่วนคนจนสูงที่สุดหรือมีความยากจนหนาแน่นสูงที่สุด ปี พ.ศ.2550-2562 พบว่า จังหวัดตากมีสัดส่วนคนจนสูงสุด หรือมีความยากจนหนาแน่นสูงที่สุด 5 อันดับแรกของประเทศ (ปัตตานี นราธิวาส แม่ฮ่องสอน ตาก และกาฬสินธุ์) โดยมีมีสัดส่วนคนจนสูงเกินกว่าร้อยละ 20 ของประชากรทั้งหมดในจังหวัด โดยจังหวัดตาก 1 ใน 5 ของจังหวัดที่มีสัดส่วนคนจนสูงที่สุด จำนวน 5 ปี ดังนั้น จึงได้ดำเนินการจัดทำห่วงโซ่คุณค่า (Value Chain) ที่สอดคล้องกับแผนพัฒนาจังหวัดตาก เรื่อง “การพัฒนาคุณภาพชีวิตประชาชนจังหวัดตาก” และคัดเลือกปัจจัยสู่ความสำเร็จ (Critical Success Factor) พร้อมจัดทำผังสถิติทางการ เรื่อง “การพัฒนาคุณภาพชีวิตประชาชนจังหวัดตาก” ที่ประกอบด้วยรายการข้อมูลสถิติทางการที่สามารถนำไปใช้ในการติดตามและประเมินผลในเรื่องดังกล่าวได้ ซึ่งมีรายละเอียดดังนี้

- แผนแม่บทย่อย: 11.1 การสร้างสภาพแวดล้อมที่เอื้อต่อการพัฒนาและเสริมสร้างศักยภาพมนุษย์
เป้าหมาย 110101 ครอบครัวไทยมีความเข้มแข็งและมีจิตสำนึกความเป็นไทย ดำรงชีวิตแบบพอเพียงมากขึ้น
- แผนแม่บทย่อย: 11.2 การพัฒนาเด็กตั้งแต่ช่วงตั้งครรภ์จนถึงปฐมวัย
เป้าหมาย 110201 เด็กเกิดอย่างมีคุณภาพ มีพัฒนาการสมวัย สามารถเข้าถึงบริการที่มีคุณภาพมากขึ้น
- แผนแม่บทย่อย: 11.3 การพัฒนาเด็กตั้งแต่ช่วงวัยเรียน/วัยรุ่น
เป้าหมาย 110301 วัยเรียน/วัยรุ่น มีความรู้และทักษะในศตวรรษที่ 21 ครบถ้วน รู้จักคิดวิเคราะห์ รักการเรียนรู้ มีสำนึกพลเมือง มีความกล้าหาญทางจริยธรรม มีความสามารถในการแก้ปัญหา ปรับตัว สื่อสาร และทำงานร่วมกับผู้อื่นได้อย่างมีประสิทธิภาพตลอดชีวิตดีขึ้น
- แผนแม่บทย่อย: 11.4 การพัฒนาและยกระดับศักยภาพวัยแรงงาน
เป้าหมาย 110401 แรงงานมีศักยภาพในการเพิ่มผลผลิต มีทักษะ อาชีพสูง ตระหนักใน ความสำคัญที่จะพัฒนาตนเองให้เต็มศักยภาพ สามารถปรับตัวและเรียนรู้สิ่งใหม่ตามพลวัตของโครงสร้างอาชีพและความต้องการของตลาดแรงงานเพิ่มขึ้น

เป้าหมาย 110402 มีคนไทยที่มีความสามารถและผู้เชี่ยวชาญต่างประเทศ เข้ามาทำ
วิทยาศาสตร์ เทคโนโลยี และนวัตกรรมในอุตสาหกรรมเป้าหมาย
เพิ่มขึ้น

- แผนแม่บทย่อย: 11.5 การส่งเสริมศักยภาพผู้สูงอายุ
เป้าหมาย 110501 ผู้สูงอายุมีคุณภาพชีวิตที่ดี มีความมั่นคงในชีวิต มีทักษะการดำรงชีวิต
มีส่วนร่วมในกิจกรรมสังคมสร้างมูลค่าเพิ่มให้แก่สังคมเพิ่มขึ้น
- แผนแม่บทย่อย: 12.1 การปฏิรูปกระบวนการเรียนรู้ที่ตอบสนองต่อการเปลี่ยนแปลงในศตวรรษที่ 21
เป้าหมาย 120101 คนไทยได้รับการศึกษาที่มีคุณภาพตามมาตรฐาน มีทักษะการเรียนรู้
และทักษะที่จำเป็นของโลกศตวรรษที่ 21 ในทุกระดับและสามารถ
เข้าถึงการเรียนรู้อย่างต่อเนื่องตลอดชีวิต
- แผนแม่บทย่อย: 12.2 การตระหนักถึงพหุปัญญาของมนุษย์ที่หลากหลาย
เป้าหมาย 120201 ประเทศไทยมีระบบข้อมูลเพื่อการส่งเสริมการพัฒนาศักยภาพตามพหุ
ปัญญาเพื่อประโยชน์ในการพัฒนาและการส่งต่อการพัฒนาให้เต็มตาม
ศักยภาพที่เพิ่มขึ้น
- แผนแม่บทย่อย: 13.1 การสร้างความรอบรู้ด้านสุขภาวะและการป้องกันและควบคุมปัจจัยเสี่ยงที่
คุกคามสุขภาวะ
เป้าหมาย 130101 ประชาชนมีความรอบรู้ด้านสุขภาวะสามารถดูแลสุขภาพมีพฤติกรรม
สุขภาพที่พึงประสงค์และสามารถป้องกันและลดโรคที่สามารถป้องกัน
ได้เกิดเป็นสังคมบ่มเพาะจิตสำนึกการมีสุขภาพดีสูงขึ้น
- แผนแม่บทย่อย: 13.2 การใช้ชุมชนเป็นฐานในการสร้างสภาพแวดล้อมที่เอื้อต่อการมีสุขภาวะที่ดี
เป้าหมาย 130201 จำนวนชุมชนสุขภาพดีเพิ่มขึ้น
- แผนแม่บทย่อย: 13.3 การพัฒนาระบบบริการสุขภาพที่ทันสมัยสนับสนุนการสร้างสุขภาวะที่ดี
เป้าหมาย 130301 มีระบบสาธารณสุขที่ได้มาตรฐานที่ประชากรทุกระดับเข้าถึงได้ดีขึ้น
- แผนแม่บทย่อย: 13.4 การเข้าถึงบริการสาธารณสุขมีความเหลื่อมล้ำลดลง
เป้าหมาย 130401 การกระจายบริการสาธารณสุขอย่างทั่วถึงและมีคุณภาพ
- แผนแม่บทย่อย: 13.5 การพัฒนาและสร้างระบบรับมือปรับตัวต่อโรคอุบัติใหม่อุบัติซ้ำที่เกิดจากการ
เปลี่ยนแปลงภูมิอากาศ
เป้าหมาย 130501 ประชาชนมีความรอบรู้สุขภาพ เรื่องโรคอุบัติใหม่และโรคอุบัติซ้ำที่เกิด
จากการเปลี่ยนแปลงภูมิอากาศมากขึ้น
- แผนแม่บทย่อย: 19.1 การพัฒนาจัดการน้ำเชิงลุ่มน้ำทั้งระบบเพื่อเพิ่มความมั่นคงด้านน้ำของประเทศ
เป้าหมาย 190102 การรับมือกับพิบัติภัยด้านน้ำเพิ่มขึ้น
จากนั้นจัดทำ ห่วงโซ่คุณค่า “การพัฒนาคุณภาพชีวิตของจังหวัดตาก” ดังภาพ 16

ในการศึกษาแผนต่าง ๆ ที่เกี่ยวข้องกับห่วงโซ่คุณค่า โดยศึกษายุทธศาสตร์ กลยุทธ์ แนวทางการพัฒนา ตลอดจนตัวชี้วัดภายใต้แผนระดับ 3 ที่สอดคล้องกับปัจจัยสู่ความสำเร็จ พร้อมทั้งกำหนดรายการสถิติที่สำคัญและจำเป็น ทำให้ได้บัญชีสถิติทางการตามประเด็นการพัฒนาที่ 1

บัญชีสถิติทางการ “การพัฒนาคุณภาพชีวิตของจังหวัดตาก” ดังตาราง 12

ห่วงโซ่คุณค่า Value Chain การพัฒนาคุณภาพชีวิตของจังหวัดตาก



ภาพ 16 ห่วงโซ่คุณค่า “การพัฒนาคุณภาพชีวิตของจังหวัดตาก”

ตาราง 12 บัญชีสถิติทางการ “การพัฒนาคุณภาพชีวิตของจังหวัดตาก”

ห่วงโซ่คุณค่า (VC)	ปัจจัยแห่งความสำเร็จ (CSF)	ตัวชี้วัด	OS ID	รายการสถิติทางการ	สถานะความพร้อมเผยแพร่ (Tier)	หน่วยงานเจ้าของข้อมูล	ระดับหน่วยงานเจ้าของข้อมูล	หมายเหตุ
ยกระดับคุณภาพการศึกษา	ส่งเสริมให้เด็กและเยาวชนสามารถเข้าถึงโอกาสทางการศึกษา	ร้อยละของเด็กและเยาวชนที่สามารถเข้าถึงโอกาสทางการศึกษา	0001	จำนวนผู้สำเร็จการศึกษา จำแนกตามระดับการศึกษา ประเภทวิชา เพศ เขตการปกครอง	Tier 1	สำนักงานสถิติจังหวัดตาก	จังหวัด	
ยกระดับคุณภาพการศึกษา	ส่งเสริมให้เด็กและเยาวชนสามารถเข้าถึงโอกาสทางการศึกษา	ร้อยละของเด็กและเยาวชนที่สามารถเข้าถึงโอกาสทางการศึกษา	0002	จำนวนสถานศึกษาในระบบ จำแนกตามระดับการศึกษาที่เปิดสอน เขตการปกครอง	Tier 1	สำนักงานเขตพื้นที่การศึกษามัธยมศึกษา เขต 38	จังหวัด	
ยกระดับคุณภาพการศึกษา	ส่งเสริมให้เด็กและเยาวชนสามารถเข้าถึงโอกาสทางการศึกษา	ร้อยละของเด็กและเยาวชนที่สามารถเข้าถึงโอกาสทางการศึกษา	0003	จำนวนผู้เรียนนอกระบบ จำแนกตามระดับชั้น เพศ	Tier 1	สำนักงานส่งเสริมการเรียนรู้จังหวัดตาก	จังหวัด	
ยกระดับคุณภาพการศึกษา	ส่งเสริมให้เด็กและเยาวชนสามารถเข้าถึงโอกาสทางการศึกษา	ร้อยละของเด็กและเยาวชนที่สามารถเข้าถึงโอกาสทางการศึกษา	0004	จำนวนผู้สำเร็จการศึกษานอกระบบ (ผู้จบการศึกษา) จำแนกตามเพศและกิจกรรมการศึกษา	Tier 1	สำนักงานส่งเสริมการเรียนรู้จังหวัดตาก	จังหวัด	
ยกระดับคุณภาพการศึกษา	ส่งเสริมให้เด็กและเยาวชนสามารถเข้าถึงโอกาสทางการศึกษา	ร้อยละของเด็กและเยาวชนที่สามารถเข้าถึงโอกาสทางการศึกษา	0005	จำนวนผู้สอน(ครู/อาจารย์) นอกระบบ จำแนกตามชั้นปี เพศ วุฒิการศึกษา ประเภทของบุคลากร วิทยฐานะและตำแหน่งทางวิชาการ	Tier 1	สำนักงานส่งเสริมการเรียนรู้จังหวัดตาก	จังหวัด	
ยกระดับคุณภาพการศึกษา	ส่งเสริมให้เด็กและเยาวชนสามารถเข้าถึงโอกาสทางการศึกษา	ร้อยละของเด็กและเยาวชนที่สามารถเข้าถึงโอกาสทางการศึกษา	0006	จำนวนสถานศึกษานอกระบบ จำแนกตามเขตการปกครอง	Tier 1	สำนักงานส่งเสริมการเรียนรู้จังหวัดตาก	จังหวัด	

ตาราง 12 บัญชีสถิติทางการ “การพัฒนาคุณภาพชีวิตของจังหวัดตาก” (ต่อ)

ห่วงโซ่คุณค่า (VC)	ปัจจัยแห่งความสำเร็จ (CSF)	ตัวชี้วัด	OS ID	รายการสถิติทางการ	สถานะความพร้อม เผยแพร่ (Tier)	หน่วยงานเจ้าของข้อมูล	ระดับหน่วยงานเจ้าของข้อมูล	หมายเหตุ
ยกระดับคุณภาพการศึกษา	บริหารจัดการฐานข้อมูลด้านการศึกษาของเด็กและเยาวชนในพื้นที่	มีการจัดการฐานข้อมูลด้านการศึกษาของเด็กและเยาวชนในพื้นที่	0007	ร้อยละของผู้สำเร็จการศึกษา ระดับอุดมศึกษาและการศึกษานอกระบบ และเข้าสู่ตลาดแรงงาน	Tier 1	สำนักงานส่งเสริมการเรียนรู้จังหวัดตาก	จังหวัด	
ยกระดับคุณภาพการศึกษา	บริหารจัดการฐานข้อมูลด้านการศึกษาของเด็กและเยาวชนในพื้นที่	มีการจัดการฐานข้อมูลด้านการศึกษาของเด็กและเยาวชนในพื้นที่	0008	ร้อยละของผู้สำเร็จการศึกษา ระดับอาชีวศึกษาตามหลักสูตรระดับ ปวช. และเข้าสู่ตลาดแรงงาน	Tier 1	วิทยาลัยเทคนิคตาก	จังหวัด	
ยกระดับคุณภาพการศึกษา	บริหารจัดการฐานข้อมูลด้านการศึกษาของเด็กและเยาวชนในพื้นที่	มีการจัดการฐานข้อมูลด้านการศึกษาของเด็กและเยาวชนในพื้นที่	0009	อัตราการซ้ำชั้น (Repetition Rate)	Tier 1	วิทยาลัยเทคนิคตาก	จังหวัด	
ยกระดับคุณภาพการศึกษา	บริหารจัดการฐานข้อมูลด้านการศึกษาของเด็กและเยาวชนในพื้นที่	มีการจัดการฐานข้อมูลด้านการศึกษาของเด็กและเยาวชนในพื้นที่	0010	อัตราการออกกลางคัน (Drop - out rate)	Tier 1	สำนักงานเขตพื้นที่การศึกษามัธยมศึกษา เขต 38	จังหวัด	
ยกระดับคุณภาพการศึกษา	บริหารจัดการฐานข้อมูลด้านการศึกษาของเด็กและเยาวชนในพื้นที่	มีการจัดการฐานข้อมูลด้านการศึกษาของเด็กและเยาวชนในพื้นที่	0011	อัตราการคงอยู่ (Retention Rate)	Tier 1	วิทยาลัยเทคนิคตาก	จังหวัด	
ยกระดับคุณภาพการศึกษา	บริหารจัดการฐานข้อมูลด้านการศึกษาของเด็กและเยาวชนในพื้นที่	มีการจัดการฐานข้อมูลด้านการศึกษาของเด็กและเยาวชนในพื้นที่	0012	อัตราการเหลือรอด (Survival Rate)	Tier 1	สำนักงานสถิติจังหวัดตาก	จังหวัด	
ยกระดับคุณภาพการศึกษา	พัฒนาคุณภาพการศึกษาทุกระดับในพื้นที่	การศึกษาทุกระดับในพื้นที่ได้รับการพัฒนาคุณภาพ	0013	ร้อยละของจำนวนสถานศึกษาที่ได้รับการรับรองมาตรฐานในภาพรวมของสถานศึกษา	Tier 1	สำนักงานเขตพื้นที่การศึกษามัธยมศึกษา เขต 38	จังหวัด	

ตาราง 12 บัญชีสถิติทางการ “การพัฒนาคุณภาพชีวิตของจังหวัดตาก” (ต่อ)

ห่วงโซ่คุณค่า (VC)	ปัจจัยแห่งความสำเร็จ (CSF)	ตัวชี้วัด	OS ID	รายการสถิติทางการ	สถานะความพร้อม เผยแพร่ (Tier)	หน่วยงานเจ้าของข้อมูล	ระดับหน่วยงานเจ้าของข้อมูล	หมายเหตุ
ยกระดับคุณภาพการศึกษา	พัฒนาคุณภาพการศึกษาทุกระดับในพื้นที่	การศึกษาทุกระดับในพื้นที่ได้รับการพัฒนาคุณภาพ	0014	ร้อยละของสถานศึกษาในสังกัดที่ได้มาตรฐานคุณภาพ สมศ.จากการประเมินซ้ำ	Tier 1	สำนักงานเขตพื้นที่การศึกษาประถมศึกษาตาก เขต 1,2	จังหวัด	
ยกระดับคุณภาพการศึกษา	พัฒนาคุณภาพการศึกษาทุกระดับในพื้นที่	การศึกษาทุกระดับในพื้นที่ได้รับการพัฒนาคุณภาพ	0015	ร้อยละของการกระจายการอบรมสำหรับครูประจำการ	Tier 1	วิทยาลัยเทคนิคตาก	จังหวัด	
ยกระดับคุณภาพการศึกษา	พัฒนาคุณภาพการศึกษาทุกระดับในพื้นที่	การศึกษาทุกระดับในพื้นที่ได้รับการพัฒนาคุณภาพ	0016	ร้อยละของครูที่ผ่านการฝึกอบรม ในด้านการประถมศึกษา	Tier 1	ศึกษาธิการจังหวัดตาก	จังหวัด	
ยกระดับคุณภาพการศึกษา	พัฒนาคุณภาพการศึกษาทุกระดับในพื้นที่	การศึกษาทุกระดับในพื้นที่ได้รับการพัฒนาคุณภาพ	0017	ร้อยละของครูที่สอนในระดับการศึกษาขั้นพื้นฐานและมีคุณวุฒิตรงกับกลุ่มสาระการเรียนรู้/วิชาที่สอน	Tier 1	สำนักงานเขตพื้นที่การศึกษาประถมศึกษาตาก เขต 1,2	จังหวัด	
ยกระดับคุณภาพการศึกษา	พัฒนาคุณภาพการศึกษาทุกระดับในพื้นที่	การศึกษาทุกระดับในพื้นที่ได้รับการพัฒนาคุณภาพ	0018	อัตราส่วนครูระดับประถมศึกษาผู้มีวุฒิการศึกษาตามกำหนด	Tier 1	ศึกษาธิการจังหวัดตาก	จังหวัด	
ยกระดับคุณภาพการศึกษา	พัฒนาคุณภาพการศึกษาทุกระดับในพื้นที่	การศึกษาทุกระดับในพื้นที่ได้รับการพัฒนาคุณภาพ	0019	ร้อยละของเด็กที่ผ่านการสอบ O-Net ม.3 และ ม.6 เฉพาะในกลุ่มวิชา	Tier 1	สำนักงานเขตพื้นที่การศึกษามัธยมศึกษา เขต 38	จังหวัด	
ยกระดับคุณภาพการศึกษา	สร้างโอกาส/แนวทางในการเข้าสู่การศึกษาในระดับสูง/ช่องทางอาชีพสำหรับเยาวชนที่จะจบการศึกษา	เยาวชนที่จะจบการศึกษามีโอกาส/แนวทางในการเข้าสู่	0020	ร้อยละของงบประมาณการศึกษาที่จังหวัดได้รับการจัดสรรต่องบประมาณการศึกษาทั้งหมดของประเทศ	Tier 1	ศึกษาธิการจังหวัดตาก	จังหวัด	

ตาราง 12 บัญชีสถิติทางการ “การพัฒนาคุณภาพชีวิตของจังหวัดตาก” (ต่อ)

ห่วงโซ่คุณค่า (VC)	ปัจจัยแห่งความสำเร็จ (CSF)	ตัวชี้วัด	OS ID	รายการสถิติทางการ	สถานะความพร้อมเผยแพร่ (Tier)	หน่วยงานเจ้าของข้อมูล	ระดับหน่วยงานเจ้าของข้อมูล	หมายเหตุ
		การศึกษาในระดับสูง/ ช่องทางอาชีพ						
ยกระดับคุณภาพการศึกษา	สร้างโอกาส/แนวทางในการเข้าสู่การศึกษาในระดับสูง/ ช่องทางอาชีพสำหรับเยาวชนที่จะจบการศึกษา	เยาวชนที่จะจบการศึกษามีโอกาส/ แนวทางในการเข้าสู่การศึกษาในระดับสูง/ ช่องทางอาชีพ	0021	ร้อยละของงบประมาณการศึกษาต่อผลิตภัณฑ์มวลรวมภายในจังหวัด	Tier 1	ศึกษาธิการจังหวัดตาก	จังหวัด	
ส่งเสริมการพัฒนาสุขภาพของประชาชนทุกระดับวัย	การส่งเสริม ความรู้ทักษะการเลี้ยงดูและสุขอนามัยทารก	การเพิ่มทักษะการเลี้ยงดูและสุขอนามัยเด็กแรกเกิดถึง 5 ปี	0022	อัตราส่วนของเด็กทารกแรกเกิดที่มีน้ำหนักต่ำกว่าเกณฑ์	Tier 1	สำนักงานสาธารณสุขจังหวัดตาก	จังหวัด	
ส่งเสริมการพัฒนาสุขภาพของประชาชนทุกระดับวัย	การส่งเสริม ความรู้ทักษะการเลี้ยงดูและสุขอนามัยทารก	การเพิ่มทักษะการเลี้ยงดูและสุขอนามัยเด็กแรกเกิดถึง 5 ปี	0023	ร้อยละหญิงตั้งครรภ์ฝากครรภ์ครั้งแรกอายุครรภ์ก่อนหรือเท่ากับ 12 สัปดาห์	Tier 1	สำนักงานสาธารณสุขจังหวัดตาก	จังหวัด	
ส่งเสริมการพัฒนาสุขภาพของประชาชนทุกระดับวัย	การส่งเสริม ความรู้ทักษะการเลี้ยงดูและสุขอนามัยทารก	การเพิ่มทักษะการเลี้ยงดูและสุขอนามัยเด็กแรกเกิดถึง 5 ปี	0024	ร้อยละหญิงตั้งครรภ์ที่ได้รับการดูแลก่อนคลอด 5 ครั้ง ตามเกณฑ์	Tier 1	สำนักงานสาธารณสุขจังหวัดตาก	จังหวัด	
ส่งเสริมการพัฒนาสุขภาพของประชาชนทุกระดับวัย	การส่งเสริม ความรู้ทักษะการเลี้ยงดูและสุขอนามัยทารก	การเพิ่มทักษะการเลี้ยงดูและสุขอนามัยเด็กแรกเกิดถึง 5 ปี	0025	ร้อยละของทารกแรกเกิดน้ำหนักน้อยกว่า 2,500 กรัม	Tier 1	สำนักงานสาธารณสุขจังหวัดตาก	จังหวัด	
ส่งเสริมการพัฒนาสุขภาพของประชาชนทุกระดับวัย	การส่งเสริม ความรู้ทักษะการเลี้ยงดูและสุขอนามัยทารก	การเพิ่มทักษะการเลี้ยงดูและสุขอนามัยเด็กแรกเกิดถึง 5 ปี	0026	ร้อยละทารกแรกเกิด-ต่ำกว่า 6 เดือนที่กินนมแม่อย่างเดียว	Tier 1	สำนักงานสาธารณสุขจังหวัดตาก	จังหวัด	

ตาราง 12 บัญชีสถิติทางการ “การพัฒนาคุณภาพชีวิตของจังหวัดตาก” (ต่อ)

ห่วงโซ่คุณค่า (VC)	ปัจจัยแห่งความสำเร็จ (CSF)	ตัวชี้วัด	OS ID	รายการสถิติทางการ	สถานะความพร้อมเผยแพร่ (Tier)	หน่วยงานเจ้าของข้อมูล	ระดับหน่วยงานเจ้าของข้อมูล	หมายเหตุ
ส่งเสริมการพัฒนาสุขภาพของประชาชนทุกระดับวัย	การส่งเสริม ความรู้ทักษะ การเลี้ยงดูและสุขอนามัยทารก	การเพิ่มทักษะการเลี้ยงดูและสุขอนามัยเด็กแรกเกิดถึง 5 ปี	0027	ร้อยละของเด็กแรกเกิดถึง 5 ปี ที่มีพัฒนาการสมวัย	Tier 1	สำนักงานสาธารณสุขจังหวัดตาก	จังหวัด	
ส่งเสริมการพัฒนาสุขภาพของประชาชนทุกระดับวัย	การส่งเสริม ความรู้ทักษะ การเลี้ยงดูและสุขอนามัยทารก	การเพิ่มทักษะการเลี้ยงดูและสุขอนามัยเด็กแรกเกิดถึง 5 ปี	0028	ร้อยละของเด็กอายุครบ 2 ปีที่ได้รับวัคซีน DTP4 รายไตรมาส	Tier 1	สำนักงานสาธารณสุขจังหวัดตาก	จังหวัด	
ส่งเสริมการพัฒนาสุขภาพของประชาชนทุกระดับวัย	การส่งเสริม ความรู้ทักษะ การเลี้ยงดูและสุขอนามัยทารก	การเพิ่มทักษะการเลี้ยงดูและสุขอนามัยเด็กแรกเกิดถึง 5 ปี	0029	ร้อยละของเด็กอายุครบ 3 ปีที่ได้รับวัคซีนไข้มองอึกเสบเจอี รายไตรมาส	Tier 1	สำนักงานสาธารณสุขจังหวัดตาก	จังหวัด	
ส่งเสริมการพัฒนาสุขภาพของประชาชนทุกระดับวัย	การส่งเสริม ความรู้ทักษะ การเลี้ยงดูและสุขอนามัยทารก	การเพิ่มทักษะการเลี้ยงดูและสุขอนามัยเด็กแรกเกิดถึง 5 ปี	0030	ร้อยละของเด็กอายุครบ 5 ปีที่ได้รับวัคซีน DTP/ OPV รายไตรมาส	Tier 1	สำนักงานสาธารณสุขจังหวัดตาก	จังหวัด	
ส่งเสริมการพัฒนาสุขภาพของประชาชนทุกระดับวัย	การส่งเสริม ความรู้ทักษะ การเลี้ยงดูและสุขอนามัยทารก	การเพิ่มทักษะการเลี้ยงดูและสุขอนามัยเด็กแรกเกิดถึง 5 ปี	0031	สัดส่วนของเด็กอายุ 0-6 เดือนที่ได้รับน้ำนมแม่	Tier 1	สำนักงานสาธารณสุขจังหวัดตาก	จังหวัด	
ส่งเสริมการพัฒนาสุขภาพของประชาชนทุกระดับวัย	การส่งเสริม ความรู้ทักษะ การเลี้ยงดูและสุขอนามัยทารก	การเพิ่มทักษะการเลี้ยงดูและสุขอนามัยเด็กแรกเกิดถึง 5 ปี	0032	สัดส่วนของเด็กอายุ 1 ปี ที่ได้รับการฉีดวัคซีนครบ(โปลิโอ หัด และบาดทะยัก รวมทั้งวัคซีนอื่นๆ)	Tier 1	สำนักงานสาธารณสุขจังหวัดตาก	จังหวัด	
ส่งเสริมการพัฒนาสุขภาพของประชาชนทุกระดับวัย	การป้องกันมิให้ประชาชนป่วยเป็นโรคพื้นฐานทั่วไป	ร้อยละของประชาชนอายุ 15 ปีขึ้นไป ที่ได้รับการคัดกรองเบาหวาน	0033	ร้อยละของประชาชนอายุ 35 ปีขึ้นไป ที่ได้รับการคัดกรองเบาหวาน	Tier 1	สำนักงานสาธารณสุขจังหวัดตาก	จังหวัด	

ตาราง 12 บัญชีสถิติทางการ “การพัฒนาคุณภาพชีวิตของจังหวัดตาก” (ต่อ)

ห่วงโซ่คุณค่า (VC)	ปัจจัยแห่งความสำเร็จ (CSF)	ตัวชี้วัด	OS ID	รายการสถิติทางการ	สถานะความพร้อม เผยแพร่ (Tier)	หน่วยงานเจ้าของข้อมูล	ระดับ หน่วยงาน เจ้าของข้อมูล	หมายเหตุ
ส่งเสริมการพัฒนาสุขภาพของประชาชนทุกระดับวัย	การป้องกันมิให้ประชาชนป่วยเป็นโรคพื้นฐานทั่วไป	ร้อยละของประชาชนอายุ 15 ปีขึ้นไป ที่ได้รับการคัดกรองความดัน	0034	ร้อยละของประชาชนอายุ 35 ปีขึ้นไป ที่ได้รับการคัดกรองความดัน	Tier 1	สำนักงานสาธารณสุขจังหวัดตาก	จังหวัด	
ส่งเสริมการพัฒนาสุขภาพของประชาชนทุกระดับวัย	การดูแลสุขภาพและป้องกันโรค	ร้อยละของผู้ป่วยเบาหวานที่ควบคุมระดับน้ำตาลในเลือดได้ดี	0035	ร้อยละของผู้ป่วยเบาหวานที่ควบคุมระดับน้ำตาลในเลือดได้ดี	Tier 1	สำนักงานสาธารณสุขจังหวัดตาก	จังหวัด	
ส่งเสริมการพัฒนาสุขภาพของประชาชนทุกระดับวัย	การดูแลสุขภาพและป้องกันโรค	ร้อยละของผู้ป่วยความดันโลหิตสูงที่ควบคุมระดับความดันได้ดี	0036	ร้อยละของผู้ป่วยความดันโลหิตสูงที่ควบคุมระดับความดันได้ดี	Tier 1	สำนักงานสาธารณสุขจังหวัดตาก	จังหวัด	
ส่งเสริมการพัฒนาสุขภาพของประชาชนทุกระดับวัย	การดูแลสุขภาพและป้องกันโรค	ร้อยละของผู้ป่วยเบาหวานที่มีภาวะแทรกซ้อนได้รับการดูแล/ส่งต่อ	0037	ร้อยละของผู้ป่วยเบาหวานที่มีภาวะแทรกซ้อนได้รับการดูแล/ส่งต่อ	Tier 1	สำนักงานสาธารณสุขจังหวัดตาก	จังหวัด	
ส่งเสริมการพัฒนาสุขภาพของประชาชนทุกระดับวัย	ดูแลผู้ป่วยให้สามารถเข้าถึงซึ่งบริการสุขภาพได้สะดวกและรวดเร็ว	จำนวนโรงพยาบาล/โรงพยาบาลส่งเสริมสุขภาพตำบลและสถานพยาบาลอื่นๆ	0038	จำนวนโรงพยาบาล/โรงพยาบาลส่งเสริมสุขภาพตำบล/คลินิก	Tier 1	สำนักงานสาธารณสุขจังหวัดตาก	จังหวัด	
ส่งเสริมการพัฒนาสุขภาพของประชาชนทุกระดับวัย	ดูแลผู้ป่วยให้สามารถเข้าถึงซึ่งบริการสุขภาพได้สะดวกและรวดเร็ว	จำนวนบุคลากรทางการแพทย์/เภสัชกร/อาสาสมัครสาธารณสุข	0039	จำนวนบุคลากรทางการแพทย์/เภสัชกร/อาสาสมัครสาธารณสุข	Tier 1	สำนักงานสาธารณสุขจังหวัดตาก	จังหวัด	

ตาราง 12 บัญชีสถิติทางการ “การพัฒนาคุณภาพชีวิตของจังหวัดตาก” (ต่อ)

หัวข้อคุณค่า (VC)	ปัจจัยแห่งความสำเร็จ (CSF)	ตัวชี้วัด	OS ID	รายการสถิติทางการ	สถานะความพร้อมเผยแพร่ (Tier)	หน่วยงานเจ้าของข้อมูล	ระดับหน่วยงานเจ้าของข้อมูล	หมายเหตุ
การเฝ้าระวัง/ป้องกัน/แก้ปัญหา/การจัดโรคระบาด/ติดต่อ	เฝ้าระวังโรคติดต่อในพื้นที่	สาเหตุการตาย 10 อันดับแรกของจังหวัด	0040	สาเหตุการตาย 10 อันดับแรกของจังหวัด	Tier 1	สำนักงานสาธารณสุขจังหวัดตาก	จังหวัด	
การเฝ้าระวัง/ป้องกัน/แก้ปัญหา/การจัดโรคระบาด/ติดต่อ	การป้องกันโรคติดต่อ	ร้อยละของหญิงที่ตั้งครรภ์ที่ติดเชื้อ HIV (หญิงที่มาฝากครรภ์ที่สถานพยาบาลรัฐ)	0041	ร้อยละของหญิงที่ตั้งครรภ์ที่ติดเชื้อ HIV (หญิงที่มาฝากครรภ์ที่สถานพยาบาลรัฐ)	Tier 1	สำนักงานสาธารณสุขจังหวัดตาก	จังหวัด	
การเฝ้าระวัง/ป้องกัน/แก้ปัญหา/การจัดโรคระบาด/ติดต่อ	การป้องกันโรคติดต่อ	ร้อยละที่ลดลงของผู้ป่วยจากโรคติดต่อในจังหวัด	0042	จำนวนผู้ป่วยจากโรคติดต่อในจังหวัดรายปี	Tier 1	สำนักงานสาธารณสุขจังหวัดตาก	จังหวัด	
การเฝ้าระวัง/ป้องกัน/แก้ปัญหา/การจัดโรคระบาด/ติดต่อ	การบริหารจัดการ เมื่อมีโรคติดต่อระบาด	อัตราการเสียชีวิตจากโรคติดต่อระบาดลดลง (ร้อยละ)	0043	อัตราการเสียชีวิตจากโรคติดต่อระบาด (ร้อยละ)	Tier 1	สำนักงานสาธารณสุขจังหวัดตาก	จังหวัด	
ส่งเสริมพัฒนาอาชีพ/การมีงานทำ/รายได้	พัฒนาคุณภาพฝีมือแรงงานในสาขาที่จำเป็น	จำนวนแรงงานที่ได้รับการพัฒนาฝีมือแรงงานและได้งานทำ (จำแนกตามกิจกรรมการฝึกหลัก ภาค และเพศ)	0044	จำนวนแรงงานที่ได้รับการพัฒนาฝีมือแรงงานและได้งานทำ (จำแนกตามกิจกรรมการฝึกหลัก ภาค และเพศ)	Tier 1	สถาบันพัฒนาฝีมือแรงงาน 43 ตาก	จังหวัด	
ส่งเสริมพัฒนาอาชีพ/การมีงานทำ/รายได้	สร้างอาชีพที่เหมาะสมกับชุมชน	เกิดการสร้างงานที่เหมาะสมในแต่ละชุมชนเพิ่มขึ้น	0045	จำนวนกิจกรรมให้ความรู้เพื่อการสร้างงานที่เหมาะสมในแต่ละชุมชน	Tier 1	สถาบันพัฒนาฝีมือแรงงาน 43 ตาก	จังหวัด	

ตาราง 12 บัญชีสถิติทางการ “การพัฒนาคุณภาพชีวิตของจังหวัดตาก” (ต่อ)

หัวข้อคุณค่า (VC)	ปัจจัยแห่งความสำเร็จ (CSF)	ตัวชี้วัด	OS ID	รายการสถิติทางการ	สถานะความพร้อม เผยแพร่ (Tier)	หน่วยงานเจ้าของข้อมูล	ระดับ หน่วยงาน เจ้าของข้อมูล	หมายเหตุ
ส่งเสริมพัฒนาอาชีพ/การ มีงานทำ/รายได้	สร้างอาชีพที่เหมาะสมกับ ชุมชน	รายได้เฉลี่ยต่อเดือนของ ครุว์เรือนเพิ่มขึ้น	0046	รายได้เฉลี่ยต่อเดือนของครุว์เรือน จำแนกตามแหล่งที่มาของรายได้และ สถานะทางเศรษฐกิจสังคมของครุว์เรือน ทั่วราชอาณาจักร	Tier 1	สำนักงานสถิติจังหวัดตาก	จังหวัด	
ส่งเสริมพัฒนาอาชีพ/การ มีงานทำ/รายได้	จัดกิจกรรมส่งเสริมการออม ในชุมชนและเสริมรายได้ แรงงาน	จำนวนการออมในชุมชน เพิ่มขึ้น	0047	จำนวนแรงงานที่ได้เข้าร่วมกิจกรรม ส่งเสริมการออมในชุมชนและเสริม รายได้แรงงาน	Tier 1	สำนักงานจัดหางาน จังหวัดตาก	จังหวัด	
ส่งเสริมพัฒนาอาชีพ/การ มีงานทำ/รายได้	ลดปัญหาการว่างงานใน พื้นที่	จำนวนคนที่ว่างงาน	0048	จำนวนคนที่ว่างงานในปีปัจจุบันและปีที่ ผ่านมา	Tier 1	สำนักงานสถิติจังหวัดตาก	จังหวัด	
ส่งเสริมพัฒนาอาชีพ/การ มีงานทำ/รายได้	ลดปัญหาการว่างงานใน พื้นที่	อัตราการว่างงาน	0049	อัตราการว่างงาน	Tier 1	สำนักงานสถิติจังหวัดตาก	จังหวัด	
ส่งเสริมพัฒนาอาชีพ/การ มีงานทำ/รายได้	ลดปัญหาการว่างงานใน พื้นที่	จำนวนกำลังแรงงาน รวม จำแนกตาม เพศ กลุ่มอายุ ภาค เขตการ ปกครอง	0050	จำนวนกำลังแรงงานรวม จำแนกตาม เพศ กลุ่มอายุ ภาค เขตการปกครอง	Tier 1	สำนักงานสถิติจังหวัดตาก	จังหวัด	
ส่งเสริมพัฒนาอาชีพ/การ มีงานทำ/รายได้	พัฒนาอาชีพให้ผู้พิการและ ผู้ด้อยโอกาสในจังหวัด	จำนวนผู้พิการและ ผู้ด้อยโอกาสที่ได้รับการ พัฒนาฝีมือแรงงานและ ได้งานทำ (จำแนกตาม กิจกรรมการฝึก)	0051	จำนวนผู้พิการและผู้ด้อยโอกาสที่ได้รับ การพัฒนาฝีมือแรงงานและได้งานทำ (จำแนกตามกิจกรรมการฝึกหลัก ภาค และเพศ)	Tier 1	สถาบันพัฒนาฝีมือ แรงงาน 43 ตาก	จังหวัด	

ตาราง 12 บัญชีสถิติทางการ “การพัฒนาคุณภาพชีวิตของจังหวัดตาก” (ต่อ)

ห่วงโซ่คุณค่า (VC)	ปัจจัยแห่งความสำเร็จ (CSF)	ตัวชี้วัด	OS ID	รายการสถิติทางการ	สถานะความพร้อม เผยแพร่ (Tier)	หน่วยงานเจ้าของข้อมูล	ระดับหน่วยงานเจ้าของข้อมูล	หมายเหตุ
การพัฒนาเมืองให้น่าอยู่ มีระบบสาธารณสุขปกเ	การเพิ่มพื้นที่สีเขียวในเมือง	พื้นที่สีเขียวในจังหวัดเพิ่มขึ้น	0052	จำนวนพื้นที่สีเขียวต่อพื้นที่ทั้งหมด	Tier 1	สำนักงานทรัพยากรธรรมชาติและสิ่งแวดล้อมจังหวัดตาก	จังหวัด	
การพัฒนาเมืองให้น่าอยู่ มีระบบสาธารณสุขปกเ	การเพิ่มพื้นที่สีเขียวในเมือง	พื้นที่สีเขียวในจังหวัดเพิ่มขึ้น	0053	ร้อยละของปริมาณน้ำเสียที่บำบัดได้ต่อความสามารถในการบำบัดของระบบบำบัดน้ำเสียในเขตเทศบาล	Tier 1	เทศบาลเมืองตาก	จังหวัด	
การพัฒนาเมืองให้น่าอยู่ มีระบบสาธารณสุขปกเ	การขยาย/ปรับปรุงระบบการให้บริการน้ำประปา	พื้นที่ให้บริการน้ำประปาภายในจังหวัดเพิ่มขึ้น	0054	ปริมาณน้ำดิบที่ใช้ทำน้ำประปาจำแนกตามแหล่งน้ำ (น้ำใต้ดิน น้ำผิวดิน อ่างเก็บน้ำ คลองชลประทาน)	Tier 1	โครงการชลประทานตาก	จังหวัด	
การพัฒนาเมืองให้น่าอยู่ มีระบบสาธารณสุขปกเ	การขยาย/ปรับปรุงระบบการให้บริการน้ำประปา	พื้นที่ให้บริการน้ำประปาภายในจังหวัดเพิ่มขึ้น	0055	พื้นที่ให้บริการน้ำประปาต่อพื้นที่ทั้งหมด	Tier 1	สำนักงานการประปาส่วนภูมิภาคสาขาตาก	จังหวัด	
การพัฒนาเมืองให้น่าอยู่ มีระบบสาธารณสุขปกเ	การขยาย/ปรับปรุงระบบการให้บริการน้ำประปา	พื้นที่ให้บริการน้ำประปาภายในจังหวัดเพิ่มขึ้น	0056	ร้อยละของการใช้น้ำต่อปริมาณน้ำทั้งหมด	Tier 1	สำนักงานการประปาส่วนภูมิภาคสาขาตาก	จังหวัด	
การพัฒนาเมืองให้น่าอยู่ มีระบบสาธารณสุขปกเ	การขยาย/ปรับปรุงระบบการให้บริการไฟฟ้า	จำนวนผู้ใช้บริการไฟฟ้าภายในจังหวัดเพิ่มขึ้น	0057	จำนวนผู้ใช้บริการไฟฟ้าต่อพื้นที่ทั้งหมด	Tier 1	สำนักงานการไฟฟ้าส่วนภูมิภาคจังหวัดตาก	จังหวัด	
การพัฒนาเมืองให้น่าอยู่ มีระบบสาธารณสุขปกเ	การขยาย/ปรับปรุงระบบการให้บริการอินเทอร์เน็ต	จำนวนผู้ใช้บริการอินเทอร์เน็ตภายในจังหวัดเพิ่มขึ้น	0058	จำนวนผู้ใช้บริการอินเทอร์เน็ตต่อพื้นที่ทั้งหมด	Tier 1	สำนักงานสถิติจังหวัดตาก	จังหวัด	
สร้างความปลอดภัยในชีวิตและทรัพย์สิน	ลดอุบัติเหตุบนท้องถนน	จำนวนอุบัติเหตุบนท้องถนนลดลง	0059	อัตราความชุกของผู้บริโภคสุราในประชากรผู้ใหญ่(อายุ 15 ปีขึ้นไป)	Tier 1	สำนักงานสถิติจังหวัดตาก	จังหวัด	

ตาราง 12 บัญชีสถิติทางการ “การพัฒนาคุณภาพชีวิตของจังหวัดตาก” (ต่อ)

ห่วงโซ่คุณค่า (VC)	ปัจจัยแห่งความสำเร็จ (CSF)	ตัวชี้วัด	OS ID	รายการสถิติทางการ	สถานะความพร้อมเผยแพร่ (Tier)	หน่วยงานเจ้าของข้อมูล	ระดับหน่วยงานเจ้าของข้อมูล	หมายเหตุ
สร้างความปลอดภัยในชีวิตและทรัพย์สิน	ลดอุบัติเหตุบนท้องถนน	จำนวนอุบัติเหตุบนท้องถนนลดลง	0060	จำนวนการรับแจ้งคดีตาม พ.ร.บ.จราจรทางบก และจำนวนอุบัติเหตุจราจรมูลค่าความเสียหาย	Tier 1	ตำรวจภูธรจังหวัดตาก	จังหวัด	
สร้างความปลอดภัยในชีวิตและทรัพย์สิน	ลดอุบัติเหตุบนท้องถนน	จำนวนอุบัติเหตุบนท้องถนนลดลง	0061	จำนวนคดีอุบัติเหตุจราจรจำแนกตามผู้ขับขี่ สาเหตุการเกิดอุบัติเหตุ ลักษณะสภาพที่เกิดเหตุ	Tier 1	ตำรวจภูธรจังหวัดตาก	จังหวัด	
สร้างความปลอดภัยในชีวิตและทรัพย์สิน	ลดปัญหาอาชญากรรม	จำนวนเหตุอาชญากรรมลดลง	0062	ร้อยละของเหยื่ออาชญากรรมจำแนกตามเพศ อายุเวลา สถานที่เกิดเหตุ การแจ้งเหตุต่อเจ้าพนักงาน ลักษณะของการเกิดเหตุ	Tier 1	ตำรวจภูธรจังหวัดตาก	จังหวัด	
สร้างความปลอดภัยในชีวิตและทรัพย์สิน	ลดปัญหาอาชญากรรม	จำนวนเหตุอาชญากรรมลดลง	0063	ร้อยละของอาชญากรรมที่เจ้าหน้าที่ตำรวจสามารถจับกุมได้ จำแนกตามประเภทอาชญากรรม	Tier 1	ตำรวจภูธรจังหวัดตาก	จังหวัด	
สร้างความปลอดภัยในชีวิตและทรัพย์สิน	ลดปัญหาอาชญากรรม	จำนวนเหตุอาชญากรรมลดลง	0064	อัตราการประสบเหตุเทียบกับจำนวนประชากร จำแนกตามประเภทความผิดที่ตกเป็นเหยื่ออาชญากรรม	Tier 1	ตำรวจภูธรจังหวัดตาก	จังหวัด	
สร้างความปลอดภัยในชีวิตและทรัพย์สิน	ป้องกัน/ปราบปรามยาเสพติด	จำนวนคดีความด้านยาเสพติดลดลง	0065	จำนวนการจับกุมคดียาเสพติด จำแนกตามประเภทข้อหา สารเสพติด	Tier 1	ตำรวจภูธรจังหวัดตาก	จังหวัด	
สร้างความปลอดภัยในชีวิตและทรัพย์สิน	ป้องกัน/ปราบปรามยาเสพติด	จำนวนคดีความด้านยาเสพติดลดลง	0066	จำนวนผู้รับการบำบัดฟื้นฟูจำแนกตามมาตรการ (สมัครใจบำบัด บังคับบำบัด และต้องโทษ)	Tier 1	สำนักงานคุมประพฤติจังหวัดตาก	จังหวัด	

ตาราง 12 บัญชีสถิติทางการ “การพัฒนาคุณภาพชีวิตของจังหวัดตาก” (ต่อ)

ห่วงโซ่คุณค่า (VC)	ปัจจัยแห่งความสำเร็จ (CSF)	ตัวชี้วัด	OS ID	รายการสถิติทางการ	สถานะความพร้อม เผยแพร่ (Tier)	หน่วยงานเจ้าของข้อมูล	ระดับหน่วยงานเจ้าของข้อมูล	หมายเหตุ
สร้างความปลอดภัยในชีวิตและทรัพย์สิน	การให้ประชาชนเข้ามามีบทบาทและส่วนร่วมในการดูแลรักษาความปลอดภัยในชีวิตและทรัพย์สินในชุมชนร่วมกัน	ประชาชนเข้ามามีส่วนร่วมในการดูแลรักษาความปลอดภัยร่วมกันเพิ่มขึ้น	0067	จำนวนกิจกรรมเพื่อสร้างความร่วมมือมีส่วนร่วมและบทบาทในการดูแลรักษาความปลอดภัยชีวิตและทรัพย์สินในชุมชนร่วมกัน	Tier 1	สำนักงานป้องกันและบรรเทาสาธารณภัยจังหวัดตาก	จังหวัด	
สร้างความปลอดภัยในชีวิตและทรัพย์สิน	การป้องกัน รับมือ บริหารจัดการด้านภัยพิบัติหรือกรณีฉุกเฉินต่างๆในชุมชน เช่น น้ำท่วม ไฟไหม้ ฯลฯ	เกิดการป้องกันและบริหารจัดการด้านภัยพิบัติในพื้นที่	0068	จำนวนกิจกรรม การป้องกัน รับมือ บริหารจัดการด้านภัยพิบัติหรือกรณีฉุกเฉินต่างๆในชุมชน	Tier 1	สำนักงานป้องกันและบรรเทาสาธารณภัยจังหวัดตาก	จังหวัด	
ส่งเสริมการขับเคลื่อนด้านคนพิการ	ส่งเสริมคนพิการให้เข้าถึงระบบบริการที่มีประสิทธิภาพ	ร้อยละของคนพิการที่สามารถเข้าถึงสิทธิทางการรักษาพยาบาล การศึกษา อาชีพ	0069	จำนวนคนพิการที่จดทะเบียน จำแนกตามเพศและประเภทความพิการ	Tier 1	สำนักงานพัฒนาสังคมและความมั่นคงของมนุษย์จังหวัดตาก	จังหวัด	
ส่งเสริมการขับเคลื่อนด้านคนพิการ	ส่งเสริมคนพิการให้เข้าถึงระบบบริการที่มีประสิทธิภาพ	การมีงานทำกีฬา การท่องเที่ยว ศาสนาและสังคมอย่างเท่าเทียม	0070	จำนวนคนพิการที่กำลังศึกษาในโรงเรียนร่วม/โรงเรียนการศึกษาพิเศษ/เฉพาะทาง/การศึกษานอกระบบและตามอัธยาศัย	Tier 1	สำนักงานพัฒนาสังคมและความมั่นคงของมนุษย์จังหวัดตาก	จังหวัด	
ส่งเสริมการขับเคลื่อนด้านคนพิการ	ส่งเสริมคนพิการให้เข้าถึงระบบบริการที่มีประสิทธิภาพ	การมีงานทำกีฬา การท่องเที่ยว ศาสนาและสังคมอย่างเท่าเทียม	0071	จำนวนคนพิการที่ได้รับสวัสดิการเบี้ยความพิการ จำแนกตามช่วงอายุ	Tier 1	สำนักงานพัฒนาสังคมและความมั่นคงของมนุษย์จังหวัดตาก	จังหวัด	

ตาราง 12 บัญชีสถิติทางการ “การพัฒนาคุณภาพชีวิตของจังหวัดตาก” (ต่อ)

ห่วงโซ่คุณค่า (VC)	ปัจจัยแห่งความสำเร็จ (CSF)	ตัวชี้วัด	OS ID	รายการสถิติทางการ	สถานะความพร้อม เผยแพร่ (Tier)	หน่วยงานเจ้าของข้อมูล	ระดับหน่วยงานเจ้าของข้อมูล	หมายเหตุ
ส่งเสริมการขับเคลื่อนด้านคนพิการ	ส่งเสริมคนพิการให้เข้าถึงระบบบริการที่มีประสิทธิภาพ	การมีงานทำกีฬา การท่องเที่ยว ศาสนาและสังคมอย่างเท่าเทียม	0072	จำนวนคนพิการที่กู้ยืมเงินทุนจากกองทุนส่งเสริมพัฒนาคุณภาพชีวิตคนพิการ จำแนกตามประเภทความพิการ	Tier 1	สำนักงานพัฒนาสังคมและความมั่นคงของมนุษย์จังหวัดตาก	จังหวัด	
ส่งเสริมการขับเคลื่อนด้านคนพิการ	ส่งเสริมคนพิการให้เข้าถึงระบบบริการที่มีประสิทธิภาพ	การมีงานทำกีฬา การท่องเที่ยว ศาสนาและสังคมอย่างเท่าเทียม	0073	จำนวนหน่วยงานที่ให้บริการด้านสุขภาพ อนามัย และการฟื้นฟูทางการแพทย์	Tier 1	สำนักงานสาธารณสุขจังหวัดตาก	จังหวัด	
ส่งเสริมการขับเคลื่อนด้านคนพิการ	ส่งเสริมคนพิการให้เข้าถึงระบบบริการที่มีประสิทธิภาพ	การมีงานทำกีฬา การท่องเที่ยว ศาสนาและสังคมอย่างเท่าเทียม	0074	จำนวนหน่วยงานภาครัฐและเอกชนที่ให้บริการฝึกอาชีพแก่คนพิการ	Tier 1	สำนักงานจังหวัดตาก	จังหวัด	
ส่งเสริมการขับเคลื่อนด้านคนพิการ	ส่งเสริมคนพิการให้เข้าถึงระบบบริการที่มีประสิทธิภาพ	การมีงานทำกีฬา การท่องเที่ยว ศาสนาและสังคมอย่างเท่าเทียม	0075	จำนวนหน่วยงานภาครัฐและเอกชนที่ให้บริการจัดหางานแก่คนพิการ	Tier 1	สำนักงานจังหวัดตาก	จังหวัด	
ส่งเสริมการขับเคลื่อนด้านคนพิการ	ส่งเสริมคนพิการให้เข้าถึงระบบบริการที่มีประสิทธิภาพ	การมีงานทำกีฬา การท่องเที่ยว ศาสนาและสังคมอย่างเท่าเทียม	0076	จำนวนหน่วยงานภาครัฐและสถานประกอบการเอกชนที่มีการจ้างงานคนพิการ	Tier 1	สำนักงานจังหวัดตาก	จังหวัด	
ส่งเสริมการขับเคลื่อนด้านคนพิการ	ขับเคลื่อนองค์กรด้านคนพิการและเครือข่ายให้ได้รับมาตรฐานสากล	มีการจัดตั้งกลุ่มองค์กรด้านคนพิการและศูนย์ประสานงานของคนพิการในพื้นที่	0077	จำนวนสมาคม/ชมรม/องค์กรด้านคนพิการที่ได้รับการรับรองมาตรฐาน เพื่อขับเคลื่อนงานด้านคนพิการในจังหวัด	Tier 1	สำนักงานพัฒนาสังคมและความมั่นคงของมนุษย์จังหวัดตาก	จังหวัด	
ส่งเสริมการขับเคลื่อนด้านคนพิการ	สร้างสังคมให้มีเจตคติเชิงสร้างสรรค์ต่อความพิการและคนพิการ	มีสื่อประชาสัมพันธ์ เพื่อให้คนในพื้นที่เคารพในศักดิ์ศรีความเป็น	0078	จำนวนครั้งที่มีการจัดกิจกรรมเพื่อการรณรงค์ และประชาสัมพันธ์ให้สังคมเคารพศักดิ์ศรีความเป็นมนุษย์ของคน	Tier 1	สำนักงานจังหวัดตาก	จังหวัด	

ตาราง 12 บัญชีสถิติทางการ “การพัฒนาคุณภาพชีวิตของจังหวัดตาก” (ต่อ)

ห่วงโซ่คุณค่า (VC)	ปัจจัยแห่งความสำเร็จ (CSF)	ตัวชี้วัด	OS ID	รายการสถิติทางการ	สถานะความพร้อมเผยแพร่ (Tier)	หน่วยงานเจ้าของข้อมูล	ระดับหน่วยงานเจ้าของข้อมูล	หมายเหตุ
		มนุษย์ของคน พิการ ผู้ดูแล ผู้ช่วยคนพิการ และครอบครัวในเชิงสร้างสรรค์		พิการ ผู้ดูแล ผู้ช่วยคนพิการ และครอบครัวในเชิงสร้างสรรค์				
ส่งเสริมการขับเคลื่อนด้านคนพิการ	สร้างสังคมให้มีเจตคติเชิงสร้างสรรค์ต่อความพิการ และคนพิการ	มีสื่อประชาสัมพันธ์ เพื่อให้คนในพื้นที่เคารพในศักดิ์ศรีความเป็นมนุษย์ของคน พิการ ผู้ดูแล ผู้ช่วยคนพิการ และครอบครัวในเชิงสร้างสรรค์	0079	จำนวนสื่อประชาสัมพันธ์ของจังหวัดเพื่อเผยแพร่ชีวิตของคนพิการต้นแบบที่ประสบความสำเร็จในการศึกษา การประกอบอาชีพการมีชีวิตที่มั่นคงการมีครอบครัวที่อบอุ่น	Tier 1	สำนักงานพัฒนาสังคมและความมั่นคงของมนุษย์จังหวัดตาก	จังหวัด	
ยกระดับคุณภาพชีวิตประชาชนในถิ่นทุรกันดาร	พัฒนาระบบสุขภาพ	ร้อยละของประชาชนที่มีสุขภาพและอนามัยที่ดี	0080	จำนวนเด็กแรกเกิดมีน้ำหนักไม่น้อยกว่า 2,500 กรัม	Tier 1	สำนักงานสาธารณสุขจังหวัดตาก	จังหวัด	
ยกระดับคุณภาพชีวิตประชาชนในถิ่นทุรกันดาร	พัฒนาระบบสุขภาพ	ร้อยละของประชาชนที่มีสุขภาพและอนามัยที่ดี	0081	จำนวนเด็กแรกเกิดถึง 12 ปี ได้รับการฉีดวัคซีนป้องกันโรคครบตามตารางสร้างเสริมภูมิคุ้มกันโรค	Tier 1	สำนักงานพัฒนาชุมชนจังหวัดตาก	จังหวัด	
ยกระดับคุณภาพชีวิตประชาชนในถิ่นทุรกันดาร	พัฒนาระบบสุขภาพ	ร้อยละของประชาชนที่มีสุขภาพและอนามัยที่ดี	0082	จำนวนเด็กแรกเกิดได้กินนมแม่อย่างเดียวอย่างน้อย 6 เดือนแรกติดต่อกัน	Tier 1	สำนักงานพัฒนาชุมชนจังหวัดตาก	จังหวัด	
ยกระดับคุณภาพชีวิตประชาชนในถิ่นทุรกันดาร	พัฒนาระบบสุขภาพ	ร้อยละของประชาชนที่มีสุขภาพและอนามัยที่ดี	0083	จำนวนครัวเรือนที่ทุกคนในครัวเรือนกินอาหารถูกสุขลักษณะ ปลอดภัย และได้มาตรฐาน	Tier 1	สำนักงานพัฒนาชุมชนจังหวัดตาก	จังหวัด	

ตาราง 12 บัญชีสถิติทางการ “การพัฒนาคุณภาพชีวิตของจังหวัดตาก” (ต่อ)

ห่วงโซ่คุณค่า (VC)	ปัจจัยแห่งความสำเร็จ (CSF)	ตัวชี้วัด	OS ID	รายการสถิติทางการ	สถานะความพร้อมเผยแพร่ (Tier)	หน่วยงานเจ้าของข้อมูล	ระดับหน่วยงานเจ้าของข้อมูล	หมายเหตุ
ยกระดับคุณภาพชีวิตประชาชนในถิ่นทุรกันดาร	พัฒนาระบบสุขภาพ	ร้อยละของประชาชนที่มีสุขภาพและอนามัยที่ดี	0084	จำนวนครัวเรือนที่คนในครัวเรือนมีการใช้ยาเพื่อบำบัด บรรเทาอาการเจ็บป่วยเบื้องต้นอย่างเหมาะสม	Tier 1	สำนักงานพัฒนาชุมชนจังหวัดตาก	จังหวัด	
ยกระดับคุณภาพชีวิตประชาชนในถิ่นทุรกันดาร	พัฒนาระบบสุขภาพ	ร้อยละของประชาชนที่มีสุขภาพและอนามัยที่ดี	0085	จำนวนคนอายุ 35 ปีขึ้นไป ได้รับการตรวจสุขภาพประจำปีเพื่อคัดกรองความเสี่ยงฯ	Tier 1	สำนักงานพัฒนาชุมชนจังหวัดตาก	จังหวัด	
ยกระดับคุณภาพชีวิตประชาชนในถิ่นทุรกันดาร	พัฒนาระบบสุขภาพ	ร้อยละของประชาชนที่มีสุขภาพและอนามัยที่ดี	0086	จำนวนคนอายุ 6 ปีขึ้นไป ออกกำลังกายอย่างน้อย สัปดาห์ละ 3 วัน วันละ 30 นาที	Tier 1	สำนักงานพัฒนาชุมชนจังหวัดตาก	จังหวัด	
ยกระดับคุณภาพชีวิตประชาชนในถิ่นทุรกันดาร	พัฒนาระบบสาธารณสุขปโภคและที่อยู่อาศัย	ร้อยละของครัวเรือนที่มีความมั่นคงในที่อยู่อาศัย และบ้านมีสภาพคงทนถาวร	0087	จำนวนครัวเรือนที่มีความมั่นคงในที่อยู่อาศัย และบ้านมีสภาพคงทนถาวร	Tier 1	สำนักงานพัฒนาชุมชนจังหวัดตาก	จังหวัด	
ยกระดับคุณภาพชีวิตประชาชนในถิ่นทุรกันดาร	พัฒนาระบบสาธารณสุขปโภคและที่อยู่อาศัย	ร้อยละของครัวเรือนที่มีความมั่นคงในที่อยู่อาศัย และบ้านมีสภาพคงทนถาวร	0088	จำนวนครัวเรือนที่มีน้ำสะอาดสำหรับดื่มและบริโภคเพียงพอตลอดปี	Tier 1	สำนักงานพัฒนาชุมชนจังหวัดตาก	จังหวัด	
ยกระดับคุณภาพชีวิตประชาชนในถิ่นทุรกันดาร	พัฒนาระบบสาธารณสุขปโภคและที่อยู่อาศัย	ร้อยละของครัวเรือนที่มีความมั่นคงในที่อยู่อาศัย และบ้านมีสภาพคงทนถาวร	0089	จำนวนครัวเรือนที่มีน้ำใช้เพียงพอตลอดปี	Tier 1	สำนักงานพัฒนาชุมชนจังหวัดตาก	จังหวัด	

ตาราง 12 บัญชีสถิติทางการ “การพัฒนาคุณภาพชีวิตของจังหวัดตาก” (ต่อ)

ห่วงโซ่คุณค่า (VC)	ปัจจัยแห่งความสำเร็จ (CSF)	ตัวชี้วัด	OS ID	รายการสถิติทางการ	สถานะความพร้อมเผยแพร่ (Tier)	หน่วยงานเจ้าของข้อมูล	ระดับหน่วยงานเจ้าของข้อมูล	หมายเหตุ
ยกระดับคุณภาพชีวิตประชาชนในถิ่นทุรกันดาร	พัฒนาระบบสาธารณสุขปโภคและที่อยู่อาศัย	ร้อยละของครัวเรือนที่มีความมั่นคงในที่อยู่อาศัยและบ้านมีสภาพคงทนถาวร	0090	จำนวนครัวเรือนที่มีการจัดบ้านเรือนเป็นระเบียบเรียบร้อย สะอาด ถูกสุขลักษณะ	Tier 1	สำนักงานพัฒนาชุมชนจังหวัดตาก	จังหวัด	
ยกระดับคุณภาพชีวิตประชาชนในถิ่นทุรกันดาร	พัฒนาระบบสาธารณสุขปโภคและที่อยู่อาศัย	ร้อยละของครัวเรือนที่มีความมั่นคงในที่อยู่อาศัยและบ้านมีสภาพคงทนถาวร	0091	จำนวนครัวเรือนที่ไม่ถูกรบกวนจากมลพิษ	Tier 1	สำนักงานพัฒนาชุมชนจังหวัดตาก	จังหวัด	
ยกระดับคุณภาพชีวิตประชาชนในถิ่นทุรกันดาร	พัฒนาระบบสาธารณสุขปโภคและที่อยู่อาศัย	ร้อยละของครัวเรือนที่มีความมั่นคงในที่อยู่อาศัยและบ้านมีสภาพคงทนถาวร	0092	จำนวนครัวเรือนที่มีการป้องกันอุบัติเหตุอย่างถูกวิธี	Tier 1	สำนักงานพัฒนาชุมชนจังหวัดตาก	จังหวัด	
ยกระดับคุณภาพชีวิตประชาชนในถิ่นทุรกันดาร	พัฒนาระบบสาธารณสุขปโภคและที่อยู่อาศัย	ร้อยละของครัวเรือนที่มีความมั่นคงในที่อยู่อาศัยและบ้านมีสภาพคงทนถาวร	0093	จำนวนครัวเรือนที่มีความปลอดภัยในชีวิตและทรัพย์สิน	Tier 1	สำนักงานพัฒนาชุมชนจังหวัดตาก	จังหวัด	
ยกระดับคุณภาพชีวิตประชาชนในถิ่นทุรกันดาร	พัฒนาระบบสาธารณสุขปโภคและที่อยู่อาศัย	ร้อยละของครัวเรือนที่มีความมั่นคงในที่อยู่อาศัยและบ้านมีสภาพคงทนถาวร	0094	จำนวนครัวเรือนที่ครอบครัวมีความอบอุ่น	Tier 1	สำนักงานพัฒนาชุมชนจังหวัดตาก	จังหวัด	

ตาราง 12 บัญชีสถิติทางการ “การพัฒนาคุณภาพชีวิตของจังหวัดตาก” (ต่อ)

ห่วงโซ่คุณค่า (VC)	ปัจจัยแห่งความสำเร็จ (CSF)	ตัวชี้วัด	OS ID	รายการสถิติทางการ	สถานะความพร้อมเผยแพร่ (Tier)	หน่วยงานเจ้าของข้อมูล	ระดับหน่วยงานเจ้าของข้อมูล	หมายเหตุ
ยกระดับคุณภาพชีวิตประชาชนในถิ่นทุรกันดาร	พัฒนาคุณภาพการจัดการศึกษา	ร้อยละของเด็กในเขตทุรกันดารที่เข้าถึงการศึกษา	0095	จำนวนเด็กอายุ 3-5 ปีเต็ม ได้รับการเลี้ยงดูเตรียมความพร้อมก่อนวัยเรียน	Tier 1	สำนักงานปลัดกระทรวงสาธารณสุข	กรม	
ยกระดับคุณภาพชีวิตประชาชนในถิ่นทุรกันดาร	พัฒนาคุณภาพการจัดการศึกษา	ร้อยละของเด็กในเขตทุรกันดารที่เข้าถึงการศึกษา	0096	จำนวนเด็กอายุ 6-14 ปี ได้รับการศึกษาภาคบังคับ 9 ปี	Tier 1	สำนักงานปลัดกระทรวงสาธารณสุข	กรม	
ยกระดับคุณภาพชีวิตประชาชนในถิ่นทุรกันดาร	พัฒนาคุณภาพการจัดการศึกษา	ร้อยละของเด็กในเขตทุรกันดารที่เข้าถึงการศึกษา	0097	จำนวนเด็กจบชั้น ม.3 ได้เรียนต่อชั้น ม.4 หรือเทียบเท่า	Tier 1	สำนักงานปลัดกระทรวงสาธารณสุข	กรม	
ยกระดับคุณภาพชีวิตประชาชนในถิ่นทุรกันดาร	พัฒนาคุณภาพการจัดการศึกษา	ร้อยละของเด็กในเขตทุรกันดารที่เข้าถึงการศึกษา	0098	จำนวนเด็กจบการศึกษาภาคบังคับ 9 ปี ที่ไม่ได้	Tier 1	สำนักงานปลัดกระทรวงสาธารณสุข	กรม	
ยกระดับคุณภาพชีวิตประชาชนในถิ่นทุรกันดาร	ส่งเสริมการมีรายได้/อาชีพ	ร้อยละของประชาชนที่ได้รับการส่งเสริมเกี่ยวกับการมีรายได้และการประกอบอาชีพ	0099	จำนวนคนอายุ 15-59 ปีเต็ม มีอาชีพและมีรายได้	Tier 1	สำนักงานพัฒนาชุมชนจังหวัดตาก	จังหวัด	
ยกระดับคุณภาพชีวิตประชาชนในถิ่นทุรกันดาร	ส่งเสริมการมีรายได้/อาชีพ	ร้อยละของประชาชนที่ได้รับการส่งเสริมเกี่ยวกับการมีรายได้และการประกอบอาชีพ	0100	จำนวนคนอายุมากกว่า 60 ปีเต็มขึ้นไป มีอาชีพและมีรายได้	Tier 1	สำนักงานสถิติจังหวัดตาก	จังหวัด	

ตาราง 12 บัญชีสถิติทางการ “การพัฒนาคุณภาพชีวิตของจังหวัดตาก” (ต่อ)

ห่วงโซ่คุณค่า (VC)	ปัจจัยแห่งความสำเร็จ (CSF)	ตัวชี้วัด	OS ID	รายการสถิติทางการ	สถานะความพร้อมเผยแพร่ (Tier)	หน่วยงานเจ้าของข้อมูล	ระดับหน่วยงานเจ้าของข้อมูล	หมายเหตุ
ยกระดับคุณภาพชีวิตประชาชนในถิ่นทุรกันดาร	ส่งเสริมการมีรายได้/อาชีพ	ร้อยละของประชาชนที่ได้รับการส่งเสริมเกี่ยวกับการมีรายได้และการประกอบอาชีพ	0101	จำนวนครัวเรือนที่คนในครัวเรือนมีรายได้เฉลี่ยไม่น้อยกว่าคนละ 40,000 บาทต่อปี	Tier 1	สำนักงานพัฒนาชุมชนจังหวัดตาก	จังหวัด	
ยกระดับคุณภาพชีวิตประชาชนในถิ่นทุรกันดาร	ส่งเสริมการมีรายได้/อาชีพ	ร้อยละของประชาชนที่ได้รับการส่งเสริมเกี่ยวกับการมีรายได้และการประกอบอาชีพ	0102	จำนวนครัวเรือนที่มีการเก็บออมเงิน	Tier 1	สำนักงานพัฒนาชุมชนจังหวัดตาก	จังหวัด	
ยกระดับคุณภาพชีวิตประชาชนในถิ่นทุรกันดาร	ปลูกฝังค่านิยมไทย	ร้อยละของประชาชนที่ดำเนินวิถีชีวิตตามค่านิยมไทย	0103	จำนวนคนในครัวเรือนไม่ดื่มสุรา (ยกเว้นการดื่มเป็นครั้งคราว)	Tier 1	สำนักงานพัฒนาชุมชนจังหวัดตาก	จังหวัด	
ยกระดับคุณภาพชีวิตประชาชนในถิ่นทุรกันดาร	ปลูกฝังค่านิยมไทย	ร้อยละของประชาชนที่ดำเนินวิถีชีวิตตามค่านิยมไทย	0104	จำนวนคนในครัวเรือนไม่สูบบุหรี่	Tier 1	สำนักงานพัฒนาชุมชนจังหวัดตาก	จังหวัด	
ยกระดับคุณภาพชีวิตประชาชนในถิ่นทุรกันดาร	ปลูกฝังค่านิยมไทย	ร้อยละของประชาชนที่ดำเนินวิถีชีวิตตามค่านิยมไทย	0105	จำนวนคนอายุ 6 ปีขึ้นไป ปฏิบัติกิจกรรมทางศาสนาอย่างน้อยสัปดาห์ละ 1 ครั้ง	Tier 1	สำนักงานพัฒนาชุมชนจังหวัดตาก	จังหวัด	
ยกระดับคุณภาพชีวิตประชาชนในถิ่นทุรกันดาร	ปลูกฝังค่านิยมไทย	ร้อยละของประชาชนที่ดำเนินวิถีชีวิตตามค่านิยมไทย	0106	จำนวนคนสูงอายุที่ได้รับการดูแลจากคนในครัวเรือน หมู่บ้าน/ชุมชน หรือภาครัฐ	Tier 1	สำนักงานพัฒนาชุมชนจังหวัดตาก	จังหวัด	

ตาราง 12 บัญชีสถิติทางการ “การพัฒนาคุณภาพชีวิตของจังหวัดตาก” (ต่อ)

ห่วงโซ่คุณค่า (VC)	ปัจจัยแห่งความสำเร็จ (CSF)	ตัวชี้วัด	OS ID	รายการสถิติทางการ	สถานะความพร้อมเผยแพร่ (Tier)	หน่วยงานเจ้าของข้อมูล	ระดับหน่วยงานเจ้าของข้อมูล	หมายเหตุ
ยกระดับคุณภาพชีวิตประชาชนในถิ่นทุรกันดาร	ปลูกฝังค่านิยมไทย	ร้อยละของประชาชนที่ดำเนินวิถีชีวิตตามค่านิยมไทย	0107	จำนวนคนพิการที่ได้รับการดูแลจากคนในครัวเรือน หมู่บ้าน/ชุมชน หรือภาครัฐ	Tier 1	สำนักงานพัฒนาชุมชนจังหวัดตาก	จังหวัด	
ยกระดับคุณภาพชีวิตประชาชนในถิ่นทุรกันดาร	ปลูกฝังค่านิยมไทย	ร้อยละของประชาชนที่ดำเนินวิถีชีวิตตามค่านิยมไทย	0108	จำนวนครัวเรือนที่คนในครัวเรือนมีส่วนร่วมทำกิจกรรมสาธารณะเพื่อประโยชน์ของชุมชน	Tier 1	สำนักงานพัฒนาชุมชนจังหวัดตาก	จังหวัด	
การสร้างความปลอดภัยในชีวิต และทรัพย์สิน	การป้องกัน รับมือ บริหารจัดการด้านภัยพิบัติหรือกรณีฉุกเฉินต่างๆ ในชุมชน เช่น น้ำท่วม ไฟไหม้ ฯลฯ	จำนวนพื้นที่ประสบอุทกภัย	0252	พื้นที่ประสบอุทกภัย	Tier 1	สำนักงานป้องกันและบรรเทาสาธารณภัยจังหวัดตาก	จังหวัด	
การสร้างความปลอดภัยในชีวิต และทรัพย์สิน	การป้องกัน รับมือ บริหารจัดการด้านภัยพิบัติหรือกรณีฉุกเฉินต่างๆ ในชุมชน เช่น น้ำท่วม ไฟไหม้ ฯลฯ	มูลค่าความเสียหายจากอุทกภัย	0253	มูลค่าความเสียหายจากอุทกภัย	Tier 1	สำนักงานป้องกันและบรรเทาสาธารณภัยจังหวัดตาก	จังหวัด	
การสร้างความปลอดภัยในชีวิต และทรัพย์สิน	การป้องกัน รับมือ บริหารจัดการด้านภัยพิบัติหรือกรณีฉุกเฉินต่างๆ ในชุมชน เช่น น้ำท่วม ไฟไหม้ ฯลฯ	จำนวนแผนการป้องกันและบรรเทาสาธารณภัย	0254	แผนการป้องกันและบรรเทาสาธารณภัย	Tier 1	สำนักงานป้องกันและบรรเทาสาธารณภัยจังหวัดตาก	จังหวัด	
การสร้างความปลอดภัยในชีวิต และทรัพย์สิน	การป้องกัน รับมือ บริหารจัดการด้านภัยพิบัติหรือกรณีฉุกเฉินต่างๆ ในชุมชน เช่น น้ำท่วม ไฟไหม้ ฯลฯ	จำนวนการช่วยเหลือผู้ประสบภัย	0255	การช่วยเหลือผู้ประสบภัย	Tier 1	สำนักงานป้องกันและบรรเทาสาธารณภัยจังหวัดตาก	จังหวัด	

ตาราง 12 บัญชีสถิติทางการ “การพัฒนาคุณภาพชีวิตของจังหวัดตาก” (ต่อ)

ห่วงโซ่คุณค่า (VC)	ปัจจัยแห่งความสำเร็จ (CSF)	ตัวชี้วัด	OS ID	รายการสถิติทางการ	สถานะความพร้อมเผยแพร่ (Tier)	หน่วยงานเจ้าของข้อมูล	ระดับหน่วยงานเจ้าของข้อมูล	หมายเหตุ
การสร้างความปลอดภัยในชีวิต และทรัพย์สิน	การป้องกัน รับมือ บริหารจัดการด้านภัยพิบัติหรือกรณีฉุกเฉินต่างๆ ในชุมชน เช่น น้ำท่วม ไฟไหม้ ฯลฯ	จำนวนการให้ความช่วยเหลือเกษตรกรผู้ประสบภัยพิบัติด้านพืช	0256	การให้ความช่วยเหลือเกษตรกรผู้ประสบภัยพิบัติด้านพืช	Tier 1	สำนักงานเกษตรจังหวัดตาก	จังหวัด	
การสร้างความปลอดภัยในชีวิต และทรัพย์สิน	การป้องกัน รับมือ บริหารจัดการด้านภัยพิบัติหรือกรณีฉุกเฉินต่างๆ ในชุมชน เช่น น้ำท่วม ไฟไหม้ ฯลฯ	ร้อยละของภัยพิบัติทางการเกษตร	0257	ภัยพิบัติทางการเกษตร	Tier 1	สำนักงานสถิติจังหวัดตาก	จังหวัด	

3.1.2 บัญชีสถิติทางการที่สอดคล้องตามประเด็นการพัฒนาที่ 2 : การจัดการทรัพยากรธรรมชาติและสิ่งแวดล้อมจังหวัดตาก

วัตถุประสงค์ เพื่อป้องกัน อนุรักษ์ ป่า และบริหารจัดการทรัพยากรธรรมชาติและสิ่งแวดล้อมให้คงอยู่อย่างยั่งยืน

ตัวชี้วัด จำนวนพื้นที่สีเขียวที่ได้รับการฟื้นฟูหรือปลูกเพิ่มขึ้น 20,000 ไร่ต่อปี

ในการขับเคลื่อนประเด็นการพัฒนาที่ 2 : การจัดการทรัพยากรธรรมชาติและสิ่งแวดล้อม ซึ่งจังหวัดตาก มีความหนาแน่นของทรัพยากรป่าไม้ในบริเวณที่เป็นพื้นที่สูง โดยในพื้นที่ด้านตะวันตกของจังหวัดมีบางส่วนที่เป็นพื้นที่สูง สังกมพืชโดยส่วนใหญ่มีทั้งป่าผลัดใบและป่าไม่ผลัดใบ โดยเป็นป่าผลัดใบที่มีสภาพป่าสมบูรณ์ และเป็นป่าไม่ผลัดใบสมบูรณ์ ในบริเวณอำเภอท่าสองยาง อำเภอพบพระ และอำเภอแม่สอด มีลักษณะสังคมของพืชเป็นป่าดิบแล้งปกคลุมเป็นบริเวณกว้าง ซึ่งป่าดิบแล้ง (Dry Evergreen) เป็นสังคมพืชที่ปรากฏ อยู่ในพื้นที่ที่มีลักษณะเป็นพื้นที่สูง โดยในส่วนของบางบริเวณจะมีพันธุ์ไม้ในสังคมพืชของป่าเบญจพรรณอยู่บ้างเล็กน้อย ซึ่งป่าเบญจพรรณหรือป่าผสมผลัดใบ (Mixed Deciduous Forest) เป็นสังคมพืชที่ปกคลุมพื้นที่ลุ่มน้ำหลากหลายมากที่สุด มีทั้งป่าเบญจพรรณที่ไม่มีไม้สัก ป่าเบญจพรรณที่ไม่มีไม้สัก บางแห่งมีไม้ไผ่ขึ้นปะปนหนาแน่นโดยเฉพาะไผ่ชนิด ไผ่ชางนวล ป่าไม้ในจังหวัดตากเป็นป่าไม้ที่มีคุณค่าทางเศรษฐกิจเป็นอย่างมากพื้นที่ป่าไม้ครอบคลุมบริเวณกว่าร้อยละ 70 ของพื้นที่จังหวัด และหนาแน่นในพื้นที่ทางด้านตะวันตกมีไม้มีค่าอยู่หลายชนิด เช่น ไม้สัก ไม้เต็งรัง ไม้มะค่า ไม้ตะแบก และไม้ตะเคียน ตลอดจนไม้เบญจพรรณอื่นๆ แต่ป่าไม้อันมีค่าเหล่านี้ได้ลดปริมาณลงเรื่อยๆ เนื่องจากการตัดไม้ทำลายป่า

ดังนั้น จึงได้จัดทำห่วงโซ่คุณค่า (Value Chain) ที่สอดคล้องกับแผนพัฒนาสถิติจังหวัดตากเรื่อง “พื้นที่สีเขียวจังหวัดตาก” และคัดเลือกปัจจัยสู่ความสำเร็จ (Critical Success Factor) พร้อมจัดทำผังสถิติทางการ เรื่อง “พื้นที่สีเขียว” ประกอบด้วยรายการข้อมูลสถิติทางการที่สามารถนำไปใช้ในการติดตามและประเมินผลในเรื่องดังกล่าวได้ ซึ่งมีรายละเอียดดังนี้

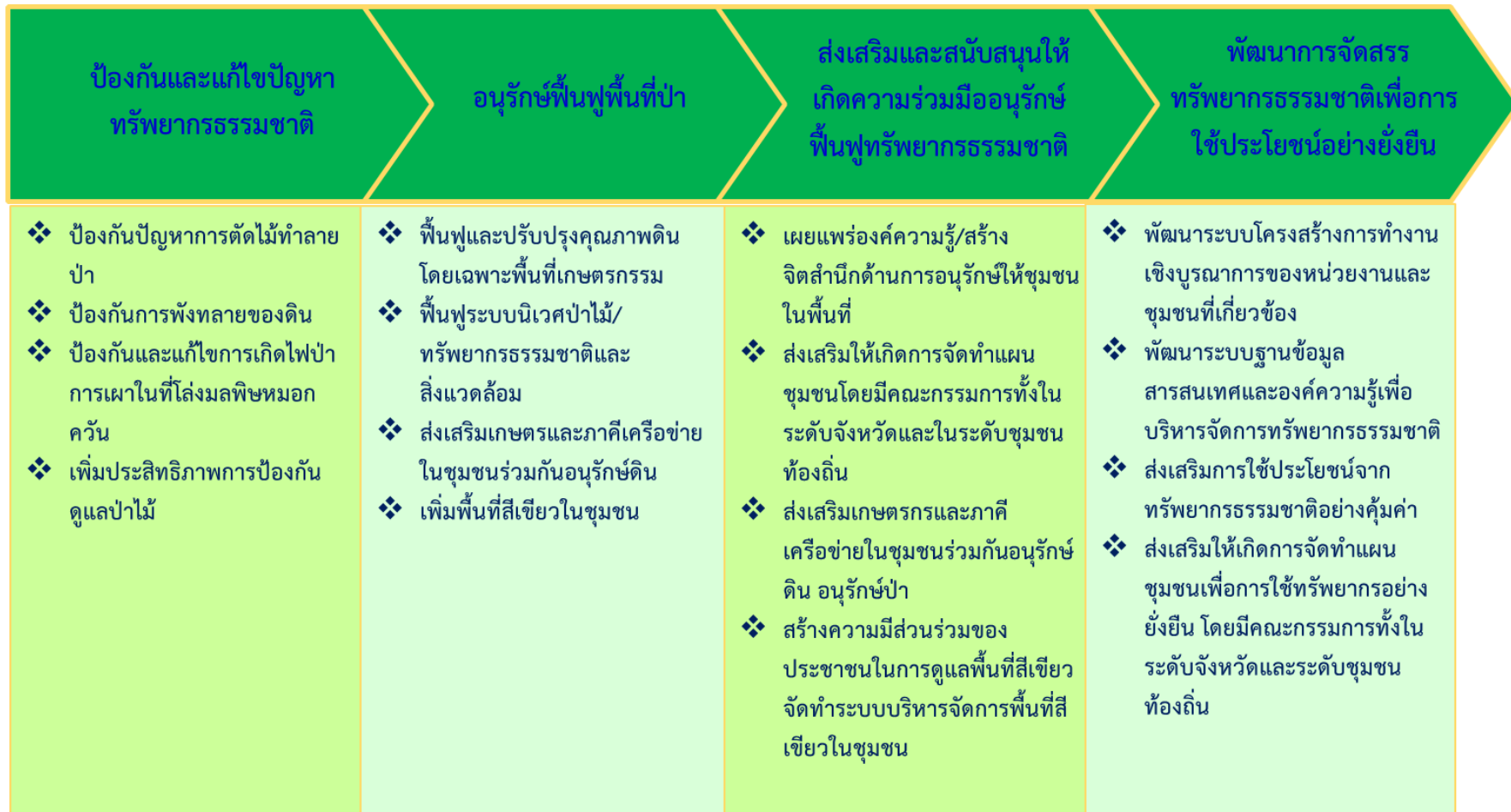
แนวคิดการจัดทำห่วงโซ่คุณค่า “ประเด็นการพัฒนา 2 การจัดการทรัพยากรธรรมชาติและสิ่งแวดล้อมจังหวัดตาก” โดยเริ่มจากการศึกษาห่วงโซ่คุณค่าของประเทศไทย 140 เป้าหมายแผนแม่บทย่อยภายใต้แผนแม่บทภายใต้ยุทธศาสตร์ชาติ (23 ด้าน) ประเด็นที่ 18 การเติบโตอย่างยั่งยืน

- แผนแม่บทย่อย 18.1 การสร้างการเติบโตอย่างยั่งยืนบนสังคมเศรษฐกิจสีเขียว

เป้าหมาย 180102 พื้นที่สีเขียวทุกประเภทเพิ่มขึ้น ได้ตั้งภาพ 17 จากนั้นดำเนินการจัดทำห่วงโซ่คุณค่า “พื้นที่สีเขียว” ได้ตั้งภาพ 17

ในการศึกษาแผนต่าง ๆ ที่เกี่ยวข้องกับห่วงโซ่คุณค่า โดยศึกษายุทธศาสตร์ กลยุทธ์ แนวทางการพัฒนา ตลอดจนตัวชี้วัดภายใต้แผนระดับ 3 ที่สอดคล้องกับปัจจัยสู่ความสำเร็จ พร้อมทั้งกำหนดรายการสถิติที่สำคัญและจำเป็น ทำให้ได้บัญชีสถิติทางการตามประเด็นการพัฒนาที่ 2 คือ บัญชีสถิติทางการ “พื้นที่สีเขียว” ดังตาราง 13

ห่วงโซ่คุณค่า Value Chain พื้นที่สีเขียว



ภาพ 17 ห่วงโซ่คุณค่า (Value Chain) “พื้นที่สีเขียว”

ตาราง 13 บัญชีสถิติทางการ “พื้นที่สีเขียว”

ห่วงโซ่คุณค่า (VC)	ปัจจัยแห่งความสำเร็จ (CSF)	ตัวชี้วัด	OS ID	รายการสถิติทางการ	สถานะความพร้อมเผยแพร่ (Tier)	หน่วยงานเจ้าของข้อมูล	ระดับหน่วยงานเจ้าของข้อมูล	หมายเหตุ
ป้องกันและแก้ไขปัญหา	ป้องกันและแก้ไขปัญหาการตัดไม้ทำลายป่า	อัตราพื้นที่ป่าอนุรักษ์ถูกบุกรุกทำลายลดลง	0109	พื้นที่ป่าอนุรักษ์ที่ถูกบุกรุกทำลาย	Tier 1	สำนักบริหารพื้นที่อนุรักษ์ที่ 14 ตาก	จังหวัด	
ป้องกันและแก้ไขปัญหา	ป้องกันและแก้ไขปัญหาการตัดไม้ทำลายป่า	อัตราพื้นที่ป่าอนุรักษ์ถูกบุกรุกทำลายลดลง	0110	สัดส่วนของพื้นที่ป่าต่อพื้นที่จังหวัด	Tier 1	สำนักจัดการทรัพยากรป่าไม้ที่ 4 (ตาก)	จังหวัด	
ป้องกันและแก้ไขปัญหา	ป้องกันและแก้ไขปัญหาการตัดไม้ทำลายป่า	อัตราพื้นที่ป่าอนุรักษ์ถูกบุกรุกทำลายลดลง	0111	ร้อยละการเปลี่ยนแปลงของพื้นที่ป่าไม้เฉลี่ยต่อปี	Tier 1	กรมอุทยานแห่งชาติ สัตว์ป่า และพันธุ์พืช	กรม	
ป้องกันและแก้ไขปัญหา	ป้องกันและแก้ไขปัญหาการตัดไม้ทำลายป่า	อัตราพื้นที่ป่าอนุรักษ์ถูกบุกรุกทำลายลดลง	0112	ร้อยละการเปลี่ยนแปลงของพื้นที่ป่าไม้เฉลี่ยต่อปี	Tier 1	กรมป่าไม้	กรม	
ป้องกันและแก้ไขปัญหา	ป้องกันและแก้ไขปัญหาการตัดไม้ทำลายป่า	อัตราพื้นที่ป่าอนุรักษ์ถูกบุกรุกทำลายลดลง	0113	พื้นที่เอกสารสิทธิทำกินในเขตพื้นที่ป่าสงวนแห่งชาติ	Tier 1	กรมป่าไม้	กรม	
ป้องกันและแก้ไขปัญหา	ป้องกันและแก้ไขปัญหาการตัดไม้ทำลายป่า	อัตราพื้นที่ป่าอนุรักษ์ถูกบุกรุกทำลายลดลง	0114	พื้นที่ปลูกป่านอกเขตพื้นที่อนุรักษ์จำแนกตามหน่วยงาน	Tier 1	กรมอุทยานแห่งชาติ สัตว์ป่า และพันธุ์พืช	กรม	
ป้องกันและแก้ไขปัญหา	ป้องกันและแก้ไขปัญหาการตัดไม้ทำลายป่า	อัตราพื้นที่ป่าอนุรักษ์ถูกบุกรุกทำลายลดลง	0115	พื้นที่ปลูกป่านอกเขตพื้นที่อนุรักษ์จำแนกตามหน่วยงาน	Tier 1	สำนักจัดการทรัพยากรป่าไม้ที่ 4 (ตาก)	จังหวัด	
ป้องกันและแก้ไขปัญหา	ป้องกันและแก้ไขปัญหาการตัดไม้ทำลายป่า	อัตราพื้นที่ป่าอนุรักษ์ถูกบุกรุกทำลายลดลง	0116	พื้นที่ปลูกป่าในเขตพื้นที่อนุรักษ์	Tier 1	สำนักจัดการทรัพยากรป่าไม้ที่ 4 (ตาก)	จังหวัด	

ตาราง 13 บัญชีสถิติทางการ พื้นที่สีเขียว (ต่อ)

หัวข้อคุณค่า (VC)	ปัจจัยแห่งความสำเร็จ (CSF)	ตัวชี้วัด	OS ID	รายการสถิติทางการ	สถานะความพร้อมเผยแพร่ (Tier)	หน่วยงานเจ้าของข้อมูล	ระดับหน่วยงานเจ้าของข้อมูล	หมายเหตุ
ป้องกันและแก้ไขปัญหา	ป้องกันการพังทลายของดิน	พื้นที่ที่ประสพภาวะการพังทลายของดินลดลง	0117	ร้อยละของการใช้ที่ดิน จำแนกตามการใช้ประโยชน์	Tier 1	สถานีพัฒนาที่ดินตาก	จังหวัด	
ป้องกันและแก้ไขปัญหา	ป้องกันการพังทลายของดิน	พื้นที่ที่ประสพภาวะการพังทลายของดินลดลง	0118	พื้นที่การจำแนกชั้นความรุนแรงของการชะล้างพังทลายของดิน	Tier 1	สถานีพัฒนาที่ดินตาก	จังหวัด	
ป้องกันและแก้ไขปัญหา	ป้องกันและแก้ไขปัญหาไฟป่า การเผาในที่โล่ง และมลพิษหมอกควัน	พื้นที่ที่ประสพปัญหาไฟป่าลดลง และความเข้มข้นของมลพิษหมอกควันลดลง	0119	จำนวนตำบลพื้นที่เสี่ยงไฟป่า	Tier 1	สำนักงานทรัพยากรธรรมชาติและสิ่งแวดล้อมจังหวัดตาก	จังหวัด	
ป้องกันและแก้ไขปัญหา	ป้องกันและแก้ไขปัญหาไฟป่า การเผาในที่โล่ง และมลพิษหมอกควัน	พื้นที่ที่ประสพปัญหาไฟป่าลดลง และความเข้มข้นของมลพิษหมอกควันลดลง	0120	จำนวนวันที่ฝุ่นอยู่ในเกณฑ์มาตรฐาน	Tier 1	สำนักงานทรัพยากรธรรมชาติและสิ่งแวดล้อมจังหวัดตาก	จังหวัด	
ป้องกันและแก้ไขปัญหา	ป้องกันและแก้ไขปัญหาไฟป่า การเผาในที่โล่ง และมลพิษหมอกควัน	พื้นที่ที่ประสพปัญหาไฟป่าลดลง และความเข้มข้นของมลพิษหมอกควันลดลง	0121	จำนวนจุดความร้อน	Tier 1	สำนักงานทรัพยากรธรรมชาติและสิ่งแวดล้อมจังหวัดตาก	จังหวัด	
ป้องกันและแก้ไขปัญหา	เพิ่มประสิทธิภาพการป้องกัน ดูป่าไม้	อัตราการส่วนร่วมของทุกภาคส่วนในการสร้างความเข้าใจและการแก้ไขพื้นที่ป่าอนุรักษ์ถูกบุกรุกทำลายเพิ่มขึ้น	0122	จำนวนโครงการ/กิจกรรมที่จัดขึ้นโดยมีวัตถุประสงค์เพื่อสร้างความเข้าใจและแก้ไขพื้นที่ป่าอนุรักษ์ถูกบุกรุกทำลาย	Tier 1	สำนักงานทรัพยากรธรรมชาติและสิ่งแวดล้อมจังหวัดตาก	จังหวัด	

ตาราง 13 บัญชีสถิติทางการ พื้นที่สีเขียว (ต่อ)

หัวข้อคุณค่า (VC)	ปัจจัยแห่งความสำเร็จ (CSF)	ตัวชี้วัด	OS ID	รายการสถิติทางการ	สถานะความพร้อม เผยแพร่ (Tier)	หน่วยงานเจ้าของข้อมูล	ระดับหน่วยงานเจ้าของข้อมูล	หมายเหตุ
อนุรักษ์พื้นที่ป่า	ฟื้นฟูและปรับปรุงคุณภาพดินโดยเฉพาะในพื้นที่เกษตรกรรม	ร้อยละของจำนวนพื้นที่เกษตรกรรมที่ได้รับการฟื้นฟูและปรับปรุงคุณภาพดิน	0123	จำนวนพื้นที่เกษตรกรรมที่ได้รับการฟื้นฟูและปรับปรุงคุณภาพดิน	Tier 1	สถานีพัฒนาที่ดินตาก	จังหวัด	
อนุรักษ์พื้นที่ป่า	ฟื้นฟูระบบนิเวศป่าไม้/ทรัพยากรธรรมชาติและสิ่งแวดล้อม	จำนวนพื้นที่ป่าไม้ที่ได้รับการอนุรักษ์ฟื้นฟูให้กลับคืนสู่สมดุล	0124	จำนวนพื้นที่ป่าไม้ที่ได้รับการอนุรักษ์ฟื้นฟูให้กลับคืนสู่สมดุล	Tier 1	สำนักจัดการทรัพยากรป่าไม้ที่ 4 (ตาก)	จังหวัด	
อนุรักษ์พื้นที่ป่า	ส่งเสริมเกษตรและภาคีเครือข่ายในชุมชนร่วมกันอนุรักษ์ดิน	การสร้างเครือข่ายความร่วมมือในการอนุรักษ์และดูแลดิน	0125	จำนวนเครือข่ายความร่วมมือในการอนุรักษ์และดูแลดิน	Tier 1	สถานีพัฒนาที่ดินตาก	จังหวัด	
อนุรักษ์พื้นที่ป่า	เพิ่มพื้นที่สีเขียวในชุมชน	การเพิ่มขึ้นของพื้นที่สีเขียวในชุมชน	0126	จำนวนและพื้นที่สวนสาธารณะ	Tier 1	กรมการพัฒนาชุมชน	กรม	
ส่งเสริมและสนับสนุนให้เกิดความร่วมมืออนุรักษ์พื้นที่ทรัพยากรธรรมชาติ	เผยแพร่องค์ความรู้/สร้างจิตสำนึกด้านการอนุรักษ์ดินให้ชุมชนในพื้นที่	มีการเผยแพร่องค์ความรู้ สร้างจิตสำนึกด้านการอนุรักษ์ดิน ให้ชุมชนในพื้นที่	0127	จำนวนกิจกรรมที่มีการเผยแพร่องค์ความรู้และสร้างจิตสำนึก ด้านการอนุรักษ์ดิน ให้ชุมชนในพื้นที่	Tier 1	สถานีพัฒนาที่ดินตาก	จังหวัด	
ส่งเสริมและสนับสนุนให้เกิดความร่วมมืออนุรักษ์พื้นที่ทรัพยากรธรรมชาติ	ส่งเสริมให้เกิดการจัดทำแผนชุมชนโดยมีคณะกรรมการทั้งในระดับจังหวัด และระดับชุมชนท้องถิ่น	ชุมชนมีแผนสำหรับการอนุรักษ์ฟื้นฟูทรัพยากรธรรมชาติ	0128	จำนวนกิจกรรมเพื่อจัดทำแผนสำหรับการอนุรักษ์ฟื้นฟูทรัพยากรธรรมชาติ	Tier 1	สำนักจัดการทรัพยากรป่าไม้ที่ 4 (ตาก)	จังหวัด	

ตาราง 13 บัญชีสถิติทางการ พื้นที่สีเขียว (ต่อ)

ห่วงโซ่คุณค่า (VC)	ปัจจัยแห่งความสำเร็จ (CSF)	ตัวชี้วัด	OS ID	รายการสถิติทางการ	สถานะความพร้อม เผยแพร่ (Tier)	หน่วยงานเจ้าของข้อมูล	ระดับหน่วยงานเจ้าของข้อมูล	หมายเหตุ
ส่งเสริมและสนับสนุนให้เกิดความร่วมมืออนุรักษ์พื้นที่พืชรพยการธรรมชาติ	ส่งเสริมเกษตรและภาคีเครือข่ายในชุมชนร่วมกันอนุรักษ์ดิน อนุรักษ์ป่า	จำนวนเกษตรกรและภาคีเครือข่ายชุมชนที่เข้าร่วมโครงการอนุรักษ์ป่าไม้และแหล่งน้ำเพิ่มขึ้น	0129	จำนวนเกษตรกรที่เป็นสมาชิกเครือข่ายการอนุรักษ์ดิน/ป่า	Tier 1	กรมอุทยานแห่งชาติ สัตว์ป่า และพันธุ์พืช	กรม	
ส่งเสริมและสนับสนุนให้เกิดความร่วมมืออนุรักษ์พื้นที่พืชรพยการธรรมชาติ	ส่งเสริมเกษตรและภาคีเครือข่ายในชุมชนร่วมกันอนุรักษ์ดิน อนุรักษ์ป่า	จำนวนเกษตรกรและภาคีเครือข่ายชุมชนที่เข้าร่วมโครงการอนุรักษ์ป่าไม้และแหล่งน้ำเพิ่มขึ้น	0130	จำนวนเกษตรกรที่เป็นสมาชิกเครือข่ายการอนุรักษ์ดิน/ป่า	Tier 1	กรมป่าไม้	กรม	
ส่งเสริมและสนับสนุนให้เกิดความร่วมมืออนุรักษ์พื้นที่พืชรพยการธรรมชาติ	สร้างควมมีส่วนร่วมของประชาชนในการดูแลพื้นที่สีเขียว จัดทำระบบบริหารจัดการพื้นที่สีเขียวในชุมชน	อัตราการมีส่วนร่วมของทุกภาคส่วนในการสร้างความเข้าใจเรื่องการดูแลพื้นที่สีเขียว และการจัดทำระบบบริหารจัดการพื้นที่สีเขียวในชุมชนเพิ่มขึ้น	0131	จำนวนกิจกรรมที่ส่งเสริมให้ประชาชนมีส่วนร่วมในการดูแลพื้นที่สีเขียวของชุมชน	Tier 1	กรมอุทยานแห่งชาติ สัตว์ป่า และพันธุ์พืช	กรม	
ส่งเสริมและสนับสนุนให้เกิดความร่วมมืออนุรักษ์พื้นที่พืชรพยการธรรมชาติ	สร้างควมมีส่วนร่วมของประชาชนในการดูแลพื้นที่สีเขียว จัดทำระบบบริหารจัดการพื้นที่สีเขียวในชุมชน	อัตราการมีส่วนร่วมของทุกภาคส่วนในการสร้างความเข้าใจเรื่องการดูแลพื้นที่สีเขียว และการจัดทำระบบบริหารจัดการ	0132	จำนวนกิจกรรมที่ส่งเสริมให้ประชาชนมีส่วนร่วมในการดูแลพื้นที่สีเขียวของชุมชน	Tier 1	กรมป่าไม้	กรม	

ตาราง 13 บัญชีสถิติทางการ พื้นที่สีเขียว (ต่อ)

หัวข้อคุณค่า (VC)	ปัจจัยแห่งความสำเร็จ (CSF)	ตัวชี้วัด	OS ID	รายการสถิติทางการ	สถานะความพร้อม เผยแพร่ (Tier)	หน่วยงานเจ้าของข้อมูล	ระดับหน่วยงานเจ้าของข้อมูล	หมายเหตุ
		จัดการพื้นที่สีเขียวในชุมชนเพิ่มขึ้น						
พัฒนาการจัดสรรทรัพยากรธรรมชาติเพื่อการใช้ประโยชน์อย่างยั่งยืน	พัฒนาระบบโครงสร้างการทำงานเชิงบูรณาการของหน่วยงานและชุมชนที่เกี่ยวข้อง	การประชุมหน่วยงานที่เกี่ยวข้อง	0133	ความถี่ในการประชุมหน่วยงานที่เกี่ยวข้อง	Tier 1	สำนักงานทรัพยากรธรรมชาติและสิ่งแวดล้อมจังหวัดตาก	จังหวัด	
พัฒนาการจัดสรรทรัพยากรธรรมชาติเพื่อการใช้ประโยชน์อย่างยั่งยืน	พัฒนาระบบฐานข้อมูลสารสนเทศและองค์ความรู้เพื่อการบริหารจัดการทรัพยากรธรรมชาติ	ระบบฐานข้อมูลสารสนเทศและองค์ความรู้ เพื่อการบริหารจัดการทรัพยากรธรรมชาติ	0134	ระบบฐานข้อมูลสารสนเทศและองค์ความรู้ เพื่อการบริหารจัดการทรัพยากรธรรมชาติ	Tier 1	สำนักงานทรัพยากรธรรมชาติและสิ่งแวดล้อมจังหวัดตาก	จังหวัด	
พัฒนาการจัดสรรทรัพยากรธรรมชาติเพื่อการใช้ประโยชน์อย่างยั่งยืน	ส่งเสริมการใช้ประโยชน์ทรัพยากรธรรมชาติอย่างคุ้มค่า	โครงการส่งเสริมการใช้ประโยชน์จากทรัพยากรธรรมชาติอย่างคุ้มค่า	0135	จำนวนโครงการส่งเสริมการใช้ประโยชน์จากทรัพยากรธรรมชาติอย่างคุ้มค่า	Tier 1	กรมอุทยานแห่งชาติ สัตว์ป่า และพันธุ์พืช	กรม	
พัฒนาการจัดสรรทรัพยากรธรรมชาติเพื่อการใช้ประโยชน์อย่างยั่งยืน	ส่งเสริมการใช้ประโยชน์ทรัพยากรธรรมชาติอย่างคุ้มค่า	โครงการส่งเสริมการใช้ประโยชน์จากทรัพยากรธรรมชาติอย่างคุ้มค่า	0136	จำนวนโครงการส่งเสริมการใช้ประโยชน์จากทรัพยากรธรรมชาติอย่างคุ้มค่า	Tier 1	กรมป่าไม้	กรม	
พัฒนาการจัดสรรทรัพยากรธรรมชาติเพื่อ	ส่งเสริมการใช้ประโยชน์ทรัพยากรธรรมชาติอย่างคุ้มค่า	โครงการส่งเสริมการใช้ประโยชน์จาก	0137	จำนวนผู้เข้าร่วมโครงการส่งเสริมการใช้ประโยชน์จาก	Tier 1	กรมอุทยานแห่งชาติ สัตว์ป่า และพันธุ์พืช	กรม	

ตาราง 13 บัญชีสถิติทางการ พื้นที่สีเขียว (ต่อ)

หัวข้อคุณค่า (VC)	ปัจจัยแห่งความสำเร็จ (CSF)	ตัวชี้วัด	OS ID	รายการสถิติทางการ	สถานะความพร้อม เผยแพร่ (Tier)	หน่วยงานเจ้าของข้อมูล	ระดับหน่วยงานเจ้าของข้อมูล	หมายเหตุ
การใช้ประโยชน์อย่างยั่งยืน		ทรัพยากรธรรมชาติอย่างคุ้มค่า		ทรัพยากรธรรมชาติอย่างคุ้มค่า จำแนกรายโครงการ				
พัฒนาการจัดสรรทรัพยากรธรรมชาติเพื่อการใช้ประโยชน์อย่างยั่งยืน	ส่งเสริมการใช้ประโยชน์ทรัพยากรธรรมชาติอย่างคุ้มค่า	โครงการส่งเสริมการใช้ประโยชน์จากทรัพยากรธรรมชาติอย่างคุ้มค่า	0138	จำนวนผู้เข้าร่วมโครงการส่งเสริมการใช้ประโยชน์จากทรัพยากรธรรมชาติอย่างคุ้มค่า จำแนกรายโครงการ	Tier 1	กรมป่าไม้	กรม	
พัฒนาการจัดสรรทรัพยากรธรรมชาติเพื่อการใช้ประโยชน์อย่างยั่งยืน	ส่งเสริมให้เกิดการจัดทำแผนชุมชนเพื่อการใช้ทรัพยากรอย่างยั่งยืน โดยมีคณะกรรมการทั้งในระดับจังหวัด และระดับชุมชนท้องถิ่น	แผนชุมชนเพื่อการใช้ทรัพยากรอย่างยั่งยืน	0139	แผนชุมชนเพื่อการใช้ทรัพยากรอย่างยั่งยืน	Tier 1	สำนักงานส่งเสริมการปกครองท้องถิ่นจังหวัดตาก	จังหวัด	
อนุรักษ์พื้นที่ชุ่มน้ำ	ฟื้นฟูและปรับปรุงคุณภาพดิน โดยเฉพาะในพื้นที่เกษตรกรรม	พื้นที่การเกษตรที่ได้รับการปรับปรุงคุณภาพดิน	0258	จำนวนพื้นที่การเกษตรที่ได้รับการปรับปรุงคุณภาพดิน	Tier 1	สถานีพัฒนาที่ดินตาก	จังหวัด	
อนุรักษ์พื้นที่ชุ่มน้ำ	ฟื้นฟูระบบนิเวศป่าไม้/ทรัพยากรธรรมชาติและสิ่งแวดล้อม	จำนวนแผนการจัดสรรน้ำในช่วงฤดูแล้ง	0259	แผนการจัดสรรน้ำในช่วงฤดูแล้ง	Tier 1	โครงการชลประทานตาก	จังหวัด	

3.1.3 บัญชีสถิติทางการที่สอดคล้องตามประเด็นการพัฒนาที่ 3 : การพัฒนาผลิตภาพทางการเกษตรจังหวัดตาก

วัตถุประสงค์ เพื่อพัฒนาเกษตรกรให้ผลิตสินค้าทางการเกษตรและปศุสัตว์ที่ได้มาตรฐาน และเปลี่ยนแปลงพฤติกรรม การเพาะปลูก สร้างรายได้จากการปลูกพืชเศรษฐกิจ ตลอดจนพัฒนาแหล่งน้ำให้เพียงพอสำหรับการเกษตรและปศุสัตว์ได้ตลอดทั้งปี

ตัวชี้วัด มูลค่าผลผลิตทางการเกษตร เพิ่มขึ้นร้อยละ 3 ต่อปี

ในการขับเคลื่อนประเด็นการพัฒนาที่ 3 : การพัฒนาผลิตภาพทางการเกษตรของจังหวัดตาก ได้ดำเนินการจัดทำห่วงโซ่คุณค่า (Value Chain) ที่สอดคล้องกับแผนพัฒนาจังหวัดตาก เรื่อง “การพัฒนาผลิตภาพทางการเกษตรของจังหวัดตาก” และคัดเลือกปัจจัยสู่ความสำเร็จ (Critical Success Factor) พร้อมจัดทำผังสถิติทางการ เรื่อง “การสร้างความเข้มแข็งให้แก่ภาคการเกษตร” ที่ประกอบด้วยรายการข้อมูลสถิติทางการที่สามารถนำไปใช้ในการติดตามและประเมินผลในเรื่องดังกล่าวได้ ซึ่งมีรายละเอียดดังนี้

แนวความคิดจัดทำห่วงโซ่คุณค่าที่สอดคล้องกับแผนพัฒนาจังหวัดตาก “ประเด็นการพัฒนา ที่ 1: การพัฒนาผลิตภาพทางการเกษตรจังหวัดตาก” โดยเริ่มจากการศึกษาห่วงโซ่คุณค่าของประเทศไทย 140 เป้าหมายแผนแม่บทย่อย ภายใต้แผนแม่บทภายใต้ยุทธศาสตร์ชาติ (23 ด้าน) ประเด็นที่ 3 การเกษตร

- แผนแม่บทย่อย 3.2 เกษตรปลอดภัย

เป้าหมาย 030201 สินค้าเกษตรปลอดภัยมีมูลค่าเพิ่มขึ้น (GAP และเกษตรอินทรีย์)

เป้าหมาย 030202 ผลิตภัณฑ์เกษตรปลอดภัยของไทยได้รับการยอมรับด้านคุณภาพความปลอดภัยและคุณค่าทางโภชนาการสูงขึ้น

- แผนแม่บทย่อย 3.4 เกษตรแปรรูป

เป้าหมาย 030401 สินค้าเกษตรแปรรูปและผลิตภัณฑ์มีมูลค่าเพิ่มขึ้น

จากนั้นดำเนินการจัดทำห่วงโซ่คุณค่า (Value Chain) ที่สอดคล้องกับแผนพัฒนาจังหวัดตาก เรื่อง “การสร้างความเข้มแข็งให้แก่ภาคการเกษตร” ได้ดังภาพ 18

ในการศึกษาแผนต่าง ๆ ที่เกี่ยวข้องกับห่วงโซ่คุณค่า โดยศึกษายุทธศาสตร์ กลยุทธ์ แนวทางการพัฒนา ตลอดจนตัวชี้วัดภายใต้แผนระดับ 3 ที่สอดคล้องกับปัจจัยสู่ความสำเร็จ พร้อมทั้งกำหนดรายการสถิติที่สำคัญและจำเป็น ทำให้ได้บัญชีสถิติทางการตามประเด็นการพัฒนาที่ 3 คือ บัญชีสถิติทางการ “การสร้าง ความเข้มแข็งให้แก่ภาคการเกษตร” ดังตาราง 14

ห่วงโซ่คุณค่า Value Chainการสร้างความเข้มแข็งให้แก่ภาคการเกษตร



ภาพ 18 ห่วงโซ่คุณค่า (Value Chain) “การสร้างความเข้มแข็งให้แก่ภาคการเกษตร”

ตาราง 14 บัญชีสถิติทางการ “การสร้างความเข้มแข็งให้แก่ภาคการเกษตร”

ห่วงโซ่คุณค่า (VC)	ปัจจัยแห่งความสำเร็จ (CSF)	ตัวชี้วัด	OS ID	รายการสถิติทางการ	สถานะความพร้อมเผยแพร่ (Tier)	หน่วยงานเจ้าของข้อมูล	ระดับหน่วยงานเจ้าของข้อมูล	หมายเหตุ
การพัฒนาปัจจัยพื้นฐานและการพัฒนาเกษตรกร	ชนิดพันธุ์ข้าวที่เกษตรกรนิยมปลูก	ชนิดพันธุ์ข้าวที่เกษตรกรนิยมปลูก	0140	จำนวนชนิดพันธุ์ข้าวที่เกษตรกรนิยมปลูก	Tier 1	สำนักงานเกษตรจังหวัดตาก	จังหวัด	
การพัฒนาปัจจัยพื้นฐานและการพัฒนาเกษตรกร	พื้นที่ได้รับน้ำจากแหล่งชลประทาน	พื้นที่ที่ได้รับน้ำจากแหล่งน้ำชลประทาน	0141	จำนวนพื้นที่ที่ได้รับน้ำจากแหล่งน้ำชลประทาน	Tier 1	โครงการชลประทานตาก	จังหวัด	
การพัฒนาปัจจัยพื้นฐานและการพัฒนาเกษตรกร	พื้นที่ปลูกข้าวที่ได้รับแหล่งน้ำชลประทาน	พื้นที่ที่ได้รับน้ำจากแหล่งน้ำชลประทาน	0142	จำนวนพื้นที่ปลูกข้าวที่ได้รับแหล่งน้ำชลประทาน	Tier 1	โครงการชลประทานตาก	จังหวัด	
การพัฒนาปัจจัยพื้นฐานและการพัฒนาเกษตรกร	พื้นที่ปลูกข้าวที่ใช้น้ำจากแหล่งนํ้านอกเขตชลประทาน	พื้นที่ที่ได้รับน้ำจากแหล่งน้ำชลประทาน	0143	จำนวนพื้นที่ปลูกข้าวที่ใช้น้ำจากแหล่งนํ้านอกเขตชลประทาน	Tier 1	สำนักงานเกษตรจังหวัดตาก	จังหวัด	
การพัฒนาปัจจัยพื้นฐานและการพัฒนาเกษตรกร	แหล่งน้ำสาธารณะ	จำนวนแหล่งน้ำสาธารณะ	0144	จำนวนแหล่งน้ำสาธารณะ	Tier 1	โครงการชลประทานตาก	จังหวัด	
การเพิ่มผลผลิตพัฒนาคุณภาพ และลดต้นทุน	จำนวนเกษตรกรที่ปลูกข้าวทุกชนิด	จำนวนเกษตรกรที่ปลูกข้าวทุกชนิด	0145	จำนวนเกษตรกรที่ปลูกข้าวทุกชนิด	Tier 1	สำนักงานเกษตรจังหวัดตาก	จังหวัด	
การเพิ่มผลผลิตพัฒนาคุณภาพ และลดต้นทุน	จำนวนเนื้อที่เพาะปลูกข้าวเนื้อที่เก็บเกี่ยว และเนื้อที่เสียหาย	จำนวนเนื้อที่เพาะปลูกข้าว เนื้อที่เก็บเกี่ยว และเนื้อที่เสียหาย	0146	จำนวนเนื้อที่เพาะปลูกข้าว เนื้อที่เก็บเกี่ยว เนื้อที่เสียหาย	Tier 1	สำนักงานเกษตรจังหวัดตาก	จังหวัด	
การเพิ่มผลผลิตพัฒนาคุณภาพ และลดต้นทุน	จำนวนผลผลิตข้าวรายปีเพาะปลูก	จำนวนผลผลิตข้าวรายปีเพาะปลูก	0147	จำนวนผลผลิตข้าวรายปีเพาะปลูก	Tier 1	สำนักงานเกษตรจังหวัดตาก	จังหวัด	
การเพิ่มผลผลิตพัฒนาคุณภาพ และลดต้นทุน	จำนวนผลผลิตข้าวรายปีเพาะปลูก	จำนวนผลผลิตข้าวรายปีเพาะปลูก	0148	จำนวนผลผลิตข้าวเฉลี่ยต่อไร่	Tier 1	สำนักงานเกษตรจังหวัดตาก	จังหวัด	
การเพิ่มผลผลิตพัฒนาคุณภาพ และลดต้นทุน	จำนวนผลผลิตข้าวรายปีเพาะปลูก	จำนวนผลผลิตข้าวรายปีเพาะปลูก	0149	ราคาขาย ณ ที่ไร่นาเฉลี่ย	Tier 1	สำนักงานเกษตรจังหวัดตาก	จังหวัด	

ตาราง 14 บัญชีสถิติทางการ “การสร้างความเข้มแข็งให้แก่ภาคการเกษตร” (ต่อ)

หัวข้อคุณค่า (VC)	ปัจจัยแห่งความสำเร็จ (CSF)	ตัวชี้วัด	OS ID	รายการสถิติทางการ	สถานะความพร้อมเผยแพร่ (Tier)	หน่วยงานเจ้าของข้อมูล	ระดับหน่วยงานเจ้าของข้อมูล	หมายเหตุ
การเพิ่มผลผลิตพัฒนาคุณภาพ และลดต้นทุน	ราคาข้าวเปลือกจำแนกตามประเภทข้าวต่อกิโลกรัม	ราคาข้าวเปลือกจำแนกตามประเภทข้าวต่อกิโลกรัม	0150	ราคาข้าวเปลือกจำแนกตามประเภทข้าวต่อกิโลกรัม	Tier 1	สำนักงานเกษตรจังหวัดตาก	จังหวัด	
การเพิ่มผลผลิตพัฒนาคุณภาพ และลดต้นทุน	ต้นทุนในการเพาะปลูกข้าวเฉลี่ยต่อไร่	ต้นทุนในการเพาะปลูกข้าวเฉลี่ยต่อไร่	0151	ต้นทุนในการเพาะปลูกข้าวเฉลี่ยต่อไร่	Tier 1	สำนักงานเกษตรจังหวัดตาก	จังหวัด	
การเพิ่มผลผลิตพัฒนาคุณภาพ และลดต้นทุน	ผลผลิตข้าวเปลือกที่ผ่านเกณฑ์มาตรฐาน GAP (ตัน)	ผลผลิตข้าวเปลือกที่ผ่านเกณฑ์มาตรฐาน GAP (ตัน)	0152	จำนวนผลผลิตข้าวเปลือกที่ผ่านเกณฑ์มาตรฐาน GAP (ตัน)	Tier 1	สำนักงานเกษตรจังหวัดตาก	จังหวัด	
การเพิ่มผลผลิตพัฒนาคุณภาพ และลดต้นทุน	ปริมาณการใช้ปุ๋ยอินทรีย์ในการเพาะปลูกข้าวเฉลี่ยต่อไร่	ปริมาณการใช้ปุ๋ยเคมีในการปลูกข้าวเฉลี่ยต่อไร่	0153	จำนวนปริมาณการใช้ปุ๋ยเคมีในการปลูกข้าวเฉลี่ยต่อไร่	Tier 1	สำนักงานเกษตรจังหวัดตาก	จังหวัด	
การเพิ่มผลผลิตพัฒนาคุณภาพ และลดต้นทุน	ปริมาณการใช้ปุ๋ยอินทรีย์ในการเพาะปลูกข้าวเฉลี่ยต่อไร่	ปริมาณการใช้ปุ๋ยอินทรีย์ในการเพาะปลูกข้าวเฉลี่ยต่อไร่	0154	จำนวนปริมาณการใช้ปุ๋ยอินทรีย์ในการเพาะปลูกข้าวเฉลี่ยต่อไร่	Tier 1	สำนักงานเกษตรจังหวัดตาก	จังหวัด	
การเพิ่มผลผลิตพัฒนาคุณภาพ และลดต้นทุน	เกษตรกรผู้ปลูกข้าวที่เป็นสมาชิกเกษตรแปลงใหญ่	พื้นที่ผู้ปลูกข้าวเกษตรแปลงใหญ่	0155	จำนวนเกษตรกรผู้ปลูกข้าวที่เป็นสมาชิกเกษตรแปลงใหญ่	Tier 1	สำนักงานเกษตรจังหวัดตาก	จังหวัด	
การเพิ่มผลผลิตพัฒนาคุณภาพ และลดต้นทุน	พื้นที่ผู้ปลูกข้าวเกษตรแปลงใหญ่	พื้นที่ผู้ปลูกข้าวเกษตรแปลงใหญ่	0156	จำนวนพื้นที่ผู้ปลูกข้าวเกษตรแปลงใหญ่	Tier 1	สำนักงานเกษตรจังหวัดตาก	จังหวัด	
การพัฒนาเกษตรกรและสถาบันเกษตรกร	จำนวนสหกรณ์การเกษตร	จำนวนสหกรณ์การเกษตร	0157	จำนวนสหกรณ์การเกษตร	Tier 1	สำนักงานสหกรณ์จังหวัดตาก	จังหวัด	
การพัฒนาเกษตรกรและสถาบันเกษตรกร	จำนวนกลุ่มวิสาหกิจชุมชนผู้ปลูกข้าว	จำนวนกลุ่มวิสาหกิจชุมชนผู้ปลูกข้าว	0158	จำนวนกลุ่มวิสาหกิจชุมชนผู้ปลูกข้าว	Tier 1	สำนักงานเกษตรจังหวัดตาก	จังหวัด	

ตาราง 14 บัญชีสถิติทางการ “การสร้างความเข้มแข็งให้แก่ภาคการเกษตร” (ต่อ)

ห่วงโซ่คุณค่า (VC)	ปัจจัยแห่งความสำเร็จ (CSF)	ตัวชี้วัด	OS ID	รายการสถิติทางการ	สถานะความพร้อมเผยแพร่ (Tier)	หน่วยงานเจ้าของข้อมูล	ระดับหน่วยงานเจ้าของข้อมูล	หมายเหตุ
การพัฒนาเกษตรกรและสถาบันเกษตรกร	จำนวนเกษตรกรผู้ปลูกข้าวที่เป็นสมาชิกสหกรณ์การเกษตร	จำนวนเกษตรกรผู้ปลูกข้าวที่เป็นสมาชิกสหกรณ์การเกษตร	0159	จำนวนเกษตรกรผู้ปลูกข้าวที่เป็นสมาชิกสหกรณ์การเกษตร	Tier 1	สำนักงานสหกรณ์จังหวัดตาก	จังหวัด	
การพัฒนาเกษตรกรและสถาบันเกษตรกร	จำนวนเกษตรกรผู้ปลูกข้าวที่กู้เงินจากสถาบันการเงิน/กองทุน	จำนวนเกษตรกรผู้ปลูกข้าวที่กู้เงินจากสถาบันการเงิน/กองทุน	0160	จำนวนเกษตรกรผู้ปลูกข้าวที่กู้เงินจากสถาบันการเงิน/กองทุน	Tier 1	สำนักงานสหกรณ์จังหวัดตาก	จังหวัด	
การแปรรูป การเพิ่มและการสร้างคุณค่า	จำนวนโรงสีชุมชน โรงสีสหกรณ์ และโรงสีเอกชน	จำนวนโรงสีชุมชน โรงสีสหกรณ์ และโรงสีเอกชน	0161	จำนวนโรงสีชุมชน โรงสีสหกรณ์ และโรงสีเอกชน	Tier 1	สำนักงานพาณิชย์จังหวัดตาก	จังหวัด	
การขนส่งสินค้าและจัดการบริหารสินค้า (Logistics)	กลุ่มผู้ประกอบการค้าข้าว	กลุ่มผู้ประกอบการค้าข้าว	0162	จำนวนกลุ่มผู้ประกอบการค้าข้าวจังหวัด	Tier 1	สำนักงานพาณิชย์จังหวัดตาก	จังหวัด	
การพัฒนาเกษตรกรและสถาบันเกษตรกร	จำนวนสหกรณ์การเกษตร	สหกรณ์ภาคการเกษตร	0260	สหกรณ์ภาคการเกษตร	Tier 1	สำนักงานสหกรณ์จังหวัดตาก	จังหวัด	
การพัฒนาเกษตรกรและสถาบันเกษตรกร	จำนวนสหกรณ์การเกษตร	สหกรณ์นอกภาคการเกษตร	0261	สหกรณ์นอกภาคการเกษตร	Tier 1	สำนักงานสหกรณ์จังหวัดตาก	จังหวัด	
การพัฒนาปัจจัยพื้นฐานและการพัฒนาเกษตรกร	จำนวนแหล่งน้ำสาธารณะ	อ่างเก็บน้ำจังหวัดตาก	0262	อ่างเก็บน้ำจังหวัดตาก	Tier 1	โครงการชลประทานตาก	จังหวัด	
การพัฒนาปัจจัยพื้นฐานและการพัฒนาเกษตรกร	พื้นที่ได้รับน้ำจากแหล่งชลประทาน	จำนวนฟาร์มเลี้ยงสัตว์มาตรฐาน	0263	จำนวนฟาร์มเลี้ยงสัตว์มาตรฐาน	Tier 1	สำนักงานปศุสัตว์จังหวัดตาก	จังหวัด	
การพัฒนาปัจจัยพื้นฐานและการพัฒนาเกษตรกร	พื้นที่ได้รับน้ำจากแหล่งชลประทาน	จำนวนฟาร์มเพาะเลี้ยงสัตว์น้ำจืดมาตรฐาน	0264	จำนวนฟาร์มเพาะเลี้ยงสัตว์น้ำจืดมาตรฐาน	Tier 1	สำนักงานประมงจังหวัดตาก	จังหวัด	
การพัฒนาปัจจัยพื้นฐานและการพัฒนาเกษตรกร	พื้นที่ปลูกข้าวที่ได้รับแหล่งน้ำชลประทาน	แผนการเพาะปลูกพืชฤดูแล้งในเขตชลประทาน	0265	แผนการเพาะปลูกพืชฤดูแล้งในเขตชลประทาน	Tier 1	สำนักงานเกษตรจังหวัดตาก	จังหวัด	

ตาราง 14 บัญชีสถิติทางการ “การสร้างความเข้มแข็งให้แก่ภาคการเกษตร” (ต่อ)

หัวข้อคุณค่า (VC)	ปัจจัยแห่งความสำเร็จ (CSF)	ตัวชี้วัด	OS ID	รายการสถิติทางการ	สถานะความพร้อมเผยแพร่ (Tier)	หน่วยงานเจ้าของข้อมูล	ระดับหน่วยงานเจ้าของข้อมูล	หมายเหตุ
การพัฒนาปัจจัยพื้นฐานและการพัฒนาเกษตรกร	พื้นที่ปลูกข้าวที่ใช้น้ำจากแหล่งน้ำนอกเขตชลประทาน	แผนการเพาะปลูกพืชฤดูแล้งนอกเขตชลประทาน	0266	แผนการเพาะปลูกพืชฤดูแล้งนอกเขตชลประทาน	Tier 1	สำนักงานเกษตรจังหวัดตาก	จังหวัด	
การเพิ่มผลผลิตพัฒนาคุณภาพ และลดต้นทุน	จำนวนเกษตรกรที่ปลูกข้าวทุกชนิด	ผู้ถือครองทำการเกษตร	0267	ผู้ถือครองทำการเกษตร	Tier 1	สำนักงานสถิติจังหวัดตาก	จังหวัด	
การเพิ่มผลผลิตพัฒนาคุณภาพ และลดต้นทุน	ต้นทุนในการเพาะปลูกข้าวเฉลี่ยต่อไร่	การใช้เครื่องจักรเพื่อการเกษตร	0268	การใช้เครื่องจักรเพื่อการเกษตร	Tier 1	สำนักงานสถิติจังหวัดตาก	จังหวัด	
การเพิ่มผลผลิตพัฒนาคุณภาพ และลดต้นทุน	ต้นทุนในการเพาะปลูกข้าวเฉลี่ยต่อไร่	การใช้แอปพลิเคชันเพื่อการเกษตร	0269	การใช้แอปพลิเคชันเพื่อการเกษตร	Tier 1	สำนักงานสถิติจังหวัดตาก	จังหวัด	
การพัฒนาเกษตรกรและสถาบันเกษตรกร	จำนวนเกษตรกรผู้ปลูกข้าวที่กู้เงินจากสถาบันการเงิน/กองทุน	รายได้ของผู้ถือครองทำการเกษตร	0270	รายได้ของผู้ถือครองทำการเกษตร	Tier 1	สำนักงานสถิติจังหวัดตาก	จังหวัด	
การพัฒนาเกษตรกรและสถาบันเกษตรกร	จำนวนเกษตรกรผู้ปลูกข้าวที่กู้เงินจากสถาบันการเงิน/กองทุน	หนี้สินของผู้ถือครองทำการเกษตร	0271	หนี้สินของผู้ถือครองทำการเกษตร	Tier 1	สำนักงานสถิติจังหวัดตาก	จังหวัด	
การเพิ่มผลผลิตพัฒนาคุณภาพ และลดต้นทุน	จำนวนเกษตรกรที่ปลูกข้าวทุกชนิด	ผลผลิตพืชเศรษฐกิจที่สำคัญของจังหวัดตาก	0272	ผลผลิตพืชเศรษฐกิจที่สำคัญของจังหวัดตาก	Tier 1	สำนักงานสถิติจังหวัดตาก	จังหวัด	

3.1.4 บัญชีสถิติทางการที่สอดคล้องตามประเด็นการพัฒนาที่ 4 : การส่งเสริมการท่องเที่ยว สินค้า OTOP และการค้าชายแดน

วัตถุประสงค์

1. เพื่อพัฒนาแหล่งท่องเที่ยว และส่งเสริมกิจกรรม ประชาสัมพันธ์การท่องเที่ยว
2. เพื่อส่งเสริมและพัฒนาสินค้า OTOP สินค้าชุมชนและผลิตภัณฑ์วิสาหกิจชุมชน ตลอดจนเพิ่มช่องทางการจำหน่ายสินค้า
3. เพื่อพัฒนาและส่งเสริมการค้าการลงทุนในพื้นที่เขตเศรษฐกิจพิเศษตาก

ตัวชี้วัด

1. รายได้จากการท่องเที่ยวเพิ่มขึ้นร้อยละ 3 ต่อปี
2. ผลิตภัณฑ์มวลรวมต่อหัวต่อคนต่อปี เพิ่มขึ้นร้อยละ 3 ต่อปี

ในการขับเคลื่อนประเด็นการพัฒนาที่ 4 : การส่งเสริมการท่องเที่ยว สินค้า OTOP และการค้าชายแดน ได้ดำเนินการจัดทำห่วงโซ่คุณค่า (Value Chain) เรื่อง “การท่องเที่ยวของจังหวัดตาก” และคัดเลือกปัจจัยสู่ความสำเร็จ (Critical Success Factor) เพื่อจัดทำผังสถิติทางการ เรื่อง “การท่องเที่ยวของจังหวัดตาก” ที่ประกอบด้วยรายการข้อมูลสถิติทางการที่สามารถนำไปใช้ในการติดตามและประเมินผลในเรื่องดังกล่าวได้ ซึ่งมีรายละเอียดดังนี้

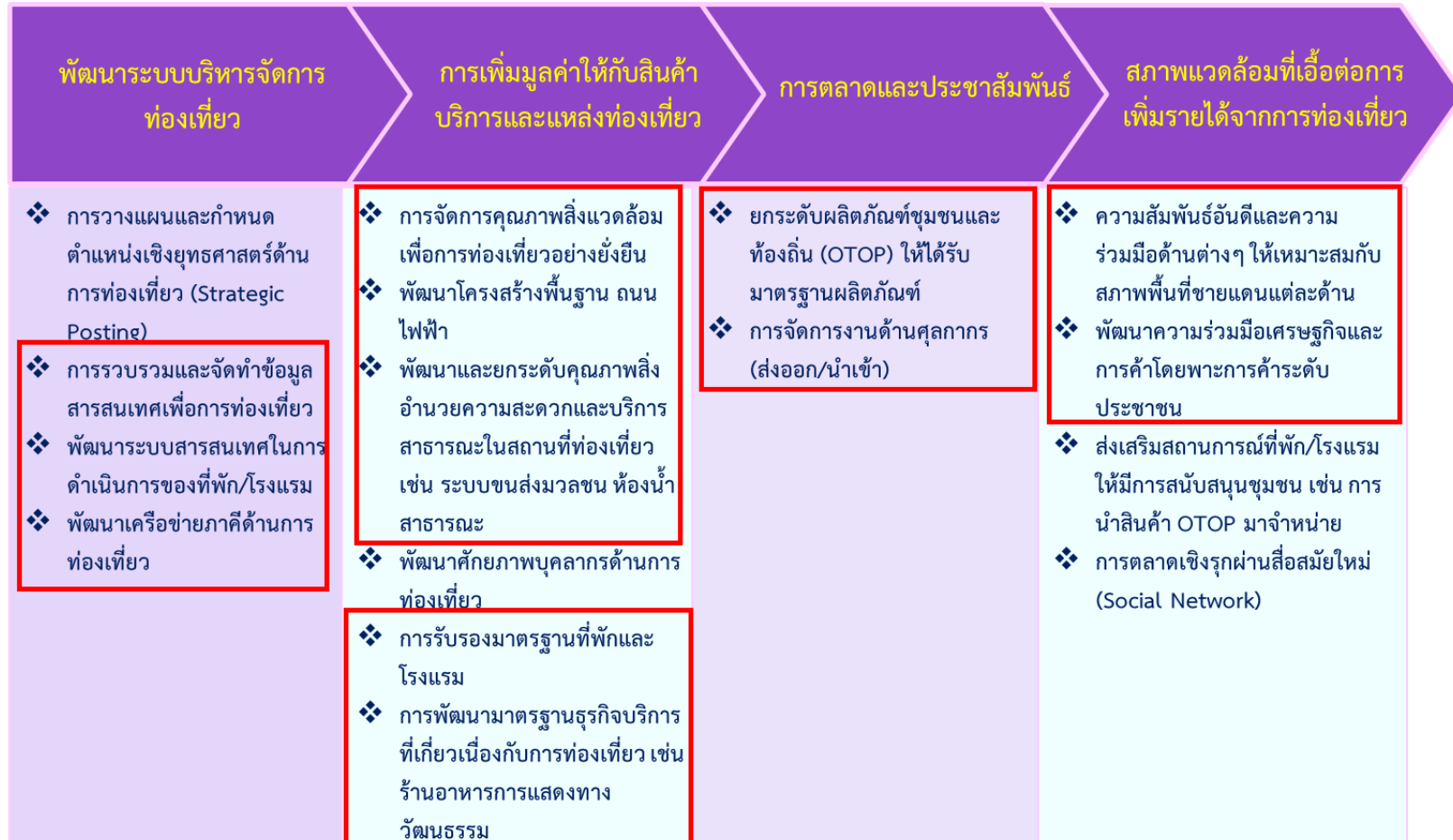
แนวคิดการจัดทำห่วงโซ่คุณค่าที่สอดคล้องกับแผนพัฒนาจังหวัดตาก “ประเด็นการพัฒนาที่ 4 ยกระดับศักยภาพการท่องเที่ยว และผลิตภัณฑ์ท้องถิ่น ที่เน้นคุณภาพ อัตลักษณ์ และความยั่งยืน” โดยเริ่มจากการศึกษาห่วงโซ่คุณค่าของประเทศไทย 140 เป้าหมายแผนแม่บทย่อย ภายใต้แผนแม่บทภายใต้ยุทธศาสตร์ชาติ (23 ด้าน) ประเด็น 5 การท่องเที่ยว

- แผนแม่บทย่อย 05.1 การท่องเที่ยวเชิงสร้างสรรค์และวัฒนธรรม
 - เป้าหมาย 050101 รายได้จากการท่องเที่ยวเชิงสร้างสรรค์และวัฒนธรรมเพิ่มขึ้น
 - เป้าหมาย 050102 เมืองและชุมชนที่มีศักยภาพด้านการท่องเที่ยวสร้างสรรค์และวัฒนธรรมเพิ่มขึ้น
 - เป้าหมาย 050103 สินค้าท่องเที่ยวเชิงสร้างสรรค์และวัฒนธรรมได้รับการขึ้นทะเบียนทรัพย์สินทางปัญญาเพิ่มขึ้น
- แผนแม่บทย่อย 05.2 การท่องเที่ยวเชิงธุรกิจ
 - เป้าหมาย 050201 รายได้จากการท่องเที่ยวเชิงธุรกิจเพิ่มขึ้น
- แผนแม่บทย่อย 05.3 การท่องเที่ยวเชิงสุขภาพ ความงาม และแพทย์แผนไทย
 - เป้าหมาย 050301 รายได้จากการท่องเที่ยวเชิงสุขภาพ ความงาม และแพทย์แผนไทยเพิ่มขึ้น
 - เป้าหมาย 050303 สถานประกอบการด้านการท่องเที่ยวเชิงสุขภาพและบริการทางการแพทย์ได้รับมาตรฐานเพิ่มขึ้น
- แผนแม่บทย่อย 05.5 การท่องเที่ยวเชื่อมโยงภูมิภาค
 - เป้าหมาย 050501 ประเทศไทยเป็นจุดเชื่อมต่อการเดินทางของนักท่องเที่ยวในภูมิภาคอาเซียน
- แผนแม่บทย่อย 05.6 การพัฒนาระบบนิเวศการท่องเที่ยว
 - เป้าหมาย 050601 นักท่องเที่ยวมีความปลอดภัยในชีวิตและทรัพย์สินมากขึ้น

เป้าหมาย โครงสร้างพื้นฐานเพื่อสนับสนุนการท่องเที่ยวมีคุณภาพและมาตรฐานดีขึ้น
เป้าหมาย 050603 การท่องเที่ยวอย่างมีความรับผิดชอบต่อสังคมและสิ่งแวดล้อมดีขึ้น
จากนั้นดำเนินการจัดทำห่วงโซ่คุณค่า (Value Chain) การท่องเที่ยวของจังหวัดตาก ดังภาพ 19

ในการศึกษาแผนต่าง ๆ ที่เกี่ยวข้องกับห่วงโซ่คุณค่า โดยศึกษายุทธศาสตร์ กลยุทธ์ แนวทางการพัฒนา ตลอดจนตัวชี้วัดภายใต้แผนระดับ 3 ที่สอดคล้องกับปัจจัยสู่ความสำเร็จ พร้อมทั้งกำหนดรายการสถิติที่สำคัญและจำเป็น ทำให้ได้บัญชีสถิติทางการตามประเด็นการพัฒนาที่ 4 คือ บัญชีสถิติทางการ “การท่องเที่ยวของจังหวัดตาก” ดังตาราง 15

ห่วงโซ่คุณค่า Value Chain การท่องเที่ยวของจังหวัดตาก



ภาพ 19 ห่วงโซ่คุณค่า (Value Chain) “การท่องเที่ยวของจังหวัดตาก”

ตาราง 15 บัญชีสถิติทางการ “การท่องเที่ยวของจังหวัดตาก”

ห่วงโซ่คุณค่า (VC)	ปัจจัยแห่งความสำเร็จ (CSF)	ตัวชี้วัด	OS ID	รายการสถิติทางการ	สถานะความพร้อม (Tier)	หน่วยงานเจ้าของข้อมูล	ระดับหน่วยงานเจ้าของข้อมูล	หมายเหตุ
พัฒนาระบบบริหารจัดการท่องเที่ยว	การรวบรวมและจัดทำข้อมูลสารสนเทศเพื่อการท่องเที่ยว	การพัฒนาระบบบริหารจัดการท่องเที่ยว	0163	จำนวนนักท่องเที่ยวทั้งหมด	Tier 1	สำนักงานการท่องเที่ยวและกีฬาจังหวัดตาก	จังหวัด	
พัฒนาระบบบริหารจัดการท่องเที่ยว	การรวบรวมและจัดทำข้อมูลสารสนเทศเพื่อการท่องเที่ยว	การพัฒนาระบบบริหารจัดการท่องเที่ยว	0164	จำนวนนักท่องเที่ยวที่พักค้างคืนทั้งหมด	Tier 1	สำนักงานการท่องเที่ยวและกีฬาจังหวัดตาก	จังหวัด	
พัฒนาระบบบริหารจัดการท่องเที่ยว	การรวบรวมและจัดทำข้อมูลสารสนเทศเพื่อการท่องเที่ยว	การพัฒนาระบบบริหารจัดการท่องเที่ยว	0165	จำนวนนักท่องเที่ยวชาวไทย	Tier 1	สำนักงานการท่องเที่ยวและกีฬาจังหวัดตาก	จังหวัด	
พัฒนาระบบบริหารจัดการท่องเที่ยว	การรวบรวมและจัดทำข้อมูลสารสนเทศเพื่อการท่องเที่ยว	การพัฒนาระบบบริหารจัดการท่องเที่ยว	0166	จำนวนนักท่องเที่ยวชาวต่างประเทศ	Tier 1	สำนักงานการท่องเที่ยวและกีฬาจังหวัดตาก	จังหวัด	
พัฒนาระบบบริหารจัดการท่องเที่ยว	การรวบรวมและจัดทำข้อมูลสารสนเทศเพื่อการท่องเที่ยว	การพัฒนาระบบบริหารจัดการท่องเที่ยว	0167	จำนวนห้องพัก	Tier 1	สำนักงานการท่องเที่ยวและกีฬาจังหวัดตาก	จังหวัด	
พัฒนาระบบบริหารจัดการท่องเที่ยว	การรวบรวมและจัดทำข้อมูลสารสนเทศเพื่อการท่องเที่ยว	การพัฒนาระบบบริหารจัดการท่องเที่ยว	0168	จำนวนโรงแรมที่มีใบอนุญาต (จดทะเบียนตาม พรบ. โรงแรม)	Tier 1	สำนักงานการท่องเที่ยวและกีฬาจังหวัดตาก	จังหวัด	
พัฒนาระบบบริหารจัดการท่องเที่ยว	การรวบรวมและจัดทำข้อมูลสารสนเทศเพื่อการท่องเที่ยว	จำนวนแหล่งท่องเที่ยวที่มีสิ่งอำนวยความสะดวกแก่คนพิการ	0169	จำนวนแหล่งท่องเที่ยวที่มีสิ่งอำนวยความสะดวกแก่คนพิการ	Tier 1	สำนักงานการท่องเที่ยวและกีฬาจังหวัดตาก	จังหวัด	
พัฒนาระบบบริหารจัดการท่องเที่ยว	การรวบรวมและจัดทำข้อมูลสารสนเทศเพื่อการท่องเที่ยว	จำนวนที่พัก โรงแรม เกสต์เฮาส์ โฮมสเตย์ที่มีคุณภาพการท่องเที่ยวรับรองมาตรฐานเพื่อรองรับนักท่องเที่ยว	0170	จำนวนที่พัก โรงแรม เกสต์เฮาส์ โฮมสเตย์ที่มีคุณภาพการท่องเที่ยวรับรองมาตรฐานเพื่อรองรับนักท่องเที่ยว	Tier 1	สำนักงานการท่องเที่ยวและกีฬาจังหวัดตาก	จังหวัด	
พัฒนาระบบบริหารจัดการท่องเที่ยว	การรวบรวมและจัดทำข้อมูลสารสนเทศเพื่อการท่องเที่ยว	จำนวนแหล่งท่องเที่ยวในจังหวัด	0171	จำนวนแหล่งท่องเที่ยวทั้งหมดที่เปิดให้บริการนักท่องเที่ยว/ผู้เยี่ยมชม	Tier 1	สำนักงานการท่องเที่ยวและกีฬาจังหวัดตาก	จังหวัด	

ตาราง 15 บัญชีสถิติทางการ “การท่องเที่ยวของจังหวัดตาก” (ต่อ)

หัวข้อคุณค่า (VC)	ปัจจัยแห่งความสำเร็จ (CSF)	ตัวชี้วัด	OS ID	รายการสถิติทางการ	สถานะความพร้อม เผยแพร่ (Tier)	หน่วยงานเจ้าของข้อมูล	ระดับหน่วยงานเจ้าของข้อมูล	หมายเหตุ
พัฒนาระบบบริหารจัดการท่องเที่ยว	พัฒนาระบบสารสนเทศในการดำเนินการของที่พัก/โรงแรม	ร้อยละของสถานที่พัก/โรงแรมที่มีการให้บริการการจองที่พักระบบอินเทอร์เน็ต	0172	จำนวนร้อยละของสถานที่พัก/โรงแรมที่มีการให้บริการการจองที่พักระบบอินเทอร์เน็ต	Tier 1	สำนักงานการท่องเที่ยวและกีฬาจังหวัดตาก	จังหวัด	
พัฒนาระบบบริหารจัดการท่องเที่ยว	พัฒนาระบบสารสนเทศในการดำเนินการของที่พัก/โรงแรม	ร้อยละของสถานที่พัก/โรงแรมที่มีการให้บริการระบบ wifi	0173	จำนวนสถานที่พัก/โรงแรมที่มีการให้บริการระบบ wifi	Tier 1	สำนักงานการท่องเที่ยวและกีฬาจังหวัดตาก	จังหวัด	
พัฒนาระบบบริหารจัดการท่องเที่ยว	พัฒนาเครือข่ายภาคีด้านการท่องเที่ยว	เครือข่ายผู้ประกอบการท่องเที่ยวของจังหวัด	0174	จำนวนเครือข่ายผู้ประกอบการท่องเที่ยวของจังหวัด	Tier 1	สำนักงานการท่องเที่ยวและกีฬาจังหวัดตาก	จังหวัด	
พัฒนาระบบบริหารจัดการท่องเที่ยว	พัฒนาเครือข่ายภาคีด้านการท่องเที่ยว	จำนวนการรวมกลุ่มของผู้ประกอบการด้านท่องเที่ยวและธุรกิจที่เกี่ยวข้อง	0175	จำนวนการรวมกลุ่มของผู้ประกอบการด้านท่องเที่ยวและธุรกิจที่เกี่ยวข้อง	Tier 1	สำนักงานการท่องเที่ยวและกีฬาจังหวัดตาก	จังหวัด	
การเพิ่มมูลค่าให้สินค้าบริการและแหล่งท่องเที่ยว	การจัดการคุณภาพสิ่งแวดล้อมเพื่อการท่องเที่ยวอย่างยั่งยืน	อัตราการลดลงของจุดความร้อน (Hotspot) ในพื้นที่จังหวัด	0121	จำนวนจุดความร้อน	Tier 1	สำนักงานทรัพยากรธรรมชาติและสิ่งแวดล้อมจังหวัดตาก	จังหวัด	
การเพิ่มมูลค่าให้สินค้าบริการและแหล่งท่องเที่ยว	การจัดการคุณภาพสิ่งแวดล้อมเพื่อการท่องเที่ยวอย่างยั่งยืน	อัตราการลดลงของพื้นที่ความเสียหายจากไฟฟ้า	0119	จำนวนตำบลพื้นที่เสี่ยงไฟฟ้า	Tier 1	สำนักงานทรัพยากรธรรมชาติและสิ่งแวดล้อมจังหวัดตาก	จังหวัด	

ตาราง 15 บัญชีสถิติทางการ “การท่องเที่ยวของจังหวัดตาก” (ต่อ)

ห่วงโซ่คุณค่า (VC)	ปัจจัยแห่งความสำเร็จ (CSF)	ตัวชี้วัด	OS ID	รายการสถิติทางการ	สถานะความพร้อม เผยแพร่ (Tier)	หน่วยงานเจ้าของข้อมูล	ระดับหน่วยงานเจ้าของข้อมูล	หมายเหตุ
การเพิ่มมูลค่าให้สินค้า บริการและแหล่งท่องเที่ยว	การจัดการคุณภาพสิ่งแวดล้อมเพื่อการท่องเที่ยวอย่างยั่งยืน	จำนวนวันที่ปริมาณฝุ่นละอองขนาดเล็ก (PM10) มีค่าเกินมาตรฐาน	0120	จำนวนวันที่ฝุ่นอยู่ในเกณฑ์มาตรฐาน	Tier 1	สำนักงานทรัพยากรธรรมชาติและสิ่งแวดล้อมจังหวัดตาก	จังหวัด	
การเพิ่มมูลค่าให้สินค้า บริการและแหล่งท่องเที่ยว	การจัดการคุณภาพสิ่งแวดล้อมเพื่อการท่องเที่ยวอย่างยั่งยืน	อัตราการกำจัดขยะ	0176	ปริมาณขยะที่เกิดขึ้นทั้งหมดต้นต่อเดือน	Tier 1	สำนักงานส่งเสริมการปกครองท้องถิ่นจังหวัดตาก	จังหวัด	
การเพิ่มมูลค่าให้สินค้า บริการและแหล่งท่องเที่ยว	การจัดการคุณภาพสิ่งแวดล้อมเพื่อการท่องเที่ยวอย่างยั่งยืน	อัตราการกำจัดขยะ	0177	ปริมาณขยะที่ได้รับการกำจัดโดยเฉลี่ยต้นต่อเดือน	Tier 1	สำนักงานส่งเสริมการปกครองท้องถิ่นจังหวัดตาก	จังหวัด	
การเพิ่มมูลค่าให้สินค้า บริการและแหล่งท่องเที่ยว	การจัดการคุณภาพสิ่งแวดล้อมเพื่อการท่องเที่ยวอย่างยั่งยืน	อัตราการกำจัดขยะ	0178	ร้อยละของปริมาณขยะที่ได้รับการกำจัดอย่างถูกวิธี/สุขลักษณะต่อปี	Tier 1	สำนักงานส่งเสริมการปกครองท้องถิ่นจังหวัดตาก	จังหวัด	
การเพิ่มมูลค่าให้สินค้า บริการและแหล่งท่องเที่ยว	พัฒนาโครงสร้างพื้นฐานถนน ไฟฟ้า	ระดับความสำเร็จของการพัฒนาโครงสร้างพื้นฐาน โดยเฉพาะเส้นทางถนน ภายในและระหว่างจังหวัดรวมทั้งป้ายบอกทาง	0179	จำนวนชิ้นงานของการพัฒนาโครงสร้างพื้นฐานโดยเฉพาะเส้นทางถนนภายในและระหว่างจังหวัดรวมทั้งป้ายบอกทาง	Tier 1	แขวงทางตาก	จังหวัด	
การเพิ่มมูลค่าให้สินค้า บริการและแหล่งท่องเที่ยว	พัฒนาโครงสร้างพื้นฐานถนน ไฟฟ้า	อัตราการเข้าถึงไฟฟ้า	0180	ร้อยละของครัวเรือนที่มีไฟฟ้าใช้	Tier 1	สำนักงานการไฟฟ้าส่วนภูมิภาคจังหวัดตาก	จังหวัด	
การเพิ่มมูลค่าให้สินค้า บริการและแหล่งท่องเที่ยว	พัฒนาโครงสร้างพื้นฐานถนน ไฟฟ้า	อัตราการเข้าถึงน้ำประปา	0181	ร้อยละของครัวเรือนที่เข้าถึงน้ำประปา	Tier 1	สำนักงานการประปาส่วนภูมิภาคสาขาตาก	จังหวัด	

ตาราง 15 บัญชีสถิติทางการ “การท่องเที่ยวของจังหวัดตาก” (ต่อ)

หัวข้อคุณค่า (VC)	ปัจจัยแห่งความสำเร็จ (CSF)	ตัวชี้วัด	OS ID	รายการสถิติทางการ	สถานะความพร้อม เผยแพร่ (Tier)	หน่วยงานเจ้าของข้อมูล	ระดับ หน่วยงาน เจ้าของข้อมูล	หมายเหตุ
การเพิ่มมูลค่าให้สินค้า บริการและแหล่งท่องเที่ยว	พัฒนาโครงสร้างพื้นฐาน ถนน ไฟฟ้า	อัตราการเข้าถึง อินเทอร์เน็ตและการ เข้าถึงเครือข่ายโทรศัพท์	0182	อัตราการเชื่อมต่ออินเทอร์เน็ตของ ประชากร	Tier 1	สำนักงานสถิติจังหวัด ตาก	จังหวัด	
การเพิ่มมูลค่าให้สินค้า บริการและแหล่งท่องเที่ยว	พัฒนาและยกระดับคุณภาพ สิ่งอำนวยความสะดวก และ บริการสาธารณะในสถานที่ท่องเที่ยว เช่น ระบบขนส่งมวลชน ห้องน้ำสาธารณะ	ร้อยละของอุบัติเหตุที่เกิดขึ้นจากการทำงาน	0183	จำนวนครั้งของการเกิดอุบัติเหตุใน สถานประกอบการ	Tier 1	สำนักงาน ประกันสังคมจังหวัด ตาก	จังหวัด	
การเพิ่มมูลค่าให้สินค้า บริการและแหล่งท่องเที่ยว	พัฒนาและยกระดับคุณภาพ สิ่งอำนวยความสะดวก และ บริการสาธารณะในสถานที่ท่องเที่ยว เช่น ระบบขนส่งมวลชน ห้องน้ำสาธารณะ	ร้อยละของอุบัติเหตุที่เกิดขึ้นจากการทำงาน	0184	จำนวนแรงงานที่ได้รับอุบัติเหตุจาก การทำงาน	Tier 1	สำนักงาน ประกันสังคมจังหวัด ตาก	จังหวัด	
การเพิ่มมูลค่าให้สินค้า บริการและแหล่งท่องเที่ยว	พัฒนาและยกระดับคุณภาพ สิ่งอำนวยความสะดวก และ บริการสาธารณะในสถานที่ท่องเที่ยว เช่น ระบบขนส่งมวลชน ห้องน้ำสาธารณะ	ร้อยละของอุบัติเหตุที่เกิดขึ้นจากการทำงาน	0185	จำนวนลูกจ้างในข่ายกองทุนเงิน ทดแทน	Tier 1	สำนักงาน ประกันสังคมจังหวัด ตาก	จังหวัด	
การเพิ่มมูลค่าให้สินค้า บริการและแหล่งท่องเที่ยว	พัฒนาและยกระดับคุณภาพ สิ่งอำนวยความสะดวก และ บริการสาธารณะในสถานที่ท่องเที่ยว เช่น ระบบขนส่งมวลชน ห้องน้ำสาธารณะ	ร้อยละของแหล่งท่องเที่ยวที่มีสิ่งอำนวยความสะดวก เช่น ห้องน้ำ และน้ำดื่มสาธารณะที่ได้มาตรฐาน	0186	จำนวนแหล่งท่องเที่ยวที่มีสิ่งอำนวยความสะดวก เช่น ห้องน้ำและน้ำดื่ม สาธารณะที่ได้มาตรฐาน	Tier 1	สำนักงานการ ท่องเที่ยวและกีฬา จังหวัดตาก	จังหวัด	

ตาราง 15 บัญชีสถิติทางการ “การท่องเที่ยวของจังหวัดตาก” (ต่อ)

หัวข้อคุณค่า (VC)	ปัจจัยแห่งความสำเร็จ (CSF)	ตัวชี้วัด	OS ID	รายการสถิติทางการ	สถานะความพร้อม เผยแพร่ (Tier)	หน่วยงานเจ้าของข้อมูล	ระดับหน่วยงานเจ้าของข้อมูล	หมายเหตุ
การเพิ่มมูลค่าให้สินค้า บริการและแหล่งท่องเที่ยว	พัฒนาและยกระดับคุณภาพ สิ่งอำนวยความสะดวก และ บริการสาธารณะในสถานที่ท่องเที่ยว เช่น ระบบขนส่งมวลชน ห้องน้ำสาธารณะ	ร้อยละของแหล่งท่องเที่ยวที่มีสิ่งอำนวยความสะดวก เช่น ห้องน้ำ และน้ำดื่มสาธารณะที่ได้มาตรฐาน	0187	จำนวนแหล่งท่องเที่ยวทั้งหมดที่เปิดให้บริการนักท่องเที่ยว/ผู้เยี่ยมชม	Tier 1	สำนักงานการท่องเที่ยวและกีฬาจังหวัดตาก	จังหวัด	
การเพิ่มมูลค่าให้สินค้า บริการและแหล่งท่องเที่ยว	พัฒนาและยกระดับคุณภาพ สิ่งอำนวยความสะดวก และ บริการสาธารณะในสถานที่ท่องเที่ยว เช่น ระบบขนส่งมวลชน ห้องน้ำสาธารณะ	ร้อยละที่เพิ่มขึ้นของแหล่งท่องเที่ยวที่มีการพัฒนาปรับปรุงสิ่งอำนวยความสะดวกในสถานที่ท่องเที่ยวเช่น ห้องน้ำและน้ำดื่มสาธารณะ	0188	จำนวนแหล่งท่องเที่ยวที่มีการพัฒนาปรับปรุงสิ่งอำนวยความสะดวกในสถานที่ท่องเที่ยวเช่น ห้องน้ำและน้ำดื่มสาธารณะ	Tier 1	สำนักงานการท่องเที่ยวและกีฬาจังหวัดตาก	จังหวัด	
การเพิ่มมูลค่าให้สินค้า บริการและแหล่งท่องเที่ยว	การรับรองมาตรฐานที่พักและโรงแรม	ร้อยละของธุรกิจที่พักและโรงแรมได้รับการรับรองมาตรฐาน	0189	จำนวนธุรกิจที่พัก Guest-house/ Home stay และโรงแรมทั้งหมดที่ได้รับการสนับสนุนขอรับการตรวจรับรองมาตรฐาน	Tier 1	สำนักงานการท่องเที่ยวและกีฬาจังหวัดตาก	จังหวัด	
การเพิ่มมูลค่าให้สินค้า บริการและแหล่งท่องเที่ยว	การพัฒนามาตรฐานธุรกิจบริการที่เกี่ยวข้องกับการท่องเที่ยว เช่น ร้านอาหาร การแสดงทางวัฒนธรรม	ร้อยละของธุรกิจบริการที่เกี่ยวข้องเนื่องกับการท่องเที่ยวเชิงวัฒนธรรม ได้รับการรับรองมาตรฐาน เช่น ร้านอาหาร การแสดงทางวัฒนธรรม เป็นต้น	0190	จำนวนธุรกิจบริการที่เกี่ยวข้องเนื่องกับการท่องเที่ยวเชิงวัฒนธรรมได้รับการรับรองมาตรฐาน	Tier 1	สำนักงานการท่องเที่ยวและกีฬาจังหวัดตาก	จังหวัด	
การเพิ่มมูลค่าให้สินค้า บริการและแหล่งท่องเที่ยว	การพัฒนามาตรฐานธุรกิจบริการที่เกี่ยวข้องกับการท่องเที่ยว	ร้อยละของธุรกิจที่พักและโรงแรมได้รับการรับรองมาตรฐาน เช่นมาตรฐาน	0191	จำนวนธุรกิจที่พักเกสต์เฮาส์/โฮมสเตย์ และโรงแรมทั้งหมดที่ได้รับการตรวจรับรองมาตรฐาน	Tier 1	สำนักงานการท่องเที่ยวและกีฬาจังหวัดตาก	จังหวัด	

ตาราง 15 บัญชีสถิติทางการ “การท่องเที่ยวของจังหวัดตาก” (ต่อ)

หัวข้อคุณค่า (VC)	ปัจจัยแห่งความสำเร็จ (CSF)	ตัวชี้วัด	OS ID	รายการสถิติทางการ	สถานะความพร้อม เผยแพร่ (Tier)	หน่วยงานเจ้าของข้อมูล	ระดับหน่วยงานเจ้าของข้อมูล	หมายเหตุ
	ท่องเที่ยว เช่น ร้านอาหาร การแสดงทางวัฒนธรรม	โรงแรมของสมาคม โรงแรมไทยมาตรฐาน โฮมสเตย์ของกระทรวง การท่องเที่ยวและกีฬา						
การเพิ่มมูลค่าให้สินค้า บริการและแหล่งท่องเที่ยว	การพัฒนามาตรฐานธุรกิจบริการที่เกี่ยวข้องกับการท่องเที่ยว เช่น ร้านอาหาร การแสดงทางวัฒนธรรม	ร้อยละของธุรกิจบริการที่เกี่ยวข้องเนื่องกับการท่องเที่ยวเชิงวัฒนธรรม ได้รับการรับรองมาตรฐาน	0192	จำนวนธุรกิจบริการที่เกี่ยวข้องเนื่องกับการท่องเที่ยวเชิงอนุรักษ์และวัฒนธรรมทั้งหมดที่ได้รับการตรวจรับรองมาตรฐาน	Tier 1	สำนักงานการท่องเที่ยวและกีฬา จังหวัดตาก	จังหวัด	
การเพิ่มมูลค่าให้สินค้า บริการและแหล่งท่องเที่ยว	การพัฒนามาตรฐานธุรกิจบริการที่เกี่ยวข้องกับการท่องเที่ยว เช่น ร้านอาหาร การแสดงทางวัฒนธรรม	ร้อยละของสินค้าของฝาก และของที่ระลึกที่ได้รับ การรับรองมาตรฐาน คุณภาพต่างๆ อาทิ ออย. มอก. และ มผช. เป็นต้น	0193	จำนวนของสินค้าของฝากและของที่ระลึกทั้งหมดที่ได้รับการตรวจรับรองมาตรฐาน	Tier 1	สำนักงานการท่องเที่ยวและกีฬา จังหวัดตาก	จังหวัด	
การเพิ่มมูลค่าให้สินค้า บริการและแหล่งท่องเที่ยว	การพัฒนามาตรฐานธุรกิจบริการที่เกี่ยวข้องกับการท่องเที่ยว เช่น ร้านอาหาร การแสดงทางวัฒนธรรม	ร้อยละที่เพิ่มขึ้นธุรกิจนำเที่ยวที่ได้รับการรับรองมาตรฐาน	0194	จำนวนธุรกิจนำเที่ยวที่ได้รับการตรวจรับรองมาตรฐาน	Tier 1	สำนักงานการท่องเที่ยวและกีฬา จังหวัดตาก	จังหวัด	
การเพิ่มมูลค่าให้สินค้า บริการและแหล่งท่องเที่ยว	การพัฒนามาตรฐานธุรกิจบริการที่เกี่ยวข้องกับการท่องเที่ยว เช่น ร้านอาหาร การแสดงทางวัฒนธรรม	ร้อยละที่เพิ่มขึ้นธุรกิจนำเที่ยวที่ได้รับการรับรองมาตรฐาน	0195	จำนวนธุรกิจนำเที่ยวที่ผ่านการรับรองมาตรฐาน	Tier 1	สำนักงานการท่องเที่ยวและกีฬา จังหวัดตาก	จังหวัด	
การตลาดและประชาสัมพันธ์	ยกระดับผลิตภัณฑ์ชุมชน และท้องถิ่น (OTOP) ให้ได้รับมาตรฐานผลิตภัณฑ์	ร้อยละของผลิตภัณฑ์ ชุมชนและท้องถิ่น (OTOP) ที่ลงทะเบียน ได้รับการพัฒนายกระดับ	0196	ร้อยละของผลิตภัณฑ์ชุมชนและท้องถิ่น (OTOP) ที่ลงทะเบียนได้รับการพัฒนายกระดับ	Tier 1	สำนักงานพัฒนาชุมชนจังหวัดตาก	จังหวัด	

ตาราง 15 บัญชีสถิติทางการ “การท่องเที่ยวของจังหวัดตาก” (ต่อ)

หัวข้อคุณค่า (VC)	ปัจจัยแห่งความสำเร็จ (CSF)	ตัวชี้วัด	OS ID	รายการสถิติทางการ	สถานะความพร้อม เผยแพร่ (Tier)	หน่วยงานเจ้าของข้อมูล	ระดับหน่วยงานเจ้าของข้อมูล	หมายเหตุ
การตลาดและประชาสัมพันธ์	การจัดการงานด้านศุลกากร (ส่งออก/นำเข้า)	มูลค่าการค้าชายแดนเพิ่มขึ้น	0197	มูลค่าการค้าชายแดนในปีปัจจุบันและปีที่ผ่านมา	Tier 1	ด่านศุลกากรแม่สอด	จังหวัด	
สภาพแวดล้อมที่เอื้อต่อการเพิ่มรายได้จากการท่องเที่ยว	ความสัมพันธ์อันดีและความร่วมมือด้านต่างๆ ให้เหมาะสมกับสภาพพื้นที่ชายแดนแต่ละด้าน	ร้อยละที่เพิ่มขึ้นของจำนวนนักท่องเที่ยว/รายได้จากการท่องเที่ยวที่เพิ่มขึ้น	0163	จำนวนนักท่องเที่ยวทั้งหมด	Tier 1	สำนักงานการท่องเที่ยวและกีฬาจังหวัดตาก	จังหวัด	
สภาพแวดล้อมที่เอื้อต่อการเพิ่มรายได้จากการท่องเที่ยว	ความสัมพันธ์อันดีและความร่วมมือด้านต่างๆ ให้เหมาะสมกับสภาพพื้นที่ชายแดนแต่ละด้าน	ร้อยละที่เพิ่มขึ้นของจำนวนนักท่องเที่ยว/รายได้จากการท่องเที่ยวที่เพิ่มขึ้น	0198	รายได้จากการท่องเที่ยว	Tier 1	สำนักงานการท่องเที่ยวและกีฬาจังหวัดตาก	จังหวัด	
สภาพแวดล้อมที่เอื้อต่อการเพิ่มรายได้จากการท่องเที่ยว	ความสัมพันธ์อันดีและความร่วมมือด้านต่างๆ ให้เหมาะสมกับสภาพพื้นที่ชายแดนแต่ละด้าน	ร้อยละที่เพิ่มขึ้นของจำนวนนักท่องเที่ยว/รายได้จากการท่องเที่ยวที่เพิ่มขึ้น	0199	ค่าใช้จ่ายต่อหัวของนักท่องเที่ยวชาวไทย (บาท/คน/วัน)	Tier 1	สำนักงานการท่องเที่ยวและกีฬาจังหวัดตาก	จังหวัด	
สภาพแวดล้อมที่เอื้อต่อการเพิ่มรายได้จากการท่องเที่ยว	พัฒนาความร่วมมือเศรษฐกิจและการค้า โดยเฉพาะการค้าระดับประชาชน	ร้อยละที่เพิ่มขึ้นของช่องทาง การประชาสัมพันธ์ สร้างภาพลักษณ์ การท่องเที่ยว	0200	จำนวนช่องทาง การประชาสัมพันธ์ สร้างภาพลักษณ์ การท่องเที่ยว	Tier 1	สำนักงานการท่องเที่ยวและกีฬาจังหวัดตาก	จังหวัด	
สภาพแวดล้อมที่เอื้อต่อการเพิ่มรายได้จากการท่องเที่ยว	พัฒนาความร่วมมือเศรษฐกิจและการค้า โดยเฉพาะการค้าระดับประชาชน	ร้อยละที่เพิ่มขึ้นของช่องทาง การประชาสัมพันธ์ สร้างภาพลักษณ์ การท่องเที่ยว	0201	จำนวนนักท่องเที่ยวที่รับรู้การเผยแพร่ และประชาสัมพันธ์เกี่ยวกับการท่องเที่ยว	Tier 1	สำนักงานการท่องเที่ยวและกีฬาจังหวัดตาก	จังหวัด	
การตลาดและประชาสัมพันธ์	ยกระดับผลิตภัณฑ์ชุมชนและท้องถิ่น (OTOP) ให้ได้รับมาตรฐานผลิตภัณฑ์	จำนวนผู้ประกอบการที่ผ่านการลงทะเบียนเป็นผู้ประกอบการ OTOP	0273	จำนวนผู้ประกอบการที่ผ่านการลงทะเบียนเป็นผู้ประกอบการ OTOP	Tier 1	สำนักงานพัฒนาชุมชนจังหวัดตาก	จังหวัด	

ตาราง 15 บัญชีสถิติทางการ “การท่องเที่ยวของจังหวัดตาก” (ต่อ)

ห่วงโซ่คุณค่า (VC)	ปัจจัยแห่งความสำเร็จ (CSF)	ตัวชี้วัด	OS ID	รายการสถิติทางการ	สถานะความพร้อม เผยแพร่ (Tier)	หน่วยงานเจ้าของข้อมูล	ระดับหน่วยงานเจ้าของข้อมูล	หมายเหตุ
การตลาดและประชาสัมพันธ์	ยกระดับผลิตภัณฑ์ชุมชนและท้องถิ่น (OTOP) ให้ได้รับมาตรฐานผลิตภัณฑ์	สินค้าเกษตรที่ได้รับมาตรฐานสินค้าเกษตร สำนักงานเกษตรจังหวัดตาก	0274	สินค้าเกษตรที่ได้รับมาตรฐานสินค้าเกษตร สำนักงานเกษตรจังหวัดตาก	Tier 1	สำนักงานเกษตรจังหวัดตาก	จังหวัด	
การตลาดและประชาสัมพันธ์	ยกระดับผลิตภัณฑ์ชุมชนและท้องถิ่น (OTOP) ให้ได้รับมาตรฐานผลิตภัณฑ์	ผลิตภัณฑ์ OTOP	0275	ผลิตภัณฑ์ OTOP	Tier 1	สำนักงานพัฒนาชุมชนจังหวัดตาก	จังหวัด	
การตลาดและประชาสัมพันธ์	ยกระดับผลิตภัณฑ์ชุมชนและท้องถิ่น (OTOP) ให้ได้รับมาตรฐานผลิตภัณฑ์	ผู้ผลิต/ผู้ประกอบการที่เข้าร่วมโครงการพัฒนาการผลิตและการแปรรูปสินค้าการเกษตร	0276	ผู้ผลิต/ผู้ประกอบการที่เข้าร่วมโครงการพัฒนาการผลิตและการแปรรูปสินค้าการเกษตร	Tier 1	สำนักงานเกษตรจังหวัดตาก	จังหวัด	
การตลาดและประชาสัมพันธ์	ยกระดับผลิตภัณฑ์ชุมชนและท้องถิ่น (OTOP) ให้ได้รับมาตรฐานผลิตภัณฑ์	ผู้ผลิต/ผู้ประกอบการที่เข้าร่วมโครงการพัฒนาการผลิตและการแปรรูปผลิตภัณฑ์ชุมชน	0277	ผู้ผลิต/ผู้ประกอบการที่เข้าร่วมโครงการพัฒนาการผลิตและการแปรรูปผลิตภัณฑ์ชุมชน	Tier 1	สำนักงานพัฒนาชุมชนจังหวัดตาก	จังหวัด	
การตลาดและประชาสัมพันธ์	ยกระดับผลิตภัณฑ์ชุมชนและท้องถิ่น (OTOP) ให้ได้รับมาตรฐานผลิตภัณฑ์	กิจกรรมส่งเสริมการตลาดสินค้าเกษตร	0278	กิจกรรมส่งเสริมการตลาดสินค้าเกษตร	Tier 1	สำนักงานเกษตรจังหวัดตาก	จังหวัด	
การตลาดและประชาสัมพันธ์	ยกระดับผลิตภัณฑ์ชุมชนและท้องถิ่น (OTOP) ให้ได้รับมาตรฐานผลิตภัณฑ์	กิจกรรมส่งเสริมการตลาดสินค้าปศุสัตว์	0279	กิจกรรมส่งเสริมการตลาดสินค้าปศุสัตว์	Tier 1	สำนักงานปศุสัตว์จังหวัดตาก	จังหวัด	
การตลาดและประชาสัมพันธ์	ยกระดับผลิตภัณฑ์ชุมชนและท้องถิ่น (OTOP) ให้ได้รับมาตรฐานผลิตภัณฑ์	กิจกรรมส่งเสริมการตลาดผลิตภัณฑ์ชุมชน	0280	กิจกรรมส่งเสริมการตลาดผลิตภัณฑ์ชุมชน	Tier 1	สำนักงานพัฒนาชุมชนจังหวัดตาก	จังหวัด	

ตาราง 15 บัญชีสถิติทางการ “การท่องเที่ยวของจังหวัดตาก” (ต่อ)

ห่วงโซ่คุณค่า (VC)	ปัจจัยแห่งความสำเร็จ (CSF)	ตัวชี้วัด	OS ID	รายการสถิติทางการ	สถานะความพร้อมเผยแพร่ (Tier)	หน่วยงานเจ้าของข้อมูล	ระดับหน่วยงานเจ้าของข้อมูล	หมายเหตุ
การตลาดและประชาสัมพันธ์	ยกระดับผลิตภัณฑ์ชุมชนและท้องถิ่น (OTOP) ให้ได้รับมาตรฐานผลิตภัณฑ์	การเผยแพร่ประชาสัมพันธ์สินค้าการเกษตร	0281	การเผยแพร่ประชาสัมพันธ์สินค้าการเกษตร	Tier 1	สำนักงานเกษตรจังหวัดตาก	จังหวัด	
การตลาดและประชาสัมพันธ์	ยกระดับผลิตภัณฑ์ชุมชนและท้องถิ่น (OTOP) ให้ได้รับมาตรฐานผลิตภัณฑ์	การเผยแพร่ประชาสัมพันธ์สินค้าปศุสัตว์	0282	การเผยแพร่ประชาสัมพันธ์สินค้าปศุสัตว์	Tier 1	สำนักงานปศุสัตว์จังหวัดตาก	จังหวัด	

3.1.5 บัญชีสถิติทางการที่สอดคล้องตามประเด็นการพัฒนาที่ 5 : การบริหารจัดการภาครัฐ และการรักษาความมั่นคงชายแดนและความสงบเรียบร้อย

วัตถุประสงค์

1. เพื่อพัฒนาและเพิ่มประสิทธิภาพการบริหารจัดการภาครัฐให้มีประสิทธิภาพ
2. เพื่อส่งเสริมประสิทธิภาพในการป้องกันรักษาความมั่นคงชายแดน และในพื้นที่จังหวัดตาก

ตัวชี้วัด ร้อยละการใช้จ่ายงบประมาณภาพรวมเป็นไปตามที่รัฐบาลกำหนด ร้อยละ 100

ในการขับเคลื่อนประเด็นการพัฒนาที่ 5 การบริหารจัดการภาครัฐ และการรักษาความมั่นคงชายแดนและความสงบเรียบร้อย ได้ดำเนินการจัดทำห่วงโซ่คุณค่า (Value Chain) ที่สอดคล้องกับแผนพัฒนาจังหวัดตาก “การรักษาความมั่นคงชายแดนและความสงบเรียบร้อย จังหวัดตาก” และคัดเลือกปัจจัยสู่ความสำเร็จ (Critical Success Factor) เพื่อจัดทำผังสถิติทางการ เรื่อง “การรักษาความมั่นคงชายแดนและความสงบเรียบร้อย จังหวัดตาก” ที่ประกอบด้วยรายการข้อมูลสถิติทางการที่สามารถนำไปใช้ในการติดตามและประเมินผลในเรื่องดังกล่าวได้ ซึ่งมีรายละเอียดดังนี้

เริ่มจากการศึกษาห่วงโซ่คุณค่าของประเทศไทย 140 เป้าหมายแผนแม่บทย่อย ภายใต้แผนแม่บทภายใต้ยุทธศาสตร์ชาติ (23 ด้าน) ประเด็น 11 ศักยภาพคนตลอดช่วงชีวิต มี 5 แผนแม่บทย่อย 6 เป้าหมาย ประเด็น 12 การพัฒนาการเรียนรู้ มี 2 แผนแม่บทย่อย 2 เป้าหมาย และประเด็น 1 ความมั่นคง

- แผนแม่บทย่อย 1.1 การรักษาความสงบภายในประเทศ

เป้าหมาย 010101 ประชาชนมีความมั่นคง ปลอดภัยในชีวิตและทรัพย์สินเพิ่มขึ้น

จากนั้นดำเนินการจัดทำห่วงโซ่คุณค่า (Value Chain) ที่สอดคล้องกับแผนพัฒนาจังหวัดตาก “การรักษาความมั่นคงชายแดนและความสงบเรียบร้อย” ได้ดังภาพ 20

ในการศึกษาแผนต่าง ๆ ที่เกี่ยวข้องกับห่วงโซ่คุณค่า โดยศึกษายุทธศาสตร์ กลยุทธ์ แนวทางการพัฒนา ตลอดจนตัวชี้วัดภายใต้แผนระดับ 3 ที่สอดคล้องกับปัจจัยสู่ความสำเร็จ พร้อมทั้งกำหนดรายการสถิติที่สำคัญและจำเป็น ทำให้ได้บัญชีสถิติทางการตามประเด็นการพัฒนาที่ 3 คือ บัญชีสถิติทางการ “การรักษาความมั่นคงชายแดนและความสงบเรียบร้อย” ดังตาราง 16

ห่วงโซ่คุณค่า Value Chain การรักษาความมั่นคงชายแดนและความสงบเรียบร้อย



ภาพ 20 ห่วงโซ่คุณค่า (Value Chain) “การรักษาความมั่นคงชายแดนและความสงบเรียบร้อย”

ตาราง 16 บัญชีสถิติทางการ “การรักษาความมั่นคงชายแดนและความสงบเรียบร้อย”

ห่วงโซ่คุณค่า (VC)	ปัจจัยแห่งความสำเร็จ (CSF)	ตัวชี้วัด	OS ID	รายการสถิติทางการ	สถานะความพร้อมเผยแพร่ (Tier)	หน่วยงานเจ้าของข้อมูล	ระดับหน่วยงานเจ้าของข้อมูล	หมายเหตุ
การพัฒนาศักยภาพโครงสร้างพื้นฐานและคนในพื้นที่ชายแดนกับหน่วยงานภาครัฐ	จัดระบบ/ระเบียบพื้นที่ทำกิน	ร้อยละที่ลดลงของครัวเรือนเกษตรกรที่ไม่มีพื้นที่ทำกิน	0202	สัดส่วนของเนื้อที่ถือครองทำการเกษตรต่อเนื้อที่ทั้งหมด	Tier 1	สำนักงานเกษตรจังหวัดตาก	จังหวัด	
การพัฒนาศักยภาพโครงสร้างพื้นฐานและคนในพื้นที่ชายแดนกับหน่วยงานภาครัฐ	จัดระบบ/ระเบียบพื้นที่ทำกิน	ร้อยละที่ลดลงของครัวเรือนเกษตรกรที่ไม่มีพื้นที่ทำกิน	0203	ร้อยละของครัวเรือนเกษตรกรต่อครัวเรือนทั้งสิ้น	Tier 1	สำนักงานเกษตรจังหวัดตาก	จังหวัด	
สร้างความสัมพันธ์กับประเทศเพื่อนบ้านกับหน่วยงานภาครัฐ	พัฒนาความร่วมมือเศรษฐกิจและการค้าโดยเฉพาะการค้าระดับประชาชน	ร้อยละที่เพิ่มขึ้นของงบประมาณในการจัดโครงการความร่วมมือทางเศรษฐกิจและการค้า	0204	งบประมาณส่งเสริมการค้าชายแดน และการขับเคลื่อนเขตพัฒนาเศรษฐกิจพิเศษตาก (พื้นที่บาท)	Tier 1	กรมบัญชีกลาง	กรม	
ความปลอดภัยในชีวิตและทรัพย์สิน	ลดอุบัติเหตุบนท้องถนน	จำนวนคดีอุบัติเหตุจราจรจำแนกตามผู้ขับขี่ สาเหตุการเกิดอุบัติเหตุ ลักษณะสภาพที่เกิดเหตุ	0061	จำนวนคดีอุบัติเหตุจราจรจำแนกตามผู้ขับขี่ สาเหตุการเกิดอุบัติเหตุ ลักษณะสภาพที่เกิดเหตุ	Tier 1	ตำรวจภูธรจังหวัดตาก	จังหวัด	
ความปลอดภัยในชีวิตและทรัพย์สิน	ลดอุบัติเหตุบนท้องถนน	ร้อยละคดีอุบัติเหตุจราจรจำแนกตามผู้ขับขี่ สาเหตุการเกิดอุบัติเหตุ ลักษณะสภาพที่เกิดเหตุ	0205	ร้อยละคดีอุบัติเหตุจราจรจำแนกตามผู้ขับขี่ สาเหตุการเกิดอุบัติเหตุ ลักษณะสภาพที่เกิดเหตุ	Tier 1	ตำรวจภูธรจังหวัดตาก	จังหวัด	

ตาราง 16 บัญชีสถิติทางการ “การรักษาความมั่นคงชายแดนและความสงบเรียบร้อย” (ต่อ)

ห่วงโซ่คุณค่า (VC)	ปัจจัยแห่งความสำเร็จ (CSF)	ตัวชี้วัด	OS ID	รายการสถิติทางการ	สถานะความพร้อมเผยแพร่ (Tier)	หน่วยงานเจ้าของข้อมูล	ระดับหน่วยงานเจ้าของข้อมูล	หมายเหตุ
ความปลอดภัยในชีวิตและทรัพย์สิน	ลดปัญหาอาชญากรรม	จำนวนการจับกุมคดีอาชญากรรมของสำนักงานตำรวจแห่งชาติ จำแนกตามประเภทคดี (ประเภทคดีอาญา และคดีสำคัญตาม พ.ร.บ.ที่มีโทษทางอาญา)	0206	จำนวนการจับกุมคดีอาชญากรรมของสำนักงานตำรวจแห่งชาติ จำแนกตามประเภทคดี (ประเภทคดีอาญา และคดีสำคัญตาม พ.ร.บ.ที่มีโทษทางอาญา)	Tier 1	สำนักงานตำรวจแห่งชาติ	กรม	
ความปลอดภัยในชีวิตและทรัพย์สิน	ป้องกัน/ป้องปราบ/ปราบปรามยาเสพติด	จำนวนการจับกุมคดียาเสพติด จำแนกตามประเภทข้อหา สารเสพติด	0065	จำนวนการจับกุมคดียาเสพติด จำแนกตามประเภทข้อหา สารเสพติด	Tier 1	ตำรวจภูธรจังหวัดตาก	จังหวัด	
ความปลอดภัยในชีวิตและทรัพย์สิน	ป้องกัน/ป้องปราบ/ปราบปรามยาเสพติด	สัดส่วนของผู้ติดยาเสพติดต่อประชากรในชุมชน	0207	จำนวนผู้ติดยา	Tier 1	ตำรวจภูธรจังหวัดตาก	จังหวัด	
ความปลอดภัยในชีวิตและทรัพย์สิน	ป้องกัน/ป้องปราบ/ปราบปรามยาเสพติด	จำนวนคดีด้านยาเสพติดที่มีการจับกุมหรือร้องเรียนในชุมชน	0208	จำนวนคดีด้านยาเสพติดที่มีการร้องเรียนหรือจับกุม	Tier 1	ตำรวจภูธรจังหวัดตาก	จังหวัด	
ความปลอดภัยในชีวิตและทรัพย์สิน	ป้องกัน/ป้องปราบ/ปราบปรามยาเสพติด	งบประมาณในการสนับสนุนงานด้านการตรวจสอบและป้องกันปัญหาเสพติด	0209	จำนวนงบประมาณในการป้องกันปัญหาเสพติด	Tier 1	ตำรวจภูธรจังหวัดตาก	จังหวัด	
ความปลอดภัยในชีวิตและทรัพย์สิน	การป้องกัน รับมือ บริหารจัดการด้านภัยพิบัติหรือกรณีฉุกเฉินต่างๆในชุมชน เช่น น้ำท่วม ไฟไหม้ ฯลฯ	จำนวนผู้ประสบภัยจำแนกตามประเภทภัยจังหวัด	0210	จำนวนผู้ประสบภัยจำแนกตามประเภทภัยจังหวัด	Tier 1	สำนักงานป้องกันและบรรเทาสาธารณภัยจังหวัดตาก	จังหวัด	

ตาราง 16 บัญชีสถิติทางการ “การรักษาความมั่นคงชายแดนและความสงบเรียบร้อย” (ต่อ)

ห่วงโซ่คุณค่า (VC)	ปัจจัยแห่งความสำเร็จ (CSF)	ตัวชี้วัด	OS ID	รายการสถิติทางการ	สถานะความพร้อมเผยแพร่ (Tier)	หน่วยงานเจ้าของข้อมูล	ระดับหน่วยงานเจ้าของข้อมูล	หมายเหตุ
ความปลอดภัยในชีวิตและทรัพย์สิน	การป้องกัน รับมือ บริหารจัดการด้านภัยพิบัติหรือกรณีฉุกเฉินต่างๆในชุมชน เช่น น้ำท่วม ไฟไหม้ ฯลฯ	จำนวนหมู่บ้านที่ได้รับความเสียหายจากอุทกภัย จำแนกตามจังหวัด	0211	จำนวนหมู่บ้านที่ได้รับความเสียหายจากอุทกภัย	Tier 1	สำนักงานป้องกันและบรรเทาสาธารณภัยจังหวัดตาก	จังหวัด	
ความปลอดภัยในชีวิตและทรัพย์สิน	การป้องกัน รับมือ บริหารจัดการด้านภัยพิบัติหรือกรณีฉุกเฉินต่างๆในชุมชน เช่น น้ำท่วม ไฟไหม้ ฯลฯ	จำนวนคนประสบภัยอุทกภัย	0212	จำนวนคนประสบอุทกภัย	Tier 1	สำนักงานป้องกันและบรรเทาสาธารณภัยจังหวัดตาก	จังหวัด	
ความปลอดภัยในชีวิตและทรัพย์สิน	พัฒนามาตรการ และระบบในการรักษาความปลอดภัยและความสงบในชุมชน	จำนวนการรับแจ้งคดีตาม พ.ร.บ.จราจร ทางบก และจำนวนอุบัติเหตุจราจร มูลค่าความเสียหาย	0213	ร้อยละจำนวนคดีที่จับกุมได้เทียบกับคดีที่รับแจ้ง	Tier 1	ตำรวจภูธรจังหวัดตาก	จังหวัด	
ความปลอดภัยในชีวิตและทรัพย์สิน	พัฒนามาตรการการจัดการปัญหาจราจร	จำนวนการรับแจ้งคดีตาม พ.ร.บ.จราจร ทางบก และจำนวนอุบัติเหตุจราจร มูลค่าความเสียหาย	0214	จำนวนคดีที่รับแจ้งตาม พ.ร.บ.ทางบก	Tier 1	ตำรวจภูธรจังหวัดตาก	จังหวัด	
ความปลอดภัยในชีวิตและทรัพย์สิน	พัฒนามาตรการการจัดการปัญหาจราจร	จำนวนการรับแจ้งคดีตาม พ.ร.บ.จราจร ทางบก และจำนวนอุบัติเหตุจราจร มูลค่าความเสียหาย	0215	จำนวนอุบัติเหตุ จากการจราจร	Tier 1	ตำรวจภูธรจังหวัดตาก	จังหวัด	
ความปลอดภัยในชีวิตและทรัพย์สิน	พัฒนามาตรการการจัดการปัญหาจราจร	จำนวนการรับแจ้งคดีตาม พ.ร.บ.จราจร ทางบก และ	0216	มูลค่าความเสียหายจากอุบัติเหตุ การจราจร (พันบาท)	Tier 1	ตำรวจภูธรจังหวัดตาก	จังหวัด	

ตาราง 16 บัญชีสถิติทางการ “การรักษาความมั่นคงชายแดนและความสงบเรียบร้อย” (ต่อ)

ห่วงโซ่คุณค่า (VC)	ปัจจัยแห่งความสำเร็จ (CSF)	ตัวชี้วัด	OS ID	รายการสถิติทางการ	สถานะความพร้อมเผยแพร่ (Tier)	หน่วยงานเจ้าของข้อมูล	ระดับหน่วยงานเจ้าของข้อมูล	หมายเหตุ
		จำนวนอุบัติเหตุจราจร มูลค่าความเสียหาย						
ความปลอดภัยในชีวิต และทรัพย์สิน	พัฒนามาตรการการจัดการ ปัญหาจราจร	คดีอุบัติเหตุจราจรจำแนก ตามผู้ขับขี่ สาเหตุการเกิด อุบัติเหตุ ลักษณะสภาพที่ เกิดเหตุ	0217	จำนวนอุบัติเหตุที่เกิดกับผู้ขับขี่ แยกตามสาเหตุ	Tier 1	ตำรวจภูธรจังหวัดตาก	จังหวัด	

3.2 บัญชีสถิติทางการตามตัวชี้วัดการพัฒนาระดับจังหวัด

จากรายงานตัวชี้วัดการพัฒนาระดับจังหวัดและกลุ่มจังหวัด เดือนกันยายน พ.ศ. 2566 ของสำนักงานสภาพัฒนาการเศรษฐกิจและสังคมแห่งชาติ พบว่า จังหวัดตากมีตัวชี้วัดต้องพัฒนาในลำดับแรกคือ มิติการพัฒนาคน และมิติสิ่งแวดล้อม โดยเฉพาะตัวชี้วัดด้าน การเข้าเรียนมัธยมศึกษาตอนปลายและอาชีวศึกษา จำนวนปีการศึกษาเฉลี่ยประชากรไทยอายุ 15-59 ปี คะแนนเฉลี่ยการทดสอบ O-NET ระดับมัธยมศึกษาตอนปลาย สัดส่วนประชากรยากจน ทารกแรกเกิดที่มีน้ำหนักต่ำกว่าเกณฑ์ อัตราการคลอดมีชีพในหญิงอายุ 15-19 ปี อัตราส่วนประชากรต่อแพทย์ อัตราการเปลี่ยนแปลงของพื้นที่ป่าไม้ในจังหวัด สัดส่วนปริมาณขยะที่กำจัดถูกต้องต่อปริมาณขยะที่เกิดขึ้น และประชากรที่ประสบภัยพิบัติ ในขณะที่เดียวกันต้องมีการพัฒนาในมิติด้าน เศรษฐกิจและความมั่งคั่ง ด้านมิติความเป็นหุ้นส่วนพัฒนา และด้านมิติสันติภาพและยุติธรรมควบคู่กันไปด้วย ซึ่งการพัฒนาในแต่ละมิติจะต้องอาศัยข้อมูลต่าง ๆ ที่เกี่ยวข้องเป็นตัวบ่งชี้ว่าจังหวัดได้มีการพัฒนาไปในทิศทางที่ดีขึ้น ซึ่งมีรายการสถิติที่สำคัญและจำเป็น ตามตัวชี้วัดการพัฒนาระดับจังหวัด ดังตารางที่ 17

ตาราง 17 บัญชีสถิติทางการ “ตัวชี้วัดการพัฒนาระดับจังหวัด จังหวัดตาก”

มิติการพัฒนา	OS ID	รายการสถิติทางการ	สถานะความพร้อม เผยแพร่ (Tier)	หน่วยงานเจ้าของข้อมูล	ระดับหน่วยงาน เจ้าของข้อมูล	หมายเหตุ
มิติการพัฒนาด้านการ พัฒนาคน	0218	สัดส่วนประชากรยากจน (ร้อยละ)	Tier1	สำนักงานสภาพัฒนาการเศรษฐกิจ และสังคมแห่งชาติ	กรม	
มิติการพัฒนาด้านการ พัฒนาคน	0219	ทารกแรกเกิดที่มีน้ำหนักต่ำกว่าเกณฑ์ (ร้อยละ)	Tier1	สำนักงานสภาพัฒนาการเศรษฐกิจ และสังคมแห่งชาติ	กรม	
มิติการพัฒนาด้านการ พัฒนาคน	0220	เด็ก 0 – 5 ปีที่มีพัฒนาการสมวัย (ร้อยละ)	Tier1	สำนักงานสภาพัฒนาการเศรษฐกิจ และสังคมแห่งชาติ	กรม	
มิติการพัฒนาด้านการ พัฒนาคน	0221	อัตราการคลอดมีชีพในหญิงอายุ 15 – 19 ปี (ต่อ ประชากรหญิงอายุ 15 – 19 ปีพันคน)	Tier1	สำนักงานสภาพัฒนาการเศรษฐกิจ และสังคมแห่งชาติ	กรม	
มิติการพัฒนาด้านการ พัฒนาคน	0222	ประชากรที่เจ็บป่วยที่เป็นผู้ป่วยใน (ร้อยละ)	Tier1	สำนักงานสภาพัฒนาการเศรษฐกิจ และสังคมแห่งชาติ	กรม	
มิติการพัฒนาด้านการ พัฒนาคน	0223	อัตราส่วนประชากรต่อแพทย์ (คน/แพทย์)	Tier1	สำนักงานสภาพัฒนาการเศรษฐกิจ และสังคมแห่งชาติ	กรม	
มิติการพัฒนาด้านการ พัฒนาคน	0224	การเข้าเรียนมัธยมศึกษาตอนปลายและ อาชีวศึกษา (ร้อยละ)	Tier1	สำนักงานสภาพัฒนาการเศรษฐกิจ และสังคมแห่งชาติ	กรม	
มิติการพัฒนาด้านการ พัฒนาคน	0225	จำนวนปีการศึกษาเฉลี่ยประชากรไทยอายุ 15 – 59 ปี (ปี)	Tier1	สำนักงานสภาพัฒนาการเศรษฐกิจ และสังคมแห่งชาติ	กรม	
มิติการพัฒนาด้านการ พัฒนาคน	0226	คะแนนเฉลี่ยการทดสอบ O – NET ระดับ มัธยมศึกษาตอนปลาย (คะแนน)	Tier1	สำนักงานสภาพัฒนาการเศรษฐกิจ และสังคมแห่งชาติ	กรม	
มิติการพัฒนาด้าน เศรษฐกิจและความมั่งคั่ง	0227	อัตราการเปลี่ยนแปลงของรายได้เฉลี่ยของเดือน ของครัวเรือนในจังหวัด (ร้อยละ)	Tier 1	สำนักงานสภาพัฒนาการเศรษฐกิจ และสังคมแห่งชาติ	กรม	

ตาราง 17 บัญชีสถิติทางการ “ตัวชี้วัดการพัฒนาระดับจังหวัด จังหวัดตาก” (ต่อ)

มิติการพัฒนา	OS ID	รายการสถิติทางการ	สถานะความพร้อม เผยแพร่ (Tier)	หน่วยงานเจ้าของข้อมูล	ระดับหน่วยงาน เจ้าของข้อมูล	หมายเหตุ
มิติการพัฒนาด้านเศรษฐกิจและความมั่งคั่ง	0228	อัตราการเปลี่ยนแปลงของผลิตภัณฑ์จังหวัด (ร้อยละ)	Tier 1	สำนักงานสภาพัฒนาการเศรษฐกิจและสังคมแห่งชาติ	กรม	
มิติการพัฒนาด้านเศรษฐกิจและความมั่งคั่ง	0229	มูลค่าผลิตภัณฑ์จังหวัดเฉลี่ยต่อหัว (บาท/คน)	Tier 1	สำนักงานสภาพัฒนาการเศรษฐกิจและสังคมแห่งชาติ	กรม	
มิติการพัฒนาด้านเศรษฐกิจและความมั่งคั่ง	0230	อัตราการขยายตัวรายได้ท่องเที่ยว (ร้อยละ)	Tier 1	สำนักงานสภาพัฒนาการเศรษฐกิจและสังคมแห่งชาติ	กรม	
มิติการพัฒนาด้านเศรษฐกิจและความมั่งคั่ง	0231	อัตราการว่างงาน (ร้อยละ)	Tier 1	สำนักงานสภาพัฒนาการเศรษฐกิจและสังคมแห่งชาติ	กรม	
มิติการพัฒนาด้านเศรษฐกิจและความมั่งคั่ง	0232	อัตราส่วนหนี้เฉลี่ยต่อรายได้เฉลี่ยของครัวเรือน (เท่า)	Tier 1	สำนักงานสภาพัฒนาการเศรษฐกิจและสังคมแห่งชาติ	กรม	
มิติการพัฒนาด้านเศรษฐกิจและความมั่งคั่ง	0233	ผลิตภาพแรงงาน (บาท/คน)	Tier 1	สำนักงานสภาพัฒนาการเศรษฐกิจและสังคมแห่งชาติ	กรม	
มิติการพัฒนาด้านเศรษฐกิจและความมั่งคั่ง	0234	แรงงานที่มีหลักประกันทางสังคม (ร้อยละ)	Tier 1	สำนักงานสภาพัฒนาการเศรษฐกิจและสังคมแห่งชาติ	กรม	
มิติการพัฒนาด้านเศรษฐกิจและความมั่งคั่ง	0235	ครัวเรือนที่มีที่อยู่อาศัยใช้วัสดุคงทนและเป็นของตนเอง (ร้อยละ)	Tier 1	สำนักงานสภาพัฒนาการเศรษฐกิจและสังคมแห่งชาติ	กรม	
มิติการพัฒนาด้านเศรษฐกิจและความมั่งคั่ง	0236	หมู่บ้านที่ถนนสายหลักใช้การได้ตลอดปี (ร้อยละ)	Tier 1	สำนักงานสภาพัฒนาการเศรษฐกิจและสังคมแห่งชาติ	กรม	
มิติการพัฒนาด้านเศรษฐกิจและความมั่งคั่ง	0237	สัมประสิทธิ์ความไม่เสมอภาคของรายได้	Tier 1	สำนักงานสภาพัฒนาการเศรษฐกิจและสังคมแห่งชาติ	กรม	
มิติการพัฒนาด้านสิ่งแวดล้อม	0238	อัตราการเปลี่ยนแปลงของพื้นที่ป่าไม้ในจังหวัด (ร้อยละ)	Tier 1	สำนักงานสภาพัฒนาการเศรษฐกิจและสังคมแห่งชาติ	กรม	

ตาราง 17 บัญชีสถิติทางการ “ตัวชี้วัดการพัฒนาระดับจังหวัด จังหวัดตาก” (ต่อ)

มิติการพัฒนา	OS ID	รายการสถิติทางการ	สถานะความพร้อม เผยแพร่ (Tier)	หน่วยงานเจ้าของข้อมูล	ระดับหน่วยงาน เจ้าของข้อมูล	หมายเหตุ
มิติการพัฒนาด้าน สิ่งแวดล้อม	0239	สัดส่วนปริมาณขยะที่กำจัดถูกต้องต่อปริมาณขยะ ที่เกิดขึ้น (ร้อยละ)	Tier 1	สำนักงานสภาพัฒนาการเศรษฐกิจ และสังคมแห่งชาติ	กรม	
มิติการพัฒนาด้าน สิ่งแวดล้อม	0240	ครัวเรือนที่เข้าถึงน้ำประปา (ร้อยละ)	Tier 1	สำนักงานสภาพัฒนาการเศรษฐกิจ และสังคมแห่งชาติ	กรม	
มิติการพัฒนาด้าน สิ่งแวดล้อม	0241	ประชากรที่ประสบภัยพิบัติ (ร้อยละ)	Tier 1	สำนักงานสภาพัฒนาการเศรษฐกิจ และสังคมแห่งชาติ	กรม	
มิติการพัฒนาด้าน สิ่งแวดล้อม	0242	อัตราการร้องเรียนปัญหามลพิษ (เรื่องต่อ ประชากรแสนคน)	Tier 1	สำนักงานสภาพัฒนาการเศรษฐกิจ และสังคมแห่งชาติ	กรม	
มิติการพัฒนาด้าน สันติภาพและยุติธรรม	0243	การแจ้งความคดี ชีวิต ร่างกาย เพศ และคดี ประทุษร้ายต่อทรัพย์สิน (รายต่อประชากรแสนคน)	Tier 1	สำนักงานสภาพัฒนาการเศรษฐกิจ และสังคมแห่งชาติ	กรม	
มิติการพัฒนาด้าน สันติภาพและยุติธรรม	0244	จำนวนผู้ต้องหาคดียาเสพติด (ต่อแสนคน)	Tier 1	สำนักงานสภาพัฒนาการเศรษฐกิจ และสังคมแห่งชาติ	กรม	
มิติการพัฒนาด้าน สันติภาพและยุติธรรม	0245	จำนวนผู้เข้ารับการรักษาพยาบาล (ต่อแสน คน)	Tier 1	สำนักงานสภาพัฒนาการเศรษฐกิจ และสังคมแห่งชาติ	กรม	
มิติการพัฒนาด้าน สันติภาพและยุติธรรม	0246	จำนวนเจ้าหน้าที่ตำรวจ (ต่อแสนคน)	Tier 1	สำนักงานสภาพัฒนาการเศรษฐกิจ และสังคมแห่งชาติ	กรม	
มิติการพัฒนาด้าน สันติภาพและยุติธรรม	0247	การฆ่าตัวตายสำเร็จ (รายต่อประชากรแสนคน)	Tier 1	สำนักงานสภาพัฒนาการเศรษฐกิจ และสังคมแห่งชาติ	กรม	
มิติการพัฒนาด้านความเป็น หุ้นส่วนพัฒนา	0248	ประชากรที่เข้าถึงอินเทอร์เน็ต (ร้อยละ)	Tier 1	สำนักงานสภาพัฒนาการเศรษฐกิจ และสังคมแห่งชาติ	กรม	
มิติการพัฒนาด้านความ เป็นหุ้นส่วนพัฒนา	0249	ภาษีที่ท้องถิ่นจัดเก็บได้ต่อรายได้รวมที่ไม่รวมเงิน อุดหนุนและเงินอุดหนุนเฉพาะกิจ (ร้อยละ)	Tier 1	สำนักงานสภาพัฒนาการเศรษฐกิจ และสังคมแห่งชาติ	กรม	

ตาราง 17 บัญชีสถิติทางการ “ตัวชี้วัดการพัฒนาระดับจังหวัด จังหวัดตาก” (ต่อ)

มิติการพัฒนา	OS ID	รายการสถิติทางการ	สถานะความพร้อม เผยแพร่ (Tier)	หน่วยงานเจ้าของข้อมูล	ระดับหน่วยงาน เจ้าของข้อมูล	หมายเหตุ
มิติการพัฒนาด้านความ เป็นหุ้นส่วนพัฒนา	0250	ความสามารถในการเบิกจ่ายงบประมาณของ จังหวัด (ร้อยละ)	Tier 1	สำนักงานสภาพัฒนาการเศรษฐกิจ และสังคมแห่งชาติ	กรม	
มิติการพัฒนาด้านความ เป็นหุ้นส่วนพัฒนา	0251	จำนวนองค์กรชุมชน (แห่งต่อประชากรแสนคน)	Tier 1	สำนักงานสภาพัฒนาการเศรษฐกิจ และสังคมแห่งชาติ	กรม	

3.3 ชุดข้อมูลประเด็นสำคัญ

สำนักงานคณะกรรมการพัฒนาระบบราชการ (ก.พ.ร.) ได้กำหนดแนวทางการประเมินส่วนราชการตามมาตรการปรับปรุงประสิทธิภาพในการปฏิบัติราชการของจังหวัด มี 2 องค์ประกอบ ได้แก่ องค์ประกอบที่ 1 การประเมินประสิทธิผลการดำเนินงาน (Performance Base) และองค์ประกอบที่ 2 การประเมินศักยภาพในการดำเนินงาน (Potential Base) โดยกำหนดให้มีตัวชี้วัดความสำเร็จของการจัดทำบัญชีข้อมูลภาครัฐ (Government Data Catalog) เพื่อใช้ประโยชน์ในการขับเคลื่อนประเด็นการพัฒนาจังหวัด เพื่อสนับสนุนการพัฒนาองค์การสู่ดิจิทัล

จังหวัดตากได้ดำเนินการพัฒนาข้อมูลให้เป็นดิจิทัล (Digitized Data) เพื่อนำไปสู่การเปิดเผยข้อมูลภาครัฐ (Open Data) 2 ประเด็นสำคัญ ในปีงบประมาณ 2567 ได้แก่ ข้าว และระดับความสำเร็จในการพัฒนารายการสถิติทางการตามประเด็นการพัฒนาจังหวัดที่สำคัญให้เป็นมาตรฐานเดียวกัน (ผู้สูงอายุ) ซึ่งแสดงรายการชุดข้อมูล ดังตารางที่ 18

ตาราง 18 รายการชุดข้อมูลภายใต้ประเด็นสำคัญ (Pain Point) “การส่งเสริมศักยภาพผู้สูงอายุ”

ห่วงโซ่คุณค่า (VC)	ปัจจัยแห่งความสำเร็จ (CSF)	ตัวชี้วัด	OS ID	รายการสถิติทางการ	สถานะความพร้อมเผยแพร่ (Tier)	หน่วยงานเจ้าของข้อมูล	ระดับหน่วยงานเจ้าของข้อมูล	หมายเหตุ
ผู้สูงอายุมีคุณภาพชีวิตที่ดี มีความมั่นคงในชีวิต มีทักษะการดำรงชีวิต มีส่วนร่วมในกิจกรรมสังคม สร้างมูลค่าเพิ่มให้แก่สังคมเพิ่มขึ้น	กลไกบริหารจัดการเพื่อสร้างสิ่งแวดล้อมที่เอื้ออำนวยต่อการส่งเสริมพัฒนาศักยภาพผู้สูงอายุ	ฐานข้อมูลผู้สูงอายุ	0283	ผู้สูงอายุจากการทะเบียน	Tier 1	ที่ทำการปกครองจังหวัดตาก	จังหวัด	
ผู้สูงอายุมีคุณภาพชีวิตที่ดี มีความมั่นคงในชีวิต มีทักษะการดำรงชีวิต มีส่วนร่วมในกิจกรรมสังคม สร้างมูลค่าเพิ่มให้แก่สังคมเพิ่มขึ้น	กลไกบริหารจัดการเพื่อสร้างสิ่งแวดล้อมที่เอื้ออำนวยต่อการส่งเสริมพัฒนาศักยภาพผู้สูงอายุ	ฐานข้อมูลผู้สูงอายุ	0284	ดัชนีการสูงวัยจากการทะเบียน	Tier 1	ที่ทำการปกครองจังหวัดตาก	จังหวัด	
ผู้สูงอายุมีความเป็นอยู่ที่ดีขึ้นอย่างต่อเนื่อง	สภาพแวดล้อมที่เอื้อต่อความเป็นอยู่ที่ดีขึ้นของผู้สูงอายุ	โครงสร้างพื้นฐานและสิ่งอำนวยความสะดวกสำหรับผู้สูงอายุ	0285	ผู้สูงอายุที่รับเบี้ยยังชีพผู้สูงอายุ	Tier 1	สำนักงานส่งเสริมการปกครองท้องถิ่นจังหวัดตาก	จังหวัด	

ตาราง 18 รายการชุดข้อมูลภายใต้ประเด็นสำคัญ (Pain Point) “การส่งเสริมศักยภาพผู้สูงอายุ” (ต่อ)

ห่วงโซ่คุณค่า (VC)	ปัจจัยแห่งความสำเร็จ (CSF)	ตัวชี้วัด	OS ID	รายการสถิติทางการ	สถานะความพร้อมเผยแพร่ (Tier)	หน่วยงานเจ้าของข้อมูล	ระดับหน่วยงานเจ้าของข้อมูล	หมายเหตุ
ผู้สูงอายุที่มีความเป็นอยู่ที่ดีขึ้นอย่างต่อเนื่อง	สภาพแวดล้อมที่เอื้อต่อความเป็นอยู่ที่ดีขึ้นของผู้สูงอายุ	โครงสร้างพื้นฐานและสิ่งอำนวยความสะดวกสำหรับผู้สูงอายุ	0286	ผู้สูงอายุที่เป็นผู้ประกันตนในระบบประกันสังคม	Tier 1	สำนักงานประกันสังคมจังหวัดตาก	จังหวัด	
ผู้สูงอายุที่มีความเป็นอยู่ที่ดีขึ้นอย่างต่อเนื่อง	สวัสดิการ/การดูแลผู้สูงอายุ	ศูนย์ดูแล และที่อยู่อาศัยที่รองรับผู้สูงอายุ	0287	ผู้สูงอายุที่อยู่ลำพัง	Tier 1	สำนักงานพัฒนาชุมชนจังหวัดตาก	จังหวัด	
ผู้สูงอายุที่มีความเป็นอยู่ที่ดีขึ้นอย่างต่อเนื่อง	สวัสดิการ/การดูแลผู้สูงอายุ	ศูนย์ดูแล และที่อยู่อาศัยที่รองรับผู้สูงอายุ	0288	ผู้สูงอายุที่ดูแลตนเอง	Tier 1	สำนักงานพัฒนาชุมชนจังหวัดตาก	จังหวัด	
ผู้สูงอายุมีคุณภาพชีวิตที่ดี มีความมั่นคงในชีวิต มีทักษะการดำรงชีวิต มีส่วนร่วมในกิจกรรมสังคม สร้างมูลค่าเพิ่มให้แก่สังคมเพิ่มขึ้น	ความมั่นคงทางเศรษฐกิจที่ส่งผลต่อการดำรงชีวิตของผู้สูงอายุ	การมีงานทำผู้สูงอายุ	0289	ผู้สูงอายุที่ไม่มีอาชีพ	Tier 1	สำนักงานสถิติจังหวัดตาก	จังหวัด	

สถานการณ์สถิติทางการ และแนวทางการพัฒนาสถิติ ทางการ/แผนกำหนดความรับผิดชอบ

4.1 สถานการณ์สถิติทางการ

บัญชีสถิติทางการตามแผนพัฒนาสถิติระดับจังหวัดตาก พ.ศ. 2566 – 2570 (ฉบับทบทวนประจำปีงบประมาณ พ.ศ. 2567) คือ บัญชีสถิติทางการจังหวัดตาก ซึ่งประกอบด้วยบัญชีสถิติทางการย่อย 7 บัญชี ดังนี้

4.1.1 บัญชีสถิติทางการ “การพัฒนาคุณภาพชีวิตของจังหวัดตาก”

4.1.2 บัญชีสถิติทางการ “พื้นที่สีเขียว”

4.1.3 บัญชีสถิติทางการ “การสร้างความเข้มแข็งให้แก่ภาคการเกษตร”

4.1.4 บัญชีสถิติทางการ “การท่องเที่ยวของจังหวัดตาก”

4.1.5 บัญชีสถิติทางการ “การรักษาความมั่นคงชายแดนและความสงบเรียบร้อย”

4.1.6 บัญชีสถิติทางการ “ตัวชี้วัดการพัฒนาระดับจังหวัด จังหวัดตาก”

4.1.7 รายการชุดข้อมูลภายใต้ประเด็นสำคัญ (Pain Point) “การส่งเสริมศักยภาพผู้สูงอายุ”

4.1.1 บัญชีสถิติทางการ “การพัฒนาคุณภาพชีวิตของจังหวัดตาก”

เป็นชุดข้อมูลประเด็นการพัฒนาจังหวัด ประเด็นที่ 1 การพัฒนาคุณภาพชีวิตประชาชน และแก้ไขปัญหาความยากจน มีรายการสถิติทางการทั้งหมด 114 รายการ มีสถานะความพร้อมเผยแพร่ของข้อมูล ดังนี้

– รายการสถิติทางการที่เป็น Tier 1 จำนวน 114 รายการ คิดเป็นร้อยละ 100

4.1.2 บัญชีสถิติทางการ “พื้นที่สีเขียว”

เป็นชุดข้อมูลประเด็นการพัฒนาจังหวัด ประเด็นการพัฒนาที่ 2 การจัดการทรัพยากรธรรมชาติและสิ่งแวดล้อมจังหวัดตาก มีรายการสถิติทางการทั้งหมด 33 รายการ มีสถานะความพร้อมเผยแพร่ของข้อมูล ดังนี้

– รายการสถิติทางการที่เป็น Tier 1 จำนวน 33 รายการ คิดเป็นร้อยละ 100

4.1.3 บัญชีสถิติทางการ “การสร้างความเข้มแข็งให้แก่ภาคการเกษตร”

เป็นชุดข้อมูลประเด็นการพัฒนาจังหวัด ประเด็นการพัฒนาที่ 3 “การพัฒนาผลิตภาพทางการเกษตรจังหวัดตาก” มีรายการสถิติทางการทั้งหมด 36 รายการ มีสถานะความพร้อมเผยแพร่ของข้อมูล ดังนี้

– รายการสถิติทางการที่เป็น Tier 1 จำนวน 36 รายการ คิดเป็นร้อยละ 100

4.1.4 บัญชีสถิติทางการ “การท่องเที่ยวของจังหวัดตาก”

เป็นชุดข้อมูลประเด็นการพัฒนาจังหวัด ประเด็นการพัฒนาที่ 4 การส่งเสริมการท่องเที่ยว สินค้า OTOP และการค้าชายแดน มีรายการสถิติทางการทั้งหมด 53 รายการ มีสถานะความพร้อมเผยแพร่ของข้อมูล ดังนี้

– รายการสถิติทางการที่มีเป็น Tier 1 จำนวน 53 รายการ คิดเป็นร้อยละ 100

4.1.5 บัญชีสถิติทางการ “การรักษาความมั่นคงชายแดนและความสงบเรียบร้อย”

เป็นชุดข้อมูลประเด็นการพัฒนาจังหวัด ประเด็นการพัฒนาที่ 5 การบริหารจัดการภาครัฐ และการรักษาความมั่นคงฯ โดยต้องนำเสนอแยกตามประเด็นย่อย มีรายการสถิติทางการทั้งหมด 18 รายการ มีสถานะความพร้อมเผยแพร่ของข้อมูล ดังนี้

- รายการสถิติทางการที่มีเป็น Tier 1 จำนวน 18 รายการ คิดเป็นร้อยละ 100

4.1.6 บัญชีสถิติทางการ “ตัวชี้วัดการพัฒนาระดับจังหวัด จังหวัดตาก”

เป็นชุดข้อมูลตัวชี้วัดการพัฒนาจังหวัด มีรายการสถิติทางการทั้งหมด 34 รายการ มีสถานะความพร้อมเผยแพร่ของข้อมูล ดังนี้


- รายการสถิติทางการที่มีเป็น Tier 1 จำนวน 34 รายการ คิดเป็นร้อยละ 100

4.1.7 รายการชุดข้อมูลภายใต้ประเด็นสำคัญ (Pain Point) “การส่งเสริมศักยภาพผู้สูงอายุ”

เป็นรายการชุดข้อมูลภายใต้ประเด็นสำคัญ (Pain Point) มีรายการสถิติทางการทั้งหมด 7 รายการ มีสถานะความพร้อมเผยแพร่ของข้อมูล ดังนี้

- รายการสถิติทางการที่มีเป็น Tier 1 จำนวน 7 รายการ คิดเป็นร้อยละ 100

สรุปจำนวนบัญชีสถิติทางการตามแผนพัฒนาสถิติระดับจังหวัดตาก พ.ศ. 2566 – 2570 (ฉบับทบทวน ประจำปีงบประมาณ พ.ศ. 2567) ดังภาพ 21



ภาพ 21 จำนวนรายการสถิติทางการจำแนกตามบัญชีสถิติทางการและสถานะความพร้อมเผยแพร่ของข้อมูล

4.2 แนวทางการพัฒนารายการสถิติทางการ

4.2.1 รายการสถิติทางการของจังหวัด

บัญชีสถิติทางการจังหวัดตาก ตามแผนพัฒนาสถิติระดับจังหวัดตาก พ.ศ. 2566 – 2570 (ฉบับทบทวน ประจำปีงบประมาณ พ.ศ. 2567) มีจำนวนรายการสถิติทางการทั้งสิ้น 289 รายการ โดยมีสถานะความพร้อมเผยแพร่ของข้อมูล (Tier) ดังนี้

- 1) รายการสถิติทางการที่กรมเป็นเจ้าของ จำนวน 53 รายการ โดยมี
 - รายการสถิติทางการที่ความพร้อมเผยแพร่ของข้อมูลเป็น Tier 1 จำนวน 53 รายการ
- 2) รายการสถิติทางการที่จังหวัดเป็นเจ้าของ จำนวน 236 รายการ โดยมี
 - รายการสถิติทางการที่ความพร้อมเผยแพร่ของข้อมูลเป็น Tier 1 จำนวน 236 รายการ
 - รายการสถิติทางการที่ความพร้อมเผยแพร่ของข้อมูลเป็น Tier 2 (มีหน่วยงานรับผิดชอบ) จำนวน 0 รายการ

สรุปจำนวนรายการสถิติทางการจำแนกตามตามความเป็นเจ้าของและความพร้อมเผยแพร่ของข้อมูล ดังภาพ 22



ภาพ 22 จำนวนรายการสถิติทางการจำแนกตามตามความเป็นเจ้าของและความพร้อมเผยแพร่ของข้อมูล

สรุปจำนวนรายการสถิติทางการจำแนกตามบัญชีสถิติทางการ ความพร้อมเผยแพร่ของข้อมูล และความเป็นเจ้าของข้อมูล แสดงดังตาราง 19

ตาราง 19 จำนวนรายการสถิติทางการ จำแนกตามบัญชีสถิติทางการ ความพร้อมเผยแพร่ของข้อมูล และความเป็นเจ้าของข้อมูล

ความพร้อมเผยแพร่ของข้อมูล	Tier 1			Tier 2 (มีหน่วยงานรับผิดชอบ)			Tier 3	รวม
	กรม	จังหวัด	รวม	กรม	จังหวัด	รวม	รวม	
บัญชีสถิติทางการ								
การพัฒนาคุณภาพชีวิตของจังหวัดตาก	4	110	114	-	-	-	-	114
พื้นที่สีเขียว	13	20	33	-	-	-	-	33
การสร้างความเข้มแข็งให้แก่ภาคการเกษตร	-	36	36	-	-	-	-	36
การท่องเที่ยวของจังหวัดตาก	-	53	53	-	-	-	-	53
การรักษาความเข้มแข็งชายแดนและความสงบเรียบร้อย	2	16	18	-	-	-	-	18
ตัวชี้วัดการพัฒนาระดับจังหวัด จังหวัดตาก	34	-	34	-	-	-	-	34
การส่งเสริมศักยภาพผู้สูงอายุ	-	7	7	-	-	-	-	7
รวมทั้งสิ้น	53	242	295	-	-	-		295

1) รายการสถิติทางการที่กรมเป็นเจ้าของ

การพัฒนารายการสถิติทางการจะพิจารณาความพร้อมเผยแพร่ของข้อมูลและหน่วยงานของแต่ละรายการสถิติทางการ เพื่อจัดทำแนวทางการพัฒนารายการสถิติทางการ ซึ่งพบว่า มีรายการสถิติทางการที่กรมเป็นเจ้าของข้อมูล จำนวน 53 รายการ ประกอบด้วย

- รายการสถิติทางการที่ความพร้อมเผยแพร่ของข้อมูลเป็น Tier 1 จำนวน 53 รายการ โดยมีรายละเอียดแสดงดังตาราง 20

ตาราง 20 รายการสถิติทางการที่กรมเป็นเจ้าของข้อมูล จำแนกตามความพร้อมเผยแพร่ของข้อมูล

ลำดับ	OS ID	รายการสถิติทางการ/ชุดข้อมูล	หน่วยงาน	ชื่อบัญชีสถิติทางการ
Tier 1				
1	0095	จำนวนเด็กอายุ 3-5 ปีเต็ม ได้รับการเลี้ยงดูเตรียมความพร้อมก่อนวัยเรียน	สำนักงานปลัดกระทรวงสาธารณสุข	ประเด็นการพัฒนาที่ 1
2	0096	จำนวนเด็กอายุ 6-14 ปี ได้รับการศึกษาภาคบังคับ 9 ปี	สำนักงานปลัดกระทรวงสาธารณสุข	ประเด็นการพัฒนาที่ 1
3	0097	จำนวนเด็กจบชั้น ม.3 ได้เรียนต่อชั้น ม.4 หรือเทียบเท่า	สำนักงานปลัดกระทรวงสาธารณสุข	ประเด็นการพัฒนาที่ 1
4	0098	จำนวนเด็กจบการศึกษาภาคบังคับ 9 ปี ที่ไม่ได้	สำนักงานปลัดกระทรวงสาธารณสุข	ประเด็นการพัฒนาที่ 1
5	0111	ร้อยละการเปลี่ยนแปลงของพื้นที่ป่าไม้เฉลี่ยต่อปี	กรมอุทยานแห่งชาติ สัตว์ป่า และพันธุ์พืช	ประเด็นการพัฒนาที่ 2
6	0112	ร้อยละการเปลี่ยนแปลงของพื้นที่ป่าไม้เฉลี่ยต่อปี	กรมป่าไม้	ประเด็นการพัฒนาที่ 2
7	0113	พื้นที่เอกสารสิทธิทำกินในเขตพื้นที่ป่าสงวนแห่งชาติ	กรมป่าไม้	ประเด็นการพัฒนาที่ 2
8	0114	พื้นที่ปลูกป่านอกเขตพื้นที่อนุรักษ์ จำแนกตามหน่วยงาน	กรมอุทยานแห่งชาติ สัตว์ป่า และพันธุ์พืช	ประเด็นการพัฒนาที่ 2
9	0126	จำนวนและพื้นที่สวนสาธารณะ	กรมการพัฒนาชุมชน	ประเด็นการพัฒนาที่ 2
10	0129	จำนวนเกษตรกรที่เป็นสมาชิกเครือข่ายการอนุรักษ์ดิน/น้ำ	กรมอุทยานแห่งชาติ สัตว์ป่า และพันธุ์พืช	ประเด็นการพัฒนาที่ 2
11	0130	จำนวนเกษตรกรที่เป็นสมาชิกเครือข่ายการอนุรักษ์ดิน/น้ำ	กรมป่าไม้	ประเด็นการพัฒนาที่ 2
12	0131	จำนวนกิจกรรมที่ส่งเสริมให้ประชาชนมีส่วนร่วมในการดูแลพื้นที่สีเขียวของชุมชน	กรมอุทยานแห่งชาติ สัตว์ป่า และพันธุ์พืช	ประเด็นการพัฒนาที่ 2
13	0132	จำนวนกิจกรรมที่ส่งเสริมให้ประชาชนมีส่วนร่วมในการดูแลพื้นที่สีเขียวของชุมชน	กรมป่าไม้	ประเด็นการพัฒนาที่ 2
14	0135	จำนวนโครงการส่งเสริมการใช้ประโยชน์จากทรัพยากรธรรมชาติอย่างคุ้มค่า	กรมอุทยานแห่งชาติ สัตว์ป่า และพันธุ์พืช	ประเด็นการพัฒนาที่ 2
15	0136	จำนวนโครงการส่งเสริมการใช้ประโยชน์จากทรัพยากรธรรมชาติอย่างคุ้มค่า	กรมป่าไม้	ประเด็นการพัฒนาที่ 2

ตาราง 20 รายการสถิติทางการที่กรมเป็นเจ้าของข้อมูล จำแนกตามความพร้อมเผยแพร่ของข้อมูล (ต่อ)

ลำดับ	OS ID	รายการสถิติทางการ/ชุดข้อมูล	หน่วยงาน	ข้อบัญญัติสถิติทางการ
16	0137	จำนวนผู้เข้าร่วมโครงการส่งเสริมการใช้ประโยชน์จากทรัพยากรธรรมชาติอย่างคุ้มค่า จำแนกรายโครงการ	กรมอุทยานแห่งชาติ สัตว์ป่า และพันธุ์พืช	ประเด็นการพัฒนาที่ 2
17	0138	จำนวนผู้เข้าร่วมโครงการส่งเสริมการใช้ประโยชน์จากทรัพยากรธรรมชาติอย่างคุ้มค่า จำแนกรายโครงการ	กรมป่าไม้	ประเด็นการพัฒนาที่ 2
18	0204	งบประมาณส่งเสริมการค้าชายแดน และการขับเคลื่อนเขตพัฒนาเศรษฐกิจพิเศษตาก (พื้นที่บาท)	กรมบัญชีกลาง	ประเด็นการพัฒนาที่ 5
19	0206	จำนวนการจับกุมคดีอาชญากรรมของสำนักงานตำรวจแห่งชาติ จำแนกตามประเภทคดี (ประเภทคดีอาญา และคดีสำคัญตาม พ.ร.บ.ที่มีโทษทางอาญา)	สำนักงานตำรวจแห่งชาติ	ประเด็นการพัฒนาที่ 5
20	0218	สัดส่วนประชากรยากจน (ร้อยละ)	สำนักงานสภาพัฒนาการเศรษฐกิจและสังคมแห่งชาติ	ตัวชี้วัดการพัฒนาระดับจังหวัด
21	0219	ทารกแรกเกิดที่มีน้ำหนักต่ำกว่าเกณฑ์ (ร้อยละ)	สำนักงานสภาพัฒนาการเศรษฐกิจและสังคมแห่งชาติ	ตัวชี้วัดการพัฒนาระดับจังหวัด
22	0220	เด็ก 0 - 5 ปีที่มีพัฒนาการสมวัย (ร้อยละ)	สำนักงานสภาพัฒนาการเศรษฐกิจและสังคมแห่งชาติ	ตัวชี้วัดการพัฒนาระดับจังหวัด
23	0221	อัตราการคลอดมีชีพในหญิงอายุ (15 - 19 ปี ต่อประชากรหญิงอายุ 15 - 19 ปีพันคน)	สำนักงานสภาพัฒนาการเศรษฐกิจและสังคมแห่งชาติ	ตัวชี้วัดการพัฒนาระดับจังหวัด
24	0222	ประชากรที่เจ็บป่วยที่เป็นผู้ป่วยใน (ร้อยละ)	สำนักงานสภาพัฒนาการเศรษฐกิจและสังคมแห่งชาติ	ตัวชี้วัดการพัฒนาระดับจังหวัด
25	0223	อัตราส่วนประชากรต่อแพทย์ (คน/แพทย์)	สำนักงานสภาพัฒนาการเศรษฐกิจและสังคมแห่งชาติ	ตัวชี้วัดการพัฒนาระดับจังหวัด
26	0224	การเข้าเรียนมัธยมศึกษาตอนปลายและอาชีวศึกษา (ร้อยละ)	สำนักงานสภาพัฒนาการเศรษฐกิจและสังคมแห่งชาติ	ตัวชี้วัดการพัฒนาระดับจังหวัด
27	0225	จำนวนปีการศึกษาเฉลี่ยประชากรไทยอายุ 15 - 59 ปี (ปี)	สำนักงานสภาพัฒนาการเศรษฐกิจและสังคมแห่งชาติ	ตัวชี้วัดการพัฒนาระดับจังหวัด
28	0226	คะแนนเฉลี่ยการทดสอบ O - NET ระดับมัธยมศึกษาตอนปลาย (คะแนน)	สำนักงานสภาพัฒนาการเศรษฐกิจและสังคมแห่งชาติ	ตัวชี้วัดการพัฒนาระดับจังหวัด
29	0227	อัตราการเปลี่ยนแปลงของรายได้เฉลี่ยของเดือนของครัวเรือนในจังหวัด (ร้อยละ)	สำนักงานสภาพัฒนาการเศรษฐกิจและสังคมแห่งชาติ	ตัวชี้วัดการพัฒนาระดับจังหวัด

ตาราง 20 รายการสถิติทางการที่กรมเป็นเจ้าของข้อมูล จำแนกตามความพร้อมเผยแพร่ของข้อมูล (ต่อ)

ลำดับ	OS ID	รายการสถิติทางการ/ชุดข้อมูล	หน่วยงาน	ข้อบัญญัติสถิติทางการ
30	0228	อัตราการเปลี่ยนแปลงของผลิตภัณฑ์จังหวัด (ร้อยละ)	สำนักงานสภาพัฒนาการเศรษฐกิจและสังคมแห่งชาติ	ตัวชี้วัดการพัฒนาระดับจังหวัด
31	0229	มูลค่าผลิตภัณฑ์จังหวัดเฉลี่ยต่อหัว (บาท/คน)	สำนักงานสภาพัฒนาการเศรษฐกิจและสังคมแห่งชาติ	ตัวชี้วัดการพัฒนาระดับจังหวัด
32	0230	อัตราการขยายตัวรายได้ท่องเที่ยว (ร้อยละ)	สำนักงานสภาพัฒนาการเศรษฐกิจและสังคมแห่งชาติ	ตัวชี้วัดการพัฒนาระดับจังหวัด
33	0231	อัตราการว่างงาน (ร้อยละ)	สำนักงานสภาพัฒนาการเศรษฐกิจและสังคมแห่งชาติ	ตัวชี้วัดการพัฒนาระดับจังหวัด
34	0232	อัตราส่วนหนี้เฉลี่ยต่อรายได้เฉลี่ยของครัวเรือน (เท่า)	สำนักงานสภาพัฒนาการเศรษฐกิจและสังคมแห่งชาติ	ตัวชี้วัดการพัฒนาระดับจังหวัด
35	0233	ผลิตภาพแรงงาน (บาท/คน)	สำนักงานสภาพัฒนาการเศรษฐกิจและสังคมแห่งชาติ	ตัวชี้วัดการพัฒนาระดับจังหวัด
36	0234	แรงงานที่มีหลักประกันทางสังคม (ร้อยละ)	สำนักงานสภาพัฒนาการเศรษฐกิจและสังคมแห่งชาติ	ตัวชี้วัดการพัฒนาระดับจังหวัด
37	0235	ครัวเรือนที่มีที่อยู่อาศัยใช้วัสดุคงทนและเป็นของตนเอง (ร้อยละ)	สำนักงานสภาพัฒนาการเศรษฐกิจและสังคมแห่งชาติ	ตัวชี้วัดการพัฒนาระดับจังหวัด
38	0236	หมู่บ้านที่ถนนสายหลักใช้การได้ตลอดปี (ร้อยละ)	สำนักงานสภาพัฒนาการเศรษฐกิจและสังคมแห่งชาติ	ตัวชี้วัดการพัฒนาระดับจังหวัด
39	0237	สัมประสิทธิ์ความไม่เสมอภาคของรายได้	สำนักงานสภาพัฒนาการเศรษฐกิจและสังคมแห่งชาติ	ตัวชี้วัดการพัฒนาระดับจังหวัด
40	0238	อัตราการเปลี่ยนแปลงของพื้นที่ป่าไม้ในจังหวัด (ร้อยละ)	สำนักงานสภาพัฒนาการเศรษฐกิจและสังคมแห่งชาติ	ตัวชี้วัดการพัฒนาระดับจังหวัด
41	0239	สัดส่วนปริมาณขยะที่กำจัดถูกต้องต่อปริมาณขยะที่เกิดขึ้น (ร้อยละ)	สำนักงานสภาพัฒนาการเศรษฐกิจและสังคมแห่งชาติ	ตัวชี้วัดการพัฒนาระดับจังหวัด
42	0240	ครัวเรือนที่เข้าถึงน้ำประปา (ร้อยละ)	สำนักงานสภาพัฒนาการเศรษฐกิจและสังคมแห่งชาติ	ตัวชี้วัดการพัฒนาระดับจังหวัด

ตาราง 20 รายการสถิติทางการที่กรมเป็นเจ้าของข้อมูล จำแนกตามความพร้อมเผยแพร่ของข้อมูล (ต่อ)

ลำดับ	OS ID	รายการสถิติทางการ/ชุดข้อมูล	หน่วยงาน	ข้อบัญญัติสถิติทางการ
43	0241	ประชากรที่ประสบภัยพิบัติ (ร้อยละ)	สำนักงานสภาพัฒนาการเศรษฐกิจและสังคมแห่งชาติ	ตัวชี้วัดการพัฒนาระดับจังหวัด
44	0242	อัตราการร้องเรียนปัญหามลพิษ (เรื่องต่อประชากรแสนคน)	สำนักงานสภาพัฒนาการเศรษฐกิจและสังคมแห่งชาติ	ตัวชี้วัดการพัฒนาระดับจังหวัด
45	0243	การแจ้งความคดี ชีวิต ร่างกาย เพศ และคดีประทุษร้ายต่อทรัพย์สิน (รายต่อประชากรแสนคน)	สำนักงานสภาพัฒนาการเศรษฐกิจและสังคมแห่งชาติ	ตัวชี้วัดการพัฒนาระดับจังหวัด
46	0244	จำนวนผู้ต้องหาคดียาเสพติด (ต่อแสนคน)	สำนักงานสภาพัฒนาการเศรษฐกิจและสังคมแห่งชาติ	ตัวชี้วัดการพัฒนาระดับจังหวัด
47	0245	จำนวนผู้เข้ารับการรักษาพยาบาล (ต่อแสนคน)	สำนักงานสภาพัฒนาการเศรษฐกิจและสังคมแห่งชาติ	ตัวชี้วัดการพัฒนาระดับจังหวัด
48	0246	จำนวนเจ้าหน้าที่ตำรวจ (ต่อแสนคน)	สำนักงานสภาพัฒนาการเศรษฐกิจและสังคมแห่งชาติ	ตัวชี้วัดการพัฒนาระดับจังหวัด
49	0247	การฆ่าตัวตายสำเร็จ (รายต่อประชากรแสนคน)	สำนักงานสภาพัฒนาการเศรษฐกิจและสังคมแห่งชาติ	ตัวชี้วัดการพัฒนาระดับจังหวัด
50	0248	ประชากรที่เข้าถึงอินเทอร์เน็ต (ร้อยละ)	สำนักงานสภาพัฒนาการเศรษฐกิจและสังคมแห่งชาติ	ตัวชี้วัดการพัฒนาระดับจังหวัด
51	0249	ภาษีที่ท้องถิ่นจัดเก็บได้ต่อรายได้รวมที่ไม่รวมเงินอุดหนุนและเงินอุดหนุนเฉพาะกิจ (ร้อยละ)	สำนักงานสภาพัฒนาการเศรษฐกิจและสังคมแห่งชาติ	ตัวชี้วัดการพัฒนาระดับจังหวัด
52	0250	ความสามารถในการเบิกจ่ายงบประมาณของจังหวัด (ร้อยละ)	สำนักงานสภาพัฒนาการเศรษฐกิจและสังคมแห่งชาติ	ตัวชี้วัดการพัฒนาระดับจังหวัด
53	0251	จำนวนองค์กรชุมชน (แห่งต่อประชากรแสนคน)	สำนักงานสภาพัฒนาการเศรษฐกิจและสังคมแห่งชาติ	ตัวชี้วัดการพัฒนาระดับจังหวัด

2) การพัฒนารายการสถิติทางการที่หน่วยงานในจังหวัดเป็นเจ้าของข้อมูล

การพัฒนารายการสถิติทางการจะพิจารณาความพร้อมเผยแพร่ของข้อมูลและหน่วยงานของแต่ละรายการสถิติทางการ เพื่อจัดทำแนวทางการพัฒนารายการสถิติทางการ ซึ่งพบว่า มีรายการสถิติทางการที่หน่วยงานในจังหวัดเป็นเจ้าของข้อมูล จำนวน 242 รายการ ประกอบด้วย

- รายการสถิติทางการที่ความพร้อมเผยแพร่ของข้อมูลเป็น Tier 1 จำนวน 242 รายการ
- รายการสถิติทางการที่ความพร้อมเผยแพร่ของข้อมูลเป็น Tier 2 (มีหน่วยงานรับผิดชอบ) จำนวน 0 รายการ โดยมีรายละเอียดแสดงดังตาราง 21

ตาราง 21 รายการสถิติทางการที่หน่วยงานในจังหวัดเป็นเจ้าของข้อมูล จำแนกตามความพร้อมเผยแพร่ของข้อมูล

ลำดับ	OS ID	รายการสถิติทางการ/ชุดข้อมูล	หน่วยงาน	ข้อบัญญัติสถิติทางการ
Tier 1				
1	0001	จำนวนผู้สำเร็จการศึกษา จำแนกตามระดับการศึกษา ประเภทวิชา เพศ เขตการปกครอง	สำนักงานสถิติจังหวัดตาก	ประเด็นการพัฒนาที่ 1
2	0002	จำนวนสถานศึกษาในระบบ จำแนกตามระดับ การศึกษาที่เปิดสอน เขตการปกครอง	สำนักงานเขตพื้นที่ การศึกษามัธยมศึกษา เขต 38	ประเด็นการพัฒนาที่ 1
3	0003	จำนวนผู้เรียนนอกระบบ จำแนกตามระดับชั้น เพศ	สำนักงานส่งเสริมการ เรียนรู้จังหวัดตาก	ประเด็นการพัฒนาที่ 1
4	0004	จำนวนผู้สำเร็จการศึกษานอกระบบ (ผู้จบการศึกษา) จำแนกตามเพศและกิจกรรมการศึกษา	สำนักงานส่งเสริมการ เรียนรู้จังหวัดตาก	ประเด็นการพัฒนาที่ 1
5	0005	จำนวนผู้สอน(ครู/อาจารย์) นอกระบบ จำแนกตามชั้น ปี เพศ วุฒิกการศึกษา ประเภทของบุคลากร วิทยฐานะ และตำแหน่งทางวิชาการ	สำนักงานส่งเสริมการ เรียนรู้จังหวัดตาก	ประเด็นการพัฒนาที่ 1
6	0006	จำนวนสถานศึกษานอกระบบ จำแนกตามเขตการ ปกครอง	สำนักงานส่งเสริมการ เรียนรู้จังหวัดตาก	ประเด็นการพัฒนาที่ 1
7	0007	ร้อยละของผู้สำเร็จการศึกษาระดับอุดมศึกษาและ การศึกษานอกระบบ และเข้าสู่ตลาดแรงงาน	สำนักงานส่งเสริมการ เรียนรู้จังหวัดตาก	ประเด็นการพัฒนาที่ 1
8	0008	ร้อยละของผู้สำเร็จการศึกษาระดับอาชีวศึกษาตาม หลักสูตรระดับ ปวช. และเข้าสู่ตลาดแรงงาน	วิทยาลัยเทคนิคตาก	ประเด็นการพัฒนาที่ 1
9	0009	อัตราการซ้ำชั้น (Repetition Rate)	วิทยาลัยเทคนิคตาก	ประเด็นการพัฒนาที่ 1
10	0010	อัตราการออกกลางคัน (Drop - out rate)	สำนักงานเขตพื้นที่ การศึกษามัธยมศึกษา เขต 38	ประเด็นการพัฒนาที่ 1
11	0011	อัตราการคงอยู่ (Retention Rate)	วิทยาลัยเทคนิคตาก	ประเด็นการพัฒนาที่ 1
12	0012	อัตราการเหลือรอด (Survival Rate)	สำนักงานสถิติจังหวัดตาก	ประเด็นการพัฒนาที่ 1
13	0013	ร้อยละของจำนวนสถานศึกษาที่ได้รับการรับรอง มาตรฐานในภาพรวมของสถานศึกษา	สำนักงานเขตพื้นที่ การศึกษามัธยมศึกษา เขต 38	ประเด็นการพัฒนาที่ 1
14	0014	ร้อยละของสถานศึกษาในสังกัดที่ได้มาตรฐานคุณภาพ สมศ.จากการประเมินซ้ำ	สำนักงานเขตพื้นที่ การศึกษาประถมศึกษา ตาก เขต 1,2	ประเด็นการพัฒนาที่ 1

ตาราง 21 รายการสถิติทางการที่หน่วยงานในจังหวัดเป็นเจ้าของข้อมูล จำแนกตามความพร้อมเผยแพร่ของข้อมูล(ต่อ)

ลำดับ	OS ID	รายการสถิติทางการ/ชุดข้อมูล	หน่วยงาน	ชื่อบัญชีสถิติทางการ
15	0015	ร้อยละของการกระจายการอบรมสำหรับครูประจำการ	วิทยาลัยเทคนิคตาก	ประเด็นการพัฒนาที่ 1
16	0016	ร้อยละของครูที่ผ่านการฝึกอบรม ในด้านการ ประถมศึกษา	ศึกษาธิการจังหวัดตาก	ประเด็นการพัฒนาที่ 1
17	0017	ร้อยละของครูที่สอนในระดับการศึกษาขั้นพื้นฐานและมี คุณวุฒิตรงกับกลุ่มสาระการเรียนรู้/วิชาที่สอน	สำนักงานเขตพื้นที่ การศึกษาประถมศึกษา ตาก เขต 1,2	ประเด็นการพัฒนาที่ 1
18	0018	อัตราส่วนครูระดับประถมศึกษาผู้มีวุฒิการศึกษาตาม กำหนด	ศึกษาธิการจังหวัดตาก	ประเด็นการพัฒนาที่ 1
19	0019	ร้อยละของเด็กที่ผ่านการสอบ O-Net ม.3 และ ม.6 เฉพาะในกลุ่มวิชา	สำนักงานเขตพื้นที่ การศึกษามัธยมศึกษา เขต 38	ประเด็นการพัฒนาที่ 1
20	0020	ร้อยละของงบประมาณการศึกษาที่จังหวัดได้รับการ จัดสรรต่องบประมาณการศึกษาทั้งหมดของประเทศ	ศึกษาธิการจังหวัดตาก	ประเด็นการพัฒนาที่ 1
21	0021	ร้อยละของงบประมาณการศึกษาต่อผลิตภัณฑ์มวลรวม ภายในจังหวัด	ศึกษาธิการจังหวัดตาก	ประเด็นการพัฒนาที่ 1
22	0022	อัตราส่วนของเด็กทารกแรกเกิดที่มีน้ำหนักต่ำกว่า เกณฑ์	สำนักงานสาธารณสุข จังหวัดตาก	ประเด็นการพัฒนาที่ 1
23	0023	ร้อยละหญิงตั้งครรภ์ฝากครรภ์ครั้งแรกอายุครรภ์ก่อน หรือเท่ากับ 12 สัปดาห์	สำนักงานสาธารณสุข จังหวัดตาก	ประเด็นการพัฒนาที่ 1
24	0024	ร้อยละหญิงตั้งครรภ์ที่ได้รับการดูแลก่อนคลอด 5 ครั้ง ตามเกณฑ์	สำนักงานสาธารณสุข จังหวัดตาก	ประเด็นการพัฒนาที่ 1
25	0025	ร้อยละของทารกแรกเกิดน้ำหนักน้อยกว่า 2,500 กรัม	สำนักงานสาธารณสุข จังหวัดตาก	ประเด็นการพัฒนาที่ 1
26	0026	ร้อยละทารกแรกเกิด-ต่ำกว่า 6 เดือนที่กินนมแม่อย่าง เดียว	สำนักงานสาธารณสุข จังหวัดตาก	ประเด็นการพัฒนาที่ 1
27	0027	ร้อยละของเด็กแรกเกิดถึง 5 ปี ที่มีพัฒนาการสมวัย	สำนักงานสาธารณสุข จังหวัดตาก	ประเด็นการพัฒนาที่ 1
28	0028	ร้อยละของเด็กอายุครบ 2 ปีที่ได้รับวัคซีน DTP4 ราย ไตรมาส	สำนักงานสาธารณสุข จังหวัดตาก	ประเด็นการพัฒนาที่ 1
29	0029	ร้อยละของเด็กอายุครบ 3 ปีที่ได้รับวัคซีนไข้มอง อักเสบเจอี รายไตรมาส	สำนักงานสาธารณสุข จังหวัดตาก	ประเด็นการพัฒนาที่ 1
30	0030	ร้อยละของเด็กอายุครบ 5 ปีที่ได้รับวัคซีน DTP/ OPV รายไตรมาส	สำนักงานสาธารณสุข จังหวัดตาก	ประเด็นการพัฒนาที่ 1
31	0031	สัดส่วนของเด็กอายุ 0-6 เดือนที่ได้รับน้ำนมแม่	สำนักงานสาธารณสุข จังหวัดตาก	ประเด็นการพัฒนาที่ 1
32	0032	สัดส่วนของเด็กอายุ 1 ปี ที่ได้รับการฉีดวัคซีนครบ(โปลิโอ หัด และบาดทะยัก รวมทั้งวัคซีนอื่นๆ)	สำนักงานสาธารณสุข จังหวัดตาก	ประเด็นการพัฒนาที่ 1
33	0033	ร้อยละของประชาชนอายุ 35 ปีขึ้นไป ที่ได้รับการคัด กรองเบาหวาน	สำนักงานสาธารณสุข จังหวัดตาก	ประเด็นการพัฒนาที่ 1

ตาราง 21 รายการสถิติทางการที่หน่วยงานในจังหวัดเป็นเจ้าของข้อมูล จำแนกตามความพร้อมเผยแพร่ของข้อมูล(ต่อ)

ลำดับ	OS ID	รายการสถิติทางการ/ชุดข้อมูล	หน่วยงาน	ชื่อบัญชีสถิติทางการ
34	0034	ร้อยละของประชาชนอายุ 35 ปีขึ้นไป ที่ได้รับการคัดกรองความดัน	สำนักงานสาธารณสุขจังหวัดตาก	ประเด็นการพัฒนาที่ 1
35	0035	ร้อยละของผู้ป่วยเบาหวานที่ควบคุมระดับน้ำตาลในเลือดได้ดี	สำนักงานสาธารณสุขจังหวัดตาก	ประเด็นการพัฒนาที่ 1
36	0036	ร้อยละของผู้ป่วยความดันโลหิตสูงที่ควบคุมระดับความดันได้ดี	สำนักงานสาธารณสุขจังหวัดตาก	ประเด็นการพัฒนาที่ 1
37	0037	ร้อยละของผู้ป่วยเบาหวานที่มีภาวะแทรกซ้อนได้รับการดูแล/ส่งต่อ	สำนักงานสาธารณสุขจังหวัดตาก	ประเด็นการพัฒนาที่ 1
38	0038	จำนวนโรงพยาบาล/โรงพยาบาลส่งเสริมสุขภาพตำบล/คลินิก	สำนักงานสาธารณสุขจังหวัดตาก	ประเด็นการพัฒนาที่ 1
39	0039	จำนวนบุคลากรทางการแพทย์/เภสัชกร/อาสาสมัครสาธารณสุข	สำนักงานสาธารณสุขจังหวัดตาก	ประเด็นการพัฒนาที่ 1
40	0040	สาเหตุการตาย 10 อันดับแรกของจังหวัด	สำนักงานสาธารณสุขจังหวัดตาก	ประเด็นการพัฒนาที่ 1
41	0041	ร้อยละของหญิงที่ตั้งครรภ์ที่ติดเชื้อ HIV (หญิงที่มาฝากครรภ์ที่สถานพยาบาลรัฐ)	สำนักงานสาธารณสุขจังหวัดตาก	ประเด็นการพัฒนาที่ 1
42	0042	จำนวนผู้ป่วยจากโรคติดต่อในจังหวัด รายปี	สำนักงานสาธารณสุขจังหวัดตาก	ประเด็นการพัฒนาที่ 1
43	0043	อัตราการเสียชีวิตจากโรคติดต่อระบาด (ร้อยละ)	สำนักงานสาธารณสุขจังหวัดตาก	ประเด็นการพัฒนาที่ 1
44	0044	จำนวนแรงงานที่ได้รับการพัฒนาฝีมือแรงงานและได้งานทำ (จำแนกตามกิจกรรมการฝึกหลัก ภาค และ เพศ)	สถาบันพัฒนาฝีมือแรงงาน 43 ตาก	ประเด็นการพัฒนาที่ 1
45	0045	จำนวนกิจกรรมให้ความรู้เพื่อการสร้างงานที่เหมาะสมในแต่ละชุมชน	สถาบันพัฒนาฝีมือแรงงาน 43 ตาก	ประเด็นการพัฒนาที่ 1
46	0046	รายได้เฉลี่ยต่อเดือนของครัวเรือน จำแนกตามแหล่งที่มาของรายได้และสถานะทางเศรษฐกิจสังคมของครัวเรือน ทัวราชอาณาจักร	สำนักงานสถิติจังหวัดตาก	ประเด็นการพัฒนาที่ 1
47	0047	จำนวนแรงงานที่ได้เข้าร่วมกิจกรรมส่งเสริมการออมในชุมชนและเสริมรายได้แรงงาน	สำนักงานจัดหางานจังหวัดตาก	ประเด็นการพัฒนาที่ 1
48	0048	จำนวนคนที่ว่างงานในปีปัจจุบันและปีที่ผ่านมา	สำนักงานสถิติจังหวัดตาก	ประเด็นการพัฒนาที่ 1
49	0049	อัตราการว่างงาน	สำนักงานสถิติจังหวัดตาก	ประเด็นการพัฒนาที่ 1
50	0050	จำนวนกำลังแรงงานรวม จำแนกตาม เพศ กลุ่มอายุ ภาค เขตการปกครอง	สำนักงานสถิติจังหวัดตาก	ประเด็นการพัฒนาที่ 1
51	0051	จำนวนผู้พิการและผู้ด้อยโอกาสที่ได้รับการพัฒนาฝีมือแรงงานและได้งานทำ (จำแนกตามกิจกรรมการฝึกหลัก ภาค และเพศ)	สถาบันพัฒนาฝีมือแรงงาน 43 ตาก	ประเด็นการพัฒนาที่ 1
52	0052	จำนวนพื้นที่สีเขียวต่อพื้นที่ทั้งหมด	สำนักงานทรัพยากรธรรมชาติและสิ่งแวดล้อมจังหวัดตาก	ประเด็นการพัฒนาที่ 1

ตาราง 21 รายการสถิติทางการที่หน่วยงานในจังหวัดเป็นเจ้าของข้อมูล จำแนกตามความพร้อมเผยแพร่ของข้อมูล(ต่อ)

ลำดับ	OS ID	รายการสถิติทางการ/ชุดข้อมูล	หน่วยงาน	ชื่อบัญชีสถิติทางการ
53	0053	ร้อยละของปริมาณน้ำเสียที่บำบัดได้ต่อความสามารถในการบำบัดของระบบบำบัดน้ำเสียในเขตเทศบาล	เทศบาลเมืองตาก	ประเด็นการพัฒนาที่ 1
54	0054	ปริมาณน้ำดิบที่ใช้ทำน้ำประปาจำแนกตามแหล่งน้ำ (น้ำใต้ดิน น้ำผิวดิน อ่างเก็บน้ำ คลองชลประทาน)	โครงการชลประทานตาก	ประเด็นการพัฒนาที่ 1
55	0055	พื้นที่ให้บริการน้ำประปาต่อพื้นที่ทั้งหมด	สำนักงานการประปาส่วนภูมิภาคสาขาตาก	ประเด็นการพัฒนาที่ 1
56	0056	ร้อยละของการใช้น้ำต่อปริมาณน้ำทั้งหมด	สำนักงานการประปาส่วนภูมิภาคสาขาตาก	ประเด็นการพัฒนาที่ 1
57	0057	จำนวนผู้ใช้บริการไฟฟ้าต่อพื้นที่ทั้งหมด	สำนักงานการไฟฟ้าส่วนภูมิภาคจังหวัดตาก	ประเด็นการพัฒนาที่ 1
58	0058	จำนวนผู้ใช้บริการอินเทอร์เน็ตต่อพื้นที่ทั้งหมด	สำนักงานสถิติจังหวัดตาก	ประเด็นการพัฒนาที่ 1
59	0059	อัตราความชุกของผู้บริโภคสุราในประชากรผู้ใหญ่(อายุ 15 ปีขึ้นไป)	สำนักงานสถิติจังหวัดตาก	ประเด็นการพัฒนาที่ 1
60	0060	จำนวนการรับแจ้งคดีตาม พ.ร.บ.จราจร ทางบก และ จำนวนอุบัติเหตุจราจร มูลค่าความเสียหาย	ตำรวจภูธรจังหวัดตาก	ประเด็นการพัฒนาที่ 1
61	0061	จำนวนคดีอุบัติเหตุจราจรจำแนกตามผู้ขับขี่ สาเหตุการเกิดอุบัติเหตุ ลักษณะสภาพที่เกิดเหตุ	ตำรวจภูธรจังหวัดตาก	ประเด็นการพัฒนาที่ 1,5
62	0062	ร้อยละของเหยื่ออาชญากรรมจำแนกตามเพศ อายุ เวลา สถานที่เกิดเหตุ การแจ้งเหตุต่อเจ้าพนักงาน ลักษณะของการเกิดเหตุ	ตำรวจภูธรจังหวัดตาก	ประเด็นการพัฒนาที่ 1
63	0063	ร้อยละของอาชญากรรมที่เจ้าหน้าที่ตำรวจสามารถจับกุมได้ จำแนกตามประเภทอาชญากรรม	ตำรวจภูธรจังหวัดตาก	ประเด็นการพัฒนาที่ 1
64	0064	อัตราการประสบเหตุเทียบกับจำนวนประชากร จำแนกตามประเภทความผิดที่ตกเป็นเหยื่ออาชญากรรม	ตำรวจภูธรจังหวัดตาก	ประเด็นการพัฒนาที่ 1
65	0065	จำนวนการจับกุมคดียาเสพติด จำแนกตามประเภท ข้อหา สารเสพติด	ตำรวจภูธรจังหวัดตาก	ประเด็นการพัฒนาที่ 1,5
66	0066	จำนวนผู้รับการบำบัดฟื้นฟูจำแนกตามมาตรการ (สมัครใจบำบัด บังคับบำบัด และต้องโทษ)	สำนักงานคุมประพฤติจังหวัดตาก	ประเด็นการพัฒนาที่ 1
67	0067	จำนวนกิจกรรมเพื่อสร้างความร่วมมือมีส่วนร่วมและบทบาทในการดูแลรักษาความปลอดภัยชีวิตและทรัพย์สินในชุมชนร่วมกัน	สำนักงานป้องกันและบรรเทาสาธารณภัยจังหวัดตาก	ประเด็นการพัฒนาที่ 1
68	0068	จำนวนกิจกรรม การป้องกัน รับมือ บริหารจัดการด้านภัยพิบัติหรือกรณีฉุกเฉินต่างๆในชุมชน	สำนักงานป้องกันและบรรเทาสาธารณภัยจังหวัดตาก	ประเด็นการพัฒนาที่ 1
69	0069	จำนวนคนพิการที่จดทะเบียน จำแนกตามเพศและประเภทความพิการ	สำนักงานพัฒนาสังคมและความมั่นคงของมนุษย์จังหวัดตาก	ประเด็นการพัฒนาที่ 1
70	0070	จำนวนคนพิการที่กำลังศึกษาในโรงเรียนร่วม/โรงเรียนการศึกษาพิเศษ/เฉพาะทาง/การศึกษานอกระบบและตามอัธยาศัย	สำนักงานพัฒนาสังคมและความมั่นคงของมนุษย์จังหวัดตาก	ประเด็นการพัฒนาที่ 1

ตาราง 21 รายการสถิติทางการที่หน่วยงานในจังหวัดเป็นเจ้าของข้อมูล จำแนกตามความพร้อมเผยแพร่ของข้อมูล(ต่อ)

ลำดับ	OS ID	รายการสถิติทางการ/ชุดข้อมูล	หน่วยงาน	ชื่อบัญชีสถิติทางการ
71	0071	จำนวนคนพิการที่ได้รับสวัสดิการเบี้ยความพิการ จำแนกตามช่วงอายุ	สำนักงานพัฒนาสังคม และความมั่นคงของ มนุษย์จังหวัดตาก	ประเด็นการพัฒนาที่ 1
72	0072	จำนวนคนพิการที่กู้ยืมเงินทุนจากกองทุนส่งเสริม พัฒนาคุณภาพชีวิตคนพิการ จำแนกตามประเภทความ พิการ	สำนักงานพัฒนาสังคม และความมั่นคงของ มนุษย์จังหวัดตาก	ประเด็นการพัฒนาที่ 1
73	0073	จำนวนหน่วยงานที่ให้บริการด้านสุขภาพ อนามัย และ การฟื้นฟูทางการแพทย์	สำนักงานสาธารณสุข จังหวัดตาก	ประเด็นการพัฒนาที่ 1
74	0074	จำนวนหน่วยงานภาครัฐและเอกชนที่ให้บริการฝึก อาชีพแก่คนพิการ	สำนักงานจังหวัดตาก	ประเด็นการพัฒนาที่ 1
75	0075	จำนวนหน่วยงานภาครัฐและเอกชนที่ให้บริการจัดหา งานแก่คนพิการ	สำนักงานจังหวัดตาก	ประเด็นการพัฒนาที่ 1
76	0076	จำนวนหน่วยงานภาครัฐแลสถานประกอบการเอกชนที่ มีการจ้างงานคนพิการ	สำนักงานจังหวัดตาก	ประเด็นการพัฒนาที่ 1
77	0077	จำนวนสมาคม/ชมรม/องค์กรด้านคนพิการที่ได้รับการ รับรองมาตรฐาน เพื่อขับเคลื่อนงานด้านคนพิการใน จังหวัด	สำนักงานพัฒนาสังคม และความมั่นคงของ มนุษย์จังหวัดตาก	ประเด็นการพัฒนาที่ 1
78	0078	จำนวนครั้งที่มีการจัดกิจกรรมเพื่อการรณรงค์ และ ประชาสัมพันธ์ให้สังคมเคารพศักดิ์ศรีความเป็นมนุษย์ ของคน พิการ ผู้ดูแล ผู้ช่วยคนพิการ และครอบครัวใน เชิงสร้างสรรค์	สำนักงานจังหวัดตาก	ประเด็นการพัฒนาที่ 1
79	0079	จำนวนสื่อประชาสัมพันธ์ของจังหวัดเพื่อเผยแพร่ชีวิต ของคนพิการต้นแบบที่ประสบความสำเร็จในการศึกษา การ ประกอบอาชีพการมีชีวิตที่มั่นคงการมีครอบครัวที่ อบอุ่น	สำนักงานพัฒนาสังคม และความมั่นคงของ มนุษย์จังหวัดตาก	ประเด็นการพัฒนาที่ 1
80	0080	จำนวนเด็กแรกเกิดมีน้ำหนักไม่น้อยกว่า 2,500 กรัม	สำนักงานสาธารณสุข จังหวัดตาก	ประเด็นการพัฒนาที่ 1
81	0081	จำนวนเด็กแรกเกิดถึง 12 ปี ได้รับการฉีดวัคซีนป้องกัน โรคครบตามตารางสร้างเสริมภูมิคุ้มกันโรค	สำนักงานพัฒนาชุมชน จังหวัดตาก	ประเด็นการพัฒนาที่ 1
82	0082	จำนวนเด็กแรกเกิดได้กินนมแม่อย่างเดียวอย่างน้อย 6 เดือนแรกติดต่อกัน	สำนักงานพัฒนาชุมชน จังหวัดตาก	ประเด็นการพัฒนาที่ 1
83	0083	จำนวนครัวเรือนที่ทุกคนในครัวเรือนกินอาหารถูก สุขลักษณะ ปลอดภัย และได้มาตรฐาน	สำนักงานพัฒนาชุมชน จังหวัดตาก	ประเด็นการพัฒนาที่ 1
84	0084	จำนวนครัวเรือนที่คนในครัวเรือนมีการใช้ยาเพื่อบำบัด บรรเทาอาการเจ็บป่วยเบื้องต้นอย่างเหมาะสม	สำนักงานพัฒนาชุมชน จังหวัดตาก	ประเด็นการพัฒนาที่ 1
85	0085	จำนวนคนอายุ 35 ปีขึ้นไป ได้รับการตรวจสุขภาพ ประจำปีเพื่อคัดกรองความเสี่ยงฯ	สำนักงานพัฒนาชุมชน จังหวัดตาก	ประเด็นการพัฒนาที่ 1
86	0086	จำนวนคนอายุ 6 ปีขึ้นไป ออกกำลังกายอย่างน้อย สัปดาห์ละ 3 วัน วันละ 30 นาที	สำนักงานพัฒนาชุมชน จังหวัดตาก	ประเด็นการพัฒนาที่ 1

ตาราง 21 รายการสถิติทางการที่หน่วยงานในจังหวัดเป็นเจ้าของข้อมูล จำแนกตามความพร้อมเผยแพร่ของข้อมูล(ต่อ)

ลำดับ	OS ID	รายการสถิติทางการ/ชุดข้อมูล	หน่วยงาน	ชื่อบัญชีสถิติทางการ
87	0087	จำนวนครัวเรือนที่มีความมั่นคงในที่อยู่อาศัย และบ้านมีสภาพคงทนถาวร	สำนักงานพัฒนาชุมชนจังหวัดตาก	ประเด็นการพัฒนาที่ 1
88	0088	จำนวนครัวเรือนที่มีน้ำสะอาดสำหรับดื่ม และบริโภคเพียงพอตลอดปี	สำนักงานพัฒนาชุมชนจังหวัดตาก	ประเด็นการพัฒนาที่ 1
89	0089	จำนวนครัวเรือนที่มีน้ำใช้เพียงพอตลอดปี	สำนักงานพัฒนาชุมชนจังหวัดตาก	ประเด็นการพัฒนาที่ 1
90	0090	จำนวนครัวเรือนที่มีการจัดบ้านเรือนเป็นระเบียบเรียบร้อย สะอาด ถูกสุขลักษณะ	สำนักงานพัฒนาชุมชนจังหวัดตาก	ประเด็นการพัฒนาที่ 1
91	0091	จำนวนครัวเรือนที่ไม่ถูกรบกวนจากมลพิษ	สำนักงานพัฒนาชุมชนจังหวัดตาก	ประเด็นการพัฒนาที่ 1
92	0092	จำนวนครัวเรือนที่มีการป้องกันอุบัติเหตุอย่างถูกวิธี	สำนักงานพัฒนาชุมชนจังหวัดตาก	ประเด็นการพัฒนาที่ 1
93	0093	จำนวนครัวเรือนที่มีความปลอดภัยในชีวิตและทรัพย์สิน	สำนักงานพัฒนาชุมชนจังหวัดตาก	ประเด็นการพัฒนาที่ 1
94	0094	จำนวนครัวเรือนที่ครอบครัวมีความอบอุ่น	สำนักงานพัฒนาชุมชนจังหวัดตาก	ประเด็นการพัฒนาที่ 1
95	0099	จำนวนคนอายุ 15-59 ปีเต็ม มีอาชีพและมีรายได้	สำนักงานพัฒนาชุมชนจังหวัดตาก	ประเด็นการพัฒนาที่ 1
96	0100	จำนวนคนอายุมากกว่า 60 ปีเต็มขึ้นไป มีอาชีพและมีรายได้	สำนักงานสถิติจังหวัดตาก	ประเด็นการพัฒนาที่ 1
97	0101	จำนวนครัวเรือนที่คนในครัวเรือนมีรายได้เฉลี่ยไม่น้อยกว่าคนละ 40,000 บาทต่อปี	สำนักงานพัฒนาชุมชนจังหวัดตาก	ประเด็นการพัฒนาที่ 1
98	0102	จำนวนครัวเรือนที่มีการเก็บออมเงิน	สำนักงานพัฒนาชุมชนจังหวัดตาก	ประเด็นการพัฒนาที่ 1
99	0103	จำนวนคนในครัวเรือนไม่ดื่มสุรา (ยกเว้นการดื่มเป็นครั้งคราว)	สำนักงานพัฒนาชุมชนจังหวัดตาก	ประเด็นการพัฒนาที่ 1
100	0104	จำนวนคนในครัวเรือนไม่สูบบุหรี่	สำนักงานพัฒนาชุมชนจังหวัดตาก	ประเด็นการพัฒนาที่ 1
101	0105	จำนวนคนอายุ 6 ปีขึ้นไป ปฏิบัติกิจกรรมทางศาสนาอย่างน้อยสัปดาห์ละ 1 ครั้ง	สำนักงานพัฒนาชุมชนจังหวัดตาก	ประเด็นการพัฒนาที่ 1
102	0106	จำนวนคนสูงอายุที่ได้รับการดูแลจากคนในครัวเรือน หมู่บ้าน/ชุมชน หรือภาครัฐ	สำนักงานพัฒนาชุมชนจังหวัดตาก	ประเด็นการพัฒนาที่ 1
103	0107	จำนวนคนพิการที่ได้รับการดูแลจากคนในครัวเรือน หมู่บ้าน/ชุมชน หรือภาครัฐ	สำนักงานพัฒนาชุมชนจังหวัดตาก	ประเด็นการพัฒนาที่ 1
104	0108	จำนวนครัวเรือนที่คนในครัวเรือนมีส่วนร่วมทำกิจกรรมสาธารณะเพื่อประโยชน์ของชุมชน	สำนักงานพัฒนาชุมชนจังหวัดตาก	ประเด็นการพัฒนาที่ 1
105	0109	พื้นที่ป่าอนุรักษ์ที่ถูกบุกรุกทำลาย	สำนักบริหารพื้นที่อนุรักษ์ที่ 14 ตาก	ประเด็นการพัฒนาที่ 2
106	0110	สัดส่วนของพื้นที่ป่าต่อพื้นที่จังหวัด	สำนักจัดการทรัพยากรป่าไม้ที่ 4 (ตาก)	ประเด็นการพัฒนาที่ 2

ตาราง 21 รายการสถิติทางการที่หน่วยงานในจังหวัดเป็นเจ้าของข้อมูล จำแนกตามความพร้อมเผยแพร่ของข้อมูล(ต่อ)

ลำดับ	OS ID	รายการสถิติทางการ/ชุดข้อมูล	หน่วยงาน	ชื่อบัญชีสถิติทางการ
107	0115	พื้นที่ปลูกป่านอกเขตพื้นที่อนุรักษ์ จำแนกตามหน่วยงาน	สำนักจัดการทรัพยากรป่าไม้ที่ 4 (ตาก)	ประเด็นการพัฒนาที่ 2
108	0116	พื้นที่ปลูกป่าในเขตพื้นที่อนุรักษ์	สำนักจัดการทรัพยากรป่าไม้ที่ 4 (ตาก)	ประเด็นการพัฒนาที่ 2
109	0117	ร้อยละของการใช้ที่ดิน จำแนกตามการใช้ประโยชน์	สถานีพัฒนาที่ดินตาก	ประเด็นการพัฒนาที่ 2
110	0118	พื้นที่การจำแนกชั้นความรุนแรงของการชะล้างพังทลายของดิน	สถานีพัฒนาที่ดินตาก	ประเด็นการพัฒนาที่ 2
111	0119	จำนวนตำบลพื้นที่เสี่ยงไฟฟ้า	สำนักงานทรัพยากรธรรมชาติและสิ่งแวดล้อมจังหวัดตาก	ประเด็นการพัฒนาที่ 2,4
112	0120	จำนวนวันที่ฝุ่นอยู่ในเกณฑ์มาตรฐาน	สำนักงานทรัพยากรธรรมชาติและสิ่งแวดล้อมจังหวัดตาก	ประเด็นการพัฒนาที่ 2,4
113	0121	จำนวนจุดความร้อน	สำนักงานทรัพยากรธรรมชาติและสิ่งแวดล้อมจังหวัดตาก	ประเด็นการพัฒนาที่ 2,4
114	0122	จำนวนโครงการ/กิจกรรมที่จัดขึ้นโดยมีวัตถุประสงค์เพื่อสร้างความเข้าใจและแก้ไขปัญหาพื้นที่ป่าอนุรักษ์ ถูกบุกรุกทำลาย	สำนักงานทรัพยากรธรรมชาติและสิ่งแวดล้อมจังหวัดตาก	ประเด็นการพัฒนาที่ 2
115	0123	จำนวนพื้นที่เกษตรกรรมที่ได้รับการฟื้นฟูและปรับปรุงคุณภาพดิน	สถานีพัฒนาที่ดินตาก	ประเด็นการพัฒนาที่ 2
116	0124	จำนวนพื้นที่ป่าไม้ที่ได้รับการอนุรักษ์ฟื้นฟูให้กลับคืนสู่สมดุล	สำนักจัดการทรัพยากรป่าไม้ที่ 4 (ตาก)	ประเด็นการพัฒนาที่ 2
117	0125	จำนวนเครือข่ายความร่วมมือในการอนุรักษ์และดูแลดิน	สถานีพัฒนาที่ดินตาก	ประเด็นการพัฒนาที่ 2
118	0127	จำนวนกิจกรรมที่มีการเผยแพร่องค์ความรู้และสร้างจิตสำนึก ด้านการอนุรักษ์ดิน ให้ชุมชนในพื้นที่	สถานีพัฒนาที่ดินตาก	ประเด็นการพัฒนาที่ 2
119	0128	จำนวนกิจกรรมเพื่อจัดทำแผนสำหรับการอนุรักษ์ฟื้นฟูทรัพยากรธรรมชาติ	สำนักจัดการทรัพยากรป่าไม้ที่ 4 (ตาก)	ประเด็นการพัฒนาที่ 2
120	0133	ความถี่ในการประชุมหน่วยงานที่เกี่ยวข้อง	สำนักงานทรัพยากรธรรมชาติและสิ่งแวดล้อมจังหวัดตาก	ประเด็นการพัฒนาที่ 2
121	0134	ระบบฐานข้อมูลสารสนเทศและองค์ความรู้ เพื่อการบริหารจัดการทรัพยากรธรรมชาติ	สำนักงานทรัพยากรธรรมชาติและสิ่งแวดล้อมจังหวัดตาก	ประเด็นการพัฒนาที่ 2
122	0139	แผนชุมชนเพื่อการใช้ทรัพยากรอย่างยั่งยืน	สำนักงานส่งเสริมการปกครองท้องถิ่นจังหวัดตาก	ประเด็นการพัฒนาที่ 2
123	0140	จำนวนชนิดพันธุ์ข้าวที่เกษตรกรนิยมปลูก	สำนักงานเกษตรจังหวัดตาก	ประเด็นการพัฒนาที่ 3

ตาราง 21 รายการสถิติทางการที่หน่วยงานในจังหวัดเป็นเจ้าของข้อมูล จำแนกตามความพร้อมเผยแพร่ของข้อมูล(ต่อ)

ลำดับ	OS ID	รายการสถิติทางการ/ชุดข้อมูล	หน่วยงาน	ข้อบัญญัติสถิติทางการ
124	0141	จำนวนพื้นที่ที่ได้รับน้ำจากแหล่งน้ำชลประทาน	โครงการชลประทานตาก	ประเด็นการพัฒนาที่ 3
125	0142	จำนวนพื้นที่ปลูกข้าวที่ได้รับแหล่งน้ำชลประทาน	โครงการชลประทานตาก	ประเด็นการพัฒนาที่ 3
126	0143	จำนวนพื้นที่ปลูกข้าวที่ใช้น้ำจากแหล่งน้ำนอกเขตชลประทาน	สำนักงานเกษตรจังหวัดตาก	ประเด็นการพัฒนาที่ 3
127	0144	จำนวนแหล่งน้ำสาธารณะ	โครงการชลประทานตาก	ประเด็นการพัฒนาที่ 3
128	0145	จำนวนเกษตรกรที่ปลูกข้าวทุกชนิด	สำนักงานเกษตรจังหวัดตาก	ประเด็นการพัฒนาที่ 3
129	0146	จำนวนเนื้อที่เพาะปลูกข้าว เนื้อที่เก็บเกี่ยว เนื้อที่เสียหาย	สำนักงานเกษตรจังหวัดตาก	ประเด็นการพัฒนาที่ 3
130	0147	จำนวนผลผลิตข้าวรายปีเพาะปลูก	สำนักงานเกษตรจังหวัดตาก	ประเด็นการพัฒนาที่ 3
131	0148	จำนวนผลผลิตข้าวเฉลี่ยต่อไร่	สำนักงานเกษตรจังหวัดตาก	ประเด็นการพัฒนาที่ 3
132	0149	ราคาขาย ณ ที่ไร่นาเฉลี่ย	สำนักงานเกษตรจังหวัดตาก	ประเด็นการพัฒนาที่ 3
133	0150	ราคาข้าวเปลือกจำแนกตามประเภทข้าวต่อกิโลกรัม	สำนักงานเกษตรจังหวัดตาก	ประเด็นการพัฒนาที่ 3
134	0151	ต้นทุนในการเพาะปลูกข้าวเฉลี่ยต่อไร่	สำนักงานเกษตรจังหวัดตาก	ประเด็นการพัฒนาที่ 3
135	0152	จำนวนผลผลิตข้าวเปลือกที่ผ่านเกณฑ์มาตรฐาน GAP (ตัน)	สำนักงานเกษตรจังหวัดตาก	ประเด็นการพัฒนาที่ 3
136	0153	จำนวนปริมาณการใช้ปุ๋ยเคมีในการปลูกข้าวเฉลี่ยต่อไร่	สำนักงานเกษตรจังหวัดตาก	ประเด็นการพัฒนาที่ 3
137	0154	จำนวนปริมาณการใช้ปุ๋ยอินทรีย์ในการเพาะปลูกข้าวเฉลี่ยต่อไร่	สำนักงานเกษตรจังหวัดตาก	ประเด็นการพัฒนาที่ 3
138	0155	จำนวนเกษตรกรผู้ปลูกข้าวที่เป็นสมาชิกเกษตรกรแปลงใหญ่	สำนักงานเกษตรจังหวัดตาก	ประเด็นการพัฒนาที่ 3
139	0156	จำนวนพื้นที่ผู้ปลูกข้าวเกษตรกรแปลงใหญ่	สำนักงานเกษตรจังหวัดตาก	ประเด็นการพัฒนาที่ 3
140	0157	จำนวนสหกรณ์การเกษตร	สำนักงานสหกรณ์จังหวัดตาก	ประเด็นการพัฒนาที่ 3
141	0158	จำนวนกลุ่มวิสาหกิจชุมชนผู้ปลูกข้าว	สำนักงานเกษตรจังหวัดตาก	ประเด็นการพัฒนาที่ 3
142	0159	จำนวนเกษตรกรผู้ปลูกข้าวที่เป็นสมาชิกสหกรณ์การเกษตร	สำนักงานสหกรณ์จังหวัดตาก	ประเด็นการพัฒนาที่ 3
143	0160	จำนวนเกษตรกรผู้ปลูกข้าวที่กู้เงินจากสถาบันการเงิน/กองทุน	สำนักงานสหกรณ์จังหวัดตาก	ประเด็นการพัฒนาที่ 3
144	0161	จำนวนโรงสีชุมชน โรงสีสหกรณ์ และโรงสีเอกชน	สำนักงานพาณิชย์จังหวัดตาก	ประเด็นการพัฒนาที่ 3

ตาราง 21 รายการสถิติทางการที่หน่วยงานในจังหวัดเป็นเจ้าของข้อมูล จำแนกตามความพร้อมเผยแพร่ของข้อมูล(ต่อ)

ลำดับ	OS ID	รายการสถิติทางการ/ชุดข้อมูล	หน่วยงาน	ชื่อบัญชีสถิติทางการ
145	0162	จำนวนกลุ่มผู้ประกอบการค้าข้าวจังหวัด	สำนักงานพาณิชย์จังหวัดตาก	ประเด็นการพัฒนาที่ 3
146	0163	จำนวนนักท่องเที่ยวทั้งหมด	สำนักงานการท่องเที่ยวและกีฬาจังหวัดตาก	ประเด็นการพัฒนาที่ 4
147	0164	จำนวนนักท่องเที่ยวที่พักค้างคืนทั้งหมด	สำนักงานการท่องเที่ยวและกีฬาจังหวัดตาก	ประเด็นการพัฒนาที่ 4
148	0165	จำนวนนักท่องเที่ยวชาวไทย	สำนักงานการท่องเที่ยวและกีฬาจังหวัดตาก	ประเด็นการพัฒนาที่ 4
149	0166	จำนวนนักท่องเที่ยวชาวต่างประเทศ	สำนักงานการท่องเที่ยวและกีฬาจังหวัดตาก	ประเด็นการพัฒนาที่ 4
150	0167	จำนวนห้องพัก	สำนักงานการท่องเที่ยวและกีฬาจังหวัดตาก	ประเด็นการพัฒนาที่ 4
151	0168	จำนวนโรงแรมที่มีใบอนุญาต (จดทะเบียนตาม พรบ. โรงแรม)	สำนักงานการท่องเที่ยวและกีฬาจังหวัดตาก	ประเด็นการพัฒนาที่ 4
152	0169	จำนวนแหล่งท่องเที่ยวที่มีสิ่งอำนวยความสะดวกแก่คนพิการ	สำนักงานการท่องเที่ยวและกีฬาจังหวัดตาก	ประเด็นการพัฒนาที่ 4
153	0170	จำนวนที่พัก โรงแรม เกสต์เฮาส์ โฮมสเตย์ที่มีคุณภาพ การท่องเที่ยวรับรองมาตรฐานเพื่อรองรับนักท่องเที่ยว	สำนักงานการท่องเที่ยวและกีฬาจังหวัดตาก	ประเด็นการพัฒนาที่ 4
154	0171	จำนวนแหล่งท่องเที่ยวทั้งหมดที่เปิดให้บริการ นักท่องเที่ยว/ผู้เยี่ยมชมเยือน	สำนักงานการท่องเที่ยวและกีฬาจังหวัดตาก	ประเด็นการพัฒนาที่ 4
155	0172	จำนวนร้อยละของสถานที่พัก/โรงแรมที่มีการให้บริการ การสำรองที่พักผ่านทางระบบอินเทอร์เน็ต	สำนักงานการท่องเที่ยวและกีฬาจังหวัดตาก	ประเด็นการพัฒนาที่ 4
156	0173	จำนวนสถานที่พัก/โรงแรมที่มีการให้บริการระบบ wifi	สำนักงานการท่องเที่ยวและกีฬาจังหวัดตาก	ประเด็นการพัฒนาที่ 4
157	0174	จำนวนเครือข่ายผู้ประกอบการท่องเที่ยวของจังหวัด	สำนักงานการท่องเที่ยวและกีฬาจังหวัดตาก	ประเด็นการพัฒนาที่ 4
158	0175	จำนวนการรวมกลุ่มของผู้ประกอบการด้านท่องเที่ยว และธุรกิจที่เกี่ยวข้อง	สำนักงานการท่องเที่ยวและกีฬาจังหวัดตาก	ประเด็นการพัฒนาที่ 4
159	0176	ปริมาณขยะที่เกิดขึ้นทั้งหมดต้นต่อเดือน	สำนักงานทรัพยากรธรรมชาติและสิ่งแวดล้อมจังหวัดตาก	ประเด็นการพัฒนาที่ 4
160	0177	ปริมาณขยะที่ได้รับการกำจัดโดยเฉลี่ยต้นต่อเดือน	สำนักงานทรัพยากรธรรมชาติและสิ่งแวดล้อมจังหวัดตาก	ประเด็นการพัฒนาที่ 4
161	0178	ร้อยละของปริมาณขยะที่ได้รับการกำจัดอย่างถูกวิธี/ สุจริตลักษณะต่อปี	สำนักงานทรัพยากรธรรมชาติและสิ่งแวดล้อมจังหวัดตาก	ประเด็นการพัฒนาที่ 4
162	0179	จำนวนชิ้นงานของการพัฒนาโครงสร้างพื้นฐาน โดยเฉพาะเส้นทางถนนภายในและระหว่างจังหวัด รวมทั้งป้ายบอกทาง	สำนักงานส่งเสริมการปกครองท้องถิ่นจังหวัดตาก	ประเด็นการพัฒนาที่ 4

ตาราง 21 รายการสถิติทางการที่หน่วยงานในจังหวัดเป็นเจ้าของข้อมูล จำแนกตามความพร้อมเผยแพร่ของข้อมูล(ต่อ)

ลำดับ	OS ID	รายการสถิติทางการ/ชุดข้อมูล	หน่วยงาน	ข้อบัญญัติสถิติทางการ
163	0180	ร้อยละของครัวเรือนที่มีไฟฟ้าใช้	สำนักงานการไฟฟ้าส่วนภูมิภาคจังหวัดตาก	ประเด็นการพัฒนาที่ 4
164	0181	ร้อยละของครัวเรือนที่เข้าถึงน้ำประปา	สำนักงานการประปาส่วนภูมิภาคสาขาตาก	ประเด็นการพัฒนาที่ 4
165	0182	อัตราการเชื่อมต่ออินเทอร์เน็ตของประชากร	สำนักงานสถิติจังหวัดตาก	ประเด็นการพัฒนาที่ 4
166	0183	จำนวนครั้งของการเกิดอุบัติเหตุในสถานประกอบการ	สำนักงานประกันสังคมจังหวัดตาก	ประเด็นการพัฒนาที่ 4
167	0184	จำนวนแรงงานที่ได้รับอุบัติเหตุจากการทำงาน	สำนักงานประกันสังคมจังหวัดตาก	ประเด็นการพัฒนาที่ 4
168	0185	จำนวนลูกจ้างในข่ายกองทุนเงินทดแทน	สำนักงานประกันสังคมจังหวัดตาก	ประเด็นการพัฒนาที่ 4
169	0186	จำนวนแหล่งท่องเที่ยวที่มีสิ่งอำนวยความสะดวก เช่น ห้องน้ำและน้ำดื่มสาธารณะที่ได้มาตรฐาน	สำนักงานการท่องเที่ยวและกีฬาจังหวัดตาก	ประเด็นการพัฒนาที่ 4
170	0187	จำนวนแหล่งท่องเที่ยวทั้งหมดที่เปิดให้บริการนักท่องเที่ยว/ผู้เยี่ยมชม	สำนักงานการท่องเที่ยวและกีฬาจังหวัดตาก	ประเด็นการพัฒนาที่ 4
171	0188	จำนวนแหล่งท่องเที่ยวที่มีการพัฒนาปรับปรุงสิ่งอำนวยความสะดวกในสถานที่ท่องเที่ยวเช่น ห้องน้ำและน้ำดื่มสาธารณะ	สำนักงานการท่องเที่ยวและกีฬาจังหวัดตาก	ประเด็นการพัฒนาที่ 4
172	0189	จำนวนธุรกิจที่พัก Guest- house/ Home stay และโรงแรมทั้งหมดที่ได้รับการสนับสนุนขอรับการตรวจรับรองมาตรฐาน	สำนักงานการท่องเที่ยวและกีฬาจังหวัดตาก	ประเด็นการพัฒนาที่ 4
173	0190	จำนวนธุรกิจบริการที่เกี่ยวข้องเนื่องกับการท่องเที่ยวเชิงวัฒนธรรมได้รับการรับรองมาตรฐาน	สำนักงานการท่องเที่ยวและกีฬาจังหวัดตาก	ประเด็นการพัฒนาที่ 4
174	0191	จำนวนธุรกิจที่พักเกสเฮาส์/โฮมสเตย์และโรงแรมทั้งหมดที่ได้รับการตรวจรับรองมาตรฐาน	สำนักงานการท่องเที่ยวและกีฬาจังหวัดตาก	ประเด็นการพัฒนาที่ 4
175	0192	จำนวนธุรกิจบริการที่เกี่ยวข้องเนื่องกับการท่องเที่ยวเชิงอนุรักษ์และวัฒนธรรมทั้งหมดที่ได้รับการตรวจรับรองมาตรฐาน	สำนักงานการท่องเที่ยวและกีฬาจังหวัดตาก	ประเด็นการพัฒนาที่ 4
176	0193	จำนวนของสินค้าของฝากและของที่ระลึกทั้งหมดที่ได้รับการตรวจรับรองมาตรฐาน	สำนักงานการท่องเที่ยวและกีฬาจังหวัดตาก	ประเด็นการพัฒนาที่ 4
177	0194	จำนวนธุรกิจนำเที่ยวที่ได้รับการตรวจรับรองมาตรฐาน	สำนักงานการท่องเที่ยวและกีฬาจังหวัดตาก	ประเด็นการพัฒนาที่ 4
178	0195	จำนวนธุรกิจนำเที่ยวที่ผ่านการรับรองมาตรฐาน	สำนักงานการท่องเที่ยวและกีฬาจังหวัดตาก	ประเด็นการพัฒนาที่ 4
179	0196	ร้อยละของผลิตภัณฑ์ชุมชนและท้องถิ่น (OTOP) ที่ลงทะเบียนได้รับการพัฒนายกระดับ	สำนักงานพัฒนาชุมชนจังหวัดตาก	ประเด็นการพัฒนาที่ 4
180	0197	มูลค่าการค้าชายแดนในปีปัจจุบันและปีที่ผ่านมา	ด่านศุลกากรแม่สอด	ประเด็นการพัฒนาที่ 4
181	0198	รายได้จากการท่องเที่ยว	สำนักงานการท่องเที่ยวและกีฬาจังหวัดตาก	ประเด็นการพัฒนาที่ 4

ตาราง 21 รายการสถิติทางการที่หน่วยงานในจังหวัดเป็นเจ้าของข้อมูล จำแนกตามความพร้อมเผยแพร่ของข้อมูล(ต่อ)

ลำดับ	OS ID	รายการสถิติทางการ/ชุดข้อมูล	หน่วยงาน	ชื่อบัญชีสถิติทางการ
182	0199	ค่าใช้จ่ายต่อหัวของนักท่องเที่ยวชาวไทย (บาท/คน/วัน)	สำนักงานการท่องเที่ยวและกีฬาจังหวัดตาก	ประเด็นการพัฒนาที่ 4
183	0200	จำนวนช่องทางการประชาสัมพันธ์สร้างภาพลักษณ์การท่องเที่ยว	สำนักงานการท่องเที่ยวและกีฬาจังหวัดตาก	ประเด็นการพัฒนาที่ 4
184	0201	จำนวนนักท่องเที่ยวที่รับรู้การเผยแพร่และประชาสัมพันธ์เกี่ยวกับการท่องเที่ยว	สำนักงานการท่องเที่ยวและกีฬาจังหวัดตาก	ประเด็นการพัฒนาที่ 4
185	0202	สัดส่วนของเนื้อที่ถือครองทำการเกษตรต่อเนื้อที่ทั้งหมด	สำนักงานเกษตรจังหวัดตาก	ประเด็นการพัฒนาที่ 5
186	0203	ร้อยละของครัวเรือนเกษตรต่อครัวเรือนทั้งสิ้น	สำนักงานเกษตรจังหวัดตาก	ประเด็นการพัฒนาที่ 5
187	0205	ร้อยละคดีอุบัติเหตุจราจรจำแนกตามผู้ขับขี่ สาเหตุการเกิดอุบัติเหตุ ลักษณะสภาพที่เกิดเหตุ	ตำรวจภูธรจังหวัดตาก	ประเด็นการพัฒนาที่ 5
188	0207	จำนวนผู้ติดยา	ตำรวจภูธรจังหวัดตาก	ประเด็นการพัฒนาที่ 5
189	0208	จำนวนคดีด้านยาเสพติดที่มีการร้องเรียนหรือจับกุม	ตำรวจภูธรจังหวัดตาก	ประเด็นการพัฒนาที่ 5
190	0209	จำนวนงบประมาณในการป้องกันปัญหา ยาเสพติด	ตำรวจภูธรจังหวัดตาก	ประเด็นการพัฒนาที่ 5
191	0210	จำนวนผู้ประสพภัยจำแนกตามประเภทภัยจังหวัด	ตำรวจภูธรจังหวัดตาก	ประเด็นการพัฒนาที่ 5
192	0211	จำนวนหมู่บ้านที่ได้รับความเสียหายจากอุทกภัย	ตำรวจภูธรจังหวัดตาก	ประเด็นการพัฒนาที่ 5
193	0212	จำนวนคนประสพอุทกภัย	สำนักงานป้องกันและบรรเทาสาธารณภัยจังหวัดตาก	ประเด็นการพัฒนาที่ 5
194	0213	ร้อยละจำนวนคดีที่จับกุมได้เทียบกับคดีที่รับแจ้ง	สำนักงานป้องกันและบรรเทาสาธารณภัยจังหวัดตาก	ประเด็นการพัฒนาที่ 5
195	0214	จำนวนคดีที่รับแจ้งตาม พ.ร.บ.ทางบก	สำนักงานป้องกันและบรรเทาสาธารณภัยจังหวัดตาก	ประเด็นการพัฒนาที่ 5
196	0215	จำนวนอุบัติเหตุ จากการจราจร	ตำรวจภูธรจังหวัดตาก	ประเด็นการพัฒนาที่ 5
197	0216	มูลค่าความเสียหายจากอุบัติเหตุการจราจร (พันบาท)	ตำรวจภูธรจังหวัดตาก	ประเด็นการพัฒนาที่ 5
198	0217	จำนวนอุบัติเหตุที่เกิดกับผู้ขับขี่ แยกตามสาเหตุ	ตำรวจภูธรจังหวัดตาก	ประเด็นการพัฒนาที่ 5
199	0252	พื้นที่ประสพอุทกภัย	ตำรวจภูธรจังหวัดตาก	ประเด็นการพัฒนาที่ 1
200	0253	มูลค่าความเสียหายจากอุทกภัย	ตำรวจภูธรจังหวัดตาก	ประเด็นการพัฒนาที่ 1
201	0254	แผนการป้องกันและบรรเทาสาธารณภัย	สำนักงานป้องกันและบรรเทาสาธารณภัยจังหวัดตาก	ประเด็นการพัฒนาที่ 1
202	0255	การช่วยเหลือผู้ประสพภัย	สำนักงานป้องกันและบรรเทาสาธารณภัยจังหวัดตาก	ประเด็นการพัฒนาที่ 1

ตาราง 21 รายการสถิติทางการที่หน่วยงานในจังหวัดเป็นเจ้าของข้อมูล จำแนกตามความพร้อมเผยแพร่ของข้อมูล(ต่อ)

ลำดับ	OS ID	รายการสถิติทางการ/ชุดข้อมูล	หน่วยงาน	ชื่อบัญชีสถิติทางการ
203	0256	การให้ความช่วยเหลือเกษตรกรผู้ประสบภัยพิบัติด้านพืช	สำนักงานเกษตรจังหวัดตาก	ประเด็นการพัฒนาที่ 1
204	0257	ภัยพิบัติทางการเกษตร	สำนักงานสถิติจังหวัดตาก	ประเด็นการพัฒนาที่ 1
205	0258	จำนวนพื้นที่การเกษตรที่ได้รับการปรับปรุงคุณภาพดิน	สถานีพัฒนาที่ดินตาก	ประเด็นการพัฒนาที่ 2
206	0259	แผนการจัดสรรน้ำในช่วงฤดูแล้ง	โครงการชลประทานตาก	ประเด็นการพัฒนาที่ 2
207	0260	สหกรณ์ภาคการเกษตร	สำนักงานสหกรณ์จังหวัดตาก	ประเด็นการพัฒนาที่ 3
208	0261	สหกรณ์นอกภาคการเกษตร	สำนักงานสหกรณ์จังหวัดตาก	ประเด็นการพัฒนาที่ 3
209	0262	อ่างเก็บน้ำจังหวัดตาก	โครงการชลประทานตาก	ประเด็นการพัฒนาที่ 3
210	0263	จำนวนฟาร์มเลี้ยงสัตว์มาตรฐาน	สำนักงานปศุสัตว์จังหวัดตาก	ประเด็นการพัฒนาที่ 3
211	0264	จำนวนฟาร์มเพาะเลี้ยงสัตว์น้ำจืดมาตรฐาน	สำนักงานประมงจังหวัดตาก	ประเด็นการพัฒนาที่ 3
212	0265	แผนการเพาะปลูกพืชฤดูแล้งในเขตชลประทาน	สำนักงานเกษตรจังหวัดตาก	ประเด็นการพัฒนาที่ 3
213	0266	แผนการเพาะปลูกพืชฤดูแล้งนอกเขตชลประทาน	สำนักงานเกษตรจังหวัดตาก	ประเด็นการพัฒนาที่ 3
214	0267	ผู้ถือครองทำการเกษตร	สำนักงานสถิติจังหวัดตาก	ประเด็นการพัฒนาที่ 3
215	0268	การใช้เครื่องจักรเพื่อการเกษตร	สำนักงานสถิติจังหวัดตาก	ประเด็นการพัฒนาที่ 3
216	0269	การใช้แอปพลิเคชันเพื่อการเกษตร	สำนักงานสถิติจังหวัดตาก	ประเด็นการพัฒนาที่ 3
217	0270	รายได้ของผู้ถือครองทำการเกษตร	สำนักงานสถิติจังหวัดตาก	ประเด็นการพัฒนาที่ 3
218	0271	หนี้สินของผู้ถือครองทำการเกษตร	สำนักงานสถิติจังหวัดตาก	ประเด็นการพัฒนาที่ 3
219	0272	ผลผลิตพืชเศรษฐกิจที่สำคัญของจังหวัดตาก	สำนักงานสถิติจังหวัดตาก	ประเด็นการพัฒนาที่ 3
220	0273	จำนวนผู้ประกอบการที่ผ่านการลงทะเบียนเป็นผู้ประกอบการ OTOP	สำนักงานพัฒนาชุมชนจังหวัดตาก	ประเด็นการพัฒนาที่ 4
221	0274	สินค้าเกษตรที่ได้รับมาตรฐานสินค้าเกษตร สำนักงานเกษตรจังหวัดตาก	สำนักงานเกษตรจังหวัดตาก	ประเด็นการพัฒนาที่ 4
222	0275	ผลิตภัณฑ์ OTOP	สำนักงานพัฒนาชุมชนจังหวัดตาก	ประเด็นการพัฒนาที่ 4
223	0276	ผู้ผลิต/ผู้ประกอบการที่เข้าร่วมโครงการพัฒนาการผลิตและการแปรรูปสินค้าการเกษตร	สำนักงานเกษตรจังหวัดตาก	ประเด็นการพัฒนาที่ 4
224	0277	ผู้ผลิต/ผู้ประกอบการที่เข้าร่วมโครงการพัฒนาการผลิตและการแปรรูปผลิตภัณฑ์ชุมชน	สำนักงานพัฒนาชุมชนจังหวัดตาก	ประเด็นการพัฒนาที่ 4
225	0278	กิจกรรมส่งเสริมการตลาดสินค้าเกษตร	สำนักงานเกษตรจังหวัดตาก	ประเด็นการพัฒนาที่ 4
226	0279	กิจกรรมส่งเสริมการตลาดสินค้าปศุสัตว์	สำนักงานปศุสัตว์จังหวัดตาก	ประเด็นการพัฒนาที่ 4

ตาราง 21 รายการสถิติทางการที่หน่วยงานในจังหวัดเป็นเจ้าของข้อมูล จำแนกตามความพร้อมเผยแพร่ของข้อมูล(ต่อ)

ลำดับ	OS ID	รายการสถิติทางการ/ชุดข้อมูล	หน่วยงาน	ชื่อบัญชีสถิติทางการ
227	0280	กิจกรรมส่งเสริมการตลาดผลิตภัณฑ์ชุมชน	สำนักงานพัฒนาชุมชน จังหวัดตาก	ประเด็นการพัฒนาที่ 4
228	0281	การเผยแพร่ประชาสัมพันธ์สินค้าการเกษตร	สำนักงานเกษตรจังหวัด ตาก	ประเด็นการพัฒนาที่ 4
229	0282	การเผยแพร่ประชาสัมพันธ์สินค้าปศุสัตว์	สำนักงานปศุสัตว์จังหวัด ตาก	ประเด็นการพัฒนาที่ 4
230	0283	ผู้สูงอายุจากการทะเบียน	ที่ทำการปกครองจังหวัด ตาก	ประเด็นสำคัญ (Pain Point)
231	0284	ดัชนีการสูงวัยจากการทะเบียน	ที่ทำการปกครองจังหวัด ตาก	ประเด็นสำคัญ (Pain Point)
232	0285	ผู้สูงอายุที่รับเบี้ยยังชีพผู้สูงอายุ	สำนักงานส่งเสริมการ ปกครองท้องถิ่นจังหวัด ตาก	ประเด็นสำคัญ (Pain Point)
233	0286	ผู้สูงอายุที่เป็นผู้ประกันตนในระบบประกันสังคม	สำนักงานประกันสังคม จังหวัดตาก	ประเด็นสำคัญ (Pain Point)
234	0287	ผู้สูงอายุที่อยู่ลำพัง	สำนักงานพัฒนาชุมชน จังหวัดตาก	ประเด็นสำคัญ (Pain Point)
235	0288	ผู้สูงอายุที่ดูแลกันเอง	สำนักงานพัฒนาชุมชน จังหวัดตาก	ประเด็นสำคัญ (Pain Point)
236	0289	ผู้สูงอายุที่ไม่มีอาชีพ	สำนักงานสถิติจังหวัดตาก	ประเด็นสำคัญ (Pain Point)

4.2.2 แนวทางการพัฒนารายการสถิติทางการ

แนวทางการพัฒนารายการสถิติทางการเป็นการพัฒนารายการสถิติทางการทุกรายการที่มีหน่วยงานในจังหวัดเป็นเจ้าของข้อมูล โดยจะสามารถพัฒนาในด้านต่าง ๆ ได้ เช่น ด้านการพัฒนาคุณภาพสถิติทางการ ด้านการจัดทำข้อมูลให้อยู่ในรูปแบบดิจิทัลที่พร้อมใช้สำหรับการวิเคราะห์ ด้านการจัดทำคำอธิบายข้อมูลให้ถูกต้อง ครบถ้วน และสอดคล้องกับทรัพยากร ซึ่งแนวทางการพัฒนารายการสถิติทางการจะมีการจัดทำตามความพร้อมของข้อมูล ประกอบด้วย

- แนวทางการพัฒนารายการสถิติทางการที่ความพร้อมเผยแพร่ของข้อมูลเป็น Tier 1
- แนวทางการพัฒนารายการสถิติทางการที่ความพร้อมเผยแพร่ของข้อมูลเป็น Tier 2 (มีหน่วยงานรับผิดชอบ)
- แนวทางการพัฒนารายการสถิติทางการที่ความพร้อมเผยแพร่ของข้อมูลเป็น Tier 2 (ไม่มีหน่วยงานรับผิดชอบ) และ Tier 3

4.2.2.1 แนวทางการพัฒนารายการสถิติทางการที่ความพร้อมเผยแพร่ของข้อมูลเป็น Tier 1

การพัฒนารายการสถิติทางการที่ความพร้อมเผยแพร่ของข้อมูลเป็น Tier 1 เป็นการดำเนินการพัฒนาเฉพาะรายการทางการที่มีค่านิยมและวิธีการผลิต มีข้อมูลพร้อมเผยแพร่ และมีหน่วยงานรับผิดชอบที่หน่วยงานในจังหวัดเป็นเจ้าของข้อมูล เพื่อให้หน่วยงานเจ้าของข้อมูลนำรายการสถิติทางการขึ้นระบบบัญชีข้อมูลจังหวัด และลงทะเบียนชุดข้อมูลที่อยู่ในหมวดหมู่สาธารณะบนระบบบัญชีข้อมูลภาครัฐ เพื่อแบ่งปัน แลกเปลี่ยนข้อมูลสถิติทางการกับหน่วยงานอื่น ๆ รวมทั้งสามารถนำข้อมูลที่มีความพร้อมใช้ ไปวางแผน นโยบาย แผนการปฏิบัติงาน และติดตามประเมินผลการพัฒนาจังหวัด ดังนั้น จำเป็นต้องมีแนวทางการพัฒนารายการสถิติทางการเพื่อให้ข้อมูลมีคุณภาพและตรงตามมาตรฐานสถิติที่สามารถนำไปใช้ในการตัดสินใจได้ โดยมีรายการสถิติทางการที่ความพร้อมเผยแพร่ของข้อมูลเป็น Tier 1 จำนวน 236 รายการ โดยรายละเอียดแสดงดังตาราง 22

ตาราง 22 แนวทางการพัฒนารายการสถิติทางการที่ความพร้อมเผยแพร่ของข้อมูลเป็น Tier 1 ที่หน่วยงานในจังหวัดเป็นเจ้าของข้อมูล

ลำดับ	OS ID	รายการสถิติทางการ	หน่วยงาน	แนวทางการพัฒนา	ผลลัพธ์	ระยะเวลาดำเนินการ ปีงบประมาณ พ.ศ.					หมายเหตุ
						66	67	68	69	70	
1	0001	จำนวนผู้สำเร็จการศึกษา จำแนกตามระดับการศึกษา ประเภทวิชา เพศ เขตการ ปกครอง	สำนักงานสถิติจังหวัดตาก	<ul style="list-style-type: none"> - สร้างความตระหนักรู้ในความสำคัญ ของบัญชีข้อมูลภาครัฐ - สนับสนุนการนำชุดข้อมูลลงทะเบียน ในระบบบัญชีข้อมูลภาครัฐ 	มีรายการสถิติทางการ เผยแพร่บนระบบบัญชี ข้อมูลภาครัฐ	✓	✓	✓	✓	✓	
2	0002	จำนวนสถานศึกษาในระบบ จำแนกตามระดับการศึกษา ที่เปิดสอน เขตการปกครอง	สำนักงานเขตพื้นที่ การศึกษามัธยมศึกษา เขต 38	<ul style="list-style-type: none"> - สร้างความตระหนักรู้ในความสำคัญ ของบัญชีข้อมูลภาครัฐ - สนับสนุนการนำชุดข้อมูลลงทะเบียน ในระบบบัญชีข้อมูลภาครัฐ 	มีรายการสถิติทางการ เผยแพร่บนระบบบัญชี ข้อมูลภาครัฐ	✓	✓	✓	✓	✓	
3	0003	จำนวนผู้เรียนนอกระบบ จำแนกตามระดับชั้น เพศ	สำนักงานส่งเสริมการเรียนรู้ จังหวัดตาก	<ul style="list-style-type: none"> - สร้างความตระหนักรู้ในความสำคัญ ของบัญชีข้อมูลภาครัฐ - สนับสนุนการนำชุดข้อมูลลงทะเบียน ในระบบบัญชีข้อมูลภาครัฐ 	มีรายการสถิติทางการ เผยแพร่บนระบบบัญชี ข้อมูลภาครัฐ	✓	✓	✓	✓	✓	
4	0004	จำนวนผู้สำเร็จการศึกษา นอกระบบ (ผู้จบการศึกษา จำแนกตามเพศและกิจกรรม การศึกษา)	สำนักงานส่งเสริมการเรียนรู้ จังหวัดตาก	<ul style="list-style-type: none"> - สร้างความตระหนักรู้ในความสำคัญ ของบัญชีข้อมูลภาครัฐ - สนับสนุนการนำชุดข้อมูลลงทะเบียน ในระบบบัญชีข้อมูลภาครัฐ 	มีรายการสถิติทางการ เผยแพร่บนระบบบัญชี ข้อมูลภาครัฐ	✓	✓	✓	✓	✓	
5	0005	จำนวนผู้สอน(อาจารย์/ครู) นอกระบบ จำแนกตามชั้นปี เพศ วุฒิการศึกษา ประเภท ของบุคลากร วิทยฐานะและ ตำแหน่งทางวิชาการ	สำนักงานส่งเสริมการเรียนรู้ จังหวัดตาก	<ul style="list-style-type: none"> - สร้างความตระหนักรู้ในความสำคัญ ของบัญชีข้อมูลภาครัฐ - สนับสนุนการนำชุดข้อมูลลงทะเบียน ในระบบบัญชีข้อมูลภาครัฐ 	มีรายการสถิติทางการ เผยแพร่บนระบบบัญชี ข้อมูลภาครัฐ	✓	✓	✓	✓	✓	

ตาราง 22 แนวทางการพัฒนารายการสถิติทางการที่ความพร้อมเผยแพร่ของข้อมูลเป็น Tier 1 ที่หน่วยงานในจังหวัดเป็นเจ้าของข้อมูล (ต่อ)

ลำดับ	OS ID	รายการสถิติทางการ	หน่วยงาน	แนวทางการพัฒนา	ผลลัพธ์	ระยะเวลาดำเนินการ ปีงบประมาณ พ.ศ.					หมายเหตุ
						66	67	68	69	70	
6	0006	จำนวนสถานศึกษาออก ระบบ จำแนกตามเขตการ ปกครอง	สำนักงานส่งเสริมการเรียนรู้ จังหวัดตาก	- สร้างความตระหนักรู้ใน ความสำคัญของบัญชีข้อมูล ภาครัฐ - สนับสนุนการนำชุดข้อมูล ลงทะเบียนในระบบบัญชีข้อมูล ภาครัฐ	มีรายการสถิติทางการ เผยแพร่บนระบบบัญชี ข้อมูลภาครัฐ	✓	✓	✓	✓	✓	
7	0007	ร้อยละของผู้สำเร็จ การศึกษาระดับอุดมศึกษา และการศึกษานอกระบบ และเข้าสู่ตลาดแรงงาน	สำนักงานส่งเสริมการเรียนรู้ จังหวัดตาก	- สร้างความตระหนักรู้ใน ความสำคัญของบัญชีข้อมูล ภาครัฐ - สนับสนุนการนำชุดข้อมูล ลงทะเบียนในระบบบัญชีข้อมูล ภาครัฐ	มีรายการสถิติทางการ เผยแพร่บนระบบบัญชี ข้อมูลภาครัฐ	✓	✓	✓	✓	✓	
8	0008	ร้อยละของผู้สำเร็จ การศึกษา ระดับอาชีวศึกษา ตามหลักสูตรระดับ ปวช. และเข้าสู่ตลาดแรงงาน	วิทยาลัยเทคนิคตาก	- สร้างความตระหนักรู้ใน ความสำคัญของบัญชีข้อมูล ภาครัฐ - สนับสนุนการนำชุดข้อมูล ลงทะเบียนในระบบบัญชีข้อมูล ภาครัฐ	มีรายการสถิติทางการ เผยแพร่บนระบบบัญชี ข้อมูลภาครัฐ	✓	✓	✓	✓	✓	
9	0009	อัตราการซ้ำชั้น (Repetition Rate)	วิทยาลัยเทคนิคตาก	- สร้างความตระหนักรู้ใน ความสำคัญของบัญชีข้อมูล ภาครัฐ - สนับสนุนการนำชุดข้อมูล ลงทะเบียนในระบบบัญชีข้อมูล ภาครัฐ	มีรายการสถิติทางการ เผยแพร่บนระบบบัญชี ข้อมูลภาครัฐ	✓	✓	✓	✓	✓	
10	0010	อัตราการออกกลางคัน (Drop - out rate)	สำนักงานเขตพื้นที่ การศึกษามัธยมศึกษา เขต 38	- สร้างความตระหนักรู้ใน ความสำคัญของบัญชีข้อมูล ภาครัฐ - สนับสนุนการนำชุดข้อมูล ลงทะเบียนในระบบบัญชีข้อมูล ภาครัฐ	มีรายการสถิติทางการ เผยแพร่บนระบบบัญชี ข้อมูลภาครัฐ	✓	✓	✓	✓	✓	
11	0011	อัตราการคงอยู่ (Retention Rate)	วิทยาลัยเทคนิคตาก	- สร้างความตระหนักรู้ใน ความสำคัญของบัญชีข้อมูล ภาครัฐ - สนับสนุนการนำชุดข้อมูล ลงทะเบียนในระบบบัญชีข้อมูล ภาครัฐ	มีรายการสถิติทางการ เผยแพร่บนระบบบัญชี ข้อมูลภาครัฐ	✓	✓	✓	✓	✓	

ตาราง 22 แนวทางการพัฒนารายการสถิติทางการที่ความพร้อมเผยแพร่ของข้อมูลเป็น Tier 1 ที่หน่วยงานในจังหวัดเป็นเจ้าของข้อมูล (ต่อ)

ลำดับ	OS ID	รายการสถิติทางการ	หน่วยงาน	แนวทางการพัฒนา	ผลลัพธ์	ระยะเวลาดำเนินการ ปีงบประมาณ พ.ศ.					หมายเหตุ
						66	67	68	69	70	
12	0012	อัตราการเหลือรอด (Survival Rate)	สำนักงานสถิติจังหวัดตาก	<ul style="list-style-type: none"> - สร้างความตระหนักรู้ในความสำคัญของบัญชีข้อมูลภาครัฐ - สนับสนุนการนำชุดข้อมูลลงทะเบียนในระบบบัญชีข้อมูลภาครัฐ 	มีรายการสถิติทางการเผยแพร่บนระบบบัญชีข้อมูลภาครัฐ	✓	✓	✓	✓	✓	
13	0013	ร้อยละของจำนวนสถานศึกษาที่ได้รับการรับรองมาตรฐานในภาพรวมของสถานศึกษา	สำนักงานเขตพื้นที่การศึกษามัธยมศึกษา เขต 38	<ul style="list-style-type: none"> - สร้างความตระหนักรู้ในความสำคัญของบัญชีข้อมูลภาครัฐ - สนับสนุนการนำชุดข้อมูลลงทะเบียนในระบบบัญชีข้อมูลภาครัฐ 	มีรายการสถิติทางการเผยแพร่บนระบบบัญชีข้อมูลภาครัฐ	✓	✓	✓	✓	✓	
14	0014	ร้อยละของสถานศึกษาในสังกัดที่ได้มาตรฐานคุณภาพ สมศ.จากการประเมินซ้ำ	สำนักงานเขตพื้นที่การศึกษาประถมศึกษาตาก เขต 1,2	<ul style="list-style-type: none"> - สร้างความตระหนักรู้ในความสำคัญของบัญชีข้อมูลภาครัฐ - สนับสนุนการนำชุดข้อมูลลงทะเบียนในระบบบัญชีข้อมูลภาครัฐ 	มีรายการสถิติทางการเผยแพร่บนระบบบัญชีข้อมูลภาครัฐ	✓	✓	✓	✓	✓	
15	0015	ร้อยละของการกระจายการอบรมสำหรับครูประจำการ	วิทยาลัยเทคนิคตาก	<ul style="list-style-type: none"> - สร้างความตระหนักรู้ในความสำคัญของบัญชีข้อมูลภาครัฐ - สนับสนุนการนำชุดข้อมูลลงทะเบียนในระบบบัญชีข้อมูลภาครัฐ 	มีรายการสถิติทางการเผยแพร่บนระบบบัญชีข้อมูลภาครัฐ	✓	✓	✓	✓	✓	
16	0016	ร้อยละของครูที่ผ่านการฝึกอบรม ในด้านการประถมศึกษา	ศึกษาธิการจังหวัดตาก	<ul style="list-style-type: none"> - สร้างความตระหนักรู้ในความสำคัญของบัญชีข้อมูลภาครัฐ - สนับสนุนการนำชุดข้อมูลลงทะเบียนในระบบบัญชีข้อมูลภาครัฐ 	มีรายการสถิติทางการเผยแพร่บนระบบบัญชีข้อมูลภาครัฐ	✓	✓	✓	✓	✓	
17	0017	ร้อยละของครูที่สอนในระดับการศึกษาขั้นพื้นฐาน และมีคุณวุฒิตรงกับกลุ่มสาระการเรียนรู้/วิชาที่สอน	สำนักงานเขตพื้นที่การศึกษาประถมศึกษาตาก เขต 1,2	<ul style="list-style-type: none"> - สร้างความตระหนักรู้ในความสำคัญของบัญชีข้อมูลภาครัฐ - สนับสนุนการนำชุดข้อมูลลงทะเบียนในระบบบัญชีข้อมูลภาครัฐ 	มีรายการสถิติทางการเผยแพร่บนระบบบัญชีข้อมูลภาครัฐ	✓	✓	✓	✓	✓	

ตาราง 22 แนวทางการพัฒนารายการสถิติทางการที่ความพร้อมเผยแพร่ของข้อมูลเป็น Tier 1 ที่หน่วยงานในจังหวัดเป็นเจ้าของข้อมูล (ต่อ)

ลำดับ	OS ID	รายการสถิติทางการ	หน่วยงาน	แนวทางการพัฒนา	ผลลัพธ์	ระยะเวลาดำเนินการ ปีงบประมาณ พ.ศ.					หมายเหตุ
						66	67	68	69	70	
18	0018	อัตราส่วนครุระดับ ประถมศึกษาผู้มีวุฒิ การศึกษาตามกำหนด	ศึกษาธิการจังหวัดตาก	<ul style="list-style-type: none"> - สร้างความตระหนักรู้ในความสำคัญ ของบัญชีข้อมูลภาครัฐ - สนับสนุนการนำชุดข้อมูลลงทะเบียน ในระบบบัญชีข้อมูลภาครัฐ 	มีรายการสถิติทางการ เผยแพร่บนระบบบัญชี ข้อมูลภาครัฐ	✓	✓	✓	✓	✓	
19	0019	ร้อยละของเด็กที่ผ่านการ สอบ O-Net ม.3 และ ม.6 เฉพาะในกลุ่มวิชา	สำนักงานเขตพื้นที่ การศึกษามัธยมศึกษา เขต 38	<ul style="list-style-type: none"> - สร้างความตระหนักรู้ในความสำคัญ ของบัญชีข้อมูลภาครัฐ - สนับสนุนการนำชุดข้อมูลลงทะเบียน ในระบบบัญชีข้อมูลภาครัฐ 	มีรายการสถิติทางการ เผยแพร่บนระบบบัญชี ข้อมูลภาครัฐ	✓	✓	✓	✓	✓	
20	0020	ร้อยละของงบประมาณ การศึกษาที่จังหวัดได้รับการ จัดสรรต่องบประมาณ การศึกษาทั้งหมดของ ประเทศ	ศึกษาธิการจังหวัดตาก	<ul style="list-style-type: none"> - สร้างความตระหนักรู้ในความสำคัญ ของบัญชีข้อมูลภาครัฐ - สนับสนุนการนำชุดข้อมูลลงทะเบียน ในระบบบัญชีข้อมูลภาครัฐ 	มีรายการสถิติทางการ เผยแพร่บนระบบบัญชี ข้อมูลภาครัฐ	✓	✓	✓	✓	✓	
21	0021	ร้อยละของงบประมาณ การศึกษาต่อผลิตภัณฑ์มวล รวมภายในจังหวัด	ศึกษาธิการจังหวัดตาก	<ul style="list-style-type: none"> - สร้างความตระหนักรู้ในความสำคัญ ของบัญชีข้อมูลภาครัฐ - สนับสนุนการนำชุดข้อมูลลงทะเบียน ในระบบบัญชีข้อมูลภาครัฐ 	มีรายการสถิติทางการ เผยแพร่บนระบบบัญชี ข้อมูลภาครัฐ	✓	✓	✓	✓	✓	
22	0022	อัตราส่วนของเด็กทารกแรก เกิดที่มีน้ำหนักต่ำกว่าเกณฑ์	สำนักงานสาธารณสุข จังหวัดตาก	<ul style="list-style-type: none"> - สร้างความตระหนักรู้ในความสำคัญ ของบัญชีข้อมูลภาครัฐ - สนับสนุนการนำชุดข้อมูลลงทะเบียน ในระบบบัญชีข้อมูลภาครัฐ 	มีรายการสถิติทางการ เผยแพร่บนระบบบัญชี ข้อมูลภาครัฐ	✓	✓	✓	✓	✓	
23	0023	ร้อยละหญิงตั้งครรภ์ฝาก ครรภ์ครั้งแรกอายุครรภ์ก่อน หรือเท่ากับ 12 สัปดาห์	สำนักงานสาธารณสุข จังหวัดตาก	<ul style="list-style-type: none"> - สร้างความตระหนักรู้ในความสำคัญ ของบัญชีข้อมูลภาครัฐ 	มีรายการสถิติทางการ เผยแพร่บนระบบบัญชี ข้อมูลภาครัฐ	✓	✓	✓	✓	✓	

ตาราง 22 แนวทางการพัฒนารายการสถิติทางการที่ความพร้อมเผยแพร่ของข้อมูลเป็น Tier 1 ที่หน่วยงานในจังหวัดเป็นเจ้าของข้อมูล (ต่อ)

ลำดับ	OS ID	รายการสถิติทางการ	หน่วยงาน	แนวทางการพัฒนา	ผลลัพธ์	ระยะเวลาดำเนินการ ปีงบประมาณ พ.ศ.					หมายเหตุ
						66	67	68	69	70	
				- สนับสนุนการนำชุดข้อมูลลงทะเบียนในระบบบัญชีข้อมูลภาครัฐ							
24	0024	ร้อยละหญิงตั้งครรภ์ที่ได้รับการดูแลก่อนคลอด 5 ครั้งตามเกณฑ์	สำนักงานสาธารณสุขจังหวัดตาก	- สร้างความตระหนักรู้ในความสำคัญของบัญชีข้อมูลภาครัฐ - สนับสนุนการนำชุดข้อมูลลงทะเบียนในระบบบัญชีข้อมูลภาครัฐ	มีรายการสถิติทางการเผยแพร่บนระบบบัญชีข้อมูลภาครัฐ	✓	✓	✓	✓	✓	
25	0025	ร้อยละของทารกแรกเกิดน้ำหนักน้อยกว่า 2,500 กรัม	สำนักงานสาธารณสุขจังหวัดตาก	- สร้างความตระหนักรู้ในความสำคัญของบัญชีข้อมูลภาครัฐ - สนับสนุนการนำชุดข้อมูลลงทะเบียนในระบบบัญชีข้อมูลภาครัฐ	มีรายการสถิติทางการเผยแพร่บนระบบบัญชีข้อมูลภาครัฐ	✓	✓	✓	✓	✓	
26	0026	ร้อยละทารกแรกเกิด-ต่ำกว่า 6 เดือนที่กินนมแม่อย่างเดียว	สำนักงานสาธารณสุขจังหวัดตาก	- สร้างความตระหนักรู้ในความสำคัญของบัญชีข้อมูลภาครัฐ - สนับสนุนการนำชุดข้อมูลลงทะเบียนในระบบบัญชีข้อมูลภาครัฐ	มีรายการสถิติทางการเผยแพร่บนระบบบัญชีข้อมูลภาครัฐ	✓	✓	✓	✓	✓	
27	0027	ร้อยละของเด็กแรกเกิดถึง 5 ปี ที่มีพัฒนาการสมวัย	สำนักงานสาธารณสุขจังหวัดตาก	- สร้างความตระหนักรู้ในความสำคัญของบัญชีข้อมูลภาครัฐ - สนับสนุนการนำชุดข้อมูลลงทะเบียนในระบบบัญชีข้อมูลภาครัฐ	มีรายการสถิติทางการเผยแพร่บนระบบบัญชีข้อมูลภาครัฐ	✓	✓	✓	✓	✓	
28	0028	ร้อยละของเด็กอายุครบ 2 ปี ที่ได้รับวัคซีน DTP4 รายไตรมาส	สำนักงานสาธารณสุขจังหวัดตาก	- สร้างความตระหนักรู้ในความสำคัญของบัญชีข้อมูลภาครัฐ - สนับสนุนการนำชุดข้อมูลลงทะเบียนในระบบบัญชีข้อมูลภาครัฐ	มีรายการสถิติทางการเผยแพร่บนระบบบัญชีข้อมูลภาครัฐ	✓	✓	✓	✓	✓	

ตาราง 22 แนวทางการพัฒนารายการสถิติทางการที่ความพร้อมเผยแพร่ของข้อมูลเป็น Tier 1 ที่หน่วยงานในจังหวัดเป็นเจ้าของข้อมูล (ต่อ)

ลำดับ	OS ID	รายการสถิติทางการ	หน่วยงาน	แนวทางการพัฒนา	ผลลัพธ์	ระยะเวลาดำเนินการ ปีงบประมาณ พ.ศ.					หมายเหตุ
						66	67	68	69	70	
29	0029	ร้อยละของเด็กอายุครบ 3 ปี ที่ได้รับวัคซีนไข้มองอกเสบเจอี รายไตรมาส	สำนักงานสาธารณสุขจังหวัดตาก	<ul style="list-style-type: none"> - สร้างความตระหนักรู้ในความสำคัญของบัญชีข้อมูลภาครัฐ - สนับสนุนการนำชุดข้อมูลลงทะเบียนในระบบบัญชีข้อมูลภาครัฐ 	มีรายการสถิติทางการเผยแพร่บนระบบบัญชีข้อมูลภาครัฐ	✓	✓	✓	✓	✓	
30	0030	ร้อยละของเด็กอายุครบ 5 ปี ที่ได้รับวัคซีน DTP/ OPV รายไตรมาส	สำนักงานสาธารณสุขจังหวัดตาก	<ul style="list-style-type: none"> - สร้างความตระหนักรู้ในความสำคัญของบัญชีข้อมูลภาครัฐ - สนับสนุนการนำชุดข้อมูลลงทะเบียนในระบบบัญชีข้อมูลภาครัฐ 	มีรายการสถิติทางการเผยแพร่บนระบบบัญชีข้อมูลภาครัฐ	✓	✓	✓	✓	✓	
31	0031	สัดส่วนของเด็กอายุ 0-6 เดือนที่ได้รับน้ำนมแม่	สำนักงานสาธารณสุขจังหวัดตาก	<ul style="list-style-type: none"> - สร้างความตระหนักรู้ในความสำคัญของบัญชีข้อมูลภาครัฐ - สนับสนุนการนำชุดข้อมูลลงทะเบียนในระบบบัญชีข้อมูลภาครัฐ 	มีรายการสถิติทางการเผยแพร่บนระบบบัญชีข้อมูลภาครัฐ	✓	✓	✓	✓	✓	
32	0032	สัดส่วนของเด็กอายุ 1 ปี ที่ได้รับการฉีดวัคซีนครบ(โปลิโอ หัด และบาดทะยัก รวมทั้งวัคซีนอื่นๆ)	สำนักงานสาธารณสุขจังหวัดตาก	<ul style="list-style-type: none"> - สร้างความตระหนักรู้ในความสำคัญของบัญชีข้อมูลภาครัฐ - สนับสนุนการนำชุดข้อมูลลงทะเบียนในระบบบัญชีข้อมูลภาครัฐ 	มีรายการสถิติทางการเผยแพร่บนระบบบัญชีข้อมูลภาครัฐ	✓	✓	✓	✓	✓	
33	0033	ร้อยละของประชาชนอายุ 35 ปีขึ้นไป ที่ได้รับการคัดกรองเบาหวาน	สำนักงานสาธารณสุขจังหวัดตาก	<ul style="list-style-type: none"> - สร้างความตระหนักรู้ในความสำคัญของบัญชีข้อมูลภาครัฐ - สนับสนุนการนำชุดข้อมูลลงทะเบียนในระบบบัญชีข้อมูลภาครัฐ 	มีรายการสถิติทางการเผยแพร่บนระบบบัญชีข้อมูลภาครัฐ	✓	✓	✓	✓	✓	
34	0034	ร้อยละของประชาชนอายุ 35 ปีขึ้นไป ที่ได้รับการคัดกรองความดัน	สำนักงานสาธารณสุขจังหวัดตาก	<ul style="list-style-type: none"> - สร้างความตระหนักรู้ในความสำคัญของบัญชีข้อมูลภาครัฐ - สนับสนุนการนำชุดข้อมูลลงทะเบียนในระบบบัญชีข้อมูลภาครัฐ 	มีรายการสถิติทางการเผยแพร่บนระบบบัญชีข้อมูลภาครัฐ	✓	✓	✓	✓	✓	

ตาราง 22 แนวทางการพัฒนารายการสถิติทางการที่ความพร้อมเผยแพร่ของข้อมูลเป็น Tier 1 ที่หน่วยงานในจังหวัดเป็นเจ้าของข้อมูล (ต่อ)

ลำดับ	OS ID	รายการสถิติทางการ	หน่วยงาน	แนวทางการพัฒนา	ผลลัพธ์	ระยะเวลาดำเนินการ ปีงบประมาณ พ.ศ.					หมายเหตุ
						66	67	68	69	70	
35	0035	ร้อยละของผู้ป่วยเบาหวานที่ควบคุมระดับน้ำตาลในเลือดได้ดี	สำนักงานสาธารณสุขจังหวัดตาก	<ul style="list-style-type: none"> - สร้างความตระหนักรู้ในความสำคัญของบัญชีข้อมูลภาครัฐ - สนับสนุนการนำชุดข้อมูลลงทะเบียนในระบบบัญชีข้อมูลภาครัฐ 	มีรายการสถิติทางการเผยแพร่บนระบบบัญชีข้อมูลภาครัฐ	✓	✓	✓	✓	✓	
36	0036	ร้อยละของผู้ป่วยความดันโลหิตสูงที่ควบคุมระดับความดันได้ดี	สำนักงานสาธารณสุขจังหวัดตาก	<ul style="list-style-type: none"> - สร้างความตระหนักรู้ในความสำคัญของบัญชีข้อมูลภาครัฐ - สนับสนุนการนำชุดข้อมูลลงทะเบียนในระบบบัญชีข้อมูลภาครัฐ 	มีรายการสถิติทางการเผยแพร่บนระบบบัญชีข้อมูลภาครัฐ	✓	✓	✓	✓	✓	
37	0037	ร้อยละของผู้ป่วยเบาหวานที่มีภาวะแทรกซ้อนได้รับการดูแล/ส่งต่อ	สำนักงานสาธารณสุขจังหวัดตาก	<ul style="list-style-type: none"> - สร้างความตระหนักรู้ในความสำคัญของบัญชีข้อมูลภาครัฐ - สนับสนุนการนำชุดข้อมูลลงทะเบียนในระบบบัญชีข้อมูลภาครัฐ 	มีรายการสถิติทางการเผยแพร่บนระบบบัญชีข้อมูลภาครัฐ	✓	✓	✓	✓	✓	
38	0038	จำนวนโรงพยาบาล/โรงพยาบาลส่งเสริมสุขภาพตำบล/คลินิก	สำนักงานสาธารณสุขจังหวัดตาก	<ul style="list-style-type: none"> - สร้างความตระหนักรู้ในความสำคัญของบัญชีข้อมูลภาครัฐ - สนับสนุนการนำชุดข้อมูลลงทะเบียนในระบบบัญชีข้อมูลภาครัฐ 	มีรายการสถิติทางการเผยแพร่บนระบบบัญชีข้อมูลภาครัฐ	✓	✓	✓	✓	✓	
39	0039	จำนวนบุคลากรทางการแพทย์/เภสัชกร/อาสาสมัครสาธารณสุข	สำนักงานสาธารณสุขจังหวัดตาก	<ul style="list-style-type: none"> - สร้างความตระหนักรู้ในความสำคัญของบัญชีข้อมูลภาครัฐ - สนับสนุนการนำชุดข้อมูลลงทะเบียนในระบบบัญชีข้อมูลภาครัฐ 	มีรายการสถิติทางการเผยแพร่บนระบบบัญชีข้อมูลภาครัฐ	✓	✓	✓	✓	✓	
40	0040	สาเหตุการตาย 10 อันดับแรกของจังหวัด	สำนักงานสาธารณสุขจังหวัดตาก	<ul style="list-style-type: none"> - สร้างความตระหนักรู้ในความสำคัญของบัญชีข้อมูลภาครัฐ - สนับสนุนการนำชุดข้อมูลลงทะเบียนในระบบบัญชีข้อมูลภาครัฐ 	มีรายการสถิติทางการเผยแพร่บนระบบบัญชีข้อมูลภาครัฐ	✓	✓	✓	✓	✓	

ตาราง 22 แนวทางการพัฒนารายการสถิติทางการที่ความพร้อมเผยแพร่ของข้อมูลเป็น Tier 1 ที่หน่วยงานในจังหวัดเป็นเจ้าของข้อมูล (ต่อ)

ลำดับ	OS ID	รายการสถิติทางการ	หน่วยงาน	แนวทางการพัฒนา	ผลลัพธ์	ระยะเวลาดำเนินการ ปีงบประมาณ พ.ศ.					หมายเหตุ
						66	67	68	69	70	
41	0041	ร้อยละของหญิงที่ตั้งครรภ์ที่ติดเชื้อ HIV (หญิงที่มาฝากครรภ์ที่สถานพยาบาลรัฐ)	สำนักงานสาธารณสุขจังหวัดตาก	<ul style="list-style-type: none"> - สร้างความตระหนักรู้ในความสำคัญของบัญชีข้อมูลภาครัฐ - สนับสนุนการนำชุดข้อมูลลงทะเบียนในระบบบัญชีข้อมูลภาครัฐ 	มีรายการสถิติทางการเผยแพร่บนระบบบัญชีข้อมูลภาครัฐ	✓	✓	✓	✓	✓	
42	0042	จำนวนผู้ป่วยจากโรคติดต่อในจังหวัด รายปี	สำนักงานสาธารณสุขจังหวัดตาก	<ul style="list-style-type: none"> - สร้างความตระหนักรู้ในความสำคัญของบัญชีข้อมูลภาครัฐ - สนับสนุนการนำชุดข้อมูลลงทะเบียนในระบบบัญชีข้อมูลภาครัฐ 	มีรายการสถิติทางการเผยแพร่บนระบบบัญชีข้อมูลภาครัฐ	✓	✓	✓	✓	✓	
43	0043	อัตราการเสียชีวิตจากโรคติดต่อระบาด (ร้อยละ)	สำนักงานสาธารณสุขจังหวัดตาก	<ul style="list-style-type: none"> - สร้างความตระหนักรู้ในความสำคัญของบัญชีข้อมูลภาครัฐ - สนับสนุนการนำชุดข้อมูลลงทะเบียนในระบบบัญชีข้อมูลภาครัฐ 	มีรายการสถิติทางการเผยแพร่บนระบบบัญชีข้อมูลภาครัฐ	✓	✓	✓	✓	✓	
44	0044	จำนวนแรงงานที่ได้รับการพัฒนาฝีมือแรงงานและได้งานทำ (จำแนกตามกิจกรรมการฝึกหลัก ภาค และเพศ)	สถาบันพัฒนาฝีมือแรงงาน 43 ตาก	<ul style="list-style-type: none"> - สร้างความตระหนักรู้ในความสำคัญของบัญชีข้อมูลภาครัฐ - สนับสนุนการนำชุดข้อมูลลงทะเบียนในระบบบัญชีข้อมูลภาครัฐ 	มีรายการสถิติทางการเผยแพร่บนระบบบัญชีข้อมูลภาครัฐ	✓	✓	✓	✓	✓	
45	0045	จำนวนกิจกรรมให้ความรู้เพื่อการสร้างงานที่เหมาะสมในแต่ละชุมชน	สถาบันพัฒนาฝีมือแรงงาน 43 ตาก	<ul style="list-style-type: none"> - สร้างความตระหนักรู้ในความสำคัญของบัญชีข้อมูลภาครัฐ - สนับสนุนการนำชุดข้อมูลลงทะเบียนในระบบบัญชีข้อมูลภาครัฐ 	มีรายการสถิติทางการเผยแพร่บนระบบบัญชีข้อมูลภาครัฐ	✓	✓	✓	✓	✓	
46	0046	รายได้เฉลี่ยต่อเดือนของครัวเรือน จำแนกตามแหล่งที่มาของรายได้และ	สำนักงานสถิติจังหวัดตาก	<ul style="list-style-type: none"> - สร้างความตระหนักรู้ในความสำคัญของบัญชีข้อมูลภาครัฐ 	มีรายการสถิติทางการเผยแพร่บนระบบบัญชีข้อมูลภาครัฐ	✓	✓	✓	✓	✓	

ตาราง 22 แนวทางการพัฒนารายการสถิติทางการที่ความพร้อมเผยแพร่ของข้อมูลเป็น Tier 1 ที่หน่วยงานในจังหวัดเป็นเจ้าของข้อมูล (ต่อ)

ลำดับ	OS ID	รายการสถิติทางการ	หน่วยงาน	แนวทางการพัฒนา	ผลลัพธ์	ระยะเวลาดำเนินการ ปีงบประมาณ พ.ศ.					หมายเหตุ
						66	67	68	69	70	
		สถานะทางเศรษฐกิจสังคมของครัวเรือน ทั่วราชอาณาจักร		- สนับสนุนการนำชุดข้อมูลลงทะเบียนในระบบบัญชีข้อมูลภาครัฐ							
47	0047	จำนวนแรงงานที่ได้เข้าร่วมกิจกรรมส่งเสริมการออมในชุมชนและเสริมรายได้แรงงาน	สำนักงานจัดหางานจังหวัดตาก	- สร้างความตระหนักรู้ในความสำคัญของบัญชีข้อมูลภาครัฐ - สนับสนุนการนำชุดข้อมูลลงทะเบียนในระบบบัญชีข้อมูลภาครัฐ	มีรายการสถิติทางการเผยแพร่บนระบบบัญชีข้อมูลภาครัฐ	✓	✓	✓	✓	✓	
48	0048	จำนวนคนที่ว่างงานในปีปัจจุบันและปีที่ผ่านมา	สำนักงานสถิติจังหวัดตาก	- สร้างความตระหนักรู้ในความสำคัญของบัญชีข้อมูลภาครัฐ - สนับสนุนการนำชุดข้อมูลลงทะเบียนในระบบบัญชีข้อมูลภาครัฐ	มีรายการสถิติทางการเผยแพร่บนระบบบัญชีข้อมูลภาครัฐ	✓	✓	✓	✓	✓	
49	0049	อัตราการว่างงาน	สำนักงานสถิติจังหวัดตาก	- สร้างความตระหนักรู้ในความสำคัญของบัญชีข้อมูลภาครัฐ - สนับสนุนการนำชุดข้อมูลลงทะเบียนในระบบบัญชีข้อมูลภาครัฐ	มีรายการสถิติทางการเผยแพร่บนระบบบัญชีข้อมูลภาครัฐ	✓	✓	✓	✓	✓	
50	0050	จำนวนกำลังแรงงานรวม จำแนกตาม เพศ กลุ่มอายุ ภาค เขตการปกครอง	สำนักงานสถิติจังหวัดตาก	- สร้างความตระหนักรู้ในความสำคัญของบัญชีข้อมูลภาครัฐ - สนับสนุนการนำชุดข้อมูลลงทะเบียนในระบบบัญชีข้อมูลภาครัฐ	มีรายการสถิติทางการเผยแพร่บนระบบบัญชีข้อมูลภาครัฐ	✓	✓	✓	✓	✓	
51	0051	จำนวนผู้พิการและผู้ด้อยโอกาสที่ได้รับการพัฒนาฝีมือแรงงานและได้งานทำ (จำแนกตาม	สถาบันพัฒนาฝีมือแรงงาน 43 ตาก	- สร้างความตระหนักรู้ในความสำคัญของบัญชีข้อมูลภาครัฐ - สนับสนุนการนำชุดข้อมูลลงทะเบียนในระบบบัญชีข้อมูลภาครัฐ	มีรายการสถิติทางการเผยแพร่บนระบบบัญชีข้อมูลภาครัฐ	✓	✓	✓	✓	✓	

ตาราง 22 แนวทางการพัฒนารายการสถิติทางการที่ความพร้อมเผยแพร่ของข้อมูลเป็น Tier 1 ที่หน่วยงานในจังหวัดเป็นเจ้าของข้อมูล (ต่อ)

ลำดับ	OS ID	รายการสถิติทางการ	หน่วยงาน	แนวทางการพัฒนา	ผลลัพธ์	ระยะเวลาดำเนินการ ปีงบประมาณ พ.ศ.					หมายเหตุ
						66	67	68	69	70	
		กิจกรรมการฝึกหลัก ภาค และเทศ)									
52	0052	จำนวนพื้นที่สีเขียวต่อพื้นที่ทั้งหมด	สำนักงานทรัพยากรธรรมชาติและสิ่งแวดล้อมจังหวัดตาก	<ul style="list-style-type: none"> - สร้างความตระหนักรู้ในความสำคัญของบัญชีข้อมูลภาครัฐ - สนับสนุนการนำชุดข้อมูลลงทะเบียนในระบบบัญชีข้อมูลภาครัฐ 	มีรายการสถิติทางการเผยแพร่บนระบบบัญชีข้อมูลภาครัฐ	✓	✓	✓	✓	✓	
53	0053	ร้อยละของปริมาณน้ำเสียที่บำบัดได้ต่อความสามารถในการบำบัดของระบบบำบัดน้ำเสียในเขตเทศบาล	เทศบาลเมืองตาก	<ul style="list-style-type: none"> - สร้างความตระหนักรู้ในความสำคัญของบัญชีข้อมูลภาครัฐ - สนับสนุนการนำชุดข้อมูลลงทะเบียนในระบบบัญชีข้อมูลภาครัฐ 	มีรายการสถิติทางการเผยแพร่บนระบบบัญชีข้อมูลภาครัฐ	✓	✓	✓	✓	✓	
54	0054	ปริมาณน้ำดิบที่ใช้ทำน้ำประปาจำแนกตามแหล่งน้ำ (น้ำใต้ดิน น้ำผิวดิน อ่างเก็บน้ำ คลองชลประทาน)	โครงการชลประทานตาก	<ul style="list-style-type: none"> - สร้างความตระหนักรู้ในความสำคัญของบัญชีข้อมูลภาครัฐ - สนับสนุนการนำชุดข้อมูลลงทะเบียนในระบบบัญชีข้อมูลภาครัฐ 	มีรายการสถิติทางการเผยแพร่บนระบบบัญชีข้อมูลภาครัฐ	✓	✓	✓	✓	✓	
55	0055	พื้นที่ให้บริการน้ำประปาต่อพื้นที่ทั้งหมด	สำนักงานการประปาส่วนภูมิภาคสาขาตาก	<ul style="list-style-type: none"> - สร้างความตระหนักรู้ในความสำคัญของบัญชีข้อมูลภาครัฐ - สนับสนุนการนำชุดข้อมูลลงทะเบียนในระบบบัญชีข้อมูลภาครัฐ 	มีรายการสถิติทางการเผยแพร่บนระบบบัญชีข้อมูลภาครัฐ	✓	✓	✓	✓	✓	
56	0056	ร้อยละของการใช้น้ำต่อปริมาณน้ำทั้งหมด	สำนักงานการประปาส่วนภูมิภาคสาขาตาก	<ul style="list-style-type: none"> - สร้างความตระหนักรู้ในความสำคัญของบัญชีข้อมูลภาครัฐ - สนับสนุนการนำชุดข้อมูลลงทะเบียนในระบบบัญชีข้อมูลภาครัฐ 	มีรายการสถิติทางการเผยแพร่บนระบบบัญชีข้อมูลภาครัฐ	✓	✓	✓	✓	✓	

ตาราง 22 แนวทางการพัฒนารายการสถิติทางการที่ความพร้อมเผยแพร่ของข้อมูลเป็น Tier 1 ที่หน่วยงานในจังหวัดเป็นเจ้าของข้อมูล (ต่อ)

ลำดับ	OS ID	รายการสถิติทางการ	หน่วยงาน	แนวทางการพัฒนา	ผลลัพธ์	ระยะเวลาดำเนินการ ปีงบประมาณ พ.ศ.					หมายเหตุ
						66	67	68	69	70	
57	0057	จำนวนผู้ใช้บริการไฟฟ้าต่อพื้นที่ทั้งหมด	สำนักงานการไฟฟ้าส่วนภูมิภาคจังหวัดตาก	<ul style="list-style-type: none"> - สร้างความตระหนักรู้ในความสำคัญของบัญชีข้อมูลภาครัฐ - สนับสนุนการนำชุดข้อมูลลงทะเบียนในระบบบัญชีข้อมูลภาครัฐ 	มีรายการสถิติทางการเผยแพร่บนระบบบัญชีข้อมูลภาครัฐ	✓	✓	✓	✓	✓	
58	0058	จำนวนผู้ใช้บริการอินเทอร์เน็ตต่อพื้นที่ทั้งหมด	สำนักงานสถิติจังหวัดตาก	<ul style="list-style-type: none"> - สร้างความตระหนักรู้ในความสำคัญของบัญชีข้อมูลภาครัฐ - สนับสนุนการนำชุดข้อมูลลงทะเบียนในระบบบัญชีข้อมูลภาครัฐ 	มีรายการสถิติทางการเผยแพร่บนระบบบัญชีข้อมูลภาครัฐ	✓	✓	✓	✓	✓	
59	0059	อัตราความชุกของผู้บริโภคสุราในประชากรผู้ใหญ่(อายุ 15 ปีขึ้นไป)	สำนักงานสถิติจังหวัดตาก	<ul style="list-style-type: none"> - สร้างความตระหนักรู้ในความสำคัญของบัญชีข้อมูลภาครัฐ - สนับสนุนการนำชุดข้อมูลลงทะเบียนในระบบบัญชีข้อมูลภาครัฐ 	มีรายการสถิติทางการเผยแพร่บนระบบบัญชีข้อมูลภาครัฐ	✓	✓	✓	✓	✓	
60	0060	จำนวนการรับแจ้งคดีตาม พ.ร.บ.จราจร ทางบก และ จำนวนอุบัติเหตุจราจร มูลค่าความเสียหาย	ตำรวจภูธรจังหวัดตาก	<ul style="list-style-type: none"> - สร้างความตระหนักรู้ในความสำคัญของบัญชีข้อมูลภาครัฐ - สนับสนุนการนำชุดข้อมูลลงทะเบียนในระบบบัญชีข้อมูลภาครัฐ 	มีรายการสถิติทางการเผยแพร่บนระบบบัญชีข้อมูลภาครัฐ	✓	✓	✓	✓	✓	
61	0061	จำนวนคดีอุบัติเหตุจราจร จำแนกตามผู้ขับขี่ สาเหตุ การเกิดอุบัติเหตุ ลักษณะสภาพที่เกิดเหตุ	ตำรวจภูธรจังหวัดตาก	<ul style="list-style-type: none"> - สร้างความตระหนักรู้ในความสำคัญของบัญชีข้อมูลภาครัฐ - สนับสนุนการนำชุดข้อมูลลงทะเบียนในระบบบัญชีข้อมูลภาครัฐ 	มีรายการสถิติทางการเผยแพร่บนระบบบัญชีข้อมูลภาครัฐ	✓	✓	✓	✓	✓	
62	0062	ร้อยละของเหยื่ออาชญากรรมจำแนกตามเพศ อายุเวลา สถานที่เกิดเหตุ การแจ้งเหตุต่อเจ้า	ตำรวจภูธรจังหวัดตาก	<ul style="list-style-type: none"> - สร้างความตระหนักรู้ในความสำคัญของบัญชีข้อมูลภาครัฐ - สนับสนุนการนำชุดข้อมูลลงทะเบียนในระบบบัญชีข้อมูลภาครัฐ 	มีรายการสถิติทางการเผยแพร่บนระบบบัญชีข้อมูลภาครัฐ	✓	✓	✓	✓	✓	

ตาราง 22 แนวทางการพัฒนารายการสถิติทางการที่ความพร้อมเผยแพร่ของข้อมูลเป็น Tier 1 ที่หน่วยงานในจังหวัดเป็นเจ้าของข้อมูล (ต่อ)

ลำดับ	OS ID	รายการสถิติทางการ	หน่วยงาน	แนวทางการพัฒนา	ผลลัพธ์	ระยะเวลาดำเนินการ ปีงบประมาณ พ.ศ.					หมายเหตุ
						66	67	68	69	70	
		พนักงาน ลักษณะของการเกิดเหตุ									
63	0063	ร้อยละของอาชญากรรมที่เจ้าหน้าที่ตำรวจสามารถจับกุมได้ จำแนกตามประเภทอาชญากรรม	ตำรวจภูธรจังหวัดตาก	<ul style="list-style-type: none"> - สร้างความตระหนักรู้ในความสำคัญของบัญชีข้อมูลภาครัฐ - สนับสนุนการนำชุดข้อมูลลงทะเบียนในระบบบัญชีข้อมูลภาครัฐ 	มีรายการสถิติทางการเผยแพร่บนระบบบัญชีข้อมูลภาครัฐ	✓	✓	✓	✓	✓	
64	0064	อัตราการประสบเหตุเทียบกับจำนวนประชากร จำแนกตามประเภทความผิดที่ตกเป็นเหยื่ออาชญากรรม	ตำรวจภูธรจังหวัดตาก	<ul style="list-style-type: none"> - สร้างความตระหนักรู้ในความสำคัญของบัญชีข้อมูลภาครัฐ - สนับสนุนการนำชุดข้อมูลลงทะเบียนในระบบบัญชีข้อมูลภาครัฐ 	มีรายการสถิติทางการเผยแพร่บนระบบบัญชีข้อมูลภาครัฐ	✓	✓	✓	✓	✓	
65	0065	จำนวนการจับกุมคดียาเสพติด จำแนกตามประเภทข้อหา สารเสพติด	ตำรวจภูธรจังหวัดตาก	<ul style="list-style-type: none"> - สร้างความตระหนักรู้ในความสำคัญของบัญชีข้อมูลภาครัฐ - สนับสนุนการนำชุดข้อมูลลงทะเบียนในระบบบัญชีข้อมูลภาครัฐ 	มีรายการสถิติทางการเผยแพร่บนระบบบัญชีข้อมูลภาครัฐ	✓	✓	✓	✓	✓	
66	0066	จำนวนผู้รับการบำบัดฟื้นฟู จำแนกตามมาตรการ (สมัครใจบำบัด บังคับบำบัด และต้องโทษ)	สำนักงานคุมประพฤติจังหวัดตาก	<ul style="list-style-type: none"> - สร้างความตระหนักรู้ในความสำคัญของบัญชีข้อมูลภาครัฐ - สนับสนุนการนำชุดข้อมูลลงทะเบียนในระบบบัญชีข้อมูลภาครัฐ 	มีรายการสถิติทางการเผยแพร่บนระบบบัญชีข้อมูลภาครัฐ	✓	✓	✓	✓	✓	
67	0067	จำนวนกิจกรรมเพื่อสร้างความร่วมมือมีส่วนร่วมและบทบาทในการดูแลรักษาความปลอดภัยชีวิตและทรัพย์สินในชุมชนร่วมกัน	สำนักงานป้องกันและบรรเทาสาธารณภัยจังหวัดตาก	<ul style="list-style-type: none"> - สร้างความตระหนักรู้ในความสำคัญของบัญชีข้อมูลภาครัฐ - สนับสนุนการนำชุดข้อมูลลงทะเบียนในระบบบัญชีข้อมูลภาครัฐ 	มีรายการสถิติทางการเผยแพร่บนระบบบัญชีข้อมูลภาครัฐ	✓	✓	✓	✓	✓	

ตาราง 22 แนวทางการพัฒนารายการสถิติทางการที่ความพร้อมเผยแพร่ของข้อมูลเป็น Tier 1 ที่หน่วยงานในจังหวัดเป็นเจ้าของข้อมูล (ต่อ)

ลำดับ	OS ID	รายการสถิติทางการ	หน่วยงาน	แนวทางการพัฒนา	ผลลัพธ์	ระยะเวลาดำเนินการ ปีงบประมาณ พ.ศ.					หมายเหตุ
						66	67	68	69	70	
68	0068	จำนวนกิจกรรม การป้องกัน รับมือ บริหารจัดการด้านภัย พิบัติหรือกรณีฉุกเฉินต่างๆ ในชุมชน	สำนักงานป้องกันและ บรรเทาสาธารณภัยจังหวัด ตาก	- สร้างความตระหนักรู้ในความสำคัญ ของบัญชีข้อมูลภาครัฐ - สนับสนุนการนำชุดข้อมูลลงทะเบียน ในระบบบัญชีข้อมูลภาครัฐ	มีรายการสถิติทางการ เผยแพร่บนระบบบัญชี ข้อมูลภาครัฐ	✓	✓	✓	✓	✓	
69	0069	จำนวนคนพิการที่จัด ทะเบียน จำแนกตามเพศ และประเภทความพิการ	สำนักงานพัฒนาสังคมและ ความมั่นคงของมนุษย์ จังหวัดตาก	- สร้างความตระหนักรู้ในความสำคัญ ของบัญชีข้อมูลภาครัฐ - สนับสนุนการนำชุดข้อมูลลงทะเบียน ในระบบบัญชีข้อมูลภาครัฐ	มีรายการสถิติทางการ เผยแพร่บนระบบบัญชี ข้อมูลภาครัฐ	✓	✓	✓	✓	✓	
70	0070	จำนวนคนพิการที่กำลัง ศึกษาในโรงเรียนร่วม/ โรงเรียนการศึกษาพิเศษ/ เฉพาะทาง/การศึกษานอก ระบบและตามอัธยาศัย	สำนักงานพัฒนาสังคมและ ความมั่นคงของมนุษย์ จังหวัดตาก	- สร้างความตระหนักรู้ในความสำคัญ ของบัญชีข้อมูลภาครัฐ - สนับสนุนการนำชุดข้อมูลลงทะเบียน ในระบบบัญชีข้อมูลภาครัฐ	มีรายการสถิติทางการ เผยแพร่บนระบบบัญชี ข้อมูลภาครัฐ	✓	✓	✓	✓	✓	
71	0071	จำนวนคนพิการที่ได้รับ สวัสดิการเบี้ยความพิการ จำแนกตามช่วงอายุ	สำนักงานพัฒนาสังคมและ ความมั่นคงของมนุษย์ จังหวัดตาก	- สร้างความตระหนักรู้ในความสำคัญ ของบัญชีข้อมูลภาครัฐ - สนับสนุนการนำชุดข้อมูลลงทะเบียน ในระบบบัญชีข้อมูลภาครัฐ	มีรายการสถิติทางการ เผยแพร่บนระบบบัญชี ข้อมูลภาครัฐ	✓	✓	✓	✓	✓	
72	0072	จำนวนคนพิการที่กู้ยืม เงินทุนจากกองทุนส่งเสริม พัฒนาคุณภาพชีวิตคนพิการ จำแนกตามประเภทความ พิการ	สำนักงานพัฒนาสังคมและ ความมั่นคงของมนุษย์ จังหวัดตาก	- สร้างความตระหนักรู้ในความสำคัญ ของบัญชีข้อมูลภาครัฐ - สนับสนุนการนำชุดข้อมูลลงทะเบียน ในระบบบัญชีข้อมูลภาครัฐ	มีรายการสถิติทางการ เผยแพร่บนระบบบัญชี ข้อมูลภาครัฐ	✓	✓	✓	✓	✓	

ตาราง 22 แนวทางการพัฒนารายการสถิติทางการที่ความพร้อมเผยแพร่ของข้อมูลเป็น Tier 1 ที่หน่วยงานในจังหวัดเป็นเจ้าของข้อมูล (ต่อ)

ลำดับ	OS ID	รายการสถิติทางการ	หน่วยงาน	แนวทางการพัฒนา	ผลลัพธ์	ระยะเวลาดำเนินการ ปีงบประมาณ พ.ศ.					หมายเหตุ
						66	67	68	69	70	
73	0073	จำนวนหน่วยงานที่ให้บริการด้านสุขภาพ อนามัย และการฟื้นฟูทางการแพทย์	สำนักงานสาธารณสุขจังหวัดตาก	<ul style="list-style-type: none"> - สร้างความตระหนักรู้ในความสำคัญของบัญชีข้อมูลภาครัฐ - สนับสนุนการนำชุดข้อมูลลงทะเบียนในระบบบัญชีข้อมูลภาครัฐ 	มีรายการสถิติทางการเผยแพร่บนระบบบัญชีข้อมูลภาครัฐ	✓	✓	✓	✓	✓	
74	0074	จำนวนหน่วยงานภาครัฐและเอกชนที่ให้บริการฝึกอาชีพแก่คนพิการ	สำนักงานจังหวัดตาก	<ul style="list-style-type: none"> - สร้างความตระหนักรู้ในความสำคัญของบัญชีข้อมูลภาครัฐ - สนับสนุนการนำชุดข้อมูลลงทะเบียนในระบบบัญชีข้อมูลภาครัฐ 	มีรายการสถิติทางการเผยแพร่บนระบบบัญชีข้อมูลภาครัฐ	✓	✓	✓	✓	✓	
75	0075	จำนวนหน่วยงานภาครัฐและเอกชนที่ให้บริการจัดหางานแก่คนพิการ	สำนักงานจังหวัดตาก	<ul style="list-style-type: none"> - สร้างความตระหนักรู้ในความสำคัญของบัญชีข้อมูลภาครัฐ - สนับสนุนการนำชุดข้อมูลลงทะเบียนในระบบบัญชีข้อมูลภาครัฐ 	มีรายการสถิติทางการเผยแพร่บนระบบบัญชีข้อมูลภาครัฐ	✓	✓	✓	✓	✓	
76	0076	จำนวนหน่วยงานภาครัฐและสถานประกอบการเอกชนที่มีการจ้างงานคนพิการ	สำนักงานจังหวัดตาก	<ul style="list-style-type: none"> - สร้างความตระหนักรู้ในความสำคัญของบัญชีข้อมูลภาครัฐ - สนับสนุนการนำชุดข้อมูลลงทะเบียนในระบบบัญชีข้อมูลภาครัฐ 	มีรายการสถิติทางการเผยแพร่บนระบบบัญชีข้อมูลภาครัฐ	✓	✓	✓	✓	✓	
77	0077	จำนวนสมาคม/ชมรม/องค์กรด้านคนพิการที่ได้รับการรับรองมาตรฐานเพื่อขับเคลื่อนงานด้านคนพิการในจังหวัด	สำนักงานพัฒนาสังคมและความมั่นคงของมนุษย์จังหวัดตาก	<ul style="list-style-type: none"> - สร้างความตระหนักรู้ในความสำคัญของบัญชีข้อมูลภาครัฐ - สนับสนุนการนำชุดข้อมูลลงทะเบียนในระบบบัญชีข้อมูลภาครัฐ 	มีรายการสถิติทางการเผยแพร่บนระบบบัญชีข้อมูลภาครัฐ	✓	✓	✓	✓	✓	
78	0078	จำนวนครั้งที่มีการจัดกิจกรรมเพื่อการรณรงค์และประชาสัมพันธ์ให้สังคม	สำนักงานจังหวัดตาก	<ul style="list-style-type: none"> - สร้างความตระหนักรู้ในความสำคัญของบัญชีข้อมูลภาครัฐ 	มีรายการสถิติทางการเผยแพร่บนระบบบัญชีข้อมูลภาครัฐ	✓	✓	✓	✓	✓	

ตาราง 22 แนวทางการพัฒนารายการสถิติทางการที่ความพร้อมเผยแพร่ของข้อมูลเป็น Tier 1 ที่หน่วยงานในจังหวัดเป็นเจ้าของข้อมูล (ต่อ)

ลำดับ	OS ID	รายการสถิติทางการ	หน่วยงาน	แนวทางการพัฒนา	ผลลัพธ์	ระยะเวลาดำเนินการ ปีงบประมาณ พ.ศ.					หมายเหตุ
						66	67	68	69	70	
		เคารพศักดิ์ศรีความเป็น มนุษย์ของคน พิการ ผู้ดูแล ผู้ช่วยคนพิการ และ ครอบครัวในเชิงสร้างสรรค์		- สนับสนุนการนำชุดข้อมูลลงทะเบียน ในระบบบัญชีข้อมูลภาครัฐ							
79	0079	จำนวนสื่อประชาสัมพันธ์ ของจังหวัดเพื่อเผยแพร่ชีวิต ของคนพิการต้นแบบที่ ประสบความสำเร็จใน การศึกษา การ ประกอบ อาชีพการมีชีวิตที่มั่นคงการ มีครอบครัวที่อบอุ่น	สำนักงานพัฒนาสังคมและ ความมั่นคงของมนุษย์ จังหวัดตาก	- สร้างความตระหนักรู้ใน重要性 ของบัญชีข้อมูลภาครัฐ - สนับสนุนการนำชุดข้อมูลลงทะเบียน ในระบบบัญชีข้อมูลภาครัฐ	มีรายการสถิติทางการ เผยแพร่บนระบบบัญชี ข้อมูลภาครัฐ	✓	✓	✓	✓	✓	
80	0080	จำนวนเด็กแรกเกิดมีน้ำหนัก ไม่น้อยกว่า 2,500 กรัม	สำนักงานสาธารณสุข จังหวัดตาก	- สร้างความตระหนักรู้ใน重要性 ของบัญชีข้อมูลภาครัฐ - สนับสนุนการนำชุดข้อมูลลงทะเบียน ในระบบบัญชีข้อมูลภาครัฐ	มีรายการสถิติทางการ เผยแพร่บนระบบบัญชี ข้อมูลภาครัฐ	✓	✓	✓	✓	✓	
81	0081	จำนวนเด็กแรกเกิดถึง 12 ปี ได้รับการฉีดวัคซีนป้องกัน โรคครบตามตารางสร้าง เสริมภูมิคุ้มกันโรค	สำนักงานพัฒนาชุมชน จังหวัดตาก	- สร้างความตระหนักรู้ใน重要性 ของบัญชีข้อมูลภาครัฐ - สนับสนุนการนำชุดข้อมูลลงทะเบียน ในระบบบัญชีข้อมูลภาครัฐ	มีรายการสถิติทางการ เผยแพร่บนระบบบัญชี ข้อมูลภาครัฐ	✓	✓	✓	✓	✓	
82	0082	จำนวนเด็กแรกเกิดได้กินนม แม่อย่างเดียวอย่างน้อย 6 เดือนแรกติดต่อกัน	สำนักงานพัฒนาชุมชน จังหวัดตาก	- สร้างความตระหนักรู้ใน重要性 ของบัญชีข้อมูลภาครัฐ - สนับสนุนการนำชุดข้อมูลลงทะเบียน ในระบบบัญชีข้อมูลภาครัฐ	มีรายการสถิติทางการ เผยแพร่บนระบบบัญชี ข้อมูลภาครัฐ	✓	✓	✓	✓	✓	

ตาราง 22 แนวทางการพัฒนารายการสถิติทางการที่ความพร้อมเผยแพร่ของข้อมูลเป็น Tier 1 ที่หน่วยงานในจังหวัดเป็นเจ้าของข้อมูล (ต่อ)

ลำดับ	OS ID	รายการสถิติทางการ	หน่วยงาน	แนวทางการพัฒนา	ผลลัพธ์	ระยะเวลาดำเนินการ ปีงบประมาณ พ.ศ.					หมายเหตุ
						66	67	68	69	70	
83	0083	จำนวนครัวเรือนที่ทุกคนในครัวเรือนกินอาหารถูกสุขลักษณะ ปลอดภัย และได้มาตรฐาน	สำนักงานพัฒนาชุมชนจังหวัดตาก	<ul style="list-style-type: none"> - สร้างความตระหนักรู้ในความสำคัญของบัญชีข้อมูลภาครัฐ - สนับสนุนการนำชุดข้อมูลลงทะเบียนในระบบบัญชีข้อมูลภาครัฐ 	มีรายการสถิติทางการเผยแพร่บนระบบบัญชีข้อมูลภาครัฐ	✓	✓	✓	✓	✓	
84	0084	จำนวนครัวเรือนที่คนในครัวเรือนมีการใช้ยาเพื่อบำบัด บรรเทาอาการเจ็บป่วยเบื้องต้นอย่างเหมาะสม	สำนักงานพัฒนาชุมชนจังหวัดตาก	<ul style="list-style-type: none"> - สร้างความตระหนักรู้ในความสำคัญของบัญชีข้อมูลภาครัฐ - สนับสนุนการนำชุดข้อมูลลงทะเบียนในระบบบัญชีข้อมูลภาครัฐ 	มีรายการสถิติทางการเผยแพร่บนระบบบัญชีข้อมูลภาครัฐ	✓	✓	✓	✓	✓	
85	0085	จำนวนคนอายุ 35 ปีขึ้นไปได้รับการตรวจสุขภาพประจำปีเพื่อคัดกรองความเสี่ยงฯ	สำนักงานพัฒนาชุมชนจังหวัดตาก	<ul style="list-style-type: none"> - สร้างความตระหนักรู้ในความสำคัญของบัญชีข้อมูลภาครัฐ - สนับสนุนการนำชุดข้อมูลลงทะเบียนในระบบบัญชีข้อมูลภาครัฐ 	มีรายการสถิติทางการเผยแพร่บนระบบบัญชีข้อมูลภาครัฐ	✓	✓	✓	✓	✓	
86	0086	จำนวนคนอายุ 6 ปีขึ้นไปออกกำลังกายอย่างน้อย สัปดาห์ละ 3 วัน วันละ 30 นาที	สำนักงานพัฒนาชุมชนจังหวัดตาก	<ul style="list-style-type: none"> - สร้างความตระหนักรู้ในความสำคัญของบัญชีข้อมูลภาครัฐ - สนับสนุนการนำชุดข้อมูลลงทะเบียนในระบบบัญชีข้อมูลภาครัฐ 	มีรายการสถิติทางการเผยแพร่บนระบบบัญชีข้อมูลภาครัฐ	✓	✓	✓	✓	✓	
87	0087	จำนวนครัวเรือนที่มีความมั่นคงในที่อยู่อาศัย และบ้านมีสภาพคงทนถาวร	สำนักงานพัฒนาชุมชนจังหวัดตาก	<ul style="list-style-type: none"> - สร้างความตระหนักรู้ในความสำคัญของบัญชีข้อมูลภาครัฐ - สนับสนุนการนำชุดข้อมูลลงทะเบียนในระบบบัญชีข้อมูลภาครัฐ 	มีรายการสถิติทางการเผยแพร่บนระบบบัญชีข้อมูลภาครัฐ	✓	✓	✓	✓	✓	
88	0088	จำนวนครัวเรือนที่มีน้ำสะอาดสำหรับดื่ม และบริโภคเพียงพอตลอดปี	สำนักงานพัฒนาชุมชนจังหวัดตาก	<ul style="list-style-type: none"> - สร้างความตระหนักรู้ในความสำคัญของบัญชีข้อมูลภาครัฐ 	มีรายการสถิติทางการเผยแพร่บนระบบบัญชีข้อมูลภาครัฐ	✓	✓	✓	✓	✓	

ตาราง 22 แนวทางการพัฒนารายการสถิติทางการที่ความพร้อมเผยแพร่ของข้อมูลเป็น Tier 1 ที่หน่วยงานในจังหวัดเป็นเจ้าของข้อมูล (ต่อ)

ลำดับ	OS ID	รายการสถิติทางการ	หน่วยงาน	แนวทางการพัฒนา	ผลลัพธ์	ระยะเวลาดำเนินการ ปีงบประมาณ พ.ศ.					หมายเหตุ
						66	67	68	69	70	
				- สนับสนุนการนำชุดข้อมูลลงทะเบียนในระบบบัญชีข้อมูลภาครัฐ							
89	0089	จำนวนครัวเรือนที่มีน้ำใช้เพียงพอตลอดปี	สำนักงานพัฒนาชุมชนจังหวัดตาก	- สร้างความตระหนักรู้ในความสำคัญของบัญชีข้อมูลภาครัฐ - สนับสนุนการนำชุดข้อมูลลงทะเบียนในระบบบัญชีข้อมูลภาครัฐ	มีรายการสถิติทางการเผยแพร่บนระบบบัญชีข้อมูลภาครัฐ	✓	✓	✓	✓	✓	
90	0090	จำนวนครัวเรือนที่มีการจัดบ้านเรือนเป็นระเบียบเรียบร้อย สะอาด ถูกสุขลักษณะ	สำนักงานพัฒนาชุมชนจังหวัดตาก	- สร้างความตระหนักรู้ในความสำคัญของบัญชีข้อมูลภาครัฐ - สนับสนุนการนำชุดข้อมูลลงทะเบียนในระบบบัญชีข้อมูลภาครัฐ	มีรายการสถิติทางการเผยแพร่บนระบบบัญชีข้อมูลภาครัฐ	✓	✓	✓	✓	✓	
91	0091	จำนวนครัวเรือนที่ไม่ถูกรบกวนจากมลพิษ	สำนักงานพัฒนาชุมชนจังหวัดตาก	- สร้างความตระหนักรู้ในความสำคัญของบัญชีข้อมูลภาครัฐ - สนับสนุนการนำชุดข้อมูลลงทะเบียนในระบบบัญชีข้อมูลภาครัฐ	มีรายการสถิติทางการเผยแพร่บนระบบบัญชีข้อมูลภาครัฐ	✓	✓	✓	✓	✓	
92	0092	จำนวนครัวเรือนที่มีการป้องกันอุบัติเหตุอย่างถูกวิธี	สำนักงานพัฒนาชุมชนจังหวัดตาก	- สร้างความตระหนักรู้ในความสำคัญของบัญชีข้อมูลภาครัฐ - สนับสนุนการนำชุดข้อมูลลงทะเบียนในระบบบัญชีข้อมูลภาครัฐ	มีรายการสถิติทางการเผยแพร่บนระบบบัญชีข้อมูลภาครัฐ	✓	✓	✓	✓	✓	
93	0093	จำนวนครัวเรือนที่มีความปลอดภัยในชีวิตและทรัพย์สิน	สำนักงานพัฒนาชุมชนจังหวัดตาก	- สร้างความตระหนักรู้ในความสำคัญของบัญชีข้อมูลภาครัฐ - สนับสนุนการนำชุดข้อมูลลงทะเบียนในระบบบัญชีข้อมูลภาครัฐ	มีรายการสถิติทางการเผยแพร่บนระบบบัญชีข้อมูลภาครัฐ	✓	✓	✓	✓	✓	

ตาราง 22 แนวทางการพัฒนารายการสถิติทางการที่ความพร้อมเผยแพร่ของข้อมูลเป็น Tier 1 ที่หน่วยงานในจังหวัดเป็นเจ้าของข้อมูล (ต่อ)

ลำดับ	OS ID	รายการสถิติทางการ	หน่วยงาน	แนวทางการพัฒนา	ผลลัพธ์	ระยะเวลาดำเนินการ ปีงบประมาณ พ.ศ.					หมายเหตุ
						66	67	68	69	70	
94	0094	จำนวนครัวเรือนที่ครอบครัวมีความอบอุ่น	สำนักงานพัฒนาชุมชนจังหวัดตาก	<ul style="list-style-type: none"> - สร้างความตระหนักรู้ในความสำคัญของบัญชีข้อมูลภาครัฐ - สนับสนุนการนำชุดข้อมูลลงทะเบียนในระบบบัญชีข้อมูลภาครัฐ 	มีรายการสถิติทางการเผยแพร่บนระบบบัญชีข้อมูลภาครัฐ	✓	✓	✓	✓	✓	
95	0099	จำนวนคนอายุ 15-59 ปีเต็มมีอาชีพและมีรายได้	สำนักงานพัฒนาชุมชนจังหวัดตาก	<ul style="list-style-type: none"> - สร้างความตระหนักรู้ในความสำคัญของบัญชีข้อมูลภาครัฐ - สนับสนุนการนำชุดข้อมูลลงทะเบียนในระบบบัญชีข้อมูลภาครัฐ 	มีรายการสถิติทางการเผยแพร่บนระบบบัญชีข้อมูลภาครัฐ	✓	✓	✓	✓	✓	
96	0100	จำนวนคนอายุมากกว่า 60 ปีเต็มขึ้นไป มีอาชีพและมีรายได้	สำนักงานสถิติจังหวัดตาก	<ul style="list-style-type: none"> - สร้างความตระหนักรู้ในความสำคัญของบัญชีข้อมูลภาครัฐ - สนับสนุนการนำชุดข้อมูลลงทะเบียนในระบบบัญชีข้อมูลภาครัฐ 	มีรายการสถิติทางการเผยแพร่บนระบบบัญชีข้อมูลภาครัฐ	✓	✓	✓	✓	✓	
97	0101	จำนวนครัวเรือนที่คนในครัวเรือนมีรายได้เฉลี่ยไม่น้อยกว่าคนละ 40,000 บาทต่อปี	สำนักงานพัฒนาชุมชนจังหวัดตาก	<ul style="list-style-type: none"> - สร้างความตระหนักรู้ในความสำคัญของบัญชีข้อมูลภาครัฐ - สนับสนุนการนำชุดข้อมูลลงทะเบียนในระบบบัญชีข้อมูลภาครัฐ 	มีรายการสถิติทางการเผยแพร่บนระบบบัญชีข้อมูลภาครัฐ	✓	✓	✓	✓	✓	
98	0102	จำนวนครัวเรือนที่มีการเก็บออมเงิน	สำนักงานพัฒนาชุมชนจังหวัดตาก	<ul style="list-style-type: none"> - สร้างความตระหนักรู้ในความสำคัญของบัญชีข้อมูลภาครัฐ - สนับสนุนการนำชุดข้อมูลลงทะเบียนในระบบบัญชีข้อมูลภาครัฐ 	มีรายการสถิติทางการเผยแพร่บนระบบบัญชีข้อมูลภาครัฐ	✓	✓	✓	✓	✓	
99	0103	จำนวนคนในครัวเรือนไม่ดื่มสุรา (ยกเว้นการดื่มเป็นครั้งคราวฯ)	สำนักงานพัฒนาชุมชนจังหวัดตาก	<ul style="list-style-type: none"> - สร้างความตระหนักรู้ในความสำคัญของบัญชีข้อมูลภาครัฐ - สนับสนุนการนำชุดข้อมูลลงทะเบียนในระบบบัญชีข้อมูลภาครัฐ 	มีรายการสถิติทางการเผยแพร่บนระบบบัญชีข้อมูลภาครัฐ	✓	✓	✓	✓	✓	

ตาราง 22 แนวทางการพัฒนารายการสถิติทางการที่ความพร้อมเผยแพร่ของข้อมูลเป็น Tier 1 ที่หน่วยงานในจังหวัดเป็นเจ้าของข้อมูล (ต่อ)

ลำดับ	OS ID	รายการสถิติทางการ	หน่วยงาน	แนวทางการพัฒนา	ผลลัพธ์	ระยะเวลาดำเนินการ ปีงบประมาณ พ.ศ.					หมายเหตุ
						66	67	68	69	70	
100	0104	จำนวนคนในครัวเรือนไม่สูบบุหรี่	สำนักงานพัฒนาชุมชนจังหวัดตาก	<ul style="list-style-type: none"> - สร้างความตระหนักรู้ในความสำคัญของบัญชีข้อมูลภาครัฐ - สนับสนุนการนำชุดข้อมูลลงทะเบียนในระบบบัญชีข้อมูลภาครัฐ 	มีรายการสถิติทางการเผยแพร่บนระบบบัญชีข้อมูลภาครัฐ	✓	✓	✓	✓	✓	
101	0105	จำนวนคนอายุ 6 ปีขึ้นไป ปฏิบัติกิจกรรมทางศาสนาอย่างน้อยสัปดาห์ละ 1 ครั้ง	สำนักงานพัฒนาชุมชนจังหวัดตาก	<ul style="list-style-type: none"> - สร้างความตระหนักรู้ในความสำคัญของบัญชีข้อมูลภาครัฐ - สนับสนุนการนำชุดข้อมูลลงทะเบียนในระบบบัญชีข้อมูลภาครัฐ 	มีรายการสถิติทางการเผยแพร่บนระบบบัญชีข้อมูลภาครัฐ	✓	✓	✓	✓	✓	
102	0106	จำนวนคนสูงอายุที่ได้รับการดูแลจากคนในครัวเรือน หมู่บ้าน/ชุมชน หรือภาครัฐ	สำนักงานพัฒนาชุมชนจังหวัดตาก	<ul style="list-style-type: none"> - สร้างความตระหนักรู้ในความสำคัญของบัญชีข้อมูลภาครัฐ - สนับสนุนการนำชุดข้อมูลลงทะเบียนในระบบบัญชีข้อมูลภาครัฐ 	มีรายการสถิติทางการเผยแพร่บนระบบบัญชีข้อมูลภาครัฐ	✓	✓	✓	✓	✓	
103	0107	จำนวนคนพิการที่ได้รับการดูแลจากคนในครัวเรือน หมู่บ้าน/ชุมชน หรือภาครัฐ	สำนักงานพัฒนาชุมชนจังหวัดตาก	<ul style="list-style-type: none"> - สร้างความตระหนักรู้ในความสำคัญของบัญชีข้อมูลภาครัฐ - สนับสนุนการนำชุดข้อมูลลงทะเบียนในระบบบัญชีข้อมูลภาครัฐ 	มีรายการสถิติทางการเผยแพร่บนระบบบัญชีข้อมูลภาครัฐ	✓	✓	✓	✓	✓	
104	0108	จำนวนครัวเรือนที่คนในครัวเรือนมีส่วนร่วมทำกิจกรรมสาธารณะเพื่อประโยชน์ของชุมชน	สำนักงานพัฒนาชุมชนจังหวัดตาก	<ul style="list-style-type: none"> - สร้างความตระหนักรู้ในความสำคัญของบัญชีข้อมูลภาครัฐ - สนับสนุนการนำชุดข้อมูลลงทะเบียนในระบบบัญชีข้อมูลภาครัฐ 	มีรายการสถิติทางการเผยแพร่บนระบบบัญชีข้อมูลภาครัฐ	✓	✓	✓	✓	✓	
105	0109	พื้นที่ป่าอนุรักษ์ที่ถูกบุกรุกทำลาย	สำนักบริหารพื้นที่อนุรักษ์ที่ 14 ตาก	<ul style="list-style-type: none"> - สร้างความตระหนักรู้ในความสำคัญของบัญชีข้อมูลภาครัฐ - สนับสนุนการนำชุดข้อมูลลงทะเบียนในระบบบัญชีข้อมูลภาครัฐ 	มีรายการสถิติทางการเผยแพร่บนระบบบัญชีข้อมูลภาครัฐ	✓	✓	✓	✓	✓	

ตาราง 22 แนวทางการพัฒนารายการสถิติทางการที่ความพร้อมเผยแพร่ของข้อมูลเป็น Tier 1 ที่หน่วยงานในจังหวัดเป็นเจ้าของข้อมูล (ต่อ)

ลำดับ	OS ID	รายการสถิติทางการ	หน่วยงาน	แนวทางการพัฒนา	ผลลัพธ์	ระยะเวลาดำเนินการ ปีงบประมาณ พ.ศ.					หมายเหตุ
						66	67	68	69	70	
106	0110	สัดส่วนของพื้นที่ป่าต่อพื้นที่จังหวัด	สำนักจัดการทรัพยากรป่าไม้ที่ 4 (ตาก)	<ul style="list-style-type: none"> - สร้างความตระหนักรู้ในความสำคัญของบัญชีข้อมูลภาครัฐ - สนับสนุนการนำชุดข้อมูลลงทะเบียนในระบบบัญชีข้อมูลภาครัฐ 	มีรายการสถิติทางการเผยแพร่บนระบบบัญชีข้อมูลภาครัฐ	✓	✓	✓	✓	✓	
107	0115	พื้นที่ปลูกป่านอกเขตพื้นที่อนุรักษ์ จำแนกตามหน่วยงาน	สำนักจัดการทรัพยากรป่าไม้ที่ 4 (ตาก)	<ul style="list-style-type: none"> - สร้างความตระหนักรู้ในความสำคัญของบัญชีข้อมูลภาครัฐ - สนับสนุนการนำชุดข้อมูลลงทะเบียนในระบบบัญชีข้อมูลภาครัฐ 	มีรายการสถิติทางการเผยแพร่บนระบบบัญชีข้อมูลภาครัฐ	✓	✓	✓	✓	✓	
108	0116	พื้นที่ปลูกป่าในเขตพื้นที่อนุรักษ์	สำนักจัดการทรัพยากรป่าไม้ที่ 4 (ตาก)	<ul style="list-style-type: none"> - สร้างความตระหนักรู้ในความสำคัญของบัญชีข้อมูลภาครัฐ - สนับสนุนการนำชุดข้อมูลลงทะเบียนในระบบบัญชีข้อมูลภาครัฐ 	มีรายการสถิติทางการเผยแพร่บนระบบบัญชีข้อมูลภาครัฐ	✓	✓	✓	✓	✓	
109	0117	ร้อยละของการใช้ที่ดินจำแนกตามการใช้ประโยชน์	สถานีพัฒนาที่ดินตาก	<ul style="list-style-type: none"> - สร้างความตระหนักรู้ในความสำคัญของบัญชีข้อมูลภาครัฐ - สนับสนุนการนำชุดข้อมูลลงทะเบียนในระบบบัญชีข้อมูลภาครัฐ 	มีรายการสถิติทางการเผยแพร่บนระบบบัญชีข้อมูลภาครัฐ	✓	✓	✓	✓	✓	
110	0118	พื้นที่การจำแนกชั้นความรุนแรงของการชะล้างพังทลายของดิน	สถานีพัฒนาที่ดินตาก	<ul style="list-style-type: none"> - สร้างความตระหนักรู้ในความสำคัญของบัญชีข้อมูลภาครัฐ - สนับสนุนการนำชุดข้อมูลลงทะเบียนในระบบบัญชีข้อมูลภาครัฐ 	มีรายการสถิติทางการเผยแพร่บนระบบบัญชีข้อมูลภาครัฐ	✓	✓	✓	✓	✓	
111	0119	จำนวนตำบลพื้นที่เสี่ยงไฟป่า	สำนักงานทรัพยากรธรรมชาติและสิ่งแวดล้อมจังหวัดตาก	<ul style="list-style-type: none"> - สร้างความตระหนักรู้ในความสำคัญของบัญชีข้อมูลภาครัฐ - สนับสนุนการนำชุดข้อมูลลงทะเบียนในระบบบัญชีข้อมูลภาครัฐ 	มีรายการสถิติทางการเผยแพร่บนระบบบัญชีข้อมูลภาครัฐ	✓	✓	✓	✓	✓	

ตาราง 22 แนวทางการพัฒนารายการสถิติทางการที่ความพร้อมเผยแพร่ของข้อมูลเป็น Tier 1 ที่หน่วยงานในจังหวัดเป็นเจ้าของข้อมูล (ต่อ)

ลำดับ	OS ID	รายการสถิติทางการ	หน่วยงาน	แนวทางการพัฒนา	ผลลัพธ์	ระยะเวลาดำเนินการ ปีงบประมาณ พ.ศ.					หมายเหตุ
						66	67	68	69	70	
112	0120	จำนวนวันที่ฝุ่นอยู่ในเกณฑ์มาตรฐาน	สำนักงาน ทรัพยากรธรรมชาติและ สิ่งแวดล้อมจังหวัดตาก	- สร้างความตระหนักรู้ในความสำคัญ ของบัญชีข้อมูลภาครัฐ - สนับสนุนการนำชุดข้อมูลลงทะเบียน ในระบบบัญชีข้อมูลภาครัฐ	มีรายการสถิติทางการ เผยแพร่บนระบบบัญชี ข้อมูลภาครัฐ	✓	✓	✓	✓	✓	
113	0121	จำนวนจุดความร้อน	สำนักงาน ทรัพยากรธรรมชาติและ สิ่งแวดล้อมจังหวัดตาก	- สร้างความตระหนักรู้ในความสำคัญ ของบัญชีข้อมูลภาครัฐ - สนับสนุนการนำชุดข้อมูลลงทะเบียน ในระบบบัญชีข้อมูลภาครัฐ	มีรายการสถิติทางการ เผยแพร่บนระบบบัญชี ข้อมูลภาครัฐ	✓	✓	✓	✓	✓	
114	0122	จำนวนโครงการ/กิจกรรมที่ จัดขึ้นโดยมีวัตถุประสงค์เพื่อ สร้างความเข้าใจและแก้ไข ปัญหาพื้นที่ป่าอนุรักษ์ถูก รุกทำลาย	สำนักงาน ทรัพยากรธรรมชาติและ สิ่งแวดล้อมจังหวัดตาก	- สร้างความตระหนักรู้ในความสำคัญ ของบัญชีข้อมูลภาครัฐ - สนับสนุนการนำชุดข้อมูลลงทะเบียน ในระบบบัญชีข้อมูลภาครัฐ	มีรายการสถิติทางการ เผยแพร่บนระบบบัญชี ข้อมูลภาครัฐ	✓	✓	✓	✓	✓	
115	0123	จำนวนพื้นที่เกษตรกรรมที่ ได้รับการฟื้นฟูและปรับปรุง คุณภาพดิน	สถานีพัฒนาที่ดินตาก	- สร้างความตระหนักรู้ในความสำคัญ ของบัญชีข้อมูลภาครัฐ - สนับสนุนการนำชุดข้อมูลลงทะเบียน ในระบบบัญชีข้อมูลภาครัฐ	มีรายการสถิติทางการ เผยแพร่บนระบบบัญชี ข้อมูลภาครัฐ	✓	✓	✓	✓	✓	
116	0124	จำนวนพื้นที่ป่าไม้ที่ การอนุรักษ์ฟื้นฟูให้กลับคืน สู่สมดุล	สำนักจัดการทรัพยากรป่าไม้ ที่ 4 (ตาก)	- สร้างความตระหนักรู้ในความสำคัญ ของบัญชีข้อมูลภาครัฐ - สนับสนุนการนำชุดข้อมูลลงทะเบียน ในระบบบัญชีข้อมูลภาครัฐ	มีรายการสถิติทางการ เผยแพร่บนระบบบัญชี ข้อมูลภาครัฐ	✓	✓	✓	✓	✓	
117	0125	จำนวนเครือข่ายความ ร่วมมือในการอนุรักษ์และ ดูแลดิน	สถานีพัฒนาที่ดินตาก	- สร้างความตระหนักรู้ในความสำคัญ ของบัญชีข้อมูลภาครัฐ	มีรายการสถิติทางการ เผยแพร่บนระบบบัญชี ข้อมูลภาครัฐ	✓	✓	✓	✓	✓	

ตาราง 22 แนวทางการพัฒนารายการสถิติทางการที่ความพร้อมเผยแพร่ของข้อมูลเป็น Tier 1 ที่หน่วยงานในจังหวัดเป็นเจ้าของข้อมูล (ต่อ)

ลำดับ	OS ID	รายการสถิติทางการ	หน่วยงาน	แนวทางการพัฒนา	ผลลัพธ์	ระยะเวลาดำเนินการ ปีงบประมาณ พ.ศ.					หมายเหตุ
						66	67	68	69	70	
				- สนับสนุนการนำชุดข้อมูลลงทะเบียนในระบบบัญชีข้อมูลภาครัฐ							
118	0127	จำนวนกิจกรรมที่มีการเผยแพร่องค์ความรู้และสร้างจิตสำนึก ด้านการอนุรักษ์ดิน ให้ชุมชนในพื้นที่	สถานีพัฒนาที่ดินตาก	- สร้างความตระหนักรู้ในความสำคัญของบัญชีข้อมูลภาครัฐ - สนับสนุนการนำชุดข้อมูลลงทะเบียนในระบบบัญชีข้อมูลภาครัฐ	มีรายการสถิติทางการเผยแพร่บนระบบบัญชีข้อมูลภาครัฐ	✓	✓	✓	✓	✓	
119	0128	จำนวนกิจกรรมเพื่อจัดทำแผนสำหรับการอนุรักษ์พื้นที่พุทธรักษาธรรมชาติ	สำนักจัดการทรัพยากรป่าไม้ที่ 4 (ตาก)	- สร้างความตระหนักรู้ในความสำคัญของบัญชีข้อมูลภาครัฐ - สนับสนุนการนำชุดข้อมูลลงทะเบียนในระบบบัญชีข้อมูลภาครัฐ	มีรายการสถิติทางการเผยแพร่บนระบบบัญชีข้อมูลภาครัฐ	✓	✓	✓	✓	✓	
120	0133	ความถี่ในการประชุมหน่วยงานที่เกี่ยวข้อง	สำนักงานทรัพยากรธรรมชาติและสิ่งแวดล้อมจังหวัดตาก	- สร้างความตระหนักรู้ในความสำคัญของบัญชีข้อมูลภาครัฐ - สนับสนุนการนำชุดข้อมูลลงทะเบียนในระบบบัญชีข้อมูลภาครัฐ	มีรายการสถิติทางการเผยแพร่บนระบบบัญชีข้อมูลภาครัฐ	✓	✓	✓	✓	✓	
121	0134	ระบบฐานข้อมูลสารสนเทศและองค์ความรู้ เพื่อการบริหารจัดการทรัพยากรธรรมชาติ	สำนักงานทรัพยากรธรรมชาติและสิ่งแวดล้อมจังหวัดตาก	- สร้างความตระหนักรู้ในความสำคัญของบัญชีข้อมูลภาครัฐ - สนับสนุนการนำชุดข้อมูลลงทะเบียนในระบบบัญชีข้อมูลภาครัฐ	มีรายการสถิติทางการเผยแพร่บนระบบบัญชีข้อมูลภาครัฐ	✓	✓	✓	✓	✓	
122	0139	แผนชุมชนเพื่อการใช้ทรัพยากรอย่างยั่งยืน	สำนักงานส่งเสริมการปกครองท้องถิ่นจังหวัดตาก	- สร้างความตระหนักรู้ในความสำคัญของบัญชีข้อมูลภาครัฐ - สนับสนุนการนำชุดข้อมูลลงทะเบียนในระบบบัญชีข้อมูลภาครัฐ	มีรายการสถิติทางการเผยแพร่บนระบบบัญชีข้อมูลภาครัฐ	✓	✓	✓	✓	✓	

ตาราง 22 แนวทางการพัฒนารายการสถิติทางการที่ความพร้อมเผยแพร่ของข้อมูลเป็น Tier 1 ที่หน่วยงานในจังหวัดเป็นเจ้าของข้อมูล (ต่อ)

ลำดับ	OS ID	รายการสถิติทางการ	หน่วยงาน	แนวทางการพัฒนา	ผลลัพธ์	ระยะเวลาดำเนินการ ปีงบประมาณ พ.ศ.					หมายเหตุ
						66	67	68	69	70	
123	0140	จำนวนชนิดพันธุ์ข้าวที่เกษตรกรนิยมปลูก	สำนักงานเกษตรจังหวัดตาก	<ul style="list-style-type: none"> - สร้างความตระหนักรู้ในความสำคัญของบัญชีข้อมูลภาครัฐ - สนับสนุนการนำชุดข้อมูลลงทะเบียนในระบบบัญชีข้อมูลภาครัฐ 	มีรายการสถิติทางการเผยแพร่บนระบบบัญชีข้อมูลภาครัฐ	✓	✓	✓	✓	✓	
124	0141	จำนวนพื้นที่ที่ได้รับน้ำจากแหล่งน้ำชลประทาน	โครงการชลประทานตาก	<ul style="list-style-type: none"> - สร้างความตระหนักรู้ในความสำคัญของบัญชีข้อมูลภาครัฐ - สนับสนุนการนำชุดข้อมูลลงทะเบียนในระบบบัญชีข้อมูลภาครัฐ 	มีรายการสถิติทางการเผยแพร่บนระบบบัญชีข้อมูลภาครัฐ	✓	✓	✓	✓	✓	
125	0142	จำนวนพื้นที่ปลูกข้าวที่ได้รับแหล่งน้ำชลประทาน	โครงการชลประทานตาก	<ul style="list-style-type: none"> - สร้างความตระหนักรู้ในความสำคัญของบัญชีข้อมูลภาครัฐ - สนับสนุนการนำชุดข้อมูลลงทะเบียนในระบบบัญชีข้อมูลภาครัฐ 	มีรายการสถิติทางการเผยแพร่บนระบบบัญชีข้อมูลภาครัฐ	✓	✓	✓	✓	✓	
126	0143	จำนวนพื้นที่ปลูกข้าวที่ใช้น้ำจากแหล่งน้ำนอกเขตชลประทาน	สำนักงานเกษตรจังหวัดตาก	<ul style="list-style-type: none"> - สร้างความตระหนักรู้ในความสำคัญของบัญชีข้อมูลภาครัฐ - สนับสนุนการนำชุดข้อมูลลงทะเบียนในระบบบัญชีข้อมูลภาครัฐ 	มีรายการสถิติทางการเผยแพร่บนระบบบัญชีข้อมูลภาครัฐ	✓	✓	✓	✓	✓	
127	0144	จำนวนแหล่งน้ำสาธารณะ	โครงการชลประทานตาก	<ul style="list-style-type: none"> - สร้างความตระหนักรู้ในความสำคัญของบัญชีข้อมูลภาครัฐ - สนับสนุนการนำชุดข้อมูลลงทะเบียนในระบบบัญชีข้อมูลภาครัฐ 	มีรายการสถิติทางการเผยแพร่บนระบบบัญชีข้อมูลภาครัฐ	✓	✓	✓	✓	✓	
128	0145	จำนวนเกษตรกรที่ปลูกข้าวทุกชนิด	สำนักงานเกษตรจังหวัดตาก	<ul style="list-style-type: none"> - สร้างความตระหนักรู้ในความสำคัญของบัญชีข้อมูลภาครัฐ - สนับสนุนการนำชุดข้อมูลลงทะเบียนในระบบบัญชีข้อมูลภาครัฐ 	มีรายการสถิติทางการเผยแพร่บนระบบบัญชีข้อมูลภาครัฐ	✓	✓	✓	✓	✓	

ตาราง 22 แนวทางการพัฒนารายการสถิติทางการที่ความพร้อมเผยแพร่ของข้อมูลเป็น Tier 1 ที่หน่วยงานในจังหวัดเป็นเจ้าของข้อมูล (ต่อ)

ลำดับ	OS ID	รายการสถิติทางการ	หน่วยงาน	แนวทางการพัฒนา	ผลลัพธ์	ระยะเวลาดำเนินการ ปีงบประมาณ พ.ศ.					หมายเหตุ
						66	67	68	69	70	
129	0146	จำนวนเนื้อที่เพาะปลูกข้าว เนื้อที่เก็บเกี่ยว เนื้อที่ เสียหาย	สำนักงานเกษตรจังหวัดตาก	- สร้างความตระหนักรู้ในความสำคัญ ของบัญชีข้อมูลภาครัฐ - สนับสนุนการนำชุดข้อมูลลงทะเบียน ในระบบบัญชีข้อมูลภาครัฐ	มีรายการสถิติทางการ เผยแพร่บนระบบบัญชี ข้อมูลภาครัฐ	✓	✓	✓	✓	✓	
130	0147	จำนวนผลผลิตข้าวรายปี เพาะปลูก	สำนักงานเกษตรจังหวัดตาก	- สร้างความตระหนักรู้ในความสำคัญ ของบัญชีข้อมูลภาครัฐ - สนับสนุนการนำชุดข้อมูลลงทะเบียน ในระบบบัญชีข้อมูลภาครัฐ	มีรายการสถิติทางการ เผยแพร่บนระบบบัญชี ข้อมูลภาครัฐ	✓	✓	✓	✓	✓	
131	0148	จำนวนผลผลิตข้าวเฉลี่ยต่อ ไร่	สำนักงานเกษตรจังหวัดตาก	- สร้างความตระหนักรู้ในความสำคัญ ของบัญชีข้อมูลภาครัฐ - สนับสนุนการนำชุดข้อมูลลงทะเบียน ในระบบบัญชีข้อมูลภาครัฐ	มีรายการสถิติทางการ เผยแพร่บนระบบบัญชี ข้อมูลภาครัฐ	✓	✓	✓	✓	✓	
132	0149	ราคาขาย ณ ที่ไร่นาเฉลี่ย	สำนักงานเกษตรจังหวัดตาก	- สร้างความตระหนักรู้ในความสำคัญ ของบัญชีข้อมูลภาครัฐ - สนับสนุนการนำชุดข้อมูลลงทะเบียน ในระบบบัญชีข้อมูลภาครัฐ	มีรายการสถิติทางการ เผยแพร่บนระบบบัญชี ข้อมูลภาครัฐ	✓	✓	✓	✓	✓	
133	0150	ราคาข้าวเปลือกจำแนกตาม ประเภทข้าวต่อกิโลกรัม	สำนักงานเกษตรจังหวัดตาก	- สร้างความตระหนักรู้ในความสำคัญ ของบัญชีข้อมูลภาครัฐ - สนับสนุนการนำชุดข้อมูลลงทะเบียน ในระบบบัญชีข้อมูลภาครัฐ	มีรายการสถิติทางการ เผยแพร่บนระบบบัญชี ข้อมูลภาครัฐ	✓	✓	✓	✓	✓	
134	0151	ต้นทุนในการเพาะปลูกข้าว เฉลี่ยต่อไร่	สำนักงานเกษตรจังหวัดตาก	- สร้างความตระหนักรู้ในความสำคัญ ของบัญชีข้อมูลภาครัฐ - สนับสนุนการนำชุดข้อมูลลงทะเบียน ในระบบบัญชีข้อมูลภาครัฐ	มีรายการสถิติทางการ เผยแพร่บนระบบบัญชี ข้อมูลภาครัฐ	✓	✓	✓	✓	✓	

ตาราง 22 แนวทางการพัฒนารายการสถิติทางการที่ความพร้อมเผยแพร่ของข้อมูลเป็น Tier 1 ที่หน่วยงานในจังหวัดเป็นเจ้าของข้อมูล (ต่อ)

ลำดับ	OS ID	รายการสถิติทางการ	หน่วยงาน	แนวทางการพัฒนา	ผลลัพธ์	ระยะเวลาดำเนินการ ปีงบประมาณ พ.ศ.					หมายเหตุ
						66	67	68	69	70	
135	0152	จำนวนผลผลิตข้าวเปลือกที่ผ่านเกณฑ์มาตรฐาน GAP (ตัน)	สำนักงานเกษตรจังหวัดตาก	<ul style="list-style-type: none"> - สร้างความตระหนักรู้ในความสำคัญของบัญชีข้อมูลภาครัฐ - สนับสนุนการนำชุดข้อมูลลงทะเบียนในระบบบัญชีข้อมูลภาครัฐ 	มีรายการสถิติทางการเผยแพร่บนระบบบัญชีข้อมูลภาครัฐ	✓	✓	✓	✓	✓	
136	0153	จำนวนปริมาณการใช้ปุ๋ยเคมีในการปลูกข้าวเฉลี่ยต่อไร่	สำนักงานเกษตรจังหวัดตาก	<ul style="list-style-type: none"> - สร้างความตระหนักรู้ในความสำคัญของบัญชีข้อมูลภาครัฐ - สนับสนุนการนำชุดข้อมูลลงทะเบียนในระบบบัญชีข้อมูลภาครัฐ 	มีรายการสถิติทางการเผยแพร่บนระบบบัญชีข้อมูลภาครัฐ	✓	✓	✓	✓	✓	
137	0154	จำนวนปริมาณการใช้ปุ๋ยอินทรีย์ในการเพาะปลูกข้าวเฉลี่ยต่อไร่	สำนักงานเกษตรจังหวัดตาก	<ul style="list-style-type: none"> - สร้างความตระหนักรู้ในความสำคัญของบัญชีข้อมูลภาครัฐ - สนับสนุนการนำชุดข้อมูลลงทะเบียนในระบบบัญชีข้อมูลภาครัฐ 	มีรายการสถิติทางการเผยแพร่บนระบบบัญชีข้อมูลภาครัฐ	✓	✓	✓	✓	✓	
138	0155	จำนวนเกษตรกรผู้ปลูกข้าวที่เป็นสมาชิกเกษตรแปลงใหญ่	สำนักงานเกษตรจังหวัดตาก	<ul style="list-style-type: none"> - สร้างความตระหนักรู้ในความสำคัญของบัญชีข้อมูลภาครัฐ - สนับสนุนการนำชุดข้อมูลลงทะเบียนในระบบบัญชีข้อมูลภาครัฐ 	มีรายการสถิติทางการเผยแพร่บนระบบบัญชีข้อมูลภาครัฐ	✓	✓	✓	✓	✓	
139	0156	จำนวนพื้นที่ผู้ปลูกข้าวเกษตรแปลงใหญ่	สำนักงานเกษตรจังหวัดตาก	<ul style="list-style-type: none"> - สร้างความตระหนักรู้ในความสำคัญของบัญชีข้อมูลภาครัฐ - สนับสนุนการนำชุดข้อมูลลงทะเบียนในระบบบัญชีข้อมูลภาครัฐ 	มีรายการสถิติทางการเผยแพร่บนระบบบัญชีข้อมูลภาครัฐ	✓	✓	✓	✓	✓	
140	0157	จำนวนสหกรณ์การเกษตร	สำนักงานสหกรณ์จังหวัดตาก	<ul style="list-style-type: none"> - สร้างความตระหนักรู้ในความสำคัญของบัญชีข้อมูลภาครัฐ - สนับสนุนการนำชุดข้อมูลลงทะเบียนในระบบบัญชีข้อมูลภาครัฐ 	มีรายการสถิติทางการเผยแพร่บนระบบบัญชีข้อมูลภาครัฐ	✓	✓	✓	✓	✓	

ตาราง 22 แนวทางการพัฒนารายการสถิติทางการที่ความพร้อมเผยแพร่ของข้อมูลเป็น Tier 1 ที่หน่วยงานในจังหวัดเป็นเจ้าของข้อมูล (ต่อ)

ลำดับ	OS ID	รายการสถิติทางการ	หน่วยงาน	แนวทางการพัฒนา	ผลลัพธ์	ระยะเวลาดำเนินการ ปีงบประมาณ พ.ศ.					หมายเหตุ
						66	67	68	69	70	
141	0158	จำนวนกลุ่มวิสาหกิจชุมชนผู้ปลูกข้าว	สำนักงานเกษตรจังหวัดตาก	<ul style="list-style-type: none"> - สร้างความตระหนักรู้ในความสำคัญของบัญชีข้อมูลภาครัฐ - สนับสนุนการนำชุดข้อมูลลงทะเบียนในระบบบัญชีข้อมูลภาครัฐ 	มีรายการสถิติทางการเผยแพร่บนระบบบัญชีข้อมูลภาครัฐ	✓	✓	✓	✓	✓	
142	0159	จำนวนเกษตรกรผู้ปลูกข้าวที่เป็นสมาชิกสหกรณ์การเกษตร	สำนักงานสหกรณ์จังหวัดตาก	<ul style="list-style-type: none"> - สร้างความตระหนักรู้ในความสำคัญของบัญชีข้อมูลภาครัฐ - สนับสนุนการนำชุดข้อมูลลงทะเบียนในระบบบัญชีข้อมูลภาครัฐ 	มีรายการสถิติทางการเผยแพร่บนระบบบัญชีข้อมูลภาครัฐ	✓	✓	✓	✓	✓	
143	0160	จำนวนเกษตรกรผู้ปลูกข้าวที่กู้เงินจากสถาบันการเงิน/กองทุน	สำนักงานสหกรณ์จังหวัดตาก	<ul style="list-style-type: none"> - สร้างความตระหนักรู้ในความสำคัญของบัญชีข้อมูลภาครัฐ - สนับสนุนการนำชุดข้อมูลลงทะเบียนในระบบบัญชีข้อมูลภาครัฐ 	มีรายการสถิติทางการเผยแพร่บนระบบบัญชีข้อมูลภาครัฐ	✓	✓	✓	✓	✓	
144	0161	จำนวนโรงสีชุมชน โรงสีสหกรณ์ และโรงสีเอกชน	สำนักงานพาณิชย์จังหวัดตาก	<ul style="list-style-type: none"> - สร้างความตระหนักรู้ในความสำคัญของบัญชีข้อมูลภาครัฐ - สนับสนุนการนำชุดข้อมูลลงทะเบียนในระบบบัญชีข้อมูลภาครัฐ 	มีรายการสถิติทางการเผยแพร่บนระบบบัญชีข้อมูลภาครัฐ	✓	✓	✓	✓	✓	
145	0162	จำนวนกลุ่มผู้ประกอบการค้าข้าวจังหวัด	สำนักงานพาณิชย์จังหวัดตาก	<ul style="list-style-type: none"> - สร้างความตระหนักรู้ในความสำคัญของบัญชีข้อมูลภาครัฐ - สนับสนุนการนำชุดข้อมูลลงทะเบียนในระบบบัญชีข้อมูลภาครัฐ 	มีรายการสถิติทางการเผยแพร่บนระบบบัญชีข้อมูลภาครัฐ	✓	✓	✓	✓	✓	
146	0163	จำนวนนักท่องเที่ยวทั้งหมด	สำนักงานการท่องเที่ยวและกีฬาจังหวัดตาก	<ul style="list-style-type: none"> - สร้างความตระหนักรู้ในความสำคัญของบัญชีข้อมูลภาครัฐ - สนับสนุนการนำชุดข้อมูลลงทะเบียนในระบบบัญชีข้อมูลภาครัฐ 	มีรายการสถิติทางการเผยแพร่บนระบบบัญชีข้อมูลภาครัฐ	✓	✓	✓	✓	✓	

ตาราง 22 แนวทางการพัฒนารายการสถิติทางการที่ความพร้อมเผยแพร่ของข้อมูลเป็น Tier 1 ที่หน่วยงานในจังหวัดเป็นเจ้าของข้อมูล (ต่อ)

ลำดับ	OS ID	รายการสถิติทางการ	หน่วยงาน	แนวทางการพัฒนา	ผลลัพธ์	ระยะเวลาดำเนินการ ปีงบประมาณ พ.ศ.					หมายเหตุ
						66	67	68	69	70	
147	0164	จำนวนนักท่องเที่ยวที่พักค้างคืนทั้งหมด	สำนักงานการท่องเที่ยวและกีฬาจังหวัดตาก	<ul style="list-style-type: none"> - สร้างความตระหนักรู้ในความสำคัญของบัญชีข้อมูลภาครัฐ - สนับสนุนการนำชุดข้อมูลลงทะเบียนในระบบบัญชีข้อมูลภาครัฐ 	มีรายการสถิติทางการเผยแพร่บนระบบบัญชีข้อมูลภาครัฐ	✓	✓	✓	✓	✓	
148	0165	จำนวนนักท่องเที่ยวชาวไทย	สำนักงานการท่องเที่ยวและกีฬาจังหวัดตาก	<ul style="list-style-type: none"> - สร้างความตระหนักรู้ในความสำคัญของบัญชีข้อมูลภาครัฐ - สนับสนุนการนำชุดข้อมูลลงทะเบียนในระบบบัญชีข้อมูลภาครัฐ 	มีรายการสถิติทางการเผยแพร่บนระบบบัญชีข้อมูลภาครัฐ	✓	✓	✓	✓	✓	
149	0166	จำนวนนักท่องเที่ยวชาวต่างประเทศ	สำนักงานการท่องเที่ยวและกีฬาจังหวัดตาก	<ul style="list-style-type: none"> - สร้างความตระหนักรู้ในความสำคัญของบัญชีข้อมูลภาครัฐ - สนับสนุนการนำชุดข้อมูลลงทะเบียนในระบบบัญชีข้อมูลภาครัฐ 	มีรายการสถิติทางการเผยแพร่บนระบบบัญชีข้อมูลภาครัฐ	✓	✓	✓	✓	✓	
150	0167	จำนวนห้องพัก	สำนักงานการท่องเที่ยวและกีฬาจังหวัดตาก	<ul style="list-style-type: none"> - สร้างความตระหนักรู้ในความสำคัญของบัญชีข้อมูลภาครัฐ - สนับสนุนการนำชุดข้อมูลลงทะเบียนในระบบบัญชีข้อมูลภาครัฐ 	มีรายการสถิติทางการเผยแพร่บนระบบบัญชีข้อมูลภาครัฐ	✓	✓	✓	✓	✓	
151	0168	จำนวนโรงแรมที่มีใบอนุญาต (จดทะเบียนตามพรบ. โรงแรม)	สำนักงานการท่องเที่ยวและกีฬาจังหวัดตาก	<ul style="list-style-type: none"> - สร้างความตระหนักรู้ในความสำคัญของบัญชีข้อมูลภาครัฐ - สนับสนุนการนำชุดข้อมูลลงทะเบียนในระบบบัญชีข้อมูลภาครัฐ 	มีรายการสถิติทางการเผยแพร่บนระบบบัญชีข้อมูลภาครัฐ	✓	✓	✓	✓	✓	
152	0169	จำนวนแหล่งท่องเที่ยวที่มีสิ่งอำนวยความสะดวกแก่คนพิการ	สำนักงานการท่องเที่ยวและกีฬาจังหวัดตาก	<ul style="list-style-type: none"> - สร้างความตระหนักรู้ในความสำคัญของบัญชีข้อมูลภาครัฐ - สนับสนุนการนำชุดข้อมูลลงทะเบียนในระบบบัญชีข้อมูลภาครัฐ 	มีรายการสถิติทางการเผยแพร่บนระบบบัญชีข้อมูลภาครัฐ	✓	✓	✓	✓	✓	

ตาราง 22 แนวทางการพัฒนารายการสถิติทางการที่ความพร้อมเผยแพร่ของข้อมูลเป็น Tier 1 ที่หน่วยงานในจังหวัดเป็นเจ้าของข้อมูล (ต่อ)

ลำดับ	OS ID	รายการสถิติทางการ	หน่วยงาน	แนวทางการพัฒนา	ผลลัพธ์	ระยะเวลาดำเนินการ ปีงบประมาณ พ.ศ.					หมายเหตุ
						66	67	68	69	70	
153	0170	จำนวนที่พัก โรงแรม เกสต์เฮาส์ โฮมสเตย์ที่มีคุณภาพการท่องเที่ยวรองรับมาตรฐานเพื่อรองรับนักท่องเที่ยว	สำนักงานการท่องเที่ยวและกีฬาจังหวัดตาก	<ul style="list-style-type: none"> - สร้างความตระหนักรู้ในความสำคัญของบัญชีข้อมูลภาครัฐ - สนับสนุนการนำชุดข้อมูลลงทะเบียนในระบบบัญชีข้อมูลภาครัฐ 	มีรายการสถิติทางการเผยแพร่บนระบบบัญชีข้อมูลภาครัฐ	✓	✓	✓	✓	✓	
154	0171	จำนวนแหล่งท่องเที่ยวทั้งหมดที่เปิดให้บริการนักท่องเที่ยว/ผู้เยี่ยมชม	สำนักงานการท่องเที่ยวและกีฬาจังหวัดตาก	<ul style="list-style-type: none"> - สร้างความตระหนักรู้ในความสำคัญของบัญชีข้อมูลภาครัฐ - สนับสนุนการนำชุดข้อมูลลงทะเบียนในระบบบัญชีข้อมูลภาครัฐ 	มีรายการสถิติทางการเผยแพร่บนระบบบัญชีข้อมูลภาครัฐ	✓	✓	✓	✓	✓	
155	0172	จำนวนร้อยละของสถานที่พัก/โรงแรมที่มีการให้บริการการสำรองที่พักผ่านทางระบบอินเทอร์เน็ต	สำนักงานการท่องเที่ยวและกีฬาจังหวัดตาก	<ul style="list-style-type: none"> - สร้างความตระหนักรู้ในความสำคัญของบัญชีข้อมูลภาครัฐ - สนับสนุนการนำชุดข้อมูลลงทะเบียนในระบบบัญชีข้อมูลภาครัฐ 	มีรายการสถิติทางการเผยแพร่บนระบบบัญชีข้อมูลภาครัฐ	✓	✓	✓	✓	✓	
156	0173	จำนวนสถานที่พัก/โรงแรมที่มีการให้บริการระบบ wifi	สำนักงานการท่องเที่ยวและกีฬาจังหวัดตาก	<ul style="list-style-type: none"> - สร้างความตระหนักรู้ในความสำคัญของบัญชีข้อมูลภาครัฐ - สนับสนุนการนำชุดข้อมูลลงทะเบียนในระบบบัญชีข้อมูลภาครัฐ 	มีรายการสถิติทางการเผยแพร่บนระบบบัญชีข้อมูลภาครัฐ	✓	✓	✓	✓	✓	
157	0174	จำนวนเครือข่ายผู้ประกอบการท่องเที่ยวของจังหวัด	สำนักงานการท่องเที่ยวและกีฬาจังหวัดตาก	<ul style="list-style-type: none"> - สร้างความตระหนักรู้ในความสำคัญของบัญชีข้อมูลภาครัฐ - สนับสนุนการนำชุดข้อมูลลงทะเบียนในระบบบัญชีข้อมูลภาครัฐ 	มีรายการสถิติทางการเผยแพร่บนระบบบัญชีข้อมูลภาครัฐ	✓	✓	✓	✓	✓	
158	0175	จำนวนการรวมกลุ่มของผู้ประกอบการด้านท่องเที่ยวและธุรกิจที่เกี่ยวข้อง	สำนักงานการท่องเที่ยวและกีฬาจังหวัดตาก	<ul style="list-style-type: none"> - สร้างความตระหนักรู้ในความสำคัญของบัญชีข้อมูลภาครัฐ 	มีรายการสถิติทางการเผยแพร่บนระบบบัญชีข้อมูลภาครัฐ	✓	✓	✓	✓	✓	

ตาราง 22 แนวทางการพัฒนารายการสถิติทางการที่ความพร้อมเผยแพร่ของข้อมูลเป็น Tier 1 ที่หน่วยงานในจังหวัดเป็นเจ้าของข้อมูล (ต่อ)

ลำดับ	OS ID	รายการสถิติทางการ	หน่วยงาน	แนวทางการพัฒนา	ผลลัพธ์	ระยะเวลาดำเนินการ ปีงบประมาณ พ.ศ.					หมายเหตุ
						66	67	68	69	70	
				- สนับสนุนการนำชุดข้อมูลลงทะเบียนในระบบบัญชีข้อมูลภาครัฐ							
159	0176	ปริมาณขยะที่เกิดขึ้นทั้งหมด ต้นต่อเดือน	สำนักงานส่งเสริมการ ปกครองท้องถิ่นจังหวัดตาก	- สร้างความตระหนักรู้ในความสำคัญ ของบัญชีข้อมูลภาครัฐ - สนับสนุนการนำชุดข้อมูลลงทะเบียน ในระบบบัญชีข้อมูลภาครัฐ	มีรายการสถิติทางการ เผยแพร่บนระบบบัญชี ข้อมูลภาครัฐ	✓	✓	✓	✓	✓	
160	0177	ปริมาณขยะที่ได้รับการ กำจัดโดยเฉลี่ยต้นต่อเดือน	สำนักงานส่งเสริมการ ปกครองท้องถิ่นจังหวัดตาก	- สร้างความตระหนักรู้ในความสำคัญ ของบัญชีข้อมูลภาครัฐ - สนับสนุนการนำชุดข้อมูลลงทะเบียน ในระบบบัญชีข้อมูลภาครัฐ	มีรายการสถิติทางการ เผยแพร่บนระบบบัญชี ข้อมูลภาครัฐ	✓	✓	✓	✓	✓	
161	0178	ร้อยละของปริมาณขยะที่ ได้รับการกำจัดอย่างถูกวิธี/ สุขลักษณะต่อปี	สำนักงานส่งเสริมการ ปกครองท้องถิ่นจังหวัดตาก	- สร้างความตระหนักรู้ในความสำคัญ ของบัญชีข้อมูลภาครัฐ - สนับสนุนการนำชุดข้อมูลลงทะเบียน ในระบบบัญชีข้อมูลภาครัฐ	มีรายการสถิติทางการ เผยแพร่บนระบบบัญชี ข้อมูลภาครัฐ	✓	✓	✓	✓	✓	
162	0179	จำนวนชิ้นงานของการ พัฒนาโครงสร้างพื้นฐาน โดยเฉพาะเส้นทางถนน ภายในและระหว่างจังหวัด รวมทั้งป้ายบอกทาง	แขวงกาทางตาก	- สร้างความตระหนักรู้ในความสำคัญ ของบัญชีข้อมูลภาครัฐ - สนับสนุนการนำชุดข้อมูลลงทะเบียน ในระบบบัญชีข้อมูลภาครัฐ	มีรายการสถิติทางการ เผยแพร่บนระบบบัญชี ข้อมูลภาครัฐ	✓	✓	✓	✓	✓	
163	0180	ร้อยละของครัวเรือนที่มี ไฟฟ้าใช้	สำนักงานการไฟฟ้าส่วน ภูมิภาคจังหวัดตาก	- สร้างความตระหนักรู้ในความสำคัญ ของบัญชีข้อมูลภาครัฐ - สนับสนุนการนำชุดข้อมูลลงทะเบียน ในระบบบัญชีข้อมูลภาครัฐ	มีรายการสถิติทางการ เผยแพร่บนระบบบัญชี ข้อมูลภาครัฐ	✓	✓	✓	✓	✓	

ตาราง 22 แนวทางการพัฒนารายการสถิติทางการที่ความพร้อมเผยแพร่ของข้อมูลเป็น Tier 1 ที่หน่วยงานในจังหวัดเป็นเจ้าของข้อมูล (ต่อ)

ลำดับ	OS ID	รายการสถิติทางการ	หน่วยงาน	แนวทางการพัฒนา	ผลลัพธ์	ระยะเวลาดำเนินการ ปีงบประมาณ พ.ศ.					หมายเหตุ
						66	67	68	69	70	
164	0181	ร้อยละของครัวเรือนที่เข้าถึงน้ำประปา	สำนักงานการประปาส่วนภูมิภาคสาขาตาก	<ul style="list-style-type: none"> - สร้างความตระหนักรู้ในความสำคัญของบัญชีข้อมูลภาครัฐ - สนับสนุนการนำชุดข้อมูลลงทะเบียนในระบบบัญชีข้อมูลภาครัฐ 	มีรายการสถิติทางการเผยแพร่บนระบบบัญชีข้อมูลภาครัฐ	✓	✓	✓	✓	✓	
165	0182	อัตราการเชื่อมต่ออินเทอร์เน็ตของประชากร	สำนักงานสถิติจังหวัดตาก	<ul style="list-style-type: none"> - สร้างความตระหนักรู้ในความสำคัญของบัญชีข้อมูลภาครัฐ - สนับสนุนการนำชุดข้อมูลลงทะเบียนในระบบบัญชีข้อมูลภาครัฐ 	มีรายการสถิติทางการเผยแพร่บนระบบบัญชีข้อมูลภาครัฐ	✓	✓	✓	✓	✓	
166	0183	จำนวนครั้งของการเกิดอุบัติเหตุในสถานประกอบการ	สำนักงานประกันสังคมจังหวัดตาก	<ul style="list-style-type: none"> - สร้างความตระหนักรู้ในความสำคัญของบัญชีข้อมูลภาครัฐ - สนับสนุนการนำชุดข้อมูลลงทะเบียนในระบบบัญชีข้อมูลภาครัฐ 	มีรายการสถิติทางการเผยแพร่บนระบบบัญชีข้อมูลภาครัฐ	✓	✓	✓	✓	✓	
167	0184	จำนวนแรงงานที่ได้รับอุบัติเหตุจากการทำงาน	สำนักงานประกันสังคมจังหวัดตาก	<ul style="list-style-type: none"> - สร้างความตระหนักรู้ในความสำคัญของบัญชีข้อมูลภาครัฐ - สนับสนุนการนำชุดข้อมูลลงทะเบียนในระบบบัญชีข้อมูลภาครัฐ 	มีรายการสถิติทางการเผยแพร่บนระบบบัญชีข้อมูลภาครัฐ	✓	✓	✓	✓	✓	
168	0185	จำนวนลูกจ้างในข่ายกองทุนเงินทดแทน	สำนักงานประกันสังคมจังหวัดตาก	<ul style="list-style-type: none"> - สร้างความตระหนักรู้ในความสำคัญของบัญชีข้อมูลภาครัฐ - สนับสนุนการนำชุดข้อมูลลงทะเบียนในระบบบัญชีข้อมูลภาครัฐ 	มีรายการสถิติทางการเผยแพร่บนระบบบัญชีข้อมูลภาครัฐ	✓	✓	✓	✓	✓	
169	0186	จำนวนแหล่งท่องเที่ยวที่มีสิ่งอำนวยความสะดวก เช่น ห้องน้ำและน้ำดื่มสาธารณะที่ได้มาตรฐาน	สำนักงานการท่องเที่ยวและกีฬาจังหวัดตาก	<ul style="list-style-type: none"> - สร้างความตระหนักรู้ในความสำคัญของบัญชีข้อมูลภาครัฐ - สนับสนุนการนำชุดข้อมูลลงทะเบียนในระบบบัญชีข้อมูลภาครัฐ 	มีรายการสถิติทางการเผยแพร่บนระบบบัญชีข้อมูลภาครัฐ	✓	✓	✓	✓	✓	

ตาราง 22 แนวทางการพัฒนารายการสถิติทางการที่ความพร้อมเผยแพร่ของข้อมูลเป็น Tier 1 ที่หน่วยงานในจังหวัดเป็นเจ้าของข้อมูล (ต่อ)

ลำดับ	OS ID	รายการสถิติทางการ	หน่วยงาน	แนวทางการพัฒนา	ผลลัพธ์	ระยะเวลาดำเนินการ ปีงบประมาณ พ.ศ.					หมายเหตุ
						66	67	68	69	70	
170	0187	จำนวนแหล่งท่องเที่ยวทั้งหมดที่เปิดให้บริการนักท่องเที่ยว/ผู้เยี่ยมชม	สำนักงานการท่องเที่ยวและกีฬาจังหวัดตาก	<ul style="list-style-type: none"> - สร้างความตระหนักรู้ในความสำคัญของบัญชีข้อมูลภาครัฐ - สนับสนุนการนำชุดข้อมูลลงทะเบียนในระบบบัญชีข้อมูลภาครัฐ 	มีรายการสถิติทางการเผยแพร่บนระบบบัญชีข้อมูลภาครัฐ	✓	✓	✓	✓	✓	
171	0188	จำนวนแหล่งท่องเที่ยวที่มีการพัฒนาปรับปรุงสิ่งอำนวยความสะดวกในสถานที่ท่องเที่ยวเช่นห้องน้ำและน้ำดื่มสาธารณะ	สำนักงานการท่องเที่ยวและกีฬาจังหวัดตาก	<ul style="list-style-type: none"> - สร้างความตระหนักรู้ในความสำคัญของบัญชีข้อมูลภาครัฐ - สนับสนุนการนำชุดข้อมูลลงทะเบียนในระบบบัญชีข้อมูลภาครัฐ 	มีรายการสถิติทางการเผยแพร่บนระบบบัญชีข้อมูลภาครัฐ	✓	✓	✓	✓	✓	
172	0189	จำนวนธุรกิจที่พัก Guest-house/ Home stay และโรงแรมทั้งหมดที่ได้รับการสนับสนุนขอรับการตรวจรับรองมาตรฐาน	สำนักงานการท่องเที่ยวและกีฬาจังหวัดตาก	<ul style="list-style-type: none"> - สร้างความตระหนักรู้ในความสำคัญของบัญชีข้อมูลภาครัฐ - สนับสนุนการนำชุดข้อมูลลงทะเบียนในระบบบัญชีข้อมูลภาครัฐ 	มีรายการสถิติทางการเผยแพร่บนระบบบัญชีข้อมูลภาครัฐ	✓	✓	✓	✓	✓	
173	0190	จำนวนธุรกิจบริการที่เกี่ยวข้องเนื่องกับการท่องเที่ยวเชิงวัฒนธรรมได้รับการรับรองมาตรฐาน	สำนักงานการท่องเที่ยวและกีฬาจังหวัดตาก	<ul style="list-style-type: none"> - สร้างความตระหนักรู้ในความสำคัญของบัญชีข้อมูลภาครัฐ - สนับสนุนการนำชุดข้อมูลลงทะเบียนในระบบบัญชีข้อมูลภาครัฐ 	มีรายการสถิติทางการเผยแพร่บนระบบบัญชีข้อมูลภาครัฐ	✓	✓	✓	✓	✓	
174	0191	จำนวนธุรกิจที่พักเกสเฮ้าส์/โฮมสเตย์และโรงแรมทั้งหมดที่ได้รับการตรวจรับรองมาตรฐาน	สำนักงานการท่องเที่ยวและกีฬาจังหวัดตาก	<ul style="list-style-type: none"> - สร้างความตระหนักรู้ในความสำคัญของบัญชีข้อมูลภาครัฐ - สนับสนุนการนำชุดข้อมูลลงทะเบียนในระบบบัญชีข้อมูลภาครัฐ 	มีรายการสถิติทางการเผยแพร่บนระบบบัญชีข้อมูลภาครัฐ	✓	✓	✓	✓	✓	

ตาราง 22 แนวทางการพัฒนารายการสถิติทางการที่ความพร้อมเผยแพร่ของข้อมูลเป็น Tier 1 ที่หน่วยงานในจังหวัดเป็นเจ้าของข้อมูล (ต่อ)

ลำดับ	OS ID	รายการสถิติทางการ	หน่วยงาน	แนวทางการพัฒนา	ผลลัพธ์	ระยะเวลาดำเนินการ ปีงบประมาณ พ.ศ.					หมายเหตุ
						66	67	68	69	70	
175	0192	จำนวนธุรกิจบริการที่เกี่ยวข้องเนื่องกับการท่องเที่ยวเชิงอนุรักษ์และวัฒนธรรมทั้งหมดที่ได้รับการตรวจรับรองมาตรฐาน	สำนักงานการท่องเที่ยวและกีฬาจังหวัดตาก	<ul style="list-style-type: none"> - สร้างความตระหนักรู้ในความสำคัญของบัญชีข้อมูลภาครัฐ - สนับสนุนการนำชุดข้อมูลลงทะเบียนในระบบบัญชีข้อมูลภาครัฐ 	มีรายการสถิติทางการเผยแพร่บนระบบบัญชีข้อมูลภาครัฐ	✓	✓	✓	✓	✓	
176	0193	จำนวนของสินค้าของฝากและของที่ระลึกทั้งหมดที่ได้รับการตรวจรับรองมาตรฐาน	สำนักงานการท่องเที่ยวและกีฬาจังหวัดตาก	<ul style="list-style-type: none"> - สร้างความตระหนักรู้ในความสำคัญของบัญชีข้อมูลภาครัฐ - สนับสนุนการนำชุดข้อมูลลงทะเบียนในระบบบัญชีข้อมูลภาครัฐ 	มีรายการสถิติทางการเผยแพร่บนระบบบัญชีข้อมูลภาครัฐ	✓	✓	✓	✓	✓	
177	0194	จำนวนธุรกิจนำเที่ยวที่ได้รับการตรวจรับรองมาตรฐาน	สำนักงานการท่องเที่ยวและกีฬาจังหวัดตาก	<ul style="list-style-type: none"> - สร้างความตระหนักรู้ในความสำคัญของบัญชีข้อมูลภาครัฐ - สนับสนุนการนำชุดข้อมูลลงทะเบียนในระบบบัญชีข้อมูลภาครัฐ 	มีรายการสถิติทางการเผยแพร่บนระบบบัญชีข้อมูลภาครัฐ	✓	✓	✓	✓	✓	
178	0195	จำนวนธุรกิจนำเที่ยวที่ผ่านการรับรองมาตรฐาน	สำนักงานการท่องเที่ยวและกีฬาจังหวัดตาก	<ul style="list-style-type: none"> - สร้างความตระหนักรู้ในความสำคัญของบัญชีข้อมูลภาครัฐ - สนับสนุนการนำชุดข้อมูลลงทะเบียนในระบบบัญชีข้อมูลภาครัฐ 	มีรายการสถิติทางการเผยแพร่บนระบบบัญชีข้อมูลภาครัฐ	✓	✓	✓	✓	✓	
179	0196	ร้อยละของผลิตภัณฑ์ชุมชนและท้องถิ่น (OTOP) ที่ลงทะเบียนได้รับการพัฒนาระดับ	สำนักงานพัฒนาชุมชนจังหวัดตาก	<ul style="list-style-type: none"> - สร้างความตระหนักรู้ในความสำคัญของบัญชีข้อมูลภาครัฐ - สนับสนุนการนำชุดข้อมูลลงทะเบียนในระบบบัญชีข้อมูลภาครัฐ 	มีรายการสถิติทางการเผยแพร่บนระบบบัญชีข้อมูลภาครัฐ	✓	✓	✓	✓	✓	
180	0197	มูลค่าการค้าชายแดนในปีปัจจุบันและปีที่ผ่านมา	ด่านศุลกากรแม่สอด	<ul style="list-style-type: none"> - สร้างความตระหนักรู้ในความสำคัญของบัญชีข้อมูลภาครัฐ 	มีรายการสถิติทางการเผยแพร่บนระบบบัญชีข้อมูลภาครัฐ	✓	✓	✓	✓	✓	

ตาราง 22 แนวทางการพัฒนารายการสถิติทางการที่ความพร้อมเผยแพร่ของข้อมูลเป็น Tier 1 ที่หน่วยงานในจังหวัดเป็นเจ้าของข้อมูล (ต่อ)

ลำดับ	OS ID	รายการสถิติทางการ	หน่วยงาน	แนวทางการพัฒนา	ผลลัพธ์	ระยะเวลาดำเนินการ ปีงบประมาณ พ.ศ.					หมายเหตุ
						66	67	68	69	70	
				- สนับสนุนการนำชุดข้อมูลลงทะเบียนในระบบบัญชีข้อมูลภาครัฐ							
181	0198	รายได้จากการท่องเที่ยว	สำนักงานการท่องเที่ยวและกีฬาจังหวัดตาก	- สร้างความตระหนักรู้ในความสำคัญของบัญชีข้อมูลภาครัฐ - สนับสนุนการนำชุดข้อมูลลงทะเบียนในระบบบัญชีข้อมูลภาครัฐ	มีรายการสถิติทางการเผยแพร่บนระบบบัญชีข้อมูลภาครัฐ	✓	✓	✓	✓	✓	
182	0199	ค่าใช้จ่ายต่อหัวของนักท่องเที่ยวชาวไทย (บาท/คน/วัน)	สำนักงานการท่องเที่ยวและกีฬาจังหวัดตาก	- สร้างความตระหนักรู้ในความสำคัญของบัญชีข้อมูลภาครัฐ - สนับสนุนการนำชุดข้อมูลลงทะเบียนในระบบบัญชีข้อมูลภาครัฐ	มีรายการสถิติทางการเผยแพร่บนระบบบัญชีข้อมูลภาครัฐ	✓	✓	✓	✓	✓	
183	0200	จำนวนช่องทางการประชาสัมพันธ์สร้างภาพลักษณ์ การท่องเที่ยว	สำนักงานการท่องเที่ยวและกีฬาจังหวัดตาก	- สร้างความตระหนักรู้ในความสำคัญของบัญชีข้อมูลภาครัฐ - สนับสนุนการนำชุดข้อมูลลงทะเบียนในระบบบัญชีข้อมูลภาครัฐ	มีรายการสถิติทางการเผยแพร่บนระบบบัญชีข้อมูลภาครัฐ	✓	✓	✓	✓	✓	
184	0201	จำนวนนักท่องเที่ยวที่รับรู้การเผยแพร่และประชาสัมพันธ์เกี่ยวกับการท่องเที่ยว	สำนักงานการท่องเที่ยวและกีฬาจังหวัดตาก	- สร้างความตระหนักรู้ในความสำคัญของบัญชีข้อมูลภาครัฐ - สนับสนุนการนำชุดข้อมูลลงทะเบียนในระบบบัญชีข้อมูลภาครัฐ	มีรายการสถิติทางการเผยแพร่บนระบบบัญชีข้อมูลภาครัฐ	✓	✓	✓	✓	✓	
185	0202	สัดส่วนของเนื้อที่ถือครองทำการเกษตรต่อเนื้อที่ทั้งหมด	สำนักงานเกษตรจังหวัดตาก	- สร้างความตระหนักรู้ในความสำคัญของบัญชีข้อมูลภาครัฐ - สนับสนุนการนำชุดข้อมูลลงทะเบียนในระบบบัญชีข้อมูลภาครัฐ	มีรายการสถิติทางการเผยแพร่บนระบบบัญชีข้อมูลภาครัฐ	✓	✓	✓	✓	✓	

ตาราง 22 แนวทางการพัฒนารายการสถิติทางการที่ความพร้อมเผยแพร่ของข้อมูลเป็น Tier 1 ที่หน่วยงานในจังหวัดเป็นเจ้าของข้อมูล (ต่อ)

ลำดับ	OS ID	รายการสถิติทางการ	หน่วยงาน	แนวทางการพัฒนา	ผลลัพธ์	ระยะเวลาดำเนินการ ปีงบประมาณ พ.ศ.					หมายเหตุ
						66	67	68	69	70	
186	0203	ร้อยละของครัวเรือนเกษตรต่อครัวเรือนทั้งสิ้น	สำนักงานเกษตรจังหวัดตาก	<ul style="list-style-type: none"> - สร้างความตระหนักรู้ในความสำคัญของบัญชีข้อมูลภาครัฐ - สนับสนุนการนำชุดข้อมูลลงทะเบียนในระบบบัญชีข้อมูลภาครัฐ 	มีรายการสถิติทางการเผยแพร่บนระบบบัญชีข้อมูลภาครัฐ	✓	✓	✓	✓	✓	
187	0205	ร้อยละคดีอุบัติเหตุจราจรจำแนกตามผู้ขับขี่ สาเหตุการเกิดอุบัติเหตุ ลักษณะสภาพที่เกิดเหตุ	ตำรวจภูธรจังหวัดตาก	<ul style="list-style-type: none"> - สร้างความตระหนักรู้ในความสำคัญของบัญชีข้อมูลภาครัฐ - สนับสนุนการนำชุดข้อมูลลงทะเบียนในระบบบัญชีข้อมูลภาครัฐ 	มีรายการสถิติทางการเผยแพร่บนระบบบัญชีข้อมูลภาครัฐ	✓	✓	✓	✓	✓	
188	0207	จำนวนผู้ติดยา	ตำรวจภูธรจังหวัดตาก	<ul style="list-style-type: none"> - สร้างความตระหนักรู้ในความสำคัญของบัญชีข้อมูลภาครัฐ - สนับสนุนการนำชุดข้อมูลลงทะเบียนในระบบบัญชีข้อมูลภาครัฐ 	มีรายการสถิติทางการเผยแพร่บนระบบบัญชีข้อมูลภาครัฐ	✓	✓	✓	✓	✓	
189	0208	จำนวนคดีด้านยาเสพติดที่มีการร้องเรียนหรือจับกุม	ตำรวจภูธรจังหวัดตาก	<ul style="list-style-type: none"> - สร้างความตระหนักรู้ในความสำคัญของบัญชีข้อมูลภาครัฐ - สนับสนุนการนำชุดข้อมูลลงทะเบียนในระบบบัญชีข้อมูลภาครัฐ 	มีรายการสถิติทางการเผยแพร่บนระบบบัญชีข้อมูลภาครัฐ	✓	✓	✓	✓	✓	
190	0209	จำนวนงบประมาณในการป้องกันปัญหาเสพติด	ตำรวจภูธรจังหวัดตาก	<ul style="list-style-type: none"> - สร้างความตระหนักรู้ในความสำคัญของบัญชีข้อมูลภาครัฐ - สนับสนุนการนำชุดข้อมูลลงทะเบียนในระบบบัญชีข้อมูลภาครัฐ 	มีรายการสถิติทางการเผยแพร่บนระบบบัญชีข้อมูลภาครัฐ	✓	✓	✓	✓	✓	
191	0210	จำนวนผู้ประสบภัยจำแนกตามประเภทภัยจังหวัด	สำนักงานป้องกันและบรรเทาสาธารณภัยจังหวัดตาก	<ul style="list-style-type: none"> - สร้างความตระหนักรู้ในความสำคัญของบัญชีข้อมูลภาครัฐ - สนับสนุนการนำชุดข้อมูลลงทะเบียนในระบบบัญชีข้อมูลภาครัฐ 	มีรายการสถิติทางการเผยแพร่บนระบบบัญชีข้อมูลภาครัฐ	✓	✓	✓	✓	✓	

ตาราง 22 แนวทางการพัฒนารายการสถิติทางการที่ความพร้อมเผยแพร่ของข้อมูลเป็น Tier 1 ที่หน่วยงานในจังหวัดเป็นเจ้าของข้อมูล (ต่อ)

ลำดับ	OS ID	รายการสถิติทางการ	หน่วยงาน	แนวทางการพัฒนา	ผลลัพธ์	ระยะเวลาดำเนินการ ปีงบประมาณ พ.ศ.					หมายเหตุ
						66	67	68	69	70	
192	0211	จำนวนหมู่บ้านที่ได้รับความเสียหายจากอุทกภัย	สำนักงานป้องกันและบรรเทาสาธารณภัยจังหวัดตาก	<ul style="list-style-type: none"> - สร้างความตระหนักรู้ในความสำคัญของบัญชีข้อมูลภาครัฐ - สนับสนุนการนำชุดข้อมูลลงทะเบียนในระบบบัญชีข้อมูลภาครัฐ 	มีรายการสถิติทางการเผยแพร่บนระบบบัญชีข้อมูลภาครัฐ	✓	✓	✓	✓	✓	
193	0212	จำนวนคนประสบอุทกภัย	สำนักงานป้องกันและบรรเทาสาธารณภัยจังหวัดตาก	<ul style="list-style-type: none"> - สร้างความตระหนักรู้ในความสำคัญของบัญชีข้อมูลภาครัฐ - สนับสนุนการนำชุดข้อมูลลงทะเบียนในระบบบัญชีข้อมูลภาครัฐ 	มีรายการสถิติทางการเผยแพร่บนระบบบัญชีข้อมูลภาครัฐ	✓	✓	✓	✓	✓	
194	0213	ร้อยละจำนวนคดีที่จับกุมได้เทียบกับคดีที่รับแจ้ง	ตำรวจภูธรจังหวัดตาก	<ul style="list-style-type: none"> - สร้างความตระหนักรู้ในความสำคัญของบัญชีข้อมูลภาครัฐ - สนับสนุนการนำชุดข้อมูลลงทะเบียนในระบบบัญชีข้อมูลภาครัฐ 	มีรายการสถิติทางการเผยแพร่บนระบบบัญชีข้อมูลภาครัฐ	✓	✓	✓	✓	✓	
195	0214	จำนวนคดีที่รับแจ้งตาม พ.ร.บ.ทางบก	ตำรวจภูธรจังหวัดตาก	<ul style="list-style-type: none"> - สร้างความตระหนักรู้ในความสำคัญของบัญชีข้อมูลภาครัฐ - สนับสนุนการนำชุดข้อมูลลงทะเบียนในระบบบัญชีข้อมูลภาครัฐ 	มีรายการสถิติทางการเผยแพร่บนระบบบัญชีข้อมูลภาครัฐ	✓	✓	✓	✓	✓	
196	0215	จำนวนอุบัติเหตุ จากการจราจร	ตำรวจภูธรจังหวัดตาก	<ul style="list-style-type: none"> - สร้างความตระหนักรู้ในความสำคัญของบัญชีข้อมูลภาครัฐ - สนับสนุนการนำชุดข้อมูลลงทะเบียนในระบบบัญชีข้อมูลภาครัฐ 	มีรายการสถิติทางการเผยแพร่บนระบบบัญชีข้อมูลภาครัฐ	✓	✓	✓	✓	✓	
197	0216	มูลค่าความเสียหายจากอุบัติเหตุการจราจร (พันบาท)	ตำรวจภูธรจังหวัดตาก	<ul style="list-style-type: none"> - สร้างความตระหนักรู้ในความสำคัญของบัญชีข้อมูลภาครัฐ - สนับสนุนการนำชุดข้อมูลลงทะเบียนในระบบบัญชีข้อมูลภาครัฐ 	มีรายการสถิติทางการเผยแพร่บนระบบบัญชีข้อมูลภาครัฐ	✓	✓	✓	✓	✓	

ตาราง 22 แนวทางการพัฒนารายการสถิติทางการที่ความพร้อมเผยแพร่ของข้อมูลเป็น Tier 1 ที่หน่วยงานในจังหวัดเป็นเจ้าของข้อมูล (ต่อ)

ลำดับ	OS ID	รายการสถิติทางการ	หน่วยงาน	แนวทางการพัฒนา	ผลลัพธ์	ระยะเวลาดำเนินการ ปีงบประมาณ พ.ศ.					หมายเหตุ
						66	67	68	69	70	
198	0217	จำนวนอุบัติเหตุที่เกิดกับผู้ขับขี่ แยกตามสาเหตุ	ตำรวจภูธรจังหวัดตาก	<ul style="list-style-type: none"> - สร้างความตระหนักรู้ในความสำคัญของบัญชีข้อมูลภาครัฐ - สนับสนุนการนำชุดข้อมูลลงทะเบียนในระบบบัญชีข้อมูลภาครัฐ 	มีรายการสถิติทางการเผยแพร่บนระบบบัญชีข้อมูลภาครัฐ	✓	✓	✓	✓	✓	
199	0252	พื้นที่ประสบอุทกภัย	สำนักงานป้องกันและบรรเทาสาธารณภัยจังหวัดตาก	<ul style="list-style-type: none"> - สร้างความตระหนักรู้ในความสำคัญของบัญชีข้อมูลภาครัฐ - สนับสนุนการนำชุดข้อมูลลงทะเบียนในระบบบัญชีข้อมูลภาครัฐ 	มีรายการสถิติทางการเผยแพร่บนระบบบัญชีข้อมูลภาครัฐ	✓	✓	✓	✓	✓	
200	0253	มูลค่าความเสียหายจากอุทกภัย	สำนักงานป้องกันและบรรเทาสาธารณภัยจังหวัดตาก	<ul style="list-style-type: none"> - สร้างความตระหนักรู้ในความสำคัญของบัญชีข้อมูลภาครัฐ - สนับสนุนการนำชุดข้อมูลลงทะเบียนในระบบบัญชีข้อมูลภาครัฐ 	มีรายการสถิติทางการเผยแพร่บนระบบบัญชีข้อมูลภาครัฐ	✓	✓	✓	✓	✓	
201	0254	แผนการป้องกันและบรรเทาสาธารณภัย	สำนักงานป้องกันและบรรเทาสาธารณภัยจังหวัดตาก	<ul style="list-style-type: none"> - สร้างความตระหนักรู้ในความสำคัญของบัญชีข้อมูลภาครัฐ - สนับสนุนการนำชุดข้อมูลลงทะเบียนในระบบบัญชีข้อมูลภาครัฐ 	มีรายการสถิติทางการเผยแพร่บนระบบบัญชีข้อมูลภาครัฐ	✓	✓	✓	✓	✓	
202	0255	การช่วยเหลือผู้ประสบภัย	สำนักงานป้องกันและบรรเทาสาธารณภัยจังหวัดตาก	<ul style="list-style-type: none"> - สร้างความตระหนักรู้ในความสำคัญของบัญชีข้อมูลภาครัฐ - สนับสนุนการนำชุดข้อมูลลงทะเบียนในระบบบัญชีข้อมูลภาครัฐ 	มีรายการสถิติทางการเผยแพร่บนระบบบัญชีข้อมูลภาครัฐ	✓	✓	✓	✓	✓	
203	0256	การให้ความช่วยเหลือเกษตรกรผู้ประสบภัยพิบัติด้านพืช	สำนักงานเกษตรจังหวัดตาก	<ul style="list-style-type: none"> - สร้างความตระหนักรู้ในความสำคัญของบัญชีข้อมูลภาครัฐ - สนับสนุนการนำชุดข้อมูลลงทะเบียนในระบบบัญชีข้อมูลภาครัฐ 	มีรายการสถิติทางการเผยแพร่บนระบบบัญชีข้อมูลภาครัฐ	✓	✓	✓	✓	✓	

ตาราง 22 แนวทางการพัฒนารายการสถิติทางการที่ความพร้อมเผยแพร่ของข้อมูลเป็น Tier 1 ที่หน่วยงานในจังหวัดเป็นเจ้าของข้อมูล (ต่อ)

ลำดับ	OS ID	รายการสถิติทางการ	หน่วยงาน	แนวทางการพัฒนา	ผลลัพธ์	ระยะเวลาดำเนินการ ปีงบประมาณ พ.ศ.					หมายเหตุ
						66	67	68	69	70	
204	0257	ภัยพิบัติทางการเกษตร	สำนักงานสถิติจังหวัดตาก	<ul style="list-style-type: none"> - สร้างความตระหนักรู้ในความสำคัญของบัญชีข้อมูลภาครัฐ - สนับสนุนการนำชุดข้อมูลลงทะเบียนในระบบบัญชีข้อมูลภาครัฐ 	มีรายการสถิติทางการเผยแพร่บนระบบบัญชีข้อมูลภาครัฐ	✓	✓	✓	✓	✓	
205	0258	จำนวนพื้นที่การเกษตรที่ได้รับการปรับปรุงคุณภาพดิน	สถานีพัฒนาที่ดินตาก	<ul style="list-style-type: none"> - สร้างความตระหนักรู้ในความสำคัญของบัญชีข้อมูลภาครัฐ - สนับสนุนการนำชุดข้อมูลลงทะเบียนในระบบบัญชีข้อมูลภาครัฐ 	มีรายการสถิติทางการเผยแพร่บนระบบบัญชีข้อมูลภาครัฐ	✓	✓	✓	✓	✓	
206	0259	แผนการจัดสรรน้ำในช่วงฤดูแล้ง	โครงการชลประทานตาก	<ul style="list-style-type: none"> - สร้างความตระหนักรู้ในความสำคัญของบัญชีข้อมูลภาครัฐ - สนับสนุนการนำชุดข้อมูลลงทะเบียนในระบบบัญชีข้อมูลภาครัฐ 	มีรายการสถิติทางการเผยแพร่บนระบบบัญชีข้อมูลภาครัฐ	✓	✓	✓	✓	✓	
207	0260	สหกรณ์ภาคการเกษตร	สำนักงานสหกรณ์จังหวัดตาก	<ul style="list-style-type: none"> - สร้างความตระหนักรู้ในความสำคัญของบัญชีข้อมูลภาครัฐ - สนับสนุนการนำชุดข้อมูลลงทะเบียนในระบบบัญชีข้อมูลภาครัฐ 	มีรายการสถิติทางการเผยแพร่บนระบบบัญชีข้อมูลภาครัฐ	✓	✓	✓	✓	✓	
208	0261	สหกรณ์นอกภาคการเกษตร	สำนักงานสหกรณ์จังหวัดตาก	<ul style="list-style-type: none"> - สร้างความตระหนักรู้ในความสำคัญของบัญชีข้อมูลภาครัฐ - สนับสนุนการนำชุดข้อมูลลงทะเบียนในระบบบัญชีข้อมูลภาครัฐ 	มีรายการสถิติทางการเผยแพร่บนระบบบัญชีข้อมูลภาครัฐ	✓	✓	✓	✓	✓	
209	0262	อ่างเก็บน้ำจังหวัดตาก	โครงการชลประทานตาก	<ul style="list-style-type: none"> - สร้างความตระหนักรู้ในความสำคัญของบัญชีข้อมูลภาครัฐ - สนับสนุนการนำชุดข้อมูลลงทะเบียนในระบบบัญชีข้อมูลภาครัฐ 	มีรายการสถิติทางการเผยแพร่บนระบบบัญชีข้อมูลภาครัฐ	✓	✓	✓	✓	✓	

ตาราง 22 แนวทางการพัฒนารายการสถิติทางการที่ความพร้อมเผยแพร่ของข้อมูลเป็น Tier 1 ที่หน่วยงานในจังหวัดเป็นเจ้าของข้อมูล (ต่อ)

ลำดับ	OS ID	รายการสถิติทางการ	หน่วยงาน	แนวทางการพัฒนา	ผลลัพธ์	ระยะเวลาดำเนินการ ปีงบประมาณ พ.ศ.					หมายเหตุ
						66	67	68	69	70	
210	0263	จำนวนฟาร์มเลี้ยงสัตว์มาตรฐาน	สำนักงานปศุสัตว์จังหวัดตาก	<ul style="list-style-type: none"> - สร้างความตระหนักรู้ในความสำคัญของบัญชีข้อมูลภาครัฐ - สนับสนุนการนำชุดข้อมูลลงทะเบียนในระบบบัญชีข้อมูลภาครัฐ 	มีรายการสถิติทางการเผยแพร่บนระบบบัญชีข้อมูลภาครัฐ	✓	✓	✓	✓	✓	
211	0264	จำนวนฟาร์มเพาะเลี้ยงสัตว์น้ำจืดมาตรฐาน	สำนักงานประมงจังหวัดตาก	<ul style="list-style-type: none"> - สร้างความตระหนักรู้ในความสำคัญของบัญชีข้อมูลภาครัฐ - สนับสนุนการนำชุดข้อมูลลงทะเบียนในระบบบัญชีข้อมูลภาครัฐ 	มีรายการสถิติทางการเผยแพร่บนระบบบัญชีข้อมูลภาครัฐ	✓	✓	✓	✓	✓	
212	0265	แผนการเพาะปลูกพืชฤดูแล้งในเขตชลประทาน	สำนักงานเกษตรจังหวัดตาก	<ul style="list-style-type: none"> - สร้างความตระหนักรู้ในความสำคัญของบัญชีข้อมูลภาครัฐ - สนับสนุนการนำชุดข้อมูลลงทะเบียนในระบบบัญชีข้อมูลภาครัฐ 	มีรายการสถิติทางการเผยแพร่บนระบบบัญชีข้อมูลภาครัฐ	✓	✓	✓	✓	✓	
213	0266	แผนการเพาะปลูกพืชฤดูแล้งนอกเขตชลประทาน	สำนักงานเกษตรจังหวัดตาก	<ul style="list-style-type: none"> - สร้างความตระหนักรู้ในความสำคัญของบัญชีข้อมูลภาครัฐ - สนับสนุนการนำชุดข้อมูลลงทะเบียนในระบบบัญชีข้อมูลภาครัฐ 	มีรายการสถิติทางการเผยแพร่บนระบบบัญชีข้อมูลภาครัฐ	✓	✓	✓	✓	✓	
214	0267	ผู้ถือครองทำการเกษตร	สำนักงานสถิติจังหวัดตาก	<ul style="list-style-type: none"> - สร้างความตระหนักรู้ในความสำคัญของบัญชีข้อมูลภาครัฐ - สนับสนุนการนำชุดข้อมูลลงทะเบียนในระบบบัญชีข้อมูลภาครัฐ 	มีรายการสถิติทางการเผยแพร่บนระบบบัญชีข้อมูลภาครัฐ	✓	✓	✓	✓	✓	
215	0268	การใช้เครื่องจักรเพื่อการเกษตร	สำนักงานสถิติจังหวัดตาก	<ul style="list-style-type: none"> - สร้างความตระหนักรู้ในความสำคัญของบัญชีข้อมูลภาครัฐ - สนับสนุนการนำชุดข้อมูลลงทะเบียนในระบบบัญชีข้อมูลภาครัฐ 	มีรายการสถิติทางการเผยแพร่บนระบบบัญชีข้อมูลภาครัฐ	✓	✓	✓	✓	✓	

ตาราง 22 แนวทางการพัฒนารายการสถิติทางการที่ความพร้อมเผยแพร่ของข้อมูลเป็น Tier 1 ที่หน่วยงานในจังหวัดเป็นเจ้าของข้อมูล (ต่อ)

ลำดับ	OS ID	รายการสถิติทางการ	หน่วยงาน	แนวทางการพัฒนา	ผลลัพธ์	ระยะเวลาดำเนินการ ปีงบประมาณ พ.ศ.					หมายเหตุ
						66	67	68	69	70	
216	0269	การใช้แอปพลิเคชันเพื่อ การเกษตร	สำนักงานสถิติจังหวัดตาก	- สร้างความตระหนักรู้ใน ความสำคัญของบัญชีข้อมูล ภาครัฐ - สนับสนุนการนำชุดข้อมูล ลงทะเบียนในระบบบัญชีข้อมูล ภาครัฐ	มีรายการสถิติทางการ เผยแพร่บนระบบบัญชี ข้อมูลภาครัฐ	✓	✓	✓	✓	✓	
217	0270	รายได้ของผู้ถือครองทำ การเกษตร	สำนักงานสถิติจังหวัดตาก	- สร้างความตระหนักรู้ใน ความสำคัญของบัญชีข้อมูล ภาครัฐ - สนับสนุนการนำชุดข้อมูล ลงทะเบียนในระบบบัญชีข้อมูล ภาครัฐ	มีรายการสถิติทางการ เผยแพร่บนระบบบัญชี ข้อมูลภาครัฐ	✓	✓	✓	✓	✓	
218	0271	หนี้สินของผู้ถือครองทำ การเกษตร	สำนักงานสถิติจังหวัดตาก	- สร้างความตระหนักรู้ใน ความสำคัญของบัญชีข้อมูล ภาครัฐ - สนับสนุนการนำชุดข้อมูล ลงทะเบียนในระบบบัญชีข้อมูล ภาครัฐ	มีรายการสถิติทางการ เผยแพร่บนระบบบัญชี ข้อมูลภาครัฐ	✓	✓	✓	✓	✓	
219	0272	ผลผลิตพืชเศรษฐกิจที่สำคัญ ของจังหวัดตาก	สำนักงานสถิติจังหวัดตาก	- สร้างความตระหนักรู้ใน ความสำคัญของบัญชีข้อมูล ภาครัฐ - สนับสนุนการนำชุดข้อมูล ลงทะเบียนในระบบบัญชีข้อมูล ภาครัฐ	มีรายการสถิติทางการ เผยแพร่บนระบบบัญชี ข้อมูลภาครัฐ	✓	✓	✓	✓	✓	
220	0273	จำนวนผู้ประกอบการที่ผ่าน การลงทะเบียนเป็น ผู้ประกอบการ OTOP	สำนักงานพัฒนาชุมชน จังหวัดตาก	- สร้างความตระหนักรู้ใน ความสำคัญของบัญชีข้อมูล ภาครัฐ - สนับสนุนการนำชุดข้อมูล ลงทะเบียนในระบบบัญชีข้อมูล ภาครัฐ	มีรายการสถิติทางการ เผยแพร่บนระบบบัญชี ข้อมูลภาครัฐ	✓	✓	✓	✓	✓	
221	0274	สินค้าเกษตรที่ได้รับ มาตรฐานสินค้าเกษตร สำนักงานเกษตรจังหวัดตาก	สำนักงานเกษตรจังหวัดตาก	- สร้างความตระหนักรู้ใน ความสำคัญของบัญชีข้อมูล ภาครัฐ - สนับสนุนการนำชุดข้อมูล ลงทะเบียนในระบบบัญชีข้อมูล ภาครัฐ	มีรายการสถิติทางการ เผยแพร่บนระบบบัญชี ข้อมูลภาครัฐ	✓	✓	✓	✓	✓	

ตาราง 22 แนวทางการพัฒนารายการสถิติทางการที่ความพร้อมเผยแพร่ของข้อมูลเป็น Tier 1 ที่หน่วยงานในจังหวัดเป็นเจ้าของข้อมูล (ต่อ)

ลำดับ	OS ID	รายการสถิติทางการ	หน่วยงาน	แนวทางการพัฒนา	ผลลัพธ์	ระยะเวลาดำเนินการ ปีงบประมาณ พ.ศ.					หมายเหตุ
						66	67	68	69	70	
222	0275	ผลิตภัณฑ์ OTOP	สำนักงานพัฒนาชุมชน จังหวัดตาก	<ul style="list-style-type: none"> - สร้างความตระหนักรู้ในความสำคัญ ของบัญชีข้อมูลภาครัฐ - สนับสนุนการนำชุดข้อมูลลงทะเบียน ในระบบบัญชีข้อมูลภาครัฐ 	มีรายการสถิติทางการ เผยแพร่บนระบบบัญชี ข้อมูลภาครัฐ	✓	✓	✓	✓	✓	
223	0276	ผู้ผลิต/ผู้ประกอบการที่เข้า ร่วมโครงการพัฒนาการผลิต และการแปรรูปสินค้า การเกษตร	สำนักงานเกษตรจังหวัดตาก	<ul style="list-style-type: none"> - สร้างความตระหนักรู้ในความสำคัญ ของบัญชีข้อมูลภาครัฐ - สนับสนุนการนำชุดข้อมูลลงทะเบียน ในระบบบัญชีข้อมูลภาครัฐ 	มีรายการสถิติทางการ เผยแพร่บนระบบบัญชี ข้อมูลภาครัฐ	✓	✓	✓	✓	✓	
224	0277	ผู้ผลิต/ผู้ประกอบการที่เข้า ร่วมโครงการพัฒนาการผลิต และการแปรรูปผลิตภัณฑ์ ชุมชน	สำนักงานพัฒนาชุมชน จังหวัดตาก	<ul style="list-style-type: none"> - สร้างความตระหนักรู้ในความสำคัญ ของบัญชีข้อมูลภาครัฐ - สนับสนุนการนำชุดข้อมูลลงทะเบียน ในระบบบัญชีข้อมูลภาครัฐ 	มีรายการสถิติทางการ เผยแพร่บนระบบบัญชี ข้อมูลภาครัฐ	✓	✓	✓	✓	✓	
225	0278	กิจกรรมส่งเสริมการตลาด สินค้าเกษตร	สำนักงานเกษตรจังหวัดตาก	<ul style="list-style-type: none"> - สร้างความตระหนักรู้ในความสำคัญ ของบัญชีข้อมูลภาครัฐ - สนับสนุนการนำชุดข้อมูลลงทะเบียน ในระบบบัญชีข้อมูลภาครัฐ 	มีรายการสถิติทางการ เผยแพร่บนระบบบัญชี ข้อมูลภาครัฐ	✓	✓	✓	✓	✓	
226	0279	กิจกรรมส่งเสริมการตลาด สินค้าปศุสัตว์	สำนักงานปศุสัตว์จังหวัด ตาก	<ul style="list-style-type: none"> - สร้างความตระหนักรู้ในความสำคัญ ของบัญชีข้อมูลภาครัฐ - สนับสนุนการนำชุดข้อมูลลงทะเบียน ในระบบบัญชีข้อมูลภาครัฐ 	มีรายการสถิติทางการ เผยแพร่บนระบบบัญชี ข้อมูลภาครัฐ	✓	✓	✓	✓	✓	
227	0280	กิจกรรมส่งเสริมการตลาด ผลิตภัณฑ์ชุมชน	สำนักงานพัฒนาชุมชน จังหวัดตาก	<ul style="list-style-type: none"> - สร้างความตระหนักรู้ในความสำคัญ ของบัญชีข้อมูลภาครัฐ - สนับสนุนการนำชุดข้อมูลลงทะเบียน ในระบบบัญชีข้อมูลภาครัฐ 	มีรายการสถิติทางการ เผยแพร่บนระบบบัญชี ข้อมูลภาครัฐ	✓	✓	✓	✓	✓	

ตาราง 22 แนวทางการพัฒนารายการสถิติทางการที่ความพร้อมเผยแพร่ของข้อมูลเป็น Tier 1 ที่หน่วยงานในจังหวัดเป็นเจ้าของข้อมูล (ต่อ)

ลำดับ	OS ID	รายการสถิติทางการ	หน่วยงาน	แนวทางการพัฒนา	ผลลัพธ์	ระยะเวลาดำเนินการ ปีงบประมาณ พ.ศ.					หมายเหตุ
						66	67	68	69	70	
228	0281	การเผยแพร่ประชาสัมพันธ์สินค้าการเกษตร	สำนักงานเกษตรจังหวัดตาก	<ul style="list-style-type: none"> - สร้างความตระหนักรู้ในความสำคัญของบัญชีข้อมูลภาครัฐ - สนับสนุนการนำชุดข้อมูลลงทะเบียนในระบบบัญชีข้อมูลภาครัฐ 	มีรายการสถิติทางการเผยแพร่บนระบบบัญชีข้อมูลภาครัฐ	✓	✓	✓	✓	✓	
229	0282	การเผยแพร่ประชาสัมพันธ์สินค้าปศุสัตว์	สำนักงานปศุสัตว์จังหวัดตาก	<ul style="list-style-type: none"> - สร้างความตระหนักรู้ในความสำคัญของบัญชีข้อมูลภาครัฐ - สนับสนุนการนำชุดข้อมูลลงทะเบียนในระบบบัญชีข้อมูลภาครัฐ 	มีรายการสถิติทางการเผยแพร่บนระบบบัญชีข้อมูลภาครัฐ	✓	✓	✓	✓	✓	
230	0283	ผู้สูงอายุจากการทะเบียน	ที่ทำการปกครองจังหวัดตาก	<ul style="list-style-type: none"> - สร้างความตระหนักรู้ในความสำคัญของบัญชีข้อมูลภาครัฐ - สนับสนุนการนำชุดข้อมูลลงทะเบียนในระบบบัญชีข้อมูลภาครัฐ 	มีรายการสถิติทางการเผยแพร่บนระบบบัญชีข้อมูลภาครัฐ	✓	✓	✓	✓	✓	
231	0284	ดัชนีการสูงวัยจากการทะเบียน	ที่ทำการปกครองจังหวัดตาก	<ul style="list-style-type: none"> - สร้างความตระหนักรู้ในความสำคัญของบัญชีข้อมูลภาครัฐ - สนับสนุนการนำชุดข้อมูลลงทะเบียนในระบบบัญชีข้อมูลภาครัฐ 	มีรายการสถิติทางการเผยแพร่บนระบบบัญชีข้อมูลภาครัฐ	✓	✓	✓	✓	✓	
232	0285	ผู้สูงอายุที่รับเบี้ยยังชีพผู้สูงอายุ	สำนักงานส่งเสริมการปกครองท้องถิ่นจังหวัดตาก	<ul style="list-style-type: none"> - สร้างความตระหนักรู้ในความสำคัญของบัญชีข้อมูลภาครัฐ - สนับสนุนการนำชุดข้อมูลลงทะเบียนในระบบบัญชีข้อมูลภาครัฐ 	มีรายการสถิติทางการเผยแพร่บนระบบบัญชีข้อมูลภาครัฐ	✓	✓	✓	✓	✓	
233	0286	ผู้สูงอายุที่เป็นผู้ประกันตนในระบบประกันสังคม	สำนักงานประกันสังคมจังหวัดตาก	<ul style="list-style-type: none"> - สร้างความตระหนักรู้ในความสำคัญของบัญชีข้อมูลภาครัฐ - สนับสนุนการนำชุดข้อมูลลงทะเบียนในระบบบัญชีข้อมูลภาครัฐ 	มีรายการสถิติทางการเผยแพร่บนระบบบัญชีข้อมูลภาครัฐ	✓	✓	✓	✓	✓	

ตาราง 22 แนวทางการพัฒนารายการสถิติทางการที่ความพร้อมเผยแพร่ของข้อมูลเป็น Tier 1 ที่หน่วยงานในจังหวัดเป็นเจ้าของข้อมูล (ต่อ)

ลำดับ	OS ID	รายการสถิติทางการ	หน่วยงาน	แนวทางการพัฒนา	ผลลัพธ์	ระยะเวลาดำเนินการ ปีงบประมาณ พ.ศ.					หมายเหตุ
						66	67	68	69	70	
234	0287	ผู้สูงอายุที่อยู่ลำพัง	สำนักงานพัฒนาชุมชน จังหวัดตาก	<ul style="list-style-type: none"> - สร้างความตระหนักรู้ในความสำคัญ ของบัญชีข้อมูลภาครัฐ - สนับสนุนการนำชุดข้อมูลลงทะเบียน ในระบบบัญชีข้อมูลภาครัฐ 	มีรายการสถิติทางการ เผยแพร่บนระบบบัญชี ข้อมูลภาครัฐ	✓	✓	✓	✓	✓	
235	0288	ผู้สูงอายุที่ดูแลตนเอง	สำนักงานพัฒนาชุมชน จังหวัดตาก	<ul style="list-style-type: none"> - สร้างความตระหนักรู้ในความสำคัญ ของบัญชีข้อมูลภาครัฐ - สนับสนุนการนำชุดข้อมูลลงทะเบียน ในระบบบัญชีข้อมูลภาครัฐ 	มีรายการสถิติทางการ เผยแพร่บนระบบบัญชี ข้อมูลภาครัฐ	✓	✓	✓	✓	✓	
236	0289	ผู้สูงอายุที่ไม่มีอาชีพ	สำนักงานสถิติจังหวัดตาก	<ul style="list-style-type: none"> - สร้างความตระหนักรู้ในความสำคัญ ของบัญชีข้อมูลภาครัฐ - สนับสนุนการนำชุดข้อมูลลงทะเบียน ในระบบบัญชีข้อมูลภาครัฐ 	มีรายการสถิติทางการ เผยแพร่บนระบบบัญชี ข้อมูลภาครัฐ	✓	✓	✓	✓	✓	

ปัญหา อุปสรรค และข้อเสนอแนะการพัฒนาสถิติทางการ

การดำเนินการจัดทำแผนพัฒนาสถิติระดับจังหวัดตาก (พ.ศ. 2566 – 2570) เป็นการจัดทำรายการข้อมูลสถิติทางการที่เกี่ยวข้องกับการพัฒนาในระดับจังหวัด ที่สอดคล้องกับประเด็นการพัฒนาจังหวัด ตัวชี้วัดการพัฒนาฯ และแผนพัฒนาระดับต่าง ๆ รวมถึงเป็นการพัฒนาการจัดเก็บข้อมูลสถิติที่สำคัญและจำเป็นต่อการบริหารงานตามยุทธศาสตร์จังหวัด พร้อมทั้งกำหนดหน่วยงานที่มีหน้าที่รับผิดชอบในการจัดทำข้อมูลที่ยังไม่มีหน่วยงานใดดำเนินการ และเชื่อมโยง/บูรณาการข้อมูลในระดับพื้นที่ ซึ่งต้องอาศัยการบูรณาการร่วมกับภาคีเครือข่ายในทุกภาคส่วนที่เกี่ยวข้องตั้งแต่ต้นทางในการขับเคลื่อนการดำเนินงานในระดับพื้นที่ ภายใต้อาณัติของคณะกรรมการสถิติระดับจังหวัด ในการกำกับติดตามการจัดทำชุดข้อมูลสถิติทางการ เพื่อให้จังหวัดมีข้อมูลในการกำหนดทิศทางการดำเนินงานที่ชัดเจน สอดคล้องเชื่อมโยงกับยุทธศาสตร์ชาติ แผนแม่บทภายใต้ยุทธศาสตร์ชาติ แผนการปฏิรูปประเทศ แผนพัฒนาเศรษฐกิจและสังคมแห่งชาติ นโยบายรัฐบาล แผนรายสาขาต่าง ๆ ข้อเสนอการนายกรัฐมนตรื แผนพัฒนาภาค และบริบทที่เกี่ยวข้อง ทั้งนี้จากการดำเนินงานจัดทำแผนพัฒนาสถิติระดับจังหวัด พบว่ามีปัญหา อุปสรรคและข้อเสนอแนะ ดังนี้

5.1 ปัญหา อุปสรรค

5.1.1 ข้อจำกัดของหน่วยงาน

- การจัดทำข้อมูลสถิติทางการที่สำคัญของจังหวัดเป็นเรื่องที่ทุกหน่วยงานในจังหวัดต้องรับผิดชอบร่วมกัน จำเป็นต้องอาศัยความร่วมมือระหว่างหน่วยงานที่เกี่ยวข้อง ต้องมีการประสานงานที่ต่อเนื่องและเป็นระบบ แต่บางครั้งมีการปรับเปลี่ยน/โยกย้ายเจ้าหน้าที่ผู้ปฏิบัติงานทำให้การดำเนินงานไม่ต่อเนื่อง ผู้ที่มาปฏิบัติงานใหม่ยังไม่เข้าใจขั้นตอนการดำเนินงาน เช่น การจัดทำไฟล์ข้อมูลในรูปแบบ CSV รวมถึงขาดความชำนาญในการนำข้อมูลสถิติทางการขึ้นระบบบัญชีข้อมูลจังหวัดและการลงทะเบียนระบบบัญชีข้อมูลภาครัฐ

- หน่วยงานบางหน่วยงานยังไม่เห็นถึงความสำคัญในการจัดทำข้อมูล ส่งผลให้อาจจะไม่ได้รับความความร่วมมือในการดำเนินงานหรือการประสานงานเท่าที่ควร

5.1.2 ข้อจำกัดด้านข้อมูล

- ชุดข้อมูลสำคัญบางรายการยังไม่มีการจัดเก็บข้อมูล เนื่องจากการริเริ่มประเด็น/ภารกิจใหม่ จำเป็นต้องมีการมอบหมายหน่วยงานรับผิดชอบ ผ่านกลไกคณะกรรมการสถิติระดับจังหวัด

- ข้อมูลภายในจังหวัดไม่เพียงพอ เนื่องจากข้อมูลบางรายการมีการจัดเก็บไม่ต่อเนื่อง มีการปรับปรุงหรือเปลี่ยนแปลงหน่วยการเก็บข้อมูล หรือเป็นข้อมูลในระดับพื้นที่ย่อย ซึ่งอาจจะไม่มีการจัดเก็บมาก่อน ซึ่งต้องใช้ระยะเวลาในการรวบรวม

- ข้อมูลบางรายการเป็นข้อมูลที่สำคัญ มีการจัดเก็บข้อมูลอย่างต่อเนื่อง และมีหน่วยงานจัดเก็บหลายหน่วยงาน ทำให้เกิดความซ้ำซ้อนของข้อมูล

- ข้อมูลบางรายการไม่พร้อมใช้งาน เนื่องจากรูปแบบการจัดเก็บข้อมูลของหน่วยงานอยู่ในรูปแบบกระดาษส่งผลให้การรวบรวมข้อมูลหรือการสืบค้นข้อมูลมีความล่าช้า

5.2 ข้อเสนอแนะการพัฒนาสถิติทางการ

5.2.1 การพัฒนาด้านการประสานงานกับหน่วยงาน

- การวางยุทธศาสตร์การพัฒนาจังหวัดในปัจจุบัน มุ่งเน้นที่จะพัฒนาศักยภาพของจังหวัดในด้านต่าง ๆ ให้เทียบเคียงกับระดับสากล ดังนั้น ข้อมูลของจังหวัดที่จะนำมาใช้ในการตัดสินใจจึงควรประกอบด้วยข้อมูลทั้งในระดับพื้นที่และระดับมหภาคที่เกี่ยวข้อง ซึ่งการดำเนินการในการจัดทำข้อมูลสถิติทางการเป็นการพิจารณาจัดทำข้อมูลในระดับพื้นที่ก่อน เพื่อให้จังหวัดได้รับทราบศักยภาพของตนเอง สำหรับในระยะต่อไปจังหวัดควรใช้กลไกในรูปคณะทำงานจัดทำข้อมูลในระดับมหภาค โดยประสานกับหน่วยงานหลักที่เกี่ยวข้อง เพื่อให้ได้ข้อมูลที่จะนำมาพิจารณาเชื่อมโยงกับข้อมูลที่สำคัญและจำเป็น

- การจัดประชุมชี้แจงให้กับหน่วยงานในระดับจังหวัดเพื่อทำความเข้าใจเกี่ยวกับความสำคัญของการจัดเก็บข้อมูลและการใช้ประโยชน์จากข้อมูลให้เจ้าหน้าที่ของหน่วยงานที่เกี่ยวข้องทั้งหมดได้รับทราบ รวมถึงสร้างการยอมรับจากหน่วยงานที่เกี่ยวข้อง

- การพัฒนาด้านการบริหารจัดการระบบข้อมูลสารสนเทศเพื่อการบริหารข้อมูลของจังหวัด ควรพัฒนาสมรรถนะบุคลากร รวมถึงพัฒนาระบบสารสนเทศโดยใช้เทคโนโลยีที่เหมาะสม ด้วยการดำเนินการอบรมเจ้าหน้าที่ผู้รับผิดชอบในการจัดเก็บข้อมูล ให้มีความรู้/ความเข้าใจเกี่ยวกับการจัดเก็บ การประมวลผลข้อมูล และการใช้ข้อมูล ควรมีการประเมินผลและติดตามการปฏิบัติงานของเจ้าหน้าที่ ซึ่งการดำเนินการในเรื่องนี้ต้องทำอย่างจริงจังและต่อเนื่องเพื่อให้เกิดประสิทธิภาพ

5.2.2 การพัฒนาด้านข้อมูล

- การพัฒนาคุณภาพข้อมูลในระดับจังหวัดเป็นเรื่องที่มีความสำคัญ เพราะจังหวัดจะนำข้อมูลมาใช้ในการตัดสินใจดำเนินการในเรื่องต่าง ๆ ข้อมูลที่ดีต้องมีการพัฒนาอย่างต่อเนื่อง เพื่อให้ข้อมูลมีความครบถ้วน/สมบูรณ์สอดคล้องกับความต้องการของจังหวัด รายการข้อมูลที่ไม่มีหน่วยงานรับผิดชอบ ควรมีการกำหนดหน่วยงานรับผิดชอบในการจัดเก็บข้อมูลที่ชัดเจน โดยผ่านกลไกคณะกรรมการสถิติระดับจังหวัด

- การพัฒนาศักยภาพการจัดเก็บข้อมูลของหน่วยงานต่าง ๆ ให้มีความถูกต้อง ตามหลักวิชาการ ให้มีความสมบูรณ์ทันสมัย พร้อมใช้งานได้ตลอดเวลา โดยให้มีการจัดทำคู่มือการจัดเก็บข้อมูล การกำหนดคำนิยาม/คำอธิบายไว้ชัดเจน เพื่อให้หน่วยงานได้ยึดเป็นแนวทางการดำเนินการ

- การกำหนดกรอบในการจัดเก็บข้อมูลให้ชัดเจน โดยระบุผู้รับผิดชอบในการจัดเก็บและรายงานข้อมูลในแต่ละด้าน กำหนดให้มีการเผยแพร่ข้อมูลให้หน่วยงานในจังหวัดได้รับทราบ เพื่อประโยชน์ที่จะได้มีการนำข้อมูลมาใช้ประกอบการวางแผนและการตัดสินใจในทุกระดับ และป้องกันการจัดเก็บข้อมูลซ้ำซ้อนกัน

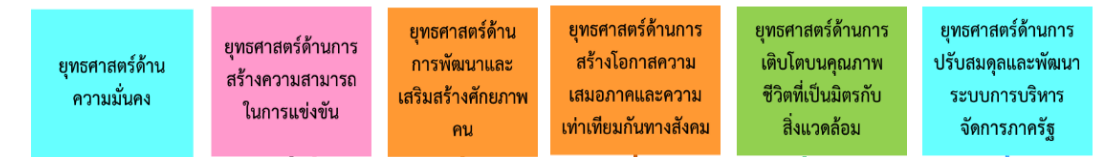
- การบริหารจัดการการจัดเก็บข้อมูลอย่างเป็นระบบ โดยใช้หลักการการมีส่วนร่วมเพื่อบูรณาการการทำงานร่วมกันของทุกภาคส่วนทั้งภาครัฐและเอกชน โดยอาจใช้รูปแบบการจัดตั้งคณะทำงานของจังหวัดขึ้นมาเพื่อรับผิดชอบการดำเนินการในการจัดเก็บข้อมูลอย่างเป็นระบบ เช่น การบริหารจัดการเชื่อมโยงข้อมูลกันระหว่างหน่วยงานผู้รับผิดชอบ การจัดเก็บข้อมูล/จังหวัด/หน่วยงานที่เกี่ยวข้อง การกำกับติดตามให้มีการจัดเก็บข้อมูลให้ครบถ้วนและสม่ำเสมอเพื่อให้ได้ข้อมูลที่ถูกต้องและสมบูรณ์สำหรับการตัดสินใจ/กำหนดทิศทางการของจังหวัด

ภาคผนวก

การวิเคราะห์ประเด็นการพัฒนาจังหวัด
ภายใต้แผนพัฒนาจังหวัดที่เป็นปัจจุบัน
ที่สอดคล้องกับยุทธศาสตร์และแผน
ที่เกี่ยวข้องกับการพัฒนาในระดับจังหวัด

แผนระดับ 1

ยุทธศาสตร์ชาติ 20 ปี



แผนระดับ 2

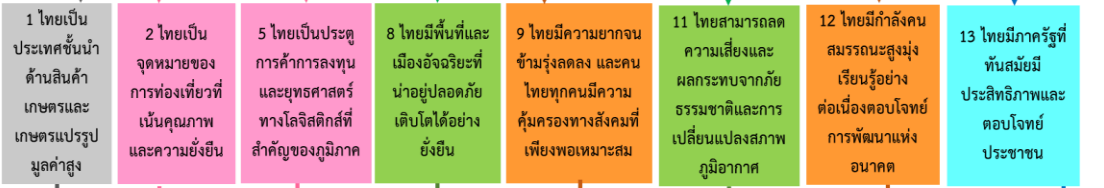
แผนแม่บทภายใต้ยุทธศาสตร์ชาติ 23 ประเด็น



แผนการปฏิรูปประเทศ 13 ด้าน



(ร่าง) แผนพัฒนาเศรษฐกิจและสังคมแห่งชาติ ฉบับที่ 13



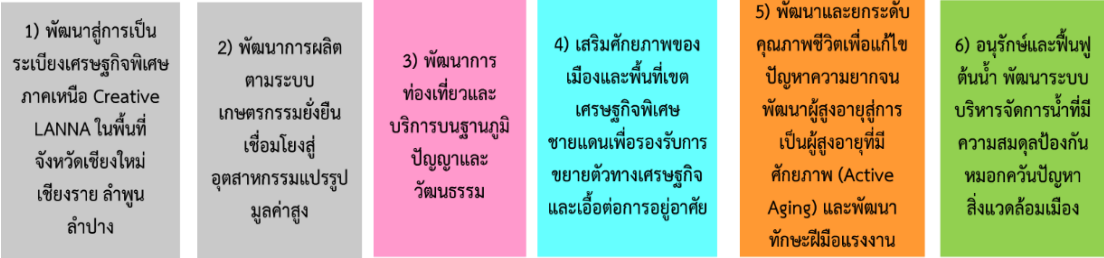
ตัวชี้วัดสากล

SDGs



แผนระดับ 3

(ร่าง) กรอบแผนพัฒนาภาคเหนือ



ภาพ ก1 การวิเคราะห์ประเด็นการพัฒนาจังหวัด ภายใต้แผนพัฒนาจังหวัดที่เป็นปัจจุบันที่สอดคล้องกับยุทธศาสตร์และแผนที่เกี่ยวข้องกับการพัฒนาในระดับจังหวัด

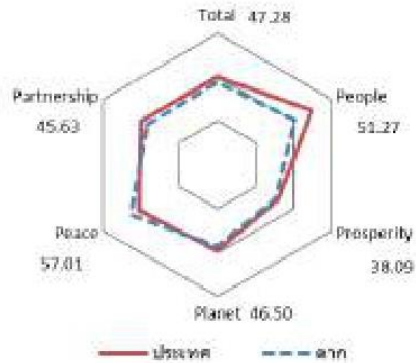


ภาพ ก1 การวิเคราะห์ประเด็นการพัฒนาจังหวัด ภายใต้แผนพัฒนาจังหวัดที่เป็นปัจจุบันที่สอดคล้องกับยุทธศาสตร์และแผนที่เกี่ยวข้องกับการพัฒนาในระดับจังหวัด (ต่อ)

ตัวชี้วัดการพัฒนาจังหวัด

ดัชนีการพัฒนาระดับจังหวัดตาก

จังหวัดตาก



มิติการพัฒนา	ค่ากลางของประเทศ					ตาก				
	2560	2561	2562	2563	2564	2560	2561	2562	2563	2564
ภาพรวม	48.71	48.64	52.02	49.25	50.23	44.52	45.96	47.70	46.31	47.28
ด้านการพัฒนาคน (People)	60.97	63.27	63.81	64.05	62.08	49.97	50.88	50.08	56.85	51.27
ด้านเศรษฐกิจและความมั่งคั่ง (Prosperity)	45.41	46.27	45.22	38.31	39.80	39.87	45.26	42.25	34.20	38.09
ด้านสิ่งแวดล้อม (Planet)	49.96	49.50	48.46	47.92	48.69	50.53	47.80	54.61	50.44	46.50
ด้านสันติภาพและยุติธรรม (Peace)	55.67	56.33	59.80	52.53	51.50	54.71	58.46	61.24	55.54	57.01
ด้านความเป็นหุ้นส่วนพัฒนา (Partnership)	36.04	35.37	46.77	45.29	49.90	31.76	31.88	34.88	39.11	45.63

หมายเหตุ: * ตัวชี้วัดที่มีการผูกผันข้อมูล
 ** ตัวชี้วัดที่มีการเก็บข้อมูลล่าสุดปี 2563
 *** ตัวชี้วัดที่เป็นข้อมูลปีเว้นปี มีข้อมูลปี 2560 2562 2564

ภาพ ข1 ดัชนีการพัฒนาระดับจังหวัดตาก

ค่าตัวชี้วัดการพัฒนาจังหวัดตาก

ตัวชี้วัด	ค่ากลางประเทศ					ตาก				
	2560	2561	2562	2563	2564	2560	2561	2562	2563	2564
ด้านการพัฒนาคน (People)										
PP 01 สัดส่วนประชากรยากจน (ร้อยละ)*	8.36	8.65	6.25	6.75	5.62	27.16	29.60	21.25	18.65	13.04
PP 02 ทารกแรกเกิดที่มีน้ำหนักต่ำกว่าเกณฑ์ (ร้อยละ)* **	9.95	10.19	9.78	9.39	9.68	9.26	10.51	10.38	8.79	10.11
PP 03 เด็ก 0-5 ปีที่มีพัฒนาการสมวัย (ร้อยละ)	96.08	96.56	97.54	89.83	84.19	94.41	94.61	95.89	90.29	87.12
PP 04 อัตราการคลอดมีชีพในหญิงอายุ 15-19 ปี (ต่อปกท.หญิงอายุ 15-19 ปีพันคน)*	40.54	35.13	31.64	29.13	25.41	54.98	48.82	47.41	43.30	42.74
PP 05 ประชากรที่เจ็บป่วยที่เป็นผู้ป่วยใน (ร้อยละ)*	29.53	30.99	32.57	31.88	33.46	26.78	26.77	27.89	27.80	32.39
PP 06 อัตราส่วนประชากรต่อแพทย์ (คน/แพทย์)*	2,676	2,549	2,350	2,610	2,450	2,522	2,433	2,240	2,600	2,721
PP 07 การเข้าเรียนมัธยมศึกษาตอนปลายและอาชีวศึกษา (ร้อยละ)	74.47	76.51	73.70	75.30	77.39	56.43	57.66	44.47	47.66	59.98
PP 08 จำนวนปีการศึกษาเฉลี่ยประชากรไทยอายุ 15-59 ปี (ปี)	7.98	7.97	8.06	8.19	8.37	6.97	6.79	6.97	7.15	7.24
PP 09 คะแนนเฉลี่ยการทดสอบ O-NET ระดับมัธยมศึกษาตอนปลาย (คะแนน)	31.89	33.60	31.06	32.73	31.70	30.35	32.22	29.65	31.34	29.72
ด้านเศรษฐกิจและความมั่งคั่ง (Prosperity)										
PT 01 อัตราการเปลี่ยนแปลงของรายได้เฉลี่ยของเดือนของครัวเรือนในจังหวัด (ร้อยละ)***	0.13	3.06	-0.91	3.05	5.79	-17.78	8.83	6.94	14.37	28.19
PT 02 อัตราการเปลี่ยนแปลงของผลิตภัณฑ์จังหวัด (ร้อยละ)	4.13	3.86	-0.08	-4.04	1.87	1.05	16.19	11.23	-7.04	-3.71
PT 03 มูลค่าผลิตภัณฑ์จังหวัดเฉลี่ยต่อหัว (บาท/คน)	104,985	109,077	111,628	109,661	113,247	93,337	112,724	129,383	118,601	114,952
PT 04 อัตราการขยายตัวรายได้ท่องเที่ยว (ร้อยละ)	10.49	8.46	1.67	-54.13	-53.90	6.52	7.40	2.83	-48.65	-68.21
PT 05 อัตราการว่างงาน (ร้อยละ)*	1.01	0.88	0.86	1.31	1.61	0.78	0.39	0.71	0.89	1.27
PT 06 อัตราส่วนหนี้เฉลี่ยต่อรายได้เฉลี่ยของครัวเรือน (เท่า)* ***	0.63	0.62	0.58	0.62	0.69	0.65	0.57	0.41	0.57	0.61
PT 07 ผลิตภาพแรงงาน (บาท/คน)	113,618	118,262	120,953	117,101	118,741	106,955	125,096	143,894	135,726	133,889
PT 08 แรงงานที่มีหลักประกันทางสังคม (ร้อยละ)	20.80	23.26	24.93	26.14	31.00	23.42	27.72	29.15	30.16	76.97
PT 09 ครัวเรือนที่มีที่อยู่อาศัยไว้สวดคนและเป็นของตนเอง (ร้อยละ)	80.94	82.93	81.87	84.64	83.81	70.39	71.71	70.87	73.62	73.76
PT 10 หมู่บ้านที่ถนนสายหลักใช้การได้ตลอดปี (ร้อยละ)	59.64	60.07	62.49	62.89	61.69	52.45	49.46	46.46	45.78	45.11
PT 11 สัมประสิทธิ์ความไม่เสมอภาคของรายได้* ***	0.420	0.413	0.408	0.412	0.407	0.332	0.300	0.295	0.290	0.277
ด้านสิ่งแวดล้อม (Planet)										
PN 01 อัตราการเปลี่ยนแปลงของพื้นที่ป่าไม้ในจังหวัด (ร้อยละ)	0.12	0.42	0.08	-0.06	-0.06	0.17	0.06	-0.17	-0.05	-0.20
PN 02 สัดส่วนปริมาณขยะที่กำจัดถูกต้องต่อปริมาณขยะที่เกิดขึ้น (ร้อยละ)	29.25	22.24	16.81	20.08	20.01	23.33	15.49	53.55	23.45	19.69
PN 03 ครัวเรือนที่เข้าถึงน้ำประปา (ร้อยละ)	16.35	16.42	16.66	16.35	17.27	20.92	21.24	21.58	21.97	22.68
PN 04 ประชากรที่ประสบภัยพิบัติ (ร้อยละ)*	0.45	0.11	0.38	0.45	0.97	3.59	5.78	12.55	6.12	15.70
PN 05 อัตราการร้องเรียนปัญหามลพิษ (เรื่องต่อประชากรแสนคน)*	0.57	0.55	0.31	0.52	0.31	0.31	0.46	0.15	0.15	0.15
ด้านสันติภาพและยุติธรรม (Peace)										
PC 01 การแจ้งความคดี ชีวิตร่างกาย เพศ และคดีประทุษร้ายต่อทรัพย์สิน (รายต่อปกท.แสนคน)*	105.28	95.67	80.15	76.43	79.04	81.64	66.90	57.24	51.02	47.00
PC 02 จำนวนผู้ต้องหาคดียาเสพติด (ต่อแสนคน)*	509.57	510.16	561.17	504.27	518.20	426.38	419.60	436.74	320.62	198.50
PC 03 จำนวนผู้เข้ารับการรักษาพยาบาล (ต่อแสนคน)	252.31	304.60	337.87	292.19	250.87	241.36	330.09	362.37	351.80	293.68
PC 04 จำนวนเจ้าหน้าที่ตำรวจ (ต่อแสนคน)	276.83	267.98	268.05	273.41	260.59	433.52	420.67	388.06	385.37	369.50
PC 05 การฆ่าตัวตายสำเร็จ (รายต่อประชากรแสนคน)*	6.96	7.67	9.19	10.57	10.47	13.72	13.39	16.23	19.32	18.92
ด้านความเป็นหุ้นส่วนพัฒนา (Partnership)										
PS 01 ประชากรที่ใช้ถึงอินเทอร์เน็ต (ร้อยละ)	46.82	50.79	60.90	74.77	83.07	38.56	43.13	53.25	68.70	77.25
PS 02 ภาษีที่ท้องถิ่นจัดเก็บได้ต่อรายได้รวมที่ไม่รวมเงินอุดหนุนและเงินอุดหนุนเฉพาะกิจ (ร้อยละ)	11.79	11.01	11.56	8.89	8.29	11.62	11.06	10.95	7.37	6.62
PS 03 ความสามารถในการเบิกจ่ายงบประมาณของจังหวัด (ร้อยละ)	77.96	70.14	71.87	59.53	69.82	85.01	80.67	67.56	69.64	82.61
PS 04 จำนวนองค์กรชุมชน (แห่งต่อประชากรแสนคน)	127.39	129.32	285.04	297.86	298.92	78.54	77.75	168.11	169.78	168.79

ภาพ ข2 ค่าตัวชี้วัดการพัฒนาจังหวัดตาก

คำอธิบายข้อมูล (Metadata)

ตาราง ค1 ความสัมพันธ์ระหว่างชื่อชุดข้อมูลกับรายการสถิติทางการที่จังหวัดเป็นเจ้าของ

ลำดับ	รหัสชุดข้อมูลตามที่กำหนดใน Template1	ชื่อชุดข้อมูล	OS ID	ชื่อรายการสถิติทางการ
1	DataSet_1_01	จำนวนผู้สำเร็จการศึกษา	0001	จำนวนผู้สำเร็จการศึกษา จำแนกตามระดับการศึกษา ประเภทวิชา เพศ เขตการปกครอง
2	DataSet_1_02	สถานศึกษาในระบบ	0002	จำนวนสถานศึกษาในระบบ จำแนกตามระดับการศึกษาที่เปิดสอน เขตการปกครอง
3	DataSet_1_03	จำนวนผู้เรียนนอกระบบ	0003	จำนวนผู้เรียนนอกระบบ จำแนกตามระดับชั้น เพศ
4	DataSet_1_04	จำนวนผู้สำเร็จการศึกษานอกระบบ	0004	จำนวนผู้สำเร็จการศึกษานอกระบบ (ผู้จบการศึกษา) จำแนกตามเพศและกิจกรรมการศึกษา
5	DataSet_1_05	จำนวนครูและบุคลากรทางการศึกษา	0005	จำนวนผู้สอน(ครู/อาจารย์) นอกระบบ จำแนกตามชั้นปี เพศ วุฒิการศึกษา ประเภทของบุคลากร วิทยฐานะและตำแหน่งทางวิชาการ
6	DataSet_1_06	จำนวนผู้เรียนนอกระบบ	0006	จำนวนสถานศึกษานอกระบบ จำแนกตามเขตการปกครอง
7	DataSet_1_07	ร้อยละของผู้สำเร็จการศึกษาระดับอุดมศึกษาและการศึกษานอกระบบ และเข้าสู่ตลาดแรงงาน	0007	ร้อยละของผู้สำเร็จการศึกษาระดับอุดมศึกษาและการศึกษานอกระบบ และเข้าสู่ตลาดแรงงาน
8	DataSet_1_08	ร้อยละของผู้สำเร็จการศึกษาระดับอาชีวศึกษาตามหลักสูตร	0008	ร้อยละของผู้สำเร็จการศึกษาระดับอาชีวศึกษาตามหลักสูตรระดับ ปวช. และเข้าสู่ตลาดแรงงาน
9	DataSet_1_09	อัตราการซ้ำชั้น	0009	อัตราการซ้ำชั้น (Repetition Rate)
10	DataSet_1_10	อัตราการออกกลางคัน	0010	อัตราการออกกลางคัน (Drop - out rate)
11	DataSet_1_11	อัตราการคงอยู่ของนักเรียนวิทยาลัยเทคนิคตาก	0011	อัตราการคงอยู่ (Retention Rate)
12	DataSet_1_12	อัตราการเหลือรอด	0012	อัตราการเหลือรอด (Survival Rate)
13	DataSet_1_13	ร้อยละของจำนวนสถานศึกษาที่ได้รับการรับรองมาตรฐาน	0013	ร้อยละของจำนวนสถานศึกษาที่ได้รับการรับรองมาตรฐานในภาพรวมของสถานศึกษา
14	DataSet_1_14	ร้อยละของสถานศึกษาในสังกัดที่ได้มาตรฐานคุณภาพ สมศ.จากการประเมินซ้ำ	0014	ร้อยละของสถานศึกษาในสังกัดที่ได้มาตรฐานคุณภาพ สมศ.จากการประเมินซ้ำ

ตาราง ค1 ความสัมพันธ์ระหว่างชื่อชุดข้อมูลกับรายการสถิติทางการที่จังหวัดเป็นเจ้าของ (ต่อ)

ลำดับ	รหัสชุดข้อมูลตามที่กำหนดใน Template1	ชื่อชุดข้อมูล	OS ID	ชื่อรายการสถิติทางการ
15	DataSet_1_15	ร้อยละของครูที่ได้รับการพัฒนาเพื่อ การเรียนการสอนแบบคละชั้น	0015	ร้อยละของการกระจายการอบรมสำหรับครู ประจำการ
16	DataSet_1_16	ร้อยละของบุคลากร ที่ได้รับการ ฝึกอบรม	0016	ร้อยละของครูที่ผ่านการฝึกอบรม ในด้าน การประถมศึกษา
17	DataSet_1_17	ร้อยละของครูที่ผ่านการฝึกอบรม ใน ด้านการประถมศึกษา	0017	ร้อยละของครูที่สอนในระดับการศึกษาขั้น พื้นฐานและมีคุณวุฒิตรงกับกลุ่มสาระการ เรียนรู้/วิชาที่สอน
18	DataSet_1_18	อัตราส่วนครูระดับประถมศึกษาผู้มีวุฒิ การศึกษาตามกำหนด	0018	อัตราส่วนครูระดับประถมศึกษาผู้มีวุฒิ การศึกษาตามกำหนด
19	DataSet_1_19	ร้อยละของเด็กที่ผ่านการสอบ O-Net ม.3 และ ม.6 เฉพาะในกลุ่มวิชา	0019	ร้อยละของเด็กที่ผ่านการสอบ O-Net ม.3 และ ม.6 เฉพาะในกลุ่มวิชา
20	DataSet_1_20	ร้อยละของงบประมาณการศึกษาที่ จังหวัดได้รับการจัดสรรต่อ งบประมาณการศึกษาทั้งหมดของ ประเทศ	0020	ร้อยละของงบประมาณการศึกษาที่จังหวัด ได้รับการจัดสรรต่องบประมาณการศึกษา ทั้งหมดของประเทศ
21	DataSet_1_21	ร้อยละของงบประมาณการศึกษาต่อ ผลิตภัณฑ์มวลรวมภายในจังหวัด	0021	ร้อยละของงบประมาณการศึกษาต่อ ผลิตภัณฑ์มวลรวมภายในจังหวัด
22	DataSet_1_22	อัตราส่วนของเด็กทารกแรกเกิดที่มี น้ำหนักต่ำกว่าเกณฑ์	0022	อัตราส่วนของเด็กทารกแรกเกิดที่มีน้ำหนัก ต่ำกว่าเกณฑ์
23	DataSet_1_23	ร้อยละของหญิงตั้งครรภ์ที่ฝากครรภ์ ครั้งแรก	0023	ร้อยละหญิงตั้งครรภ์ฝากครรภ์ครั้งแรกอายุ ครรภ์ก่อนหรือเท่ากับ 12 สัปดาห์
24	DataSet_1_24	ร้อยละหญิงตั้งครรภ์ที่ได้รับการดูแล อายุครรภ์ 5 ครั้ง ตามเกณฑ์	0024	ร้อยละหญิงตั้งครรภ์ที่ได้รับการดูแลก่อน คลอด 5 ครั้ง ตามเกณฑ์
25	DataSet_1_25	ร้อยละของทารกแรกเกิดน้ำหนักน้อยกว่า กว่า 2,500 กรัม	0025	ร้อยละของทารกแรกเกิดน้ำหนักน้อยกว่า 2,500 กรัม
26	DataSet_1_26	ร้อยละทารกแรกเกิด-ต่ำกว่า 6 เดือน ที่กินนมอย่างเดียว	0026	ร้อยละทารกแรกเกิด-ต่ำกว่า 6 เดือนที่กิน นมแม่อย่างเดียว
27	DataSet_1_27	ร้อยละของเด็กแรกเกิดถึง 5 ปี ที่มี พัฒนาการสมวัย	0027	ร้อยละของเด็กแรกเกิดถึง 5 ปี ที่มี พัฒนาการสมวัย
28	DataSet_1_28	ร้อยละของเด็กอายุครบ 2 ปีที่ได้รับ วัคซีน	0028	ร้อยละของเด็กอายุครบ 2 ปีที่ได้รับวัคซีน DTP4 รายไตรมาส
29	DataSet_1_29	ร้อยละของเด็กอายุครบ 3 ปีที่ได้รับ วัคซีนไข้มองอักเสบ	0029	ร้อยละของเด็กอายุครบ 3 ปีที่ได้รับวัคซีน ไข้มองอักเสบเจอี รายไตรมาส
30	DataSet_1_30	ร้อยละของเด็กแรกเกิดครบ 5 ปีที่ ได้รับวัคซีน DTP/OPV	0030	ร้อยละของเด็กอายุครบ 5 ปีที่ได้รับวัคซีน DTP/ OPV รายไตรมาส

ตาราง ค1 ความสัมพันธ์ระหว่างชื่อชุดข้อมูลกับรายการสถิติทางการที่จังหวัดเป็นเจ้าของ (ต่อ)

ลำดับ	รหัสชุดข้อมูลตามที่กำหนดใน Template1	ชื่อชุดข้อมูล	OS ID	ชื่อรายการสถิติทางการ
31	DataSet_1_31	สัดส่วนของเด็กอายุ 0-6 เดือนที่ได้รับน้ำนมแม่	0031	สัดส่วนของเด็กอายุ 0-6 เดือนที่ได้รับน้ำนมแม่
32	DataSet_1_32	ความครอบคลุมของเด็กอายุครบ 1 ปีที่ได้รับวัคซีน BCG ,HBV1,DTP1,DTP3,HBV3,Hib3, โปลิโอ3, MMR1,IPV,Rota รายไตรมาส	0032	สัดส่วนของเด็กอายุ 1 ปี ที่ได้รับการฉีดวัคซีนครบ(โปลิโอ หัด และบาดทะยัก รวมทั้งวัคซีนอื่นๆ)
33	DataSet_1_33	ร้อยละของประชาชนอายุ 35 ปีขึ้นไป ที่ได้รับการคัดกรองเบาหวาน	0033	ร้อยละของประชาชนอายุ 35 ปีขึ้นไป ที่ได้รับการคัดกรองเบาหวาน
34	DataSet_1_34	ร้อยละของประชาชนอายุ 35 ปีขึ้นไป ที่ได้รับการคัดกรองความดันโลหิตสูง	0034	ร้อยละของประชาชนอายุ 35 ปีขึ้นไป ที่ได้รับการคัดกรองความดัน
35	DataSet_1_35	ร้อยละของผู้ป่วยเบาหวานที่ควบคุมระดับน้ำตาลในเลือดได้ดี	0035	ร้อยละของผู้ป่วยเบาหวานที่ควบคุมระดับน้ำตาลในเลือดได้ดี
36	DataSet_1_36	ร้อยละของผู้ป่วยความดันโลหิตสูงที่ควบคุมระดับความดันได้ดี	0036	ร้อยละของผู้ป่วยความดันโลหิตสูงที่ควบคุมระดับความดันได้ดี
37	DataSet_1_37	ร้อยละของผู้ป่วยความดันโลหิตสูงที่มีภาวะแทรกซ้อนได้รับดูแลส่งต่อ	0037	ร้อยละของผู้ป่วยเบาหวานที่มีภาวะแทรกซ้อนได้รับการดูแล/ส่งต่อ
38	DataSet_1_38	จำนวนโรงพยาบาลโรงพยาบาลส่งเสริมสุขภาพตำบลคลินิก	0038	จำนวนโรงพยาบาล/โรงพยาบาลส่งเสริมสุขภาพตำบล/คลินิก
39	DataSet_1_39	จำนวนบุคลากรทางการแพทย์ เกสัชกร อาสาสมัครสาธารณสุข	0039	จำนวนบุคลากรทางการแพทย์/เภสัชกร/อาสาสมัครสาธารณสุข
40	DataSet_1_40	สาเหตุการตาย 10 อันดับแรกของจังหวัด	0040	สาเหตุการตาย 10 อันดับแรกของจังหวัด
41	DataSet_1_41	ร้อยละของหญิงที่ตั้งครรภ์ที่ตั้งครรภ์ที่ติดเชื้อ HIV	0041	ร้อยละของหญิงที่ตั้งครรภ์ที่ติดเชื้อ HIV (หญิงที่มาฝากครรภ์ที่สถานพยาบาลรัฐ)
42	DataSet_1_42	จำนวนผู้ป่วยจากโรคติดต่อในจังหวัด	0042	จำนวนผู้ป่วยจากโรคติดต่อในจังหวัด รายปี
43	DataSet_1_43	อัตราการเสียชีวิตจากโรคติดต่อระบาด	0043	อัตราการเสียชีวิตจากโรคติดต่อระบาด (ร้อยละ)
44	DataSet_1_44	จำนวนแรงงานที่ได้รับการพัฒนาฝีมือแรงงาน	0044	จำนวนแรงงานที่ได้รับการพัฒนาฝีมือแรงงานและได้งานทำ (จำแนกตามกิจกรรมการฝึกหลัก ภาค และเพศ)
45	DataSet_1_45	จำนวนกิจกรรมให้ความรู้เพื่อการสร้างงานที่เหมาะสมในแต่ละชุมชน	0045	จำนวนกิจกรรมให้ความรู้เพื่อการสร้างงานที่เหมาะสมในแต่ละชุมชน
46	DataSet_1_46	รายได้เฉลี่ยต่อเดือนของครัวเรือน	0046	รายได้เฉลี่ยต่อเดือนของครัวเรือน จำแนกตามแหล่งที่มาของรายได้และสถานะทาง

ตาราง ค1 ความสัมพันธ์ระหว่างชื่อชุดข้อมูลกับรายการสถิติทางการที่จังหวัดเป็นเจ้าของ (ต่อ)

ลำดับ	รหัสชุดข้อมูล ตามที่กำหนดใน Template1	ชื่อชุดข้อมูล	OS ID	ชื่อรายการสถิติทางการ
				เศรษฐกิจสังคมของครัวเรือน ทั่ว ราชอาณาจักร
47	DataSet_1_47	จำนวนแรงงานที่ได้เข้าร่วมกิจกรรม ส่งเสริมการออมในชุมชนและเสริม รายได้แรงงาน	0047	จำนวนแรงงานที่ได้เข้าร่วมกิจกรรมส่งเสริม การออมในชุมชนและเสริมรายได้แรงงาน
48	DataSet_1_48	จำนวนคนที่ว่างงานในปีปัจจุบันและปี ที่ผ่านมา	0048	จำนวนคนที่ว่างงานในปีปัจจุบันและปีที่ ผ่านมา
49	DataSet_1_49	อัตราการว่างงาน	0049	อัตราการว่างงาน
50	DataSet_1_50	จำนวนกำลังแรงงานรวม จำแนกตาม เพศ กลุ่มอายุ ภาค เขตการปกครอง	0050	จำนวนกำลังแรงงานรวม จำแนกตาม เพศ กลุ่มอายุ ภาค เขตการปกครอง
51	DataSet_1_51	จำนวนผู้พิการและผู้ด้อยโอกาสที่ ได้รับการพัฒนาฝีมือแรงงานและได้ งานทำ	0051	จำนวนผู้พิการและผู้ด้อยโอกาสที่ได้รับการ พัฒนาฝีมือแรงงานและได้งานทำ (จำแนก ตามกิจกรรมการฝึกหลัก ภาค และเพศ)
52	DataSet_1_52	จำนวนพื้นที่สีเขียว	0052	จำนวนพื้นที่สีเขียวต่อพื้นที่ทั้งหมด
53	DataSet_1_53	ร้อยละของปริมาณน้ำเสียที่บำบัดได้ ต่อความสามารถในการบำบัดของ ระบบบำบัดน้ำเสียในเขตเทศบาล	0053	ร้อยละของปริมาณน้ำเสียที่บำบัดได้ต่อ ความสามารถในการบำบัดของระบบบำบัด น้ำเสียในเขตเทศบาล
54	DataSet_1_54	รายงานสภาพน้ำของอ่างเก็บน้ำขนาด กลาง-ใหญ่	0054	ปริมาณน้ำดิบที่ใช้ทำน้ำประปาจำแนกตาม แหล่งน้ำ (น้ำใต้ดิน น้ำผิวดิน อ่างเก็บน้ำ คลองชลประทาน)
55	DataSet_1_55	การใช้น้ำประปา	0055	พื้นที่ให้บริการน้ำประปาต่อพื้นที่ทั้งหมด
56	DataSet_1_56	ร้อยละของการใช้น้ำต่อปริมาณน้ำ ทั้งหมด	0056	ร้อยละของการใช้น้ำต่อปริมาณน้ำทั้งหมด
57	DataSet_1_57	จำนวนผู้ใช้บริการไฟฟ้า	0057	จำนวนผู้ใช้บริการไฟฟ้าต่อพื้นที่ทั้งหมด
58	DataSet_1_58	จำนวนผู้ใช้บริการอินเทอร์เน็ตต่อ พื้นที่ทั้งหมด	0058	จำนวนผู้ใช้บริการอินเทอร์เน็ตต่อพื้นที่ ทั้งหมด
59	DataSet_1_59	ความชุกผู้บริโภคเครื่องดื่มแอลกอฮอล์ ในประชากรอายุ 15 - 19 ปี	0059	อัตราความชุกของผู้บริโภคสุราในประชากร ผู้ใหญ่(อายุ 15 ปีขึ้นไป)
60	DataSet_1_60	จำนวนการรับแจ้งคดีตามพ.ร.บ. จราจร ทางบก	0060	จำนวนการรับแจ้งคดีตาม พ.ร.บ.จราจร ทางบก และจำนวนอุบัติเหตุจราจร มูลค่า ความเสียหาย
61	DataSet_1_61	จำนวนคดีอุบัติเหตุจราจร	0061	จำนวนคดีอุบัติเหตุจราจรจำแนกตามผู้ขับขี่ สาเหตุการเกิดอุบัติเหตุ ลักษณะสภาพที่ เกิดเหตุ

ตาราง ค1 ความสัมพันธ์ระหว่างชื่อชุดข้อมูลกับรายการสถิติทางการที่จังหวัดเป็นเจ้าของ (ต่อ)

ลำดับ	รหัสชุดข้อมูลตามที่กำหนดใน Template1	ชื่อชุดข้อมูล	OS ID	ชื่อรายการสถิติทางการ
62	DataSet_1_62	การจับกุมคดีอาชญากรรม	0062	ร้อยละของเหยื่ออาชญากรรมจำแนกตามเพศ อายุเวลา สถานที่เกิดเหตุ การแจ้งเหตุต่อเจ้าพนักงาน ลักษณะของการเกิดเหตุ
63	DataSet_1_63	การจับกุมคดีอาชญากรรม	0063	ร้อยละของอาชญากรรมที่เจ้าหน้าที่ตำรวจสามารถจับกุมได้ จำแนกตามประเภทอาชญากรรม
64	DataSet_1_64	อัตราการประสพอุบัติเหตุที่ตกเป็นเหยื่ออาชญากรรม	0064	อัตราการประสพเหตุเทียบกับจำนวนประชากร จำแนกตามประเภทความผิดที่ตกเป็นเหยื่ออาชญากรรม
65	DataSet_1_65	จำนวนการจับกุมคดียาเสพติด	0065	จำนวนการจับกุมคดียาเสพติด จำแนกตามประเภทข้อหา สารเสพติด
66	DataSet_1_66	จำนวนผู้รับการบำบัดฟื้นฟูจำแนกตามมาตรการ (สมัครใจบำบัด บังคับบำบัด และต้องโทษ)	0066	จำนวนผู้รับการบำบัดฟื้นฟูจำแนกตามมาตรการ (สมัครใจบำบัด บังคับบำบัด และต้องโทษ)
67	DataSet_1_67	จำนวนกิจกรรมการบริหารจัดการด้านภัยพิบัติหรือกรณีฉุกเฉินต่างๆในชุมชน	0067	จำนวนกิจกรรมเพื่อสร้างความร่วมมือมีส่วนร่วมและบทบาทในการดูแลรักษาความปลอดภัยชีวิตและทรัพย์สินในชุมชนร่วมกัน
68	DataSet_1_68	จำนวนกิจกรรมการบริหารจัดการด้านภัยพิบัติหรือกรณีฉุกเฉินต่างๆในชุมชน	0068	จำนวนกิจกรรม การป้องกัน รับมือ บริหารจัดการด้านภัยพิบัติหรือกรณีฉุกเฉินต่างๆในชุมชน
69	DataSet_1_69	จำนวนคนพิการที่จดทะเบียน	0069	จำนวนคนพิการที่จดทะเบียน จำแนกตามเพศและประเภทความพิการ
70	DataSet_1_70	จำนวนคนพิการที่กำลังศึกษาในโรงเรียนการศึกษาพิเศษเฉพาะทาง	0070	จำนวนคนพิการที่กำลังศึกษาในโรงเรียนร่วม/โรงเรียนการศึกษาพิเศษ/เฉพาะทาง/ การศึกษานอกระบบและตามอัธยาศัย
71	DataSet_1_71	คนพิการที่ได้รับสวัสดิการเบี้ยความพิการ	0071	จำนวนคนพิการที่ได้รับสวัสดิการเบี้ยความพิการ จำแนกตามช่วงอายุ
72	DataSet_1_72	จำนวนคนพิการที่กู้ยืมเงินทุนจากกองทุนส่งเสริมพัฒนาคุณภาพชีวิตคนพิการ	0072	จำนวนคนพิการที่กู้ยืมเงินทุนจากกองทุนส่งเสริมพัฒนาคุณภาพชีวิตคนพิการ จำแนกตามประเภทความพิการ
73	DataSet_1_73	จำนวนหน่วยงานที่ให้บริการด้านสุขภาพ อานามัย และการฟื้นฟูทางการแพทย์	0073	จำนวนหน่วยงานที่ให้บริการด้านสุขภาพ อานามัย และการฟื้นฟูทางการแพทย์
74	DataSet_1_74	จำนวนหน่วยงานภาครัฐและเอกชนที่ให้บริการฝึกอาชีพแก่คนพิการ	0074	จำนวนหน่วยงานภาครัฐและเอกชนที่ให้บริการฝึกอาชีพแก่คนพิการ

ตาราง ค1 ความสัมพันธ์ระหว่างชื่อชุดข้อมูลกับรายการสถิติทางการที่จังหวัดเป็นเจ้าของ (ต่อ)

ลำดับ	รหัสชุดข้อมูลตามที่กำหนดใน Template1	ชื่อชุดข้อมูล	OS ID	ชื่อรายการสถิติทางการ
75	DataSet_1_75	จำนวนหน่วยงานภาครัฐและเอกชนที่ให้บริการจัดหางานแก่คนพิการ	0075	จำนวนหน่วยงานภาครัฐและเอกชนที่ให้บริการจัดหางานแก่คนพิการ
76	DataSet_1_76	จำนวนหน่วยงานภาครัฐและสถานประกอบการเอกชนที่มีการจ้างงานคนพิการ	0076	จำนวนหน่วยงานภาครัฐและสถานประกอบการเอกชนที่มีการจ้างงานคนพิการ
77	DataSet_1_77	จำนวนสมาคม ชมรม องค์กรด้านคนพิการที่ได้รับการรับรองมาตรฐาน	0077	จำนวนสมาคม/ชมรม/องค์กรด้านคนพิการที่ได้รับการรับรองมาตรฐาน เพื่อขับเคลื่อนงานด้านคนพิการในจังหวัด
78	DataSet_1_78	โครงการตามแผนปฏิบัติการ	0078	จำนวนครั้งที่มีการจัดกิจกรรมเพื่อการรณรงค์ และประชาสัมพันธ์ให้สังคมเคารพศักดิ์ศรีความเป็นมนุษย์ของคน พิการ ผู้ดูแล ผู้ช่วยคนพิการ และครอบครัวในเชิงสร้างสรรค์
79	DataSet_1_79	จำนวนสื่อประชาสัมพันธ์	0079	จำนวนสื่อประชาสัมพันธ์ของจังหวัดเพื่อเผยแพร่ชีวิตของคนพิการต้นแบบที่ประสบความสำเร็จในการศึกษา การ ประกอบอาชีพการมีชีวิตที่มั่นคงการมีครอบครัวที่อบอุ่น
80	DataSet_1_80	ร้อยละของทารกแรกเกิดน้ำหนักน้อยกว่า 2,500 กรัม	0080	จำนวนเด็กแรกเกิดมีน้ำหนักไม่น้อยกว่า 2,500 กรัม
81	DataSet_1_81	จำนวนเด็กแรกเกิดถึง 12 ปี ได้รับการฉีดวัคซีนป้องกันโรคครบตามตารางสร้างเสริมภูมิคุ้มกันโรค	0081	จำนวนเด็กแรกเกิดถึง 12 ปี ได้รับการฉีดวัคซีนป้องกันโรคครบตามตารางสร้างเสริมภูมิคุ้มกันโรค
82	DataSet_1_82	เด็กแรกเกิดได้กินนมแม่อย่างเดียวอย่างน้อย 6 เดือนแรกติดต่อกัน	0082	จำนวนเด็กแรกเกิดได้กินนมแม่อย่างเดียวอย่างน้อย 6 เดือนแรกติดต่อกัน
83	DataSet_1_83	ครัวเรือนกินอาหารถูกสุขลักษณะปลอดภัย และได้มาตรฐาน	0083	จำนวนครัวเรือนที่ทุกคนในครัวเรือนกินอาหารถูกสุขลักษณะ ปลอดภัย และได้มาตรฐาน
84	DataSet_1_84	ครัวเรือนมีการใช้ยาเพื่อบำบัดบรรเทาอาการเจ็บป่วยเบื้องต้น	0084	จำนวนครัวเรือนที่คนในครัวเรือนมีการใช้ยาเพื่อบำบัด บรรเทาอาการเจ็บป่วยเบื้องต้นอย่างเหมาะสม
85	DataSet_1_85	จำนวนคนอายุ 35 ปีขึ้นไป ได้รับการตรวจสุขภาพประจำปีเพื่อคัดกรองความเสี่ยง	0085	จำนวนคนอายุ 35 ปีขึ้นไป ได้รับการตรวจสุขภาพประจำปีเพื่อคัดกรองความเสี่ยงฯ
86	DataSet_1_86	คนอายุ 6 ปีขึ้นไป ออกกำลังกายอย่างน้อยสัปดาห์ละ 3 วัน ๆ	0086	จำนวนคนอายุ 6 ปีขึ้นไป ออกกำลังกายอย่างน้อย สัปดาห์ละ 3 วัน วันละ 30 นาที

ตาราง ค1 ความสัมพันธ์ระหว่างชื่อชุดข้อมูลกับรายการสถิติทางการที่จังหวัดเป็นเจ้าของ (ต่อ)

ลำดับ	รหัสชุดข้อมูลตามที่กำหนดใน Template1	ชื่อชุดข้อมูล	OS ID	ชื่อรายการสถิติทางการ
87	DataSet_1_87	ครัวเรือนที่มีความมั่นคงในที่อยู่อาศัย และบ้านมีสภาพคงทนถาวร	0087	จำนวนครัวเรือนที่มีความมั่นคงในที่อยู่อาศัย และบ้านมีสภาพคงทนถาวร
88	DataSet_1_88	ครัวเรือนที่มีน้ำสะอาดสำหรับดื่ม และบริโภคเพียงพอตลอดปี	0088	จำนวนครัวเรือนที่มีน้ำสะอาดสำหรับดื่ม และบริโภคเพียงพอตลอดปี
89	DataSet_1_89	ครัวเรือนที่มีน้ำใช้เพียงพอตลอดปี	0089	จำนวนครัวเรือนที่มีน้ำใช้เพียงพอตลอดปี
90	DataSet_1_90	ครัวเรือนที่มีการจัดบ้านเรือนเป็นระเบียบเรียบร้อย สะอาด ถูกสุขลักษณะ	0090	จำนวนครัวเรือนที่มีการจัดบ้านเรือนเป็นระเบียบเรียบร้อย สะอาด ถูกสุขลักษณะ
91	DataSet_1_91	ครัวเรือนที่ไม่ถูกรบกวนจากมลพิษ	0091	จำนวนครัวเรือนที่ไม่ถูกรบกวนจากมลพิษ
92	DataSet_1_92	ครัวเรือนที่มีการป้องกันอุบัติเหตุอย่างถูกวิธี	0092	จำนวนครัวเรือนที่มีการป้องกันอุบัติเหตุอย่างถูกวิธี
93	DataSet_1_93	ครัวเรือนที่มีความปลอดภัยในชีวิตและทรัพย์สิน	0093	จำนวนครัวเรือนที่มีความปลอดภัยในชีวิตและทรัพย์สิน
94	DataSet_1_94	ครัวเรือนที่ครอบครัวมีความอบอุ่น	0094	จำนวนครัวเรือนที่ครอบครัวมีความอบอุ่น
95	DataSet_1_95	คนอายุ 15-59 ปีเต็ม มีอาชีพและมีรายได้	0099	จำนวนคนอายุ 15-59 ปีเต็ม มีอาชีพและมีรายได้
96	DataSet_1_96	จำนวนคนอายุมากกว่า 60 ปีเต็มขึ้นไป มีอาชีพและมีรายได้	0100	จำนวนคนอายุมากกว่า 60 ปีเต็มขึ้นไป มีอาชีพและมีรายได้
97	DataSet_1_97	ครัวเรือนที่คนในครัวเรือนมีรายได้เฉลี่ยไม่น้อยกว่าคนละ 40,000 บาทต่อปี	0101	จำนวนครัวเรือนที่คนในครัวเรือนมีรายได้เฉลี่ยไม่น้อยกว่าคนละ 40,000 บาทต่อปี
98	DataSet_1_98	ครัวเรือนที่มีการเก็บออมเงิน	0102	จำนวนครัวเรือนที่มีการเก็บออมเงิน
99	DataSet_1_99	คนในครัวเรือนไม่ดื่มสุรา ยกเว้นการดื่มเป็นครั้งคราว	0103	จำนวนคนในครัวเรือนไม่ดื่มสุรา (ยกเว้นการดื่มเป็นครั้งคราว)
100	DataSet_1_100	คนในครัวเรือนไม่สูบบุหรี่	0104	จำนวนคนในครัวเรือนไม่สูบบุหรี่
101	DataSet_1_101	คนอายุ 6 ปีขึ้นไป ปฏิบัติกิจกรรมทางศาสนาอย่างน้อยสัปดาห์ละ 1 ครั้ง	0105	จำนวนคนอายุ 6 ปีขึ้นไป ปฏิบัติกิจกรรมทางศาสนาอย่างน้อยสัปดาห์ละ 1 ครั้ง
102	DataSet_1_102	คนสูงอายุที่ได้รับการดูแลจากคนในครัวเรือน หมู่บ้าน ชุมชน หรือภาครัฐ	0106	จำนวนคนสูงอายุที่ได้รับการดูแลจากคนในครัวเรือน หมู่บ้าน/ชุมชน หรือภาครัฐ
103	DataSet_1_103	จำนวนคนพิการที่ได้รับการดูแลจากคนในครัวเรือน หมู่บ้านชุมชน หรือภาครัฐ	0107	จำนวนคนพิการที่ได้รับการดูแลจากคนในครัวเรือน หมู่บ้าน/ชุมชน หรือภาครัฐ

ตาราง ค1 ความสัมพันธ์ระหว่างชื่อชุดข้อมูลกับรายการสถิติทางการที่จังหวัดเป็นเจ้าของ (ต่อ)

ลำดับ	รหัสชุดข้อมูลตามที่กำหนดใน Template1	ชื่อชุดข้อมูล	OS ID	ชื่อรายการสถิติทางการ
104	DataSet_1_104	ครัวเรือนที่คนในครัวเรือนมีส่วนร่วมทำกิจกรรมสาธารณะเพื่อประโยชน์ของชุมชน	0108	จำนวนครัวเรือนที่คนในครัวเรือนมีส่วนร่วมทำกิจกรรมสาธารณะเพื่อประโยชน์ของชุมชน
105	DataSet_2_01	พื้นที่ป่าอนุรักษ์ที่ถูกบุกรุกทำลาย	0109	พื้นที่ป่าอนุรักษ์ที่ถูกบุกรุกทำลาย
106	DataSet_2_02	สัดส่วนของพื้นที่ป่าต่อพื้นที่จังหวัด	0110	สัดส่วนของพื้นที่ป่าต่อพื้นที่จังหวัด
107	DataSet_2_03	พื้นที่ปลูกป่านอกเขตพื้นที่อนุรักษ์	0115	พื้นที่ปลูกป่านอกเขตพื้นที่อนุรักษ์ จำแนกตามหน่วยงาน
108	DataSet_2_04	พื้นที่ปลูกป่าในเขตพื้นที่อนุรักษ์	0116	พื้นที่ปลูกป่าในเขตพื้นที่อนุรักษ์
109	DataSet_2_05	ร้อยละของการใช้ที่ดิน จำแนกตามการใช้ประโยชน์	0117	ร้อยละของการใช้ที่ดิน จำแนกตามการใช้ประโยชน์
110	DataSet_2_06	พื้นที่การจำแนกชั้นความรุนแรงของการชะล้างพังทลายของดิน	0118	พื้นที่การจำแนกชั้นความรุนแรงของการชะล้างพังทลายของดิน
111	DataSet_2_07	จำนวนพื้นที่เสี่ยงไฟป่า	0119	จำนวนตำบลพื้นที่เสี่ยงไฟป่า
112	DataSet_2_08	จำนวนวันที่ผู้อยู่ในเกณฑ์มาตรฐาน	0120	จำนวนวันที่ผู้อยู่ในเกณฑ์มาตรฐาน
113	DataSet_2_09	จำนวนจุดความร้อน	0121	จำนวนจุดความร้อน
114	DataSet_2_10	จำนวนโครงการกิจกรรมที่จัดขึ้นโดยมีวัตถุประสงค์เพื่อสร้างความเข้าใจและแก้ไขปัญหาพื้นที่ป่าอนุรักษ์ถูกบุกรุกทำลาย	0122	จำนวนโครงการ/กิจกรรมที่จัดขึ้นโดยมีวัตถุประสงค์เพื่อสร้างความเข้าใจและแก้ไขปัญหาพื้นที่ป่าอนุรักษ์ถูกบุกรุกทำลาย
115	DataSet_2_11	โครงการฟื้นฟูและปรับปรุงคุณภาพดิน	0123	จำนวนพื้นที่เกษตรกรรมที่ได้รับการฟื้นฟูและปรับปรุงคุณภาพดิน
116	DataSet_2_12	จำนวนพื้นที่ป่าไม้ที่ได้รับการอนุรักษ์ฟื้นฟูให้กลับคืนสู่สมดุล	0124	จำนวนพื้นที่ป่าไม้ที่ได้รับการอนุรักษ์ฟื้นฟูให้กลับคืนสู่สมดุล
117	DataSet_2_13	จำนวนเครือข่ายความร่วมมือในการอนุรักษ์และดูแลดิน	0125	จำนวนเครือข่ายความร่วมมือในการอนุรักษ์และดูแลดิน
118	DataSet_2_14	กิจกรรมที่มีการเผยแพร่องค์ความรู้และสร้างจิตสำนึก ด้านการอนุรักษ์ดินให้ชุมชนในพื้นที่	0127	จำนวนกิจกรรมที่มีการเผยแพร่องค์ความรู้และสร้างจิตสำนึก ด้านการอนุรักษ์ดินให้ชุมชนในพื้นที่
119	DataSet_2_15	จำนวนกิจกรรมเพื่อจัดทำแผนสำหรับการอนุรักษ์ฟื้นฟูทรัพยากรธรรมชาติ	0128	จำนวนกิจกรรมเพื่อจัดทำแผนสำหรับการอนุรักษ์ฟื้นฟูทรัพยากรธรรมชาติ
120	DataSet_2_16	จำนวนโครงการกิจกรรมที่จัดขึ้นโดยมีวัตถุประสงค์เพื่อสร้างความเข้าใจและแก้ไขปัญหาพื้นที่ป่าอนุรักษ์ถูกบุกรุกทำลาย	0133	ความถี่ในการประชุมหน่วยงานที่เกี่ยวข้อง

ตาราง ค1 ความสัมพันธ์ระหว่างชื่อชุดข้อมูลกับรายการสถิติทางการที่จังหวัดเป็นเจ้าของ (ต่อ)

ลำดับ	รหัสชุดข้อมูลตามที่กำหนดใน Template1	ชื่อชุดข้อมูล	OS ID	ชื่อรายการสถิติทางการ
121	DataSet_2_17	ระบบฐานข้อมูลสารสนเทศและองค์ความรู้ เพื่อการบริหารจัดการทรัพยากรธรรมชาติ	0134	ระบบฐานข้อมูลสารสนเทศและองค์ความรู้ เพื่อการบริหารจัดการทรัพยากรธรรมชาติ
122	DataSet_2_18	แผนชุมชนเพื่อการใช้ทรัพยากรอย่างยั่งยืน	0139	แผนชุมชนเพื่อการใช้ทรัพยากรอย่างยั่งยืน
123	DataSet_3_01	พันธุ์พืชแต่ละชนิดที่เกษตรกรนิยมปลูก	0140	จำนวนชนิดพันธุ์ข้าวที่เกษตรกรนิยมปลูก
124	DataSet_3_02	พื้นที่ที่ได้รับน้ำจากแหล่งน้ำชลประทาน	0141	จำนวนพื้นที่ที่ได้รับน้ำจากแหล่งน้ำชลประทาน
125	DataSet_3_03	พื้นที่ปลูกพืชแต่ละชนิดที่ได้รับน้ำจากแหล่งน้ำชลประทาน	0142	จำนวนพื้นที่ปลูกข้าวที่ได้รับแหล่งน้ำชลประทาน
126	DataSet_3_04	พื้นที่เพาะปลูกพืชแต่ละชนิดที่ใช้น้ำจากแหล่งน้ำนอกเขตชลประทาน	0143	จำนวนพื้นที่ปลูกข้าวที่ใช้น้ำจากแหล่งน้ำนอกเขตชลประทาน
127	DataSet_3_05	แหล่งน้ำสาธารณะ	0144	จำนวนแหล่งน้ำสาธารณะ
128	DataSet_3_06	เกษตรกรที่ปลูกพืชแต่ละชนิด	0145	จำนวนเกษตรกรที่ปลูกข้าวทุกชนิด
129	DataSet_3_07	เนื้อที่เพาะปลูกข้าวนาปี	0146	จำนวนเนื้อที่เพาะปลูกข้าว เนื้อที่เก็บเกี่ยวเนื้อที่เสียหาย
130	DataSet_3_08	ผลผลิตข้าวนาปี	0147	จำนวนผลผลิตข้าวรายปีเพาะปลูก
131	DataSet_3_09	ผลผลิตเฉลี่ยต่อไร่ของพืชแต่ละชนิด	0148	จำนวนผลผลิตข้าวเฉลี่ยต่อไร่
132	DataSet_3_10	ราคาผลผลิตของพืชแต่ละชนิด	0149	ราคาขาย ณ ที่ไร่นาเฉลี่ย
133	DataSet_3_11	ราคาข้าวเปลือก	0150	ราคาข้าวเปลือกจำแนกตามประเภทข้าวต่อกิโลกรัม
134	DataSet_3_12	ต้นทุนในการเพาะปลูกของพืชแต่ละชนิด	0151	ต้นทุนในการเพาะปลูกข้าวเฉลี่ยต่อไร่
135	DataSet_3_13	ผลผลิตข้าวเปลือกที่ผ่านเกณฑ์มาตรฐาน GAP	0152	จำนวนผลผลิตข้าวเปลือกที่ผ่านเกณฑ์มาตรฐาน GAP (ตัน)
136	DataSet_3_14	ปริมาณการใช้ปุ๋ยในการเพาะปลูกข้าวเฉลี่ยต่อไร่	0153	จำนวนปริมาณการใช้ปุ๋ยเคมีในการปลูกข้าวเฉลี่ยต่อไร่
137	DataSet_3_15	ปริมาณการใช้ปุ๋ยในการเพาะปลูกข้าวเฉลี่ยต่อไร่	0154	จำนวนปริมาณการใช้ปุ๋ยอินทรีย์ในการเพาะปลูกข้าวเฉลี่ยต่อไร่
138	DataSet_3_16	เกษตรกรผู้ปลูกข้าวที่เป็นสมาชิกเกษตรแปลงใหญ่	0155	จำนวนเกษตรกรผู้ปลูกข้าวที่เป็นสมาชิกเกษตรแปลงใหญ่
139	DataSet_3_17	พื้นที่ผู้ปลูกข้าวเกษตรแปลงใหญ่	0156	จำนวนพื้นที่ผู้ปลูกข้าวเกษตรแปลงใหญ่

ตาราง ค1 ความสัมพันธ์ระหว่างชื่อชุดข้อมูลกับรายการสถิติทางการที่จังหวัดเป็นเจ้าของ (ต่อ)

ลำดับ	รหัสชุดข้อมูล ตามที่กำหนดใน Template1	ชื่อชุดข้อมูล	OS ID	ชื่อรายการสถิติทางการ
140	DataSet_3_18	สหกรณ์และสมาชิกเกษตรกร	0157	จำนวนสหกรณ์การเกษตร
141	DataSet_3_19	กลุ่มวิสาหกิจชุมชน	0158	จำนวนกลุ่มวิสาหกิจชุมชนผู้ปลูกข้าว
142	DataSet_3_20	จำนวนเกษตรกรผู้ปลูกข้าวที่เป็น สมาชิกสหกรณ์การเกษตร	0159	จำนวนเกษตรกรผู้ปลูกข้าวที่เป็นสมาชิก สหกรณ์การเกษตร
143	DataSet_3_21	จำนวนเกษตรกรผู้ปลูกข้าวที่เป็น สมาชิกสหกรณ์การเกษตร	0160	จำนวนเกษตรกรผู้ปลูกข้าวที่กู้เงินจาก สถาบันการเงิน/กองทุน
144	DataSet_3_22	จำนวนโรงสี	0161	จำนวนโรงสีชุมชน โรงสีสหกรณ์ และโรงสี เอกชน
145	DataSet_3_23	จำนวนกลุ่มผู้ประกอบการค้าข้าว จังหวัด	0162	จำนวนกลุ่มผู้ประกอบการค้าข้าวจังหวัด
146	DataSet_4_01	นักท่องเที่ยว	0163	จำนวนนักท่องเที่ยวทั้งหมด
147	DataSet_4_02	จำนวนนักท่องเที่ยวที่พักค้างคืน	0164	จำนวนนักท่องเที่ยวที่พักค้างคืนทั้งหมด
148	DataSet_4_03	นักท่องเที่ยว	0165	จำนวนนักท่องเที่ยวชาวไทย
149	DataSet_4_04	นักท่องเที่ยว	0166	จำนวนนักท่องเที่ยวชาวต่างประเทศ
150	DataSet_4_05	จำนวนห้องพัก	0167	จำนวนห้องพัก
151	DataSet_4_06	จำนวนโรงแรมที่มีใบอนุญาต	0168	จำนวนโรงแรมที่มีใบอนุญาต (จดทะเบียน ตาม พรบ. โรงแรม)
152	DataSet_4_07	จำนวนแหล่งท่องเที่ยวที่มีสิ่งอำนวยความสะดวก ความสะดวกแก่คนพิการ	0169	จำนวนแหล่งท่องเที่ยวที่มีสิ่งอำนวยความสะดวก สะดวกแก่คนพิการ
153	DataSet_4_08	จำนวนที่พัก โรงแรม เกสต์เฮาส์ โฮมส เตย์ที่มีคุณภาพการท่องเที่ยวรับรอง มาตรฐานเพื่อรองรับนักท่องเที่ยว	0170	จำนวนที่พัก โรงแรม เกสต์เฮาส์ โฮมสเตย์ที่ มีคุณภาพการท่องเที่ยวรับรองมาตรฐาน เพื่อรองรับนักท่องเที่ยว
154	DataSet_4_09	จำนวนแหล่งท่องเที่ยวทั้งหมดที่เปิด ให้บริการนักท่องเที่ยวและผู้เยี่ยม เยือน	0171	จำนวนแหล่งท่องเที่ยวทั้งหมดที่เปิด ให้บริการนักท่องเที่ยว/ผู้เยี่ยมเยือน
155	DataSet_4_10	จำนวนร้อยละของสถานที่พักและ โรงแรมที่มีการให้บริการการสำรองที่ พักผ่านทางระบบอินเทอร์เน็ต	0172	จำนวนร้อยละของสถานที่พัก/โรงแรมที่มี การให้บริการการสำรองที่พักผ่านทางระบบ อินเทอร์เน็ต
156	DataSet_4_11	จำนวนสถานที่พักและโรงแรมที่มีการ ให้บริการระบบ wifi	0173	จำนวนสถานที่พัก/โรงแรมที่มีการให้บริการ ระบบ wifi
157	DataSet_4_12	จำนวนเครือข่ายผู้ประกอบการ ท่องเที่ยวของจังหวัด	0174	จำนวนเครือข่ายผู้ประกอบการท่องเที่ยว ของจังหวัด

ตาราง ค1 ความสัมพันธ์ระหว่างชื่อชุดข้อมูลกับรายการสถิติทางการที่จังหวัดเป็นเจ้าของ (ต่อ)

ลำดับ	รหัสชุดข้อมูลตามที่กำหนดใน Template1	ชื่อชุดข้อมูล	OS ID	ชื่อรายการสถิติทางการ
158	DataSet_4_13	จำนวนการรวมกลุ่มของผู้ประกอบการด้านท่องเที่ยวและธุรกิจที่เกี่ยวข้อง	0175	จำนวนการรวมกลุ่มของผู้ประกอบการด้านท่องเที่ยวและธุรกิจที่เกี่ยวข้อง
159	DataSet_2_09	จำนวนจุดความร้อน	0121	จำนวนจุดความร้อน
160	DataSet_2_07	จำนวนพื้นที่เสี่ยงไฟป่า	0119	จำนวนตำบลพื้นที่เสี่ยงไฟป่า
161	DataSet_2_08	จำนวนวันที่ฝนอยู่ในเกณฑ์มาตรฐาน	0120	จำนวนวันที่ฝนอยู่ในเกณฑ์มาตรฐาน
162	DataSet_4_14	ปริมาณขยะที่เกิดขึ้น	0176	ปริมาณขยะที่เกิดขึ้นทั้งหมดต้นต่อเดือน
163	DataSet_4_15	ปริมาณขยะที่ได้รับการกำจัด	0177	ปริมาณขยะที่ได้รับการกำจัดโดยเฉลี่ยต้นต่อเดือน
164	DataSet_4_16	ร้อยละของปริมาณขยะที่ได้รับการกำจัดอย่างถูกวิธี	0178	ร้อยละของปริมาณขยะที่ได้รับการกำจัดอย่างถูกวิธี/สุลักษณะต่อปี
165	DataSet_4_17	จำนวนชิ้นงานของการพัฒนาโครงสร้างพื้นฐานโดยเฉพาะเส้นทางถนนภายในและระหว่างจังหวัดรวมทั้งป้ายบอกทาง	0179	จำนวนชิ้นงานของการพัฒนาโครงสร้างพื้นฐานโดยเฉพาะเส้นทางถนนภายในและระหว่างจังหวัดรวมทั้งป้ายบอกทาง
166	DataSet_4_18	ร้อยละของครัวเรือนที่มีไฟฟ้าใช้	0180	ร้อยละของครัวเรือนที่มีไฟฟ้าใช้
167	DataSet_4_19	ร้อยละของครัวเรือนที่เข้าถึงน้ำประปา	0181	ร้อยละของครัวเรือนที่เข้าถึงน้ำประปา
168	DataSet_4_20	อัตราการเชื่อมต่ออินเทอร์เน็ตของประชากร	0182	อัตราการเชื่อมต่ออินเทอร์เน็ตของประชากร
169	DataSet_4_21	จำนวนลูกจ้างที่ประสบอันตรายหรือเจ็บป่วยจากการทำงาน	0183	จำนวนครั้งของการเกิดอุบัติเหตุในสถานประกอบการ
170	DataSet_4_22	จำนวนลูกจ้างที่ประสบอันตรายหรือเจ็บป่วยจากการทำงาน	0184	จำนวนแรงงานที่ได้รับอุบัติเหตุจากการทำงาน
171	DataSet_4_23	จำนวนลูกจ้างในข่ายกองทุนเงินทดแทน	0185	จำนวนลูกจ้างในข่ายกองทุนเงินทดแทน
172	DataSet_4_24	จำนวนแหล่งท่องเที่ยวที่มีสิ่งอำนวยความสะดวก เช่น ห้องน้ำและน้ำดื่มสาธารณะที่ได้มาตรฐาน	0186	จำนวนแหล่งท่องเที่ยวที่มีสิ่งอำนวยความสะดวก เช่น ห้องน้ำและน้ำดื่มสาธารณะที่ได้มาตรฐาน
173	DataSet_4_25	จำนวนแหล่งท่องเที่ยวทั้งหมดที่เปิดให้บริการนักท่องเที่ยวและผู้เยี่ยมเยียน	0187	จำนวนแหล่งท่องเที่ยวทั้งหมดที่เปิดให้บริการนักท่องเที่ยว/ผู้เยี่ยมเยียน
174	DataSet_4_26	จำนวนแหล่งท่องเที่ยวที่มีการพัฒนาปรับปรุงสิ่งอำนวยความสะดวกใน	0188	จำนวนแหล่งท่องเที่ยวที่มีการพัฒนาปรับปรุงสิ่งอำนวยความสะดวกในสถานที่ท่องเที่ยวเช่น ห้องน้ำและน้ำดื่มสาธารณะ

ตาราง ค1 ความสัมพันธ์ระหว่างชื่อชุดข้อมูลกับรายการสถิติทางการที่จังหวัดเป็นเจ้าของ (ต่อ)

ลำดับ	รหัสชุดข้อมูลตามที่กำหนดใน Template1	ชื่อชุดข้อมูล	OS ID	ชื่อรายการสถิติทางการ
		สถานที่ท่องเที่ยวเช่น ห้องน้ำและน้ำดื่มสาธารณะ		
175	DataSet_4_27	จำนวนธุรกิจที่พัก Guest- house Home stay และโรงแรมทั้งหมดที่ได้รับการสนับสนุนขอรับการตรวจรับรองมาตรฐาน	0189	จำนวนธุรกิจที่พัก Guest- house/ Home stay และโรงแรมทั้งหมดที่ได้รับการสนับสนุนขอรับการตรวจรับรองมาตรฐาน
176	DataSet_4_28	จำนวนธุรกิจบริการที่เกี่ยวข้องกับการท่องเที่ยวเชิงอนุรักษ์และวัฒนธรรมทั้งหมดที่ได้รับการตรวจรับรองมาตรฐาน	0190	จำนวนธุรกิจบริการที่เกี่ยวข้องกับการท่องเที่ยวเชิงวัฒนธรรมได้รับการรับรองมาตรฐาน
177	DataSet_4_29	จำนวนธุรกิจที่พัก Guest- house Home stay และโรงแรมทั้งหมดที่ได้รับการสนับสนุนขอรับการตรวจรับรองมาตรฐาน	0191	จำนวนธุรกิจที่พักเกสเฮ้าส์/โฮมสเตย์และโรงแรมทั้งหมดที่ได้รับการตรวจรับรองมาตรฐาน
178	DataSet_4_30	จำนวนธุรกิจบริการที่เกี่ยวข้องกับการท่องเที่ยวเชิงอนุรักษ์และวัฒนธรรมทั้งหมดที่ได้รับการตรวจรับรองมาตรฐาน	0192	จำนวนธุรกิจบริการที่เกี่ยวข้องกับการท่องเที่ยวเชิงอนุรักษ์และวัฒนธรรมทั้งหมดที่ได้รับการตรวจรับรองมาตรฐาน
179	DataSet_4_31	จำนวนของสินค้าของฝากและของที่ระลึกทั้งหมดที่ได้รับการตรวจรับรองมาตรฐาน	0193	จำนวนของสินค้าของฝากและของที่ระลึกทั้งหมดที่ได้รับการตรวจรับรองมาตรฐาน
180	DataSet_4_32	จำนวนธุรกิจนำเที่ยวที่ได้รับการตรวจรับรองมาตรฐาน	0194	จำนวนธุรกิจนำเที่ยวที่ได้รับการตรวจรับรองมาตรฐาน
181	DataSet_4_33	จำนวนธุรกิจนำเที่ยวที่ได้รับการตรวจรับรองมาตรฐาน	0195	จำนวนธุรกิจนำเที่ยวที่ผ่านการรับรองมาตรฐาน
182	DataSet_4_34	ร้อยละของผลิตภัณฑ์ชุมชนOTOPที่ได้รับการพัฒนายกระดับ	0196	ร้อยละของผลิตภัณฑ์ชุมชนและท้องถิ่น (OTOP) ที่ลงทะเบียนได้รับการพัฒนายกระดับ
183	DataSet_4_35	การนำเข้า-ส่งออกสินค้าการเกษตร	0197	มูลค่าการค้าชายแดนในปีปัจจุบันและปีที่ผ่านมา
184	DataSet_4_01	นักท่องเที่ยว	0163	จำนวนนักท่องเที่ยวทั้งหมด
185	DataSet_4_36	รายได้จากการท่องเที่ยว	0198	รายได้จากการท่องเที่ยว
186	DataSet_4_37	ค่าใช้จ่ายต่อหัวของนักท่องเที่ยว	0199	ค่าใช้จ่ายต่อหัวของนักท่องเที่ยวชาวไทย (บาท/คน/วัน)
187	DataSet_4_38	จำนวนช่องทางการประชาสัมพันธ์สร้างภาพลักษณ์ การท่องเที่ยว	0200	จำนวนช่องทางการประชาสัมพันธ์สร้างภาพลักษณ์ การท่องเที่ยว

ตาราง ค1 ความสัมพันธ์ระหว่างชื่อชุดข้อมูลกับรายการสถิติทางการที่จังหวัดเป็นเจ้าของ (ต่อ)

ลำดับ	รหัสชุดข้อมูลตามที่กำหนดใน Template1	ชื่อชุดข้อมูล	OS ID	ชื่อรายการสถิติทางการ
188	DataSet_4_39	จำนวนนักท่องเที่ยวที่รับรู้การเผยแพร่และประชาสัมพันธ์เกี่ยวกับการท่องเที่ยว	0201	จำนวนนักท่องเที่ยวที่รับรู้การเผยแพร่และประชาสัมพันธ์เกี่ยวกับการท่องเที่ยว
189	DataSet_5_01	สัดส่วนของเนื้อที่ถือครองทำการเกษตรต่อเนื้อที่ทั้งหมด	0202	สัดส่วนของเนื้อที่ถือครองทำการเกษตรต่อเนื้อที่ทั้งหมด
190	DataSet_5_02	ร้อยละของครัวเรือนเกษตรต่อครัวเรือนทั้งสิ้น	0203	ร้อยละของครัวเรือนเกษตรต่อครัวเรือนทั้งสิ้น
191	DataSet_1_61	จำนวนคดีอุบัติเหตุจราจร	0061	จำนวนคดีอุบัติเหตุจราจรจำแนกตามผู้ขับขี่สาเหตุการเกิดอุบัติเหตุ ลักษณะสภาพที่เกิดเหตุ
192	DataSet_5_03	จำนวนคดีอุบัติเหตุจราจร	0205	ร้อยละคดีอุบัติเหตุจราจรจำแนกตามผู้ขับขี่สาเหตุการเกิดอุบัติเหตุ ลักษณะสภาพที่เกิดเหตุ
193	DataSet_1_65	จำนวนการจับกุมคดียาเสพติด	0065	จำนวนการจับกุมคดียาเสพติด จำแนกตามประเภทข้อหา สารเสพติด
194	DataSet_5_04	จำนวนผู้ติดยาเสพติด	0207	จำนวนผู้ติดยา
195	DataSet_5_05	จำนวนการจับกุมคดียาเสพติด	0208	จำนวนคดีด้านยาเสพติดที่มีการร้องเรียนหรือจับกุม
196	DataSet_5_06	งบประมาณที่ได้รับในการป้องกันปัญหาเสพติด	0209	จำนวนงบประมาณในการป้องกันปัญหาเสพติด
197	DataSet_5_07	ผู้ประสบวาทภัย	0210	จำนวนผู้ประสบภัยจำแนกตามประเภทภัยจังหวัด
198	DataSet_5_08	จำนวนหมู่บ้านที่ได้รับความเสียหายจากอุทกภัย	0211	จำนวนหมู่บ้านที่ได้รับความเสียหายจากอุทกภัย
199	DataSet_5_09	ผู้ประสบอุทกภัย	0212	จำนวนคนประสบอุทกภัย
200	DataSet_5_10	ร้อยละคดีที่จับกุมได้เทียบกับคดีที่รับแจ้ง	0213	ร้อยละจำนวนคดีที่จับกุมได้เทียบกับคดีที่รับแจ้ง
201	DataSet_5_11	จำนวนการรับแจ้งคดีตามพ.ร.บ. จราจร ทางบก	0214	จำนวนคดีที่รับแจ้งตาม พ.ร.บ.ทางบก
202	DataSet_5_12	จำนวนคดีอุบัติเหตุจราจร	0215	จำนวนอุบัติเหตุ จากการจราจร
203	DataSet_5_13	มูลค่าความเสียหายจากอุบัติเหตุการจราจร	0216	มูลค่าความเสียหายจากอุบัติเหตุการจราจร (พันบาท)
204	DataSet_5_14	จำนวนคดีอุบัติเหตุจราจร	0217	จำนวนอุบัติเหตุที่เกิดกับผู้ขับขี่ แยกตามสาเหตุ

ตาราง ค1 ความสัมพันธ์ระหว่างชื่อชุดข้อมูลกับรายการสถิติทางการที่จังหวัดเป็นเจ้าของ (ต่อ)

ลำดับ	รหัสชุดข้อมูล ตามที่กำหนดใน Template1	ชื่อชุดข้อมูล	OS ID	ชื่อรายการสถิติทางการ
205	DataSet_32_03	พื้นที่ประสบอุทกภัย	0252	พื้นที่ประสบอุทกภัย
206	DataSet_32_04	มูลค่าความเสียหายจากอุทกภัย	0253	มูลค่าความเสียหายจากอุทกภัย
207	DataSet_33_11	แผนการป้องกันและบรรเทาสาธารณภัย	0254	แผนการป้องกันและบรรเทาสาธารณภัย
208	DataSet_33_12	การให้ความช่วยเหลือผู้ประสบภัย	0255	การช่วยเหลือผู้ประสบภัย
209	DataSet_33_13	การให้ความช่วยเหลือเกษตรกรผู้ประสบภัยพิบัติด้านพืช	0256	การให้ความช่วยเหลือเกษตรกรผู้ประสบภัยพิบัติด้านพืช
210	DataSet_67_06	ภัยพิบัติทางการเกษตร	0257	ภัยพิบัติทางการเกษตร
211	DataSet_11_15	พื้นที่การเกษตรที่ได้รับการปรับปรุงคุณภาพดิน	0258	จำนวนพื้นที่การเกษตรที่ได้รับการปรับปรุงคุณภาพดิน
212	DataSet_33_10	แผนการจัดสรรน้ำในช่วงฤดูแล้ง	0259	แผนการจัดสรรน้ำในช่วงฤดูแล้ง
213	DataSet_11_11	สหกรณ์ภาคการเกษตร	0260	สหกรณ์ภาคการเกษตร
214	DataSet_11_12	สหกรณ์นอกภาคการเกษตร	0261	สหกรณ์นอกภาคการเกษตร
215	DataSet_11_13	อ่างเก็บน้ำจังหวัดตาก	0262	อ่างเก็บน้ำจังหวัดตาก
216	DataSet_12_04	จำนวนฟาร์มเลี้ยงสัตว์มาตรฐาน	0263	จำนวนฟาร์มเลี้ยงสัตว์มาตรฐาน
217	DataSet_12_05	จำนวนฟาร์มเพาะเลี้ยงสัตว์น้ำจืดมาตรฐาน	0264	จำนวนฟาร์มเพาะเลี้ยงสัตว์น้ำจืดมาตรฐาน
218	DataSet_33_08	แผนการเพาะปลูกพืชฤดูแล้งในเขตชลประทาน	0265	แผนการเพาะปลูกพืชฤดูแล้งในเขตชลประทาน
219	DataSet_33_09	แผนการเพาะปลูกพืชฤดูแล้งนอกเขตชลประทาน	0266	แผนการเพาะปลูกพืชฤดูแล้งนอกเขตชลประทาน
220	DataSet_67_01	ผู้ถือครองทำการเกษตร	0267	ผู้ถือครองทำการเกษตร
221	DataSet_67_02	การใช้เครื่องจักรเพื่อการเกษตร	0268	การใช้เครื่องจักรเพื่อการเกษตร
222	DataSet_67_03	การใช้แอปพลิเคชันเพื่อการเกษตร	0269	การใช้แอปพลิเคชันเพื่อการเกษตร
223	DataSet_67_04	รายได้ของผู้ถือครองทำการเกษตร	0270	รายได้ของผู้ถือครองทำการเกษตร
224	DataSet_67_05	หนี้สินของผู้ถือครองทำการเกษตร	0271	หนี้สินของผู้ถือครองทำการเกษตร
225	DataSet_67_07	ผลผลิตพืชเศรษฐกิจที่สำคัญของจังหวัดตาก	0272	ผลผลิตพืชเศรษฐกิจที่สำคัญของจังหวัดตาก
226	DataSet_11_02	จำนวนผู้ประกอบการที่ผ่านการลงทะเบียนเป็นผู้ประกอบการ OTOP	0273	จำนวนผู้ประกอบการที่ผ่านการลงทะเบียนเป็นผู้ประกอบการ OTOP
227	DataSet_12_01	สินค้าเกษตรที่ได้รับมาตรฐานสินค้าเกษตร สำนักงานเกษตรจังหวัดตาก	0274	สินค้าเกษตรที่ได้รับมาตรฐานสินค้าเกษตร สำนักงานเกษตรจังหวัดตาก

ตาราง ค1 ความสัมพันธ์ระหว่างชื่อชุดข้อมูลกับรายการสถิติทางการที่จังหวัดเป็นเจ้าของ (ต่อ)

ลำดับ	รหัสชุดข้อมูล ตามที่กำหนดใน Template1	ชื่อชุดข้อมูล	OS ID	ชื่อรายการสถิติทางการ
228	DataSet_12_06	ผลิตภัณฑ์ OTOP	0275	ผลิตภัณฑ์ OTOP
229	DataSet_12_07	ผู้ผลิต/ผู้ประกอบการที่เข้าร่วม โครงการพัฒนาการผลิตและการแปรรูป สินค้าการเกษตร	0276	ผู้ผลิต/ผู้ประกอบการที่เข้าร่วมโครงการ พัฒนาการผลิตและการแปรรูปสินค้า การเกษตร
230	DataSet_12_09	ผู้ผลิต/ผู้ประกอบการที่เข้าร่วม โครงการพัฒนาการผลิตและการแปรรูป ผลิตภัณฑ์ชุมชน	0277	ผู้ผลิต/ผู้ประกอบการที่เข้าร่วมโครงการ พัฒนาการผลิตและการแปรรูปผลิตภัณฑ์ ชุมชน
231	DataSet_13_01	กิจกรรมส่งเสริมการตลาดสินค้า เกษตร	0278	กิจกรรมส่งเสริมการตลาดสินค้าเกษตร
232	DataSet_13_02	กิจกรรมส่งเสริมการตลาดสินค้าปศุ สัตว์	0279	กิจกรรมส่งเสริมการตลาดสินค้าปศุสัตว์
233	DataSet_13_03	กิจกรรมส่งเสริมการตลาดผลิตภัณฑ์ ชุมชน	0280	กิจกรรมส่งเสริมการตลาดผลิตภัณฑ์ชุมชน
234	DataSet_13_04	การเผยแพร่ประชาสัมพันธ์สินค้า การเกษตร	0281	การเผยแพร่ประชาสัมพันธ์สินค้าการเกษตร
235	DataSet_13_05	การเผยแพร่ประชาสัมพันธ์สินค้าปศุ สัตว์	0282	การเผยแพร่ประชาสัมพันธ์สินค้าปศุสัตว์
236	elder_2567_01	จำนวนและร้อยละผู้สูงอายุจากงาน ทะเบียน	0283	ผู้สูงอายุจากการทะเบียน
237	elder_2567_02	ดัชนีการสูงวัย	0284	ดัชนีการสูงวัยจากการทะเบียน
238	elder_2567_03	จำนวนผู้สูงอายุที่รับเบี้ยยังชีพผู้สูงอายุ	0285	ผู้สูงอายุที่รับเบี้ยยังชีพผู้สูงอายุ
239	elder_2567_04	จำนวนผู้สูงอายุที่เป็นผู้ประกันตนใน ระบบประกันสังคม	0286	ผู้สูงอายุที่เป็นผู้ประกันตนในระบบ ประกันสังคม
240	elder_2567_05	จำนวนผู้สูงอายุที่อยู่ลำพัง	0287	ผู้สูงอายุที่อยู่ลำพัง
241	elder_2567_06	จำนวนผู้สูงอายุที่ดูแลตนเอง	0288	ผู้สูงอายุที่ดูแลตนเอง
242	elder_2567_07	จำนวนผู้สูงอายุที่ไม่มีอาชีพ	0289	ผู้สูงอายุที่ไม่มีอาชีพ

คำอธิบายข้อมูล (Metadata)



คณะผู้จัดทำ

คณะผู้จัดทำ

ลำดับ	ตำแหน่ง	องค์ประกอบ
1	ผู้ว่าราชการจังหวัดตาก	ประธานกรรมการ
2	รองผู้ว่าราชการจังหวัดตาก	รองประธานกรรมการ
3	ปลัดจังหวัดตาก	กรรมการ
4	ผู้บังคับการตำรวจภูธรจังหวัดตาก	กรรมการ
5	หัวหน้าสำนักงานจังหวัดตาก	กรรมการ
6	นายแพทย์สาธารณสุขจังหวัดตาก	กรรมการ
7	คลังจังหวัดตาก	กรรมการ
8	ท่องเที่ยวและกีฬาจังหวัดตาก	กรรมการ
9	เกษตรและสหกรณ์จังหวัดตาก	กรรมการ
10	วัฒนธรรมจังหวัดตาก	กรรมการ
11	เกษตรจังหวัดตาก	กรรมการ
12	ขนส่งจังหวัดตาก	กรรมการ
13	อุตสาหกรรมจังหวัดตาก	กรรมการ
14	แรงงานจังหวัดตาก	กรรมการ
15	พาณิชย์จังหวัดตาก	กรรมการ
16	พัฒนาการจังหวัดตาก	กรรมการ
17	ท้องถิ่นจังหวัดตาก	กรรมการ
18	ผู้อำนวยการสำนักงานทรัพยากรธรรมชาติและสิ่งแวดล้อมจังหวัดตาก	กรรมการ
19	พัฒนาสังคมและความมั่นคงของมนุษย์จังหวัดตาก	กรรมการ
20	ผู้อำนวยการสำนักงานเขตพื้นที่การศึกษาประถมศึกษาตาก เขต 1 และ 2	กรรมการ
21	ประธานหอการค้าจังหวัดตาก	กรรมการ
22	ประธานสภาอุตสาหกรรมจังหวัดตาก	กรรมการ
23	จัดหางานจังหวัดตาก	กรรมการ
24	ประกันสังคมจังหวัดตาก	กรรมการ
25	ประชาสัมพันธ์จังหวัดตาก	กรรมการ
26	ผบ.เรือแจกลางตาก	กรรมการ
27	คุมประพฤติจังหวัดตาก	กรรมการ
28	ปฏิรูปที่ดินจังหวัดตาก	กรรมการ
29	สหกรณ์จังหวัดตาก	กรรมการ
30	ประมงจังหวัดตาก	กรรมการ
31	ปศุสัตว์จังหวัดตาก	กรรมการ
32	สถิติจังหวัดตาก	กรรมการ
33	หัวหน้าสำนักงานป้องกันและบรรเทาสาธารณภัยจังหวัดตาก	กรรมการ
34	เจ้าพนักงานที่ดินจังหวัดตาก	กรรมการ
35	โยธาธิการและผังเมืองจังหวัดตาก	กรรมการ
36	พลังงานจังหวัดตาก	กรรมการ
37	สถิติจังหวัดตาก	กรรมการและ เลขานุการร่วม

ลำดับ	ตำแหน่ง	องค์ประกอบ
38	ผอ.กลุ่มงานยุทธศาสตร์และการพัฒนาข้อมูล เพื่อการพัฒนาจังหวัด สำนักงานจังหวัด	กรรมการและ เลขานุการร่วม
39	ผอ.กลุ่มวิชาการสถิติและวางแผน สำนักงานสถิติจังหวัดตาก	กรรมการและ ผู้ช่วยเลขานุการ
40	นักวิชาการสถิติชำนาญการ สำนักงานสถิติจังหวัดตาก	กรรมการและ ผู้ช่วยเลขานุการ