

แผนพัฒนาสถิติระดับจังหวัด

พ.ศ. 2566 – 2570

(ฉบับทบทวน ประจำปีงบประมาณ พ.ศ. 2567)

สุโขทัย



"Good statistics for decision makers"

คณะกรรมการสถิติระดับจังหวัดสุโขทัย



คำนำ

แผนพัฒนาสถิติระดับจังหวัดสุโขทัย พ.ศ. 2566 – 2570 (ฉบับทบทวน ประจำปีงบประมาณ พ.ศ. 2567) มีวัตถุประสงค์ที่จะขับเคลื่อนการพัฒนาาระบบสถิติประเทศไทยในระดับพื้นที่ โดยมียุทธศาสตร์ การดำเนินงานที่ให้ความสำคัญกับการมีส่วนร่วมของหน่วยงานต่าง ๆ ในพื้นที่ ซึ่งในการดำเนินงานเพื่อการบูรณาการแผนการทำงานร่วมกันของหน่วยงานระดับพื้นที่นั้นพบว่า สถิติเพื่อการตัดสินใจในพื้นที่ของแต่ละระดับ (หมู่บ้าน ตำบล อำเภอ จังหวัด) เป็นสถิติที่สะท้อนการดำเนินการของพื้นที่ตามนโยบายของรัฐบาล (Agenda based) และการแก้ไขปัญหาเชิงพื้นที่ (Area based) ซึ่งมีลักษณะเป็นข้อมูลเชิงลึก เป็นระบบ และมีความต้องการข้อมูลเพื่อการตัดสินใจเฉพาะ เพื่อตอบโจทย์การดำเนินนโยบายของรัฐให้มีสถิติที่มีคุณภาพ

แผนพัฒนาสถิติระดับจังหวัดสุโขทัย พ.ศ. 2566 – 2570 (ฉบับทบทวน ประจำปีงบประมาณ พ.ศ. 2567) ฉบับนี้ ได้มีการทบทวนยุทธศาสตร์และแผนที่เกี่ยวข้องกับการพัฒนาในระดับจังหวัด รายการสถิติทางการที่ตอบสนองการพัฒนาจังหวัด ตอบโจทย์ประเด็นสำคัญ (Pain point) ข้อมูลพื้นฐาน ข้อมูลเพื่อเปรียบเทียบการพัฒนาจังหวัด รวมทั้งแนวทางการพัฒนารายการสถิติทางการและแผนกำหนดความรับผิดชอบ เพื่อให้จังหวัดทราบถึงสถานะความพร้อมเผยแพร่ของสถิติที่สำคัญ จำเป็น ที่สอดคล้องกับยุทธศาสตร์ชาติ 20 ปี แผนแม่บทภายใต้ยุทธศาสตร์ชาติ แผนการปฏิรูปประเทศ เป้าหมายการพัฒนาที่ยั่งยืน (Sustainable Development Goal: SDGs) แผนพัฒนาเศรษฐกิจและสังคมแห่งชาติ ฉบับที่ 13 (พ.ศ. 2566 – 2570) แผนพัฒนาภาค แผนพัฒนากลุ่มจังหวัด แผนพัฒนาจังหวัด (พ.ศ. 2566 – 2570) ที่เป็นปัจจุบัน และแผนพัฒนาอื่นๆ ที่เกี่ยวข้องกับการพัฒนาจังหวัด เพื่อให้มั่นใจได้ว่า จังหวัดสุโขทัยจะมีสถิติที่สำคัญ จำเป็น และพอเพียงต่อการกำหนดนโยบาย วางแผน และติดตามผลในการพัฒนาจังหวัด รวมทั้งการใช้ประโยชน์จากสถิติร่วมกัน ในทุกภาคส่วน

การขับเคลื่อนแผนพัฒนาสถิติระดับจังหวัดสุโขทัย พ.ศ. 2566 – 2570 (ฉบับทบทวน ประจำปีงบประมาณ พ.ศ. 2567) สู่การปฏิบัติ เป็นการบริหารจัดการระบบสถิติในระดับพื้นที่ โดยมีสำนักงานสถิติจังหวัดทั้ง 76 จังหวัด ในฐานะเป็นหน่วยราชการบริหารส่วนภูมิภาค มีหน้าที่บริหารจัดการข้อมูลสถิติและสารสนเทศสถิติที่สำคัญ จำเป็น เพื่อสนับสนุนการพัฒนาในระดับพื้นที่ตามนโยบายของรัฐบาล และเป็นเลขานุการคณะกรรมการสถิติระดับจังหวัดซึ่งเป็นกลไกในการขับเคลื่อนให้จังหวัดมีสถิติที่มีคุณภาพ ตรงตามความต้องการของพื้นที่อย่างแท้จริง สามารถบูรณาการสถิติเพื่อตอบโจทย์การพัฒนาในทุกระดับ รวมทั้งเป็นการดำเนินการตามพระราชบัญญัติสถิติ พ.ศ. 2550 มาตรา 6 (1) กำหนดให้สำนักงานสถิติแห่งชาติมีหน้าที่ในการจัดทำแผนแม่บทเกี่ยวกับการดำเนินงานทางสถิติของรัฐ เสนอคณะรัฐมนตรีให้ความเห็นชอบ เพื่อให้การดำเนินงานด้านสถิติของประเทศมีความเป็นเอกภาพ ข้อมูลสถิติมีมาตรฐาน ลดความซ้ำซ้อนของการจัดทำสถิติ นำไปสู่การแลกเปลี่ยนข้อมูลระหว่างหน่วยงานภาครัฐและใช้ข้อมูลสถิติและสารสนเทศร่วมกัน และมาตรา 6 (7) กำหนดให้สำนักงานสถิติแห่งชาติบูรณาการข้อมูล จากหน่วยงานภาครัฐอื่น ๆ เพื่อจัดทำฐานข้อมูลสถิติและสารสนเทศของประเทศ เพื่อให้บรรลุวิสัยทัศน์ของแผนแม่บทระบบสถิติประเทศไทย ฉบับที่ 3 (พ.ศ. 2566 – 2570) ที่กำหนดไว้ว่า “ประเทศไทยมีระบบสถิติที่เชื่อถือได้ เพื่อพัฒนาสถิติทางการที่สร้างคุณค่าในการใช้ประโยชน์สู่ความยั่งยืน”

สารบัญ

	หน้า	
คำนำ	ก	
สารบัญ	ข	
สารบัญภาพ	ง	
สารบัญตาราง	ฉ	
บทที่ 1	บทนำ	1
	1.1 หลักการและเหตุผล	1
	1.2 วัตถุประสงค์การจัดทำแผนพัฒนาสถิติระดับจังหวัด	4
	1.3 แนวทางการจัดทำแผนพัฒนาสถิติระดับจังหวัด	4
	1.4 คำอธิบายศัพท์	5
บทที่ 2	ยุทธศาสตร์และแผนที่เกี่ยวข้องกับการพัฒนาในระดับจังหวัด	8
	2.1 การศึกษายุทธศาสตร์และแผนที่เกี่ยวข้องกับการพัฒนาในระดับจังหวัด	9
	2.2 การวิเคราะห์ประเด็นการพัฒนาจังหวัดภายใต้แผนพัฒนาจังหวัดที่เป็นปัจจุบัน ที่สอดคล้องกับยุทธศาสตร์และแผนที่เกี่ยวข้องกับการพัฒนาในระดับจังหวัด	17
	2.3 การวิเคราะห์สถานการณ์ แนวโน้ม การพัฒนาในระดับจังหวัด	26
บทที่ 3	บัญชีสถิติทางการที่เกี่ยวข้องกับการพัฒนาในระดับจังหวัด	47
	3.1 บัญชีสถิติทางการตามประเด็นการพัฒนาจังหวัด	47
	3.1.1 บัญชีสถิติทางการที่สอดคล้องตามประเด็นการพัฒนาที่ 1 พัฒนา เศรษฐกิจการท่องเที่ยวให้มีมาตรฐาน ยกระดับคุณภาพและการ บริการและผลิตภัณฑ์สร้างสรรค์มูลค่าสูง	48
	3.1.2 บัญชีสถิติทางการที่สอดคล้องตามประเด็นการพัฒนาที่ 2 พัฒนา เพิ่มมูลค่ายกระดับเกษตรปลอดภัยเกษตรอัจฉริยะ อาหารแปรรูป และอุตสาหกรรมสร้างสรรค์ พืชเศรษฐกิจใหม่ และสัตว์น้ำ เศรษฐกิจใหม่	58
	3.1.3 บัญชีสถิติทางการที่สอดคล้องตามประเด็นการพัฒนาที่ 3 น้อมนำ ศาสตร์พระราชา พัฒนาคนทุกช่วงวัย ยกระดับคุณภาพชีวิต การศึกษา การสาธารณสุขที่มีมาตรฐาน สู้สังคมเป็นสุขอย่างยั่งยืน	67

สารบัญ (ต่อ)

	หน้า
3.1.4	81
3.1.5	88
3.1.4	97
3.2	102
บทที่ 4	107
4.1	107
4.2	110
บทที่ 5	147
5.1	147
5.2	148
ภาคผนวก	150
ภาคผนวก ก.	153
ภาคผนวก ข.	154
ภาคผนวก ค.	157
คณะผู้จัดทำ	167

สารบัญภาพ

	หน้า	
ภาพ 1	แนวคิดการพัฒนาสถิติทางการ	3
ภาพ 2	กรอบแนวคิดการวิเคราะห์ยุทธศาสตร์และแผนที่เกี่ยวข้องกับการพัฒนาในระดับจังหวัด	8
ภาพ 3	ยุทธศาสตร์ชาติ 6 ประเด็น และการแปลงยุทธศาสตร์สู่การปฏิบัติ	9
ภาพ 4	เป้าหมายการพัฒนาที่ยั่งยืน	13
ภาพ 5	การจัดกลุ่มเป้าหมายการพัฒนาที่ยั่งยืนตามปัจจัยที่เชื่อมโยงกันใน 5 มิติ	14
ภาพ 6	การเชื่อมโยงยุทธศาสตร์ระดับประเทศสู่แผนพัฒนาจังหวัดสุโขทัย พ.ศ. 2566 – 2570 (ฉบับทบทวน ประจำปีงบประมาณ พ.ศ. 2567)	25
ภาพ 7	การเปรียบเทียบค่าดัชนีระหว่างจังหวัดในปี 2564	28
ภาพ 8	การเปรียบเทียบค่าดัชนีระหว่างปี 2563 และ 2564	29
ภาพ 9	การวิเคราะห์ลำดับความสำคัญของมิติการพัฒนาจังหวัด	30
ภาพ 10	ดัชนีการพัฒนารวมของจังหวัดสุโขทัย เทียบกับค่ากลางประเทศปี 2560 – 2564	31
ภาพ 11	ดัชนีด้านการพัฒนาคนของจังหวัดสุโขทัย เทียบกับค่ากลางประเทศปี 2560 – 2564	31
ภาพ 12	ดัชนีการพัฒนาด้านเศรษฐกิจและความมั่งคั่งของจังหวัดสุโขทัย เทียบกับค่ากลางประเทศปี 2560 – 2564	35
ภาพ 13	ดัชนีด้านพัฒนาด้านสิ่งแวดล้อมของจังหวัดสุโขทัย เทียบกับค่ากลางประเทศปี 2560 – 2564	38
ภาพ 14	ดัชนีการพัฒนาด้านสันติภาพและยุติธรรมของจังหวัดสุโขทัย เทียบกับค่ากลางประเทศปี 2560 – 2564	41
ภาพ 15	ดัชนีการพัฒนาด้านความเป็นหุ้นส่วนพัฒนาของจังหวัดสุโขทัย เทียบกับค่ากลางประเทศปี 2560 – 2564	43
ภาพ 16	ห่วงโซ่คุณค่า (Value Chain) “การท่องเที่ยว”	50
ภาพ 17	ห่วงโซ่คุณค่า (Value Chain) “พัฒนาเศรษฐกิจการท่องเที่ยวให้มีมาตรฐาน ยกระดับคุณภาพและการบริการและผลิตภัณฑ์สร้างสรรค์มูลค่าสูง”	51
ภาพ 18	ห่วงโซ่คุณค่า (Value Chain) “การเกษตร”	60
ภาพ 19	ห่วงโซ่คุณค่า (Value Chain) “พัฒนาเพิ่มมูลค่ายกระดับเกษตรปลอดภัยเกษตรอัจฉริยะ อาหารแปรรูปและอุตสาหกรรมสร้างสรรค์พืชเศรษฐกิจใหม่ และสัตว์น้ำเศรษฐกิจใหม่”	61

สารบัญภาพ (ต่อ)

	หน้า	
ภาพ 20	ห่วงโซ่คุณค่า (Value Chain) “การพัฒนาศักยภาพคนตลอดช่วงชีวิต”	69
ภาพ 21	ห่วงโซ่คุณค่า (Value Chain) “น้อมนำศาสตร์พระราชา พัฒนาคนทุกช่วงวัย ยกระดับคุณภาพชีวิต การศึกษา การสาธารณสุขที่มีมาตรฐาน สู้สังคมเป็นสุขอย่างยั่งยืน”	70
ภาพ 22	ห่วงโซ่คุณค่า (Value Chain) “การบริหารจัดการน้ำทั้งระบบ”	83
ภาพ 23	ห่วงโซ่คุณค่า (Value Chain) “พัฒนาระบบการบริหารจัดการน้ำการฟื้นฟูทรัพยากรธรรมชาติและสิ่งแวดล้อม”	84
ภาพ 24	ห่วงโซ่คุณค่า (Value Chain) “ความมั่นคง”	90
ภาพ 25	ห่วงโซ่คุณค่า (Value Chain) “พัฒนาและเสริมสร้างความมั่นคงปลอดภัยในชีวิตทรัพย์สินและระบบเตรียมความพร้อมเผชิญสภาวะวิกฤตและขยายความร่วมมือความสัมพันธ์กับต่างประเทศ”	91
ภาพ 26	ห่วงโซ่คุณค่า (Value Chain) “การบริการประชาชนและประสิทธิภาพภาครัฐ”	99
ภาพ 27	ห่วงโซ่คุณค่า (Value Chain) “พัฒนานวัตกรรมระบบบริหารจัดการภาครัฐ เพิ่มประสิทธิภาพการให้บริการอย่างมีธรรมาภิบาล”	100
ภาพ 28	จำนวนรายการสถิติทางการจำแนกตามบัญชีสถิติทางการและสถานะความพร้อมเผยแพร่ของข้อมูล	109
ภาพ 29	จำนวนรายการสถิติทางการจำแนกตามตามความเป็นเจ้าของและความพร้อมเผยแพร่ของข้อมูล	110
ภาพ ก1	การวิเคราะห์ประเด็นการพัฒนาจังหวัด ภายใต้แผนพัฒนาจังหวัดที่เป็นปัจจุบันที่สอดคล้องกับยุทธศาสตร์และแผนที่เกี่ยวข้องกับการพัฒนาในระดับจังหวัด	151
ภาพ ข1	ดัชนีการพัฒนาระดับจังหวัดสุโขทัย	155
ภาพ ข2	ค่าตัวชี้วัดการพัฒนาจังหวัดสุโขทัย	156

สารบัญตาราง

		หน้า
ตาราง 1	ความสอดคล้องระหว่างประเด็นหมุดหมายตามแผนพัฒนาฯ ฉบับที่ 13 กับ ประเด็นการพัฒนาจังหวัดตามแผนพัฒนาจังหวัด	21
ตาราง 2	ความสอดคล้องระหว่างตัวชี้วัดตามแผนพัฒนาฯ ฉบับที่ 13 และตัวชี้วัดตาม แผนพัฒนาจังหวัด	22
ตาราง 3	กรอบแผนพัฒนาภาคเหนือ (พ.ศ. 2566 – 2570) แผนพัฒนากลุ่มจังหวัด ภาคเหนือ 1 (พ.ศ. 2566– 2570) ที่สอดคล้องกับแผนพัฒนาจังหวัดสุโขทัย พ.ศ. 2566 – 2570 (ฉบับทบทวน ประจำปีงบประมาณพ.ศ. 2567)	23
ตาราง 4	การเปรียบเทียบค่าดัชนีระหว่างจังหวัดในปี 2564	29
ตาราง 5	การเปรียบเทียบค่าดัชนีระหว่างปี 2563 – 2564	30
ตาราง 6	ตัวชี้วัดที่ต้องพัฒนาและตัวชี้วัดที่มีการพัฒนาที่ดีของดัชนีด้านการพัฒนาคน	32
ตาราง 7	ตัวชี้วัดที่ต้องพัฒนาและตัวชี้วัดที่มีการพัฒนาที่ดีของดัชนีด้านเศรษฐกิจและ ความมั่งคั่ง	36
ตาราง 8	ตัวชี้วัดที่ต้องพัฒนาและตัวชี้วัดที่มีการพัฒนาที่ดีของดัชนีด้านพัฒนาด้าน สิ่งแวดล้อม	39
ตาราง 9	ตัวชี้วัดที่ต้องพัฒนาและตัวชี้วัดที่มีการพัฒนาที่ดีของดัชนีด้านสันติภาพและ ยุติธรรม	41
ตาราง 10	ตัวชี้วัดที่ต้องพัฒนาและตัวชี้วัดที่มีการพัฒนาที่ดีของดัชนีด้านความเป็น หุ้นส่วนพัฒนา	43
ตาราง 11	ลำดับความสำคัญของตัวชี้วัดการพัฒนาจังหวัดสุโขทัย	45
ตาราง 12	บัญชีสถิติทางการ “พัฒนาเศรษฐกิจการท่องเที่ยวให้มีมาตรฐาน ยกกระดับ คุณภาพและการบริการและผลิตภัณฑ์สร้างสรรค์มูลค่าสูง จังหวัดสุโขทัย”	52
ตาราง 13	บัญชีสถิติทางการ “พัฒนาเพิ่มมูลค่ายกระดับเกษตรปลอดภัยเกษตรอัจฉริยะ อาหารแปรรูปและอุตสาหกรรมสร้างสรรค์ พืชเศรษฐกิจใหม่ และสัตว์น้ำ เศรษฐกิจใหม่ จังหวัดสุโขทัย”	62
ตาราง 14	บัญชีสถิติทางการ “น้อมนำศาสตร์พระราชา พัฒนาคนทุกช่วงวัย ยกกระดับ คุณภาพชีวิต การศึกษา การสาธารณสุขที่มีมาตรฐาน สู้สังคมเป็นสุขอย่าง ยั่งยืน จังหวัดสุโขทัย”	71
ตาราง 15	บัญชีสถิติทางการ “พัฒนาระบบการบริหารจัดการน้ำ การฟื้นฟู ทรัพยากรธรรมชาติและสิ่งแวดล้อม จังหวัดสุโขทัย”	85
ตาราง 16	บัญชีสถิติทางการ “พัฒนาและเสริมสร้างความมั่นคงปลอดภัยในชีวิตทรัพย์สิน และระบบเตรียมความพร้อมเผชิญสภาวะวิกฤตและขยายความร่วมมือ ความสัมพันธ์กับต่างประเทศ จังหวัดสุโขทัย”	92

สารบัญตาราง (ต่อ)

	หน้า	
ตาราง 17	บัญชีสถิติทางการ “พัฒนานวัตกรรมระบบบริหารจัดการภาครัฐเพิ่มประสิทธิภาพการให้บริการอย่างมีธรรมาภิบาล จังหวัดสุโขทัย”	101
ตาราง 18	บัญชีสถิติทางการ “ตัวชี้วัดการพัฒนาระดับจังหวัด จังหวัดสุโขทัย”	103
ตาราง 19	จำนวนรายการสถิติทางการ จำแนกตามชุดข้อมูล ความพร้อมเผยแพร่ของข้อมูล และความเป็นเจ้าของข้อมูล	111
ตาราง 20	รายการสถิติทางการที่กรมเป็นเจ้าของข้อมูล จำแนกตามความพร้อมเผยแพร่ของข้อมูล	112
ตาราง 21	รายการสถิติทางการที่หน่วยงานในจังหวัดเป็นเจ้าของข้อมูล จำแนกตามความพร้อมเผยแพร่ของข้อมูล	116
ตาราง 22	แนวทางการพัฒนารายการสถิติทางการที่ความพร้อมเผยแพร่ของข้อมูลเป็น Tier 1 ที่หน่วยงานในจังหวัดเป็นเจ้าของข้อมูล	124
ตาราง ค1	ความสัมพันธ์ระหว่างชื่อชุดข้อมูลกับรายการสถิติทางการที่จังหวัดเป็นเจ้าของ	158

บทนำ

1.1 หลักการและเหตุผล

“สถิติ” เป็นวัตถุดิบสำคัญในการกำหนดนโยบาย การวางแผน การตัดสินใจในเรื่องต่าง ๆ ได้อย่างมีเหตุผล ชัดเจน มีหลักฐานเชิงประจักษ์ (Evidence-Based) รวมทั้งการขับเคลื่อนการดำเนินงาน การติดตาม และการประเมินผลตามแผนที่กำหนดไว้ในทุกระดับ ดังนั้น ในการขับเคลื่อนการพัฒนาประเทศ รัฐบาลจำเป็นต้องมีข้อมูลต่าง ๆ เพื่อใช้ในการกำหนดยุทธศาสตร์ วางแผน และติดตามความก้าวหน้าการดำเนินงานตามนโยบายต่าง ๆ

ด้วยการพัฒนาด้านเทคโนโลยีดิจิทัลที่ส่งผลกระทบต่อ การเปลี่ยนแปลงทั้งด้านเศรษฐกิจและสังคมของประเทศ ทำให้มีข้อมูลและสถิติจำนวนมากเกิดขึ้นจากระบบทะเบียนและการใช้ชีวิตประจำวัน และถือเป็นโอกาสสำคัญที่จะนำเอาข้อมูลและสถิติเหล่านั้นมาใช้ให้เกิดประโยชน์ต่อการพัฒนาประเทศ อีกทั้งประเทศไทยเป็นระบบสถิติแบบกระจายงาน (Decentralized statistical system) กล่าวคือ หน่วยงานภาครัฐต่างมีระบบจัดเก็บข้อมูลทั้งที่ได้จากการบริหารงาน งานทะเบียน และจากความต้องการเฉพาะของหน่วยงาน เพื่อประมวลเป็นสถิติและสารสนเทศตามความต้องการของหน่วยงานเป็นหลัก ซึ่งการดำเนินงานดังกล่าวมีข้อดีคือ ทำให้หน่วยงานมีข้อมูลเพื่อใช้ในการตัดสินใจตามภารกิจของหน่วยงานได้ตรงความต้องการ สะดวก และรวดเร็ว แต่ในขณะเดียวกัน การกำหนดนโยบายหรือทิศทางการพัฒนาประเทศควรพัฒนาบนพื้นฐานที่เห็นภาพรวมของทุกมิติที่เกี่ยวข้องไม่อาจพิจารณาแยกส่วนระหว่างด้านเศรษฐกิจ สังคม ทรัพยากรธรรมชาติ และสิ่งแวดล้อม จึงจำเป็นต้องมีข้อมูลและสถิติที่บูรณาการกันเพื่อสะท้อนให้ผู้กำหนดนโยบายเห็นภาพรวมผ่านเป้าหมาย เป้าประสงค์ และตัวชี้วัดอย่างแท้จริง

ดังนั้น การที่สังคมไทยจะมีสถิติเพื่อสนับสนุนการวางแผนการพัฒนาประเทศ จำเป็นต้องมีการพัฒนาระบบสถิติของประเทศไทยซึ่งได้ใช้กรอบแนวคิด “Demand-Driven” ที่ต้องการผลิตสถิติทางการให้มีคุณภาพบนพื้นฐานของความต้องการใช้สถิติอย่างแท้จริง นั่นคือ มีสถิติที่ใช้ในการจัดทำตัวชี้วัดเพื่อติดตามผลการพัฒนาประเทศ ทั้งด้านเศรษฐกิจ สังคม และทรัพยากรธรรมชาติและสิ่งแวดล้อม และบริหารจัดการระบบสถิติของประเทศเพื่อให้ประเทศมีระบบสถิติที่เชื่อถือได้ มีสถิติทางการที่มีคุณภาพ กล่าวคือมีคุณลักษณะ “ความเหมาะสมต่อการใช้งาน (Fitness for Use)” ซึ่งเกี่ยวข้องกับหลายมิติ เช่น ความตรงกับความต้องการของผู้ใช้ ความถูกต้องแม่นยำ ความทันเวลา การเข้าถึงได้ง่าย และการเปรียบเทียบกันได้ รวมถึงสามารถสนับสนุนการพัฒนาประเทศอย่างยั่งยืนตามที่กำหนดไว้ในยุทธศาสตร์ชาติ แผนพัฒนาเศรษฐกิจและสังคมแห่งชาติ ฉบับที่ 13 ที่มุ่งหมายในการเร่งเพิ่มศักยภาพของประเทศ เพื่อรับมือกับความเสี่ยงที่อาจส่งผลกระทบต่อฐานและเสริมสร้างความสามารถในการสร้างสรรค์ประโยชน์จากโอกาสที่เกิดขึ้นได้อย่างเหมาะสมและทัน่วงที่ตามวัตถุประสงค์ที่กำหนดไว้คือ พลิกโฉมประเทศสู่ “สังคมก้าวหน้าเศรษฐกิจสร้างมูลค่าอย่างยั่งยืน”¹

¹ สำนักงานสภาพัฒนาการเศรษฐกิจและสังคมแห่งชาติ, (2565), แผนพัฒนาเศรษฐกิจและสังคมแห่งชาติ ฉบับที่ 13

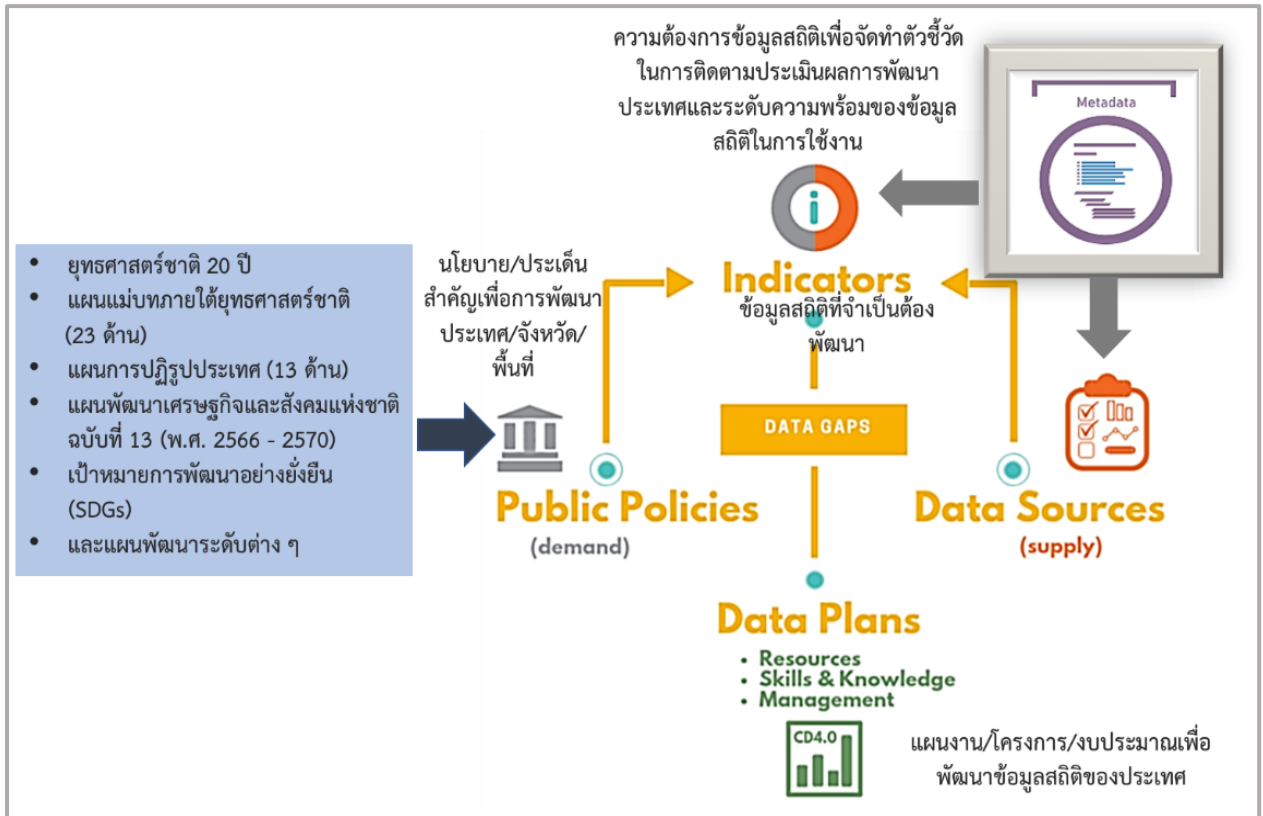
สำนักงานสถิติแห่งชาติได้จัดทำแผนแม่บทระบบสถิติประเทศไทยขึ้นตามพระราชบัญญัติสถิติ พ.ศ. 2550 เพื่อเป็นกรอบการพัฒนากระบวนสถิติของประเทศร่วมกับหน่วยงานต่าง ๆ ให้สามารถผลิตสถิติที่มีความถูกต้องตามหลักวิชาการและสอดคล้องกับมาตรฐานสากล สามารถใช้ข้อมูลและสถิติร่วมกันได้ โดยมีแผนแม่บทระบบสถิติประเทศไทยฉบับที่ 1 (พ.ศ. 2554 – 2558) แผนแม่บทระบบสถิติประเทศไทย ฉบับที่ 2 (พ.ศ. 2559 – 2565) และแผนแม่บทระบบสถิติประเทศไทย ฉบับที่ 3 (พ.ศ. 2566 – 2570) โดยแปลงแผนแม่บทระบบสถิติประเทศไทยไปสู่การปฏิบัติให้เป็นไปอย่างมีประสิทธิภาพ และเกิดผลสัมฤทธิ์อย่างเป็นรูปธรรม สอดรับกับรัฐธรรมนูญแห่งราชอาณาจักรไทย พ.ศ. 2560 มาตรา 258 ข(2) “ให้มีการบูรณาการฐานข้อมูลของหน่วยงานของรัฐทุกหน่วยงานเข้าด้วยกัน เพื่อให้เป็นระบบข้อมูลเพื่อการบริหารราชการแผ่นดินและการบริการประชาชน” ทั้งในระดับภารกิจ (กระทรวง กรม) และระดับพื้นที่ (จังหวัด)

ทั้งนี้ การดำเนินการภายใต้แผนแม่บทระบบสถิติประเทศไทย ฉบับที่ 3 (พ.ศ. 2566 – 2570) ต้องอาศัยการบูรณาการร่วมกับภาคีเครือข่ายในทุกภาคส่วนที่เกี่ยวข้องตั้งแต่ต้นทางในการกำหนดทิศทาง และยุทธศาสตร์ที่สอดคล้องกับบริบทและสถานการณ์ของประเทศ สำหรับการขับเคลื่อนการดำเนินการในระดับพื้นที่ สำนักงานสถิติจังหวัดในฐานะฝ่ายเลขานุการคณะกรรมการสถิติระดับจังหวัดได้มีการพัฒนาข้อมูลสถิติและสารสนเทศระดับพื้นที่ร่วมกับหน่วยงานที่เกี่ยวข้องในระดับพื้นที่ ผ่านกลไกของคณะกรรมการสถิติระดับจังหวัด คณะทำงานสถิติระดับจังหวัด โดยได้มีการจัดทำแผนพัฒนาสถิติระดับจังหวัดขึ้นเป็นครั้งแรกในปี พ.ศ. 2557 ผลลัพธ์ที่ได้ คือ ชุดข้อมูลที่ตอบโจทย์ยุทธศาสตร์จังหวัด ผลิตภัณฑ์ที่มีศักยภาพ (Product champion) ประเด็นปัญหาสำคัญ (Critical issue) และแผนพัฒนาสถิติระดับจังหวัด ซึ่งเป็นกรอบแนวทางการดำเนินงานเพื่อการพัฒนาการจัดเก็บข้อมูลสถิติที่สำคัญและจำเป็นต่อการบริหารงานยุทธศาสตร์จังหวัด โดยมีแผนพัฒนาจังหวัดและแผนปฏิบัติราชการประจำปี เป็นกลไกในการเชื่อมโยงความต้องการข้อมูลกับแนวทางการพัฒนาข้อมูลสถิติระดับจังหวัด เพื่อให้ได้สถิติทางการ (Official Statistics: OS) ระดับจังหวัด คือ รายการข้อมูลสถิติที่สำคัญและจำเป็นที่ใช้สนับสนุนการตัดสินใจ ที่ได้มาจากกระบวนการจัดทำแผนพัฒนาจังหวัด และแผนปฏิบัติราชการประจำปี ที่นำไปสู่การจัดสรรงบประมาณในแผนงานและโครงการประจำปีของจังหวัด ประกอบด้วย ปัจจัยสู่ความสำเร็จ (Critical Success Factor: CSF) ตัวชี้วัด (Key Performance Indicator: KPI) และข้อมูลพื้นฐานที่สำคัญ (Baseline data) รวมทั้งคำอธิบายข้อมูลสถิติทางการ (Official Statistics Metadata) ซึ่งเป็นการอธิบายข้อมูลที่ส่วนราชการดำเนินการจัดเก็บข้อมูลดังกล่าว ทั้งนี้ การขับเคลื่อนจัดทำแผนพัฒนาสถิติระดับจังหวัด (พ.ศ. 2566 – 2570) ได้ดำเนินการผ่านกลไกคณะกรรมการสถิติระดับจังหวัด เพื่อสร้างการมีส่วนร่วม โดยยึดหลักแนวคิด “Demand-Driven” ที่ต้องการผลิตสถิติทางการที่มีคุณภาพบนพื้นฐานของความต้องการใช้สถิติอย่างแท้จริงที่สอดคล้องกับนโยบายสำคัญของประเทศ ได้แก่

- ยุทธศาสตร์ชาติ 20 ปี (พ.ศ. 2561 – 2580)
- แผนแม่บทภายใต้ยุทธศาสตร์ชาติ (23 ประเด็น)
- แผนการปฏิรูปประเทศ
- แผนพัฒนาเศรษฐกิจและสังคมแห่งชาติ ฉบับที่ 13 (พ.ศ. 2566 – 2570)
- เป้าหมายการพัฒนาที่ยั่งยืนที่เชื่อมโยงกับกรอบการจัดทำแผนพัฒนาเศรษฐกิจและสังคมแห่งชาติ ฉบับที่ 13 (พ.ศ. 2566 – 2570)
- แผนยุทธศาสตร์และแผนพัฒนาระดับต่าง ๆ ในประเด็นที่เกี่ยวข้องกับยุทธศาสตร์การพัฒนาจังหวัด
- แผนพัฒนาจังหวัด พ.ศ. 2566 – 2570²

² มติคณะกรรมการบูรณาการนโยบายภาค (ก.บ.ภ.) ครั้งที่ 2/2564 เมื่อวันที่ 14 กรกฎาคม 2564 ให้จังหวัดและกลุ่มจังหวัดดำเนินการจัดทำแผนพัฒนาจังหวัด และแผนพัฒนากลุ่มจังหวัด พ.ศ. 2566 – 2570 เพื่อให้แผนทันสถานการณ์ และใช้เป็นกรอบและทิศทางในการจัดทำแผนปฏิบัติราชการประจำปีของจังหวัดและกลุ่มจังหวัด ประจำปีงบประมาณ พ.ศ. 2566 – 2570

เพื่อให้ได้รายการข้อมูลสถิติที่ใช้ในการจัดทำตัวชี้วัดในการติดตามผลการพัฒนาประเทศในแต่ละระดับ โดยเฉพาะในระดับพื้นที่ ซึ่งต้องตรวจสอบสถานะรายการข้อมูลสำคัญที่ภาครัฐมีอยู่ (Data supply) ว่ามีหน่วยงานเจ้าของข้อมูลหรือไม่ (หากเป็นข้อมูลที่เจ้าของข้อมูลเป็นหน่วยงานส่วนราชการส่วนกลาง สำนักงานสถิติแห่งชาติจะทำหน้าที่ประสานต่อไป) ถ้ารายการข้อมูลสถิติมีหน่วยงานเจ้าของข้อมูลแล้ว หน่วยงานเจ้าของข้อมูลจำเป็นต้องจัดทำคำอธิบายข้อมูลหรือเมทาดาทา (Metadata) เพื่อลงทะเบียนเข้าสู่ระบบบัญชีข้อมูลภาครัฐ (Government Data Catalog: GD Catalog) เพื่อให้บริการและให้แน่ใจว่ามีข้อมูลสถิติที่สามารถใช้ในการประเมินและติดตามผลตัวชี้วัดการพัฒนาประเทศในแต่ละระดับได้ ดังภาพ 1



ภาพ 1 แนวคิดการพัฒนาสถิติทางการ

แต่หากมีความจำเป็นต้องมีข้อมูลใดแต่พบว่ายังไม่มีหน่วยงานดำเนินการจัดทำข้อมูล คณะกรรมการสถิติระดับจังหวัดจะพิจารณาขอบหมายหน่วยงานจัดทำข้อมูล ซึ่งกระบวนการดังกล่าวจะนำไปสู่การพัฒนาการจัดทำข้อมูลสถิติทางการในระดับพื้นที่ให้มีข้อมูลที่เพียงพอและตอบโจทย์ความต้องการใช้งานจริงตามความต้องการของผู้ใช้งานได้ รวมทั้งมีข้อมูลสำหรับใช้ในการติดตามและประเมินผลการพัฒนาระดับพื้นที่อย่างถูกต้องและมีธรรมาภิบาล ดังนั้นคณะกรรมการสถิติระดับจังหวัดจึงได้จัดทำแผนพัฒนาสถิติระดับจังหวัดสุโขทัยฉบับนี้ขึ้น เพื่อเป็นเครื่องมือสำคัญในการกำหนดกรอบแนวทางการดำเนินงานเพื่อการพัฒนาการจัดทำข้อมูลสถิติที่สำคัญและจำเป็นต่อการบริหารงานของจังหวัด

1.2 วัตถุประสงค์การจัดทำแผนพัฒนาสถิติระดับจังหวัด

- 1.2.1 เพื่อศึกษาและวิเคราะห์นโยบายและยุทธศาสตร์ตามยุทธศาสตร์ชาติ 20 ปี (พ.ศ. 2561 – 2580) แผนแม่บทภายใต้ยุทธศาสตร์ชาติ (23 ประเด็น) แผนการปฏิรูปประเทศ แผนพัฒนาเศรษฐกิจและสังคมแห่งชาติ ฉบับที่ 13 (พ.ศ. 2566 – 2570) เป้าหมายการพัฒนาที่ยั่งยืน กรอบแผนพัฒนาภาค (พ.ศ. 2566 – 2570) และแผนพัฒนากลุ่มจังหวัด (พ.ศ. 2566 – 2570) ที่สอดคล้องกับแผนพัฒนาจังหวัด (พ.ศ. 2566 – 2570) หรือนโยบายของผู้บริหารในจังหวัด
- 1.2.2 เพื่อจัดทำรายการข้อมูลสถิติทางการที่เกี่ยวข้องกับการพัฒนาในระดับจังหวัดที่สอดคล้องกับแผนยุทธศาสตร์และแผนพัฒนาระดับต่าง ๆ พร้อมทั้งกำหนดหน่วยงานที่มีหน้าที่รับผิดชอบในการจัดทำข้อมูลที่ยังไม่มีหน่วยงานใดดำเนินการ และเชื่อมโยง/บูรณาการข้อมูลในระดับพื้นที่
- 1.2.3 เพื่อสร้างวัฒนธรรมการใช้ข้อมูลสถิติ สนับสนุนการตัดสินใจในระดับพื้นที่ ตลอดจนสร้างโอกาสการเข้าถึงข้อมูลในระดับพื้นที่ของประชาชน
- 1.2.4 เพื่อสร้างเครือข่าย การมีส่วนร่วมของหน่วยงานในระดับพื้นที่ในการผลิตข้อมูลทางสถิติ และการประยุกต์ใช้ข้อมูลเพื่อการตัดสินใจอย่างมีประสิทธิภาพ
- 1.2.5 เพื่อพัฒนาบุคลากรด้านสถิติของหน่วยงานที่เกี่ยวข้อง ให้มีความเป็นมืออาชีพด้านข้อมูลสถิติ และสารสนเทศที่สนับสนุนการพัฒนาในระดับพื้นที่

1.3 แนวทางการจัดทำแผนพัฒนาสถิติระดับจังหวัด

- 1.3.1 ศึกษายุทธศาสตร์ชาติ 20 ปี (พ.ศ. 2561 – 2580) แผนแม่บทภายใต้ยุทธศาสตร์ชาติ (23 ประเด็น) แผนการปฏิรูปประเทศ และ แผนพัฒนาเศรษฐกิจและสังคมแห่งชาติ ฉบับที่ 13 (พ.ศ. 2566 – 2570) เป้าหมายการพัฒนาที่ยั่งยืน กรอบแผนพัฒนาภาค (พ.ศ. 2566 – 2570) แผนพัฒนากลุ่มจังหวัด (พ.ศ. 2566 – 2570) แผนพัฒนาจังหวัด (พ.ศ. 2566 – 2570) หรือนโยบายของผู้บริหารในจังหวัด
- 1.3.2 วิเคราะห์ความสอดคล้องเชื่อมโยงระหว่างประเด็นการพัฒนาจังหวัด ตัวชี้วัดการพัฒนาฯ กับแผนยุทธศาสตร์และแผนพัฒนาระดับต่าง ๆ โดยมีการประชุมหารือร่วมกับสำนักงานจังหวัดและหน่วยงานที่เกี่ยวข้อง
- 1.3.3 วิเคราะห์ห่วงโซ่คุณค่าจากแผนแม่บทภายใต้ยุทธศาสตร์ชาติ (23 ประเด็น) ซึ่งใช้เป็นกรอบในการจัดทำห่วงโซ่คุณค่าที่สอดคล้องกับแผนพัฒนาจังหวัด โดยมีการประชุมหารือร่วมกับสำนักงานจังหวัดและหน่วยงานที่เกี่ยวข้อง
- 1.3.4 ทบทวนรายการสถิติทางการ 21 สาขา³ รายการข้อมูลสถิติทางการในระดับพื้นที่ และสรุปรวบรวมรายการข้อมูลสถิติทางการของแต่ละห่วงโซ่คุณค่าที่เกี่ยวข้องกับการพัฒนาในระดับจังหวัด เพื่อจัดทำเป็นร่างบัญชีสถิติทางการ

³ สถิติทางการ 21 สาขา ประกอบด้วย ด้านสังคม 9 สาขา ได้แก่ 1) ประชากรศาสตร์ ประชากรและเคหะ 2) แรงงาน 3) การศึกษา 4) ศาสนา ศิลปะ และวัฒนธรรม 5) สุขภาพ 6) สวัสดิการสังคม 7) หญิงและชาย 8) รายได้และรายจ่ายของครัวเรือน 9) ยุติธรรมความมั่นคงการเมือง และการปกครอง ด้านเศรษฐกิจ 11 สาขา ได้แก่ 10) บัญชีประชาชาติ 11) เกษตร และประมง 12) อุตสาหกรรม 13) พลังงาน 14) การค้าและราคา 15) ขนส่ง และโลจิสติกส์ 16) เทคโนโลยีสารสนเทศและการสื่อสาร 17) การท่องเที่ยวและการกีฬา 18) การเงิน การธนาคาร และประกันภัย 19) การคลัง 20) วิทยาศาสตร์ เทคโนโลยีและนวัตกรรม ด้านทรัพยากรธรรมชาติและสิ่งแวดล้อม 21) ทรัพยากรธรรมชาติและสิ่งแวดล้อม

- 1.3.5 จัดทำบัญชีสถิติทางการ ที่แสดงชื่อตัวชี้วัด รายการสถิติทางการ สถานะความพร้อมเผยแพร่
หน่วยงานเจ้าของข้อมูล และระดับหน่วยงานเจ้าของข้อมูล ทั้งนี้สถิติทางการบางรายการใน
บัญชีสถิติทางการอาจจะยังไม่มีการผลิต หรือขาดหน่วยงานที่รับผิดชอบในปัจจุบัน ซึ่งจะต้อง
ได้รับการพิจารณาเป็นส่วนหนึ่งของยุทธศาสตร์การพัฒนาในลำดับต่อไป
- 1.3.6 สรุปข้อเสนอแนะการพัฒนาการจัดเก็บข้อมูลและเสนอแผนการพัฒนาในอนาคต

1.4 คำอธิบายศัพท์

- 1.4.1 **ห่วงโซ่คุณค่าภายใต้แผนแม่บทภายใต้ยุทธศาสตร์ชาติ (23 ประเด็น)⁴** เป็น
องค์ประกอบ (อาจรวมถึงกิจกรรมและกระบวนการต่าง ๆ) ที่มีความสอดคล้องและสัมพันธ์กัน
เป็นระบบภายใต้แผนแม่บทย่อย ตั้งแต่จุดเริ่มต้นของกระบวนการดำเนินงาน (ต้นทาง)
จนกระทั่งสิ้นสุดกระบวนการดำเนินงาน (ปลายทาง) ที่ส่งผลต่อการบรรลุเป้าหมายแผนแม่บท
ย่อยนั้น ๆ ได้ตามที่กำหนด โดยทางสำนักงานสภาพัฒนาการเศรษฐกิจและสังคมแห่งชาติได้
จัดทำ 140 Final Value Chains เพื่อใช้ประกอบการจัดทำโครงการสำคัญต่าง ๆ
- 1.4.2 **ห่วงโซ่คุณค่าทั่วไป (Generic Value Chain: GVC)⁵** เป็นห่วงโซ่คุณค่ารูปแบบ
กลางที่ได้จากการทบทวนประเด็นยุทธศาสตร์การพัฒนาภาพรวมของจังหวัด (กรอบการ
ดำเนินงานปี 2557) สามารถแบ่งแนวทางการพัฒนาเป็น 3 ด้าน คือ เศรษฐกิจ สังคม และ
ทรัพยากร ธรรมชาติและสิ่งแวดล้อม ซึ่งประเด็นในแต่ละด้านจะมีประเด็นย่อยรวม 18 เรื่อง
ในแต่ละเรื่องจะมีการจัดทำห่วงโซ่คุณค่าแสดงกิจกรรมหลัก (Primary activities) และ
กิจกรรมสนับสนุน (Support activities) โดยกิจกรรมทุกประเภทมีส่วนในการช่วยเพิ่มคุณค่า
ให้กับสินค้าหรือบริการ หรือลด แก้ไข ป้องกันปัญหาให้กับประเด็นปัญหาสำคัญที่เลือก โดยแต่
ละกิจกรรมในแต่ละข้อต่อของห่วงโซ่คุณค่า (Value Chain: VC) จะแสดงให้เห็นถึงคุณค่า หรือ
ประโยชน์ให้กับการพัฒนาพื้นที่
- 1.4.3 **ห่วงโซ่คุณค่าที่สอดคล้องกับแผนพัฒนาจังหวัด** เป็นห่วงโซ่คุณค่าของจังหวัด
ในแต่ละประเด็นการพัฒนาภายใต้แผนพัฒนาจังหวัด โดยใช้ห่วงโซ่คุณค่าภายใต้แผนแม่บท
ภายใต้ยุทธศาสตร์ชาติ (23 ประเด็น) 140 Final Value Chains และห่วงโซ่คุณค่าทั่วไป เป็น
กรอบในการจัดทำเพื่อให้ได้ห่วงโซ่คุณค่าตามประเด็นการพัฒนาจังหวัดที่ประกอบด้วยกิจกรรม
หลักและกิจกรรมสนับสนุนที่มีความสอดคล้องและสัมพันธ์กันเป็นระบบ ตั้งแต่จุดเริ่มต้นของ
กระบวนการดำเนินงาน (ต้นทาง) ไปจนกระทั่งสิ้นสุดกระบวนการดำเนินงาน
(ปลายทาง) ที่ส่งผลต่อการบรรลุเป้าหมายประเด็นการพัฒนาจังหวัดได้ตามที่กำหนด
- 1.4.4 **แผนพัฒนาสถิติระดับจังหวัด⁶** เป็นเครื่องมือสำคัญในการกำหนดกรอบ
แนวทางการดำเนินงานเพื่อการพัฒนาการจัดเก็บข้อมูลสถิติที่สำคัญและจำเป็นต่อ
การบริหารงานยุทธศาสตร์จังหวัดในระยะสั้น 1 ปี และระยะกลาง 4 ปี เพื่อให้เชื่อมโยงกับ

⁴ การประชุมเชิงปฏิบัติการการจัดทำโครงการสำคัญ ประจำปีงบประมาณ 2565 เอกสารประกอบการบรรยาย: การวิเคราะห์และประมวลผล
ห่วงโซ่คุณค่า (Value Chain) ที่ส่งผลต่อการบรรลุเป้าหมายแผนแม่บทย่อย Workshop2 วันที่ 9 กรกฎาคม 63

⁵ ผลจากการจัดทำโครงการพัฒนาข้อมูลสถิติและสารสนเทศระดับพื้นที่ 76 จังหวัด และ 18 กลุ่มจังหวัด พ.ศ. 2557

⁶ ผลจากการจัดทำโครงการพัฒนาข้อมูลสถิติและสารสนเทศระดับพื้นที่ 76 จังหวัด และ 18 กลุ่มจังหวัด พ.ศ. 2557

การจัดทำแผนพัฒนาจังหวัดและสอดคล้องกับแผนยุทธศาสตร์และแผนพัฒนาระดับต่าง ๆ ซึ่ง จะกำหนดกิจกรรมต่าง ๆ เพื่อพัฒนาคุณภาพสถิติทางการว่ามีรายการใดบ้าง จะพัฒนาอย่างไร หน่วยงานใดเป็นผู้รับผิดชอบ พร้อมทั้งระบุระยะเวลาที่ต้องดำเนินการด้วย

1.4.5 **สถิติทางการ (Official Statistics: OS)**⁷ หมายถึง ข้อความหรือตัวเลขที่เป็น ตัวแทนแสดงถึงคุณลักษณะของสิ่งต่าง ๆ ในประเทศ ที่ประมวลตามความเป็นจริง จากข้อมูลที่เกิดขึ้นรวบรวมได้ตามหลักวิชาการทางสถิติ และเป็นสถิติที่มีความสำคัญต่อการใช้ในการ กำหนดนโยบายเพื่อการพัฒนาประเทศ

1.4.6 **บัญชีสถิติทางการ** หมายถึง เอกสารแสดงบรรดารายการสถิติทางการ เพื่อจัดทำแผน กำหนดความรับผิดชอบในการดำเนินงานทางสถิติตามแผนแม่บท

1.4.7 **บัญชีสถิติทางการจังหวัด (ชื่อจังหวัด)** หมายถึง บัญชีสถิติทางการที่สามารถตอบ สถานการณ์ ประเด็นการพัฒนาจังหวัด และสภาพปัญหาในระดับพื้นที่ ซึ่งราชการส่วนภูมิภาค หรือคณะผู้บริหารจังหวัดมีความจำเป็นต้องใช้ในการวางแผนระดับนโยบายจังหวัด ทั้ง แผนปฏิบัติงานและการจัดสรรงบประมาณในแผนงานและโครงการ

1.4.8 **รายการสถิติทางการ** หมายถึง ข้อความหรือตัวเลข ที่เป็นตัวแทนแสดงถึงคุณลักษณะ ของสิ่งต่าง ๆ ในประเทศ ที่ประมวลตามความเป็นจริงจากข้อมูลที่เกิดขึ้นรวบรวมได้ตามหลัก วิชาการทางสถิติ และเป็นสถิติที่มีความสำคัญต่อการใช้ในการกำหนดนโยบายเพื่อ การพัฒนาจังหวัด ที่รวบรวมไว้เป็นบัญชีสถิติทางการตามแผนพัฒนาสถิติระดับจังหวัด

1.4.9 **คำอธิบายข้อมูลหรือเมทาดาทา (Metadata)**⁸ หมายถึง ข้อมูลที่ใช้อธิบายข้อมูล หลักหรือกลุ่มข้อมูลอื่น ๆ ที่เกี่ยวข้องทั้งกระบวนการเชิงธุรกิจ (ในที่นี้หมายถึง กระบวนการ ทำงานตามภารกิจของหน่วยงาน) และเชิงเทคโนโลยีสารสนเทศ กฎและข้อจำกัดของข้อมูล และโครงสร้างของข้อมูล เมทาดาทาช่วยให้หน่วยงานสามารถเข้าใจข้อมูล ระบบ และขั้นตอน การทำงานได้ดียิ่งขึ้น โดยการบริหารจัดการเมทาดาทา (Metadata management) เริ่มตั้งแต่ การเก็บรวบรวม การจัดกลุ่ม การดูแล และการควบคุมเมทาดาทา ทั้งนี้ข้อมูลแต่ละชุดควรมี เมทาดาทา เพื่อให้ผู้ใช้งานทราบเกี่ยวกับ ชุดข้อมูล เช่น รายละเอียดชุดข้อมูล สิ่งที่เกี่ยวข้องกับ ชุดข้อมูล วัตถุประสงค์การนำไปใช้ ไฟล์ข้อมูล ประกอบด้วย

1) คำอธิบายชุดข้อมูลส่วนหลัก (Mandatory metadata) เป็นรายละเอียดคำอธิบายชุดข้อมูล ส่วนหลักที่ทุกชุดข้อมูลจำเป็นต้องมี โดย 1 ชุดข้อมูล ประกอบด้วยคำอธิบายข้อมูลจำนวน 14 รายการ ได้แก่ ประเภทข้อมูล ชื่อชุดข้อมูล องค์กร ชื่อผู้ติดต่อ อีเมลผู้ติดต่อ คำสำคัญ รายละเอียด วัตถุประสงค์ ความถี่ของการปรับปรุงข้อมูล ขอบเขตเชิงภูมิศาสตร์หรือเชิง พื้นที่ แหล่งที่มา รูปแบบในการเก็บข้อมูล หมวดยุทธศาสตร์ข้อมูลตามธรรมาภิบาลข้อมูลภาครัฐ และสัญญาอนุญาตให้ใช้ข้อมูล

⁷ แผนแม่บทระบบสถิติประเทศไทย พ.ศ. 2554 – 2558 หน้า 6

⁸ มาตรฐานของสำนักงานพัฒนารัฐบาลดิจิทัล (องค์การมหาชน) มสพร. 1-2564 ว่าด้วยแนวทางการจัดทำบัญชีข้อมูลภาครัฐ หน้า 3

- 2) คำอธิบายชุดข้อมูลทางเลือก (Optional metadata) เป็นส่วนของรายละเอียด คำอธิบายชุดข้อมูลเพิ่มเติมที่ช่วยให้รายละเอียดของคำอธิบายชุดข้อมูลมีความสมบูรณ์มากยิ่งขึ้น

1.4.10 **สถานะความพร้อมเผยแพร่ของข้อมูล**⁹ คือ การจัดสถานะความพร้อมข้อมูล ออกเป็น Tier ที่สอดคล้องกับ เป้าหมายการพัฒนาที่ยั่งยืนโดยการนำรายการสถิติมาจัดกลุ่ม เพื่อปรับให้เข้ากับบริบทของประเทศไทย โดยแบ่งเป็น 3 Tier

- Tier 1 คือ สถิติทางการที่มีคำนิยามและวิธีการผลิต มีข้อมูลพร้อมเผยแพร่และมีหน่วยงานรับผิดชอบ
- Tier 2 คือ สถิติทางการที่มีคำนิยามและวิธีการผลิต แต่ยังไม่พร้อมเผยแพร่
- Tier 3 คือ สถิติทางการที่ไม่มีคำนิยามและวิธีการผลิต ไม่มีข้อมูล และไม่มีหน่วยงานรับผิดชอบ

1.4.11 **หน่วยงาน**¹⁰ หมายถึง ส่วนราชการ รัฐวิสาหกิจ องค์กรมหาชน องค์กรปกครองส่วนท้องถิ่น และหน่วยงานอื่นของรัฐ

1.4.12 **เจ้าของข้อมูล (Data owners)**¹¹ หมายถึง หน่วยงานที่ทำหน้าที่ตรวจสอบดูแลข้อมูลโดยตรง สร้างความมั่นใจได้ว่าการบริหารจัดการข้อมูลสอดคล้องกับนโยบาย มาตรฐาน กฎระเบียบ หรือกฎหมาย เจ้าของข้อมูลทำการทบทวนและอนุมัติการดำเนินการต่าง ๆ ที่เกี่ยวข้องกับข้อมูล เช่น การเปลี่ยนแปลงเมทาดาตาและเกณฑ์การทำดาตาคลีนซิง (Data cleansing) นอกจากนี้ยังทำหน้าที่ในการให้สิทธิ์ในการเข้าถึงข้อมูล จัดชั้นความลับของข้อมูล เจ้าของข้อมูลมักจะอยู่ในตำแหน่งบริหาร เช่น ผู้อำนวยการฝ่ายหรือหัวหน้าส่วนงานบุคคลเป็นเจ้าของข้อมูลบุคคล ผู้อำนวยการฝ่ายหรือหัวหน้าส่วนงานการเงินเป็นเจ้าของข้อมูลการเงิน เป็นต้น

1.4.13 **หน่วยงานเจ้าของข้อมูล** หมายถึง ส่วนราชการ รัฐวิสาหกิจ องค์กรมหาชน องค์กรปกครองส่วนท้องถิ่น และหน่วยงานอื่นของรัฐ ที่ทำหน้าที่ตรวจสอบดูแลข้อมูลโดยตรง สร้างความมั่นใจได้ว่าการบริหารจัดการข้อมูลสอดคล้องกับนโยบาย มาตรฐาน กฎระเบียบ หรือกฎหมาย

1.4.14 **ระดับหน่วยงานเจ้าของข้อมูล** หมายถึง ระดับการบริหารราชการแผ่นดินตามพระราชบัญญัติระเบียบบริหารราชการแผ่นดิน พ.ศ. 2534 ซึ่งได้บัญญัติให้การบริหารราชการแผ่นดินแบ่งออกเป็น 3 ส่วน ได้แก่ บริหารราชการส่วนกลาง ส่วนภูมิภาค และส่วนท้องถิ่น ระดับการบริหารราชการแผ่นดิน ในที่นี้ จะหมายรวมเฉพาะการบริหารราชการส่วนกลางและส่วนภูมิภาค ได้แก่

- 1) การบริหารราชการส่วนกลาง ระดับ “กรม หรือส่วนราชการที่เรียกชื่ออย่างอื่นและมีฐานะเป็นกรม”
- 2) การบริหารราชการส่วนภูมิภาค ระดับ “จังหวัด”

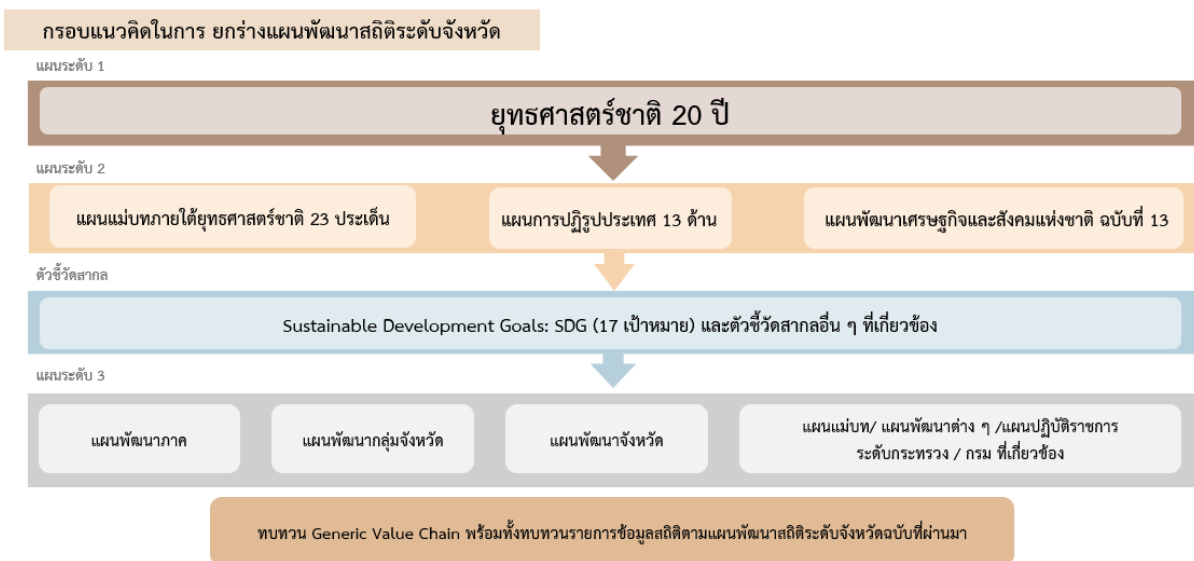
⁹ การประชุมคณะอนุกรรมการสถิติด้านสังคม ครั้งที่ 2/2565 วันศุกร์ที่ 2 กันยายน 2565

¹⁰ พระราชบัญญัติสถิติ พ.ศ. 2550

¹¹ ธรรมนูญข้อมูลภาครัฐ หน้า 36

ยุทธศาสตร์และแผนที่เกี่ยวข้องกับ การพัฒนาในระดับจังหวัด

การขับเคลื่อนในการจัดทำแผนพัฒนาสถิติระดับจังหวัด (พ.ศ. 2566 – 2570) ได้ศึกษายุทธศาสตร์ชาติ 20 ปี (พ.ศ. 2561 – 2580) แผนแม่บทภายใต้ยุทธศาสตร์ชาติ (23 ประเด็น) แผนการปฏิรูปประเทศ แผนพัฒนาเศรษฐกิจและสังคมแห่งชาติ ฉบับที่ 13 (พ.ศ. 2566 – 2570) เป้าหมายการพัฒนาที่ยั่งยืน และตัวชี้วัดสากลอื่น ๆ ที่สำคัญ เช่น การจัดอันดับขีดความสามารถในการแข่งขัน (International Institute for Management Development: IMD) ยุทธศาสตร์การพัฒนาของแผนแม่บท/แผนพัฒนาต่าง ๆ/แผนปฏิบัติการราชการระดับกระทรวง กรมที่เกี่ยวข้อง แผนพัฒนาภาค (พ.ศ. 2566 – 2570) แผนพัฒนากลุ่มจังหวัด (พ.ศ. 2566 – 2570) แผนพัฒนาจังหวัด (พ.ศ. 2566 – 2570) หรือนโยบายของผู้บริหารในจังหวัด เป็นต้น พร้อมทั้งวิเคราะห์ความสอดคล้องเชื่อมโยงระหว่างประเด็นการพัฒนาจังหวัด ตัวชี้วัดการพัฒนากับแผนยุทธศาสตร์และแผนพัฒนาระดับต่าง ๆ เพื่อเป็นกรอบแนวคิดในการดำเนินการในครั้งนี้ ดังภาพ 2



ภาพ 2 กรอบแนวคิดการวิเคราะห์ยุทธศาสตร์และแผนที่เกี่ยวข้องกับการพัฒนาในระดับจังหวัด

2.1 การศึกษายุทธศาสตร์และแผนที่เกี่ยวข้องกับการพัฒนาในระดับจังหวัด

การจัดทำแผนพัฒนาสถิติระดับจังหวัดสุโขทัย (พ.ศ. 2566 – 2570) ได้มีการศึกษายุทธศาสตร์และแผนที่เกี่ยวข้องเพื่อให้เกิดความเชื่อมโยงระหว่างแผนและข้อมูลสถิติที่ใช้ในกำหนดนโยบาย การจัดทำตัวชี้วัด เพื่อติดตามประเมินผล ดังนี้

2.1.1 ยุทธศาสตร์ชาติ 20 ปี (พ.ศ. 2561 – 2580)¹²

เครื่องมือสำคัญในการบริหารราชการแผ่นดินและใช้เป็นแนวทางในการสนับสนุนการตัดสินใจของผู้บริหาร รวมถึงการวางกรอบการพัฒนาประเทศให้เป็นไปในแนวทางที่เหมาะสมสอดคล้องกับการเปลี่ยนแปลงของประเทศ ทั้งในด้านเศรษฐกิจ สังคม และทรัพยากรธรรมชาติและสิ่งแวดล้อม ได้อย่างมีประสิทธิภาพ เพื่อให้บรรลุวิสัยทัศน์ “ประเทศไทยมีความมั่นคง มั่งคั่ง ยั่งยืน เป็นประเทศที่พัฒนาแล้ว ด้วยการพัฒนาตามหลักปรัชญาของเศรษฐกิจพอเพียง” หรือตามคติพจน์ “มั่นคง มั่งคั่ง ยั่งยืน” ประกอบด้วย 6 ยุทธศาสตร์ โดยมีการแปลงยุทธศาสตร์สู่การปฏิบัติ ดังภาพ 3 เพื่อยกระดับศักยภาพของประเทศในหลากหลายมิติ พัฒนาคนในทุกมิติและในทุกช่วงวัยให้เป็นคนดี คนเก่ง และมีคุณภาพ สร้างโอกาสและความเสมอภาคทางสังคม สร้างการเติบโตบนคุณภาพชีวิตที่เป็นมิตรกับสิ่งแวดล้อม และมีภาครัฐของประชาชนเพื่อประชาชน และประโยชน์ส่วนรวม



ภาพ 3 ยุทธศาสตร์ชาติ 6 ประเด็น และการแปลงยุทธศาสตร์สู่การปฏิบัติ

¹² ยุทธศาสตร์ชาติ 20 ปี (พ.ศ. 2561 – 2580), ราชกิจจานุเบกษา เล่มที่ 135 ตอนที่ 82 ก

2.1.2 แผนแม่บทภายใต้ยุทธศาสตร์ชาติ¹³

แผนแม่บทภายใต้ยุทธศาสตร์ชาติเป็นส่วนสำคัญในการถ่ายทอดเป้าหมายและประเด็นยุทธศาสตร์ของยุทธศาสตร์ชาติลงสู่แผนระดับต่าง ๆ ต่อไป ซึ่งได้คำนึงถึงประเด็นร่วมหรือประเด็นตัดข้ามยุทธศาสตร์และการประสานเชื่อมโยงเป้าหมายของแต่ละแผนแม่บทภายใต้ยุทธศาสตร์ชาติให้มีความสอดคล้องไปในทิศทางเดียวกัน โดยแผนแม่บทภายใต้ยุทธศาสตร์ชาติประกอบด้วย สถานการณ์และแนวโน้มที่เกี่ยวข้องของแผนแม่บท เป้าหมายและตัวชี้วัดในการดำเนินการ ซึ่งแบ่งช่วงเวลาออกเป็น 4 ช่วง ช่วงละ 5 ปี รวมทั้งกำหนดแนวทางการพัฒนา และแผนงาน/โครงการที่สำคัญของแผนแม่บทภายใต้ยุทธศาสตร์ชาติ เพื่อเป็นกรอบในการดำเนินการของหน่วยงานที่เกี่ยวข้องให้บรรลุเป้าหมายการพัฒนาประเทศที่กำหนดไว้ในยุทธศาสตร์ว่า “ประเทศชาติมั่นคง ประชาชนมีความสุข เศรษฐกิจพัฒนาอย่างต่อเนื่อง สังคมเป็นธรรม ฐานทรัพยากรธรรมชาติยั่งยืน” โดยยกระดับศักยภาพของประเทศในหลายมิติ พัฒนาคมนในทุกมิติและในทุกช่วงวัยให้เป็นคนดี เก่ง และมีคุณภาพ สร้างโอกาสและความเสมอภาคทางสังคม สร้างการเติบโตบนคุณภาพชีวิตที่เป็นมิตรกับสิ่งแวดล้อม และมีภาครัฐของประชาชนเพื่อประชาชนและประโยชน์ส่วนรวม โดยแผนแม่บทภายใต้ยุทธศาสตร์ชาติ มีจำนวน 23 ฉบับ ได้แก่

- 1) ความมั่นคง
- 2) การต่างประเทศ
- 3) การเกษตร
- 4) อุตสาหกรรมและบริการแห่งอนาคต
- 5) การท่องเที่ยว
- 6) พื้นที่และเมืองน่าอยู่อัจฉริยะ
- 7) โครงสร้างพื้นฐาน ระบบโลจิสติกส์ และดิจิทัล
- 8) ผู้ประกอบการและวิสาหกิจขนาดกลางและขนาดย่อมยุคใหม่
- 9) เขตเศรษฐกิจพิเศษ
- 10) การปรับเปลี่ยนค่านิยม และวัฒนธรรม
- 11) ศักยภาพคนตลอดช่วงชีวิต
- 12) การพัฒนาการเรียนรู้
- 13) การเสริมสร้างให้คนไทยมีสุขภาพที่ดี
- 14) ศักยภาพการกีฬา
- 15) พลังทางสังคม
- 16) เศรษฐกิจฐานราก
- 17) ความเสมอภาคและหลักประกันสังคม
- 18) การเติบโตอย่างยั่งยืน
- 19) การบริหารจัดการน้ำทั้งระบบ
- 20) การบริการประชาชนและประสิทธิภาพภาครัฐ
- 21) การต่อต้านการทุจริตและประพฤติมิชอบ
- 22) กฎหมายและกระบวนการยุติธรรม
- 23) การวิจัยและพัฒนานวัตกรรม

¹³ สรุปลสาระสำคัญของแผนแม่บทภายใต้ยุทธศาสตร์ชาติ (พ.ศ. 2561 – 2580), สำนักงานสภาพัฒนาการเศรษฐกิจและสังคมแห่งชาติ

แผนแม่บทภายใต้ยุทธศาสตร์ชาติทั้ง 23 ฉบับ เป็นการกำหนดประเด็นในลักษณะที่มีการบูรณาการ และเชื่อมโยงระหว่างยุทธศาสตร์ชาติด้านที่เกี่ยวข้อง และประเด็นการพัฒนาจะไม่มี ความซ้ำซ้อนกันระหว่าง แผนแม่บทฯ เพื่อให้ส่วนราชการสามารถนำแผนแม่บทฯ ไปใช้ในทางปฏิบัติได้อย่างมีประสิทธิภาพ และ ป้องกันการเกิดความสับสน โดยแผนแม่บทภายใต้ยุทธศาสตร์ชาติเป็นแผนระดับที่ 2 ที่มีความสำคัญในการ เป็นแนวทางการพัฒนาและขับเคลื่อนประเทศเพื่อให้บรรลุเป้าหมายของยุทธศาสตร์ และถ่ายทอดไปสู่ แนวทางในการปฏิบัติในแผนระดับที่ 3 ของหน่วยงาน ตามมติคณะรัฐมนตรีเมื่อวันที่ 4 ธันวาคม 2560

นอกจากนี้ สำนักงานสภาพัฒนาการเศรษฐกิจและสังคมแห่งชาติได้จัดทำห่วงโซ่คุณค่าของ ประเทศไทย¹⁴ (Final Value Chain Thailand) ที่ส่งผลให้บรรลุ 140 เป้าหมายแผนแม่บทย่อย ภายใต้แผน แม่บทภายใต้ยุทธศาสตร์ (ฉบับแก้ไข ปี 2566)

2.1.3 แผนการปฏิรูปประเทศ (ฉบับปรับปรุง)¹⁵

แผนการปฏิรูปประเทศ (ฉบับปรับปรุง) เป็นแผนระดับที่ 2 ตามมติคณะรัฐมนตรี เมื่อวันที่ 4 ธันวาคม 2560 โดยส่งผลกระทบต่อภารกิจของยุทธศาสตร์ชาติ และแผนแม่บทภายใต้ยุทธศาสตร์ ซึ่งทุกหน่วยงานต้องดำเนินการตามกิจกรรมปฏิรูปประเทศที่จะส่งผลให้เกิดการเปลี่ยนแปลงต่อประชาชน อย่างมีนัยสำคัญ (Big Rock) นำไปสู่การปฏิบัติตามหลักความสัมพันธ์เชิงเหตุและผล (Causal Relationship: XYZ) เพื่อให้บรรลุผลสัมฤทธิ์ตามเป้าหมายของยุทธศาสตร์ชาติของแต่ละช่วงเวลา 5 ปี โดยแผนการปฏิรูปประเทศ ฉบับปรับปรุงจะดำเนินการคู่ขนานไปกับเล่มแผนการปฏิรูปประเทศฉบับเดิมที่ประกาศใช้เมื่อเดือนเมษายน 2561 ที่เป็นกิจกรรมในลักษณะภารกิจปกติของหน่วยงาน ซึ่งแผนการปฏิรูปประเทศ ได้แก่ ด้านการเมือง ด้านการ บริหารราชการแผ่นดิน ด้านกฎหมาย ด้านกระบวนการยุติธรรม ด้านเศรษฐกิจ ด้านทรัพยากรธรรมชาติและ สิ่งแวดล้อม ด้านสาธารณสุข ด้านสื่อสารมวลชน เทคโนโลยีสารสนเทศ ด้านสังคม ด้านพลังงาน ด้านการ ป้องกันและปราบปรามการทุจริตและประพฤติมิชอบ ด้านการศึกษา ด้านวัฒนธรรม กีฬา แรงงาน และการ พัฒนาทรัพยากรมนุษย์

2.1.4 แผนพัฒนาเศรษฐกิจและสังคมแห่งชาติ ฉบับที่ 13 (พ.ศ. 2566 – 2570)¹⁶

แผนพัฒนาเศรษฐกิจและสังคมแห่งชาติ ฉบับที่ 13 (พ.ศ. 2566 – 2570) เป็นแผนพัฒนา ฉบับแรกที่เริ่มต้นกระบวนการร่างกรอบแผนแม่บทภายใต้ยุทธศาสตร์ชาติและจะมีผลในการใช้เป็นกรอบ เพื่อกำหนดแผนแม่บทภายใต้ยุทธศาสตร์ชาติ และแผนปฏิบัติการในช่วง 5 ปีที่สองของยุทธศาสตร์ชาติ 20 ปี โดยการกำหนดทิศทางการพัฒนาประเทศในระยะของแผนพัฒนาฯ ได้น้อมนำปรัชญาของเศรษฐกิจพอเพียง มาเป็นหลักในการขับเคลื่อนและวางแผนการพัฒนาประเทศ ไปสู่การบรรลุเป้าหมายในมิติต่าง ๆ ภายใต้ ยุทธศาสตร์ชาติได้อย่างเป็นรูปธรรม ซึ่งการกำหนดทิศทางการพัฒนาประเทศในระยะต่อไป จำเป็นต้องให้ ความสำคัญกับปัจจัยทั้งภายในและภายนอก ตลอดจนผลจากการเปลี่ยนแปลงของปัจจัยที่จะมีอิทธิพลต่อ โครงสร้างและองค์ประกอบของประเทศในทุกมิติ เพื่อนำมาประมวลผลประกอบการกำหนดทิศทางการพัฒนา ประเทศที่ควรจะมีไปในอนาคต บนหลักปรัชญาของเศรษฐกิจพอเพียงที่สอดคล้องกับเป้าหมายการพัฒนา ที่ยั่งยืนของโลก

¹⁴ ห่วงโซ่คุณค่าของประเทศไทย (Value Chain Thailand) (ฉบับแก้ไขปี 2566), สำนักงานสภาพัฒนาการเศรษฐกิจและสังคมแห่งชาติ

¹⁵ แผนการปฏิรูปประเทศ (ฉบับปรับปรุง), สำนักงานสภาพัฒนาการเศรษฐกิจและสังคมแห่งชาติ

¹⁶ แผนพัฒนาเศรษฐกิจและสังคมแห่งชาติ ฉบับที่ 13 (พ.ศ. 2566 – 2570)

แผนพัฒนาฯ ฉบับที่ 13 มีจุดมุ่งหมายเพื่อขับเคลื่อนการพัฒนาประเทศให้สามารถบรรลุผลตามเป้าหมายการพัฒนาในระยะยาวที่กำหนดไว้ในยุทธศาสตร์ชาติ โดยมุ่งหวังให้แผนพัฒนาฯ ฉบับที่ 13 (พ.ศ. 2566 – 2570) ทำหน้าที่เป็นกลไกในการขับเคลื่อนที่มีลำดับความสำคัญสูงต่อการพัฒนาประเทศในระยะ 5 ปี และเพื่อผลักดันให้ประเทศสามารถก้าวข้ามความท้าทายต่าง ๆ เพื่อขับเคลื่อนสู่ความเจริญเติบโตที่ทุกภาคส่วนได้รับประโยชน์อย่างเท่าเทียมกัน โดยมีวัตถุประสงค์เพื่อพลิกโฉมประเทศไทยสู่ “สังคมก้าวหน้า เศรษฐกิจสร้างมูลค่าอย่างยั่งยืน” จึงได้กำหนดเป้าหมายหลัก 5 ประการ ประกอบด้วย

- 1) การปรับโครงสร้างการผลิตสู่เศรษฐกิจฐานนวัตกรรม
- 2) การพัฒนาคนสำหรับโลกยุคใหม่
- 3) การมุ่งสู่สังคมแห่งโอกาสและความเป็นธรรม
- 4) การเปลี่ยนผ่านไปสู่ความยั่งยืน
- 5) การเสริมสร้างความสามารถของประเทศในการรับมือกับความเสี่ยงและการเปลี่ยนแปลงภายใต้บริบทโลกใหม่

ดังนั้น แผนพัฒนาฯ ฉบับที่ 13 จึงได้กำหนดหมวดหมู่การพัฒนา จำนวน 13 ประการ ที่มีลักษณะเชิงบูรณาการ ซึ่งสามารถนำไปสู่การพัฒนาทั้งในด้านเศรษฐกิจ สังคม ทรัพยากรธรรมชาติและสิ่งแวดล้อมไปพร้อม ๆ กัน ทำให้หมวดหมู่แต่ละประการสามารถสนับสนุนเป้าหมายหลักได้มากกว่าหนึ่งข้อ โดยหมวดหมู่ทั้ง 13 ประการ แบ่งออกได้เป็น 4 มิติ ดังนี้

1) มิติภาคการผลิตและบริการเป้าหมาย

- | | |
|---------------|--|
| หมวดหมู่ที่ 1 | ไทยเป็นประเทศชั้นนำด้านสินค้าเกษตรและเกษตรแปรรูปมูลค่าสูง |
| หมวดหมู่ที่ 2 | ไทยเป็นจุดหมายของการท่องเที่ยวที่เน้นคุณภาพและความยั่งยืน |
| หมวดหมู่ที่ 3 | ไทยเป็นฐานการผลิตยานยนต์ไฟฟ้าที่สำคัญของโลก |
| หมวดหมู่ที่ 4 | ไทยเป็นศูนย์กลางทางการแพทย์และสุขภาพมูลค่าสูง |
| หมวดหมู่ที่ 5 | ไทยเป็นประตูการค้าการลงทุนและยุทธศาสตร์ทางโลจิสติกส์ที่สำคัญของภูมิภาค |
| หมวดหมู่ที่ 6 | ไทยเป็นศูนย์กลางด้านดิจิทัลและอุตสาหกรรมอิเล็กทรอนิกส์อัจฉริยะของอาเซียน |

2) มิติโอกาสและความเสมอภาคทางเศรษฐกิจและสังคม

- | | |
|---------------|--|
| หมวดหมู่ที่ 7 | ไทยมีวิสาหกิจขนาดกลางและขนาดย่อมที่เข้มแข็ง มีศักยภาพสูง และสามารถแข่งขันได้ |
| หมวดหมู่ที่ 8 | ไทยมีพื้นที่และเมืองอัจฉริยะที่น่าอยู่ ปลอดภัย เติบโตได้อย่างยั่งยืน |
| หมวดหมู่ที่ 9 | ไทยมีความยากจนข้ามรุ่นลดลง และคนไทยทุกคนมีความคุ้มครองทางสังคมที่เพียงพอ เหมาะสม |

3) มิติความยั่งยืนของทรัพยากรธรรมชาติและสิ่งแวดล้อม

- | | |
|----------------|--|
| หมวดหมู่ที่ 10 | ไทยมีเศรษฐกิจหมุนเวียนและสังคมคาร์บอนต่ำ |
| หมวดหมู่ที่ 11 | ไทยสามารถลดความเสี่ยงและผลกระทบจากภัยธรรมชาติและ การเปลี่ยนแปลงสภาพภูมิอากาศ |

4) มิติปัจจัยผลักดันการพลิกโฉมประเทศ

- | | |
|----------------|---|
| หมวดหมู่ที่ 12 | ไทยมีกำลังคนสมรรถนะสูง มุ่งเรียนรู้อย่างต่อเนื่อง ตอบโจทย์การพัฒนาแห่งอนาคต |
| หมวดหมู่ที่ 13 | ไทยมีภาครัฐที่ทันสมัย มีประสิทธิภาพ และตอบโจทย์ประชาชน |

2.1.5 การพัฒนาที่ยั่งยืน (Sustainable development)¹⁷

การพัฒนาที่ยั่งยืน คือ แนวทางการพัฒนาที่ตอบสนอง ความต้องการของคนรุ่นปัจจุบัน โดยไม่ลดทอนความสามารถในการตอบสนอง ความต้องการของคนรุ่นหลัง (Brundtland report, 1987) โดยการบรรลุการพัฒนาที่ยั่งยืน มีองค์ประกอบสำคัญ 3 ประการ ได้แก่ การเติบโตทางเศรษฐกิจ (Economic growth) ความครอบคลุมทางสังคม (Social inclusion) และการคุ้มครองสิ่งแวดล้อม (Environmental protection)



ภาพ 4 เป้าหมายการพัฒนาที่ยั่งยืน

ในการประชุมสมัชชาสหประชาชาติสมัยสามัญ ครั้งที่ 70 เมื่อวันที่ 25 กันยายน 2558 ณ สำนักงานใหญ่สหประชาชาติ ประเทศไทยและประเทศสมาชิกสหประชาชาติรวม 193 ประเทศ ร่วมลงนามรับรองวาระการพัฒนาที่ยั่งยืน ค.ศ. 2030 (2030 Agenda for Sustainable Development) ซึ่งเป็นกรอบการพัฒนาของโลกเพื่อร่วมกันบรรลุการพัฒนาทางสังคม เศรษฐกิจ และสิ่งแวดล้อมอย่างยั่งยืน โดยไม่ทิ้งใครไว้ข้างหลัง ภายในปี ค.ศ. 2030 โดยกำหนดให้มีเป้าหมายการพัฒนาที่ยั่งยืนเป็นแนวทางให้แต่ละประเทศดำเนินการร่วมกัน

¹⁷ สำนักงานสภาพัฒนาการเศรษฐกิจและสังคมแห่งชาติ, <https://sdgs.nesdc.go.th/>

เป้าหมายการพัฒนาที่ยั่งยืน 17 เป้าหมายประกอบไปด้วย 169 เป้าหมายย่อย (SDG Targets) ที่มีความเป็นสากล เชื่อมโยงและเกื้อหนุนกัน และกำหนดให้มี 247 ตัวชี้วัด เพื่อใช้ติดตามและประเมินความก้าวหน้าของการพัฒนา โดยสามารถจัดกลุ่มเป้าหมายการพัฒนาที่ยั่งยืนตามปัจจัยที่เชื่อมโยงกันใน 5 มิติ (5P) ได้แก่



ภาพ 5 การจัดกลุ่มเป้าหมายการพัฒนาที่ยั่งยืนตามปัจจัยที่เชื่อมโยงกันใน 5 มิติ

1) การพัฒนาคน (People) ให้ความสำคัญกับการขจัดปัญหาความยากจนและความหิวโหย และลดความเหลื่อมล้ำในสังคม ประกอบด้วย

- เป้าหมายที่ 1: ขจัดความยากจน
- เป้าหมายที่ 2: ยุติความหิวโหย บรรลุความมั่นคงทางอาหารและยกระดับโภชนาการสำหรับทุกคนในทุกวัย
- เป้าหมายที่ 3: สร้างหลักประกันว่าคนมีชีวิตที่มีสุขภาพดีและส่งเสริมสวัสดิภาพสำหรับทุกคนในทุกวัย
- เป้าหมายที่ 4: สร้างหลักประกันว่าทุกคนมีการศึกษาที่มีคุณภาพอย่างครอบคลุมและเท่าเทียม และสนับสนุนโอกาสในการเรียนรู้ตลอดชีวิต
- เป้าหมายที่ 5: บรรลุความเท่าเทียมระหว่างเพศ และเสริมสร้างความเข้มแข็งให้แก่สตรีและเด็กหญิง

2) สิ่งแวดล้อม (Planet) ให้ความสำคัญกับการปกป้องและรักษาทรัพยากรธรรมชาติและสภาพภูมิอากาศเพื่อพลเมืองโลกรุ่นต่อไป ประกอบด้วย

- เป้าหมายที่ 7: สร้างหลักประกันให้ทุกคนสามารถเข้าถึงพลังงานสมัยใหม่ที่ยั่งยืนในราคาที่ย่อมเยา
- เป้าหมายที่ 8: ส่งเสริมการเติบโตทางเศรษฐกิจที่ต่อเนื่อง ครอบคลุม และยั่งยืน การจ้างงานเต็มที่มีผลิตภาพ และการมีงานที่เหมาะสมสำหรับทุกคน
- เป้าหมายที่ 9: สร้างโครงสร้างพื้นฐานที่มีความทนทาน ส่งเสริมการพัฒนาอุตสาหกรรมที่ครอบคลุมและยั่งยืน และส่งเสริมนวัตกรรม
- เป้าหมายที่ 10: ลดความไม่เสมอภาคภายในประเทศและระหว่างประเทศ
- เป้าหมายที่ 11: ทำให้เมืองและการตั้งถิ่นฐานของมนุษย์มีความครอบคลุม ปลอดภัย มีภูมิคุ้มกัน และยั่งยืน

3) เศรษฐกิจและความมั่งคั่ง (Prosperity) ส่งเสริมให้ประชาชนมีความเป็นอยู่ที่ดีและ

สอดคล้องกับธรรมชาติ ประกอบด้วย

- เป้าหมายที่ 6: สร้างหลักประกันว่าจะมีการจัดให้มีน้ำและสุขอนามัยสำหรับทุกคนและมีการบริหารจัดการที่ยั่งยืน
- เป้าหมายที่ 12: สร้างหลักประกันให้มีรูปแบบการผลิตและการบริโภคที่ยั่งยืน
- เป้าหมายที่ 13: เร่งต่อสู้กับการเปลี่ยนแปลงสภาพภูมิอากาศและผลกระทบที่เกิดขึ้น
- เป้าหมายที่ 14: อนุรักษ์และใช้ประโยชน์จากมหาสมุทร ทะเล และทรัพยากรทางทะเลอย่างยั่งยืน เพื่อการพัฒนาที่ยั่งยืน
- เป้าหมายที่ 15: ปกป้อง ฟื้นฟู และสนับสนุนการใช้ระบบนิเวศบนบกอย่างยั่งยืน จัดการป่าไม้อย่างยั่งยืนต่อสู้การกลายสภาพเป็นทะเลทราย หยุดการเสื่อมโทรมของที่ดินและฟื้นสภาพกลับมาใหม่ และหยุดการสูญเสียมลพิษทางชีวภาพ

4) สันติภาพและความยุติธรรม (Peace) ยึดหลักการอยู่ร่วมกันอย่างสันติ มีสังคมที่สงบสุข และไม่

แบ่งแยก ประกอบด้วย

- เป้าหมายที่ 16: ส่งเสริมสังคมที่สงบสุขและครอบคลุมเพื่อการพัฒนาที่ยั่งยืน ให้ทุกคนเข้าถึงความยุติธรรมและสร้างสถาบันที่มีประสิทธิผลรับผิดชอบและครอบคลุมในทุกระดับ

5) ความเป็นหุ้นส่วนการพัฒนา (Partnership) ความร่วมมือของทุกภาคส่วนในการขับเคลื่อนวาระ

การพัฒนาที่ยั่งยืน ประกอบด้วย

- เป้าหมายที่ 17: เสริมความเข้มแข็งให้แก่กลไกการดำเนินงานและฟื้นฟูสภาพหุ้นส่วนความร่วมมือระดับโลกสำหรับการพัฒนาที่ยั่งยืน

2.1.6 แผนพัฒนาภาคเหนือ (พ.ศ. 2566 – 2570)¹⁸

แผนพัฒนาภาคเหนือ (พ.ศ. 2566 – 2570) มีเป้าหมายการพัฒนาที่มุ่งพัฒนาเป็นฐานเศรษฐกิจสร้างสรรค์ของประเทศ เชื่อมโยงกับ อนุภูมิภาค และเติบโตอย่างยั่งยืน ตามแนวคิด “เศรษฐกิจสร้างสรรค์ สานสัมพันธ์ระหว่างพื้นที่ สุขภาวะดี วิถีชีวิตยั่งยืน”

ตัวชี้วัด

- 1) อัตราการเจริญเติบโตทางเศรษฐกิจของภาคเหนือขยายตัวเพิ่มขึ้น (ร้อยละ)
- 2) สัมประสิทธิ์ความไม่เสมอภาค (Gini Coefficient) ในการกระจายรายได้ภาคเหนือลดลง

แนวทางการพัฒนา

การกำหนดแนวทางการพัฒนาภาคเหนือ ได้พิจารณาถึงความเชื่อมโยงกับแผนพัฒนาฉบับที่ 13 (พ.ศ. 2566 – 2570) พร้อมทั้งพิจารณา โอกาส ศักยภาพ ปัญหา และข้อจำกัดของภาค เพื่อพัฒนาไปสู่การเป็น “ฐานเศรษฐกิจสร้างสรรค์ของประเทศ” เชื่อมโยงกับอนุภูมิภาค และเติบโตอย่างยั่งยืน โดยใช้ทุนทางวัฒนธรรมและภูมิปัญญาท้องถิ่นที่มีอัตลักษณ์นวัตกรรม และความคิดสร้างสรรค์ในการเสริมสร้างความเข้มแข็งของเศรษฐกิจภายในภาค ให้มีการเจริญเติบโตได้อย่างเต็มศักยภาพ โดยมีแนวทางการพัฒนา

¹⁸ เป้าหมายและแนวทางการพัฒนาภาคเหนือ พ.ศ.2566 - 2570 หน้า 37 – 38

2.1.7 แผนพัฒนากลุ่มจังหวัดภาคเหนือตอนล่าง 1 (พิษณุโลก เพชรบูรณ์ อุตรดิตถ์ สุโขทัย และตาก) ประจำปีงบประมาณ พ.ศ. 2566 – 2570¹⁹

กลุ่มจังหวัดภาคเหนือตอนล่าง 1 ประกอบด้วย จังหวัดพิษณุโลก เพชรบูรณ์ อุตรดิตถ์ สุโขทัย และ ตาก มีเป้าหมายการพัฒนาของกลุ่มจังหวัดภาคเหนือตอนล่าง 1 “เป็นศูนย์กลางเชื่อมโยงระเบียงเศรษฐกิจเหนือ-ใต้(NSEC) กับ ระเบียงเศรษฐกิจตะวันออก – ตะวันตก (EWEC) ที่เข้มแข็ง”

เป้าประสงค์รวม (Ultimate goals)

- 1) มูลค่าผลิตภัณฑ์มวลรวมกลุ่มจังหวัดเพิ่มขึ้นร้อยละ 10 (ค่าฐานปี 2562=346,837 ล้านบาท)
- 2) มูลค่าผลิตภัณฑ์มวลรวมกลุ่มจังหวัดเฉลี่ยต่อหัวต่อปีเพิ่มขึ้นร้อยละ 10 (ค่าฐานปี 2562=102,936บาท)
- 3) ค่าดัชนีความก้าวหน้าของคน (HAI) เฉลี่ยของกลุ่มจังหวัดต้องไม่น้อยกว่าค่าเฉลี่ยของปี 2562 (ค่าฐาน=0.6005)

ตำแหน่งการพัฒนา (Positioning)

- 1) การค้าและบริการเชื่อมโยงนานาชาติ
- 2) การท่องเที่ยวที่หลากหลาย
- 3) การเกษตรและเกษตรแปรรูป
- 4) ศูนย์กลางด้านการศึกษาและสาธารณสุข

ประเด็นการพัฒนากลุ่มจังหวัด

- ประเด็นการพัฒนาที่ 1: ส่งเสริมการค้า การลงทุน โครงข่ายคมนาคมและสิ่งอำนวยความสะดวกเพื่อรองรับการพัฒนา
- ประเด็นการพัฒนาที่ 2: การพัฒนาการท่องเที่ยวที่ได้มาตรฐานและยั่งยืน เป็นศูนย์กลางการประชุมและจัดนิทรรศการ
- ประเด็นการพัฒนาที่ 3: การเพิ่มประสิทธิภาพการผลิตและสร้างมูลค่าเพิ่มให้สินค้าเกษตรสอดคล้องกับการตลาดด้วยนวัตกรรมและเทคโนโลยี
- ประเด็นการพัฒนาที่ 4: การพัฒนาทรัพยากรมนุษย์และสุขภาพครบวงจร
- ประเด็นการพัฒนาที่ 5: การบริหารจัดการทรัพยากรธรรมชาติและสิ่งแวดล้อมอย่างยั่งยืน

2.1.8 แผนพัฒนาจังหวัดสุโขทัย พ.ศ. 2566 – 2570 (ฉบับทบทวน ประจำปีงบประมาณ พ.ศ. 2567)²⁰

แผนพัฒนาจังหวัดสุโขทัย พ.ศ. 2566 – 2570 (ฉบับทบทวน ประจำปีงบประมาณ พ.ศ. 2567) จัดทำขึ้นเพื่อให้จังหวัดสุโขทัย มีทิศทาง การดำเนินงานที่ชัดเจน สอดคล้องเชื่อมโยงกับยุทธศาสตร์ชาติ แผนแม่บทภายใต้ยุทธศาสตร์ชาติ แผนการปฏิรูปประเทศ แผนพัฒนาเศรษฐกิจและสังคมแห่งชาติ นโยบายรัฐบาล แผนรายสาขาต่าง ๆ ข้อเสนอการนายกรัฐมนตรี แผนพัฒนาภาค และบริบทที่เกี่ยวข้อง รวมทั้งใช้เป็นแนวทางในการขับเคลื่อนการดำเนินงาน และการติดตามประเมินผลได้อย่างมีประสิทธิภาพและบรรลุผลสัมฤทธิ์ ซึ่งได้มีการกำหนดเป้าหมายการพัฒนา พันธกิจ ประเด็นการพัฒนา เป้าประสงค์ ตัวชี้วัดความสำเร็จตามเป้าหมายการพัฒนาและแนวทางการพัฒนาจังหวัด

¹⁹ แผนพัฒนากลุ่มจังหวัดภาคเหนือตอนล่าง 1 หน้า 95 – 97

²⁰ แผนพัฒนาจังหวัดสุโขทัย พ.ศ. 2566 – 2570 (ฉบับทบทวน ประจำปีงบประมาณ พ.ศ. 2567)

เป้าหมายการพัฒนาจังหวัด คือ รุ่งอรุณแห่งความสุข เมืองมรดกโลกและอารยธรรม เมืองเศรษฐกิจสร้างสรรค์และนวัตกรรม

ประเด็นการพัฒนาจังหวัดสุโขทัย ได้แก่

- 1) พัฒนาเศรษฐกิจการท่องเที่ยวให้มีมาตรฐาน ยกย่องคุณภาพและการบริการและผลิตภัณฑ์สร้างสรรค์มูลค่าสูง
- 2) พัฒนาเพิ่มมูลค่ายกระดับเกษตรปลอดภัยเกษตรอัจฉริยะ อาหารแปรรูปและอุตสาหกรรมสร้างสรรค์ และพืชเศรษฐกิจใหม่
- 3) น้อมนำศาสตร์พระราชา พัฒนาคนทุกช่วงวัย ยกย่องคุณภาพชีวิต การศึกษา การสาธารณสุขที่มีมาตรฐาน สุขสังคมเป็นสุขอย่างยั่งยืน
- 4) พัฒนาระบบการบริหารจัดการน้ำ การฟื้นฟูทรัพยากรธรรมชาติและสิ่งแวดล้อม
- 5) พัฒนาและเสริมสร้างความมั่นคงปลอดภัยในชีวิตทรัพย์สินและระบบเตรียมความพร้อมเผชิญสภาวะวิกฤต และขยายความร่วมมือความสัมพันธ์กับต่างประเทศ อย่างมีดุลยภาพ
- 6) พัฒนานวัตกรรมระบบบริหารจัดการภาครัฐ เพิ่มประสิทธิภาพการให้บริการอย่างมีธรรมาภิบาล

2.2 การวิเคราะห์ประเด็นการพัฒนาจังหวัดภายใต้แผนพัฒนาจังหวัดที่เป็นปัจจุบันที่สอดคล้องกับยุทธศาสตร์และแผนที่เกี่ยวข้องกับการพัฒนาในระดับจังหวัด

สำนักงานสถิติจังหวัดในฐานะฝ่ายเลขานุการคณะกรรมการสถิติระดับจังหวัดได้ดำเนินการหารือร่วมกับสำนักงานจังหวัดเกี่ยวกับการวิเคราะห์ประเด็นการพัฒนาจังหวัดที่สอดคล้องกับยุทธศาสตร์และแผนที่เกี่ยวข้องกับการพัฒนาในระดับจังหวัด สามารถสรุปความสอดคล้องเชื่อมโยงระหว่างประเด็นยุทธศาสตร์การพัฒนาและตัวชี้วัดของจังหวัดสุโขทัย กับประเด็นหมุดหมายและตัวชี้วัดตามแผนพัฒนาฯ ฉบับที่ 13 ได้ดังนี้

2.2.1 ยุทธศาสตร์ชาติ (พ.ศ. 2561 – 2580) ที่สอดคล้องกับแผนพัฒนาจังหวัดที่เป็นปัจจุบัน

- ยุทธศาสตร์ชาติด้านการสร้างความสามารถในการแข่งขัน
เป้าหมาย: ประเทศไทยมีขีดความสามารถในการแข่งขันสูงขึ้น
- ยุทธศาสตร์ด้านการพัฒนาและเสริมสร้างศักยภาพทรัพยากรมนุษย์
เป้าหมาย: สังคมไทยมีสภาพแวดล้อมที่เอื้อและสนับสนุนต่อการพัฒนาคนตลอดช่วงชีวิต
- ยุทธศาสตร์ด้านการเติบโตบนคุณภาพชีวิตที่เป็นมิตรกับสิ่งแวดล้อม
เป้าหมาย: อนุรักษ์และรักษาทรัพยากรธรรมชาติสิ่งแวดล้อม และวัฒนธรรม ให้คนรุ่นต่อไปได้ใช้อย่างยั่งยืนมีสมดุล
- ยุทธศาสตร์ด้านความมั่นคง
เป้าหมาย: บ้านเมืองมีความมั่นคงในทุกมิติและทุกระดับ
- ยุทธศาสตร์การปรับสมดุลและพัฒนาระบบการบริหารจัดการภาครัฐ
เป้าหมาย: ภาครัฐมีวัฒนธรรมการทำงานที่มุ่งผลสัมฤทธิ์ และผลประโยชน์ส่วนรวม ตอบสนองความต้องการ ของประชาชนได้อย่างสะดวก รวดเร็ว โปร่งใส

2.2.2 แผนแม่บทภายใต้ยุทธศาสตร์ชาติที่สอดคล้องกับแผนพัฒนาจังหวัดที่เป็นปัจจุบัน

- ประเด็นการท่องเที่ยว
 - ตัวชี้วัด: อัตราการขยายตัวของผลิตภัณฑ์มวลรวมในประเทศสาขาเกษตร (ร้อยละต่อปี)
 - ตัวชี้วัด: อัตราการขยายตัวของรายได้จากการท่องเที่ยวเชิงธุรกิจ(เฉลี่ยร้อยละ)
- ประเด็นการเกษตร
 - ตัวชี้วัด: อัตราการขยายตัวของมูลค่าของสินค้าเกษตรปลอดภัย (เฉลี่ยร้อยละ)
- ประเด็นการพัฒนาศักยภาพคนตลอดช่วงชีวิต
 - ตัวชี้วัด: ดัชนีการพัฒนาศักยภาพคนตลอดช่วงชีวิต (ร้อยละต่อปี)
- ประเด็นการพัฒนาการเรียนรู้
 - ตัวชี้วัด: คนไทยได้รับการศึกษาที่มีคุณภาพตามมาตรฐานมีทักษะการเรียนรู้และทักษะที่จำเป็นของโลกศตวรรษที่ 21 สามารถเข้าถึงการเรียนรู้อย่างต่อเนื่องตลอดชีวิตดีขึ้น
- ประเด็นการเสริมสร้างให้คนไทยมีสุขภาพที่ดี
 - ตัวชี้วัด: การจัดอันดับประสิทธิภาพระบบบริการสุขภาพ
- ประเด็นการพัฒนาการบริหารจัดการน้ำทั้งระบบ
 - ตัวชี้วัด: ดัชนีธรรมาภิบาลในการบริหารจัดการน้ำ
- ประเด็นความมั่นคง
 - ตัวชี้วัด: ประชาชนมีความมั่นคงปลอดภัยในชีวิต และทรัพย์สินเพิ่มขึ้น
 - ตัวชี้วัด: ระดับความสัมพันธ์และความร่วมมือด้านเศรษฐกิจ ความเชื่อมโยง และนวัตกรรมในกรอบทวิภาคี ภูมิภาค และพหุภาคี
- ประเด็นการบริการประชาชนและประสิทธิภาพภาครัฐ
 - ตัวชี้วัด: ร้อยละของโครงการที่มีผลสัมฤทธิ์ต่อเป้าหมายยุทธศาสตร์ชาติ

2.2.3 แผนการปฏิรูปประเทศ 13 ด้าน ที่สอดคล้องกับแผนพัฒนาจังหวัดฉบับปัจจุบัน

- ด้านเศรษฐกิจ
 - เป้าหมาย: ยกระดับศักยภาพทางเศรษฐกิจของประเทศ
- ด้านสังคม
 - เป้าหมาย: ชุมชนในเขตเมืองมีความเข้มแข็งและมีโอกาสในการเข้าถึงสวัสดิการภาครัฐอย่างเท่าเทียม อันจะนำไปสู่ความเสมอภาคในสังคม
- ด้านทรัพยากรธรรมชาติและสิ่งแวดล้อม
 - เป้าหมาย: สิ่งแวดล้อมได้รับการดูแลรักษาอย่างเป็นระบบและมีประสิทธิภาพเพื่อลดมลพิษและผลกระทบต่อสุขภาพของประชาชนและระบบนิเวศ/ทรัพยากรธรรมชาติ ได้รับการรักษาและฟื้นฟูให้มีความสมบูรณ์และยั่งยืนเป็นฐานการพัฒนาประเทศทั้งทางเศรษฐกิจ สังคม และสิ่งแวดล้อม
- ด้านสาธารณสุข
 - เป้าหมาย: มีระบบสาธารณสุขที่ได้มาตรฐานที่ ประชากรทุกระดับเข้าถึงได้ดีขึ้น การเข้าถึงบริการสาธารณสุขมีความเหลื่อมล้ำลดลง

- ด้านการศึกษา
เป้าหมาย: ผู้เรียนทุกกลุ่มวัยได้รับการศึกษาที่มีคุณภาพตามมาตรฐานสากล มีทักษะที่จำเป็นของโลกอนาคต สามารถในการแก้ปัญหา ปรับตัว สื่อสาร และทำงานร่วมกับผู้อื่นได้อย่างมีประสิทธิภาพ มีวินัยมีนิสัยใฝ่เรียนรู้อย่างต่อเนื่องตลอดชีวิต และเป็นพลเมืองที่ดีรู้สิทธิและหน้าที่ มีความรับผิดชอบ และมีจิตสาธารณะ
- ด้านการบริหารราชการแผ่นดิน
เป้าหมาย: บริการของรัฐมีประสิทธิภาพและมีคุณภาพ เป็นที่ยอมรับของผู้ใช้บริการภาครัฐ มีการดำเนินการที่มีประสิทธิภาพด้วยการนำนวัตกรรมเทคโนโลยีมาประยุกต์ใช้

2.2.4 แผนพัฒนาเศรษฐกิจและสังคมแห่งชาติ ฉบับที่ 13 ที่สอดคล้องกับแผนพัฒนาจังหวัดฉบับปัจจุบัน

- หมายเหตุที่ 1 ไทยเป็นประเทศชั้นนำด้านสินค้าเกษตรและเกษตรแปรรูปมูลค่าสูง
- หมายเหตุที่ 2 ไทยเป็นจุดหมายของการท่องเที่ยวที่เน้นคุณภาพและความยั่งยืน
- หมายเหตุที่ 4 ไทยเป็นศูนย์กลางทางการแพทย์และสุขภาพมูลค่าสูง
- หมายเหตุที่ 11 ไทยสามารถลดความเสี่ยงและผลกระทบจากภัยธรรมชาติและการเปลี่ยนแปลงสภาพภูมิอากาศ
- หมายเหตุที่ 12 ไทยมีกำลังคนสมรรถนะสูง มุ่งเรียนรู้อย่างต่อเนื่อง ตอบโจทย์การพัฒนาแห่งอนาคต
- หมายเหตุที่ 13 ไทยมีภาครัฐที่ทันสมัย มีประสิทธิภาพ และตอบโจทย์ประชาชน

2.2.5 เป้าหมายการพัฒนาที่ยั่งยืนที่สอดคล้องกับแผนพัฒนาจังหวัดที่เป็นปัจจุบัน

- เป้าหมาย 2 ยุติความหิวโหย บรรลุความมั่นคงทางอาหารและยกระดับโภชนาการ และส่งเสริมเกษตรกรรมที่ยั่งยืน
เป้าประสงค์ 2.4 : สร้างหลักประกันว่าจะมีระบบการผลิตอาหารที่ยั่งยืนและดำเนินการตามแนวปฏิบัติทางการเกษตรที่มีภูมิคุ้มกันที่จะเพิ่มผลิตภาพและการผลิต ซึ่งจะช่วยรักษาระบบนิเวศ เสริมขีดความสามารถในการปรับตัวต่อการเปลี่ยนแปลงสภาพภูมิอากาศ ภาวะอากาศรุนแรง ภัยแล้ง อุทกภัย และภัยพิบัติอื่น ๆ และจะช่วยพัฒนาคุณภาพของดินและที่ดินอย่างต่อเนื่อง ภายในปี พ.ศ.2573
- เป้าหมาย 3 สร้างหลักประกันว่าคนมีชีวิตที่มีสุขภาพดีและส่งเสริมสวัสดิภาพสำหรับทุกคนในทุกวัย
เป้าประสงค์ 3.8 : บรรลุการมีหลักประกันสุขภาพถ้วนหน้า รวมถึงการป้องกันความเสี่ยงทางการเงิน การเข้าถึงการบริการสาธารณสุขจำเป็นที่มีคุณภาพ และเข้าถึงยาและวัคซีนจำเป็นที่ปลอดภัย มีประสิทธิภาพ มีคุณภาพ และมีราคาที่สามารถซื้อหาได้
- เป้าหมาย 4 สร้างหลักประกันว่าทุกคนมีการศึกษาที่มีคุณภาพอย่างครอบคลุมและเท่าเทียม และสนับสนุนโอกาสในการเรียนรู้ตลอดชีวิต
เป้าประสงค์ 4.2 : สร้างหลักประกันว่าเด็กชายและเด็กหญิงทุกคนเข้าถึงการพัฒนา การดูแล และการจัดการศึกษาระดับก่อนประถมศึกษา สำหรับเด็กปฐมวัยที่

มีคุณภาพ เพื่อให้เด็กเหล่านั้นมีความพร้อมสำหรับการศึกษาระดับ
ประถมศึกษา ภายในปี พ.ศ.2573

เป้าประสงค์ 4.2 : เพิ่มจำนวนเยาวชนและผู้ใหญ่ที่มีทักษะที่เกี่ยวข้องจำเป็น รวมถึงทักษะ
ทางด้านเทคนิคและอาชีพสำหรับการจ้างงาน การมีงานที่มีคุณค่า และ
การเป็นผู้ประกอบการ ภายในปี พ.ศ.2573

- เป้าหมาย 8 ส่งเสริมการเจริญเติบโตทางเศรษฐกิจที่ต่อเนื่อง ครอบคลุม และยั่งยืน
การจ้างงานเต็มที่และ มีผลดีภาพ และการมีงานที่มีคุณค่าสำหรับทุกคน

เป้าประสงค์ 8.1 ทำให้การเติบโตทางเศรษฐกิจต่อหัวประชากรมีความยั่งยืนตามบริบทของ
ประเทศ โดยเฉพาะอย่างยิ่ง ให้ผลิตภัณฑ์มวลรวมในประเทศของประเทศ
พัฒนาน้อยที่สุด มีการขยายตัวอย่างน้อยร้อยละ 7 ต่อปี

เป้าประสงค์ 8.4 ปรับปรุงประสิทธิภาพการใช้ทรัพยากรของโลกในการบริโภคและการผลิต
อย่างต่อเนื่อง และพยายามที่จะไม่เชื่อมโยงระหว่างการเติบโตทาง
เศรษฐกิจและความเสื่อมโทรมของสิ่งแวดล้อม ซึ่งเป็นไปตามกรอบการ
ดำเนินงาน 10 ปี ว่าด้วยการผลิตและการบริโภคที่ยั่งยืนโดยมีประเทศ
ที่พัฒนาแล้วเป็นผู้นำในการดำเนินการไปจนถึงปี 2573

- เป้าหมาย 11 ทำให้เมืองและการตั้งถิ่นฐานของมนุษย์มีความปลอดภัยทั่วถึง พร้อมรับการ
เปลี่ยนแปลงและยั่งยืน

เป้าประสงค์ 11.2 : จัดให้ทุกคนเข้าถึงระบบคมนาคมขนส่งที่ยั่งยืน เข้าถึงได้ปลอดภัย ใน
ราคาที่สามารถจ่ายได้พัฒนาความปลอดภัยทางถนน ขยายการขนส่ง
สาธารณะและคำนึงถึงกลุ่มคนที่อยู่ในสถานการณ์ที่เปราะบาง ผู้หญิง
เด็ก ผู้พิการ และผู้สูงอายุ ภายในปี พ.ศ.2573

เป้าประสงค์ 11.5 : ลดจำนวนผู้เสียชีวิตและผู้ที่ได้รับผลกระทบตลอดจนลดความสูญเสีย
โดยตรงทางเศรษฐกิจเทียบเคียงกับ GDP ของโลก ที่เกิดจากภัยพิบัติ
ซึ่งรวมถึงภัยพิบัติที่เกี่ยวข้องกับน้ำ โดยมุ่งเป้าปกป้องคนจนและคนที่อยู่ใน
สถานการณ์ที่เปราะบางภายในปี พ.ศ.2573

เป้าประสงค์ 11.6 : ลดผลกระทบทางลบของเมืองต่อสิ่งแวดล้อมต่อหัวประชากรรวมถึง
การให้ความสำคัญกับคุณภาพอากาศ และการจัดการขยะมูลฝอย และ
ของเสียอื่น ๆ ภายในปี พ.ศ.2573

- เป้าหมาย 15 ปกป้อง ป่า และสนับสนุนการใช้ระบบนิเวศบนบกอย่างยั่งยืน จัดการป่าไม้
อย่างยั่งยืน ต่อสู้การกลายสภาพเป็นทะเลทราย หยุดการเสื่อมโทรมของที่ดิน
และฟื้นสภาพกลับมาใหม่ และหยุดการสูญเสียความหลากหลายทางชีวภาพ

เป้าประสงค์ 15.2 : ส่งเสริมการดำเนินการบริหารจัดการป่าไม้ทุกประเภทอย่างยั่งยืน
หยุดยั้งการตัดไม้ทำลายป่า ป่าที่เสื่อมโทรม และเพิ่มการปลูกป่า
และฟื้นฟูป่าทั่วโลกอย่างจริงจัง ภายในปี พ.ศ.2573

ตาราง 1 ความสอดคล้องระหว่างประเด็นหมุดหมายตามแผนพัฒนาฯ ฉบับที่ 13 กับประเด็นการพัฒนาจังหวัดตามแผนพัฒนาจังหวัด

ประเด็นหมุดหมายแผนฯ 13	ประเด็นการพัฒนาจังหวัด
1. ไทยเป็นประเทศชั้นนำด้านสินค้าเกษตรและเกษตรแปรรูปมูลค่าสูง	2. พัฒนาเพิ่มมูลค่ายกระดับเกษตรปลอดภัยเกษตรอัจฉริยะ อาหารแปรรูปแลอุตสาหกรรมสร้างสรรค์ พืชเศรษฐกิจใหม่ และสัตว์น้ำเศรษฐกิจใหม่
2. ไทยเป็นจุดหมายของการท่องเที่ยวที่เน้นคุณภาพและความยั่งยืน	1. พัฒนาเศรษฐกิจการท่องเที่ยวให้มีมาตรฐานยกระดับคุณภาพและการบริการและผลิตภัณฑ์สร้างสรรค์มูลค่าสูง
3. ไทยเป็นฐานการผลิตยานยนต์ไฟฟ้าที่สำคัญของโลก	-
4. ไทยเป็นศูนย์กลางทางการแพทย์และสุขภาพมูลค่าสูง	3. น้อมนาศาสตร์พระราชฯ พัฒนาคมนทุกช่วงวัยยกระดับคุณภาพชีวิต การศึกษา การสาธารณสุขที่มีมาตรฐาน สู้สังคมเป็นสุขอย่างยั่งยืน
5. ไทยเป็นประตูการค้าการลงทุนและยุทธศาสตร์ทาง โลจิสติกส์ที่สำคัญของภูมิภาค	-
6. ไทยเป็นศูนย์กลางด้านดิจิทัลและอุตสาหกรรมอิเล็กทรอนิกส์อัจฉริยะของอาเซียน	-
7. ไทยมีวิสาหกิจขนาดกลางและขนาดย่อมที่เข้มแข็ง มีศักยภาพสูง และสามารถแข่งขันได้	-
8. ไทยมีพื้นที่และเมืองอัจฉริยะที่น่าอยู่ ปลอดภัย เด็ดขาดได้อย่างยั่งยืน	-
9. ไทยมีความยากจนข้ามรุ่นลดลง และคนไทยทุกคนมีความคุ้มครองทางสังคมที่เพียงพอ เหมาะสม	-
10. ไทยมีเศรษฐกิจหมุนเวียนและสังคมคาร์บอนต่ำ	-
11. ไทยสามารถลดความเสี่ยงและผลกระทบจากภัยธรรมชาติและ การเปลี่ยนแปลงสภาพภูมิอากาศ	4. พัฒนาระบบการบริหารจัดการน้ำการฟื้นฟูทรัพยากรธรรมชาติและสิ่งแวดล้อม 5. พัฒนาและเสริมสร้างความมั่นคงปลอดภัยในชีวิตทรัพย์สินและระบบเตรียมความพร้อมเผชิญสภาวะวิกฤต และขยายความร่วมมือความสัมพันธ์กับต่างประเทศ อย่างมีคุณภาพ
12. ไทยมีกำลังคนสมรรถนะสูง มุ่งเรียนรู้อย่างต่อเนื่อง ตอบโจทย์ การพัฒนาแห่งอนาคต	3. น้อมนาศาสตร์พระราชฯ พัฒนาคมนทุกช่วงวัยยกระดับคุณภาพชีวิต การศึกษา การสาธารณสุขที่มีมาตรฐาน สู้สังคมเป็นสุขอย่างยั่งยืน
13. ไทยมีภาครัฐที่ทันสมัย มีประสิทธิภาพ และตอบโจทย์ประชาชน	6. พัฒนาระบบบริหารจัดการภาครัฐ เพิ่มประสิทธิภาพการให้บริการอย่างมีธรรมาภิบาล

ตาราง 2 ความสอดคล้องระหว่างตัวชี้วัดตามแผนพัฒนาฯ ฉบับที่ 13 และตัวชี้วัดตามแผนพัฒนาจังหวัด

ตัวชี้วัดแผนพัฒนาฯ ฉบับที่ 13	ตัวชี้วัดของจังหวัดสุโขทัย
2.1 นักท่องเที่ยวชาวไทยและชาวต่างชาติมีค่าใช้จ่ายต่อวันเพิ่มขึ้นเฉลี่ยร้อยละ 10 ต่อปี	1. ร้อยละอัตราการขยายตัวผลิตภัณฑ์มวลรวมจังหวัด (GPP)
2.2 รายได้จากการท่องเที่ยวเมืองท่องเที่ยวเมืองรองเฉลี่ยทุกเมืองเพิ่มขึ้นร้อยละ 10 ต่อปี	2. ร้อยละของรายได้ที่เพิ่มขึ้นจากการท่องเที่ยว
2.3 รายได้จากนักท่องเที่ยวชาวไทยเพิ่มขึ้นร้อยละ 10 ต่อปี	3 ร้อยละของรายได้ที่เพิ่มขึ้นจากภาคการผลิตสินค้าและการบริการ
2.4 อันดับดัชนีขีดความสามารถด้านการท่องเที่ยวดีขึ้น	4 ร้อยละของรายได้จากการจำหน่ายสินค้า OTOP ที่เพิ่มขึ้น
2.5 ผู้ประกอบการและแหล่งท่องเที่ยวได้รับมาตรฐานการท่องเที่ยวไทยเพิ่มขึ้นร้อยละ 10 ต่อปี	5. ร้อยละของแหล่งท่องเที่ยวที่ได้รับมาตรฐานระดับประเทศ และมาตรฐานสากล เช่น UNESCO PATAGSTC TOP 100
1.3 พื้นที่ทำเกษตรกรรมยั่งยืนเพิ่มขึ้นเป็น 10 ล้านไร่	6. ร้อยละที่เพิ่มขึ้นของพื้นที่เกษตรปลอดภัย เกษตรอินทรีย์ และพืชเศรษฐกิจใหม่
1.4 พื้นที่เพาะปลูกพืชที่ไม่เหมาะสมลดลงร้อยละ 10	7. ร้อยละที่เพิ่มขึ้นของการทำเกษตรแปลงใหญ่
1.5 ภาคเกษตรมีผลิตภาพการผลิตรวม (TFP) เฉลี่ยร้อยละ 1.5	8. ร้อยละที่เพิ่มขึ้นของผลผลิตต่อไร่ของการทำ การเกษตรปลอดภัย
1.1 GDP สาขาเกษตรเติบโต ร้อยละ 4.5 ต่อปี	9. ร้อยละของรายได้ที่เพิ่มขึ้นจากการเพาะเลี้ยงสัตว์น้ำเศรษฐกิจ
1.2 รายได้สุทธิครัวเรือนเกษตรกร ไม่ต่ำกว่า 537,000 บาทต่อครัวเรือน	10. ร้อยละที่เพิ่มขึ้นของคะแนน O-NET
12.2 นักเรียนที่มีสมรรถนะไม่ถึงระดับพื้นฐานของทั้ง 3 วิชาในแต่ละกลุ่มโรงเรียนลดลงร้อยละ 8	11. ร้อยละที่เพิ่มขึ้นของศูนย์เด็กเล็กคุณภาพ
12.1 ดัชนีพัฒนาการเด็กสมวัยเพิ่มขึ้นเป็นร้อยละ 88	12. ร้อยละของการว่างงานลดลง
12.3 ผลิตภาพแรงงานเพิ่มขึ้นไม่ต่ำกว่าร้อยละ 4 ต่อปี	13. ร้อยละที่เพิ่มขึ้นไม่น้อยกว่า 35 ของ ประสิทธิภาพการผลิตในปัจจุบันด้านแรงงาน
4.1 สัดส่วนค่าใช้จ่ายด้านสุขภาพของครัวเรือนต่อค่าใช้จ่ายสุขภาพทั้งหมดไม่เกินร้อยละ 12	14. ร้อยละของตำบลที่มี Long Term Care ผ่านเกณฑ์ทุกช่วงวัย
4.2 การประเมินผลสมรรถนะหลักในการปฏิบัติตามกฎอนามัยระหว่างประเทศทุกตัวชี้วัดมีค่า ไม่ต่ำกว่า 4	15. ร้อยละของ รพ.สต. ที่ผ่านเกณฑ์การพัฒนาคุณภาพ รพ.สต.ติดดาว
1.1 ทุกครัวเรือนที่มีสถานะยากจนข้ามรุ่นในปี 2566 หลุดพ้นจากความยากจนข้ามรุ่นภายในปี 2570	16. ร้อยละของครัวเรือนเปราะบางที่ได้รับการพัฒนาคุณภาพชีวิตเพิ่มขึ้น
2.2 การมีแผนจัดการป้องกันความเสี่ยงจากภัยธรรมชาติ และการเปลี่ยนแปลงสภาพภูมิอากาศ ในระดับพื้นที่ โดยเฉพาะพื้นที่สำคัญ เพิ่มขึ้นอย่างน้อย 3 พื้นที่	17. การเพิ่มขึ้นของจำนวนพื้นที่ป่าไม้
	18. สัดส่วนเพิ่มขึ้นของพื้นที่ชลประทาน/ พื้นที่รับประโยชน์
	19. ร้อยละความสำเร็จของการพัฒนาระบบบริหารจัดการน้ำแบบบูรณาการ
	20. ร้อยละของขยะมูลฝอยที่ได้รับการกำจัด อย่างถูกต้อง
	21. ร้อยละที่เพิ่มขึ้น ของการใช้พลังงาน ทดแทน
	22. ร้อยละปริมาณการใช้พลังงานที่ลดลง

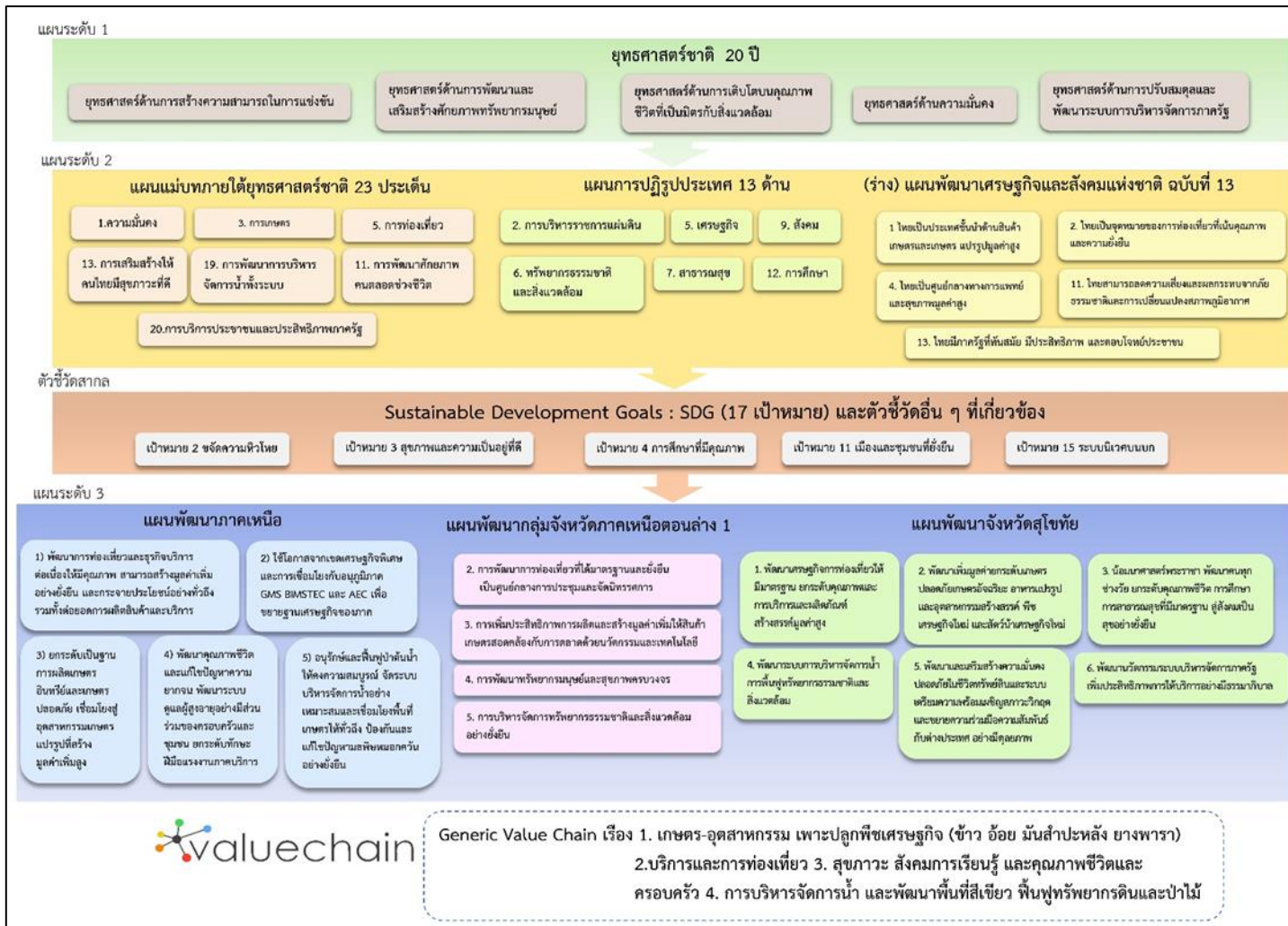
ตัวชี้วัดแผนพัฒนาฯ ฉบับที่ 13	ตัวชี้วัดของจังหวัดสุโขทัย
	23. ร้อยละของขยะ จากมนุษย์และขยะ จากธรรมชาติ ที่ได้รับ การจัดการอย่าง ถูกต้อง
	24. ร้อยละการเพิ่มขึ้น ของจำนวนสัตว์น้ำ จากแหล่งน้ำ โดยธรรมชาติ
	25. ร้อยละของคดี อาชญากรรมลดลง
	26. ร้อยละของคดียา เสพติดลดลง
	27. ร้อยละของ ผู้เสียชีวิตจากและการ บาดเจ็บทางถนน ลดลง
2.3 การเตือนภัยมีประสิทธิภาพ ครอบคลุมภัยสำคัญ สามารถเชื่อมโยงระดับพื้นที่ ระดับประเทศ และระดับโลก มีความแม่นยำ ทันต่อเวลา และสามารถเข้าถึงกลุ่ม เปราะบางได้	28. ร้อยละความสำเร็จ ของการพัฒนาระบบ เตรียมความพร้อมรับภัย พิบัติและสาธารณภัย
	29. ร้อยละความสำเร็จใน การขยายความร่วมมือ กับ เมืองมณฑล/จังหวัด/ ในประเทศศักยภาพ
13.1 ความพึงพอใจในคุณภาพการให้บริการของภาครัฐ ไม่น้อยกว่าร้อยละ 90	30. จำนวนนวัตกรรมสำหรับการบริหารจัดการภาครัฐ/ เพิ่ม ประสิทธิภาพการให้บริการของส่วน ราชการที่ได้รับการ พัฒนาการ พัฒนา
	31. ร้อยละของจำนวนเรื่องร้องเรียนร้องทุกข์/ ที่ลดลง
	32. ร้อยละความสำเร็จ และจำนวนกระบวนงาน ของส่วน ราชการที่ได้รับการพัฒนา
	33. ร้อยละความสำเร็จ ในการจัดทำ และดำเนินโครงการ ของจังหวัดตามแผน ยุทธศาสตร์ชาติ 20 ปี

นอกจากนี้ฝ่ายเลขานุการคณะกรรมการสถิติระดับจังหวัดได้ประชุมหารือร่วมกับสำนักงานจังหวัดได้สรุปความสอดคล้องเชื่อมโยงระหว่างประเด็นการพัฒนาจังหวัดภายใต้แผนพัฒนาจังหวัดที่เป็นปัจจุบัน ที่สอดคล้องกับยุทธศาสตร์และแผนที่เกี่ยวข้องกับการพัฒนาในระดับจังหวัด ดังภาคผนวก ก

ตาราง 3 กรอบแผนพัฒนาภาคเหนือ (พ.ศ. 2566 – 2570) แผนพัฒนากลุ่มจังหวัดภาคเหนือ 1 (พ.ศ. 2566 – 2570) ที่สอดคล้องกับแผนพัฒนาจังหวัดสุโขทัย พ.ศ. 2566 – 2570 (ฉบับทบทวน ประจำปีงบประมาณ พ.ศ. 2567)

กรอบแผนพัฒนาภาคเหนือ (พ.ศ. 2566 – 2570)	แผนพัฒนากลุ่มจังหวัดภาคเหนือ 1 (พ.ศ. 2566 – 2570)	แผนพัฒนาจังหวัดสุโขทัย พ.ศ. 2566 – 2570 (ฉบับทบทวน ประจำปีงบประมาณ พ.ศ. 2567)
1. พัฒนาการท่องเที่ยวและธุรกิจบริการต่อเนื่องให้มีคุณภาพ สามารถสร้างมูลค่าเพิ่มอย่างยั่งยืน และกระจายประโยชน์อย่างทั่วถึง รวมทั้งต่อยอดการผลิตสินค้าและบริการ	2. การพัฒนาการท่องเที่ยวที่ได้มาตรฐานและยั่งยืน เป็นศูนย์กลางการประชุมและจัดนิทรรศการ	1. พัฒนาเศรษฐกิจการท่องเที่ยวให้มีมาตรฐาน ยกกระดับคุณภาพและการบริการและผลิตภัณฑ์สร้างสรรค์มูลค่าสูง

กรอบแผนพัฒนาภาคเหนือ (พ.ศ. 2566 – 2570)	แผนพัฒนากลุ่มจังหวัด ภาคเหนือ 1 (พ.ศ. 2566 – 2570)	แผนพัฒนาจังหวัดสุโขทัย พ.ศ. 2566 – 2570 (ฉบับทบทวน ประจำปี งบประมาณ พ.ศ. 2567)
2. ใช้โอกาสจากเขตเศรษฐกิจพิเศษ และการเชื่อมโยงกับอนุภูมิภาค GMS BIMSTEC และ AEC เพื่อขยายฐานเศรษฐกิจของภาค	1. ส่งเสริมการค้า การลงทุน โครงข่ายคมนาคมและสิ่งอำนวยความสะดวกเพื่อรองรับการพัฒนา	5. พัฒนาและเสริมสร้างความมั่นคงปลอดภัยในชีวิตทรัพย์สินและระบบเตรียมความพร้อมเผชิญสภาวะวิกฤต และขยายความร่วมมือความสัมพันธ์กับต่างประเทศ อย่างมีคุณภาพ
3. ยกระดับเป็นฐานการผลิตเกษตรอินทรีย์และเกษตรปลอดภัย เชื่อมโยงสู่อุตสาหกรรมเกษตรแปรรูปที่สร้างมูลค่าเพิ่มสูง	3. การเพิ่มประสิทธิภาพการผลิตและสร้างมูลค่าเพิ่มให้สินค้าเกษตรสอดคล้องกับการตลาดด้วยนวัตกรรมและเทคโนโลยี	2. พัฒนาเพิ่มมูลค่ายกระดับเกษตรปลอดภัยเกษตรอัจฉริยะ อาหารแปรรูปและอุตสาหกรรมสร้างสรรค์ พืชเศรษฐกิจใหม่ และสัตว์น้ำเศรษฐกิจใหม่
4. พัฒนาคุณภาพชีวิตและแก้ไขปัญหาความยากจน พัฒนาระบบดูแลผู้สูงอายุอย่างมีส่วนร่วมของครอบครัวและชุมชน ยกระดับทักษะฝีมือแรงงานภาคบริการ	4. การพัฒนาทรัพยากรมนุษย์และสุขภาพครบวงจร	3. น้อมนำศาสตร์พระราชา พัฒนาคนทุกช่วงวัย ยกระดับคุณภาพชีวิต การศึกษา การสาธารณสุขที่มีมาตรฐาน สู้สังคมเป็นสุขอย่างยั่งยืน 6. พัฒนานวัตกรรมระบบบริหารจัดการภาครัฐ เพิ่มประสิทธิภาพการให้บริการอย่างมีธรรมาภิบาล
5. อนุรักษ์และฟื้นฟูป่าต้นน้ำให้คงความสมบูรณ์ จัดระบบบริหารจัดการน้ำอย่างเหมาะสมและเชื่อมโยงพื้นที่เกษตรให้ทั่วถึง ป้องกันและแก้ไขปัญหาลพิษหมอกควันอย่างยั่งยืน	5. การบริหารจัดการทรัพยากรธรรมชาติและสิ่งแวดล้อมอย่างยั่งยืน	4. พัฒนาระบบการบริหารจัดการน้ำ การฟื้นฟูทรัพยากรธรรมชาติและสิ่งแวดล้อม



ภาพ 6 การเชื่อมโยงยุทธศาสตร์ระดับประเทศสู่แผนพัฒนาจังหวัดสุโขทัย พ.ศ. 2566 – 2570 (ฉบับทบทวน ประจำปีงบประมาณ พ.ศ. 2567)

2.3 การวิเคราะห์สถานการณ์ แนวโน้ม การพัฒนาในระดับจังหวัด

การวิเคราะห์สถานการณ์ แนวโน้ม การพัฒนาในระดับจังหวัด โดยศึกษาจากตัวชี้วัดการพัฒนาระดับจังหวัดและกลุ่มจังหวัด²¹ ของสำนักงานสภาพัฒนาการเศรษฐกิจและสังคมแห่งชาติที่ดำเนินการตามมติคณะรัฐมนตรีเมื่อวันที่ 30 กันยายน 2558 ที่เห็นชอบให้ส่วนราชการนำตัวชี้วัดการพัฒนาระดับจังหวัดและกลุ่มจังหวัดพิจารณาใช้ประโยชน์ในการกำหนดแผนงานโครงการและงบประมาณลงสู่พื้นที่ เพื่อให้เกิดการบูรณาการในการขับเคลื่อนระหว่างจังหวัด กลุ่มจังหวัด และส่วนราชการ เป็นไปอย่างมีประสิทธิภาพ ซึ่งมีมติคณะรัฐมนตรี เมื่อวันที่ 25 ตุลาคม 2559 เห็นชอบให้กระทรวงมหาดไทย (มท.) มีกลไกการขับเคลื่อนเป้าหมายการพัฒนาที่ยั่งยืนในระดับพื้นที่ และมติคณะรัฐมนตรี เมื่อวันที่ 24 มีนาคม 2563 รับทราบผลการประชุมคณะกรรมการเพื่อการพัฒนาที่ยั่งยืน (กพย.) ครั้งที่ 1/2562 เมื่อวันที่ 19 ธันวาคม 2562 โดยที่ประชุมเห็นชอบหลักการร่างแผนการขับเคลื่อนเป้าหมายการพัฒนาที่ยั่งยืนสำหรับประเทศไทย

แนวคิดการจัดทำตัวชี้วัดการพัฒนาระดับจังหวัดและกลุ่มจังหวัดเป็นการพัฒนาเครื่องมือที่ใช้วัดสถานะการพัฒนาพื้นที่จังหวัดและกลุ่มจังหวัดเชิงเปรียบเทียบ โดยมีเงื่อนไขข้อมูลที่นำมาจัดทำตัวชี้วัดจะต้องมีการจัดเก็บครอบคลุมทั้ง 76 จังหวัด และจัดเก็บอย่างต่อเนื่องทุกปีหรือปีเว้นปี สำหรับการดำเนินการในปี 2566



ได้นำเป้าหมายการพัฒนาที่ยั่งยืนมาปรับใช้เป็นกรอบในการปรับปรุงตัวชี้วัดการพัฒนาระดับจังหวัด เพื่อให้จังหวัดมีข้อมูลตัวชี้วัดที่สะท้อนระดับการพัฒนาในพื้นที่และสอดคล้องกับเป้าหมายการจัดทำตัวชี้วัด SDGs ในระดับพื้นที่ของประเทศ โดยได้จัดทำข้อมูลเป็นอนุกรมตั้งแต่ปี 2560 – 2564 โดยรายงานตัวชี้วัดการพัฒนาระดับจังหวัดและกลุ่มจังหวัด เดือนกันยายน พ.ศ. 2566 มีการนำเสนอผลการเปรียบเทียบการพัฒนาในระดับภาพรวม ระดับรายตัวชี้วัด และระดับจังหวัดและกลุ่มจังหวัด ในรูปแบบที่ กราฟแท่งเปรียบเทียบ 5 ปี และกราฟใยแมงมุม รวมทั้งตารางข้อมูล เปรียบเทียบ 5 ปี ในแต่ละตัวชี้วัดเทียบกับค่ากลางของประเทศ

โดยที่จังหวัด กลุ่มจังหวัดสามารถใช้ตัวชี้วัดชุดใหม่นี้ เป็นเครื่องมือในการวิเคราะห์เปรียบเทียบผลการพัฒนาและแนวโน้มของประเด็นปัญหาในพื้นที่ได้อย่างต่อเนื่อง และนำไปใช้ประกอบการวางแผนและจัดทำแผนพัฒนาจังหวัดและกลุ่มจังหวัด และกำหนดแผนงานโครงการอย่างสอดคล้อง รวมทั้งส่วนราชการสามารถนำตัวชี้วัดไปใช้ประโยชน์ในการวิเคราะห์และชี้พื้นที่เป้าหมายการพัฒนาในระดับจังหวัดและกลุ่มจังหวัดในส่วนที่เกี่ยวข้องกับภารกิจเพื่อกำหนดโครงการและงบประมาณได้ชัดเจนยิ่งขึ้น

ทั้งนี้ ตัวชี้วัดการพัฒนาระดับจังหวัด (Common Indicators) ชุดใหม่ มีการจัดกลุ่มข้อมูลตัวชี้วัดตามกรอบเป้าหมายการพัฒนาที่ยั่งยืน 5 มิติ ได้แก่ มิติการพัฒนาคคน มิติเศรษฐกิจและความมั่งคั่ง มิติสิ่งแวดล้อม มิติสันติภาพและยุติธรรม และมิติความเป็นหุ้นส่วนการพัฒนา ประกอบด้วยตัวชี้วัดในแต่ละมิติ ดังนี้

²¹ https://www.nesdc.go.th/ewt_dl_link.php?nid=14282&filename=index

1) มิติการพัฒนาคน

- (1.1) สัดส่วนประชากรยากจน (ร้อยละ)
- (1.2) ทารกแรกเกิดที่มีน้ำหนักต่ำกว่าเกณฑ์ (ร้อยละ)
- (1.3) เด็ก 0 – 5 ปีที่มีพัฒนาการสมวัย (ร้อยละ)
- (1.4) อัตราการคลอดมีชีพในหญิงอายุ 15 – 19 ปี (ต่อประชากรหญิงอายุ 15 – 19 ปีพันคน)
- (1.5) ประชากรที่เจ็บป่วยที่เป็นผู้ป่วยใน (ร้อยละ)
- (1.6) อัตราส่วนประชากรต่อแพทย์ (คน/แพทย์)
- (1.7) การเข้าเรียนมัธยมศึกษาตอนปลายและอาชีวศึกษา (ร้อยละ)
- (1.8) จำนวนปีการศึกษาเฉลี่ยประชากรไทยอายุ 15 – 59 ปี (ปี)
- (1.9) คะแนนเฉลี่ยการทดสอบ O – NET ระดับมัธยมศึกษาตอนปลาย (คะแนน)

2) มิติเศรษฐกิจและความมั่นคง

- (2.1) อัตราการเปลี่ยนแปลงของรายได้เฉลี่ยของเดือนของครัวเรือนในจังหวัด (ร้อยละ)
- (2.2) อัตราการเปลี่ยนแปลงของผลิตภัณฑ์จังหวัด (ร้อยละ)
- (2.3) มูลค่าผลิตภัณฑ์จังหวัดเฉลี่ยต่อหัว (บาท/คน)
- (2.4) อัตราการขยายตัวรายได้ท่องเที่ยว (ร้อยละ)
- (2.5) อัตราการว่างงาน (ร้อยละ)
- (2.6) อัตราส่วนหนี้เฉลี่ยต่อรายได้เฉลี่ยของครัวเรือน (เท่า)
- (2.7) ผลิตภาพแรงงาน (บาท/คน)
- (2.8) แรงงานที่มีหลักประกันทางสังคม (ร้อยละ)
- (2.9) ครัวเรือนที่มีที่อยู่อาศัยใช้วัสดุคงทนและเป็นของตนเอง (ร้อยละ)
- (2.10) หมู่บ้านที่ถนนสายหลักใช้การได้ตลอดปี (ร้อยละ)
- (2.11) สัมประสิทธิ์ความไม่เสมอภาคของรายได้

3) มิติสิ่งแวดล้อม

- (3.1) อัตราการเปลี่ยนแปลงของพื้นที่ป่าไม้ในจังหวัด (ร้อยละ)
- (3.2) สัดส่วนปริมาณขยะที่กำจัดถูกต้องต่อปริมาณขยะที่เกิดขึ้น (ร้อยละ)
- (3.3) ครัวเรือนที่เข้าถึงน้ำประปา (ร้อยละ)
- (3.4) ประชากรที่ประสบภัยพิบัติ (ร้อยละ)
- (3.5) อัตราการร้องเรียนปัญหามลพิษ (เรื่องต่อประชากรแสนคน)

4) มิติสันติภาพและยุติธรรม

- (4.1) การแจ้งความคดี ชีวิต ร่างกาย เพศ และคดีประทุษร้ายต่อทรัพย์สิน (รายต่อประชากรแสนคน)
- (4.2) จำนวนผู้ต้องหาคดียาเสพติด (ต่อแสนคน)
- (4.3) จำนวนผู้เข้ารับการรักษาพยาบาล (ต่อแสนคน)
- (4.4) จำนวนเจ้าหน้าที่ตำรวจ (ต่อแสนคน)
- (4.5) การฆ่าตัวตายสำเร็จ (รายต่อประชากรแสนคน)

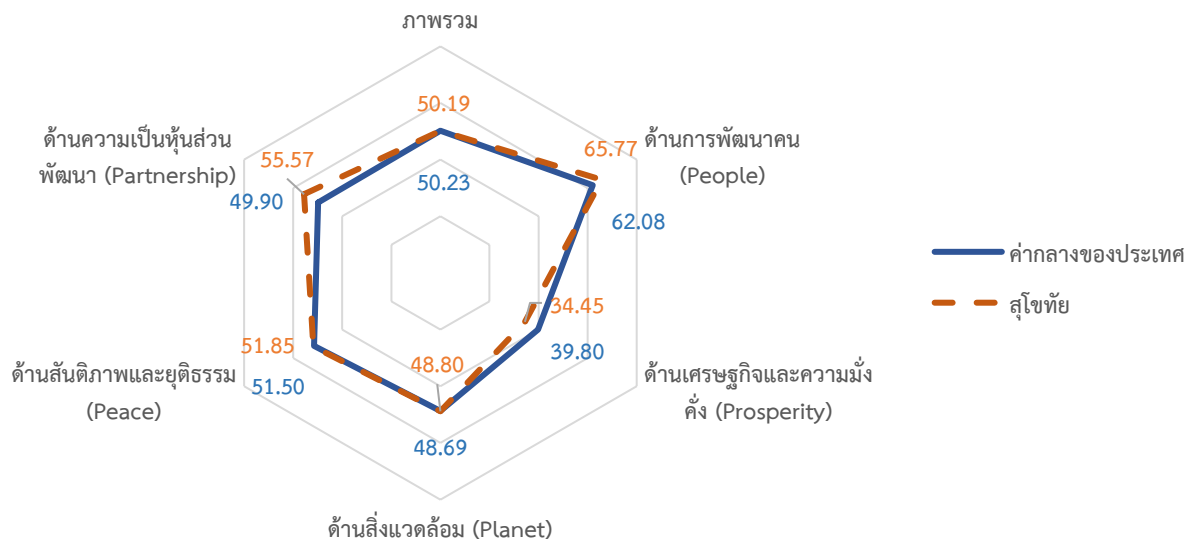
5) มิติความเป็นหุ้นส่วนการพัฒนา

- (5.1) ประชากรที่เข้าถึงอินเทอร์เน็ต (ร้อยละ)
- (5.2) ภาษีที่ท้องถิ่นจัดเก็บได้ต่อรายได้รวมที่ไม่รวมเงินอุดหนุนและเงินอุดหนุนเฉพาะกิจ (ร้อยละ)
- (5.3) ความสามารถในการเบิกจ่ายงบประมาณของจังหวัด (ร้อยละ)
- (5.4) จำนวนองค์กรชุมชน (แห่งต่อประชากรแสนคน)

จากรายงานตัวชี้วัดการพัฒนาระดับจังหวัดและกลุ่มจังหวัด เดือนกันยายน พ.ศ. 2566 ของสำนักงานสภาพัฒนาการเศรษฐกิจและสังคมแห่งชาติ (ภาคผนวก ข) สามารถวิเคราะห์ค่าดัชนีการพัฒนาจังหวัด²² ในแต่ละมิติ เพื่อจัดลำดับความสำคัญในการพัฒนา (Priority) โดยใช้วิธีการเปรียบเทียบค่าดัชนีระหว่างจังหวัดและการเปรียบเทียบค่าดัชนีระหว่างปี ได้ดังนี้

1. การเปรียบเทียบค่าดัชนีระหว่างจังหวัด

การเปรียบเทียบค่าดัชนีระหว่างจังหวัด เป็นการเปรียบเทียบค่าดัชนีระหว่างค่ากลางของประเทศ²³ ปี 2564 กับค่าดัชนีจังหวัดสุโขทัย พบว่า ดัชนีรวมการพัฒนาจังหวัดสุโขทัย มีค่าเท่ากับ 50.19 ซึ่งต่ำกว่าค่ากลางของประเทศ (50.23) เมื่อพิจารณาแต่ละมิติการพัฒนา พบว่า ดัชนีด้านการพัฒนาคน ดัชนีด้านสิ่งแวดล้อม ดัชนีด้านสันติภาพและยุติธรรม และดัชนีด้านความเป็นหุ้นส่วนพัฒนา มีค่าสูงกว่าค่ากลางของประเทศ ส่วนด้านเศรษฐกิจและความมั่งคั่ง มีค่าต่ำกว่าค่ากลางของประเทศ ดังภาพ 7



ภาพ 7 การเปรียบเทียบค่าดัชนีระหว่างจังหวัดในปี 2564

²² การคำนวณดัชนีการพัฒนาจังหวัด โดย *ดัชนีย่อย* คำนวณจากค่าเฉลี่ยเลขคณิต (Arithmetic Mean) จากข้อมูลตัวชี้วัดในแต่ละมิติ *ดัชนีรวม* คำนวณจากค่าเฉลี่ยแบบเรขาคณิต (Geometric Mean) จากดัชนีย่อยทั้ง 5 ด้าน

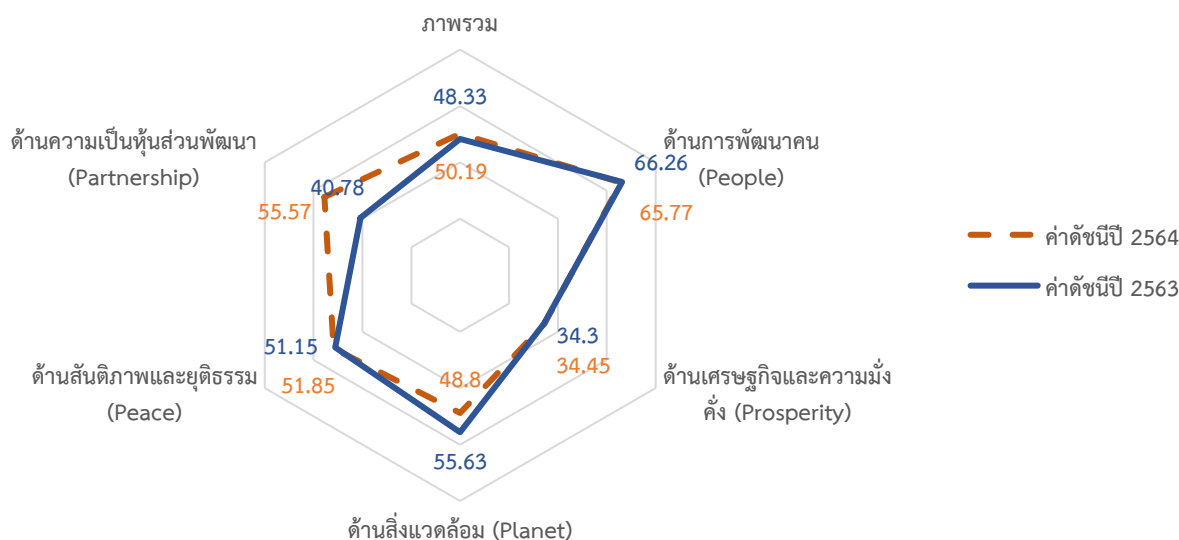
²³ ค่ากลางของประเทศ คำนวณจากค่ามัธยฐาน (Median) ของดัชนีผสม (Composite Index) ค่าดัชนีรวม หรือดัชนีย่อยในแต่ละมิติ

ตาราง 4 การเปรียบเทียบค่าดัชนีระหว่างจังหวัดในปี 2564

มิติการพัฒนา	ค่ากลางของประเทศ	ค่าดัชนีจังหวัด	ผลการเปรียบเทียบ
ภาพรวมของจังหวัดสุโขทัย	50.23	50.19	ต่ำกว่าค่ากลางของประเทศ
1. ด้านการพัฒนาคน	62.08	65.77	สูงกว่าค่ากลางของประเทศ
2. ด้านเศรษฐกิจและความมั่งคั่ง	39.8	34.45	ต่ำกว่าค่ากลางของประเทศ
3. ด้านสิ่งแวดล้อม	48.69	48.8	สูงกว่าค่ากลางของประเทศ
4. ด้านสันติภาพและยุติธรรม	51.5	51.85	สูงกว่าค่ากลางของประเทศ
5. ด้านความเป็นหุ้นส่วนพัฒนา	49.9	55.57	สูงกว่าค่ากลางของประเทศ

2. การเปรียบเทียบค่าดัชนีระหว่างปี

การเปรียบเทียบค่าดัชนีระหว่างปี เป็นการเปรียบเทียบค่าดัชนีของจังหวัดสุโขทัย ระหว่างปี 2564 และปี 2563 พบว่า ดัชนีรวมการพัฒนาจังหวัดสุโขทัย ปี 2564 มีค่าเท่ากับ 50.19 ซึ่งสูงกว่าปี 2563 (48.33) เมื่อพิจารณาแต่ละมิติการพัฒนา พบว่า ค่าดัชนีในปี 2564 ด้านเศรษฐกิจและความมั่งคั่ง ด้านสันติภาพยุติธรรม และด้านความเป็นหุ้นส่วนพัฒนา มีค่าสูงกว่าปี 2563 ส่วนดัชนีด้านการพัฒนาคน และดัชนีด้านสิ่งแวดล้อม มีค่าต่ำกว่าปี 2563 ดังภาพ 8



ภาพ 8 การเปรียบเทียบค่าดัชนีระหว่างปี 2563 และ 2564

ตาราง 5 การเปรียบเทียบค่าดัชนีระหว่างปี 2563 – 2564

มิติการพัฒนา	ค่าดัชนีปี 2563	ค่าดัชนีปี 2564	ผลการเปรียบเทียบ
ภาพรวมของจังหวัดสุโขทัย	48.33	50.19	สูงกว่าปีที่ผ่านมา
1. ด้านการพัฒนาคน	66.26	65.77	ต่ำกว่าปีที่ผ่านมา
2. ด้านเศรษฐกิจและความมั่งคั่ง	34.3	34.45	สูงกว่าปีที่ผ่านมา
3. ด้านสิ่งแวดล้อม	55.63	48.8	ต่ำกว่าปีที่ผ่านมา
4. ด้านสันติภาพและยุติธรรม	51.15	51.85	สูงกว่าปีที่ผ่านมา
5. ด้านความเป็นหุ้นส่วนพัฒนา	40.78	55.57	สูงกว่าปีที่ผ่านมา

จากการเปรียบเทียบค่าดัชนีระหว่างจังหวัดและการเปรียบเทียบค่าดัชนีระหว่างปีของจังหวัดสุโขทัย สามารถวิเคราะห์ลำดับความสำคัญของมิติการพัฒนาจังหวัด ดังภาพ 9 มีรายละเอียดดังนี้

- 1) มิติที่ควรพัฒนาเป็นลำดับที่ 1 หมายถึง ค่าดัชนีของจังหวัดต่ำกว่าค่ากลางของประเทศ แต่สูงกว่าปีที่ผ่านมา ได้แก่ ด้านเศรษฐกิจและความมั่งคั่ง และด้านสันติภาพและยุติธรรม
- 2) มิติที่ควรพัฒนาเป็นลำดับที่ 2 หมายถึง ค่าดัชนีสูงกว่าค่ากลางของประเทศ แต่ต่ำกว่าปีที่ผ่านมา ได้แก่ ด้านการพัฒนาคน และด้านสิ่งแวดล้อม
- 3) มิติที่ควรพัฒนาเป็นลำดับที่ 3 หมายถึง ค่าดัชนีของจังหวัดสูงกว่าค่ากลางของประเทศ และสูงกว่าปีที่ผ่านมา ได้แก่ ด้านความเป็นหุ้นส่วนพัฒนา และด้านสันติภาพและยุติธรรม



ภาพ 9 การวิเคราะห์ลำดับความสำคัญของมิติการพัฒนาจังหวัด

เมื่อพิจารณาค่าดัชนีของตัวชี้วัดในแต่ละมิติ ประกอบด้วย ดัชนีรวมการพัฒนาจังหวัด มิติการพัฒนาคน มิติเศรษฐกิจและความมั่งคั่ง มิติสิ่งแวดล้อม มิติสันติภาพและยุติธรรม และมิติความเป็นหุ้นส่วนพัฒนา มีรายละเอียดดังนี้

1. ดัชนีรวมการพัฒนาจังหวัด

ดัชนีรวมการพัฒนาจังหวัดสุโขทัย ต่ำกว่าค่ากลางของประเทศ แต่สูงกว่าปีที่ผ่านมา โดยการเปรียบเทียบค่าดัชนีระหว่างจังหวัด ปี 2564 ดัชนีรวมการพัฒนาจังหวัดสุโขทัย เท่ากับ 50.19 ซึ่งต่ำกว่าค่ากลางของประเทศ (50.23) และการเปรียบเทียบค่าดัชนีระหว่างปี 2564 และปี 2563 ดัชนีรวมการพัฒนาจังหวัดสุโขทัย ปี 2564 (50.19) ซึ่งสูงกว่าปี 2563 (48.33) ดังภาพ 10



ภาพ 10 ดัชนีการพัฒนาภาพรวมของจังหวัดสุโขทัย เทียบกับค่ากลางประเทศปี 2560 – 2564

2. ด้านเศรษฐกิจและความมั่งคั่ง

การเปรียบเทียบค่าดัชนีระหว่างจังหวัด ปี 2564 ด้านเศรษฐกิจและความมั่งคั่งของจังหวัดสุโขทัย เท่ากับ 34.45 ซึ่งต่ำกว่าค่ากลางของประเทศ (39.80) และการเปรียบเทียบค่าดัชนีระหว่างปี ด้านเศรษฐกิจและความมั่งคั่งของจังหวัดสุโขทัย ปี 2564 (34.45) มีค่าสูงกว่า ปี 2563 (34.30) ดังภาพ 11



ภาพ 11 ดัชนีการพัฒนาด้านเศรษฐกิจและความมั่งคั่งของจังหวัดสุโขทัย เทียบกับค่ากลางประเทศปี 2560 – 2564

จากผลการวิเคราะห์การเปรียบเทียบค่าดัชนีระหว่างจังหวัดและการเปรียบเทียบค่าดัชนีระหว่างปี ด้านเศรษฐกิจและความมั่งคั่งของจังหวัดสุโขทัย พบว่า มีค่าต่ำกว่าค่ากลางของประเทศ แต่สูงกว่าปีที่ผ่านมาเล็กน้อย จึงควรให้ความสำคัญในการพัฒนาตัวชี้วัดในมิติการพัฒนา ด้านเศรษฐกิจและความมั่งคั่งเป็นลำดับต่อไป ทั้งนี้ดัชนีด้านเศรษฐกิจและความมั่งคั่ง ประกอบด้วยตัวชี้วัด 11 ตัวชี้วัด โดยแบ่งตัวชี้วัดออกเป็น 2 กลุ่ม คือ

1. ตัวชี้วัดที่ต้องพัฒนา คือ ค่าตัวชี้วัดของจังหวัดสุโขทัย ที่มีค่าสูงกว่าค่ากลางของประเทศสำหรับตัวชี้วัดที่มีการผกผันข้อมูล²⁴ และค่าตัวชี้วัดของจังหวัดสุโขทัยที่มีค่าต่ำกว่าค่ากลางของประเทศสำหรับตัวชี้วัดที่แปรผันตามข้อมูล²⁵

2. ตัวชี้วัดที่มีการพัฒนาที่ดี คือ ค่าตัวชี้วัดของจังหวัดสุโขทัย ที่มีค่าต่ำกว่าค่ากลางของประเทศสำหรับตัวชี้วัดที่มีการผกผันข้อมูล และค่าตัวชี้วัดของจังหวัดสุโขทัย ที่มีค่าสูงกว่าค่ากลางของประเทศสำหรับตัวชี้วัดที่แปรผันตามข้อมูล

การนำเสนอค่าดัชนีของตัวชี้วัดในแต่ละมิติ มีลักษณะเป็นแผนภูมิมาตรวัด (Gauge chart) เป็นแผนภูมิที่แสดงข้อมูลค่าดัชนีของตัวชี้วัดเปรียบเทียบกับค่ากลางของประเทศ มีลักษณะเป็นแผนภูมิครึ่งวงกลม (ครึ่งบน) จะแสดงค่าดัชนีของตัวชี้วัดในช่องว่างภายในครึ่งวงกลม โดยจะมีเข็มที่ชี้ไปยังตำแหน่งค่าดัชนีของตัวชี้วัดนั้นๆ และมีค่ากลางของประเทศอยู่กึ่งกลางของกราฟ พื้นสีในกราฟประกอบด้วย 2 สี คือ แดงและเขียว ซึ่งมีการแปรความหมายตามการแปรผันของข้อมูล ดังนี้

1. เข็มชี้ในพื้นสีแดง หมายถึง ตัวชี้วัดนั้นต้องพัฒนา
2. เข็มชี้ในพื้นสีเขียว หมายถึง ตัวชี้วัดนั้นมีการพัฒนาที่ดี

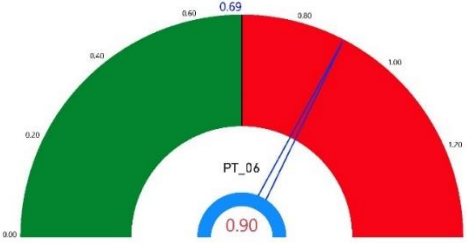
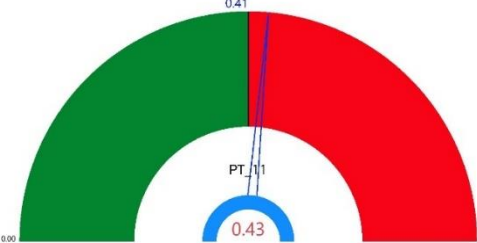
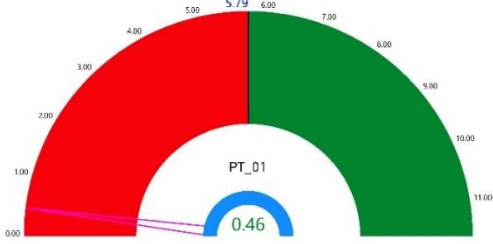
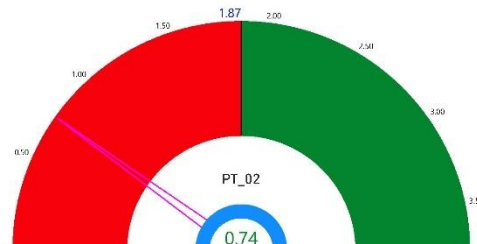
ตาราง 6 ตัวชี้วัดที่ต้องพัฒนาและตัวชี้วัดที่มีการพัฒนาที่ดีของดัชนีด้านเศรษฐกิจและความมั่งคั่ง

ตัวชี้วัด	ค่าดัชนี
1. ตัวชี้วัดที่ต้องพัฒนา (10 ตัวชี้วัด)	
1.1 ตัวชี้วัดที่มีการผกผันข้อมูล (3 ตัวชี้วัด)	
PT_05 อัตราการว่างงาน (ร้อยละ)	

²⁴ ตัวชี้วัดที่มีการผกผันข้อมูล หรือตัวชี้วัดเชิงลบ (Negative indicators) คือ ตัวแปรที่ยิ่งมีค่าสูง จะยิ่งไม่ดี

²⁵ ตัวชี้วัดที่แปรผันตามข้อมูล หรือตัวชี้วัดเชิงบวก (Positive indicators) คือ ตัวแปรที่ยิ่งมีค่าสูง จะยิ่งดี

ตาราง 6 ตัวชี้วัดที่ต้องพัฒนาและตัวชี้วัดที่มีการพัฒนาที่ดีของดัชนีด้านเศรษฐกิจและความมั่งคั่ง (ต่อ)

ตัวชี้วัด	ค่าดัชนี
1.1 ตัวชี้วัดที่มีการผูกผันข้อมูล (3 ตัวชี้วัด) ต่อ	
PT_06 อัตราส่วนหนี้เฉลี่ยต่อรายได้เฉลี่ยของครัวเรือน (เท่า)	
PT_11 สัมประสิทธิ์ความไม่เสมอภาคของรายได้	
1.2 ตัวชี้วัดที่แปรผันตามข้อมูล (7 ตัวชี้วัด)	
PT_01 อัตราการเปลี่ยนแปลงของรายได้เฉลี่ยของเดือนของครัวเรือนในจังหวัด (ร้อยละ)	
PT_02 อัตราการเปลี่ยนแปลงของผลิตภัณฑ์จังหวัด (ร้อยละ)	

ตาราง 6 ตัวชี้วัดที่ต้องพัฒนาและตัวชี้วัดที่มีการพัฒนาที่ดีของดัชนีด้านเศรษฐกิจและความมั่งคั่ง (ต่อ)

ตัวชี้วัด	ค่าดัชนี
2.1 ตัวชี้วัดที่มีการผูกผันข้อมูล (7 ตัวชี้วัด)	
PT_03 มูลค่าผลิตภัณฑ์จังหวัดเฉลี่ยต่อหัว (บาท/คน)	
PT_04 อัตราการขยายตัวรายได้ท่องเที่ยว (ร้อยละ)	
PT_07 ผลิตภาพแรงงาน (บาท/คน)	
PT_08 แรงงานที่มีหลักประกันทางสังคม (ร้อยละ)	
PT_10 หมู่บ้านที่ถนนสายหลักใช้การได้ตลอดปี (ร้อยละ)	

ตาราง 6 ตัวชี้วัดที่ต้องพัฒนาและตัวชี้วัดที่มีการพัฒนาที่ดีของดัชนีด้านเศรษฐกิจและความมั่งคั่ง (ต่อ)

ตัวชี้วัด	ค่าดัชนี
2. ตัวชี้วัดที่มีการพัฒนาที่ดี (1 ตัวชี้วัด)	
2.1 ตัวชี้วัดที่แปรผันตามข้อมูล (1 ตัวชี้วัด)	
PT_09 คริวเรือนที่มีที่อยู่อาศัยใช้วัสดุคงทนและเป็นของตนเอง (ร้อยละ)	

3. ดัชนีด้านการพัฒนาคน

ดัชนีด้านการพัฒนาคนจังหวัดสุโขทัย สูงกว่าค่ากลางของประเทศ และต่ำกว่าปีที่ผ่านมา โดยการเปรียบเทียบค่าดัชนีระหว่างจังหวัด ปี 2564 ด้านการพัฒนาคนของจังหวัดสุโขทัย เท่ากับ 65.77 ซึ่งสูงกว่าค่ากลางของประเทศ (62.08) และการเปรียบเทียบค่าดัชนีระหว่างปี ด้านการพัฒนาคนของจังหวัดสุโขทัย ปี 2564 (65.77) มีค่าต่ำกว่า ปี 2563 (66.26) ดังภาพ 12



ภาพ 12 ดัชนีด้านการพัฒนาคนของจังหวัดสุโขทัย เทียบกับค่ากลางประเทศปี 2560 – 2564

จากผลการวิเคราะห์การเปรียบเทียบค่าดัชนีระหว่างจังหวัดและการเปรียบเทียบค่าดัชนีระหว่างปีด้านการพัฒนาคนจังหวัดสุโขทัย พบว่า ดัชนีด้านการพัฒนาคนมีค่าสูงกว่าค่ากลางของประเทศ และต่ำกว่าปีที่ผ่านมา ทั้งนี้ดัชนีด้านการพัฒนาคน ประกอบด้วยตัวชี้วัด 9 ตัวชี้วัด แบ่งตามตัวชี้วัดที่ต้องพัฒนาและตัวชี้วัดที่มีการพัฒนาที่ดี มีรายละเอียดดังนี้

ตาราง 7 ตัวชี้วัดที่ต้องพัฒนาและตัวชี้วัดที่มีการพัฒนาที่ดีของดัชนีด้านการพัฒนาคน

ตัวชี้วัด	ค่าดัชนี
1. ตัวชี้วัดที่ต้องพัฒนา (4 ตัวชี้วัด)	
1.1 ตัวชี้วัดที่มีการผูกพันข้อมูล (2 ตัวชี้วัด)	
PP_01 สัดส่วนประชากรยากจน (ร้อยละ)	
PP_06 อัตราส่วนประชากรต่อแพทย์ (คน/แพทย์)	
1.2 ตัวชี้วัดที่แปรผันตามข้อมูล (2 ตัวชี้วัด)	
PP_07 การเข้าเรียนมัธยมศึกษาตอนปลายและอาชีวศึกษา (ร้อยละ)	
PP_08 จำนวนปีการศึกษาเฉลี่ยประชากรไทยอายุ 15-59 ปี (ปี)	

ตาราง 7 ตัวชี้วัดที่ต้องพัฒนาและตัวชี้วัดที่มีการพัฒนาที่ดีของดัชนีด้านการพัฒนาคน (ต่อ)

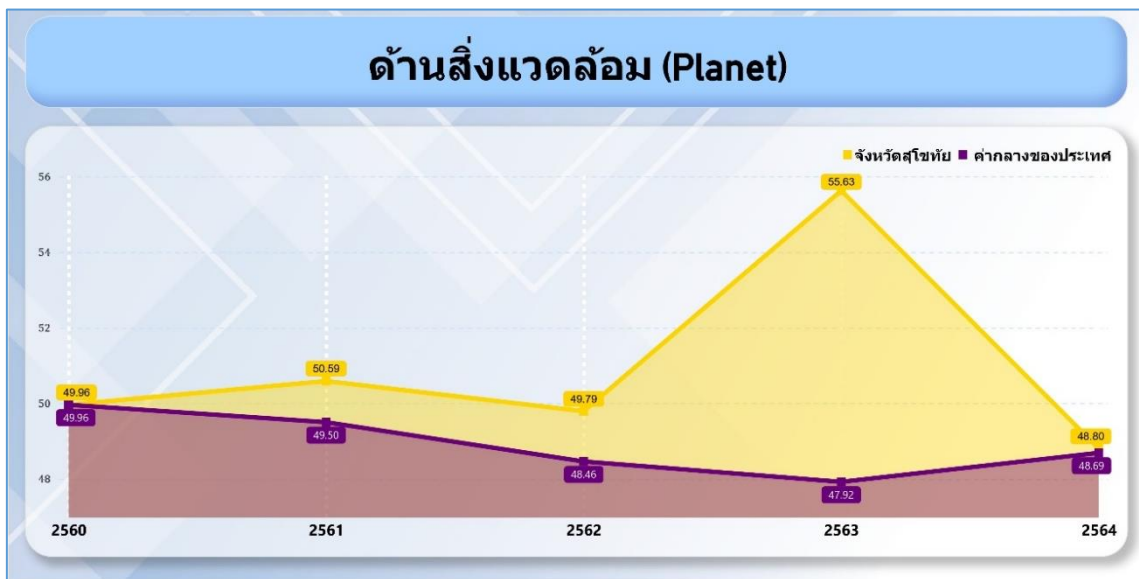
ตัวชี้วัด	ค่าดัชนี
2. ตัวชี้วัดที่มีการพัฒนาที่ดี (5 ตัวชี้วัด)	
2.1 ตัวชี้วัดที่มีการผูกพันข้อมูล (3 ตัวชี้วัด)	
PP_02 ทารกแรกเกิดที่มีน้ำหนักต่ำกว่าเกณฑ์ (ร้อยละ)	
PP_04 อัตราการคลอดมีชีพในหญิงอายุ 15-19 ปี (ต่อประชากรหญิงอายุ 15-19 ปี พันคน)	
PP_05 ประชากรที่เจ็บป่วยที่เป็นผู้ป่วยใน (ร้อยละ)	
2.2 ตัวชี้วัดที่แปรผันตามข้อมูล (2 ตัวชี้วัด)	
PP_03 เด็ก 0-5 ปีที่มีพัฒนาการสมวัย (ร้อยละ)	

ตาราง 7 ตัวชี้วัดที่ต้องพัฒนาและตัวชี้วัดที่มีการพัฒนาที่ดีของดัชนีด้านการพัฒนาคน (ต่อ)

ตัวชี้วัด	ค่าดัชนี
1.2 ตัวชี้วัดที่แปรผันตามข้อมูล (2 ตัวชี้วัด) (ต่อ)	
PP_09 คะแนนเฉลี่ยการทดสอบ O-NET ระดับมัธยมศึกษาตอนปลาย (คะแนน)	

4. ด้านสิ่งแวดล้อม

การเปรียบเทียบค่าดัชนีระหว่างจังหวัด ปี 2564 ด้านสิ่งแวดล้อมของจังหวัดสุโขทัย เท่ากับ 48.80 ซึ่งสูงกว่าค่ากลางของประเทศ (48.69) และการเปรียบเทียบค่าดัชนีระหว่างปี ด้านสิ่งแวดล้อมของจังหวัดสุโขทัย ปี 2564 (48.80) มีค่าต่ำกว่า ปี 2563 (55.63) ดังภาพ 13



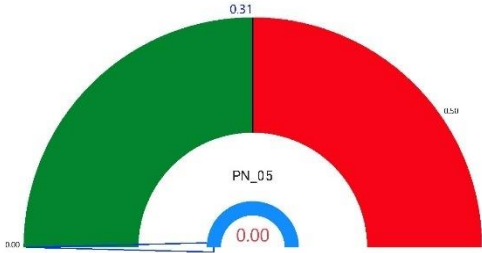
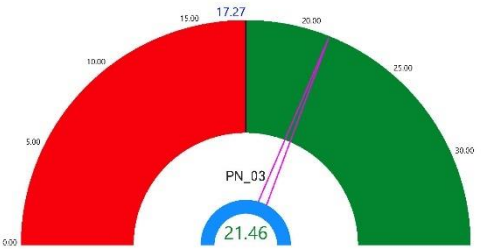
ภาพ 13 ดัชนีด้านพัฒนาด้านสิ่งแวดล้อมของจังหวัดสุโขทัย เทียบกับค่ากลางประเทศปี 2560 – 2564

จากผลการวิเคราะห์การเปรียบเทียบค่าดัชนีระหว่างจังหวัดและการเปรียบเทียบค่าดัชนีระหว่างปี ด้านสิ่งแวดล้อมของจังหวัดสุโขทัยพบว่า ค่าดัชนีด้านสิ่งแวดล้อมมีค่าสูงกว่าค่ากลางของประเทศ แต่ต่ำกว่าปีที่ผ่านมา จึงควรให้ความสำคัญในการพัฒนาตัวชี้วัดในมิติการพัฒนาด้านสิ่งแวดล้อมเป็นลำดับต่อไป ทั้งนี้ ดัชนีด้านสิ่งแวดล้อมประกอบด้วยตัวชี้วัด 5 ตัวชี้วัด แบ่งตามตัวชี้วัดที่ต้องพัฒนาและตัวชี้วัดที่มีการพัฒนาที่ดี มีรายละเอียดดังนี้

ตาราง 8 ตัวชี้วัดที่ต้องพัฒนาและตัวชี้วัดที่มีการพัฒนาที่ดีของดัชนีด้านพัฒนาด้านสิ่งแวดล้อม

ตัวชี้วัด	ค่าดัชนี
1. ตัวชี้วัดที่ต้องพัฒนา (3 ตัวชี้วัด)	
1.1 ตัวชี้วัดที่มีการผูกพันข้อมูล (1 ตัวชี้วัด)	
PN_04 ประชากรที่ประสบภัยพิบัติ (ร้อยละ)	
1.2 ตัวชี้วัดที่แปรผันตามข้อมูล (2 ตัวชี้วัด)	
PN_01 อัตราการเปลี่ยนแปลงของพื้นที่ป่าไม้ในจังหวัด (ร้อยละ)	
PN_02 สัดส่วนปริมาณขยะที่กำจัดถูกต้องต่อปริมาณขยะที่เกิดขึ้น (ร้อยละ)	

ตาราง 7 ตัวชี้วัดที่ต้องพัฒนาและตัวชี้วัดที่มีการพัฒนาที่ดีของดัชนีด้านพัฒนาด้านสิ่งแวดล้อม (ต่อ)

ตัวชี้วัด	ค่าดัชนี
2. ตัวชี้วัดที่มีการพัฒนาที่ดี (2 ตัวชี้วัด)	
2.1 ตัวชี้วัดที่มีการผูกผันข้อมูล (1 ตัวชี้วัด)	
PN_05 อัตราการร้องเรียนปัญหามลพิษ (เรื่องต่อประชากรแสนคน)	
2.2 ตัวชี้วัดที่แปรผันตามข้อมูล (1 ตัวชี้วัด)	
PN_03 คริวเรือนที่เข้าถึงน้ำประปา (ร้อยละ)	

5. ด้านสันติภาพและยุติธรรม

การเปรียบเทียบค่าดัชนีระหว่างจังหวัด ปี 2564 ด้านสันติภาพและยุติธรรมของจังหวัดสุโขทัย เท่ากับ 51.85 ซึ่งสูงกว่าค่ากลางของประเทศ (51.50) และการเปรียบเทียบค่าดัชนีระหว่างปี ด้านสันติภาพและยุติธรรมของจังหวัดสุโขทัย ปี 2564 (51.85) มีค่าสูงกว่าปี 2563 (51.15) ดังภาพ 14



ภาพ 14 ดัชนีการพัฒนาด้านสันติภาพและยุติธรรมของจังหวัดสุโขทัย เทียบกับค่ากลางประเทศปี 2560 – 2564

จากผลการวิเคราะห์การเปรียบเทียบค่าดัชนีระหว่างจังหวัดและการเปรียบเทียบค่าดัชนีระหว่างปี ด้านสันติภาพและยุติธรรมของจังหวัดสุโขทัย พบว่า ค่าดัชนีด้านสันติภาพและยุติธรรมของจังหวัดสุโขทัย มีค่าสูงกว่าค่ากลางของประเทศ และมีค่ามากกว่าปีที่ผ่านมา จึงควรให้ความสำคัญในการพัฒนาตัวชี้วัดในมิติการพัฒนาด้านสันติภาพและยุติธรรมเป็นลำดับต่อไป ทั้งนี้ ดัชนีการพัฒนาด้านสันติภาพและยุติธรรมประกอบด้วยตัวชี้วัด 5 ตัวชี้วัด แบ่งตามตัวชี้วัดที่ต้องพัฒนาและตัวชี้วัดที่มีการพัฒนาที่ดี มีรายละเอียดดังนี้

ตาราง 9 ตัวชี้วัดที่ต้องพัฒนาและตัวชี้วัดที่มีการพัฒนาที่ดีของดัชนีด้านสันติภาพและยุติธรรม

ตัวชี้วัด	ค่าดัชนี
1. ตัวชี้วัดที่ต้องพัฒนา (2 ตัวชี้วัด)	
1.1 ตัวชี้วัดที่มีการผูกผันข้อมูล (1 ตัวชี้วัด)	
PC_05 การฆ่าตัวตายสำเร็จ (รายต่อประชากรแสนคน)	

ตาราง 9 ตัวชี้วัดที่ต้องพัฒนาและตัวชี้วัดที่มีการพัฒนาที่ดีของดัชนีด้านสันติภาพและยุติธรรม (ต่อ)

ตัวชี้วัด	ค่าดัชนี
1.2 ตัวชี้วัดที่แปรผันตามข้อมูล (1 ตัวชี้วัด)	
PC_04 จำนวนเจ้าหน้าที่ตำรวจ (ต่อแสนคน)	
2. ตัวชี้วัดที่มีการพัฒนาที่ดี (3 ตัวชี้วัด)	
2.1 ตัวชี้วัดที่มีการผูกผันข้อมูล (2 ตัวชี้วัด)	
PC_01 การแจ้งความคดี ชีวิต ร่างกาย เพศ และ คดีประทุษร้ายต่อทรัพย์สิน (รายต่อ ประชากรแสนคน)	
PC_02 จำนวนผู้ต้องหาคดียาเสพติด (ต่อแสนคน)	
2.2 ตัวชี้วัดที่แปรผันตามข้อมูล (1 ตัวชี้วัด)	
PC_03 จำนวนผู้เข้ารับการรักษาพยาบาล (ต่อแสนคน)	

6. ด้านความเป็นหุ้นส่วนพัฒนา

การเปรียบเทียบค่าดัชนีระหว่างจังหวัด ปี 2564 ด้านความเป็นหุ้นส่วนพัฒนา ของจังหวัดสุโขทัย เท่ากับ 55.57 ซึ่งสูงกว่าค่ากลางของประเทศ (49.90) และการเปรียบเทียบค่าดัชนีระหว่างปี ด้านความเป็นหุ้นส่วนพัฒนา ของจังหวัดสุโขทัย ปี 2564 (55.57) มีค่าสูงกว่า ปี 2563 (40.78) ดังภาพ 15



ภาพ 15 ดัชนีการพัฒนาด้านความเป็นหุ้นส่วนพัฒนาของจังหวัดสุโขทัย เทียบกับค่ากลางประเทศปี 2560 – 2564

จากผลการวิเคราะห์การเปรียบเทียบค่าดัชนีระหว่างจังหวัดและการเปรียบเทียบค่าดัชนีระหว่างปี ด้านความเป็นหุ้นส่วนพัฒนาของจังหวัดสุโขทัย พบว่ามีค่าสูงกว่าค่ากลางของประเทศ และสูงกว่าปีที่ผ่านมา จึงควรให้ความสำคัญในการพัฒนาตัวชี้วัดในมิติการพัฒนาด้านความเป็นหุ้นส่วนพัฒนาเป็นลำดับสุดท้าย ทั้งนี้ ดัชนีด้านความเป็นหุ้นส่วนพัฒนาประกอบด้วยตัวชี้วัด 4 ตัวชี้วัด แบ่งตามตัวชี้วัดที่ต้องพัฒนาและตัวชี้วัดที่มีการพัฒนาที่ดี มีรายละเอียดดังนี้

ตาราง 10 ตัวชี้วัดที่ต้องพัฒนาและตัวชี้วัดที่มีการพัฒนาที่ดีของดัชนีด้านความเป็นหุ้นส่วนพัฒนา

ตัวชี้วัด	ค่าดัชนี
1. ตัวชี้วัดที่ต้องพัฒนา (2 ตัวชี้วัด)	
1.1 ตัวชี้วัดที่แปรผันตามข้อมูล (2 ตัวชี้วัด)	
PS_01 ประชากรที่เข้าถึงอินเทอร์เน็ต	

ตาราง 10 ตัวชี้วัดที่ต้องพัฒนาและตัวชี้วัดที่มีการพัฒนาที่ดีของดัชนีด้านความเป็นหุ้นส่วนพัฒนา (ต่อ)

ตัวชี้วัด	ค่าดัชนี
1.1 ตัวชี้วัดที่แปรผันตามข้อมูล (2 ตัวชี้วัด) ต่อ	
PS_02 ภาษีที่ท้องถิ่นจัดเก็บได้ต่อรายได้รวมที่ไม่รวมเงินอุดหนุนและเงินอุดหนุนเฉพาะกิจ (ร้อยละ)	
2. ตัวชี้วัดที่มีการพัฒนาที่ดี (2 ตัวชี้วัด)	
2.1 ตัวชี้วัดที่แปรผันตามข้อมูล (2 ตัวชี้วัด)	
PS_03 ความสามารถในการเบิกจ่ายงบประมาณของจังหวัด (ร้อยละ)	
PS_04 จำนวนองค์กรชุมชน (แห่งต่อประชากรแสนคน)	

ดังนั้น การวิเคราะห์ตัวชี้วัดการพัฒนาจังหวัดสุโขทัย สรุปได้ว่า ต้องให้ความสำคัญกับ มิติการเศรษฐกิจและความมั่งคั่งเป็นอันดับแรก ได้แก่ อัตราการว่างงาน อัตราส่วนหนี้เฉลี่ยต่อรายได้เฉลี่ยของครัวเรือน สัมประสิทธิ์ความไม่เสมอภาคของรายได้ อัตราการเปลี่ยนแปลงของรายได้เฉลี่ยของเดือนของครัวเรือนในจังหวัด อัตราการเปลี่ยนแปลงของผลิตภัณฑ์จังหวัด มูลค่าผลิตภัณฑ์จังหวัดเฉลี่ยต่อหัว ผลิตภาพแรงงาน แรงงานที่มีหลักประกันทางสังคม หมู่บ้านที่ถนนสายหลักใช้การได้ตลอดปี และอัตราการขยายตัวรายได้ท่องเที่ยว เป็นลำดับแรก จากนั้นจึงพัฒนาตัวชี้วัดมิติการพัฒนาคนเป็นลำดับที่ 2 มิติสิ่งแวดล้อมเป็นลำดับที่ 3 มิติสันติภาพและยุติธรรมเป็นลำดับที่ 4 และมิติความเป็นหุ้นส่วนพัฒนาเป็นลำดับสุดท้าย ผลการวิเคราะห์ตัวชี้วัดการพัฒนาจังหวัดสุโขทัย โดยใช้วิธีการเปรียบเทียบค่าดัชนีระหว่างจังหวัดและการเปรียบเทียบค่าดัชนีระหว่างปี เพื่อวิเคราะห์ลำดับความสำคัญในการพัฒนาของ 34 ตัวชี้วัด สรุปได้ดังนี้

ตาราง 11 ลำดับความสำคัญของมิติการพัฒนาจังหวัดสุโขทัย

ลำดับ ความสำคัญ	ตัวชี้วัด		การพัฒนา
1	มิติเศรษฐกิจและความมั่นคง (ต่ำกว่าค่ากลาง,สูงกว่าปีที่ผ่านมา)		
	PT_05	อัตราการว่างงาน (ร้อยละ)	ต้องพัฒนา
	PT_06	อัตราส่วนหนี้เฉลี่ยต่อรายได้เฉลี่ยของครัวเรือน (เท่า)	ต้องพัฒนา
	PT_11	สัมประสิทธิ์ความไม่เสมอภาคของรายได้	ต้องพัฒนา
	PT_01	อัตราการเปลี่ยนแปลงของรายได้เฉลี่ยของเดือนของครัวเรือนในจังหวัด (ร้อยละ)	ต้องพัฒนา
	PT_02	อัตราการเปลี่ยนแปลงของผลิตภัณฑ์จังหวัด (ร้อยละ)	ต้องพัฒนา
	PT_03	มูลค่าผลิตภัณฑ์จังหวัดเฉลี่ยต่อหัว (บาท/คน)	ต้องพัฒนา
	PT_07	ผลิตภาพแรงงาน (บาท/คน)	ต้องพัฒนา
	PT_08	แรงงานที่มีหลักประกันทางสังคม (ร้อยละ)	ต้องพัฒนา
	PT_10	หมู่บ้านที่ถนนสายหลักใช้การได้ตลอดปี (ร้อยละ)	ต้องพัฒนา
	PT_04	อัตราการขยายตัวรายได้ท่องเที่ยว (ร้อยละ)	ต้องพัฒนา
	PT_09	ครัวเรือนที่มีที่อยู่อาศัยใช้วัสดุคงทนและเป็นของตนเอง (ร้อยละ)	มีการพัฒนาที่ดี
2	มิติการพัฒนาคมน (สูงกว่าค่ากลาง,ต่ำกว่าปีที่ผ่านมา)		
	PP_01	สัดส่วนประชากรยากจน (ร้อยละ)	ต้องพัฒนา
	PP_06	อัตราส่วนประชากรต่อแพทย์ (คน/แพทย์)	ต้องพัฒนา
	PP_07	การเข้าเรียนมัธยมศึกษาตอนปลายและอาชีวศึกษา (ร้อยละ)	ต้องพัฒนา
	PP_08	จำนวนปีการศึกษาเฉลี่ยประชากรไทยอายุ 15-59 ปี (ปี)	ต้องพัฒนา
	PP_09	คะแนนเฉลี่ยการทดสอบ O-NET ระดับมัธยมศึกษาตอนปลาย (คะแนน)	มีการพัฒนาที่ดี
	PP_02	ทารกแรกเกิดที่มีน้ำหนักต่ำกว่าเกณฑ์ (ร้อยละ)	มีการพัฒนาที่ดี
	PP_04	อัตราการคลอดมีชีพในหญิงอายุ 15-19 ปี (ต่อประชากรหญิงอายุ 15-19 ปี พันคน)	มีการพัฒนาที่ดี
	PP_05	ประชากรที่เจ็บป่วยที่เป็นผู้ป่วยใน (ร้อยละ)	มีการพัฒนาที่ดี
	PP_03	เด็ก 0-5 ปีที่มีพัฒนาการสมวัย (ร้อยละ)	มีการพัฒนาที่ดี
2	มิติสิ่งแวดล้อม (สูงกว่าค่ากลาง,ต่ำกว่าปีที่ผ่านมา)		
	PN_04	ประชากรที่ประสบภัยพิบัติ (ร้อยละ)	ต้องพัฒนา
	PN_01	อัตราการเปลี่ยนแปลงของพื้นที่ป่าไม้ในจังหวัด (ร้อยละ)	ต้องพัฒนา
	PN_02	สัดส่วนปริมาณขยะที่กำจัดถูกต้องต่อปริมาณขยะที่เกิดขึ้น(ร้อยละ)	ต้องพัฒนา
	PN_05	อัตราการร้องเรียนปัญหามลพิษ (เรื่องต่อประชากรแสนคน)	มีการพัฒนาที่ดี
	PN_03	ครัวเรือนที่เข้าถึงน้ำประปา (ร้อยละ)	มีการพัฒนาที่ดี

ตาราง 11 ลำดับความสำคัญของมิติการพัฒนาจังหวัดสุโขทัย (ต่อ)

ลำดับ ความสำคัญ	ตัวชี้วัด		การพัฒนา
3	มิติสันติภาพและยุติธรรม (สูงกว่าค่ากลาง,สูงกว่าปีที่ผ่านมา)		
	PC_05	การฆ่าตัวตายสำเร็จ (รายต่อประชากรแสนคน)	ต้องพัฒนา
	PC_04	จำนวนเจ้าหน้าที่ตำรวจ (ต่อแสนคน)	ต้องพัฒนา
	PC_01	การแจ้งความคดี ชีวิต ร่างกาย เพศ และคดีประทุษร้ายต่อทรัพย์สิน (รายต่อประชากรแสนคน)	มีการพัฒนาที่ดี
	PC_02	จำนวนผู้ต้องหาคดียาเสพติด (ต่อแสนคน)	มีการพัฒนาที่ดี
	PC_03	จำนวนผู้เข้ารับการรักษาพยาบาล (ต่อแสนคน)	มีการพัฒนาที่ดี
3	มิติความเป็นหุ้นส่วนพัฒนา (สูงกว่าค่ากลาง,สูงกว่าปีที่ผ่านมา)		
	PS_01	ประชากรที่เข้าถึงอินเทอร์เน็ต	ต้องพัฒนา
	PS_02	ภาษีที่ท้องถิ่นจัดเก็บได้ต่อรายได้รวมที่ไม่รวมเงินอุดหนุนและเงิน อุดหนุนเฉพาะกิจ (ร้อยละ)	ต้องพัฒนา
	PS_03	ความสามารถในการเบิกจ่ายงบประมาณของจังหวัด (ร้อยละ)	มีการพัฒนาที่ดี
	PS_04	จำนวนองค์กรชุมชน (แห่งต่อประชากรแสนคน)	มีการพัฒนาที่ดี

บัญชีสถิติทางการที่เกี่ยวข้องกับการพัฒนาในระดับจังหวัด

บัญชีสถิติทางการที่เกี่ยวข้องกับการพัฒนาในระดับจังหวัด คือ บัญชีสถิติทางการจังหวัดสุโขทัย ประกอบด้วย

- 3.1 บัญชีสถิติทางการตามประเด็นการพัฒนาจังหวัด
- 3.2 บัญชีสถิติทางการตามตัวชี้วัดการพัฒนาจังหวัด

บัญชีสถิติทางการที่เกี่ยวข้องกับการพัฒนาในระดับจังหวัดจะประกอบด้วยชุดข้อมูลต่าง ๆ ที่สำคัญและจำเป็น ได้แก่ ชุดข้อมูลตามแผนพัฒนาจังหวัดฉบับปัจจุบัน นโยบายของผู้บริหารในจังหวัด ประเด็นสำคัญในพื้นที่ตัวชี้วัดการพัฒนาระดับจังหวัดของสำนักงานสภาพัฒนาการเศรษฐกิจและสังคมแห่งชาติ (กันยายน 2566) เป้าหมายการพัฒนาที่ยั่งยืน เป็นต้น ซึ่งจังหวัดสุโขทัย มีบัญชีสถิติทางการที่เกี่ยวข้องกับการพัฒนาในระดับจังหวัด ดังนี้

3.1 บัญชีสถิติทางการตามประเด็นการพัฒนาจังหวัด

บัญชีสถิติทางการตามประเด็นการพัฒนาจังหวัด แสดงรายการสถิติทางการที่สำคัญและจำเป็นในการกำหนดนโยบาย ติดตาม และประเมินผลการดำเนินงานในระดับจังหวัด มีความสอดคล้องตามประเด็นการพัฒนาจังหวัดในแผนพัฒนาจังหวัดฉบับปัจจุบัน ซึ่งได้มีการทบทวนทุกปี เพื่อให้มีรายสถิติทางการที่ทันสมัยและสามารถตอบสนองสถานการณ์การพัฒนาจังหวัดได้อย่างตรงเป้าหมาย วัตถุประสงค์ และตัวชี้วัดของแผนพัฒนาจังหวัด โดยประกอบด้วย

- ห่วงโซ่คุณค่า (VC)
- ปัจจัยแห่งความสำเร็จ (CSF)
- ตัวชี้วัด
- Official Statistics Identification (OS ID)
- รายการสถิติทางการ
- สถานะความพร้อมเผยแพร่ (Tier)
- หน่วยงานเจ้าของข้อมูล
- ระดับหน่วยงานเจ้าของข้อมูล
- หมายเหตุ

ในการจัดทำบัญชีสถิติทางการตามประเด็นการพัฒนาจังหวัดจะใช้ห่วงโซ่คุณค่าของประเทศไทย 140 เป้าหมายแผนแม่บทย่อย ภายใต้แผนแม่บทภายใต้ยุทธศาสตร์ชาติ (23 ประเด็น) เป็นกรอบในการ

วิเคราะห์ห่วงโซ่คุณค่าของประเด็นการพัฒนาจังหวัด เพื่อกำหนดรายการสถิติทางการที่สอดคล้องตามห่วงโซ่คุณค่าดังกล่าว ทำให้ได้บัญชีสถิติทางการที่สอดคล้องตามประเด็นการพัฒนาจังหวัด

3.1.1 บัญชีสถิติทางการที่สอดคล้องตามประเด็นการพัฒนาที่ 1 พัฒนาเศรษฐกิจการท่องเที่ยวให้มีมาตรฐาน ยกระดับคุณภาพ และการบริการและผลิตภัณฑ์สร้างสรรคมูลค่าสูง

วัตถุประสงค์

พัฒนาและเพิ่มขีดความสามารถการแข่งขัน ด้านเศรษฐกิจ การค้า โลจิสติกส์ การท่องเที่ยว ประวัติศาสตร์มรดกโลก สินค้าบริการและ ผลิตภัณฑ์สร้างสรรคมูลค่าสูง สู่มุ่งมั่นคั้งบนเทคโนโลยีนวัตกรรมดิจิทัล อย่างสมดุลและ ขยายตัวอย่างต่อเนื่อง

ตัวชี้วัด

- 1.ร้อยละอัตราการ ขยายตัวผลิตภัณฑ์ มวลรวมจังหวัด (GPP)
- 2.ร้อยละของรายได้ที่เพิ่มขึ้นจากการท่องเที่ยว
- 3.ร้อยละของรายได้ที่เพิ่มขึ้นจากภาคการผลิตสินค้าและการบริการ
- 4.ร้อยละของรายได้จากการจำหน่ายสินค้า OTOP ที่เพิ่มขึ้น
- 5.ร้อยละของแหล่งท่องเที่ยวที่ได้รับมาตรฐานระดับประเทศและมาตรฐานสากล เช่น UNESCO PATAGSTC TOP100

ในการขับเคลื่อนประเด็นการพัฒนาที่ 1: พัฒนาเศรษฐกิจการท่องเที่ยวให้มีมาตรฐาน ยกระดับคุณภาพและการบริการและผลิตภัณฑ์สร้างสรรคมูลค่าสูง ได้มีการวิเคราะห์สถานการณ์ แนวโน้มการพัฒนาจังหวัดสุโขทัย พบว่า รายได้จากการท่องเที่ยวในปี 2562 คือ 3,886.93 ล้านบาท คิดเป็นร้อยละ 7.6 ของ GPP ซึ่งรายได้นี้จะกระจายให้กับสาขาเศรษฐกิจต่าง ๆ โดยเฉพาะอย่างยิ่งภาคบริการ เช่น โรงแรมและร้านอาหาร ซึ่งในปีเดียวกันนั้น มี GPP เท่ากับ 473 ล้านบาท ภาคขนส่งและสถานที่เก็บสินค้า ซึ่งมี GPP ในปี 2562 เท่ากับ 924 ล้านบาท เป็นต้น และหากย้อนกลับไปดูการเติบโตของสาขาเศรษฐกิจต่าง ๆ ที่เชื่อมโยงกับการท่องเที่ยวก็สอดคล้อง กับข้อมูลการเติบโตของการท่องเที่ยว เช่น โรงแรมและร้านอาหาร เติบโตเฉลี่ย 4 ปี ร้อยละ 9.7 ศิลปะ ความบันเทิง และนันทนาการ เติบโตเฉลี่ย 4 ปี ร้อยละ 19.1 เป็นต้น ดังนั้น จึงต้องดำเนินการจัดทำห่วงโซ่คุณค่า (Value Chain) ที่สอดคล้องกับแผนพัฒนาจังหวัดสุโขทัย “การท่องเที่ยวของจังหวัดสุโขทัย” และคัดเลือกปัจจัยสู่ความสำเร็จ (Critical Success Factor) เพื่อจัดทำผังสถิติทางการ เรื่อง “พัฒนาเศรษฐกิจการท่องเที่ยวให้มีมาตรฐาน ยกระดับคุณภาพและการบริการและผลิตภัณฑ์สร้างสรรคมูลค่าสูง” ที่ประกอบด้วยรายการข้อมูลสถิติทางการที่สามารถนำไปใช้ในการติดตามและประเมินผลในเรื่องดังกล่าวได้ ซึ่งมีรายละเอียดดังนี้

ห่วงโซ่คุณค่า (Value Chain) ที่สอดคล้องกับแผนพัฒนาจังหวัดสุโขทัย

แนวคิดการจัดทำห่วงโซ่คุณค่าที่สอดคล้องกับแผนพัฒนาจังหวัดสุโขทัย “ประเด็นการพัฒนาที่ 1 พัฒนาเศรษฐกิจการท่องเที่ยวให้มีมาตรฐาน ยกระดับคุณภาพและการบริการและผลิตภัณฑ์สร้างสรรค์มูลค่าสูง โดยเริ่มจากการศึกษาห่วงโซ่คุณค่าของประเทศไทย 140 เป้าหมายแผนแม่บทย่อย ภายใต้แผนแม่บทภายใต้ยุทธศาสตร์ชาติ (23 ด้าน) ประเด็น 4 การท่องเที่ยว

- แผนแม่บทย่อย 05.1 การท่องเที่ยวเชิงสร้างสรรค์และวัฒนธรรม เป้าหมาย 050101 รายได้จากการท่องเที่ยวเชิงสร้างสรรค์และวัฒนธรรมเพิ่มขึ้น เป้าหมาย 050102 เมืองและชุมชนที่มีศักยภาพด้านการท่องเที่ยวสร้างสรรค์และวัฒนธรรมเพิ่มขึ้น เป้าหมาย 050103 สินค้าท่องเที่ยวเชิงสร้างสรรค์และวัฒนธรรมได้รับการขึ้นทะเบียนทรัพย์สินทางปัญญาเพิ่มขึ้น
- แผนแม่บทย่อย 05.2 การท่องเที่ยวเชิงธุรกิจ เป้าหมาย 050201 รายได้จากการท่องเที่ยวเชิงธุรกิจเพิ่มขึ้น
- แผนแม่บทย่อย 05.5 การท่องเที่ยวเชื่อมโยงภูมิภาค เป้าหมาย 050501 ประเทศไทยเป็นจุดเชื่อมต่อการเดินทางของนักท่องเที่ยวในภูมิภาคอาเซียน
- แผนแม่บทย่อย 05.6 การพัฒนาระบบนิเวศการท่องเที่ยว เป้าหมาย 050601 นักท่องเที่ยวมีความปลอดภัยในชีวิตและทรัพย์สินมากขึ้น เป้าหมาย โครงสร้างพื้นฐานเพื่อสนับสนุนการท่องเที่ยวมีคุณภาพและมาตรฐานดีขึ้น เป้าหมาย 050603 การท่องเที่ยวอย่างมีความรับผิดชอบต่อสังคมและสิ่งแวดล้อมดีขึ้น

รวมทั้งศึกษาห่วงโซ่คุณค่ามาตรฐาน (Generic Value Chain) ประเด็นการบริการและการท่องเที่ยว จากนั้นดำเนินการจัดทำห่วงโซ่คุณค่า (Value Chain) พัฒนาเศรษฐกิจการท่องเที่ยวให้มีมาตรฐาน ยกระดับคุณภาพและการบริการและผลิตภัณฑ์สร้างสรรค์มูลค่าสูง ดังภาพ 16 และห่วงโซ่คุณค่า (Value Chain) ที่สอดคล้องกับแผนพัฒนาจังหวัดสุโขทัย เรื่อง “พัฒนาเศรษฐกิจการท่องเที่ยวให้มีมาตรฐาน ยกระดับคุณภาพและการบริการและผลิตภัณฑ์สร้างสรรค์มูลค่าสูง” ได้ดังภาพ 17

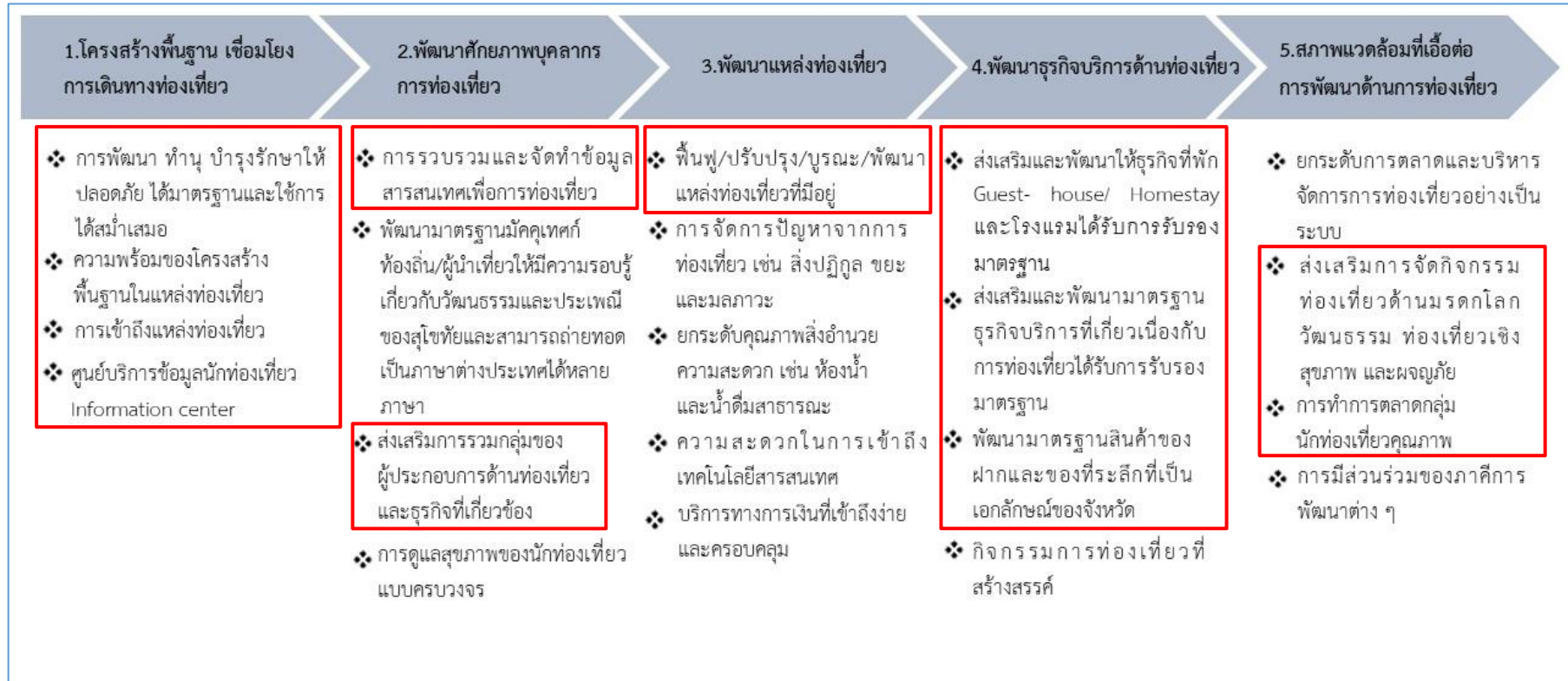
ในการศึกษาแผนต่างๆ ที่เกี่ยวข้องกับห่วงโซ่คุณค่าโดยศึกษายุทธศาสตร์กลยุทธ์แนวทางการพัฒนาตลอดจนตัวชี้วัดภายใต้แผนระดับ 3 ที่สอดคล้องกับปัจจัยสู่ความสำเร็จ (Critical Success Factor) พร้อมทั้งกำหนดรายการสถิติที่สำคัญและจำเป็นทำให้ได้บัญชีสถิติทางการตามประเด็นการพัฒนาที่ 1 คือ “พัฒนาเศรษฐกิจการท่องเที่ยวให้มีมาตรฐาน ยกระดับคุณภาพและการบริการและผลิตภัณฑ์สร้างสรรค์มูลค่าสูง” ดังตารางที่ 12

ห่วงโซ่คุณค่า (Value Chain) “การท่องเที่ยว”



ภาพ 16 ห่วงโซ่คุณค่า “การท่องเที่ยว”

ห่วงโซ่คุณค่า (Value Chain) “พัฒนาเศรษฐกิจการท่องเที่ยวให้มีมาตรฐาน ยกระดับคุณภาพและการบริการและผลิตภัณฑ์สร้างสรรค์มูลค่าสูง”



ภาพ 17 ห่วงโซ่คุณค่า (Value Chain) “พัฒนาเศรษฐกิจการท่องเที่ยวให้มีมาตรฐาน ยกระดับคุณภาพและการบริการและผลิตภัณฑ์สร้างสรรค์มูลค่าสูง”

ตาราง 12 บัญชีสถิติทางการ “พัฒนาเศรษฐกิจการท่องเที่ยวให้มีมาตรฐาน ยกระดับคุณภาพและการบริการและผลิตภัณฑ์สร้างสรรค์มูลค่าสูง” จังหวัดสุโขทัย

ห่วงโซ่คุณค่า (VC)	ปัจจัยแห่งความสำเร็จ (CSF)	ตัวชี้วัด	OS ID	รายการสถิติทางการ	สถานะความพร้อมเผยแพร่ (Tier)	หน่วยงานเจ้าของข้อมูล	ระดับหน่วยงานเจ้าของข้อมูล	หมายเหตุ
โครงสร้างพื้นฐานเชื่อมโยงการเดินทางท่องเที่ยว	การพัฒนาทำนุ บำรุงรักษาให้ปลอดภัยได้มาตรฐานและใช้การได้สม่ำเสมอ	ระดับความสำเร็จของการพัฒนาโครงสร้างพื้นฐานโดยเฉพาะเส้นทางถนนภายในและระหว่างจังหวัดรวมทั้งป้ายบอกทาง	0001	จำนวนงบประมาณพัฒนาและปรับปรุงระบบสาธารณูปโภคและโครงสร้างพื้นฐาน ทั้งที่ซ่อมแซม ปรับปรุง และสร้างใหม่	Tier 1	สำนักงานจังหวัดสุโขทัย	จังหวัด	
โครงสร้างพื้นฐานเชื่อมโยงการเดินทางท่องเที่ยว	การพัฒนาทำนุ บำรุงรักษาให้ปลอดภัยได้มาตรฐานและใช้การได้สม่ำเสมอ	จำนวนแหล่งท่องเที่ยวที่ได้รับการปรับปรุงหรือฟื้นฟูจำนวนตามประเภทหรือหมวดหมู่ สถานที่ท่องเที่ยว	0002	สัดส่วนงบประมาณที่ใช้ในการพัฒนาการท่องเที่ยว ต่อ งบประมาณทั้งหมดของจังหวัด	Tier 1	สำนักงานจังหวัดสุโขทัย	จังหวัด	
โครงสร้างพื้นฐานเชื่อมโยงการเดินทางท่องเที่ยว	การพัฒนาทำนุ บำรุงรักษาให้ปลอดภัยได้มาตรฐานและใช้การได้สม่ำเสมอ	ร้อยละของแหล่งท่องเที่ยวได้รับการอนุรักษ์/ฟื้นฟู/ปรับปรุง/บูรณะ/พัฒนาแหล่งท่องเที่ยว	0003	จำนวนแหล่งท่องเที่ยวของจังหวัด	Tier 1	สำนักงานท่องเที่ยวและกีฬาจังหวัดสุโขทัย	จังหวัด	
โครงสร้างพื้นฐานเชื่อมโยงการเดินทางท่องเที่ยว	การพัฒนาทำนุ บำรุงรักษาให้ปลอดภัยได้มาตรฐานและใช้การได้สม่ำเสมอ	จำนวนแหล่งท่องเที่ยวที่ได้รับการปรับปรุงหรือฟื้นฟูจำนวนตามประเภทหรือหมวดหมู่ สถานที่ท่องเที่ยว	0004	จำนวนแหล่งท่องเที่ยวที่ได้รับการปรับปรุงหรือฟื้นฟูจำนวนตามประเภทหรือหมวดหมู่ สถานที่ท่องเที่ยว	Tier 1	สำนักงานท่องเที่ยวและกีฬาจังหวัดสุโขทัย	จังหวัด	

ตาราง 12 บัญชีสถิติทางการ “พัฒนาเศรษฐกิจการท่องเที่ยวให้มีมาตรฐาน ยกระดับคุณภาพและการบริการและผลิตภัณฑ์สร้างสรรค์มูลค่าสูง” จังหวัดสุโขทัย (ต่อ)

ห่วงโซ่คุณค่า (VC)	ปัจจัยแห่งความสำเร็จ (CSF)	ตัวชี้วัด	OS ID	รายการสถิติทางการ	สถานะความพร้อมเผยแพร่ (Tier)	หน่วยงานเจ้าของข้อมูล	ระดับหน่วยงานเจ้าของข้อมูล	หมายเหตุ
โครงสร้างพื้นฐานเชื่อมโยงการเดินทางท่องเที่ยว	ความพร้อมของโครงสร้างพื้นฐานในแหล่งท่องเที่ยว	แหล่งท่องเที่ยวมีอารยสถาปัตยกรรม (Universal Design) รองรับกลุ่มเปราะบางอย่างน้อยสถานที่ท่องเที่ยวละ 1 แห่ง	0005	แหล่งท่องเที่ยวมีอารยสถาปัตยกรรม (Universal Design) รองรับกลุ่มเปราะบางอย่างน้อยสถานที่ท่องเที่ยวละ 1 แห่ง	Tier 1	สำนักงานท่องเที่ยวและกีฬาจังหวัดสุโขทัย	จังหวัด	
โครงสร้างพื้นฐานเชื่อมโยงการเดินทางท่องเที่ยว	ความพร้อมของโครงสร้างพื้นฐานในแหล่งท่องเที่ยว	มีกลไกการป้องกันการถูกเอารัดเอาเปรียบและรักษาความปลอดภัยสำหรับนักท่องเที่ยวที่มีประสิทธิภาพ	0006	มีกลไกการป้องกันการถูกเอารัดเอาเปรียบและรักษาความปลอดภัยสำหรับนักท่องเที่ยวที่มีประสิทธิภาพ	Tier 1	สำนักงานท่องเที่ยวและกีฬาจังหวัดสุโขทัย	จังหวัด	
โครงสร้างพื้นฐานเชื่อมโยงการเดินทางท่องเที่ยว	ความพร้อมของโครงสร้างพื้นฐานในแหล่งท่องเที่ยว	มีกลไกการป้องกันการถูกเอารัดเอาเปรียบและรักษาความปลอดภัยสำหรับนักท่องเที่ยวที่มีประสิทธิภาพ	0007	จำนวนเส้นทางคมนาคมที่ได้รับอนุมัติการก่อสร้าง/พัฒนา/ซ่อมแซม เชื่อมโยงแหล่งท่องเที่ยว	Tier 1	แขวงทางหลวงสุโขทัย	จังหวัด	
โครงสร้างพื้นฐานเชื่อมโยงการเดินทางท่องเที่ยว	ความพร้อมของโครงสร้างพื้นฐานในแหล่งท่องเที่ยว	จำนวนโครงสร้างพื้นฐาน โดยเฉพาะเส้นทางถนนภายในและระหว่างจังหวัดรวมทั้งป้ายบอกทาง ที่ได้รับการพัฒนา	0008	จำนวนการพัฒนาโครงสร้างพื้นฐาน โดยเฉพาะเส้นทางถนนภายในและระหว่างจังหวัดรวมทั้งป้ายบอกทาง	Tier 1	แขวงทางหลวงสุโขทัย	จังหวัด	
โครงสร้างพื้นฐานเชื่อมโยงการเดินทางท่องเที่ยว	การเข้าถึงแหล่งท่องเที่ยว	ร้อยละของการปรับปรุงโครงสร้างและบริการพื้นฐานที่ได้ดำเนินการเมื่อเทียบกับเป้าหมาย	0009	จำนวนเส้นทางคมนาคมใหม่ที่ได้รับการพัฒนาให้เข้าถึงแหล่งท่องเที่ยว	Tier 1	แขวงทางหลวงสุโขทัย	จังหวัด	
โครงสร้างพื้นฐานเชื่อมโยงการเดินทางท่องเที่ยว	การเข้าถึงแหล่งท่องเที่ยว	ร้อยละของการปรับปรุงโครงสร้างและบริการพื้นฐานที่ได้ดำเนินการเมื่อเทียบกับเป้าหมาย	0010	จำนวนป้ายบอกทางไปสู่แหล่งท่องเที่ยว	Tier 1	แขวงทางหลวงสุโขทัย	จังหวัด	

ตาราง 12 บัญชีสถิติทางการ “พัฒนาเศรษฐกิจการท่องเที่ยวให้มีมาตรฐาน ยกย่องคุณภาพและการบริการและผลิตภัณฑ์สร้างสรรค์มูลค่าสูง” จังหวัดสุโขทัย (ต่อ)

ห่วงโซ่คุณค่า (VC)	ปัจจัยแห่งความสำเร็จ (CSF)	ตัวชี้วัด	OS ID	รายการสถิติทางการ	สถานะความพร้อมเผยแพร่ (Tier)	หน่วยงานเจ้าของข้อมูล	ระดับหน่วยงานเจ้าของข้อมูล	หมายเหตุ
โครงสร้างพื้นฐานเชื่อมโยงการเดินทางท่องเที่ยว	การเข้าถึงแหล่งท่องเที่ยว	ร้อยละของการปรับปรุงโครงสร้างและบริการพื้นฐานที่ได้ดำเนินการเมื่อเทียบกับเป้าหมาย	0011	จำนวนจุดรถรับ – ส่ง/จุดพักรถของนักท่องเที่ยว	Tier 1	แขวงทางหลวงสุโขทัย	จังหวัด	
โครงสร้างพื้นฐานเชื่อมโยงการเดินทางท่องเที่ยว	ศูนย์บริการข้อมูลนักท่องเที่ยว Information center	สัดส่วนศูนย์บริการข้อมูลนักท่องเที่ยว Information center ต่ออำเภอ	0012	จำนวนศูนย์บริการข้อมูลนักท่องเที่ยว Information center	Tier 1	สำนักงานท่องเที่ยวและกีฬาจังหวัดสุโขทัย	จังหวัด	
พัฒนาศักยภาพบุคลากรการท่องเที่ยว	การรวบรวมและจัดทำข้อมูลสารสนเทศเพื่อการท่องเที่ยว	ร้อยละที่เพิ่มขึ้นของนักท่องเที่ยวหรือประชาชนที่มารับบริการข้อมูลด้านการท่องเที่ยวของสุโขทัย	0013	จำนวนนักท่องเที่ยวหรือประชาชนที่มารับบริการข้อมูลด้านการท่องเที่ยวของสุโขทัย	Tier 1	สำนักงานท่องเที่ยวและกีฬาจังหวัดสุโขทัย	จังหวัด	
พัฒนาศักยภาพบุคลากรการท่องเที่ยว	ส่งเสริมการรวมกลุ่มของผู้ประกอบการด้านท่องเที่ยวและธุรกิจที่เกี่ยวข้อง	จำนวนนักท่องเที่ยวหรือประชาชนที่เพิ่มขึ้น	0014	จำนวนรายการท่องเที่ยวที่เป็น การเชื่อมโยงเส้นทาง (Routes) ท่องเที่ยวภายในจังหวัด และระหว่างจังหวัดสุโขทัยและจังหวัดอื่น ๆ	Tier 1	การท่องเที่ยวแห่งประเทศไทย สำนักงานสุโขทัย	จังหวัด	
พัฒนาศักยภาพบุคลากรการท่องเที่ยว	ส่งเสริมการรวมกลุ่มของผู้ประกอบการด้านท่องเที่ยวและธุรกิจที่เกี่ยวข้อง	จำนวนธุรกิจบริการที่เกี่ยวข้องเนื่องกับการท่องเที่ยว อาทิ สปา ร้านอาหาร ได้รับการรับรองมาตรฐาน	0015	ผู้ประกอบการ/ชุมชน ได้รับการพัฒนาองค์ความรู้ด้านธุรกิจชุมชนเพิ่มขึ้น	Tier 1	สำนักงานพื้นที่พิเศษ 4 (อพท.4)	จังหวัด	
พัฒนาศักยภาพบุคลากรการท่องเที่ยว	ส่งเสริมการรวมกลุ่มของผู้ประกอบการด้านท่องเที่ยวฯ	จำนวนภาคีเครือข่ายด้านการท่องเที่ยวภายในและภายนอกประเทศเพิ่มขึ้น	0016	จำนวนภาคีเครือข่ายด้านการท่องเที่ยวภายในและภายนอกประเทศเพิ่มขึ้น	Tier 1	สำนักงานท่องเที่ยวและกีฬาจังหวัดสุโขทัย	จังหวัด	

ตาราง 12 บัญชีสถิติทางการ “พัฒนาเศรษฐกิจการท่องเที่ยวให้มีมาตรฐาน ยกย่องคุณภาพและการบริการและผลิตภัณฑ์สร้างสรรค์มูลค่าสูง” จังหวัดสุโขทัย (ต่อ)

ห่วงโซ่คุณค่า (VC)	ปัจจัยแห่งความสำเร็จ (CSF)	ตัวชี้วัด	OS ID	รายการสถิติทางการ	สถานะความพร้อมเผยแพร่ (Tier)	หน่วยงานเจ้าของข้อมูล	ระดับหน่วยงานเจ้าของข้อมูล	หมายเหตุ
พัฒนาแหล่งท่องเที่ยว	ฟื้นฟู/ปรับปรุง/บูรณะ/พัฒนาแหล่งท่องเที่ยวที่มีอยู่	ร้อยละของแหล่งท่องเที่ยวที่ได้รับ มาตรฐาน ระดับประเทศ และ มาตรฐานสากล เช่น UNESCO PATAGSTC TOP100	0017	จำนวนแหล่งท่องเที่ยวที่ได้รับ มาตรฐานมาตรฐาน ระดับประเทศและ มาตรฐานสากล เช่น UNESCO PATAGSTC TOP100	Tier 1	สำนักงานพื้นที่พิเศษ 4 (อพท.4)	จังหวัด	
พัฒนาธุรกิจบริการด้านท่องเที่ยว	ส่งเสริมและพัฒนาให้ธุรกิจที่พัก Guest-house/ Home stay และโรงแรม ได้รับการรับรองมาตรฐาน	ร้อยละอัตราการขยายตัวผลิตภัณฑ์มวลรวมจังหวัด (GPP)	0018	ผลิตภัณฑ์มวลรวมจังหวัด (GPP)	Tier 1	สำนักงานสภาพัฒนาการเศรษฐกิจและสังคมแห่งชาติ	กรม	
พัฒนาธุรกิจบริการด้านท่องเที่ยว	ส่งเสริมและพัฒนาให้ธุรกิจที่พัก ๓	ร้อยละที่เพิ่มขึ้นของธุรกิจที่พัก Guest-house ที่ได้รับการรับรองมาตรฐาน	0019	จำนวนธุรกิจที่พัก Guest-house ที่ได้รับการรับรองมาตรฐาน	Tier 1	สำนักงานท่องเที่ยวและกีฬาจังหวัดสุโขทัย	จังหวัด	
พัฒนาธุรกิจบริการด้านท่องเที่ยว	ส่งเสริมและพัฒนาให้ธุรกิจที่พัก ๓	ร้อยละที่เพิ่มขึ้นของธุรกิจที่พัก Home stay ที่ได้รับการรับรองมาตรฐาน	0020	จำนวนธุรกิจที่พัก Home stay ที่ได้รับการรับรองมาตรฐาน	Tier 1	สำนักงานท่องเที่ยวและกีฬาจังหวัดสุโขทัย	จังหวัด	
พัฒนาธุรกิจบริการด้านท่องเที่ยว	ส่งเสริมและพัฒนา มาตรฐานธุรกิจบริการที่เกี่ยวข้อง	ร้อยละที่เพิ่มขึ้นของธุรกิจบริการที่เกี่ยวข้องกับการท่องเที่ยว อาทิ สปา ร้านอาหาร ได้รับการรับรองมาตรฐาน	0021	จำนวนธุรกิจบริการที่เกี่ยวข้องกับการท่องเที่ยว อาทิ สปา ร้านอาหาร ได้รับการรับรองมาตรฐาน	Tier 1	สำนักงานสาธารณสุขจังหวัดสุโขทัย	จังหวัด	
พัฒนาธุรกิจบริการด้านท่องเที่ยว	พัฒนามาตรฐานสินค้าของฝากและของที่ระลึก	ร้อยละของรายได้จากการจำหน่ายสินค้า OTOP ที่เพิ่มขึ้น	0022	จำนวนรายได้จากการจำหน่ายสินค้า OTOP	Tier 1	สำนักงานพัฒนาชุมชนจังหวัดสุโขทัย	จังหวัด	

ตาราง 12 บัญชีสถิติทางการ “พัฒนาเศรษฐกิจการท่องเที่ยวให้มีมาตรฐาน ยกย่องคุณภาพและการบริการและผลิตภัณฑ์สร้างสรรค์มูลค่าสูง” จังหวัดสุโขทัย (ต่อ)

ห่วงโซ่คุณค่า (VC)	ปัจจัยแห่งความสำเร็จ (CSF)	ตัวชี้วัด	OS ID	รายการสถิติทางการ	สถานะความพร้อมเผยแพร่ (Tier)	หน่วยงานเจ้าของข้อมูล	ระดับหน่วยงานเจ้าของข้อมูล	หมายเหตุ
พัฒนาธุรกิจบริการด้านท่องเที่ยว	พัฒนามาตรฐานสินค้าของฝากและของที่ระลึกฯ	ร้อยละของรายได้ที่เพิ่มขึ้นจากภาคการผลิตสินค้าและบริการ	0023	มูลค่าสินค้า OTOP	Tier 1	สำนักงานพัฒนาชุมชนจังหวัดสุโขทัย	จังหวัด	
สภาพแวดล้อมที่เอื้อต่อการพัฒนาด้านการท่องเที่ยว	ส่งเสริมการจัดกิจกรรมท่องเที่ยว ด้านมรดกโลก วัฒนธรรม ท่องเที่ยวเชิงสุขภาพ และผจญภัย	ร้อยละของรายได้ที่เพิ่มขึ้นจากภาคการผลิตสินค้าและบริการ	0024	จำนวนการจัดกิจกรรมท่องเที่ยว ด้านมรดกโลก วัฒนธรรม ท่องเที่ยวเชิงสุขภาพ และผจญภัย	Tier 1	สำนักงานท่องเที่ยวและกีฬาจังหวัดสุโขทัย	จังหวัด	
สภาพแวดล้อมที่เอื้อต่อการพัฒนาด้านการท่องเที่ยว	ส่งเสริมการจัดกิจกรรมท่องเที่ยว ด้านมรดกโลก วัฒนธรรมฯ	จำนวนกิจกรรมการท่องเที่ยวที่สอดคล้องกับ Sukhothai Creative City of Crafts and Folk Art เพิ่มขึ้น	0025	จำนวนกิจกรรมการท่องเที่ยวที่สอดคล้องกับ Sukhothai Creative City of Crafts and Folk Art เพิ่มขึ้น	Tier 1	สำนักงานพื้นที่พิเศษ 4 (อพท.4)	จังหวัด	
สภาพแวดล้อมที่เอื้อต่อการพัฒนาด้านการท่องเที่ยว	ส่งเสริมการจัดกิจกรรมท่องเที่ยว ด้านมรดกโลก วัฒนธรรมฯ	จำนวนกิจกรรมการท่องเที่ยว ยามค่ำคืนที่สอดคล้องกับอัตลักษณ์ท้องถิ่น	0026	จำนวนกิจกรรมการท่องเที่ยว ยามค่ำคืนที่สอดคล้องกับอัตลักษณ์ท้องถิ่น	Tier 1	สำนักงานท่องเที่ยวและกีฬาจังหวัดสุโขทัย	จังหวัด	
สภาพแวดล้อมที่เอื้อต่อการพัฒนาด้านการท่องเที่ยว	ส่งเสริมการจัดกิจกรรมท่องเที่ยว ด้านมรดกโลก วัฒนธรรมฯ	จำนวนกิจกรรมการท่องเที่ยว ด้วยการใช้เทคโนโลยีเพิ่มขึ้น	0027	จำนวนกิจกรรมการท่องเที่ยว ด้วยการใช้เทคโนโลยีเพิ่มขึ้น	Tier 1	การท่องเที่ยวแห่งประเทศไทย สำนักงานสุโขทัย	จังหวัด	
สภาพแวดล้อมที่เอื้อต่อการพัฒนาด้านการท่องเที่ยว	การทำการตลาดกลุ่มนักท่องเที่ยวคุณภาพ	ร้อยละของนักท่องเที่ยว เพิ่มขึ้น จากการท่องเที่ยว	0028	จำนวนนักท่องเที่ยวของสุโขทัยที่เพิ่มขึ้น	Tier 1	สำนักงานท่องเที่ยวและกีฬาจังหวัดสุโขทัย	จังหวัด	

ตาราง 12 บัญชีสถิติทางการ “พัฒนาเศรษฐกิจการท่องเที่ยวให้มีมาตรฐาน ยกระดับคุณภาพและการบริการและผลิตภัณฑ์สร้างสรรค์มูลค่าสูง” จังหวัดสุโขทัย (ต่อ)

ห่วงโซ่คุณค่า (VC)	ปัจจัยแห่งความสำเร็จ (CSF)	ตัวชี้วัด	OS ID	รายการสถิติทางการ	สถานะความพร้อมเผยแพร่ (Tier)	หน่วยงานเจ้าของข้อมูล	ระดับหน่วยงานเจ้าของข้อมูล	หมายเหตุ
สภาพแวดล้อมที่เอื้อต่อการพัฒนาด้านการท่องเที่ยว	การทำการตลาดกลุ่มนักท่องเที่ยวคุณภาพ	ความสามารถในการขยายฐานการท่องเที่ยวและบุกเบิกตลาดใหม่ทั้งภายในประเทศและต่างประเทศเพิ่มขึ้น	0029	ความสามารถในการขยายฐานการท่องเที่ยวและบุกเบิกตลาดใหม่ทั้งภายในประเทศและต่างประเทศเพิ่มขึ้น	Tier 1	การท่องเที่ยวแห่งประเทศไทย สำนักงานสุโขทัย	จังหวัด	

3.1.2 บัญชีสถิติทางการที่สอดคล้องตามประเด็นการพัฒนานาที 2 พัฒนาเพิ่มมูลค่ายกระดับเกษตรปลอดภัยเกษตรอัจฉริยะ อาหารแปรรูปและอุตสาหกรรมสร้างสรรค์ พืชเศรษฐกิจใหม่ และสัตว์น้ำเศรษฐกิจใหม่

วัตถุประสงค์

พัฒนาระบบเศรษฐกิจของจังหวัดให้มีความ สมดุลและขยายตัวอย่างต่อเนื่อง

ตัวชี้วัด

1. ร้อยละที่เพิ่มขึ้นของพื้นที่เกษตรปลอดภัย เกษตรอินทรีย์ และพืชเศรษฐกิจใหม่
2. ร้อยละที่เพิ่มขึ้นของผลผลิตต่อไร่ของการทำการเกษตรปลอดภัย
3. ร้อยละที่เพิ่มขึ้นของการทำเกษตรแปลงใหญ่
4. ร้อยละของรายได้ที่เพิ่มขึ้น จากการเพาะเลี้ยงสัตว์น้ำเศรษฐกิจ

ในการขับเคลื่อนประเด็นการพัฒนานาที 2 : พัฒนาเพิ่มมูลค่ายกระดับเกษตรปลอดภัยเกษตรอัจฉริยะ อาหารแปรรูปและอุตสาหกรรมสร้างสรรค์ พืชเศรษฐกิจใหม่ และสัตว์น้ำเศรษฐกิจใหม่ ได้มีการวิเคราะห์สถานการณ์ แนวโน้มการพัฒนาจังหวัดสุโขทัย พบว่า ตัวชี้วัดอัตราการเปลี่ยนแปลงผลิตภัณฑ์มวลรวมจังหวัด ในปี 2562 ลดลงจากปี 2561 (ร้อยละ 1.70) โดยเฉพาะอัตราการเปลี่ยนแปลงผลิตภัณฑ์มวลรวมจังหวัดภาคเกษตรลดลง ร้อยละ 7.10 จึงได้ดำเนินการจัดทำห่วงโซ่คุณค่า (Value Chain) ที่สอดคล้องกับแผนพัฒนาจังหวัดสุโขทัย เรื่อง “การแปรรูปสินค้าเกษตรที่มีคุณภาพของจังหวัดสุโขทัย” และคัดเลือกปัจจัยสู่ความสำเร็จ (Critical Success Factor) พร้อมจัดทำผังสถิติทางการ เรื่อง “การแปรรูปสินค้าเกษตรที่มีคุณภาพของจังหวัดสุโขทัย” ที่ประกอบด้วยรายการข้อมูลสถิติทางการที่สามารถนำไปใช้ในการติดตามและประเมินผลในเรื่องดังกล่าวได้ ซึ่งมีรายละเอียดดังนี้

ห่วงโซ่คุณค่า (Value Chain) ที่สอดคล้องกับแผนพัฒนาจังหวัด

แนวความคิดจัดทำห่วงโซ่คุณค่าที่สอดคล้องกับแผนพัฒนาจังหวัดสุโขทัย “ประเด็นการพัฒนานาที 2 : พัฒนาเพิ่มมูลค่ายกระดับเกษตรปลอดภัยเกษตรอัจฉริยะ อาหารแปรรูปและอุตสาหกรรมสร้างสรรค์พืชเศรษฐกิจใหม่ และสัตว์น้ำเศรษฐกิจใหม่ โดยเริ่มจากการศึกษาห่วงโซ่คุณค่าของประเทศไทย 140 เป้าหมาย แผนแม่บทย่อย ภายใต้แผนแม่บทภายใต้ยุทธศาสตร์ชาติ (23 ด้าน) ประเด็นที่ 3 การเกษตร

- แผนแม่บทย่อย 3.2 เกษตรปลอดภัย เป้าหมาย 030201 สินค้าเกษตรปลอดภัยมีมูลค่าเพิ่มขึ้น (GAP และเกษตรอินทรีย์) เป้าหมาย 030202 ผลิตภัณฑ์เกษตรปลอดภัยของไทยได้รับการยอมรับด้านคุณภาพความปลอดภัยและคุณค่าทางโภชนาการสูงขึ้น
- แผนแม่บทย่อย 3.4 เกษตรแปรรูป เป้าหมาย 030401 สินค้าเกษตรแปรรูปและผลิตภัณฑ์มีมูลค่าเพิ่มขึ้น
- แผนแม่บทย่อย 3.5 เกษตรอัจฉริยะ เป้าหมาย 030501 สินค้าที่ได้จากเทคโนโลยีสมัยใหม่/อัจฉริยะมีมูลค่าเพิ่มขึ้น

รวมทั้งศึกษาห่วงโซ่คุณค่ามาตรฐาน (Generic Value Chain) ประเด็นเกษตร-อุตสาหกรรม เพาะปลูกพืชเศรษฐกิจ (ข้าว อ้อย มันสำปะหลัง ยางพารา) ประเด็นเกษตร-อุตสาหกรรม ปศุสัตว์ ประเด็นเกษตร - อุตสาหกรรมการประมง การเลี้ยงสัตว์น้ำ จากนั้นดำเนินการจัดทำห่วงโซ่คุณค่า (Value Chain) การเกษตร ดังภาพ 18 และห่วงโซ่คุณค่า (Value Chain) ที่สอดคล้องกับแผนพัฒนาจังหวัดสุโขทัย เรื่อง “พัฒนาเพิ่มมูลค่ายกระดับเกษตรปลอดภัยเกษตรอัจฉริยะ อาหารแปรรูปและอุตสาหกรรมสร้างสรรค์ พืชเศรษฐกิจใหม่ และสัตว์น้ำเศรษฐกิจใหม่” ดังภาพ 19

ในการศึกษาแผนต่างๆ ที่เกี่ยวข้องกับห่วงโซ่คุณค่าโดยศึกษายุทธศาสตร์กลยุทธ์แนวทางการพัฒนาตลอดจนตัวชี้วัดภายใต้แผนระดับ 3 ที่สอดคล้องกับปัจจัยสู่ความสำเร็จ (Critical Success Factor) พร้อมทั้งกำหนดรายการสถิติที่สำคัญและจำเป็นทำให้ได้บัญชีสถิติทางการตามประเด็นการพัฒนาที่ 2 คือ “พัฒนาเพิ่มมูลค่ายกระดับเกษตรปลอดภัยเกษตรอัจฉริยะ อาหารแปรรูปและอุตสาหกรรมสร้างสรรค์ พืชเศรษฐกิจใหม่ และสัตว์น้ำเศรษฐกิจใหม่” ดังตารางที่ 13

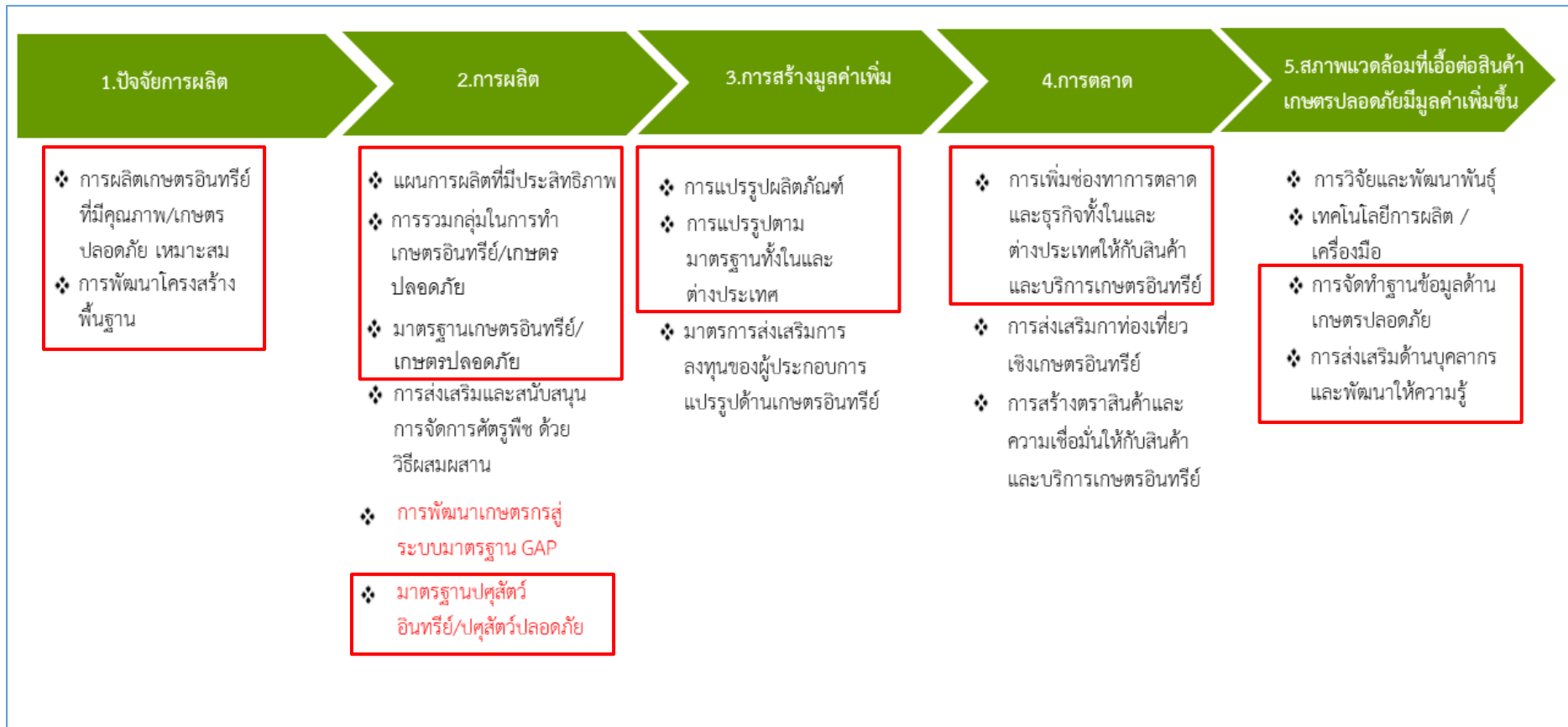
ห่วงโซ่คุณค่า (Value Chain) “การเกษตร”



ภาพ 18 ห่วงโซ่คุณค่า (Value Chain) “การเกษตร”

ห่วงโซ่คุณค่า (Value Chain) “พัฒนาเพิ่มมูลค่ายกระดับเกษตรปลอดภัยเกษตรอัจฉริยะ อาหารแปรรูปและอุตสาหกรรมสร้างสรรค์

พืชเศรษฐกิจใหม่ และสัตว์น้ำเศรษฐกิจใหม่”



ภาพ 19 ห่วงโซ่คุณค่า (Value Chain) “พัฒนาเพิ่มมูลค่ายกระดับเกษตรปลอดภัยเกษตรอัจฉริยะ อาหารแปรรูปและอุตสาหกรรมสร้างสรรค์

พืชเศรษฐกิจใหม่ และสัตว์น้ำเศรษฐกิจใหม่”

ตาราง 13 บัญชีสถิติทางการ “พัฒนาเพิ่มมูลค่ายกระดับเกษตรปลอดภัยเกษตรอัจฉริยะ อาหารแปรรูปและอุตสาหกรรมสร้างสรรค์ พืชเศรษฐกิจใหม่ และสัตว์น้ำเศรษฐกิจใหม่” จังหวัดสุโขทัย

ห่วงโซ่คุณค่า (VC)	ปัจจัยแห่งความสำเร็จ (CSF)	ตัวชี้วัด	OS ID	รายการสถิติทางการ	สถานะความพร้อมเผยแพร่ (Tier)	หน่วยงานเจ้าของข้อมูล	ระดับหน่วยงานเจ้าของข้อมูล	หมายเหตุ
ปัจจัยการผลิต	การผลิตเกษตรอินทรีย์ที่มีคุณภาพ/เกษตรปลอดภัยเหมาะสม	ร้อยละที่เพิ่มขึ้นของพื้นที่เกษตรปลอดภัย เกษตรอินทรีย์และพืชเศรษฐกิจใหม่	0030	จำนวนพื้นที่เพาะปลูกพืชเกษตรอินทรีย์	Tier 1	สำนักงานเกษตรและสหกรณ์จังหวัดสุโขทัย	จังหวัด	
ปัจจัยการผลิต	การผลิตเกษตรอินทรีย์ที่มีคุณภาพ	ร้อยละที่เพิ่มขึ้นของพื้นที่เกษตรปลอดภัย เกษตรอินทรีย์และพืชเศรษฐกิจใหม่	0031	ชนิดพืชที่เพาะปลูกแบบเกษตรอินทรีย์	Tier 1	สำนักงานเกษตรและสหกรณ์จังหวัดสุโขทัย	จังหวัด	
ปัจจัยการผลิต	การผลิตเกษตรอินทรีย์ที่มีคุณภาพ	ร้อยละที่เพิ่มขึ้นของการทำเกษตรแปลงใหญ่	0032	จำนวนเกษตรกรผู้ทำเกษตรแปลงใหญ่	Tier 1	สำนักงานเกษตรและสหกรณ์จังหวัดสุโขทัย	จังหวัด	
ปัจจัยการผลิต	การผลิตเกษตรอินทรีย์ที่มีคุณภาพ	ร้อยละที่เพิ่มขึ้นของการทำเกษตรแปลงใหญ่	0033	จำนวนพื้นที่ทำเกษตรแปลงใหญ่	Tier 1	สำนักงานเกษตรและสหกรณ์จังหวัดสุโขทัย	จังหวัด	
ปัจจัยการผลิต	การผลิตเกษตรอินทรีย์ที่มีคุณภาพ	ร้อยละที่เพิ่มขึ้นของการทำปศุสัตว์อินทรีย์/ปศุสัตว์ปลอดภัย	0034	จำนวนเกษตรกรที่ทำปศุสัตว์อินทรีย์/ปศุสัตว์ปลอดภัย	Tier 1	สำนักงานปศุสัตว์จังหวัดสุโขทัย	จังหวัด	
ปัจจัยการผลิต	การพัฒนาโครงสร้างพื้นฐาน	ร้อยละที่เพิ่มขึ้นของการทำปศุสัตว์อินทรีย์/ปศุสัตว์ปลอดภัย	0035	จำนวนเส้นทางคมนาคมที่ได้รับการพัฒนาเพื่อการเกษตร	Tier 1	แขวงทางหลวงสุโขทัย	จังหวัด	
การผลิต	แผนการผลิตที่มีประสิทธิภาพ	ร้อยละความสำเร็จในการจัดทำโครงการตามแผน	0036	จำนวนแผนงานโครงการเกษตรอินทรีย์	Tier 1	สำนักงานเกษตรและสหกรณ์จังหวัดสุโขทัย	จังหวัด	
การผลิต	แผนการผลิตที่มีประสิทธิภาพ	มาตรฐานเกษตรอินทรีย์/เกษตรปลอดภัย	0037	จำนวนรายได้ที่เพิ่มขึ้นจากการเพาะเลี้ยงสัตว์น้ำเศรษฐกิจ	Tier 1	สำนักงานประมงจังหวัดสุโขทัย	จังหวัด	

ตาราง 13 บัญชีสถิติทางการ “พัฒนาเพิ่มมูลค่ายกระดับเกษตรปลอดภัยเกษตรอัจฉริยะ อาหารแปรรูปและอุตสาหกรรมสร้างสรรค์ พืชเศรษฐกิจใหม่ และสัตว์น้ำเศรษฐกิจใหม่” จังหวัดสุโขทัย (ต่อ)

ห่วงโซ่คุณค่า (VC)	ปัจจัยแห่งความสำเร็จ (CSF)	ตัวชี้วัด	OS ID	รายการสถิติทางการ	สถานะความพร้อมเผยแพร่ (Tier)	หน่วยงานเจ้าของข้อมูล	ระดับหน่วยงานเจ้าของข้อมูล	หมายเหตุ
การผลิต	การรวมกลุ่มในการทำเกษตรอินทรีย์/เกษตรปลอดภัย	ร้อยละที่เพิ่มขึ้นของเกษตรกรที่ปลูกพืชปลอดภัย เกษตร/อินทรีย์/ประณีต ที่ผ่านการรับรอง GAP	0038	จำนวนเกษตรกรผู้เพาะปลูกพืชเกษตรอินทรีย์	Tier 1	สำนักงานเกษตรและสหกรณ์จังหวัดสุโขทัย	จังหวัด	
การผลิต	การรวมกลุ่มในการทำเกษตรอินทรีย์/เกษตรปลอดภัย	ร้อยละที่เพิ่มขึ้นของเกษตรกรที่ปลูกพืชปลอดภัย เกษตร/อินทรีย์/ประณีต ที่ผ่านการรับรอง GAP	0039	จำนวนเกษตรกรที่ได้รับรองมาตรฐานพืชเกษตรอินทรีย์	Tier 1	สำนักงานเกษตรและสหกรณ์จังหวัดสุโขทัย	จังหวัด	
การผลิต	การรวมกลุ่มในการทำเกษตรอินทรีย์/เกษตรปลอดภัย	ร้อยละที่เพิ่มขึ้นของเกษตรกรที่ปลูกพืชปลอดภัย เกษตร/อินทรีย์/ประณีต ที่ผ่านการรับรอง GAP	0040	จำนวนผู้เข้าร่วมโครงการเลี้ยงไก่ไข่อินทรีย์วิถีสุโขทัย	Tier 1	สำนักงานปศุสัตว์จังหวัดสุโขทัย	จังหวัด	
การผลิต	มาตรฐานเกษตรอินทรีย์/เกษตรปลอดภัย	ระดับความสำเร็จการส่งเสริมเกษตรอินทรีย์วิถีสุโขทัย	0041	จำนวนเกษตรกรที่ยื่นขอรับรองมาตรฐานพืชเกษตรอินทรีย์วิถีสุโขทัย	Tier 1	สำนักงานเกษตรและสหกรณ์จังหวัดสุโขทัย	จังหวัด	
การผลิต	มาตรฐานเกษตรอินทรีย์/เกษตรปลอดภัย	ระดับความสำเร็จการส่งเสริมเกษตรอินทรีย์วิถีสุโขทัย	0042	จำนวนเกษตรกรที่ได้รับรองมาตรฐานพืชเกษตรอินทรีย์วิถีสุโขทัย	Tier 1	สำนักงานเกษตรและสหกรณ์จังหวัดสุโขทัย	จังหวัด	
การผลิต	มาตรฐานเกษตรอินทรีย์/เกษตรปลอดภัย	ระดับความสำเร็จการส่งเสริมเกษตรอินทรีย์วิถีสุโขทัย	0043	จำนวนชนิดสินค้าที่ผ่านการรับรองเกษตรอินทรีย์วิถีสุโขทัย	Tier 1	สำนักงานเกษตรและสหกรณ์จังหวัดสุโขทัย	จังหวัด	

ตาราง 13 บัญชีสถิติทางการ “พัฒนาเพิ่มมูลค่ายกระดับเกษตรปลอดภัยเกษตรอัจฉริยะ อาหารแปรรูปและอุตสาหกรรมสร้างสรรค์ พืชเศรษฐกิจใหม่ และสัตว์น้ำเศรษฐกิจใหม่” จังหวัดสุโขทัย (ต่อ)

ห่วงโซ่คุณค่า (VC)	ปัจจัยแห่งความสำเร็จ (CSF)	ตัวชี้วัด	OS ID	รายการสถิติทางการ	สถานะความพร้อมเผยแพร่ (Tier)	หน่วยงานเจ้าของข้อมูล	ระดับหน่วยงานเจ้าของข้อมูล	หมายเหตุ
การผลิต	มาตรฐานเกษตรอินทรีย์/เกษตรปลอดภัย	ระดับความสำเร็จการส่งเสริมเกษตรอินทรีย์วิถีสุโขทัย	0044	จำนวนพื้นที่ที่ผ่านการรับรองเกษตรอินทรีย์วิถีสุโขทัย	Tier 1	สำนักงานเกษตรและสหกรณ์จังหวัดสุโขทัย	จังหวัด	
การผลิต	มาตรฐานเกษตรอินทรีย์/เกษตรปลอดภัย	ร้อยละของรายได้ที่เพิ่มของสมาชิกสหกรณ์/กลุ่มเกษตรกรที่เข้าร่วมโครงการส่งเสริมเกษตรปลอดภัยในสหกรณ์และกลุ่มเกษตรกร	0045	จำนวนรายได้ของสมาชิกสหกรณ์/กลุ่มเกษตรกรที่เข้าร่วมโครงการส่งเสริมเกษตรปลอดภัยในสหกรณ์และกลุ่มเกษตรกร	Tier 1	สำนักงานสหกรณ์จังหวัดสุโขทัย	จังหวัด	
การผลิต	มาตรฐานปศุสัตว์อินทรีย์/ปศุสัตว์ปลอดภัย	ร้อยละที่เพิ่มขึ้นของฟาร์มเลี้ยงสัตว์เกษตรกรที่ผ่านการรับรอง GAP	0046	จำนวนฟาร์มของเกษตรกรเลี้ยงสัตว์ที่ยื่นขอรับรองฟาร์มมาตรฐาน GAP	Tier 1	สำนักงานปศุสัตว์จังหวัดสุโขทัย	จังหวัด	
การสร้างมูลค่าเพิ่ม	การแปรรูปผลิตภัณฑ์	ร้อยละที่เพิ่มขึ้น ของผลผลิตทางการเกษตร	0047	จำนวนผลิตภัณฑ์ OTOP ที่มาจากผลผลิตทางการเกษตร	Tier 1	สำนักงานพัฒนาชุมชนจังหวัดสุโขทัย	จังหวัด	
การสร้างมูลค่าเพิ่ม	การแปรรูปผลิตภัณฑ์	ร้อยละที่เพิ่มขึ้น ของผลผลิตทางการเกษตร	0048	มูลค่าผลิตภัณฑ์ OTOP ที่มาจากผลผลิตทางการเกษตร	Tier 1	สำนักงานพัฒนาชุมชนจังหวัดสุโขทัย	จังหวัด	
การสร้างมูลค่าเพิ่ม	การแปรรูปผลิตภัณฑ์	ร้อยละที่เพิ่มขึ้น ของผลผลิตทางการเกษตร	0049	จำนวนผู้ประกอบการ OTOP ที่นำผลผลิตทางการเกษตรมาใช้ในการแปรรูป	Tier 1	สำนักงานพัฒนาชุมชนจังหวัดสุโขทัย	จังหวัด	

ตาราง 13 บัญชีสถิติทางการ “พัฒนาเพิ่มมูลค่ายกระดับเกษตรปลอดภัยเกษตรอัจฉริยะ อาหารแปรรูปและอุตสาหกรรมสร้างสรรค์ พืชเศรษฐกิจใหม่ และสัตว์น้ำเศรษฐกิจใหม่” จังหวัดสุโขทัย (ต่อ)

หัวข้อคุณค่า (VC)	ปัจจัยแห่งความสำเร็จ (CSF)	ตัวชี้วัด	OS ID	รายการสถิติทางการ	สถานะความพร้อมเผยแพร่ (Tier)	หน่วยงานเจ้าของข้อมูล	ระดับหน่วยงานเจ้าของข้อมูล	หมายเหตุ
การสร้างมูลค่าเพิ่ม	การแปรรูปตามมาตรฐานทั้งในและต่างประเทศ	ร้อยละที่เพิ่มขึ้น ของผลผลิตทางการเกษตร	0050	จำนวนสินค้าส่งออกที่แปรรูปจากผลผลิตทางการเกษตร	Tier 1	สำนักงานพัฒนาชุมชนจังหวัดสุโขทัย	จังหวัด	
การตลาด	การเพิ่มช่องทางการตลาดและธุรกิจทั้งในและต่างประเทศให้กับสินค้าและบริการเกษตรอินทรีย์	ร้อยละที่เพิ่มขึ้น ของผลผลิตทางการเกษตร	0051	แหล่งจำหน่ายผลผลิตจากเกษตรอินทรีย์	Tier 1	สำนักงานเกษตรและสหกรณ์จังหวัดสุโขทัย	จังหวัด	
สภาพแวดล้อมที่เอื้อต่อสินค้าเกษตรปลอดภัยฯ	การจัดทำฐานข้อมูลด้านสินค้าเกษตรอินทรีย์/สินค้าเกษตรที่มีคุณภาพมาตรฐานปลอดภัย	ระดับความสำเร็จการจัดทำข้อมูลสินค้าเกษตรอินทรีย์/สินค้าเกษตรที่มีคุณภาพมาตรฐานปลอดภัย	0052	จำนวนฐานข้อมูลสินค้าเกษตรอินทรีย์/สินค้าเกษตรที่มีคุณภาพมาตรฐานปลอดภัย	Tier 1	สำนักงานเกษตรและสหกรณ์จังหวัดสุโขทัย	จังหวัด	
สภาพแวดล้อมที่เอื้อต่อสินค้าเกษตรปลอดภัยฯ	การส่งเสริมด้านบุคลากรและพัฒนาให้ความรู้	ระดับความสำเร็จการจัดทำข้อมูลสินค้าเกษตรอินทรีย์/สินค้าเกษตรที่มีคุณภาพมาตรฐานปลอดภัย	0053	จำนวนผู้เข้าร่วมการอบรมเกษตรอินทรีย์วิถีสุโขทัย	Tier 1	สำนักงานเกษตรและสหกรณ์จังหวัดสุโขทัย	จังหวัด	
สภาพแวดล้อมที่เอื้อต่อสินค้าเกษตรปลอดภัยฯ	การส่งเสริมด้านบุคลากรและพัฒนาให้ความรู้	ระดับความสำเร็จการจัดทำข้อมูลสินค้าเกษตรอินทรีย์/สินค้าเกษตรที่มีคุณภาพมาตรฐานปลอดภัย	0054	จำนวนหลักสูตรการอบรมเกษตรอินทรีย์วิถีสุโขทัย	Tier 1	สำนักงานเกษตรและสหกรณ์จังหวัดสุโขทัย	จังหวัด	

ตาราง 13 บัญชีสถิติทางการ “พัฒนาเพิ่มมูลค่ายกระดับเกษตรปลอดภัยเกษตรอัจฉริยะ อาหารแปรรูปและอุตสาหกรรมสร้างสรรค์ พืชเศรษฐกิจใหม่ และสัตว์น้ำเศรษฐกิจใหม่” จังหวัดสุโขทัย (ต่อ)

ห่วงโซ่คุณค่า (VC)	ปัจจัยแห่งความสำเร็จ (CSF)	ตัวชี้วัด	OS ID	รายการสถิติทางการ	สถานะความพร้อมเผยแพร่ (Tier)	หน่วยงานเจ้าของข้อมูล	ระดับหน่วยงานเจ้าของข้อมูล	หมายเหตุ
สภาพแวดล้อมที่เอื้อต่อสินค้าเกษตรปลอดภัยฯ	การส่งเสริมด้านบุคลากรและพัฒนาให้ความรู้	ระดับความสำเร็จการจัดทำข้อมูลสินค้าเกษตรอินทรีย์/สินค้าเกษตรที่มีคุณภาพมาตรฐานปลอดภัย	0055	หน่วยงานที่เข้ามาสนับสนุนเกษตรกรที่เพาะปลูกพืช/ผลผลิตเกษตรอินทรีย์	Tier 1	สำนักงานเกษตรและสหกรณ์จังหวัดสุโขทัย	จังหวัด	

3.1.3 บัญชีสถิติทางการที่สอดคล้องตามประเด็นการพัฒนานาที่ 3 น้อมนำศาสตร์พระราชา พัฒนาคอนทุกช่วงวัย ยกระดับคุณภาพ ชีวิต การศึกษา การสาธารณสุขที่มีมาตรฐาน สู้สังคมเป็นสุข อย่างยั่งยืน

วัตถุประสงค์

1. ประชาชนในจังหวัดมีคุณภาพชีวิตที่ดีและสุขุขทัย เป็นเมืองสังคมน่าอยู่และมีความสุขอย่างยั่งยืน
2. เพื่อพัฒนาคอนทุกช่วงวัย ให้มีคุณภาพชีวิตที่ดีขึ้น ผ่านการศึกษาและการสาธารณสุขที่มีมาตรฐาน
3. เพื่อสืบสานประเพณี วัฒนธรรม และภูมิปัญญา ท้องถิ่น

ตัวชี้วัด

1. ร้อยละที่เพิ่มขึ้นของคะแนน O-NET
2. ร้อยละที่เพิ่มขึ้นของศูนย์เด็กเล็กคุณภาพ
3. ร้อยละของการว่างงานลดลง
4. ร้อยละของตำบลที่มี Long Term Care ผ่านเกณฑ์
5. ร้อยละของ รพ.สต. ที่ผ่านเกณฑ์การพัฒนาคุณภาพ รพ.สต. ดีดดาว
6. ร้อยละที่เพิ่มขึ้น ไม่น้อยกว่า 35 ของประสิทธิภาพการผลิตในปัจจุบันด้านแรงงาน
7. ร้อยละของครัวเรือนเปราะบางที่ได้รับการพัฒนาคุณภาพชีวิตเพิ่มขึ้น

ในการขับเคลื่อนประเด็นการพัฒนานาที่ 3 : น้อมนำศาสตร์พระราชา พัฒนาคอนทุกช่วงวัย ยกระดับคุณภาพชีวิต การศึกษา การสาธารณสุขที่มีมาตรฐาน สู้สังคมเป็นสุขอย่างยั่งยืน ซึ่งจากการวิเคราะห์สถานการณ์ แนวโน้มการพัฒนาจังหวัดสุโขทัย พบว่า ในปี 2562 ข้อมูลดัชนีความก้าวหน้าของคน แม้ว่าลำดับในภาพรวมของสุโขทัยจะอยู่ในลำดับกลางค่อนข้างดี คือ ลำดับ 27 ของประเทศ แต่ก็มีตัวชี้วัดที่อยู่ในระดับค่อนข้างต่ำ ควรได้รับการแก้ไขอย่างเร่งด่วน ได้แก่ อัตราการเปลี่ยนแปลงของผลิตภัณฑ์มวลรวมจังหวัด ร้อยละขอประชากรที่ประสบทุภักย จำนวนประชากรในเรือนจำ (ต่อแสนคน) สัดส่วนปริมาณน้ำมันเชื้อเพลิงในภาคอุตสาหกรรมต่อ GPP ภาคอุตสาหกรรม (ลิตร/ล้านบาท)

ดังนั้นจึงต้องดำเนินการจัดทำห่วงโซ่คุณค่า (Value Chain) ที่สอดคล้องกับแผนพัฒนาจังหวัดสุโขทัย “น้อมนำศาสตร์พระราชา พัฒนาคอนทุกช่วงวัย ยกระดับคุณภาพชีวิต การศึกษา การสาธารณสุขที่มีมาตรฐาน สู้สังคมเป็นสุขอย่างยั่งยืน” และคัดเลือกปัจจัยสู่ความสำเร็จ (Critical Success Factor) พร้อมจัดทำผังสถิติทางการ เรื่อง “น้อมนำศาสตร์พระราชา พัฒนาคอนทุกช่วงวัย ยกระดับคุณภาพชีวิต การศึกษา การสาธารณสุขที่มีมาตรฐาน สู้สังคมเป็นสุขอย่างยั่งยืน” ที่ประกอบด้วยรายการข้อมูลสถิติทางการที่สามารถนำไปใช้ในการติดตามและประเมินผลในเรื่องดังกล่าวได้ ซึ่งมีรายละเอียดดังนี้

เริ่มจากการศึกษาห่วงโซ่คุณค่าของประเทศไทย 140 เป้าหมายแผนแม่บทย่อย ภายใต้แผนแม่บทภายใต้ยุทธศาสตร์ชาติ (23 ด้าน) ประเด็น 11 ศักยภาพคนตลอดช่วงชีวิต มี 5 แผนแม่บทย่อย 6 เป้าหมาย ประเด็น 12 การพัฒนาการเรียนรู้ มี 2 แผนแม่บทย่อย 2 เป้าหมาย และประเด็น 13 การเสริมสร้างให้คนไทยมีสุขภาวะที่ดี มี 5 แผนแม่บทย่อย 5 เป้าหมาย รวมทั้งศึกษาห่วงโซ่คุณค่ามาตรฐาน (Generic Value Chain) ประเด็นการพัฒนาสุขภาวะ ประเด็นการสร้างสังคมการเรียนรู้ และประเด็นการพัฒนาคุณภาพชีวิตและครอบครัวดังภาพ 20 จากนั้นดำเนินการจัดทำห่วงโซ่คุณค่า (Value Chain) ที่สอดคล้องกับแผนพัฒนาจังหวัดสุโขทัย “น้อมนำศาสตร์พระราชา พัฒนาคมนทุกช่วงวัย ยกระดับคุณภาพชีวิต การศึกษา การสาธารณสุขที่มีมาตรฐาน สู่สังคมเป็นสุขอย่างยั่งยืน” ได้ดังภาพ 21

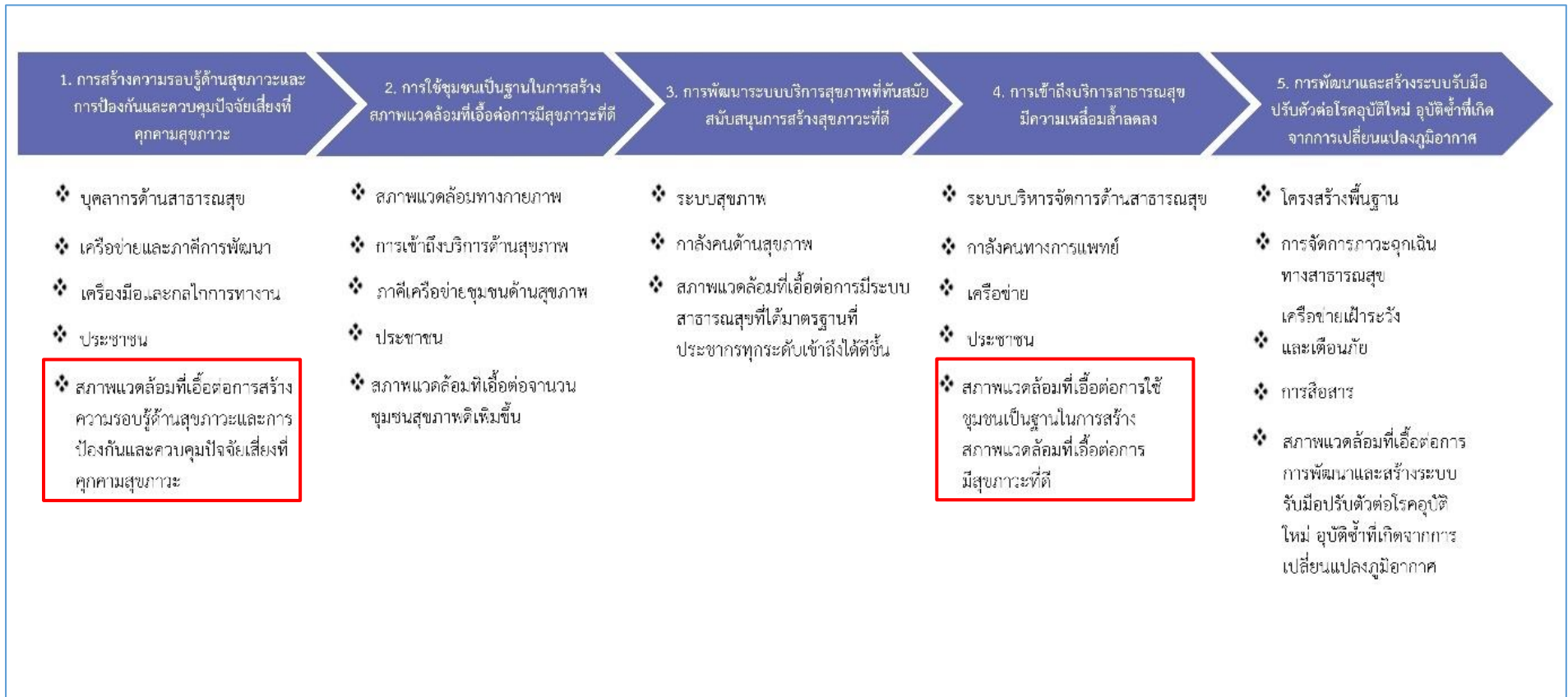
ในการศึกษาแผนต่างๆ ที่เกี่ยวข้องกับห่วงโซ่คุณค่าโดยศึกษายุทธศาสตร์กลยุทธ์แนวทางการพัฒนาตลอดจนตัวชี้วัดภายใต้แผนระดับ 3 ที่สอดคล้องกับปัจจัยสู่ความสำเร็จ (Critical Success Factor) พร้อมทั้งกำหนดรายการสถิติที่สำคัญและจำเป็นทำให้ได้บัญชีสถิติทางการตามประเด็นการพัฒนาที่ 3 คือ “น้อมนำศาสตร์พระราชา พัฒนาคมนทุกช่วงวัย ยกระดับคุณภาพชีวิต การศึกษา การสาธารณสุขที่มีมาตรฐาน สู่สังคมเป็นสุขอย่างยั่งยืน” ดังตารางที่ 14

ห่วงโซ่คุณค่า (Value Chain) “การพัฒนาศักยภาพคนตลอดช่วงชีวิต”



ภาพ 20 ห่วงโซ่คุณค่า “การพัฒนาศักยภาพคนตลอดช่วงชีวิต”

ห่วงโซ่คุณค่า (Value Chain) “น้อมนำศาสตร์พระราชา พัฒนาคนทุกช่วงวัย ยกระดับคุณภาพชีวิต การศึกษา การสาธารณสุขที่มีมาตรฐาน สู้สังคมเป็นสุขอย่างยั่งยืน”



ภาพ 21 ห่วงโซ่คุณค่า (Value Chain) “น้อมนำศาสตร์พระราชา พัฒนาคนทุกช่วงวัย ยกระดับคุณภาพชีวิต การศึกษา การสาธารณสุขที่มีมาตรฐาน สู้สังคมเป็นสุขอย่างยั่งยืน”

ตาราง 14 บัญชีสถิติทางการ “น้อมนำศาสตร์พระราชา พัฒนาคนทุกช่วงวัย ยกระดับคุณภาพชีวิต การศึกษา การสาธารณสุขที่มีมาตรฐาน สู่สังคมเป็นสุขอย่างยั่งยืน” จังหวัดสุโขทัย

ห่วงโซ่คุณค่า (VC)	ปัจจัยแห่งความสำเร็จ (CSF)	ตัวชี้วัด	OS ID	รายการสถิติทางการ	สถานะความพร้อมเผยแพร่ (Tier)	หน่วยงานเจ้าของข้อมูล	ระดับหน่วยงานเจ้าของข้อมูล	หมายเหตุ
การพัฒนาเด็ก ตั้งแต่ช่วงตั้งครรภ์ จนถึงปฐมวัย	การเจริญเติบโตและพัฒนาสมวัย	เด็กไทยมีระดับสติปัญญาเฉลี่ยไม่ต่ำกว่า 100	0056	ระดับสติปัญญาเฉลี่ยของเด็ก ประถมศึกษาปีที่ 1	Tier 1	สำนักงานสาธารณสุขจังหวัดสุโขทัย	จังหวัด	
การสร้างสภาพแวดล้อมฯ	องค์ความรู้ด้านการปรับตัว การจัดการภัยและความเสี่ยงจากภัยพิบัติ	ร้อยละที่เพิ่มขึ้นของดัชนีความก้าวหน้าคน (HAI)	0057	สัดส่วนเฉลี่ยการปล่อยก๊าซเรือนกระจกด้านพลังงาน (ต้นก๊าซเรือนกระจกต่อคน)	Tier 1	สำนักงานสภาพัฒนาการเศรษฐกิจและสังคมแห่งชาติ	กรม	
การเสริมสร้างให้คนไทยมีสุขภาพที่ดี	การพัฒนาและสร้างระบบรับมือปรับตัวต่อโรคอุบัติใหม่ อุบัติซ้ำที่เกิดจากการเปลี่ยนแปลงทางภูมิอากาศ	ประชาชนมีพฤติกรรมป้องกันโรคพึงประสงค์ ตามหลัก DMH D : Distancing M : Mask wearing H : Hand washing	0058	จำนวนประชาชนมีพฤติกรรมป้องกันโรคพึงประสงค์ ตามหลัก DMH	Tier 1	สำนักงานสาธารณสุขจังหวัดสุโขทัย	จังหวัด	
การสร้างสภาพแวดล้อมที่เอื้อต่อการพัฒนาและเสริมสร้างศักยภาพมนุษย์	กระบวนการสื่อสารทางสังคมเพื่อพัฒนาครอบครัว	ร้อยละของครัวเรือนเปราะบางที่ได้รับการพัฒนา คุณภาพชีวิตเพิ่มขึ้น	0059	จำนวนครัวเรือนเปราะบางที่ได้รับการพัฒนา คุณภาพชีวิตเพิ่มขึ้น	Tier 1	สำนักงานพัฒนาสังคมและความมั่นคงของมนุษย์จังหวัดสุโขทัย	จังหวัด	
การสร้างสภาพแวดล้อมฯ	กระบวนการสื่อสารทางสังคมเพื่อพัฒนาครอบครัว	ร้อยละที่เพิ่มขึ้นของดัชนีความก้าวหน้าคน (HAI)	0060	อัตราส่วนหนี้เฉลี่ยต่อรายได้เฉลี่ยของครัวเรือน (เท่า)	Tier 1	สำนักงานสภาพัฒนาการเศรษฐกิจและสังคมแห่งชาติ	กรม	

ตาราง 14 บัญชีสถิติทางการ “น้อมนำศาสตร์พระราชา พัฒนาคนทุกช่วงวัย ยกระดับคุณภาพชีวิต การศึกษา การสาธารณสุขที่มีมาตรฐาน สู่สังคมเป็นสุขอย่างยั่งยืน” จังหวัดสุโขทัย (ต่อ)

หัวข้อคุณค่า (VC)	ปัจจัยแห่งความสำเร็จ (CSF)	ตัวชี้วัด	OS ID	รายการสถิติทางการ	สถานะความพร้อมเผยแพร่ (Tier)	หน่วยงานเจ้าของข้อมูล	ระดับหน่วยงานเจ้าของข้อมูล	หมายเหตุ
การสร้างสภาพแวดล้อมฯ	กระบวนการสื่อสารทางสังคมเพื่อพัฒนาครอบครัว	ร้อยละที่เพิ่มขึ้นของดัชนีความก้าวหน้าคน (HAI)	0061	รายได้เฉลี่ยของครัวเรือนต่อเดือน (บาท)	Tier 1	สำนักงานสถิติแห่งชาติ	กรม	
การสร้างสภาพแวดล้อมฯ	กระบวนการสื่อสารทางสังคมเพื่อพัฒนาครอบครัว	ร้อยละที่เพิ่มขึ้นของดัชนีความก้าวหน้าคน (HAI)	0062	สัดส่วนประชากรยากจน (ร้อยละ)	Tier 1	สำนักงานสภาพัฒนาการเศรษฐกิจและสังคมแห่งชาติ	กรม	
การสร้างสภาพแวดล้อมฯ	กระบวนการสื่อสารทางสังคมเพื่อพัฒนาครอบครัว	ร้อยละที่เพิ่มขึ้นของดัชนีความก้าวหน้าคน (HAI)	0063	ร้อยละของครัวเรือนที่มีหนี้สินเพื่อการอุปโภคบริโภค	Tier 1	สำนักงานสภาพัฒนาการเศรษฐกิจและสังคมแห่งชาติ	กรม	
การสร้างสภาพแวดล้อมฯ	กระบวนการสื่อสารทางสังคมเพื่อพัฒนาครอบครัว	ร้อยละที่เพิ่มขึ้นของดัชนีความก้าวหน้าคน (HAI)	0064	สัมประสิทธิ์ความไม่เสมอภาคของรายได้	Tier 1	สำนักงานสภาพัฒนาการเศรษฐกิจและสังคมแห่งชาติ	กรม	
การสร้างสภาพแวดล้อมฯ	กระบวนการสื่อสารทางสังคมเพื่อพัฒนาครอบครัว	ร้อยละที่เพิ่มขึ้นของดัชนีความก้าวหน้าคน (HAI)	0065	ร้อยละของครัวเรือนที่มีบ้านและที่ดินเป็นของตนเอง	Tier 1	สำนักงานสถิติแห่งชาติ	กรม	
การสร้างสภาพแวดล้อมฯ	กระบวนการสื่อสารทางสังคมเพื่อพัฒนาครอบครัว	ร้อยละการจัดตั้งศูนย์ช่วยเหลือสังคมตำบล	0066	จำนวนการจัดตั้งศูนย์ช่วยเหลือสังคมตำบล	Tier 1	สำนักงานพัฒนาสังคมและความมั่นคงของมนุษย์จังหวัดสุโขทัย	จังหวัด	

ตาราง 14 บัญชีสถิติทางการ “น้อมนำศาสตร์พระราชา พัฒนาคนทุกช่วงวัย ยกระดับคุณภาพชีวิต การศึกษา การสาธารณสุขที่มีมาตรฐาน สู้สังคมเป็นสุขอย่างยั่งยืน” จังหวัดสุโขทัย (ต่อ)

ห่วงโซ่คุณค่า (VC)	ปัจจัยแห่งความสำเร็จ (CSF)	ตัวชี้วัด	OS ID	รายการสถิติทางการ	สถานะความพร้อมเผยแพร่ (Tier)	หน่วยงานเจ้าของข้อมูล	ระดับหน่วยงานเจ้าของข้อมูล	หมายเหตุ
การสร้างสภาพแวดล้อมฯ	กระบวนการสื่อสารทางสังคมเพื่อพัฒนาครอบครัว	ระดับความสำเร็จของการส่งเสริมความรับผิดชอบต่อสังคมของภาคธุรกิจระดับจังหวัด	0067	จำนวนองค์กรภาคธุรกิจที่ศูนย์ส่งเสริมความรับผิดชอบต่อสังคมของภาคธุรกิจจังหวัด สนับสนุนให้มีส่วนร่วมในการพัฒนาคุณภาพชีวิตแก่กลุ่มเปราะบางในโครงการพัฒนาคุณภาพชีวิตกลุ่มเปราะบางรายครัวเรือนของจังหวัด	Tier 1	สำนักงานพัฒนาสังคมและความมั่นคงของมนุษย์จังหวัดสุโขทัย	จังหวัด	
การสร้างสภาพแวดล้อมฯ	กระบวนการสื่อสารทางสังคมเพื่อพัฒนาครอบครัว	ร้อยละของผู้ประสบปัญหาทางสังคมที่ได้รับการช่วยเหลือโดยอาสาสมัครพัฒนาสังคมและความมั่นคงของมนุษย์ (อพม.)	0068	จำนวนกลุ่มเป้าหมายผู้ประสบปัญหาทางสังคมในจังหวัดที่ได้รับการช่วยเหลือโดย อพม.	Tier 1	สำนักงานพัฒนาสังคมและความมั่นคงของมนุษย์จังหวัดสุโขทัย	จังหวัด	
การสร้างสภาพแวดล้อมฯ	กลไกที่เอื้อต่อการพัฒนาครอบครัวและเสริมสร้างศักยภาพมนุษย์	ร้อยละที่เพิ่มขึ้นของดัชนีความก้าวหน้าคน (HAI)	0069	การแจ้งความคดี ชีวิต ร่างกาย เพศ และคดีประทุษร้ายต่อทรัพย์สิน (รายต่อประชากรแสนคน)	Tier 1	สำนักงานสภาพัฒนาการเศรษฐกิจและสังคมแห่งชาติ	กรม	
การสร้างสภาพแวดล้อมฯ	กลไกที่เอื้อต่อการพัฒนาครอบครัวและเสริมสร้างศักยภาพมนุษย์	ร้อยละที่เพิ่มขึ้นของดัชนีความก้าวหน้าคน (HAI)	0070	จำนวนองค์กรชุมชน (แห่งต่อประชากรแสนคน)	Tier 1	สำนักงานสภาพัฒนาการเศรษฐกิจและสังคมแห่งชาติ	กรม	

ตาราง 14 บัญชีสถิติทางการ “น้อมนำศาสตร์พระราชา พัฒนาคนทุกช่วงวัย ยกระดับคุณภาพชีวิต การศึกษา การสาธารณสุขที่มีมาตรฐาน สู่สังคมเป็นสุขอย่างยั่งยืน” จังหวัดสุโขทัย (ต่อ)

ห่วงโซ่คุณค่า (VC)	ปัจจัยแห่งความสำเร็จ (CSF)	ตัวชี้วัด	OS ID	รายการสถิติทางการ	สถานะความพร้อมเผยแพร่ (Tier)	หน่วยงานเจ้าของข้อมูล	ระดับหน่วยงานเจ้าของข้อมูล	หมายเหตุ
การสร้างสภาพแวดล้อมฯ	กลไกที่เอื้อต่อการพัฒนาครอบครัวและเสริมสร้างศักยภาพมนุษย์	ร้อยละที่เพิ่มขึ้นของดัชนีความก้าวหน้าคน (HAI)	0071	ครัวเรือนที่เป็นสมาชิกกลุ่ม/องค์กรในท้องถิ่น	Tier 1	สำนักงานพัฒนาสังคมและความมั่นคงของมนุษย์จังหวัดสุโขทัย	จังหวัด	
การสร้างสภาพแวดล้อมฯ	กลไกที่เอื้อต่อการพัฒนาครอบครัวและเสริมสร้างศักยภาพมนุษย์	ร้อยละที่เพิ่มขึ้นของดัชนีความก้าวหน้าคน (HAI)	0072	ครัวเรือนที่มีส่วนร่วมทำกิจกรรมสาธารณะของหมู่บ้าน	Tier 1	สำนักงานพัฒนาสังคมและความมั่นคงของมนุษย์จังหวัดสุโขทัย	จังหวัด	
การสร้างสภาพแวดล้อมฯ	กลไกที่เอื้อต่อการพัฒนาครอบครัวและเสริมสร้างศักยภาพมนุษย์	ร้อยละของหน่วยงานที่มีการจัดทำโครงการ	0073	จำนวนโครงการและงบประมาณที่ได้รับในการจัดทำโครงการด้านครอบครัว	Tier 1	สำนักงานพัฒนาสังคมและความมั่นคงของมนุษย์จังหวัดสุโขทัย	จังหวัด	
การสร้างสภาพแวดล้อมฯ	กลไกที่เอื้อต่อการพัฒนาครอบครัวและเสริมสร้างศักยภาพมนุษย์	ร้อยละของหน่วยงานที่มีการจัดทำโครงการ	0074	จำนวนผู้เข้าร่วมโครงการด้านครอบครัว	Tier 1	สำนักงานพัฒนาสังคมและความมั่นคงของมนุษย์จังหวัดสุโขทัย	จังหวัด	
การสร้างสภาพแวดล้อมฯ	กลไกที่เอื้อต่อการพัฒนาครอบครัวและเสริมสร้างศักยภาพมนุษย์	ร้อยละของผู้ถูกระทำความรุนแรงในครอบครัวที่ได้รับความช่วยเหลือจากกระทรวง พม.	0075	จำนวนผู้ถูกระทำความรุนแรงในครอบครัวที่ได้รับความช่วยเหลือจากกระทรวง พม.	Tier 1	สำนักงานพัฒนาสังคมและความมั่นคงของมนุษย์จังหวัดสุโขทัย	จังหวัด	

ตาราง 14 บัญชีสถิติทางการ “น้อมนำศาสตร์พระราชา พัฒนาคนทุกช่วงวัย ยกระดับคุณภาพชีวิต การศึกษา การสาธารณสุขที่มีมาตรฐาน สู้สังคมเป็นสุขอย่างยั่งยืน” จังหวัดสุโขทัย (ต่อ)

ห่วงโซ่คุณค่า (VC)	ปัจจัยแห่งความสำเร็จ (CSF)	ตัวชี้วัด	OS ID	รายการสถิติทางการ	สถานะความพร้อมเผยแพร่ (Tier)	หน่วยงานเจ้าของข้อมูล	ระดับหน่วยงานเจ้าของข้อมูล	หมายเหตุ
การสร้างสภาพแวดล้อมฯ	การพัฒนาเมือง และชุมชนให้น่าอยู่ มีระบบสาธารณสุขปลอดภัยที่ดี	ร้อยละที่เพิ่มขึ้นของดัชนีความก้าวหน้าคน (HAI)	0076	หมู่บ้านที่ถนนสายหลักใช้การได้ตลอดปี (ร้อยละ)	Tier 1	สำนักงานสภาพัฒนาการเศรษฐกิจและสังคมแห่งชาติ	กรม	
การสร้างสภาพแวดล้อมฯ	การพัฒนาเมือง และชุมชนให้น่าอยู่ มีระบบสาธารณสุขปลอดภัยที่ดี	ร้อยละที่เพิ่มขึ้นของดัชนีความก้าวหน้าคน (HAI)	0077	ร้อยละของประชากรที่มีโทรศัพท์มือถือ	Tier 1	สำนักงานสถิติแห่งชาติ	กรม	
การสร้างสภาพแวดล้อมฯ	การพัฒนาเมือง และชุมชนให้น่าอยู่ มีระบบสาธารณสุขปลอดภัยที่ดี	ร้อยละที่เพิ่มขึ้นของดัชนีความก้าวหน้าคน (HAI)	0078	ร้อยละของประชากรที่เข้าถึงอินเทอร์เน็ต	Tier 1	สำนักงานสถิติจังหวัดสุโขทัย	จังหวัด	
การสร้างสภาพแวดล้อมฯ	การพัฒนาเมือง และชุมชนให้น่าอยู่ มีระบบสาธารณสุขปลอดภัยที่ดี	ร้อยละของตำบลที่มี Long Term Care ผ่านเกณฑ์ (ทุกช่วงวัย)	0079	จำนวนตำบลที่มี Long Term Care ผ่านเกณฑ์ (ทุกช่วงวัย)	Tier 1	สำนักงานสาธารณสุขจังหวัดสุโขทัย	จังหวัด	
การสร้างสภาพแวดล้อมฯ	การพัฒนาเมือง และชุมชนให้น่าอยู่ มีระบบสาธารณสุขปลอดภัยที่ดี	ร้อยละของ รพ.สต. ที่ผ่านเกณฑ์การพัฒนาคุณภาพ รพ. สต. ตีตกดาว	0080	จำนวน รพ.สต. ที่ผ่านเกณฑ์การพัฒนาคุณภาพ รพ. สต. ตีตกดาว	Tier 1	สำนักงานสาธารณสุขจังหวัดสุโขทัย	จังหวัด	

ตาราง 14 บัญชีสถิติทางการ “น้อมนำศาสตร์พระราชา พัฒนาคนทุกช่วงวัย ยกระดับคุณภาพชีวิต การศึกษา การสาธารณสุขที่มีมาตรฐาน สู่สังคมเป็นสุขอย่างยั่งยืน” จังหวัดสุโขทัย (ต่อ)

หัวข้อคุณค่า (VC)	ปัจจัยแห่งความสำเร็จ (CSF)	ตัวชี้วัด	OS ID	รายการสถิติทางการ	สถานะความพร้อมเผยแพร่ (Tier)	หน่วยงานเจ้าของข้อมูล	ระดับหน่วยงานเจ้าของข้อมูล	หมายเหตุ
การสร้างสภาพแวดล้อมฯ	การพัฒนาเมือง และชุมชนให้น่าอยู่ มีระบบสาธารณสุขป็นภาคที่ดี	ร้อยละของอำเภอผ่านเกณฑ์การประเมินการพัฒนาคุณภาพชีวิตที่มีคุณภาพ	0081	จำนวนอำเภอที่ผ่านเกณฑ์การประเมินการพัฒนาคุณภาพชีวิตที่มีคุณภาพ	Tier 1	สำนักงานสาธารณสุขจังหวัดสุโขทัย	จังหวัด	
การสร้างสภาพแวดล้อมฯ	เด็กเกิดอย่างมีคุณภาพ	ร้อยละที่เพิ่มขึ้นของดัชนีความก้าวหน้านาน (HAI)	0082	ทารกแรกเกิดที่มีน้ำหนักต่ำกว่าเกณฑ์ (ร้อยละ)	Tier 1	สำนักงานสภาพัฒนาการเศรษฐกิจและสังคมแห่งชาติ	กรม	
การสร้างสภาพแวดล้อมฯ	เด็กเกิดอย่างมีคุณภาพ	อัตราการตายทารกเกิดอายุน้อยกว่าหรือเท่ากับ 28 วัน	0083	อัตราการตายทารกเกิดอายุน้อยกว่าหรือเท่ากับ 28 วัน	Tier 1	สำนักงานสาธารณสุขจังหวัดสุโขทัย	จังหวัด	
การสร้างสภาพแวดล้อมฯ	เด็กเกิดอย่างมีคุณภาพ	ร้อยละที่เพิ่มขึ้นของศูนย์เด็กเล็กคุณภาพ (วัยเรียน)	0084	จำนวนศูนย์เด็กเล็กคุณภาพ	Tier 1	สำนักงานส่งเสริมการปกครองท้องถิ่นจังหวัดสุโขทัย	จังหวัด	
การพัฒนาเด็กตั้งแต่ช่วงตั้งครรภ์จนถึงปฐมวัย	การเจริญเติบโตและพัฒนาสมวัย	จำนวนเด็กที่ได้รับสวัสดิการเงินอุดหนุนตามโครงการอุดหนุนเลี้ยงดูเด็กแรกเกิด	0085	จำนวนเด็กที่ได้รับสวัสดิการเงินอุดหนุนตามโครงการอุดหนุนเลี้ยงดูเด็กแรกเกิด	Tier 1	สำนักงานพัฒนาสังคมและความมั่นคงของมนุษย์จังหวัดสุโขทัย	จังหวัด	
การพัฒนาเด็กตั้งแต่ช่วงตั้งครรภ์จนถึงปฐมวัย	การเจริญเติบโตและพัฒนาสมวัย	ร้อยละการยกระดับมาตรฐานสถานพัฒนาเด็กปฐมวัย (สพด.) ในสังกัด	0086	จำนวนสถานรับเลี้ยงเด็กเอกชนที่มีการยกระดับในแต่ละระดับ	Tier 1	สำนักงานพัฒนาสังคมและความมั่นคงของมนุษย์จังหวัดสุโขทัย	จังหวัด	

ตาราง 14 บัญชีสถิติทางการ “น้อมนำศาสตร์พระราชา พัฒนาคนทุกช่วงวัย ยกระดับคุณภาพชีวิต การศึกษา การสาธารณสุขที่มีมาตรฐาน สู่สังคมเป็นสุขอย่างยั่งยืน” จังหวัดสุโขทัย (ต่อ)

ห่วงโซ่คุณค่า (VC)	ปัจจัยแห่งความสำเร็จ (CSF)	ตัวชี้วัด	OS ID	รายการสถิติทางการ	สถานะความพร้อมเผยแพร่ (Tier)	หน่วยงานเจ้าของข้อมูล	ระดับหน่วยงานเจ้าของข้อมูล	หมายเหตุ
การพัฒนาเด็ก ตั้งแต่ช่วงตั้งครรภ์ จนถึงปฐมวัย	การเจริญเติบโตและพัฒนาสมวัย	ร้อยละการใช้งานระบบการประเมินมาตรฐานสถานพัฒนาเด็กปฐมวัย (สพด.) ในสังกัดใน SAR (ระบบการประเมินตนเองออนไลน์)	0087	จำนวนสถานพัฒนาเด็กปฐมวัยมีการประเมินใน SAR	Tier 1	สำนักงานสาธารณสุขจังหวัดสุโขทัย	จังหวัด	
การพัฒนาเด็ก ตั้งแต่ช่วงตั้งครรภ์ จนถึงปฐมวัย	การเจริญเติบโตและพัฒนาสมวัย	- ร้อยละของเด็กอายุ 0-5 ปี สูง ตีสมส่วนและสูงเฉลี่ยที่อายุ 5 ปี /- ร้อยละของเด็กปฐมวัยมีพัฒนาการสมวัย	0088	เด็ก 0-5 ปีที่มีพัฒนาการสมวัย (ร้อยละ)	Tier 1	สำนักงานสภาพัฒนาการเศรษฐกิจและสังคมแห่งชาติ	กรม	
การพัฒนาเด็ก ตั้งแต่ช่วงตั้งครรภ์ จนถึงปฐมวัย	เด็กและเยาวชนในศตวรรษที่ 21	ร้อยละที่เพิ่มขึ้นของดัชนีความก้าวหน้าคน (HAI)	0089	ร้อยละของเด็กอายุ 15-17 ปี ที่ทำงาน (%)	Tier 1	สำนักงานสภาพัฒนาการเศรษฐกิจและสังคมแห่งชาติ	กรม	
การพัฒนาเด็ก ตั้งแต่ช่วงตั้งครรภ์ จนถึงปฐมวัย	การเจริญเติบโตและพัฒนาสมวัย	ร้อยละที่เพิ่มขึ้นของดัชนีความก้าวหน้าคน (HAI)	0090	การเข้าเรียนมัธยมศึกษาตอนปลายและอาชีวศึกษา (ร้อยละ)	Tier 1	สำนักงานสภาพัฒนาการเศรษฐกิจและสังคมแห่งชาติ	กรม	
การพัฒนาเด็ก ตั้งแต่ช่วงตั้งครรภ์ จนถึงปฐมวัย	การเจริญเติบโตและพัฒนาสมวัย	ร้อยละที่เพิ่มขึ้นของดัชนีความก้าวหน้าคน (HAI)	0091	ค่าเฉลี่ยระดับสติปัญญา (IQ) ของเด็กนักเรียนไทยชั้นประถมศึกษาปีที่ 1 (คะแนน)	Tier 1	สำนักงานสภาพัฒนาการเศรษฐกิจและสังคมแห่งชาติ	กรม	

ตาราง 14 บัญชีสถิติทางการ “น้อมนำศาสตร์พระราชา พัฒนาคนทุกช่วงวัย ยกระดับคุณภาพชีวิต การศึกษา การสาธารณสุขที่มีมาตรฐาน สู่สังคมเป็นสุขอย่างยั่งยืน” จังหวัดสุโขทัย (ต่อ)

หัวข้อคุณค่า (VC)	ปัจจัยแห่งความสำเร็จ (CSF)	ตัวชี้วัด	OS ID	รายการสถิติทางการ	สถานะความพร้อมเผยแพร่ (Tier)	หน่วยงานเจ้าของข้อมูล	ระดับหน่วยงานเจ้าของข้อมูล	หมายเหตุ
การพัฒนาเด็ก ตั้งแต่ช่วงตั้งครรภ์ จนถึงปฐมวัย	การบริหารจัดการ ระบบการเรียนรู้	ร้อยละที่เพิ่มขึ้นของคะแนน O-NET	0092	คะแนนเฉลี่ยการทดสอบ O-NET ระดับมัธยมศึกษาตอนปลาย (คะแนน)	Tier 1	สำนักงานสภาพัฒนาการ เศรษฐกิจและ สังคมแห่งชาติ	กรม	
การพัฒนาเด็ก ตั้งแต่ช่วงตั้งครรภ์ จนถึงปฐมวัย	ระบบข้อมูล	ร้อยละที่เพิ่มขึ้นของดัชนี ความก้าวหน้าคน (HAI)	0093	จำนวนปีการศึกษาเฉลี่ย ประชากรไทยอายุ 15-59 ปี (ปี)	Tier 1	สำนักงานสภาพัฒนาการ เศรษฐกิจและ สังคมแห่งชาติ	กรม	
การพัฒนาและ ยกระดับศักยภาพ วัยแรงงาน	ระบบฐานข้อมูล แรงงาน	ร้อยละที่เพิ่มขึ้นของดัชนี ความก้าวหน้าคน (HAI)	0094	อัตราการว่างงาน (ร้อยละ)	Tier 1	สำนักงานสภาพัฒนาการ เศรษฐกิจและ สังคมแห่งชาติ	กรม	
การพัฒนาและ ยกระดับศักยภาพ วัยแรงงาน	ระบบฐานข้อมูล แรงงาน	ร้อยละของการว่างงานลดลง	0095	จำนวนผู้ว่างงาน	Tier 1	สำนักงานสถิติ จังหวัดสุโขทัย	จังหวัด	
การพัฒนาและ ยกระดับศักยภาพ วัยแรงงาน	ระบบฐานข้อมูล แรงงาน	ร้อยละที่เพิ่มขึ้น ไม่ น้อยกว่า 35 ของ ประสิทธิภาพการผลิต ใน ปัจจัยด้านแรงงาน	0096	จำนวนผู้มีงานทำ	Tier 1	สำนักงานสถิติ จังหวัดสุโขทัย	จังหวัด	
การพัฒนาและ ยกระดับศักยภาพ วัยแรงงาน	ระบบฐานข้อมูล แรงงาน	ร้อยละที่เพิ่มขึ้นของดัชนี ความก้าวหน้าคน (HAI)	0097	อัตราการงานต่ำระดับ	Tier 1	สำนักงานสภาพัฒนาการ เศรษฐกิจและ สังคมแห่งชาติ	กรม	

ตาราง 14 บัญชีสถิติทางการ “น้อมนำศาสตร์พระราชา พัฒนาคนทุกช่วงวัย ยกระดับคุณภาพชีวิต การศึกษา การสาธารณสุขที่มีมาตรฐาน สู้สังคมเป็นสุขอย่างยั่งยืน” จังหวัดสุโขทัย (ต่อ)

ห่วงโซ่คุณค่า (VC)	ปัจจัยแห่งความสำเร็จ (CSF)	ตัวชี้วัด	OS ID	รายการสถิติทางการ	สถานะความพร้อมเผยแพร่ (Tier)	หน่วยงานเจ้าของข้อมูล	ระดับหน่วยงานเจ้าของข้อมูล	หมายเหตุ
การพัฒนาและยกระดับศักยภาพวัยแรงงาน	สิทธิประโยชน์การพัฒนาทักษะแรงงาน	ร้อยละที่เพิ่มขึ้นของดัชนีความก้าวหน้าคน (HAI)	0098	แรงงานที่มีหลักประกันทางสังคม (ร้อยละ)	Tier 1	สำนักงานสภาพัฒนาการเศรษฐกิจและสังคมแห่งชาติ	กรม	
การพัฒนาและยกระดับศักยภาพวัยแรงงาน	สิทธิประโยชน์การพัฒนาทักษะแรงงาน	จำนวนผู้ประกันตนตามมาตรา 33 มาตรา 39 และมาตรา 40	0099	จำนวนผู้ประกันตนตามมาตรา 33 มาตรา 39 และมาตรา 40	Tier 1	สำนักงานประกันสังคมสุโขทัย	จังหวัด	
การส่งเสริมศักยภาพผู้สูงอายุ	ระบบดูแลสุขภาพผู้สูงอายุ	ร้อยละที่เพิ่มขึ้นของดัชนีความก้าวหน้าคน (HAI)	0100	ร้อยละของผู้สูงอายุที่อยู่ลำพังคนเดียว (%)	Tier 1	สำนักงานสถิติแห่งชาติ	กรม	
การส่งเสริมศักยภาพผู้สูงอายุ	ระบบดูแลสุขภาพผู้สูงอายุ	จำนวนศูนย์พัฒนาคุณภาพชีวิตและส่งเสริมอาชีพผู้สูงอายุ (ศพอส.) ที่ได้รับการส่งเสริมและพัฒนาศักยภาพ	0101	จำนวนการขยายผลการจัดตั้งศพอส. เพิ่มขึ้นจากเดิม (ของบประมาณหรือไม่ของบประมาณ)	Tier 1	สำนักงานพัฒนาสังคมและความมั่นคงของมนุษย์จังหวัดสุโขทัย	จังหวัด	
การส่งเสริมศักยภาพผู้สูงอายุ	ระบบดูแลสุขภาพผู้สูงอายุ	จำนวนผู้สูงอายุที่ได้รับการปรับสภาพแวดล้อมและสิ่งอำนวยความสะดวกของผู้สูงอายุให้เหมาะสมและปลอดภัย	0102	จำนวนผู้สูงอายุที่ได้รับการปรับสภาพแวดล้อมและสิ่งอำนวยความสะดวกของผู้สูงอายุให้เหมาะสมและปลอดภัย	Tier 1	สำนักงานพัฒนาสังคมและความมั่นคงของมนุษย์จังหวัดสุโขทัย	จังหวัด	
การส่งเสริมศักยภาพผู้สูงอายุ	ระบบดูแลสุขภาพผู้สูงอายุ	ร้อยละของผู้สูงอายุและผู้มีภาวะพึ่งพิงได้รับการดูแลตาม Care Plan	0103	จำนวนผู้สูงอายุและผู้มีภาวะพึ่งพิงได้รับการดูแลตาม Care Plan	Tier 1	สำนักงานสาธารณสุขจังหวัดสุโขทัย	จังหวัด	

ตาราง 14 บัญชีสถิติทางการ “น้อมนำศาสตร์พระราชา พัฒนาคนทุกช่วงวัย ยกระดับคุณภาพชีวิต การศึกษา การสาธารณสุขที่มีมาตรฐาน สู้สังคมเป็นสุขอย่างยั่งยืน” จังหวัดสุโขทัย (ต่อ)

ห่วงโซ่คุณค่า (VC)	ปัจจัยแห่งความสำเร็จ (CSF)	ตัวชี้วัด	OS ID	รายการสถิติทางการ	สถานะความพร้อมเผยแพร่ (Tier)	หน่วยงานเจ้าของข้อมูล	ระดับหน่วยงานเจ้าของข้อมูล	หมายเหตุ
การเสริมสร้างให้คนไทยมีสุขภาพที่ดี	การใช้ชุมชนเป็นฐานในการสร้างสภาพแวดล้อมที่เอื้อต่อการมีสุขภาพที่ดี	ร้อยละที่เพิ่มขึ้นของดัชนีความก้าวหน้าคน (HAI)	0104	ร้อยละของประชากรที่พิการ	Tier 1	สำนักงานสภาพัฒนาการเศรษฐกิจและสังคมแห่งชาติ	กรม	
การเสริมสร้างให้คนไทยมีสุขภาพที่ดี	การใช้ชุมชนเป็นฐานในการสร้างสภาพแวดล้อมที่เอื้อต่อการมีสุขภาพที่ดี	ร้อยละที่เพิ่มขึ้นของดัชนีความก้าวหน้าคน (HAI)	0105	ร้อยละของคะแนนสุขภาพจิต	Tier 1	สำนักงานสภาพัฒนาการเศรษฐกิจและสังคมแห่งชาติ	กรม	
การเสริมสร้างให้คนไทยมีสุขภาพที่ดี	การใช้ชุมชนเป็นฐานในการสร้างสภาพแวดล้อมที่เอื้อต่อการมีสุขภาพที่ดี	ร้อยละที่เพิ่มขึ้นของศูนย์บริการคนพิการทั่วไป	0106	จำนวนศูนย์บริการทั่วไปที่เพิ่มขึ้นในจังหวัด	Tier 1	สำนักงานพัฒนาสังคมและความมั่นคงของมนุษย์จังหวัดสุโขทัย	จังหวัด	
การเสริมสร้างให้คนไทยมีสุขภาพที่ดี	การใช้ชุมชนเป็นฐานในการสร้างสภาพแวดล้อมที่เอื้อต่อการมีสุขภาพที่ดี	จำนวนคนพิการที่ได้รับการจัดสิ่งอำนวยความสะดวกสำหรับคนพิการ	0107	จำนวนคนพิการที่ได้รับการจัดสิ่งอำนวยความสะดวกสำหรับคนพิการ	Tier 1	สำนักงานพัฒนาสังคมและความมั่นคงของมนุษย์จังหวัดสุโขทัย	จังหวัด	
การเสริมสร้างให้คนไทยมีสุขภาพที่ดี	การพัฒนาและสร้างระบบรับมือปรับตัวต่อโรคอุบัติใหม่ อุบัติซ้ำที่เกิดจากการเปลี่ยนแปลงทางภูมิอากาศ	ร้อยละของจังหวัดที่สามารถควบคุมสถานการณ์โรคติดเชื้อไวรัสโคโรนา 2019 (COVID-19) ให้สงบภายใน 21 – 28 วัน	0108	จำนวนเหตุการณ์การระบาดของโรคติดเชื้อไวรัส โคโรนา 2019 (COVID-19) และสามารถควบคุมให้สงบภายใน 21 – 28 วัน	Tier 1	สำนักงานสาธารณสุขจังหวัดสุโขทัย	จังหวัด	

3.1.4 บัญชีสถิติทางการที่สอดคล้องตามประเด็นการพัฒนาน้ำที่ 4 เสริมสร้างศักยภาพการกักเก็บและผลิตภักท์กักเก็บที่เน้นคุณค่าอัตลักษณ์และความยั่งยืน

วัตถุประสงค์

ทรัพยากรธรรมชาติและสิ่งแวดล้อมมีการ บริหารจัดการอย่างเป็นระบบและยั่งยืน
ตัวชี้วัด

1. การเพิ่มขึ้นของจำนวนพื้นที่ป่าไม้
2. สัดส่วนเพิ่มขึ้นของพื้นที่ชลประทาน/พื้นที่รับประโยชน์
3. ร้อยละของขยะมูลฝอยที่ได้รับการกำจัดอย่างถูกต้อง
4. ร้อยละความสำเร็จของการพัฒนาระบบบริหารจัดการน้ำแบบบูรณาการ
5. ร้อยละที่เพิ่มขึ้นของการใช้พลังงานทดแทน
6. ร้อยละปริมาณการใช้พลังงานที่ลดลง
7. ร้อยละของขยะจากมนุษย์และขยะจากธรรมชาติ ที่ได้รับการจัดการอย่างถูกต้อง
8. ร้อยละการเพิ่มขึ้นของจำนวนสัตว์น้ำจากแหล่งน้ำโดยธรรมชาติ

ในการขับเคลื่อนประเด็นการพัฒนาน้ำที่ 4 : พัฒนาระบบการบริหารจัดการน้ำการฟื้นฟูทรัพยากรธรรมชาติและสิ่งแวดล้อมของจังหวัด พบว่า ดัชนีชี้วัดการจัดการน้ำจังหวัดสุโขทัย ทั้ง 8 มิติ มีมิติที่ต้องเร่งแก้ไขและพัฒนาดังนี้ มิติที่ 1 ต้นทุนทรัพยากรน้ำ มิติที่ 3 ความมั่นคงของน้ำเพื่อการพัฒนา มิติที่ 4 ความสมดุลของน้ำต้นทุนและการใช้น้ำ มิติที่ 8 การบริหารจัดการทรัพยากรน้ำ ส่วนปริมาณขยะมูลฝอยที่เกิดขึ้นในปี 2562 ลดลงจากปี 2561 คิดเป็นร้อยละ 1.03 สำหรับการจำหน่ายกระแสไฟฟ้า ปี 2563 เพิ่มขึ้นจากปี 2562 คิดเป็นร้อยละ 2.45 จึงต้องดำเนินการจัดทำห่วงโซ่คุณค่า (Value Chain) ที่สอดคล้องกับแผนพัฒนาจังหวัดสุโขทัย “พัฒนาระบบการบริหารจัดการน้ำการฟื้นฟูทรัพยากรธรรมชาติและสิ่งแวดล้อม” และคัดเลือกปัจจัยสู่ความสำเร็จ (Critical Success Factor) เพื่อจัดทำผังสถิติทางการ เรื่อง “พัฒนาระบบการบริหารจัดการน้ำการฟื้นฟูทรัพยากรธรรมชาติและสิ่งแวดล้อม” ที่ประกอบด้วยรายการข้อมูลสถิติทางการที่สามารถนำไปใช้ในการติดตามและประเมินผลในเรื่องดังกล่าวได้ ซึ่งมีรายละเอียดดังนี้

ห่วงโซ่คุณค่า (Value Chain) ที่สอดคล้องกับแผนพัฒนาจังหวัด

เริ่มจากการศึกษาห่วงโซ่คุณค่าของประเทศไทย 140 เป้าหมายแผนแม่บทย่อย ภายใต้แผนแม่บทภายใต้ยุทธศาสตร์ชาติ (23 ด้าน) ประเด็น 18 การเติบโตอย่างยั่งยืน

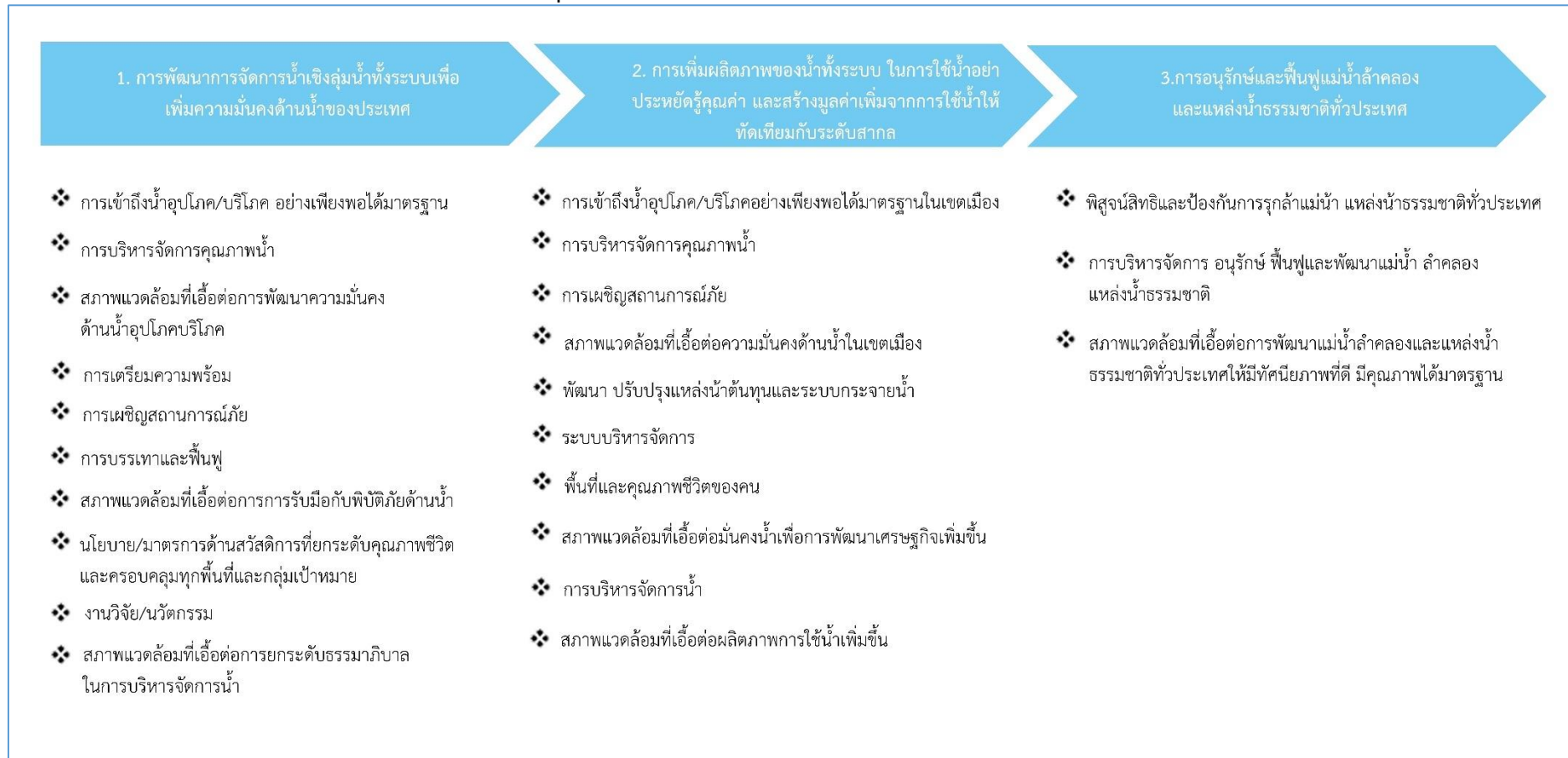
- แผนแม่บทย่อย 18.1 การสร้างการเติบโตอย่างยั่งยืนบนสังคมเศรษฐกิจสีเขียว เป้าหมาย 180102 พื้นที่สีเขียวทุกประเภทเพิ่มขึ้น ประเด็น 19 การบริหารจัดการน้ำทั้งระบบ
- แผนแม่บทย่อย 19.1 การพัฒนาการจัดการน้ำเชิงลุ่มน้ำทั้งระบบเพื่อเพิ่มความมั่นคงด้านน้ำของประเทศ เป้าหมาย 190101ระดับความมั่นคงด้านน้ำอุปโภคบริโภคเพิ่มขึ้นจากระดับ 3 ให้เป็นระดับ 4 (สูงสุดที่ระดับ5) เป้าหมาย 190102 การรับมือกับพิบัติภัยด้านน้ำเพิ่มขึ้น เป้าหมาย 190103 ยกระดับธรรมาภิบาลในการบริหารจัดการน้ำเพิ่มขึ้นจากปัจจุบัน 64 คะแนน ให้เป็น 80 คะแนน

- แผนแม่บทย่อย : 19.2 การเพิ่มผลิตภาพของน้ำทั้งระบบ ในการใช้น้ำอย่างประหยัด รู้คุณค่า และสร้างมูลค่าเพิ่มจากการใช้น้ำให้ทัดเทียมกับระดับสากล เป้าหมาย 190201 ระดับความมั่นคงด้านน้ำในเขตเมืองเพิ่มขึ้น เป้าหมาย 190202 ระดับความมั่นคงน้ำเพื่อการพัฒนาเศรษฐกิจเพิ่มขึ้นเพิ่มขึ้น เป้าหมาย 190203 ผลิตภาพจากการใช้น้ำเพิ่มขึ้น
- แผนแม่บทย่อย : 19.3 การอนุรักษ์และฟื้นฟูแม่น้ำลำคลองและแหล่งน้ำธรรมชาติทั่วประเทศ เป้าหมาย 190301 แม่น้ำลำคลองและแหล่งน้ำธรรมชาติทั่วประเทศมีระบบนิเวศ และ ทัศนียภาพที่ดี มีคุณภาพได้มาตรฐานเพิ่มขึ้น

รวมทั้งศึกษาห่วงโซ่คุณค่ามาตรฐาน (Generic Value Chain) ประเด็นการอนุรักษ์และพัฒนาทรัพยากร ธรรมชาติ (ดิน ป่าไม้ ชายฝั่ง ทะเล) จากนั้นดำเนินการจัดทำห่วงโซ่คุณค่า (Value Chain) การบริหารจัดการน้ำ ดังภาพ 22 และห่วงโซ่คุณค่า (Value Chain) ที่สอดคล้องกับแผนพัฒนาจังหวัดสุโขทัย เรื่อง “พัฒนาระบบการบริหารจัดการน้ำการฟื้นฟูทรัพยากรธรรมชาติและสิ่งแวดล้อม” ได้ดังภาพ 23

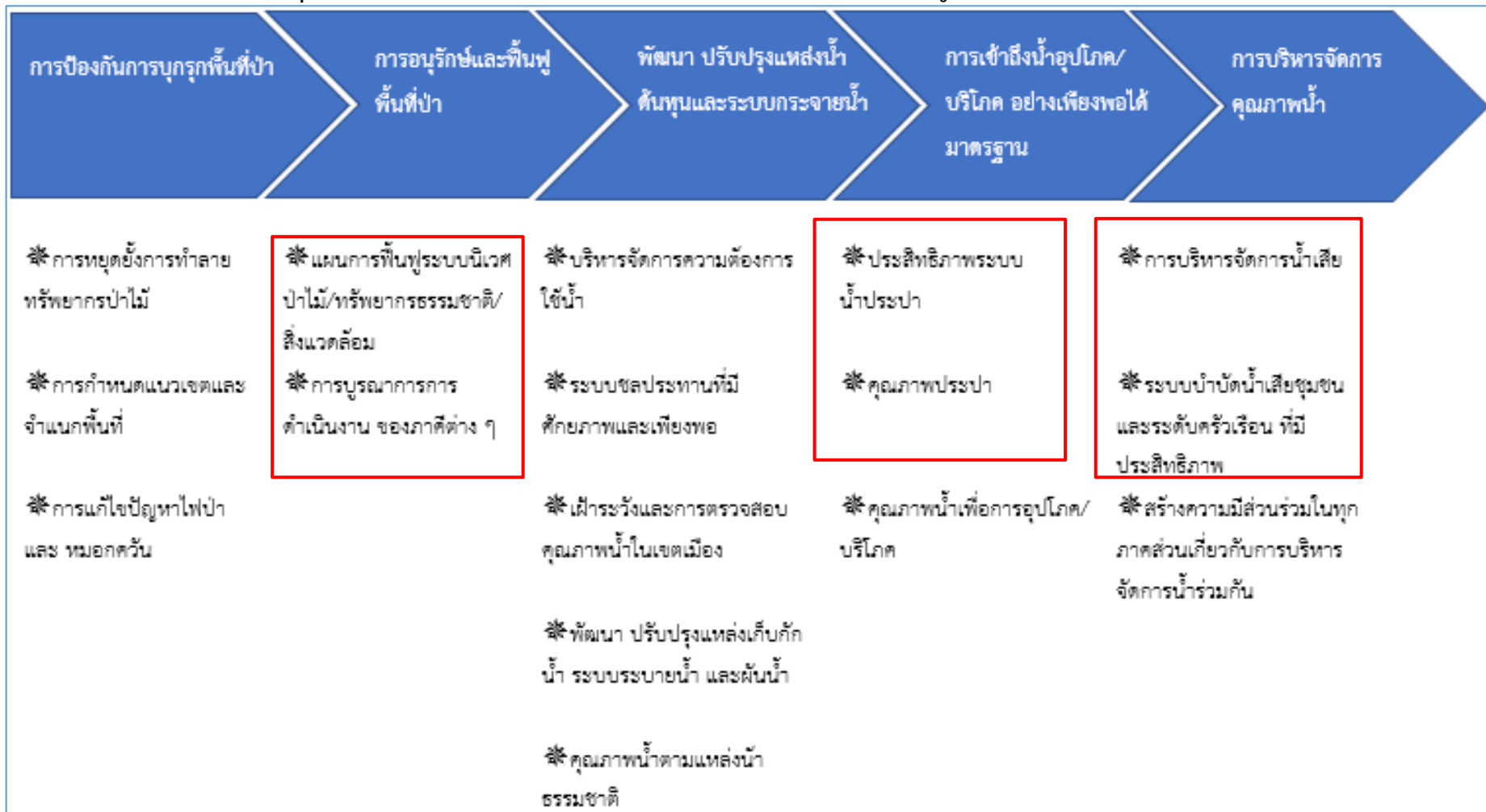
ในการศึกษาแผนต่างๆ ที่เกี่ยวข้องกัห่วงโซ่คุณค่าโดยศึกษายุทธศาสตร์กลยุทธ์แนวทางการพัฒนาตลอดจนตัวชี้วัดภายใต้แผนระดับ 3 ที่สอดคล้องกับปัจจัยสู่ความสำเร็จ (Critical Success Factor) พร้อมทั้งกำหนดรายการสถิติที่สำคัญและจำเป็นทำให้ได้บัญชีสถิติทางการตามประเด็นการพัฒนาที่ 4 คือ “พัฒนาระบบการบริหารจัดการน้ำการฟื้นฟูทรัพยากรธรรมชาติและสิ่งแวดล้อม” ดังตารางที่ 15

ห่วงโซ่คุณค่า (Value Chain) “การบริหารจัดการน้ำทั้งระบบ”



ภาพ 22 ห่วงโซ่คุณค่า (Value Chain) “การบริหารจัดการน้ำทั้งระบบ”

ห่วงโซ่คุณค่า (Value Chain) “พัฒนาระบบการบริหารจัดการน้ำการฟื้นฟูทรัพยากรธรรมชาติและสิ่งแวดล้อม”



ภาพ 23 ห่วงโซ่คุณค่า (Value Chain) “พัฒนาระบบการบริหารจัดการน้ำการฟื้นฟูทรัพยากรธรรมชาติและสิ่งแวดล้อม”

ตาราง 15 บัญชีสถิติทางการ “พัฒนาระบบการบริหารจัดการน้ำ การฟื้นฟูทรัพยากรธรรมชาติและสิ่งแวดล้อม” จังหวัดสุโขทัย

หัวข้อคุณค่า (VC)	ปัจจัยแห่งความสำเร็จ (CSF)	ตัวชี้วัด	OS ID	รายการสถิติทางการ	สถานะความพร้อมเผยแพร่ (Tier)	หน่วยงานเจ้าของข้อมูล	ระดับหน่วยงานเจ้าของข้อมูล	หมายเหตุ
การป้องกันการบุกรุกพื้นที่ป่า และการอนุรักษ์และฟื้นฟูพื้นที่ป่า	การหยุดยั้งการทำลาย ทรัพยากรป่าไม้	อัตราการตัดไม้ทำลายป่าและรุกป่าลดลง	0109	จำนวนพื้นที่ป่าไม้ที่ถูกทำลาย	Tier 1	สำนักงานทรัพยากรธรรมชาติและสิ่งแวดล้อมจังหวัดสุโขทัย	จังหวัด	
การป้องกันการบุกรุกพื้นที่ป่า และการอนุรักษ์และฟื้นฟูพื้นที่ป่า	การแก้ไขปัญหาไฟป่าและหมอกควัน	ร้อยละความสำเร็จในการแก้ไขปัญหาไฟป่า	0110	จำนวนครั้งการเข้าแก้ไขปัญหาไฟป่า	Tier 1	สำนักงานทรัพยากรธรรมชาติและสิ่งแวดล้อมจังหวัดสุโขทัย	จังหวัด	
การป้องกันการบุกรุกพื้นที่ป่า และการอนุรักษ์และฟื้นฟูพื้นที่ป่า	การแก้ไขปัญหาไฟป่าและหมอกควัน	ร้อยละการเกิดจุด Hotspot ลดลง	0111	การเกิดจุด Hotspot	Tier 1	สำนักงานทรัพยากรธรรมชาติและสิ่งแวดล้อมจังหวัดสุโขทัย	จังหวัด	
การป้องกันการบุกรุกพื้นที่ป่า และการอนุรักษ์และฟื้นฟูพื้นที่ป่า	แผนการฟื้นฟูระบบนิเวศป่าไม้/ ทรัพยากรธรรมชาติ/ สิ่งแวดล้อม	การเพิ่มขึ้นของจำนวนพื้นที่ป่าไม้	0112	จำนวนพื้นที่ป่าไม้	Tier 1	สำนักงานทรัพยากรธรรมชาติและสิ่งแวดล้อมจังหวัดสุโขทัย	จังหวัด	
การป้องกันการบุกรุกพื้นที่ป่า และการอนุรักษ์และฟื้นฟูพื้นที่ป่า	การบูรณาการการดำเนินงาน ของภาคีต่าง ๆ	ร้อยละที่เพิ่มขึ้นของภาคีเครือข่ายเกี่ยวกับการอนุรักษ์และพื้นที่ป่าไม้	0113	จำนวนภาคีเครือข่ายเกี่ยวกับการอนุรักษ์และพื้นที่ป่าไม้	Tier 1	สำนักงานทรัพยากรธรรมชาติและสิ่งแวดล้อมจังหวัดสุโขทัย	จังหวัด	

ตาราง 15 บัญชีสถิติทางการ “พัฒนาระบบการบริหารจัดการน้ำ การฟื้นฟูทรัพยากรธรรมชาติและสิ่งแวดล้อม” จังหวัดสุโขทัย (ต่อ)

หัวข้อคุณค่า (VC)	ปัจจัยแห่งความสำเร็จ (CSF)	ตัวชี้วัด	OS ID	รายการสถิติทางการ	สถานะความพร้อมเผยแพร่ (Tier)	หน่วยงานเจ้าของข้อมูล	ระดับหน่วยงานเจ้าของข้อมูล	หมายเหตุ
การป้องกันการบุกรุกพื้นที่ป่า และการอนุรักษ์และฟื้นฟูพื้นที่ป่า	การบูรณาการการดำเนินงาน ของภาคีต่าง ๆ	ร้อยละการใช้พลังงานลดลง	0114	ปริมาณการใช้พลังงานทดแทน	Tier 1	สำนักงานพลังงานจังหวัดสุโขทัย	จังหวัด	
การป้องกันการบุกรุกพื้นที่ป่า และการอนุรักษ์และฟื้นฟูพื้นที่ป่า	การบูรณาการการดำเนินงาน ของภาคีต่าง ๆ	ร้อยละการใช้พลังงานลดลง	0115	ปริมาณการใช้พลังงาน	Tier 1	สำนักงานพลังงานจังหวัดสุโขทัย	จังหวัด	
พัฒนา ปรับปรุงแหล่งน้ำต้นทุน และระบบกระจายน้ำ	บริหารจัดการความต้องการใช้น้ำ	ร้อยละครัวเรือนที่มีพื้นที่เกษตรกรรมในเขตชลประทาน	0116	จำนวนครัวเรือนที่มีพื้นที่เกษตรกรรมในเขตชลประทาน	Tier 1	โครงการชลประทานสุโขทัย	จังหวัด	
พัฒนา ปรับปรุงแหล่งน้ำต้นทุนฯ	ระบบชลประทานที่มีศักยภาพและเพียงพอ	สัดส่วนเพิ่มขึ้นของพื้นที่ชลประทาน/พื้นที่รับประโยชน์	0117	พื้นที่ชลประทาน	Tier 1	โครงการชลประทานสุโขทัย	จังหวัด	
พัฒนา ปรับปรุงแหล่งน้ำต้นทุนฯ	พัฒนา ปรับปรุงแหล่งเก็บกักน้ำ ระบบระบายน้ำ และผันน้ำ	สัดส่วนเพิ่มขึ้นของพื้นที่ชลประทาน/พื้นที่รับประโยชน์	0118	อ่างเก็บน้ำที่มีการบริหารจัดการน้ำต่ออ่างเก็บน้ำทั้งหมด (ร้อยละ)	Tier 1	โครงการชลประทานสุโขทัย	จังหวัด	
พัฒนา ปรับปรุงแหล่งน้ำต้นทุนฯ	คุณภาพน้ำตามแหล่งน้ำธรรมชาติ	ร้อยละการเพิ่มขึ้นของจำนวนสัตว์น้ำจากแหล่งน้ำโดยธรรมชาติ	0119	ปริมาณการจับสัตว์น้ำจากแหล่งน้ำโดยธรรมชาติ	Tier 1	สำนักงานประมงจังหวัดสุโขทัย	จังหวัด	

ตาราง 15 บัญชีสถิติทางการ “พัฒนาระบบการบริหารจัดการน้ำ การฟื้นฟูทรัพยากรธรรมชาติและสิ่งแวดล้อม” จังหวัดสุโขทัย (ต่อ)

ห่วงโซ่คุณค่า (VC)	ปัจจัยแห่งความสำเร็จ (CSF)	ตัวชี้วัด	OS ID	รายการสถิติทางการ	สถานะความพร้อมเผยแพร่ (Tier)	หน่วยงานเจ้าของข้อมูล	ระดับหน่วยงานเจ้าของข้อมูล	หมายเหตุ
การเข้าถึงน้ำอุปโภค/บริโภคอย่างเพียงพอได้มาตรฐาน	ประสิทธิภาพระบบน้ำประปา	ร้อยละความสำเร็จของการพัฒนาระบบบริหารจัดการน้ำแบบบูรณาการ	0120	ผลิิตภาพการใช้น้ำด้านการผลิต (บาท/ลบ.ม.)	Tier 1	การประปาส่วนภูมิภาค สาขาสุโขทัย	จังหวัด	
การบริหารจัดการคุณภาพน้ำ	การบริหารจัดการน้ำเสีย	ร้อยละความสำเร็จของการพัฒนาระบบบริหารจัดการน้ำแบบบูรณาการ	0121	จำนวนโครงการที่เกี่ยวข้องกับการแก้ปัญหาหน้า	Tier 1	สำนักงานจังหวัดสุโขทัย	จังหวัด	
การบริหารจัดการคุณภาพน้ำ	ระบบบำบัดน้ำเสียชุมชนและระดับครัวเรือน ที่มีประสิทธิภาพ	ร้อยละของขยะมูลฝอยที่ได้รับการกำจัดอย่างถูกต้อง	0122	ปริมาณขยะที่เกิดขึ้นทั้งหมดต่อเดือน	Tier 1	สำนักงานส่งเสริมการปกครองท้องถิ่นจังหวัดสุโขทัย	จังหวัด	
การบริหารจัดการคุณภาพน้ำ	ระบบบำบัดน้ำเสียชุมชนและระดับครัวเรือน ที่มีประสิทธิภาพ	ร้อยละของขยะมูลฝอยที่ได้รับการกำจัด อย่างถูกต้อง	0123	ปริมาณขยะมูลฝอยที่ได้รับการกำจัดโดยเฉลี่ยต่อเดือน	Tier 1	สำนักงานส่งเสริมการปกครองท้องถิ่นจังหวัดสุโขทัย	จังหวัด	

3.1.5 บัญชีสถิติทางการที่สอดคล้องตามประเด็นการพัฒนานาที 5 อนุรักษ์ พันฟู ทรัพยากรธรรมชาติและพัฒนาเมือง ควบคู่กับ การยกระดับคุณภาพชีวิตของประชาชน

วัตถุประสงค์

ประชาชนมีความมั่นคงปลอดภัยมีความพร้อมรับภัยพิบัติและสถาปนาความสัมพันธ์ กับเมือง
ประเทศที่มีศักยภาพ

ตัวชี้วัด

1. ร้อยละของคดีอาชญากรรมลดลง
2. ร้อยละของคดียาเสพติดลดลง
3. ร้อยละของผู้เสียชีวิตจากและการบาดเจ็บ ทางถนนลดลง
4. ร้อยละความสำเร็จในการพัฒนาระบบ บริหารจัดการ อุบัติภัย ภัยพิบัติ และสาธารณภัย
5. ร้อยละความสำเร็จในการขยายความร่วมมือกับเมือง/มณฑล/จังหวัด ในประเทศ
ศักยภาพ

ในการขับเคลื่อนประเด็นการพัฒนานาที 5 พัฒนาและเสริมสร้างความมั่นคงปลอดภัยในชีวิตทรัพย์สิน
และระบบเตรียมความพร้อมเผชิญสภาวะวิกฤต และขยายความร่วมมือความสัมพันธ์กับต่างประเทศ อย่างมี
คุณภาพ ซึ่งจากการวิเคราะห์สถานการณ์ แนวโน้มการพัฒนาจังหวัดสุโขทัย พบว่า ในปี 2562 จำนวน
คดีอาญาที่มีการจับกุม มีมากกว่าปี 2561 คิดเป็นร้อยละ 18.06 จำนวนคดีที่เกี่ยวข้องกับยาเสพติด ในปี
2562 มีมากกว่าปี 2561 คิดเป็นร้อยละ 14.60 สำหรับอุบัติเหตุที่เพิ่มขึ้นในปี 2563 สูงกว่าปี 2562 คิดเป็น
ร้อยละ 7.89 และมีผู้เสียชีวิตเพิ่มขึ้น คิดเป็นร้อยละ 3.70 ส่วนผู้ที่ได้รับบาดเจ็บจากอุบัติเหตุลดลงจากปีที่
แล้วคิดเป็นร้อยละ 8.18 ดังนั้นจึงต้องดำเนินการจัดทำห่วงโซ่คุณค่า (Value Chain) ที่สอดคล้องกับ
แผนพัฒนาจังหวัดสุโขทัย “พัฒนาและเสริมสร้างความมั่นคงปลอดภัยในชีวิตทรัพย์สินและระบบเตรียม
ความพร้อมเผชิญสภาวะวิกฤต และขยายความร่วมมือความสัมพันธ์กับต่างประเทศ” และคัดเลือกปัจจัยสู่
ความสำเร็จ (Critical Success Factor) พร้อมจัดทำผังสถิติทางการ เรื่อง “พัฒนาและเสริมสร้างความมั่นคง
ปลอดภัยในชีวิตทรัพย์สินและระบบเตรียมความพร้อมเผชิญสภาวะวิกฤต และขยายความร่วมมือ
ความสัมพันธ์กับต่างประเทศ” ที่ประกอบด้วยรายการข้อมูลสถิติทางการที่สามารถนำไปใช้ในการติดตามและ
ประเมินผลในเรื่องดังกล่าวได้ ซึ่งมีรายละเอียดดังนี้

ห่วงโซ่คุณค่า (Value Chain) ที่สอดคล้องกับแผนพัฒนาจังหวัด

แนวความคิดการจัดทำห่วงโซ่คุณค่า “ประเด็นการพัฒนา 5 พัฒนาและเสริมสร้างความมั่นคง
ปลอดภัยในชีวิตทรัพย์สินและระบบเตรียมความพร้อมเผชิญสภาวะวิกฤต และขยายความร่วมมือความสัมพันธ์
กับต่างประเทศ อย่างมีคุณภาพ เริ่มจากการศึกษาห่วงโซ่คุณค่าของประเทศไทย 140 เป้าหมายแผนแม่บท
ย่อย ภายใต้แผนแม่บทภายใต้ยุทธศาสตร์ชาติ (23 ด้าน) ประเด็น 1 ความมั่นคง

- แผนแม่บทย่อย 1.1 การรักษาความสงบภายในประเทศ เป้าหมาย 010101 ประชาชนมี
ความมั่นคง ปลอดภัยในชีวิตและทรัพย์สินเพิ่มขึ้น

- แผนแม่บทย่อย : 1.4 การบูรณาการความร่วมมือร่วมด้านความมั่นคงกับอาเซียนและนานาชาติรวมทั้งองค์การภาครัฐและมิใช่ภาครัฐ เป้าหมาย 010402 ประเทศไทยมีบทบาทเพิ่มขึ้นในการกำหนดทิศทางและส่งเสริมเสถียรภาพของภูมิภาคเอเชีย รวมทั้งเป็นประเทศแนวหน้าในภูมิภาคอาเซียน รวมทั้งศึกษาห่วงโซ่คุณค่ามาตรฐาน (Generic Value Chain) ประเด็นการพัฒนาคุณภาพชีวิตและครอบครัว ดังภาพ 24 จากนั้นดำเนินการจัดทำห่วงโซ่คุณค่า (Value Chain) ที่สอดคล้องกับแผนพัฒนาจังหวัดสุโขทัย “พัฒนาและเสริมสร้างความมั่นคงปลอดภัยในชีวิตทรัพย์สินและระบบเตรียมความพร้อมเผชิญสภาวะวิกฤต และขยายความร่วมมือความสัมพันธ์กับต่างประเทศ” ได้ดังภาพ 25

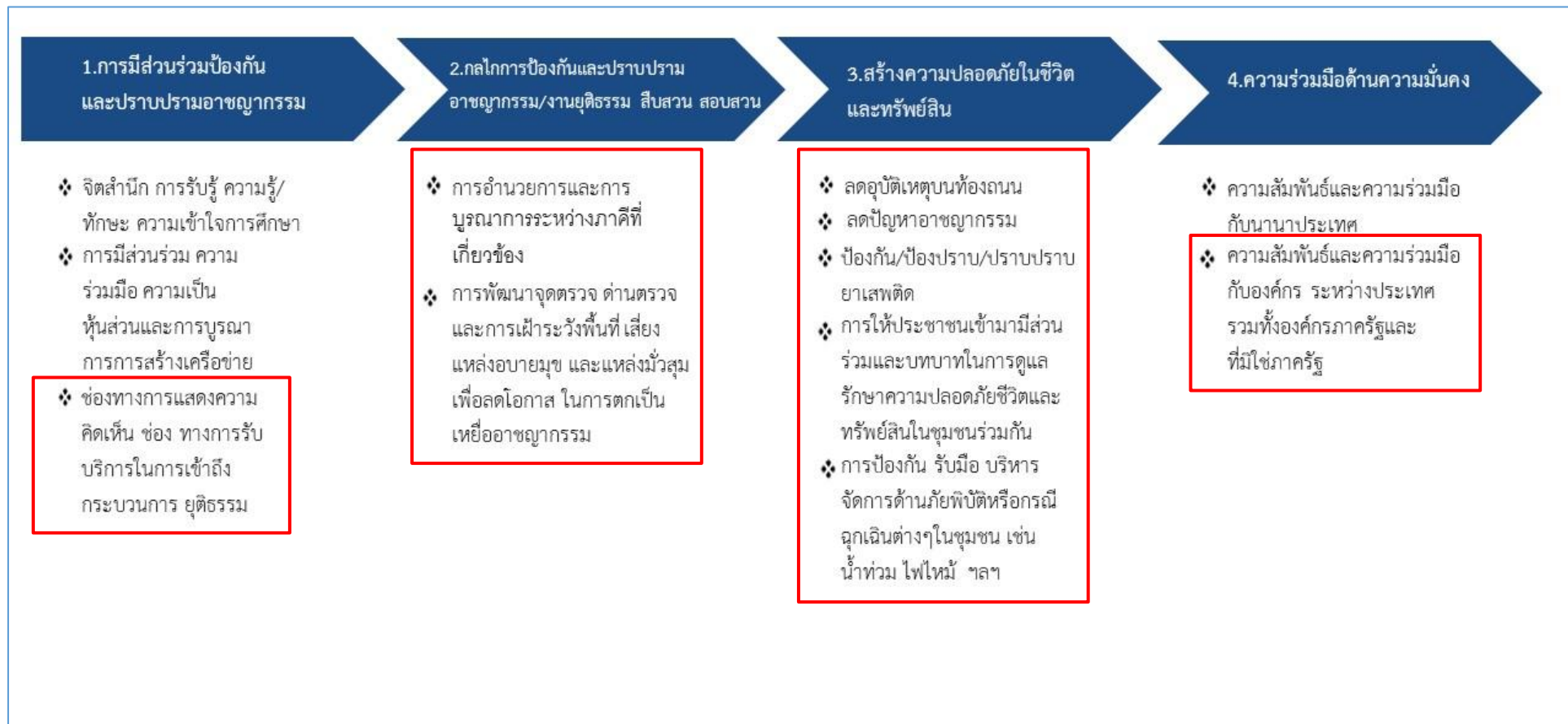
ในการศึกษาแผนต่างๆ ที่เกี่ยวข้องกับห่วงโซ่คุณค่าโดยศึกษายุทธศาสตร์กลยุทธ์แนวทางการพัฒนาตลอดจนตัวชี้วัดภายใต้แผนระดับ 3 ที่สอดคล้องกับปัจจัยสู่ความสำเร็จ (Critical Success Factor) พร้อมทั้งกำหนดรายการสถิติที่สำคัญและจำเป็นทำให้ได้บัญชีสถิติทางการตามประเด็นการพัฒนาที่ 5 คือ “พัฒนาและเสริมสร้างความมั่นคงปลอดภัยในชีวิตทรัพย์สินและระบบเตรียมความพร้อมเผชิญสภาวะวิกฤต และขยายความร่วมมือความสัมพันธ์กับต่างประเทศ” ดังตารางที่ 16

ห่วงโซ่คุณค่า (Value Chain) “ความมั่นคง”



ภาพ 24 ห่วงโซ่คุณค่า (Value Chain) “ความมั่นคง”

ห่วงโซ่คุณค่า (Value Chain) “พัฒนาและเสริมสร้างความมั่นคงปลอดภัยในชีวิตทรัพย์สินและระบบเตรียมความพร้อมเผชิญสภาวะวิกฤต และขยายความร่วมมือความสัมพันธ์กับต่างประเทศ”



ภาพ 25 ห่วงโซ่คุณค่า (Value Chain) “พัฒนาและเสริมสร้างความมั่นคงปลอดภัยในชีวิตทรัพย์สินและระบบเตรียมความพร้อมเผชิญสภาวะวิกฤต และขยายความร่วมมือความสัมพันธ์กับต่างประเทศ”

ตาราง 16 บัญชีสถิติทางการ “พัฒนาและเสริมสร้างความมั่นคงปลอดภัยในชีวิตทรัพย์สินและระบบเตรียมความพร้อมเผชิญสภาวะวิกฤตและขยายความร่วมมือ
ความสัมพันธ์กับต่างประเทศ” จังหวัดสุโขทัย

หัวข้อคุณค่า (VC)	ปัจจัยแห่งความสำเร็จ (CSF)	ตัวชี้วัด	OS ID	รายการสถิติทางการ	สถานะความพร้อมเผยแพร่ (Tier)	หน่วยงานเจ้าของข้อมูล	ระดับหน่วยงานเจ้าของข้อมูล	หมายเหตุ
สร้างความปลอดภัยในชีวิตและทรัพย์สิน	การให้ประชาชนเข้ามามีส่วนร่วมและบทบาทในการดูแลรักษา	ร้อยละของสถานประกอบการพลังงานที่ได้รับการตรวจสอบมีความปลอดภัยและปฏิบัติตามมาตรฐานของกรมธุรกิจพลังงาน	0124	จำนวนสถานประกอบการกิจการพลังงานที่ได้รับการตรวจสอบมีความปลอดภัย	Tier 1	สำนักงานพลังงานจังหวัดสุโขทัย	จังหวัด	
สร้างความปลอดภัยในชีวิตและทรัพย์สิน	การป้องกัน รับมือ บริหารจัดการด้านภัยพิบัติหรือกรณีฉุกเฉินต่างๆในชุมชน เช่น น้ำท่วม ไฟไหม้ ฯลฯ	ร้อยละความสำเร็จของการพัฒนาบริหารจัดการอุบัติภัย ภัยพิบัติและสาธารณภัย	0125	สรุปอุทกภัย (จำนวน อำเภอ ตำบล และหมู่บ้าน)	Tier 1	สำนักงานป้องกันและบรรเทาสาธารณภัยจังหวัดสุโขทัย	จังหวัด	
สร้างความปลอดภัยในชีวิตและทรัพย์สิน	การป้องกัน รับมือ บริหารจัดการด้านภัยพิบัติหรือกรณีฉุกเฉินฯ	ร้อยละความสำเร็จของการพัฒนาบริหารจัดการอุบัติภัย ภัยพิบัติและสาธารณภัย	0126	จำนวนหมู่บ้านที่อยู่ในพื้นที่เสี่ยงเกิดอุทกภัย	Tier 1	สำนักงานป้องกันและบรรเทาสาธารณภัยจังหวัดสุโขทัย	จังหวัด	
สร้างความปลอดภัยในชีวิตและทรัพย์สิน	การป้องกัน รับมือ บริหารจัดการด้านภัยพิบัติหรือกรณีฉุกเฉินฯ	ร้อยละความสำเร็จของการพัฒนาบริหารจัดการอุบัติภัย ภัยพิบัติและสาธารณภัย	0127	มูลค่าการช่วยเหลือผู้ประสบภัย	Tier 1	สำนักงานป้องกันและบรรเทาสาธารณภัยจังหวัดสุโขทัย	จังหวัด	

ตาราง 16 บัญชีสถิติทางการ “พัฒนาและเสริมสร้างความมั่นคงปลอดภัยในชีวิตทรัพย์สินและระบบเตรียมความพร้อมเผชิญสภาวะวิกฤตและขยายความร่วมมือ ความสัมพันธ์กับต่างประเทศ” จังหวัดสุโขทัย (ต่อ)

หัวข้อคุณค่า (VC)	ปัจจัยแห่งความสำเร็จ (CSF)	ตัวชี้วัด	OS ID	รายการสถิติทางการ	สถานะความพร้อมเผยแพร่ (Tier)	หน่วยงานเจ้าของข้อมูล	ระดับหน่วยงานเจ้าของข้อมูล	หมายเหตุ
สร้างความปลอดภัยในชีวิตและทรัพย์สิน	การป้องกัน รับมือ บริหารจัดการด้านภัยพิบัติหรือกรณีฉุกเฉินฯ	ร้อยละความสำเร็จของการพัฒนาบริหารจัดการอุบัติเหตุ ภัยพิบัติและสาธารณภัย	0128	สรุปภัยแล้ง (จำนวนอำเภอ ตำบล หมู่บ้าน ผู้ประสบภัย)	Tier 1	สำนักงานป้องกันและบรรเทาสาธารณภัยจังหวัดสุโขทัย	จังหวัด	
สร้างความปลอดภัยในชีวิตและทรัพย์สิน	การป้องกัน รับมือ บริหารจัดการด้านภัยพิบัติหรือกรณีฉุกเฉินฯ	ร้อยละความสำเร็จของการพัฒนาบริหารจัดการอุบัติเหตุ ภัยพิบัติและสาธารณภัย	0129	จำนวนหมู่บ้านที่อยู่ในพื้นที่เสี่ยงเกิดภัยแล้ง	Tier 1	สำนักงานป้องกันและบรรเทาสาธารณภัยจังหวัดสุโขทัย	จังหวัด	
สร้างความปลอดภัยในชีวิตและทรัพย์สิน	การป้องกัน รับมือ บริหารจัดการด้านภัยพิบัติหรือกรณีฉุกเฉินฯ	ร้อยละความสำเร็จของการพัฒนาบริหารจัดการอุบัติเหตุ ภัยพิบัติและสาธารณภัย	0130	มูลค่าการช่วยเหลือผู้ประสบภาวะปัญหาภัยแล้ง	Tier 1	สำนักงานป้องกันและบรรเทาสาธารณภัยจังหวัดสุโขทัย	จังหวัด	
สร้างความปลอดภัยในชีวิตและทรัพย์สิน	การป้องกัน รับมือ บริหารจัดการด้านภัยพิบัติหรือกรณีฉุกเฉินฯ	ร้อยละที่เพิ่มขึ้นของดัชนีความก้าวหน้าคน (HAI)	0131	ร้อยละของประชากรที่ประสบอุทกภัย	Tier 1	สำนักงานป้องกันและบรรเทาสาธารณภัยจังหวัดสุโขทัย	จังหวัด	
สร้างความปลอดภัยในชีวิตและทรัพย์สิน	การป้องกัน รับมือ บริหารจัดการด้านภัยพิบัติหรือกรณีฉุกเฉินฯ	ร้อยละที่เพิ่มขึ้นของดัชนีความก้าวหน้าคน (HAI)	0132	ร้อยละของประชากรที่ประสบภัยแล้ง	Tier 1	สำนักงานป้องกันและบรรเทาสาธารณภัยจังหวัดสุโขทัย	จังหวัด	

ตาราง 16 บัญชีสถิติทางการ “พัฒนาและเสริมสร้างความมั่นคงปลอดภัยในชีวิตทรัพย์สินและระบบเตรียมความพร้อมเผชิญสภาวะวิกฤตและขยายความร่วมมือ ความสัมพันธ์กับต่างประเทศ” จังหวัดสุโขทัย (ต่อ)

หัวข้อคุณค่า (VC)	ปัจจัยแห่งความสำเร็จ (CSF)	ตัวชี้วัด	OS ID	รายการสถิติทางการ	สถานะความพร้อมเผยแพร่ (Tier)	หน่วยงานเจ้าของข้อมูล	ระดับหน่วยงานเจ้าของข้อมูล	หมายเหตุ
สร้างความปลอดภัยในชีวิตและทรัพย์สิน	ลดอุบัติเหตุบนท้องถนน	ร้อยละที่เพิ่มขึ้นของดัชนีความก้าวหน้าคน (HAI)	0133	จำนวนอุบัติเหตุบนท้องถนน ต่อประชากรแสนคน	Tier 1	ตำรวจภูธรจังหวัดสุโขทัย	จังหวัด	
สร้างความปลอดภัยในชีวิตและทรัพย์สิน	ลดอุบัติเหตุบนท้องถนน	การรณรงค์ป้องกันอุบัติเหตุ ทางถนน	0134	จำนวนการจัดตั้งศูนย์รณรงค์เพื่อลดการเกิดอุบัติเหตุทางถนน	Tier 1	ตำรวจภูธรจังหวัดสุโขทัย	จังหวัด	
สร้างความปลอดภัยในชีวิตและทรัพย์สิน	ลดอุบัติเหตุบนท้องถนน	การรณรงค์ป้องกันอุบัติเหตุ ทางถนน	0135	จำนวนจุดตรวจช่วงเทศกาลสงกรานต์/ปีใหม่	Tier 1	ตำรวจภูธรจังหวัดสุโขทัย	จังหวัด	
สร้างความปลอดภัยในชีวิตและทรัพย์สิน	ป้องกัน/ป้องปราบ/ปราบปรามยาเสพติด	ร้อยละของคดียาเสพติดลดลง	0136	จำนวนผู้รับการบำบัดฟื้นฟู จำแนกตามมาตรการ (สมัครใจ บำบัด บังคับบำบัด และต้องโทษ)	Tier 1	ตำรวจภูธรจังหวัดสุโขทัย	จังหวัด	
สร้างความปลอดภัยในชีวิตและทรัพย์สิน	ลดอุบัติเหตุบนท้องถนน	ร้อยละของผู้เสียชีวิตและบาดเจ็บจากอุบัติเหตุทางถนนที่ลดลง	0137	จำนวนครั้งของการเกิดอุบัติเหตุ	Tier 1	ตำรวจภูธรจังหวัดสุโขทัย	จังหวัด	
สร้างความปลอดภัยในชีวิตและทรัพย์สิน	ลดอุบัติเหตุบนท้องถนน	ร้อยละของผู้เสียชีวิตและบาดเจ็บจากอุบัติเหตุทางถนน	0138	จำนวนผู้เสียชีวิตและบาดเจ็บจากอุบัติเหตุ	Tier 1	ตำรวจภูธรจังหวัดสุโขทัย	จังหวัด	
สร้างความปลอดภัยในชีวิตและทรัพย์สิน	ลดปัญหาอาชญากรรม	ร้อยละของคดีอาชญากรรมที่ลดลง	0139	จำนวนคดีอาชญากรรมที่เกิดขึ้น	Tier 1	ตำรวจภูธรจังหวัดสุโขทัย	จังหวัด	

ตาราง 16 บัญชีสถิติทางการ “พัฒนาและเสริมสร้างความมั่นคงปลอดภัยในชีวิตทรัพย์สินและระบบเตรียมความพร้อมเผชิญสภาวะวิกฤตและขยายความร่วมมือ ความสัมพันธ์กับต่างประเทศ” จังหวัดสุโขทัย (ต่อ)

หัวข้อคุณค่า (VC)	ปัจจัยแห่งความสำเร็จ (CSF)	ตัวชี้วัด	OS ID	รายการสถิติทางการ	สถานะความพร้อมเผยแพร่ (Tier)	หน่วยงานเจ้าของข้อมูล	ระดับหน่วยงานเจ้าของข้อมูล	หมายเหตุ
สร้างความปลอดภัยในชีวิตและทรัพย์สิน	ลดปัญหาอาชญากรรม	ร้อยละของคดีอาชญากรรมที่ลดลง	0140	จำนวนคดีที่จับกุมได้	Tier 1	ตำรวจภูธรจังหวัดสุโขทัย	จังหวัด	
สร้างความปลอดภัยในชีวิตและทรัพย์สิน	ป้องกัน/ป้องปราบ/ปราบปรามยาเสพติด	ร้อยละของคดียาเสพติดลดลง	0141	จำนวนคดียาเสพติดทั้งหมดของจังหวัด	Tier 1	ตำรวจภูธรจังหวัดสุโขทัย	จังหวัด	
สร้างความปลอดภัยในชีวิตและทรัพย์สิน	ป้องกัน/ป้องปราบ/ปราบปรามยาเสพติด	ร้อยละของคดียาเสพติดลดลง	0142	จำนวนการจับกุมคดียาเสพติดจำแนกตามประเภทข้อหา	Tier 1	ตำรวจภูธรจังหวัดสุโขทัย	จังหวัด	
การมีส่วนร่วมป้องกันและปราบปรามอาชญากรรม	ช่องทางการแสดงความคิดเห็น ช่องทางการรับบริการในการเข้าถึงกระบวนการยุติธรรม	ช่องทางการแสดงความคิดเห็น ช่องทางการรับบริการในการเข้าถึงกระบวนการยุติธรรม	0143	ช่องทางการแสดงความคิดเห็น ช่องทางการรับบริการในการเข้าถึงกระบวนการยุติธรรม	Tier 1	สำนักงานยุติธรรมจังหวัดสุโขทัย	จังหวัด	
กลไกการป้องกันและปราบปรามอาชญากรรม/งานยุติธรรม สืบสวนสอบสวน	การอำนวยความสะดวกและการบูรณาการระหว่างภาคีที่เกี่ยวข้อง	จำนวนภาคีเครือข่ายการป้องกันและปราบปรามอาชญากรรม	0144	จำนวนภาคีเครือข่ายการป้องกันและปราบปรามอาชญากรรม	Tier 1	ตำรวจภูธรจังหวัดสุโขทัย	จังหวัด	

ตาราง 16 บัญชีสถิติทางการ “พัฒนาและเสริมสร้างความมั่นคงปลอดภัยในชีวิตทรัพย์สินและระบบเตรียมความพร้อมเผชิญภาวะวิกฤตและขยายความร่วมมือ ความสัมพันธ์กับต่างประเทศ” จังหวัดสุโขทัย (ต่อ)

หัวข้อคุณค่า (VC)	ปัจจัยแห่งความสำเร็จ (CSF)	ตัวชี้วัด	OS ID	รายการสถิติทางการ	สถานะความพร้อม เผยแพร่ (Tier)	หน่วยงานเจ้าของข้อมูล	ระดับหน่วยงานเจ้าของข้อมูล	หมายเหตุ
กลไกการป้องกันและปราบปรามอาชญากรรม/งานยุติธรรม สืบสวนสอบสวน	การพัฒนาจุดตรวจด่านตรวจและการเฝ้าระวังพื้นที่เสี่ยงแหล่งอบายมุข และแหล่งมั่วสุม เพื่อลดโอกาส ในการตกเป็นเหยื่ออาชญากรรม	จำนวนครั้งการตั้งด่านตรวจและการเฝ้าระวังพื้นที่เสี่ยงแหล่งอบายมุข และแหล่งมั่วสุม เพื่อลดโอกาส ในการตกเป็นเหยื่ออาชญากรรม	0145	จำนวนครั้งการตั้งด่านตรวจและการเฝ้าระวังพื้นที่เสี่ยงแหล่งอบายมุข และแหล่งมั่วสุม เพื่อลดโอกาส ในการตกเป็นเหยื่ออาชญากรรม	Tier 1	ตำรวจภูธรจังหวัดสุโขทัย	จังหวัด	
ความร่วมมือด้านความมั่นคง	ความสัมพันธ์และความร่วมมือกับองค์กร ระหว่างประเทศ รวมทั้ง องค์กรภาครัฐและ ที่มิใช่ภาครัฐ	จำนวนองค์กรระหว่างประเทศที่มีความสัมพันธ์และร่วมมือกับองค์กรในจังหวัดสุโขทัย	0146	จำนวนองค์กรระหว่างประเทศที่มีความสัมพันธ์และร่วมมือกับองค์กรในจังหวัดสุโขทัย	Tier 1	สำนักงานจังหวัดสุโขทัย	จังหวัด	

3.1.6 บัญชีสถิติทางการที่สอดคล้องตามประเด็นการพัฒนานาที่ 6 พัฒนานวัตกรรมระบบบริหารจัดการภาครัฐ เพิ่มประสิทธิภาพการให้บริการอย่างมีธรรมาภิบาล

วัตถุประสงค์

พัฒนาระบบการบริหารจัดการภาครัฐ ที่ทันสมัย/จังหวัด 4.0 และเป็นไปตามหลักธรรมาภิบาล

ตัวชี้วัด

1. จำนวนนวัตกรรมสำหรับการบริหารจัดการภาครัฐ/เพิ่มประสิทธิภาพการให้บริการของส่วนราชการที่ได้รับการพัฒนา
2. ร้อยละของจำนวนเรื่องร้องเรียน/ร้องทุกข์ ที่ลดลง
3. ร้อยละความสำเร็จและจำนวนกระบวนการของส่วนราชการที่ได้รับการพัฒนา
4. ร้อยละความสำเร็จในการจัดทำและ ดำเนินโครงการของจังหวัดตามแผน ยุทธศาสตร์ชาติ 20 ปี

ในการขับเคลื่อนประเด็นการพัฒนานาที่ 6 พัฒนานวัตกรรมระบบบริหารจัดการภาครัฐเพิ่มประสิทธิภาพการให้บริการอย่างมีธรรมาภิบาล ซึ่งจากการวิเคราะห์สถานการณ์ แนวโน้มการพัฒนาจังหวัดสุโขทัย พบว่า ในปี 2564 มีจำนวนเรื่องร้องเรียน/ร้องทุกข์ เพิ่มมากขึ้นกว่าปี 2563 คิดเป็นร้อยละ 25.93 และมีเรื่องร้องเรียน/ร้องทุกข์ ที่ได้รับการแก้ไขและยุติแล้ว คิดเป็นร้อยละ 89.08 ในปี 2564 ซึ่งน้อยกว่าปี 2563 ที่ได้แก้ไขเรื่องร้องเรียน/ร้องทุกข์ ได้ร้อยละ 100.00 ดังนั้นจึงต้องดำเนินการจัดทำห่วงโซ่คุณค่า (Value Chain) ที่ สอดคล้องกับแผนพัฒนาจังหวัดสุโขทัย เรื่อง “พัฒนานวัตกรรมระบบบริหารจัดการภาครัฐเพิ่มประสิทธิภาพการให้บริการอย่างมีธรรมาภิบาล” และคัดเลือกปัจจัยสู่ความสำเร็จ (Critical Success Factor) พร้อมจัดทำผังสถิติทางการ เรื่อง “พัฒนานวัตกรรมระบบบริหารจัดการภาครัฐเพิ่มประสิทธิภาพการให้บริการอย่างมีธรรมาภิบาล” ที่ประกอบด้วยรายการข้อมูลสถิติทางการที่สามารถนำไปใช้ในการติดตามและประเมินผลในเรื่องดังกล่าวได้ ซึ่งมีรายละเอียดดังนี้

ห่วงโซ่คุณค่า (Value Chain) ที่สอดคล้องกับแผนพัฒนาจังหวัด

แนวความคิดการจัดทำห่วงโซ่คุณค่า “ประเด็นการพัฒนา 6 พัฒนานวัตกรรมระบบบริหารจัดการภาครัฐ เพิ่มประสิทธิภาพการให้บริการอย่างมีธรรมาภิบาล เริ่มจากการศึกษาห่วงโซ่คุณค่าของประเทศไทย 140 เป้าหมาย

- แผนแม่บทย่อย ภายใต้แผนแม่บทภายใต้ยุทธศาสตร์ชาติ (23 ด้าน) ประเด็น 20 การบริการประชาชนและประสิทธิภาพภาครัฐ
- แผนแม่บทย่อย : 20.1 บริการภาครัฐได้รับการปรับเปลี่ยนเป็นดิจิทัลเพิ่มขึ้นเป้าหมาย แผนแม่บทย่อย 200101 บริการภาครัฐได้รับการปรับเปลี่ยนเป็นดิจิทัลเพิ่มขึ้น

- แผนแม่บทย่อย : 20.4 การพัฒนาระบบบริหารงานภาครัฐ เป้าหมายแผนแม่บทย่อย 200401 ภาครัฐมีขีดสมรรถนะสูงเทียบเท่ามาตรฐานสากล และมีความคล่องตัว

จากนั้นดำเนินการจัดทำห่วงโซ่คุณค่า (Value Chain) “การบริการประชาชนและประสิทธิภาพภาครัฐ” ดังภาพ 26 ที่สอดคล้องกับแผนพัฒนาจังหวัดสุโขทัย “พัฒนานวัตกรรมระบบบริหารจัดการภาครัฐ เพิ่มประสิทธิภาพการให้บริการอย่างมีธรรมาภิบาล” ได้ดังภาพ 27

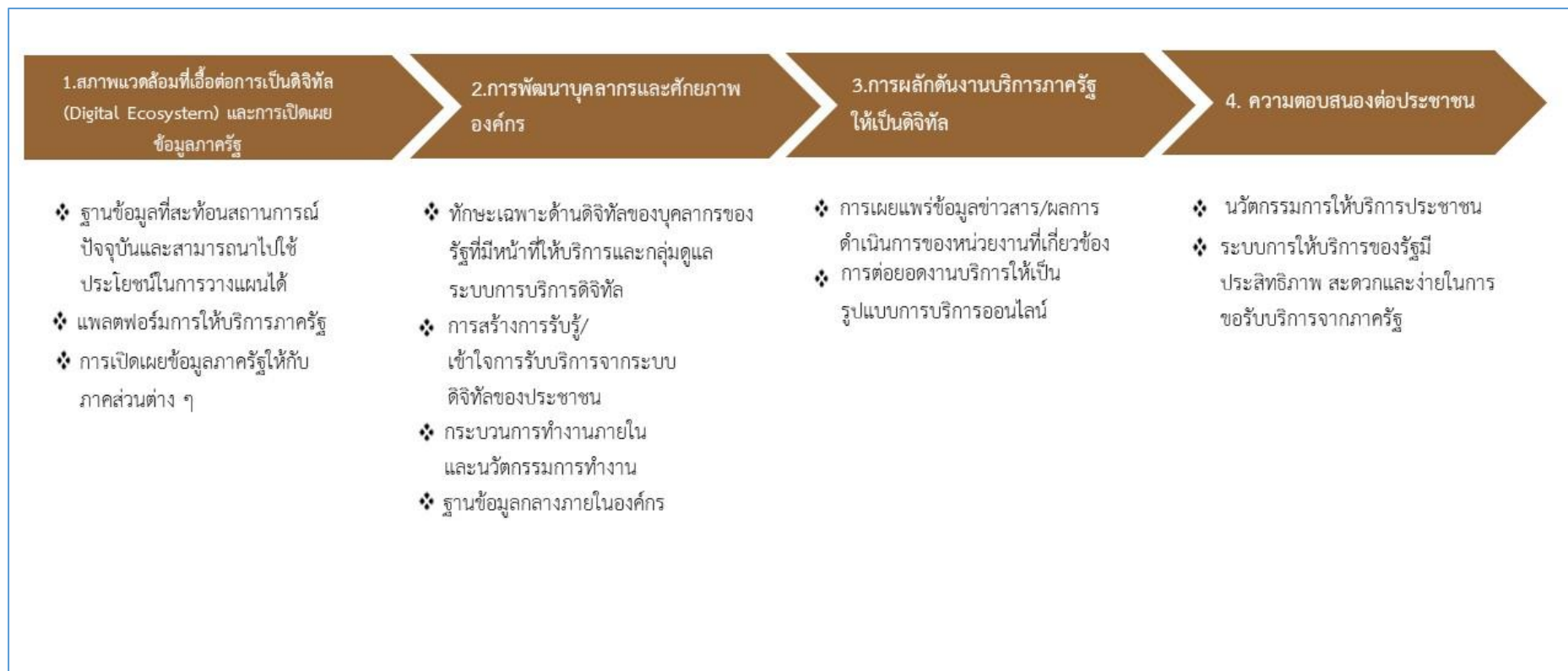
ในการศึกษาแผนต่างๆ ที่เกี่ยวข้องกับห่วงโซ่คุณค่าโดยศึกษายุทธศาสตร์กลยุทธ์แนวทางการพัฒนาตลอดจนตัวชี้วัดภายใต้แผนระดับ 3 ที่สอดคล้องกับปัจจัยสู่ความสำเร็จ (Critical Success Factor) พร้อมทั้งกำหนดรายการสถิติที่สำคัญและจำเป็นทำให้ได้บัญชีสถิติทางการตามประเด็นการพัฒนาที่ 6 คือ “พัฒนานวัตกรรมระบบบริหารจัดการภาครัฐ เพิ่มประสิทธิภาพการให้บริการอย่างมีธรรมาภิบาล” ดังตารางที่ 17

ห่วงโซ่คุณค่า (Value Chain) “การบริการประชาชนและประสิทธิภาพภาครัฐ”



ภาพ 26 ห่วงโซ่คุณค่า (Value Chain) “การบริการประชาชนและประสิทธิภาพภาครัฐ”

ห่วงโซ่คุณค่า (Value Chain) “พัฒนานวัตกรรมระบบบริหารจัดการภาครัฐ เพิ่มประสิทธิภาพการให้บริการอย่างมีธรรมาภิบาล”



ภาพ 27 ห่วงโซ่คุณค่า (Value Chain) “พัฒนานวัตกรรมระบบบริหารจัดการภาครัฐ เพิ่มประสิทธิภาพการให้บริการอย่างมีธรรมาภิบาล”

ตาราง 17 บัญชีสถิติทางการ “พัฒนานวัตกรรมระบบบริหารจัดการภาครัฐ เพิ่มประสิทธิภาพการให้บริการอย่างมีธรรมาภิบาล” จังหวัดสุโขทัย

ห่วงโซ่คุณค่า (VC)	ปัจจัยแห่งความสำเร็จ (CSF)	ตัวชี้วัด	OS ID	รายการสถิติทางการ	สถานะความพร้อมเผยแพร่ (Tier)	หน่วยงานเจ้าของข้อมูล	ระดับหน่วยงานเจ้าของข้อมูล	หมายเหตุ
สภาพแวดล้อมที่เอื้อต่อการเป็นดิจิทัลฯ	การเปิดเผยข้อมูลภาครัฐให้กับภาคส่วนต่าง ๆ	ร้อยละของจำนวนชุดข้อมูลในระบบบัญชีข้อมูล จังหวัดสุโขทัย	0147	จำนวนชุดข้อมูลในระบบบัญชีข้อมูล จังหวัดสุโขทัย	Tier 1	สำนักงานสถิติจังหวัดสุโขทัย	จังหวัด	
การพัฒนาบุคลากรและศักยภาพองค์กร	ฐานข้อมูลกลางภายในองค์กร	ร้อยละที่เพิ่มขึ้นของหน่วยงานในจังหวัดที่มีการจัดทำระบบบัญชีข้อมูล จังหวัดสุโขทัย	0148	จำนวนหน่วยงานในจังหวัดที่มีการจัดทำระบบบัญชีข้อมูล จังหวัดสุโขทัย	Tier 1	สำนักงานสถิติจังหวัดสุโขทัย	จังหวัด	
การผลักดันงานบริการภาครัฐให้เป็นดิจิทัล	การเผยแพร่ข้อมูลข่าวสาร/ผลการดำเนินการของหน่วยงานที่เกี่ยวข้อง	ร้อยละที่เพิ่มขึ้นของหน่วยงานในจังหวัดที่มีการจัดทำระบบบัญชีข้อมูล จังหวัดสุโขทัย	0149	จำนวนหน่วยงานที่มีการเผยแพร่ข้อมูลข่าวสาร/ผลการดำเนินการของหน่วยงานที่เกี่ยวข้อง	Tier 1	สำนักงานสถิติจังหวัดสุโขทัย	จังหวัด	
การผลักดันงานบริการภาครัฐให้เป็นดิจิทัล	การต่อยอดงานบริการให้เป็นรูปแบบการบริการออนไลน์	ร้อยละของหน่วยงานที่มีการให้บริการประชาชนในรูปแบบออนไลน์	0150	จำนวนหน่วยงานที่มีการให้บริการประชาชนในรูปแบบออนไลน์	Tier 1	สำนักงานจังหวัดสุโขทัย	จังหวัด	
ความตอบสนองต่อประชาชน	ระบบการให้บริการของรัฐมีประสิทธิภาพ สะดวกและง่ายในการขอรับบริการจากภาครัฐ	ร้อยละของจำนวน เรื่องร้องเรียน/ร้องทุกข์ที่ลดลง	0151	จำนวนเรื่องร้องเรียน/ร้องทุกข์	Tier 1	สำนักงานจังหวัดสุโขทัย	จังหวัด	

3.2 บัญชีสถิติทางการตามตัวชี้วัดการพัฒนาระดับจังหวัด

จากรายงานตัวชี้วัดการพัฒนาระดับจังหวัดและกลุ่มจังหวัด เดือนกันยายน พ.ศ. 2566 ของสำนักงานสภาพัฒนาการเศรษฐกิจและสังคมแห่งชาติ พบว่า จังหวัดสุโขทัยตัวชี้วัดต้องพัฒนาในลำดับแรกคือ มิติด้านการพัฒนาคน โดยเฉพาะตัวชี้วัดสัดส่วนประชากรยากจน (ร้อยละ) ทารกแรกเกิดที่มีน้ำหนักต่ำกว่าเกณฑ์ (ร้อยละ) เด็ก 0 – 5 ปีที่มีพัฒนาการสมวัย (ร้อยละ) การเข้าเรียนมัธยมศึกษาตอนปลายและอาชีวศึกษา (ร้อยละ) จำนวนปีการศึกษาเฉลี่ยประชากรไทยอายุ 15 – 59 ปี (ปี) และคะแนนเฉลี่ยการทดสอบ O – NET ระดับมัธยมศึกษาตอนปลาย (คะแนน) เพื่อให้ค่าดัชนีการพัฒนามีค่าสูงกว่าค่ากลางของประเทศ ในขณะที่เดียวกันต้องมีการพัฒนาในมิติด้านเศรษฐกิจและความมั่งคั่ง ด้านสิ่งแวดล้อม ด้านสันติภาพและยุติธรรม และด้านความเป็นหุ้นส่วนพัฒนาควบคู่กันไปด้วย ซึ่งการพัฒนาในแต่ละมิติจะต้องอาศัยข้อมูลต่าง ๆ ที่เกี่ยวข้องเป็นตัวบ่งชี้ว่าจังหวัดได้มีการพัฒนาไปในทิศทางที่ดีขึ้น ซึ่งมีรายการสถิติที่สำคัญและจำเป็น ตามตัวชี้วัดการพัฒนาระดับจังหวัด ดังตารางที่ 18

ตาราง 18 บัญชีสถิติทางการ “ตัวชี้วัดการพัฒนาระดับจังหวัด จังหวัดสุโขทัย”²⁶

มิติการพัฒนา	OS ID	รายการสถิติทางการ	สถานะความพร้อม เผยแพร่ (Tier)	หน่วยงานเจ้าของข้อมูล	ระดับหน่วยงาน เจ้าของข้อมูล	หมายเหตุ
มิติการพัฒนาคคน	0062	สัดส่วนประชากรยากจน (ร้อยละ)	Tier1	สำนักงานสภาพัฒนาการ เศรษฐกิจและสังคมแห่งชาติ	กรม	
มิติการพัฒนาคคน	0082	ทารกแรกเกิดที่มีน้ำหนักต่ำกว่าเกณฑ์ (ร้อยละ)	Tier1	สำนักงานสภาพัฒนาการ เศรษฐกิจและสังคมแห่งชาติ	กรม	
มิติการพัฒนาคคน	0088	เด็ก 0-5 ปีที่มีพัฒนาการสมวัย (ร้อยละ)	Tier1	สำนักงานสภาพัฒนาการ เศรษฐกิจและสังคมแห่งชาติ	กรม	
มิติการพัฒนาคคน	0152	อัตราการคลอดมีชีพในหญิงอายุ 15-19 ปี (ต่อประชากรหญิงอายุ 15-19 ปีพันคน)	Tier1	สำนักงานสภาพัฒนาการ เศรษฐกิจและสังคมแห่งชาติ	กรม	
มิติการพัฒนาคคน	0153	ประชากรที่เจ็บป่วยที่เป็นผู้ป่วยใน (ร้อยละ)	Tier1	สำนักงานสภาพัฒนาการ เศรษฐกิจและสังคมแห่งชาติ	กรม	
มิติการพัฒนาคคน	0154	อัตราส่วนประชากรต่อแพทย์ (คน/แพทย์)	Tier1	สำนักงานสภาพัฒนาการ เศรษฐกิจและสังคมแห่งชาติ	กรม	
มิติการพัฒนาคคน	0090	การเข้าเรียนมัธยมศึกษาตอนปลายและ อาชีวศึกษา (ร้อยละ)	Tier1	สำนักงานสภาพัฒนาการ เศรษฐกิจและสังคมแห่งชาติ	กรม	
มิติการพัฒนาคคน	0093	จำนวนปีการศึกษาเฉลี่ยประชากรไทยอายุ 15-59 ปี (ปี)	Tier1	สำนักงานสภาพัฒนาการ เศรษฐกิจและสังคมแห่งชาติ	กรม	
มิติการพัฒนาคคน	0092	คะแนนเฉลี่ยการทดสอบ O-NET ระดับ มัธยมศึกษาตอนปลาย (คะแนน)	Tier1	สำนักงานสภาพัฒนาการ เศรษฐกิจและสังคมแห่งชาติ	กรม	

ตาราง 18 บัญชีสถิติทางการ “ตัวชี้วัดการพัฒนาระดับจังหวัด จังหวัดสุโขทัย” (ต่อ)

มิติการพัฒนา	OS ID	รายการสถิติทางการ	สถานะความพร้อม เผยแพร่ (Tier)	หน่วยงานเจ้าของข้อมูล	ระดับ หน่วยงาน เจ้าของข้อมูล	หมายเหตุ
มิติเศรษฐกิจและ ความมั่งคั่ง	0155	อัตราการเปลี่ยนแปลงของรายได้เฉลี่ยของ เดือนของครัวเรือนในจังหวัด (ร้อยละ)	Tier1	สำนักงานสภาพัฒนาการ เศรษฐกิจและสังคมแห่งชาติ	กรม	
มิติเศรษฐกิจและ ความมั่งคั่ง	0156	อัตราการเปลี่ยนแปลงของผลิตภัณฑ์จังหวัด (ร้อยละ)	Tier1	สำนักงานสภาพัฒนาการ เศรษฐกิจและสังคมแห่งชาติ	กรม	
มิติเศรษฐกิจและ ความมั่งคั่ง	0157	มูลค่าผลิตภัณฑ์จังหวัดเฉลี่ยต่อหัว (บาท/คน)	Tier1	สำนักงานสภาพัฒนาการ เศรษฐกิจและสังคมแห่งชาติ	กรม	
มิติเศรษฐกิจและ ความมั่งคั่ง	0158	อัตราการขยายตัวรายได้ท่องเที่ยว (ร้อยละ)	Tier1	สำนักงานสภาพัฒนาการ เศรษฐกิจและสังคมแห่งชาติ	กรม	
มิติเศรษฐกิจและ ความมั่งคั่ง	0094	อัตราการว่างงาน (ร้อยละ)	Tier1	สำนักงานสภาพัฒนาการ เศรษฐกิจและสังคมแห่งชาติ	กรม	
มิติเศรษฐกิจและ ความมั่งคั่ง	0060	อัตราส่วนหนี้เฉลี่ยต่อรายได้เฉลี่ยของ ครัวเรือน (เท่า)	Tier1	สำนักงานสภาพัฒนาการ เศรษฐกิจและสังคมแห่งชาติ	กรม	
มิติเศรษฐกิจและ ความมั่งคั่ง	0159	ผลิตภาพแรงงาน (บาท/คน)	Tier1	สำนักงานสภาพัฒนาการ เศรษฐกิจและสังคมแห่งชาติ	กรม	
มิติเศรษฐกิจและ ความมั่งคั่ง	0098	แรงงานที่มีหลักประกันทางสังคม (ร้อยละ)	Tier1	สำนักงานสภาพัฒนาการ เศรษฐกิจและสังคมแห่งชาติ	กรม	
มิติเศรษฐกิจและ ความมั่งคั่ง	0160	ครัวเรือนที่มีที่อยู่อาศัยใช้วัสดุคงทนและเป็น ของตนเอง (ร้อยละ)	Tier1	สำนักงานสภาพัฒนาการ เศรษฐกิจและสังคมแห่งชาติ	กรม	
มิติเศรษฐกิจและ ความมั่งคั่ง	0076	หมู่บ้านที่ถนนสายหลักใช้การได้ตลอดปี (ร้อยละ)	Tier1	สำนักงานสภาพัฒนาการ เศรษฐกิจและสังคมแห่งชาติ	กรม	

ตาราง 18 บัญชีสถิติทางการ “ตัวชี้วัดการพัฒนาระดับจังหวัด จังหวัดสุโขทัย” (ต่อ)

มิติการพัฒนา	OS ID	รายการสถิติทางการ	สถานะความพร้อม เผยแพร่ (Tier)	หน่วยงานเจ้าของข้อมูล	ระดับ หน่วยงาน เจ้าของข้อมูล	หมายเหตุ
มิติเศรษฐกิจและ ความมั่งคั่ง	0064	สัมประสิทธิ์ความไม่เสมอภาคของรายได้	Tier1	สำนักงานสภาพัฒนาการ เศรษฐกิจและสังคมแห่งชาติ	กรม	
มิติสิ่งแวดล้อม	0161	อัตราการเปลี่ยนแปลงของพื้นที่ป่าไม้ใน จังหวัด (ร้อยละ)	Tier1	สำนักงานสภาพัฒนาการ เศรษฐกิจและสังคมแห่งชาติ	กรม	
มิติสิ่งแวดล้อม	0162	สัดส่วนปริมาณขยะที่กำจัดถูกต้องต่อ ปริมาณขยะที่เกิดขึ้น (ร้อยละ)	Tier1	สำนักงานสภาพัฒนาการ เศรษฐกิจและสังคมแห่งชาติ	กรม	
มิติสิ่งแวดล้อม	0163	ครัวเรือนที่เข้าถึงน้ำประปา (ร้อยละ)	Tier1	สำนักงานสภาพัฒนาการ เศรษฐกิจและสังคมแห่งชาติ	กรม	
มิติสิ่งแวดล้อม	0164	ประชากรที่ประสบภัยพิบัติ (ร้อยละ)	Tier1	สำนักงานสภาพัฒนาการ เศรษฐกิจและสังคมแห่งชาติ	กรม	
มิติสิ่งแวดล้อม	0165	อัตราการร้องเรียนปัญหามลพิษ (เรื่องต่อ ประชากรแสนคน)	Tier1	สำนักงานสภาพัฒนาการ เศรษฐกิจและสังคมแห่งชาติ	กรม	
มิติสันติภาพและ ยุติธรรม	0069	การแจ้งความคดี ชีวิต ร่างกาย เพศ และคดี ประทุษร้ายต่อทรัพย์สิน (รายต่อประชากรแสน คน)	Tier1	สำนักงานสภาพัฒนาการ เศรษฐกิจและสังคมแห่งชาติ	กรม	
มิติสันติภาพและ ยุติธรรม	0166	จำนวนผู้ต้องหาคดียาเสพติด (ต่อแสนคน)	Tier1	สำนักงานสภาพัฒนาการ เศรษฐกิจและสังคมแห่งชาติ	กรม	
มิติสันติภาพและ ยุติธรรม	0167	จำนวนผู้เข้ารับการรักษาพยาบาล (ต่อแสนคน)	Tier1	สำนักงานสภาพัฒนาการ เศรษฐกิจและสังคมแห่งชาติ	กรม	

ตาราง 18 บัญชีสถิติทางการ “ตัวชี้วัดการพัฒนาระดับจังหวัด จังหวัดสุโขทัย” (ต่อ)

มิติการพัฒนา	OS ID	รายการสถิติทางการ	สถานะความพร้อม เผยแพร่ (Tier)	หน่วยงานเจ้าของข้อมูล	ระดับ หน่วยงาน เจ้าของข้อมูล	หมายเหตุ
มิติสันติภาพและ ยุติธรรม	0168	จำนวนเจ้าหน้าที่ตำรวจ (ต่อแสนคน)	Tier1	สำนักงานสภาพัฒนาการ เศรษฐกิจและสังคมแห่งชาติ	กรม	
มิติสันติภาพและ ยุติธรรม	0169	การฆ่าตัวตายสำเร็จ (รายต่อประชากรแสน คน)	Tier1	สำนักงานสภาพัฒนาการ เศรษฐกิจและสังคมแห่งชาติ	กรม	
มิติความเป็น หุ้นส่วนการพัฒนา	0170	ประชากรที่เข้าถึงอินเทอร์เน็ต (ร้อยละ)	Tier1	สำนักงานสภาพัฒนาการ เศรษฐกิจและสังคมแห่งชาติ	กรม	
มิติความเป็น หุ้นส่วนการพัฒนา	0171	ภาษีที่ท้องถิ่นจัดเก็บได้ต่อรายได้รวมที่ไม่ รวมเงินอุดหนุนและเงินอุดหนุนเฉพาะกิจ (ร้อยละ)	Tier1	สำนักงานสภาพัฒนาการ เศรษฐกิจและสังคมแห่งชาติ	กรม	
มิติความเป็น หุ้นส่วนการพัฒนา	0172	ความสามารถในการเบิกจ่ายงบประมาณ ของจังหวัด (ร้อยละ)	Tier1	สำนักงานสภาพัฒนาการ เศรษฐกิจและสังคมแห่งชาติ	กรม	
มิติความเป็น หุ้นส่วนการพัฒนา	0070	จำนวนองค์กรชุมชน (แห่งต่อประชากรแสน คน)	Tier1	สำนักงานสภาพัฒนาการ เศรษฐกิจและสังคมแห่งชาติ	กรม	

สถานการณ์สถิติทางการ และแนวทางการพัฒนาสถิติ ทางการ/แผนกำหนดความรับผิดชอบ

4.1 สถานการณ์รายการสถิติทางการ

บัญชีสถิติทางการตามแผนพัฒนาสถิติระดับจังหวัดสุโขทัย พ.ศ. 2566 – 2570 (ฉบับทบทวนประจำปีงบประมาณ พ.ศ. 2567) คือ บัญชีสถิติทางการจังหวัดสุโขทัย ซึ่งประกอบด้วยบัญชีสถิติทางการ 6 บัญชี ดังนี้

- 4.1.1 บัญชีสถิติทางการ “พัฒนาเศรษฐกิจ การท่องเที่ยวให้มีมาตรฐาน ยกระดับคุณภาพและการบริการและผลิตภัณฑ์สร้างสรรค์มูลค่าสูงจังหวัดสุโขทัย”
- 4.1.2 บัญชีสถิติทางการ “พัฒนาเพิ่มมูลค่ายกระดับเกษตรปลอดภัยเกษตรอัจฉริยะ อาหารแปรรูปและอุตสาหกรรมสร้างสรรค์ พืชเศรษฐกิจใหม่ และสัตว์น้ำเศรษฐกิจใหม่”
- 4.1.3 บัญชีสถิติทางการ “น้อมนำศาสตร์พระราชา พัฒนาคนทุกช่วงวัย ยกระดับคุณภาพชีวิต การศึกษา การสาธารณสุขที่มีมาตรฐาน ส่งเสริมเป็นสุขอย่างยั่งยืนจังหวัดสุโขทัย”
- 4.1.4 บัญชีสถิติทางการ “พัฒนาระบบการบริหารจัดการน้ำการฟื้นฟูทรัพยากรธรรมชาติและสิ่งแวดล้อมจังหวัดสุโขทัย”
- 4.1.5 บัญชีสถิติทางการ “พัฒนาและเสริมสร้างความมั่นคงปลอดภัยในชีวิตทรัพย์สินและระบบเตรียมความพร้อมเผชิญสภาวะวิกฤต และขยายความร่วมมือความสัมพันธ์กับต่างประเทศอย่างมีคุณภาพจังหวัดสุโขทัย”
- 4.1.6 บัญชีสถิติทางการ “พัฒนานวัตกรรมระบบบริหารจัดการภาครัฐ เพิ่มประสิทธิภาพการให้บริการอย่างมีธรรมาภิบาลจังหวัดสุโขทัย”
- 4.1.7 บัญชีสถิติทางการ “ตัวชี้วัดการพัฒนาระดับจังหวัด จังหวัดสุโขทัย”

4.1.1 บัญชีสถิติทางการ “พัฒนาเศรษฐกิจ การท่องเที่ยวให้มีมาตรฐาน ยกระดับคุณภาพและการบริการและผลิตภัณฑ์สร้างสรรค์มูลค่าสูง จังหวัดสุโขทัย”

เป็นชุดข้อมูลประเด็นการพัฒนาจังหวัด ประเด็นการพัฒนาที่ 1 พัฒนาเศรษฐกิจ การท่องเที่ยวให้มีมาตรฐาน ยกระดับคุณภาพและการบริการและผลิตภัณฑ์สร้างสรรค์มูลค่าสูงจังหวัดสุโขทัย มีรายการสถิติทางการทั้งหมด 29 รายการ มีสถานะความพร้อมเผยแพร่ของข้อมูลที่เป็น Tier 1 จำนวน 29 รายการ คิดเป็นร้อยละ 100

4.1.2 บัญชีสถิติทางการ “พัฒนาเพิ่มมูลค่ายกระดับเกษตรปลอดภัย เกษตรอัจฉริยะ อาหารแปรรูปและอุตสาหกรรมสร้างสรรค์ พืชเศรษฐกิจใหม่ และสัตว์น้ำเศรษฐกิจใหม่จังหวัดสุโขทัย”

เป็นชุดข้อมูลประเด็นการพัฒนาจังหวัด ประเด็นการพัฒนาที่ 2 พัฒนาเพิ่มมูลค่ายกระดับเกษตรปลอดภัยเกษตรอัจฉริยะ อาหารแปรรูปและอุตสาหกรรมสร้างสรรค์ พืชเศรษฐกิจใหม่ และสัตว์น้ำเศรษฐกิจใหม่จังหวัดสุโขทัย มีรายการสถิติทางการทั้งหมด 26 รายการ มีสถานะความพร้อมเผยแพร่ของข้อมูลที่เป็น Tier 1 จำนวน 26 รายการ คิดเป็นร้อยละ 100

4.1.3 บัญชีสถิติทางการ “น้อมนำศาสตร์พระราชา พัฒนาคนทุกช่วงวัย ยกระดับคุณภาพชีวิต การศึกษา การสาธารณสุขที่มีมาตรฐาน สู้สังคมเป็นสุขอย่างยั่งยืนจังหวัดสุโขทัย”

เป็นชุดข้อมูลประเด็นการพัฒนาจังหวัด ประเด็นการพัฒนาที่ 3 น้อมนำศาสตร์พระราชา พัฒนาคนทุกช่วงวัย ยกระดับคุณภาพชีวิต การศึกษา การสาธารณสุขที่มีมาตรฐาน สู้สังคมเป็นสุขอย่างยั่งยืนจังหวัดสุโขทัย มีรายการสถิติทางการทั้งหมด 53 รายการ มีสถานะความพร้อมเผยแพร่ของข้อมูลที่เป็น Tier 1 จำนวน 53 รายการ คิดเป็นร้อยละ 100

4.1.4 บัญชีสถิติทางการ “พัฒนาระบบการบริหารจัดการน้ำการฟื้นฟูทรัพยากรธรรมชาติและสิ่งแวดล้อมจังหวัดสุโขทัย”

เป็นชุดข้อมูลประเด็นการพัฒนาจังหวัด ประเด็นการพัฒนาที่ 4 พัฒนาระบบการบริหารจัดการน้ำการฟื้นฟูทรัพยากรธรรมชาติและสิ่งแวดล้อมจังหวัดสุโขทัย มีรายการสถิติทางการทั้งหมด 15 มีสถานะความพร้อมเผยแพร่ของข้อมูลที่เป็น Tier 1 จำนวน 15 รายการ คิดเป็นร้อยละ 100

4.1.5 บัญชีสถิติทางการ “พัฒนาและเสริมสร้างความมั่นคงปลอดภัยในชีวิตทรัพย์สินและระบบเตรียมความพร้อมเผชิญสภาวะวิกฤต และขยายความร่วมมือความสัมพันธ์กับต่างประเทศ อย่างมีคุณภาพจังหวัดสุโขทัย”

เป็นชุดข้อมูลประเด็นการพัฒนาจังหวัด ประเด็นการพัฒนาที่ 5 พัฒนาและเสริมสร้างความมั่นคงปลอดภัยในชีวิตทรัพย์สินและระบบเตรียมความพร้อมเผชิญสภาวะวิกฤต และขยายความร่วมมือความสัมพันธ์กับต่างประเทศ อย่างมีคุณภาพจังหวัดสุโขทัย มีรายการสถิติทางการทั้งหมด 23 มีสถานะความพร้อมเผยแพร่ของข้อมูลที่เป็น Tier 1 จำนวน 23 รายการ คิดเป็นร้อยละ 100

4.1.6 บัญชีสถิติทางการ “พัฒนานวัตกรรมระบบบริหารจัดการภาครัฐ เพิ่มประสิทธิภาพการให้บริการอย่างมีธรรมาภิบาลจังหวัดสุโขทัย”

เป็นชุดข้อมูลประเด็นการพัฒนาจังหวัด ประเด็นการพัฒนาที่ 5 พัฒนานวัตกรรมระบบบริหารจัดการภาครัฐ เพิ่มประสิทธิภาพการให้บริการอย่างมีธรรมาภิบาลจังหวัดสุโขทัย มีรายการสถิติทางการทั้งหมด 5 รายการ มีสถานะความพร้อมเผยแพร่ของข้อมูลที่เป็น Tier 1 จำนวน 5 รายการ คิดเป็นร้อยละ 100

4.1.7 บัญชีสถิติทางการ “ตัวชี้วัดการพัฒนาในระดับจังหวัดสุโขทัย”

เป็นชุดข้อมูลตัวชี้วัดการพัฒนาจังหวัด มีรายการสถิติทางการทั้งหมด 34 รายการ มีสถานะความพร้อมเผยแพร่ของข้อมูลที่เป็น Tier 1 จำนวน 34 รายการ เป็นรายการสถิติทางการอยู่ในประเด็นการพัฒนาจำนวน 13 รายการ และเป็นตัวชี้วัดการพัฒนาในระดับจังหวัดสุโขทัย 21 รายการ คิดเป็นร้อยละ 100

สรุปจำนวนบัญชีสถิติทางการตามแผนพัฒนาสถิติระดับจังหวัดสุโขทัย พ.ศ. 2566 – 2570 (ฉบับทบทวนประจำปีงบประมาณ พ.ศ. 2567) ดังภาพ 28



ภาพ 28 จำนวนรายการสถิติทางการจำแนกตามบัญชีสถิติทางการและสถานะความพร้อมเผยแพร่ของข้อมูล


4.2 แนวทางการพัฒนารายการสถิติทางการ

4.2.1 รายการสถิติทางการของจังหวัด

บัญชีสถิติทางการจังหวัดสุโขทัย ตามแผนพัฒนาสถิติระดับจังหวัดสุโขทัย พ.ศ. 2566 – 2570 (ฉบับทบทวนประจำปีงบประมาณ พ.ศ. 2567) มีจำนวนรายการสถิติทางการทั้งสิ้น 172 รายการ โดยมีสถานะความพร้อมเผยแพร่ของข้อมูล (Tier) ดังนี้

- 1) รายการสถิติทางการที่กรมเป็นเจ้าของ จำนวน 46 รายการ โดยมี
 - รายการสถิติทางการที่ความพร้อมเผยแพร่ของข้อมูลเป็น Tier1 จำนวน 46 รายการ
 - รายการสถิติทางการที่ความพร้อมเผยแพร่ของข้อมูลเป็น Tier 2 (ไม่มี)
- 2) รายการสถิติทางการที่จังหวัดเป็นเจ้าของ จำนวน 126 รายการ โดยมี
 - รายการสถิติทางการที่ความพร้อมเผยแพร่ของข้อมูลเป็น Tier1 จำนวน 126 รายการ
 - รายการสถิติทางการที่ความพร้อมเผยแพร่ของข้อมูลเป็น Tier 2 (ไม่มี)

สรุปจำนวนรายการสถิติทางการจำแนกตามตามความเป็นเจ้าของและความพร้อมเผยแพร่ของข้อมูล ดังภาพ 29



ภาพ 29 จำนวนรายการสถิติทางการจำแนกตามตามความเป็นเจ้าของและความพร้อมเผยแพร่ของข้อมูล

สรุปจำนวนรายการสถิติทางการจำแนกตามบัญชีสถิติทางการ ความพร้อมเผยแพร่ของข้อมูล และความเป็นเจ้าของข้อมูล แสดงดังตาราง 19

ตาราง 19 จำนวนรายการสถิติทางการ จำแนกตามบัญชีสถิติทางการ ความพร้อมเผยแพร่ของข้อมูล และความเป็นเจ้าของข้อมูล

ความพร้อมเผยแพร่ของข้อมูล	Tier 1			Tier 2 (มีหน่วยงานรับผิดชอบ)			Tier 3	รวม
	กรม	จังหวัด	รวม	กรม	จังหวัด	รวม	รวม	
บัญชีสถิติทางการ								
ระดับหน่วยงานเจ้าของข้อมูล								
ประเด็นการพัฒนาที่ 1 พัฒนาเศรษฐกิจ การท่องเที่ยวให้มีมาตรฐาน ยกระดับคุณภาพและการบริการและผลิตภัณฑ์สร้างสรรค์มูลค่าสูงจังหวัดสุโขทัย	1	28	29	-	-	-	-	29
ประเด็นการพัฒนาที่ 2 พัฒนาเพิ่มมูลค่ายกระดับเกษตรปลอดภัยเกษตรอัจฉริยะ อาหารแปรรูปและอุตสาหกรรมสร้างสรรค์ พืชเศรษฐกิจใหม่ และสัตว์น้ำเศรษฐกิจใหม่จังหวัดสุโขทัย	-	26	26	-	-	-	-	26
ประเด็นการพัฒนาที่ 3 น้อมนำศาสตร์พระราชา พัฒนาคนทุกช่วงวัย ยกระดับคุณภาพชีวิต การศึกษา การสาธารณสุขที่มีมาตรฐาน ส่งเสริมเป็นสุขอย่างยั่งยืนจังหวัดสุโขทัย	24	29	53	-	-	-	-	53
ประเด็นการพัฒนาที่ 4 พัฒนาระบบการบริหารจัดการน้ำการฟื้นฟูทรัพยากรธรรมชาติและสิ่งแวดล้อมจังหวัดสุโขทัย	-	15	15	-	-	-	-	15
ประเด็นการพัฒนาที่ 5 พัฒนาและเสริมสร้างความมั่นคงปลอดภัยในชีวิตทรัพย์สินและระบบเตรียมความพร้อมเผชิญสภาวะวิกฤต และขยายความร่วมมือความสัมพันธ์กับต่างประเทศ อย่างมีคุณภาพจังหวัดสุโขทัย	-	23	23	-	-	-	-	23
ประเด็นการพัฒนาที่ 6 พัฒนานวัตกรรมระบบบริหารจัดการภาครัฐ เพิ่มประสิทธิภาพการให้บริการอย่างมีธรรมาภิบาลจังหวัดสุโขทัย	-	5	5	-	-	-	-	5
ตัวชี้วัดการพัฒนาระดับจังหวัดสุโขทัย	34	-	34	-	-	-	-	34
รวมทั้งหมด	59	126	185	0	0	0		185

1) รายการสถิติทางการที่กรมเป็นเจ้าของ

การพัฒนารายการสถิติทางการจะพิจารณาความพร้อมเผยแพร่ของข้อมูลและหน่วยงานของแต่ละรายการสถิติทางการ เพื่อจัดทำแนวทางการพัฒนารายการสถิติทางการ ซึ่งพบว่า มีรายการสถิติทางการที่กรมเป็นเจ้าของข้อมูล จำนวน 46 รายการ ประกอบด้วย

- รายการสถิติทางการที่ความพร้อมเผยแพร่ของข้อมูลเป็น Tier 1 จำนวน 46 รายการ
 - รายการสถิติทางการที่ความพร้อมเผยแพร่ของข้อมูลเป็น Tier 2 (ไม่มี)
- โดยมีรายละเอียดแสดงดังตาราง 20

ตาราง 20 รายการสถิติทางการที่กรมเป็นเจ้าของข้อมูล จำแนกตามความพร้อมเผยแพร่ของข้อมูล

ลำดับ	OS ID	รายการสถิติทางการ/ชุดข้อมูล	หน่วยงาน	ชื่อบัญชีสถิติทางการ
Tier 1				
1	0018	ผลิตภัณฑ์มวลรวมจังหวัด (GPP)	สำนักงานสภาพัฒนาการเศรษฐกิจและสังคมแห่งชาติ	ประเด็นการพัฒนาที่ 1
2	0057	สัดส่วนเฉลี่ยการปล่อยก๊าซเรือนกระจกด้านพลังงาน (ต้นก๊าซเรือนกระจกต่อคน)	สำนักงานสภาพัฒนาการเศรษฐกิจและสังคมแห่งชาติ	ประเด็นการพัฒนาที่ 3
3	0060	อัตราส่วนหนี้เฉลี่ยต่อรายได้เฉลี่ยของครัวเรือน (เท่า)	สำนักงานสภาพัฒนาการเศรษฐกิจและสังคมแห่งชาติ	- ประเด็นการพัฒนาที่ 3 - ตัวชี้วัดการพัฒนาระดับจังหวัดสุโขทัย
4	0061	รายได้เฉลี่ยของครัวเรือนต่อเดือน (บาท)	สำนักงานสถิติแห่งชาติ	ประเด็นการพัฒนาที่ 3
5	0062	สัดส่วนประชากรยากจน (ร้อยละ)	สำนักงานสภาพัฒนาการเศรษฐกิจและสังคมแห่งชาติ	- ประเด็นการพัฒนาที่ 3 - ตัวชี้วัดการพัฒนาระดับจังหวัดสุโขทัย
6	0063	ร้อยละของครัวเรือนที่มีหนี้สินเพื่อการอุปโภคบริโภค	สำนักงานสภาพัฒนาการเศรษฐกิจและสังคมแห่งชาติ	ประเด็นการพัฒนาที่ 3
7	0064	สัมประสิทธิ์ความไม่เสมอภาคของรายได้	สำนักงานสภาพัฒนาการเศรษฐกิจและสังคมแห่งชาติ	- ประเด็นการพัฒนาที่ 3 - ตัวชี้วัดการพัฒนาระดับจังหวัดสุโขทัย
8	0065	ร้อยละของครัวเรือนที่มีบ้านและที่ดินเป็นของตนเอง	สำนักงานสถิติแห่งชาติ	ประเด็นการพัฒนาที่ 3
9	0069	การแจ้งความคดี ชีวิต ร่างกาย เพศ และคดีประทุษร้ายต่อทรัพย์สิน (รายต่อประชากรแสนคน)	สำนักงานสภาพัฒนาการเศรษฐกิจและสังคมแห่งชาติ	- ประเด็นการพัฒนาที่ 3 - ตัวชี้วัดการพัฒนาระดับจังหวัดสุโขทัย
10	0070	จำนวนองค์กรชุมชน (แห่งต่อประชากรแสนคน)	สำนักงานสภาพัฒนาการเศรษฐกิจและสังคมแห่งชาติ	- ประเด็นการพัฒนาที่ 3 - ตัวชี้วัดการพัฒนาระดับจังหวัดสุโขทัย
11	0076	หมู่บ้านที่ถนนสายหลักใช้การได้ตลอดปี (ร้อยละ)	สำนักงานสภาพัฒนาการเศรษฐกิจและสังคมแห่งชาติ	- ประเด็นการพัฒนาที่ 3 - ตัวชี้วัดการพัฒนาระดับจังหวัดสุโขทัย

ตาราง 20 รายการสถิติทางการที่กรมเป็นเจ้าของข้อมูล จำแนกตามความพร้อมเผยแพร่ของข้อมูล (ต่อ)

ลำดับ	OS ID	รายการสถิติทางการ/ชุดข้อมูล	หน่วยงาน	ข้อบัญญัติสถิติทางการ
12	0077	ร้อยละของประชากรที่มีโทรศัพท์มือถือ	สำนักงานสถิติแห่งชาติ	ประเด็นการพัฒนาที่ 3
13	0082	ทารกแรกเกิดที่มีน้ำหนักต่ำกว่าเกณฑ์ (ร้อยละ)	สำนักงานสภาพัฒนาการเศรษฐกิจและสังคมแห่งชาติ	- ประเด็นการพัฒนาที่ 3 - ตัวชี้วัดการพัฒนาระดับจังหวัดสุโขทัย
14	0088	เด็ก 0-5 ปีที่มีพัฒนาการสมวัย (ร้อยละ)	สำนักงานสภาพัฒนาการเศรษฐกิจและสังคมแห่งชาติ	- ประเด็นการพัฒนาที่ 3 - ตัวชี้วัดการพัฒนาระดับจังหวัดสุโขทัย
15	0089	ร้อยละของเด็กอายุ 15-17 ปี ที่ทำงาน (%)	สำนักงานสภาพัฒนาการเศรษฐกิจและสังคมแห่งชาติ	ประเด็นการพัฒนาที่ 3
16	0090	การเข้าเรียนมัธยมศึกษาตอนปลายและอาชีวศึกษา (ร้อยละ)	สำนักงานสภาพัฒนาการเศรษฐกิจและสังคมแห่งชาติ	- ประเด็นการพัฒนาที่ 3 - ตัวชี้วัดการพัฒนาระดับจังหวัดสุโขทัย
17	0091	ค่าเฉลี่ยระดับสติปัญญา (IQ) ของเด็กนักเรียนไทยชั้นประถมศึกษาปีที่ 1 (คะแนน)	สำนักงานสภาพัฒนาการเศรษฐกิจและสังคมแห่งชาติ	- ประเด็นการพัฒนาที่ 3 - ตัวชี้วัดการพัฒนาระดับจังหวัดสุโขทัย
18	0092	คะแนนเฉลี่ยการทดสอบ O-NET ระดับมัธยมศึกษาตอนปลาย (คะแนน)	สำนักงานสภาพัฒนาการเศรษฐกิจและสังคมแห่งชาติ	- ประเด็นการพัฒนาที่ 3 - ตัวชี้วัดการพัฒนาระดับจังหวัดสุโขทัย
19	0093	จำนวนปีการศึกษาเฉลี่ยประชากรไทยอายุ 15-59 ปี (ปี)	สำนักงานสภาพัฒนาการเศรษฐกิจและสังคมแห่งชาติ	- ประเด็นการพัฒนาที่ 3 - ตัวชี้วัดการพัฒนาระดับจังหวัดสุโขทัย
20	0094	อัตราการว่างงาน (ร้อยละ)	สำนักงานสภาพัฒนาการเศรษฐกิจและสังคมแห่งชาติ	- ประเด็นการพัฒนาที่ 3 - ตัวชี้วัดการพัฒนาระดับจังหวัดสุโขทัย
21	0097	อัตราการทำงานต่ำระดับ	สำนักงานสภาพัฒนาการเศรษฐกิจและสังคมแห่งชาติ	- ประเด็นการพัฒนาที่ 3 - ตัวชี้วัดการพัฒนาระดับจังหวัดสุโขทัย
22	0098	แรงงานที่มีหลักประกันทางสังคม (ร้อยละ)	สำนักงานสภาพัฒนาการเศรษฐกิจและสังคมแห่งชาติ	- ประเด็นการพัฒนาที่ 3 - ตัวชี้วัดการพัฒนาระดับจังหวัดสุโขทัย
23	0100	ร้อยละของผู้สูงอายุที่อยู่ลำพังคนเดียว (%)	สำนักงานสภาพัฒนาการเศรษฐกิจและสังคมแห่งชาติ	- ประเด็นการพัฒนาที่ 3 - ตัวชี้วัดการพัฒนาระดับจังหวัดสุโขทัย
24	0104	ร้อยละของประชากรที่พิการ	สำนักงานสภาพัฒนาการเศรษฐกิจและสังคมแห่งชาติ	- ประเด็นการพัฒนาที่ 3 - ตัวชี้วัดการพัฒนาระดับจังหวัดสุโขทัย
25	0105	ร้อยละของคะแนนสุขภาพจิต	สำนักงานสภาพัฒนาการเศรษฐกิจและสังคมแห่งชาติ	- ประเด็นการพัฒนาที่ 3 - ตัวชี้วัดการพัฒนาระดับจังหวัดสุโขทัย

ตาราง 20 รายการสถิติทางการที่กรมเป็นเจ้าของข้อมูล จำแนกตามความพร้อมเผยแพร่ของข้อมูล (ต่อ)

ลำดับ	OS ID	รายการสถิติทางการ/ชุดข้อมูล	หน่วยงาน	ข้อบัญญัติสถิติทางการ
26	0152	อัตราการคลอดมีชีพในหญิงอายุ 15-19 ปี (ต่อประชากรหญิงอายุ 15-19 ปีพันคน)	สำนักงานสภาพัฒนาการเศรษฐกิจและสังคมแห่งชาติ	ตัวชี้วัดการพัฒนาระดับจังหวัดสุโขทัย
27	0153	ประชากรที่เจ็บป่วยที่เป็นผู้ป่วยใน (ร้อยละ)	สำนักงานสภาพัฒนาการเศรษฐกิจและสังคมแห่งชาติ	ตัวชี้วัดการพัฒนาระดับจังหวัดสุโขทัย
28	0154	อัตราส่วนประชากรต่อแพทย์ (คน/แพทย์)	สำนักงานสภาพัฒนาการเศรษฐกิจและสังคมแห่งชาติ	ตัวชี้วัดการพัฒนาระดับจังหวัดสุโขทัย
29	0155	อัตราการเปลี่ยนแปลงของรายได้เฉลี่ยของเดือนของครัวเรือนในจังหวัด (ร้อยละ)	สำนักงานสภาพัฒนาการเศรษฐกิจและสังคมแห่งชาติ	ตัวชี้วัดการพัฒนาระดับจังหวัดสุโขทัย
30	0156	อัตราการเปลี่ยนแปลงของผลิตภัณฑ์จังหวัด (ร้อยละ)	สำนักงานสภาพัฒนาการเศรษฐกิจและสังคมแห่งชาติ	ตัวชี้วัดการพัฒนาระดับจังหวัดสุโขทัย
31	0157	มูลค่าผลิตภัณฑ์จังหวัดเฉลี่ยต่อหัว (บาท/คน)	สำนักงานสภาพัฒนาการเศรษฐกิจและสังคมแห่งชาติ	ตัวชี้วัดการพัฒนาระดับจังหวัดสุโขทัย
32	0158	อัตราการขยายตัวรายได้ท่องเที่ยว (ร้อยละ)	สำนักงานสภาพัฒนาการเศรษฐกิจและสังคมแห่งชาติ	ตัวชี้วัดการพัฒนาระดับจังหวัดสุโขทัย
33	0159	ผลิตภาพแรงงาน (บาท/คน)	สำนักงานสภาพัฒนาการเศรษฐกิจและสังคมแห่งชาติ	ตัวชี้วัดการพัฒนาระดับจังหวัดสุโขทัย
34	0160	ครัวเรือนที่มีที่อยู่อาศัยใช้วัสดุคงทนและเป็นของตนเอง (ร้อยละ)	สำนักงานสภาพัฒนาการเศรษฐกิจและสังคมแห่งชาติ	ตัวชี้วัดการพัฒนาระดับจังหวัดสุโขทัย
35	0161	อัตราการเปลี่ยนแปลงของพื้นที่ป่าไม้ในจังหวัด (ร้อยละ)	สำนักงานสภาพัฒนาการเศรษฐกิจและสังคมแห่งชาติ	ตัวชี้วัดการพัฒนาระดับจังหวัดสุโขทัย
36	0162	สัดส่วนปริมาณขยะที่กำจัดถูกต้องต่อปริมาณขยะที่เกิดขึ้น (ร้อยละ)	สำนักงานสภาพัฒนาการเศรษฐกิจและสังคมแห่งชาติ	ตัวชี้วัดการพัฒนาระดับจังหวัดสุโขทัย
37	0163	ครัวเรือนที่เข้าถึงน้ำประปา (ร้อยละ)	สำนักงานสภาพัฒนาการเศรษฐกิจและสังคมแห่งชาติ	ตัวชี้วัดการพัฒนาระดับจังหวัดสุโขทัย
38	0164	ประชากรที่ประสบภัยพิบัติ (ร้อยละ)	สำนักงานสภาพัฒนาการเศรษฐกิจและสังคมแห่งชาติ	ตัวชี้วัดการพัฒนาระดับจังหวัดสุโขทัย

ตาราง 20 รายการสถิติทางการที่กรมเป็นเจ้าของข้อมูล จำแนกตามความพร้อมเผยแพร่ของข้อมูล (ต่อ)

ลำดับ	OS ID	รายการสถิติทางการ/ชุดข้อมูล	หน่วยงาน	ข้อบัญญัติสถิติทางการ
39	0165	อัตราการร้องเรียนปัญหามลพิษ (เรื่องต่อประชากรแสนคน)	สำนักงานสภาพัฒนาการเศรษฐกิจและสังคมแห่งชาติ	ตัวชี้วัดการพัฒนาระดับจังหวัดสุโขทัย
40	0166	จำนวนผู้ต้องหาคดียาเสพติด (ต่อแสนคน)	สำนักงานสภาพัฒนาการเศรษฐกิจและสังคมแห่งชาติ	ตัวชี้วัดการพัฒนาระดับจังหวัดสุโขทัย
41	0167	จำนวนผู้เข้ารับการรักษาพยาบาล (ต่อแสนคน)	สำนักงานสภาพัฒนาการเศรษฐกิจและสังคมแห่งชาติ	ตัวชี้วัดการพัฒนาระดับจังหวัดสุโขทัย
42	0168	จำนวนเจ้าหน้าที่ตำรวจ (ต่อแสนคน)	สำนักงานสภาพัฒนาการเศรษฐกิจและสังคมแห่งชาติ	ตัวชี้วัดการพัฒนาระดับจังหวัดสุโขทัย
43	0169	การฆ่าตัวตายสำเร็จ (รายต่อประชากรแสนคน)	สำนักงานสภาพัฒนาการเศรษฐกิจและสังคมแห่งชาติ	ตัวชี้วัดการพัฒนาระดับจังหวัดสุโขทัย
44	0170	ประชากรที่เข้าถึงอินเทอร์เน็ต (ร้อยละ)	สำนักงานสภาพัฒนาการเศรษฐกิจและสังคมแห่งชาติ	ตัวชี้วัดการพัฒนาระดับจังหวัดสุโขทัย
45	0171	ภาษีที่ท้องถิ่นจัดเก็บได้ต่อรายได้รวมที่ไม่รวมเงินอุดหนุนและเงินอุดหนุนเฉพาะกิจ (ร้อยละ)	สำนักงานสภาพัฒนาการเศรษฐกิจและสังคมแห่งชาติ	ตัวชี้วัดการพัฒนาระดับจังหวัดสุโขทัย
46	0172	ความสามารถในการเบิกจ่ายงบประมาณของจังหวัด (ร้อยละ)	สำนักงานสภาพัฒนาการเศรษฐกิจและสังคมแห่งชาติ	ตัวชี้วัดการพัฒนาระดับจังหวัดสุโขทัย
Tier 2				
(ไม่มี)				

2) การพัฒนารายการสถิติทางการที่หน่วยงานในจังหวัดเป็นเจ้าของข้อมูล

การพัฒนารายการสถิติทางการจะพิจารณาความพร้อมเผยแพร่ของข้อมูลและหน่วยงานของแต่ละรายการสถิติทางการ เพื่อจัดทำแนวทางการพัฒนารายการสถิติทางการ ซึ่งพบว่า มีรายการสถิติทางการที่หน่วยงานในจังหวัดเป็นเจ้าของข้อมูล จำนวน 126 รายการ ประกอบด้วย

- รายการสถิติทางการที่ความพร้อมเผยแพร่ของข้อมูลเป็น Tier 1 จำนวน 126 รายการ
- รายการสถิติทางการที่ความพร้อมเผยแพร่ของข้อมูลเป็น Tier 2 (ไม่มี)

โดยมีรายละเอียดแสดงดังตาราง 21

ตาราง 21 รายการสถิติทางการที่หน่วยงานในจังหวัดเป็นเจ้าของข้อมูล จำแนกตามความพร้อมเผยแพร่ของข้อมูล

ลำดับ	OS ID	รายการสถิติทางการ/ชุดข้อมูล	หน่วยงาน	ชื่อบัญชีสถิติทางการ
Tier 1				
1	0001	งบประมาณพัฒนาและปรับปรุงระบบสาธารณูปโภค และโครงสร้างพื้นฐาน ทั้งที่ซ่อมแซม ปรับปรุง และสร้างใหม่	สำนักงานจังหวัดสุโขทัย	ประเด็นการพัฒนาที่ 1
2	0002	สัดส่วนงบประมาณที่ใช้ในการพัฒนาการท่องเที่ยว ต่องบประมาณทั้งหมดของจังหวัด	สำนักงานจังหวัดสุโขทัย	ประเด็นการพัฒนาที่ 1
3	0003	แหล่งท่องเที่ยวของจังหวัด	สำนักงานท่องเที่ยวและกีฬาจังหวัดสุโขทัย	ประเด็นการพัฒนาที่ 1
4	0004	แหล่งท่องเที่ยวที่ได้รับการปรับปรุงหรือฟื้นฟูจำนวน ตามประเภทหรือหมวดหมู่สถานที่ท่องเที่ยว	สำนักงานท่องเที่ยวและกีฬาจังหวัดสุโขทัย	ประเด็นการพัฒนาที่ 1
5	0005	แหล่งท่องเที่ยวที่มีอารยสถาปัตย์ (Universal Design) รองรับกลุ่มเปราะบางอย่างน้อยสถานที่ท่องเที่ยวละ 1 แห่ง	สำนักงานท่องเที่ยวและกีฬาจังหวัดสุโขทัย	ประเด็นการพัฒนาที่ 1
6	0006	กลไกการป้องกันการถูกเอาเปรียบและรักษาความปลอดภัยสำหรับนักท่องเที่ยวที่มีประสิทธิภาพ	สำนักงานท่องเที่ยวและกีฬาจังหวัดสุโขทัย	ประเด็นการพัฒนาที่ 1
7	0007	เส้นทางคมนาคมที่ได้รับอนุมัติการก่อสร้าง/พัฒนา/ซ่อมแซม เชื่อมโยงแหล่งท่องเที่ยว	แขวงทางหลวงสุโขทัย	ประเด็นการพัฒนาที่ 1
8	0008	การพัฒนาโครงสร้างพื้นฐานโดยเฉพาะเส้นทางถนน ภายในและระหว่างจังหวัดรวมทั้งป้ายบอกทาง	แขวงทางหลวงสุโขทัย	ประเด็นการพัฒนาที่ 1
9	0009	เส้นทางคมนาคมใหม่ที่ได้รับการพัฒนาให้เข้าถึงแหล่งท่องเที่ยว	แขวงทางหลวงสุโขทัย	ประเด็นการพัฒนาที่ 1
10	0010	ป้ายบอกทางไปสู่แหล่งท่องเที่ยว	แขวงทางหลวงสุโขทัย	ประเด็นการพัฒนาที่ 1
11	0011	จุดรถรับ – ส่ง/จุดพักรถของนักท่องเที่ยว	แขวงทางหลวงสุโขทัย	ประเด็นการพัฒนาที่ 1
12	0012	ศูนย์บริการข้อมูลนักท่องเที่ยว Information center	สำนักงานท่องเที่ยวและกีฬาจังหวัดสุโขทัย	ประเด็นการพัฒนาที่ 1
13	0013	นักท่องเที่ยวหรือประชาชนที่มารับบริการข้อมูลด้านการท่องเที่ยวของสุโขทัย	สำนักงานท่องเที่ยวและกีฬาจังหวัดสุโขทัย	ประเด็นการพัฒนาที่ 1
14	0014	รายการท่องเที่ยวที่เป็นการเชื่อมโยงเส้นทาง (Routes) ท่องเที่ยวภายในจังหวัด และระหว่างจังหวัดสุโขทัย และจังหวัดอื่น ๆ	การท่องเที่ยวแห่งประเทศไทย สำนักงานสุโขทัย	ประเด็นการพัฒนาที่ 1
15	0015	ผู้ประกอบการ/ชุมชน ได้รับการพัฒนาองค์ความรู้ด้านธุรกิจชุมชนเพิ่มขึ้น	สำนักงานพื้นที่พิเศษ 4 (อพท.4)	ประเด็นการพัฒนาที่ 1
16	0016	ภาคีเครือข่ายด้านการท่องเที่ยวภายในและภายนอกประเทศเพิ่มขึ้น	สำนักงานท่องเที่ยวและกีฬาจังหวัดสุโขทัย	ประเด็นการพัฒนาที่ 1
17	0017	แหล่งท่องเที่ยวที่ได้รับมาตรฐานมาตรฐานระดับประเทศและ มาตรฐานสากล เช่น UNESCO PATAGSTC TOP100	สำนักงานพื้นที่พิเศษ 4 (อพท.4)	ประเด็นการพัฒนาที่ 1
18	0019	ธุรกิจที่พัก Guest-house ที่ได้รับการรับรองมาตรฐาน	สำนักงานท่องเที่ยวและกีฬาจังหวัดสุโขทัย	ประเด็นการพัฒนาที่ 1
19	0020	ธุรกิจที่พัก Home stay ที่ได้รับการรับรองมาตรฐาน	สำนักงานท่องเที่ยวและกีฬาจังหวัดสุโขทัย	ประเด็นการพัฒนาที่ 1

ตาราง 21 รายการสถิติทางการที่หน่วยงานในจังหวัดเป็นเจ้าของข้อมูล จำแนกตามความพร้อมเผยแพร่ของข้อมูล (ต่อ)

ลำดับ	OS ID	รายการสถิติทางการ/ชุดข้อมูล	หน่วยงาน	ชื่อบัญชีสถิติทางการ
20	0021	ธุรกิจบริการที่เกี่ยวข้องเนื่องกับการท่องเที่ยว อาทิ สปา ร้านอาหาร ได้รับการรับรองมาตรฐาน	สำนักงานสาธารณสุขจังหวัดสุโขทัย	ประเด็นการพัฒนาที่ 1
21	0022	รายได้จากการจำหน่ายสินค้า OTOP	สำนักงานพัฒนาชุมชนจังหวัดสุโขทัย	ประเด็นการพัฒนาที่ 1
22	0023	มูลค่าสินค้า OTOP	สำนักงานพัฒนาชุมชนจังหวัดสุโขทัย	ประเด็นการพัฒนาที่ 1
23	0024	การจัดกิจกรรมท่องเที่ยวด้านมรดกโลก วัฒนธรรม ท่องเที่ยวเชิงสุขภาพ และผจญภัย	สำนักงานท่องเที่ยวและกีฬาจังหวัดสุโขทัย	ประเด็นการพัฒนาที่ 1
24	0025	กิจกรรมการท่องเที่ยวที่สอดคล้องกับ Sukhothai Creative City of Crafts and Folk Art เพิ่มขึ้น	สำนักงานพื้นที่พิเศษ 4 (อพท.4)	ประเด็นการพัฒนาที่ 1
25	0026	กิจกรรมการท่องเที่ยวยามค่ำคืนที่สอดคล้องกับอัตลักษณ์ท้องถิ่น	สำนักงานท่องเที่ยวและกีฬาจังหวัดสุโขทัย	ประเด็นการพัฒนาที่ 1
26	0027	กิจกรรมการท่องเที่ยวด้วยการใช้เทคโนโลยีเพิ่มขึ้น	การท่องเที่ยวแห่งประเทศไทย สำนักงานสุโขทัย	ประเด็นการพัฒนาที่ 1
27	0028	นักท่องเที่ยวของสุโขทัยที่เพิ่มขึ้น	สำนักงานท่องเที่ยวและกีฬาจังหวัดสุโขทัย	ประเด็นการพัฒนาที่ 1
28	0029	ความสามารถในการขยายฐานการท่องเที่ยวและบุกเบิกตลาดใหม่ทั้งภายในประเทศและต่างประเทศเพิ่มขึ้น	การท่องเที่ยวแห่งประเทศไทย สำนักงานสุโขทัย	ประเด็นการพัฒนาที่ 1
29	0030	เกษตรกรที่ทำปุ๋ยอินทรีย์/ปุ๋ยชีวภาพ	สำนักงานเกษตรและสหกรณ์จังหวัดสุโขทัย	ประเด็นการพัฒนาที่ 2
30	0031	เส้นทางคมนาคมที่ได้รับการพัฒนาเพื่อการเกษตร	สำนักงานเกษตรและสหกรณ์จังหวัดสุโขทัย	ประเด็นการพัฒนาที่ 2
31	0032	พื้นที่เพาะปลูกพืชเกษตรอินทรีย์	สำนักงานเกษตรและสหกรณ์จังหวัดสุโขทัย	ประเด็นการพัฒนาที่ 2
32	0033	ชนิดพืชที่เพาะปลูกแบบเกษตรอินทรีย์	สำนักงานเกษตรและสหกรณ์จังหวัดสุโขทัย	ประเด็นการพัฒนาที่ 2
33	0034	เกษตรกรผู้ทำเกษตรแปลงใหญ่	สำนักงานปศุสัตว์จังหวัดสุโขทัย	ประเด็นการพัฒนาที่ 2
34	0035	พื้นที่ทำเกษตรแปลงใหญ่	แขวงทางหลวงสุโขทัย	ประเด็นการพัฒนาที่ 2
35	0036	แผนงานโครงการเกษตรอินทรีย์	สำนักงานเกษตรและสหกรณ์จังหวัดสุโขทัย	ประเด็นการพัฒนาที่ 2
36	0037	ผู้เข้าร่วมโครงการเลี้ยงไก่อินทรีย์วิถีสุโขทัย	สำนักงานประมงจังหวัดสุโขทัย	ประเด็นการพัฒนาที่ 2
37	0038	เกษตรกรที่ยื่นขอรับรองมาตรฐานพืชเกษตรอินทรีย์วิถีสุโขทัย	สำนักงานเกษตรและสหกรณ์จังหวัดสุโขทัย	ประเด็นการพัฒนาที่ 2
38	0039	เกษตรกรที่ได้รับรองมาตรฐานพืชเกษตรอินทรีย์วิถีสุโขทัย	สำนักงานเกษตรและสหกรณ์จังหวัดสุโขทัย	ประเด็นการพัฒนาที่ 2
39	0040	ชนิดสินค้าที่ผ่านการรับรองเกษตรอินทรีย์วิถีสุโขทัย	สำนักงานปศุสัตว์จังหวัดสุโขทัย	ประเด็นการพัฒนาที่ 2

ตาราง 21 รายการสถิติทางการที่หน่วยงานในจังหวัดเป็นเจ้าของข้อมูล จำแนกตามความพร้อมเผยแพร่ของข้อมูล (ต่อ)

ลำดับ	OS ID	รายการสถิติทางการ/ชุดข้อมูล	หน่วยงาน	ข้อบัญญัติสถิติทางการ
40	0041	พื้นที่ที่ผ่านการรับรองเกษตรอินทรีย์วิถีสุโขทัย	สำนักงานเกษตรและสหกรณ์จังหวัดสุโขทัย	ประเด็นการพัฒนาที่ 2
41	0042	ฟาร์มของเกษตรกรเลี้ยงสัตว์ที่ยื่นขอรับรองฟาร์มมาตรฐาน GAP	สำนักงานเกษตรและสหกรณ์จังหวัดสุโขทัย	ประเด็นการพัฒนาที่ 2
42	0043	รายได้ที่เพิ่มขึ้นจากการเพาะเลี้ยงสัตว์น้ำเศรษฐกิจ	สำนักงานเกษตรและสหกรณ์จังหวัดสุโขทัย	ประเด็นการพัฒนาที่ 2
43	0044	เกษตรกรผู้เพาะปลูกพืชเกษตรอินทรีย์	สำนักงานเกษตรและสหกรณ์จังหวัดสุโขทัย	ประเด็นการพัฒนาที่ 2
44	0045	เกษตรกรที่ได้รับรองมาตรฐานพืชเกษตรอินทรีย์	สำนักงานสหกรณ์จังหวัดสุโขทัย	ประเด็นการพัฒนาที่ 2
45	0046	รายได้ของสมาชิกสหกรณ์/กลุ่มเกษตรกรที่เข้าร่วมโครงการส่งเสริมเกษตรปลอดภัยในสหกรณ์และกลุ่มเกษตรกร	สำนักงานปศุสัตว์จังหวัดสุโขทัย	ประเด็นการพัฒนาที่ 2
46	0047	ผลิตภัณฑ์ OTOP ที่มาจากผลผลิตทางการเกษตร	สำนักงานพัฒนาชุมชนจังหวัดสุโขทัย	ประเด็นการพัฒนาที่ 2
47	0048	มูลค่าผลิตภัณฑ์ OTOP ที่มาจากผลผลิตทางการเกษตร	สำนักงานพัฒนาชุมชนจังหวัดสุโขทัย	ประเด็นการพัฒนาที่ 2
48	0049	ผู้ประกอบการ OTOP ที่นำผลผลิตทางการเกษตรมาใช้ในการแปรรูป	สำนักงานพัฒนาชุมชนจังหวัดสุโขทัย	ประเด็นการพัฒนาที่ 2
49	0050	สินค้าส่งออกที่แปรรูปจากผลผลิตทางการเกษตร	สำนักงานพัฒนาชุมชนจังหวัดสุโขทัย	ประเด็นการพัฒนาที่ 2
50	0051	แหล่งจำหน่ายผลผลิตจากเกษตรอินทรีย์	สำนักงานเกษตรและสหกรณ์จังหวัดสุโขทัย	ประเด็นการพัฒนาที่ 2
51	0052	ผู้เข้าร่วมการอบรมเกษตรอินทรีย์วิถีสุโขทัย	สำนักงานเกษตรและสหกรณ์จังหวัดสุโขทัย	ประเด็นการพัฒนาที่ 2
52	0053	หลักสูตรการอบรมเกษตรอินทรีย์วิถีสุโขทัย	สำนักงานเกษตรและสหกรณ์จังหวัดสุโขทัย	ประเด็นการพัฒนาที่ 2
53	0054	หน่วยงานที่เข้ามาสนับสนุนเกษตรกรที่เพาะปลูกพืช/ผลผลิตเกษตรอินทรีย์	สำนักงานเกษตรและสหกรณ์จังหวัดสุโขทัย	ประเด็นการพัฒนาที่ 2
54	0055	ฐานข้อมูลสินค้าเกษตรอินทรีย์/สินค้าเกษตรที่มีคุณภาพมาตรฐานปลอดภัย	สำนักงานเกษตรและสหกรณ์จังหวัดสุโขทัย	ประเด็นการพัฒนาที่ 2
55	0056	ระดับสติปัญญาเฉลี่ยของเด็กประถมศึกษาปีที่ 1	สำนักงานสาธารณสุขจังหวัดสุโขทัย	ประเด็นการพัฒนาที่ 3
56	0058	ประชาชนมีพฤติกรรมป้องกันโรคพิษประสงค์ ตามหลัก DMH	สำนักงานสาธารณสุขจังหวัดสุโขทัย	ประเด็นการพัฒนาที่ 3
57	0059	ครัวเรือนเปราะบางที่ได้รับการพัฒนา คุณภาพชีวิตเพิ่มขึ้น	สำนักงานพัฒนาสังคมและความมั่นคงของมนุษย์จังหวัดสุโขทัย	ประเด็นการพัฒนาที่ 3
58	0066	การจัดตั้งศูนย์ช่วยเหลือสังคมตำบล	สำนักงานพัฒนาสังคมและความมั่นคงของมนุษย์จังหวัดสุโขทัย	ประเด็นการพัฒนาที่ 3

ตาราง 21 รายการสถิติทางการที่หน่วยงานในจังหวัดเป็นเจ้าของข้อมูล จำแนกตามความพร้อมเผยแพร่ของข้อมูล (ต่อ)

ลำดับ	OS ID	รายการสถิติทางการ/ชุดข้อมูล	หน่วยงาน	ข้อบัญญัติสถิติทางการ
59	0067	องค์กรภาคธุรกิจที่ศูนย์ส่งเสริมความรับผิดชอบต่อสังคมของภาคธุรกิจจังหวัด	สำนักงานพัฒนาสังคมและความมั่นคงของมนุษย์จังหวัดสุโขทัย	ประเด็นการพัฒนาที่ 3
60	0068	จำนวนกลุ่มเป้าหมายผู้ประสบปัญหาทางสังคมในจังหวัดที่ได้รับการช่วยเหลือโดย อพม.	สำนักงานพัฒนาสังคมและความมั่นคงของมนุษย์จังหวัดสุโขทัย	ประเด็นการพัฒนาที่ 3
61	0071	ครัวเรือนที่เป็นสมาชิกกลุ่ม/องค์กรในท้องถิ่น	สำนักงานพัฒนาสังคมและความมั่นคงของมนุษย์จังหวัดสุโขทัย	ประเด็นการพัฒนาที่ 3
62	0072	ครัวเรือนที่มีส่วนร่วมทำกิจกรรมสาธารณะของหมู่บ้าน	สำนักงานพัฒนาสังคมและความมั่นคงของมนุษย์จังหวัดสุโขทัย	ประเด็นการพัฒนาที่ 3
63	0073	โครงการและงบประมาณที่ได้รับในการจัดทำโครงการด้านครอบครัว	สำนักงานพัฒนาสังคมและความมั่นคงของมนุษย์จังหวัดสุโขทัย	ประเด็นการพัฒนาที่ 3
64	0074	ผู้เข้าร่วมโครงการด้านครอบครัว	สำนักงานพัฒนาสังคมและความมั่นคงของมนุษย์จังหวัดสุโขทัย	ประเด็นการพัฒนาที่ 3
65	0075	ผู้ถูกระทำความรุนแรงในครอบครัวที่ได้รับความช่วยเหลือจากกระทรวง พม.	สำนักงานพัฒนาสังคมและความมั่นคงของมนุษย์จังหวัดสุโขทัย	ประเด็นการพัฒนาที่ 3
66	0078	ร้อยละของประชากรที่เข้าถึงอินเทอร์เน็ต	สำนักงานสถิติจังหวัดสุโขทัย	ประเด็นการพัฒนาที่ 3
67	0079	ตำบลที่มี Long Term Care ผ่านเกณฑ์ (ทุกช่วงวัย)	สำนักงานสาธารณสุขจังหวัดสุโขทัย	ประเด็นการพัฒนาที่ 3
68	0080	รพ.สต. ที่ผ่านเกณฑ์การ พัฒนาคุณภาพ รพ. สต. ตัดดาว	สำนักงานสาธารณสุขจังหวัดสุโขทัย	ประเด็นการพัฒนาที่ 3
69	0081	อำเภอที่ผ่านเกณฑ์การประเมินการพัฒนาคุณภาพชีวิตที่มีคุณภาพ	สำนักงานสาธารณสุขจังหวัดสุโขทัย	ประเด็นการพัฒนาที่ 3
70	0083	อัตราการตายทารกเกิดอายุน้อยกว่าหรือเท่ากับ 28 วัน	สำนักงานสาธารณสุขจังหวัดสุโขทัย	ประเด็นการพัฒนาที่ 3
71	0084	ศูนย์เด็กเล็กคุณภาพ	สำนักงานส่งเสริมการปกครองท้องถิ่นจังหวัดสุโขทัย	ประเด็นการพัฒนาที่ 3
72	0085	เด็กที่ได้รับสวัสดิการเงินอุดหนุนตามโครงการอุดหนุนเลี้ยงดูเด็กแรกเกิด	สำนักงานพัฒนาสังคมและความมั่นคงของมนุษย์จังหวัดสุโขทัย	ประเด็นการพัฒนาที่ 3
73	0086	สถานรับเลี้ยงเด็กเอกชนที่มีการยกระดับในแต่ละระดับ	สำนักงานพัฒนาสังคมและความมั่นคงของมนุษย์จังหวัดสุโขทัย	ประเด็นการพัฒนาที่ 3

ตาราง 21 รายการสถิติทางการที่หน่วยงานในจังหวัดเป็นเจ้าของข้อมูล จำแนกตามความพร้อมเผยแพร่ของข้อมูล (ต่อ)

ลำดับ	OS ID	รายการสถิติทางการ/ชุดข้อมูล	หน่วยงาน	ข้อบัญญัติสถิติทางการ
74	0087	สถานพัฒนาเด็กปฐมวัยมีการประเมินใน SAR	สำนักงานสาธารณสุขจังหวัดสุโขทัย	ประเด็นการพัฒนาที่ 3
75	0095	ผู้ว่างงาน	สำนักงานสถิติจังหวัดสุโขทัย	ประเด็นการพัฒนาที่ 3
76	0096	ผู้มีงานทำ	สำนักงานสถิติจังหวัดสุโขทัย	ประเด็นการพัฒนาที่ 3
77	0099	ผู้ประกันตนตามมาตรา 33 มาตรา 39 และมาตรา 40	สำนักงานประกันสังคมสุโขทัย	ประเด็นการพัฒนาที่ 3
78	0101	การขยายผลการจัดตั้ง ศพอส. เพิ่มขึ้นจากเดิม (ของงบประมาณหรือไม่ของงบประมาณ)	สำนักงานพัฒนาสังคมและความมั่นคงของมนุษย์จังหวัดสุโขทัย	ประเด็นการพัฒนาที่ 3
79	0102	ผู้สูงอายุที่ได้รับการปรับสภาพแวดล้อมและสิ่งอำนวยความสะดวกของผู้สูงอายุให้เหมาะสมและปลอดภัย	สำนักงานพัฒนาสังคมและความมั่นคงของมนุษย์จังหวัดสุโขทัย	ประเด็นการพัฒนาที่ 3
80	0103	ผู้สูงอายุและผู้มีภาวะพึ่งพิงได้รับการดูแลตาม Care Plan	สำนักงานสาธารณสุขจังหวัดสุโขทัย	ประเด็นการพัฒนาที่ 3
81	0106	ศูนย์บริการทั่วไปที่เพิ่มขึ้นในจังหวัด	สำนักงานพัฒนาสังคมและความมั่นคงของมนุษย์จังหวัดสุโขทัย	ประเด็นการพัฒนาที่ 3
82	0107	คนพิการที่ได้รับการจัดสิ่งอำนวยความสะดวกสำหรับคนพิการ	สำนักงานพัฒนาสังคมและความมั่นคงของมนุษย์จังหวัดสุโขทัย	ประเด็นการพัฒนาที่ 3
83	0108	เหตุการณ์การระบาดของโรคติดเชื้อไวรัส โควิด 2019 (COVID-19) และสามารถควบคุมให้สงบภายใน 21 - 28 วัน	สำนักงานสาธารณสุขจังหวัดสุโขทัย	ประเด็นการพัฒนาที่ 3
84	0109	พื้นที่ป่าไม้ที่ถูกทำลาย	สำนักงานทรัพยากรธรรมชาติและสิ่งแวดล้อมจังหวัดสุโขทัย	ประเด็นการพัฒนาที่ 4
85	0110	ครั้งการเข้าแก้ปัญหาไฟป่า	สำนักงานทรัพยากรธรรมชาติและสิ่งแวดล้อมจังหวัดสุโขทัย	ประเด็นการพัฒนาที่ 4
86	0111	การเกิดจุด Hotspot	สำนักงานทรัพยากรธรรมชาติและสิ่งแวดล้อมจังหวัดสุโขทัย	ประเด็นการพัฒนาที่ 4
87	0112	พื้นที่ป่าไม้	สำนักงานทรัพยากรธรรมชาติและสิ่งแวดล้อมจังหวัดสุโขทัย	ประเด็นการพัฒนาที่ 4
88	0113	ภาคีเครือข่ายเกี่ยวกับการอนุรักษ์และฟื้นฟูพื้นที่ป่าไม้	สำนักงานทรัพยากรธรรมชาติและสิ่งแวดล้อมจังหวัดสุโขทัย	ประเด็นการพัฒนาที่ 4

ตาราง 21 รายการสถิติทางการที่หน่วยงานในจังหวัดเป็นเจ้าของข้อมูล จำแนกตามความพร้อมเผยแพร่ของข้อมูล (ต่อ)

ลำดับ	OS ID	รายการสถิติทางการ/ชุดข้อมูล	หน่วยงาน	ชื่อบัญชีสถิติทางการ
89	0114	ปริมาณการใช้พลังงานทดแทน	สำนักงานพลังงานจังหวัด สุโขทัย	ประเด็นการพัฒนาที่ 4
90	0115	ปริมาณการใช้พลังงาน	สำนักงานพลังงานจังหวัด สุโขทัย	ประเด็นการพัฒนาที่ 4
91	0116	ครัวเรือนที่มีพื้นที่เกษตรกรรมในเขตชลประทาน	โครงการชลประทาน สุโขทัย	ประเด็นการพัฒนาที่ 4
92	0117	พื้นที่ชลประทาน	โครงการชลประทาน สุโขทัย	ประเด็นการพัฒนาที่ 4
93	0118	อ่างเก็บน้ำที่มีการบริหารจัดการน้ำต่ออ่างเก็บน้ำทั้งหมด (ร้อยละ)	โครงการชลประทาน สุโขทัย	ประเด็นการพัฒนาที่ 4
94	0119	ปริมาณการจับสัตว์น้ำจากแหล่งน้ำโดยธรรมชาติ	สำนักงานประมงจังหวัด สุโขทัย	ประเด็นการพัฒนาที่ 4
95	0120	ผลผลิตภาพการใช้น้ำด้านการผลิต (บาท/ลบ.ม.)	การประปาส่วนภูมิภาค สาขาสุโขทัย	ประเด็นการพัฒนาที่ 4
96	0121	โครงการที่เกี่ยวข้องกับการแก้ปัญหาหน้า	สำนักงานจังหวัดสุโขทัย	ประเด็นการพัฒนาที่ 4
97	0122	ปริมาณขยะที่เกิดขึ้นทั้งหมดต่อเดือน	สำนักงานส่งเสริมการ ปกครองท้องถิ่นจังหวัด สุโขทัย	ประเด็นการพัฒนาที่ 4
98	0123	ปริมาณขยะมูลฝอยที่ได้รับการกำจัดโดยเฉลี่ยต่อเดือน	สำนักงานส่งเสริมการ ปกครองท้องถิ่นจังหวัด สุโขทัย	ประเด็นการพัฒนาที่ 4
99	0124	สถานประกอบการกิจการพลังงานที่ได้รับการตรวจสอบมีความปลอดภัย	สำนักงานพลังงานจังหวัด สุโขทัย	ประเด็นการพัฒนาที่ 5
100	0125	สรุปอุทกภัย (จำนวน อำเภอ ตำบล และหมู่บ้าน)	สำนักงานป้องกันและ บรรเทาสาธารณภัย จังหวัดสุโขทัย	ประเด็นการพัฒนาที่ 5
101	0126	หมู่บ้านที่อยู่ในพื้นที่เสี่ยงเกิดอุทกภัย	สำนักงานป้องกันและ บรรเทาสาธารณภัย จังหวัดสุโขทัย	ประเด็นการพัฒนาที่ 5
102	0127	มูลค่าการช่วยเหลือผู้ประสบภัย	สำนักงานป้องกันและ บรรเทาสาธารณภัย จังหวัดสุโขทัย	ประเด็นการพัฒนาที่ 5
103	0128	สรุปภัยแล้ง (จำนวนอำเภอ ตำบล หมู่บ้าน ผู้ประสบภัย)	สำนักงานป้องกันและ บรรเทาสาธารณภัย จังหวัดสุโขทัย	ประเด็นการพัฒนาที่ 5
104	0129	หมู่บ้านที่อยู่ในพื้นที่เสี่ยงเกิดภัยแล้ง	สำนักงานป้องกันและ บรรเทาสาธารณภัย จังหวัดสุโขทัย	ประเด็นการพัฒนาที่ 5
105	0130	มูลค่าการช่วยเหลือผู้ประสบภาวะปัญหาภัยแล้ง	สำนักงานป้องกันและ บรรเทาสาธารณภัย จังหวัดสุโขทัย	ประเด็นการพัฒนาที่ 5

ตาราง 21 รายการสถิติทางการที่หน่วยงานในจังหวัดเป็นเจ้าของข้อมูล จำแนกตามความพร้อมเผยแพร่ของข้อมูล (ต่อ)

ลำดับ	OS ID	รายการสถิติทางการ/ชุดข้อมูล	หน่วยงาน	ชื่อบัญชีสถิติทางการ
106	0131	ร้อยละของประชากรที่ประสบอุทกภัย	สำนักงานป้องกันและบรรเทาสาธารณภัย จังหวัดสุโขทัย	ประเด็นการพัฒนาที่ 5
107	0132	ร้อยละของประชากรที่ประสบภัยแล้ง	สำนักงานป้องกันและบรรเทาสาธารณภัย จังหวัดสุโขทัย	ประเด็นการพัฒนาที่ 5
108	0133	อุบัติเหตุบนท้องถนน ต่อประชากรแสนคน	ตำรวจภูธรจังหวัดสุโขทัย	ประเด็นการพัฒนาที่ 5
109	0134	การจัดตั้งศูนย์รณรงค์เพื่อ ลดการเกิดอุบัติเหตุทางถนน	ตำรวจภูธรจังหวัดสุโขทัย	ประเด็นการพัฒนาที่ 5
110	0135	จุดตรวจช่วงเทศกาล สงกรานต์/ปีใหม่	ตำรวจภูธรจังหวัดสุโขทัย	ประเด็นการพัฒนาที่ 5
111	0136	ผู้รับการบำบัดฟื้นฟู จำแนกตามมาตรการ (สมัครใจบำบัด บังคับบำบัด และต้องโทษ)	ตำรวจภูธรจังหวัดสุโขทัย	ประเด็นการพัฒนาที่ 5
112	0137	ครั้งของการเกิดอุบัติเหตุ	ตำรวจภูธรจังหวัดสุโขทัย	ประเด็นการพัฒนาที่ 5
113	0138	ผู้เสียชีวิตและบาดเจ็บจากอุบัติเหตุ	ตำรวจภูธรจังหวัดสุโขทัย	ประเด็นการพัฒนาที่ 5
114	0139	คดีอาชญากรรมที่เกิดขึ้น	ตำรวจภูธรจังหวัดสุโขทัย	ประเด็นการพัฒนาที่ 5
115	0140	คดีที่จับกุมได้	ตำรวจภูธรจังหวัดสุโขทัย	ประเด็นการพัฒนาที่ 5
116	0141	คดียาเสพติดทั้งหมดของจังหวัด	ตำรวจภูธรจังหวัดสุโขทัย	ประเด็นการพัฒนาที่ 5
117	0142	การจับกุมคดียาเสพติด จำแนกตามประเภทข้อหา	ตำรวจภูธรจังหวัดสุโขทัย	ประเด็นการพัฒนาที่ 5
118	0143	ช่องทางการแสดงความคิดเห็น ช่องทางการรับบริการในการเข้าถึงกระบวนการ ยุติธรรม	สำนักงานยุติธรรมจังหวัดสุโขทัย	ประเด็นการพัฒนาที่ 5
119	0144	ภาคีเครือข่ายการป้องกันและปราบปรามอาชญากรรม	ตำรวจภูธรจังหวัดสุโขทัย	ประเด็นการพัฒนาที่ 5
120	0145	การตั้งด่านตรวจและการเฝ้าระวังพื้นที่	ตำรวจภูธรจังหวัดสุโขทัย	ประเด็นการพัฒนาที่ 5
121	0146	องค์กรระหว่างประเทศที่มีความสัมพันธ์และความร่วมมือกับองค์กรในจังหวัดสุโขทัย	สำนักงานจังหวัดสุโขทัย	ประเด็นการพัฒนาที่ 5
122	0147	ชุดข้อมูลในระบบบัญชีข้อมูล จังหวัดสุโขทัย	สำนักงานสถิติจังหวัดสุโขทัย	ประเด็นการพัฒนาที่ 6
123	0148	หน่วยงานในจังหวัดที่มีการจัดทำระบบบัญชีข้อมูล จังหวัดสุโขทัย	สำนักงานสถิติจังหวัดสุโขทัย	ประเด็นการพัฒนาที่ 6
124	0149	หน่วยงานที่มีการเผยแพร่ข้อมูลข่าวสาร/ผลการดำเนินงานของหน่วยงานที่เกี่ยวข้อง	สำนักงานสถิติจังหวัดสุโขทัย	ประเด็นการพัฒนาที่ 6
125	0150	หน่วยงานที่มีการให้บริการประชาชนในรูปแบบออนไลน์	สำนักงานจังหวัดสุโขทัย	ประเด็นการพัฒนาที่ 6
126	0151	เรื่องร้องเรียน/ร้องทุกข์	สำนักงานจังหวัดสุโขทัย	ประเด็นการพัฒนาที่ 6
Tier 2				
(ไม่มี)				

4.2.2 แนวทางการพัฒนารายการสถิติทางการ

แนวทางการพัฒนารายการสถิติทางการเป็นการพัฒนารายการสถิติทางการทุกรายการที่มีหน่วยงานในจังหวัดเป็นเจ้าของข้อมูล โดยจะสามารถพัฒนาในด้านต่าง ๆ ได้ เช่น ด้านการพัฒนาคุณภาพสถิติทางการ ด้านการจัดทำข้อมูลให้อยู่ในรูปแบบดิจิทัลที่พร้อมใช้สำหรับการวิเคราะห์ ด้านการจัดทำคำอธิบายข้อมูลให้ถูกต้อง ครบถ้วน และสอดคล้องกับทรัพยากร ซึ่งแนวทางการพัฒนารายการสถิติทางการจะมีการจัดทำตามความพร้อมของข้อมูล ประกอบด้วย

- แนวทางการพัฒนารายการสถิติทางการที่ความพร้อมเผยแพร่ของข้อมูลเป็น Tier 1
- แนวทางการพัฒนารายการสถิติทางการที่ความพร้อมเผยแพร่ของข้อมูลเป็น Tier 2 (มีหน่วยงานรับผิดชอบ)
- แนวทางการพัฒนารายการสถิติทางการที่ความพร้อมเผยแพร่ของข้อมูลเป็น Tier 2 (ไม่มีหน่วยงานรับผิดชอบ) และ Tier 3

4.2.2.1 แนวทางการพัฒนารายการสถิติทางการที่ความพร้อมเผยแพร่ของข้อมูลเป็น Tier 1

การพัฒนารายการสถิติทางการที่ความพร้อมเผยแพร่ของข้อมูลเป็น Tier 1 เป็นการดำเนินการพัฒนาเฉพาะรายการทางการที่มีค่านิยมและวิธีการผลิต มีข้อมูลพร้อมเผยแพร่ และมีหน่วยงานรับผิดชอบที่หน่วยงานในจังหวัดเป็นเจ้าของข้อมูล เพื่อให้หน่วยงานเจ้าของข้อมูลนำรายการสถิติทางการขึ้นระบบบัญชีข้อมูลจังหวัด และลงทะเบียนชุดข้อมูลที่อยู่ในหมวดหมู่สาธารณะบนระบบบัญชีข้อมูลภาครัฐ เพื่อแบ่งปันแลกเปลี่ยนข้อมูลสถิติทางการกับหน่วยงานอื่น ๆ รวมทั้งสามารถนำข้อมูลที่มีความพร้อมใช้ไปวางแผนนโยบาย แผนการปฏิบัติงาน และติดตามประเมินผลการพัฒนาจังหวัด ดังนั้น จำเป็นต้องมีแนวทางการพัฒนารายการสถิติทางการเพื่อให้ข้อมูลมีคุณภาพและตรงตามมาตรฐานสถิติที่สามารถนำไปใช้ในการตัดสินใจได้ โดยมีรายการสถิติทางการที่ความพร้อมเผยแพร่ของข้อมูลเป็น Tier 1 จำนวน 126 รายการ โดยรายละเอียดแสดงดังตาราง 22

ตาราง 22 แนวทางการพัฒนารายการสถิติทางการที่ความพร้อมเผยแพร่ของข้อมูลเป็น Tier 1 ที่หน่วยงานในจังหวัดเป็นเจ้าของข้อมูล

ลำดับ	OS ID	รายการสถิติทางการ	หน่วยงาน	แนวทางการพัฒนา	ผลลัพธ์	ระยะเวลาดำเนินการ ปีงบประมาณ พ.ศ.					หมายเหตุ
						66	67	68	69	70	
1	0001	จำนวนงบประมาณพัฒนาและปรับปรุงระบบสาธารณูปโภคและโครงสร้างพื้นฐาน ทั้งที่ซ่อมแซม ปรับปรุง และสร้างใหม่	สำนักงานจังหวัดสุโขทัย	<ul style="list-style-type: none"> - สร้างความตระหนักรู้ในความสำคัญของบัญชีข้อมูลภาครัฐ - สนับสนุนการนำชุดข้อมูลลงทะเบียนในระบบบัญชีข้อมูลภาครัฐ 	มีรายการสถิติทางการเผยแพร่บนระบบบัญชีข้อมูลภาครัฐ	✓	✓	✓	✓		
2	0002	สัดส่วนงบประมาณที่ใช้ในการพัฒนาการท่องเที่ยว ต่อ งบประมาณทั้งหมดของจังหวัด	สำนักงานจังหวัดสุโขทัย	<ul style="list-style-type: none"> - สร้างความตระหนักรู้ในความสำคัญของบัญชีข้อมูลภาครัฐ - สนับสนุนการนำชุดข้อมูลลงทะเบียนในระบบบัญชีข้อมูลภาครัฐ 	มีรายการสถิติทางการเผยแพร่บนระบบบัญชีข้อมูลภาครัฐ	✓	✓	✓	✓		
3	0003	จำนวนแหล่งท่องเที่ยวของจังหวัด	สำนักงานท่องเที่ยวและกีฬาจังหวัดสุโขทัย	<ul style="list-style-type: none"> - สร้างความตระหนักรู้ในความสำคัญของบัญชีข้อมูลภาครัฐ - สนับสนุนการนำชุดข้อมูลลงทะเบียนในระบบบัญชีข้อมูลภาครัฐ 	มีรายการสถิติทางการเผยแพร่บนระบบบัญชีข้อมูลภาครัฐ	✓	✓	✓	✓		
4	0004	จำนวนแหล่งท่องเที่ยวที่ได้รับการปรับปรุงหรือฟื้นฟูจำแนกตามประเภทหรือหมวดหมู่สถานที่ท่องเที่ยว	สำนักงานท่องเที่ยวและกีฬาจังหวัดสุโขทัย	<ul style="list-style-type: none"> - สร้างความตระหนักรู้ในความสำคัญของบัญชีข้อมูลภาครัฐ - สนับสนุนการนำชุดข้อมูลลงทะเบียนในระบบบัญชีข้อมูลภาครัฐ 	มีรายการสถิติทางการเผยแพร่บนระบบบัญชีข้อมูลภาครัฐ	✓	✓	✓	✓		

ตาราง 22 แนวทางการพัฒนารายการสถิติทางการที่ความพร้อมเผยแพร่ของข้อมูลเป็น Tier 1 ที่หน่วยงานในจังหวัดเป็นเจ้าของข้อมูล (ต่อ)

ลำดับ	OS ID	รายการสถิติทางการ	หน่วยงาน	แนวทางการพัฒนา	ผลลัพธ์	ระยะเวลาดำเนินการ ปีงบประมาณ พ.ศ.					หมายเหตุ
						66	67	68	69	70	
5	0005	แหล่งท่องเที่ยวมีอารยสถาปัตย์ (Universal Design) รองรับกลุ่มเปราะบางอย่างน้อยสถานที่ท่องเที่ยวละ 1 แห่ง	สำนักงานท่องเที่ยวและกีฬาจังหวัดสุโขทัย	<ul style="list-style-type: none"> - สร้างความตระหนักรู้ในความสำคัญของบัญชีข้อมูลภาครัฐ - สนับสนุนการนำชุดข้อมูลลงทะเบียนในระบบบัญชีข้อมูลภาครัฐ 	มีรายการสถิติทางการเผยแพร่บนระบบบัญชีข้อมูลภาครัฐ	✓	✓	✓	✓		
6	0006	มีกลไกการป้องกันการถูกเอารัดเอาเปรียบและรักษาความปลอดภัยสำหรับนักท่องเที่ยวที่มีประสิทธิภาพ	สำนักงานท่องเที่ยวและกีฬาจังหวัดสุโขทัย	<ul style="list-style-type: none"> - สร้างความตระหนักรู้ในความสำคัญของบัญชีข้อมูลภาครัฐ - สนับสนุนการนำชุดข้อมูลลงทะเบียนในระบบบัญชีข้อมูลภาครัฐ 	มีรายการสถิติทางการเผยแพร่บนระบบบัญชีข้อมูลภาครัฐ	✓	✓	✓	✓		
7	0007	จำนวนเส้นทางคมนาคมที่ได้รับอนุมัติการก่อสร้าง/พัฒนา/ซ่อมแซม เชื่อมโยงแหล่งท่องเที่ยว	แขวงทางหลวงสุโขทัย	<ul style="list-style-type: none"> - สร้างความตระหนักรู้ในความสำคัญของบัญชีข้อมูลภาครัฐ - สนับสนุนการนำชุดข้อมูลลงทะเบียนในระบบบัญชีข้อมูลภาครัฐ 	มีรายการสถิติทางการเผยแพร่บนระบบบัญชีข้อมูลภาครัฐ	✓	✓	✓	✓		
8	0008	จำนวนการพัฒนาโครงสร้างพื้นฐานโดยเฉพาะเส้นทางถนนภายในและระหว่างจังหวัดรวมทั้งป้ายบอกทาง	แขวงทางหลวงสุโขทัย	<ul style="list-style-type: none"> - สร้างความตระหนักรู้ในความสำคัญของบัญชีข้อมูลภาครัฐ - สนับสนุนการนำชุดข้อมูลลงทะเบียนในระบบบัญชีข้อมูลภาครัฐ 	มีรายการสถิติทางการเผยแพร่บนระบบบัญชีข้อมูลภาครัฐ	✓	✓	✓	✓		
9	0009	จำนวนเส้นทางคมนาคมใหม่ที่ได้รับการพัฒนาให้เข้าถึงแหล่งท่องเที่ยว	แขวงทางหลวงสุโขทัย	<ul style="list-style-type: none"> - สร้างความตระหนักรู้ในความสำคัญของบัญชีข้อมูลภาครัฐ - สนับสนุนการนำชุดข้อมูลลงทะเบียนในระบบบัญชีข้อมูลภาครัฐ 	มีรายการสถิติทางการเผยแพร่บนระบบบัญชีข้อมูลภาครัฐ	✓	✓	✓	✓		

ตาราง 22 แนวทางการพัฒนารายการสถิติทางการที่ความพร้อมเผยแพร่ของข้อมูลเป็น Tier 1 ที่หน่วยงานในจังหวัดเป็นเจ้าของข้อมูล (ต่อ)

ลำดับ	OS ID	รายการสถิติทางการ	หน่วยงาน	แนวทางการพัฒนา	ผลลัพธ์	ระยะเวลาดำเนินการ ปีงบประมาณ พ.ศ.					หมายเหตุ
						66	67	68	69	70	
10	0010	จำนวนป้ายบอกทางไปสู่แหล่งท่องเที่ยว	แขวงทางหลวงสุโขทัย	<ul style="list-style-type: none"> - สร้างความตระหนักรู้ในความสำคัญของบัญชีข้อมูลภาครัฐ - สนับสนุนการนำชุดข้อมูลลงทะเบียนในระบบบัญชีข้อมูลภาครัฐ 	มีรายการสถิติทางการเผยแพร่บนระบบบัญชีข้อมูลภาครัฐ	✓	✓	✓	✓		
11	0011	จำนวนจุดรถรับ – ส่ง/จุดพักรถของนักท่องเที่ยว	แขวงทางหลวงสุโขทัย	<ul style="list-style-type: none"> - สร้างความตระหนักรู้ในความสำคัญของบัญชีข้อมูลภาครัฐ - สนับสนุนการนำชุดข้อมูลลงทะเบียนในระบบบัญชีข้อมูลภาครัฐ 	มีรายการสถิติทางการเผยแพร่บนระบบบัญชีข้อมูลภาครัฐ	✓	✓	✓	✓		
12	0012	จำนวนศูนย์บริการข้อมูลนักท่องเที่ยว Information center	สำนักงานท่องเที่ยวและกีฬาจังหวัดสุโขทัย	<ul style="list-style-type: none"> - สร้างความตระหนักรู้ในความสำคัญของบัญชีข้อมูลภาครัฐ - สนับสนุนการนำชุดข้อมูลลงทะเบียนในระบบบัญชีข้อมูลภาครัฐ 	มีรายการสถิติทางการเผยแพร่บนระบบบัญชีข้อมูลภาครัฐ	✓	✓	✓	✓		
13	0013	จำนวนนักท่องเที่ยวหรือประชาชนที่มารับบริการข้อมูลด้านการท่องเที่ยวของสุโขทัย	สำนักงานท่องเที่ยวและกีฬาจังหวัดสุโขทัย	<ul style="list-style-type: none"> - สร้างความตระหนักรู้ในความสำคัญของบัญชีข้อมูลภาครัฐ - สนับสนุนการนำชุดข้อมูลลงทะเบียนในระบบบัญชีข้อมูลภาครัฐ 	มีรายการสถิติทางการเผยแพร่บนระบบบัญชีข้อมูลภาครัฐ	✓	✓	✓	✓		
14	0014	จำนวนรายการท่องเที่ยวที่เป็นเส้นทางเชื่อมโยงเส้นทาง (Routs) ท่องเที่ยวภายในจังหวัด และระหว่างจังหวัดสุโขทัยและจังหวัดอื่น ๆ	การท่องเที่ยวแห่งประเทศไทย สำนักงานสุโขทัย	<ul style="list-style-type: none"> - สร้างความตระหนักรู้ในความสำคัญของบัญชีข้อมูลภาครัฐ - สนับสนุนการนำชุดข้อมูลลงทะเบียนในระบบบัญชีข้อมูลภาครัฐ 	มีรายการสถิติทางการเผยแพร่บนระบบบัญชีข้อมูลภาครัฐ	✓	✓	✓	✓		
15	0015	ผู้ประกอบการ/ชุมชน ได้รับการพัฒนาองค์ความรู้ด้านธุรกิจชุมชนเพิ่มขึ้น	สำนักงานพื้นที่พิเศษ 4 (อพท.4)	<ul style="list-style-type: none"> - สร้างความตระหนักรู้ในความสำคัญของบัญชีข้อมูลภาครัฐ 	มีรายการสถิติทางการเผยแพร่บนระบบบัญชีข้อมูลภาครัฐ	✓	✓	✓	✓		

ตาราง 22 แนวทางการพัฒนารายการสถิติทางการที่ความพร้อมเผยแพร่ของข้อมูลเป็น Tier 1 ที่หน่วยงานในจังหวัดเป็นเจ้าของข้อมูล (ต่อ)

ลำดับ	OS ID	รายการสถิติทางการ	หน่วยงาน	แนวทางการพัฒนา	ผลลัพธ์	ระยะเวลาดำเนินการ ปีงบประมาณ พ.ศ.					หมายเหตุ
						66	67	68	69	70	
				- สนับสนุนการนำชุดข้อมูลลงทะเลเบียน ในระบบบัญชีข้อมูลภาครัฐ							
16	0016	จำนวนภาคีเครือข่ายด้านการท่องเที่ยวภายในและภายนอกประเทศเพิ่มขึ้น	สำนักงานท่องเที่ยวและกีฬาจังหวัดสุโขทัย	- สร้างความตระหนักรู้ในความสำคัญของบัญชีข้อมูลภาครัฐ - สนับสนุนการนำชุดข้อมูลลงทะเลเบียนในระบบบัญชีข้อมูลภาครัฐ	มีรายการสถิติทางการเผยแพร่บนระบบบัญชีข้อมูลภาครัฐ	✓	✓	✓	✓		
17	0017	จำนวนแหล่งท่องเที่ยวที่ได้รับมาตรฐานมาตรฐานระดับประเทศและมาตรฐานสากล เช่น UNESCO PATAGSTC TOP100	สำนักงานพื้นที่พิเศษ 4 (อพท.4)	- สร้างความตระหนักรู้ในความสำคัญของบัญชีข้อมูลภาครัฐ - สนับสนุนการนำชุดข้อมูลลงทะเลเบียนในระบบบัญชีข้อมูลภาครัฐ	มีรายการสถิติทางการเผยแพร่บนระบบบัญชีข้อมูลภาครัฐ	✓	✓	✓	✓		
18	0019	จำนวนธุรกิจที่พัก Guest-house ที่ได้รับการรับรองมาตรฐาน	สำนักงานท่องเที่ยวและกีฬาจังหวัดสุโขทัย	- สร้างความตระหนักรู้ในความสำคัญของบัญชีข้อมูลภาครัฐ - สนับสนุนการนำชุดข้อมูลลงทะเลเบียนในระบบบัญชีข้อมูลภาครัฐ	มีรายการสถิติทางการเผยแพร่บนระบบบัญชีข้อมูลภาครัฐ	✓	✓	✓	✓		
19	0020	จำนวนธุรกิจที่พัก Home stay ที่ได้รับการรับรองมาตรฐาน	สำนักงานท่องเที่ยวและกีฬาจังหวัดสุโขทัย	- สร้างความตระหนักรู้ในความสำคัญของบัญชีข้อมูลภาครัฐ - สนับสนุนการนำชุดข้อมูลลงทะเลเบียนในระบบบัญชีข้อมูลภาครัฐ	มีรายการสถิติทางการเผยแพร่บนระบบบัญชีข้อมูลภาครัฐ	✓	✓	✓	✓		
20	0021	จำนวนธุรกิจบริการที่เกี่ยวข้องเนื่องกับการท่องเที่ยว อาทิ สปา ร้านอาหาร ได้รับการรับรองมาตรฐาน	สำนักงานสาธารณสุขจังหวัดสุโขทัย	- สร้างความตระหนักรู้ในความสำคัญของบัญชีข้อมูลภาครัฐ - สนับสนุนการนำชุดข้อมูลลงทะเลเบียนในระบบบัญชีข้อมูลภาครัฐ	มีรายการสถิติทางการเผยแพร่บนระบบบัญชีข้อมูลภาครัฐ	✓	✓	✓	✓		

ตาราง 22 แนวทางการพัฒนารายการสถิติทางการที่ความพร้อมเผยแพร่ของข้อมูลเป็น Tier 1 ที่หน่วยงานในจังหวัดเป็นเจ้าของข้อมูล (ต่อ)

ลำดับ	OS ID	รายการสถิติทางการ	หน่วยงาน	แนวทางการพัฒนา	ผลลัพธ์	ระยะเวลาดำเนินการ ปีงบประมาณ พ.ศ.					หมายเหตุ
						66	67	68	69	70	
21	0022	จำนวนรายได้จากการจำหน่ายสินค้า OTOP	สำนักงานพัฒนาชุมชนจังหวัดสุโขทัย	<ul style="list-style-type: none"> - สร้างความตระหนักรู้ในความสำคัญของบัญชีข้อมูลภาครัฐ - สนับสนุนการนำชุดข้อมูลลงทะเบียนในระบบบัญชีข้อมูลภาครัฐ 	มีรายการสถิติทางการเผยแพร่บนระบบบัญชีข้อมูลภาครัฐ	✓	✓	✓	✓		
22	0023	มูลค่าสินค้า OTOP	สำนักงานพัฒนาชุมชนจังหวัดสุโขทัย	<ul style="list-style-type: none"> - สร้างความตระหนักรู้ในความสำคัญของบัญชีข้อมูลภาครัฐ - สนับสนุนการนำชุดข้อมูลลงทะเบียนในระบบบัญชีข้อมูลภาครัฐ 	มีรายการสถิติทางการเผยแพร่บนระบบบัญชีข้อมูลภาครัฐ	✓	✓	✓	✓		
23	0024	จำนวนการจัดกิจกรรมท่องเที่ยวด้านมรดกโลก วัฒนธรรม ท่องเที่ยวเชิงสุขภาพ และผจญภัย	สำนักงานท่องเที่ยวและกีฬาจังหวัดสุโขทัย	<ul style="list-style-type: none"> - สร้างความตระหนักรู้ในความสำคัญของบัญชีข้อมูลภาครัฐ - สนับสนุนการนำชุดข้อมูลลงทะเบียนในระบบบัญชีข้อมูลภาครัฐ 	มีรายการสถิติทางการเผยแพร่บนระบบบัญชีข้อมูลภาครัฐ	✓	✓	✓	✓		
24	0025	จำนวนกิจกรรมการท่องเที่ยวที่สอดคล้องกับ Sukhothai Creative City of Crafts and Folk Art เพิ่มขึ้น	สำนักงานพื้นที่พิเศษ 4 (อพท.4)	<ul style="list-style-type: none"> - สร้างความตระหนักรู้ในความสำคัญของบัญชีข้อมูลภาครัฐ - สนับสนุนการนำชุดข้อมูลลงทะเบียนในระบบบัญชีข้อมูลภาครัฐ 	มีรายการสถิติทางการเผยแพร่บนระบบบัญชีข้อมูลภาครัฐ	✓	✓	✓	✓		
25	0026	จำนวนกิจกรรมการท่องเที่ยวยามค่ำคืนที่สอดคล้องกับอัตลักษณ์ท้องถิ่น	สำนักงานท่องเที่ยวและกีฬาจังหวัดสุโขทัย	<ul style="list-style-type: none"> - สร้างความตระหนักรู้ในความสำคัญของบัญชีข้อมูลภาครัฐ - สนับสนุนการนำชุดข้อมูลลงทะเบียนในระบบบัญชีข้อมูลภาครัฐ 	มีรายการสถิติทางการเผยแพร่บนระบบบัญชีข้อมูลภาครัฐ	✓	✓	✓	✓		

ตาราง 22 แนวทางการพัฒนารายการสถิติทางการที่ความพร้อมเผยแพร่ของข้อมูลเป็น Tier 1 ที่หน่วยงานในจังหวัดเป็นเจ้าของข้อมูล (ต่อ)

ลำดับ	OS ID	รายการสถิติทางการ	หน่วยงาน	แนวทางการพัฒนา	ผลลัพธ์	ระยะเวลาดำเนินการ ปีงบประมาณ พ.ศ.					หมายเหตุ
						66	67	68	69	70	
26	0027	จำนวนกิจกรรมการ ท่องเที่ยวด้วยการใช้ เทคโนโลยีเพิ่มขึ้น	การท่องเที่ยวแห่งประเทศไทย สำนักงานสุโขทัย	<ul style="list-style-type: none"> - สร้างความตระหนักรู้ในความสำคัญ ของบัญชีข้อมูลภาครัฐ - สนับสนุนการนำชุดข้อมูลลงทะเบียน ในระบบบัญชีข้อมูลภาครัฐ 	มีรายการสถิติทางการ เผยแพร่บนระบบบัญชี ข้อมูลภาครัฐ	✓	✓	✓	✓		
27	0028	จำนวนนักท่องเที่ยวของ สุโขทัยที่เพิ่มขึ้น	สำนักงานท่องเที่ยวและกีฬา จังหวัดสุโขทัย	<ul style="list-style-type: none"> - สร้างความตระหนักรู้ในความสำคัญ ของบัญชีข้อมูลภาครัฐ - สนับสนุนการนำชุดข้อมูลลงทะเบียน ในระบบบัญชีข้อมูลภาครัฐ 	มีรายการสถิติทางการ เผยแพร่บนระบบบัญชี ข้อมูลภาครัฐ	✓	✓	✓	✓		
28	0029	ความสามารถในการขยาย ฐานการท่องเที่ยวและ บุกเบิกตลาดใหม่ทั้ง ภายในประเทศและ ต่างประเทศเพิ่มขึ้น	การท่องเที่ยวแห่งประเทศไทย สำนักงานสุโขทัย	<ul style="list-style-type: none"> - สร้างความตระหนักรู้ในความสำคัญ ของบัญชีข้อมูลภาครัฐ - สนับสนุนการนำชุดข้อมูลลงทะเบียน ในระบบบัญชีข้อมูลภาครัฐ 	มีรายการสถิติทางการ เผยแพร่บนระบบบัญชี ข้อมูลภาครัฐ	✓	✓	✓	✓		
29	0030	จำนวนพื้นที่เพาะปลูกพืช เกษตรอินทรีย์	สำนักงานเกษตรและ สหกรณ์จังหวัดสุโขทัย	<ul style="list-style-type: none"> - สร้างความตระหนักรู้ในความสำคัญ ของบัญชีข้อมูลภาครัฐ - สนับสนุนการนำชุดข้อมูลลงทะเบียน ในระบบบัญชีข้อมูลภาครัฐ 	มีรายการสถิติทางการ เผยแพร่บนระบบบัญชี ข้อมูลภาครัฐ	✓	✓	✓	✓		
30	0031	ชนิดพืชที่เพาะปลูกแบบ เกษตรอินทรีย์	สำนักงานเกษตรและ สหกรณ์จังหวัดสุโขทัย	<ul style="list-style-type: none"> - สร้างความตระหนักรู้ในความสำคัญ ของบัญชีข้อมูลภาครัฐ - สนับสนุนการนำชุดข้อมูลลงทะเบียน ในระบบบัญชีข้อมูลภาครัฐ 	มีรายการสถิติทางการ เผยแพร่บนระบบบัญชี ข้อมูลภาครัฐ	✓	✓	✓	✓		
31	0032	จำนวนเกษตรกรผู้ทำเกษตร แปลงใหญ่	สำนักงานเกษตรและ สหกรณ์จังหวัดสุโขทัย	<ul style="list-style-type: none"> - สร้างความตระหนักรู้ในความสำคัญ ของบัญชีข้อมูลภาครัฐ 	มีรายการสถิติทางการ เผยแพร่บนระบบบัญชี ข้อมูลภาครัฐ	✓	✓	✓	✓		

ตาราง 22 แนวทางการพัฒนารายการสถิติทางการที่ความพร้อมเผยแพร่ของข้อมูลเป็น Tier 1 ที่หน่วยงานในจังหวัดเป็นเจ้าของข้อมูล (ต่อ)

ลำดับ	OS ID	รายการสถิติทางการ	หน่วยงาน	แนวทางการพัฒนา	ผลลัพธ์	ระยะเวลาดำเนินการ ปีงบประมาณ พ.ศ.					หมายเหตุ
						66	67	68	69	70	
				- สนับสนุนการนำชุดข้อมูลลงทะเบียนในระบบบัญชีข้อมูลภาครัฐ							
32	0033	จำนวนพื้นที่ทำเกษตรแปลงใหญ่	สำนักงานเกษตรและสหกรณ์จังหวัดสุโขทัย	- สร้างความตระหนักรู้ในความสำคัญของบัญชีข้อมูลภาครัฐ - สนับสนุนการนำชุดข้อมูลลงทะเบียนในระบบบัญชีข้อมูลภาครัฐ	มีรายการสถิติทางการเผยแพร่บนระบบบัญชีข้อมูลภาครัฐ	✓	✓	✓	✓		
33	0034	จำนวนเกษตรกรที่ทำปุ๋ยสัตว์อินทรีย์/ปุ๋ยสัตว์ปลอดภัย	สำนักงานปศุสัตว์จังหวัดสุโขทัย	- สร้างความตระหนักรู้ในความสำคัญของบัญชีข้อมูลภาครัฐ - สนับสนุนการนำชุดข้อมูลลงทะเบียนในระบบบัญชีข้อมูลภาครัฐ	มีรายการสถิติทางการเผยแพร่บนระบบบัญชีข้อมูลภาครัฐ	✓	✓	✓	✓		
34	0035	จำนวนเส้นทางคมนาคมที่ได้รับการพัฒนาเพื่อการค้า	แขวงทางหลวงสุโขทัย	- สร้างความตระหนักรู้ในความสำคัญของบัญชีข้อมูลภาครัฐ - สนับสนุนการนำชุดข้อมูลลงทะเบียนในระบบบัญชีข้อมูลภาครัฐ	มีรายการสถิติทางการเผยแพร่บนระบบบัญชีข้อมูลภาครัฐ	✓	✓	✓	✓		
35	0036	จำนวนแผนงานโครงการเกษตรอินทรีย์	สำนักงานเกษตรและสหกรณ์จังหวัดสุโขทัย	- สร้างความตระหนักรู้ในความสำคัญของบัญชีข้อมูลภาครัฐ - สนับสนุนการนำชุดข้อมูลลงทะเบียนในระบบบัญชีข้อมูลภาครัฐ	มีรายการสถิติทางการเผยแพร่บนระบบบัญชีข้อมูลภาครัฐ	✓	✓	✓	✓		
36	0037	จำนวนรายได้ที่เพิ่มขึ้นจากการเพาะเลี้ยงสัตว์น้ำเศรษฐกิจ	สำนักงานประมงจังหวัดสุโขทัย	- สร้างความตระหนักรู้ในความสำคัญของบัญชีข้อมูลภาครัฐ - สนับสนุนการนำชุดข้อมูลลงทะเบียนในระบบบัญชีข้อมูลภาครัฐ	มีรายการสถิติทางการเผยแพร่บนระบบบัญชีข้อมูลภาครัฐ	✓	✓	✓	✓		

ตาราง 22 แนวทางการพัฒนารายการสถิติทางการที่ความพร้อมเผยแพร่ของข้อมูลเป็น Tier 1 ที่หน่วยงานในจังหวัดเป็นเจ้าของข้อมูล (ต่อ)

ลำดับ	OS ID	รายการสถิติทางการ	หน่วยงาน	แนวทางการพัฒนา	ผลลัพธ์	ระยะเวลาดำเนินการ ปีงบประมาณ พ.ศ.					หมายเหตุ
						66	67	68	69	70	
37	0038	จำนวนเกษตรกรผู้เพาะปลูกพืชเกษตรอินทรีย์	สำนักงานเกษตรและสหกรณ์จังหวัดสุโขทัย	<ul style="list-style-type: none"> - สร้างความตระหนักรู้ในความสำคัญของบัญชีข้อมูลภาครัฐ - สนับสนุนการนำชุดข้อมูลลงทะเบียนในระบบบัญชีข้อมูลภาครัฐ 	มีรายการสถิติทางการเผยแพร่บนระบบบัญชีข้อมูลภาครัฐ	✓	✓	✓	✓		
38	0039	จำนวนเกษตรกรที่ได้รับรองมาตรฐานพืชเกษตรอินทรีย์	สำนักงานเกษตรและสหกรณ์จังหวัดสุโขทัย	<ul style="list-style-type: none"> - สร้างความตระหนักรู้ในความสำคัญของบัญชีข้อมูลภาครัฐ - สนับสนุนการนำชุดข้อมูลลงทะเบียนในระบบบัญชีข้อมูลภาครัฐ 	มีรายการสถิติทางการเผยแพร่บนระบบบัญชีข้อมูลภาครัฐ	✓	✓	✓	✓		
39	0040	จำนวนผู้เข้าร่วมโครงการเลี้ยงไก่อินทรีย์วิถีสุโขทัย	สำนักงานปศุสัตว์จังหวัดสุโขทัย	<ul style="list-style-type: none"> - สร้างความตระหนักรู้ในความสำคัญของบัญชีข้อมูลภาครัฐ - สนับสนุนการนำชุดข้อมูลลงทะเบียนในระบบบัญชีข้อมูลภาครัฐ 	มีรายการสถิติทางการเผยแพร่บนระบบบัญชีข้อมูลภาครัฐ	✓	✓	✓	✓		
40	0041	จำนวนเกษตรกรที่ยื่นขอรับรองมาตรฐานพืชเกษตรอินทรีย์วิถีสุโขทัย	สำนักงานเกษตรและสหกรณ์จังหวัดสุโขทัย	<ul style="list-style-type: none"> - สร้างความตระหนักรู้ในความสำคัญของบัญชีข้อมูลภาครัฐ - สนับสนุนการนำชุดข้อมูลลงทะเบียนในระบบบัญชีข้อมูลภาครัฐ 	มีรายการสถิติทางการเผยแพร่บนระบบบัญชีข้อมูลภาครัฐ	✓	✓	✓	✓		
41	0042	จำนวนเกษตรกรที่ได้รับรองมาตรฐานพืชเกษตรอินทรีย์วิถีสุโขทัย	สำนักงานเกษตรและสหกรณ์จังหวัดสุโขทัย	<ul style="list-style-type: none"> - สร้างความตระหนักรู้ในความสำคัญของบัญชีข้อมูลภาครัฐ - สนับสนุนการนำชุดข้อมูลลงทะเบียนในระบบบัญชีข้อมูลภาครัฐ 	มีรายการสถิติทางการเผยแพร่บนระบบบัญชีข้อมูลภาครัฐ	✓	✓	✓	✓		
42	0043	จำนวนชนิดสินค้าที่ผ่านการรับรองเกษตรอินทรีย์วิถีสุโขทัย	สำนักงานเกษตรและสหกรณ์จังหวัดสุโขทัย	<ul style="list-style-type: none"> - สร้างความตระหนักรู้ในความสำคัญของบัญชีข้อมูลภาครัฐ - สนับสนุนการนำชุดข้อมูลลงทะเบียนในระบบบัญชีข้อมูลภาครัฐ 	มีรายการสถิติทางการเผยแพร่บนระบบบัญชีข้อมูลภาครัฐ	✓	✓	✓	✓		

ตาราง 22 แนวทางการพัฒนารายการสถิติทางการที่ความพร้อมเผยแพร่ของข้อมูลเป็น Tier 1 ที่หน่วยงานในจังหวัดเป็นเจ้าของข้อมูล (ต่อ)

ลำดับ	OS ID	รายการสถิติทางการ	หน่วยงาน	แนวทางการพัฒนา	ผลลัพธ์	ระยะเวลาดำเนินการ ปีงบประมาณ พ.ศ.					หมายเหตุ
						66	67	68	69	70	
43	0044	จำนวนพื้นที่ที่ผ่านการรับรองเกษตรอินทรีย์วิถีสุโขทัย	สำนักงานเกษตรและสหกรณ์จังหวัดสุโขทัย	<ul style="list-style-type: none"> - สร้างความตระหนักรู้ในความสำคัญของบัญชีข้อมูลภาครัฐ - สนับสนุนการนำชุดข้อมูลลงทะเบียนในระบบบัญชีข้อมูลภาครัฐ 	มีรายการสถิติทางการเผยแพร่บนระบบบัญชีข้อมูลภาครัฐ	✓	✓	✓	✓		
44	0045	จำนวนรายได้ของสมาชิกสหกรณ์/กลุ่มเกษตรกรที่เข้าร่วมโครงการส่งเสริมเกษตรปลอดภัยในสหกรณ์และกลุ่มเกษตรกร	สำนักงานสหกรณ์จังหวัดสุโขทัย	<ul style="list-style-type: none"> - สร้างความตระหนักรู้ในความสำคัญของบัญชีข้อมูลภาครัฐ - สนับสนุนการนำชุดข้อมูลลงทะเบียนในระบบบัญชีข้อมูลภาครัฐ 	มีรายการสถิติทางการเผยแพร่บนระบบบัญชีข้อมูลภาครัฐ	✓	✓	✓	✓		
45	0046	จำนวนฟาร์มของเกษตรกรเลี้ยงสัตว์ที่ยื่นขอรับรองฟาร์มมาตรฐาน GAP	สำนักงานปศุสัตว์จังหวัดสุโขทัย	<ul style="list-style-type: none"> - สร้างความตระหนักรู้ในความสำคัญของบัญชีข้อมูลภาครัฐ - สนับสนุนการนำชุดข้อมูลลงทะเบียนในระบบบัญชีข้อมูลภาครัฐ 	มีรายการสถิติทางการเผยแพร่บนระบบบัญชีข้อมูลภาครัฐ	✓	✓	✓	✓		
46	0047	จำนวนผลิตภัณฑ์ OTOP ที่มาจากผลผลิตทางการเกษตร	สำนักงานพัฒนาชุมชนจังหวัดสุโขทัย	<ul style="list-style-type: none"> - สร้างความตระหนักรู้ในความสำคัญของบัญชีข้อมูลภาครัฐ - สนับสนุนการนำชุดข้อมูลลงทะเบียนในระบบบัญชีข้อมูลภาครัฐ 	มีรายการสถิติทางการเผยแพร่บนระบบบัญชีข้อมูลภาครัฐ	✓	✓	✓	✓		
47	0048	มูลค่าผลิตภัณฑ์ OTOP ที่มาจากผลผลิตทางการเกษตร	สำนักงานพัฒนาชุมชนจังหวัดสุโขทัย	<ul style="list-style-type: none"> - สร้างความตระหนักรู้ในความสำคัญของบัญชีข้อมูลภาครัฐ - สนับสนุนการนำชุดข้อมูลลงทะเบียนในระบบบัญชีข้อมูลภาครัฐ 	มีรายการสถิติทางการเผยแพร่บนระบบบัญชีข้อมูลภาครัฐ	✓	✓	✓	✓		
48	0049	จำนวนผู้ประกอบการ OTOP ที่นำผลผลิตทางการเกษตรมาใช้ในการแปรรูป	สำนักงานพัฒนาชุมชนจังหวัดสุโขทัย	<ul style="list-style-type: none"> - สร้างความตระหนักรู้ในความสำคัญของบัญชีข้อมูลภาครัฐ 	มีรายการสถิติทางการเผยแพร่บนระบบบัญชีข้อมูลภาครัฐ	✓	✓	✓	✓		

ตาราง 22 แนวทางการพัฒนารายการสถิติทางการที่ความพร้อมเผยแพร่ของข้อมูลเป็น Tier 1 ที่หน่วยงานในจังหวัดเป็นเจ้าของข้อมูล (ต่อ)

ลำดับ	OS ID	รายการสถิติทางการ	หน่วยงาน	แนวทางการพัฒนา	ผลลัพธ์	ระยะเวลาดำเนินการ ปีงบประมาณ พ.ศ.					หมายเหตุ
						66	67	68	69	70	
				- สนับสนุนการนำชุดข้อมูลลงทะเบียนในระบบบัญชีข้อมูลภาครัฐ							
49	0050	จำนวนสินค้าส่งออกที่แปรรูปจากผลผลิตทางการเกษตร	สำนักงานพัฒนาชุมชนจังหวัดสุโขทัย	- สร้างความตระหนักรู้ในความสำคัญของบัญชีข้อมูลภาครัฐ - สนับสนุนการนำชุดข้อมูลลงทะเบียนในระบบบัญชีข้อมูลภาครัฐ	มีรายการสถิติทางการเผยแพร่บนระบบบัญชีข้อมูลภาครัฐ	✓	✓	✓	✓		
50	0051	แหล่งจำหน่ายผลผลิตจากเกษตรอินทรีย์	สำนักงานเกษตรและสหกรณ์จังหวัดสุโขทัย	- สร้างความตระหนักรู้ในความสำคัญของบัญชีข้อมูลภาครัฐ - สนับสนุนการนำชุดข้อมูลลงทะเบียนในระบบบัญชีข้อมูลภาครัฐ	มีรายการสถิติทางการเผยแพร่บนระบบบัญชีข้อมูลภาครัฐ	✓	✓	✓	✓		
51	0052	จำนวนฐานข้อมูลสินค้าเกษตรอินทรีย์/สินค้าเกษตรที่มีคุณภาพมาตรฐานปลอดภัย	สำนักงานเกษตรและสหกรณ์จังหวัดสุโขทัย	- สร้างความตระหนักรู้ในความสำคัญของบัญชีข้อมูลภาครัฐ - สนับสนุนการนำชุดข้อมูลลงทะเบียนในระบบบัญชีข้อมูลภาครัฐ	มีรายการสถิติทางการเผยแพร่บนระบบบัญชีข้อมูลภาครัฐ	✓	✓	✓	✓		
52	0053	จำนวนผู้เข้าร่วมการอบรมเกษตรอินทรีย์วิถีสุโขทัย	สำนักงานเกษตรและสหกรณ์จังหวัดสุโขทัย	- สร้างความตระหนักรู้ในความสำคัญของบัญชีข้อมูลภาครัฐ - สนับสนุนการนำชุดข้อมูลลงทะเบียนในระบบบัญชีข้อมูลภาครัฐ	มีรายการสถิติทางการเผยแพร่บนระบบบัญชีข้อมูลภาครัฐ	✓	✓	✓	✓		
53	0054	จำนวนหลักสูตรการอบรมเกษตรอินทรีย์วิถีสุโข	สำนักงานเกษตรและสหกรณ์จังหวัดสุโขทัย	- สร้างความตระหนักรู้ในความสำคัญของบัญชีข้อมูลภาครัฐ - สนับสนุนการนำชุดข้อมูลลงทะเบียนในระบบบัญชีข้อมูลภาครัฐ	มีรายการสถิติทางการเผยแพร่บนระบบบัญชีข้อมูลภาครัฐ	✓	✓	✓	✓		

ตาราง 22 แนวทางการพัฒนารายการสถิติทางการที่ความพร้อมเผยแพร่ของข้อมูลเป็น Tier 1 ที่หน่วยงานในจังหวัดเป็นเจ้าของข้อมูล (ต่อ)

ลำดับ	OS ID	รายการสถิติทางการ	หน่วยงาน	แนวทางการพัฒนา	ผลลัพธ์	ระยะเวลาดำเนินการ ปีงบประมาณ พ.ศ.					หมายเหตุ
						66	67	68	69	70	
54	0055	หน่วยงานที่เข้ามาสนับสนุน เกษตรกรที่เพาะปลูกพืช/ ผลผลิตเกษตรอินทรีย์	สำนักงานเกษตรและ สหกรณ์จังหวัดสุโขทัย	<ul style="list-style-type: none"> - สร้างความตระหนักรู้ในความสำคัญ ของบัญชีข้อมูลภาครัฐ - สนับสนุนการนำชุดข้อมูลลงทะเบียน ในระบบบัญชีข้อมูลภาครัฐ 	มีรายการสถิติทางการ เผยแพร่บนระบบบัญชี ข้อมูลภาครัฐ	✓	✓	✓	✓		
55	0056	ระดับสติปัญญาเฉลี่ยของ เด็กประถมศึกษาปีที่ 1	สำนักงานสาธารณสุข จังหวัดสุโขทัย	<ul style="list-style-type: none"> - สร้างความตระหนักรู้ในความสำคัญ ของบัญชีข้อมูลภาครัฐ - สนับสนุนการนำชุดข้อมูลลงทะเบียน ในระบบบัญชีข้อมูลภาครัฐ 	มีรายการสถิติทางการ เผยแพร่บนระบบบัญชี ข้อมูลภาครัฐ	✓	✓	✓	✓		
56	0058	จำนวนประชาชนมี พฤติกรรมป้องกันโรคพิษ ประสงค์ ตามหลัก DMH	สำนักงานสาธารณสุข จังหวัดสุโขทัย	<ul style="list-style-type: none"> - สร้างความตระหนักรู้ในความสำคัญ ของบัญชีข้อมูลภาครัฐ - สนับสนุนการนำชุดข้อมูลลงทะเบียน ในระบบบัญชีข้อมูลภาครัฐ 	มีรายการสถิติทางการ เผยแพร่บนระบบบัญชี ข้อมูลภาครัฐ	✓	✓	✓	✓		
57	0059	จำนวนครัวเรือนเปราะบาง ที่ได้รับการพัฒนา คุณภาพ ชีวิตเพิ่มขึ้น	สำนักงานพัฒนาสังคมและ ความมั่นคงของมนุษย์ จังหวัดสุโขทัย	<ul style="list-style-type: none"> - สร้างความตระหนักรู้ในความสำคัญ ของบัญชีข้อมูลภาครัฐ - สนับสนุนการนำชุดข้อมูลลงทะเบียน ในระบบบัญชีข้อมูลภาครัฐ 	มีรายการสถิติทางการ เผยแพร่บนระบบบัญชี ข้อมูลภาครัฐ	✓	✓	✓	✓		
58	0066	จำนวนการจัดตั้งศูนย์ ช่วยเหลือสังคมตำบล	สำนักงานพัฒนาสังคมและ ความมั่นคงของมนุษย์ จังหวัดสุโขทัย	<ul style="list-style-type: none"> - สร้างความตระหนักรู้ในความสำคัญ ของบัญชีข้อมูลภาครัฐ - สนับสนุนการนำชุดข้อมูลลงทะเบียน ในระบบบัญชีข้อมูลภาครัฐ 	มีรายการสถิติทางการ เผยแพร่บนระบบบัญชี ข้อมูลภาครัฐ	✓	✓	✓	✓		
59	0067	จำนวนองค์กรภาคธุรกิจที่ ศูนย์ส่งเสริมความ รับผิดชอบต่อสังคมของภาค ธุรกิจจังหวัด สนับสนุนให้มี	สำนักงานพัฒนาสังคมและ ความมั่นคงของมนุษย์ จังหวัดสุโขทัย	<ul style="list-style-type: none"> - สร้างความตระหนักรู้ในความสำคัญ ของบัญชีข้อมูลภาครัฐ - สนับสนุนการนำชุดข้อมูลลงทะเบียน ในระบบบัญชีข้อมูลภาครัฐ 	มีรายการสถิติทางการ เผยแพร่บนระบบบัญชี ข้อมูลภาครัฐ	✓	✓	✓	✓		

ตาราง 22 แนวทางการพัฒนารายการสถิติทางการที่ความพร้อมเผยแพร่ของข้อมูลเป็น Tier 1 ที่หน่วยงานในจังหวัดเป็นเจ้าของข้อมูล (ต่อ)

ลำดับ	OS ID	รายการสถิติทางการ	หน่วยงาน	แนวทางการพัฒนา	ผลลัพธ์	ระยะเวลาดำเนินการ ปีงบประมาณ พ.ศ.					หมายเหตุ
						66	67	68	69	70	
		ส่วนร่วมในการพัฒนา คุณภาพชีวิตแก่กลุ่ม เปราะบางในโครงการพัฒนา คุณภาพชีวิตกลุ่มเปราะบาง รายครัวเรือนของจังหวัด									
60	0068	จำนวนกลุ่มเป้าหมายผู้ ประสบปัญหาทางสังคมใน จังหวัดที่ได้รับการช่วยเหลือ โดย อพม.	สำนักงานพัฒนาสังคมและ ความมั่นคงของมนุษย์ จังหวัดสุโขทัย	- สร้างความตระหนักรู้ใน重要性 ของบัญชีข้อมูลภาครัฐ - สนับสนุนการนำชุดข้อมูลลงทะเบียน ในระบบบัญชีข้อมูลภาครัฐ	มีรายการสถิติทางการ เผยแพร่บนระบบบัญชี ข้อมูลภาครัฐ	✓	✓	✓	✓		
61	0071	ครัวเรือนที่เป็นสมาชิกกลุ่ม/ องค์กรในท้องถิ่น	สำนักงานพัฒนาสังคมและ ความมั่นคงของมนุษย์ จังหวัดสุโขทัย	- สร้างความตระหนักรู้ใน重要性 ของบัญชีข้อมูลภาครัฐ - สนับสนุนการนำชุดข้อมูลลงทะเบียน ในระบบบัญชีข้อมูลภาครัฐ	มีรายการสถิติทางการ เผยแพร่บนระบบบัญชี ข้อมูลภาครัฐ	✓	✓	✓	✓		
62	0072	ครัวเรือนที่มีส่วนร่วมทำ กิจกรรมสาธารณะของ หมู่บ้าน	สำนักงานพัฒนาสังคมและ ความมั่นคงของมนุษย์ จังหวัดสุโขทัย	- สร้างความตระหนักรู้ใน重要性 ของบัญชีข้อมูลภาครัฐ - สนับสนุนการนำชุดข้อมูลลงทะเบียน ในระบบบัญชีข้อมูลภาครัฐ	มีรายการสถิติทางการ เผยแพร่บนระบบบัญชี ข้อมูลภาครัฐ	✓	✓	✓	✓		
63	0073	จำนวนโครงการและ งบประมาณที่ได้รับในการ จัดทำโครงการด้าน ครอบครัว	สำนักงานพัฒนาสังคมและ ความมั่นคงของมนุษย์ จังหวัดสุโขทัย	- สร้างความตระหนักรู้ใน重要性 ของบัญชีข้อมูลภาครัฐ - สนับสนุนการนำชุดข้อมูลลงทะเบียน ในระบบบัญชีข้อมูลภาครัฐ	มีรายการสถิติทางการ เผยแพร่บนระบบบัญชี ข้อมูลภาครัฐ	✓	✓	✓	✓		
64	0074	จำนวนผู้เข้าร่วมโครงการ ด้านครอบครัว	สำนักงานพัฒนาสังคมและ ความมั่นคงของมนุษย์ จังหวัดสุโขทัย	- สร้างความตระหนักรู้ใน重要性 ของบัญชีข้อมูลภาครัฐ	มีรายการสถิติทางการ เผยแพร่บนระบบบัญชี ข้อมูลภาครัฐ	✓	✓	✓	✓		

ตาราง 22 แนวทางการพัฒนารายการสถิติทางการที่ความพร้อมเผยแพร่ของข้อมูลเป็น Tier 1 ที่หน่วยงานในจังหวัดเป็นเจ้าของข้อมูล (ต่อ)

ลำดับ	OS ID	รายการสถิติทางการ	หน่วยงาน	แนวทางการพัฒนา	ผลลัพธ์	ระยะเวลาดำเนินการ ปีงบประมาณ พ.ศ.					หมายเหตุ
						66	67	68	69	70	
				- สนับสนุนการนำชุดข้อมูลลงทะเบียนในระบบบัญชีข้อมูลภาครัฐ							
65	0075	จำนวนผู้ถูกกระทำ ความรุนแรงในครอบครัวที่ได้รับ ความช่วยเหลือจาก กระทรวง พม.	สำนักงานพัฒนาสังคมและความมั่นคงของมนุษย์ จังหวัดสุโขทัย	- สร้างความตระหนักรู้ใน ความสำคัญของบัญชีข้อมูลภาครัฐ - สนับสนุนการนำชุดข้อมูลลงทะเบียนในระบบบัญชีข้อมูลภาครัฐ	มีรายการสถิติทางการ เผยแพร่บนระบบบัญชีข้อมูลภาครัฐ	✓	✓	✓	✓		
66	0078	ร้อยละของประชากรที่เข้าถึงอินเทอร์เน็ต	สำนักงานสถิติจังหวัดสุโขทัย	- สร้างความตระหนักรู้ใน ความสำคัญของบัญชีข้อมูลภาครัฐ - สนับสนุนการนำชุดข้อมูลลงทะเบียนในระบบบัญชีข้อมูลภาครัฐ	มีรายการสถิติทางการ เผยแพร่บนระบบบัญชีข้อมูลภาครัฐ	✓	✓	✓	✓		
67	0079	จำนวนตำบลที่มี Long term care ผ่านเกณฑ์ (ทุกช่วงวัย)	สำนักงานสาธารณสุขจังหวัดสุโขทัย	- สร้างความตระหนักรู้ใน ความสำคัญของบัญชีข้อมูลภาครัฐ - สนับสนุนการนำชุดข้อมูลลงทะเบียนในระบบบัญชีข้อมูลภาครัฐ	มีรายการสถิติทางการ เผยแพร่บนระบบบัญชีข้อมูลภาครัฐ	✓	✓	✓	✓		
68	0080	จำนวน รพ.สต. ที่ผ่านเกณฑ์การ พัฒนาคุณภาพ รพ. สต. ตีตดาว	สำนักงานสาธารณสุขจังหวัดสุโขทัย	- สร้างความตระหนักรู้ใน ความสำคัญของบัญชีข้อมูลภาครัฐ - สนับสนุนการนำชุดข้อมูลลงทะเบียนในระบบบัญชีข้อมูลภาครัฐ	มีรายการสถิติทางการ เผยแพร่บนระบบบัญชีข้อมูลภาครัฐ	✓	✓	✓	✓		
69	0081	จำนวนอำเภอที่ผ่านเกณฑ์การประเมินการพัฒนาคุณภาพชีวิตที่มีคุณภาพ	สำนักงานสาธารณสุขจังหวัดสุโขทัย	- สร้างความตระหนักรู้ใน ความสำคัญของบัญชีข้อมูลภาครัฐ - สนับสนุนการนำชุดข้อมูลลงทะเบียนในระบบบัญชีข้อมูลภาครัฐ	มีรายการสถิติทางการ เผยแพร่บนระบบบัญชีข้อมูลภาครัฐ	✓	✓	✓	✓		

ตาราง 22 แนวทางการพัฒนารายการสถิติทางการที่ความพร้อมเผยแพร่ของข้อมูลเป็น Tier 1 ที่หน่วยงานในจังหวัดเป็นเจ้าของข้อมูล (ต่อ)

ลำดับ	OS ID	รายการสถิติทางการ	หน่วยงาน	แนวทางการพัฒนา	ผลลัพธ์	ระยะเวลาดำเนินการ ปีงบประมาณ พ.ศ.					หมายเหตุ
						66	67	68	69	70	
70	0083	อัตราการตายทารกเกิดอายุน้อยกว่าหรือเท่ากับ 28 วัน	สำนักงานสาธารณสุขจังหวัดสุโขทัย	<ul style="list-style-type: none"> - สร้างความตระหนักรู้ในความสำคัญของบัญชีข้อมูลภาครัฐ - สนับสนุนการนำชุดข้อมูลลงทะเบียนในระบบบัญชีข้อมูลภาครัฐ 	มีรายการสถิติทางการเผยแพร่บนระบบบัญชีข้อมูลภาครัฐ	✓	✓	✓	✓		
71	0084	จำนวนศูนย์เด็กเล็กคุณภาพ	สำนักงานส่งเสริมการปกครองท้องถิ่นจังหวัดสุโขทัย	<ul style="list-style-type: none"> - สร้างความตระหนักรู้ในความสำคัญของบัญชีข้อมูลภาครัฐ - สนับสนุนการนำชุดข้อมูลลงทะเบียนในระบบบัญชีข้อมูลภาครัฐ 	มีรายการสถิติทางการเผยแพร่บนระบบบัญชีข้อมูลภาครัฐ	✓	✓	✓	✓		
72	0085	จำนวนเด็กที่ได้รับสวัสดิการเงินอุดหนุนตามโครงการอุดหนุนเลี้ยงดูเด็กแรกเกิด	สำนักงานพัฒนาสังคมและความมั่นคงของมนุษย์จังหวัดสุโขทัย	<ul style="list-style-type: none"> - สร้างความตระหนักรู้ในความสำคัญของบัญชีข้อมูลภาครัฐ - สนับสนุนการนำชุดข้อมูลลงทะเบียนในระบบบัญชีข้อมูลภาครัฐ 	มีรายการสถิติทางการเผยแพร่บนระบบบัญชีข้อมูลภาครัฐ	✓	✓	✓	✓		
73	0086	จำนวนสถานรับเลี้ยงเด็กเอกชนที่มีการยกระดับในแต่ละระดับ	สำนักงานพัฒนาสังคมและความมั่นคงของมนุษย์จังหวัดสุโขทัย	<ul style="list-style-type: none"> - สร้างความตระหนักรู้ในความสำคัญของบัญชีข้อมูลภาครัฐ - สนับสนุนการนำชุดข้อมูลลงทะเบียนในระบบบัญชีข้อมูลภาครัฐ 	มีรายการสถิติทางการเผยแพร่บนระบบบัญชีข้อมูลภาครัฐ	✓	✓	✓	✓		
74	0087	จำนวนสถานพัฒนาเด็กปฐมวัยมีการประเมินใน SAR	สำนักงานสาธารณสุขจังหวัดสุโขทัย	<ul style="list-style-type: none"> - สร้างความตระหนักรู้ในความสำคัญของบัญชีข้อมูลภาครัฐ - สนับสนุนการนำชุดข้อมูลลงทะเบียนในระบบบัญชีข้อมูลภาครัฐ 	มีรายการสถิติทางการเผยแพร่บนระบบบัญชีข้อมูลภาครัฐ	✓	✓	✓	✓		
75	0095	จำนวนผู้ว่างงาน	สำนักงานสถิติจังหวัดสุโขทัย	<ul style="list-style-type: none"> - สร้างความตระหนักรู้ในความสำคัญของบัญชีข้อมูลภาครัฐ - สนับสนุนการนำชุดข้อมูลลงทะเบียนในระบบบัญชีข้อมูลภาครัฐ 	มีรายการสถิติทางการเผยแพร่บนระบบบัญชีข้อมูลภาครัฐ	✓	✓	✓	✓		

ตาราง 22 แนวทางการพัฒนารายการสถิติทางการที่ความพร้อมเผยแพร่ของข้อมูลเป็น Tier 1 ที่หน่วยงานในจังหวัดเป็นเจ้าของข้อมูล (ต่อ)

ลำดับ	OS ID	รายการสถิติทางการ	หน่วยงาน	แนวทางการพัฒนา	ผลลัพธ์	ระยะเวลาดำเนินการ ปีงบประมาณ พ.ศ.					หมายเหตุ
						66	67	68	69	70	
76	0096	จำนวนผู้มีงานทำ	สำนักงานสถิติจังหวัด สุโขทัย	- สร้างความตระหนักรู้ในความสำคัญ ของบัญชีข้อมูลภาครัฐ - สนับสนุนการนำชุดข้อมูลลงทะเบียน ในระบบบัญชีข้อมูลภาครัฐ	มีรายการสถิติทางการ เผยแพร่บนระบบบัญชี ข้อมูลภาครัฐ	✓	✓	✓	✓		
77	0099	จำนวนผู้ประกันตนตาม มาตรา 33 มาตรา 39 และ มาตรา 40	สำนักงานประกันสังคม สุโขทัย	- สร้างความตระหนักรู้ในความสำคัญ ของบัญชีข้อมูลภาครัฐ - สนับสนุนการนำชุดข้อมูลลงทะเบียน ในระบบบัญชีข้อมูลภาครัฐ	มีรายการสถิติทางการ เผยแพร่บนระบบบัญชี ข้อมูลภาครัฐ	✓	✓	✓	✓		
78	0101	จำนวนการขยายผลการ จัดตั้ง ศพอส. เพิ่มขึ้นจาก เดิม (ของงบประมาณหรือไม่ ของงบประมาณ)	สำนักงานพัฒนาสังคมและ ความมั่นคงของมนุษย์ จังหวัดสุโขทัย	- สร้างความตระหนักรู้ในความสำคัญ ของบัญชีข้อมูลภาครัฐ - สนับสนุนการนำชุดข้อมูลลงทะเบียน ในระบบบัญชีข้อมูลภาครัฐ	มีรายการสถิติทางการ เผยแพร่บนระบบบัญชี ข้อมูลภาครัฐ	✓	✓	✓	✓		
79	0102	จำนวนผู้สูงอายุที่ได้รับการ ปรับสภาพแวดล้อมและสิ่ง อำนวยความสะดวกของ ผู้สูงอายุให้เหมาะสมและ ปลอดภัย	สำนักงานพัฒนาสังคมและ ความมั่นคงของมนุษย์ จังหวัดสุโขทัย	- สร้างความตระหนักรู้ในความสำคัญ ของบัญชีข้อมูลภาครัฐ - สนับสนุนการนำชุดข้อมูลลงทะเบียน ในระบบบัญชีข้อมูลภาครัฐ	มีรายการสถิติทางการ เผยแพร่บนระบบบัญชี ข้อมูลภาครัฐ	✓	✓	✓	✓		
80	0103	จำนวนผู้สูงอายุและผู้มี ภาวะพึ่งพิงได้รับการดูแล ตาม Care Plan	สำนักงานสาธารณสุข จังหวัดสุโขทัย	- สร้างความตระหนักรู้ในความสำคัญ ของบัญชีข้อมูลภาครัฐ - สนับสนุนการนำชุดข้อมูลลงทะเบียน ในระบบบัญชีข้อมูลภาครัฐ	มีรายการสถิติทางการ เผยแพร่บนระบบบัญชี ข้อมูลภาครัฐ	✓	✓	✓	✓		
81	0106	จำนวนศูนย์บริการทั่วไปที่ เพิ่มขึ้นในจังหวัด	สำนักงานพัฒนาสังคมและ ความมั่นคงของมนุษย์ จังหวัดสุโขทัย	- สร้างความตระหนักรู้ในความสำคัญ ของบัญชีข้อมูลภาครัฐ	มีรายการสถิติทางการ เผยแพร่บนระบบบัญชี ข้อมูลภาครัฐ	✓	✓	✓	✓		

ตาราง 22 แนวทางการพัฒนารายการสถิติทางการที่ความพร้อมเผยแพร่ของข้อมูลเป็น Tier 1 ที่หน่วยงานในจังหวัดเป็นเจ้าของข้อมูล (ต่อ)

ลำดับ	OS ID	รายการสถิติทางการ	หน่วยงาน	แนวทางการพัฒนา	ผลลัพธ์	ระยะเวลาดำเนินการ ปีงบประมาณ พ.ศ.					หมายเหตุ
						66	67	68	69	70	
				- สนับสนุนการนำชุดข้อมูลลงทะเบียนในระบบบัญชีข้อมูลภาครัฐ							
82	0107	จำนวนคนพิการที่ได้รับการจัดสิ่งอำนวยความสะดวกสำหรับคนพิการ	สำนักงานพัฒนาสังคมและความมั่นคงของมนุษย์จังหวัดสุโขทัย	- สร้างความตระหนักรู้ในความสำคัญของบัญชีข้อมูลภาครัฐ - สนับสนุนการนำชุดข้อมูลลงทะเบียนในระบบบัญชีข้อมูลภาครัฐ	มีรายการสถิติทางการเผยแพร่บนระบบบัญชีข้อมูลภาครัฐ	✓	✓	✓	✓		
83	0108	จำนวนเหตุการณ์การระบาดโรคติดเชื้อไวรัสโคโรนา 2019 (COVID-19) และสามารถควบคุมให้สงบภายใน 21 – 28 วัน	สำนักงานสาธารณสุขจังหวัดสุโขทัย	- สร้างความตระหนักรู้ในความสำคัญของบัญชีข้อมูลภาครัฐ - สนับสนุนการนำชุดข้อมูลลงทะเบียนในระบบบัญชีข้อมูลภาครัฐ	มีรายการสถิติทางการเผยแพร่บนระบบบัญชีข้อมูลภาครัฐ	✓	✓	✓	✓		
84	0109	จำนวนพื้นที่ป่าไม้ที่ถูกทำลาย	สำนักงานทรัพยากรธรรมชาติและสิ่งแวดล้อมจังหวัดสุโขทัย	- สร้างความตระหนักรู้ในความสำคัญของบัญชีข้อมูลภาครัฐ - สนับสนุนการนำชุดข้อมูลลงทะเบียนในระบบบัญชีข้อมูลภาครัฐ	มีรายการสถิติทางการเผยแพร่บนระบบบัญชีข้อมูลภาครัฐ	✓	✓	✓	✓		
85	0110	จำนวนครั้งการเข้าแก้ปัญหาไฟป่า	สำนักงานทรัพยากรธรรมชาติและสิ่งแวดล้อมจังหวัดสุโขทัย	- สร้างความตระหนักรู้ในความสำคัญของบัญชีข้อมูลภาครัฐ - สนับสนุนการนำชุดข้อมูลลงทะเบียนในระบบบัญชีข้อมูลภาครัฐ	มีรายการสถิติทางการเผยแพร่บนระบบบัญชีข้อมูลภาครัฐ	✓	✓	✓	✓		
86	0111	การเกิดจุด Hotspot	สำนักงานทรัพยากรธรรมชาติและสิ่งแวดล้อมจังหวัดสุโขทัย	- สร้างความตระหนักรู้ในความสำคัญของบัญชีข้อมูลภาครัฐ - สนับสนุนการนำชุดข้อมูลลงทะเบียนในระบบบัญชีข้อมูลภาครัฐ	มีรายการสถิติทางการเผยแพร่บนระบบบัญชีข้อมูลภาครัฐ	✓	✓	✓	✓		

ตาราง 22 แนวทางการพัฒนารายการสถิติทางการที่ความพร้อมเผยแพร่ของข้อมูลเป็น Tier 1 ที่หน่วยงานในจังหวัดเป็นเจ้าของข้อมูล (ต่อ)

ลำดับ	OS ID	รายการสถิติทางการ	หน่วยงาน	แนวทางการพัฒนา	ผลลัพธ์	ระยะเวลาดำเนินการ ปีงบประมาณ พ.ศ.					หมายเหตุ
						66	67	68	69	70	
87	0112	จำนวนพื้นที่ป่าไม้	สำนักงาน ทรัพยากรธรรมชาติและ สิ่งแวดล้อมจังหวัดสุโขทัย	- สร้างความตระหนักรู้ในความสำคัญ ของบัญชีข้อมูลภาครัฐ - สนับสนุนการนำชุดข้อมูลลงทะเบียน ในระบบบัญชีข้อมูลภาครัฐ	มีรายการสถิติทางการ เผยแพร่บนระบบบัญชี ข้อมูลภาครัฐ	✓	✓	✓	✓		
88	0113	จำนวนภาคีเครือข่าย เกี่ยวกับการอนุรักษ์และ ฟื้นฟูพื้นที่ป่าไม้	สำนักงาน ทรัพยากรธรรมชาติและ สิ่งแวดล้อมจังหวัดสุโขทัย	- สร้างความตระหนักรู้ในความสำคัญ ของบัญชีข้อมูลภาครัฐ - สนับสนุนการนำชุดข้อมูลลงทะเบียน ในระบบบัญชีข้อมูลภาครัฐ	มีรายการสถิติทางการ เผยแพร่บนระบบบัญชี ข้อมูลภาครัฐ	✓	✓	✓	✓		
89	0114	ปริมาณการใช้พลังงาน ทดแทน	สำนักงานพลังงานจังหวัด สุโขทัย	- สร้างความตระหนักรู้ในความสำคัญ ของบัญชีข้อมูลภาครัฐ - สนับสนุนการนำชุดข้อมูลลงทะเบียน ในระบบบัญชีข้อมูลภาครัฐ	มีรายการสถิติทางการ เผยแพร่บนระบบบัญชี ข้อมูลภาครัฐ	✓	✓	✓	✓		
90	0115	ปริมาณการใช้พลังงาน	สำนักงานพลังงานจังหวัด สุโขทัย	- สร้างความตระหนักรู้ในความสำคัญ ของบัญชีข้อมูลภาครัฐ - สนับสนุนการนำชุดข้อมูลลงทะเบียน ในระบบบัญชีข้อมูลภาครัฐ	มีรายการสถิติทางการ เผยแพร่บนระบบบัญชี ข้อมูลภาครัฐ	✓	✓	✓	✓		
91	0116	จำนวนครัวเรือนที่มีพื้นที่ เกษตรกรรมในเขต ชลประทาน	โครงการชลประทาน สุโขทัย	- สร้างความตระหนักรู้ในความสำคัญ ของบัญชีข้อมูลภาครัฐ - สนับสนุนการนำชุดข้อมูลลงทะเบียน ในระบบบัญชีข้อมูลภาครัฐ	มีรายการสถิติทางการ เผยแพร่บนระบบบัญชี ข้อมูลภาครัฐ	✓	✓	✓	✓		
92	0117	พื้นที่ชลประทาน	โครงการชลประทาน สุโขทัย	- สร้างความตระหนักรู้ในความสำคัญ ของบัญชีข้อมูลภาครัฐ - สนับสนุนการนำชุดข้อมูลลงทะเบียน ในระบบบัญชีข้อมูลภาครัฐ	มีรายการสถิติทางการ เผยแพร่บนระบบบัญชี ข้อมูลภาครัฐ	✓	✓	✓	✓		

ตาราง 22 แนวทางการพัฒนารายการสถิติทางการที่ความพร้อมเผยแพร่ของข้อมูลเป็น Tier 1 ที่หน่วยงานในจังหวัดเป็นเจ้าของข้อมูล (ต่อ)

ลำดับ	OS ID	รายการสถิติทางการ	หน่วยงาน	แนวทางการพัฒนา	ผลลัพธ์	ระยะเวลาดำเนินการ ปีงบประมาณ พ.ศ.					หมายเหตุ
						66	67	68	69	70	
93	0118	อ่างเก็บน้ำที่มีการบริหารจัดการน้ำต่ออ่างเก็บน้ำทั้งหมด (ร้อยละ)	โครงการชลประทานสุโขทัย	<ul style="list-style-type: none"> - สร้างความตระหนักรู้ในความสำคัญของบัญชีข้อมูลภาครัฐ - สนับสนุนการนำชุดข้อมูลลงทะเบียนในระบบบัญชีข้อมูลภาครัฐ 	มีรายการสถิติทางการเผยแพร่บนระบบบัญชีข้อมูลภาครัฐ	✓	✓	✓	✓		
94	0119	ปริมาณการจับสัตว์น้ำจากแหล่งน้ำโดยธรรมชาติ	สำนักงานประมงจังหวัดสุโขทัย	<ul style="list-style-type: none"> - สร้างความตระหนักรู้ในความสำคัญของบัญชีข้อมูลภาครัฐ - สนับสนุนการนำชุดข้อมูลลงทะเบียนในระบบบัญชีข้อมูลภาครัฐ 	มีรายการสถิติทางการเผยแพร่บนระบบบัญชีข้อมูลภาครัฐ	✓	✓	✓	✓		
95	0120	ผลิตภาพการใช้น้ำด้านการผลิต (บาท/ลบ.ม.)	การประปาส่วนภูมิภาคสาขาสุโขทัย	<ul style="list-style-type: none"> - สร้างความตระหนักรู้ในความสำคัญของบัญชีข้อมูลภาครัฐ - สนับสนุนการนำชุดข้อมูลลงทะเบียนในระบบบัญชีข้อมูลภาครัฐ 	มีรายการสถิติทางการเผยแพร่บนระบบบัญชีข้อมูลภาครัฐ	✓	✓	✓	✓		
96	0121	จำนวนโครงการที่เกี่ยวข้องกับการแก้ปัญหาหน้า	สำนักงานจังหวัดสุโขทัย	<ul style="list-style-type: none"> - สร้างความตระหนักรู้ในความสำคัญของบัญชีข้อมูลภาครัฐ - สนับสนุนการนำชุดข้อมูลลงทะเบียนในระบบบัญชีข้อมูลภาครัฐ 	มีรายการสถิติทางการเผยแพร่บนระบบบัญชีข้อมูลภาครัฐ	✓	✓	✓	✓		
97	0122	ปริมาณขยะที่เกิดขึ้นทั้งหมดต่อเดือน	สำนักงานส่งเสริมการปกครองท้องถิ่นจังหวัดสุโขทัย	<ul style="list-style-type: none"> - สร้างความตระหนักรู้ในความสำคัญของบัญชีข้อมูลภาครัฐ - สนับสนุนการนำชุดข้อมูลลงทะเบียนในระบบบัญชีข้อมูลภาครัฐ 	มีรายการสถิติทางการเผยแพร่บนระบบบัญชีข้อมูลภาครัฐ	✓	✓	✓	✓		
98	0123	ปริมาณขยะมูลฝอยที่ได้รับจากการกำจัดโดยเฉลี่ยต่อเดือน	สำนักงานส่งเสริมการปกครองท้องถิ่นจังหวัดสุโขทัย	<ul style="list-style-type: none"> - สร้างความตระหนักรู้ในความสำคัญของบัญชีข้อมูลภาครัฐ - สนับสนุนการนำชุดข้อมูลลงทะเบียนในระบบบัญชีข้อมูลภาครัฐ 	มีรายการสถิติทางการเผยแพร่บนระบบบัญชีข้อมูลภาครัฐ	✓	✓	✓	✓		

ตาราง 22 แนวทางการพัฒนารายการสถิติทางการที่ความพร้อมเผยแพร่ของข้อมูลเป็น Tier 1 ที่หน่วยงานในจังหวัดเป็นเจ้าของข้อมูล (ต่อ)

ลำดับ	OS ID	รายการสถิติทางการ	หน่วยงาน	แนวทางการพัฒนา	ผลลัพธ์	ระยะเวลาดำเนินการ ปีงบประมาณ พ.ศ.					หมายเหตุ
						66	67	68	69	70	
99	0124	จำนวนสถานประกอบการ กิจการพลังงานที่ได้รับการ ตรวจสอบมีความปลอดภัย	สำนักงานพลังงานจังหวัด สุโขทัย	- สร้างความตระหนักรู้ในความสำคัญ ของบัญชีข้อมูลภาครัฐ - สนับสนุนการนำชุดข้อมูลลงทะเบียน ในระบบบัญชีข้อมูลภาครัฐ	มีรายการสถิติทางการ เผยแพร่บนระบบบัญชี ข้อมูลภาครัฐ	✓	✓	✓	✓		
100	0125	สรุปอุทกภัย (จำนวน อำเภอ ตำบล และหมู่บ้าน)	สำนักงานป้องกันและ บรรเทาสาธารณภัยจังหวัด สุโขทัย	- สร้างความตระหนักรู้ในความสำคัญ ของบัญชีข้อมูลภาครัฐ - สนับสนุนการนำชุดข้อมูลลงทะเบียน ในระบบบัญชีข้อมูลภาครัฐ	มีรายการสถิติทางการ เผยแพร่บนระบบบัญชี ข้อมูลภาครัฐ	✓	✓	✓	✓		
101	0126	จำนวนหมู่บ้านที่อยู่ใน พื้นที่เสี่ยงเกิดอุทกภัย	สำนักงานป้องกันและ บรรเทาสาธารณภัยจังหวัด สุโขทัย	- สร้างความตระหนักรู้ในความสำคัญ ของบัญชีข้อมูลภาครัฐ - สนับสนุนการนำชุดข้อมูลลงทะเบียน ในระบบบัญชีข้อมูลภาครัฐ	มีรายการสถิติทางการ เผยแพร่บนระบบบัญชี ข้อมูลภาครัฐ	✓	✓	✓	✓		
102	0127	มูลค่าการช่วยเหลือ ผู้ประสบภัย	สำนักงานป้องกันและ บรรเทาสาธารณภัยจังหวัด สุโขทัย	- สร้างความตระหนักรู้ในความสำคัญ ของบัญชีข้อมูลภาครัฐ - สนับสนุนการนำชุดข้อมูลลงทะเบียน ในระบบบัญชีข้อมูลภาครัฐ	มีรายการสถิติทางการ เผยแพร่บนระบบบัญชี ข้อมูลภาครัฐ	✓	✓	✓	✓		
103	0128	สรุปภัยแล้ง (จำนวน อำเภอ ตำบล หมู่บ้าน ผู้ประสบภัย)	สำนักงานป้องกันและ บรรเทาสาธารณภัยจังหวัด สุโขทัย	- สร้างความตระหนักรู้ในความสำคัญ ของบัญชีข้อมูลภาครัฐ - สนับสนุนการนำชุดข้อมูลลงทะเบียน ในระบบบัญชีข้อมูลภาครัฐ	มีรายการสถิติทางการ เผยแพร่บนระบบบัญชี ข้อมูลภาครัฐ	✓	✓	✓	✓		
104	0129	จำนวนหมู่บ้านที่อยู่ใน พื้นที่เสี่ยงภัยแล้ง	สำนักงานป้องกันและ บรรเทาสาธารณภัยจังหวัด สุโขทัย	- สร้างความตระหนักรู้ในความสำคัญ ของบัญชีข้อมูลภาครัฐ - สนับสนุนการนำชุดข้อมูลลงทะเบียน ในระบบบัญชีข้อมูลภาครัฐ	มีรายการสถิติทางการ เผยแพร่บนระบบบัญชี ข้อมูลภาครัฐ	✓	✓	✓	✓		

ตาราง 22 แนวทางการพัฒนารายการสถิติทางการที่ความพร้อมเผยแพร่ของข้อมูลเป็น Tier 1 ที่หน่วยงานในจังหวัดเป็นเจ้าของข้อมูล (ต่อ)

ลำดับ	OS ID	รายการสถิติทางการ	หน่วยงาน	แนวทางการพัฒนา	ผลลัพธ์	ระยะเวลาดำเนินการ ปีงบประมาณ พ.ศ.					หมายเหตุ
						66	67	68	69	70	
105	0130	มูลค่าการช่วยเหลือผู้ ประสบภาวะปัญหาภัยแล้ง	สำนักงานป้องกันและ บรรเทาสาธารณภัยจังหวัด สุโขทัย	- สร้างความตระหนักรู้ในความสำคัญ ของบัญชีข้อมูลภาครัฐ - สนับสนุนการนำชุดข้อมูลลงทะเบียน ในระบบบัญชีข้อมูลภาครัฐ	มีรายการสถิติทางการ เผยแพร่บนระบบบัญชี ข้อมูลภาครัฐ	✓	✓	✓	✓		
106	0131	ร้อยละของประชากรที่ ประสบอุทกภัย	สำนักงานป้องกันและ บรรเทาสาธารณภัยจังหวัด สุโขทัย	- สร้างความตระหนักรู้ในความสำคัญ ของบัญชีข้อมูลภาครัฐ - สนับสนุนการนำชุดข้อมูลลงทะเบียน ในระบบบัญชีข้อมูลภาครัฐ	มีรายการสถิติทางการ เผยแพร่บนระบบบัญชี ข้อมูลภาครัฐ	✓	✓	✓	✓		
107	0132	ร้อยละของประชากรที่ ประสบภัยแล้ง	สำนักงานป้องกันและ บรรเทาสาธารณภัยจังหวัด สุโขทัย	- สร้างความตระหนักรู้ในความสำคัญ ของบัญชีข้อมูลภาครัฐ - สนับสนุนการนำชุดข้อมูลลงทะเบียน ในระบบบัญชีข้อมูลภาครัฐ	มีรายการสถิติทางการ เผยแพร่บนระบบบัญชี ข้อมูลภาครัฐ	✓	✓	✓	✓		
108	0133	จำนวนอุบัติเหตุบนท้อง ถนน ต่อประชากรแสนคน	ตำรวจภูธรจังหวัดสุโขทัย	- สร้างความตระหนักรู้ในความสำคัญ ของบัญชีข้อมูลภาครัฐ - สนับสนุนการนำชุดข้อมูลลงทะเบียน ในระบบบัญชีข้อมูลภาครัฐ	มีรายการสถิติทางการ เผยแพร่บนระบบบัญชี ข้อมูลภาครัฐ	✓	✓	✓	✓		
109	0134	จำนวนการจัดตั้งศูนย์ รณรงค์เพื่อ ลดการเกิด อุบัติเหตุทางถนน	ตำรวจภูธรจังหวัดสุโขทัย	- สร้างความตระหนักรู้ในความสำคัญ ของบัญชีข้อมูลภาครัฐ - สนับสนุนการนำชุดข้อมูลลงทะเบียน ในระบบบัญชีข้อมูลภาครัฐ	มีรายการสถิติทางการ เผยแพร่บนระบบบัญชี ข้อมูลภาครัฐ	✓	✓	✓	✓		
110	0135	จำนวนจุดตรวจช่วง เทศกาล สงกรานต์/ปีใหม่	ตำรวจภูธรจังหวัดสุโขทัย	- สร้างความตระหนักรู้ในความสำคัญ ของบัญชีข้อมูลภาครัฐ - สนับสนุนการนำชุดข้อมูลลงทะเบียน ในระบบบัญชีข้อมูลภาครัฐ	มีรายการสถิติทางการ เผยแพร่บนระบบบัญชี ข้อมูลภาครัฐ	✓	✓	✓	✓		

ตาราง 22 แนวทางการพัฒนารายการสถิติทางการที่ความพร้อมเผยแพร่ของข้อมูลเป็น Tier 1 ที่หน่วยงานในจังหวัดเป็นเจ้าของข้อมูล (ต่อ)

ลำดับ	OS ID	รายการสถิติทางการ	หน่วยงาน	แนวทางการพัฒนา	ผลลัพธ์	ระยะเวลาดำเนินการ ปีงบประมาณ พ.ศ.					หมายเหตุ
						66	67	68	69	70	
111	0136	จำนวนผู้รับการบำบัดฟื้นฟู จำแนกตามมาตรการ (สมัครใจบำบัด บังคับบำบัด และต้องโทษ)	ตำรวจภูธรจังหวัดสุโขทัย	- สร้างความตระหนักรู้ในความสำคัญ ของบัญชีข้อมูลภาครัฐ - สนับสนุนการนำชุดข้อมูลลงทะเบียน ในระบบบัญชีข้อมูลภาครัฐ	มีรายการสถิติทางการ เผยแพร่บนระบบบัญชี ข้อมูลภาครัฐ	✓	✓	✓	✓		
112	0137	จำนวนครั้งของการเกิด อุบัติเหตุ	ตำรวจภูธรจังหวัดสุโขทัย	- สร้างความตระหนักรู้ในความสำคัญ ของบัญชีข้อมูลภาครัฐ - สนับสนุนการนำชุดข้อมูลลงทะเบียน ในระบบบัญชีข้อมูลภาครัฐ	มีรายการสถิติทางการ เผยแพร่บนระบบบัญชี ข้อมูลภาครัฐ	✓	✓	✓	✓		
113	0138	จำนวนผู้เสียชีวิตและ บาดเจ็บจากอุบัติเหตุ	ตำรวจภูธรจังหวัดสุโขทัย	- สร้างความตระหนักรู้ในความสำคัญ ของบัญชีข้อมูลภาครัฐ - สนับสนุนการนำชุดข้อมูลลงทะเบียน ในระบบบัญชีข้อมูลภาครัฐ	มีรายการสถิติทางการ เผยแพร่บนระบบบัญชี ข้อมูลภาครัฐ	✓	✓	✓	✓		
114	0139	จำนวนคดีอาชญากรรมที่ เกิดขึ้น	ตำรวจภูธรจังหวัดสุโขทัย	- สร้างความตระหนักรู้ในความสำคัญ ของบัญชีข้อมูลภาครัฐ - สนับสนุนการนำชุดข้อมูลลงทะเบียน ในระบบบัญชีข้อมูลภาครัฐ	มีรายการสถิติทางการ เผยแพร่บนระบบบัญชี ข้อมูลภาครัฐ	✓	✓	✓	✓		
115	0140	จำนวนคดีที่จับกุมได้	ตำรวจภูธรจังหวัดสุโขทัย	- สร้างความตระหนักรู้ในความสำคัญ ของบัญชีข้อมูลภาครัฐ - สนับสนุนการนำชุดข้อมูลลงทะเบียน ในระบบบัญชีข้อมูลภาครัฐ	มีรายการสถิติทางการ เผยแพร่บนระบบบัญชี ข้อมูลภาครัฐ	✓	✓	✓	✓		
116	0141	จำนวนคดีอาชญากรรม ทั้งหมดของจังหวัด	ตำรวจภูธรจังหวัดสุโขทัย	- สร้างความตระหนักรู้ในความสำคัญ ของบัญชีข้อมูลภาครัฐ - สนับสนุนการนำชุดข้อมูลลงทะเบียน ในระบบบัญชีข้อมูลภาครัฐ	มีรายการสถิติทางการ เผยแพร่บนระบบบัญชี ข้อมูลภาครัฐ	✓	✓	✓	✓		

ตาราง 22 แนวทางการพัฒนารายการสถิติทางการที่ความพร้อมเผยแพร่ของข้อมูลเป็น Tier 1 ที่หน่วยงานในจังหวัดเป็นเจ้าของข้อมูล (ต่อ)

ลำดับ	OS ID	รายการสถิติทางการ	หน่วยงาน	แนวทางการพัฒนา	ผลลัพธ์	ระยะเวลาดำเนินการ ปีงบประมาณ พ.ศ.					หมายเหตุ
						66	67	68	69	70	
117	0142	จำนวนการจับกุมคดียาเสพติด จำแนกตามประเภทข้อหา	ตำรวจภูธรจังหวัดสุโขทัย	<ul style="list-style-type: none"> - สร้างความตระหนักรู้ในความสำคัญของบัญชีข้อมูลภาครัฐ - สนับสนุนการนำชุดข้อมูลลงทะเบียนในระบบบัญชีข้อมูลภาครัฐ 	มีรายการสถิติทางการเผยแพร่บนระบบบัญชีข้อมูลภาครัฐ	✓	✓	✓	✓		
118	0143	ช่องทางการแสดงความคิดเห็น ช่องทางการรับบริการในการเข้าถึงกระบวนการ ยุติธรรม	สำนักงานยุติธรรมจังหวัดสุโขทัย	<ul style="list-style-type: none"> - สร้างความตระหนักรู้ในความสำคัญของบัญชีข้อมูลภาครัฐ - สนับสนุนการนำชุดข้อมูลลงทะเบียนในระบบบัญชีข้อมูลภาครัฐ 	มีรายการสถิติทางการเผยแพร่บนระบบบัญชีข้อมูลภาครัฐ	✓	✓	✓	✓		
119	0144	จำนวนภาคีเครือข่ายการป้องกันและปราบปรามอาชญากรรม	ตำรวจภูธรจังหวัดสุโขทัย	<ul style="list-style-type: none"> - สร้างความตระหนักรู้ในความสำคัญของบัญชีข้อมูลภาครัฐ - สนับสนุนการนำชุดข้อมูลลงทะเบียนในระบบบัญชีข้อมูลภาครัฐ 	มีรายการสถิติทางการเผยแพร่บนระบบบัญชีข้อมูลภาครัฐ	✓	✓	✓	✓		
120	0145	จำนวนครั้งการตั้งด่านตรวจและการเฝ้าระวังพื้นที่เสี่ยงแหล่งอบายมุข และแหล่งมั่วสุม เพื่อลดโอกาสในการตกเป็นเหยื่ออาชญากรรม	ตำรวจภูธรจังหวัดสุโขทัย	<ul style="list-style-type: none"> - สร้างความตระหนักรู้ในความสำคัญของบัญชีข้อมูลภาครัฐ - สนับสนุนการนำชุดข้อมูลลงทะเบียนในระบบบัญชีข้อมูลภาครัฐ 	มีรายการสถิติทางการเผยแพร่บนระบบบัญชีข้อมูลภาครัฐ	✓	✓	✓	✓		
121	0146	จำนวนองค์กรระหว่างประเทศที่มีความสัมพันธ์และความร่วมมือกับองค์กรในจังหวัดสุโขทัย	สำนักงานจังหวัดสุโขทัย	<ul style="list-style-type: none"> - สร้างความตระหนักรู้ในความสำคัญของบัญชีข้อมูลภาครัฐ - สนับสนุนการนำชุดข้อมูลลงทะเบียนในระบบบัญชีข้อมูลภาครัฐ 	มีรายการสถิติทางการเผยแพร่บนระบบบัญชีข้อมูลภาครัฐ	✓	✓	✓	✓		

ตาราง 22 แนวทางการพัฒนารายการสถิติทางการที่ความพร้อมเผยแพร่ของข้อมูลเป็น Tier 1 ที่หน่วยงานในจังหวัดเป็นเจ้าของข้อมูล (ต่อ)

ลำดับ	OS ID	รายการสถิติทางการ	หน่วยงาน	แนวทางการพัฒนา	ผลลัพธ์	ระยะเวลาดำเนินการ ปีงบประมาณ พ.ศ.					หมายเหตุ
						66	67	68	69	70	
122	0147	จำนวนชุดข้อมูลในระบบบัญชีข้อมูล จังหวัดสุโขทัย	สำนักงานสถิติจังหวัดสุโขทัย	<ul style="list-style-type: none"> - สร้างความตระหนักรู้ในความสำคัญของบัญชีข้อมูลภาครัฐ - สนับสนุนการนำชุดข้อมูลลงทะเบียนในระบบบัญชีข้อมูลภาครัฐ 	มีรายการสถิติทางการเผยแพร่บนระบบบัญชีข้อมูลภาครัฐ	✓	✓	✓	✓		
123	0148	จำนวนหน่วยงานในจังหวัดที่มีการจัดทำระบบบัญชีข้อมูล จังหวัดสุโขทัย	สำนักงานสถิติจังหวัดสุโขทัย	<ul style="list-style-type: none"> - สร้างความตระหนักรู้ในความสำคัญของบัญชีข้อมูลภาครัฐ - สนับสนุนการนำชุดข้อมูลลงทะเบียนในระบบบัญชีข้อมูลภาครัฐ 	มีรายการสถิติทางการเผยแพร่บนระบบบัญชีข้อมูลภาครัฐ	✓	✓	✓	✓		
124	0149	จำนวนหน่วยงานที่มีการเผยแพร่ข้อมูลข่าวสาร/ผลการดำเนินการของหน่วยงานที่เกี่ยวข้อง	สำนักงานสถิติจังหวัดสุโขทัย	<ul style="list-style-type: none"> - สร้างความตระหนักรู้ในความสำคัญของบัญชีข้อมูลภาครัฐ - สนับสนุนการนำชุดข้อมูลลงทะเบียนในระบบบัญชีข้อมูลภาครัฐ 	มีรายการสถิติทางการเผยแพร่บนระบบบัญชีข้อมูลภาครัฐ	✓	✓	✓	✓		
125	0150	จำนวนหน่วยงานที่มีการให้บริการประชาชนในรูปแบบออนไลน์	สำนักงานจังหวัดสุโขทัย	<ul style="list-style-type: none"> - สร้างความตระหนักรู้ในความสำคัญของบัญชีข้อมูลภาครัฐ - สนับสนุนการนำชุดข้อมูลลงทะเบียนในระบบบัญชีข้อมูลภาครัฐ 	มีรายการสถิติทางการเผยแพร่บนระบบบัญชีข้อมูลภาครัฐ	✓	✓	✓	✓		
126	0151	จำนวนเรื่องร้องเรียน/ร้องทุกข์	สำนักงานจังหวัดสุโขทัย	<ul style="list-style-type: none"> - สร้างความตระหนักรู้ในความสำคัญของบัญชีข้อมูลภาครัฐ - สนับสนุนการนำชุดข้อมูลลงทะเบียนในระบบบัญชีข้อมูลภาครัฐ 	มีรายการสถิติทางการเผยแพร่บนระบบบัญชีข้อมูลภาครัฐ	✓	✓	✓	✓		

ปัญหา อุปสรรค และข้อเสนอแนะการพัฒนาสถิติ ทางการ

การดำเนินการจัดทำแผนพัฒนาสถิติระดับจังหวัดสุโขทัย (พ.ศ. 2566 – 2570) เป็นการจัดทำรายการข้อมูลสถิติทางการที่เกี่ยวข้องกับการพัฒนาในระดับจังหวัด ที่สอดคล้องกับประเด็นการพัฒนาจังหวัด ตัวชี้วัดการพัฒนาฯ และแผนพัฒนาระดับต่าง ๆ รวมถึงเป็นการพัฒนาการจัดเก็บข้อมูลสถิติที่สำคัญและจำเป็นต่อการบริหารงานตามยุทธศาสตร์จังหวัด พร้อมทั้งกำหนดหน่วยงานที่มีหน้าที่รับผิดชอบในการจัดทำข้อมูลที่ยังไม่มีหน่วยงานใดดำเนินการ และเชื่อมโยง/บูรณาการข้อมูลในระดับพื้นที่ ซึ่งต้องอาศัยการบูรณาการร่วมกับภาคีเครือข่ายในทุกภาคส่วนที่เกี่ยวข้องตั้งแต่ต้นทางในการขับเคลื่อนการดำเนินงานในระดับพื้นที่ ภายใต้กลไกของคณะกรรมการสถิติระดับจังหวัด ในการกำกับติดตามการจัดทำชุดข้อมูลสถิติทางการ เพื่อให้จังหวัดมีข้อมูลในการกำหนดทิศทางการดำเนินงานที่ชัดเจน สอดคล้องเชื่อมโยงกับยุทธศาสตร์ชาติ แผนแม่บทภายใต้ยุทธศาสตร์ชาติ แผนการปฏิรูปประเทศ แผนพัฒนาเศรษฐกิจและสังคมแห่งชาติ นโยบายรัฐบาล แผนรายสาขาต่าง ๆ ข้อเสนอการนายกรัฐมนตรื แผนพัฒนาภาค และบริษัทที่เกี่ยวข้อง ทั้งนี้จากการดำเนินงานจัดทำแผนพัฒนาสถิติระดับจังหวัด พบว่ามีปัญหา อุปสรรคและข้อเสนอแนะ ดังนี้

5.1 ปัญหา อุปสรรค

5.1.1 ข้อจำกัดของหน่วยงาน

- การจัดทำข้อมูลสถิติทางการที่สำคัญของจังหวัดเป็นเรื่องที่ทุกหน่วยงานในจังหวัดต้องรับผิดชอบร่วมกัน จำเป็นต้องอาศัยความร่วมมือระหว่างหน่วยงานที่เกี่ยวข้อง ต้องมีการประสานงานที่ต่อเนื่องและเป็นระบบ แต่บางครั้งมีการปรับเปลี่ยน/โยกย้ายเจ้าหน้าที่ผู้ปฏิบัติงานทำให้การดำเนินงานไม่ต่อเนื่อง ผู้ที่มาปฏิบัติงานใหม่ยังไม่เข้าใจขั้นตอนการดำเนินงาน เช่น การจัดทำไฟล์ข้อมูลในรูปแบบ CSV รวมถึงขาดความชำนาญในการนำข้อมูลสถิติทางการขึ้นระบบบัญชีข้อมูลจังหวัดและการลงทะเบียนบนระบบบัญชีข้อมูลภาครัฐ

- หน่วยงานบางหน่วยงานยังไม่เห็นถึงความสำคัญในการจัดทำข้อมูล ส่งผลให้อาจจะไม่ได้รับความความร่วมมือในการดำเนินงานหรือการประสานงานเท่าที่ควร

5.1.2 ข้อจำกัดด้านข้อมูล

- ชุดข้อมูลสำคัญบางรายการยังไม่มีการจัดเก็บข้อมูล เนื่องจากการริเริ่มประเด็น/ภารกิจใหม่ จำเป็นต้องมีการมอบหมายหน่วยงานรับผิดชอบ ผ่านกลไกคณะกรรมการสถิติระดับจังหวัด

- ข้อมูลภายในจังหวัดไม่เพียงพอ เนื่องจากข้อมูลบางรายการมีการจัดเก็บไม่ต่อเนื่อง มีการปรับปรุงหรือเปลี่ยนแปลงหน่วยการเก็บข้อมูล หรือเป็นข้อมูลในระดับพื้นที่ย่อย ซึ่งอาจจะไม่มีการจัดเก็บมาก่อน ซึ่งต้องใช้ระยะเวลาในการรวบรวม

- ข้อมูลบางรายการเป็นข้อมูลที่สำคัญ มีการจัดเก็บข้อมูลอย่างต่อเนื่อง และมีหน่วยงานจัดเก็บหลายหน่วยงาน ทำให้เกิดความซ้ำซ้อนของข้อมูล

- ข้อมูลบางรายการไม่พร้อมใช้งาน เนื่องจากรูปแบบการจัดเก็บข้อมูลของหน่วยงานอยู่ในรูปแบบกระดาษส่งผลให้การรวบรวมข้อมูลหรือการสืบค้นข้อมูลมีความล่าช้า

5.2 ข้อเสนอแนะการพัฒนาสถิติทางการ

5.2.1 การพัฒนาด้านการประสานงานกับหน่วยงาน

- การวางยุทธศาสตร์การพัฒนาจังหวัดในปัจจุบัน มุ่งเน้นที่จะพัฒนาศักยภาพของจังหวัดในด้านต่าง ๆ ให้เทียบเคียงกับระดับสากล ดังนั้น ข้อมูลของจังหวัดที่จะนำมาใช้ในการตัดสินใจจึงควรประกอบด้วยข้อมูลทั้งในระดับพื้นที่และระดับมหภาคที่เกี่ยวข้อง ซึ่งการดำเนินการในการจัดทำข้อมูลสถิติทางการเป็นการพิจารณาจัดทำข้อมูลในระดับพื้นที่ก่อน เพื่อให้จังหวัดได้รับทราบศักยภาพของตนเอง สำหรับในระยะต่อไปจังหวัดควรใช้กลไกในรูปคณะกรรมการจัดทำข้อมูลในระดับมหภาค โดยประสานกับหน่วยงานหลักที่เกี่ยวข้อง เพื่อให้ได้ข้อมูลที่จะนำมาพิจารณาเชื่อมโยงกับข้อมูลที่สำคัญและจำเป็น

- การจัดประชุมชี้แจงให้กับหน่วยงานในระดับจังหวัดเพื่อทำความเข้าใจเกี่ยวกับความสำคัญของการจัดเก็บข้อมูลและการใช้ประโยชน์จากข้อมูลให้เจ้าหน้าที่ของหน่วยงานที่เกี่ยวข้องทั้งหมดได้รับทราบ รวมถึงสร้างการยอมรับจากหน่วยงานที่เกี่ยวข้อง

- การพัฒนาด้านการบริหารจัดการระบบข้อมูลสารสนเทศเพื่อการบริหารข้อมูลของจังหวัด ควรพัฒนาสมรรถนะบุคลากร รวมถึงพัฒนาระบบสารสนเทศโดยใช้เทคโนโลยีที่เหมาะสม ด้วยการดำเนินการอบรมเจ้าหน้าที่ผู้รับผิดชอบในการจัดเก็บข้อมูล ให้มีความรู้/ความเข้าใจเกี่ยวกับการจัดเก็บ การประมวลผลข้อมูล และการใช้ข้อมูล ควรมีการประเมินผลและติดตามการปฏิบัติงานของเจ้าหน้าที่ ซึ่งการดำเนินการในเรื่องนี้ต้องทำอย่างจริงจังและต่อเนื่องเพื่อให้เกิดประสิทธิภาพ

5.2.2 การพัฒนาด้านข้อมูล

- การพัฒนาคุณภาพข้อมูลในระดับจังหวัดเป็นเรื่องที่มีความสำคัญ เพราะจังหวัดจะนำข้อมูลมาใช้ในการตัดสินใจดำเนินการในเรื่องต่าง ๆ ข้อมูลที่ดีต้องมีการพัฒนาอย่างต่อเนื่อง เพื่อให้ข้อมูลมีความครบถ้วน/สมบูรณ์ สอดคล้องกับความต้องการของจังหวัด รายการข้อมูลที่ไม่มีหน่วยงานรับผิดชอบ ควรมีการกำหนดหน่วยงานรับผิดชอบในการจัดเก็บข้อมูลที่ชัดเจน โดยผ่านกลไกคณะกรรมการสถิติระดับจังหวัด

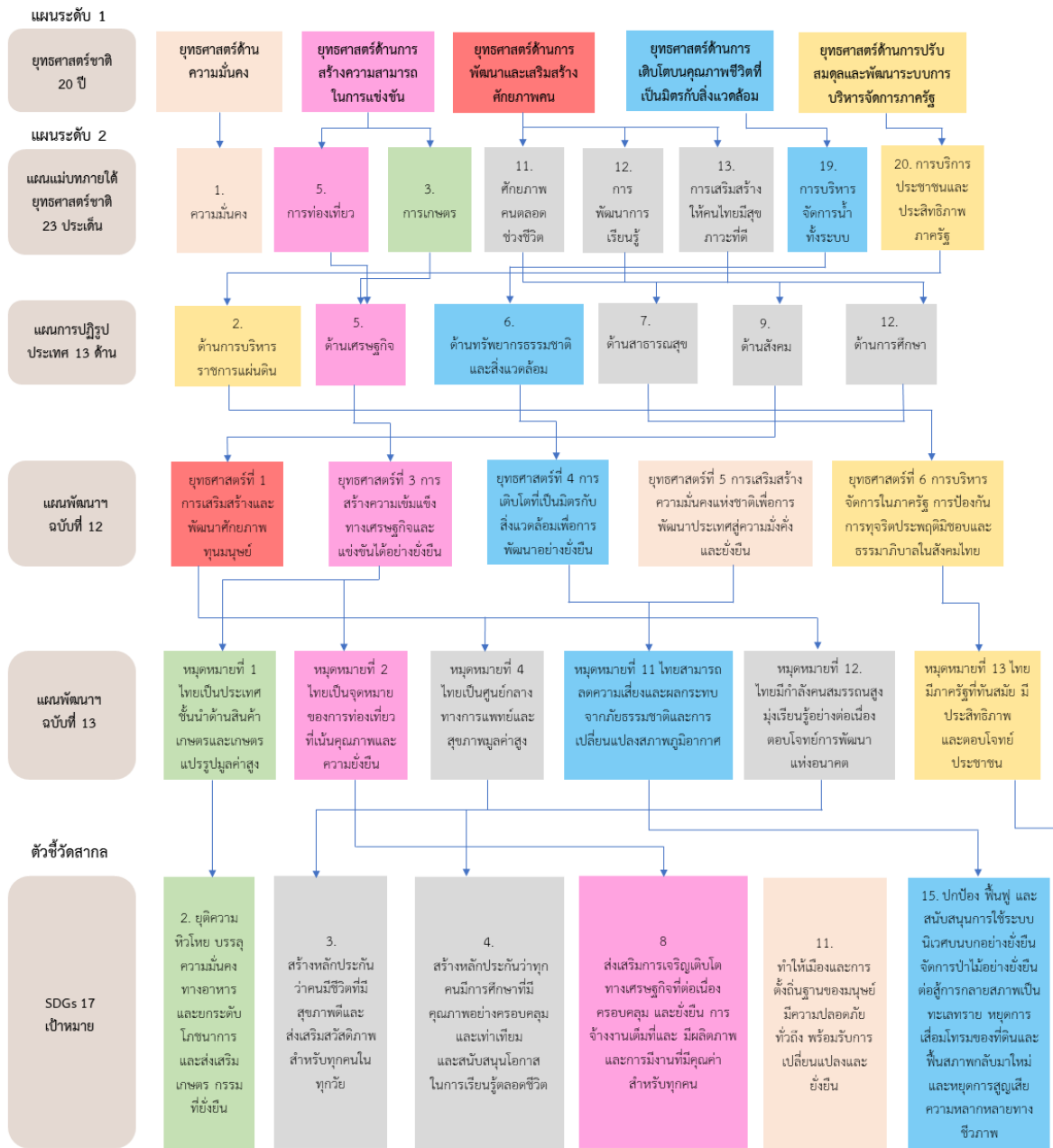
- การพัฒนาศักยภาพการจัดเก็บข้อมูลของหน่วยงานต่าง ๆ ให้มีความถูกต้อง ตามหลักวิชาการ ให้มีความสมบูรณ์ทันสมัย พร้อมใช้งานได้ตลอดเวลา โดยให้มีการจัดทำคู่มือการจัดเก็บข้อมูล การกำหนดคำนิยาม/คำอธิบายไว้ชัดเจน เพื่อให้หน่วยงานได้ยึดเป็นแนวทางการดำเนินการ

- การกำหนดกรอบในการจัดเก็บข้อมูลให้ชัดเจน โดยระบุผู้รับผิดชอบในการจัดเก็บและรายงานข้อมูลในแต่ละด้าน กำหนดให้มีการเผยแพร่ข้อมูลให้หน่วยงานในจังหวัดได้รับทราบ เพื่อประโยชน์ที่จะได้มีการนำข้อมูลมาใช้ประกอบการวางแผนและการตัดสินใจในทุกระดับ และป้องกันการจัดเก็บข้อมูลซ้ำซ้อนกัน

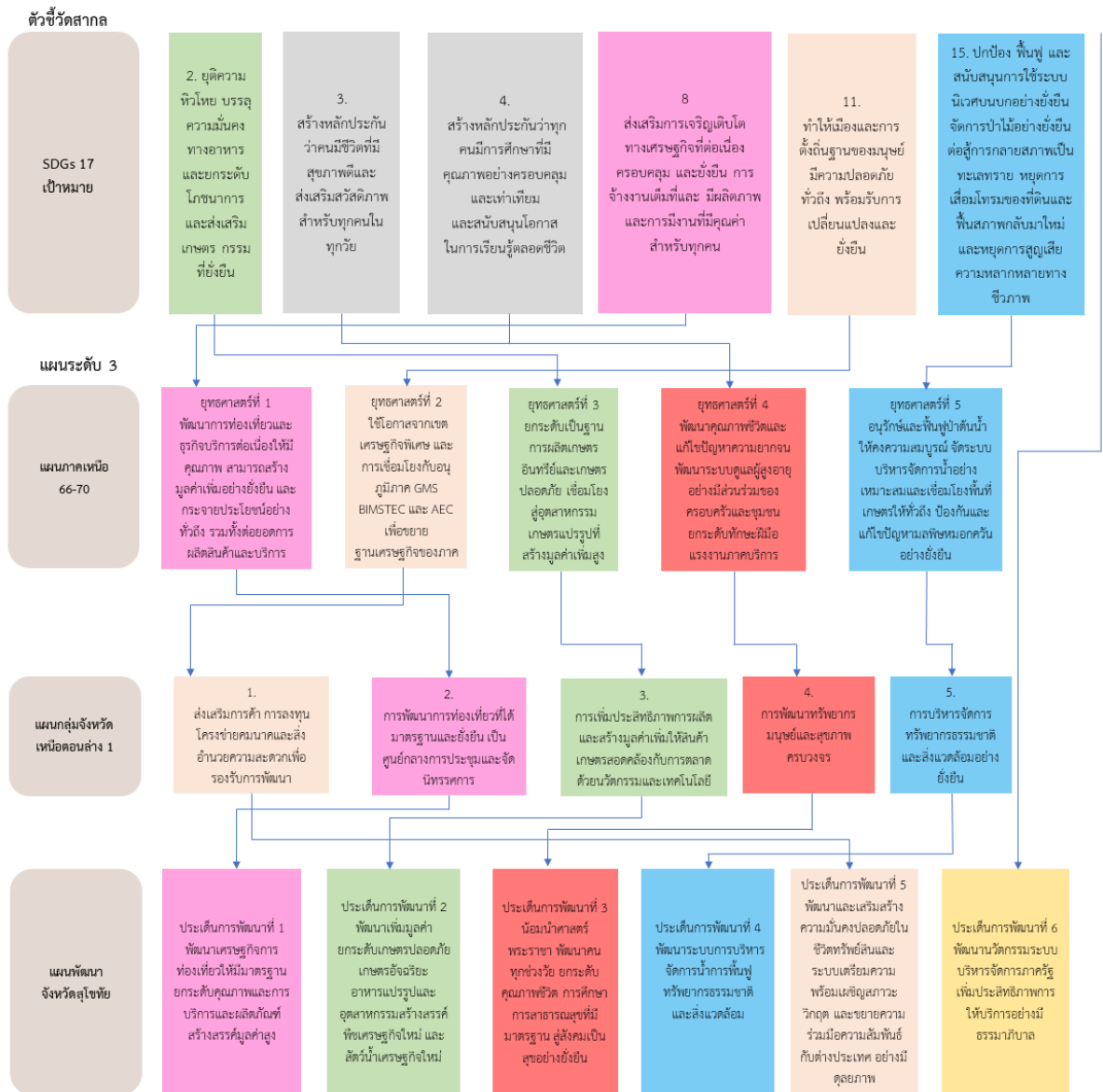
- การบริหารจัดการการจัดเก็บข้อมูลอย่างเป็นระบบ โดยใช้หลักการการมีส่วนร่วมเพื่อบูรณาการการทำงานร่วมกันของทุกภาคส่วนทั้งภาครัฐและเอกชน โดยอาจใช้รูปแบบการจัดตั้งคณะกรรมการของจังหวัดขึ้นมาเพื่อรับผิดชอบการดำเนินการในการจัดเก็บข้อมูลอย่างเป็นระบบ เช่น การบริหารจัดการเชื่อมโยงข้อมูลกันระหว่างหน่วยงานผู้รับผิดชอบ การจัดเก็บข้อมูล/จังหวัด/หน่วยงานที่เกี่ยวข้อง การกำกับติดตามให้มีการจัดเก็บข้อมูลให้ครบถ้วนและสม่ำเสมอเพื่อให้ได้ข้อมูลที่ถูกต้องและสมบูรณ์สำหรับใช้ในการตัดสินใจ/กำหนดทิศทางของจังหวัด

ภาคผนวก

การวิเคราะห์ประเด็นการพัฒนาจังหวัด
ภายใต้แผนพัฒนาจังหวัดที่เป็นปัจจุบัน
ที่สอดคล้องกับยุทธศาสตร์และแผน
ที่เกี่ยวข้องกับการพัฒนาในระดับจังหวัด



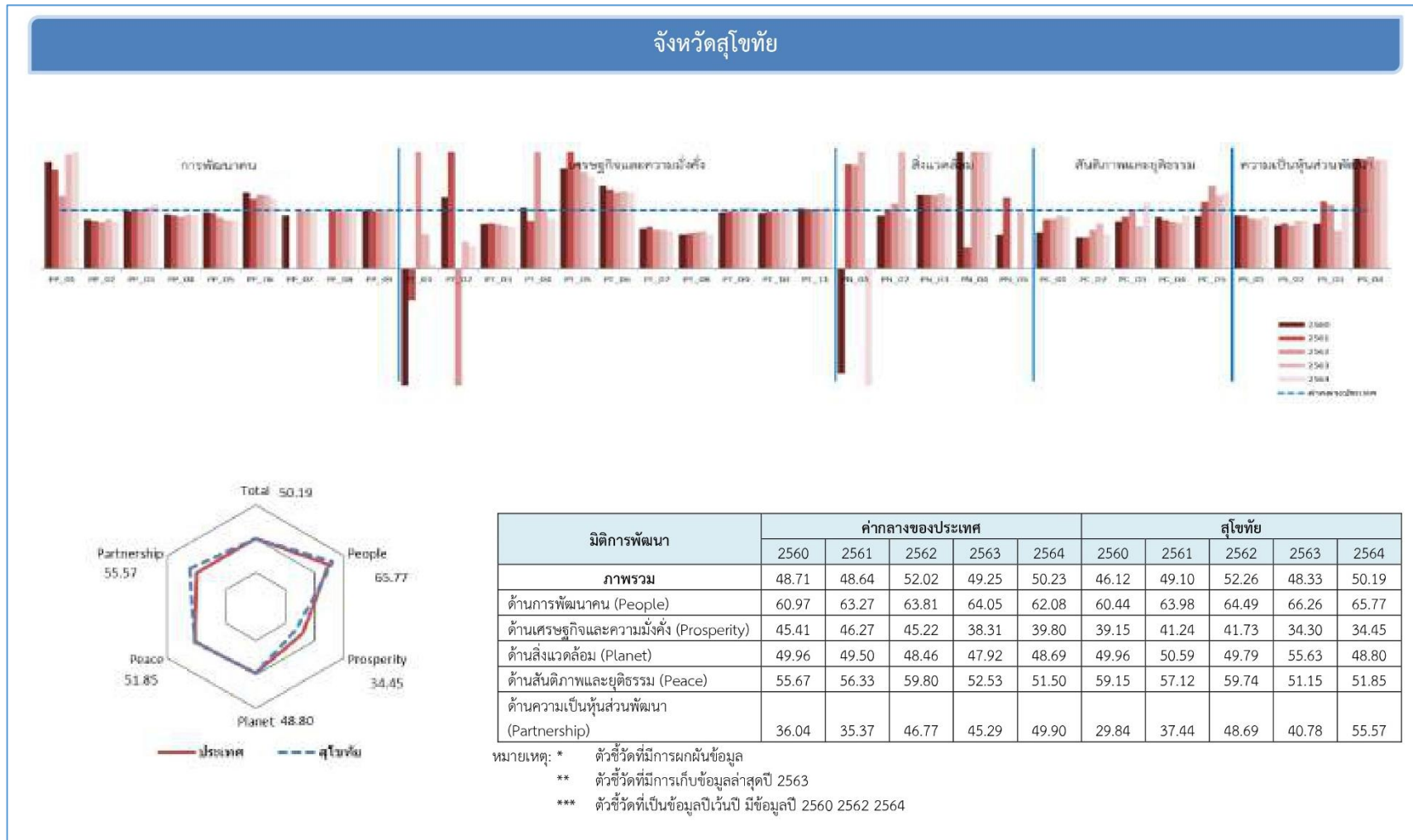
ภาพ ก1 การวิเคราะห์ประเด็นการพัฒนาจังหวัด ภายใต้แผนพัฒนาจังหวัดที่เป็นปัจจุบันที่สอดคล้องกับยุทธศาสตร์และแผนที่เกี่ยวข้องกับการพัฒนาในระดับจังหวัด



ภาพ ก1 การวิเคราะห์ประเด็นการพัฒนาจังหวัด ภายใต้แผนพัฒนาจังหวัดที่เป็นปัจจุบันที่สอดคล้องกับยุทธศาสตร์และแผนที่เกี่ยวข้องกับการพัฒนาในระดับจังหวัด (ต่อ)

ตัวชี้วัดการพัฒนาจังหวัด

ดัชนีการพัฒนาระดับจังหวัดสุโขทัย



ภาพ ข1 ดัชนีการพัฒนาระดับจังหวัดสุโขทัย

ค่าตัวชี้วัดการพัฒนาจังหวัดสุโขทัย

ตัวชี้วัด	ค่ากลางประเทศ					สุโขทัย				
	2560	2561	2562	2563	2564	2560	2561	2562	2563	2564
ด้านการพัฒนาคน (People)										
PP 01 สัดส่วนประชากรยากจน (ร้อยละ)*	8.36	8.65	6.25	6.75	5.62	15.33	14.67	7.76	13.20	15.28
PP 02 ทารกแรกเกิดที่มีน้ำหนักต่ำกว่าเกณฑ์ (ร้อยละ)* **	9.95	10.19	9.78	9.39	9.68	8.43	8.38	7.84	8.03	7.79
PP 03 เด็ก 0-5 ปีที่มีพัฒนาการสมวัย (ร้อยละ)	96.08	96.56	97.54	89.83	84.19	94.99	97.37	98.00	94.31	92.93
PP 04 อัตราการคลอดมีชีพในหญิงอายุ 15-19 ปี (ต่อปก.หญิงอายุ 15-19 ปีพันคน)*	40.54	35.13	31.64	29.13	25.41	38.01	32.53	28.21	27.28	23.40
PP 05 ประชากรที่เจ็บป่วยที่เป็นผู้ป่วยใน (ร้อยละ)*	29.53	30.99	32.57	31.88	33.46	28.57	29.48	28.70	26.61	27.91
PP 06 อัตราส่วนประชากรต่อแพทย์ (คน/แพทย์)*	2,676	2,549	2,350	2,610	2,450	3,504	3,034	2,977	3,282	2,915
PP 07 การเข้าเรียนมัธยมศึกษาตอนปลายและอาชีวศึกษา (ร้อยละ)	74.47	76.51	73.70	75.30	77.39	74.67	76.80	71.62	72.53	75.45
PP 08 จำนวนปีการศึกษาเฉลี่ยประชากรไทยอายุ 15-59 ปี (ปี)	7.98	7.97	8.06	8.19	8.37	7.88	7.85	7.65	7.75	7.74
PP 09 คะแนนเฉลี่ยการทดสอบ O-NET ระดับมัธยมศึกษาตอนปลาย (คะแนน)	31.89	33.60	31.06	32.73	31.70	31.95	33.07	30.43	31.98	32.61
ด้านเศรษฐกิจและความมั่งคั่ง (Prosperity)										
PT 01 อัตราการเปลี่ยนแปลงของรายได้เฉลี่ยของเดือนของครัวเรือนในจังหวัด (ร้อยละ)***	0.13	3.06	-0.91	3.05	5.79	-4.60	-1.64	5.33	1.82	0.46
PT 02 อัตราการเปลี่ยนแปลงของผลิตภัณฑ์มวลรวมจังหวัด (ร้อยละ)	4.13	3.86	-0.08	-4.04	1.87	5.03	8.00	-2.95	-6.21	0.74
PT 03 มูลค่าผลิตภัณฑ์จังหวัดเฉลี่ยต่อหัว (บาท/คน)	104,985	109,077	111,628	109,661	113,247	80,603	85,074	84,963	80,639	80,170
PT 04 อัตราการขยายตัวรายได้ท่องเที่ยว (ร้อยละ)	10.49	8.46	1.67	-54.13	-53.90	10.99	6.94	3.54	-52.90	-61.47
PT 05 อัตราการว่างงาน (ร้อยละ)*	1.01	0.88	0.86	1.31	1.61	1.73	1.99	1.54	2.19	2.55
PT 06 อัตราส่วนหนี้เฉลี่ยต่อรายได้เฉลี่ยของครัวเรือน (เท่า)* ***	0.63	0.62	0.58	0.62	0.69	0.91	0.84	0.76	0.84	0.90
PT 07 ผลผลิตภาพแรงงาน (บาท/คน)	113,618	118,262	120,953	117,101	118,741	78,107	85,066	81,456	78,890	77,530
PT 08 แรงงานที่มีหลักประกันทางสังคม (ร้อยละ)	20.80	23.26	24.93	26.14	31.00	12.38	14.12	15.79	17.17	18.43
PT 09 ครัวเรือนที่มีที่อยู่อาศัยใช้วัสดุคงทนและเป็นของตนเอง (ร้อยละ)	80.94	82.93	81.87	84.64	83.81	77.77	81.34	80.37	88.13	88.38
PT 10 หมู่บ้านที่ถนนสายหลักใช้การได้ตลอดปี (ร้อยละ)	59.64	60.07	62.49	62.89	61.69	56.76	58.99	61.22	61.29	61.35
PT 11 สัมประสิทธิ์ความไม่เสมอภาคของรายได้* ***	0.420	0.413	0.408	0.412	0.407	0.434	0.420	0.416	0.427	0.430
ด้านสิ่งแวดล้อม (Planet)										
PN 01 อัตราการเปลี่ยนแปลงของพื้นที่ป่าไม้ในจังหวัด (ร้อยละ)	0.12	0.42	0.08	-0.06	-0.06	-0.20	0.76	0.15	0.12	-0.24
PN 02 สัดส่วนปริมาณขยะที่กำจัดถูกต้องต่อปริมาณขยะที่เกิดขึ้น (ร้อยละ)	29.25	22.24	16.81	20.08	20.01	26.91	22.06	18.85	47.71	17.58
PN 03 ครัวเรือนที่เข้าถึงน้ำประปา (ร้อยละ)	16.35	16.42	16.66	16.35	17.27	20.64	20.71	20.90	21.25	21.46
PN 04 ประชากรที่ประสบภัยพิบัติ (ร้อยละ)*	0.45	0.11	0.38	0.45	0.97	6.94	0.04	5.04	3.21	7.61
PN 05 อัตราการร้องเรียนปัญหามลพิษ (เรื่องต่อประชากรแสนคน)*	0.57	0.55	0.31	0.52	0.31	0.33	0.67	0.00	0.51	0.00
ด้านสันติภาพและยุติธรรม (Peace)										
PC 01 การแจ้งความคดี ชีวิตร่างกาย เพศ และคดีประทุษร้ายต่อทรัพย์สิน (รายต่อปก.แสนคน)*	105.28	95.67	80.15	76.43	79.04	66.07	81.04	68.40	70.08	70.04
PC 02 จำนวนผู้ต้องหาคดียาเสพติด (ต่อแสนคน)*	509.57	510.16	561.17	504.27	518.20	273.98	274.92	379.45	389.87	301.87
PC 03 จำนวนผู้เข้ารับการรักษาพยาบาล (ต่อแสนคน)	252.31	304.60	337.87	292.19	250.87	205.90	273.42	343.32	210.76	281.37
PC 04 จำนวนเจ้าหน้าที่ตำรวจ (ต่อแสนคน)	276.83	267.98	268.05	273.41	260.59	246.78	225.53	215.60	214.33	241.22
PC 05 การฆ่าตัวตายสำเร็จ (รายต่อประชากรแสนคน)*	6.96	7.67	9.19	10.57	10.47	6.34	8.87	13.10	13.20	13.65
ด้านความเป็นหุ้นส่วนพัฒนา (Partnership)										
PS 01 ประชากรที่เข้าถึงอินเทอร์เน็ต (ร้อยละ)	46.82	50.79	60.90	74.77	83.07	43.38	47.03	52.38	63.18	74.17
PS 02 ภาษีที่ท้องถิ่นจัดเก็บได้ต่อรายได้รวมที่ไม่รวมเงินอุดหนุนและเงินอุดหนุนเฉพาะกิจ (ร้อยละ)	11.79	11.01	11.56	8.89	8.29	8.81	8.58	8.53	7.28	6.97
PS 03 ความสามารถในการเบิกจ่ายงบประมาณของจังหวัด (ร้อยละ)	77.96	70.14	71.87	59.53	69.82	60.10	81.85	79.35	39.53	76.34
PS 04 จำนวนองค์กรชุมชน (แห่งต่อประชากรแสนคน)	127.39	129.32	285.04	297.86	298.92	241.77	243.61	548.84	556.40	559.32

ภาพ ข2 ค่าตัวชี้วัดการพัฒนาจังหวัดสุโขทัย

คำอธิบายข้อมูล (Metadata)

ตาราง ค1 ความสัมพันธ์ระหว่างชื่อชุดข้อมูลกับรายการสถิติทางการที่จังหวัดเป็นเจ้าของ

ลำดับ	รหัสชุดข้อมูลตามที่กำหนดใน Tmplate1	ชื่อชุดข้อมูล	OS ID	ชื่อรายการสถิติทางการ
1	dataset_11_02	งบประมาณพัฒนาและปรับปรุงระบบสาธารณูปโภคและโครงสร้างพื้นฐาน ทั้งที่ซ่อมแซม ปรับปรุง และสร้างใหม่	0001	จำนวนงบประมาณพัฒนาและปรับปรุงระบบสาธารณูปโภคและโครงสร้างพื้นฐาน ทั้งที่ซ่อมแซม ปรับปรุง และสร้างใหม่
2	dataset_11_03	สัดส่วนงบประมาณที่ใช้ในการพัฒนาการท่องเที่ยว ต้องงบประมาณทั้งหมดของจังหวัด	0002	สัดส่วนงบประมาณที่ใช้ในการพัฒนาการท่องเที่ยว ต้องงบประมาณทั้งหมดของจังหวัด
3	dataset_11_04	แหล่งท่องเที่ยวของจังหวัด	0003	จำนวนแหล่งท่องเที่ยวของจังหวัด
4	dataset_11_08	แหล่งท่องเที่ยวที่ได้รับการปรับปรุงหรือฟื้นฟูจำนวนตามประเภทหรือหมวดหมู่สถานที่ท่องเที่ยว	0004	จำนวนแหล่งท่องเที่ยวที่ได้รับการปรับปรุงหรือฟื้นฟูจำนวนตามประเภทหรือหมวดหมู่สถานที่ท่องเที่ยว
5	dataset_11_10	แหล่งท่องเที่ยวที่มีอารยสถาปัตย์ (Universal Design) รองรับกลุ่มเปราะบางอย่างน้อยสถานที่ท่องเที่ยวละ 1 แห่ง	0005	แหล่งท่องเที่ยวที่มีอารยสถาปัตย์ (Universal Design) รองรับกลุ่มเปราะบางอย่างน้อยสถานที่ท่องเที่ยวละ 1 แห่ง
6	dataset_11_12	กลไกการป้องกันการถูกเอารัดเอาเปรียบและรักษาความปลอดภัยสำหรับนักท่องเที่ยวที่มีประสิทธิภาพ	0006	มีกลไกการป้องกันการถูกเอารัดเอาเปรียบและรักษาความปลอดภัยสำหรับนักท่องเที่ยวที่มีประสิทธิภาพ
7	dataset_11_05	เส้นทางคมนาคมที่ได้รับอนุมัติการก่อสร้าง/พัฒนา/ซ่อมแซม เชื่อมโยงแหล่งท่องเที่ยว	0007	จำนวนเส้นทางคมนาคมที่ได้รับอนุมัติการก่อสร้าง/พัฒนา/ซ่อมแซม เชื่อมโยงแหล่งท่องเที่ยว
8	dataset_11_06	การพัฒนาโครงสร้างพื้นฐาน โดยเฉพาะเส้นทางถนนภายในและระหว่างจังหวัดรวมทั้งป้ายบอกทาง	0008	จำนวนการพัฒนาโครงสร้างพื้นฐาน โดยเฉพาะเส้นทางถนนภายในและระหว่างจังหวัดรวมทั้งป้ายบอกทาง
9	dataset_11_07	เส้นทางคมนาคมใหม่ที่ได้รับการพัฒนาให้เข้าถึงแหล่งท่องเที่ยว	0009	จำนวนเส้นทางคมนาคมใหม่ที่ได้รับการพัฒนาให้เข้าถึงแหล่งท่องเที่ยว
10	dataset_11_16	ป้ายบอกทางไปสู่แหล่งท่องเที่ยว	0010	จำนวนป้ายบอกทางไปสู่แหล่งท่องเที่ยว
11	dataset_11_17	จุดรถรับ – ส่ง/จุดพักรถของนักท่องเที่ยว	0011	จำนวนจุดรถรับ – ส่ง/จุดพักรถของนักท่องเที่ยว
12	dataset_11_18	ศูนย์บริการข้อมูลนักท่องเที่ยว Information center	0012	จำนวนศูนย์บริการข้อมูลนักท่องเที่ยว Information center
13	dataset_12_04	นักท่องเที่ยวหรือประชาชนที่มารับบริการข้อมูลด้านการท่องเที่ยวของสุโขทัย	0013	จำนวนนักท่องเที่ยวหรือประชาชนที่มารับบริการข้อมูลด้านการท่องเที่ยวของสุโขทัย

ตาราง ค1 ความสัมพันธ์ระหว่างชื่อชุดข้อมูลกับรายการสถิติทางการที่จังหวัดเป็นเจ้าของ (ต่อ)

ลำดับ	รหัสชุดข้อมูลตามที่กำหนดใน Tmplate1	ชื่อชุดข้อมูล	OS ID	ชื่อรายการสถิติทางการ
14	dataset_12_01	รายการท่องเที่ยวที่เป็นการเชื่อมโยงเส้นทาง (Routs) ท่องเที่ยวภายในจังหวัด และระหว่างจังหวัดสุโขทัยและจังหวัดอื่น ๆ	0014	จำนวนรายการท่องเที่ยวที่เป็นการเชื่อมโยงเส้นทาง (Routs) ท่องเที่ยวภายในจังหวัด และระหว่างจังหวัดสุโขทัยและจังหวัดอื่น ๆ
15	dataset_12_02	ผู้ประกอบการ/ชุมชน ได้รับการพัฒนาองค์ความรู้ด้านธุรกิจชุมชนเพิ่มขึ้น	0015	ผู้ประกอบการ/ชุมชน ได้รับการพัฒนาองค์ความรู้ด้านธุรกิจชุมชนเพิ่มขึ้น
16	dataset_12_14	ภาคีเครือข่ายด้านการท่องเที่ยวภายในและภายนอกประเทศเพิ่มขึ้น	0016	จำนวนภาคีเครือข่ายด้านการท่องเที่ยวภายในและภายนอกประเทศเพิ่มขึ้น
17	dataset_13_01	แหล่งท่องเที่ยวที่ได้รับมาตรฐานมาตรฐาน ระดับประเทศและมาตรฐานสากล เช่น UNESCO PATAGSTC TOP100	0017	จำนวนแหล่งท่องเที่ยวที่ได้รับมาตรฐานมาตรฐาน ระดับประเทศและมาตรฐานสากล เช่น UNESCO PATAGSTC TOP100
18	dataset_14_01	ธุรกิจที่พัก Guest-house ที่ได้รับการรับรองมาตรฐาน	0019	จำนวนธุรกิจที่พัก Guest-house ที่ได้รับการรับรองมาตรฐาน
19	dataset_14_02	ธุรกิจที่พัก Home stay ที่ได้รับการรับรองมาตรฐาน	0020	จำนวนธุรกิจที่พัก Home stay ที่ได้รับการรับรองมาตรฐาน
20	dataset_14_07	ธุรกิจบริการที่เกี่ยวข้องกับการท่องเที่ยว อาทิ สปา ร้านอาหาร ได้รับการรับรองมาตรฐาน	0021	จำนวนธุรกิจบริการที่เกี่ยวข้องกับการท่องเที่ยว อาทิ สปา ร้านอาหาร ได้รับการรับรองมาตรฐาน
21	dataset_14_14	รายได้จากการจำหน่ายสินค้า OTOP	0022	จำนวนรายได้จากการจำหน่ายสินค้า OTOP
22	dataset_14_15	มูลค่าสินค้า OTOP	0023	มูลค่าสินค้า OTOP
23	dataset_15_01	การจัดกิจกรรมท่องเที่ยวด้านมรดกโลก วัฒนธรรม ท่องเที่ยวเชิงสุขภาพ และผจญภัย	0024	จำนวนการจัดกิจกรรมท่องเที่ยวด้านมรดกโลก วัฒนธรรม ท่องเที่ยวเชิงสุขภาพ และผจญภัย
24	dataset_15_02	กิจกรรมการท่องเที่ยวที่สอดคล้องกับ Sukhothai Creative City of Crafts and Folk Art เพิ่มขึ้น	0025	จำนวนกิจกรรมการท่องเที่ยวที่สอดคล้องกับ Sukhothai Creative City of Crafts and Folk Art เพิ่มขึ้น
25	dataset_15_03	กิจกรรมการท่องเที่ยวยามค่ำคืนที่สอดคล้องกับอัตลักษณ์ท้องถิ่น	0026	จำนวนกิจกรรมการท่องเที่ยวยามค่ำคืนที่สอดคล้องกับอัตลักษณ์ท้องถิ่น
26	dataset_15_04	กิจกรรมการท่องเที่ยวด้วยการใช้เทคโนโลยีเพิ่มขึ้น	0027	จำนวนกิจกรรมการท่องเที่ยวด้วยการใช้เทคโนโลยีเพิ่มขึ้น
27	dataset_15_07	นักท่องเที่ยวของสุโขทัยที่เพิ่มขึ้น	0028	จำนวนนักท่องเที่ยวของสุโขทัยที่เพิ่มขึ้น
28	dataset_15_05	ความสามารถในการขยายฐานการท่องเที่ยวและบุกเบิกตลาด	0029	ความสามารถในการขยายฐานการท่องเที่ยวและบุกเบิกตลาดใหม่ทั้งภายในประเทศและต่างประเทศเพิ่มขึ้น

ตาราง ค1 ความสัมพันธ์ระหว่างชื่อชุดข้อมูลกับรายการสถิติทางการที่จังหวัดเป็นเจ้าของ (ต่อ)

ลำดับ	รหัสชุดข้อมูลตามที่กำหนดใน Tmplate1	ชื่อชุดข้อมูล	OS ID	ชื่อรายการสถิติทางการ
		ใหม่ทั้งภายในประเทศและต่างประเทศเพิ่มขึ้น		
29	skt2567_21_03	พื้นที่เพาะปลูกพืชเกษตรอินทรีย์	0030	จำนวนพื้นที่เพาะปลูกพืชเกษตรอินทรีย์
30	skt2567_21_04	ชนิดพืชที่เพาะปลูกแบบเกษตรอินทรีย์	0031	ชนิดพืชที่เพาะปลูกแบบเกษตรอินทรีย์
31	skt2567_21_05	เกษตรกรผู้ทำเกษตรแปลงใหญ่	0032	จำนวนเกษตรกรผู้ทำเกษตรแปลงใหญ่
32	skt2567_21_06	พื้นที่ทำเกษตรแปลงใหญ่	0033	จำนวนพื้นที่ทำเกษตรแปลงใหญ่
33	dataset_21_01	เกษตรกรที่ทำปศุสัตว์อินทรีย์/ปศุสัตว์ปลอดภัย	0034	จำนวนเกษตรกรที่ทำปศุสัตว์อินทรีย์/ปศุสัตว์ปลอดภัย
34	dataset_21_02	เส้นทางคมนาคมที่ได้รับการพัฒนาเพื่อการเกษตร	0035	จำนวนเส้นทางคมนาคมที่ได้รับการพัฒนาเพื่อการเกษตร
35	dataset_22_01	แผนงานโครงการเกษตรอินทรีย์	0036	จำนวนแผนงานโครงการเกษตรอินทรีย์
36	skt2567_22_06	รายได้ที่เพิ่มขึ้นจากการเพาะเลี้ยงสัตว์น้ำเศรษฐกิจ	0037	จำนวนรายได้ที่เพิ่มขึ้นจากการเพาะเลี้ยงสัตว์น้ำเศรษฐกิจ
37	skt2567_22_07	เกษตรกรผู้เพาะปลูกพืชเกษตรอินทรีย์	0038	จำนวนเกษตรกรผู้เพาะปลูกพืชเกษตรอินทรีย์
38	skt2567_22_08	เกษตรกรที่ได้รับรองมาตรฐานพืชเกษตรอินทรีย์	0039	จำนวนเกษตรกรที่ได้รับรองมาตรฐานพืชเกษตรอินทรีย์
39	dataset_10_11	ผู้เข้าร่วมโครงการเลี้ยงไก่ไข่อินทรีย์วิถีสุขุขทัย	0040	จำนวนผู้เข้าร่วมโครงการเลี้ยงไก่ไข่อินทรีย์วิถีสุขุขทัย
40	dataset_10_08	เกษตรกรที่ยื่นขอรับรองมาตรฐานพืชเกษตรอินทรีย์วิถีสุขุขทัย	0041	จำนวนเกษตรกรที่ยื่นขอรับรองมาตรฐานพืชเกษตรอินทรีย์วิถีสุขุขทัย
41	dataset_22_02	เกษตรกรที่ได้รับรองมาตรฐานพืชเกษตรอินทรีย์วิถีสุขุขทัย	0042	จำนวนเกษตรกรที่ได้รับรองมาตรฐานพืชเกษตรอินทรีย์วิถีสุขุขทัย
42	dataset_22_03	ชนิดสินค้าที่ผ่านการรับรองเกษตรอินทรีย์วิถีสุขุขทัย	0043	จำนวนชนิดสินค้าที่ผ่านการรับรองเกษตรอินทรีย์วิถีสุขุขทัย
43	dataset_22_04	พื้นที่ที่ผ่านการรับรองเกษตรอินทรีย์วิถีสุขุขทัย	0044	จำนวนพื้นที่ที่ผ่านการรับรองเกษตรอินทรีย์วิถีสุขุขทัย
44	skt2567_22_09	รายได้ของสมาชิกสหกรณ์/กลุ่มเกษตรกรที่เข้าร่วมโครงการส่งเสริมเกษตรปลอดภัยในสหกรณ์และกลุ่มเกษตรกร	0045	จำนวนรายได้ของสมาชิกสหกรณ์/กลุ่มเกษตรกรที่เข้าร่วมโครงการส่งเสริมเกษตรปลอดภัยในสหกรณ์และกลุ่มเกษตรกร
45	dataset_22_05	ฟาร์มของเกษตรกรเลี้ยงสัตว์ที่ยื่นขอรับรองฟาร์มมาตรฐาน GAP	0046	จำนวนฟาร์มของเกษตรกรเลี้ยงสัตว์ที่ยื่นขอรับรองฟาร์มมาตรฐาน GAP
46	skt2567_23_01	ผลิตภัณฑ์ OTOP ที่มาจากผลผลิตทางการเกษตร	0047	จำนวนผลิตภัณฑ์ OTOP ที่มาจากผลผลิตทางการเกษตร
47	skt2567_23_02	มูลค่าผลิตภัณฑ์ OTOP ที่มาจากผลผลิตทางการเกษตร	0048	มูลค่าผลิตภัณฑ์ OTOP ที่มาจากผลผลิตทางการเกษตร

ตาราง ค1 ความสัมพันธ์ระหว่างชื่อชุดข้อมูลกับรายการสถิติทางการที่จังหวัดเป็นเจ้าของ (ต่อ)

ลำดับ	รหัสชุดข้อมูลตามที่กำหนดใน Tmplate1	ชื่อชุดข้อมูล	OS ID	ชื่อรายการสถิติทางการ
48	skt2567_23_03	ผู้ประกอบการ OTOP ที่นำผลผลิตทางการเกษตรมาใช้ในการแปรรูป	0049	จำนวนผู้ประกอบการ OTOP ที่นำผลผลิตทางการเกษตรมาใช้ในการแปรรูป
49	skt2567_23_04	สินค้าส่งออกที่แปรรูปจากผลผลิตทางการเกษตร	0050	จำนวนสินค้าส่งออกที่แปรรูปจากผลผลิตทางการเกษตร
50	dataset_10_07	แหล่งจำหน่ายผลผลิตจากเกษตรอินทรีย์	0051	แหล่งจำหน่ายผลผลิตจากเกษตรอินทรีย์
51	skt2567_24_01	ผู้เข้าร่วมการอบรมเกษตรอินทรีย์วิถีสุโขทัย	0052	จำนวนฐานข้อมูลสินค้าเกษตรอินทรีย์/สินค้าเกษตรที่มีคุณภาพมาตรฐานปลอดภัย
52	dataset_10_01	หลักสูตรการอบรมเกษตรอินทรีย์วิถีสุโขทัย	0053	จำนวนผู้เข้าร่วมการอบรมเกษตรอินทรีย์วิถีสุโขทัย
53	dataset_10_02	หน่วยงานที่เข้ามาสนับสนุนเกษตรกรที่เพาะปลูกพืช/ผลผลิตเกษตรอินทรีย์	0054	จำนวนหลักสูตรการอบรมเกษตรอินทรีย์วิถีสุโข
54	dataset_10_09	ฐานข้อมูลสินค้าเกษตรอินทรีย์/สินค้าเกษตรที่มีคุณภาพมาตรฐานปลอดภัย	0055	หน่วยงานที่เข้ามาสนับสนุนเกษตรกรที่เพาะปลูกพืช/ผลผลิตเกษตรอินทรีย์
55	skt2567_31_01	ระดับสติปัญญาเฉลี่ยของเด็กประถมศึกษาปีที่ 1	0056	ระดับสติปัญญาเฉลี่ยของเด็กประถมศึกษาปีที่ 1
56	skt2567_32_03	ประชาชนมีพฤติกรรมป้องกันโรคพึงประสงค์ ตามหลัก DMH	0058	จำนวนประชาชนมีพฤติกรรมป้องกันโรคพึงประสงค์ ตามหลัก DMH
57	skt2567_33_01	ครัวเรือนเปราะบางที่ได้รับการพัฒนา คุณภาพชีวิตเพิ่มขึ้น	0059	จำนวนครัวเรือนเปราะบางที่ได้รับการพัฒนา คุณภาพชีวิตเพิ่มขึ้น
58	skt2567_33_02	การจัดตั้งศูนย์ช่วยเหลือสังคมตำบล	0066	จำนวนการจัดตั้งศูนย์ช่วยเหลือสังคมตำบล
59	skt2567_33_03	องค์กรภาคธุรกิจที่ศูนย์ส่งเสริมความรับผิดชอบต่อสังคมของภาคธุรกิจจังหวัด	0067	จำนวนองค์กรภาคธุรกิจที่ศูนย์ส่งเสริมความรับผิดชอบต่อสังคมของภาคธุรกิจจังหวัด สนับสนุนให้มีส่วนร่วมในการพัฒนาคุณภาพชีวิตแก่กลุ่มเปราะบางในโครงการพัฒนาคุณภาพชีวิตกลุ่มเปราะบางรายครัวเรือนของจังหวัด
60	skt2567_33_04	กลุ่มเป้าหมายผู้ประสบปัญหาทางสังคมในจังหวัดที่ได้รับการช่วยเหลือโดย อพม.	0068	จำนวนกลุ่มเป้าหมายผู้ประสบปัญหาทางสังคมในจังหวัดที่ได้รับการช่วยเหลือโดย อพม.
61	skt2567_33_05	ครัวเรือนที่เป็นสมาชิกกลุ่ม/องค์กรในท้องถิ่น	0071	ครัวเรือนที่เป็นสมาชิกกลุ่ม/องค์กรในท้องถิ่น
62	skt2567_33_06	ครัวเรือนที่มีส่วนร่วมทำกิจกรรมสาธารณะของหมู่บ้าน	0072	ครัวเรือนที่มีส่วนร่วมทำกิจกรรมสาธารณะของหมู่บ้าน

ตาราง ค1 ความสัมพันธ์ระหว่างชื่อชุดข้อมูลกับรายการสถิติทางการที่จังหวัดเป็นเจ้าของ (ต่อ)

ลำดับ	รหัสชุดข้อมูลตามที่กำหนดใน Tmplate1	ชื่อชุดข้อมูล	OS ID	ชื่อรายการสถิติทางการ
63	skt2567_33_07	โครงการและงบประมาณที่ได้รับในการจัดทำโครงการด้านครอบครัว	0073	จำนวนโครงการและงบประมาณที่ได้รับในการจัดทำโครงการด้านครอบครัว
64	skt2567_33_08	ผู้เข้าร่วมโครงการด้านครอบครัว	0074	จำนวนผู้เข้าร่วมโครงการด้านครอบครัว
65	skt2567_33_09	ผู้ถูกระทำความรุนแรงในครอบครัวที่ได้รับความช่วยเหลือจากกระทรวง พม.	0075	จำนวนผู้ถูกระทำความรุนแรงในครอบครัวที่ได้รับความช่วยเหลือจากกระทรวง พม.
66	skt2567_33_10	ร้อยละของประชากรที่เข้าถึงอินเทอร์เน็ต	0078	ร้อยละของประชากรที่เข้าถึงอินเทอร์เน็ต
67	skt2567_33_11	ตำบลที่มี Long term care ผ่านเกณฑ์	0079	จำนวนตำบลที่มี Long term care ผ่านเกณฑ์ (ทุกช่วงวัย)
68	skt2567_33_12	รพ.สต. ที่ผ่านเกณฑ์การพัฒนาคุณภาพ รพ. สต. ดีดดาว	0080	จำนวน รพ.สต. ที่ผ่านเกณฑ์การพัฒนาคุณภาพ รพ. สต. ดีดดาว
69	skt2567_33_13	อำเภอที่ผ่านเกณฑ์การประเมินการพัฒนาคุณภาพชีวิตที่มีคุณภาพ	0081	จำนวนอำเภอที่ผ่านเกณฑ์การประเมินการพัฒนาคุณภาพชีวิตที่มีคุณภาพ
70	skt2567_33_14	อัตราการตายทารกเกิดอายุน้อยกว่าหรือเท่ากับ 28 วัน	0083	อัตราการตายทารกเกิดอายุน้อยกว่าหรือเท่ากับ 28 วัน
71	skt2567_33_15	ศูนย์เด็กเล็กคุณภาพ	0084	จำนวนศูนย์เด็กเล็กคุณภาพ
72	skt2567_34_01	เด็กที่ได้รับสวัสดิการเงินอุดหนุนตามโครงการอุดหนุนเลี้ยงดูเด็กแรกเกิด	0085	จำนวนเด็กที่ได้รับสวัสดิการเงินอุดหนุนตามโครงการอุดหนุนเลี้ยงดูเด็กแรกเกิด
73	skt2567_34_02	สถานรับเลี้ยงเด็กเอกชนที่มีการยกระดับในแต่ละระดับ	0086	จำนวนสถานรับเลี้ยงเด็กเอกชนที่มีการยกระดับในแต่ละระดับ
74	skt2567_34_03	สถานพัฒนาเด็กปฐมวัยมีการประเมินใน SAR	0087	จำนวนสถานพัฒนาเด็กปฐมวัยมีการประเมินใน SAR
75	skt2567_35_01	ผู้ว่างงาน	0095	จำนวนผู้ว่างงาน
76	skt2567_35_02	ผู้มีงานทำ	0096	จำนวนผู้มีงานทำ
77	skt2567_35_03	ผู้ประกันตนตามมาตรา 33 มาตรา 39 และมาตรา 40	0099	จำนวนผู้ประกันตนตามมาตรา 33 มาตรา 39 และมาตรา 40
78	skt2567_36_01	การขยายผลการจัดตั้ง ศพอส. เพิ่มขึ้นจากเดิม (ของงบประมาณหรือไม่ของงบประมาณ)	0101	จำนวนการขยายผลการจัดตั้ง ศพอส. เพิ่มขึ้นจากเดิม (ของงบประมาณหรือไม่ของงบประมาณ)
79	skt2567_36_02	ผู้สูงอายุที่ได้รับการปรับสภาพแวดล้อมและสิ่งอำนวยความสะดวกของผู้สูงอายุให้เหมาะสมและปลอดภัย	0102	จำนวนผู้สูงอายุที่ได้รับการปรับสภาพแวดล้อมและสิ่งอำนวยความสะดวกของผู้สูงอายุให้เหมาะสมและปลอดภัย
80	skt2567_36_03	ผู้สูงอายุและผู้มีภาวะพึ่งพิงได้รับการดูแลตาม Care Plan	0103	จำนวนผู้สูงอายุและผู้มีภาวะพึ่งพิงได้รับการดูแลตาม Care Plan

ตาราง ค1 ความสัมพันธ์ระหว่างชื่อชุดข้อมูลกับรายการสถิติทางการที่จังหวัดเป็นเจ้าของ (ต่อ)

ลำดับ	รหัสชุดข้อมูลตามที่กำหนดใน Tmplate1	ชื่อชุดข้อมูล	OS ID	ชื่อรายการสถิติทางการ
81	skt2567_36_04	ศูนย์บริการทั่วไปที่เพิ่มขึ้นในจังหวัด	0106	จำนวนศูนย์บริการทั่วไปที่เพิ่มขึ้นในจังหวัด
82	skt2567_36_05	คนพิการที่ได้รับการจัดสิ่งอำนวยความสะดวกสำหรับคนพิการ	0107	จำนวนคนพิการที่ได้รับการจัดสิ่งอำนวยความสะดวกสำหรับคนพิการ
83	skt2567_36_06	เหตุการณ์การระบาดโรคติดเชื้อไวรัส โควิดา 2019 (COVID-19) และสามารถควบคุมให้สงบภายใน 21 – 28 วัน	0108	จำนวนเหตุการณ์การระบาดโรคติดเชื้อไวรัส โควิดา 2019 (COVID-19) และสามารถควบคุมให้สงบภายใน 21 – 28 วัน
84	dataset_41_01	พื้นที่ป่าไม้ที่ถูกทำลาย	0109	จำนวนพื้นที่ป่าไม้ที่ถูกทำลาย
85	dataset_41_02	ครั้งการเข้าแก้ปัญหาไฟป่า	0110	จำนวนครั้งการเข้าแก้ปัญหาไฟป่า
86	dataset_41_03	การเกิดจุด Hotspot	0111	การเกิดจุด Hotspot
87	dataset_41_04	พื้นที่ป่าไม้	0112	จำนวนพื้นที่ป่าไม้
88	dataset_41_05	ภาคีเครือข่ายเกี่ยวกับการอนุรักษ์และฟื้นฟูพื้นที่ป่าไม้	0113	จำนวนภาคีเครือข่ายเกี่ยวกับการอนุรักษ์และฟื้นฟูพื้นที่ป่าไม้
89	skt2567_41_06	ปริมาณการใช้พลังงานทดแทน	0114	ปริมาณการใช้พลังงานทดแทน
90	skt2567_41_07	ปริมาณการใช้พลังงาน	0115	ปริมาณการใช้พลังงาน
91	dataset_43_01	ครัวเรือนที่มีพื้นที่เกษตรกรรมในเขตชลประทาน	0116	จำนวนครัวเรือนที่มีพื้นที่เกษตรกรรมในเขตชลประทาน
92	dataset_43_02	พื้นที่ชลประทาน	0117	พื้นที่ชลประทาน
93	dataset_43_03	อ่างเก็บน้ำที่มีการบริหารจัดการน้ำต่ออ่างเก็บน้ำทั้งหมด	0118	อ่างเก็บน้ำที่มีการบริหารจัดการน้ำต่ออ่างเก็บน้ำทั้งหมด (ร้อยละ)
94	dataset_43_04	ปริมาณการจับสัตว์น้ำจากแหล่งน้ำโดยธรรมชาติ	0119	ปริมาณการจับสัตว์น้ำจากแหล่งน้ำโดยธรรมชาติ
95	dataset_44_01	ผลิตภาพการใช้น้ำด้านการผลิต	0120	ผลิตภาพการใช้น้ำด้านการผลิต (บาท/ลบ.ม.)
96	dataset_45_01	โครงการที่เกี่ยวข้องกับการแก้ปัญหาหน้า	0121	จำนวนโครงการที่เกี่ยวข้องกับการแก้ปัญหาหน้า
97	skt2567_45_02	ปริมาณขยะที่เกิดขึ้นทั้งหมดต่อเดือน	0122	ปริมาณขยะที่เกิดขึ้นทั้งหมดต่อเดือน
98	skt2567_45_03	ปริมาณขยะมูลฝอยที่ได้รับการกำจัดโดยเฉลี่ยต่อเดือน	0123	ปริมาณขยะมูลฝอยที่ได้รับการกำจัดโดยเฉลี่ยต่อเดือน
99	dataset_53_01	สถานประกอบการกิจการพลังงานที่ได้รับการตรวจสอบมีความปลอดภัย	0124	จำนวนสถานประกอบการกิจการพลังงานที่ได้รับการตรวจสอบมีความปลอดภัย
100	dataset_53_02	สรุบทกถัย	0125	สรุบทกถัย (จำนวน อำเภอ ตำบล และหมู่บ้าน)
101	dataset_53_03	หมู่บ้านที่อยู่ในพื้นที่เสี่ยงเกิดอุทกถัย	0126	จำนวนหมู่บ้านที่อยู่ในพื้นที่เสี่ยงเกิดอุทกถัย
102	dataset_53_04	มูลค่าการช่วยเหลือผู้ประสบถัย	0127	มูลค่าการช่วยเหลือผู้ประสบถัย

ตาราง ค1 ความสัมพันธ์ระหว่างชื่อชุดข้อมูลกับรายการสถิติทางการที่จังหวัดเป็นเจ้าของ (ต่อ)

ลำดับ	รหัสชุดข้อมูลตามที่กำหนดใน Tmplate1	ชื่อชุดข้อมูล	OS ID	ชื่อรายการสถิติทางการ
103	dataset_53_05	สรุปลักษณ์	0128	สรุปลักษณ์ (จำนวนอำเภอ ตำบล หมู่บ้าน ผู้ประสบภัย)
104	dataset_53_06	หมู่บ้านที่อยู่ในพื้นที่เสี่ยงภัยแล้ง	0129	จำนวนหมู่บ้านที่อยู่ในพื้นที่เสี่ยงภัยแล้ง
105	skt2567_53_07	มูลค่าการช่วยเหลือผู้ประสบภาวะปัญหาภัยแล้ง	0130	มูลค่าการช่วยเหลือผู้ประสบภาวะปัญหาภัยแล้ง
106	skt2567_53_08	ร้อยละของประชากรที่ประสบอุทกภัย	0131	ร้อยละของประชากรที่ประสบอุทกภัย
107	skt2567_53_09	ร้อยละของประชากรที่ประสบภัยแล้ง	0132	ร้อยละของประชากรที่ประสบภัยแล้ง
108	skt2567_53_10	อุบัติเหตุบนท้องถนน ต่อประชากรแสนคน	0133	จำนวนอุบัติเหตุบนท้องถนน ต่อประชากรแสนคน
109	skt2567_53_11	การจัดตั้งศูนย์รณรงค์เพื่อลดการเกิดอุบัติเหตุทางถนน	0134	จำนวนการจัดตั้งศูนย์รณรงค์เพื่อลดการเกิดอุบัติเหตุทางถนน
110	skt2567_53_12	จุดตรวจช่วงเทศกาล สงกรานต์/ปีใหม่	0135	จำนวนจุดตรวจช่วงเทศกาล สงกรานต์/ปีใหม่
111	skt2567_53_13	ผู้รับการบำบัดฟื้นฟู จำแนกตามมาตรการ	0136	จำนวนผู้รับการบำบัดฟื้นฟู จำแนกตามมาตรการ (สมัครใจบำบัด บังคับบำบัด และต้องโทษ)
112	skt2567_53_14	ครั้งของการเกิดอุบัติเหตุ	0137	จำนวนครั้งของการเกิดอุบัติเหตุ
113	skt2567_53_15	ผู้เสียชีวิตและบาดเจ็บจากอุบัติเหตุ	0138	จำนวนผู้เสียชีวิตและบาดเจ็บจากอุบัติเหตุ
114	skt2567_53_16	คดีอาชญากรรมที่เกิดขึ้น	0139	จำนวนคดีอาชญากรรมที่เกิดขึ้น
115	skt2567_53_17	คดีที่จับกุมได้	0140	จำนวนคดีที่จับกุมได้
116	skt2567_53_18	คดีอาชญากรรมทั้งหมดของจังหวัด	0141	จำนวนคดีอาชญากรรมทั้งหมดของจังหวัด
117	skt2567_53_19	การจับกุมคดีอาชญากรรม จำแนกตามประเภทข้อหา	0142	จำนวนการจับกุมคดีอาชญากรรม จำแนกตามประเภทข้อหา
118	skt2567_54_01	ช่องทางการแสดงความคิดเห็น ช่องทางการรับบริการในการเข้าถึงกระบวนการ ยุติธรรม	0143	ช่องทางการแสดงความคิดเห็น ช่องทางการรับบริการในการเข้าถึงกระบวนการ ยุติธรรม
119	skt2567_55_01	ภาคีเครือข่ายการป้องกันและปราบปรามอาชญากรรม	0144	จำนวนภาคีเครือข่ายการป้องกันและปราบปรามอาชญากรรม
120	skt2567_55_02	การตั้งด่านตรวจและการเฝ้าระวังพื้นที่	0145	จำนวนครั้งการตั้งด่านตรวจและการเฝ้าระวังพื้นที่ เสี่ยงแหล่งอบายมุข และแหล่งมั่วสุม เพื่อลดโอกาส ในการตกเป็นเหยื่ออาชญากรรม
121	dataset_56_01	องค์กรระหว่างประเทศที่มีความสัมพันธ์และความร่วมมือกับองค์กรในจังหวัดสุโขทัย	0146	จำนวนองค์กรระหว่างประเทศที่มีความสัมพันธ์และความร่วมมือกับองค์กรในจังหวัดสุโขทัย

ตาราง ค1 ความสัมพันธ์ระหว่างชื่อชุดข้อมูลกับรายการสถิติทางการที่จังหวัดเป็นเจ้าของ (ต่อ)

ลำดับ	รหัสชุดข้อมูลตามที่กำหนดใน Tmplate1	ชื่อชุดข้อมูล	OS ID	ชื่อรายการสถิติทางการ
122	dataset_61_01	ชุดข้อมูลในระบบบัญชีข้อมูล จังหวัดสุโขทัย	0147	จำนวนชุดข้อมูลในระบบบัญชีข้อมูล จังหวัดสุโขทัย
123	dataset_61_02	หน่วยงานในจังหวัดที่มีการจัดทำระบบบัญชีข้อมูล จังหวัดสุโขทัย	0148	จำนวนหน่วยงานในจังหวัดที่มีการจัดทำระบบบัญชีข้อมูล จังหวัดสุโขทัย
124	dataset_63_01	หน่วยงานที่มีการเผยแพร่ข้อมูลข่าวสาร/ผลการดำเนินการของหน่วยงานที่เกี่ยวข้อง	0149	จำนวนหน่วยงานที่มีการเผยแพร่ข้อมูลข่าวสาร/ผลการดำเนินการของหน่วยงานที่เกี่ยวข้อง
125	dataset_63_02	หน่วยงานที่มีการให้บริการประชาชนในรูปแบบออนไลน์	0150	จำนวนหน่วยงานที่มีการให้บริการประชาชนในรูปแบบออนไลน์
126	dataset_64_01	เรื่องร้องเรียน/ร้องทุกข์	0151	จำนวนเรื่องร้องเรียน/ร้องทุกข์

คำอธิบายข้อมูล (Metadata)



Short URL ของ Metadata

URL

https://workdth-my.sharepoint.com/:f/g/personal/saraban_skhothai_nso_mail_go_th/EmRxCgbuwkRDgV-RqZCYlsXMBt--WK0qL7lWZpaU-98ANA?e=90L8w1

คณะผู้จัดทำ

คณะผู้จัดทำ

ลำดับ	ตำแหน่ง	องค์ประกอบ
1	ผู้ว่าราชการจังหวัดสุโขทัย	ประธานกรรมการ
2	รองผู้ว่าราชการจังหวัดสุโขทัย (กลุ่มภารกิจด้านสังคม)	รองประธานกรรมการ
3	ปลัดจังหวัดสุโขทัย	กรรมการ
4	ผู้บังคับการตำรวจภูธรจังหวัดสุโขทัย	กรรมการ
5	หัวหน้าสำนักงานจังหวัดสุโขทัย	กรรมการ
6	คลังจังหวัดสุโขทัย	กรรมการ
7	นายแพทย์สาธารณสุขจังหวัดสุโขทัย	กรรมการ
8	พาณิชย์จังหวัดสุโขทัย	กรรมการ
9	อุตสาหกรรมจังหวัดสุโขทัย	กรรมการ
10	พัฒนาการจังหวัดสุโขทัย	กรรมการ
11	วัฒนธรรมจังหวัดสุโขทัย	กรรมการ
12	พัฒนาสังคมและความมั่นคงของมนุษย์จังหวัดสุโขทัย	กรรมการ
13	ศึกษาธิการจังหวัดสุโขทัย	กรรมการ
14	ท้องถิ่นจังหวัดสุโขทัย	กรรมการ
15	ท่องเที่ยวและกีฬาจังหวัดสุโขทัย	กรรมการ
16	ผู้อำนวยการสำนักงานทรัพยากรธรรมชาติและสิ่งแวดล้อมจังหวัดสุโขทัย	กรรมการ
17	พลังงานจังหวัดสุโขทัย	กรรมการ
18	ขนส่งจังหวัดสุโขทัย	กรรมการ
19	สหกรณ์จังหวัดสุโขทัย	กรรมการ
20	เกษตรและสหกรณ์จังหวัดสุโขทัย	กรรมการ
21	เกษตรจังหวัดสุโขทัย	กรรมการ
22	ประมงจังหวัดสุโขทัย	กรรมการ
23	ปศุสัตว์จังหวัดสุโขทัย	กรรมการ
24	ผู้อำนวยการสำนักงานเขตพื้นที่การศึกษามัธยมศึกษาสุโขทัย	กรรมการ
25	ผู้อำนวยการสำนักงานเขตพื้นที่การศึกษาประถมศึกษาสุโขทัย เขต ๑	กรรมการ
26	ผู้อำนวยการสำนักงานเขตพื้นที่การศึกษาประถมศึกษาสุโขทัย เขต ๒	กรรมการ
27	ผู้อำนวยการสำนักงานส่งเสริมการวิจัยจังหวัดสุโขทัย	กรรมการ
28	แรงงานจังหวัดสุโขทัย	กรรมการ
29	ผู้อำนวยการสถานีพัฒนาที่ดินสุโขทัย	กรรมการ
30	ผู้อำนวยการโครงการชลประทานสุโขทัย	กรรมการ
31	หัวหน้าสำนักงานป้องกันและบรรเทาสาธารณภัยจังหวัดสุโขทัย	กรรมการ
32	ผู้อำนวยการสำนักงานการท่องเที่ยวแห่งประเทศไทยสำนักงานสุโขทัย	กรรมการ
33	ผู้อำนวยการสถานีอุตุนิยมวิทยาสุโขทัย	กรรมการ
34	โทรคมนาคมจังหวัดสุโขทัย	กรรมการ

ลำดับ	ตำแหน่ง	องค์ประกอบ
35	สถิติจังหวัดสุโขทัย	กรรมการและ เลขานุการ
36	ผู้อำนวยการกลุ่มวิชาการสถิติและวางแผน สำนักงานสถิติจังหวัดสุโขทัย	กรรมการและ ผู้ช่วยเลขานุการ
37	ผู้อำนวยการกลุ่มปฏิบัติการสถิติและดิจิทัล สำนักงานสถิติจังหวัดสุโขทัย	กรรมการและ ผู้ช่วยเลขานุการ
38	นักวิชาการสถิติที่ได้รับมอบหมาย สำนักงานสถิติจังหวัดสุโขทัย	กรรมการและ ผู้ช่วยเลขานุการ



สำนักงานสถิติจังหวัดสุโขทัย

ศาลากลางจังหวัดสุโขทัย ชั้น 4 ตำบลธานี อำเภอเมืองสุโขทัย จังหวัดสุโขทัย 64000



<https://sukhothai.nso.go.th>



0 5561 1793



สำนักงานสถิติจังหวัดสุโขทัย



saraban_skhothai@nso.mail.go.th



skhothai_nso