



ศูนย์ราชการเฉลิมพระเกียรติ 80 พรรษาฯ

เอกสารประเมินสถานภาพของสำนักงานสถิติแห่งชาติ ประจำปีงบประมาณ พ.ศ. 2564

สำนักงานสถิติแห่งชาติ
กระทรวงดิจิทัลเพื่อเศรษฐกิจและสังคม

สำนักงานสถิติแห่งชาติ

วิสัยทัศน์

เป็นองค์กรหลักของชาติในการบริหารจัดการระบบสถิติเพื่อการพัฒนาประเทศ

ภารกิจหลัก

1. จัดทำสำมะโน สำรวจด้วยตัวอย่าง หรืออำนวยการ เพื่อให้ได้ข้อมูลด้านเศรษฐกิจ สังคม สิ่งแวดล้อมของประเทศ
2. บริการข้อมูลสถิติและสารสนเทศ และให้คำปรึกษา แนะนำเกี่ยวกับองค์ความรู้วิชาการ ด้านสถิติแก่ผู้ใช้บริการทุกภาคส่วน
3. พัฒนางานสถิติและสารสนเทศให้เป็นระบบ เพื่อสนับสนุนการพัฒนาประเทศ
4. บูรณาการ เชื่อมโยงสถิติ และข้อมูลของหน่วยงานภาครัฐและภาคส่วนอื่นๆ ให้สอดคล้อง กับมาตรฐานสากล
5. พัฒนาบุคลากรทางด้านสถิติของประเทศให้มีความเป็นมืออาชีพ
6. สร้างความตระหนักรู้แก่ประชาชน ในการให้ความร่วมมือ และเห็นความสำคัญของการให้ข้อมูล

อำนาจหน้าที่

หน้าที่ตามพระราชบัญญัติสถิติ พ.ศ. 2550

มาตรา 5 ให้สำนักงานสถิติแห่งชาติ เป็นหน่วยงานกลางของรัฐในการดำเนินการเกี่ยวกับ สถิติตามหลักวิชาการ

มาตรา 6 สำนักงานสถิติแห่งชาติมีอำนาจหน้าที่ ดังต่อไปนี้

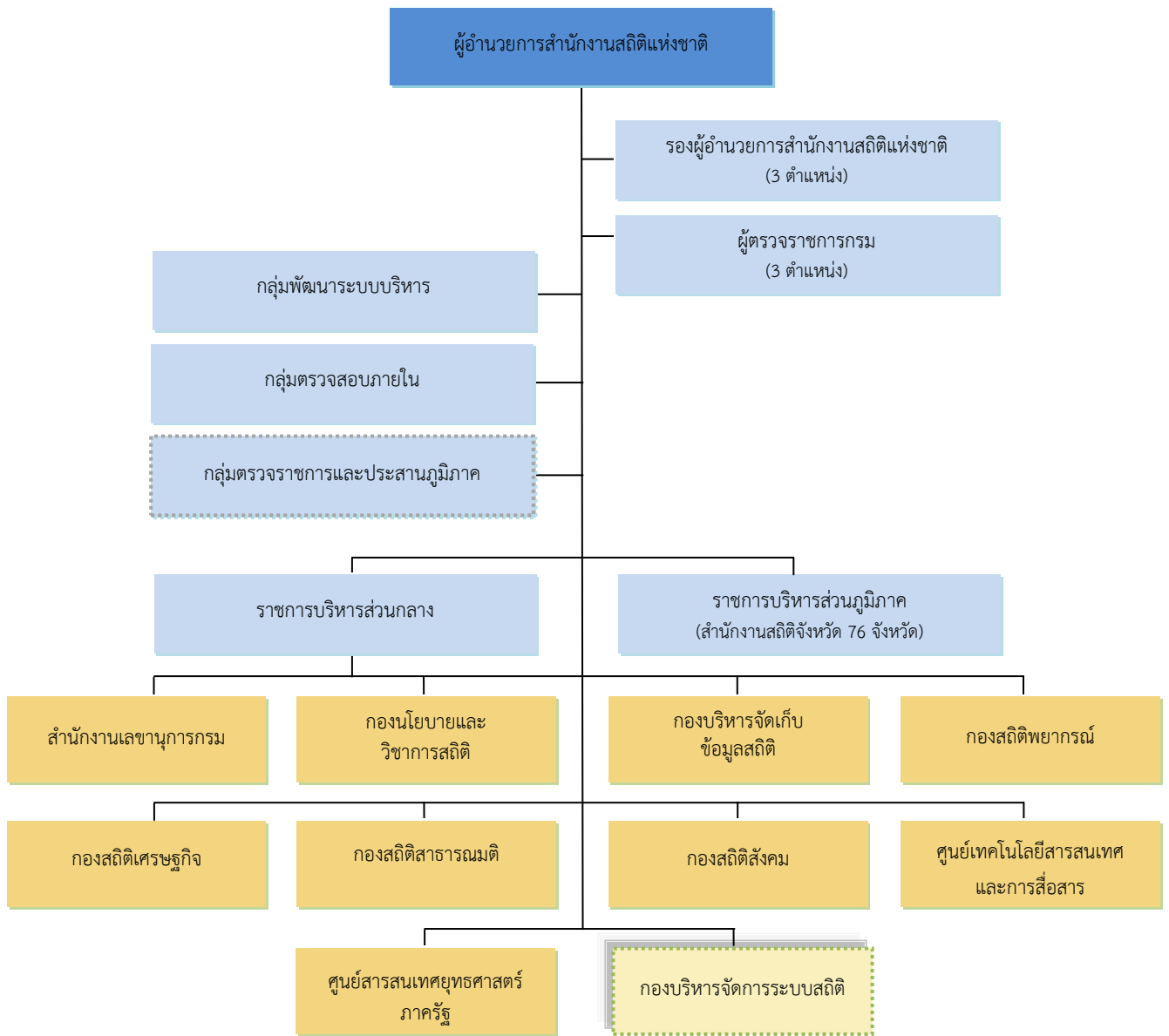
1. จัดทำแผนแม่บทสถิติเกี่ยวกับการดำเนินงานทางสถิติของรัฐ
2. จัดทำมาตรฐานสถิติเสนอคณะรัฐมนตรีเพื่อให้ความเห็นชอบ
3. ส่งเสริมและพัฒนางานสถิติของรัฐและเอกชน
4. จัดทำสำมะโนหรือการสำรวจตัวอย่างหรืออำนวยการให้มีการสำรวจด้านต่าง ๆ ของ ประเทศ
5. ประสานงานและหารือร่วมกับหน่วยงาน เพื่อจัดทำแผน กำหนดความต้องการรับผิดชอบ ในการดำเนินงานทางสถิติตามแผนแม่บทตาม 1
6. แนะนำ ให้คำปรึกษา หรือความช่วยเหลือแก่หน่วยงานเกี่ยวกับการจัดทำแผนงาน และ ระเบียบวิธีในการจัดเก็บข้อมูลตลอดจนการประมวลผลและการวิเคราะห์ผลสถิติ
7. ประสานกับหน่วยงานในการสร้างเครือข่ายสถิติ เพื่อให้ได้มาซึ่งฐานข้อมูลสถิติที่สำคัญ และเป็นปัจจุบันของประเทศ
8. ให้บริการสถิติแก่หน่วยงาน องค์กรเอกชนและบุคคลทั่วไป
9. เผยแพร่สถิติและจัดให้มีการศึกษาอบรมวิชาความรู้เกี่ยวกับสถิติ
10. ร่วมมือและประสานงานกับต่างประเทศและองค์การระหว่างประเทศในงานเกี่ยวกับสถิติ
11. ปฏิบัติการอื่นตามที่มีกฎหมายกำหนดและตามที่คณะรัฐมนตรีมอบหมาย

หน้าที่ตามกฎกระทรวงแบ่งส่วนราชการสำนักงานสถิติแห่งชาติ

ให้สำนักงานสถิติแห่งชาติ มีภารกิจในฐานะเป็นหน่วยงานกลางของรัฐในการดำเนินการเกี่ยวกับสถิติตามหลักวิชาการ และจัดทำสถิติเพื่อติดตาม ประเมินผล และสนับสนุนการดำเนินการตามนโยบายและแผนงานของรัฐ โดยให้มีหน้าที่และอำนาจ ดังต่อไปนี้

1. ดำเนินการตามกฎหมายว่าด้วยสถิติ และกฎหมายอื่นที่เกี่ยวข้อง
2. จัดทำแผนแม่บทเกี่ยวกับการดำเนินงานทางสถิติของรัฐ
3. เสนอแนะนโยบายและแนวทางการจัดทำมาตรฐานทางสถิติเสนอคณะรัฐมนตรี เพื่อให้ความเห็นชอบ รวมทั้งส่งเสริมและสนับสนุนให้หน่วยงานต่างๆ ทั้งภาครัฐและภาคเอกชนมีการใช้มาตรฐานสถิติตามหลักสากล
4. บริหารจัดการข้อมูลสถิติทางการของประเทศ และการเชื่อมโยงแลกเปลี่ยนข้อมูลเพื่อให้ทุกภาคส่วนใช้ประโยชน์ร่วมกัน
5. จัดทำแผนโครงข่ายสารสนเทศของประเทศในการกำหนดกรอบและขอบเขตของข้อมูลที่แต่ละหน่วยงานต้องรับผิดชอบ
6. ผลิตและวิเคราะห์ข้อมูลสถิติพื้นฐานทางด้านเศรษฐกิจและสังคมในระดับมหภาค ด้วยวิธีการจัดทำสำมะโนหรือการสำรวจตัวอย่าง หรือจัดหาข้อมูลสถิติด้วยการใช้ประโยชน์จากเทคโนโลยีและวิธีการอื่นที่เหมาะสม และให้บริการข้อมูลสถิติทุกสาขาของประเทศ
7. ผลิตและวิเคราะห์ข้อมูลสถิติที่ใช้ในการสนับสนุนนโยบายเร่งด่วนของรัฐและข้อมูลสถิติที่สำคัญที่ไม่มีหน่วยงานใดจัดทำ รวมทั้งประสานและให้คำปรึกษาในการจัดทำข้อมูลสถิติของหน่วยงานต่าง ๆ ทั้งภาครัฐและภาคเอกชน
8. พัฒนาตัวชี้วัดและชุดข้อมูลสถิติสารสนเทศ เพื่อใช้ในการวิเคราะห์แนวโน้มและคาดการณ์ภาวะการณ์ต่าง ๆ ของประเทศ
9. ประสานงานกับองค์การระหว่างประเทศในด้านวิชาการสถิติ
10. ปฏิบัติการอื่นใดตามที่กฎหมายกำหนดให้เป็นหน้าที่และอำนาจของสำนักงาน หรือตามที่รัฐมนตรีหรือคณะรัฐมนตรีมอบหมาย

ตามกฎกระทรวงฯ สำนักงานสถิติแห่งชาติ มีการแบ่งส่วนราชการออกเป็น ราชการบริหารส่วนกลางออกเป็น 7 กอง 2 ศูนย์ และ 2 กลุ่มงาน และมีสำนักงานสถิติจังหวัดเป็นราชการส่วนภูมิภาค โดยทำหน้าที่เชื่อมโยงเครือข่ายระบบสถิติของประเทศกระจายไปทุกจังหวัด ในการเก็บรวบรวมข้อมูล จัดทำ วิเคราะห์ และให้บริการสถิติในระดับพื้นที่ โดยรับนโยบายทั้งจากสำนักงานสถิติแห่งชาติและผู้ว่าราชการจังหวัด แต่เพื่อให้การบริหารงานภายในสำนักงานสถิติแห่งชาติสอดคล้องกับภารกิจและบทบาทที่เพิ่มขึ้นตามพระราชบัญญัติสถิติ พ.ศ. 2550 ให้เป็นไปอย่างมีประสิทธิภาพ สำนักงานสถิติแห่งชาติ จึงได้แบ่งโครงสร้างภายใน ดังภาพ



เส้นทึบ ————— หมายถึง โครงสร้างตามกฎกระทรวง
 เส้นประ หมายถึง โครงสร้างที่จัดตั้งเพิ่มขึ้นเพื่อการบริหารงานภายใน

นโยบายและทิศทางการบริหารงานของสำนักงานสถิติแห่งชาติ

นโยบายด้านการผลิต

การผลิตข้อมูลสถิติเป็นหน้าที่หลักของสำนักงานสถิติแห่งชาติ โดยจะทำการผลิตเฉพาะสถิติพื้นฐาน (Basic Statistics) เท่านั้น ซึ่งเป็นสถิติสำหรับการจัดทำแผน กำหนดนโยบาย ประเมินผล แก้ไขปัญหาทางโครงการต่างๆ โดยเฉพาะโครงการพัฒนาเศรษฐกิจและสังคมของประเทศ แบ่งได้เป็น 2 ลักษณะใหญ่ๆ คือ

สถิติเชิงเศรษฐกิจ ได้แก่ สถิติเกี่ยวกับการเกษตร อุตสาหกรรม ธุรกิจทางการค้าและธุรกิจทางการบริการ รายได้รายจ่ายของครัวเรือน การคมนาคม และการขนส่ง เทคโนโลยีสารสนเทศและการสื่อสาร ฯลฯ

สถิติเชิงสังคม ได้แก่ สถิติประชากร แรงงาน การย้ายถิ่นของประชากร การศึกษา สาธารณสุขอนามัยและสวัสดิการ วัฒนธรรม ที่อยู่อาศัยของประชาชน ฯลฯ

การผลิตข้อมูลสถิติใช้วิธีการที่สำคัญ 2 วิธี คือ วิธีสำมะโน (Census) และวิธีสำรวจ (Survey) สำนักงานสถิติแห่งชาติทำการผลิตข้อมูลตามหลักวิชาการสถิติ โดยให้ความสำคัญกับคุณภาพข้อมูลตามมาตรฐานสากล และศึกษาพัฒนาระเบียบวิธีหรือเทคนิคใหม่ ตลอดจนนำเทคโนโลยีมาช่วยในการปรับปรุงกระบวนการผลิตอย่างต่อเนื่อง เพื่อปรับปรุงการผลิตสถิติให้มีคุณภาพยิ่งขึ้น ข้อมูลผลการสำรวจและสำมะโนทุกโครงการจะทำการวิเคราะห์และจัดทำรายงานเพื่อเผยแพร่

สำนักงานสถิติแห่งชาติได้จัดทำโครงการสำมะโน/สำรวจตัวอย่าง เป็นประจำทุกปีละประมาณ 20 โครงการ นอกจากนี้ยังได้ทำการสำรวจความคิดเห็นของประชาชนต่อนโยบายหลักของรัฐบาล เพื่อการมีส่วนร่วมในการตัดสินใจในการดำเนินนโยบายของภาครัฐอีกปีละประมาณ 10 - 15 โครงการ พร้อมทั้งทำการวิเคราะห์ จัดทำดัชนี เครื่องชี้วัด ข้อมูลแสดงแนวโน้มและคาดการณ์ภาวะด้านเศรษฐกิจ สังคมและสิ่งแวดล้อม

นโยบายด้านการให้บริการข้อมูลสถิติ

สำนักงานสถิติแห่งชาติให้บริการข้อมูลสถิติแก่หน่วยงานภาครัฐและเอกชน ทั้งในประเทศและต่างประเทศ ข้อมูลสถิติที่สำนักงานสถิติแห่งชาติให้บริการนั้น ประกอบด้วย ข้อมูลที่สำนักงานสถิติแห่งชาติผลิตเอง และข้อมูลสถิติที่รวบรวมมาจากหน่วยงานอื่น ซึ่งสำนักงานสถิติแห่งชาติได้รวบรวมอยู่เป็นประจำ นับว่าสำนักงานสถิติแห่งชาติเป็นศูนย์กลางข้อมูลสถิติของประเทศ และสำนักงานสถิติจังหวัดเป็นศูนย์ข้อมูลของจังหวัด

นอกจากนี้ สำนักงานสถิติแห่งชาติ ยังให้คำปรึกษาแนะนำทางด้านวิชาการสถิติ แก่หน่วยงานต่างๆ ทั้งภาครัฐและเอกชน และจัดให้มีการฝึกอบรมทั้งด้านวิชาการสถิติ และวิชาการประมวลผลด้วยระบบคอมพิวเตอร์ แก่เจ้าหน้าที่ของสำนักงานสถิติแห่งชาติ และเจ้าหน้าที่ของกระทรวง กรม และรัฐวิสาหกิจต่างๆเป็นประจำทุกปี โดยมีวัตถุประสงค์ที่จะเพิ่มความรู้ ความสามารถ และประสบการณ์ในการทำงานด้านสถิติที่ถูกต้องตามหลักวิชา ให้แก่ผู้เข้ารับการศึกษาฝึกอบรม

นโยบายด้านการบริหารจัดการระบบข้อมูลสถิติและสารสนเทศ

พระราชบัญญัติสถิติ พ.ศ.2550 กำหนดให้สำนักงานสถิติแห่งชาติมีหน้าที่จัดทำแผนแม่บทเกี่ยวกับการดำเนินงานทางสถิติของรัฐ โดยมีเป้าหมายหลักให้ประเทศมีสถิติที่สำคัญ จำเป็นต่อการวางแผนและประเมินผลการพัฒนาประเทศ รวมทั้งสนับสนุนให้หน่วยสถิติภาครัฐ มีสมรรถนะในการจัดทำข้อมูลสถิติ

ที่มีมาตรฐานและมีคุณภาพ สามารถนำมาใช้ประกอบการตัดสินใจของผู้บริหารทุกระดับ รวมทั้งการใช้ประโยชน์ร่วมกันของทุกภาคส่วน สำนักงานสถิติแห่งชาติได้จัดทำแผนแม่บทระบบสถิติประเทศไทยฉบับที่ 1 ระยะเวลา 5 ปี (พ.ศ.2554 – 2558) และแผนแม่บทระบบสถิติประเทศไทยฉบับที่ 2 มีระยะเวลา 6 ปี (พ.ศ.2559 – 2564) สอดคล้องกับระยะเวลาของแผนพัฒนาเศรษฐกิจและสังคมแห่งชาติฉบับที่ 12 (พ.ศ.2560 – 2564) ระบบสถิติประเทศไทยจะเป็นกลไกสนับสนุนการพัฒนาประเทศ เกิดสถิติทางการที่ใช้ในการพัฒนาประเทศ โดยสถิติทางการนี้จะครอบคลุมทั้ง 3 ด้าน 21 สาขา (ด้านเศรษฐกิจจำนวน 11 สาขา คือ สาขาบัญชีประชาชาติ สาขาเกษตรและประมง สาขาอุตสาหกรรม สาขาพลังงาน สาขาการค้าและราคา สาขาขนส่งและโลจิสติกส์ สาขาเทคโนโลยีสารสนเทศและการสื่อสาร สาขาการท่องเที่ยวและการกีฬา สาขาการเงิน การธนาคารและประกันภัย สาขาการคลัง สาขาวิทยาศาสตร์ เทคโนโลยีและนวัตกรรม ด้านสังคม จำนวน 9 สาขา คือ สาขาประชากรศาสตร์ ประชากรและเคหะสาขาแรงงาน สาขาการศึกษา สาขาศาสนา ศิลปวัฒนธรรม สาขาสุขภาพ สาขาสวัสดิการสังคม สาขาหญิงและชาย สาขารายได้และรายจ่ายของครัวเรือน สาขายุติธรรมความมั่นคงการเมืองและการปกครอง ด้านทรัพยากรธรรมชาติและสิ่งแวดล้อม จำนวน 1 สาขา คือ สาขาทรัพยากรธรรมชาติและสิ่งแวดล้อม) มีการพัฒนาข้อมูลสถิติให้มีมาตรฐาน คุณภาพ และการบูรณาการ/การแลกเปลี่ยนเชื่อมโยงข้อมูลระหว่างหน่วยงานสู่การนำไปใช้ประโยชน์ร่วมกันในการตอบโจทย์การตัดสินใจและกำหนดนโยบายการพัฒนาทุกระดับ (ประเทศ ภารกิจ และพื้นที่)

แผนงาน/โครงการ (ปีงบประมาณ พ.ศ. 2564 ที่สำคัญ)

1. โครงการ : สำมะโนธุรกิจและอุตสาหกรรม พ.ศ.2565

1. โครงการสำมะโนธุรกิจและอุตสาหกรรม พ.ศ. 2565

ภาคการค้า การบริการ และอุตสาหกรรมการผลิตนับเป็นกิจกรรมทางเศรษฐกิจที่มีความสำคัญในการขับเคลื่อนการเจริญเติบโตทางเศรษฐกิจของประเทศ โดยเฉพาะในแต่ละปีมีมูลค่าผลผลิตมากกว่าร้อยละ 50 ของผลิตภัณฑ์มวลรวมในประเทศ (GDP) และมีการจ้างงานประมาณ 11 ล้านคน แต่เนื่องจากสถานการณ์เศรษฐกิจโลกในปัจจุบันมีความผันผวน ประกอบกับบริบทของประเทศมีการเปลี่ยนแปลงทั้งด้านเศรษฐกิจ สังคม และการเมืองที่ส่งผลกระทบต่อโครงสร้างการดำเนินธุรกิจและอุตสาหกรรม อาทิ อัตราการขยายตัวเพิ่มขึ้นของวิสาหกิจขนาดกลางและขนาดย่อม (SMEs) ซึ่งเป็นกลไกการเจริญเติบโตในระบบเศรษฐกิจที่สำคัญของประเทศ การรวมกลุ่มเศรษฐกิจของภูมิภาคในการเข้าสู่ประชาคมเศรษฐกิจอาเซียน (ASEAN Economic Community: AEC) ที่ทำให้เกิดตลาดในภูมิภาคขนาดใหญ่ เพื่อสร้างอำนาจการต่อรองและศักยภาพในการแข่งขันของอาเซียนในเวทีเศรษฐกิจโลก และการก้าวกระโดดทางเทคโนโลยีซึ่งเชื่อมโยงไปสู่การเกิดนวัตกรรมใหม่ๆ ที่มีผลต่อคุณสมบัติ คุณภาพและต้นทุนสินค้าของอุตสาหกรรม เป็นต้น ดังนั้นข้อมูลสถิติและสารสนเทศโครงสร้างพื้นฐานเกี่ยวกับการประกอบธุรกิจและอุตสาหกรรมจึงมีความสำคัญและจำเป็นสำหรับภาครัฐ และเอกชน ใช้ในการกำหนดนโยบายและวางแผนพัฒนาด้านเศรษฐกิจของประเทศทั้งในระดับประเทศและระดับท้องถิ่น เพื่อเพิ่มศักยภาพในการแข่งขันทางเศรษฐกิจให้สามารถแข่งขันได้ในตลาดโลก

สำหรับการจัดทำข้อมูลด้านเศรษฐกิจนี้ องค์การสหประชาชาติได้ให้ข้อเสนอแนะประเทศที่กำลังพัฒนา ควรมีการจัดทำข้อมูลสถิติในรูปแบบการจัดทำสำมะโนอย่างน้อยทุก 5 - 10 ปี เพื่อเป็นฐานข้อมูลในการศึกษาการกระจายตัวการเปลี่ยนแปลงโครงสร้างธุรกิจและอุตสาหกรรมและภาวะการณ์การดำเนินกิจการ

วัตถุประสงค์

1) เพื่อเก็บรวบรวมข้อมูลพื้นฐานที่แสดงให้เห็นโครงสร้างและการกระจายตัวของสถานประกอบการประเภทต่างๆ เช่น สถานประกอบการในอุตสาหกรรมการผลิต ธุรกิจทางการค้า ธุรกิจทางการบริการ การก่อสร้าง การขนส่งทางบก สถานที่เก็บสินค้า กิจกรรมด้านข้อมูลข่าวสารและการสื่อสาร และโรงพยาบาลเอกชน เป็นต้น

2) เพื่อเก็บรวบรวมรายละเอียดการดำเนินงานของสถานประกอบการเกี่ยวกับจำนวนและขนาดของสถานประกอบการ ประเภทอุตสาหกรรม จำนวนคนทำงาน ลูกจ้าง ค่าตอบแทนแรงงาน ค่าใช้จ่ายในการผลิตและดำเนินงาน มูลค่าขายผลผลิตและรายรับ ส่วนเปลี่ยนแปลงของวัตถุดิบและสินค้าคงเหลือ มูลค่าของสินทรัพย์ถาวรของสถานประกอบการ

ผลที่คาดว่าจะได้รับ

1) ประเทศมีข้อมูลพื้นฐานสถานประกอบการธุรกิจทางการค้า ธุรกิจทางการบริการ และอุตสาหกรรมการผลิตที่ถูกต้อง ทันสมัยและเป็นปัจจุบันที่สามารถนำไปวางแผนในการกำหนดนโยบายด้านเศรษฐกิจ เพื่อเพิ่มศักยภาพของประเทศให้สามารถแข่งขันได้ในภูมิภาคและเวทีการค้าโลก

2) มีข้อมูลสำหรับส่งเสริมและพัฒนาผู้ประกอบการขนาดกลางและขนาดย่อมให้สามารถแข่งขันและพัฒนาตัวเองให้เป็นผู้ประกอบการขนาดใหญ่ที่สามารถพึ่งพาตัวเองได้

3) ภาคเอกชนและผู้ที่เกี่ยวข้องสามารถนำข้อมูลไปศึกษาวิเคราะห์เชิงลึกเพื่อประเมินศักยภาพของผู้ประกอบการในสาขาต่างๆ ได้

2. โครงการ : สำมะโนประชากรและเคหะ พ.ศ.2563

2.1 โครงการสำมะโนประชากรและเคหะ พ.ศ. 2563

สำมะโนประชากรและเคหะ เป็นการจัดทำข้อมูลสถิติที่ได้จากการเก็บรวบรวมข้อมูลจากประชากรทุกคน เกี่ยวกับลักษณะทางประชากรและที่อยู่อาศัย โดยการนับจำนวนและจำแนกลักษณะของประชากรตามที่อยู่อาศัยอยู่จริง (ไม่ใช่ตามทะเบียนบ้าน) ทุกพื้นที่ในประเทศไทยให้ครบถ้วนภายในเวลาที่กำหนด รวมทั้งเก็บรวบรวมข้อมูลลักษณะที่อยู่อาศัยของประชากร โดยข้อมูลอ้างอิง ณ วันสำมะโน การจัดทำโครงการสำมะโนประชากรดำเนินการครั้งแรกเมื่อ พ.ศ. 2452 จัดทำโดยกระทรวงมหาดไทย เรียกว่า "สำรวจสำมะโนครัว"

สำนักงานสถิติแห่งชาติดำเนินการจัดทำสำมะโนประชากรในปี 2503 เป็นครั้งแรกที่สำนักงานสถิติแห่งชาติมีหน้าที่รับผิดชอบดำเนินการ ต่อมาในปี 2513 ได้จัดทำสำมะโนเคหะไปพร้อมๆกับสำมะโนประชากร จึงเรียก สำมะโนประชากรและเคหะ ได้จัดทำทุกระยะ 10 ปี ในปีคริสต์ศักราชที่ลงท้ายด้วย "0" สอดคล้องกับข้อเสนอแนะขององค์การสหประชาชาติ (United Nation) ที่ต้องการให้ทุกประเทศมีข้อมูลประชากรที่สามารถเปรียบเทียบกันได้ ครั้งที่ผ่านมาได้จัดทำในปี 2553 สำหรับปี 2563 เป็นการจัดทำสำมะโนประชากรครั้งที่ 12 และสำมะโนเคหะครั้งที่ 6 ของประเทศไทย สำนักงานสถิติแห่งชาติดำเนินการจัดทำสำมะโนประชากรและเคหะตามอำนาจหน้าที่ในพระราชบัญญัติสถิติ เพื่อให้ประเทศมีฐานข้อมูลด้านประชากรตามที่อยู่จริงในระดับพื้นที่ย่อย เพื่อประโยชน์ในการนำไปใช้กำหนดนโยบายและวางแผนพัฒนาประเทศ ทั้งด้านประชากร เศรษฐกิจและสังคมได้ถูกต้อง เป็นจริง ตรงตามพื้นที่ต่อไป

วัตถุประสงค์

1) เพื่อเก็บรวบรวมข้อมูลเกี่ยวกับจำนวนและลักษณะของประชากรทุกคนทุกครัวเรือนตามที่อยู่จริงในวันสำมะโน (ไม่คำนึงว่าบุคคลนั้นจะมีชื่อในทะเบียนที่อาศัยอยู่หรือไม่) รวมทั้งจำนวนและลักษณะต่างๆ ของที่อยู่อาศัยของประชากร

- 2) เพื่อให้ได้ข้อมูลโครงสร้างประชากรในการใช้เป็นข้อมูลฐานการจัดทำการคาดประมาณประชากรของประเทศในอนาคต (Population Projection)
- 3) เพื่อจัดทำตัวชี้วัดด้านประชากรและที่อยู่อาศัย ในการวัดการเปลี่ยนแปลงทางโครงสร้างของประชากรและที่อยู่อาศัยในรอบ 10 ปี

ผลที่คาดว่าจะได้รับ

ข้อมูลจากสำมะโนประชากรและเคหะทั้งรายละเอียดของโครงสร้างทางประชากรและที่อยู่อาศัยมีประโยชน์กับทุกภาคส่วน ทั้งภาครัฐ เอกชน และประชาชน สรุปได้ดังนี้

- 1) ใช้ในการกำหนดนโยบาย และวางแผนในการพัฒนาด้านประชากร สังคม เศรษฐกิจ และสิ่งแวดล้อมในระดับประเทศและท้องถิ่นได้อย่างถูกต้องและเหมาะสม
- 2) ใช้เพื่อจัดเตรียมงบประมาณในการจัดหาสาธารณูปโภคและบริการขั้นพื้นฐานต่างๆ ได้ตรงตามความต้องการและจำเป็นที่แท้จริงในพื้นที่ สอดคล้องกับจำนวนและลักษณะของประชากรตามที่อยู่อาศัยที่แท้จริง
- 3) ใช้ข้อมูลด้านโครงสร้างประชากรเป็นฐานในการจัดทำการคาดประมาณประชากรของประเทศไทยในอนาคต (Population Projection)
- 4) ใช้ติดตามประเมินผลแผนพัฒนาเศรษฐกิจและสังคมแห่งชาติด้านต่างๆ โดยเฉพาะใช้ในการจัดทำแผนประชากรแห่งชาติ
- 5) ใช้เป็นกรอบในการเลือกตัวอย่าง (Sampling Frame) สำหรับการสำรวจต่างๆ
- 6) ใช้ในการจัดทำดัชนีชี้วัดด้านประชากรและที่อยู่อาศัย เพื่อศึกษาวิเคราะห์วิจัยต่างๆ
- 7) ใช้ในการศึกษาวิเคราะห์วิจัยต่างๆ เช่น จำนวนประชากรในแต่ละพื้นที่ตามกลุ่มวัย
- 8) ใช้ข้อมูลจำนวนและรายละเอียดของประชากรในพื้นที่ต่างๆ เพื่อประกอบการตัดสินใจดำเนินธุรกิจของเอกชน และการกำหนดลูกค้ำกลุ่มเป้าหมาย เช่น การตั้งร้านค้า การขยายกิจการ การผลิตสินค้า การออกแบบผลิตภัณฑ์/บริการใหม่ เป็นต้น
- 9) ประชาชนทุกเพศ ทุกกลุ่มวัยได้รับความอยู่ดีมีสุข จากการที่รัฐจัดทำนโยบายและวางแผนพัฒนาต่างๆ ได้อย่างเหมาะสม และทั่วถึงในระดับพื้นที่ย่อย
- 10) ทำให้ทราบถึงประชากรแฝงในแต่ละพื้นที่ เพื่อเตรียมวางแผนและบริหารจัดการในส่วนที่เกี่ยวข้อง

3. ผลผลิต : ข้อมูลสถิติ

3.1 โครงการสำรวจข้อมูลสถิติโครงสร้างพื้นฐานทางด้านเศรษฐกิจและสังคม

ตามพระราชบัญญัติสถิติ พ.ศ. 2550 กำหนดให้สำนักงานสถิติแห่งชาติ มีหน้าที่ในการจัดทำสำมะโนหรือการสำรวจตัวอย่าง หรืออำนวยความสะดวกให้มีการสำรวจด้านต่างๆ ของประเทศ และข้อมูลสถิติมีความสำคัญอย่างยิ่งต่อการพัฒนาประเทศ สำนักงานสถิติแห่งชาติในฐานะหน่วยงานหลักในการจัดทำข้อมูลสถิติ จึงได้จัดทำข้อมูลสถิติทั้งด้านเศรษฐกิจและสังคม เพื่อสนองความต้องการของทั้งภาครัฐ ภาคเอกชน และภาคประชาชน ด้วยการจัดทำโครงการสำรวจด้วยตัวอย่าง

วัตถุประสงค์

จัดทำข้อมูลสถิติพื้นฐานที่สำคัญ (Fundamental Statistics) ทั้งด้านเศรษฐกิจและสังคมที่มีคุณภาพได้มาตรฐานสากล เพื่อสนองความต้องการของผู้ใช้ข้อมูล ทั้งภาครัฐ ภาคเอกชน และภาคประชาชน สำหรับใช้ในการวางแผน กำหนดนโยบาย ตลอดจนใช้ในการติดตามประเมินผล

ผลที่คาดว่าจะได้รับ

- 1) หน่วยงานภาครัฐ ใช้ประโยชน์ในการกำหนดนโยบาย วางแผนงาน/โครงการ และติดตามประเมินผล นโยบายและแผนงานพัฒนาต่างๆ
- 2) เอกชน ประชาชน ใช้ประโยชน์ในการวิเคราะห์เพื่อการลงทุน หรือใช้ประโยชน์ในการศึกษาวิจัยต่อยอดองค์ความรู้
- 3) องค์กรระหว่างประเทศใช้ประโยชน์ในติดตามประเมินผลการพัฒนาของประเทศไทยในมิติต่างๆ รวมทั้งประเมินผลการดำเนินงานความร่วมมือเพื่อการพัฒนาระหว่างประเทศ

3.2 โครงการสำรวจข้อมูลเทคโนโลยีสารสนเทศและการสื่อสาร

ในภาวะสังคมปัจจุบันประเทศไทยได้ก้าวสู่ยุคดิจิทัลอย่างรวดเร็วและต่อเนื่อง ทำให้เทคโนโลยีสารสนเทศและการสื่อสารได้เข้ามามีบทบาทต่อประชาชนและภาคธุรกิจในการใช้เป็นเครื่องมือในการเข้าถึง ข้อมูล ติดต่อสื่อสารได้อย่างทั่วถึง สะดวก รวดเร็วและหลายช่องทาง เพื่อให้การใช้เทคโนโลยีของคนไทย ทัดเทียมกับประเทศที่พัฒนาแล้วจำเป็นต้องพัฒนาโครงสร้างพื้นฐานทางด้านเทคโนโลยี และส่งเสริมประชาชน ให้มีความรู้และทักษะการใช้เทคโนโลยี ซึ่งจะเป็นประโยชน์ต่อการพัฒนาเศรษฐกิจและสังคมของประเทศให้ก้าวไปข้างหน้าอย่างรวดเร็ว สำนักงานสถิติแห่งชาติ ได้ให้ความสำคัญกับการจัดทำข้อมูลสถิติจากการสำรวจการมีการใช้เทคโนโลยีสารสนเทศและการสื่อสาร ทั้งในครัวเรือนและสถานประกอบการอย่างต่อเนื่องทุกปี โดยการสำรวจข้อมูลจากครัวเรือนทำให้ทราบสถานภาพการมีการใช้เทคโนโลยีสารสนเทศและการสื่อสารของประชาชน การมีอุปกรณ์เทคโนโลยีและการเข้าถึงอินเทอร์เน็ตในครัวเรือน เพื่อให้หน่วยงานภาครัฐและเอกชนที่เกี่ยวข้อง มีข้อมูลสำหรับนำไปกำหนดนโยบาย วางแผนส่งเสริม สนับสนุนให้ประชาชนมีความรู้ความเข้าใจเกี่ยวกับเทคโนโลยีสารสนเทศและการสื่อสารให้มากขึ้น และทั่วถึง สำหรับการสำรวจข้อมูลจากสถานประกอบการเพื่อนำเสนอข้อมูลประกอบการจัดทำตัวชี้วัดการกำหนดนโยบาย วางแผน และติดตามประเมินผลความก้าวหน้าด้านการพัฒนาการใช้เทคโนโลยีสารสนเทศและการสื่อสารของประเทศรวมทั้งเพื่อให้ภาคเอกชน/ผู้ประกอบการนำไปใช้ในการวางแผนตัดสินใจในการลงทุน ขยายกิจการ ตลอดจนทำให้ทราบถึงสถานการณ์การมีการใช้เทคโนโลยีสารสนเทศและการสื่อสารของสถานประกอบการในประเทศไทย

วัตถุประสงค์

จัดทำข้อมูลสถิติพื้นฐานที่สำคัญด้านเทคโนโลยีสารสนเทศและการสื่อสารของประเทศทั้งภาคครัวเรือนและสถานประกอบการ เพื่อให้ภาครัฐและหน่วยงานที่เกี่ยวข้องมีข้อมูลที่สามารถนำไปใช้ประโยชน์ในการวิเคราะห์ วางแผนและกำหนดนโยบายได้อย่างเหมาะสม

ผลที่คาดว่าจะได้รับ

- 1) หน่วยงานภาครัฐใช้ประโยชน์ในการกำหนดนโยบาย วางแผนงาน/โครงการ และติดตามประเมินผล นโยบายและแผนงานพัฒนาต่างๆ ด้านไอซีที

- 2) ประเทศมีตัวชี้วัดที่สำคัญได้มาตรฐานสากล
- 3) ผลการสำรวจทำให้ทราบการเปลี่ยนแปลง ทิศทาง แนวโน้ม ทางด้านไอซีทีของประเทศ
- 4) เอกชน ประชาชน ใช้ประโยชน์ในการวิเคราะห์เพื่อการลงทุน หรือใช้ประโยชน์ในการศึกษาวิจัยต่อยอดองค์ความรู้

3.3 โครงการประเมินความรู้ ความเข้าใจเกี่ยวกับสถานการณ์ด้านเศรษฐกิจ สังคม และการเมือง

ตามมติคณะรัฐมนตรี เมื่อวันที่ 17 มิถุนายน 2545 ให้สำนักงานสถิติแห่งชาติ ดำเนินการสำรวจ ความคิดเห็นของประชาชน เพื่อจัดเก็บข้อมูลและสถิติตัวเลข รวมทั้งสำรวจและสอบถามประชาชนเกี่ยวกับ นโยบายหลักของรัฐบาล เพื่อสร้างการรับรู้ ความเข้าใจกับประชาชนอย่างต่อเนื่อง และรายงานคณะรัฐมนตรีทราบ

วัตถุประสงค์

- 1) เพื่อรวบรวมข้อมูลความคิดเห็นของประชาชนเกี่ยวกับความรู้ความเข้าใจในสถานการณ์ปัจจุบัน และผลการดำเนินงานของรัฐบาลที่ผ่านมา เพื่อเป็นข้อมูลให้ผู้เกี่ยวข้องนำไปใช้เป็นแนวทางในการแก้ปัญหา สร้างความปรองดองสมานฉันท์ และความสงบสุขให้เกิดขึ้นในสังคมต่อไป
- 2) เป็นแนวทางในการติดตาม ประเมินผล และวางแผนกำหนดนโยบายที่ตอบสนองความต้องการของประชาชนอย่างแท้จริง

ผลที่คาดว่าจะได้รับ

รัฐบาลและหน่วยงานที่เกี่ยวข้องมีข้อมูลเพื่อใช้ประกอบการวางแผนและตัดสินใจในการดำเนิน นโยบายต่างๆ อย่างต่อเนื่อง

3.4 โครงการสำรวจสถานการณ์เด็กและสตรีในประเทศไทย พ.ศ. 2565

เพื่อให้การติดตามสถานการณ์ด้านเด็กและสตรีในประเทศไทย และการติดตามความก้าวหน้าของการบรรลุเป้าหมายการพัฒนาที่ยั่งยืน (SDGs) ด้านสถานการณ์เด็กและสตรีในประเทศไทยเป็นไปอย่าง มีประสิทธิภาพและยั่งยืน จึงจำเป็นต้องจัดทำโครงการสำรวจสถานการณ์เด็กและสตรีในประเทศไทย พ.ศ. 2565

วัตถุประสงค์

- 1) เพื่อให้มีข้อมูลที่ทันสมัย สำหรับใช้ในการประเมินสถานการณ์เด็กและสตรีในประเทศไทย
- 2) เพื่อสร้างข้อมูลสำหรับใช้ในการประเมินความก้าวหน้าในด้านต่างๆ ที่สำคัญ และเพิ่มความพยายามในการที่จะให้ด้านเหล่านั้นได้รับความสนใจมากขึ้น
- 3) เพื่อให้ได้มาซึ่งข้อมูลที่เป็นต้องใช้ในการติดตามความก้าวหน้าตามเป้าหมายที่ตั้งไว้ในเป้าหมายการพัฒนาที่ยั่งยืน และเป้าหมายอื่นๆ ทั้งนี้เพื่อเป็นพื้นฐานของการดำเนินงานในอนาคต
- 4) เพื่อเก็บรวบรวมข้อมูลที่สามารถชี้ให้เห็นความแตกต่าง เพื่อเป็นข้อมูลพื้นฐานสำหรับผู้กำหนดนโยบายที่มุ่งเป้าไปที่การผนวกรวมกลุ่มเสี่ยงและไม่ได้รับความเท่าเทียมเข้าไว้ด้วย

ผลที่คาดว่าจะได้รับ

- 1) มีฐานข้อมูลและตัวชี้วัดสำหรับใช้ในการประเมินสถานการณ์เด็กและสตรีในประเทศไทย และสามารถเปรียบเทียบระหว่างประเทศได้
- 2) หน่วยงานที่เกี่ยวข้องสามารถกำหนดนโยบายและแผนปฏิบัติการที่เหมาะสมด้านเด็กและสตรี

3.5 โครงการสำรวจภาวะเศรษฐกิจและสังคมของครัวเรือน

การสำรวจภาวะเศรษฐกิจและสังคมของครัวเรือนมีความจำเป็นที่จะต้องจัดทำอย่างต่อเนื่องทุกปี (เริ่มตั้งแต่ปี 2549 เป็นต้นมา) ซึ่งเป็นการสำรวจครัวเรือนเกี่ยวกับข้อมูลด้านเศรษฐกิจและสังคมที่สมบูรณ์ที่สุดของประเทศ โดยมีความสำคัญดังนี้

- 1) เป็นแหล่งข้อมูลหลักที่ใช้วิเคราะห์เรื่องความยากจน และการกระจายรายได้ของประชากรในประเทศไทย
- 2) เป็นแหล่งข้อมูลสำคัญ เพื่อประกอบการจัดทำผลิตภัณฑ์มวลรวมในประเทศ (GDP) รายปี/ รายไตรมาสเป็นแหล่งข้อมูลประกอบการจัดทำนโยบาย การวิเคราะห์/วิจัย
- 3) เพื่อขับเคลื่อนยุทธศาสตร์ 20 ปี และแผนพัฒนาเศรษฐกิจและสังคมแห่งชาติ ฉบับที่ 12 ยุทธศาสตร์ที่ 2 การสร้างความเป็นธรรมและลดความเหลื่อมล้ำในสังคม
- 4) เพื่อสนับสนุนข้อมูลตัวชี้วัดเป้าหมายการพัฒนาที่ยั่งยืน (Sustainable Development Goals : SDGs) ของประเทศไทย ดังนี้
เป้าหมายที่ 1 ยุติความยากจนทุกรูปแบบในทุกที่
เป้าหมายที่ 2 ยุติความหิวโหย บรรลุความมั่นคงทางอาหาร และยกระดับโภชนาการ และส่งเสริมเกษตรกรรมที่ยั่งยืน
เป้าหมายที่ 10 ลดความไม่เสมอภาคภายในและระหว่างประเทศ

วัตถุประสงค์

เพื่อเก็บรวบรวมข้อมูลที่สำคัญด้านเศรษฐกิจและสังคมของครัวเรือน เช่น รายได้ ค่าใช้จ่าย ภาวะหนี้สิน สิทธิพลเมือง โครงสร้างของสมาชิกในครัวเรือน ลักษณะที่อยู่อาศัย การย้ายถิ่น และการส่งเงิน ตลอดจนการได้รับสวัสดิการ/ความช่วยเหลือจากรัฐ และใช้บริการของภาครัฐ เป็นต้น

ผลที่คาดว่าจะได้รับ

มีฐานข้อมูลทางด้านเศรษฐกิจและสังคมเพื่อใช้ในการประเมินความเหลื่อมล้ำด้านต่างๆ เช่น ความเหลื่อมล้ำด้านรายได้ ค่าใช้จ่ายของประชากรกลุ่มต่างๆ ความเหลื่อมล้ำด้านการศึกษา เป็นต้น และหน่วยงานที่เกี่ยวข้องสามารถนำไปวางแผนมาตรการและกำหนดนโยบายต่างๆ ได้

3.6 โครงการพัฒนาข้อมูลสถานประกอบการจากสำมะโนธุรกิจและอุตสาหกรรมให้เป็นฐานข้อมูลกลาง (Common Frame)

จากการที่รัฐบาลมีนโยบายสำคัญในการปฏิรูปประเทศไทยไปสู่การเป็นดิจิทัลไทยแลนด์ และยกระดับประเทศไทยสู่การเป็น Thailand 4.0 โดยการปรับเปลี่ยนโครงสร้างทางเศรษฐกิจไปสู่ Value-Base Economy หรือเศรษฐกิจขับเคลื่อนด้วยนวัตกรรม เปลี่ยนจากการขับเคลื่อนประเทศด้วยภาคอุตสาหกรรมไปสู่การขับเคลื่อนด้วยเทคโนโลยี ความคิดสร้างสรรค์ และนวัตกรรม ซึ่งจะนำประเทศไทยไปสู่ความมั่นคง มั่งคั่ง และยั่งยืน ประกอบกับในยุคปัจจุบัน เทคโนโลยีดิจิทัลได้มีบทบาทในการดำรงชีวิตประจำวันของประชาชนเป็นอย่างมาก รวมทั้งหน่วยงานต่างๆ ทั้งภาครัฐและภาคเอกชน ได้นำเทคโนโลยีมาปรับปรุงประสิทธิภาพการดำเนินงานและยกระดับการให้บริการไปสู่ประชาชนให้สามารถเข้าถึงบริการต่างๆ ได้สะดวกและรวดเร็วยิ่งขึ้นตามแผนยุทธศาสตร์ชาติระยะ 20 ปี ในประเด็นยุทธศาสตร์ด้านการปรับสมดุล และพัฒนาระบบการบริหารจัดการภาครัฐ โดยข้อมูลของภาครัฐที่จัดเก็บในรูปแบบของฐานข้อมูลจำเป็นอย่างยิ่งที่จะต้องส่งเสริมและผลักดันให้เกิดการเปิดเผยข้อมูลภาครัฐ เพื่อการบูรณาการและเชื่อมโยงข้อมูลให้สามารถค้นหาและเข้าถึงข้อมูลได้ โดยข้อมูลเหล่านี้สามารถนำมาใช้ประโยชน์ได้ทั้งภาครัฐ ภาคเอกชน และประชาชน ในการขับเคลื่อนเศรษฐกิจด้วยข้อมูล (Data-driven economy) ซึ่งจะใช้ในการวางแผนยุทธศาสตร์การพัฒนาระดับพื้นที่ให้เกิดประสิทธิภาพมากยิ่งขึ้น

สำนักงานสถิติแห่งชาติในฐานะเป็นหน่วยงานกลางของรัฐในการดำเนินการเกี่ยวกับสถิติ ตามหลักวิชาการในพระราชบัญญัติสถิติ พ.ศ. 2550 ตามมาตรา 5 และมาตรา 6(7) ยังได้กำหนดให้มีหน้าที่ ในการประสานกับหน่วยงานในการสร้างเครือข่ายสถิติ เพื่อให้ได้มาซึ่งฐานข้อมูลสถิติที่สำคัญและเป็นปัจจุบันของประเทศ ผ่านการขับเคลื่อนการจัดทำแผนแม่บทระบบสถิติประเทศไทย ฉบับที่ 2 (พ.ศ. 2559 - 2564) ที่ประกอบด้วย 5 ยุทธศาสตร์ โดยยุทธศาสตร์ที่ 2 เป็นการบูรณาการสถิติจากข้อมูลการบริหารงานและสถิติ จากการสำรวจ และการเชื่อมโยงสถิติ มุ่งเน้นการส่งเสริมให้มีการบูรณาการสถิติจากข้อมูลการบริหารงาน และข้อมูลจากการสำรวจ เพื่อให้มีความครบถ้วน และตอบสนองความต้องการของผู้ใช้ ลดความซ้ำซ้อน การจัดเก็บข้อมูลสถิติ การส่งเสริมการเชื่อมโยงสถิติระหว่างสาขา และระดับพื้นที่ให้เกิดการใช้ประโยชน์ร่วมกัน

นอกจากนั้น นายกรัฐมนตรียังมีข้อสั่งการและคำสั่งที่เกี่ยวข้อง ได้แก่ ข้อสั่งการของนายกรัฐมนตรี ที่ นร 0505/ว 300 ลงวันที่ 29 กันยายน 2559 ให้สำนักงานสถิติแห่งชาติ กระทรวงดิจิทัลเพื่อเศรษฐกิจและสังคม เป็นหน่วยงานหลักในการจัดระบบข้อมูลสารสนเทศเพื่อการบริหาร (Management Information System: MIS) ของทุกส่วนราชการ รวมทั้งให้มีการเชื่อมโยงข้อมูลระหว่างส่วนราชการ เพื่อนำข้อมูลดังกล่าวมาใช้ประกอบการตัดสินใจในการดำเนินนโยบายในด้านต่างๆ ของรัฐบาล ข้อสั่งการของนายกรัฐมนตรีที่ นร 0505/ว 494 ลงวันที่ 29 กันยายน 2560 และ นร 0505/ว 50 ลงวันที่ 26 มกราคม 2561 ให้กระทรวงดิจิทัลเพื่อเศรษฐกิจและสังคม (สำนักงานรัฐบาลอิเล็กทรอนิกส์ (องค์การมหาชน)) เป็นเจ้าภาพ ในการรวบรวมข้อมูลจากส่วนราชการและหน่วยงานต่าง ๆ เกี่ยวกับแนวทางการใช้ประโยชน์จากข้อมูลขนาดใหญ่ (Big Data) ของทุกหน่วยงานจัดทำเป็นภาพรวมและแผนการขับเคลื่อนและการใช้ประโยชน์ และมอบหมายให้รองนายกรัฐมนตรี (พลอากาศเอก ประจิน จั่นตอง) กำกับขับเคลื่อนการดำเนินงาน นโยบายการจัดการข้อมูลขนาดใหญ่ (Big Data) ทั้งนี้ ให้หน่วยงานที่เกี่ยวข้อง เช่น สำนักงานสถิติแห่งชาติ ศูนย์เทคโนโลยีอิเล็กทรอนิกส์และคอมพิวเตอร์แห่งชาติ (NECTEC) สำนักงานคณะกรรมการพัฒนาการเศรษฐกิจและสังคมแห่งชาติ สำนักงานรัฐบาลอิเล็กทรอนิกส์ เข้ามามีส่วนร่วมในการดำเนินการด้วย และขอคำสั่งสำนักนายกรัฐมนตรี ที่ 55/2561 ณ วันที่ 26 กุมภาพันธ์ 2561 ได้ทำการแต่งตั้ง "คณะกรรมการขับเคลื่อนการดำเนินนโยบายเพื่อใช้ประโยชน์ข้อมูลขนาดใหญ่ (Big data) ศูนย์ข้อมูล (Data Center) และคลาวด์คอมพิวติ้ง (Cloud Computing)" ขึ้น

โดยมอบหมายให้พลอากาศเอก ประจิน จั่นตอง รองนายกรัฐมนตรี เป็นประธาน ปลัดกระทรวง 19 กระทรวง และผู้ทรงคุณวุฒิร่วมเป็นกรรมการกระทรวงดิจิทัลเพื่อเศรษฐกิจและสังคม เป็นฝ่ายเลขานุการ และผู้อำนวยการสำนักงานสถิติแห่งชาติ เป็นผู้ช่วยเลขานุการ มีอำนาจหน้าที่ในการกำหนดยุทธศาสตร์ ดำเนินการขับเคลื่อนนโยบายดังกล่าวให้มี ประสิทธิภาพ กำหนดโจทย์ที่มีความสำคัญเร่งด่วน ติดตามการ ดำเนินการบูรณาการฐานข้อมูล แก่ไขระเบียบ ข้อบ่งคับ รวมถึง กฎหมายที่เกี่ยวข้อง โดยเดินทางสร้าง ศูนย์ข้อมูล Big Data บูรณาการการเชื่อมโยงข้อมูล ภาครัฐข้ามกระทรวง

สำนักงานสถิติแห่งชาติได้จัดทำสำมะโนอุตสาหกรรม ทุก 5 ปี และสำมะโนธุรกิจทางการค้า และธุรกิจทางการบริการ ทุก 10 ปี ตามข้อเสนอแนะขององค์การสหประชาชาติ เพื่อเก็บรวบรวมข้อมูล พื้นฐานของสถานประกอบการทุกแห่งทั่วประเทศ สำหรับให้ภาครัฐใช้ในการกำหนดนโยบายและวางแผน พัฒนาด้านเศรษฐกิจของประเทศ แม้ว่าการทำสำมะโนดังกล่าวจะได้ฐานข้อมูลสถานประกอบการที่ ครอบคลุมกิจกรรมทางเศรษฐกิจของประเทศมากที่สุด แต่เนื่องจากเป็นโครงการขนาดใหญ่ต้องใช้ งบประมาณ บุคลากร และเวลาในการดำเนินการมาก รวมทั้งปัญหาของการไม่ได้รับความร่วมมือจาก สถานประกอบการ ซึ่งผลทำให้ฐานข้อมูลสถานประกอบการจากการทำสำมะโนฯ ยังไม่ครบถ้วน ดังนั้น เพื่อให้การดำเนินการของสำนักงานสถิติแห่งชาติสอดคล้องเชื่อมโยงกับแผนยุทธศาสตร์/นโยบายระดับชาติ และแผนแม่บทระบบสถิติประเทศไทย ฉบับที่ 2 (พ.ศ. 2559 - 2564) ในการทำให้ประเทศมีฐานข้อมูลที่ สำคัญจำเป็นของสถานประกอบการที่มีการบูรณาการเชื่อมโยงแลกเปลี่ยนข้อมูลระหว่างหน่วยงานภาครัฐ เพื่อนำข้อมูลไปใช้ประโยชน์ร่วมกัน กองสถิติเศรษฐกิจจึงได้มีแนวคิดในการพัฒนาและปรับเปลี่ยนวิธีการ ผลิตข้อมูลสถิติ ด้วยวิธีการสำมะโน/สำรวจแบบดั้งเดิม เป็นการเน้นการใช้ประโยชน์จากข้อมูลจากทะเบียน ให้เพิ่มมากขึ้น ตามข้อเสนอแนะขององค์การสหประชาชาติ ซึ่งได้แนะนำให้ใช้ข้อมูลจากสำมะโนเศรษฐกิจ หรือสำมะโนด้านสถานประกอบการ และข้อมูลทะเบียนธุรกิจของหน่วยงานที่เกี่ยวข้องพัฒนาเป็น ฐานข้อมูลที่มีมาตรฐานและเป็นสากล รวมทั้ง เพื่อปรับเปลี่ยนบทบาทของสำนักงานสถิติแห่งชาติจากเดิมที่ เน้นการผลิตข้อมูลมาเป็นการบริหารจัดการข้อมูลสถิติและสารสนเทศของประเทศให้มากขึ้นตามนโยบาย ระดับชาติและนโยบายการบริหารงานของผู้ว่าราชการสำนักงานสถิติแห่งชาติ

ข้อมูลทะเบียนธุรกิจ (Business Register) หรือข้อมูลทะเบียนของสถานประกอบการ มีความสำคัญทางด้านสถิติโดยใช้เป็นกรอบตัวอย่างในการสำรวจตัวอย่างและเป็นเกณฑ์ในการประมาณค่า ของประชากรธุรกิจที่สะท้อนภาพภาคการผลิต การค้า และการบริการของประเทศให้ถูกต้องแม่นยำ การ นำ ข้อมูลทะเบียนธุรกิจมาใช้ประโยชน์ในทางสถิติจะเป็นประโยชน์อย่างมาก เนื่องจากประหยัด งบประมาณ ลดความซ้ำซ้อนในการเก็บข้อมูลและลดภาระผู้ตอบข้อมูล ซึ่งในปัจจุบันสำนักงานสถิติของ ประเทศต่างๆ ได้ให้ความสำคัญกับการใช้ประโยชน์จากข้อมูลทะเบียน สำหรับประเทศไทยซึ่งมีระบบสถิติ แบบกระจายงาน มีหน่วยงานภาครัฐหลายหน่วยงานจัดทำฐานข้อมูลทะเบียนของสถานประกอบการจาก การจดทะเบียนดำเนิน ธุรกิจต่างๆ เช่น การจดทะเบียนพาณิชย์ การจดทะเบียนวิสาหกิจชุมชน การขอ จดทะเบียนนิติบุคคล การขอรับการส่งเสริมการลงทุน การขออนุญาตดำเนินการ และการทำธุรกรรมกับ ทางราชการตามกฎหมาย เป็นต้น ซึ่งข้อมูลต่างๆ เหล่านี้ยังมีความซ้ำซ้อน ไม่มีมาตรฐานที่สามารถ เชื่อมโยงข้อมูลกันได้ และยังมีปัญหาด้านกฎหมายหรือกฎระเบียบในการเผยแพร่ข้อมูล

ดังนั้นกองสถิติเศรษฐกิจ จึงมีแผนดำเนินการศึกษารายการข้อมูลสถานประกอบการ ทั้งใน ส่วนที่สำนักงานสถิติแห่งชาติเป็นผู้ผลิตและหน่วยงานภาครัฐอื่นเป็นผู้ผลิต แนวทางในการเชื่อมโยง แลกเปลี่ยนข้อมูล รวมทั้ง กฎหมาย ระเบียบที่เกี่ยวข้อง และข้อจำกัดต่างๆ ในการรวบรวมข้อมูลสถาน ประกอบการดังกล่าว เพื่อนำไปสู่การจัดทำฐานข้อมูลกลาง (Common Frame) ที่มีมาตรฐาน ครบถ้วน สมบูรณ์และทันสมัย สามารถแลกเปลี่ยนเชื่อมโยงข้อมูลระหว่างหน่วยงาน เพื่อนำข้อมูลไปใช้ประโยชน์ ร่วมกัน และใช้ในการติดตาม สถานการณ์ด้านเศรษฐกิจ กำหนดนโยบายจัดทำแผน การประเมินผล และ ส่งเสริมผู้ประกอบการได้อย่างมีประสิทธิภาพ

วัตถุประสงค์

- 1) เพื่อจัดทำฐานข้อมูลกลางของสถานประกอบการ (Common Frame) จำแนกตามกิจกรรม ทางเศรษฐกิจตามการจัดประเภทมาตรฐานอุตสาหกรรมประเทศไทย ปี 2552 (Thailand standard Industrial Classification : TSIC 2009) โดยการบูรณาการฐานข้อมูลจากสำมะโนธุรกิจและอุตสาหกรรม กับฐานข้อมูลจากระบบทะเบียน หรือทะเบียนธุรกิจ (Business Registers) ของหน่วยงานที่เกี่ยวข้อง
- 2) เพื่อพัฒนาระบบและสร้าง Platform ฐานข้อมูลกลางของสถานประกอบการที่เป็นมาตรฐาน สำหรับการเชื่อมโยงข้อมูลระหว่างหน่วยงานที่เกี่ยวข้อง และปรับปรุงข้อมูล (Update) ให้เป็นปัจจุบัน
- 3) เพื่อบูรณาการการทำงานร่วมกันของหน่วยงานภาครัฐให้สามารถใช้ประโยชน์ข้อมูลร่วมกันได้
- 4) เพื่อจัดเตรียมกรอบตัวอย่าง (Frame) สำหรับสำมะโนธุรกิจและอุตสาหกรรม และการสำรวจด้านสถานประกอบการต่างๆ

ผลที่คาดว่าจะได้รับ

- 1) มีฐานข้อมูลกลางของสถานประกอบการที่เป็นมาตรฐาน มีความถูกต้อง ทันสมัย และเป็นปัจจุบันสามารถนำไปใช้เป็นกรอบแสดงให้เห็นโครงสร้างของภาคอุตสาหกรรม และภาคการค้าและบริการ เพื่อภาครัฐใช้วางแผนการกำหนดนโยบายด้านเศรษฐกิจ เพื่อเพิ่มศักยภาพของประเทศให้สามารถแข่งขันได้ในภูมิภาคและเวทีการค้าโลก
- 2) หน่วยงานภาครัฐมี Platform ข้อมูลกลางของสถานประกอบการที่เป็นมาตรฐานเดียวกัน สามารถแลกเปลี่ยนเชื่อมโยง และใช้ประโยชน์ข้อมูลร่วมกัน
- 3) มีข้อมูลสำหรับส่งเสริมและพัฒนาผู้ประกอบการขนาดกลาง ขนาดย่อม และรายย่อย ให้สามารถแข่งขันและพัฒนาตัวเองให้เป็นผู้ประกอบการขนาดใหญ่ที่พึ่งพาตัวเองได้
- 4) หน่วยงานต่างๆ ที่เกี่ยวข้องสามารถนำข้อมูลไปประกอบในการศึกษา/วิจัย วิเคราะห์เชิงลึก เพื่อประเมินศักยภาพของผู้ประกอบการในสาขาต่างๆ ได้
- 5) เพื่อจัดเตรียมกรอบตัวอย่าง (Frame) สำหรับสำมะโนธุรกิจและอุตสาหกรรม และการสำรวจด้านสถานประกอบการต่างๆ
- 6) ลดความซ้ำซ้อนในการทำงานของแต่ละหน่วยงาน เพื่อเป็นการประหยัดงบประมาณในการ จัดทำข้อมูลสถิติ
- 7) มีการสร้างภาคีเครือข่ายระหว่างหน่วยงาน เพื่อความร่วมมือในการทำงานแบบบูรณาการ

3.7 โครงการจัดทำฐานข้อมูลผู้ถือครองทำการเกษตรของประเทศ โดยการบูรณาการฐานข้อมูลขนาดใหญ่ เพื่อใช้เป็นฐานในการจัดทำสำมะโนการเกษตร พ.ศ. 2566 (ด้วยรูปแบบใหม่)

สำนักงานสถิติแห่งชาติ เป็นหน่วยงานหลักในการผลิตข้อมูลและบริหารจัดการสารสนเทศ รวมทั้งเป็นคลังข้อมูลสำหรับใช้ในการวิเคราะห์/วิจัย เพื่อใช้ในการสนับสนุนการบริหารงานของภาครัฐ และเอกชน และยังเป็นหน่วยงานกลางในการจัดการสารสนเทศภาครัฐโดยการเชื่อมโยงและแลกเปลี่ยนข้อมูล สามารถใช้ประโยชน์ของข้อมูลร่วมกัน รวมทั้งให้การส่งเสริมและพัฒนาสถิติของภาครัฐ และให้คำแนะนำ แก่หน่วยงานอื่นๆ ในการจัดทำสถิติให้มีคุณภาพและได้มาตรฐาน อย่างไรก็ตาม ระบบสถิติของประเทศไทย เป็นแบบกระจายงาน หน่วยงานต่างๆ มีการผลิตข้อมูลสถิติ/สารสนเทศตามภารกิจของตน ซึ่ง

อาจเกิดความ ข้ำซ้อน ข้อมูลไม่ได้มาตรฐาน และขาดข้อมูลที่สำคัญและจำเป็น ดังนั้น เพื่อให้ประเทศมี ข้อมูลสถิติที่สำคัญ จำเป็นต่อการวางแผนและประเมินผลการพัฒนาประเทศ

สำนักงานสถิติแห่งชาติร่วมกับหน่วยงานต่างๆ ขับเคลื่อนแผนแม่บทระบบสถิติของประเทศไทย ฉบับที่ 2 (พ.ศ. 2559-2564) ให้บรรลุเป้าหมายตามยุทธศาสตร์ที่ 2 คือ การบูรณาการสถิติจากข้อมูล การบริหารและข้อมูลการสำรวจเพื่อให้มีความครบถ้วน และตอบสนองความต้องการของผู้ใช้ ลดความซ้ำซ้อนในการจัดเก็บข้อมูลสถิติ และส่งเสริมการเชื่อมโยงสถิติ เพื่อให้เกิดการใช้ประโยชน์ร่วมกัน ทุกภาคส่วน ซึ่งสอดคล้องกับข้อคิดเห็นและข้อเสนอแนะจากผู้บริหารของหน่วยงานที่เกี่ยวข้อง อาทิ กระทรวงมหาดไทย สำนักเลขาธิการคณะรัฐมนตรี กระทรวงทรัพยากรธรรมชาติและสิ่งแวดล้อม กระทรวง เกษตรและสหกรณ์การเกษตร และสำนักงานคณะกรรมการพัฒนาการเศรษฐกิจและสังคมแห่งชาติ ใน คราวที่สำนักงานสถิติแห่งชาติเสนอร่างกฎกระทรวงสำมะโนหรือสำรวจตัวอย่างเกษตร พ.ศ. 2556 ว่า ควร มีการบูรณาการ การจัดทำข้อมูลด้านการเกษตรด้วยการใช้ข้อมูลจากทะเบียนเกษตรกรเพื่อจัดทำ การสำรวจและสำมะโนการเกษตร รวมทั้งแบ่งปันข้อมูลเพื่อใช้ประโยชน์ร่วมกันระหว่างหน่วยงาน โดยกำหนด ขอบข่ายให้ครอบคลุมเกษตรกรและการทำการเกษตรทุกประเภท ทุกลักษณะ ทั้งนี้เพื่อให้มีข้อมูลสำหรับ การดำเนินงานตามภารกิจของหน่วยงาน และมีข้อมูลสำหรับกำหนดนโยบายและการวางแผนพัฒนา ด้านการเกษตรของประเทศ อีกทั้งยังเป็นการช่วยประหยัดงบประมาณในการเก็บรวบรวม ข้อมูลทาง การเกษตรได้อีกทางหนึ่งด้วย ดังนั้น การมีข้อมูลที่มีคุณภาพและสอดคล้องกับความต้องการของผู้ใช้ข้อมูล ในทุกภาคส่วนจึงเป็นความสำคัญเร่งด่วน สำหรับภารกิจของผู้ผลิตข้อมูลที่ต้องมีการพัฒนาทั้งรูปแบบ การจัดเก็บและการตรวจสอบคุณภาพของข้อมูล ซึ่งสอดคล้องกับมติที่ประชุมคณะรัฐมนตรี เมื่อวันที่ 15 มีนาคม 2559 ที่ให้ทุกส่วนราชการและหน่วยงานของรัฐดำเนินการตามแนวทางการบูรณาการ ฐานข้อมูลประชาชนและการบริการภาครัฐ รวมทั้งปรับปรุง ระเบียบ กฎหมายที่เกี่ยวข้องให้รองรับ (หาก จำเป็น) เพื่อให้มีการบูรณาการระหว่างหน่วยงานให้ครบทุกหน่วยงาน โดยใช้เลขบัตรประจำตัว 13 หลัก เป็นดัชนีในการจัดเก็บข้อมูล และปรับปรุงฐานข้อมูลให้ครบถ้วน ถูกต้องเป็นปัจจุบันอยู่เสมอ

กระทรวงเกษตรและสหกรณ์ได้พัฒนาระบบฐานข้อมูลเกษตรกรกลาง (Farmer One) ซึ่ง เชื่อมโยงข้อมูลจากทะเบียนเกษตรกร (Farmer Registration Base) ฐานข้อมูลผู้เลี้ยงปศุสัตว์ ฐานข้อมูล ผู้ทำการประมงและเพาะเลี้ยงชายฝั่ง ฐานข้อมูลการยางแห่งประเทศไทย ฐานข้อมูลผู้ทำนาเกลือสมุทร และฐานข้อมูลผู้เลี้ยงหม่อนไหม เป็นต้น นอกจากนี้ยังเชื่อมโยงฐานข้อมูลจากการบริหารงาน (Administrative) รวมทั้งข้อมูลในลักษณะอื่นๆ เช่น GIS ที่สามารถนำมาใช้ประโยชน์ในทางสถิติได้ เช่น นำข้อมูลที่มีอยู่มาสนับสนุนการทำสำมะโนการเกษตร ซึ่งเป็นการจัดเก็บข้อมูลพื้นฐานทางการเกษตรที่ สำคัญของประเทศ เป็นต้น ประกอบกับ การทำสำมะโนและสำรวจในหลายๆ ประเทศ ได้มีการจัดทำ ข้อมูลสถิติจากแหล่งข้อมูลทุติยภูมิ (Secondary Data Collection) เช่น ข้อมูลจากฐานทะเบียน (Registration Base) จากฐานข้อมูลการบริหารงาน (Administration Base) และจากแหล่งอื่นๆ ที่ เกี่ยวข้อง ซึ่งสามารถนำมาใช้เป็นต้นแบบสำหรับการพัฒนารูปแบบการทำสำมะโนและการสำรวจทาง การเกษตร ทั้งการเก็บรวบรวมข้อมูลและตรวจสอบคุณภาพข้อมูลได้

นอกจากนี้การพัฒนาเทคโนโลยีในการบริหารจัดการข้อมูล (Data Management) ใน ปัจจุบัน ยังเอื้อต่อการเชื่อมโยงข้อมูลและประมวลผลข้อมูลขนาดใหญ่ได้ง่ายขึ้น จากความสำคัญจำเป็น ของการมีข้อมูลด้านการเกษตรที่มีคุณภาพและเหตุปัจจัยดังกล่าว สำนักงานสถิติแห่งชาติ จึงได้จัดทำ ฐานข้อมูลผู้ถือครองทำการเกษตรของประเทศ โดยเริ่มจากการบูรณาการข้อมูลจากฐานข้อมูลเกษตรกร กลาง (Farmer One) ที่รวบรวมข้อมูลผู้ทำการเกษตรจากระบบทะเบียนผู้ทำการเกษตรทุกฐาน พร้อม รายการข้อมูลสำคัญมาสร้างเป็น "ฐานข้อมูลผู้ถือครองทำการเกษตร" เพื่อนำมาใช้เป็นกรอบประชากร เกษตรสำหรับเป็นฐานในการทำสำมะโนการเกษตร ซึ่งการนำข้อมูลจากทะเบียนหรือข้อมูลจากแหล่งทุติย ภูมิมาใช้ประโยชน์เพื่อการนี้ มีกระบวนการที่ยุ่งยากและซับซ้อน โดยเฉพาะการเชื่อมโยงข้อมูลระดับ

บุคคลที่มาจากแต่ละฐานข้อมูลที่ต้องยืนยันว่าเป็นรายเดียวกัน รวมถึงการตรวจสอบความถูกต้องของข้อมูล ที่มาจากวิธีการจัดเก็บที่ต่างกัน ดังนั้น เพื่อให้การใช้ประโยชน์จากข้อมูลที่มีอยู่แล้ว มาผลิตเป็นข้อมูลสถิติที่มีคุณภาพ จึงจำเป็นต้องมีการทวนสอบ ข้อมูลสำคัญกับผู้ให้ข้อมูลในระดับย่อยที่สุด เช่น กิจกรรม การเกษตร การถือครองที่ดิน และการใช้ประโยชน์ที่ดิน เป็นต้น รวมทั้งการตรวจสอบความครบถ้วนตาม ขอบข่ายของสำมะโนการเกษตรที่ต้องนับรวมผู้ถือครองที่อยู่นอกทะเบียนด้วย ซึ่งจำเป็นต้องทราบว่าในแต่ละพื้นที่มีมากน้อยเพียงใด เพื่อใช้ในการวางแผนสำหรับการเก็บข้อมูลผู้อยู่นอกทะเบียนให้ครบถ้วน การนำข้อมูลจากหลายแหล่งมาใช้ประโยชน์มีกระบวนการที่ยุ่งยากและซับซ้อน จึงได้ กำหนดให้มีการดำเนินโครงการ แบ่งเป็น 3 ระยะ ดังนี้

- ระยะที่ 1 (ดำเนินการในปี 2562-2563) จัดทำฐานข้อมูลต้นแบบและทวนสอบข้อมูลในพื้นที่ย่อย
- ระยะที่ 2 (ดำเนินการในปี 2564) จัดทำฐานข้อมูลสมบูรณ์ (ทั้งประเทศ)
- ระยะที่ 3 (ดำเนินการในปี 2565) ปรับปรุง (Update) ข้อมูลเพื่อใช้เป็นฐานสำมะโน

การเกษตร พ.ศ. 2566

เมื่อสิ้นสุดโครงการทั้ง 3 ระยะแล้ว จะทำให้มีฐานข้อมูลสำหรับใช้เป็นฐานในการจัดทำสำมะโน การเกษตรที่สามารถลดภาระการนับจดเพื่อหาผู้ทำการเกษตรและการซ้ำซ้อนในการเก็บข้อมูลระหว่าง หน่วยงานได้ และภายหลังสำมะโนการเกษตร พ.ศ. 2566 ประเทศจะมีฐานข้อมูลผู้ถือครองทำการเกษตร ของประเทศ ที่ครอบคลุมเกษตรกรและผู้ประกอบการเกษตรในทุกกิจกรรมการเกษตรและทุกประเภท การดำเนินงานทั้งที่อยู่ในระบบทะเบียนและนอกระบบทะเบียน สำหรับใช้ประมวลและวิเคราะห์ทางสถิติ เพื่อนำไปอ้างอิงในการวางแผนการพัฒนา ติดตามและประเมินผลการพัฒนาประเทศด้านการเกษตร และ ใช้เป็นกรอบในการเลือกตัวอย่างสำหรับการสำรวจด้านการเกษตรของแต่ละหน่วยงานได้

วัตถุประสงค์

- 1) เพื่อให้มีฐานข้อมูลด้านการเกษตรในระดับประเทศ และระดับพื้นที่ย่อย ที่ครอบคลุมผู้ถือครองทำการเกษตรทุกรายและทุกลักษณะการดำเนินงาน สำหรับใช้ประกอบการวิเคราะห์ทางสถิติ เพื่อเป็นข้อเสนอในการติดตาม เฝ้าระวัง และวางแผนพัฒนาในระดับประเทศ และระดับท้องถิ่นต่อไป
- 2) เพื่อให้มีฐานข้อมูลผู้ถือครองทำการเกษตรและข้อมูลโครงสร้างพื้นฐานทางการเกษตร เพื่อใช้เป็นฐานในการจัดทำสำมะโนการเกษตร พ.ศ. 2566 (agricultural census registration base)
- 3) เพื่อจัดทำกรอบประชากรทางการเกษตรของประเทศ สำหรับใช้เลือกตัวอย่างในการทาง การเกษตร ให้กับหน่วยงานที่เกี่ยวข้อง

ผลที่คาดว่าจะได้รับ

- 1) ประเทศมีฐานข้อมูลทางการเกษตรที่ครอบคลุมเกษตรกรและผู้ประกอบการเกษตร ในทุก กิจกรรมการเกษตรและทุกประเภทการดำเนินงาน เพื่อใช้เป็นฐานข้อมูลในการจัดทำสำมะโนการเกษตร การสำรวจทางการเกษตร และการวิเคราะห์ทางสถิติ
- 2) เพื่อลดความซ้ำซ้อนในการจัดเก็บข้อมูลจากหลายๆ หน่วยงาน และลดภาระของผู้ตอบข้อมูล
- 3) มีข้อมูลอ้างอิงทางสถิติที่เป็นทางการ เพื่อใช้ประโยชน์ทั้งในการรายงานสถิติด้าน การเกษตร ของประเทศ และมีกรอบประชากรการเกษตรที่เป็นทางการในการเลือกตัวอย่างสำหรับการ สสำรวจด้าน การเกษตรของหน่วยงานต่างๆ ที่สามารถลดปัญหาการแย้งกันของข้อมูลจากการสำรวจระหว่าง หน่วยงานได้

3.8 โครงการส่งเสริมการนำข้อมูลสถิติและสารสนเทศไปใช้ประโยชน์

สำนักงานสถิติแห่งชาติ ในฐานะหน่วยงานภายใต้กระทรวงดิจิทัลเพื่อเศรษฐกิจและสังคม มีภารกิจในการดำเนินการเกี่ยวกับสถิติตามหลักวิชาการ จัดทำสถิติและการประสานการรวบรวมข้อมูลสถิติ เพื่อใช้ในการติดตามประเมินผลและสนับสนุนการดำเนินการตามนโยบายและแผนงานของรัฐ รวมถึงการให้บริการสถิติแก่หน่วยงาน องค์กรเอกชน และบุคคลทั่วไป โดยมีเป้าหมายในการพัฒนากระบวนการบริการด้านสถิติให้มีคุณภาพตอบสนองความต้องการของผู้ใช้ทุกภาคส่วน ซึ่งสำนักงานสถิติแห่งชาติได้นำเทคโนโลยีสารสนเทศมาใช้ในการปฏิบัติงานเพื่อเพิ่มประสิทธิภาพทั้งด้านความถูกต้อง รวดเร็ว และอำนวยความสะดวกต่อภาครัฐ ภาคเอกชน และภาคประชาชน นอกจากนี้ สำนักงานสถิติแห่งชาติ ยังมีภารกิจในการสร้างความตระหนักรู้แก่ประชาชนในการให้ความร่วมมือ และเห็นความสำคัญของการให้ข้อมูล ซึ่งเป็นส่วนสำคัญอย่างยิ่งต่อการพัฒนางานด้านสถิติ ในขณะเดียวกัน หากประชาชนมีความตระหนักรู้ มีความเข้าใจ และเห็นความสำคัญของข้อมูลสถิติ จะเกิดการนำข้อมูลสถิติและสารสนเทศไปใช้ประโยชน์ได้อย่างกว้างขวาง เพื่อการนำไปใช้ในการวางแผนและตัดสินใจในระดับนโยบาย การวางแผนในการประกอบอาชีพ และการดำเนินชีวิตประจำวัน

สำนักงานสถิติแห่งชาติ ตระหนักถึงความสำคัญของยุคของการสื่อสารออนไลน์ที่เต็มไปด้วยข้อมูลมหาศาล การสื่อสารด้วยภาพมีบทบาทอย่างมากต่อการรับรู้และความเข้าใจของผู้คนปัจจุบัน โดยเฉพาะ สื่ออินโฟกราฟิก ที่กำลังได้รับความนิยมอย่างแพร่หลาย เนื่องจากการนำข้อมูลจำนวนมากมาทำให้เข้าใจได้ง่าย และสื่อออกมาในลักษณะของภาพกราฟิก ที่นอกจากจะสวยงามแล้ว ยังเข้าใจได้ง่ายในเวลาอันรวดเร็ว และเหมาะสำหรับผู้คนในยุคไอทีที่ต้องการเข้าถึงข้อมูลซับซ้อนมหาศาลในเวลาอันจำกัด ซึ่งปัจจุบันการออกแบบในแนวอินโฟกราฟิกได้พัฒนามาเรื่อยๆ จนเกิดอินโฟกราฟิกแบบขยับหรือเคลื่อนไหวได้ ที่เรียกว่า Motion Infographic และแบบมีปฏิสัมพันธ์ ที่เรียกว่า Interactive Infographic ซึ่งสามารถดึงดูดความสนใจของผู้คนได้มากยิ่งขึ้น ดังนั้น หากสามารถนำข้อมูลสถิติและองค์ความรู้ด้านสถิติ มาสื่อสารในรูปแบบอินโฟกราฟิกและร้อยเรียงความรู้ทางด้านสถิติมาเล่าเรื่องในรูปแบบ story telling ในเรื่องที่ใกล้ตัวหรือที่เกี่ยวข้องกับชีวิตประจำวัน จะช่วยดึงดูดความสนใจและช่วยให้บุคคลทั่วไปเข้าถึงข้อมูลที่มีอยู่มากมายได้ในเวลาอันจำกัด และได้รับความรู้ความเข้าใจเกี่ยวกับข้อมูลสถิติอย่างมีประสิทธิภาพมากขึ้น

นอกเหนือจากการนำสื่ออิเล็กทรอนิกส์ในรูปแบบ Motion Infographic และ Interactive Infographic มาช่วยในการนำเสนอและเผยแพร่ข้อมูลสถิติแล้ว การสร้างการรับรู้ ความไว้วางใจ และความมั่นใจในบทบาทหน้าที่ของสำนักงานสถิติแห่งชาติ การรับรู้รับทราบถึงการดำเนินการและผลผลิตทางสถิติที่อยู่ภายใต้ภารกิจของสำนักงานสถิติแห่งชาติ และการเสริมสร้างการตระหนักรู้ถึงความสำคัญของการนำข้อมูลไปใช้ประโยชน์ในทุกภาคส่วนเป็นสิ่งสำคัญ ดังนั้น สำนักงานสถิติแห่งชาติ จึงมีแนวคิดในการจัดงาน นิทรรศการวิชาการและการเสวนาด้านสถิติ เพื่อให้ผู้มีส่วนได้ส่วนเสีย ผู้ใช้ข้อมูลภาครัฐ ภาคเอกชน ภาคการศึกษา และประชาชนทั่วไป ได้รับทราบผลการดำเนินงานของสำนักงานสถิติแห่งชาติ รับรู้และเข้าใจถึงประโยชน์ของข้อมูลสถิติ และตระหนักถึงความสำคัญของการเป็นผู้ให้ข้อมูลและผู้ใช้ข้อมูล เพื่อการพัฒนาตน พัฒนาประเทศ

วัตถุประสงค์

- 1) เพื่อการเผยแพร่และประชาสัมพันธ์ภาพลักษณ์ บทบาทและหน้าที่ของสำนักงานสถิติแห่งชาติให้แพร่หลาย
- 2) เพื่อเผยแพร่องค์ความรู้ทางด้านสถิติและข้อมูลสถิติที่สำคัญไปสู่ผู้รับบริการในรูปแบบที่เข้าใจง่ายและรับรู้ได้รวดเร็ว

3) เพื่อส่งเสริมการนำข้อมูลสถิติและสารสนเทศไปใช้ประโยชน์ในการกำหนดนโยบาย การวางแผน การลงทุน การศึกษา การวิเคราะห์ และการวิจัยเชิงลึก

ผลที่คาดว่าจะได้รับ

- 1) สำนักงานสถิติแห่งชาติมีภาพลักษณ์ที่ดี
- 2) ทุกภาคส่วนมีการนำข้อมูลสถิติและสารสนเทศจากสำนักงานสถิติแห่งชาติไปใช้ประโยชน์มากขึ้น
- 3) การนำสื่ออิเล็กทรอนิกส์มาเสริมสร้างการตระหนักรู้ด้านข้อมูลสถิติและการนำข้อมูลสถิติไปใช้ประโยชน์ เน้นการเรียนรู้เกิดการพัฒนาด้านความคิด เรียนรู้ด้วยตนเอง พร้อมมีความกระตือรือร้น ได้รับทั้งความรู้และความเพลิดเพลินไปพร้อมๆ กัน
- 4) ได้สื่อในรูปแบบที่หลากหลายและทันสมัยในการเผยแพร่และสื่อสารด้านข้อมูลสถิติ อาทิ สื่อการเรียนรู้ สื่อประชาสัมพันธ์ และอื่นๆ สามารถตอบสนองต่อกลุ่มเป้าหมายอย่างมีประสิทธิภาพ
- 5) สามารถนำเทคโนโลยีสารสนเทศมาพัฒนาเนื้อหาและรูปแบบการนำเสนอได้อย่างต่อเนื่อง
- 6) จำนวนผู้รับบริการที่เพิ่มมากขึ้น

3.9 โครงการสำรวจคุณภาพชีวิตของประชาชนตามหลักปรัชญาเศรษฐกิจพอเพียง

พ.ศ. 2564

สถานะของประเทศในปัจจุบันเป็นผลมาจากการใช้แนวทางการพัฒนาประเทศไปสู่ความทันสมัย ช่วงเกือบ 60 ปีที่ผ่านมา (2504 เป็นต้นมา) ก่อให้เกิดการเปลี่ยนแปลงแก่สังคมไทยอย่างมากในทุกด้าน ทั้งด้านเศรษฐกิจ การเมือง วัฒนธรรม สังคมและสิ่งแวดล้อม ซึ่งผลของการพัฒนาตามแนวทางดังกล่าวนี้ มีทั้งด้านบวกและด้านลบ โดยด้านบวก ได้แก่ การเพิ่มขึ้นของอัตราการเจริญเติบโตทางเศรษฐกิจ ความเจริญทางวัตถุ และสาธารณูปโภคต่างๆ ระบบสื่อสารที่ทันสมัย รวมถึงการขยายปริมาณและกระจายการศึกษาอย่างทั่วถึงมากขึ้น แต่ผลด้านลบเหล่านี้ส่วนใหญ่กระจายไปถึงคนในชนบทหรือผู้ด้อยโอกาสในสังคมค่อนข้างน้อย ในขณะที่กระบวนการเปลี่ยนแปลงของสังคมได้เกิดผลลบตามมาด้วย เช่น การขยายตัวของรัฐเข้าไปในชนบท ได้ส่งผลให้ชนบทเกิดความอ่อนแอในหลายด้าน ทั้งการต้องพึ่งพิงตลาดและพ่อค้าคนกลางในการส่งสินค้าทุน ความเสื่อมโทรมของทรัพยากรธรรมชาติ ทำให้ระบบความสัมพันธ์แบบเครือญาติ และการรวมกลุ่มกันตามประเพณีเพื่อการจัดการทรัพยากรที่เคยมีอยู่แต่เดิมแตกสลายลง ภูมิความรู้ที่เคยใช้แก้ปัญหาและสั่งสมปรับเปลี่ยนกันมาถูกกลืนเลือนและเริ่มสูญหายไป ซึ่งผลค้ำลบลจากการพัฒนานี้ได้กระทบและลดทอนศักยภาพพื้นฐานที่คนไทยและสังคมไทยเคยมีอยู่แต่เดิม รวมถึงความอ่อนแอของชนบทโดยเฉพาะเกษตรกรที่เมื่อเผชิญกับปัญหาไม่ว่าจะเป็นปัญหาจากสภาพแวดล้อมทางธรรมชาติและภัยพิบัติต่างๆ รวมทั้งความผันผวนของราคาสินค้าเกษตรที่ต้องรอคอยความช่วยเหลือจากรัฐแต่ฝ่ายเดียว เมื่อวันที่ 18 กรกฎาคม 2517 พระบาทสมเด็จพระเจ้าอยู่หัว รัชกาลที่ 9 ได้มีพระราชดำริว่าด้วยเศรษฐกิจพอเพียงที่เกี่ยวกับแนวทางการพัฒนาประเทศ ในขณะนั้นไว้ว่า "...การพัฒนาประเทศจำเป็นต้องทำตามลำดับขั้น ต้องสร้างพื้นฐานคือ ความพอมี พอกิน พอใช้ของประชาชนส่วนใหญ่เบื้องต้นก่อน โดยใช้วิธีการและอุปกรณ์ที่ประหยัดแต่ถูกต้องตามหลักวิชาการ เมื่อได้พื้นฐานความมั่นคงพร้อมพอสมควร และปฏิบัติได้แล้ว จึงค่อยสร้างค่อยเสริมความเจริญ และฐานะทางเศรษฐกิจขั้นที่สูงขึ้นโดยลำดับต่อไป..." โดยต่อมาได้มีการพัฒนาขึ้นจนเป็นแนวคิดทฤษฎีทางด้านเศรษฐศาสตร์ การพัฒนาเป็นที่ยอมรับในระดับสากล ที่เรียกว่า หลักปรัชญาเศรษฐกิจพอเพียง หรือ The Philosophy of Sufficiency Economy ที่ถือว่าเป็นศาสตร์พระราชา และต่อมารัฐบาลได้นำมีการนำไปใช้เป็นแนวทางในการพัฒนาประเทศ

หลักปรัชญาเศรษฐกิจพอเพียงถึงแม้จะเป็นแนวคิดที่ตั้งอยู่บนรากฐานของวัฒนธรรมไทย แต่มีแนวทางที่สอดคล้องกับสภาพทางเศรษฐกิจและสังคมโลกในปัจจุบัน ที่ทุกคนต้องมีความพร้อมในการปรับตัวยืดหยุ่น และพึ่งพาตนเองได้ เพื่อรับมือกับการเปลี่ยนแปลงที่เกิดขึ้นอยู่ตลอดเวลา ด้วยหลักปรัชญานี้มีแนวทางที่ตั้งบนพื้นฐานของทางสายกลาง และความไม่ประมาท คำนึงถึงความพอประมาณ ความมีเหตุผล การสร้างภูมิคุ้มกันในตัวเอง ตลอดจนใช้ความรู้และคุณธรรมเป็นพื้นฐานในการดำรงชีวิต ที่สำคัญจะต้องมี "สติ ปัญญา และความเพียร" ซึ่งจะนำไปสู่ "ความสุข" ในการดำเนินชีวิตอย่างแท้จริง จึงถือได้ว่าเป็นปรัชญา ที่ชี้แนวทางการดำรงอยู่และปฏิบัติตนของประชาชนในทุกๆระดับ ตั้งแต่ระดับครอบครัว ชุมชน จนถึงรัฐ ทั้งในการพัฒนาและบริหารประเทศให้ดำเนินไปในทางสายกลาง หลักปรัชญาเศรษฐกิจพอเพียงมีขอบเขตครอบคลุมถึง 4 ด้าน คือ 1) มิติด้านเศรษฐกิจ เศรษฐกิจพอเพียงเป็นเศรษฐกิจแบบพออยู่พอกินให้มีความยั่งยืนหมั่นเพียร ประกอบสัมมาอาชีพเพื่อให้พึ่งตนเองได้ให้พ้นจากความยากจน 2) มิติด้านจิตใจ เศรษฐกิจพอเพียงเน้นที่จิตใจ ที่รู้จักพอ คือ พอดี พอประมาณ และพอใจในสิ่งที่มี ยินดีในสิ่งที่ได้ ไมโลภ เป็นการปฏิบัติตามทางสายกลาง หรือมัชฌิมาปฏิปทา 3) มิติด้านสังคม เศรษฐกิจพอเพียงมุ่งให้เกิดสังคมที่มีความสุขสงบ ประชาชนมีความเมตตาเอื้ออาทร ช่วยเหลือซึ่งกันและกัน มุ่งให้เกิดความสามัคคี เพื่อให้ทุกคนอยู่ร่วมกันได้โดยปราศจากการเบียดเบียนกัน การเอารอดเอาเปรียบกัน และ 4) มิติด้านวัฒนธรรมที่รวมถึงวิถีชีวิต (way of life) ของประชาชน เศรษฐกิจพอเพียงมุ่งให้เกิดวัฒนธรรมหรือวิถีชีวิตที่ประหยัด อุดม มีชีวิตที่เรียบง่าย ไม่ฟุ้งเฟ้อ ฟุ่มเฟือย

เมื่อปี 2559 รัฐบาลในขณะนั้น ได้อัญเชิญ "หลักปรัชญาเศรษฐกิจพอเพียง" มาเป็นแนวทางในการจัดทำยุทธศาสตร์ชาติ 20 ปี รวมทั้งแผนพัฒนาเศรษฐกิจและสังคมแห่งชาติ ฉบับที่ 12 โดยมุ่งเน้นที่จะน้อมนำไปสู่การปฏิบัติ การพัฒนาอย่างยั่งยืนอย่างเป็นรูปธรรม ในทุกระดับ ด้วยการสร้างกลไกการขับเคลื่อน ซึ่งบูรณาการหลายหน่วยงาน สำหรับปรัชญาเศรษฐกิจพอเพียงจะเป็นแนวทางการพัฒนาที่นำไปสู่ความยั่งยืน สิ่งสำคัญคือการพัฒนาทรัพยากรมนุษย์ของประเทศ และการสร้างความเข้มแข็งจากภายในก่อน จากนั้น จึงประสานเชื่อมโยงกับระบบเศรษฐกิจโลก กล่าวคือ ให้เริ่มต้นจากการพึ่งพาตนเอง พึ่งพากันเอง และรวมกันเป็นกลุ่มอย่างมีพลัง จากนั้นต้องเติมองค์ความรู้ให้กับประชาชน สร้างการรับรู้ เข้าใจถึงปัญหาที่ผ่านมา เข้าใจถึงแนวทางการพัฒนาในวันข้างหน้า และมีการเจริญเติบโตอย่างมีคุณภาพ โดยลักษณะของ "คนไทย 4.0" ภายใต้ปรัชญาเศรษฐกิจพอเพียง คือ เมื่อไม่พอก็ต้องเติม เมื่อพอก็ต้องรู้จักหยุด เมื่อเกินก็ต้องรู้จักแบ่งปัน เพื่อให้ทุกคนมีโอกาสรับประโยชน์จากการที่เราสร้างมันขึ้นมา ก้าวออกไปอย่างยั่งยืนเคียงบ่าเคียงไหล่เติบโตไปด้วยกัน โดยรัฐบาลได้ประยุกต์หลักปรัชญาของเศรษฐกิจพอเพียงไปสู่การพัฒนาที่ยั่งยืนตามหลักการทรงงานของพระบาทสมเด็จพระเจ้าอยู่หัว รัชกาลที่ 9 คือ ให้เริ่มต้นจากสิ่งที่จำเป็นของประชาชนที่สุดก่อน ได้แก่ การสาธารณสุข การดูแลตนเองขั้นต้น เพื่อลดค่าใช้จ่ายในการรักษาพยาบาล ให้ตนเองไม่เจ็บป่วย มีสุขภาพที่แข็งแรง เมื่อประชาชนมีร่างกายที่สมบูรณ์แข็งแรงแล้ว ก็จะสามารถทำประโยชน์ด้านอื่นๆ ต่อไปได้ จากนั้น จะเป็นเรื่องสาธารณสุขไปมากขึ้นพื้นฐานและสิ่งจำเป็นในการประกอบอาชีพ อาทิ ถนน แหล่งน้ำเพื่อการเกษตร การอุปโภคบริโภคที่เอื้อประโยชน์ต่อประชาชน ทั้งนี้โดยไม่ต้องทำลายทรัพยากรธรรมชาติ รวมถึงการให้ความรู้ทางวิชาการและเทคโนโลยีที่เรียบง่าย เน้นการปรับใช้ภูมิปัญญาท้องถิ่นที่ประชาชนสามารถนำไปปฏิบัติได้และเกิดประโยชน์สูงสุด

เพื่อให้มีข้อมูลสถิติที่ใช้อ้างอิงผลสำเร็จของการพัฒนาตามแนวทางศาสตร์พระราชา โดยน้อมนำหลักปรัชญาเศรษฐกิจพอเพียงมาส่งเสริมให้ประชาชนใช้เป็นแนวทางดำเนินชีวิต ที่วัดได้จากความสอดคล้องในการประพฤติปฏิบัติของบุคคล ครอบครัว และชุมชนกับหลักปรัชญาเศรษฐกิจพอเพียง และคุณภาพชีวิตของประชาชน สำนักงานสถิติแห่งชาติจึงได้ดำเนินโครงการสำรวจคุณภาพชีวิตของประชาชนตามหลักปรัชญาเศรษฐกิจพอเพียง โดยมีวัตถุประสงค์เพื่อพัฒนาระบบตัวชี้วัดความยั่งยืนชุมชนมั่นคงพัฒนา (Sustainable Community Indicator: SCI) ซึ่งเป็นการวัดการประพฤติปฏิบัติตามศาสตร์พระราชาของประชาชนชาวไทย ด้านความพอเพียงให้เป็นมาตรฐาน เพื่อให้ภาครัฐใช้กำหนดเป้าหมายในการพัฒนา

คุณภาพชีวิตของคนไทยให้ดียิ่งขึ้น นอกจากนี้ ก็เพื่อให้มีข้อมูลโครงสร้างพื้นฐานเกี่ยวกับการพัฒนาตามหลักปรัชญาเศรษฐกิจพอเพียง ซึ่งสามารถใช้เป็นข้อมูลในการติดตาม เฝ้าระวัง และประเมินผลการพัฒนาประเทศได้ โดยโครงการนี้ดำเนินการครั้งแรกในปี พ.ศ. 2561 และจัดทำต่อเนื่องทุกๆ 3 ปี ซึ่งครั้งนี้เป็นการสำรวจครั้งที่ 2 (พ.ศ. 2564) กำหนดให้มี การสำรวจครัวเรือนของประชาชนในทุกกลุ่มอาชีพ ในทุกพื้นที่ทั่วประเทศ

วัตถุประสงค์

- 1) เพื่อเก็บรวบรวมข้อมูลโครงสร้างพื้นฐานของการพัฒนาประเทศตามหลักปรัชญาเศรษฐกิจพอเพียง
- 2) เพื่อเก็บข้อมูลสำหรับพัฒนาระบบตัวชี้วัดความยั่งยืนชุมชนมั่นคงพัฒนา (Sustainable Community Indicator: SCI)
- 3) เพื่อเก็บข้อมูลและประเมินมาตรฐานคุณภาพชีวิตของประชาชน

ผลที่คาดว่าจะได้รับ

- 1) ประเทศมีข้อมูลโครงสร้างพื้นฐานการดำเนินชีวิตของคนไทยตามหลักปรัชญาเศรษฐกิจพอเพียง
- 2) ประเทศมีข้อมูลคุณภาพชีวิตของคนไทยตามหลักปรัชญาเศรษฐกิจพอเพียง
- 3) มีระบบตัวชี้วัดความยั่งยืนชุมชนมั่นคงพัฒนา (Sustainable Community Indicator: SCI)
- 4) หน่วยงานที่เกี่ยวข้องมีข้อมูลเพื่อใช้ในการติดตามผลการนำหลักปรัชญาเศรษฐกิจพอเพียงไปสู่การปฏิบัติ
- 5) หน่วยงานที่เกี่ยวข้องใช้ข้อมูลเพื่อเป็นแนวทางในการกำหนดนโยบายและมาตรการเพื่อพัฒนาตามหลักปรัชญาเศรษฐกิจพอเพียง
- 6) มีข้อมูลสำหรับการวิเคราะห์ที่ต่อยอดสำหรับการพัฒนาคุณภาพชีวิตของประชาชน และพัฒนาชุมชนอย่างยั่งยืน

3.10 โครงการจัดทำสถาปัตยกรรมองค์กร (Enterprise Architecture) สำนักงานสถิติแห่งชาติ เพื่อการเปลี่ยนผ่านสู่องค์กรสถิติยุคใหม่

สำนักงานสถิติแห่งชาติ มีภารกิจหลักในการจัดทำข้อมูลโดยวิธีสำมะโนและสำรวจ และการบริหารจัดการระบบสถิติของประเทศ แต่ด้วยมีประกาศพระราชบัญญัติที่ประกาศบังคับใหม่ 3 ฉบับ คือ พระราชบัญญัติการบริหารงานและการให้บริการภาครัฐผ่านระบบดิจิทัล พ.ศ. 2562 พระราชบัญญัติการรักษาความมั่นคงปลอดภัยไซเบอร์ พ.ศ. 2562 และพระราชบัญญัติคุ้มครองข้อมูลส่วนบุคคล พ.ศ. 2562 ซึ่งหน่วยงานรัฐต้องปรับปรุงระบบดิจิทัลขององค์กรระบบบริหารจัดการข้อมูลสถิติให้เป็นไปตามข้อบังคับตามกฎหมายที่เกี่ยวข้อง

ในด้านการจัดการบริหารจัดการระบบสถิติของประเทศ สำนักงานสถิติแห่งชาติ ตามหนังสือคำสั่ง ที่ นร 0505/17203 ลงวันที่ 13 พฤษภาคม 2562 เรื่องการดำเนินงานตามข้อสั่งการของนายกรัฐมนตรี เรื่อง แนวทางการใช้ประโยชน์จากข้อมูลขนาดใหญ่ (Big Data) ให้สำนักงานสถิติแห่งชาติจัดทำรายการข้อมูลภาครัฐ (Government Catalog) เพื่อให้เกิดการบูรณาการข้อมูลระหว่างหน่วยงานรัฐ

ในด้านการจัดการผลิตข้อมูลสถิติด้วยวิธีสำมะโนและสำรวจ ด้วยจากการเปลี่ยนแปลงของเทคโนโลยีดิจิทัลที่เกิดขึ้นอย่างต่อเนื่องและรวดเร็ว อันประกอบด้วย นวัตกรรมการประมวลผลแบบกลุ่ม (Cluster Computing) นวัตกรรมด้านปัญญาประดิษฐ์ (AI) นวัตกรรมบริการแบบคลาวด์ (Cloud

Service) และนวัตกรรมข้อมูลขนาดใหญ่ (Big Data) ล้วนกระทบโดยตรงต่อระบบการผลิตข้อมูลสถิติ ด้วยวิธีสำมะโนและสำรวจ

ปัจจุบันสำนักงานสถิติแห่งชาติไม่มีสถาปัตยกรรมองค์กรเพื่อใช้กำกับกับการพัฒนาระบบดิจิทัล ระบบข้อมูลสถิติ ระบบสารสนเทศขององค์กร ระบบบริหารจัดการระบบสถิติประเทศ จึงมีลักษณะการพัฒนาโครงการด้านดิจิทัลแบบไม่มีเอกภาพ เกิดเป็นระบบงานแบบแยกส่วน เนื่องจากขาดการวิเคราะห์เชิงสถาปัตยกรรมองค์กรอย่างเป็นระบบ ครอบคลุมตามยุทธศาสตร์ของสำนักงานสถิติแห่งชาติ และไม่สามารถนำนวัตกรรมด้านดิจิทัลรูปแบบใหม่ที่กล่าวข้างต้นมาเป็นเครื่องมือในการขับเคลื่อน

การดำเนินงานโครงการ จัดทำสถาปัตยกรรมองค์กร (Enterprise Architecture) สำนักงานสถิติแห่งชาติเพื่อการเปลี่ยนผ่านสู่องค์กรสถิติยุคใหม่ จึงเป็นความจำเป็นยิ่งเพื่อใช้เป็นพิมพ์เขียวการเปลี่ยนผ่านสำนักงานสถิติแห่งชาติไปสู่สำนักงานสถิติยุคใหม่ ตามนโยบายของรัฐบาลในการพัฒนารัฐบาลดิจิทัลอย่างสมบูรณ์อย่างมีประสิทธิภาพและประสิทธิผล

วัตถุประสงค์

1) จัดทำสถาปัตยกรรมองค์กรสำนักงานสถิติแห่งชาติ ให้ครอบคลุมทั้งสถาปัตยกรรมปัจจุบัน สถาปัตยกรรมเป้าหมาย และแบบพิมพ์เขียวสถาปัตยกรรมองค์กร ในมุมมองสถาปัตยกรรมด้านการดำเนินงาน สถาปัตยกรรมข้อมูลสารสนเทศ สถาปัตยกรรมด้านระบบงาน สถาปัตยกรรมโครงสร้างพื้นฐานและการรักษาความมั่นคงปลอดภัย และมุมมองเชิงสถาปัตยกรรมองค์กรด้านอื่นๆ ที่เกี่ยวข้อง

2) วิเคราะห์ความแตกต่างระหว่างสถานะสถาปัตยกรรมองค์กรปัจจุบันและสถาปัตยกรรมเป้าหมาย (Gap Analysis)

3) กำหนดแผนการดำเนินงาน (roadmap) ที่ส่งผลต่อการบรรลุสถานะเป้าหมายของสถาปัตยกรรมองค์กร (future state of enterprise architecture)

4) จัดทำแนวทางการกำกับดูแลสถาปัตยกรรมองค์กรของสำนักงานสถิติแห่งชาติ

5) จัดทำข้อเสนอเชิงนโยบาย ในการส่งเสริมและผลักดันการออกแบบสถาปัตยกรรมระบบสารสนเทศและการขับเคลื่อนไปสู่องค์กรสถิติยุคใหม่

6) กำหนดทิศทาง และยกระดับการผลิต บริการ เผยแพร่ การบริหารจัดการระบบสถิติ และการบริหารจัดการด้านเทคโนโลยีสารสนเทศและการสื่อสารของสำนักงานสถิติแห่งชาติให้มีความชัดเจน มีประสิทธิภาพ มีธรรมาภิบาล ตามแนวทางมาตรฐานสากล

7) จัดทำแผนพัฒนาดิจิทัล (ระยะ 6 ปี) สำนักงานสถิติแห่งชาติ

8) เสริมสร้างความรู้ ความเข้าใจ ด้านสถาปัตยกรรมองค์กรแก่บุคลากรสำนักงานสถิติแห่งชาติ

ผลที่คาดว่าจะได้รับ

สำนักงานสถิติแห่งชาติเป็นองค์กรสถิติยุคใหม่ มีการสร้างระบบเทคโนโลยีดิจิทัลแบบบูรณาการทั้งภายในและภายนอกองค์กร และหน่วยงานในองค์กรสามารถใช้ทรัพยากรเทคโนโลยีสารสนเทศและการสื่อสารร่วมกัน จนเกิดการประหยัดจากการลงทุนที่ไม่ซ้ำซ้อน มีการพัฒนาอย่างต่อเนื่องตามสถาปัตยกรรมและแผนพัฒนาดิจิทัล สำนักงานสถิติแห่งชาติ

4. ผลผลิต : การบริหารจัดการข้อมูลสถิติและสารสนเทศของประเทศ

4.1 โครงการพัฒนาข้อมูลสถิติและสารสนเทศระดับพื้นที่ 76 จังหวัด

ตามพระราชบัญญัติสถิติ พ.ศ. 2550 มาตรา 6 (1) กำหนดให้สำนักงานสถิติแห่งชาติ ต้องจัดทำแผนแม่บทระบบสถิติประเทศไทย นำเสนอให้คณะรัฐมนตรีให้ความเห็นชอบ เพื่อให้การดำเนินงานด้านสถิติของประเทศไทยมีความเป็นเอกภาพ ข้อมูลสถิติมีมาตรฐาน ลดความซ้ำซ้อนของการจัดทำสถิติ และเพื่อนำไปสู่การแลกเปลี่ยนข้อมูลระหว่างหน่วยงานภาครัฐ รวมถึงการใช้ข้อมูลสถิติและสารสนเทศร่วมกัน และตามมาตรา 6 (7) ได้กำหนดให้สำนักงานสถิติแห่งชาติบูรณาการรวบรวมข้อมูลจากหน่วยงานภาครัฐอื่นๆ เพื่อจัดทำฐานข้อมูลสถิติและสารสนเทศที่สำคัญ และเป็นปัจจุบันของประเทศ ดังนั้นสำนักงานสถิติแห่งชาติจึงได้ดำเนินการจัดทำแผนแม่บทระบบสถิติประเทศไทยขึ้นเป็นครั้งแรกในปี พ.ศ. 2554 ซึ่งที่ผ่านมาได้มีการดำเนินงานตามแผนแม่บทระบบสถิติประเทศไทย ฉบับที่ 1 (พ.ศ. 2554-2558) และได้มีการประเมินผลแผนแม่บทฯ ฉบับที่ 1 เพื่อจัดทำแผนแม่บทระบบสถิติประเทศไทย ฉบับที่ 2 ทั้งนี้ในแผนแม่บทฯ ฉบับที่ 2 นี้ยังได้กำหนดให้มีระยะเวลาสอดคล้องกับแผนพัฒนาเศรษฐกิจและสังคมแห่งชาติ ฉบับที่ 12 (พ.ศ. 2560-2564) อีกทั้งยังไปในทิศทางเดียวกับแผนพัฒนาดิจิทัลเพื่อเศรษฐกิจและสังคม เพื่อให้ระบบสถิติประเทศไทยเป็นกลไกสนับสนุนการพัฒนาประเทศอย่างมั่นคง มั่งคั่ง และยั่งยืน บนฐานเทคโนโลยีสารสนเทศที่ก้าวทันการเปลี่ยนแปลงของโลก โดยแผนแม่บทระบบสถิติประเทศไทย ฉบับที่ 2 (พ.ศ. 2559-2564) ได้รับการอนุมัติ เห็นชอบจากคณะรัฐมนตรี เมื่อวันที่ 2 สิงหาคม 2559 และเพื่อให้การแปลงแผนแม่บทระบบสถิติประเทศไทยไปสู่การปฏิบัติเป็นไปอย่างมีประสิทธิภาพ และเกิดผลสัมฤทธิ์อย่างเป็นรูปธรรมสอดคล้องกับรัฐธรรมนูญแห่งราชอาณาจักรไทย พ.ศ. 2560 มาตรา 258 ข (2) "ให้มีการบูรณาการฐานข้อมูลของหน่วยงานของรัฐ ทุกหน่วยงานเข้าด้วยกัน เพื่อให้เป็นระบบข้อมูลเพื่อการบริหารราชการแผ่นดินและการบริการประชาชน" สำนักงานสถิติแห่งชาติจึงได้ให้จัดมีการพัฒนาข้อมูลสถิติและสารสนเทศระดับพื้นที่ คู่ขนานกับการพัฒนา ข้อมูลสถิติและสารสนเทศของหน่วยงานภาครัฐ ซึ่งมีการดำเนินการมาตั้งแต่ปี พ.ศ. 2555 - 2558 โดยได้มีการบูรณาการข้อมูลเพื่อการตัดสินใจในระดับพื้นที่ ทั้ง 76 จังหวัด และ 18 กลุ่มจังหวัด ผลลัพธ์ที่ได้ชุดข้อมูลที่ตอบโจทย์ยุทธศาสตร์ของจังหวัด/กลุ่มจังหวัดประเด็นที่สำคัญในพื้นที่ และแผนพัฒนาสถิติระดับพื้นที่ รวมทั้งได้มีการถ่ายทอดองค์ความรู้ในการนำแผนพัฒนาสถิติเข้าเป็นส่วนหนึ่งในการจัดทำแผนปฏิบัติราชการของจังหวัด

ภายใต้แผนแม่บทระบบสถิติประเทศไทย ฉบับที่ 2 (พ.ศ. 2559 -2564) สำนักงานสถิติแห่งชาติ จึงขยายผลการพัฒนาข้อมูลสถิติและสารสนเทศในระดับพื้นที่ ผ่านกลไกของคณะกรรมการสถิติระดับจังหวัด/ กลุ่มจังหวัด คณะทำงานสถิติระดับจังหวัด/กลุ่มจังหวัด และการอบรมบุคลากรของสำนักงานสถิติจังหวัด และหน่วยงานที่เกี่ยวข้องในระดับพื้นที่ (จังหวัด/กลุ่มจังหวัด) ให้สามารถบูรณาการข้อมูลสถิติและสารสนเทศ ในระดับพื้นที่ได้อย่างยั่งยืน ด้วยการกำหนดรูปแบบของชุดข้อมูลที่ได้จากกระบวนการทางสถิติ และข้อมูล ทะเบียนของหน่วยงานภาครัฐ ดังนั้นจึงจำเป็นต้องพัฒนาบุคลากรด้านสถิติในทุกหน่วยงานในระดับพื้นที่ (จังหวัด/กลุ่มจังหวัด) ไปพร้อม ๆ กัน รวมถึงการปฏิสัมพันธ์ระหว่างสำนักงานสถิติจังหวัดและหน่วยราชการ ในภูมิภาค เพื่อปรับเปลี่ยนพฤติกรรมและสร้างวัฒนธรรมในการผลิตและการใช้ข้อมูลสารสนเทศเพื่อสนับสนุน การตัดสินใจอย่างเป็นระบบและต่อเนื่อง

ดังนั้น สำนักงานสถิติแห่งชาติจึงจัดทำโครงการพัฒนาข้อมูลสถิติและสารสนเทศระดับพื้นที่ 76 จังหวัด เพื่อให้มีชุดข้อมูลที่มีการบูรณาการข้อมูลจากการบริหารงานและข้อมูลจากการสำรวจ ที่มีการเชื่อมโยงกันทั้งในระดับนโยบาย ระดับภารกิจ และระดับพื้นที่ ผู้จัดทำแผนพัฒนาเพื่อแก้ปัญหาและพัฒนาศักยภาพของแต่ละพื้นที่ได้อย่างมีประสิทธิภาพ

วัตถุประสงค์

- 1) ทบทวน/ปรับปรุงแผนพัฒนาสถิติระดับจังหวัด (ชุดข้อมูลพื้นฐาน ชุดข้อมูลตามประเด็น ยุทธศาสตร์จังหวัด และชุดข้อมูลเฉพาะจังหวัด) เพื่อให้ได้สถิติทางการที่มีความสำคัญ จำเป็น และเป็น ปัจจุบัน
- 2) มีชุดข้อมูลพื้นฐาน ชุดข้อมูลตามประเด็นยุทธศาสตร์จังหวัด และชุดข้อมูลเฉพาะจังหวัดที่สำคัญและจำเป็นที่ต้องมีในระดับพื้นที่ (จังหวัด อำเภอ ตำบล) ที่เชื่อมโยงกันทั้งในระดับนโยบาย ระดับภารกิจ และระดับพื้นที่
- 3) เพื่อบูรณาการข้อมูลในระดับพื้นที่ (จังหวัด อำเภอ ตำบล) โดยมีการติดตามในการจัดทำ ข้อมูลสถิติและสารสนเทศ ซึ่งต้องดำเนินการติดตามข้อมูลที่มีอยู่ การปรับปรุงข้อมูลให้มีความทันสมัย และการจัดทำข้อมูลสถิติที่ขาดหายแต่มีความสำคัญและจำเป็นต้องใช้ (Data Gap)
- 4) เพื่อวิเคราะห์และนำเสนอข้อมูลสถิติและสารสนเทศเพื่อสนับสนุนการพัฒนาในระดับพื้นที่
- 5) เพื่อพัฒนาสมรรถนะของบุคลากรด้านสถิติขององค์กรภาครัฐ ให้มีความเป็นมืออาชีพ ด้านข้อมูลสถิติและสารสนเทศ
- 6) เป็นหน่วยงานประสาน รวบรวมข้อมูลสถิติที่ตอบสนองความต้องการของผู้บริหารใน จังหวัด รวมทั้งการขยายการใช้ประโยชน์จากข้อมูลสถิติไปสู่ภาคเอกชน และภาคประชาชน
- 7) เพื่อสร้างวัฒนธรรมในการใช้ประโยชน์จากข้อมูลสถิติและสารสนเทศสนับสนุนการ ตัดสินใจในระดับพื้นที่

ผลที่คาดว่าจะได้รับ

- 1) หน่วยงานในพื้นที่ร่วมมือในการจัดทำชุดข้อมูลที่สอดคล้องกับสถานการณ์ในจังหวัด/กลุ่ม จังหวัด
- 2) มีชุดข้อมูลสถิติระดับพื้นที่ และแผนพัฒนาสถิติระดับพื้นที่ (76 จังหวัด)
- 3) ผู้บริหาร (เช่น คณะรัฐมนตรี และ ผู้ว่าราชการจังหวัด) มีเครื่องมือสนับสนุนการวิเคราะห์ วางแผนกลยุทธ์ เพื่อช่วยในการตัดสินใจ
- 4) หน่วยงานภาครัฐสามารถใช้ข้อมูลสถิติและสารสนเทศ ทิ่มีการตรวจสอบเพื่อประโยชน์ การวางแผนและติดตามผลได้อย่างมีประสิทธิภาพ
- 5) องค์กร หรือหน่วยงานภาคเอกชน ประชาชน สามารถรับบริการเพื่อการวางแผนทางธุรกิจได้
- 6) บุคลากรด้านสถิติขององค์กรภาครัฐ มีความเป็นมืออาชีพด้านข้อมูลสถิติและสารสนเทศ
- 7) มีการใช้ข้อมูลสถิติและสารสนเทศสนับสนุนการตัดสินใจในระดับพื้นที่

4.2 โครงการพัฒนาข้อมูลสถิติและสารสนเทศของหน่วยงานภาครัฐ 21 สาขา

สำนักงานสถิติแห่งชาติ มีภารกิจสำคัญในการบริหารจัดการระบบสถิติของประเทศซึ่งเป็น ระบบสถิติแบบกระจายงาน (Decentralized Statistical System) โดยอำนาจหน้าที่ของสำนักงานสถิติ แห่งชาติ ภายใต้พระราชบัญญัติสถิติ พ.ศ. 2550 ได้กำหนดให้สำนักงานสถิติแห่งชาติ เป็นหน่วยงานกลาง ของรัฐในการดำเนินการเกี่ยวกับสถิติตามหลักวิชาการมาตรา 6 (1) จัดทำแผนแม่บทเกี่ยวกับการ ดำเนินงานทางสถิติของรัฐ (5) ประสานงานและหารือร่วมกับหน่วยงาน เพื่อจัดทำแผนกำหนดความ รับผิดชอบในการดำเนินงานทางสถิติ ตามแผนแม่บทตาม (1) และ (7) ประสานกับหน่วยงานในการสร้าง เครือข่ายสถิติ เพื่อให้ได้มาซึ่งฐานข้อมูลสถิติที่สำคัญและเป็นปัจจุบันของประเทศ และเพื่อให้แผนแม่บทฯ

สามารถนำไปสู่การปฏิบัติได้จริงและสัมฤทธิ์ผลอย่างมีประสิทธิภาพกลไกการบริหารจัดการระบบสถิติของประเทศไทยมีการแต่งตั้งกรรมการจัดระบบสถิติประเทศไทย 3 ด้าน (ด้านสังคม ด้านเศรษฐกิจ และ ด้านทรัพยากรธรรมชาติและสิ่งแวดล้อม) โดยมีอำนาจหน้าที่ในการกำหนดนโยบายด้านสถิติของประเทศ กำกับ ติดตามการดำเนินงานตามแผนแม่บทระบบสถิติฯ กำหนดนโยบายด้านงบประมาณและพัฒนาบุคลากรเพื่อสนับสนุนการดำเนินงานและรายงานความก้าวหน้า รวมทั้งการเสนอแนะแนวทางการพัฒนาต่อ ครม. ผ่าน สสช. และแต่งตั้งคณะกรรมการสถิติรายสาขา 21 สาขา ซึ่งคณะกรรมการสถิติรายสาขาเมืองค์ประกอบด้วย ปลัดกระทรวงเป็นประธาน หน่วยงานที่เกี่ยวข้อง เป็นอนุกรรมการ และหน่วยงานหลัก (Focal point) ของสาขาเป็นฝ่ายเลขานุการดำเนินงานร่วมกับสำนักงานสถิติแห่งชาติ เพื่อจัดทำแผนพัฒนาสถิติรายสาขา (21 สาขา) โดยเป็นส่วนหนึ่งของการจัดระบบสถิติของประเทศไทย จากการนำแผนแม่บทระบบสถิติประเทศไทยสู่การปฏิบัติ ซึ่งเป็นรากฐานสำคัญต่อการบริหารจัดการระบบสถิติของประเทศไทยให้มีประสิทธิภาพ การพิจารณากลั่นกรองในการคัดเลือกข้อมูลสถิติที่มีความสำคัญและจำเป็นต่อการกำหนดนโยบายในมิติต่าง ๆ มาเป็นกรอบในการจัดทำแผนพัฒนาสถิติรายสาขา ฉบับที่ 1 มาแล้วเป็นระยะเวลา 5 ปี และสิ้นสุดระยะเวลาของแผนในปี 2558 ประกอบกับ แผนแม่บทระบบสถิติประเทศไทย ฉบับที่ 2 (พ.ศ. 2559 - 2564) ได้ผ่านความเห็นชอบจากคณะรัฐมนตรี เมื่อวันที่ 2 สิงหาคม 2559 ดังนั้น จึงจำเป็นต้องปรับปรุงเนื้อหา และจัดทำแผนพัฒนาสถิติรายสาขา ฉบับที่ 2 (21 สาขา) ให้สอดคล้องกับแผนแม่บทระบบสถิติประเทศไทย ฉบับที่ 2 ซึ่งยังคงวิสัยทัศน์เดิม "ประเทศไทยมีระบบสถิติที่ทุกหน่วยงาน ร่วมกันขับเคลื่อนเพื่อให้เกิดสถิติทางการที่ใช้ในการพัฒนาประเทศ" โดยมีเป้าประสงค์หลักคือ "การพัฒนาข้อมูลสถิติให้มีมาตรฐาน คุณภาพ และการบูรณาการ/การแลกเปลี่ยนเชื่อมโยงข้อมูลระหว่างหน่วยงานสู่การนำไปใช้ประโยชน์ร่วมกัน ในการตอบโจทย์การตัดสินใจและกำหนดนโยบาย การพัฒนาทุกระดับ"

วัตถุประสงค์

แผนพัฒนาสถิติรายสาขา (21 สาขา) เป็นกรอบการดำเนินการร่วมกันระหว่างหน่วยงาน เพื่อให้

- 1) ประเทศมีข้อมูลที่สำคัญจำเป็นต่อการวิเคราะห์สถานการณ์แนวโน้ม เพื่อวางแผน และประเมินผลการพัฒนาในแต่ละสาขา
- 2) การแบ่งปันข้อมูลระหว่างหน่วยงานมีกระบวนการทำงาน และใช้ข้อมูลร่วมกันอย่างเป็นรูปธรรม
- 3) หน่วยสถิติต่างๆ และบุคลากรมีสมรรถนะเพิ่มขึ้นด้านการจัดการข้อมูลและการจัดทำข้อมูล
- 4) ประชาชนเข้าใจและเข้าถึงสถิติสาขาต่าง ๆ ได้สะดวกรวดเร็ว

แผนพัฒนาสถิติรายสาขาเมืองค์ประกอบด้วย "ผังสถิติทางการ" ที่กำหนดรายการสถิติที่สำคัญจำเป็นต่อการวางแผนและติดตามผลการพัฒนาระดับประเทศและสาขา พร้อมทั้งกำหนดหน่วยสถิติที่รับผิดชอบผลิตและพัฒนาสถิติดังกล่าว กำหนดยุทธศาสตร์หรือแนวทางการพัฒนา การผลิต การเผยแพร่ และการใช้ประโยชน์สถิติ รวมทั้งวิเคราะห์ข้อจำกัดและแนวทางการแก้ไขปัญหาและอุปสรรคในการดำเนินงาน แนวทางการพัฒนาสมรรถนะของหน่วยงานสถิติต่าง ๆ การสนับสนุนทรัพยากรและการสนับสนุนด้านอื่นๆ ที่จำเป็น และใช้เป็นกรอบการรายงานผลการดำเนินงานประจำปีของคณะกรรมการสถิติสาขาต่างๆ ต่อคณะกรรมการจัดระบบสถิติ 3 ด้าน

ผลที่คาดว่าจะได้รับ

ประเทศไทยมีรายการสถิติที่เป็นปัจจุบัน และสามารถใช้อุปกรณ์ร่วมกันมากขึ้น

4.3 โครงการเชื่อมโยงและบูรณาการข้อมูลสถิติร่วมกับ PMOC-MOC-DOC-POC อย่างมี

มาตรฐาน

สำนักงานสถิติแห่งชาติในฐานะหน่วยงานกลางด้านสถิติของประเทศ มีภารกิจที่สำคัญในการพัฒนางานด้านสถิติตลอดจนการบริหารจัดการระบบสถิติของประเทศ โดยพระราชบัญญัติสถิติ พ.ศ. 2550 ได้กำหนดอำนาจหน้าที่สำนักงานสถิติแห่งชาติในการจัดทำแผนแม่บทเกี่ยวกับการดำเนินงานทางสถิติของหน่วยงานภาครัฐให้สอดคล้องกับนโยบายและแผนการพัฒนาประเทศ และเมื่อวันที่ 28 ธันวาคม 2553 คณะรัฐมนตรีมีมติเห็นชอบในหลักการแผนแม่บทระบบสถิติประเทศไทยฯ และมอบหมายหน่วยงานที่เกี่ยวข้องนำแผนดังกล่าวไปปฏิบัติต่อไป

จากการดำเนินงานที่ผ่านมา สำนักงานสถิติแห่งชาติมีการเตรียมข้อมูลและสารสนเทศที่สามารถ สนับสนุนกระบวนการกำหนดและตัดสินใจเชิงยุทธศาสตร์ที่สอดคล้องกับบริบทของประชาคมโลก โดยเฉพาะ บริบทการรวมประชาคมอาเซียนให้เป็นหนึ่งเดียวที่กำลังจะเกิดขึ้นในปี 2558 ในทุกระดับตั้งแต่ระดับศูนย์ ปฏิบัติการนายกรัฐมนตรี (PMOC) ศูนย์ปฏิบัติการกระทรวง (MOC) ศูนย์ปฏิบัติการกรม (DOC) และ ศูนย์ปฏิบัติการจังหวัด (POC) ที่สอดคล้องกับการเปลี่ยนแปลงที่เกิดขึ้นเป็นภารกิจสำคัญ ดังนั้น เพื่อเป็นการต่อยอดผลการดำเนินงานในช่วงที่ผ่านมาของสำนักงานสถิติแห่งชาติ ให้การเชื่อมโยงและบูรณาการข้อมูลระหว่างหน่วยงานและพื้นที่ดังกล่าวมีการเชื่อมโยงข้อมูลไปสู่ PMOC - MOC - DOC - POC ได้อย่างต่อเนื่อง จึงจำเป็นต้องมีบุคลากรในดำเนินงาน โดยบุคลากรดังกล่าวจะต้องมีความรู้เกี่ยวกับการเชื่อมโยงและบูรณาการ ข้อมูล การวิเคราะห์ข้อมูลสถิติ และการจัดทำรายงานนำเสนอ เพื่อประสานงานความร่วมมือระหว่างหน่วยงานให้เกิดการใช้ประโยชน์ของข้อมูลอย่างมีประสิทธิภาพและยั่งยืน

วัตถุประสงค์

- 1) เพื่อจ้างบุคลากรดำเนินการเพื่อให้การประสานงานการเชื่อมโยงข้อมูลสู่ศูนย์ปฏิบัติการนายกรัฐมนตรี (PMOC) ศูนย์ปฏิบัติการกระทรวง (MOC) ศูนย์ปฏิบัติการกรม (DOC) และศูนย์ปฏิบัติการจังหวัด (POC) ให้มีความต่อเนื่อง
- 2) เพื่อจัดทำและนำเสนอรายงานในการวิเคราะห์ข้อมูลเพื่อการบริหาร
- 3) ส่งเสริมให้บุคลากรมีความรู้ที่เกี่ยวข้องกับการเชื่อมโยงและบูรณาการข้อมูล การวิเคราะห์ข้อมูลสถิติ และการจัดทำรายงานนำเสนอต่อผู้บริหารเพื่อใช้ในการตัดสินใจได้อย่างมีประสิทธิภาพ

ผลที่คาดว่าจะได้รับ

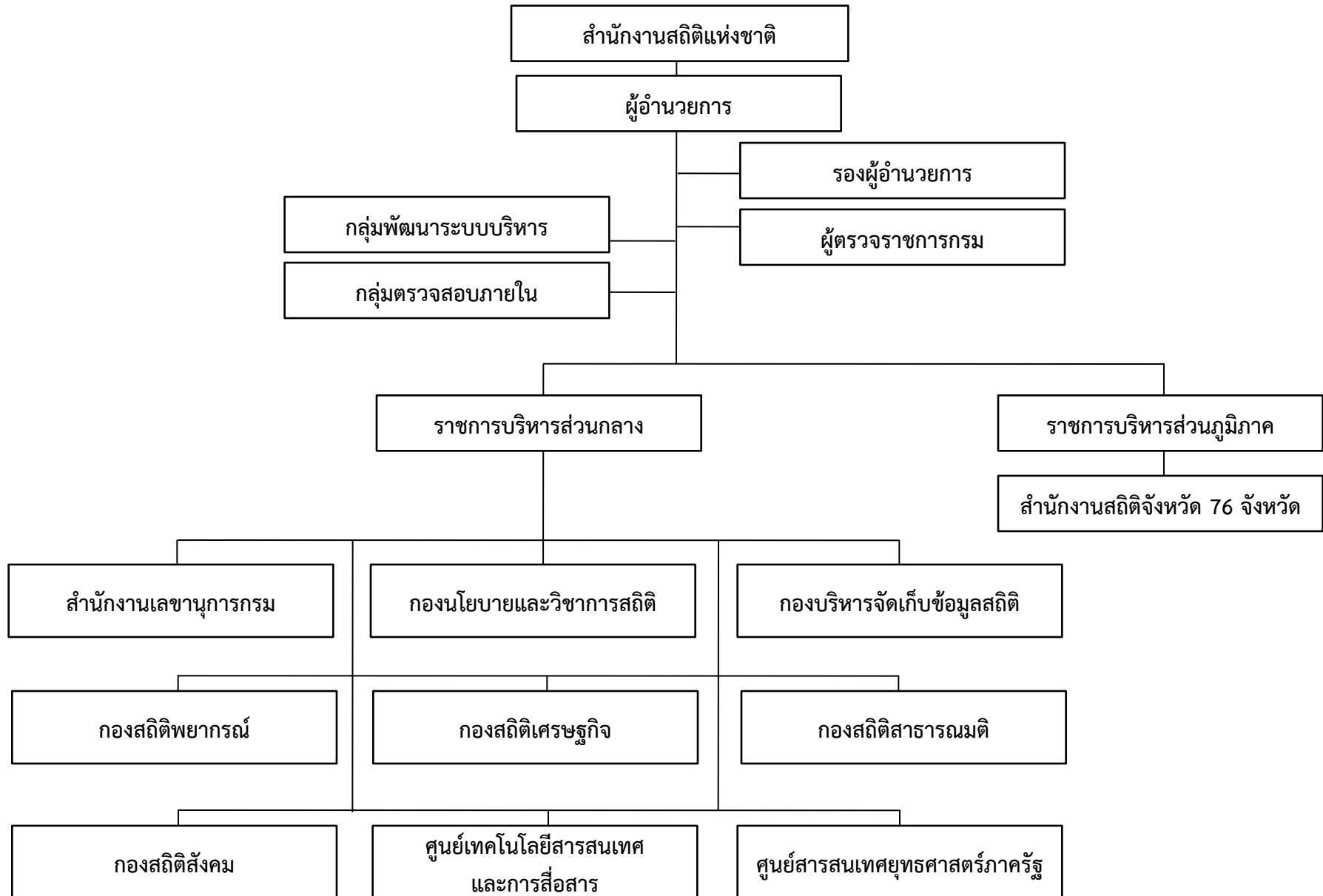
- 1) มีข้อมูลสำหรับเชื่อมโยงและบูรณาการร่วมกันระหว่างศูนย์ปฏิบัติการนายกรัฐมนตรี (PMOC) ศูนย์ปฏิบัติการกระทรวง (MOC) ศูนย์ปฏิบัติการกรม (DOC) และศูนย์ปฏิบัติการจังหวัด (POC)
- 2) มีชุดข้อมูลสถิติและสารสนเทศสำหรับผู้บริหาร เพื่อสนับสนุนการตัดสินใจบนพื้นฐานของข้อมูลที่ต้องทันสมัย สะดวกและง่ายต่อการใช้งาน
- 3) บุคลากรมีความรู้เกี่ยวกับการเชื่อมโยงและบูรณาการข้อมูลระหว่างศูนย์ปฏิบัติการนายกรัฐมนตรี (PMOC) ศูนย์ปฏิบัติการกระทรวง (MOC) และศูนย์ปฏิบัติการจังหวัด (POC) รวมทั้งสามารถ วิเคราะห์ข้อมูลสถิติและจัดทำรายงานนำเสนอต่อผู้บริหารสำหรับการตัดสินใจได้อย่างมีประสิทธิภาพ

กรอบอัตรากำลังในภาพรวมของสำนักงานสถิติแห่งชาติ

ลำดับ ที่	หน่วยงาน	รวม	ข้าราชการ (ตำแหน่ง)	ลูกจ้างประจำ (อัตรา)	พนักงาน ราชการ (อัตรา)	ลูกจ้างชั่วคราว	
						เงิน งบประมาณ (อัตรา)	เงินนอก งบประมาณ (อัตรา)
1	ส่วนกลาง (ผู้บริหาร , ผู้อำนวยการ ระดับสูง , ผู้เชี่ยวชาญ ที่ขึ้นตรงผู้บริหาร)	8	8	-	-	-	-
2	กลุ่มตรวจสอบภายใน	7	5	-	1	1	-
3	กลุ่มพัฒนาระบบบริหาร	8	5	-	1	2	-
4	สำนักงานเลขาธิการกรม	198	75	18	78	27	-
5	กองนโยบายและวิชาการสถิติ	185	73	-	79	33	-
6	กองบริหารจัดการเก็บข้อมูลสถิติ	159	47	-	75	37	-
7	กองสถิติพยากรณ์	78	41	-	30	7	-
8	กองสถิติเศรษฐกิจ	80	25	-	38	17	-
9	กองสถิติสาธารณสุข	32	25	-	5	2	-
10	กองสถิติสังคม	63	26	-	33	4	-
11	ศูนย์เทคโนโลยีสารสนเทศและ การสื่อสาร	177	93	-	66	18	-
12	ศูนย์สารสนเทศยุทธศาสตร์ภาครัฐ	55	23	-	9	23	-
13	ส่วนภูมิภาค (สำนักงานสถิติจังหวัด 76 จังหวัด)	1,629	394	-	825	410	-
	รวม	2,679	840	18	1,240	581	-

ข้อมูล ณ วันที่ 1 พฤศจิกายน 2563

แผนภูมิโครงสร้างการแบ่งส่วนราชการ สำนักงานสถิติแห่งชาติ



แผนภูมิโครงสร้างการแบ่งส่วนราชการ สำนักงานสถิติแห่งชาติ (ต่อ)

สำนักงานสถิติแห่งชาติ

รองผู้อำนวยการ

มีอำนาจหน้าที่ดังต่อไปนี้

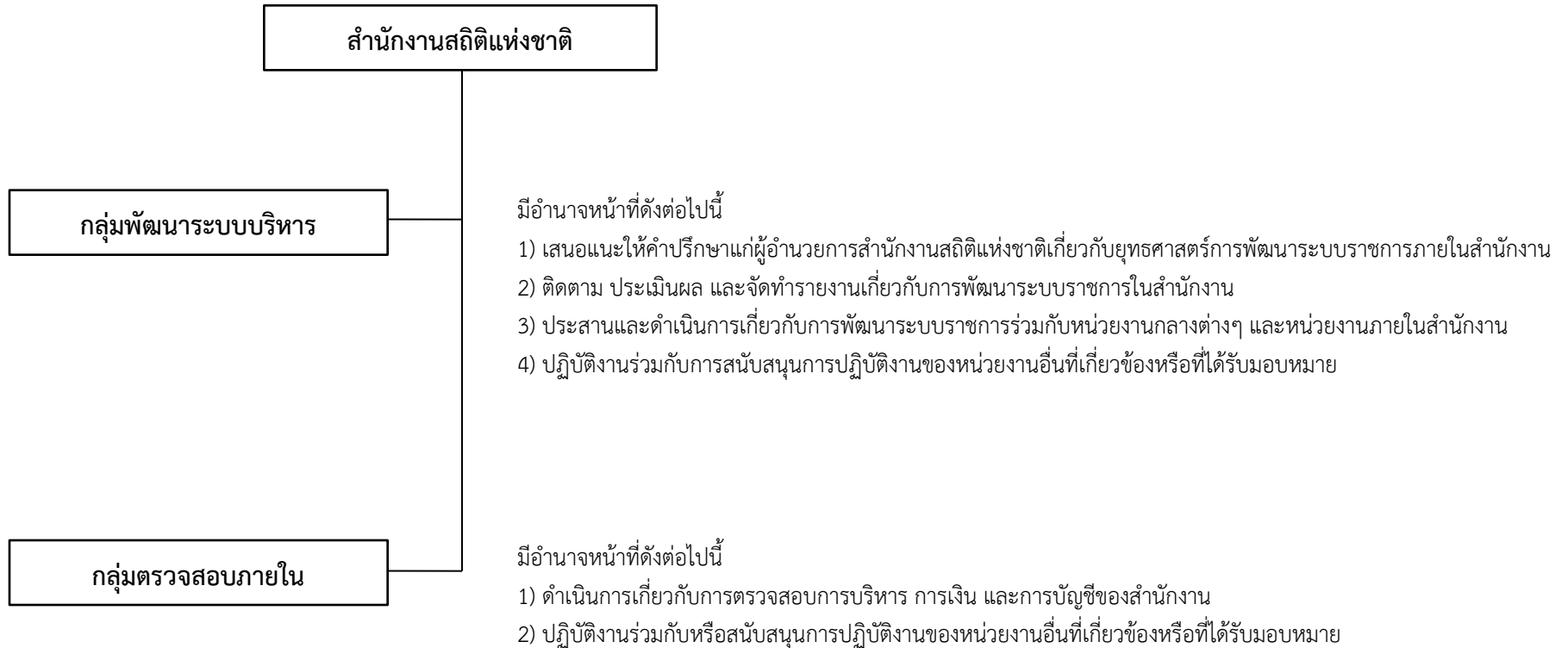
- 1) กำหนดแนวทางการดำเนินงานให้สอดคล้องกับทิศทาง นโยบาย ประเด็นยุทธศาสตร์ ความคาดหวังและเป้าหมายความสำเร็จโดยเชื่อมโยงเพื่อผลักดันให้เกิดการเปลี่ยนแปลงทั้งในด้านประสิทธิภาพและประสิทธิผล
- 2) กำกับ ติดตาม เร่งรัด การดำเนินงานของหน่วยงานให้เป็นไปตามทิศทาง นโยบาย กลยุทธ์ แผนงาน โครงการ เพื่อให้การดำเนินงานบรรลุเป้าหมายและผลสัมฤทธิ์ตามที่กำหนดไว้
- 3) ช่วยสั่งราชการ มอบหมาย อำนวยความสะดวก ตรวจสอบ ควบคุม ตรวจสอบ ปรับปรุงแก้ไข ตัดสินใจแก้ไขปัญหา ประเมินผลการปฏิบัติงาน และให้คำปรึกษาแนะนำการปฏิบัติราชการ เพื่อให้ผลการปฏิบัติราชการบรรลุเป้าหมายและผลสัมฤทธิ์ที่กำหนดไว้
- 4) ช่วยปกครองบังคับบัญชา กำกับดูแล และพัฒนาทรัพยากรบุคคลในส่วนราชการ เพื่อการบริหารงานและพัฒนาขีดความสามารถของบุคลากรตามหลักคุณธรรม
- 5) ช่วยวางแผน ติดตาม ควบคุม ตรวจสอบการใช้งบประมาณและทรัพยากรของส่วนราชการ เพื่อให้การปฏิบัติราชการเกิดประสิทธิภาพและความคุ้มค่า บรรลุเป้าหมายและผลสัมฤทธิ์

ผู้ตรวจราชการกรม

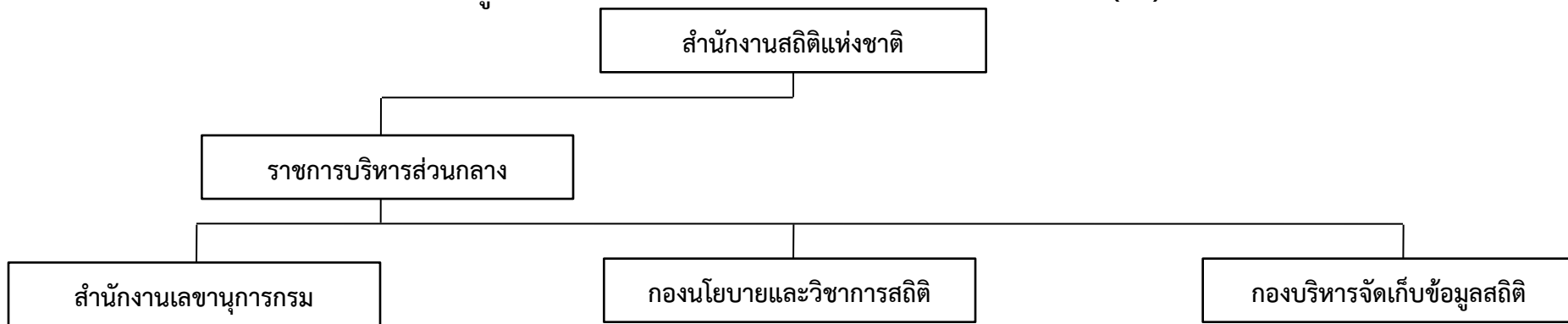
มีอำนาจหน้าที่ดังต่อไปนี้

- 1) ติดตาม ตรวจสอบ รายงานผลความก้าวหน้าในการปฏิบัติงานของส่วนราชการ
- 2) ติดตาม ตรวจสอบการปฏิบัติราชการของส่วนราชการเพื่อให้เป็นไปและสอดคล้องกับกฎ ระเบียบ และขั้นตอนที่กำหนด
- 3) ติดตาม ตรวจสอบการใช้ทรัพยากรเพื่อให้มีการจัดสรร การเกลี่ย และประสานระหว่างส่วนราชการให้เกิดความคุ้มค่า ประหยัด และสมประโยชน์
- 4) ประเมินผลสัมฤทธิ์ของงานตามภารกิจของส่วนราชการ
- 5) ตรวจราชการ และดำเนินการเกี่ยวกับเรื่องราวร้องทุกข์ที่อยู่ในความรับผิดชอบของกระทรวง
- 6) ปฏิบัติงานร่วมกับหรือสนับสนุนการปฏิบัติงานของหน่วยงานอื่นที่เกี่ยวข้อง หรือที่ได้รับมอบหมาย

แผนภูมิโครงสร้างการแบ่งส่วนราชการ สำนักงานสถิติแห่งชาติ (ต่อ)



แผนภูมิโครงสร้างการแบ่งส่วนราชการ สำนักงานสถิติแห่งชาติ (ต่อ)



มีอำนาจหน้าที่ดังต่อไปนี้

- 1) ดำเนินการ พัฒนา และจัดทำเกี่ยวกับงานบริหารทั่วไป งานสารบรรณ งานช่วยอำนวยความสะดวก และงานเลขานุการของสำนักงาน
- 2) ดำเนินการวางแผนกำลังคน จัดระบบงานบริหารงานบุคคล และการเสริมสร้างวินัยและระบบคุณธรรม
- 3) พัฒนาบุคลากรและบริหารองค์ความรู้ของสำนักงานให้แก่ข้าราชการของสำนักงานและหน่วยงานอื่นที่เกี่ยวข้อง
- 4) ดำเนินการพัฒนาและจัดระบบงานการเงิน การบัญชี การบริหาร การงบประมาณ การพัสดุ อาคารสถานที่ และยานพาหนะของสำนักงาน
- 5) ดำเนินการเกี่ยวกับงานกฎหมาย งานนิติกรรมสัญญา งานเกี่ยวกับ ความรับผิดทางแพ่งและอาญา การดำเนินการทางวินัย ความรับผิดทางละเมิดของเจ้าหน้าที่ และคดีปกครอง
- 6) จัดทำแผนและดำเนินการเกี่ยวกับการประชาสัมพันธ์และเผยแพร่ ผลการปฏิบัติงานและความรู้ความเข้าใจเกี่ยวกับงานของสำนักงาน
- 7) ดำเนินการเกี่ยวกับการจัดทำแผนยุทธศาสตร์ แผนการปฏิบัติ ราชการ และการติดตามประเมินผลการปฏิบัติงาน และวิเคราะห์ ระดับความสำเร็จของงาน
- 8) ปฏิบัติงานร่วมกับหรือสนับสนุนการปฏิบัติงานของหน่วยงานอื่นที่เกี่ยวข้อง หรือที่ได้รับมอบหมาย

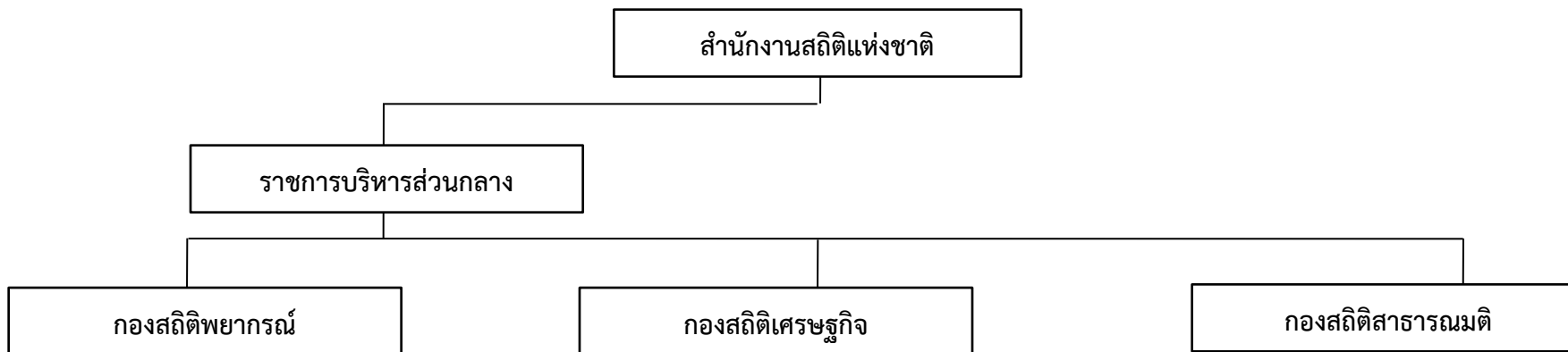
มีอำนาจหน้าที่ดังต่อไปนี้

- 1) จัดทำแผนแม่บทเกี่ยวกับการดำเนินงานทางสถิติของรัฐ
- 2) ประสานงาน และหารือร่วมในการจัดทำสถิติของหน่วยงานให้สอดคล้องกับแผนแม่บทเกี่ยวกับการดำเนินงานทางสถิติของรัฐ และให้สอดคล้องกับแผน กำหนดความรับผิดชอบในการดำเนินงานทางสถิติตามแผนแม่บทตาม (๑)
- 3) จัดทำแผนสถิติ ติดตาม และประเมินผลการปฏิบัติงานตามนโยบายของการ บริหารจัดการระบบสถิติ
- 4) จัดทำเกณฑ์มาตรฐานคุณภาพสถิติ สำหรับการจัดทำสถิติของประเทศ รวมทั้งประเมินและพัฒนาคุณภาพสถิติทางการ
- 5) จัดทำ ประสานการจัดทำ และพัฒนามาตรฐานสถิติของประเทศให้เป็นไป ตามมาตรฐานสากล
- 6) ศึกษา พัฒนา และส่งเสริมวิชาการสถิติ สำหรับการนำไปประยุกต์ใช้ในการ จัดทำข้อมูลสถิติ
- 7) บริหารจัดการระบบฐานข้อมูลรอบตัวอย่างด้านครัวเรือน ด้านสถาน ประกอบการ และรอบพื้นที่
- 8) กำหนดกระบวนการสุ่มตัวอย่างและวิธีประมาณค่าสถิติที่เหมาะสม รวมทั้ง วิเคราะห์และประเมินระดับความคลาดเคลื่อนของสถิติ
- 9) กำหนดรูปแบบและหลักเกณฑ์การจัดทำแผนที่สถิติสำหรับการจัดเก็บ ข้อมูล
- 10) ประสานและร่วมมือกับหน่วยงานต่างประเทศและองค์การระหว่างประเทศ ในงานด้านสถิติ
- 11) เผยแพร่ เสริมสร้างความเข้าใจ และให้คำปรึกษาเกี่ยวกับการบริหารจัดการ ระบบสถิติ
- 12) ปฏิบัติงานร่วมกับหรือสนับสนุนการปฏิบัติงานของหน่วยงานที่เกี่ยวข้อง หรือตามที่ได้รับมอบหมาย

มีอำนาจหน้าที่ดังต่อไปนี้

- 1) วางแผนและเตรียมงานเพื่อการจัดเก็บข้อมูล
- 2) ปรับปรุงและพัฒนาแผนที่สถิติด้วยระบบดิจิทัล เพื่อใช้ในโครงการสำมะโนหรือการสำรวจตัวอย่าง
- 3) บริหารจัดเก็บข้อมูลสถิติด้านเศรษฐกิจ สังคม และความ คิดเห็นของประชาชนต่อนโยบายหรือโครงการภาครัฐ
- 4) ประสานเครือข่ายกับหน่วยงานภาครัฐ ภาคเอกชน และ ชุมชนในการดำเนินงานสถิติ
- 5) ควบคุมคุณภาพข้อมูลโครงการสำมะโนหรือการสำรวจ ตัวอย่าง
- 6) ให้คำปรึกษาแนะนำการบริหารจัดเก็บข้อมูลโครงการ สำมะโนหรือสำรวจตัวอย่าง แก่หน่วยสถิติอื่นๆ
- 7) ปฏิบัติงานร่วมกับ หรือสนับสนุนการปฏิบัติงานของ หน่วยงานอื่นที่เกี่ยวข้อง หรือตามที่ได้รับมอบหมาย

แผนภูมิโครงสร้างการแบ่งส่วนราชการ สำนักงานสถิติแห่งชาติ (ต่อ)



มีอำนาจหน้าที่ดังต่อไปนี้

- 1) จัดทำสถิติเพื่อสนับสนุน ติดตาม และประเมินผล แผนพัฒนาการเศรษฐกิจและสังคม
- 2) จัดทำดัชนี เครื่องชี้วัด ข้อมูลแนวโน้ม และคาดการณ์ ภาวะด้านเศรษฐกิจและสังคม
- 3) วิเคราะห์ พัฒนา ส่งเสริมการใช้ข้อมูลและสถิติแนวโน้ม การคาดการณ์ภาวะด้านเศรษฐกิจและสังคมเพื่อ สนับสนุนนโยบายและยุทธศาสตร์
- 4) รวบรวมและบูรณาการข้อมูลและสถิติด้านเศรษฐกิจ และสังคมจากหน่วยงานต่าง ๆ
- 5) จัดทำการนำเสนอข้อมูลและสถิติ ในรูปแบบต่าง ๆ
- 6) เผยแพร่และให้บริการข้อมูลและสถิติแก่ผู้ใช้ทั้ง ภายในประเทศและต่างประเทศ รวมทั้งงานห้องสมุด
- 7) ปฏิบัติงานร่วมกับหรือสนับสนุนการปฏิบัติงานของ หน่วยงานอื่นที่เกี่ยวข้องหรือที่ได้รับมอบหมาย

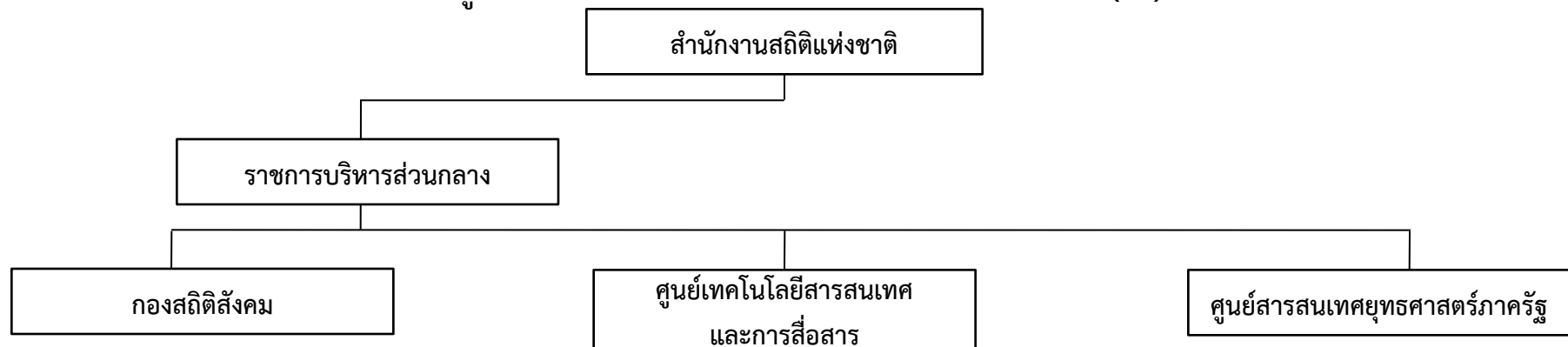
มีอำนาจหน้าที่ดังต่อไปนี้

- 1) จัดทำข้อมูลสถิติพื้นฐานด้านเศรษฐกิจในระดับมหภาคและ ระดับย่อย ด้วยวิธีสำมะโนหรือการสำรวจตัวอย่างเพื่อใช้ ในการวางแผน ติดตาม ประเมินผล และเฝ้าระวังทางด้าน เศรษฐกิจ
- 2) พัฒนาการจัดทำสถิติ และส่งเสริมการใช้ข้อมูลสถิติด้าน เศรษฐกิจและสิ่งแวดล้อม
- 3) ศึกษาและวิเคราะห์สถานการณ์ทางเศรษฐกิจและ สิ่งแวดล้อมเพื่อใช้ในการวางแผนจัดทำสถิติด้านเศรษฐกิจ
- 4) ให้คำปรึกษาแนะนำแก่หน่วยงานภาครัฐ ภาคเอกชน และ บุคคลทั่วไป ในการจัดทำสำมะโนหรือการสำรวจตัวอย่าง ด้านเศรษฐกิจ
- 5) ประสานและให้ความร่วมมือกับองค์การระหว่างประเทศและ หน่วยงานภายนอกในการแลกเปลี่ยนความรู้และ ประสบการณ์ในการจัดทำสำมะโนหรือการสำรวจตัวอย่าง ด้านเศรษฐกิจ
- 6) ปฏิบัติงานร่วมกับหรือสนับสนุนการปฏิบัติงานของหน่วยงาน อื่นที่เกี่ยวข้องหรือที่ได้รับมอบหมาย

มีอำนาจหน้าที่ดังต่อไปนี้

- 1) จัดทำข้อมูลสถิติด้านความคิดเห็นของประชาชนเกี่ยวกับนโยบาย ของรัฐบาล และยุทธศาสตร์ต่างๆ ด้วยวิธีการสำรวจตัวอย่าง เพื่อเป็นข้อมูลให้รัฐบาลใช้ในการวางแผน ติดตาม ประเมินผล และ ตัดสินใจ
- 2) จัดทำข้อมูลสถิติด้านความคิดเห็นของประชาชนตามความต้องการ ของหน่วยงานด้วยวิธีการสำรวจตัวอย่าง เพื่อเป็นข้อมูลในการ วางแผนและการบริหารงาน
- 3) ส่งเสริมวิธีการจัดทำข้อมูลสถิติด้านความคิดเห็นของประชาชน โดยใช้เทคโนโลยีที่ทันสมัย เพื่อให้เกิดประสิทธิภาพในการดำเนิน โครงการ
- 4) จัดทำข้อมูลสถิติด้านความคิดเห็นของประชาชน เพื่อสนับสนุนการ ดำเนินงานตามแผนพัฒนาชาติจัดเพื่อเศรษฐกิจและสังคม
- 5) พัฒนา ส่งเสริมและให้คำปรึกษาแก่หน่วยงาน องค์กรเอกชน และ บุคคลทั่วไป เกี่ยวกับการจัดทำการสำรวจตัวอย่างการประมวลผล และการวิเคราะห์ข้อมูล
- 6) ประสานและให้ความร่วมมือกับหน่วยงานภายนอกในการ แลกเปลี่ยนความรู้และประสบการณ์ในการจัดทำสำรวจตัวอย่าง ด้านความคิดเห็นของประชาชน
- 7) ปฏิบัติงานร่วมกับหรือสนับสนุนการปฏิบัติงานของหน่วยงานอื่น ที่เกี่ยวข้อง หรือที่ได้รับมอบหมาย

แผนภูมิโครงสร้างการแบ่งส่วนราชการ สำนักงานสถิติแห่งชาติ (ต่อ)



มีอำนาจหน้าที่ดังต่อไปนี้

- 1) จัดทำข้อมูลสถิติพื้นฐานด้านประชากรและสังคม ด้วยวิธีสำมะโนหรือการสำรวจตัวอย่าง เพื่อใช้ในการวางแผน ติดตาม ประเมินผล และเฝ้าระวังทางสังคม
- 2) พัฒนาวិธีการจัดทำสถิติ และส่งเสริมการใช้ข้อมูลด้านประชากรและสังคม
- 3) ศึกษาและวิเคราะห์สถานการณ์ทางเศรษฐกิจและสังคม เพื่อใช้ในการวางแผนจัดทำสถิติด้านประชากรและสังคม
- 4) ให้คำปรึกษาแนะนำแก่หน่วยงานภาครัฐ ภาคเอกชน และบุคคลทั่วไป ในการจัดทำสำมะโนหรือการสำรวจตัวอย่างด้านประชากรและสังคม
- 5) ประสานและให้ความร่วมมือกับองค์การระหว่างประเทศ และหน่วยงานภายนอกในการแลกเปลี่ยนความรู้และประสบการณ์ในการจัดทำสำมะโนหรือการสำรวจตัวอย่างด้านประชากรและสังคม
- 6) ปฏิบัติงานร่วมกับหรือสนับสนุนการปฏิบัติงานของหน่วยงานอื่นที่เกี่ยวข้องหรือที่ได้รับมอบหมาย

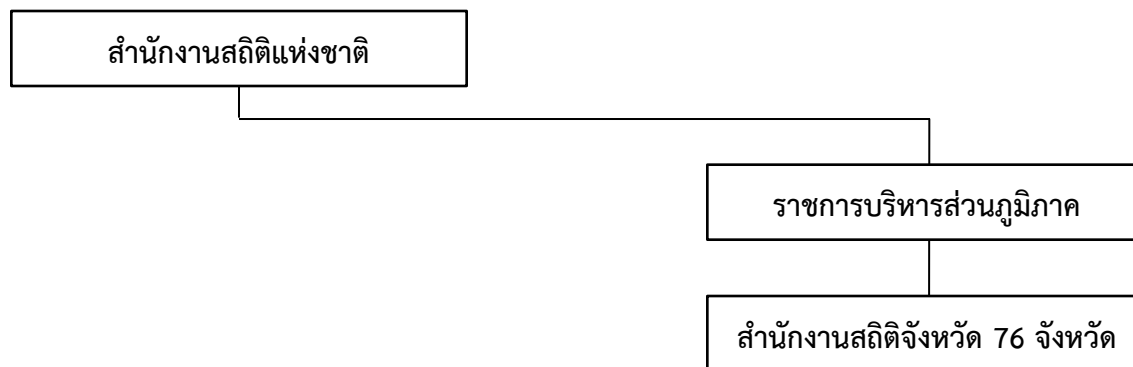
มีอำนาจหน้าที่ดังต่อไปนี้

- 1) เสนอแนะนโยบาย วางแผน กำกับ ดูแล ติดตามการใช้เทคโนโลยีดิจิทัลระบบสารสนเทศสถิติ
- 2) พัฒนาระบบงานคอมพิวเตอร์เพื่อการจัดเก็บข้อมูล การประมวลผลข้อมูลและเผยแพร่ระบบงานสารสนเทศเพื่อการบริหาร ระบบคลังข้อมูลและสถิติและบริหารจัดการฐานข้อมูลสำนักงาน
- 3) บริหารจัดการ และบำรุงรักษาระบบคอมพิวเตอร์และเครือข่าย
- 4) จัดเตรียมข้อมูลจากสำมะโนและสำรวจตัวอย่าง บรรณาธิกรลงรหัส บันทึกข้อมูล และประมวลผลข้อมูลให้คำปรึกษา และสนับสนุนการดำเนินงานด้านระบบคอมพิวเตอร์ ระบบเครือข่าย และระบบสารสนเทศของสำนักงานสถิติแห่งชาติ
- 6) ปฏิบัติงานร่วมกับหรือสนับสนุนการปฏิบัติงานของหน่วยงานอื่นที่เกี่ยวข้อง หรือที่ได้รับมอบหมาย

มีอำนาจหน้าที่ดังต่อไปนี้

- 1) จัดทำแผนโครงข่ายสารสนเทศของประเทศ เพื่อกำหนดขอบเขต การบูรณาการข้อมูลและการเชื่อมโยงแลกเปลี่ยนข้อมูลร่วมกับหน่วยงานต่าง ๆ
- 2) บูรณาการข้อมูลจากทุกภาคส่วนทั้งระดับภารกิจและระดับพื้นที่ เพื่อให้มีข้อมูลและสารสนเทศที่สำคัญในฐานข้อมูลกลางของประเทศสำหรับใช้ประโยชน์ร่วมกัน
- 3) พัฒนามาตรฐานการเชื่อมโยงแลกเปลี่ยนข้อมูลสถิติตามกรอบแนวทางการเชื่อมโยงรัฐบาลอิเล็กทรอนิกส์แห่งชาติ และสอดคล้องกับมาตรฐานสากล
- 4) บริหารจัดการและพัฒนาระบบฐานข้อมูลกลางด้านสถิติของประเทศ ระบบการเชื่อมโยงและแลกเปลี่ยนข้อมูลสถิติ และระบบนำเสนอข้อมูลและสารสนเทศเพื่อให้เป็นไปตามมาตรฐานสากล โดยทุกภาคส่วนสามารถเข้าถึงและนำไปใช้ประโยชน์
- 5) วิเคราะห์และนำเสนอสารสนเทศด้วยเทคโนโลยีดิจิทัลเพื่อสนับสนุนการตัดสินใจ
- 6) ส่งเสริมและสนับสนุนการเชื่อมโยงและแลกเปลี่ยนข้อมูลสถิติที่สำคัญของประเทศตามมาตรฐานสากลแก่หน่วยงานทั้งในและต่างประเทศ
- 7) ปฏิบัติงานร่วมกับหรือสนับสนุนการปฏิบัติงานของหน่วยงานอื่นที่เกี่ยวข้อง หรือที่ได้รับมอบหมาย

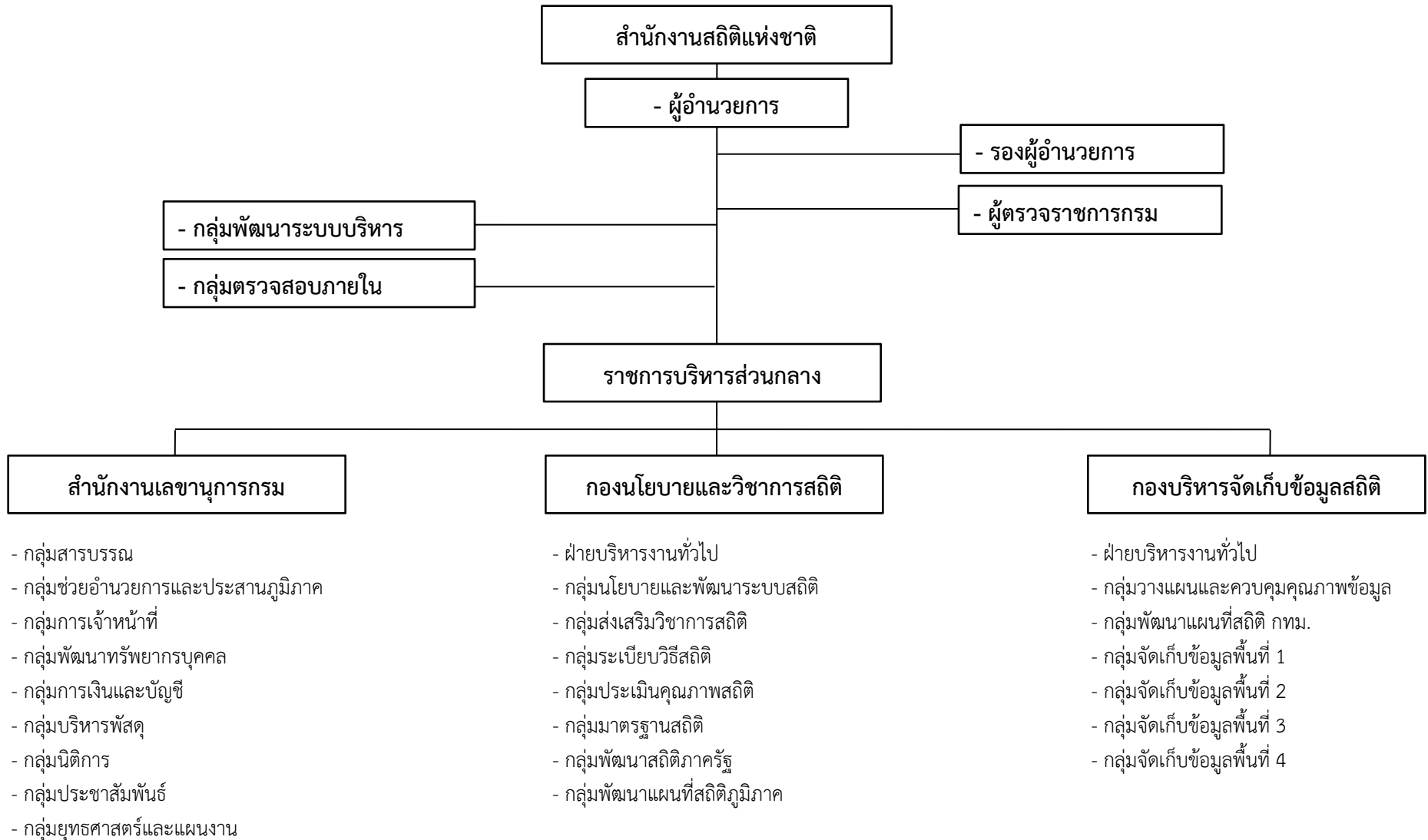
แผนภูมิโครงสร้างการแบ่งส่วนราชการ สำนักงานสถิติแห่งชาติ (ต่อ)



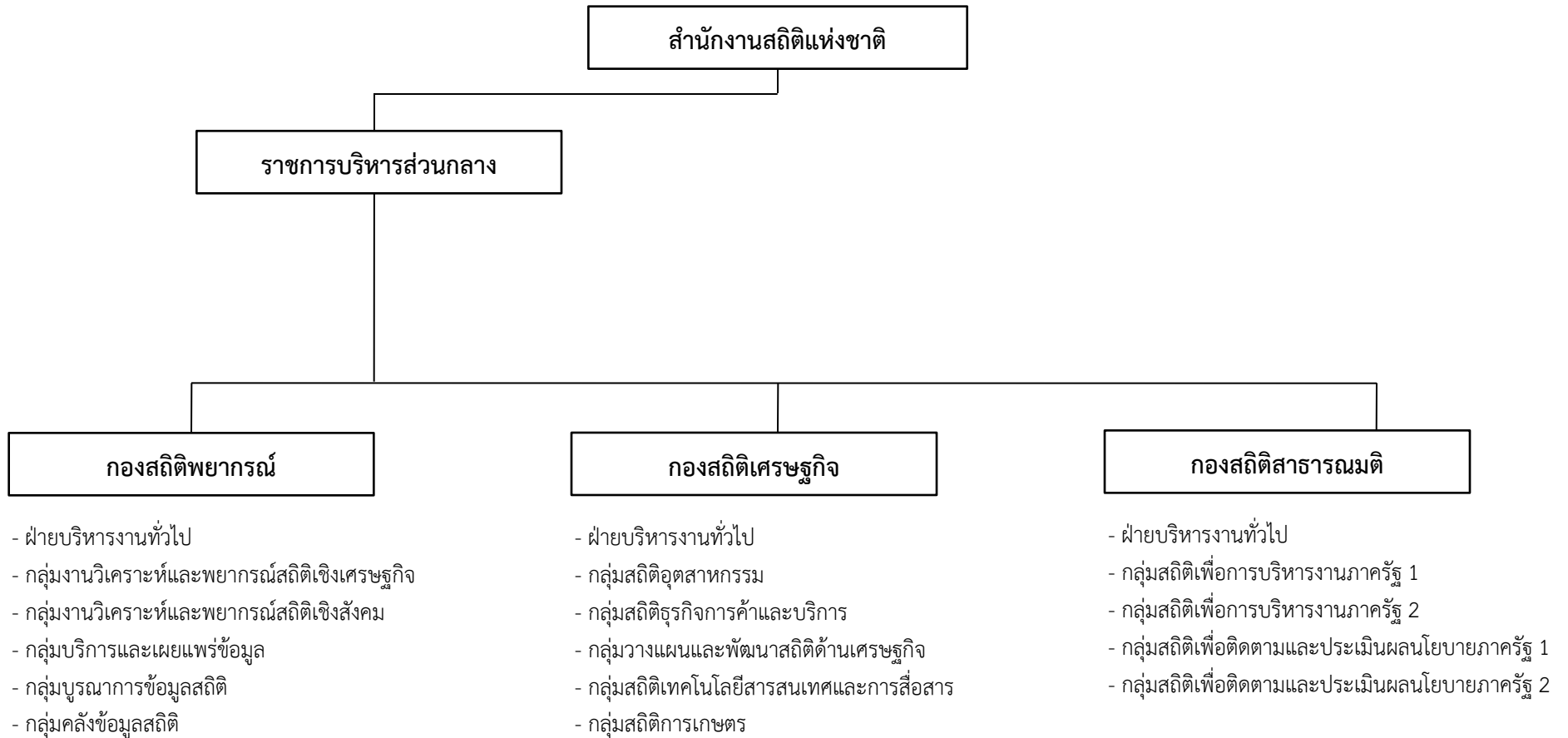
มีอำนาจหน้าที่ดังต่อไปนี้

- 1) บริหารจัดการข้อมูลสถิติและสารสนเทศสถิติที่สำคัญและจำเป็น เพื่อสนับสนุนการพัฒนาในระดับพื้นที่
- 2) ส่งเสริมการขับเคลื่อนแผนพัฒนาดิจิทัลเพื่อเศรษฐกิจและสังคมในระดับพื้นที่
- 3) บริหารการจัดทำสำมะโน การสำรวจด้วยตัวอย่าง และอำนวยความสะดวกให้มีการสำรวจด้านต่าง ๆ ในระดับพื้นที่
- 4) ส่งเสริมวิชาการสถิติ ให้คำปรึกษาแนะนำ การประยุกต์ใช้ในการจัดทำสถิติในระดับพื้นที่
- 5) ศึกษา วิเคราะห์ และวิจัยข้อมูลสถิติระดับพื้นที่
- 6) ให้คำปรึกษาแนะนำในการจัดหา เผยแพร่ และให้บริการข้อมูลและสถิติในระดับพื้นที่
- 7) ปฏิบัติงานร่วมกับหรือสนับสนุนการปฏิบัติงานของหน่วยงานอื่นที่เกี่ยวข้องหรือที่ได้รับมอบหมาย

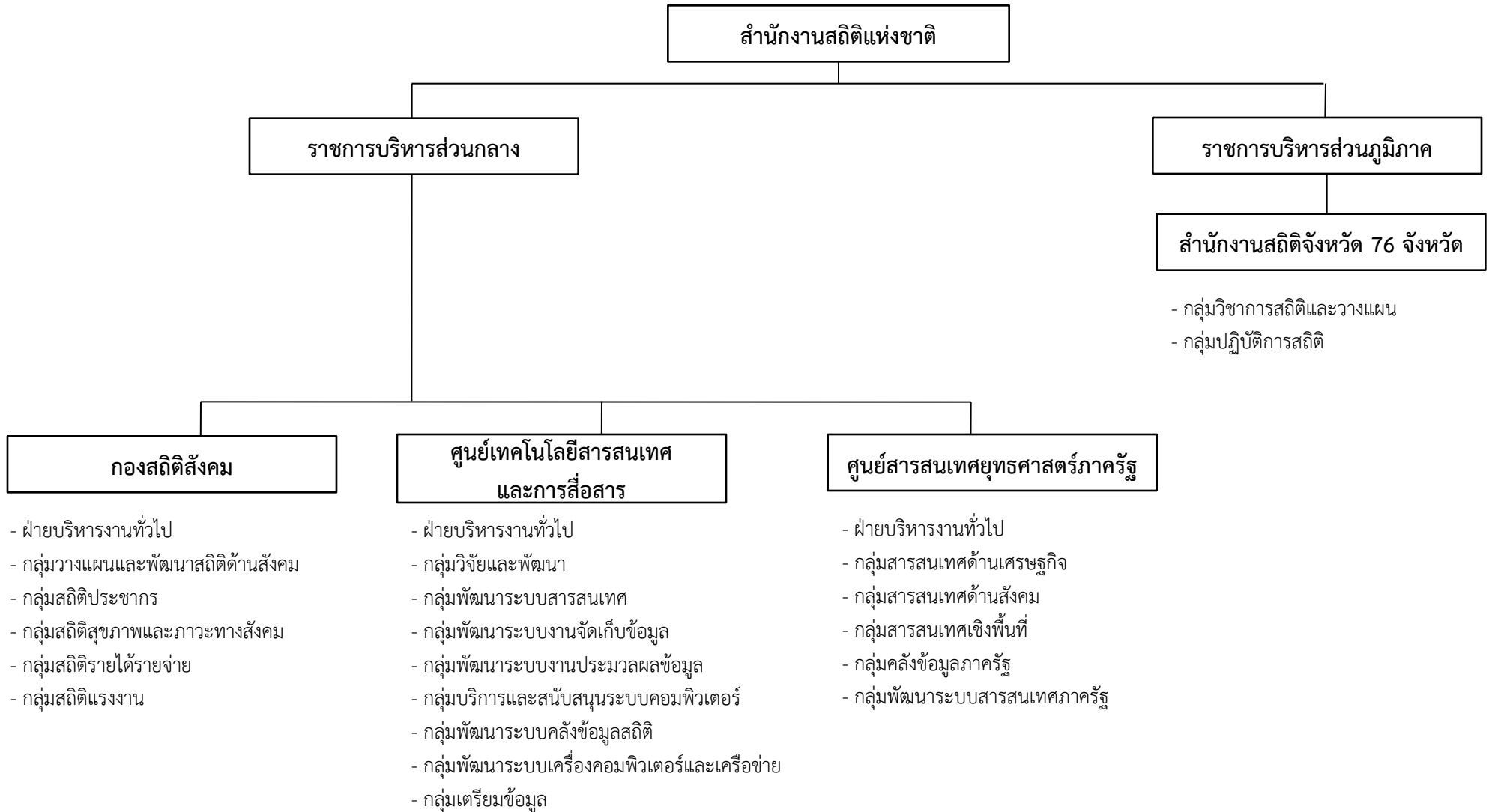
แผนภูมิโครงสร้างการแบ่งส่วนราชการ สำนักงานสถิติแห่งชาติ



แผนภูมิโครงสร้างการแบ่งส่วนราชการ สำนักงานสถิติแห่งชาติ (ต่อ)



แผนภูมิโครงสร้างการแบ่งส่วนราชการ สำนักงานสถิติแห่งชาติ (ต่อ)



แผนภูมิโครงสร้างและอัตรากำลัง สำนักงานสถิติแห่งชาติ (ต่อ)

สำนักงานสถิติแห่งชาติ	ขรก.- 840
ผู้อำนวยการสำนักงานสถิติแห่งชาติ	พรก.- 1,240
	ลจป.- 18

กลุ่มพัฒนาระบบบริหาร	ขรก.- 5
นักวิเคราะห์นโยบายและแผน (ชพ)	พรก.- 1
	ลจป.- 0

กลุ่มตรวจสอบภายใน	ขรก.- 5
นักวิชาการตรวจสอบภายใน (ชพ)	พรก.- 1
	ลจป.- 0

- รองผู้อำนวยการ (นักบริหาร ต้น) - 3
- ผู้ตรวจราชการกรม (อำนวยการ สูง) - 3
- นักวิชาการสถิติ (ด้านวิชาการสถิติ) (ชพ) - 1

ราชการบริหารส่วนภูมิภาค

สำนักงานสถิติจังหวัด	ขรก.- 394
ผู้อำนวยการ สูง/ต้น	พรก.- 825
	ลจป.- 0

ราชการบริหารส่วนกลาง

สำนักงานเลขานุการกรม	ขรก.- 75
ผู้อำนวยการ สูง	พรก.- 78
	ลจป.- 18

กองนโยบายและวิชาการสถิติ	ขรก.- 73
ผู้อำนวยการเฉพาะด้าน (วิชาการสถิติ) สูง	พรก.- 79
	ลจป.- 0

กองบริหารจัดการเก็บข้อมูลสถิติ	ขรก.- 47
ผู้อำนวยการ สูง	พรก.- 75
	ลจป.- 0

กองสถิติพยากรณ์	ขรก.- 41
ผู้อำนวยการเฉพาะด้าน (วิชาการสถิติ) สูง	พรก.- 30
	ลจป.- 0

กองสถิติเศรษฐกิจ	ขรก.- 25
ผู้อำนวยการเฉพาะด้าน (วิชาการสถิติ) สูง	พรก.- 38
	ลจป.- 0

กองสถิติสาธารณสุข	ขรก.- 25
ผู้อำนวยการเฉพาะด้าน (วิชาการสถิติ) สูง	พรก.- 5
	ลจป.- 0

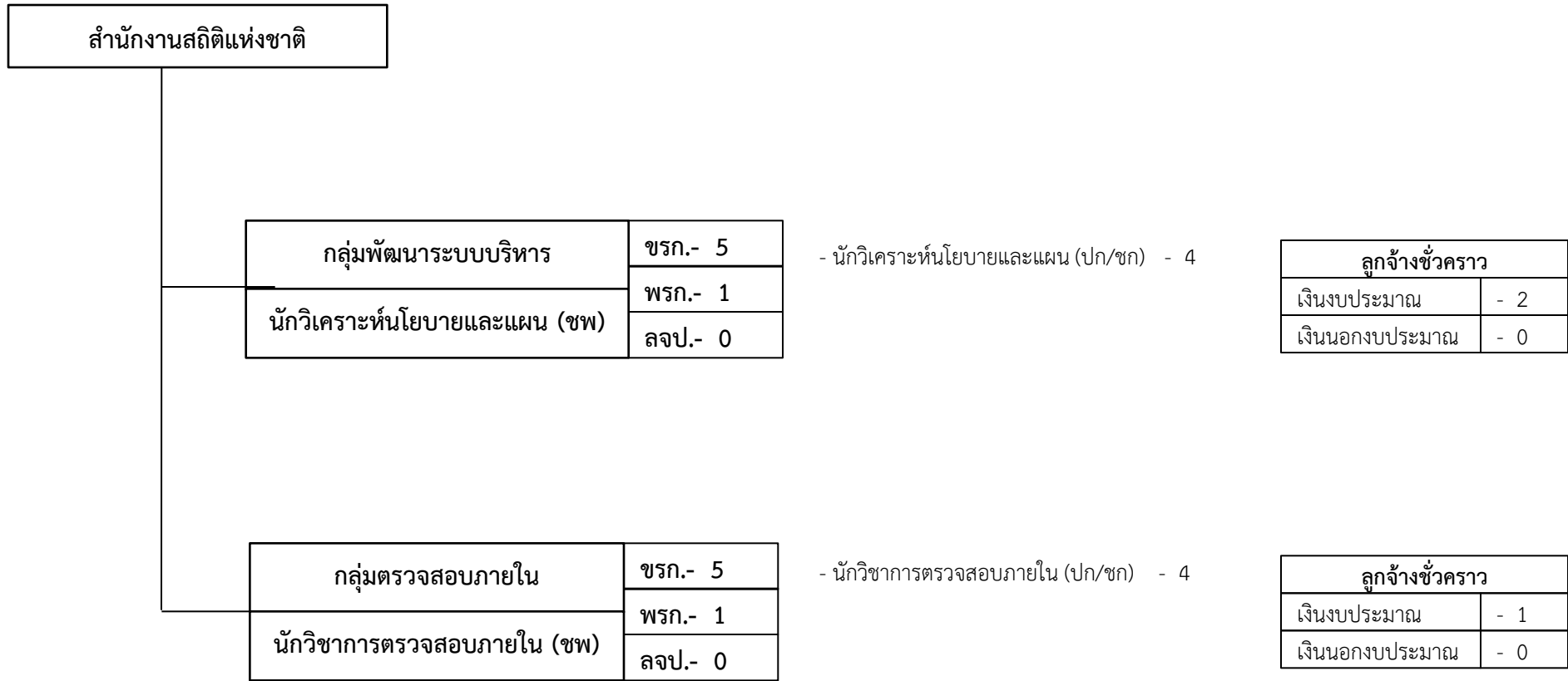
กองสถิติสังคม	ขรก.- 26
ผู้อำนวยการเฉพาะด้าน (วิชาการสถิติ) สูง	พรก.- 33
	ลจป.- 0

ศูนย์เทคโนโลยีสารสนเทศและการสื่อสาร	ขรก.- 93
ผู้อำนวยการเฉพาะด้าน (วิชาการคอมพิวเตอร์) สูง	พรก.- 66
	ลจป.- 0

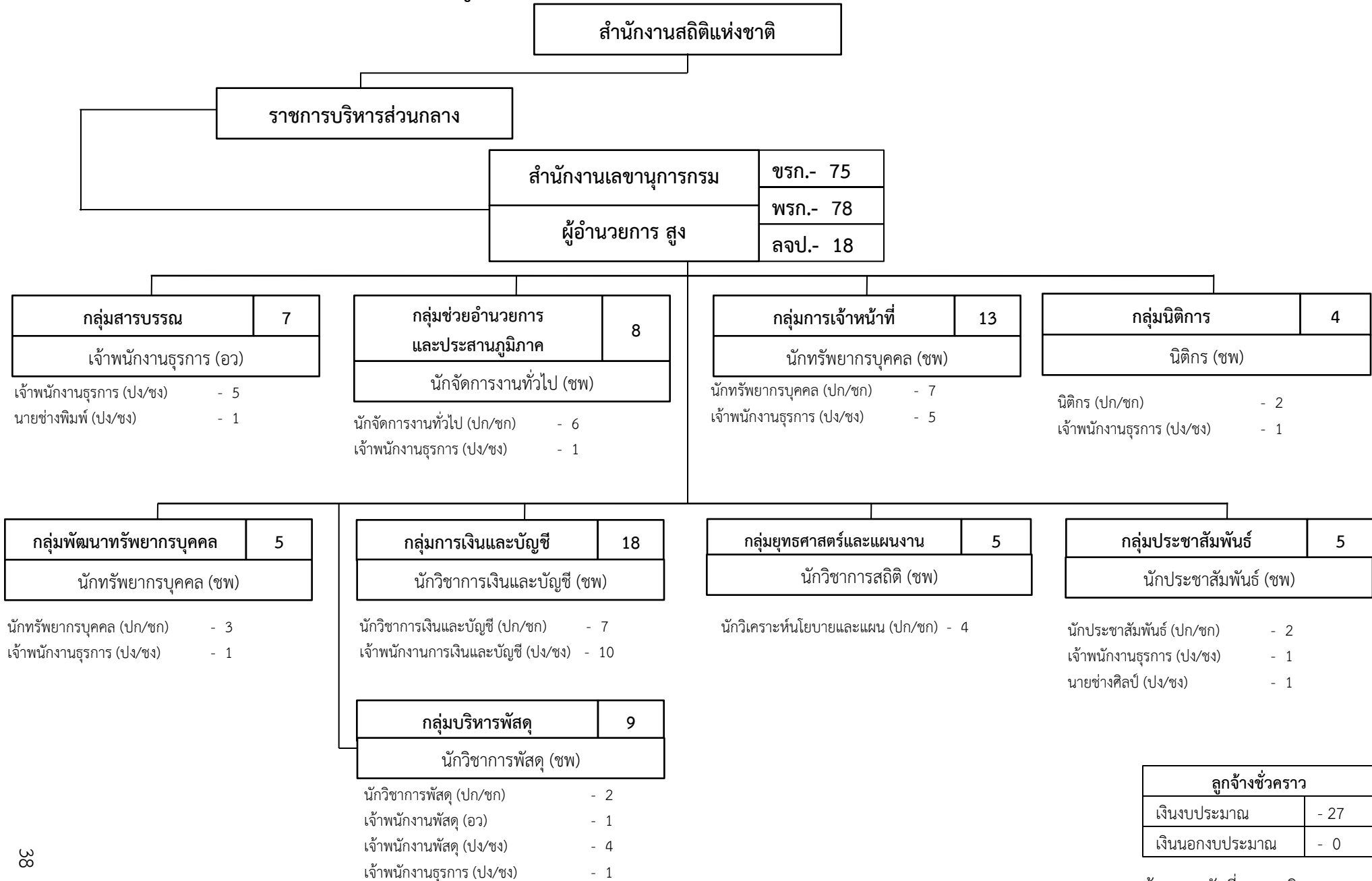
ศูนย์สารสนเทศสุขภาพศาสตร์ภาครัฐ	ขรก.- 23
ผู้อำนวยการ สูง	พรก.- 9
	ลจป.- 0

ลูกจ้างชั่วคราว	
เงินงบประมาณ	- 581
เงินนอกงบประมาณ	-

แผนภูมิโครงสร้างอัตราและกำลัง สำนักงานสถิติแห่งชาติ (ต่อ)

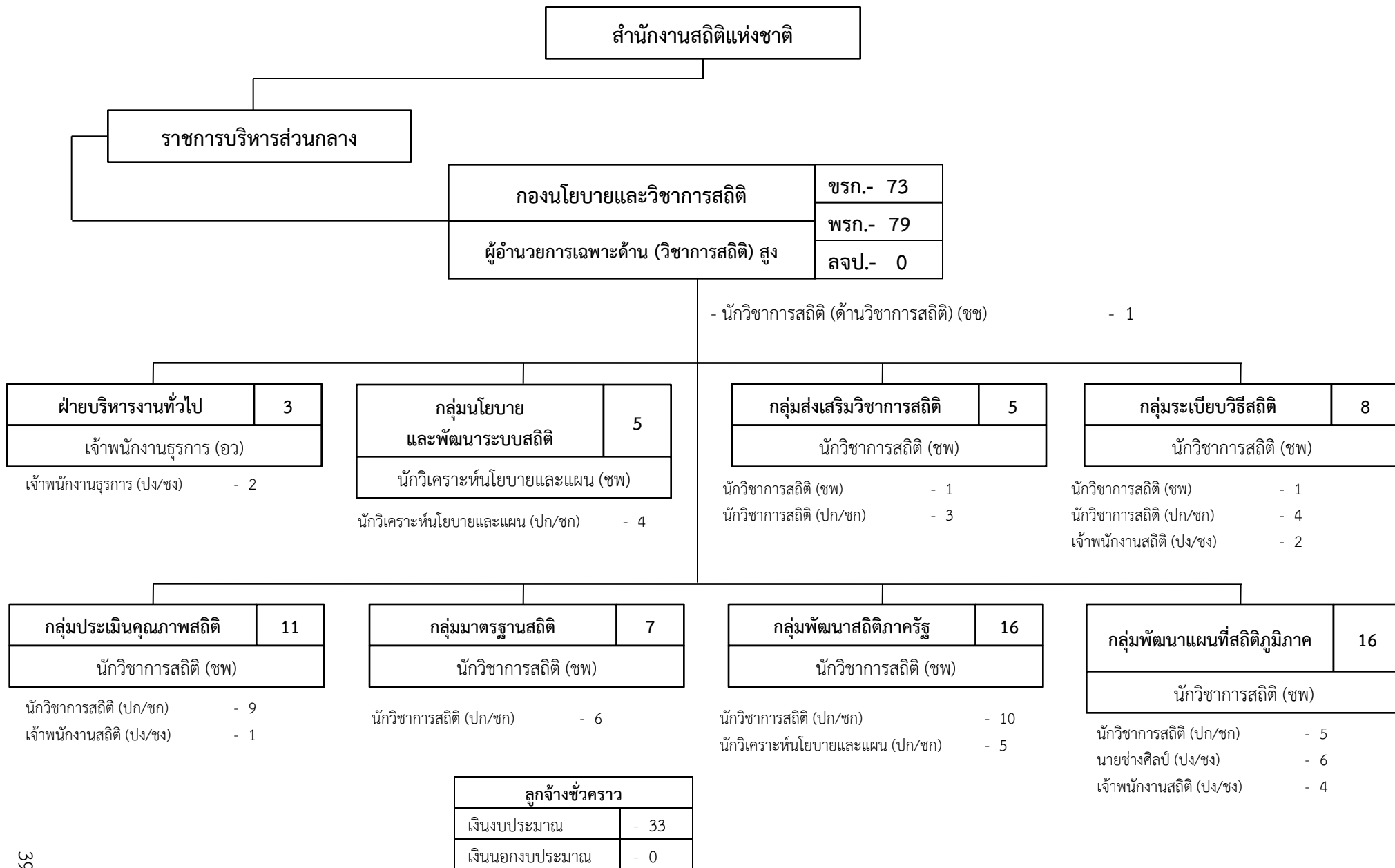


แผนภูมิโครงสร้างอัตราและกำลัง สำนักงานสถิติแห่งชาติ (ต่อ)

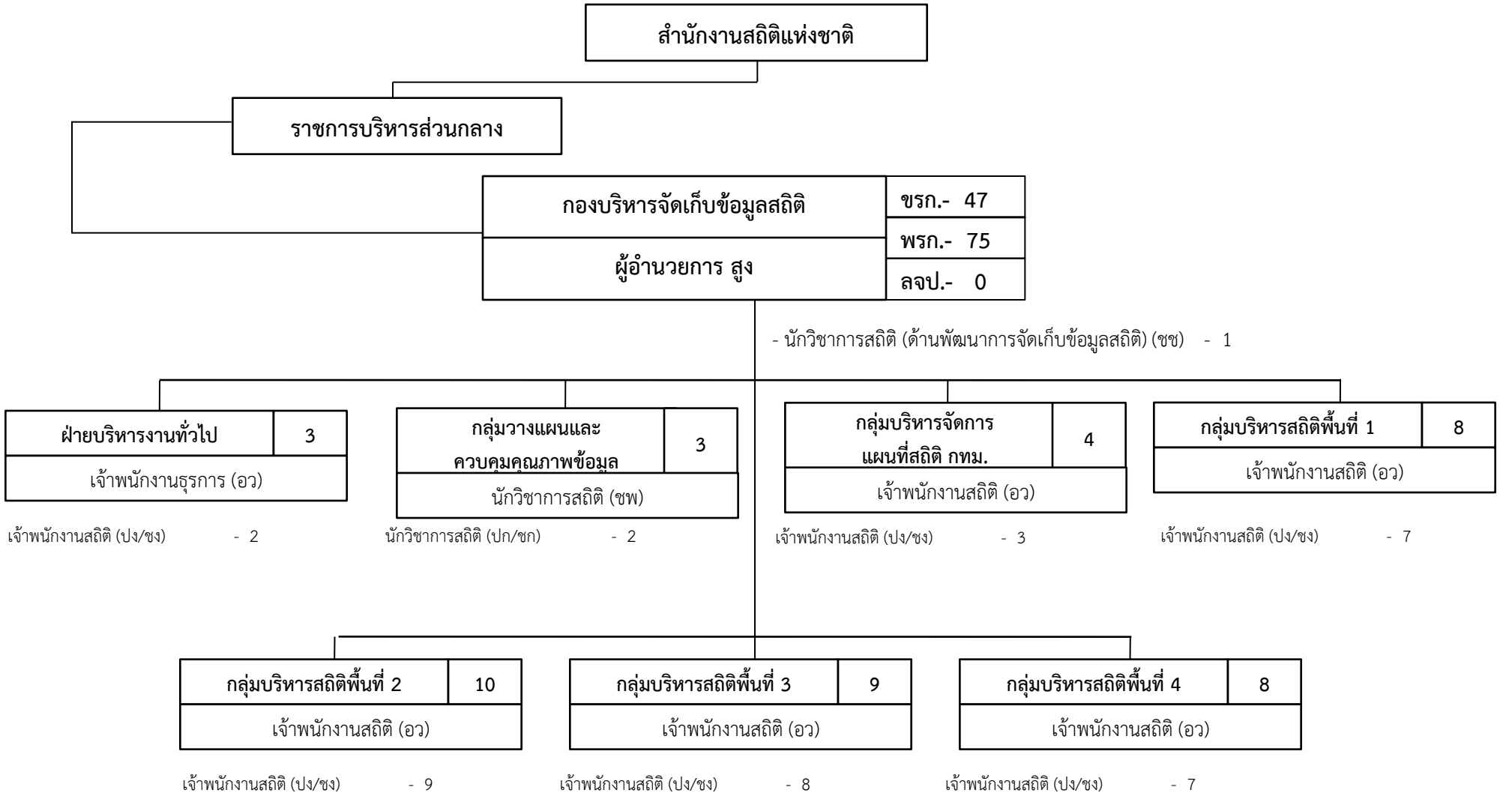


ลูกจ้างชั่วคราว	
เงินงบประมาณ	- 27
เงินนอกงบประมาณ	- 0

แผนภูมิโครงสร้างอัตราและกำลัง สำนักงานสถิติแห่งชาติ

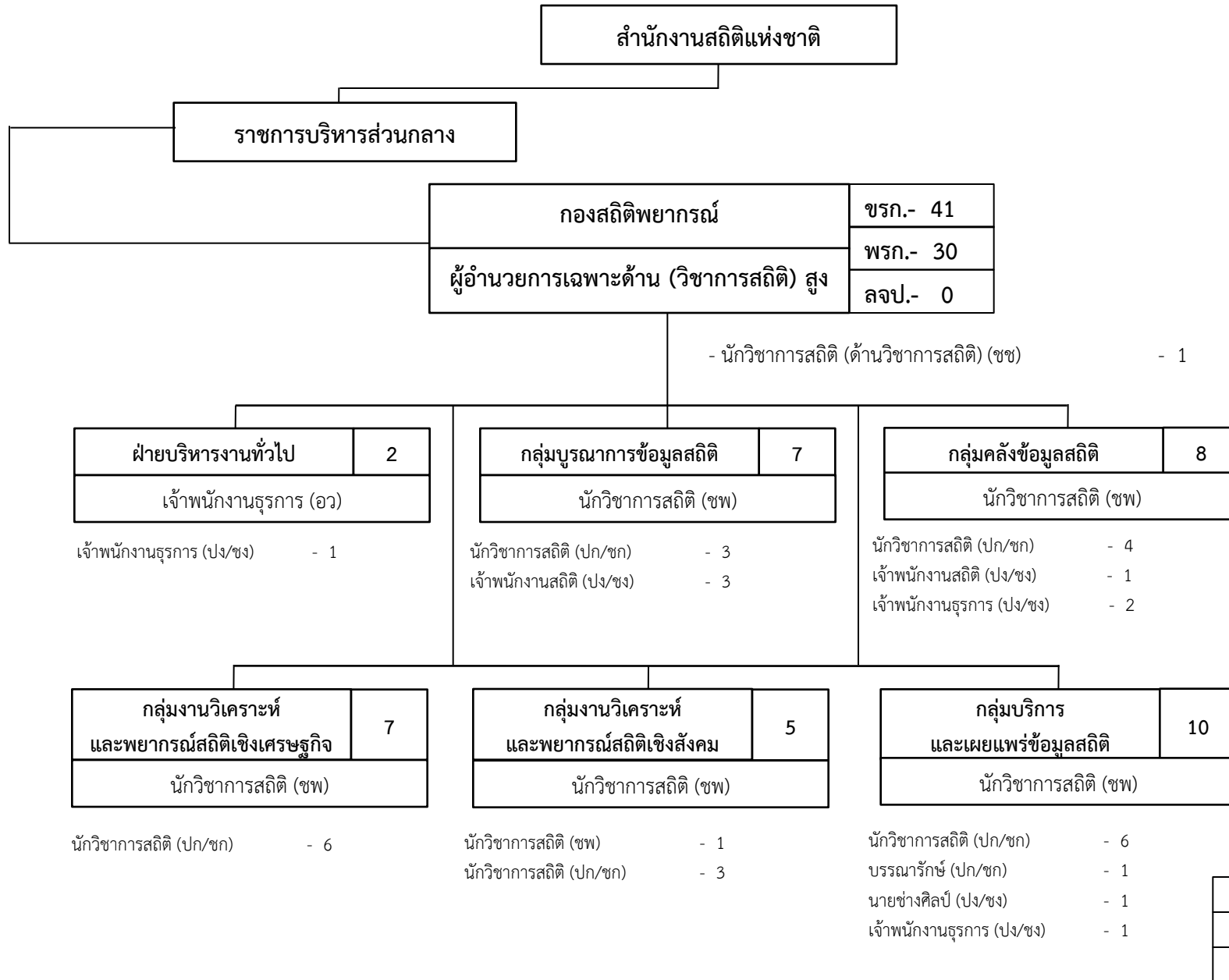


แผนภูมิโครงสร้างอัตราและกำลัง สำนักงานสถิติแห่งชาติ (ต่อ)

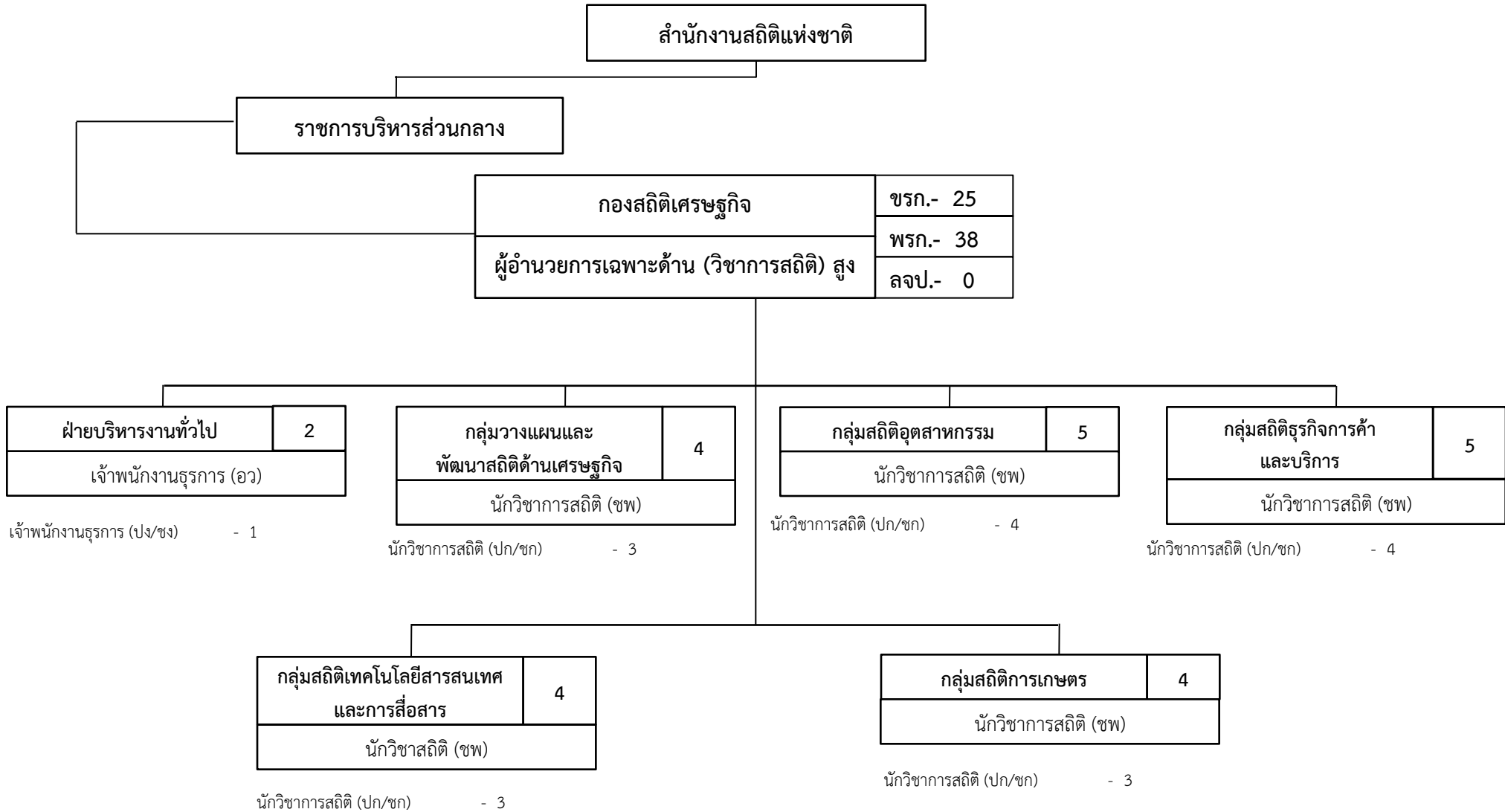


ลูกจ้างชั่วคราว	
เงินงบประมาณ	- 37
เงินนอกงบประมาณ	- 0

แผนภูมิโครงสร้างอัตราและกำลัง สำนักงานสถิติแห่งชาติ (ต่อ)

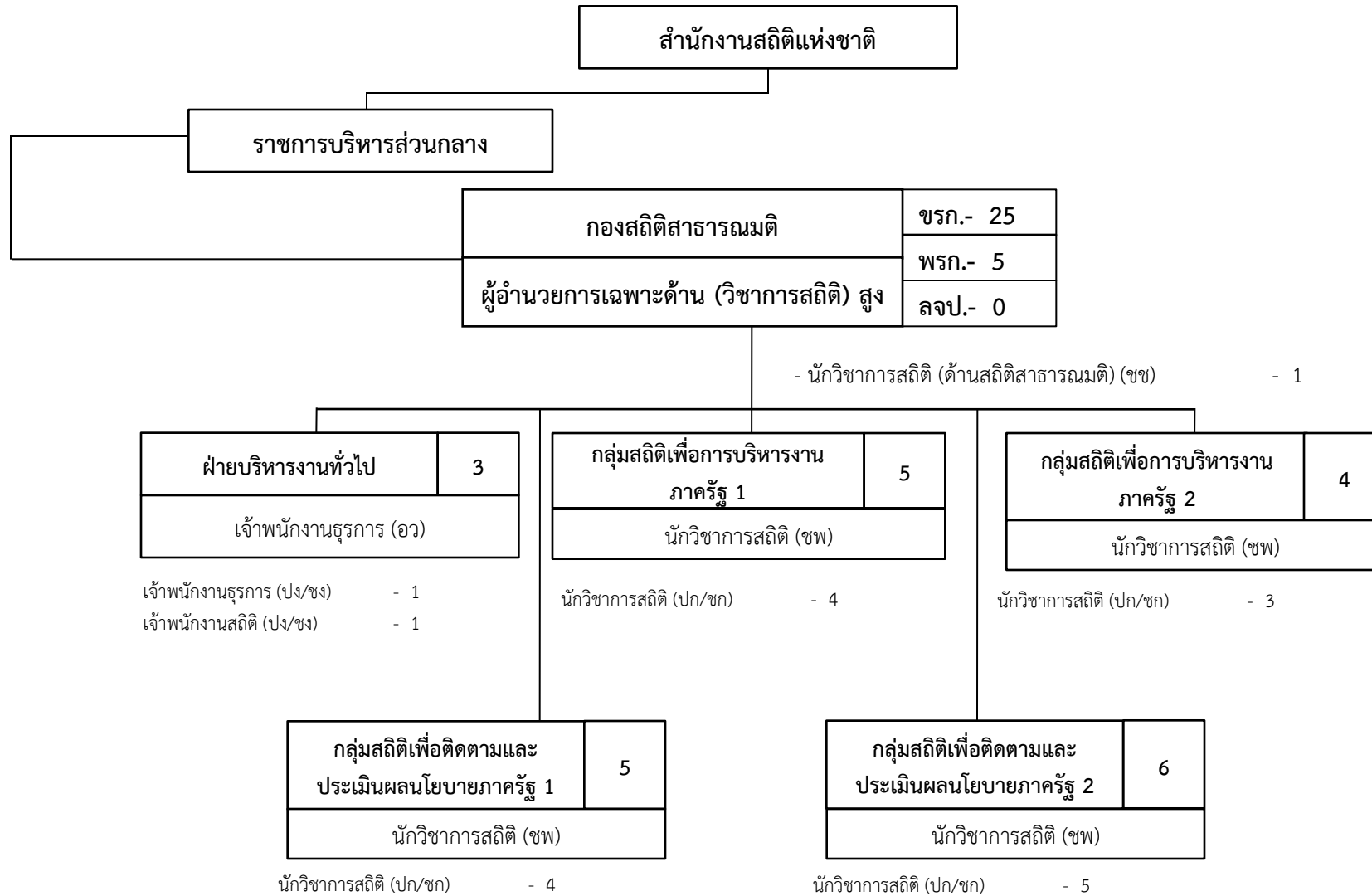


แผนภูมิโครงสร้างอัตราและกำลัง สำนักงานสถิติแห่งชาติ (ต่อ)



ลูกจ้างชั่วคราว	
เงินงบประมาณ	- 17
เงินนอกงบประมาณ	-

แผนภูมิโครงสร้างอัตราและกำลัง สำนักงานสถิติแห่งชาติ (ต่อ)



- นักวิชาการสถิติ (ด้านสถิติสาธารณสมบัติ) (ชช) - 1

เจ้าพนักงานธุรการ (ปง/ชง) - 1
 เจ้าพนักงานสถิติ (ปง/ชง) - 1

นักวิชาการสถิติ (ปก/ชก) - 4

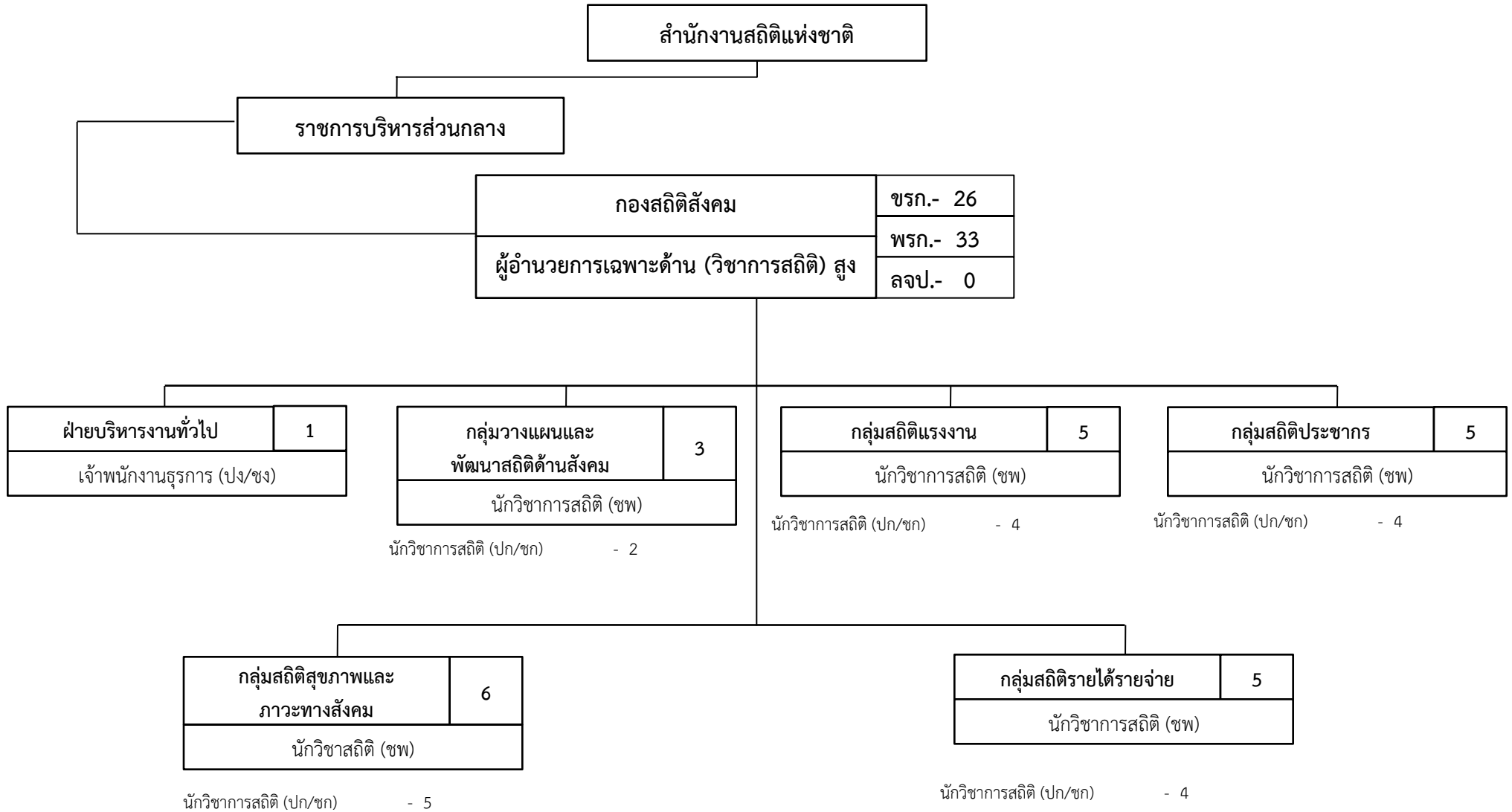
นักวิชาการสถิติ (ปก/ชก) - 3

นักวิชาการสถิติ (ปก/ชก) - 4

นักวิชาการสถิติ (ปก/ชก) - 5

ลูกจ้างชั่วคราว	
เงินงบประมาณ	- 2
เงินนอกงบประมาณ	-

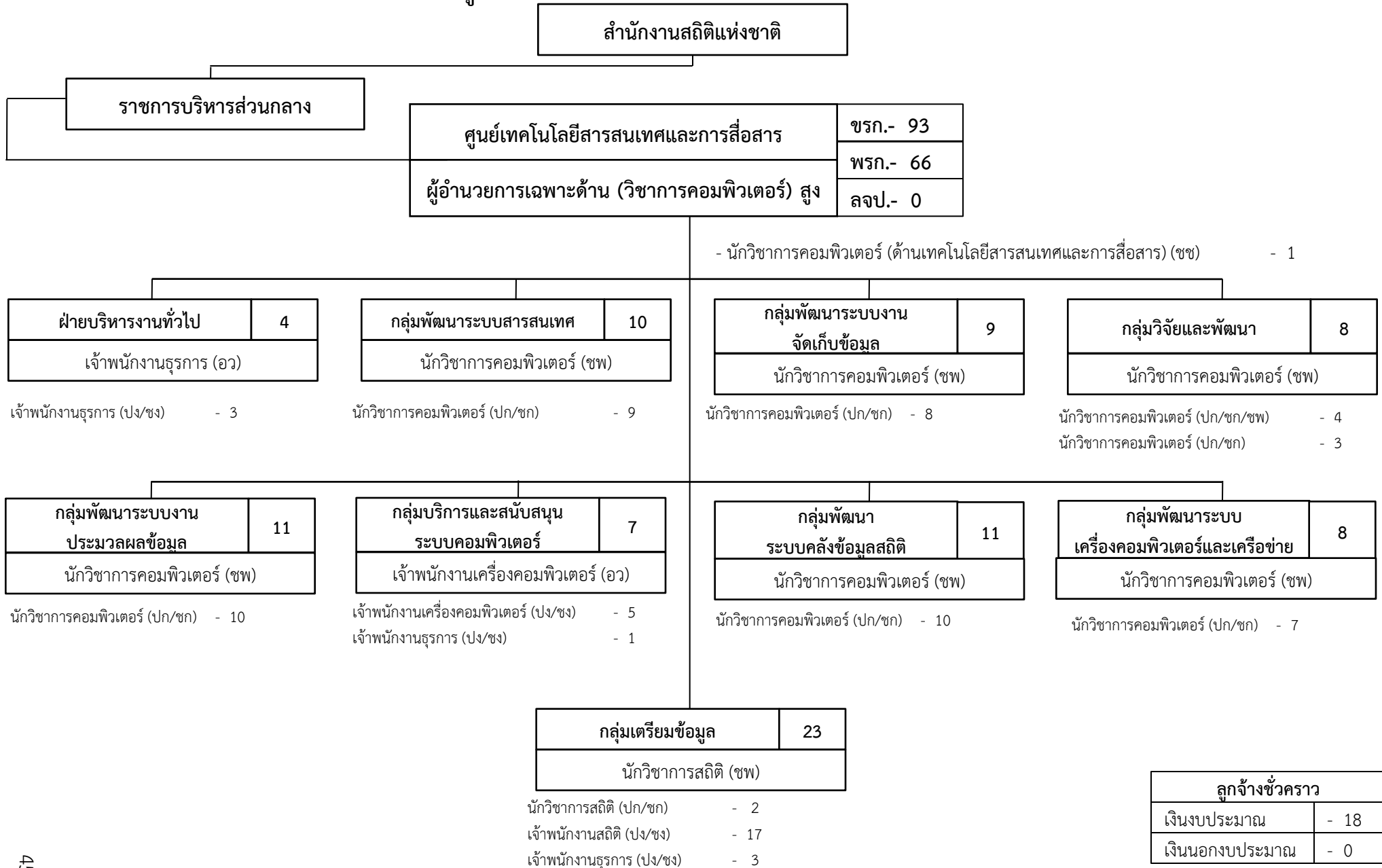
แผนภูมิโครงสร้างอัตราและกำลัง สำนักงานสถิติแห่งชาติ (ต่อ)



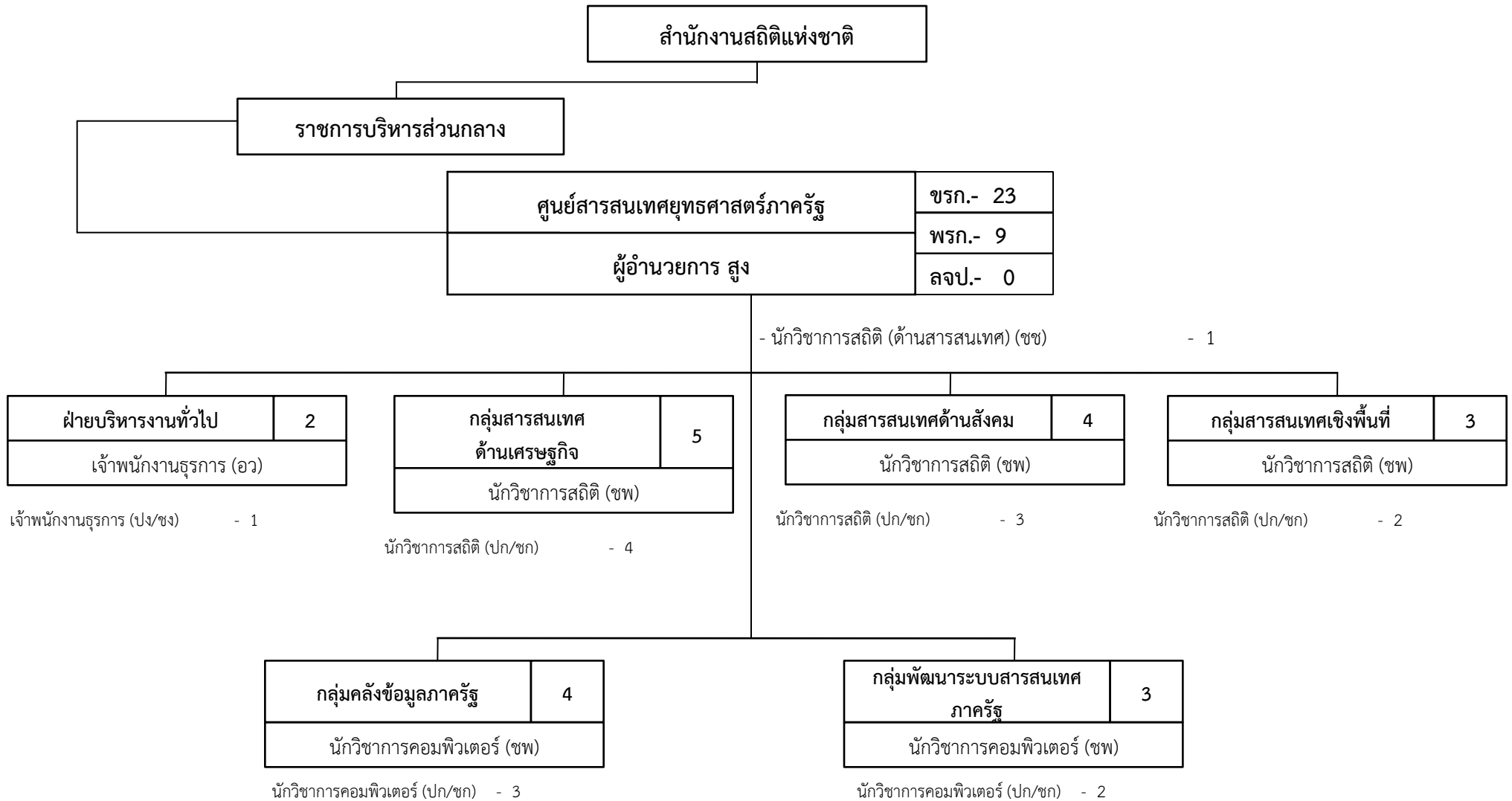
ลูกจ้างชั่วคราว	
เงินงบประมาณ	- 4
เงินนอกงบประมาณ	-

ข้อมูล ณ วันที่ 1 พฤศจิกายน 2563

แผนภูมิโครงสร้างอัตราและกำลัง สำนักงานสถิติแห่งชาติ (ต่อ)



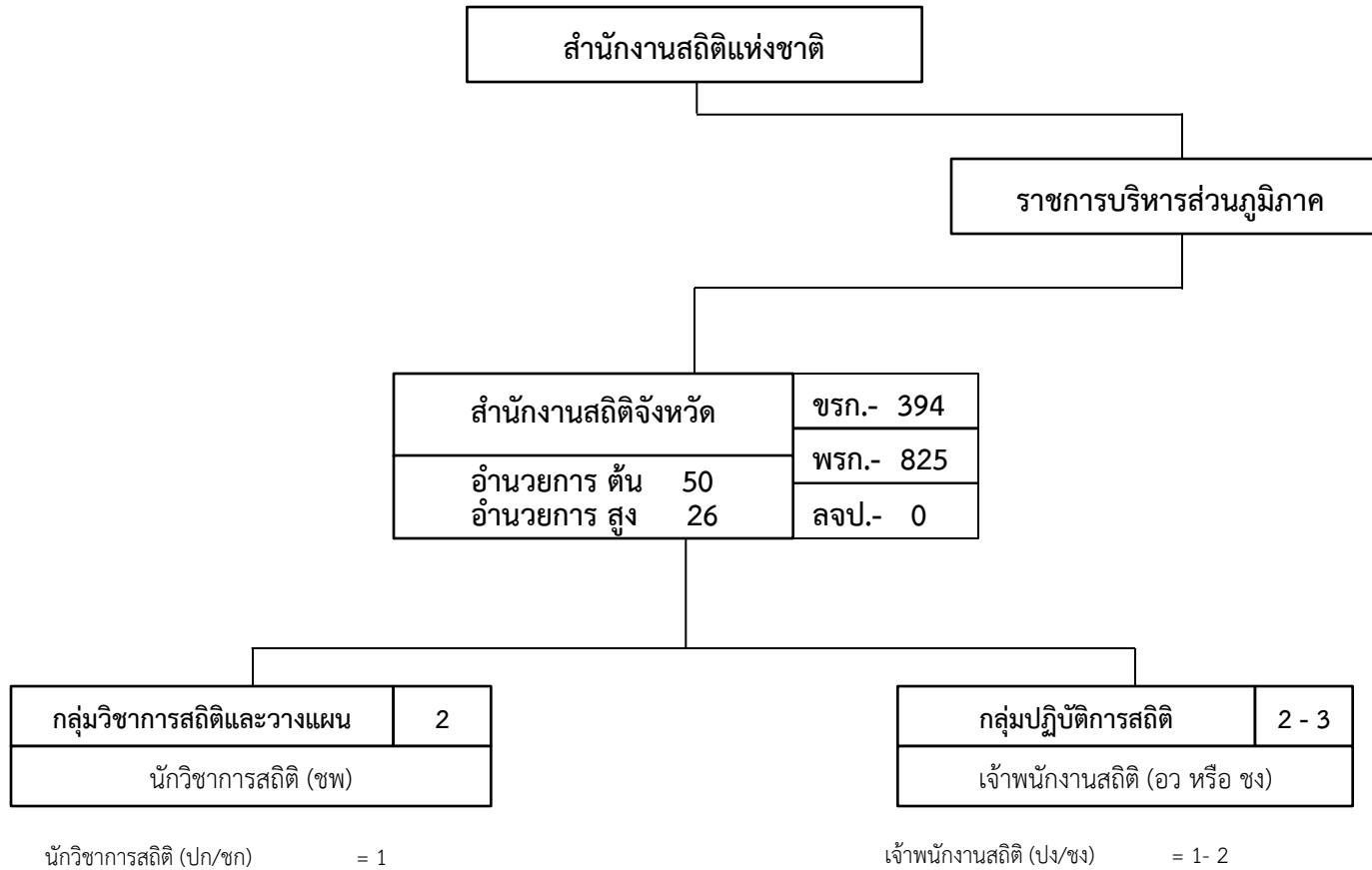
แผนภูมิโครงสร้างอัตราและกำลัง สำนักงานสถิติแห่งชาติ (ต่อ)



ลูกจ้างชั่วคราว	
เงินงบประมาณ	- 23
เงินนอกงบประมาณ	- 0

ข้อมูล ณ วันที่ 1 พฤศจิกายน 2563

แผนภูมิโครงสร้างอัตราและกำลัง สำนักงานสถิติแห่งชาติ (ต่อ)



ลูกจ้างชั่วคราว	
เงินงบประมาณ	- 410
เงินนอกงบประมาณ	-

แผนภูมิโครงสร้างและอัตรากำลัง สำนักงานสถิติแห่งชาติ

สำนักงานสถิติจังหวัด (ภาคเหนือ)	ชรก.- 88
	พรก.- 185
อำนวยการ ต้น 13 อำนวยการ สูง 4	ลจป.- 0

จังหวัดเชียงใหม่	ชรก.- 5
อำนวยการ สูง	พรก.- 12
	ลจป.- 0

จังหวัดแม่ฮ่องสอน	ชรก.- 5
อำนวยการ ต้น	พรก.- 11
	ลจป.- 0

กลุ่มวิชาการสถิติและวางแผน	2
นักวิชาการสถิติ (ชพ)	

กลุ่มปฏิบัติการสถิติ	2
เจ้าพนักงานสถิติ (อว)	

นักวิชาการสถิติ (ปก/ชก) = 1

เจ้าพนักงานสถิติ (ปง/ชง) = 1

กลุ่มวิชาการสถิติและวางแผน	2
นักวิชาการสถิติ (ชพ)	

กลุ่มปฏิบัติการสถิติ	2
เจ้าพนักงานสถิติ (อว)	

นักวิชาการสถิติ (ปก/ชก) = 1

เจ้าพนักงานสถิติ (ปง/ชง) = 1

จังหวัดลำพูน	ชรก.- 5
อำนวยการ ต้น	พรก.- 10
	ลจป.- 0

จังหวัดลำปาง	ชรก.- 6
อำนวยการ ต้น	พรก.- 10
	ลจป.- 0

กลุ่มวิชาการสถิติและวางแผน	2
นักวิชาการสถิติ (ชพ)	

กลุ่มปฏิบัติการสถิติ	2
เจ้าพนักงานสถิติ (ปง/ชง)	

นักวิชาการสถิติ (ปก/ชก) = 1

เจ้าพนักงานสถิติ (ปง/ชง) = 1

กลุ่มวิชาการสถิติและวางแผน	2
นักวิชาการสถิติ (ชพ)	

กลุ่มปฏิบัติการสถิติ	3
เจ้าพนักงานสถิติ (อว)	

นักวิชาการสถิติ (ปก/ชก) = 1

เจ้าพนักงานสถิติ (ปง/ชง) = 2

แผนภูมิโครงสร้างและอัตรากำลัง สำนักงานสถิติแห่งชาติ

สำนักงานสถิติจังหวัด (ภาคเหนือ)	ขรก.- 88
อำนาจการ ต้น 13	พรก.- 185
อำนาจการ สูง 4	ลจป.- 0

จังหวัดพะเยา	ขรก.- 5
อำนาจการ ต้น	พรก.- 12
	ลจป.- 0

จังหวัดเชียงราย	ขรก.- 5
อำนาจการ สูง	พรก.- 10
	ลจป.- 0

กลุ่มวิชาการสถิติและวางแผน	2
นักวิชาการสถิติ (ขพ)	

กลุ่มปฏิบัติการสถิติ	2
เจ้าพนักงานสถิติ (ปง/ชง)	

นักวิชาการสถิติ (ปก/ชก) = 1

เจ้าพนักงานสถิติ (ปง/ชง) = 1

กลุ่มวิชาการสถิติและวางแผน	2
นักวิชาการสถิติ (ขพ)	

กลุ่มปฏิบัติการสถิติ	2
เจ้าพนักงานสถิติ (อว)	

นักวิชาการสถิติ (ปก/ชก) = 1

เจ้าพนักงานสถิติ (ปง/ชง) = 1

จังหวัดพิษณุโลก	ขรก.- 5
อำนาจการ สูง	พรก.- 12
	ลจป.- 0

จังหวัดแพร่	ขรก.- 5
อำนาจการ ต้น	พรก.- 10
	ลจป.- 0

กลุ่มวิชาการสถิติและวางแผน	2
นักวิชาการสถิติ (ขพ)	

กลุ่มปฏิบัติการสถิติ	2
เจ้าพนักงานสถิติ (อว)	

นักวิชาการสถิติ (ปก/ชก) = 1

เจ้าพนักงานสถิติ (ปง/ชง) = 1

กลุ่มวิชาการสถิติและวางแผน	2
นักวิชาการสถิติ (ขพ)	

กลุ่มปฏิบัติการสถิติ	2
เจ้าพนักงานสถิติ (ปง/ชง)	

นักวิชาการสถิติ (ปก/ชก) = 1

เจ้าพนักงานสถิติ (ปง/ชง) = 1

แผนภูมิโครงสร้างและอัตรากำลัง สำนักงานสถิติแห่งชาติ

สำนักงานสถิติจังหวัด (ภาคเหนือ)	ชรก.- 88
อำนาจการ ต้น	พรก.- 185
อำนาจการ สูง	ลจป.- 0

จังหวัดน่าน	ชรก.- 6
อำนาจการ ต้น	พรก.- 11
	ลจป.- 0

จังหวัดอุดรธานี	ชรก.- 6
อำนาจการ ต้น	พรก.- 10
	ลจป.- 0

กลุ่มวิชาการสถิติและวางแผน	2	กลุ่มปฏิบัติการสถิติ	3
นักวิชาการสถิติ (ชพ)		เจ้าพนักงานสถิติ (ปง/ชง)	

กลุ่มวิชาการสถิติและวางแผน	2	กลุ่มปฏิบัติการสถิติ	3
นักวิชาการสถิติ (ชพ)		เจ้าพนักงานสถิติ (อว)	

นักวิชาการสถิติ (ปก/ชก) = 1

เจ้าพนักงานสถิติ (ปง/ชง) = 2

นักวิชาการสถิติ (ปก/ชก) = 1

เจ้าพนักงานสถิติ (ปง/ชง) = 2

จังหวัดสุโขทัย	ชรก.- 5
อำนาจการ ต้น	พรก.- 12
	ลจป.- 0

จังหวัดตาก	ชรก.- 5
อำนาจการ ต้น	พรก.- 11
	ลจป.- 0

กลุ่มวิชาการสถิติและวางแผน	2	กลุ่มปฏิบัติการสถิติ	2
นักวิชาการสถิติ (ชพ)		เจ้าพนักงานสถิติ (ปง/ชง)	

กลุ่มวิชาการสถิติและวางแผน	2	กลุ่มปฏิบัติการสถิติ	2
นักวิชาการสถิติ (ชพ)		เจ้าพนักงานสถิติ (อว)	

นักวิชาการสถิติ (ปก/ชก) = 1

เจ้าพนักงานสถิติ (ปง/ชง) = 1

นักวิชาการสถิติ (ปก/ชก) = 1

เจ้าพนักงานสถิติ (ปง/ชง) = 1

แผนภูมิโครงสร้างและอัตรากำลัง สำนักงานสถิติแห่งชาติ

สำนักงานสถิติจังหวัด (ภาคเหนือ)	ชรก.- 88
อำนาจการ ต้น 13	พรก.- 185
อำนาจการ สูง 4	ลจป.- 0

จังหวัดนครสวรรค์	ชรก.- 5
อำนาจการ สูง	พรก.- 11
	ลจป.- 0

จังหวัดกำแพงเพชร	ชรก.- 5
อำนาจการ ต้น	พรก.- 11
	ลจป.- 0

กลุ่มวิชาการสถิติและวางแผน	2
นักวิชาการสถิติ (ชพ)	

กลุ่มปฏิบัติการสถิติ	2
เจ้าพนักงานสถิติ (อว)	

นักวิชาการสถิติ (ปก/ชก) = 1

เจ้าพนักงานสถิติ (ปง/ชง) = 1

กลุ่มวิชาการสถิติและวางแผน	2
นักวิชาการสถิติ (ชพ)	

กลุ่มปฏิบัติการสถิติ	2
เจ้าพนักงานสถิติ (อว)	

นักวิชาการสถิติ (ปก/ชก) = 1

เจ้าพนักงานสถิติ (ปง/ชง) = 1

จังหวัดพิจิตร	ชรก.- 5
อำนาจการ ต้น	พรก.- 11
	ลจป.- 0

จังหวัดเพชรบูรณ์	ชรก.- 5
อำนาจการ ต้น	พรก.- 10
	ลจป.- 0

กลุ่มวิชาการสถิติและวางแผน	2
นักวิชาการสถิติ (ชพ)	

กลุ่มปฏิบัติการสถิติ	2
เจ้าพนักงานสถิติ (อว)	

นักวิชาการสถิติ (ปก/ชก) = 1

เจ้าพนักงานสถิติ (ปง/ชง) = 1

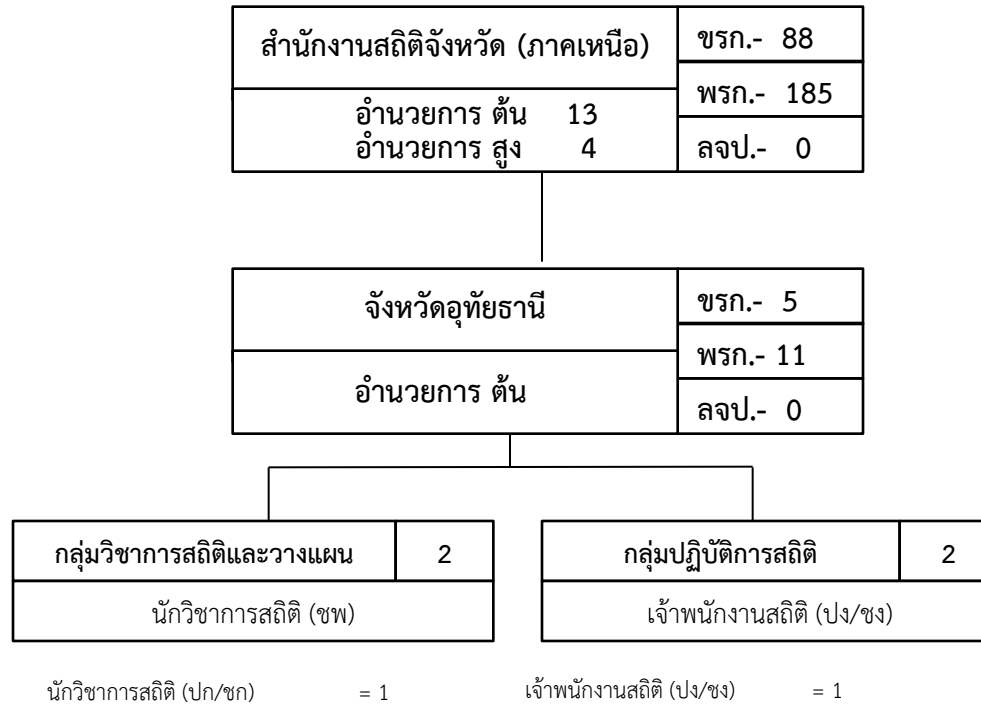
กลุ่มวิชาการสถิติและวางแผน	2
นักวิชาการสถิติ (ชพ)	

กลุ่มปฏิบัติการสถิติ	2
เจ้าพนักงานสถิติ (อว)	

นักวิชาการสถิติ (ปก/ชก) = 1

เจ้าพนักงานสถิติ (ปง/ชง) = 1

แผนภูมิโครงสร้างและอัตรากำลัง สำนักงานสถิติแห่งชาติ



แผนภูมิโครงสร้างและอัตรากำลัง สำนักงานสถิติแห่งชาติ

สำนักงานสถิติจังหวัด (ภาคกลาง)	ชรก.-132
อำนาจการ ตัน 17	พรก.-270
อำนาจการ สูง 8	ลจป.- 0

จังหวัดชัยนาท	ชรก.- 5
อำนาจการ ตัน	พรก.- 11
	ลจป.- 0

จังหวัดพระนครศรีอยุธยา	ชรก.- 5
อำนาจการ สูง	พรก.- 11
	ลจป.- 0

กลุ่มวิชาการสถิติและวางแผน	2
นักวิชาการสถิติ (ซพ)	

กลุ่มปฏิบัติการสถิติ	2
เจ้าพนักงานสถิติ (อว)	

นักวิชาการสถิติ (ปก/ชก) = 1

เจ้าพนักงานสถิติ (ปง/ชง) = 1

กลุ่มวิชาการสถิติและวางแผน	2
นักวิชาการสถิติ (ซพ)	

กลุ่มปฏิบัติการสถิติ	2
เจ้าพนักงานสถิติ (ปง/ชง)	

นักวิชาการสถิติ (ปก/ชก) = 1

เจ้าพนักงานสถิติ (ปง/ชง) = 1

จังหวัดนนทบุรี	ชรก.- 5
อำนาจการ สูง	พรก.- 11
	ลจป.- 0

จังหวัดปทุมธานี	ชรก.- 5
อำนาจการ สูง	พรก.-11
	ลจป.- 0

กลุ่มวิชาการสถิติและวางแผน	2
นักวิชาการสถิติ (ซพ)	

กลุ่มปฏิบัติการสถิติ	2
เจ้าพนักงานสถิติ (ปง/ชง)	

นักวิชาการสถิติ (ปก/ชก) = 1

เจ้าพนักงานสถิติ (ปง/ชง) = 1

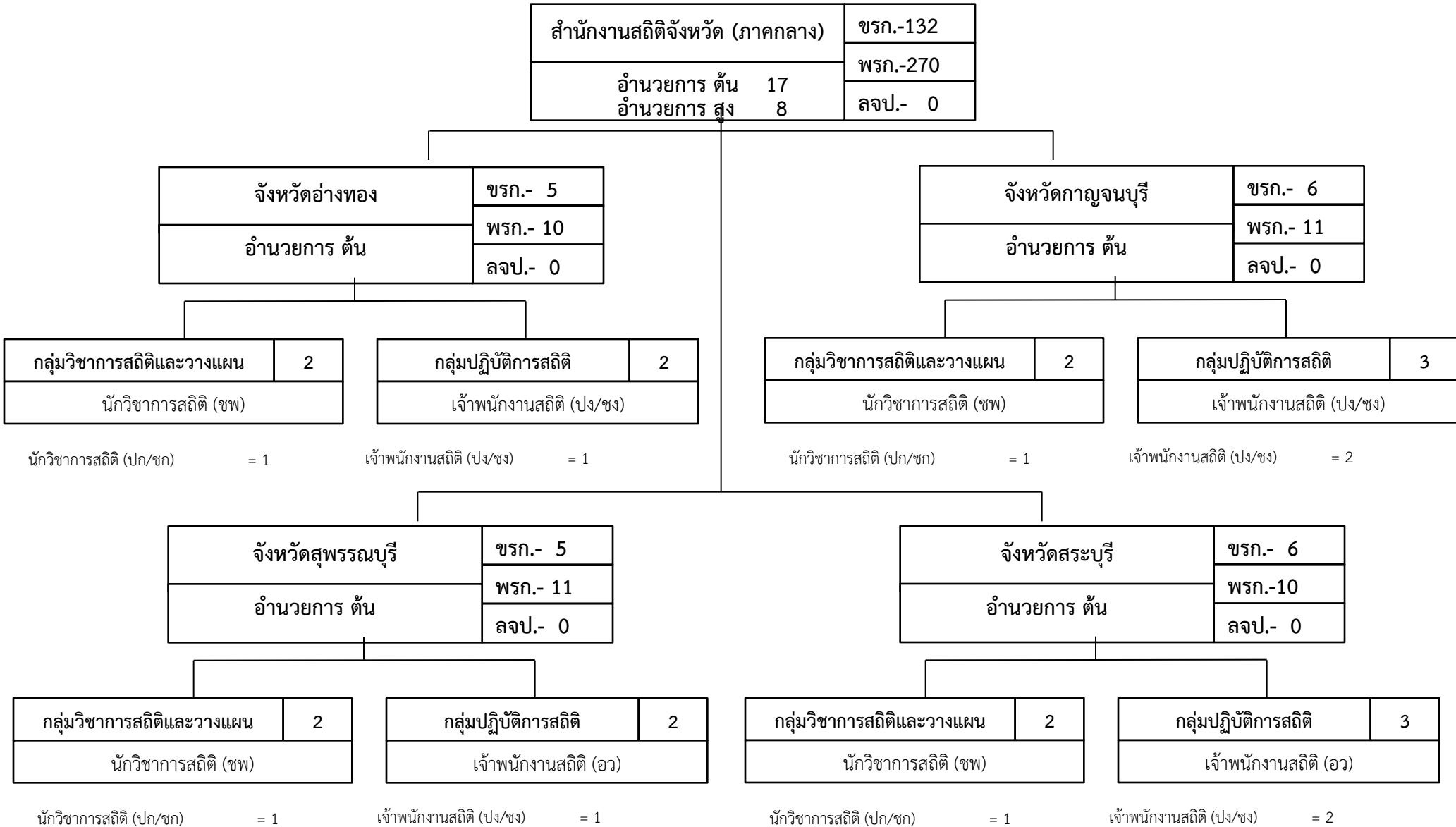
กลุ่มวิชาการสถิติและวางแผน	2
นักวิชาการสถิติ (ซพ)	

กลุ่มปฏิบัติการสถิติ	2
เจ้าพนักงานสถิติ (อว)	

นักวิชาการสถิติ (ปก/ชก) = 1

เจ้าพนักงานสถิติ (ปง/ชง) = 1

แผนภูมิโครงสร้างและอัตรากำลัง สำนักงานสถิติแห่งชาติ



แผนภูมิโครงสร้างและอัตรากำลัง สำนักงานสถิติแห่งชาติ

สำนักงานสถิติจังหวัด (ภาคกลาง)	ชรก.-132
อำนาจการ ต้น	พรก.-270
อำนาจการ สูง	ลจป.- 0

จังหวัดลพบุรี	ชรก.- 5
อำนาจการ สูง	พรก.- 11
	ลจป.- 0

จังหวัดสิงห์บุรี	ชรก.- 5
อำนาจการ ต้น	พรก.- 9
	ลจป.- 0

กลุ่มวิชาการสถิติและวางแผน	2
นักวิชาการสถิติ (ชพ)	

กลุ่มปฏิบัติการสถิติ	2
เจ้าพนักงานสถิติ (อว)	

นักวิชาการสถิติ (ปก/ชก) = 1

เจ้าพนักงานสถิติ (ปง/ชง) = 1

กลุ่มวิชาการสถิติและวางแผน	2
นักวิชาการสถิติ (ชพ)	

กลุ่มปฏิบัติการสถิติ	2
เจ้าพนักงานสถิติ (ปง/ชง)	

นักวิชาการสถิติ (ปก/ชก) = 1

เจ้าพนักงานสถิติ (ปง/ชง) = 1

จังหวัดนครนายก	ชรก.- 5
อำนาจการ ต้น	พรก.- 11
	ลจป.- 0

จังหวัดปราจีนบุรี	ชรก.- 6
อำนาจการ ต้น	พรก.- 10
	ลจป.- 0

กลุ่มวิชาการสถิติและวางแผน	2
นักวิชาการสถิติ (ชพ)	

กลุ่มปฏิบัติการสถิติ	2
เจ้าพนักงานสถิติ (ปง/ชง)	

นักวิชาการสถิติ (ปก/ชก) = 1

เจ้าพนักงานสถิติ (ปง/ชง) = 1

กลุ่มวิชาการสถิติและวางแผน	2
นักวิชาการสถิติ (ชพ)	

กลุ่มปฏิบัติการสถิติ	3
เจ้าพนักงานสถิติ (อว)	

นักวิชาการสถิติ (ปก/ชก) = 1

เจ้าพนักงานสถิติ (ปง/ชง) = 2

แผนภูมิโครงสร้างและอัตรากำลัง สำนักงานสถิติแห่งชาติ

สำนักงานสถิติจังหวัด (ภาคกลาง)	ชรก.-132
อำนาจการ ต้น	พรก.-270
อำนาจการ สูง	ลจป.- 0

จังหวัดสระแก้ว	ชรก.- 5
อำนาจการ ต้น	พรก.- 11
	ลจป.- 0

จังหวัดราชบุรี	ชรก.- 6
อำนาจการ ต้น	พรก.- 12
	ลจป.- 0

กลุ่มวิชาการสถิติและวางแผน	2
นักวิชาการสถิติ (ชพ)	

กลุ่มปฏิบัติการสถิติ	2
เจ้าพนักงานสถิติ (ปง/ชง)	

นักวิชาการสถิติ (ปค/ชก) = 1

เจ้าพนักงานสถิติ (ปง/ชง) = 1

กลุ่มวิชาการสถิติและวางแผน	2
นักวิชาการสถิติ (ชพ)	

กลุ่มปฏิบัติการสถิติ	3
เจ้าพนักงานสถิติ (อว)	

นักวิชาการสถิติ (ปค/ชก) = 1

เจ้าพนักงานสถิติ (ปง/ชง) = 2

จังหวัดเพชรบุรี	ชรก.- 5
อำนาจการ ต้น	พรก.- 11
	ลจป.- 0

จังหวัดนครปฐม	ชรก.- 5
อำนาจการ สูง	พรก.- 11
	ลจป.- 0

กลุ่มวิชาการสถิติและวางแผน	2
นักวิชาการสถิติ (ชพ)	

กลุ่มปฏิบัติการสถิติ	2
เจ้าพนักงานสถิติ (ปง/ชง)	

นักวิชาการสถิติ (ปค/ชก) = 1

เจ้าพนักงานสถิติ (ปง/ชง) = 1

กลุ่มวิชาการสถิติและวางแผน	2
นักวิชาการสถิติ (ชพ)	

กลุ่มปฏิบัติการสถิติ	2
เจ้าพนักงานสถิติ (ปง/ชง)	

นักวิชาการสถิติ (ปค/ชก) = 1

เจ้าพนักงานสถิติ (ปง/ชง) = 1

แผนภูมิโครงสร้างและอัตรากำลัง สำนักงานสถิติแห่งชาติ

สำนักงานสถิติจังหวัด (ภาคกลาง)	ชรก.-132
อำนาจการ ต้น	พรก.-270
อำนาจการ สูง	ลจป.- 0

จังหวัดสมุทรสาคร	ชรก.- 5
อำนาจการ ต้น	พรก.- 11
	ลจป.- 0

จังหวัดสมุทรสงคราม	ชรก.- 5
อำนาจการ ต้น	พรก.- 10
	ลจป.- 0

กลุ่มวิชาการสถิติและวางแผน	2
นักวิชาการสถิติ (ซพ)	

กลุ่มปฏิบัติการสถิติ	2
เจ้าพนักงานสถิติ (อว)	

นักวิชาการสถิติ (ปก/ชก) = 1

เจ้าพนักงานสถิติ (ปง/ชง) = 1

กลุ่มวิชาการสถิติและวางแผน	2
นักวิชาการสถิติ (ซพ)	

กลุ่มปฏิบัติการสถิติ	2
เจ้าพนักงานสถิติ (อว)	

นักวิชาการสถิติ (ปก/ชก) = 1

เจ้าพนักงานสถิติ (ปง/ชง) = 1

จังหวัดประจวบคีรีขันธ์	ชรก.- 5
อำนาจการ ต้น	พรก.- 11
	ลจป.- 0

จังหวัดชลบุรี	ชรก.- 6
อำนาจการ สูง	พรก.- 13
	ลจป.- 0

กลุ่มวิชาการสถิติและวางแผน	2
นักวิชาการสถิติ (ซพ)	

กลุ่มปฏิบัติการสถิติ	2
เจ้าพนักงานสถิติ (ปง/ชง)	

นักวิชาการสถิติ (ปก/ชก) = 1

เจ้าพนักงานสถิติ (ปง/ชง) = 1

กลุ่มวิชาการสถิติและวางแผน	2
นักวิชาการสถิติ (ซพ)	

กลุ่มปฏิบัติการสถิติ	3
เจ้าพนักงานสถิติ (อว)	

นักวิชาการสถิติ (ปก/ชก) = 1

เจ้าพนักงานสถิติ (ปง/ชง) = 2

แผนภูมิโครงสร้างและอัตรากำลัง สำนักงานสถิติแห่งชาติ

สำนักงานสถิติจังหวัด (ภาคกลาง)	ชรก.-132
	พรก.-270
อำนวยการ ต้น 17 อำนวยการ สูง 8	ลจป.- 0

จังหวัดระยอง	ชรก.- 6
อำนวยการ ต้น อำนวยการ สูง	พรก.- 10 ลจป.- 0

จังหวัดฉะเชิงเทรา	ชรก.- 5
อำนวยการ สูง	พรก.- 10 ลจป.- 0

กลุ่มวิชาการสถิติและวางแผน 2 นักวิชาการสถิติ (ชพ)	กลุ่มปฏิบัติการสถิติ 3 เจ้าพนักงานสถิติ (ปง/ชง)
--	--

กลุ่มวิชาการสถิติและวางแผน 2 นักวิชาการสถิติ (ชพ)	กลุ่มปฏิบัติการสถิติ 2 เจ้าพนักงานสถิติ (ปง/ชง)
--	--

นักวิชาการสถิติ (ปค/ชก) = 1 เจ้าพนักงานสถิติ (ปง/ชง) = 2

นักวิชาการสถิติ (ปค/ชก) = 1 เจ้าพนักงานสถิติ (ปง/ชง) = 1

จังหวัดสมุทรปราการ	ชรก.- 6
อำนวยการ สูง	พรก.- 12 ลจป.- 0

จังหวัดจันทบุรี	ชรก.- 5
อำนวยการ ต้น	พรก.-10 ลจป.- 0

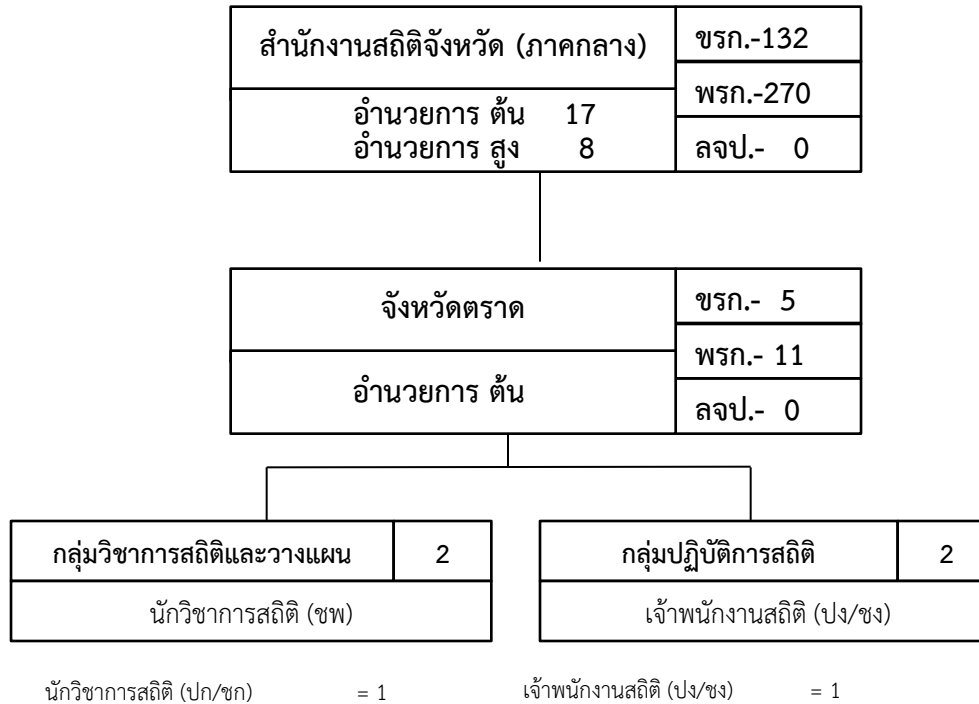
กลุ่มวิชาการสถิติและวางแผน 2 นักวิชาการสถิติ (ชพ)	กลุ่มปฏิบัติการสถิติ 3 เจ้าพนักงานสถิติ (อว)
--	---

กลุ่มวิชาการสถิติและวางแผน 2 นักวิชาการสถิติ (ชพ)	กลุ่มปฏิบัติการสถิติ 2 เจ้าพนักงานสถิติ (อว)
--	---

นักวิชาการสถิติ (ปค/ชก) = 1 เจ้าพนักงานสถิติ (ปง/ชง) = 2

นักวิชาการสถิติ (ปค/ชก) = 1 เจ้าพนักงานสถิติ (ปง/ชง) = 1

แผนภูมิโครงสร้างและอัตรากำลัง สำนักงานสถิติแห่งชาติ



แผนภูมิโครงสร้างและอัตรากำลัง สำนักงานสถิติแห่งชาติ

สำนักงานสถิติจังหวัด (ภาคตะวันออกเฉียงเหนือ)	ขรก.-102
	พรก.-215
อำนาจการ ต้น 9 อำนาจการ สูง 11	ลจป.- 0

จังหวัดนครราชสีมา	ขรก.- 6
	พรก.- 11
อำนาจการ สูง	ลจป.- 0

จังหวัดชัยภูมิ	ขรก.- 5
	พรก.- 11
อำนาจการ สูง	ลจป.- 0

กลุ่มวิชาการสถิติและวางแผน	2
นักวิชาการสถิติ (ขพ)	

กลุ่มปฏิบัติการสถิติ	3
เจ้าพนักงานสถิติ (ปง/ชง)	

นักวิชาการสถิติ (ปค/ชก) = 1

เจ้าพนักงานสถิติ (ปง/ชง) = 2

กลุ่มวิชาการสถิติและวางแผน	2
นักวิชาการสถิติ (ขพ)	

กลุ่มปฏิบัติการสถิติ	2
เจ้าพนักงานสถิติ (อว)	

นักวิชาการสถิติ (ปค/ชก) = 1

เจ้าพนักงานสถิติ (ปง/ชง) = 1

จังหวัดบุรีรัมย์	ขรก.- 5
	พรก.- 11
อำนาจการ สูง	ลจป.- 0

จังหวัดสุรินทร์	ขรก.- 5
	พรก.- 11
อำนาจการ สูง	ลจป.- 0

กลุ่มวิชาการสถิติและวางแผน	2
นักวิชาการสถิติ (ขพ)	

กลุ่มปฏิบัติการสถิติ	2
เจ้าพนักงานสถิติ (อว)	

นักวิชาการสถิติ (ปค/ชก) = 1

เจ้าพนักงานสถิติ (ปง/ชง) = 1

กลุ่มวิชาการสถิติและวางแผน	2
นักวิชาการสถิติ (ขพ)	

กลุ่มปฏิบัติการสถิติ	2
เจ้าพนักงานสถิติ (อว)	

นักวิชาการสถิติ (ปค/ชก) = 1

เจ้าพนักงานสถิติ (ปง/ชง) = 1

แผนภูมิโครงสร้างและอัตรากำลัง สำนักงานสถิติแห่งชาติ

สำนักงานสถิติจังหวัด (ภาคตะวันออกเฉียงเหนือ)	ขรก.-102
	พรก.-215
อำนวยการ ต้น 9 อำนวยการ สูง 11	ลจป.- 0

จังหวัดศรีสะเกษ	ขรก.- 5
อำนวยการ สูง	พรก.- 11
	ลจป.- 0

จังหวัดขอนแก่น	ขรก.- 6
อำนวยการ สูง	พรก.- 11
	ลจป.- 0

กลุ่มวิชาการสถิติและวางแผน	2
นักวิชาการสถิติ (ขพ)	

กลุ่มปฏิบัติการสถิติ	2
เจ้าพนักงานสถิติ (ปง/ชง)	

นักวิชาการสถิติ (ปก/ชก) = 1

เจ้าพนักงานสถิติ (ปง/ชง) = 1

กลุ่มวิชาการสถิติและวางแผน	2
นักวิชาการสถิติ (ขพ)	

กลุ่มปฏิบัติการสถิติ	3
เจ้าพนักงานสถิติ (อว)	

นักวิชาการสถิติ (ปก/ชก) = 1

เจ้าพนักงานสถิติ (ปง/ชง) = 2

จังหวัดเลย	ขรก.- 5
อำนวยการ ต้น	พรก.- 10
	ลจป.- 0

จังหวัดหนองบัวลำภู	ขรก.- 5
อำนวยการ ต้น	พรก.- 10
	ลจป.- 0

กลุ่มวิชาการสถิติและวางแผน	2
นักวิชาการสถิติ (ปก/ชก)	

กลุ่มปฏิบัติการสถิติ	2
เจ้าพนักงานสถิติ (ปง/ชง)	

นักวิชาการสถิติ (ปก/ชก) = 1

เจ้าพนักงานสถิติ (ปง/ชง) = 1

กลุ่มวิชาการสถิติและวางแผน	2
นักวิชาการสถิติ (ขพ)	

กลุ่มปฏิบัติการสถิติ	2
เจ้าพนักงานสถิติ (ปง/ชง)	

นักวิชาการสถิติ (ปก/ชก) = 1

เจ้าพนักงานสถิติ (ปง/ชง) = 1

แผนภูมิโครงสร้างและอัตรากำลัง สำนักงานสถิติแห่งชาติ

สำนักงานสถิติจังหวัด (ภาคตะวันออกเฉียงเหนือ)	ขรก.-102
	พรก.-215
อำนวยการ ต้น 9 อำนวยการ สูง 11	ลจป.- 0

จังหวัดอุดรธานี	ขรก.- 5
อำนวยการ สูง	พรก.- 10
	ลจป.- 0

จังหวัดหนองคาย	ขรก.- 5
อำนวยการ ต้น	พรก.- 10
	ลจป.- 0

กลุ่มวิชาการสถิติและวางแผน	2
นักวิชาการสถิติ (ขพ)	

กลุ่มปฏิบัติการสถิติ	2
เจ้าพนักงานสถิติ (อว)	

นักวิชาการสถิติ (ปก/ชก) = 1

เจ้าพนักงานสถิติ (ปง/ชง) = 1

กลุ่มวิชาการสถิติและวางแผน	2
นักวิชาการสถิติ (ขพ)	

กลุ่มปฏิบัติการสถิติ	2
เจ้าพนักงานสถิติ (อว)	

นักวิชาการสถิติ (ปก/ชก) = 1

เจ้าพนักงานสถิติ (ปง/ชง) = 1

จังหวัดกาฬสินธุ์	ขรก.- 5
อำนวยการ ต้น	พรก.- 10
	ลจป.- 0

จังหวัดมหาสารคาม	ขรก.- 5
อำนวยการ สูง	พรก.- 12
	ลจป.- 0

กลุ่มวิชาการสถิติและวางแผน	2
นักวิชาการสถิติ (ขพ)	

กลุ่มปฏิบัติการสถิติ	2
เจ้าพนักงานสถิติ (ปง/ชง)	

นักวิชาการสถิติ (ปก/ชก) = 1

เจ้าพนักงานสถิติ (ปง/ชง) = 1

กลุ่มวิชาการสถิติและวางแผน	2
นักวิชาการสถิติ (ขพ)	

กลุ่มปฏิบัติการสถิติ	2
เจ้าพนักงานสถิติ (อว)	

นักวิชาการสถิติ (ปก/ชก) = 1

เจ้าพนักงานสถิติ (ปง/ชง) = 1

แผนภูมิโครงสร้างและอัตรากำลัง สำนักงานสถิติแห่งชาติ

สำนักงานสถิติจังหวัด (ภาคตะวันออกเฉียงเหนือ)	ขรก.-102
	พรก.-215
อำนวยการ ต้น 9 อำนวยการ สูง 11	ลจป.- 0

จังหวัดอุบลราชธานี	ขรก.- 5
อำนวยการ สูง	พรก.- 11
	ลจป.- 0

จังหวัดมุกดาหาร	ขรก.- 5
อำนวยการ ต้น	พรก.- 11
	ลจป.- 0

กลุ่มวิชาการสถิติและวางแผน	2	กลุ่มปฏิบัติการสถิติ	2
นักวิชาการสถิติ (ซพ)		เจ้าพนักงานสถิติ (อว)	

กลุ่มวิชาการสถิติและวางแผน	2	กลุ่มปฏิบัติการสถิติ	2
นักวิชาการสถิติ (ซพ)		เจ้าพนักงานสถิติ (อว)	

นักวิชาการสถิติ (ปค/ชก) = 1

เจ้าพนักงานสถิติ (ปง/ชง) = 1

นักวิชาการสถิติ (ปค/ชก) = 1

เจ้าพนักงานสถิติ (ปง/ชง) = 1

จังหวัดอำนาจเจริญ	ขรก.- 5
อำนวยการ ต้น	พรก.- 11
	ลจป.- 0

จังหวัดยโสธร	ขรก.- 5
อำนวยการ ต้น	พรก.- 11
	ลจป.- 0

กลุ่มวิชาการสถิติและวางแผน	2	กลุ่มปฏิบัติการสถิติ	2
นักวิชาการสถิติ (ซพ)		เจ้าพนักงานสถิติ (ปง/ชง)	

กลุ่มวิชาการสถิติและวางแผน	2	กลุ่มปฏิบัติการสถิติ	2
นักวิชาการสถิติ (ซพ)		เจ้าพนักงานสถิติ (อว)	

นักวิชาการสถิติ (ปค/ชก) = 1

เจ้าพนักงานสถิติ (ปง/ชง) = 1

นักวิชาการสถิติ (ปค/ชก) = 1

เจ้าพนักงานสถิติ (ปง/ชง) = 1

แผนภูมิโครงสร้างและอัตรากำลัง สำนักงานสถิติแห่งชาติ

สำนักงานสถิติจังหวัด (ภาคตะวันออกเฉียงเหนือ)	ขรก.-102
	พรก.-213
อำนาจการ ต้น 9	ลจป.- 0
อำนาจการ สูง 11	

จังหวัดร้อยเอ็ด	ขรก.- 5
	พรก.- 11
อำนาจการ สูง	ลจป.- 0

จังหวัดนครพนม	ขรก.- 5
	พรก.- 11
อำนาจการ ต้น	ลจป.- 0

กลุ่มวิชาการสถิติและวางแผน	2
นักวิชาการสถิติ (ขพ)	

กลุ่มปฏิบัติการสถิติ	2
เจ้าพนักงานสถิติ (ปง/ชง)	

กลุ่มวิชาการสถิติและวางแผน	2
นักวิชาการสถิติ (ขพ)	

กลุ่มปฏิบัติการสถิติ	2
เจ้าพนักงานสถิติ (อว)	

นักวิชาการสถิติ (ปค/ชก) = 1

เจ้าพนักงานสถิติ (ปง/ชง) = 1

นักวิชาการสถิติ (ปค/ชก) = 1

เจ้าพนักงานสถิติ (ปง/ชง) = 1

จังหวัดสกลนคร	ขรก.- 5
	พรก.- 12
อำนาจการ สูง	ลจป.- 0

จังหวัดบึงกาฬ	ขรก.- 5
	พรก.- 7
อำนาจการ ต้น	ลจป.- 0

กลุ่มวิชาการสถิติและวางแผน	2
นักวิชาการสถิติ (ขพ)	

กลุ่มปฏิบัติการสถิติ	2
เจ้าพนักงานสถิติ (อว)	

กลุ่มวิชาการสถิติและวางแผน	2
นักวิชาการสถิติ (ขพ)	

กลุ่มปฏิบัติการสถิติ	2
เจ้าพนักงานสถิติ (ปง/ชง)	

นักวิชาการสถิติ (ปค/ชก) = 1

เจ้าพนักงานสถิติ (ปง/ชง) = 1

นักวิชาการสถิติ (ปค/ชก) = 1

เจ้าพนักงานสถิติ (ปง/ชง) = 1

แผนภูมิโครงสร้างและอัตรากำลัง สำนักงานสถิติแห่งชาติ

สำนักงานสถิติจังหวัด (ภาคใต้)	ขรก.- 72
อำนาจการ ตัน 11	พรก.- 157
อำนาจการ สูง 3	ลจป.- 0

จังหวัดสุราษฎร์ธานี	ขรก.- 6
อำนาจการ สูง	พรก.- 11
	ลจป.- 0

จังหวัดนครศรีธรรมราช	ขรก.- 5
อำนาจการ สูง	พรก.- 12
	ลจป.- 0

กลุ่มวิชาการสถิติและวางแผน	2
นักวิชาการสถิติ (ขพ)	

กลุ่มปฏิบัติการสถิติ	3
เจ้าพนักงานสถิติ (อว)	

นักวิชาการสถิติ (ปก/ชก) = 1

เจ้าพนักงานสถิติ (ปง/ชง) = 2

กลุ่มวิชาการสถิติและวางแผน	2
นักวิชาการสถิติ (ขพ)	

กลุ่มปฏิบัติการสถิติ	2
เจ้าพนักงานสถิติ (อว)	

นักวิชาการสถิติ (ปก/ชก) = 1

เจ้าพนักงานสถิติ (ปง/ชง) = 1

จังหวัดชุมพร	ขรก.- 5
อำนาจการ ตัน	พรก.- 11
	ลจป.- 0

จังหวัดระนอง	ขรก.- 5
อำนาจการ ตัน	พรก.- 11
	ลจป.- 0

กลุ่มวิชาการสถิติและวางแผน	2
นักวิชาการสถิติ (ขพ)	

กลุ่มปฏิบัติการสถิติ	2
เจ้าพนักงานสถิติ (ปง/ชง)	

นักวิชาการสถิติ (ปก/ชก) = 1

เจ้าพนักงานสถิติ (ปง/ชง) = 1

กลุ่มวิชาการสถิติและวางแผน	2
นักวิชาการสถิติ (ขพ)	

กลุ่มปฏิบัติการสถิติ	2
เจ้าพนักงานสถิติ (ปง/ชง)	

นักวิชาการสถิติ (ปก/ชก) = 1

เจ้าพนักงานสถิติ (ปง/ชง) = 1

แผนภูมิโครงสร้างและอัตรากำลัง สำนักงานสถิติแห่งชาติ

สำนักงานสถิติจังหวัด (ภาคใต้)	ขรก.- 72
อำนาจการ ต้น 11	พรก.- 157
อำนาจการ สูง 3	ลจป.- 0

จังหวัดพังงา	ขรก.- 5
อำนาจการ ต้น	พรก.- 11
	ลจป.- 0

จังหวัดภูเก็ต	ขรก.- 6
อำนาจการ ต้น	พรก.- 10
	ลจป.- 0

กลุ่มวิชาการสถิติและวางแผน	2
นักวิชาการสถิติ (ขพ)	

กลุ่มปฏิบัติการสถิติ	2
เจ้าพนักงานสถิติ (ปง/ชง)	

นักวิชาการสถิติ (ปค/ชก) = 1

เจ้าพนักงานสถิติ (ปง/ชง) = 1

กลุ่มวิชาการสถิติและวางแผน	2
นักวิชาการสถิติ (ขพ)	

กลุ่มปฏิบัติการสถิติ	3
เจ้าพนักงานสถิติ (อว)	

นักวิชาการสถิติ (ปค/ชก) = 1

เจ้าพนักงานสถิติ (ปง/ชง) = 2

จังหวัดกระบี่	ขรก.- 5
อำนาจการ ต้น	พรก.- 11
	ลจป.- 0

จังหวัดสงขลา	ขรก.- 5
อำนาจการ สูง	พรก.- 13
	ลจป.- 0

กลุ่มวิชาการสถิติและวางแผน	2
นักวิชาการสถิติ (ขพ)	

กลุ่มปฏิบัติการสถิติ	2
เจ้าพนักงานสถิติ (อว)	

นักวิชาการสถิติ (ปค/ชก) = 1

เจ้าพนักงานสถิติ (ปง/ชง) = 1

กลุ่มวิชาการสถิติและวางแผน	2
นักวิชาการสถิติ (ขพ)	

กลุ่มปฏิบัติการสถิติ	2
เจ้าพนักงานสถิติ (อว)	

นักวิชาการสถิติ (ปค/ชก) = 1

เจ้าพนักงานสถิติ (ปง/ชง) = 1

แผนภูมิโครงสร้างและอัตรากำลัง สำนักงานสถิติแห่งชาติ

สำนักงานสถิติจังหวัด (ภาคใต้)		ขรก.- 72
อำนาจการ ตัน 11		พรก.- 157
อำนาจการ สูง 3		ลจป.- 0

จังหวัดพัทลุง		ขรก.- 5
อำนาจการ ตัน		พรก.- 11
		ลจป.- 0

จังหวัดตรัง		ขรก.- 5
อำนาจการ ตัน		พรก.- 11
		ลจป.- 0

กลุ่มวิชาการสถิติและวางแผน	2
นักวิชาการสถิติ (ชพ)	

กลุ่มปฏิบัติการสถิติ	2
เจ้าพนักงานสถิติ (อว)	

นักวิชาการสถิติ (ปก/ชก) = 1

เจ้าพนักงานสถิติ (ปง/ชง) = 1

กลุ่มวิชาการสถิติและวางแผน	2
นักวิชาการสถิติ (ชพ)	

กลุ่มปฏิบัติการสถิติ	2
เจ้าพนักงานสถิติ (ปง/ชง)	

นักวิชาการสถิติ (ปก/ชก) = 1

เจ้าพนักงานสถิติ (ปง/ชง) = 1

จังหวัดสตูล		ขรก.- 5
อำนาจการ ตัน		พรก.- 11
		ลจป.- 0

จังหวัดปัตตานี		ขรก.- 5
อำนาจการ ตัน		พรก.- 12
		ลจป.- 0

กลุ่มวิชาการสถิติและวางแผน	2
นักวิชาการสถิติ (ชพ)	

กลุ่มปฏิบัติการสถิติ	2
เจ้าพนักงานสถิติ (ปง/ชง)	

นักวิชาการสถิติ (ปก/ชก) = 1

เจ้าพนักงานสถิติ (ปง/ชง) = 1

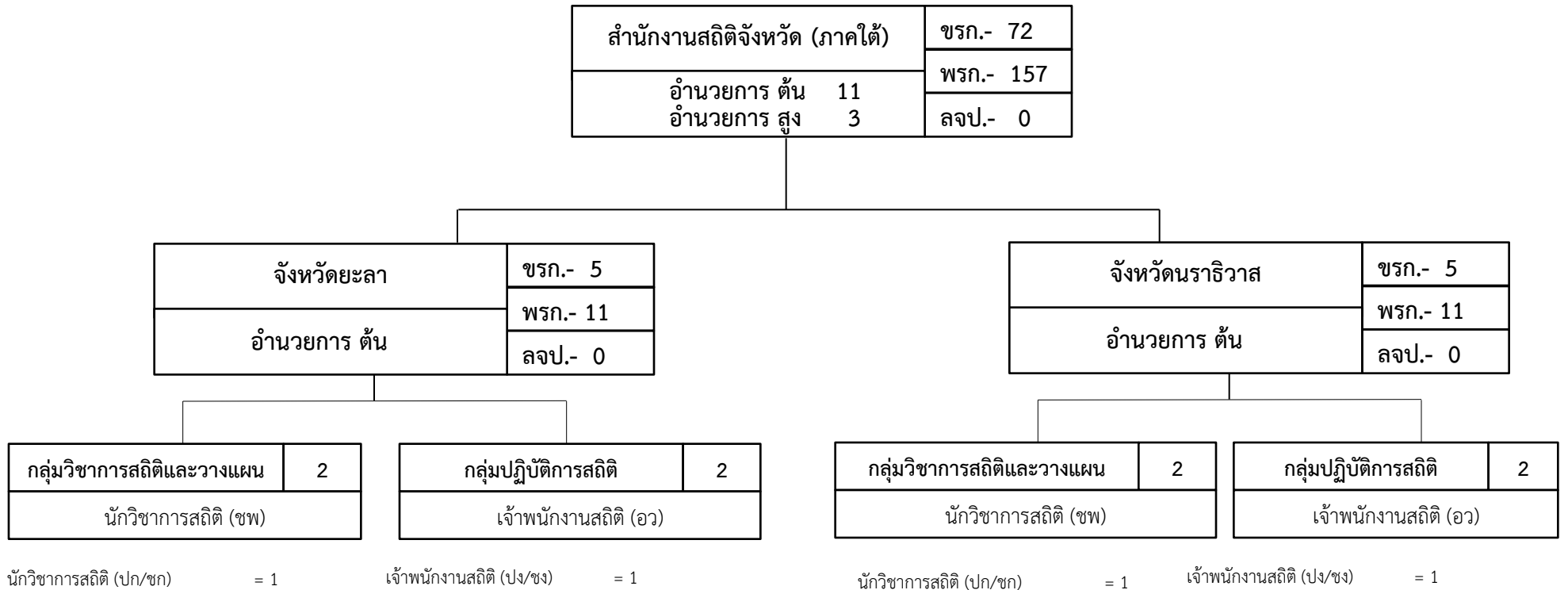
กลุ่มวิชาการสถิติและวางแผน	2
นักวิชาการสถิติ (ชพ)	

กลุ่มปฏิบัติการสถิติ	2
เจ้าพนักงานสถิติ (อว)	

นักวิชาการสถิติ (ปก/ชก) = 1

เจ้าพนักงานสถิติ (ปง/ชง) = 1

แผนภูมิโครงสร้างและอัตรากำลัง สำนักงานสถิติแห่งชาติ



ภาพรวมกรอบอัตรากำลังข้าราชการพลเรือนสามัญ จำแนกตามชื่อตำแหน่งในสายงาน ประเภทตำแหน่งและระดับตำแหน่ง
สำนักงานสถิติแห่งชาติ

ลำดับ ที่	ชื่อตำแหน่งในสายงาน	ประเภทตำแหน่ง/ระดับตำแหน่ง																รวม
		บริหาร		อำนวยการ		วิชาการ								ทั่วไป				
		สูง	ต้น	สูง	ต้น	ทว	ชช	ชพ	ชก/ชพ	ปก/ชก/ชพ	ชก	ปก/ชก	ปก	ทพ	อว	ชง	ปง/ชง	
1	นักบริหาร	1	3															4
2	ผู้ตรวจราชการกรม			3														3
3	ผู้อำนวยการ			29	50													79
4	ผู้อำนวยการเฉพาะด้าน (วิชาการคอมพิวเตอร์)			1														1
5	ผู้อำนวยการเฉพาะด้าน (วิชาการสถิติ)			5														5
6	นิติกร							1				2						3
7	นักวิเคราะห์นโยบายและแผน							2				17						19
8	นักทรัพยากรบุคคล							2				10						12
9	นักวิชาการเงินและบัญชี							1				7						8
10	นักวิชาการพัสดุ							1				2						3
11	นักประชาสัมพันธ์							1				2						3
12	นักวิชาการสถิติ							6	110			200						316
13	นักวิชาการคอมพิวเตอร์							1	8		4	52						65

ลำดับ ที่	ชื่อตำแหน่งในสายงาน	ประเภทตำแหน่ง/ระดับตำแหน่ง																รวม
		บริหาร		อำนวยการ		วิชาการ							ทั่วไป					
		สูง	ต้น	สูง	ต้น	ทว	ชช	ชพ	ชก/ชพ	ปก/ชก/ชพ	ชก	ปก/ชก	ปก	ทพ	อว	ชง	ปง/ชง	
14	นักจัดการงานทั่วไป							1				6						7
15	นักวิชาการตรวจสอบภายใน							1				4						5
16	นายช่างศิลป์																8	8
17	นายช่างพิมพ์																1	1
18	เจ้าพนักงานธุรการ													8			32	40
19	เจ้าพนักงานการเงินและบัญชี																10	10
20	เจ้าพนักงานพัสดุ													1			4	5
21	เจ้าพนักงานสถิติ													49	31	156	236	
22	เจ้าพนักงานเครื่องคอมพิวเตอร์													1			5	6
23	บรรณารักษ์											1						1
	รวม	1	3	38	50	0	7	128	0	4	0	303	0	0	59	31	216	840