

แผนปฏิบัติการรายปี (พ.ศ. ๒๕๖๕)  
ของสำนักงานสถิติแห่งชาติ  
(ฉบับปรับแผนปฏิบัติการ รอบ ๖ เดือนหลัง)



สำนักงานสถิติแห่งชาติ  
กระทรวงดิจิทัลเพื่อเศรษฐกิจและสังคม

## คำนำ

ตามพระราชกฤษฎีกาว่าด้วยหลักเกณฑ์และวิธีการบริหารกิจการบ้านเมืองที่ดี พ.ศ. ๒๕๔๖ กำหนดให้ส่วนราชการจัดทำแผนปฏิบัติราชการไว้เป็นการล่วงหน้าและแผนปฏิบัติราชการดังกล่าวต้องมีรายละเอียดของขั้นตอน ระยะเวลา และงบประมาณที่จะต้องใช้ในการดำเนินการของแต่ละขั้นตอน เป้าหมายของภารกิจ ผลสัมฤทธิ์ และตัวชี้วัดของภารกิจของหน่วยงาน

สำนักงานสถิติแห่งชาติจึงจัดทำแผนปฏิบัติราชการ พ.ศ. ๒๕๖๕ ให้สอดคล้องกับ ยุทธศาสตร์ชาติ (พ.ศ. ๒๕๖๑ - ๒๕๘๐) แผนแม่บทภายใต้ยุทธศาสตร์ชาติ (พ.ศ. ๒๕๖๑ - ๒๕๘๐) แผนปฏิรูปประเทศ (พ.ศ. ๒๕๖๑ - ๒๕๖๕) แผนพัฒนาเศรษฐกิจและสังคมแห่งชาติ ฉบับที่ ๑๒ นโยบายรัฐบาล แผนพัฒนาดิจิทัลเพื่อเศรษฐกิจและสังคม ระยะ ๒๐ ปี (พ.ศ. ๒๕๖๑ - ๒๕๘๐) และยุทธศาสตร์สำนักงานสถิติแห่งชาติ เพื่อเป็นแนวทางในการพัฒนาองค์กรสู่องค์กรสมรรถนะสูงสามารถรองรับกับภารกิจในการเป็นหน่วยงานหลักของชาติด้านข้อมูลสถิติและสารสนเทศ และร่วมกันขับเคลื่อนแผนยุทธศาสตร์ไปสู่การปฏิบัติให้เกิดผลเป็นรูปธรรมต่อไป เป็นกรอบแนวทางในการดำเนินงานของศูนย์/กอง/กลุ่มงาน ภายในสำนักงานสถิติแห่งชาติ และเป็นเครื่องมือสำหรับผู้บริหารในการกำกับดูแล และติดตามผลการดำเนินงานของโครงการ/กิจกรรมต่าง ๆ ในแต่ละผลผลิตให้สามารถดำเนินการได้ตามเป้าหมายอย่างมีประสิทธิภาพ มีความคุ้มค่า เกิดประโยชน์สูงสุดต่อการบริหารราชการแผ่นดินในภาพรวม

ทั้งนี้ได้เล็งเห็นว่า แผนงาน/โครงการ ตามแผนปฏิบัติราชการรายปี (พ.ศ. ๒๕๖๕) สำนักงานสถิติแห่งชาติ บางโครงการมีความจำเป็นต้องปรับ เพิ่ม เปลี่ยนแปลง หรือยกเลิกการดำเนินงานระหว่างปีหรือไม่สามารถดำเนินการได้ตามแผนฯ ดังนั้นเพื่อให้ข้อมูลในแผนปฏิบัติราชการรายปี (พ.ศ. ๒๕๖๕) สำนักงานสถิติแห่งชาติ เป็นข้อมูลปัจจุบันและเพื่อใช้ประกอบในการปฏิบัติราชการ และติดตามประเมินผลโครงการ/กิจกรรมต่าง ๆ อย่างมีประสิทธิภาพ จึงได้จัดทำแผนปฏิบัติราชการฯ (ฉบับปรับแผนปฏิบัติราชการ รอบ ๖ เดือนหลัง) ของสำนักงานสถิติแห่งชาติขึ้น เพื่อใช้เป็นแนวทางในการปฏิบัติราชการสำนักงานสถิติแห่งชาติต่อไป และขอขอบคุณทุกท่านที่ได้ให้ความร่วมมือในการจัดทำแผนปฏิบัติราชการรายปี (พ.ศ. ๒๕๖๕) สำนักงานสถิติแห่งชาติ (ฉบับปรับแผนปฏิบัติราชการ รอบ ๖ เดือนหลัง) ให้สำเร็จลุล่วงตามวัตถุประสงค์

กลุ่มยุทธศาสตร์และแผนงาน  
สำนักงานสถิติแห่งชาติ  
กรกฎาคม ๒๕๖๕

## สารบัญ

เรื่อง	หน้า
คำนำ	ก
สารบัญ	ข
บทที่ ๑ บทสรุปผู้บริหาร	๑
บทที่ ๒ ความสอดคล้องกับกฎหมาย นโยบาย และแผนที่เกี่ยวข้อง	๒
๒.๑ ความเป็นมาของสำนักงานสถิติแห่งชาติ	๒
๒.๒ กฎหมายต่าง ๆ ที่เกี่ยวข้อง	๒
๒.๓ อัตรากำลังและโครงสร้าง	๕
๒.๔ นโยบายและแผนที่เกี่ยวข้อง	๖
๒.๕ สถานการณ์และแนวโน้มทางเศรษฐกิจและสังคมที่มีผลต่อการพัฒนางาน สำนักงานสถิติแห่งชาติ	๒๙
บทที่ ๓ แผนปฏิบัติการราชการรายปี (พ.ศ. ๒๕๖๕) สำนักงานสถิติแห่งชาติ (ฉบับปรับปรุงแผนปฏิบัติการ รอบ ๖ เดือนหลัง)	๓๘
๓.๑ ภาพรวม	๓๘
๓.๒ แผนปฏิบัติการราชการรายปี (พ.ศ. ๒๕๖๕)	๓๘
- แผนปฏิบัติการราชการรายปี (พ.ศ. ๒๕๖๕) ภาพรวม	๓๙
- รายละเอียดโครงการตามแผนปฏิบัติการราชการรายปี (พ.ศ. ๒๕๖๕)	๔๓
- ตารางสรุปแผนการดำเนินงาน/แผนการใช้จ่ายงบประมาณ	๒๒๙
บทที่ ๔ การถ่ายทอดสู่การปฏิบัติ และการติดตาม ประเมินผล	๒๕๖
ภาคผนวก	๒๕๘
๔.๑ แผนที่แสดงความเชื่อมโยงของยุทธศาสตร์สำนักงานสถิติแห่งชาติกับแผนต่าง ๆ ของประเทศ	๒๕๙
๔.๒ ตารางแสดงความเชื่อมโยงของยุทธศาสตร์สำนักงานสถิติแห่งชาติกับแผนต่าง ๆ ของประเทศ	๒๖๐

## บทที่ ๑

### บทสรุปผู้บริหาร

สำนักงานสถิติแห่งชาติจัดทำแผนปฏิบัติการรายปี (พ.ศ. ๒๕๖๕) ของสำนักงานสถิติแห่งชาติ โดยได้มีการศึกษาอัตรากำลังข้าราชการ ลูกจ้างประจำ พนักงานราชการ ลูกจ้างชั่วคราว ทั้งในส่วนกลาง และส่วนภูมิภาค พร้อมทั้งศึกษาโครงสร้างองค์กร จำนวนศูนย์ กอง กลุ่มขึ้นตรง เพื่อให้ทราบถึงความเชื่อมโยงในการบริหารงาน และทรัพยากรที่สำนักงานฯ มีอยู่ในปัจจุบัน นอกจากนี้เพื่อให้การจัดทำแผนปฏิบัติการฯ ดังกล่าว สอดคล้องกับนโยบายรัฐบาลจึงได้ศึกษากฎหมายที่เกี่ยวข้อง ได้แก่ พระราชบัญญัติสถิติ พ.ศ. ๒๕๕๐ ข้อเสนอการนายกรัฐมนตรีนให้สำนักงานสถิติแห่งชาติเป็นหน่วยงานหลักในการจัดระบบข้อมูลสารสนเทศเพื่อการบริหาร (Management Information System : MIS) และเชื่อมโยงข้อมูลระหว่างส่วนราชการ เพื่อนำข้อมูลดังกล่าวมาใช้ประกอบการตัดสินใจ ในการดำเนินนโยบายในด้านต่าง ๆ ของรัฐบาล มติคณะรัฐมนตรีที่เห็นชอบให้สำนักงานสถิติแห่งชาติจัดทำรายการข้อมูลภาครัฐ (Government Data Catalog) และระบบนามานุกรม (Directory Services) พร้อมทั้งได้ศึกษาแผนระดับที่ ๑ แผนยุทธศาสตร์ชาติ ๒๐ ปี แผนระดับที่ ๒ ได้แก่ แผนแม่บทภายใต้ยุทธศาสตร์ชาติ แผนการปฏิรูปประเทศ ๑๑ ด้าน แผนพัฒนาเศรษฐกิจและสังคมแห่งชาติ ฉบับที่ ๑๒ และแผนระดับที่ ๓ ได้แก่ แผนพัฒนาดิจิทัลเพื่อเศรษฐกิจและสังคม แนวคิดและยุทธศาสตร์อื่น ๆ เช่น นโยบายรัฐบาล แนวคิดประเทศไทย ๔.๐ ASEAN Community Statistical System (ACSS) Strategic Plan ๒๐๑๖ - ๒๐๒๕ การพัฒนาระบบสถิติของประเทศ (Development of National Statistical System) เป็นต้น อีกทั้งศึกษาสถานการณ์และแนวโน้มทางเศรษฐกิจและสังคมที่มีผลต่อการพัฒนางานสำนักงานสถิติแห่งชาติ เพื่อพิจารณาแนวทางในการวางยุทธศาสตร์การขับเคลื่อนสำนักงานฯ สำหรับการดำเนินการในอีก ๑ ปีข้างหน้า

## บทที่ ๒

### ความสอดคล้องกับกฎหมาย นโยบาย และแผนที่เกี่ยวข้อง

#### ๒.๑ ความเป็นมาของสำนักงานสถิติแห่งชาติ

ราชการสถิติของประเทศไทย ได้กำเนิดขึ้นเมื่อวันที่ ๑ เมษายน ๒๔๕๘ นับถึงปัจจุบัน เป็นเวลายาวนานกว่า ๑๐๐ ปี มาแล้ว ซึ่งจากช่วงเวลาที่ผ่านมาได้มีการปรับเปลี่ยนชื่อหน่วยงาน ตลอดจนกระทรวงที่สังกัดตามความเหมาะสม

ในปี พ.ศ. ๒๕๓๕ ได้มีการตราพระราชกฤษฎีกาแบ่งส่วนราชการสำนักงานสถิติแห่งชาติ สำนักนายกรัฐมนตรี โดยแบ่งส่วนราชการสำนักงานสถิติแห่งชาติ เป็น ๙ กอง ต่อมาในปี ๒๕๓๖ ได้มีการปรับปรุงแบ่งส่วนราชการสำนักงานสถิติแห่งชาติอีกครั้ง โดยกำหนดให้มีสำนักงานสถิติจังหวัด เป็นราชการบริหารส่วนภูมิภาค ได้ลงประกาศไว้ในราชกิจจานุเบกษา เล่ม ๑๑๐ ตอนที่ ๒๐๗ ลงวันที่ ๙ ธันวาคม ๒๕๓๖

ต่อมาได้มีการปฏิรูประบบราชการ สำนักงานสถิติแห่งชาติจึงเปลี่ยนมาสังกัดอยู่ในกระทรวงเทคโนโลยีสารสนเทศและการสื่อสาร ตามประกาศในราชกิจจานุเบกษา เล่มที่ ๑๑๙ ตอนที่ ๑๐๓ ก ลงวันที่ ๙ ตุลาคม ๒๕๔๕

จนกระทั่งมีการประกาศพระราชบัญญัติปรับปรุงกระทรวง ทบวง กรม (ฉบับที่ ๑๗) พ.ศ. ๒๕๕๙ ในราชกิจจานุเบกษา ลงวันที่ ๑๕ กันยายน ๒๕๕๙ ให้ยกเลิกกระทรวงเทคโนโลยีสารสนเทศและการสื่อสาร และให้จัดตั้งกระทรวงดิจิทัลเพื่อเศรษฐกิจและสังคมขึ้นมาแทน สำนักงานสถิติแห่งชาติจึงอยู่ภายใต้สังกัดกระทรวงดิจิทัลเพื่อเศรษฐกิจและสังคมมาจนถึงปัจจุบัน

#### ๒.๒ กฎหมายต่าง ๆ ที่เกี่ยวข้อง

##### ๒.๒.๑ พระราชบัญญัติสถิติ พ.ศ. ๒๕๕๐ กำหนดอำนาจหน้าที่ของสำนักงานสถิติแห่งชาติ ดังนี้

๑. จัดทำแผนแม่บทเกี่ยวกับการดำเนินงานทางสถิติของรัฐ
๒. จัดทำมาตรฐานสถิติเสนอคณะรัฐมนตรีเพื่อให้เห็นชอบ
๓. ส่งเสริมและพัฒนางานสถิติของรัฐและเอกชน
๔. จัดทำสำมะโนหรือการสำรวจตัวอย่างหรืออำนวยการให้มีการสำรวจด้านต่าง ๆ ของประเทศ
๕. ประสานงานและหารือร่วมกับหน่วยงานเพื่อจัดทำแผนกำหนดความรับผิดชอบในการดำเนินงานทางสถิติตามแผนแม่บทตาม (๑)
๖. แนะนำ ให้คำปรึกษา หรือความช่วยเหลือแก่หน่วยงานเกี่ยวกับการจัดทำแผนงาน และระเบียบวิธีในการจัดเก็บข้อมูล ตลอดจนการประมวลผล และการวิเคราะห์ผลสถิติ
๗. ประสานงานกับหน่วยงานในการสร้างเครือข่ายสถิติ เพื่อให้ได้มาซึ่งฐานข้อมูลสถิติที่สำคัญและเป็นปัจจุบันของประเทศ
๘. ให้บริการสถิติแก่หน่วยงาน องค์กรเอกชน และบุคคลทั่วไป
๙. เผยแพร่สถิติและจัดให้มีการศึกษาอบรมวิชาความรู้เกี่ยวกับสถิติ
๑๐. ปฏิบัติการอื่นตามที่กฎหมายกำหนดให้เป็นอำนาจหน้าที่ของสำนักงานสถิติแห่งชาติ หรือตามที่รัฐมนตรีหรือคณะรัฐมนตรีมอบหมาย

## ๒.๒.๒ กฎกระทรวงแบ่งส่วนราชการสำนักงานสถิติแห่งชาติ กระทรวงดิจิทัลเพื่อเศรษฐกิจและสังคม พ.ศ. ๒๕๖๐

กฎกระทรวงแบ่งส่วนราชการสำนักงานสถิติแห่งชาติ กระทรวงดิจิทัลเพื่อเศรษฐกิจและสังคม พ.ศ. ๒๕๖๐ ให้สำนักงานสถิติแห่งชาติ มีภารกิจในฐานะเป็นหน่วยงานกลางของรัฐในการดำเนินการเกี่ยวกับสถิติตามหลักวิชาการ และจัดทำสถิติเพื่อติดตาม ประเมินผล และสนับสนุนการดำเนินการตามนโยบายและแผนงานของรัฐ โดยให้มีหน้าที่และอำนาจ ดังต่อไปนี้

๑. ดำเนินการตามกฎหมายว่าด้วยสถิติ และกฎหมายอื่นที่เกี่ยวข้อง
๒. จัดทำแผนแม่บทเกี่ยวกับการดำเนินงานทางสถิติของรัฐ
๓. เสนอแนะนโยบายและแนวทางการจัดทำมาตรฐานทางสถิติเสนอคณะรัฐมนตรี เพื่อให้ความเห็นชอบ รวมทั้งส่งเสริมและสนับสนุนให้หน่วยงานต่าง ๆ ทั้งภาครัฐและภาคเอกชน มีการใช้มาตรฐานสถิติตามหลักสากล
๔. บริหารจัดการข้อมูลสถิติทางการของประเทศ และการเชื่อมโยงแลกเปลี่ยนข้อมูล เพื่อให้ทุกภาคส่วนใช้ประโยชน์ร่วมกัน
๕. จัดทำแผนโครงข่ายสารสนเทศของประเทศในการกำหนดกรอบและขอบเขตของข้อมูล ที่แต่ละหน่วยงานต้องรับผิดชอบ
๖. ผลิตและวิเคราะห์ข้อมูลสถิติพื้นฐานทางด้านเศรษฐกิจและสังคมในระดับมหภาค ด้วยวิธีการจัดทำสำมะโนหรือการสำรวจตัวอย่าง หรือจัดหาข้อมูลสถิติด้วยการใช้ประโยชน์จากเทคโนโลยี และวิธีการอื่นที่เหมาะสม และให้บริการข้อมูลสถิติทุกสาขาของประเทศ
๗. ผลิตและวิเคราะห์ข้อมูลสถิติที่ใช้ในการสนับสนุนนโยบายเร่งด่วนของรัฐและข้อมูลสถิติที่สำคัญที่ไม่มีหน่วยงานใดจัดทำ รวมทั้งประสานและให้คำปรึกษาในการจัดทำข้อมูลสถิติของหน่วยงานต่าง ๆ ทั้งภาครัฐและภาคเอกชน
๘. พัฒนาตัวชี้วัดและชุดข้อมูลสถิติสารสนเทศ เพื่อใช้ในการวิเคราะห์แนวโน้มและคาดการณ์ภาวะการณ์ต่าง ๆ ของประเทศ
๙. ประสานงานกับองค์การระหว่างประเทศในด้านวิชาการสถิติ
๑๐. ปฏิบัติการอื่นใดตามที่กฎหมายกำหนดให้เป็นหน้าที่และอำนาจของสำนักงาน หรือตามที่รัฐมนตรีหรือคณะรัฐมนตรีมอบหมาย

### ๒.๒.๓ มติคณะรัฐมนตรี

วันที่ ๑๗ มิถุนายน ๒๕๕๕ ให้สำนักงานสถิติแห่งชาติจัดเก็บข้อมูลและสถิติตัวเลข รวมทั้งสำรวจและสอบถามประชาชนเกี่ยวกับนโยบายหลัก ๆ ของรัฐบาลว่า ประชาชนมีความคิดอย่างไร ต้องการปรับปรุงอย่างไร แล้วรายงานคณะรัฐมนตรีทราบ

วันที่ ๒๕ กันยายน ๒๕๕๕ ให้สำนักงานสถิติแห่งชาติเป็นหน่วยงานหลักในการดำเนินงานเพื่อลดความซ้ำซ้อนเรื่องการเก็บข้อมูลสำรวจที่ลงลึกไปถึงท้องถิ่น เพื่อให้เป็นเอกภาพ และลดภารกิจซ้ำซ้อนที่เกิดขึ้นในท้องถิ่น

วันที่ ๓ ธันวาคม ๒๕๕๕ ให้สำนักงานสถิติแห่งชาติสำรวจความคิดเห็นของประชาชนในเรื่องต่าง ๆ ให้มากขึ้น เพราะสำนักงานมีเครือข่ายกว้างขวางครอบคลุมทั่วประเทศ ซึ่งจะทำให้ประชาชนได้รับข้อมูลข้อเท็จจริงที่ครบถ้วนถูกต้องต่อไป

วันที่ ๑๒ ตุลาคม ๒๕๔๗ ให้สำนักงานสถิติแห่งชาติดำเนินโครงการจัดตั้งศูนย์สารสนเทศแห่งชาติ โดยมีวัตถุประสงค์เพื่อทำหน้าที่ในการบริหารข้อมูลของชาติ และเป็นแหล่งรวบรวมและบูรณาการข้อมูลทุกระดับ ทั้งในระดับประเทศและระดับพื้นที่จังหวัดจากทุกหน่วยของทั้งภาครัฐและเอกชน เพื่อกลั่นกรองและสนับสนุนข้อมูลให้แก่ศูนย์บริการนายกรัฐมนตรืใช้สำหรับการบริหารราชการแผ่นดิน และแก้ไขปัญหา

วันที่ ๗ มิถุนายน ๒๕๕๖ ๑) เห็นชอบในหลักการให้นำแผนพัฒนาสถิติรายสาขาเข้าเป็นส่วนหนึ่งของแผนปฏิบัติการราชการของกระทรวง กรม ๒) เห็นชอบในหลักการให้คงกรอบอัตรากำลังด้านสถิติ หากกระทรวง กรมใด เห็นว่ามีความจำเป็นต้องใช้ตำแหน่งด้านสถิติทั้งที่มีอยู่แล้วหรือจะกำหนดเพิ่มเติม ให้เสนอ อ.ก.พ. กระทรวง เพื่อพิจารณาตามความเห็นของสำนักงาน ก.พ. ๓) ในส่วนของงบประมาณที่จะนำมาใช้จ่ายในการจัดทำข้อมูลสถิติที่กำหนดไว้ในแผนพัฒนาสถิติรายสาขา ให้หน่วยงานพิจารณาปรับแผนการดำเนินงานและแผนการใช้จ่ายงบประมาณ

วันที่ ๑๖ ธันวาคม ๒๕๕๗ ให้สำนักงานสถิติแห่งชาติ กระทรวงเทคโนโลยีสารสนเทศและการสื่อสาร ดำเนินการสำรวจความคิดเห็นประชาชน เพื่อนำมาวิเคราะห์และประเมินผลการปฏิบัติงานของรัฐบาล

วันที่ ๒ สิงหาคม ๒๕๕๙ เห็นชอบร่างแผนแม่บทระบบสถิติประเทศไทย ฉบับที่ ๒ (พ.ศ. ๒๕๕๙ - ๒๕๖๔) มีเป้าประสงค์หลักคือ การพัฒนาข้อมูลสถิติให้มีมาตรฐาน คุณภาพ สามารถเชื่อมโยงและบูรณาการ เพื่อตอบโจทย์การตัดสินใจ และการกำหนดนโยบายในการพัฒนาในทุกกระดับ (ประเทศ ภารกิจ และพื้นที่) ประกอบด้วย ๕ ยุทธศาสตร์ ได้แก่

- ๑) การพัฒนาระบบสถิติของประเทศเพื่อการวางแผนและติดตามผลการพัฒนา ระดับประเทศ และระดับจังหวัด/กลุ่มจังหวัด
- ๒) การบูรณาการสถิติจากข้อมูลการบริหารงานและสถิติจากการสำรวจ และการเชื่อมโยงสถิติ
- ๓) การพัฒนาคุณภาพสถิติให้ได้มาตรฐานสากล
- ๔) การให้บริการสถิติที่สะดวกต่อการเข้าถึง เข้าใจ และใช้ประโยชน์
- ๕) การเสริมสร้างความเข้มแข็งของหน่วยสถิติและการพัฒนาสมรรถนะบุคลากรภาครัฐ ในด้านสถิติและเทคโนโลยีสารสนเทศ

วันที่ ๒๗ กันยายน ๒๕๕๙ นายกรัฐมนตรีมีข้อสั่งการในการประชุม ครม. ให้สำนักงานสถิติแห่งชาติ กระทรวงดิจิทัลเพื่อเศรษฐกิจและสังคม เป็นหน่วยงานหลักในการ

- ๑) จัดระบบข้อมูลสารสนเทศเพื่อการบริหาร (Management Information System : MIS)
- ๒) เชื่อมโยงข้อมูลระหว่างส่วนราชการ เพื่อนำข้อมูลดังกล่าวมาใช้ประกอบการตัดสินใจ ในการดำเนินนโยบายในด้านต่าง ๆ ของรัฐบาล

วันที่ ๗ พฤษภาคม ๒๕๖๒ ให้หน่วยงานภาครัฐร่วมมือกับกระทรวงดิจิทัลเพื่อเศรษฐกิจและสังคม โดยให้สำนักงานสถิติแห่งชาติจัดทำรายการข้อมูลภาครัฐ (Government Data Catalog) และระบบนามานุกรม (Directory Services) ตามที่กระทรวงดิจิทัลเพื่อเศรษฐกิจและสังคมเสนอ

## ๒.๓ อัตรากำลังและโครงสร้าง

### ๒.๓.๑ อัตรากำลัง

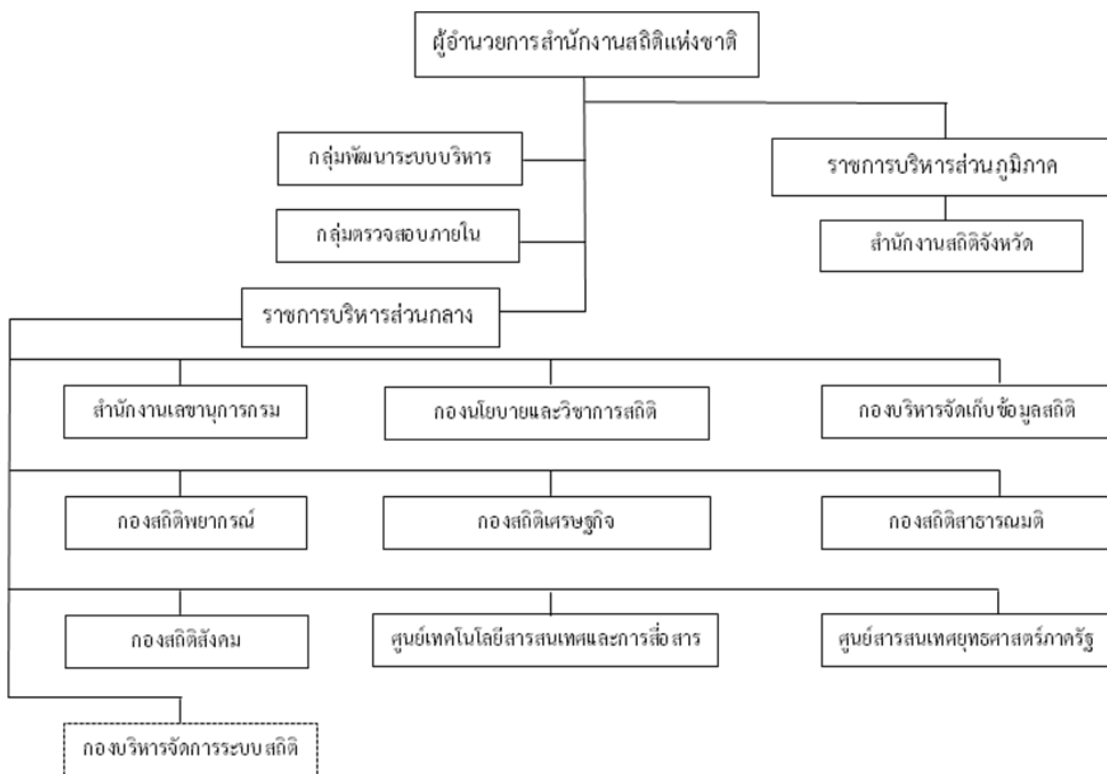
ปัจจุบันสำนักงานสถิติแห่งชาติ มีอัตรากำลังข้าราชการ ๘๓๙ คน พนักงานราชการ ๑,๒๔๐ คน ลูกจ้างประจำ ๑๘ คน และลูกจ้างชั่วคราว ๙๗๓ คน โดยส่วนกลาง มีอัตรากำลังข้าราชการ ๔๔๕ คน พนักงานราชการ ๔๑๕ คน ลูกจ้างประจำ ๑๘ คน และลูกจ้างชั่วคราว ๒๐๙ คน และส่วนภูมิภาค มีอัตรากำลังข้าราชการ ๓๙๔ คน พนักงานราชการ ๘๒๕ คน และลูกจ้างชั่วคราว ๗๖๔ คน ดังแสดงตามตารางด้านล่าง

หน่วยงาน	ข้าราชการ	ลูกจ้างประจำ	พนักงานราชการ	ลูกจ้างชั่วคราว
<b>ส่วนกลาง</b>				
ส่วนกลาง (ผู้บริหาร , ผู้อำนวยการระดับสูง, ผู้เชี่ยวชาญที่ขึ้นตรงผู้บริหาร)	๘	-	-	-
สำนักงานเลขานุการกรม	๗๖	๑๘	๗๘	๒๖
กองนโยบายและวิชาการสถิติ	๗๑	-	๗๙	๒๔
กองบริหารจัดการเก็บข้อมูลสถิติ	๔๗	-	๗๕	๑๐๒
กองสถิติพยากรณ์	๔๑	-	๓๐	๘
กองสถิติเศรษฐกิจ	๒๕	-	๓๘	๗
สำนักสถิติสาธารณสุข	๒๕	-	๕	๒
กองสถิติสังคม	๒๖	-	๓๓	๑๒
ศูนย์เทคโนโลยีสารสนเทศและการสื่อสาร	๙๓	-	๖๖	๖
ศูนย์สารสนเทศยุทธศาสตร์ภาครัฐ	๒๓	-	๙	๑๙
กลุ่มตรวจสอบภายใน	๕	-	๑	๑
กลุ่มพัฒนาระบบบริหาร	๕	-	๑	๒
<b>รวมส่วนกลาง</b>	<b>๔๔๕</b>	<b>๑๘</b>	<b>๔๑๕</b>	<b>๒๐๙</b>
<b>ส่วนภูมิภาค</b>				
สำนักงานสถิติจังหวัด ๗๖ จังหวัด	๓๙๔	-	๘๒๕	๗๖๔
<b>รวมส่วนกลางและส่วนภูมิภาค</b>	<b>๘๓๙</b>	<b>๑๘</b>	<b>๑๒๔๐</b>	<b>๙๗๓</b>

(ข้อมูล ณ กรกฎาคม ๒๕๖๕)

โครงสร้างตามกฎกระทรวง สำนักงานสถิติแห่งชาติ ประกอบด้วย สำนักงานเลขานุการกรม ๖ กอง ๒ ศูนย์ ๒ กลุ่มขึ้นตรงผู้อำนวยการสำนักงานสถิติแห่งชาติ และสำนักงานสถิติจังหวัด ๗๖ จังหวัด และเพื่อให้การดำเนินงานมีความคล่องตัว สำนักงานสถิติแห่งชาติได้แบ่งโครงสร้างสำนักงานฯ ใหม่เป็นการภายในเพิ่มขึ้นอีก ๑ กอง ได้แก่ กองบริหารจัดการระบบสถิติ ดังภาพ





## ๒.๔ นโยบายและแผนที่เกี่ยวข้อง

### แผนระดับที่ ๑

#### ๒.๔.๑ ยุทธศาสตร์ชาติ ๒๐ ปี

ยุทธศาสตร์ชาติ ๒๐ ปี (พ.ศ. ๒๕๖๑ - ๒๕๘๐) เป็นการวางแผนและกำหนดยุทธศาสตร์การพัฒนาในระยะยาว เพื่อกำหนดแนวทางการพัฒนาของทุกภาคส่วนให้ขับเคลื่อนไปในทิศทางเดียวกัน และทำให้ประเทศไทยพัฒนาไปสู่อนาคตที่พึงประสงค์ตามวิสัยทัศน์ที่กำหนดไว้ มีการถ่ายทอดแนวทางการพัฒนาสู่การปฏิบัติในแต่ละช่วงเวลาอย่างต่อเนื่องและมีการบูรณาการ สร้างความเข้าใจถึงอนาคตของประเทศไทยร่วมกัน และเกิดการรวมพลังของทุกภาคส่วนในสังคม ทั้งประชาชน เอกชน และประชาสังคม ในการขับเคลื่อนการพัฒนาเพื่อการสร้างและรักษาไว้ซึ่งผลประโยชน์แห่งชาติและบรรลุนิยามวิสัยทัศน์ “ประเทศไทยมีความมั่นคง มั่งคั่ง ยั่งยืน เป็นประเทศพัฒนาแล้ว ด้วยการพัฒนาตามหลักปรัชญาของเศรษฐกิจพอเพียง” หรือคติพจน์ประจำชาติ “มั่นคง มั่งคั่ง ยั่งยืน” เพื่อให้ประเทศมีขีดความสามารถในการแข่งขัน มีรายได้สูงอยู่ในกลุ่มประเทศพัฒนาแล้ว คนไทยมีความสุข อยู่ดีกินดี สังคมมีความมั่นคงเสมอภาคและเป็นธรรม ซึ่งยุทธศาสตร์ชาติจะใช้เป็นกรอบแนวทางการพัฒนาประเทศไทยในระยะ ๒๐ ปี นับจาก ปี พ.ศ. ๒๕๖๐ เป็นต้นไป

ทั้งนี้ ยุทธศาสตร์ที่เกี่ยวข้องกับดำเนินงานของสำนักงานสถิติแห่งชาติ ได้แก่

ยุทธศาสตร์ที่ ๖ ด้านการปรับสมดุลและพัฒนาระบบการบริหารจัดการภาครัฐ (ยุทธศาสตร์หลัก)

๑) เป้าหมาย

๑.๑) ภาครัฐมีวัฒนธรรมการทำงานที่มุ่งผลสัมฤทธิ์และผลประโยชน์ส่วนรวม ตอบสนองความต้องการของประชาชนได้อย่างสะดวก รวดเร็ว โปร่งใส

- ๑.๒) ภาครัฐมีขนาดที่เล็กลง พร้อมปรับตัวให้ทันต่อการเปลี่ยนแปลง
- ๑.๓) ภาครัฐมีความโปร่งใส ปลอดภัย จริตและประพฤติมิชอบ
- ๑.๔) กระบวนการยุติธรรมเป็นไปเพื่อประโยชน์ต่อส่วนรวมของประเทศ

## ๒) ประเด็นยุทธศาสตร์

๒.๑) ภาครัฐที่ยึดประชาชนเป็นศูนย์กลาง ตอบสนองความต้องการ และให้บริการอย่างสะดวก รวดเร็ว โปร่งใส หน่วยงานของรัฐต้องร่วมมือและช่วยเหลือกันในการปฏิบัติหน้าที่มีระบบการบริหารจัดการที่ทันสมัย มีประสิทธิภาพ มีความโปร่งใส ให้การบริหารราชการแผ่นดิน ทั้งราชการส่วนกลาง ส่วนภูมิภาค ส่วนท้องถิ่น และงานของรัฐอย่างอื่นให้เป็นไปตามหลักการบริหารกิจการบ้านเมืองที่ดี สร้างประโยชน์สุขแก่ประชาชน

๒.๑.๑) ภาครัฐมีความเชื่อมโยงในการให้บริการสาธารณะต่าง ๆ ผ่านการนำเทคโนโลยีดิจิทัลมาประยุกต์ใช้ มีการบริหารจัดการข้อมูลที่มีความเชื่อมโยงระหว่างหน่วยงานและแหล่งข้อมูลต่าง ๆ นำไปสู่การวิเคราะห์การจัดการข้อมูลขนาดใหญ่ เพื่อการพัฒนานโยบายและการให้บริการภาครัฐ มีการนำเทคโนโลยีดิจิทัลมาประยุกต์ใช้ในการให้บริการสาธารณะตั้งแต่ต้นจนจบกระบวนการ เพื่อให้สามารถติดต่อราชการได้โดยง่าย สะดวก รวดเร็ว โปร่งใส และเสียค่าใช้จ่ายน้อยและตรวจสอบได้

๒.๑.๒) ภาครัฐบริหารงานแบบบูรณาการโดยมียุทธศาสตร์ชาติเป็นเป้าหมายและเชื่อมโยงการพัฒนาในทุกระดับ ทุกประเด็น ทุกภารกิจ และทุกพื้นที่ การบริหารจัดการภาครัฐ การจัดสรรงบประมาณ มีความสอดคล้องเชื่อมโยงและเป็นกลไกสำคัญในการนำยุทธศาสตร์ชาติสู่การปฏิบัติในทุกระดับ มีเป้าหมายร่วมกันทั้งในเชิงประเด็น เชิงภารกิจและเชิงพื้นที่ โดยอาศัยข้อมูลขนาดใหญ่ รวมทั้งมีระบบติดตามและประเมินผลการดำเนินงานทั้งในระดับยุทธศาสตร์ ภารกิจและพื้นที่ เพื่อนำไปสู่การกำหนดประเด็นการพัฒนา การจัดทำนโยบาย และการติดตามประเมินผลที่เป็นระบบอย่างต่อเนื่อง

๒.๑.๓) ระบบติดตามประเมินผลที่สะท้อนการบรรลุเป้าหมายยุทธศาสตร์ชาติในทุกระดับ มีการติดตามประเมินผลทั้งก่อนเริ่มโครงการ ระหว่างการดำเนินการ และหลังการดำเนินการ เป็นการติดตามประเมินผลทั้งระบบ ตั้งแต่ปัจจัยนำเข้า กระบวนการดำเนินการ ผลผลิต ผลลัพธ์ และผลกระทบต่อการบรรลุเป้าหมายตามยุทธศาสตร์ชาติ ตั้งแต่ระดับชาติถึงระดับพื้นที่การตรวจสอบโดยองค์กรอิสระต้องเป็นไปเพื่อส่งเสริมการขับเคลื่อนยุทธศาสตร์ชาติ พร้อมทั้งเปิดโอกาสให้ผู้มีส่วนได้ส่วนเสียเข้ามามีส่วนร่วมในการติดตามและประเมินผล

๒.๑.๔) ภาครัฐมีความทันสมัย ภาครัฐสามารถปรับตัวได้เท่าทันการเปลี่ยนแปลง มีขีดสมรรถนะสูง สามารถปฏิบัติงานอย่างมีประสิทธิภาพ มีความคุ้มค่าเทียบได้กับมาตรฐานสากล สามารถรองรับกับสภาพแวดล้อมในการปฏิบัติงานที่มีความหลากหลายซับซ้อนมากขึ้น และทันการเปลี่ยนแปลงในอนาคต

๒.๑.๕) พัฒนาและปรับระบบวิธีการปฏิบัติราชการให้ทันสมัย มีการกำหนดนโยบายและการบริหารจัดการที่ตั้งอยู่บนข้อมูลและหลักฐานเชิงประจักษ์ มุ่งผลสัมฤทธิ์ มีความโปร่งใส ยืดหยุ่น และคล่องตัวสูง นำนวัตกรรม เทคโนโลยี ข้อมูลขนาดใหญ่ ระบบการทำงานที่เป็นดิจิทัลมาใช้ในการบริหารและการตัดสินใจ รวมทั้งนำองค์ความรู้ ในแบบสหสาขาวิชาเข้ามาประยุกต์ใช้ เพื่อสร้างคุณค่าและแนวทางปฏิบัติที่เป็นเลิศในการตอบสนองกับสถานการณ์ต่าง ๆ ได้อย่างทันเวลา

### ก) การบรรลุเป้าหมายตามยุทธศาสตร์ชาติ

สำนักงานสถิติแห่งชาติมีการกำหนดประเด็นยุทธศาสตร์ เพื่อให้สามารถดำเนินการเพื่อบรรลุเป้าหมายตามยุทธศาสตร์ชาติ ด้านการปรับสมดุลและพัฒนาระบบการบริหารจัดการภาครัฐ ดังนี้

๓.๑) พัฒนาระบบการผลิตและการบริการด้านสถิติให้มีคุณภาพตอบสนองความต้องการของผู้ใช้ทุกภาคส่วน

๓.๒) บูรณาการ เชื่อมโยง และแลกเปลี่ยนสถิติและข้อมูลที่สำคัญและจำเป็นของประเทศ ให้มีคุณภาพและเป็นไปตามมาตรฐานสากล

๓.๓) พัฒนาบุคลากรทางด้านสถิติของประเทศให้มีความเป็นมืออาชีพ

๓.๔) สร้างความตระหนักรู้แก่ประชาชน และส่งเสริมการนำข้อมูลสถิติและสารสนเทศไปใช้ประโยชน์

### ยุทธศาสตร์ที่ ๒ ด้านการสร้างความสามารถในการแข่งขัน (ยุทธศาสตร์รอง)

#### ๑) เป้าหมาย

๑.๑) ประเทศไทยเป็นประเทศที่พัฒนาแล้ว เศรษฐกิจเติบโตอย่างมีเสถียรภาพและยั่งยืน

๑.๒) ประเทศไทยมีขีดความสามารถในการแข่งขันสูงขึ้น

#### ๒) ประเด็นยุทธศาสตร์

๒.๑) พัฒนาเศรษฐกิจบนพื้นฐานผู้ประกอบการยุคใหม่ สร้างและพัฒนาผู้ประกอบการยุคใหม่ ไม่ว่าจะเป็นผู้ประกอบการรายใหญ่ กลาง เล็ก วิสาหกิจเริ่มต้น วิสาหกิจชุมชน หรือวิสาหกิจเพื่อสังคม รวมทั้งเกษตรกร ให้เป็นผู้ประกอบการยุคใหม่ที่มีทักษะและจิตวิญญาณของการเป็นผู้ประกอบการที่มีความสามารถในการแข่งขันและมีอัตลักษณ์ชัดเจน โดยมีนวัตกรรมใน ๓ ด้าน คือ นวัตกรรมในการสร้างโมเดลธุรกิจ นวัตกรรมในเชิงสินค้าและบริการ และนวัตกรรมในเชิงกระบวนการผลิตและบริการ

๒.๑.๑) สร้างโอกาสเข้าถึงข้อมูล อนาคตของโลกไร้พรมแดน คือ การแข่งขันบนฐานข้อมูล จึงต้องสร้างโอกาสให้ผู้ประกอบการสามารถเข้าถึงข้อมูลข่าวสารที่จำเป็นและเป็นข้อมูลที่ทันสมัยเพื่อการวางแผนธุรกิจ โดยการสร้างโอกาสให้ผู้ประกอบการสามารถเข้าถึงและใช้ประโยชน์จากเทคโนโลยีและฐานข้อมูลขนาดใหญ่ผ่านระบบออนไลน์ เพื่อต่อยอดพัฒนาธุรกิจเดิมและสร้างธุรกิจใหม่ การสร้างและพัฒนาศูนย์บริการข้อมูลผู้ประกอบการ เพื่อเป็นช่องทางหลักในการให้ข้อมูลและคำปรึกษาแก่ผู้ประกอบการ และเป็นแหล่งรวมที่ปรึกษาทางธุรกิจ การพัฒนาระบบฐานข้อมูลและสร้างระบบเชื่อมโยงข้อมูลระหว่างหน่วยงานภาครัฐให้มีมาตรฐานเดียวกัน รวมถึงฐานข้อมูลความรู้วิจัยและนวัตกรรม โดยเป็นข้อมูลที่มีความทันสมัย บูรณาการและต่อเนื่อง เพื่อประโยชน์ ในการสืบค้นต่อยอดในทุก ๆ ด้าน และการกำหนดนโยบายที่เหมาะสมต่อการพัฒนาผู้ประกอบการ การสนับสนุนการสร้างและพัฒนาแพลตฟอร์มกลาง ทั้งในด้านการผลิต การบริหารจัดการการตลาด ที่ผู้ประกอบการสามารถเข้าถึงและใช้ประโยชน์ร่วมกันในการวางแผนธุรกิจในอนาคต เพื่อลดต้นทุนของทั้งภาครัฐและเอกชน และการสนับสนุนให้เกิดพื้นที่ทำงานร่วม สำหรับผู้ประกอบการ เพื่อลดต้นทุนและเป็นแหล่งแลกเปลี่ยนนวัตกรรมและเชื่อมต่อธุรกิจระหว่างกันอีกทางหนึ่ง

๓) การบรรลุเป้าหมายตามยุทธศาสตร์ชาติ  
สำนักงานสถิติแห่งชาติมีการกำหนดประเด็นยุทธศาสตร์ เพื่อให้สามารถดำเนินการ  
เพื่อบรรลุเป้าหมายตามยุทธศาสตร์ชาติ ด้านการสร้างความสามารถในการแข่งขันได้ ดังนี้

๓.๑) พัฒนาระบบการผลิตและการบริการด้านสถิติให้มีคุณภาพตอบสนองความต้องการ  
ของผู้ใช้ทุกภาคส่วน

๓.๒) บูรณาการ เชื่อมโยง และแลกเปลี่ยนสถิติและข้อมูลที่สำคัญและจำเป็นของประเทศ  
ให้มีคุณภาพและเป็นไปตามมาตรฐานสากล

๓.๓) พัฒนาบุคลากรทางด้านสถิติของประเทศให้มีความเป็นมืออาชีพ

๓.๔) สร้างความตระหนักรู้แก่ประชาชน และส่งเสริมการนำข้อมูลสถิติและสารสนเทศ  
ไปใช้ประโยชน์

## แผนระดับที่ ๒

### ๒.๔.๒ แผนแม่บทภายใต้ยุทธศาสตร์ชาติ

#### ๑) ประเด็นที่ ๒๐ การบริการประชาชน และประสิทธิภาพภาครัฐ

การปรับสมดุลและพัฒนาระบบการบริหารจัดการภาครัฐเป็นทั้งเป้าหมายและเครื่องมือ  
กลไกในการรองรับการขับเคลื่อนของยุทธศาสตร์ชาติด้านอื่น ๆ ให้สามารถดำเนินการ จนบรรลุเป้าหมาย  
และวิสัยทัศน์ที่วางไว้ ดังนั้น แผนแม่บทภายใต้ยุทธศาสตร์ชาติ ประเด็นการบริการประชาชนและประสิทธิภาพ  
ภาครัฐจึงมุ่งเน้นพัฒนาระบบการบริหารจัดการภาครัฐให้มีความทันสมัย ภาครัฐมีขนาดเหมาะสมกับภารกิจ  
มีสมรรถนะสูงตอบสนองปัญหาความต้องการของประชาชนและสนับสนุนให้ประเทศไทย ๔.๐ ที่สามารถก้าวทัน  
ความเปลี่ยนแปลงและพัฒนาได้อย่างยั่งยืน ด้วยหลักการ “ภาครัฐของประชาชน เพื่อประชาชนและประโยชน์  
ส่วนรวม”

เป้าหมายและตัวชี้วัดของแผนแม่บทภายใต้ยุทธศาสตร์ชาติ ประเด็นการบริการประชาชน  
และประสิทธิภาพภาครัฐ มีดังต่อไปนี้

เป้าหมาย	ตัวชี้วัด	ค่าเป้าหมาย			
		ปี ๒๕๖๑ - ๒๕๖๕	ปี ๒๕๖๖ - ๒๕๗๐	ปี ๒๕๗๑ - ๒๕๗๕	ปี ๒๕๗๖ - ๒๕๘๐
๑. บริการของรัฐ มีประสิทธิภาพ และมีคุณภาพ เป็นที่ยอมรับ ของผู้ใช้บริการ	ระดับความพึงพอใจ ในคุณภาพการให้ บริการของภาครัฐ	ไม่น้อยกว่า ร้อยละ ๘๕	ไม่น้อยกว่า ร้อยละ ๙๐	ไม่น้อยกว่า ร้อยละ ๙๕	ไม่น้อยกว่า ร้อยละ ๙๕
๒. ภาครัฐมีการ ดำเนินการที่มี ประสิทธิภาพ ด้วยการนำ นวัตกรรม และเทคโนโลยี มาประยุกต์ใช้	ดัชนีรัฐบาล อิเล็กทรอนิกส์ ในการจัดลำดับของ องค์การสหประชาชาติ	อยู่ในกลุ่ม ประเทศที่มี การพัฒนา สูงสุด ๖๐ อันดับแรก	อยู่ในกลุ่ม ประเทศที่มี การพัฒนา สูงสุด ๕๐ อันดับแรก	อยู่ในกลุ่ม ประเทศที่มี การพัฒนา สูงสุด ๔๐ อันดับแรก	อยู่ในกลุ่ม ประเทศที่มี การพัฒนา สูงสุด ๓๐ อันดับแรก

แผนแม่บทภายใต้ยุทธศาสตร์ชาติ ประเด็นการบริการประชาชนและประสิทธิภาพภาครัฐจึงมุ่งเน้นพัฒนาการให้บริการของรัฐมีประสิทธิภาพและมีคุณภาพเป็นที่ยอมรับของผู้ใช้บริการ และเป็นการพัฒนาแบบครอบคลุมทั่วถึง บูรณาการไร้รอยต่อ โดยให้ความสำคัญกับการพัฒนาบริการดิจิทัลดำเนินการพัฒนาระบบอำนวยความสะดวกในการบริการภาครัฐ เพื่อให้ประชาชนและผู้รับบริการทุกกลุ่มสามารถเข้าถึงได้โดยง่าย สะดวก รวดเร็ว โปร่งใส หลากหลายช่องทาง ตรวจสอบได้ ไม่มีข้อจำกัดของเวลา พื้นที่ และกลุ่มคน รวมทั้งนำนวัตกรรมเทคโนโลยีดิจิทัลมาประยุกต์ใช้ เพื่อเพิ่มประสิทธิภาพลดค่าใช้จ่ายของประชาชน

แผนแม่บทภายใต้ยุทธศาสตร์ชาติ ประเด็นการบริการประชาชนและประสิทธิภาพภาครัฐ ประกอบด้วย ๕ แผนย่อย โดยแผนย่อยในแผนแม่บทภายใต้ยุทธศาสตร์ชาติ ประเด็นการบริการประชาชน และประสิทธิภาพภาครัฐที่เชื่อมโยงกับการทำงานของสำนักงานสถิติแห่งชาติ ได้แก่

#### ๑.๑) แผนย่อยของแผนแม่บทฯ การพัฒนาระบบบริหารงานภาครัฐ

การพัฒนาให้ภาครัฐมีระบบบริหารงานที่ทันสมัยสอดคล้องกับความเปลี่ยนแปลงของโลกยุคปัจจุบัน อันรวมถึงการพัฒนาระบบฐานข้อมูลภาครัฐและการนำเทคโนโลยีดิจิทัลมาประยุกต์ใช้ เพื่อประโยชน์ในการบริหารการตัดสินใจและการบริการที่เป็นเลิศ รวมทั้งเปิดโอกาสให้ภาคเอกชนและภาคประชาชน เข้าถึงข้อมูลข่าวสารภาครัฐ เพื่อเพิ่มโอกาสในการแข่งขันและประโยชน์ในการใช้ชีวิต ให้วิธีการทำงานของหน่วยงานราชการเป็นไปอย่างมีประสิทธิภาพ

##### ๑.๑.๑) แนวทางการพัฒนา ดังนี้

- พัฒนาหน่วยงานภาครัฐให้เป็น “ภาครัฐทันสมัย เปิดกว้าง เป็นองค์กรขีดสมรรถนะสูง” สามารถปฏิบัติงานอย่างมีประสิทธิภาพ มีความคุ้มค่า เทียบได้กับมาตรฐานสากล รองรับสภาพแวดล้อมในการปฏิบัติงานที่มีความหลากหลายซับซ้อนและทันการเปลี่ยนแปลง โดยการนำนวัตกรรมและเทคโนโลยีดิจิทัล การพัฒนาให้มีการนำข้อมูลและข้อมูลขนาดใหญ่มาใช้ในการพัฒนานโยบาย การตัดสินใจ การบริหารจัดการ การให้บริการ และการพัฒนานวัตกรรมภาครัฐ รวมถึงการเชื่อมโยงการทำงานและข้อมูลระหว่างองค์กรทั้งภายในและภายนอกภาครัฐแบบอัตโนมัติเพื่อเพิ่มโอกาสในการเข้าถึงข้อมูลที่สะดวกและรวดเร็ว เชื่อมโยงข้อมูลของหน่วยงานภาครัฐให้มีมาตรฐานเดียวกัน และข้อมูลระหว่างหน่วยงานที่เกี่ยวข้อง ตลอดจนเพื่อให้ภาครัฐกิจ ภาคเอกชน และผู้ประกอบการสามารถใช้ประโยชน์จากข้อมูลในการขยายโอกาสทางการค้าทั้งในประเทศและต่างประเทศ

- กำหนดนโยบายและการบริหารจัดการที่ตั้งอยู่บนข้อมูลและหลักฐานเชิงประจักษ์ มุ่งผลสัมฤทธิ์ มีความโปร่งใส ยืดหยุ่นและคล่องตัวสูง นำนวัตกรรม เทคโนโลยี ข้อมูลขนาดใหญ่ ระบบการทำงานที่เป็นดิจิทัลมาใช้ในการบริหารและการตัดสินใจ มีการพัฒนาข้อมูลเปิดภาครัฐให้ทุกภาคส่วนสามารถเข้าถึง แบ่งปัน และใช้ประโยชน์ได้อย่างเหมาะสมและสะดวก รวมทั้งมีการจัดการองค์ความรู้ และถ่ายทอดความรู้อย่างเป็นระบบเพื่อพัฒนาภาครัฐให้เป็นองค์กรแห่งการเรียนรู้ เพื่อส่งเสริมการพัฒนา ระบบบริการและการบริหารจัดการภาครัฐอย่างเต็มศักยภาพ

- ปรับเปลี่ยนรูปแบบการจัดโครงสร้างองค์การและออกแบบระบบการบริหารงานใหม่ ให้มีความยืดหยุ่น คล่องตัว กระชับ ทันสมัย สามารถตอบสนองต่อบริบทการเปลี่ยนแปลงได้ในทุกมิติ ไม่ยึดติดกับการจัดโครงสร้างองค์การแบบราชการและวางกฎเกณฑ์มาตรฐานกลางอย่างตายตัว มีขนาดที่เหมาะสมกับภารกิจ ปราศจากความซ้ำซ้อนของการดำเนินการกิจ สามารถปรับเปลี่ยน บทบาท ภารกิจ โครงสร้างองค์การ ระบบการบริหารงาน รวมทั้งวางกฎระเบียบได้เองอย่างเหมาะสมตามสถานการณ์ที่เปลี่ยนแปลงไป เน้นการทำงานแบบบูรณาการไร้รอยต่อและเชื่อมโยง

เป็นเครือข่ายกับทุกภาคส่วน ทั้งนี้ เพื่อมุ่งไปสู่ความเป็นองค์กรที่มีขีดสมรรถนะสูง สามารถปฏิบัติงาน และมีผลสัมฤทธิ์ เทียบได้กับมาตรฐานระดับสากล นอกจากนี้ยังมีความเป็นสำนักงานสมัยใหม่ ใช้ประโยชน์จากข้อมูลขนาดใหญ่เพื่อวิเคราะห์คาดการณ์ล่วงหน้าและทำงานในเชิงรุก สามารถนำเทคโนโลยี อันทันสมัยเข้ามาประยุกต์ใช้เพื่อเพิ่มประสิทธิภาพและสร้างคุณค่าในการทำงาน

#### ๑.๑.๒) เป้าหมายและตัวชี้วัด

เป้าหมาย	ตัวชี้วัด	ค่าเป้าหมาย				หมายเหตุ
		ปี ๒๕๖๑ - ๒๕๖๕	ปี ๒๕๖๖ - ๒๕๗๐	ปี ๒๕๗๑ - ๒๕๗๕	ปี ๒๕๗๖ - ๒๕๘๐	
ภาครัฐมีขีดสมรรถนะสูงเทียบเท่ามาตรฐานสากลและมีความคล่องตัว	ระดับ Digital Government Maturity Model (Gartner)	ระดับ ๒	ระดับ ๓	ระดับ ๔	ระดับ ๕	ตามรูปแบบปี พ.ศ. ๒๕๖๑
	สัดส่วนของหน่วยงานที่บรรลุผลสัมฤทธิ์อย่างสูงตามเป้าหมาย	ไม่น้อยกว่าร้อยละ ๙๐	ไม่น้อยกว่าร้อยละ ๙๐	ไม่น้อยกว่าร้อยละ ๙๐	ไม่น้อยกว่าร้อยละ ๙๐	

#### ๒.๔.๓ แผนการปฏิรูปประเทศ ๑๑ ด้าน

ตามที่รัฐธรรมนูญแห่งราชอาณาจักรไทย มาตรา ๖๕ กำหนดให้รัฐจัดให้มียุทธศาสตร์ชาติ เพื่อเป็นเป้าหมายระยะยาวในการพัฒนาประเทศ ประกอบกับมาตรา ๒๕๗ และมาตรา ๒๕๙ กำหนดให้ทำการปฏิรูปประเทศเพื่อวางรากฐานการพัฒนาไปสู่ประเทศที่มีความสามัคคีปรองดอง มีการพัฒนาอย่างยั่งยืนตามหลักปรัชญาของเศรษฐกิจพอเพียงและมีความสมดุล ประชาชนในสังคมมีโอกาสทัดเทียมกันและมีคุณภาพชีวิตที่ดี รวมทั้งมีส่วนร่วมในการพัฒนาประเทศและการปกครอง ในระบอบประชาธิปไตยอันมีพระมหากษัตริย์ทรงเป็นประมุข ทั้งนี้ รัฐธรรมนูญกำหนดให้เริ่มดำเนินการปฏิรูปในด้านต่าง ๆ ที่กำหนดไว้ในรัฐธรรมนูญและที่จะกำหนดเพิ่มเติมภายในหนึ่งปีนับแต่วันประกาศใช้รัฐธรรมนูญ เพื่อให้บรรลุเป้าหมายที่กำหนดไว้ในแผนการปฏิรูปแต่ละด้าน

เมื่อวันที่ ๑๕ สิงหาคม ๒๕๖๐ ได้มีประกาศสำนักนายกรัฐมนตรี เรื่อง แต่งตั้งคณะกรรมการปฏิรูปประเทศด้านต่าง ๆ โดยได้แต่งตั้งคณะกรรมการจำนวน ๑๑ คณะ เพิ่มเติมจากเดิม ที่ได้แต่งตั้งคณะกรรมการปฏิรูปการศึกษา และคณะกรรมการปฏิรูปตำรวจ และในช่วงเดือนกันยายน ๒๕๖๐ พระราชบัญญัติว่าด้วยแผนและขั้นตอนการปฏิรูปประเทศ พ.ศ. ๒๕๖๐ มีผลบังคับใช้อย่างเป็นทางการ

คณะรัฐมนตรีได้มีมติเมื่อวันที่ ๑๓ มีนาคม ๒๕๖๑ เห็นชอบร่างแผนการปฏิรูปประเทศตามที่สำนักงานคณะกรรมการพัฒนาการเศรษฐกิจและสังคมแห่งชาติ ในฐานะฝ่ายเลขานุการคณะกรรมการยุทธศาสตร์ชาติและคณะกรรมการปฏิรูปประเทศเสนอ และสภานิติบัญญัติแห่งชาติได้ประชุมรับทราบ

แผนการปฏิรูปประเทศเมื่อวันที่ ๒๙ มีนาคม ๒๕๖๑ และได้ประกาศในราชกิจจานุเบกษาเพื่อทราบ โดยทั่วกัน เมื่อวันที่ ๖ เมษายน ๒๕๖๑

โดยมีแผนการปฏิรูป ๓ ด้านสำคัญที่กล่าวถึงบทบาทของสำนักงานสถิติแห่งชาติดังนี้

### ๑) ด้านการเมือง

#### ๑.๑) เรื่องและประเด็นการปฏิรูปที่ ๕ การสร้างรัฐธรรมาธิปไตย

พันธกิจที่ ๑ การเสริมสร้างคุณธรรม จริยธรรมและการปฏิบัติหน้าที่โดยปราศจากการขัดกันแห่งผลประโยชน์ของผู้ดำรงตำแหน่งทางการเมือง

#### ๑.๒) ขั้นตอนการดำเนินงาน

ภายหลังจากมีการรับตำแหน่งและเปลี่ยนแปลงตำแหน่งทางการเมือง ให้สำนักงานสถิติแห่งชาติจัดทำโพลสำรวจความพึงพอใจของประชาชนต่อผู้ดำรงตำแหน่งทางการเมือง

#### ๑.๓) กิจกรรม

จัดทำโพลสำรวจความพึงพอใจของประชาชนต่อผู้ดำรงตำแหน่งทางการเมือง ทั้งนี้ สำนักงานสถิติแห่งชาติมีแผนงานในการจัดทำโพลสำรวจความพึงพอใจของประชาชนต่อผู้ดำรงตำแหน่งทางการเมือง (ปีละ ๑ ครั้ง และทุกครั้งที่มีการเข้ารับตำแหน่ง/เปลี่ยนแปลงตำแหน่ง) และสำรวจความพึงพอใจของประชาชนที่มีส่วนร่วมทางการเมือง

#### ๑.๔) เป้าหมายกิจกรรม

ส่งเสริมให้ประชาชนเข้ามามีส่วนร่วม ในการตรวจสอบการดำเนินงานของผู้ดำรงตำแหน่งทางการเมืองและภาครัฐ โดยเริ่มต้นจากการกำหนดให้ภาครัฐต้องเปิดเผยข้อมูล เปิดโอกาสให้ประชาชนเข้ามามีส่วนร่วมในกระบวนการต่าง ๆ รวมทั้งติดตาม ตรวจสอบ และประเมินผลการดำเนินงานอย่างน้อย ๑ ครั้งต่อปี

### ๒) ด้านการบริหารราชการแผ่นดิน

๒.๑) เรื่องและประเด็นการปฏิรูปที่ ๒ ระบบข้อมูลภาครัฐมีมาตรฐาน ทันสมัย และเชื่อมโยงกัน ก้าวสู่รัฐบาลดิจิทัล

#### ๒.๒) ขั้นตอนการดำเนินงาน

สำนักงานสถิติแห่งชาติมีแผนงานในการจัดตั้งศูนย์ข้อมูลกลางภาครัฐ (Government Data Analytic Center) ควรดำเนินงานให้แล้วเสร็จภายใน พ.ศ. ๒๕๖๕ โดยมีรายละเอียดกิจกรรมดังข้อ ๒.๓

#### ๒.๓) กิจกรรม

- ยกกระดับสำนักงานสถิติแห่งชาติเพื่อให้ปฏิบัติการกิจหน้าที่เป็นศูนย์ข้อมูลกลางภาครัฐ
  - จัดทำมาตรฐานในการจัดทำเชื่อมโยง และบูรณาการข้อมูลดิจิทัลภาครัฐ
  - ตั้งทีมนักวิเคราะห์ข้อมูล (Data Scientists) ที่มีความเชี่ยวชาญ และมีความพร้อมในการรวบรวมและวิเคราะห์ข้อมูล
  - มีการจัดทำระบบฐานข้อมูลกลางที่สามารถรวบรวม/เชื่อมโยงข้อมูลกับศูนย์ข้อมูลอื่น ศูนย์ปฏิบัติการนายกรัฐมนตรื (PMOC) หรือหน่วยงานต่าง ๆ ที่เกี่ยวข้องได้
  - มีการจัดหาเครื่องมือสำหรับใช้ในการรวบรวม ประมวลผล และวิเคราะห์ข้อมูลขนาดใหญ่ได้

- ปรับปรุงกฎหมายให้เอื้อต่อการรวบรวม และประมวลผลข้อมูลสำหรับใช้ในการบริหารราชการแผ่นดินและการเปิดเผยข้อมูลต่อสาธารณะ รวมถึงเร่งรัดผลักดันการจัดทำพระราชบัญญัติรัฐบาลดิจิทัล

#### ๒.๔) เป้าหมายกิจกรรม

- มีหน่วยงานกลางในการรวบรวมข้อมูลที่มีความสำคัญจำเป็นระดับประเทศ กำกับดูแลให้ข้อมูลต่าง ๆ ได้รับการผลิต บริหารจัดการ และพัฒนาคุณภาพอย่างต่อเนื่องให้ได้มาตรฐานสากล และสามารถนำไปใช้ประโยชน์ในการบริหารราชการแผ่นดิน และเผยแพร่ต่อประชาชนได้
- กฎหมาย และระเบียบต่าง ๆ ไม่เป็นอุปสรรคต่อการรวบรวมและบูรณาการข้อมูล

### ๓) ด้านเศรษฐกิจ

๓.๑) เรื่องและประเด็นการปฏิรูปที่ ๓.๑ ปฏิรูปสถาบันเพื่อการบริหารจัดการยุทธศาสตร์การพัฒนาเศรษฐกิจ

๓.๒) ข้อเสนอ ๑.๒ พัฒนาหลักการปฏิรูปบริหารจัดการยุทธศาสตร์ตลอด Plan-Do-Check - Act (PDCA) ในระบบเปิด แผนการปฏิรูปประเทศด้านเศรษฐกิจกำหนดให้มีการปฏิรูปหน่วยงานข้อมูลและสถิติของประเทศ (National Data Unit) ให้สามารถสร้างข้อมูลทุกอย่างให้มีปริมาณเพียงพอ หลากหลาย เรียกใช้ได้รวดเร็ว เป็นข้อมูลที่สามารถนำมาวิเคราะห์ได้ด้วยวิธีการหลากหลายขึ้นอยู่กับว่า ต้องการนำข้อมูลเหล่านั้นไปใช้งานด้านไหน (Big Data) เพื่อประกอบการตัดสินใจตลอดวงจรรายนโยบาย และปฏิรูปหน่วยงานด้านสถิติและข้อมูลแห่งชาติ (National data unit) ที่สำคัญคือ สำนักงานสถิติแห่งชาติสามารถพัฒนาระบบ Big data เพื่อสนับสนุนการบริหารนโยบายและยุทธศาสตร์เพื่อให้ทิศทาง การดำเนินนโยบายถูกต้องแม่นยำขึ้น

#### ๓.๓) กิจกรรม

ปฏิรูปสำนักงานสถิติแห่งชาติให้สามารถพัฒนาระบบ Big Data เพื่อสนับสนุนการบริหารนโยบายและยุทธศาสตร์เพื่อให้ทิศทาง การดำเนินนโยบายถูกต้อง แม่นยำมากยิ่งขึ้น และปรับปรุง วางระบบของหน่วยงานด้านข้อมูลให้ทันสมัยมากขึ้น

#### ๓.๔) เป้าหมายกิจกรรม

สำนักงานสถิติแห่งชาติมีระบบ Big data เพื่อสนับสนุนการบริหารนโยบายและยุทธศาสตร์เพื่อให้ทิศทาง การดำเนินนโยบายถูกต้องแม่นยำขึ้น เพื่อใช้ข้อมูลสถิติในการวัดผล ประเมินผล การดำเนินนโยบายของประเทศ

ตามมติคณะรัฐมนตรีเมื่อวันที่ ๓ ธันวาคม ๒๕๖๒ ที่เห็นชอบการปรับปรุงแผนการปฏิรูปประเทศให้สอดคล้องกับยุทธศาสตร์ชาติ แผนแม่บทฯ และมติคณะรัฐมนตรีที่เกี่ยวข้อง

ตามมติคณะรัฐมนตรีเมื่อวันที่ ๓๐ มิถุนายน ๒๕๖๓ ที่เห็นชอบการปรับปรุงองค์ประกอบ และแต่งตั้งเพิ่มเติมคณะกรรมการปฏิรูปด้านต่าง ๆ โดยมีด้านวัฒนธรรม กีฬา แรงงาน และการพัฒนาทรัพยากร มนุษย์เพิ่มเติม ส่งผลให้ต้องดำเนินการปรับปรุงแผนปฏิรูปประเทศทั้ง ๑๓ ด้าน ให้แล้วเสร็จภายในวันที่ ๒๘ กันยายน ๒๕๖๓

ทั้งนี้ในการดำเนินการปรับปรุงแผนการปฏิรูปประเทศตามมติคณะรัฐมนตรีดังกล่าวสอดคล้องกับข้อเสนอแนะของวุฒิสภาและสภาผู้แทนราษฎรที่เห็นควรให้ความสำคัญกับการคัดเลือกเฉพาะกิจกรรมปฏิรูปประเทศที่จะส่งผลให้เกิดการเปลี่ยนแปลงต่อประชาชนอย่างมีนัยสำคัญ (Big Rock) ซึ่งเป็นกิจกรรม



ที่มีความสำคัญเร่งด่วนและดำเนินการร่วมกันหลายหน่วยงาน สามารถดำเนินการและวัดผลได้อย่างเป็นรูปธรรม ในช่วงปี ๒๕๖๔ – ๒๕๖๕ เพื่อบรรจุในแผนการปฏิรูปประเทศ (ฉบับปรับปรุง) เนื่องจากกิจกรรมที่มีอยู่ในปัจจุบันยังไม่เป็นการปฏิรูปที่ชัดเจน

แผนการปฏิรูปประเทศ (ฉบับปรับปรุง) ยังคงเป็นแผนระดับที่ ๒ ตามนัยมติคณะรัฐมนตรี เมื่อวันที่ ๔ ธันวาคม พ.ศ. ๒๕๖๐ โดยแผนการปฏิรูปประเทศ ฉบับปรับปรุงจะดำเนินการคู่ขนานไปกับเล่มแผนการปฏิรูปประเทศฉบับเดิมที่ประกาศใช้เมื่อเดือนเมษายน ๒๕๖๑ ที่เป็นกิจกรรมในลักษณะภารกิจปกติของหน่วยงาน โดยในแผนการปฏิรูปประเทศ (ฉบับปรับปรุง) สำนักงานสถิติแห่งชาติมีโครงการที่ส่งผลให้เกิดการเปลี่ยนแปลงต่อประชาชนอย่างมีนัยสำคัญ (Big Rock) จำนวน ๔ โครงการ ได้แก่

### ๑) ด้านการบริหารราชการแผ่นดิน

๑.๑) กิจกรรมปฏิรูปที่ ๑ ปรับเปลี่ยนรูปแบบการบริหารงานและการบริการภาครัฐไปสู่ระบบดิจิทัล

๑.๒) เป้าหมาย ประชาชนได้รับการดูแล เข้าถึง และได้รับบริการรวมถึงข้อมูลดิจิทัลสำคัญของภาครัฐที่มีคุณภาพ โดยสะดวก รวดเร็ว เสียค่าใช้จ่ายน้อย และตรงตามความจำเป็นทั้งในสถานการณ์ ปกติและฉุกเฉินเร่งด่วน

๑.๓) ตัวชี้วัด ระดับความสำเร็จของการพัฒนาข้อมูลดิจิทัลและข้อมูลขนาดใหญ่ (Big Data) ภาครัฐ ให้พร้อมสำหรับการใช้ประโยชน์

#### ๑.๔) ขั้นตอนและวิธีการดำเนินการปฏิรูป

เร่งรัดพัฒนาข้อมูลภาครัฐให้พร้อมสำหรับการใช้ประโยชน์ อันจะช่วยสนับสนุน (๑) การตัดสินใจเชิงนโยบายการดำเนินงาน การกำกับติดตาม การบริหารจัดการ และการบริการภาครัฐ เป็นไปบนพื้นฐานของข้อมูล หลักฐานเชิงประจักษ์และการประยุกต์ใช้เทคโนโลยีที่สอดคล้อง เหมาะสมกับสถานการณ์ของประเทศ ขับเคลื่อนโดยความต้องการพื้นฐานของประชาชน ภาคธุรกิจ และผู้ใช้บริการ มีความโปร่งใส (๒) การบริการภาครัฐมีความสะดวก รวดเร็ว และสามารถตอบสนองความต้องการที่แท้จริงของประชาชนอย่างเหมาะสมโดยไม่ต้องร้องขอหรือยื่นเรื่องต่อหน่วยงานที่เกี่ยวข้อง รวมทั้ง (๓) ประชาชน ภาคธุรกิจ ภาคเอกชน ผู้ประกอบการ และภาคการศึกษา สามารถนำข้อมูลและสารสนเทศที่เปิดเผยได้ไปใช้สร้างสรรค์ต่อยอดพัฒนา และขยายโอกาสทางการค้าทั้งในประเทศและต่างประเทศได้ ดังนั้น เร่งรัดการจัดทำบัญชีข้อมูลของทุกหน่วยงานของรัฐ (Data Catalog) พร้อมทั้งให้มีการบริการบัญชีข้อมูล (Data Catalog service Portal) เพื่อการสืบค้นและแลกเปลี่ยนข้อมูลตามนโยบายที่กำหนดที่สามารถใช้งานได้จริง

๑.๕) โครงการที่ส่งผลให้เกิดการเปลี่ยนแปลงต่อประชาชนอย่างมีนัยสำคัญ (Big Rock) ได้แก่ โครงการจัดทำบัญชีข้อมูลภาครัฐ

### ๒) ด้านสังคม

๒.๑) กิจกรรมปฏิรูปที่ ๒ ผลักดันให้มีฐานข้อมูลทางสังคมและคลังความรู้ในระดับพื้นที่ เพื่อให้สามารถจัดสวัสดิการและสร้างโอกาสในการประกอบอาชีพที่ตรงตามความต้องการของกลุ่มเป้าหมาย

๒.๒) เป้าหมาย ชุมชนมีฐานข้อมูลกลางระดับพื้นที่ที่เปิดเผยต่อสาธารณชน เพื่อให้ทุกภาคส่วนสามารถเข้าถึงและใช้ประโยชน์ข้อมูลในการกำหนดนโยบายและแก้ไขปัญหาที่ตอบสนองความต้องการของประชาชนในแต่ละพื้นที่

๒.๓) ตัวชี้วัด ชุมชนมีฐานข้อมูลทางสังคมที่เชื่อมโยงกันทุกมิติในระดับพื้นที่ภายในปี ๒๕๖๕

๒.๔) ขั้นตอนและวิธีการการดำเนินการปฏิรูป

ออกแบบระบบการจัดเก็บข้อมูลและจัดทำฐานข้อมูลกลางทางสังคมให้มีการบูรณาการในระดับพื้นที่จากข้อมูลที่มีการจัดเก็บอยู่แล้ว อาทิ ข้อมูลแผนพัฒนาหมู่บ้าน/ชุมชน ข้อมูลรายครัวเรือน ภายใต้โครงการพัฒนาตำบลแบบบูรณาการ ข้อมูล จปฐ. การพัฒนาระบบฐานข้อมูลตำบล เพื่อเชื่อมโยงให้เกิดเป็นฐานข้อมูลกลาง และต่อยอดการนำข้อมูลมาใช้ประโยชน์ในการออกแบบนโยบายให้ตอบสนองกับความต้องการของประชาชนในพื้นที่

๒.๕) โครงการที่ส่งผลให้เกิดการเปลี่ยนแปลงต่อประชาชนอย่างมีนัยสำคัญ (Big Rock) ได้แก่ โครงการพัฒนาข้อมูลสถิติและสารสนเทศระดับพื้นที่ ๗๖ จังหวัด (ชื่อเดิม : โครงการส่งเสริมและเพิ่มองค์ความรู้ในการบูรณาการสถิติจากข้อมูลการบริหารงานและสถิติจากการสำรวจในระดับพื้นที่)

### ๑) ด้านการเมือง

๓.๑) กิจกรรมปฏิรูปที่ ๒ การส่งเสริมการมีส่วนร่วมของประชาชนในกระบวนการนโยบายสาธารณะทุกระดับ

๓.๒) เป้าหมาย ประชาชนมีส่วนร่วมในกระบวนการนโยบายสาธารณะอย่างแท้จริง

๓.๓) ตัวชี้วัด

๓.๓.๑) ร้อยละของจำนวนเรื่องร้องทุกข์/แสดงความคิดเห็นเกี่ยวกับนโยบาย และ โครงการของรัฐที่ได้ดำเนินการจนได้ข้อยุติเพิ่มขึ้น

๓.๓.๒) คะแนนด้านการมีส่วนร่วมของประชาชนของการประเมินสถานการณ์ความเป็นประชาธิปไตยของประเทศไทยเพิ่มขึ้น

๓.๔) ขั้นตอนและวิธีการการดำเนินการปฏิรูป

ส่งเสริมการมีส่วนร่วมของประชาชน ชุมชนท้องถิ่น และภาคประชาสังคมในกระบวนการนโยบายสาธารณะทั้งระดับชาติและระดับท้องถิ่น โดยการนำเทคโนโลยีนวัตกรรมมาประยุกต์ใช้

๓.๕) โครงการที่ส่งผลให้เกิดการเปลี่ยนแปลงต่อประชาชนอย่างมีนัยสำคัญ (Big Rock) ได้แก่ ๑) โครงการสำรวจความคิดเห็นของประชาชนต่อการบริหารงานของรัฐบาล และ ๒) โครงการสำรวจความคิดเห็นของประชาชนเกี่ยวกับการมีส่วนร่วมตามมาตรฐานการปฏิรูปประเทศ

### ๒.๔.๔ แผนพัฒนาเศรษฐกิจและสังคมแห่งชาติ ฉบับที่ ๑๒

แผนพัฒนาเศรษฐกิจและสังคมแห่งชาติ ฉบับที่ ๑๒ (พ.ศ. ๒๕๖๐-๒๕๖๔) มุ่งเน้นการปฏิรูปประเทศ โดยการพัฒนาวิทยาศาสตร์ เทคโนโลยีและนวัตกรรม คุณภาพคนและแรงงาน สร้างธรรมาภิบาล พัฒนาโครงสร้างพื้นฐานและโลจิสติกส์ ปรับปรุงกฎระเบียบ พัฒนาพื้นที่เศรษฐกิจ และใช้ประโยชน์จากกรอบความร่วมมือภูมิภาค เพื่อรับมือกับสถานการณ์โลกที่เปลี่ยนแปลงอย่างรวดเร็วและแก้ปัญหาพื้นฐานที่สั่งสมมายาวนาน เช่น ความเหลื่อมล้ำในสังคม การเข้าสู่สังคมสูงวัยและการลดลงของประชากร ภัยแรงงาน ความเสื่อมโทรมร้อยละของทรัพยากรธรรมชาติและสิ่งแวดล้อม การบริหารจัดการภาครัฐ ด้วยประสิทธิภาพ ขาดความโปร่งใส และปัญหาคอร์รัปชัน เป็นต้น

การพัฒนาภายใต้แผนพัฒนาฯ ฉบับที่ ๑๒ นับเป็น ๕ ปีแรกของยุทธศาสตร์ชาติ ๒๐ ปี แผนพัฒนาฯ ฉบับที่ ๑๒ จึงถือเป็นเครื่องมือหรือกลไกสำคัญในการถ่ายทอดยุทธศาสตร์ชาติ ๒๐ ปีสู่การปฏิบัติให้บรรลุเป้าหมายในระยะยาว แผนพัฒนาฯ ฉบับที่ ๑๒ ได้กำหนดเป้าหมายที่จะต้องบรรลุใน ๕ ปีแรก โดยได้พิจารณาและวิเคราะห์ถึงการต่อยอดให้เกิดผลสัมฤทธิ์จากการดำเนินการต่อไปอีก ใน ๕ แผนจบจนถึงแผนพัฒนาฯ ฉบับที่ ๑๕ เพื่อบรรลุเป้าหมายอนาคตประเทศไทยในปี ๒๕๗๙ ที่กำหนดไว้ในยุทธศาสตร์ชาติ

วัตถุประสงค์ เป้าหมายรวม และยุทธศาสตร์แผนพัฒนาฯ ฉบับที่ ๑๒ ที่เกี่ยวข้องกับ การดำเนินงานของสำนักงานสถิติแห่งชาติ ได้แก่

### ๑) วัตถุประสงค์ (หลัก)

๑.๑) เพื่อให้เศรษฐกิจเข้มแข็ง แข่งขันได้ มีเสถียรภาพ และมีความยั่งยืน สร้างความเข้มแข็งของฐานการผลิตและขยายฐานใหม่โดยการใช้นวัตกรรมที่เข้มข้นมากขึ้น สร้างความเข้มแข็งของเศรษฐกิจฐานราก และสร้างความมั่นคงทางพลังงาน อาหาร และน้ำ

๑.๒) เพื่อให้การบริหารราชการแผ่นดินมีประสิทธิภาพ โปร่งใส ทันทสมัย และมีการทำงานเชิงบูรณาการของภาคีการพัฒนา

### ๒) เป้าหมายรวม

๒.๑) ระบบเศรษฐกิจมีความเข้มแข็งและแข่งขันได้ โครงสร้างเศรษฐกิจปรับสู่เศรษฐกิจฐานบริการและดิจิทัล มีผู้ประกอบการรุ่นใหม่และเป็นสังคมผู้ประกอบการ ผู้ประกอบการขนาดกลาง และขนาดเล็กที่เข้มแข็งสามารถใช้นวัตกรรมและเทคโนโลยีดิจิทัลในการสร้างสรรค์คุณค่าสินค้าและบริการ มีระบบการผลิตและให้บริการจากฐานรายได้เดิมที่มีมูลค่าเพิ่มสูงขึ้น และมีการลงทุนในการผลิตและบริการฐานความรู้ขั้นสูงใหม่ ๆ ที่เป็นมิตรกับสิ่งแวดล้อมและชุมชน รวมทั้งกระจายฐานการผลิตและการให้บริการสู่ภูมิภาคเพื่อลดความเหลื่อมล้ำ โดยเศรษฐกิจไทยมีเสถียรภาพและมีอัตราการขยายตัวเฉลี่ยร้อยละ ๕ ต่อปี และมีปัจจัยสนับสนุน อาทิ ระบบโลจิสติกส์ พลังงาน และการลงทุนวิจัยและพัฒนาที่เอื้อต่อการขยายตัวของภาคการผลิตและบริการ

๒.๒) มีระบบบริหารจัดการภาครัฐที่มีประสิทธิภาพ ทันทสมัย โปร่งใส ตรวจสอบได้ กระจายอำนาจและมีส่วนร่วมจากประชาชน บทบาทภาครัฐ การให้บริการซึ่งภาคเอกชนดำเนินการแทน ได้ดีกว่า ลดลง เพิ่มการใช้ระบบดิจิทัลในการให้บริการ ปัญหาคอร์รัปชันลดลง และการบริหารจัดการขององค์กรปกครองส่วนท้องถิ่นมีอิสระมากขึ้น โดยอันดับประสิทธิภาพภาครัฐที่จัดทำโดยสถาบันการศึกษานานาชาติ และอันดับความยากง่ายในการดำเนินธุรกิจในประเทศดีขึ้น การใช้จ่ายภาครัฐและระบบงบประมาณมีประสิทธิภาพสูง ฐานภาษีกว้างขึ้น และดัชนีการรับรู้การทุจริตดีขึ้น รวมถึงบุคลากรภาครัฐที่มีความรู้ความสามารถและปรับตัวได้ทันกับยุคดิจิทัลเพิ่มขึ้น

### ๓) ยุทธศาสตร์

๓.๑) ยุทธศาสตร์ที่ ๖ การบริหารจัดการในภาครัฐ การป้องกันการทุจริตประทุติมิชอบ และธรรมาภิบาลในสังคมไทย (ยุทธศาสตร์หลัก)

ความอ่อนแอของระบบการบริหารจัดการในภาครัฐและการขาดธรรมาภิบาลในสังคมไทย เป็นอุปสรรคต่อการพัฒนาประเทศที่สำคัญประการหนึ่งมาอย่างต่อเนื่อง ทั้งในเรื่องความอ่อนแอ

ของการบริหารจัดการของภาครัฐ การขาดประสิทธิภาพในการขับเคลื่อนการบริหารจัดการภาครัฐ ให้บรรลุเป้าประสงค์ที่วางไว้ การให้บริการประชาชนยังไม่ได้มาตรฐานสากล การขาดประสิทธิภาพในการบังคับใช้กฎหมาย การบริหารจัดการและการให้บริการของท้องถิ่นที่ยังขาดประสิทธิภาพ และความโปร่งใส กระบวนการที่เปิดให้ประชาชนได้มีส่วนร่วมในการตัดสินใจการใช้งบประมาณยังไม่เพียงพอ ในช่วง ๕ ปี ต่อจากนี้ไปเป็นช่วงเวลาสำคัญที่ต้องเร่งปฏิรูปการบริหารจัดการภาครัฐให้เกิดผลสัมฤทธิ์อย่างจริงจังเพื่อให้เป็นปัจจัยสนับสนุนสำคัญที่จะช่วยส่งเสริมการพัฒนาประเทศในทุกด้านให้ประสบผลสำเร็จ

๓.๑.๑) เป้าหมายที่ ๑ ลดสัดส่วนค่าใช้จ่ายด้านบุคลากร และเพิ่มประสิทธิภาพการบริหารจัดการและการให้บริการของภาครัฐ และประสิทธิภาพการประกอบธุรกิจของประเทศ

ตัวชี้วัดที่ ๑.๑ อันดับประสิทธิภาพภาครัฐ จัดทำโดยสถาบันการศึกษานานาชาติ อยู่ในอันดับสองของอาเซียน เมื่อสิ้นสุดแผนพัฒนาฯ ฉบับที่ ๑๒

๓.๑.๒) แนวทางการพัฒนา ๓.๓ เพิ่มประสิทธิภาพและยกระดับการให้บริการสาธารณะ ให้ได้มาตรฐานสากล

เพื่อให้ประชาชนและภาคธุรกิจได้รับบริการที่มีคุณภาพ ได้มาตรฐาน และอำนวยความสะดวกตรงตามความต้องการของประชาชนภาคธุรกิจ โดยส่งเสริมเปิดเผยข้อมูลที่เป็นประโยชน์ ที่ภาครัฐจัดเก็บ อาทิ ข้อมูลเชิงสถิติ หรือข้อมูลการวิเคราะห์สถานการณ์ในรูปแบบดิจิทัล ที่ประชาชนและภาคธุรกิจสามารถเข้าถึง นำไปใช้ประโยชน์และต่อยอดได้ ทั้งในเชิงเศรษฐกิจ และสังคม ตลอดจนการพัฒนาในเชิงนวัตกรรม

**๓.๒) ยุทธศาสตร์ที่ ๓ การสร้างความเข้มแข็งทางเศรษฐกิจและแข่งขันได้อย่างยั่งยืน (ยุทธศาสตร์รอง)**

การแข่งขันในตลาดโลกจะรุนแรงขึ้นโดยที่ประเทศต่าง ๆ มุ่งเน้นการพัฒนานวัตกรรม มาเพิ่มขีดความสามารถในการแข่งขัน ในขณะที่เศรษฐกิจไทยขยายตัวต่ำกว่าศักยภาพมาต่อเนื่องหลายปี ทั้งจากผลกระทบของเศรษฐกิจโลกซบเซา และข้อจำกัดภายในประเทศเองที่เป็นอุปสรรคต่อการเพิ่มผลิตภาพ และขีดความสามารถในการแข่งขัน รวมทั้งฐานเศรษฐกิจภายในประเทศขยายตัวช้า ๕ ปี ต่อจากนี้ไป จึงเป็นช่วงเวลาของการฟื้นฟูเศรษฐกิจไทยให้กลับมาขยายตัวได้สูงขึ้น โดยเร่งการลงทุนในโครงสร้างพื้นฐาน และระบบโลจิสติกส์ตามแผนที่วางไว้ สร้างบรรยากาศการลงทุนที่จูงใจให้ภาคเอกชนขยายการลงทุน ปฏิรูปเศรษฐกิจในหลายด้าน เพื่อวางพื้นฐานให้สามารถพัฒนาต่อยอดให้ประเทศไทยเป็นประเทศ รายได้สูงได้ภายในปี ๒๕๗๐ ตามกรอบยุทธศาสตร์ชาติ ๒๐ ปี

๓.๒.๑) เป้าหมายที่ ๘ ประเทศไทยมีขีดความสามารถในการแข่งขันทางเศรษฐกิจ สูงขึ้น

ตัวชี้วัดที่ ๘.๑ อันดับความสามารถในการแข่งขันทางเศรษฐกิจของประเทศไทย โดย IMD เลื่อนขึ้นไปอยู่ในกลุ่ม ๑ ใน ๒๕ ของประเทศแรกที่ได้รับการจัดอันดับทั้งหมด

๓.๒.๒) แนวทางการพัฒนา ๓.๒ การเสริมสร้างและพัฒนาขีดความสามารถในการแข่งขันของภาคการผลิตและบริการ

มุ่งเน้นการสร้างเชื่อมโยงของห่วงโซ่มูลค่าระหว่างภาคเกษตร อุตสาหกรรม บริการ และการค้าการลงทุน เพื่อยกระดับศักยภาพในการแข่งขันของประเทศ สร้างรายได้และกระจายรายได้สู่ชุมชน อย่างทั่วถึง อันจะนำมาซึ่งความเข้มแข็งของทั้งเศรษฐกิจในภาพรวมและเศรษฐกิจฐานราก ตามหลักการพัฒนายั่งยืนโดยมีแนวทางการพัฒนา ได้แก่ การพัฒนาภาคการเกษตร การพัฒนาภาคบริการ

และการท่องเที่ยว การพัฒนาภาคการค้าและการลงทุน และการพัฒนาภาคอุตสาหกรรมที่มุ่งเน้นให้ประเทศไทยสามารถก้าวไปสู่ประเทศที่มีรายได้สูง โดยกำหนดอุตสาหกรรมเป้าหมายที่มีศักยภาพในปัจจุบัน เพื่อเป็นแรงขับเคลื่อนเศรษฐกิจไทยในระยะต่อไปได้ รวมทั้งกำหนดอุตสาหกรรมอนาคตที่สามารถใช้โอกาสของการเปลี่ยนแปลงบริบทใหม่ ๆ ในโลก เช่น การก้าวเข้าสู่สังคมผู้สูงอายุ การเปลี่ยนแปลงสภาพภูมิอากาศ ความก้าวหน้าทางเทคโนโลยี การปรับตัวเข้าสู่ยุคอุตสาหกรรม ๔.๐ ที่ขับเคลื่อนโดยเทคโนโลยีเข้มข้น ดิจิทัล และนวัตกรรมเพื่อยกระดับการพัฒนาเศรษฐกิจของประเทศ เป็นต้น

### **แผนระดับที่ ๓ และแนวคิดอื่น ๆ ที่เกี่ยวข้อง**

#### **๒.๔.๕ แผนพัฒนาดิจิทัลเพื่อเศรษฐกิจและสังคม**

โลกในปัจจุบันเข้าสู่ยุคระบบเศรษฐกิจและสังคมดิจิทัลที่เทคโนโลยีหลอมรวมเข้ากับวิถีชีวิตคนอย่างแท้จริง ประเทศไทยจึงต้องเร่งพัฒนาเทคโนโลยีดิจิทัลเพื่อใช้ขับเคลื่อนการพัฒนาประเทศ และตอบปัญหาความท้าทายใหม่ ๆ เช่น การก้าวข้ามกับดักรายได้ปานกลาง การพัฒนาขีดความสามารถของธุรกิจในประเทศ การปรับตัวและฉกฉวยโอกาสจากการรวมกลุ่มเศรษฐกิจ การแก้ปัญหาความเหลื่อมล้ำของสังคม ด้านรายได้ การศึกษา การรักษาพยาบาล สิทธิประโยชน์การเข้าถึงข้อมูล การเข้าสู่สังคมสูงวัย และการพัฒนาศักยภาพของคน เป็นต้น กระทรวงเทคโนโลยีสารสนเทศและการสื่อสารจึงได้จัดทำแผนพัฒนาดิจิทัลเพื่อเศรษฐกิจและสังคม เพื่อใช้เป็นกรอบในการผลักดันให้เทคโนโลยีดิจิทัลเป็นกลไกสำคัญในการพัฒนาเศรษฐกิจและสังคมของประเทศ ซึ่งรวมถึงการปรับเปลี่ยนกระบวนทัศน์ทางความคิดในทุกภาคส่วน การปฏิรูปกระบวนการทางธุรกิจ การผลิต การค้า และการบริการ การปรับปรุง ประสิทธิภาพ การบริหารราชการแผ่นดิน และการยกระดับคุณภาพชีวิตของประชาชน ยุทธศาสตร์ของแผนพัฒนาดิจิทัลเพื่อเศรษฐกิจและสังคมเกี่ยวข้องกับดำเนินงานของสำนักงานสถิติแห่งชาติ ได้แก่

**ยุทธศาสตร์ที่ ๓ สร้างสังคมคุณภาพที่ทั่วถึงเท่าเทียมด้วยเทคโนโลยีดิจิทัล** จะมุ่งสร้างประเทศไทยที่ประชาชนทุกกลุ่ม โดยเฉพาะอย่างยิ่งกลุ่มเกษตรกร ผู้ที่อยู่ในชุมชนห่างไกล ผู้สูงอายุ ผู้ด้อยโอกาส และคนพิการสามารถเข้าถึงและใช้ประโยชน์จากบริการต่าง ๆ ของรัฐผ่านเทคโนโลยีดิจิทัล มีข้อมูล องค์กรู้ทั้งระดับประเทศและระดับท้องถิ่น ในรูปแบบดิจิทัลที่ประชาชนสามารถเข้าถึงและนำไปใช้ประโยชน์ได้โดยง่ายและสะดวก และมีประชาชนที่รู้เท่าทันข้อมูลข่าวสาร และมีทักษะในการใช้ประโยชน์จากเทคโนโลยีดิจิทัลอย่างมีความรับผิดชอบต่อสังคม โดยยุทธศาสตร์นี้ประกอบด้วยแผนงานเพื่อขับเคลื่อนยุทธศาสตร์ ๕ ด้าน คือ

๑) สร้างโอกาสและความเท่าเทียมในการเข้าถึง และใช้ประโยชน์จากเทคโนโลยีดิจิทัลสำหรับประชาชน โดยเฉพาะอย่างยิ่งกลุ่มผู้สูงอายุ กลุ่มผู้พิการ กลุ่มผู้ที่อยู่อาศัยในพื้นที่ห่างไกล

๒) พัฒนาศักยภาพของประชาชนในการใช้เทคโนโลยีดิจิทัลให้เกิดประโยชน์และสร้างสรรค์ รวมถึงความสามารถในการคิดวิเคราะห์ และแยกแยะข้อมูลข่าวสารในสังคมดิจิทัลที่เปิดกว้างและเสรี

๓) สร้างสื่อ คลังสื่อ และแหล่งเรียนรู้ดิจิทัลเพื่อการเรียนรู้ตลอดชีวิตที่ประชาชนเข้าถึงได้อย่างสะดวก ผ่านทางระบบโทรคมนาคม ระบบแพร่ภาพ กระจายเสียง และสื่อหลอมรวม

๔) เพิ่มโอกาสการได้รับการศึกษาที่มีมาตรฐานของนักเรียนและประชาชน แบบทุกวัย ทุกที่ ทุกเวลาด้วยเทคโนโลยีดิจิทัล

๕) เพิ่มโอกาสการได้รับบริการทางการแพทย์และสุขภาพที่ทันสมัย ทัวถึง และเท่าเทียม ก้าวสู่สังคมสูงวัยด้วยเทคโนโลยีดิจิทัล

**ยุทธศาสตร์ที่ ๔ ปรับเปลี่ยนภาครัฐสู่การเป็นรัฐบาลดิจิทัล** จะมุ่งใช้เทคโนโลยีดิจิทัล ในการปรับปรุงประสิทธิภาพการบริหารจัดการของหน่วยงานรัฐทั้งส่วนกลางและส่วนภูมิภาค ให้เกิดบริการ ภาครัฐ ในรูปแบบดิจิทัลที่ประชาชนสามารถเข้าถึงบริการได้ โดยไม่มีข้อจำกัดทางกายภาพ พื้นที่ และภาษานำไปสู่การหลอมรวมการทำงานของภาครัฐเสมือนเป็นองค์กรเดียว นอกจากนี้รัฐบาลดิจิทัล ในอนาคตจะเปิดโอกาสให้ประชาชนมีส่วนร่วมในการกำหนดแนวทางการพัฒนาสังคมและเศรษฐกิจ การบริหารบ้านเมือง และเสนอความคิดเห็นต่อการดำเนินงานของภาครัฐ โดยยุทธศาสตร์นี้ประกอบด้วย แผนงานเพื่อขับเคลื่อนยุทธศาสตร์ ๔ ด้าน คือ

๑) จัดให้มีบริการอัจฉริยะที่ขับเคลื่อนโดยความต้องการของประชาชนหรือผู้ใช้บริการ โดยเฉพาะอย่างยิ่งบริการที่อำนวยความสะดวกต่อประชาชน นักธุรกิจ และนักท่องเที่ยว

๒) ปรับเปลี่ยนการทำงานของภาครัฐด้วยเทคโนโลยีดิจิทัลให้มีประสิทธิภาพ และธรรมาภิบาล โดยเน้นการบูรณาการการลงทุนในทรัพยากร การเชื่อมโยงข้อมูล และการทำงานของหน่วยงานรัฐ เข้าด้วยกัน

๓) สนับสนุนให้มีการเปิดเผยข้อมูลที่เป็นประโยชน์ตามมาตรฐาน open data และส่งเสริม ให้เกิดการมีส่วนร่วมของประชาชนและภาคธุรกิจในกระบวนการทำงานของรัฐ

๔) พัฒนาแพลตฟอร์มบริการพื้นฐานภาครัฐ (government service platform) เพื่อรองรับ การพัฒนาต่อยอดแอปพลิเคชันหรือบริการรูปแบบใหม่

กลไกการขับเคลื่อนยุทธศาสตร์การพัฒนาดิจิทัลเพื่อเศรษฐกิจและสังคม มีการดำเนินการ ผ่านกลไกการขับเคลื่อนยุทธศาสตร์อย่างครบวงจรและเต็มรูปแบบเพื่อวางรากฐานเศรษฐกิจและสังคมไทย ให้พร้อมเข้าสู่ยุคดิจิทัล โดยมีประเด็น ๔ ด้าน ดังต่อไปนี้

๑) การขับเคลื่อนที่เป็นรูปธรรมในระยะเร่งด่วน โดยจัดให้มีกิจกรรมและโครงการระยะเร่งด่วน ที่สุด (๑ ปี ๖ เดือน) ที่มุ่งเน้นการลงทุนด้านโครงสร้างพื้นฐานดิจิทัลและสร้างรากฐานการพัฒนาดิจิทัล ใน ๖ ด้านตามยุทธศาสตร์การพัฒนาดิจิทัลฯ ตั้งแต่การพัฒนาความพร้อมด้านโครงสร้างพื้นฐาน การเร่งพัฒนาระบบเศรษฐกิจดิจิทัล การพัฒนาเข้าสู่สังคมดิจิทัล การปฏิรูปการดำเนินการภาครัฐ การพัฒนาทุนมนุษย์ ไปจนถึงการวางรากฐานด้านกฎ กติกา มาตรฐานด้านดิจิทัล

๒) การเปลี่ยนแปลงโครงสร้างเชิงสถาบัน โดยจะต้องมีการปรับปรุงรูปแบบและวิธีการ ทำงานของภาครัฐ บูรณาการการทำงานในลักษณะข้ามกระทรวง เพิ่มประสิทธิภาพของระบบราชการ ลดบทบาทภาครัฐ กระจายและมอบอำนาจการปฏิบัติราชการ นอกจากนี้ กลไกข้อนี้จะรวมถึงการจัดให้มี หน่วยงานกลางเพื่อทำหน้าที่กำหนดนโยบาย ประสาน และขับเคลื่อนให้การพัฒนาดิจิทัลของประเทศ เป็นไปอย่างมีเอกภาพ ประสิทธิภาพ และประสิทธิผลสูงสุด

๓) การบูรณาการงานงบประมาณและทรัพยากรในการดำเนินงาน โดยจะต้องบูรณาการ การทำงานร่วมกันหรือเชื่อมโยงงานและข้อมูลในลักษณะที่เป็นองค์รวม กำหนดเจ้าภาพรับผิดชอบ แต่ละภารกิจ ปรับปรุงกฎระเบียบ และระบบงบประมาณให้อำนวยต่อการดำเนินงานร่วมกันของส่วนราชการ มีระบบประสานงานระหว่างส่วนราชการในการให้บริการประชาชน นอกจากนี้ กลไกข้อนี้จะรวมถึงการจัดตั้ง กองทุนพัฒนาดิจิทัลเพื่อเศรษฐกิจและสังคมให้เป็นกลไกทางเลือกในการสนับสนุนทางการเงินกับโครงการ

ด้านการพัฒนาดิจิทัลเพื่อเศรษฐกิจและสังคม นอกเหนือจากการสนับสนุนด้วยงบประมาณรายจ่ายประจำของภาครัฐ

๔) กลไกติดตามความก้าวหน้าของนโยบายแผนงาน โดยจะต้องมีการติดตาม ตรวจสอบ และประเมินผลความเป็นไปได้อย่างต่อเนื่องเป็นระยะ เมื่อพบปัญหาและอุปสรรคในการนำนโยบายสู่การปฏิบัติต้องจัดให้มีกลไกช่วยเหลือแก้ปัญหาหรือจัดสรรทรัพยากรเพิ่มเติมตามความจำเป็นและเหมาะสมอย่างเพียงพอและทันที่ และนำผลที่ได้จากการติดตามมาทบทวนเพื่อปรับปรุงให้สามารถดำเนินการได้อย่างเป็นรูปธรรม นอกจากนี้ จะต้องเปิดโอกาสให้ทุกภาคส่วนมีส่วนร่วม ตั้งแต่กระบวนการ ปรึกษาหารือ การเปิดรับฟังความเห็นของประชาชน ไปจนถึงการตรวจสอบ ติดตามความคืบหน้าการดำเนินงาน เพื่อนำไปสู่การบริหารจัดการภาครัฐที่ มุ่งเน้นความโปร่งใสและผลสัมฤทธิ์ของการปฏิบัติงานเป็นหลัก

#### ๒.๔.๖ นโยบายรัฐบาล : แนวคิดประเทศไทย ๔.๐

แนวคิดประเทศไทย ๔.๐ เป็นแนวคิดว่าด้วยการปรับเปลี่ยนโมเดลเศรษฐกิจ เริ่มจากโมเดล “ประเทศไทย ๑.๐” ที่เน้นภาคการเกษตรไปสู่ “ประเทศไทย ๒.๐” ที่เน้นอุตสาหกรรมเบา และ “ประเทศไทย ๓.๐” ในปัจจุบันที่เน้นอุตสาหกรรมหนัก อย่างไรก็ตามภายใต้โมเดล “ประเทศไทย ๓.๐” ประเทศไทยต้องเผชิญกับกับดักรายได้ปานกลางหรือสถานะที่เศรษฐกิจของประเทศเกิดการชะลอตัว ทำให้ประเทศไม่สามารถเลื่อนฐานะจากประเทศที่มีรายได้ปานกลางระดับสูง (upper middle income country) ไปสู่ประเทศที่มีรายได้สูง (high income country) ได้ในระยะเวลาอันสั้น นอกจากนี้ประเทศไทยยังต้องเผชิญกับระดับความเหลื่อมล้ำของความมั่งคั่ง และกับดักความไม่สมดุลในการพัฒนา “ประเทศไทย ๔.๐” จึงเป็นแนวคิดที่ต้องการปรับเปลี่ยนโครงสร้างเศรษฐกิจ ไปสู่ “value-based economy” หรือเศรษฐกิจที่ขับเคลื่อนด้วยนวัตกรรม เพื่อหลุดพ้นจากกับดักและอุปสรรคในการพัฒนาเศรษฐกิจของประเทศในข้างต้น

ในการขับเคลื่อนโมเดล “ประเทศไทย ๔.๐” ต้องทำให้เกิดการเปลี่ยนแปลงอย่างน้อยใน ๓ มิติสำคัญ คือ ๑) เปลี่ยนจากผลิตภัณฑ์สินค้าโภคภัณฑ์ไปสู่สินค้าเชิงนวัตกรรม ๒) เปลี่ยนจากการขับเคลื่อนประเทศด้วยอุตสาหกรรมไปสู่การขับเคลื่อนด้วยเทคโนโลยี ความคิดสร้างสรรค์ และนวัตกรรม ๓) เปลี่ยนจากการเน้นภาคการผลิตสินค้าไปสู่การเน้นภาคการบริการมากขึ้น โดยมีเป้าหมายให้เกิดผลสัมฤทธิ์ภายในระยะเวลา ๓ - ๕ ปีข้างหน้าใน ๕ กลุ่มเทคโนโลยีและอุตสาหกรรมเป้าหมาย ประกอบด้วย

- ๑) กลุ่มอาหาร เกษตร และเทคโนโลยีชีวภาพ (Food, Agriculture & Bio-Tech)
- ๒) กลุ่มสาธารณสุข สุขภาพ และเทคโนโลยีทางการแพทย์ (Health, Wellness & Bio-Med)
- ๓) กลุ่มเครื่องมืออุปกรณ์อัจฉริยะ หุ่นยนต์ และระบบเครื่องกลที่ใช้ระบบอิเล็กทรอนิกส์ควบคุม (Smart Devices, Robotics, Mechatronics)

๔) กลุ่มดิจิทัล เทคโนโลยีอินเทอร์เน็ตที่เชื่อมต่อและบังคับอุปกรณ์ต่าง ๆ ปัญญาประดิษฐ์ และเทคโนโลยีสมองกลฝังตัว (Digital, IoTs, Artificial Intelligence, & Embedded Technology)

๕) กลุ่มอุตสาหกรรมสร้างสรรค์ วัฒนธรรม และบริการที่มีมูลค่าสูง (Creative, Culture & High Value Services)

นอกจาก “ประเทศไทย ๔.๐” จะถือเป็นจุดเริ่มต้นของยุทธศาสตร์ชาติ ๒๐ ปี ในการขับเคลื่อนประเทศไปสู่ความมั่งคั่ง มั่นคง และยั่งยืนแล้ว ยังเป็นการผนึกกำลังของทุกภาคส่วนทั้งภาครัฐ หน่วยงานราชการ และประชาชนภายใต้แนวคิด “ประชารัฐ” ในการร่วมกันผลักดันการปฏิรูปโครงสร้างเศรษฐกิจ การปฏิรูปการวิจัยและการพัฒนา และการปฏิรูปการศึกษาไปพร้อม ๆ กัน

บทบาทของสำนักงานสถิติแห่งชาติในการสนับสนุนการขับเคลื่อนแนวคิดประเทศไทย ๔.๐ แบ่งได้เป็น ๒ ด้าน ได้แก่ ๑) ด้านอุปสงค์ (demand) ของข้อมูล คือบทบาทของสำนักงานสถิติแห่งชาติในการตอบสนองความต้องการการใช้ข้อมูลที่เพิ่มมากขึ้นและเปลี่ยนแปลงไปของทุกภาคส่วน โดยการจัดทำข้อมูลสถิติและการจัดการระบบสถิติของประเทศไทย เพื่อให้ประเทศมีข้อมูลและสารสนเทศที่มีความแม่นยำ ถูกต้อง สามารถตอบสนองความต้องการของผู้ใช้ได้อย่างทันท่วงที ๒) ด้านอุปทาน (supply) ของข้อมูล คือ บทบาทของสำนักงานสถิติแห่งชาติในการรับมือกับความท้าทายและฉกฉวยโอกาสในการใช้ประโยชน์จากแหล่งข้อมูลที่หลากหลาย ปริมาณข้อมูลที่เพิ่มมากขึ้น และนวัตกรรมและเทคโนโลยี การจัดการข้อมูลที่ทันสมัยมากขึ้น ซึ่งการสนับสนุนในทั้งสองด้าน สำนักงานสถิติแห่งชาติจะต้องพัฒนาขีดความสามารถของหน่วยงานทั้งในด้านเครื่องมือ เทคโนโลยี และบุคลากรเพื่อรองรับภารกิจดังกล่าว

### ๒.๔.๗ นโยบายรัฐบาล (แถลงต่อรัฐสภา วันพฤหัสบดีที่ ๒๕ กรกฎาคม ๒๕๖๒)

ประเทศไทยมีการพัฒนาอย่างต่อเนื่องผ่านวิสัยทัศน์และการขับเคลื่อนการพัฒนาของผู้นำประเทศในอดีต และในวันนี้วิสัยทัศน์ในการขับเคลื่อนประเทศของรัฐบาลชุดนี้ คือ “มุ่งมั่นให้ประเทศไทยเป็นประเทศที่พัฒนาแล้วในศตวรรษที่ ๒๑” โดยรัฐบาลได้กำหนดนโยบายในการบริหารราชการแผ่นดิน ดังนี้

นโยบายหลัก ๑๒ ด้าน ได้แก่

๑. การปกป้องและเชิดชูสถาบันพระมหากษัตริย์
๒. การสร้างความมั่นคงและความปลอดภัยของประเทศ และความสงบสุขของประเทศ
๓. การทำนุบำรุงศาสนา ศิลปะและวัฒนธรรม
๔. การสร้างบทบาทของไทยในเวทีโลก
๕. การพัฒนาเศรษฐกิจและความสามารถในการแข่งขันของไทย
๖. การพัฒนาพื้นที่เศรษฐกิจและการกระจายความเจริญสู่ภูมิภาค
๗. การพัฒนาสร้างความเข้มแข็งจากฐานราก
๘. การปฏิรูปกระบวนการเรียนรู้และการพัฒนาศักยภาพของคนไทยทุกช่วงวัย
๙. การพัฒนาระบบสาธารณสุขและหลักประกันทางสังคม
๑๐. การฟื้นฟูทรัพยากรธรรมชาติและการรักษาสิ่งแวดล้อมเพื่อสร้างการเติบโตอย่างยั่งยืน
๑๑. การปฏิรูปการบริหารจัดการภาครัฐ
๑๒. การป้องกันและปราบปรามการทุจริตและประพฤติมิชอบ และกระบวนการยุติธรรม

โดยสำนักงานสถิติแห่งชาติมีการกำหนดประเด็นยุทธศาสตร์ เพื่อให้สามารถดำเนินการเพื่อบรรลุเป้าหมายนโยบายที่ ๑๑ การปฏิรูปการบริหารจัดการภาครัฐ ในส่วนของนโยบายย่อยที่ ๑๑.๓ พัฒนาระบบข้อมูลขนาดใหญ่ในการบริหารราชการแผ่นดิน และนโยบายย่อยที่ ๑๑.๔ เปิดเผยข้อมูลภาครัฐสู่สาธารณะ ดังนี้

- ๑) พัฒนาระบบการผลิตและการบริการด้านสถิติให้มีคุณภาพตอบสนองความต้องการของผู้ใช้ทุกภาคส่วน
- ๒) บูรณาการ เชื่อมโยง และแลกเปลี่ยนสถิติและข้อมูลที่สำคัญและจำเป็นของประเทศ ให้มีคุณภาพและเป็นไปตามมาตรฐานสากล
- ๓) พัฒนาบุคลากรทางด้านสถิติของประเทศให้มีความเป็นมืออาชีพ



๔) สร้างความตระหนักรู้แก่ประชาชน และส่งเสริมการนำข้อมูลสถิติและสารสนเทศไปใช้ประโยชน์

#### ๒.๔.๘ ASEAN Community Statistical System (ACSS) Strategic Plan ๒๐๑๖-๒๐๒๕

แผนยุทธศาสตร์ระบบสถิติอาเซียน ๒๐๑๖ – ๒๐๒๕ (แผนยุทธศาสตร์) ได้รับการเห็นชอบในการประชุม ASEAN Community Statistical System (ACSS) Committee ครั้งที่ ๕ ที่เมือง Cyberjaya ทั้งนี้เพื่อให้การจัดทำแผนยุทธศาสตร์มีความสอดคล้องกับ ASEAN Vision ๒๐๒๕ การจัดทำแผนยุทธศาสตร์ภายใต้ ASEAN Economic Community จะต้องจัดทำแผนยุทธศาสตร์ ๑๐ ปี เพื่อให้การดำเนินงานมีความต่อเนื่อง มีประสิทธิภาพ

แผนยุทธศาสตร์ระบบสถิติอาเซียน ๒๐๑๖ – ๒๐๒๕ มีวัตถุประสงค์เพื่อสร้างกรอบความร่วมมือในการผลิต เผยแพร่ข้อมูลสถิติ การจัดทำข้อมูลสถิติที่สอดคล้องกันในภูมิภาคอาเซียน การพัฒนาระบบสถิติอย่างยั่งยืน อำนวยความสะดวกในการใช้ข้อมูลสถิติเพื่อสนับสนุนการพัฒนา ASEAN Community การบูรณาการในด้านต่าง ๆ การประชุม และอำนวยความสะดวกในการใช้ข้อมูลให้กับประเทศสมาชิก พร้อมทั้งพัฒนาคุณภาพสถิติเพื่อให้เกิดประโยชน์ต่อผู้ใช้ในระดับภูมิภาคและระดับโลก ทั้งนี้เพื่อให้ระบบสถิติในภูมิภาคอาเซียนมีกลไกที่มีประสิทธิภาพ และระบบสถิติได้รับการพัฒนาอย่างยั่งยืน ประเทศสมาชิกทั้ง ๑๐ ประเทศ จะต้องดำเนินงานตามแผนยุทธศาสตร์ที่วางไว้ แผนยุทธศาสตร์ได้กำหนดยุทธศาสตร์ไว้ ๔ ประเด็น ดังนี้ ได้แก่

๑) Institutional Strengthening, Enhancement of ACSS and its Sustainability มุ่งสร้างการรับรู้ และการยอมรับถึงการมีอยู่ของ ASEAN Community Statistical System (ACSS) Committee ในฐานะคณะทำงานระดับสูงในภูมิภาค (High-Level Regional Body) ทางด้านสถิติ และสร้างความความสัมพันธ์ระหว่างผู้ผลิต ผู้ใช้ข้อมูลสถิติ และหน่วยงานที่ทำหน้าที่ผลิตข้อมูลทั้งหมดในระบบสถิติ อีกทั้งส่งเสริมให้ประเทศสมาชิกนำนโยบายยุทธศาสตร์สถิติในภูมิภาคไปดำเนินการในระดับประเทศเพื่อส่งเสริมการพัฒนาด้านสถิติที่ยั่งยืนในภูมิภาคอาเซียน

๒) Improvement of the Response to Greater ASEAN Data Needs ส่งเสริมให้มีการผลิตข้อมูลที่ถูกต้อง ตรงเวลา มีความน่าเชื่อถือ สามารถเปรียบเทียบกันได้ โดยเน้นที่ข้อมูลการค้า การบริการ การลงทุน และตัวชี้วัด SDGs พร้อมทั้งสร้างความร่วมมือในภูมิภาคเพื่อให้การดำเนินงานทางด้านเศรษฐกิจสามารถตอบสนองการดำเนินงานใหม่ ๆ ได้

๓) Enhancement of Dissemination, Communication, Visibility and Use of ASEAN Statistics จัดทำฐานข้อมูลสถิติอาเซียนเพื่อรองรับการบูรณาการในด้านต่าง ๆ พัฒนาการดำเนินงานทางด้าน IT และเทคโนโลยีที่จะสามารถนำมาดำเนินงานด้านสถิติได้ พร้อมทั้งส่งเสริม การแลกเปลี่ยน การเผยแพร่ ข้อมูลสถิติในภูมิภาค โดยตระหนักถึงการรักษาความลับของข้อมูลเป็นสำคัญ อีกทั้งมุ่งส่งเสริมการใช้ข้อมูลสถิติทั้งในระดับประเทศ และภูมิภาค ในภาครัฐ เอกชน และประชาสังคม

๔) Bridging Gap towards Sustainable Statistical Development มุ่งให้ความช่วยเหลือการพัฒนาประเทศสมาชิกทางด้านสถิติ เพื่อให้ระบบสถิติในภูมิภาคอาเซียนพัฒนาอย่างยั่งยืน และเท่าเทียม โดยส่งเสริมการพัฒนาผ่านทางความร่วมมือในด้านต่าง ๆ ในประเทศสมาชิก

## ๒.๔.๙ แผนพัฒนารัฐบาลดิจิทัลของประเทศไทย

ในภาวะปัจจุบัน แรงขับเคลื่อนการเปลี่ยนแปลงทางเศรษฐกิจและสังคม (Driving Force) ส่งผลให้การดำเนินงานภาครัฐของประเทศไทยมีความจำเป็นที่จะต้องมีการปรับตัวเพื่อรองรับกับยุคของการเปลี่ยนผ่านทางด้านเทคโนโลยีดิจิทัล (Digital Disruption) ที่เทคโนโลยีดิจิทัลเข้ามามีบทบาทและทดแทนการทำงานของบุคคล รวมถึงเทคโนโลยีแบบดั้งเดิม ซึ่งมีความสอดคล้องกับการเปลี่ยนพฤติกรรม การบริโภค และการรับบริการของประชาชนที่มีแนวโน้มจะเปลี่ยนไปดำเนินธุรกรรมต่าง ๆ ผ่านเทคโนโลยีดิจิทัลเพิ่มขึ้นอย่างก้าวกระโดด

ทั้งนี้ รัฐบาลได้เล็งเห็นความสำคัญของการปรับเปลี่ยนรูปแบบการทำงานและการให้บริการภาครัฐ จึงได้มีการกำหนดให้สำนักงานพัฒนารัฐบาลดิจิทัล (องค์การมหาชน) ดำเนินการจัดทำแผนพัฒนารัฐบาลดิจิทัลของประเทศไทย พ.ศ.๒๕๖๓ - ๒๕๖๕ เพื่อสนับสนุนการปรับเปลี่ยนรูปแบบการทำงาน และการให้บริการภาครัฐของประเทศไทย และมีวิสัยทัศน์ “รัฐบาลดิจิทัล เปิดเผย เชื่อมโยง และร่วมกันสร้างบริการที่มีคุณค่าให้ประชาชน” และได้มีการกำหนดยุทธศาสตร์สำหรับการพัฒนารัฐบาลดิจิทัล จำนวน ๔ ยุทธศาสตร์ ได้แก่

ยุทธศาสตร์ที่ ๑ ยกระดับคุณภาพการให้บริการแก่ประชาชนด้วยเทคโนโลยีดิจิทัล

ยุทธศาสตร์ที่ ๒ อำนวยความสะดวกภาคธุรกิจไทยด้วยเทคโนโลยีดิจิทัล

ยุทธศาสตร์ที่ ๓ ผลักดันให้เกิดธรรมาภิบาลข้อมูลภาครัฐในทุกกระบวนการทำงานของภาครัฐ

ยุทธศาสตร์ที่ ๔ พัฒนากลไกการมีส่วนร่วมของทุกภาคส่วน ร่วมขับเคลื่อนรัฐบาลดิจิทัล

โดยยุทธศาสตร์ของแผนพัฒนารัฐบาลดิจิทัลของประเทศไทย พ.ศ.๒๕๖๓ - ๒๕๖๕ เกี่ยวข้องกับดำเนินงานของสำนักงานสถิติแห่งชาติ ได้แก่

ยุทธศาสตร์ที่ ๓ ผลักดันให้เกิดธรรมาภิบาลข้อมูลภาครัฐในทุกกระบวนการทำงานของภาครัฐ โดยยุทธศาสตร์นี้ให้ความสำคัญกับการปรับปรุงกระบวนการทำงานของภาครัฐ เพื่อให้สามารถพัฒนาบริการประชาชนหรือบริหารจัดการภายในภาครัฐด้วยเทคโนโลยีดิจิทัลอย่างเต็มศักยภาพ โดยการส่งเสริมและผลักดันตั้งแต่ต้นกระบวนการ คือ การจัดทำข้อมูลภาครัฐให้อยู่ในรูปแบบดิจิทัล เพื่อรองรับการแลกเปลี่ยน เชื่อมโยง ในการให้บริการประชาชน การปรับปรุงหรือแก้ไขกฎหมาย เพื่อให้สามารถเปิดเผย แลกเปลี่ยนข้อมูลได้อย่างถูกต้องเป็นไปตามกรอบธรรมาภิบาลข้อมูลภาครัฐ จนถึงกระบวนการการส่งเสริมให้ภาครัฐเปิดเผยข้อมูลผ่านศูนย์กลางข้อมูลเปิดภาครัฐ เพื่อให้ประชาชนสามารถตรวจสอบการทำงาน โดยเฉพาะข้อมูลการจัดซื้อจัดจ้างภาครัฐ เพื่อให้เกิดความโปร่งใสในทุกขั้นตอน

เป้าหมาย : ภาครัฐมีกลไกการเปิดเผย แลกเปลี่ยนและบริหารจัดการข้อมูลดิจิทัล (Digitization) ตามกรอบธรรมาภิบาลข้อมูลภาครัฐ

ตัวชี้วัดยุทธศาสตร์ : ภาครัฐมีการจัดทำชุดข้อมูลให้อยู่ในรูปแบบดิจิทัลและมีการลงทะเบียนข้อมูลดิจิทัล (Data Register) ไม่น้อยกว่าร้อยละ ๗๐ ของจำนวนชุดข้อมูลตามภารกิจสำคัญที่ตอบโจทย์ประเทศ

กลไก/มาตรการ : จัดให้มีระบบดิจิทัลสนับสนุนการเปิดเผย แลกเปลี่ยน เชื่อมโยงข้อมูลภาครัฐอย่างบูรณาการ ประกอบด้วย

- จัดให้มีบริการและแพลตฟอร์มกลางภาครัฐที่เปิดเผย เชื่อมโยงข้อมูลภาครัฐ เพื่อให้ประชาชนสามารถเข้าถึงข้อมูลและนำไปใช้ประโยชน์ได้

- ส่งเสริมให้เกิดแพลตฟอร์มนวัตกรรมดิจิทัลภาครัฐที่ต่อยอดจากข้อมูลภาครัฐเพื่อใช้ในการบริการประชาชนและบริหารจัดการภาครัฐ
- ผลักดันให้หน่วยงานรัฐจัดทำข้อมูลเปิดตามมาตรฐานและหลักเกณฑ์การเปิดเผยข้อมูลเปิดภาครัฐในรูปแบบข้อมูลดิจิทัลต่อสาธารณะ
- บูรณาการระหว่างหน่วยงานรัฐต่าง ๆ เพื่อเชื่อมโยงข้อมูลสำคัญอันนำไปสู่การวิเคราะห์ และจัดทำเป็นข้อมูลสนับสนุนการตัดสินใจเชิงนโยบายแก่หน่วยงานรัฐในการแก้ไขปัญหาสำคัญของประชาชน
- สร้างความเข้าใจ และตระหนักถึงความสำคัญในการใช้ประโยชน์จากข้อมูลเปิดภาครัฐ ทั้งการตรวจสอบการทำงานภาครัฐและการนำข้อมูลไปต่อยอดเป็นนวัตกรรมบริการต่อไป

#### ๒.๔.๑๐ การพัฒนาระบบสถิติของประเทศ (Development of National Statistical System)

ระบบสถิติของประเทศไทยเป็นระบบกระจายงาน (decentralized system) โดยมีสำนักงานสถิติแห่งชาติเป็นหน่วยงานหลักในการผลิตสถิติด้วยการสำมะโนและสำรวจ และมีหน่วยงานภาครัฐอีกเป็นจำนวนมากผลิตสถิติ จากการปฏิบัติงานทะเบียน และความต้องการเฉพาะของหน่วยงานภายใต้ข้อจำกัดด้านบุคลากร งบประมาณ รวมทั้งรูปแบบและมาตรฐานการดำเนินงานที่แตกต่างกัน จึงเป็นสาเหตุสำคัญที่ต้องมี “การบริหารจัดการ ระบบสถิติของประเทศ”

พระราชบัญญัติสถิติ พ.ศ. ๒๕๕๐ ได้กำหนดให้สำนักงานสถิติแห่งชาติ ทำหน้าที่เป็นหน่วยงานกลางของรัฐในการบริหารจัดการระบบสถิติของประเทศ โดยมาตรา ๖ (๑) กำหนดให้สำนักงานสถิติแห่งชาติ มีหน้าที่ในการจัดทำแผนแม่บทเกี่ยวกับการดำเนินงานทางสถิติของหน่วยงานภาครัฐ มาตรา ๖ (๓) กำหนดให้สำนักงานสถิติแห่งชาติมีหน้าที่จัดทำมาตรฐานสถิติเสนอคณะรัฐมนตรีให้ความเห็นชอบ และมาตรา ๖ (๕) กำหนดให้สำนักงานสถิติแห่งชาติประสานงานและหารือร่วมกับหน่วยงานเพื่อจัดทำแผน กำหนดความรับผิดชอบในการดำเนินงานทางสถิติตามแผนแม่บทฯ

ดังนั้น สำนักงานสถิติแห่งชาติ ในฐานะหน่วยงานกลางในการบริหารระบบสถิติได้จัดทำแผนแม่บทระบบสถิติประเทศไทย ฉบับแรก (พ.ศ. ๒๕๕๔-๒๕๕๘) ถือเป็นแม่บทระบบสถิติฉบับแรกของประเทศ เพื่อพัฒนาระบบสถิติของประเทศให้เป็นฐานสำคัญของการพัฒนาในด้านต่าง ๆ อย่างมีประสิทธิภาพและประสิทธิผล ลดความเหลื่อมล้ำด้านมาตรฐานและคุณภาพของงานสถิติ ลดความซ้ำซ้อนและความขาดแคลน สถิติที่สำคัญและจำเป็น สำนักงานสถิติแห่งชาติได้มีการดำเนินการขับเคลื่อนแผนดังกล่าวอย่างต่อเนื่อง และได้จัดทำแผนแม่บทระบบสถิติประเทศไทย ฉบับที่ ๒ (พ.ศ. ๒๕๕๙-๒๕๖๔) โดยมุ่งเน้นผลสัมฤทธิ์จากการดำเนินงานที่หน่วยงานต่าง ๆ ได้ร่วมกันขับเคลื่อนภายใต้แผนแม่บทระบบสถิติ ฯ ฉบับแรก ผสมผสาน การพัฒนาตามแนวทางที่ได้วางรากฐานไว้กับแนวทางรูปแบบวิธีการใหม่ ๆ ที่ได้ริเริ่มขึ้น เพื่อเพิ่มพลังและพลวัตการขับเคลื่อนการพัฒนาระบบสถิติให้ตอบโจทย์การพัฒนาภายใต้บริบทที่เปลี่ยนแปลงให้ทุกภาคส่วน สามารถใช้ประโยชน์จากข้อมูลสถิติทางการอย่างสะดวกรวดเร็วเข้าถึงได้ง่ายยิ่งขึ้น

แผนแม่บทระบบสถิติฯ ฉบับที่ ๒ ประกอบด้วย ๕ ยุทธศาสตร์ คือ

ยุทธศาสตร์ที่ ๑ การพัฒนาระบบสถิติของประเทศเพื่อการวางแผนและติดตามผลการพัฒนา ระดับประเทศและระดับจังหวัด/กลุ่มจังหวัด มุ่งเน้นสร้างความร่วมมือของทุกภาคส่วนทั้งภาครัฐและเอกชน ในฐานะผู้ผลิตข้อมูลและผู้ใช้ข้อมูล ในการผลักดันให้ระบบสถิติมีประสิทธิภาพ สร้างกลไกและกระบวนการทำงานร่วมกับหน่วยงานเจ้าของข้อมูลในการตรวจสอบข้อมูลที่น่าไปใช้ในการจัดทำดัชนีและตัวชี้วัดระดับนานาชาติ

ยุทธศาสตร์ที่ ๒ การบูรณาการสถิติจากข้อมูลการบริหารงานและสถิติจากการสำรวจ และการเชื่อมโยงสถิติ มุ่งเน้นการส่งเสริมให้มีการบูรณาการสถิติจากข้อมูลการบริหารงาน และข้อมูลจากการสำรวจ เพื่อให้มีความครบถ้วนและตอบสนองความต้องการของผู้ใช้ ลดความซ้ำซ้อนการจัดเก็บข้อมูลสถิติ การส่งเสริมการเชื่อมโยงสถิติระหว่างสาขาและระดับพื้นที่ให้เกิดการใช้ประโยชน์ร่วมกัน

ยุทธศาสตร์ที่ ๓ การพัฒนาคุณภาพสถิติให้ได้มาตรฐานสากล มุ่งเน้นการส่งเสริมการใช้มาตรฐานสถิติในการจัดทำ ปรับปรุงข้อมูลสถิติให้มีมาตรฐานสากล ส่งเสริมหน่วยงานสถิติทั้งภาครัฐและเอกชน ให้เข้าใจและมีการประเมินคุณภาพสถิติ

ยุทธศาสตร์ที่ ๔ การให้บริการสถิติที่สะดวกต่อการเข้าถึง เข้าใจ และใช้ประโยชน์ มุ่งเน้นการส่งเสริมการพัฒนาระบบนำเสนอ และการบริการสถิติที่สะดวกต่อการเข้าถึง เข้าใจ และใช้ประโยชน์ร่วมกัน

ยุทธศาสตร์ที่ ๕ การเสริมสร้างความเข้มแข็งของหน่วยสถิติและการพัฒนาสมรรถนะบุคลากรภาครัฐในด้านสถิติและเทคโนโลยีสารสนเทศ มุ่งเน้นการสร้างมาตรฐานบุคลากรด้านสถิติ เพิ่มบุคลากรด้านสถิติ และเพิ่มสมรรถนะบุคลากรสถิติให้เป็นวิชาชีพที่ทันต่อการพัฒนาประเทศ

#### ๒.๔.๑๑ แผนยุทธศาสตร์ระยะ ๓ ปี (พ.ศ. ๒๕๖๓-๒๕๖๕)

สำนักงานสถิติแห่งชาติได้ดำเนินการจัดทำแผนยุทธศาสตร์ระยะ ๓ ปี (พ.ศ. ๒๕๖๓ - ๒๕๖๕) เพื่อเป็นแนวทางในการพัฒนาองค์กรสู่องค์กรสมรรถนะสูงสามารถรองรับกับภารกิจในการเป็นหน่วยงานหลักของชาติด้านข้อมูลสถิติและสารสนเทศ การจัดทำแผนฉบับนี้เกิดจากการมีส่วนร่วมจากทุกภาคส่วน ทั้งจากผู้บริหาร บุคลากร และที่สำคัญคือลูกค้าและผู้ให้บริการหลักของสำนักงานสถิติแห่งชาติ มีการระดมความคิด และการมีส่วนร่วมในการให้ข้อมูลแนวทางเพื่อการพัฒนาเพื่อนำผลมาใช้ประกอบในการจัดทำแผนยุทธศาสตร์ครั้งนี้

แผนยุทธศาสตร์ประกอบด้วย การวิเคราะห์อัตรากำลัง โครงสร้างองค์กร นโยบายรัฐบาล แผนระดับ ที่ ๑ - ๓ สภาพการณ์ปัจจุบัน PEST Analysis และ SWOT Analysis เพื่อนำมากำหนด วิสัยทัศน์ พันธกิจ ประเด็นยุทธศาสตร์ เป้าประสงค์ ตัวชี้วัด เป้าหมาย กลยุทธ์ แผนงาน และโครงการ ให้มีความสอดคล้อง กับแนวทางการดำเนินงานและการพัฒนา เพื่อให้สอดคล้องกับสถานการณ์และความท้าทายในปัจจุบัน ซึ่งมีรายละเอียด ดังนี้

#### วิสัยทัศน์

เป็นองค์กรหลักของชาติในการบริหารจัดการระบบสถิติเพื่อการพัฒนาประเทศ

#### พันธกิจ

๑. จัดทำสำมะโน สำรวจด้วยตัวอย่าง หรืออำนวยการ เพื่อให้ได้ข้อมูลด้านเศรษฐกิจ สังคม สิ่งแวดล้อมของประเทศ
๒. บริการข้อมูลสถิติและสารสนเทศ และให้คำปรึกษา แนะนำเกี่ยวกับองค์ความรู้วิชาการ ด้านสถิติแก่ผู้ใช้บริการทุกภาคส่วน
๓. พัฒนางานสถิติและสารสนเทศให้เป็นระบบ เพื่อสนับสนุนการพัฒนาประเทศ
๔. บูรณาการ เชื่อมโยงสถิติและข้อมูลของหน่วยงานภาครัฐและภาคส่วนอื่น ๆ ให้สอดคล้องกับมาตรฐานสากล
๕. พัฒนาบุคลากรทางด้านสถิติของประเทศให้มีความเป็นมืออาชีพ

๖. สร้างความตระหนักรู้แก่ประชาชน ในการให้ความร่วมมือ และเห็นความสำคัญของการให้ข้อมูล  
ประเด็นยุทธศาสตร์และเป้าประสงค์

**ยุทธศาสตร์ที่ ๑ พัฒนาระบบการผลิตและการบริการด้านสถิติให้มีคุณภาพตอบสนอง  
ความต้องการของผู้ใช้ทุกภาคส่วน**

- เป้าประสงค์ที่ ๑ มีกระบวนการผลิตที่มีประสิทธิภาพ รวดเร็ว และมีการให้บริการที่หลากหลาย  
เข้าถึงง่าย ตอบสนองความต้องการของผู้ใช้งาน

**ยุทธศาสตร์ที่ ๒ บูรณาการ เชื่อมโยง และแลกเปลี่ยนสถิติและข้อมูลที่สำคัญและจำเป็น  
ของประเทศให้มีคุณภาพและเป็นไปตามมาตรฐานสากล**

- เป้าประสงค์ที่ ๒ ประเทศมีสถิติและข้อมูลที่สำคัญ จำเป็น มีคุณภาพ สามารถสนับสนุน  
การตัดสินใจได้อย่างมีประสิทธิภาพ

**ยุทธศาสตร์ที่ ๓ พัฒนาบุคลากรทางด้านสถิติของประเทศให้มีความเป็นมืออาชีพ**

- เป้าประสงค์ที่ ๓ บุคลากรด้านสถิติของประเทศมีความเป็นมืออาชีพ

**ยุทธศาสตร์ที่ ๔ สร้างความตระหนักรู้แก่ประชาชน และส่งเสริมการนำข้อมูลสถิติ  
และสารสนเทศไปใช้ประโยชน์**

- เป้าประสงค์ที่ ๔ ประชาชนตระหนักรู้ มีความเข้าใจ เห็นความสำคัญของข้อมูลสถิติ  
ให้ความร่วมมือในการให้ข้อมูลสถิติอย่างถูกต้อง ครบถ้วน และทุกภาคส่วนมีการนำข้อมูลสถิติและสารสนเทศ  
ไปใช้ในการวางแผนและตัดสินใจ

#### **๒.๔.๑๒ แผนปฏิบัติการระยะ ๓ ปี (พ.ศ. ๒๕๖๓ - ๒๕๖๕)**

การดำเนินงานภายหลังจากที่ได้มีการกำหนดแผนยุทธศาสตร์ระยะ ๓ ปี (พ.ศ. ๒๕๖๓ - ๒๕๖๕)  
แล้วนั้น จะนำเอาแผนยุทธศาสตร์ (พ.ศ. ๒๕๖๓ - ๒๕๖๕) มาเป็นกรอบแนวทางในการจัดทำ  
แผนปฏิบัติการระยะ ๓ ปี (พ.ศ. ๒๕๖๓ - ๒๕๖๕) โดยแยกตามรายยุทธศาสตร์ เพื่อใช้เป็นแนวทาง  
การปฏิบัติงานของหน่วยงานในสำนักงานสถิติแห่งชาติ และร่วมกันขับเคลื่อนแผนยุทธศาสตร์  
ไปสู่การปฏิบัติให้เกิดผลเป็นรูปธรรมต่อไป พร้อมทั้งเป็นกรอบแนวทางในการจัดทำแผนปฏิบัติการ  
รายปี (พ.ศ. ๒๕๖๕)

เนื่องจากคณะรัฐมนตรีจึงมีมติเห็นชอบการดำเนินงานของคณะกรรมการขับเคลื่อน  
การดำเนินนโยบายเพื่อใช้ประโยชน์ข้อมูลขนาดใหญ่ (Big Data) ศูนย์ข้อมูล (Data Center) และคลาวด์  
คอมพิวติ้ง (Cloud Computing) เมื่อวันที่ ๗ พฤษภาคม ๒๕๖๒ และให้ “หน่วยงานภาครัฐร่วมมือกับ  
กระทรวงดิจิทัลเพื่อเศรษฐกิจและสังคม โดยสำนักงานสถิติแห่งชาติในการจัดทำรายการข้อมูลภาครัฐ  
(Government Data Catalog) และระบบนามานุกรม (Directory Services)” โดยมีวัตถุประสงค์  
เพื่อสนับสนุนการสร้างมาตรฐานและธรรมาภิบาลการจัดการข้อมูลภาครัฐ ยกกระดับประสิทธิภาพ  
ในการจัดการข้อมูลที่หน่วยงานภาครัฐผลิตมาบริหารจัดการอย่างเป็นระบบ ให้บริการสืบค้นข้อมูล  
ภาครัฐแก่ผู้ใช้ข้อมูลทุกภาคส่วน ได้อย่างสะดวก รวดเร็ว เข้าถึงง่าย และช่วยสนับสนุนการแลกเปลี่ยน  
ข้อมูลและใช้ประโยชน์ข้อมูลภาครัฐร่วมกันโดยวิธีการทางอิเล็กทรอนิกส์

จากมติคณะรัฐมนตรีฯ ดังกล่าวส่งผลให้สำนักงานสถิติแห่งชาติมีกรอบการดำเนินงาน ในยุทธศาสตร์ที่ ๒ บูรณาการ เชื่อมโยง และแลกเปลี่ยนสถิติและข้อมูล ที่สำคัญและจำเป็นของประเทศ ให้มีคุณภาพและเป็นไปตามมาตรฐานสากล และยุทธศาสตร์ที่ ๔ สร้างความตระหนักรู้แก่ประชาชน และส่งเสริมการนำข้อมูลสถิติและสารสนเทศไปใช้ประโยชน์ที่กว้างขึ้น ดังนั้นสำนักงานสถิติแห่งชาติ จึงได้พิจารณาปรับเปลี่ยนตัวชี้วัดของแผนปฏิบัติการระยะ ๓ ปี (พ.ศ. ๒๕๖๓ - ๒๕๖๕) นับตั้งแต่ ในปีงบประมาณ ๒๕๖๔ เพื่อให้สอดคล้องกับสถานการณ์และความท้าทายในปัจจุบัน ดังนี้

### ตัวชี้วัดและค่าเป้าหมาย

ประเด็นยุทธศาสตร์	เป้าประสงค์	ตัวชี้วัด	เป้าหมาย			
			๖๓	๖๔	๖๕	๖๓ - ๖๕
ยุทธศาสตร์ที่ ๑ พัฒนากระบวนการผลิตและบริการด้านสถิติให้มีคุณภาพตอบสนองความต้องการของผู้ใช้ทุกภาคส่วน	มีกระบวนการผลิตที่มีประสิทธิภาพรวดเร็วและมีการให้บริการที่หลากหลายนับเข้าถึงง่ายตอบสนองความต้องการของผู้ใช้งาน	จำนวนรายงานสถิติด้านเศรษฐกิจและสังคม	๑๘	๑๕	๑๘	๕๑
		ระดับความสำเร็จที่หน่วยงานต่าง ๆ นำข้อมูลสถิติด้านเศรษฐกิจและสังคมไปใช้ในการพัฒนาประเทศ (หน่วยนับ จำนวนหน่วยงาน)	๑๘	๒๐	๒๒	๒๒
		ร้อยละของเอกสารรายงานสถิติหรือข้อมูลสถิติที่เผยแพร่สาธารณะได้ตามคาบปฏิทินเผยแพร่	-	๙๔	๙๔	๙๔
ยุทธศาสตร์ที่ ๒ บูรณาการเชื่อมโยง และแลกเปลี่ยนสถิติและข้อมูลที่สำคัญและจำเป็นของประเทศให้มีคุณภาพและเป็นไปตามมาตรฐานสากล	ประเทศมีสถิติและข้อมูลที่สำคัญ จำเป็น มีคุณภาพ สามารถ สนับสนุนการตัดสินใจได้อย่างมีประสิทธิภาพ	ร้อยละของข้อมูลสถิติในฐานข้อมูลสถิติที่สำคัญจำเป็น มีความถูกต้อง ครบถ้วน ทันสมัย สามารถ สนับสนุนการตัดสินใจได้อย่างมีประสิทธิภาพ	๙๓	๙๕	๙๗	๙๗
		ระดับความสำเร็จของการจัดทำบัญชีข้อมูลภาครัฐ (Government Data Catalog)	-	มีต้นแบบระบบบัญชีข้อมูลกลางภาครัฐ (Government Data Catalog) และระบบนามานุกรม	มีหน่วยงานลงทะเบียนอย่างน้อย ร้อยละ ๘๐ ของหน่วยงานที่มีระบบบัญชีข้อมูล	มีหน่วยงานลงทะเบียนอย่างน้อย ร้อยละ ๘๐ ของหน่วยงานที่มีระบบบัญชีข้อมูล

ประเด็น ยุทธศาสตร์	เป้าประสงค์	ตัวชี้วัด	เป้าหมาย			
			๖๓	๖๔	๖๕	๖๓ - ๖๕
				(Directory Services) และมีหน่วยงานลงทะเบียน ๓๐ หน่วยงาน และ ๓ จังหวัด		
		ระดับความสำเร็จของการจัดทำบัญชีข้อมูลของสำนักงานสถิติแห่งชาติ (Data Catalog)	จัดทำบัญชีข้อมูลของสำนักงานสถิติแห่งชาติ	จัดทำบัญชีข้อมูลภายใต้ภารกิจหลักผลิตข้อมูลสถิติ (๔ โครงการ) และมีระบบบัญชีข้อมูลพร้อมจัดทำข้อมูลเปิดที่ถูกจัดในหมวดหมู่สาธารณะอย่างน้อยร้อยละ ๕๐ ของชุดข้อมูลเปิดในบัญชีข้อมูลสามารถเข้าถึงข้อมูลได้ตามมาตรฐานคุณลักษณะแบบเปิดที่ สพร. กำหนด	จัดทำบัญชีข้อมูลภายใต้ภารกิจหลักผลิตข้อมูลสถิติ (๘ โครงการ) และมีระบบบัญชีข้อมูลพร้อมจัดทำข้อมูลเปิดที่ถูกจัดในหมวดหมู่สาธารณะอย่างน้อยร้อยละ ๕๐ ของชุดข้อมูลเปิดในบัญชีข้อมูลสามารถเข้าถึงข้อมูลได้ตามมาตรฐานคุณลักษณะแบบเปิดที่ สพร. กำหนด	จัดทำบัญชีข้อมูลภายใต้ภารกิจหลักผลิตข้อมูลสถิติ (๘ โครงการ) และมีระบบบัญชีข้อมูลพร้อมจัดทำข้อมูลเปิดที่ถูกจัดในหมวดหมู่สาธารณะอย่างน้อยร้อยละ ๕๐ ของชุดข้อมูลเปิดในบัญชีข้อมูลสามารถเข้าถึงข้อมูลได้ตามมาตรฐานคุณลักษณะแบบเปิดที่ สพร. กำหนด
ยุทธศาสตร์ที่ ๓ พัฒนาบุคลากรทางด้านสถิติของ	บุคลากรด้านสถิติของประเทศมีความเป็นมืออาชีพ	ร้อยละของผู้เข้ารับการอบรมที่มีความพึงพอใจต่อหลักสูตร	๘๗	๘๘	๘๙	๘๙

ประเด็นยุทธศาสตร์	เป้าประสงค์	ตัวชี้วัด	เป้าหมาย			
			๖๓	๖๔	๖๕	๖๓ - ๖๕
ประเทศให้มีความเป็นมืออาชีพ		ในระดับดีถึงดีมาก				
		ร้อยละของผู้สำเร็จการอบรมหลักสูตรด้านสถิติที่ได้นำความรู้และประสบการณ์มาปรับใช้ในการปฏิบัติงาน	๘๕	๘๖	๘๗	๘๗
ยุทธศาสตร์ที่ ๔ สร้างความตระหนักรู้แก่ประชาชนและส่งเสริมการนำข้อมูลสถิติและสารสนเทศไปใช้ประโยชน์	ประชาชนตระหนักรู้มีความเข้าใจเห็นความสำคัญของข้อมูลสถิติให้ความร่วมมือในการให้ข้อมูลสถิติอย่างถูกต้อง ครบถ้วนและทุกภาคส่วนมีการนำข้อมูลสถิติและสารสนเทศไปใช้ในการวางแผนและตัดสินใจ	จำนวนการให้บริการข้อมูลแก่ทุกภาคส่วน	๔๓๐,๐๐๐	๔๘๐,๐๐๐	๖๐๐,๐๐๐	๖๐๐,๐๐๐
		ร้อยละของความพึงพอใจของผู้ใช้ข้อมูล	๘๖	๘๗	๘๘	๘๘

## ๒.๕ สถานการณ์และแนวโน้มทางเศรษฐกิจและสังคมที่มีผลต่อการพัฒนางานสำนักงานสถิติแห่งชาติ

แผนยุทธศาสตร์ระยะ ๒๐ ปี (พ.ศ. ๒๕๖๐ – ๒๕๗๙) ของสำนักงานสถิติแห่งชาติ ได้กล่าวถึงสถานการณ์และแนวโน้มทางเศรษฐกิจและสังคมภายในระยะเวลา ๒๐ ปีข้างหน้าว่า สังคมโลกและสังคมไทยจะเข้าสู่สังคมที่ขับเคลื่อนด้วยข้อมูล (data-driven society) หรือสังคมที่ใช้ข้อมูลนำการตัดสินใจ โดยภาคเอกชนและประชาสังคมจะเป็นกลไกในการขับเคลื่อน ทำให้รัฐต้องมีการปรับตัวเพื่อรองรับกระแสการเปลี่ยนแปลงดังกล่าว โดยเฉพาะความต้องการข้อมูลมีมากขึ้น อย่างไรก็ตาม ปัญหาความเหลื่อมล้ำทางสังคมจะรุนแรงมากขึ้น รวมทั้งความเหลื่อมล้ำในการเข้าถึงข้อมูลและบริการสาธารณะต่าง ๆ ไม่ว่าจะในรูปแบบออนไลน์หรือออฟไลน์ก็ตาม

ในขณะที่เทคโนโลยีสื่อสารใหม่หรือการใช้เทคโนโลยีเดิมในรูปแบบใหม่ ทำให้กิจกรรมของประชาชน ธุรกิจ หรือรัฐถูกย้ายมาอยู่บนระบบออนไลน์มากขึ้น เข้าสู่ยุคของการใช้เทคโนโลยีและแอปพลิเคชันอัจฉริยะต่าง ๆ ในกิจกรรมทางเศรษฐกิจและสังคมมากขึ้นเรื่อย ๆ ตั้งแต่ระดับประชาชน เช่น การใช้ชีวิตประจำวันในบ้าน การเดินทาง การดูแลสุขภาพ การใช้พลังงาน ไปจนถึงระดับอุตสาหกรรม



เช่น การเกษตร การผลิตสินค้าในโรงงาน หรือแม้กระทั่งเรื่องการเฝ้าระวังภัยพิบัติ การดูแลสิ่งแวดล้อม และอื่น ๆ อีกมากมาย

กระแสการเปลี่ยนแปลงในโลกที่กำลังเกิดขึ้นอย่างรวดเร็วทั้งบริบทภายในประเทศและในระดับโลก ทำให้สภาพแวดล้อมของการพัฒนางานของสำนักงานสถิติแห่งชาติในปัจจุบันและที่จะเกิดในอนาคต มีพลวัตสูง หากสำนักงานสถิติแห่งชาติสามารถเตรียมความพร้อมในการรับมือกับความเปลี่ยนแปลง ก็จะสามารถเปลี่ยนปัญหาและความท้าทายที่เกิดจากกระแสการเปลี่ยนแปลงดังกล่าวให้กลายเป็นโอกาส ในการพัฒนางานของสำนักงานสถิติแห่งชาติและพัฒนาประเทศ โดยประเด็นการพัฒนางานที่สำคัญ ของสำนักงานสถิติแห่งชาติในช่วงของแผนปฏิบัติการราชการระยะ ๓ ปี (พ.ศ. ๒๕๖๓ – ๒๕๖๕) มีดังนี้

### ๒.๕.๑ การพัฒนากระบวนการผลิตสถิติให้ทันสมัย

จากสถานการณ์และแนวโน้มความเปลี่ยนแปลงทางเศรษฐกิจและสังคม แสดงให้เห็นถึง การเพิ่มขึ้นของความต้องการใช้ข้อมูลสถิติและสารสนเทศเพื่อการตัดสินใจ อย่างไรก็ตามการผลิตข้อมูล สถิติด้วยวิธีการจัดทำสำมะโน/สำรวจแบบดั้งเดิม โดยใช้เจ้าหน้าที่เข้าไปจัดเก็บข้อมูลตามครัวเรือน และสถานประกอบการ ต้องใช้งบประมาณจำนวนมากและงบประมาณที่ใช้อย่างมีประสิทธิภาพเพิ่มขึ้นเรื่อย ๆ สำนักงานสถิติแห่งชาติในหลายประเทศจึงมีการศึกษาและพัฒนาแนวทางการผลิตข้อมูล เพื่อลดภาระ ของผู้ให้ข้อมูลและลดงบประมาณในการจัดทำสำมะโน/สำรวจ ได้แก่ การใช้ประโยชน์จากแหล่งข้อมูล ที่ไม่ใช่การสำมะโน/สำรวจ (non-traditional data sources) เช่น ข้อมูลการบริหารงาน (administrative data) และข้อมูลขนาดใหญ่ (Big Data) เป็นต้น ซึ่งในการดำเนินการดังกล่าวจะต้องมีการพัฒนากระบวนการ ผลิตสถิติในทุกขั้นตอน ทั้งการวางแผนเตรียมงาน การจัดเก็บ/รวบรวมข้อมูล การประมวลผล และการออกรายงานให้รองรับการผลิตข้อมูลสถิติจากแหล่งข้อมูลใหม่ ๆ ซึ่งทำให้สำนักงานสถิติแห่งชาติ จะต้องพัฒนางานและองค์กรในหลายมิติ เช่น การพัฒนาระเบียบวิธี (methodology) การพัฒนามาตรฐาน กระบวนการ มาตรฐานข้อมูล และมาตรฐานการเชื่อมโยงข้อมูล การเข้าถึง เชื่อมโยงและบูรณาการ ฐานข้อมูลระหว่างหน่วยงานภาครัฐ การพัฒนากรอบการประเมินและรับประกันคุณภาพ เป็นต้น โดยรายละเอียดเพิ่มเติมเกี่ยวกับข้อมูลการบริหารงาน (administrative data) และข้อมูลขนาดใหญ่ (Big Data) มีดังนี้

#### ๒.๕.๑.๑ ข้อมูลการบริหารงาน (Administrative Data)

ข้อมูลการบริหารงานหมายถึง ข้อมูลสารสนเทศที่ถูกจัดเก็บโดยมีจุดประสงค์หลัก เพื่อใช้ในการบริหารงาน ข้อมูลการบริหารเป็นข้อมูลที่เกิดขึ้นในระหว่างการทำงานของหน่วยงาน ภาครัฐและองค์กรต่าง ๆ และถูกจัดเก็บเพื่อใช้ในงานทะเบียน การทำธุรกรรม และการจัดทำทะเบียน ฐานข้อมูลการบริหารงานส่วนใหญ่จะอยู่ที่หน่วยงานภาครัฐ เช่น ข้อมูลการเกิด การตาย สวัสดิการ ภาษี สุขภาพ และการศึกษา เป็นต้น เนื่องจากข้อมูลการบริหารงานถูกจัดเก็บโดยมีจุดประสงค์จำเพาะ ข้อมูลจึงถูกเชื่อมโยงกับข้อมูลอัตลักษณ์ของหน่วยที่เกี่ยวข้องกับข้อมูลนั้นๆ ในทางกลับกัน การจัดเก็บ ข้อมูลสถิติโดยทั่วไปมักไม่ให้ความสนใจกับข้อมูลอัตลักษณ์ของบุคคลหรือหน่วยธุรกิจที่ถูกจัดเก็บข้อมูล

การใช้ประโยชน์จากข้อมูลการบริหารงานมีข้อได้เปรียบหลายประการสำหรับ หน่วยสถิติและนักวิเคราะห์นโยบาย ในปัจจุบันความต้องการใช้ข้อมูลที่เกี่ยวข้องกับทุกด้านของชีวิต ทั้งด้านเศรษฐกิจและสังคมเพิ่มขึ้นอย่างมาก ความต้องการที่เพิ่มขึ้นนี้มักเกิดขึ้นพร้อมกับข้อจำกัดทาง ด้านงบประมาณ นอกจากนี้ยังมีความกังวลที่เพิ่มขึ้นเกี่ยวกับภาระของผู้ให้ข้อมูล ผู้ให้ข้อมูลอาจมีความรู้สึก ในด้านลบเมื่อต้องให้ข้อมูลเดิมอีกครั้ง หากเคยให้ข้อมูลนั้นไปแล้วกับงานทะเบียนหรือโครงการสำรวจอื่น ๆ

เนื่องจากข้อมูลการบริหารงานเป็นแหล่งข้อมูลที่มีอยู่แล้ว จึงไม่ทำให้เกิดต้นทุนเพิ่มเติมในการจัดเก็บ และไม่สร้างภาระให้กับผู้ให้ข้อมูล ความก้าวหน้าทางเทคโนโลยีมีส่วนช่วยอย่างมากในการทำให้หน่วยสถิติสามารถก้าวข้ามข้อจำกัดในการจัดการข้อมูลขนาดใหญ่ ด้วยเหตุผลทั้งหมดนี้ ข้อมูลการบริหารงาน จึงถูกนำมาใช้มากขึ้นในงานด้านสถิติ

### ๒.๕.๑.๒ ข้อมูลขนาดใหญ่ (Big Data)

Big Data หมายถึงการก่อตัวของข้อมูลที่มีขนาดใหญ่และซับซ้อนจนไม่สามารถประมวลผลได้ด้วยเครื่องมือจัดการฐานข้อมูลแบบดั้งเดิม Big Data ถูกสร้างขึ้นอยู่ตลอดเวลาด้วยกระบวนการทางดิจิทัลต่าง ๆ ที่เกิดจากทั้งกิจกรรมของมนุษย์ที่ก่อให้เกิดข้อมูล เช่น การใช้สื่อสังคม (social media) และการใช้อุปกรณ์ดิจิทัลต่าง ๆ รวมทั้งข้อมูลที่เกิดขึ้นเองจากระบบ (system) และเซ็นเซอร์ (sensor) การเกิดขึ้นของ Big Data จากแหล่งข้อมูล มีความเร็ว (velocity) ขนาด (volume) และความหลากหลาย (variety) ในระดับสูงมาก จึงเป็นความท้าทายของผู้บริหารจัดการและผู้ใช้ประโยชน์ จากข้อมูลดังกล่าว นอกจากนี้ข้อมูล Big Data ไม่ได้เป็นข้อมูลที่สามารถนำมาใช้ประโยชน์ในการดำเนินการ และการตัดสินใจขององค์กรได้ทั้งหมด จึงต้องมีการสกัดข้อมูลเฉพาะส่วนที่มีประโยชน์จาก Big Data ซึ่งต้องอาศัยทั้งเครื่องมือ เทคโนโลยีที่มีพลังในการประมวลผลสูง และทักษะความสามารถของบุคลากร ในการวิเคราะห์ข้อมูลในระดับสูง

คณะกรรมการสถิติแห่งสหประชาชาติ (United Nations Statistical Commission: UNSD) ได้มีข้อตกลงในการประชุมคณะกรรมการฯ ครั้งที่ ๔๕ ระหว่างวันที่ ๔ - ๗ มีนาคม ๒๕๕๗ ให้มีการจัดตั้งคณะทำงาน Global Working Group (GWG) on Big Data for Official Statistics เพื่อศึกษา ประโยชน์และความท้าทายที่เกิดจาก Big Data รวมถึงศึกษาศักยภาพของ Big Data สำหรับใช้ในการติดตามและรายงานผลเป้าหมายการพัฒนาที่ยั่งยืน (Sustainable Development Goals: SDGs) คณะทำงานฯ ให้ความสำคัญของประเด็นต่าง ๆ ที่เกี่ยวข้องกับ Big Data เช่น ระเบียบวิธี คุณภาพ เทคโนโลยี การเข้าถึงข้อมูล กฎระเบียบ ความเป็นส่วนตัว (privacy) การจัดการและการเงิน เป็นต้น เพื่อวิเคราะห์ ข้อดีและข้อเสียในการใช้ประโยชน์จาก Big Data

คณะทำงาน Big Data for Official Statistics ได้มีการรวบรวมข้อมูลโครงการศึกษาเกี่ยวกับ Big Data เช่น โครงการวิจัย โครงการศึกษาความเป็นไปได้ โครงการต้นแบบ เป็นต้น และมีการตั้งคณะทำงานย่อย (task team) ๘ ด้าน ได้แก่

- ๑) การเข้าถึงและสร้างเครือข่าย (Access and Partnerships)
- ๒) Big Data กับเป้าหมายการพัฒนาที่ยั่งยืน (Big Data and Sustainable Development Goals)
- ๓) ข้อมูลโทรศัพท์มือถือ (Mobile Phone Data)
- ๔) ภาพถ่ายดาวเทียมและข้อมูลทางภูมิศาสตร์ (Satellite Imagery and Geo-Spatial Data)
- ๕) ข้อมูลจากเครื่องสแกน (Scanner Data)
- ๖) ข้อมูลสื่อสังคม (Social Media Data)
- ๗) การฝึกอบรม ทักษะ และการเพิ่มพูนขีดความสามารถขององค์กร (Training, Skills and Capacity-Building)

๘) การสร้างแพลตฟอร์มกลางสำหรับข้อมูล บริการ และแอปพลิเคชัน (Global Platform for Data, Services and Applications)

ในประเทศไทย ความต้องการใช้ประโยชน์ข้อมูลมีเพิ่มมากขึ้น โดยเฉพาะหน่วยงานภาครัฐที่มีความต้องการใช้ข้อมูลเพื่อการวิเคราะห์สถานการณ์ให้ทันต่อการเปลี่ยนแปลงในปัจจุบัน เพื่อสอดรับการวางนโยบาย และแก้ปัญหาที่เหมาะสม หากมีการบริหารจัดการข้อมูลอย่างเป็นระบบ เพื่อให้ผู้ใช้งานสามารถเลือกใช้ข้อมูลได้สะดวกและถูกต้องมากขึ้น

ตามพระราชบัญญัติสถิติ พ.ศ. ๒๕๕๐ มาตรา ๖ ให้สำนักงานสถิติแห่งชาติภายใต้กระทรวงดิจิทัลเพื่อเศรษฐกิจและสังคม มีภารกิจที่สำคัญด้านการบริหารจัดการระบบสถิติของประเทศ มีเป้าประสงค์ที่จะพัฒนาระบบสถิติของประเทศให้เข้มแข็งและก้าวหน้าอย่างเป็นระบบ เพื่อให้ประเทศมีข้อมูลสถิติในการวางแผนและกำหนดนโยบาย ตลอดจนสนับสนุนการตัดสินใจเพื่อการพัฒนา ดังนั้นการจัดทำบัญชีข้อมูลภาครัฐซึ่งเป็นส่วนหนึ่งของการบริหารจัดการข้อมูลสถิติของประเทศ จึงเป็นสิ่งจำเป็นที่จะต้องดำเนินการ เปรียบเสมือนสมุดหน้าเหลือง (Yellow pages) ข้อมูลสถิติภาครัฐของประเทศไทย ทำให้ทราบแหล่งที่มาของข้อมูล ระดับชั้นความลับ ประเภทและรูปแบบของข้อมูล พัฒนาให้เป็นมาตรฐานเพื่อเป็นจุดเริ่มต้นพื้นฐานของการพัฒนาระบบข้อมูลภาครัฐที่มีมาตรฐานมีการจัดการเป็นไปในทิศทางเดียวกัน สามารถต่อยอดไปถึงการบูรณาการให้บริการ และใช้ประโยชน์ข้อมูลข้ามหน่วยงานได้อย่างมีประสิทธิภาพในอนาคต

เพื่อให้การดำเนินงานการจัดทำบัญชีข้อมูลกลางภาครัฐ (Government Data Catalog) เป็นรูปธรรมมากขึ้น คณะรัฐมนตรีจึงมีมติเห็นชอบการดำเนินงานของคณะกรรมการขับเคลื่อนการดำเนินนโยบายเพื่อใช้ประโยชน์ข้อมูลขนาดใหญ่ (Big Data) ศูนย์ข้อมูล (Data Center) และคลาวด์คอมพิวติ้ง (Cloud Computing) เมื่อวันที่ ๗ พฤษภาคม ๒๕๖๒ และให้ “หน่วยงานภาครัฐร่วมมือกับกระทรวงดิจิทัลเพื่อเศรษฐกิจและสังคม โดยสำนักงานสถิติแห่งชาติในการจัดทำรายการข้อมูลภาครัฐ (Government Data Catalog) และระบบนามานุกรม (Directory Services)”

ปัจจุบัน สำนักงานสถิติแห่งชาติร่วมกับสำนักงานพัฒนารัฐบาลดิจิทัลในการกำหนดบทบาทหน่วยงานที่เกี่ยวข้อง กำหนดมาตรฐานและคู่มือการจัดทำบัญชีข้อมูลภาครัฐ รวมทั้งสนับสนุนการสร้างมาตรฐานและธรรมาภิบาลการจัดการข้อมูลภาครัฐ ยกกระดับประสิทธิภาพในการจัดการข้อมูลที่หน่วยงานภาครัฐผลิตมาบริหารจัดการอย่างเป็นระบบ ให้บริการสืบค้นข้อมูลภาครัฐแก่ผู้ใช้ข้อมูลทุกภาคส่วนได้อย่างสะดวก รวดเร็ว เข้าถึงง่าย และช่วยสนับสนุนการแลกเปลี่ยนข้อมูลและใช้ประโยชน์ข้อมูลภาครัฐร่วมกันโดยวิธีการทางอิเล็กทรอนิกส์ โดยสำนักงานสถิติแห่งชาติได้ดำเนินการจัดทำโครงการการศึกษาและพัฒนาต้นแบบระบบบัญชีข้อมูลกลางภาครัฐ (Government Data Catalog) และระบบนามานุกรม (Directory Services) ในการส่งเสริมและสนับสนุนให้หน่วยงานภาครัฐจัดทำบัญชีข้อมูลสำคัญพร้อมคำอธิบายบัญชีข้อมูล (Metadata) ภายในหน่วยงาน ในรูปแบบที่เป็นมาตรฐานเดียวกัน เพื่อนำมาสร้างเป็นระบบบัญชีข้อมูลของหน่วยงาน พร้อมทั้งพัฒนาระบบบัญชีข้อมูลกลางภาครัฐ (Government Data Catalog) และระบบนามานุกรม (Directory Services) เพื่อเป็นระบบต้นแบบแพลตฟอร์ม (Platform) กลางในการรวบรวมชุดข้อมูลต่าง ๆ จากระบบบัญชีข้อมูลระดับหน่วยงานผ่านระบบเทคโนโลยีสารสนเทศเพื่อความสะดวกในการสืบค้นและการใช้ประโยชน์ร่วมกันเป็นรูปธรรม

ทั้งนี้ สำนักงานสถิติแห่งชาติ จะพัฒนาระบบบัญชีข้อมูลภาครัฐ (Government Data Catalog) และส่งเสริมหน่วยงานจัดทำบัญชีข้อมูลที่สอดคล้องตามมาตรฐาน ซึ่งถือเป็นส่วนหนึ่งในการพัฒนาระบบ

บัญชีข้อมูลภาครัฐที่เป็นภาพใหญ่ โดยเน้นการส่งเสริมหน่วยงานภาครัฐให้จัดทำบัญชีข้อมูลของตนเองให้สอดคล้องกับมาตรฐานและคู่มือแนวทางการจัดทำบัญชีข้อมูลภาครัฐ และนำผลการวิเคราะห์และสถาปัตยกรรมที่ได้จากการศึกษามาพัฒนาระบบบัญชีข้อมูลกลางภาครัฐ (Government Data Catalog) มาพัฒนาและขยายความสามารถของระบบต้นแบบเพื่อให้เป็นระบบบัญชีข้อมูลกลางของภาครัฐแบบอัจฉริยะ ทำให้เกิดการดำเนินงานร่วมกันอย่างเป็นระบบและมีเอกภาพ สามารถค้นหารายการข้อมูลและเข้าถึงชุดข้อมูลของหน่วยงานที่จัดเก็บไว้ด้วยความรวดเร็ว นำไปใช้ประโยชน์ในการบริหารจัดการทั้งภายในและภายนอกองค์กร

### ๒.๕.๒ การพัฒนาบทบาทในการเทียบวัด ติดตามและประเมินผล

นอกจากสำนักงานสถิติแห่งชาติเป็นหน่วยงานกลางด้านสถิติของประเทศแล้ว ยังมีบทบาทสำคัญในการสนับสนุนข้อมูลของประเทศไทย เพื่อการเทียบวัด (Benchmarking) ติดตาม (Monitoring) และประเมินผล (Evaluation) เพื่อให้ประเทศมีตัวชี้วัดและข้อมูลที่สามารถชี้สภาพในเรื่องหรือประเด็นที่สำคัญต้องติดตามเพื่อแสดงถึงสถานภาพของประเทศ และยังถูกใช้เป็นเครื่องมือเพื่อการเปรียบเทียบในระดับต่าง ๆ ตัวชี้วัดและข้อมูล เพื่อการเทียบวัด ติดตามและประเมินผลที่สำนักงานสถิติแห่งชาติได้มีการจัดทำแล้ว เช่น

- ตัวชี้วัดเป้าหมายการพัฒนาแห่งสหัสวรรษ (MDGs: Millennium Development Goals โดย UNSD: United Nations Statistics Division)
- ตัวชี้วัดการจัดอันดับขีดความสามารถในการแข่งขัน (WC: World Competitiveness โดย IMD: International Institute for Management Development)
- ตัวชี้วัดระดับความพร้อมของการพัฒนาเทคโนโลยีสารสนเทศและการสื่อสาร (NRI: Networked Readiness Index โดย WEF: World Economic Forum)
- ตัวชี้วัดดัชนีขีดความสามารถในการแข่งขันระดับโลก (GCI: Global Competitive Index โดย WEF: World Economic Forum)
- ตัวชี้วัดด้านโทรคมนาคมและเทคโนโลยีสารสนเทศและการสื่อสาร (WTID: World Telecommunication/ICT Indicators Database โดย ITU : International Telecommunications Union)

ในระยะเวลา ๑๕ ปีที่ผ่านมา เป้าหมายการพัฒนาแห่งสหัสวรรษ (MDGs) ประสบความสำเร็จเป็นอย่างดีในหลายประเทศ เพื่อให้เกิดความต่อเนื่องของการพัฒนา องค์การสหประชาชาติ จึงได้กำหนดเป้าหมายการพัฒนาขึ้นใหม่ โดยอาศัยกรอบความคิดที่มองการพัฒนาเป็นมิติ (dimensions) ด้านเศรษฐกิจ สังคม และสิ่งแวดล้อมให้มีความเชื่อมโยงกัน เรียกว่าเป้าหมายการพัฒนาที่ยั่งยืนหรือ Sustainable Development Goals (SDGs) ทั้งหมด ๑๗ เป้าหมาย ซึ่งผู้นำทั่วโลก รวมทั้งประเทศไทยได้ลงมติยอมรับในเดือนกันยายน ค.ศ. ๒๐๑๕ และได้ถูกขับเคลื่อนอย่างเป็นทางการตั้งแต่วันที่ ๑ มกราคม ค.ศ. ๒๐๑๖ ได้แก่

เป้าหมายที่ ๑ ขจัดความยากจนในทุกรูปแบบ ทุกที่

เป้าหมายที่ ๒ ขจัดความหิวโหย บรรลุเป้าความมั่นคงทางอาหารและโภชนาการที่ดีขึ้น และส่งเสริมเกษตรกรรมยั่งยืน

เป้าหมายที่ ๓ ทำให้แน่ใจถึงการมีสุขภาพะในการดำรงชีวิต และส่งเสริมความเป็นอยู่ที่ดีของทุกคนในทุกช่วงอายุ

เป้าหมายที่ ๔ ทำให้แน่ใจถึงการได้รับการศึกษาที่ได้คุณภาพอย่างเท่าเทียมและทั่วถึง และส่งเสริมโอกาสในการเรียนรู้ตลอดชีวิตแก่ทุกคน

เป้าหมายที่ ๕ บรรลุถึงความเท่าเทียมทางเพศ และเสริมสร้างพลังให้แก่สตรีและเด็กหญิงทุกคน

เป้าหมายที่ ๖ ทำให้แน่ใจว่าเรื่องน้ำและการสุขาภิบาลได้รับการจัดการอย่างยั่งยืน และมีสภาพพร้อมใช้สำหรับทุกคน

เป้าหมายที่ ๗ ทำให้แน่ใจว่าทุกคนสามารถเข้าถึงพลังงานที่ทันสมัย ยั่งยืน เชื่อถือได้ตามกำลังซื้อของตน

เป้าหมายที่ ๘ ส่งเสริมการเจริญเติบโตทางเศรษฐกิจที่ยั่งยืนและทั่วถึงให้เป็นไปอย่างยั่งยืน ส่งเสริมศักยภาพการมีงานทำและการจ้างงานเต็มที่ และงานที่มีคุณค่าสำหรับทุกคน

เป้าหมายที่ ๙ พัฒนาโครงสร้างพื้นฐานที่พร้อมรับการเปลี่ยนแปลง ส่งเสริมการปรับตัวให้เป็นอุตสาหกรรมอย่างยั่งยืนและทั่วถึง และสนับสนุนนวัตกรรม

เป้าหมายที่ ๑๐ ลดความเหลื่อมล้ำทั้งภายในและระหว่างประเทศ

เป้าหมายที่ ๑๑ ทำให้เมืองและการตั้งถิ่นฐานของมนุษย์มีความปลอดภัย ทั่วถึง พร้อมรับการเปลี่ยนแปลงและยั่งยืน

เป้าหมายที่ ๑๒ ทำให้แน่ใจถึงการมีแบบแผนการผลิตและการบริโภคที่ยั่งยืน

เป้าหมายที่ ๑๓ ดำเนินการอย่างเร่งด่วนเพื่อต่อสู้กับการเปลี่ยนแปลงสภาพภูมิอากาศ และผลกระทบที่เกิดขึ้น

เป้าหมายที่ ๑๔ อนุรักษ์และใช้ประโยชน์จากมหาสมุทร ทะเล และทรัพยากรทางทะเลสำหรับการพัฒนาที่ยั่งยืน ให้เป็นไปอย่างยั่งยืน

เป้าหมายที่ ๑๕ พืชพันธุ์ ธรรมชาติ และส่งเสริมการใช้ประโยชน์ที่ยั่งยืนของระบบนิเวศบนบก จัดการป่าไม้อย่างยั่งยืน ต่อสู้กับการแปรสภาพเป็นทะเลทราย ภัยแล้งและฟื้นฟูความเสื่อมโทรมของที่ดิน และหยุดยั้งการสูญเสียความหลากหลายทางชีวภาพ

เป้าหมายที่ ๑๖ ส่งเสริมให้สังคมมีความเป็นปกติสุข ไม่แบ่งแยก เพื่อการพัฒนาที่ยั่งยืน มีการเข้าถึงความยุติธรรมโดยถ้วนหน้า และสร้างให้เกิดสถาบันอันเป็นที่พึงของส่วนรวม มีประสิทธิภาพ และเป็นที่ยอมรับในทุกระดับ

เป้าหมายที่ ๑๗ เสริมสร้างความเข้มแข็งในวิธีการปฏิบัติให้เกิดผล และสร้างพลังแห่งการเป็นหุ้นส่วนความร่วมมือระดับสากลต่อการพัฒนาที่ยั่งยืน

ในการขับเคลื่อนขององค์การสหประชาชาติ ให้เกิดการพัฒนาที่ยั่งยืน ภายใต้วาระการพัฒนาที่ยั่งยืน ค.ศ. ๒๐๓๐ (๒๐๓๐ Agenda for Sustainable Development) นอกจากจะมีการกำหนดเป้าหมายเพื่อการพัฒนาที่ยั่งยืน (SDGs) แล้ว ยังมีการขับเคลื่อนการระดมทุนเพื่อการพัฒนา (Financing for Development: FfD) ซึ่งเป็นกรอบเชิงนโยบายเพื่อให้ประเทศต่าง ๆ สร้างข้อกำหนดที่เป็นรูปธรรมในการจัดหาและใช้เงินทุน ความรู้ความเชี่ยวชาญ และเทคโนโลยีอย่างมีประสิทธิภาพ เพื่อบรรลุเป้าหมายการพัฒนา และการใช้ความช่วยเหลือต่าง ๆ ทั้งในระดับชาติและระหว่างประเทศ

ตามคำสั่งคณะกรรมการพัฒนาที่ยั่งยืน ๑/๒๕๖๓ ลงวันที่ ๑๔ กุมภาพันธ์ ๒๕๖๓ เรื่องแต่งตั้งคณะอนุกรรมการ ได้มีการแต่งตั้งคณะอนุกรรมการติดตามและประเมินผลการพัฒนาที่ยั่งยืน โดยมีสำนักงานคณะกรรมการสภาพัฒนาการเศรษฐกิจและสังคมแห่งชาติ และ NECTEC เป็นเลขานุการ และสำนักงานสถิติแห่งชาติเป็นคณะอนุกรรมการและปฏิบัติหน้าที่ผู้ช่วยเลขานุการ

ในคณะกรรมการดังกล่าว มีอำนาจหน้าที่ในการกำกับพัฒนาข้อมูลตามเป้าหมายการพัฒนาที่ยั่งยืน กำหนดเป้าหมายและตัวชี้วัดการพัฒนาที่ยั่งยืนสอดคล้องกับบริบทของไทย รวมถึงกำหนดแนวทางในการติดตามประเมินผลการพัฒนาที่ยั่งยืนด้วย

### ๒.๕.๓ การพัฒนาบทบาทในการขับเคลื่อนรัฐบาลดิจิทัล

ด้วยสถานการณ์ปัจจุบันที่ข้อมูลจัดเป็นทรัพย์สินสำคัญในการดำเนินนโยบายเศรษฐกิจและสังคมดิจิทัล จึงให้ความสำคัญกับการนำข้อมูลมาวิเคราะห์สถานการณ์ วางแผนยุทธศาสตร์ และแก้ปัญหาต่าง ๆ แต่ด้วยระบบข้อมูลประเทศไทยมีลักษณะกระจายอยู่ตามหน่วยงาน การที่หน่วยงานรัฐ เอกชน และประชาชนจะใช้ข้อมูลจึงเป็นเรื่องยาก ต้องสืบค้นหาแหล่งข้อมูล ติดต่อที่ละหน่วยงาน เพื่อร้องขอข้อมูลข้ามหน่วยงาน มีขั้นตอนที่ซับซ้อนแตกต่างกัน เกิดความล่าช้า ดังนั้นภาครัฐจึงต้องจัดการข้อมูลอย่างเป็นระบบโดยพัฒนาระบบบัญชีข้อมูลภาครัฐ (Government Data Catalog) และระบบสารสนเทศเพื่อการสืบค้นข้อมูล ที่เปรียบเสมือนเป็นสมุดหน้าเหลือง (Yellow pages) เพื่อช่วยให้ผู้ใช้ข้อมูลสามารถสืบค้น ร้องขอ เข้าถึง รู้แหล่งที่มา ระดับชั้นความลับ ประเภท รูปแบบข้อมูลที่แสดงอยู่ในคำอธิบายข้อมูลหรือเมทาดาทา (Metadata) และสามารถใช่ประโยชน์ข้อมูลภาครัฐทั้งหมดได้อย่างเป็นรูปธรรม

สำนักงานสถิติแห่งชาติ ได้จัดทำโครงการการจัดทำบัญชีข้อมูลภาครัฐ (Government Data Catalog: GD Catalog) ซึ่งเป็นการดำเนินงานตามข้อสั่งการนายกรัฐมนตรีเกี่ยวกับการขับเคลื่อนการใช้ประโยชน์ข้อมูลขนาดใหญ่ และเมื่อวันที่ ๗ พฤษภาคม ๒๕๖๒ คณะรัฐมนตรีมีมติเห็นชอบให้ “หน่วยงานภาครัฐร่วมมือกับกระทรวงดิจิทัลเพื่อเศรษฐกิจและสังคม โดยสำนักงานสถิติแห่งชาติ ในการจัดทำรายการข้อมูลภาครัฐ (Government Data Catalog) และระบบนามานุกรม (Directory Services)” โดยเป็นองค์ประกอบหนึ่งตามกรอบการวิเคราะห์ข้อมูลขนาดใหญ่ภาครัฐ หรือกรอบโครงสร้างรัฐบาลดิจิทัล ในการรวบรวมบัญชีข้อมูลและคำอธิบายชุดข้อมูลจากหน่วยงานภาครัฐทั้งหมด และพัฒนากลไกการสืบค้น เพื่อให้บริการการสืบค้นผ่านระบบสารสนเทศ (Directory Service) ในลักษณะนามานุกรมข้อมูลภาครัฐ ซึ่งเปรียบเสมือนสมุดหน้าเหลืองบัญชีข้อมูลภาครัฐ สำหรับให้บุคลากรภาครัฐค้นหาแหล่งข้อมูลเพื่อใช้ประกอบการวิเคราะห์หรือให้บริการได้อย่างสะดวก รองรับความต้องการใช้ประโยชน์ข้อมูลภาครัฐที่เพิ่มมากขึ้นในปัจจุบัน และตอบสนองผู้ใช้ข้อมูลที่มีอยู่หลากหลายอีกด้วย

องค์ประกอบของการจัดทำบัญชีข้อมูลภาครัฐ ประกอบด้วย การดำเนินงานในส่วนของบัญชีข้อมูลหน่วยงาน และนำเข้าสู่ส่วนการบริหารจัดการซึ่งประกอบด้วย การลงทะเบียนบัญชีข้อมูล และการจัดการข้อมูล ได้แก่ การจัดหมวดหมู่ชุดข้อมูล และการกำหนดค่าสำคัญ เพื่ออำนวยความสะดวกต่อการสืบค้นบัญชีข้อมูล ในส่วนของระบบบริการบัญชีข้อมูลภาครัฐ ซึ่งสามารถเชื่อมต่อไปยังระบบบริการอื่น ๆ เช่น ศูนย์กลางข้อมูลเปิดภาครัฐ และระบบแลกเปลี่ยนข้อมูลภาครัฐ โดยใช้ API ในการเชื่อมต่อ

สำนักงานสถิติแห่งชาติ ได้พัฒนาระบบบัญชีข้อมูลภาครัฐ (Government Data Catalog) เพื่อให้เป็นระบบบัญชีข้อมูลกลางของภาครัฐแบบอัจฉริยะ ทำให้เกิดการทำงานร่วมกัน ระหว่างระบบบัญชีข้อมูลหน่วยงานและระบบบัญชีข้อมูลกลางภาครัฐ อย่างเป็นระบบและมีเอกภาพ สามารถค้นหา

รายการข้อมูลและเข้าถึงชุดข้อมูลของหน่วยงานที่จัดเก็บไว้ด้วยความรวดเร็ว นำไปใช้ประโยชน์ในการบริหารจัดการทั้งภายในและภายนอกองค์กร ตอบสนองการขับเคลื่อนรัฐบาลดิจิทัลอีกช่องทางหนึ่ง

### ๒.๕.๔ การพัฒนาบทบาทในการพัฒนางานด้านสิ่งแวดล้อม

จากปัญหาการพัฒนาที่เกิดขึ้นภายหลังจากดำเนินงานตามแผนพัฒนาเศรษฐกิจและสังคมแห่งชาติในช่วงระยะแผนพัฒนาฯ ฉบับที่ ๑-๗ ที่มุ่งเน้นสร้างการเติบโตทางเศรษฐกิจ ควบคู่กับการกระจายรายได้ และการพัฒนาทรัพยากรมนุษย์แล้ว พบว่าการพัฒนาที่ผ่านมาเป็นการพัฒนาบนพื้นฐานของความไม่สมดุล เกิดความเหลื่อมล้ำของการกระจายรายได้ ทรัพยากรธรรมชาติถูกใช้อย่างสิ้นเปลืองส่งผลกระทบต่อระบบนิเวศและความเสื่อมโทรมทางสิ่งแวดล้อมอย่างรุนแรง ดังนั้นตั้งแต่แผนพัฒนาฯ ฉบับที่ ๘ จึงเป็นจุดเปลี่ยนของการพัฒนาที่เปลี่ยนมาเน้นการพัฒนาอย่างสมดุลทุกมิติทั้งคน เศรษฐกิจ สังคม และสิ่งแวดล้อมสู่การพัฒนาที่ยั่งยืน โดยสาเหตุหลักที่ทำให้เกิดการพัฒนาไม่ยั่งยืนคือ การมองแยกส่วนกันระหว่างด้านเศรษฐกิจ สังคม และสิ่งแวดล้อม ดังนั้นการกำหนดนโยบายหรือทิศทางการพัฒนาประเทศควรทำให้เห็นภาพของทุกส่วนที่เกี่ยวข้องไปพร้อมๆ กัน จึงจำเป็นต้องมีข้อมูลที่บูรณาการกันเพื่อสะท้อนให้ผังนโยบายเห็นภาพรวมอย่างแท้จริง จำเป็นต้องมีข้อมูลสถิติที่สามารถ กำหนดเป้าหมาย เป้าประสงค์ และตัวชี้วัดการพัฒนา แต่เนื่องด้วยปัญหาการดำเนินงานของหน่วยงานที่ต่างก็มีข้อมูลจากการดำเนินงานเพื่อตอบภารกิจของหน่วยงานเองเป็นหลัก ทำให้ยากต่อการมองภาพรวม จึงต้องสร้างระบบสถิติของประเทศให้เข้มแข็งเพื่อรวบรวมและรายงานตัวชี้วัดการพัฒนาผ่านการบริหารจัดการระบบสถิติของประเทศตามลำดับความสำคัญของทรัพยากรอย่างคุ้มค่า

สำนักงานสถิติแห่งชาติจึงได้มีแผนการบูรณาการโดยใช้ทั้งมิติทางเศรษฐกิจและสิ่งแวดล้อมในการจัดทำข้อมูลสถิติโดยยึดกรอบเดียวกัน และได้นำระบบบัญชีเศรษฐกิจสิ่งแวดล้อม (System of Environmental-Economic Accounting: SEEA) มาใช้เป็นกรอบของการดำเนินงานทางด้านสถิติ โดยระบบของ SEEA เป็นระบบที่เป็นมาตรฐานสากล และมีมติยอมรับจาก UN Statistics Commission ให้เกิดการดำเนินงานในหลายประเทศ

ระบบบัญชีเศรษฐกิจสิ่งแวดล้อม (System of Environmental-Economic Accounting: SEEA) เป็นมาตรฐานการจัดทำสถิติที่พัฒนาขึ้นเพื่อตอบสนองต่อการจัดทำข้อมูลให้สอดคล้องกับการพัฒนาที่ยั่งยืน SEEA เป็นระบบบัญชีประชาชาติที่คิดรวมต้นทุนด้านทรัพยากรธรรมชาติและสิ่งแวดล้อมเป็นกรอบงานด้านสถิติที่เป็นมาตรฐานสากลเพื่อใช้ในการวัดค่าทั้งในมิติของสิ่งแวดล้อมและด้านเศรษฐกิจร่วมกัน เป็นกรอบการดำเนินงานที่สามารถเชื่อมโยงกับระบบบัญชีประชาชาติ (SNA) ได้ทั้งแนวคิดการจัดจำแนก และวิธีการจัดทำ โดย SEEA เสมือนเป็นบัญชีบริวาร (Satellite Accounts) ประเภทหนึ่งของ SNA โดยที่ความแตกต่างระหว่าง SEEA กับ SNA คือ SNA เป็นระบบบัญชีที่คำนึงถึงเฉพาะด้านเศรษฐกิจ แต่ SEEA เป็นการจัดทำบัญชีที่สะท้อนถึงปัจจัยทางธรรมชาติที่ส่งผลกระทบต่อระบบเศรษฐกิจ ผลกระทบของระบบเศรษฐกิจต่อสิ่งแวดล้อม รวมถึงค่าใช้จ่ายเพื่อลดผลกระทบและฟื้นฟูทรัพยากรธรรมชาติและสิ่งแวดล้อม นอกจากนี้ SEEA ยังให้ข้อมูลพื้นฐานเพื่อใช้ในการสร้างบัญชีและตัวชี้วัดที่เกี่ยวข้องอย่างสม่ำเสมอ อีกทั้งยังช่วยในการเชื่อมโยงข้อมูลโดยใช้แนวคิดการจัดจำแนกและวิธีการที่เป็นมาตรฐานเดียวกัน ลดความซ้ำซ้อนในการรวบรวมข้อมูล เนื่องจาก SEEA จัดทำเป็นระบบบัญชี ดังนั้นจึงมีทั้ง Stock หรือปริมาณคงเหลือ และ Flow หรือการไหลเข้า-ออก ของทรัพยากรธรรมชาติที่เข้าไปในระบบเศรษฐกิจ รวมถึงสิ่งที่เหลือจากการใช้งาน ทำให้สามารถตรวจสอบความถูกต้องของข้อมูลจากปริมาณคงเหลือในบัญชีได้ ตัวเลขและข้อมูลที่ได้จึงช่วยให้ผู้กำหนดนโยบายสามารถนำไปใช้

ในการตัดสินใจได้อย่างมีประสิทธิภาพ นอกจากนี้ SEEA ยังให้ข้อมูลพื้นฐานเพื่อใช้ในการสร้างบัญชีและตัวชี้วัดที่เกี่ยวข้องอื่น ๆ ได้อีกด้วย

SEEA จัดทำขึ้นเนื่องจากการพัฒนาเศรษฐกิจมีความซับซ้อนมากขึ้น ทำให้ไม่สามารถมองแต่ปัจจัยหลักด้านใดด้านหนึ่งเท่านั้น เช่น การให้ความสำคัญกับด้านเศรษฐกิจเพียงด้านเดียว แต่ยังจำเป็นต้องมองถึงปัจจัยอื่น ๆ ที่เกี่ยวข้อง เช่น ด้านสังคม และด้านทรัพยากรธรรมชาติ และสิ่งแวดล้อมด้วย ดังนั้นข้อมูลที่ต้องนำมาใช้จึงต้องเป็นข้อมูลที่ซับซ้อนมากขึ้นในทุกๆ ด้าน จึงทำให้ทุกหน่วยงานที่มีข้อมูลที่เกี่ยวข้องจำเป็นต้องร่วมมือกันในการพัฒนาให้ข้อมูลมีวิธีการจัดทำ คำนวณ และการจัดจำแนกที่มีมาตรฐาน เพื่อให้ข้อมูลสามารถเชื่อมโยงกันได้

SEEA คือการนำข้อมูลทั้งหมดมารวมในระบบบัญชี โดยมีแนวคิดคือ ระบบเศรษฐกิจเป็นส่วนหนึ่งของระบบสิ่งแวดล้อม ซึ่งระบบเศรษฐกิจจะใช้ประโยชน์จากทรัพยากรธรรมชาติ เช่น แร่ ที่ดิน ต้นไม้ แหล่งน้ำ น้ำ และระบบนิเวศ เมื่อทรัพยากรธรรมชาติถูกใช้งานในระบบเศรษฐกิจแล้ว จะถูกส่งกลับระบบสิ่งแวดล้อมในรูปของเสีย (แม้ว่ามีกรบำบัดแล้ว) เช่น น้ำเสีย ขยะ และ มลพิษทางอากาศ นอกจากนี้ SEEA ยังมองถึงค่าใช้จ่ายที่รัฐบาลใช้ในการปกป้องและฟื้นฟูสิ่งแวดล้อม อีกทั้ง SEEA ยังสามารถแลกเปลี่ยนข้อมูลร่วมกับบัญชีประชาชาติได้ และยังสามารถทำบัญชี SEEA แยกแต่ละบัญชีได้ เช่น บัญชีน้ำ บัญชีที่ดิน เป็นต้น

ที่ผ่านมาได้มีหลายหน่วยงานได้ทำการศึกษาและจัดทำ SEEA ในลักษณะงานวิจัยเกี่ยวกับการจัดทำบัญชีด้านทรัพยากรธรรมชาติและสิ่งแวดล้อมมาแล้วค่อนข้างมาก แต่ยังไม่มีการจัดทำบัญชีเศรษฐกิจสิ่งแวดล้อมและผู้รับผิดชอบอย่างเป็นทางการสำนักงานสถิติแห่งชาติ ในฐานะหน่วยงานที่ทำหน้าที่การบริการจัดการระบบสถิติของประเทศเพื่อขับเคลื่อนให้ประเทศมีสถิติทางการหรือสถิติที่สำคัญสำหรับใช้เป็นองค์ความรู้ในการจัดทำนโยบายและแผน และใช้ในการตัดสินใจเพื่อกำหนดทิศทางในการพัฒนาประเทศ จึงได้จัดประชุมหน่วยงานที่เกี่ยวข้องขึ้นในวันที่ ๑ พฤษภาคม ๒๕๖๑ โดยที่ประชุมเห็นว่าประเทศไทยควรมีการจัดทำ SEEA โดยจัดลำดับความสำคัญของบัญชีที่ควรจัดทำตามประเด็นนโยบายที่สำคัญของประเทศและความพร้อมของข้อมูล ได้ดังนี้

๑. น้ำ (Water resources)
๒. ที่ดิน (Land)
๓. ขยะ (Waste)

และจัดทำเป็นงานวิจัย

๑. ทะเลและชายฝั่ง (Marine and coastal)
๒. พลังงาน (Energy)



## บทที่ ๓

### แผนปฏิบัติการราชการรายปี (พ.ศ. ๒๕๖๕)

#### ๓.๑ ภาพรวม

##### ๓.๑.๑ วิสัยทัศน์

เป็นองค์กรหลักของชาติในการบริหารจัดการระบบสถิติเพื่อการพัฒนาประเทศ

##### ๓.๑.๒ พันธกิจ

๑. จัดทำสำมะโน สำรวจด้วยตัวอย่าง หรืออำนวยความสะดวก เพื่อให้ได้ข้อมูลด้านเศรษฐกิจ สังคม สิ่งแวดล้อมของประเทศ
๒. บริการข้อมูลสถิติและสารสนเทศ และให้คำปรึกษา แนะนำ เกี่ยวกับองค์ความรู้วิชาการ ด้านสถิติแก่ผู้ใช้บริการทุกภาคส่วน
๓. พัฒนางานสถิติและสารสนเทศให้เป็นระบบ เพื่อสนับสนุนการพัฒนาประเทศ
๔. บูรณาการ เชื่อมโยงสถิติและข้อมูลของหน่วยงานภาครัฐและภาคส่วนอื่นๆ ให้สอดคล้องกับมาตรฐานสากล
๕. พัฒนาบุคลากรทางด้านสถิติของประเทศให้มีความเป็นมืออาชีพ
๖. สร้างความตระหนักรู้แก่ประชาชน ในการให้ความร่วมมือ และเห็นความสำคัญของการให้ข้อมูล

#### ๓.๒ แผนปฏิบัติการราชการรายปี (พ.ศ. ๒๕๖๕)

การดำเนินงานภายหลังจากที่ได้มีการกำหนดแผนยุทธศาสตร์และแผนปฏิบัติการระยะ ๓ ปี (พ.ศ. ๒๕๖๓ - ๒๕๖๕) แล้วนั้น จะนำเอามาเป็นกรอบแนวทางในการจัดทำแผนปฏิบัติการราชการรายปี (พ.ศ. ๒๕๖๕) โดยแยกตามรายยุทธศาสตร์ เพื่อใช้เป็นแนวทางการปฏิบัติงานของหน่วยงาน ในสำนักงานสถิติแห่งชาติ และร่วมกันขับเคลื่อนแผนยุทธศาสตร์และแผนปฏิบัติการระยะ ๓ ปี (พ.ศ. ๒๕๖๓ - ๒๕๖๕) ไปสู่การปฏิบัติให้เกิดผลเป็นรูปธรรมต่อไป

สำหรับแผนปฏิบัติการราชการรายปี (พ.ศ. ๒๕๖๕) มีรายละเอียด ดังนี้

## แผนปฏิบัติการราชการรายปี (พ.ศ. ๒๕๖๕) ภาพรวม

กลยุทธ์/ แนวทางการพัฒนา	โครงการ Flagship	ผู้รับผิดชอบ	งบประมาณ (ล้านบาท)
<p><b>ยุทธศาสตร์ที่ ๑</b> พัฒนาระบบการผลิตและการบริการด้านสถิติให้มีคุณภาพตอบสนองความต้องการของผู้ใช้ทุกภาคส่วน</p> <p><b>เป้าประสงค์</b> มีกระบวนการผลิตที่มีประสิทธิภาพ รวดเร็ว และมีการให้บริการที่หลากหลาย เข้าถึงง่าย ตอบสนองความต้องการของผู้ใช้งาน</p> <p><b>ตัวชี้วัด</b></p> <ol style="list-style-type: none"> <li>๑. จำนวนรายงานสถิติด้านเศรษฐกิจและสังคม (ปี ๒๕๖๕ = ๑๘ เล่ม)</li> <li>๒. ระดับความสำเร็จที่หน่วยงานต่าง ๆ นำข้อมูลสถิติด้านเศรษฐกิจและสังคม ไปใช้ในการพัฒนาประเทศ (หน่วยนับ จำนวนหน่วยงาน) (ปี ๒๕๖๕ = ๒๒ หน่วย)</li> <li>๓. ร้อยละของเอกสารรายงานสถิติหรือข้อมูลสถิติที่เผยแพร่สาธารณะได้ตามคาบปฏิทินเผยแพร่ (ปี ๒๕๖๕ = ร้อยละ ๙๔)</li> </ol>			
กลยุทธ์ ๑.๑ พัฒนาระบบการผลิตและการบริการด้านสถิติให้ทันสมัย	๑.๑.๑ โครงการสำรวจข้อมูลสถิติโครงสร้างพื้นฐานทางด้านเศรษฐกิจและสังคม		
	๑) โครงการจัดทำข้อมูลสถิติด้านเศรษฐกิจ	สศ.	๑.๖๓๘๔
	๒) โครงการจัดทำข้อมูลสถิติด้านสังคม	สศ.	๑๕.๒๒๔๓
	๓) โครงการสำรวจข้อมูลพื้นฐานของครัวเรือน	นว.	๔.๕๓๐๕
	๔) ค่าใช้จ่ายในการสำรวจข้อมูลสถิติโครงสร้างพื้นฐานทางด้านเศรษฐกิจและสังคม	สลก.	๕๒.๖๐๐๐
	๑.๑.๒ โครงการจัดทำข้อมูลสถิติด้านประเมินความรู้ ความเข้าใจเกี่ยวกับสถานการณ์ด้านเศรษฐกิจ สังคมและการเมือง	สม.	๓.๖๗๖๔
	๑.๑.๓ โครงการสำมะโนธุรกิจและอุตสาหกรรม พ.ศ. ๒๕๖๕	สศ.	๑๘๓.๕๕๗๕
	๑.๑.๔ โครงการสำมะโนการเกษตร พ.ศ. ๒๕๖๖	สศ.	๑๖.๗๖๙๘
	๑.๑.๕ โครงการสำรวจสถานการณ์เด็กและสตรีในประเทศไทย พ.ศ. ๒๕๖๕	สศ.	๑๔.๕๖๒๖
	๑.๑.๖ โครงการสำรวจภาวะเศรษฐกิจและสังคมของครัวเรือน	สศ.	๑๙.๓๑๗๕
	๑.๑.๗ โครงการให้บริการและเผยแพร่ข้อมูล	พก.	๐.๖๖๐๐
	๑.๑.๘ โครงการจ้างที่ปรึกษาจัดทำโครงการยกระดับการสำรวจข้อมูลด้านครัวเรือนเพื่อรองรับการเปลี่ยนผ่านสู่องค์กรสถิติดิจิทัล (ระยะที่ ๑) (งบประมาณทั้งโครงการ ๗.๖๐๐๐ ลบ. ใช้งบประมาณในปีงบประมาณ ๒๕๖๕ จำนวน ๔.๕๖๐๐ ลบ.)	สศ.	๔.๕๖๐๐

กลยุทธ์/ แนวทางการพัฒนา	โครงการ Flagship	ผู้รับผิดชอบ	งบประมาณ (ล้านบาท)
กลยุทธ์ ๑.๑ พัฒนาระบบการผลิตและการบริการด้านสถิติให้ทันสมัย	๑.๑.๙ โครงการจัดทำแผนที่ชุมชนและปรับปรุงข้อมูลเขตแดนนับ พ.ศ. ๒๕๖๕	นว.	๕.๐๐๐๐
	๑.๑.๑๐ โครงการพัฒนาและปรับปรุงระบบสารสนเทศ (งบประมาณทั้งโครงการ ๙.๘๐๐๐ ลบ. ใช้งบประมาณในปีงบฯ ๒๕๖๕ จำนวน ๒.๙๔๐๐ ลบ.)	ศท.	๒.๙๔๐๐
	๑.๑.๑๑ โครงการปรับปรุงระบบเครือข่ายคอมพิวเตอร์และระบบสารสนเทศของสำนักงานสถิติแห่งชาติ *	ศท.	๒.๑๓๖๐
	๑.๑.๑๒ โครงการพัฒนาฐานข้อมูลสถานประกอบการจากสำมะโนธุรกิจและอุตสาหกรรมให้เป็นฐานข้อมูลกลาง (Common Frame) **	สศ.	๓.๕๓๒๔
	๑.๑.๑๓ โครงการพัฒนาระบบบริการสำรวจสาธารณสุขออนไลน์ (E-Survey Platform) **	ศท.	๘.๑๐๐๐
	๑.๑.๑๔ โครงการจ้างที่ปรึกษาจัดทำสถาปัตยกรรมองค์กร (Enterprise Architecture) สำนักงานสถิติแห่งชาติ เพื่อการเปลี่ยนผ่านสู่องค์กรสถิติยุคใหม่ **	ศท.	๔.๑๓๙๐
	๑.๑.๑๕ โครงการสำรวจความคิดเห็นของประชาชนเกี่ยวกับความพึงพอใจต่อการให้บริการสาธารณะและการทำงานของหน่วยงานต่าง ๆ พ.ศ. ๒๕๖๕ ***	สม.	๑.๗๐๐๐
	๑.๑.๑๖ โครงการสำรวจความคิดเห็นของประชาชนในการดำเนินงานตามแผนปฏิบัติการด้านการป้องกันและปราบปราม ยาเสพติด พ.ศ. ๒๕๖๕ ***	สม.	๒.๓๐๐๐
	๑.๑.๑๗ โครงการสำรวจวัฒนธรรม ค่านิยมสุจริต ทักษะคนดี และพฤติกรรมในการต่อต้านการทุจริตและประพฤติมิชอบ ของประชาชน พ.ศ. ๒๕๖๕ ***	สม.	๓.๐๐๐๐
	๑.๑.๑๘ โครงการสำรวจพฤติกรรมที่ยึดมั่นในความซื่อสัตย์สุจริตของเด็กและเยาวชนไทย พ.ศ. ๒๕๖๕ ***	สม.	๓.๐๐๐๐
	๑.๑.๑๙ โครงการสำรวจผลกระทบจากสถานการณ์การแพร่ระบาดของโรคโควิด ๑๙ ต่อครัวเรือน ในประเทศไทย พ.ศ. ๒๕๖๕ ***	สศ.	๑๕.๐๐๐๐
	๑.๑.๒๐ โครงการการศึกษาและพัฒนาต้นแบบการจัดทำสำมะโนประชากรและเคหะแบบบูรณาการ (One census) **	สศ.	๑๕.๙๔๔๘
	๑.๑.๒๑ โครงการสำรวจความเชื่อมั่นในการใช้อินเทอร์เน็ตในประเทศไทย ปี ๒๕๖๕ ***	สม.	๑.๕๐๐๐

กลยุทธ์/ แนวทางการพัฒนา	โครงการ Flagship	ผู้รับผิดชอบ	งบประมาณ (ล้านบาท)
<p><b>ยุทธศาสตร์ที่ ๒</b> บูรณาการ เชื่อมโยง และแลกเปลี่ยนสถิติและข้อมูลที่สำคัญและจำเป็นของประเทศให้มีคุณภาพและเป็นไปตามมาตรฐานสากล</p> <p><b>เป้าประสงค์</b> ประเทศมีสถิติและข้อมูลที่สำคัญ จำเป็น มีคุณภาพ สามารถสนับสนุนการตัดสินใจได้อย่างมีประสิทธิภาพ</p> <p><b>ตัวชี้วัด</b></p> <ol style="list-style-type: none"> <li>๑. ร้อยละของข้อมูลสถิติในฐานข้อมูลสถิติที่สำคัญจำเป็น มีความถูกต้อง ครบถ้วน ทันสมัย สามารถสนับสนุนการตัดสินใจได้อย่างมีประสิทธิภาพ (ปี ๒๕๖๕ = ร้อยละ ๙๗)</li> <li>๒. ระดับความสำเร็จของการจัดทำบัญชีข้อมูลของสำนักงานสถิติแห่งชาติ (Data Catalog) (ปี ๒๕๖๕ = จัดทำบัญชีข้อมูลภายใต้ภารกิจหลัก ผลิตข้อมูลสถิติ (๘ โครงการ) และมีระบบบัญชีข้อมูล พร้อมจัดทำข้อมูลเปิดที่ถูกจัดในหมวดหมู่สาธารณะ อย่างน้อยร้อยละ ๕๐ ของชุดข้อมูลเปิดในบัญชีข้อมูล สามารถเข้าถึงข้อมูลได้ตามมาตรฐานคุณลักษณะแบบเปิดที่ สพร. กำหนด)</li> <li>๓. ระดับความสำเร็จของการจัดทำบัญชีข้อมูลภาครัฐ (Government Data Catalog) (ปี ๒๕๖๕ = มีหน่วยงานลงทะเบียนอย่างน้อยร้อยละ ๘๐ ของหน่วยงานที่มีระบบบัญชีข้อมูล )</li> </ol>			
กลยุทธ์ ๒.๑ พัฒนาระบบฐานข้อมูลกลางเพื่อการบูรณาการและเชื่อมโยงข้อมูลสถิติและสารสนเทศอย่างมีประสิทธิภาพ	๒.๑.๑ โครงการเชื่อมโยงและบูรณาการข้อมูลสถิติและสารสนเทศของหน่วยงานภาครัฐ	ศย.	๐.๐๘๕๐
	๒.๑.๒ โครงการการพัฒนาระบบบัญชีข้อมูล (Data Catalog) เพื่อนำไปสู่การเปิดเผยข้อมูลภาครัฐ (Open Data) (ชื่อเต็ม : โครงการจัดทำบัญชีข้อมูลของสำนักงานสถิติแห่งชาติ (NSO Data Catalog))	ศย.	-
	๒.๑.๓ โครงการจัดทำบัญชีข้อมูลภาครัฐ (Government Data Catalog)		
	๑) โครงการจัดทำบัญชีข้อมูลภาครัฐ (งบประมาณทั้งโครงการ ๓๑.๕๐๐๐ ลบ. ใช้งบประมาณในปี ๒๕๖๕ จำนวน ๑๒.๖๐๐๐ ลบ.)	ศย., บส.	๑๒.๖๐๐๐
	๒) โครงการพัฒนาระบบบัญชีข้อมูลภาครัฐ	ศย.	๕.๕๑๔๐
กลยุทธ์ ๒.๒ พัฒนาข้อมูลสถิติและสารสนเทศภาครัฐให้มีคุณภาพ และมาตรฐาน	๒.๒.๑ โครงการบริหารจัดการระบบสถิติ	บส.	๐.๔๖๕๐
	๒.๒.๒ โครงการพัฒนาข้อมูลสถิติและสารสนเทศระดับพื้นที่ ๗๖ จังหวัด	บส.	๑๗.๐๓๘๐
	๒.๒.๓ โครงการพัฒนาข้อมูลสถิติและสารสนเทศของหน่วยงานภาครัฐ ๒๑ สาขา	บส.	๒.๔๗๙๕
	๒.๒.๔ โครงการจ้างที่ปรึกษาจัดทำโครงการจัดทำร่างแผนแม่บทระบบสถิติประเทศไทย ฉบับที่ ๓ (พ.ศ. ๒๕๖๖ - ๒๕๗๐)	บส.	๒.๙๙๐๐

กลยุทธ์/ แนวทางการพัฒนา	โครงการ Flagship	ผู้รับผิดชอบ	งบประมาณ (ล้านบาท)
<p><b>ยุทธศาสตร์ที่ ๓ พัฒนาบุคลากรทางด้านสถิติของประเทศให้มีความเป็นมืออาชีพ</b>  <b>เป้าประสงค์</b> บุคลากรด้านสถิติของประเทศมีความเป็นมืออาชีพ  <b>ตัวชี้วัด</b> ๑. ร้อยละของผู้เข้ารับการอบรมที่มีความพึงพอใจต่อหลักสูตรในระดับดีถึงดีมาก (ปี ๒๕๖๕ = ร้อยละ ๘๙)            ๒. ร้อยละของผู้สำเร็จการอบรมหลักสูตรด้านสถิติที่ได้นำความรู้และประสบการณ์มาปรับใช้ในการปฏิบัติงาน (ปี ๒๕๖๕ = ร้อยละ ๘๗)</p>			
กลยุทธ์ ๓.๑ พัฒนาบุคลากร ของภาครัฐให้มีขีดความสามารถสูง เป็นกำลังสำคัญในการพัฒนา ระบบสถิติและสารสนเทศของ ประเทศให้เข้มแข็งอย่างต่อเนื่อง	๓.๑.๑ โครงการพัฒนาบุคลากรประจำปี	นว.	๐.๔๘๕๐
	๓.๑.๒ โครงการพัฒนาบุคลากรและเสริมสร้างคุณภาพบุคลากรในยุคดิจิทัล	นว.	๑.๐๐๐๐
<p><b>ยุทธศาสตร์ที่ ๔ สร้างความตระหนักรู้แก่ประชาชน และส่งเสริมการนำข้อมูลสถิติและสารสนเทศไปใช้ประโยชน์</b>  <b>เป้าประสงค์</b> ประชาชนตระหนักรู้ มีความเข้าใจ เห็นความสำคัญของข้อมูลสถิติ ให้ความร่วมมือในการให้ข้อมูลสถิติอย่างถูกต้อง ครบถ้วน และทุกภาคส่วนมีการนำข้อมูลสถิติและสารสนเทศไปใช้ในการวางแผนและตัดสินใจ  <b>ตัวชี้วัด</b> ๑. จำนวนการให้บริการข้อมูลแก่ทุกภาคส่วน (ปี ๒๕๖๕ = ๖๐๐,๐๐๐ ครั้ง)            ๒. ร้อยละความพึงพอใจของผู้ใช้ข้อมูล (ปี ๒๕๖๕ = ร้อยละ ๘๘)</p>			
กลยุทธ์ ๔.๑ สนับสนุน ส่งเสริม พัฒนาและเผยแพร่องค์ความรู้ ด้านสถิติและสารสนเทศ	๔.๑.๑ โครงการส่งเสริมการนำข้อมูลสถิติและสารสนเทศไปใช้ประโยชน์ (ดำเนินงานต่อเนื่องจากปีที่ผ่านมา และใช้งบประมาณปี ๖๔) **	พก.	๗.๐๙๔๑
	๔.๑.๒ โครงการส่งเสริมการนำข้อมูลสถิติและสารสนเทศไปใช้ประโยชน์ (ดำเนินงานและใช้งบประมาณปี ๖๕)	พก.	๖.๒๑๐๔
	๔.๑.๓ โครงการการประชาสัมพันธ์สำนักงานสถิติแห่งชาติ พ.ศ. ๒๕๖๔ **	สกก.	๕.๐๐๐๐

**หมายเหตุ :** \* = เป็นโครงการกันเงินเหลือมปี ประจำปีงบประมาณ ๒๕๖๓ (ดำเนินงานต่อเนื่องจากปีงบประมาณ ๒๕๖๓ /งบประมาณที่ระบุเป็นงบประมาณที่ดำเนินการในปี ๒๕๖๕)  
 \*\* = เป็นโครงการกันเงินเหลือมปี ประจำปีงบประมาณ ๒๕๖๔ (ดำเนินงานต่อเนื่องจากปีงบประมาณ ๒๕๖๔ /งบประมาณที่ระบุเป็นงบประมาณที่ดำเนินการในปี ๒๕๖๕)  
 \*\*\* = เป็นแผนงาน/โครงการที่ใช้งบประมาณของหน่วยงานภายนอก

รายละเอียดโครงการตามแผนปฏิบัติการรายปี  
(พ.ศ. ๒๕๖๕)

**โครงการตามแผนปฏิบัติราชการ  
ประจำปีงบประมาณ พ.ศ. ๒๕๖๕**

ลำดับ	แผน/โครงการ	ผู้รับผิดชอบ
<b>แผนงาน/โครงการตามแผนปฏิบัติราชการ</b>		
๑	โครงการสำรวจข้อมูลสถิติโครงสร้างพื้นฐานทางด้านเศรษฐกิจและสังคม	
	๑.๑ โครงการจัดทำข้อมูลสถิติด้านเศรษฐกิจ (งบดำเนินงาน)	สศ.
	๑.๒ โครงการจัดทำข้อมูลสถิติด้านสังคม (งบดำเนินงาน)	สศ.
	๑.๓ โครงการสำรวจข้อมูลพื้นฐานของครัวเรือน (งบดำเนินงาน)	นว.
	๑.๔ ค่าใช้จ่ายในการสำรวจข้อมูลสถิติโครงสร้างพื้นฐานทางด้านเศรษฐกิจและสังคม (งบรายจ่ายอื่น : ค่าจ้างลูกจ้างชั่วคราว)	สกก.
๒	โครงการจัดทำข้อมูลสถิติด้านประเมินความรู้ ความเข้าใจเกี่ยวกับสถานการณ์ด้านเศรษฐกิจ สังคม และการเมือง (งบรายจ่ายอื่น)	สม.
๓	โครงการสำมะโนธุรกิจและอุตสาหกรรม พ.ศ. ๒๕๖๕ (งบรายจ่ายอื่น)	สศ.
๔	โครงการสำมะโนการเกษตร พ.ศ. ๒๕๖๖ (งบรายจ่ายอื่น)	สศ.
๕	โครงการสำรวจสถานการณ์เด็กและสตรีในประเทศไทย พ.ศ. ๒๕๖๕ (งบรายจ่ายอื่น)	สศ.
๖	โครงการสำรวจภาวะเศรษฐกิจและสังคมของครัวเรือน (งบรายจ่ายอื่น)	สศ.
๗	โครงการให้บริการและเผยแพร่ข้อมูล (งบดำเนินงาน)	พก.
๘	โครงการจ้างที่ปรึกษาจัดทำโครงการยกระดับการสำรวจข้อมูลด้านครัวเรือนเพื่อรองรับการเปลี่ยนผ่านสู่องค์กรสถิติดิจิทัล (ระยะที่ ๑) (งบรายจ่ายอื่น)	สศ.
๙	โครงการจัดทำแผนที่ชุมชนและปรับปรุงข้อมูลเขตแดนนับ พ.ศ. ๒๕๖๕ (งบรายจ่ายอื่น)	นว.
๑๐	โครงการพัฒนาและปรับปรุงระบบสารสนเทศ (งบลงทุน)	ศท.
๑๑	โครงการเชื่อมโยงและบูรณาการข้อมูลสถิติและสารสนเทศของหน่วยงานภาครัฐ (งบดำเนินงาน)	ศย.
๑๒	โครงการพัฒนาระบบบัญชีข้อมูล (Data Catalog) เพื่อนำไปสู่การเปิดเผยข้อมูลภาครัฐ (Open Data) (ชื่อเดิม : โครงการจัดทำบัญชีข้อมูลของสำนักงานสถิติแห่งชาติ (NSO Data Catalog)) (งบดำเนินงาน)	ศย.
๑๓	โครงการจัดทำบัญชีข้อมูลภาครัฐ (Government Data Catalog)	
	๑๓.๑ โครงการจัดทำบัญชีข้อมูลภาครัฐ (งบรายจ่ายอื่น)	ศย.
	๑๓.๒ โครงการพัฒนาระบบบัญชีข้อมูลภาครัฐ (งบลงทุน)	ศย.
๑๔	โครงการบริหารจัดการระบบสถิติ (งบดำเนินงาน)	บส.
๑๕	โครงการพัฒนาข้อมูลสถิติและสารสนเทศระดับพื้นที่ ๗๖ จังหวัด (งบรายจ่ายอื่น)	บส.

ลำดับ	แผน/โครงการ	ผู้รับผิดชอบ
๑๖	โครงการพัฒนาข้อมูลสถิติและสารสนเทศของหน่วยงานภาครัฐ ๒๑ สาขา (งบรายจ่ายอื่น)	บส.
๑๗	โครงการจ้างที่ปรึกษาจัดทำโครงการจัดทำร่างแผนแม่บทระบบสถิติประเทศไทย ฉบับที่ ๓ (พ.ศ. ๒๕๖๖ – ๒๕๗๐) (งบรายจ่ายอื่น)	บส.
๑๘	โครงการพัฒนาบุคลากรประจำปี (งบดำเนินงาน)	นว.
๑๙	โครงการพัฒนาบุคลากรและเสริมสร้างคุณภาพบุคลากรในยุคดิจิทัล (งบรายจ่ายอื่น)	นว.
๒๐	โครงการส่งเสริมการนำข้อมูลสถิติและสารสนเทศไปใช้ประโยชน์ (งบรายจ่ายอื่นที่ของบประมาณในปี ๖๕)	พก.
<b>แผนงาน/โครงการกันเงินเหลือในปี ประจำปีงบประมาณ พ.ศ. ๒๕๖๓</b>		
๒๑	โครงการปรับปรุงระบบเครือข่ายคอมพิวเตอร์และระบบสารสนเทศของสำนักงานสถิติแห่งชาติ	ศท.
<b>แผนงาน/โครงการกันเงินเหลือในปี ประจำปีงบประมาณ พ.ศ. ๒๕๖๔</b>		
๒๒	โครงการพัฒนาฐานข้อมูลสถานประกอบการจากสำมะโนธุรกิจและอุตสาหกรรมให้เป็นฐานข้อมูลกลาง (Common Frame)	สศ.
๒๓	โครงการพัฒนาระบบบริการสำรวจสาธารณมติดออนไลน์ (E-Survey Platform)	ศท.
๒๔	โครงการจ้างที่ปรึกษาจัดทำสถาปัตยกรรมองค์กร (Enterprise Architecture) สำนักงานสถิติแห่งชาติ เพื่อการเปลี่ยนผ่านสู่องค์กรสถิติยุคใหม่	ศท.
๒๕	โครงการส่งเสริมการนำข้อมูลสถิติและสารสนเทศไปใช้ประโยชน์ (งบรายจ่ายอื่นที่ของบประมาณในปี ๖๔)	พก.
๒๖	โครงการการประชาสัมพันธ์สำนักงานสถิติแห่งชาติ พ.ศ. ๒๕๖๔	สลก.
๒๗	โครงการการศึกษาและพัฒนาต้นแบบการจัดทำสำมะโนประชากรและเคหะแบบบูรณาการ (One census)	สศ.
<b>แผนงาน/โครงการที่ใช้งบประมาณของหน่วยงานภายนอก</b>		
๒๘	โครงการสำรวจความคิดเห็นของประชาชนเกี่ยวกับความพึงพอใจต่อการให้บริการสาธารณะและการทำงานของหน่วยงานต่าง ๆ พ.ศ. ๒๕๖๕	สม.
๒๙	โครงการสำรวจความคิดเห็นของประชาชนในการดำเนินงานตามแผนปฏิบัติการด้านการป้องกันและปราบปรามยาเสพติด พ.ศ. ๒๕๖๕	สม.
๓๐	โครงการสำรวจวัฒนธรรม ค่านิยมสุจริต ทักษะคนดี และพฤติกรรมในการต่อต้านการทุจริตและประพฤติมิชอบของประชาชน พ.ศ. ๒๕๖๕	สม.
๓๑	โครงการสำรวจพฤติกรรมที่ยึดมั่นในความซื่อสัตย์สุจริตของเด็กและเยาวชนไทย พ.ศ. ๒๕๖๕	สม.
๓๒	โครงการสำรวจผลกระทบจากสถานการณ์การแพร่ระบาดของโรคโควิด ๑๙ ต่อครัวเรือนในประเทศไทย พ.ศ. ๒๕๖๕	สศ.
๓๓	โครงการสำรวจความเชื่อมั่นในการใช้อินเทอร์เน็ตในประเทศไทย ปี ๒๕๖๕	สม.



## ๑. โครงการสำรวจข้อมูลสถิติโครงสร้างพื้นฐานทางด้านเศรษฐกิจและสังคม

### ๑.๑ โครงการ “จัดทำข้อมูลสถิติด้านเศรษฐกิจ”

หน่วยงานรับผิดชอบ กองสถิติเศรษฐกิจ (สศ.) สำนักงานสถิติแห่งชาติ

ผู้ติดต่อประสานงาน (contact person)

ชื่อ – นามสกุล ๑. นางสาวสกุลกานต์ ชันแข็ง โทรศัพท์ ๐ ๒๑๔๒ ๑๒๓๒

ผู้อำนวยการกองสถิติเศรษฐกิจ

๒. นางอุมพร ดีบุกคำ โทรศัพท์ ๐ ๒๑๔๒ ๑๓๗๖

โทรสาร ๐ ๒๑๔๓ ๘๑๓๔ E-mail : sakulkarn@nsso.go.th

### รายละเอียดโครงการ

#### ๑. หลักการและเหตุผล

ตามพระราชบัญญัติสถิติ พ.ศ. ๒๕๕๐ มาตรา ๖ (๔) กำหนดให้สำนักงานสถิติแห่งชาติ มีอำนาจหน้าที่ในการจัดทำสำมะโนหรือการสำรวจตัวอย่าง หรืออำนวยความสะดวกให้มีการสำรวจด้านต่าง ๆ ของประเทศ ซึ่งข้อมูลสถิติมีความสำคัญอย่างยิ่งต่อการพัฒนาประเทศ ดังนั้น สำนักงานสถิติแห่งชาติ ในฐานะหน่วยงานหลักในการจัดทำข้อมูลสถิติ จึงได้จัดทำข้อมูลสถิติพื้นฐานที่สำคัญ (Fundamental Statistics) ซึ่งเป็นสถิติสำหรับการจัดทำแผน กำหนดนโยบาย ประเมินผล แก้ไขปัญหาทางโครงการต่าง ๆ โดยเฉพาะโครงการที่เกี่ยวข้องกับโครงการพัฒนาเศรษฐกิจและสังคมของประเทศ เช่น การทำงานของประชากร การย้ายถิ่นของประชากร แรงงานนอกระบบ อนามัยและสวัสดิการ เป็นต้น

ตามหนังสือสำนักเลขาธิการคณะรัฐมนตรี ด่วนมาก ที่ นร ๐๒๐๕/ ว๙๖ ลงวันที่ ๒๔ มิถุนายน ๒๕๔๕ ได้แจ้งข้อสั่งการของนายกรัฐมนตรี ในคราวประชุมคณะรัฐมนตรี เมื่อวันที่ ๑๗ มิถุนายน ๒๕๔๕ “ให้สำนักงานสถิติแห่งชาติทำการผลิตข้อมูลสถิติพื้นฐานเชิงเศรษฐกิจและสังคมสำหรับการวางแผนพัฒนา และกำหนดนโยบายของประเทศ ซึ่งปัจจุบันมีเจ้าหน้าที่ของสำนักงานสถิติแห่งชาติประจำอยู่ทุกจังหวัดสามารถเข้าไปเก็บสถิติตัวเลขในเรื่องต่าง ๆ ได้ทุกพื้นที่ในเวลาอันสั้น และมีการฝึกฝนให้ปฏิบัติงานอย่างเป็นระบบ และขอให้รัฐมนตรีใช้บริการของสำนักงานสถิติแห่งชาติ เพื่อขอให้เก็บข้อมูลและสถิติตัวเลข แล้วนำมาวิเคราะห์ เพื่อแก้ไขปัญหาให้ตรงจุด รวมทั้งนำมาพิจารณากำหนดทิศทางในการดำเนินงานต่อไป”

สำนักงานสถิติแห่งชาติ ได้จัดทำโครงการสำรวจข้อมูลสถิติพื้นฐานด้านเศรษฐกิจมาอย่างต่อเนื่อง เพื่อเก็บรวบรวมข้อมูลการดำเนินงานของสถานประกอบการที่ดำเนินธุรกิจประเภทต่าง ๆ สำหรับให้หน่วยงานภาครัฐใช้ในการกำหนดนโยบายการพัฒนาธุรกิจที่เกี่ยวข้อง รวมถึงภาคเอกชนสามารถนำไปใช้ในการวางแผนธุรกิจ การตัดสินใจลงทุน การขยายกิจการ เป็นต้น อีกทั้งยังสามารถนำไปใช้ในการศึกษาแนวโน้มการพัฒนา สถานการณ์ข้อมูลในด้านต่าง ๆ และใช้ติดตามประเมินผลการดำเนินนโยบาย เพื่อเป็นการเตรียมความพร้อมของภาคส่วนต่าง ๆ ในการพัฒนาเพื่อยกระดับขีดความสามารถในการแข่งขัน โดยประกอบด้วยการจัดทำโครงการสำรวจต่าง ๆ ดังนี้

- โครงการสำรวจทุกปี ได้แก่ สำรวจการมีการใช้เทคโนโลยีสารสนเทศและการสื่อสาร (ครัวเรือนและสถานประกอบการ) สำรวจยอดขายรายไตรมาส การประมวลผลข้อมูลพื้นที่การก่อสร้าง

- โครงการสำรวจทุก ๒ ปี ได้แก่ สำรวจข้อมูลศักยภาพพื้นฐานระบบโลจิสติกส์ภาคการค้า  
สำรวจที่พักแรม สำรวจธุรกิจทางการค้าและธุรกิจทางการบริการ

- โครงการสำรวจทุก ๕ ปี ได้แก่ สำรวจอุตสาหกรรมการก่อสร้าง สำรวจการเคลื่อนย้ายสินค้า  
สำรวจโรงพยาบาลและสถานพยาบาลเอกชน

## ๒. วัตถุประสงค์

เพื่อจัดทำข้อมูลสถิติพื้นฐานที่สำคัญด้านเศรษฐกิจของประเทศ สำหรับให้ภาครัฐและหน่วยงาน  
ที่เกี่ยวข้องมีข้อมูลที่สามารถนำไปใช้ประโยชน์ในการวิเคราะห์ วางแผนและกำหนดนโยบายได้อย่างเหมาะสม  
ประกอบด้วย

- การเก็บรวบรวมข้อมูลเกี่ยวกับข้อมูลสถิติพื้นฐานที่สำคัญด้านเทคโนโลยีสารสนเทศและการสื่อสาร  
ของประเทศทั้งภาครัฐวิสาหกิจและภาคเอกชนประกอบการ

- การเก็บรวบรวมข้อมูลเกี่ยวกับมูลค่าขายหรือรายรับ จากการจำหน่ายปลีกสินค้าและบริการ  
ประเภทต่าง ๆ และมูลค่าสินค้าคงเหลือของสถานประกอบการ เพื่อศึกษาแนวโน้มและการเปลี่ยนแปลง  
ของยอดขายหรือรายรับ และสินค้าคงเหลือของสถานประกอบการเป็นรายไตรมาส

- การเก็บรวบรวมข้อมูลเกี่ยวกับการขออนุญาตก่อสร้าง ทั้งสิ่งก่อสร้างที่เป็นอาคารโรงงาน  
และสิ่งก่อสร้างที่ไม่ใช่อาคารโรงงาน เพื่อนำข้อมูลไปใช้ในการจัดทำบัญชีประชาชาติด้านการสะสมทุน  
และคำนวณมูลค่าการก่อสร้างรวมทั้งประเทศ เพื่อใช้ในการจัดทำตัวชี้วัดที่อยู่อาศัย ติดตามภาวะ  
ธุรกิจอสังหาริมทรัพย์ และเสถียรภาพทางเศรษฐกิจและการเงิน และใช้ในการวิเคราะห์ภาวะเศรษฐกิจ

- การเก็บรวบรวมข้อมูลที่เกี่ยวข้องกับปัจจัยความสามารถในการจัดการด้านโลจิสติกส์  
ของสถานประกอบการในภาคการค้า เพื่อนำข้อมูลไปใช้ในการจัดทำดัชนีชี้วัด (KPIs) ที่จำเป็นสำหรับ  
การประเมินผลระบบโลจิสติกส์ภาคการค้าของประเทศไทย

- การเก็บรวบรวมข้อมูลเกี่ยวกับรายรับและค่าใช้จ่ายในการดำเนินกิจการโรงแรม รีสอร์ท เกสต์เฮาส์  
ที่พักสัมผัสนันทนาการและที่พักแรมระยะสั้นอื่น ๆ ทั่วประเทศ ตลอดจนข้อมูลที่แสดงลักษณะ  
โครงสร้างอื่น ๆ ของการดำเนินกิจการประเภทนี้ เช่น ลักษณะการดำเนินกิจการ จำนวนห้องพัก  
จำนวนผู้เข้าพัก จำนวนคนทำงาน เป็นต้น ข้อมูลที่ได้จะเป็นประโยชน์สำหรับนำมาใช้เป็นแนวทาง  
ในการศึกษาและวางแผนพัฒนากิจกรรมสาขานี้ต่อไป

- การเก็บรวบรวมข้อมูลพื้นฐานเกี่ยวกับการประกอบธุรกิจของสถานประกอบการ เช่น จำนวนประเภท  
ธุรกิจ และขนาดของสถานประกอบการ จำนวนคนทำงาน ลูกจ้างค่าตอบแทนแรงงาน ค่าซื้อสินค้า  
เพื่อการจำหน่าย และบริการ ค่าใช้จ่ายในการดำเนินงานรายรับ สินค้าคงเหลือต้นปีและปลายปี  
และมูลค่าสินทรัพย์ถาวรของสถานประกอบการ เป็นต้น เพื่อใช้ในการจัดทำบัญชีประชาชาติ  
(National Account) และสร้างตารางปัจจัยการผลิตและผลผลิตของประเทศ (Input Output Table)

- การเก็บรวบรวมข้อมูลพื้นฐานของอุตสาหกรรมก่อสร้าง ได้แก่ จำนวนสถานประกอบการก่อสร้าง  
จำนวนคนทำงาน ลูกจ้าง และค่าตอบแทนแรงงาน พื้นที่การก่อสร้าง ค่าใช้จ่ายและมูลค่าการก่อสร้าง  
รวมทั้งทรัพย์สินถาวรของสถานประกอบการก่อสร้าง เป็นต้น เพื่อนำข้อมูลไปใช้ในการคำนวณบัญชี  
ประชาชาติด้านการสะสมทุน (Capital Formation Account) การสร้างตารางปัจจัยการผลิตและผลผลิต  
ของประเทศ ตลอดจนการคำนวณมูลค่าผลิตภัณฑ์มวลรวมในประเทศสาขาการก่อสร้าง

- การเก็บรวบรวมข้อมูลเกี่ยวกับการเคลื่อนย้ายสินค้าประเภทต่าง ๆ เช่น การขนส่งสินค้าจากจุดต้นทาง - ปลายทาง น้ำหนักและมูลค่าของสินค้า ประเภทสินค้า รูปแบบในการขนส่งสินค้า และค่าใช้จ่ายในการขนส่ง เป็นต้น สำหรับใช้ในการจัดทำยุทธศาสตร์และแผนพัฒนาด้านโลจิสติกส์ของประเทศ

- การเก็บรวบรวมข้อมูลเกี่ยวกับลักษณะทั่วไปของโรงพยาบาลและสถานพยาบาลเอกชน เช่น รูปแบบการจัดตั้งตามกฎหมาย จำนวนเตียงผู้ป่วย จำนวนผู้ป่วย รายรับและค่าใช้จ่ายในการดำเนินกิจการ และจำนวนบุคลากรประเภทต่าง ๆ ที่ปฏิบัติงานในโรงพยาบาลและสถานพยาบาลเอกชน เป็นต้น

### ๓. เป้าหมาย

๓.๑ ดำเนินการผลิตข้อมูลสถิติพื้นฐานด้านเศรษฐกิจที่มีประสิทธิภาพ ด้วยการนำนวัตกรรมเทคโนโลยีมาประยุกต์ใช้

๓.๒ มีข้อมูลสถิติที่ถูกต้อง ครบถ้วน ได้มาตรฐาน และเป็นปัจจุบัน ตรงตามความต้องการของผู้ใช้ข้อมูลทั้งภาครัฐ ภาคเอกชน และภาคประชาชน รวมทั้งสามารถให้บริการข้อมูลสถิติได้อย่างรวดเร็ว ทัวถึง ต่อเนื่อง และสะดวกต่อผู้ใช้

### ๔. ผลผลิตและผลลัพธ์ (Output and Outcome)

#### ๔.๑ ผลผลิต (Output)

ข้อมูลสถิติพื้นฐานด้านเศรษฐกิจ สำหรับใช้ประกอบการจัดทำบัญชีประชาชาติ ด้านการประมาณการใช้จ่ายของครัวเรือน การสะสมทุน การคำนวณมูลค่าการก่อสร้างรวมทั้งประเทศ การสร้างตารางปัจจัยการผลิตและผลผลิตของประเทศ (Input Output Table) การจัดทำตัวชี้วัดที่อยู่อาศัย การติดตามภาวะธุรกิจอสังหาริมทรัพย์ และเสถียรภาพทางเศรษฐกิจและการเงิน ตลอดจนใช้ในการติดตามผลการดำเนินงานตามตัวชี้วัดระดับสากล เช่น ตัวชี้วัด SDGs (Sustainable Development Goals) ตัวชี้วัด ITU (International Telecommunication Union) ตัวชี้วัด UNCTAD (United Nations Conference on Trade and Development) การใช้จัดทำตัวชี้วัดที่จำเป็นสำหรับการประเมินผลระบบโลจิสติกส์ของประเทศ เป็นต้น

#### ๔.๒ ผลลัพธ์ (Outcome)

ภาครัฐและหน่วยงานที่เกี่ยวข้องมีข้อมูลที่สามารถนำไปใช้ประโยชน์ในการวิเคราะห์ วางแผน และกำหนดนโยบาย ทิศทางการพัฒนา ประเมินผลการดำเนินงาน รวมทั้งการบริหารจัดการที่มีประสิทธิภาพ และเตรียมพร้อมในการปรับตัว ภายใต้ระบบเศรษฐกิจไร้พรมแดนที่มีการเปลี่ยนแปลงอย่างรวดเร็ว

### ๕. สรุปสาระสำคัญของโครงการ

จัดทำการสำรวจข้อมูลสถิติพื้นฐานด้านเศรษฐกิจ โดยเก็บรวบรวมข้อมูลการดำเนินกิจการของสถานประกอบการที่ดำเนินธุรกิจประเภทต่าง ๆ เพื่อให้หน่วยงานภาครัฐใช้ในการกำหนดนโยบาย การพัฒนาธุรกิจที่เกี่ยวข้อง รวมถึงภาคเอกชนสามารถนำไปใช้ในการวางแผนธุรกิจ การตัดสินใจลงทุน การขยายกิจการ เป็นต้น





## ๑.๒ โครงการ “จัดทำข้อมูลสถิติด้านสังคม”

### หน่วยงานรับผิดชอบ กองสถิติสังคม (สค.) สำนักงานสถิติแห่งชาติ

ผู้ติดต่อประสานงาน (contact person)

ชื่อ – นามสกุล ๑. นางสาวนงลักษณ์ โงวิวัฒน์ชัย โทรศัพท์ ๐ ๒๑๔๒ ๑๒๕๒

ผู้อำนวยการกองสถิติสังคม

๒. นางสาวภัสธารีย์ ปานมี โทรศัพท์ ๐ ๒๑๔๒ ๑๒๘๑

โทรสาร ๐ ๒๑๔๓ ๘๑๓๖ E-mail : pasthree@nso.go.th

### รายละเอียดโครงการ

#### ๑. หลักการและเหตุผล

ตามพระราชบัญญัติสถิติ พ.ศ. ๒๕๕๐ มาตรา ๖ (๔) กำหนดให้สำนักงานสถิติแห่งชาติ มีอำนาจหน้าที่ในการจัดทำสำมะโนหรือการสำรวจตัวอย่าง หรืออำนาจการให้มีการสำรวจด้านต่าง ๆ ของประเทศ ซึ่งข้อมูลสถิติมีความสำคัญอย่างยิ่งต่อการพัฒนาประเทศ ดังนั้น สำนักงานสถิติแห่งชาติ ในฐานะหน่วยงานหลักในการจัดทำข้อมูลสถิติ จึงได้จัดทำข้อมูลสถิติพื้นฐานที่สำคัญ (Fundamental Statistics) ซึ่งเป็นสถิติสำหรับการจัดทำแผน กำหนดนโยบาย ประเมินผล แก้ไขปัญหาทางโครงการต่าง ๆ โดยเฉพาะโครงการที่เกี่ยวข้องกับโครงการพัฒนาเศรษฐกิจและสังคมของประเทศ เช่น การทำงานของประชากร การย้ายถิ่นของประชากร แรงงานนอกระบบ อนาถาและสวัสดิการ เป็นต้น

ตามหนังสือสำนักเลขาธิการคณะรัฐมนตรี ด่วนมาก ที่ นร ๐๒๐๕/ว ๙๖ ลงวันที่ ๒๔ มิถุนายน ๒๕๕๕ ได้แจ้งข้อสั่งการของนายกรัฐมนตรี ในคราวประชุมคณะรัฐมนตรี เมื่อวันที่ ๑๗ มิถุนายน ๒๕๕๕ “ให้สำนักงานสถิติแห่งชาติทำการผลิตข้อมูลสถิติพื้นฐานเชิงเศรษฐกิจและสังคมสำหรับการวางแผนพัฒนา และกำหนดนโยบายของประเทศ ซึ่งปัจจุบันมีเจ้าหน้าที่ของสำนักงานสถิติแห่งชาติประจำอยู่ทุกจังหวัดสามารถเข้าไปเก็บสถิติตัวเลขในเรื่องต่าง ๆ ได้ทุกพื้นที่ในเวลาอันสั้น และมีการฝึกฝนให้ปฏิบัติงานอย่างเป็นระบบ และขอให้รัฐมนตรีใช้บริการของสำนักงานสถิติแห่งชาติ เพื่อขอให้เก็บข้อมูลและสถิติตัวเลข แล้วนำมาวิเคราะห์ เพื่อแก้ไขปัญหาให้ตรงจุด รวมทั้งนำมาพิจารณากำหนดทิศทางในการดำเนินงานต่อไป”

สำนักงานสถิติแห่งชาติได้จัดทำการศึกษาข้อมูลสถิติพื้นฐานด้านสังคมอย่างต่อเนื่อง เพื่อเก็บรวบรวมข้อมูลทางด้านสังคมสำหรับให้หน่วยงานภาครัฐใช้ในการกำหนดนโยบายการพัฒนาประเทศ ในส่วนที่เกี่ยวข้อง รวมถึงภาคเอกชนสามารถนำไปใช้ในการวางแผนธุรกิจ การตัดสินใจลงทุน การขยายกิจการ เป็นต้น อีกทั้งยังสามารถนำไปใช้ในการศึกษาแนวโน้มการพัฒนา สถานการณ์ข้อมูลในด้านต่าง ๆ และใช้ติดตามประเมินผลการดำเนินนโยบาย เพื่อเป็นการเตรียมความพร้อมของภาคส่วนต่าง ๆ โดยประกอบด้วยการจัดทำโครงการสำรวจต่าง ๆ ดังนี้

- โครงการสำรวจทุกปี ได้แก่สำรวจภาวะการทำงานของประชากร สำรวจการย้ายถิ่นของประชากร  
สำรวจแรงงานนอกระบบ
- โครงการสำรวจทุก ๒ ปี ได้แก่สำรวจอนาถาและสวัสดิการ
- โครงการสำรวจทุก ๓ ปี ได้แก่สำรวจประชากรสูงอายุในประเทศไทย สำรวจการอ่านของประชากร

- โครงการสำรวจทุก ๕ ปี ได้แก่ สำรวจความพิการ
- โครงการจัดทำทุก ๑๐ ปี ได้แก่ สำรวจการเปลี่ยนแปลงของประชากร
- โครงการขอความร่วมมือ (ไม่ประจำ) ได้แก่ สำรวจสุขภาพจิต (ความสุข) คนไทย สำรวจการติดตามระดับความรู้และการเข้าถึงบริการทางการเงินของครัวเรือน

## ๒. วัตถุประสงค์

เพื่อจัดทำข้อมูลสถิติพื้นฐานที่สำคัญด้านสังคมของประเทศ ให้มีคุณภาพและได้มาตรฐานสากล เพื่อสนองความต้องการของผู้ใช้ข้อมูล ทั้งภาครัฐ ภาคเอกชน และภาคประชาชน ดังนี้

- การเก็บรวบรวมข้อมูลที่สำคัญด้านกำลังแรงงานของประเทศ เพื่อใช้ในการวางแผนพัฒนากำลังแรงงาน ใช้เป็นตัวชี้วัดภาวะทางเศรษฐกิจในระดับมหภาค การพิจารณาอัตราค่าจ้างขั้นต่ำ และโครงสร้างของรายได้ในแต่ละสาขาอาชีพ การอธิบายความเจริญทางเศรษฐกิจในอดีต การประมาณการกำลังแรงงานเพื่อประโยชน์ในการวางแผนด้านเศรษฐกิจและสังคม

- การเก็บรวบรวมข้อมูลที่สำคัญด้านการย้ายถิ่น เพื่อใช้ประกอบการวางแผน กำหนดนโยบาย และจัดทำแผนเกี่ยวกับการกระจายตัวและการตั้งถิ่นฐานของประชากรในแผนพัฒนาเศรษฐกิจและสังคมแห่งชาติ และใช้เป็นแนวทางในการวางแผนพัฒนาโครงการต่าง ๆ และแก้ไขปัญหาที่เกิดจากการย้ายถิ่นของประชากร

- การเก็บรวบรวมข้อมูลที่สำคัญด้านแรงงานนอกระบบ เพื่อใช้เป็นฐานข้อมูลในการศึกษาถึงแรงงานนอกระบบ การขยายความคุ้มครองและการประกันสังคมให้ครอบคลุมทุกสาขาอาชีพ ให้ผู้ที่ทำงานนอกระบบได้เข้าถึงการประกันสังคมและความคุ้มครองจากการทำงานได้รับความเป็นธรรม มีความมั่นคงจากการทำงาน

- การเก็บรวบรวมข้อมูลที่สำคัญด้านอนามัยและสวัสดิการ เพื่อใช้ในการกำหนดค่าเหมาจ่ายรายหัว (ประกันสุขภาพถ้วนหน้า) การจัดการระบบบริการสุขภาพให้ครอบคลุมและสมบูรณ์เพิ่มขึ้น การจัดหาวิทยภัณฑ์เคลื่อนที่สำหรับบริการประชาชนได้อย่างทั่วถึง จัดทำรายงานสถานการณ์การใช้แพทย์แผนไทยในการดูแลสุขภาพของประชาชน และส่งเสริมการใช้ยาไทยและยาสมุนไพร

- การเก็บรวบรวมข้อมูลที่สำคัญด้านประชากรสูงอายุ เพื่อใช้เป็นข้อมูลพื้นฐานในการจัดทำนโยบายด้านผู้สูงอายุ และวางแผนการจัดบริการด้านสาธารณสุข จัดทำดัชนีชี้วัดด้านประชากรสูงอายุ ใช้ประกอบการวางแผนตัดสินใจเกี่ยวกับการลงทุนผลิตสินค้า และบริการที่เหมาะสมสำหรับผู้สูงอายุ

- การเก็บรวบรวมข้อมูลที่สำคัญด้านการอ่าน เพื่อรณรงค์หรือส่งเสริมการอ่านในรูปแบบที่เหมาะสมกับกลุ่มวัย จัดหาหนังสือหรือสื่ออิเล็กทรอนิกส์ที่มีเนื้อหาสาระสอดคล้องกับความต้องการของประชาชน จัดหาสถานที่อ่านให้แพร่หลายและเพียงพอกับประชาชนในท้องที่ต่าง ๆ

- การเก็บรวบรวมข้อมูลที่สำคัญด้านความพิการ เพื่อใช้วางแผนให้ความช่วยเหลือผู้พิการ และจัดบริการฟื้นฟูสมรรถภาพด้านต่าง ๆ ได้แก่ การศึกษา การประกอบอาชีพ การแพทย์ การสาธารณสุข และสังคม เพื่อให้ผู้พิการได้รับการพัฒนาสมรรถภาพให้ผู้พิการได้สามารถดำรงชีวิต และประกอบอาชีพได้เต็มตามศักยภาพของตนเอง รวมทั้งมีคุณภาพชีวิตที่ดีขึ้น

- การเก็บรวบรวมข้อมูลที่สำคัญด้านการเปลี่ยนแปลงของประชากร เพื่อใช้เป็นแนวทางในการวางแผน กำหนดนโยบายด้านประชากรของประเทศ ศึกษาวิจัยเกี่ยวกับแนวโน้มของประชากรในอนาคต

ศึกษาวิจัยด้านประชากร คำนวณมาตรวัดประชากร ประเมินความครอบคลุมของการจดทะเบียนเกิด และการตายของประเทศ และใช้ในการปรับปรุงการคาดประมาณประชากรในอนาคต

- การเก็บรวบรวมข้อมูลที่สำคัญด้านสุขภาพจิต เพื่อนำข้อมูลสถานการณ์สุขภาพจิต (ความสุข) ของคนในประเทศไทย และปัจจัยที่สัมพันธ์กับความสุข ไปสู่การวางแผนและมาตรการเพิ่มระดับสุขภาพจิต (ความสุข) คนในประเทศไทย

- การเก็บรวบรวมข้อมูลที่สำคัญด้านความรู้และการเข้าถึงบริการทางการเงิน เพื่อใช้ประกอบการประเมินผลและการจัดทำนโยบายด้านการเงิน ติดตามพัฒนาการระดับทักษะทางการเงิน และใช้ประกอบการวิเคราะห์เชิงปริมาณ ประกอบการตัดสินใจในการดำเนินนโยบายที่เกี่ยวข้อง การวางแผนทางการเงิน การวิเคราะห์และประเมินความเสี่ยงต่อเสถียรภาพของภาคครัวเรือน

### ๓. เป้าหมาย

๓.๑ มีข้อมูลสถิติพื้นฐานด้านสังคมที่ได้มาตรฐานและเป็นปัจจุบัน

๓.๒ จัดทำตัวชี้วัดด้านสังคมที่เป็นสากลและสามารถเปรียบเทียบระหว่างประเทศได้

๓.๓ มีข้อมูลสถิติที่ถูกต้อง ครบถ้วน ได้มาตรฐาน และเป็นปัจจุบัน ตรงตามความต้องการของผู้ใช้ข้อมูลทั้งภาครัฐ ภาคเอกชน และภาคประชาชน รวมทั้งสามารถให้บริการข้อมูลสถิติได้อย่างรวดเร็วทั่วถึง ต่อเนื่อง และสะดวกต่อผู้ใช้

### ๔. ผลผลิตและผลลัพธ์ (Output and Outcome)

#### ๔.๑ ผลผลิต (Output)

ข้อมูลสถิติพื้นฐานด้านสังคมที่ถูกต้อง ครบถ้วน ได้มาตรฐาน และเป็นปัจจุบัน ตรงตามความต้องการของผู้ใช้ข้อมูลทั้งภาครัฐ ภาคเอกชน และภาคประชาชน

#### ๔.๒ ผลลัพธ์ (Outcome)

๑) ภาครัฐ สามารถนำข้อมูลสถิติที่ได้มาใช้ในการวางแผนเพื่อการบริหารงานภาครัฐให้เกิดประโยชน์ต่อประเทศ

๒) ภาคเอกชน และประชาชนสามารถนำข้อมูลสถิติมาใช้ในเพิ่มศักยภาพของธุรกิจ รวมทั้งการสร้างนวัตกรรม หรือสามารถนำข้อมูลสถิติใช้ในการวิจัย และพัฒนาองค์ความรู้

๓) ภาครัฐและหน่วยงานที่เกี่ยวข้องมีข้อมูลที่สามารถนำไปใช้ประโยชน์ในการวิเคราะห์วางแผน และกำหนดนโยบาย ทิศทางการพัฒนา ประเมินผลการดำเนินงาน รวมทั้งการบริหารจัดการที่มีประสิทธิภาพ และเตรียมพร้อมในการปรับตัวภายใต้เศรษฐกิจและสังคมที่มีการเปลี่ยนแปลงอย่างรวดเร็ว

### ๕. สรุปสาระสำคัญของโครงการ

จัดทำการสำรวจข้อมูลสถิติพื้นฐานด้านสังคม โดยเก็บรวบรวมข้อมูลครัวเรือน เพื่อให้หน่วยงานภาครัฐใช้ในการกำหนดนโยบายที่เกี่ยวข้อง รวมถึงภาคเอกชนสามารถนำไปใช้ในการวางแผน







## ๑.๓ โครงการ “สำรวจข้อมูลพื้นฐานของครัวเรือน”

หน่วยงานรับผิดชอบ กองนโยบายและวิชาการสถิติ (นว.) สำนักงานสถิติแห่งชาติ

ผู้ติดต่อประสานงาน (contact person)

ชื่อ - นามสกุล ๑. นางกาญจนา ภูมาลี

โทรศัพท์ ๐ ๒๑๔๑ ๗๔๑๓

ผู้อำนวยการกองนโยบายและวิชาการสถิติ

๒. นางสาววิญญา สุขวงศ์

โทรศัพท์ ๐ ๒๑๔๑ ๗๔๑๘

โทรสาร ๐ ๒๑๔๓ ๘๑๑๙ E-mail : warunya.s@nso.mail.go.th

### รายละเอียดโครงการ

#### ๑. หลักการและเหตุผล

ในแต่ละปีสำนักงานสถิติแห่งชาติมีโครงการสำรวจตัวอย่างที่เป็นการสำรวจครัวเรือนจำนวนหลายโครงการ ซึ่งแต่ละโครงการจำเป็นต้องมีรายชื่อครัวเรือนและข้อมูลเบื้องต้นที่สำคัญของครัวเรือนที่อยู่ภายในเขตแดนนับ (EA) ตัวอย่าง เพื่อนำมาใช้เป็นกรอบในการเลือกครัวเรือนตัวอย่างของโครงการนั้น ๆ หากทำการจัดเตรียมกรอบตัวอย่างของแต่ละโครงการอย่างอิสระต่อกันจำเป็นต้องใช้งบประมาณและบุคลากรเป็นจำนวนมาก ดังนั้นเพื่อลดภาระดังกล่าวจึงกำหนดให้มีโครงการสำรวจข้อมูลพื้นฐานของครัวเรือน (สพค.) เพื่อเก็บรวบรวมรายชื่อครัวเรือนและข้อมูลพื้นฐานที่สำคัญของครัวเรือนที่จะนำมาใช้เป็นกรอบในการเลือกครัวเรือนตัวอย่างของโครงการสำรวจตัวอย่างในปีนั้น ๆ เช่น โครงการสำรวจภาวะการทำงานของประชากร (สรง.) โครงการสำรวจภาวะเศรษฐกิจและสังคมของครัวเรือน (สศส.) เป็นต้น

สำนักงานสถิติแห่งชาติ ได้ดำเนินการโครงการสำรวจข้อมูลพื้นฐานของครัวเรือน (สพค.) อย่างต่อเนื่องเป็นประจำทุกปี เพื่อเก็บรวบรวมรายชื่อครัวเรือนและข้อมูลพื้นฐานที่สำคัญของครัวเรือนโดยการนับจด บ้าน/อาคาร/สิ่งปลูกสร้างทุกแห่ง และครัวเรือนทุกประเภทที่อาศัยอยู่ใน EA ตัวอย่างสำหรับนำมาใช้เป็นกรอบในการเลือกครัวเรือนตัวอย่างของโครงการสำรวจตัวอย่างในปีนั้น ๆ โดยในปีงบประมาณ พ.ศ. ๒๕๖๕ ทำการเก็บรวบรวมข้อมูลจาก EA ตัวอย่างทั้งสิ้น ๕,๔๓๐ EA ทั่วประเทศ และ พ.ศ. ๒๕๖๖ - ๒๕๗๔ ทำการเก็บรวบรวมข้อมูลจาก EA ตัวอย่างปีละ ๒,๗๑๕ EA ทั่วประเทศ ระหว่างเดือนตุลาคม - ธันวาคม เพื่อให้สอดคล้องกับแผนการเลือกตัวอย่างแบบ Rotation ของโครงการสำรวจภาวะการทำงานของประชากร (สรง.)

#### ๒. วัตถุประสงค์

๒.๑. เพื่อเก็บรวบรวมข้อมูลพื้นฐานของครัวเรือน โดยการนับจดข้อมูลทั่วไปของครัวเรือน รวมทั้งข้อมูลพื้นฐานอื่น ๆ สำหรับใช้เป็นกรอบสำหรับการเลือกครัวเรือนตัวอย่างโครงการ สรง. สศส. และโครงการสำรวจตัวอย่างอื่น ๆ

๒.๒ เพื่อนำข้อมูลที่นับจดได้มาสรุปผลและจัดทำรายงานผลการสำรวจข้อมูลพื้นฐานของครัวเรือนในระดับจังหวัด ภาค และทั่วประเทศ

### ๓. เป้าหมาย

สำรวจข้อมูลพื้นฐานของครัวเรือนที่อาศัยอยู่ใน EA ตัวอย่าง ได้แก่ ประเภทของครัวเรือน ที่อยู่ ชื่อหัวหน้าครัวเรือน จำนวนสมาชิกในครัวเรือน สถานะทางการทำงานที่เป็นแหล่งที่มาของรายได้สูงสุดของครัวเรือนในรอบ ๑๒ เดือนที่ผ่านมา และรหัสประเภทครัวเรือนเชิงเศรษฐกิจ เป็นต้น เพื่อใช้เป็นกรอบสำหรับเลือกครัวเรือนตัวอย่าง ของโครงการสำรวจตัวอย่างที่เป็นการสำรวจครัวเรือน

### ๔. ผลผลิตและผลลัพธ์ (Output and Outcome)

#### ๔.๑ ผลผลิต (Output)

- ๑) กรอบตัวอย่าง (Sampling Frame) ครัวเรือนส่วนบุคคล และครัวเรือนกลุ่มบุคคลประเภทครัวเรือนคนงาน สำหรับใช้เป็นกรอบในการเลือกครัวเรือนตัวอย่าง
- ๒) ข้อมูลพื้นฐาน เช่น จำนวนบ้าน/อาคาร/สิ่งปลูกสร้าง จำนวนครัวเรือน จำนวนประชาชนทั้งสิ้น เป็นต้น
- ๓) รายงานการสำรวจข้อมูลพื้นฐานของครัวเรือน ระดับจังหวัด ภาค และทั่วประเทศ

#### ๔.๒ ผลลัพธ์ (Outcome)

- ๑) ใช้เป็นข้อมูลเบื้องต้นในการศึกษาและวางแผนการดำเนินงานโครงการสำรวจตัวอย่างของสำนักงานสถิติแห่งชาติที่จะดำเนินการสำรวจในปีงบประมาณนั้น ๆ
- ๒) ใช้เป็นกรอบสำหรับเลือกครัวเรือนตัวอย่าง ของโครงการสำรวจตัวอย่างที่เป็นการสำรวจครัวเรือน ดังนี้
  - ๒.๑) โครงการ สรง.
  - ๒.๒) โครงการ สศส.
  - ๒.๓) โครงการสำรวจตัวอย่างอื่น ๆ ภายในปีงบประมาณนั้น ๆ
  - ๒.๔) โครงการที่หน่วยงานภายนอกขอความอนุเคราะห์
- ๓) นำข้อมูลจำนวนบ้าน/อาคาร/สิ่งปลูกสร้าง จำนวนครัวเรือน จำนวนประชาชนทั้งสิ้นในแต่ละ EA ตัวอย่าง ไปปรับปรุงฐานข้อมูล EA ที่ใช้เป็นกรอบสำหรับการเลือกตัวอย่างขั้นที่หนึ่ง
- ๔) ได้ค่าประมาณขนาดของครัวเรือน ซึ่งวัดด้วยจำนวนสมาชิกในครัวเรือน สำหรับใช้ในการหาค่าคาดประมาณจำนวนครัวเรือน

### ๕. สรุปสาระสำคัญของโครงการ

โครงการสำรวจข้อมูลพื้นฐานของครัวเรือน (สพค.) ดำเนินการสำรวจอย่างต่อเนื่องเป็นประจำทุกปี เพื่อเก็บรวบรวมรายชื่อครัวเรือนและข้อมูลพื้นฐานที่สำคัญของครัวเรือนโดยการนับจดบ้าน/อาคาร/สิ่งปลูกสร้างทุกแห่ง และครัวเรือนทุกประเภทที่อาศัยอยู่ใน EA ตัวอย่าง ซึ่งจะนำมาใช้เป็นกรอบสำหรับการเลือกครัวเรือนตัวอย่างของโครงการสำรวจตัวอย่างในปีนั้น ๆ

## ๖. ดัชนีชี้วัดความสำเร็จ (KPIs)

ระยะเวลา	ดัชนีชี้วัดความสำเร็จ (KPIs)				
รายปี (๒๕๖๕)	- เสิ้งปริมาณ : -				
	- เสิ้งคุณภาพ : ๑) จำนวน EA ตัวอย่าง ที่เก็บรวบรวมข้อมูลได้ถูกต้องตามขอบเขตแผนที่ EA ตัวอย่าง ของบัญชีรายชื่อ EA ตัวอย่าง ที่ นว. กำหนดให้ จำนวน ๕,๔๓๐ EA ทั่วประเทศ				
รายไตรมาส	เชิงคุณภาพ	ไตรมาส ๑	ไตรมาส ๒	ไตรมาส ๓	ไตรมาส ๔
	๑) จำนวน EA ตัวอย่าง ที่เก็บรวบรวมข้อมูลได้ถูกต้องตามขอบเขตแผนที่ EA ตัวอย่าง ของบัญชีรายชื่อ EA ตัวอย่าง ที่ นว. กำหนดให้ จำนวน ๕,๔๓๐ EA ทั่วประเทศ	๕,๔๓๐ EA	๕,๔๓๐ EA	๕,๔๓๐ EA	-

## ๗. ผลสัมฤทธิ์หรือประโยชน์ที่คาดว่าจะได้รับ

๗.๑ หน่วยงานที่เกี่ยวข้องมีกรอบคร้วเรือนที่ครบถ้วน ถูกต้อง และทันสมัย สำหรับใช้เลือกคร้วเรือนตัวอย่าง

๗.๒ รัฐบาลและหน่วยงานที่เกี่ยวข้องมีข้อมูลเพื่อใช้ประกอบการวางแผน และตัดสินใจในการดำเนินนโยบายต่าง ๆ อย่างต่อเนื่อง

## ๘. กลุ่มเป้าหมายผู้ได้รับผลประโยชน์

หน่วยงานที่เกี่ยวข้อง หน่วยงานภาครัฐ เอกชน และประชาชน

๙. ระยะเวลาดำเนินโครงการ : นับตั้งแต่ ๑ ตุลาคม ๒๕๖๔ – ๓๐ พฤษภาคม ๒๕๖๕

## ๑๐. แผนการปฏิบัติงานและแผนการใช้จ่ายเงินงบประมาณ

- วงเงินงบประมาณที่ดำเนินการ จำนวน ๔,๕๓๐,๔๖๐ บาท

แผนการปฏิบัติงาน (กิจกรรม)	ไตรมาส ๑/๒๕๖๕			ไตรมาส ๒/๒๕๖๕			ไตรมาส ๓/๒๕๖๕			ไตรมาส ๔/๒๕๖๕		
	ต.ค.	พ.ย.	ธ.ค.	ม.ค.	ก.พ.	มี.ค.	เม.ย.	พ.ค.	มิ.ย.	ก.ค.	ส.ค.	ก.ย.
โครงการสำรวจข้อมูลพื้นฐานของคร้วเรือน												
๑. การวางแผนและเตรียมงาน	←→											
๒. การเก็บรวบรวมข้อมูล	←→											
๓. การประมวลผลข้อมูล	←→											
๔. การนำเสนอผลการสำรวจ							←→					
แผนการใช้จ่ายเงิน (ล้านบาท)	๔,๕๓๐.๕									-		
รวม	๔,๕๓๐.๕ ล้านบาท											

## ๑.๔ ค่าใช้จ่ายในการสำรวจข้อมูลสถิติโครงสร้างพื้นฐานทางด้านเศรษฐกิจ และสังคม (เป็นค่าจ้างลูกจ้างชั่วคราว)

หน่วยงานรับผิดชอบ สำนักงานเลขาธิการกรม (สสท.) สำนักงานสถิติแห่งชาติ

ผู้ติดต่อประสานงาน (contact person)

ชื่อ - นามสกุล ๑. นางสาวศิริญาพร รุ่งสุข

โทรศัพท์ ๐ ๒๑๔๑ ๗๒๙๕

เลขานุการกรม

๒. กลุ่มยุทธศาสตร์และแผนงาน

โทรศัพท์ ๐ ๒๑๔๒ ๑๓๑๖

โทรสาร ๐ ๒๑๔๓ ๘๑๐๙ E-mail : plan.tnso@gmail.com

### รายละเอียดโครงการ

#### ๑. หลักการและเหตุผล

ตามพระราชบัญญัติสถิติ พ.ศ. ๒๕๕๐ มาตรา ๖ (๔) กำหนดให้สำนักงานสถิติแห่งชาติ มีอำนาจหน้าที่ในการจัดทำสำมะโนหรือการสำรวจตัวอย่าง หรืออำนวยความสะดวกให้มีการสำรวจด้านต่าง ๆ ของประเทศ ซึ่งข้อมูลสถิติมีความสำคัญอย่างยิ่งต่อการพัฒนาประเทศ ดังนั้น สำนักงานสถิติแห่งชาติในฐานะหน่วยงานหลักในการจัดทำข้อมูลสถิติ จึงได้จัดทำข้อมูลสถิติพื้นฐานที่สำคัญ (Fundamental Statistics) ซึ่งเป็นสถิติสำหรับการจัดทำแผน กำหนดนโยบาย ประเมินผล แก้ไขปัญหาทางโครงการต่าง ๆ โดยเฉพาะโครงการที่เกี่ยวข้องกับโครงการพัฒนาเศรษฐกิจและสังคมของประเทศ เช่น การทำงานของประชากร การย้ายถิ่นของประชากร แรงงานนอกระบบ อนามัยและสวัสดิการ เป็นต้น

ตามหนังสือสำนักเลขาธิการคณะรัฐมนตรี ด่วนมาก ที่ นร ๐๒๐๕/ ว๙๖ ลงวันที่ ๒๔ มิถุนายน ๒๕๔๕ ได้แจ้งข้อสั่งการของนายกรัฐมนตรี ในคราวประชุมคณะรัฐมนตรี เมื่อวันที่ ๑๗ มิถุนายน ๒๕๔๕ “ให้สำนักงานสถิติแห่งชาติทำการผลิตข้อมูลสถิติพื้นฐานเชิงเศรษฐกิจและสังคมสำหรับการวางแผนพัฒนา และกำหนดนโยบายของประเทศ ซึ่งปัจจุบันมีเจ้าหน้าที่ของสำนักงานสถิติแห่งชาติประจำอยู่ทุกจังหวัดสามารถเข้าไปเก็บสถิติตัวเลขในเรื่องต่าง ๆ ได้ทุกพื้นที่ในเวลาอันสั้น และมีการฝึกฝนให้ปฏิบัติงานอย่างเป็นระบบ และขอให้รัฐมนตรีใช้บริการของสำนักงานสถิติแห่งชาติ เพื่อขอให้เก็บข้อมูลและสถิติตัวเลข แล้วนำมาวิเคราะห์ เพื่อแก้ไขปัญหาให้ตรงจุด รวมทั้งนำมาพิจารณากำหนดทิศทางในการดำเนินงานต่อไป”

#### ๒. วัตถุประสงค์

๒.๑ จัดทำข้อมูลสถิติพื้นฐานที่สำคัญ (Fundamental Statistics) ทั้งด้านเศรษฐกิจและสังคม สำหรับใช้ในการวางแผน กำหนดนโยบาย ตลอดจนใช้ในการติดตามประเมินผล

๒.๒ จัดทำข้อมูลสถิติที่มีคุณภาพ ได้มาตรฐานสากล เพื่อสนองความต้องการของผู้ใช้ข้อมูล ทั้งภาครัฐ ภาคเอกชน และภาคประชาชน

### ๓. เป้าหมาย

มีข้อมูลสถิติที่ถูกต้อง ครบถ้วน ได้มาตรฐาน และเป็นปัจจุบัน ตรงตามความต้องการของผู้ใช้ข้อมูล ทั้งภาครัฐ ภาคเอกชน และภาคประชาชน รวมทั้งสามารถให้บริการข้อมูลสถิติได้อย่างรวดเร็วทั่วถึง ต่อเนื่อง และสะดวกต่อผู้ใช้

### ๔. ผลผลิตและผลลัพธ์ (Output and Outcome)

#### ๔.๑ ผลผลิต (Output)

๑) ข้อมูลสถิติพื้นฐานด้านสังคมที่ถูกต้อง ครบถ้วน ได้มาตรฐาน และเป็นปัจจุบัน ตรงตามความต้องการของผู้ใช้ข้อมูลทั้งภาครัฐ ภาคเอกชน และภาคประชาชน

๒) ข้อมูลสถิติพื้นฐานด้านเศรษฐกิจ สำหรับใช้ประกอบการจัดทำบัญชีประชาชาติ ด้านการประมาณการใช้จ่ายของครัวเรือน การสะสมทุน การคำนวณมูลค่าการก่อสร้างรวมทั้งประเทศ การสร้างตารางปัจจัยการผลิตและผลผลิตของประเทศ (Input Output Table) การจัดทำตัวชี้วัดที่อยู่อาศัย การติดตามภาวะธุรกิจอสังหาริมทรัพย์ และเสถียรภาพทางเศรษฐกิจและการเงิน ตลอดจนใช้ในการติดตามผลการดำเนินงานตามตัวชี้วัดระดับสากล เช่น ตัวชี้วัด SDGs (Sustainable Development Goals) ตัวชี้วัด ITU (International Telecommunication Union) ตัวชี้วัด UNCTAD (United Nations Conference on Trade and Development) การใช้จัดทำตัวชี้วัดที่จำเป็นสำหรับการประเมินผลระบบโลจิสติกส์ของประเทศ เป็นต้น

#### ๔.๒ ผลลัพธ์ (Outcome)

ภาครัฐและหน่วยงานที่เกี่ยวข้องมีข้อมูลที่สามารถนำไปใช้ประโยชน์ในการวิเคราะห์ วางแผน และกำหนดนโยบาย ทิศทางการพัฒนา ประเมินผลการดำเนินงาน รวมทั้งการบริหารจัดการที่มีประสิทธิภาพ และเตรียมพร้อมในการปรับตัว ภายใต้ระบบเศรษฐกิจไร้พรมแดนที่มีการเปลี่ยนแปลงอย่างรวดเร็ว

### ๕. สรุปสาระสำคัญของโครงการ

เป็นการจ้างลูกจ้างชั่วคราว เพื่อให้ดำเนินการเก็บรวบรวมข้อมูล ในการจัดทำโครงการสำรวจข้อมูลสถิติโครงสร้างพื้นฐานทางด้านเศรษฐกิจและสังคม เพื่อให้หน่วยงานภาครัฐใช้ในการกำหนดนโยบายที่เกี่ยวข้อง รวมถึงภาคเอกชนสามารถนำไปใช้ในการวางแผน

### ๖. ดัชนีชี้วัดความสำเร็จ (KPIs)

ระยะเวลา	ดัชนีชี้วัดความสำเร็จ (KPIs)				
รายปี (๒๕๖๕)	- เชิงปริมาณ :				
	๑) จำนวนรายงานสถิติด้านเศรษฐกิจและสังคม จำนวน ๑๘ เล่ม				
รายไตรมาส	- เชิงคุณภาพ : -				
	เชิงปริมาณ	ไตรมาส ๑	ไตรมาส ๒	ไตรมาส ๓	ไตรมาส ๔
	๑) จำนวนรายงานสถิติ ด้านเศรษฐกิจและสังคม จำนวน ๑๘ เล่ม	-	-	-	๑๘ เล่ม





แผนการปฏิบัติงาน (กิจกรรม)	ไตรมาส ๑/๒๕๖๕			ไตรมาส ๒/๒๕๖๕			ไตรมาส ๓/๒๕๖๕			ไตรมาส ๔/๒๕๖๕		
	ต.ค.	พ.ย.	ธ.ค.	ม.ค.	ก.พ.	มี.ค.	เม.ย.	พ.ค.	มิ.ย.	ก.ค.	ส.ค.	ก.ย.
๙. สำรองน้ำมันและสวัสดิการ	←→										←→	
๑๐. สำรองประชากรสูงอายุ ในประเทศไทย	←→											
๑๑. สำรองความพิการ	←→											
แผนการใช้จ่ายเงิน (ล้านบาท)	๑๓.๑๕๐๓			๑๓.๑๔๙๙			๑๓.๑๔๙๙			๑๓.๑๔๙๙		
รวม	๕๒.๖๐๐๐ ล้านบาท											

## ๒. โครงการ “จัดทำข้อมูลสถิติด้านประเมินความรู้ ความเข้าใจเกี่ยวกับ สถานการณ์ด้านเศรษฐกิจ สังคม และการเมือง”

หน่วยงานรับผิดชอบ กองสถิติสาธารณสุข (สม.) สำนักงานสถิติแห่งชาติ

ผู้ติดต่อประสานงาน (contact person)

ชื่อ – นามสกุล ๑. นางไพเราะ สิมเสมอ

โทรศัพท์ ๐ ๒๑๔๒ ๑๒๖๘

ผู้อำนวยการกองสถิติสาธารณสุข

๒. นางนันทาวี หงษ์นุสนธิ์

โทรศัพท์ ๐ ๒๑๔๒ ๑๒๗๙

โทรสาร ๐ ๒๑๔๓ ๘๑๓๘ E-mail : nantavee@nso.go.th

### รายละเอียดโครงการ

#### ๑. หลักการและเหตุผล

ตามมติคณะรัฐมนตรี เมื่อวันที่ ๑๗ มิถุนายน ๒๕๔๕ ให้สำนักงานสถิติแห่งชาติ กระทรวงดิจิทัล เพื่อเศรษฐกิจและสังคม ดำเนินการสำรวจความคิดเห็นของประชาชน เพื่อจัดเก็บข้อมูลและสถิติตัวเลข รวมทั้ง สํารวจและสอบถามประชาชนเกี่ยวกับนโยบายหลัก ๆ ของรัฐบาล เพื่อสร้างการรับรู้ ความเข้าใจ กับประชาชน อย่างต่อเนื่องและรายงานคณะรัฐมนตรีทราบ

#### ๒. วัตถุประสงค์

๒.๑ เพื่อรวบรวมข้อมูลความคิดเห็นของประชาชน เช่น นโยบายหลัก ๆ ของรัฐบาล ความรู้ ความเข้าใจ ในสถานการณ์บ้านเมืองในปัจจุบันของประชาชน และผลการดำเนินงานของรัฐบาลที่ผ่านมา เพื่อเป็นข้อมูล ให้ผู้เกี่ยวข้องนำไปใช้ เป็นแนวทางในการแก้ปัญหา สร้างความปรองดองสมานฉันท์ และความสงบสุขให้เกิดขึ้นในสังคมต่อไป

๒.๒ เป็นแนวทางในการติดตาม ประเมินผล และวางแผนกำหนดนโยบายที่ตอบสนองความต้องการ ของประชาชนในแต่ละท้องถิ่นได้

#### ๓. เป้าหมาย

มีข้อมูลความคิดเห็นของประชาชนทั่วประเทศ ในเรื่องต่าง ๆ ในแต่ละช่วงเวลา เพื่อใช้ประกอบการวางแผน และตัดสินใจ

#### ๔. ผลผลิตและผลลัพธ์ (Output and Outcome)

##### ๔.๑ ผลผลิต (Output)

ข้อมูลสถิติด้านสำรวจความคิดเห็น สำหรับใช้ประกอบการวางแผน กำหนดนโยบาย และบริหารจัดการ ในภาพรวมของประเทศ

##### ๔.๒ ผลลัพธ์ (Outcome)

ภาครัฐและหน่วยงานที่เกี่ยวข้องมีข้อมูลสำรวจความคิดเห็นเพื่อนำไปใช้ประโยชน์ในการวางแผน และกำหนดทิศทาง ประเมินผล และบริหารจัดการ



แผนการปฏิบัติงาน (กิจกรรม)	ไตรมาส ๑/๒๕๖๕			ไตรมาส ๒/๒๕๖๕			ไตรมาส ๓/๒๕๖๕			ไตรมาส ๔/๒๕๖๕		
	ต.ค.	พ.ย.	ธ.ค.	ม.ค.	ก.พ.	มี.ค.	เม.ย.	พ.ค.	มิ.ย.	ก.ค.	ส.ค.	ก.ย.
๒. การสำรวจความคิดเห็นของประชาชนต่อการบริหารงานของรัฐบาล พ.ศ. ๒๕๖๕ (ครบ ๒ ปี ๖ เดือน)			←→									
๓. การสำรวจความคิดเห็นของประชาชนต่อการปรับเปลี่ยนการใช้ชีวิตวิถีใหม่ (New normal life) พ.ศ. ๒๕๖๕			←→									
๔. สำรวจความเดือดร้อนและความต้องการของประชาชนในหมู่บ้าน/ชุมชน พ.ศ. ๒๕๖๕				←→								
๕. การสำรวจความคิดเห็นของประชาชนเกี่ยวกับการวางแผนในอนาคต พ.ศ.๒๕๖๕								←→				
๖. การสำรวจความคิดเห็นของประชาชนเกี่ยวกับการมีส่วนร่วมตามมาตรการปฏิรูปประเทศ พ.ศ.๒๕๖๕											←→	
๗. สำรวจตามที่ได้รับมอบหมาย	←											→
<b>แผนการใช้จ่ายเงิน (ล้านบาท)</b>	๐.๓๓๒๖			๑.๒๒๙๒			๑.๖๘๗๙			๐.๓๘๖๗		
<b>รวม</b>	<b>๓.๖๗๖๔ ล้านบาท</b>											

### ๓. โครงการ “สำมะโนธุรกิจและอุตสาหกรรม พ.ศ. ๒๕๖๕”

หน่วยงานรับผิดชอบ กองสถิติเศรษฐกิจ (สศ.) สำนักงานสถิติแห่งชาติ

ผู้ติดต่อประสานงาน (contact person)

ชื่อ – นามสกุล ๑. นางสาวสกุลกานต์ ชันแข็ง

โทรศัพท์ ๐ ๒๑๔๒ ๑๒๓๒

ผู้อำนวยการกองสถิติเศรษฐกิจ

๒. นายบุญสิทธิ์ สุทธิรัตน์

โทรศัพท์ ๐ ๒๑๔๒ ๑๒๓๖

โทรสาร ๐ ๒๑๔๓ ๘๑๓๔ E-mail : sakulkarn@nso.go.th

#### รายละเอียดโครงการ

##### ๑. หลักการและเหตุผล

ภาคการค้า การบริการ และอุตสาหกรรมการผลิตเป็นกิจกรรมทางเศรษฐกิจที่มีความสำคัญและรับบทบาทเป็นหัวจักรสำคัญในการขับเคลื่อนการเจริญเติบโตทางเศรษฐกิจของประเทศ ทั้งในแง่มูลค่าผลผลิตที่ในแต่ละปีสร้างมูลค่ามากกว่าร้อยละ ๕๐ ของผลิตภัณฑ์มวลรวมในประเทศ (GDP) และก่อให้เกิดการจ้างงาน โดยเฉลี่ยไม่ต่ำกว่า ๑๐ ล้านคน แต่ในช่วงระยะเวลา ๑๐ ปีที่ผ่านมาการเติบโตทางเศรษฐกิจของประเทศ กลับมีอัตราที่ชะลอตัวลง ส่วนหนึ่งเป็นผลมาจากความสามารถด้านการแข่งขันของผู้ประกอบการที่มีข้อจำกัดในแง่การสร้างมูลค่าเพิ่มที่จะพัฒนาต่อยอดผลิตภัณฑ์ให้มีราคาสูงขึ้นและความเข้มข้นของการใช้เทคโนโลยีและนวัตกรรมใหม่ ๆ ที่เข้ามามีบทบาทมากยิ่งขึ้น นอกจากนี้ในสถานการณ์ปัจจุบันและอนาคต ผู้ประกอบการมีแนวโน้มที่จะต้องเผชิญกับกระแสความท้าทายที่รุนแรงมากยิ่งขึ้น อาทิ ความขัดแย้งทางการค้าโลก และการแพร่ระบาดของโรคไวรัสโควิด-๑๙ เป็นต้น ซึ่งส่งผลให้โครงสร้างทางเศรษฐกิจและสังคม มีการเปลี่ยนแปลงไปจากเดิมอย่างมาก ทุกภาคส่วนที่เกี่ยวข้องจึงต้องเร่งปรับตัวและร่วมมือกันแก้ปัญหา โดยมีความจำเป็นที่จะต้องปรับกฎระเบียบ ปรับโครงสร้างแรงจูงใจ และปรับนโยบายการแข่งขันทางการค้า เพื่อให้ผู้ประกอบการไทยมีความสามารถในการแข่งขันเท่าเทียมต่างประเทศและเติบโตได้ ดังนั้นข้อมูลสถิติจากสำมะโนธุรกิจ และอุตสาหกรรมจึงมีความสำคัญและจำเป็นอย่างยิ่งเพื่อให้ประเทศมีโครงสร้างพื้นฐานด้านข้อมูลทางเศรษฐกิจสำหรับภาครัฐ และภาคเอกชนใช้เป็นเครื่องมือในการสนับสนุนการกำหนดนโยบายและวางแผนพัฒนาเศรษฐกิจของประเทศทั้งในระดับประเทศและระดับท้องถิ่น ตลอดจนยกระดับศักยภาพการเติบโตของเศรษฐกิจไทยได้ในระยะยาว

สำหรับการจัดทำข้อมูลด้านเศรษฐกิจนี้ องค์การสหประชาชาติ ได้ให้ข้อเสนอแนะประเทศที่กำลังพัฒนาควรมีการจัดทำข้อมูลสถิติในรูปแบบการจัดทำสำมะโนอย่างน้อย ทุก ๕ - ๑๐ ปี เพื่อเป็นฐานข้อมูลในการศึกษาการกระจายตัวการเปลี่ยนแปลงโครงสร้างธุรกิจและอุตสาหกรรมและภาวการณ์ดำเนินงานทั้งนี้ในการดำเนินการจัดทำโครงการสำมะโนธุรกิจและอุตสาหกรรม พ.ศ. ๒๕๖๕ สำนักงานสถิติแห่งชาติ ได้กำหนดแผนงานครอบคลุมระยะเวลา ๓ ปี ตั้งแต่ปี ๒๕๖๔ - ๒๕๖๖ โดยในปี ๒๕๖๔ จะทำการเก็บรวบรวมข้อมูลพื้นฐานของสถานประกอบการทุกประเภทที่มีคนทำงานตั้งแต่ ๑ คนขึ้นไป ส่วนในปี ๒๕๖๕ จะทำการเก็บรวบรวมข้อมูลรายละเอียดสถานประกอบการที่ได้จากการเก็บรวบรวมข้อมูลพื้นฐาน ทั่วประเทศ เฉพาะที่ประกอบกิจกรรมทางเศรษฐกิจเกี่ยวกับธุรกิจทางการค้า และธุรกิจทางการบริการ และอุตสาหกรรมการผลิต สำหรับในปี ๒๕๖๖ เป็นการประมวลผลและจัดทำรายงานผลระดับจังหวัด ภาค และทั่วประเทศ

สำนักงานสถิติแห่งชาติ ได้จัดทำสำมะโนธุรกิจทางการค้าและธุรกิจทางการบริการ และสำมะโนอุตสาหกรรม ทุก ๑๐ ปีตามข้อเสนอแนะขององค์การสหประชาชาติ เพื่อให้ประเทศมีข้อมูลพื้นฐานที่สำคัญทางด้านธุรกิจทางการค้า ธุรกิจทางการบริการ และอุตสาหกรรมการผลิตอย่างต่อเนื่อง โดยสำมะโนธุรกิจทางการค้าและธุรกิจทางการบริการ ได้จัดทำมาแล้ว ๔ ครั้ง ในปี ๒๕๐๙ ปี ๒๕๓๑ ปี ๒๕๔๕ และปี ๒๕๕๕ ส่วนสำมะโนอุตสาหกรรมได้จัดทำมาแล้ว ๕ ครั้ง ในปี ๒๕๐๗ ปี ๒๕๔๐ ปี ๒๕๕๐ ปี ๒๕๕๕ และ ปี ๒๕๖๐ โดยตั้งแต่ปี ๒๕๕๕ สำนักงานสถิติแห่งชาติ ได้มีการปรับระยะเวลาการจัดทำสำมะโนอุตสาหกรรม เป็นประจำ ทุก ๕ ปี เนื่องจากหน่วยงานหลักด้านเศรษฐกิจของประเทศ ได้แก่ สำนักงานสภาพัฒนาการเศรษฐกิจและสังคมแห่งชาติ กระทรวงพาณิชย์ สำนักงานเศรษฐกิจอุตสาหกรรม และธนาคารแห่งประเทศไทย ได้ขอให้ สำนักงานสถิติแห่งชาติ ปรับเปลี่ยนระยะเวลาการจัดทำสำมะโนอุตสาหกรรมจากทุก ๑๐ ปี เป็นจัดทำทุก ๕ ปี เนื่องจากความผันผวนของเศรษฐกิจโลกทำให้โครงสร้างการดำเนินธุรกิจและอุตสาหกรรมมีการเปลี่ยนแปลง อย่างรวดเร็ว จึงมีความจำเป็นต้องใช้ข้อมูลที่ทันสมัยเพื่อใช้ในการวิเคราะห์และติดตามสถานการณ์ด้านเศรษฐกิจของประเทศและภูมิภาค ประกอบกับประเทศต่าง ๆ ส่วนใหญ่ได้มีการจัดทำสำมะโนด้านเศรษฐกิจ ทุก ๕ ปี ดังนั้น ในปี ๒๕๕๕ ซึ่งครบรอบ ๑๐ ปี ในการจัดสำมะโนธุรกิจทางการค้าและธุรกิจทางการบริการ และครบรอบ ๕ ปี ในการจัดทำสำมะโนอุตสาหกรรม สำนักงานสถิติแห่งชาติจึงได้บูรณาการโครงการสำมะโนดังกล่าวไว้ด้วยกัน ภายใต้ชื่อ “สำมะโนธุรกิจและอุตสาหกรรม” ซึ่งนับเป็นครั้งแรกของการบูรณาการโครงการสำมะโนด้านเศรษฐกิจของประเทศ สำหรับในปี ๒๕๖๕ นี้ จะครบรอบในการจัดทำสำมะโนธุรกิจทางการค้าและธุรกิจทางการบริการ ครั้งที่ ๕ และสำมะโนอุตสาหกรรมครั้งที่ ๖ ของประเทศไทย สำนักงานสถิติแห่งชาติ จึงได้กำหนดแผนการบูรณาการโครงการฯ ด้วยกันอีกครั้ง

โดยโครงการสำมะโนธุรกิจและอุตสาหกรรม พ.ศ. ๒๕๖๕ มีระยะเวลาดำเนินงาน ๓ ปี นับตั้งแต่ ๑ ตุลาคม พ.ศ. ๒๕๖๓ - ๓๐ กันยายน พ.ศ. ๒๕๖๖ มีการดำเนินงาน ดังนี้

ปีงบประมาณ	การดำเนินงาน
ปี ๒๕๖๔	๑) ศึกษาค้นคว้าข้อมูลและข้อปัญหา พร้อมทั้งวางแผนการปฏิบัติงานทุกขั้นตอน ๒) วางแผนเตรียมงานเก็บรวบรวมข้อมูล เช่น การบูรณาการข้อมูลจากระบบทะเบียนกับข้อมูลสถานประกอบการของสำนักงานสถิติแห่งชาติ การออกแบบสอบถามการอบรม/ประชุมชี้แจงการปฏิบัติงาน เป็นต้น ๓) เก็บรวบรวมข้อมูลพื้นฐานสถานประกอบการทั่วประเทศ (การนับจด) โดยใช้ Tablet ในการเก็บรวบรวมข้อมูล
ปี ๒๕๖๕	๑) ประมวลผลข้อมูลพื้นฐาน (การนับจด) ระดับจังหวัด ภาค และทั่วประเทศ ๒) นำเสนอผล โดยจัดทำรายงานข้อมูลพื้นฐาน (การนับจด) : ระดับจังหวัด ภาค และทั่วประเทศ ๓) เก็บรวบรวมข้อมูลรายละเอียด (แจงนับ) สถานประกอบการธุรกิจทางการค้า ธุรกิจทางการบริการ และอุตสาหกรรมการผลิต ทั่วประเทศ
ปี ๒๕๖๖	๑) ประมวลผลข้อมูลรายละเอียด (การแจงนับ) ระดับจังหวัด ภาค และทั่วประเทศ ๒) นำเสนอผลโดยจัดทำรายงานข้อมูลรายละเอียด (การแจงนับ) ระดับจังหวัด ภาค และทั่วประเทศ - ข้อมูลสถานประกอบการธุรกิจทางการค้า และธุรกิจทางการบริการ - ข้อมูลสถานประกอบการอุตสาหกรรมการผลิต

## ๒. วัตถุประสงค์

๒.๑ เพื่อเก็บรวบรวมข้อมูลพื้นฐานที่แสดงให้เห็นโครงสร้างและการกระจายตัวของสถานประกอบการประเภทต่าง ๆ เช่น สถานประกอบการในอุตสาหกรรมการผลิต ธุรกิจทางการค้า ธุรกิจทางการบริการ การก่อสร้าง การขนส่งทางบก สถานที่เก็บสินค้า และกิจกรรมด้านข้อมูลข่าวสารและการสื่อสาร และโรงพยาบาลเอกชน เป็นต้น

๒.๒ เพื่อเก็บรวบรวมข้อมูลรายละเอียดการดำเนินงานของสถานประกอบการเกี่ยวกับจำนวนและขนาดของสถานประกอบการ ประเภทธุรกิจและอุตสาหกรรม จำนวนคนทำงาน ลูกจ้าง ค่าตอบแทนแรงงาน ค่าใช้จ่ายในการผลิตและดำเนินงาน มูลค่าขายผลผลิตและรายรับ ส่วนเปลี่ยนแปลงของวัตถุดิบ และสินค้าคงเหลือ มูลค่าของสินทรัพย์ถาวรของสถานประกอบการ เป็นต้น

## ๓. เป้าหมาย

๓.๑ ประเทศมีข้อมูลพื้นฐานสำหรับการวางแผนและกำหนดนโยบายการพัฒนาเศรษฐกิจในระดับประเทศและระดับท้องถิ่น

๓.๒ ผู้ประกอบการมีข้อมูลสำหรับการวางแผนการลงทุน และวิเคราะห์สถานการณ์ด้านเศรษฐกิจ

๓.๓ สำนักงานสถิติแห่งชาติมีกรอบตัวอย่าง (Sampling Frame) สถานประกอบการด้านธุรกิจทางการค้า ธุรกิจทางการบริการ และอุตสาหกรรมการผลิต

๓.๔ สำนักงานสถิติแห่งชาติสามารถนำเสนอข้อมูลในรูปแบบภูมิสารสนเทศ (NSO-GIS)

๓.๕ ประชาชนได้รับการส่งเสริม/พัฒนาศักยภาพ และได้รับความช่วยเหลือจากภาครัฐอย่างตรงจุด รวมทั้งสามารถสร้างงาน/สร้างอาชีพ จากการดำเนินนโยบายภาครัฐที่ส่งเสริมให้มีการประกอบกิจการในพื้นที่ เช่น การพัฒนาเขตเศรษฐกิจ และพัฒนาแหล่งท่องเที่ยว เป็นต้น

๓.๖ สร้างโอกาสในการประกอบกิจการ การเข้าถึงแหล่งเงินทุน และโครงสร้างพื้นฐาน (Infrastructure) ที่พัฒนาโดยภาครัฐ

## ๔. ผลผลิตและผลลัพธ์ (Output and Outcome)

### ๔.๑ ผลผลิต (Output)

ระยะเวลา	ผลผลิต (Output)
ทั้งโครงการ	๑) มีฐานข้อมูลสถานประกอบการธุรกิจทางการค้า ธุรกิจทางการบริการ และอุตสาหกรรมการผลิตที่เป็นปัจจุบัน ๒) มีกรอบตัวอย่าง (Sampling Frame) สถานประกอบการด้านธุรกิจทางการค้า ธุรกิจทางการบริการ และอุตสาหกรรมการผลิต ๓) รายงานการสำมะโนธุรกิจและอุตสาหกรรม (ข้อมูลพื้นฐาน) ระดับจังหวัด ภาค และทั่วประเทศ ๔) มีฐานข้อมูลรายละเอียดการประกอบการของสถานประกอบการธุรกิจทางการค้า และธุรกิจทางการบริการ ๕) รายงานการสำมะโนธุรกิจและอุตสาหกรรม : ธุรกิจทางการค้า และธุรกิจทางการบริการ (ข้อมูลรายละเอียด) ระดับจังหวัด ภาค และทั่วประเทศ ๖) มีฐานข้อมูลรายละเอียดการประกอบการของสถานประกอบการอุตสาหกรรมการผลิต

ระยะเวลา	ผลผลิต (Output)
	๗) รายงานการสำมะโนธุรกิจและอุตสาหกรรม : อุตสาหกรรมการผลิต (ข้อมูล รายละเอียด) ระดับจังหวัด ภาค และทั่วประเทศ
รายปี (๒๕๖๕)	๑) ข้อมูลสถิติพื้นฐานของสถานประกอบการธุรกิจทางการค้า ธุรกิจทางการบริการ และอุตสาหกรรมการผลิต ๒) ฐานข้อมูลสถานประกอบการธุรกิจทางการค้า ธุรกิจทางการบริการ และอุตสาหกรรมการผลิตที่เป็นปัจจุบัน

#### ๔.๒ ผลลัพธ์ (Outcome)

ระยะเวลา	ผลลัพธ์ (Outcome)
ทั้งโครงการ	<p>๑) มีข้อมูลพื้นฐานสถานประกอบการธุรกิจทางการค้า ธุรกิจทางการบริการ และอุตสาหกรรมการผลิต สำหรับให้ภาครัฐ ภาคเอกชนใช้ในการวางแผนกำหนดนโยบาย และเป็นเครื่องชี้ทางเศรษฐกิจในระดับประเทศและระดับท้องถิ่น</p> <p>๒) มีข้อมูลรายละเอียดการประกอบการของสถานประกอบการธุรกิจทางการค้า ธุรกิจทางการบริการ และอุตสาหกรรมการผลิตที่นำไปใช้ในการ</p> <ul style="list-style-type: none"> <li>- วางแผนและกำหนดนโยบายการพัฒนาเศรษฐกิจทั้งในระดับประเทศ และระดับท้องถิ่น เพื่อเสริมสร้างศักยภาพของผู้ประกอบการให้สามารถแข่งขันได้ในภูมิภาคอาเซียน และเวทีการค้าโลก</li> <li>- จัดทำดัชนีชี้วัดภาวะเศรษฐกิจและภาวะการณ์การดำเนินงาน เช่น ผลิตภัณฑ์มวลรวม ตารางปัจจัยการผลิต และผลผลิตของประเทศ สัดส่วนแรงงานในภาคธุรกิจและอุตสาหกรรม เป็นต้น</li> <li>- จัดทำแผนวิเคราะห์สถานการณ์ในการส่งเสริมวิสาหกิจขนาดกลาง และขนาดย่อม (SMEs) ของประเทศ</li> <li>- ประกอบการพิจารณากำหนดนโยบาย ออกกฎหมาย และมาตรการต่าง ๆ เพื่อส่งเสริมและกำหนดทิศทางของภาคเอกชนให้เป็นไปตามแนวนโยบายที่กำหนดไว้</li> <li>- วางแผนจัดหาโครงสร้างพื้นฐาน (Infrastructure) เพื่อสนับสนุนผู้ประกอบการ</li> <li>- การพัฒนาระบบข้อมูลเพื่อการวางแผนเตือนภัยทางเศรษฐกิจ</li> <li>- วิเคราะห์สถานการณ์ด้านเศรษฐกิจ รวมทั้งการวางแผนตัดสินใจเกี่ยวกับการลงทุนขยายกิจการ/สาขา บริหารและควบคุมการดำเนินงานในด้านต่าง ๆ ให้มีประสิทธิภาพยิ่งขึ้น</li> <li>- เปรียบเทียบ (Benchmark) ผลการดำเนินงานของตนเองกับกิจการอื่น ๆ ในธุรกิจประเภทเดียวกัน</li> <li>- ศึกษาวิเคราะห์ต่อยอดสร้างนวัตกรรมเพื่อสนับสนุนส่งเสริม และพัฒนาธุรกิจและอุตสาหกรรมที่อยู่ในความสนใจ และเรื่องต่าง ๆ ที่เกี่ยวข้อง</li> </ul>
รายปี (๒๕๖๕)	มีข้อมูลพื้นฐานสถานประกอบการธุรกิจทางการค้า ธุรกิจทางการบริการ และอุตสาหกรรมการผลิต สำหรับให้ภาครัฐ ภาคเอกชนใช้ในการวางแผนกำหนดนโยบาย และเป็นเครื่องชี้ทางเศรษฐกิจในระดับประเทศและระดับท้องถิ่น



## ๕. สรุปสาระสำคัญของโครงการ

โครงการสำมะโนธุรกิจและอุตสาหกรรม พ.ศ. ๒๕๖๕ เป็นการจัดทำสำรวจข้อมูลสถิติที่ได้จากการเก็บรวบรวมข้อมูลพื้นฐานสถานประกอบการทั่วประเทศ เพื่อให้มีข้อมูลพื้นฐานสถานประกอบการธุรกิจทางการค้า ธุรกิจทางการบริการ และ อุตสาหกรรมการผลิต สำหรับให้ภาครัฐภาคเอกชนใช้ในการวางแผนกำหนดนโยบาย และเป็นเครื่องชี้นำทางเศรษฐกิจในระดับประเทศและระดับท้องถิ่น และมีข้อมูลรายละเอียดการประกอบการของสถานประกอบการธุรกิจทางการค้า ธุรกิจทางการบริการ และอุตสาหกรรมการผลิต มีระยะเวลาดำเนินงาน ๓ ปี นับตั้งแต่ ๑ ตุลาคม พ.ศ. ๒๕๖๓ - ๓๐ กันยายน พ.ศ. ๒๕๖๖

## ๖. ดัชนีชี้วัดความสำเร็จ (KPIs)

### ๖.๑ ดัชนีชี้วัดความสำเร็จทั้งโครงการ

ระยะเวลา	ดัชนีชี้วัดความสำเร็จ (KPIs)				
	ปีงบประมาณ ๖๔	ปีงบประมาณ ๖๕	ปีงบประมาณ ๖๖		
ทั้งโครงการ (ระยะ ๓ ปี)	น้ำหนัก=ร้อยละ ๔๐	น้ำหนัก=ร้อยละ ๔๕	น้ำหนัก=ร้อยละ ๑๕		
	- <b>เชิงปริมาณ :</b> ร้อยละความสำเร็จในการดำเนินงานโครงการสำมะโนธุรกิจและอุตสาหกรรม พ.ศ. ๒๕๖๕ ตามแผนที่กำหนดในแต่ละปี <table border="1" style="margin-left: auto; margin-right: auto;"> <tr> <td>ปี ๖๔ = ร้อยละ ๑๐๐</td> <td>ปี ๖๕ = ร้อยละ ๑๐๐</td> <td>ปี ๖๖ = ร้อยละ ๑๐๐</td> </tr> </table>			ปี ๖๔ = ร้อยละ ๑๐๐	ปี ๖๕ = ร้อยละ ๑๐๐
ปี ๖๔ = ร้อยละ ๑๐๐	ปี ๖๕ = ร้อยละ ๑๐๐	ปี ๖๖ = ร้อยละ ๑๐๐			
- <b>เชิงคุณภาพ :</b> ร้อยละความถูกต้องและสมบูรณ์ของผลผลิตที่ได้จากการปฏิบัติงานโครงการสำมะโนธุรกิจและอุตสาหกรรม พ.ศ. ๒๕๖๕ ในแต่ละปี <table border="1" style="margin-left: auto; margin-right: auto;"> <tr> <td>ปี ๖๔ = ร้อยละ ๙๕</td> <td>ปี ๖๕ = ร้อยละ ๙๕</td> <td>ปี ๖๖ = ร้อยละ ๙๕</td> </tr> </table>			ปี ๖๔ = ร้อยละ ๙๕	ปี ๖๕ = ร้อยละ ๙๕	ปี ๖๖ = ร้อยละ ๙๕
ปี ๖๔ = ร้อยละ ๙๕	ปี ๖๕ = ร้อยละ ๙๕	ปี ๖๖ = ร้อยละ ๙๕			

### ๖.๒ ดัชนีชี้วัดความสำเร็จรายปี (๒๕๖๕)

ระยะเวลา	ดัชนีชี้วัดความสำเร็จ (KPIs)
รายปี (๒๕๖๕)	- <b>เชิงปริมาณ :</b> ๑) ร้อยละความสำเร็จในการดำเนินงานโครงการสำมะโนธุรกิจและอุตสาหกรรม พ.ศ. ๒๕๖๕ ตามแผนที่กำหนดในแต่ละปี (ร้อยละ ๑๐๐) - <b>เชิงคุณภาพ :</b> ๑) ร้อยละความถูกต้องและสมบูรณ์ของผลผลิตที่ได้จากการปฏิบัติงานโครงการสำมะโนธุรกิจและอุตสาหกรรม พ.ศ. ๒๕๖๕ ในแต่ละปี (ร้อยละ ๙๕)
ระดับกิจกรรม	- <b>เชิงปริมาณ :</b> ๑) ร้อยละของสถานประกอบการที่ให้ความร่วมมือในการให้ข้อมูลรายละเอียด (ร้อยละ ๘๐) ๒) ร้อยละของตารางสถิติและข้อมูลสำคัญที่นำเสนอในรายงานผลการปรับปรุงข้อมูลพื้นฐานของสถานประกอบการจากฐานข้อมูลให้เป็นปัจจุบันได้ครบถ้วนสมบูรณ์ทุกรายการ (ร้อยละ ๙๕)

ระยะเวลา	ดัชนีชี้วัดความสำเร็จ (KPIs)
	<p>- <b>เชิงคุณภาพ :</b></p> <p>๑) ร้อยละความถูกต้องและสมบูรณ์ในการบันทึกข้อมูลรายละเอียดของสถานประกอบการ (ร้อยละ ๙๐)</p> <p>๒) ร้อยละความถูกต้องและสมบูรณ์ในการจัดทำรายงานผลการปรับปรุงข้อมูลพื้นฐานของสถานประกอบการจากฐานข้อมูลให้เป็นปัจจุบัน (ร้อยละ ๙๕)</p>

## ๖.๓ ดัชนีชี้วัดความสำเร็จรายไตรมาส

ระยะเวลา	ดัชนีชี้วัดความสำเร็จ (KPIs)				
รายไตรมาส	<b>ตัวชี้วัดรายปี (๒๕๖๕)</b>				
	<b>เชิงปริมาณ</b>	ไตรมาส ๑	ไตรมาส ๒	ไตรมาส ๓	ไตรมาส ๔
	๑) ร้อยละความสำเร็จในการดำเนินงานโครงการสามะโนธุรกิจและอุตสาหกรรม พ.ศ. ๒๕๖๕ ตามแผนที่กำหนดในแต่ละปี (ร้อยละ ๑๐๐)	-	-	-	ร้อยละ ๑๐๐
	<b>เชิงคุณภาพ</b>	ไตรมาส ๑	ไตรมาส ๒	ไตรมาส ๓	ไตรมาส ๔
	๑) ร้อยละความถูกต้องและสมบูรณ์ของผลผลิตที่ได้จากการปฏิบัติงานโครงการสามะโนธุรกิจและอุตสาหกรรม พ.ศ. ๒๕๖๕ ในแต่ละปี (ร้อยละ ๙๕)	-	-	-	ร้อยละ ๙๕
	<b>ตัวชี้วัดระดับกิจกรรม</b>				
	<b>เชิงปริมาณ</b>	ไตรมาส ๑	ไตรมาส ๒	ไตรมาส ๓	ไตรมาส ๔
	๑) ร้อยละของสถานประกอบการที่ให้ความร่วมมือในการให้ข้อมูลรายละเอียด (ร้อยละ ๘๐)	-	-	-	ร้อยละ ๘๐
	๒) ร้อยละของตารางสถิติและข้อมูลสำคัญที่นำเสนอ ในรายงานผลการปรับปรุงข้อมูลพื้นฐานของสถานประกอบการจากฐาน	-	-	-	ร้อยละ ๙๕

ระยะเวลา	ดัชนีชี้วัดความสำเร็จ (KPIs)				
	ข้อมูลให้เป็นปัจจุบัน ได้ครบถ้วนสมบูรณ์ทุก รายการ (ร้อยละ ๙๕)				
	<b>เชิงคุณภาพ</b>	<b>ไตรมาส ๑</b>	<b>ไตรมาส ๒</b>	<b>ไตรมาส ๓</b>	<b>ไตรมาส ๔</b>
	๑) ร้อยละความถูกต้องและ สมบูรณ์ในการบันทึก ข้อมูลรายละเอียดของ สถานประกอบการ (ร้อยละ ๙๐)	-	-	-	ร้อยละ ๙๐
	๒) ร้อยละความถูกต้องและ สมบูรณ์ในการจัดทำ รายงานผลการปรับปรุง ข้อมูลพื้นฐานของสถาน ประกอบการจากฐาน ข้อมูลให้เป็นปัจจุบัน (ร้อยละ ๙๕)	-	-	-	ร้อยละ ๙๕

### ๗. ผลสัมฤทธิ์หรือประโยชน์ที่คาดว่าจะได้รับ

๗.๑ ประเทศมีข้อมูลพื้นฐานสถานประกอบการธุรกิจทางการค้า ธุรกิจทางการบริการ และอุตสาหกรรม การผลิตที่ถูกต้อง ทันสมัยและเป็นปัจจุบันที่สามารถนำไปวางแผนในการกำหนดนโยบายด้านเศรษฐกิจ เพื่อเพิ่มศักยภาพของประเทศให้สามารถแข่งขันได้ในภูมิภาคและเวทีการค้าโลก

๗.๒ มีข้อมูลสำหรับส่งเสริมและพัฒนาผู้ประกอบการขนาดกลางและขนาดย่อมให้สามารถแข่งขัน และพัฒนาตัวเองให้เป็นผู้ประกอบการขนาดใหญ่ที่สามารถพึ่งพาตัวเองได้

๗.๓ ภาคเอกชนและผู้ที่เกี่ยวข้องสามารถนำข้อมูลไปศึกษาวิเคราะห์เชิงลึกเพื่อประเมินศักยภาพ ของผู้ประกอบการในสาขาต่าง ๆ ได้

#### ภาครัฐ

๑) ใช้ในการวางแผนและกำหนดนโยบายการพัฒนาเศรษฐกิจทั้งในระดับประเทศและระดับ ท้องถิ่น เพื่อเสริมสร้างศักยภาพของผู้ประกอบการให้สามารถแข่งขันได้ในภูมิภาคอาเซียนและเวที การค้าโลก

๒) ใช้ในการจัดทำดัชนีชี้วัดภาวะเศรษฐกิจและภาวะการณ์การดำเนินงาน เช่น ผลิตภัณฑ์มวลรวม ตารางปัจจัยการผลิต และผลผลิตของประเทศ สัดส่วนแรงงานในภาคธุรกิจและอุตสาหกรรม เป็นต้น

๓) ใช้ในการจัดทำแผนวิเคราะห์สถานการณ์ในการส่งเสริมวิสาหกิจขนาดกลางและขนาดย่อม (SMEs) ของประเทศ

๔) ใช้ประกอบการพิจารณากำหนดนโยบาย ออกกฎหมาย และมาตรการต่าง ๆ เพื่อส่งเสริม และกำหนด ทิศทางของภาคเอกชนให้เป็นไปตามแนวนโยบายที่กำหนดไว้



## ๔. โครงการ “สำมะโนการเกษตร พ.ศ. ๒๕๖๖”

หน่วยงานรับผิดชอบ กองสถิติเศรษฐกิจ (สศ.) สำนักงานสถิติแห่งชาติ

ผู้ติดต่อประสานงาน (contact person)

ชื่อ – นามสกุล ๑. นางสาวสกุลกานต์ ชันแข็ง

โทรศัพท์ ๐ ๒๑๔๒ ๑๒๓๒

ผู้อำนวยการกองสถิติเศรษฐกิจ

๒. นางสาวสมคิด ทุมวงศ์

โทรศัพท์ ๐ ๒๑๔๒ ๑๒๖๔

โทรสาร ๐ ๒๑๔๓ ๘๑๓๔ E-mail : sakulkarn@nso.go.th

### รายละเอียดโครงการ

#### ๑. หลักการและเหตุผล

การทำสำมะโนเป็นการจัดทำข้อมูลสถิติพื้นฐานเพื่อนำไปใช้ในการวางแผนพัฒนาและกำหนดนโยบายด้านเศรษฐกิจและสังคมของประเทศ และเป็นภารกิจในการจัดทำข้อมูลพื้นฐานที่สำคัญและจำเป็นในสาขาต่าง ๆ ตามข้อตกลงขององค์กรระหว่างประเทศ ในฐานะที่สำนักงานสถิติแห่งชาติเป็นองค์กรที่เป็นตัวแทนด้านสถิติของประเทศ และเป็นสมาชิกขององค์กรสถิติระหว่างประเทศสาขาต่าง ๆ ขององค์การสหประชาชาติ เช่น UN, ESCAP และ FAO เป็นต้น ซึ่งประเทศสมาชิกมีข้อตกลงในการจัดทำข้อมูลสถิติพื้นฐานที่สำคัญและจำเป็นในสาขาต่าง ๆ ตามระยะเวลาที่กำหนด เพื่อแสดงให้เห็นถึงโครงสร้างและการเปลี่ยนแปลงในลักษณะที่สำคัญในด้านต่าง ๆ ของประเทศ และใช้ในการเปรียบเทียบข้อมูลระหว่างประเทศต่าง ๆ ของภูมิภาค และของโลก ซึ่งการทำสำมะโนการเกษตรเป็นการดำเนินการทางสถิติที่เกี่ยวกับการรวบรวมข้อมูลโครงสร้าง ทางการเกษตรซึ่งครอบคลุมทุกพื้นที่ของประเทศ เพื่อประมวลผลและเผยแพร่ข้อมูลสำหรับผู้ใช้ข้อมูล สำหรับข้อมูลโครงสร้างโดยทั่วไปที่เก็บรวบรวมในสำมะโนการเกษตร ได้แก่ จำนวนผู้ถือครองทำการเกษตร ขนาดเนื้อที่ถือครองทำการเกษตร การใช้ประโยชน์ที่ดิน การประกอบกิจกรรมทางการเกษตร และปัจจัยทางการเกษตรอื่น ๆ ในการทำสำมะโนการเกษตร ข้อมูลจะถูกรวบรวมจาก ผู้ถือครองทำการเกษตร (ครัวเรือน/สถานประกอบการเกษตร) ทุกราย และอาจมีการรวบรวมข้อมูลระดับหมู่บ้าน/ชุมชนบางส่วนด้วย ซึ่งการเก็บข้อมูลที่ครอบคลุมทุกพื้นที่จากผู้ถือครองทำการเกษตรทุกรายนี้ จะทำให้มีข้อมูลสถิติที่น่าเสนอผลในระดับพื้นที่ย่อยที่สุด (หมู่บ้าน/ชุมชน) ได้ด้วย

การจัดทำสำมะโนการเกษตรที่ผ่านมาสำนักงานสถิติแห่งชาติ ได้ใช้แนวทางการทำสำมะโนแบบดั้งเดิม (Traditional census) มาโดยตลอด แต่ได้มีการปรับเปลี่ยน/พัฒนาวิธีการเก็บข้อมูลอย่างต่อเนื่องจากการใช้แบบสอบถามกระดาษและใช้คนบันทึกข้อมูลในคอมพิวเตอร์ มาเป็นการใช้กระดาษสำหรับเครื่องสแกนบันทึกข้อมูลแทนการใช้คนบันทึกข้อมูล และครั้งหลังสุดใช้ Tablet ในการบันทึกข้อมูลจากสนาม สำหรับการสำมะโนการเกษตรในปี พ.ศ. ๒๕๖๖ นี้ สำนักงานสถิติแห่งชาติได้ศึกษาเพื่อหาแนวทางใหม่ๆ มาใช้ในการ จัดทำสำมะโน โดยการศึกษาจากต่างประเทศ แล้วเลือกวิธีการที่เหมาะสมกับบริบทของประเทศไทยมากที่สุด ดังนั้นจึงกำหนดที่จะใช้ประโยชน์จากข้อมูลทะเบียนมาสนับสนุนในการทำสำมะโนการเกษตร ที่ผ่านมาสสำนักงานสถิติแห่งชาติได้มีการศึกษาและทดลองใช้ข้อมูลทะเบียนเกษตรกรจากฐานข้อมูลเกษตรกรกลาง (Farmer One) พร้อมทั้งมีการเชื่อมโยงข้อมูลในระดับบุคคลจากฐานข้อมูล Farmer One กับฐานสำมะโนการเกษตรในครั้งล่าสุด (สำมะโนการเกษตร พ.ศ. ๒๕๕๖) และได้สร้างเป็นฐานข้อมูลผู้ถือครองทำการเกษตรของประเทศสำหรับใช้เป็นฐานข้อมูลตั้งต้นในการสนับสนุน (Supplement) การทำสำมะโนการเกษตร ส่วนข้อมูลของผู้ถือครองทำการเกษตรที่ไม่ได้อยู่ในฐานข้อมูล

ผู้ถือครองสำหรับสำมะโนการเกษตร นั้น สำนักงานสถิติแห่งชาติจะหาวิธีรวบรวมข้อมูลของผู้ถือครองทำการเกษตรที่อยู่นอกทะเบียนด้วยวิธีการอื่น ๆ เพื่อให้มีข้อมูลของผู้ถือครองทำการเกษตรที่ครบถ้วนทุกรายตามวัตถุประสงค์ของการทำสำมะโนการเกษตรที่ต้องเก็บรวบรวมข้อมูลของผู้ถือครองทำการเกษตรให้ครอบคลุมทุกรายในทุกพื้นที่ทั่วประเทศ ทั้งที่อยู่ในระบบทะเบียนและนอกระบบทะเบียน

การทำสำมะโนการเกษตร พ.ศ. ๒๕๖๖ นี้ จึงเป็นการเริ่มต้นในการปรับเปลี่ยนวิธีการทำสำมะโนจากแบบดั้งเดิมมาเป็นการใช้ประโยชน์จากข้อมูลทะเบียนมาสนับสนุน ซึ่งในครั้งแรกนี้ สำนักงานสถิติแห่งชาติได้มีการเตรียมงานและวางแผนอย่างรอบคอบและรัดกุม เพื่อไม่ให้เกิดความแตกต่างของผลสำมะโนเนื่องจากวิธีการที่แตกต่างกัน เพื่อให้สามารถวิเคราะห์เปรียบเทียบข้อมูลสำมะโนการเกษตรในครั้งก่อน ๆ ได้อย่างถูกต้องตรงตามความเป็นจริง โดยมีการพัฒนาระบบเก็บรวบรวมข้อมูลผู้ถือครองทำการเกษตรด้วยวิธีสำมะโน มาใช้ในการดำเนินโครงการทุกกระบวนการ และกำหนดให้มีการจัดทำสำมะโนทดลองที่มีวัตถุประสงค์ เพื่อยืนยันวิธีการในรูปแบบใหม่ที่จะนำมาใช้ รวมทั้งทดสอบกระบวนการทุกขั้นตอน เพื่อสร้างความมั่นใจในคุณภาพข้อมูลต่อผู้ใช้ข้อมูล โดยให้มีการเปรียบเทียบกับวิธีการแบบดั้งเดิม ตลอดจนมีการทดลองทุกกระบวนการของสำมะโนในรูปแบบใหม่ แล้วนำมาปรับปรุงในกระบวนการของสำมะโนจริง ให้สามารถดำเนินการได้อย่างมีประสิทธิภาพ และบรรลุเป้าหมาย เพื่อพัฒนานำไปสู่การใช้ข้อมูลทะเบียนเป็นฐานในการจัดทำสำมะโน (Register - based census) ในอนาคต

โดยโครงการสำมะโนการเกษตร พ.ศ. ๒๕๖๖ มีระยะเวลาดำเนินงาน ๓ ปี นับตั้งแต่ ๑ ตุลาคม พ.ศ. ๒๕๖๔ – ๓๐ กันยายน พ.ศ. ๒๕๖๗ มีการดำเนินงาน ดังนี้

ปีงบประมาณ	การดำเนินงาน
ปี ๒๕๖๕	<ol style="list-style-type: none"> <li>๑) จัดทำสำมะโนทดลอง (ทดลองสำมะโนการเกษตรด้วยรูปแบบใหม่ ที่มีการใช้ข้อมูลทะเบียนมาใช้สนับสนุนการจัดทำสำมะโน)</li> <li>๒) จัดทำข้อเสนอรูปแบบและวิธีการทำสำมะโนการเกษตร พ.ศ. ๒๕๖๖ (รูปแบบใหม่)</li> <li>๓) จัดทำฐานข้อมูลผู้ถือครองสำหรับสำมะโนการเกษตร</li> <li>๔) เตรียมงานสำมะโนการเกษตร พ.ศ. ๒๕๖๖ (รวมการจัดหาระบบงานสำมะโนการเกษตร พ.ศ. ๒๕๖๖)</li> <li>๕) จัดทำบัญชีเขตปฏิบัติงานสำมะโนการเกษตร พ.ศ. ๒๕๖๖ (ใช้แทน EA)</li> </ol>
ปี ๒๕๖๖	<ol style="list-style-type: none"> <li>๑) Update ข้อมูลผู้ถือครองทำการเกษตร ข้อมูลทะเบียนเกษตรกรจากฐานข้อมูล Farmer One ในรอบล่าสุด</li> <li>๒) ประมวลผลข้อมูลผู้ถือครองทำการเกษตร เพื่อจัดทำบัญชีผู้ถือครองทำการเกษตร สำหรับการติดตามและนับจดของสำมะโนการเกษตรของแต่ละเขตปฏิบัติงาน</li> <li>๓) จัดทำ pre - census เพื่อยืนยันเขตปฏิบัติงานสำมะโนการเกษตรในทุกพื้นที่</li> <li>๔) เก็บรวบรวมข้อมูลสำมะโนการเกษตร (แฉงนับในรายละเอียดรายผู้ถือครอง)</li> <li>๕) ประมวลผลข้อมูลสำมะโนการเกษตร</li> <li>๖) จัดทำฐานข้อมูลสำมะโนการเกษตร พ.ศ. ๒๕๖๖ ที่เชื่อมโยงกับข้อมูลสำมะโนการเกษตรในครั้งก่อน ๆ และเชื่อมโยงกับข้อมูลทะเบียนเกษตรกรจากฐาน Farmer One</li> <li>๗) จัดทำรายงานผลข้อมูลสำคัญและเผยแพร่</li> <li>๘) จัดทำกรอบตัวอย่าง (Sampling frame) ด้านการเกษตรของประเทศ</li> </ol>

ปีงบประมาณ	การดำเนินงาน
ปี ๒๕๖๗	๑) จัดทำรายงานผลฉบับสมบูรณ์ตามมาตรฐานการนำเสนอผลสำมะโน ในระดับจังหวัด ภาค และทั่วราชอาณาจักร ๒) ประมวลผลข้อมูลสำหรับจัดทำผลผลิตทางสถิติและผลิตภัณฑ์ จากสำมะโนการเกษตรตามที่กำหนด ๓) ประเมินโครงการ ๔) จัดทำรายงานผลการถอดบทเรียนและประเมินผลการใช้ข้อมูลทะเบียนสนับสนุนการทำสำมะโนการเกษตร

## ๒. วัตถุประสงค์

### วัตถุประสงค์ของสำมะโนเกษตร พ.ศ. ๒๕๖๖

๑) เพื่อเก็บรวบรวมข้อมูลโครงสร้างพื้นฐานทางการเกษตร ได้แก่ จำนวนผู้ถือครอง เนื้อที่ถือครอง ทำการเกษตร การเพาะเลี้ยงสัตว์น้ำในพื้นที่น้ำจืด การทำนาเกลือสมุทร การใช้ประโยชน์ในที่ถือครอง การถือครองที่ดิน เนื้อที่เพาะปลูกพืช เนื้อที่ทำนาเกลือสมุทร และเนื้อที่เพาะเลี้ยงสัตว์น้ำในพื้นที่น้ำจืด จำนวนผู้เลี้ยงสัตว์ การใช้ปุ๋ย การใช้เครื่องจักรเครื่องมือเพื่อการเกษตร และกำลังแรงงานที่ใช้ในการเกษตร เป็นต้น

๒) เพื่อเก็บรวบรวมข้อมูลสำหรับจัดทำ List Frame การประมงทะเล/เพาะเลี้ยงชายฝั่ง ได้แก่ จำนวนครัวเรือน ประมงทะเล/เพาะเลี้ยงชายฝั่ง

๓) เพื่อให้มีข้อมูลดังกล่าวทั้งในระดับประเทศและระดับพื้นที่ย่อย (หมู่บ้าน/ตำบล) สำหรับใช้ประกอบการวางแผนพัฒนาในระดับประเทศและระดับท้องถิ่นต่อไป

๔) เพื่อให้มีข้อมูลของผู้ถือครองทำการเกษตรทั้งที่อยู่ในระบบทะเบียนและนอกระบบทะเบียน

๕) เพื่อศึกษาการเปลี่ยนแปลงของโครงสร้างพื้นฐานทางการเกษตรในรอบ ๑๐ ปีที่ผ่านมา

๖) เพื่อให้มีข้อมูลสถิติทางการในสาขาการเกษตรที่เพียงพอต่อความต้องการใช้และทันสมัย

๗) เพื่อให้มีข้อมูลสถิติทางการในสาขาการเกษตรที่เปรียบเทียบกับนานาชาติได้

๘) เพื่อนำข้อมูลที่ได้มาจัดทำกรอบตัวอย่าง (Sampling frame) ด้านการเกษตรของประเทศ สำหรับให้หน่วยงานต่าง ๆ ใช้ในการเลือกตัวอย่างในการสำรวจด้านการเกษตรและประมง

### วัตถุประสงค์ของสำมะโนเกษตร พ.ศ. ๒๕๖๖ (ในปีงบประมาณ พ.ศ. ๒๕๖๕)

๑) เพื่อรวบรวมข้อมูลผู้ถือครองทำการเกษตรที่อยู่นอกระบบทะเบียนเกษตรกรและจัดทำฐานข้อมูลผู้ถือครองสำหรับสำมะโนการเกษตร

๒) เพื่อจัดทำสำมะโนทดลอง (ทดลองสำมะโนการเกษตรด้วยรูปแบบใหม่)

๓) เพื่อเตรียมงานสำมะโนการเกษตร พ.ศ. ๒๕๖๖ (รวมจัดหาระบบงานสำมะโนการเกษตร พ.ศ. ๒๕๖๖)

## ๓. เป้าหมาย

๓.๑ มีฐานข้อมูลของผู้ถือครองทำการเกษตรที่อยู่ในระบบทะเบียนและนอกระบบทะเบียนเพื่อใช้ในการทำสำมะโนการเกษตรในรูปแบบใหม่ (ใช้ประโยชน์จากข้อมูลทะเบียน)

๓.๒ ได้รูปแบบการทำสำมะโนการเกษตรในรูปแบบใหม่ที่เป็นการใช้ประโยชน์จากข้อมูลทะเบียนอย่างเหมาะสม

๓.๓ พัฒนาให้มีการจัดทำสำมะโนการเกษตรด้วยรูปแบบที่ทันสมัย สอดคล้องกับสถานการณ์ปัจจุบัน ตอบสนอง ผู้ใช้ทุกภาคส่วน ทันท่วงทีความต้องการใช้ข้อมูล และให้เกิดประโยชน์ต่อเกษตรกร

๓.๔ เพื่อให้ข้อมูลจากสำมะโนการเกษตร เป็นแหล่งข้อมูลด้านการเกษตรของประเทศที่มาจากเกษตรกรทุกราย มีรายการข้อมูลเพียงพอต่อการนำไปใช้ในการพัฒนาภาคการเกษตรของประเทศ ในทุกระดับ รวมถึงในระดับพื้นที่ย่อยหรือหมู่บ้าน และใช้เป็นข้อมูลสถิติทางการของประเทศ ที่เปรียบเทียบกับนานาชาติได้

๓.๕ เพื่อให้มีการรอบตัวอย่างภาคการเกษตรของประเทศที่ใช้ประโยชน์ร่วมกันได้ระหว่างหน่วยงานที่เกี่ยวข้อง

#### ๔. ผลผลิตและผลลัพธ์ (Output and Outcome)

##### ๔.๑ ผลผลิต (Output)

ระยะเวลา	ผลผลิต (Output)
ทั้งโครงการ	๑) ฐานข้อมูลผู้ถือครองทำการเกษตร (นอกระบบทะเบียน) ๒) ฐานข้อมูลผู้ถือครองทำการเกษตร (จากทะเบียนและนอกระบบทะเบียน) ที่เป็นปัจจุบันเพื่อสนับสนุนการจัดทำสำมะโนการเกษตร ๓) สรุปผลสำมะโนทดลอง ๔) รูปแบบและวิธีการทำสำมะโนการเกษตร พ.ศ. ๒๕๖๖ (รูปแบบใหม่) ๕) สรุปผลสำมะโนการเกษตร พ.ศ. ๒๕๖๖ ๖) ฐานข้อมูลสำมะโนการเกษตร พ.ศ. ๒๕๖๖ ๗) มีข้อมูลครัวเรือนทั้งในภาคเกษตรและนอกภาคเกษตร เพื่อสนับสนุนการจัดทำสำมะโนประชากรและเคหะ
รายปี (๒๕๖๕)	๑) ฐานข้อมูลผู้ถือครองทำการเกษตรสำหรับสำมะโนการเกษตรจากข้อมูลทะเบียนเกษตรกร ๒) สรุปผลสำมะโนทดลอง ๓) รูปแบบและวิธีการทำสำมะโนการเกษตร พ.ศ. ๒๕๖๖ (รูปแบบใหม่)

##### ๔.๒ ผลลัพธ์ (Outcome)

ระยะเวลา	ผลลัพธ์ (Outcome)
ทั้งโครงการ	ภาครัฐและหน่วยงานที่เกี่ยวข้องมีข้อมูลที่สามารถนำไปใช้ประโยชน์ในการวิเคราะห์วางแผนและกำหนดนโยบาย ทิศทางการพัฒนา ประเมินผลการดำเนินงาน รวมทั้งการบริหารจัดการที่มีประสิทธิภาพและเตรียมพร้อมในการปรับตัว ภายใต้ระบบเศรษฐกิจไร้พรมแดนที่มีการเปลี่ยนแปลงอย่างรวดเร็ว
รายปี (๒๕๖๕)	ภาครัฐและหน่วยงานที่เกี่ยวข้องมีข้อมูลที่สามารถนำไปใช้ประโยชน์ในการวิเคราะห์วางแผนและกำหนดนโยบาย ทิศทางการพัฒนา ประเมินผลการดำเนินงาน รวมทั้งการบริหารจัดการที่มีประสิทธิภาพและเตรียมพร้อมในการปรับตัว ภายใต้ระบบเศรษฐกิจไร้พรมแดนที่มีการเปลี่ยนแปลงอย่างรวดเร็ว



## ๕. สรุปสาระสำคัญของโครงการ

การจัดทำสำมะโนการเกษตร พ.ศ. ๒๕๖๖ นี้เป็นการเริ่มต้นในการปรับเปลี่ยนวิธีการทำสำมะโนจากแบบดั้งเดิมเพื่อพัฒนาไปสู่การใช้ข้อมูลทะเบียนเป็นแหล่งข้อมูลสำมะโนในอนาคต การทำสำมะโนการเกษตรครั้งนี้ยังมีการนำแบบจำลองกระบวนการจัดทำสถิติทั่วไปมาประยุกต์ใช้ในการระบุขั้นตอนที่เป็นไปได้ในกระบวนการจัดทำสำมะโนการเกษตร พ.ศ. ๒๕๖๖ ซึ่งเป็นการช่วยให้ สสช. ปรับกระบวนการจัดทำสถิติจากสำมะโนให้มีความทันสมัยขึ้น มีความถูกต้องครบถ้วนและมีมาตรฐานประเทศมีข้อมูลสถิติการเกษตรที่สามารถใช้เป็นข้อมูลอ้างอิงในการเปรียบเทียบกับนานาชาติได้

## ๖. ดัชนีชี้วัดความสำเร็จ (KPIs)

### ๖.๑ ดัชนีชี้วัดความสำเร็จทั้งโครงการ

ระยะเวลา	ดัชนีชี้วัดความสำเร็จ (KPIs)		
	ปีงบประมาณ ๖๕	ปีงบประมาณ ๖๖	ปีงบประมาณ ๖๗
ทั้งโครงการ (ระยะ ๓ ปี)	ร้อยละ ๒๐	ร้อยละ ๖๐	ร้อยละ ๒๐
	- <b>เชิงปริมาณ</b> : ร้อยละความสำเร็จในการดำเนินงานโครงการสำมะโนการเกษตร พ.ศ. ๒๕๖๖ ตามแผนที่กำหนดในแต่ละปี <div style="border: 1px solid black; padding: 5px; display: flex; justify-content: space-around;"> <span>ปี ๖๕ = ร้อยละ ๑๐๐</span> <span>ปี ๖๖ = ร้อยละ ๑๐๐</span> <span>ปี ๖๗ = ร้อยละ ๑๐๐</span> </div>		
	- <b>เชิงคุณภาพ</b> : ร้อยละความถูกต้องและสมบูรณ์ของผลผลิตที่ได้จากการปฏิบัติงานโครงการสำมะโนการเกษตร พ.ศ. ๒๕๖๖ ในแต่ละปี <div style="border: 1px solid black; padding: 5px; display: flex; justify-content: space-around;"> <span>ปี ๖๕ = ร้อยละ ๙๕</span> <span>ปี ๖๖ = ร้อยละ ๙๕</span> <span>ปี ๖๗ = ร้อยละ ๙๕</span> </div>		

### ๖.๒ ดัชนีชี้วัดความสำเร็จรายปี (๒๕๖๕)

ระยะเวลา	ดัชนีชี้วัดความสำเร็จ (KPIs)
รายปี (๒๕๖๕)	- <b>เชิงปริมาณ</b> : ๑) ร้อยละความสำเร็จในการดำเนินกิจกรรมจัดทำโครงการสำมะโนการเกษตร พ.ศ. ๒๕๖๖ ตามแผนที่กำหนดในแต่ละปี (ร้อยละ ๑๐๐)
	- <b>เชิงคุณภาพ</b> : ๑) ร้อยละความถูกต้องและสมบูรณ์ของผลผลิตที่ได้จากกิจกรรมจัดทำโครงการสำมะโนการเกษตร พ.ศ. ๒๕๖๖ ในแต่ละปี (ร้อยละ ๙๕)

## ๖.๓ ดัชนีชี้วัดความสำเร็จรายไตรมาส

ระยะเวลา	ดัชนีชี้วัดความสำเร็จ (KPIs)				
รายไตรมาส	ตัวชี้วัดรายปี (๒๕๖๕)				
	เชิงปริมาณ	ไตรมาส ๑	ไตรมาส ๒	ไตรมาส ๓	ไตรมาส ๔
	๑) ร้อยละความสำเร็จในการดำเนินกิจกรรมจัดทำโครงการสำมะโนการเกษตร พ.ศ.๒๕๖๖ ตามแผนที่กำหนด (ร้อยละ ๑๐๐)	ร้อยละ ๒๐	ร้อยละ ๕๐	ร้อยละ ๘๐	ร้อยละ ๑๐๐
	เชิงคุณภาพ	ไตรมาส ๑	ไตรมาส ๒	ไตรมาส ๓	ไตรมาส ๔
๑) ร้อยละความถูกต้องและสมบูรณ์ของผลผลิตที่ได้จากกิจกรรมจัดทำโครงการสำมะโนการเกษตร พ.ศ. ๒๕๖๖ (ร้อยละ ๙๕)	ร้อยละ ๒๐	ร้อยละ ๕๐	ร้อยละ ๘๐	ร้อยละ ๙๕	

## ๗. ผลสัมฤทธิ์หรือประโยชน์ที่คาดว่าจะได้รับ

๗.๑ ได้มีฐานข้อมูลผู้ถือครองทำการเกษตรที่ครอบคลุมทั้งผู้ที่อยู่ในระบบทะเบียนและนอกระบบทะเบียน สำหรับใช้เพื่อสนับสนุนการทำสำมะโนการเกษตร

๗.๒ ช่วยลดการจัดเก็บข้อมูลจากเกษตรกรที่ซ้ำซ้อนกันระหว่างหน่วยงาน

๗.๓ พัฒนาการจัดทำสำมะโนการเกษตรให้ทันสมัยและสอดคล้องกับสถานการณ์ปัจจุบัน

๗.๔ ข้อมูลที่ได้จากการจัดทำสำมะโนการเกษตรนี้หน่วยงานต่าง ๆ ทั้งภาครัฐและเอกชน สถาบันการศึกษา รวมทั้งองค์กรระหว่างประเทศ สามารถนำไปใช้ประโยชน์ตามภารกิจได้

๗.๕ มีกรอบตัวอย่างด้านการเกษตรกลางสำหรับทุกหน่วยงานที่เกี่ยวข้องใช้ร่วมกันในการทำสำรวจเชิงลึกของแต่ละหน่วยงาน

๗.๖ มีข้อมูลการเกษตร (ด้านการผลิต) ที่ครอบคลุมผู้ถือครองทำการเกษตรทุกรายในประเทศ เพื่อสนับสนุนการพัฒนาฐานข้อมูลเกษตรกรแห่งชาติ

๗.๗ เกษตรกรมีช่องทางในการสะท้อนปัญหา และมีข้อมูลเพื่อการตัดสินใจในการพัฒนาอาชีพ

๗.๘ มีข้อมูลเพื่อสนับสนุนการจัดทำสำมะโนประชากรและเคหะ

## ๘. กลุ่มเป้าหมายผู้ได้รับผลประโยชน์

หน่วยงานภาครัฐ เอกชน และประชาชน



## ๕. โครงการ “สำรวจสถานการณ์เด็กและสตรีในประเทศไทย พ.ศ. ๒๕๖๕”

หน่วยงานรับผิดชอบ กองสถิติสังคม (สค.) สำนักงานสถิติแห่งชาติ

ผู้ติดต่อประสานงาน (contact person)

ชื่อ – นามสกุล ๑. นางสาวนงลักษณ์ โงวิวัฒน์ชัย

โทรศัพท์ ๐ ๒๑๔๒ ๑๒๕๒

ผู้อำนวยการกองสถิติสังคม

๒. นายจิรวีส พูลทรัพย์

โทรศัพท์ ๐ ๒๑๔๒ ๑๓๗๕

โทรสาร ๐ ๒๑๔๓ ๗๗๐๒ E-mail : chirawat@nso.go.th

### รายละเอียดโครงการ

#### ๑. หลักการและเหตุผล

สำนักงานสถิติแห่งชาติ เป็นหน่วยงานที่มีหน้าที่หลักในการจัดทำสำมะโนหรือสำรวจตัวอย่างหรืออำนวยความสะดวกให้มีการสำรวจด้านต่าง ๆ ของประเทศ ตามมติคณะรัฐมนตรี วันที่ ๑๗ มิถุนายน ๒๕๔๕ ที่ระบุให้สำนักงานสถิติแห่งชาติเก็บข้อมูล และสถิติตัวเลข รวมทั้งสำรวจและสอบถามประชาชนเกี่ยวกับนโยบายหลัก ๆ ของรัฐบาล แล้วรายงานคณะรัฐมนตรีทราบ ดังนั้น เพื่อให้การติดตามและประเมินผลแผนปฏิบัติการ/แผนพัฒนาด้านเด็กและสตรีในประเทศไทย และการติดตามความก้าวหน้าของการบรรลุเป้าหมายการพัฒนาที่ยั่งยืน (SDGs) ด้านสถานการณ์เด็กและสตรีในประเทศไทยเป็นไปอย่างมีประสิทธิภาพ และยั่งยืน จึงจำเป็นต้องจัดทำโครงการสำรวจสถานการณ์เด็กและสตรีในประเทศไทย พ.ศ. ๒๕๖๕

โดยโครงการสำรวจสถานการณ์เด็กและสตรีในประเทศไทย พ.ศ. ๒๕๖๕ มีระยะเวลาดำเนินงาน นับตั้งแต่ มกราคม ๒๕๖๔ - กันยายน ๒๕๖๖ มีการดำเนินงาน ดังนี้

ปีงบประมาณ	การดำเนินงาน
ปี ๒๕๖๔	วางแผนและเตรียมงาน
ปี ๒๕๖๕	อบรมเจ้าหน้าที่ผู้ปฏิบัติงานสนาม ปฏิบัติงานสนาม ประมวลผลข้อมูล
ปี ๒๕๖๖	ประมวลผลข้อมูล วิเคราะห์ข้อมูลและจัดทำรายงาน การนำเสนอผลและเผยแพร่ผลการสำรวจ

#### ๒. วัตถุประสงค์

๒.๑ เพื่อให้มีข้อมูลที่ทันสมัย สำหรับใช้ในการประเมินสถานการณ์เด็กและสตรีในประเทศไทย

๒.๒ เพื่อสร้างข้อมูลสำหรับการประเมินความก้าวหน้าในด้านต่าง ๆ ที่สำคัญ และเพิ่มความพยายามในการที่จะให้ด้านเหล่านั้นได้รับความสนใจมากขึ้น

๒.๓ เพื่อให้ได้มาซึ่งข้อมูลที่ต้องใช้ในการติดตามความก้าวหน้าตามเป้าหมายที่ตั้งไว้ในเป้าหมาย การพัฒนาที่ยั่งยืน และเป้าหมายอื่น ๆ ทั้งนี้เพื่อเป็นพื้นฐานของการดำเนินงานในอนาคต

๒.๔ เพื่อเก็บรวบรวมข้อมูลที่สามารถชี้ให้เห็นความแตกต่าง เพื่อเป็นข้อมูลพื้นฐานสำหรับผู้กำหนดนโยบายที่มุ่งเป้าไปที่การผนวกรวมกลุ่มเสี่ยงและไม่ได้รับความเท่าเทียมเข้าไว้ด้วย

### ๓. เป้าหมาย

จัดทำฐานข้อมูลและตัวชี้วัดด้านสถานการณ์เด็กและสตรีในระดับประเทศและระดับโลก เพื่อนำไปใช้ประกอบการติดตามและประเมินผลแผนปฏิบัติการ/แผนพัฒนาที่เกี่ยวข้อง

### ๔. ผลผลิตและผลลัพธ์ (Output and Outcome)

#### ๔.๑ ผลผลิต (Output)

ระยะเวลา	ผลผลิต (Output)
ทั้งโครงการ	รายงานสรุปตัวชี้วัดที่สำคัญ , รายงานสรุปผลที่สำคัญ , รายงานผลฉบับสมบูรณ์
รายปี (๒๕๖๕)	๑) การจัดประชุมเชิงปฏิบัติการโครงการสำรวจสถานการณ์เด็กและสตรีในประเทศไทย จำนวน ๒ ศูนย์ประชุม ๒) ข้อมูลดิบ (raw data) จากการปฏิบัติงานสนาม

#### ๔.๒ ผลลัพธ์ (Outcome)

ระยะเวลา	ผลลัพธ์ (Outcome)
ทั้งโครงการ	การนำข้อมูลโครงการสำรวจสถานการณ์เด็กและสตรีในประเทศไทยไปใช้ประกอบการจัดทำนโยบายและแผนปฏิบัติการด้านเด็กและสตรี เพื่อพัฒนาคุณภาพชีวิตของเด็กและสตรีในประเทศไทยให้ดีขึ้น
รายปี (๒๕๖๕)	๑) ผู้เข้าร่วมประชุมเชิงปฏิบัติการมีความรู้ ความเข้าใจในระเบียบวิธีและโปรแกรมแบบสอบถามอิเล็กทรอนิกส์ของโครงการสำรวจสถานการณ์เด็กและสตรีในประเทศไทย ๒) นำข้อมูลดิบ (raw data) มาใช้ประมวลผลได้ตามคาบที่กำหนด

### ๕. สรุปสาระสำคัญของโครงการ

การสำรวจสถานการณ์เด็กและสตรีในประเทศไทยใช้ระเบียบวิธีการสำรวจพหุดัชนีแบบจัดกลุ่ม (Multiple Indicator Cluster Survey: MICS) ซึ่งพัฒนาโดยองค์การยูนิเซฟในปี ค.ศ. ๑๙๙๐ โดยจัดเก็บข้อมูลเกี่ยวกับสถานการณ์ของเด็กและสตรีในระดับประเทศ เพื่อการจัดทำตัวชี้วัดที่เป็นสากล และสามารถเปรียบเทียบระหว่างประเทศได้

สำนักงานสถิติแห่งชาติจัดทำโครงการสำรวจสถานการณ์เด็กและสตรีในประเทศไทยขึ้นเป็นครั้งแรกในปี ๒๕๔๘ - ๒๕๔๙ ซึ่งตรงกับรอบการจัดทำครั้งที่ ๓ ในระดับนานาชาติ จึงนิยมเรียกกันว่า MICS๓ ครั้งที่ ๒ และ ๓ ในปี พ.ศ. ๒๕๕๕ และ พ.ศ. ๒๕๕๘ - พ.ศ. ๒๕๕๙ ตามลำดับ สำหรับการจัดทำโครงการครั้งล่าสุด (MICS๖) จัดทำเมื่อปี พ.ศ. ๒๕๖๒

สำหรับโครงการสำรวจสถานการณ์เด็กและสตรีในประเทศไทย พ.ศ. ๒๕๖๕ เก็บข้อมูลจากครัวเรือนส่วนบุคคลตัวอย่างทั่วประเทศ ประมาณ ๓๐,๐๐๐ ครัวเรือน โดยใช้เครื่องคอมพิวเตอร์พกพาขนาดกลาง (แท็บเล็ต) ข้อมูลที่ได้จากการสำรวจสามารถนำมาใช้จัดทำตัวชี้วัดที่สำคัญในด้านต่าง ๆ เช่น พัฒนาการของทารก อนามัยการเจริญพันธุ์ โภชนาการ การเรียนรู้ เป็นต้น

๖. ดัชนีชี้วัดความสำเร็จ (KPIs)

๖.๑ ดัชนีชี้วัดความสำเร็จทั้งโครงการ

ระยะเวลา	ดัชนีชี้วัดความสำเร็จ (KPIs)		
ทั้งโครงการ (ระยะ ๓ ปี)	ปีงบประมาณ ๖๔	ปีงบประมาณ ๖๕	ปีงบประมาณ ๖๖
	น้ำหนัก= ร้อยละ ๑๐	น้ำหนัก= ร้อยละ ๖๐	น้ำหนัก= ร้อยละ ๓๐
	- <b>เชิงปริมาณ :</b> ๑. รายงานผลการสำรวจสถานการณเด็กและสตรีในประเทศไทย พ.ศ. ๒๕๖๕ จำนวน ๓ เล่ม ๒. ร้อยละความสำเร็จในการดำเนินการสำรวจสถานการณเด็กและสตรีในประเทศไทย พ.ศ. ๒๕๖๕ ตามแผนที่กำหนดในแต่ละปี <div style="border: 1px solid black; padding: 5px; display: inline-block;">                         ปี ๖๔ = ร้อยละ ๑๐๐    ปี ๖๕ = ร้อยละ ๑๐๐    ปี ๖๖ = ร้อยละ ๑๐๐                     </div>		
- <b>เชิงคุณภาพ :</b> -.			

๖.๒ ดัชนีชี้วัดความสำเร็จรายปี (๒๕๖๕)

ระยะเวลา	ดัชนีชี้วัดความสำเร็จ (KPIs)
รายปี (๒๕๖๕)	- <b>เชิงปริมาณ :</b> ๑) ร้อยละความสำเร็จในการดำเนินการสำรวจสถานการณเด็กและสตรีในประเทศไทย พ.ศ. ๒๕๖๕ ตามแผนที่กำหนดในแต่ละปี (ร้อยละ ๑๐๐)
ระดับกิจกรรม	- <b>เชิงปริมาณ :</b> ๑) จำนวนจังหวัดที่มีการส่งข้อมูลจากงานสนาม เข้ามายังส่วนกลาง (ณ สัปดาห์สุดท้ายของเดือน) (จำนวน ๗๗ จังหวัด)

๖.๓ ดัชนีชี้วัดความสำเร็จรายไตรมาส

ระยะเวลา	ดัชนีชี้วัดความสำเร็จ (KPIs)				
รายไตรมาส	<b>ตัวชี้วัดรายปี (๒๕๖๕)</b>				
	<b>เชิงปริมาณ</b>	<b>ไตรมาส ๑</b>	<b>ไตรมาส ๒</b>	<b>ไตรมาส ๓</b>	<b>ไตรมาส ๔</b>
	๑) ร้อยละความสำเร็จในการดำเนินการสำรวจสถานการณเด็กและสตรีในประเทศไทย พ.ศ. ๒๕๖๕ ตามแผนที่กำหนดในแต่ละปี (ร้อยละ ๑๐๐)	ร้อยละ ๒๐	ร้อยละ ๔๐	ร้อยละ ๖๐	ร้อยละ ๑๐๐



## ๖. โครงการ “สำรวจภาวะเศรษฐกิจและสังคมของครัวเรือน”

หน่วยงานรับผิดชอบ กองสถิติสังคม (สค.) สำนักงานสถิติแห่งชาติ

ผู้ติดต่อประสานงาน (contact person)

ชื่อ – นามสกุล ๑. นางสาวนงลักษณ์ โง้ววัฒน์ชัย

โทรศัพท์ ๐ ๒๑๔๒ ๑๒๕๒

ผู้อำนวยการกองสถิติสังคม

๒. นายอภิชาติ ธัญญาหาร

โทรศัพท์ ๐ ๒๑๔๒ ๑๒๖๑

โทรสาร ๐ ๒๑๔๓ ๘๑๓๖ E-mail : thunyahan@gmail.com

### รายละเอียดโครงการ

#### ๑. หลักการและเหตุผล

พระราชบัญญัติสถิติ พ.ศ. ๒๕๕๐ กำหนดให้สำนักงานสถิติแห่งชาติมีหน้าที่ในการจัดทำสำมะโน หรือ การสำรวจตัวอย่าง หรืออำนวยความสะดวกให้มีการสำรวจด้านต่าง ๆ ของประเทศและข้อมูลสถิติ มีความสำคัญอย่างยิ่งต่อการพัฒนาประเทศ สำนักงานสถิติแห่งชาติในฐานะหน่วยงานหลักในการจัดทำ ข้อมูล จึงได้จัดทำโครงการสำรวจภาวะเศรษฐกิจและสังคมของครัวเรือนเพื่อเก็บรวบรวมข้อมูล ด้านรายได้รายจ่าย และภาวะหนี้สินของครัวเรือน และการสำรวจโครงการดังกล่าวมีความจำเป็น ที่จะต้องจัดทำต่อเนื่องทุกปี (เริ่มตั้งแต่ปี ๒๕๔๙ เป็นต้นมา) ซึ่งเป็นการสำรวจครัวเรือนเกี่ยวกับข้อมูล ด้านเศรษฐกิจและสังคมที่สมบูรณ์ ที่สุดของประเทศ เพื่อสนองความต้องการของทั้งภาครัฐ ภาคเอกชน และภาคประชาชน รวมทั้งสถาบัน การศึกษา สถาบันการวิจัย

มติคณะรัฐมนตรี ตามหนังสือสำนักงานปลัดสำนักนายกรัฐมนตรี ที่ นร ๑๓๐๖/ว๗๔๗๔ ลงวันที่ ๒๕ กรกฎาคม ๒๕๔๐ ให้สำนักงานสถิติแห่งชาติจัดทำข้อมูลเศรษฐกิจรายไตรมาสให้กับสำนักงาน สภาพัฒนา การเศรษฐกิจและสังคมแห่งชาติ เพื่อใช้ในการจัดทำผลิตภัณฑ์มวลรวมในประเทศรายไตรมาส

#### ๒. วัตถุประสงค์

เพื่อเก็บรวบรวมข้อมูลที่สำคัญด้านเศรษฐกิจและสังคมของครัวเรือน เช่น รายได้ ค่าใช้จ่าย ภาวะหนี้สิน สินทรัพย์ โครงสร้างของสมาชิกในครัวเรือน ลักษณะที่อยู่อาศัย การย้ายถิ่น และการส่งเงิน ตลอดจนการได้รับสวัสดิการ/ความช่วยเหลือจากรัฐ และใช้บริการของภาครัฐ เป็นต้น

#### ๓. เป้าหมาย

มีข้อมูลด้านเศรษฐกิจและสังคมของครัวเรือน เพื่อใช้ในการประเมินความเหลื่อมล้ำด้านต่าง ๆ

#### ๔. ผลผลิตและผลลัพธ์ (Output and Outcome)

##### ๔.๑ ผลผลิต (Output)

รายงานสรุปผลที่สำคัญ , รายงานผลฉบับสมบูรณ์ , รายงานผลระดับจังหวัด

##### ๔.๒ ผลลัพธ์ (Outcome)

มีฐานข้อมูลทางด้านเศรษฐกิจและสังคมเพื่อใช้ในการประเมินความเหลื่อมล้ำด้านต่าง ๆ เช่น ความเหลื่อมล้ำด้านรายได้ ค่าใช้จ่ายของประชากรกลุ่มต่าง ๆ ความเหลื่อมล้ำด้านการศึกษา เป็นต้น และหน่วยงานที่เกี่ยวข้องสามารถนำไปวางแผนมาตรการและกำหนดนโยบายต่าง ๆ ได้



**๕. สรุปสาระสำคัญของโครงการ**

เป็นการเก็บรวบรวมข้อมูลด้านรายได้ รายจ่าย และภาวะหนี้สินของครัวเรือน และการสำรวจโครงการ ดังกล่าวมีความจำเป็นที่จะต้องจัดทำต่อเนื่องทุกปี (เริ่มตั้งแต่ปี ๒๕๔๙ เป็นต้นมา) ซึ่งเป็นการสำรวจครัวเรือนเกี่ยวกับข้อมูลด้านเศรษฐกิจและสังคมที่สมบูรณ์ที่สุดของประเทศ เพื่อสนองความต้องการของทั้งภาครัฐ ภาคเอกชน และภาคประชาชน รวมทั้งสถาบันการศึกษา สถาบันการวิจัย

**๖. ดัชนีชี้วัดความสำเร็จ (KPIs)**

ระยะเวลา	ดัชนีชี้วัดความสำเร็จ (KPIs)				
รายปี (๒๕๖๕)	- เจริญปริมาณ :				
	๑) จำนวนรายงานสถิติด้านสังคม (จำนวน ๗ เล่ม)				
	- เจริญคุณภาพ : -				
รายไตรมาส	เจริญปริมาณ	ไตรมาส ๑	ไตรมาส ๒	ไตรมาส ๓	ไตรมาส ๔
	๑) จำนวนรายงานสถิติด้านสังคม (จำนวน ๗ เล่ม)	จำนวน ๑ เล่ม	-	จำนวน ๑ เล่ม	จำนวน ๕ เล่ม

**๗. ผลสัมฤทธิ์หรือประโยชน์ที่คาดว่าจะได้รับ**

๗.๑ หน่วยงานภาครัฐนำไปใช้ประโยชน์ในการกำหนดนโยบาย วางแผนงาน และติดตามประเมินผลนโยบาย และแผนงานพัฒนาต่าง ๆ

๗.๒ หน่วยงานภาคเอกชน ประชาชนนำไปใช้ประโยชน์ในการวิเคราะห์ วิจัยในมิติต่าง ๆ

๗.๓ องค์กรระหว่างประเทศใช้ประโยชน์ในการติดตามประเมินผลการพัฒนาของประเทศไทย ในมิติต่าง ๆ รวมทั้งประเมินผลการดำเนินงานและความร่วมมือเพื่อการพัฒนาระหว่างประเทศ

**๘. กลุ่มเป้าหมายผู้ได้รับผลประโยชน์**

หน่วยงานภาครัฐ เอกชน และประชาชน

**๙. ระยะเวลาดำเนินโครงการ :** นับตั้งแต่ ๑ ตุลาคม ๒๕๖๔ – ๓๐ กันยายน ๒๕๖๕

**๑๐. แผนการปฏิบัติงานและแผนการใช้จ่ายเงินงบประมาณ**

- วงเงินงบประมาณที่ดำเนินการ จำนวน ๑๙,๓๑๗,๕๐๐ บาท

แผนการปฏิบัติงาน (กิจกรรม)	ไตรมาส ๑/๒๕๖๕			ไตรมาส ๒/๒๕๖๕			ไตรมาส ๓/๒๕๖๕			ไตรมาส ๔/๒๕๖๕		
	ต.ค.	พ.ย.	ธ.ค.	ม.ค.	ก.พ.	มี.ค.	เม.ย.	พ.ค.	มิ.ย.	ก.ค.	ส.ค.	ก.ย.
โครงการสำรวจภาวะเศรษฐกิจและสังคมของครัวเรือน												
๑. การวางแผนและเตรียมงาน	←————→											
๒. การเก็บรวบรวมข้อมูล	←————→											



## ๗. โครงการ “ให้บริการและเผยแพร่ข้อมูล”

หน่วยงานรับผิดชอบ กองสถิติพยากรณ์ (พก.) สำนักงานสถิติแห่งชาติ

ผู้ติดต่อประสานงาน (contact person)

ชื่อ – นามสกุล ๑. นางหทัยชนก ชินอุปราวัฒน์

โทรศัพท์ ๐ ๒๑๔๑ ๗๔๘๒

ผู้อำนวยการกองสถิติพยากรณ์

๒. นางภาวิตา ทรงกลดสกุล

โทรศัพท์ ๐ ๒๑๔๑ ๗๔๘๓

โทรสาร ๐ ๒๑๔๓ ๘๑๓๐ E-mail : pawita.s@nso.go.th

### รายละเอียดโครงการ

#### ๑. หลักการและเหตุผล

สำนักงานสถิติแห่งชาติ ในฐานะหน่วยงานภายใต้กระทรวงดิจิทัลเพื่อเศรษฐกิจและสังคม มีภารกิจในการดำเนินการเกี่ยวกับสถิติตามหลักวิชาการ จัดทำสถิติและการประสานการรวบรวมข้อมูลสถิติเพื่อใช้ในการติดตามประเมินผลและสนับสนุนการดำเนินการตามนโยบายและแผนงานของรัฐ รวมถึงการให้บริการสถิติแก่หน่วยงาน องค์กรเอกชน และบุคคลทั่วไป โดยมีเป้าหมายในการพัฒนากระบวนการบริการ ด้านสถิติให้มีคุณภาพตอบสนองความต้องการของผู้ใช้ทุกภาคส่วน ซึ่ง สสช. ให้บริการข้อมูลสถิติและสารสนเทศแก่ผู้รับบริการทุกภาคส่วน ทั้งในรูปแบบเอกสารรายงาน และซีดีรอม ตามช่องทางการให้บริการต่าง ๆ ได้แก่การติดต่อด้วยตัวเอง ติดต่อทางโทรศัพท์ โทรสาร อีเมล จดหมาย และเว็บไซต์ของ สสช. ([www.nso.go.th](http://www.nso.go.th))

#### ๒. วัตถุประสงค์

๒.๑ เพื่อการเผยแพร่และประชาสัมพันธ์ภาพลักษณ์ บทบาทและหน้าที่ของสำนักงานสถิติแห่งชาติให้แพร่หลาย

๒.๒ เพื่อเผยแพร่องค์ความรู้ทางด้านสถิติและข้อมูลสถิติที่สำคัญไปสู่ผู้รับบริการในรูปแบบที่เข้าใจง่ายและรับรู้ได้รวดเร็ว

๒.๓ เพื่อส่งเสริมการนำข้อมูลสถิติและสารสนเทศไปใช้ประโยชน์ในการกำหนดนโยบายการวางแผนการลงทุน การศึกษา การวิเคราะห์และการวิจัยเชิงลึก

#### ๓. เป้าหมาย

๓.๑ ให้บริการและเผยแพร่ข้อมูลสถิติที่มีคุณภาพ น่าเชื่อถือ และทันสมัยให้กับผู้รับบริการทุกกลุ่ม

๓.๒ มีหน่วยงานภาครัฐ เอกชน สถาบันการศึกษาและประชาชนทั่วไปเข้ามาใช้บริการข้อมูลสถิติของสำนักงานสถิติแห่งชาติ

#### ๔. ผลผลิตและผลลัพธ์ (Output and Outcome)

##### ๔.๑ ผลผลิต (Output)

มีหน่วยงานภาครัฐ เอกชน สถาบันการศึกษาและประชาชนทั่วไปเข้ามาใช้บริการข้อมูลสถิติของสำนักงานสถิติแห่งชาติ

## ๔.๒ ผลลัพธ์ (Outcome)

หน่วยงานภาครัฐ ภาคเอกชน สถาบันการศึกษา และประชาชนทั่วไป รับรู้ เข้าใจ ไว้วางใจ มั่นใจ ในบทบาทหน้าที่ของสำนักงานสถิติแห่งชาติ และมีความตระหนักรู้ถึงความสำคัญของข้อมูล สถิติมากยิ่งขึ้น

## ๕. สรุปสาระสำคัญของโครงการ

ให้บริการและเผยแพร่ข้อมูลสถิติให้กับทุกภาคส่วน ผ่านช่องทางที่หลากหลายและทันสมัย รวมทั้งจัดทำ รายงานการวิเคราะห์/รายงานข้อมูลสถิติประเทศไทย

## ๖. ดัชนีชี้วัดความสำเร็จ (KPIs)

ระยะเวลา	ดัชนีชี้วัดความสำเร็จ (KPIs)				
รายปี (๒๕๖๕)	- เจริญปริมาณ				
	๑) จำนวนการให้บริการข้อมูลแก่ทุกภาคส่วน (จำนวน ๖๐๐,๐๐๐ ครั้ง) ๒) ร้อยละของเอกสารรายงานสถิติที่เผยแพร่สาธารณะได้ตามคَابปฏิทินเผยแพร่ (ร้อยละ ๙๕)				
รายไตรมาส	- เจริญคุณภาพ				
	๑) ร้อยละของความพึงพอใจของผู้ใช้ข้อมูล (ร้อยละ ๘๘)				
	เจริญปริมาณ	ไตรมาส ๑	ไตรมาส ๒	ไตรมาส ๓	ไตรมาส ๔
	๑) จำนวนการให้บริการข้อมูล แก่ทุกภาคส่วน (จำนวน ๖๐๐,๐๐๐ ครั้ง)	๑๐๐,๐๐๐ ครั้ง	๒๐๐,๐๐๐ ครั้ง	๔๐๐,๐๐๐ ครั้ง	๖๐๐,๐๐๐ ครั้ง
	๒) ร้อยละของเอกสารรายงาน สถิติที่เผยแพร่สาธารณะ ได้ตามคَابปฏิทินเผยแพร่ (ร้อยละ ๙๕)				ร้อยละ ๙๕
	เจริญคุณภาพ	ไตรมาส ๑	ไตรมาส ๒	ไตรมาส ๓	ไตรมาส ๔
	๑) ร้อยละของความพึงพอใจ ของผู้ใช้ข้อมูล (ร้อยละ ๘๘)				ร้อยละ ๘๘

## ๗. ผลสัมฤทธิ์หรือประโยชน์ที่คาดว่าจะได้รับ

ทุกภาคส่วนมีการนำข้อมูลสถิติและสารสนเทศจาก สสช. ไปใช้ประโยชน์มากขึ้น

## ๘. กลุ่มเป้าหมายผู้ได้รับผลประโยชน์

หน่วยงานภาครัฐ เอกชน สถาบันการศึกษา และประชาชนทั่วไป

## ๙. ระยะเวลาดำเนินโครงการ : นับตั้งแต่ ๑ ตุลาคม ๒๕๖๔ – ๓๐ กันยายน ๒๕๖๕



## ๘. โครงการ “จ้างที่ปรึกษาจัดทำโครงการยกระดับการสำรวจข้อมูลด้าน ครัวเรือนเพื่อรองรับการเปลี่ยนผ่านสู่องค์กรสถิติดิจิทัล (ระยะที่ ๑)”

หน่วยงานรับผิดชอบ กองสถิติสังคม (สค.) สำนักงานสถิติแห่งชาติ

ผู้ติดต่อประสานงาน (contact person)

ชื่อ - นามสกุล ๑. นางสาวนงลักษณ์ โง้ววัฒนชัย

โทรศัพท์ ๐ ๒๑๔๒ ๑๒๕๒

ผู้อำนวยการกองสถิติสังคม

๒. นางอรศรี อินท่าไม้

โทรศัพท์ ๐ ๒๑๔๒ ๑๒๔๓

โทรสาร ๐ ๒๑๔๓ ๘๑๓๖ E-mail : orasri@nso.go.th

### รายละเอียดโครงการ

#### ๑. หลักการและเหตุผล

สำนักงานสถิติแห่งชาติ มีอำนาจหน้าที่ตามพระราชบัญญัติสถิติ พ.ศ. ๒๕๕๐ ในการจัดทำข้อมูล โดยวิธีสำมะโนและสำรวจตัวอย่าง ซึ่งเป็นหนึ่งในภารกิจหลักของสำนักงานสถิติแห่งชาติ โดยเฉพาะอย่างยิ่ง การสำรวจข้อมูลด้านครัวเรือน ซึ่งได้ดำเนินการมาตั้งแต่ พ.ศ. ๒๕๐๓ ปัจจุบัน สำนักงานสถิติแห่งชาติมีการสำรวจข้อมูลด้านครัวเรือนจำนวนหลายโครงการ ซึ่งแต่ละโครงการมีวัตถุประสงค์ที่แตกต่างกัน และการจัดทำโครงการสำรวจด้านครัวเรือนเป็นจำนวนมากนี้ ทำให้มีการใช้ทรัพยากรต่าง ๆ ค่อนข้างสูง ทั้งในแง่ของงบประมาณ บุคลากรและเวลา อีกทั้ง การสำรวจข้อมูลด้านครัวเรือนส่วนใหญ่ จะมีคำถามคำถามพื้นฐานของครัวเรือนที่คล้ายคลึงกัน เช่น เพศ อายุ การศึกษา อาชีพ ความเกี่ยวข้องกับหัวหน้าครัวเรือน สถานภาพการสมรส จึงเกิดความซ้ำซ้อนของคำถามที่ต้องถามในแต่ละโครงการ นอกจากนี้ การเปลี่ยนแปลงของเทคโนโลยีดิจิทัลที่เกิดขึ้นอย่างต่อเนื่องและรวดเร็ว อาทิ เทคโนโลยี Internet of Things (IoT) นวัตกรรมบริการแบบคลาวด์ (Cloud Service) นวัตกรรมการประมวลผลแบบกลุ่ม (Cluster Computing) นวัตกรรมด้านปัญญาประดิษฐ์ (AI) และนวัตกรรมข้อมูลขนาดใหญ่ (Big Data) ล้วนกระทบโดยตรงต่อระบบการผลิตข้อมูลสถิติด้วยวิธีสำมะโนและสำรวจตัวอย่าง จึงจำเป็นต้องมีการศึกษาและพัฒนาต้นแบบเครื่องมือหรือเทคโนโลยีดิจิทัลสมัยใหม่มาประยุกต์ใช้กับกระบวนการสำรวจขั้นตอนต่าง ๆ ของสำนักงานสถิติแห่งชาติ อาทิ การบริหารงานสำรวจ การจัดเก็บข้อมูล การจัดการและประมวลผลข้อมูล รวมไปถึงการบริการและการเผยแพร่ข้อมูล ให้มีประสิทธิภาพ มีประสิทธิผล และคุ้มค่า

ยิ่งไปกว่านั้น ด้วยสภาพสังคมในปัจจุบัน การจัดเก็บข้อมูลของการสำรวจด้านครัวเรือนสามารถดำเนินการได้ยากขึ้น โดยเฉพาะในชุมชนที่มีความเป็นเมืองสูง เนื่องจากประชาชนให้ความร่วมมือกับภาครัฐในการให้ข้อมูลน้อยลง ตามสภาพเศรษฐกิจ สังคม วัฒนธรรม และลักษณะความเป็นอยู่ของประชากรที่เปลี่ยนแปลงไป รวมทั้งประชาชนมีความเป็นส่วนตัวสูง มีความไว้วางใจผู้อื่นน้อยลง ทำให้เข้าถึงประชาชนบางกลุ่มได้ยากขึ้น ซึ่งหน่วยงานทางด้านสถิติของทุกประเทศก็ประสบปัญหาเช่นเดียวกัน ดังนั้น ในหลายประเทศ จึงมีการศึกษาและใช้ประโยชน์จากข้อมูลแหล่งอื่น เช่น ข้อมูลทะเบียน ข้อมูลเพื่อการบริหารงาน ข้อมูลการใช้โทรศัพท์เคลื่อนที่ (Mobile Phone Data) ข้อมูลภาพถ่ายดาวเทียม (Satellite Images) มาเติมเต็มงานสำรวจให้มีความสมบูรณ์มากยิ่งขึ้น และสามารถสะท้อนสภาพเศรษฐกิจ และสังคมได้ถูกต้องยิ่งขึ้นด้วย

ในขณะที่ความต้องการข้อมูลด้านครัวเรือนสำหรับใช้ในการกำหนดนโยบายยุทธศาสตร์ต่าง ๆ ของประเทศมีการเปลี่ยนแปลงไปตามสภาพเศรษฐกิจ สังคม และวัฒนธรรม แต่สำนักงานสถิติแห่งชาติ ได้ดำเนินโครงการศึกษาเพื่อปรับปรุงการสำรวจทางด้านครัวเรือนครั้งล่าสุดเมื่อปี พ.ศ. ๒๕๔๗ – ๒๕๔๘ ซึ่งเป็นระยะเวลาผ่านมาประมาณ ๑๕ ปีแล้ว โดยการศึกษาครั้งนั้นมีวัตถุประสงค์หลักเพื่อปรับปรุงด้านเนื้อหาของโครงการสำรวจภาวะเศรษฐกิจและสังคมของครัวเรือน และมีการผนวกการสำรวจครัวเรือนอื่น ๆ ให้มีลักษณะของ Multi-Topic Household Surveys เพื่อให้ผู้ใช้ข้อมูลสามารถใช้ประโยชน์ในการศึกษาในหลายมิติ (Multi-topics) แต่ในครั้งนั้นก็ยังไม่ได้มีการศึกษาเพื่อนำเครื่องมือและเทคโนโลยีดิจิทัล สมัยใหม่มาประยุกต์ใช้กับกระบวนการทำงานแต่อย่างใด รวมทั้งยังไม่ได้มีการศึกษาและพัฒนาวิธีการหรือเทคนิคในการประยุกต์ใช้ข้อมูลจากแหล่งอื่นเพื่อมาเติมเต็มงานสำรวจด้วย

ดังนั้น สำนักงานสถิติแห่งชาติจึงมีความจำเป็นอย่างยิ่งที่จะต้องยกระดับภารกิจการจัดเก็บข้อมูลด้านครัวเรือน ทั้งในแง่ของการปรับปรุงเนื้อหาของแบบสอบถามให้ทันสมัย การออกแบบระเบียบวิธีสถิติ และการพัฒนาวิธีการหรือเทคนิควิธีในการประยุกต์ใช้ข้อมูลจากแหล่งอื่นเพื่อมาเติมเต็มงานสำรวจให้มีความสมบูรณ์มากยิ่งขึ้น รวมไปถึงการประยุกต์ใช้เครื่องมือและเทคโนโลยีดิจิทัลสมัยใหม่ในกระบวนการสำรวจขั้นตอนต่าง ๆ ของสำนักงานสถิติแห่งชาติ อาทิ การบริหารงานสำรวจ การจัดเก็บข้อมูล การจัดการและประมวลผลข้อมูล และการเผยแพร่ข้อมูล ซึ่งจะเป็นการพัฒนากระบวนการจัดการภาครัฐให้มีประสิทธิภาพมีประสิทธิผล คุ่มค่า สามารถตอบสนองความต้องการของผู้ใช้ และบริการประชาชนได้อย่างสะดวกรวดเร็ว อันเป็นการดำเนินการเพื่อเปลี่ยนผ่านองค์กรไปสู่องค์กรสถิติดิจิทัล ซึ่งเป็นส่วนหนึ่งของการพัฒนาตามนโยบายรัฐบาลดิจิทัล โดยมีการดำเนินงาน ดังนี้

ปีงบประมาณ	การดำเนินงาน
ปี ๒๕๖๕	<ul style="list-style-type: none"> <li>- ศึกษาและรวบรวมข้อเสนอแนะและความต้องการ (Needs) ในแง่ของเนื้อหาแบบสอบถาม ระเบียบวิธีสถิติ ส่วนสนับสนุนด้าน IT โดยดำเนินการ <ul style="list-style-type: none"> <li>▪ รวบรวมข้อเสนอแนะและความต้องการจากเจ้าหน้าที่ และผู้ปฏิบัติงานของสำนักงานสถิติแห่งชาติ ในพื้นที่ (รวมถึงการลงพื้นที่พร้อมผู้เชี่ยวชาญเพื่อเก็บประเด็นปัญหา)</li> <li>▪ รวบรวมข้อเสนอแนะและความต้องการจากการประชุมผู้ใช้อุปกรณ์ภายนอก และการเข้าพบผู้เชี่ยวชาญ</li> </ul> </li> <li>- ประเมินโครงการสำรวจด้านครัวเรือนโครงการหลักของสำนักงานสถิติแห่งชาติ</li> <li>- พัฒนาแบบสอบถามและระเบียบวิธีของโครงการสำรวจด้านครัวเรือน</li> </ul>
ปี ๒๕๖๖	<ul style="list-style-type: none"> <li>- ทดสอบและประเมินผลการศึกษาด้านครัวเรือน</li> <li>- ศึกษาและพัฒนาแนวทางการใช้เครื่องมือหรือเทคโนโลยีดิจิทัลสมัยใหม่ สำหรับการประยุกต์ใช้ในกระบวนการสำรวจ</li> <li>- จัดทำแผนการขับเคลื่อนการยกระดับการสำรวจด้านครัวเรือน</li> <li>- ศึกษาแนวทางการประยุกต์ใช้ข้อมูลจากแหล่งอื่น</li> <li>- ถ่ายทอดองค์ความรู้ให้แก่เจ้าหน้าที่สำนักงานสถิติแห่งชาติ</li> </ul>

## ๒. วัตถุประสงค์

๒.๑ เพื่อศึกษาและพัฒนาโครงการสำรวจข้อมูลด้านครัวเรือน ให้เกิดการใช้ทรัพยากรอย่างมีประสิทธิภาพ ลดความซ้ำซ้อน คำนึงถึงต้นทุน ความคุ้มค่า และสอดคล้องกับสถานการณ์ที่เปลี่ยนแปลงไปอย่างรวดเร็ว

๒.๒ เพื่อศึกษาและพัฒนาแนวทางการใช้เครื่องมือหรือเทคโนโลยีดิจิทัลสมัยใหม่ที่สามารถนำมาประยุกต์ใช้กับกระบวนการสำรวจขั้นตอนต่าง ๆ ของสำนักงานสถิติแห่งชาติ อาทิ การบริหารงานสำรวจการจัดเก็บข้อมูล การจัดการและประมวลผลข้อมูล การบริการและการเผยแพร่ข้อมูล

๒.๓ เพื่อศึกษาและพัฒนาแนวทางการประยุกต์ใช้ข้อมูลจากแหล่งอื่น เช่น ข้อมูลทะเบียน ข้อมูลเพื่อการบริหารงาน ข้อมูลการใช้โทรศัพท์เคลื่อนที่ (Mobile Phone Data) ข้อมูลจากเว็บไซต์ เป็นต้น สำหรับนำมาเติมเต็มงานสำรวจข้อมูลด้านครัวเรือนให้มีความสมบูรณ์มากยิ่งขึ้น และสามารถสะท้อนสภาพเศรษฐกิจและสังคมได้ถูกต้องยิ่งขึ้น

๒.๔ เพื่อส่งเสริมและเพิ่มศักยภาพของบุคลากรสำนักงานสถิติแห่งชาติให้มีความรู้ และทักษะในการพัฒนาการสำรวจข้อมูลด้านครัวเรือน วิธีการหรือเทคนิคในการประยุกต์ใช้ข้อมูลจากแหล่งอื่น รวมทั้งการนำเทคโนโลยีดิจิทัลมาประยุกต์ใช้ในกระบวนการสำรวจ

## ๓. เป้าหมาย

สำนักงานสถิติแห่งชาติมีการสำรวจข้อมูลด้านครัวเรือนที่ทันสมัยด้วยการประยุกต์ใช้เทคโนโลยีดิจิทัล อันเป็นส่วนหนึ่งของการขับเคลื่อนองค์กรสถิติดิจิทัล เกิดการใช้ทรัพยากรที่คุ้มค่าและสามารถปฏิบัติงานได้อย่างมีประสิทธิภาพ ทำให้ผู้ใช้ข้อมูลได้รับบริการข้อมูลด้านครัวเรือนที่น่าเชื่อถือ มีคุณภาพ และรวดเร็ว

## ๔. ผลผลิตและผลลัพธ์ (Output and Outcome)

### ๔.๑ ผลผลิต (Output)

- ๑) รายงานผลการศึกษาและพัฒนาโครงการสำรวจข้อมูลด้านครัวเรือน
- ๒) รายงานผลการศึกษาและพัฒนาแนวทางการใช้เครื่องมือ หรือเทคโนโลยีดิจิทัลสมัยใหม่ สำหรับการประยุกต์ใช้ในกระบวนการสำรวจ
- ๓) รายงานผลการศึกษาแนวทางการประยุกต์ใช้ข้อมูลจากแหล่งอื่น

### ๔.๒ ผลลัพธ์ (Outcome)

มีกระบวนการในการจัดทำข้อมูลทางด้านครัวเรือนที่ทันสมัย ซึ่งหน่วยงานที่เกี่ยวข้องสามารถนำข้อมูลที่ได้ไปวางแผนมาตรการและกำหนดนโยบายต่าง ๆ ได้อย่างรวดเร็วมากขึ้น รวมทั้งสามารถใช้ในการประเมินความเหลื่อมล้ำด้านต่าง ๆ เช่น ความเหลื่อมล้ำด้านรายได้ ค่าใช้จ่ายของประชากรกลุ่มต่าง ๆ ความเหลื่อมล้ำด้านการศึกษา เป็นต้น ส่งผลให้ประชาชนมีความเป็นอยู่ที่ดีขึ้น

## ๕. สรุปสาระสำคัญของโครงการ

จ้างที่ปรึกษาเพื่อศึกษาและพัฒนาโครงการสำรวจข้อมูลด้านครัวเรือน เพื่อให้เกิดการใช้ทรัพยากรอย่างมีประสิทธิภาพ และสอดคล้องกับสถานการณ์ที่เปลี่ยนแปลง โดยนำเครื่องมือหรือเทคโนโลยีดิจิทัลสมัยใหม่มาประยุกต์ใช้ กับกระบวนการสำรวจขั้นตอนต่าง ๆ ของสำนักงานสถิติแห่งชาติ รวมทั้งวิธีการหรือเทคนิคในการประยุกต์ใช้ข้อมูลจากแหล่งอื่น ช่วยให้ข้อมูลด้านครัวเรือนให้มีความสมบูรณ์และสะท้อนสภาพเศรษฐกิจและสังคมได้ถูกต้องยิ่งขึ้น



## ๖. ดัชนีชี้วัดความสำเร็จ (KPIs)

### ๖.๑ ดัชนีชี้วัดความสำเร็จทั้งโครงการ

ระยะเวลา	ดัชนีชี้วัดความสำเร็จ (KPIs)		
ทั้งโครงการ (ระยะ ๒ ปี)	ปีงบประมาณ ๖๕	ปีงบประมาณ ๖๖	
	น้ำหนัก= ร้อยละ ๖๐	น้ำหนัก= ร้อยละ ๔๐	
	<p>- <b>เชิงปริมาณ :</b></p> <p>๑) รายงานผลการศึกษาและพัฒนาโครงการสำรวจข้อมูลด้านครัวเรือน (จำนวน ๑ เล่ม)</p> <p>๒) รายงานผลการศึกษาและพัฒนาแนวทางการใช้เครื่องมือ หรือเทคโนโลยีดิจิทัลสมัยใหม่ สำหรับการประยุกต์ใช้ในกระบวนการสำรวจ (จำนวน ๑ เล่ม)</p> <p>๓) รายงานผลการศึกษาแนวทางการประยุกต์ใช้ข้อมูลจากแหล่งอื่น (จำนวน ๑ เล่ม)</p> <p>๔) แผนการขับเคลื่อนการยกระดับการสำรวจด้านครัวเรือน</p> <p>๕) ร้อยละความสำเร็จในการดำเนินการโครงการฯ ตามแผนที่กำหนดในแต่ละปี</p> <table border="1" style="margin-left: auto; margin-right: auto;"> <tr> <td>ปี ๖๕ = ร้อยละ ๑๐๐</td> <td>ปี ๖๖ = ร้อยละ ๑๐๐</td> </tr> </table>		ปี ๖๕ = ร้อยละ ๑๐๐
ปี ๖๕ = ร้อยละ ๑๐๐	ปี ๖๖ = ร้อยละ ๑๐๐		
- <b>เชิงคุณภาพ :</b> -			

### ๖.๒ ดัชนีชี้วัดความสำเร็จรายปี (๒๕๖๕)

ระยะเวลา	ดัชนีชี้วัดความสำเร็จ (KPIs)				
รายปี (๒๕๖๕)	- <b>เชิงปริมาณ :</b> ร้อยละความสำเร็จในการดำเนินการโครงการฯ ตามแผนที่กำหนดในแต่ละปี (ร้อยละ ๑๐๐)				
	- <b>เชิงคุณภาพ :</b> -				
รายไตรมาส	<b>เชิงปริมาณ</b>	<b>ไตรมาส ๑</b>	<b>ไตรมาส ๒</b>	<b>ไตรมาส ๓</b>	<b>ไตรมาส ๔</b>
	ร้อยละความสำเร็จในการดำเนินการโครงการฯ ตามแผนที่กำหนด (ร้อยละ ๑๐๐)	-	-	ร้อยละ ๕๐	ร้อยละ ๑๐๐

(หมายเหตุ : ตัวชี้วัดรายไตรมาส (แบบสะสม) โดยการดำเนินงานเสร็จสิ้น = ร้อยละ ๑๐๐ หรือ ร้อยละความสำเร็จที่กำหนดไว้ตามตัวชี้วัด)



แผนการปฏิบัติงาน (กิจกรรม)	ไตรมาส ๑/๒๕๖๕			ไตรมาส ๒/๒๕๖๕			ไตรมาส ๓/๒๕๖๕			ไตรมาส ๔/๒๕๖๕			
	ต.ค.	พ.ย.	ธ.ค.	ม.ค.	ก.พ.	มี.ค.	เม.ย.	พ.ค.	มิ.ย.	ก.ค.	ส.ค.	ก.ย.	
๒.๓ พัฒนาแบบสอบถามและ ระเบียบวิธีของโครงการ สำรวจด้านครัวเรือน								←————→					
๒.๔ ประเมินภาระและแนวทาง ปฏิบัติ (ทางด้านเนื้อหา แบบสอบถาม)												↔	
๒.๕ ศึกษาและพัฒนาแนวทางการใช้เครื่องมือหรือ เทคโนโลยีดิจิทัลสมัยใหม่ ที่สามารถนำมาประยุกต์ใช้ กับกระบวนการสำรวจ ขั้นตอนต่าง ๆ								←————→					
๒.๖ ศึกษาแนวทางการ การประยุกต์ ใช้ข้อมูลจากแหล่งอื่น								←————→					
แผนการใช้จ่ายเงิน (ล้านบาท)	-			-			๑.๑๔๐๐			๓.๔๒๐๐			
รวม	๔.๕๖๐๐ ล้านบาท												

หมายเหตุ : มีการดำเนินงานโครงการต่อเนื่องในปีงบประมาณ พ.ศ. ๒๕๖๖ (โดยขอเงินเหลือในปี)

## ๙. โครงการ “จัดทำแผนที่ชุมชนและปรับปรุงข้อมูลเขตแดนนับ พ.ศ. ๒๕๖๕”

หน่วยงานรับผิดชอบ กองนโยบายและวิชาการสถิติ (นว.) สำนักงานสถิติแห่งชาติ

ผู้ติดต่อประสานงาน (contact person)

ชื่อ - นามสกุล ๑. นางกาญจนา ภูมาลี

โทรศัพท์ ๐ ๒๑๔๑ ๗๔๑๓

ผู้อำนวยการกองนโยบายและวิชาการสถิติ

๒. นายนพรัตน์ ทองสว่าง

โทรศัพท์ ๐ ๒๑๔๑ ๗๔๕๗

โทรสาร ๐ ๒๑๔๓ ๘๑๒๕ E-mail : tnoparat@nso.go.th

### รายละเอียดโครงการ

#### ๑. หลักการและเหตุผล

การจัดทำโครงการสำมะโน/สำรวจตัวอย่างของสำนักงานสถิติแห่งชาติ จำเป็นอย่างยิ่งที่จะต้องมีการจัดทำแผนที่เขตแดนนับ (Enumeration Area : EA) เพื่อทราบขอบเขตของการปฏิบัติงานเก็บรวบรวมข้อมูลในแต่ละพื้นที่ย่อยทุกพื้นที่ทั่วประเทศ ซึ่งขณะนี้สำนักงานสถิติแห่งชาติเห็นความจำเป็นเพิ่มเติมที่จะต้องมีการจัดทำแผนที่เขตแดนนับภายใต้ขอบเขตของชุมชนและหมู่บ้าน เพื่อประโยชน์ในการนำเสนอข้อมูล ระดับย่อยและอำนวยความสะดวกในการประสานผู้นำชุมชนหรือผู้ใหญ่บ้านในการเก็บรวบรวมข้อมูล เนื่องจากความต้องใช้ข้อมูลระดับย่อยมีมากขึ้นเรื่อยๆ แต่การเข้าถึงผู้ให้ข้อมูลทำได้ยากขึ้นด้วยสาเหตุจากสภาพเศรษฐกิจและสังคมที่เปลี่ยนแปลงไป โดยเฉพาะในเขตเมืองหรือในเขตเทศบาลที่มีความหนาแน่นของประชาชนมากขึ้น

ปัจจุบัน แผนที่เขตแดนนับที่สำนักงานสถิติแห่งชาติใช้ในการปฏิบัติงานเก็บรวบรวมข้อมูลของโครงการสำมะโน/สำรวจตัวอย่างต่าง ๆ ยังคงเป็นแผนที่ที่มีขอบเขตเป็นชุมชนอาคารสำหรับในเขตเทศบาลและเป็นหมู่บ้านสำหรับนอกเขตเทศบาล เนื่องจากยังไม่มิงงบประมาณเพียงพอสำหรับการลงพื้นที่ไปประสาน ผู้นำชุมชนทั่วประเทศเพื่อตรวจสอบและยืนยันขอบเขตชุมชนสำหรับการจัดทำแผนที่ชุมชน ซึ่งการปรับปรุง แผนที่เขตแดนนับจะต้องมีการนับจำนวนบ้าน/อาคาร/สิ่งปลูกสร้างทั้งหมดในเขตแดนนับใหม่ให้ครบถ้วน และถูกต้อง พร้อมทั้งตรวจสอบการแบ่งเขตแดนนับใหม่ให้มีความเหมาะสมกับการปฏิบัติงานสนาม โดยพิจารณาจากจำนวนบ้าน/ห้องในอาคารชุด (คอนโดมิเนียม แพลต อพาร์ทเมนท์ ฯลฯ) ที่เป็นที่พักอาศัย เพื่อให้ได้ข้อมูลพื้นฐานสำคัญของประเทศ จึงมีความจำเป็นอย่างยิ่งที่จะต้องปรับปรุงแผนที่ให้เป็นปัจจุบัน และเหมาะสมกับการใช้งานทุกเขตแดนนับ

โดยโครงการจัดทำแผนที่ชุมชนและปรับปรุงข้อมูลเขตแดนนับ พ.ศ. ๒๕๖๕ มีระยะเวลาดำเนินงานนับตั้งแต่ เมษายน ๒๕๖๔ - กันยายน ๒๕๖๕ มีการดำเนินงาน ดังนี้

ปีงบประมาณ	การดำเนินงาน
ปี ๒๕๖๔	๑) ศึกษาค้นคว้าข้อมูลชุมชนและข้อปัญหาในการดำเนินการจัดทำแผนที่ชุมชน และการปรับปรุงข้อมูลเขตแดนนับ ๒) วางแผนเตรียมงานจัดทำแผนที่ชุมชน และปรับปรุงข้อมูลเขตแดนนับ เช่น การกำหนดขั้นตอนการปฏิบัติงาน การติดต่อประสานงานขอข้อมูลชุมชนจากเทศบาล การประชุมชี้แจงการปฏิบัติงาน เป็นต้น

ปีงบประมาณ	การดำเนินงาน
	๓) ดำเนินการจัดทำแผนที่ชุมชน และปรับปรุงข้อมูลเขตแดนฉบับในพื้นที่นำร่อง ได้แก่ เขตแดนฉบับในพื้นที่ของกรุงเทพมหานคร ไม่น้อยกว่า ๓,๐๐๐ EA และเทศบาลนครนนทบุรี ต.ท่าทราย อ.เมือง จ.นนทบุรี โดยเจ้าหน้าที่ส่วนกลาง ๔) รวบรวมและตรวจสอบข้อมูลแผนที่ชุมชน และข้อมูลเขตแดนฉบับที่ปรับปรุงแล้ว พร้อมนำข้อมูลเข้าระบบแผนที่ EA
ปี ๒๕๖๕	๑) วางแผนเตรียมงานจัดทำแผนที่ชุมชน และปรับปรุงข้อมูลเขตแดนฉบับ เช่น การติดต่อประสานงานขอข้อมูลชุมชนจากเทศบาลในพื้นที่ที่เหลือ โดยสำนักงานสถิติจังหวัด การประชุมชี้แจงการปฏิบัติงาน เป็นต้น ๒) ดำเนินการจัดทำแผนที่ชุมชน และปรับปรุงข้อมูลเขตแดนฉบับทุกจังหวัด (รวมกรุงเทพมหานคร) ในพื้นที่ที่เหลือ ๓) สำนักงานสถิติจังหวัด รวบรวม ตรวจสอบ และจัดส่งข้อมูลแผนที่ชุมชน และข้อมูลเขตแดนฉบับที่ปรับปรุงแล้ว ให้กองนโยบายและวิชาการสถิติ

## ๒. วัตถุประสงค์

๒.๑ เพื่อจัดทำแผนที่ชุมชนในเขตเทศบาลนคร และเทศบาลเมือง ๗๖ จังหวัด และกรุงเทพมหานคร

๒.๒ เพื่อปรับปรุงข้อมูลเขตแดนฉบับในเขตเทศบาลนคร และเทศบาลเมือง ๗๖ จังหวัด และกรุงเทพมหานคร

## ๓. เป้าหมาย

สำนักงานสถิติแห่งชาติมีแผนที่ชุมชน สำหรับใช้ในการปฏิบัติงานเก็บรวบรวมข้อมูล และใช้ในการนำเสนอผลการสำรวจในรูปแบบแผนที่สถิติ พร้อมทั้งมีข้อมูลเขตแดนฉบับในเขตเทศบาลนคร และเทศบาลเมืองที่เป็นปัจจุบัน สำหรับใช้ในโครงการสำมะโน/สำรวจตัวอย่าง ตามภารกิจของสำนักงานสถิติแห่งชาติ

## ๔. ผลผลิตและผลลัพธ์ (Output and Outcome)

### ๔.๑ ผลผลิต (Output)

๑) แผนที่ชุมชนในเขตเทศบาลนครและเทศบาลเมืองของ ๗๖ จังหวัด และกรุงเทพมหานคร

๒) ข้อมูลในแผนที่รายเขตแดนฉบับในเขตเทศบาลนครและเทศบาลเมืองของ ๗๖ จังหวัด และกรุงเทพมหานคร

### ๔.๒ ผลลัพธ์ (Outcome)

มีข้อมูลรายเขตแดนฉบับที่ทันสมัยและเป็นปัจจุบัน สำหรับใช้ในการปฏิบัติงานของสำนักงานสถิติแห่งชาติ และให้บริการแก่ หน่วยงานภาครัฐ ภาคเอกชน สถาบันการศึกษา หรือนักวิจัย ที่มาขอรับบริการทางด้านวิชาการสถิติกับสำนักงาน และมีขอบเขตชุมชนสำหรับให้นำเสนอข้อมูลในรูปแบบแผนที่สถิติ

## ๕. สรุปสาระสำคัญของโครงการ

การปรับปรุงข้อมูลเขตแดนฉบับของสำนักงานสถิติแห่งชาติ เป็นการปรับปรุงแนวเขตและข้อมูลจำนวนบ้าน อาคาร และสิ่งปลูกสร้างในแต่ละเขตแดนฉบับ (EA) ให้สอดคล้องกับข้อมูลและแนวเขตของชุมชน โดยยึดหลักเกณฑ์การแบ่ง EA ตามเกณฑ์จำนวนครัวเรือนที่สำนักงานสถิติแห่งชาติกำหนด และแนวเขต EA ให้ปรับตามแนวเขตของชุมชน ซึ่งในพื้นที่ชุมชน ๑ ชุมชน อาจเท่ากับ ๑ EA หรือมากกว่า ๑ EA ได้

## ๖. ดัชนีชี้วัดความสำเร็จ (KPIs)

### ๖.๑ ดัชนีชี้วัดความสำเร็จทั้งโครงการ

ระยะเวลา	ดัชนีชี้วัดความสำเร็จ (KPIs)	
ทั้งโครงการ (ระยะ ๒ ปี)	ปีงบประมาณ ๖๔	ปีงบประมาณ ๖๕
	น้ำหนัก = ร้อยละ ๘	น้ำหนัก = ร้อยละ ๙๒
	<b>- เชิงปริมาณ :</b> ๑. ร้อยละความสำเร็จในการดำเนินงานจัดทำแผนที่ชุมชนและปรับปรุงข้อมูลเขตแดนนับ พ.ศ. ๒๕๖๕ ตามแผนที่กำหนดในแต่ละปี ปี ๖๔ = ร้อยละ ๘๕    ปี ๖๕ = ร้อยละ ๘๕	
	<b>- เชิงคุณภาพ :</b> -	

### ๖.๒ ดัชนีชี้วัดความสำเร็จรายปี (๒๕๖๕)

ระยะเวลา	ดัชนีชี้วัดความสำเร็จ (KPIs)
รายปี (๒๕๖๕)	<b>- เชิงปริมาณ :</b> ๑) ร้อยละความสำเร็จในการดำเนินงานจัดทำแผนที่ชุมชนและปรับปรุงข้อมูลเขตแดนนับ พ.ศ. ๒๕๖๕ ตามแผนที่กำหนดในแต่ละปี (ร้อยละ ๘๕)
ระดับกิจกรรม	<b>- เชิงปริมาณ :</b> ๑) ร้อยละของเขตแดนนับ ทุกจังหวัด (รวม กทม.) ในพื้นที่ที่เหลือ ที่ได้จัดทำแผนที่ชุมชนและปรับปรุงข้อมูลเขตแดนนับแล้วเสร็จตามเป้าหมาย (ร้อยละ ๘๕)

### ๖.๓ ดัชนีชี้วัดความสำเร็จรายไตรมาส

ระยะเวลา	ดัชนีชี้วัดความสำเร็จ (KPIs)				
รายไตรมาส	<b>ตัวชี้วัดรายปี (๒๕๖๕)</b>				
	<b>เชิงปริมาณ</b>	<b>ไตรมาส ๑</b>	<b>ไตรมาส ๒</b>	<b>ไตรมาส ๓</b>	<b>ไตรมาส ๔</b>
	๑) ร้อยละความสำเร็จในการดำเนินงานจัดทำแผนที่ชุมชนและปรับปรุงข้อมูลเขตแดนนับ พ.ศ. ๒๕๖๕ ตามแผนที่กำหนดในแต่ละปี (ร้อยละ ๘๕)	ร้อยละ ๒๐	ร้อยละ ๔๐	ร้อยละ ๕๐	ร้อยละ ๘๕
	<b>ตัวชี้วัดระดับกิจกรรม</b>				
	<b>เชิงปริมาณ</b>	<b>ไตรมาส ๑</b>	<b>ไตรมาส ๒</b>	<b>ไตรมาส ๓</b>	<b>ไตรมาส ๔</b>
	๑) ร้อยละของเขตแดนนับ ทุกจังหวัด (รวม กทม.)	ร้อยละ ๒๐	ร้อยละ ๔๐	ร้อยละ ๕๐	ร้อยละ ๘๕

ระยะเวลา	ดัชนีชี้วัดความสำเร็จ (KPIs)				
	ในพื้นที่ที่เหลือ ที่ได้ จัดทำแผนที่ชุมชนและ ปรับปรุงข้อมูลเขตแดน นับแล้วเสร็จตาม เป้าหมาย (ร้อยละ ๘๕)				

### ๗. ผลสัมฤทธิ์หรือประโยชน์ที่คาดว่าจะได้รับ

สำนักงานสถิติแห่งชาติสามารถใช้แผนที่ชุมชนในการกำหนดขอบเขตการสำรวจข้อมูลหรือใช้สำหรับการนำเสนอผลการสำรวจในระดับชุมชน ซึ่งจะเป็ประโยชน์ต่อผู้บริหารงานในระดับท้องถิ่นในการใช้ข้อมูลสำหรับประกอบการตัดสินใจพัฒนาท้องถิ่นในด้านต่าง ๆ ทั้งด้านเศรษฐกิจ และด้านสังคม และ ใช้แผนที่เขตแดนนับสำหรับให้บริการทางด้านวิชาการสถิติ แก่หน่วยงานภายนอกในการกำหนดแนวเขต สำหรับการปฏิบัติงานเก็บรวบรวมข้อมูล

### ๘. กลุ่มเป้าหมายผู้ได้รับผลประโยชน์

หน่วยงานภาครัฐ เอกชน สถาบันการศึกษา และประชาชนทั่วไป

๙. ระยะเวลาดำเนินโครงการ : นับตั้งแต่ ๑ เมษายน ๒๕๖๔ - ๓๐ กันยายน ๒๕๖๕

### ๑๐. แผนการปฏิบัติงานและแผนการใช้จ่ายเงินงบประมาณ

- วงเงินงบประมาณที่ดำเนินการ จำนวน ๕,๐๐๐,๐๐๐ บาท

แผนการปฏิบัติงาน (กิจกรรม)	ไตรมาส ๑/๒๕๖๕			ไตรมาส ๒/๒๕๖๕			ไตรมาส ๓/๒๕๖๕			ไตรมาส ๔/๒๕๖๕		
	ต.ค.	พ.ย.	ธ.ค.	ม.ค.	ก.พ.	มี.ค.	เม.ย.	พ.ค.	มิ.ย.	ก.ค.	ส.ค.	ก.ย.
โครงการจัดทำแผนที่ชุมชนและปรับปรุงข้อมูลเขตแดนนับ พ.ศ. ๒๕๖๕												
๑. การวางแผนและเตรียมงาน	←	→										
๒. การติดต่อประสานงาน หน่วยงานที่เกี่ยวข้องในการ จัดตั้งชุมชน	←	→	→	→	→	→	→	→	→	→	→	→
๓. การจัดทำแผนที่ชุมชน		←	→	→	→	→	→	→	→	→	→	→
๔. การเก็บรวบรวมข้อมูลบ้าน/ อาคาร/สิ่งปลูกสร้าง ในเขต ชุมชนและเขตแดนนับการจัดส่ง ข้อมูลให้ สสช. ส่วนกลาง			←	→	→	→	→	→	→	→	→	→
แผนการใช้จ่ายเงิน (ล้านบาท)	๐.๖๕๐๐			๑.๔๕๐๐			๑.๔๕๐๐			๑.๔๕๐๐		
รวม	๕.๐๐๐๐ ล้านบาท											

## ๑๐. โครงการ “พัฒนาและปรับปรุงระบบสารสนเทศ”

หน่วยงานรับผิดชอบ ศูนย์เทคโนโลยีสารสนเทศและการสื่อสาร (ศท.) สำนักงานสถิติแห่งชาติ

ผู้ติดต่อประสานงาน (contact person)

ชื่อ – นามสกุล ๑. นายมานะชัย บุญเอก

โทรศัพท์ ๐ ๒๑๔๑ ๗๓๓๔

ผู้อำนวยการศูนย์เทคโนโลยีสารสนเทศและการสื่อสาร

๒. นางสาวจุฑารัตน์ หงส์จันฎ

โทรศัพท์ ๐ ๒๑๔๑ ๗๓๗๔

โทรสาร ๐ ๒๑๔๓ ๘๑๑๕ E-mail : misdsg@nso.mail.go.th

### รายละเอียดโครงการ

#### ๑. หลักการและเหตุผล

สำนักงานสถิติแห่งชาติ เป็นหน่วยงานสังกัดภายใต้กระทรวงดิจิทัลเพื่อเศรษฐกิจและสังคม และมีสำนักงานสถิติจังหวัดอยู่ทุกจังหวัดในการเป็นผู้แทนสำนักงานสถิติแห่งชาติ ในการปฏิบัติงานตามภารกิจ ให้บริการข้อมูลแก่ประชาชนและเป็นศูนย์ข้อมูลของจังหวัด ทั้งสำนักงานสถิติแห่งชาติ และสำนักงานสถิติจังหวัด มีบทบาทภารกิจหลักที่สำคัญอยู่ ๓ ด้าน คือ การผลิตข้อมูลสถิติ การให้บริการข้อมูลสถิติ และการบริหารจัดการระบบสถิติ โดยได้กำหนดมาตรฐานสถิติตามหลักสากล เพื่อการพัฒนาการบริหารจัดการข้อมูลสถิติและระบบสารสนเทศให้ได้มาตรฐาน มุ่งเน้นการพัฒนากระบวนการผลิตและการบริการข้อมูล ด้านสถิติอย่างมีคุณภาพ สามารถตอบสนองความต้องการของผู้ใช้ทุก ๆ ด้าน รวมทั้งการวิเคราะห์ข้อมูลสถิติพื้นฐานทางด้านเศรษฐกิจและสังคมตามแผนยุทธศาสตร์ขององค์กร ซึ่งผลวิเคราะห์ข้อมูลด้านสถิติของทุกภาคส่วนเป็นเครื่องมือสำคัญที่ช่วยในการสนับสนุนนโยบายภาครัฐ และเป็นแนวทางในการพัฒนาเพื่อประโยชน์ของประชาชนและประเทศชาติ ในรอบปีที่ผ่านมานี้ สำนักงานสถิติแห่งชาติได้ดำเนินการผลิตข้อมูลสถิติปีละไม่น้อยกว่า ๒๐ โครงการ ทั้งด้านเศรษฐกิจ สังคม และสิ่งแวดล้อม รวมทั้งสำรวจความคิดเห็นของประชาชนในเรื่องต่าง ๆ เพื่อสะท้อนไปยังหน่วยงานภาครัฐที่เกี่ยวข้องสู่การแก้ไขปัญหา ส่งผลต่อความอยู่ดีมีสุขของประชาชน

ดังนั้น เพื่อให้ประชาชนทั่วไป หน่วยงานภาครัฐ เอกชน รวมถึงองค์กรต่าง ๆ ทั้งในและต่างประเทศ สามารถเข้าถึงข้อมูลบนเว็บไซต์และนำข้อมูลไปวิเคราะห์เพื่อใช้ในการวางแผนหรือตัดสินใจได้ทันที่ที่สำนักงานสถิติแห่งชาติ จึงได้จัดทำโครงการพัฒนาและปรับปรุงระบบสารสนเทศของสำนักงานให้สำนักงานสถิติแห่งชาติและสำนักงานสถิติจังหวัดทั้ง ๗๖ จังหวัด รวมถึงระบบงานให้บริการต่าง ๆ เพื่อเผยแพร่ข้อมูลสถิติ และข่าวสารของสำนักงานฯ ตามหน้าที่ความรับผิดชอบที่กฎหมายกำหนดให้สามารถบริการได้ครอบคลุมภารกิจงานได้อย่างมีประสิทธิภาพ มีรูปแบบที่ทันสมัยและเข้าถึงได้ง่าย อีกทั้งรองรับการขยายและเปลี่ยนแปลงตามโครงสร้างของแผนพัฒนาเศรษฐกิจและสังคม และการเปลี่ยนแปลงทางเทคโนโลยี การดำเนินงานดังกล่าวจึงต้องมีความพร้อมเพื่อให้บริการข้อมูลตรงตามความต้องการใช้งาน ผู้รับบริการ ซึ่งจะต้องรองรับการใช้งานของผู้รับบริการได้ตลอดเวลา (Flexibility) มีประสิทธิภาพและเสถียรภาพสูง (Scalability and Stability) และมีความปลอดภัย (Security)



## ๒. วัตถุประสงค์

- ๒.๑ เพื่อพัฒนาเว็บไซต์สำนักงานสถิติแห่งชาติ และเว็บไซต์สำนักงานสถิติจังหวัด ๗๖ จังหวัด
- ๒.๒ เพื่อปรับปรุงรูปแบบการนำเสนอให้มีความกระชับ โดยคำนึงถึงผู้รับบริการเป็นหลัก และเป็นไปตามมาตรฐานเว็บไซต์ภาครัฐ
- ๒.๓ เพื่อพัฒนาระบบสั่งซื้อสิ่งพิมพ์ออนไลน์ (e-Online Purchase)

## ๓. เป้าหมาย

- ๓.๑ เป็นศูนย์กลางการเข้าถึงบริการข้อมูลสถิติในด้านต่าง ๆ ในระดับประเทศและระดับพื้นที่ที่สามารถให้บริการข้อมูลได้ครอบคลุมและตรงตามความต้องการใช้งานได้อย่างสะดวก รวดเร็ว
- ๓.๒ เป็นระบบสารสนเทศที่มีความทันสมัยรองรับเทคโนโลยีที่เปลี่ยนแปลงไป และรองรับการพัฒนาพร้อมกับ เทคโนโลยีใหม่ในอนาคตได้
- ๓.๓ เพื่อจัดเก็บไฟล์ข้อมูลที่เผยแพร่บนเว็บไซต์อย่างเป็นระบบในรูปแบบ Database และสามารถเชื่อมต่อ หรือเรียกใช้งานจากระบบอื่นได้ในอนาคต

## ๔. ผลผลิตและผลลัพธ์ (Output and Outcome)

### ๔.๑ ผลผลิต (Output)

- ๑) สำนักงานสถิติแห่งชาติมีเว็บไซต์ที่ให้บริการข้อมูลสถิติจำนวนไม่น้อยกว่า ๒๕ โครงการต่อปี สํารวจความคิดเห็นของประชาชน และข่าวสารต่าง ๆ แก่ประชาชนทั่วไป หน่วยงานภาครัฐ เอกชน รวมถึง องค์กรต่าง ๆ ทั้งในและต่างประเทศ โดยข้อมูลที่เผยแพร่บนเว็บไซต์หลักสำนักงานสถิติแห่งชาติ ประมาณ ๖๘๐ เรื่อง
- ๒) เว็บไซต์สำนักงานสถิติจังหวัด ของแต่ละจังหวัดมีข้อมูลเผยแพร่บนเว็บไซต์ปีละประมาณ ๑๘๐ เรื่อง
- ๓) ข้อมูลผู้เข้ารับบริการระบบสั่งซื้อสิ่งพิมพ์ออนไลน์ (e-Online Purchase) มีสมาชิกจำนวน ๓,๘๗๕ คน รายการสั่งซื้อ จำนวน ๒๖๑ รายการ ยอดสั่งซื้อเป็นจำนวนเงิน ๑๗๖,๓๘๐ บาท ยอดจ่ายเงิน จำนวน ๑๓๘,๒๒๓ บาท

### ๔.๒ ผลลัพธ์ (Outcome)

- ๑) ผู้รับบริการผ่านทางเว็บไซต์สำนักงานสถิติแห่งชาติเฉลี่ยเดือน เดือนละ ๓๒,๖๓๒ ครั้ง
- ๒) ผู้รับบริการทางเว็บไซต์สำนักงานสถิติจังหวัด เฉลี่ย เดือนละ ๓๘๘ ครั้ง
- ๓) ข้อมูลผู้เข้ารับบริการระบบสั่งซื้อสิ่งพิมพ์ออนไลน์ (e-Online Purchase) มีรายการสั่งซื้อจำนวน ๒๖๑ รายการ ยอดสั่งซื้อเป็นจำนวนเงิน ๑๗๖,๓๘๐ บาท ยอดจ่ายเงิน จำนวน ๑๓๘,๒๒๓ บาท

## ๕. สรุปสาระสำคัญของโครงการ

ภายใต้โครงการพัฒนาและปรับปรุงและระบบสารสนเทศ ประกอบด้วยการพัฒนาระบบงาน ดังนี้

- ๑) การพัฒนาระบบเว็บไซต์สำนักงานสถิติแห่งชาติ [www.nso.go.th](http://www.nso.go.th) เพื่อให้สามารถบริการข้อมูลข่าวสารต่าง ๆ ของสำนักงานสถิติแห่งชาติได้อย่างประสิทธิภาพมากยิ่งขึ้น โดยพิจารณาจากองค์ประกอบต่าง ๆ ของข้อมูล เช่น โครงสร้างของข้อมูล เพื่อกำหนดแนวทางในการบริหารจัดการ เพื่อให้เกิดความยืดหยุ่นและปรับเปลี่ยนแก้ไขได้โดยง่ายและไม่กระทบต่อโครงสร้างหลัก การเข้าถึง

ข้อมูลได้โดยสะดวก รวดเร็ว ออกแบบเว็บไซต์ให้สามารถรองรับการเข้าถึงข้อมูลผ่านอุปกรณ์สื่อสารเคลื่อนที่ (Smart Phone), Tablet ได้อย่างเหมาะสมด้วย รูปแบบ Responsive Web ใช้เทคโนโลยีที่เหมาะสมในการบริหารจัดการข้อมูลบนเว็บไซต์ได้เพียงจุดเดียว สามารถกำหนดสิทธิ์การใช้งานได้อย่างมีประสิทธิภาพ ใช้เทคโนโลยีที่เหมาะสมในการบริหารจัดการ และสามารถสนับสนุนส่งเสริมการใช้ประโยชน์จากข้อมูลสถิติและสารสนเทศที่หลากหลายแก่ทุกภาคส่วน

๒) พัฒนาและปรับปรุงเว็บไซต์สำนักงานสถิติจังหวัดทั้ง ๗๖ จังหวัด (xxx.nso.go.th) ให้สามารถบริการข้อมูลได้อย่างมีประสิทธิภาพมากยิ่งขึ้น โดยใช้เทคโนโลยีที่เหมาะสมในการบริหารจัดการ และออกแบบเว็บไซต์ให้สามารถรองรับการเข้าถึงข้อมูลผ่านอุปกรณ์สื่อสารเคลื่อนที่ (Smart Phone), Tablet ได้อย่างเหมาะสมด้วย รูปแบบ Responsive Web สามารถสนับสนุนส่งเสริมการใช้ประโยชน์จากข้อมูลสถิติและสารสนเทศที่หลากหลายแก่ทุกภาคส่วน และสนับสนุนการดำเนินงานตามแผนดิจิทัลเพื่อเศรษฐกิจและสังคม

๓) พัฒนาและปรับปรุงระบบสั่งซื้อสิ่งพิมพ์ออนไลน์ (e-Online Purchase) ให้ผู้รับบริการสามารถให้ผู้ใช้ตอบแบบสอบถามความพึงพอใจที่มีจัดจำหน่ายและแจกจ่ายแก่สมาชิกในระบบได้ และสามารถออกรายงานผลการใช้งานในรูปแบบ Excel ที่แสดงรายละเอียดข้อมูลสินค้าและผู้รับบริการได้

## ๖. ดัชนีชี้วัดความสำเร็จ (KPIs)

ระยะเวลา	ดัชนีชี้วัดความสำเร็จ (KPIs)				
รายปี (๒๕๖๕)	- เชิงปริมาณ :				
	๑) ร้อยละความสำเร็จของการดำเนินงานตามแผนที่กำหนด (ร้อยละ ๑๐๐)				
	- เชิงคุณภาพ : -				
รายไตรมาส	เชิงปริมาณ	ไตรมาส ๑	ไตรมาส ๒	ไตรมาส ๓	ไตรมาส ๔
	๑) ร้อยละความสำเร็จของการพัฒนาและปรับปรุงระบบสารสนเทศ - เว็บไซต์ สสช. - เว็บไซต์ สถจ. ๗๖ จังหวัด - ระบบสั่งซื้อสิ่งพิมพ์ออนไลน์ (e-Online Purchase)	-	-	ร้อยละความสำเร็จของการพัฒนาและปรับปรุงระบบสารสนเทศ ได้ร้อยละ ๑๐	ร้อยละความสำเร็จของการพัฒนาและปรับปรุงระบบสารสนเทศ ได้ร้อยละ ๒๐

## ๗. ผลสัมฤทธิ์หรือประโยชน์ที่คาดว่าจะได้รับ

สำนักงานสถิติแห่งชาติและสำนักงานสถิติจังหวัด มีเว็บไซต์สำหรับให้บริการแก่ประชาชนในการเข้าถึงข้อมูลสถิติและสารสนเทศด้วยความสะดวก รวดเร็ว มีรูปแบบที่ทันสมัยเข้าถึงได้ง่าย และมีประสิทธิภาพมากขึ้นด้วยการใช้เทคโนโลยีที่ทันสมัยรองรับกับอุปกรณ์สื่อสารเคลื่อนที่ด้วยรูปแบบ Responsive Web



แผนการปฏิบัติงาน (กิจกรรม)	ไตรมาส ๑/๒๕๖๕			ไตรมาส ๒/๒๕๖๕			ไตรมาส ๓/๒๕๖๕			ไตรมาส ๔/๒๕๖๕		
	ต.ค.	พ.ย.	ธ.ค.	ม.ค.	ก.พ.	มี.ค.	เม.ย.	พ.ค.	มิ.ย.	ก.ค.	ส.ค.	ก.ย.
- พัฒนาระบบสั่งซื้อ สิ่งพิมพ์ออนไลน์ (e-Online Purchase) - ทดสอบทุกระบบ ที่พัฒนา												
งานงวดที่ ๔ - ติดตั้งระบบเว็บไซต์ สำนักงานสถิติแห่งชาติ - ติดตั้งระบบเว็บไซต์ สำนักงานสถิติจังหวัด ๗๖ จังหวัด - ติดตั้งระบบสั่งซื้อ สิ่งพิมพ์ออนไลน์ (e-Online Purchase) - โอนย้ายข้อมูลจาก ระบบเดิม ครั้งที่ ๑	ดำเนินการในปีงบประมาณ ๒๕๖๖ (พ.ย. ๖๕ - มี.ค. ๖๖)											
งานงวดที่ ๕ - โอนย้ายข้อมูลจาก ระบบเดิม ครั้งที่ ๒ - จัดอบรมเจ้าหน้าที่ สสช. ส่วนกลาง และส่วนภูมิภาค - จัดทำเอกสารคู่มือการ ใช้งานทุกระบบที่พัฒนา	ดำเนินการในปีงบประมาณ ๒๕๖๖ (มี.ค. ๖๖ - เม.ย. ๖๖)											
แผนการใช้จ่ายเงิน (ล้านบาท)	-			-			๐.๙๘๐๐			๑.๙๖๐๐		
รวม	๒.๙๔๐๐ ล้านบาท											

**หมายเหตุ :** มีการดำเนินงานโครงการต่อเนื่องในปีงบประมาณ พ.ศ. ๒๕๖๖ (โดยขอเงินเหลือ  
ปีงบประมาณบางส่วน (๖.๘๖๐๐ ล้านบาท))

## ๑๑. โครงการ “เชื่อมโยงและบูรณาการข้อมูลสถิติและสารสนเทศ ของหน่วยงานภาครัฐ”

หน่วยงานรับผิดชอบ ศูนย์สารสนเทศยุทธศาสตร์ภาครัฐ (ศย.) สำนักงานสถิติแห่งชาติ

ผู้ติดต่อประสานงาน (contact person)

ชื่อ - นามสกุล ๑. นายทรงพล ไหม่สาลี

โทรศัพท์ ๐ ๒๑๔๑ ๗๓๙๓

ผู้อำนวยการศูนย์สารสนเทศยุทธศาสตร์ภาครัฐ

๒. นางสาวอังคณา แยมอุบล

โทรศัพท์ ๐ ๒๑๔๑ ๗๓๙๔

โทรสาร ๐ ๒๑๔๓ ๘๑๑๘ E-mail : angkhanapum@gmail.com

### รายละเอียดโครงการ

#### ๑. หลักการและเหตุผล

เนื่องจากระบบสถิติของประเทศไทยเป็นแบบกระจายงาน (Decentralization) แต่ละหน่วยงานมีการผลิตข้อมูลสถิติรองรับภารกิจของหน่วยงาน ทำให้เกิดข้อมูลซ้ำซ้อนและขาดการบูรณาการ การใช้ข้อมูลร่วมกันสำนักงานสถิติแห่งชาติในฐานะหน่วยงานกลางด้านสถิติของประเทศ มีภารกิจที่สำคัญในการพัฒนางานด้านสถิติ ตามอำนาจหน้าที่ในพระราชบัญญัติสถิติ พ.ศ. ๒๕๕๐ ที่กำหนดให้สำนักงานสถิติแห่งชาติจัดทำแผนแม่บทเกี่ยวกับการดำเนินงานทางสถิติของหน่วยงานภาครัฐให้สอดคล้องกับนโยบายและแผนการพัฒนาประเทศ และจากการดำเนินงานที่ผ่านมาได้ทำการประสานงานกับหน่วยงานหลักที่เกี่ยวข้องในการนำแผนแม่บทระบบสถิติของประเทศไทยไปสู่การปฏิบัติ เพื่อให้เกิดการบริหารจัดการสารสนเทศภาครัฐเพื่อการตัดสินใจอย่างเป็นรูปธรรม โดยเป็นการพัฒนาข้อมูลสถิติทางการรายสาขา และการพัฒนาข้อมูลสถิติเชิงพื้นที่ เพื่อให้ประเทศมีข้อมูลสถิติที่มีคุณภาพ ได้มาตรฐาน และสร้างความมั่นใจในการนำข้อมูลไปใช้ประโยชน์ ดังนั้น เพื่อเป็นการสนับสนุนและส่งเสริมให้การบริการภาครัฐสู่การเป็นรัฐบาลดิจิทัลตามแผนการพัฒนาระบบราชการและสังคมดิจิทัลขยายวงกว้าง และครอบคลุมผู้ใช้บริการเพิ่มมากขึ้น สำนักงานสถิติแห่งชาติ ในฐานะหน่วยงานภายใต้สังกัดของกระทรวงดิจิทัลเพื่อเศรษฐกิจและสังคม จึงมุ่งมั่นที่จะให้บริการด้านข้อมูลสถิติ และผลักดันให้มีการใช้ข้อมูลสถิติและสารสนเทศเพื่อสร้างมูลค่าทางเศรษฐกิจ และยกระดับคุณภาพชีวิตของประชาชนในภาพรวม ซึ่งในการสนับสนุนการเป็นรัฐบาลดิจิทัลดังกล่าว สำนักงานสถิติแห่งชาติจึงต้องมีการดำเนินการบูรณาการเชื่อมโยงข้อมูลสถิติและสารสนเทศที่สำคัญจำเป็นของประเทศเข้าสู่ศูนย์กลางข้อมูลทางสถิติของประเทศเพื่อที่จะนำไปสู่การแบ่งปันข้อมูล สถิติ และสารสนเทศ เพื่อใช้ประโยชน์ร่วมกัน ตลอดจนส่งเสริมการใช้ประโยชน์ข้อมูลที่ได้จากการบูรณาการเชื่อมโยง ด้วยนำข้อมูลมาใช้ในการวิเคราะห์เพื่อประกอบการตัดสินใจ และการกำหนดนโยบายที่เกี่ยวข้องกับยุทธศาสตร์การพัฒนาประเทศในด้านต่าง ๆ

#### ๒. วัตถุประสงค์

๒.๑ เพื่อศึกษา และวิเคราะห์ สถานการณ์ ความต้องการข้อมูล สถิติและสารสนเทศ ที่เกี่ยวข้องกับนโยบายและยุทธศาสตร์ของประเทศ กระทรวง กรม และระดับพื้นที่

๒.๒ รวบรวม บูรณาการและเชื่อมโยงข้อมูล สถิติ และสารสนเทศ ตรวจสอบความครบถ้วนของข้อมูล และรายละเอียดข้อมูล เพื่อให้มีข้อมูลที่ถูกต้อง ครบถ้วน ทันสมัย

๒.๓ จัดทำสารสนเทศ เพื่อประกอบการตัดสินใจและการวางแผนกำหนดนโยบายและยุทธศาสตร์

### ๓. เป้าหมาย

ประเทศมีข้อมูลสถิติและสารสนเทศ สำหรับใช้ประกอบการวางแผนและการตัดสินใจตามนโยบายและยุทธศาสตร์

### ๔. ผลผลิตและผลลัพธ์ (Output and Outcome)

#### ๔.๑ ผลผลิต (Output)

มีฐานข้อมูลของข้อมูลสถิติทางการและสารสนเทศเพื่อสนับสนุนการตัดสินใจที่ถูกต้องและเป็นปัจจุบัน

#### ๔.๒ ผลลัพธ์ (Outcome)

ประเทศมีข้อมูลสถิติและสารสนเทศ สำหรับใช้ประกอบการวางแผนและการตัดสินใจ ตามนโยบายและยุทธศาสตร์

### ๕. โครงสร้างสำคัญของโครงการ

บริหารจัดการสารสนเทศภาครัฐเพื่อการตัดสินใจอย่างเป็นรูปธรรม โดยเป็นการพัฒนาข้อมูลสถิติทางการรายสาขา และการพัฒนาข้อมูลสถิติเชิงพื้นที่ เพื่อให้ประเทศมีข้อมูลสถิติที่มีคุณภาพได้มาตรฐาน และสร้างความมั่นใจในการนำข้อมูลไปใช้ประโยชน์

### ๖. ดัชนีชี้วัดความสำเร็จ (KPIs)

ระยะเวลา	ดัชนีชี้วัดความสำเร็จ (KPIs)				
รายปี (๒๕๖๕)	- เสิ่งปริมาณ :				
	๑) ร้อยละของข้อมูลสถิติในฐานข้อมูลสถิติที่สำคัญ จำเป็น มีความถูกต้อง ครบถ้วน ทันสมัย สามารถสนับสนุนการตัดสินใจได้อย่างมีประสิทธิภาพ (ร้อยละ ๙๗)				
รายไตรมาส	- เสิ่งคุณภาพ : -				
	เชิงปริมาณ	ไตรมาส ๑	ไตรมาส ๒	ไตรมาส ๓	ไตรมาส ๔
	๑) ร้อยละของข้อมูลสถิติในฐานข้อมูลสถิติที่สำคัญ จำเป็น มีความถูกต้อง ครบถ้วน ทันสมัย สามารถสนับสนุนการตัดสินใจได้อย่างมีประสิทธิภาพ (ร้อยละ ๙๗)	ร้อยละ ๔๐	ร้อยละ ๕๐	ร้อยละ ๘๐	ร้อยละ ๙๗

### ๗. ผลสัมฤทธิ์หรือประโยชน์ที่คาดว่าจะได้รับ

มีชุดข้อมูลสถิติและสารสนเทศสำหรับผู้บริหาร เพื่อสนับสนุนการตัดสินใจบนพื้นฐานของข้อมูล ที่ถูกต้อง ทันสมัย สะดวกและง่ายต่อการใช้งาน

### ๘. กลุ่มเป้าหมายผู้ได้รับผลประโยชน์

หน่วยงานภาครัฐ เอกชน สถาบันการศึกษา และประชาชนทั่วไป



๑๒. โครงการ “การพัฒนาระบบบัญชีข้อมูล (Data Catalog)  
เพื่อนำไปสู่การเปิดเผยข้อมูลภาครัฐ (Open Data)  
(ชื่อเต็ม : โครงการจัดทำบัญชีข้อมูลของสำนักงานสถิติแห่งชาติ  
(NSO Data Catalog))”

หน่วยงานรับผิดชอบ ศูนย์สารสนเทศยุทธศาสตร์ภาครัฐ (ศย.) สำนักงานสถิติแห่งชาติ

ผู้ติดต่อประสานงาน (contact person)

ชื่อ - นามสกุล ๑. นายทรงพล ไหม่สาลี

โทรศัพท์ ๐ ๒๑๔๑ ๗๓๙๓

ผู้อำนวยการศูนย์สารสนเทศยุทธศาสตร์ภาครัฐ

๒. นางสาวทวิทรัพย์ ศรีขวัญ

โทรศัพท์ ๐ ๒๑๔๒ ๑๓๒๐

โทรสาร ๐ ๒๑๔๓ ๘๑๑๘ E-mail : taweemap@nso.go.th

## รายละเอียดโครงการ

### ๑. หลักการและเหตุผล

ตามกรอบการกำกับดูแลข้อมูล (Data Governance) เป็นแนวทางให้หน่วยงานภาครัฐ ทั้งส่วนราชการ รัฐวิสาหกิจ องค์กรมหาชน และหน่วยงานของรัฐ นำไปปรับใช้ให้เข้ากับลักษณะเฉพาะของแต่ละหน่วยงาน เพื่อให้สามารถปรับตัวตามบริบทที่เปลี่ยนแปลงอย่างต่อเนื่อง ประกอบกับคณะรัฐมนตรี มีมติเห็นชอบ การดำเนินงานของคณะกรรมการขับเคลื่อนการดำเนินนโยบายเพื่อใช้ประโยชน์ข้อมูลขนาดใหญ่ (Big Data) ศูนย์ข้อมูล (Data Center) และคลาวด์คอมพิวติ้ง (Cloud Computing) เมื่อวันที่ ๗ พฤษภาคม ๒๕๖๒ และให้ “หน่วยงานภาครัฐร่วมมือกับกระทรวงดิจิทัลเพื่อเศรษฐกิจและสังคม โดยสำนักงานสถิติ แห่งชาติในการจัดทำรายการข้อมูลภาครัฐ (Government Data Catalog) และระบบ นามานุกรม (Directory Services)”

สำนักงานสถิติแห่งชาติจึงนำนโยบายดังกล่าวมาถือปฏิบัติ จัดทำบัญชีข้อมูลและ Metadata ข้อมูลสถิติ จากโครงการสำมะโน/สำรวจ พร้อมแสดงแหล่งที่อยู่ของข้อมูล ในระบบ NSO Data catalog นำเสนอ บนเว็บไซต์ <http://catalog.nso.go.th/> เพื่อใช้ประโยชน์ในการสืบค้นบัญชีข้อมูลภายในสำนักงาน และเผยแพร่ต่อผู้ที่สนใจต่อไป

### ๒. วัตถุประสงค์

เพื่อให้มีบัญชีข้อมูลและ Metadata ข้อมูลสถิติจากโครงการสำมะโน/สำรวจ พร้อมแสดงแหล่งที่อยู่ ของข้อมูล ในระบบ NSO Data catalog เพื่อใช้ประโยชน์ในการสืบค้นบัญชีข้อมูลภายในสำนักงาน และเผยแพร่ต่อผู้ที่สนใจต่อไป

### ๓. เป้าหมาย

มีบัญชีข้อมูลและ Metadata ข้อมูลสถิติจากโครงการสำมะโน/สำรวจ พร้อมแสดงแหล่งที่อยู่ของข้อมูล ในระบบ NSO Data catalog ครบทุกโครงการที่ยังดำเนินการอยู่ในปัจจุบันของสำนักงานสถิติแห่งชาติ



#### ๔. ผลผลิตและผลลัพธ์ (Output and Outcome)

##### ๔.๑ ผลผลิต (Output)

๑. บัญชีรายการข้อมูลและ Metadata ข้อมูลสถิติจากโครงการสำมะโน/สำรวจ นำขึ้นระบบ NSO Data Catalog

๒. จัดการข้อมูลสถิติจากโครงการสำมะโน/สำรวจ เป็น CSV ไฟล์ พร้อมไฟล์คำอธิบาย field สำหรับชุดข้อมูลที่อยู่ในระบบ NSO Data Catalog

##### ๔.๒ ผลลัพธ์ (Outcome)

มีชุดข้อมูลเพื่อสนับสนุนการดำเนินงานของสำนักงานสถิติแห่งชาติ และหน่วยงานภาครัฐ

#### ๕. สรุปสาระสำคัญของโครงการ

เป็นการจัดทำบัญชีข้อมูลและ Metadata ข้อมูลสถิติจากโครงการสำมะโน/สำรวจ พร้อมแสดงแหล่งที่อยู่ของข้อมูล ในระบบ NSO Data catalog นำเสนอบนเว็บไซต์ <http://catalog.nso.go.th/> เพื่อใช้ประโยชน์ในการสืบค้นบัญชีข้อมูลภายในสำนักงานและเผยแพร่ต่อผู้ที่สนใจ

#### ๖. ดัชนีชี้วัดความสำเร็จ (KPIs)

ระยะเวลา	ดัชนีชี้วัดความสำเร็จ (KPIs)				
รายปี (๒๕๖๕)	- เสิ้งปริมาณ : ระดับความสำเร็จของการจัดทำบัญชีข้อมูลภาครัฐ (Government Data Catalog) ๑) จัดทำบัญชีข้อมูลภายใต้ภารกิจหลัก ผลิตข้อมูลสถิติ (๘ โครงการ) และมีระบบบัญชีข้อมูล พร้อมจัดทำข้อมูลเปิดที่ถูกจัดในหมวดหมู่สาธารณะ อย่างน้อยร้อยละ ๕๐ ของชุดข้อมูลเปิดในบัญชีข้อมูล สามารถเข้าถึงข้อมูลได้ตามมาตรฐานคุณลักษณะแบบเปิดที่ สพร. กำหนด				
	- เสิ้งคุณภาพ : -				
รายไตรมาส	เสิ้งปริมาณ	ไตรมาส ๑	ไตรมาส ๒	ไตรมาส ๓	ไตรมาส ๔
	๑) จัดทำบัญชีข้อมูลภายใต้ภารกิจหลัก ผลิตข้อมูลสถิติ (๘ โครงการ) และมีระบบบัญชีข้อมูล พร้อมจัดทำข้อมูลเปิดที่ถูกจัดในหมวดหมู่สาธารณะ อย่างน้อยร้อยละ ๕๐ ของชุดข้อมูลเปิดในบัญชีข้อมูล สามารถเข้าถึงข้อมูลได้ตามมาตรฐานคุณลักษณะแบบเปิดที่ สพร. กำหนด	-	-	-	บัญชีข้อมูลภายใต้ภารกิจหลัก ผลิตข้อมูลสถิติ (๘ โครงการ) และมีระบบบัญชีข้อมูล พร้อมจัดทำข้อมูลเปิดที่ถูกจัดในหมวดหมู่สาธารณะ



แผนการปฏิบัติงาน (กิจกรรม)	ไตรมาส ๑/๒๕๖๕			ไตรมาส ๒/๒๕๖๕			ไตรมาส ๓/๒๕๖๕			ไตรมาส ๔/๒๕๖๕		
	ต.ค.	พ.ย.	ธ.ค.	ม.ค.	ก.พ.	มี.ค.	เม.ย.	พ.ค.	มิ.ย.	ก.ค.	ส.ค.	ก.ย.
๔) กำกับดูแลการดำเนินงาน บริหารจัดการบัญชีข้อมูลบน ระบบบัญชีข้อมูลสำนักงาน สถิติแห่งชาติ												
๕) ประชุมคณะกรรมการธรร มาภิบาลข้อมูลสำนักงานสถิติ แห่งชาติ คณะทำงานบริกร ข้อมูล												
แผนการใช้จ่ายเงิน (ล้านบาท)	-			-			-			-		
รวม	-											

## ๑๓. โครงการจัดทำบัญชีข้อมูลภาครัฐ (Government Data Catalog)

### ๑๓.๑ โครงการ “จัดทำบัญชีข้อมูลภาครัฐ”

หน่วยงานรับผิดชอบ ศูนย์สารสนเทศยุทธศาสตร์ภาครัฐ (ศย.) สำนักงานสถิติแห่งชาติ

กองบริหารจัดการระบบสถิติ (บส.) สำนักงานสถิติแห่งชาติ

ผู้ติดต่อประสานงาน (contact person)

ชื่อ - นามสกุล ๑. นายทรงพล ใหม่สาลี โทรศัพท์ ๐ ๒๑๔๑ ๗๓๙๓

ผู้อำนวยการศูนย์สารสนเทศยุทธศาสตร์ภาครัฐ

๒. นางสาวอังคณา แยมอุบล โทรศัพท์ ๐ ๒๑๔๑ ๗๓๙๙

โทรสาร ๐ ๒๑๔๓ ๘๑๑๗ E-mail : angkhanapum@gmail.com

#### รายละเอียดโครงการ

##### ๑. หลักการและเหตุผล

สำนักงานสถิติแห่งชาติ มีภารกิจสำคัญในการบริหารจัดการระบบสถิติของประเทศ โดยอำนาจหน้าที่ภายใต้พระราชบัญญัติสถิติ พ.ศ. ๒๕๕๐ ได้กำหนดให้สำนักงานสถิติแห่งชาติเป็นหน่วยงานกลางของรัฐในการดำเนินการเกี่ยวกับสถิติตามหลักวิชาการ ตามมาตรา ๖ (๑) จัดทำแผนแม่บทเกี่ยวกับการดำเนินงานทางสถิติของรัฐ (๕) ประสานงานและหารือร่วมกับหน่วยงาน เพื่อจัดทำแผนกำหนดความรับผิดชอบในการดำเนินงานทางสถิติตามแผนแม่บทตาม (๑) และ (๓) ประสานกับหน่วยงานในการสร้างเครือข่ายสถิติ เพื่อให้ได้มาซึ่งฐานข้อมูลสถิติที่สำคัญและเป็นปัจจุบันของประเทศ จึงได้จัดทำแผนแม่บทระบบสถิติประเทศไทยขึ้นเป็นครั้งแรกในปี พ.ศ. ๒๕๕๔ และแผนแม่บทระบบสถิติประเทศไทย ฉบับที่ ๒ (พ.ศ. ๒๕๕๙ - ๒๕๖๔)

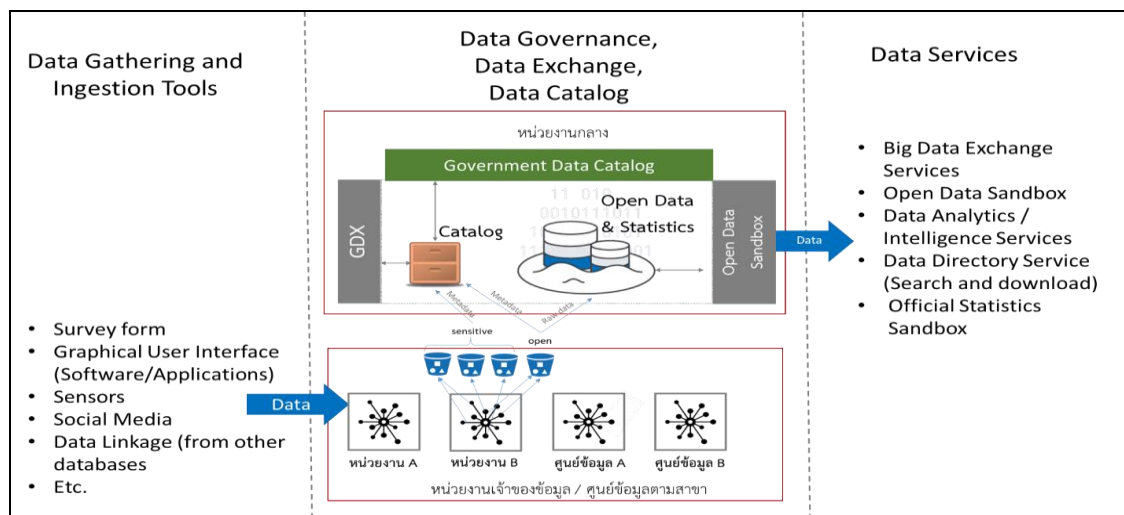
ซึ่งคณะรัฐมนตรีมีมติเห็นชอบ เมื่อวันที่ ๒ สิงหาคม ๒๕๕๙ เพื่อให้การปฏิบัติเป็นไปอย่างมีประสิทธิภาพสอดคล้องกับรัฐธรรมนูญแห่งราชอาณาจักรไทย พ.ศ. ๒๕๖๐ มาตรา ๒๕๘ ข (๒) “ให้มีบูรณาการฐานข้อมูลของหน่วยงานของรัฐทุกหน่วยงานเข้าด้วยกัน เพื่อให้เป็นระบบข้อมูลเพื่อการบริหารราชการแผ่นดินและการบริการประชาชน” ซึ่งสอดคล้องกับยุทธศาสตร์ที่ ๖ ด้านการปรับสมดุลและพัฒนาระบบการบริหารจัดการภาครัฐในยุคศาสตร์ชาติ ๒๐ ปีด้วยสถานการณ์ปัจจุบันที่ข้อมูลจัดเป็นทรัพย์สินสำคัญในการดำเนินนโยบายเศรษฐกิจและสังคมดิจิทัลจึงให้ความสำคัญกับการนำข้อมูลมาวิเคราะห์สถานการณ์ วางแผนยุทธศาสตร์ และแก้ปัญหาต่าง ๆ แต่ด้วยระบบข้อมูลประเทศไทยมีลักษณะกระจายอยู่ตามหน่วยงาน การที่หน่วยงานรัฐ เอกชน และประชาชน จะใช้ข้อมูลจึงเป็นเรื่องยาก ต้องสืบค้นหาแหล่งข้อมูล ติดต่อทีละหน่วยงานเพื่อร้องขอข้อมูลข้ามหน่วยงาน มีขั้นตอนที่ซับซ้อนแตกต่างกัน เกิดความล่าช้า ดังนั้นภาครัฐจึงต้องจัดการข้อมูลอย่างเป็นระบบ โดยพัฒนาระบบบัญชีข้อมูลภาครัฐ<sup>๑</sup> (Government Data Catalog) และระบบสารสนเทศเพื่อการสืบค้นข้อมูลที่เปรียบเสมือนเป็นสมุดหน้าเหลือง (Yellow pages) เพื่อช่วยให้ผู้ใช้ข้อมูลสามารถสืบค้น ร้องขอ เข้าถึง รู้แหล่งที่มา ระดับชั้นความลับ ประเภท รูปแบบข้อมูลที่แสดงอยู่ในคำอธิบายข้อมูล หรือเมตาดาตา (Metadata) และสามารถใช้ประโยชน์ข้อมูลภาครัฐทั้งหมดได้อย่าง เป็นรูปธรรม

<sup>๑</sup> ระบบบัญชีข้อมูลภาครัฐ คือ ระบบงานที่ทำหน้าที่บริหารจัดการบัญชีข้อมูลภาครัฐมารวบรวมและจัดหมวดหมู่ รวมถึงระบบนามานุกรมที่ให้บริการสืบค้นบัญชีรายการข้อมูลภาครัฐ

ด้วยการประชุมคณะรัฐมนตรีเมื่อวันที่ ๗ พฤษภาคม ๒๕๖๒ มีมติเห็นชอบการดำเนินงานของคณะกรรมการขับเคลื่อนการดำเนินนโยบายเพื่อใช้ประโยชน์ข้อมูลขนาดใหญ่ (Big Data) ศูนย์ข้อมูล (Data Center) และคลาวด์คอมพิวติ้ง (Cloud Computing) และเห็นชอบให้ “หน่วยงานภาครัฐร่วมมือกับกระทรวงดิจิทัลเพื่อเศรษฐกิจและสังคม โดยสำนักงานสถิติแห่งชาติ (สสช.) ในการจัดทำรายการข้อมูลภาครัฐ (Government Data Catalog) และระบบนามานุกรม (Directory Services) ตามที่กระทรวงดิจิทัลเพื่อเศรษฐกิจและสังคมเสนอ”

มติคณะรัฐมนตรี เมื่อวันที่ ๒๒ ตุลาคม ๒๕๖๒ เห็นชอบเรื่อง ขอเสนอมาตรฐานสถิติเพื่อให้คณะรัฐมนตรี เห็นชอบให้ส่วนราชการ รัฐวิสาหกิจ องค์กรปกครองส่วนท้องถิ่น และหน่วยงานของรัฐ จัดส่งข้อมูลการใช้มาตรฐานสถิติ รวมถึงรายละเอียดของข้อมูล (Metadata) ตามมาตรฐานที่สำนักงานสถิติแห่งชาติ กำหนดทั้งข้อมูลระดับย่อย (Microdata) และข้อมูลสถิติ เพื่อให้สำนักงานสถิติแห่งชาติ รวบรวมเป็นข้อมูล ในการจัดทำศูนย์กลางรายการข้อมูลภาครัฐ (National Data Catalogue and Directory services) และเพื่อให้สามารถติดตามและประเมินสถานการณ์การพัฒนาสถิติของประเทศให้มีคุณภาพตามหลักการ พื้นฐานสถิติทางการและสอดคล้องตามมาตรฐานสากล สามารถนำมาใช้สนับสนุนการตัดสินใจของผู้บริหาร และการใช้ประโยชน์จากข้อมูลร่วมกันได้อย่างคุ้มค่า

ในการพัฒนาการให้บริการร้องขอข้อมูลข้ามหน่วยงานเพื่อใช้ประโยชน์ข้อมูลภาครัฐ สำนักงานสถิติแห่งชาติได้พัฒนาระบบสารสนเทศเพื่อรวบรวมรายการชุดข้อมูลจากหน่วยงานต่าง ๆ มาสร้างเป็นระบบ บัญชีข้อมูลภาครัฐ (Government Data Catalog: GDC) และพัฒนาการสืบค้น เพื่อให้บริการ สืบค้น ข้อมูล (Directory Service) ที่สะดวกรวดเร็ว ทั้งนี้ระบบบัญชีข้อมูลภาครัฐดังกล่าว ถือเป็นส่วนสำคัญ ในการบูรณาการข้อมูลข้ามหน่วยงานเพื่อการวิเคราะห์ข้อมูลขนาดใหญ่ (Big Data Analytics) และการให้บริการแบบเบ็ดเสร็จ (One Stop Service) ดังภาพ



ภาพ ระบบสารสนเทศเพื่อการบริการข้อมูล

ดังนั้น สำนักงานสถิติแห่งชาติในฐานะหน่วยงานหลักด้านการบริหารจัดการระบบสถิติของประเทศ และหน่วยงานที่ได้รับข้อสั่งการให้ดำเนินการตามมติคณะรัฐมนตรี จึงได้จัดทำโครงการบัญชีข้อมูลภาครัฐ (Government Data Catalog) ขึ้นเพื่อสนับสนุนหน่วยงานให้มีการจัดทำบัญชีข้อมูลที่สอดคล้องตามมาตรฐานคำอธิบายข้อมูล (Metadata) และคู่มือแนวทางการจัดทำบัญชีข้อมูลภาครัฐที่สำนักงานสถิติแห่งชาติจัดทำขึ้นร่วมกับสำนักงานพัฒนารัฐบาลดิจิทัล (องค์การมหาชน) และสถาบันส่งเสริมการวิเคราะห์และบริหารข้อมูลขนาดใหญ่ภาครัฐ (GBDi) เพื่อให้สามารถรวบรวมและลงทะเบียนบัญชีข้อมูลที่สำคัญ

หน่วยงานเข้าสู่ระบบบัญชีข้อมูลภาครัฐ (Government Data Catalog) ในการให้บริการสืบค้นข้อมูลภาครัฐแก่ผู้ใช้ข้อมูลทุกภาคส่วน ได้อย่างสะดวก รวดเร็ว เข้าถึงง่าย และช่วยสนับสนุนการแลกเปลี่ยนข้อมูลและใช้ประโยชน์ข้อมูลภาครัฐร่วมกันโดยวิธีการทางอิเล็กทรอนิกส์ โดยมีหลักเกณฑ์ในการคัดเลือกบัญชีข้อมูลจากหน่วยงานเพื่อลงทะเบียนในระบบบัญชีข้อมูลภาครัฐ คือ

- **ข้อมูลเปิดภาครัฐ (Government Open Data)** ที่หน่วยงานของรัฐมีหน้าที่จัดทำข้อมูลที่ต้องเปิดเผยตามกฎหมายว่าด้วยข้อมูลข่าวสารของราชการในรูปแบบข้อมูลดิจิทัลต่อสาธารณะ โดยต้องให้ ประชาชนทั่วไปสามารถเข้าถึงได้อย่างเสรีโดยไม่เสียค่าใช้จ่าย และสามารถนำไปเผยแพร่ ใช้ประโยชน์ หรือพัฒนาบริการและนวัตกรรมในรูปแบบต่าง ๆ ได้ รวมถึงแสดงความโปร่งใสในการดำเนินงาน และสามารถตรวจสอบได้จากทุกภาคส่วน

- **ข้อมูลที่ใช้ในการให้บริการภาครัฐ** ตามนโยบายรัฐบาลที่ต้องการให้หน่วยงานของรัฐ ปรับกระบวนการบริหารจัดการและการบริการที่เกี่ยวข้องกับประชาชน ด้วยระบบอิเล็กทรอนิกส์ในลักษณะของการบูรณาการและร่วมมือกัน เพื่อลดความซ้ำซ้อนและใช้ทรัพยากรร่วมกัน ก่อให้เกิดประโยชน์สูงสุด ในการดำเนินงาน ตามภารกิจของแต่ละหน่วยงาน

- **ข้อมูลที่หน่วยงานใช้ในการวางแผนยุทธศาสตร์** กำหนดนโยบาย ติดตาม และประเมินผลการพัฒนาประเทศทั้งแผนระดับ ๑ ระดับ ๒ และระดับ ๓ ข้อมูลที่จัดทำขึ้นตามนโยบายรัฐบาล ข้อเสนอการนายกรัฐมนตรื ตามมติคณะรัฐมนตรี และตัวชี้วัดระดับนานาชาติ

โดยมีแผนการพัฒนาระบบบัญชีข้อมูลภาครัฐทั้งสิ้น ๓ ระยะ (๒๕๖๓ - ๒๕๖๕) ดังนี้

#### **ระยะที่ ๑ วางแผน (๒๕๖๓):**

- กำหนดบทบาทหน่วยงานที่เกี่ยวข้อง
- กำหนดมาตรฐานและคู่มือการจัดทำบัญชีข้อมูลภาครัฐ
- ออกแบบและจัดทำข้อกำหนด เพื่อพัฒนาระบบต้นแบบระบบบัญชีข้อมูลภาครัฐ อันประกอบด้วยระบบลงทะเบียน และระบบบริการสืบค้นข้อมูล

**ระยะที่ ๒ พัฒนาด้านแบบระบบบัญชีข้อมูลกลางภาครัฐ (Government Data Catalog) และระบบนามานุกรม (Directory Services) และนำร่องหน่วยงาน (๒๕๖๔):**

- พัฒนาระบบต้นแบบระบบบัญชีข้อมูลกลางภาครัฐ (Government Data Catalog) และระบบนามานุกรม (Directory Services) อันประกอบด้วยระบบลงทะเบียน และระบบบริการสืบค้นข้อมูล
- ส่งเสริมและสนับสนุนหน่วยงานภาครัฐให้สามารถจัดทำบัญชีข้อมูล (Data Catalog) หน่วยงานให้สอดคล้องตามมาตรฐานสากล

**ระยะที่ ๓ พัฒนาระบบบัญชีข้อมูลภาครัฐ (Government Data Catalog) และส่งเสริมหน่วยงานจัดทำบัญชีข้อมูลที่สอดคล้องตามมาตรฐาน (๒๕๖๕):**

- พัฒนาระบบบัญชีข้อมูลภาครัฐ (Government Data Catalog)
- ส่งเสริมหน่วยงานภาครัฐให้จัดทำบัญชีข้อมูลของตนเองทั้งในส่วนกลางและภูมิภาคให้สอดคล้องกับมาตรฐาน
- ส่งเสริมหน่วยงานภาครัฐลงทะเบียนบัญชีข้อมูลของหน่วยงานในระบบบัญชีข้อมูลภาครัฐ (Government Data Catalog) ได้อย่างน้อยร้อยละ ๘๐ ภายในปี ๒๕๖๕
- ให้บริการระบบทั้งหมดอย่างเต็มรูปแบบ

**หมายเหตุ :** ระบบบัญชีข้อมูลภาครัฐ (Government Data Catalog : GDC) คือ ระบบงานที่ทำหน้าที่บริหารจัดการบัญชีข้อมูลภาครัฐมารวบรวมและจัดหมวดหมู่ รวมถึงระบบนามานุกรมที่ให้บริการสืบค้นบัญชีรายการข้อมูลภาครัฐ ซึ่งเป็นส่วนหนึ่งในระบบบัญชีข้อมูลภาครัฐ (Government Data Catalog)

โครงการจัดทำบัญชีข้อมูลภาครัฐในระยะที่ ๑ ได้ดำเนินการไปเมื่อปีงบประมาณ ๒๕๖๓ โดยได้กำหนดบทบาทการดำเนินงานร่วมกันระหว่างหน่วยงานที่เกี่ยวข้องเพื่อร่วมกันขับเคลื่อนจัดทำบัญชีข้อมูลภาครัฐ (Government Data Catalog) จัดทำมาตรฐานคำอธิบายข้อมูล (Metadata) และคู่มือแนวทางการจัดทำบัญชีข้อมูลภาครัฐที่ สสช. จัดทำขึ้นร่วมกับสำนักงานพัฒนารัฐบาลดิจิทัล (องค์การมหาชน) (สพร.) และ สถาบันส่งเสริมการวิเคราะห์และบริหารข้อมูลขนาดใหญ่ภาครัฐ (GBDi) เพื่อให้สามารถรวบรวมและลงทะเบียนบัญชีข้อมูลที่สำคัญหน่วยงานเข้าสู่ระบบบัญชีข้อมูลภาครัฐ (Government Data Catalog) และสำรวจระดับความพร้อมการพัฒนาระบบบัญชีข้อมูลภาครัฐระดับกรมประจำปีงบประมาณ พ.ศ. ๒๕๖๓ รวมทั้งสิ้น ๓๘๒ หน่วยงาน และจัดประชุมหน่วยงานเพื่อนำเสนอแนวทาง การดำเนินงาน Government Data Catalog ไปเมื่อวันที่ ๙ กันยายน ๒๕๖๓

ในระยะที่ ๒ สำนักงานสถิติแห่งชาติ ดำเนินการจัดทำโครงการการศึกษาและพัฒนาต้นแบบระบบบัญชีข้อมูลกลางภาครัฐ (Government Data Catalog) และระบบนามานุกรม (Directory Services) ขึ้นเพื่อดำเนินตามภารกิจที่คณะรัฐมนตรีได้มอบหมาย รวมทั้งสนับสนุนหน่วยงานภาครัฐและองค์การมหาชนให้มีการจัดทำบัญชีข้อมูลหน่วยงานให้สอดคล้องตามมาตรฐาน ที่กำหนดการดำเนินงานโครงการจัดทำบัญชีข้อมูลภาครัฐ ในครั้งนี้เป็นส่วนสำคัญในการขับเคลื่อนการใช้ประโยชน์ข้อมูลขนาดใหญ่ (Big Data) ของภาครัฐ และเป็นส่วนสนับสนุนการจัดทำสำมะโนประชากรและเคหะด้วยฐานข้อมูลทางทะเบียน (Register-based census) เพื่อใช้เป็นแนวทางในการพัฒนาสถิติในรูปแบบใหม่ทดแทนการจัดทำสถิติด้วยวิธีการแบบดั้งเดิม (traditional census) ได้อีกด้วย

โครงการจัดทำบัญชีข้อมูลภาครัฐนี้ ถือเป็นส่วนหนึ่งในการพัฒนาระบบบัญชีข้อมูลภาครัฐที่เป็นภาพใหญ่ โดยเน้นการส่งเสริมหน่วยงานภาครัฐให้จัดทำบัญชีข้อมูลของตนเองให้สอดคล้องกับมาตรฐานและคู่มือแนวทางการจัดทำบัญชีข้อมูลภาครัฐเพื่อให้มีบัญชีข้อมูลจากหน่วยงานต่าง ๆ มาลงทะเบียนในระบบบัญชีข้อมูลภาครัฐและให้บริการแก่หน่วยงานต่าง ๆ แต่เนื่องด้วยการจัดทำบัญชีข้อมูลของแต่ละหน่วยงานอาจมีความแตกต่างในรายละเอียดของคำอธิบายข้อมูลหรือเมทาดาทา (Metadata) ที่เป็นส่วนสำคัญในการจัดทำบัญชีข้อมูลเพื่อใช้ในการสืบค้นและเข้าถึงข้อมูล หากคำอธิบายข้อมูลที่หน่วยงานจัดทำขึ้นในบัญชีข้อมูลของหน่วยงานมีความแตกต่างจากมาตรฐานที่กำหนดจะทำให้การรวบรวมบัญชีข้อมูลสำคัญของหน่วยงานเข้าสู่ระบบบัญชีข้อมูลภาครัฐ หรือ Government Data Catalog : GDC จะทำได้ยาก

ดังนั้น โครงการจัดทำบัญชีข้อมูลภาครัฐนี้ จึงเป็นส่วนสำคัญที่ต้องเร่งดำเนินการเข้าไปทำการสนับสนุนและส่งเสริมหน่วยงานเพื่อสร้างองค์ความรู้และความเข้าใจในการจัดทำบัญชีข้อมูลของหน่วยงานให้มีความถูกต้องและสอดคล้องกับมาตรฐานคำอธิบายข้อมูล และสอดคล้องตามได้กำหนดไว้ในข้อกำหนดพระราชบัญญัติการบริหารงานและการให้บริการภาครัฐผ่านระบบดิจิทัล พ.ศ. ๒๕๖๒ และธรรมาภิบาลข้อมูลภาครัฐ (Data Governance for Government) เพื่อให้หน่วยงานภาครัฐสามารถนำไปผลักดันและดำเนินการในธรรมาภิบาลข้อมูลภาครัฐ รวมถึงติดตามการบริหารจัดการข้อมูลให้มีความโปร่งใส ตรวจสอบได้ ส่งผลต่อคุณภาพ ความมั่นคงปลอดภัย และบูรณาการข้อมูลได้อย่างครบถ้วน ถูกต้อง และข้อมูลเป็นปัจจุบัน

## ๒. วัตถุประสงค์

๒.๑ เพื่อส่งเสริมและสนับสนุนให้หน่วยงานภาครัฐในส่วนกลางระดับกรมและส่วนภูมิภาคในระดับจังหวัดจัดทำบัญชีข้อมูลสำคัญภายในหน่วยงาน โดยมีคำอธิบาย (Metadata) บัญชีข้อมูลที่สอดคล้องตามมาตรฐานเพื่อนำมาสร้างเป็นระบบบัญชีข้อมูลของหน่วยงานในรูปแบบที่สามารถทำงานร่วมกันได้กับระบบบัญชีข้อมูลภาครัฐ (GD Catalog)

๒.๒ เพื่อส่งเสริมและสนับสนุนให้หน่วยงานภาครัฐในส่วนกลางระดับกรมและส่วนภูมิภาคในระดับจังหวัดลงทะเบียนบัญชีข้อมูลหน่วยงานในระบบบัญชีข้อมูลภาครัฐ

๒.๓ เพื่อส่งเสริมและเพิ่มศักยภาพของบุคลากรภาครัฐของส่วนราชการในส่วนกลางระดับกรมและส่วนภูมิภาคในระดับจังหวัดให้มีความรู้ และทักษะในการใช้ประโยชน์บัญชีข้อมูลภาครัฐ (GD Catalog)

๒.๔ เพื่อเผยแพร่ และสนับสนุนให้ส่วนราชการในส่วนกลางนำบัญชีข้อมูลภาครัฐ ชุดข้อมูลและรายการข้อมูลที่เกี่ยวข้องไปใช้ประโยชน์ในการกำหนดนโยบาย และจัดทำแผนงาน โครงการพัฒนาประเทศทุกระดับ

๒.๕ เพื่อศึกษา วิเคราะห์ การใช้ประโยชน์ข้อมูลที่รวบรวมจากระบบบัญชีข้อมูลหน่วยงานภาครัฐ วิเคราะห์รายการข้อมูลที่ต้องพัฒนา (Data Gap) พร้อมทั้งจัดทำรายงานสรุปผลการวิเคราะห์การใช้ประโยชน์ข้อมูลและจัดทำสารสนเทศในรูปแบบ Visualize เพื่อเสนอต่อผู้บริหารในระดับหน่วยงาน

## ๓. เป้าหมาย

เพื่อให้ประเทศมีบัญชีข้อมูลที่สำคัญจากหน่วยงานในส่วนกลางระดับกรมและส่วนภูมิภาคในระดับจังหวัด และลงทะเบียนในระบบบัญชีข้อมูลภาครัฐสำหรับให้บริการข้อมูลแก่หน่วยงานต่าง ๆ ในการวิเคราะห์ การกำหนดนโยบายและจัดทำแผนงาน/โครงการพัฒนาประเทศทุกระดับ

## ๔. ผลผลิตและผลลัพธ์ (Output and Outcome)

### ๔.๑ ผลผลิต (Output)

๑) หน่วยงานภาครัฐอย่างน้อยร้อยละ ๘๐ มีระบบบัญชีข้อมูลของหน่วยงาน (Agency Data Catalog) เพื่อให้ในการบริหารจัดการข้อมูลภายในหน่วยงาน

๒) บัญชีข้อมูลหน่วยงานภาครัฐอย่างน้อยร้อยละ ๘๐ ที่รวบรวมและลงทะเบียนผ่านระบบบัญชีข้อมูลภาครัฐ (Government Data Catalog) เพื่อให้บริการกับทุกภาคส่วน

๓) รายงานผลการวิเคราะห์การนำบัญชีรายการไปวิเคราะห์การสนับสนุนยุทธศาสตร์ในระดับต่าง ๆ

### ๔.๒ ผลลัพธ์ (Outcome)

ส่วนราชการหน่วยงานภาครัฐในส่วนกลางระดับกรมและส่วนภูมิภาคในระดับจังหวัดนำบัญชีข้อมูลภาครัฐ ชุดข้อมูล และรายการข้อมูลที่เกี่ยวข้อง ไปใช้ประโยชน์ในการบริหารจัดการหน่วยงานด้วยข้อมูล และใช้ข้อมูลจากบัญชีข้อมูลภาครัฐ (GD Catalog) ในการกำหนด นโยบาย และจัดทำแผนงาน โครงการพัฒนาประเทศทุกระดับ



## ๕. สรุปสาระสำคัญของโครงการ

จ้างที่ปรึกษาเพื่อส่งเสริมและสนับสนุนให้หน่วยงานภาครัฐและศูนย์ข้อมูลในส่วนกลางระดับกรมและส่วนภูมิภาคในระดับจังหวัดสามารถจัดทำบัญชีข้อมูลสำคัญภายในหน่วยงาน โดยมีคำอธิบาย (Metadata) บัญชีข้อมูลที่สอดคล้องตามมาตรฐานเพื่อนำมาสร้างเป็นระบบบัญชีข้อมูลของหน่วยงานในรูปแบบที่สามารถทำงานร่วมกันได้กับระบบบัญชีข้อมูล (GD Catalog) รวมถึงการลงทะเบียนบัญชีข้อมูลภาครัฐของหน่วยงานในระบบบัญชีข้อมูลภาครัฐ พร้อมทั้งเพิ่มศักยภาพของบุคลากรภาครัฐในการใช้ประโยชน์บัญชีข้อมูลภาครัฐ โครงการดังกล่าวมีชุดข้อมูลและรายการข้อมูลในบัญชีข้อมูลของหน่วยงานและลงทะเบียนในบัญชีข้อมูลภาครัฐ (GD Catalog) ครอบคลุมทั้ง ๓ ด้าน คือ ด้านสังคม ด้านเศรษฐกิจ และด้านทรัพยากรธรรมชาติและสิ่งแวดล้อม

## ๖. ดัชนีชี้วัดความสำเร็จ (KPIs)

### ๖.๑ ดัชนีชี้วัดความสำเร็จทั้งโครงการ

ระยะเวลา	ดัชนีชี้วัดความสำเร็จ (KPIs)		
	ปีงบประมาณ ๖๓	ปีงบประมาณ ๖๔	ปีงบประมาณ ๖๕
ทั้งโครงการ (ระยะ ๓ ปี)	ร้อยละ ๑๐	ร้อยละ ๔๐	ร้อยละ ๕๐
	<p>- <b>เชิงปริมาณ :</b> ระดับความสำเร็จของการจัดทำบัญชีข้อมูลภาครัฐ (Government Data Catalog) ๑) มีหน่วยงานลงทะเบียนอย่างน้อยร้อยละ ๘๐ ของหน่วยงานที่มีระบบบัญชีข้อมูล (ประมาณการหน่วยงานที่สนับสนุนให้จัดทำบัญชีข้อมูล ส่วนกลาง = หน่วยงานภาครัฐ ๑๕๒ หน่วยงาน และ ส่วนภูมิภาค = ๗๖ จังหวัด)</p> <p>- <b>เชิงคุณภาพ :</b> ๑) ร้อยละความพึงพอใจของผู้ใช้ระบบบัญชีข้อมูลภาครัฐ (ร้อยละ ๗๐)</p>		

### ๖.๒ ดัชนีชี้วัดความสำเร็จรายปี (๒๕๖๕)

ระยะเวลา	ดัชนีชี้วัดความสำเร็จ (KPIs)
รายปี (๒๕๖๕)	<p>- <b>เชิงปริมาณ :</b> ๑) มีหน่วยงานลงทะเบียนอย่างน้อยร้อยละ ๘๐ ของหน่วยงานที่มีระบบบัญชีข้อมูล</p> <p>- <b>เชิงคุณภาพ :</b> ๑) ร้อยละความพึงพอใจของผู้ใช้ระบบบัญชีข้อมูลภาครัฐ (ร้อยละ ๗๐)</p>

## ๖.๓ ดัชนีชี้วัดความสำเร็จรายไตรมาส

ระยะเวลา	ดัชนีชี้วัดความสำเร็จ (KPIs)				
	เชิงปริมาณ	ไตรมาส ๑	ไตรมาส ๒	ไตรมาส ๓	ไตรมาส ๔
รายไตรมาส	๑) มีหน่วยงานลงทะเบียนอย่างน้อยร้อยละ ๘๐ ของหน่วยงานที่มีระบบบัญชีข้อมูล	จัดทำ TOR และศึกษาวิเคราะห์ระบบบัญชีที่มีอยู่	จัดประชุมอบรมให้ความรู้และสนับสนุนหน่วยงานให้จัดทำบัญชีข้อมูล	หน่วยงานลงทะเบียนร้อยละ ๓๐	หน่วยงานลงทะเบียนร้อยละ ๘๐
	เชิงคุณภาพ	ไตรมาส ๑	ไตรมาส ๒	ไตรมาส ๓	ไตรมาส ๔
	๑) ร้อยละความพึงพอใจของผู้ใช้ระบบบัญชีข้อมูลภาครัฐ (ร้อยละ ๗๐)	ร้อยละ ๒๐	ร้อยละ ๔๐	ร้อยละ ๖๐	ร้อยละ ๗๐

## ๗. ผลสัมฤทธิ์หรือประโยชน์ที่คาดว่าจะได้รับ

หน่วยงานภาครัฐมีบัญชีข้อมูลของหน่วยงานที่เปรียบเสมือนเป็นสมุดหน้าเหลือง (Yellow pages) เพื่อช่วยให้ผู้ใช้ข้อมูลสามารถสืบค้น ร้องขอ เข้าถึง รู้แหล่งที่มา ระดับชั้นความลับ ประเภท รูปแบบ ข้อมูลของข้อมูลภาครัฐที่สำคัญที่สอดคล้องกับมาตรฐานบัญชีข้อมูลภาครัฐและสามารถรวบรวมบัญชีข้อมูลหน่วยงานเข้าสู่ระบบบัญชีภาครัฐ (GD Catalog) ได้เพื่อให้สามารถให้บริการบัญชีข้อมูลภาครัฐแก่ทุกภาคส่วนให้สามารถใช้ประโยชน์ข้อมูลข้ามหน่วยงานได้อย่างเป็นระบบ ลดระยะเวลาในการค้นหาข้อมูลและการติดต่อขอข้อมูล ทั้งภายในหน่วยงานและข้ามหน่วยงาน

โดยในกรณีของข้อมูลที่เป็นชุดข้อมูลเปิดสามารถเข้าถึงข้อมูลได้ ในขณะที่ชุดข้อมูลอื่นๆ คือ ข้อมูลส่วนบุคคล ข้อมูลชั้นความลับ และข้อมูลความมั่นคงนั้นขึ้นกับข้อตกลงระหว่างหน่วยงานในการเข้าถึงข้อมูล เพื่อให้หน่วยงานภาครัฐสามารถเข้าถึงและใช้ประโยชน์บัญชีข้อมูลในการวิเคราะห์ กำหนดนโยบายและติดตามประเมินผล รวมถึงเพื่อเป็นบัญชีข้อมูลในการให้บริการข้อมูลในการแลกเปลี่ยนเพื่อการบริการประชาชนในรูปแบบดิจิทัล

ในขณะที่ภาคเอกชน และประชาชนสามารถเข้ามาสืบค้นบัญชีข้อมูลโดยสามารถสืบค้น ร้องขอ เข้าถึง รู้แหล่งที่มา ระดับชั้นความลับ ประเภท รูปแบบข้อมูล ของข้อมูลภาครัฐที่สำคัญเฉพาะส่วนข้อมูลที่เป็นข้อมูลเปิดหรือ Open data เพื่อลดระยะเวลาในการค้นหาข้อมูลและการติดต่อขอข้อมูลจากหน่วยงานภาครัฐ

## ๘. กลุ่มเป้าหมายผู้ได้รับผลประโยชน์

หน่วยงานภาครัฐ ภาคเอกชน และประชาชน ที่ใช้ประโยชน์บัญชีข้อมูลกลางภาครัฐร่วมกัน

### ๙. ระยะเวลาดำเนินโครงการ

๙.๑ ทั้งโครงการ : ๓ ปี นับตั้งแต่ ๑ ตุลาคม ๒๕๖๓ – ๓๑ ธันวาคม ๒๕๖๕

๙.๒ ปี ๒๕๖๕ : นับตั้งแต่ ๑ ตุลาคม ๒๕๖๔ - ๓๐ กันยายน ๒๕๖๕

### ๑๐. แผนการปฏิบัติงานและแผนการใช้จ่ายเงินงบประมาณ

๑๐.๑ วงเงินงบประมาณที่ได้รับจัดสรร จำนวน ๓๕,๑๐๙,๘๐๐ บาท

๑๐.๒ วงเงินงบประมาณที่ดำเนินการทั้งโครงการ จำนวน ๓๑,๕๐๐,๐๐๐ บาท

๑๐.๓ วงเงินงบประมาณที่ดำเนินการในปีงบประมาณ พ.ศ. ๒๕๖๕ จำนวน ๑๒,๖๐๐,๐๐๐ บาท

แผนการปฏิบัติงาน (กิจกรรม)	ไตรมาส ๑/๒๕๖๕			ไตรมาส ๒/๒๕๖๕			ไตรมาส ๓/๒๕๖๕			ไตรมาส ๔/๒๕๖๕			
	ต.ค.	พ.ย.	ธ.ค.	ม.ค.	ก.พ.	มี.ค.	เม.ย.	พ.ค.	มิ.ย.	ก.ค.	ส.ค.	ก.ย.	
โครงการจัดทำบัญชีข้อมูลภาครัฐ													
๑. จัดทำร่างขอบเขตงานการจ้าง ที่ปรึกษา และจัดจ้างที่ปรึกษา	←————→												
๒. ศึกษา วิเคราะห์ระบบบัญชี ข้อมูลภาครัฐที่มีการ ดำเนินการแล้ว จากหน่วยงาน ภายในประเทศ							←————→						
๓. จัดประชุมการจัดทำโครงการ เพื่อสร้างความรู้ความเข้าใจแก่ หน่วยงานภาครัฐในส่วนกลาง ระดับกรมและส่วนภูมิภาค ในระดับจังหวัด							←——→						
๔. ติดตั้งระบบ และสนับสนุน การใช้งานระบบ							←————→						
๕. จัดอบรมหลักสูตรการใช้งาน ระบบ และหลักสูตรการใช้ ประโยชน์ข้อมูลเพื่อการตัดสินใจ ให้แก่หน่วยงานส่วนกลางระดับ กรมและส่วนภูมิภาคในระดับ จังหวัด									←————→				
๖. ส่งเสริม สนับสนุน และให้ความ ช่วยเหลือหน่วยงานในการจัดทำ และลงทะเบียนบัญชีข้อมูล หน่วยงานภาครัฐให้สอดคล้อง ตามมาตรฐานที่กำหนด							←————→						
แผนการใช้จ่ายเงิน (ล้านบาท)	-			-			๓.๑๕๐๐			๙.๔๕๐๐			
รวม	๑๒.๖๐๐๐ ล้านบาท												

- หมายเหตุ :** ๑) กิจกรรมที่ ๖. ส่งเสริม สนับสนุน และให้ความช่วยเหลือหน่วยงานในการจัดทำ และลงทะเบียนบัญชีข้อมูลหน่วยงานภาครัฐให้สอดคล้องตามมาตรฐานที่กำหนด ดำเนินงานโครงการต่อเนื่องในปีงบประมาณ พ.ศ. ๒๕๖๖ (เม.ย. - ธ.ค. ๒๕๖๕)
- ๒) มีการดำเนินงานโครงการต่อเนื่องในปีงบประมาณ พ.ศ. ๒๕๖๖ (โดยขอเงินเหลือม ปีงบประมาณบางส่วน (๑๘.๙๐๐๐ ล้านบาท))

## ๑๓.๒ โครงการ “พัฒนาระบบบัญชีข้อมูลภาครัฐ”

หน่วยงานรับผิดชอบ ศูนย์สารสนเทศยุทธศาสตร์ภาครัฐ (ศย.) สำนักงานสถิติแห่งชาติ

ผู้ติดต่อประสานงาน (contact person)

ชื่อ – นามสกุล ๑. นายทรงพล ใหม่สาลี

โทรศัพท์ ๐ ๒๑๔๑ ๗๓๔๓

ผู้อำนวยการศูนย์สารสนเทศยุทธศาสตร์ภาครัฐ

๒. นางสาวสุกัญญา บรรดาศักดิ์

โทรศัพท์ ๐ ๒๑๔๑ ๗๔๐๗

โทรสาร ๐ ๒๑๔๓ ๘๑๑๘ E-mail : bsukanya@nso.go.th

### รายละเอียดโครงการ

#### ๑. หลักการและเหตุผล

ระบบข้อมูลของหน่วยงานภาครัฐมีการจัดเก็บแบบอิสระ ข้อมูลถูกสร้างขึ้นตามภารกิจของหน่วยงาน ซึ่งประเทศไทยมีหน่วยงานภาครัฐ ประมาณ ๒๘๐ หน่วยงาน และ ๗๖ จังหวัด เมื่อมีเหตุความจำเป็นที่ต้องใช้ข้อมูลเพื่อจัดการกับปัญหาให้ทันกับสถานการณ์ หรือการตัดสินใจอย่างเร่งด่วนนั้น การสอบถามไปยังหน่วยงานต่าง ๆ เพื่อรับทราบว่ามีข้อมูลหรือไม่ ย่อมไม่ทันการต่อการแก้ปัญหาของรัฐบาล หากประเทศไทยมีระบบบัญชีข้อมูลภาครัฐก็จะทำให้เราทราบได้ทันทีว่า ข้อมูลที่เราต้องการมีอยู่หรือไม่ หากมีข้อมูลนั้นอยู่ที่หน่วยงานใด มีลักษณะอย่างไร สามารถเข้าถึงได้โดยวิธีใด ดังนั้นระบบบัญชีข้อมูลภาครัฐจึงเป็นส่วนประกอบที่สำคัญยิ่งในการบูรณาการข้อมูลข้ามหน่วยงานได้อย่างมีประสิทธิภาพ

ระบบบัญชีข้อมูลภาครัฐ เป็นระบบใหม่ที่พัฒนาและขยายความสามารถจากระบบต้นแบบ เพื่อให้เป็นระบบบัญชีข้อมูลภาครัฐ ที่ทำให้เกิดการทำงานร่วมกันอย่างเป็นระบบและมีเอกภาพ สามารถค้นหารายการข้อมูลและเข้าถึงชุดข้อมูลของหน่วยงานที่จัดเก็บไว้ด้วยความรวดเร็ว นำไปใช้ประโยชน์ในการบริหารจัดการทั้งภายในและภายนอกองค์กร

สำนักงานสถิติแห่งชาติได้ดำเนินการตามมติคณะรัฐมนตรี เมื่อวันที่ ๗ พฤษภาคม ๒๕๖๒ ให้หน่วยงานภาครัฐร่วมมือกับกระทรวงดิจิทัลเพื่อเศรษฐกิจและสังคมโดยสำนักงานสถิติแห่งชาติ ในการจัดทำรายการข้อมูลภาครัฐ (Government Data Catalog) และระบบนามานุกรม (Directory Services) โดยมีการดำเนินงานทั้งสิ้น ๓ ระยะ

ระยะที่ ๑ ปี ๒๕๖๓ : วางแผน เตรียมงาน และกำหนดแนวทาง

ระยะที่ ๒ ปี ๒๕๖๔ : จัดทำโครงการการศึกษาและพัฒนาต้นแบบระบบบัญชีข้อมูลกลางภาครัฐ (Government Data Catalog) และ ระบบนามานุกรม (Directory Service) เพื่อศึกษาและวิเคราะห์สถาปัตยกรรมของระบบ พร้อมจัดทำระบบต้นแบบโดยเริ่มดำเนินการร่วมกับหน่วยงานภาครัฐ ๓๑ หน่วยงาน และ ๓ จังหวัดนำร่อง

ระยะที่ ๓ ปี ๒๕๖๕ : นำผลการวิเคราะห์และสถาปัตยกรรมที่ได้จากการศึกษาและพัฒนาระบบบัญชีข้อมูลภาครัฐ (Government Data Catalog) ปี ๒๕๖๔ มาขยายความสามารถของระบบต้นแบบ เพื่อให้เป็นระบบบัญชีข้อมูลภาครัฐ ที่ทำให้เกิดการทำงานร่วมกันอย่างเป็นระบบและมีเอกภาพ สามารถค้นหารายการข้อมูลและเข้าถึงชุดข้อมูลของหน่วยงานที่จัดเก็บไว้ด้วยความรวดเร็ว นำไปใช้ประโยชน์ในการบริหารจัดการทั้งภายในและภายนอกองค์กร

การดำเนินการโครงการพัฒนาระบบบัญชีข้อมูลกลางภาครัฐ เป็นไปตามยุทธศาสตร์ด้านการปรับสมดุลและพัฒนาระบบการบริหารจัดการภาครัฐ แผนระดับชาติว่าด้วยการพัฒนาดิจิทัลเพื่อเศรษฐกิจยุทธศาสตร์ที่ ๔ การปรับเปลี่ยนภาครัฐสู่การเป็นรัฐบาลดิจิทัลและแผนแม่บทสถิติประเทศไทยฉบับที่ ๒ ที่มีเป้าหมายให้ประเทศไทย มีระบบสถิติที่ทุกหน่วยงานร่วมกันขับเคลื่อนเพื่อให้เกิดสถิติทางการที่ใช้ในการพัฒนาประเทศ

## ๒. วัตถุประสงค์

๒.๑ เพื่อให้ประเทศมีระบบบัญชีข้อมูลกลางภาครัฐที่สามารถให้บริการค้นหาชุดข้อมูลแบบเบ็ดเสร็จ

๒.๒ เพื่อรวบรวมและติดตามบัญชีข้อมูลหน่วยงานภาครัฐให้มีความครบถ้วนเป็นปัจจุบัน และเป็นไปตามมาตรฐานและหลักเกณฑ์

๒.๓ เพื่อรองรับการบูรณาการการใช้ประโยชน์ข้อมูลร่วมกัน

## ๓. เป้าหมาย

๓.๑ มีระบบบัญชีข้อมูลกลางภาครัฐขึ้นใช้งานจริงเพื่อให้บริการอย่างเต็มรูปแบบตามสถาปัตยกรรมที่กำหนดตามผลการศึกษาโครงการศึกษาและพัฒนาต้นแบบระบบบัญชีข้อมูลกลางภาครัฐ (Government Data Catalog) และระบบนามานุกรม (Directory Service)

๓.๒ ส่งต่อบัญชีข้อมูลไปยังระบบภายนอก เช่น ระบบข้อมูลเปิดภาครัฐ

## ๔. ผลผลิตและผลลัพธ์ (Output and Outcome)

### ๔.๑ ผลผลิต (Output)

มีระบบบัญชีข้อมูลภาครัฐขึ้นใช้งานจริงเพื่อให้บริการอย่างเต็มรูปแบบ

### ๔.๒ ผลลัพธ์ (Outcome)

ประเทศมีระบบบัญชีข้อมูลภาครัฐที่สามารถให้บริการค้นหาชุดข้อมูลแบบเบ็ดเสร็จ เพื่อรองรับการบูรณาการการใช้ประโยชน์ข้อมูลร่วมกัน

## ๕. สรุปสาระสำคัญของโครงการ

พัฒนาระบบต่อยอดจากระบบต้นแบบ เพื่อขยายความสามารถของระบบบัญชีข้อมูลกลางภาครัฐให้เป็นระบบบัญชีข้อมูลกลางภาครัฐแบบ และทำงานร่วมกันอย่างเป็นระบบและมีเอกภาพ ทำให้สามารถ ค้นหารายการข้อมูลและเข้าถึงชุดข้อมูลของหน่วยงานที่จัดเก็บไว้ด้วยความรวดเร็ว นำไปใช้ประโยชน์ทั้งการบริหารจัดการภายในองค์กรและภายนอกองค์กร

## ๖. ดัชนีชี้วัดความสำเร็จ (KPIs)

ระยะเวลา	ดัชนีชี้วัดความสำเร็จ (KPIs)
รายปี (๒๕๖๕)	- เชิงปริมาณ : ๑) มีระบบบัญชีข้อมูลภาครัฐที่ใช้งานได้อย่างเต็มรูปแบบ (จำนวน ๑ ระบบ)
	- เชิงคุณภาพ : -

ระยะเวลา	ดัชนีชี้วัดความสำเร็จ (KPIs)				
รายไตรมาส	เชิงปริมาณ	ไตรมาส ๑	ไตรมาส ๒	ไตรมาส ๓	ไตรมาส ๔
	๑) มีระบบบัญชีข้อมูล ภาครัฐที่ใช้งาน ได้อย่างเต็มรูปแบบ (จำนวน ๑ ระบบ)	-	-	-	๑ ระบบ

#### ๗. ผลสัมฤทธิ์หรือประโยชน์ที่คาดว่าจะได้รับ

ประเทศมีระบบบัญชีข้อมูลกลางภาครัฐ (Government Data Catalog) ที่สนับสนุนให้ผู้ใช้ข้อมูลเข้าถึงบัญชีข้อมูลภาครัฐได้อย่างมีประสิทธิภาพ มีกระบวนการบริหารจัดการบัญชีข้อมูลกลางภาครัฐที่สามารถเชื่อมโยงและแลกเปลี่ยนข้อมูลมาเพื่อใช้กำหนดนโยบาย แก้ไขปัญหา และวิเคราะห์สถานการณ์ ให้ทันต่อการเปลี่ยนแปลงได้อย่างรวดเร็วและทันทั่วถึง

#### ๘. กลุ่มเป้าหมายผู้ได้รับผลประโยชน์

หน่วยงานภาครัฐ เอกชน สถาบันการศึกษา และประชาชนทั่วไป

#### ๙. ระยะเวลาดำเนินโครงการ : นับตั้งแต่ ๑ พฤศจิกายน ๒๕๖๔ - ๓๑ สิงหาคม ๒๕๖๕

#### ๑๐. แผนการปฏิบัติงานและแผนการใช้จ่ายเงินงบประมาณ

- วงเงินงบประมาณที่ดำเนินการ จำนวน ๕,๕๑๔,๐๐๐ บาท

แผนการปฏิบัติงาน (กิจกรรม)	ไตรมาส ๑/๒๕๖๕			ไตรมาส ๒/๒๕๖๕			ไตรมาส ๓/๒๕๖๕			ไตรมาส ๔/๒๕๖๕		
	ต.ค.	พ.ย.	ธ.ค.	ม.ค.	ก.พ.	มี.ค.	เม.ย.	พ.ค.	มิ.ย.	ก.ค.	ส.ค.	ก.ย.
โครงการพัฒนาระบบบัญชีข้อมูลภาครัฐ												
๑. การกำหนดความต้องการ ระบบ		←→										
๒. การวิเคราะห์และออกแบบ			←→									
๓. การพัฒนาชุดคำสั่ง				←→→→→→→→→→								
๔. การทดสอบระบบและการส่ง ต่อบัญชีข้อมูล								←→→→				
๕. การติดตั้งระบบ											←→	
แผนการใช้จ่ายเงิน (ล้านบาท)												๕.๕๑๔๐
รวม												๕.๕๑๔๐ ล้านบาท

**หมายเหตุ :** มีการดำเนินงานโครงการต่อเนื่องในปีงบประมาณ พ.ศ. ๒๕๖๖ (โดยขอเงินเหลื่อมปี)

โครงการอยู่ระหว่างการทำสัญญาจัดจ้าง

## ๑๔. โครงการ “บริหารจัดการระบบสถิติ”

หน่วยงานรับผิดชอบ กองบริหารจัดการระบบสถิติ (บส.) สำนักงานสถิติแห่งชาติ

ผู้ติดต่อประสานงาน (contact person)

ชื่อ - นามสกุล ๑. นางกาญจนา ภูมาลี โทรศัพท์ ๐ ๒๑๔๑ ๗๔๓๗

ผู้อำนวยการกองนโยบายและวิชาการสถิติ

ปฏิบัติหน้าที่ผู้อำนวยการกองบริหารจัดการระบบสถิติ

๒. นายคำภา ศรีตาพันธ์ โทรศัพท์ ๐ ๒๑๔๒ ๑๓๓๑

โทรสาร ๐ ๒๑๔๓ ๘๑๒๒ E-mail : Policy.nso@gmail.com

### รายละเอียดโครงการ

#### ๑. หลักการและเหตุผล

พระราชบัญญัติสถิติ พ.ศ. ๒๕๕๐ ได้กำหนดให้สำนักงานสถิติแห่งชาติ มีหน้าที่จัดทำแผนแม่บทเกี่ยวกับการดำเนินงานทางสถิติของรัฐ โดยมีเป้าหมายหลักให้ประเทศมีสถิติที่สำคัญ จำเป็นต่อการวางแผนและประเมินผลการพัฒนาประเทศ รวมทั้งสนับสนุนให้หน่วยสถิติภาครัฐมีสมรรถนะในการจัดทำข้อมูลสถิติ ที่มีมาตรฐานและมีคุณภาพ สามารถนำมาใช้ประกอบการตัดสินใจของผู้บริหารทุกระดับ รวมทั้งการใช้ประโยชน์ร่วมกันของทุกภาคส่วน โดยการดำเนินการนี้อยู่ภายใต้แผนแม่บทระบบสถิติประเทศไทย ฉบับที่ ๒ พ.ศ. ๒๕๕๙-๒๕๖๔ สอดคล้องกับระยะเวลาของแผนพัฒนาเศรษฐกิจ และสังคมแห่งชาติ ฉบับที่ ๑๒ (พ.ศ. ๒๕๕๙- ๒๕๖๔) และยุทธศาสตร์ชาติ ๒๐ ปี รวมทั้งยุทธศาสตร์แผนพัฒนาชาติดิจิทัล เพื่อเศรษฐกิจและสังคม เพื่อให้ระบบสถิติประเทศไทยเป็นกลไกสนับสนุนการพัฒนาประเทศอย่างมั่นคง มั่งคั่ง และ ยั่งยืน บนฐานเทคโนโลยีสารสนเทศที่ก้าวทันการเปลี่ยนแปลงของโลก

#### ๒. วัตถุประสงค์

เพื่อกำหนดกรอบความรับผิดชอบของแต่ละหน่วยงานในการจัดทำสถิติ ให้ประเทศมีข้อมูลที่จำเป็น เอกภาพ ถูกต้องครบถ้วน ได้มาตรฐาน ตรงตามความต้องการของผู้ใช้

#### ๓. เป้าหมาย

ประเทศไทยมีข้อมูลสถิติที่สำคัญและจำเป็นต่อการวางแผนและพัฒนาประเทศ

#### ๔. ผลผลิตและผลลัพธ์ (Output and Outcome)

##### ๔.๑ ผลผลิต (Output)

ชุดข้อมูลสถิติทางการที่ตอบโจทย์ยุทธศาสตร์ชาติ

##### ๔.๒ ผลลัพธ์ (Outcome)

ประเทศมีข้อมูลสถิติที่สำคัญและจำเป็นสำหรับการวางแผนและพัฒนาประเทศ ที่มีระบบการผลิต ที่ถูกต้องตามหลักวิชาการสถิติ เพื่อให้ได้สถิติที่มีมาตรฐานคุณภาพตามที่กำหนดไว้

#### ๕. สรุปสาระสำคัญของโครงการ

เป็นโครงการเพื่อบริหารจัดการระบบสถิติของประเทศให้มีความเป็นเอกภาพ ตามแผนแม่บทระบบสถิติประเทศไทย ฉบับที่ ๒ พ.ศ. (๒๕๕๙-๒๕๖๕) ฉบับปรับปรุง ที่ขยายระยะเวลาออกไปอีก ๑ ปี ให้สอดคล้องกรอบเวลาตามยุทธศาสตร์ชาติและแผนแม่บทภายใต้ยุทธศาสตร์ชาติ



## ๖. ดัชนีชี้วัดความสำเร็จ (KPIs)

ระยะเวลา	ดัชนีชี้วัดความสำเร็จ (KPIs)				
รายปี (๒๕๖๕)	- เชิงปริมาณ :				
	๑) ร้อยละความสำเร็จของกิจกรรมที่ดำเนินการตามแผนงานที่กำหนดตามแผนแม่บทระบบสถิติประเทศไทย ฉบับที่ ๒ (พ.ศ. ๒๕๕๙ - ๒๕๖๕) ที่มีการขยายระยะเวลาออกไปอีก ๑ ปี เป็นสิ้นสุดในปี พ.ศ. ๒๕๖๕ (ร้อยละ ๑๐๐)				
	- เชิงคุณภาพ : -				
รายไตรมาส	เชิงปริมาณ	ไตรมาส ๑	ไตรมาส ๒	ไตรมาส ๓	ไตรมาส ๔
	๑) ร้อยละความสำเร็จของกิจกรรมที่ดำเนินการตามแผนงานที่กำหนดตามแผนแม่บทระบบสถิติประเทศไทย ฉบับที่ ๒ (พ.ศ. ๒๕๕๙ - ๒๕๖๕) ที่มีการขยายระยะเวลาออกไปอีก ๑ ปี เป็นสิ้นสุดในปี พ.ศ. ๒๕๖๕ (ร้อยละ ๑๐๐)	ร้อยละ ๒๕	ร้อยละ ๕๐	ร้อยละ ๗๕	ร้อยละ ๑๐๐
	เชิงคุณภาพ	ไตรมาส ๑	ไตรมาส ๒	ไตรมาส ๓	ไตรมาส ๔
	-				

## ๗. ผลสัมฤทธิ์หรือประโยชน์ที่คาดว่าจะได้รับ

๑. รัฐบาลและผู้บริหารสามารถวางแผนการพัฒนาประเทศบนพื้นฐานข้อมูลที่ต้องการ ครบถ้วน ทันสมัย
๒. ทุกภาคส่วน และทุกพื้นที่ สามารถเข้าถึงข้อมูลสถิติ ได้สะดวก รวดเร็ว ลดความเหลื่อมล้ำในการเข้าถึงข้อมูลสถิติ

## ๘. กลุ่มเป้าหมายผู้ได้รับผลประโยชน์

หน่วยงานภาครัฐ องค์กรหรือหน่วยงานภาคเอกชน

๙. ระยะเวลาดำเนินโครงการ : นับตั้งแต่ ๑ ตุลาคม ๒๕๖๔ - ๓๐ กันยายน ๒๕๖๕

## ๑๐. แผนการปฏิบัติงานและแผนการใช้จ่ายเงินงบประมาณ

- วงเงินงบประมาณที่ดำเนินการ จำนวน ๔๖๕,๐๐๐ บาท

แผนการปฏิบัติงาน (กิจกรรม)	ไตรมาส ๑/๒๕๖๕			ไตรมาส ๒/๒๕๖๕			ไตรมาส ๓/๒๕๖๕			ไตรมาส ๔/๒๕๖๕		
	ต.ค.	พ.ย.	ธ.ค.	ม.ค.	ก.พ.	มี.ค.	เม.ย.	พ.ค.	มิ.ย.	ก.ค.	ส.ค.	ก.ย.
โครงการบริหารจัดการระบบสถิติ												
๑. การจัดทำร่างแผนแม่บทฯ ฉบับปรับปรุง	←					→						
๒. การติดตามผลการดำเนินงาน ตามแผนแม่บทฯ ฉบับที่ ๒				←								→
๓. ทบทวนกลไกในการ ขับเคลื่อนแผนแม่บทฯ	←					→						
แผนการใช้จ่ายเงิน (ล้านบาท)	๐.๐๖๕๐			๐.๑๔๘๐			๐.๑๐๐๐			๐.๑๕๒๐		
รวม	๐.๔๖๕๐ ล้านบาท											

## ๑๕. โครงการ “พัฒนาข้อมูลสถิติและสารสนเทศระดับพื้นที่ ๗๖ จังหวัด”

หน่วยงานรับผิดชอบ กองบริหารจัดการระบบสถิติ (บส.) สำนักงานสถิติแห่งชาติ

ผู้ติดต่อประสานงาน (contact person)

ชื่อ - นามสกุล ๑. นางกาญจนา ภู่มาลี

โทรศัพท์ ๐ ๒๑๔๑ ๗๔๓๗

ผู้อำนวยการกองนโยบายและวิชาการสถิติ

ปฏิบัติหน้าที่ผู้อำนวยการกองบริหารจัดการระบบสถิติ

๒. นางสาวอารีรัตน์ กิตติสมบูรณ์สุข

โทรศัพท์ ๐ ๒๑๔๑ ๗๔๔๐

โทรสาร ๐ ๒๑๔๓ ๘๑๒๒ E-mail : areerat@nsso.go.th

### รายละเอียดโครงการ

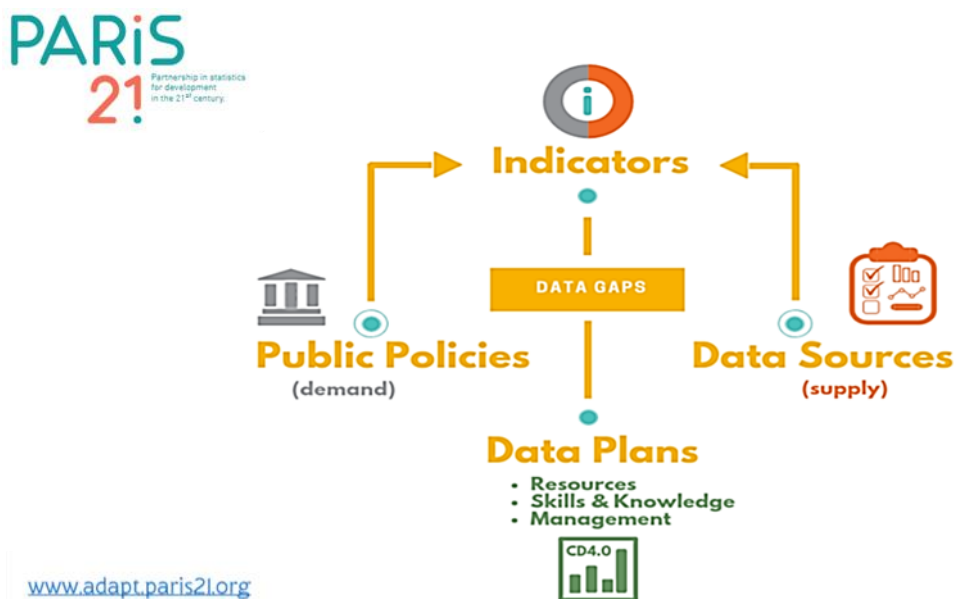
#### ๑. หลักการและเหตุผล

สำนักงานสถิติแห่งชาติ มีภารกิจสำคัญในการบริหารจัดการระบบสถิติของประเทศ โดยมีอำนาจหน้าที่ตามพระราชบัญญัติสถิติ พ.ศ. ๒๕๕๐ มาตรา ๖ (๑) กำหนดให้สำนักงานสถิติแห่งชาติต้องจัดทำแผนแม่บทระบบสถิติประเทศไทยนำเสนอให้คณะรัฐมนตรีให้ความเห็นชอบ เพื่อให้การดำเนินงานด้านสถิติของประเทศไทยมีความเป็นเอกภาพ มีมาตรฐาน ลดความซ้ำซ้อนของการจัดทำสถิติ และเพื่อนำไปสู่การแลกเปลี่ยนและการใช้ข้อมูลสถิติและสารสนเทศร่วมกัน และตามมาตรา ๖ (๗) ได้กำหนดให้สำนักงานสถิติแห่งชาติ บูรณาการรวบรวมข้อมูลจากหน่วยงานภาครัฐอื่น ๆ เพื่อจัดทำฐานข้อมูลสถิติและสารสนเทศที่สำคัญ และเป็นปัจจุบันของประเทศ สำนักงานสถิติแห่งชาติจึงได้จัดทำแผนแม่บทระบบสถิติประเทศไทย ขึ้นเป็นครั้งแรกในปี พ.ศ. ๒๕๕๔ และแผนแม่บทระบบสถิติประเทศไทย ฉบับที่ ๒ (๒๕๕๙ - ๒๕๖๔) ซึ่งได้รับการอนุมัติเห็นชอบจากคณะรัฐมนตรี เมื่อวันที่ ๒ สิงหาคม ๒๕๕๙ เพื่อให้การแปลงแผนแม่บทระบบสถิติประเทศไทยไปสู่การปฏิบัติเป็นไปอย่างมีประสิทธิภาพ และเกิดผลสัมฤทธิ์อย่างเป็นรูปธรรม สอดรับกับรัฐธรรมนูญแห่งราชอาณาจักรไทย พ.ศ. ๒๕๖๐ มาตรา ๒๕๘ ข(๒) “ให้มีการบูรณาการฐานข้อมูล ของหน่วยงานของรัฐทุกหน่วยงานเข้าด้วยกัน เพื่อให้เป็นระบบข้อมูลเพื่อการบริหารราชการแผ่นดินและการบริการประชาชน”

สำนักงานสถิติแห่งชาติจึงได้จัดให้มีการพัฒนาข้อมูลสถิติและสารสนเทศระดับพื้นที่คู่ขนานกับการพัฒนาข้อมูลสถิติและสารสนเทศของหน่วยงานภาครัฐ โดยได้มีการบูรณาการข้อมูลเพื่อการตัดสินใจในระดับพื้นที่ทั้ง ๗๖ จังหวัด และ ๑๘ กลุ่มจังหวัด ผลลัพธ์คือได้ชุดข้อมูลที่ตอบโจทย์ยุทธศาสตร์จังหวัด/กลุ่มจังหวัด ประเด็นที่สำคัญในพื้นที่ และแผนพัฒนาสถิติระดับพื้นที่ รวมทั้งได้มีการถ่ายทอดองค์ความรู้ในการนำแผนพัฒนาสถิติเข้าเป็นส่วนหนึ่งในการจัดทำแผนปฏิบัติราชการของจังหวัดผ่านกลไกของคณะกรรมการสถิติระดับจังหวัด/กลุ่มจังหวัด คณะทำงานสถิติระดับจังหวัด/กลุ่มจังหวัด และการอบรมบุคลากรของสำนักงานสถิติจังหวัด และหน่วยงานที่เกี่ยวข้องในระดับพื้นที่ ให้สามารถบูรณาการข้อมูลสถิติและสารสนเทศในระดับพื้นที่ ให้มีชุดข้อมูลที่มีการบูรณาการข้อมูลจากการบริหารงานและข้อมูลจากการสำรวจ ที่มีการเชื่อมโยงกันทั้งในระดับนโยบาย ระดับภารกิจ และระดับพื้นที่ (จังหวัด/กลุ่มจังหวัด) ภายใต้การแปลงแผนแม่บทระบบสถิติฯ ฉบับที่ ๒ สู่อำนาจปฏิบัติในยุทธศาสตร์ที่ ๒ การบูรณาการสถิติจากข้อมูลการบริหารงานและสถิติจากการสำรวจและเชื่อมโยงสถิติ และตามวาระการขับเคลื่อนและการปฏิรูปประเทศ ด้านสังคม เรื่องและประเด็นการปฏิรูปที่ ๓ : การจัดการข้อมูลและองค์ความรู้ด้านสังคม เป้าหมายหรือผลอันพึงประสงค์และผลสัมฤทธิ์ คือ ให้องค์กรปกครองส่วนท้องถิ่นมีหน้าที่ในการเก็บรักษา พัฒนาข้อมูลและสารสนเทศด้านสังคม กิจกรรมที่ ๑ องค์กรปกครองส่วนท้องถิ่น (อปท.)

เป็นผู้เก็บ และบริหารข้อมูลและสารสนเทศในระดับชุมชนและตำบล”รวมทั้งการปรับตัวของทุกภาคส่วนในยุค New Normal

ด้วยแนวคิดการบริหารจัดการระบบสถิติของประเทศไทยเป็นแนวคิด “Demand-Driven” ที่ต้องการผลิตสถิติทางการที่มีคุณภาพบนพื้นฐานของความต้องการใช้สถิติอย่างแท้จริง โดยความต้องการที่ว่านั้นหมายถึง รายการข้อมูลสถิติที่ใช้ในการจัดทำตัวชี้วัดในการติดตามผลการพัฒนาประเทศ โดยแนวคิดดังกล่าวสอดคล้องกับแนวคิด The Partnership in Statistics for Development in the ๒๑st Century (PARIS ๒๑) ดังภาพ ๑



ภาพ ๑ แนวคิดการพัฒนาสถิติทางการ

ที่ผ่านมา สำนักงานสถิติแห่งชาติ ได้คัดเลือกรายการสถิติทางการจากแผนงาน นโยบาย และยุทธศาสตร์การพัฒนาพื้นที่ในระดับจังหวัดและกลุ่มจังหวัดผ่านการประชุมคณะกรรมการสถิติจังหวัดและกลุ่มจังหวัด และรวบรวมรายการสถิติทางการผ่านการประสานกับบุคลากรของหน่วยงานเจ้าของสถิติทางการ เพื่อจัดส่งข้อมูลและคำอธิบายข้อมูลมายังสำนักงานสถิติแห่งชาติ ซึ่งอาจอยู่ในรูปแบบไฟล์ที่จัดส่งมาทางอีเมลหรือรวบรวมข้อมูลโดยสืบค้นผ่านหน้าเว็บไซต์หน่วยงานเพื่อปรับปรุงสถิติทางการให้ทันสมัยมาอย่างต่อเนื่องทั้งชุดข้อมูล Product Champion ๔ ชุดข้อมูลกลาง (ข้าว การท่องเที่ยว ผู้สูงอายุ และขยะ) ชุดข้อมูลตามประเด็นยุทธศาสตร์ในแผนพัฒนาสถิติระดับจังหวัด ชุดข้อมูลสถิติและสารสนเทศ (Data set) ในระดับพื้นที่ย่อย (ตำบล)

แต่อย่างไรก็ตาม ผลลัพธ์จากการดำเนินงานฯ ที่ผ่านมายังไม่สามารถตอบสนองความต้องการใช้งานได้อย่างแท้จริง เนื่องจากระบบข้อมูลประเทศไทยมีลักษณะกระจายอยู่ตามหน่วยงาน การที่หน่วยงานรัฐ เอกชน และประชาชนจะใช้ข้อมูลจึงเป็นเรื่องยาก ต้องสืบค้นหาแหล่งข้อมูล ติดต่อที่หน่วยงานเพื่อร้องขอข้อมูลข้ามหน่วยงาน มีขั้นตอนที่ซับซ้อนแตกต่างกัน เกิดความล่าช้า ดังนั้นภาครัฐจึงต้องจัดการข้อมูลอย่างเป็นระบบโดยพัฒนาระบบบัญชีข้อมูลภาครัฐ (Government Data Catalog) และระบบสารสนเทศเพื่อการสืบค้นข้อมูลที่เปรียบเสมือนเป็นสมุดหน้าเหลือง (Yellow pages) เพื่อช่วยให้ผู้ใช้ข้อมูลสามารถสืบค้น ร้องขอ เข้าถึง รู้แหล่งที่มา ระดับชั้นความลับ ประเภท รูปแบบข้อมูลที่แสดงอยู่ในคำอธิบายข้อมูลหรือเมทาดาทา (Metadata) และสามารถเชื่อมโยงข้อมูลภาครัฐทั้งหมดได้อย่างเป็นรูปธรรม

ด้วยการประชุมคณะรัฐมนตรีเมื่อวันที่ ๗ พฤษภาคม ๒๕๖๒ มีมติเห็นชอบการดำเนินงานของคณะกรรมการ ขับเคลื่อนการดำเนินนโยบายเพื่อใช้ประโยชน์ข้อมูลขนาดใหญ่ (Big Data) ศูนย์ข้อมูล (Data Center) และคลาวด์คอมพิวติ้ง (Cloud Computing) และเห็นชอบให้ “หน่วยงานภาครัฐร่วมมือกับกระทรวงดิจิทัลเพื่อเศรษฐกิจและสังคม โดยสำนักงานสถิติแห่งชาติในการจัดทำรายการข้อมูลภาครัฐ (Government Data Catalog) และระบบนามานุกรม (Directory Services) ตามที่กระทรวงดิจิทัลเพื่อเศรษฐกิจและสังคมเสนอ” โดยมีแผนการพัฒนาระบบบัญชีข้อมูลภาครัฐทั้งสิ้น ๓ ระยะ (๒๕๖๓ - ๒๕๖๕) ดังนี้

**ระยะที่ ๑ (๒๕๖๓) :**

- วางแผน จัดทำมาตรฐาน และคู่มือการจัดทำบัญชีข้อมูลภาครัฐ

**ระยะที่ ๒ (๒๕๖๔) :**

- พัฒนาต้นแบบ GDC และส่งเสริมหน่วยงานในส่วนกลางร้อยละ ๕๐ ให้จัดทำบัญชีข้อมูลที่สอดคล้องตามมาตรฐานคำอธิบายข้อมูล (Metadata) และคู่มือแนวทางการจัดทำบัญชีข้อมูลภาครัฐที่ สสช. จัดทำขึ้นร่วมกับสำนักงานพัฒนารัฐบาลดิจิทัล (องค์การมหาชน) (สพร.) และสถาบันส่งเสริมการวิเคราะห์และบริหารข้อมูลขนาดใหญ่ภาครัฐ (GBDi)

**ระยะที่ ๓ (๒๕๖๕) :**

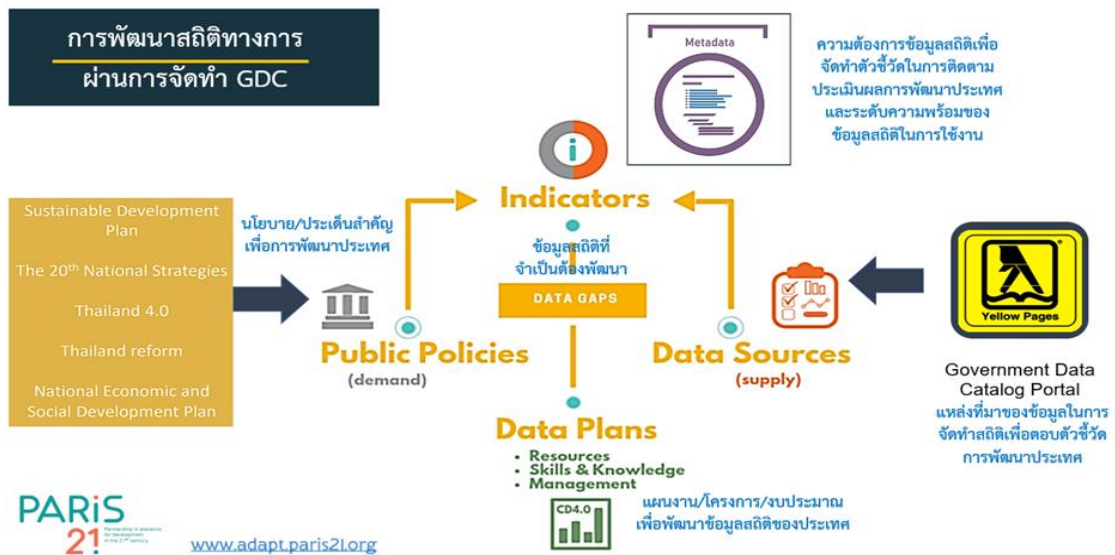
- พัฒนาระบบ SMART GDC และส่งเสริมหน่วยงานในส่วนกลางและภูมิภาค ร้อยละ ๘๐ ให้จัดทำบัญชีข้อมูล

ดังนั้น บัญชีข้อมูลที่รวบรวมจากหน่วยงานเพื่อลงทะเบียนในระบบบัญชีข้อมูลภาครัฐ (Government Data Catalog) จำเป็นต้องมีบุคลากรที่ทำหน้าที่ดังต่อไปนี้

- ๑) ลงทะเบียนบัญชีข้อมูลของหน่วยงานภาครัฐ
- ๒) ตรวจสอบ/แก้ไข/ปรับปรุงความครบถ้วนและถูกต้องของคำอธิบายข้อมูล (Metadata) ตามมาตรฐาน (คำอธิบายข้อมูลส่วนหลัก ๑๔ รายการ และคำอธิบายข้อมูลส่วนที่เป็นทางเลือก (จำนวนขึ้นกับประเภทข้อมูล)) ผ่านการประสานกับหน่วยงานเจ้าของข้อมูล ตามที่ได้กำหนดในมติคณะรัฐมนตรีวันที่ ๒๒ ตุลาคม ๒๕๖๒ เห็นชอบเรื่องขอเสนอมาตรฐานสถิติ
- ๓) ตรวจสอบการมีอยู่จริงของบัญชีข้อมูล
- ๔) ตรวจสอบคุณภาพของชุดข้อมูลให้ถูกต้องตามมาตรฐาน หลักเกณฑ์ และคุณภาพของหน่วยงานภาครัฐ

บัญชีข้อมูลที่สำนักงานสถิติแห่งชาติทำการรวบรวมมานั้น ในแต่ละหน่วยงานมีรายการบัญชีข้อมูลเป็นจำนวนมาก โดยจะมีปริมาณจำนวนบัญชีข้อมูลเพิ่มเติมทุกปีตามจำนวนหน่วยงานที่ลงทะเบียน ซึ่งแต่ละรายการต้องการการตรวจสอบในรายละเอียดและประสานการตรวจสอบและแก้ไขร่วมกับหน่วยงาน เจ้าของบัญชีข้อมูลเพื่อความถูกต้องโดยเฉพาะในส่วนคำอธิบายข้อมูล เนื่องจากบัญชีข้อมูลภาครัฐเป็นรายการข้อมูลที่ทุกหน่วยงานสามารถเข้าถึงเพื่อใช้ประโยชน์ในการวิเคราะห์สถานการณ์ กำหนดนโยบาย วางแผน และติดตามประเมินผลการดำเนินงานตามแผนการพัฒนาประเทศ และการให้บริการประชาชน หากมีความผิดพลาดอาจส่งผลกระทบต่อ การเข้าถึงข้อมูลและใช้ประโยชน์จากหน่วยงานต้นทางที่ไม่ถูกต้องที่ส่งผลเสียเป็นอย่างมาก

นอกจากการใช้ประโยชน์บัญชีข้อมูลภาครัฐตามวัตถุประสงค์ที่กล่าวข้างต้นแล้ว บัญชีข้อมูลเป็นส่วนสำคัญอย่างมากที่เข้ามาสนับสนุนการจัดทำสถิติทางการคือ เป็นส่วนของแหล่งข้อมูลของรายการข้อมูลสำคัญที่ภาครัฐมีอยู่หรือ Supply of Data Sources ที่ใช้เปรียบเทียบกับความต้องการใช้ข้อมูลหรือ Demand ของสถิติทางการหรือ Official Statistics เพื่อใช้จัดทำตัวชี้วัดในการติดตามประเมินผลการพัฒนาประเทศ ดังนั้น ในการพัฒนาสถิติทางการจะปรับกระบวนการทำงานจากในอดีตผ่านการจัดทำบัญชีข้อมูลภาครัฐ (Government Data catalog) ตามแนวคิด PARIS ๒๑ ซึ่งสอดคล้องกับแนวคิดการพัฒนาสถิติทางการเพื่อตอบโจทย์เป้าหมายการพัฒนาที่ยั่งยืนหรือ SDGs ที่องค์การสหประชาชาติในการขับเคลื่อนการพัฒนาในระดับสากล ดังภาพ ๒



ภาพ ๒ แนวคิดการพัฒนาสถิติทางการผ่านการจัดทำบัญชีข้อมูล

โดยที่หน่วยงานเจ้าของตัวชี้วัดจำเป็นต้องจัดทำคำอธิบายข้อมูลหรือเมทาดาทา (Metadata) เช่นเดียวกันกับการจัดทำบัญชีข้อมูล เพื่อให้ทราบสถานะของตัวชี้วัด รวมถึงสถานะของข้อมูลสถิติ ซึ่งเป็น input สำคัญในการจัดทำตัวชี้วัด รวมถึงแหล่งที่มาของข้อมูลสถิติดังกล่าวว่ามีแล้วหรือไม่ ใช้จากแหล่งข้อมูลใดในการจัดทำตัวชี้วัด เพื่อให้แน่ใจว่ามีข้อมูลสถิติที่ใช้ในการประเมินและติดตามผลตัวชี้วัดเพื่อการพัฒนาพื้นที่ในแต่ละระดับ เพื่อนำมาบูรณาการกับข้อมูลสถิติที่ใช้ในการจัดทำตัวชี้วัดของประเทศเพื่อกำหนดเป็น “สถิติทางการ” หรือ Official Statistics ซึ่งเป็นข้อมูลสถิติที่สำคัญจำเป็นของประเทศ โดยที่

- กรณีที่ยังไม่มีข้อมูลสถิติในการจัดทำตัวชี้วัดหรือที่เรียกว่า Data Gap สำนักงานสถิติแห่งชาติจะนำ Data Gap ไปรวบรวมและบูรณาการเพื่อจัดทำแผนพัฒนาสถิติทางการ อันได้แก่ รายชื่อสถิติทางการที่จำเป็นต้องพัฒนา หน่วยงานรับผิดชอบ แผนการจัดทำ และวิธีการจัดทำสถิติทางการ เพื่อรวบรวมและเสนอคณะรัฐมนตรีเพื่อพิจารณาและมอบหมายหน่วยงานและงบประมาณพัฒนาสถิติให้เกิดขึ้น และเมื่อสถิติทางการได้รับการจัดทำขึ้นแล้ว หน่วยงานที่รับผิดชอบจัดทำข้อมูลสถิติจะนำขึ้นสู่ระบบบัญชีข้อมูลภาครัฐเพื่อเผยแพร่ให้หน่วยงานอื่นได้ใช้ประโยชน์ร่วมกัน

- กรณีที่มีข้อมูลสถิติแล้ว สามารถร้องขอข้อมูลสถิติดังกล่าวได้ผ่านบัญชีข้อมูลภาครัฐเพื่อนำไปใช้จัดทำตัวชี้วัดต่อไป และต้องมีการตรวจสอบให้แน่ใจว่าข้อมูลสถิติที่ใช้เป็นสถิติทางการที่มีคุณภาพและเชื่อถือได้ผ่านบัญชีข้อมูลภาครัฐ

กระบวนการดังกล่าวจะนำไปสู่การพัฒนาให้พื้นที่ที่มีสถิติทางการที่เพียงพอและตอบโจทยความต้องการใช้งานจริงตามที่ใช้ต้องการ มีข้อมูลไปใช้ในการติดตามและประเมินผลการพัฒนาระดับพื้นที่อย่างถูกต้อง และมีธรรมาภิบาล

## ๒. วัตถุประสงค์

๒.๑ เพื่อศึกษา วิเคราะห์ ความต้องการใช้ประโยชน์ในปัจจุบันจากข้อมูลในเชิงพื้นที่ ชุดข้อมูลเฉพาะจังหวัด (Specific) ที่สำคัญและจำเป็นที่ต้องมีในระดับพื้นที่ (จังหวัด อำเภอ ตำบล) ที่เชื่อมโยงกันทั้งใน ระดับนโยบาย ระดับภารกิจ และระดับพื้นที่

๒.๒ เพื่อให้บัญชีข้อมูลภาครัฐที่รวบรวมจากบัญชีข้อมูลหน่วยงานภาครัฐในระดับจังหวัด ผ่านกระบวนการ ลงทะเบียน ผ่านการตรวจสอบการมีอยู่จริงของบัญชีข้อมูล ตรวจสอบคำอธิบายข้อมูล ให้มีความถูกต้อง ครบถ้วน และผ่านตรวจสอบคุณภาพของบัญชีข้อมูลตามมาตรฐานที่กำหนด เพื่อให้บริการแก่ผู้ใช้ได้อย่าง มีประสิทธิภาพ

๒.๓ เพื่อให้เกิดการพัฒนาสถิติตามรายการสถิติที่ต้องพัฒนา (Data Gap) ที่เกิดจากการ Mapping ความต้องการใช้งานกับรายการข้อมูลที่มีภาครัฐมีอยู่ (Stock หรือ Supply) เพื่อเป็นข้อมูลในการจัดทำแผนพัฒนาสถิติทางการ ที่เป็นส่วนสำคัญในการบริหารจัดการระบบสถิติของพื้นที่ให้มีสถิติที่เพียงพอได้มาตรฐานและคุณภาพต่อการใช้งาน

๒.๔ เพื่อส่งเสริมศักยภาพและองค์ความรู้ของบุคลากรหน่วยงานภาครัฐในระดับจังหวัด ให้มีความรู้ ทักษะในการใช้ประโยชน์จากบัญชีข้อมูลภาครัฐ (GDC) เพื่อการวิเคราะห์และนำเสนอข้อมูลสถิติ และ สารสนเทศ รวมทั้งประสานหน่วยสถิติและเครือข่ายสถิติในระดับพื้นที่ (จังหวัด อำเภอ ตำบล)

๒.๕ เพื่อติดตามและประเมินผลการปรับปรุงข้อมูลข้อมูลสถิติและสารสนเทศที่มีอยู่ให้ทันสมัย และรายการสถิติที่ต้องพัฒนา (Data Gap) เพื่อตอบโจทยผู้บริหารในพื้นที่ และใช้ในจัดทำรายงานสรุปผลการพัฒนาสถิติในระดับพื้นที่ต่อไป

## ๓. เป้าหมาย

หน่วยงานภาครัฐในระดับจังหวัดมีชุดข้อมูลที่ตอบโจทยยุทธศาสตร์จังหวัด/กลุ่มจังหวัด ประเด็นที่สำคัญในพื้นที่ ที่เพียงพอเพื่อใช้ในการติดตามประเมินผลการพัฒนา และมีบัญชีข้อมูลภาครัฐของหน่วยงานในระดับจังหวัดที่ผ่านกระบวนการตรวจสอบความถูกต้องและครบถ้วนตามคุณภาพและมาตรฐานที่กำหนดเพื่อให้บริการแก่ผู้ใช้ได้อย่างมีประสิทธิภาพ เพื่อเป็น Stock หรือ Supply ของชุดข้อมูลที่ตอบโจทยเพื่อ Mapping กับความต้องการ และมีรายการข้อมูลสถิติที่ต้องพัฒนา (Data Gap) เพื่อเป็นข้อมูลในการจัดทำแผนพัฒนาชุดข้อมูลที่ตอบโจทย

## ๔. ผลผลิตและผลลัพธ์ (Output and Outcome)

### ๔.๑ ผลผลิต (Output)

๑) (ร่าง) ชุดข้อมูลสถิติที่ตอบโจทยยุทธศาสตร์จังหวัด/กลุ่มจังหวัด ประเด็นที่สำคัญเพื่อการติดตามและประเมินผลการพัฒนาในพื้นที่

๒) บัญชีรายการข้อมูล (Government Data Catalog) และชุดข้อมูลที่ตอบโจทยประเด็นที่สำคัญในพื้นที่ของหน่วยงานภาครัฐในส่วนภูมิภาคที่ลงทะเบียนและเผยแพร่ผ่านระบบบัญชีข้อมูลภาครัฐ

๓) รายการข้อมูลสถิติที่ต้องพัฒนา (Data Gap) แผนพัฒนาข้อมูลสถิติในระดับพื้นที่

## ๔.๒ ผลลัพธ์ (Outcome)

หน่วยงานภาครัฐในระดับพื้นที่มีชุดข้อมูลที่ตอบโจทย์ยุทธศาสตร์จังหวัด/กลุ่มจังหวัด ประเด็นที่สำคัญเพื่อการติดตามและประเมินผลการพัฒนาในพื้นที่ ภาคเอกชน และประชาชนสามารถสืบค้นชุดข้อมูลดังกล่าว และรายชื่อชุดข้อมูลของหน่วยงานภาครัฐจากระบบบัญชีข้อมูลภาครัฐ และสามารถเรียกใช้ชุดข้อมูล เข้าถึงชุดข้อมูลได้ตามสิทธิ อำนาจหน้าที่ของผู้ใช้ และระเบียบข้อกำหนดของหน่วยงานเจ้าของข้อมูล เพื่อใช้ประโยชน์ในการกำหนดนโยบาย และจัดทำแผนงานโครงการพัฒนาระดับจังหวัด

## ๕. สรุปสาระสำคัญของโครงการ

เป็นโครงการพัฒนาข้อมูลสถิติและสารสนเทศในระดับพื้นที่ทั้งด้านเศรษฐกิจ สังคม และทรัพยากรธรรมชาติและสิ่งแวดล้อมผ่านการจ้างบุคลากรเพื่อสนับสนุนการจัดทำสถิติทางการผ่านการจัดทำบัญชีข้อมูลภาครัฐ โดยทำการรวบรวมความต้องการใช้สถิติจากการจัดทำคำอธิบายข้อมูลหรือ Metadata โดยหน่วยงานเจ้าของตัวชี้วัดเป็นผู้จัดทำมาจำแนกสถานะของข้อมูลสถิติและแหล่งที่มาของข้อมูลดังกล่าวว่ามีแล้วหรือไม่ ใช้ข้อมูลจากแหล่งข้อมูลใดในการจัดทำตัวชี้วัด หากมีแล้วจะต้อง Mapping ความต้องการใช้งานกับรายการข้อมูลสำคัญที่ภาครัฐมีอยู่ (Stock หรือ Supply) ในระบบบัญชีข้อมูลภาครัฐ และหากยัง ไม่มีต้องรวบรวมเพื่อเป็นข้อมูลในการนำไปจัดทำแผนพัฒนาสถิติทางการต่อไป

ภายใต้กระบวนการดังกล่าว ในส่วนของระบบบัญชีข้อมูลภาครัฐที่จำเป็นต้องมีการตรวจสอบการลงทะเบียนบัญชีข้อมูลของหน่วยงานภาครัฐในระดับจังหวัด การมีอยู่จริงของบัญชีข้อมูล และการควบคุมคุณภาพของชุดข้อมูลให้ถูกต้องตามมาตรฐาน หลักเกณฑ์ และคุณภาพของหน่วยงานภาครัฐ ซึ่งในแต่ละ หน่วยงานมีรายการบัญชีข้อมูลเป็นจำนวนมาก โดยจะมีปริมาณจำนวนบัญชีข้อมูลเพิ่มเติมทุกปีตามจำนวน หน่วยงานที่ลงทะเบียน ในปี ๒๕๖๕ คาดว่าจะมีจำนวนหน่วยงานจัดทำบัญชีข้อมูลหน่วยงานภาครัฐในส่วนกลางระดับกรมและส่วนภูมิภาคในระดับจังหวัด พร้อมลงทะเบียนในระบบบัญชีข้อมูลภาครัฐได้ร้อยละ ๘๐ ภายในปี ๒๕๖๕ ตามแผนงานที่กำหนด

## ๖. ดัชนีชี้วัดความสำเร็จ (KPIs)

ระยะเวลา	ดัชนีชี้วัดความสำเร็จ (KPIs)				
รายปี (๒๕๖๕)	- เชิงปริมาณ : ๑) จังหวัดที่มีจำนวนชุดข้อมูลที่ตอบโจทย์ประเด็นที่สำคัญในพื้นที่ที่ผ่านการลงทะเบียนและให้บริการในระบบบัญชีข้อมูลภาครัฐในระดับจังหวัด (ร้อยละ ๘๐) ๒) จังหวัดที่มีจำนวนชุดข้อมูลที่ตอบโจทย์ยุทธศาสตร์จังหวัด/กลุ่มจังหวัด (ร้อยละ ๘๐) - เชิงคุณภาพ : -				
รายไตรมาส	เชิงปริมาณ	ไตรมาส ๑	ไตรมาส ๒	ไตรมาส ๓	ไตรมาส ๔
	๑) จังหวัดที่มีจำนวนชุดข้อมูลที่ตอบโจทย์ประเด็นที่สำคัญในพื้นที่ที่ผ่านการลงทะเบียน	-	-	-	ร้อยละ ๘๐







แผนการปฏิบัติงาน (กิจกรรม)	ไตรมาส ๑/๒๕๖๕			ไตรมาส ๒/๒๕๖๕			ไตรมาส ๓/๒๕๖๕			ไตรมาส ๔/๒๕๖๕		
	ต.ค.	พ.ย.	ธ.ค.	ม.ค.	ก.พ.	มี.ค.	เม.ย.	พ.ค.	มิ.ย.	ก.ค.	ส.ค.	ก.ย.
จังหวัดและการลงทะเบียน บัญชีข้อมูลที่ตอบโจทย์ ประเด็นที่สำคัญในพื้นที่ ที่ผ่านการลงทะเบียนและ ให้บริการในระบบบัญชีข้อมูล ภาครัฐ ในระดับจังหวัด												
๑๐. ตรวจสอบเอกสาร/หลักฐาน ประกอบของการประเมินผล การปฏิบัติราชการของ สำนักงานสถิติจังหวัด												
<b>แผนการใช้จ่ายเงิน (ล้านบาท)</b>	๕.๒๓๑๓			๓.๙๑๓๘			๔.๒๐๗๔			๓.๖๘๕๕		
<b>รวม</b>	<b>๑๗.๐๓๘๐ ล้านบาท</b>											

## ๑๖. โครงการ “พัฒนาข้อมูลสถิติและสารสนเทศของหน่วยงานภาครัฐ ๒๑ สาขา”

หน่วยงานรับผิดชอบ กองบริหารจัดการระบบสถิติ (บส.) สำนักงานสถิติแห่งชาติ

ผู้ติดต่อประสานงาน (contact person)

ชื่อ - นามสกุล ๑. นางกาญจนา ภูมาลี

โทรศัพท์ ๐ ๒๑๔๑ ๗๔๓๗

ผู้อำนวยการกองนโยบายและวิชาการสถิติ

ปฏิบัติหน้าที่ผู้อำนวยการกองบริหารจัดการระบบสถิติ

๒. นายสารตริย์ วัชรภรณ์

โทรศัพท์ ๐ ๒๑๔๑ ๗๔๔๒

โทรสาร ๐ ๒๑๔๓ ๘๑๒๑ E-mail : saratrai@hotmail.com

### รายละเอียดโครงการ

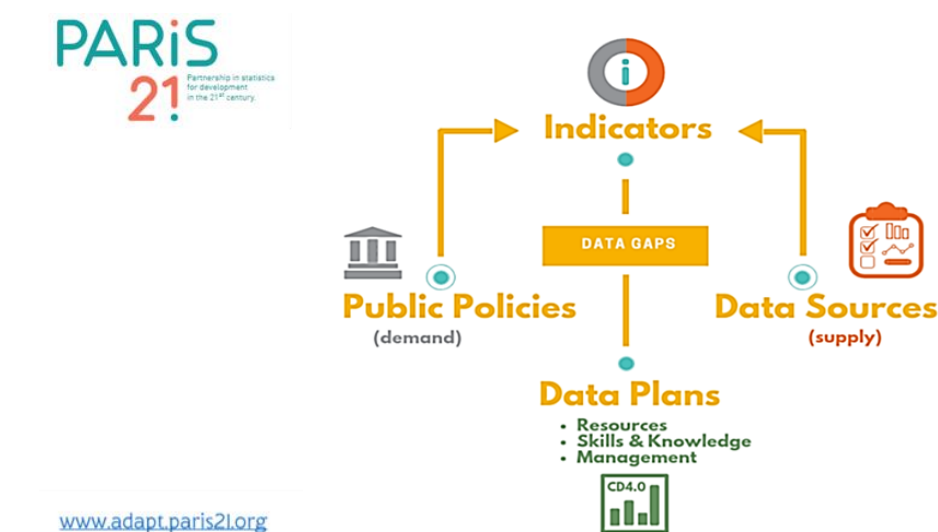
#### ๑. หลักการและเหตุผล

“สถิติ” ข้อมูลประเภทหนึ่งที่มีบทบาทและความสำคัญอย่างยิ่งสำหรับระบบบริหารราชการ และการขับเคลื่อนการพัฒนาประเทศ รัฐบาลจำเป็นต้องมีสถิติด้านต่าง ๆ เพื่อใช้ประกอบการกำหนด นโยบายและยุทธศาสตร์ วางแผน และติดตามความก้าวหน้า โดยเฉพาะอย่างยิ่ง “องค์ความรู้จากสถิติ เกี่ยวกับสถานการณ์เศรษฐกิจและสังคมของประเทศ เพื่อจัดทำนโยบายและแผนพัฒนาเศรษฐกิจ และสังคม และ แผนบริหารราชการแผ่นดิน และเพื่อติดตามประเมินผลการดำเนินนโยบายต่าง ๆ” กระทรวงและหน่วยงาน ต่าง ๆ ก็จำเป็นต้องมีองค์ความรู้จากสถิติเกี่ยวกับการดำเนินงานของหน่วยงาน เพื่อจัดทำ “เป้าหมาย แผนการดำเนินการ แผนงบประมาณ และแผนจัดสรรทรัพยากร และติดตาม การดำเนินงานของหน่วยงาน” ในภาคเศรษฐกิจ เอกชนต้องการทราบ “ข้อมูลสถิติที่เกี่ยวกับธุรกิจ และการลงทุน การจ้างแรงงาน และ กำลังซื้อของประชาชน” ส่วนประชาชนทั่วไปก็ใช้ความรู้เกี่ยวกับสถิติ เพื่อตัดสินใจเกี่ยวกับการดำรงชีพของตนเองและครอบครัว

สำนักงานสถิติแห่งชาติ ในฐานะหน่วยงานที่มีภารกิจบริหารจัดการระบบสถิติของประเทศ ภายใต้ พระราชบัญญัติสถิติ พ.ศ. ๒๕๕๐ ที่กำหนดให้สำนักงานสถิติแห่งชาติ เป็นหน่วยงานกลางของรัฐ ในการดำเนินการเกี่ยวกับสถิติตามหลักวิชาการ ตามมาตรา ๖ (๑) จัดทำแผนแม่บทเกี่ยวกับการดำเนินงาน ทางสถิติของรัฐ (๕) ประสานงานและหารือร่วมกับหน่วยงาน เพื่อจัดทำแผนกำหนดความรับผิดชอบ ในการดำเนินงานทางสถิติตามแผนแม่บทตาม (๑) และ (๗) ประสานกับหน่วยงานในการสร้างเครือข่ายสถิติ เพื่อให้ได้มาซึ่งฐานข้อมูลสถิติที่สำคัญและเป็นปัจจุบันของประเทศ จึงได้จัดทำแผนแม่บทระบบสถิติ ประเทศไทยขึ้นเป็นครั้งแรกในปี พ.ศ. ๒๕๕๔ และแผนแม่บทระบบสถิติประเทศไทย ฉบับที่ ๒ (พ.ศ. ๒๕๕๙ - ๒๕๖๔) ซึ่งคณะรัฐมนตรีมีมติเห็นชอบเมื่อวันที่ ๒ สิงหาคม ๒๕๕๙ เพื่อให้การปฏิบัติ เป็นไปอย่างมีประสิทธิภาพสอดคล้องกับรัฐธรรมนูญแห่งราชอาณาจักรไทย พ.ศ. ๒๕๖๐ มาตรา ๒๕๘ ข (๒) “ให้มีบูรณาการฐานข้อมูลของหน่วยงานของรัฐทุกหน่วยงานเข้าด้วยกัน เพื่อให้เป็นระบบข้อมูล เพื่อการบริหารราชการแผ่นดินและการบริการประชาชน” ซึ่งสอดคล้องกับยุทธศาสตร์ที่ ๖ ด้านการ ปรับสมดุลและพัฒนาระบบการบริหารจัดการภาครัฐในยุคศาสตร์ชาติ ๒๐ ปี

ด้วยแนวคิดการบริหารจัดการระบบสถิติของประเทศไทยเป็นแนวคิด “Demand-Driven” ที่ต้องการ ผลผลิตสถิติทางการที่มีคุณภาพบนพื้นฐานของความต้องการใช้สถิติอย่างแท้จริง โดยความต้องการที่ว่านั้น หมายถึง รายการข้อมูลสถิติที่ใช้ในการจัดทำตัวชี้วัดในการติดตามผลการพัฒนาประเทศ โดยแนวคิดดังกล่าว

สอดคล้องกับแนวคิด The Partnership in Statistics for Development in the ๒๑st Century (PARIS ๒๑)  
 ดั้งภาพ ๑



ภาพ ๑ แนวคิดการพัฒนาสถิติทางการ

ที่ผ่านมา สำนักงานสถิติแห่งชาติ ได้คัดเลือกรายการสถิติทางการจากแผนงาน นโยบาย และยุทธศาสตร์ การพัฒนาพื้นที่ในระดับจังหวัดและกลุ่มจังหวัดผ่านการประชุมคณะกรรมการสถิติจังหวัดและกลุ่มจังหวัด และรวบรวมรายการสถิติทางการผ่านการประสานกับบุคลากรของหน่วยงานเจ้าของสถิติทางการ เพื่อจัดส่งข้อมูลและคำอธิบายข้อมูลมายังสำนักงานสถิติแห่งชาติ ซึ่งอาจอยู่ในรูปแบบไฟล์ที่จัดส่งมา ทางอีเมลหรือรวบรวมข้อมูลโดยสืบค้นผ่านหน้าเว็บไซต์หน่วยงานเพื่อปรับปรุงสถิติทางการให้ทันสมัย มาอย่างต่อเนื่องทั้งชุดข้อมูล Product Champion ๔ ชุดข้อมูลกลาง (ข้าว การท่องเที่ยว ผู้สูงอายุ และขยะ) ชุดข้อมูลตามประเด็นยุทธศาสตร์ในแผนพัฒนาสถิติระดับจังหวัด ชุดข้อมูลสถิติและสารสนเทศ (Data set) ในระดับพื้นที่ย่อย (ตำบล)

แต่อย่างไรก็ตาม ผลลัพธ์จากการดำเนินงานฯ ที่ผ่านมายังไม่สามารถตอบสนองความต้องการใช้งาน ได้อย่างแท้จริง เนื่องจากระบบข้อมูลประเทศไทยมีลักษณะกระจายอยู่ตามหน่วยงาน การที่หน่วยงานรัฐ เอกชน และประชาชนจะใช้ข้อมูลจึงเป็นเรื่องยาก ต้องสืบค้นหาแหล่งข้อมูล ติดต่อทีละหน่วยงาน เพื่อร้องขอข้อมูลข้ามหน่วยงาน มีขั้นตอนที่ซับซ้อนแตกต่างกัน เกิดความล่าช้า ดังนั้นภาครัฐจึงต้องจัดการ ข้อมูลอย่างเป็นระบบโดยพัฒนาระบบบัญชีข้อมูลภาครัฐ (Government Data Catalog) และระบบ สารสนเทศเพื่อการสืบค้นข้อมูลที่เปรียบเสมือนเป็นสมุดหน้าเหลือง (Yellow pages) เพื่อช่วยให้ผู้ใช้ ข้อมูลสามารถสืบค้น ร้องขอ เข้าถึง รู้แหล่งที่มา ระดับชั้นความลับ ประเภท รูปแบบข้อมูลที่แสดงอยู่ ในคำอธิบายข้อมูลหรือเมทาดาทา (Metadata) และสามารถใช้อย่างมีประสิทธิภาพได้ทั้งหมดได้อย่าง เป็นรูปธรรม

ด้วยการประชุมคณะรัฐมนตรีเมื่อวันที่ ๗ พฤษภาคม ๒๕๖๒ มีมติเห็นชอบการดำเนินงาน ของคณะกรรมการ ขับเคลื่อนการดำเนินนโยบายเพื่อใช้ประโยชน์ข้อมูลขนาดใหญ่ (Big Data) ศูนย์ข้อมูล (Data Center) และคลาวด์คอมพิวติ้ง (Cloud Computing) และเห็นชอบให้ “หน่วยงาน ภาครัฐร่วมมือกับกระทรวงดิจิทัลเพื่อเศรษฐกิจและสังคม โดยสำนักงานสถิติแห่งชาติในการจัดทำรายการ ข้อมูลภาครัฐ (Government Data Catalog) และระบบนามานุกรม (Directory Services) ตามที่

กระทรวงดิจิทัลเพื่อเศรษฐกิจและสังคมเสนอ” โดยมีแผนการพัฒนาระบบบัญชีข้อมูลภาครัฐทั้งสิ้น ๓ ระยะ (๒๕๖๓ - ๒๕๖๕) ดังนี้

**ระยะที่ ๑ วางแผน (๒๕๖๓) :**

- กำหนดบทบาทหน่วยงานที่เกี่ยวข้อง
- กำหนดมาตรฐานและคู่มือการจัดทำบัญชีข้อมูลภาครัฐ
- ออกแบบและจัดทำข้อกำหนด เพื่อพัฒนาระบบต้นแบบระบบบัญชีข้อมูลภาครัฐ อันประกอบด้วยระบบลงทะเบียน และระบบบริการสืบค้นข้อมูล

**ระยะที่ ๒ พัฒนาระบบต้นแบบระบบบัญชีข้อมูลกลางภาครัฐ (Government Data Catalog) และระบบนามานุกรม (Directory Services) และนำร่องหน่วยงาน (๒๕๖๔) :**

- พัฒนาระบบต้นแบบระบบบัญชีข้อมูลกลางภาครัฐ (Government Data Catalog) และระบบนามานุกรม (Directory Services) อันประกอบด้วยระบบลงทะเบียน และระบบบริการสืบค้นข้อมูล
- ส่งเสริมและสนับสนุนหน่วยงานภาครัฐให้สามารถจัดทำบัญชีข้อมูล (Data Catalog) หน่วยงานให้สอดคล้องตามมาตรฐานสากล

**ระยะที่ ๓ พัฒนาระบบบัญชีข้อมูลภาครัฐ (Government Data Catalog) และส่งเสริมหน่วยงานจัดทำบัญชีข้อมูลที่สอดคล้องตามมาตรฐาน (๒๕๖๕) :**

- พัฒนาระบบบัญชีข้อมูลภาครัฐ (Government Data Catalog)
- ส่งเสริมหน่วยงานภาครัฐให้จัดทำบัญชีข้อมูลของตนเองทั้งในส่วนกลางและภูมิภาคให้สอดคล้องกับมาตรฐาน
- ส่งเสริมหน่วยงานภาครัฐที่จัดทำบัญชีข้อมูลของตนเองแล้วลงทะเบียนบัญชีข้อมูลของหน่วยงานในระบบบัญชีข้อมูลภาครัฐ (Government Data Catalog) ได้อย่างน้อยร้อยละ ๘๐ ภายในปี ๒๕๖๕
- ให้บริการระบบทั้งหมดอย่างเต็มรูปแบบ

ดังนั้น บัญชีข้อมูลที่รวบรวมจากหน่วยงานเพื่อลงทะเบียนในระบบบัญชีข้อมูลภาครัฐ (Government Data Catalog) จำเป็นต้องมีบุคลากรที่ทำหน้าที่ดังต่อไปนี้

๑) ลงทะเบียนบัญชีข้อมูลของหน่วยงานภาครัฐ

๒) ตรวจสอบ/แก้ไข/ปรับปรุงความครบถ้วนและถูกต้องของคำอธิบายข้อมูล (Metadata) ตามมาตรฐาน (คำอธิบายข้อมูลส่วนหลัก ๑๔ รายการ และคำอธิบายข้อมูลส่วนที่เป็นทางเลือก (จำนวนขึ้นกับประเภทข้อมูล)) ผ่านการประสานกับหน่วยงานเจ้าของข้อมูลตามที่ได้กำหนดในมติคณะรัฐมนตรีวันที่ ๒๒ ตุลาคม ๒๕๖๒ เห็นชอบเรื่อง ขอเสนอมาตรฐานสถิติ

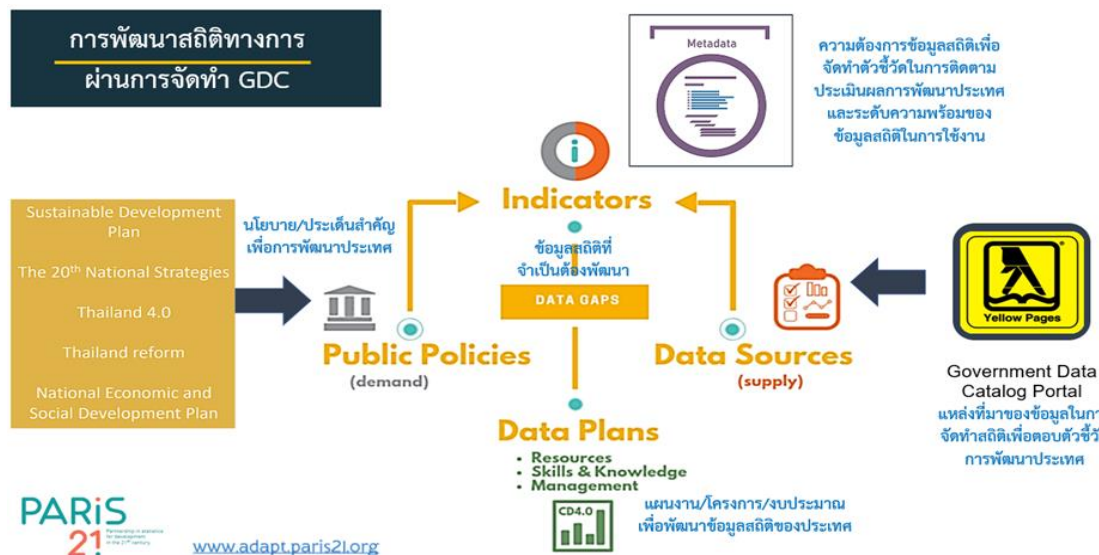
๓) ตรวจสอบการมีอยู่จริงของบัญชีข้อมูล

๔) ตรวจสอบคุณภาพของชุดข้อมูลให้ถูกต้องตามมาตรฐาน หลักเกณฑ์ และคุณภาพของหน่วยงานภาครัฐ

บัญชีข้อมูลที่สำนักงานสถิติแห่งชาติทำการรวบรวมมานั้น ในแต่ละหน่วยงานมีรายการบัญชีข้อมูลเป็นจำนวนมาก โดยจะมีปริมาณจำนวนบัญชีข้อมูลเพิ่มเติมทุกปีตามจำนวนหน่วยงานที่ลงทะเบียน

ซึ่งแต่ละรายการต้องการการตรวจสอบในรายละเอียดและประสานการตรวจสอบและแก้ไขร่วมกับหน่วยงานเจ้าของบัญชีข้อมูลเพื่อความถูกต้องโดยเฉพาะในส่วนคำอธิบายข้อมูล เนื่องจากบัญชีข้อมูลภาครัฐเป็นรายการข้อมูลที่ถูกหน่วยงานสามารถเข้าถึงเพื่อใช้ประโยชน์ในการวิเคราะห์สถานการณ์ กำหนดนโยบายวางแผน และติดตามประเมินผลการดำเนินงานตามแผนการพัฒนาประเทศและการให้บริการประชาชน หากมีความผิดพลาดอาจส่งผลกระทบต่อการใช้งานข้อมูลและใช้ประโยชน์จากหน่วยงานต้นทางที่ไม่ถูกต้องที่ส่งผลเสียเป็นอย่างมาก

นอกจากการใช้ประโยชน์บัญชีข้อมูลภาครัฐตามวัตถุประสงค์ที่กล่าวข้างต้นแล้ว บัญชีข้อมูลเป็นส่วนสำคัญอย่างมากที่เข้ามาสนับสนุนการจัดทำสถิติทางการคือ เป็นส่วนของแหล่งข้อมูลของรายการข้อมูล สำคัญที่ภาครัฐมีอยู่หรือ Supply of Data Sources ที่ใช้เปรียบเทียบกับความต้องการใช้ข้อมูลหรือ Demand ของสถิติทางการหรือ Official Statistics เพื่อใช้จัดทำตัวชี้วัดในการติดตามประเมินผลการพัฒนาประเทศ ดังนั้น ในการพัฒนาสถิติทางการจะปรับกระบวนการทำงานจากในอดีตผ่านการจัดทำบัญชีข้อมูลภาครัฐ (Government Data catalog) ตามแนวคิด PARIS ๒๑ ซึ่งสอดคล้องกับแนวคิดการพัฒนาสถิติทางการเพื่อตอบโจทย์เป้าหมายการพัฒนาที่ยั่งยืนหรือ SDGs ที่องค์การสหประชาชาติในการขับเคลื่อนการพัฒนาในระดับสากล ดังภาพ ๒



ภาพ ๒ แนวคิดการพัฒนาสถิติทางการผ่านการจัดทำบัญชีข้อมูล

โดยที่หน่วยงานเจ้าของตัวชี้วัดจำเป็นต้องจัดทำคำอธิบายข้อมูลหรือเมทาดาทา (Metadata) เช่นเดียวกันกับการจัดทำบัญชีข้อมูล เพื่อให้ทราบสถานะของตัวชี้วัด รวมถึงสถานะของข้อมูลสถิติซึ่งเป็น input สำคัญในการจัดทำตัวชี้วัด รวมถึงแหล่งที่มาของข้อมูลสถิติดังกล่าวว่ามีแล้วหรือไม่ ใช้จากแหล่งข้อมูลใดในการจัดทำตัวชี้วัด เพื่อให้แน่ใจว่ามีข้อมูลสถิติที่ใช้ในการประเมินและติดตามผลตัวชี้วัดเพื่อการพัฒนาพื้นที่ ในแต่ละระดับ เพื่อนำมาบูรณาการกับข้อมูลสถิติที่ใช้ในการจัดทำตัวชี้วัดของประเทศเพื่อกำหนดเป็น "สถิติทางการ" หรือ Official Statistics ซึ่งเป็นข้อมูลสถิติที่สำคัญจำเป็นของประเทศ โดยที่

- กรณีที่ยังไม่มีข้อมูลสถิติในการจัดทำตัวชี้วัดหรือที่เรียกว่า Data Gap สำนักงานสถิติแห่งชาติจะนำ Data Gap ไปรวบรวมและบูรณาการเพื่อจัดทำแผนพัฒนาสถิติทางการ อันได้แก่ รายชื่อสถิติทางการที่จำเป็นต้องพัฒนา หน่วยงานรับผิดชอบ แผนการจัดทำและวิธีการจัดทำสถิติทางการเพื่อรวบรวม

และเสนอคณะรัฐมนตรีเพื่อพิจารณาและมอบหมายหน่วยงานและงบประมาณพัฒนาสถิติให้เกิดขึ้น และเมื่อสถิติทางการได้รับการจัดทำขึ้นแล้ว หน่วยงานที่รับผิดชอบจัดทำข้อมูลสถิติจะนำขึ้นสู่ระบบ บัญชีข้อมูลภาครัฐเพื่อเผยแพร่ให้หน่วยงานอื่นได้ใช้ประโยชน์ร่วมกัน

- กรณีที่มีข้อมูลสถิติแล้ว สามารถร้องขอข้อมูลสถิติดังกล่าวได้ผ่านบัญชีข้อมูลภาครัฐเพื่อนำไปใช้ จัดทำตัวชี้วัดต่อไป และต้องมีการตรวจสอบให้แน่ใจว่าข้อมูลสถิติที่ใช้เป็นสถิติทางการที่มีคุณภาพ และเชื่อถือได้ผ่านบัญชีข้อมูลภาครัฐ

กระบวนการดังกล่าวจะนำไปสู่การพัฒนาให้ประเทศมีสถิติทางการที่เพียงพอและตอบโจทย ความต้องการใช้งานจริงตามที่ใช้ต้องการ มีข้อมูลไปใช้ในการติดตามและประเมินผลการพัฒนาประเทศ อย่างถูกต้องและมีธรรมาภิบาล

## ๒. วัตถุประสงค์

๒.๑ เพื่อให้มีรายการสถิติทางการที่ประเทศต้องใช้ในการจัดทำตัวชี้วัดเพื่อการติดตามและประเมินผล การพัฒนาประเทศ

๒.๒ เพื่อให้บัญชีข้อมูลภาครัฐที่รวบรวมจากบัญชีข้อมูลหน่วยงานผ่านกระบวนการลงทะเบียน ผ่านการตรวจสอบการมีอยู่จริงของบัญชีข้อมูล ตรวจสอบคำอธิบายข้อมูลให้มีความถูกต้องครบถ้วน และผ่านตรวจสอบคุณภาพของบัญชีข้อมูลตามมาตรฐานที่กำหนดเพื่อให้บริการแก่ผู้ใช้ได้อย่างมีประสิทธิภาพ

๒.๓ เพื่อให้เกิดการพัฒนาสถิติตามรายการสถิติที่ต้องพัฒนา (Data Gap) ที่เกิดจากการ Mapping ความต้องการใช้งานกับรายการข้อมูลสำคัญที่ภาครัฐมีอยู่ (Stock หรือ Supply) เพื่อเป็นข้อมูลในการจัดทำ แผนพัฒนาสถิติทางการ ที่เป็นส่วนสำคัญในการบริหารจัดการระบบสถิติของประเทศให้มีสถิติที่เพียงพอ ได้มาตรฐานและคุณภาพต่อการใช้งาน

๒.๔ เพื่อเสริมสร้างองค์ความรู้ให้กับบุคลากรในการจัดทำบัญชีข้อมูลภาครัฐให้สอดคล้องกับ มาตรฐาน และแนวทางที่กำหนดให้กับหน่วยงานภาครัฐในส่วนกลางและส่วนภูมิภาค

๒.๕ เพื่อติดตามและประเมินผลการปรับปรุงข้อมูลสถิติทางการที่มีอยู่ให้ทันสมัย และรายการสถิติ ที่ต้องพัฒนา (Data Gap) สำหรับจัดทำรายงานสรุปผลการพัฒนาสถิติทางการต่อไป

## ๓. เป้าหมาย

หน่วยงานภาครัฐในส่วนกลางมีสถิติทางการที่เพียงพอเพื่อใช้ในการติดตามประเมินผลการพัฒนาประเทศ และมีบัญชีข้อมูลภาครัฐผ่านกระบวนการตรวจสอบความถูกต้องและครบถ้วนตามคุณภาพและมาตรฐาน ที่กำหนดเพื่อให้บริการแก่ผู้ใช้ได้อย่างมีประสิทธิภาพ เพื่อเป็น Stock หรือ Supply ของสถิติทางการ เพื่อ Mapping กับความต้องการ และมีรายการข้อมูลสถิติที่ต้องพัฒนา (Data Gap) เพื่อเป็นข้อมูล ในการจัดทำแผนพัฒนาสถิติทางการ

## ๔. ผลผลิตและผลลัพธ์ (Output and Outcome)

### ๔.๑ ผลผลิต (Output)

๑) ร่างรายการสถิติทางการที่ประเทศใช้ในการจัดทำตัวชี้วัดเพื่อการติดตามและประเมินผล การพัฒนาประเทศ

๒) บัญชีข้อมูลภาครัฐ (Government Data Catalog) และรายการสถิติทางการที่ลงทะเบียน และเผยแพร่ผ่านระบบบัญชีข้อมูลภาครัฐ

๓) รายการข้อมูลสถิติทางการที่ต้องพัฒนา (Data Gap) และแผนพัฒนาสถิติทางการ



## ๔.๒ ผลลัพธ์ (Outcome)

หน่วยงานภาครัฐมีสถิติทางการที่ใช้ในการจัดทำตัวชี้วัดเพื่อการติดตามและประเมินผลการพัฒนาประเทศ รวมถึงภาคเอกชน และประชาชน สามารถสืบค้นสถิติทางการและรายชื่อชุดข้อมูลของหน่วยงานภาครัฐจากระบบบัญชีข้อมูลภาครัฐ และสามารถเรียกใช้ชุดข้อมูล เข้าถึงชุดข้อมูลได้ตามสิทธิ อำนาจหน้าที่ของผู้ใช้ และระเบียบข้อกำหนดของหน่วยงานเจ้าของข้อมูล เพื่อใช้ประโยชน์ในการกำหนดนโยบาย และจัดทำแผนงาน โครงการพัฒนาประเทศทุกระดับ

## ๕. สรุปสาระสำคัญของโครงการ

เป็นโครงการพัฒนาสถิติทางการทั้งด้านเศรษฐกิจ สังคม และทรัพยากรธรรมชาติและสิ่งแวดล้อม ผ่านการจ้างบุคลากรเพื่อสนับสนุนการจัดทำสถิติทางการผ่านการจัดทำบัญชีข้อมูลภาครัฐ โดยทำการรวบรวม ความต้องการใช้สถิติทางการจากการจัดทำคำอธิบายข้อมูลหรือ Metadata โดยหน่วยงานเจ้าของตัวชี้วัด เป็นผู้จัดทำมาจำแนกสถานะของข้อมูลสถิติและแหล่งที่มาของข้อมูลดังกล่าวว่ามีแล้วหรือไม่ ใช้ข้อมูลจากแหล่งข้อมูลใดในการจัดทำตัวชี้วัด หากมีแล้วจะต้อง Mapping ความต้องการใช้งานกับรายการข้อมูล สำคัญที่ภาครัฐมีอยู่ (Stock หรือ Supply) ในระบบบัญชีข้อมูลภาครัฐ และหากยังไม่มีต้องรวบรวม Data Gap เพื่อเป็นข้อมูลในการนำไปจัดทำแผนพัฒนาสถิติทางการต่อไป

ภายใต้กระบวนการดังกล่าว ในส่วนของระบบบัญชีข้อมูลภาครัฐที่จำเป็นต้องมีการตรวจสอบ การลงทะเบียนบัญชีข้อมูลของหน่วยงานภาครัฐ การมีอยู่จริงของบัญชีข้อมูล และการควบคุมคุณภาพของชุดข้อมูลให้ถูกต้องตามมาตรฐาน หลักเกณฑ์ และคุณภาพของหน่วยงานภาครัฐ ซึ่งในแต่ละหน่วยงานมีรายการบัญชีข้อมูลเป็นจำนวนมาก โดยจะมีปริมาณจำนวนบัญชีข้อมูลเพิ่มเติมทุกปีตามจำนวนหน่วยงานที่ลงทะเบียน ในปี พ.ศ. ๒๕๖๕ คาดว่าจะมีจำนวนหน่วยงานจัดทำบัญชีข้อมูลหน่วยงานภาครัฐในส่วนกลาง ระดับกรมและส่วนภูมิภาคในระดับจังหวัด ภายในปี ๒๕๖๕ ตามแผนงานที่กำหนด

## ๖. ดัชนีชี้วัดความสำเร็จ (KPIs)

ระยะเวลา	ดัชนีชี้วัดความสำเร็จ (KPIs)				
รายปี (๒๕๖๕)	- เឹងปริมาณ :				
	๑) จำนวนสถิติทางการที่มีการให้บริการบนระบบบัญชีข้อมูลหน่วยงาน (ร้อยละ ๘๐)				
	- เียงคุณภาพ : -				
รายไตรมาส	เชิงปริมาณ	ไตรมาส ๑	ไตรมาส ๒	ไตรมาส ๓	ไตรมาส ๔
	๑) จำนวนสถิติทางการที่มีการให้บริการบนระบบบัญชีข้อมูลหน่วยงาน (ร้อยละ ๘๐)	-	-	ร้อยละ ๕๐	ร้อยละ ๘๐

**หมายเหตุ :** หน่วยงาน ในที่นี้ คือหน่วยงานที่มีสถิติทางการและมีระบบบัญชีข้อมูล ต้องนำข้อมูลสถิติทางการขึ้นในระบบไม่น้อยกว่าร้อยละ ๘๐ ของสถิติทางการทั้งหมด

### ๗. ผลสัมฤทธิ์หรือประโยชน์ที่คาดว่าจะได้รับ

หน่วยงานภาครัฐมีสถิติทางการบนพื้นฐานของความต้องการใช้อย่างแท้จริง โดยความต้องการที่ว่านั่นหมายถึง รายการข้อมูลสถิติที่ใช้ในการจัดทำตัวชี้วัดในการติดตามผลการพัฒนาประเทศ เพื่อให้แน่ใจว่าสถิติทางการที่ได้นั้นเพียงพอและตรงตามความต้องการใช้งาน ผ่านการขับเคลื่อนการพัฒนาสถิติทางการด้วยระบบบัญชีข้อมูลภาครัฐ เพื่อช่วยให้ผู้ใช้ข้อมูลสามารถสืบค้น ร้องขอ เข้าถึงสถิติทางการและข้อมูลภาครัฐที่สอดคล้องกับมาตรฐานบัญชีข้อมูลภาครัฐและสามารถรวบรวมบัญชีข้อมูลหน่วยงานเข้าสู่ระบบบัญชีภาครัฐหรือ Government Data Catalog: GDC ได้เพื่อให้ให้บริการบัญชีข้อมูลภาครัฐแก่ทุกภาคส่วนให้สามารถใช้ประโยชน์ข้อมูลข้ามหน่วยงานได้อย่างเป็นระบบ ลดระยะเวลาในการค้นหาข้อมูลและการติดต่อขอข้อมูลทั้งภายในหน่วยงานและข้ามหน่วยงาน เพื่อใช้ประโยชน์ในการวิเคราะห์ กำหนดนโยบาย และติดตามประเมินผล

### ๘. กลุ่มเป้าหมายผู้ได้รับผลประโยชน์

หน่วยงานภาครัฐในส่วนภูมิภาค ภาคเอกชน และประชาชนทั่วไป

๙. ระยะเวลาดำเนินโครงการ : นับตั้งแต่ ๑ ตุลาคม ๒๕๖๔ – ๓๐ กันยายน ๒๕๖๕

### ๑๐. แผนการปฏิบัติงานและแผนการใช้จ่ายเงินงบประมาณ

- วงเงินงบประมาณที่ดำเนินการ จำนวน ๒,๔๗๙,๕๐๐ บาท

แผนการปฏิบัติงาน (กิจกรรม)	ไตรมาส ๑/๒๕๖๕			ไตรมาส ๒/๒๕๖๕			ไตรมาส ๓/๒๕๖๕			ไตรมาส ๔/๒๕๖๕		
	ต.ค.	พ.ย.	ธ.ค.	ม.ค.	ก.พ.	มี.ค.	เม.ย.	พ.ค.	มิ.ย.	ก.ค.	ส.ค.	ก.ย.
โครงการพัฒนาข้อมูลสถิติและสารสนเทศของหน่วยงานภาครัฐ ๒๑ สาขา												
๑. รวบรวมความต้องการใช้ (Needs) สถิติทางการจากผลการจัดทำคำอธิบายข้อมูล (Metadata) ของตัวชี้วัดที่ใช้ในการติดตามประเมินผลการพัฒนาประเทศ	←			→								
๒. ตรวจสอบความครบถ้วนของข้อมูล และจัดประเภทหมวดหมู่ความต้องการทางสถิติทางการที่ได้จากการดำเนินงานตามสถานะความพร้อมของข้อมูล และรายสาขา ๒๑ สาขา				←			→					
๓. รวบรวมบัญชีข้อมูลที่ได้จากบัญชีข้อมูลหน่วยงานประกอบด้วยข้อมูลเปิดภาครัฐ ข้อมูลที่ใช้ในการให้บริการภาครัฐ ข้อมูลที่หน่วยงานใช้วางแผนยุทธศาสตร์	←			→								
๔. สนับสนุนการลงทะเบียนบัญชีข้อมูลของหน่วยงานเพื่อในระบบบัญชีข้อมูลภาครัฐ โดยมีขั้นตอนสำคัญ ดังนี้	←			→								



## ๑๗. โครงการ “จ้างที่ปรึกษาจัดทำโครงการจัดทำร่างแผนแม่บทระบบสถิติประเทศไทย ฉบับที่ ๓ (พ.ศ. ๒๕๖๖ - ๒๕๗๐)”

หน่วยงานรับผิดชอบ กองบริหารจัดการระบบสถิติ (บส.) สำนักงานสถิติแห่งชาติ

ผู้ติดต่อประสานงาน (contact person)

ชื่อ - นามสกุล ๑. นางกาญจนา ภูมาลี โทรศัพท์ ๐ ๒๑๔๑ ๗๔๓๗

ผู้อำนวยการกองนโยบายและวิชาการสถิติ

ปฏิบัติหน้าที่ผู้อำนวยการกองบริหารจัดการระบบสถิติ

๒. นายคำภา ศรีดาพันธ์ โทรศัพท์ ๐ ๒๑๔๒ ๓๒๕๔

โทรสาร ๐ ๒๑๔๓ ๘๑๒๒ E-mail : Policy.nso@gmail.com

### รายละเอียดโครงการ

#### ๑. หลักการและเหตุผล

“สถิติ” ถือเป็นวัตถุดิบสำคัญ เป็นต้นน้ำแห่งองค์ความรู้ที่นำไปสู่การกำหนดนโยบาย การวางแผน การตัดสินใจในเรื่องต่าง ๆ อย่างมีเหตุผล การกำกับดูแล การติดตาม และการประเมินผลการดำเนินงาน สำหรับการพัฒนาในทุกกระดับ กล่าวคือ

- ระดับประเทศที่รัฐบาลจำเป็นต้องมีข้อมูลสถิติด้านต่าง ๆ ที่เป็น “องค์ความรู้จากสถิติที่เกี่ยวข้องกับสถานการณ์เศรษฐกิจ สังคม และทรัพยากรธรรมชาติและสิ่งแวดล้อมของประเทศ” เพื่อใช้ในการบริหารราชการแผ่นดิน

- ระดับกระทรวง และหน่วยงานต่าง ๆ ที่จำเป็นต้องมี “องค์ความรู้จากสถิติเกี่ยวกับการดำเนินงานของหน่วยงาน เพื่อจัดทำเป้าหมาย แผนการดำเนินงาน แผนงบประมาณ และแผนจัดสรรทรัพยากร และติดตามการดำเนินงานของหน่วยงาน”

- ระดับภาคเศรษฐกิจและเอกชน ที่ต้องใช้ข้อมูลสถิติเพื่อเป็น “องค์ความรู้เกี่ยวกับธุรกิจ การลงทุน การจ้างงาน และกำลังซื้อของประชาชน”

- ระดับนักวิชาการ นักวิจัย นักเรียน นักศึกษาที่ต้องมี “องค์ความรู้ในการศึกษา วิจัย และพัฒนาในสาขาวิชาด้านต่าง ๆ”

- ระดับประชากรที่ต้องใช้ “องค์ความรู้เกี่ยวกับสถิติเพื่อการตัดสินใจในการดำรงชีพของตนเอง และครอบครัว รวมถึงสภาพแวดล้อมในประเทศทั้งทางด้านสังคม เศรษฐกิจ และทรัพยากรธรรมชาติและสิ่งแวดล้อม”

ประเทศไทยมีระบบสถิติแบบกระจายงาน (Decentralized Statistical System) ที่มีสำนักงานสถิติแห่งชาติทำหน้าที่เป็นหน่วยสถิติกลางของประเทศ และมีหน่วยงานภาครัฐต่าง ๆ อีกเป็นจำนวนมากที่ผลิตสถิติที่ได้จากการบริหารงาน งานทะเบียน และจากความต้องการเฉพาะของหน่วยงานทำให้มีข้อมูลสถิติเกิดขึ้นจากหลายหน่วยงานภายใต้ข้อจำกัดจากปัจจัยด้านบุคลากร งบประมาณ และประโยชน์การใช้งานในเชิงนโยบายและการปฏิบัติงาน บางข้อมูลเกิดความซ้ำซ้อนในการผลิตสถิติและการใช้งบประมาณในการจัดทำข้อมูลสถิติ เกิดความเหลื่อมล้ำด้านมาตรฐานและคุณภาพสถิติจึงจำเป็นต้องมีการบริหารจัดการระบบสถิติของประเทศเพื่อให้เกิดสถิติที่สำคัญหรือเรียกว่า “สถิติทางการ” ที่ได้รับการคัดเลือกและพัฒนา

ให้เป็นมาตรฐานเดียวกันกับสากลสำหรับใช้เป็นองค์ความรู้ ในการจัดทำนโยบาย แผนงาน ติดตาม ประเมินผล และใช้ในการตัดสินใจเพื่อกำหนดทิศทางการพัฒนาประเทศ

สำนักงานสถิติแห่งชาติ ในฐานะที่เป็นองค์กรหลักในการผลิตข้อมูลพื้นฐานที่จำเป็นของประเทศ (Fundamental Statistics) และเป็นหน่วยงานกลางที่มีภารกิจในการบริหารจัดการระบบสถิติของประเทศ ให้เป็นเอกภาพตามพระราชบัญญัติสถิติ พ.ศ. ๒๕๕๐ ที่กำหนดให้สำนักงานสถิติแห่งชาติทำหน้าที่ บริหารจัดการระบบสถิติ ตามที่ได้ระบุไว้ในหลายมาตรา เช่น

- มาตรา ๖ (๑) จัดทำแผนแม่บทเกี่ยวกับการดำเนินงานทางสถิติของรัฐ (๒) จัดทำมาตรฐานสถิติเสนอ คณะรัฐมนตรีเพื่อให้ความเห็นชอบ (๕) ประสานงานและหารือร่วมกับหน่วยงานเพื่อจัดทำแผนกำหนด ความรับผิดชอบในการดำเนินงานทางสถิติตามแผนแม่บทตาม (๑) (๗) ประสานกับหน่วยงานในการสร้าง เครือข่ายสถิติเพื่อให้ได้มาซึ่งฐานข้อมูลสถิติที่สำคัญและเป็นปัจจุบันของประเทศ (๘) ให้บริการสถิติ แก่หน่วยงาน องค์กรเอกชน และบุคคลทั่วไป

- มาตรา ๗ ในการจัดทำแผนแม่บทตามมาตรา ๗ (๑) ให้สำนักงานสถิติแห่งชาติประสานกับหน่วยงาน ที่เกี่ยวข้องและจัดทำให้สอดคล้องกับนโยบายและแผนพัฒนาประเทศและเมื่อคณะรัฐมนตรี ให้ความเห็นชอบแล้วให้หน่วยงานที่เกี่ยวข้องปฏิบัติให้เป็นไปตามแผนแม่บทนั้น

- มาตรา ๘ หน่วยงานต้องจัดทำสถิติให้เป็นไปตามแผนกำหนดความรับผิดชอบตามมาตรา ๖ (๕) และดำเนินการให้ถูกต้องตามมาตรฐานสถิติ หน่วยงานใดไม่ปฏิบัติตามวรรคหนึ่ง ให้สำนักงานสถิติแห่งชาติ รายงานคณะรัฐมนตรี เพื่อสั่งการตามความเห็นสมควร

สำนักงานสถิติแห่งชาติ จึงได้จัดทำแผนแม่บทระบบสถิติประเทศไทยขึ้นเพื่อเป็นกลไกสำคัญ ในการขับเคลื่อนการพัฒนาประเทศไทยกับหน่วยสถิติต่าง ๆ อย่างมีส่วนร่วมภายใต้การกำหนด กรอบความรับผิดชอบของหน่วยสถิติในการจัดทำสถิติให้สามารถใช้ข้อมูลร่วมกันได้ และเพื่อกำหนดมาตรฐาน ในการนำไปใช้เป็นแนวทางของการผลิตสถิติของหน่วยสถิติให้มีความถูกต้องตามหลักวิชาการและสอดคล้อง กับมาตรฐานสากล โดยเฉพาะสถิติที่มีความสำคัญต่อการนำเสนอสถานการณ์ของประเทศ หรือเรียกว่า “สถิติทางการ” (Official Statistics) ซึ่งสถิติดังกล่าวต้องเป็นสถิติที่มีระบบการผลิตถูกต้องตามหลักการ ที่วางไว้อย่างเป็นระบบ และมีมาตรฐานคุณภาพที่กำหนด รวมถึงเป็นสถิติที่มีการผลิตอย่างต่อเนื่อง เพื่อให้สามารถนำมาใช้เป็นข้อมูลอ้างอิง (Reference) ที่มีความน่าเชื่อถือสูงสำหรับประเทศไทย

## ๒. วัตถุประสงค์

๒.๑ เพื่อประเมินผลการปฏิบัติงานตามตัวชี้วัด แผนงาน/โครงการ ในแต่ละยุทธศาสตร์ตามแผน แม่บทระบบสถิติประเทศไทย ฉบับที่ ๒ (พ.ศ. ๒๕๕๙ – ๒๕๖๕) ฉบับปรับปรุง พร้อมทั้งวิเคราะห์ปัญหา อุปสรรค และข้อเสนอแนะ และแนวทางแก้ไข

๒.๒ เพื่อศึกษาวิเคราะห์สถานการณ์และทิศทางการพัฒนาระบบสถิติในบริบทของหน่วยงานระดับโลก / ภูมิภาค สำนักงานสถิติประเทศต่าง ๆ และของประเทศไทย

๒.๓ เพื่อจัดทำร่างแผนแม่บทระบบสถิติประเทศไทย ฉบับที่ ๓ (พ.ศ. ๒๕๖๖ – ๒๕๗๐) เพื่อเป็นกลไก ขับเคลื่อนในการพัฒนาสถิติของประเทศไทยให้มียุทธศาสตร์ ทิศทาง และแผนการดำเนินงานร่วมกันระหว่าง หน่วยงาน

๒.๔ เพื่อสร้างความรู้ความเข้าใจ รับฟังข้อคิดเห็น ข้อเสนอแนะ และการมีส่วนร่วมระหว่างหน่วยสถิติ และผู้มีส่วนเกี่ยวข้องถึงแผนแม่บทระบบสถิติประเทศไทย ฉบับที่ ๓ (พ.ศ. ๒๕๖๖ – ๒๕๗๐)

### ๓. เป้าหมาย

ร่างแผนแม่บทระบบสถิติประเทศไทย ฉบับที่ ๓ (พ.ศ. ๒๕๖๖ – ๒๕๗๐) เพื่อนำเสนอต่อคณะรัฐมนตรี ผ่านการสร้างความรู้ความเข้าใจ รับฟังข้อคิดเห็น ข้อเสนอแนะ และการมีส่วนร่วมระหว่างหน่วยสถิติ และผู้มีส่วนเกี่ยวข้อง

### ๔. ผลผลิตและผลลัพธ์ (Output and Outcome)

#### ๔.๑ ผลผลิต (Output)

ร่างแผนแม่บทระบบสถิติประเทศไทย ฉบับที่ ๓ (พ.ศ. ๒๕๖๖ – ๒๕๗๐)

#### ๔.๒ ผลลัพธ์ (Outcome)

ประเทศมีแผนแม่บทระบบสถิติประเทศไทย ฉบับที่ ๓ (พ.ศ. ๒๕๖๖ – ๒๕๗๐) เพื่อใช้เป็นกรอบแนวทางในการพัฒนาข้อมูลสถิติของประเทศร่วมกันอย่างมีประสิทธิภาพให้มีสถิติทางการที่มีคุณภาพมาตรฐาน เพียงพอ และสามารถใช้ประโยชน์ร่วมกันในวางแผน วิเคราะห์สถานการณ์ ติดตาม และประเมินผลการพัฒนาประเทศ

### ๕. สรุปสาระสำคัญของโครงการ

เป็นการประเมินผลการดำเนินงานที่ผ่านมาของแผนแม่บทระบบสถิติประเทศไทย ฉบับที่ ๒ (พ.ศ. ๒๕๕๙ – ๒๕๖๕) ตลอดจนวิเคราะห์ปัญหา อุปสรรค ข้อเสนอแนะและแนวทางแก้ไข พร้อมทั้ง วิเคราะห์ สถานการณ์และทิศทางการพัฒนาระบบสถิติในบริบทของหน่วยงานระดับโลก/ภูมิภาค สำนักงานสถิติประเทศต่าง ๆ และของประเทศไทย เพื่อจัดทำร่างแผนแม่บทระบบสถิติประเทศไทย ฉบับที่ ๓ (พ.ศ. ๒๕๖๖ – ๒๕๗๐) ผ่านการรับฟังความคิดเห็นและมีส่วนร่วมของหน่วยงานและผู้มีส่วนเกี่ยวข้อง ทั้งในส่วนกลาง และส่วนภูมิภาค

### ๖. ดัชนีชี้วัดความสำเร็จ (KPIs)

ระยะเวลา	ดัชนีชี้วัดความสำเร็จ (KPIs)				
รายปี (๒๕๖๕)	- เชิงปริมาณ :				
	๑) ร้อยละความสำเร็จของการจัดทำร่างแผนแม่บทระบบสถิติประเทศไทย ฉบับที่ ๓ (พ.ศ. ๒๕๖๖ – ๒๕๗๐) (ร้อยละ ๑๐๐)				
	- เชิงคุณภาพ : -				
รายไตรมาส	เชิงปริมาณ	ไตรมาส ๑	ไตรมาส ๒	ไตรมาส ๓	ไตรมาส ๔
	๑) ร้อยละความสำเร็จของการจัดทำร่างแผนแม่บทระบบสถิติประเทศไทย ฉบับที่ ๓ (พ.ศ. ๒๕๖๖ – ๒๕๗๐) (ร้อยละ ๑๐๐)	ร้อยละ ๑๐	ร้อยละ ๕๐	ร้อยละ ๗๕	ร้อยละ ๑๐๐

### ๗. ผลสัมฤทธิ์หรือประโยชน์ที่คาดว่าจะได้รับ

๗.๑ ประเทศมีสถิติทางการที่เป็นข้อมูลสถิติที่สำคัญและจำเป็นต่อการวางแผน วิเคราะห์ สถานการณ์ ติดตาม และประเมินผลการพัฒนาประเทศอย่างโปร่งใส ทั้งในส่วนกลางและส่วนภูมิภาค

๗.๒ หน่วยงานภาครัฐ ภาคเอกชน และประชาชนสามารถเข้าถึงสถิติทางการเพื่อใช้ประโยชน์ได้อย่างเท่าเทียมกัน

## ๘. กลุ่มเป้าหมายผู้ได้รับผลประโยชน์

หน่วยงานภาครัฐ ภาคเอกชน และประชาชนทั่วไป

๙. ระยะเวลาดำเนินโครงการ : นับตั้งแต่ ๑ ตุลาคม ๒๕๖๔ - ๓๐ กันยายน ๒๕๖๕

## ๑๐. แผนการปฏิบัติงานและแผนการใช้จ่ายเงินงบประมาณ

๑๐.๑ วงเงินงบประมาณที่ได้รับจัดสรร จำนวน ๓,๐๐๐,๐๐๐ บาท

๑๐.๒ วงเงินงบประมาณที่ดำเนินการในปีงบประมาณ พ.ศ. ๒๕๖๕ จำนวน ๒,๙๙๐,๐๐๐ บาท

แผนการปฏิบัติงาน (กิจกรรม)	ไตรมาส ๑/๒๕๖๕			ไตรมาส ๒/๒๕๖๕			ไตรมาส ๓/๒๕๖๕			ไตรมาส ๔/๒๕๖๕		
	ต.ค.	พ.ย.	ธ.ค.	ม.ค.	ก.พ.	มี.ค.	เม.ย.	พ.ค.	มิ.ย.	ก.ค.	ส.ค.	ก.ย.
โครงการจ้างที่ปรึกษาจัดทำโครงการจัดทำร่างแผนแม่บทระบบสถิติประเทศไทย ฉบับที่ ๓ (พ.ศ. ๒๕๖๖ - ๒๕๗๐)												
๑. การวางแผนและเตรียมงาน เช่น จำนวนงบประมาณที่ใช้ การกำหนดเป้าหมายและ วัตถุประสงค์ที่ต้องการฯ การประชุมกลุ่มย่อย กับผู้มีส่วนเกี่ยวข้อง ฯลฯ												
๒. การจัดทำที่ปรึกษาโครงการฯ โดยจัดหาที่ปรึกษาที่มีความรู้ ความชำนาญในการจัดทำ ยุทธศาสตร์ด้านการพัฒนา ระบบสถิติของประเทศ เพื่อศึกษาและให้ข้อเสนอแนะ ในการขับเคลื่อนการพัฒนา ระบบสถิติในระยะปี พ.ศ. ๒๕๖๖ - ๒๕๗๐												
๓. ศึกษาวิเคราะห์สถานการณ์ และทิศทางการพัฒนาระบบ สถิติในบริบทของหน่วยงาน ระดับโลก/ภูมิภาค สำนักงาน สถิติประเทศต่าง ๆ และของ ประเทศไทย												
๔. การจัดทำร่างแผนแม่บท ระบบสถิติประเทศไทย ฉบับที่ ๓ (พ.ศ. ๒๕๖๖ - ๒๕๗๐)												
๕. รับฟังความคิดเห็นจาก หน่วยงานที่เกี่ยวข้องที่มีต่อ ร่างแผนแม่บทฯ ฉบับที่ ๓												
๖. สรุปผลการดำเนินโครงการ												
แผนการใช้จ่ายเงิน (ล้านบาท)	-			๐.๒๙๙๐			๑.๓๔๕๕			๑.๓๕๕๕		
<b>รวม</b>	<b>๒.๙๙๐๐ ล้านบาท</b>											

## ๑๘. โครงการ “พัฒนาบุคลากรประจำปี”

หน่วยงานรับผิดชอบ กองนโยบายและวิชาการสถิติ (นว.) สำนักงานสถิติแห่งชาติ

ผู้ติดต่อประสานงาน (contact person)

ชื่อ - นามสกุล ๑. นางกาญจนา ภู่มาลี

โทรศัพท์ ๐ ๒๑๔๑ ๗๔๑๓

ผู้อำนวยการกองนโยบายและวิชาการสถิติ

๒. นางสาวลินี ทองสว่าง

โทรศัพท์ ๐ ๒๑๔๒ ๑๒๙๐

โทรสาร ๐ ๒๑๔๓ ๘๑๔๐ E-mail : nalinee@nso.go.th

### รายละเอียดโครงการ

#### ๑. หลักการและเหตุผล

พระราชบัญญัติสถิติ พ.ศ. ๒๕๕๐ มาตรา ๖ (๙) กำหนดหน้าที่ของสำนักงานสถิติแห่งชาติให้เผยแพร่สถิติและจัดให้มีการศึกษาอบรมวิชาความรู้เกี่ยวกับสถิติ และแผนยุทธศาสตร์ และแผนปฏิบัติการ พ.ศ. ๒๕๖๓ - ๒๕๖๗ ยุทธศาสตร์ที่ ๓ พัฒนาบุคลากรทางด้านสถิติของประเทศ ให้มีความเป็นมืออาชีพ ซึ่งสำนักงานสถิติแห่งชาติได้รับมอบหมายให้เป็นผู้รับผิดชอบงานภารกิจดังกล่าว เพื่อให้บุคลากรภาครัฐมีความรู้ทางด้านวิชาการสถิติ และเป็นการเพิ่มสัดส่วนบุคลากรทางด้านสถิติ เพื่อให้หน่วยงานภาครัฐมีข้อมูลสถิติในการพัฒนาประเทศในด้านต่าง ๆ

#### ๒. วัตถุประสงค์

เพื่อพัฒนาบุคลากรภาครัฐให้มีความรู้ทางด้านวิชาการสถิติและเทคโนโลยีดิจิทัล เป็นกำลังสำคัญในการพัฒนาระบบสถิติและสารสนเทศของประเทศให้เข้มแข็งอย่างต่อเนื่อง รวมทั้งพัฒนาสมรรถนะที่จำเป็นต่อการปฏิบัติงานให้แก่บุคลากรของสำนักงานสถิติแห่งชาติ เพื่อให้มีความรู้ ความสามารถ และทักษะที่หลากหลาย

#### ๓. เป้าหมาย

ภาครัฐมีการดำเนินการที่มีประสิทธิภาพ ด้วยการนำนวัตกรรม เทคโนโลยีดิจิทัลมาประยุกต์ใช้

#### ๔. ผลผลิตและผลลัพธ์ (Output and Outcome)

##### ๔.๑ ผลผลิต (Output)

บุคลากรของสำนักงานสถิติแห่งชาติ และบุคลากรภาครัฐ (ส่วนราชการอื่น รัฐวิสาหกิจ และองค์กรมหาชน) มีความรู้ ความเข้าใจเกี่ยวกับวิชาการสถิติและเทคโนโลยีดิจิทัล และสามารถนำไปประยุกต์ใช้ในการปฏิบัติงานได้

##### ๔.๒ ผลลัพธ์ (Outcome)

- ๑) หน่วยงานภาครัฐมีบุคลากรที่มีความเชี่ยวชาญทางด้านวิชาการสถิติมากขึ้น
- ๒) บุคลากรสามารถวิเคราะห์ข้อมูลของหน่วยงานได้อย่างถูกต้อง
- ๓) บุคลากรสามารถนำข้อมูลสารสนเทศมาพยากรณ์สถานการณ์ที่จะเกิดขึ้นในอนาคตได้ พร้อมรับมือกับทิศทางการพัฒนาของประเทศได้อย่างดี



## ๕. สรุปสาระสำคัญของโครงการ

เป็นการจัดอบรมวิชาความรู้เกี่ยวกับสถิติเพื่อให้บุคลากรภาครัฐมีความรู้ทางด้านวิชาการสถิติและเทคโนโลยีดิจิทัล เป็นการเพิ่มสัดส่วนบุคลากรทางด้านสถิติของหน่วยงานภาครัฐ

## ๖. ดัชนีชี้วัดความสำเร็จ (KPIs)

ระยะเวลา	ดัชนีชี้วัดความสำเร็จ (KPIs)				
รายปี (๒๕๖๕)	- เสิ้งปริมาณ : ๑) ร้อยละของผู้เข้ารับการอบรมที่มีความพึงพอใจต่อหลักสูตรในระดับดีถึงดีมาก (ร้อยละ ๘๙) ๒) ร้อยละของผู้สำเร็จการอบรมหลักสูตรด้านสถิติที่ได้นำความรู้และประสบการณ์มาปรับใช้ในการปฏิบัติงาน (ร้อยละ ๘๗)				
	- เสิ้งคุณภาพ : -				
รายไตรมาส	เชิงปริมาณ	ไตรมาส ๑	ไตรมาส ๒	ไตรมาส ๓	ไตรมาส ๔
	๑) ร้อยละของผู้เข้ารับการอบรมที่มีความพึงพอใจต่อหลักสูตรในระดับดีถึงดีมาก (ร้อยละ ๘๙)	ร้อยละ ๓๐	ร้อยละ ๕๐	ร้อยละ ๗๐	ร้อยละ ๘๙
	๒) ร้อยละของผู้สำเร็จการอบรมหลักสูตรด้านสถิติที่ได้นำความรู้และประสบการณ์มาปรับใช้ในการปฏิบัติงาน (ร้อยละ ๘๗)				ร้อยละ ๘๗

## ๗. ผลสัมฤทธิ์หรือประโยชน์ที่คาดว่าจะได้รับ

บุคลากรภาครัฐสามารถนำความรู้และประสบการณ์จากการฝึกอบรมไปประยุกต์ใช้ในการปฏิบัติงานด้านต่าง ๆ ได้อย่างมีประสิทธิภาพ

## ๘. กลุ่มเป้าหมายผู้ได้รับผลประโยชน์

บุคลากรภาครัฐ (ส่วนราชการ รัฐวิสาหกิจ และองค์การมหาชน)

ผู้ที่ได้รับประโยชน์ : ภาครัฐ ภาคเอกชน และประชาชน

๙. ระยะเวลาดำเนินโครงการ : นับตั้งแต่ ๑ ตุลาคม ๒๕๖๔ - ๓๐ กันยายน ๒๕๖๕

## ๑๐. แผนการปฏิบัติงานและแผนการใช้จ่ายเงินงบประมาณ

- วงเงินงบประมาณที่ดำเนินการ จำนวน ๔๘๕,๐๐๐ บาท

แผนการปฏิบัติงาน (กิจกรรม)	ไตรมาส ๑/๒๕๖๕			ไตรมาส ๒/๒๕๖๕			ไตรมาส ๓/๒๕๖๕			ไตรมาส ๔/๒๕๖๕		
	ต.ค.	พ.ย.	ธ.ค.	ม.ค.	ก.พ.	มี.ค.	เม.ย.	พ.ค.	มิ.ย.	ก.ค.	ส.ค.	ก.ย.
โครงการพัฒนาบุคลากรประจำปี												
๑. หลักสูตรปฐมนิเทศ ข้าราชการใหม่						←→						
๒. หลักสูตรความรู้ ความสามารถด้านสถิติ และเทคโนโลยีดิจิทัล				←→→→								
๓. หลักสูตรการพัฒนา สมรรถนะตามลักษณะ งานที่ปฏิบัติ		←→→→→→→→→→→										
๔. หลักสูตรเสริมสร้างสมรรถนะ ที่จำเป็นเพื่อเพิ่มประสิทธิภาพ			←→→→→→→→→→→									
๕. หลักสูตรการส่งเสริม การพัฒนาและการใช้ เทคโนโลยีดิจิทัล เพื่อสนับสนุนภารกิจ สำนักงานสถิติจังหวัด						←→→→→→→→→→→						
๖. การจัดรายการศึกษาดูงาน ให้แก่หน่วยงานภายในประเทศ	←→→→→→→→→→→											
แผนการใช้จ่ายเงิน (ล้านบาท)	๐.๐๓๙๙			๐.๑๐๘๖			๐.๑๘๓๕			๐.๑๕๓๐		
รวม	๐.๔๘๕๐ ล้านบาท											

## ๑๙. โครงการ “พัฒนาบุคลากรและเสริมสร้างคุณภาพบุคลากรในยุคดิจิทัล”

หน่วยงานรับผิดชอบ กองนโยบายและวิชาการสถิติ (นว.) สำนักงานสถิติแห่งชาติ

ผู้ติดต่อประสานงาน (contact person)

ชื่อ – นามสกุล ๑. นางกาญจนา ภูมาลี

โทรศัพท์ ๐ ๒๑๔๑ ๗๔๑๓

ผู้อำนวยการกองนโยบายและวิชาการสถิติ

๒. นางสาวลิณี ทองสว่าง

โทรศัพท์ ๐ ๒๑๔๒ ๑๒๙๐

โทรสาร ๐ ๒๑๔๓ ๘๑๔๐ E-mail : nalinee@nso.go.th

### รายละเอียดโครงการ

#### ๑. หลักการและเหตุผล

สำนักงานสถิติแห่งชาติ ได้ตระหนักถึงความสำคัญของบุคลากรภายในองค์กร ซึ่งเป็นปัจจัยแห่งความสำเร็จที่สำคัญในการขับเคลื่อนการปฏิบัติภารกิจขององค์กรให้บรรลุเป้าหมายและวิสัยทัศน์ที่วางไว้ในท่ามกลางสถานะที่เปลี่ยนแปลงไปอย่างรวดเร็วทั้งในด้านเศรษฐกิจ สังคม และเทคโนโลยี หากบุคลากรขาดความรู้ความสามารถ ทักษะ และสมรรถนะที่เพียงพอ อาจส่งผลกระทบต่อการทำงานตามยุทธศาสตร์ให้บรรลุผลสำเร็จ ดังนั้น สำนักงานสถิติแห่งชาติจึงได้ให้ความสำคัญในการเพิ่มประสิทธิภาพ การปฏิบัติงานของบุคลากร โดยมุ่งเน้นการพัฒนาความรู้และทักษะด้านสถิติที่สอดคล้องกับความต้องการของหน่วยงานภายในสำนักงานสถิติแห่งชาติ รวมทั้งพัฒนาความรู้ ทักษะ และสมรรถนะที่จำเป็น เพื่อรองรับการปฏิบัติงานของบุคลากรอย่างต่อเนื่องสามารถปฏิบัติหน้าที่ได้อย่างมีประสิทธิภาพ มีความพร้อมในการปรับตัวต่อสถานการณ์ที่เปลี่ยนแปลงไป และทำให้องค์กรบรรลุเป้าหมายตามพันธกิจ ยุทธศาสตร์ และแผนปฏิบัติราชการ รวมทั้งสามารถตอบสนองต่อทิศทาง การพัฒนาประเทศและนโยบายของรัฐบาลได้อย่างมีประสิทธิภาพ

#### ๒. วัตถุประสงค์

๒.๑ เพื่อพัฒนาบุคลากรสำนักงานสถิติแห่งชาติทุกระดับให้มีความรู้ ความสามารถ ทักษะ และสมรรถนะที่สอดคล้องกับระดับตำแหน่ง และสามารถปฏิบัติงานในหน้าที่ที่ได้รับมอบหมายได้อย่างมีประสิทธิภาพ

๒.๒ เพื่อส่งเสริมให้บุคลากรมีการพัฒนาตนเองอย่างต่อเนื่องและสอดคล้องกับความต้องการของส่วน ราชการ และสนับสนุนความก้าวหน้าในสายอาชีพของบุคลากร

๒.๓ เพื่อส่งเสริมและสนับสนุนให้บุคลากรภาครัฐใช้ความรู้ ความเชี่ยวชาญตามอัตลักษณ์ในการปฏิบัติงาน และเตรียมความพร้อมรองรับภารกิจใหม่ ๆ ขององค์กรที่เกิดจากสถานการณ์ที่เปลี่ยนแปลงได้อย่างมีประสิทธิภาพ

๔) เพื่อให้บุคลากรภาครัฐใช้ทรัพยากรที่มีอยู่ในการวางแผน กำหนดแนวทางการปฏิบัติงานให้สอดคล้องกับนโยบายของรัฐบาล อันจะก่อให้เกิดประโยชน์สูงสุดของการพัฒนาประเทศ

#### ๓. เป้าหมาย

บุคลากรของสำนักงานสถิติแห่งชาติทุกระดับตำแหน่งได้รับการพัฒนาความรู้ ความสามารถ ทักษะที่จำเป็นต่อการปฏิบัติงาน และสามารถนำความรู้ที่ได้ไปใช้ในการปฏิบัติงานได้อย่างมีประสิทธิภาพ เพื่อเตรียมความพร้อมของบุคลากรในการรองรับภารกิจใหม่ของสำนักงานสถิติแห่งชาติ

#### ๔. ผลผลิตและผลลัพธ์ (Output and Outcome)

##### ๔.๑ ผลผลิต (Output)

มีการดำเนินการจัดหลักสูตรฝึกอบรมตามแผนงานเพื่อเพิ่มพูนความรู้ ทักษะ สมรรถนะ และพัฒนาศักยภาพให้สามารถปฏิบัติงานได้อย่างถูกต้องตามหลักวิชาการ

##### ๔.๒ ผลลัพธ์ (Outcome)

๑) บุคลากรของสำนักงานสถิติแห่งชาติมีความรู้ ทักษะ สมรรถนะที่เพียงพอ สามารถปฏิบัติงานได้อย่างมีประสิทธิภาพและประสิทธิผล และขับเคลื่อนองค์กรให้บรรลุเป้าหมายตามยุทธศาสตร์ที่กำหนดไว้

๒) เปิดโอกาสให้บุคลากรภาครัฐที่พร้อมจะร่วมกันพัฒนาองค์กรเป็นจุดเริ่มต้นในการสร้างวัฒนธรรมการทำงานร่วมกันแบบเปิด มีอิสระในการแสดงความคิดเห็น และมอบหมายงานที่เกิดจากการสร้างสรรค์นวัตกรรมใหม่

#### ๕. สรุปสาระสำคัญของโครงการ

เป็นการจัดอบรมวิชาความรู้เพื่อให้บุคลากรบุคลากรของสำนักงานสถิติแห่งชาติทุกระดับตำแหน่งได้รับการพัฒนาความรู้ ความสามารถ ทักษะที่จำเป็นต่อการปฏิบัติงาน และสามารถนำความรู้ที่ได้รับไปใช้ในการปฏิบัติงานได้อย่างมีประสิทธิภาพ เพื่อเตรียมความพร้อมของบุคลากรในการรองรับภารกิจใหม่ของสำนักงานสถิติแห่งชาติ โดยมุ่งเน้นการพัฒนาความรู้และทักษะด้านสถิติที่สอดคล้องกับความจำเป็นของหน่วยงานภายในสำนักงานสถิติแห่งชาติ รวมทั้งพัฒนาความรู้ ทักษะ และสมรรถนะที่จำเป็นเพื่อรองรับการปฏิบัติงานของบุคลากรอย่างต่อเนื่อง สามารถปฏิบัติหน้าที่ได้อย่างมีประสิทธิภาพ มีความพร้อมในการปรับตัวต่อสถานการณ์ที่เปลี่ยนแปลงไป

#### ๖. ดัชนีชี้วัดความสำเร็จ (KPIs)

ระยะเวลา	ดัชนีชี้วัดความสำเร็จ (KPIs)				
รายปี (๒๕๖๕)	- เจริญปริมาณ : ร้อยละของผู้สำเร็จการอบรมหลักสูตรด้านสถิติที่ได้นำความรู้และประสบการณ์มาปรับใช้ในการปฏิบัติงาน (ร้อยละ ๘๗)				
	- เจริญคุณภาพ : -				
รายไตรมาส	เจริญปริมาณ	ไตรมาส ๑	ไตรมาส ๒	ไตรมาส ๓	ไตรมาส ๔
	ร้อยละของผู้สำเร็จการอบรมหลักสูตรด้านสถิติที่ได้นำความรู้และประสบการณ์ มาปรับใช้ในการปฏิบัติงาน (ร้อยละ ๘๗)				ร้อยละ ๘๗

#### ๗. ผลสัมฤทธิ์หรือประโยชน์ที่คาดว่าจะได้รับ

๗.๑ บุคลากรของสำนักงานสถิติแห่งชาติมีความรู้ ทักษะ สมรรถนะที่เพียงพอ สามารถปฏิบัติงานได้อย่างมีประสิทธิภาพและประสิทธิผล



แผนการปฏิบัติงาน (กิจกรรม)	ไตรมาส ๑/๒๕๖๕			ไตรมาส ๒/๒๕๖๕			ไตรมาส ๓/๒๕๖๕			ไตรมาส ๔/๒๕๖๕		
	ต.ค.	พ.ย.	ธ.ค.	ม.ค.	ก.พ.	มี.ค.	เม.ย.	พ.ค.	มิ.ย.	ก.ค.	ส.ค.	ก.ย.
กิจกรรมที่ ๒ ประเมินผลและรายงานผลการจัดฝึกอบรมในแต่ละหลักสูตร												
๑) ประเมินผลและรายงานผล การจัดฝึกอบรมในแต่ละ หลักสูตร												↔
แผนการใช้จ่ายเงิน	-			-			-			๑.๐๐๐๐		
รวม	๑.๐๐๐๐ ล้านบาท											

## ๒๐. โครงการ “ส่งเสริมการนำข้อมูลสถิติและสารสนเทศไปใช้ประโยชน์”

หน่วยงานรับผิดชอบ กองสถิติพยากรณ์ (พก.) สำนักงานสถิติแห่งชาติ

ผู้ติดต่อประสานงาน (contact person)

ชื่อ - นามสกุล ๑. นางหทัยชนก ชินอุปราวัฒน์

โทรศัพท์ ๐ ๒๑๔๑ ๗๔๘๒

ผู้อำนวยการกองสถิติพยากรณ์

๒. นางโสนน้อย บุราเจริญ

โทรศัพท์ ๐ ๒๑๔๑ ๗๔๙๖

โทรสาร ๐ ๒๑๔๓ ๘๑๓๒ E-mail : sanonoi@nso.go.th

### รายละเอียดโครงการ

#### ๑. หลักการและเหตุผล

สำนักงานสถิติแห่งชาติ ในฐานะหน่วยงานภายใต้กระทรวงดิจิทัลเพื่อเศรษฐกิจและสังคม มีภารกิจในการดำเนินการเกี่ยวกับสถิติตามหลักวิชาการ จัดทำสถิติและการประสานการรวบรวมข้อมูลสถิติเพื่อใช้ในการติดตามประเมินผลและสนับสนุนการดำเนินการตามนโยบายและแผนงานของรัฐ รวมถึงการให้บริการสถิติแก่หน่วยงาน องค์กรเอกชน และบุคคลทั่วไป โดยมีเป้าหมายในการพัฒนากระบวนการบริการด้านสถิติให้มีคุณภาพตอบสนองความต้องการของผู้ใช้ทุกภาคส่วน ซึ่งสำนักงานสถิติแห่งชาติได้นำเทคโนโลยีสารสนเทศมาใช้ในการปฏิบัติงานเพื่อเพิ่มประสิทธิภาพทั้งด้านความถูกต้อง รวดเร็ว และอำนวยความสะดวกต่อภาครัฐ ภาคเอกชน และภาคประชาชน นอกจากนี้ สำนักงานสถิติแห่งชาติยังมีภารกิจในการสร้างความตระหนักรู้แก่ประชาชน ในการให้ความร่วมมือ และเห็นความสำคัญของการให้ข้อมูล ซึ่งเป็นส่วนสำคัญอย่างยิ่งต่อการพัฒนางานด้านสถิติ ในขณะเดียวกัน หากประชาชนมีความตระหนักรู้ มีความเข้าใจ และเห็นความสำคัญของข้อมูลสถิติ จะเกิดการนำข้อมูลสถิติและสารสนเทศไปใช้ประโยชน์ ได้อย่างกว้างขวาง เพื่อการนำไปใช้ในการวางแผนและตัดสินใจในระดับนโยบาย การวางแผนในการประกอบอาชีพและการดำเนินชีวิตประจำวัน

สำนักงานสถิติแห่งชาติ ตระหนักถึงความสำคัญการนำข้อมูลสถิติและสารสนเทศไปใช้ประโยชน์ ได้อย่างกว้างขวาง สำหรับการวางแผนและตัดสินใจในระดับนโยบาย การวางแผนในการประกอบอาชีพและการดำเนินชีวิตประจำวัน ดังนั้น หากสามารถนำข้อมูลสถิติและองค์ความรู้ด้านสถิติมาสื่อสารในรูปแบบอินโฟกราฟิกและร้อยเรียงความรู้ทางด้านสถิติมาเล่าเรื่องในรูปแบบ Story telling (ทั้งรูปแบบ Infographic และแบบ Video) ในเรื่องที่ใกล้ตัวหรือที่เกี่ยวข้องกับชีวิตประจำวัน จะช่วยดึงดูดความสนใจและช่วยให้บุคคลทั่วไปเข้าถึงข้อมูลที่มีอยู่มากมายได้ในเวลาอันจำกัด และได้รับความรู้ความเข้าใจเกี่ยวกับข้อมูลสถิติอย่างมีประสิทธิภาพมากขึ้น

ทั้งนี้ ในการสร้างการตระหนักรู้ถึงการใช้ประโยชน์ข้อมูลสถิตินั้น ต้องดำเนินการผ่านกระบวนการสื่อสารและประชาสัมพันธ์ในหลากหลายรูปแบบ ซึ่งการจัดเสวนาวิชาการ โดยเชิญผู้มีส่วนได้ส่วนเสียและผู้เชี่ยวชาญมาแลกเปลี่ยนเรียนรู้ ถือเป็นแนวทางหนึ่งในการสื่อสารถึงความสำคัญของข้อมูลสถิติ และส่งเสริมการนำข้อมูลไปใช้ประโยชน์ของทุกภาคส่วน

นอกเหนือจากการดำเนินการสื่อสารเพื่อสร้างการตระหนักรู้และส่งเสริมการนำข้อมูลสถิติไปใช้ประโยชน์ ผ่านสื่ออินโฟกราฟิกและสื่อดิจิทัลสมัยใหม่ และผ่านเวทีเสวนาวิชาการดังกล่าวแล้ว การจัดการอบรมเชิงปฏิบัติการ (workshop) และการจัดเวทีให้ความรู้เกี่ยวกับการนำข้อมูลไปใช้ประโยชน์ แบบเจาะกลุ่มเป้าหมาย อาทิเช่น กลุ่มนักเรียน/นักศึกษา กลุ่มนักวิจัยภาครัฐ/ภาคเอกชน เป็นต้น ถือเป็นแนวทางหนึ่งในการเสริมสร้างความรู้แก่ผู้ใช้ข้อมูลโดยตรง เพื่อให้มีความรู้ความเข้าใจในการนำข้อมูลสถิติและสารสนเทศไปใช้ประโยชน์ ได้อย่างถูกต้องตามหลักวิชาการมากขึ้น

ในขณะเดียวกัน เพื่อส่งเสริมและสนับสนุนให้ประชาชน โดยเฉพาะในกลุ่มเด็กและเยาวชนได้แสดงออกถึงความคิดริเริ่มสร้างสรรค์และการตระหนักถึงความสำคัญของข้อมูลสถิติ กอปรกับการส่งเสริมการนำเทคโนโลยีดิจิทัลมาใช้ในการจัดทำสื่ออย่างสร้างสรรค์ จึงได้จัดทำการประกวดรางวัลการสร้างสื่อ Motion Infographic หรือ Video Infographic เกี่ยวกับการใช้และการนำเสนอข้อมูลสถิติขึ้นด้วย

โดยโครงการส่งเสริมการนำข้อมูลสถิติและสารสนเทศไปใช้ประโยชน์ มีระยะเวลาดำเนินงาน ๔ ปี นับตั้งแต่ ตุลาคม ๒๕๖๓ - กันยายน ๒๕๖๗ มีการดำเนินงาน แบ่งเป็น ๔ ระยะ ดังนี้

ปีงบประมาณ	การดำเนินโครงการ
ปี ๒๕๖๔	<ol style="list-style-type: none"> <li>๑. ประสานและจัดทำความร่วมมือกับภาครัฐ ภาควิชาการ และภาคเอกชน เพื่อส่งเสริมการนำข้อมูลสถิติไปใช้ประโยชน์ให้มากขึ้น</li> <li>๒. ศึกษารูปแบบและแนวทางการนำเสนอข้อมูลสถิติและสารสนเทศสถิติ ในรูปแบบ ใหม่ขององค์กรหรือหน่วยงานที่มีการนำเสนอด้านข้อมูลสถิติ</li> <li>๓. จัดการประชุมเสวนาวิชาการและนิทรรศการการใช้ประโยชน์ข้อมูลสถิติ</li> <li>๔. จัดการอบรมเชิงปฏิบัติการส่งเสริมการนำข้อมูลสถิติไปใช้ประโยชน์ให้แก่ผู้ใช้ข้อมูลเฉพาะกลุ่ม เช่น กลุ่มนักเรียน/นักศึกษา กลุ่มสื่อมวลชน กลุ่มนักวิเคราะห์ นโยบายและแผนในหน่วยงานภาครัฐ กลุ่มนักวิจัยภาคเอกชน เป็นต้น</li> <li>๕. จัดทำสื่อการนำเสนอข้อมูลสถิติและความรู้ด้านสถิติในรูปแบบใหม่ๆ เช่น วิดีโอกราฟิก สื่อการเรียนรู้เชิงปฏิสัมพันธ์ เป็นต้น</li> </ol>
ปี ๒๕๖๕	<ol style="list-style-type: none"> <li>๑. ประสานและจัดทำความร่วมมือกับภาครัฐ ภาควิชาการ และภาคเอกชน เพื่อส่งเสริมการนำข้อมูลสถิติไปใช้ประโยชน์ให้มากขึ้น</li> <li>๒. ปรับปรุงฐานข้อมูลงานวิจัยที่นำข้อมูลสถิติของสำนักงานสถิติแห่งชาติไปใช้ประโยชน์ ให้มีความเป็นปัจจุบัน</li> <li>๓. จัดการประชุมเสวนาวิชาการและนิทรรศการการใช้ประโยชน์ข้อมูลสถิติ</li> <li>๔. จัดการประชุม/อบรมแลกเปลี่ยนเรียนรู้ และส่งเสริมการนำข้อมูลสถิติไปใช้ประโยชน์ให้แก่ผู้ใช้ข้อมูล เช่น กลุ่มนักเรียน/นักศึกษา กลุ่มสื่อมวลชน กลุ่มนักวิเคราะห์ นโยบายและแผนในหน่วยงานภาครัฐ กลุ่มนักวิจัยภาคเอกชน เป็นต้น</li> <li>๕. จัดทำสื่อการนำเสนอข้อมูลสถิติและความรู้ด้านสถิติในรูปแบบใหม่ๆ เช่น วิดีโอ กราฟฟิก สื่อการเรียนรู้เชิงปฏิสัมพันธ์ เป็นต้น (พก.ตัดออก)</li> <li>๖. จัดทำบทความเผยแพร่งานวิจัยที่นำข้อมูลสถิติของสำนักงานสถิติแห่งชาติไปใช้ประโยชน์ ในวารสารสถิติของสำนักงานสถิติแห่งชาติ</li> </ol>



ปีงบประมาณ	การดำเนินโครงการ
ปี ๒๕๖๖	<ol style="list-style-type: none"> <li>๑. ประสานและจัดทำความร่วมมือกับภาครัฐ ภาควิชาการ และภาคเอกชน เพื่อส่งเสริมการนำข้อมูลสถิติไปใช้ประโยชน์ให้มากขึ้น</li> <li>๒. จัดทำรายการข้อมูลคำศัพท์ทางสถิติ (Glossary of Statistical Terms)</li> <li>๓. จัดการประชุมเสวนาวิชาการและนิทรรศการการใช้ประโยชน์ข้อมูลสถิติ</li> <li>๔. จัดการประชุม/อบรมแลกเปลี่ยนเรียนรู้ และส่งเสริมการนำข้อมูลสถิติไปใช้ประโยชน์ให้แก่ผู้ใช้ข้อมูล เช่น กลุ่มนักเรียน/นักศึกษา กลุ่มสื่อมวลชน กลุ่มนักวิเคราะห์ นโยบายและแผนในหน่วยงานภาครัฐ กลุ่มนักวิจัยภาคเอกชน เป็นต้น</li> <li>๕. จัดทำสื่อการนำเสนอข้อมูลสถิติและความรู้ด้านสถิติในรูปแบบใหม่ๆ เช่น วีดิโอ กราฟฟิก สื่อการเรียนรู้เชิงปฏิสัมพันธ์ เป็นต้น</li> <li>๖. เสริมสร้างทักษะการนำเสนอข้อมูลสถิติและการเล่าเรื่อง ทักษะการสื่อสารข้อมูลด้วยภาพกราฟฟิก ให้แก่บุคลากรของสำนักงานสถิติแห่งชาติ</li> <li>๗. จัดทำสื่อและช่องทางการนำเสนอความรู้ด้านสถิติและพัฒนารูปแบบการเผยแพร่เฉพาะกลุ่มเป้าหมาย เช่น จัดทำเพจ Student Corner เป็นต้น</li> <li>๘. จัดการประกวดสื่อวีดิโอกราฟฟิกเกี่ยวกับการใช้และการนำเสนอข้อมูลสถิติในกลุ่มนักเรียนและนักศึกษา</li> </ol>
ปี ๒๕๖๗	<ol style="list-style-type: none"> <li>๑. ประสานและจัดทำความร่วมมือกับภาครัฐ ภาควิชาการ และภาคเอกชน เพื่อส่งเสริมการนำข้อมูลสถิติไปใช้ประโยชน์ให้มากขึ้น</li> <li>๒. จัดการประชุมเสวนาวิชาการและนิทรรศการการใช้ประโยชน์ข้อมูลสถิติ</li> <li>๓. จัดการประชุม/อบรมแลกเปลี่ยนเรียนรู้ และส่งเสริมการนำข้อมูลสถิติไปใช้ประโยชน์ให้แก่ผู้ใช้ข้อมูล เช่น กลุ่มนักเรียน/นักศึกษา กลุ่มสื่อมวลชน กลุ่มนักวิเคราะห์ นโยบายและแผนในหน่วยงานภาครัฐ กลุ่มนักวิจัยภาคเอกชน เป็นต้น</li> <li>๔. จัดการประกวดสื่อวีดิโอกราฟฟิก เกี่ยวกับการใช้และการนำเสนอข้อมูลสถิติในกลุ่มนักเรียนและนักศึกษา</li> <li>๕. จัดทำสื่อการนำเสนอข้อมูลสถิติและความรู้ด้านสถิติในรูปแบบใหม่ๆ เช่น วีดิโอ กราฟฟิก สื่อการเรียนรู้เชิงปฏิสัมพันธ์ เป็นต้น</li> <li>๖. เสริมสร้างทักษะการนำเสนอข้อมูลสถิติและการเล่าเรื่อง ทักษะการสื่อสารข้อมูลด้วยภาพกราฟฟิก ให้แก่บุคลากรของสำนักงานสถิติแห่งชาติ</li> <li>๗. การพัฒนารูปแบบการนำเสนอข้อมูลสถิติและการสื่อสารข้อมูลสถิติด้วยภาพกราฟฟิกเผยแพร่ผ่านช่องทางดิจิทัลเป็นหลัก อาทิเช่น เว็บไซต์ โหมบาย แอปพลิเคชัน โซเชียลมีเดียต่าง ๆ เป็นต้น</li> <li>๘. จัดทำบทความเผยแพร่งานวิจัยที่นำข้อมูลสถิติของสำนักงานสถิติแห่งชาติไปใช้ประโยชน์ในวารสารสถิติของสำนักงานสถิติแห่งชาติ</li> </ol>

## ๒. วัตถุประสงค์

๒.๑ เพื่อส่งเสริมการนำข้อมูลสถิติและสารสนเทศไปใช้ประโยชน์ในการกำหนดนโยบาย การวางแผน การลงทุน การศึกษา การวิเคราะห์ การวิจัยเชิงลึก และชีวิตประจำวัน

๒.๒ เพื่อเสริมสร้างองค์ความรู้ทางด้านสถิติและข้อมูลสถิติสำหรับการนำไปใช้ประโยชน์อย่างถูกต้อง

๒.๓ เพื่อเผยแพร่องค์ความรู้ทางด้านสถิติและข้อมูลสถิติที่สำคัญไปสู่ผู้รับบริการในรูปแบบที่เข้าใจง่าย และรับรู้ได้รวดเร็ว

๒.๔ เพื่อส่งเสริมและสนับสนุนการแสดงออกถึงความคิดริเริ่มสร้างสรรค์และการตระหนักถึงความสำคัญ ของข้อมูลสถิติ โดยเฉพาะในกลุ่มเด็กและเยาวชน

๒.๕ เพื่อส่งเสริมการนำเทคโนโลยีดิจิทัลมาใช้ในการจัดนำเสนอข้อมูลสถิติอย่างสร้างสรรค์

## ๓. เป้าหมาย

ผู้ใช้ข้อมูลภาครัฐ ภาคเอกชน ภาคการศึกษา และประชาชนทั่วไป ตระหนักถึงความสำคัญของข้อมูลสถิติ และสามารถนำข้อมูลสถิติและสารสนเทศไปใช้ประโยชน์ในการกำหนดนโยบาย การวางแผน การลงทุน การศึกษา การวิเคราะห์ การวิจัยเชิงลึก และการดำเนินชีวิตประจำวันได้อย่างเหมาะสม

## ๔. ผลผลิตและผลลัพธ์ (Output and Outcome)

### ๔.๑ ผลผลิต (Output)

ระยะเวลา	ผลผลิต (Output)
ทั้งโครงการ	<p>๑) สื่อวิดีโอกราฟฟิก (Video Motion Infographic) นำเสนอข้อมูลสถิติ และการนำ ข้อมูลไปใช้ของการสำรวจ/สำมะโนแต่ละโครงการ เผยแพร่ใน เว็บไซต์สำนักงานสถิติแห่งชาติ และช่องทาง Social media ของสำนักงานสถิติแห่งชาติ</p> <p>๒) สื่อการเรียนรู้ประโยชน์ของข้อมูลสถิติในรูปแบบเล่าเรื่องเชิงปฏิสัมพันธ์ (Interactive Infographic Storytelling) ที่ผู้ใช้สามารถเรียนรู้ด้วยการมีปฏิสัมพันธ์กับโปรแกรม เผยแพร่ในเว็บไซต์สำนักงานสถิติแห่งชาติ</p> <p>๓) เว็บเพจนำเสนอข้อมูลและองค์ความรู้ทางสถิติแบบ Animation</p> <p>๔) บุคลากรที่ได้รับการเพิ่มพูนทักษะด้านการนำเสนอข้อมูลสถิติและการเล่าเรื่อง ทักษะการสื่อสารข้อมูลด้วยภาพกราฟฟิก และการนำเสนอข้อมูลสถิติด้วยภาพเคลื่อนไหวบนเว็บไซต์ (animation website)</p> <p>๕) ผู้เข้าร่วมกิจกรรมเสวนาวิชาการ การอบรมเชิงปฏิบัติการส่งเสริมการนำข้อมูลสถิติไปใช้ประโยชน์</p> <p>๖) ผู้เข้าสมัครร่วมการประกวดสื่อวิดีโอกราฟฟิก เกี่ยวกับการใช้และการนำเสนอข้อมูลสถิติ</p> <p>๗) ข้อมูลงานวิจัย และรายการคำศัพท์ทางสถิติที่เผยแพร่ผ่านเว็บไซต์ของสำนักงานสถิติแห่งชาติ</p> <p>๘) ความร่วมมือในการส่งเสริมการนำข้อมูลสถิติไปใช้ประโยชน์</p>

ระยะเวลา	ผลผลิต (Output)
รายปี (๒๕๖๕)	๑) สื่อนำเสนอในรูปแบบ Animate Infographic, Interactive Infographic, Motion graphic ๒) การประชุม/สัมมนา/อบรม/นิทรรศการ แลกเปลี่ยนเรียนรู้ การนำข้อมูลสถิติไปใช้ประโยชน์ ๓) จำนวนรายงานวิจัยที่ผู้ใช้นำข้อมูลของสำนักงานสถิติแห่งชาติไปใช้ แล้วส่งกลับมาจัดเก็บในฐานงานข้อมูลวิจัยของ สสช. เพิ่มขึ้น ๔) จำนวนความร่วมมือ/ข้อตกลงในการส่งเสริมการนำข้อมูลสถิติไปใช้ประโยชน์

#### ๔.๒ ผลลัพธ์ (Outcome)

ระยะเวลา	ผลลัพธ์ (Outcome)
ทั้งโครงการ	- หน่วยงานภาครัฐ เอกชน สถาบันการศึกษาและประชาชนทั่วไป รู้จัก เข้าใจ และสามารถนำข้อมูลสถิติไปใช้ประโยชน์ได้มากขึ้น และมีส่วนร่วมในการพัฒนางานด้านการส่งเสริมการใช้ข้อมูลสถิติและสารสนเทศสถิติ
รายปี (๒๕๖๕)	๑) จำนวนผู้ใช้บริการข้อมูลสถิติเพิ่มขึ้น ๒) การรู้จักและเข้าใจในประโยชน์ของข้อมูลสถิติ ๓) ความพึงพอใจต่อการเข้าใช้สื่อ Animate Infographic, Interactive Infographic, Motion graphic ๔) การบอกต่อ/การแนะนำของผู้เข้าใช้/เข้าชมสื่อ Animate Infographic, Interactive Infographic, Motion graphic และความรู้ด้านสถิติในการนำข้อมูลสถิติของสำนักงานสถิติแห่งชาติไปใช้ประโยชน์

#### ๕. สรุปสาระสำคัญของโครงการ

เป็นการนำสื่ออิเล็กทรอนิกส์ในรูปแบบ Motion Infographic และ Interactive Infographic มาช่วยในการนำเสนอและเผยแพร่ข้อมูลสถิติ รวมถึงการจัดประชุม/สัมมนา/นิทรรศการในการแลกเปลี่ยนเรียนรู้ เพื่อส่งเสริมการรับรู้ เพิ่มพูนความไว้วางใจ และความมั่นใจในบทบาทหน้าที่ของสำนักงานสถิติแห่งชาติ และเป็นการเสริมสร้างการรับรู้รับทราบการดำเนินการและผลผลิตทางสถิติที่อยู่ภายใต้ภารกิจของสำนักงานสถิติแห่งชาติ เสริมสร้างการตระหนักรู้ถึงความสำคัญของการนำข้อมูลไปใช้ประโยชน์ในทุกภาคส่วนเป็นสิ่งสำคัญ และตระหนักถึงความสำคัญของการเป็นผู้ให้ข้อมูลและผู้ใช้ข้อมูล เพื่อการพัฒนาตน พัฒนาประเทศ

#### ๖. ดัชนีชี้วัดความสำเร็จ (KPIs)

##### ๖.๑ ดัชนีชี้วัดความสำเร็จทั้งโครงการ

ระยะเวลา	ดัชนีชี้วัดความสำเร็จ (KPIs)			
ทั้งโครงการ (ระยะ ๔ ปี)	ปีงบฯ ๖๔	ปีงบฯ ๖๕	ปีงบฯ ๖๖	ปีงบฯ ๖๗
	น้ำหนัก=ร้อยละ ๒๕	น้ำหนัก=ร้อยละ ๒๕	น้ำหนัก=ร้อยละ ๒๕	น้ำหนัก=ร้อยละ ๒๕

ตัวชี้วัดโครงการ	ค่าเป้าหมาย			
	ปี ๒๕๖๔	ปี ๒๕๖๕	ปี ๒๕๖๖	ปี ๒๕๖๗
<b>เชิงปริมาณ</b>				
๑) จำนวนสื่อแนะนำเสนอการนำข้อมูลสถิติไปใช้ประโยชน์ ในรูปแบบที่ทันสมัย (เรื่อง)	๑๑	๒๐	๔๐	๖๐
๒) จำนวนงานวิจัยที่นำข้อมูลสถิติของสำนักงานสถิติแห่งชาติไปใช้ประโยชน์ (เรื่อง)	๑๐	๑๕	๒๐	๒๕
๓) จำนวนการประชุม/สัมมนา/อบรม/นิทรรศการ แลกเปลี่ยนเรียนรู้ การนำข้อมูลสถิติไปใช้ประโยชน์	-	๓	๔	๕
๔) จำนวนความร่วมมือ/ข้อตกลงในการส่งเสริมการนำข้อมูลสถิติไปใช้ประโยชน์	-	๑	๒	๓
<b>เชิงคุณภาพ</b>				
๑) ความพึงพอใจของผู้เข้าใช้/เข้าชมสื่อแนะนำเสนอการนำข้อมูลสถิติไปใช้ประโยชน์ในรูปแบบที่ทันสมัย (ร้อยละ)	๘๐	๘๒	๘๔	๘๖
๒) ระดับการรู้และเข้าใจในประโยชน์ของข้อมูลสถิติ (ร้อยละ)	๗๐	๗๒	๗๔	๗๖

## ๖.๒ ดัชนีชี้วัดความสำเร็จรายปี (๒๕๖๕)

ระยะเวลา	ดัชนีชี้วัดความสำเร็จ (KPIs)
รายปี (๒๕๖๕)	<p><b>- เชิงปริมาณ :</b></p> <p>๑) จำนวนสื่อ Motion Infographic Storytelling และ Video Infographic Storytelling ความรู้ด้านข้อมูลสถิติและการนำไปใช้ (จำนวน ๒๐ เรื่อง)</p> <p>๒) จำนวนงานวิจัยที่นำข้อมูลสถิติของสำนักงานสถิติแห่งชาติไปใช้ประโยชน์ (จำนวน ๑๕ เรื่อง)</p> <p>๓) จำนวนการประชุม/สัมมนา/อบรม/นิทรรศการ แลกเปลี่ยนเรียนรู้ การนำข้อมูลสถิติไปใช้ประโยชน์ (จำนวน ๓ ครั้ง)</p> <p>๔) จำนวนความร่วมมือ/ข้อตกลงในการส่งเสริมการนำข้อมูลสถิติไปใช้ประโยชน์ (จำนวน ๑ ความร่วมมือ)</p> <p><b>- เชิงคุณภาพ :</b></p> <p>๑) ความพึงพอใจของผู้เข้าชม/เข้าใช้สื่อ Motion Infographic Storytelling และ Video Infographic Storytelling ความรู้ด้านข้อมูลสถิติและการนำไปใช้ที่เผยแพร่ในช่องทางต่าง ๆ (ร้อยละ ๘๒)</p> <p>๒) ระดับการรู้และเข้าใจในประโยชน์ของข้อมูลสถิติ (ร้อยละ ๗๒)</p>

## ๖.๓ ดัชนีชี้วัดความสำเร็จรายไตรมาส

ระยะเวลา	ดัชนีชี้วัดความสำเร็จ (KPIs)				
	เชิงปริมาณ	ไตรมาส ๑	ไตรมาส ๒	ไตรมาส ๓	ไตรมาส ๔
รายไตรมาส	๑) จำนวนสื่อ Motion Infographic Storytelling และ Video Infographic Storytelling ความรู้ด้านข้อมูลสถิติและการนำไปใช้ (จำนวน ๒๐ เรื่อง)	๒ เรื่อง	๔ เรื่อง	๑๐ เรื่อง	๒๐ เรื่อง
	๒) จำนวนงานวิจัยที่นำข้อมูลสถิติของสำนักงานสถิติแห่งชาติไปใช้ประโยชน์ (จำนวน ๑๕ เรื่อง)	๓ เรื่อง	๘ เรื่อง	๑๒ เรื่อง	๑๕ เรื่อง
	๓) จำนวนการประชุม/สัมมนา/อบรม/นิทรรศการ แลกเปลี่ยนเรียนรู้ การนำข้อมูลสถิติไปใช้ประโยชน์ (จำนวน ๓ ครั้ง)	-	๑ ครั้ง	๒ ครั้ง	๓ ครั้ง
	๔) จำนวนความร่วมมือ/ข้อตกลงในการส่งเสริมการนำข้อมูลสถิติไปใช้ประโยชน์ (จำนวน ๑ ความร่วมมือ)	-	-	-	๑ ความร่วมมือ
	เชิงคุณภาพ	ไตรมาส ๑	ไตรมาส ๒	ไตรมาส ๓	ไตรมาส ๔
	๑) ความพึงพอใจของผู้เข้าชม/เข้าใช้สื่อ Motion Infographic Storytelling และ Video Infographic Storytelling ความรู้ด้านข้อมูลสถิติและการนำไปใช้ที่เผยแพร่ในช่องทางต่าง ๆ (ร้อยละ ๘๒)				ร้อยละ ๘๒
	๒) ระดับการรู้และเข้าใจในประโยชน์ของข้อมูลสถิติ (ร้อยละ ๗๒)				ร้อยละ ๗๒





## ๒๑. โครงการ “ปรับปรุงระบบเครือข่ายคอมพิวเตอร์และระบบสารสนเทศ ของสำนักงานสถิติแห่งชาติ”

หน่วยงานรับผิดชอบ ศูนย์เทคโนโลยีสารสนเทศและการสื่อสาร (ศท.) สำนักงานสถิติแห่งชาติ

ผู้ติดต่อประสานงาน (contact person)

ชื่อ - นามสกุล ๑. นายมานะชัย บุญเอก

โทรศัพท์ ๐ ๒๑๔๑ ๗๓๓๔

ผู้อำนวยการศูนย์เทคโนโลยีสารสนเทศและการสื่อสาร

๒. นายไชยวัฒน์ นระแสน

โทรศัพท์ ๐ ๒๑๔๗ ๗๓๔๕

โทรสาร ๐ ๒๑๔๓ ๘๑๔๒ E-mail : nchaiwat@nso.go.th

### รายละเอียดโครงการ

#### ๑. หลักการและเหตุผล

สำนักงานสถิติแห่งชาติ เป็นหน่วยงานที่เป็นศูนย์กลางข้อมูลสถิติและสารสนเทศเพื่อการตัดสินใจของประเทศ โดยมีภารกิจหลักในการบริหารจัดการข้อมูลสถิติ ให้เป็นระบบเพื่อสนับสนุนการพัฒนาและเสริมสร้างศักยภาพการแข่งขันของประเทศ จัดทำสำมะโนหรือสำรวจตัวอย่างเพื่อให้ได้ข้อมูลทางด้าน เศรษฐกิจ สังคม เทคโนโลยีสารสนเทศของประเทศ และบริการข้อมูล องค์ความรู้วิชาการด้านสถิติแก่ผู้ใช้บริการทุกภาคส่วน รวมถึงร่วมมือและประสานงานกับต่างประเทศและองค์กรระหว่างประเทศ ในงานด้านสถิติ ในการดำเนินกิจกรรมตามภาระงานด้านต่าง ๆ ของสำนักงานล้วนเกี่ยวข้องกับงานระบบจัดเก็บและประมวลผลข้อมูลเป็นสำคัญ ซึ่งต้องใช้ระบบและเทคโนโลยีที่เกี่ยวข้องด้านคอมพิวเตอร์และเครือข่ายสื่อสารข้อมูล รวมถึงระบบรักษาความปลอดภัยเพื่อป้องกันข้อมูลตามพระราชบัญญัติสถิติมารองรับกับภารกิจของสำนักงานสถิติแห่งชาติส่วนกลาง และสำนักงานสถิติจังหวัดทั้ง ๗๖ จังหวัดที่ในปัจจุบันมีอายุการใช้งานมากกว่า ๗ ปี และผู้ให้บริการขายหรือเจ้าของ ผลิตภัณฑ์ไม่สามารถบำรุง รักษา หรือตรวจสอบ ซ่อมแซม แก้ไขปัญหา เปลี่ยนอะไหล่ หรือรับรองการใช้งานหรือให้บริการได้ เนื่องจาก เทคโนโลยีทางด้านระบบคอมพิวเตอร์และระบบเครือข่ายสารสนเทศ ในปัจจุบันของประเทศไทย และประเทศเพื่อนบ้านได้พัฒนาไปเกินกว่าระบบฯหรืออุปกรณ์ที่สำนักงานสถิติแห่งชาติใช้งานอยู่ จึงมีความจำเป็นต้องจัดหาครุภัณฑ์คอมพิวเตอร์และอุปกรณ์รวมถึงระบบสารสนเทศ เพื่อพัฒนาระบบสารสนเทศและอุปกรณ์ทดแทนระบบเดิมของสำนักงานที่มีอายุเกิน ๗ ปี เพื่อรองรับการจัดเก็บและประมวลผลข้อมูลด้านสถิติ ภารกิจงานต่าง ๆ ด้านสถิติของประเทศ และงานอื่น ๆ ที่ได้รับมอบหมายจากรัฐบาล กระทรวงดิจิทัลเพื่อเศรษฐกิจและสังคม และหน่วยงานต่าง ๆ ด้านสถิติ

#### ๒. วัตถุประสงค์

๒.๑ เพื่อจัดหาครุภัณฑ์คอมพิวเตอร์ทดแทนครุภัณฑ์คอมพิวเตอร์แม่ข่ายสำหรับห้อง Data Center เดิมที่มีอายุเกิน ๗ ปี

๒.๒ เพื่อจัดหาครุภัณฑ์คอมพิวเตอร์แม่ข่ายสำหรับห้อง Data Center ให้รองรับและสอดคล้องกับภารกิจงานที่ได้รับมอบหมาย

๒.๓ เพื่อพัฒนาระบบสารสนเทศทดแทนระบบเดิมให้สามารถรองรับกับเทคโนโลยีในปัจจุบัน



### ๓. เป้าหมาย

สำนักงานสถิติแห่งชาติสามารถปฏิบัติงานด้านข้อมูลสถิติ และสารสนเทศได้อย่างมีประสิทธิภาพ

### ๔. ผลผลิตและผลลัพธ์ (Output and Outcome)

#### ๔.๑ ผลผลิต (Output)

๑. สำนักงานสถิติแห่งชาติและสำนักงานสถิติจังหวัดมีระบบคอมพิวเตอร์และเครือข่ายทดแทนระบบเครื่องคอมพิวเตอร์แม่ข่ายที่มีอายุมากกว่า ๗ ปี รองรับภารกิจงานทางด้านสถิติของสำนักงานในรูปแบบ Cloud Computing รองรับการผลิตข้อมูลที่มีขนาดใหญ่ จากการสำรวจและวิเคราะห์ข้อมูลทางด้านสถิติของ ประเทศ พร้อมให้บริการระบบรับรองความปลอดภัยการให้บริการระบบสารสนเทศ (SSL) และสามารถ ตรวจสอบการมีตัวตนของผู้เข้าถึงการบริการจัดการข้อมูลทางด้านสถิติ โดยใช้เทคโนโลยีของระบบ Directory และ Single Sign On พร้อมมีระบบการสำรองข้อมูลสารสนเทศเมื่อระบบเกิดขัดข้อง

๒. สำนักงานสถิติแห่งชาติและสำนักงานสถิติจังหวัด มีเครื่องโทรศัพท์ IP Phone ใช้งานผ่านเทคโนโลยี VoIP รองรับการเชื่อมต่อระบบสื่อสารทั้งส่วนกลางและส่วนภูมิภาค ทดแทนเครื่องเดิมที่ชำรุดเสียหาย ไม่สามารถ ใช้งานได้ เพื่อลดภาระค่าใช้จ่ายในการใช้โทรศัพท์เพื่อติดต่อสื่อสารภายในองค์กร

๓. สำนักงานสถิติแห่งชาติมีระบบการบริหารจัดการข้อมูลสถิติเพื่อตรวจสอบและนำข้อมูลเข้าสู่ระบบคลังข้อมูล โดยใช้เทคโนโลยีเข้ามาช่วยเพื่อให้รองรับการภาระงานของสำนักงาน

๔. สำนักงานสถิติจังหวัดมีอุปกรณ์กระจายสัญญาณระบบเครือข่ายรองรับการใช้บริการระบบเครือข่ายคอมพิวเตอร์ ระบบสารสนเทศ และอินเทอร์เน็ตทั้งในรูปแบบ LAN และ WIFI

#### ๔.๒ ผลลัพธ์ (Outcome)

สำนักงานสถิติแห่งชาติ มีระบบเครือข่ายคอมพิวเตอร์และระบบสารสนเทศที่มีประสิทธิภาพสำหรับใช้ในการปฏิบัติงาน

### ๕. สรุปสาระสำคัญของโครงการ

เป็นการปรับปรุงระบบการจัดการฐานข้อมูลรอบตัวอย่างและระบบงานสัมพันธ์ตัวอย่าง ซึ่งเป็นระบบสารสนเทศหลักในการจัดการข้อมูลทางสถิติ ประกอบด้วยฐานข้อมูลภายในหลายฐานข้อมูล ซึ่งการปรับปรุงระบบสารสนเทศนี้จะช่วยให้สำนักงานสถิติแห่งชาติสามารถจัดทำโครงการสำมะโน/สำรวจได้อย่างมีประสิทธิภาพต่อไปในอนาคต

### ๖. ดัชนีชี้วัดความสำเร็จ (KPIs)

ระยะเวลา	ดัชนีชี้วัดความสำเร็จ (KPIs)
รายปี (๒๕๖๕) (เป็นการ ดำเนินงาน ต่อเนื่องจาก ในปี ๒๕๖๔)	- เจริญปริมาณ : ๑) ร้อยละความสำเร็จในการปรับปรุงเครือข่ายคอมพิวเตอร์และระบบสารสนเทศ (ร้อยละ ๑๐๐)
	- เจริญคุณภาพ : -



แผนการปฏิบัติงาน (กิจกรรม)	ไตรมาส ๑/๒๕๖๔			ไตรมาส ๒/๒๕๖๔			ไตรมาส ๓/๒๕๖๔			ไตรมาส ๔/๒๕๖๔		
	ต.ค.	พ.ย.	ธ.ค.	ม.ค.	ก.พ.	มี.ค.	เม.ย.	พ.ค.	มิ.ย.	ก.ค.	ส.ค.	ก.ย.
๓. ดำเนินการตามระเบียบพัสดุ												
แผนการใช้จ่ายเงิน (ล้านบาท)	-			-			-			๒๘.๑๒๕๐		
รวม	๒๘.๑๒๕๐ ล้านบาท											
กิจกรรมที่อยู่ระหว่าง ดำเนินการในปีงบประมาณ ๒๕๖๔	ดำเนินการอยู่ในขั้นตอน/กระบวนการตรวจรับพัสดุ ในงวดงานที่ ๑ - ๓											

๑๐.๓ วงเงินงบประมาณที่ดำเนินการในปีงบประมาณ พ.ศ. ๒๕๖๕ จำนวน ๒,๑๓๖,๐๒๗ บาท  
(จากเดิม ๓,๑๒๕,๐๐๐ บาท)

การดำเนินงานในปีงบประมาณ พ.ศ. ๒๕๖๕

แผนการปฏิบัติงาน (กิจกรรม)	ไตรมาส ๑/๒๕๖๕			ไตรมาส ๒/๒๕๖๕			ไตรมาส ๓/๒๕๖๕			ไตรมาส ๔/๒๕๖๕		
	ต.ค.	พ.ย.	ธ.ค.	ม.ค.	ก.พ.	มี.ค.	เม.ย.	พ.ค.	มิ.ย.	ก.ค.	ส.ค.	ก.ย.
โครงการปรับปรุงระบบเครือข่ายคอมพิวเตอร์และระบบสารสนเทศของสำนักงานสถิติแห่งชาติ (ในปีงบประมาณ ๒๕๖๕)												
๑. ดำเนินการตามระเบียบพัสดุ - ขั้นตอน/กระบวนการ ตรวจรับพัสดุ ในงวดงาน ที่ ๔ (งวดสุดท้าย)												
แผนการใช้จ่ายเงิน (ล้านบาท)	-			-			๒.๑๓๖๐			-		
รวม	๒.๑๓๖๐ ล้านบาท											

หมายเหตุ : ๑) มีการส่งมอบงานงวดที่ ๔ ในเดือนมีนาคม ๒๕๖๕ โดยอยู่ระหว่างการเบิกจ่ายเงิน

๒) คณะกรรมการตรวจรับฯ ได้ขออนุมัติแก้ไขสัญญาโดยปรับเปลี่ยนการอบรมจาก Onsite เป็น Online เนื่องจากสถานการณ์การแพร่ระบาดโควิด ๒๐๑๙ ทำให้วงเงินเบิกจ่ายงวดที่ ๔ ลดลง จากเดิม ๓,๑๒๕,๐๐๐ บาท คงเหลือ ๒,๑๓๖,๐๒๗ บาท

## ๒๒. โครงการ “พัฒนาฐานข้อมูลสถานประกอบการจากสำมะโนธุรกิจ และอุตสาหกรรมให้เป็นฐานข้อมูลกลาง (Common Frame)”

หน่วยงานรับผิดชอบ กองสถิติเศรษฐกิจ (สศ.) สำนักงานสถิติแห่งชาติ

ผู้ติดต่อประสานงาน (contact person)

ชื่อ – นามสกุล ๑. นางสาวสกุลกานต์ ชันแข็ง โทรศัพท์ ๐ ๒๑๔๒ ๑๒๓๒

ผู้อำนวยการกองสถิติเศรษฐกิจ

๒. นางวิสนีย์ พูลทรัพย์ โทรศัพท์ ๐ ๒๑๔๒ ๑๒๔๐

โทรสาร ๐ ๒๑๔๓ ๘๑๓๔ E-mail : sakulkarn@nso.go.th

### รายละเอียดโครงการ

#### ๑. หลักการและเหตุผล

จากการที่รัฐบาลมีนโยบายสำคัญในการปฏิรูปประเทศไทยไปสู่การเป็นดิจิทัลไทยแลนด์และยกระดับประเทศไทยสู่การเป็น Thailand ๔.๐ โดยการปรับเปลี่ยนโครงสร้างทางเศรษฐกิจไปสู่ Value-Base Economy หรือเศรษฐกิจขับเคลื่อนด้วยนวัตกรรม เปลี่ยนจากการขับเคลื่อนประเทศด้วยภาคอุตสาหกรรมไปสู่การขับเคลื่อนด้วยเทคโนโลยี ความคิดสร้างสรรค์ และนวัตกรรม ซึ่งจะนำประเทศไทยไปสู่ความมั่นคง มั่งคั่ง และยั่งยืน ประกอบกับในยุคปัจจุบัน เทคโนโลยีดิจิทัลได้มีบทบาทในการดำรงชีวิตประจำวัน ของประชาชนเป็นอย่างมาก รวมทั้งหน่วยงานต่าง ๆ ทั้งภาครัฐและภาคเอกชน ได้นำเทคโนโลยีมาปรับปรุง ประสิทธิภาพการดำเนินงานและยกระดับการให้บริการไปสู่ประชาชนให้สามารถเข้าถึงบริการต่าง ๆ ได้สะดวก และรวดเร็วยิ่งขึ้นตามแผนยุทธศาสตร์ชาติระยะ ๒๐ ปี ในประเด็นยุทธศาสตร์ด้านการปรับสมดุล และพัฒนาระบบการบริหารจัดการภาครัฐ โดยข้อมูลของภาครัฐที่จัดเก็บในรูปแบบของฐานข้อมูล จำเป็นอย่างยิ่งที่จะต้องส่งเสริมและผลักดันให้เกิดการเปิดเผยข้อมูลภาครัฐ เพื่อการบูรณาการและเชื่อมโยง ข้อมูลให้สามารถค้นหาและเข้าถึงข้อมูลได้ โดยข้อมูลเหล่านี้สามารถนำมาใช้ประโยชน์ได้ทั้งภาครัฐ ภาคเอกชน และประชาชนในการขับเคลื่อนเศรษฐกิจด้วยข้อมูล (Data-driven economy) ซึ่งจะใช้ในการวางแผนยุทธศาสตร์การพัฒนาระดับพื้นที่ให้เกิดประสิทธิภาพมากยิ่งขึ้น

สำนักงานสถิติแห่งชาติในฐานะเป็นหน่วยงานกลางของรัฐในการดำเนินการเกี่ยวกับสถิติตามหลัก วิชาการในพระราชบัญญัติสถิติ พ.ศ. ๒๕๕๐ ตามมาตรา ๕ และมาตรา ๖ (๗) ยังได้กำหนดให้มีหน้าที่ ในการประสานกับหน่วยงานในการสร้างเครือข่ายสถิติ เพื่อให้ได้มาซึ่งฐานข้อมูลสถิติที่สำคัญและเป็น ปัจจุบันของประเทศ ผ่านการขับเคลื่อนการจัดทำแผนแม่บทระบบสถิติประเทศไทย ฉบับที่ ๒ (พ.ศ. ๒๕๕๙ – ๒๕๖๔) ที่ประกอบด้วย ๕ ยุทธศาสตร์ โดยยุทธศาสตร์ที่ ๒ เป็นการบูรณาการสถิติ จากข้อมูลการบริหารงานและสถิติจากการสำรวจ และการเชื่อมโยงสถิติ มุ่งเน้นการส่งเสริมให้มีการบูรณาการสถิติจากข้อมูลการบริหารงาน และข้อมูลจากการสำรวจ เพื่อให้มีความครบถ้วน และตอบสนองความต้องการของผู้ใช้ ลดความซ้ำซ้อน การจัดเก็บข้อมูลสถิติ การส่งเสริมการเชื่อมโยง สถิติระหว่างสาขา และระดับพื้นที่ให้เกิดการใช้ประโยชน์ร่วมกัน

นอกจากนั้น นายกรัฐมนตรียังมีข้อสั่งการและคำสั่งที่เกี่ยวข้อง ได้แก่ ข้อสั่งการของนายกรัฐมนตรี ที่ นร ๐๕๐๕/ว ๓๐๐ ลงวันที่ ๒๙ กันยายน ๒๕๕๙ ให้สำนักงานสถิติแห่งชาติ กระทรวงดิจิทัลเพื่อเศรษฐกิจและสังคม เป็นหน่วยงานหลักในการจัดระบบข้อมูลสารสนเทศเพื่อการบริหาร (Management Information System: MIS) ของทุกส่วนราชการ รวมทั้งให้มีการเชื่อมโยงข้อมูลระหว่างส่วนราชการ เพื่อนำข้อมูลดังกล่าวมาใช้ประกอบการตัดสินใจในการดำเนินนโยบายในด้านต่าง ๆ ของรัฐบาล ข้อสั่งการของนายกรัฐมนตรี ที่ นร ๐๕๐๕/ว ๔๙๔ ลงวันที่ ๒๙ กันยายน ๒๕๖๐ และ นร ๐๕๐๕/ว ๕๐ ลงวันที่ ๒๖ มกราคม ๒๕๖๑ ให้กระทรวงดิจิทัลเพื่อเศรษฐกิจและสังคม (สำนักงานรัฐบาลอิเล็กทรอนิกส์ (องค์การมหาชน) เป็นเจ้าภาพในการรวบรวมข้อมูลจากส่วนราชการและหน่วยงานต่าง ๆ เกี่ยวกับแนวทางการใช้ประโยชน์จากข้อมูลขนาดใหญ่ (Big Data) ของทุกหน่วยงานจัดทำเป็นภาพรวมและแผนการขับเคลื่อนและการใช้ประโยชน์ และมอบหมายให้รองนายกรัฐมนตรี (พลอากาศเอก ประจิน จั่นตอง) กำกับการขับเคลื่อนการดำเนินงานนโยบายการจัดการข้อมูลขนาดใหญ่ (Big Data) ทั้งนี้ ให้หน่วยงานที่เกี่ยวข้อง เช่น สำนักงานสถิติแห่งชาติ ศูนย์เทคโนโลยีอิเล็กทรอนิกส์และคอมพิวเตอร์แห่งชาติ (NECTEC) สำนักงานคณะกรรมการพัฒนาการเศรษฐกิจและสังคมแห่งชาติ สำนักงานรัฐบาลอิเล็กทรอนิกส์ เข้ามามีส่วนร่วมในการดำเนินการด้วย และข้อคำสั่งสำนักนายกรัฐมนตรี ที่ ๕๕/๒๕๖๑ ณ วันที่ ๒๖ กุมภาพันธ์ ๒๕๖๑ ได้ทำการแต่งตั้ง “คณะกรรมการขับเคลื่อนการดำเนินนโยบายเพื่อใช้ประโยชน์ข้อมูล ขนาดใหญ่ (Big data) ศูนย์ข้อมูล (Data Center) และคลาวด์คอมพิวติ้ง (Cloud Computing)” ขึ้น โดยมอบหมายให้พลอากาศเอกประจิน จั่นตองรองนายกรัฐมนตรี เป็นประธาน ปลัดกระทรวง ๑๙ กระทรวง และผู้ทรงคุณวุฒิร่วมเป็นกรรมการกระทรวงดิจิทัลเพื่อเศรษฐกิจและสังคม เป็นฝ่ายเลขานุการ และผู้อำนวยการสำนักงานสถิติแห่งชาติ เป็นผู้ช่วยเลขานุการ มีอำนาจหน้าที่ในการกำหนดยุทธศาสตร์ ดำเนินการขับเคลื่อนนโยบายดังกล่าวให้มีประสิทธิภาพ กำหนดโจทย์ที่มีความสำคัญเร่งด่วน ติดตามการดำเนินการบูรณาการฐานข้อมูล แก่ไขระเบียบ ข้อบังคับ รวมถึงกฎหมายที่เกี่ยวข้อง โดยเดินหน้าสร้างศูนย์ข้อมูล Big Data บูรณาการการเชื่อมโยงข้อมูลภาครัฐข้ามกระทรวง

สำนักงานสถิติแห่งชาติได้จัดทำสำมะโนอุตสาหกรรม ทุก ๕ ปี และสำมะโนธุรกิจทางการค้าและธุรกิจทางการบริการ ทุก ๑๐ ปี ตามข้อเสนอแนะขององค์การสหประชาชาติ เพื่อเก็บรวบรวมข้อมูลพื้นฐานของสถานประกอบการทุกแห่งทั่วประเทศ สำหรับให้ภาครัฐใช้ในการกำหนดนโยบายและวางแผนพัฒนาด้านเศรษฐกิจของประเทศ แม้ว่าการทำสำมะโนดังกล่าวจะได้ฐานข้อมูลสถานประกอบการที่ครอบคลุมกิจกรรมทางเศรษฐกิจของประเทศมากที่สุด แต่เนื่องจากเป็นโครงการขนาดใหญ่ต้องใช้งบประมาณ บุคลากร และเวลาในการดำเนินการมาก รวมทั้งปัญหาของการไม่ได้รับความร่วมมือจากสถานประกอบการ ซึ่งผลทำให้ฐานข้อมูลสถานประกอบการจากการทำสำมะโนฯ ยังไม่ครบถ้วน ดังนั้น เพื่อให้การดำเนินการของสำนักงานสถิติแห่งชาติสอดคล้องเชื่อมโยงกับแผนยุทธศาสตร์/นโยบายระดับชาติ และแผนแม่บทระบบสถิติประเทศไทย ฉบับที่ ๒ (พ.ศ. ๒๕๕๙ – ๒๕๖๔) ในการทำให้ประเทศมีฐานข้อมูลที่สำคัญจำเป็นของสถานประกอบการที่มีการบูรณาการเชื่อมโยงแลกเปลี่ยนข้อมูลระหว่างหน่วยงานภาครัฐเพื่อนำข้อมูลไปใช้ประโยชน์ร่วมกัน กองสถิติเศรษฐกิจจึงได้มีแนวคิดในการพัฒนาและปรับเปลี่ยนวิธีการผลิตข้อมูลสถิติด้วยวิธีการสำมะโน/สำรวจแบบดั้งเดิม เป็นการเน้นการใช้ประโยชน์จากข้อมูลจากทะเบียนให้เพิ่มมากขึ้น ตามข้อเสนอแนะขององค์การสหประชาชาติ ซึ่งได้แนะนำให้ใช้ข้อมูลจากสำมะโนเศรษฐกิจหรือสำมะโนด้านสถานประกอบการ และข้อมูลทะเบียนธุรกิจของหน่วยงานที่เกี่ยวข้องพัฒนาเป็นฐานข้อมูลที่มีมาตรฐานและเป็นสากล รวมทั้ง เพื่อปรับเปลี่ยนบทบาทของสำนักงานสถิติแห่งชาติจากเดิมที่เน้นการผลิตข้อมูลมาเป็นการบริหารจัดการข้อมูลสถิติและสารสนเทศของประเทศให้มากขึ้นตามนโยบายระดับชาติและนโยบาย การบริหารงานของผู้อำนวยการสำนักงานสถิติแห่งชาติ

ข้อมูลทะเบียนธุรกิจ (Business Register) หรือข้อมูลทะเบียนของสถานประกอบการมีความสำคัญทางด้านสถิติโดยใช้เป็นกรอบตัวอย่างในการสำรวจตัวอย่างและเป็นเกณฑ์ในการประมาณค่าของประชากรธุรกิจที่สะท้อนภาพภาคการผลิต การค้า และการบริการของประเทศให้ถูกต้องแม่นยำ การนำข้อมูลทะเบียนธุรกิจมาใช้ประโยชน์ในทางสถิติจะเป็นประโยชน์อย่างมาก เนื่องจากประหยัดงบประมาณ ลดความซ้ำซ้อนในการเก็บข้อมูลและลดภาระผู้ตอบข้อมูล ซึ่งในปัจจุบันสำนักงานสถิติของประเทศต่าง ๆ ได้ให้ความสำคัญกับการใช้ประโยชน์จากข้อมูลทะเบียน สำหรับประเทศไทยซึ่งมีระบบสถิติแบบกระจายงาน มีหน่วยงานภาครัฐหลายหน่วยงานจัดทำฐานข้อมูลทะเบียนของสถานประกอบการจากการจดทะเบียนดำเนินธุรกิจต่าง ๆ เช่น การจดทะเบียนพาณิชย์ การขอจดทะเบียนวิสาหกิจชุมชน การขอจดทะเบียนนิติบุคคล การขอรับการส่งเสริม การลงทุน การขออนุญาตดำเนินการ และการทำธุรกรรมกับทางราชการตามกฎหมาย เป็นต้น ซึ่งข้อมูลต่าง ๆ เหล่านี้ยังมีความซ้ำซ้อน ไม่มีมาตรฐานที่สามารถเชื่อมโยงข้อมูลกันได้ และยังมีปัญหาด้านกฎหมายหรือกฎระเบียบในการเผยแพร่ข้อมูล

ดังนั้นกองสถิติเศรษฐกิจ จึงมีแผนดำเนินการศึกษารายการข้อมูลสถานประกอบการทั้งในส่วนที่สำนักงานสถิติแห่งชาติเป็นผู้ผลิตและหน่วยงานภาครัฐอื่นเป็นผู้ผลิต แนวทางในการเชื่อมโยงแลกเปลี่ยนข้อมูล รวมทั้ง กฎหมาย ระเบียบที่เกี่ยวข้อง และข้อจำกัดต่าง ๆ ในการรวบรวมข้อมูลสถานประกอบการดังกล่าว เพื่อนำไปสู่การจัดทำฐานข้อมูลกลาง (Common Frame) ที่มีมาตรฐานครบถ้วนสมบูรณ์และทันสมัย สามารถแลกเปลี่ยนเชื่อมโยงข้อมูลระหว่างหน่วยงาน เพื่อนำข้อมูลไปใช้ประโยชน์ร่วมกัน และใช้ในการติดตามสถานการณ์ด้านเศรษฐกิจ กำหนดนโยบายจัดทำแผนการประเมินผล และส่งเสริมผู้ประกอบการได้อย่างมีประสิทธิภาพ

โครงการพัฒนาฐานข้อมูลสถานประกอบการจากสำมะโนธุรกิจและอุตสาหกรรมให้เป็นฐานข้อมูลกลาง (Common Frame) มีระยะเวลาดำเนินงาน ๖ ปี นับตั้งแต่ ๑ ตุลาคม พ.ศ. ๒๕๖๑ - ๓๐ กันยายน พ.ศ. ๒๕๖๗ มีการดำเนินงาน ๔ ระยะ ดังนี้

ระยะที่ ๑ : ปีงบประมาณ พ.ศ. ๒๕๖๒ - ๒๕๖๓

จัดประชุมหารือแนวทางการจัดทำโครงการฯ ร่วมกับหน่วยงานที่เกี่ยวข้อง (ไม่ใช้งบประมาณ)

ระยะที่ ๒ : ปีงบประมาณ พ.ศ. ๒๕๖๔ - ๒๕๖๕

จ้างที่ปรึกษาเพื่อศึกษาและจัดทำแนวทางการออกแบบระบบฐานข้อมูลของโครงการฯ (ได้รับจัดสรรงบประมาณ ๔.๔๗๕๔ ล้านบาท)

ระยะที่ ๓ : ปีงบประมาณ พ.ศ. ๒๕๖๖

พัฒนาระบบฐานข้อมูลของโครงการฯ โดยใช้แนวทางการออกแบบระบบฐานข้อมูลจากระยะที่ ๒ (งบประมาณขอตั้ง ๑๒.๐๐๐๐ ล้านบาท)

ระยะที่ ๔ : ปีงบประมาณ ๒๕๖๗ เป็นต้นไป

ปรับปรุงข้อมูลในฐานข้อมูลกลางให้เป็นปัจจุบัน (ไม่ใช้งบประมาณ)

## ๒. วัตถุประสงค์

๒.๑ เพื่อจัดทำฐานข้อมูลกลางของสถานประกอบการ (Common Frame) จำแนกตามกิจกรรมทางเศรษฐกิจตามการจัดประเภทมาตรฐานอุตสาหกรรมประเทศไทย ปี ๒๕๕๒ (Thailand Standard Industrial

Classification : TSIC ๒๐๐๙) โดยการบูรณาการฐานข้อมูลจากสำมะโนธุรกิจและอุตสาหกรรมกับฐานข้อมูลจากระบบทะเบียน หรือทะเบียนธุรกิจ (Business Registers) ของหน่วยงานที่เกี่ยวข้อง

๒.๒. เพื่อพัฒนาระบบและสร้าง Platform ฐานข้อมูลกลางของสถานประกอบการที่เป็นมาตรฐานสำหรับการเชื่อมโยงข้อมูลระหว่างหน่วยงานที่เกี่ยวข้อง และปรับปรุงข้อมูล (Update) ให้เป็นปัจจุบัน

๒.๓. เพื่อบูรณาการการทำงานร่วมกันของหน่วยงานภาครัฐให้สามารถใช้ประโยชน์ข้อมูลร่วมกันได้

๒.๔. เพื่อจัดเตรียมกรอบตัวอย่าง (Frame) สำหรับสำมะโนธุรกิจและอุตสาหกรรม และการสำรวจด้านสถานประกอบการต่าง ๆ

### ๓. เป้าหมาย

๓.๑. หน่วยงานภาครัฐมีฐานข้อมูลกลางของสถานประกอบการ สามารถแลกเปลี่ยน เชื่อมโยง และใช้ประโยชน์ร่วมกัน

๓.๒. หน่วยงานภาครัฐมีข้อมูลเพื่อใช้ประกอบการตัดสินใจเชิงพื้นที่

๓.๓. สำนักงานสถิติแห่งชาติสามารถนำเสนอข้อมูลในรูปแบบภูมิสารสนเทศ (NSO-GIS)

๓.๔. มีเครือข่ายพันธมิตรระหว่างหน่วยงานทั้งส่วนกลาง และท้องถิ่น เพื่อประสานการทำงานร่วมกันแบบบูรณาการ

### ๔. ผลผลิตและผลลัพธ์ (Output and Outcome)

#### ๔.๑ ผลผลิต (Output)

ระยะเวลา	ผลผลิต (Output)
ทั้งโครงการ	๑. ฐานข้อมูลกลางของสถานประกอบการ (Common Frame) ที่มีกิจกรรมทางเศรษฐกิจครอบคลุมอย่างน้อย ๑๒ หมวดใหญ่ ๒. ระบบ และ Platform ที่เป็นมาตรฐานกลางสามารถเชื่อมโยง และแลกเปลี่ยนข้อมูลให้เป็นปัจจุบัน
รายปี (๒๕๖๕) (เป็นการดำเนินงานต่อเนื่องจากในปี (๒๕๖๔)	๑. รายงานผลการศึกษา วิเคราะห์สถานภาพปัจจุบันของฐานข้อมูลสถานประกอบการของสำนักงานสถิติแห่งชาติและหน่วยงานที่เกี่ยวข้อง ๒. รายงานผลการศึกษาการจัดทำสำมะโนเศรษฐกิจ (Economics Census) และทะเบียนหรือทะเบียนธุรกิจ (Business Registers) ของหน่วยงานต่างประเทศ ๓. รายงานผลการวิเคราะห์และออกแบบฐานข้อมูลกลางด้านสถานประกอบการจากสำมะโนธุรกิจและอุตสาหกรรมและข้อมูลของหน่วยงานที่เกี่ยวข้อง

#### ๔.๒ ผลลัพธ์ (Outcome)

ระยะเวลา	ผลลัพธ์ (Outcome)
ทั้งโครงการ	๑. หน่วยงานภาครัฐมีฐานข้อมูลกลางของสถานประกอบการสำหรับใช้ในการวางแผนและกำหนดนโยบายด้านเศรษฐกิจในระดับประเทศและระดับท้องถิ่น ๒. หน่วยงานภาครัฐมีการทำงานร่วมกันแบบบูรณาการ และมีเครือข่ายพันธมิตรระหว่างหน่วยงาน
รายปี (๒๕๖๕) (เป็นการดำเนินงานต่อเนื่องจากในปี ๒๕๖๔)	- สำนักงานสถิติแห่งชาติมีผลการศึกษา วิเคราะห์และออกแบบฐานข้อมูลกลางด้านสถานประกอบการ เพื่อใช้เป็นแนวทางจัดทำและพัฒนาระบบการเชื่อมโยงข้อมูลด้านสถานประกอบการของประเทศ

## ๕. สรุปสาระสำคัญของโครงการ

เป็นการดำเนินการศึกษารายการข้อมูลสถานประกอบการ ทั้งในส่วนที่สำนักงานสถิติแห่งชาติเป็นผู้ผลิตและหน่วยงานภาครัฐอื่นเป็นผู้ผลิต แนวทางในการเชื่อมโยง แลกเปลี่ยนข้อมูล รวมทั้งกฎหมาย ระเบียบที่เกี่ยวข้อง และข้อจำกัดต่าง ๆ ในการรวบรวมข้อมูลสถานประกอบการดังกล่าว เพื่อนำไปสู่การจัดทำฐานข้อมูลกลาง (Common Frame) ที่มีมาตรฐาน ครบถ้วนสมบูรณ์และทันสมัย สามารถแลกเปลี่ยน เชื่อมโยงข้อมูลระหว่างหน่วยงาน เพื่อนำข้อมูลไปใช้ประโยชน์ร่วมกัน และใช้ในการติดตามสถานการณ์ ด้านเศรษฐกิจ กำหนดนโยบายจัดทำแผนการประเมินผล และส่งเสริมผู้ประกอบการได้อย่างมีประสิทธิภาพ

## ๖. ดัชนีชี้วัดความสำเร็จ (KPIs)

### ๖.๑ ดัชนีชี้วัดความสำเร็จทั้งโครงการ

ระยะเวลา	ดัชนีชี้วัดความสำเร็จ (KPIs)					
	ปีงบประมาณ ๖๒	ปีงบประมาณ ๖๓	ปีงบประมาณ ๖๔	ปีงบประมาณ ๖๕	ปีงบประมาณ ๖๖	ปีงบประมาณ ๖๗
ทั้งโครงการ (ระยะ ๖ ปี)	น้ำหนัก= ร้อยละ ๑๐	น้ำหนัก= ร้อยละ ๑๐	น้ำหนัก= ร้อยละ ๒๐	น้ำหนัก= ร้อยละ ๒๐	น้ำหนัก= ร้อยละ ๒๐	น้ำหนัก= ร้อยละ ๒๐

ตัวชี้วัด	ค่าเป้าหมาย					
	ปี ๒๕๖๒	ปี ๒๕๖๓	ปี ๒๕๖๔	ปี ๒๕๖๕	ปี ๒๕๖๖	ปี ๒๕๖๗
<b>เชิงปริมาณ</b>						
๑) จำนวนรายการข้อมูลในฐานข้อมูลที่สามารถเชื่อมโยงร่วมกันไม่น้อยกว่า ๑๐ รายการ	-	-	๑๐	๑๐	๑๒	๑๒
๒) ฐานข้อมูลของหน่วยงานที่เกี่ยวข้องที่สามารถเชื่อมโยงร่วมกันไม่น้อยกว่า ๕ หน่วยงาน	-	-	๕	๕	๕	๕
<b>เชิงคุณภาพ</b>						
๑) ร้อยละความพึงพอใจในการใช้ประโยชน์จากฐานข้อมูล (ไม่น้อยกว่าร้อยละ ๘๐)	-	-	๘๐	๘๐	๘๐	๘๐

### ๖.๒ ดัชนีชี้วัดความสำเร็จรายปี (๒๕๖๕)

ระยะเวลา	ดัชนีชี้วัดความสำเร็จ (KPIs)
รายปี (๒๕๖๕)	- <b>เชิงปริมาณ :</b> ๑) รายงานผลการศึกษา วิเคราะห์สถานภาพปัจจุบันของฐานข้อมูลสถานประกอบการ



ระยะเวลา	ดัชนีชี้วัดความสำเร็จ (KPIs)
(เป็นการดำเนินงานต่อเนื่องจากในปี ๒๕๖๔)	<p>ของสำนักงานสถิติแห่งชาติและหน่วยงานที่เกี่ยวข้อง (จำนวน ๑ เล่ม)</p> <p>๒) รายงานผลการศึกษารวบรวมข้อมูลสำมะโนเศรษฐกิจ (Economics Census) และทะเบียนหรือทะเบียนธุรกิจ (Business Registers) ของหน่วยงานต่างประเทศ (จำนวน ๑ เล่ม)</p> <p>๓) รายงานผลการวิเคราะห์และออกแบบฐานข้อมูลกลางด้านสถานประกอบการจากสำมะโนธุรกิจและอุตสาหกรรมและข้อมูลของหน่วยงานที่เกี่ยวข้อง (จำนวน ๑ เล่ม)</p>
	<p>- <b>เชิงคุณภาพ :</b></p> <p>๑) ร้อยละความพึงพอใจในการใช้ประโยชน์จากฐานข้อมูล (ร้อยละ ๘๐)</p>

๖.๓ ดัชนีชี้วัดความสำเร็จรายไตรมาส

ระยะเวลา	ดัชนีชี้วัดความสำเร็จ (KPIs)				
	เชิงปริมาณ	ไตรมาส ๑	ไตรมาส ๒	ไตรมาส ๓	ไตรมาส ๔
(เป็นการดำเนินงานต่อเนื่องจากในปี ๒๕๖๔)	๑) รายงานผลการศึกษาระดับสถานภาพปัจจุบันของฐานข้อมูลสถานประกอบการของสำนักงานสถิติแห่งชาติและหน่วยงานที่เกี่ยวข้อง (จำนวน ๑ เล่ม)	-	๑ เล่ม	-	-
	๒) รายงานผลการศึกษารวบรวมข้อมูลสำมะโนเศรษฐกิจ (Economics Census) และทะเบียนหรือทะเบียนธุรกิจ (Business Registers) ของหน่วยงานต่างประเทศ (จำนวน ๑ เล่ม)	-	๑ เล่ม	-	-
	๓) รายงานผลการวิเคราะห์และออกแบบฐานข้อมูลกลางด้านสถานประกอบการจากสำมะโนธุรกิจและอุตสาหกรรม และข้อมูลของหน่วยงานที่เกี่ยวข้อง (จำนวน ๑ เล่ม)	-	๑ เล่ม	-	-

ระยะเวลา	ดัชนีชี้วัดความสำเร็จ (KPIs)				
	เชิงคุณภาพ	ไตรมาส ๑	ไตรมาส ๒	ไตรมาส ๓	ไตรมาส ๔
	๑) ร้อยละความพึงพอใจในการใช้ประโยชน์จากฐานข้อมูล (ร้อยละ ๘๐)	๗๐	๘๐	-	-

### ๗. ผลสัมฤทธิ์หรือประโยชน์ที่คาดว่าจะได้รับ

๗.๑ มีฐานข้อมูลกลางของสถานประกอบการที่เป็นมาตรฐาน มีความถูกต้อง ทันสมัย และเป็นปัจจุบันสามารถนำไปใช้เป็นกรอบแสดงให้เห็นโครงสร้างของภาคอุตสาหกรรม และภาคการค้าและบริการ เพื่อภาครัฐใช้วางแผนการกำหนดนโยบายด้านเศรษฐกิจ เพื่อเพิ่มศักยภาพของประเทศให้สามารถแข่งขันได้ในภูมิภาคและเวทีการค้าโลก

๗.๒ หน่วยงานภาครัฐมี Platform ข้อมูลกลางของสถานประกอบการที่เป็นมาตรฐานเดียวกันสามารถแลกเปลี่ยนเชื่อมโยง และใช้ประโยชน์ข้อมูลร่วมกัน

๗.๓ มีข้อมูลสำหรับส่งเสริมและพัฒนาผู้ประกอบการขนาดกลาง ขนาดย่อม และรายย่อยให้สามารถแข่งขันและพัฒนาตัวเองให้เป็นผู้ประกอบการขนาดใหญ่ที่พึ่งพาตัวเองได้

๗.๔ หน่วยงานต่าง ๆ ที่เกี่ยวข้องสามารถนำข้อมูลไปประกอบในการศึกษา/วิจัย วิเคราะห์เชิงลึกเพื่อประเมินศักยภาพของผู้ประกอบการในสาขาต่าง ๆ ได้

๗.๕ เพื่อจัดเตรียมกรอบตัวอย่าง (Frame) สำหรับสำมะโนธุรกิจและอุตสาหกรรม และการสำรวจด้านสถานประกอบการต่าง ๆ

๗.๖ ลดความซ้ำซ้อนในการทำงานของแต่ละหน่วยงาน เพื่อเป็นการประหยัดงบประมาณในการจัดทำข้อมูลสถิติ

๗.๗ มีการสร้างภาคีเครือข่ายระหว่างหน่วยงาน เพื่อความร่วมมือในการทำงานแบบบูรณาการ

### ๘. กลุ่มเป้าหมายผู้ได้รับผลประโยชน์

หน่วยงานภาครัฐ และภาคเอกชน เช่น

- ๑) กรมพัฒนาธุรกิจการค้า
- ๒) สำนักงานวิสาหกิจขนาดกลางและขนาดย่อม
- ๓) กรมโรงงานอุตสาหกรรม
- ๔) สำนักงานประกันสังคม
- ๕) กรมส่งเสริมการเกษตร
- ๖) กรมส่งเสริมอุตสาหกรรม
- ๗) องค์กรปกครองส่วนท้องถิ่น

### ๙. ระยะเวลาดำเนินโครงการ

๙.๑ ทั้งโครงการ : ๖ ปี นับตั้งแต่ ๑ ตุลาคม ๒๕๖๑ – ๓๐ กันยายน ๒๕๖๗

๙.๒ ปี ๒๕๖๕ : นับตั้งแต่ ๑ ตุลาคม ๒๕๖๔ – ๓๐ กันยายน ๒๕๖๕





แผนการปฏิบัติงาน (กิจกรรม)	ไตรมาส ๑/๒๕๖๕			ไตรมาส ๒/๒๕๖๕			ไตรมาส ๓/๒๕๖๕			ไตรมาส ๔/๒๕๖๕		
	ต.ค.	พ.ย.	ธ.ค.	ม.ค.	ก.พ.	มี.ค.	เม.ย.	พ.ค.	มิ.ย.	ก.ค.	ส.ค.	ก.ย.
<p>อุตสาหกรรมและข้อมูลของหน่วยงานที่เกี่ยวข้อง จำแนกตามกิจกรรมทางเศรษฐกิจตามการจัดประเภทมาตรฐานอุตสาหกรรมประเทศไทย ปี ๒๕๕๒</p> <p>๑.๔ จัดทำร่างข้อเสนอโครงการจัดหาระบบคอมพิวเตอร์ภาครัฐ</p> <p>๑.๕ จัดประชุมเพื่อสรุปผลกาดำเนินงานกับหน่วยงานที่เกี่ยวข้อง</p>												
๒. จัดประชุมเพื่อสรุปผลการดำเนินงานให้กับเจ้าหน้าที่ของ สสช.												
๓. วางแผนและเตรียมการเพื่อดำเนินการโครงการในปี ๒๕๖๖												
แผนการใช้จ่ายเงิน (ล้านบาท)	-			๓.๕๓๒๔			-			-		
รวม	๓.๕๓๒๔ ล้านบาท											

## ๒๓. โครงการ “พัฒนาระบบบริการสำรวจสาธารณมติออนไลน์ (E-Survey Platform)”

หน่วยงานรับผิดชอบ ศูนย์เทคโนโลยีสารสนเทศและการสื่อสาร สำนักงานสถิติแห่งชาติ

ผู้ติดต่อประสานงาน (contact person)

ชื่อ – นามสกุล ๑. นายมานะชัย บุญเอก

โทรศัพท์ ๐ ๒๑๔๑๗๓๓๔

ผู้อำนวยการศูนย์เทคโนโลยีสารสนเทศและการสื่อสาร

๒. นางวิลาวัลย์ ศิริบุญ

โทรศัพท์ ๐ ๒๑๔๑ ๗๓๖๑

โทรสาร ๐ ๒๑๔๓ ๘๑๑๕ E-mail : wilawan@nso.mail.go.th

### รายละเอียดโครงการ

#### ๑. หลักการและเหตุผล

สำนักงานสถิติแห่งชาติ มีอำนาจหน้าที่จัดทำประมวลผล วิเคราะห์และประสานการจัดเก็บข้อมูลความคิดเห็นของประชาชนเกี่ยวกับนโยบายของรัฐ และยุทธศาสตร์ต่าง ๆ เพื่อเป็นข้อมูลให้รัฐบาลใช้ในการวางแผน ติดตาม ประเมินผลและตัดสินใจ รวมถึงจัดทำ ประมวลผล วิเคราะห์ และประสานการจัดเก็บข้อมูลความคิดเห็นของประชาชนตามความต้องการของหน่วยงาน เพื่อใช้เป็นข้อมูลในการวางแผน และการบริหารงาน โดยกระบวนการจัดเก็บข้อมูลความคิดเห็นต้องการความรวดเร็วในการดำเนินการ เนื่องจากต้องการข้อมูลอย่างเร่งด่วนเพื่อนำไปวางแผน กำหนดมาตรการในการให้ความช่วยเหลือประชาชนต่อไป เมื่อพิจารณาการดำเนินงานในส่วนนี้แล้ว พบว่ามีบางขั้นตอนที่ต้องใช้เวลาในการเตรียมการมาก เช่น ขั้นตอนการทำแบบสอบถาม ขั้นตอนการประมวลผล เป็นต้น

ดังนั้นเพื่อให้ภารกิจการจัดเก็บข้อมูลความคิดเห็นของประชาชนสามารถตอบสนองความต้องการของรัฐบาลได้อย่างทันทั่วทั้งที่ สำนักงานสถิติแห่งชาติจึงมีความจำเป็นต้องมีระบบการสร้างแบบสอบถามที่มีประสิทธิภาพสามารถสร้างแบบสอบถามได้อย่างสะดวก รวดเร็ว มีมาตรฐานตามข้อกำหนดของกระบวนการผลิตข้อมูลสถิติของสำนักงานสถิติแห่งชาติ สามารถเก็บรวบรวมข้อมูลสถิติ สามารถตรวจสอบ ติดตามความก้าวหน้าในการปฏิบัติงานของเจ้าหน้าที่ที่ปฏิบัติงานในเขตแจงนับ (Enumeration Area : EA) และสามารถนำเสนอข้อมูลสถิติในเบื้องต้น มีความน่าเชื่อถือ และมีประสิทธิภาพทันต่อความต้องการได้

#### ๒. วัตถุประสงค์

๒.๑ เพื่อจัดหาระบบที่สามารถตอบสนองการผลิตข้อมูลสถิติที่ต้องการความรวดเร็วในการดำเนินการได้

๒.๒ เพื่อจัดหาระบบที่สามารถจัดทำแบบสอบถามอิเล็กทรอนิกส์จากระบบสารสนเทศที่เป็น Platform กลาง สำหรับใช้สร้างแบบสอบถามในโครงการต่าง ๆ ของสำนักงานสถิติแห่งชาติ

๒.๓ เพื่อจัดหาระบบที่สามารถตรวจสอบติดตามการปฏิบัติงานของเจ้าหน้าที่ที่ปฏิบัติงานในเขตแจงนับ (Enumeration Area : EA) ได้

๒.๔ เพื่อให้บุคลากรของสำนักงานสถิติแห่งชาติสามารถสร้างแบบสอบถามจากระบบสารสนเทศที่เป็น Platform กลาง สำหรับใช้ในโครงการต่าง ๆ ของสำนักงานสถิติแห่งชาติได้

๒.๕ เพื่อนำระบบสารสนเทศภูมิศาสตร์ (Geographic Information System : GIS) มาใช้เพิ่มประสิทธิภาพในการจัดเก็บข้อมูลสถิติในเขตแดนนับ (EA) และติดตามการปฏิบัติงานของเจ้าหน้าที่ที่ปฏิบัติงานในเขตแดนนับ (EA) นั้นได้

### ๓. เป้าหมาย

๓.๑ มีระบบสารสนเทศที่เป็น Platform กลาง ในการให้บริการจัดทำแบบสอบถามในการสำรวจและผลิตข้อมูล

๓.๒ ระบบบริหารจัดการแบบสำรวจออนไลน์ (E-survey Platform)

๓.๓ บุคลากรของสำนักงานสถิติ ที่เกี่ยวข้องได้รับการฝึกอบรมให้มีความรู้ เพิ่มทักษะทางดิจิทัลในการสร้างแบบสำรวจออนไลน์ได้ด้วยตัวเอง (self service)

๓.๔ มีกระบวนการผลิตข้อมูลที่มีประสิทธิภาพ รวดเร็ว ตอบสนองความต้องการของผู้ใช้งาน

### ๔. ผลผลิตและผลลัพธ์ (Output and Outcome)

#### ๔.๑ ผลผลิต (Output)

ระบบบริหารจัดการแบบสำรวจออนไลน์ (E-survey Platform) ที่เป็น Platform กลางในการให้บริการจัดทำแบบสอบถามในการสำรวจและผลิตข้อมูลสถิติ

#### ๔.๒ ผลลัพธ์ (Outcome)

สำนักงานสถิติแห่งชาติมีระบบบริการสำรวจสาธารณมติดออนไลน์ (E-Survey Platform) ที่สามารถตอบสนองความต้องการของบุคลากร และมีมาตรฐานตามข้อกำหนดของกระบวนการผลิตข้อมูลสถิติของสำนักงานสถิติแห่งชาติ

### ๕. สรุปสาระสำคัญของโครงการ

เป็นการจัดทำระบบการสร้างแบบสอบถามที่มีประสิทธิภาพสามารถสร้างแบบสอบถามได้อย่างสะดวก รวดเร็ว มีมาตรฐานตามข้อกำหนดของกระบวนการผลิตข้อมูลสถิติของสำนักงานสถิติแห่งชาติ สามารถเก็บรวบรวมข้อมูลสถิติ สามารถตรวจสอบติดตามความก้าวหน้าในการปฏิบัติงานของเจ้าหน้าที่ที่ปฏิบัติงานในเขตแดนนับ (Enumeration Area : EA) และสามารถนำเสนอข้อมูลสถิติในเบื้องต้นมีความน่าเชื่อถือ และมีประสิทธิภาพ ทันต่อความต้องการได้ เพื่อให้หน่วยงานภาครัฐใช้ในการกำหนดนโยบายที่เกี่ยวข้อง รวมถึงภาคเอกชนสามารถนำไปใช้ในการวางแผน

### ๖. ดัชนีชี้วัดความสำเร็จ (KPIs)

ระยะเวลา	ดัชนีชี้วัดความสำเร็จ (KPIs)
รายปี (๒๕๖๕) (เป็นการดำเนินงานต่อเนื่องจากในปี ๒๕๖๔)	<p>- <b>เชิงปริมาณ :</b></p> <p>๑) สำนักงานสถิติแห่งชาติมีระบบบริการสำรวจสาธารณมติดออนไลน์ (E-Survey Platform) ซึ่งเป็นระบบสารสนเทศที่ใช้ร่วมกันได้ ในกระบวนการผลิตข้อมูลสถิติสำหรับโครงการต่าง ๆ ของสำนักงานสถิติแห่งชาติ จำนวน ๑ ระบบ</p> <p>- <b>เชิงคุณภาพ :</b> -</p>





แผนการปฏิบัติงาน (กิจกรรม)	ไตรมาส ๑/๒๕๖๔			ไตรมาส ๒/๒๕๖๔			ไตรมาส ๓/๒๕๖๔			ไตรมาส ๔/๒๕๖๔		
	ต.ค.	พ.ย.	ธ.ค.	ม.ค.	ก.พ.	มี.ค.	เม.ย.	พ.ค.	มิ.ย.	ก.ค.	ส.ค.	ก.ย.
๒. กำหนดร่างขอบเขตงาน		←	→									
๓. การดำเนินการตามระเบียบ พัสดุ			←	→								
แผนการใช้จ่ายเงิน (ล้านบาท)	-			๐.๘๑๖๙			๗.๓๕๑๖			-		
รวม	๘.๑๖๘๕ ล้านบาท											
กิจกรรมที่อยู่ระหว่าง ดำเนินการในปีงบประมาณ ๒๕๖๔	อยู่ในขั้นตอนการตรวจรับพัสดุ											

๑๐.๓ วงเงินงบประมาณที่ดำเนินการในปีงบประมาณ พ.ศ. ๒๕๖๕ จำนวน ๘,๑๐๐,๐๐๐ บาท

#### การดำเนินงานในปีงบประมาณ พ.ศ. ๒๕๖๕

แผนการปฏิบัติงาน (กิจกรรม)	ไตรมาส ๑/๒๕๖๕			ไตรมาส ๒/๒๕๖๕			ไตรมาส ๓/๒๕๖๕			ไตรมาส ๔/๒๕๖๕		
	ต.ค.	พ.ย.	ธ.ค.	ม.ค.	ก.พ.	มี.ค.	เม.ย.	พ.ค.	มิ.ย.	ก.ค.	ส.ค.	ก.ย.
โครงการพัฒนาระบบบริการสำรวจสาธารณสุขออนไลน์ (E-Survey Platform) (ในปีงบประมาณ ๒๕๖๕)												
๑. ดำเนินการตามระเบียบพัสดุ - ตรวจรับพัสดุ												
←												
แผนการใช้จ่ายเงิน (ล้านบาท)	๒.๐๒๕๐			๔.๘๖๐๐			๑.๒๑๕๐			-		
รวม	๘.๑๐๐๐ ล้านบาท											

**หมายเหตุ :** คณะกรรมการตรวจรับพัสดุส่งรายงานผลการพิจารณาตรวจรับงานงวดที่ ๓ (งวดสุดท้าย)  
เมื่อวันที่ ๒๑ มีนาคม ๒๕๖๕ และมีการเบิกจ่ายเงินแล้วเสร็จ ในเดือนเมษายน ๒๕๖๕

## ๒๔. โครงการ “จ้างที่ปรึกษาจัดทำสถาปัตยกรรมองค์กร (Enterprise Architecture) สำนักงานสถิติแห่งชาติเพื่อการเปลี่ยนผ่านสู่องค์กรสถิติยุคใหม่”

หน่วยงานรับผิดชอบ ศูนย์เทคโนโลยีสารสนเทศและการสื่อสาร สำนักงานสถิติแห่งชาติ

ผู้ติดต่อประสานงาน (contact person)

ชื่อ - นามสกุล ๑. นายมานะชัย บุญเอก

โทรศัพท์ ๐ ๒๑๔๑ ๗๓๓๔

ผู้อำนวยการศูนย์เทคโนโลยีสารสนเทศและการสื่อสาร

๒. นางสาวธัญลักษณ์ มณีวัฒนา

โทรศัพท์ ๐ ๒๑๔๑ ๗๓๔๒

โทรสาร ๐ ๒๑๔๓ ๘๑๑๕ E-mail : mthanya@nso.go.th

### รายละเอียดโครงการ

#### ๑. หลักการและเหตุผล

สำนักงานสถิติแห่งชาติ มีภารกิจหลักในการจัดทำข้อมูลโดยวิธีสำมะโนและสำรวจตัวอย่าง และการบริหารจัดการระบบสถิติของประเทศ แต่ด้วยมีประกาศพระราชบัญญัติที่ประกาศบังคับใหม่ ๓ ฉบับ คือ พระราชบัญญัติการบริหารงานและการให้บริการภาครัฐผ่านระบบดิจิทัล พ.ศ. ๒๕๖๒ พระราชบัญญัติ การรักษาความมั่นคงปลอดภัยไซเบอร์ พ.ศ. ๒๕๖๒ และ พระราชบัญญัติคุ้มครองข้อมูลส่วนบุคคล พ.ศ. ๒๕๖๒ ซึ่งหน่วยงานรัฐต้องปรับปรุง ระบบดิจิทัลขององค์กร ระบบบริหารจัดการข้อมูลสถิติให้เป็นไปตามข้อบังคับตามกฎหมายที่เกี่ยวข้อง ในด้านภารกิจการบริหารจัดการระบบสถิติของประเทศ สำนักงานสถิติแห่งชาติ ตามคำสั่ง หนังสือ ที่ นร. ๐๕๐๕/๑๗๒๐๓ ลงวันที่ ๑๓ พฤษภาคม ๒๕๖๒ เรื่อง การดำเนินงานตามคำสั่งการของนายกรัฐมนตรี เรื่อง แนวทางการใช้ประโยชน์จากข้อมูลขนาดใหญ่ (Big Data) ให้สำนักงานสถิติแห่งชาติจัดทำรายการข้อมูลภาครัฐ (Government Catalog) เพื่อให้เกิดการบูรณาการข้อมูลระหว่างหน่วยงานรัฐ และในด้านภารกิจการผลิตข้อมูลสถิติด้วยวิธีสำมะโนและสำรวจตัวอย่าง ด้วยจากการเปลี่ยนแปลงของเทคโนโลยีดิจิทัลที่เกิดขึ้นอย่างต่อเนื่องและรวดเร็วอันประกอบด้วย นวัตกรรมการประมวลผลแบบกลุ่ม (Cluster Computing) นวัตกรรมด้านปัญญาประดิษฐ์ (AI) นวัตกรรมบริการแบบคลาวด์ (Cloud Service) และนวัตกรรมข้อมูลขนาดใหญ่ (Big Data) ล้วนกระทบโดยตรงต่อระบบการผลิตข้อมูลสถิติด้วยวิธีสำมะโนและสำรวจตัวอย่าง

จากการปรับเปลี่ยนวิสัยทัศน์และภารกิจขององค์กร ตามบริบทของสถานการณ์ที่เปลี่ยนไปในยุคข้อมูลขนาดใหญ่ สำนักงานสถิติแห่งชาติจึงต้องการมีการจัดการข้อมูลเพื่อให้เกิดระเบียบ และอำนวยความสะดวกให้กับผู้ใช้งาน ทำให้ต้องวิเคราะห์ภารกิจองค์กร เพื่อจัดทำสถาปัตยกรรมองค์กรแบบใหม่ให้สอดคล้องกับภารกิจองค์กร เพื่อให้มีทิศทางเดียวกันที่ชัดเจนในการสร้างระบบเทคโนโลยีดิจิทัลแบบบูรณาการขององค์กร มีการวางทิศทางแผนการดำเนินงาน (roadmap) เพื่อขับเคลื่อนไปสู่สถานะเป้าหมายของสถาปัตยกรรมองค์กร พร้อมแนวทางการกำกับดูแลสถาปัตยกรรมองค์กร

การดำเนินงานโครงการ จัดทำสถาปัตยกรรมองค์กร (Enterprise Architecture) สำนักงานสถิติแห่งชาติเพื่อการเปลี่ยนผ่านสู่องค์กรสมัยใหม่ จึงเป็นความจำเป็นยิ่งเพื่อใช้เป็นพิมพ์เขียวการเปลี่ยนผ่านสำนักงานสถิติแห่งชาติไปสู่สำนักงานสมัยใหม่ ตามนโยบายของรัฐบาลในการพัฒนารัฐบาลดิจิทัลอย่างสมบูรณ์ อย่างมีประสิทธิภาพ และประสิทธิผล

## ๒. วัตถุประสงค์

๒.๑ จัดทำสถาปัตยกรรมองค์กรสำนักงานสถิติแห่งชาติ ให้ครอบคลุมในมุมมองด้านการดำเนินงาน (business) ด้านข้อมูลและสารสนเทศ (data and information) ด้านระบบงานและโปรแกรมประยุกต์ (system and application) ด้านเทคโนโลยีและโครงสร้างพื้นฐาน (technology and infrastructure) และด้านความมั่นคงปลอดภัยสารสนเทศ (information security) และการคุ้มครองข้อมูลส่วนบุคคล และมุมมองด้านอื่นๆ ที่เกี่ยวข้อง

๒.๒ วิเคราะห์ความแตกต่างระหว่างสถานะปัจจุบันและเป้าหมายของสถาปัตยกรรมองค์กร (gap analysis)

๒.๓ จัดทำแผนการดำเนินงาน (roadmap) ที่ส่งผลต่อการบรรลุถึงสถานะอนาคตของสถาปัตยกรรมองค์กร (future state of enterprise architecture)

๒.๔ จัดทำแผนปฏิบัติการดิจิทัล ระยะ ๔ ปี (พ.ศ. ๒๕๖๖ - ๒๕๖๙) สำนักงานสถิติแห่งชาติ

## ๓. เป้าหมาย

๓.๑. สำนักงานสถิติแห่งชาติมีทิศทางการปรับปรุงกระบวนการงานอย่างเป็นระบบและมีประสิทธิภาพ

๓.๒ สำนักงานสถิติแห่งชาติมีทิศทางการดำเนินงานที่ชัดเจนในการจัดการระบบเทคโนโลยีดิจิทัลแบบบูรณาการ

๓.๓. บุคลากรสำนักงานสถิติแห่งชาติมีความรู้ ความเข้าใจ เกี่ยวกับสถาปัตยกรรมองค์กรและแผนปฏิบัติการดิจิทัล

## ๔. ผลผลิตและผลลัพธ์ (Output and Outcome)

### ๔.๑ ผลผลิต (Output)

๑. สถาปัตยกรรมองค์กรสำนักงานสถิติแห่งชาติที่ครอบคลุมทั้งสถาปัตยกรรมปัจจุบัน สถาปัตยกรรมเป้าหมาย และแบบพิมพ์เขียวสถาปัตยกรรมองค์กร ในมุมมองสถาปัตยกรรมด้านการดำเนินงาน สถาปัตยกรรมข้อมูลสารสนเทศ สถาปัตยกรรมด้านระบบงาน สถาปัตยกรรมโครงสร้างพื้นฐานและการรักษาความมั่นคงปลอดภัย และมุมมองเชิงสถาปัตยกรรมองค์กรด้านอื่น ๆ ที่เกี่ยวข้อง

๒. แผนการดำเนินงาน (roadmap) ที่ส่งผลต่อการบรรลุสถานะเป้าหมายของสถาปัตยกรรมองค์กร (future state of enterprise architecture)

๓. แผนปฏิบัติการดิจิทัล ระยะ ๔ ปี (พ.ศ. ๒๕๖๖ - ๒๕๖๙) สำนักงานสถิติแห่งชาติ

### ๔.๒ ผลลัพธ์ (Outcome)

สำนักงานสถิติแห่งชาติเป็นองค์กรสมัยใหม่ มีการสร้างระบบเทคโนโลยีดิจิทัลแบบบูรณาการข้ามหน่วยงาน ทำให้หน่วยงานในสำนักงานสถิติแห่งชาติสามารถใช้ทรัพยากรเทคโนโลยีสารสนเทศ และการสื่อสารร่วมกันจนเกิดการประหยัดจากการลงทุนที่ไม่ซ้ำซ้อน

## ๕. สรุปสาระสำคัญของโครงการ

ปัจจุบันสำนักงานสถิติแห่งชาติไม่มีสถาปัตยกรรมองค์กรเพื่อใช้กำกับการพัฒนาระบบดิจิทัล ระบบข้อมูลสถิติ ระบบสารสนเทศขององค์กร ระบบบริหารจัดการระบบสถิติประเทศ จึงมีลักษณะการพัฒนาโครงการด้านดิจิทัลแบบไม่มีเอกภาพเกิดเป็นระบบงานแบบแยกส่วน เนื่องจากขาดการวิเคราะห์เชิงสถาปัตยกรรมองค์กรอย่างเป็นระบบ ครอบคลุมตามยุทธศาสตร์ของสำนักงานสถิติแห่งชาติ และไม่สามารถนำนวัตกรรมด้านดิจิทัลรูปแบบใหม่ที่กล่าวข้างต้นมาเป็นเครื่องมือในการขับเคลื่อน

การดำเนินงานโครงการ จัดทำสถาปัตยกรรมองค์กร (Enterprise Architecture) สำนักงานสถิติแห่งชาติเพื่อการเปลี่ยนผ่านสู่องค์กรสถิติยุคใหม่ จึงเป็นความจำเป็นยิ่งเพื่อใช้เป็นพิมพ์เขียวการเปลี่ยนผ่านสำนักงานสถิติแห่งชาติไปสู่สำนักงานสถิติยุคใหม่ ตามนโยบายของรัฐบาลในการพัฒนารัฐบาลดิจิทัลอย่างสมบูรณ์อย่างมีประสิทธิภาพ และประสิทธิผล

## ๖. ดัชนีชี้วัดความสำเร็จ (KPIs)

ระยะเวลา	ดัชนีชี้วัดความสำเร็จ (KPIs)				
รายปี (๒๕๖๕) (เป็นการดำเนินงานต่อเนื่องจากในปี ๒๕๖๔)	<p>- <b>เชิงปริมาณ :</b></p> <p>๑) ร้อยละความสำเร็จในการดำเนินงานโครงการจ้างที่ปรึกษาจัดทำสถาปัตยกรรมองค์กร (Enterprise Architecture) สำนักงานสถิติแห่งชาติเพื่อการเปลี่ยนผ่านสู่องค์กรสถิติยุคใหม่ตามแผนที่กำหนดในแต่ละปี (ร้อยละ ๑๐๐)</p> <p>- <b>เชิงคุณภาพ : -</b></p>				
รายไตรมาส (เป็นการดำเนินงานต่อเนื่องจากในปี ๒๕๖๔)	<b>เชิงปริมาณ</b>	<b>ไตรมาส ๑</b>	<b>ไตรมาส ๒</b>	<b>ไตรมาส ๓</b>	<b>ไตรมาส ๔</b>
	๑) ร้อยละความสำเร็จในการดำเนินงานโครงการจ้างที่ปรึกษาจัดทำสถาปัตยกรรมองค์กร (Enterprise Architecture) สำนักงานสถิติแห่งชาติเพื่อการเปลี่ยนผ่านสู่องค์กรสถิติยุคใหม่ตามแผนที่กำหนดในแต่ละปี (ร้อยละ ๑๐๐)	ร้อยละ ๑๐	ร้อยละ ๔๐	ร้อยละ ๗๐	ร้อยละ ๑๐๐

**๗. ผลสัมฤทธิ์หรือประโยชน์ที่คาดว่าจะได้รับ**

สำนักงานสถิติแห่งชาติเป็นองค์กรสถิติยุคใหม่ มีการสร้างระบบเทคโนโลยีดิจิทัลแบบบูรณาการ ทั้งภายในและภายนอกองค์กร และหน่วยงานในองค์กรสามารถใช้ทรัพยากรเทคโนโลยีสารสนเทศ และการสื่อสารร่วมกันจนเกิดการประหยัดจากการลงทุนที่ไม่ซ้ำซ้อน มีการพัฒนาอย่างต่อเนื่อง ตามสถาปัตยกรรม และแผนปฏิบัติการดิจิทัลสำนักงานสถิติแห่งชาติ

**๘. กลุ่มเป้าหมายผู้ได้รับผลประโยชน์**

ประชาชนทุกภาคส่วนและบุคลากรสำนักงานสถิติแห่งชาติ

**๙. ระยะเวลาดำเนินโครงการ :** นับตั้งแต่ ๑ ตุลาคม ๒๕๖๔ - ๓๐ กันยายน ๒๕๖๕

**๑๐. แผนการปฏิบัติงานและแผนการใช้จ่ายเงินงบประมาณ**

๑๐.๑ วงเงินงบประมาณที่ได้รับจัดสรรในปีงบประมาณ พ.ศ. ๒๕๖๔ จำนวน ๔,๓๑๔,๑๐๐ บาท

๑๐.๒ วงเงินงบประมาณที่ดำเนินการในปีงบประมาณ พ.ศ. ๒๕๖๔ จำนวน ๔,๓๑๔,๑๐๐ บาท

- ใช้จ่ายในปีงบประมาณ พ.ศ. ๒๕๖๔ จำนวน .....บาท

- งบประมาณคงเหลือ จำนวน ๔,๓๑๔,๑๐๐ บาท

**การดำเนินงาน (ที่ผ่านมา) ในปีงบประมาณ พ.ศ. ๒๕๖๔**

แผนการปฏิบัติงาน (กิจกรรม)	ไตรมาส ๑/๒๕๖๔			ไตรมาส ๒/๒๕๖๔			ไตรมาส ๓/๒๕๖๔			ไตรมาส ๔/๒๕๖๔		
	ต.ค.	พ.ย.	ธ.ค.	ม.ค.	ก.พ.	มี.ค.	เม.ย.	พ.ค.	มิ.ย.	ก.ค.	ส.ค.	ก.ย.
โครงการจ้างที่ปรึกษาจัดทำสถาปัตยกรรมองค์กร (Enterprise Architecture) สำนักงานสถิติแห่งชาติ เพื่อการเปลี่ยนผ่าน สู่องค์กรสถิติยุคใหม่ (ในปีงบประมาณ ๒๕๖๔)												
๑. เริ่มดำเนินโครงการ											↔	
๒. กำหนดร่างขอบเขตงาน											↔	
๓. การดำเนินการตามระเบียบ พัสดุ											↔	
แผนการใช้จ่ายเงิน (ล้านบาท)	-			-			-			-		
รวม	๔.๓๑๔๑ ล้านบาท											
กิจกรรมที่อยู่ระหว่าง ดำเนินการในปีงบประมาณ ๒๕๖๔	อยู่ในขั้นตอน การดำเนินการตามระเบียบพัสดุ.											





## ๒๕. โครงการ “ส่งเสริมการนำข้อมูลสถิติและสารสนเทศไปใช้ประโยชน์”

หน่วยงานรับผิดชอบ กองสถิติพยากรณ์ (พก.) สำนักงานสถิติแห่งชาติ

ผู้ติดต่อประสานงาน (contact person)

ชื่อ – นามสกุล ๑. นางหทัยชนก ชินอุปราววัฒน์ โทรศัพท์ ๐ ๒๑๔๑ ๗๔๘๒

ผู้อำนวยการกองสถิติพยากรณ์

๒. นางโสนน้อย บุราเจริญ โทรศัพท์ ๐ ๒๑๔๑ ๗๔๙๖

โทรสาร ๐ ๒๑๔๓ ๘๑๓๒ E-mail : sanonoi@nso.go.th

### รายละเอียดโครงการ

#### ๑. หลักการและเหตุผล

สำนักงานสถิติแห่งชาติ ในฐานะหน่วยงานภายใต้กระทรวงดิจิทัลเพื่อเศรษฐกิจและสังคมมีภารกิจในการดำเนินการเกี่ยวกับสถิติตามหลักวิชาการ จัดทำสถิติและการประสานการรวบรวมข้อมูลสถิติเพื่อใช้ในการติดตามประเมินผลและสนับสนุนการดำเนินการตามนโยบายและแผนงานของรัฐ รวมถึงการให้บริการสถิติแก่หน่วยงาน องค์กรเอกชน และบุคคลทั่วไป โดยมีเป้าหมายในการพัฒนากระบวนการบริการด้านสถิติให้มีคุณภาพตอบสนองความต้องการของผู้ใช้ทุกภาคส่วน ซึ่งสำนักงานสถิติแห่งชาติได้นำเทคโนโลยีสารสนเทศมาใช้ในการปฏิบัติงานเพื่อเพิ่มประสิทธิภาพทั้งด้านความถูกต้อง รวดเร็ว และอำนวยความสะดวกต่อภาครัฐ ภาคเอกชน และภาคประชาชน นอกจากนี้ สำนักงานสถิติแห่งชาติยังมีภารกิจในการสร้างความตระหนักรู้แก่ประชาชน ในการให้ความร่วมมือ และเห็นความสำคัญของการให้ข้อมูล ซึ่งเป็นส่วนสำคัญอย่างยิ่งต่อการพัฒนางานด้านสถิติ ในขณะเดียวกัน หากประชาชนมีความตระหนักรู้ มีความเข้าใจ และเห็นความสำคัญของข้อมูลสถิติ จะเกิดการนำข้อมูลสถิติและสารสนเทศไปใช้ประโยชน์ได้อย่างกว้างขวาง เพื่อการนำไปใช้ในการวางแผนและตัดสินใจในระดับนโยบายการวางแผนในการประกอบอาชีพและการดำเนินชีวิตประจำวัน

สำนักงานสถิติแห่งชาติตระหนักถึงความสำคัญของคุณค่าของการสื่อสารออนไลน์ที่เต็มไปด้วยข้อมูลมหาศาล การสื่อสารด้วยภาพมีบทบาทอย่างมากต่อการรับรู้และความเข้าใจของผู้คนปัจจุบัน โดยเฉพาะสื่ออินโฟกราฟิกที่กำลังได้รับความนิยมอย่างแพร่หลาย เนื่องจากเป็นการนำข้อมูลจำนวนมากมาทำให้เข้าใจง่ายและสื่อออกมาในลักษณะของภาพกราฟิก ที่นอกจากจะสวยงามแล้ว ยังเข้าใจได้ง่ายในเวลาอันรวดเร็ว และเหมาะสำหรับผู้คนในยุคไอทีที่ต้องการเข้าถึงข้อมูลซับซ้อนมหาศาลในเวลาอันจำกัด ซึ่งปัจจุบันการออกแบบในแนวอินโฟกราฟิกได้พัฒนามาเรื่อย ๆ จนเกิดอินโฟกราฟิกแบบขยับหรือเคลื่อนไหวได้ ที่เรียกว่า Motion Infographic และแบบมีปฏิสัมพันธ์ที่เรียกว่า Interactive Infographic ซึ่งสามารถดึงดูดความสนใจของผู้คนได้มากยิ่งขึ้น ดังนั้นหากสามารถนำข้อมูลสถิติและองค์ความรู้ด้านสถิติ มาสื่อสารในรูปแบบอินโฟกราฟิกและร้อยเรียงความรู้ทางด้านสถิติมาเล่าเรื่องในรูปแบบ Story telling ในเรื่องที่ใกล้ตัวหรือที่เกี่ยวข้องกับชีวิตประจำวัน จะช่วยดึงดูดความสนใจและช่วยให้บุคคลทั่วไปเข้าถึงข้อมูลที่มีอยู่มากมายได้ในเวลาอันจำกัด และได้รับความรู้ความเข้าใจเกี่ยวกับข้อมูลสถิติอย่างมีประสิทธิภาพมากขึ้น



นอกเหนือจากการนำสื่ออิเล็กทรอนิกส์ในรูปแบบ Motion Infographic และ Interactive Infographic มาช่วยในการนำเสนอและเผยแพร่ข้อมูลสถิติแล้ว การสร้างการรับรู้ ความไว้วางใจ และความมั่นใจ ในบทบาทหน้าที่ของสำนักงานสถิติแห่งชาติ การรับรู้รับทราบถึงการดำเนินการและผลผลิตทางสถิติ ที่อยู่ภายใต้ภารกิจของสำนักงานสถิติแห่งชาติ และการเสริมสร้างการตระหนักรู้ถึงความสำคัญ ของการนำข้อมูลไปใช้ประโยชน์ในทุกภาคส่วนเป็นสิ่งสำคัญ ดังนั้น สำนักงานสถิติแห่งชาติจึงมีแนวคิด ในการจัดงานนิทรรศการวิชาการและการเสวนาด้านสถิติ เพื่อให้ผู้มีส่วนได้ส่วนเสีย ผู้ใช้ข้อมูลภาครัฐ ภาคเอกชน ภาคการศึกษา และประชาชนทั่วไป ได้รับทราบผลการดำเนินงานของสำนักงานสถิติแห่งชาติ รับรู้และเข้าใจถึงประโยชน์ของข้อมูลสถิติ และตระหนักถึงความสำคัญของการเป็นผู้ให้ข้อมูลและผู้ใช้ข้อมูล เพื่อการพัฒนาตน พัฒนาประเทศ

โดยโครงการส่งเสริมการนำข้อมูลสถิติและสารสนเทศไปใช้ประโยชน์ มีระยะเวลาดำเนินงาน ๔ ปี นับตั้งแต่ ปีงบประมาณ ๒๕๖๔ มีการดำเนินงาน แบ่งเป็น ๔ ระยะ ดังนี้

**ระยะที่ ๑ : ปีงบประมาณ พ.ศ. ๒๕๖๔ (๑ ตุลาคม ๒๕๖๓ - ๓๐ กันยายน ๒๕๖๓)**

ปีงบประมาณ	การดำเนินงานโครงการ
ปี ๒๕๖๔	<ul style="list-style-type: none"> <li>- ประสานและจัดทำความร่วมมือกับภาครัฐ ภาควิชาการ และภาคเอกชน เพื่อส่งเสริมการนำข้อมูลสถิติไปใช้ประโยชน์ให้มากขึ้น</li> <li>- ศึกษารูปแบบและแนวทางการนำเสนอข้อมูลสถิติและสารสนเทศสถิติในรูปแบบใหม่ขององค์กรหรือหน่วยงานที่มีการนำเสนอด้านข้อมูลสถิติ</li> <li>- จัดการประชุมเสวนาวิชาการและนิทรรศการการใช้ประโยชน์ข้อมูลสถิติ</li> <li>- จัดการอบรมเชิงปฏิบัติการส่งเสริมการนำข้อมูลสถิติไปใช้ประโยชน์ให้แก่ผู้ใช้ข้อมูลเฉพาะกลุ่ม เช่น กลุ่มนักเรียน/นักศึกษา กลุ่มสื่อมวลชน กลุ่มนักวิเคราะห์ นโยบายและแผนในหน่วยงานภาครัฐ กลุ่มนักวิจัยภาคเอกชน เป็นต้น</li> <li>- จัดทำสื่อการนำเสนอข้อมูลสถิติและความรู้ด้านสถิติในรูปแบบใหม่ ๆ เช่น วีดีโอกราฟิก สื่อการเรียนรู้เชิงปฏิสัมพันธ์ เป็นต้น</li> </ul>

**ระยะที่ ๒ : ปีงบประมาณ พ.ศ. ๒๕๖๕ (๑ ตุลาคม ๒๕๖๔ - ๓๐ กันยายน ๒๕๖๕)**

ปีงบประมาณ	การดำเนินงานโครงการ
ปี ๒๕๖๕	<ul style="list-style-type: none"> <li>- ปรับปรุงฐานข้อมูลงานวิจัยที่นำข้อมูลสถิติของสำนักงานสถิติแห่งชาติไปใช้ประโยชน์ให้มีความเป็นปัจจุบัน</li> <li>- จัดการประชุมเสวนาวิชาการและนิทรรศการการใช้ประโยชน์ข้อมูลสถิติ</li> <li>- จัดการประชุม/อบรมแลกเปลี่ยนเรียนรู้ และส่งเสริมการนำข้อมูลสถิติไปใช้ประโยชน์ให้แก่ผู้ใช้ข้อมูล เช่น กลุ่มนักเรียน/นักศึกษา กลุ่มสื่อมวลชน กลุ่มนักวิเคราะห์ นโยบายและแผนในหน่วยงานภาครัฐ กลุ่มนักวิจัยภาคเอกชน เป็นต้น</li> <li>- จัดทำสื่อการนำเสนอข้อมูลสถิติและความรู้ด้านสถิติในรูปแบบใหม่ ๆ เช่น วีดีโอ กราฟฟิก สื่อการเรียนรู้เชิงปฏิสัมพันธ์ เป็นต้น</li> <li>- จัดทำบทความเผยแพร่งานวิจัยที่นำข้อมูลสถิติของสำนักงานสถิติแห่งชาติไปใช้ประโยชน์ในวารสารสถิติของสำนักงานสถิติแห่งชาติ</li> </ul>

**ระยะที่ ๓ : ปีงบประมาณ พ.ศ. ๒๕๖๖ (๑ ตุลาคม ๒๕๖๕ - ๓๐ กันยายน ๒๕๖๖)**

ปีงบประมาณ	การดำเนินงานโครงการ
ปี ๒๕๖๖	<ul style="list-style-type: none"> <li>- ประสานและจัดทำความร่วมมือกับภาครัฐ ภาควิชาการ และภาคเอกชน เพื่อส่งเสริมการนำข้อมูลสถิติไปใช้ประโยชน์ให้มากขึ้น</li> <li>- จัดทำรายการข้อมูลคำศัพท์ทางสถิติ (Glossary of Statistical Terms)</li> <li>- จัดการประชุมเสวนาวิชาการและนิทรรศการการใช้ประโยชน์ข้อมูลสถิติ</li> <li>- จัดการประชุม/อบรมแลกเปลี่ยนเรียนรู้ และส่งเสริมการนำข้อมูลสถิติไปใช้ประโยชน์ให้แก่ผู้ใช้ข้อมูล เช่น กลุ่มนักเรียน/นักศึกษา กลุ่มสื่อมวลชน กลุ่มนักวิเคราะห์ นโยบายและแผนในหน่วยงานภาครัฐ กลุ่มนักวิจัยภาคเอกชน เป็นต้น</li> <li>- จัดทำสื่อการนำเสนอข้อมูลสถิติและความรู้ด้านสถิติในรูปแบบใหม่ ๆ เช่น วีดีโอ กราฟฟิก สื่อการเรียนรู้เชิงปฏิสัมพันธ์ เป็นต้น</li> <li>- เสริมสร้างทักษะการนำเสนอข้อมูลสถิติและการเล่าเรื่อง ทักษะการสื่อสารข้อมูล ด้วยภาพกราฟฟิก ให้แก่บุคลากรของสำนักงานสถิติแห่งชาติ</li> <li>- จัดทำสื่อและช่องทางการนำเสนอความรู้ด้านสถิติและพัฒนารูปแบบการเผยแพร่ เฉพาะกลุ่มเป้าหมาย เช่น จัดทำเพจ Student Corner เป็นต้น</li> <li>- จัดการประกวดสื่อวีดีโอกราฟฟิกเกี่ยวกับการใช้และการนำเสนอข้อมูลสถิติ ในกลุ่มนักเรียนและนักศึกษา</li> <li>- จัดทำบทความเผยแพร่งานวิจัยที่นำข้อมูลสถิติของสำนักงานสถิติแห่งชาติ ไปใช้ประโยชน์ ในวารสารสถิติของสำนักงานสถิติแห่งชาติ</li> </ul>

**ระยะที่ ๔ : ปีงบประมาณ พ.ศ. ๒๕๖๗ (๑ ตุลาคม ๒๕๖๖ - ๓๐ กันยายน ๒๕๖๗)**

ปีงบประมาณ	การดำเนินงานโครงการ
ปี ๒๕๖๗	<ul style="list-style-type: none"> <li>- ประสานและจัดทำความร่วมมือกับภาครัฐ ภาควิชาการ และภาคเอกชน เพื่อส่งเสริมการนำข้อมูลสถิติไปใช้ประโยชน์ให้มากขึ้น</li> <li>- จัดการประชุมเสวนาวิชาการและนิทรรศการการใช้ประโยชน์ข้อมูลสถิติ</li> <li>- จัดการประชุม/อบรมแลกเปลี่ยนเรียนรู้ และส่งเสริมการนำข้อมูลสถิติไปใช้ประโยชน์ให้แก่ผู้ใช้ข้อมูล เช่น กลุ่มนักเรียน/นักศึกษา กลุ่มสื่อมวลชน กลุ่มนักวิเคราะห์ นโยบายและแผนในหน่วยงานภาครัฐ กลุ่มนักวิจัยภาคเอกชน เป็นต้น</li> <li>- จัดการประกวดสื่อวีดีโอกราฟฟิก เกี่ยวกับการใช้และการนำเสนอข้อมูลสถิติ ในกลุ่มนักเรียนและนักศึกษา</li> <li>- จัดทำสื่อการนำเสนอข้อมูลสถิติและความรู้ด้านสถิติในรูปแบบใหม่ ๆ เช่น วีดีโอ กราฟฟิก สื่อการเรียนรู้เชิงปฏิสัมพันธ์ เป็นต้น</li> <li>- เสริมสร้างทักษะการนำเสนอข้อมูลสถิติและการเล่าเรื่อง ทักษะการสื่อสารข้อมูล ด้วยภาพกราฟฟิก ให้แก่บุคลากรของสำนักงานสถิติแห่งชาติ</li> <li>- การพัฒนารูปแบบการนำเสนอข้อมูลสถิติและการสื่อสารข้อมูลสถิติด้วยภาพ กราฟฟิกเผยแพร่ผ่านช่องทางดิจิทัลเป็นหลัก อาทิเช่น เว็บไซต์ โหมบาย แอปพลิเคชัน โซเชียลมีเดียต่าง ๆ เป็นต้น</li> <li>- จัดทำบทความเผยแพร่งานวิจัยที่นำข้อมูลสถิติของสำนักงานสถิติแห่งชาติ ไปใช้ประโยชน์ ในวารสารสถิติของสำนักงานสถิติแห่งชาติ</li> </ul>

## ๒. วัตถุประสงค์

๒.๑ เพื่อการเผยแพร่และประชาสัมพันธ์ภาพลักษณ์ บทบาทและหน้าที่ของสำนักงานสถิติแห่งชาติ ให้แพร่หลาย

๒.๒ เพื่อเผยแพร่องค์ความรู้ทางด้านสถิติและข้อมูลสถิติที่สำคัญไปสู่ผู้รับบริการในรูปแบบที่เข้าใจง่าย และรับรู้ได้รวดเร็ว

๒.๓ เพื่อเสริมสร้างการตระหนักรู้ การเข้าใจ และนำไปสู่การใช้ข้อมูลเป็น ในประชาชนทุกภาคส่วน

๒.๔ เพื่อส่งเสริมการนำข้อมูลสถิติและสารสนเทศไปใช้ประโยชน์ในการกำหนดนโยบาย การวางแผน การลงทุน การศึกษา การวิเคราะห์ และการวิจัยเชิงลึก

## ๓. เป้าหมาย

๓.๑ มีการเผยแพร่ข้อมูลสถิติในรูปแบบสื่อวีดิโอกราฟฟิก (Video Motion Infographic) บนเว็บไซต์ของสำนักงานสถิติแห่งชาติ

๓.๒ มีการเผยแพร่สื่อการเรียนรู้ประโยชน์ของข้อมูลสถิติในรูปแบบการเล่าเรื่องเชิงปฏิสัมพันธ์ (Interactive Infographic Storytelling) บนเว็บไซต์ของสำนักงานสถิติแห่งชาติ

๓.๓ มีการจัดงานนิทรรศการและการเสวนาด้านสถิติ เพื่อแสดงผลการดำเนินงานของสำนักงานสถิติแห่งชาติ

## ๔. ผลผลิตและผลลัพธ์ (Output and Outcome)

### ๔.๑ ผลผลิต (Output)

ระยะเวลา	ผลผลิต (Output)
ทั้งโครงการ	<p>๑. สื่อวีดิโอกราฟฟิก (Video Motion Infographic) นำเสนอข้อมูลสถิติ และการนำข้อมูลไปใช้ ของการสำรวจ/สำมะโนแต่ละโครงการ เผยแพร่ในเว็บไซต์สำนักงานสถิติแห่งชาติ และช่องทาง Social media ของสำนักงานสถิติแห่งชาติ</p> <p>๒. สื่อการเรียนรู้ประโยชน์ของข้อมูลสถิติในรูปแบบการเล่าเรื่องเชิงปฏิสัมพันธ์ (Interactive Infographic Storytelling) ที่ผู้ใช้สามารถเรียนรู้ด้วยการมีปฏิสัมพันธ์กับโปรแกรม เผยแพร่ในเว็บไซต์สำนักงานสถิติแห่งชาติ</p> <p>๓. เว็บเพจนำเสนอข้อมูลและองค์ความรู้ทางสถิติแบบ Animation</p> <p>๔. บุคลากรที่ได้รับการเพิ่มพูนทักษะด้านการนำเสนอข้อมูลสถิติและการเล่าเรื่อง ทักษะการสื่อสารข้อมูลด้วยภาพกราฟฟิก และการนำเสนอข้อมูลสถิติ ด้วยภาพเคลื่อนไหวบนเว็บไซต์ (animation website)</p> <p>๕. ผู้เข้าร่วมกิจกรรมเสวนาวิชาการ การอบรมเชิงปฏิบัติการส่งเสริมการนำข้อมูลสถิติไปใช้ประโยชน์</p> <p>๖. ผู้เข้าสมัครร่วมการประกวดสื่อวีดิโอกราฟฟิก เกี่ยวกับการใช้และการนำเสนอข้อมูลสถิติ</p> <p>๗. ข้อมูลงานวิจัย และรายการคำศัพท์ทางสถิติที่เผยแพร่ผ่านเว็บไซต์ของสำนักงานสถิติแห่งชาติ</p> <p>๘. ความร่วมมือในการส่งเสริมการนำข้อมูลสถิติไปใช้ประโยชน์</p>

ระยะเวลา	ผลผลิต (Output)
รายปี (๒๕๖๕) (เป็นการดำเนินงานต่อเนื่องจากในปี ๒๕๖๔)	๑. สื่อวีดิโอกราฟฟิก (Video Motion Infographic) ๒. สื่อการเรียนรู้ประโยชน์ของข้อมูลสถิติในรูปแบบเล่าเรื่องเชิงปฏิสัมพันธ์ (Interactive Infographic Storytelling) ๓. ความร่วมมือในการส่งเสริมการนำข้อมูลสถิติไปใช้ประโยชน์

#### ๔.๒ ผลลัพธ์ (Outcome)

ระยะเวลา	ผลลัพธ์ (Outcome)
ทั้งโครงการ	- หน่วยงานภาครัฐ เอกชน สถาบันการศึกษาและประชาชนทั่วไป รู้จัก เข้าใจ และสามารถนำข้อมูลสถิติไปใช้ประโยชน์ได้มากขึ้น และมีส่วนร่วมในการพัฒนางานด้านการส่งเสริมการใช้ข้อมูลสถิติและสารสนเทศสถิติ
รายปี (๒๕๖๕) (เป็นการดำเนินงานต่อเนื่องจากในปี ๒๕๖๔)	๑. จำนวนผู้ใช้บริการข้อมูลสถิติเพิ่มขึ้น ๒. การรู้จักและเข้าใจในประโยชน์ของข้อมูลสถิติ ๓. ความพึงพอใจต่อการเข้าใช้สื่อวีดิโอกราฟฟิกและสื่อการเรียนรู้ประโยชน์ของข้อมูลสถิติในรูปแบบเล่าเรื่องเชิงปฏิสัมพันธ์ ๔. การบอกต่อ/การแนะนำของผู้เข้าใช้/เข้าชมสื่อ Animate Infographic, Interactive Infographic, Motion graphic และความรู้ด้านสถิติในการนำข้อมูลสถิติของสำนักงานสถิติแห่งชาติไปใช้ประโยชน์

#### ๕. สรุปสาระสำคัญของโครงการ

เป็นการนำสื่ออิเล็กทรอนิกส์ในรูปแบบ Motion Infographic และ Interactive Infographic มาช่วยในการนำเสนอและเผยแพร่ข้อมูลสถิติแล้ว การสร้างการรับรู้ ความไว้วางใจ และความมั่นใจในบทบาทหน้าที่ของสำนักงานสถิติแห่งชาติ การรับรู้รับทราบถึงการดำเนินการและผลผลิตทางสถิติที่อยู่ภายใต้ภารกิจของสำนักงานสถิติแห่งชาติ และการเสริมสร้างการตระหนักรู้ถึงความสำคัญของการนำข้อมูลไปใช้ประโยชน์ในทุกภาคส่วนเป็นสิ่งสำคัญ และตระหนักถึงความสำคัญของการเป็นผู้ให้ข้อมูลและผู้ใช้ข้อมูล เพื่อการพัฒนาตน พัฒนาประเทศ

#### ๖. ดัชนีชี้วัดความสำเร็จ (KPIs)

##### ๖.๑ ดัชนีชี้วัดความสำเร็จทั้งโครงการ

ระยะเวลา	ดัชนีชี้วัดความสำเร็จ (KPIs)			
ทั้งโครงการ (ระยะ ๔ ปี)	ปีงบประมาณ ๖๔	ปีงบประมาณ ๖๕	ปีงบประมาณ ๖๖	ปีงบประมาณ ๖๗
	น้ำหนัก=ร้อยละ ๒๕	น้ำหนัก=ร้อยละ ๒๕	น้ำหนัก=ร้อยละ ๒๕	น้ำหนัก=ร้อยละ ๒๕

ตัวชี้วัดโครงการ	ค่าเป้าหมาย			
	ปี ๒๕๖๔	ปี ๒๕๖๕	ปี ๒๕๖๖	ปี ๒๕๖๗
<b>เชิงปริมาณ</b>				
๑) จำนวนสื่อนำเสนอการนำข้อมูลสถิติไปใช้ประโยชน์ในรูปแบบที่ทันสมัย (เรื่อง)	๑๑	๒๐	๔๐	๖๐
๒) จำนวนงานวิจัยที่นำข้อมูลสถิติของสำนักงานสถิติแห่งชาติไปใช้ประโยชน์ (เรื่อง)	๑๐	๑๕	๒๐	๒๕
<b>เชิงคุณภาพ</b>				
๑) ความพึงพอใจของผู้เข้าใช้/เข้าชมสื่อนำเสนอการนำข้อมูลสถิติไปใช้ประโยชน์ในรูปแบบที่ทันสมัย (ร้อยละ)	๘๐	๘๒	๘๔	๘๖
๒) ระดับการรู้และเข้าใจในประโยชน์ของข้อมูลสถิติ (ร้อยละ)	๗๐	๗๒	๗๔	๗๖

#### ๖.๒ ดัชนีชี้วัดความสำเร็จรายปี (๒๕๖๕)

ระยะเวลา	ดัชนีชี้วัดความสำเร็จ (KPIs)
รายปี (๒๕๖๕)  (เป็นการดำเนินงานต่อเนื่องจากในปี ๒๕๖๔)	<p><b>- เชิงปริมาณ :</b></p> <p>๑) จำนวนผู้เข้าใช้/เข้าชมสื่อวีดิโอกราฟฟิก และสื่อการเรียนรู้ประโยชน์ของข้อมูลสถิติในรูปแบบเล่าเรื่องเชิงปฏิสัมพันธ์ รวมไม่น้อยกว่า ๑,๐๐๐ ครั้ง</p> <p>๒) สื่อวีดิโอกราฟฟิก (Video Motion Infographic) อย่างน้อย ๑๐ เรื่อง</p> <p>๓) สื่อการเรียนรู้ประโยชน์ของข้อมูลสถิติในรูปแบบเล่าเรื่องเชิงปฏิสัมพันธ์ (Interactive Infographic Storytelling) อย่างน้อย ๑ เรื่อง</p> <p>๔) จำนวนความร่วมมือ/ข้อตกลงในการส่งเสริมการนำข้อมูลสถิติไปใช้ประโยชน์ (จำนวน ๑ ความร่วมมือ)</p> <p><b>- เชิงคุณภาพ :</b></p> <p>๑) ความพึงพอใจของผู้ใช้บริการ ไม่น้อยกว่าร้อยละ ๘๐</p> <p>๒) การบอกต่อ/การแนะนำของผู้ใช้ข้อมูลแก่บุคคลอื่นในการนำข้อมูลสถิติของสำนักงานสถิติแห่งชาติไปใช้ประโยชน์ ไม่น้อยกว่าร้อยละ ๓๐</p>

#### ๖.๓ ดัชนีชี้วัดความสำเร็จรายไตรมาส

ระยะเวลา	ดัชนีชี้วัดความสำเร็จ (KPIs)				
	เชิงปริมาณ	ไตรมาส ๑	ไตรมาส ๒	ไตรมาส ๓	ไตรมาส ๔
รายไตรมาส  (เป็นการดำเนินงานต่อเนื่องจากในปี ๒๕๖๔)	๑) จำนวนผู้เข้าใช้/ เข้าชมสื่อวีดิโอกราฟฟิก และสื่อการเรียนรู้ประโยชน์ของข้อมูลสถิติในรูปแบบเล่าเรื่อง	๔๐๐ ครั้ง	๑,๐๐๐ ครั้ง	-	-

ระยะเวลา	ดัชนีชี้วัดความสำเร็จ (KPIs)				
	เชิงปฏิสัมพันธ์ รวม ไม่น้อยกว่า ๑,๐๐๐ ครั้ง				
	๒) สื่อวีดิโอกราฟฟิก (Video Motion Infographic) อย่างน้อย ๑๐ เรื่อง	๔ เรื่อง	๖ เรื่อง	-	-
	๓) สื่อการเรียนรู้ประโยชน์ของข้อมูลสถิติในรูปแบบเล่าเรื่องเชิงปฏิสัมพันธ์(Interactive Infographic Storytelling) อย่างน้อย ๑ เรื่อง	-	๑ เรื่อง	-	-
	๔) จำนวนความร่วมมือ/ ข้อตกลงในการส่งเสริมการนำข้อมูลสถิติใช้ประโยชน์ (จำนวน ๑ ความร่วมมือ)	-	๑ หน่วยงาน/องค์กร	-	-
	๕) จำนวนงานวิจัยที่นำข้อมูลสถิติของสำนักงานสถิติแห่งชาติไปใช้ประโยชน์ (๑๐ เรื่อง)	๑๐ เรื่อง (ได้ครบถ้วนภายในปีงบประมาณ ๒๕๖๔ แล้ว)			
	<b>เชิงคุณภาพ</b>	<b>ไตรมาส ๑</b>	<b>ไตรมาส ๒</b>	<b>ไตรมาส ๓</b>	<b>ไตรมาส ๔</b>
	๑) ความพึงพอใจของผู้ใช้บริการ ไม่น้อยกว่า ร้อยละ ๘๐		ร้อยละ ๘๐		
	๒) การบอกต่อ/การแนะนำของผู้ใช้ข้อมูลแก่บุคคลอื่นในการนำข้อมูลสถิติของสำนักงานสถิติแห่งชาติไปใช้ประโยชน์ ไม่น้อยกว่า ร้อยละ ๓๐	-	ร้อยละ ๓๐	-	-



แผนการปฏิบัติงาน (กิจกรรม)	ไตรมาส ๑/๒๕๖๔			ไตรมาส ๒/๒๕๖๔			ไตรมาส ๓/๒๕๖๔			ไตรมาส ๔/๒๕๖๔		
	ต.ค.	พ.ย.	ธ.ค.	ม.ค.	ก.พ.	มี.ค.	เม.ย.	พ.ค.	มิ.ย.	ก.ค.	ส.ค.	ก.ย.
๒. กำหนดร่างขอบเขตงาน	←→											
๓. การดำเนินการตามระเบียบ พัสดุ		←→										
แผนการใช้จ่ายเงิน (ล้านบาท)	-			-			-			๑.๒๕๑๙		
รวม	๑.๒๕๑๙ ล้านบาท											
กิจกรรมที่อยู่ระหว่าง ดำเนินการในปีงบประมาณ ๒๕๖๔	มีการลงนามสัญญาแล้ว และอยู่ระหว่างการตรวจรับงานงวดที่ ๑ โดยมีแผนการเบิกจ่ายงาน งวดที่ ๑ ภายในเดือนกันยายน ๒๕๖๔											

**หมายเหตุ :** ได้รับอนุมัติการปรับปรุงระยะเวลาดำเนินโครงการ เป็น ๑ ตุลาคม ๒๕๖๓ - ๓๑  
มกราคม ๒๕๖๕ ตามบันทึกที่ ๐๔.๔/๑๙๖(๑๑๒๕) ลงวันที่ ๒๐ พฤษภาคม ๒๕๖๔

๑๐.๓ งบประมาณประมาณที่ดำเนินการในปีงบประมาณ พ.ศ. ๒๕๖๕ จำนวน ๗,๐๙๔,๑๐๐ บาท

#### การดำเนินงานในปีงบประมาณ พ.ศ. ๒๕๖๕

แผนการปฏิบัติงาน (กิจกรรม)	ไตรมาส ๑/๒๕๖๕			ไตรมาส ๒/๒๕๖๕			ไตรมาส ๓/๒๕๖๕			ไตรมาส ๔/๒๕๖๕		
	ต.ค.	พ.ย.	ธ.ค.	ม.ค.	ก.พ.	มี.ค.	เม.ย.	พ.ค.	มิ.ย.	ก.ค.	ส.ค.	ก.ย.
โครงการส่งเสริมการนำข้อมูลสถิติและสารสนเทศไปใช้ประโยชน์ (ในปีงบประมาณ ๒๕๖๕)												
ดำเนินการตามระเบียบพัสดุ - ในงานงวดที่ ๒ - ๓ มีการดำเนินงานดังนี้	←→											
๑. ประสานและจัดทำความ ร่วมมือกับภาครัฐ ภาควิชาการ และภาคเอกชน เพื่อส่งเสริมการนำข้อมูลสถิติ ไปใช้ประโยชน์ให้มากขึ้น	←→											
๒. การเสวนาวิชาการและ นิทรรศการการใช้ข้อมูล				←→								
๓. การอบรมเชิงปฏิบัติการ (Workshop) การใช้ข้อมูล	←→											
๔. การทำ Motion Infographic Storytelling และ Video Infographic Storytelling ความรู้ด้านข้อมูลสถิติ และการนำไปใช้	←→											



แผนการปฏิบัติงาน (กิจกรรม)	ไตรมาส ๑/๒๕๖๕			ไตรมาส ๒/๒๕๖๕			ไตรมาส ๓/๒๕๖๕			ไตรมาส ๔/๒๕๖๕		
	ต.ค.	พ.ย.	ธ.ค.	ม.ค.	ก.พ.	มี.ค.	เม.ย.	พ.ค.	มิ.ย.	ก.ค.	ส.ค.	ก.ย.
๕. การสื่อสารและประชาสัมพันธ์ การเข้าใช้ Motion Infographic Storytelling และ Video Infographic Storytelling ความรู้ด้าน ข้อมูลสถิติ และการนำไปใช้												
๖. การปรับปรุงฐานข้อมูล งานวิจัยที่นำข้อมูลสถิติ ของสำนักงานสถิติแห่งชาติ ไปใช้ประโยชน์												
แผนการใช้จ่ายเงิน (ล้านบาท)	-			๓.๓๕๕๗			๓.๗๓๘๔			-		
รวม	๗.๐๙๔๑ ล้านบาท											

**หมายเหตุ :** ปรับแผนการดำเนินงานของโครงการฯ โดยขยายการเบิกจ่ายเงินเป็นไตรมาส ๓/๒๕๖๕ (ภายใน ๓๐ มิถุนายน ๒๕๖๕) ตามบันทึกที่ ๐๔.๔/๓๐๗ (๐๑.๘/๑๔/๒๕๖๕)(๔๕๑) ลงวันที่ ๙ มิถุนายน ๒๕๖๕

## ๒๖. โครงการ “การประชาสัมพันธ์สำนักงานสถิติแห่งชาติ พ.ศ. ๒๕๖๔”

หน่วยงานรับผิดชอบ สำนักงานเลขาธิการกรม (สลก.) สำนักงานสถิติแห่งชาติ

ผู้ติดต่อประสานงาน (contact person)

ชื่อ - นามสกุล ๑. นางสาวศิริญาพร รุ่งสุข

โทรศัพท์ ๐ ๒๑๔๑ ๗๒๙๕

เลขานุการกรม

๒. นางรัชดาภา กล้าการชาย

โทรศัพท์ ๐ ๒๑๔๑ ๗๔๘๕

โทรสาร ๐ ๒๑๔๓ ๘๑๓๑ E-mail : ratchadapa@nso.go.th

### รายละเอียดโครงการ

#### ๑. หลักการและเหตุผล

สำนักงานสถิติแห่งชาติ ในฐานะหน่วยงานภายใต้กระทรวงดิจิทัลเพื่อเศรษฐกิจและสังคมมีภารกิจในการดำเนินการเกี่ยวกับสถิติตามหลักวิชาการ จัดทำสถิติและการประสานการรวบรวมข้อมูลสถิติ เพื่อใช้ในการติดตามประเมินผลและสนับสนุนการดำเนินงานตามนโยบายและแผนงานของรัฐ รวมถึงการให้บริการสถิติแก่หน่วยงานภาครัฐ องค์กรเอกชน และบุคคลทั่วไป โดยมีเป้าหมายในการพัฒนากระบวนการบริการด้านสถิติให้มีคุณภาพตอบสนองความต้องการของผู้ใช้ทุกภาคส่วน นอกจากนี้ภารกิจในการสร้างการรับรู้แก่ประชาชนด้วยวิธีการต่าง ๆ เช่น การเผยแพร่ข้อมูลสถิติ การประชาสัมพันธ์ภารกิจและผลการดำเนินงาน มีส่วนสำคัญในการสร้างการรับรู้ ความเข้าใจให้แก่ประชาชน ส่งผลให้ประชาชนเห็นความสำคัญของข้อมูลสถิติ รวมทั้งมีความจำเป็นที่สำนักงานสถิติแห่งชาติ ต้องสร้างการรับรู้อย่างต่อเนื่อง เกี่ยวกับการรักษาความลับของข้อมูลที่จัดเก็บตามมาตราฐานของภาครัฐ ซึ่งเป็นส่วนสำคัญอย่างยิ่งต่อการพัฒนางานด้านสถิติ ในขณะเดียวกันหากประชาชนมีการรับรู้ ความเข้าใจเห็นความสำคัญของข้อมูลสถิติที่จะนำไปใช้ประโยชน์ในการกำหนดนโยบายเพื่อการพัฒนาประเทศ ตลอดจนนำไปใช้ในการวางแผนและตัดสินใจในด้านต่าง ๆ จะนำไปสู่การได้รับความร่วมมือในการให้ข้อมูลที่ถูกต้องเป็นจริง

การประชาสัมพันธ์ภารกิจและผลการดำเนินงานของสำนักงานสถิติแห่งชาติ ควรดำเนินการอย่างต่อเนื่องโดยใช้สื่อที่หลากหลาย ทั้งสื่อดั้งเดิมและสื่อดิจิทัล ตลอดจนการใช้สื่อและช่องทางการประชาสัมพันธ์ ที่สามารถเข้าถึงประชาชนเพื่อสร้างการรับรู้จดจำได้ในวงกว้าง เช่น การประชาสัมพันธ์ผ่านช่องทางสื่อโทรทัศน์ สื่อวิทยุกระจายเสียง เพลงประชาสัมพันธ์ เพลงโฆษณาสั้น (jingle) การจัดทำอินโฟกราฟิกประเภทภาพเคลื่อนไหว การ์ตูนภาพ ๔ ช่อง การเผยแพร่ข่าว/การแถลงข่าวสื่อมวลชน ตลอดจนการดำเนินกิจกรรมประชาสัมพันธ์เพื่อกระตุ้นการมีส่วนร่วมผ่านช่องทางออนไลน์ เป็นต้น จะทำให้สามารถเข้าถึงกลุ่มเป้าหมายได้ครอบคลุม และสร้างการรับรู้ในวงกว้างได้อย่างทั่วถึงมากยิ่งขึ้น

กอปกับคณะรัฐมนตรีมีมติให้ส่วนราชการและหน่วยงานของรัฐดำเนินการประชาสัมพันธ์และเผยแพร่ผลการดำเนินงานในความรับผิดชอบ ตามนัยมติคณะรัฐมนตรี เมื่อวันที่ ๑๑ พฤษภาคม ๒๕๖๔ (เรื่อง ผลการสำรวจการมีส่วนร่วมของประชาชนตามแผนปฏิรูปประเทศ พ.ศ. ๒๕๖๔) อย่างต่อเนื่องและจริงจัง และให้เกิดผลเป็นรูปธรรม รวมถึงในกรณีที่พบว่าเรื่องใดมีข้อมูลที่คลาดเคลื่อน ไม่เป็นจริง

หรือไม่เป็นปัจจุบันก็ให้เร่งรัดชี้แจง ทำความเข้าใจ และเผยแพร่ข้อมูลข่าวสารที่ถูกต้องในทุกช่องทาง การสื่อสารที่สามารถดำเนินการได้โดยเร็วที่สุด และตามนัยมติคณะรัฐมนตรี เมื่อวันที่ ๒๐ ตุลาคม ๒๕๖๓ (เรื่อง การประชาสัมพันธ์เผยแพร่ผลงานของหน่วยงานและของรัฐบาล) ให้ส่วนราชการและหน่วยงานของรัฐดำเนินการประชาสัมพันธ์เผยแพร่ผลการดำเนินงานในเรื่องต่าง ๆ ของหน่วยงานอย่างต่อเนื่อง และจริงจัง เพื่อให้ประชาชนได้รับทราบข้อมูลข่าวสารในเรื่องสำคัญต่าง ๆ ที่อยู่ในความสนใจ หรือมีผลกระทบต่อสาธารณชนอย่างถูกต้อง รวดเร็วและทั่วถึง รวมทั้งเป็นการป้องกันและแก้ไขปัญหา การรับรู้ข้อมูลที่ไม่ถูกต้องและเกิดความเข้าใจที่คลาดเคลื่อนจากการเผยแพร่ข่าวหรือข้อมูลปลอม (Fake News) ผ่านสื่อสังคมออนไลน์ (Social Media) ด้วย

ดังนั้น เพื่อให้การประชาสัมพันธ์สำนักงานสถิติแห่งชาติ ดำเนินการได้อย่างมีประสิทธิภาพ เพื่อสร้างการรับรู้ ความเข้าใจเกี่ยวกับภารกิจและผลการดำเนินงาน ตลอดจนสร้างความมั่นใจ ในการดำเนินการตามภารกิจของรัฐ รวมทั้งสร้างความมั่นใจในเรื่องการรักษาความลับและความปลอดภัย ของข้อมูล

สำนักงานสถิติแห่งชาติ จึงจำเป็นต้องใช้ผู้ที่มีความเชี่ยวชาญ มีศักยภาพในการประชาสัมพันธ์ การผลิตสื่อประชาสัมพันธ์ที่มีความหลากหลาย ทันสมัย ครอบคลุมทุกช่องทางการประชาสัมพันธ์ การจัดกิจกรรมประชาสัมพันธ์ ตลอดจนการประสานสื่อมวลชน รวมทั้ง มีประสบการณ์และผลงาน เป็นที่ยอมรับมาดำเนินการประชาสัมพันธ์ให้เป็นที่รับรู้อย่างกว้างขวาง อันจะนำไปสู่ผลสำเร็จตามเป้าหมาย อย่างมีประสิทธิภาพ

## ๒. วัตถุประสงค์

- ๒.๑ จัดทำและเผยแพร่ประชาสัมพันธ์ข่าวสารการดำเนินงานของหน่วยงานอย่างต่อเนื่อง
- ๒.๒ สร้างการตระหนักรู้ในการให้ความร่วมมือและเห็นความสำคัญของการให้ข้อมูล
- ๒.๓ ส่งเสริมภาพลักษณ์ของสำนักงานสถิติแห่งชาติ
- ๒.๔ เพื่อให้สื่อมวลชนเป็นสื่อกลางในการเผยแพร่ประชาสัมพันธ์

## ๓. เป้าหมาย

- ๓.๑ มีการเผยแพร่ประชาสัมพันธ์ข่าวสารการดำเนินงานของสำนักงานสถิติแห่งชาติอย่างต่อเนื่อง
- ๓.๒ ประชาชนมีการตระหนักรู้ในการให้ความร่วมมือ และเห็นความสำคัญของการให้ข้อมูล ที่เป็นจริงแก่สำนักงานสถิติแห่งชาติ
- ๓.๓ สำนักงานสถิติแห่งชาติมีภาพลักษณ์ที่ดี ซึ่งจะส่งผลต่อการให้ความร่วมมือของประชาชน
- ๓.๔ สื่อมวลชนทุกแขนงเป็นสื่อกลางในการเผยแพร่ประชาสัมพันธ์ข้อมูล บทบาท ภารกิจ ของสำนักงานสถิติแห่งชาติ

## ๔. ผลผลิตและผลลัพธ์ (Output and Outcome)

## ๔.๑ ผลผลิต (Output)

ระยะเวลา	ผลผลิต (Output)
<p>ทั้งโครงการ (ปี ๒๕๖๕ เป็นการ ดำเนินงาน ต่อเนื่องจากปี ๒๕๖๔)</p>	<ol style="list-style-type: none"> <li>๑. บทสัมภาษณ์ผู้บริหารสำนักงานสถิติแห่งชาติ เผยแพร่ทางสื่อโทรทัศน์ และเผยแพร่ทางสื่อ Social Media ของสำนักงานสถิติแห่งชาติ</li> <li>๒. สก๊อปข่าว/สก๊อปสั้น เพื่อประชาสัมพันธ์ภารกิจ บทบาทหน้าที่ หรือผล การดำเนินงานในความรับผิดชอบ เผยแพร่ทางสื่อโทรทัศน์ และเผยแพร่ ทาง Social Media ของสำนักงานสถิติแห่งชาติ</li> <li>๓. ข่าวประชาสัมพันธ์ และ Tie in สื่อประชาสัมพันธ์ ของสำนักงานสถิติ แห่งชาติ เผยแพร่ทางสื่อโทรทัศน์</li> <li>๔. สก๊อป/สโปตวิทยุ ภาษาไทยและภาษาอังกฤษ ประชาสัมพันธ์ภารกิจ บทบาทหน้าที่ของสำนักงานสถิติแห่งชาติ เผยแพร่ทางสื่อวิทยุกระจายเสียง ในระบบ FM</li> <li>๕. ข่าวประชาสัมพันธ์ ของสำนักงานสถิติแห่งชาติ เผยแพร่ทางสื่อวิทยุ กระจายเสียงในระบบ FM</li> <li>๖. บทสัมภาษณ์ผู้บริหารสำนักงานสถิติแห่งชาติ เผยแพร่ทางสื่อวิทยุ กระจายเสียงในระบบ FM</li> <li>๗. สื่อประชาสัมพันธ์ ได้แก่ ข้อความ ภาพ วิดีโอ เผยแพร่ผ่านช่องทางออนไลน์ ของสำนักงานสถิติแห่งชาติ</li> <li>๘. สื่อกิจกรรมประชาสัมพันธ์ เพื่อสร้างการรับรู้และส่งเสริมการมีส่วนร่วม ของประชาชน ผ่านช่องทาง Facebook ของสำนักงานสถิติแห่งชาติ</li> <li>๙. สื่อ Animated infographic ประชาสัมพันธ์ภารกิจ บทบาทหน้าที่ เผยแพร่ผ่านช่องทางออนไลน์ ของสำนักงานสถิติแห่งชาติ</li> <li>๑๐. สื่อการ์ตูน ๔ ช่อง (Comics) แบบเคลื่อนไหว ประชาสัมพันธ์ภารกิจ บทบาทหน้าที่ เผยแพร่ผ่านช่องทางออนไลน์ และของสำนักงานสถิติแห่งชาติ</li> <li>๑๑. สื่อวีดิทัศน์ Motion Graphic เพื่อประชาสัมพันธ์ภารกิจ บทบาทหน้าที่ฯ เผยแพร่ผ่านช่องทางออนไลน์ ของสำนักงานสถิติแห่งชาติ</li> <li>๑๒. สื่อ Viral Clip เผยแพร่ผ่าน YouTube และเผยแพร่ช่องทางออนไลน์ ของสำนักงานสถิติแห่งชาติ</li> <li>๑๓. เพลงประชาสัมพันธ์สำนักงานสถิติแห่งชาติ พร้อมวีดิทัศน์ประกอบเพลง เผยแพร่ช่องทางออนไลน์ของสำนักงานสถิติแห่งชาติ</li> <li>๑๔. สื่อป้ายบิลบอร์ด เผยแพร่บทบาทภารกิจ</li> </ol>

## ๔.๒ ผลลัพธ์ (Outcome)

ระยะเวลา	ผลลัพธ์ (Outcome)
ทั้งโครงการ (ปี ๒๕๖๕ เป็นการ ดำเนินงาน ต่อเนื่องจากปี ๒๕๖๔)	<p>๑. ประชาชนทุกภูมิภาคทั่วประเทศ หน่วยงานภาครัฐและเอกชน สื่อมวลชน รับรู้ เข้าใจ ตระหนักถึงการให้ความร่วมมือ และเห็นความสำคัญของการให้ข้อมูลที่เป็นจริงแก่สำนักงานสถิติแห่งชาติ</p> <p>๒. สำนักงานสถิติแห่งชาติมีภาพลักษณ์ที่ดี ซึ่งจะส่งผลต่อการให้ความร่วมมือของประชาชน</p> <p>๓. สื่อมวลชนทุกแขนงเป็นสื่อกลางในการเผยแพร่ประชาสัมพันธ์ข้อมูล บทบาท ภารกิจของสำนักงานสถิติแห่งชาติ</p>

## ๕. สรุปสาระสำคัญของโครงการ

เป็นการผลิตและเผยแพร่สื่อประชาสัมพันธ์ในรูปแบบต่าง ๆ ทั้งสื่อดั้งเดิม เช่น โทรทัศน์ วิทยุ ป้ายบิลบอร์ด วีดิทัศน์ในรูปแบบไวรัลคลิป รวมทั้ง สื่ออิเล็กทรอนิกส์ในรูปแบบ Animated infographic ภาพการ์ตูน ๔ ช่อง (Comics) แบบเคลื่อนไหว และ Motion Infographic ผ่านช่องทางสื่อมวลชน หรือ Social Media ของสำนักงานสถิติแห่งชาติ เพื่อสร้างการรับรู้ ความเข้าใจ การตระหนักถึงความสำคัญ และบทบาทหน้าที่ของสำนักงานสถิติแห่งชาติ ซึ่งจะส่งผลต่อการให้ความร่วมมือของประชาชน

## ๖. ดัชนีชี้วัดความสำเร็จ (KPIs)

ระยะเวลา	ดัชนีชี้วัดความสำเร็จ (KPIs)				
รายปี (๒๕๖๕)	- เสิ่งปริมาณ : ร้อยละความสำเร็จของการประชาสัมพันธ์สำนักงานสถิติแห่งชาติ				
	- เสิ่งคุณภาพ : -				
ราย ไตรมาส	เชิงปริมาณ	ไตรมาส ๑	ไตรมาส ๒	ไตรมาส ๓	ไตรมาส ๔
	ร้อยละความสำเร็จของการ ประชาสัมพันธ์สำนักงาน สถิติแห่งชาติ (ร้อยละ ๑๐๐)	ร้อยละ ๔๐	ร้อยละ ๗๐	ร้อยละ ๙๐	ร้อยละ ๑๐๐
	เชิงคุณภาพ	ไตรมาส ๑	ไตรมาส ๒	ไตรมาส ๓	ไตรมาส ๔
	-				

## ๗. ผลสัมฤทธิ์หรือประโยชน์ที่คาดว่าจะได้รับ

- ๗.๑ มีการเผยแพร่ประชาสัมพันธ์ข่าวสารการดำเนินงานของสำนักงานสถิติแห่งชาติอย่างต่อเนื่อง
- ๗.๒ ประชาชนมีการตระหนักรู้ในการให้ความร่วมมือ และเห็นความสำคัญของการให้ข้อมูลที่เป็นจริงแก่สำนักงานสถิติแห่งชาติ

- ๗.๓ สำนักงานสถิติแห่งชาติมีภาพลักษณ์ที่ดี ซึ่งจะส่งผลต่อการให้ความร่วมมือของประชาชน
- ๗.๔ สื่อมวลชนทุกแขนงเป็นสื่อกลางในการเผยแพร่ประชาสัมพันธ์ข้อมูล บทบาท ภารกิจของสำนักงานสถิติแห่งชาติ

#### ๘. กลุ่มเป้าหมายผู้ได้รับผลประโยชน์

ประชาชนทุกภูมิภาคทั่วประเทศ หน่วยงานภาครัฐและเอกชน สื่อมวลชน

๙. ระยะเวลาดำเนินโครงการ : นับตั้งแต่ ๑ ตุลาคม ๒๕๖๔ – ๓๐ กันยายน ๒๕๖๕

#### ๑๐. แผนการปฏิบัติงานและแผนการใช้จ่ายเงินงบประมาณ

๑๐.๑ วงเงินงบประมาณที่ได้รับจัดสรรในปีงบประมาณ พ.ศ. ๒๕๖๔ จำนวน ๕,๐๐๐,๐๐๐ บาท

๑๐.๒ วงเงินงบประมาณที่ดำเนินการในปีงบประมาณ พ.ศ. ๒๕๖๔ จำนวน.....-.....บาท

- ใช้จ่ายในปีงบประมาณ พ.ศ. ๒๕๖๔ จำนวน.....-.....บาท

- งบประมาณคงเหลือ จำนวน ๕,๐๐๐,๐๐๐ บาท

#### การดำเนินงาน (ที่ผ่านมา) ในปีงบประมาณ พ.ศ. ๒๕๖๔

แผนการปฏิบัติงาน (กิจกรรม)	ไตรมาส ๑/๒๕๖๔			ไตรมาส ๒/๒๕๖๔			ไตรมาส ๓/๒๕๖๔			ไตรมาส ๔/๒๕๖๔		
	ต.ค.	พ.ย.	ธ.ค.	ม.ค.	ก.พ.	มี.ค.	เม.ย.	พ.ค.	มิ.ย.	ก.ค.	ส.ค.	ก.ย.
โครงการการประชาสัมพันธ์สำนักงานสถิติแห่งชาติ พ.ศ. ๒๕๖๔												
๑. เริ่มดำเนินโครงการ										↔		
๒. กำหนดร่างขอบเขตของงาน											↔↔↔	
๓. การดำเนินการตามระเบียบพัสดุ												↔
แผนการใช้จ่ายเงิน (ล้านบาท)	-			-			-			-		
รวม	-											
กิจกรรมที่อยู่ระหว่าง ดำเนินการในปีงบประมาณ ๒๕๖๔	อยู่ในขั้นตอน การดำเนินการตามระเบียบพัสดุ											

๑๐.๓ งบประมาณที่ดำเนินการในปีงบประมาณ พ.ศ. ๒๕๖๕ จำนวน ๕,๐๐๐,๐๐๐ บาท

การดำเนินงานในปีงบประมาณ พ.ศ. ๒๕๖๕

แผนการปฏิบัติงาน (กิจกรรม)	ไตรมาส ๑/๒๕๖๕			ไตรมาส ๒/๒๕๖๕			ไตรมาส ๓/๒๕๖๕			ไตรมาส ๔/๒๕๖๕		
	ต.ค.	พ.ย.	ธ.ค.	ม.ค.	ก.พ.	มี.ค.	เม.ย.	พ.ค.	มิ.ย.	ก.ค.	ส.ค.	ก.ย.
โครงการการประชาสัมพันธ์สำนักงานสถิติแห่งชาติ พ.ศ. ๒๕๖๔												
๑. การดำเนินการตามระเบียบ พัสดุ	↔											
๒. ผลิตสื่อประชาสัมพันธ์ และเผยแพร่ประชาสัมพันธ์ ตามแผน	←											
๓. สรุปผลการดำเนินโครงการ												→
แผนการใช้จ่ายเงิน (ล้านบาท)	๑.๐๐๐๐			-			-			๔.๐๐๐๐		
รวม	๕.๐๐๐๐ ล้านบาท											

## ๒๗. โครงการ “การศึกษาและพัฒนาต้นแบบการจัดทำสำมะโนประชากร และเคหะแบบบูรณาการ (One census)”

หน่วยงานรับผิดชอบ กองสถิติสังคม สำนักงานสถิติแห่งชาติ

ผู้ติดต่อประสานงาน (contact person)

ชื่อ - นามสกุล ๑. นางสาวนงลักษณ์ โงวิวัฒน์ชัย

โทรศัพท์ ๐ ๒๑๔๒ ๑๒๕๒

ผู้อำนวยการกองสถิติสังคม

๒. นางสาวพรรณณี พัฒนประดิษฐ์

โทรศัพท์ ๐ ๒๑๔๒ ๑๒๕๔

นักวิชาการสถิติชำนาญการพิเศษ

E-mail : pannee@nsso.go.th

### รายละเอียดโครงการ

#### ๑. หลักการและเหตุผล

ตามพระราชบัญญัติสถิติ พ.ศ. ๒๕๕๐ กำหนดให้สำนักงานสถิติแห่งชาติมีอำนาจหน้าที่ในการดำเนินการจัดทำสำมะโนของประเทศ ซึ่งในปัจจุบันสำนักงานสถิติแห่งชาติได้จัดทำสำมะโนต่าง ๆ ได้แก่ สำมะโนประชากรและเคหะ สำมะโนการเกษตร สำมะโนอุตสาหกรรม และสำมะโนธุรกิจทางการค้าและธุรกิจทางการบริการ การจัดทำสำมะโนประชากรและเคหะดำเนินการจัดทำทุก ๑๐ ปี ตามข้อเสนอแนะขององค์การสหประชาชาติ (United Nations: UN) มีวัตถุประสงค์เพื่อเก็บรวบรวมข้อมูลสถิติเกี่ยวกับจำนวนและลักษณะของประชากรทุกคนในครัวเรือนตามที่อยู่จริง รวมทั้งข้อมูลเกี่ยวกับลักษณะต่าง ๆ ของที่อยู่อาศัยของประชากร ซึ่งข้อมูลที่ได้ถือเป็นแหล่งข้อมูลสำคัญหนึ่งในแหล่งข้อมูลหลัก (Primary and key data source) ที่จำเป็นสำหรับประเทศ ในการวางแผนกำหนดนโยบายด้านประชากร สังคม และเศรษฐกิจ สำหรับสำมะโนการเกษตรดำเนินการจัดทำทุก ๑๐ ปี ตามข้อเสนอแนะขององค์การอาหารและเกษตรแห่งสหประชาชาติ (Food and Agriculture Organization of the United Nations: FAO) เพื่อให้มีข้อมูลสถิติเกี่ยวกับโครงสร้างพื้นฐานทางการเกษตรใช้ประโยชน์ในการวางแผนพัฒนาด้านการเกษตรของประเทศ และใช้ในการกำหนดนโยบาย ติดตาม และประเมินผลโครงการพัฒนาทางการเกษตรได้อย่างต่อเนื่อง โดยได้มีการพัฒนาขยายขอบข่ายของการจัดทำสำมะโนการเกษตรให้ครอบคลุมยิ่งขึ้น เป็นต้น ส่วนสำมะโนอุตสาหกรรมนั้นมีการจัดทำทุก ๑๐ ปี ตามข้อเสนอแนะขององค์การสหประชาชาติ (United Nations: UN) แต่ด้วยความผันผวนของเศรษฐกิจโลกทำให้โครงสร้างการดำเนินธุรกิจและอุตสาหกรรมมีการเปลี่ยนแปลงรวดเร็ว จึงมีความจำเป็นต้องใช้ข้อมูลที่ทันสมัยเร็วขึ้นเพื่อใช้ในการวิเคราะห์และติดตามสถานการณ์ ด้านเศรษฐกิจของประเทศและภูมิภาค สำนักงานสถิติแห่งชาติจึงได้มีการปรับแผนการจัดทำสำมะโนอุตสาหกรรมเป็นทุก ๕ ปี เพื่อให้ประเทศมีข้อมูลพื้นฐานที่สำคัญทางด้านอุตสาหกรรมการผลิตอย่างต่อเนื่อง สำหรับใช้ในการวิเคราะห์และติดตามสถานการณ์ด้านเศรษฐกิจของประเทศและภูมิภาค ต่อมาได้มีการปรับแผนการจัดทำโดยบูรณาการดำเนินการไปพร้อมกับสำมะโนธุรกิจทางการค้าและธุรกิจทางการบริการ ที่มีรอบการจัดทำ ทุก ๑๐ ปี ภายใต้ชื่อ “สำมะโนธุรกิจและอุตสาหกรรม”



การจัดทำสำมะโนประชากรและเคหะที่ถือว่าเป็นสำมะโนขนาดใหญ่ที่สุดของสำนักงานสถิติแห่งชาติ ซึ่งทำการเก็บรวบรวมข้อมูลประชากรและเคหะครอบคลุมทุกพื้นที่ของประเทศไทยภายในระยะเวลาที่จำกัด โดยการจัดทำสำมะโนประชากรและเคหะแต่ละครั้งที่ผ่านมาดำเนินงานด้วยวิธีการแบบดั้งเดิม (Traditional census) หรือการสัมภาษณ์จากผู้ตอบโดยตรง (Personal interview หรือ Face to face interview) เป็นหลัก ซึ่งต้องใช้ทรัพยากรและงบประมาณเป็นจำนวนมากในการดำเนินงาน อย่างไรก็ตามที่ผ่านมาสำนักงานสถิติแห่งชาติได้มีความพยายามทุกวิถีทางที่จะดำเนินการจัดทำสำมะโนประชากรและเคหะให้มีประสิทธิภาพและเกิดประโยชน์สูงสุดกับทุกภาคส่วน คำนึงถึงข้อจำกัดของงบประมาณที่ได้รับ เช่น การพัฒนาวิธีการเก็บรวบรวมข้อมูลให้ทันกับยุคเทคโนโลยีที่เปลี่ยนแปลงผสมผสาน การสำรวจแบบดั้งเดิม ประกอบด้วย ๔ วิธี คือ ๑) วิธีการแบบดั้งเดิม (Traditional census) หรือการสัมภาษณ์จากผู้ตอบโดยตรง ซึ่งเป็นวิธีหลักในการรวบรวมข้อมูล โดยวิธีนี้ผู้สัมภาษณ์สามารถชี้แจงรายละเอียดและตอบข้อซักถามแก่ผู้ตอบสัมภาษณ์ได้โดยตรง ๒) การตอบแบบสอบถามทางอินเทอร์เน็ตหรือเว็บแอปพลิเคชัน ๓) การตอบแบบด้วยตนเองลงแบบสอบถามและส่งกลับทางไปรษณีย์ และ ๔) การตอบกลับทางโทรศัพท์ นอกจากนี้ได้มีการขอความร่วมมือจากหน่วยงานต่าง ๆ ทั้งด้านบุคลากรและข้อมูล รวมทั้งเชิญชวนประชาชนร่วมให้ข้อมูลผ่านระบบโมบายล์ แต่เนื่องจากการเปลี่ยนแปลงสภาพเศรษฐกิจ สังคม วัฒนธรรม สิ่งแวดล้อม และเทคโนโลยีในปัจจุบัน อีกทั้งประชาชนมีความเป็นส่วนตัวสูง ความร่วมมือในการให้ข้อมูลจากประชาชนในการเก็บรวบรวมข้อมูลแต่ละวิธีดังกล่าวข้างต้นมีค่อนข้างน้อย ส่งผลให้การได้มาของข้อมูลมีความยากลำบากมากขึ้น การจัดทำสำมะโนประชากรและเคหะทั้งวิธีแบบดั้งเดิม (Traditional census) และวิธีผสมผสานจึงอาจยังไม่เหมาะสม และได้ข้อมูลที่ไม่คุ้มค่ากับทรัพยากรและงบประมาณ

อย่างไรก็ตาม จากภารกิจสำนักงานสถิติแห่งชาติที่ต้องดำเนินการจัดทำสำมะโนหลายด้าน และทุกรอบของการจัดทำแต่ละสำมะโนต้องใช้งบประมาณและบุคลากรในการดำเนินงานจำนวนมาก โดยเฉพาะเมื่อต้องปฏิบัติงานในพื้นที่เดิมซ้ำกันทุกสำมะโน นั้นหมายถึงแต่ละสำมะโนมีจุดเริ่มต้นจุดเดียวกันเป็นรากฐานของการดำเนินงาน และทำให้เกิดการรวบรวมข้อมูลของสำมะโนอื่นผ่านการจัดทำสำมะโนประชากรและเคหะซึ่งเป็นสำมะโนที่มีการปฏิบัติงานครอบคลุมสำมะโนอื่น ๆ ดังนั้นในการจัดทำสำมะโนสิ่งสำคัญอีกประการหนึ่งที่ต้องคำนึงถึงคือ การมีกรอบหรือขอบเขตของพื้นที่ (Area Frame) ที่ครบถ้วน ถูกต้อง สมบูรณ์ เพื่อใช้ในการพิจารณาปริมาณงานและความคุ้มค่าของการปฏิบัติงาน รวมทั้งยังเป็นข้อมูลสำคัญในการวางแผนงานและจัดทำค่าของงบประมาณของโครงการด้วยประกอบกับผลกระทบของการแพร่ระบาดของโรคติดเชื้อไวรัสโคโรนา ๒๐๑๙ ในปัจจุบันทำให้สำนักงานสถิติแห่งชาติของไทยและสำนักงานสถิติแห่งชาติของประเทศต่าง ๆ อีกหลายประเทศไม่สามารถดำเนินการจัดทำสำมะโนและสำรวจในรอบปกติด้วยวิธีการแบบเดิมได้

สำนักงานสถิติแห่งชาติจึงต้องกำหนดวิธีการบริหารจัดการโครงการฯ และวางแผนการดำเนินงานอย่างเป็นระบบและมีประสิทธิภาพ จำเป็นต้องมีการเตรียมความพร้อมทั้งด้านบริหารจัดการโครงการและด้านวิชาการ เพื่อเพิ่มประสิทธิภาพ สร้างความเข้มแข็ง และส่งเสริมศักยภาพให้กับบุคลากรที่เกี่ยวข้องของสำนักงานสถิติแห่งชาติ โดยการพัฒนาองค์ความรู้ นำเทคนิคและวิธีการใหม่ ๆ มาใช้ในการจัดทำสำมะโนประชากรและเคหะครั้งต่อไป ทางเลือกหนึ่งของการจัดทำสำมะโนประชากร

และเคหะที่สำนักงานสถิติแห่งชาติเริ่มดำเนินการศึกษาในช่วงเวลาที่ผ่านมานี้ คือ การบูรณาการข้อมูลจากระบบทะเบียนมาใช้ประโยชน์ โดยเรียกการจัดทำสำมะโนรูปแบบนี้ว่า สำมะโนโดยใช้ฐานทะเบียน (Register-based census) หรือในระยะแรกอาจจะต้องใช้วิธีแบบผสมผสาน (Combine Census) หากกล่าวถึงฐานข้อมูลทะเบียน ประเทศไทยมีฐานข้อมูลทะเบียนที่เกี่ยวข้องกับประชากรอยู่หลายแห่งกระจายไปตามหน่วยงานภาครัฐต่าง ๆ เช่น ฐานข้อมูลทะเบียนราษฎร ของกรมการปกครอง ฐานทะเบียนการประกันสังคมของสำนักงานประกันสังคม และฐานข้อมูลระบบประกันสุขภาพของสำนักงานประกันสุขภาพแห่งชาติ เป็นต้น ในขณะที่อีกทางเลือกหนึ่งที่จะช่วยลดภาระการดำเนินการในรูปแบบของการลงพื้นที่ปฏิบัติงานสนาม เพื่อให้ได้ข้อมูลมาจัดทำหรือผลิตสถิติ คือ การจัดทำสถิติจากแหล่งข้อมูลทางเลือกอื่นซึ่งอาจดำเนินการจากข้อมูลแหล่งต่าง ๆ เช่น ข้อมูลเพื่อการบริหาร (Administrative data) และข้อมูลขนาดใหญ่ (Big Data) เป็นต้น

ดังนั้น โครงการนี้จึงมีจุดประสงค์ในการศึกษาการบูรณาการการจัดทำสำมะโนประชากรและเคหะกับสำมะโนอื่น ๆ ของสำนักงานสถิติแห่งชาติที่มีแผนการดำเนินการในอนาคตอันใกล้ เช่น สำมะโนการเกษตร ซึ่งมีแผนดำเนินงานในปี พ.ศ. ๒๕๖๖ เพื่อหาแนวทางที่เหมาะสมในการจัดทำสถิติประชากรและเคหะ สถิติการเกษตร และสถิติเชิงพื้นที่อื่นๆ ที่สำคัญจำเป็นของประเทศให้สามารถจัดทำได้อย่างต่อเนื่องและเป็นปัจจุบันด้วยเทคนิคหรือวิธีการใหม่ รวมทั้งการพัฒนากรอบหรือขอบเขตของพื้นที่ (Area Frame) สำหรับใช้สนับสนุนการจัดทำสำรวจและสำมะโนของสำนักงานสถิติแห่งชาติ โครงการนี้จึงเป็นจุดเริ่มต้นสำคัญที่จะพัฒนาวิธีการจัดทำสำมะโน และผลักดันให้สามารถเกิดขึ้นได้จริงในอนาคตโดยไม่ส่งผลกระทบต่อผู้ใช้ข้อมูล ซึ่งอาจเป็นองค์ประกอบสำคัญในกลยุทธ์ของการทำสำมะโนที่คุ้มค่า ลดความซ้ำซ้อน และประหยัดค่าใช้จ่าย โดยการดำเนินการที่ทำให้สามารถได้ข้อมูลหลาย ๆ ด้านแบบเบ็ดเสร็จในสำมะโนเดียว (One census)

## ๒. วัตถุประสงค์

เพื่อศึกษาการจัดทำสถิติประชากรและเคหะ สถิติการเกษตร สถิติเชิงพื้นที่ รวมถึงกรอบหรือขอบเขตของพื้นที่ (Area frame) ด้วยแนวทางใหม่เพื่อสนับสนุนการผลิตสถิติทางการที่เป็นปัจจุบัน ต่อเนื่อง รวดเร็ว และถูกต้องตามหลักวิชาการ ดังนี้

๑. เพื่อศึกษา และวิเคราะห์แนวทางการบูรณาการการจัดทำสถิติประชากรและเคหะ และสถิติการเกษตรที่สามารถจัดทำได้อย่างต่อเนื่องและเป็นปัจจุบันจากเทคนิคหรือวิธีการใหม่

๒. เพื่อศึกษา ออกแบบแนวทาง และเสนอวิธีการพัฒนากรอบหรือขอบเขตของพื้นที่ (Area frame) ที่สามารถทำให้เป็นปัจจุบันได้อย่างต่อเนื่องและรวดเร็ว สำหรับใช้สนับสนุนการจัดทำสำรวจและสำมะโนของสำนักงานสถิติแห่งชาติ โดยเฉพาะการจัดทำสำมะโนประชากรและเคหะ และสำมะโนการเกษตร รวมถึงการผลิตข้อมูลสถิติเชิงพื้นที่อื่น ๆ ที่สำคัญ

๓. เพื่อส่งเสริมและเพิ่มศักยภาพของบุคลากรสำนักงานสถิติแห่งชาติให้มีความรู้ และทักษะในการจัดทำข้อมูลสถิติจากแหล่งข้อมูลต่าง ๆ

## ๓. เป้าหมาย

๓.๑ มีแนวทางการบูรณาการการจัดทำสถิติประชากรและเคหะ และสถิติการเกษตรที่สามารถจัดทำได้อย่างต่อเนื่องและเป็นปัจจุบันจากเทคนิคหรือวิธีการใหม่

๓.๒. มีแนวทางและวิธีการพัฒนากรอบหรือขอบเขตของพื้นที่ (Area frame) ที่สามารถทำให้เป็นปัจจุบันได้อย่างต่อเนื่องและรวดเร็ว สำหรับใช้สนับสนุนการจัดทำสำรวจและสำมะโนของสำนักงานสถิติแห่งชาติ โดยเฉพาะการจัดทำสำมะโนประชากรและเคหะ และสำมะโนการเกษตร รวมถึงการผลิตข้อมูลสถิติเชิงพื้นที่อื่น ๆ ที่สำคัญ

๓.๓ บุคลากรสำนักงานสถิติแห่งชาติมีความรู้ และทักษะในการจัดทำข้อมูลสถิติจากแหล่งข้อมูลต่าง ๆ

#### ๔. ผลผลิตและผลลัพธ์ (Output and Outcome)

##### ๔.๑ ผลผลิต (Output)

ระยะเวลา	ผลผลิต (Output)
ทั้งโครงการ (ระยะเวลา รวมทั้งสิ้น ๓๐๐ วัน นับถัดจากวันที่ ลงนาม ในสัญญา)	<ol style="list-style-type: none"> <li>๑. รายงานผลการศึกษาและพัฒนาต้นแบบการจัดทำสำมะโนประชากรและเคหะแบบบูรณาการ (One census) ฉบับสมบูรณ์ (Final Report) ประกอบด้วย <ol style="list-style-type: none"> <li>๑. รายงานผลการศึกษารายการข้อมูลสถิติหรือตัวชี้วัดที่เกี่ยวข้องกับสำมะโนประชากรและเคหะ และสำมะโนการเกษตร</li> <li>๒. รายงานผลการกำหนดรายการข้อมูลสถิติหรือตัวชี้วัด สำหรับการจัดทำข้อมูลสถิติประชากรและเคหะ และสถิติการเกษตร</li> <li>๓. รายงานผลแนวทางการจัดทำข้อมูลสถิติประชากรและเคหะ และสถิติการเกษตร ด้วยเทคนิคหรือวิธีการใหม่</li> <li>๔. รายงานผลการศึกษา ออกแบบแนวทาง และเสนอวิธีการพัฒนากรอบหรือขอบเขตของพื้นที่ (Area frame)</li> <li>๕. รายงานผลการพัฒนาต้นแบบการจัดทำข้อมูลสถิติประชากรและเคหะ และสถิติการเกษตร ด้วยเทคนิคหรือวิธีการใหม่</li> <li>๖. คู่มือการจัดทำข้อมูลสถิติประชากรและเคหะ และสถิติการเกษตรด้วยเทคนิคหรือวิธีการใหม่</li> <li>๗. รายงานผลการพัฒนากรอบหรือขอบเขตของพื้นที่ (Area frame)</li> <li>๘. รายงานผลการศึกษา วิเคราะห์ ออกแบบแนวทางและวิธีการคำนวณค่าสถิติ/ตัวชี้วัดเชิงพื้นที่อื่น ๆ จาก Area frame</li> <li>๙. รายงานผลการพัฒนาต้นแบบการนำเสนอข้อมูลในระดับพื้นที่ และฉากทัศน์ (Scenario) ในกรณีที่เกิดสถานการณ์หรือภาวะวิกฤติต่าง ๆ</li> <li>๑๐. รายงานการจัดทำข้อเสนอแนะต่อการพัฒนากรอบหรือขอบเขตของพื้นที่ (Area frame) ในภาพรวมของทั้งประเทศ</li> <li>๑๑. ข้อเสนอแนะในการจัดทำสำมะโนประชากรและเคหะแบบบูรณาการ (One census)</li> <li>๑๒. รายงานการจัดประชุมภายใต้โครงการการศึกษาและพัฒนาต้นแบบการจัดทำสำมะโนประชากรและเคหะแบบบูรณาการ (One census) ประกอบด้วย <ul style="list-style-type: none"> <li>- รายงานการจัดประชุมเพื่อนำเสนอผลการดำเนินงานให้ผู้บริหารส่วนกลาง และส่วนภูมิภาคของสำนักงานสถิติแห่งชาติ</li> </ul> </li> <li>๑๓. รายงานการจัดประชุมเพื่อถ่ายทอดองค์ความรู้ให้แก่เจ้าหน้าที่ของสำนักงานสถิติแห่งชาติ</li> </ol> </li> </ol>

ระยะเวลา	ผลผลิต (Output)
	๑๔. รายงานการจัดประชุมเชิงปฏิบัติการให้แก่เจ้าหน้าที่ผู้ปฏิบัติงานของสำนักงานสถิติแห่งชาติ

#### ๔.๒ ผลลัพธ์ (Outcome)

ระยะเวลา	ผลลัพธ์ (Outcome)
ทั้งโครงการ (ระยะเวลา รวมทั้งสิ้น ๓๐๐ วัน นับถัด จากวันที่ลงนาม ในสัญญา)	สำนักงานสถิติแห่งชาติมีแนวทางในการบูรณาการการจัดทำสำมะโนประชากรและเคหะและสำมะโนอื่น ๆ เพื่อหาแนวทางที่เหมาะสมในการจัดทำสถิติประชากรและเคหะ และสถิติการเกษตร และสถิติเชิงพื้นที่อื่นๆ ที่สำคัญจำเป็นของประเทศให้สามารถจัดทำได้อย่างต่อเนื่องและเป็นปัจจุบันด้วยเทคนิคหรือวิธีการใหม่ รวมทั้งการพัฒนากรอบหรือขอบเขตของพื้นที่ (Area Frame) สำหรับใช้สนับสนุนการจัดทำสำรวจและสำมะโนของสำนักงานสถิติแห่งชาติ และบุคลากรของสำนักงานสถิติแห่งชาติได้รับการส่งเสริมและเพิ่มศักยภาพให้มีความรู้ และทักษะในการจัดทำข้อมูลสถิติจากแหล่งข้อมูลต่าง ๆ

#### ๕. สรุปสาระสำคัญของโครงการ

เป็นการศึกษาการบูรณาการการจัดทำสำมะโนประชากรและเคหะกับสำมะโนอื่น ๆ ของสำนักงานสถิติแห่งชาติ เช่น สำมะโนการเกษตร เพื่อหาแนวทางที่เหมาะสมในการจัดทำสถิติประชากรและเคหะ สถิติการเกษตร และสถิติเชิงพื้นที่อื่น ๆ ที่สำคัญจำเป็นของประเทศให้สามารถจัดทำได้อย่างต่อเนื่องและเป็นปัจจุบันด้วยเทคนิคหรือวิธีการใหม่ รวมทั้งพัฒนากรอบหรือขอบเขตของพื้นที่ (Area Frame) สำหรับใช้สนับสนุนการจัดทำสำรวจและสำมะโนของสำนักงานสถิติแห่งชาติ จึงเป็นจุดเริ่มต้นสำคัญที่จะพัฒนาวิธีการจัดทำสำมะโน และผลักดันให้สามารถเกิดขึ้นได้จริงในอนาคตโดยไม่ส่งผลกระทบต่อผู้ใช้ข้อมูล ซึ่งอาจเป็นองค์ประกอบสำคัญในกลยุทธ์ของการทำสำมะโนที่คุ้มค่า ลดความซ้ำซ้อนและประหยัดค่าใช้จ่าย โดยการดำเนินการที่ทำให้สามารถได้ข้อมูลหลาย ๆ ด้านแบบเบ็ดเสร็จในสำมะโนเดียว (One census)

#### ๖. ดัชนีชี้วัดความสำเร็จ (KPIs)

ระยะเวลา	ดัชนีชี้วัดความสำเร็จ (KPIs)
รายปี (๒๕๖๕)	- <b>เชิงปริมาณ:</b> รายงานผลการศึกษาและพัฒนาต้นแบบการจัดทำสำมะโนประชากรและเคหะแบบบูรณาการ (One census) ฉบับสมบูรณ์ (Final Report)
	- <b>เชิงคุณภาพ:</b> สามารถดำเนินการได้ตามแผนที่กำหนด

#### ๗. ผลสัมฤทธิ์หรือประโยชน์ที่คาดว่าจะได้รับ

๗.๑ สามารถนำผลการศึกษาไปประยุกต์ใช้เป็นแนวทางในการบูรณาการการจัดทำสำมะโนประชากรและเคหะและสำมะโนอื่น ๆ ของสำนักงานสถิติแห่งชาติ



## ๒๘. โครงการ “สำรวจความคิดเห็นของประชาชนเกี่ยวกับความพึงพอใจต่อการให้บริการสาธารณะและการทำงานของหน่วยงานต่าง ๆ พ.ศ. ๒๕๖๕”

หน่วยงานรับผิดชอบ กองสถิติสาธารณมติ (สม.) สำนักงานสถิติแห่งชาติ

ผู้ติดต่อประสานงาน (contact person)

ชื่อ - นามสกุล ๑. นางไพเราะ สิมเสมอ

โทรศัพท์ ๐ ๒๑๔๒ ๑๒๖๘

ผู้อำนวยการกองสถิติสาธารณมติ

๒. นางสาวนพรัตน์ วิรัช

โทรศัพท์ ๐ ๒๑๔๒ ๑๒๗๑

โทรสาร ๐ ๒๑๔๓ ๘๑๓๘ E-mail : noparat@nso.go.th

### รายละเอียดโครงการ

#### ๑. หลักการและเหตุผล

การให้บริการสาธารณะของภาครัฐ และองค์กรปกครองส่วนท้องถิ่นจะมีประสิทธิภาพหรือไม่เพียงใดผู้ที่ให้คำตอบได้ดีที่สุด คือ ประชาชนผู้รับบริการ ดังนั้น การวัดระดับของการให้บริการสาธารณะของการให้บริการสาธารณะของภาครัฐ และองค์กรปกครองส่วนท้องถิ่น โดยกระบวนการมีส่วนร่วมของประชาชน (People’s Audit) อย่างเป็นระบบ จึงเป็นเรื่องสำคัญอย่างยิ่งต่อการยกระดับการให้บริการสาธารณะเพื่อให้บริการดังกล่าวมีคุณภาพตรงตามความต้องการของประชาชน และสามารถแก้ไขข้อบกพร่องได้อย่างตรงจุดและมีประสิทธิภาพ นอกจากนี้ยังเป็นการสร้างกระบวนการให้ประชาชนเข้ามามีส่วนร่วมในการให้บริการสาธารณะอย่างเป็นระบบและเป็นรูปธรรม

สำนักงานสถิติแห่งชาติได้ให้ความร่วมมือกับสถาบันพระปกเกล้าดำเนินการสำรวจความคิดเห็นของประชาชนเกี่ยวกับความพึงพอใจต่อการบริการสาธารณะและการทำงานของหน่วยงานต่าง ๆ สำหรับใช้เป็นข้อมูลทางวิชาการประกอบการจัดทำโครงการวัดระดับการให้บริการของหน่วยงานของรัฐและองค์กรปกครองส่วนท้องถิ่น โดยกระบวนการมีส่วนร่วมของประชาชน (People’s Audit) อันจะนำไปสู่การนำเสนอแนวทางสำหรับผู้กำหนดนโยบายจะได้นำไปใช้พัฒนาการจัดบริการสาธารณะให้มีคุณภาพ และสนองต่อความต้องการของประชาชนทุกกลุ่มในสังคมไทยยิ่งขึ้นต่อไป

#### ๒. วัตถุประสงค์

๒.๑ เพื่อทราบความคิดเห็นและความพึงพอใจของประชาชนต่อการบริการสาธารณะ และการทำงานของหน่วยงานต่าง ๆ

๒.๒ เพื่อได้ข้อมูลผลการสำรวจสำหรับนำไปใช้ประกอบการประเมินผลการให้บริการของหน่วยงานของรัฐและองค์กรปกครองส่วนท้องถิ่น โดยกระบวนการมีส่วนร่วมของประชาชน (People’s Audit)

๒.๓ เพื่อนำเสนอความคิดเห็นของประชาชนต่อผู้เกี่ยวข้องสำหรับนำไปใช้พัฒนาการจัดบริการสาธารณะให้มีคุณภาพ และสนองต่อความต้องการของประชาชน

### ๓. เป้าหมาย

เพื่อให้ประชาชนได้มีส่วนร่วมในการติดตามประเมินผลการให้บริการของหน่วยงานของรัฐ และองค์กรปกครองส่วนท้องถิ่น

### ๔. ผลผลิตและผลลัพธ์ (Output and Outcome)

#### ๔.๑ ผลผลิต (Output)

ข้อมูลสถิติรายงานสำรวจความคิดเห็นของประชาชนเกี่ยวกับความพึงพอใจต่อการให้บริการ สาธารณะและการทำงานของหน่วยงานต่าง ๆ พ.ศ. ๒๕๖๕

#### ๔.๒ ผลลัพธ์ (Outcome)

ได้ข้อมูลผลการสำรวจสำหรับนำไปใช้ประกอบการประเมินผลการให้บริการของหน่วยงานของรัฐ และองค์กรปกครองส่วนท้องถิ่น โดยกระบวนการการมีส่วนร่วมของประชาชน (People's Audit)

### ๕. สรุปสาระสำคัญของโครงการ

เป็นการสำรวจข้อมูลความคิดเห็นของประชาชนเกี่ยวกับความรู้ความเข้าใจในสถานการณ์ปัจจุบัน และผลการดำเนินงานของรัฐบาลที่ผ่านมา เพื่อเป็นข้อมูลให้ผู้เกี่ยวข้องนำไปใช้เป็นแนวทางในการแก้ปัญหา สร้างความโปร่งต่อสมานฉันท์ และความสงบสุขให้เกิดขึ้นในสังคม รวมทั้งเป็นแนวทางในการติดตาม ประเมินผล และ วางแผนกำหนดนโยบายที่ตอบสนองความ ต้องการของประชาชนอย่างแท้จริง

### ๖. ดัชนีชี้วัดความสำเร็จ (KPIs)

ระยะเวลา	ดัชนีชี้วัดความสำเร็จ (KPIs)				
รายปี (๒๕๖๕)	- เสิ้งปริมาณ :				
	๑) ร้อยละความสำเร็จการจัดทำโครงการรายงานสำรวจความคิดเห็นของประชาชนเกี่ยวกับความพึงพอใจต่อการให้บริการสาธารณะและการทำงานของหน่วยงานต่าง ๆ พ.ศ. ๒๕๖๕ (ร้อยละ ๑๐๐)				
	- เสิ้งคุณภาพ : -				
รายไตรมาส	เสิ้งปริมาณ	ไตรมาส ๑	ไตรมาส ๒	ไตรมาส ๓	ไตรมาส ๔
	๑) ร้อยละความสำเร็จการจัดทำโครงการรายงานสำรวจความคิดเห็นของประชาชนเกี่ยวกับความพึงพอใจต่อการให้บริการสาธารณะและการทำงานของหน่วยงานต่าง ๆ พ.ศ. ๒๕๖๕ (ร้อยละ ๑๐๐)	-	ร้อยละ ๒๐	ร้อยละ ๕๐	ร้อยละ ๑๐๐

(หมายเหตุ : ตัวชี้วัดรายไตรมาส (แบบสะสม) โดยการดำเนินงานเสร็จสิ้น = ร้อยละ ๑๐๐ หรือ ร้อยละความสำเร็จที่กำหนดไว้ตามตัวชี้วัด)

**๗. ผลสัมฤทธิ์หรือประโยชน์ที่คาดว่าจะได้รับ**

รัฐบาลและหน่วยงานที่เกี่ยวข้องมีข้อมูลเพื่อใช้ประกอบการวางแผนและตัดสินใจในการดำเนินนโยบายต่าง ๆ อย่างต่อเนื่อง

**๘. กลุ่มเป้าหมายผู้ได้รับผลประโยชน์**

หน่วยงานภาครัฐ เอกชน สถาบันการศึกษา และประชาชนทั่วไป

**๙. ระยะเวลาดำเนินโครงการ :** ระหว่างเดือนมีนาคม – สิงหาคม ๒๕๖๕

**๑๐. แผนการปฏิบัติงานและแผนการใช้จ่ายเงินงบประมาณ**

- วงเงินงบประมาณที่ดำเนินการ จำนวน ๑,๗๐๐,๐๐๐ บาท

(หน่วยงานสนับสนุนงบประมาณ : สถาบันพระปกเกล้าฯ)

แผนการปฏิบัติงาน (กิจกรรม)	ไตรมาส ๑/๒๕๖๕			ไตรมาส ๒/๒๕๖๕			ไตรมาส ๓/๒๕๖๕			ไตรมาส ๔/๒๕๖๕		
	ต.ค.	พ.ย.	ธ.ค.	ม.ค.	ก.พ.	มี.ค.	เม.ย.	พ.ค.	มิ.ย.	ก.ค.	ส.ค.	ก.ย.
๑. โครงการสำรวจความคิดเห็น ของประชาชนเกี่ยวกับ ความพึงพอใจต่อการ ให้บริการสาธารณะและการ ทำงานของหน่วยงานต่าง ๆ พ.ศ. ๒๕๖๕												
แผนการใช้จ่ายเงิน (ล้านบาท)	-			-			๑.๗๐๐๐			-		
<b>รวม</b>	<b>๑.๗๐๐๐ ล้านบาท</b>											



## ๒๙. โครงการ “สำรวจความคิดเห็นของประชาชนในการดำเนินงานตามแผนปฏิบัติการด้านการป้องกันและปราบปรามยาเสพติด พ.ศ. ๒๕๖๕”

หน่วยงานรับผิดชอบ กองสถิติสาธารณสุข (สม.) สำนักงานสถิติแห่งชาติ

ผู้ติดต่อประสานงาน (contact person)

ชื่อ - นามสกุล ๑. นางไพเราะ สิมเสมอ

โทรศัพท์ ๐ ๒๑๔๒ ๑๒๖๘

ผู้อำนวยการกองสถิติสาธารณสุข

๒. นางนันทาวี หงษ์นุสนธิ์

โทรศัพท์ ๐ ๒๑๔๒ ๑๒๗๙

โทรสาร ๐ ๒๑๔๓ ๘๑๓๘ E-mail : nantavee@nso.go.th

### รายละเอียดโครงการ

#### ๑. หลักการและเหตุผล

การป้องกันและปราบปรามยาเสพติด เป็นการดำเนินการแก้ไขปัญหาความมั่นคงของประเทศ ตามแนวทางของยุทธศาสตร์ชาติด้านความมั่นคง ตามมติคณะรัฐมนตรี เมื่อวันที่ ๔ ธันวาคม ๒๕๖๐ ให้จัดทำแผนปฏิบัติการด้านการป้องกันและปราบปรามยาเสพติด ซึ่งมีความสอดคล้องกับยุทธศาสตร์ชาติ แผนปฏิรูปประเทศ แผนพัฒนาเศรษฐกิจและสังคมแห่งชาติ นโยบายและแผนระดับชาติว่าด้วยความมั่นคงแห่งชาติ และนโยบายของรัฐบาลที่แถลงต่อรัฐสภา โดยมีวัตถุประสงค์เพื่อแก้ไขปัญหา ยาเสพติด และลดระดับความรุนแรงของปัญหา ยาเสพติด เพื่อนำไปสู่ผลสัมฤทธิ์ “สังคมไทยปลอดภัยจากยาเสพติด” โดยแผนปฏิบัติการด้านการป้องกันและปราบปรามยาเสพติด พ.ศ. ๒๕๖๓ - ๒๕๖๕ ประกอบด้วย ๕ มาตรการ คือ ความร่วมมือระหว่างประเทศ การปราบปรามและบังคับใช้กฎหมาย การป้องกันยาเสพติด การบำบัดรักษา ยาเสพติด และการบริหารจัดการอย่างบูรณาการ ในการนี้ สำนักงานสถิติแห่งชาติ จึงได้ให้ความร่วมมือสำนักงานคณะกรรมการกำกับติดตามผลการดำเนินงานป้องกันและปราบปรามยาเสพติด ในการดำเนินการสำรวจความคิดเห็นของประชาชนที่อาศัยอยู่ในพื้นที่เป้าหมายในการแก้ไข ปัญหา ยาเสพติด

#### ๒. วัตถุประสงค์

๒.๑ เพื่อรวบรวมข้อมูลความคิดเห็นเกี่ยวกับสภาพปัญหาของหมู่บ้าน/ชุมชนในด้านต่าง ๆ รวมถึงสถานการณ์การแพร่ระบาดของยาเสพติดในปัจจุบัน

๒.๒ เพื่อติดตามและประเมินผลการดำเนินงานตามแผนปฏิบัติการด้านการป้องกันและปราบปรามยาเสพติด พ.ศ. ๒๕๖๕

#### ๓. เป้าหมาย

เพื่อให้ประชาชนได้มีส่วนร่วมในการติดตามประเมินผลต่อการดำเนินงานด้านการป้องกันและปราบปรามยาเสพติด

#### ๔. ผลผลิตและผลลัพธ์ (Output and Outcome)

##### ๔.๑ ผลผลิต (Output)

ข้อมูลสถิติการสำรวจความคิดเห็นของประชาชนในการดำเนินงานตามแผนปฏิบัติการด้านการป้องกันและปราบปรามยาเสพติด พ.ศ. ๒๕๖๕

##### ๔.๒ ผลลัพธ์ (Outcome)

ความพึงพอใจและความเชื่อมั่นของประชาชนต่อการดำเนินงานด้านการป้องกันและปราบปรามยาเสพติด

#### ๕. สรุปสาระสำคัญของโครงการ

เพื่อรวบรวมข้อมูลความคิดเห็นเกี่ยวกับสภาพปัญหาของหมู่บ้าน/ชุมชนในด้านต่าง ๆ รวมถึงสถานการณ์การแพร่ระบาดของยาเสพติดในปัจจุบัน รวมทั้งติดตามและประเมินผลการดำเนินงานตามแผนปฏิบัติการด้านการป้องกันและปราบปรามยาเสพติด พ.ศ. ๒๕๖๕

#### ๖. ดัชนีชี้วัดความสำเร็จ (KPIs)

ระยะเวลา	ดัชนีชี้วัดความสำเร็จ (KPIs)				
รายปี (๒๕๖๕)	- เสิ้งปริมาณ :				
	๑) ร้อยละความสำเร็จการจัดทำโครงการสำรวจความคิดเห็นของประชาชนในการดำเนินงานตามแผนปฏิบัติการด้านการป้องกันและปราบปรามยาเสพติด พ.ศ. ๒๕๖๕ (ร้อยละ ๑๐๐)				
	- เสิ้งคุณภาพ : -				
รายไตรมาส	เชิงปริมาณ	ไตรมาส ๑	ไตรมาส ๒	ไตรมาส ๓	ไตรมาส ๔
	๑) ร้อยละความสำเร็จการจัดทำโครงการสำรวจความคิดเห็นของประชาชนในการดำเนินงานตามแผนปฏิบัติการด้านการป้องกันและปราบปรามยาเสพติด พ.ศ. ๒๕๖๕	-	-	ร้อยละ ๕๐	ร้อยละ ๑๐๐

(หมายเหตุ : ตัวชี้วัดรายไตรมาส (แบบสะสม) โดยการทำงานเสร็จสิ้น = ร้อยละ ๑๐๐ หรือ ร้อยละความสำเร็จที่กำหนดไว้ตามตัวชี้วัด)

#### ๗. ผลสัมฤทธิ์หรือประโยชน์ที่คาดว่าจะได้รับ

ความพึงพอใจและความเชื่อมั่นของประชาชนที่มีต่อการดำเนินงานป้องกันและปราบปรามยาเสพติด

#### ๘. กลุ่มเป้าหมายผู้ได้รับผลประโยชน์

หน่วยงานภาครัฐ เอกชน สถาบันการศึกษา และประชาชนทั่วไป

๙. ระยะเวลาดำเนินโครงการ : ระหว่างเดือนเมษายน – กันยายน ๒๕๖๕

๑๐. แผนการปฏิบัติงานและแผนการใช้จ่ายเงินงบประมาณ

- วงเงินงบประมาณที่ดำเนินการ จำนวน ๒,๓๐๐,๐๐๐ บาท

(หน่วยงานสนับสนุนงบประมาณ : สำนักงานคณะกรรมการป้องกันและปราบปรามยาเสพติด)

แผนการปฏิบัติงาน (กิจกรรม)	ไตรมาส ๑/๒๕๖๕			ไตรมาส ๒/๒๕๖๕			ไตรมาส ๓/๒๕๖๕			ไตรมาส ๔/๒๕๖๕			
	ต.ค.	พ.ย.	ธ.ค.	ม.ค.	ก.พ.	มี.ค.	เม.ย.	พ.ค.	มิ.ย.	ก.ค.	ส.ค.	ก.ย.	
๑. โครงการสำรวจความคิดเห็น ของประชาชนในการ ดำเนินงานตามแผนปฏิบัติ การด้านการป้องกันและ ปราบปรามยาเสพติด พ.ศ. ๒๕๖๕							←						→
แผนการใช้จ่ายเงิน (ล้านบาท)	-			-			-			๒.๓๐๐๐			
รวม	๒.๓๐๐๐ ล้านบาท												

## ๓๐. โครงการ “สำรวจวัฒนธรรม ค่านิยมสุจริต ทักษะคนดี และพฤติกรรม ในการต่อต้านการทุจริตและประพฤติมิชอบของประชาชน พ.ศ. ๒๕๖๕”

หน่วยงานรับผิดชอบ กองสถิติสาธารณสุข (สม.) สำนักงานสถิติแห่งชาติ

ผู้ติดต่อประสานงาน (contact person)

ชื่อ - นามสกุล ๑. นางไพเราะ สิมเสมอ

โทรศัพท์ ๐ ๒๑๔๒ ๑๒๖๘

ผู้อำนวยการกองสถิติสาธารณสุข

๒. นางนันทาวี หงษ์นุสนธิ์

โทรศัพท์ ๐ ๒๑๔๒ ๑๒๗๙

โทรสาร ๐ ๒๑๔๓ ๘๑๓๘ E-mail : nantavee@nso.go.th

### รายละเอียดโครงการ

#### ๑. หลักการและเหตุผล

ตามมติคณะรัฐมนตรีเมื่อวันที่ ๑๕ ธันวาคม ๒๕๖๓ มีมติเห็นชอบแผนปฏิบัติการด้านการต่อต้านการทุจริตและประพฤติมิชอบระยะที่ ๑ (พ.ศ.๒๕๖๓ -๒๕๖๕) และให้หน่วยงานภาครัฐ รัฐวิสาหกิจ องค์กรมหาชน และภาคเอกชนแปลงแนวทางตามแผนปฏิบัติการฯ สู่การปฏิบัติ โดยกำหนดไว้ในแผนราชการประจำปี และรายงานผลการดำเนินงานตามที่สภาพัฒนาการเศรษฐกิจและสังคมแห่งชาติกำหนด เพื่อสนับสนุนมติกรม. ดังกล่าว และสนับสนุนแผนแม่บทภายใต้ยุทธศาสตร์ชาติ ประเด็น ๒๑ การต่อต้านการทุจริตและประพฤติมิชอบ ซึ่งมีเป้าหมายหลักเพื่อให้ภาครัฐมีความโปร่งใส ปลอดภัย ปลอดการทุจริตและประพฤติมิชอบ ผ่านการพัฒนาคนและการพัฒนาระบบเพื่อป้องกันการทุจริตและประพฤติมิชอบ โดยให้ความสำคัญกับการปรับและหล่อหลอมพฤติกรรม “คน” ทุกกลุ่ม ในสังคมให้มีจิตสำนึกและพฤติกรรมยึดมั่นในความซื่อสัตย์สุจริต และการส่งเสริมการพัฒนานวัตกรรมในการต่อต้านการทุจริตในหน่วยงานภาครัฐที่เหมาะสมกับบริบท สภาพปัญหาพฤติกรรมการทุจริตของแต่ละหน่วยงาน รวมทั้งการเพิ่มประสิทธิภาพการดำเนินงานของกระบวนการและกลไกที่เกี่ยวข้องในการปราบปรามการทุจริต โดยมุ่งเน้นการสร้างจิตสำนึกการเป็นพลเมืองที่ดีในทุกช่วงวัย และทุกระดับ ให้สามารถแยกแยะผลประโยชน์ส่วนตนและผลประโยชน์ส่วนรวม มีความละเอียดต่อการกระทำ ความผิด และไม่เพิกเฉย หรืออดทนต่อการทุจริต รวมทั้งส่งเสริมการมีส่วนร่วมของทุกภาคส่วนในการป้องกัน เฝ้าระวัง และต่อต้านการทุจริตในทุกรูปแบบ

#### ๒. วัตถุประสงค์

๒.๑ เพื่อสำรวจวัฒนธรรม ค่านิยมสุจริต ทักษะคนดี และพฤติกรรมซื่อสัตย์สุจริตประชาชนทุกช่วงวัย ตามแนวทางการบูรณาการต่อต้านการทุจริตและประพฤติมิชอบ

๒.๒ เพื่อติดตามและประเมินพฤติกรรมซื่อสัตย์สุจริตของประชาชน ทุกช่วงวัย ตามแนวทางการบูรณาการต่อต้านการทุจริตและประพฤติมิชอบ

### ๓. เป้าหมาย

การสร้างจิตสำนึกการเป็นพลเมืองที่ดีในทุกช่วงวัย และทุกระดับให้สามารถแยกแยะผลประโยชน์ส่วนตนและผลประโยชน์ส่วนรวม มีความละเอียดต่อการกระทำผิด และไม่เพิกเฉย หรืออดทนต่อการทุจริต รวมทั้งส่งเสริมการมีส่วนร่วมของทุกภาคส่วนในการป้องกัน ฝึกระวัง และต่อต้านการทุจริตในทุกรูปแบบ

### ๔. ผลผลิตและผลลัพธ์ (Output and Outcome)

#### ๔.๑ ผลผลิต (Output)

ข้อมูลสถิติการสำรวจวัฒนธรรม ค่านิยมสุจริต ทักษะคติ และพฤติกรรมในการต่อต้านการทุจริต และประพฤตินิยมของประชาชน พ.ศ. ๒๕๖๕

#### ๔.๒ ผลลัพธ์ (Outcome)

นำผลการสำรวจไปใช้ในการบริหารจัดการด้านการทุจริตประพฤตินิยมของประชาชนทุกช่วงวัย

### ๕. สรุปสาระสำคัญของโครงการ

เพื่อสำรวจวัฒนธรรม ค่านิยมสุจริต ทักษะคติ และพฤติกรรมซื่อสัตย์สุจริตของประชาชนทุกช่วงวัย รวมทั้งติดตามและประเมินพฤติกรรมซื่อสัตย์สุจริตของประชาชนทุกช่วงวัย ตามแนวทางการบูรณาการต่อต้านการทุจริตและประพฤตินิยม

### ๖. ดัชนีชี้วัดความสำเร็จ (KPIs)

ระยะเวลา	ดัชนีชี้วัดความสำเร็จ (KPIs)				
รายปี (๒๕๖๕)	- เสิ้งปริมาณ :				
	๑) ร้อยละความสำเร็จการจัดทำโครงการการสำรวจวัฒนธรรม ค่านิยมสุจริต ทักษะคติ และพฤติกรรมในการต่อต้านการทุจริตและประพฤตินิยมของประชาชน พ.ศ. ๒๕๖๕ (ร้อยละ ๑๐๐)				
	- เสิ้งคุณภาพ : -				
รายไตรมาส	เสิ้งปริมาณ	ไตรมาส ๑	ไตรมาส ๒	ไตรมาส ๓	ไตรมาส ๔
	๑) ร้อยละความสำเร็จการจัดทำโครงการสำรวจวัฒนธรรม ค่านิยมสุจริต ทักษะคติ และพฤติกรรมในการต่อต้านการทุจริตและประพฤตินิยมของประชาชนพ.ศ. ๒๕๖๕	-	ร้อยละ ๒๐	ร้อยละ ๕๐	ร้อยละ ๑๐๐

(หมายเหตุ : ตัวชี้วัดรายไตรมาส (แบบสะสม) โดยการดำเนินงานเสร็จสิ้น = ร้อยละ ๑๐๐ หรือ ร้อยละความสำเร็จที่กำหนดไว้ตามตัวชี้วัด)

### ๗. ผลสัมฤทธิ์หรือประโยชน์ที่คาดว่าจะได้รับ

การสร้างจิตสำนึกการเป็นพลเมืองที่ดีในทุกช่วงวัย และทุกระดับให้สามารถแยกแยะผลประโยชน์ส่วนตนและผลประโยชน์ส่วนรวม มีความละเอียดต่อการกระทำผิด และไม่เพิกเฉย หรืออดทนต่อการทุจริต รวมทั้งส่งเสริมการมีส่วนร่วมของทุกภาคส่วนในการป้องกัน ฝ่าละออง และต่อต้านการทุจริตในทุกรูปแบบ

### ๘. กลุ่มเป้าหมายผู้ได้รับผลประโยชน์

หน่วยงานภาครัฐ เอกชน สถาบันการศึกษา และประชาชนทั่วไป

๙. ระยะเวลาดำเนินโครงการ : ระหว่างเดือนมีนาคม - กรกฎาคม ๒๕๖๕

### ๑๐. แผนการปฏิบัติงานและแผนการใช้จ่ายเงินงบประมาณ

- วงเงินงบประมาณที่ดำเนินการ จำนวน ๓,๐๐๐,๐๐๐ บาท

(หน่วยงานสนับสนุนงบประมาณ : สำนักงานคณะกรรมการป้องกันและปราบปรามการทุจริตแห่งชาติ)

แผนการปฏิบัติงาน (กิจกรรม)	ไตรมาส ๑/๒๕๖๕			ไตรมาส ๒/๒๕๖๕			ไตรมาส ๓/๒๕๖๕			ไตรมาส ๔/๒๕๖๕		
	ต.ค.	พ.ย.	ธ.ค.	ม.ค.	ก.พ.	มี.ค.	เม.ย.	พ.ค.	มิ.ย.	ก.ค.	ส.ค.	ก.ย.
๑. โครงการการสำรวจ วัฒนธรรม ค่านิยมสุจริต ทัศนคติ และพฤติกรรมใน การต่อต้านการทุจริตและ ประพฤตินิยมของ ประชาชนพ.ศ. ๒๕๖๕												
แผนการใช้จ่ายเงิน (ล้านบาท)	-			-			๓.๐๐๐๐			-		
รวม	๓.๐๐๐๐ ล้านบาท											

### ๓๑. โครงการ “สำรวจพฤติกรรมที่ยึดมั่นในความซื่อสัตย์สุจริตของเด็ก และเยาวชนไทย พ.ศ. ๒๕๖๕”

หน่วยงานรับผิดชอบ กองสถิติสาธารณสุข (สม.) สำนักงานสถิติแห่งชาติ

ผู้ติดต่อประสานงาน (contact person)

ชื่อ - นามสกุล ๑. นางไพเราะ สิมเสมอ

โทรศัพท์ ๐ ๒๑๔๒ ๑๒๖๘

ผู้อำนวยการกองสถิติสาธารณสุข

๒. นางนันทาวี หงส์สุนธี

โทรศัพท์ ๐ ๒๑๔๒ ๑๒๗๙

โทรสาร ๐ ๒๑๔๓ ๘๑๓๘ E-mail : nantavee@nso.go.th

#### รายละเอียดโครงการ

##### ๑. หลักการและเหตุผล

ตามมติคณะรัฐมนตรีเมื่อวันที่ ๑๕ ธันวาคม ๒๕๖๓ มีมติเห็นชอบแผนปฏิบัติการด้านการต่อต้านการทุจริตและประพฤติมิชอบระยะที่ ๑ (พ.ศ.๒๕๖๓ -๒๕๖๕) และให้หน่วยงานภาครัฐ รัฐวิสาหกิจ องค์กรมหาชน และภาคเอกชนแปลงแนวทางตามแผนปฏิบัติการฯ สู่การปฏิบัติ โดยกำหนดไว้ในแผนราชการประจำปี และรายงานผลการดำเนินงานตามที่สภาพัฒนาการเศรษฐกิจและสังคมแห่งชาติกำหนด เพื่อสนับสนุนมติกรม. ดังกล่าว และสนับสนุนแผนแม่บทภายใต้ยุทธศาสตร์ชาติ ประเด็น ๒๑ การต่อต้านการทุจริตและประพฤติมิชอบ ซึ่งมีเป้าหมายหลักเพื่อให้ภาครัฐมีความโปร่งใส ปลอดการทุจริตและประพฤติมิชอบ ผ่านการพัฒนาคนและการพัฒนาระบบเพื่อป้องกันการทุจริตและประพฤติมิชอบ โดยให้ความสำคัญกับการปรับและหล่อหลอมพฤติกรรม “คน” ทุกกลุ่มในสังคมให้มีจิตสำนึกและพฤติกรรมยึดมั่นในความซื่อสัตย์สุจริต และการส่งเสริมการพัฒนานวัตกรรมในการต่อต้านการทุจริตในหน่วยงานภาครัฐที่เหมาะสมกับบริบท สภาพปัญหาพฤติกรรมการทุจริตของแต่ละหน่วยงาน รวมทั้งการเพิ่มประสิทธิภาพการดำเนินงานของกระบวนการและกลไกที่เกี่ยวข้องในการปราบปรามการทุจริต โดยมุ่งเน้นการสร้างจิตสำนึกการเป็นพลเมืองที่ดีในทุกช่วงวัย และทุกระดับ ให้สามารถแยกแยะผลประโยชน์ส่วนตนและผลประโยชน์ส่วนรวม มีความละเอียดต่อการกระทำผิดและไม่เพิกเฉย หรืออดทนต่อการทุจริต รวมทั้งส่งเสริมการมีส่วนร่วมของทุกภาคส่วนในการป้องกันเฝ้าระวัง และต่อต้านการทุจริตในทุกรูปแบบ

##### ๒. วัตถุประสงค์

๒.๑ เพื่อสำรวจพฤติกรรมที่ยึดมั่นในความซื่อสัตย์สุจริตของเด็กและเยาวชนไทย ตามแนวทางการบูรณาการต่อต้านการทุจริตและประพฤติมิชอบ

๒.๒ เพื่อติดตามและประเมินพฤติกรรมที่ยึดมั่นในความซื่อสัตย์สุจริตของเด็กและเยาวชนไทย ตามแนวทางการบูรณาการต่อต้านการทุจริตและประพฤติมิชอบ

### ๓. เป้าหมาย

การสร้างจิตสำนึกการเป็นพลเมืองที่ดีในทุกช่วงวัย และทุกระดับให้สามารถแยกแยะผลประโยชน์ส่วนตนและผลประโยชน์ส่วนรวม มีความละเอียดต่อการกระทำผิด และไม่เพิกเฉย หรืออดทนต่อการทุจริต รวมทั้งส่งเสริมการมีส่วนร่วมของทุกภาคส่วนในการป้องกัน ฝึกระวัง และต่อต้านการทุจริตในทุกรูปแบบ

### ๔. ผลผลิตและผลลัพธ์ (Output and Outcome)

#### ๔.๑ ผลผลิต (Output)

ข้อมูลสถิติการสำรวจพฤติกรรมที่ยึดมั่นในความซื่อสัตย์สุจริตของเด็กและเยาวชนไทย พ.ศ. ๒๕๖๕

#### ๔.๒ ผลลัพธ์ (Outcome)

นำผลการสำรวจไปใช้ในการบริหารจัดการด้านการทุจริตประพฤติมิชอบในเด็กและเยาวชนทุกช่วงวัยทุกระดับ

### ๕. สรุปสาระสำคัญของโครงการ

เพื่อสำรวจพฤติกรรมที่ยึดมั่นในความซื่อสัตย์สุจริตของเด็กและเยาวชนไทย รวมทั้งติดตามและประเมินพฤติกรรมซื่อสัตย์สุจริตของเด็ก เยาวชนตามแนวทางการบูรณาการต่อต้านการทุจริตและประพฤติมิชอบ

### ๖. ดัชนีชี้วัดความสำเร็จ (KPIs)

ระยะเวลา	ดัชนีชี้วัดความสำเร็จ (KPIs)				
รายปี (๒๕๖๕)	- เชนงปริมาณ :				
	๑) ร้อยละความสำเร็จการจัดทำโครงการสำรวจพฤติกรรมที่ยึดมั่นในความซื่อสัตย์สุจริตของเด็กและเยาวชนไทย พ.ศ. ๒๕๖๕ (ร้อยละ ๑๐๐)				
	- เชนงคุณภาพ : -				
รายไตรมาส	เชนงปริมาณ	ไตรมาส ๑	ไตรมาส ๒	ไตรมาส ๓	ไตรมาส ๔
	๑) ร้อยละความสำเร็จการจัดทำโครงการสำรวจพฤติกรรมที่ยึดมั่นในความซื่อสัตย์สุจริตของเด็กและเยาวชนไทย พ.ศ. ๒๕๖๕	-	ร้อยละ ๒๐	ร้อยละ ๕๐	ร้อยละ ๑๐๐

(หมายเหตุ : ตัวชี้วัดรายไตรมาส (แบบสะสม) โดยการดำเนินงานเสร็จสิ้น = ร้อยละ ๑๐๐ หรือ ร้อยละความสำเร็จที่กำหนดไว้ตามตัวชี้วัด)



### ๗. ผลสัมฤทธิ์หรือประโยชน์ที่คาดว่าจะได้รับ

การสร้างจิตสำนึกการเป็นพลเมืองที่ดีในทุกช่วงวัย และทุกระดับให้สามารถแยกแยะผลประโยชน์ส่วนตนและผลประโยชน์ส่วนรวม มีความละเอียดต่อการกระทำผิด และไม่เพิกเฉย หรืออดทนต่อการทุจริต รวมทั้งส่งเสริมการมีส่วนร่วมของทุกภาคส่วนในการป้องกัน ฝ้าระวัง และต่อต้านการทุจริตในทุกรูปแบบ

### ๘. กลุ่มเป้าหมายผู้ได้รับผลประโยชน์

หน่วยงานภาครัฐ เอกชน สถาบันการศึกษา และประชาชนทั่วไป

๙. ระยะเวลาดำเนินโครงการ : ระหว่างเดือนมีนาคม - กรกฎาคม ๒๕๖๕

### ๑๐. แผนการปฏิบัติงานและแผนการใช้จ่ายเงินงบประมาณ

- วงเงินงบประมาณที่ดำเนินการ จำนวน ๓,๐๐๐,๐๐๐ บาท

(หน่วยงานสนับสนุนงบประมาณ : สำนักงานคณะกรรมการป้องกันและปราบปรามการทุจริตแห่งชาติ)

แผนการปฏิบัติงาน (กิจกรรม)	ไตรมาส ๑/๒๕๖๕			ไตรมาส ๒/๒๕๖๕			ไตรมาส ๓/๒๕๖๕			ไตรมาส ๔/๒๕๖๕		
	ต.ค.	พ.ย.	ธ.ค.	ม.ค.	ก.พ.	มี.ค.	เม.ย.	พ.ค.	มิ.ย.	ก.ค.	ส.ค.	ก.ย.
๑) โครงการสำรวจพฤติกรรมที่ยึดมั่นในความซื่อสัตย์สุจริตของเด็กและเยาวชนไทย พ.ศ. ๒๕๖๕												
แผนการใช้จ่ายเงิน (ล้านบาท)	-			-			๓.๐๐๐๐			-		
รวม	๓.๐๐๐๐ ล้านบาท											

## ๓๒. โครงการ “สำรวจผลกระทบจากสถานการณ์การแพร่ระบาดของโรคโควิด ๑๙ ต่อครัวเรือนในประเทศไทย พ.ศ. ๒๕๖๕”

หน่วยงานรับผิดชอบ กองสถิติสังคม (สค.) สำนักงานสถิติแห่งชาติ

ผู้ติดต่อประสานงาน (contact person)

ชื่อ - นามสกุล ๑. นางสาวนงลักษณ์ โงวิวัฒน์ชัย

โทรศัพท์ ๐ ๒๑๔๒ ๑๒๕๒

ผู้อำนวยการกองสถิติสังคม

๒. นายจิรวาส พูลทรัพย์

โทรศัพท์ ๐ ๒๑๔๒ ๑๓๗๕

โทรสาร ๐ ๒๑๔๓ ๗๗๐๒ E-mail : chirawat@nso.go.th

### รายละเอียดโครงการ

#### ๑. หลักการและเหตุผล

สำนักงานสถิติแห่งชาติ เป็นหน่วยงานที่มีหน้าที่หลักในการจัดทำสำมะโนหรือสำรวจตัวอย่างหรืออำนวยความสะดวกให้มีการสำรวจด้านต่าง ๆ ของประเทศ ตามมติคณะรัฐมนตรี วันที่ ๑๗ มิถุนายน ๒๕๔๕ ที่ระบุให้สำนักงานสถิติแห่งชาติเก็บข้อมูล และสถิติตัวเลข รวมทั้งสำรวจและสอบถามประชาชนเกี่ยวกับนโยบายหลัก ๆ ของรัฐบาล แล้วรายงานคณะรัฐมนตรีทราบ

สถานการณ์การแพร่ระบาดของโรคติดเชื้อไวรัสโคโรนา ๒๐๑๙ (โควิด ๑๙) ได้ส่งผลกระทบต่อประชาชนในหลายด้าน ดังนั้น เพื่อให้ประเทศไทยมีข้อมูลที่เป็นสำมะโนหรือสำรวจตัวอย่างและติดตามประเมินผลการแก้ไขปัญหาที่เกิดจากผลกระทบของการแพร่ระบาดของโรคไวรัสโคโรนาได้อย่างมีประสิทธิภาพ จึงจำเป็นต้องจัดทำโครงการสำรวจผลกระทบจากสถานการณ์การแพร่ระบาดของโรคโควิด ๑๙ ต่อครัวเรือนในประเทศไทย พ.ศ. ๒๕๖๕

โดยโครงการสำรวจผลกระทบจากสถานการณ์การแพร่ระบาดของโรคโควิด ๑๙ ต่อครัวเรือนในประเทศไทย พ.ศ. ๒๕๖๕ มีระยะเวลาดำเนินงาน นับตั้งแต่ เมษายน ๒๕๖๔ - เมษายน ๒๕๖๕ มีการดำเนินงาน ดังนี้

ปีงบประมาณ	การดำเนินงาน
ปี ๒๕๖๔	- วางแผนและเตรียมงาน
ปี ๒๕๖๕	- ประชุมชี้แจงเจ้าหน้าที่ผู้ปฏิบัติงานสนาม - ปฏิบัติงานสนาม - ประมวลผลข้อมูล - การวิเคราะห์และจัดทำรายงาน

## ๒. วัตถุประสงค์

๒.๑ เพื่อศึกษาผลกระทบต่อครัวเรือน การรับมือ และการเปลี่ยนแปลงการดำรงชีวิตของครัวเรือนในประเทศไทยจากสถานการณ์การแพร่ระบาดของโรคโควิด ๑๙

๒.๒ เพื่อเป็นข้อมูลสนับสนุนการทำงานของส่วนราชการต่าง ๆ เพื่อเพิ่มประสิทธิผลของการให้ความช่วยเหลือฟื้นฟูครัวเรือนที่ได้รับผลกระทบจากสถานการณ์โรคโควิด ๑๙ และเป็นข้อมูลเพื่อกำหนดแผนรับมือสถานการณ์ในระยะต่อไป

## ๓. เป้าหมาย

มีข้อมูลที่เป็นสำหรั้ใช้ในการวางแผนและติดตามประเมินผลการแก้ไขปัญหาที่เกิดจากผลกระทบของการแพร่ระบาดของโรคไวรัสโคโรนาได้อย่างมีประสิทธิภาพ

## ๔. ผลผลิตและผลลัพธ์ (Output and Outcome)

### ๔.๑ ผลผลิต (Output)

รายงานผลฉบับสมบูรณ์

### ๔.๒ ผลลัพธ์ (Outcome)

มีข้อมูลที่เป็นสำหรั้ใช้ในการวางแผนและติดตามประเมินผลการแก้ไขปัญหาที่เกิดจากผลกระทบของการแพร่ระบาดของโรคไวรัสโคโรนา และกำหนดนโยบายในการขับเคลื่อนเศรษฐกิจและสังคมต่อไป

## ๕. สรุปสาระสำคัญของโครงการ

การสำรวจผลกระทบจากสถานการณ์การแพร่ระบาดของโรคโควิด ๑๙ ต่อครัวเรือนในประเทศไทย พ.ศ. ๒๕๖๕ เก็บข้อมูลจากครัวเรือนส่วนบุคคลตัวอย่างทั่วประเทศ ๕๕,๙๒๐ ครัวเรือน โดยใช้เครื่องคอมพิวเตอร์พกพาขนาดกลาง (แท็บเล็ต) โดยครอบคลุมประเด็นดังนี้ ความช่วยเหลือเร่งด่วนที่ต้องการได้รับการศึกษา ความคุ้มครองจากความเสี่ยง อาหารและโภชนาการ การใช้เวลาร่วมกันในครัวเรือน และการรับมือต่อสถานการณ์ฯ

## ๖. ดัชนีชี้วัดความสำเร็จ (KPIs)

ระยะเวลา	ดัชนีชี้วัดความสำเร็จ (KPIs)				
รายปี (๒๕๖๕)	- เซึ่งปริมาณ : รายงานผลการสำรวจฉบับสมบูรณ์ ๑ เล่ม				
รายไตรมาส	ซึ่งปริมาณ	ไตรมาส ๑	ไตรมาส ๒	ไตรมาส ๓	ไตรมาส ๔
	๑) การจัดประชุมชี้แจง	๑ ครั้ง	-	-	-
	๒) จำนวนจังหวัดที่ส่งข้อมูลจากงานสนามมายังส่วนกลาง	-	๗๗ จังหวัด	-	-
	๓) รายงานผลการสำรวจฉบับสมบูรณ์	-	-	๑ เล่ม	-

### ๗. ผลสัมฤทธิ์หรือประโยชน์ที่คาดว่าจะได้รับ

๗.๑ มีข้อมูลสำหรับวางแผนกำหนดนโยบายในการช่วยเหลือประชากรที่ได้รับผลกระทบจากสถานการณ์การแพร่ระบาดของโรคโควิด ๑๙

๗.๒ มีข้อมูลสำหรับศึกษาวิเคราะห์ผลกระทบด้านต่าง ๆ ที่เกิดขึ้นในระดับพื้นที่

๗.๓ มีข้อมูลสำหรับใช้ประกอบการวิเคราะห์ วิจัย เกี่ยวกับการเปลี่ยนแปลงในด้านต่าง ๆ การปรับตัวของประชากรที่ได้รับผลกระทบจากสถานการณ์การแพร่ระบาดของโรคโควิด ๑๙

### ๘. กลุ่มเป้าหมายผู้ได้รับผลประโยชน์

หน่วยงานภาครัฐ เอกชน และประชาชน

๙. ระยะเวลาดำเนินโครงการ : ตั้งแต่ ๑ ตุลาคม ๒๕๖๔ – ๓๐ เมษายน ๒๕๖๕

### ๑๐. แผนการปฏิบัติงานและแผนการใช้จ่ายเงินงบประมาณ

- วงเงินงบประมาณที่ดำเนินการ จำนวน ๑๕,๐๐๐,๐๐๐ บาท

(หน่วยงานสนับสนุนงบประมาณ : สำนักงานพัฒนานโยบายสุขภาพระหว่างประเทศ (IHPP))

แผนการปฏิบัติงาน (กิจกรรม)	ไตรมาส ๑/๒๕๖๕			ไตรมาส ๒/๒๕๖๕			ไตรมาส ๓/๒๕๖๕			ไตรมาส ๔/๒๕๖๕		
	ต.ค.	พ.ย.	ธ.ค.	ม.ค.	ก.พ.	มี.ค.	เม.ย.	พ.ค.	มิ.ย.	ก.ค.	ส.ค.	ก.ย.
โครงการผลกระทบจากสถานการณ์การแพร่ระบาดของโรคโควิด ๑๙ ต่อครัวเรือนในประเทศไทย พ.ศ. ๒๕๖๕												
๑. การวางแผนและเตรียมงาน	←→											
๒. การปฏิบัติงานสนาม				←→								
๓. การประมวลผลข้อมูล					←→							
๔. การวิเคราะห์และจัดทำ รายงาน						←→						
แผนการใช้จ่ายเงิน (ล้านบาท)	๘.๘๑๓๖			๖.๐๐๖๔			๐.๑๘๐๐			—		
รวม	๑๕.๐๐๐๐ ล้านบาท											

### ๓๓. โครงการสำรวจความเชื่อมั่นในการใช้อินเทอร์เน็ตในประเทศไทย ปี ๒๕๖๕

หน่วยงานรับผิดชอบ กองสถิติสาธารณสุข (สม.) สำนักงานสถิติแห่งชาติ

ผู้ติดต่อประสานงาน (contact person)

ชื่อ – นามสกุล ๑. นางไพเราะ สิมเสมอ

โทรศัพท์ ๐ ๒๑๔๒ ๑๒๖๘

ผู้อำนวยการกองสถิติสาธารณสุข

๒. นางนันทาวี หงษ์นุสนธิ์

โทรศัพท์ ๐ ๒๑๔๒ ๑๒๗๘

โทรสาร ๐ ๒๑๔๓ ๘๑๓๘ E-mail : nantavee@nso.go.th

#### รายละเอียดโครงการ

##### ๑. หลักการและเหตุผล

การส่งเสริมและสนับสนุนการพัฒนาธุรกรรมทางอิเล็กทรอนิกส์และพาณิชย์อิเล็กทรอนิกส์ของประเทศ รวมถึงการจัดเก็บและรวบรวมข้อมูลที่เกี่ยวข้องกับการทำธุรกรรมทางอิเล็กทรอนิกส์และพาณิชย์อิเล็กทรอนิกส์ เพื่อที่จะสะท้อนสถานภาพและใช้เป็นแนวทางในการขับเคลื่อนนโยบายและแผนงานด้านธุรกรรมทางอิเล็กทรอนิกส์และพาณิชย์อิเล็กทรอนิกส์ของประเทศ

กระทรวงดิจิทัลเพื่อเศรษฐกิจและสังคม โดยสำนักงานสถิติแห่งชาติ ร่วมกับสำนักงานพัฒนาธุรกรรมทางอิเล็กทรอนิกส์ (องค์การมหาชน) ได้ดำเนินการจัดทำโครงการสำรวจความเชื่อมั่นในการใช้อินเทอร์เน็ตในประเทศไทย (Internet Trust and Security Survey) เนื่องจากข้อมูลจากการสำรวจในเรื่องดังกล่าว จะทำให้รับรู้ถึงระดับความเชื่อมั่นของการใช้อินเทอร์เน็ตของคนไทย มีข้อมูลสำหรับการวิเคราะห์ถึงสาเหตุและปัจจัยที่เกิดการใช้หรือไม่ใช้อินเทอร์เน็ต ทำให้สามารถกำหนดกลยุทธ์ในการส่งเสริมและสนับสนุนให้เกิดการใช้อินเทอร์เน็ต ซึ่งจะนำไปสู่การส่งเสริมและสนับสนุนการพัฒนาธุรกรรมทางอิเล็กทรอนิกส์และพาณิชย์อิเล็กทรอนิกส์ของประเทศ

##### ๒. วัตถุประสงค์

๒.๑ เพื่อทราบระดับความเชื่อมั่นของการใช้อินเทอร์เน็ตของประเทศไทย

๒.๒ เพื่อทราบการป้องกัน และวิธีแก้ไขปัญหาด้านความปลอดภัยทางเทคโนโลยีสารสนเทศ

๒.๓ เพื่อให้มีข้อมูลสถิติสำหรับใช้ในการกำหนดกลยุทธ์ในการส่งเสริมและสนับสนุนให้เกิดการใช้อินเทอร์เน็ต ซึ่งจะนำไปสู่การพัฒนาธุรกรรมทางอิเล็กทรอนิกส์และพาณิชย์อิเล็กทรอนิกส์ของประเทศ

##### ๓. เป้าหมาย

มีข้อมูลสถิติในเรื่องความเชื่อมั่นในการใช้งานอินเทอร์เน็ตเพื่อนำไปใช้ในการวางแผนกำหนดทิศทางในการกำหนดกลยุทธ์ในการส่งเสริมและสนับสนุนให้เกิดการใช้อินเทอร์เน็ต ซึ่งจะนำไปสู่การพัฒนาธุรกรรมทางอิเล็กทรอนิกส์และพาณิชย์อิเล็กทรอนิกส์ของประเทศ

#### ๔. ผลผลิตและผลลัพธ์ (Output and Outcome)

##### ๔.๑ ผลผลิต (Output)

ข้อมูลสถิติในเรื่องความเชื่อมั่นในการใช้งานอินเทอร์เน็ตเพื่อนำไปใช้ในการวางแผนและกำหนดทิศทางในการสนับสนุนและการพัฒนาการใช้อินเทอร์เน็ตของประเทศ

##### ๔.๒ ผลลัพธ์ (Outcome)

ภาครัฐและหน่วยงานที่เกี่ยวข้องนำข้อมูลไปใช้ประโยชน์ในการวางแผนเรื่องความเชื่อมั่นทางอินเทอร์เน็ต

#### ๕. สรุปสาระสำคัญของโครงการ

เพื่อรวบรวมความคิดเห็นเกี่ยวกับความเชื่อมั่นในการใช้อินเทอร์เน็ตในประเทศไทย ได้แก่ ประเภทอินเทอร์เน็ตที่ใช้ปัจจุบัน ค่าใช้จ่ายในการใช้งานต่อเดือน เหตุผลในการเลือกใช้งานอินเทอร์เน็ต อุปกรณ์ที่ใช้ในการเข้าถึงอินเทอร์เน็ต ความถี่ในการใช้งานอินเทอร์เน็ตต่อสัปดาห์ วัตถุประสงค์การใช้งานอินเทอร์เน็ต ความกังวลในการใช้อินเทอร์เน็ต ความเชื่อมั่นในการใช้อินเทอร์เน็ต สิ่งที่ทำให้มีเชื่อมั่นในการใช้อินเทอร์เน็ต วิธีการป้องกันการเกิดปัญหาด้านความปลอดภัยทางอินเทอร์เน็ต การทราบพระราชบัญญัติคุ้มครองข้อมูลส่วนบุคคล การมีความกังวลใจในการยินยอมเปิดเผยข้อมูลส่วนบุคคล การเผยแพร่ข้อมูลส่วนบุคคล ผ่านช่องทางออนไลน์ ในช่วงระยะเวลา ๑๒ เดือนที่ผ่านมา และด้านเทคโนโลยีสารสนเทศ ได้แก่ การเคยประสบปัญหาด้านความปลอดภัยทางเทคโนโลยีสารสนเทศ (Security Incident) ปัญหาที่เคยประสบ และวิธีป้องกันหาในช่วงกุมภาพันธ์ - เมษายน ๒๕๖๕ (๓ เดือนที่ผ่านมา) และ พฤษภาคม ๒๕๖๕ - มกราคม ๒๕๖๕ (๙ เดือนที่ผ่านมา)

#### ๖. ดัชนีชี้วัดความสำเร็จ (KPIs)

ระยะเวลา	ดัชนีชี้วัดความสำเร็จ (KPIs)				
รายปี (๒๕๖๕)	- เสิ้งปริมาณ : ร้อยละความสำเร็จของการจัดทำโครงการสำรวจความเชื่อมั่นในการใช้อินเทอร์เน็ตในประเทศไทย ปี ๒๕๖๕ (ร้อยละ ๑๐๐)				
	- เสิ้งคุณภาพ : -				
รายไตรมาส	เสิ้งปริมาณ	ไตรมาส ๑	ไตรมาส ๒	ไตรมาส ๓	ไตรมาส ๔
	ร้อยละความสำเร็จในการจัดทำโครงการสำรวจความเชื่อมั่นในการใช้อินเทอร์เน็ตในประเทศไทย ปี ๒๕๖๕ ที่ดำเนินการตามแผนงานที่กำหนด (ร้อยละ ๑๐๐)	-	-	ร้อยละ ๕๐	ร้อยละ ๑๐๐

(หมายเหตุ : ตัวชี้วัดรายไตรมาส (แบบสะสม) โดยการดำเนินงานเสร็จสิ้น = ร้อยละ ๑๐๐ หรือ ร้อยละความสำเร็จที่กำหนดไว้ตามตัวชี้วัด)

### ๗. ผลสัมฤทธิ์หรือประโยชน์ที่คาดว่าจะได้รับ

ภาครัฐและหน่วยงานที่เกี่ยวข้องมีข้อมูลเพื่อใช้ในการวางแผนและประกอบการตัดสินใจในการดำเนินนโยบายต่าง ๆ อย่างต่อเนื่อง

### ๘. กลุ่มเป้าหมายผู้ได้รับผลประโยชน์

ข้อมูลที่ได้จากการสำรวจครั้งนี้ ผู้ใช้ทั้งภาครัฐ และภาคประชาชน สามารถนำไปใช้ประโยชน์ได้ ดังนี้  
 ภาครัฐ : นำข้อมูลที่ได้ไปใช้เพื่อวางแผน ส่งเสริม สนับสนุน และกำหนดแนวทางในการขับเคลื่อนนโยบายและแผนงานด้านธุรกรรมทางอิเล็กทรอนิกส์และพาณิชย์อิเล็กทรอนิกส์ของประเทศ

ภาคประชาชน : สะท้อนความคิดเห็นต่อความเชื่อมั่นของการใช้อินเทอร์เน็ตของประเทศไทย รวมถึงการป้องกัน และวิธีแก้ไขปัญหาด้านความปลอดภัยทางเทคโนโลยีสารสนเทศ ซึ่งจะนำไปสู่การพัฒนาธุรกรรมทางอิเล็กทรอนิกส์และพาณิชย์อิเล็กทรอนิกส์ของประเทศ

๙. ระยะเวลาดำเนินโครงการ : นับตั้งแต่ ๑ มีนาคม ๒๕๖๕ – ๓๑ กรกฎาคม ๒๕๖๕

### ๑๐ แผนการปฏิบัติงานและแผนการใช้จ่ายเงินงบประมาณ

- วงเงินงบประมาณที่ดำเนินการ จำนวน ๑,๕๐๐,๐๐๐ บาท

(หน่วยงานสนับสนุนงบประมาณ : สำนักงานพัฒนาธุรกรรมทางอิเล็กทรอนิกส์ (สพธอ.))

แผนการปฏิบัติงาน (กิจกรรม)	ไตรมาส ๑/๒๕๖๕			ไตรมาส ๒/๒๕๖๕			ไตรมาส ๓/๒๕๖๕			ไตรมาส ๔/๒๕๖๕		
	ต.ค.	พ.ย.	ธ.ค.	ม.ค.	ก.พ.	มี.ค.	เม.ย.	พ.ค.	มิ.ย.	ก.ค.	ส.ค.	ก.ย.
โครงการสำรวจความเชื่อมั่น ในการใช้อินเทอร์เน็ต ในประเทศไทย ปี ๒๕๖๕							←————→					
แผนการใช้จ่ายเงิน (ล้านบาท)	-			-			๑.๕๐๐๐			—		
รวม	๑.๕๐๐๐ ล้านบาท											

## ส่วนที่ ๒

## ตารางสรุปแผนการดำเนินงาน/แผนการใช้จ่ายงบประมาณ

ลำดับ	โครงการ	ตัวชี้วัด /ค่าเป้าหมาย	แผน ดำเนินงาน /แผนการ ใช้จ่าย	แผนการดำเนินงาน/แผนการใช้จ่ายงบประมาณ										แหล่งงบประมาณ	หน่วยงาน รับผิดชอบ	หมายเหตุ			
				ไตรมาส ๑			ไตรมาส ๒			ไตรมาส ๓			ไตรมาส ๔				รวมทั้งสิ้น (ล้านบาท)		
				ต.ค.	พ.ย.	ธ.ค.	ม.ค.	ก.พ.	มี.ค.	เม.ย.	พ.ค.	มิ.ย.	ก.ค.					ส.ค.	ก.ย.
๑	โครงการสำรวจข้อมูลสถิติโครงสร้างพื้นฐานทางด้านเศรษฐกิจและสังคม																		
๑.๑	โครงการ จัดทำข้อมูล สถิติด้าน เศรษฐกิจ	ร้อยละความสำเร็จ ในการจัดทำโครงการ จัดทำข้อมูลสถิติ ด้านเศรษฐกิจ (ร้อยละ ๑๐๐)	แผน ดำเนินงาน	<p><b>การจัดทำข้อมูลสถิติด้านเศรษฐกิจ</b></p> <ul style="list-style-type: none"> <li>- สำรวจยอดขายรายไตรมาส</li> <li>- การประมวลข้อมูลพื้นที่การก่อสร้าง</li> <li>- สำรวจโรงพยาบาลและสถานพยาบาลเอกชน</li> <li>- สำรวจการมี การใช้เทคโนโลยีสารสนเทศและการสื่อสารในครัวเรือน</li> <li>- สำรวจการมี การใช้เทคโนโลยีสารสนเทศและการสื่อสารในสถานประกอบการ</li> </ul>										งบประมาณ ปี ๖๕	สศ.	(เงิน งบประมาณ ที่ตั้งไว้ในปีงบประมาณ พ.ศ. ๒๕๖๕ เป็นงบประมาณ ที่ยังไม่ได้รวม ค่าปฏิบัติงาน สนามของ โครงการ)			
	แผนการใช้จ่าย	๐.๐๙๙๖		๐.๑๖๐๖	๐.๕๓๙๑	๐.๘๓๙๑	๑.๖๓๘๔												



ลำดับ	โครงการ	ตัวชี้วัด /ค่าเป้าหมาย	แผน ดำเนินงาน /แผนการ ใช้จ่าย	แผนการดำเนินงาน/แผนการใช้จ่ายงบประมาณ									แหล่งงบประมาณ	หน่วยงาน รับผิดชอบ	หมายเหตุ				
				ไตรมาส ๑			ไตรมาส ๒			ไตรมาส ๓						ไตรมาส ๔			รวมทั้งสิ้น (ล้านบาท)
				ต.ค.	พ.ย.	ธ.ค.	ม.ค.	ก.พ.	มี.ค.	เม.ย.	พ.ค.	มิ.ย.				ก.ค.	ส.ค.	ก.ย.	
๑.๒	โครงการ จัดทำข้อมูล สถิติด้านสังคม	ร้อยละความสำเร็จ ในการจัดทำโครงการ จัดทำข้อมูลสถิติ ด้านสังคม (ร้อยละ ๑๐๐)	แผน ดำเนินงาน	<p><b>การจัดทำข้อมูลสถิติด้านสังคม</b></p> <ul style="list-style-type: none"> <li>- สำรวจภาวะการทำงานของประชากร</li> <li>- สำรวจการย้ายถิ่นของประชากร</li> <li>- สำรวจแรงงานนอกระบบ</li> <li>- สำรวจอนามัยและสวัสดิการ</li> <li>- สำรวจประชากรสูงอายุในประเทศไทย</li> <li>- สำรวจความพิการ</li> </ul>									งบประมาณ ปี ๖๕	สค.					
แผนการใช้จ่าย	๕.๕๐๑๕	๓.๒๕๖๔		๓.๒๐๐๙	๓.๒๖๕๕	๑๕.๒๒๔๓													
๑.๓	โครงการ สำรวจข้อมูล พื้นฐานของ ครัวเรือน	จำนวน EA ตัวอย่าง ที่เก็บรวบรวมข้อมูล ได้ถูกต้องตามขอบเขต แผนที่ EA ตัวอย่าง ของบัญชีรายชื่อ EA ตัวอย่าง ที่ นว. กำหนดให้ จำนวน ๕,๔๓๐ EA ทั่วประเทศ	แผน ดำเนินงาน	๑. การวางแผนและ เตรียมงาน									งบประมาณ ปี ๖๕	นว.					
๒. การเก็บรวบรวมข้อมูล																			
๓. การประมวลผลข้อมูล																			
๔. การนำเสนอผล การสำรวจ																			
แผนการใช้จ่าย	๔.๕๓๐๕			-			๔.๕๓๐๕												

ลำดับ	โครงการ	ตัวชี้วัด /ค่าเป้าหมาย	แผน ดำเนินงาน /แผนการ ใช้จ่าย	แผนการดำเนินงาน/แผนการใช้จ่ายงบประมาณ									แหล่งงบประมาณ	หน่วยงาน รับผิดชอบ	หมายเหตุ				
				ไตรมาส ๑			ไตรมาส ๒			ไตรมาส ๓						ไตรมาส ๔			รวมทั้งสิ้น (ล้านบาท)
				ต.ค.	พ.ย.	ธ.ค.	ม.ค.	ก.พ.	มี.ค.	เม.ย.	พ.ค.	มิ.ย.				ก.ค.	ส.ค.	ก.ย.	
๑.๔	โครงการ สำรวจข้อมูล สถิติโครงสร้าง พื้นฐานทางด้าน เศรษฐกิจ และสังคม	จำนวนรายงานสถิติ ด้านเศรษฐกิจและสังคม (จำนวน ๑๘ เล่ม)	แผน ดำเนินงาน	<p><b>จัดทำสำรวจข้อมูลสถิติโครงสร้างพื้นฐานทางด้านเศรษฐกิจและสังคม (เป็นค่าใช้จ่ายในการจ้างลูกจ้างชั่วคราว)</b></p> <p><b>๑) การสำรวจข้อมูลโครงการจัดทำข้อมูลสถิติด้านเศรษฐกิจ</b></p> <ul style="list-style-type: none"> <li>- สำรวจยอดขายรายไตรมาส</li> <li>- การประมวลผลพื้นที่การก่อสร้าง</li> <li>- สำรวจโรงพยาบาลและสถานพยาบาลเอกชน</li> <li>- สำรวจการมีการใช้เทคโนโลยีสารสนเทศและการสื่อสารในครัวเรือน</li> <li>- สำรวจการมีการใช้เทคโนโลยีสารสนเทศและการสื่อสารในสถานประกอบการ</li> </ul> <p><b>๒) การสำรวจข้อมูลโครงการจัดทำข้อมูลสถิติด้านสังคม</b></p> <ul style="list-style-type: none"> <li>- สำรวจภาวะการทำงานของประชากร</li> <li>- สำรวจการย้ายถิ่นของประชากร</li> <li>- สำรวจแรงงานนอกระบบ</li> <li>- สำรวจอนามัยและสวัสดิการ</li> <li>- สำรวจประชากรสูงอายุในประเทศไทย</li> <li>- สำรวจความพิการ</li> </ul>									งบประมาณ ปี ๖๕	สกก. (เป็น ผู้กรอก ข้อมูล รายงานฯ)					
แผนการใช้จ่าย				๑๓.๑๕๐๓	๑๓.๑๔๙๙	๑๓.๑๔๙๙	๑๓.๑๔๙๙	๕๒.๖๐๐๐											

ลำดับ	โครงการ	ตัวชี้วัด /ค่าเป้าหมาย	แผน ดำเนินงาน /แผนการ ใช้จ่าย	แผนการดำเนินงาน/แผนการใช้จ่ายงบประมาณ									แหล่งงบประมาณ	หน่วยงาน รับผิดชอบ	หมายเหตุ				
				ไตรมาส ๑			ไตรมาส ๒			ไตรมาส ๓						ไตรมาส ๔			รวมทั้งสิ้น (ล้านบาท)
				ต.ค.	พ.ย.	ธ.ค.	ม.ค.	ก.พ.	มี.ค.	เม.ย.	พ.ค.	มิ.ย.				ก.ค.	ส.ค.	ก.ย.	
๒	โครงการ จัดทำข้อมูล สถิติด้าน ประเมินความรู้ ความเข้าใจ เกี่ยวกับ สถานการณ์ด้าน เศรษฐกิจ สังคม และการเมือง สังคม และการเมือง	ร้อยละความสำเร็จ การจัดทำโครงการ จัดทำข้อมูลสถิติ ด้านประเมินความรู้ ความเข้าใจเกี่ยวกับ สถานการณ์ด้าน เศรษฐกิจ สังคม และการเมือง (ร้อยละ ๑๐๐)	แผน ดำเนินงาน	<b>จัดทำข้อมูลสถิติด้านประเมินความรู้ ความเข้าใจเกี่ยวกับสถานการณ์ด้านเศรษฐกิจ สังคม และการเมือง</b> ๑. การสำรวจความต้องการของประชาชนปี ๒๕๖๕ (ของขวัญปีใหม่ที่ต้องการจากรัฐบาล) ๒. การสำรวจความคิดเห็นของประชาชนต่อการบริหารงานของรัฐบาล พ.ศ. ๒๕๖๕ (ครบ ๒ ปี ๖ เดือน) ๓. การสำรวจความคิดเห็นของประชาชนต่อการปรับเปลี่ยนการใช้ชีวิตวิถีใหม่ (New normal life) พ.ศ. ๒๕๖๕ ๔. สำรวจความเดือดร้อนและความต้องการของประชาชนในหมู่บ้าน/ชุมชน พ.ศ. ๒๕๖๕ ๕. การสำรวจความคิดเห็นของประชาชนเกี่ยวกับการวางแผนในอนาคต พ.ศ. ๒๕๖๕ ๖. การสำรวจความคิดเห็นของประชาชนเกี่ยวกับการมีส่วนร่วมตามมาตรการปฏิรูปประเทศ พ.ศ. ๒๕๖๕ ๗. สรุปรายงานที่ได้รับมอบหมาย									งบประมาณ ปี ๖๕	สม.					
แผนการใช้จ่าย	๐.๓๗๒๖	๑.๒๒๙๒		๑.๖๘๗๙	๐.๓๘๖๗	๓.๖๗๖๔													
๓	โครงการ สำมะโนธุรกิจ และอุตสาหกรรม พ.ศ. ๒๕๖๕	<b>เชิงปริมาณ</b> - ร้อยละความสำเร็จ ในการดำเนินงานโครงการ สำมะโนธุรกิจและ อุตสาหกรรม พ.ศ. ๒๕๖๕ ตามแผนที่กำหนด ในแต่ละปี (ร้อยละ ๑๐๐)  <b>เชิงคุณภาพ</b> - ร้อยละความถูกต้อง และสมบูรณ์ของผลผลิต ที่ได้จากการปฏิบัติงาน โครงการสำมะโนธุรกิจ และอุตสาหกรรม พ.ศ. ๒๕๖๕ ในแต่ละปี (ร้อยละ ๙๕)	แผน ดำเนินงาน	๑. การวางแผนและเตรียมงาน			๒. การเก็บรวบรวมข้อมูลรายละเอียด (งานแจกนับ)			๓. การประมวลผลข้อมูล (งานแจกนับ)				งบประมาณ ปี ๖๕	สศ.				
๒. การเก็บรวบรวมข้อมูลพื้นฐาน สถานประกอบการ (งานนับจุด) สำหรับจังหวัดที่ปฏิบัติสนาม ไม่แล้วเสร็จ ๓๗ จังหวัด				๓. การประมวลผลข้อมูล (งานนับจุด)			๔. การนำเสนอผลการสำรวจ												
๒๘.๓๙๔๕				๓๕.๘๘๗๕			๖๐.๕๒๖๐			๕๘.๗๔๙๕			๑๘๓.๕๕๗๕						
๒๘.๓๙๔๕				๓๕.๘๘๗๕			๖๐.๕๒๖๐			๕๘.๗๔๙๕			๑๘๓.๕๕๗๕						

ลำดับ	โครงการ	ตัวชี้วัด /ค่าเป้าหมาย	แผน ดำเนินงาน /แผนการ ใช้จ่าย	แผนการดำเนินงาน/แผนการใช้จ่ายงบประมาณ									แหล่งงบประมาณ	หน่วยงาน รับผิดชอบ	หมายเหตุ				
				ไตรมาส ๑			ไตรมาส ๒			ไตรมาส ๓						ไตรมาส ๔			รวมทั้งสิ้น (ล้านบาท)
				ต.ค.	พ.ย.	ธ.ค.	ม.ค.	ก.พ.	มี.ค.	เม.ย.	พ.ค.	มิ.ย.				ก.ค.	ส.ค.	ก.ย.	
๔	โครงการ สำมะโน การเกษตร พ.ศ. ๒๕๖๖	<b>เชิงปริมาณ</b> - ร้อยละความสำเร็จ ในการดำเนินกิจกรรม จัดทำโครงการสำมะโน การเกษตร พ.ศ.๒๕๖๖ ตามแผนที่กำหนด ในแต่ละปี (ร้อยละ ๑๐๐) <b>เชิงคุณภาพ</b> - ร้อยละความถูกต้อง และสมบูรณ์ของผลผลิต ที่ได้จากกิจกรรมจัดทำ โครงการสำมะโน การเกษตร พ.ศ. ๒๕๖๖ ในแต่ละปี (ร้อยละ ๙๕)	แผน ดำเนินงาน	๑. การวางแผนและเตรียมงาน									งบประมาณ ปี ๖๕	สค.	กิจกรรมที่ ๔: ดำเนินงาน ต่อเนื่อง จนถึงปีงบประมาณ ๒๕๖๖				
										๒. การเก็บ รวบรวมข้อมูล		๓. การ ประมวลผลข้อมูล				๔. สรุปผล สำมะโน ทดลอง			
แผนการใช้จ่าย				๐.๒๐๐๐			๐.๓๐๐๐			๕.๖๒๕๐			๑๐.๖๔๔๘			๑๖.๗๖๙๘			
๕	โครงการสำรวจ สถานการณ์ เด็กและสตรี ในประเทศไทย พ.ศ. ๒๕๖๕	ร้อยละความสำเร็จ ในการดำเนินการสำรวจ สถานการณ์เด็กและ สตรีในประเทศไทย พ.ศ. ๒๕๖๕ ตามแผน ที่กำหนดในแต่ละปี (ร้อยละ ๑๐๐)	แผน ดำเนินงาน	๑. การวางแผนและเตรียมงาน									งบประมาณ ปี ๖๕	สค.					
										๒. การอบรม เจ้าหน้าที่ ผู้ปฏิบัติงาน สนาม		๓. การปฏิบัติงานสนาม				๔. การ ประมวล ผล			
แผนการใช้จ่าย				๐.๐๓๐๑			๒.๔๖๙๑			๓.๖๗๐๗			๘.๓๙๒๗			๑๔.๕๖๒๖			

ลำดับ	โครงการ	ตัวชี้วัด /ค่าเป้าหมาย	แผน ดำเนินงาน /แผนการ ใช้จ่าย	แผนการดำเนินงาน/แผนการใช้จ่ายงบประมาณ									แหล่งงบประมาณ	หน่วยงาน รับผิดชอบ	หมายเหตุ				
				ไตรมาส ๑			ไตรมาส ๒			ไตรมาส ๓						ไตรมาส ๔			รวมทั้งสิ้น (ล้านบาท)
				ต.ค.	พ.ย.	ธ.ค.	ม.ค.	ก.พ.	มี.ค.	เม.ย.	พ.ค.	มิ.ย.				ก.ค.	ส.ค.	ก.ย.	
๖	โครงการ สำรวจภาวะ เศรษฐกิจ และสังคม ของครัวเรือน	จำนวนรายงานสถิติ ด้านสังคม (จำนวน ๗ เล่ม)	แผน ดำเนินงาน	๑. การวางแผน และเตรียมงาน										งบประมาณ ปี ๖๕	สค.				
๒. การเก็บรวบรวมข้อมูล																			
๓. การประมวลผลข้อมูล																			
				๔. การนำเสนอผลการสำรวจ						๕. การนำเสนอผลการสำรวจ									
แผนการใช้จ่าย				๑๒.๘๒๙๗			๑.๗๘๒๙			๔.๑๓๕๕			๐.๕๖๙๔			๑๙.๓๑๗๕			
๗	โครงการ ให้บริการและ เผยแพร่ข้อมูล	<b>เชิงปริมาณ</b> - จำนวนการให้บริการ ข้อมูลแก่ทุกภาคส่วน (จำนวน ๖๐๐,๐๐๐ ครั้ง) - ร้อยละของเอกสาร รายงานสถิติที่เผยแพร่ สาธารณะได้ตามคาบ ปฏิทินเผยแพร่ (ร้อยละ ๙๔) <b>เชิงคุณภาพ</b> - ร้อยละของความ พึงพอใจของผู้ใช้ข้อมูล (ร้อยละ ๘๘)	แผน ดำเนินงาน	การจัดการ/บูรณาการข้อมูล										งบประมาณ ปี ๖๕	พก.				
การวิเคราะห์และจัดทำรายงาน/เอกสาร/สื่อสิ่งพิมพ์																			
การให้บริการและเผยแพร่ข้อมูล																			
				การประสาน/สนับสนุนข้อมูลสถิติให้หน่วยงานภายใน/ภายนอก สสช.															
แผนการใช้จ่าย				๐.๐๐๕๐			๐.๑๒๐๐			๐.๓๓๕๐			๐.๒๐๐๐			๐.๖๖๐๐			



ลำดับ	โครงการ	ตัวชี้วัด /ค่าเป้าหมาย	แผน ดำเนินงาน /แผนการ ใช้จ่าย	แผนการดำเนินงาน/แผนการใช้จ่ายงบประมาณ									แหล่งงบประมาณ	หน่วยงาน รับผิดชอบ	หมายเหตุ				
				ไตรมาส ๑			ไตรมาส ๒			ไตรมาส ๓						ไตรมาส ๔			รวมทั้งสิ้น (ล้านบาท)
				ต.ค.	พ.ย.	ธ.ค.	ม.ค.	ก.พ.	มี.ค.	เม.ย.	พ.ค.	มิ.ย.				ก.ค.	ส.ค.	ก.ย.	
๙	โครงการจัดทำ แผนที่ชุมชน และปรับปรุง ข้อมูลเขต แฉ่งนั้บ พ.ศ. ๒๕๖๕	ร้อยละความสำเร็จ ในการดำเนินงานจัดทำ แผนที่ชุมชนและปรับปรุง ข้อมูลเขตแฉ่งนั้บ พ.ศ. ๒๕๖๕ ตามแผน ที่กำหนดในแต่ละปี (ร้อยละ ๘๕)	แผน ดำเนินงาน	การวางแผนและเตรียมงาน									งบประมาณ ปี ๖๕	นว.					
การติดต่อประสานงานหน่วยงานที่เกี่ยวข้องในการจัดตั้งชุมชน																			
การจัดทำแผนที่ชุมชน																			
การเก็บรวบรวมข้อมูลบ้าน/อาคาร/สิ่งปลูกสร้าง ในเขตชุมชนและเขตแฉ่งนั้บการจัดส่งข้อมูลให้ สสข. ส่วนกลาง																			
แผนการใช้จ่าย				๐.๖๕๐๐			๑.๔๕๐๐			๑.๔๕๐๐			๑.๔๕๐๐			๕.๐๐๐๐			







ลำดับ	โครงการ	ตัวชี้วัด /ค่าเป้าหมาย	แผน ดำเนินงาน /แผนการ ใช้จ่าย	แผนการดำเนินงาน/แผนการใช้จ่ายงบประมาณ										แหล่งงบประมาณ	หน่วยงาน รับผิดชอบ	หมายเหตุ			
				ไตรมาส ๑			ไตรมาส ๒			ไตรมาส ๓			ไตรมาส ๔				รวมทั้งสิ้น (ล้านบาท)		
				ต.ค.	พ.ย.	ธ.ค.	ม.ค.	ก.พ.	มี.ค.	เม.ย.	พ.ค.	มิ.ย.	ก.ค.					ส.ค.	ก.ย.
๑๓	โครงการจัดทำบัญชีข้อมูลภาครัฐ (Government Data Catalog)																		
๑๓.๑	โครงการจัดทำบัญชีข้อมูลภาครัฐ	- มีหน่วยงานลงทะเบียนอย่างน้อยร้อยละ ๘๐ ของหน่วยงานที่มีระบบบัญชีข้อมูล - ร้อยละความพึงพอใจของผู้ใช้ระบบบัญชีข้อมูลภาครัฐ (ร้อยละ ๗๐)	แผนดำเนินงาน	<p style="text-align: center;"><b>โครงการจัดทำบัญชีข้อมูลภาครัฐ มีการดำเนินงานดังนี้</b></p> <p>๑) จัดทำร่างขอบเขตงานการจ้างที่ปรึกษา และจัดจ้างที่ปรึกษา (ต.ค. ๖๕- มี.ค. ๖๕)</p> <p>๒) ศึกษา วิเคราะห์ระบบบัญชีข้อมูลภาครัฐที่มีการดำเนินการแล้ว จากหน่วยงานภายในประเทศ (เม.ย. - พ.ค. ๖๕)</p> <p>๓) จัดประชุมการจัดทำโครงการเพื่อสร้างความรู้ความเข้าใจแก่หน่วยงานภาครัฐในส่วนกลางระดับกรมและส่วนภูมิภาคในระดับจังหวัด (เม.ย. ๖๕)</p> <p>๔) ติดตั้งระบบ และสนับสนุนการใช้งานระบบ (เม.ย. - ก.ค. ๖๕)</p> <p>๕) จัดอบรมหลักสูตรการใช้งานระบบ และหลักสูตรการใช้ประโยชน์ข้อมูลเพื่อการตัดสินใจ ให้แก่หน่วยงานส่วนกลางระดับกรมและส่วนภูมิภาคในระดับจังหวัด (มิ.ย. - ส.ค. ๖๕)</p> <p>๖) ส่งเสริม สนับสนุน และให้ความช่วยเหลือหน่วยงานในการจัดทำและลงทะเบียนบัญชีข้อมูลหน่วยงานภาครัฐให้สอดคล้องตามมาตรฐานที่กำหนด (เม.ย. - ธ.ค. ๖๕)</p>										งบประมาณปี ๖๕	ศย. และ บส.	๑) งบประมาณที่ใช้ทั้งโครงการ จำนวน ๓๑.๕๐๐๐ ลบ. ๒) ใช้งบประมาณในปี ๖๕ จำนวน ๑๒.๖๐๐๐ ลบ. ๓) ดำเนินงานต่อเนื่องในปี ๖๖ (โดยขอเงินเหลืออมปีงบประมาณบางส่วน (๑๘.๙๐๐๐ ลบ.))			
แผนการใช้จ่าย				-	-	๓.๑๕๐๐			๙.๔๕๐๐			๑๒.๖๐๐๐							

ลำดับ	โครงการ	ตัวชี้วัด / ค่าเป้าหมาย	แผนดำเนินงาน / แผนการใช้จ่าย	แผนการดำเนินงาน/แผนการใช้จ่ายงบประมาณ									แหล่งงบประมาณ	หน่วยงานรับผิดชอบ	หมายเหตุ				
				ไตรมาส ๑			ไตรมาส ๒			ไตรมาส ๓						ไตรมาส ๔			รวมทั้งสิ้น (ล้านบาท)
				ต.ค.	พ.ย.	ธ.ค.	ม.ค.	ก.พ.	มี.ค.	เม.ย.	พ.ค.	มิ.ย.				ก.ค.	ส.ค.	ก.ย.	
๑๓.๒	โครงการพัฒนาระบบบัญชีข้อมูลภาครัฐ	มีระบบบัญชีข้อมูลภาครัฐที่ใช้งานได้อย่างเต็มรูปแบบ (จำนวน ๑ ระบบ)	แผนดำเนินงาน	<p style="text-align: center;"><b>โครงการพัฒนาระบบบัญชีข้อมูลภาครัฐ มีการดำเนินงาน ดังนี้</b></p> ๑) การกำหนดความต้องการระบบ (พ.ย. ๖๔ - ธ.ค. ๖๔) ๒) การวิเคราะห์และออกแบบ (ธ.ค. ๖๔ - ม.ค. ๖๕) ๓) การพัฒนาชุดคำสั่ง (ม.ค. ๖๕ - พ.ค. ๖๕) ๔) การทดสอบระบบและการส่งต่อบัญชีข้อมูล (มิ.ย. ๖๕ - ก.ค. ๖๕) ๕) การติดตั้งระบบ (ส.ค. ๖๕)									งบประมาณ ปี ๖๕	ศย.	(ดำเนินงานต่อเนื่อง ในปี ๖๖)				
แผนการใช้จ่าย				-	-	-	๕.๕๑๔๐			๕.๕๑๔๐									
๑๔	โครงการบริหารจัดการระบบสถิติ	ร้อยละความสำเร็จของกิจกรรมที่ดำเนินการตามแผนงานที่กำหนดตามแผนแม่บทระบบสถิติประเทศไทย ฉบับที่ ๒ (พ.ศ. ๒๕๕๙ - ๒๕๖๕) ที่มีการขยายระยะเวลาออกไปอีก ๑ ปี เป็นสิ้นสุดในปี พ.ศ. ๒๕๖๕ (ร้อยละ ๑๐๐)	แผนดำเนินงาน	<p style="text-align: center;"><b>โครงการบริหารจัดการระบบสถิติ มีการดำเนินงานดังนี้</b></p> ๑. การจัดทำร่างแผนแม่บทฯ ฉบับปรับปรุง (ต.ค. ๖๔ - มี.ค. ๖๕) ๒. การติดตามผลการดำเนินงานตามแผนแม่บทฯ ฉบับที่ ๒ (ม.ค. ๖๕ - ก.ย. ๖๕) ๓. ทบทวนกลไกในการขับเคลื่อนแผนแม่บทฯ (ต.ค. ๖๔ - มี.ค. ๖๕)									งบประมาณ ปี ๖๕	บส.					
แผนการใช้จ่าย				๐.๐๖๕๐	๐.๑๔๘๐	๐.๑๐๐๐	๐.๑๕๒๐			๐.๔๖๕๐									

ลำดับ	โครงการ	ตัวชี้วัด /ค่าเป้าหมาย	แผน ดำเนินงาน /แผนการ ใช้จ่าย	แผนการดำเนินงาน/แผนการใช้จ่ายงบประมาณ									แหล่งงบประมาณ	หน่วยงาน รับผิดชอบ	หมายเหตุ				
				ไตรมาส ๑			ไตรมาส ๒			ไตรมาส ๓						ไตรมาส ๔			รวมทั้งสิ้น (ล้านบาท)
				ต.ค.	พ.ย.	ธ.ค.	ม.ค.	ก.พ.	มี.ค.	เม.ย.	พ.ค.	มิ.ย.				ก.ค.	ส.ค.	ก.ย.	
๑๕	โครงการพัฒนาข้อมูลสถิติและสารสนเทศระดับพื้นที่ ๗๖ จังหวัด	- จังหวัดที่มีจำนวนชุดข้อมูลที่ตอบโจทยประเด็นที่สำคัญในพื้นที่ผ่านการลงทะเบียนและให้บริการในระบบบัญชีข้อมูลภาครัฐในระดับจังหวัด (ร้อยละ ๘๐) - จังหวัดที่มีจำนวนชุดข้อมูลที่ตอบโจทยยุทธศาสตร์จังหวัด/กลุ่มจังหวัด (ร้อยละ ๘๐)	แผนดำเนินงาน	<p><b>โครงการพัฒนาข้อมูลสถิติและสารสนเทศระดับพื้นที่ ๗๖ จังหวัด มีการดำเนินงานดังนี้</b></p> <p>๑. สสำรวจความต้องการองค์ความรู้ของบุคลากรสำนักงานสถิติจังหวัด เพื่อขับเคลื่อนการดำเนินงานฯ (ต.ค. ๖๔)</p> <p>๒. ศึกษาวิเคราะห์ นโยบาย ยุทธศาสตร์ชาติ ๒๐ ปี แผนพัฒนาเศรษฐกิจและสังคมแห่งชาติ ฉบับที่ ๑๓ แผนปฏิรูปประเทศ และการพัฒนาอย่างยั่งยืน (Sustainable Development Goal: SDGs) (ต.ค. ๖๔ - ธ.ค. ๖๔)</p> <p>๓. วิเคราะห์และสรุปความสอดคล้องของประเด็นยุทธศาสตร์การพัฒนาและตัวชี้วัดของจังหวัดในแผนพัฒนาภาค แผนพัฒนากลุ่มจังหวัด และแผนพัฒนาจังหวัด กับประเด็นยุทธศาสตร์และตัวชี้วัดของแผนยุทธศาสตร์ชาติ ๒๐ ปี แผนพัฒนาเศรษฐกิจและสังคมแห่งชาติ ฉบับที่ ๑๓ แผนปฏิรูปประเทศ และการพัฒนาอย่างยั่งยืน (Sustainable Development Goal: SDGs) (ต.ค. ๖๔ - ธ.ค. ๖๔)</p> <p>๔. (ร่าง) รายการข้อมูลที่สอดคล้องกับการพัฒนาในระดับพื้นที่ เช่น ชุดข้อมูลที่ตอบโจทยยุทธศาสตร์จังหวัด/กลุ่มจังหวัด เป็นต้น (ต.ค. ๖๔ - ก.พ. ๖๕)</p> <p>๕. วิเคราะห์และสรุปสถานการณ์ของจังหวัด (เม.ย. ๖๕ - ก.ย. ๖๕)</p> <p>๖. จัดทำ (ร่าง) แผนพัฒนาสถิติ ระดับจังหวัด ปี ๒๕๖๖ - ๒๕๗๐ (ต.ค. ๖๔ - ก.ย. ๖๕)</p> <p>๗. สนับสนุนการดำเนินงานฯ เช่น การจัดประชุม การจัดอบรม ให้คำปรึกษา เป็นต้น (ต.ค. ๖๔ - ก.ย. ๖๕)</p> <p>๘. สนับสนุนการลงทะเบียนบัญชีข้อมูลที่ตอบโจทยประเด็นที่สำคัญในพื้นที่ผ่านการลงทะเบียนและให้บริการในระบบบัญชีข้อมูลภาครัฐในระดับจังหวัด (ต.ค. ๖๔ - ก.ย. ๖๕)</p> <p>๙. สนับสนุนการตรวจสอบชุดข้อมูลจากระบบบัญชีข้อมูลจังหวัดและการลงทะเบียนบัญชีข้อมูลที่ตอบโจทยประเด็นที่สำคัญในพื้นที่ผ่านการลงทะเบียนและให้บริการในระบบบัญชีข้อมูลภาครัฐในระดับจังหวัด (ต.ค. ๖๔ - ก.ย. ๖๕)</p> <p>๑๐. ตรวจสอบเอกสาร/หลักฐานประกอบของการประเมินผลการปฏิบัติราชการของสำนักงานสถิติจังหวัด (มี.ค. ๖๕ - ก.ย. ๖๕)</p>									งบประมาณปี ๖๕	บส.					
แผนการใช้จ่าย	๕,๒๓๑๓	๓,๙๑๓๘	๔,๒๐๗๔	๓,๖๘๕๕	๑๗,๐๓๘๐														

ลำดับ	โครงการ	ตัวชี้วัด / คำเป้าหมาย	แผนดำเนินงาน / แผนการใช้จ่าย	แผนการดำเนินงาน/แผนการใช้จ่ายงบประมาณ									แหล่งงบประมาณ	หน่วยงานรับผิดชอบ	หมายเหตุ				
				ไตรมาส ๑			ไตรมาส ๒			ไตรมาส ๓						ไตรมาส ๔			รวมทั้งสิ้น (ล้านบาท)
				ต.ค.	พ.ย.	ธ.ค.	ม.ค.	ก.พ.	มี.ค.	เม.ย.	พ.ค.	มิ.ย.				ก.ค.	ส.ค.	ก.ย.	
๑๖	โครงการพัฒนาข้อมูลสถิติและสารสนเทศของหน่วยงานภาครัฐ ๒๑ สาขา	จำนวนสถิติทางการที่มีการให้บริการบนระบบบัญชีข้อมูลหน่วยงาน (ร้อยละ ๘๐)	แผนดำเนินงาน	<p style="text-align: center;"><b>โครงการพัฒนาข้อมูลสถิติและสารสนเทศของหน่วยงานภาครัฐ ๒๑ สาขา มีการดำเนินงานดังนี้</b></p> <ol style="list-style-type: none"> <li>รวบรวมความต้องการใช้ (Needs) สถิติทางการจากผลการจัดทำคำอธิบายข้อมูล (Metadata) ของตัวชี้วัดที่ใช้ในการติดตามประเมินผลการพัฒนาประเทศ (ต.ค. ๖๔ - ม.ค. ๖๕)</li> <li>ตรวจสอบความครบถ้วนของข้อมูล และจัดประเภทหมวดหมู่ความต้องการทางสถิติทางการที่ได้จากการดำเนินงานตามสถานะความพร้อมของข้อมูล และรายสาขา ๒๑ สาขา (ม.ค. ๖๕ - เม.ย. ๖๕)</li> <li>รวบรวมบัญชีข้อมูลที่ได้จากบัญชีข้อมูลหน่วยงาน ประกอบด้วย ข้อมูลเปิดภาครัฐ ข้อมูลที่ใช้ในการให้บริการภาครัฐ ข้อมูลที่หน่วยงานใช้วางแผนยุทธศาสตร์ (ต.ค. ๖๔ - ก.ย. ๖๕)</li> <li>สนับสนุนการลงทะเบียนบัญชีข้อมูลของหน่วยงานในระบบบัญชีข้อมูลภาครัฐ (ต.ค. ๖๔ - ก.ย. ๖๕)</li> <li>ตรวจสอบชุดข้อมูลในระบบบัญชีข้อมูลภาครัฐหน่วยงานให้ถูกต้องตามเกณฑ์มาตรฐานและคุณภาพที่กำหนด (ต.ค. ๖๔ - ก.ย. ๖๕)</li> <li>สนับสนุนการจับคู่ (Mapping) ระหว่างบัญชีข้อมูลภาครัฐ (GD Catalog) กับ (ร่าง) สถิติทางการ เพื่อวิเคราะห์สถิติทางการที่ต้องพัฒนา (Data Gap) (เม.ย. ๖๕ - ก.ค. ๖๕)</li> </ol> <p><b>หมายเหตุ :</b> หน่วยงาน ในที่นี้ คือหน่วยงานที่มีสถิติทางการและมีระบบบัญชีข้อมูล ต้องนำข้อมูลสถิติทางการขึ้นในระบบไม่น้อยกว่าร้อยละ ๘๐ ของสถิติทางการทั้งหมด</p>									งบประมาณปี ๖๕	บส.					
แผนการใช้จ่าย	๐.๖๑๔๓	๐.๖๓๖๖		๐.๖๑๔๓	๐.๖๑๔๓	๒.๔๗๙๕													

ลำดับ	โครงการ	ตัวชี้วัด /ค่าเป้าหมาย	แผนดำเนินงาน /แผนการใช้จ่าย	แผนการดำเนินงาน/แผนการใช้จ่ายงบประมาณ									แหล่งงบประมาณ	หน่วยงานรับผิดชอบ	หมายเหตุ				
				ไตรมาส ๑			ไตรมาส ๒			ไตรมาส ๓						ไตรมาส ๔			รวมทั้งสิ้น (ล้านบาท)
				ต.ค.	พ.ย.	ธ.ค.	ม.ค.	ก.พ.	มี.ค.	เม.ย.	พ.ค.	มิ.ย.				ก.ค.	ส.ค.	ก.ย.	
๑๗	โครงการจ้างที่ปรึกษาจัดทำโครงการจัดทำร่างแผนแม่บทระบบสถิติประเทศไทย ฉบับที่ ๓ (พ.ศ. ๒๕๖๖ - ๒๕๗๐)	ร้อยละความสำเร็จของการจัดทำร่างแผนแม่บทระบบสถิติประเทศไทย ฉบับที่ ๓ (ร้อยละ ๑๐๐)	แผนดำเนินงาน	<p><b>โครงการจัดทำร่างแผนแม่บทระบบสถิติประเทศไทย ฉบับที่ ๓ (พ.ศ. ๒๕๖๖ - ๒๕๗๐) มีการดำเนินงานดังนี้</b></p> <p>๑. การวางแผนและเตรียมงาน เช่น จำนวนงบประมาณที่ใช้ การกำหนดเป้าหมายและวัตถุประสงค์ที่ต้องการฯ การประชุมกลุ่มย่อยกับผู้มีส่วนเกี่ยวข้อง ฯลฯ (ต.ค. ๖๔ - ธ.ค. ๖๔)</p> <p>๒. การจัดจ้างที่ปรึกษาโครงการฯ โดยจัดหาที่ปรึกษาที่มีความรู้ความชำนาญในการจัดทำยุทธศาสตร์ด้านการพัฒนาระบบสถิติของประเทศ เพื่อศึกษาและให้ข้อเสนอแนะในการขับเคลื่อนการพัฒนาระบบสถิติในระยะปี พ.ศ. ๒๕๖๖ - ๒๕๗๐ (ม.ค. ๖๕)</p> <p>๓. ศึกษาวิเคราะห์สถานการณ์และทิศทางการพัฒนาระบบสถิติในบริบทของหน่วยงานระดับโลก/ภูมิภาค สำนักงานสถิติประเทศต่าง ๆ และของประเทศไทย (ธ.ค. ๖๔ - มี.ค. ๖๕)</p> <p>๔. การจัดทำร่างแผนแม่บทระบบสถิติประเทศไทย ฉบับที่ ๓ (พ.ศ. ๒๕๖๖ - ๒๕๗๐) (ก.พ. - ก.ย. ๖๕)</p> <p>๕. รับฟังความคิดเห็นจากหน่วยงานที่เกี่ยวข้องที่มีต่อร่างแผนแม่บทฯ ฉบับที่ ๓ (พ.ศ. ๒๕๖๖ - ๒๕๗๐) (มี.ค. - ก.ค. ๖๕)</p> <p>๖. สรุปผลการดำเนินโครงการ (ก.ค. - ก.ย. ๖๕)</p>									งบประมาณปี ๖๕	บส.					
แผนการใช้จ่าย				-	๐.๒๙๙๐			๑.๓๔๕๕			๑.๓๔๕๕			๒.๙๙๐๐					
๑๘	โครงการพัฒนาบุคลากรประจำปี	- ร้อยละของผู้เข้ารับการอบรมที่มีความพึงพอใจต่อหลักสูตรในระดับดีถึงดีมาก (ร้อยละ ๘๘) - ร้อยละของผู้สำเร็จการอบรมหลักสูตรด้านสถิติที่ได้นำความรู้และประสบการณ์มาปรับใช้ในการปฏิบัติงาน (ร้อยละ ๘๗)	แผนดำเนินงาน	หลักสูตร ปฐมนิเทศ ข้าราชการ ใหม่									งบประมาณปี ๖๕	นว.					
หลักสูตรความรู้ความสามารถด้านสถิติและเทคโนโลยีดิจิทัล																			
หลักสูตรการพัฒนาศมรรถนะตามลักษณะงานที่ปฏิบัติ																			
หลักสูตรเสริมสร้างสมรรถนะที่จำเป็นเพื่อเพิ่มประสิทธิภาพ																			
หลักสูตรการส่งเสริมการพัฒนาและการใช้เทคโนโลยีดิจิทัลเพื่อสนับสนุนภารกิจสำนักงานสถิติจังหวัด																			
การจัดรายการศึกษาดูงานให้แก่หน่วยงานภายในประเทศ																			
แผนการใช้จ่าย				๐.๐๓๙๙			๐.๑๐๘๖			๐.๑๘๓๕			๐.๑๕๓๐			๐.๔๘๕๐			

ลำดับ	โครงการ	ตัวชี้วัด / ค่าเป้าหมาย	แผนดำเนินงาน / แผนการใช้จ่าย	แผนการดำเนินงาน/แผนการใช้จ่ายงบประมาณ									แหล่งงบประมาณ	หน่วยงานรับผิดชอบ	หมายเหตุ				
				ไตรมาส ๑			ไตรมาส ๒			ไตรมาส ๓						ไตรมาส ๔			รวมทั้งสิ้น (ล้านบาท)
				ต.ค.	พ.ย.	ธ.ค.	ม.ค.	ก.พ.	มี.ค.	เม.ย.	พ.ค.	มิ.ย.				ก.ค.	ส.ค.	ก.ย.	
๑๙	โครงการพัฒนาบุคลากรและเสริมสร้างคุณภาพบุคลากรในยุคดิจิทัล	- ร้อยละของผู้สำเร็จการอบรมหลักสูตรด้านสถิติที่ได้นำความรู้และประสบการณ์มาปรับใช้ในการปฏิบัติงาน (ร้อยละ ๘๗)	แผนดำเนินงาน	โครงการพัฒนาบุคลากรและเสริมสร้างคุณภาพบุคลากรในยุคดิจิทัล มีการดำเนินงานดังนี้									งบประมาณปี ๖๕	นว.					
กิจกรรมที่ ๑ การดำเนินการพัฒนาตามแผนงาน/แนวทางที่กำหนด		กิจกรรมที่ ๒ ประเมินผลและรายงานผลการจัดฝึกอบรมในแต่ละหลักสูตร		แผนงานพัฒนาสมรรถนะทางการบริหาร ๑) โครงการพัฒนาทักษะนักบริหารเพื่อก้าวสู่ระดับ อำนาจการต้น - รุ่นที่ ๑ (ส.ค. ๖๕) - รุ่นที่ ๒ (ส.ค. ๖๕)			๑. ประเมินผลและรายงานผลการจัดฝึกอบรม ในแต่ละหลักสูตร (ก.ย. ๖๕)												
แผนงานเพิ่มประสิทธิภาพการปฏิบัติงานด้านสถิติ อย่างมืออาชีพ ๑) โครงการพัฒนาทักษะและความเชี่ยวชาญด้าน การวิเคราะห์และการนำเสนอข้อมูล วิชา Design Thinking สำหรับสถิติจังหวัด - รุ่นที่ ๑ (ก.ค. ๖๕) - รุ่นที่ ๒ (ก.ค. ๖๕)																			
แผนการใช้จ่าย				-	-	-	๑,๐๐๐๐			๑,๐๐๐๐									

ลำดับ	โครงการ	ตัวชี้วัด /ค่าเป้าหมาย	แผน ดำเนินงาน /แผนการ ใช้จ่าย	แผนการดำเนินงาน/แผนการใช้จ่ายงบประมาณ									แหล่งงบประมาณ	หน่วยงาน รับผิดชอบ	หมายเหตุ									
				ไตรมาส ๑			ไตรมาส ๒			ไตรมาส ๓						ไตรมาส ๔			รวมทั้งสิ้น (ล้านบาท)					
				ต.ค.	พ.ย.	ธ.ค.	ม.ค.	ก.พ.	มี.ค.	เม.ย.	พ.ค.	มิ.ย.				ก.ค.	ส.ค.	ก.ย.						
๒๐	โครงการส่งเสริมการนำข้อมูลสถิติและสารสนเทศไปใช้ประโยชน์ (ประจำปี ๒๕๖๕)	<b>เชิงปริมาณ</b> - จำนวนสื่อ Motion Infographic Storytelling และ Video Infographic Storytelling ความรู้ด้านข้อมูลสถิติและการนำไปใช้ (จำนวน ๒๐ เรื่อง) - จำนวนงานวิจัยที่นำข้อมูลสถิติของสำนักงานสถิติแห่งชาติไปใช้ประโยชน์ (จำนวน ๑๕ เรื่อง) - จำนวนการประชุม/สัมมนา/อบรม/นิทรรศการ แลกเปลี่ยนเรียนรู้ การนำข้อมูลสถิติไปใช้ประโยชน์ (๓ ครั้ง) - จำนวนความร่วมมือ/ข้อตกลงในการส่งเสริมการนำข้อมูลสถิติไปใช้ประโยชน์ (๑ ความร่วมมือ)	<b>แผนดำเนินงาน</b>	<b>โครงการส่งเสริมการนำข้อมูลสถิติและสารสนเทศไปใช้ประโยชน์ (ใช้งบประมาณ ปี ๒๕๖๕ ในการดำเนินงาน) มีการดำเนินงานดังนี้</b>									งบประมาณปี ๖๕	พก.										
				<b>กิจกรรมที่ไม่ใช้งบประมาณ</b> ๑. ประสานและจัดทำความร่วมมือกับภาครัฐ ภาควิชาการ และภาคเอกชน เพื่อส่งเสริมการนำข้อมูลสถิติไปใช้ประโยชน์ให้มากขึ้น (ต.ค. ๖๔ - ก.ย. ๖๕) ๒. การจัดทำสื่อเล่าเรื่ององค์ความรู้ทางสถิติแบบ Motion Infographic และ Animate Infographic, สื่อปฏิสัมพันธ์ และสื่อแบบ Activity Book (ต.ค. ๖๔ - ก.ย. ๖๕) ๓. การปรับปรุงฐานข้อมูลงานวิจัยที่นำข้อมูลสถิติของสำนักงานสถิติแห่งชาติไปใช้ประโยชน์ (ต.ค. ๖๔ - ก.ย. ๖๕) ๔. การเผยแพร่บทความงานวิจัยที่นำข้อมูลสถิติของสำนักงานสถิติแห่งชาติไปใช้ประโยชน์ในวารสารของสำนักงานสถิติแห่งชาติ (ต.ค. ๖๔ - ก.ย. ๖๕) ๕. สรุปรายงานการดำเนินโครงการฯ ประจำปี (ก.ย. ๖๕)																				
				<b>กิจกรรมที่ใช้งบประมาณ</b> ๑. เริ่มดำเนินโครงการ (ต.ค. ๖๔ - ม.ค. ๖๕) ๒. กำหนดร่างขอบเขตงาน (ธ.ค. ๖๔ - พ.ค. ๖๕) ๓. ดำเนินการตามระเบียบพัสดุ (มิ.ย. ๖๕ - ก.ย. ๖๕) ๓.๑ การประชุม/สัมมนา/นิทรรศการ แลกเปลี่ยนเรียนรู้ การใช้ข้อมูล (มิ.ย. ๖๕ - ก.ย. ๖๕) ๓.๒ การจัดทำสื่อเล่าเรื่ององค์ความรู้ทางสถิติแบบ Motion Infographic และ Animate Infographic, สื่อปฏิสัมพันธ์ และสื่อแบบ Activity Book (มิ.ย. ๖๕ - ก.ย. ๖๕) ๓.๓ จัดทำสื่อและการประชาสัมพันธ์การเข้าใช้สื่อรูปแบบต่าง ๆ ของการส่งเสริมการนำข้อมูลสถิติและสารสนเทศไปใช้ประโยชน์ (มิ.ย. ๖๕ - ก.ย. ๖๕)																				



ลำดับ	โครงการ	ตัวชี้วัด /ค่าเป้าหมาย	แผน ดำเนินงาน /แผนการ ใช้จ่าย	แผนการดำเนินงาน/แผนการใช้จ่ายงบประมาณ									แหล่งงบประมาณ	หน่วยงาน รับผิดชอบ	หมายเหตุ				
				ไตรมาส ๑			ไตรมาส ๒			ไตรมาส ๓						ไตรมาส ๔			รวมทั้งสิ้น (ล้านบาท)
				ต.ค.	พ.ย.	ธ.ค.	ม.ค.	ก.พ.	มี.ค.	เม.ย.	พ.ค.	มิ.ย.				ก.ค.	ส.ค.	ก.ย.	
		<b>เชิงคุณภาพ</b> - ความพึงพอใจ ของผู้เข้าชม/เข้าใช้สื่อ Motion Infographic Storytelling และ Video Infographic Storytelling ความรู้ ด้านข้อมูลสถิติ และการนำไปใช้ ที่เผยแพร่ในช่องทาง ต่าง ๆ (ร้อยละ ๘๒) - ระดับการรู้และเข้าใจ ในประโยชน์ของข้อมูล สถิติ (ร้อยละ ๗๒)																	
			แผนการใช้จ่าย	-			-			-			๖.๒๑๐๔	๖.๒๑๐๔					

ลำดับ	โครงการ	ตัวชี้วัด /ค่าเป้าหมาย	แผน ดำเนินงาน /แผนการ ใช้จ่าย	แผนการดำเนินงาน/แผนการใช้จ่ายงบประมาณ									แหล่งงบประมาณ	หน่วยงาน รับผิดชอบ	หมายเหตุ				
				ไตรมาส ๑			ไตรมาส ๒			ไตรมาส ๓						ไตรมาส ๔			รวมทั้งสิ้น (ล้านบาท)
				ต.ค.	พ.ย.	ธ.ค.	ม.ค.	ก.พ.	มี.ค.	เม.ย.	พ.ค.	มิ.ย.				ก.ค.	ส.ค.	ก.ย.	
<b>โครงการกันเงินเหลือปี ประจำปีงบประมาณ พ.ศ. ๒๕๖๓</b>																			
๒๑	โครงการปรับปรุงระบบเครือข่ายคอมพิวเตอร์และระบบสารสนเทศของสำนักงานสถิติแห่งชาติ	ร้อยละความสำเร็จในการปรับปรุงเครือข่ายคอมพิวเตอร์และระบบสารสนเทศ (ร้อยละ ๑๐๐)	แผนดำเนินงาน	<p>ดำเนินการตามระเบียบพัสดุ - ขั้นตอน/กระบวนการตรวจรับพัสดุ ในงวดงานที่ ๔ (งวดสุดท้าย)</p> <p>หมายเหตุ : ๑ การส่งมอบงานงวดที่ ๔ ในเดือนมีนาคม ๒๕๖๕</p> <p>๒. คณะกรรมการตรวจรับฯ รายงานผลการตรวจรับงวดที่ ๔ (งวดสุดท้าย) เมื่อวันที่ ๓๑ มี.ค ๖๕ และมีการเบิกจ่ายเงิน เป็นจำนวน ๒,๑๓๖,๐๒๗ บาท เมื่อวันที่ ๒๐ พ.ค. ๖๕</p> <p>๓. มีการแก้ไขสัญญา โดยปรับเปลี่ยนรูปแบบการอบรมจากเดิมให้อบรม ณ สถานที่ที่บริษัทฯ จัดเตรียม ในรูปแบบออนไลน์แทน และปรับลดงบประมาณที่ต้องเบิกจ่ายงวดที่ ๔ จากเดิมเบิกจ่ายเป็นเงิน ๓,๑๒๕,๐๐๐ บาท คงเหลือเงินที่ต้องเบิกจ่ายในงวดที่ ๔ (งวดสุดท้าย) เป็นเงิน ๒,๑๓๖,๐๒๗ บาท</p>									ปรับโอนเปลี่ยนแปลงงบประมาณปี ๖๓ และดำเนินการต่อเนื่องในงบประมาณปี ๖๕	ศท.	๑) ดำเนินงานต่อเนื่องจากปี ๒๕๖๓ - ปัจจุบัน (ปี ๒๕๖๕) ๒) มีการปรับเปลี่ยนการอบรมจาก Onsite เป็น Online เนื่องจากสถานการณ์การแพร่ระบาดโควิด ๑๙ ทำให้วงเงินเบิกจ่ายงวดที่ ๔ ลดลงจากเดิม ๓.๑๒๕๐ ล้านบาท คงเหลือ ๒.๑๓๖๐ ล้านบาท				
แผนการใช้จ่าย	-	-		๒.๑๓๖๐			-			๒.๑๓๖๐									

ลำดับ	โครงการ	ตัวชี้วัด / คำเป้าหมาย	แผนดำเนินงาน / แผนการใช้จ่าย	แผนการดำเนินงาน/แผนการใช้จ่ายงบประมาณ									แหล่งงบประมาณ	หน่วยงานรับผิดชอบ	หมายเหตุ				
				ไตรมาส ๑			ไตรมาส ๒			ไตรมาส ๓						ไตรมาส ๔			รวมทั้งสิ้น (ล้านบาท)
				ต.ค.	พ.ย.	ธ.ค.	ม.ค.	ก.พ.	มี.ค.	เม.ย.	พ.ค.	มิ.ย.				ก.ค.	ส.ค.	ก.ย.	
<b>โครงการกั้นเงินเหลือในปี ประจำปีงบประมาณ พ.ศ. ๒๕๖๔</b>																			
๒๒	โครงการพัฒนาฐานข้อมูลสถานประกอบการจากสำมะโนธุรกิจและอุตสาหกรรมให้เป็นฐานข้อมูลกลาง (Common Frame)	<b>เชิงปริมาณ</b> - รายงานผลการศึกษาวិเคราะห์สถานภาพปัจจุบันของฐานข้อมูลสถานประกอบการของสำนักงานสถิติแห่งชาติและหน่วยงานที่เกี่ยวข้อง (จำนวน ๑ เล่ม) - รายงานผลการศึกษาการจัดทำสำมะโนเศรษฐกิจ (Economics Census) และทะเบียนหรือทะเบียนธุรกิจ (Business Registers) ของหน่วยงานต่างประเทศ (จำนวน ๑ เล่ม) - รายงานผลการวิเคราะห์และออกแบบฐานข้อมูลกลางด้านสถานประกอบการจากสำมะโนธุรกิจและอุตสาหกรรมและข้อมูล	<b>แผนดำเนินงาน</b>	<div style="background-color: #E0FFE0; padding: 5px; text-align: center;"> <b>โครงการพัฒนาฐานข้อมูลสถานประกอบการจากสำมะโนธุรกิจและอุตสาหกรรมให้เป็นฐานข้อมูลกลาง (Common Frame) มีการดำเนินงานดังนี้</b> </div> <ol style="list-style-type: none"> <li>๑. ที่ปรึกษา ดำเนินการศึกษาและออกแบบฐานข้อมูลโครงการฯ (ต.ค. ๖๔ - ก.พ. ๖๕)                             <ol style="list-style-type: none"> <li>๑.๑ วิเคราะห์สถานภาพปัจจุบันของฐานข้อมูลสถานประกอบการของสำนักงานสถิติแห่งชาติและหน่วยงานที่เกี่ยวข้อง</li> <li>๑.๒ ศึกษาการจัดทำสำมะโนเศรษฐกิจและทะเบียนหรือทะเบียนธุรกิจของหน่วยงานต่างประเทศ</li> <li>๑.๓ วิเคราะห์และออกแบบฐานข้อมูลกลางด้านสถานประกอบการจากการสำมะโนธุรกิจและอุตสาหกรรมและข้อมูลของหน่วยงานที่เกี่ยวข้อง จำแนกตามกิจกรรมทางเศรษฐกิจตามการจัดประเภทมาตรฐานอุตสาหกรรมประเทศไทย ปี ๒๕๕๒</li> <li>๑.๔ จัดทำร่างข้อเสนอโครงการจัดหาระบบคอมพิวเตอร์ภาครัฐ</li> <li>๑.๕ จัดประชุมเพื่อสรุปผลการดำเนินงานกับหน่วยงานที่เกี่ยวข้อง</li> </ol> </li> <li>๒. จัดประชุมเพื่อสรุปผลการดำเนินงานให้กับเจ้าหน้าที่ของ สสช. (ก.พ. ๖๕)</li> <li>๓. วางแผนและเตรียมการเพื่อการดำเนินการโครงการในปี ๒๕๖๖ (มี.ค. ๖๕ - ก.ย. ๖๕)</li> </ol>										ปรับโอนเปลี่ยนแปลงและขอเงินงบประมาณเหลือปี ๖๔	สช.	(ดำเนินงานต่อเนื่องจากปี ๒๕๖๔)			

ลำดับ	โครงการ	ตัวชี้วัด / คำเป้าหมาย	แผนดำเนินงาน / แผนการใช้จ่าย	แผนการดำเนินงาน/แผนการใช้จ่ายงบประมาณ										แหล่งงบประมาณ	หน่วยงานรับผิดชอบ	หมายเหตุ			
				ไตรมาส ๑			ไตรมาส ๒			ไตรมาส ๓			ไตรมาส ๔				รวมทั้งสิ้น (ล้านบาท)		
				ต.ค.	พ.ย.	ธ.ค.	ม.ค.	ก.พ.	มี.ค.	เม.ย.	พ.ค.	มิ.ย.	ก.ค.					ส.ค.	ก.ย.
		ของหน่วยงานที่เกี่ยวข้อง (จำนวน ๑ เล่ม)	แผนการใช้จ่าย	-			๓.๕๓๒๔			-			๓.๕๓๒๔						
๒๓	โครงการพัฒนาระบบบริการสำรวจสาธารณสุขออนไลน์ (E-Survey Platform)	มีระบบบริการสำรวจสาธารณสุขออนไลน์ ซึ่งเป็นระบบสารสนเทศที่ใช้ร่วมกันได้ในกระบวนการผลิตข้อมูลสถิติสำหรับโครงการต่าง ๆ ของสำนักงานสถิติแห่งชาติ จำนวน ๑ ระบบ	แผนดำเนินงาน	ดำเนินการตามระเบียบพัสดุ - ตรวจรับพัสดุ (ต.ค. ๖๔ - เม.ย. ๖๕)											ปรับโอนเปลี่ยนแปลงและขอกันงบประมาณเหลืออมปี ๖๔	ศท.	(ดำเนินงานต่อเนื่องจากปี ๒๕๖๔)		
			แผนการใช้จ่าย	๒.๐๒๕๐			๔.๘๖๐๐			๑.๒๑๕๐			-	๘.๑๐๐๐					
๒๔	โครงการจ้างที่ปรึกษาจัดทำสถาปัตยกรรมองค์กร (Enterprise Architecture) สำนักงานสถิติแห่งชาติ เพื่อการเปลี่ยน	ร้อยละความสำเร็จในการดำเนินงานโครงการจ้างที่ปรึกษาจัดทำสถาปัตยกรรมองค์กร (Enterprise Architecture) สำนักงานสถิติแห่งชาติเพื่อการเปลี่ยนผ่านสู่องค์กรสถิติยุคใหม่	แผนดำเนินงาน	<b>โครงการจ้างที่ปรึกษาจัดทำสถาปัตยกรรมองค์กร (Enterprise Architecture) สำนักงานสถิติแห่งชาติ เพื่อการเปลี่ยนผ่านสู่องค์กรสถิติยุคใหม่</b> ดำเนินการตามระเบียบพัสดุ (ในงานงวดที่ ๑ - ๔) มีการดำเนินงานดังนี้ ๑. จัดทำแผนการดำเนินงาน (ต.ค. ๖๔) ๒. จัดประชุมเริ่มต้นโครงการ (kick off project) (ต.ค. ๖๔) ๓. ศึกษา วิเคราะห์ ปัจจัยที่เกี่ยวข้องในการจัดทำสถาปัตยกรรมองค์กรและแผนปฏิบัติการดิจิทัล สำนักงานสถิติแห่งชาติ (ต.ค. ๖๔ - ม.ค. ๖๕) ๔. ศึกษา วิเคราะห์สถานการณ์ปัจจุบันของกระบวนการงานของสำนักงานสถิติแห่งชาติ (ต.ค. ๖๔ - ม.ค. ๖๕) ๕. ศึกษาโมเดลของต่างประเทศที่เกี่ยวข้องกับงานสถิติ (ต.ค. ๖๔ - เม.ย. ๖๕)											ปรับโอนเปลี่ยนแปลงและขอกันงบประมาณเหลืออมปี ๖๔	ศท.	(ดำเนินงานต่อเนื่องจากปี ๒๕๖๔)		

ลำดับ	โครงการ	ตัวชี้วัด /ค่าเป้าหมาย	แผน ดำเนินงาน /แผนการ ใช้จ่าย	แผนการดำเนินงาน/แผนการใช้จ่ายงบประมาณ									แหล่งงบประมาณ	หน่วยงาน รับผิดชอบ	หมายเหตุ				
				ไตรมาส ๑			ไตรมาส ๒			ไตรมาส ๓						ไตรมาส ๔			รวมทั้งสิ้น (ล้านบาท)
				ต.ค.	พ.ย.	ธ.ค.	ม.ค.	ก.พ.	มี.ค.	เม.ย.	พ.ค.	มิ.ย.				ก.ค.	ส.ค.	ก.ย.	
	ผ่านสู่องค์กร สติตียุคใหม่	ตามแผนที่กำหนด ในแต่ละปี (ร้อยละ ๑๐๐)		๖. จัดประชุมกลุ่มย่อย (focus group) (ต.ค. ๖๔ - เม.ย. ๖๕) ๗. จัดทำพิมพ์เขียว (enterprise architecture blueprint) ของสำนักงานสถิติแห่งชาติ (ต.ค. ๖๔ - เม.ย. ๖๕) ๘. จัดทำแผนการดำเนินงาน (roadmap) ที่ส่งผลต่อการบรรลุถึงสถานะอนาคตของสถาปัตยกรรมองค์กร (future state of enterprise architecture) (ต.ค. ๖๔ - เม.ย. ๖๕) ๙. จัดทำข้อเสนอเชิงนโยบาย ทิศทางการพัฒนาด้านการผลิต การบริหารจัดการระบบสถิติ และการบริหารองค์กร ของสำนักงานสถิติแห่งชาติ พร้อมทั้งเสนอแนะแนวทางการจัดทำหรือปรับแก้กฎหมาย กฎระเบียบ และนโยบายอื่น ๆ โดยผลักดันการนำสถาปัตยกรรมองค์กรและการขับเคลื่อนไปสู่องค์กรสติตียุคใหม่ (ต.ค. ๖๔ - เม.ย. ๖๕) ๑๐. จัดทำแนวทางการกำกับดูแลสถาปัตยกรรมองค์กร (enterprise architecture governance) ของสำนักงานสถิติ แห่งชาติ (ต.ค. ๖๔ - เม.ย. ๖๕) ๑๑. จัดทำแผนปฏิบัติการดิจิทัล ของสำนักงานสถิติแห่งชาติ ระยะ ๔ ปี (พ.ศ. ๒๕๖๖ - ๒๕๖๙) ฉบับสมบูรณ์ (ต.ค. ๖๔ - ก.ค. ๖๕) ๑๒. จัดทำแนวทางการฝึกอบรมหรือการพัฒนาด้านเทคโนโลยีดิจิทัลให้บุคลากรของสำนักงานสถิติแห่งชาติ (ต.ค. ๖๔ - ก.ค. ๖๕) ๑๓. จัดทำรูปแบบ/วิธีการติดตาม (monitor) ทบทวน (review) และประเมินผล (evaluation) ที่จะดำเนินการแต่ละช่วงเวลา อย่างเป็นระบบ เพื่อรักษาเป้าหมายของแผนปฏิบัติการดิจิทัล ของสำนักงานสถิติแห่งชาติไว้ (ต.ค. ๖๔ - ก.ค. ๖๕) หมายเหตุ : กิจกรรมที่ ๑๑-๑๓ สิ้นสุดต้นเดือนกรกฎาคม ๒๕๖๕ ตามสัญญาส่งงานงวดสุดท้าย งวดที่ ๔ คือ ๒ ก.ค. ๖๕ จากนั้นเป็นการดำเนินการของคณะกรรมการตรวจรับฯ พิจารณางาน และเบิกจ่ายตามระเบียบพัสดุให้ทัน ภายใน ๓๐ ก.ย. ๖๕	๐.๔๑๓๙	-	๓.๗๒๕๑	๔.๑๓๙๐											

ลำดับ	โครงการ	ตัวชี้วัด /ค่าเป้าหมาย	แผน ดำเนินงาน /แผนการ ใช้จ่าย	แผนการดำเนินงาน/แผนการใช้จ่ายงบประมาณ									แหล่งงบประมาณ	หน่วยงาน รับผิดชอบ	หมายเหตุ				
				ไตรมาส ๑			ไตรมาส ๒			ไตรมาส ๓						ไตรมาส ๔			รวมทั้งสิ้น (ล้านบาท)
				ต.ค.	พ.ย.	ธ.ค.	ม.ค.	ก.พ.	มี.ค.	เม.ย.	พ.ค.	มิ.ย.				ก.ค.	ส.ค.	ก.ย.	
๒๕	โครงการส่งเสริมการนำข้อมูลสถิติและสารสนเทศไปใช้ประโยชน์ (ประจำปี ๒๕๖๔)	<b>เชิงปริมาณ</b> - จำนวนผู้เข้าใช้/เข้าชมสื่อวีดิโอกราฟฟิกและสื่อการเรียนรู้ประโยชน์ของข้อมูลสถิติในรูปแบบเล่าเรื่องเชิงปฏิสัมพันธ์รวมไม่น้อยกว่า ๑,๐๐๐ ครั้ง - สื่อวีดิโอกราฟฟิก (Video Motion Infographic) อย่างน้อย ๑๐ เรื่อง - สื่อการเรียนรู้ประโยชน์ของข้อมูลสถิติในรูปแบบเล่าเรื่องเชิงปฏิสัมพันธ์ (Interactive Infographic Storytelling) อย่างน้อย ๑ เรื่อง - จำนวนความร่วมมือในการส่งเสริมการนำข้อมูลสถิติไปใช้ประโยชน์ไม่น้อยกว่า ๑ หน่วยงาน/องค์กร	<b>แผนดำเนินงาน</b>	<p style="text-align: center;"><b>โครงการส่งเสริมการนำข้อมูลสถิติและสารสนเทศไปใช้ประโยชน์ (ดำเนินงานต่อเนื่องและใช้งบประมาณจากปี ๒๕๖๔)</b></p> <p>ดำเนินการตามระเบียบพัสดุ (ในงวดที่ ๒ – ๓) ต.ค. ๖๔ - เม.ย. ๖๕ มีการทำงานดังนี้</p> <ol style="list-style-type: none"> <li>การประสานและจัดทำความร่วมมือกับภาครัฐ ภาควิชาการ และภาคเอกชน เพื่อส่งเสริมการนำข้อมูลสถิติไปใช้ประโยชน์ให้มากขึ้น (ต.ค. ๖๔ - ม.ค. ๖๕)</li> <li>การเสวนาวิชาการและนิทรรศการการใช้ข้อมูล (ธ.ค. ๖๔ - ม.ค. ๖๕)</li> <li>การอบรมเชิงปฏิบัติการ (Workshop) การใช้ข้อมูล (ต.ค. ๖๔ - ม.ค. ๖๕)</li> <li>การทำ Motion Infographic Storytelling และ Video Infographic Storytelling ความรู้ด้านข้อมูลสถิติและการนำไปใช้ (ต.ค. ๖๔ - ก.พ. ๖๕)</li> <li>การสื่อสารและประชาสัมพันธ์การใช้ Motion Infographic Storytelling และ Video Infographic Storytelling ความรู้ด้านข้อมูลสถิติและการนำไปใช้ (ต.ค. ๖๔ - มี.ค. ๖๕)</li> <li>การปรับปรุงฐานข้อมูลงานวิจัยที่นำข้อมูลสถิติของสำนักงานสถิติแห่งชาติไปใช้ประโยชน์ (ต.ค. ๖๔ - ม.ค. ๖๕)</li> </ol>									๗.๐๙๔๑	ปรับโอนเปลี่ยนแปลงและขอคืนงบประมาณเหลืออมปี ๖๔	พก.	(ดำเนินงานต่อเนื่องจากปี ๒๕๖๔)			
<b>แผนการใช้จ่าย</b>				-	๓.๓๕๕๗			๓.๗๓๘๔			-	๗.๐๙๔๑							

ลำดับ	โครงการ	ตัวชี้วัด / คำเป้าหมาย	แผนดำเนินงาน / แผนการใช้จ่าย	แผนการดำเนินงาน/แผนการใช้จ่ายงบประมาณ									แหล่งงบประมาณ	หน่วยงานรับผิดชอบ	หมายเหตุ				
				ไตรมาส ๑			ไตรมาส ๒			ไตรมาส ๓						ไตรมาส ๔			รวมทั้งสิ้น (ล้านบาท)
				ต.ค.	พ.ย.	ธ.ค.	ม.ค.	ก.พ.	มี.ค.	เม.ย.	พ.ค.	มิ.ย.				ก.ค.	ส.ค.	ก.ย.	
๒๖	โครงการการประชาสัมพันธ์สำนักงานสถิติแห่งชาติ พ.ศ. ๒๕๖๔	ร้อยละความสำเร็จของการประชาสัมพันธ์สำนักงานสถิติแห่งชาติ (ร้อยละ ๑๐๐)	แผนดำเนินงาน	<p style="text-align: center;"><b>โครงการการประชาสัมพันธ์สำนักงานสถิติแห่งชาติ พ.ศ. ๒๕๖๔ มีการดำเนินงานดังนี้</b></p> ๑. การดำเนินการตามระเบียบพัสดุ (ต.ค. ๖๔) ๒. ผลิตสื่อประชาสัมพันธ์ และเผยแพร่ประชาสัมพันธ์ตามแผน (ต.ค. ๖๔ - พ.ค. ๖๕) ๓. สรุปผลการดำเนินโครงการ (พ.ค. ๖๕ - ก.ย. ๖๕)									ปรับโอนเปลี่ยนแปลงและขอกันงบประมาณเหลืออมปี ๖๔	สสท.	(ดำเนินงานต่อเนื่องจากปี ๒๕๖๔)				
แผนการใช้จ่าย	๑.๐๐๐๐	-		-	๔.๐๐๐๐	๕.๐๐๐๐													
๒๗	โครงการการศึกษาและพัฒนาต้นแบบการจัดทำสำมะโนประชากรและเคหะแบบบูรณาการ (One census) ฉบับสมบูรณ์ (Final Report)	รายงานผลการศึกษาและพัฒนาต้นแบบการจัดทำสำมะโนประชากรและเคหะแบบบูรณาการ (One census) ฉบับสมบูรณ์ (Final Report)	แผนดำเนินงาน	โครงการการศึกษาและพัฒนาต้นแบบการจัดทำสำมะโนประชากรและเคหะแบบบูรณาการ (One census) ดำเนินการโดยวิธีการจ้างที่ปรึกษา โดยมีการส่งมอบงานทั้งหมด ๔ งวด ดังนี้									ปรับโอนเปลี่ยนแปลงและขอกันงบประมาณเหลืออมปี ๖๔	สศ.	เพิ่มโครงการใหม่ในแผนปฏิบัติการฯ (ฉบับปรับแผนฯ รอบ ๖ เดือนหลัง)				
				งานงวดที่ ๑															
				งานงวดที่ ๒															
				งานงวดที่ ๓															
										งานงวดที่ ๔									
				แผนการใช้จ่าย	๒.๑๕๒๖	๕.๗๔๐๑	๕.๐๒๒๖	๓.๐๒๙๕	๑๕.๙๔๔๘										

ลำดับ	โครงการ	ตัวชี้วัด /ค่าเป้าหมาย	แผน ดำเนินงาน /แผนการ ใช้จ่าย	แผนการดำเนินงาน/แผนการใช้จ่ายงบประมาณ										แหล่งงบประมาณ	หน่วยงาน รับผิดชอบ	หมายเหตุ			
				ไตรมาส ๑			ไตรมาส ๒			ไตรมาส ๓			ไตรมาส ๔				รวมทั้งสิ้น (ล้านบาท)		
				ต.ค.	พ.ย.	ธ.ค.	ม.ค.	ก.พ.	มี.ค.	เม.ย.	พ.ค.	มิ.ย.	ก.ค.					ส.ค.	ก.ย.
๒๘	โครงการสำรวจความคิดเห็นของประชาชนเกี่ยวกับความพึงพอใจต่อการให้บริการสาธารณสุขและการทำงานของหน่วยงานต่าง ๆ พ.ศ. ๒๕๖๕	ร้อยละความสำเร็จการจัดทำโครงการรายงานสำรวจความคิดเห็นของประชาชนเกี่ยวกับความพึงพอใจต่อการให้บริการสาธารณสุขและการทำงานของหน่วยงานต่าง ๆ พ.ศ. ๒๕๖๕ (ร้อยละ ๑๐๐)	แผนดำเนินงาน				ดำเนินโครงการรายงานสำรวจความคิดเห็นของประชาชนเกี่ยวกับความพึงพอใจต่อการให้บริการสาธารณสุขและการทำงานของหน่วยงานต่าง ๆ พ.ศ. ๒๕๖๕							งบประมาณจากหน่วยงานภายนอก	สม.				
แผนการใช้จ่าย				-			-			๑,๗๐๐๐			-	๑,๗๐๐๐					
๒๙	โครงการสำรวจความคิดเห็นของประชาชนในการดำเนินงานตามแผนปฏิบัติการด้านการป้องกันและปราบปรามยาเสพติด พ.ศ. ๒๕๖๕	ร้อยละความสำเร็จการจัดทำโครงการสำรวจความคิดเห็นของประชาชนในการดำเนินงานตามแผนปฏิบัติการด้านการป้องกันและปราบปรามยาเสพติด พ.ศ. ๒๕๖๕ (ร้อยละ ๑๐๐)	แผนดำเนินงาน				ดำเนินโครงการสำรวจความคิดเห็นของประชาชนในการดำเนินงานตามแผนปฏิบัติการด้านการป้องกันและปราบปรามยาเสพติด พ.ศ. ๒๕๖๕							งบประมาณจากหน่วยงานภายนอก	สม.				
แผนการใช้จ่าย				-			-			-			๒,๓๐๐๐	๒,๓๐๐๐					



ลำดับ	โครงการ	ตัวชี้วัด /ค่าเป้าหมาย	แผน ดำเนินงาน /แผนการ ใช้จ่าย	แผนการดำเนินงาน/แผนการใช้จ่ายงบประมาณ										แหล่งงบประมาณ	หน่วยงาน รับผิดชอบ	หมายเหตุ			
				ไตรมาส ๑			ไตรมาส ๒			ไตรมาส ๓			ไตรมาส ๔				รวมทั้งสิ้น (ล้านบาท)		
				ต.ค.	พ.ย.	ธ.ค.	ม.ค.	ก.พ.	มี.ค.	เม.ย.	พ.ค.	มิ.ย.	ก.ค.					ส.ค.	ก.ย.
๓๐	โครงการ สำรวจ วัฒนธรรม ค่านิยมสุจริต ทัศนคติ และพฤติกรรม ในการต่อต้าน การทุจริตและ ประพฤตินิชอบ ของประชาชน พ.ศ. ๒๕๖๕	ร้อยละความสำเร็จการ จัดทำโครงการสำรวจ วัฒนธรรม ค่านิยม สุจริต ทัศนคติ และ พฤติกรรมในการ ต่อต้านการทุจริตและ ประพฤตินิชอบของ ประชาชน พ.ศ. ๒๕๖๕ (ร้อยละ ๑๐๐)	แผน ดำเนินงาน				ดำเนินโครงการสำรวจวัฒนธรรม ค่านิยมสุจริต ทัศนคติ และพฤติกรรมในการต่อต้านการทุจริต และประพฤตินิชอบของประชาชน พ.ศ. ๒๕๖๕							งบประมาณ จาก หน่วยงาน ภายนอก	สม.				
แผนการใช้จ่าย	-	-	-	-	-	๓.๐๐๐๐	-	-	-	๓.๐๐๐๐									
๓๑	โครงการ สำรวจ พฤติกรรม ที่ยึดมั่น ในความซื่อสัตย์ สุจริตของเด็ก และเยาวชนไทย พ.ศ. ๒๕๖๕	ร้อยละความสำเร็จ การจัดทำโครงการ สำรวจพฤติกรรม ที่ยึดมั่นในความซื่อสัตย์ สุจริตของเด็ก และเยาวชนไทย พ.ศ. ๒๕๖๕ (ร้อยละ ๑๐๐)	แผน ดำเนินงาน				ดำเนินโครงการสำรวจพฤติกรรมที่ยึดมั่น ในความซื่อสัตย์สุจริตของเด็กและเยาวชนไทย พ.ศ. ๒๕๖๕							งบประมาณ จาก หน่วยงาน ภายนอก	สม.				
แผนการใช้จ่าย	-	-	-	-	-	๓.๐๐๐๐	-	-	-	๓.๐๐๐๐									

ลำดับ	โครงการ	ตัวชี้วัด /ค่าเป้าหมาย	แผน ดำเนินงาน /แผนการ ใช้จ่าย	แผนการดำเนินงาน/แผนการใช้จ่ายงบประมาณ										แหล่งงบประมาณ	หน่วยงาน รับผิดชอบ	หมายเหตุ			
				ไตรมาส ๑			ไตรมาส ๒			ไตรมาส ๓			ไตรมาส ๔				รวมทั้งสิ้น (ล้านบาท)		
				ต.ค.	พ.ย.	ธ.ค.	ม.ค.	ก.พ.	มี.ค.	เม.ย.	พ.ค.	มิ.ย.	ก.ค.					ส.ค.	ก.ย.
๓๒	โครงการสำรวจผลกระทบจากสถานการณ์การแพร่ระบาดของโรคโควิด ๑๙ ต่อครัวเรือนในประเทศไทย พ.ศ. ๒๕๖๕	รายงานผลการสำรวจฉบับสมบูรณ์ ๑ เล่ม	แผนดำเนินงาน	๑. การวางแผนและเตรียมงาน									งบประมาณจากหน่วยงานภายนอก	สค.					
				๒. การปฏิบัติงานสนาม															
				๓. การประมวลผลข้อมูล															
				๔. การวิเคราะห์และจัดทำรายงาน															
แผนการใช้จ่าย				๘.๘๑๓๖			๖.๐๐๖๔			๐.๑๘๐๐						-			๑๕.๐๐๐๐
๓๓	โครงการสำรวจความเชื่อมั่นในการใช้อินเทอร์เน็ตในประเทศไทย ปี ๒๕๖๕	ร้อยละความสำเร็จการจัดทำโครงการสำรวจความเชื่อมั่นในการใช้อินเทอร์เน็ตในประเทศไทย ปี ๒๕๖๕ (ร้อยละ ๑๐๐)	แผนดำเนินงาน				ดำเนินการจัดทำโครงการสำรวจความเชื่อมั่นในการใช้อินเทอร์เน็ตในประเทศไทย ปี ๒๕๖๕						งบประมาณจากหน่วยงานภายนอก	สม.	เพิ่มโครงการใหม่ในแผนปฏิบัติราชการฯ (ฉบับปรับแผนฯ รอบ ๖ เดือนหลัง)				
แผนการใช้จ่าย				-			-			๑.๕๐๐๐						-			๑.๕๐๐๐

## บทที่ ๔

### การถ่ายทอดสู่การปฏิบัติ และการติดตาม ประเมินผล

#### ๔.๑ การถ่ายทอดแผนปฏิบัติราชการรายปี (พ.ศ. ๒๕๖๕) สู่การปฏิบัติ

แผนปฏิบัติราชการรายปี (พ.ศ. ๒๕๖๕) ฉบับนี้จะถูกถ่ายทอดสู่การปฏิบัติ ดังนี้

##### ๔.๑.๑ การประเมินส่วนราชการตามมาตรการการปรับปรุงประสิทธิภาพในการปฏิบัติราชการ ประจำปีงบประมาณ พ.ศ. ๒๕๖๕

สำนักงาน กพร. จะพิจารณาแผนปฏิบัติราชการประจำปี พ.ศ. ๒๕๖๕ และคัดเลือกตัวชี้วัด เพื่อนำมาใช้ประเมินส่วนราชการตามมาตรการการปรับปรุงประสิทธิภาพในการปฏิบัติราชการ ประจำปีงบประมาณ พ.ศ. ๒๕๖๕ ของสำนักงานสถิติแห่งชาติในภาพรวม

##### ๔.๑.๒ การประเมินผลการปฏิบัติราชการรายบุคคลประจำปี พ.ศ. ๒๕๖๕

ผู้บริหารสำนักงานสถิติแห่งชาติพิจารณามอบหมายงานและถ่ายทอดตัวชี้วัดการปฏิบัติ ราชการรายบุคคลประจำปี พ.ศ. ๒๕๖๕ สู่ศูนย์/กอง/กลุ่ม/ฝ่าย/งาน และรายบุคคล ตามความรับผิดชอบ และลำดับการบังคับบัญชา

#### ๔.๒ การติดตามและประเมินผล

##### ๔.๒.๑ การติดตามผลการดำเนินการและผลเบิกจ่ายโครงการที่ดำเนินการในปี พ.ศ. ๒๕๖๕

กลุ่มยุทธศาสตร์และแผนงาน ติดตามผลการดำเนินงานและผลการเบิกจ่าย ตามแผนฯ ตลอดจนโครงการสำคัญอื่นๆ ที่มีการดำเนินการระหว่างปีงบประมาณ พ.ศ. ๒๕๖๕ รายไตรมาส สำหรับโครงการงบลงทุนหรืออื่น ๆ ที่ต้องเร่งรัดการเบิกจ่ายในไตรมาสแรก อาจพิจารณาติดตามรายเดือน

กลุ่มยุทธศาสตร์และแผนงานจะจัดทำผลการดำเนินงาน และผลการเบิกจ่ายรายไตรมาส หรือรายเดือน เสนอต่อผู้บริหารเพื่อรับทราบและพิจารณา และจัดเก็บเป็นฐานข้อมูลเพื่อใช้รายงาน ต่อหน่วยงานที่เกี่ยวข้องและหน่วยงานอื่น ๆ ที่ประสานติดตามผลการดำเนินงานในเรื่องต่าง ๆ ของสำนักงานสถิติแห่งชาติ

##### ๔.๒.๒ การจัดทำคำขอรับจัดสรรงบประมาณรายจ่ายประจำปี พ.ศ. ๒๕๖๖

กลุ่มยุทธศาสตร์และแผนงาน จะพิจารณาการจัดทำคำขอรับจัดสรรงบประมาณรายจ่าย ประจำปี พ.ศ. ๒๕๖๖ ที่เสนอโดยศูนย์/กอง ให้สอดคล้องกับแผนยุทธศาสตร์และแผนปฏิบัติราชการ (พ.ศ. ๒๕๖๖ – ๒๕๗๐) ซึ่งจะมีการจัดทำแผนตามกรอบการดำเนินงานในระยะต่อไป รวมทั้งพิจารณาจัดสรรงบประมาณรายจ่ายประจำปีงบประมาณ พ.ศ. ๒๕๖๖ ให้กับศูนย์/กอง โดยพิจารณา จากผลการดำเนินงานและผลเบิกจ่ายงบประมาณในปีงบประมาณ พ.ศ. ๒๕๖๕ ประกอบด้วย

#### ๔.๒.๓ การทบทวนและจัดทำแผนยุทธศาสตร์และแผนปฏิบัติราชการ (พ.ศ. ๒๕๖๖)

ผลการดำเนินงานและผลเบิกจ่ายงบประมาณในปีงบประมาณ พ.ศ. ๒๕๖๕ จะถูกใช้เพื่อคาดการณ์ผลการดำเนินการในอนาคต และใช้ทบทวนและจัดทำแผนยุทธศาสตร์และแผนปฏิบัติราชการ (พ.ศ. ๒๕๖๖) รวมถึงการพิจารณาดำเนินการให้สอดคล้องกับแผนยุทธศาสตร์และแผนปฏิบัติราชการ (พ.ศ. ๒๕๖๖ – ๒๕๗๐) ซึ่งจะมีการจัดทำแผนในระยะต่อไป

## ภาคผนวก

### แผนที่แสดงความเชื่อมโยงของยุทธศาสตร์สำนักงานสถิติแห่งชาติกับแผนระดับต่าง ๆ ของประเทศ



ตารางความเชื่อมโยงของยุทธศาสตร์สำนักงานสถิติแห่งชาติกับแผนระดับต่าง ๆ ของประเทศ

แผนระดับ ๑	แผนระดับ ๒		แผนระดับ ๓	
ยุทธศาสตร์ด้าน (Z)	แผนแม่บท		แผนปฏิรูปประเทศ	
	ประเด็น (Y๒)	แผนย่อย (Y๑)		
<p>ยุทธศาสตร์ที่ ๖ ด้านการปรับสมดุลและพัฒนาระบบการบริหารจัดการภาครัฐ</p> <p><b>เป้าหมาย :</b> ภาครัฐมีขนาดที่เล็กลงพร้อมปรับตัวให้ทันต่อการเปลี่ยนแปลง</p> <p><b>ประเด็นยุทธศาสตร์ :</b> ภาครัฐมีความทันสมัย</p>	<p>ประเด็นที่ ๒๐ การบริการประชาชนและประสิทธิภาพภาครัฐ</p> <p><b>เป้าหมาย :</b> ภาครัฐมีการดำเนินการ ที่มีประสิทธิภาพ ด้วยการนำนวัตกรรมเทคโนโลยี</p> <p><b>ตัวชี้วัด :</b> ดัชนีรัฐบาลอิเล็กทรอนิกส์ อยู่ในกลุ่มประเทศที่มีการพัฒนาสูงสุด ๖๐ อันดับแรก ภายใน ๒๕๖๕</p>	<p>แผนย่อยของแผนแม่บทฯ : การพัฒนาระบบบริหารงานภาครัฐ</p> <p><b>เป้าหมายแผนแม่บทย่อย :</b> ภาครัฐมีขีดสมรรถนะสูงเทียบเท่ามาตรฐานสากล และมีความคล่องตัว</p> <p><b>ตัวชี้วัดระดับแผนย่อย :</b> ระดับ Digital Government Maturity Model (Gartner) ระดับ ๒ ภายใน ๒๕๖๕</p>	<p>ในปี ๒๕๖๕ มีโครงการสนับสนุนแผนปฏิรูปฯ จำนวน ๔ โครงการ ดังนี้</p> <p><b>ด้านการเมือง</b></p> <p>๑. โครงการสำรวจความคิดเห็นของประชาชนต่อการบริหารงานของรัฐบาล</p> <p>๒. โครงการสำรวจความคิดเห็นของประชาชนเกี่ยวกับการมีส่วนร่วมตามมาตรการปฏิรูปประเทศ</p> <p><b>หมายเหตุ :</b> ทั้ง ๒ โครงการเป็นโครงการสำรวจฯ ภายใต้โครงการจัดทำข้อมูลสถิติด้านประเมินความรู้ ความเข้าใจเกี่ยวกับสถานการณ์ด้านเศรษฐกิจ สังคมและการเมือง</p>	<p><b>ยุทธศาสตร์ที่ ๑ พัฒนาระบบการผลิตและการบริการด้านสถิติให้มีคุณภาพตอบสนองความต้องการของผู้ใช้ทุกภาคส่วน</b></p> <p>๑. โครงการสำรวจข้อมูลสถิติโครงสร้างพื้นฐานทางด้านเศรษฐกิจและสังคม</p> <p>๑) โครงการจัดทำข้อมูลสถิติด้านเศรษฐกิจ</p> <p>๒) โครงการจัดทำข้อมูลสถิติด้านสังคม</p> <p>๓) โครงการสำรวจข้อมูลพื้นฐานของครัวเรือน</p> <p>๔) ค่าใช้จ่ายในการสำรวจข้อมูลสถิติโครงสร้างพื้นฐานทางด้านเศรษฐกิจและสังคม</p> <p>๒. โครงการจัดทำข้อมูลสถิติด้านประเมินความรู้ ความเข้าใจเกี่ยวกับสถานการณ์ด้านเศรษฐกิจ สังคมและการเมือง</p> <p>๓. โครงการสำมะโนธุรกิจและอุตสาหกรรม พ.ศ. ๒๕๖๕</p> <p>๔. โครงการสำมะโนการเกษตร พ.ศ. ๒๕๖๖</p> <p>๕. โครงการสำรวจสถานการณ์เด็กและสตรีในประเทศไทย พ.ศ. ๒๕๖๕</p> <p>๖. โครงการสำรวจภาวะเศรษฐกิจและสังคมของครัวเรือน</p> <p>๗. โครงการให้บริการและเผยแพร่ข้อมูล</p>

แผนระดับ ๑	แผนระดับ ๒		แผนระดับ ๓
ยุทธศาสตร์ด้าน (Z)	แผนแม่บท		แผนปฏิบัติราชการกรม/ โครงการ (X)
	ประเด็น (Y๒)	แผนย่อย (Y๑)	
			<p><b>ด้านการบริหารราชการแผ่นดิน</b></p> <p>๑. โครงการบัญชีข้อมูลภาครัฐ (Government Data Catalog)</p> <p><b>ด้านสังคม</b></p> <p>๑. โครงการพัฒนาข้อมูลสถิติและสารสนเทศระดับพื้นที่ ๗๖ จังหวัด</p> <p>๘. โครงการจ้างที่ปรึกษาจัดทำโครงการยกระดับการสำรวจข้อมูลด้านครัวเรือนเพื่อรองรับการเปลี่ยนผ่านสู่องค์กรสถิติดิจิทัล (ระยะที่ ๑)</p> <p>๙. โครงการจัดทำแผนที่ชุมชนและปรับปรุงข้อมูลเขตแดนนับ พ.ศ. ๒๕๖๕</p> <p>๑๐. โครงการพัฒนาและปรับปรุงระบบสารสนเทศ</p> <p>๑๑. โครงการปรับปรุงระบบเครือข่ายคอมพิวเตอร์และระบบสารสนเทศของสำนักงานสถิติแห่งชาติ</p> <p>๑๒. โครงการพัฒนาฐานข้อมูลสถานประกอบการจากสำมะโนธุรกิจและอุตสาหกรรมให้เป็นฐานข้อมูลกลาง (Common Frame)</p> <p>๑๓. โครงการพัฒนาระบบบริการสำรวจสาธารณมติออนไลน์ (E-Survey Platform)</p> <p>๑๔. โครงการจ้างที่ปรึกษาจัดทำสถาปัตยกรรมองค์กร (Enterprise Architecture) สำนักงานสถิติแห่งชาติ เพื่อการเปลี่ยนผ่านสู่องค์กรสถิติยุคใหม่</p> <p>๑๕. โครงการสำรวจความคิดเห็นของประชาชนเกี่ยวกับความพึงพอใจต่อการให้บริการสาธารณะและการทำงานของหน่วยงานต่าง ๆ พ.ศ. ๒๕๖๕</p> <p>๑๖. โครงการสำรวจความคิดเห็นของประชาชนในการดำเนินงานตามแผนปฏิบัติการด้านการป้องกันและปราบปรามยาเสพติด พ.ศ. ๒๕๖๕</p> <p>๑๗. โครงการสำรวจวัฒนธรรม ค่านิยม ทศนคติ และพฤติกรรมซื้อสัตย์สุจริตของประชาชน พ.ศ. ๒๕๖๕</p>



แผนระดับ ๑	แผนระดับ ๒		แผนระดับ ๓
ยุทธศาสตร์ด้าน (Z)	แผนแม่บท		แผนปฏิบัติการ/โครงการ (X)
	ประเด็น (Y๒)	แผนย่อย (Y๑)	
			<p>๑๘. โครงการสำรวจพฤติกรรมที่ยึดมั่นในความซื่อสัตย์สุจริตของเด็กและเยาวชนไทย พ.ศ. ๒๕๖๕</p> <p>๑๙. โครงการสำรวจผลกระทบจากสถานการณ์การแพร่ระบาดของโรคโควิด ๑๙ ต่อครัวเรือนในประเทศไทย พ.ศ. ๒๕๖๕</p> <p>๒๐. โครงการการศึกษาและพัฒนาต้นแบบการจัดทำสำมะโนประชากรและเคหะแบบบูรณาการ (One census)</p> <p>๒๑. โครงการสำรวจความเชื่อมั่นในการใช้อินเทอร์เน็ตในประเทศไทย ปี ๒๕๖๕</p> <p>-----</p> <p><b>ยุทธศาสตร์ที่ ๒</b> บูรณาการ เชื่อมโยง และแลกเปลี่ยนสถิติและข้อมูลที่สำคัญและจำเป็นของประเทศให้มีคุณภาพและเป็นไปตามมาตรฐานสากล</p> <p>๑. โครงการเชื่อมโยงและบูรณาการข้อมูลสถิติและสารสนเทศของหน่วยงานภาครัฐ</p> <p>๒. โครงการพัฒนาระบบบัญชีข้อมูล (Data Catalog) เพื่อนำไปสู่การเปิดเผยข้อมูลภาครัฐ (Open Data) (ชื่อเต็ม : โครงการจัดทำบัญชีข้อมูลของสำนักงานสถิติแห่งชาติ (NSO Data Catalog))</p> <p>๓. โครงการจัดทำบัญชีข้อมูลภาครัฐ (Government Data Catalog)</p> <p>๑) โครงการจัดทำบัญชีข้อมูลภาครัฐ</p> <p>๒) โครงการพัฒนาระบบบัญชีข้อมูลภาครัฐ</p>

แผนระดับ ๑	แผนระดับ ๒		แผนระดับ ๓
ยุทธชาติด้าน (Z)	แผนแม่บท		แผนปฏิบัติการกรม/ โครงการ (X)
	ประเด็น (Y๒)	แผนย่อย (Y๑)	
			<p>๔. โครงการบริหารจัดการระบบแผนแม่บทระบบสถิติ</p> <p>๕. โครงการพัฒนาข้อมูลสถิติและสารสนเทศระดับพื้นที่ ๗๖ จังหวัด</p> <p>๖. โครงการพัฒนาข้อมูลสถิติและสารสนเทศของหน่วยงานภาครัฐ ๒๑ สาขา</p> <p>๗. โครงการจ้างที่ปรึกษาจัดทำโครงการจัดทำร่างแผนแม่บทระบบสถิติ ประเทศไทย ฉบับที่ ๓ (พ.ศ. ๒๕๖๖ - ๒๕๗๐)</p> <hr/> <p><b>ยุทธศาสตร์ที่ ๓ พัฒนาศักยภาพทางด้านสถิติของประเทศ ให้มีความเป็นมืออาชีพ</b></p> <p>๑. โครงการพัฒนาศักยภาพประจำปี</p> <p>๒. โครงการพัฒนาศักยภาพและเสริมสร้างคุณภาพบุคลากรในยุคดิจิทัล</p> <hr/> <p><b>ยุทธศาสตร์ที่ ๔ สร้างความตระหนักรู้แก่ประชาชน และส่งเสริมการนำข้อมูลสถิติและสารสนเทศไปใช้ประโยชน์</b></p> <p>๑. โครงการส่งเสริมการนำข้อมูลสถิติและสารสนเทศไปใช้ประโยชน์ (ดำเนินงานต่อเนื่องจากปีที่ผ่านมาและใช้งบประมาณปี ๖๔)</p> <p>๒. โครงการส่งเสริมการนำข้อมูลสถิติและสารสนเทศไปใช้ประโยชน์ (ดำเนินงานและใช้งบประมาณปี ๖๕)</p> <p>๓. โครงการประชาสัมพันธ์สำนักงานสถิติแห่งชาติ พ.ศ. ๒๕๖๔</p>

