

ISSN 0858-2696

# รายงานประจำปี 2559

สำนักงานสถิติแห่งชาติ



สำนักงานสถิติแห่งชาติ  
กระทรวงดิจิทัลเพื่อเศรษฐกิจและสังคม



# รายงานประจำปี 2559

## สำนักงานสถิติแห่งชาติ

หน่วยงานที่เผยแพร่ : สำนักสถิติพยากรณ์  
สำนักงานสถิติแห่งชาติ  
ศูนย์ราชการเฉลิมพระเกียรติ 80 พรรษา  
อาคารรัฐประศาสนภักดี (อาคาร B) ชั้น 2  
ถนนแจ้งวัฒนะ เขตหลักสี่ กรุงเทพฯ 10210  
โทรศัพท์ 0 2141 7498  
โทรสาร 0 2143 8132  
ไปรษณีย์อิเล็กทรอนิกส์ binfopub@nso.go.th  
<http://www.nso.go.th>

หน่วยงานเจ้าของเรื่อง : กลุ่มประชาสัมพันธ์  
สำนักสถิติพยากรณ์  
โทรศัพท์ 0 2141 7485  
โทรสาร 0 2143 8131  
ไปรษณีย์อิเล็กทรอนิกส์ prgroup@nso.go.th  
2560

ปีที่จัดพิมพ์ :

จัดพิมพ์โดย : บริษัท เท็กซ์ แอนด์ เจอร์นัล พับลิเคชั่น จำกัด  
โทรศัพท์ 0 2617 8611-2  
โทรสาร 0 2617 8616



“การปฏิบัติงานทุกอย่างของข้าราชการ มีผลเกี่ยวเนื่องถึงประโยชน์ส่วนรวมของประเทศชาติและประชาชนทุกคน ข้าราชการทุกฝ่ายทุกระดับ จึงต้องระมัดระวังการปฏิบัติทุกอย่างให้สมควรและถูกต้อง ด้วยหลักวิชา เหตุผล ความซื่อสัตย์ ซื่อสำคัญ เมื่อจะทำการใด ต้องคิดให้ดี โดยคำนึงถึงผลที่จะเกิดขึ้น ให้รอบคอบและรอบด้าน เพื่อให้งานที่ทำบังเกิดผลดี ที่เป็นประโยชน์แก่แต่อย่างเดียว”

พระบรมราโชวาทของพระบาทสมเด็จพระปรมินทรมหาภูมิพลอดุลยเดช รัชกาลที่ 9  
เนื่องในวันข้าราชการพลเรือน วันที่ 1 เมษายน พ.ศ. 2559



# สารบัญ

## ส่วนที่ 1

### ภาพรวมองค์การ

- สารผู้อำนวยการสำนักงานสถิติแห่งชาติ 6
- วิสัยทัศน์ พันธกิจ ประเด็นยุทธศาสตร์ วัฒนธรรมองค์การ 7
- ผู้บริหาร / ผู้อำนวยการ / สถิติจังหวัด 8
- บุคคลที่ได้รับการยกย่องประจำปี 2559 26
- ความเป็นมาสำนักงานสถิติแห่งชาติ 28
- อำนาจหน้าที่ โครงสร้าง และภารกิจหลัก 30

## ส่วนที่ 2

### การพัฒนาระบบราชการ

- การปฏิบัติราชการตามคำรับรองการปฏิบัติราชการ 38
- การประเมินมาตรฐานความโปร่งใสและตรวจสอบได้  
ของสำนักงานสถิติแห่งชาติ 41
- ระบบการจัดการข้อร้องเรียน 43

## ส่วนที่ 3

### ผลงานที่สำคัญในรอบปี

- การผลิตข้อมูลสถิติ 45
- การให้บริการด้านสถิติ 113
- การบริหารจัดการระบบสถิติประเทศไทย 124
- การพัฒนาเทคโนโลยีสารสนเทศสถิติ 129
- การพัฒนาบุคลากรภาครัฐ 135
- ภาพกิจกรรมสำคัญในรอบปี 144

## ส่วนที่ 4

### ภาคผนวก

- พระราชบัญญัติสถิติ พ.ศ. 2550 153
- กฎกระทรวง 159
- สถานที่ติดต่อสำนักงานสถิติแห่งชาติและ  
สำนักงานสถิติจังหวัด 165
- รายชื่อคณะทำงานฯ 174

ส่วนที่  
1

# ภาพรวมองค์การ

## สาร ผู้อำนวยการสำนักงานสถิติแห่งชาติ



สำนักงานสถิติแห่งชาติ มีบทบาทภารกิจหลักที่สำคัญ 3 ด้าน คือ การผลิตข้อมูลสถิติ การให้บริการข้อมูลสถิติ และการบริหารจัดการระบบสถิติ สำหรับภารกิจการผลิตข้อมูลสถิติ ในรอบปีที่ผ่านมาสำนักงานสถิติแห่งชาติได้ดำเนินการผลิตข้อมูลสถิติประมาณ 30 โครงการ ทั้งด้านเศรษฐกิจ สังคม และสิ่งแวดล้อม รวมทั้งสำรวจความคิดเห็นของประชาชน ในเรื่องต่าง ๆ เพื่อสะท้อนไปยังหน่วยงานภาครัฐที่เกี่ยวข้องสู่การแก้ไขปัญหา ส่งผลต่อความอยู่ดี มีสุขของประชาชน และในปีนี้มีโครงการด้านเศรษฐกิจที่สำคัญคือ สำมะโนอุตสาหกรรม พ.ศ. 2560 ซึ่งในปี 2559 เป็นการเก็บรวบรวมข้อมูลโครงสร้างพื้นฐานของสถานประกอบการทั่วประเทศ และในปี 2560 เป็นการเก็บรวบรวมข้อมูลรายละเอียดของสถานประกอบการอุตสาหกรรม การผลิต ทั้งนี้ สำนักงานสถิติแห่งชาติพร้อมตอบสนองความต้องการข้อมูลที่มีคุณภาพตามหลักวิชาการสถิติอย่างรวดเร็วทันเวลา โดยนำเทคโนโลยีที่ทันสมัยมาใช้ พร้อมทั้งบุคลากรที่ได้รับการพัฒนาด้านสถิติอย่างต่อเนื่อง ส่วนภารกิจบริการและเผยแพร่ข้อมูลสถิติ ได้มีการพัฒนาช่องทางการให้บริการข้อมูลที่สะดวก รวดเร็ว ด้วยเทคโนโลยีดิจิทัล ผ่าน Social Media และ Application เช่น G-News, กตดู รู้เรา, NSO e-book และ NSO mobile Application

ภารกิจการบริหารจัดการระบบสถิติของประเทศ นั้น เพื่อให้ประเทศมีสถิติทางการที่ตรงกับความต้องการของผู้ใช้ มีคุณภาพ ทันสมัยได้มาตรฐานสากล สำนักงานสถิติแห่งชาติได้ดำเนินการพัฒนาระบบสถิติมาอย่างต่อเนื่อง โดยการบูรณาการเชื่อมโยงข้อมูลสถิติพื้นฐานที่สำคัญจากหน่วยงานภาครัฐ ทั้ง 20 กระทรวง 200 กรม ผ่านกลไกของแผนแม่บทระบบสถิติประเทศไทย เพื่อให้หน่วยงานต่าง ๆ สามารถใช้ประโยชน์ข้อมูลที่เป็นเอกภาพร่วมกันได้

ทั้งนี้ นายกรัฐมนตรีได้มีข้อสั่งการ ในการประชุมคณะรัฐมนตรี เมื่อวันที่ 27 กันยายน 2559 ให้สำนักงานสถิติแห่งชาติ เป็นหน่วยงานหลักในการจัดระบบข้อมูลสารสนเทศเพื่อการบริหาร (Management Information Systems : MIS) ของทุกส่วนราชการ และเชื่อมโยงข้อมูลระหว่างส่วนราชการ เพื่อนำข้อมูลดังกล่าวมาใช้ประกอบการตัดสินใจในการดำเนินนโยบายด้านต่าง ๆ ของรัฐบาล ซึ่งสำนักงานสถิติแห่งชาติได้เร่งรัดดำเนินการร่วมกับกระทรวงแรงงาน กระทรวงสาธารณสุข กระทรวงเกษตรและสหกรณ์ กระทรวงคมนาคม และกระทรวงอื่น ๆ ในลำดับถัดไป พร้อมเตรียมการพัฒนาระบบข้อมูลสารสนเทศเพื่อการตัดสินใจ

การขับเคลื่อนงานสถิติสู่เป้าหมายที่วางไว้ได้อย่างมีประสิทธิภาพ เกิดจากความร่วมมือของทุกภาคส่วน ในนามของสำนักงานสถิติแห่งชาติ ขอขอบคุณหน่วยงานภาครัฐ ภาคเอกชน ประชาชน ตลอดจนสื่อมวลชน ที่ให้ความร่วมมือสนับสนุนด้วยดีโดยตลอดมา ณ โอกาสนี้

นางสาววิไลลักษณ์ ชูสีวัฒนกุล  
ผู้อำนวยการสำนักงานสถิติแห่งชาติ



## วิสัยทัศน์

เป็นศูนย์กลางข้อมูลสถิติและสารสนเทศเพื่อการตัดสินใจของประเทศ



## พันธกิจ

1. บริหารจัดการสถิติและสารสนเทศของชาติให้เป็นระบบ เพื่อสนับสนุนการพัฒนาและเสริมสร้างศักยภาพการแข่งขันของประเทศ
2. จัดทำสำมะโนหรือสำรวจตัวอย่าง หรืออำนวยความสะดวก เพื่อให้ได้ฐานข้อมูลทางด้านเศรษฐกิจ สังคม เทคโนโลยีสารสนเทศ และอื่น ๆ ของประเทศ
3. บริการข้อมูล องค์ความรู้ วิชาการด้านสถิติและสารสนเทศแก่ผู้ใช้บริการทุกภาคส่วน
4. พัฒนาบุคลากรทางด้านสถิติของประเทศให้มีความเป็นมืออาชีพ
5. ร่วมมือและประสานงานกับต่างประเทศ และองค์กรระหว่างประเทศในงานเกี่ยวกับสถิติ



## ประเด็นยุทธศาสตร์

1. บูรณาการ เชื่อมโยง และแลกเปลี่ยนข้อมูลสถิติที่สำคัญและจำเป็นของประเทศ ให้มีคุณภาพและเป็นไปตามมาตรฐานสากล
2. พัฒนาระบบการผลิตและการบริการด้านสถิติให้มีคุณภาพตอบสนองความต้องการของผู้ใช้ทุกภาคส่วน
3. พัฒนาบุคลากรทางด้านสถิติของประเทศให้มีความรู้ความชำนาญ เป็นมืออาชีพ
4. ส่งเสริมการนำข้อมูลสถิติและสารสนเทศไปใช้ในการวางแผนและตัดสินใจ



## วัฒนธรรมองค์การ

ยึดหลักวิชา	พร้อมหาสิ่งใหม่
ใส่ใจลูกค้า	ศรัทธาองค์กร
เอื้ออาทรต่อกัน	รักมัน สสช.



**ผู้บริหาร/ผู้อำนวยการ/สทิตจังหวัด**





**นางสาววิไลลักษณ์ ชูลีวัฒนกุล**  
ผู้อำนวยการสำนักงานสถิติแห่งชาติ



**นายไพโรจน์ บุญลือ**  
รองผู้อำนวยการสำนักงานสถิติแห่งชาติ



**นางนวลนภา ธนศักดิ์**  
รองผู้อำนวยการสำนักงานสถิติแห่งชาติ



**นายอาจिन จิรชีพพัฒนา**  
รองผู้อำนวยการสำนักงานสถิติแห่งชาติ

## ผู้ตรวจราชการกรม



1



2



3

1. นางสาวลัคนา ตันติวัฒน์
2. นางสาวอุบล โรจน์รัชนีกร
3. นางสาววันเพ็ญ พูลวงษ์

## ผู้อำนวยการศูนย์/สำนัก



1

1. นางสาวกฤษณา จิรววัฒน์สถิตย์

ผู้อำนวยการสำนักบริหารกลาง



2

2. นายธารธรรม อุประวงศา

ผู้อำนวยการศูนย์เทคโนโลยีสารสนเทศและการสื่อสาร



3

3. นางสาวสุภาพร อรุณรักษ์สมบัติ

ผู้อำนวยการศูนย์สารสนเทศยุทธศาสตร์ภาครัฐ



4

4. นางสาวบงกช วิบูลย์ธนานันต์

ผู้อำนวยการสำนักนโยบายและวิชาการสถิติ

## ผู้อำนวยการศูนย์/สำนัก



5

6

7

8

5. นางธัญลักษณ์ สุรินทรเสรี

ผู้อำนวยการสำนักบริหารจัดการเก็บข้อมูลสถิติ

6. นางสาวรวมพร ศิริรัตน์ตระกูล

ผู้อำนวยการสำนักสถิติพยากรณ์

7. นายอานนท์ จันทวิช

ผู้อำนวยการสำนักสถิติเศรษฐกิจและสังคม

8. นางสุรีรัตน์ สันติภากรณ์

ผู้อำนวยการสำนักสถิติสาธารณสุข



## ผู้อำนวยการศูนย์/สำนัก



9

9. นางปัทมา อมรสิริสมบุรณ์

ผู้อำนวยการสำนักสถิติสังคม



10

10. นางสาวกุลลักษณ์ เลิศภัทรพงศ์

ผู้อำนวยการสำนักบริหารจัดการระบบสถิติ



11

11. นางอรวรรณ สุทธาชงูร

ผู้อำนวยการสำนักภูมิสารสนเทศสถิติ



12

12. นางสาวจินตนา ศิลปวุฒิ

ผู้อำนวยการสำนักพัฒนาบุคลากร

## ผู้เชี่ยวชาญ/ผู้อำนวยการกลุ่มขึ้นตรง ผสช.



13

13. นางน้ำผึ้ง เชิดชูพงษ์



14

14. นางสาวณัฐนันท์ วิสุชาติพงศ์



15

15. -ว่าง-

ผู้เชี่ยวชาญด้านวิชาการสถิติ

ผู้อำนวยการกลุ่มพัฒนาระบบบริหาร

ผู้อำนวยการกลุ่มตรวจสอบภายใน

# สถิติจังหวัด



## ยืนจากซ้ายไปขวา

1. นางอรธัญญา หุ่นดี
2. นายธเนศ รุ่งโรจน์ชัยพร
3. นายปริสุทธ์ หิรัญวรรณ
4. นายพินิจ กัลยาณมณีกร
5. นางสุทิน โรจนापียววงศ์

## นั่งจากซ้ายไปขวา

6. นางสาววรรณดี กลิ่นเจริญ
7. นางมณฑา เอี่ยมวิจารณ์
8. นางสาวดวงเพ็ญ งามชนะ

กาญจนบุรี

นครปฐม

ชลบุรี

นนทบุรี

นครนายก

ตราด

ชัยนาท

จันทบุรี



## ภาคกลาง



ยืนจากซ้ายไปขวา

- |                              |                 |
|------------------------------|-----------------|
| 1. นางนวลจันทร์ เมืองแสงธรรม | พระนครศรีอยุธยา |
| 2. นางอาทิตย์ยา ยิ่งสูง      | ปราจีนบุรี      |
| 3. นางวรรณณา ขอบอรัญ         | ระยอง           |
| 4. นางสาวรัชณี วงศ์ชตน์นันท  | ลพบุรี          |
| 5. - ว่าง -                  | ราชบุรี         |

นั่งจากซ้ายไปขวา

- |                               |                 |
|-------------------------------|-----------------|
| 6. นางพรทิพย์ โพธิครุประเสริฐ | ประจวบคีรีขันธ์ |
| 7. นายจำลอง เก่งตรง           | ปทุมธานี        |
| 8. นายสถิตย์ กระจ่ายอินทร์    | เพชรบุรี        |





ยืนจากซ้ายไปขวา

1. - ว้าง -
2. นายอำพล จูมั่งมอ
3. นายชูเกียรติ ธีระประภา
4. - ว้าง -
5. นายสมชาย พลฤทธิ์

สมุทรปราการ  
อ่างทอง  
สุพรรณบุรี  
สมุทรสาคร  
สมุทรสงคราม  
ฉะเชิงเทรา

นั่งจากซ้ายไปขวา

7. นางทัศนีย์ เพ็ญแสง
8. นางจิรพา กุลชาติวิจิต
9. นางพรรณทิพา เลาะห์ทองทิพย์

สระแก้ว  
สระบุรี  
สิงห์บุรี

## ภาคเหนือ



ยืนจากซ้ายไปขวา

1. นายวิชัย ประทีปทิพย์
2. นางสาวสุพินดา สัตยพงศ์
3. นางเมตตา อนุศาสนกุล
4. นายเขวลิต ทองมาก
5. นายรังสรรค์ ธรรมชัย

นั่งจากซ้ายไปขวา

6. นางสาวอัจฉรา จุ้ยมา
7. นายจิรพล รอดบาง
8. นางเกื้อพร รัตนคำ

ลำปาง

อุทัยธานี

แพร่

เพชรบูรณ์

แม่ฮ่องสอน

สุโขทัย

อุตรดิตถ์

ลำพูน





ยืนจากซ้ายไปขวา

1. นายกษม เหมรัญ
2. นายสัญญาชัย ลิ้มนิวัตกุล
3. นางสมปอง สายแดง
4. นายภาณุพันธุ์ พิสิทธิ์
5. นายอดุลย์ บรรจงจัด

6. -ว่าง-

นั่งจากซ้ายไปขวา

7. นางปราสีย์ อัมพันฉาย
8. นางสาวนิตยา จุ้ยศิริ
9. นางศิริวรรณ บุณนาค

พิษณุโลก

ตาก

พะเยา

น่าน

พิจิตร

เชียงใหม่

กำแพงเพชร

นครสวรรค์

เชียงราย

## ภาคตะวันออกเฉียงเหนือ



ยืนจากซ้ายไปขวา

- |                            |             |
|----------------------------|-------------|
| 1. นายฉวีวัฒน์ กาญจนธนภัทร | อุบลราชธานี |
| 2. นายสมศักดิ์ แก้วสอน     | สกลนคร      |
| 3. นายราชศักดิ์ ยี่รัมย์   | อำนาจเจริญ  |
| 4. นายชุตินาถ บัญชูวิทย์   | อุดรธานี    |
| 5. นายนิพนธ์ เกตุแก้ว      | บึงกาฬ      |
| 6. นายพิพัฒน์ เพ็ชรกระจ่าง | หนองคาย     |
| 7. -ว่าง-                  | นครราชสีมา  |

นั่งจากซ้ายไปขวา

- |                           |             |
|---------------------------|-------------|
| 8. นางชนิษฐา วรรณภักดี    | สุรินทร์    |
| 9. นางสาวศิริญาพร รุ่งสุข | หนองบัวลำภู |
| 10. นางนัตยา เมฆอรุณ      | ศรีสะเกษ    |



## ภาคตะวันออกเฉียงเหนือ



ยืนจากซ้ายไปขวา

- |                             |           |
|-----------------------------|-----------|
| 1. นายวัฒนา ทองนาค          | นครพนม    |
| 2. นายบุญเลิศ สุวรรณรัตน์   | บุรีรัมย์ |
| 3. นายจรูพล วรวิทยกิจ       | ร้อยเอ็ด  |
| 4. นายสถาพร ภูพันธ์เจริญสุข | มุกดาหาร  |
| 5. นายวัชรินทร์ เจิมประไพ   | ยโสธร     |
| 6. นายประภัทร ประพันธ์พจน์  | ขอนแก่น   |
| 7. นายจิรวัดน์ ธรรมรักษ์    | เลย       |

นั่งจากซ้ายไปขวา

- |                                     |           |
|-------------------------------------|-----------|
| 8. นางพิลาภ รักไทย                  | มหาสารคาม |
| 9. นางจิราภรณ์ สุนทรานนท์           | ชัยภูมิ   |
| 10. นางสาวพัชราภรณ์ สิริวรเวชยางกุล | กาฬสินธุ์ |



## ภาคใต้



ยืนจากซ้ายไปขวา

1. - ว้าง -
2. นายตนะช กัจฉประรัักษ์
3. นายสิทธิชัย ตัณฑ์ศิริ
4. นางนุรไอนี สุเด็น

นั่งจากซ้ายไปขวา

5. นางสาวจิรภา วราตุล
6. นายวิโรจน์ เลื่อนราม
7. นางละอองดาว คมสัน

สุราษฎร์ธานี

กระบี่

ยะลา

สตูล

ระนอง

สงขลา

ภูเก็ต



ยืนจากซ้ายไปขวา

- |                                    |               |
|------------------------------------|---------------|
| 1. นายธนู สุวรรณโน                 | นราธิวาส      |
| 2. นางสาวทิพย์รัตน์ ตันสิริวิวัฒน์ | ตรัง          |
| 3. นางสาวอุบล หนูเจริญ             | พัทลุง        |
| 4. นายสมจิต รัตนพันธ์              | นครศรีธรรมราช |

นั่งจากซ้ายไปขวา

- |                          |         |
|--------------------------|---------|
| 5. นางกอดีเยาะ ซีเดะ     | ปัตตานี |
| 6. นางสาวประไพ พุกงาม    | พังงา   |
| 7. นางอรอนงค์ พัฒนสุขชัย | ชุมพร   |

หมายเหตุ บันทึกภาพก่อนวันที่ 13 ตุลาคม 2559



**บุคคลที่ได้รับการยกย่องประจำปี 2559**



บุคคลที่ได้รับการยกย่อง  
เป็นผู้ประพฤติปฏิบัติตนชอบ  
ด้วยความซื่อสัตย์สุจริต  
ประจำปี 2559



**ชื่อ :** นายกำชัย เงินศรีสิทธิ์  
**ตำแหน่ง :** นิติกรปฏิบัติการ  
**สังกัด :** สำนักบริหารกลาง  
**คุณวุฒิ :** นิติศาสตรมหาบัณฑิต  
เนติบัณฑิตไทย

ข้าราชการพลเรือนดีเด่น  
ประจำปี 2559



**ชื่อ-นามสกุล :** นายสุทธิรักษ์ วรรณล้วน  
**ตำแหน่ง :** นักวิชาการสถิติชำนาญการพิเศษ  
**สังกัด :** ศูนย์เทคโนโลยีสารสนเทศและการสื่อสาร  
**คุณวุฒิ :** เศรษฐศาสตรมหาบัณฑิต



**ชื่อ-นามสกุล :** นายภาณุวัฒน์ กรณ์ยรัชต์ธร  
**ตำแหน่ง :** เจ้าพนักงานสถิติอาวุโส  
**สังกัด :** สำนักบริหารจัดเก็บข้อมูลสถิติ  
**คุณวุฒิ :** ประกาศนียบัตรวิชาชีพชั้นสูง (การบัญชี)

# ความเป็นมาสำนักงานสถิติแห่งชาติ

วันที่ 1 เมษายน พ.ศ. 2458 พระบาทสมเด็จพระมงกุฎเกล้าเจ้าอยู่หัว ได้ทรงพระกรุณาโปรดเกล้าฯ ให้ตั้ง “กรมสถิติพยากรณ์” ขึ้นในกระทรวงพระคลังมหาสมบัติ โดยมีกรมหมื่นพิทยาลงกรณ์ทรงดำรงตำแหน่งอธิบดี ซึ่งนับเป็นจุดเริ่มต้นของราชการสถิติในประเทศไทย กรมสถิติพยากรณ์ ต่อมาได้มีการเปลี่ยนแปลงสถานภาพและสังกัดอีกหลายครั้ง จนเมื่อวันที่ 23 พฤษภาคม พ.ศ. 2506 จึงได้รับการสถาปนาเป็น “สำนักงานสถิติแห่งชาติ” มีฐานะเป็นกรมสังกัดสำนักนายกรัฐมนตรี จากนั้นได้ขยายงานสถิติไปยังภูมิภาค โดยจัดตั้งสำนักงานสถิติจังหวัดขึ้นทุกจังหวัดทั่วประเทศ

ในปี พ.ศ. 2535 สำนักงานสถิติแห่งชาติได้แบ่งส่วนราชการออกเป็น 9 กอง โดยการตราเป็นพระราชกฤษฎีกาแบ่งส่วนราชการ กำหนดอำนาจหน้าที่ของกองต่าง ๆ ไว้ และได้ประกาศในราชกิจจานุเบกษา เล่ม 109 ตอนที่ 91 ลงวันที่ 28 สิงหาคม พ.ศ. 2535 และได้ปรับปรุงการแบ่งส่วนราชการอีกครั้ง ในปี พ.ศ. 2536 กำหนดให้มีสำนักงานสถิติจังหวัดเป็นราชการบริหารส่วนภูมิภาค ได้ลงประกาศในราชกิจจานุเบกษา เล่ม 110 ตอนที่ 207 ลงวันที่ 9 ธันวาคม พ.ศ. 2536

ในปี พ.ศ. 2545 ได้มีการปฏิรูประบบราชการ และสำนักงานสถิติแห่งชาติได้ย้ายมาสังกัดกระทรวงเทคโนโลยีสารสนเทศและการสื่อสาร และได้แบ่งส่วนราชการออกเป็น 3 สำนัก 1 ศูนย์ 3 กอง ตามประกาศในราชกิจจานุเบกษา เล่มที่ 119 ตอนที่ 103 ก ลงวันที่ 9 ตุลาคม พ.ศ. 2545

ในปี พ.ศ. 2550 ได้มีการประกาศใช้พระราชบัญญัติสถิติ พ.ศ. 2550 แทนพระราชบัญญัติ พ.ศ. 2508 โดยได้มีการปรับปรุงพระราชบัญญัติสถิติเป็นบางมาตรา และได้เปลี่ยนชื่อเรียกหัวหน้าส่วนราชการจาก “เลขาธิการสถิติแห่งชาติ” เป็น “ผู้อำนวยการสำนักงานสถิติแห่งชาติ”

ในปี พ.ศ. 2551 สำนักงานสถิติแห่งชาติได้แบ่งส่วนราชการตามกฎกระทรวงเทคโนโลยีสารสนเทศและการสื่อสาร ออกเป็น 6 สำนัก 2 ศูนย์ 2 กลุ่มงาน ตามประกาศในราชกิจจานุเบกษา เล่มที่ 125 ตอนที่ 114 ก ลงวันที่ 24 ตุลาคม พ.ศ. 2551

ในปี พ.ศ. 2559 กระทรวงเทคโนโลยีสารสนเทศและการสื่อสาร เปลี่ยนชื่อเป็นกระทรวงดิจิทัลเพื่อเศรษฐกิจและสังคม สำนักงานสถิติแห่งชาติเป็นหน่วยงานสังกัดกระทรวงดิจิทัลเพื่อเศรษฐกิจและสังคม ตามประกาศในราชกิจจานุเบกษา เล่ม 133 ตอนที่ 80 ก ลงวันที่ 15 กันยายน 2559

### เลขาธิการสถิติแห่งชาติและผู้อำนวยการสำนักงานสถิติแห่งชาติ ตั้งแต่ปี พ.ศ. 2506 จนถึงปัจจุบัน

พ.ศ. 2506 – ก.ย. 2513	นายบัณฑิต	กันตะบุตร
ก.ย. 2513 – พ.ศ. 2514	พลโท บุญเรือน	บัวจรรยา
พ.ศ. 2514 – ธ.ค. 2519	นาวาเอก ขจิต	บัวจิตติ ร.น.
ธ.ค. 2519 – ก.ย. 2522	นางเอกตรีตรา	ค้อคงคา
ต.ค. 2522 – ก.ย. 2527	นายอัมพร	อรุณรังสี
ต.ค. 2527 – พ.ย. 2532	นายนิยม	ปุระคำ
พ.ย. 2532 – ก.ย. 2537	นางเพ็ญศรี	สุวรรณสิงห์
ต.ค. 2537 – ก.ย. 2540	นางดวงใจ	พุ่มชูศรี
ต.ค. 2540 – ก.ย. 2544	นางสาวเอี่ยมจันทร์	เปรมโยธิน
ต.ค. 2544 – พ.ย. 2549	นายสีอ	ล้ออุทัย
พ.ย. 2549 – ก.ย. 2552	นางธนนุช	ตรีทิพย์บุตร
ต.ค. 2552 – ต.ค. 2553	นางจีรารวรรณ	บุญเพิ่ม
พ.ย. 2553 – ก.ย. 2558	นายวิบูลย์ทัต	สุทันธนกิตติ
ธ.ค. 2558 – พ.ย. 2559	นางสาววิไลลักษณ์	ชวลีวัฒนกุล



# อำนาจหน้าที่ โครงสร้าง และภารกิจหลัก

## หน้าที่ตามพระราชบัญญัติสถิติ พ.ศ. 2550

มาตรา 5 ให้สำนักงานสถิติแห่งชาติ เป็นหน่วยงานกลางของรัฐ ในการดำเนินการเกี่ยวกับสถิติตามหลักวิชาการ

มาตรา 6 สำนักงานสถิติแห่งชาติมีอำนาจหน้าที่ดังต่อไปนี้

1. จัดทำแผนแม่บทสถิติเกี่ยวกับการดำเนินงานทางสถิติของรัฐ
2. จัดทำมาตรฐานสถิติเสนอคณะรัฐมนตรี เพื่อให้ความเห็นชอบ
3. ส่งเสริมและพัฒนางานสถิติของรัฐและเอกชน
4. จัดทำสำมะโนหรือการสำรวจตัวอย่างหรืออำนวยการให้มีการสำรวจด้านต่าง ๆ ของประเทศ
5. ประสานงานและหารือร่วมกับหน่วยงานเพื่อจัดทำแผนกำหนดความรับผิดชอบในการดำเนินงานทางสถิติ ตามแผนแม่บทตาม (1)
6. แนะนำ ให้คำปรึกษา หรือความช่วยเหลือแก่หน่วยงานเกี่ยวกับการจัดทำแผนงานและระเบียบวิธีในการจัดเก็บข้อมูล ตลอดจน การประมวลผล และการวิเคราะห์ผลสถิติ
7. ประสานกับหน่วยงานในการสร้างเครือข่ายสถิติเพื่อให้ได้มาซึ่งฐานข้อมูลสถิติที่สำคัญและเป็นปัจจุบันของประเทศ
8. ให้บริการสถิติแก่หน่วยงาน องค์กรเอกชน และบุคคลทั่วไป
9. เผยแพร่สถิติและจัดให้มีการศึกษาอบรมวิชาความรู้เกี่ยวกับสถิติ
10. ร่วมมือและประสานงานกับต่างประเทศ และองค์การระหว่างประเทศในงานเกี่ยวกับสถิติ
11. ปฏิบัติการอื่นตามที่มีกฎหมายกำหนด และตามที่คณะรัฐมนตรีมอบหมาย

## หน้าที่ตามกฎกระทรวงแบ่งส่วนราชการสำนักงานสถิติแห่งชาติ กระทรวงเทคโนโลยีสารสนเทศและการสื่อสาร พ.ศ. 2551

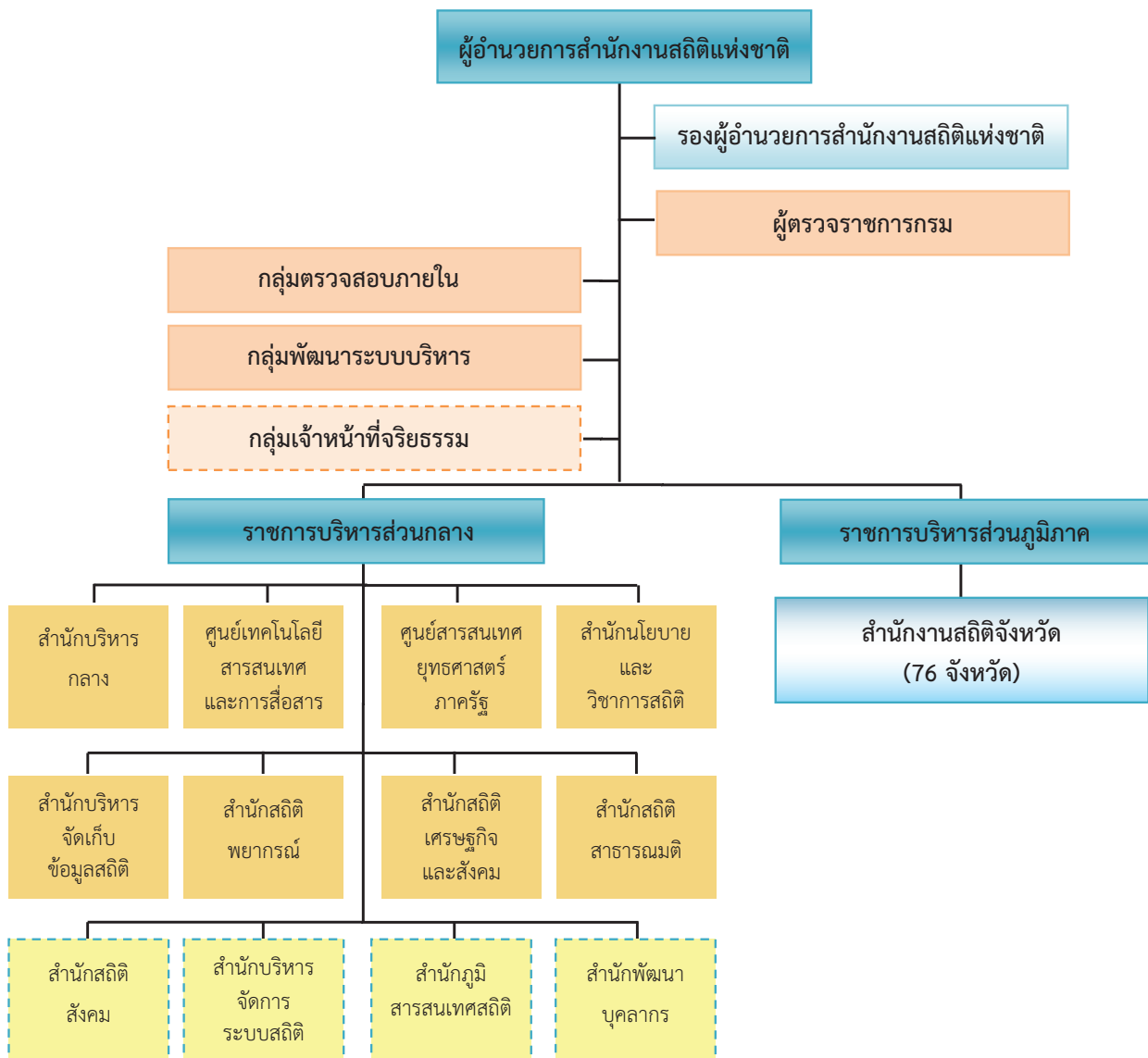
ให้สำนักงานสถิติแห่งชาติ มีภารกิจในฐานะเป็นหน่วยงานกลางของรัฐในการดำเนินการเกี่ยวกับสถิติตามหลักวิชาการ และจัดทำสถิติเพื่อติดตามประเมินผล และสนับสนุนการดำเนินการตามนโยบายและแผนงานของรัฐ โดยให้มีอำนาจหน้าที่ ดังต่อไปนี้

1. ดำเนินการตามกฎหมายว่าด้วยสถิติ และกฎหมายอื่นที่เกี่ยวข้อง
2. จัดทำแผนแม่บทเกี่ยวกับการดำเนินงานทางสถิติของรัฐ
3. เสนอแนะนโยบายและแนวทางการจัดทำมาตรฐานทางสถิติเสนอคณะรัฐมนตรี เพื่อให้ความเห็นชอบ รวมทั้งส่งเสริมและสนับสนุนให้หน่วยงานต่าง ๆ ทั้งภาครัฐและภาคเอกชนมีกรใช้มาตรฐานสถิติตามหลักสากล
4. จัดทำแผนโครงข่ายสารสนเทศของประเทศ ในการกำหนดกรอบและขอบเขตของข้อมูลที่แต่ละหน่วยงานต้องรับผิดชอบ
5. ผลิตและวิเคราะห์ข้อมูลสถิติพื้นฐานทางด้านเศรษฐกิจและสังคม ในระดับมหภาคด้วยวิธีการจัดทำสำมะโนหรือการสำรวจตัวอย่าง และให้บริการข้อมูลสถิติทุกสาขาของประเทศ
6. ผลิตและวิเคราะห์ข้อมูลสถิติที่ใช้ในการสนับสนุนนโยบายเร่งด่วนของรัฐและข้อมูลสถิติที่สำคัญที่ไม่มีหน่วยงานใดจัดทำ รวมทั้งประสานและให้คำปรึกษาในการจัดทำข้อมูลสถิติของหน่วยงานต่าง ๆ ทั้งภาครัฐและภาคเอกชน
7. ประสานงานกับองค์การระหว่างประเทศ ในด้านวิชาการสถิติ
8. ปฏิบัติการอื่นตามที่กฎหมายกำหนด ให้เป็นอำนาจหน้าที่ของสำนักงานสถิติแห่งชาติ หรือตามที่รัฐมนตรีหรือคณะรัฐมนตรีมอบหมาย

ตามกฎหมายกระทรวงฯ สำนักงานสถิติแห่งชาติ มีการแบ่งส่วนราชการออกเป็น ราชการบริหาร ส่วนกลางออกเป็น 6 สำนัก 2 ศูนย์ และ 2 กลุ่มงาน และมีสำนักงานสถิติจังหวัดเป็นราชการส่วนภูมิภาค โดยทำหน้าที่เชื่อมโยงเครือข่ายระบบสถิติของประเทศ กระจายไปทุกจังหวัด ในการเก็บรวบรวมข้อมูลจัดทำ วิเคราะห์ และให้บริการสถิติในระดับพื้นที่

โดยรับนโยบายทั้งจากสำนักงานสถิติแห่งชาติ และผู้ว่าราชการจังหวัด แต่เพื่อให้การบริหารงาน ภายในสำนักงานสถิติแห่งชาติสอดคล้องกับภารกิจ และบทบาทที่เพิ่มขึ้นตามพระราชบัญญัติสถิติ พ.ศ. 2550 ให้เป็นไปอย่างมีประสิทธิภาพ สำนักงานสถิติแห่งชาติ จึงได้แบ่งโครงสร้างภายใน ดังภาพ

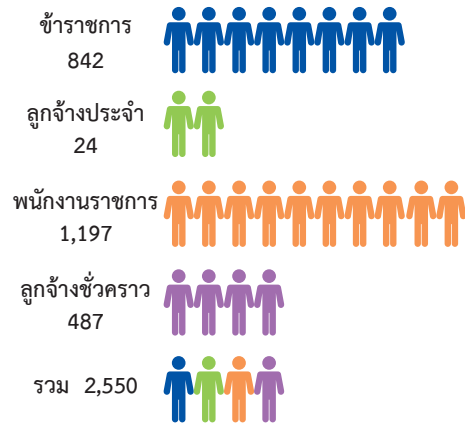
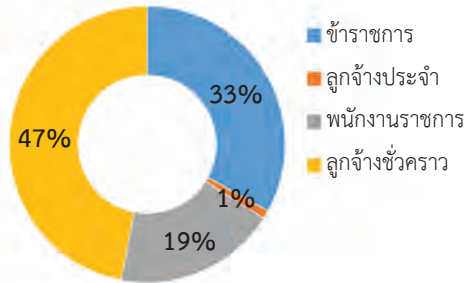
### โครงสร้างสำนักงานสถิติแห่งชาติ



เส้นทึบ      —    โครงสร้างตามกฎหมายกระทรวง  
 เส้นประ      - - - - - โครงสร้างที่จัดตั้งเพิ่มขึ้นเพื่อการบริหารงานภายใน



## จำนวนอัตรากำลังบุคลากร จำแนกตามระดับตำแหน่ง ปีงบประมาณ 2559



### ข้าราชการ

#### บริหาร

ระดับสูง 1	ระดับต้น 3
รวม 4	

#### อำนวยการ

ระดับสูง 37	ระดับต้น 50
รวม 87	

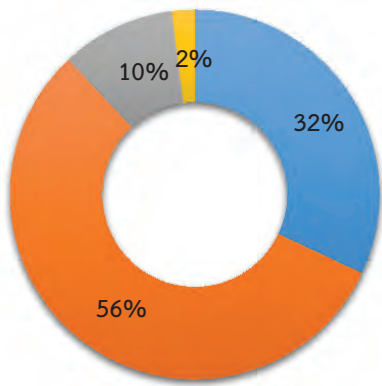
#### วิชาการ

ปฏิบัติการ 143		ชำนาญการ 248
ชำนาญการพิเศษ 44	เชี่ยวชาญ 7	ทรงคุณวุฒิ -
รวม 442		

#### ทั่วไป

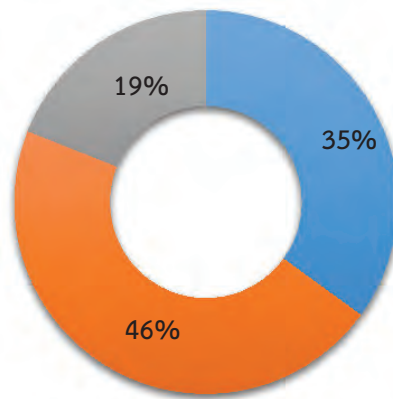
ปฏิบัติงาน 110	ชำนาญงาน 141
อาวุโส 58	ทักษะพิเศษ -
รวม 309	

ประเภทวิชาการ



- ปฏิบัติการณ์
- ชำนาญการ
- ชำนาญการพิเศษ
- เชี่ยวชาญ

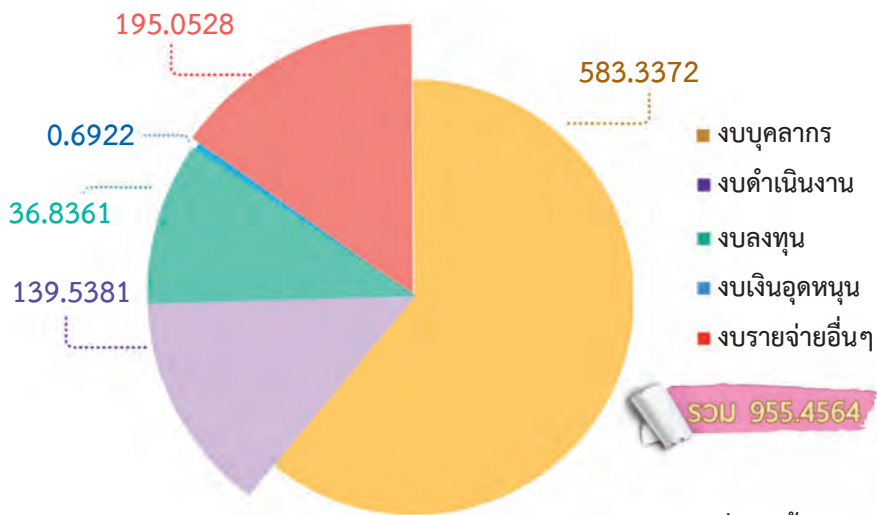
ประเภททั่วไป



- ปฏิบัติงาน
- ชำนาญงาน
- ออาวุโส

ข้อมูล ณ 30 กันยายน 2559

งบประมาณรายจ่ายประจำปี พ.ศ. 2559



หน่วย : ล้านบาท

# ภารกิจของสำนักงานสถิติแห่งชาติ

## ภารกิจหลัก

### 1. งานผลิตข้อมูลสถิติ

การผลิตข้อมูลสถิติ เป็นหน้าที่หลักของสำนักงานสถิติแห่งชาติ โดยจะทำการผลิตเฉพาะสถิติพื้นฐาน (Basic Statistics) เท่านั้น ซึ่งเป็นสถิติสำหรับการจัดทำแผน กำหนดนโยบาย ประเมินผล แก้ไขปัญหาทางโครงการต่าง ๆ โดยเฉพาะโครงการพัฒนาเศรษฐกิจและสังคมของประเทศ แบ่งได้เป็น 2 ลักษณะใหญ่ ๆ คือ

สถิติเชิงเศรษฐกิจ ได้แก่ สถิติเกี่ยวกับการเกษตร อุตสาหกรรม ธุรกิจทางการค้าและธุรกิจทางการบริการ รายได้รายจ่ายของครัวเรือน การคมนาคม และการขนส่ง เทคโนโลยีสารสนเทศ และการสื่อสาร ฯลฯ

สถิติเชิงสังคม ได้แก่ สถิติประชากร แรงงาน การย้ายถิ่นของประชากร การศึกษา สาธารณสุขอนามัยและสวัสดิการ วัฒนธรรม ที่อยู่อาศัยของประชาชน ฯลฯ

การผลิตข้อมูลสถิติใช้วิธีการที่สำคัญ 2 วิธี คือ วิธีสำมะโน (Census) และวิธีสำรวจ (Survey) สำนักงานสถิติแห่งชาติทำการผลิตข้อมูลตามหลักวิชาการสถิติ โดยให้ความสำคัญกับคุณภาพข้อมูลตามมาตรฐานสากล และศึกษาพัฒนาระเบียบวิธีหรือเทคนิคใหม่ตลอดจนนำเทคโนโลยีมาช่วยในการปรับปรุงกระบวนการผลิตอย่างต่อเนื่อง เพื่อปรับปรุงการผลิตสถิติให้มีคุณภาพยิ่งขึ้น ข้อมูลผลการสำรวจและสำมะโน ทุกโครงการจะทำการวิเคราะห์และจัดทำรายงานเพื่อเผยแพร่

สำนักงานสถิติแห่งชาติ ได้จัดทำโครงการสำมะโน/สำรวจ เป็นประจำทุกปีละประมาณ 20 โครงการ นอกจากนี้ยังได้ทำการสำรวจความคิดเห็นของประชาชนต่อนโยบายหลักของรัฐบาล เพื่อการมีส่วนร่วมในการตัดสินใจในการดำเนินนโยบายของ

ภาครัฐอีกปีละประมาณ 10 - 15 โครงการ พร้อมทั้งทำการวิเคราะห์ จัดทำดัชนี เครื่องชี้วัด ข้อมูลแนวโน้ม และการคาดการณ์ภาวะด้านเศรษฐกิจสังคมและสิ่งแวดล้อม

### 2. งานให้บริการข้อมูลสถิติ

สำนักงานสถิติแห่งชาติให้บริการข้อมูลสถิติแก่หน่วยงานภาครัฐและเอกชน ทั้งในประเทศและต่างประเทศ ข้อมูลสถิติที่สำนักงานสถิติแห่งชาติให้บริการนั้น ประกอบด้วย ข้อมูลที่สำนักงานสถิติแห่งชาติผลิตเอง และข้อมูลสถิติที่รวบรวมมาจากหน่วยงานอื่น ซึ่งสำนักงานสถิติแห่งชาติได้รวบรวมอยู่เป็นประจำ นับว่าสำนักงานสถิติแห่งชาติเป็นศูนย์กลางข้อมูลสถิติของประเทศ และสำนักงานสถิติจังหวัดเป็นศูนย์ข้อมูลของจังหวัด

นอกจากนี้ สำนักงานสถิติแห่งชาติ ยังให้คำปรึกษาแนะนำทางด้านวิชาการสถิติ แก่หน่วยงานต่าง ๆ ทั้งภาครัฐและเอกชน และจัดให้มีการฝึกอบรมทั้งด้านวิชาสถิติ และวิชาการประมวลผลด้วยระบบคอมพิวเตอร์ แก่เจ้าหน้าที่ของสำนักงานสถิติแห่งชาติ และเจ้าหน้าที่ของกระทรวง กรม และรัฐวิสาหกิจต่าง ๆ เป็นประจำทุกปี โดยมีวัตถุประสงค์ที่จะเพิ่มความรู้ ความสามารถ และประสบการณ์ในการทำงานด้านสถิติที่ถูกต้องตามหลักวิชา ให้แก่ผู้เข้ารับการอบรม

### 3. งานบริหารจัดการระบบข้อมูลสถิติและสารสนเทศ

พระราชบัญญัติสถิติ พ.ศ. 2550 กำหนดให้สำนักงานสถิติแห่งชาติมีหน้าที่จัดทำแผนแม่บทเกี่ยวกับการดำเนินงานทางสถิติของรัฐ โดยมีเป้าหมายหลักให้ประเทศมีสถิติที่สำคัญ จำเป็นต่อการวางแผน และประเมินผลการพัฒนาประเทศ รวมทั้งสนับสนุนให้หน่วยสถิติภาครัฐ มีสมรรถนะในการจัดทำข้อมูลสถิติที่มีมาตรฐานและมีคุณภาพ สามารถนำมาใช้ประกอบการตัดสินใจของผู้บริหารทุกระดับ รวมทั้ง



การใช้ประโยชน์ร่วมกันของทุกภาคส่วน สำนักงานสถิติแห่งชาติ ได้จัดทำแผนแม่บทระบบสถิติประเทศไทย ฉบับที่ 1 ระยะเวลา 5 ปี (พ.ศ. 2554 - 2558) และแผนแม่บทระบบสถิติประเทศไทยฉบับที่ 2 มีระยะเวลา 6 ปี (พ.ศ. 2559 - 2564) สอดคล้องกับระยะเวลาของแผนพัฒนาเศรษฐกิจและสังคมแห่งชาติ ฉบับที่ 12 (พ.ศ. 2560 - 2564) ระบบสถิติประเทศไทย จะเป็นกลไกสนับสนุนการพัฒนาประเทศ เกิดสถิติทางการที่ใช้ในการพัฒนาประเทศ โดยสถิติทางการนี้จะครอบคลุมทั้ง 3 ด้าน 21 สาขา (ด้านเศรษฐกิจ จำนวน 11 สาขา คือ สาขาบัญชีประชาชาติ สาขาเกษตรและประมง สาขาอุตสาหกรรม สาขาพลังงาน สาขาการค้าและราคา สาขาขนส่งและโลจิสติกส์ สาขาเทคโนโลยีสารสนเทศและการสื่อสาร สาขาการท่องเที่ยวและการกีฬา สาขาการเงิน การธนาคาร

และประกันภัย สาขาการคลัง สาขาวิทยาศาสตร์ เทคโนโลยีและนวัตกรรม ด้านสังคม จำนวน 9 สาขา คือ สาขาประชากรศาสตร์ ประชากรและเคหะสาขาแรงงาน สาขาการศึกษา สาขาศาสนา ศิลปะ วัฒนธรรม สาขาสุภาพ สาขาสวัสดิการสังคม สาขาหญิงและชาย สาขารายได้และรายจ่ายของครัวเรือน สาขายุติธรรมความมั่นคงการเมืองและการปกครอง ด้านทรัพยากรธรรมชาติและสิ่งแวดล้อม จำนวน 1 สาขา คือ สาขาทรัพยากรธรรมชาติและสิ่งแวดล้อม) มีการพัฒนาข้อมูลสถิติให้มีมาตรฐาน คุณภาพ และการบูรณาการ/การแลกเปลี่ยนเชื่อมโยงข้อมูลระหว่างหน่วยงานสู่การนำไปใช้ประโยชน์ร่วมกัน ในการตอบโจทย์การตัดสินใจและกำหนดนโยบาย การพัฒนาทุกระดับ (ประเทศ ภารกิจ และพื้นที่)

ส่วนที่  
2

## การพัฒนาาระบบราชการ

## การปฏิบัติราชการตามคำรับรองการปฏิบัติราชการ

สำนักงานสถิติแห่งชาติได้จัดทำคำรับรองการปฏิบัติราชการ ประจำปีงบประมาณ พ.ศ. 2559 โดยดำเนินการตามแนวทาง หลักเกณฑ์ และวิธีการที่สำนักงาน ก.พ.ร. กำหนด ซึ่งมีกรอบในการประเมินผล ดังนี้

ประเด็นการประเมินผล การปฏิบัติราชการ	กรอบการประเมินผล 2559	น้ำหนัก (%)	หลักการ
มิติกายนอก		75	
การประเมิน ประสิทธิภาพ (65)	1. ตัวชี้วัดภารกิจหลักของกระทรวงตามแนวทางการขับเคลื่อนประเทศ/ แผนยุทธศาสตร์กระทรวง และ ตัวชี้วัดระหว่างกระทรวงที่มีเป้าหมายร่วมกัน (Joint KPIs) และ ตัวชี้วัดร่วมระหว่างกระทรวงและจังหวัด (Function-Area KPIs) ตามนโยบายสำคัญของรัฐบาล และ ตัวชี้วัดภารกิจหลักของกรม	(65)	<ul style="list-style-type: none"> <li>❖ ตัวชี้วัดในระดับกรม มีจำนวน ไม่เกิน 5 ตัวชี้วัด</li> <li>❖ ต้องมีการถ่ายทอดตัวชี้วัดในระดับกระทรวง ลงมายังกรมที่มีส่วนเกี่ยวข้อง</li> <li>❖ ต้องมีการกำหนดตัวชี้วัดที่วัดผลต่อเนื่อง ตามภารกิจหลักของส่วนราชการ</li> <li>❖ กำหนดให้ส่วนราชการที่เกี่ยวข้องกับ Joint KPIs วัดในระดับ Output JKPIs ด้วย</li> <li>❖ กำหนดช่วงระยะเวลาของการเจรจาตัวชี้วัด ระดับกรมให้แล้วเสร็จภายใน 30 วัน หลังจากที่มีการเจรจาระดับกระทรวง</li> </ul>
การประเมินคุณภาพ (10)	2. ความพึงพอใจของผู้รับบริการ <u>หมายเหตุ</u> หากกรมไม่มีตัวชี้วัดนี้ให้นำน้ำหนักไปไว้ที่ตัวชี้วัดที่ 1	(10)	<ul style="list-style-type: none"> <li>❖ เป็นการวัดผลตามกระบวนการที่ดำเนินการ ตาม พ.ร.บ. อำนาจความสะดวก เพื่อติดตาม และประเมินผลกระบวนการที่ส่วนราชการ ต้องดำเนินการ ในการยกระดับคุณภาพ การให้บริการให้มีประสิทธิภาพยิ่งขึ้น</li> </ul>
มิติกายใน		25	
การประเมิน ประสิทธิภาพ (15)	3. การเบิกจ่ายเงินงบประมาณ	(5)	
	4. การประหยัดพลังงาน	(2.5)	
	5. การประหยัดน้ำ	(2.5)	<ul style="list-style-type: none"> <li>❖ ตัวชี้วัดใหม่ ตามมติ ค.ร.ม. เมื่อวันที่ 28 ก.ค. 58 เรื่อง แนวทางประหยัดน้ำในหน่วยงานภาครัฐ มีเป้าหมายให้หน่วยงานภาครัฐลดการใช้น้ำลง ร้อยละ 10 พร้อมรายงานผลทุกเดือน</li> </ul>
การพัฒนาองค์กร (10)	6. การพัฒนาประสิทธิภาพระบบสารสนเทศภาครัฐ	(5)	
	7. การพัฒนาสมรรถนะองค์กร	(5)	
	8. ระดับคุณธรรมและความโปร่งใสการดำเนินงานของหน่วยงาน	(5)	
รวม		100	

การติดตามและประเมินผลการทำงานปฏิบัติราชการตามคำรับรองฯ ประกอบด้วย การประเมินผล ใน 2 มิติ คือ มิติกายนอก และมิติกายใน ดังนี้

(1) **มิติกายนอก** (น้ำหนัก : ร้อยละ 75) ประกอบด้วย การประเมินผล 2 ส่วน คือ

- การประเมินประสิทธิผล (ภารกิจหลักของกระทรวงตามแนวทางการขับเคลื่อนประเทศ แผนยุทธศาสตร์ **ตัวชี้วัดระหว่างกระทรวงที่มีเป้าหมายร่วมกัน** ตัวชี้วัดร่วมระหว่างกระทรวงและจังหวัดตามนโยบายสำคัญของรัฐบาล **และภารกิจหลักของกรม**)

◦ การประเมินคุณภาพ (ความพึงพอใจของผู้รับบริการ)

(2) **มิติกายใน** (น้ำหนัก : ร้อยละ 25) ประกอบด้วย การประเมินผล 2 ส่วน คือ

- การประเมินประสิทธิภาพ (การเบิกจ่ายเงินงบประมาณ การประหยัดพลังงาน การประหยัดน้ำ และการพัฒนาประสิทธิภาพระบบสารสนเทศภาครัฐ)

- การพัฒนาสมรรถนะองค์กร และการสร้างความโปร่งใส



สรุปคะแนนการประเมินผลตนเอง (Self Assessment) ประจำปีงบประมาณ พ.ศ. 2559 ของสำนักงานสถิติแห่งชาติ คือ 4.0260 (จากคะแนนเต็ม 5.0000)

**ตารางสรุปผลการปฏิบัติราชการตามคำรับรองการปฏิบัติราชการ  
ประจำปีงบประมาณ พ.ศ. 2559**

**สำนักงานสถิติแห่งชาติ กระทรวงเทคโนโลยีสารสนเทศและการสื่อสาร  รอบ 12 เดือน**

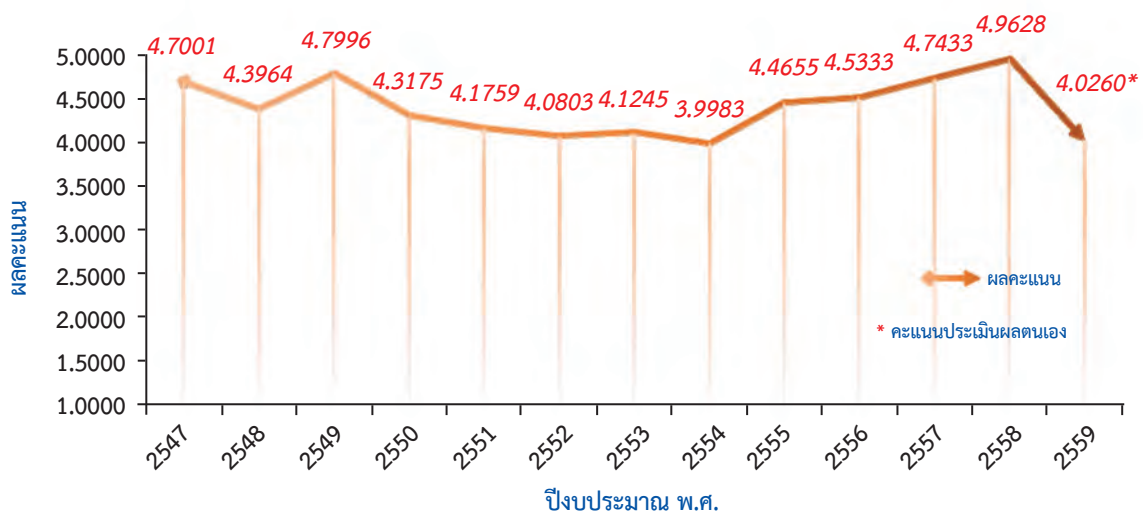
มิติ/ตัวชี้วัด	หน่วยวัด	น้ำหนัก (ร้อยละ)	เกณฑ์การให้คะแนน					ผลการดำเนินงาน		
			1	2	3	4	5	ผลงาน	คะแนนผล การประเมิน	
มิติภายนอก		75							4.4000	
• การประเมินประสิทธิผล		75							4.4000	
ตัวชี้วัดที่ 1 ตัวชี้วัดภารกิจหลักของกระทรวงตามแนวทางการขับเคลื่อนประเทศ/แผนยุทธศาสตร์กรม/ตัวชี้วัดระหว่างกระทรวงที่มีเป้าหมายร่วมกัน (Joint KPIS) ตัวชี้วัดร่วมระหว่างกระทรวงและจังหวัด (Function-Area KPIS) ตามนโยบายสำคัญของรัฐบาล และตัวชี้วัดภารกิจหลักของกรม (น้ำหนัก ร้อยละ 75)									4.4000	
ตัวชี้วัดที่ 1.1 ระดับความสำเร็จในการแปลงแผนพัฒนาสถิติระดับจังหวัดสู่การปฏิบัติ (ตัวชี้วัดกระทรวง)	ระดับ	15	1	2	3	4	5	ดำเนินการแล้วเสร็จ ขั้นตอนที่ 1 - 5	5.0000	
ตัวชี้วัดที่ 1.2 ระดับความสำเร็จในการเตรียมข้อมูลชุดตัวชี้วัด IMD ด้าน Infrastructure	ระดับ	15	1	2	3	4	5	ดำเนินการแล้วเสร็จ ขั้นตอนที่ 1 - 5	5.0000	
ตัวชี้วัดที่ 1.3 ระดับความสำเร็จของการจัดทำข้อมูลด้านเศรษฐกิจและสังคมที่สามารถเผยแพร่ต่อประชาชนหรือผู้มีส่วนได้ส่วนเสียได้ภายในปีงบประมาณ	ระดับ	15	1	2	3	4	5	24 เรื่อง ความพึงพอใจฯ ร้อยละ 88.75	5.0000	
ตัวชี้วัดที่ 1.4 จำนวนครั้งของการให้บริการข้อมูลสถิติด้านเศรษฐกิจและสังคม	จำนวน	15	382,981	404,257	425,534	446,811	468,087	531,176 ครั้ง	5.0000	
ตัวชี้วัดที่ 1.5 ระดับความสำเร็จในการพัฒนาบุคลากรภาครัฐด้านสถิติของประเทศให้มีความรู้ความชำนาญ เป็นมืออาชีพ	ระดับ	15	1	2	3	4	5	ดำเนินการแล้วเสร็จ ขั้นตอนที่ 1 - 2 (ออกรายงานสรุป การติดตาม ประเมินผลฯ ภายใน ธ.ค. 59)	2.0000	
• การประเมินคุณภาพ		(10)								
ตัวชี้วัดที่ 2 ความพึงพอใจของผู้รับบริการ			สสช. ไม่มีตัวชี้วัดความพึงพอใจของผู้รับบริการ (น้ำหนัก ร้อยละ 10 ไปไว้ที่ตัวชี้วัดที่ 1)							
มิติภายใน		25							2.9040	
• การประเมินประสิทธิภาพ		15							2.8400	
ตัวชี้วัดที่ 3 การเบิกจ่ายเงินงบประมาณ	ร้อยละ	5							4.5200	

มิติ/ตัวชี้วัด	หน่วยวัด	น้ำหนัก (ร้อยละ)	เกณฑ์การให้คะแนน					ผลการดำเนินงาน		
			1	2	3	4	5	ผลงาน	คะแนนผล การประเมิน	
ตัวชี้วัดที่ 3.1 การเบิกจ่ายเงิน งบประมาณรายจ่ายลงทุน	ร้อยละ	(2.5)	75	78	81	84	87	ร้อยละ 98.60	5.0000	●
ตัวชี้วัดที่ 3.2 การเบิกจ่ายเงิน งบประมาณรายจ่ายภาพรวม	ร้อยละ	(2.5)	88	90	92	94	96	ร้อยละ 94.08	4.0400	●
ตัวชี้วัดที่ 4 การประหยัดพลังงาน	ระดับ	2.5	1	2	3	4	5	5.0000	5.0000	●
ตัวชี้วัดที่ 5 การประหยัดน้ำ	ระดับ	2.5	1	2	3	4	5	N/A (เสนอขอยกเว้น ตัวชี้วัด)	1.0000	○
ตัวชี้วัดที่ 6 การพัฒนาประสิทธิภาพ ของระบบสารสนเทศภาครัฐ	ระดับ	5	1	2	3	4	5	N/A (รอผลการประเมิน จาก สรอ.)	1.0000	○
• การพัฒนาองค์กร		10							3.0000	●
ตัวชี้วัดที่ 7 การพัฒนาสมรรถนะ องค์กร	ระดับ	5	1	2	3	4	5	ดำเนินการแล้วเสร็จ ระดับที่ 1 - 5	5.0000	●
ตัวชี้วัดที่ 8 ระดับคุณธรรมและ ความโปร่งใสในการดำเนินงานของ หน่วยงาน	ระดับ	5	1	2	3	4	5	N/A (รอผลการประเมิน จาก ปปท.)	1.0000	○
น้ำหนักรวม		100								4.0260

○ = N/A   ● = 1.00 - 1.49   ● = 1.50 - 2.49   ● = 2.50 - 3.49   ● = 3.50 - 4.49   ● = 4.50 - 5.00

N/A : รอผลการประเมินจากหน่วยงานเจ้าภาพหลัก

สรุปคะแนนการประเมินผลการปฏิบัติราชการตามคำรับรองการปฏิบัติราชการ  
สำนักงานสถิติแห่งชาติ ประจำปีงบประมาณ พ.ศ. 2547 - 2559



## การประเมินมาตรฐานความโปร่งใสและตรวจสอบได้ของสำนักงานสถิติแห่งชาติ (4 มิติ 13 ตัวชี้วัด) ประจำปีงบประมาณ พ.ศ. 2559

สำนักงานสถิติแห่งชาติ (สสช.) ได้รับโล่ประกาศเกียรติคุณการประเมินมาตรฐานความโปร่งใสและตรวจสอบได้ของสำนักงานสถิติแห่งชาติ จากสำนักงาน ก.พ. ในวันคุณธรรม จริยธรรม และความโปร่งใสในภาครัฐ ประจำปี 2559 เมื่อวันที่ 26 กันยายน 2559



### ผลการประเมินมาตรฐานความโปร่งใสและตรวจสอบได้ของสำนักงานสถิติแห่งชาติ ประจำปีงบประมาณ พ.ศ. 2559

รายละเอียดตัวชี้วัด	ผลการประเมินของ สสช. (คะแนนเต็ม 5 คะแนน)
<b>มิติที่ 1 ด้านนโยบาย/ผู้บริหาร และความพยายาม/ริเริ่ม ของหน่วยงานในการสร้างความโปร่งใส</b>	
1.1 มีนโยบายที่ชัดเจนเกี่ยวกับความโปร่งใส	5
1.2 บทบาทของผู้บริหารในการส่งเสริมเรื่องความโปร่งใสในองค์กร	5
1.3 ความพยายาม/ริเริ่มของหน่วยงานในการสร้างความโปร่งใส	5
<b>มิติที่ 2 ด้านความเปิดเผย การมีระบบตรวจสอบภายในองค์กร และการมีส่วนร่วม</b>	
2.1 การเปิดเผยข้อมูลข่าวสาร	5
2.2 การมีมาตรฐานการให้บริการประชาชนและประกาศให้ทราบ	5
2.3 การมีระบบตรวจสอบภายในที่ดำเนินการตรวจสอบมากกว่าเรื่องเงิน/บัญชี	5
2.4 การเผยแพร่ผลการปฏิบัติงานและผลการประเมินตนเองต่อสาธารณะ	5
2.5 การเปิดโอกาสให้ประชาชนเข้ามามีส่วนร่วมในการปฏิบัติราชการ	5
<b>มิติที่ 3 ด้านการใช้ดุลยพินิจ</b>	
3.1 การลดการใช้ดุลยพินิจของเจ้าหน้าที่ผู้ปฏิบัติงาน	5
3.2 การใช้ดุลยพินิจในการบริหารงานบุคคล	4.7
3.2.1 การใช้ดุลยพินิจในการบริหารงานบุคคล (การสรรหาและคัดเลือกบุคลากร)	5
3.2.2 การใช้ดุลยพินิจในการบริหารงานบุคคล (การบรรจุและแต่งตั้งบุคลากร)	5
3.2.3 การใช้ดุลยพินิจในการบริหารงานบุคคล (การพัฒนาบุคลากร)	4
3.3 การมีระบบบริหารความเสี่ยงด้านความโปร่งใส	5
<b>มิติที่ 4 การมีระบบ/กลไกจัดการร้องเรียน</b>	
4.1 การมีหน่วยงาน/ผู้รับผิดชอบโดยตรงในการดำเนินการต่อเรื่องร้องเรียน	5
4.2 การมีระเบียบปฏิบัติในการดำเนินการต่อเรื่องร้องเรียน	5
<b>คะแนนเฉลี่ย</b>	<b>4.98</b>



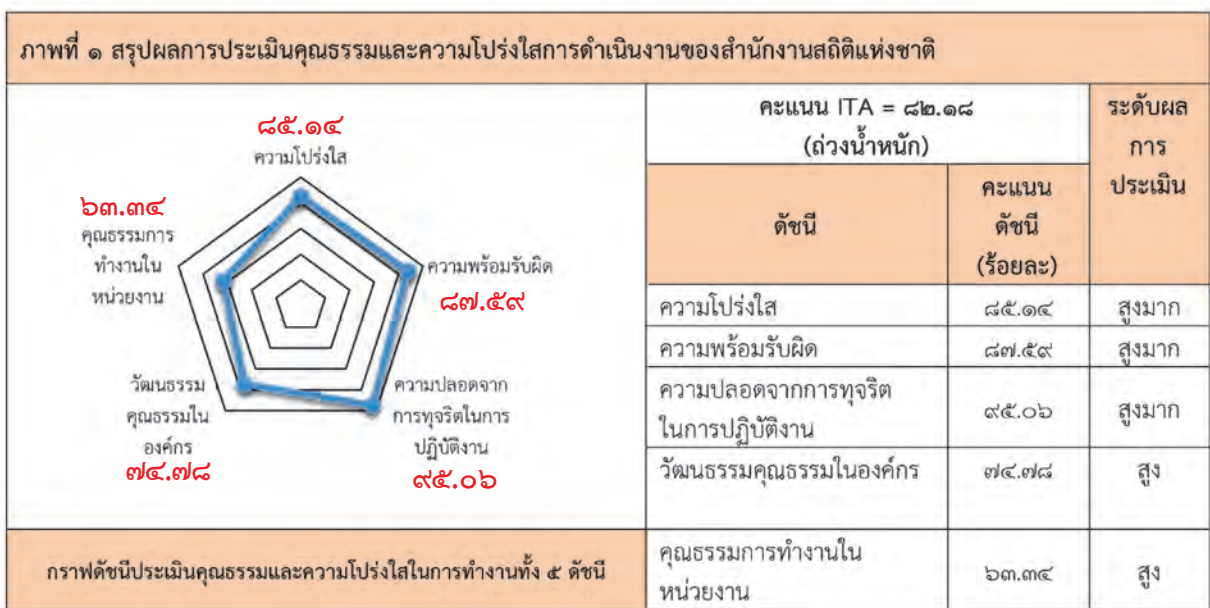
# ผลการประเมินคุณธรรมและความโปร่งใสการดำเนินงานของหน่วยงานภาครัฐ (Integrity and Transparency Assessment : ITA) ของสำนักงานสถิติแห่งชาติ ประจำปีงบประมาณ พ.ศ. 2559

การประเมินคุณธรรมและความโปร่งใสการดำเนินงานของหน่วยงานภาครัฐ (Integrity and Transparency Assessment - ITA) ประจำปีงบประมาณ พ.ศ. 2559 ของสำนักงานสถิติแห่งชาติ มีวัตถุประสงค์เพื่อประเมินผลระดับคุณธรรมและความโปร่งใสการดำเนินงานและเสนอแนะแนวทางการปรับปรุงหรือพัฒนาในเรื่องคุณธรรมและความโปร่งใสการดำเนินงาน เพื่อนำไปปรับปรุงกระบวนการปฏิบัติงานและแบบประเมินและอื่น ๆ ที่เกี่ยวข้อง เพื่อให้เกิดความมั่นใจว่าผลการประเมินสะท้อนภาพความเป็นจริงในการปฏิบัติงานของหน่วยงาน กลุ่มตัวอย่างที่ใช้ในการประเมิน คือ กลุ่มผู้รับบริการหรือผู้มีส่วนได้ส่วนเสียตามประสบการณ์ในการรับบริการจากหน่วยงาน ภาครัฐ (External) จำนวน 100 คน และบุคลากรและเจ้าหน้าที่ในหน่วยงานภาครัฐ (Internal) จำนวน 100 คน โดยประเมินจากดัชนี 5 ดัชนี คือ 1) ดัชนีความโปร่งใส 2) ดัชนี

ความพร้อมรับผิด 3) ดัชนีความปลอดภัยจากการทุจริตในการปฏิบัติงาน 4) ดัชนีวัฒนธรรมคุณธรรมในองค์กร และ 5) ดัชนีคุณธรรมการทำงานในหน่วยงาน สำหรับผลการประเมินคุณธรรมและความโปร่งใส การดำเนินงานของสำนักงานสถิติแห่งชาติ สรุปผลได้ดังนี้

## 1. ผลการประเมินคุณธรรมและความโปร่งใสการดำเนินงานของสำนักงานสถิติแห่งชาติ

ผลการประเมินระดับคุณธรรมและความโปร่งใสการดำเนินงานของสำนักงานสถิติแห่งชาติ โดยภาพรวมได้คะแนนเท่ากับร้อยละ 82.18 ซึ่งถือว่ามีคุณธรรมและความโปร่งใสการดำเนินงานระดับสูงมาก โดยดัชนีความปลอดภัยจากการทุจริตในการปฏิบัติงาน ได้คะแนนสูงสุด เท่ากับ ร้อยละ 95.06 ส่วนดัชนีที่ได้คะแนนต่ำกว่าดัชนีอื่น ๆ คือ ดัชนี คุณธรรมการทำงานในหน่วยงาน ได้คะแนนเท่ากับร้อยละ 63.34 ดังแสดงผลคะแนนในภาพที่ 1



หมายเหตุ : 1. คะแนน ITA หมายถึง ผลรวมของคะแนนแต่ละดัชนีที่ได้ถ่วงน้ำหนักแล้ว  
2. คะแนนดัชนีเป็นการคิดคะแนนร้อยละที่ยังไม่ถ่วงน้ำหนัก สำหรับการเปรียบเทียบแต่ละดัชนี

## ระบบการจัดการข้อร้องเรียน

เป็นกลไกที่สำนักงานสถิติแห่งชาติ จัดให้มีขึ้น เพื่อให้ตอบสนองความต้องการของผู้มีส่วนได้ส่วนเสีย ในการปฏิบัติภารกิจต่าง ๆ ของหน่วยงาน โดยให้ครอบคลุมทุกกลุ่มของผู้รับบริการและผู้มีส่วนได้ส่วนเสีย เกี่ยวกับข้อร้องเรียน ข้อคิดเห็น ข้อเสนอแนะ และ คำชมเชย

### ระบบการจัดการข้อร้องเรียน ประกอบด้วย

#### 1) ช่องทางในการรับเรื่องร้องเรียน

ผู้ร้องเรียน สามารถยื่นเรื่องด้วยตนเองได้ที นายทะเบียนลับ ประจำสำนักงานสถิติแห่งชาติ กลุ่มสารบรรณ สำนักบริหารกลาง หรือผู้ได้รับแต่งตั้ง ให้มีหน้าที่รับเรื่องร้องเรียน ประจำศูนย์/สำนัก กลุ่ม ขึ้นตรงผู้อำนวยการสำนักงานสถิติแห่งชาติ หรือ ส่งเรื่องทางไปรษณีย์ถึงผู้อำนวยการสำนักงานสถิติ แห่งชาติ หรือส่งทางตู้รับเรื่องร้องเรียน ซึ่งติดตั้งอยู่ ตามจุดต่าง ๆ ณ ที่ทำการของสำนักงานสถิติแห่งชาติ หรือร้องเรียนผ่านเว็บไซต์

<http://www.nso.go.th> → ร้องเรียน/ข้อเสนอแนะ

#### 2) ผู้รับผิดชอบในการดำเนินการ

(1) กลุ่มนิติการ สำนักบริหารกลาง สำนักงาน สถิติแห่งชาติ รับผิดชอบในการวิเคราะห์แยกประเภท และ ดำเนินการตรวจสอบข้อเท็จจริง เพื่อสรุปเรื่องและ รายงานผู้อำนวยการสำนักงานสถิติแห่งชาติ

(2) ศูนย์เทคโนโลยีสารสนเทศและการ สื่อสาร สำนักงานสถิติแห่งชาติ รับผิดชอบในการดูแล ช่องทางรับเรื่องร้องเรียนผ่านเว็บไซต์

#### 3) ระเบียบและขั้นตอนในการปฏิบัติ

ระเบียบสำนักงานสถิติแห่งชาติว่าด้วยการ ดำเนินการต่อเรื่องร้องเรียน พ.ศ. 2555 ผ่านทางเว็บไซต์ <http://www.nso.go.th> → ร้องเรียน/ข้อเสนอแนะ → ระเบียบสำนักงานสถิติแห่งชาติว่าด้วยการดำเนินการ ต่อเรื่องร้องเรียน

The screenshot shows the website of the National Statistical Office (NSO) with a focus on the complaint submission page. The header includes the NSO logo and name in Thai and English. The main content area has a green banner for 'Complaints/Feedback' and a text box explaining the process. A callout box points to a specific link in the text. Below the text are input fields for name and phone number.

สำนักงานสถิติแห่งชาติ  
National Statistical Office

หน้าแรก ข้อร้องเรียน/ข้อเสนอแนะ ติดต่อ สสช Site Map ติดต่อหน่วยงาน  
บริการข้อมูล ▼ ส่วนใน สังกัด ▼ บริหารจัดการระบบสถิติ ▼ ข่าวสาร ▼ เกี่ยวกับ สสช ▼ FAQ Google ค้นหาในเว็บ สสช GO

**ข้อร้องเรียน/ข้อเสนอแนะ**

ท่านสามารถให้ข้อร้องเรียน/ข้อเสนอแนะ ผ่านทางเว็บไซต์ ข้อมูลที่ท่านแจ้งมา สำนักงานฯ จะได้ทำการตรวจสอบและแก้ไขปัญหาโดยเร็ว ตาม ระเบียบสำนักงานสถิติแห่งชาติว่าด้วยการดำเนินการต่อข้อร้องเรียน พ.ศ. 2555

- รายชื่อเจ้าหน้าที่ผู้รับผิดชอบเรื่องร้องเรียน
- สรุปผลการดำเนินการข้อร้องเรียน

กรุณาแสดงความคิดเห็นของท่าน (ช่องที่มีเครื่องหมาย \*จำเป็นต้องกรอก)

\*หัวข้อ

\*รายละเอียด

Click ที่ระเบียบสำนักงานสถิติ แห่งชาติว่าด้วยการดำเนินการ ต่อเรื่องร้องเรียน พ.ศ. 2555

ส่วนที่  
3

ผลงานที่สำคัญในรอบปี



# การผลิตข้อมูลสถิติ



## โครงการสำมะโน/สำรวจ ประจำปีงบประมาณ พ.ศ. 2559

1. สำมะโนอุตสาหกรรม พ.ศ. 2560
2. สำรวจข้อมูลพื้นฐานของครัวเรือน พ.ศ. 2559
3. สำรวจสถานการณเด็กและสตรีในประเทศไทย พ.ศ. 2558
4. สำรวจภาวะเศรษฐกิจและสังคมของครัวเรือน พ.ศ. 2558/2559
5. สำรวจภาวะการทำงานของประชากร พ.ศ. 2558/2559
6. สำรวจการย้ายถิ่นของประชากร พ.ศ. 2558
7. สำรวจความต้องการพัฒนาขีดความสามารถของประชากร พ.ศ. 2559
8. สำรวจแรงงานนอกระบบ พ.ศ. 2559
9. ลักษณะของประชากรจากการสำรวจการเปลี่ยนแปลงของประชากร พ.ศ. 2558 - 2559
10. สำรวจเทคโนโลยีสารสนเทศและการสื่อสารในครัวเรือน พ.ศ. 2559
11. สำรวจพฤติกรรมกรรมการท่องเที่ยวของชาวไทย พ.ศ. 2559
12. สำรวจยอดขายรายไตรมาส พ.ศ. 2558/2559
13. สำรวจเทคโนโลยีสารสนเทศและการสื่อสารในสถานประกอบการ พ.ศ. 2559
14. สำรวจธุรกิจทางการค้าและธุรกิจทางการบริการ พ.ศ. 2559
15. สำรวจการประกอบกิจการโรงแรมและเกสต์เฮาส์ พ.ศ. 2559
16. ประมวลข้อมูลพื้นที่การก่อสร้าง พ.ศ. 2558/2559
17. สำรวจความคิดเห็นของประชาชนเกี่ยวกับของขวัญปีใหม่ที่ต้องการจากรัฐบาล พ.ศ. 2559
18. สำรวจความคิดเห็นของประชาชนต่อการบริหารงานของรัฐบาล (ธันวาคม 2558)
19. สำรวจความคิดเห็นของประชาชนเกี่ยวกับสถานการณ์การแพร่ระบาดของยาเสพติดตามยุทธศาสตร์การป้องกันและแก้ไขปัญหาเสพติด (มีนาคม 2559)
20. สำรวจความคิดเห็นของประชาชนในพื้นที่นำร่องเกี่ยวกับสถานการณ์การแพร่ระบาดของยาเสพติดตามแผนประชารัฐร่วมใจ สร้างหมู่บ้าน/ชุมชนมั่นคง ปลอดภัยเสพติด (มีนาคม 2559)
21. สำรวจความคิดเห็นของประชาชนในพื้นที่นำร่องเกี่ยวกับสถานการณ์การแพร่ระบาดของยาเสพติดตามแผนประชารัฐร่วมใจ สร้างหมู่บ้าน/ชุมชนมั่นคง ปลอดภัยเสพติด (กรกฎาคม 2559)
22. สำรวจความคิดเห็นของประชาชนต่อการดำเนินการให้บริการอินเทอร์เน็ตความเร็วสูงในหมู่บ้าน/ชุมชนของภาครัฐ พ.ศ. 2559
23. สำรวจข้อมูลพื้นฐานการเรียนรู้ไอซีทีชุมชน พ.ศ. 2559
24. สำรวจความคิดเห็นของประชาชนต่อการประชาสัมพันธ์ของรัฐบาล พ.ศ. 2559
25. สำรวจความคิดเห็นของประชาชนเกี่ยวกับโครงการตามมาตรการส่งเสริมความเป็นอยู่ของประชาชน พ.ศ. 2559
26. สำรวจความคิดเห็นของประชาชนเกี่ยวกับความพึงพอใจต่อการบริการสาธารณะและการทำงานของหน่วยงานต่าง ๆ พ.ศ. 2559
27. สำรวจความเชื่อมั่นของผู้มีส่วนได้ส่วนเสียต่อสำนักอัยการสูงสุด พ.ศ. 2559
28. สำรวจความพึงพอใจของผู้รับบริการเกี่ยวกับคุณภาพการให้บริการของส่วนราชการและจังหวัดประจำปีงบประมาณ พ.ศ. 2559

## รายงานสำมะโน/สำรวจที่เผยแพร่ ในปีงบประมาณ 2559

1. ลักษณะของประชากรจากการสำรวจการเปลี่ยนแปลงของประชากร พ.ศ. 2558 - 2559
2. สำรวจการอ่านของประชากร พ.ศ. 2558
3. สำรวจกิจกรรมทางกายของประชากร พ.ศ. 2558
4. สำรวจอนามัยและสวัสดิการ พ.ศ. 2558
5. สำรวจภาวะเศรษฐกิจและสังคมของครัวเรือน พ.ศ. 2558
6. สำรวจยอดขายรายไตรมาส พ.ศ. 2558
7. สำรวจข้อมูลศักยภาพพื้นฐานระบบโลจิสติกส์ภาคการค้า พ.ศ. 2558
8. สำรวจการมีการใช้เทคโนโลยีสารสนเทศและการสื่อสารในสถานประกอบการ พ.ศ. 2558
9. สำรวจพฤติกรรมการเดินทางท่องเที่ยวของชาวไทย พ.ศ. 2559
10. สำรวจการย้ายถิ่นของประชากร พ.ศ. 2558
11. สำรวจความต้องการพัฒนาขีดความสามารถของประชากร พ.ศ. 2559
12. ประมวลข้อมูลพื้นที่การก่อสร้าง พ.ศ. 2558
13. สำรวจความคิดเห็นของประชาชนต่อการดำเนินการทำให้บริการอินเทอร์เน็ตความเร็วสูงในหมู่บ้าน/ชุมชน ของภาครัฐ พ.ศ. 2559
14. สำรวจความคิดเห็นของประชาชนต่อการบริหารงานของรัฐบาล (ธันวาคม พ.ศ. 2558)
15. สำรวจความคิดเห็นของประชาชนเกี่ยวกับมาตรการส่งเสริมความเป็นอยู่ระดับตำบล (ตำบลละ 5 ล้านบาท) พ.ศ. 2559
16. สำรวจความคิดเห็นของประชาชนเกี่ยวกับของขวัญปีใหม่ที่ต้องการจากรัฐบาล พ.ศ. 2559
17. สำรวจความคิดเห็นของประชาชนเกี่ยวกับสถานการณ์การแพร่ระบาดของยาเสพติดตามแผนปฏิบัติการป้องกัน และแก้ไขปัญหายาเสพติด (สิงหาคม พ.ศ. 2559)
18. สำรวจความคิดเห็นของประชาชนในพื้นที่นำร่องเกี่ยวกับสถานการณ์การแพร่ระบาดของยาเสพติดตามแผนประชารัฐร่วมใจ สร้างหมู่บ้าน/ชุมชนมั่นคง ปลอดภัยยาเสพติด (สิงหาคม พ.ศ. 2559)

## แผนงานผลิตข้อมูลสถิติ ในช่วง 4 ปี (ปีงบประมาณ 2560 - 2563)

ลำดับที่	งาน / โครงการ	ปีงบประมาณ						หมายเหตุ
		58	59	60	61	62	63	
<b>สำมะโน</b>								
1	สำมะโนประชากรและเคหะ พ.ศ. 2563						/	- ระยะเวลาดำเนินการ 2562-2564
2	สำมะโนอุตสาหกรรม พ.ศ. 2560			/				- ระยะเวลาดำเนินการ 2559-2561
<b>สำรวจ</b>								
<b>จัดทำทุกปี</b>								
1	สำรวจภาวะเศรษฐกิจและสังคมของครัวเรือน	/	/	/	/	/	/	- ปีเลขคู่ สำรวจเฉพาะรายจ่าย - ปีเลขคี่ สำรวจทั้งรายได้และรายจ่าย
2	สำรวจการติดตามระดับความรู้และการเข้าถึงบริการทางการเงิน ของประชาชน พ.ศ. 2559 ไตรมาสที่ 4 (ต.ค. - ธ.ค. 59)		/					- สำรวจไตรมาสที่ 4 (ต.ค. - ธ.ค. 59)
3	สำรวจภาวะการทำงานของประชากร	/	/	/	/	/	/	
4	สำรวจการย้ายถิ่นของประชากร	/	/	/	/	/	/	
5	สำรวจความต้องการพัฒนาขีดความสามารถของประชากร	/	/	/	/	/	/	
6	สำรวจแรงงานนอกระบบ	/	/	/	/	/	/	
7	สำรวจการมี การใช้เทคโนโลยีสารสนเทศและการสื่อสารในครัวเรือน	/	/	/	/	/	/	
8	สำรวจข้อมูลพื้นฐานของครัวเรือน	/	/	/	/	/	/	
9	สำรวจการมี การใช้เทคโนโลยีสารสนเทศและการสื่อสารในสถานประกอบการ	/	/	/	/	/	/	
10	สำรวจยอดขายรายไตรมาส	/	/	/	/	/	/	
11	สำรวจความคิดเห็นของประชาชนต่อนโยบายหลักและนโยบายเร่งด่วนของรัฐบาล	/	/	/	/	/	/	
<b>จัดทำทุก 2 ปี</b>								
12	สำรวจเพื่อติดตามภาวะเศรษฐกิจและสังคมของครัวเรือน (โดยใช้ตัวอย่างซ้ำ)			/		/		- เลื่อนการจัดทำในปี 2558
13	สำรวจอนามัยและสวัสดิการ	/		/		/		
14	สำรวจธุรกิจการค้าและธุรกิจทางการบริการ		/		/			
15	สำรวจการประกอบกิจการโรงแรมและเกสต์เฮาส์		/		/			
16	สำรวจข้อมูลศักยภาพพื้นฐานระบบโลจิสติกส์ภาคการค้า	/		/		/		
<b>จัดทำทุก 3 ปี</b>								
17	สำรวจประชากรสูงอายุในประเทศไทย			/			/	

ลำดับที่	งาน / โครงการ	ปีงบประมาณ						หมายเหตุ
		58	59	60	61	62	63	
18	สำรวจพฤติกรรมกรรมการสุบบุหรีและการดื่มสุราของประชากร			/			/	
19	สำรวจสภาวะทางสังคมและวัฒนธรรม	/			/			
20	สำรวจสถานการณ์เด็กและสตรีในประเทศไทย	/			/			
21	สำรวจการอ่านของประชากร	/			/			
<b>จัดทำทุก 4 ปี</b>								
22	สำรวจพฤติกรรมกรรมการบริโภคอาหารของประชากร			/				
23	สำรวจกิจกรรมทางกายของประชากร	/				/		
<b>จัดทำทุก 5 ปี</b>								
24	สำรวจความพิการ				/			
25	สำรวจการใช้เวลาของประชากร					/		- ดำเนินการครั้งล่าสุดปี 2557
26	สำรวจองค์การเอกชนที่ไม่แสวงหากำไร				/			- ดำเนินการครั้งล่าสุดปี 2556
27	สำรวจโรงพยาบาลและสถานพยาบาลเอกชน			/				- ส่งแบบสอบถามทางไปรษณีย์ (เปลี่ยนเป็นสัมภาษณ์)
28	สำรวจการประกอบการขนส่งด้วยรถโดยสารประจำทาง					/		- ดำเนินการครั้งล่าสุดปี 2557
29	สำรวจอุตสาหกรรมการก่อสร้าง					/		- ดำเนินการครั้งล่าสุดปี 2557
30	สำรวจการเคลื่อนย้ายสินค้า				/			- ดำเนินการครั้งล่าสุดปี 2555 เลื่อนจากปี 2560 เป็น 2561
31	การจัดเก็บข้อมูลพื้นฐานการประกอบการขนส่งโดยสารประจำทาง				/			
<b>จัดทำทุก 10 ปี</b>								
32	สำรวจการเปลี่ยนแปลงของประชากร	/						- สำรวจหลังปีที่จัดทำสำมะโนประชากร 5 ปี
33	สำรวจการเปลี่ยนแปลงทางการเกษตร				/			- สำรวจหลังปีที่จัดทำสำมะโนการเกษตร 5 ปี
<b>สถิติกระแสะสะพัด</b>								
34	ประมวลพื้นที่การก่อสร้าง	/	/	/	/	/	/	
<b>จัดทำตามคำขอ / ร่วมกับพันธมิตร</b>								
35	สำรวจพฤติกรรมกรรมการเดินทางท่องเที่ยวของชาวไทย	/	/	/	/	/	/	- ททท. ขอความร่วมมือ
36	สำรวจความคิดเห็นเกี่ยวกับการพัฒนาระบบราชการในภาพรวม		/	/				- สำนักงาน ก.พ.ร. ขอความร่วมมือ
37	สำรวจความพึงพอใจในคุณภาพการให้บริการของหน่วยงานภาครัฐ		/	/				- สำนักงาน ก.พ.ร. ขอความร่วมมือ



# ผลสำมะโน/สำรวจที่สำคัญ

## ลักษณะของประชากรจากการสำรวจการเปลี่ยนแปลงของประชากร พ.ศ. 2558–2559

### ความเป็นมา

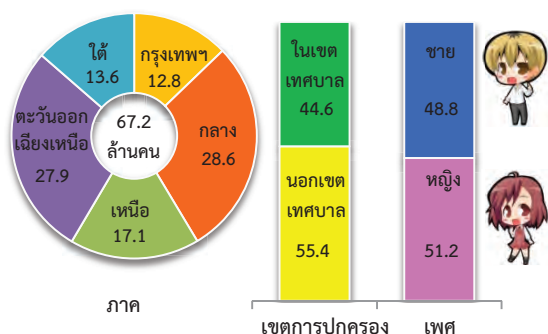
สำนักงานสถิติแห่งชาติ ดำเนินการสำรวจการเปลี่ยนแปลงของประชากร พ.ศ. 2558 – 2559 เพื่อให้ทราบถึงการเปลี่ยนแปลงและแนวโน้มของประชากรในคาบเวลาระหว่างการทำสำมะโนประชากรแต่ละครั้ง โดยการเก็บรวบรวมข้อมูลของประชากรทุกครัวเรือน เป้าหมายที่อยู่ในเขตแดนนับตัวอย่างประมาณ 223,700 ครัวเรือน สรุปผลการสำรวจที่สำคัญในระดับภาค และทั่วราชอาณาจักรดังนี้

### 1. ลักษณะทางประชากร

#### 1.1 จำนวนประชากรและการกระจายตัว

จำนวนประชากรของประเทศไทยในเดือนกรกฎาคม พ.ศ. 2558 มีจำนวนทั้งสิ้น 67.2 ล้านคน เป็นชาย 32.8 ล้านคน และหญิง 34.4 ล้านคน คิดเป็นอัตราส่วนเพศ 95.5 (ชายต่อหญิง 100 คน) ประชากรส่วนใหญ่ ร้อยละ 55.4 อาศัยอยู่นอกเขตเทศบาล และร้อยละ 44.6 อาศัยอยู่ในเขตเทศบาล ภาคกลาง มีประชากรอาศัยอยู่มากที่สุด ร้อยละ 28.6 รองลงมา คือ ภาคตะวันออกเฉียงเหนือ ร้อยละ 27.9 ภาคเหนือ ร้อยละ 17.1 ภาคใต้ ร้อยละ 13.6 และกรุงเทพมหานคร ร้อยละ 12.8

แผนภูมิ 1 ร้อยละของประชากร จำแนกตามภาค เขตการปกครอง และเพศ



#### 1.2 โครงสร้างทางอายุและเพศ

โครงสร้างทางอายุ แสดงถึงสัดส่วนของประชากรตามกลุ่มอายุ เมื่อเปรียบเทียบกับปี 2553 พบว่า สัดส่วนของประชากรวัยเด็ก (อายุ 0 - 14 ปี) ลดลงจากร้อยละ 19.2 เป็นร้อยละ 17.8 สัดส่วนประชากรวัยแรงงาน (อายุ 15 - 59 ปี) ลดลงจากร้อยละ 67.9 เป็นร้อยละ 66.7 ขณะที่สัดส่วนประชากรสูงอายุ (อายุ 60 ปีขึ้นไป) เพิ่มขึ้นจากร้อยละ 12.9 เป็นร้อยละ 15.5

เมื่อเปรียบเทียบระหว่างเพศของประชากรในปี 2558 พบว่า ประชากรวัยเด็กมีสัดส่วนของเพศชายมากกว่าเพศหญิง (ร้อยละ 18.6 และ 17.0 ตามลำดับ) ขณะที่ประชากรวัยสูงอายุมีสัดส่วนของเพศหญิงมากกว่าเพศชาย (ร้อยละ 16.7 และ 14.3 ตามลำดับ) ส่วนประชากรวัยแรงงานมีสัดส่วนของเพศชายและเพศหญิงใกล้เคียงกัน (ร้อยละ 67.1 และ 66.3 ตามลำดับ)

สำหรับอัตราส่วนการเป็นภาระ ซึ่งหมายถึงการที่ประชากรวัยแรงงาน อายุ 15 - 59 ปี ต้องรับภาระประชากรในวัยอื่น ๆ พบว่า อัตราส่วนการเป็นภาระรวมเท่ากับ 50.0 กล่าวคือ ประชากรที่อยู่ในวัยทำงาน 100 คน ต้องรับภาระเลี้ยงดูเด็กและคนชราประมาณ 50 คน

ตาราง 1 ประชากร จำแนกตามลักษณะทางประชากร พ.ศ. 2553<sup>1/</sup> และ พ.ศ. 2558

ลักษณะทางประชากร	พ.ศ. 2553	พ.ศ. 2558
ประชากรตามหมวดอายุ (%)		
วัยเด็ก 0 - 14 ปี	19.2	17.8
ชาย	20.1	18.6
หญิง	18.4	17.0
วัยแรงงาน 15-59 ปี	67.9	66.7
ชาย	68.0	67.1
หญิง	67.8	66.3
วัยสูงอายุ 60 ปีขึ้นไป	12.9	15.5
ชาย	11.9	14.3
หญิง	13.9	16.7
อัตราส่วนการเป็นภาระ (%)		
รวม	47.3	50.0
วัยเด็ก 0 - 14 ปี	28.3	26.7
วัยสูงอายุ 60 ปีขึ้นไป	19.0	23.3

<sup>1/</sup> สำมะโนประชากรและเคหะ พ.ศ. 2553 สำนักงานสถิติแห่งชาติ

### 1.3 สถานภาพสมรส ภาวะเจริญพันธุ์

สำหรับสถานภาพสมรสของประชากรอายุ 13 ปีขึ้นไป พบว่า ส่วนใหญ่เป็นผู้ที่สมรส ร้อยละ 60.1 ในจำนวนนี้เป็นผู้สมรสที่จดทะเบียนมากกว่าไม่จดทะเบียน รองลงมาเป็นโสด ร้อยละ 28.0 ส่วนผู้ที่เป็นหม้าย หย่า แยกกันอยู่มีประมาณ ร้อยละ 11.9

ด้านภาวะเจริญพันธุ์ พบว่า สตรีเคยสมรส อายุ 15 - 49 ปี มีจำนวนบุตรเกิดรอดเฉลี่ย 1.57 คน และมีจำนวนบุตรที่มีชีวิตอยู่เฉลี่ย 1.55 คน เมื่อพิจารณาตามเขตการปกครอง พบว่า สตรีเคยสมรส อายุ 15 - 49 ปี ที่อยู่นอกเขตเทศบาลมีจำนวนบุตรเกิดรอดเฉลี่ยสูงกว่าในเขตเทศบาล (1.67 และ 1.44 คน ตามลำดับ)

ตาราง 2 จำนวนบุตรเกิดรอดเฉลี่ย และจำนวนบุตรที่มีชีวิตอยู่เฉลี่ย จำแนกตามเขตการปกครอง

ภาวะเจริญพันธุ์	รวม	เขตการปกครอง	
		ในเขตเทศบาล	นอกเขตเทศบาล
<b>จำนวนบุตรเกิดรอดเฉลี่ย<sup>1/</sup> (คน)</b>			
ต่อสตรีอายุ 13 ปีขึ้นไป	1.65	1.40	1.86
ต่อสตรีอายุ 15 - 49 ปี	1.08	0.92	1.22
ต่อสตรีเคยสมรสอายุ 15 - 49 ปี	1.57	1.44	1.67
<b>จำนวนบุตรที่มีชีวิตอยู่เฉลี่ย<sup>1/</sup> (คน)</b>			
ต่อสตรีอายุ 13 ปีขึ้นไป	1.57	1.34	1.76
ต่อสตรีอายุ 15 - 49 ปี	1.07	0.92	1.20
ต่อสตรีเคยสมรสอายุ 15 - 49 ปี	1.55	1.43	1.65

<sup>1/</sup> ไม่รวมผู้ที่ไม่ทราบว่ามีบุตรหรือไม่

### 1.4 การศึกษา

ประชากรอายุ 6 ปีขึ้นไป ที่สำเร็จการศึกษา ระดับใดระดับหนึ่ง ร้อยละ 98.2 โดยประชากรส่วนใหญ่สำเร็จการศึกษาระดับประถมศึกษาและต่ำกว่าประถมศึกษา คือ ร้อยละ 54.4 ระดับมัธยมศึกษา ร้อยละ 28.9 และมีเพียงร้อยละ 14.4 ที่สำเร็จการศึกษาระดับอุดมศึกษา

ตาราง 3 ร้อยละของประชากรอายุ 6 ปีขึ้นไป จำแนกตามระดับการศึกษาที่สำเร็จ และเขตการปกครอง

ระดับการศึกษาที่สำเร็จ	ทั่วราชอาณาจักร	ในเขตเทศบาล	นอกเขตเทศบาล
รวม	100.0	100.0	100.0
ไม่มีการศึกษา	1.8	1.9	1.7
มีการศึกษา	98.2	98.1	98.3
ต่ำกว่าประถมศึกษา	31.8	26.2	36.5
ประถมศึกษา	22.6	18.8	25.6
มัธยมศึกษา	28.9	31.3	26.9
อุดมศึกษา	14.4	21.3	8.8
การศึกษ้อื่นๆ <sup>1/</sup>	0.5	0.5	0.5

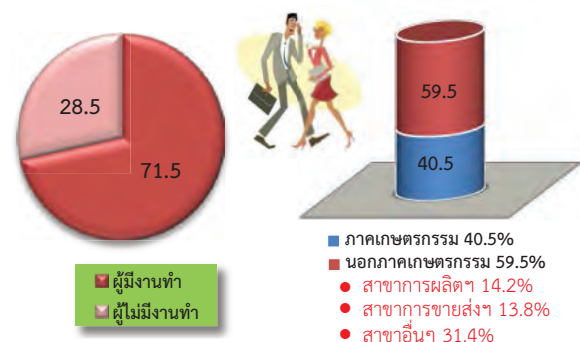
<sup>1/</sup> รวมผู้ที่เรียนแต่ไม่ทราบชั้นการศึกษาสูงสุด

### 1.5 การทำงาน

ประชากรอายุ 15 ปีขึ้นไป ที่ทำงานในรอบปีที่แล้ว มีจำนวนทั้งสิ้นประมาณ 39.5 ล้านคน หรือ ร้อยละ 71.5 ส่วนใหญ่ทำงานเป็นผู้ปฏิบัติงานที่มีฝีมือในด้านการเกษตรป่าไม้และการประมง ร้อยละ 38.1 รองลงมาเป็นผู้ประกอบอาชีพพนักงานบริการ ผู้จำหน่ายสินค้าในร้านและตลาด ร้อยละ 16.9 และผู้ประกอบอาชีพงานพื้นฐาน ร้อยละ 10.6

สำหรับประเภทอุตสาหกรรมของผู้มีงานทำ พบว่า มีผู้ทำงานในภาคเกษตรกรรม ร้อยละ 40.5 และนอกภาคเกษตรกรรม ร้อยละ 59.5 โดยส่วนใหญ่ทำงานในสาขาการผลิต ร้อยละ 14.2 และสาขาการขายส่ง การขายปลีก การซ่อมแซมยานยนต์และรถจักรยานยนต์ ร้อยละ 13.8

แผนภูมิ 2 ร้อยละของประชากรอายุ 15 ปีขึ้นไป จำแนกตามภาวะการทำงาน และประเภทอุตสาหกรรม



## 2. ลักษณะการอยู่อาศัยของครัวเรือน

### 2.1 จำนวนครัวเรือน ขนาดครัวเรือน และเพศของหัวหน้าครัวเรือน

จำนวนครัวเรือนในปี 2558 มีทั้งสิ้น 21.3 ล้านครัวเรือน มีขนาดครัวเรือนเฉลี่ย 3.1 คนต่อครัวเรือน และในเขตเทศบาลมีขนาดครัวเรือนเฉลี่ยเล็กกว่านอกเขตเทศบาล (2.9 และ 3.3 คน ต่อหนึ่งครัวเรือน ตามลำดับ)

เมื่อพิจารณาสัดส่วนการเป็นหัวหน้าครัวเรือนระหว่างเพศ พบว่า หัวหน้าครัวเรือนของครัวเรือนส่วนบุคคล ส่วนใหญ่เป็นเพศชายมากกว่าเพศหญิง (ร้อยละ 62.3 และ 37.7 ตามลำดับ)

ตาราง 4 จำนวนและขนาดครัวเรือนส่วนบุคคล ร้อยละของหัวหน้าครัวเรือน จำแนกตามเขตการปกครอง

ลักษณะทางครัวเรือน	รวม	เขตการปกครอง	
		ในเขตเทศบาล	นอกเขตเทศบาล
จำนวนครัวเรือนส่วนบุคคล ('000)	21,326.0	10,134.0	11,192.0
ขนาดครัวเรือนเฉลี่ย	3.1	2.9	3.3
ครัวเรือนที่มีหัวหน้าครัวเรือนเป็นหญิง (%)	37.7	37.4	37.9

## 2.2 ประเภทของที่อยู่อาศัย

เมื่อพิจารณาเกี่ยวกับประเภทที่อยู่อาศัยของครัวเรือนส่วนบุคคล พบว่า ส่วนใหญ่มีที่อยู่อาศัยเป็นบ้านเดี่ยว ร้อยละ 75.3 รองลงมา เป็นตึกแถว ห้องแถว เรือนแถว ร้อยละ 10.9 และแฟลต อพาร์ทเมนท์ หอพัก ร้อยละ 6.3

ตาราง 5 ร้อยละของครัวเรือนส่วนบุคคล จำแนกตามประเภทที่อยู่อาศัย และเขตการปกครอง

ประเภทที่อยู่อาศัย	รวม	เขตการปกครอง	
		ในเขตเทศบาล	นอกเขตเทศบาล
รวม	100.0	100.0	100.0
บ้านเดี่ยว	75.3	55.9	92.8
ทาวน์เฮ้าส์ บ้านแฝด ทาวน์โฮม	5.5	9.0	2.3
คอนโดมิเนียม แมนชั่น	1.4	2.7	0.3
แฟลต อพาร์ทเมนท์ หอพัก	6.3	12.4	0.8
ตึกแถว ห้องแถว เรือนแถว	10.9	18.9	3.7
อื่นๆ <sup>1/</sup>	0.6	1.1	0.1

<sup>1/</sup> รวมครัวเรือนที่อาศัยอยู่ในห้องภายในบ้าน ห้องภายในสำนักงาน และเรือ แพ รถ

# สำรวจการอ่านของประชากร พ.ศ. 2558

## 1. การอ่านของเด็กเล็ก (อายุต่ำกว่า 6 ปี)

### 1.1 อัตราการอ่านนอกเวลาเรียน

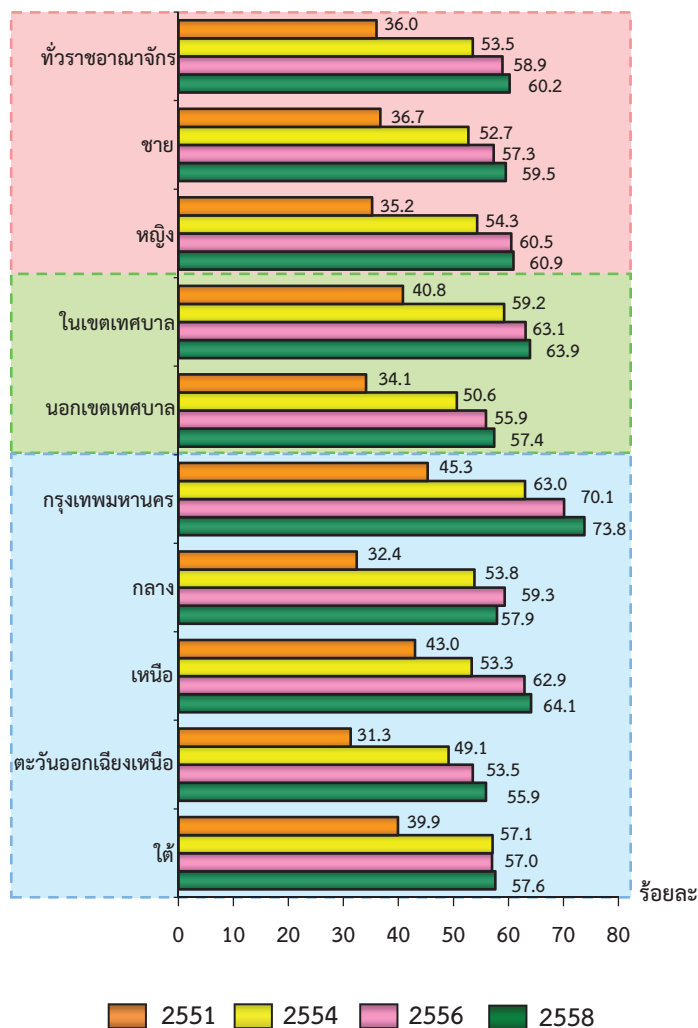
การอ่านของเด็กเล็ก ในที่นี้รวมถึง การอ่านด้วยตนเอง หรือผู้ใหญ่อ่านให้ฟังด้วย จากผลการสำรวจปี 2558 พบว่า เด็กเล็กที่อ่านมีประมาณ 2.7 ล้านคน คิดเป็นร้อยละ 60.2 เด็กผู้หญิงมีอัตราการอ่านสูงกว่าเด็กผู้ชายเล็กน้อย (ร้อยละ 60.9 และร้อยละ 59.5 ตามลำดับ)

เมื่อเปรียบเทียบกับการสำรวจที่ผ่านมา พบว่า อัตราการอ่านของเด็กเล็กในปี 2556 มีร้อยละ 58.9 เพิ่มขึ้นเล็กน้อยเป็นร้อยละ 60.2 ในปี 2558 โดยเด็กหญิงและเด็กชายมีอัตราการอ่านเพิ่มขึ้นเล็กน้อยเช่นเดียวกัน

อัตราการอ่านของเด็กเล็กมีความแตกต่างกันระหว่างเขตการปกครองและภาค โดยในเขตเทศบาลมีอัตราการอ่านสูงกว่านอกเขตเทศบาล (ร้อยละ 63.9 และ 57.4 ตามลำดับ) เด็กเล็กในกรุงเทพมหานคร มีอัตราการอ่านสูงสุด (ร้อยละ 73.8) ขณะที่ภาคตะวันออกเฉียงเหนือ เด็กเล็กมีอัตราการอ่านต่ำสุด (ร้อยละ 55.9)

เด็กเล็กมีอัตราการอ่านเพิ่มขึ้นเกือบทุกพื้นที่ โดยเด็กเล็กที่อาศัยนอกเขตเทศบาลและกรุงเทพมหานคร มีอัตราการอ่านเพิ่มขึ้นมากกว่าพื้นที่อื่น ขณะที่ภาคกลางเด็กเล็กมีอัตราการอ่านลดลงเล็กน้อย

แผนภูมิ 1 อัตราการอ่านของเด็กเล็กนอกเวลาเรียน<sup>1/</sup> จำแนกตามเพศ เขตการปกครอง และภาค พ.ศ. 2551 - 2558



<sup>1/</sup> อัตราการอ่าน หมายถึง ร้อยละของจำนวนประชากรที่อ่านต่อจำนวนประชากรทั้งสิ้นในแต่ละกลุ่ม

การอ่าน หมายถึง การอ่านหนังสือหรือบทความทุกประเภท นอกเวลาเรียน/นอกเวลาทำงาน/ช่วงเวลาพัก ทั้งที่เป็นรูปเล่ม/เอกสาร หรือการอ่านทางสื่ออิเล็กทรอนิกส์ ทั้งที่มีการเชื่อมต่อและไม่เชื่อมต่ออินเทอร์เน็ต รวมถึง การอ่านผ่านสื่อสังคมออนไลน์ (เช่น Facebook, Line, Instagram, Twitter เป็นต้น) SMS e-mail  
ยกเว้น การอ่านข้อความที่เป็นการสนทนา/ติดต่อสื่อสารส่วนบุคคลหรือหน้าที่การงาน



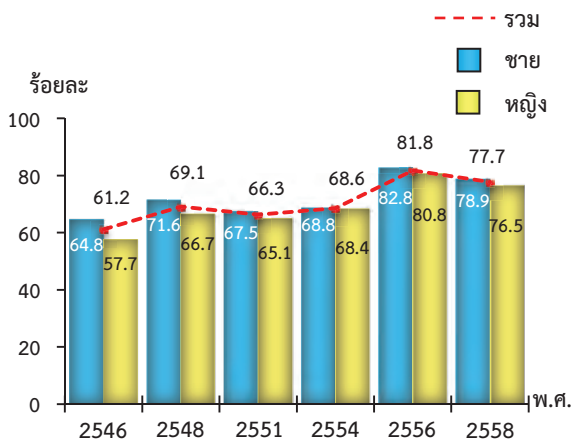
## 2. การอ่านของประชากร (อายุตั้งแต่ 6 ปีขึ้นไป)

### 2.1 อัตราการอ่านนอกเวลาเรียน/นอกเวลาทำงาน

จากผลการสำรวจปี 2558 พบว่า ประชากรอายุตั้งแต่ 6 ปีขึ้นไป มีอัตราการอ่านร้อยละ 77.7 ผู้ชายมีอัตราการอ่านสูงกว่าผู้หญิงเล็กน้อย (ร้อยละ 78.9 และ 76.5 ตามลำดับ) และเมื่อเปรียบเทียบกับ การสำรวจที่ผ่านมา พบว่า อัตราการอ่านลดลง ร้อยละ 4.1 จากปี 2556 ซึ่งมีแนวโน้มลดลงทั้งผู้ชายและผู้หญิง

เนื่องจากปี 2556 กรุงเทพมหานครได้รับเลือกเป็นเมืองหนังสือโลก หน่วยงานภาครัฐและเอกชนมีการจัดกิจกรรมรณรงค์ส่งเสริมการอ่านอย่างจริงจังมากกว่าทุกปีในหลายพื้นที่ทั้งในกรุงเทพมหานคร และต่างจังหวัด จึงส่งผลให้อัตราการอ่านของ ประชากร ปี 2556 สูงมากกว่าปกติ

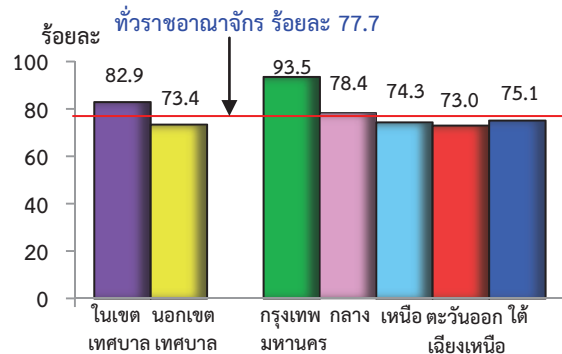
แผนภูมิ 2 อัตราการอ่านนอกเวลาเรียน/นอกเวลาทำงาน ของประชากรอายุตั้งแต่ 6 ปีขึ้นไป<sup>1/</sup> จำแนกตามเพศ พ.ศ. 2546 – 2558



1/ ไม่รวม ไม่ทราบ

เมื่อพิจารณาอัตราการอ่านตามเขต การปกครองและภาค พบว่า ประชากรที่อาศัยอยู่ใน เขตเทศบาลมีอัตราการอ่านสูงกว่านอกเขตเทศบาล (ร้อยละ 82.9 และ 73.4 ตามลำดับ) กรุงเทพมหานคร มีอัตราการอ่านสูงสุด (ร้อยละ 93.5) สูงกว่าภาคอื่น มากกว่าร้อยละ 15.0 ในขณะที่ภาคอื่นมีอัตรา การอ่านใกล้เคียงกันประมาณ ร้อยละ 73.0 – 78.4

แผนภูมิ 3 อัตราการอ่านนอกเวลาเรียน/นอกเวลาทำงาน ของประชากรอายุตั้งแต่ 6 ปีขึ้นไป<sup>1/</sup> จำแนกตามเขตการปกครอง และภาค พ.ศ. 2558

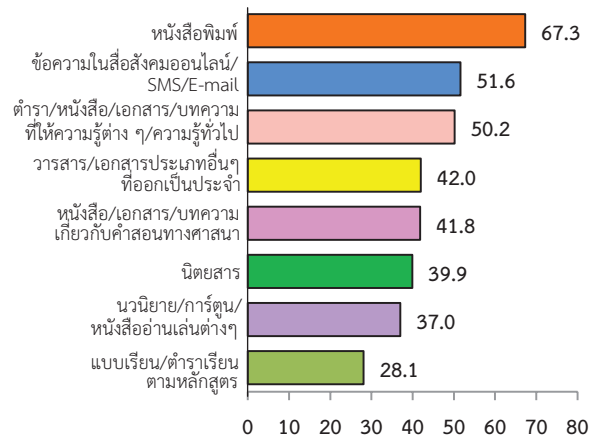


1/ ไม่รวม ไม่ทราบ

### 2.2 ประเภทของหนังสือที่อ่านนอกเวลาเรียน/นอกเวลาทำงาน

หนังสือพิมพ์เป็นประเภทของหนังสือที่มีผู้อ่านสูงสุด คือ ร้อยละ 67.3 รองลงมา คือ ข้อความใน สื่อสังคมออนไลน์/SMS/E-mail (ร้อยละ 51.6) ตำรา/หนังสือ/เอกสาร/บทความที่ให้ความรู้ (ร้อยละ 50.2) วารสาร/เอกสารประเภทที่ออกเป็นประจำ (ร้อยละ 42.0) และหนังสือ/เอกสาร/บทความเกี่ยวกับ คำสอนทางศาสนา (ร้อยละ 41.8) สำหรับนิตยสาร นวนิยาย/การ์ตูน/หนังสืออ่านเล่น และแบบเรียน/ ตำราเรียนตามหลักสูตรมีผู้อ่านน้อยกว่าร้อยละ 40.0

แผนภูมิ 4 ร้อยละของประชากรอายุตั้งแต่ 6 ปีขึ้นไป ที่อ่านนอกเวลาเรียน/นอกเวลาทำงาน จำแนกตามประเภทของหนังสือที่อ่าน<sup>1/</sup> พ.ศ. 2558



1/ ตอบได้มากกว่า 1 ประเภท และร้อยละคำนวณโดยไม่รวม ไม่ทราบประเภทหนังสือที่อ่าน

## สำรวจกิจกรรมทางกายของประชากร พ.ศ. 2558

สำนักงานสถิติแห่งชาติ ได้ดำเนินการสำรวจพฤติกรรมการเล่นกีฬาหรือออกกำลังกายของประชากรครั้งล่าสุดใน พ.ศ. 2554 ต่อมาใน พ.ศ. 2558 ได้เปลี่ยนชื่อและชื่อคำถามเป็นการสำรวจกิจกรรมทางกายของประชากร เพื่อให้สอดคล้องและตรงตามวัตถุประสงค์มากที่สุด โดยเก็บรวบรวมข้อมูลระหว่างเดือนมีนาคมถึง เมษายน 2558 จากครัวเรือนตัวอย่างทั้งสิ้น 55,920 ครัวเรือน เพื่อให้มีข้อมูลสถิติในเรื่องดังกล่าวสำหรับหน่วยงานภาครัฐและเอกชน สามารถนำไปใช้ประโยชน์ในการกำหนดนโยบาย และวางแผน หรือกำหนดมาตรการต่าง ๆ ตลอดจนประเมินผลการดำเนินงานที่เกี่ยวข้องกับการเสริมสร้างสุขภาพของประชากร

การสำรวจกิจกรรมทางกายของประชากรอายุ 15 ปีขึ้นไป ได้แบ่งกลุ่มกิจกรรมเป็น 4 กลุ่ม ได้แก่

(1) การทำงานออกแรง มี 2 กลุ่มย่อย คือ

- การทำงานออกแรงระดับหนักติดต่อกัน เป็นระยะเวลาอย่างน้อย 10 นาที ซึ่งทำให้หายใจแรงและเร็วกว่าปกติมาก หรือหอบ

- การทำงานออกแรงระดับปานกลางติดต่อกันเป็นระยะเวลาอย่างน้อย 10 นาที ซึ่งทำให้หายใจเร็วขึ้นไม่ถึงกับหอบ

(2) การเดินทางไปยังที่ต่าง ๆ โดยการเดินหรือขี่จักรยานไปโรงเรียน ทำงาน วัด ซี่ของหรือตลาด ฯลฯ โดยเดินทางจากที่หนึ่งไปยังอีกที่หนึ่งติดต่อกันเป็นระยะเวลาอย่างน้อย 10 นาที

(3) การเล่นกีฬา/ออกกำลังกาย หรือทำกิจกรรมนันทนาการ เช่น การเล่นกีฬาหลังจากเลิกงาน การท่องเที่ยวตามแหล่งธรรมชาติ มี 2 กลุ่มย่อย คือ

- การเล่นกีฬา/ออกกำลังกาย หรือทำกิจกรรมนันทนาการระดับหนักติดต่อกันเป็นระยะเวลาอย่างน้อย 10 นาที ซึ่งทำให้หายใจแรงและเร็วกว่าปกติมาก หรือหอบ

- การเล่นกีฬา/ออกกำลังกาย หรือทำกิจกรรมนันทนาการระดับปานกลางติดต่อกันเป็นระยะเวลาอย่างน้อย 10 นาที ซึ่งทำให้หายใจเร็วขึ้นไม่ถึงกับหอบ

(4) การเคลื่อนไหวน้อย เช่น การนั่งหรือการเอนกาย การเล่นคอมพิวเตอร์ การดูโทรทัศน์ ไม่รวมการหลับนอน

ผลการสำรวจที่สำคัญสรุปได้ดังนี้

### 1. ลักษณะทางประชากร

ประชากรอายุ 15 ปีขึ้นไปที่มีกิจกรรมทางกายในแต่ละกลุ่ม พบว่า มีอัตราการทำงานออกแรงระดับหนักหรือปานกลาง ร้อยละ 37.2 อัตราการเดินทางโดยการเดินหรือขี่จักรยาน ร้อยละ 40.3 อัตราการเล่นกีฬา/ออกกำลังกาย หรือทำกิจกรรมนันทนาการระดับหนักหรือปานกลาง ร้อยละ 23.4 และอัตราการเคลื่อนไหวน้อย ร้อยละ 95.5

เมื่อเปรียบเทียบระหว่างเพศ พบว่า อัตราการทำงานออกแรงฯ และการเล่นกีฬา/ออกกำลังกายของเพศชาย (ร้อยละ 42.8 และ 27.0 ตามลำดับ) มากกว่าเพศหญิง (ร้อยละ 31.9 และ 20.0 ตามลำดับ) ในขณะเดียวกัน อัตราการเดินทางฯ และการเคลื่อนไหวน้อยของเพศหญิง (ร้อยละ 41.3 และ 96.0 ตามลำดับ) มากกว่าเพศชาย (ร้อยละ 39.2 และ 94.9 ตามลำดับ)

เมื่อพิจารณากลุ่มอายุ พบว่า การทำงานออกแรงฯ และการเดินทางฯ พบในกลุ่มอายุ 45 - 59 ปี มากที่สุดในอัตราร้อยละ 44.1 และ 42.2 ตามลำดับ สำหรับการเล่นกีฬา/ออกกำลังกายฯ พบในกลุ่มอายุ 15 - 24 ปี มากที่สุดในอัตราร้อยละ 40.6 และการเคลื่อนไหวน้อย พบในกลุ่มอายุ 60 ปีขึ้นไป มากที่สุดในอัตราร้อยละ 99.5

ตาราง 1 อัตราของประชากรอายุ 15 ปีขึ้นไปที่มีกิจกรรมทางกายในแต่ละกลุ่ม จำแนกตามเพศ และกลุ่มอายุ พ.ศ. 2558

เพศ และกลุ่มอายุ		อัตราของผู้มีกิจกรรมทางกาย			
		การทำงานออกแรงๆ	การเดินทางๆ	การเล่นกีฬา/ออกกำลังกาย	การเคลื่อนไหวน้อย
รวม		37.2	40.3	23.4	95.5
เพศ	ชาย	42.8	39.2	27.0	94.9
	หญิง	31.9	41.3	20.0	96.0
กลุ่มอายุ	15-24	29.7	40.5	40.6	95.4
	25-44	40.5	41.4	26.5	94.5
	45-59	44.1	42.2	17.4	94.1
	60 ปีขึ้นไป	27.8	35.1	9.9	99.5

## 2. ระยะเวลาที่ใช้ในการทำกิจกรรมทางกาย

จากตาราง พบว่า ประชากรอายุ 15 ปีขึ้นไปที่ใช้ระยะเวลาเฉลี่ย (นาที) ในการทำกิจกรรมทางกายเกี่ยวกับการเคลื่อนไหวน้อยมากที่สุด 115.33 นาทีต่อวัน รองลงมาคือ การทำงานออกแรงๆ 88.16 นาทีต่อวัน การเล่นกีฬา/ออกกำลังกาย 35.23 นาทีต่อวัน และการเดินทาง 26.68 นาทีต่อวัน ตามลำดับ

เมื่อเปรียบเทียบระหว่างเพศ พบว่า การใช้ระยะเวลาเฉลี่ย (นาที) ในการทำกิจกรรมทางกายเกี่ยวกับการทำงานออกแรงๆ การเล่นกีฬา/ออกกำลังกาย และการเดินทาง ของเพศชาย (97.46 39.36 และ 27.94 นาทีต่อวัน ตามลำดับ) มากกว่าเพศหญิง (76.46 28.96 และ 25.58 นาทีต่อวัน ตามลำดับ) ในทางกลับกัน การทำกิจกรรมทางกายเกี่ยวกับการเคลื่อนไหวน้อยของเพศหญิงมากกว่า เพศชาย (120.09 และ 110.11 นาทีต่อวัน ตามลำดับ)

เมื่อพิจารณาตามกลุ่มอายุ พบว่า การใช้ระยะเวลาเฉลี่ย (นาที) ในการทำกิจกรรมทางกายเกี่ยวกับการทำงานออกแรงๆ พบในกลุ่มอายุ 25 - 44 ปีมากที่สุด (95.09 นาทีต่อวัน) สำหรับการเคลื่อนไหวน้อย การเล่นกีฬา/ออกกำลังกาย และการเดินทาง พบในกลุ่มอายุ 15-24 ปี มากที่สุด (130.41 40.06 และ 27.75 นาทีต่อวัน ตามลำดับ)

ตาราง 3 ระยะเวลาเฉลี่ย (นาที) ของกิจกรรมทางกายในแต่ละกลุ่มต่อวันของประชากรอายุ 15 ปีขึ้นไป จำแนกตามเพศ และกลุ่มอายุ พ.ศ. 2558

เพศ และกลุ่มอายุ		ระยะเวลาเฉลี่ยของผู้มีกิจกรรมทางกาย			
		การทำงานออกแรงๆ	การเดินทางๆ	การเล่นกีฬา/ออกกำลังกาย	การเคลื่อนไหวน้อย
รวม		88.16	26.68	35.23	115.33
เพศ	ชาย	97.46	27.94	39.36	110.11
	หญิง	76.46	25.58	28.96	120.09
กลุ่มอายุ	15-24	79.94	27.75	40.06	130.41
	25-44	95.09	27.50	33.97	112.99
	45-59	93.87	26.94	32.12	108.64
	60 ปีขึ้นไป	63.80	23.27	30.65	115.58

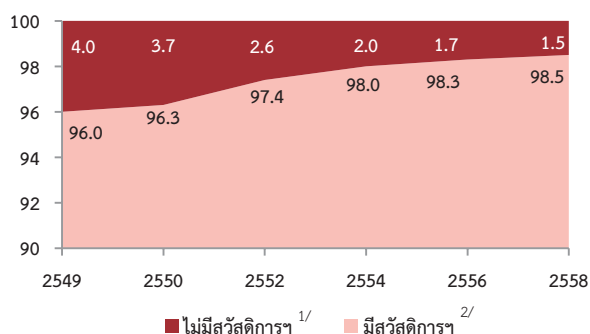
# สำรวจอนามัยและสวัสดิการ พ.ศ. 2558

สำนักงานสถิติแห่งชาติ ดำเนินการสำรวจ ข้อมูลด้านอนามัยและสวัสดิการครั้งแรกในปี 2517 และครั้งนี้เป็นการสำรวจครั้งที่ 19 โดยเก็บข้อมูลจากครัวเรือนตัวอย่างประมาณ 55,920 ครัวเรือน ในทุกจังหวัดทั่วประเทศทั้งในเขตเทศบาลและนอกเขตเทศบาล ในเดือนมีนาคม-เมษายน พ.ศ. 2558 โดยมีวัตถุประสงค์ เพื่อรวบรวมข้อมูลเกี่ยวกับหลักประกันด้านสุขภาพ การเจ็บป่วย การไปรับบริการสาธารณสุข และข้อมูลอื่น ๆ ที่เกี่ยวข้อง กับสุขภาพ ซึ่งสรุปผลการสำรวจได้ดังนี้

## 1. สวัสดิการค่ารักษาพยาบาล

จากผลการสำรวจ พบว่า ประชากรได้รับสวัสดิการค่ารักษาพยาบาลเพิ่มสูงขึ้นอย่างต่อเนื่อง คือ จากร้อยละ 96.0 ในปี 2549 เป็นร้อยละ 98.5 ในปี 2558

แผนภูมิ 1 ร้อยละของประชากร จำแนกตามการมีสวัสดิการค่ารักษาพยาบาล (ปี 2549 - 2558)

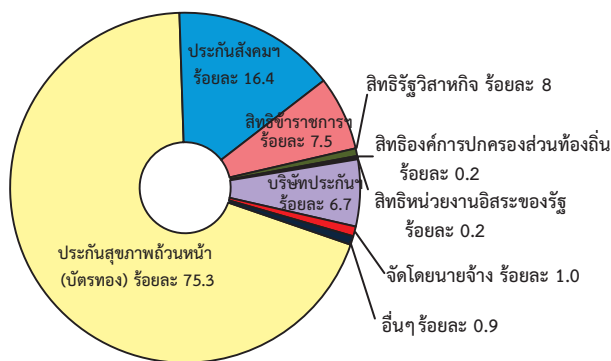


1/ รวมไม่ทราบว่ามีหรือไม่มีสวัสดิการ

2/ ตอบได้มากกว่า 1 คำตอบ

โดยในปี 2558 ประเภทสวัสดิการค่ารักษาพยาบาลที่ได้รับสูงสุด คือ บัตรประกันสุขภาพ (บัตรทอง) ร้อยละ 75.3 รองลงมา คือ บัตรประกันสังคม/กองทุนเงินทดแทน และสวัสดิการข้าราชการ/ข้าราชการบำนาญ ร้อยละ 16.4 และ ร้อยละ 7.5 ตามลำดับ สำหรับการประกันสุขภาพกับบริษัทประกัน ซึ่งเป็นสวัสดิการที่ไม่ใช่จากภาครัฐ พบว่า มีถึงร้อยละ 6.7

แผนภูมิ 2 ร้อยละของประชากรที่มีสวัสดิการค่ารักษาพยาบาล<sup>1/</sup> จำแนกตามประเภทของสวัสดิการที่มี (ปี 2558)



1/ ตอบได้มากกว่า 1 คำตอบ

## 2. สถานการณ์ด้านสุขภาพ

### 2.1 การเจ็บป่วย

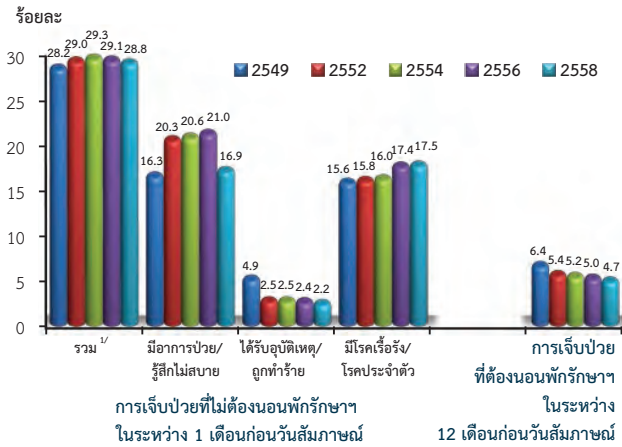
เมื่อเปรียบเทียบกับผลการสำรวจที่ผ่านมา พบว่า ผู้ป่วยที่ไม่ต้องนอนพักรักษา ในระหว่าง 1 เดือนก่อนวันสัมภาษณ์ มีสัดส่วนเพิ่มขึ้นจากร้อยละ 28.2 ในปี 2549 เป็นร้อยละ 29.3 ในปี 2554 และลดลงเล็กน้อยเป็นร้อยละ 28.8 ในปี 2558 และเมื่อพิจารณาตามลักษณะของการเจ็บป่วย พบว่า ผู้ที่ป่วยเพราะมีอาการป่วย/รู้สึกไม่สบาย มีแนวโน้มเพิ่มขึ้นจากร้อยละ 16.3 ในปี 2549 เป็นร้อยละ 21.0 ในปี 2556 แล้วลดลงเป็นร้อยละ 16.9 ในปี 2558

สำหรับผู้ป่วยที่มีโรคเรื้อรัง/โรคประจำตัว มีแนวโน้มเพิ่มขึ้นจากร้อยละ 15.6 ในปี 2549 เป็นร้อยละ 17.5 ในปี 2558 ตามลำดับ แต่ผู้ที่เจ็บป่วยเพราะได้รับอุบัติเหตุ/ถูกทำร้าย มีแนวโน้มลดลงจากปี 2549 (ร้อยละ 4.9) และแนวโน้มเปลี่ยนแปลงเล็กน้อยตั้งแต่ปี 2552 - 2558 คือ อยู่ระหว่างร้อยละ 2.2 - 2.5

ส่วนผู้ป่วยที่ต้องนอนพักรักษา ในระหว่าง 12 เดือนก่อนวันสัมภาษณ์ มีสัดส่วนลดลงจากร้อยละ 6.4 ในปี 2549 เป็นร้อยละ 4.7 ในปี 2558



### แผนภูมิ 3 อัตราการเจ็บป่วย จำแนกตามประเภทของการเจ็บป่วย (ปี 2549 - 2558)



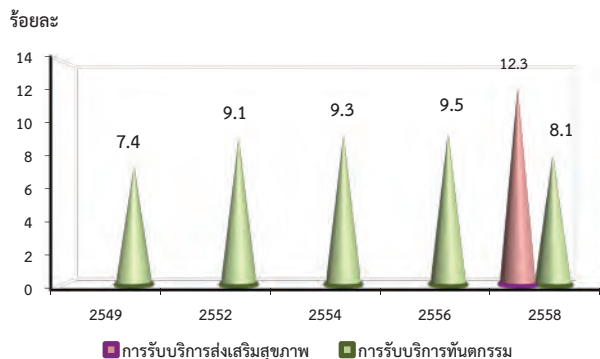
1/ ตอบได้มากกว่า 1 คำตอบ

### 2.2 การรับบริการส่งเสริมสุขภาพและบริการทันตกรรม ในระหว่าง 12 เดือนก่อนวันสัมภาษณ์

เมื่อเปรียบเทียบกับผลการสำรวจที่ผ่านมา พบว่า ในระหว่าง 12 เดือนก่อนวันสัมภาษณ์ แนวโน้มของผู้รับบริการทันตกรรม ในช่วงปี 2549 - 2556 พบว่ามีสัดส่วนเพิ่มขึ้น คือ จากร้อยละ 7.4 ในปี 2549 เป็นร้อยละ 9.5 ในปี 2556 แต่ในปี 2558 กลับมีแนวโน้มลดลงค่อนข้างมาก กล่าวคือ มีผู้รับบริการทันตกรรม ร้อยละ 8.1

สำหรับผู้รับบริการส่งเสริมสุขภาพเป็นครั้งแรก ในปี 2558 ที่มีการถามการใช้บริการฯ ในระหว่าง 12 เดือนก่อนวันสัมภาษณ์ จึงไม่มีข้อมูลเดิมมาเปรียบเทียบ

### แผนภูมิ 4 อัตราการรับบริการด้านสุขภาพ ในระหว่าง 12 เดือนก่อนวันสัมภาษณ์ (ปี 2549 - 2556)

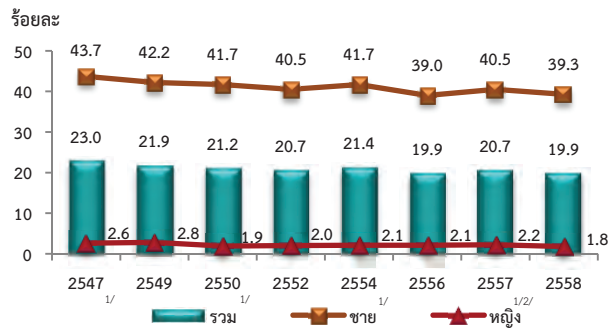


### 3. พฤติกรรมการสูบบุหรี่และการดื่มสุรา/เครื่องดื่มที่มีแอลกอฮอล์ของประชากร

#### 3.1 การสูบบุหรี่

ผลการสำรวจประชากรอายุ 15 ปีขึ้นไป พบว่า ในปี 2558 มีผู้ที่สูบบุหรี่ 10.9 ล้านคน (ร้อยละ 19.9) และมีแนวโน้มการสูบบุหรี่ลดลงจากร้อยละ 23.0 ในปี 2547 เป็นร้อยละ 19.9 ในปี 2558 โดยผู้ชายและผู้หญิงมีพฤติกรรมการสูบบุหรี่ลดลงเช่นเดียวกับภาพรวม

### แผนภูมิ 5 ร้อยละของประชากรอายุ 15 ปีขึ้นไปที่สูบบุหรี่ จำแนกตามเพศ (ปี 2547 - 2558)



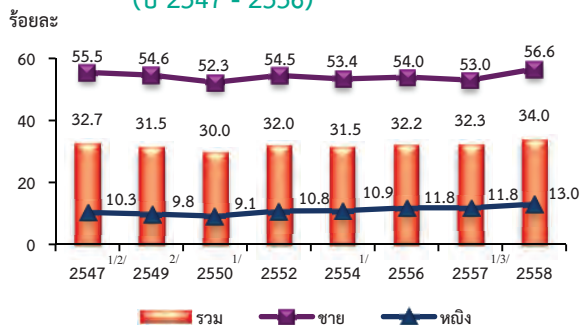
1/ จากการสำรวจพฤติกรรมการสูบบุหรี่และการดื่มสุราของประชากร

2/ ลามเฉพาะผู้ที่ตอบสัมภาษณ์ด้วยตนเอง

#### 3.2 การดื่มสุราหรือเครื่องดื่มที่มีแอลกอฮอล์

ผลการสำรวจประชากรอายุ 15 ปีขึ้นไป พบว่า ในปี 2558 มีผู้ที่ดื่มสุราหรือเครื่องดื่มที่มีแอลกอฮอล์ จำนวน 18.6 ล้านคน (ร้อยละ 34.0) โดยมีแนวโน้มที่เพิ่มขึ้น คือ จากร้อยละ 32.7 ในปี 2547 เป็นร้อยละ 34.0 ในปี 2558 และเมื่อพิจารณาตามเพศ พบว่า ทั้งผู้ชายและผู้หญิงมีการดื่มสุราฯ ที่เพิ่มขึ้นจากปี 2547

### แผนภูมิ 6 ร้อยละของประชากรอายุ 15 ปีขึ้นไปที่ดื่มสุราหรือเครื่องดื่มที่มีแอลกอฮอล์ จำแนกตามเพศ (ปี 2547 - 2556)



1/ จากการสำรวจพฤติกรรมการสูบบุหรี่และการดื่มสุราของประชากร

2/ การดื่มตามปกติ ไม่มีระยะเวลาที่กำหนด

3/ ลามเฉพาะผู้ที่ตอบสัมภาษณ์ด้วยตนเอง

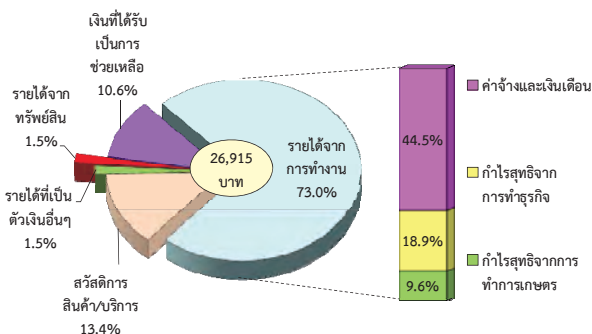
# สำรวจภาวะเศรษฐกิจและสังคมของครัวเรือน พ.ศ. 2558

สำนักงานสถิติแห่งชาติ ได้จัดทำการสำรวจภาวะเศรษฐกิจและสังคมของครัวเรือน ปี 2558 เพื่อเก็บรวบรวมข้อมูลเกี่ยวกับรายได้ ค่าใช้จ่าย ภาวะหนี้สิน และทรัพย์สินของครัวเรือน ตลอดจนลักษณะที่อยู่อาศัย โดยทำการเก็บรวบรวมข้อมูลทุกเดือน (มกราคม ถึง ธันวาคม 2558) จากครัวเรือนตัวอย่างในทุกจังหวัดทั่วประเทศ ทั้งในเขตเทศบาล และนอกเขตเทศบาล จำนวนครัวเรือนตัวอย่างประมาณ 52,000 ครัวเรือน ทั้งนี้ ค่าใช้จ่ายที่นำเสนอเป็นค่าใช้จ่ายเฉลี่ยที่จำเป็นต้องใช้ในการยังชีพเท่านั้น จึงไม่รวมการสะสมทุน เช่น ซื้อบ้าน/ที่ดิน และเงินออม ซึ่งสรุปผลการสำรวจที่สำคัญ ได้ดังนี้

## 1. รายได้ของครัวเรือน

จากผลการสำรวจ ในปี 2558 พบว่า ครัวเรือนทั่วประเทศ มีรายได้เฉลี่ยเดือนละ 26,915 บาท ส่วนใหญ่เป็นรายได้จากการทำงานร้อยละ 73.0 ซึ่งได้แก่ ค่าจ้างและเงินเดือนร้อยละ 44.5 กำไรสุทธิจากการทำธุรกิจร้อยละ 18.9 และกำไรสุทธิจากการทำการเกษตรร้อยละ 9.6 และมีรายได้ที่ไม่ได้เกิดจากการทำงาน เช่น เงินที่ได้รับความช่วยเหลือจากบุคคลอื่นนอกครัวเรือน/รัฐร้อยละ 10.6 รายได้จากทรัพย์สิน เช่น ดอกเบี้ยร้อยละ 1.5 นอกจากนี้ยังมีรายได้ที่ไม่เป็นตัวเงินในรูปสวัสดิการ/สินค้า และบริการต่าง ๆ ที่ได้รับมาโดยไม่ต้องซื้อร้อยละ 13.4 (รวมค่าประเมินค่าเช่าบ้าน/บ้านของตนเอง)

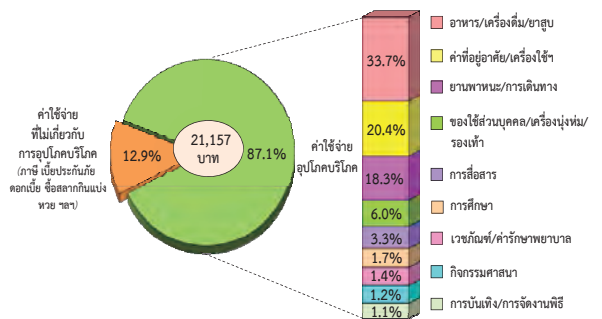
แผนภูมิ 1 ร้อยละของรายได้เฉลี่ยต่อเดือนของครัวเรือน จำแนกตามแหล่งที่มาของรายได้ (ปี 2558)



## 2. ค่าใช้จ่าย<sup>1/</sup>ของครัวเรือน

ครัวเรือนทั่วประเทศ ในปี 2558 มีค่าใช้จ่ายเฉลี่ยเดือนละ 21,157 บาท ค่าใช้จ่ายร้อยละ 33.7 เป็นค่าอาหารเครื่องดื่มและยาสูบ (ซึ่งในจำนวนนี้เป็นค่าเครื่องดื่มที่มีแอลกอฮอล์ร้อยละ 0.7) รองลงมาเป็นค่าที่อยู่อาศัยเครื่องแต่งบ้านและเครื่องใช้ภายในบ้านร้อยละ 20.4 ค่าใช้จ่ายเกี่ยวกับยานพาหนะและการเดินทางร้อยละ 18.3 ของใช้ส่วนบุคคล/เครื่องนุ่งห่ม/รองเท้าร้อยละ 6.0 ใช้ในการสื่อสารร้อยละ 3.3 ใช้เพื่อการศึกษา ค่าเวชภัณฑ์/ค่ารักษาพยาบาล และกิจกรรมทางศาสนา ร้อยละ 1.7 1.4 และ 1.2 ตามลำดับ สำหรับค่าใช้จ่ายเกี่ยวกับการบันเทิง/การจัดงานพิธี มีเพียงร้อยละ 1.1 ในส่วนของค่าใช้จ่ายที่ไม่เกี่ยวกับการอุปโภคบริโภค เช่น ค่าภาษีของขวัญ เบี้ยประกันภัย ซื้องานศิลปะ/ของขวัญ ดอกเบี้ย สูงถึงร้อยละ 12.9

แผนภูมิ 2 ร้อยละของค่าใช้จ่าย<sup>1/</sup>เฉลี่ยต่อเดือนของครัวเรือน จำแนกตามประเภทค่าใช้จ่าย (ปี 2558)

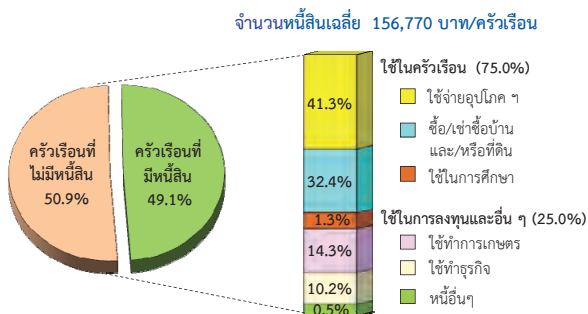


1/ ค่าใช้จ่ายเฉลี่ยที่จำเป็นต้องใช้ในการยังชีพ โดยไม่รวมค่าใช้จ่ายประเภทสะสมทุน เช่น การซื้อบ้าน/ที่ดิน และเงินออม เป็นต้น

### 3. หนี้สินของครัวเรือน

จากครัวเรือนทั่วประเทศประมาณ 21 ล้านครัวเรือน พบว่า เป็นครัวเรือนที่มีหนี้สินประมาณ 10.4 ล้านครัวเรือน หรือร้อยละ 49.1 โดยมีจำนวนหนี้สินเฉลี่ย 156,770 บาท ต่อครัวเรือน ซึ่งส่วนใหญ่เป็นการก่อหนี้เพื่อใช้ในครัวเรือน (ร้อยละ 75.0) ดังนี้ ใช้เพื่อการอุปโภคบริโภคร้อยละ 41.3 ใช้ในการซื้อบ้าน/ที่ดินร้อยละ 32.4 และใช้ในการศึกษา ร้อยละ 1.3 สำหรับหนี้เพื่อใช้ในการลงทุนและอื่น ๆ (ร้อยละ 25.0) พบว่า ส่วนใหญ่เป็นหนี้เพื่อใช้ในการเกษตร (ร้อยละ 14.3) รองลงมาคือ ใช้ทำธุรกิจ (ร้อยละ 10.2)

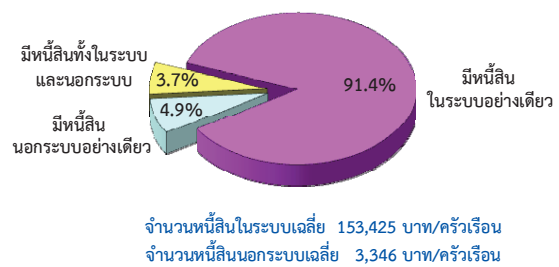
แผนภูมิ 3 ร้อยละของครัวเรือน จำแนกตามการมีหนี้สิน และจำนวนหนี้สินเฉลี่ย ต่อครัวเรือนทั้งสิ้น จำแนกตามวัตถุประสงค์ของการกู้ยืม (ปี 2558)



### 4. หนี้สินในระบบ และหนี้สินนอกระบบ

จากครัวเรือนทั่วประเทศที่มีหนี้สิน พบว่า ส่วนใหญ่ครัวเรือนเป็นหนี้ในระบบ โดยครัวเรือนที่มีหนี้ในระบบ อย่างเดียวร้อยละ 91.4 และครัวเรือนที่มีหนี้ทั้งในระบบและนอกระบบร้อยละ 3.7 สำหรับครัวเรือนที่มีหนี้นอกระบบ อย่างเดียวมีเพียงร้อยละ 4.9 และพบว่า จำนวนเงินเฉลี่ยที่เป็นหนี้ในระบบ สูงกว่านอกระบบถึง 46 เท่า (153,425 บาท และ 3,346 บาท ตามลำดับ) โดยลดลงจากปี 2556 ซึ่งหนี้ในระบบสูงกว่าหนี้นอกระบบประมาณ 49 เท่า (159,816 บาท และ 3,271 บาท ตามลำดับ)

แผนภูมิ 4 ร้อยละของครัวเรือนที่มีหนี้สินในระบบและนอกระบบ และจำนวนหนี้สินเฉลี่ยต่อครัวเรือนทั้งสิ้น (ปี 2558)



## สำรวจยอดขายรายไตรมาส พ.ศ. 2558

สำนักงานสถิติแห่งชาติ ได้จัดทำการสำรวจ ยอดขายรายไตรมาสขึ้นเป็นครั้งแรกในปี 2544 และ จัดทำเป็นประจำทุกปี โดยเว้นการสำรวจในปี 2549 สำหรับการสำรวจครั้งนี้ นับเป็นครั้งที่ 14 มีวัตถุประสงค์ เพื่อเก็บรวบรวมข้อมูลเกี่ยวกับการจำหน่ายปลีกสินค้า และบริการของสถานประกอบการ เพื่อใช้ประกอบการ จัดทำบัญชีประชาชาติรายไตรมาส ในส่วนของการประมาณการค่าใช้จ่ายของครัวเรือน และข้อมูลเกี่ยวกับสินค้าคงเหลือของธุรกิจค้าปลีก เพื่อนำไปใช้ประกอบการประมาณการพิจารณากำหนดนโยบายด้านราคาสินค้า การสำรวจนี้ คำนวณรวมสถานประกอบการที่มีคนทำงาน 1 คนขึ้นไปทั่วประเทศ ที่ประกอบธุรกิจการค้าปลีก ที่พักรวม การบริการอาหารและเครื่องดื่ม การผลิตภาพยนตร์ วิทยุทัศน์ ฯลฯ การให้เช่าของใช้ส่วนบุคคลและของใช้ในครัวเรือนฯ กิจกรรมศิลปะ ความบันเทิง และนันทนาการ และการซ่อมของใช้ส่วนบุคคลฯ และกิจกรรมการบริการส่วนบุคคลอื่น ๆ

ในการสำรวจปี 2558 นี้ ใช้การจัดประเภทมาตรฐานอุตสาหกรรมประเทศไทย ปี 2552 (TSIC-2009) และได้ทำการเก็บรวบรวมข้อมูลระหว่างไตรมาส 1 - 4 ปี 2558 โดยใช้สถานประกอบการ ตัวอย่าง ไตรมาสละ 12,414 แห่ง สรุปผลการสำรวจ ได้ดังนี้

### 1. เปรียบเทียบร้อยละการเปลี่ยนแปลงของมูลค่าขาย/รายรับเทียบกับไตรมาสเดียวกันของปี 2557

เมื่อเปรียบเทียบมูลค่าขาย/รายรับเทียบกับ ไตรมาสเดียวกันของ ปี 2557 พบว่า ภาพรวมของ ธุรกิจทั่วประเทศในปี 2558 มียอดขายขยายตัวดีขึ้น โดยในไตรมาส 1 มีมูลค่ารายรับเพิ่มขึ้นร้อยละ 17.1 จากนั้นในไตรมาส 2 มีมูลค่ารายรับชะลอลงที่ ร้อยละ 15.6 และกลับมาขยายเล็กน้อยในไตรมาส 3 ร้อยละ 16.0 ส่วนไตรมาส 4 ชะลอลงที่ ร้อยละ 12.5

เมื่อพิจารณาตามประเภทธุรกิจ พบว่า ธุรกิจทุกประเภทในไตรมาส 4 มีรายรับเพิ่มขึ้น โดยธุรกิจการผลิตภาพยนตร์ วิทยุทัศน์ และรายการโทรทัศน์ การบันทึกเสียงลงบนสื่อฯ มีมูลค่ารายรับเพิ่มขึ้นมากที่สุดร้อยละ 28.8 รองลงมาคือ ธุรกิจที่พักแรม มีมูลค่าเพิ่มขึ้นร้อยละ 20.6 ธุรกิจการให้เช่าของใช้ส่วนบุคคล และของใช้ในครัวเรือนและกิจกรรมของสำนักงาน หรือตัวแทนจัดหางาน มีมูลค่าเพิ่มขึ้นร้อยละ 18.6 ธุรกิจการบริการอาหารและเครื่องดื่ม และธุรกิจการซ่อมของใช้ส่วนบุคคลและของใช้ในครัวเรือน และกิจกรรมการบริการส่วนบุคคลอื่น ๆ มีมูลค่ารายรับเพิ่มขึ้น ในสัดส่วนเท่ากันคือ ร้อยละ 12.6 สำหรับ ธุรกิจการขายปลีก มีมูลค่ารายรับเพิ่มขึ้น ร้อยละ 12.3 ส่วนกิจกรรมสร้างสรรค์ศิลปะ ความบันเทิงฯ มีมูลค่ารายรับเพิ่มขึ้นร้อยละ 4.9

ตาราง 1 เปรียบเทียบร้อยละการเปลี่ยนแปลงมูลค่าขาย/รายรับเทียบกับไตรมาสเดียวกันของปี 2557 จำแนกตามประเภทธุรกิจ

(ร้อยละ)

ประเภทธุรกิจ/ ขนาดของสถานประกอบการ	2558			
	Q1	Q2	Q3'	Q4
รวม	17.1	15.6	16.0	12.5
ประเภทธุรกิจ				
การขายปลีก	12.8	11.6	11.7	12.3
ที่พักแรม	15.0	20.5	27.7	20.6
การบริการอาหารและเครื่องดื่ม	39.0	44.1	43.0	12.6
การผลิตภาพยนตร์ วิทยุทัศน์ ฯ	19.1	18.7	22.9	28.8
การให้เช่าของใช้ส่วนบุคคลฯ	16.3	15.5	25.1	18.6
กิจกรรมสร้างสรรค์ศิลปะ ฯลฯ	13.7	7.2	4.0	4.9
การซ่อมของใช้ส่วนบุคคลฯ	36.2	26.5	18.5	12.6

หมายเหตุ : r ตัวเลขปรับปรุงใหม่



## 2. เปรียบเทียบร้อยละการเปลี่ยนแปลงมูลค่าขาย/ รายรับเทียบกับไตรมาสก่อน

ภาพรวมของธุรกิจทั่วประเทศในไตรมาส 1 ปี 2558 มีมูลค่ารายรับชะลอตัวลงจากไตรมาส 4 ปี 2557 ร้อยละ 0.5 จากนั้นในไตรมาส 2 - 4 มูลค่ารายรับปรับตัวดีขึ้นอย่างต่อเนื่อง เป็นร้อยละ 1.3 ร้อยละ 4.1 และร้อยละ 6.2 ตามลำดับ

เมื่อพิจารณาตามประเภทธุรกิจ พบว่า ธุรกิจทุกประเภทในไตรมาส 4 ปี 2558 มีรายรับเพิ่มขึ้นจากไตรมาส 3 ปี 2558 โดยธุรกิจที่พัคแรม และธุรกิจการให้เช่าของใช้ส่วนบุคคลและของใช้ในครัวเรือนฯ มีมูลค่ารายรับเพิ่มขึ้นมากที่สุด ร้อยละ 8.5 และร้อยละ 8.4 ตามลำดับ ธุรกิจเกี่ยวกับกิจกรรมการสร้างสรรค์ศิลปะ ความบันเทิงฯ มีมูลค่ารายรับเพิ่มขึ้นร้อยละ 7.1 ในธุรกิจการผลิตภาพยนตร์ วิทยุทัศน์ และรายการโทรทัศน์ การบันทึกเสียงลงบนสื่อฯ มีมูลค่าเพิ่มขึ้นร้อยละ 6.4 ธุรกิจการขายปลีก มีมูลค่าเพิ่มขึ้นร้อยละ 6.2 ส่วนธุรกิจการบริการอาหารและเครื่องดื่ม และธุรกิจการซ่อมของใช้ส่วนบุคคลและของใช้ในครัวเรือน และกิจกรรมการบริการส่วนบุคคลอื่น ๆ มีมูลค่ารายรับเพิ่มขึ้นร้อยละ 5.3 และร้อยละ 4.8 ตามลำดับ

ตาราง 2 เปรียบเทียบร้อยละการเปลี่ยนแปลงมูลค่าขาย/ รายรับเทียบกับไตรมาสก่อน จำแนกตามประเภทธุรกิจ

ประเภทธุรกิจ/ ขนาดของสถานประกอบการ	2558			
	Q1	Q2	Q3'	Q4
รวม	0.5	1.3	4.1	6.2
ประเภทธุรกิจ				
การขายปลีก	0.8	1.1	3.8	6.2
ที่พัคแรม	4.7	3.9	2.3	8.5
การบริการอาหารและเครื่องดื่ม	-0.5	1.1	6.2	5.3
การผลิตภาพยนตร์ วิทยุทัศน์ ฯ	11.4	3.7	5.1	6.4
การให้เช่าของใช้ส่วนบุคคลฯ	0.5	1.4	7.9	8.4
กิจกรรมสร้างสรรค์ศิลปะ ฯลฯ	1.3	-3.3	1.6	7.1
การซ่อมของใช้ส่วนบุคคลฯ	1.0	2.5	3.8	4.8

หมายเหตุ : r ตัวเลขปรับปรุงใหม่

## 3. เปรียบเทียบร้อยละการเปลี่ยนแปลงมูลค่าสินค้าคงเหลือของธุรกิจการขายปลีกเทียบกับไตรมาสก่อน

ภาพรวมของมูลค่าสินค้าคงเหลือของธุรกิจการขายปลีก พบว่า ไตรมาส 1 - 2 มีมูลค่าสินค้าคงเหลือลดลงร้อยละ 10.9 และร้อยละ 5.5 จากนั้นเพิ่มขึ้นอย่างต่อเนื่องในไตรมาส 3 - 4 เป็นร้อยละ 2.3 และร้อยละ 2.6 ตามลำดับ

เมื่อพิจารณาไตรมาส 4 พบว่า การขายปลีกสินค้าแต่ละประเภทที่มีมูลค่าสินค้าคงเหลือเพิ่มขึ้น ได้แก่ ธุรกิจการรับส่งสินค้าทางไปรษณีย์ โทรทัศน์ วิทยุ โทรทัศน์ อินเทอร์เน็ต และการขายปลีกโดยไม่มีร้านด้วยวิธีอื่น ๆ (ร้อยละ 11.0) ธุรกิจขายปลีกอาหาร เครื่องดื่ม และยาสูบ (ร้อยละ 5.6) สำหรับธุรกิจขายปลีกประเภทอื่นนอกเหนือจากที่กล่าวข้างต้น มีมูลค่าสินค้าคงเหลือเพิ่มขึ้น แต่ละประเภทไม่เกินร้อยละ 4.0 ยกเว้นธุรกิจขายปลีกคอมพิวเตอร์ อุปกรณ์ต่อพ่วง ซอฟต์แวร์ อุปกรณ์สื่อสารโทรคมนาคม และอุปกรณ์ภาพและเสียง เท่านั้น ที่มีมูลค่าสินค้าคงเหลือลดลงเล็กน้อยเพียงร้อยละ 0.2

ตาราง 3 เปรียบเทียบร้อยละการเปลี่ยนแปลงมูลค่าสินค้าคงเหลือของการขายปลีกเทียบกับไตรมาสก่อน จำแนกตามประเภทธุรกิจการขายปลีก

(ร้อยละ)

ประเภทธุรกิจการขายปลีก/ ขนาดของสถานประกอบการ	2558			
	Q1	Q2	Q3'	Q4
รวม	-10.9	-5.5	2.3	2.6
ประเภทธุรกิจการขายปลีก				
อาหาร เครื่องดื่ม หรือยาสูบ เป็นสินค้าหลัก และสินค้าทั่วไปอื่นๆ	5.3	-5.0	-2.4	1.8
อาหาร เครื่องดื่ม และยาสูบ	-28.1	-4.7	9.0	5.6
คอมพิวเตอร์ อุปกรณ์ต่อพ่วง ซอฟต์แวร์ อุปกรณ์สื่อสาร โทรคมนาคม และอุปกรณ์ภาพและเสียง	5.4	-27.7	18.3	-0.2
สิ่งทอ เครื่องโลหะ สี และกระจก พรม สิ่งปูพื้น วัสดุ				
ปิดผนึกและบุพื้น เครื่องใช้ไฟฟ้า เฟอร์นิเจอร์ อุปกรณ์ไฟฟ้า	-20.2	-3.8	6.7	3.9
สำหรับให้แสงสว่าง และของใช้อื่นๆ ในครัวเรือน				
หนังสือ หนังสือพิมพ์ และเครื่องเขียน สื่อบันทึกเสียง และภาพ เครื่องกีฬา เกมและของเล่น สินค้าอื่นๆ	-29.8	5.9	17.3	3.7
ด้านวัฒนธรรมและนันทนาการ				
เสื้อผ้า รองเท้า เครื่องหนัง สินค้าทางเภสัชกรรม และเวชภัณฑ์ เครื่องหอมและเครื่องประดับอื่น	-25.1	-4.2	-	2.3
การรับส่งสินค้าทางไปรษณีย์ โทรทัศน์ วิทยุ โทรทัศน์ อินเทอร์เน็ต และการขายปลีกโดยไม่มีร้านด้วยวิธีอื่นๆ	-1.9	3.8	7.0	11.0

หมายเหตุ : r ตัวเลขปรับปรุงใหม่

# สำรวจข้อมูลศักยภาพพื้นฐานระบบโลจิสติกส์ภาคการค้า พ.ศ. 2558

สำนักงานสถิติแห่งชาติ (สสช.) ได้จัดทำโครงการสำรวจข้อมูลศักยภาพพื้นฐานระบบโลจิสติกส์ภาคการค้า พ.ศ. 2558 ซึ่งเป็นการจัดทำครั้งที่ 3 (ครั้งแรก ในปี 2553 ครั้งที่ 2 ปี 2556) โดยมีวัตถุประสงค์เพื่อเก็บรวบรวมข้อมูลที่เกี่ยวข้องกับปัจจัยความสามารถในการจัดการด้านโลจิสติกส์ของสถานประกอบการในภาคการค้า และเพื่อนำข้อมูลไปใช้ในการจัดทำดัชนีชี้วัด (KPIs) ที่จำเป็นสำหรับการประเมินผลระบบโลจิสติกส์ของประเทศไทย

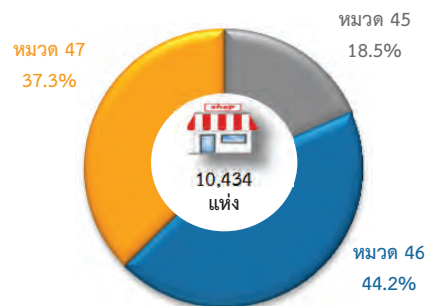
การสำรวจข้อมูลศักยภาพพื้นฐานระบบโลจิสติกส์ภาคการค้า พ.ศ. 2558 ครอบคลุมเฉพาะสถานประกอบการธุรกิจการค้าที่มีคนทำงานตั้งแต่ 16 คนขึ้นไปทั่วประเทศ ซึ่งประกอบกิจกรรมทางเศรษฐกิจเกี่ยวกับการขายส่ง การขายปลีก *ยกเว้น* การซ่อมแซมยานยนต์ รถจักรยานยนต์ และแผงลอย ตามการจัดประเภทมาตรฐานอุตสาหกรรมประเทศไทย ปี 2552 (Thailand Standard Industrial Classification : TSIC 2009)

สำหรับการปฏิบัติงานเก็บรวบรวมข้อมูลใช้วิธีการส่งแบบสอบถามทางไปรษณีย์ไปยังสถานประกอบการต่าง ๆ ที่ตกเป็นตัวอย่างกรอกแบบสอบถามระหว่างเดือนพฤษภาคม ถึง มิถุนายน 2558 ข้อมูลที่นำเสนอในรายงานฉบับนี้เป็นผลของการดำเนินงานในรอบปีที่ผ่านมา (1 มกราคม - 31 ธันวาคม 2557) สรุปได้ดังนี้

## 1. จำนวนสถานประกอบการ จำแนกตามหมวดธุรกิจ

ผลจากการสำรวจสถานประกอบการภาคการค้าเฉพาะที่ประกอบธุรกิจการขายส่งและการขายปลีกที่มีคนทำงานตั้งแต่ 16 คนขึ้นไปทั่วประเทศ จำนวน 10,434 แห่ง แยกเป็นประกอบธุรกิจการขายส่ง ร้อยละ 44.2 และร้อยละ 37.3 ประกอบธุรกิจการขายปลีก ส่วนสถานประกอบการที่ประกอบธุรกิจการขายส่งและการขายปลีก คิดเป็นร้อยละ 18.5 (แผนภูมิ 1)

แผนภูมิ 1 ร้อยละของสถานประกอบการภาคการค้า จำแนกตามหมวดธุรกิจ



หมวด 45 การขายส่งและการขายปลีก *ยกเว้น* การซ่อมยานยนต์และจักรยานยนต์



หมวด 46 การขายส่ง *ยกเว้น* ยานยนต์และจักรยานยนต์



หมวด 47 การขายปลีก *ยกเว้น* ยานยนต์และจักรยานยนต์

## 2. จำนวนบุคลากรที่ปฏิบัติงานด้านโลจิสติกส์

ผลจากการสำรวจ พบว่า สถานประกอบการภาคการค้าในภาพรวมทั่วประเทศมีบุคลากรที่ปฏิบัติงานด้านโลจิสติกส์ จำนวน 134,028 คน หรือคิดเป็นร้อยละ 23.1 ของจำนวนบุคลากรทั้งหมด (580,524 คน) ซึ่งในจำนวนนี้เป็นพนักงานหรือลูกจ้างรายเดือนจำนวน 99,586 คน และพนักงานหรือลูกจ้างรายวันจำนวน 34,442 คน (ตาราง 1)

### • พนักงานหรือลูกจ้างรายเดือน

เมื่อพิจารณาถึงพนักงานหรือลูกจ้างรายเดือนที่ปฏิบัติงานด้านโลจิสติกส์ พบว่า ส่วนใหญ่ปฏิบัติงานในตำแหน่งพนักงานจัดส่ง จำนวน 42,807 คน (ร้อยละ 43.0) รองลงมาปฏิบัติงานในตำแหน่งพนักงานคลังสินค้า และพนักงานจัดซื้อ จำนวน 36,825 คน และ 19,954 คน หรือคิดเป็นร้อยละ 37.0 และ 20.0 ตามลำดับ

เมื่อพิจารณาตามระดับการศึกษาของพนักงานหรือลูกจ้างรายเดือนที่ปฏิบัติงานด้านโลจิสติกส์นั้น พบว่า จบการศึกษาระดับปริญญาตรีหรือสูงกว่า จะปฏิบัติงานในตำแหน่งพนักงานจัดซื้อ คิดเป็นร้อยละ 46.5 สำหรับผู้จบการศึกษาในระดับ ปวช./ปวส. จะปฏิบัติงานในตำแหน่งการจัดการคลังสินค้า คิดเป็นร้อยละ 47.0 ส่วนผู้ที่จบการศึกษาระดับต่ำกว่า ปวช. จะปฏิบัติงานในตำแหน่งการจัดส่งสินค้า คิดเป็นร้อยละ 55.3

### • พนักงานหรือลูกจ้างรายวัน

สำหรับจำนวนพนักงานหรือลูกจ้างรายวันที่ปฏิบัติงานด้านโลจิสติกส์นั้น พบว่า ส่วนใหญ่ปฏิบัติงานในตำแหน่งพนักงานคลังสินค้าจำนวน 20,931 คน (ร้อยละ 60.8) รองลงมาปฏิบัติงานในตำแหน่งพนักงานจัดส่ง จำนวน 12,311 คน (ร้อยละ 35.7) และพนักงานจัดซื้อ จำนวน 1,200 คน (ร้อยละ 3.5)

หากพิจารณาตามระดับการศึกษาของพนักงานหรือลูกจ้างรายวันที่ปฏิบัติงานด้านโลจิสติกส์ จะเห็นได้ว่าจบการศึกษาระดับต่ำกว่า ปวช. มากที่สุดจำนวน 30,061 คน (ร้อยละ 87.3) ในจำนวนนี้จะเป็นพนักงานคลังสินค้านับมากถึง ร้อยละ 61.5

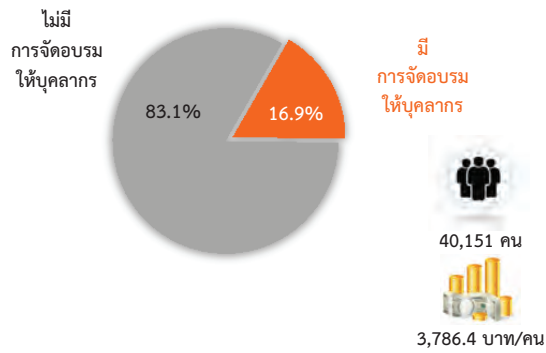
ตาราง 1 จำนวนบุคลากรที่ปฏิบัติงานด้านโลจิสติกส์ จำแนกตามตำแหน่ง/หน้าที่ และระดับการศึกษา

ตำแหน่ง/หน้าที่	ระดับการศึกษา			
	รวม	ปริญญาตรีหรือสูงกว่า	ปวช./ปวส.	ต่ำกว่าปวช.
<b>พนักงานหรือลูกจ้างรายเดือน</b>				
<b>รวม</b>	<b>99,586</b>	<b>27,840</b>	<b>28,748</b>	<b>42,998</b>
พนักงานจัดซื้อ	19,954	12,936	5,425	1,593
พนักงานจัดส่ง	42,807	9,190	9,820	23,797
พนักงานคลังสินค้า	36,825	5,714	13,503	17,608
<b>พนักงานหรือลูกจ้างรายวัน</b>				
<b>รวม</b>	<b>34,442</b>	<b>531</b>	<b>3,850</b>	<b>30,061</b>
พนักงานจัดซื้อ	1,200	182	402	616
พนักงานจัดส่ง	12,311	93	1,269	10,949
พนักงานคลังสินค้า	20,931	256	2,179	18,496

### 3. การจัดอบรมหรือให้ความรู้ด้านโลจิสติกส์

จากการสำรวจ พบว่า สถานประกอบการภาคการค้าทั่วประเทศ ส่วนใหญ่ยังไม่มียุทธศาสตร์บุคลากรเข้ารับการฝึกอบรมเกี่ยวกับงานด้านโลจิสติกส์ สำหรับสถานประกอบการที่ส่งบุคลากรเข้ารับการฝึกอบรมมีเพียงร้อยละ 16.9 ของจำนวนสถานประกอบการทั้งสิ้น ส่วนบุคลากรที่เข้ารับการฝึกอบรมและงบประมาณ/ค่าใช้จ่ายในการฝึกอบรมของสถานประกอบการนั้น พบว่า ในปี 2558 สถานประกอบการภาคการค้าทั่วประเทศ มีบุคลากรที่เข้ารับการอบรมด้านโลจิสติกส์จำนวน 40,151 คน โดยใช้งบประมาณ/ค่าใช้จ่ายในการฝึกอบรม 3,786.4 บาท/คน

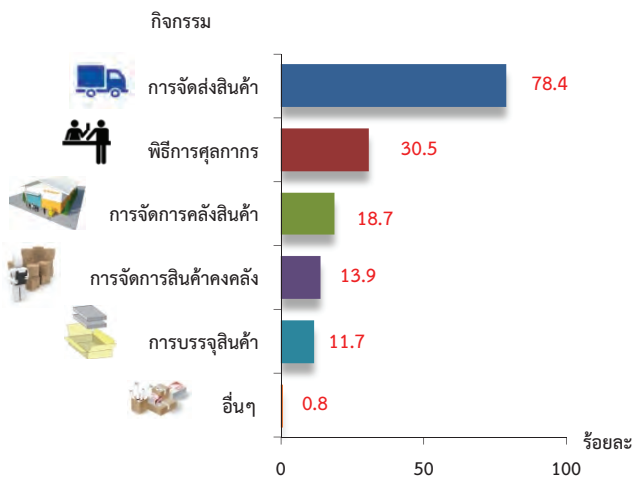
**แผนภูมิ 2** ร้อยละของสถานประกอบการภาคการค้าที่มีการจัดอบรมหรือให้ความรู้ด้านโลจิสติกส์กับบุคลากร



**4. การว่าจ้างผู้ประกอบการภายนอกดำเนินการด้านโลจิสติกส์**

กิจกรรมด้านโลจิสติกส์ที่สถานประกอบการภาคการค้าว่าจ้างผู้ประกอบการภายนอกดำเนินการมากที่สุด คือ การจัดส่งสินค้า (ร้อยละ 78.4) รองลงมา คือ พิธีการศุลกากร ร้อยละ 30.5 และการจัดการคลังสินค้า ร้อยละ 18.7 ส่วนการจัดการสินค้าคงคลัง และการบรรจุสินค้าคิดเป็นร้อยละ 13.9 และร้อยละ 11.7 ตามลำดับ

**แผนภูมิ 3** ร้อยละของสถานประกอบการภาคการค้าที่ว่าจ้างผู้ประกอบการภายนอกดำเนินการด้านโลจิสติกส์ จำแนกตามกิจกรรมด้านโลจิสติกส์

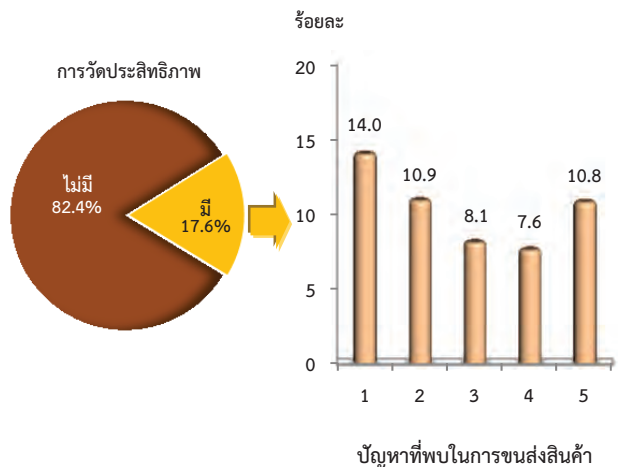


หมายเหตุ : สถานประกอบการ 1 แห่ง สามารถตอบได้มากกว่า 1 กิจกรรม

**5. การวัดประสิทธิภาพการจัดส่งสินค้าของสถานประกอบการภาคการค้า**

จากการสำรวจสถานประกอบการภาคการค้าทั่วประเทศ พบว่า มีสถานประกอบการเพียงร้อยละ 17.6 ที่มีการวัดประสิทธิภาพการจัดส่งสินค้า (พิจารณาจากสัดส่วนของเที่ยวการจัดส่งสินค้า) โดยสถานประกอบการในกลุ่มนี้มีเที่ยวการจัดส่งสินค้าที่ไม่ตรงเวลา คิดเป็นร้อยละ 14.0 สินค้าเสียหายจากการจัดส่ง ร้อยละ 10.9 และความผิดพลาดอื่น ๆ เช่น เอกสารไม่สมบูรณ์ คิดเป็นร้อยละ 10.8

**แผนภูมิ 4** ร้อยละของสถานประกอบการภาคการค้าที่มีการวัดประสิทธิภาพการจัดส่งสินค้าและปัญหาที่พบในการขนส่งสินค้า



- 1 = การจัดส่งสินค้าที่ไม่ตรงเวลา
- 2 = สินค้าเสียหายจากการจัดส่ง
- 3 = อุบัติเหตุในระหว่างการจัดส่ง
- 4 = สินค้าสูญหายจากการจัดส่ง
- 5 = ความผิดพลาดอื่น ๆ เช่น เอกสารไม่สมบูรณ์

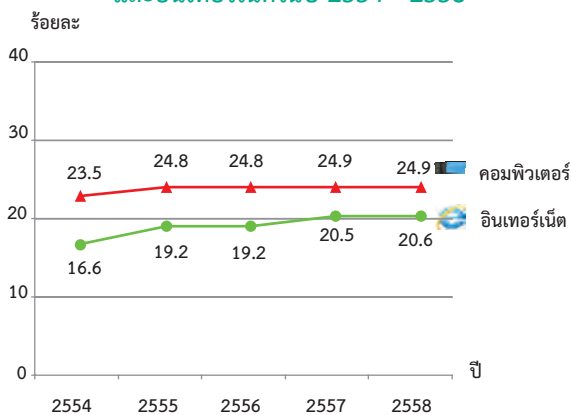


# สำรวจการมี การใช้เทคโนโลยีสารสนเทศและการสื่อสารในสถานประกอบการ พ.ศ. 2558

ผลสำรวจการมี การใช้เทคโนโลยีสารสนเทศและการสื่อสารในสถานประกอบการสามารถสรุปได้ดังนี้

**1) ลักษณะทั่วไปของสถานประกอบการ**  
ทั่วประเทศมีประมาณ 2.2 ล้านแห่ง เมื่อพิจารณาตามกิจกรรมทางเศรษฐกิจ ส่วนใหญ่ดำเนินธุรกิจทางการค้าและธุรกิจทางการบริการ สำหรับขนาดของสถานประกอบการนั้น ส่วนใหญ่มีขนาดเล็ก ด้วยลักษณะดังกล่าวนี้จึงทำให้ภาพรวมการมี การใช้คอมพิวเตอร์และอินเทอร์เน็ตในสถานประกอบการของประเทศไทยมีค่าไม่สูงมากนัก และมีแนวโน้มของการใช้เพิ่มขึ้นเพียงเล็กน้อย (แผนภูมิ 1)

**แผนภูมิ 1** ร้อยละของสถานประกอบการที่มีการใช้คอมพิวเตอร์และอินเทอร์เน็ตในปี 2554 - 2558



## 2) การใช้คอมพิวเตอร์ในสถานประกอบการ



สถานประกอบการ  
มีการใช้คอมพิวเตอร์  
ร้อยละ 24.9

โดยมีจำนวนคอมพิวเตอร์ ประมาณ 2.1 ล้านเครื่อง หรือเฉลี่ยประมาณ 3.9 เครื่องต่อกิจการที่ใช้เครื่องคอมพิวเตอร์ และมีบุคลากรที่ใช้เครื่องคอมพิวเตอร์ในการปฏิบัติงานเป็นประจำ ประมาณ 2.0 ล้านคน หรือเฉลี่ยประมาณ 3.6 คนต่อกิจการ (ตาราง 1)

**ตาราง 1** จำนวนคอมพิวเตอร์ และคอมพิวเตอร์เฉลี่ยต่อกิจการจำแนกตามขนาดของสถานประกอบการ

ขนาดสถานประกอบการ (คน)	จำนวนเครื่อง	จำนวนเครื่องต่อกิจการ
รวม	2,132,150	3.9
1-9	1,016,749	2.1
10-15	112,051	3.8
16-25	85,456	5.5
26-30	27,820	8.0
31-50	97,383	10.9
51-200	305,835	24.6
มากกว่า 200	486,856	136.4

## 3) การใช้อินเทอร์เน็ตในสถานประกอบการ



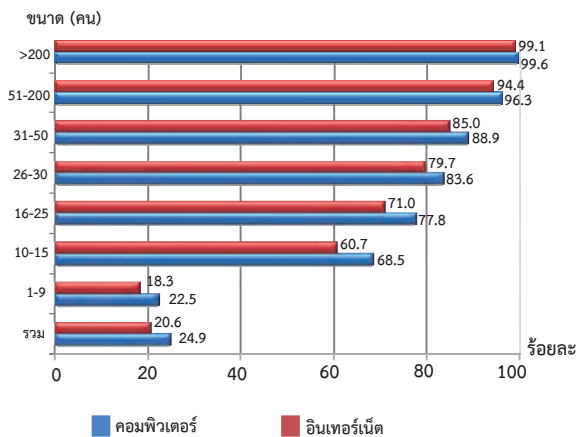
สถานประกอบการ  
มีการใช้อินเทอร์เน็ต  
ร้อยละ 20.6

โดยมีบุคลากรที่ใช้อินเทอร์เน็ตในการปฏิบัติงานเป็นประจำ (เฉลี่ยอย่างน้อยสัปดาห์ละ 1 ครั้ง) ประมาณ 1.6 ล้านคน หรือเฉลี่ยประมาณ 3.6 คนต่อกิจการ โดยมีวัตถุประสงค์ของการใช้อินเทอร์เน็ตสูงสุด 3 ลำดับ ดังนี้

- #1 ค้นหาข้อมูลเกี่ยวกับสินค้า ร้อยละ 79.8
- #2 รับส่งข้อมูลทางอีเมล ร้อยละ 73.7
- #3 ค้นหาข้อมูลจากหน่วยงานภาครัฐ ร้อยละ 33.1

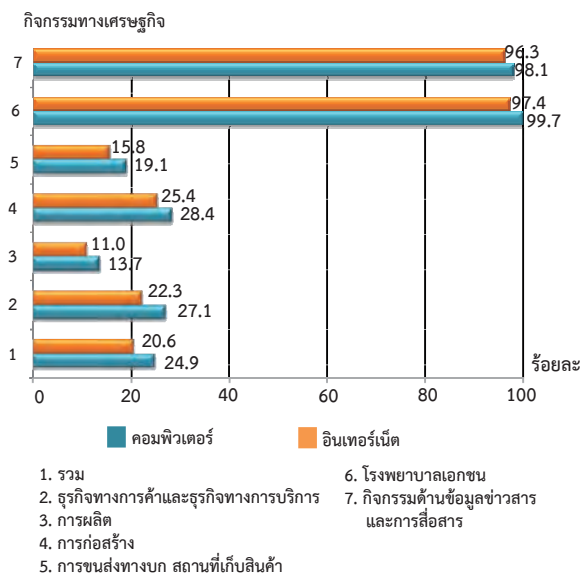
สำหรับการใช้คอมพิวเตอร์และอินเทอร์เน็ต ขึ้นอยู่กับขนาดของสถานประกอบการ โดยเฉพาะสถานประกอบการขนาดใหญ่จะใช้ทั้งคอมพิวเตอร์และอินเทอร์เน็ตค่อนข้างสูง (แผนภูมิ 2)

**แผนภูมิ 2** ร้อยละของสถานประกอบการที่มีการใช้คอมพิวเตอร์และอินเทอร์เน็ต จำแนกตามขนาดของสถานประกอบการ



เมื่อพิจารณาตามกิจกรรมเศรษฐกิจ สถานประกอบการที่เป็นโรงพยาบาลเอกชนมีการใช้คอมพิวเตอร์และอินเทอร์เน็ตสูงที่สุด ส่วนการผลิตมีการใช้น้อยที่สุด (แผนภูมิ 3)

**แผนภูมิ 3** ร้อยละของสถานประกอบการที่มีการใช้คอมพิวเตอร์และอินเทอร์เน็ต จำแนกตามกิจกรรมทางเศรษฐกิจ



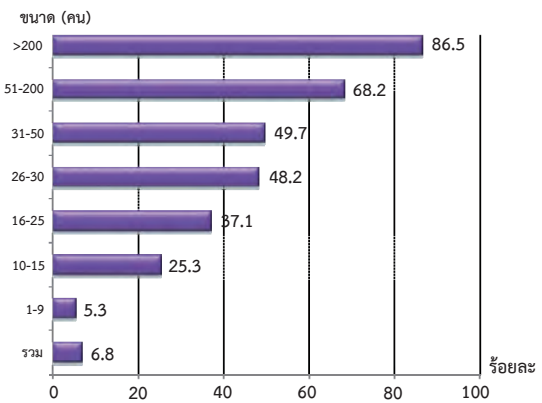
#### 4) การมีเว็บไซต์ในการดำเนินกิจการของสถานประกอบการ



สถานประกอบการที่มีเว็บไซต์ ร้อยละ 6.8

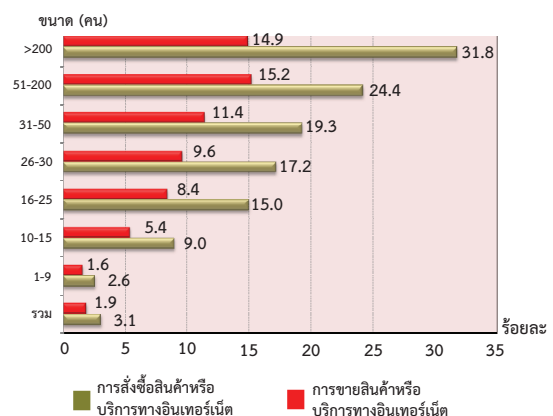
โดยสถานประกอบการเป็นเจ้าของเว็บไซต์เอง ร้อยละ 72.9 ฝากข้อมูลไว้กับเว็บไซต์ของผู้อื่น ร้อยละ 24.2 เป็นเจ้าของเว็บไซต์และฝากข้อมูลไว้กับเว็บไซต์ของผู้อื่น ร้อยละ 2.9 ซึ่งจำนวนของการมีเว็บไซต์ขึ้นอยู่กับขนาดของสถานประกอบการเช่นเดียวกัน (แผนภูมิ 4)

**แผนภูมิ 4** ร้อยละของสถานประกอบการที่มีเว็บไซต์ จำแนกตามขนาดของสถานประกอบการ



5) การสั่งซื้อ/ขายสินค้าหรือบริการทางอินเทอร์เน็ต พบว่า มีการสั่งซื้อสินค้าหรือบริการทางอินเทอร์เน็ต เพียงร้อยละ 3.1 ในขณะที่มีการขายสินค้าหรือบริการทางอินเทอร์เน็ต ประมาณร้อยละ 1.9 ของสถานประกอบการทั้งสิ้น (แผนภูมิ 5)

**แผนภูมิ 5** ร้อยละของสถานประกอบการที่มีการสั่งซื้อ / ขายสินค้าหรือบริการผ่านทางอินเทอร์เน็ต จำแนกขนาดของสถานประกอบการ



# สำรวจพฤติกรรมการเดินทางท่องเที่ยวของชาวไทย พ.ศ. 2559

สำนักงานสถิติแห่งชาติ ร่วมกับการท่องเที่ยวแห่งประเทศไทย (ททท.) ทำการสำรวจพฤติกรรมการเดินทางท่องเที่ยวของชาวไทย ขึ้นเป็นครั้งแรกในปี 2552 และปี 2559 เป็นครั้งที่ 8 โดยมีวัตถุประสงค์เพื่อทราบข้อมูลเกี่ยวกับพฤติกรรมการเดินทางท่องเที่ยวของชาวไทยในรอบปีที่ผ่านมา (ปี 2558) ทั้งในเรื่องการเดินทางท่องเที่ยว ลักษณะการเดินทาง วัตถุประสงค์ในการเดินทาง กิจกรรมที่ทำระหว่างการเดินทาง ลักษณะการจัดการเดินทาง ค่าใช้จ่ายในการเดินทาง การเดินทางท่องเที่ยวต่างประเทศ รวมทั้งความคิดเห็นเกี่ยวกับการท่องเที่ยว โดยเก็บรวบรวมข้อมูลในเดือนมกราคม - กุมภาพันธ์ 2559 จากประชากรที่มีอายุ 15 ปีขึ้นไปที่ถูกเป็นตัวอย่างทั่วประเทศ จำนวน 63,060 ราย

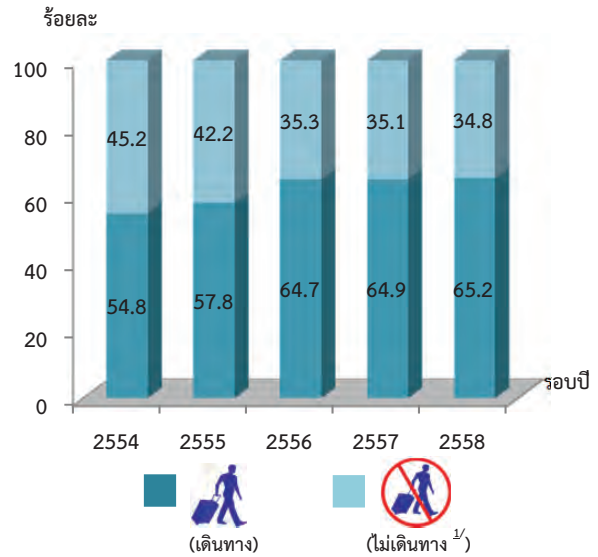
## ผลจากการสำรวจ สรุปได้ดังนี้

### 1. การเดินทางท่องเที่ยวต่างจังหวัด

#### 1.1 การเดินทาง และลักษณะการเดินทาง

ผลการสำรวจพฤติกรรมการเดินทางท่องเที่ยวของประชากรที่มีอายุ 15 ปีขึ้นไปทั่วประเทศ เกี่ยวกับการเดินทางจากที่อยู่อาศัยประจำในจังหวัดหนึ่งไปยังสถานที่อยู่ในอีกจังหวัดหนึ่งเป็นการชั่วคราว โดยมีจุดประสงค์เพื่อการท่องเที่ยวพักผ่อนหย่อนใจ ครอบครัว/ญาติมิตร ประชุมหรือสัมมนา เล่นหรือดูกีฬา ประกอบพิธีทางศาสนา รวมทั้งการเดินทางเพื่อไปรับการรักษาตัวหรือประกอบภารกิจอื่น ๆ ไม่รวมการเดินทางไปทำงานหรือไปศึกษาเป็นประจำ และการเดินทางไปซื้อสินค้ามาจำหน่าย ซึ่งจากการสำรวจ พบว่าในรอบปี 2558 มีผู้เดินทางท่องเที่ยวเพิ่มขึ้นเป็นร้อยละ 65.2 (จากร้อยละ 64.9) (แผนภูมิ 1)

แผนภูมิ 1 ร้อยละของประชากรที่มีอายุ 15 ปีขึ้นไป จำแนกตามการเดินทางท่องเที่ยว ในรอบปี 2554 - 2558



หมายเหตุ : <sup>1/</sup> ไม่เดินทางในที่นี้ หมายถึง ไม่มีการเดินทางข้ามจังหวัด

สำหรับกลุ่มผู้ที่เดินทางท่องเที่ยวในรอบปี 2558 พบว่า มีลักษณะการเดินทางแบบไม่พักค้างคืนซึ่งถือว่าเป็นนักท่องเที่ยวประมาณร้อยละ 34.1 ส่วนผู้ที่เดินทางมีลักษณะการพักค้างคืนอย่างน้อย 1 คืน ร้อยละ 49.2 และผู้ที่เดินทางทั้ง 2 ลักษณะคือทั้งพักและไม่พักค้างคืน ร้อยละ 16.7 (แผนภาพ 1)

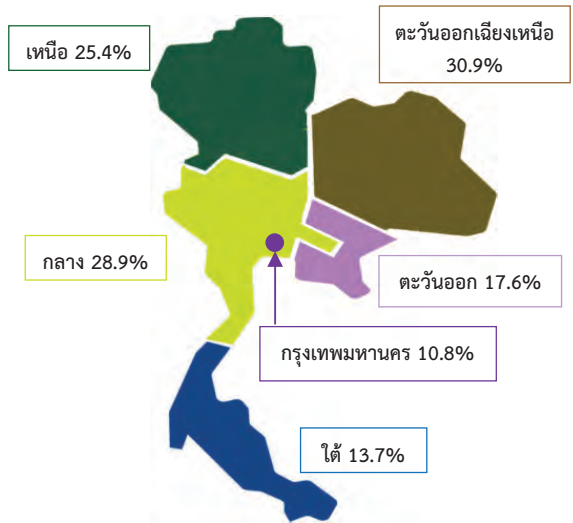
แผนภาพ 1 ร้อยละของประชากรที่มีอายุ 15 ปีขึ้นไป ที่เดินทางท่องเที่ยว จำแนกตามลักษณะการเดินทาง ในรอบปี 2558



สำหรับผู้ที่ไม่ได้เดินทางท่องเที่ยวในรอบปี 2558 ได้ให้เหตุผลที่ไม่เดินทาง 5 อันดับแรก ได้แก่ ไม่มีเวลาว่าง ไม่มีทุนทรัพย์เพียงพอสำหรับการเดินทาง ไม่ชอบเดินทาง สภาพเศรษฐกิจไม่ค่อยดี และมีปัญหาเรื่องสุขภาพ

เมื่อพิจารณาภาคที่ประชากรเดินทางไปท่องเที่ยวในรอบปี พบว่า ประชากรเดินทางไปท่องเที่ยวในพื้นที่ภาคตะวันออกเฉียงเหนือมากที่สุด ร้อยละ 30.9 รองลงมาเป็นภาคกลาง ร้อยละ 28.9 และภาคเหนือ ร้อยละ 25.4 (แผนภาพ 2)

แผนภาพ 2 ร้อยละของประชากรที่มีอายุ 15 ปีขึ้นไป ที่เดินทางท่องเที่ยวจำแนกตามภาคที่เดินทางไปท่องเที่ยว ในรอบปี 2558



หมายเหตุ : ภาคที่เดินทางไปท่องเที่ยวตอบได้มากกว่า 1 คำตอบ

### 1.2 วัตถุประสงค์หลักในการเดินทางท่องเที่ยว

วัตถุประสงค์หลักในการเดินทางท่องเที่ยว 5 อันดับแรก ได้แก่ เยี่ยมครอบครัว/ญาติ/เพื่อน ร้อยละ 34.0 ท่องเที่ยว/ต้องการพักผ่อน ร้อยละ 24.6 ไหว้พระ/ปฏิบัติธรรม ร้อยละ 10.6 ตั้งใจหรือแวะไปรับประทานอาหาร ร้อยละ 8.2 และซื้อของ/ช้อปปิ้ง ร้อยละ 8.0 (แผนภาพ 3)

แผนภาพ 3 ร้อยละของประชากรที่มีอายุ 15 ปีขึ้นไป ที่เดินทางท่องเที่ยว จำแนกตามวัตถุประสงค์หลักในการเดินทางท่องเที่ยว 5 อันดับแรก ในรอบปี 2558



### 1.3 กิจกรรมที่ทำระหว่างการเดินทางท่องเที่ยว

สำหรับกิจกรรมที่ทำระหว่างการเดินทางท่องเที่ยว 5 อันดับแรก ได้แก่ ท่องเที่ยวเชิงพักผ่อนหย่อนใจ ร้อยละ 55.7 พักผ่อนในที่พัก/ไม่ทำกิจกรรม ร้อยละ 31.8 ท่องเที่ยวเชิงศาสนา ร้อยละ 29.5 ท่องเที่ยวเชิงศิลปวัฒนธรรม ร้อยละ 14.2 และท่องเที่ยวเชิงอนุรักษ์/นิเวศ ร้อยละ 7.4 (แผนภาพ 4)

แผนภาพ 4 ร้อยละของประชากรที่มีอายุ 15 ปีขึ้นไป ที่เดินทางท่องเที่ยว จำแนกตามกิจกรรมที่ทำระหว่างการเดินทางท่องเที่ยว 5 อันดับแรก ในรอบปี 2558




หมายเหตุ : กิจกรรมตอบได้มากกว่า 1 คำตอบ

### 2. พาหนะที่ใช้ในการเดินทาง

ผู้เดินทางท่องเที่ยวนิยมเดินทางด้วยรถยนต์ส่วนตัว ร้อยละ 67.0 รองลงมาารถโดยสาร รถตู้ ร้อยละ 15.9 รถเช่าต่าง ๆ เช่น รถตู้ รถบัส ร้อยละ 13.5 รถไฟเครื่องบิน และอื่น ๆ ร้อยละ 3.6 (แผนภาพ 5)

แผนภาพ 5 ร้อยละของประชากรที่มีอายุ 15 ปีขึ้นไป ที่เดินทางท่องเที่ยว จำแนกตามพาหนะที่ใช้ในการเดินทางท่องเที่ยวในรอบปี 2558





### 3. ค่าใช้จ่ายในการเดินทาง

สำหรับค่าใช้จ่ายในการเดินทางท่องเที่ยวต่อครั้งต่อคนของผู้ที่เดินทางท่องเที่ยว พบว่า อยู่ที่ประมาณ 2,798 บาทต่อคน หากเป็นการเดินทางแบบไม่พักค้างคืน 1,317 บาทต่อคน แบบพักค้างคืน 3,780 บาทต่อคน หากพิจารณาตามภาคที่อยู่อาศัยพบว่า คนกรุงเทพมหานครใช้เงินในการเดินทางท่องเที่ยวเฉลี่ยต่อคนสูงสุดคือ 3,984 บาทต่อคน รองลงมาภาคใต้ 3,356 บาทต่อคน ภาคตะวันออก 3,061 บาทต่อคน ภาคกลาง 2,458 บาทต่อคน ภาคตะวันออกเฉียงเหนือ 2,404 บาทต่อคนและต่ำสุดคือภาคเหนือ 2,151 บาทต่อคน (ตาราง 1)

ตาราง 1 ค่าใช้จ่ายในการเดินทางต่อครั้งต่อคน จำแนกตามลักษณะการเดินทางและภาคที่อยู่อาศัย ในรอบปี 2558

ค่าใช้จ่ายเฉลี่ยต่อคน (บาท)

ภาคที่อยู่อาศัย	รวม	ลักษณะการเดินทาง	
		ไม่พักค้างคืน	พักค้างคืน
รวม	2,798	1,317	3,780
กรุงเทพมหานคร	3,984	1,573	4,642
กลาง	2,458	1,224	3,339
ตะวันออก	3,061	1,510	3,949
เหนือ	2,151	1,197	2,987
ตะวันออกเฉียงเหนือ	2,404	1,353	3,284
ใต้	3,356	1,338	4,926

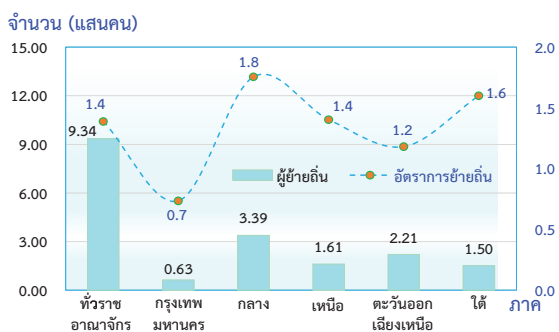
# สำรวจการย้ายถิ่นของประชากร พ.ศ. 2558

การย้ายถิ่น (Migration) หมายถึง การเคลื่อนย้ายของบุคคลจากที่อยู่อาศัยหนึ่งไปยังอีกที่หนึ่ง โดยมีเจตนาที่จะอาศัยอยู่ในถิ่นที่อยู่ใหม่ในช่วงระยะเวลาหนึ่งที่ยาวนานพอควร เช่น ย้ายที่อยู่ระหว่างอบต. หรือเทศบาล หรือการย้ายระหว่างประเทศ เป็นต้น ซึ่งการย้ายถิ่นจะส่งผลกระทบต่อความหนาแน่นและการใช้ทรัพยากรต่างๆ ในพื้นที่นั้นๆ ซึ่งหากขาดการบริหารจัดการที่เหมาะสมกับจำนวนประชากรที่มีอยู่จริงในแต่ละพื้นที่ ย่อมก่อให้เกิดผลกระทบต่อประชากรทั้งทางตรงและทางอ้อม เช่น ปัญหาความแออัดของที่อยู่อาศัย ปัญหาด้านการให้บริการสาธารณสุข และการบริหารจัดการสาธารณูปโภคให้เพียงพอต่อความต้องการของประชากร เป็นต้น ดังนั้นเพื่อให้ประเทศมีข้อมูลพื้นฐานในเรื่องดังกล่าว สำนักงานสถิติแห่งชาติ จึงได้ดำเนินการเก็บรวบรวมข้อมูลการสำรวจการย้ายถิ่นของประชากรทุกปี ซึ่งผลการสำรวจสรุปสาระสำคัญได้ดังนี้

## 1. จำนวนผู้ย้ายถิ่นและอัตราการย้ายถิ่น

ผลการสำรวจในปี 2558 พบว่า ผู้ย้ายถิ่นมีจำนวนทั้งสิ้น 9.34 แสนคน หรือคิดเป็นอัตราการย้ายถิ่นร้อยละ 1.4 จากประชากรทั้งประเทศ (67.29 ล้านคน) เมื่อพิจารณาตามจำนวนผู้ย้ายถิ่นและอัตราการย้ายถิ่น พบว่า ภาคกลาง มีผู้ย้ายถิ่นและอัตราการย้ายถิ่นสูงที่สุด จำนวน 3.39 แสนคน (ร้อยละ 1.8)

แผนภูมิ 1 จำนวนผู้ย้ายถิ่นและอัตราการย้ายถิ่น จำแนกตามภาค

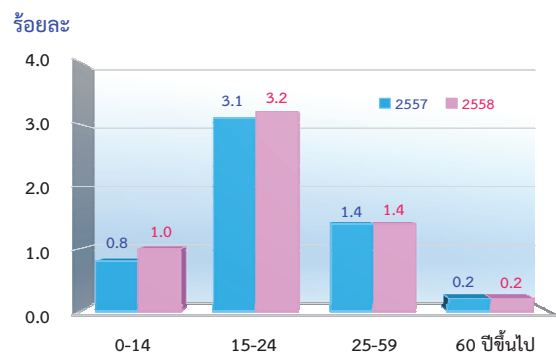


หมายเหตุ : อัตราการย้ายถิ่นตามพื้นที่ =  $\frac{\text{จำนวนผู้ย้ายถิ่นในแต่ละพื้นที่} \times 100}{\text{ประชากรทั้งสิ้นในแต่ละพื้นที่}}$

## 2. อายุ

กลุ่มวัยที่มีอัตราการย้ายถิ่นสูงที่สุดคือ กลุ่มวัยเยาวชน (15 – 24 ปี) ร้อยละ 3.2 รองลงมาคือ กลุ่มวัยผู้ใหญ่ (25 - 59 ปี) ร้อยละ 1.4 กลุ่มวัยเด็ก (0 – 14 ปี) ร้อยละ 1.0 และน้อยที่สุดในกลุ่มวัยผู้สูงอายุ (60 ปีขึ้นไป) ร้อยละ 0.2 หากเปรียบเทียบกับผลการสำรวจในปีที่ผ่านมา (พ.ศ. 2557) พบว่า อัตราการย้ายถิ่นส่วนใหญ่ของทุกกลุ่มวัยมีสัดส่วนเพิ่มขึ้น ยกเว้นกลุ่มวัยผู้ใหญ่และกลุ่มวัยผู้สูงอายุ มีสัดส่วนเท่าเดิม และพบว่ากลุ่มวัยผู้สูงอายุยังคงมีร้อยละของอัตราการย้ายถิ่นน้อยที่สุด

แผนภูมิ 2 เปรียบเทียบอัตราการย้ายถิ่น จำแนกตามกลุ่มอายุ

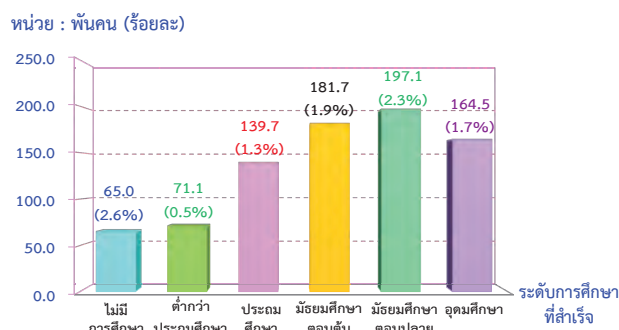


หมายเหตุ : อัตราการย้ายถิ่นตามกลุ่มอายุ =  $\frac{\text{จำนวนผู้ย้ายถิ่นในแต่ละกลุ่มอายุ} \times 100}{\text{ประชากรทั้งสิ้นในแต่ละกลุ่มอายุ}}$

## 3. ระดับการศึกษา

ผู้ย้ายถิ่นที่มีอายุตั้งแต่ 15 ปีขึ้นไป เป็นผู้สำเร็จการศึกษาระดับมัธยมศึกษาตอนปลายมากที่สุด จำนวน 1.97 แสนคน (ร้อยละ 2.3) รองลงมาเป็นระดับมัธยมศึกษาตอนต้น 1.82 แสนคน (ร้อยละ 1.9) ระดับอุดมศึกษา 1.64 แสนคน (ร้อยละ 1.7) ระดับประถมศึกษา 1.40 แสนคน (ร้อยละ 1.3) ระดับต่ำกว่าประถมศึกษา 7.11 หมื่นคน (ร้อยละ 0.5) และไม่มีการศึกษา 6.5 หมื่นคน (ร้อยละ 2.6)

### แผนภูมิ 3 จำนวนผู้ย้ายถิ่นและอัตราการย้ายถิ่นของผู้ย้ายถิ่นที่มีอายุตั้งแต่ 15 ปีขึ้นไป จำแนกตามระดับการศึกษาที่สำเร็จ



หมายเหตุ : อัตราการย้ายถิ่นตามระดับการศึกษาที่สำเร็จ =  $\frac{\text{จำนวนผู้ย้ายถิ่นในแต่ละระดับการศึกษาที่สำเร็จ} \times 100}{\text{จำนวนประชากรทั้งสิ้นในแต่ละระดับการศึกษาที่สำเร็จ}}$

### 4. ประเภทของการย้ายถิ่น

เมื่อพิจารณาตามประเภทของการย้ายถิ่นพบว่า ผู้ย้ายถิ่นภายในภาคเดียวกันมีจำนวนมากกว่าผู้ย้ายถิ่นระหว่างภาค (5.41 แสนคน และ 3.36 แสนคน ตามลำดับ) และเมื่อเปรียบเทียบกับการสำรวจในปีที่ผ่านมา (พ.ศ. 2557) การย้ายถิ่นภายในจังหวัดมีแนวโน้มเพิ่มขึ้น

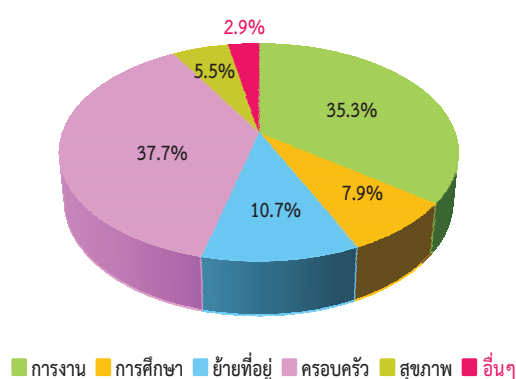
ตาราง 1 เปรียบเทียบจำนวนผู้ย้ายถิ่น จำแนกตามประเภทของการย้ายถิ่น พ.ศ. 2555 - 2558

ประเภทของการย้ายถิ่น	พ.ศ.			
	2555	2556	2557	2558
ย้ายภายในภาคเดียวกัน	725,729	635,002	503,054	540,697
ย้ายระหว่างจังหวัด	269,048	241,239	157,111	159,290
ย้ายภายในจังหวัด	456,681	393,764	345,943	381,407
ย้ายระหว่างภาค	692,926	504,990	350,216	335,588
ย้ายมาจากต่างประเทศ	43,393	41,044	45,427	57,930

### 5. สาเหตุของการย้ายถิ่น

เมื่อสอบถามถึงสาเหตุของการย้ายถิ่น พบว่าร้อยละ 37.7 ด้วยสาเหตุด้านครอบครัว รองลงมาคือด้านการงานร้อยละ 35.3 ที่อยู่อาศัยร้อยละ 10.7 ด้านการศึกษาร้อยละ 7.9 ด้านสุขภาพร้อยละ 5.5 ที่เหลือเป็นสาเหตุอื่น ๆ เช่น เพื่อดูแลคนในครอบครัว ขาดคนดูแล เป็นต้น

แผนภูมิ 4 ร้อยละของผู้ย้ายถิ่น จำแนกตามสาเหตุของการย้ายถิ่น



# สำรวจความต้องการพัฒนาขีดความสามารถของประชากร พ.ศ. 2559

การสำรวจความต้องการพัฒนาขีดความสามารถของประชากร ได้ดำเนินการสำรวจปีละ 1 ครั้ง โดยผนวกคำถามเข้ากับแบบสำรวจภาวะการทำงานของประชากร ไตรมาสที่ 1 ในช่วงเดือนมกราคม กุมภาพันธ์ และมีนาคมของทุกปี โดยสำรวจจากประชากรที่มีอายุ 15 ปีขึ้นไป ในครัวเรือนที่ตกเป็นตัวอย่างทั่วประเทศ รวมทั้งสิ้น 83,880 ครัวเรือน

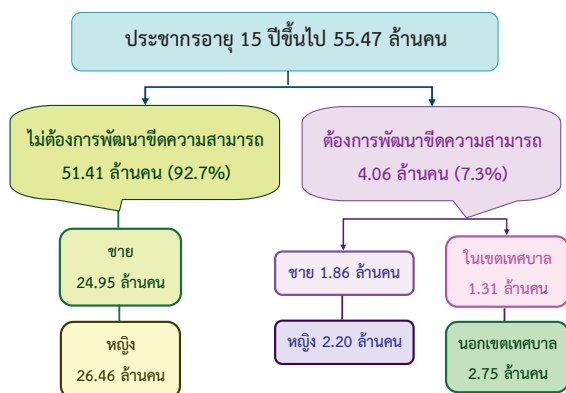
ผลการสำรวจความต้องการพัฒนาขีดความสามารถของประชากรอายุ 15 ปีขึ้นไป สามารถสรุปได้ดังนี้

## 1. ความต้องการพัฒนาขีดความสามารถ

ผลการสำรวจความต้องการพัฒนาขีดความสามารถของประชากร พ.ศ. 2559 พบว่า จำนวนประชากรอายุ 15 ปีขึ้นไป มีประมาณ 55.47 ล้านคน ในจำนวนนี้มีผู้ต้องการพัฒนาขีดความสามารถ 4.06 ล้านคน หรือคิดเป็นร้อยละ 7.3 ของประชากรที่มีอายุ 15 ปีขึ้นไป เพศชาย 1.86 ล้านคน (ร้อยละ 6.9) และเพศหญิง 2.20 ล้านคน (ร้อยละ 7.7)

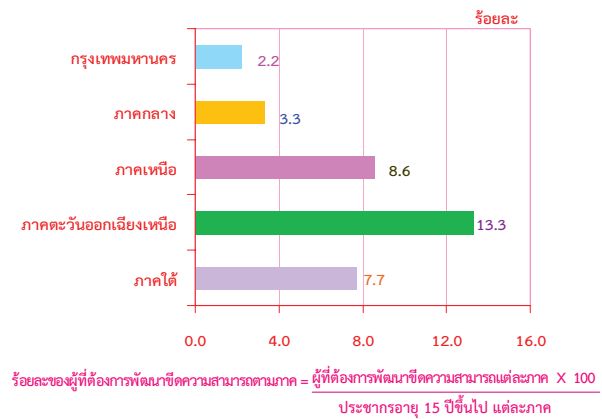
หากพิจารณาตามเขตการปกครอง พบว่า ผู้ที่อาศัยอยู่ในเขตเทศบาลต้องการพัฒนาขีดความสามารถ 1.31 ล้านคน หรือคิดเป็นร้อยละ 5.2 ขณะที่นอกเขตเทศบาลต้องการพัฒนาขีดความสามารถ 2.75 ล้านคน หรือคิดเป็นร้อยละ 9.1

แผนผัง 1 จำนวนและร้อยละของประชากรอายุ 15 ปีขึ้นไป จำแนกตามความต้องการพัฒนาขีดความสามารถ เพศ และเขตการปกครอง



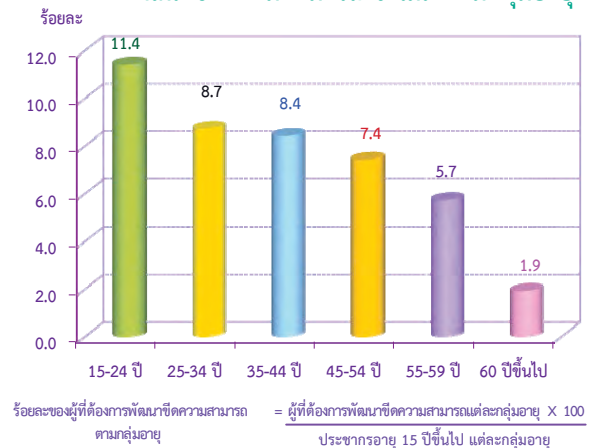
เมื่อพิจารณา ผู้ที่ต้องการพัฒนาขีดความสามารถเป็นรายภาค พบว่า ภาคตะวันออกเฉียงเหนือมีผู้ที่ต้องการพัฒนาขีดความสามารถมากที่สุด ร้อยละ 13.3 รองลงมาเป็นภาคเหนือร้อยละ 8.6 ภาคใต้ร้อยละ 7.7 ภาคกลางร้อยละ 3.3 และกรุงเทพมหานครน้อยที่สุด ร้อยละ 2.2

แผนภูมิ 1 ร้อยละของประชากรอายุ 15 ปีขึ้นไป ที่ต้องการพัฒนาขีดความสามารถ จำแนกตามภาค



สำหรับผู้ที่ต้องการพัฒนาขีดความสามารถตามกลุ่มอายุ พบว่า กลุ่มอายุ 15 - 24 ปี หรือกลุ่มเยาวชนมีมากที่สุด ร้อยละ 11.4 กลุ่มอายุ 25 - 34 ปี ร้อยละ 8.7 กลุ่มอายุ 35 - 44 ปี ร้อยละ 8.4 กลุ่มอายุ 45 - 54 ปี ร้อยละ 7.4 กลุ่มอายุ 55 - 59 ปี ร้อยละ 5.7 และกลุ่มอายุ 60 ปีขึ้นไปน้อยที่สุดร้อยละ 1.9 จะเห็นได้ว่ายิ่งอายุมากขึ้น ร้อยละของผู้ที่ต้องการพัฒนาขีดความสามารถจะลดลง

แผนภูมิ 2 ร้อยละของประชากรอายุ 15 ปีขึ้นไป ที่ต้องการพัฒนาขีดความสามารถ จำแนกตามกลุ่มอายุ

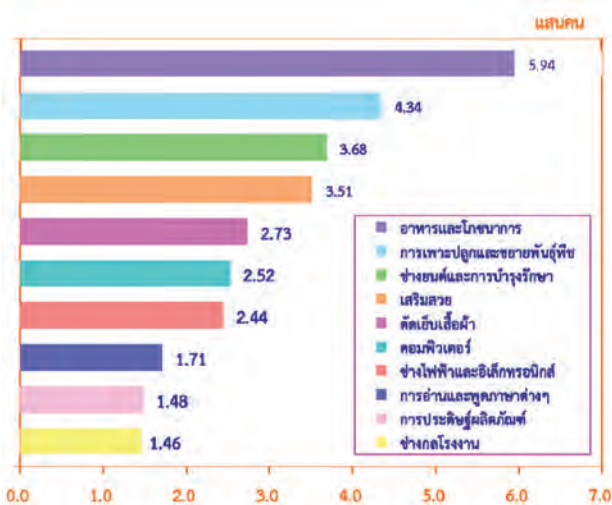




## 2. หลักสูตรที่มีผู้สนใจต้องการพัฒนาขีดความสามารถ

เมื่อพิจารณาถึงหลักสูตรที่ต้องการพัฒนาขีดความสามารถจากผลการสำรวจ พบว่า มีผู้ที่สนใจเข้ารับการพัฒนาขีดความสามารถมากที่สุด คือ ด้านอาหารและโภชนาการมากที่สุด 5.94 แสนคน ด้านการเพาะปลูกและขยายพันธุ์พืช 4.34 แสนคน ช่างยนต์และการบำรุงรักษา 3.68 แสนคน เสริมสวย 3.51 แสนคน ตัดเย็บเสื้อผ้า 2.73 แสนคน คอมพิวเตอร์ เช่น การใช้โปรแกรมสำเร็จรูป ฯลฯ 2.52 แสนคน ช่างไฟฟ้าและอิเล็กทรอนิกส์ 2.44 แสนคน การอ่านและพูดภาษาต่าง ๆ 1.71 แสนคน การประดิษฐ์ผลิตภัณฑ์ 1.48 แสนคน และช่างกลโรงงาน 1.46 แสนคน ส่วนที่เหลือกระจายอยู่ในหลักสูตรด้านอื่น ๆ

### แผนภูมิ 3 จำนวนประชากรอายุ 15 ปีขึ้นไป ที่ต้องการพัฒนาขีดความสามารถ จำแนกตามหลักสูตรที่ต้องการพัฒนา



## 3. เปรียบเทียบการเปลี่ยนแปลงความต้องการพัฒนาขีดความสามารถของประชากรในช่วงปี 2555 - 2559

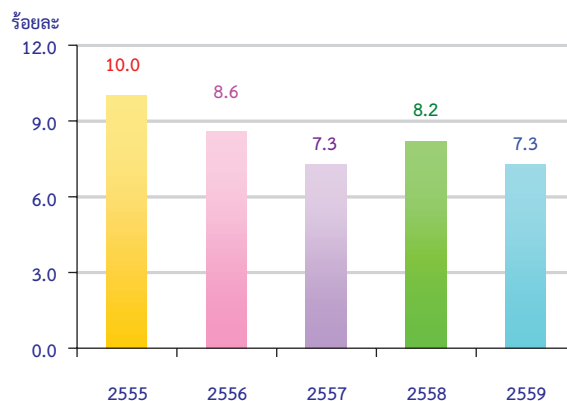
เมื่อเปรียบเทียบข้อมูลตั้งแต่ปี 2555 - 2559 พบว่า ผู้ที่ต้องการพัฒนาขีดความสามารถมีแนวโน้มลดลงตั้งแต่ปี 2555 จนถึงปี 2557 และเพิ่มขึ้นในปี 2558 (จาก 4.00 ล้านคน ในปี 2557 เป็น 4.49 ล้านคน ในปี 2558) และลดลงในปี 2559 (จาก 4.49 ล้านคน ในปี 2558 เป็น 4.06 ล้านคน ในปี 2559)

### ตาราง 1 เปรียบเทียบจำนวนและร้อยละของประชากรอายุ 15 ปีขึ้นไป ที่ต้องการพัฒนาขีดความสามารถ พ.ศ. 2555 - 2559

หน่วย : ล้านคน

ลักษณะความต้องการ	2555	2556	2557	2558	2559
ประชากรอายุ 15 ปีขึ้นไป	54.32	54.83	54.69	55.09	55.47
ต้องการพัฒนาขีดความสามารถ	5.42	4.70	4.00	4.49	4.06
ไม่ต้องการพัฒนาขีดความสามารถ	48.90	50.13	50.69	50.60	51.41
ร้อยละของผู้ที่ต้องการพัฒนาขีดความสามารถ	10.0	8.6	7.3	8.2	7.3

### แผนภูมิ 4 เปรียบเทียบร้อยละของผู้ที่ต้องการพัฒนาขีดความสามารถ พ.ศ. 2555 - 2559



## ประมวลข้อมูลพื้นที่การก่อสร้าง พ.ศ. 2558

ข้อมูลสถิติพื้นที่ของสิ่งก่อสร้างถือเป็นตัวชี้ทางเศรษฐกิจที่สำคัญตัวหนึ่ง สำนักงานสถิติแห่งชาติ จึงได้รวบรวมข้อมูลพื้นที่การก่อสร้างเป็นประจำทุกปี เกี่ยวกับสิ่งก่อสร้างทุกประเภทที่เอกชนได้รับอนุญาตให้ก่อสร้างใหม่และต่อเติมหรือดัดแปลงในเขตพื้นที่ที่มีพระราชกฤษฎีกาให้ใช้พระราชบัญญัติควบคุมอาคาร พ.ศ. 2522 ได้แก่ จำนวนผู้ได้รับอนุญาต จำนวนสิ่งก่อสร้างและพื้นที่ของสิ่งก่อสร้างในปี 2558 สรุปได้ดังนี้

### • สิ่งก่อสร้างประเภทอาคารโรงเรียน

ผู้ได้รับอนุญาตให้ก่อสร้างใหม่และต่อเติมหรือดัดแปลงอาคารโรงเรียนทั่วประเทศมีจำนวนทั้งสิ้น 147,366 ราย เป็นผู้ได้รับอนุญาตให้ก่อสร้างอาคารเพื่ออยู่อาศัยมากที่สุด 131,433 ราย หรือร้อยละ 89.2 เพื่อการพาณิชย์และสำนักงาน 8,960 ราย คิดเป็นร้อยละ 6.1 เพื่อการอุตสาหกรรมและโรงงาน 3,289 ราย (ร้อยละ 2.2) เป็นอาคารโรงแรม 655 ราย (ร้อยละ 0.4) อาคารเพื่อการศึกษาและสาธารณสุข 383 ราย (ร้อยละ 0.3) และได้รับอนุญาตให้ก่อสร้างอาคารเพื่อประโยชน์อื่น ๆ 2,644 ราย (ร้อยละ 1.8)

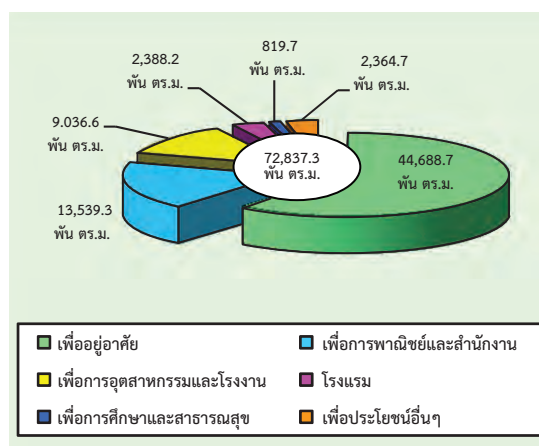
แผนภูมิ 1 จำนวนผู้ได้รับอนุญาตให้ก่อสร้างอาคารและจำนวนสิ่งก่อสร้างจำแนกตามชนิดของอาคารโรงเรียนทั่วประเทศ

ชนิดของอาคาร	ราย	หลัง
รวม	147,366	239,156
เพื่ออยู่อาศัย	131,433	213,320
เพื่อการพาณิชย์และสำนักงาน	8,962	14,450
เพื่อการอุตสาหกรรมและโรงงาน	3,289	4,806
โรงแรม	655	1,784
เพื่อการศึกษาและสาธารณสุข	383	440
เพื่อประโยชน์อื่น ๆ	2,644	4,356

สำหรับอาคารโรงเรียนที่ได้รับอนุญาตให้ก่อสร้างจำนวน 239,156 หน่วย เป็นอาคารเพื่ออยู่อาศัย 213,320 หน่วยคิดเป็นร้อยละ 89.2 เพื่อการพาณิชย์และสำนักงาน 14,450 หน่วย (ร้อยละ 6.0) เพื่อการอุตสาหกรรมและโรงงาน 4,806 หน่วย (ร้อยละ 2.0) อาคารโรงแรม 1,784 หน่วย (ร้อยละ 0.7) เพื่อการศึกษาและสาธารณสุข 440 หน่วย (ร้อยละ 0.2) เพื่อประโยชน์อื่น ๆ 4,356 หน่วย (ร้อยละ 1.8)

หากพิจารณาพื้นที่ที่ได้รับอนุญาตให้ก่อสร้างตามประเภทของสิ่งก่อสร้าง พบว่า พื้นที่ของสิ่งก่อสร้างที่ได้รับอนุญาตให้ก่อสร้างส่วนใหญ่ (ร้อยละ 61.4) เป็นการก่อสร้างอาคารโรงเรียนเพื่ออยู่อาศัยมีพื้นที่ก่อสร้าง 44.7 ล้านตารางเมตร เป็นการก่อสร้างอาคารเพื่อการพาณิชย์และสำนักงาน มีพื้นที่ 13.5 ล้านตารางเมตร (ร้อยละ 18.6) เพื่อการอุตสาหกรรมและโรงงานมีพื้นที่ 9.0 ล้าน ตารางเมตร (ร้อยละ 12.4) อาคารโรงแรมได้รับอนุญาตให้ก่อสร้าง 2.4 ล้านตารางเมตร (ร้อยละ 3.3) นอกเหนือจากนั้นเป็นการก่อสร้างอาคารเพื่อการศึกษาและสาธารณสุขจำนวน 0.8 ล้านตารางเมตร (ร้อยละ 1.1) เพื่อการเกษตรและเพื่อประโยชน์อื่น ๆ จำนวน 2.4 ล้านตารางเมตร (ร้อยละ 3.3)

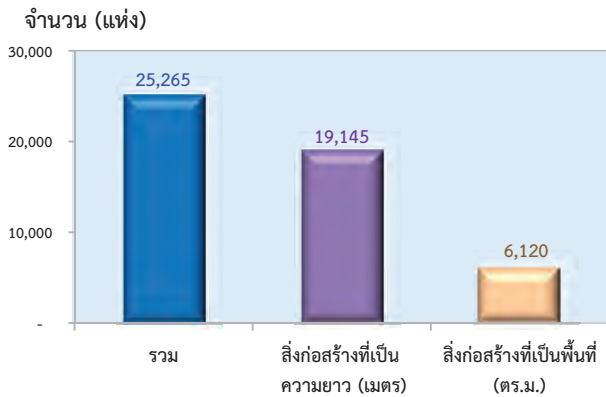
แผนภูมิ 2 พื้นที่ที่ได้รับอนุญาตให้ก่อสร้างจำแนกตามชนิดของอาคาร ทั่วประเทศ



**• สิ่งก่อสร้างที่มีใช้อาคารโรงเรียน**

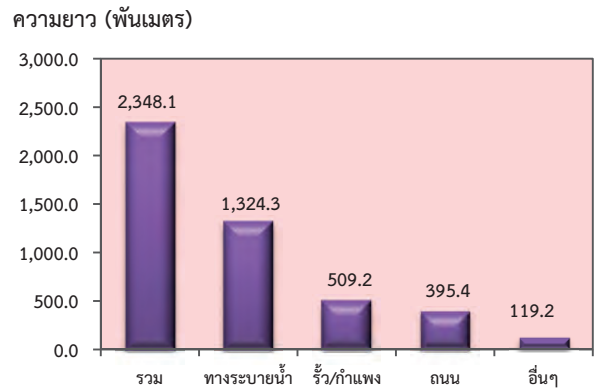
ในปี 2558 มีผู้ได้รับอนุญาตให้ก่อสร้างจำนวนผู้ได้รับอนุญาตให้ก่อสร้างสิ่งก่อสร้างใหม่และต่อเติมประเภท รั้ว/กำแพง ถนน สะพาน เชื้อน/คันดิน ท่อ/ทางระบายน้ำ ฯลฯ มีจำนวนรวม 16,427 ราย มีสิ่งก่อสร้าง 19,145 แห่ง และเป็นการก่อสร้างสิ่งก่อสร้างประเภท ลานจอดรถ บิมน้ำมัน ป้ายโฆษณา สระว่ายน้ำ สนามกีฬา ท่าเรือ มีจำนวนทั้งสิ้น 4,718 ราย มีสิ่งก่อสร้าง 6,120 แห่ง

**แผนภูมิ 3 จำนวนสิ่งก่อสร้างที่มีใช้อาคารโรงเรียนที่ได้รับอนุญาตให้ก่อสร้างใหม่ และต่อเติมหรือดัดแปลง จำแนกตามชนิดของสิ่งก่อสร้าง**



สำหรับสิ่งก่อสร้างประเภทที่เป็นความยาว (เมตร) ได้รับอนุญาตให้ก่อสร้างรวมจำนวน 2,348.1 พันเมตร ได้รับอนุญาตให้ก่อสร้างท่อ/ทางระบายน้ำจำนวน 1,324.3 พันเมตรหรือร้อยละ 56.4 รั้ว/กำแพง 509,241 เมตร หรือร้อยละ 21.7 ถนนได้รับอนุญาตให้ก่อสร้างคิดเป็นความยาว 395,371 เมตร หรือร้อยละ 16.8 และเป็นการก่อสร้างสิ่งก่อสร้างอื่น ๆ (สะพาน เชื้อน/คันดิน ฯลฯ) ได้รับอนุญาตให้ก่อสร้างคิดเป็นความยาว 119,187 เมตร หรือร้อยละ 5.1 (แผนภูมิ 4)

**แผนภูมิ 4 ความยาวของสิ่งก่อสร้างที่มีใช้อาคารโรงเรียนที่ได้รับอนุญาตให้ก่อสร้างใหม่ และต่อเติมหรือดัดแปลง จำแนกตามชนิดของสิ่งก่อสร้าง**



สำหรับสิ่งก่อสร้างประเภทที่เป็นพื้นที่ ได้รับอนุญาตให้ก่อสร้างรวม 2,605.2 พัน ตร.ม. ได้รับอนุญาตให้ก่อสร้างลานจอดรถ 1,550.4 พัน ตร.ม. หรือร้อยละ 59.5 บิมน้ำมันได้รับอนุญาตให้ก่อสร้าง 278.7 พัน ตร.ม. หรือร้อยละ 10.7 ป้ายโฆษณา 101,054 ตร.ม หรือร้อยละ 3.9 สนามกีฬา 114,400 ตร.ม. หรือร้อยละ 4.4 และเป็นสิ่งก่อสร้าง อื่น ๆ เช่น สระว่ายน้ำ ท่าเรือ ฯลฯ ได้รับอนุญาตให้ก่อสร้างคิดเป็นพื้นที่ 560,629 ตร.ม. หรือร้อยละ 21.5

**แผนภูมิ 5 พื้นที่ของสิ่งก่อสร้างที่มีใช้อาคารโรงเรียนที่ได้รับอนุญาตให้ก่อสร้างใหม่และต่อเติมหรือดัดแปลง จำแนกตามชนิดของสิ่งก่อสร้าง**

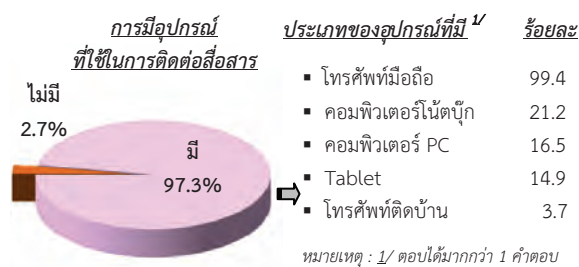


# สำรวจความคิดเห็นของประชาชนต่อการดำเนินการให้บริการ อินเทอร์เน็ตความเร็วสูงในหมู่บ้าน/ชุมชนของภาครัฐ พ.ศ. 2559

การสำรวจความคิดเห็นประชาชนต่อการดำเนินการให้บริการอินเทอร์เน็ตความเร็วสูงในหมู่บ้าน/ชุมชนของภาครัฐ โดยมีวัตถุประสงค์เพื่อนำข้อมูลที่ได้จากการสำรวจไปใช้ประกอบการวางแผนการดำเนินงานให้สอดคล้องกับความต้องการของประชาชนในหมู่บ้าน/ชุมชน ต่อไป โดยดำเนินการเก็บรวบรวมข้อมูล ระหว่างวันที่ 1 - 10 มิถุนายน พ.ศ. 2559 จากประชาชนตัวอย่างจำนวนทั้งสิ้น 30,406 คน แบ่งเป็นในเขตเทศบาล 5,111 คน นอกเขตเทศบาล 25,295 คน ซึ่งสรุปผลการสำรวจที่สำคัญได้ดังนี้

## 1. การมีอุปกรณ์ที่ใช้ในการติดต่อสื่อสารของครัวเรือน

แผนภูมิ 1 ร้อยละของประชาชน จำแนกตามการมีอุปกรณ์ที่ใช้ในการติดต่อสื่อสารของครัวเรือน



ผลการสำรวจ พบว่า ประชาชนส่วนใหญ่ ร้อยละ 97.3 มีอุปกรณ์ที่ใช้ในการติดต่อสื่อสารของครัวเรือน (โดยอุปกรณ์ที่มีใช้งานมากที่สุด คือ โทรศัพท์มือถือ รองลงมาคือคอมพิวเตอร์โน้ตบุ๊ก คอมพิวเตอร์ PC Tablet และโทรศัพท์ติดบ้าน) มีเพียงร้อยละ 2.7 ไม่มีอุปกรณ์ที่ใช้ในการติดต่อสื่อสารของครัวเรือน

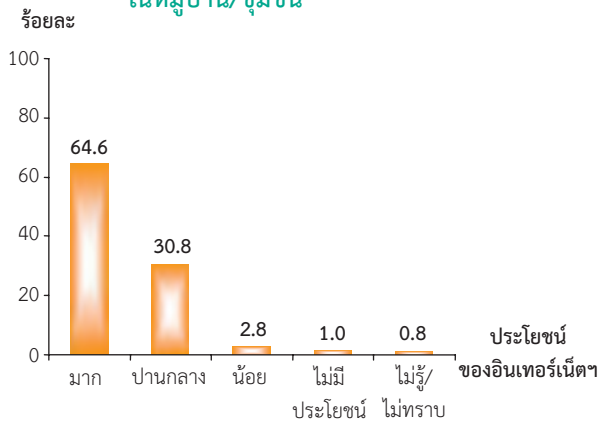
## 2. การเห็นด้วยกับนโยบายยกระดับโครงสร้างพื้นฐานโทรคมนาคม

ประชาชนส่วนใหญ่ ร้อยละ 94.1 เห็นด้วยกับนโยบายยกระดับโครงสร้างพื้นฐานโทรคมนาคม มีเพียงร้อยละ 5.9 ไม่เห็นด้วย เมื่อพิจารณาเป็นรายภาคพบว่า ประชาชนของทั้ง 4 ภาค เห็นด้วยกับนโยบายดังกล่าวอยู่ในสัดส่วนสูง ตั้งแต่ร้อยละ 92.6 - 95.8

## 3. ประโยชน์ของอินเทอร์เน็ตต่อคนในหมู่บ้าน/ชุมชน

- ประโยชน์ของอินเทอร์เน็ตต่อคนในหมู่บ้าน/ชุมชน

แผนภูมิ 2 ร้อยละของประชาชนที่เห็นด้วยกับนโยบายฯ จำแนกตามประโยชน์ของอินเทอร์เน็ตต่อคนในหมู่บ้าน/ชุมชน

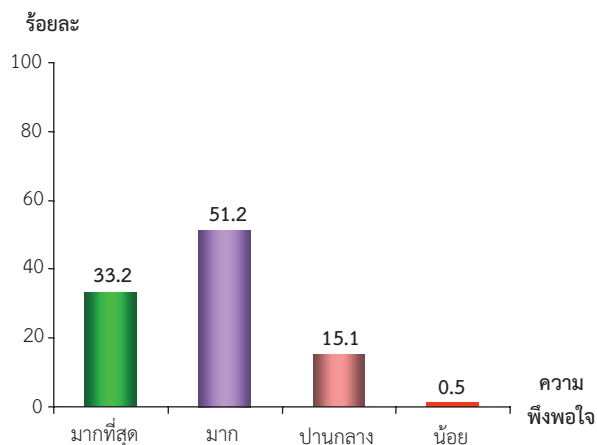


ผลการสำรวจ พบว่า ประชาชนที่เห็นด้วยกับนโยบายฯ ร้อยละ 64.6 เห็นว่ามีประโยชน์ในระดับมาก ในการที่ภาครัฐจะให้บริการอินเทอร์เน็ตความเร็วสูง พร้อมทั้งมีการติดตั้งอินเทอร์เน็ตไร้สายฟรี 1 ปี ให้ 1 จุด ภายในหมู่บ้าน/ชุมชน ร้อยละ 30.8 มีประโยชน์ในระดับปานกลาง ส่วนร้อยละ 3.8 มีประโยชน์ในระดับน้อยถึงไม่มีประโยชน์ และร้อยละ 0.8 ไม่รู้/ไม่ทราบ เมื่อพิจารณาเป็นรายภาค พบว่า ประชาชนของทั้ง 4 ภาค ที่เห็นด้วยกับนโยบายฯ เห็นว่ามีประโยชน์ในระดับมากอยู่ที่ร้อยละ 62.6 - 68.6



#### 4. ความพึงพอใจต่อโครงการขยายโครงข่ายอินเทอร์เน็ต

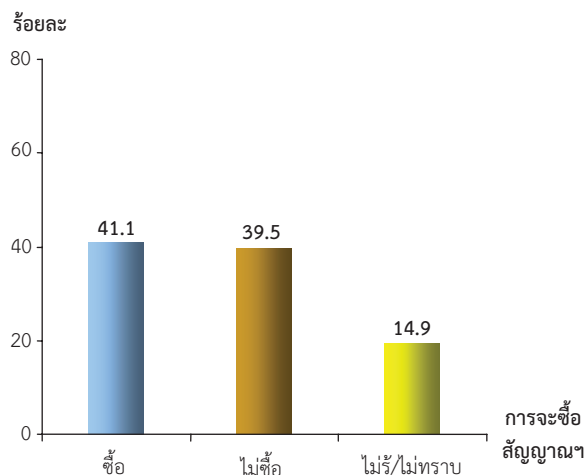
แผนภูมิ 3 ร้อยละของประชาชนที่เห็นด้วยกับนโยบายฯ จำแนกตามความพึงพอใจต่อโครงการขยายโครงข่ายอินเทอร์เน็ตความเร็วสูงให้ครอบคลุมทุกหมู่บ้าน/ชุมชน



ผลการสำรวจ พบว่า ประชาชนที่เห็นด้วยกับนโยบายฯ ส่วนใหญ่ร้อยละ 84.4 พึงพอใจระดับมากถึงมากที่สุดต่อโครงการขยายโครงข่ายอินเทอร์เน็ตความเร็วสูง ส่วนร้อยละ 15.1 ปานกลาง และร้อยละ 0.5 พึงพอใจระดับน้อยถึงน้อยสุด เมื่อพิจารณาเป็นรายภาค พบว่า ประชาชนของทั้ง 4 ภาค ที่เห็นด้วยกับนโยบายฯ พึงพอใจระดับมากถึงมากที่สุดต่อโครงการดังกล่าวอยู่ในสัดส่วนสูง ระหว่างร้อยละ 82.3 - 86.6

#### 5. การซื้อสัญญาอินเทอร์เน็ตใช้ส่วนตัว

แผนภูมิ 4 ร้อยละของประชาชนที่เห็นด้วยกับนโยบายฯ จำแนกตามการจะซื้อสัญญาอินเทอร์เน็ตใช้ส่วนตัว



ผลการสำรวจ พบว่า ประชาชนที่เห็นด้วยกับนโยบายฯ ร้อยละ 41.1 จะซื้อสัญญาอินเทอร์เน็ตใช้ส่วนตัวถ้ามีโครงข่ายอินเทอร์เน็ตความเร็วสูงเข้าไปในหมู่บ้าน/ชุมชนของตนเอง ส่วนร้อยละ 39.5 จะไม่ซื้อ และร้อยละ 19.4 ไม่รู้/ไม่ทราบ

# สำรวจความคิดเห็นของประชาชนต่อการบริหารงานของรัฐบาล (ธันวาคม พ.ศ. 2558)

วัตถุประสงค์ของการสำรวจ เพื่อติดตามประเมินผลการดำเนินงานที่ผ่านมาของรัฐบาล โดยนำไปใช้ในการวางแผนและกำหนดนโยบายที่ตอบสนองต่อความต้องการของประชาชน โดยเก็บรวบรวมข้อมูลจากประชาชนที่มีอายุ 18 ปีขึ้นไปทั่วประเทศ ระหว่างวันที่ 27 พ.ย. - 4 ธ.ค. 58 จำนวน 7,200 ครั้วเรือน ซึ่งมีประเด็นสำคัญดังนี้

## 1. การติดตามข้อมูลข่าวสารของรัฐบาล

ประชาชนส่วนใหญ่ (ร้อยละ 88.2) ระบุว่าติดตามข้อมูลข่าวสารของรัฐบาล โดยผู้ที่ติดตามระบุว่าติดตามจากสื่อโทรทัศน์มากที่สุด (ร้อยละ 86.5) รองลงมาได้แก่ เพื่อน/ญาติ/คนในครอบครัว (ร้อยละ 14.7) และหนังสือพิมพ์/สื่อสิ่งพิมพ์ (ร้อยละ 14.5) สำหรับรายการ/ข้อมูลข่าวสารที่ประชาชนติดตามมากที่สุดคือ รายการคืนความสุขให้คนในชาติ ที่ออกอากาศทุกวันศุกร์ เวลา 20.00 น. (ร้อยละ 85.2) รองลงมาได้แก่ ข่าวสารของรัฐบาล เช่น รายการข่าวทางโทรทัศน์ หนังสือพิมพ์ อินเทอร์เน็ต ฯลฯ (ร้อยละ 84.8) และรายการเดินหน้าประเทศไทย ที่ออกอากาศทุกวัน เวลา 18.00 น. (ร้อยละ 83.4)

## 2. การทราบเกี่ยวกับการดำเนินงานที่ผ่านมาของรัฐบาล

ประชาชนสูงกว่าร้อยละ 90 ระบุว่าทราบเกี่ยวกับการดำเนินงานของรัฐบาลในเรื่องต่างๆ โดยเฉพาะเรื่องการควบคุมสลากกินแบ่งรัฐบาล ในราคา 80 บาท ประชาชนทราบสูงที่สุด (ร้อยละ 98.1) ส่วนการป้องกัน/แก้ไขปัญหาการค้ำมนุษย์ประชาชนทราบน้อยที่สุด (ร้อยละ 91.1)

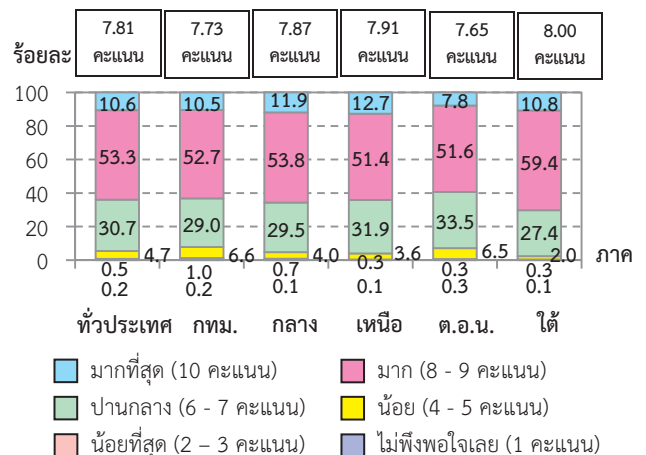
## 3. ความพึงพอใจต่อผลการดำเนินงานที่ผ่านมาของรัฐบาล

ประชาชนส่วนใหญ่สูงกว่าร้อยละ 92 ระบุว่ามีความพึงพอใจต่อผลการดำเนินงานที่ผ่านมา โดยเรื่องที่มีความพึงพอใจ 3 อันดับแรก ได้แก่ การควบคุมสลากกินแบ่งรัฐบาลในราคา 80 บาท (ร้อยละ 99.9) โครงการจัดสวัสดิการเพื่อพี่น้องประชาชน (ร้อยละ 99.9) และการป้องกัน/แก้ไขปัญหาเสพติด (ร้อยละ 99.5)

## 4. ความพึงพอใจต่อผลการดำเนินงานในภาพรวมของรัฐบาล

ประชาชนให้คะแนนความพึงพอใจต่อผลการดำเนินงานในภาพรวมของรัฐบาล พลเอกประยุทธ์ จันทร์โอชา อยู่ที่ 7.81 คะแนน จากคะแนนเต็ม 10 คะแนน และเมื่อพิจารณาถึงสัดส่วนของประชาชน ร้อยละ 99.3 ระบุว่ามีความพึงพอใจมากที่สุด มากปานกลาง และน้อย (ซึ่งในจำนวนนี้มีความพึงพอใจมากที่สุดร้อยละ 10.6 มากร้อยละ 53.3 ปานกลางร้อยละ 30.7 และน้อยร้อยละ 4.7) ส่วนสัดส่วนผู้ที่ระบุว่าพึงพอใจน้อยที่สุด และไม่พึงพอใจเลย มีร้อยละ 0.5 และร้อยละ 0.2 ตามลำดับ

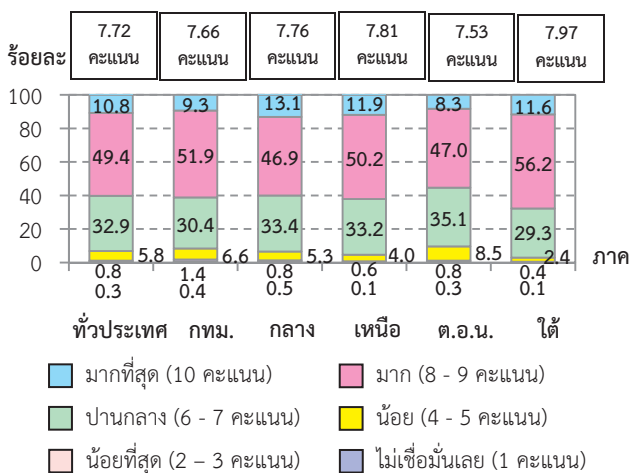
แผนภูมิ 1 ร้อยละและคะแนนเฉลี่ยของประชาชน จำแนกตามความพึงพอใจต่อผลการดำเนินงานในภาพรวมของรัฐบาล เป็นรายภาค



## 5. ความเชื่อมั่นต่อรัฐบาลในการแก้ไขปัญหาของประเทศ

ประชาชนให้คะแนนความเชื่อมั่นต่อรัฐบาลในการแก้ไขปัญหาต่างๆ ของประเทศ อยู่ที่ 7.72 คะแนน จากคะแนนเต็ม 10 คะแนน และเมื่อพิจารณาถึงสัดส่วนของประชาชน ร้อยละ 98.9 ระบุว่ามีความเชื่อมั่นมากที่สุด มาก ปานกลาง และน้อย (ซึ่งในจำนวนนี้มีความเชื่อมั่นมากที่สุดร้อยละ 10.8 มากร้อยละ 49.4 ปานกลางร้อยละ 32.9 และน้อยร้อยละ 5.8) ส่วนสัดส่วนผู้ที่ระบุว่าเชื่อมั่นน้อยที่สุดและไม่เชื่อมั่นเลย มีร้อยละ 0.8 และร้อยละ 0.3 ตามลำดับ

แผนภูมิ 2 ร้อยละและคะแนนเฉลี่ยของประชาชน จำแนกตามความเชื่อมั่นต่อรัฐบาลในการแก้ไขปัญหาต่างๆ ของประเทศ เป็นรายภาค



## 6. การกำหนดให้ประชาชนทุกคนต้องยื่นแบบแสดงรายการภาษีเงินได้ต่อรัฐ

ประชาชนร้อยละ 52.2 เห็นด้วย ไม่เห็นด้วย ร้อยละ 26.0 และยังไม่แน่ใจร้อยละ 21.8 โดยผู้ที่มีอายุน้อยเห็นด้วยกับการกำหนดดังกล่าวในสัดส่วนที่สูงกว่าผู้ที่มีอายุมาก ขณะเดียวกันผู้ที่มีการศึกษาสูงกว่าหรือครัวเรือนที่มีรายได้สูงก็เห็นด้วยเช่นเดียวกัน

## 7. เรื่องที่ต้องการให้รัฐบาลดำเนินการอย่างเร่งด่วน

เรื่องที่ประชาชนต้องการให้รัฐบาลดำเนินการอย่างเร่งด่วน คือ การควบคุมสินค้าอุปโภค บริโภค ไม่ให้มีราคาแพง (ร้อยละ 53.2) การแก้ปัญหาผลผลิตทางการเกษตรราคาตกต่ำ (ร้อยละ 35.7) การแก้ปัญหาหยาเสพติด (ร้อยละ 29.5) การแก้ปัญหาหนี้สิน (ร้อยละ 25.8) และการปรับขึ้นค่าแรงให้เพียงพอกับค่าครองชีพ (ร้อยละ 18.1) เป็นต้น

# สำรวจความคิดเห็นของประชาชนเกี่ยวกับ มาตรการส่งเสริมความเป็นอยู่ระดับตำบล (ตำบลละ 5 ล้านบาท) พ.ศ. 2559

คณะรัฐมนตรีมีมติ เมื่อวันที่ 1 กันยายน พ.ศ. 2558 เห็นชอบมาตรการส่งเสริมความเป็นอยู่ของประชาชนผู้มีรายได้น้อย เพื่อกระตุ้นเศรษฐกิจให้มีเงินหมุนเวียนในระดับชุมชน และกระจายความเจริญเติบโตไปยังพื้นที่ต่าง ๆ ทั่วประเทศ โดยกระทรวงมหาดไทย เป็นหน่วยงานหลักดำเนินโครงการตามมาตรการส่งเสริมความเป็นอยู่ของประชาชน ซึ่งมี 5 มาตรการ ได้แก่ 1) มาตรการสำคัญเร่งด่วนเพื่อช่วยเหลือเกษตรกรและคนยากจนในการส่งเสริมความเข้มแข็งอย่างยั่งยืนเพื่อสร้างอาชีพสร้างรายได้ 2) มาตรการสนับสนุนการจัดการเครื่องจักรกลการเกษตรให้แก่กลุ่มสหกรณ์/กลุ่มเกษตรกรตามมาตรการเร่งด่วน เพื่อช่วยเหลือเกษตรกรใน 21 จังหวัด 3) มาตรการส่งเสริมความเป็นอยู่ระดับตำบล (ตำบลละ 5 ล้านบาท) 4) มาตรการกระตุ้นการลงทุนขนาดเล็กของรัฐบาล และ 5) มาตรการพัฒนาอาชีพตามความต้องการของหมู่บ้าน/ชุมชน เพื่อบรรเทาผลกระทบภัยแล้ง

สำนักงานสถิติแห่งชาติ ได้ให้ความร่วมมือกับกระทรวงมหาดไทย ดำเนินการสำรวจความคิดเห็นของประชาชนเกี่ยวกับโครงการตามมาตรการส่งเสริมความเป็นอยู่ของประชาชนหลังเสร็จโครงการเพียง 4 มาตรการ (ยกเว้นมาตรการที่ 4) โดยมีวัตถุประสงค์เพื่อติดตามและประเมินผลการดำเนินงานโครงการดังกล่าวเกี่ยวกับผลผลิต/ผลลัพธ์ของโครงการที่มีความยั่งยืน สามารถใช้ประโยชน์ได้ในระยะยาว โดยใช้วิธีการสำรวจด้วยตัวอย่างแบบสองชั้น และส่งเจ้าหน้าที่ของสำนักงานสถิติแห่งชาติออกไปสัมภาษณ์ประชาชนที่มีอายุ 20 ปีขึ้นไป ที่ทราบเกี่ยวกับการดำเนินการโครงการที่เกิดขึ้นในหมู่บ้าน/ชุมชน หรือผู้เข้ารับการฝึกอบรม/พัฒนาอาชีพ ครั้วเรือนละ 1 ราย ในระหว่างวันที่ 18 เมษายน – 31 พฤษภาคม พ.ศ. 2559 ทั่วประเทศ ซึ่งจากการสำรวจมาตรการส่งเสริม

ความเป็นอยู่ระดับตำบล (ตำบลละ 5 ล้านบาท) พ.ศ.2559 มีจังหวัดที่ดำเนินโครงการแล้วเสร็จจำนวน 76 จังหวัด (ยกเว้น กทม.ที่ไม่ได้สำรวจ) ได้จำนวนประชาชนตัวอย่างทั้งสิ้น 180,415 ราย มีโครงการ/กิจกรรมที่ดำเนินการภายใต้มาตรการนี้ได้แก่ ก่อสร้างถนนคอนกรีตเสริมเหล็ก ขุดลอกอ่างเก็บน้ำและซ่อมแซม คันดินคอนกรีตเสริมเหล็ก ปรับปรุงซ่อมแซมอาคารศาลาอเนกประสงค์ ปรับปรุงระบบท่อประปาหมู่บ้าน ซ่อมแซมและบูรณะทรัพย์สินที่เป็นสาธารณประโยชน์อื่น ๆ เป็นต้น โดยมีผู้ตอบสัมภาษณ์ เป็นชาย ร้อยละ 58.0 เป็นหญิง ร้อยละ 42.0 มีอายุระหว่าง 20 - 29 ปี ร้อยละ 3.1 อายุ 30 - 39 ปี ร้อยละ 11.5 อายุ 40 - 49 ปี ร้อยละ 29.6 อายุ 50 - 59 ปี ร้อยละ 34.4 และอายุ 60 ปีขึ้นไป ร้อยละ 21.4 ระดับการศึกษา ไม่ได้รับการศึกษา ร้อยละ 2.0 จบประถมศึกษา ร้อยละ 55.7 มัธยมศึกษา ร้อยละ 31.8 ปวช./ปวส./ปวท./อนุปริญญา ร้อยละ 5.1 ปริญญาตรี หรือสูงกว่า ร้อยละ 5.4 สถานภาพการทำงานเป็นเกษตรกร ร้อยละ 54.3 ที่เหลืออีกร้อยละ 45.7 ประกอบอาชีพอื่น ๆ เช่น เจ้าหน้าที่ของรัฐ/พนักงาน/รัฐวิสาหกิจ พนักงาน/ลูกจ้างเอกชน ค้าขาย/ประกอบธุรกิจส่วนตัว เป็นต้น ตำแหน่งในหมู่บ้าน/ชุมชน เป็นปลัด อบต./นายก อบต. ร้อยละ 1.3 กำนัน/ผู้ช่วยกำนัน ร้อยละ 2.1 ผู้ใหญ่บ้าน/ผู้ช่วยผู้ใหญ่บ้าน ร้อยละ 16.6 คนในหมู่บ้าน/ชุมชน ร้อยละ 76.6 อบต./สมาชิก อบต. ร้อยละ 1.2 กรรมการต่างๆ ของหมู่บ้าน ร้อยละ 1.1 และอื่น ๆ เช่น อสม. สท./สจ. อาสาสมัครพัฒนาชุมชน เป็นต้น ร้อยละ 1.1

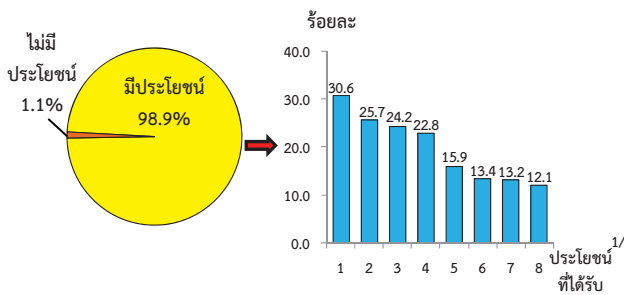
ผลการสำรวจครั้งนี้ ได้สอบถามประชาชนที่ทราบเกี่ยวกับการดำเนินการโครงการที่เกิดขึ้นในหมู่บ้าน/ชุมชน หรือผู้เข้ารับการฝึกอบรม/พัฒนาอาชีพตามมาตรการส่งเสริมความเป็นอยู่ระดับตำบล (ตำบลละ 5 ล้านบาท) ซึ่งสรุปผลได้ดังนี้



## 1. ประโยชน์ที่ได้รับจากการดำเนินโครงการที่เกิดขึ้นในหมู่บ้าน/ชุมชน

ประชาชน ร้อยละ 98.9 มีความเห็นว่าการโครงการที่เกิดขึ้นในหมู่บ้าน/ชุมชนมีประโยชน์ โดยระบุประโยชน์ที่ได้รับสูงสุด 8 อันดับแรก ได้แก่ คนในหมู่บ้าน/ชุมชน มีคุณภาพชีวิตและความเป็นอยู่ดีขึ้น (ร้อยละ 30.6) มีสถานที่ใช้ประโยชน์/ลานอเนกประสงค์ เช่น ลานกีฬา ลานตากพืชผลทางการเกษตร เป็นต้น (ร้อยละ 25.7) การคมนาคมสะดวก (ร้อยละ 24.2) สิ่งปลูกสร้าง/สิ่งก่อสร้างมีสภาพใหม่/ได้รับการบูรณะ (ร้อยละ 22.8) มีแหล่งน้ำเพื่อใช้ในการอุปโภคบริโภค (ร้อยละ 15.9) หมู่บ้าน/ชุมชนเข้มแข็งสามารถพึ่งพาตัวเองได้/ช่วยเหลือตัวเองได้ (ร้อยละ 13.4) มีการจ้างงาน (ร้อยละ 13.2) และมีรายได้เพิ่มขึ้น (ร้อยละ 12.1) ส่วนประชาชนที่ระบุว่าโครงการที่เกิดขึ้นในหมู่บ้าน/ชุมชนไม่มีประโยชน์ ร้อยละ 1.1

### แผนภูมิ 1 ร้อยละของประชาชน จำแนกตามความคิดเห็นเกี่ยวกับประโยชน์ที่ได้รับจากโครงการที่เกิดขึ้นในหมู่บ้าน/ชุมชน สูงสุด 8 อันดับแรก

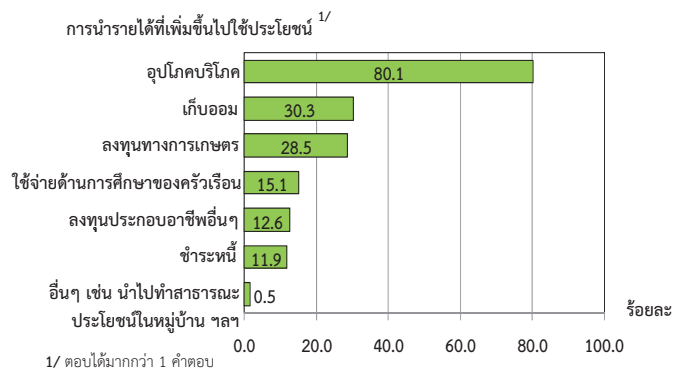


- 1 = คนในหมู่บ้าน/ชุมชนมีคุณภาพชีวิตและความเป็นอยู่ดีขึ้น
- 2 = มีสถานที่ใช้ประโยชน์/ลานอเนกประสงค์ เช่น ลานกีฬา ลานตากพืชผลทางการเกษตร เป็นต้น
- 3 = การคมนาคมสะดวก
- 4 = สิ่งปลูกสร้าง สิ่งก่อสร้างมีสภาพใหม่/ได้รับการบูรณะ เช่น การบูรณะสถานที่ทางศาสนา เป็นต้น
- 5 = มีแหล่งน้ำเพื่อใช้ในการอุปโภคบริโภค เช่น บ่อน้ำบาดาล น้ำประปา เป็นต้น
- 6 = หมู่บ้าน/ชุมชนเข้มแข็งสามารถพึ่งพาตัวเองได้/ช่วยเหลือตัวเองได้
- 7 = มีการจ้างงาน
- 8 = รายได้เพิ่มขึ้น

1/ ตอบได้มากกว่า 1 คำตอบ

จากการสอบถามประชาชนที่มีรายได้เพิ่มขึ้น (ร้อยละ 12.1) จากโครงการที่เกิดขึ้นในหมู่บ้าน/ชุมชน พบว่า ส่วนใหญ่ (ร้อยละ 80.1) นำรายได้ที่เพิ่มขึ้นไปใช้ในด้านอุปโภคบริโภค เก็บออม ร้อยละ 30.3 ลงทุนทางการเกษตร ร้อยละ 28.5 ใช้จ่ายในด้านการศึกษาของครัวเรือน ร้อยละ 15.1 ลงทุนประกอบอาชีพอื่น ๆ ร้อยละ 12.6 ชำระหนี้ ร้อยละ 11.9 และอื่น ๆ เช่น พัฒนาหมู่บ้าน จัดกิจกรรมในหมู่บ้าน เป็นต้น ร้อยละ 0.5

### แผนภูมิ 2 ร้อยละของประชาชนที่มีรายได้เพิ่มขึ้นจากโครงการที่เกิดขึ้นในหมู่บ้าน/ชุมชน จำแนกตามการนำรายได้ที่เพิ่มขึ้นไปใช้ประโยชน์

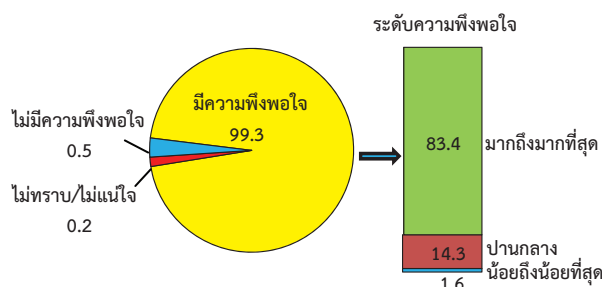


1/ ตอบได้มากกว่า 1 คำตอบ

## 2. ความพึงพอใจในภาพรวมต่อโครงการที่เกิดขึ้นในหมู่บ้าน/ชุมชน

ประชาชน ร้อยละ 99.3 ระบุว่า มีความพึงพอใจโดยมีความพึงพอใจในภาพรวมต่อโครงการที่เกิดขึ้นในหมู่บ้าน/ชุมชน ระดับมากถึงมากที่สุด ร้อยละ 83.4 ปานกลาง ร้อยละ 14.3 และน้อยถึงน้อยที่สุด ร้อยละ 1.6 ส่วนผู้ที่ระบุว่า ไม่มีความพึงพอใจ ร้อยละ 0.5 และไม่ทราบ/ไม่แน่ใจ ร้อยละ 0.2

### แผนภูมิ 3 ร้อยละของประชาชน จำแนกตามความพึงพอใจในภาพรวมต่อโครงการที่เกิดขึ้นในหมู่บ้าน/ชุมชน



# สำรวจความคิดเห็นของประชาชนเกี่ยวกับของขวัญปีใหม่ ที่ต้องการจากรัฐบาล พ.ศ. 2559

ตามที่รัฐบาลนำโดย พลเอกประยุทธ์ จันทร์โอชา นายกรัฐมนตรี ได้เข้ามาบริหารประเทศ และมีความมุ่งมั่นในการแก้ไขปัญหาความทุกข์ ความเดือดร้อนของประชาชน เพื่อให้ประชาชนมีคุณภาพชีวิตและความเป็นอยู่ที่ดีขึ้น สำนักงานสถิติแห่งชาติ จึงได้ดำเนินการสำรวจความคิดเห็นของประชาชนเกี่ยวกับของขวัญปีใหม่ที่ต้องการจากรัฐบาล พ.ศ. 2559 โดยให้ประชาชนได้มีส่วนร่วมสะท้อนปัญหาและความเดือดร้อนที่เกิดขึ้น โดยผลสำรวจที่ได้รับจะเป็นข้อมูลให้รัฐบาลและหน่วยงานที่เกี่ยวข้องนำไปใช้เป็นแนวทางในการวางแผน และกำหนดนโยบายที่ตอบสนองต่อความต้องการของประชาชนได้

การสำรวจครั้งนี้ ใช้แผนการสุ่มตัวอย่างแบบ Stratified Three – Stage Sampling โดยส่งเจ้าหน้าที่ของสำนักงานสถิติแห่งชาติไปสัมภาษณ์สมาชิกในครัวเรือนที่มีอายุ 18 ปีขึ้นไปทุกจังหวัดทั่วประเทศ ครัวเรือนละ 1 คน ระหว่างวันที่ 2 – 10 พฤศจิกายน พ.ศ. 2558 มีประชาชนถูกเลือกเป็นตัวอย่างทั้งสิ้นจำนวน 3,900 คน โดยมีผู้ตอบสัมภาษณ์เป็นหญิง (ร้อยละ 50.8) ชาย (ร้อยละ 49.2) มีอายุ 18 – 29 ปี ร้อยละ 17.5 อายุ 30 – 39 ปี ร้อยละ 19.4 อายุ 40 – 49 ปี ร้อยละ 24.4 อายุ 50 – 59 ปี ร้อยละ 21.8 และอายุ 60 ปีขึ้นไป ร้อยละ 16.9 มีการศึกษาต่ำกว่าปริญญาตรีร้อยละ 86.5 และปริญญาตรีขึ้นไปมีร้อยละ 13.5 มีรายได้ของครัวเรือนเฉลี่ยต่อเดือนไม่เกิน 10,000 บาท มีร้อยละ 33.7 รายได้ 10,001 ถึง 30,000 บาท มีร้อยละ 51.1 รายได้ 30,001 – 50,000 บาท มีร้อยละ 11.3 และรายได้มากกว่า 50,000 บาทขึ้นไป มีร้อยละ 3.9 ประกอบอาชีพเป็นข้าราชการ/รัฐวิสาหกิจร้อยละ 8.2 พนักงานลูกจ้างเอกชนร้อยละ 16.4 ค่าขาย/ธุรกิจส่วนตัวร้อยละ 25.3 เกษตรกรร้อยละ 22.1 รับจ้างทั่วไป/ขับรถรับจ้าง/กรรมกรร้อยละ 9.0 นักเรียน/นักศึกษาร้อยละ 5.0 สำหรับ

ผู้ที่ว่างงาน และพ่อบ้านแม่บ้านที่อยู่บ้านเฉย ๆ มีร้อยละ 2.5 และ 11.5 ตามลำดับ ซึ่งสรุปผลการสำรวจได้ดังนี้

## 1. ความเดือดร้อนที่ชุมชน/หมู่บ้านได้รับในรอบปี พ.ศ. 2558 ที่ผ่านมา (แผนภูมิ 1)

ในรอบปี พ.ศ. 2558 ที่ผ่านมา ประชาชนร้อยละ 42.1 ระบุว่าชุมชน/หมู่บ้านได้รับความเดือดร้อนมากที่สุดในเรื่องสินค้าอุปโภคบริโภคราคาแพง รองลงมาได้แก่ ผลผลิตทางการเกษตรราคาตกต่ำ (ร้อยละ 36.2) ปัญหาหนี้สินของประชาชน (ร้อยละ 28.5) ปัญหายาเสพติด (ร้อยละ 18.4) การไม่มีเงินทุนในการประกอบอาชีพ (ร้อยละ 16.0) น้ำเน่าเสีย/ยุงเยอะ (ร้อยละ 14.2) และคนในชุมชน/หมู่บ้านมีรายได้ไม่เพียงพอกับค่าใช้จ่าย (ร้อยละ 13.9) เป็นต้น

เมื่อพิจารณาเป็นรายภาค พบว่า ประชาชนในกรุงเทพมหานครร้อยละ 41.6 และภาคกลางร้อยละ 51.7 ระบุว่าได้รับความเดือดร้อนในเรื่องสินค้าอุปโภคบริโภคราคาแพงมากกว่าเรื่องอื่น

ขณะที่ประชาชนในภาคเหนือ (ร้อยละ 43.0) ภาคตะวันออกเฉียงเหนือ (ร้อยละ 56.7) และภาคใต้ (ร้อยละ 56.4) คือ ผลผลิตทางการเกษตรราคาตกต่ำมากกว่าเรื่องอื่น

## 2. ความต้องการให้รัฐบาลดำเนินการในปี พ.ศ. 2559 (แผนภูมิ 2)

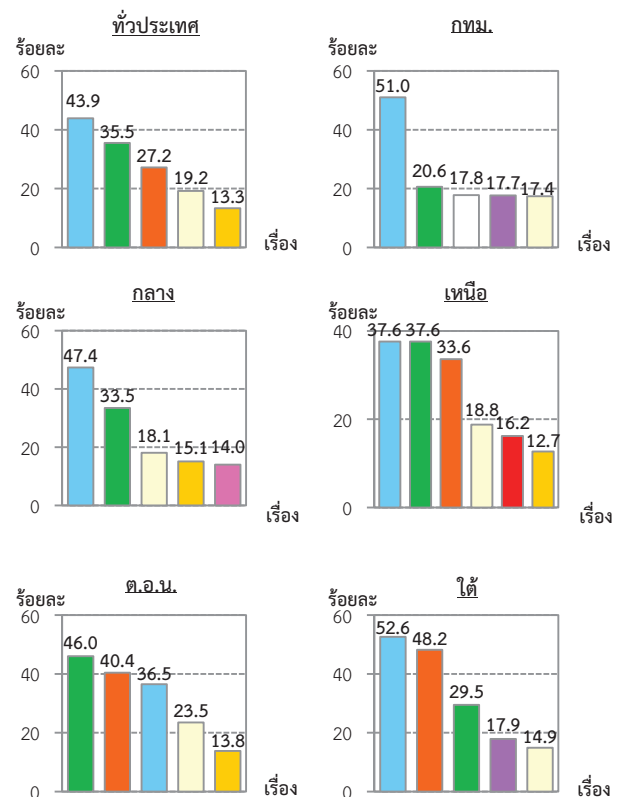
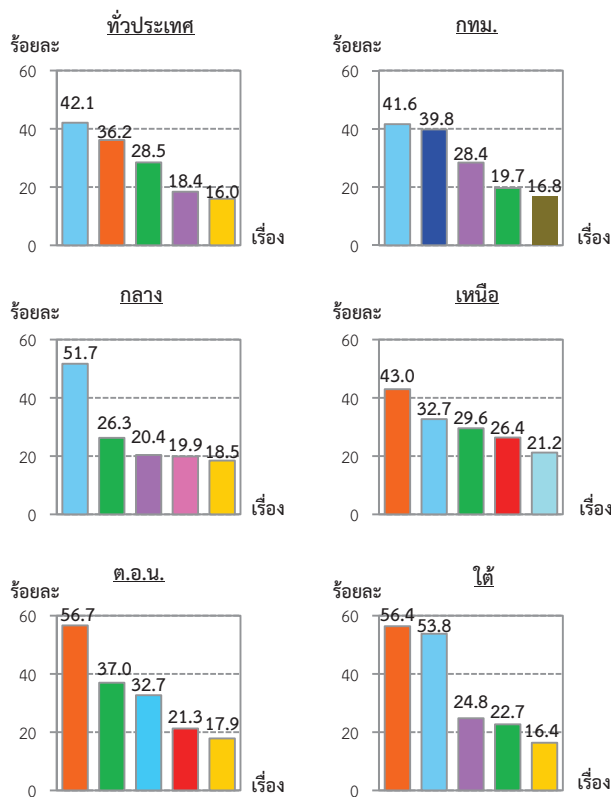
สำหรับเรื่องที่ต้องการให้รัฐบาลดำเนินการเพื่อเป็นของขวัญปีใหม่ ในปี พ.ศ. 2559 พบว่า ประชาชนร้อยละ 43.9 ระบุว่าต้องการให้ควบคุมสินค้าอุปโภคบริโภคไม่ให้มีราคาแพงมากกว่าเรื่องอื่น รองลงมาได้แก่ การแก้ปัญหาหนี้สินของประชาชน (ร้อยละ 35.5) การแก้ปัญหาผลผลิตทางการเกษตรราคาตกต่ำ/พยุราคา (ร้อยละ 27.2) เป็นต้น

เมื่อพิจารณาเป็นรายภาค พบว่า ประชาชนในกรุงเทพมหานคร (ร้อยละ 51.0) ภาคกลาง (ร้อยละ 47.4) และภาคใต้ (ร้อยละ 52.6) ระบุว่า ต้องการให้รัฐบาลควบคุมสินค้าอุปโภค บริโภค ไม่ให้มีราคาแพงมากกว่าเรื่องอื่น ขณะที่ประชาชนในภาคเหนือ ร้อยละ 37.6 ระบุว่า ต้องการให้รัฐบาลควบคุมสินค้า

อุปโภคบริโภค ไม่ให้มีราคาแพง และการแก้ปัญหาหนี้สินของประชาชนมากกว่าเรื่องอื่น ส่วนประชาชนในภาคตะวันออกเฉียงเหนือร้อยละ 46.0 ระบุว่า ต้องการให้รัฐบาลแก้ปัญหาหนี้สินของประชาชนมากกว่าเรื่องอื่น

แผนภูมิ 1 ร้อยละของประชาชน จำแนกตามเรื่อง<sup>1/</sup> ที่ชุมชน/หมู่บ้านได้รับความเดือดร้อนในรอบปี พ.ศ. 2558 ที่ผ่านมาใน 5 อันดับแรก เป็นรายภาค

แผนภูมิ 2 ร้อยละของประชาชน จำแนกตามเรื่อง<sup>1/</sup> ที่ต้องการให้รัฐบาลดำเนินการ เพื่อเป็นของขวัญปีใหม่ในปี พ.ศ. 2559 ใน 5 อันดับแรก เป็นรายภาค



- สินค้าอุปโภคบริโภคราคาแพง
- ผลผลิตทางการเกษตรราคาตกต่ำ
- ปัญหาหนี้สินของประชาชน
- ปัญหาหยาเสพติด
- การไม่มีเงินทุนในการประกอบอาชีพ
- น้ำเน่าเสีย/ยุงเยอะ
- คนในชุมชน/หมู่บ้านมีรายได้ไม่เพียงพอกับค่าใช้จ่าย
- ปัญหาภัยแล้ง/แล้งจัด
- การขาดแคลนแหล่งน้ำเพื่อการเกษตร
- โจรผู้ร้ายชุกชุม

หมายเหตุ : 1/ ตอบได้มากกว่า 1 คำตอบ

- การควบคุมราคาสินค้าอุปโภคบริโภคไม่ให้มีราคาแพง
- การแก้ปัญหาหนี้สินของประชาชน
- การแก้ปัญหาผลผลิตทางการเกษตรราคาตกต่ำ/พยุราคา
- การช่วยเหลือ/ดูแล/สนับสนุนเงินทุนในการประกอบอาชีพให้ผู้ยากจน
- การจัดหาแหล่งเงินทุนดอกเบี้ยต่ำ
- การแก้ปัญหาหยาเสพติด
- การปรับขึ้นเงินเดือน/ค่าจ้าง/เงินบำนาญ
- การจัดหาแหล่งน้ำเพื่อการเกษตร
- การปรับปรุงระบบขนส่งมวลชน

หมายเหตุ : 1/ ตอบได้มากกว่า 1 คำตอบ

## สำรวจความคิดเห็นของประชาชนเกี่ยวกับสถานการณ์การแพร่ระบาดของยาเสพติด ตามแผนปฏิบัติการป้องกันและแก้ไขปัญหายาเสพติด (สิงหาคม พ.ศ. 2559)

ปัญหายาเสพติดเป็นปัญหาสำคัญที่ต้องระดมความร่วมมือจากทุกฝ่ายในการดำเนินการแก้ไขปัญหายาเสพติด และติดตามอย่างใกล้ชิด เพื่อไม่ให้ปัญหายาเสพติดกลับมาแพร่ระบาดได้อีก รัฐบาลนำโดยพลเอกประยุทธ์ จันทร์โอชา นายกรัฐมนตรี จึงได้กำหนดแผนปฏิบัติการป้องกันและแก้ไขปัญหายาเสพติด พ.ศ. 2559 (ตุลาคม 2558 – กันยายน 2559) เพื่อให้ทุกหน่วยงานดำเนินการบูรณาการให้เป็นเอกภาพ เกิดประสิทธิภาพและประสิทธิผล โดยแผนปฏิบัติการป้องกันและแก้ไขปัญหายาเสพติด ประกอบด้วย 4 แผน คือ 1) แผนป้องกันยาเสพติด โดยมีเป้าหมายในการสร้างภูมิคุ้มกันและป้องกันยาเสพติดให้กับเด็กและเยาวชนทั้งในและนอกสถานศึกษา กลุ่มผู้ใช้แรงงาน และประชาชนทั่วไป 2) แผนบำบัดรักษายาเสพติด โดยมีเป้าหมาย ในการนำผู้เสพ/ผู้ติดยาเสพติดเข้าสู่กระบวนการบำบัด และติดตามดูแลช่วยเหลือผู้ผ่านการบำบัดรักษา 3) แผนปราบปรามยาเสพติด โดยมีเป้าหมายในการปราบปรามทำลายการค้ายาเสพติดทั้งในและนอกประเทศ ตลอดจนเสริมสร้าง พัฒนา และยกระดับความร่วมมือในการแก้ไขปัญหายาเสพติดระหว่างประเทศ 4) แผนบริหารจัดการอย่างบูรณาการ โดยมีเป้าหมายในการนำนโยบาย และระบบบริหารจัดการอำนวยการ ป้องกันและแก้ไขปัญหายาเสพติดอย่างมีประสิทธิภาพ สามารถนำนโยบายไปสู่การปฏิบัติได้อย่างมีประสิทธิภาพ

**กระทรวงเทคโนโลยีสารสนเทศและการสื่อสาร โดยสำนักงานสถิติแห่งชาติ และสำนักงานคณะกรรมการป้องกันและปราบปรามยาเสพติด (สำนักงาน ป.ป.ส.)** ดำเนินการสำรวจความคิดเห็นของประชาชนเกี่ยวกับสถานการณ์การแพร่ระบาดของยาเสพติด ตามแผนปฏิบัติการป้องกันและแก้ไขปัญหายาเสพติดขึ้น ซึ่งได้ดำเนินการสำรวจมาแล้ว 1 ครั้ง ในเดือนมีนาคม 2559 และครั้งนี้ ในเดือนสิงหาคม พ.ศ. 2559 ซึ่งเป็นการสำรวจภายหลังการดำเนินงานตามแผนปฏิบัติการฯ มาแล้ว 11 เดือน (ตุลาคม 2558 ถึง สิงหาคม 2559) เพื่อติดตาม ประเมินผล และวางแผน

การดำเนินงานในการป้องกันและแก้ไขปัญหายาเสพติดต่อไป โดยใช้วิธีการสำรวจด้วยตัวอย่างแบบ stratified three - stage sampling และส่งเจ้าหน้าที่ของสำนักงานสถิติแห่งชาติไปสัมภาษณ์สมาชิกในครัวเรือนที่มีอายุ 18 ปีขึ้นไปทั่วประเทศ ครัวเรือนละ 1 ราย ได้จำนวนประชาชนตัวอย่างทั้งสิ้นจำนวน 46,600 ราย ระหว่างวันที่ 13 กรกฎาคม – 9 สิงหาคม 2559 โดยมีผู้ตอบสัมภาษณ์เป็นหญิง (ร้อยละ 50.9) ชาย (ร้อยละ 49.1) มีอายุ 18 – 29 ปีร้อยละ 17.8 อายุ 30 – 39 ปีร้อยละ 19.1 อายุ 40 – 49 ปีร้อยละ 23.8 อายุ 50 – 59 ปีร้อยละ 21.9 และอายุ 60 ปีขึ้นไป ร้อยละ 17.4 มีการศึกษาต่ำกว่าระดับปริญญาตรี ร้อยละ 90.9 และปริญญาตรีขึ้นไป มีร้อยละ 9.1 มีรายได้ของครัวเรือนเฉลี่ยต่อเดือนไม่เกิน 10,000 บาท มีร้อยละ 34.0 รายได้ 10,001 – 30,000 บาท มีร้อยละ 56.5 รายได้ 30,001 – 50,000 บาท มีร้อยละ 8.2 และรายได้มากกว่า 50,000 บาทขึ้นไป มีร้อยละ 1.3 ซึ่งสรุปผลการสำรวจ ได้ดังนี้

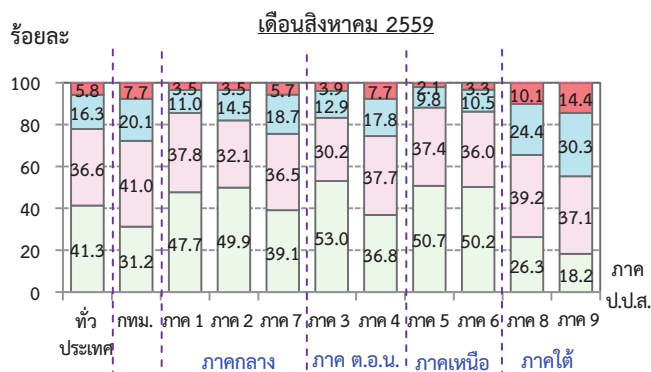

### 1. สถานการณ์การแพร่ระบาดของยาเสพติดในหมู่บ้าน/ชุมชน

ผลสำรวจในเดือนสิงหาคม 2559 พบว่า ประชาชนร้อยละ 58.7 ระบุว่า มีปัญหายาเสพติดในหมู่บ้าน/ชุมชน (ซึ่งในจำนวนนี้เห็นว่าปัญหาที่มีแพร่ระบาดอยู่ในระดับมาก – มากที่สุดร้อยละ 5.8 ปานกลางร้อยละ 16.3 และน้อย – น้อยที่สุด ร้อยละ 36.6) ขณะที่ร้อยละ 41.3 ระบุว่า ไม่มีปัญหา

เมื่อเปรียบเทียบผลสำรวจ พบว่า ผลสำรวจในเดือนสิงหาคม 2559 ประชาชนร้อยละ 58.7 ระบุว่า มีปัญหายาเสพติดในหมู่บ้าน/ชุมชนในสัดส่วนที่ลดลงเล็กน้อย เมื่อเทียบกับผลสำรวจในเดือนมีนาคม 2559 ซึ่งมีร้อยละ 60.8 (โดยในจำนวนนี้เห็นว่าปัญหาที่มีแพร่ระบาดอยู่ในระดับมาก – มากที่สุดร้อยละ 10.3 ปานกลางร้อยละ 17.5 และน้อย – น้อยที่สุด ร้อยละ 33.0)

เมื่อพิจารณาเป็นรายภาค ป.ป.ส. ผลสำรวจในเดือนสิงหาคม 2559 พบว่า ประชาชนในภาค 9 ร้อยละ 14.4 เห็นว่าปัญหายาเสพติดที่มีแพร่ระบาดอยู่ในระดับมาก - มากที่สุด ในสัดส่วนที่สูงกว่าภาคอื่น รองลงมาได้แก่ ภาค 8 (ร้อยละ 10.1) ภาค 4 (ร้อยละ 7.7) กรุงเทพมหานคร (ร้อยละ 7.7) และภาค 7 (ร้อยละ 5.7) ขณะที่ภาคอื่นมีน้อยกว่าร้อยละ 4

**แผนภูมิ 1 ร้อยละของประชาชน จำแนกตามความคิดเห็นเกี่ยวกับระดับการมีปัญหาเสพติดแพร่ระบาดในหมู่บ้าน/ชุมชนในผลสำรวจเดือนมีนาคม 2559 และเดือนสิงหาคม 2559 เป็นรายภาค ป.ป.ส.**



■ มาก - มากที่สุด ■ ปานกลาง ■ น้อย - น้อยที่สุด ■ ไม่มีปัญหา

## 2. ความพึงพอใจต่อผลการดำเนินงานโดยรวมของรัฐบาลในการป้องกันและแก้ไขปัญหายาเสพติด

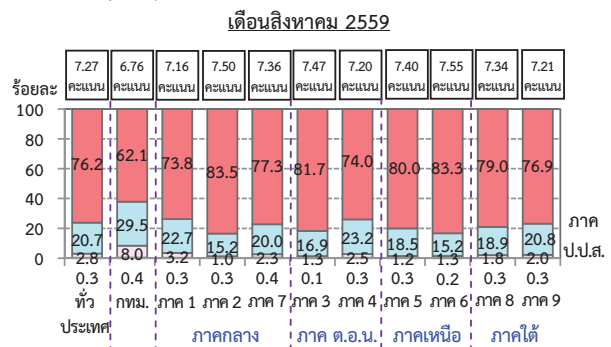
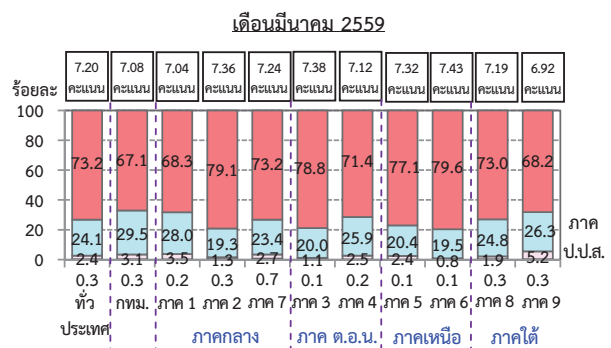
ผลสำรวจในเดือนสิงหาคม 2559 พบว่า ประชาชนให้คะแนนความพึงพอใจต่อผลการดำเนินงานโดยรวมของรัฐบาล อยู่ที่ 7.27 คะแนน จากคะแนนเต็ม 10 คะแนน และเมื่อพิจารณาถึงสัดส่วนของประชาชนพบว่า ร้อยละ 76.2 ระบุว่า พึงพอใจ อยู่ในระดับ

มาก - มากที่สุด ร้อยละ 20.7 ระบุว่าปานกลาง ขณะที่ร้อยละ 2.8 ระบุว่า น้อย - น้อยที่สุด และร้อยละ 0.3 ระบุว่า ไม่พึงพอใจ

เมื่อเปรียบเทียบผลสำรวจ พบว่า ผลสำรวจในเดือนสิงหาคม 2559 ประชาชนร้อยละ 76.2 ระบุว่า มีความพึงพอใจต่อผลการดำเนินงานโดยรวมของรัฐบาลอยู่ในระดับมาก - มากที่สุด ในสัดส่วนที่เพิ่มขึ้นเมื่อเทียบกับผลสำรวจในเดือนมีนาคม 2559 ซึ่งมีร้อยละ 73.2

เมื่อพิจารณาเป็นรายภาค ป.ป.ส. ผลสำรวจในเดือนสิงหาคม 2559 พบว่า ประชาชนในภาค 2 ร้อยละ 83.5 ระบุว่า มีความพึงพอใจต่อผลการดำเนินงานโดยรวมของรัฐบาลในการป้องกันและแก้ไขปัญหายาเสพติดอยู่ในระดับมาก - มากที่สุด ในสัดส่วนที่สูงกว่าภาคอื่น รองลงมาได้แก่ ภาค 6 (ร้อยละ 83.3) ภาค 3 (ร้อยละ 81.7) ภาค 5 (ร้อยละ 80.0) ขณะที่ภาคอื่นมีประมาณร้อยละ 74 - 79 ส่วนกรุงเทพมหานครมีร้อยละ 62.1

**แผนภูมิ 2 ร้อยละและคะแนนเฉลี่ยของประชาชน จำแนกตามระดับความพึงพอใจต่อผลการดำเนินงานโดยรวมของรัฐบาลในการป้องกันและแก้ไขปัญหายาเสพติด ในผลสำรวจเดือนมีนาคม 2559 และเดือนสิงหาคม 2559 เป็นรายภาค ป.ป.ส.**



■ มาก - มากที่สุด (7 - 10 คะแนน) ■ ปานกลาง (5 - 6 คะแนน) ■ น้อย - น้อยที่สุด (1 - 4 คะแนน) ■ ไม่พึงพอใจ (0 คะแนน)

คะแนนเฉลี่ย (เต็ม 10 คะแนน)



## สำรวจความคิดเห็นของประชาชนในพื้นที่นำร่องเกี่ยวกับสถานการณ์การแพร่ระบาดของยาเสพติดตามแผนประชารัฐร่วมใจ สร้างหมู่บ้าน/ชุมชนมั่นคง ปลอดภัยยาเสพติด (สิงหาคม พ.ศ. 2559)

ปัญหา ยาเสพติด เป็นปัญหาที่สำคัญ รัฐบาล ซึ่งนำโดย พลเอกประยุทธ์ จันทร์โอชา นายกรัฐมนตรี ได้เล็งเห็นความสำคัญในการป้องกันและแก้ไขยาเสพติด โดยให้ทุกภาคส่วนได้เข้ามามีส่วนร่วมอย่างจริงจัง โดยดำเนินการทุกด้าน ทั้งด้านการป้องกัน บำบัดรักษา การปราบปรามและการพัฒนาเพื่อประสานงานกัน ด้วยกลไกและกระบวนการ “ประชารัฐ” ตามแผนประชารัฐร่วมใจ สร้างหมู่บ้าน/ชุมชนมั่นคง ปลอดภัย ยาเสพติด โดยให้หน่วยงานภาครัฐและภาคประชาชน ในพื้นที่ได้เข้ามามีส่วนร่วมในการดูแลรับผิดชอบ ด้วยหลักการ “เข้าใจ เข้าถึง และพัฒนา” เช่น ผู้ค้า ยาเสพติดดำเนินการตามกฎหมายอย่างจริงจัง และ เปิดโอกาสให้บุคคลที่เข้าไปเกี่ยวข้องกับกระบวนการ ยาเสพติดด้วยการปรับเปลี่ยนทัศนคติและปรับเปลี่ยน วิถีชีวิตตามแนวหลักเศรษฐกิจพอเพียง และไม่เข้าไปยุ่งเกี่ยวกับยาเสพติด เป็นต้น โดยแผนประชารัฐร่วมใจ สร้างหมู่บ้าน/ชุมชนมั่นคง ปลอดภัยยาเสพติด พ.ศ. 2559 – 2560 ซึ่งมีการดำเนินการ 3 ระยะ ดังนี้ ระยะที่ 1 พัฒนารูปแบบในพื้นที่ศักยภาพและแก้ปัญหามัน พื้นที่ที่มีปัญหามาก (1 กุมภาพันธ์ – 30 เมษายน พ.ศ. 2559) ระยะที่ 2 ขยายผลลดสถานการณ์ปัญหา ในหมู่บ้าน/ชุมชนทั่วประเทศ (1 พฤษภาคม – 30 กันยายน พ.ศ. 2559) ระยะที่ 3 ดำเนินการต่อเนื่อง

กระทรวงเทคโนโลยีสารสนเทศและการสื่อสาร โดยสำนักงานสถิติแห่งชาติ และสำนักงานคณะกรรมการป้องกันและปราบปรามยาเสพติด (สำนักงาน ป.ป.ส.) ได้ดำเนินการสำรวจความคิดเห็นของประชาชนในพื้นที่นำร่องเกี่ยวกับสถานการณ์การแพร่ระบาดของยาเสพติด ตามแผนประชารัฐร่วมใจ

สร้างหมู่บ้าน/ชุมชนมั่นคง ปลอดภัยยาเสพติด (สิงหาคม พ.ศ. 2559) ขึ้น ซึ่งได้ดำเนินการสำรวจมาแล้ว 1 ครั้ง ในเดือนมีนาคม 2559 และครั้งนี้เป็นการสำรวจภายหลังการดำเนินงานตามแผนประชารัฐร่วมใจฯ ในระยะที่ 2 (1 พฤษภาคม – 30 กันยายน พ.ศ. 2559) โดยดำเนินการในพื้นที่นำร่องทุกจังหวัดๆ ละ 1 พื้นที่ และกรุงเทพมหานคร 4 พื้นที่ ได้แก่ เขตคลองเตย เขตธนบุรี เขตปทุมวัน และเขตบางเขน) โดยมีวัตถุประสงค์เพื่อติดตาม ประเมินผล และวางแผนการดำเนินงานในการป้องกันและแก้ไข ปัญหา ยาเสพติดในพื้นที่นำร่องฯ และเป็นต้นแบบ ขยายไปในทุกพื้นที่ทั่วประเทศ โดยใช้วิธีการสำรวจ ด้วยตัวอย่างแบบ stratified three - stage sampling และส่งเจ้าหน้าที่ของสำนักงานสถิติแห่งชาติไปสัมภาษณ์ ประชาชนที่มีอายุ 18 ปีขึ้นไป ในครัวเรือนที่อาศัยอยู่ในพื้นที่นำร่องฯ ทั่วประเทศ ครัวเรือนละ 1 ราย ได้จำนวนประชาชนตัวอย่างทั้งสิ้นจำนวน 15,998 ราย ระหว่างวันที่ 13 กรกฎาคม – 9 สิงหาคม พ.ศ. 2559 โดยมีผู้ตอบสัมภาษณ์เป็นชายร้อยละ 49.0 เป็นหญิง ร้อยละ 51.0 มีอายุ 18 – 29 ปี ร้อยละ 18.7 อายุ 30 – 39 ปี ร้อยละ 19.8 อายุ 40 – 49 ปี ร้อยละ 23.3 อายุ 50 – 59 ปี ร้อยละ 21.1 และอายุ 60 ปีขึ้นไป ร้อยละ 17.1 มีการศึกษาต่ำกว่าระดับปริญญาตรี ร้อยละ 88.7 และปริญญาตรีขึ้นไป ร้อยละ 11.3 รายได้ครัวเรือนเฉลี่ยต่อเดือนไม่เกิน 10,000 บาท ร้อยละ 31.2 รายได้ 10,001 – 30,000 บาท ร้อยละ 57.2 และมากกว่า 30,000 บาท ร้อยละ 11.6 ซึ่งสรุปผลการสำรวจได้ดังนี้


## 1. สถานการณ์การแพร่ระบาดของยาเสพติดในหมู่บ้าน/ชุมชน

ผลสำรวจในเดือนสิงหาคม 2559 ประชาชนที่อาศัยอยู่ในพื้นที่นำร่องตามแผนประชารัฐร่วมใจ สร้างหมู่บ้าน/ชุมชนมั่นคง ปลอดภัยยาเสพติด พบว่า ร้อยละ 65.2 ระบุว่า มีปัญหาเสพติดในหมู่บ้าน/ชุมชน (ซึ่งในจำนวนนี้เห็นว่าปัญหาที่มีแพร่ระบาดอยู่ในระดับมาก - มากที่สุดร้อยละ 8.9 ปานกลางร้อยละ 19.0 และน้อย - น้อยที่สุดร้อยละ 37.3) ขณะที่ร้อยละ 34.8 ระบุว่า ไม่มีปัญหา

เมื่อเปรียบเทียบผลสำรวจ พบว่า ผลสำรวจในเดือนสิงหาคม 2559 ประชาชนที่อาศัยอยู่ในพื้นที่นำร่องฯ ร้อยละ 65.2 ระบุว่า มีปัญหาเสพติดในสัดส่วนที่ลดลงเล็กน้อย เมื่อเทียบกับผลสำรวจในเดือนมีนาคม 2559 ซึ่งมีร้อยละ 67.9 (โดยในจำนวนนี้เห็นว่าปัญหาที่มีแพร่ระบาดอยู่ในระดับมาก - มากที่สุดร้อยละ 12.7 ปานกลางร้อยละ 18.9 และน้อย - น้อยที่สุดร้อยละ 36.3)

เมื่อพิจารณาเป็นรายภาค ป.ป.ส. ผลสำรวจในเดือนสิงหาคม 2559 พบว่า ประชาชนที่อาศัยอยู่ในพื้นที่นำร่องฯ ในภาค 9 ร้อยละ 14.0 ระบุว่า มีปัญหาเสพติดแพร่ระบาดอยู่ในระดับมาก - มากที่สุดในสัดส่วนที่สูงกว่าภาคอื่น รองลงมาได้แก่ กรุงเทพมหานคร (ร้อยละ 13.6) ภาค 4 (ร้อยละ 10.8) ภาค 2 (ร้อยละ 9.6) ภาค 3 (ร้อยละ 8.5) ภาค 7 (ร้อยละ 8.0) ขณะที่ภาคอื่นมีน้อยกว่าร้อยละ 8

แผนภูมิ 1 ร้อยละของประชาชนที่อาศัยอยู่ในพื้นที่นำร่องตามแผนประชารัฐร่วมใจ สร้างหมู่บ้าน/ชุมชนมั่นคง ปลอดภัยยาเสพติด จำแนกตามความคิดเห็นเกี่ยวกับระดับการมีปัญหาการแพร่ระบาดของยาเสพติดในผลสำรวจเดือนมีนาคม 2559 และเดือนสิงหาคม 2559 เป็นรายภาค ป.ป.ส.



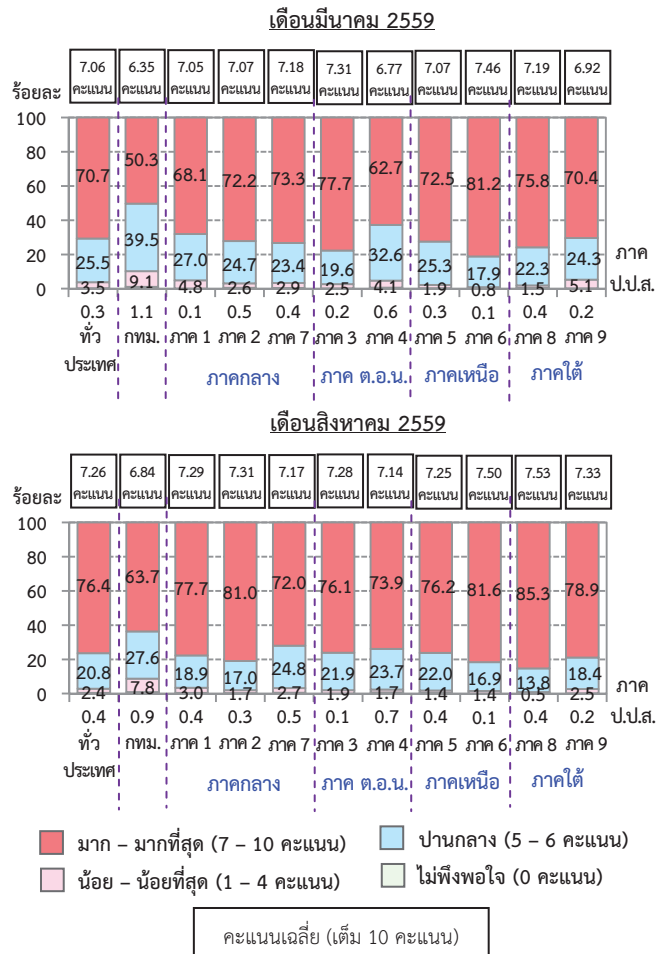
## 2. ความพึงพอใจต่อผลการดำเนินงานโดยรวมของรัฐบาล ในการป้องกันและแก้ไขปัญหาเสพติด

ผลสำรวจในเดือนสิงหาคม 2559 ประชาชนที่อาศัยอยู่ในพื้นที่นำร่องฯ ให้คะแนนความพึงพอใจต่อผลการดำเนินงานโดยรวมของรัฐบาลในการป้องกันและแก้ไขปัญหาเสพติด อยู่ที่ 7.26 คะแนน จากคะแนนเต็ม 10 คะแนน และเมื่อพิจารณาถึงสัดส่วนของประชาชน พบว่า ร้อยละ 76.4 ระบุว่า พึงพอใจ อยู่ในระดับมาก - มากที่สุด และร้อยละ 20.8 ระบุว่าปานกลาง ขณะที่ร้อยละ 2.4 ระบุว่า น้อย ถึงน้อยที่สุด และร้อยละ 0.4 ระบุว่า ไม่พึงพอใจ

เมื่อเปรียบเทียบผลสำรวจ พบว่า ผลสำรวจในเดือนสิงหาคม 2559 ประชาชนที่อาศัยอยู่ในพื้นที่นำร่องฯ ร้อยละ 76.4 ระบุว่า มีความพึงพอใจต่อผลการดำเนินงานโดยรวมของรัฐบาลฯ อยู่ในระดับมาก ถึง มากที่สุด ในสัดส่วนที่เพิ่มขึ้น เมื่อเทียบกับผลสำรวจในเดือนมีนาคม 2559 ซึ่งมีร้อยละ 70.7

เมื่อพิจารณาเป็นรายภาค ป.ป.ส. ผลสำรวจในเดือนสิงหาคม 2559 พบว่า ประชาชนที่อาศัยอยู่ในพื้นที่นำร่องฯ ในภาค 8 ร้อยละ 85.3 ระบุว่า มีความพึงพอใจต่อผลการดำเนินงานโดยรวมของรัฐบาลฯ อยู่ในระดับมาก - มากที่สุด ในสัดส่วนที่สูงกว่าภาคอื่น รองลงมาได้แก่ ภาค 6 (ร้อยละ 81.6) ภาค 2 (ร้อยละ 81.0) ขณะที่ภาคอื่นมีประมาณร้อยละ 72 - 79 ส่วนกรุงเทพมหานครมีร้อยละ 63.7

แผนภูมิ 2 ร้อยละและคะแนนเฉลี่ยของประชาชนที่อาศัยอยู่ในพื้นที่นำร่องฯ จำแนกตามระดับความพึงพอใจต่อผลการดำเนินงานโดยรวมของรัฐบาล ในการป้องกันและแก้ไขปัญหาเสพติด ในผลสำรวจเดือนมีนาคม 2559 และเดือนสิงหาคม 2559 เป็นรายภาค ป.ป.ส.



# ภารกิจที่สำนักงานสถิติจังหวัดจัดทำเพื่อสนับสนุนหน่วยงานในจังหวัด ในปีงบประมาณ 2559

สำนักงานสถิติจังหวัดทุกจังหวัดได้รับมอบหมายจากสำนักงานสถิติแห่งชาติให้จัดทำโครงการสำรวจในระดับจังหวัด ประมาณปีละ 15 โครงการ รวมทั้งสำนักงานสถิติจังหวัดได้จัดทำโครงการสำรวจตามที่ได้รับมอบหมายหรือขอความร่วมมือจากผู้ว่าราชการจังหวัดและหน่วยงานต่างๆในจังหวัดซึ่งมีปริมาณงานที่แตกต่างกันไปในแต่ละจังหวัด

โครงการสำรวจที่สำนักงานสถิติจังหวัดจัดทำ ตามที่ได้รับมอบหมายและขอความร่วมมือจากผู้ว่าราชการจังหวัดและหน่วยงานในจังหวัด

ภาคกลาง	
จังหวัด	โครงการ
กาญจนบุรี	<ul style="list-style-type: none"> <li>สำรวจความคิดเห็นของประชาชนเกี่ยวกับสถานการณ์การแพร่ระบาดของยาเสพติดตามแผนปฏิบัติการป้องกันและแก้ไขปัญหายาเสพติด พ.ศ. 2559</li> <li>สำรวจความคิดเห็นของประชาชนที่มีต่อการจัดงานเทิดพระเกียรติสมเด็จพระนเรศวรมหาราช ประจำปี 2559</li> <li>สำรวจความคิดเห็นของประชาชนที่เข้าร่วมกิจกรรมภายใต้โครงการเพิ่มประสิทธิภาพด้านความมั่นคง จังหวัดกาญจนบุรี พ.ศ. 2559</li> <li>สำรวจความคิดเห็นของประชาชนที่มีต่อการจัดกิจกรรมอนุรักษ์และสืบสานวัฒนธรรมประเพณีสงกรานต์ของจังหวัดกาญจนบุรี พ.ศ. 2559</li> </ul>
จันทบุรี	<ul style="list-style-type: none"> <li>สำรวจข้อมูลเกษตรกรผู้ปลูกลำไยจังหวัดจันทบุรี</li> <li>สำรวจความคิดเห็นของประชาชนเกี่ยวกับสถานการณ์การแพร่ระบาดของยาเสพติดตามแผนปฏิบัติการป้องกันและแก้ไขปัญหายาเสพติด พ.ศ. 2559</li> <li>สำรวจความคิดเห็นของประชาชนที่มีต่อมาตรการสำคัญเร่งด่วนเพื่อช่วยเหลือเกษตรกรและคนยากจนในการสร้างความเข้มแข็งอย่างยั่งยืน เพื่อสร้างอาชีพสร้างรายได้ พ.ศ. 2559</li> <li>สำรวจความคิดเห็นของประชาชนที่มีต่อมาตรการสนับสนุนการจัดหาเครื่องจักรกลการเกษตรให้แก่กลุ่มสหกรณ์/กลุ่มเกษตรกร พ.ศ. 2559</li> <li>สำรวจความคิดเห็นของประชาชนที่มีต่อมาตรการส่งเสริมความเป็นอยู่ระดับตำบล (ตำบลละ 5 ล้านบาท) พ.ศ. 2559</li> </ul>
ฉะเชิงเทรา	<ul style="list-style-type: none"> <li>สำรวจพฤติกรรมการใช้จ่ายของผู้เดินทางท่องเที่ยว “วัดโสธรวรารามวรวิหาร” พ.ศ. 2559</li> <li>สำรวจพฤติกรรมการใช้จ่ายของผู้เดินทางท่องเที่ยว “วัดสมานรัตนาราม” พ.ศ. 2559</li> <li>สำรวจพฤติกรรมการใช้จ่ายของผู้เดินทางท่องเที่ยว “วัดโพรงอากาศ” พ.ศ. 2559</li> <li>สำรวจพฤติกรรมการใช้จ่ายของผู้เดินทางท่องเที่ยว “วัดหงษ์ทอง” พ.ศ. 2559</li> <li>สำรวจพฤติกรรมการใช้จ่ายของผู้เดินทางท่องเที่ยว “วัดปากน้ำโจ้โล้” พ.ศ. 2559</li> </ul>

ภาคกลาง	
จังหวัด	โครงการ
	<ul style="list-style-type: none"> <li>• สำรวจพฤติกรรมการใช้จ่ายของผู้เดินทางท่องเที่ยว “วัดหัวสวน” พ.ศ. 2559</li> <li>• การประเมินผลโครงการตามมาตรการส่งเสริมความเป็นอยู่ของประชาชนจังหวัดฉะเชิงเทรา พ.ศ. 2559 <ul style="list-style-type: none"> <li>◆ มาตรการสำคัญเร่งด่วนเพื่อช่วยเหลือเกษตรกรและคนยากจน</li> <li>◆ มาตรการสนับสนุนการจัดหาเครื่องจักรกลทางการเกษตรให้แก่กลุ่มสหกรณ์กลุ่มเกษตรกร</li> <li>◆ มาตรการส่งเสริมความเป็นอยู่ระดับตำบล (ตำบลละ 5 ล้านบาท)</li> </ul> </li> </ul>
ชลบุรี	<ul style="list-style-type: none"> <li>• สำรวจความพึงพอใจของประชาชนที่มีต่อ “โครงการบำบัดทุกข์ บำรุงสุข สร้างรอยยิ้มให้ประชาชน” พ.ศ. 2559</li> <li>• สำรวจความพึงพอใจของประชาชนต่อการจัดงานนมัสการพระพุทธสิหิงค์และงานสงกรานต์จังหวัดชลบุรี ประจำปี 2559</li> <li>• สำรวจความพึงพอใจของผู้ใช้บริการศูนย์ ICT ชุมชน และศูนย์ Digital ชุมชนในจังหวัดชลบุรี พ.ศ. 2559</li> </ul>
ชัยนาท	<ul style="list-style-type: none"> <li>• สำรวจความพึงพอใจของผู้มารับบริการศูนย์ดำรงธรรมจังหวัดชัยนาท ประจำปีงบประมาณ 2559</li> <li>• สำรวจความคิดเห็นของประชาชนเกี่ยวกับงานมหกรรมหุ่นฟางนกและงานกาชาดจังหวัดชัยนาท ประจำปี 2559 ครั้งที่ 31</li> <li>• สำรวจความคิดเห็นของประชาชนเกี่ยวกับการจัดงานเทศกาลวันมาฆบูชา “มหัศจรรย์งานบุญประเพณีห่มผ้าพระธาตุ ตักบาตรดอกไม้ เนื่องในเทศกาลมาฆบูชา ประจำปี 2559”</li> <li>• สำรวจความคิดเห็นของประชาชนเกี่ยวกับการจัดงาน “ประเพณีแข่งขันเรือยาวชิงถ้วยพระราชทาน พระบาทสมเด็จพระเจ้าอยู่หัวและสมเด็จพระเทพรัตนราชสุดาฯ สยามบรมราชกุมารี ประจำปี 2559”</li> <li>• สำรวจความคิดเห็นของประชาชนเกี่ยวกับ “โครงการท่องเที่ยวเชิงประวัติศาสตร์ตามรอยพระบาทหยาดรา เฉลิมพระเกียรติก้องฟ้าสยามมกุฎราชกุมาร” ประจำปี 2559</li> <li>• สำรวจความคิดเห็นของประชาชนเกี่ยวกับการจัดงาน “วันส้มโอขาวแตงกวาชัยนาท ครั้งที่ 33 ประจำปี 2559”</li> <li>• สำรวจความคิดเห็นของประชาชนเกี่ยวกับสถานการณ์การแพร่ระบาดของยาเสพติดตามแผนปฏิบัติการป้องกันและแก้ไขปัญหาเสพติด ประจำปี 2559</li> <li>• สำรวจความคิดเห็นของประชาชนที่มีต่อมาตรการเร่งด่วนเพื่อช่วยเหลือเกษตรกรและคนยากจน พ.ศ. 2559</li> <li>• สำรวจความคิดเห็นของประชาชนที่มีต่อมาตรการส่งเสริมความเป็นอยู่ระดับตำบล (ตำบลละ 5 ล้าน) พ.ศ. 2559</li> </ul>



ภาคกลาง	
จังหวัด	โครงการ
	<ul style="list-style-type: none"> <li>• สํารวจความคิดเห็นของประชาชนที่มีต่อมาตรการพัฒนาอาชีพตามความต้องการของหมู่บ้าน/ชุมชน เพื่อบรรเทาผลกระทบภัยแล้ง พ.ศ. 2559</li> <li>• สํารวจความพึงพอใจของผู้รับบริการเกี่ยวกับคุณภาพการให้บริการของจังหวัดชัยนาท ประจำปีงบประมาณ 2559</li> <li>• สํารวจความพึงพอใจและความเชื่อมั่นในคุณภาพการให้บริการของผู้รับบริการสำนักงานที่ดินจังหวัดชัยนาท ประจำปีงบประมาณ 2559</li> </ul>
ตราด	<ul style="list-style-type: none"> <li>• สํารวจความคิดเห็นและความพึงพอใจการจัดกิจกรรมโครงการถนนสายวัฒนธรรม “เพื่อการท่องเที่ยวจังหวัดตราด”</li> <li>• สํารวจความพึงพอใจผู้รับบริการ 3 งานบริการของศูนย์ดำรงธรรมจังหวัดตราด ประจำปีงบประมาณ 2559</li> <li>• สํารวจความคิดเห็นของประชาชนที่มีต่อมาตรการพัฒนาอาชีพตามความต้องการของหมู่บ้าน/ชุมชน เพื่อบรรเทาผลกระทบภัยแล้ง พ.ศ. 2559</li> <li>• สํารวจความคิดเห็นของประชาชนที่มีต่อมาตรการสำคัญเร่งด่วนเพื่อช่วยเหลือเกษตรกรและคนยากจนในการสร้างความเข้มแข็งอย่างยั่งยืน เพื่อสร้างอาชีพสร้างรายได้ พ.ศ. 2559</li> <li>• สํารวจความคิดเห็นของประชาชนที่มีต่อมาตรการส่งเสริมความเป็นอยู่ระดับตำบล (ตำบลละ 5 ล้านบาท) พ.ศ. 2559</li> </ul>
นครนายก	<ul style="list-style-type: none"> <li>• สํารวจความคิดเห็นของประชาชนเกี่ยวกับการจัดกิจกรรมปั่นจักรยานเฉลิมพระเกียรติ “Bike for dad” ปั่นเพื่อพ่อ พ.ศ. 2559</li> <li>• สํารวจความพึงพอใจของประชาชนต่อการดำเนินโครงการ “หน่วยบำบัดทุกข์ บำรุงสุข สร้างรอยยิ้มให้ประชาชน” จังหวัดนครนายก พ.ศ. 2559</li> </ul>
นครปฐม	<ul style="list-style-type: none"> <li>• สํารวจความพึงพอใจของประชาชนที่มีต่อ “โครงการบำบัดทุกข์ บำรุงสุข สร้างรอยยิ้มให้ประชาชน” พ.ศ. 2559</li> <li>• สํารวจผลิตภัณฑ์มวลรวมจังหวัดนครปฐม พ.ศ. 2559</li> <li>• สํารวจมาตรการเร่งด่วนเพื่อช่วยเหลือเกษตรกรและคนยากจน พ.ศ. 2559</li> <li>• สํารวจโครงการสนับสนุนการจัดหาเครื่องจักรกลการเกษตรให้แก่กลุ่มสหกรณ์/กลุ่มเกษตรกร พ.ศ. 2559</li> <li>• สํารวจมาตรการส่งเสริมความเป็นอยู่ระดับตำบล (ตำบลละ 5 ล้านบาท) พ.ศ. 2559</li> <li>• สํารวจโครงการพัฒนาอาชีพตามความต้องการของหมู่บ้าน/ชุมชนเพื่อบรรเทาผลกระทบภัยแล้ง พ.ศ. 2559</li> </ul>

ภาคกลาง	
จังหวัด	โครงการ
นนทบุรี	<ul style="list-style-type: none"> <li>การติดตามประเมินผลการจัดกิจกรรมเฉลิมพระเกียรติ BIKE FOR DAD</li> <li>สำรวจการจัดงานวัฒนธรรมสองฝั่งฯ พ.ศ. 2559</li> <li>สำรวจโครงการตามมาตรการส่งเสริมความเป็นอยู่ของประชาชน พ.ศ. 2559</li> <li>สำรวจโครงการยกระดับศักยภาพหมู่บ้านเพื่อขับเคลื่อนเศรษฐกิจฐานรากตามแนวทางประชารัฐ</li> </ul>
ปทุมธานี	<ul style="list-style-type: none"> <li>สำรวจค่าใช้จ่ายที่จำเป็นของแรงงานเพื่อพัฒนาฝีมือในภาคอุตสาหกรรม พ.ศ. 2559</li> </ul>
ประจวบคีรีขันธ์	<ul style="list-style-type: none"> <li>สำรวจความคิดเห็นของประชาชนเกี่ยวกับโครงการตามมาตรการส่งเสริมความเป็นอยู่ของประชาชน <ul style="list-style-type: none"> <li>มาตรการสำคัญเร่งด่วนเพื่อช่วยเหลือเกษตรกรและคนยากจนในการส่งเสริมความเข้มแข็งอย่างยั่งยืน เพื่อสร้างอาชีพ/สร้างรายได้</li> <li>มาตรการสนับสนุนการจัดการเครื่องจักรกลทางการเกษตรให้แก่กลุ่มสหกรณ์/กลุ่มเกษตรกร</li> <li>มาตรการส่งเสริมความเป็นอยู่ระดับตำบล (ตำบลละ 5 ล้าน)</li> <li>มาตรการพัฒนาอาชีพตามความต้องการของหมู่บ้าน/ชุมชน เพื่อบรรเทาผลกระทบภัยแล้ง</li> </ul> </li> <li>สำรวจความคิดเห็นของประชาชนเกี่ยวกับสถานการณ์การแพร่ระบาดของสเปพติดตามแผนปฏิบัติการป้องกันและแก้ไขปัญหาสเปพติด พ.ศ. 2559</li> <li>สำรวจความคิดเห็นของประชาชนเกี่ยวกับการจัดงาน “ท่องเที่ยวประจวบคีรีขันธ์มหัศจรรย์เมืองสามอ่าวและงานกาชาด” ประจำปี 2559</li> <li>สำรวจความคิดเห็นของประชาชนเกี่ยวกับความพึงพอใจในการปฏิบัติงานศูนย์ดำรงธรรม</li> <li>สำรวจการจัดงานวันเกษตรและสหกรณ์จังหวัดประจวบคีรีขันธ์ ครั้งที่ 1 ประจำปี 2559</li> </ul>
ปราจีนบุรี	<ul style="list-style-type: none"> <li>สำรวจความคิดเห็นของประชาชนต่อการจัดงาน “เทศกาลมาฆปุรมีศรีปราจีน” ประจำปี 2559</li> <li>สำรวจความคิดเห็นของประชาชนที่เข้าร่วมงาน “มหกรรมวันอนุรักษ์มรดกไทยเทิดไถ่องค์สมเด็จพระเทพฯ”</li> <li>สำรวจความพึงพอใจของผู้รับบริการศูนย์ดำรงธรรมจังหวัดปราจีนบุรี พ.ศ. 2559</li> <li>สำรวจความคิดเห็นของประชาชนเกี่ยวกับสถานการณ์การแพร่ระบาดของสเปพติดตามยุทธศาสตร์ป้องกันและแก้ไขปัญหาสเปพติด พ.ศ. 2559</li> <li>สำรวจความคิดเห็นของประชาชนเกี่ยวกับมาตรการเร่งด่วนเพื่อช่วยเหลือเกษตรกรและคนยากจน พ.ศ. 2559</li> <li>สำรวจความคิดเห็นของประชาชนเกี่ยวกับมาตรการส่งเสริมความเป็นอยู่ระดับตำบล (ตำบลละ 5 ล้านบาท) พ.ศ. 2559</li> </ul>

ภาคกลาง	
จังหวัด	โครงการ
พระนครศรีอยุธยา	<ul style="list-style-type: none"> <li>สำรวจความพึงพอใจของประชาชน และผู้ประกอบการต่อการจัดงาน “ยอยศยั้งฟ้า อยุธยามรดกโลก” พ.ศ. 2559</li> </ul>
เพชรบุรี	<ul style="list-style-type: none"> <li>สำรวจความคิดเห็นของประชาชนต่อการดำเนินงานป้องกันและแก้ไขปัญหาเสพติด พ.ศ. 2559</li> <li>สำรวจความคิดเห็นของประชาชนต่อการจัดงาน “พระนครศรีรี-เมืองเพชร” ครั้งที่ 30 พ.ศ. 2559</li> </ul>
ระยอง	<ul style="list-style-type: none"> <li>สำรวจความต้องการแรงงานอาชีวศึกษาของกลุ่มอุตสาหกรรมการผลิตและกลุ่มธุรกิจการท่องเที่ยวและการบริการ พ.ศ. 2559 - 2563 (โครงการจัดทำแผนการผลิตและพัฒนากำลังคนอาชีวศึกษาเพื่อตอบสนองความต้องการของตลาดแรงงานจังหวัดระยอง พ.ศ. 2559 - 2563)</li> <li>สำรวจความคิดเห็นของนักท่องเที่ยวเพื่อรองรับการพัฒนาสนามบินนานาชาติอู่ตะเภา ระยอง พัทยา พ.ศ. 2559</li> <li>สำรวจความคิดเห็นของประชาชนที่มีต่อมาตรการสำคัญเร่งด่วนเพื่อช่วยเหลือเกษตรกรและคนยากจนในการเสริมสร้างความเข้มแข็งอย่างยั่งยืน พ.ศ. 2559</li> <li>สำรวจความคิดเห็นของประชาชนที่มีต่อมาตรการส่งเสริมความเป็นอยู่ระดับตำบล (ตำบลละ 5 ล้านบาท) พ.ศ. 2559</li> <li>สำรวจความคิดเห็นของประชาชนที่มีต่อมาตรการพัฒนาอาชีพตามความต้องการของหมู่บ้าน/ชุมชนเพื่อบรรเทาผลกระทบภัยแล้ง พ.ศ. 2559</li> <li>สำรวจความคิดเห็นของประชาชนที่มีต่อกิจกรรม BIKE FOR DAD 2015</li> <li>สำรวจความคิดเห็นของประชาชนเกี่ยวกับการดำเนินงานป้องกันและแก้ไขปัญหาเสพติด พ.ศ. 2559</li> <li>ประเมินผลการจัดงาน “วันสุนทรภู่ กวีโลก สืบสานตำนานไทย” ประจำปี 2559</li> <li>สำรวจความพึงพอใจของประชาชนที่มีต่อการจัดงานเทศกาล “ผลไม้และของดีจังหวัดระยอง” ประจำปี 2559</li> <li>สำรวจความพึงพอใจของประชาชนต่อการจัดงาน “มหกรรมเล่าขานตำนานเมืองระยอง เฉลิมพระเกียรติ 61 พรรษาสมเด็จพระเทพรัตนราชสุดาฯ สยามบรมราชกุมารี” พ.ศ. 2559</li> <li>สำรวจความคิดเห็นของประชาชนที่มาเที่ยวงานวันสมเด็จพระเจ้าตากสินมหาราช ประจำปี 2559</li> <li>สำรวจความคิดเห็นของประชาชนที่มีต่อการจัดงานเทศกาลเที่ยวทะเล หาดบ้านเพ เกาะเสม็ด ประจำปี 2559</li> </ul>

ภาคกลาง	
จังหวัด	โครงการ
ราชบุรี	<ul style="list-style-type: none"> <li>สำรวจความคิดเห็นของประชาชนเกี่ยวกับสถานการณ์การแพร่ระบาดของยาเสพติดตามยุทธศาสตร์การป้องกันและแก้ไขปัญหายาเสพติด พ.ศ. 2559</li> <li>สำรวจความพึงพอใจของประชาชนที่มีต่อโครงการ “บูรณาการสร้างรอยยิ้มให้กับประชาชน” พ.ศ. 2559</li> </ul>
ลพบุรี	<ul style="list-style-type: none"> <li>สำรวจความพึงพอใจของประชาชนต่อการจัดงานแผ่นดินสมเด็จพระนารายณ์มหาราชประจำปี 2559</li> </ul>
สมุทรปราการ	<ul style="list-style-type: none"> <li>สำรวจโครงการตามมาตรการส่งเสริมความเป็นอยู่ของประชาชน พ.ศ. 2559</li> <li>สำรวจโครงการสำรวจความพึงพอใจของผู้รับบริการเกี่ยวกับคุณภาพการให้บริการของจังหวัด ประจำปีงบประมาณ พ.ศ. 2559</li> </ul>
สมุทรสงคราม	<ul style="list-style-type: none"> <li>สำรวจความคิดเห็นของประชาชนที่มีต่อมาตรการส่งเสริมความเป็นอยู่ระดับตำบล (ตำบลละ 5 ล้านบาท) พ.ศ. 2559</li> <li>สำรวจความคิดเห็นของประชาชนที่มีต่อมาตรการเร่งด่วนเพื่อช่วยเหลือเกษตรกรและคนยากจน พ.ศ. 2559</li> <li>สำรวจความคิดเห็นของประชาชนที่มีต่อมาตรการพัฒนาอาชีพความต้องการของหมู่บ้าน/ชุมชน เพื่อบรรเทาผลกระทบภัยแล้ง พ.ศ. 2559</li> <li>สำรวจความคิดเห็นของประชาชนต่อการนำเรือหลวงพุทธเลิศหล้านภาลัยมาใช้ประโยชน์ในพื้นที่จังหวัดสมุทรสงคราม พ.ศ. 2559</li> <li>สำรวจความคิดเห็นของประชาชนต่อโครงการถนนคนเดินตลาดแม่กลอง จังหวัดสมุทรสงคราม พ.ศ. 2559</li> </ul>
สมุทรสาคร	<ul style="list-style-type: none"> <li>สำรวจความคิดเห็นของประชาชนและร้านค้าผู้เข้าร่วมงาน “สมุทรสาคร Expo 2016”</li> <li>สำรวจความคิดเห็นของผู้เข้าร่วมงาน “18 มีนา สุขาภิบาลท่าฉลอม (วันท้องถิ่นไทย)”</li> <li>สำรวจความคิดเห็นของประชาชนที่มีต่อมาตรการสำคัญเร่งด่วน เพื่อช่วยเหลือเกษตรกรและคนยากจนในการสร้างความเข้มแข็งอย่างยั่งยืน เพื่อสร้างอาชีพสร้างรายได้ พ.ศ. 2559</li> <li>สำรวจความคิดเห็นของประชาชนที่มีต่อมาตรการส่งเสริมความเป็นอยู่ระดับตำบล (ตำบลละ 5 ล้านบาท) พ.ศ. 2559</li> <li>สำรวจความคิดเห็นของประชาชนที่มีต่อมาตรการพัฒนาอาชีพตามความต้องการของหมู่บ้าน/ชุมชน เพื่อบรรเทาผลกระทบภัยแล้ง พ.ศ. 2559</li> </ul>

ภาคกลาง

จังหวัด	โครงการ
สระบุรี	<ul style="list-style-type: none"> <li>• รายงานผลการป้องกันและลดอุบัติเหตุทางถนนช่วงเทศกาลปีใหม่ 2559</li> <li>• รายงานผลการร่วมป้องกันและลดอุบัติเหตุทางถนนช่วงเทศกาลสงกรานต์ พ.ศ. 2559</li> <li>• ประเมินผลโครงการตามมาตรการส่งเสริมความเป็นอยู่ของประชาชน พ.ศ. 2559</li> <li>• สสำรวจความพึงพอใจของผู้รับบริการจากศูนย์ดำรงธรรมจังหวัดสระบุรี พ.ศ. 2559</li> <li>• สสำรวจความคิดเห็นของประชาชนเกี่ยวกับสถานการณ์การแพร่ระบาดของยาเสพติดตามแผนปฏิบัติการป้องกันและแก้ไขปัญหายาเสพติด พ.ศ. 2559</li> </ul>
สระแก้ว	<ul style="list-style-type: none"> <li>• สสำรวจความคิดเห็นของประชาชนที่มีต่อมาตรการสำคัญเร่งด่วนเพื่อช่วยเหลือเกษตรกรและคนยากจนในการสร้างความเข้มแข็งอย่างยั่งยืน เพื่อสร้างอาชีพ สร้างรายได้ พ.ศ. 2559</li> <li>• สสำรวจความคิดเห็นของประชาชนที่มีต่อมาตรการส่งเสริมความเป็นอยู่ระดับตำบล (ตำบลละ 5 ล้านบาท) พ.ศ. 2559</li> <li>• สสำรวจความคิดเห็นของประชาชนที่มีต่อมาตรการพัฒนาอาชีพตามความต้องการของหมู่บ้าน/ชุมชน เพื่อบรรเทาผลกระทบภัยแล้ง พ.ศ. 2559</li> </ul>
สิงห์บุรี	<ul style="list-style-type: none"> <li>• สสำรวจการประเมินผลการจัดงาน “รำลึกวีรชนค่ายบางระจัน” ประจำปี 2559</li> <li>• ประเมินผลการจัดงาน “ลำแม่ลา...มนต์เสน่ห์วิถีไทย” ประจำปี 2559</li> <li>• ประเมินผลการจัดงาน “สดุดีวีรชนค่ายบางระจัน” ประจำปี 2559</li> <li>• ประเมินผลการจัดงาน “อินทร์บุรี แผ่นดินประวัติศาสตร์ที่ยิ่งใหญ่”</li> <li>• ประเมินผลการจัดงาน “เทศกาลกินปลาและของดีเมืองสิงห์บุรี” ครั้งที่ 21</li> <li>• สสำรวจข้อมูลสถิติระดับท้องถิ่น ตำบลพักทัน อำเภอบางระจัน จังหวัดสิงห์บุรี</li> <li>• สสรุปผลการสำรวจความคิดเห็นของประชาชนที่มาสักการะพระพรหมสิงห์บุรี พ.ศ. 2559</li> <li>• สสรุปผลการสำรวจความพึงพอใจของผู้รับบริการของศูนย์ดำรงธรรมจังหวัดสิงห์บุรี ปีงบประมาณ พ.ศ. 2559</li> </ul>
สุพรรณบุรี	<ul style="list-style-type: none"> <li>• สสำรวจความคิดเห็นของประชาชนที่มีต่อมาตรการส่งเสริมความเป็นอยู่ระดับตำบล (ตำบลละ 5 ล้านบาท) พ.ศ. 2559</li> <li>• สสำรวจความคิดเห็นของประชาชนที่มีต่อมาตรการเร่งด่วนเพื่อช่วยเหลือเกษตรกรและคนยากจน พ.ศ. 2559</li> <li>• สสำรวจความคิดเห็นของประชาชนที่มีต่อมาตรการพัฒนาอาชีพตามความต้องการของหมู่บ้าน/ชุมชน เพื่อบรรเทาผลกระทบภัยแล้ง พ.ศ. 2559</li> <li>• จัดเก็บข้อมูลผลิตภัณฑ์มวลรวมจังหวัด พ.ศ. 2559</li> </ul>



ภาคกลาง

จังหวัด	โครงการ
อ่างทอง	<ul style="list-style-type: none"> <li>• สํารวจความคิดเห็นของประชาชนเกี่ยวกับความพึงพอใจของการจัดงานเกษตรและของดีเมืองอ่างทอง</li> <li>• สํารวจความคิดเห็นของประชาชนเกี่ยวกับความพึงพอใจของการจัดงานของดีเมืองอ่างทองและกาชาดจังหวัด</li> <li>• สํารวจความคิดเห็นของประชาชนเกี่ยวกับความพึงพอใจของการจัดงานบุญใหญ่อ่างทองเมืองวิเศษ</li> <li>• สํารวจความคิดเห็นของประชาชนเกี่ยวกับความพึงพอใจของการจัดงาน “มหกรรมลีกและการแสดงศิลปวัฒนธรรม”</li> <li>• สํารวจความคิดเห็นของประชาชนเกี่ยวกับความพึงพอใจของการจัดงาน Expo 2016</li> <li>• สํารวจความคิดเห็นของประชาชนเกี่ยวกับความพึงพอใจของการจัดงาน Consumer Fair</li> <li>• สํารวจความคิดเห็นของประชาชนเกี่ยวกับความพึงพอใจของการจัดงานรำลึก 110 ปีเสด็จประพาสต้นเมืองอ่างทองและมหกรรมวัฒนธรรมพื้นบ้านและภูมิปัญญาท้องถิ่น</li> <li>• สํารวจความคิดเห็นของประชาชนเกี่ยวกับความพึงพอใจของการจัดงานมหกรรมกลองนานาชาติ</li> <li>• สํารวจความคิดเห็นของประชาชนเกี่ยวกับความพึงพอใจของการจัดงานมนต์เสน่ห์วิถีไทย</li> <li>• รวบรวมข้อมูลสรุปผลงานด้านการแก้ไขปัญหาในระดับพื้นที่ที่มีผลกระทบต่อส่วนรวมหรือต่อชีวิตความเป็นอยู่ของประชาชน จังหวัดอ่างทอง</li> <li>• สํารวจการกระจายเงินงบประมาณในระบบเศรษฐกิจระดับชุมชนตามมาตรการส่งเสริมความเป็นอยู่ระดับตำบล</li> <li>• สรุปผลการดำเนินงานตามมาตรการส่งเสริมความเป็นอยู่ระดับตำบล</li> <li>• สรุปผลการสำรวจความต้องการของประชาชนเพื่อการพัฒนาศักยภาพของหมู่บ้าน/ชุมชน พ.ศ. 2559</li> <li>• สํารวจความคิดเห็นของประชาชนเกี่ยวกับสถานการณ์การแพร่ระบาดของยาเสพติด พ.ศ. 2559</li> </ul>

ภาคเหนือ

จังหวัด	โครงการ
กำแพงเพชร	<ul style="list-style-type: none"> <li>• สํารวจความคิดเห็นของประชาชนเกี่ยวกับสถานการณ์การแพร่ระบาดของยาเสพติดตามยุทธศาสตร์การป้องกันและแก้ไขปัญหายาเสพติด พ.ศ. 2559</li> <li>• สํารวจความพึงพอใจของประชาชนต่อการจัดงานประเพณีสารทไทย กล้วยไข่และของดีเมืองกำแพงเพชร ประจำปี 2559</li> <li>• สํารวจความพึงพอใจของประชาชนต่อการจัดงานประเพณีบพระเล่นเพลงและกาชาดจังหวัดกำแพงเพชร ประจำปี 2559</li> <li>• สํารวจความพึงพอใจของประชาชนเกี่ยวกับมาตรการส่งเสริมความเป็นอยู่ระดับตำบล พ.ศ. 2559</li> <li>• สํารวจการท่องเที่ยวเชิงวัฒนธรรม (นครชุม) พ.ศ. 2559</li> </ul>
เชียงราย	<ul style="list-style-type: none"> <li>• สํารวจความคิดเห็นของประชาชนที่มีต่อมาตรการเร่งด่วนเพื่อช่วยเหลือเกษตรกรและคนยากจน พ.ศ. 2559</li> <li>• สํารวจความคิดเห็นของประชาชนที่มีต่อมาตรการส่งเสริมความเป็นอยู่ระดับตำบล (ตำบลละ 5 ล้านบาท) พ.ศ. 2559</li> <li>• สํารวจความคิดเห็นของประชาชนที่มีต่อมาตรการพัฒนาอาชีพตามความต้องการหมู่บ้าน/ชุมชน เพื่อบรรเทาผลกระทบภัยแล้ง พ.ศ. 2559</li> </ul>
เชียงใหม่	<ul style="list-style-type: none"> <li>• สํารวจความคิดเห็นเกี่ยวกับการจัดงานฤดูหนาวและงาน OTOP ของดีเมืองเชียงใหม่ ประจำปี 2559</li> <li>• สํารวจความพึงพอใจของประชาชนต่อการดำเนินงานป้องกันและแก้ไขปัญหายาเสพติด พ.ศ. 2559</li> </ul>
ตาก	<ul style="list-style-type: none"> <li>• สํารวจความคิดเห็นของประชาชนที่มีต่อการบริหารงานของจังหวัดตาก (ภายใต้การพัฒนาคุณภาพการบริหารจัดการภาครัฐ) พ.ศ. 2559</li> <li>• สํารวจความต้องการของผู้ร่วมงานตลาดนัดนักลงทุนในพื้นที่เศรษฐกิจพิเศษตาก “คลินิกนักลงทุนจังหวัดตาก” พ.ศ. 2559</li> </ul>
นครสวรรค์	<ul style="list-style-type: none"> <li>• สํารวจความพึงพอใจของประชาชนต่อการจัดงานเกษตรรุ่งเรือง เมืองสี่แควประจำปี 2559</li> <li>• สํารวจความพึงพอใจของประชาชนที่มีต่อ “โครงการบำบัดทุกข์ บำรุงสุข สร้างรอยยิ้มให้ประชาชน” พ.ศ. 2559</li> <li>• ประเมินผลโครงการรณรงค์ส่งเสริม การสวมหมวกนิรภัย 100 เปอร์เซ็นต์ ในพื้นที่จังหวัดนครสวรรค์ (ผู้ขับขีรถจักรยานยนต์ พ.ศ. 2559)</li> </ul>

ภาคเหนือ	
จังหวัด	โครงการ
น่าน	<ul style="list-style-type: none"> <li>• สํารวจความคิดเห็นของประชาชนที่มีต่อการจัดงานประจำปีและของดีเมืองน่าน ชารนํ้าใจให้คนน่าน ประจำปี 2559</li> <li>• สํารวจพฤติกรรมและความพึงพอใจของประชาชนต่อการดำเนินงานของสถานีวิทยุ กระจายเสียงแห่งประเทศไทย จังหวัดน่าน พ.ศ. 2559</li> <li>• สํารวจความคิดเห็นของประชาชนเกี่ยวกับโครงการ “หน่วยบำบัดทุกข์ บำรุงสุข สร้างรอยยิ้มให้ประชาชน” พ.ศ. 2559</li> <li>• การประเมินผลโครงการตามมาตรการส่งเสริมความเป็นอยู่ของประชาชนจังหวัดน่าน พ.ศ. 2559 <ul style="list-style-type: none"> <li>▪ มาตรการที่ 1 มาตรการสำคัญเร่งด่วนเพื่อช่วยเหลือเกษตรกรและคนยากจนในการ สร้างความเข้มแข็งอย่างยั่งยืนเพื่อสร้างอาชีพสร้างรายได้</li> <li>▪ มาตรการที่ 3 มาตรการส่งเสริมความเป็นอยู่ระดับตำบล (ตำบลละ 5 ล้าน)</li> <li>▪ มาตรการที่ 5 มาตรการพัฒนาอาชีพตามความต้องการของหมู่บ้าน/ชุมชน เพื่อบรรเทาผลกระทบภัยแล้ง</li> </ul> </li> <li>• สํารวจความคิดเห็นของประชาชนเกี่ยวกับการแก้ไขปัญหาเขาหัวโล้น พ.ศ. 2559</li> </ul>
พะเยา	<ul style="list-style-type: none"> <li>• การประเมินผลการจัดงานเทศกาลงานลีนจี้และของดีจังหวัดพะเยาประจำปี 2559</li> </ul>
พิจิตร	<ul style="list-style-type: none"> <li>• สํารวจความพึงพอใจต่อการจัดงาน“กีฬาสามสัมพันธ์จังหวัดพิจิตร” ประจำปีงบประมาณ พ.ศ. 2559</li> <li>• สํารวจความคิดเห็นเกี่ยวกับการจัดงาน“ประเพณีสงกรานต์ สรงน้ำพ่อบุ ภูเขาหลักเมือง และย้อนรอยประวัติศาสตร์เมืองเก่าพิจิตร” พ.ศ. 2559</li> <li>• สํารวจความคิดเห็นของประชาชนที่มีต่อมาตรการเร่งด่วนเพื่อช่วยเหลือเกษตรกรและ คนยากจนในการสร้างความเข้มแข็งอย่างยั่งยืน เพื่อสร้างอาชีพ สร้างรายได้ พ.ศ. 2559</li> <li>• สํารวจความคิดเห็นของประชาชนที่มีต่อมาตรการพัฒนาอาชีพตามความต้องการของ หมู่บ้าน/ชุมชน เพื่อบรรเทาผลกระทบภัยแล้ง พ.ศ. 2559</li> <li>• สํารวจความคิดเห็นของประชาชนที่มีต่อมาตรการส่งเสริมความเป็นอยู่ระดับตำบล (ตำบลละ 5 ล้าน) พ.ศ. 2559</li> <li>• สํารวจความคิดเห็นเกี่ยวกับการจัดงานประเพณี “แข่งขันเรือยาวจังหวัดพิจิตร ชิงถ้วย พระราชทานพระบาทสมเด็จพระเจ้าอยู่หัวภูมิพลอดุลยเดชมหาราช และชิงแชมป์แห่ง ประเทศไทย” ประจำปี 2559</li> </ul>
พิษณุโลก	<ul style="list-style-type: none"> <li>• มาตรการเร่งด่วนเพื่อช่วยเหลือเกษตรกรและคนยากจน ในการเสริมสร้างความเข้มแข็ง อย่างยั่งยืน</li> <li>• สํารวจความคิดเห็นของประชาชนที่มีต่อมาตรการส่งเสริมความเป็นอยู่ระดับตำบล (ตำบลละ 5 ล้าน) พ.ศ. 2559</li> <li>• โครงการพัฒนาอาชีพตามความต้องการของหมู่บ้าน/ชุมชน เพื่อบรรเทาผลกระทบ ภัยแล้ง</li> </ul>

## ภาคเหนือ

จังหวัด	โครงการ
เพชรบูรณ์	<ul style="list-style-type: none"> <li>• สํารวจการใช้ผักประกอบอาหารของร้านอาหาร อำเภอเขาค้อ จังหวัดเพชรบูรณ์ พ.ศ. 2559</li> <li>• สํารวจข้อมูลพืชผัก พืชปลอดภัยจังหวัดเพชรบูรณ์ (ทับเบิกโมเดล)</li> <li>• สํารวจข้อมูลพืชผัก พืชปลอดภัยจังหวัดเพชรบูรณ์ (ปากดุกโมเดล)</li> <li>• สํารวจความคิดเห็นของประชาชนเกี่ยวกับสถานการณ์การแพร่ระบาดของยาเสพติด จังหวัดเพชรบูรณ์ (ประเมินผลการขับเคลื่อนแผนประชารัฐร่วมใจ สร้างหมู่บ้านชุมชนมั่นคง ปลอดภัยยาเสพติด พ.ศ. 2559 – 2560)</li> <li>• สํารวจความคิดเห็นของประชาชนเกี่ยวกับสถานการณ์การแพร่ระบาดของยาเสพติด ตามแผนปฏิบัติการประจำปี พ.ศ. 2559</li> </ul>
แพร่	<ul style="list-style-type: none"> <li>• สํารวจความคิดเห็นของประชาชนที่เข้าร่วมกิจกรรมเสริม/นิทรรศการเฉลิมพระเกียรติ พระบาทสมเด็จพระเจ้าอยู่หัว เนื่องในโอกาสมหามงคลเฉลิมพระชนมพรรษา 88 พรรษา 5 ธันวาคม 2558</li> <li>• สํารวจความพึงพอใจของประชาชนที่เข้าร่วมกิจกรรมปั่นจักรยานเฉลิมพระเกียรติ พระบาทสมเด็จพระเจ้าอยู่หัว เนื่องในโอกาสมหามงคลเฉลิมพระชนมพรรษา 88 พรรษา 5 ธันวาคม 2558</li> <li>• สํารวจความพึงพอใจของประชาชนต่อการดำเนินงานป้องกันและแก้ไขปัญหาเสพติด พ.ศ. 2559</li> <li>• สํารวจความคิดเห็นของประชาชนต่อการจัดงานกินสลากหลวงเมืองแพร่ ประจำปี 2559</li> <li>• สํารวจความคิดเห็นของนักท่องเที่ยวต่อการบริการรถรางนำเที่ยวจังหวัดแพร่ พ.ศ. 2559</li> <li>• สํารวจความคิดเห็นต่อการจัดกิจกรรมศึกษาวิถีชีวิตชุมชนวัฒนธรรมของกลุ่มชาติพันธุ์ กระเหรี่ยง พ.ศ. 2559</li> <li>• สํารวจความคิดเห็นต่อการจัดกิจกรรมงานเฉลิมฉลองพระเกียรติสมเด็จพระนางเจ้าสิริกิติ์ พระบรมราชินีนาถ เนื่องในโอกาสพระราชพิธีมหามงคลเฉลิมพระชนมพรรษา 7 รอบ 12 สิงหาคม 2559</li> <li>• สํารวจความคิดเห็นต่อการอบรมส่งเสริมการท่องเที่ยววิถีพุทธเมืองแพร่ พ.ศ. 2559</li> <li>• สํารวจความคิดเห็นต่อการจัด “ประเพณีไหว้พระพุทธรูปโกศัยศิริชัยมหาศากยมุนี พระคู่บ้านคูเมืองแพร่ ประจำปี 2559”</li> </ul>

ภาคเหนือ	
จังหวัด	โครงการ
	<ul style="list-style-type: none"> <li>• สำนวจความคิดเห็นต่อการจัดงาน “ส่งเสริมประเพณีปีใหม่เมือง” พ.ศ. 2559</li> <li>• สำนวจความคิดเห็นของประชาชนต่อการจัดกิจกรรมเฉลิมพระเกียรติ เนื่องในโอกาสที่พระบาทสมเด็จพระเจ้าอยู่หัวเสด็จเถลิงถวัลยราชสมบัติ ครบ 70 ปี พ.ศ. 2559</li> <li>• สำนวจความคิดเห็นของประชาชนต่อการจัดงาน “เดิน – วิ่ง ขึ้นดอยเล็ง เพ่งเมืองแพร์ มินิมารathon ครั้งที่ 1” พ.ศ. 2559</li> <li>• สำนวจความคิดเห็นต่อการจัด “ออร์เคสตรา ล้านนามหาสงกรานต์ ชับขานบทกวี 1188 ปี เมืองแปร์” พ.ศ. 2559</li> <li>• สำนวจความคิดเห็นของประชาชนต่อการจัดงานสระ-สง-สงกรานต์ เล่าขานตำนานครูบาศัญจนอรัญญาสี มหาเถรวัดสูงเม่น พ.ศ. 2559</li> <li>• สำนวจความคิดเห็นต่อการจัดกิจกรรมทางพุทธศาสนา “งานประเพณีไหว้ พระธาตุช่อแฮ เมืองแพร์แห่งดุงหลวง ประจำปี 2559”</li> <li>• สำนวจความคิดเห็นของผู้ชมขบวนแห่เครื่องสักการะพระธาตุตามประเพณีล้านนา “งานประเพณีไหว้พระธาตุช่อแฮ เมืองแพร์แห่งดุงหลวง ประจำปี 2559”</li> <li>• สำนวจความคิดเห็นของผู้ประกอบการ “งานประเพณีไหว้พระธาตุช่อแฮ เมืองแพร์แห่งดุงหลวง ประจำปี 2559”</li> <li>• สำนวจความคิดเห็นของผู้ซื้อสินค้า “งานประเพณีไหว้พระธาตุช่อแฮ เมืองแพร์แห่งดุงหลวง ประจำปี 2559”</li> <li>• สำนวจความคิดเห็นต่อการจัดงานในภาพรวม “งานประเพณีไหว้พระธาตุช่อแฮ เมืองแพร์แห่งดุงหลวง ประจำปี 2559”</li> <li>• สำนวจความคิดเห็นของผู้ร่วมขบวนแห่เครื่องสักการะพระธาตุตามประเพณีล้านนา “งานประเพณีไหว้พระธาตุช่อแฮ เมืองแพร์แห่งดุงหลวง ประจำปี 2559”</li> <li>• สำนวจความคิดเห็นของประชาชนต่อการจัดงานเฉลิมฉลองเมืองแพร์ 1188 ปี กิจกรรมพิธีถวายเครื่องราชสักการะ พิธีทำบุญทักษิณานุปทาน</li> <li>• สำนวจความคิดเห็นของประชาชนต่อการจัดงานเฉลิมฉลองเมืองแพร์ 1188 ปี พิธีบวงสรวงสมโภชพระหลักเมืองยกยอดปลีบัวมณฑปศาลหลักเมืองและพิธีสืบชะตาหลวงแพร์</li> <li>• สำนวจความคิดเห็นของประชาชนต่อการจัดงานเฉลิมฉลองเมืองแพร์ 1188 ปี กิจกรรมการแสดง “Lighting And Sound เล่าขานตำนานเมืองแพร์”</li> <li>• สำนวจความคิดเห็นของประชาชนต่อการจัดงานเฉลิมฉลองเมืองแพร์ 1188 ปี กิจกรรมพิธีเจริญพุทธมนต์เย็นและพิธีสวดเบิก</li> <li>• สำนวจความคิดเห็นของประชาชนต่อการจัดกิจกรรม “สัมผัสรักนิรันดร์ ตำนานรักพระลอ” 1188 ปี เทียวแพร์ สนุก สุข ไม่รู้จบ พ.ศ. 2559</li> </ul>



ภาคเหนือ	
จังหวัด	โครงการ
	<ul style="list-style-type: none"> <li>• สํารวจความพึงพอใจของประชาชนที่เข้าร่วมกิจกรรมศูนย์การเรียนรู้เศรษฐกิจพอเพียงหมู่บ้านเศรษฐกิจพอเพียง</li> <li>• สํารวจการจัดงานประกวดดนตรีแห่งรัก ขับขานเพลงรักแผ่นดินล้านนา พ.ศ. 2559</li> <li>• สํารวจความคิดเห็นของประชาชนที่มีต่อมาตรการเร่งด่วนเพื่อช่วยเหลือเกษตรกรและคนยากจน พ.ศ. 2559</li> <li>• สํารวจความคิดเห็นของประชาชนที่มีต่อมาตรการพัฒนาอาชีพตามความต้องการของหมู่บ้าน/ชุมชน เพื่อบรรเทาผลกระทบภัยแล้ง พ.ศ. 2559</li> <li>• สํารวจความคิดเห็นของประชาชนที่มีต่อมาตรการส่งเสริมความเป็นอยู่ระดับตำบล (ตำบลละ 5 ล้านบาท) พ.ศ. 2559</li> </ul>
แม่ฮ่องสอน	<ul style="list-style-type: none"> <li>• สํารวจความพึงพอใจของประชาชนต่อการจัดงานกาชาดและงานรื่นเริง ประจำปี 2559</li> <li>• สํารวจความพึงพอใจของผู้รับบริการศูนย์ดำรงธรรมจังหวัดแม่ฮ่องสอน พ.ศ. 2559</li> <li>• สํารวจงานวัฒนธรรมวิทยาศาสตร์ สร้างโอกาสให้เด็กแม่ฮ่องสอน พ.ศ. 2559</li> </ul>
ลำปาง	<ul style="list-style-type: none"> <li>• สํารวจความคิดเห็นของประชาชนต่อการบริหารงานของผู้ว่าราชการจังหวัดลำปาง พ.ศ. 2559</li> </ul>
ลำพูน	<ul style="list-style-type: none"> <li>• ประเมินผลการประชาสัมพันธ์ของจังหวัดลำพูน ตามนโยบายรัฐมนตรีว่าการกระทรวงมหาดไทย ไตรมาสที่ 1 - ไตรมาสที่ 3</li> <li>• สํารวจความคิดเห็นของประชาชนที่มีต่อ “โครงการบำบัดทุกข์ บำรุงสุข สร้างรอยยิ้มให้ประชาชน” พ.ศ. 2559</li> <li>• สํารวจความคิดเห็นของประชาชนที่มีต่อมาตรการสำคัญเร่งด่วนเพื่อช่วยเหลือเกษตรกรและคนยากจน ในการสร้างความเข้มแข็งอย่างยั่งยืน เพื่อสร้างอาชีพสร้างรายได้ พ.ศ. 2559</li> <li>• สํารวจความคิดเห็นของประชาชนที่มีต่อมาตรการส่งเสริมความเป็นอยู่ระดับตำบล (ตำบลละ 5 ล้านบาท) พ.ศ. 2559</li> <li>• สํารวจความคิดเห็นของประชาชนที่มีต่อมาตรการพัฒนาอาชีพตามความต้องการของหมู่บ้าน/ชุมชน เพื่อบรรเทาผลกระทบภัยแล้ง พ.ศ. 2559</li> </ul>
สุโขทัย	<ul style="list-style-type: none"> <li>• สํารวจความคิดเห็นของนักท่องเที่ยวที่มาเที่ยวงานประเพณีลอยกระทง เผาเทียนเล่นไฟ จังหวัดสุโขทัย ประจำปี 2559</li> </ul>

ภาคเหนือ	
จังหวัด	โครงการ
อุตรดิตถ์	<ul style="list-style-type: none"> <li>สำรวจความคิดเห็นของประชาชนที่มีต่อมาตรการเร่งด่วนเพื่อช่วยเหลือเกษตรกรและคนยากจน พ.ศ. 2559</li> <li>สำรวจความคิดเห็นของประชาชนที่มีต่อมาตรการส่งเสริมความเป็นอยู่ระดับตำบล (ตำบลละ 5 ล้าน) พ.ศ. 2559</li> <li>สำรวจความคิดเห็นของประชาชนที่มีต่อมาตรการพัฒนาอาชีพตามความต้องการของหมู่บ้าน/ชุมชน เพื่อบรรเทาผลกระทบภัยแล้ง พ.ศ. 2559</li> <li>สำรวจความคิดเห็นและความพึงพอใจของประชาชนเกี่ยวกับการจัดกิจกรรม “ปั่นเพื่อพ่อ BIKE FOR DAD” วันที่ 5 ธันวาคม พ.ศ. 2558</li> <li>สำรวจความคิดเห็นและความพึงพอใจของประชาชนเกี่ยวกับการจัดกิจกรรมปั่นจักรยานบนเส้นทางสิริมงคลเฉลิมพระเกียรติพระบาทสมเด็จพระเจ้าอยู่หัว “ปั่นเพื่อพ่อ BIKE FOR DAD” วันที่ 11 ธันวาคม พ.ศ. 2558</li> <li>สำรวจความคิดเห็นของประชาชน โครงการ “หน่วยบำบัดทุกข์ บำรุงสุข สร้างรอยยิ้มให้ประชาชน” พ.ศ. 2559</li> </ul>
อุทัยธานี	<ul style="list-style-type: none"> <li>สำรวจความคิดเห็นของประชาชนเกี่ยวกับการจัดงานเทิดพระเกียรติสมเด็จพระปฐมบรมมหาชนกและงานกาชาดประจำปี 2559</li> <li>สำรวจความคิดเห็นของประชาชนเกี่ยวกับสถานการณ์การแพร่ระบาดของยาเสพติด จังหวัดอุทัยธานี พ.ศ. 2559</li> <li>สำรวจความพึงพอใจของประชาชนที่มีต่อ “โครงการบำบัดทุกข์ บำรุงสุข สร้างรอยยิ้มให้ประชาชน” พ.ศ. 2559</li> <li>สำรวจความคิดเห็นของประชาชนที่มีต่อมาตรการสำคัญเร่งด่วนเพื่อช่วยเหลือเกษตรกรและคนยากจนในการสร้างความเข้มแข็งอย่างยั่งยืน เพื่อสร้างอาชีพสร้างรายได้ พ.ศ. 2559</li> <li>สำรวจความคิดเห็นของประชาชนที่มีต่อมาตรการส่งเสริมความเป็นอยู่ระดับตำบล (ตำบลละ 5 ล้าน) พ.ศ. 2559</li> <li>สำรวจความคิดเห็นของประชาชนที่มีต่อมาตรการพัฒนาอาชีพตามความต้องการของหมู่บ้าน/ชุมชนเพื่อบรรเทาผลกระทบภัยแล้ง พ.ศ. 2559</li> <li>ทำเนียบหมู่บ้าน พ.ศ. 2559</li> </ul>

ภาคตะวันออกเฉียงเหนือ

จังหวัด	โครงการ
กาฬสินธุ์	<ul style="list-style-type: none"> <li>• สํารวจความพึงพอใจและความเชื่อมั่นของประชาชนต่อการดำเนินงานป้องกันและแก้ไขปญหายาเสพติด พ.ศ. 2559</li> <li>• สํารวจความพึงพอใจของประชาชนต่อการจัด “มหัศจรรย์ แสง สี เสียง เล่าขานตำนานเมืองฟ้าแดดสงยาง” ครั้งที่ 2</li> <li>• สํารวจการเข้าใช้สิทธิ์ออกเสียงร่างรัฐธรรมนูญจังหวัดกาฬสินธุ์ พ.ศ. 2559</li> <li>• สํารวจความต้องการของประชาชนในการจัดทำแผนกลุ่มจังหวัดภาคตะวันออกเฉียงเหนือตอนกลาง</li> <li>• ติดตามประเมินผลโครงการตามมาตรการส่งเสริมความเป็นอยู่ของประชาชนจังหวัดกาฬสินธุ์ พ.ศ. 2559</li> <li>• การจัดทำวิเคราะห์ข้อมูลในส่วนที่ 1 และ 2 ในการจัดทำแผนพัฒนาจังหวัดและแผนปฏิบัติราชการประจำปีงบประมาณ 2559</li> </ul>
ขอนแก่น	<ul style="list-style-type: none"> <li>• สํารวจความคิดเห็นของประชาชนเกี่ยวกับปัญหาและความต้องการประกอบการจัดทำแผนพัฒนากลุ่มจังหวัดภาคตะวันออกเฉียงเหนือตอนกลาง พ.ศ. 2561 - 2564</li> <li>• สํารวจความคิดเห็นของประชาชนเกี่ยวกับปัญหาและความต้องการ “ประกอบการจัดทำแผนพัฒนาจังหวัดขอนแก่น พ.ศ. 2561 - 2564”</li> <li>• การจัดทำข้อมูลสภาพทั่วไป วิเคราะห์สภาวะการณ์และศักยภาพของจังหวัดขอนแก่น แผนพัฒนาจังหวัดขอนแก่น พ.ศ. 2557 - 2560 (ฉบับทบทวน)</li> <li>• การจัดทำข้อมูลสภาพทั่วไป วิเคราะห์สภาวะการณ์และศักยภาพของจังหวัดขอนแก่น แผนพัฒนาจังหวัดขอนแก่น พ.ศ. 2561 - 2564</li> </ul>
ชัยภูมิ	<ul style="list-style-type: none"> <li>• สํารวจความคิดเห็นของประชาชนต่อการจัดงานเจ้าพ่อพญาแลและงานกาชาดจังหวัดชัยภูมิ ประจำปี พ.ศ. 2559</li> <li>• การประเมินการฝึกอบรม/สัมมนาโครงการเพิ่มประสิทธิภาพของหัวหน้าส่วนราชการ/หน่วยงานและข้าราชการ/เจ้าหน้าที่ที่มีการปรับเปลี่ยนพฤติกรรมสู่ความเป็นคนมีคุณธรรมจริยธรรม ในการบริหารจัดการตามหลักธรรมาภิบาล ประจำปี พ.ศ. 2559</li> <li>• การประเมินการจัดงาน “เกษตรอินทรีย์วิถีชัยภูมิ”</li> <li>• สํารวจความคิดเห็นของประชาชนที่มีต่อมาตรการส่งเสริมความเป็นอยู่ของประชาชน</li> <li>• การประเมินผลการดำเนินงานโครงการตามงบประมาณรายจ่ายประจำปีงบประมาณ พ.ศ. 2559</li> </ul>
นครพนม	<ul style="list-style-type: none"> <li>• สํารวจความพึงพอใจของประชาชนต่อการดำเนินงานป้องกันและแก้ไขปญหายาเสพติด พ.ศ. 2559</li> <li>• สํารวจคุณภาพชีวิตและความผาสุกของข้าราชการจังหวัดนครพนม พ.ศ. 2559</li> <li>• สํารวจความคิดเห็นของประชาชนต่อการจัดงานประเพณีไหลเรือไฟจังหวัดนครพนม พ.ศ. 2559</li> <li>• สํารวจความพึงพอใจของประชาชนต่อการดำเนินงานของศูนย์ดำรงธรรมจังหวัดนครพนม พ.ศ. 2559</li> </ul>

ภาคตะวันออกเฉียงเหนือ

จังหวัด	โครงการ
บุรีรัมย์	<ul style="list-style-type: none"> <li>สำรวจความคิดเห็นของประชาชนเกี่ยวกับสถานการณ์การแพร่ระบาดของยาเสพติด ตามยุทธศาสตร์การป้องกันและแก้ไขปัญหายาเสพติด พ.ศ. 2559</li> <li>สำรวจข้อมูลโครงการตามมาตรการส่งเสริมความเป็นอยู่ของประชาชน พ.ศ. 2559</li> </ul>
มหาสารคาม	<ul style="list-style-type: none"> <li>สรุปผลการสำรวจความพึงพอใจในการจัดงาน โครงการมหกรรมท่องเที่ยวงานบุญเบิกฟ้า และงานนมัสการพระธาตุนาดูน ประจำปี 2559 กิจกรรมการจัดงานแสดง แสง สี เสียง ประกอบจินตภาพบุญเบิกฟ้ามหาสารคาม</li> <li>สรุปผลการสำรวจความพึงพอใจในการจัดงาน โครงการมหกรรมท่องเที่ยวงานบุญเบิกฟ้า และงานนมัสการพระธาตุนาดูน ประจำปี 2559 กิจกรรมงานนมัสการพระธาตุนาดูน ประจำปี 2559</li> <li>สรุปผลการสำรวจความพึงพอใจในการจัดงาน โครงการมหาสงกรานต์เมืองมหาสารคาม ประจำปี 2559 กิจกรรมงานประเพณีสงกรานต์ (ตักสิลามหาสงกรานต์) ประจำปี 2559</li> <li>สำรวจความคิดเห็นของประชาชนที่มีต่อมาตรการสำคัญเร่งด่วนเพื่อช่วยเหลือเกษตรกร และคนยากจนในการเสริมสร้างความเข้มแข็งอย่างยั่งยืน พ.ศ. 2559</li> <li>สำรวจความคิดเห็นของประชาชนที่มีต่อมาตรการส่งเสริมความเป็นอยู่ระดับตำบล (ตำบลละ 5 ล้านบาท) พ.ศ. 2559</li> <li>สำรวจความคิดเห็นของประชาชนที่มีต่อมาตรการการพัฒนาอาชีพความต้องการของหมู่บ้าน/ชุมชนเพื่อบรรเทาผลกระทบภัยแล้ง พ.ศ. 2559</li> <li>สำรวจความคิดเห็นของประชาชนเกี่ยวกับสถานการณ์การแพร่ระบาดของยาเสพติด ตามแผนปฏิบัติการป้องกันและแก้ไขปัญหายาเสพติด พ.ศ. 2559</li> </ul>
มุกดาหาร	<ul style="list-style-type: none"> <li>สำรวจความคิดเห็นของประชาชนต่อการจัดงานกาชาดและงานของดีจังหวัดมุกดาหาร ประจำปีงบประมาณ 2559</li> </ul>
ยโสธร	<ul style="list-style-type: none"> <li>สำรวจความพึงพอใจของประชาชนต่อการดำเนินงานป้องกันและแก้ไขปัญหายาเสพติด พ.ศ. 2559</li> <li>สำรวจความคิดเห็นของประชาชนเกี่ยวกับการจัดงานวันสถาปนาและงานกาชาด จังหวัดยโสธร ประจำปี 2559</li> <li>สำรวจความคิดเห็นของประชาชนเกี่ยวกับการจัดงานประเพณีบุญบั้งไฟ จังหวัดยโสธร ประจำปี 2559</li> <li>สำรวจความคิดเห็นของประชาชนเกี่ยวกับการจัดงานกระเช้าของขวัญปีใหม่ 2559 "ฤดูหนาววิมานพญาแถน แดนสวรรค์"</li> <li>สำรวจความคิดเห็นของประชาชนเกี่ยวกับโครงการจังหวัดเคลื่อนที่ "เพิ่มรอยยิ้ม เติมความสุข ให้คนยโสธร" ประจำปีงบประมาณ 2559</li> <li>สำรวจความสุขมวลรวมของประชาชน จังหวัดยโสธร พ.ศ. 2559</li> </ul>

ภาคตะวันออกเฉียงเหนือ

จังหวัด	โครงการ
ร้อยเอ็ด	<ul style="list-style-type: none"> <li>สำรวจความคิดเห็นของประชาชนเกี่ยวกับการจัดงานประเพณี “สมมาน้ำ คีนเพ็ง เสงี่ยมประทีป” ครั้งที่ 17 ประจำปี 2559</li> <li>สำรวจความคิดเห็นของประชาชนเกี่ยวกับการจัดงาน “ประเพณีปีใหม่และกาชาดจังหวัดร้อยเอ็ด” พ.ศ.2559</li> <li>สำรวจความคิดเห็นของประชาชนที่มีต่อการจัดงานเทศกาลข้าวหอมมะลิโลก จังหวัดร้อยเอ็ด ประจำปี 2559</li> <li>สำรวจความคิดเห็นของประชาชนเกี่ยวกับการจัดงาน “มหาทานบารมี ประเพณีบุญผะเหวดร้อยเอ็ด” ประจำปี 2559</li> <li>สำรวจความคิดเห็นของประชาชนที่มีต่อมาตรการเร่งด่วนเพื่อช่วยเหลือเกษตรกรและความยากจนในการสร้างความเข้มแข็งอย่างยั่งยืน เพื่อสร้างอาชีพสร้างรายได้ พ.ศ. 2559</li> <li>สำรวจความคิดเห็นของประชาชนที่มีต่อมาตรการส่งเสริมความเป็นอยู่ระดับตำบล (ตำบลละ 5 ล้านบาท) พ.ศ. 2559</li> <li>สำรวจความคิดเห็นของประชาชนที่มีต่อมาตรการตามความต้องการของหมู่บ้าน/ชุมชนเพื่อบรรเทาผลกระทบภัยแล้ง พ.ศ. 2559</li> </ul>
เลย	<ul style="list-style-type: none"> <li>สำรวจความคิดเห็นของประชาชนเกี่ยวกับสถานการณ์การแพร่ระบาดของยาเสพติดตามแผนปฏิบัติการป้องกันและแก้ไขปัญหายาเสพติด พ.ศ. 2559</li> <li>สำรวจความพึงพอใจของผู้รับบริการศูนย์ดำรงธรรมจังหวัดเลย พ.ศ. 2559</li> <li>ประเมินการจัดงานกาชาด “ดอกฝ้ายบาน สืบสานวัฒนธรรมไทยเลย ประจำปี 2559”</li> <li>สำรวจโครงการตามมาตรการส่งเสริมความเป็นอยู่ของประชาชน พ.ศ. 2559</li> </ul>
ศรีสะเกษ	<ul style="list-style-type: none"> <li>สำรวจความพึงพอใจของประชาชนต่อการดำเนินงานป้องกันและแก้ไขปัญหายาเสพติด พ.ศ. 2559</li> <li>สำรวจความคิดเห็นของประชาชนต่อหน่วยบริการเคลื่อนที่จังหวัดศรีสะเกษ</li> </ul>
สกลนคร	<ul style="list-style-type: none"> <li>สำรวจความพึงพอใจของผู้เข้าร่วมกิจกรรมปั่นจักรยานเฉลิมพระเกียรติ พระบาทสมเด็จพระเจ้าอยู่หัว เนื่องในโอกาสสมหามงคลเฉลิมพระชนมพรรษา 88 พรรษา 5 ธันวาคม 2558 (BIKE FOR DAD ปั่นเพื่อพ่อ)</li> <li>สำรวจความพึงพอใจของประชาชนที่มีต่อ “โครงการบำบัดทุกข์ บำรุงสุข สร้างรอยยิ้มให้ประชาชน” พ.ศ. 2559</li> <li>ประเมินผลการจัดงาน “งานรมน้ำใจไทสกล จังหวัดสกลนคร พ.ศ. 2559”</li> <li>สำรวจความคิดเห็นต่อการกำหนดเป้าหมายระดับบุคคล (Individual Goal) จังหวัดสกลนคร ประจำปีงบประมาณ พ.ศ. 2559</li> <li>สำรวจความคิดเห็นต่อการบริหารจัดการระดับส่วนราชการและระดับจังหวัด (Management) จังหวัดสกลนคร ประจำปีงบประมาณ พ.ศ. 2559</li> </ul>



## ภาคตะวันออกเฉียงเหนือ

จังหวัด	โครงการ
	<ul style="list-style-type: none"> <li>• สํารวจความคิดเห็นของประชาชนที่มีต่อมาตรการที่ 1 มาตรการสําคัญเร่งด่วนเพื่อช่วยเหลือเกษตรกรและคนยากจนในการสร้างความเข้มแข็งอย่างยั่งยืน เพื่อสร้างอาชีพสร้างรายได้ พ.ศ. 2559</li> <li>• สํารวจความคิดเห็นของประชาชนที่มีต่อมาตรการที่ 2 มาตรการสนับสนุนการจัดการเครื่องจักรกลทางการเกษตรให้แก่กลุ่มสหกรณ์/กลุ่มเกษตรกร (ดำเนินการในพื้นที่ 21 จังหวัด) พ.ศ. 2559</li> <li>• สํารวจความคิดเห็นของประชาชนที่มีต่อมาตรการที่ 3 มาตรการส่งเสริมความเป็นอยู่ระดับตำบล (ตำบลละ 5 ล้านบาท) พ.ศ. 2559</li> <li>• สํารวจความคิดเห็นของประชาชนที่มีต่อมาตรการที่ 5 มาตรการพัฒนาอาชีพตามความต้องการของหมู่บ้าน/ชุมชน เพื่อบรรเทาผลกระทบภัยแล้ง พ.ศ. 2559</li> </ul>
สุรินทร์	<ul style="list-style-type: none"> <li>• รายงานผลการติดตามประเมินผลโครงการตามมาตรการส่งเสริมความเป็นอยู่ของประชาชนจังหวัดสุรินทร์</li> <li>• สํารวจความคิดเห็นของประชาชนต่อโครงการจังหวัดสุรินทร์สร้างสุข สร้างรอยยิ้มและโครงการบ้านธารน้ำใจสร้างสุข สร้างรอยยิ้ม</li> <li>• สํารวจความคิดเห็นของประชาชนเกี่ยวกับสถานการณ์การแพร่ระบาดของยาเสพติดตามแผนปฏิบัติการป้องกันและแก้ไขปัญหายาเสพติด พ.ศ. 2559</li> </ul>
หนองคาย	<ul style="list-style-type: none"> <li>• สํารวจความพึงพอใจของประชาชนที่มีต่อ “โครงการปกป้องและเชิดชูสถาบันพระมหากษัตริย์” และหน่วยบำบัดทุกข์ บำรุงสุข สร้างรอยยิ้มให้ประชาชน ประจำปี พ.ศ. 2559</li> <li>• สํารวจความพึงพอใจต่อการจัดงาน “เทศกาลออกพรรษา บั้งไฟพญานาคโลก” จังหวัดหนองคาย ประจำปี พ.ศ. 2559</li> <li>• สํารวจความพึงพอใจของประชาชนต่อการจัดงาน “มหาสงกรานต์ อีสานหนองคาย ประจำปี พ.ศ. 2559</li> <li>• สํารวจโครงการการประเมินผลโครงการตามมาตรการส่งเสริมความเป็นอยู่ของประชาชน พ.ศ. 2559</li> </ul>
หนองบัวลำภู	<ul style="list-style-type: none"> <li>• สํารวจการจัดงานสัปดาห์สมเด็จพระนเรศวรมหาราชจังหวัดหนองบัวลำภู ประจำปี 2559</li> <li>• สํารวจความพึงพอใจของประชาชนที่มีต่อ “โครงการบำบัดทุกข์ บำรุงสุข สร้างรอยยิ้มให้ประชาชน พ.ศ. 2559”</li> <li>• สํารวจความคิดเห็นของประชาชนที่มีต่อมาตรการที่ 1 มาตรการสําคัญเร่งด่วนเพื่อช่วยเหลือเกษตรกรและคนยากจนในการสร้างความเข้มแข็งยั่งยืน เพื่อสร้างอาชีพสร้างรายได้ พ.ศ. 2559</li> <li>• สํารวจความคิดเห็นของประชาชนที่มีต่อมาตรการที่ 3 การส่งเสริมความเป็นอยู่ระดับตำบล (ตำบลละ 5 ล้านบาท) พ.ศ. 2559</li> <li>• สํารวจความคิดเห็นของประชาชนที่มีต่อมาตรการที่ 5 มาตรการพัฒนาอาชีพตามความต้องการของหมู่บ้าน/ชุมชนเพื่อบรรเทาผลกระทบภัยแล้ง พ.ศ. 2559</li> </ul>

ภาคตะวันออกเฉียงเหนือ

จังหวัด	โครงการ
อุดรธานี	<ul style="list-style-type: none"> <li>• ประเมินผลโครงการตามมาตรการส่งเสริมความเป็นอยู่ของประชาชน 5 มาตรการ</li> <li>• โครงการจัดทำผลิตภัณฑ์มวลรวมจังหวัด (GPP) จำนวน 3 สาขา             <ul style="list-style-type: none"> <li>▪ สาขาที่ 1 สาขาการบริการด้านอสังหาริมทรัพย์ การให้เช่า และการบริการทางธุรกิจ</li> <li>▪ สาขาที่ 2 สาขาบริการชุมชน</li> <li>▪ สาขาที่ 3 สาขาลูกจ้างในครัวเรือน</li> </ul> </li> <li>• ประเมินผลโครงการเสริมสร้างเยาวชนคนรุ่นใหม่จังหวัดอุดรธานี (UD New Generation) ตามแนวทางอุดรโมเดล (Udon Model)</li> <li>• ประเมินผลการสำรวจความคิดเห็นเกี่ยวกับความรู้ ความเข้าใจ ปัญหาและความต้องการของประชาชนด้านการสำรวจและผลิตปิโตรเลียมในเขตพื้นที่อำเภอหนองแสง และอำเภอกุดจับ จังหวัดอุดรธานี พ.ศ. 2559</li> <li>• ประเมินผลการสำรวจการทำงานในพื้นที่ของเครือข่ายปิโตรเลียม จังหวัดอุดรธานี พ.ศ. 2559</li> <li>• ประเมินผลการสำรวจการฝึกซ้อมแผนการป้องกันและบรรเทาสาธารณภัยจังหวัดอุดรธานี ปี 2558 ประเภท : อุบัติภัยกรณีอากาศยานประสบอุบัติเหตุในบริเวณท่าอากาศยานอุดรธานี</li> <li>• ประเมินผลการสำรวจความคิดเห็นของประชาชนต่อการร่างรัฐธรรมนูญแห่งราชอาณาจักรไทย (เมษายน – พฤษภาคม พ.ศ. 2559) จำแนกรายหมู่บ้าน จังหวัดอุดรธานี</li> <li>• ประเมินผลการสำรวจโครงการการดำรงชีวิตความเป็นอยู่ของประชากร ระดับหมู่บ้าน/ชุมชน ภายใต้นโยบายสำคัญเร่งด่วนของรัฐบาล พ.ศ. 2559</li> <li>• ประเมินผลความคิดเห็นของข้าราชการ พนักงาน ลูกจ้าง ที่ปฏิบัติงานในบริเวณศาลากลางและประชาชนที่มาติดต่อราชการเกี่ยวกับการจัดทำโครงการอาหาร (กลางวัน) ราคาประหยัด</li> <li>• ประเมินผลโครงการสืบสานศิลปวัฒนธรรมประเพณีท้องถิ่นอีสานและส่งเสริมการท่องเที่ยวงานทุ่งศรีเมืองจังหวัดอุดรธานี ประจำปี พ.ศ. 2558</li> <li>• การจัดทำข้อมูลส่วนที่ 1 ข้อมูลสภาพทั่วไปของจังหวัด และส่วนที่ 2 ข้อมูลสภาพการณ์และวิเคราะห์ศักยภาพของแผนพัฒนาจังหวัด ปี 2561 – 2564</li> <li>• การจัดทำแผนงานการปฏิบัติงานแรงงานนอกระบบ ประจำปีงบประมาณ 2559</li> </ul>
อุบลราชธานี	<ul style="list-style-type: none"> <li>• สำรวจความเดือดร้อนของราษฎรและความต้องการให้จังหวัดช่วยเหลือ พ.ศ. 2559 จังหวัดอุบลราชธานี</li> <li>• สำรวจความสุขมวลรวมของประชาชน กลุ่มจังหวัดภาคตะวันออกเฉียงเหนือตอนล่าง 2 (อุบลราชธานี ศรีสะเกษ ยโสธร อำนาจเจริญ) ประจำปี 2559</li> </ul>

ภาคตะวันออกเฉียงเหนือ

จังหวัด	โครงการ
อำนาจเจริญ	<ul style="list-style-type: none"> <li>เก็บข้อมูลโครงการข้อมูลและสารสนเทศเพื่อสนับสนุนการพัฒนา/ยุทธศาสตร์จังหวัดอำนาจเจริญ พ.ศ. 2559</li> <li>สำรวจความคิดเห็นของประชาชนเกี่ยวกับสถานการณ์การแพร่ระบาดของยาเสพติดและความพึงพอใจของประชาชนต่อการดำเนินงานป้องกันและแก้ไขปัญหายาเสพติด พ.ศ. 2559</li> <li>ประเมินผลโครงการตามมาตรการส่งเสริมความเป็นอยู่ของประชาชน พ.ศ. 2559</li> <li>สำรวจความคิดเห็นของประชาชนที่มีต่อการจัดงานประเพณีฮีตสิบสองและงานกาชาดจังหวัดอำนาจเจริญ พ.ศ. 2559</li> <li>ประเมินความพึงพอใจของผู้มาใช้บริการศูนย์อาหารสวัสดิการข้าราชการศาลากลางจังหวัดอำนาจเจริญ พ.ศ. 2559</li> <li>สำรวจความต้องการแรงงานของสถานประกอบการในจังหวัดอำนาจเจริญ โดยคณะกรรมการปฏิรูปการเรียนรู้</li> <li>สำรวจความสุขมวลรวมของคนในจังหวัดอำนาจเจริญ โดยจังหวัดอุบลราชธานี</li> </ul>
บึงกาฬ	<ul style="list-style-type: none"> <li>การประเมินผลลัพท์การแข่งขันเรือยาวประเพณีไทย – ลาว – เวียดนาม ชิงถ้วยพระราชทานสมเด็จพระเทพรัตนราชสุดาฯ สยามบรมราชกุมารี ครั้งที่ 17 ประจำปี 2559</li> <li>การประเมินผลการจัดงานวันยางพาราและงานกาชาด จังหวัดบึงกาฬ ประจำปี 2559</li> <li>การประเมินการจัดงานหนาวดีดี ที่บึงกาฬ ซีซั่น 2 ประจำปี 2559</li> <li>การประเมินผลการจัดงานวันสถาปนาจังหวัดบึงกาฬ ครบรอบ 5 ปี</li> <li>สำรวจความคิดเห็นของประชาชนที่มีต่อการจัดกิจกรรม “หน่วยบำบัดทุกข์ บำรุงสุข สร้างรอยยิ้มให้ประชาชน” จังหวัดบึงกาฬ ประจำปีงบประมาณ 2559</li> <li>การประเมินผลโครงการตามมาตรการส่งเสริมความเป็นอยู่ของประชาชน จังหวัดบึงกาฬ พ.ศ. 2559</li> </ul>

ภาคใต้

จังหวัด	โครงการ
กระบี่	<ul style="list-style-type: none"> <li>สำรวจความคิดเห็นของประชาชนเกี่ยวกับการจัดงานกระบี่เบิกฟ้าอันดามัน พ.ศ. 2559</li> <li>สำรวจความคิดเห็นของประชาชนเกี่ยวกับสถานการณ์การแพร่ระบาดของยาเสพติด ตามยุทธศาสตร์การป้องกันและแก้ไขปัญหายาเสพติด พ.ศ. 2559</li> </ul>
ชุมพร	<ul style="list-style-type: none"> <li>สำรวจความคิดเห็นของประชาชนต่อการจัดงาน “โลกทะเลชุมพร” ครั้งที่ 26 ประจำปี 2559</li> </ul>
ตรัง	<ul style="list-style-type: none"> <li>สำรวจความคิดเห็นต่อการจัดงาน “พิธีวิวาห์ใต้สมุทร 2016”</li> <li>สำรวจการแข่งขันรถยนต์ขับเคลื่อนสี่ล้อ (ออฟโรด) รายการ RFC Thailand Global Series NAS Challenge 2016</li> </ul>
นครศรีธรรมราช	<ul style="list-style-type: none"> <li>สำรวจข้อมูลความต้องการแรงงานและการขาดแคลนแรงงานของสถานประกอบการ จังหวัดนครศรีธรรมราช พ.ศ. 2559</li> <li>สำรวจค่าใช้จ่ายจำเป็นของแรงงานไร้ฝีมือ (แรงงานเพื่อพัฒนาฝีมือ) ในภาคอุตสาหกรรมของสถานประกอบการ จังหวัดนครศรีธรรมราช พ.ศ. 2559</li> <li>สำรวจการประมวลผลการขับเคลื่อนงานแรงงานนอกระบบในพื้นที่ (แรงงานนอกระบบ) พ.ศ. 2559</li> <li>การประเมินผลโครงการตามมาตรการส่งเสริมความเป็นอยู่ของประชาชน จังหวัดนครศรีธรรมราช พ.ศ. 2559</li> </ul>
นราธิวาส	<ul style="list-style-type: none"> <li>สำรวจความพึงพอใจของผู้เข้าร่วมกิจกรรมปั่นจักรยานเฉลิมพระเกียรติ พระบาทสมเด็จพระเจ้าอยู่หัว เนื่องในโอกาสสมหามงคลเฉลิมพระชนมพรรษา 88 พรรษา 5 ธันวาคม พ.ศ. 2558 (BIKE FOR DAD ปั่นเพื่อพ่อ) จังหวัดนราธิวาส</li> <li>สำรวจความคิดเห็นของประชาชนเกี่ยวกับการจัดงานกาชาदनราธิวาส ประจำปี 2559</li> <li>สำรวจความคิดเห็นเกี่ยวกับการจัดงานเยี่ยมบ้านพ่อ จังหวัดนราธิวาส ประจำปี 2559</li> <li>สำรวจความพึงพอใจต่อการอำนวยความสะดวกและการส่งเสริมกิจกรรมฮัจญ์ของจังหวัดนราธิวาส ณ ท่าอากาศยานนราธิวาส ประจำปี 2559</li> <li>สำรวจความพึงพอใจต่อการดำเนินงานป้องกันและแก้ไขปัญหายาเสพติดของจังหวัดนราธิวาส พ.ศ. 2559</li> <li>สำรวจโครงการตามมาตรการส่งเสริมความเป็นอยู่ของประชาชน พ.ศ. 2559</li> </ul>
ปัตตานี	<ul style="list-style-type: none"> <li>สำรวจความคิดเห็นของประชาชนต่อการจัดแข่งขันนกเขาขนาเลี้ยงการกุศล จังหวัดปัตตานี ประจำปี 2559</li> <li>สำรวจความคิดเห็นของประชาชนต่อการจัดงานมหกรรมท่องเที่ยวปัตตานีอาเซียน : กตัญญูคู่ฟ้ามหาสมโภชเจ้าแม่ลิ้มกอเหนี่ยวปัตตานี ประจำปี 2559</li> <li>สำรวจความคิดเห็นของประชาชนต่อการจัดงานกาชาดและงานประจำปีจังหวัดปัตตานี ประจำปี 2559</li> <li>สำรวจความคิดเห็นของประชาชนเกี่ยวกับการจัดกิจกรรมปั่นจักรยานเฉลิมพระเกียรติ "Bike For dad" ปั่นเพื่อพ่อ</li> <li>สำรวจความคิดเห็นของประชาชนต่อการจัดงานมหกรรมของดีเมืองตานี ครั้งที่ 1/2559</li> </ul>

ภาคใต้	
จังหวัด	โครงการ
พังงา	<ul style="list-style-type: none"> <li>• สํารวจความพึงพอใจของผู้ประกอบการ/ร้านค้า งานเกษตรแฟร์ “ผลไม้พื้นเมือง และของดีจังหวัดพังงา”</li> <li>• สํารวจความพึงพอใจของผู้เข้าร่วมงานเกษตรแฟร์ “ผลไม้พื้นเมือง และของดีจังหวัดพังงา”</li> </ul>
พัทลุง	<ul style="list-style-type: none"> <li>• ประเมินผลโครงการตามมาตรการส่งเสริมความเป็นอยู่ประชาชน จังหวัดพัทลุง พ.ศ. 2559</li> <li>• ประเมินผลการจัดงานวันสตรีสากล จังหวัดพัทลุง ครั้งที่ 29 ประจำปี 2559</li> <li>• สรุปผลการประเมินการจัดงานกาชาด งานสมโภชน์พระพุทธรูปรัตนโรคนครายชัยวัฒน์จตุรทิศ และงานประจำปีของดีเมืองลุง ประจำปี 2559</li> </ul>
ภูเก็ต	<ul style="list-style-type: none"> <li>• การประเมินผลโครงการวัฒนธรรม ท้าวเทพกระษัตรี ท้าวศรีสุนทร ประจำปี 2559</li> <li>• การประเมินผลการฝึกการป้องกันและบรรเทาสาธารณภัย การสนับสนุนและจัดการภัยพิบัติแผ่นดินไหวและสึนามิ ระดับกลุ่มจังหวัดภาคใต้ฝั่งอันดามัน พ.ศ. 2559</li> <li>• สํารวจความคิดเห็นของประชาชนเกี่ยวกับการจัดงานเทศกาลโคมไฟจังหวัดภูเก็ต</li> <li>• ประเมินผลโครงการยกระดับศักยภาพหมู่บ้านเพื่อขับเคลื่อนเศรษฐกิจฐานรากตามแนวทางประชารัฐ ระดับตำบล พ.ศ. 2559</li> <li>• สํารวจโครงการตามมาตรการส่งเสริมความเป็นอยู่ของประชาชน พ.ศ. 2559</li> </ul>
ยะลา	<ul style="list-style-type: none"> <li>• สํารวจความคิดเห็นของประชาชนเกี่ยวกับสถานการณ์การแพร่ระบาดของยาเสพติดตามยุทธศาสตร์การป้องกันและแก้ไขปัญหายาเสพติด พ.ศ. 2559</li> <li>• สํารวจความคิดเห็นของประชาชนต่อการจัดงานสมโภชน์หลักเมืองและงานกาชาดจังหวัดยะลา พ.ศ. 2559</li> <li>• สํารวจความพึงพอใจของผู้รับบริการศูนย์ดำรงธรรมจังหวัดยะลา พ.ศ. 2559</li> <li>• สํารวจความพึงพอใจของประชาชนที่มีต่อ “โครงการบำบัดทุกข์ บำรุงสุข สร้างรอยยิ้มให้ประชาชน” พ.ศ. 2559</li> <li>• สํารวจความคิดเห็นของประชาชนเกี่ยวกับมหรหรรรมผลไม้และของดีเมืองยะลา พ.ศ. 2559</li> </ul>
ระนอง	<ul style="list-style-type: none"> <li>• สํารวจความคิดเห็นของประชาชนเกี่ยวกับสถานการณ์การแพร่ระบาดของยาเสพติดตามยุทธศาสตร์การป้องกันและแก้ไขปัญหายาเสพติด พ.ศ. 2559</li> <li>• สํารวจความคิดเห็นเกี่ยวกับมาตรการส่งเสริมความเป็นอยู่ระดับตำบล (ตำบลละ 5 ล้านบาท) พ.ศ. 2559</li> <li>• สํารวจความคิดเห็นของประชาชนที่มีต่อมาตรการสำคัญเร่งด่วนเพื่อช่วยเหลือเกษตรกรและคนยากจนในการสร้างความเข้มแข็งอย่างยั่งยืน เพื่อสร้างอาชีพ สร้างรายได้ พ.ศ. 2559</li> <li>• สํารวจความคิดเห็นของประชาชนที่มีต่อการพัฒนาอาชีพตามความต้องการของหมู่บ้าน/ชุมชน เพื่อบรรเทาผลกระทบภัยแล้ง พ.ศ. 2559</li> </ul>



ภาคใต้	
จังหวัด	โครงการ
สงขลา	<ul style="list-style-type: none"> <li>• สํารวจความคิดเห็นของประชาชนที่มีต่อมาตรการสำคัญเร่งด่วนเพื่อช่วยเหลือเกษตรกรและคนยากจนในการส่งเสริมความเข้มแข็งอย่างยั่งยืน เพื่อสร้างอาชีพ สร้างรายได้ พ.ศ. 2559</li> <li>• สํารวจความคิดเห็นของประชาชนที่มีต่อมาตรการส่งเสริมเป็นอยู่ระดับตำบล (ตำบลละ 5 ล้านบาท) พ.ศ. 2559</li> <li>• สํารวจความคิดเห็นของประชาชนเกี่ยวกับสถานการณ์การแพร่ระบาดของยาเสพติด พ.ศ. 2559</li> </ul>
สตูล	<ul style="list-style-type: none"> <li>• สํารวจความคิดเห็น“มหกรรมการแสดง แสง สี เสียง ย้อนรอยประวัติศาสตร์ นครีสไทย” พ.ศ. 2559</li> <li>• สํารวจความพึงพอใจต่อการจัดกิจกรรมส่งเสริมและสนับสนุนการจัดกิจกรรมและการประชาสัมพันธ์รณรงค์การเป็นเจ้าบ้านที่ดี ภายใต้โครงการส่งเสริมการเป็นเจ้าบ้านที่ดี “ปิ่นสองน่องท่องสันหลังมังกร” ประจำปี 2559</li> <li>• สํารวจความคิดเห็นต่อการจัดกิจกรรมแข่งขันจักรยานนานาชาติเชื่อมสัมพันธ์ระหว่างประเทศ จังหวัดสตูล “สองน่องท่องฟอสซิล” ประจำปี 2559</li> <li>• สํารวจความพึงพอใจต่อการแข่งขันกีฬาระหว่างหน่วยงานและมหกรรมกีฬาเพื่อมวลชน แชลเลนจ์ เดย์ พ.ศ. 2559 จังหวัดสตูล (Challenge day)</li> <li>• สํารวจความคิดเห็นโครงการวิ่งย้อนรอยประวัติศาสตร์เกาะตะรุเตา จังหวัดสตูล ครั้งที่ 13 ประจำปี 2559</li> <li>• สํารวจความคิดเห็นของประชาชนเกี่ยวกับการจัดงานประจำปีและงานกาชาด จังหวัดสตูล พ.ศ. 2559 (ประชาชน)</li> <li>• สํารวจความคิดเห็นของประชาชนเกี่ยวกับการจัดงานประจำปีและงานกาชาด จังหวัดสตูล พ.ศ. 2559 (ร้านค้า)</li> <li>• สํารวจงานมหกรรมว่าวประเพณีจังหวัดสตูล ครั้งที่ 36 และแสดงว่าวนานาชาติ</li> <li>• สํารวจความคิดเห็นของประชาชนเกี่ยวกับสถานการณ์การแก้ปัญหาเสพติด ในจังหวัดสตูล พ.ศ. 2559</li> <li>• สํารวจตามมาตรการส่งเสริมความเป็นอยู่ของประชาชนระดับตำบล พ.ศ. 2559</li> <li>• สํารวจความพึงพอใจต่อการจัดงานโครงการส่งเสริมกิจกรรมด้านการท่องเที่ยวนานาชาติ กิจกรรมเทศกาลดนตรี ศิลปะ วัฒนธรรม “Lipe Beach Festival” จังหวัดสตูล พ.ศ. 2559</li> <li>• สํารวจความคิดเห็นต่อการจัดกิจกรรมส่งเสริมการท่องเที่ยวนานาชาติ กิจกรรมลานวัฒนธรรมสืบสานประเพณีชาวเลเกาะหลีเป๊ะ จังหวัดสตูล พ.ศ. 2559</li> </ul>
สุราษฎร์ธานี	<ul style="list-style-type: none"> <li>• สํารวจโครงการส่งเสริมความเป็นอยู่ตามความต้องการของประชาชน (5 มาตรการ)</li> <li>• สํารวจความคิดเห็นของประชาชนต่อการจัดงานเกษตรแฟร์และของดีเมืองสุราษฎร์ธานี ประจำปี 2559</li> </ul>

# การให้บริการด้านสถิติ

## การบริการข้อมูลสถิติและสารสนเทศ

สำนักงานสถิติแห่งชาติ เป็นหน่วยงานภาครัฐที่มีหน้าที่หลักในการให้บริการและเผยแพร่ข้อมูลสถิติแก่หน่วยงาน องค์กรเอกชน และบุคคลทั่วไป ซึ่งสำนักงานสถิติแห่งชาติ มีการกำหนดวิสัยทัศน์ในการ “เป็นศูนย์กลางข้อมูลสถิติและสารสนเทศเพื่อการตัดสินใจของประเทศ” มีข้อมูลครบทุกสาขา ตามมาตรฐานสากล สามารถให้บริการข้อมูลด้วยความสะดวก รวดเร็ว และหลากหลายรูปแบบ เพื่อให้สามารถตอบสนองความต้องการของผู้รับบริการได้ตรงตามความต้องการ สามารถนำไปใช้ในการกำหนดนโยบาย การวางแผน การติดตามและประเมินผลงานด้านต่าง ๆ

การให้บริการข้อมูลของสำนักงานสถิติแห่งชาติ ประกอบด้วย ข้อมูลสถิติที่ผลิตโดยสำนักงานสถิติแห่งชาติ และจากหน่วยงานอื่น ๆ ข้อมูลระดับย่อย เอกสารรายงาน/CD-ROM และตารางจากการ

ประมวลผลตามความต้องการ ซึ่งผู้รับบริการสามารถติดต่อผ่านช่องทางการให้บริการต่าง ๆ ได้แก่ การติดต่อด้วยตนเองที่สำนักงานสถิติแห่งชาติ โทรศัพท์ โทรสาร อีเมล และจดหมาย เป็นต้น

ในยุคปัจจุบัน เป็นยุคที่ข้อมูลสถิติและสารสนเทศมีความสำคัญมาก เรียกได้ว่า “ข้อมูลเป็นพลัง เป็นยุทธวิธีที่สำคัญที่นำมาใช้กำหนดนโยบายต่าง ๆ เพื่อพัฒนาประเทศในด้านเศรษฐกิจและสังคม สร้างนวัตกรรมใหม่ รวมทั้งใช้สร้างโอกาสทางธุรกิจสำหรับภาคเอกชน” สำนักงานสถิติแห่งชาติในฐานะหน่วยงานหลักในการผลิตข้อมูลสถิติพื้นฐานที่สำคัญของประเทศ จึงเพิ่มช่องทางการเข้าถึงข้อมูลของสำนักงานสถิติแห่งชาติได้มากยิ่งขึ้น โดยเพิ่มช่องทาง Social Media เช่น Facebook Instagram และ Twitter เพื่ออำนวยความสะดวกให้แก่ผู้รับบริการมากยิ่งขึ้น







<https://th-th.facebook.com/NSOOFTHAILAND/>



<https://www.instagram.com/nsoofthailand/>



URL: <https://twitter.com/nsoofthailand>

## สำนักงานสถิติแห่งชาติ

### กระทรวงดิจิทัลเพื่อเศรษฐกิจและสังคม

[www.nso.go.th](http://www.nso.go.th)



**PrNSO Thailand**  
@nsoofthailand

ติดต่อขอรับข้อมูลได้ที่ กลุ่มบริการและเผยแพร่ข้อมูล สำนักสถิติพยากรณ์ โทรสารที่ 02-141-7500 - 03 [services@nso.go.th](mailto:services@nso.go.th)

📍 พหลโยธิน, กรุงเทพมหานคร

🌐 [nso.go.th](http://nso.go.th)

📅 เข้าร่วมเมื่อ ตุลาคม 2558

📷 17 รูปภาพเพื่อใช้ได้อีก



ทวีต 45    คำถึงผู้อื่นตาม 21    ผู้ติดตาม 10    การชอบ 75

ดาวน์โหลด

ทวีต    ทวีตและการตอบกลับ    ลีอ

PrNSO Thailand ทีวีดี

**พุทธศาสนิกชน** @buddhadassa\_ · 25 ธ.ค. 2558

"อย่าเข้าใจว่าโกรธที่หนึ่งแล้วก็แล้วไปนะ โกรธทุกทีจะเพิ่มอุปสรรคแห่งความโกรธ คือ ความเคียดขิ้นแห่งความโกรธให้เข้มข้นทุกที เราจะโกรธง่ายขึ้นทุกที"

👍 2    🗨️ 3    📷 247    ...

PrNSO Thailand ทีวีดี

**Thairath\_News** @Thairath\_News · 26 ธ.ค. 2558

"สร้างบัญชีโซเชียลมีเดียให้ชัดเจนว่าพวกเราน่าเชื่อถือ ไม่หาสติกกันเลย" -หลวงพ่อดจฺจัญญ์ ฐิตธัมโม-

#ธรรมะเข้าบ้าน #ธรรมะ #พระ #Thairath #ไทยรัฐ



เพิ่งเริ่มใช้ทวีตเตอร์?

สมัครรับข่าวสารฟรีเพื่อรับเนื้อหาใหม่แบบเฉพาะตัว

สมัครสมาชิก

คุณอาจจะถูกใจ - โทลโงม

-  **TNSO** @TNSO\_phit
-  **ArtistAngelIN** @artistangel\_n
-  **Janeny** @ชาลิมา\_yorddi
-  **aes.sso** @a\_essosmqo
-  **Jananya** @nitherto754

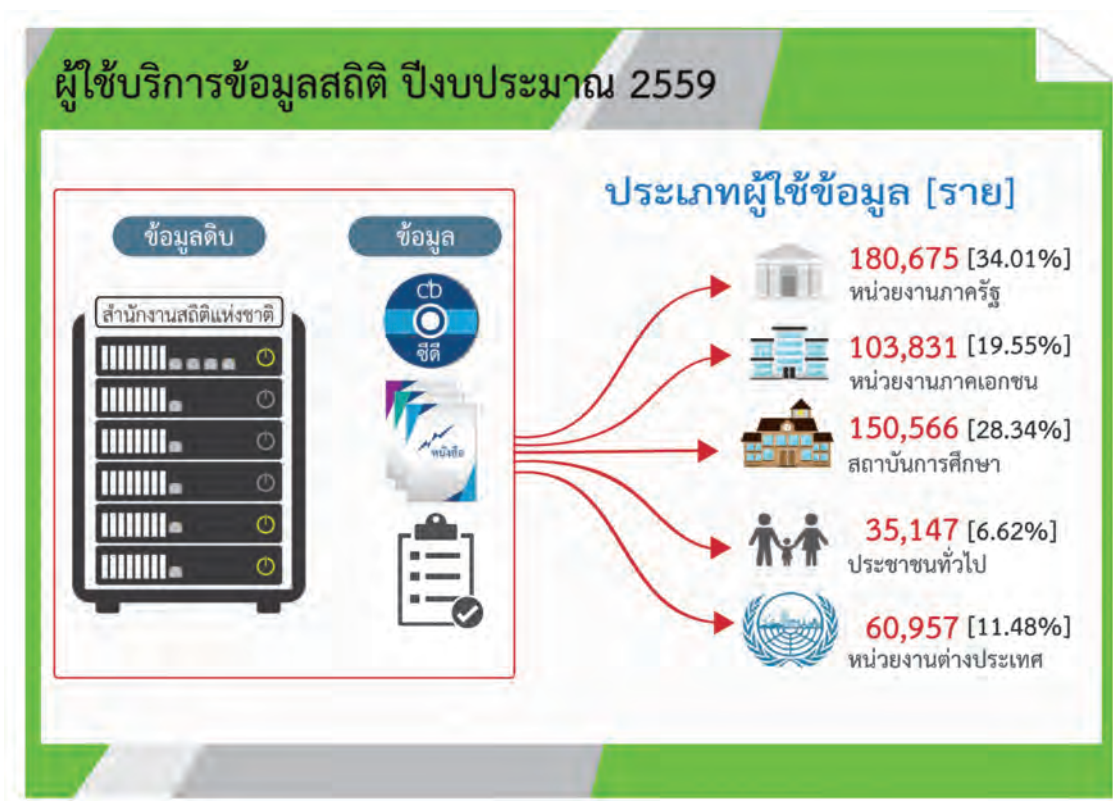
ความนิยมจากทั่วโลก

- #ObamaFarewell**  
3.35 ต. ทวีต
- #GoldenShowers**  
1.38 ต. ทวีต
- #ShawnMendesNoRIR2017**  
3.49 น. ทวีต



ข้อมูลสถิติและสารสนเทศที่ให้บริการเผยแพร่อยู่ในรูปแบบเอกสาร/รายงาน สื่ออิเล็กทรอนิกส์ ผู้รับบริการสามารถติดต่อขอรับบริการผ่านช่องทางต่าง ๆ ดังนี้

1. ขอข้อมูลโดยตรงที่สำนักงานฯ	ส่วนกลาง : กลุ่มบริการและเผยแพร่ข้อมูล สำนักงานสถิติพยากรณ์ สำนักงานสถิติแห่งชาติ ศูนย์ราชการเฉลิมพระเกียรติ 80 พรรษา อาคารรัฐประศาสนภักดี (ฝั่งทิศใต้) ชั้น 2 ถนนแจ้งวัฒนะ เขตหลักสี่ กทม. 10210 ส่วนภูมิภาค : สำนักงานสถิติจังหวัดทุกจังหวัดทั่วประเทศ
2. จดหมาย	จัดส่งมาที่ : กลุ่มบริการและเผยแพร่ข้อมูล สำนักงานสถิติพยากรณ์ สำนักงานสถิติแห่งชาติ ศูนย์ราชการเฉลิมพระเกียรติ 80 พรรษา อาคารรัฐประศาสนภักดี ชั้น 2 ถนนแจ้งวัฒนะ เขตหลักสี่ กทม. 10210
3. จดหมายอิเล็กทรอนิกส์ (E-mail)	E-mail address : services@nso.go.th
4. โทรศัพท์	หมายเลข 0 2141 7500-03
5. โทรสาร	หมายเลข 0 2143 8132
6. เว็บไซต์	www.nso.go.th
7. เว็บบอร์ด และ Facebook ของสำนักงานสถิติแห่งชาติ	https://www.facebook.com/NSOOFTHAILAND



# การให้บริการข้อมูลสถิติในรูปแบบภูมิสารสนเทศสถิติ

สำนักงานสถิติแห่งชาติ มีภารกิจในการจัดทำแผนที่ เพื่อใช้ในการปฏิบัติงานสนามเก็บรวบรวมข้อมูล และการนำเสนอข้อมูลด้วยระบบ GIS ซึ่งแต่เดิมเป็นการทำแผนที่อยู่ในรูปแบบกระดาษ ปัจจุบันได้พัฒนากระบวนการจัดทำเป็นแผนที่ดิจิทัล โดยใช้เทคโนโลยีที่ทันสมัย และมีการจัดทำระบบฐานข้อมูลแผนที่สถิติกลาง ซึ่งเป็นระบบแผนที่ส่วนกลางและส่วนภูมิภาค คือ สำนักงานสถิติจังหวัดทั้ง 76 จังหวัด สามารถใช้งานร่วมกันได้ ทั้งในด้านแผนที่เพื่อการปฏิบัติงานสนาม และการนำเสนอข้อมูลด้วยระบบ GIS

## 1. แผนที่ดิจิทัลกับงานสถิติ

ในการจัดทำแผนที่ เพื่อใช้เป็นแผนที่ในการปฏิบัติงานสนามนั้น จะทำการแบ่งพื้นที่ของแต่ละจังหวัด ออกเป็นพื้นที่ย่อยๆ เรียกว่า เขตแจงนับ (Enumeration Area : EA) โดยมีข้อกำหนดเกี่ยวกับขนาดของ EA คือ แต่ละ EA มีจำนวนครัวเรือนไม่น้อยกว่า 70 ครัวเรือน และไม่เกิน 350 ครัวเรือน (ในเขตเทศบาล) หรือไม่เกิน 450 ครัวเรือน (นอกเขตเทศบาล) หากจำนวนครัวเรือนในแต่ละ EA มากกว่าหรือน้อยกว่าเกณฑ์กำหนด คือ ก็ต้องมีการแบ่ง EA หรือนยุบ EA รวมกัน เพื่อให้ผู้ปฏิบัติงานแต่ละพื้นที่รับผิดชอบปริมาณงานใกล้เคียงกัน

**อดีต** การสร้างแผนที่ EA จากแผนที่กระดาษ

และจากการเดินทางภาคสนามของเจ้าหน้าที่



ข้อมูลลักษณะประจำ  
Attribute Data

Attributes of Village		Attributes of Subvillage	
name	ชื่อหมู่บ้าน	name	ชื่อตำบล
code	รหัสหมู่บ้าน	code	รหัสตำบล
area	พื้นที่หมู่บ้าน	area	พื้นที่ตำบล
pop	จำนวนประชากรหมู่บ้าน	pop	จำนวนประชากรตำบล
pop15	จำนวนประชากร 15 ปีขึ้นไป	pop15	จำนวนประชากร 15 ปีขึ้นไป
pop014	จำนวนประชากร 0-14 ปี	pop014	จำนวนประชากร 0-14 ปี
pop004	จำนวนประชากร 0-4 ปี	pop004	จำนวนประชากร 0-4 ปี
pop059	จำนวนประชากร 5-9 ปี	pop059	จำนวนประชากร 5-9 ปี
pop1014	จำนวนประชากร 10-14 ปี	pop1014	จำนวนประชากร 10-14 ปี
pop1519	จำนวนประชากร 15-19 ปี	pop1519	จำนวนประชากร 15-19 ปี
pop2024	จำนวนประชากร 20-24 ปี	pop2024	จำนวนประชากร 20-24 ปี
pop2529	จำนวนประชากร 25-29 ปี	pop2529	จำนวนประชากร 25-29 ปี
pop3034	จำนวนประชากร 30-34 ปี	pop3034	จำนวนประชากร 30-34 ปี
pop3539	จำนวนประชากร 35-39 ปี	pop3539	จำนวนประชากร 35-39 ปี
pop4044	จำนวนประชากร 40-44 ปี	pop4044	จำนวนประชากร 40-44 ปี
pop4549	จำนวนประชากร 45-49 ปี	pop4549	จำนวนประชากร 45-49 ปี
pop5054	จำนวนประชากร 50-54 ปี	pop5054	จำนวนประชากร 50-54 ปี
pop5559	จำนวนประชากร 55-59 ปี	pop5559	จำนวนประชากร 55-59 ปี
pop6064	จำนวนประชากร 60-64 ปี	pop6064	จำนวนประชากร 60-64 ปี
pop6569	จำนวนประชากร 65-69 ปี	pop6569	จำนวนประชากร 65-69 ปี
pop7074	จำนวนประชากร 70-74 ปี	pop7074	จำนวนประชากร 70-74 ปี
pop7579	จำนวนประชากร 75-79 ปี	pop7579	จำนวนประชากร 75-79 ปี
pop8084	จำนวนประชากร 80-84 ปี	pop8084	จำนวนประชากร 80-84 ปี
pop8589	จำนวนประชากร 85-89 ปี	pop8589	จำนวนประชากร 85-89 ปี
pop9094	จำนวนประชากร 90-94 ปี	pop9094	จำนวนประชากร 90-94 ปี
pop9599	จำนวนประชากร 95-99 ปี	pop9599	จำนวนประชากร 95-99 ปี

**ปัจจุบัน** การนำแผนที่กระดาษ มาสร้างเป็นแผนที่รูปแบบดิจิทัล



การเปลี่ยนแปลงการทำแผนที่ในรูปแบบกระดาษเป็นรูปแบบดิจิทัล

จากแผนที่ราย EA ดังกล่าวข้างต้น ซึ่งมีปริมาณทั่วประเทศทั้งสิ้น 130,012 EA แต่ละ EA จะมีรายละเอียดของข้อมูลพื้นฐานของแต่ละพื้นที่ ข้อมูลเหล่านี้จะนำมาจัดทำเป็นบัญชีเรียกว่า บัญชีเขตแจงนับ ใช้เป็นข้อมูลสนับสนุนการปฏิบัติงานสนามให้มีความชัดเจนมากยิ่งขึ้น

ในแต่ละปี สำนักงานสถิติแห่งชาติจะทำการปรับปรุงและจัดเตรียมแผนที่ EA และบัญชีเขตแจงนับให้มีความทันสมัย เพื่อใช้เป็นกรอบในการเลือกพื้นที่ EA ตัวอย่าง ในการเก็บข้อมูลด้วยวิธีการสำรวจและสำมะโนของสำนักงานสถิติแห่งชาติ เช่น โครงการสำมะโนอุตสาหกรรม พ.ศ. 2560 โครงการสำรวจข้อมูลพื้นฐานของครัวเรือน พ.ศ. 2560 และการสำรวจเพื่อติดตามภาวะเศรษฐกิจและสังคมของครัวเรือน พ.ศ. 2560 เป็นต้น


**บัญชีเขตงานนับ โครงการสำมะโนอุตสาหกรรม พ.ศ.2560** แผ่นที่ 7 ในจำนวน 304 แผ่น

ภาค กลาง	2	รหัสเขตการปกครอง	1
จังหวัด ชลบุรี	2 0	1. ในเขตเทศบาล ชื่อ	เทศบาลเมืองแสนสุข
อำเภอ เมืองชลบุรี	0 1	2. นอกเขตเทศบาล ชื่อ	อบต.
ตำบล แสนสุข	0 4		0 9 4

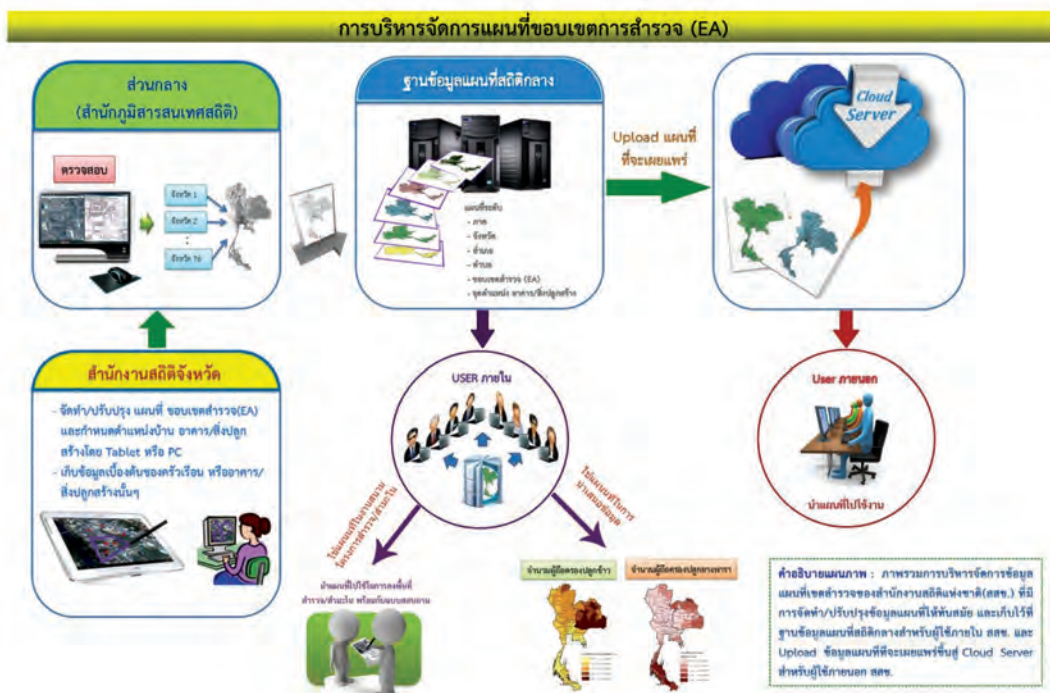
  

ลำดับ ที่	รหัส EA	หมู่บ้าน รหัส	หมู่บ้าน ชื่อ	ข้อมูลเบื้องต้น								ข้อมูลจากการนับจุด				ชื่อพนักงาน งานนับ	ชื่อเจ้าหน้าที่ วิชาการ	หมายเหตุ	
				มี แผนที่	จำนวนสถานประกอบการ								จำนวนสถานประกอบการ						
					จำนวน บ้าน อาคาร	ทั้งสิ้น	ธุรกิจ การค้า และบริการ (ยกเว้น หมวดที่ พิเศษ)	ที่พักแรม	อุตสาหกรรม การผลิต	ก่อสร้าง	ขนส่ง ทางบก/ สถานที่ เก็บสินค้า	จำนวน บ้าน อาคาร	ทั้งสิ้น	อุตสาหกรรม การผลิต	อื่น ๆ				
(1)	(2)	(3)	(4)	(5)	(6)	(7)	(8)	(9)	(10)	(11)	(12)	(13)	(14)	(15)	(16)	(17)	(18)	(19)	
1	001			✓	1	1	1											ตามทะเบียนพาณิชย์ 156 คูณ	
2	002			✓	114	21	18	3										ตามทะเบียนพาณิชย์ 147 คูณ	
3	003			✓	1	2	2											ตามทะเบียนพาณิชย์ 147 คูณ	
4	004			✓	250	25	21	3	1									ตามทะเบียนพาณิชย์ 1-4 : 119 คูณ	
5	005			✓	130	1	1											ตามทะเบียนพาณิชย์ 5-8 : 132 คูณ	
6	006			✓	1													ตามทะเบียนพาณิชย์ 1-8 : 152 คูณ	
7	007			✓	1	3	2	1										ตามทะเบียนพาณิชย์ 1-8 : 152 คูณ	

นอกจากนี้ การจัดทำแผนที่ดิจิทัลนี้ยังเป็นฐานข้อมูลที่เป็นส่วนประกอบสำคัญในการนำเสนอข้อมูลด้วยระบบสารสนเทศภูมิศาสตร์ หรือที่เรียกกันว่า GIS (Geographic Information System) ซึ่งเป็นระบบการนำเสนอที่นิยมในปัจจุบัน สำนักงานสถิติแห่งชาติ จึงมีการจัดทำระบบ NSO-GIS ขึ้นเพื่อนำเสนอข้อมูลจากการสำมะโนและสำรวจของสำนักงานสถิติแห่งชาติ โดยมีการนำเสนอข้อมูลเชิงพื้นที่ที่น่าสนใจ ได้แก่ ข้อมูลประมวลพื้นที่การก่อสร้าง สภาวะการทำงานของประชากร

สำรวจภาวะเศรษฐกิจและสังคมของครัวเรือน ความต้องการพัฒนาขีดความสามารถของประชากร สภาวะการมีการใช้เทคโนโลยีสารสนเทศและการสื่อสารของครัวเรือน สภาวะพฤติกรรมการเดินทางท่องเที่ยวของชาวไทย เป็นต้น ผู้ใช้สามารถเข้าศึกษาวิธีการใช้ และรายละเอียดของข้อมูลจากระบบ NSO-GIS นี้ได้ โดยคลิกที่ [แบนเนอร์](#) 

NSO-GIS ซึ่งอยู่ด้านขวามือของ website สำนักงานสถิติแห่งชาติ : [www.nso.go.th](http://www.nso.go.th)







## 2. การสนับสนุนและช่วยเหลือทางวิชาการกับหน่วยงานต่างๆ

2.1 เข้าร่วมจัดนิทรรศการเพื่อประชาสัมพันธ์งานด้านภูมิสารสนเทศสถิติของสำนักงานสถิติแห่งชาติ ในงานการประชุมวิชาการ “เทคโนโลยีอวกาศและภูมิสารสนเทศ ประจำปี 2559 : geoinfotech 2016” ระหว่างวันที่ 3 - 5 กุมภาพันธ์ 2559



2.2 เข้าร่วมจัดนิทรรศการ เรื่อง “ศูนย์ดิจิทัลชุมชน ขับเคลื่อน DE ลดความเหลื่อมล้ำ” ในงาน Digital Thailand 2016 ปฎิรูปประเทศไทยสู่ดิจิทัลไทยแลนด์ ระหว่างวันที่ 26 - 28 พฤษภาคม 2559 ณ ศูนย์ประชุมแห่งชาติสิริกิติ์ กรุงเทพฯ



2.3 สนับสนุนแผนที่ ซึ่งเป็นชั้นข้อมูลขอบเขตการปกครอง ในจังหวัดภาคกลางและภาคเหนือตอนล่าง (อุทัยธานี นครสวรรค์ กำแพงเพชร พิจิตร พิษณุโลก และสุโขทัย) ให้แก่ศูนย์เตือนภัยพิบัติแห่งชาติ ในโครงการศึกษาและพัฒนาต้นแบบแผนที่ระบบสารสนเทศภูมิศาสตร์เพื่อการเตือนภัยและการปรับปรุงข้อมูลพื้นที่ภัยพิบัติด้วยเทคโนโลยีภาพถ่ายดาวเทียม



# การให้บริการสารสนเทศเพื่อสนับสนุนการตัดสินใจ

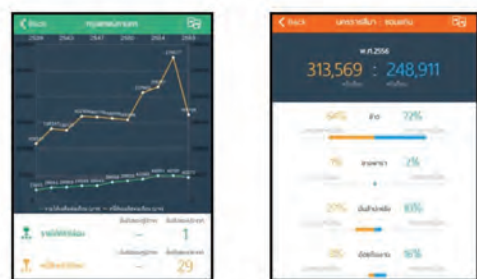
## การบริการข้อมูลภาครัฐ ใน “กตดูรู้เรา”

สำนักงานสถิติแห่งชาติ ในฐานะหน่วยงานกลางในการดำเนินงานด้านข้อมูลสถิติและสารสนเทศของประเทศ มีบทบาทสำคัญในการบูรณาการข้อมูลสถิติจากแหล่งต่าง ๆ ที่เกี่ยวข้อง เพื่อให้มีข้อมูลใช้สนับสนุนการตัดสินใจและติดตามสถานการณ์ต่าง ๆ ประกอบกับรัฐบาลมีนโยบายที่ต้องการให้การมีเชื่อมโยงข้อมูล และขยายการเข้าถึงบริการภาครัฐ ดังนั้น สำนักงานสถิติแห่งชาติจึงให้ความร่วมมือกับสำนักเลขาธิการนายกรัฐมนตรี (สลง.) เป็นหน่วยงานนำร่องในการพัฒนาระบบสารสนเทศของสำนักเลขาธิการนายกรัฐมนตรี ซึ่งได้มอบหมายให้สำนักงานคณะกรรมการนโยบายวิทยาศาสตร์ เทคโนโลยีและนวัตกรรมแห่งชาติ และศูนย์นวัตกรรมซอฟต์แวร์และการประมวลผล มหาวิทยาลัยเทคโนโลยีพระจอมเกล้าธนบุรี จัดทำ Application โครงการ “กตดูรู้ทัน” ที่ประกอบด้วย 5 Application คือ กตดูรู้โรค กตดูรู้สิทธิ์ กตดูรู้ดิน กตดูรู้น้ำ และกตดูรู้เรา ทั้งนี้เพื่อเป็นการให้บริการข้อมูลที่เป็นประโยชน์เผยแพร่สู่สาธารณะถึงประชาชนผ่านทาง Mobile Application

ข้อมูลของสำนักงานสถิติแห่งชาติเป็นส่วนหนึ่งในโครงการ “กตดูรู้ทัน” ใน Application ที่เรียกว่า “กตดูรู้เรา” ประกอบด้วยข้อมูลสถิติใน 3 ประเด็น คือ

1. รายได้ รายจ่าย หนี้สินของครัวเรือน
2. อัตราการมีงานทำ
3. จำนวนครัวเรือนเกษตรของพืชเศรษฐกิจ คือ ข้าว ยางพารา มันสำปะหลัง และอ้อยโรงงาน

Application “กตดูรู้เรา” เป็นการเชื่อมโยงข้อมูลที่ได้จัดทำตามมาตรฐานการแลกเปลี่ยนข้อมูลสถิติที่เป็นมาตรฐานสากล (Statistical Data and Metadata Exchange: SDMX) ในรูปแบบ SDMX-ML ซึ่งสำนักงานสถิติแห่งชาติ ได้ดำเนินการต่อยอดจากระบบงานต้นแบบของสำนักงานสถิติแห่งชาติ โดย Application ดังกล่าว สามารถแสดงข้อมูลและแผนภูมิ รวมทั้งเปรียบเทียบข้อมูลระหว่างจังหวัด เปรียบเทียบอันดับในระดับภาค และประเทศ ซึ่งประชาชนสามารถ Download Application ดังกล่าว ผ่านการให้บริการมือถือ ทั้งระบบ Android และ IOS





## การให้บริการด้านวิชาการสถิติ

สำนักงานสถิติแห่งชาติ ได้ให้บริการด้านวิชาการสถิติแก่หน่วยงานต่าง ๆ ทั้งภาครัฐและภาคเอกชน เกี่ยวกับการวางแผนการสำรวจ การออกแบบข้อถาม การกำหนดระเบียบวิธีการสุ่มตัวอย่าง การเก็บรวบรวมข้อมูล การคำนวณค่าถ่วงน้ำหนัก การประมวลผล การประมาณค่า การวิเคราะห์ข้อมูล และการนำเสนอข้อมูล เพื่อให้การจัดทำสถิติของหน่วยงานต่าง ๆ เป็นไปอย่างเหมาะสม ถูกต้อง และมีมาตรฐานตามหลักวิชาการสถิติ

สำหรับปีงบประมาณ พ.ศ. 2559 สำนักงานสถิติแห่งชาติได้ให้บริการด้านวิชาการสถิติแก่หน่วยงานต่าง ๆ ดังนี้

### 1. การให้บริการด้านกรอบตัวอย่าง

ลำดับที่	หน่วยงาน	รายละเอียดการให้บริการ
1	กรมส่งเสริมอุตสาหกรรม กองพัฒนาอุตสาหกรรมรายสาขา 1 ส่วนสนับสนุนการพัฒนาอุตสาหกรรม	ข้อมูลรายชื่อสถานประกอบการพร้อมทั้งที่อยู่และรหัสประเภทกิจกรรมทางเศรษฐกิจของสถานประกอบการอุตสาหกรรมการผลิตทั่วประเทศ จากโครงการสำมะโนธุรกิจและอุตสาหกรรม พ.ศ. 2555

### 2. การให้บริการด้านระเบียบวิธีการสำรวจ

ลำดับที่	หน่วยงาน	รายละเอียดการให้บริการ
1	กรมพัฒนาสังคมและสวัสดิการ สำนักงานส่งเสริมและสนับสนุนวิชาการ	ออกแบบแผนการสุ่มตัวอย่าง เลือกรหัส EA ตัวอย่าง
2	สำนักงานสาธารณสุข จังหวัดปทุมธานี กลุ่มงานพัฒนายุทธศาสตร์สาธารณสุข	กำหนดขนาดตัวอย่างสำหรับการเสนอผลการสำรวจระดับอำเภอ วิธีการเลือกหน่วยตัวอย่าง บัญชีรายชื่อ EA ตัวอย่าง ระเบียบวิธีการสำรวจ และค่าที่ใช้ในการประมาณผล
3	สำนักงานคณะกรรมการพัฒนาการเศรษฐกิจและสังคมแห่งชาติ สำนักพัฒนาฐานข้อมูล และตัวชี้วัดภาวะสังคม	จัดเตรียมค่าถ่วงน้ำหนัก ในการปรับปรุงวิธีการจัดทำเส้นความยากจน โครงการสำรวจภาวะเศรษฐกิจและสังคมของครัวเรือน ปี 2550 - 2557
4	กระทรวงการพัฒนาสังคมและความมั่นคงของมนุษย์ สำนักงานปลัด กระทรวงการพัฒนาสังคมและความมั่นคงของมนุษย์	กำหนดขนาดตัวอย่าง สำหรับการเก็บรวบรวมข้อมูล ความเสี่ยงต่อความรุนแรงในครอบครัว ในพื้นที่ 10 จังหวัด
5	สำนักงานเลขาธิการสภาการศึกษา สำนักนโยบายและแผนการศึกษา	จัดเตรียมสูตรการคำนวณค่าถ่วงน้ำหนักจำแนกตามช่วงอายุที่ผู้ใช้ข้อมูลกำหนด

### 3. การให้คำปรึกษาแนะนำด้านวิชาการสถิติ

ลำดับที่	หน่วยงาน	รายละเอียดการให้บริการ
1	มหาวิทยาลัยนเรศวร คณะบริหารธุรกิจเศรษฐศาสตร์ และการสื่อสาร	ให้คำปรึกษาแก่ผู้วิจัยในระเบียบวิธีสถิติและการใช้ข้อมูล การสำรวจภาวะการทำงานของประชากร เพื่อประกอบการจัดทำโครงการวิจัย เรื่อง “A Comparison of career success between academic and vocational graduates”
2	กระทรวงวัฒนธรรม กรมการศาสนา	ให้คำปรึกษาเกี่ยวกับการจัดเก็บข้อมูลจำนวนประชาชน ที่เข้าร่วมกิจกรรมในเทศกาลวันวิสาขบูชาให้ครอบคลุม ทุกกิจกรรม
3	กองบัญชาการกองทัพไทย สำนักงานปลัดบัญชาทหาร	ให้คำปรึกษาเกี่ยวกับการสุ่มตัวอย่างผู้รับประโยชน์สำหรับ การสำรวจความพึงพอใจ
4	กรมอนามัย สำนักโภชนาการ	ให้ข้อแนะนำเกี่ยวกับข้อจำกัดในการประมวลผลข้อมูล ในระดับจังหวัดของโครงการสำรวจสถานการณ์เด็กและ สตรีในประเทศไทย

# การบริหารจัดการระบบสถิติประเทศไทย

## การบริหารจัดการระบบสถิติของประเทศ

“สถิติ” เป็นเครื่องมือสำคัญของรัฐบาล ผู้บริหารองค์กร และประชาชนทั่วไป ในการกำหนดยุทธศาสตร์ จัดทำแผนงาน/โครงการ และการใช้ในชีวิตประจำวัน รวมทั้งการแก้ไขปัญหาต่าง ๆ ดังนั้นทุกประเทศจึงให้ความสำคัญกับข้อมูลสถิติ ซึ่งข้อมูลสถิติที่ดี จะสามารถสะท้อนหรือประเมินการพัฒนาประเทศในมิติต่าง ๆ ได้อย่างถูกต้อง

ในประเทศไทยได้มีการประกาศใช้พระราชบัญญัติสถิติฉบับแรกเมื่อปี พ.ศ. 2495 ซึ่งทำให้สำนักงานสถิติกลาง มีอำนาจหน้าที่อย่างสมบูรณ์ทั้งในด้านการบริหารกิจการสถิติของรัฐ การส่งเสริมและประสานงานสถิติ การทำสำมะโน สำรวจ การศึกษาอบรมวิชาสถิติ ตลอดจนการวิจัยในด้านวิชาการสถิติ และได้มีการปรับแก้พระราชบัญญัติสถิติในบางมาตรา และกำหนดอำนาจหน้าที่ที่เกี่ยวกับการดำเนินงานสถิติของประเทศให้สมบูรณ์มากขึ้น ใน พ.ศ. 2508 สำหรับพระราชบัญญัติสถิติที่ใช้ในปัจจุบัน เป็นพระราชบัญญัติสถิติ ฉบับ พ.ศ. 2550 ที่ได้มีการปรับเปลี่ยนภารกิจของสำนักงานสถิติแห่งชาติ (สสช.) จากการเป็นหน่วยงาน “ผู้ผลิตและผู้ให้บริการสถิติ” เป็นหน่วยงาน “ผู้บริหารจัดการระบบสถิติของประเทศ” มีหน้าที่จัดทำแผนแม่บทเกี่ยวกับการดำเนินงานทางสถิติของรัฐ ให้สอดคล้องกับนโยบายและแผนการพัฒนาประเทศ

สำนักงานสถิติแห่งชาติ ได้จัดทำแผนแม่บทระบบสถิติประเทศไทย พ.ศ. 2554 - 2558 ซึ่งเป็นแผนแม่บทฯ ฉบับแรก เพื่อใช้เป็นกรอบการดำเนินงานด้านสถิติของทุกหน่วยงาน สสช. จึงได้ร่วมกับ

หน่วยงานระดับกระทรวงทุกแห่ง โดยเน้นกระบวนการหารือและการมีส่วนร่วมของหน่วยงานที่เกี่ยวข้องและผู้มีส่วนได้ส่วนเสีย ในการพัฒนาข้อมูลสถิติที่สำคัญและจำเป็นของประเทศ หรือที่เรียกว่า “สถิติทางการ (Official Statistics)”<sup>1</sup> ทั้งในระดับสาขา (Function Base) 21 สาขา และระดับพื้นที่ (Area Base) 7 จังหวัด/18 กลุ่มจังหวัด ผ่านกลไกที่สำคัญ คือ คณะกรรมการจัดระบบสถิติประเทศไทย 3 ด้าน (เศรษฐกิจ สังคม และทรัพยากรธรรมชาติและสิ่งแวดล้อม) คณะกรรมการที่ปรึกษาด้านวิชาการ คณะอนุกรรมการสถิติรายสาขา และคณะกรรมการสถิติระดับจังหวัด/กลุ่มจังหวัด ทั้งนี้การพัฒนาสถิติรายสาขาจะยึดถือหลักความรับผิดชอบร่วมกันของหน่วยสถิติต่าง ๆ โดยมอบหมายความรับผิดชอบในการขับเคลื่อนการพัฒนาให้กระทรวงต่าง ๆ ทำหน้าที่เป็นเจ้าภาพหลัก

การบริหารจัดการระบบสถิติภายใต้แผนแม่บทระบบสถิติฯ ฉบับนี้ ทำให้เกิดการบูรณาการความร่วมมือระหว่างผู้ใช้และผู้ผลิตสถิติสาขาต่าง ๆ มีผลลัพธ์ที่ได้ คือ สถิติทางการ 3,592 รายการ แผนพัฒนาสถิติรายสาขา สำหรับพื้นที่มีผลลัพธ์ที่ได้คือ สถิติทางการ 19,409 รายการ แผนพัฒนาสถิติเชิงพื้นที่ และการกำหนดผลิตภัณฑ์ที่มีศักยภาพ (Product Champion) จังหวัด/กลุ่มจังหวัด ซึ่งนับเป็นการบริหารจัดการระบบสถิติแบบมีส่วนร่วมที่มีประสิทธิภาพและก่อให้เกิดผลลัพธ์เป็นที่น่าพอใจในระดับหนึ่ง

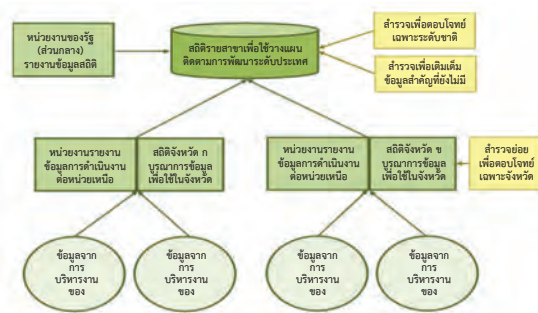
<sup>1</sup> สถิติทางการ (Official Statistics) หมายถึง ข้อความหรือตัวเลขที่เป็นตัวแทนแสดงถึงคุณลักษณะของสิ่งต่าง ๆ ในประเทศ ที่ประมวลตามความเป็นจริงจากข้อมูลที่เก็บรวบรวมได้ตามหลักวิชาการทางสถิติ และเป็นสถิติที่มีความสำคัญต่อการใช้ในการกำหนดยุทธศาสตร์เพื่อการพัฒนาประเทศ

หลังจากการดำเนินงานตามแผนแม่บทระบบสถิติ ฉบับที่ 1 สิ้นสุดลง ได้มีกระบวนการติดตามประเมินผลแผนแม่บทฯ ฉบับที่ 1 โดยใช้วิธีการวิเคราะห์และประเมินผลการดำเนินงานภายใต้แนวคิดเชิงระบบ (Input - Processes - Outputs Model) ศึกษาวิเคราะห์สถานการณ์ แนวโน้มนโยบายการพัฒนาประเทศที่สอดคล้องกับแผนพัฒนาเศรษฐกิจและสังคมแห่งชาติ ผสมผสานการพัฒนาตามแนวทางที่ได้วางรากฐานไว้ รวมทั้งยุทธศาสตร์ตามแผนพัฒนาดิจิทัลเพื่อเศรษฐกิจและสังคม และริเริ่มแนวทางรูปแบบเพื่อเพิ่มพลังให้เป็นพลวัตในการขับเคลื่อนการพัฒนาาระบบสถิติ รวมทั้งได้มีการสัมภาษณ์หน่วยงานที่มีส่วนร่วมในการขับเคลื่อนแผนแม่บทฯ ฉบับที่ 1 และประชุมระดมความคิดเห็นของกลุ่มผู้มีส่วนได้ส่วนเสีย โดยมุ่งเน้นการมีส่วนร่วมของทุกภาคส่วน ทั้งส่วนราชการ รัฐวิสาหกิจ เอกชน ในการกำหนดทิศทาง แนวทางการขับเคลื่อนการพัฒนาาระบบสถิติของประเทศไทย และนำผลการวิเคราะห์ดังกล่าวมากำหนดยุทธศาสตร์ โครงการที่ต้องดำเนินการภายใต้กรอบระยะเวลา 6 ปีของแผนแม่บทระบบสถิติประเทศไทย ฉบับที่ 2 (พ.ศ. 2559 - 2564) ซึ่งเป็นก้าวต่อไปที่จะทำให้เกิดการพัฒนาาระบบสถิติของประเทศไทย ให้มีสถิติที่สำคัญ จำเป็น มีมาตรฐาน คุณภาพ สามารถเชื่อมโยงและบูรณาการข้อมูลสถิติเพื่อใช้ในการวางแผน และประเมินผลการพัฒนาในทุกกระดับ (ประเทศ ภารกิจ และพื้นที่)

โดยคณะรัฐมนตรีได้เห็นชอบแผนแม่บทระบบสถิติฯ ฉบับที่ 2 เมื่อวันที่ 2 สิงหาคม 2559 ซึ่งมีเนื้อหาสาระสำคัญ ดังนี้

### วิสัยทัศน์

“ประเทศไทยมีระบบสถิติที่ทุกหน่วยงานร่วมกันขับเคลื่อนเพื่อให้เกิดสถิติทางการที่ใช้ในการพัฒนาประเทศ”



แผนภาพ วิสัยทัศน์การผลิตข้อมูลสถิติของประเทศไทย

### พันธกิจ

- (1) บริหารจัดการระบบสถิติของประเทศไทย
- (2) ส่งเสริมการผลิตข้อมูลสถิติที่ได้มาตรฐาน
- (3) ส่งเสริมการให้บริการข้อมูลสถิติ

### เป้าหมายที่สำคัญ

“ส่งเสริมการนำข้อมูลสถิติทางการไปใช้ประโยชน์ในการพัฒนาประเทศอย่างยั่งยืน”

### ยุทธศาสตร์

ยุทธศาสตร์ที่ 1 การพัฒนาระบบสถิติของประเทศไทย เพื่อการวางแผนและติดตามผลการพัฒนาในระดับประเทศ และระดับจังหวัด/กลุ่มจังหวัด

#### เป้าประสงค์

1. มีความร่วมมือของทุกภาคส่วนทั้งภาครัฐและเอกชน ในฐานะผู้ผลิตข้อมูลและผู้ใช้ข้อมูล ในการผลักดันให้ระบบสถิติมีประสิทธิภาพ
2. มีกลไก และกระบวนการการทำงานร่วมกับหน่วยงานเจ้าของข้อมูลในการตรวจสอบข้อมูลที่นำไปใช้ในการจัดทำดัชนีและตัวชี้วัดระดับนานาชาติ

ยุทธศาสตร์ที่ 2 การบูรณาการสถิติจากข้อมูลการบริหารงานและสถิติจากการสำรวจและการเชื่อมโยงสถิติ

#### เป้าประสงค์

1. ส่งเสริมให้มีการบูรณาการสถิติจากข้อมูลการบริหารงาน และข้อมูลจากการสำรวจ เพื่อให้มี



ความครบถ้วน และตอบสนองความต้องการของผู้ใช้ ลดความซ้ำซ้อนการจัดเก็บข้อมูลสถิติ

2. ส่งเสริมการเชื่อมโยงสถิติระหว่างสาขา และระดับพื้นที่ ให้เกิดการใช้ประโยชน์ร่วมกัน

**ยุทธศาสตร์ที่ 3** การพัฒนาคุณภาพสถิติให้ได้ มาตรฐานสากล

#### เป้าประสงค์

1. ส่งเสริมการใช้มาตรฐานสถิติในการจัดทำ ปรับปรุงข้อมูลสถิติให้มีมาตรฐานสากล

2. ส่งเสริมหน่วยงานสถิติทั้งภาครัฐ/เอกชน ให้เข้าใจและมีการประเมินคุณภาพสถิติ

**ยุทธศาสตร์ที่ 4** การให้บริการสถิติที่สะดวกต่อการเข้าถึง เข้าใจ และใช้ประโยชน์

#### เป้าประสงค์

1. ส่งเสริมการพัฒนาระบบนำเสนอ และ บริการสถิติที่สะดวกต่อการเข้าถึง เข้าใจ และใช้ ประโยชน์ร่วมกัน

**ยุทธศาสตร์ที่ 5** การเสริมสร้างความเข้มแข็งของ หน่วยงานสถิติและการพัฒนาสมรรถนะบุคลากรภาครัฐ ในด้านสถิติและเทคโนโลยีสารสนเทศ

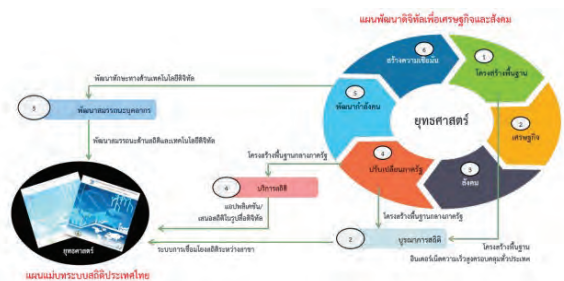
#### เป้าประสงค์

1. สร้างมาตรฐานบุคลากรด้านสถิติ
2. เพิ่มบุคลากรด้านสถิติ
3. เพิ่มสมรรถนะบุคลากรสถิติเป็นวิชาชีพที่

ทันต่อการพัฒนาประเทศ

ในการนี้ การกำหนดยุทธศาสตร์การดำเนินงาน ทั้ง 5 เป็นผลจากการศึกษาและวิเคราะห์สถานการณ์/ แนวโน้มการพัฒนาประเทศ กรอบยุทธศาสตร์ชาติ ดัชนีและตัวชี้วัดระดับนานาชาติ และแผนพัฒนาที่ สำคัญโดยเฉพาะแผนพัฒนาดิจิทัลเพื่อเศรษฐกิจและ สังคม ซึ่งการพัฒนาโครงสร้างพื้นฐานดิจิทัลให้ครอบคลุม ทั่วประเทศการบริการโครงสร้างพื้นฐานกลางภาครัฐ

(Government Shared Infrastructure/ Data Center) และการพัฒนาแพลตฟอร์มบริการพื้นฐานภาครัฐ (Government Service Platform) ตลอดจนการสร้างสังคมคุณภาพที่ทั่วถึง เท่าเทียมด้วยเทคโนโลยี ดิจิทัล จะสนับสนุน ส่งเสริม และเอื้ออำนวยความ สะดวกให้การขับเคลื่อนแผนแม่บทระบบสถิติฯ ฉบับที่ 2 ให้ทุกภาคส่วน ทุกพื้นที่ สามารถเข้าถึง ข้อมูลสถิติ ได้สะดวก รวดเร็ว ลดความเหลื่อมล้ำ ในการเข้าถึง รวมทั้งการส่งเสริมการพัฒนาระบบการ แลกเปลี่ยนและเชื่อมโยงสถิติของหน่วยงานต่าง ๆ ทั้งในระดับประเทศ ภารกิจ และพื้นที่ด้วยมาตรฐาน เดียวกัน (Platform) นำไปสู่การเปิดเผยข้อมูล (Open Data) เพื่อใช้ประโยชน์ข้อมูลร่วมกันของทุก ภาคส่วนทั้งภาครัฐภาคเอกชนและประชาชน สู่การ สร้างสังคมคุณภาพด้วยการแบ่งปันข้อมูลสารสนเทศ การพัฒนาแนวคิดรูปแบบ และการต่อยอดการสร้าง นวัตกรรมเพื่อเพิ่มขีดความสามารถ ศักยภาพในการ พัฒนาประเทศและการแข่งขันร่วมกัน



#### แผนภาพ ความเชื่อมโยงระหว่างแผนพัฒนาเศรษฐกิจและ สังคมดิจิทัลและแผนแม่บทระบบสถิติฯ ฉบับที่ 2

สำนักงานสถิติแห่งชาติหวังเป็นอย่างยิ่งว่า แผนแม่บทระบบสถิติฯ ฉบับที่ 2 จะถูกนำไปใช้เป็น กรอบแนวทางในการจัดทำและ/หรือปรับแผนสถิติ ในระดับกระทรวง กรม และพื้นที่ (จังหวัด/กลุ่มจังหวัด) ในระยะ 6 ปีต่อจากนี้ (พ.ศ. 2559 - 2564) ภายใต้ กลไกการขับเคลื่อนเดิมตามแผนแม่บทระบบสถิติฯ ฉบับที่ 1 ที่ปรับปรุงให้เหมาะสมและมีประสิทธิภาพ มากยิ่งขึ้น โดยมีปัจจัยเกื้อหนุนที่สำคัญ 2 ปัจจัย

ปัจจัยแรกคือ ร่างรัฐธรรมนูญแห่งราชอาณาจักรไทย ซึ่งผ่านการลงประชามติเมื่อวันที่ 7 สิงหาคม 2559 หมวด 16 การปฏิรูปประเทศมาตรา 258ข ด้านการบริหารราชการแผ่นดิน (2) บัญญัติให้มีการบูรณาการฐานข้อมูลของหน่วยงานของรัฐทุกหน่วยงานเข้าด้วยกันเพื่อให้เป็นระบบข้อมูลเพื่อการบริหารราชการแผ่นดินและการบริการประชาชน และ**ปัจจัยที่สอง** คือ ข้อเสนอของนายกรัฐมนตรีในคราวประชุมคณะรัฐมนตรีเมื่อวันที่ 27 กันยายน 2559 ให้สำนักงานสถิติแห่งชาติ เป็นหน่วยงานหลักในการจัดระบบข้อมูลสารสนเทศเพื่อการบริหาร (Management Information System: MIS<sup>2</sup>) ของทุกส่วนราชการ รวมทั้งให้มีการเชื่อมโยงข้อมูลระหว่างส่วนราชการ เพื่อนำข้อมูลดังกล่าวมาใช้ประกอบการตัดสินใจในการดำเนินนโยบายในด้านต่าง ๆ ของรัฐบาล ทั้งนี้ให้ศึกษาแนวทาง การดำเนินการในเรื่องดังกล่าวจากประเทศที่ได้รับการยอมรับในเรื่องการจัดระบบข้อมูลสารสนเทศเพื่อการบริหารแล้วนำมาประยุกต์ใช้ให้เหมาะสมกับประเทศไทย ซึ่งปัจจัยดังกล่าวจะเป็นโอกาสและแรงผลักดันที่ทำให้การพัฒนา

ระบบสถิติของประเทศไทยสามารถบรรลุเป้าหมายได้อย่างมีประสิทธิภาพ

โดยระบบ MIS จะเชื่อมโยงข้อมูลสถิติทางการ ซึ่งเป็นผลผลิตของแผนแม่บทระบบสถิติประเทศไทย ข้อมูลสารสนเทศของหน่วยงาน และข้อมูลเชิงพื้นที่ (Supply) โดยมีสำนักงานรัฐบาลอิเล็กทรอนิกส์ (สรอ) ทำหน้าที่เป็นหน่วยงานกลางในการดำเนินการให้เกิด Platform หรือระบบสนับสนุนที่จะสามารถให้ข้อมูลของหน่วยงานเชื่อมโยงกันได้ ผ่านกลไกการขับเคลื่อนตามยุทธศาสตร์การบูรณาการข้อมูล และการบริการสถิติที่สะดวก ในแผนแม่บทระบบสถิติฯ ฉบับที่ 2 เพื่อตอบสนองความต้องการใช้ข้อมูลร่วมกัน (Demand) เช่น นโยบายที่สำคัญของรัฐบาล แผนพัฒนาเศรษฐกิจและสังคมแห่งชาติ ฉบับที่ 12 เป้าหมายการพัฒนาที่ยั่งยืน (SDGs) ดัชนีชี้วัดความสามารถในการแข่งขัน (IMD) โดยเน้นคุณภาพข้อมูล ตามมาตรฐานสากล ซึ่งระบบดังกล่าวจะทำให้ประชาชนมีคุณภาพชีวิตที่ดีขึ้น และประเทศมีความสามารถในการแข่งขันที่สูงขึ้น มีการพัฒนาอย่าง มั่นคง มั่งคั่ง และยั่งยืนต่อไป



แผนภาพ แนวทางการบูรณาการสารสนเทศเพื่อการบริหารงานฯ

<sup>2</sup> ระบบข้อมูลสารสนเทศเพื่อการบริหาร (MIS) หมายถึง ระบบที่รวบรวมและจัดเก็บข้อมูลจากแหล่งข้อมูลต่าง ๆ ทั้งภายใน และภายนอกองค์กร อย่างมีหลักเกณฑ์ เพื่อนำมาประมวลผลและจัดรูปแบบให้ได้สารสนเทศที่ช่วยสนับสนุนการทำงาน และการตัดสินใจในด้านต่าง ๆ ของผู้บริหาร เพื่อให้การดำเนินงานขององค์กรเป็นไปอย่างมีประสิทธิภาพ

# การพัฒนาเทคโนโลยีสารสนเทศ

# การใช้เทคโนโลยีดิจิทัล พัฒนาแอปพลิเคชันสำหรับบันทึกข้อมูลด้วยเครื่อง Tablet และ พัฒนา Web แอปพลิเคชัน สำหรับแสดงผลแบบออนไลน์

กระทรวงเทคโนโลยีสารสนเทศและการสื่อสารร่วมกับกระทรวงเกษตรและสหกรณ์ จัดงาน ตลาดนัดคลองผดุงกรุงเกษม : เกษตรดิจิทัล ระหว่างวันที่ 5 – 25 กันยายน 2559 สำนักงานสถิติแห่งชาติได้รับมอบหมายในการติดตามประเมินผลการดำเนินงานในภาพรวม เช่น จำนวนผู้เข้าร่วมงาน ยอดจำหน่ายสินค้า (ทั้งในระบบตลาดเดิมและตลาดอิเล็กทรอนิกส์) ด้วยการใช้เทคโนโลยีดิจิทัล พัฒนาแอปพลิเคชันสำหรับบันทึกข้อมูลด้วยเครื่อง Tablet และ พัฒนา Web แอปพลิเคชัน สำหรับแสดงผลแบบออนไลน์

สำนักงานสถิติแห่งชาติ ได้หารือร่วมกับสำนักงานเศรษฐกิจการเกษตร ในการออกแบบสอบถามรวบรวมข้อมูลเพื่อประเมินผลการจัดงานในภาพรวม เช่น จำนวนผู้เข้าร่วมงาน ยอดจำหน่ายสินค้า การสำรวจความพึงพอใจ โดยต้องรายงานผลดังกล่าวเป็นรายวันแก่ Chief of the Day (ระดับรองอธิบดีขึ้นไป) ประจำวัน โดยดำเนินการดังนี้

## 1. นับจำนวนผู้เข้าชมงาน จำแนกตามเพศ

โดยมีเจ้าหน้าที่อยู่ประจำทางเข้า 4 จุด จุดละ 2 คน ด้วยเครื่อง Tablet ระบบ Android Lollipop 4.0.3 และพัฒนาการแสดงผลผ่าน Web แอปพลิเคชันในรูปแบบของกราฟแท่ง โดยประมวลผลขึ้นจอภาพ LED ขนาด 60 นิ้ว ในระบบออนไลน์ และปรับเปลี่ยนการแสดงผลตามข้อมูลจริงทุก ๆ 15 วินาทีแบบเรียลไทม์

## 2. รวบรวมข้อมูลรายละเอียดจากร้านค้า

แต่ละร้านค้าบันทึกสามารถบันทึกข้อมูลได้เพียงครั้งเดียว โดยรับหมายเลขร้านค้า และหมายเลขบูธที่ระบบสร้างขึ้น ได้จากเจ้าหน้าที่สามารถบันทึกข้อมูลได้ 3 ช่องทาง คือ

2.1 เว็บแอปพลิเคชัน

2.2 นำเข้าข้อมูลจากไฟล์กระดาศทำการอิเล็กทรอนิกส์ Microsoft Excel

2.3 แบบฟอร์มกระดาศ

**3. รวบรวมข้อมูลยอดขายจากร้านค้า/หน่วยงาน เป็นรายวัน** ภายในเวลา 20.00 น. ซึ่งสามารถบันทึกข้อมูลได้ 3 ช่องทาง คือ

3.1 แอปพลิเคชันบนเครื่อง Tablet

3.2 Line group เกษตรดิจิทัล

3.3 แบบฟอร์มกระดาศ

**4. สรุปยอดขายที่เกิดขึ้นภายในงานเป็นรายประเภท รายวัน รายสัปดาห์** จำนวน 3 สัปดาห์ คือ สัปดาห์ที่ 1 ระหว่างวันที่ 5 - 11 กันยายน 2559 สัปดาห์ที่ 2 ระหว่างวันที่ 12 - 18 กันยายน 2559 และสัปดาห์ที่ 3 ระหว่างวันที่ 19 - 25 กันยายน 2559 โดยรายงานยอดขายรวมตลอด การจัดงานแยกเป็นหน่วยงาน ร้านค้าที่มียอดจำหน่ายและยอดสั่งซื้อรวมสูงสุด 10 อันดับแรก เป็นต้น ระบบการประมวลผลทั้งในแอปพลิเคชันจากเครื่อง Tablet และ Web แอปพลิเคชัน จะส่งข้อมูลไปยังระบบคลาวด์ของสำนักงานรัฐบาลอิเล็กทรอนิกส์ (สรอ.) แบบออนไลน์

## 5. ขั้นตอนการใช้งานโปรแกรม

5.1 นับจำนวนผู้เข้าชมงาน

5.2 บันทึกข้อมูลยอดขายจากร้านค้า/หน่วยงาน

5.3 แสดงจำนวนผู้เข้าร่วมเข้าชมงานผดุงกรุงเกษม แสดงผลที่หน้าเว็บเบราว์เซอร์แบบเรียลไทม์ โดยรีเฟรชจอภาพทุก ๆ 15 วินาที

5.4 บันทึกข้อมูลร้านค้า/หน่วยงานด้วย Web แอปพลิเคชัน

5.5 บันทึกข้อมูลร้านค้า/หน่วยงานด้วยแบบฟอร์มกระดาศ



## 6. สรุปรายงานยอดขาย แสดงผลบนเว็บเบราว์เซอร์ ด้วย Web แอปพลิเคชัน

**ตลาดเกษตรดิจิทัล**  
ตลาดคลองผดุงกรุงเกษม

ผลการประเมิน รายงานยอดขาย และ ๕ อันดับร้านค้าที่มียอดขายสูงสุด  
ตลาดคลองผดุงกรุงเกษม เกษตรดิจิทัล  
ระหว่างวันที่ ๕-๒๕ กันยายน ๒๕๕๙

### เมนู สรุปรายงานยอดขาย

รายวัน

รายสัปดาห์

สัปดาห์ที่ ๑ ระหว่างวันที่ ๕-๑๑ กันยายน ๒๕๕๙

สัปดาห์ที่ ๒ ระหว่างวันที่ ๑๒-๑๘ กันยายน ๒๕๕๙

สัปดาห์ที่ ๓ ระหว่างวันที่ ๑๙-๒๕ กันยายน ๒๕๕๙

ยอดขายรวม ๒๑ วัน

### เมนูสรุป ๕ อันดับร้านค้าที่มียอดขายสูงสุด

รายวัน

ยอดขายรวม ๒๑ วัน

จัดทำโดย สสช. สำนักงานสถิติแห่งชาติ

หมายเหตุ : ค่าที่นำมาแสดงเป็นเพียงข้อมูลตัวอย่างเท่านั้น



ตัวอย่าง ยอดจำหน่ายรายวัน



ผลการประเมิน รายงานยอดจำหน่าย รายวัน  
ตลาดคลองผดุงกรุงเกษม เกษตรดิจิทัล

วันที่จำหน่าย	ผู้เข้าชมงาน			หน่วยงาน/ร้านค้า					สินค้า Online	ยอดรวม
	ชาย	หญิง	รวม	กระทรวงเทคโนโลยีสารสนเทศและการสื่อสาร	กระทรวงเกษตรและสหกรณ์	หน่วยงานพันธมิตร	อาหารปรุงสุก	รวม		
05/08/2016	91	153	244	31,254	931,354	72,200	31,700	1,066,508	0	1,066,508

จัดทำโดย สสช.  

ตัวอย่าง ยอดจำหน่ายรายสัปดาห์ สัปดาห์ที่ 1



ผลการประเมิน รายงานยอดจำหน่าย  
ระหว่างวันที่ ๕-๑๑ กันยายน ๒๕๕๙  
ตลาดคลองผดุงกรุงเกษม เกษตรดิจิทัล

วันที่จำหน่าย	ผู้เข้าชมงาน			หน่วยงาน/ร้านค้า					สินค้า Online	ยอดรวม
	ชาย	หญิง	รวม	กระทรวงเทคโนโลยีสารสนเทศและการสื่อสาร	กระทรวงเกษตรและสหกรณ์	หน่วยงานพันธมิตร	อาหารปรุงสุก	รวม		
05/08/2016	91	153	244	31,254	931,354	31,700	72,200	1,066,508	0	1,066,508
06/08/2016	73	142	215	29,200	979,760	63,400	71,300	1,143,660	0	1,143,660
07/08/2016	89	124	213	31,000	792,300	24,100	71,300	918,700	82,900	1,001,600
08/08/2016	101	113	214	18,800	975,100	31,700	80,300	1,105,900	0	1,105,900
09/08/2016	119	113	232	22,700	1,002,300	26,800	71,300	1,123,100	216,000	1,339,100
10/08/2016	50	91	141	20,600	839,900	31,700	72,000	964,200	10,500	974,700
11/08/2016	86	155	241	29,500	963,800	62,200	71,400	1,126,900	267,000	1,393,900
<b>ยอดจำหน่าย สัปดาห์ที่ ๑</b>	<b>609</b>	<b>891</b>	<b>1,500</b>	<b>183,054</b>	<b>6,484,514</b>	<b>271,600</b>	<b>509,800</b>	<b>7,448,968</b>	<b>576,400</b>	<b>8,025,368</b>

จัดทำโดย สสช.  

ตัวอย่าง สรุปร้านค้า/หน่วยงานขายดี 5 อันดับแรกเป็นรายวัน



ตัวอย่าง สรุปร้านค้า/หน่วยงานขายดี 5 อันดับแรกเป็นยอดรวมตลอดงาน





7. บันทึกยอดจำหน่ายรายวัน ด้วยแบบฟอร์มกระดาษ

**แบบฟอร์มรายงานยอดขาย ตลาดคลองผดุงกรุงเกษม เกษตรดิจิทัล  
ระหว่างวันที่ ๕-๒๕ กันยายน ๒๕๕๙**

ข้อ	ข้อถาม	คำตอบ	เฉพาะ เจ้าหน้าที่ เท่านั้น
ลำดับที่ร้านค้า/หน่วยงาน		(ช่องนี้สำหรับเจ้าหน้าที่เท่านั้น)	
๑.	วันที่บันทึกยอดขาย		
รหัสร้านค้า		(ช่องนี้สำหรับเจ้าหน้าที่เท่านั้น)	
๒.	โฆษณาจำหน่ายสินค้า เลือกเพียง ๑ รายการเท่านั้น	<b>พื้นที่ ICT</b> <input type="radio"/> หน่วยงานของกระทรวง ICT (รหัส a10) <input type="radio"/> ผู้ประกอบการด้าน ICT (รหัส a20) <input type="radio"/> ผู้ประกอบการอื่นๆ (รหัส a30) <b>พื้นที่นวัตกรรม</b> <input type="radio"/> นวัตกรรม (รหัส b10) <input type="radio"/> กิจกรรม (รหัส b20) <b>พื้นที่ กษ.</b> <input type="radio"/> ๑. สินค้าของ Smart farmer, Young smart farmer (รหัส c10) <input type="radio"/> ๒. สินค้า Organic (รหัส c20) <input type="radio"/> ๓. สินค้า GI (รหัส c30) <input type="radio"/> ๔. ผลผลิตจากแปลงเศรษฐกิจพอเพียงและ สินค้าเกษตรพื้นที่สูง (รหัส c40) <input type="radio"/> ๕. สินค้าคุณภาพผ่านการรับรอง และสินค้าที่มี Value Added (รหัส c50) <input type="radio"/> ๕.๑ พืชและแปรรูป (รหัส c51) <input type="radio"/> ๕.๒ ปศุสัตว์และแปรรูป (รหัส c52) <input type="radio"/> ๕.๓ ประมงและแปรรูป (รหัส c53) <input type="radio"/> ๕.๔ ผลิตภัณฑ์ที่ไม่ใช่อาหาร (รหัส c54) <input type="radio"/> ๕.๕ ผ้าและผลิตภัณฑ์ (รหัส c55) <input type="radio"/> ๖. ไม้ดอกไม้ประดับ พันธุ์ไม้ (รหัส c60) <input type="radio"/> ๗. อาหารปรุงสุก (รหัส c70) <b>อื่นๆ</b> <input type="radio"/> ประมูลสินค้าเกษตรชื่อดังใหญ่ (วันเปิด) (รหัส e10) <input type="radio"/> กิจกรรมให้คำปรึกษาบัญชี (กตส.) (รหัส e20) <input type="radio"/> ส่งเสริมธุรกิจ (SMEs Bank) (รหัส e30) <input type="radio"/> บริการส่งสินค้าของ บริษัท ไปรษณีย์ฯ (รหัส e40)	
๓.	เลขที่บัญชี		
๔.	ชื่อร้านค้า/หน่วยงาน		
๕.	ยอดจำหน่ายสินค้าหน้าร้าน		
๖.	ยอดจำหน่ายสินค้า Online		
๗.	ผู้ให้ข้อมูล (ลงชื่อ)		
ผู้บันทึกข้อมูล (ลงชื่อ)		(ช่องนี้สำหรับเจ้าหน้าที่เท่านั้น)	



# การพัฒนาบุคลากรภาครัฐ

## การพัฒนาบุคลากรภาครัฐ

สำนักงานสถิติแห่งชาติ ภายใต้ภารกิจซึ่งกำหนดโดยพระราชบัญญัติสถิติ พ.ศ. 2550 ได้จัดให้มีการฝึกอบรมทั้งด้านสถิติและเทคโนโลยีสารสนเทศให้แก่บุคลากรของกระทรวง กรม และรัฐวิสาหกิจเป็นประจำทุกปี โดยมีวัตถุประสงค์ที่จะเพิ่มพูนความรู้ความสามารถ และประสบการณ์ในการทำงานด้านสถิติและเทคโนโลยีสารสนเทศที่ถูกต้องตามหลักวิชาให้แก่ผู้เข้ารับการอบรม รวมทั้งให้ผู้เข้ารับการอบรมได้มีโอกาสแลกเปลี่ยนความรู้ ความคิดเห็นเกี่ยวกับการดำเนินงานด้านสถิติ อันจะเป็นประโยชน์ต่อการปฏิบัติงานสถิติและสารสนเทศในหน่วยงานต่าง ๆ ซึ่งมีผลทำให้การพัฒนาระบบสถิติของประเทศมีประสิทธิภาพดียิ่งขึ้น

นอกจากนี้ สำนักงานสถิติแห่งชาติยังให้ความร่วมมือแก่หน่วยงานราชการและหน่วยงานรัฐวิสาหกิจ ในการจัดอบรมหลักสูตรวิชาสถิติและเทคโนโลยีสารสนเทศ โดยจัดส่งข้าราชการไปเป็นวิทยากรให้แก่หน่วยงานต่าง ๆ ตลอดจนจัดรายการศึกษาดูงานให้แก่บุคลากรทั้งหน่วยงานภายในประเทศและต่างประเทศ รวมทั้งการให้ความร่วมมือแก่สถาบันการศึกษาในการฝึกประสบการณ์วิชาชีพของนักศึกษา

ในปีงบประมาณ พ.ศ. 2559 สำนักงานสถิติแห่งชาติได้ดำเนินการ ดังนี้

### 1. การจัดหลักสูตรการฝึกอบรม (ร้อยละของผู้เข้ารับการอบรม)



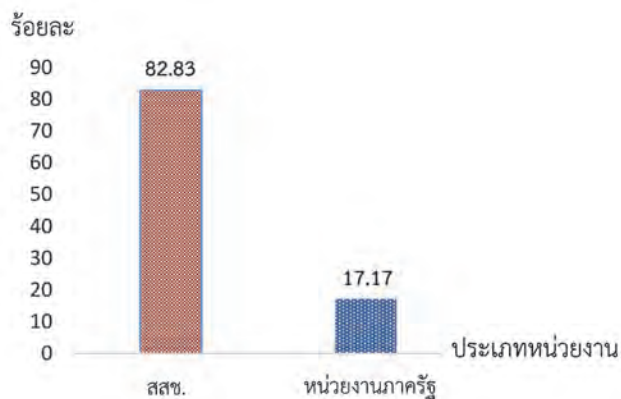


**หลักสูตรการฝึกอบรมเพื่อพัฒนาบุคลากรภาครัฐของสำนักงานสถิติแห่งชาติ**  
**ประจำปีงบประมาณ พ.ศ. 2559 (ตั้งแต่วันที่ 1 ตุลาคม 2558 - 30 กันยายน 2559)**

ลำดับที่	หลักสูตร	ผู้เข้ารับการอบรม (คน)		
		สสช.	หน่วยงาน ภาครัฐ	รวม
	<b>การพัฒนาองค์ความรู้ (จำนวน 27 หลักสูตร)</b>	<b>1,910</b>	<b>396</b>	<b>2,306</b>
	<b>ด้านวิชาการสถิติ (Statistics)</b>	<b>59</b>	<b>250</b>	<b>309</b>
1	การนำเสนอข้อมูลสถิติและการจัดทำรายงาน			
	รุ่นที่ 1	-	24	24
	รุ่นที่ 2	-	25	25
2	สถิติเชิงพรรณนา	6	43	49
3	เทคนิคการสุ่มตัวอย่างและประมาณค่า	8	36	44
4	การนำเสนอข้อมูลด้วยระบบภูมิสารสนเทศ (GIS)	14	29	43
5	การวิเคราะห์ข้อมูลสถิติและสารสนเทศด้านเศรษฐกิจและสังคม	16	28	44
6	เทคนิคการจัดทำรายงาน	7	33	40
7	สถิติระดับกลาง รุ่นที่ 33	8	32	40
	<b>ด้านเทคโนโลยีสารสนเทศ (IT)</b>	<b>147</b>	<b>131</b>	<b>278</b>
1	การใช้โปรแกรม Microsoft Excel			
	รุ่นที่ 1	-	40	40
	รุ่นที่ 2	-	40	40
2	การประมวลผลและเทคนิคการนำเสนอประเด็นที่สำคัญของการ สำรวจการทำงานของเด็กในประเทศไทย	45	-	45
3	การนำเสนอข้อมูลในรูปแบบ Infographics			
	รุ่นที่ 1	43	-	43
	รุ่นที่ 2	34	-	34
4	การสร้างแบบสอบถามออนไลน์	16	24	40
5	เทคนิคการประมวลผลด้วยโปรแกรมสำเร็จรูป	9	27	36
	<b>หลักสูตรพิเศษ/การพัฒนาสมรรถนะ (Competency)</b>	<b>1,704</b>	<b>15</b>	<b>1,719</b>
1	การปฐมนิเทศข้าราชการใหม่	32	-	32
2	คุณธรรมและจริยธรรมในการปฏิบัติงาน			
	รุ่นที่ 11	54	-	54
	รุ่นที่ 12	48	-	48
	รุ่นที่ 13	54	-	54

ลำดับที่	หลักสูตร	ผู้เข้ารับการอบรม (คน)		
		สสช.	หน่วยงาน ภาครัฐ	รวม
3	ธรรมะอบอุ่น เพื่อพัฒนาคุณภาพชีวิต			
	รุ่นที่ 1	62	-	62
	รุ่นที่ 2	61	-	61
	รุ่นที่ 3	61	-	61
	รุ่นที่ 4	69	-	69
4	การเสริมสร้างสมรรถนะเพื่อการบริหารจัดการโครงการสำมะโน อุตสาหกรรม พ.ศ. 2560	392	-	392
5	การพัฒนานักบริหารระดับกลาง	60	-	60
6	การเผยแพร่ความรู้ที่ได้รับจากการอบรม/ดูงาน/ประชุมหน่วยงาน ต่างประเทศ	203	-	203
7	การเขียนหนังสือราชการ หนังสือโต้ตอบ และรายงานการประชุม			
	รุ่นที่ 6	50	-	50
	รุ่นที่ 7	61	-	61
8	เทคนิคการเป็นวิทยากรมืออาชีพ			
	รุ่นที่ 1	38	-	38
	รุ่นที่ 2	44	-	44
9	การเรียนรู้ตามรอยพระยุคลบาท : ปรัชญาเศรษฐกิจพอเพียง	45	-	45
10	แนวทางการพัฒนาศูนย์ข้อมูลข่าวสารของราชการ	13	15	28
11	การเขียนหนังสือราชการที่ดีและระเบียบงานสารบรรณ	76	-	76
12	การวิเคราะห์ข้อมูลสถิติเชิงบูรณาการฯ เพื่อสนับสนุนการจัดทำ แผนยุทธศาสตร์ของจังหวัดและการนำเสนอข้อมูลสถิติบนเว็บไซต์			
	รุ่นที่ 1	42	-	42
	รุ่นที่ 2	42	-	42
	รุ่นที่ 3	42	-	42
	รุ่นที่ 4	42	-	42
13	โครงการเสริมสร้างองค์ความรู้ด้านกฎหมาย	54	-	54
14	โครงการอบรมเชิงปฏิบัติการ เรื่อง ความรู้เกี่ยวกับประชากรศาสตร์ และมาตรวัดพื้นฐานที่สำคัญ	36	-	36
15	การพัฒนาโปรแกรมประมวลผลข้อมูลสถิติบนเว็บด้วย Cake PHP	23	-	23

## 2. หน่วยงานที่เข้ารับการอบรม (ร้อยละของประเภทหน่วยงาน)



## 3. การจัดรายการศึกษาดูงานให้แก่หน่วยงานภายในประเทศและต่างประเทศ

3.1 จัดรายการศึกษาดูงานให้แก่หน่วยงานภายในประเทศ จำนวน 10 ครั้ง มีผู้เข้ารับการศึกษาดูงานจำนวน 384 คน

- การจัดทำสำมะโนประชากรและเคหะและสำรวจระดับชาติให้แก่คณาจารย์และนักศึกษาสถาบันวิจัยประชากรและสังคม มหาวิทยาลัยมหิดล จำนวน 28 คน

- กระบวนการจัดทำข้อมูลสถิติ ให้แก่คณาจารย์และนักศึกษามหาวิทยาลัยขอนแก่น จำนวน 79 คน

- การจัดทำสำมะโนและสำรวจ ให้แก่คณาจารย์และนักศึกษามหาวิทยาลัยราชภัฏพิบูลสงคราม จำนวน 26 คน

- การใช้เทคโนโลยีสารสนเทศเพื่อการจัดการข้อมูลสถิติ ให้แก่คณาจารย์และนักศึกษามหาวิทยาลัยสงขลานครินทร์วิทยาเขตปัตตานี จำนวน 39 คน

- กระบวนการจัดทำข้อมูลสถิติ ให้แก่คณาจารย์และนักศึกษาของมหาวิทยาลัยราชภัฏรำไพพรรณี จำนวน 10 คน

- กระบวนการจัดทำข้อมูลสถิติ ให้แก่คณาจารย์และนักศึกษามหาวิทยาลัยราชภัฏจันทรเกษม จำนวน 19 คน

- กระบวนการจัดทำข้อมูลสถิติและการนำไปใช้ในชีวิตประจำวัน ให้แก่คณาจารย์และนักศึกษามหาวิทยาลัยราชภัฏสวนสุนันทา จำนวน 78 คน

- กระบวนการจัดทำข้อมูลสถิติและการประยุกต์ใช้งาน ให้แก่คณาจารย์และนักศึกษามหาวิทยาลัยราชภัฏบุรีรัมย์ จำนวน 64 คน

- บทบาทหน้าที่ของสำนักงานสถิติแห่งชาติ ให้แก่คณาจารย์และนักศึกษามหาวิทยาลัยราชภัฏสุรินทร์ จำนวน 24 คน

- กระบวนการจัดทำข้อมูลสถิติและการประยุกต์ใช้งาน ให้แก่คณาจารย์และนักศึกษามหาวิทยาลัยราชภัฏเชียงใหม่ จำนวน 17 คน

3.2 จัดรายการศึกษาดูงานให้แก่หน่วยงานต่างประเทศ จำนวน 8 ครั้ง มีผู้เข้ารับการศึกษาดูงานจำนวน 99 คน

- Socio-Economic Survey in Thailand ให้แก่คณะนักศึกษาระดับบัณฑิตศึกษาจาก State University of Malang ประเทศอินโดนีเซีย และอาจารย์จากมหาวิทยาลัยกรุงเทพ (วิทยาเขตกล้วยน้ำไท) จำนวน 34 คน

- การแลกเปลี่ยนประสบการณ์การพัฒนาทางด้านสถิติระหว่างกัน ให้แก่คณะเจ้าหน้าที่สำนักงานสถิติแห่งชาติสาธารณรัฐเกาหลี (KOSTAT) จำนวน 6 คน

- Working Visit of Guangxi Bureau of Statistics ให้แก่คณะเจ้าหน้าที่จากประเทศจีน จำนวน 6 คน

- Training on Data Visualization (INFOGRAPHICS) ให้แก่เจ้าหน้าที่ ASEAN NSO และ ASEAN Status จำนวน 25 คน

- The 11<sup>th</sup> Meeting of the WGDSA ให้แก่เจ้าหน้าที่ ASEAN NSO และ ASEAN Status จำนวน 13 คน

- The Statistical Capacity Building and Human Resource Development ให้แก่สาธารณรัฐประชาธิปไตยประชาชนลาว จำนวน 10 คน

- Meeting for implemental of Multiple indicator Cluster Survey ให้แก่ Delegation from Institute for Public Health Malaysia จำนวน 2 คน

- Statistical Methodology ให้แก่ ผู้บริหารระดับสูงของ Afghanistan Central Statistics Organization (CSO) จำนวน 3 คน

#### 4. การประชุม อบรม สัมมนา ระหว่างประเทศ

สำนักงานสถิติแห่งชาติได้ส่งข้าราชการระดับต่าง ๆ เข้าร่วมการประชุม อบรม และสัมมนา ระหว่างประเทศ จำนวน 27 ครั้ง มีผู้เข้ารับการศึกษาดูงาน จำนวน 43 คน

### การเข้าร่วมประชุม/ อบรม/ สัมมนาในต่างประเทศ ของข้าราชการสำนักงานสถิติแห่งชาติ ประจำปีงบประมาณ พ.ศ. 2559 (ตุลาคม 2558 - กันยายน 2559)

ลำดับที่	การประชุม/ อบรม/ สัมมนา	จำนวน (คน)	ประเทศ/ ระยะเวลา
1	Improving Capability in Producing Official Statistics Relating to MDGs Indicators (ICPOS-3)	1	ประเทศญี่ปุ่น 17 สิงหาคม - 19 ธันวาคม 2558
2	Fifth OECD World Forum on Statistics, Knowledge and Policy: Transforming Policy and Changing Lives	1	ประเทศเม็กซิโก 13 - 15 ตุลาคม 2558
3	World Statistics: Sustainable Data for Sustainable Development International Seminar on the Occasion of World Statistics Day 2015	2	สาธารณรัฐประชาชนจีน 20 - 22 ตุลาคม 2558
4	Fifth Session of the ASEAN Community Statistical System (ACSS) Committee	3	ประเทศมาเลเซีย 3 - 5 พฤศจิกายน 2558
5	Infographics Training (Activity C) Concluding workshop	3	ประเทศอินโดนีเซีย 16 - 18 พฤศจิกายน 2558
6	Training Program for Strengthening Statistical Capacity: Statistical Analysis Using SPSS	1	สาธารณรัฐเกาหลี 23 พฤศจิกายน - 4 ธันวาคม 2558
7	Twelfth Management Seminar for the Heads of National Statistical Offices in Asia and the Pacific	2	ประเทศญี่ปุ่น 30 พฤศจิกายน - 4 ธันวาคม 2558

ลำดับที่	การประชุม/ อบรม/ สัมมนา	จำนวน (คน)	ประเทศ/ ระยะเวลา
8	(1) Tenth ACSS Sub Committee on Planning and Coordination (10th SCPC) (2) Third Program Steering Committee meeting (PSC3) (3) Workshop on Broad Framework for the Sustainable Development of ASEAN Statistics	2	ประเทศอินโดนีเซีย 27 - 29 มกราคม 2559
9	Twenty-sixth Asia-Pacific Commission on Agricultural Statistics	2	ราชอาณาจักรภูฏาน 15 - 19 กุมภาพันธ์ 2559
10	การเดินทางไปราชการเพื่อศึกษางานการถ่ายทอดเทคโนโลยีด้านการขนส่งและจราจร และการประเมินขีดความสามารถการแข่งขันของประเทศ ณ สมาพันธรัฐสวิส สาธารณรัฐออสเตรเลียและสาธารณรัฐเช็ก	1	สมาพันธรัฐสวิส สาธารณรัฐออสเตรเลีย สาธารณรัฐเช็ก 19 - 27 กุมภาพันธ์ 2559
11	Regional Workshop on Training of Trainers for Official Statistics	1	ประเทศญี่ปุ่น 29 กุมภาพันธ์ - 3 มีนาคม 2559
12	Second Meeting of the Network for the Coordination of Statistical Training in Asia and the Pacific	1	ประเทศญี่ปุ่น 4 มีนาคม 2559
13	Forty-seventh Session UN Statistical Commission	3	ประเทศสหรัฐอเมริกา 8 - 11 มีนาคม 2559
14	Second Joint BMP-EAGA and IMT-GT Sub-regional Statistics and Database Meeting	1	ประเทศมาเลเซีย 4 - 5 พฤษภาคม 2559
15	Third Group Training Programme on Production and Statistical Analysis of Monitoring Indicators in Support of Inclusive Development Policies	1	ประเทศญี่ปุ่น 16 พฤษภาคม - 24 มิถุนายน 2559
16	Training Course on Sample Calibration Techniques	3	ประเทศฟิลิปปินส์ 23 - 26 พฤษภาคม 2559



ลำดับที่	การประชุม/ อบรม/ สัมมนา	จำนวน (คน)	ประเทศ/ ระยะเวลา
17	Study Visit at the Statistics Netherland- CBS and Statistics Norway	1	ประเทศเนเธอร์แลนด์ ประเทศนอร์เวย์ 23 - 27 พฤษภาคม 2559
18	The Workshop on the ASEAN Community Progress Monitoring System (ACPMS)	2	ประเทศอินโดนีเซีย 22 - 23 มิถุนายน 2559
19	EGM on the revision of the International Classification of Activities for Time Use Statistics	1	ประเทศสหรัฐอเมริกา 28 - 30 มิถุนายน 2559
20	Regional Training Course on Communication and Advocacy for Agricultural Statistics	1	สาธารณรัฐเกาหลี 23 มิถุนายน - 1 กรกฎาคม 2559
21	Third KOSTAT Summer Seminar on Population	1	สาธารณรัฐเกาหลี 25 กรกฎาคม - 24 สิงหาคม 2559
22	(1) The Twelfth Working Group on Data Sharing, Analysis, Dissemination and Communication (WGDSA12) Meeting (2) Regional Workshop on the Implementation Plan of the Policies and Guidelines on Data Sharing, Confidentiality, and Dissemination of ASEAN Statistics	2	ประเทศอินโดนีเซีย 22 - 24 สิงหาคม 2559
23	(1) Fourth Project Steering Committee Meeting (PSC4) (2) Eleventh ACSS Sub-Committee on Planning and Coordination (SCPC11)	3	ประเทศอินโดนีเซีย 24 - 26 สิงหาคม 2559
24	Twenty-eighth Population Census Conference	1	ประเทศสหรัฐอเมริกา 6 - 9 กันยายน 2559
25	Global Preparatory Seminar for the United Nations World Data Forum	1	สาธารณรัฐประชาชนจีน 7 - 9 กันยายน 2559
26	China-ASEAN Statistics Information Press Conference	1	สาธารณรัฐประชาชนจีน 10 กันยายน 2559
27	2016 China-ASEAN Statistics Forum	1	สาธารณรัฐประชาชนจีน 11 - 12 กันยายน 2559

## 5. การให้ความร่วมมือแก่สถาบันการศึกษาในการฝึกประสบการณ์วิชาชีพของนิสิตและนักศึกษา

ในปีงบประมาณ พ.ศ. 2559 สำนักงานสถิติแห่งชาติได้ให้ความอนุเคราะห์รับนิสิตและนักศึกษาระดับอนุปริญญาและระดับปริญญาตรีเข้ารับการฝึกประสบการณ์วิชาชีพ จำนวน 49 คน จาก 13 สถาบันการศึกษา

1. มหาวิทยาลัยราชภัฏพระนคร	จำนวน 2 คน
2. มหาวิทยาลัยสงขลานครินทร์ หาดใหญ่	จำนวน 3 คน
3. สถาบันเทคโนโลยีพระจอมเกล้าเจ้าคุณทหารลาดกระบัง	จำนวน 5 คน
4. วิทยาลัยเทคโนโลยีสยามบริหารธุรกิจ (SBAC)	จำนวน 7 คน
5. เทคโนโลยีราชมงคลธัญบุรี	จำนวน 6 คน
6. มหาวิทยาลัยมหาสารคาม	จำนวน 3 คน
7. มหาวิทยาลัยนเรศวร	จำนวน 9 คน
8. มหาวิทยาลัยราชภัฏสวนสุนันทา	จำนวน 2 คน
9. มหาวิทยาลัยแม่โจ้	จำนวน 1 คน
10. มหาวิทยาลัยวลัยลักษณ์	จำนวน 2 คน
11. มหาวิทยาลัยบูรพา	จำนวน 2 คน
12. มหาวิทยาลัยราชภัฏบ้านสมเด็จเจ้าพระยา	จำนวน 1 คน
13. มหาวิทยาลัยศิลปากร	จำนวน 6 คน

# ภาพกิจกรรมสำคัญในรอบปี

ดร.อุตตม สาวนายน รัฐมนตรีว่าการกระทรวงเทคโนโลยีสารสนเทศและการสื่อสาร นำคณะผู้บริหารกระทรวงฯ และหน่วยงานในสังกัด ร่วมบันทึกเทปถวายพระพรเนื่องในโอกาสวันมหามงคลเฉลิมพระชนมพรรษาสมเด็จพระนางเจ้าสิริกิติ์ พระบรมราชินีนาถ เมื่อวันที่ 6 กรกฎาคม 2559 ณ ห้องส่ง 1 อาคารออกอากาศสถานีโทรทัศน์โมเดิร์นไนน์ (ช่อง 9 อสมท.)



นางสาววิไลลักษณ์ ชูลีวัฒนกุล ผู้อำนวยการสำนักงานสถิติแห่งชาติ พร้อมด้วยข้าราชการสำนักงานสถิติแห่งชาติ วางพานพุ่มถวายบังคมพระบรมราชานุสาวรีย์พระบาทสมเด็จพระปรมินทรมหาจุฬาลงกรณ์ พระจุลจอมเกล้าเจ้าอยู่หัว เนื่องในวันสื่อสารแห่งชาติ ประจำปี 2559 เมื่อวันที่ 4 สิงหาคม 2559 ณ พระบรมราชานุสาวรีย์ฯ บริเวณลานด้านหน้าอาคารอำนวยการสำนักงานคณะกรรมการกิจการกระจายเสียงกิจการโทรทัศน์ และกิจการโทรคมนาคมแห่งชาติ (กสทช.)



# ประชุมวิชาการ



สำนักงานสถิติแห่งชาติ จัดการประชุมเชิงปฏิบัติการ โครงการสำมะโนอุตสาหกรรม พ.ศ. 2559 – 2560 งานนับจุดปี 2559 : ระดับสถิติจังหวัด โดยมี นางสาววิไลลักษณ์ ชูลีวัฒนกุล ผู้อำนวยการสำนักงานสถิติแห่งชาติ ร่วมรับฟังและบรรยายพิเศษ พร้อมด้วย นายไพโรจน์ บุญลือ และนายอาจिन จิรชีพพัฒนา รองผู้อำนวยการสำนักงานสถิติแห่งชาติ ระหว่างวันที่ 2 – 4 เมษายน 2559 ณ โรงแรมเดอะโหด รีสอร์ท บางแสน จังหวัดชลบุรี



นางสาววิไลลักษณ์ ชูลีวัฒนกุล ผู้อำนวยการสำนักงานสถิติแห่งชาติ เป็นประธานการประชุมชี้แจงระเบียบวิธีการปฏิบัติงานโครงการสำมะโนอุตสาหกรรม พ.ศ. 2560 งานนับจุดปี 2559 เจ้าหน้าที่ผู้ปฏิบัติงานสนาม กรุงเทพมหานคร จัดขึ้นระหว่างวันที่ 25 - 27 เมษายน 2559 11 - 13 พฤษภาคม 2559 และ 1 - 3 มิถุนายน 2559 ณ โรงแรมเซ็นทรา ศูนย์ราชการและคอนเวนชันเซ็นเตอร์ แจ้งวัฒนะ





ดร.อุตตม สาวนายน รัฐมนตรีว่าการกระทรวงเทคโนโลยีสารสนเทศและการสื่อสาร เป็นประธานเปิดโครงการสามเอนอุตสาหกรรม พ.ศ. 2560 ภายในงานมีการเสวนา เรื่อง “สามเอนอุตสาหกรรม...ใครได้ประโยชน์?” นำโดย นางสาววิไลลักษณ์ ชูสีวัฒนกุล ผู้อำนวยการสำนักงานสถิติแห่งชาติ ร่วมด้วย ผู้แทนจาก สำนักงานส่งเสริมวิสาหกิจขนาดกลางและขนาดย่อม สภาอุตสาหกรรมแห่งประเทศไทย สำนักงานเศรษฐกิจอุตสาหกรรม การท่องเที่ยวแห่งประเทศไทย และสำนักงานคณะกรรมการพัฒนาการเศรษฐกิจและสังคมแห่งชาติ เมื่อวันที่ 18 พฤษภาคม 2559 ณ ห้องประชุม ออดิทอเรียม ชั้น 2 โรงแรมเซ็นทาราศูนย์ราชการและคอนเวนชันเซ็นเตอร์ แจ้งวัฒนะ กรุงเทพมหานคร



นายไพโรจน์ บุญสืบ รองผู้อำนวยการสำนักงานสถิติแห่งชาติ พร้อมคณะ เข้าพบผู้ประกอบการ เพื่อประชาสัมพันธ์โครงการสามเอนอุตสาหกรรม พ.ศ. 2560 (นับจด) ณ อาคารโบหยกทาวเวอร์ 1 และ 2 ถนนพญาไท เขตราชเทวี กรุงเทพมหานคร เมื่อวันที่ 7 มิถุนายน 2559





นางนวลนภา ทัศนศักดิ์ รองผู้อำนวยการสำนักงานสถิติแห่งชาติ เป็นประธานการประชุมหารือ เพื่อเตรียมการประชุม Second China-ASEAN Forum ระหว่างผู้บริหารของสำนักงานสถิติแห่งชาติ และผู้บริหารของ Guangxi Zhuang Autonomous Region Bureau of Statistics เมื่อวันที่ 28 กรกฎาคม 2559 ณ สำนักงานสถิติแห่งชาติ



นายไพโรจน์ บุญลือ รองผู้อำนวยการสำนักงานสถิติแห่งชาติ เป็นประธานการประชุมชี้แจง การปฏิบัติงานเก็บรวบรวมข้อมูลการสำรวจเพื่อการพัฒนาคลัสเตอร์อุตสาหกรรม พ.ศ. 2559 ผ่านระบบ Video Conference เมื่อวันที่ 1 สิงหาคม 2559 ณ สำนักงานสถิติแห่งชาติ



นางนวลนภา ทัศนศักดิ์ รองผู้อำนวยการสำนักงานสถิติแห่งชาติ เป็นประธานการประชุมเชิงปฏิบัติการ เรื่อง การเสริมสร้างประสิทธิภาพการบริหารจัดการระบบสถิติของประเทศ จัดขึ้นระหว่างวันที่ 23 - 24 ธันวาคม พ.ศ. 2558 ณ โรงแรมไมด้า ทวารวดี แกรนด์ นครปฐม



# ศึกษาดูงาน



นางนวลนภา ฌนศักดิ์ รองผู้อำนวยการสำนักงานสถิติแห่งชาติ ต้อนรับคณะเจ้าหน้าที่สำนักงานสถิติแห่งชาติ สาธารณรัฐประชาธิปไตยประชาชนลาว (LSB) เข้าศึกษาดูงานเรื่อง The Building and Human Development ระหว่างวันที่ 22 - 25 พฤศจิกายน 2558 ณ สำนักงานสถิติแห่งชาติ



นางสาววิไลลักษณ์ ชูลิ้วพัฒนกุล ผู้อำนวยการสำนักงานสถิติแห่งชาติ ให้การต้อนรับคณาจารย์ และนักศึกษา มหาวิทยาลัยขอนแก่น เข้าศึกษาดูงานเรื่อง กระบวนการจัดทำข้อมูลสถิติ เมื่อวันที่ 14 มกราคม 2559 ณ สำนักงานสถิติแห่งชาติ



นายไพโรจน์ บุญสื่อ รองผู้อำนวยการสำนักงานสถิติแห่งชาติ ให้การต้อนรับเจ้าหน้าที่การไฟฟ้าส่วนภูมิภาค ในโอกาสเข้าศึกษาดูงาน ศูนย์ข้อมูลข่าวสารของสำนักงานสถิติแห่งชาติ เมื่อวันที่ 20 มกราคม 2559 ณ สำนักงานสถิติแห่งชาติ

# งานเพื่อสังคม



นางสาววิไลลักษณ์ ชูลิวัฒนกุล ผู้อำนวยการสำนักงานสถิติแห่งชาติ มอบรางวัลให้แก่เด็ก ในโอกาสที่สำนักงานสถิติแห่งชาติ ร่วมกับ บริษัท ธนารักษ์พัฒนาสินทรัพย์ (ธพส.) จัดงานวันเด็กแห่งชาติ ประจำปี พ.ศ. 2559 ในกิจกรรม ชวนน้องหนูเรียนรู้สถิติ เพื่อให้เด็กได้เล่นเกมและเรียนรู้เกี่ยวกับสถิติ เมื่อวันที่ 9 มกราคม 2559 ณ ศูนย์ราชการเฉลิมพระเกียรติฯ อาคารรัฐประศาสนภักดี ถนนแจ้งวัฒนะ กรุงเทพฯ



นายอาจิน จิรชีพพัฒนา รองผู้อำนวยการสำนักงานสถิติแห่งชาติ พร้อมคณะ ร่วมบริจาคสิ่งของและมอบกำลังใจให้ผู้สูงอายุ ในโครงการ สสข.ปันรักปันสุข กิจกรรม มอบกำลังใจให้ผู้สูงอายุ เนื่องในวันผู้สูงอายุ ประจำปี 2559 เมื่อวันที่ 21 เมษายน 2559 ณ ชุมชนบ้านครัวเหนือ ถนนเพชรบุรี เขตราชเทวี กรุงเทพมหานคร







นายอาจिन จิรชีพพัฒนา รองผู้อำนวยการสำนักงานสถิติแห่งชาติ พร้อมคณะ ร่วมกิจกรรม “รักษป่าชายเลน” เพื่อเฉลิมพระเกียรติพระบาทสมเด็จพระเจ้าอยู่หัว เนื่องในโอกาสมหามงคลเสด็จเถลิงถวัลยราชสมบัติ ครบ 70 ปี 9 มิถุนายน 2559 เมื่อวันที่ 9 มิถุนายน 2559 ณ บ้านบางบ่อล่าง ตำบลบางแก้ว อำเภอมือง จังหวัดสมุทรสงคราม



นางสาวรวมพร ศิริรัตน์ตระกูล ผู้อำนวยการสำนักสถิติพยากรณ์ พร้อมคณะ ร่วมกิจกรรมปลูกป่าเฉลิมพระเกียรติสมเด็จพระนางเจ้าสิริกิติ์ พระบรมราชินีนาถ เนื่องในโอกาสมหามงคลเฉลิมพระชนมพรรษา 7 รอบ 12 สิงหาคม 2559 ซึ่งเป็นหนึ่งในโครงการ สสช. ปันรัก ปันสุข เพื่อขยายแนวทางพระราชดำริสมเด็จพระนางเจ้าฯ พระบรมราชินีนาถ ในการอนุรักษ์ทรัพยากรป่าไม้ให้มีความอุดมสมบูรณ์ เมื่อวันที่ 19 สิงหาคม 2559 ณ เขาขวาง วัดทิพย์สุคนธาราม ตำบลดอนแสลบ อำเภอยะหา จังหวัดกาญจนบุรี



ສ່ວນທີ່  
4

ຕາລາງສາມມຸມ



## พระราชบัญญัติ

สถิติ

พ.ศ. ๒๕๕๐

## ภูมิพลอดุลยเดช ป.ร.

ให้ไว้ ณ วันที่ ๓๐ สิงหาคม พ.ศ. ๒๕๕๐

เป็นปีที่ ๖๒ ในรัชกาลปัจจุบัน

พระบาทสมเด็จพระปรมินทรมหาภูมิพลอดุลยเดช มีพระบรมราชโองการโปรดเกล้าฯ ให้ประกาศว่า

โดยที่เป็นการสมควรปรับปรุงกฎหมายว่าด้วยสถิติ

จึงทรงพระกรุณาโปรดเกล้าฯ ให้ตราพระราชบัญญัติขึ้นไว้โดยคำแนะนำและยินยอมของ สภานิติบัญญัติแห่งชาติ ดังต่อไปนี้

มาตรา ๑ พระราชบัญญัตินี้เรียกว่า “พระราชบัญญัติสถิติ พ.ศ. ๒๕๕๐”

มาตรา ๒ พระราชบัญญัตินี้ให้ใช้บังคับตั้งแต่วันถัดจากวันประกาศในราชกิจจานุเบกษา เป็นต้นไป

มาตรา ๓ ให้ยกเลิกพระราชบัญญัติสถิติ พ.ศ. ๒๕๐๘

มาตรา ๔ ในพระราชบัญญัตินี้

“สถิติ” หมายความว่า ข้อความหรือตัวเลขที่แสดงผลที่ประมวลจากข้อมูลที่เกี่ยวข้องรวบรวมได้

“การสำรวจ” หมายความว่า การเก็บรวบรวมข้อมูลที่เป็นอยู่จริงเพื่อให้ได้มาซึ่งสถิติ

“สำมะโน” หมายความว่า การสำรวจโดยการแจกนับจากทุกหน่วยที่เกี่ยวข้องกับข้อมูลนั้น ๆ

“การสำรวจตัวอย่าง” หมายความว่า การสำรวจโดยการเจ้านับจากหน่วยที่เกี่ยวกับข้อมูลนั้น ๆ เพียงบางหน่วยที่เลือกเป็นตัวอย่าง

“หน่วยงาน” หมายความว่า ส่วนราชการ รัฐวิสาหกิจ องค์การมหาชน องค์การปกครองส่วนท้องถิ่น และหน่วยงานอื่นของรัฐ

“ผู้อำนวยการ” หมายความว่า ผู้อำนวยการสำนักงานสถิติแห่งชาติ

“พนักงานเจ้าหน้าที่” หมายความว่า ผู้ซึ่งผู้อำนวยการแต่งตั้งให้ปฏิบัติการตามพระราชบัญญัตินี้ มาตรา ๕ ให้สำนักงานสถิติแห่งชาติ เป็นหน่วยงานกลางของรัฐ ในการดำเนินการเกี่ยวกับสถิติตามหลักวิชาการ

มาตรา ๖ สำนักงานสถิติแห่งชาติมีอำนาจหน้าที่ ดังต่อไปนี้

- (๑) จัดทำแผนแม่บทเกี่ยวกับการดำเนินงานทางสถิติของรัฐ
- (๒) จัดทำมาตรฐานสถิติเสนอคณะรัฐมนตรีเพื่อให้ความเห็นชอบ
- (๓) ส่งเสริมและพัฒนางานสถิติของรัฐและเอกชน
- (๔) จัดทำสำมะโนหรือการสำรวจตัวอย่าง หรืออำนาจการให้มีการสำรวจด้านต่าง ๆ ของประเทศ
- (๕) ประสานงานและหารือร่วมกับหน่วยงานเพื่อจัดทำแผนกำหนดความรับผิดชอบในการดำเนินงานทางสถิติตามแผนแม่บทตาม (๑)

(๖) แนะนำ ให้คำปรึกษา หรือความช่วยเหลือแก่หน่วยงานเกี่ยวกับการจัดทำแผนงาน และระเบียบวิธีในการจัดเก็บข้อมูล ตลอดจนการประมวลผล และการวิเคราะห์ผลสถิติ

(๗) ประสานกับหน่วยงานในการสร้างเครือข่ายสถิติ เพื่อให้ได้มาซึ่งฐานข้อมูลสถิติที่สำคัญ และเป็นปัจจุบันของประเทศ

(๘) ให้บริการสถิติแก่หน่วยงาน องค์กรเอกชน และบุคคลทั่วไป

(๙) เผยแพร่สถิติและจัดให้มีการศึกษาอบรมวิชาความรู้เกี่ยวกับสถิติ

(๑๐) ร่วมมือและประสานงานกับต่างประเทศและองค์การระหว่างประเทศในงานเกี่ยวกับสถิติ

(๑๑) ปฏิบัติการอื่นตามที่มีกฎหมายกำหนด และตามที่คณะรัฐมนตรีมอบหมาย

มาตรา ๗ ในการจัดทำแผนแม่บทตามมาตรา ๖ (๑) ให้สำนักงานสถิติแห่งชาติประสานกับหน่วยงานที่เกี่ยวข้องและจัดทำให้สอดคล้องกับนโยบายและแผนการพัฒนาประเทศและเมื่อคณะรัฐมนตรีให้ความเห็นชอบแล้ว ให้หน่วยงานที่เกี่ยวข้องปฏิบัติให้เป็นไปตามแผนแม่บทนั้น

มาตรา ๘ หน่วยงานต้องจัดทำสถิติให้เป็นไปตามแผนกำหนดความรับผิดชอบตามมาตรา ๖ (๕) และดำเนินการให้ถูกต้องตามมาตรฐานสถิติ

หน่วยงานใดไม่ปฏิบัติตามวรรคหนึ่ง ให้สำนักงานสถิติแห่งชาติรายงานคณะรัฐมนตรี เพื่อสั่งการตามความเห็นสมควร

มาตรา ๙ เมื่อหน่วยงานจะมีการจัดทำสำมะโนหรือการสำรวจตัวอย่างที่ประสงค์จะกำหนดให้เป็นหน้าที่ของประชาชนที่จะต้องให้ข้อมูล ให้กำหนดโดยกฎกระทรวง กฎกระทรวงนั้นอย่างน้อยต้องมีสาระสำคัญ ดังต่อไปนี้

- (๑) วัตถุประสงค์
- (๒) ระยะเวลา
- (๓) เขตท้องที่
- (๔) บุคคลซึ่งจะต้องให้ข้อมูลและวิธีการให้ข้อมูล
- (๕) หน่วยงานที่รับผิดชอบ

มาตรา ๑๐ เมื่อได้มีกฎกระทรวงตามมาตรา ๙ แล้ว ให้ผู้อำนวยการประกาศรายละเอียดเกี่ยวกับวิธีดำเนินการในการจัดทำสำมะโนหรือการสำรวจตัวอย่างในเรื่องดังต่อไปนี้

- (๑) วิธีการเก็บรวบรวมข้อมูล
- (๒) คำถามที่บุคคลจะต้องให้ข้อมูลหรือรายละเอียดของแบบสอบถามที่บุคคลจะต้องกรอกข้อมูล และวิธีการกรอกข้อมูลในแบบสอบถาม
- (๓) ระยะเวลาที่พนักงานเจ้าหน้าที่จะออกสอบถามหรือส่งแบบสอบถาม
- (๔) ระยะเวลาที่บุคคลซึ่งต้องกรอกแบบสอบถามจะต้องส่งคืนแบบสอบถามที่ได้กรอกรายการแล้วแก่พนักงานเจ้าหน้าที่
- (๕) ข้อมูลอื่นที่ประชาชนสมควรทราบ

ประกาศตามวรรคหนึ่ง ให้ประกาศในราชกิจจานุเบกษา และระบบเครือข่ายอิเล็กทรอนิกส์หรือสื่อประเภทอื่น

มาตรา ๑๑ เมื่อมีประกาศตามมาตรา ๑๐ แล้ว บุคคลซึ่งจะต้องให้ข้อมูลตามที่กำหนดไว้ในมาตรา ๙ (๔) มีหน้าที่ให้ข้อมูลหรือกรอกแบบสอบถามตามที่กำหนดไว้ในมาตรา ๑๐ (๒) ให้ถูกต้องตามความเป็นจริง



มาตรา ๑๒ เมื่อมีประกาศตามมาตรา ๑๐ แล้ว พนักงานเจ้าหน้าที่มีอำนาจเข้าไปในอาคาร หรือที่ทำการของบุคคลซึ่งจะต้องให้ข้อมูลหรือกรอกแบบสอบถาม ในระหว่างเวลาพระอาทิตย์ขึ้นถึง พระอาทิตย์ตก หรือในเวลาอื่นใดที่บุคคลนั้นได้แจ้งให้ทราบ เพื่อสอบถามข้อมูล หรือดำเนินการกรอก แบบสอบถาม หรือเพื่อตรวจสอบความถูกต้องของข้อมูล ในการนี้บุคคลดังกล่าวต้องอำนวยความสะดวก แก่พนักงานเจ้าหน้าที่ตามสมควร

ในการปฏิบัติหน้าที่ตามวรรคหนึ่ง ให้พนักงานเจ้าหน้าที่แสดงบัตรประจำตัวต่อบุคคลซึ่งเกี่ยวข้อง บัตรประจำตัวพนักงานเจ้าหน้าที่ให้เป็นไปตามแบบที่กำหนดในกฎกระทรวง

มาตรา ๑๓ ในกรณีที่พนักงานเจ้าหน้าที่ไม่พบบุคคลผู้ซึ่งจะให้ข้อมูลหรือกรอกแบบสอบถาม ให้ดำเนินการตามหลักเกณฑ์ วิธีการ และระยะเวลาที่กำหนดในกฎกระทรวง เพื่อให้ได้มาซึ่งข้อมูล

มาตรา ๑๔ ให้หน่วยงานมีหน้าที่ให้ความร่วมมือแก่สำนักงานสถิติแห่งชาติเพื่อประโยชน์ ในการจัดสร้างเครือข่ายสถิติและพัฒนาฐานข้อมูลที่สำคัญและเป็นปัจจุบันของประเทศ

ในกรณีที่สำนักงานสถิติแห่งชาติจำเป็นต้องใช้ข้อมูลจากการสำรวจ หรือข้อมูลจากบันทึก ทะเบียน รายงาน หรือเอกสารอื่นใดที่อยู่ในความครอบครองของหน่วยงานใด เพื่อการจัดทำสถิติ ที่สำคัญและจำเป็นต่อการพัฒนาประเทศ ให้หน่วยงานนั้นจัดส่งข้อมูลดังกล่าวให้สำนักงานสถิติ แห่งชาติภายในสามสิบวันนับแต่วันที่ได้รับแจ้งจากสำนักงานสถิติแห่งชาติ

ข้อมูลที่หน่วยงานต้องจัดส่งให้ตามวรรคหนึ่ง หรือวรรคสองต้องไม่ระบุหรือเปิดเผยว่าเป็นข้อมูล ของบุคคลใด เว้นแต่บุคคลนั้นจะให้ความยินยอมเป็นหนังสือหรือเป็นข้อมูลที่เปิดเผยต่อประชาชน หรือประชาชนสามารถเข้าตรวจสอบได้อยู่แล้ว

มาตรา ๑๕ บรรดาข้อมูลเฉพาะบุคคลหรือเฉพาะรายที่ได้มาตามพระราชบัญญัตินี้ ต้องถือเป็น ความลับโดยเคร่งครัด ห้ามมิให้ผู้ซึ่งปฏิบัติหน้าที่ตามพระราชบัญญัตินี้หรือผู้มีหน้าที่เก็บรักษา เปิดเผย ข้อมูลนั้นแก่บุคคลใดซึ่งไม่มีหน้าที่ตามพระราชบัญญัตินี้ เว้นแต่

(๑) เป็นการเปิดเผยเพื่อประโยชน์แก่การสอบสวนหรือการพิจารณาคดีที่ต้องหาว่ากระทำความผิด ตามพระราชบัญญัตินี้

(๒) เป็นการเปิดเผยต่อหน่วยงานเพื่อใช้ประโยชน์ในการจัดทำสถิติ วิเคราะห์หรือวิจัย ทั้งนี้ เท่าที่ไม่ก่อให้เกิดความเสียหายแก่เจ้าของข้อมูล และต้องไม่ระบุหรือเปิดเผยถึงเจ้าของข้อมูล

มาตรา ๑๖ ภายใต้บังคับมาตรา ๑๔ และมาตรา ๑๕ ผู้ซึ่งปฏิบัติหน้าที่ในหน่วยงานหรือสำนักงานสถิติแห่งชาติต้องไม่นำบรรดาข้อมูลเฉพาะบุคคลหรือเฉพาะรายที่เจ้าของข้อมูลได้ให้ไว้หรือกรอกแบบสอบถามไปใช้ในกิจการอื่นนอกเหนือจากการจัดทำสถิติ วิเคราะห์หรือวิจัย

มาตรา ๑๗ บรรดาข้อมูลที่อาจเปิดเผยได้ สำนักงานสถิติแห่งชาติอาจให้บริการข้อมูลนั้นต่อบุคคลทั่วไปได้ โดยอาจเรียกเก็บค่าใช้จ่ายเท่าที่จำเป็นในการให้บริการข้อมูลนั้น ตามหลักเกณฑ์และอัตราที่สำนักงานสถิติแห่งชาติกำหนด

มาตรา ๑๘ ผู้ใดไม่ให้ข้อมูล หรือไม่กรอกแบบสอบถามตามวิธีการที่กำหนดในประกาศตามมาตรา ๑๐ หรือไม่ส่งคืนแบบสอบถามที่ได้กรอกรายการแล้วแก่พนักงานเจ้าหน้าที่ หรือหน่วยงานภายในระยะเวลาที่กำหนดในประกาศตามมาตรา ๑๐ (๔) หรือไม่ให้ความสะดวกแก่พนักงานเจ้าหน้าที่ในการปฏิบัติหน้าที่ตามมาตรา ๑๒ ต้องระวางโทษปรับไม่เกินสามพันบาท

มาตรา ๑๙ ผู้ใดซึ่งมีหน้าที่ให้ข้อมูลตามมาตรา ๑๑ แต่จงใจให้ข้อมูลเป็นเท็จต้องระวางโทษจำคุกไม่เกินสามเดือน หรือปรับไม่เกินห้าพันบาท หรือทั้งจำทั้งปรับ

มาตรา ๒๐ ผู้ใดฝ่าฝืนมาตรา ๑๕ หรือมาตรา ๑๖ ต้องระวางโทษจำคุกไม่เกินหนึ่งปี หรือปรับไม่เกินสองหมื่นบาท หรือทั้งจำทั้งปรับ

มาตรา ๒๑ บรรดาพระราชกฤษฎีกา กฎกระทรวง ประกาศ หรือระเบียบที่ออกตามพระราชบัญญัติสถิติ พ.ศ. ๒๕๐๘ และมีผลใช้บังคับอยู่ในวันที่พระราชบัญญัตินี้ประกาศในราชกิจจานุเบกษา ให้คงมีผลใช้บังคับได้ต่อไปเท่าที่ไม่ขัดหรือแย้งกับบทบัญญัติแห่งพระราชบัญญัตินี้ จนกว่าจะมีกฎกระทรวง ประกาศ หรือระเบียบตามพระราชบัญญัตินี้

มาตรา ๒๒ ให้รัฐมนตรีว่าการกระทรวงเทคโนโลยีสารสนเทศและการสื่อสารรักษาการตามพระราชบัญญัตินี้ และมีอำนาจออกกฎกระทรวงเพื่อปฏิบัติการตามพระราชบัญญัตินี้

กฎกระทรวงนั้น เมื่อได้ประกาศในราชกิจจานุเบกษาแล้วให้ใช้บังคับได้

ผู้รับสนองพระบรมราชโองการ

พลเอก สุรยุทธ์ จุลานนท์

นายกรัฐมนตรี

หมายเหตุ :- เหตุผลในการประกาศใช้พระราชบัญญัติฉบับนี้ คือ โดยที่พระราชบัญญัติสถิติ พ.ศ. ๒๕๐๘ ได้ใช้บังคับมานาน และมีบทบัญญัติบางประการไม่สอดคล้องกับสภาพการณ์ปัจจุบันอันมีผลทำให้การดำเนินการของสำนักงานสถิติแห่งชาติในฐานะหน่วยงานกลางด้านงานสถิติของรัฐไม่มีความชัดเจน รวมทั้งหลักเกณฑ์และวิธีดำเนินการเก็บรวบรวมข้อมูลเพื่อให้ได้มาซึ่งสถิติไม่มีความคล่องตัวเพราะขั้นตอนก่อนเริ่มดำเนินการใช้ระยะเวลานาน ทำให้ได้ข้อมูลที่ไม่ทันต่อเหตุการณ์ปัจจุบัน ประกอบกับข้อมูลทางสถิติที่จัดทำขึ้นนั้นมีประโยชน์ต่อการนำไปใช้ในการพัฒนาหรือแก้ไขปัญหาในการบริหารงานของรัฐด้านต่าง ๆ ซึ่งควรจะมีการกำหนดวิธีการดำเนินการด้านสถิติให้เป็นไปในแนวทางเดียวกันเพื่อความเป็นเอกภาพของสถิติ นอกจากนี้ เพื่อให้ได้ข้อมูลที่ถูกต้องตามความเป็นจริงและเป็นหลักประกันมิให้เกิดความเสียหายแก่ผู้ซึ่งต้องให้ข้อมูลจึงต้องกำหนดมาตรการคุ้มครองข้อมูลส่วนบุคคลที่ได้จากการเก็บรวบรวมข้อมูล โดยต้องถือเป็นความลับอย่างเคร่งครัด และกำหนดโทษสำหรับผู้ซึ่งฝ่าฝืนหรือไม่ปฏิบัติตามบทบัญญัติแห่งพระราชบัญญัตินี้ให้สอดคล้องกับสภาพการณ์ปัจจุบันด้วย จึงจำเป็นต้องตราพระราชบัญญัตินี้



## พระราชบัญญัติ

ปรับปรุงกระทรวง ทบวง กรม (ฉบับที่ ๑๗)

พ.ศ. ๒๕๕๙

### ภูมิพลอดุลยเดช ป.ร.

ให้ไว้ ณ วันที่ ๙ กันยายน พ.ศ. ๒๕๕๙

เป็นปีที่ ๗๑ ในรัชกาลปัจจุบัน

พระบาทสมเด็จพระปรมินทรมหาภูมิพลอดุลยเดช มีพระบรมราชโองการโปรดเกล้าฯ ให้ประกาศว่า

โดยที่เป็นการสมควรแก้ไขเพิ่มเติมกฎหมายว่าด้วยการปรับปรุงกระทรวง ทบวง กรม

จึงทรงพระกรุณาโปรดเกล้าฯ ให้ตราพระราชบัญญัติขึ้นไว้โดยคำแนะนำและยินยอมของ สภานิติบัญญัติแห่งชาติ ดังต่อไปนี้

มาตรา ๑ พระราชบัญญัตินี้เรียกว่า “พระราชบัญญัติปรับปรุงกระทรวง ทบวง กรม (ฉบับที่ ๑๗) พ.ศ. ๒๕๕๙”

มาตรา ๒ พระราชบัญญัตินี้ให้ใช้บังคับตั้งแต่วันถัดจากวันประกาศในราชกิจจานุเบกษา เป็นต้นไป

มาตรา ๓ ให้เพิ่มความต่อไปนี้เป็น (๘/๑) ของมาตรา ๕ แห่งพระราชบัญญัติปรับปรุงกระทรวง ทบวง กรม พ.ศ. ๒๕๕๕

“(๘/๑) กระทรวงดิจิทัลเพื่อเศรษฐกิจและสังคม”

มาตรา ๔ ให้ยกเลิก (๑๐) ของมาตรา ๕ แห่งพระราชบัญญัติปรับปรุงกระทรวง ทบวง กรม พ.ศ. ๒๕๕๕

มาตรา ๕ ให้เพิ่มความต่อไปนี้เป็น หมวด ๘/๑ กระทรวงดิจิทัลเพื่อเศรษฐกิจและสังคม มาตรา ๒๑/๑ และมาตรา ๒๑/๒ แห่งพระราชบัญญัติปรับปรุงกระทรวง ทบวง กรม พ.ศ. ๒๕๕๕



“หมวด ๘/๑  
กระทรวงดิจิทัลเพื่อเศรษฐกิจและสังคม

มาตรา ๒๑/๑ กระทรวงดิจิทัลเพื่อเศรษฐกิจและสังคม มีอำนาจหน้าที่เกี่ยวกับการวางแผน ส่งเสริม พัฒนา และดำเนินกิจการเกี่ยวกับดิจิทัลเพื่อเศรษฐกิจและสังคม การอุดมศึกษา การสถิติ และราชการอื่นตามที่มีกฎหมายกำหนดให้เป็นอำนาจหน้าที่ของกระทรวงดิจิทัลเพื่อเศรษฐกิจและสังคม หรือส่วนราชการที่สังกัดกระทรวงดิจิทัลเพื่อเศรษฐกิจและสังคม

มาตรา ๒๑/๒ กระทรวงดิจิทัลเพื่อเศรษฐกิจและสังคม มีส่วนราชการ ดังต่อไปนี้

- (๑) สำนักงานรัฐมนตรี
- (๒) สำนักงานปลัดกระทรวง
- (๓) กรมอุดมศึกษา
- (๔) สำนักงานคณะกรรมการดิจิทัลเพื่อเศรษฐกิจและสังคมแห่งชาติ
- (๕) สำนักงานสถิติแห่งชาติ”

มาตรา ๖ ให้ยกเลิกหมวด ๑๐ กระทรวงเทคโนโลยีสารสนเทศและการสื่อสาร มาตรา ๒๔ และมาตรา ๒๕ แห่งพระราชบัญญัติปรับปรุงกระทรวง ทบวง กรม พ.ศ. ๒๕๔๕

มาตรา ๗ ให้ยกเลิกมาตรา ๕๗ แห่งพระราชบัญญัติปรับปรุงกระทรวง ทบวง กรม พ.ศ. ๒๕๔๕

มาตรา ๘ ให้โอนบรรดาอำนาจหน้าที่เกี่ยวกับการปฏิบัติตามกฎหมาย กฎ ระเบียบ ข้อบังคับ ประกาศ คำสั่ง และมติคณะรัฐมนตรีของสำนักงานรัฐมนตรี กระทรวงเทคโนโลยีสารสนเทศและการสื่อสาร และของข้าราชการ พนักงานราชการ และลูกจ้างของสำนักงานรัฐมนตรี กระทรวงเทคโนโลยีสารสนเทศและการสื่อสาร ไปเป็นอำนาจหน้าที่ของสำนักงานรัฐมนตรี กระทรวงดิจิทัลเพื่อเศรษฐกิจและสังคม หรือของข้าราชการ พนักงานราชการ และลูกจ้างของสำนักงานรัฐมนตรี กระทรวงดิจิทัลเพื่อเศรษฐกิจและสังคม แล้วแต่กรณี

มาตรา ๙ ให้โอนบรรดากิจการ ทรัพย์สิน งบประมาณ สิทธิ หนี้ ภาระผูกพัน ข้าราชการ พนักงานราชการ ลูกจ้าง และอัตรากำลังของส่วนราชการตามมาตรา ๘ ไปเป็นของสำนักงานรัฐมนตรี กระทรวงดิจิทัลเพื่อเศรษฐกิจและสังคม

มาตรา ๑๐ ให้โอนบรรดาอำนาจหน้าที่เกี่ยวกับการปฏิบัติตามกฎหมาย กฎ ระเบียบ ข้อบังคับ ประกาศ คำสั่ง และมติคณะรัฐมนตรีของส่วนราชการในสำนักงานปลัดกระทรวง กระทรวงเทคโนโลยีสารสนเทศและการสื่อสาร และของข้าราชการ พนักงานราชการ และลูกจ้างของส่วนราชการในสำนักงานปลัดกระทรวง กระทรวงเทคโนโลยีสารสนเทศและการสื่อสาร ยกเว้นส่วนราชการดังต่อไปนี้ ไปเป็นอำนาจหน้าที่ของสำนักงานปลัดกระทรวง กระทรวงดิจิทัลเพื่อเศรษฐกิจและสังคม หรือของข้าราชการ

พนักงานราชการ และลูกจ้างของสำนักงานปลัดกระทรวง กระทรวงดิจิทัลเพื่อเศรษฐกิจและสังคม แล้วแต่กรณี

- (๑) ศูนย์เตือนภัยพิบัติแห่งชาติ
- (๒) สำนักกิจการอวกาศแห่งชาติ
- (๓) สำนักส่งเสริมและพัฒนาการใช้เทคโนโลยีสารสนเทศและการสื่อสาร
- (๔) สำนักส่งเสริมและพัฒนารัฐบาลอิเล็กทรอนิกส์
- (๕) สำนักส่งเสริมอุตสาหกรรมเทคโนโลยีสารสนเทศและการสื่อสาร

มาตรา ๑๑ ให้โอนบรรดากิจการ ทรัพย์สิน งบประมาณ สิทธิ หนี้ ภาระผูกพัน ข้าราชการ พนักงานราชการ ลูกจ้าง และอัตรากำลังของส่วนราชการตามมาตรา ๑๐ ไปเป็นของสำนักงานปลัดกระทรวง กระทรวงดิจิทัลเพื่อเศรษฐกิจและสังคม

มาตรา ๑๒ ให้โอนบรรดาอำนาจหน้าที่เกี่ยวกับการปฏิบัติตามกฎหมาย กฎ ระเบียบ ข้อบังคับ ประกาศ คำสั่ง และมติคณะรัฐมนตรีของกรมอู่ตะเภา กรมเทคโนโลยีสารสนเทศและการสื่อสาร และของข้าราชการ พนักงานราชการ และลูกจ้างของกรมอู่ตะเภา กระทรวงเทคโนโลยีสารสนเทศและการสื่อสาร ไปเป็นอำนาจหน้าที่ของกรมอู่ตะเภา กระทรวงดิจิทัลเพื่อเศรษฐกิจและสังคม หรือของข้าราชการ พนักงานราชการ และลูกจ้างของกรมอู่ตะเภา กระทรวงดิจิทัลเพื่อเศรษฐกิจและสังคม แล้วแต่กรณี

มาตรา ๑๓ ให้โอนบรรดากิจการ ทรัพย์สิน งบประมาณ สิทธิ หนี้ ภาระผูกพัน ข้าราชการ พนักงานราชการ ลูกจ้าง และอัตรากำลังของส่วนราชการตามมาตรา ๑๒ ไปเป็นของกรมอู่ตะเภา กระทรวงดิจิทัลเพื่อเศรษฐกิจและสังคม

มาตรา ๑๔ ให้โอนบรรดาอำนาจหน้าที่เกี่ยวกับการปฏิบัติตามกฎหมาย กฎ ระเบียบ ข้อบังคับ ประกาศ คำสั่ง และมติคณะรัฐมนตรีของส่วนราชการในสำนักงานปลัดกระทรวง กระทรวงเทคโนโลยีสารสนเทศและการสื่อสาร และของข้าราชการ พนักงานราชการ และลูกจ้างของส่วนราชการในสำนักงานปลัดกระทรวง กระทรวงเทคโนโลยีสารสนเทศและการสื่อสาร ดังต่อไปนี้ ไปเป็นอำนาจหน้าที่ของสำนักงานคณะกรรมการดิจิทัลเพื่อเศรษฐกิจและสังคมแห่งชาติ กระทรวงดิจิทัลเพื่อเศรษฐกิจและสังคม หรือของข้าราชการ พนักงานราชการ และลูกจ้างของสำนักงานคณะกรรมการดิจิทัลเพื่อเศรษฐกิจและสังคมแห่งชาติ กระทรวงดิจิทัลเพื่อเศรษฐกิจและสังคม แล้วแต่กรณี

- (๑) สำนักกิจการอวกาศแห่งชาติ
- (๒) สำนักส่งเสริมและพัฒนาการใช้เทคโนโลยีสารสนเทศและการสื่อสาร
- (๓) สำนักส่งเสริมและพัฒนารัฐบาลอิเล็กทรอนิกส์
- (๔) สำนักส่งเสริมอุตสาหกรรมเทคโนโลยีสารสนเทศและการสื่อสาร

มาตรา ๑๕ ให้โอนบรรดากิจการ ทรัพย์สิน งบประมาณ สิทธิ หนี้ ภาระผูกพัน ข้าราชการ พนักงานราชการ ลูกจ้าง และอัตรากำลังของส่วนราชการตามมาตรา ๑๔ ไปเป็นของสำนักงานคณะกรรมการดิจิทัลเพื่อเศรษฐกิจและสังคมแห่งชาติ กระทรวงดิจิทัลเพื่อเศรษฐกิจและสังคม

มาตรา ๑๖ ให้โอนบรรดาอำนาจหน้าที่เกี่ยวกับการปฏิบัติตามกฎหมาย กฎ ระเบียบ ข้อบังคับ ประกาศ คำสั่ง และมติคณะรัฐมนตรีของสำนักงานสถิติแห่งชาติ กระทรวงเทคโนโลยีสารสนเทศและการสื่อสาร และของข้าราชการ พนักงานราชการ และลูกจ้างของสำนักงานสถิติแห่งชาติ กระทรวงเทคโนโลยีสารสนเทศและการสื่อสาร ไปเป็นอำนาจหน้าที่ของสำนักงานสถิติแห่งชาติ กระทรวงดิจิทัลเพื่อเศรษฐกิจและสังคม หรือของข้าราชการ พนักงานราชการ และลูกจ้างของสำนักงานสถิติแห่งชาติ กระทรวงดิจิทัลเพื่อเศรษฐกิจและสังคม แล้วแต่กรณี

มาตรา ๑๗ ให้โอนบรรดากิจการ ทรัพย์สิน งบประมาณ สิทธิ หนี้ ภาระผูกพัน ข้าราชการ พนักงานราชการ ลูกจ้าง และอัตรากำลังของส่วนราชการตามมาตรา ๑๖ ไปเป็นของสำนักงานสถิติแห่งชาติ กระทรวงดิจิทัลเพื่อเศรษฐกิจและสังคม

มาตรา ๑๘ ให้โอนบรรดาอำนาจหน้าที่เกี่ยวกับการปฏิบัติตามกฎหมาย กฎ ระเบียบ ข้อบังคับ ประกาศ คำสั่ง และมติคณะรัฐมนตรีของสำนักงานปลัดกระทรวง กระทรวงเทคโนโลยีสารสนเทศและการสื่อสาร เฉพาะศูนย์เตือนภัยพิบัติแห่งชาติ และของข้าราชการ พนักงานราชการ และลูกจ้างของสำนักงานปลัดกระทรวง กระทรวงเทคโนโลยีสารสนเทศและการสื่อสาร เฉพาะศูนย์เตือนภัยพิบัติแห่งชาติ ไปเป็นอำนาจหน้าที่ของกรมป้องกันและบรรเทาสาธารณภัย กระทรวงมหาดไทย หรือของข้าราชการ พนักงานราชการ และลูกจ้างของกรมป้องกันและบรรเทาสาธารณภัย กระทรวงมหาดไทย แล้วแต่กรณี

มาตรา ๑๙ ให้โอนบรรดากิจการ ทรัพย์สิน งบประมาณ สิทธิ หนี้ ภาระผูกพัน ข้าราชการ พนักงานราชการ ลูกจ้าง และอัตรากำลังของส่วนราชการตามมาตรา ๑๘ ไปเป็นของกรมป้องกันและบรรเทาสาธารณภัย กระทรวงมหาดไทย

มาตรา ๒๐ บรรดาบทบัญญัติแห่งกฎหมาย กฎ ระเบียบ ข้อบังคับ ประกาศ คำสั่ง หรือมติคณะรัฐมนตรีใดที่อ้างถึงส่วนราชการที่โอนมา และข้าราชการ พนักงานราชการ และลูกจ้างของส่วนราชการที่โอนมา ให้ถือว่าอ้างถึงส่วนราชการที่รับโอน และข้าราชการ พนักงานราชการ หรือลูกจ้างของส่วนราชการที่รับโอนดังกล่าว แล้วแต่กรณี

มาตรา ๒๑ ให้โอนบรรดาอำนาจหน้าที่เกี่ยวกับการปฏิบัติตามกฎหมาย กฎ ระเบียบ ข้อบังคับ ประกาศ คำสั่ง และมติคณะรัฐมนตรีของรัฐมนตรีว่าการกระทรวงเทคโนโลยีสารสนเทศและการสื่อสาร ไปเป็นอำนาจหน้าที่ของรัฐมนตรีว่าการกระทรวงดิจิทัลเพื่อเศรษฐกิจและสังคม

บรรดาบทบัญญัติแห่งกฎหมาย กฎ ระเบียบ ข้อบังคับ ประกาศ คำสั่ง หรือมติคณะรัฐมนตรีใดที่อ้างถึงรัฐมนตรีว่าการกระทรวงเทคโนโลยีสารสนเทศและการสื่อสาร ให้ถือว่าอ้างถึงรัฐมนตรีว่าการกระทรวงดิจิทัลเพื่อเศรษฐกิจและสังคม

มาตรา ๒๒ ในวาระเริ่มแรก

(๑) ให้สำนักงานรัฐมนตรี กระทรวงดิจิทัลเพื่อเศรษฐกิจและสังคม มีส่วนราชการตามกฎหมายกระทรวง แบ่งส่วนราชการสำนักงานรัฐมนตรี กระทรวงเทคโนโลยีสารสนเทศและการสื่อสาร พ.ศ. ๒๕๕๕ โดยอนุโลม จนกว่าจะมีกฎกระทรวงว่าด้วยการแบ่งส่วนราชการสำนักงานรัฐมนตรี กระทรวงดิจิทัลเพื่อเศรษฐกิจและสังคม ขึ้นใหม่

(๒) ให้กรมอุดมศึกษา กระทรวงดิจิทัลเพื่อเศรษฐกิจและสังคม มีส่วนราชการตามกฎหมายกระทรวง แบ่งส่วนราชการกรมอุดมศึกษา กระทรวงเทคโนโลยีสารสนเทศและการสื่อสาร พ.ศ. ๒๕๕๒ โดยอนุโลม จนกว่าจะมีกฎกระทรวงว่าด้วยการแบ่งส่วนราชการกรมอุดมศึกษา กระทรวงดิจิทัลเพื่อเศรษฐกิจและสังคม ขึ้นใหม่

(๓) ให้สำนักงานสถิติแห่งชาติ กระทรวงดิจิทัลเพื่อเศรษฐกิจและสังคม มีส่วนราชการตามกฎหมายกระทรวง แบ่งส่วนราชการสำนักงานสถิติแห่งชาติ กระทรวงเทคโนโลยีสารสนเทศและการสื่อสาร พ.ศ. ๒๕๕๑ โดยอนุโลม จนกว่าจะมีกฎกระทรวงว่าด้วยการแบ่งส่วนราชการสำนักงานสถิติแห่งชาติ กระทรวงดิจิทัลเพื่อเศรษฐกิจ และสังคม ขึ้นใหม่

มาตรา ๒๓ ให้นายกรัฐมนตรีรักษาการตามพระราชบัญญัตินี้

ผู้รับสนองพระบรมราชโองการ  
พลเอก ประยุทธ์ จันทร์โอชา  
นายกรัฐมนตรี

หมายเหตุ :- เหตุผลในการประกาศใช้พระราชบัญญัติฉบับนี้ คือ โดยที่เทคโนโลยีสารสนเทศและการสื่อสารด้านดิจิทัลได้เข้ามามีบทบาทสำคัญในการพัฒนาและขับเคลื่อนเศรษฐกิจ สังคม ฐานความรู้ และขีดความสามารถในการแข่งขันของประเทศ โดยหน่วยงานภาครัฐและภาคธุรกิจต่างมีความต้องการนำระบบเทคโนโลยีสารสนเทศและการสื่อสารด้านดิจิทัลมาใช้ในการพัฒนาศักยภาพและประสิทธิภาพของการให้บริการ แต่กระทรวงเทคโนโลยีสารสนเทศและการสื่อสารมีขอบเขตอำนาจหน้าที่จำกัดเฉพาะเรื่องเทคโนโลยีสารสนเทศและระบบสื่อสารซึ่งไม่ครอบคลุมถึงเรื่องการพัฒนาดิจิทัลเพื่อเศรษฐกิจและสังคมเพื่อรองรับการดำเนินกิจกรรมทางเศรษฐกิจและสังคมในปัจจุบันที่มีการขับเคลื่อนโดยเทคโนโลยีดิจิทัลเป็นหลัก ซึ่งจำเป็นต้องมีหน่วยงานภาครัฐทำหน้าที่บูรณาการกลไกต่าง ๆ ทั้งภาครัฐและภาคเอกชนให้มีการดำเนินการไปในทิศทางเดียวกันอันจะเป็นประโยชน์ต่อภาพรวมของการพัฒนาเศรษฐกิจและสังคมของประเทศโดยเน้นให้เทคโนโลยีดิจิทัลเข้าไปมีบทบาทในทุกภาคส่วน ดังนั้น เพื่อให้มีกระทรวงที่มีอำนาจหน้าที่ครอบคลุมถึงเรื่องดิจิทัลเพื่อเศรษฐกิจและสังคม จึงต้องดำเนินการปรับโครงสร้างกระทรวงเทคโนโลยีสารสนเทศและการสื่อสารให้มีขอบเขตอำนาจหน้าที่มากขึ้นและเปลี่ยนชื่อเป็นกระทรวงดิจิทัลเพื่อเศรษฐกิจและสังคม จึงจำเป็นต้องตราพระราชบัญญัตินี้



**สถานที่ติดต่อสำนักงานสถิติแห่งชาติ  
และสำนักงานสถิติจังหวัด**

**สำนักงานสถิติแห่งชาติ (ส่วนกลาง)**  
เบอร์โทรศัพท์กลาง 0 2141 1234, 0 2141 7486

ชื่อ - สกุล	สายตรง	เบอร์ภายใน	โทรสาร
สำนักบริหารกลาง	0 2141 7295	17295	0 2143 8109
ศูนย์เทคโนโลยีสารสนเทศและการสื่อสาร	0 2141 7334	17334	0 2143 8115
ศูนย์สารสนเทศยุทธศาสตร์ภาครัฐ	0 2141 7393	17393	0 2143 8117
สำนักนโยบายและวิชาการสถิติ	0 2141 7413	17413	0 2143 8119
สำนักบริหารจัดการระบบสถิติ	0 2141 7437	17437	0 2143 8121
สำนักบริหารจัดการเก็บข้อมูลสถิติ	0 2142 1309	21309	0 2143 8123
สำนักสถิติพยากรณ์	0 2141 7482	17482	0 2143 8130
สำนักสถิติเศรษฐกิจและสังคม	0 2142 1232	21232	0 2143 8134
สำนักสถิติสังคม	0 2142 1252	21252	0 2143 8136
สำนักสถิติสาธารณสุข	0 2142 1268	21268	0 2143 8138
สำนักพัฒนาบุคลากร	0 2142 1281	21281	0 2143 8140
สำนักภูมิสารสนเทศสถิติ	0 2141 7410	17410	0 2143 7935
กลุ่มตรวจสอบภายใน	0 2141 7282	17282	0 2143 8105-6
กลุ่มพัฒนาระบบบริหาร	0 2141 7290	17290	0 2143 8108

## สำนักงานสถิติจังหวัดภาคกลาง

จังหวัด	ที่ตั้งสำนักงาน	โทรศัพท์	โทรสาร	Hot line	e-mail address
นนทบุรี	ศาลากลางจังหวัด อาคาร 3 ชั้น 3 ถ.รัตนธิเบศร์ ต.บางกระสอ อ.เมือง จ.นนทบุรี 11000	02-5800720	02-5800749	14213 14212	nontburi@nso.go.th
ปทุมธานี	ศาลากลางจังหวัด (หลังเดิม) ชั้น 2 ถ. ปทุม-สามโคก ต.บางปรอก อ.เมือง จ.ปทุมธานี 12000	02-5816772	02-5817156	13611 13610	ptthani@nso.go.th
สมุทรปราการ	อาคารศูนย์เบญจบุรพาสุวรรณภูมิ ชั้น 3 ถ.สุขุมวิท ต.บางปูใหม่ อ.เมือง จ.สมุทรปราการ 10280	02-3232110-1 ต่อ 13	02-3232110-3 ต่อ 15	-	smprakan@nso.go.th
นครปฐม	95-97 ถ.หน้าพระ ต.ห้วยจรเข้ อ.เมือง จ.นครปฐม 73000	034-241683	034-258424	-	nkpathom@nso.go.th
สมุทรสาคร	ศาลากลางจังหวัด (หลังใหม่) ชั้น 3 ถ.เศรษฐกิจ 1 ต.มหาชัย อ.เมือง จ.สมุทรสาคร 74000	034-412601	034-422072	62367 62368	smsakhon@nso.go.th
พระนครศรีอยุธยา	ศาลากลางจังหวัด (หลังใหม่) ชั้น 3 ถ.สายเอเชีย อ.พระนครศรีอยุธยา จ.พระนครศรีอยุธยา 13000	035-336585	035-336584	10467	ayuttaya@nso.go.th
อ่างทอง	ศาลากลางจังหวัด (หลังใหม่) ชั้น 3 ต.บางแก้ว อ.เมือง จ.อ่างทอง 14000	035-611254	035-620050	11749 11748	angthong@nso.go.th
ลพบุรี	ศาลากลางจังหวัด ชั้น 3 ต.ทะเลชุบศร อ.เมือง จ.ลพบุรี 15000	036-770130	036-770138	19182 18856 18857	lopburi@nso.go.th
สิงห์บุรี	ศาลากลางจังหวัด (อาคาร 1) ชั้น 3 ถ.สิงห์บุรี-บางพาน ต.บางมัญ อ.เมือง จ.สิงห์บุรี 16000	036-507191	036-507192	11176 11177	singburi@nso.go.th
ชัยนาท	ศาลากลางจังหวัด (หลังใหม่) ชั้น 4 อ.เมือง จ.ชัยนาท 17000	056-411663	056-413037	18652 18653	chainat@nso.go.th
สระบุรี	อาคารองค์การบริหารส่วนจังหวัด (เดิม) ชั้น 3 ซ.13 ถ.พิชัยณรงค์สงคราม ต.ปากเพรียว อ.เมือง จ.สระบุรี 18000	036-211618	036-212528	13013 13012	saraburi@nso.go.th
ชลบุรี	อาคารศาลาประชาคม "รวมใจชน" ชั้น 4 ถ.ตำหนักน้ำ อ.เมือง จ.ชลบุรี 20000	038-791895	038-791895	-	chonburi@nso.go.th
ระยอง	อาคารศูนย์ราชการ ชั้น 2 ต.เนินพระ อ.เมือง จ.ระยอง 21150	038-694057	038-694056	34185	Rayong@nso.go.th

จังหวัด	ที่ตั้งสำนักงาน	โทรศัพท์	โทรสาร	Hot line	e-mail address
จันทบุรี	ศาลากลางจังหวัด อาคาร 2 ชั้น 2 อ.เมือง จ.จันทบุรี 22000	039-311510	039-330122	34787 34788	chtburi@nso.go.th
ตราด	ศาลากลางจังหวัด (หลังเก่า) ชั้น 2 ถ. ราษฎร์นิยม ต.บางพระ อ.เมือง จ.ตราด 23000	039-511262	039-512862	35314 35376	trat@nso.go.th
ฉะเชิงเทรา	ศาลากลางจังหวัด (หลังเก่า) ชั้น 2 ถ. เรืองวุฒิ ต.หน้าเมือง อ.เมือง จ.ฉะเชิงเทรา 24000	038-511009	038-516104	33011 33010	chchsao@nso.go.th
ปราจีนบุรี	ศาลากลางจังหวัด (หลังใหม่) ชั้น 1 อ.เมือง จ.ปราจีนบุรี 25230	037-454060	037-454061	31827 31791	pchburi@nso.go.th
นครนายก	ศาลากลางจังหวัด (หลังเก่า) ชั้น 2 ต.ท่าช้าง อ.เมือง จ.นครนายก 26000	037-311259	037-311234	-	nknayok@nso.go.th
ราชบุรี	206/3-4 ถ.รถไฟ ต.หน้าเมือง อ.เมือง จ.ราชบุรี 70000	032-337404	032-322354	61768 61767	ratburi@nso.go.th
กาญจนบุรี	ศาลากลางจังหวัด (หลังใหม่) ชั้น 5 ต.ปากแพรก อ.เมือง จ.กาญจนบุรี 71000	034-515109 034-512996	034-515109 034-512996	61152	kcnburi@nso.go.th
สุพรรณบุรี	ศาลากลางจังหวัด (หลังใหม่) ชั้น 3 ถ.สุพรรณบุรี-ชัยนาท ต.สนามชัย อ.เมือง จ.สุพรรณบุรี 72000	035-535421	035-535422	12349	suphan@nso.go.th
สมุทรสงคราม	ศาลากลางจังหวัด (หลังเก่า) ชั้น 1 ถ.เอกชัย ต.แม่กลอง อ.เมือง จ.สมุทรสงคราม 75000	034-711001	034-714990	63007	smskhram@nso.go.th
เพชรบุรี	ศาลากลางจังหวัด ชั้น 2 ต.คลองกระแซง อ.เมือง จ.เพชรบุรี 76000	032-425300	032-424102	63567 63569	phetburi@nso.go.th
ประจวบคีรีขันธ์	ศาลากลางจังหวัด (หลังใหม่) ชั้น 4 ถ.สละชีพ อ.เมือง จ.ประจวบคีรีขันธ์ 77000	032-611310	032-611435	64162 64183	pchkhan@nso.go.th
สระแก้ว	ศาลากลางจังหวัด ชั้น 1 ถ.สุวรรณศร ต.ท่าเกษม อ.เมือง จ.สระแก้ว 27000	037-425064-5	037-425065	32386 32388	sakaeo@nso.go.th

## สำนักงานสถิติจังหวัดภาคเหนือ

จังหวัด	ที่ตั้งสำนักงาน	โทรศัพท์	โทรสาร	Hot Line	e-mail address
เชียงใหม่	ศูนย์ราชการจังหวัดเชียงใหม่ ถ.โชตนา ต.ช้างเผือก อ.เมือง จ.เชียงใหม่ 50300	053-112492	053-112493	25504 25503	chmai@nso.go.th
ลำพูน	81/2 ม.1 ถ.ลำพูน-ป่าซาง ต.ต้นธง อ.เมือง จ.ลำพูน 51000	053-534363	053-511171	27987	lamphun@nso.go.th
ลำปาง	ศาลากลางจังหวัด ชั้น 2 ถ.วชิราวุธดำเนิน ต.พระบาท อ.เมือง จ.ลำปาง 52000	054-265066	054-265161	28567	lampang@nso.go.th
อุตรดิตถ์	ศาลากลางจังหวัด (หลังใหม่) ชั้น 3 ถ.ประชานิมิต ต.ท่าอิฐ อ.เมือง จ.อุตรดิตถ์ 53000	055-411936	-	21951 21922	utrading@nso.go.th
แพร่	ศาลากลางจังหวัด (หลังใหม่) ชั้น 4 ถ.ไชยบูรณ์ ต.โนนเวียง อ.เมือง จ.แพร่ 54000	054-511234	054-511711	21781 21784	phrae@nso.go.th
น่าน	ศูนย์ราชการจังหวัดน่าน ชั้น 4 ต.ไชยสถาน อ.เมือง จ.น่าน 55000	054-710910	054-710160	21169 21163	nan@nso.go.th
พะเยา	ศาลากลางจังหวัด (หลังใหม่) ชั้น 1 ถ.พหลโยธิน ต.บ้านต๋อม อ.เมือง จ.พะเยา 56000	054-449620	054-449621	26809 26810	phayao@nso.go.th
เชียงราย	ศาลากลางจังหวัด (หลังใหม่) ชั้น 2 ถ.แม่ฟ้าหลวง ต.ริมกก อ.เมือง จ.เชียงราย 57100	053-177361	053-744224	26202	chrai@nso.go.th
แม่ฮ่องสอน	ศาลากลางจังหวัด (หลังใหม่) ชั้น 2 ต.จองคำ อ.เมือง จ.แม่ฮ่องสอน 58000	053-611293	053-611188	26994 26990 26991	maehson@nso.go.th
นครสวรรค์	ศาลากลางจังหวัด (หลังใหม่) ชั้น 4 ถ.สวรรค์วิถี อ.เมือง จ.นครสวรรค์ 60000	056-803579	056-803580	15049 15552 15053	nksawan@nso.go.th
อุทัยธานี	ศาลากลางจังหวัด (หลังใหม่) ชั้น 3 ถ.ศรีอุทัย ต.อุทัยใหม่ อ.เมือง จ.อุทัยธานี 61000	056-511312	056-513051	17532 17995	uthai@nso.go.th
กำแพงเพชร	ศาลากลางจังหวัด (หลังใหม่) ถ.กำแพงเพชร - สุโขทัย กม.9 ต.หนองปลิง อ.เมือง จ. กำแพงเพชร 62000	055-705009	055-705010	16191 16182	kpphet@nso.go.th
ตาก	ศาลากลางจังหวัด (หลังเดิม) ชั้น 2 ถ.พหลโยธิน ต.หนองหลวง อ.เมือง จ.ตาก 63000	055-511298	055-512705	23534 23531	tak@nso.go.th



จังหวัด	ที่ตั้งสำนักงาน	โทรศัพท์	โทรสาร	Hot Line	e-mail address
สุโขทัย	ศาลากลางจังหวัดหลังใหม่ ชั้น 4 ถ.นิกรเกษม อ.เมือง จ.สุโขทัย 64000	055-611793	055-610939	22982 22696 22693	skhothai@nso.go.th
พิษณุโลก	ศาลากลางจังหวัด (หลังใหม่) ชั้น 6 ถ.วังจันทร์ ต.ในเมือง อ.เมือง จ.พิษณุโลก 65000	055-251943	055-242038	20491 20691	psnulok@nso.go.th
พิจิตร	ศาลากลางจังหวัด (หลังใหม่) ชั้น 2 ต.ท่าหลวง อ.เมือง จ.พิจิตร 66000	056-611085	056-613665	16776 16777	phichit@nso.go.th
เพชรบูรณ์	ศาลากลางจังหวัด (หลังใหม่) ชั้น 4 ถ.สระบุรี-หล่มสัก ต.สะเดียง อ.เมือง จ.เพชรบูรณ์ 67000	056-729773	056-729774	17377 17378	phchabun@nso.go.th

## สำนักงานสถิติจังหวัดภาคตะวันออกเฉียงเหนือ

จังหวัด	ที่ตั้งสำนักงาน	โทรศัพท์	โทรสาร	Hot Line	e-mail address
นครราชสีมา	ศาลากลางจังหวัด ชั้น 3 ถ.มหาตมา ต.ในเมือง อ.เมือง จ.นครราชสีมา 30000	044-242985	044-256406	36054 36427	nkrat@nso.go.th
บุรีรัมย์	ศูนย์ราชการจังหวัดบุรีรัมย์ ชั้น 2 อ.เมือง จ.บุรีรัมย์ 31000	044-666510	044-666511	37184 37185	buriram@nso.go.th
สุรินทร์	2/5-6 ถ.ศิริรัฐ ต.ในเมือง อ.เมือง จ.สุรินทร์ 32000	044-511931	044-516062	37812	surin@nso.go.th
ศรีสะเกษ	ศาลากลางจังหวัด (ตึกใหม่) ชั้น 2 ถ.เทพา ต.เมืองเหนือ อ.เมือง จ.ศรีสะเกษ 33000	045-612754	045-611995	38373 38352	sisaket@nso.go.th
อุบลราชธานี	ศาลากลางจังหวัด ชั้น 2 ถ.แจ้งสนิท ต.แจระแม อ.เมือง จ.อุบลราชธานี 34000	045-344596	045-344597	38975 38976 38977	ubon@nso.go.th
ยโสธร	ศาลากลางจังหวัด (หลังใหม่) ชั้น 5 ถ.แจ้งสนิท ต.ในเมือง อ.เมือง จ.ยโสธร 35000	045-712703	045-713059	43563 43567	yasothon@nso.go.th
ชัยภูมิ	ศาลากลางจังหวัด (หลังใหม่) ชั้น 5 ต.ในเมือง อ.เมือง จ.ชัยภูมิ 36000	044-811810	044-822507	42982 42983	chyaphum@nso.go.th
ขอนแก่น	ศาลากลางจังหวัด (หลังใหม่) ชั้น 5 ถ.ศูนย์ราชการ ต.ในเมือง อ.เมือง จ.ขอนแก่น 40000	043-246639	043-246183	40654 40653	khkaen@nso.go.th
อุดรธานี	ศาลากลางจังหวัด (หลังใหม่) ชั้น 7 ถ.อธิปัตย์ ต.หมากแข้ง อ.เมือง จ.อุดรธานี 41000	042-222466	042-240967	45653 45554	udon@nso.go.th
เลย	ศาลากลางจังหวัด (หลังใหม่) ชั้น 4 ถ.มลิวรรณ ต.กุดป่อง อ.เมือง จ.เลย 42000	042-811162	042-813070	46781 46782 46414 46415	loeinso.go.th
หนองคาย	ศาลากลางจังหวัด (หลังใหม่) ชั้น 3 ต.หนองกอมเกาะ อ.เมือง จ.หนองคาย 43000	042-411068	042-442847	45996 45997	nongkhai@nso.go.th
มหาสารคาม	ศาลากลางจังหวัด (หลังใหม่) ชั้น 3 อ.เมือง จ.มหาสารคาม 44000	043-777446	043-777119	41770 41771	sarakham@nso.go.th
ร้อยเอ็ด	ศาลากลางจังหวัด (หลังเก่า) ชั้น 3 ถ.เทวาทิบาล ต.ในเมือง อ.เมือง จ.ร้อยเอ็ด 45000	043-511280	043-511280	42368 42367	roiet@nso.go.th
กาฬสินธุ์	ศาลากลางจังหวัด ชั้น 4 ถ.กาฬสินธุ์ อ.เมือง จ.กาฬสินธุ์ 46000	043-811747	043-812051	41182	kalasin@nso.go.th

จังหวัด	ที่ตั้งสำนักงาน	โทรศัพท์	โทรสาร	Hot Line	e-mail address
สกลนคร	ศาลากลางจังหวัด (หลังเดิม) ชั้น 2 ต.ธาตุเชิงชุม อ.เมือง จ.สกลนคร 47000	042-711200	042-714955	48616 48606	sakonnk@nso.go.th
นครพนม	ศาลากลางจังหวัด (หลังใหม่) ชั้น 4 ถ.อภิบาลปัญญา ต.ในเมือง อ.เมือง จ.นครพนม 48000	042-511206	042-513284	48021 48011	nkphanom@nso.go.th
มุกดาหาร	ศาลากลางจังหวัด (หลังใหม่) ชั้น 3 ถ.วิวิธสุรการ ต.มุกดาหาร อ.เมือง จ.มุกดาหาร 49000	042-611558	042-613039	48915 49215	mukdahan@nso.go.th
หนองบัวลำภู	ศาลากลางจังหวัด ชั้น 2 ถ.หนองบัวลำภู-เลย ต.ลำภู อ.เมือง จ.หนองบัวลำภู 39000	042-316736	042-316737	47371	nblamphu@nso.go.th
อำนาจเจริญ	ศาลากลางจังหวัด ชั้น 3 ถ.ชยางกูร ต.โนนหนามแท่ง อ.เมือง จ.อำนาจเจริญ 37000	045-523040	045-523120	44178	amnatchr@nso.go.th
บึงกาฬ	ศาลากลางจังหวัดบึงกาฬ ชั้น 2 ต.บึงกาฬ อ.เมือง จ.บึงกาฬ 38000	042-491179	042-491197	-	bungkan@nso.go.th

## สำนักงานสถิติจังหวัดภาคใต้

จังหวัด	ที่ตั้งสำนักงาน	โทรศัพท์	โทรสาร	Hot Line	e-mail address
สงขลา	ศาลากลางจังหวัด (หลังเก่า) ชั้น 2 ถ.ราชดำเนิน ต.บ่อยาง อ.เมือง จ.สงขลา 90000	074-311558	074-311558 ต่อ 15	73094 73194	songkhla@nso.go.th
สตูล	ศาลากลางจังหวัด (หลังใหม่) ชั้น 2 ถ.สตูลธานี ต.พิมาน อ.เมือง จ.สตูล 91000	074-711161	074-711161	73788 73789	satun@nso.go.th
ตรัง	ศาลากลางจังหวัด (หลังใหม่) ชั้น 4 ถ.พัทลุง ต.ทับเที่ยง อ.เมือง จ.ตรัง 92000	075-218376	075-214104	71960 71961	trang@nso.go.th
พัทลุง	ศาลากลางจังหวัด (หลังเก่า) ชั้น 1 ถ.รามศวร์ ต.คูหาสวรรค์ อ.เมือง จ.พัทลุง 93000	074-613181	074-611271	71376 71375	phatlung@nso.go.th
ปัตตานี	ศาลากลางจังหวัด ชั้น 2 ถ.เคซา อ.เมือง จ.ปัตตานี 94000	073-349443	073-331084	74823 74768	pattani@nso.go.th
ยะลา	ศาลากลางจังหวัดอาคาร 1 ชั้น 1 ถ.สุโขทัย ต.สะเตง อ.เมือง จ.ยะลา 95000	073-212703 073	073-222012	75319	yala@nso.go.th
นราธิวาส	ศาลากลางจังหวัด (หลังใหม่) ชั้น 4 ถ.ศูนย์ราชการ ต.โคกเคียน อ.เมือง จ.นราธิวาส 96000	073-642624	073-642624 ต่อ 18	76087	naratwat@nso.go.th
นครศรีธรรมราช	ศาลากลางจังหวัด (หลังใหม่) ชั้น 5 ถ.ราชดำเนิน ต.โนนเมือง อ.เมือง จ.นครศรีธรรมราช 80000	075-356452	075-356452	70054 70154	nksitham@nso.go.th
กระบี่	ศาลากลางจังหวัด (หลังใหม่) ชั้น 5 ต.ปากน้ำ อ.เมือง จ.กระบี่ 81000	075-620066	075-620067	71182 71183	krabi@nso.go.th
พังงา	73/42-43 ถ.เทศบาลบำรุง ม.3 ต.ถ้ำน้ำผุด อ.เมือง จ.พังงา 82000	076-460749 076-460648 076-460649	076-460648	-	phangnga@nso.go.th
ภูเก็ต	22/37-38 ซ.1 ถ.หลวงพ่อก ต.ตลาดใหญ่ อ.เมือง จ.ภูเก็ต 83000	076-211594	076-220500	-	phuket@nso.go.th
สุราษฎร์ธานี	อาคารสำนักงานส่วนราชการ ชั้น 3 ถ.ดอนนกก ต.มะขามเตี้ย อ.เมือง จ.สุราษฎร์ธานี 84000	077-283044	077-283044	65482 65491	surat@nso.go.th
ระนอง	ศาลากลางจังหวัด (หลังใหม่) ชั้น 5 ถ.เพชรเกษม ต.บางริ้น อ.เมือง จ.ระนอง 85000	077-800158	077-800159	-	ranong@nso.go.th
ชุมพร	ศาลากลางจังหวัดหลังใหม่ ชั้น 1 ถ.ไตรรัตน์ ต.นาชะอัง อ.เมือง จ.ชุมพร 86000	077-511701	077-503665	66148	chumphon@nso.go.th

# รายชื่อคณะกรรมการจัดทำหนังสือรายงานประจำปี 2559

## สำนักงานสถิติแห่งชาติ

นางสาวรวมพร	ศิริรัตน์ตระกูล	ประธานคณะกรรมการ
นางสาวลัคณา	ตันติวัฒน์	คณะกรรมการ
นางปนัดดา	สุขขำ	คณะกรรมการ
นางสาววนิดา	เจียรนัยกิจพัฒนา	คณะกรรมการ
นางมยุฟ้า	วัฒนศักดิ์	คณะกรรมการ
นางสาวปฐมพร	ฐิตะฐาน	คณะกรรมการ
นางสาวนันทวรรณ	วงศ์ทิพย์	คณะกรรมการ
นางรวีวรรณ	เนียมแสง	คณะกรรมการ
นางวรรณิ	คมปรียาร์ตัน	คณะกรรมการ
นางสาวสมใจ	มูลสาร	คณะกรรมการ
นางสาวภัสธารีย์	ปานมี	คณะกรรมการ
นางไพเราะ	سيمเสมอ	คณะกรรมการ
นางสาวดวงสมร	วัฒนศฤงคาร	คณะกรรมการ
นางสาวจิตติโมกข์	จิรธนาเกษมสานต์	คณะกรรมการ
นางสาวนริگانต์	มณีอินทร์	คณะกรรมการ
นางสาววิลาวัลย์	รุ่งเรือง	คณะกรรมการ
นางกุลพรภัสร์	จิระประไพ	คณะกรรมการและเลขานุการ
นางสาวบุญศิริ	จิงจรัสทรัพย์	คณะกรรมการและผู้ช่วยเลขานุการ
นางสาวอาภากร	ช่างสีสังข์	คณะกรรมการและผู้ช่วยเลขานุการ





สำนักงานสถิติแห่งชาติ กระทรวงดิจิทัลเพื่อเศรษฐกิจและสังคม  
ศูนย์ราชการเฉลิมพระเกียรติ ๘๐ พรรษาฯ อาคารรัฐประศาสนภักดี

ถนนแจ้งวัฒนะ เขตหลักสี่ กรุงเทพฯ 10210

โทรศัพท์ 0 2142 1234

บริการข้อมูลโทร 0 2141 7500-03

<http://www.nso.go.th>





TEXT & JOURNAL PUBLICATION CO., LTD.

บริษัท เท็กซ์ แอนด์ เจอร์นัล พับลิเคชั่น จำกัด

เชี่ยวชาญเฉพาะ

งานพิมพ์หนังสือ-ตำรา

158/3 ซอยยาสูบ 1 ถนนวิภาวดีรังสิต แขวงจอมพล

เขตจตุจักร กรุงเทพฯ 10900

โทร. 0 2617 8611 - 2 มือถือ 081 421 0753

แฟกซ์ 0 2617 8616 อีเมลล์ tj8575@gmail.com