

# รายงานประจำปี 2560

## สำนักงานสถิติแห่งชาติ



สำนักงานสถิติแห่งชาติ

ISSN 0858-2696



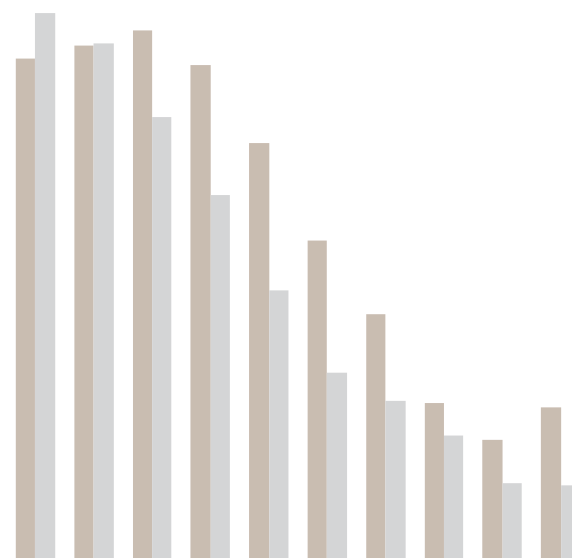
**รายงานประจำปี 2560**  
**สำนักงานสถิติแห่งชาติ**

**หน่วยงานที่เผยแพร่ :** กองสถิติพยากรณ์  
สำนักงานสถิติแห่งชาติ  
ศูนย์ราชการเฉลิมพระเกียรติ 80 พรรษา  
อาคารรัฐประศาสนภักดี (อาคาร B) ชั้น 2  
ถนนแจ้งวัฒนะ เขตหลักสี่ กรุงเทพฯ 10210  
โทรศัพท์ 0 2141 7498  
โทรสาร 0 2143 8132  
ไปรษณีย์อิเล็กทรอนิกส์ binfopub@nso.go.th  
<http://www.nso.go.th>

**หน่วยงานเจ้าของเรื่อง :** กลุ่มประชาสัมพันธ์  
สำนักงานเลขาธิการกรม  
โทรศัพท์ 0 2141 7485  
โทรสาร 0 2143 8131  
ไปรษณีย์อิเล็กทรอนิกส์ prgroup@nso.go.th

**ปีที่จัดพิมพ์ :** 2561

**จัดพิมพ์โดย :** บริษัท ธนาพรส จำกัด  
เลขที่ 9 ซอยลาดพร้าว 64 แยก 14  
แขวงวังทองหลาง เขตวังทองหลาง กรุงเทพฯ 10310  
โทรศัพท์ 0 2530 4114  
โทรสาร 0 2108 8951  
E-mail: tanapress@gmail.com





“งานราชการนั้น คืองานของแผ่นดิน มีผลเกี่ยวเนื่องโดยตรงถึงประโยชน์ของประเทศชาติและประชาชนทุกคน ดังนั้น จักรพรรดิผู้ปฏิบัติงานของแผ่นดิน จึงต้องให้ความสนใจถึงความสำคัญในหน้าที่และความรับผิดชอบของตนให้ต้องแน่แล้วร่วมกันคิดร่วมกันทำ ด้วยความอุทิศเสียสละ และด้วยความสุจริตจริงใจ โดยถือประโยชน์ที่จะเกิดจากงานเป็นหลักใหญ่ งานของแผ่นดินทุกส่วน จักได้ดำเนินก้าวหน้าไปพร้อมกัน และสำเร็จประโยชน์ที่พึงประสงค์ คือยังความเจริญมั่นคงให้เกิดแก่ประเทศชาติและประชาชนได้แท้จริงและยั่งยืนตลอดไป”

พระราโชวาท พระราชทานแก่ข้าราชการพลเรือน  
เนื่องในวันข้าราชการพลเรือน วันที่ 1 เมษายน พ.ศ. 2560

## ในหลวงรัชกาลที่ 9 กับงานสถิติ

งานสถิติเป็นงานที่พระบาทสมเด็จพระปรมินทรมหาภูมิพลอดุลยเดช มหิตลาธิเบศรรามาธิบดี จิกรีนฤบดินทร สยามมินทราธิราช บรมนาถบพิตร ทรงให้ความสำคัญเป็นอย่างมาก ทรงมีพระราชดำริว่าต้องใช้ข้อมูลสถิติในการวางแผน พัฒนา ต้องเอาสถิติมาใช้ประเมินผล วิเคราะห์นโยบาย กำหนดทิศทางในการพัฒนาประเทศ ทรงเห็นว่าจำเป็นอย่างยี่งี่ที่จะต้องพัฒนาบุคลากรด้านสถิติ และสถิติศาสตร์ศึกษา เพื่อให้วงวิชาการสถิติมีความเข้มแข็งทางวิชาการ โดยในเดือนกุมภาพันธ์ 2505 พระองค์ทรงมีพระราชกระแสรับสั่งต่อ Dr. David Rockefeller ว่าพระองค์ท่านทรงเห็นว่างานสถิติเป็นเรื่องสำคัญที่สุดเรื่องหนึ่งของไทยในขณะนั้น และจำเป็นต้องได้รับการพัฒนาอย่างเร่งด่วน Dr. David Rockefeller จึงได้รับสนองพระราชกระแสรับสั่งดังกล่าว โดยเมื่อวันที่ 15 พฤศจิกายน 2505 ได้จัดส่วนักวิชาการสถิติ

ชั้นนำของโลกชาวอเมริกันชื่อ Dr. Stacy May เข้ามาเป็นที่ปรึกษาเพื่อพัฒนางานสถิติแก่รัฐบาลไทย รัฐบาลไทยในขณะนั้นได้มอบหมายให้สำนักงานสภาพัฒนาการเศรษฐกิจแห่งชาติรับไปดำเนินการ หลังจากนั้นอีก 6 เดือน สำนักงานสถิติแห่งชาติจึงถูกตั้งขึ้น เมื่อวันที่ 23 พฤษภาคม 2506 มีสถานะเป็นหน่วยงานระดับกรม สังกัดสำนักนายกรัฐมนตรี

ทุกครั้งที่มีการจัดทำสำมะโนประชากรและเคหะ สำนักงานสถิติแห่งชาติจะได้รับพระมหากรุณาธิคุณจากพระบาทสมเด็จพระปรมินทรมหาภูมิพลอดุลยเดช บรมนาถบพิตร พระราชทานวโรกาสให้คณะผู้บริหารของสำนักงานสถิติแห่งชาติเข้าเฝ้ากราบทูลรายงานการสำมะโนประชากรและเคหะ และขอพระราชทานพระราชดำริเกี่ยวกับการจัดทำสำมะโนประชากรและเคหะ



พระบาทสมเด็จพระเจ้าอยู่หัว ทรงพระกรุณาโปรดเกล้าโปรดกระหม่อมให้นายอัมพร อรุณรังษี เลขาธิการสถิติแห่งชาติ นำคณะผู้บริหารสำนักงานสถิติแห่งชาติ เฝ้าทูลละอองธุลีพระบาท ขอพระราชทานสัมภาษณ์ในการจัดทำโครงการสำมะโนประชากรและเคหะ พ.ศ. 2523 เมื่อวันที่ 14 เมษายน พ.ศ. 2523 ณ พระตำหนักจิตรลดารโหฐาน พระราชวังดุสิต

พระบาทสมเด็จพระเจ้าอยู่หัว ทรงพระกรุณาโปรดเกล้าโปรดกระหม่อมให้นางเพ็ญศรี สุวรรณสิงห์ เลขาธิการสถิติแห่งชาติ นำคณะผู้บริหารสำนักงานสถิติแห่งชาติ เฝ้าทูลละอองธุลีพระบาท ขอพระราชทานสัมภาษณ์ในการจัดทำโครงการสำมะโนประชากรและเคหะ พ.ศ. 2533 เมื่อวันที่ 20 มีนาคม พ.ศ. 2533 ณ พระตำหนักจิตรลดารโหฐาน พระราชวังดุสิต





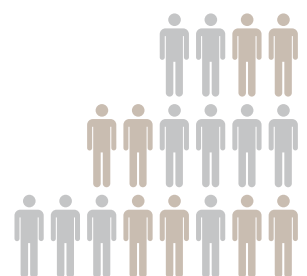
พระบาทสมเด็จพระเจ้าอยู่หัว ทรงพระกรุณาโปรดเกล้าโปรดกระหม่อม ให้นำนางสาวเอี่ยมจันทร์ เปรมโยธิน เลขาธิการสถิติแห่งชาติ นำคณะผู้บริหารสำนักงานสถิติแห่งชาติ ฝ่าฝืนลละอองธุลีพระบาท ของพระราชทานสัมภาษณ์ในการจัดทำโครงการสำมะโนประชากร และเคหะ พ.ศ. 2543 เมื่อวันที่ 19 เมษายน พ.ศ. 2543 ณ พระตำหนัก เปี่ยมสุข วังไกลกังวล หัวหิน จังหวัดประจวบคีรีขันธ์

ในหลวงรัชกาลที่ 9 ท่านทรงนำสถิติหรือ ข้อมูล ไปใช้ในหลายๆ เรื่อง ดังจะเห็นได้จาก 23 หลัก การทรงงานข้อหนึ่งที่บอกว่า **“จะทำอะไรต้องศึกษา ข้อมูลให้เป็นระบบ”** ซึ่งท่านทรงศึกษาข้อมูล รายละเอียดอย่างเป็นระบบจากข้อมูลเบื้องต้น ทั้งเอกสาร แผนที่ สอบถามจากเจ้าหน้าที่ นักวิชาการ และราษฎรในพื้นที่ให้ได้รายละเอียดที่ถูกต้อง เพื่อนำข้อมูลเหล่านั้นไปใช้ประโยชน์ได้จริงอย่างถูกต้อง รวดเร็ว และตรงตามเป้าหมาย

อีกหนึ่งหลักการที่ในหลวงรัชกาลที่ 9 ทรง เอาจพระทัยใส่ในการใช้ข้อมูล โดยเฉพาะข้อมูลที่ได้ จากการทดลอง คือ หลักปรัชญาเศรษฐกิจพอเพียง (Sufficiency Economy Philosophy : SEP) ซึ่งกว่า จะได้มาซึ่งหลักปรัชญาดังกล่าว ท่านทรงศึกษาค้นคว้า วิเคราะห์และวิจัย เพื่อสร้างองค์ความรู้

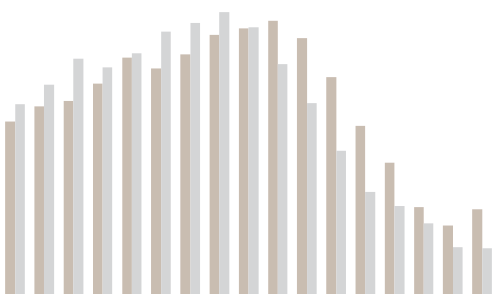
ให้มั่นใจว่าได้ผลก่อนที่จะนำไปปฏิบัติจริง จากนั้นจึงนำ ผลการศึกษาดังกล่าวมาทดลองจนได้ผลจริงภายใต้ ห้องทดลองขนาดใหญ่ คือ พระตำหนักจิตรลดารโหฐาน เมื่อทรงมั่นใจพระทัยว่าได้ผลจริง สามารถนำไปปฏิบัติได้จริง จึงทรงเผยแพร่แก่ประชาชนต่อไป

SEP เป็นหลักปรัชญาที่คิดค้นและนำไป ปฏิบัติมานานกว่า 20 ปี ดังนั้น เพื่อเป็นการสานต่อ และสนองหลักปรัชญาของในหลวงรัชกาลที่ 9 สำนักงานสถิติแห่งชาติจึงได้จัดทำโครงการสำรวจ คุณภาพชีวิตของประชาชนอย่างยั่งยืนตามหลัก เศรษฐกิจพอเพียง (สำรวจทดลอง) เพื่อศึกษา ข้อมูลชีวิตความเป็นอยู่ของประชาชน ในด้าน เศรษฐกิจ สังคม สิ่งแวดล้อม สุขภาพ ความสุข การเรียนรู้ และวัฒนธรรม เพื่อเป็นพื้นฐานในการ ดำรงชีวิตอย่างพอเพียงและยั่งยืน



## สารบัญ

<b>ส่วนที่ 1 ภาพรวมองค์การ</b>	<b>7</b>
สารผู้อำนวยการสำนักงานสถิติแห่งชาติ	8
วิสัยทัศน์ พันธกิจ ประเด็นยุทธศาสตร์ วัฒนธรรมองค์การ	9
ผู้บริหาร / ผู้อำนวยการ / สถิติจังหวัด	10
ประวัติความเป็นมา	25
อำนาจหน้าที่ โครงสร้าง และภารกิจหลัก	29
บุคคลที่ได้รับการยกย่องประจำปี 2560	35
<b>ส่วนที่ 2 การพัฒนาระบบราชการ</b>	<b>37</b>
การประเมินส่วนราชการ ตามมาตรการปรับปรุงประสิทธิภาพ	
ในการปฏิบัติราชการ (มาตรา 44)	38
การประเมินความโปร่งใสและตรวจสอบได้ของสำนักงานสถิติแห่งชาติ	40
ระบบการจัดการข้อร้องเรียน	42
<b>ส่วนที่ 3 ผลงานที่สำคัญในรอบปี</b>	<b>43</b>
การผลิตข้อมูลสถิติ	44
การให้บริการด้านสถิติ	91
การบริหารจัดการระบบสถิติ	103
การพัฒนาบุคลากรภาครัฐ	109
ภาพกิจกรรมสำคัญในรอบปี	117
<b>ส่วนที่ 4 ภาคผนวก</b>	<b>127</b>
พระราชบัญญัติสถิติ พ.ศ. 2550	128
กฎกระทรวง	134
สถานที่ติดต่อสำนักงานสถิติแห่งชาติและสำนักงานสถิติจังหวัด	142





# ส่วนที่ ๑

## ภาพรวมองค์การ



## สารผู้อำนวยการสำนักงานสถิติแห่งชาติ

มุมมองเรื่องข้อมูลในปัจจุบันเปลี่ยนแปลงไปมาก แนวโน้มเกี่ยวกับข้อมูลทวีความสำคัญเพิ่มขึ้นทุกวัน โดยเฉพาะในช่วง 5 ปีที่ผ่านมา คำว่า “Data Revolution” เป็นคำคัมภีร์ทั่วโลกให้ความสนใจ การปฏิวัติข้อมูลจากอดีตที่มีข้อจำกัดต่างๆ มากมาย หันในเรื่องการจัดเก็บ พื้นที่สำหรับเก็บข้อมูล การเผยแพร่ การนำเสนอ ฯลฯ และจากเดิมที่เคยให้ผู้ผลิตข้อมูลทำหน้าที่จัดเก็บและนำเสนอ เปลี่ยนจวบจนเป็นผู้ผลิตมีหน้าที่แค่เตรียมข้อมูลให้พร้อมใช้งานเพื่อให้ผู้ใช้สามารถที่จะนำข้อมูลต่างๆ มาวิเคราะห์ นำเสนอข้อมูลตามมิติและความต้องการของผู้ใช้เองได้สะดวก ซึ่งสิ่งต่างๆ เหล่านี้ถูกตอบโต้ด้วย “Digital Transformation”



ปี 2560 สำนักงานสถิติแห่งชาติยังคงมุ่งมั่นพัฒนางานอย่างต่อเนื่อง โดยเฉพาะภารกิจด้าน**การผลิตข้อมูล**ที่ให้ความร่วมมือกับรัฐบาลในการสำรวจความต้องการของผู้มีรายได้น้อย ซึ่งเป็นการจัดทำข้อมูลเพื่อตอบโต้นโยบายรัฐบาลในการให้ความช่วยเหลือด้านสวัสดิการต่างๆ แก่ผู้มีรายได้น้อยได้ตรงจุดมากยิ่งขึ้น การพัฒนาวิธีการเก็บรวบรวมข้อมูลที่ต้องลงพื้นที่สำรวจข้อมูลโดยการสอบถามประชาชนโดยตรงกำลังจะถูกเปลี่ยนเป็นการรวบรวมข้อมูลภายใต้แนวคิด Register Base ซึ่งกำลังอยู่ในระหว่างการศึกษาคาดว่าจะนำมาใช้กับการจัดทำสำมะโนประชากรและเคหะ ปี 2563 (Register Base Census) ภารกิจอีกด้านที่มีความท้าทายอย่างยิ่ง คือ ภารกิจด้าน**การบริหารจัดการระบบสถิติของประเทศ** สำนักงานสถิติแห่งชาติได้รับโจทย์สำคัญให้เป็นหน่วยงานหลักในการจัดระบบข้อมูลสารสนเทศเพื่อการบริหาร Management Information System หรือ MIS โดยจะต้องบูรณาการแลกเปลี่ยน และเชื่อมโยงข้อมูลของภาครัฐเข้าด้วยกัน เพื่อให้สามารถใช้ประโยชน์ข้อมูลร่วมกันได้อย่างมีประสิทธิภาพ

งานที่สำนักงานสถิติแห่งชาติดำเนินการข้างต้นจะไม่เกิดประโยชน์ถ้าขาดการเผยแพร่ (Disseminate) มาตรการให้บริการที่ดี ซึ่งภารกิจด้าน**การให้บริการ**ก็เป็นอีกบทบาทหนึ่งที่ต้องดำเนินการ การมีช่องทางที่หลากหลายสำหรับให้บริการถือเป็นงานลำดับแรกๆ ที่สำนักงานสถิติแห่งชาติให้ความสำคัญ โดยเฉพาะในยุคที่ดิจิทัลเข้ามา มีบทบาททำให้การเข้าถึงข้อมูลสะดวก รวดเร็ว เท่าเทียมกัน ช่องทางหลักที่ให้บริการ คือ เว็บไซต์ของสำนักงาน [www.nso.go.th](http://www.nso.go.th) ที่มีการพัฒนาปรับปรุงให้ใช้งานสะดวก ค้นหาข้อมูลต่างๆ ได้ง่ายยิ่งขึ้น และที่กำลังจะเปิดให้บริการช่วงต้นปี 2561 คือ Mobile Application ภายใต้ชื่อ “THAI STAT” ซึ่งถือเป็นของขวัญปีใหม่สำหรับสำนักงานสถิติแห่งชาติมอบให้ผู้ใช้บริการทุกคน สำหรับในกรณีที่ต้องการสอบถามรายละเอียดที่ชัดเจนก็สามารถติดต่อโดยตรงที่สำนักงานสถิติแห่งชาติ ซึ่งตั้งอยู่ที่ศูนย์ราชการแจ้งวัฒนะ 80 พรรษา (อาคารบี) หลักสี่ กทม. ในวันและเวลาราชการ

ภารกิจต่างๆ ของสำนักงานสถิติแห่งชาติสำเร็จลุล่วงตามเป้าหมายที่วางไว้ ส่วนหนึ่งเกิดจากแรงขับเคลื่อนของบุคลากรในองค์กร และจากความร่วมมือ และการสนับสนุนจากทุกภาคส่วนทั้งภาครัฐ เอกชน ประชาชน สื่อมวลชน และหน่วยงานที่เกี่ยวข้องเป็นอย่างดี สำนักงานสถิติแห่งชาติจึงขอขอบคุณมา ณ โอกาสนี้

นายภูษพงศ์ โนนโรส  
ผู้อำนวยการสำนักงานสถิติแห่งชาติ

# วิสัยทัศน์ พันธกิจ ยุทธศาสตร์ วัฒนธรรมองค์การ

## วิสัยทัศน์

เป็นศูนย์กลางข้อมูลสถิติและสารสนเทศเพื่อการตัดสินใจของประเทศ

## พันธกิจ


1. บริหารจัดการสถิติและสารสนเทศของชาติให้เป็นระบบ เพื่อสนับสนุนการพัฒนาและเสริมสร้างศักยภาพการแข่งขันของประเทศ
2. จัดทำสำมะโนหรือสำรวจด้วยตัวอย่าง หรืออำนวยความสะดวก เพื่อให้ได้ฐานข้อมูลทางด้านเศรษฐกิจ สังคม เทคโนโลยีสารสนเทศ และอื่นๆ ของประเทศ
3. บริการด้านข้อมูล องค์ความรู้ วิชาการด้านสถิติ และสารสนเทศแก่ผู้ใช้ทุกภาคส่วน
4. พัฒนาบุคลากรทางด้านสถิติของประเทศให้มีความเป็นมืออาชีพ
5. ร่วมมือและประสานงานกับต่างประเทศ และองค์ระหว่างประเทศในงานเกี่ยวกับสถิติ

## ยุทธศาสตร์สำนักงานสถิติแห่งชาติ

- ยุทธศาสตร์ที่ 1 : บูรณาการ เชื่อมโยง และแลกเปลี่ยนข้อมูลสถิติที่สำคัญ และจำเป็นของประเทศให้มีคุณภาพ และเป็นไปตามมาตรฐานสากล
- ยุทธศาสตร์ที่ 2 : พัฒนาระบบการผลิตและการบริการด้านสถิติให้มีคุณภาพ สามารถตอบสนองความต้องการของผู้ใช้ทุกภาคส่วน
- ยุทธศาสตร์ที่ 3 : พัฒนาบุคลากรทางด้านสถิติของประเทศให้มีความรู้ความชำนาญ เป็นมืออาชีพ
- ยุทธศาสตร์ที่ 4 : ส่งเสริมการนำข้อมูลสถิติและสารสนเทศไปใช้ในการวางแผนและตัดสินใจ

## วัฒนธรรมองค์กร

ยึดหลักวิชา พร้อมหาสิ่งใหม่ ใส่ใจลูกค้า คริธาองค์กร เอื้ออาทรต่อกัน รักมัน สสช





## นายकुชพงศ์ โนดโรสง

---

ผู้อำนวยการสำนักงานสถิติแห่งชาติ



**นางนวลนภา รนศักดิ์**

รองผู้อำนวยการสำนักงานสถิติแห่งชาติ



**นายอาจิน จิรชีพพัฒนา**

รองผู้อำนวยการสำนักงานสถิติแห่งชาติ



**นายรณศ รุ่งโรจน์ชัยพร**

รองผู้อำนวยการสำนักงานสถิติแห่งชาติ



**นางสาววันเพ็ญ พูลวงศ์**

ผู้ตรวจราชการกรม



**นางสาวอุบล โรจน์รัชนิกร**

ผู้ตรวจราชการกรม



**นางอรรรณ สุทรางกูร**

ผู้ตรวจราชการกรม

## สำนักบริหารกลาง



- |                                                                    |                                                                    |
|--------------------------------------------------------------------|--------------------------------------------------------------------|
| 1. นางสาวกฤษณา จีรวัฒน์สทิพย์<br>ผู้อำนวยการสำนักบริหารกลาง        | 5. นายกำชัย เวินศรีสิทธิ์<br>ผู้อำนวยการกลุ่มนิติการ               |
| 2. นางมณีรัตน์ เดชะเทศ<br>ผู้อำนวยการกลุ่มสารบรรณ                  | 6. นางสาวสุกัญญา อริณยานนท์<br>ผู้อำนวยการกลุ่มการคลัง             |
| 3. นางปรีศนา วาณิชย์เจริญการ<br>ผู้อำนวยการกลุ่มช่วยอำนวยความสะดวก | 7. นางสาวปารีชาต นันทวิสูตร<br>ผู้อำนวยการกลุ่มพัสดุ               |
| 4. นายสุริยา บัวเนียม<br>ผู้อำนวยการกลุ่มการเจ้าหน้าที่            | 8. นางสาวจจิตรรัตน์ ปรีชาไพศาลจิต<br>ผู้อำนวยการกลุ่มแผนยุทธศาสตร์ |

## ศูนย์เทคโนโลยีสารสนเทศและการสื่อสาร



- |                                                                                |                                                                          |
|--------------------------------------------------------------------------------|--------------------------------------------------------------------------|
| 1. นายธารธรรม อุประวงศา<br>ผู้อำนวยการศูนย์เทคโนโลยีสารสนเทศและการสื่อสาร      | 6. นายบุญสม สุวรรณโคตร<br>ผู้อำนวยการกลุ่มพัฒนาระบบงานประมวลผลข้อมูล     |
| 2. นางสาววรรณิ เนตรสือชา<br>หัวหน้าฝ่ายบริหารงานทั่วไป                         | 7. นางสาวกอแก้ว วัฒนสินบำรุง<br>ผู้อำนวยการกลุ่มพัฒนาระบบสารสนเทศ        |
| 3. นางนภารัตน์ ช่วยณรงค์<br>ผู้อำนวยการกลุ่มวิจัยและพัฒนา                      | 8. นายสัมฤทธิ์ อินทร<br>ผู้อำนวยการกลุ่มบริการและสนับสนุนระบบคอมพิวเตอร์ |
| 4. นายธนส โทมลวิภาท<br>ผู้อำนวยการกลุ่มพัฒนาระบบเครื่องคอมพิวเตอร์และเครือข่าย | 9. นายสุทธิรักษ์ กรรณล้วน<br>ผู้อำนวยการกลุ่มเตรียมข้อมูล                |
| 5. นางศิริพร กุลบุญเยี่ยม<br>ผู้อำนวยการกลุ่มพัฒนาระบบงานจัดเก็บข้อมูล         | 10. – ว่าว –<br>ผู้อำนวยการกลุ่มพัฒนาระบบคลังข้อมูลสถิติ                 |

## ศูนย์สารสนเทศยุทธศาสตร์ภาครัฐ



1. นางสาวสุภาพร อรุณรักษ์สมบัติ  
ผู้อำนวยการศูนย์สารสนเทศยุทธศาสตร์ภาครัฐ
2. นางสาวจันทร์เพ็ญ จันทร์หอม  
หัวหน้าฝ่ายบริหารงานทั่วไป
3. นางสาวทวีทรัพย์ ศรีวงษ์  
ผู้อำนวยการกลุ่มวิเคราะห์สารสนเทศ
4. นางสาวนงลักษณ์ โววิวัฒน์ชัย  
ผู้อำนวยการกลุ่มประสานและติดตามสารสนเทศ
5. นางสาววิไลรัตน์ อนันตพฤทธิ์  
ผู้อำนวยการกลุ่มบริหารระบบสารสนเทศ
6. นายเชิดชัย สุพร  
ผู้อำนวยการกลุ่มคลังข้อมูลภาครัฐ
7. นายสุรชัย นิลแสวง  
ผู้อำนวยการกลุ่มเครือข่ายสารสนเทศภาครัฐ

## สำนักนโยบายและวิชาการสถิติ



1. นางสาวบงกช วิบูลย์ธนาพันธ์  
ผู้อำนวยการสำนักนโยบายและวิชาการสถิติ
2. นางสาวมาลีดา ปานหิวเดช  
ผู้อำนวยการกลุ่มส่งเสริมวิชาการ
3. นางหทัยชนก พรรคเจริญ  
ผู้อำนวยการกลุ่มระเบียบวิธีสถิติ
4. นางครองสุข ฉายากุล  
ผู้อำนวยการกลุ่มประเมินผลข้อมูลสถิติ

## สำนักบริหารจัดการระบบสถิติ



- |                                                                                            |                                                       |
|--------------------------------------------------------------------------------------------|-------------------------------------------------------|
| 1. นางสาวกุลลักษณ์ เลิศภัทรพงศ์<br>ผู้อำนวยการสำนักบริหารจัดการระบบสถิติ                   | 5. นางกาญจนา ภูมาลี<br>ผู้อำนวยการกลุ่มมาตรฐานสถิติ   |
| 2. นางอรทัย สวณพวงษ์<br>หัวหน้าฝ่ายบริหารงานทั่วไป                                         | 6. –ว่าง–<br>ผู้อำนวยการกลุ่มประสานสถิติด้านสังคม     |
| 3. นางสาวอารีรัตน์ กิตติสมบูรณ์สุข<br>ผู้อำนวยการกลุ่มนโยบายและยุทธศาสตร์การพัฒนาระบบสถิติ | 7. –ว่าง–<br>ผู้อำนวยการกลุ่มประเมินคุณภาพสถิติทางการ |
| 4. นางอุมาพร ตีบุคคำ<br>ผู้อำนวยการกลุ่มประสานสถิติด้านเศรษฐกิจ                            |                                                       |

## สำนักบริหารจัดการเก็บข้อมูลสถิติ



- |                                                                          |                                                                       |
|--------------------------------------------------------------------------|-----------------------------------------------------------------------|
| 1. นางสาวลลิตา ตันติวัฒน์<br>ผู้อำนวยการสำนักบริหารจัดการเก็บข้อมูลสถิติ | 5. นายภาณุวัฒน์ กริณย์รัชต์ธรร<br>ผู้อำนวยการส่วนบริหารสถิติพื้นที่ 1 |
| 2. นางจินตนา ปิ่นอำนาจทรัพย์<br>หัวหน้าฝ่ายบริหารงานทั่วไป               | 6. นางเยาวลักษณ์ โมสิกมาศ<br>ผู้อำนวยการส่วนบริหารสถิติพื้นที่ 2      |
| 3. นางเบญจมาศ ภูระหงษ์<br>ผู้อำนวยการกลุ่มวางแผนและเตรียมงาน             | 7. –ว่าง–<br>ผู้อำนวยการส่วนบริหารสถิติพื้นที่ 3                      |
| 4. นางรวีวรรณ เนียมแสวง<br>ผู้อำนวยการกลุ่มประสานและควบคุมคุณภาพข้อมูล   |                                                                       |



## สำนักสถิติพยากรณ์



1. นางสาวรวมพร ศิริรัตน์ตระกูล  
ผู้อำนวยการสำนักสถิติพยากรณ์
2. นางภาวิตา ทรงกลดสกุล  
หัวหน้าฝ่ายบริหารงานทั่วไป
3. นางกุลพรภักดิ์ จิระประไพ  
ผู้อำนวยการกลุ่มประชาสัมพันธ์
4. นางสาวเสาวลักษณ์ อินทร์บำรุง  
ผู้อำนวยการกลุ่มวิเคราะห์และพยากรณ์สถิติ  
เชิงเศรษฐกิจ
5. นางโสนน้อย บุราเจริญ  
ผู้อำนวยการกลุ่มบริการและเผยแพร่ข้อมูล
6. นางมยุฟ้า วัฒนศักดิ์  
ผู้อำนวยการกลุ่มบูรณาการข้อมูลสถิติ
7. นางสาวพรพรรณ แก้วศรีงาม  
ผู้อำนวยการกลุ่มคลังข้อมูลสถิติ
8. – ว่าว –  
ผู้อำนวยการกลุ่มวิเคราะห์และพยากรณ์สถิติ  
เชิงสังคม

## สำนักสถิติเศรษฐกิจและสังคม



1. นายอนันต์ จันทวิช  
ผู้อำนวยการสำนักสถิติเศรษฐกิจและสังคม
2. นางพิศมัย แรงกุศล  
หัวหน้าฝ่ายบริหารงานทั่วไป
3. นางสาวสิวลี เก้าเอี้ยน  
ผู้อำนวยการกลุ่มสถิติสถานประกอบการ
4. นางสาวสกุลกานต์ จันแจ้ง  
ผู้อำนวยการกลุ่มสถิติสถานประกอบการ 2
5. นางธิดา ชัยเดชอักษรกุล  
ผู้อำนวยการกลุ่มสถิติแรงงาน
6. นางสาวอรนุช หุตะชาต  
ผู้อำนวยการกลุ่มสถิติเทคโนโลยีสารสนเทศ  
และการสื่อสาร

## สำนักสถิติสังคม



1. นางปัทมา อมรสิริสมบุรณ์  
ผู้อำนวยการสำนักสถิติสังคม
2. นางสาวพรรณิ พัฒนประดิษฐ์  
ผู้อำนวยการกลุ่มสถิติประชากร
3. นางวิจิตรรา พองวิริยาทร  
ผู้อำนวยการกลุ่มสถิติสังคม
4. นางศรียรรณ บุญศรีภักดิ์  
ผู้อำนวยการกลุ่มสถิติรายได้รายจ่าย
5. นางภัทรวดี สิงคเสลิต  
ผู้อำนวยการกลุ่มสถิติการเกษตร
6. – ว่าว –  
หัวหน้าฝ่ายบริหารงานทั่วไป

## สำนักสถิติสารณมิติ



1. นางสาวสุวรรณี วัจนนท์  
ผู้อำนวยการสำนักสถิติสารณมิติ
2. นางสาวอารี วงษ์สุวรรณ์  
หัวหน้าฝ่ายบริหารงานทั่วไป
3. นางสาวนพรัตน์ วีริช  
ผู้อำนวยการกลุ่มสถิติเพื่อการบริหารงานภาครัฐ 1
4. นางสาวณัฐภัสสร นิธิประภาวัฒน์  
ผู้อำนวยการกลุ่มสถิติเพื่อการบริหารงานภาครัฐ 2
5. นางไพเราะ สิมเสมอ  
ผู้อำนวยการกลุ่มสถิติเพื่อติดตาม  
และประเมินผลนโยบายภาครัฐ 1
6. – ว่าว –  
ผู้อำนวยการกลุ่มสถิติเพื่อติดตาม  
และประเมินผลนโยบายภาครัฐ 2

## สำนักพัฒนาบุคลากร



1. นางสาวจินตนา ศิลปวุฒิ  
ผู้อำนวยการสำนักพัฒนาบุคลากร
2. นางนิศยา กิจสนาพิทักษ์  
ผู้อำนวยการกลุ่มพัฒนาบุคลากร
3. นางสาวรวจริณ กกกนทา  
ผู้อำนวยการกลุ่มวิเทศสัมพันธ์

## สำนักภูมิสารสนเทศสถิติ



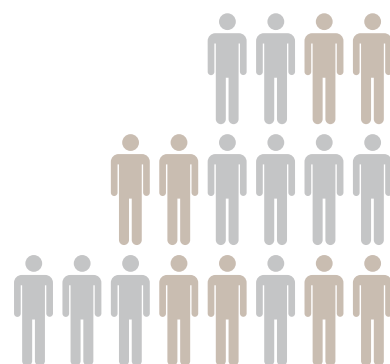
1. นางน้ำผึ้ง เอ็ดชูปวงษ์  
ผู้อำนวยการสำนักภูมิสารสนเทศสถิติ
2. นางหทัยรัตน์ โพธิ์แจ้  
หัวหน้าฝ่ายบริหารงานทั่วไป
3. นางสาวสายสุภ วัชรเสรี  
ผู้อำนวยการกลุ่มบริหารแผนทึสถิติภูมิภาค 1
4. นายสมศักดิ์ พิฒนสุขชัย  
ผู้อำนวยการกลุ่มบริหารแผนทึสถิติภูมิภาค 2
5. – ว่าง –  
ผู้อำนวยการกลุ่มระบบภูมิสารสนเทศ
6. – ว่าง –  
ผู้อำนวยการกลุ่มมาตรฐานแผนทึสถิติ

## กลุ่มขึ้นตรงผู้บริหาร



1. นางสมนึก วงษ์จันทร์  
ผู้อำนวยการกลุ่มตรวจสอบภายใน
2. นางสาวณัฐนันท์ วิสุชาติพงศ์  
ผู้อำนวยการกลุ่มพัฒนาระบบบริหาร

# สถิติจังหวัด



## ภาคกลาง



1. นางสาวสุทธิยา ทองสาย  
สภามหาวิทยาลัยราชภัฏวชิรญาณบุรี
2. นางสาวศิริกมล ธาราสมบัติ  
สภามหาวิทยาลัยราชภัฏวชิรญาณบุรี
3. นางศรีฟ้า คุ้มวงศ์ดี  
สภามหาวิทยาลัยราชภัฏวชิรญาณบุรี
4. นายบริสุทธิ์ หิรัญวรรณ  
สภามหาวิทยาลัยราชภัฏวชิรญาณบุรี
5. นางมณฑา เอี่ยมวิจารณ์  
สภามหาวิทยาลัยราชภัฏวชิรญาณบุรี
6. นางธีราพร วิจิตรปัญญา  
สภามหาวิทยาลัยราชภัฏวชิรญาณบุรี
7. นางนันทยา เมฆอรุณ  
สภามหาวิทยาลัยราชภัฏวชิรญาณบุรี
8. – ว่าง –  
สภามหาวิทยาลัยราชภัฏวชิรญาณบุรี



1. นายพีณิจ กัลยาณมณีกร  
สภามหาวิทยาลัยราชภัฏวชิรญาณบุรี
2. นายจำลอง เก่งตรง  
สภามหาวิทยาลัยราชภัฏวชิรญาณบุรี
3. นางพรทิพย์ โพธิ์ศรีประเสริฐ  
สภามหาวิทยาลัยราชภัฏวชิรญาณบุรี
4. นางงนิษฐา วรรณภักดี  
สภามหาวิทยาลัยราชภัฏวชิรญาณบุรี
5. นายชุตินาถ บุญชูวิทย์  
สภามหาวิทยาลัยราชภัฏวชิรญาณบุรี
6. นางอรอนงค์ พิพัฒน์สุขชัย  
สภามหาวิทยาลัยราชภัฏวชิรญาณบุรี
7. นางวรรณภา ขอบอริญ  
สภามหาวิทยาลัยราชภัฏวชิรญาณบุรี
8. นางสาวศิริญาพร รุ่งสุข  
สภามหาวิทยาลัยราชภัฏวชิรญาณบุรี



- |                                                                                                                                                                                                                                                                                                                                                        |                                                                                                                                                                                                                                                                            |
|--------------------------------------------------------------------------------------------------------------------------------------------------------------------------------------------------------------------------------------------------------------------------------------------------------------------------------------------------------|----------------------------------------------------------------------------------------------------------------------------------------------------------------------------------------------------------------------------------------------------------------------------|
| <ol style="list-style-type: none"> <li>1. นางสาวริชนี วงศ์รัชตนันท์<br/>สถิติจังหวัดลพบุรี</li> <li>2. นางอรธัญญา หุ่นดี<br/>สถิติจังหวัดสมุทรปราการ</li> <li>3. นางศุภกานต์ พรหมน้อย<br/>สถิติจังหวัดสมุทรสงคราม</li> <li>4. นายกฤษณะพงศ์ นิพัทธ์โชติ<br/>สถิติจังหวัดสมุทรสาคร</li> <li>5. นางจิราภรณ์ สุนทรานนท์<br/>สถิติจังหวัดสระบุรี</li> </ol> | <ol style="list-style-type: none"> <li>6. นายสรรชาย ช่างโชติ<br/>สถิติจังหวัดสระแก้ว</li> <li>7. นางสาวอรุณ บุญศรี<br/>สถิติจังหวัดสิงห์บุรี</li> <li>8. นายชูเกียรติ ธีระประภา<br/>สถิติจังหวัดสุพรรณบุรี</li> <li>9. นายโยธิน เมฆอรุณ<br/>สถิติจังหวัดอ่างทอง</li> </ol> |
|--------------------------------------------------------------------------------------------------------------------------------------------------------------------------------------------------------------------------------------------------------------------------------------------------------------------------------------------------------|----------------------------------------------------------------------------------------------------------------------------------------------------------------------------------------------------------------------------------------------------------------------------|

### ภาคเหนือ



- |                                                                                                                                                                                                                                                                          |                                                                                                                                                                                                                                                                  |
|--------------------------------------------------------------------------------------------------------------------------------------------------------------------------------------------------------------------------------------------------------------------------|------------------------------------------------------------------------------------------------------------------------------------------------------------------------------------------------------------------------------------------------------------------|
| <ol style="list-style-type: none"> <li>1. นางปราสัย อัมพันฉาย<br/>สถิติจังหวัดกำแพงเพชร</li> <li>2. นางศิริวรรณ บุนนาค<br/>สถิติจังหวัดเชียงราย</li> <li>3. นายวิชัย ประทีปพิพย์<br/>สถิติจังหวัดเชียงใหม่</li> <li>4. นายนิพนธ์ เกตุแก้ว<br/>สถิติจังหวัดตาก</li> </ol> | <ol style="list-style-type: none"> <li>5. นางสาวนิตยา จัยศิริ<br/>สถิติจังหวัดนครสวรรค์</li> <li>6. นายภาณุพันธุ์ พิสิ๊ก<br/>สถิติจังหวัดน่าน</li> <li>7. นางสมปอง สายแดง<br/>สถิติจังหวัดพะเยา</li> <li>8. นายอดุลย์ บรรจงจัด<br/>สถิติจังหวัดพิจิตร</li> </ol> |
|--------------------------------------------------------------------------------------------------------------------------------------------------------------------------------------------------------------------------------------------------------------------------|------------------------------------------------------------------------------------------------------------------------------------------------------------------------------------------------------------------------------------------------------------------|



1. นายเกษม เจริญ  
สภิติจังหวัดพิษณุโลก
2. นายสมศักดิ์ แก้วสอน  
สภิติจังหวัดเพชรบูรณ์
3. นางเมตตา อนุศาสนกุล  
สภิติจังหวัดแพร่
4. นายชนกันต์ จุลทอง  
สภิติจังหวัดแม่ฮ่องสอน
5. นางพรรณทิพา เลาหะทองทิพย์  
สภิติจังหวัดลำปาง
6. นางเกื้อพร รัตนคำ  
สภิติจังหวัดลำพูน
7. นายรังสรรค์ ธรรมชัย  
สภิติจังหวัดสุโขทัย
8. นายจิรพล รอดบาง  
สภิติจังหวัดอุตรดิตถ์
9. นางสาวสุพินดา สัตยพงศ์  
สภิติจังหวัดอุทัยธานี

### ภาคตะวันออกเฉียงเหนือ



1. นางสาวพัชรารัตน์ สิริวเวชยาวกุล  
สภิติจังหวัดกาฬสินธุ์
2. นายประภัทร ประพันธ์พจน์  
สภิติจังหวัดขอนแก่น
3. นายเชาวลิต ทองมาก  
สภิติจังหวัดชัยภูมิ
4. นางรัตดา กลางบุญเรือง  
สภิติจังหวัดนครพนม
5. นางจิราพร กุลาชาติวิชิต  
สภิติจังหวัดนครราชสีมา
6. นายสทิษฐ์ กระจ่างอินทร์  
สภิติจังหวัดบุรีรัมย์
7. นางอาทิตยา ยิ่งสูง  
สภิติจังหวัดมหาสารคาม
8. นายสถาพร กุ้พันธ์เจริญสุข  
สภิติจังหวัดมุกดาหาร



- |                                                                                                                                                                                                                                                                     |                                                                                                                                                                                                                                                                                            |
|---------------------------------------------------------------------------------------------------------------------------------------------------------------------------------------------------------------------------------------------------------------------|--------------------------------------------------------------------------------------------------------------------------------------------------------------------------------------------------------------------------------------------------------------------------------------------|
| <ol style="list-style-type: none"> <li>1. นางนิสร่า เพ็ชรทวี<br/>สถิติจังหวัดยโสธร</li> <li>2. นายจรุพล วรวิทยกิจ<br/>สถิติจังหวัดร้อยเอ็ด</li> <li>3. นางวิลาวรรณ แสนจันทร์<br/>สถิติจังหวัดเลย</li> <li>4. นางหิคนีย์ เพ็ญแสง<br/>สถิติจังหวัดศรีสะเกษ</li> </ol> | <ol style="list-style-type: none"> <li>5. นางสาวสุทิน โรจนापียาวงศ์<br/>สถิติจังหวัดสกลนคร</li> <li>6. นายบุญเลิศ สุวรรณรัตน์<br/>สถิติจังหวัดสุรินทร์</li> <li>7. นางศิริลักษณ์ อางอาษา<br/>สถิติจังหวัดหนองคาย</li> <li>8. นางจัฐราภรณ์ ภาษาเวทย์<br/>สถิติจังหวัดหนองบัวลำภู</li> </ol> |
|---------------------------------------------------------------------------------------------------------------------------------------------------------------------------------------------------------------------------------------------------------------------|--------------------------------------------------------------------------------------------------------------------------------------------------------------------------------------------------------------------------------------------------------------------------------------------|



1. นายพิพัฒน์ เพ็ชรกระจ่าง  
สถิติจังหวัดอุดรธานี
2. นายวัชรินทร์ เจริญประไพ  
สถิติจังหวัดอุบลราชธานี
3. นายราชศักดิ์ ยรัมย์  
สถิติจังหวัดอำนาจเจริญ
4. นายนพดล เป้าอยู่สุข  
สถิติจังหวัดบึงกาฬ



## ภาคใต้



1. นายวัฒนดิน สุทิน  
สตitchจังหวัดกระบี่
2. นายวัฒนา หอนาค  
สตitchจังหวัดชุมพร
3. นางสาวทิพย์รัตน์ ตันสิริวัฒน์  
สตitchจังหวัดตรัง
4. นายสมจิต รัตนพันธ์  
สตitchจังหวัดนครศรีธรรมราช
5. นายธนุ สุวรรณโน  
สตitchจังหวัดนราธิวาส
6. นางกอดีเยาะ ชีเดะ  
สตitchจังหวัดปัตตานี
7. นางสาวประไพ พุกงาม  
สตitchจังหวัดพังงา
8. นางสาวอุบล หนูเจริญ  
สตitchจังหวัดพัทลุง



1. นายเดช กัจจปะรักษ์  
สตitchจังหวัดภูเก็ต
2. นายสิทธิชัย ตันท์ศิริ  
สตitchจังหวัดยะลา
3. นางพิลาภ รักไทย  
สตitchจังหวัดระนอง
4. นายวิโรจน์ เลื่อนราม  
สตitchจังหวัดสงขลา
5. นางนุรไอนี สุเดิน  
สตitchจังหวัดสตูล
6. นางสาวละอองดาว คมสัน  
สตitchจังหวัดสุราษฎร์ธานี



# ประวัติความเป็นมา สำนักงานสถิติแห่งชาติ

พฤษภาคม พ.ศ. 2476

กรมสถิติพยากรณ์ โอนไปสังกัดกรมพาณิชย์ กระทรวงเศรษฐกิจ และลดฐานะเป็น “กองสถิติพยากรณ์” โดยมีหม่อมเจ้าอิทธิรพพงศ์ เกษมศรี ทรงดำรงตำแหน่งหัวหน้ากอง

พฤษภาคม พ.ศ. 2486

กองประมวลสถิติพยากรณ์โอนกลับมาสังกัดกรมเลขาธิการคณะรัฐมนตรี สำนักนายกรัฐมนตรี

1 เมษายน พ.ศ. 2458

พระบาทสมเด็จพระมงกุฎเกล้าเจ้าอยู่หัว ทรงพระกรุณาโปรดเกล้าฯ ให้ตั้ง “กรมสถิติพยากรณ์” ขึ้นในกระทรวงพระคลังมหาสมบัติ โดยมีพระราชวรวงศ์เธอ กรมหมื่นพิทยาลงกรณ์ ทรงดำรงตำแหน่งอธิบดี

28 กรกฎาคม พ.ศ. 2464

พระบาทสมเด็จพระมงกุฎเกล้าเจ้าอยู่หัวมีพระบรมราชโองการให้โอนกรมสถิติพยากรณ์สาธารณะ มาสังกัดกรมบัญชาการ กระทรวงพระคลังมหาสมบัติ เรียกว่า “กรมสถิติพยากรณ์” โดยมีชาวต่างประเทศ ชื่อ นายศรีสาโรตรม เป็นเจ้ากรม

19 พฤศจิกายน พ.ศ. 2479

ประกาศใช้พระราชบัญญัติการสถิติพยากรณ์ พ.ศ. 2479 ซึ่งเป็นพระราชบัญญัติเกี่ยวกับงานสถิติฉบับแรก

พ.ศ. 2478

“กองสถิติพยากรณ์” โอนไปเป็น “กองประมวลสถิติพยากรณ์” สังกัดกรมเลขาธิการคณะรัฐมนตรี มีสำนักงานตั้งอยู่ที่ศาลาลูกขุน ในพระบรมมหาราชวัง โดยมีหม่อมเจ้าอิทธิรพพงศ์ เกษมศรี ทรงดำรงตำแหน่งหัวหน้ากอง

พฤษภาคม พ.ศ. 2485


กองประมวลสถิติพยากรณ์โอนไปสังกัดกรมการสนเทศ กระทรวงพาณิชย์

1 กันยายน พ.ศ. 2458

กรมสถิติพยากรณ์เปลี่ยนชื่อเป็น “กรมพาณิชย์และสถิติพยากรณ์” ตามพระราชดำริของพระบาทสมเด็จพระมงกุฎเกล้าเจ้าอยู่หัว ที่ทรงเห็นสมควรขยายขอบเขตการปฏิบัติงานไปทางด้านการพาณิชย์ด้วย

20 สิงหาคม พ.ศ. 2463

กรมพาณิชย์และสถิติพยากรณ์ได้รับการยกฐานะขึ้นเป็นกระทรวงพาณิชย์ สำหรับส่วนงานสถิติมีฐานะเป็นกรมชื่อ “กรมสถิติพยากรณ์สาธารณะ” (General Statistics) สังกัดกระทรวงพาณิชย์



# สำนักงานสถิติแห่งชาติ

พ.ศ. 2502

ยกเลิกสภาเศรษฐกิจแห่งชาติ และจัดตั้งสำนักงานสภาพัฒนาการเศรษฐกิจแห่งชาติขึ้นในสำนักนายกรัฐมนตรี เป็นพลีให้สำนักงานสถิติกลางสังกัดในสำนักงานสภาพัฒนาการเศรษฐกิจแห่งชาติและได้รับรองขยายงานตามประกาศสำนักนายกรัฐมนตรี เรื่อง การแบ่งส่วนราชการของสำนักงานสภาพัฒนาการเศรษฐกิจแห่งชาติ ลงวันที่ 6 กันยายน พ.ศ. 2506

30 สิงหาคม พ.ศ. 2550

ประกาศใช้พระราชบัญญัติสถิติ พ.ศ. 2550 เป็นการปรับปรุงกฎหมายว่าด้วยสถิติครั้งที่ 3 และเปลี่ยนชื่อเรียกหัวหน้าส่วนราชการจาก “เลขาธิการสถิติแห่งชาติ” เป็น “ผู้อำนวยการสำนักงานสถิติแห่งชาติ”

พ.ศ. 2545

มีการปฏิรูประบบราชการทั่วประเทศ สำนักงานสถิติแห่งชาติได้ย้ายมาสังกัดกระทรวงเทคโนโลยีสารสนเทศและการสื่อสาร และแบ่งส่วนราชการออกเป็นราชการบริหารส่วนกลางและราชการบริหารส่วนภูมิภาค

พ.ศ. 2493

กองประมวลสถิติพยากรณ์โอนไปอยู่ในความรับผิดชอบของสภาเศรษฐกิจแห่งชาติ

31 มกราคม พ.ศ. 2495

ประกาศใช้พระราชบัญญัติสถิติ พ.ศ. 2495 เป็นการปรับปรุงกฎหมายว่าด้วยสถิติครั้งที่ 1 เป็นพระราชบัญญัติสถิติฉบับที่ 2

ธันวาคม พ.ศ. 2493

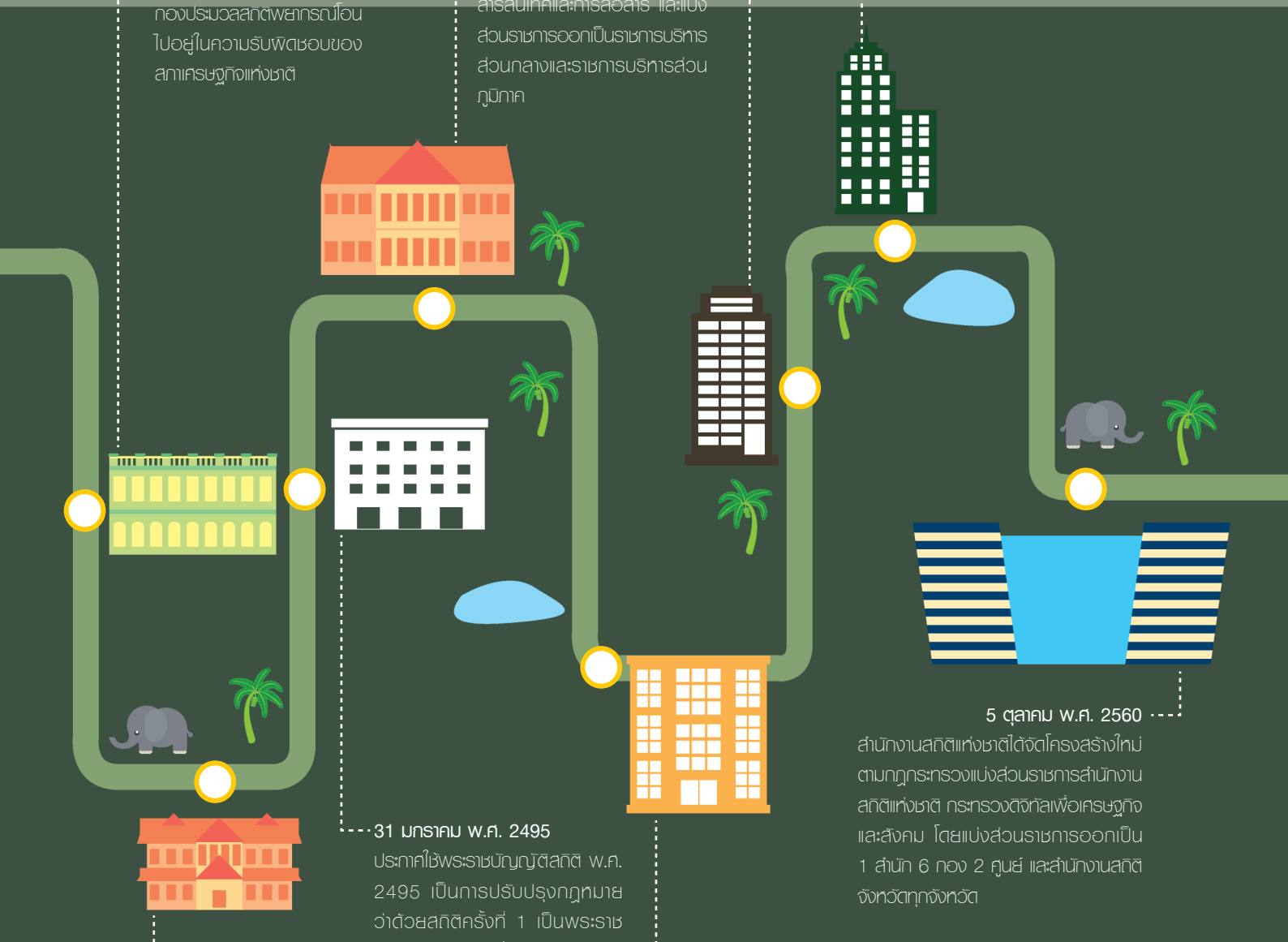
ให้มีการจัดตั้ง “สำนักงานสถิติกลาง” (Central Statistical Office) ขึ้นในสภาเศรษฐกิจแห่งชาติ โดยมีหม่อมเจ้าอิทธิพงศ์ เกษมศรี ทรงดำรงตำแหน่งผู้อำนวยการสำนักงานสถิติกลางเป็นคนแรก

5 ตุลาคม พ.ศ. 2560

สำนักงานสถิติแห่งชาติได้จัดโครงสร้างใหม่ตามกฎกระทรวงแบ่งส่วนราชการสำนักงานสถิติแห่งชาติ กระทรวงดิจิทัลเพื่อเศรษฐกิจและสังคม โดยแบ่งส่วนราชการออกเป็น 1 สำนัก 6 กอง 2 ศูนย์ และสำนักงานสถิติจังหวัดทุกจังหวัด

23 พฤษภาคม พ.ศ. 2506

สำนักงานสถิติกลางแยกส่วนราชการออกจากสำนักงานสภาพัฒนาการเศรษฐกิจแห่งชาติ (ปัจจุบัน เปลี่ยนเป็นสำนักงานคณะกรรมการพัฒนาการเศรษฐกิจและสังคมแห่งชาติ) และยกฐานะขึ้นเป็นกรม สังกัดสำนักนายกรัฐมนตรี ใช้ชื่อว่า “สำนักงานสถิติแห่งชาติ” โดยมี นายบัณฑิต กันตบุตร เป็นเลขาธิการสถิติแห่งชาติคนแรก โดยมีที่ตั้งอยู่ที่ ถนนหลานหลวง เขตป้อมปราบศัตรูพ่าย กรุงเทพมหานคร



**เลขาธิการสถิติแห่งชาติและผู้อำนวยการสำนักงานสถิติแห่งชาติ  
ตั้งแต่ปี พ.ศ. 2506 จนถึงปัจจุบัน**

พ.ศ. 2506 – ก.ย. 2513	นายบัณฑิต กั้นตะบุตร
ก.ย. 2513 – พ.ศ. 2514	พลโท บุญเรือน บัวจรรยา
พ.ศ. 2514 – ธ.ค. 2519	นาวาเอก วจิตร บัวจิตติ ร.น.
ธ.ค. 2519 – ก.ย. 2522	นางเอกตรีตรา ค้อคงคา
ต.ค. 2522 – ก.ย. 2527	นายอัมพร อรุณรังสี
ต.ค. 2527 – พ.ย. 2532	นายนิยม ปุราคำ
พ.ย. 2532 – ก.ย. 2537	นางเพ็ญศรี สุวรรณสิงห์
ต.ค. 2537 – ก.ย. 2540	นางดวงใจ พุ่มชูศรี
ต.ค. 2540 – ก.ย. 2544	นางสาวเอี่ยมจันทร์ เปรมโยธิน
ต.ค. 2544 – พ.ย. 2549	นายสีอ ล้ออุทัย
พ.ย. 2549 – ก.ย. 2552	นางรณนุช ตรีทิพยบุตร
ต.ค. 2552 – ต.ค. 2553	นางจีราวรรณ บุญเพิ่ม
พ.ย. 2553 – ก.ย. 2558	นายวิบูลย์หัตถ์ สุทัศน์กิตติ์
ต.ค. 2558 – พ.ย. 2559	นางสาววิไลลักษณ์ ชุวิวัฒนกุล
ก.ค. 2560 – ถึงปัจจุบัน	นายภูชพงศ์ โนดโรสง





**อำนาจหน้าที่  
โครงสร้าง  
และภารกิจหลัก**

## หน้าที่ตามพระราชบัญญัติสถิติ พ.ศ. 2550

**มาตรา 5** ให้สำนักงานสถิติแห่งชาติ เป็นหน่วยงานกลางของรัฐ ในการดำเนินการเกี่ยวกับสถิติตามหลักวิชาการ

**มาตรา 6** สำนักงานสถิติแห่งชาติมีอำนาจหน้าที่ดังต่อไปนี้

1. จัดทำแผนแม่บทสถิติเกี่ยวกับการดำเนินงานทางสถิติของรัฐ
2. จัดทำมาตรฐานสถิติเสนอคณะรัฐมนตรี เพื่อให้ความเห็นชอบ
3. ส่งเสริมและพัฒนางานสถิติของรัฐและเอกชน
4. จัดทำสำมะโนหรือการสำรวจตัวอย่าง หรืออำนวยความสะดวกให้มีการสำรวจด้านต่าง ๆ ของประเทศ
5. ประสานงานและหารือร่วมกับหน่วยงานเพื่อจัดทำแผนกำหนดความรับผิดชอบในการดำเนินงานทางสถิติ ตามแผนแม่บทตาม (1)
6. แนะนำ ให้คำปรึกษา หรือความช่วยเหลือแก่หน่วยงานเกี่ยวกับการจัดทำแผนงานและระเบียบวิธีในการจัดเก็บข้อมูล ตลอดจนการประมวลผล และการวิเคราะห์ผลสถิติ
7. ประสานกับหน่วยงานในการสร้างเครื่องช่วยสถิติ เพื่อให้ได้มาซึ่งฐานข้อมูลสถิติที่สำคัญและเป็นปัจจุบันของประเทศ
8. ให้บริการสถิติแก่หน่วยงาน องค์กรเอกชน และบุคคลทั่วไป
9. เผยแพร่สถิติและจัดให้มีการศึกษาอบรมวิชาความรู้เกี่ยวกับสถิติ
10. ร่วมมือและประสานงานกับต่างประเทศและองค์การระหว่างประเทศในงานเกี่ยวกับสถิติ
11. ปฏิบัติการอื่นตามที่มีกฎหมายกำหนด และตามที่คณะรัฐมนตรีมอบหมาย

## หน้าที่ตามกฎหมายกระทรวงแบ่งส่วนราชการสำนักงานสถิติแห่งชาติ กระทรวงดิจิทัลเพื่อเศรษฐกิจและสังคม พ.ศ. 2560

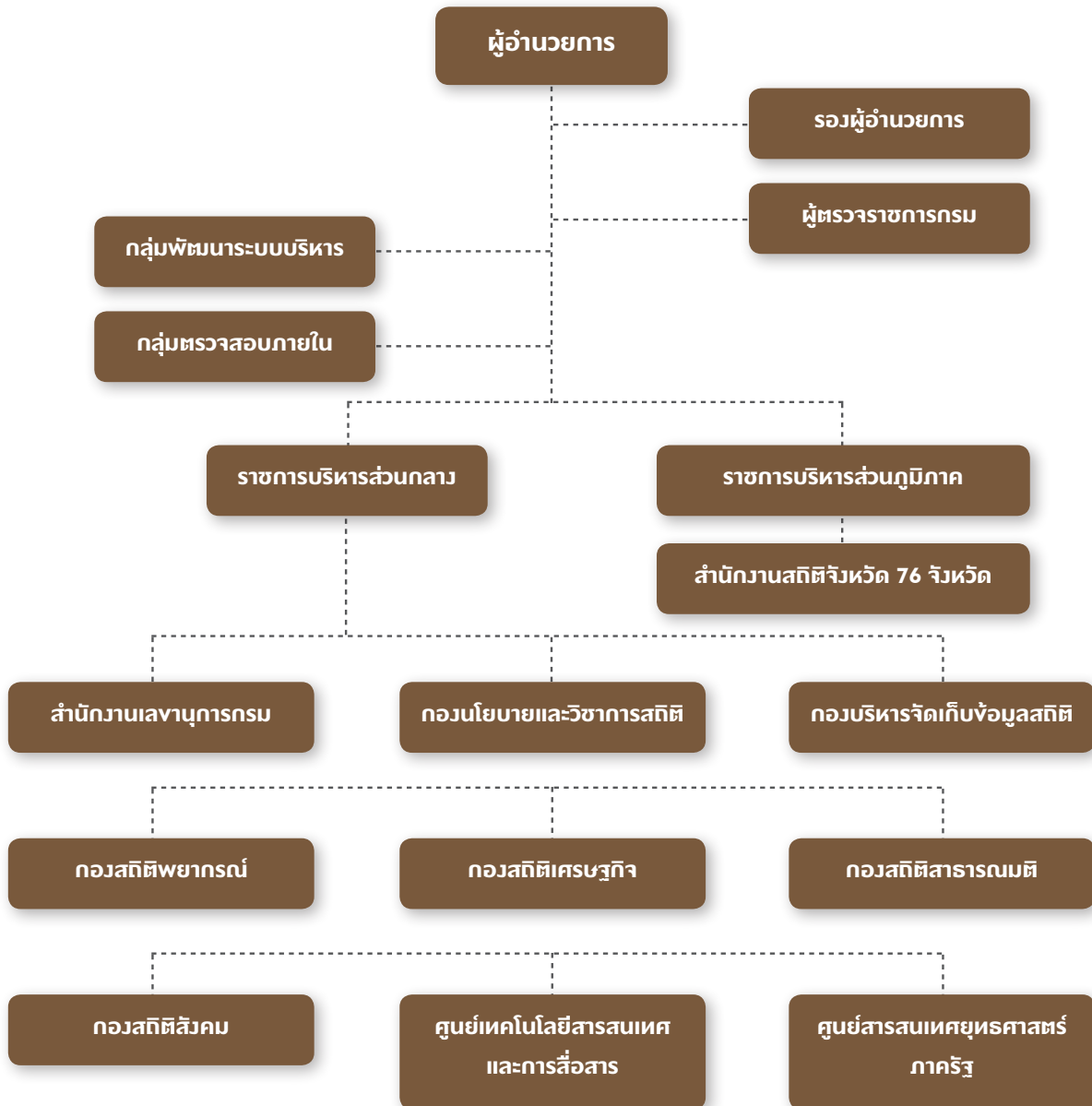
ให้สำนักงานสถิติแห่งชาติ มีภารกิจในฐานะเป็นหน่วยงานกลางของรัฐในการดำเนินการเกี่ยวกับสถิติตามหลักวิชาการ และจัดทำสถิติเพื่อติดตาม ประเมินผล และสนับสนุนการดำเนินการตามนโยบายและแผนงานของรัฐ โดยให้มีหน้าที่และอำนาจ ดังต่อไปนี้

- (1) ดำเนินการตามกฎหมายว่าด้วยสถิติ และกฎหมายอื่นที่เกี่ยวข้อง
- (2) จัดทำแผนแม่บทเกี่ยวกับการดำเนินงานทางสถิติของรัฐ
- (3) เสนอแนะนโยบายและแนวทางการจัดทำมาตรฐานทางสถิติเสนอคณะรัฐมนตรี เพื่อให้ความเห็นชอบรวมทั้งส่งเสริมและสนับสนุนให้หน่วยงานต่าง ๆ ทั่วภาครัฐ และภาคเอกชนมีการใช้มาตรฐานสถิติตามหลักสากล
- (4) บริหารจัดการข้อมูลสถิติทางการของประเทศ และการเชื่อมโยงแลกเปลี่ยนข้อมูล เพื่อให้ทุกภาคส่วนใช้ประโยชน์ร่วมกัน
- (5) จัดทำแผนโครงข่ายสารสนเทศของประเทศ ในการกำหนดกรอบและขอบเขตของข้อมูลของแต่ละหน่วยงานที่ต้องรับผิดชอบ
- (6) ผลิตและวิเคราะห์ข้อมูลสถิติพื้นฐานทางด้านเศรษฐกิจและสังคมในระดับมหภาคด้วยวิธีการจัดทำสำมะโนหรือการสำรวจตัวอย่าง หรือจัดหาข้อมูลสถิติด้วยการใช้ประโยชน์จากเทคโนโลยีและวิธีการอื่นที่เหมาะสม และให้บริการข้อมูลสถิติทุกสาขาของประเทศ
- (7) ผลิตและวิเคราะห์ข้อมูลสถิติที่ใช้ในการสนับสนุนนโยบายเร่งด่วนของรัฐและข้อมูลสถิติที่สำคัญที่ไม่มีหน่วยงานใดจัดทำ รวมทั้งประสานและให้คำปรึกษาในการจัดทำข้อมูลสถิติของหน่วยงานต่าง ๆ ทั่วภาครัฐ และภาคเอกชน
- (8) พัฒนาตัวชี้วัดและชุดข้อมูลสถิติสารสนเทศ เพื่อใช้ในการวิเคราะห์แนวโน้มและคาดการณ์ภาวะการณ์ต่าง ๆ ของประเทศ
- (9) ประสานงานกับองค์การระหว่างประเทศในด้านวิชาการสถิติ
- (10) ปฏิบัติการอื่นใดตามที่กฎหมายกำหนดให้เป็นหน้าที่และอำนาจของสำนักงานหรือตามที่รัฐมนตรีหรือคณะรัฐมนตรีมอบหมาย

ตามกฎกระทรวงแบ่งส่วนราชการสำนักงานสถิติแห่งชาติ กระทรวงดิจิทัลเพื่อเศรษฐกิจและสังคม พ.ศ. 2560 ลงวันที่ 5 ตุลาคม พ.ศ. 2560 เพื่อให้การปฏิบัติราชการของสำนักงานสถิติแห่งชาติ เป็นไปด้วย

ความเรียบร้อย มีประสิทธิภาพ เกิดความคล่องตัวในการปฏิบัติงาน และสอดคล้องกับภารกิจที่เปลี่ยนแปลง จึงแบ่งโครงสร้างเป็นการภายในสำนักงานสถิติแห่งชาติ ดังนี้

### โครงสร้างสำนักงานสถิติแห่งชาติ



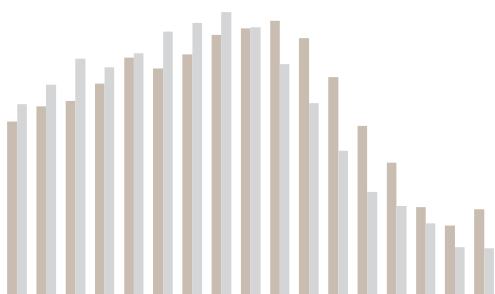
ข้อมูล ณ วันที่ 5 ตุลาคม 2560



**อัตรากำลัง สำนักงานสถิติแห่งชาติ กระทรวงดิจิทัลเพื่อเศรษฐกิจและสังคม พ.ศ. 2560**

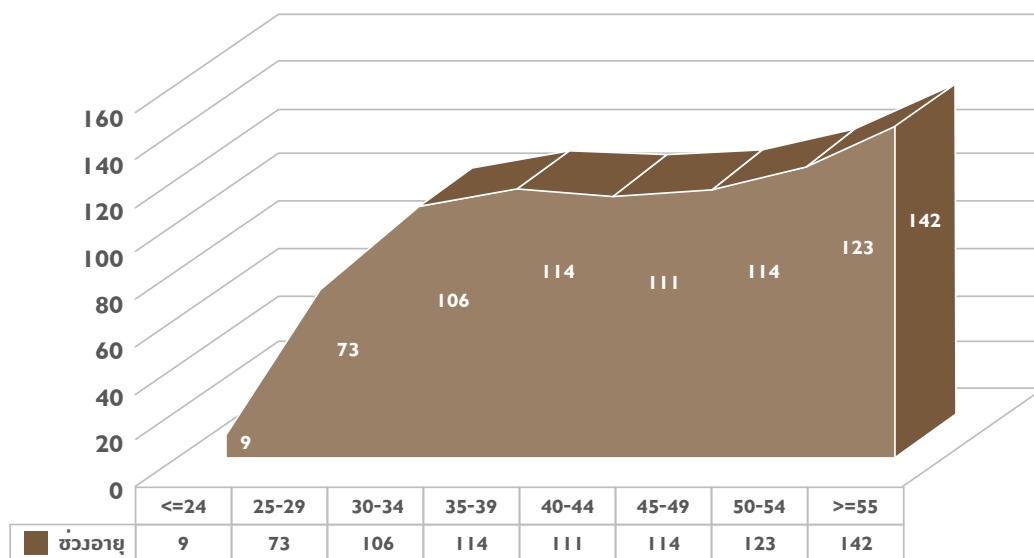
หน่วยงาน	รวมบุคลากร (ตามกรอบ)	ข้าราชการ ตามกรอบ (ตำแหน่ง)	ข้าราชการ ตามที่มีอยู่จริง (ตำแหน่ง)	ลูกจ้าง ประจำ (อัตรา)	พนักงาน ราชการ (อัตรา)
ส่วนกลาง (ผู้บริหาร ผู้ตรวจราชการกรม และผู้เชี่ยวชาญชั้นตรง ผสช.)	8	8	6	-	-
สำนักงานเลขาธิการกรม	190	75	71	24	68
กองนโยบายและวิชาการสถิติ	151	76	61	-	57
กองบริหารจัดการเก็บข้อมูลสถิติ	157	47	38	-	71
กองสถิติพยากรณ์	93	41	39	-	37
กองสถิติเศรษฐกิจ	80	25	22	-	38
กองสถิติสาธารณสุข	32	25	22	-	5
กองสถิติสังคม	64	26	24	-	34
ศูนย์เทคโนโลยีสารสนเทศและการสื่อสาร	178	93	84	-	68
ศูนย์สารสนเทศยุทธศาสตร์ภาครัฐ	46	23	19	-	12
กลุ่มตรวจสอบภายใน	7	5	4	-	1
กลุ่มพัฒนาระบบบริหาร	7	4	4	-	1
ส่วนภูมิภาค (สำนักงานสถิติจังหวัด 76 จังหวัด)	1,632	394	369	-	824
<b>รวม</b>	<b>2,645</b>	<b>842</b>	<b>763</b>	<b>24</b>	<b>1,216</b>

หมายเหตุ ข้อมูล ณ วันที่ 8 พฤศจิกายน 2560



## โครงสร้างอายุข้าราชการสำนักงานสถิติแห่งชาติทั้งหมด

แผนภูมิโครงสร้างอายุข้าราชการของสำนักงานสถิติแห่งชาติ



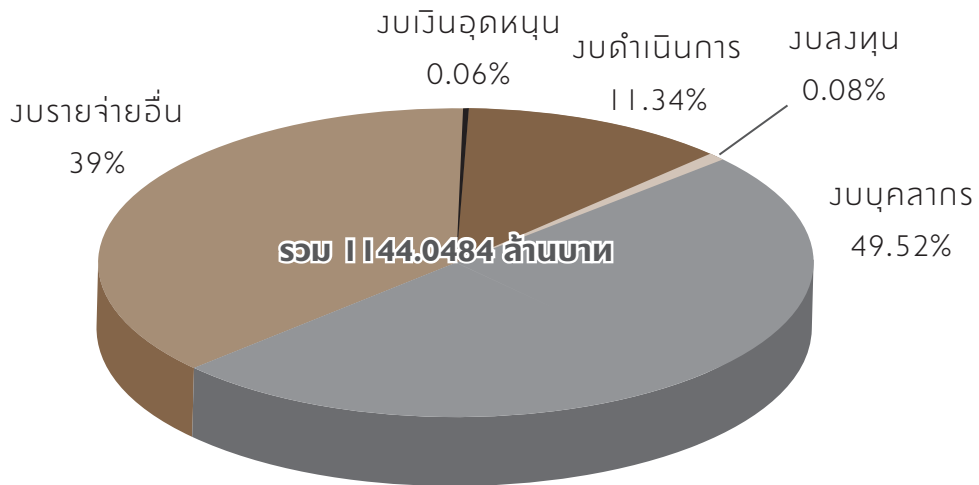
อายุเฉลี่ย = 43.80 ปี

จากแผนภูมิที่ 1 สำนักงานสถิติแห่งชาติ มีข้าราชการทั้งสิ้น 792 คน (ข้อมูล ณ วันที่ 1 ตุลาคม 2560) เมื่อพิจารณาโครงสร้างอายุข้าราชการของสำนักงานสถิติแห่งชาติ ณ ปีงบประมาณ พ.ศ. 2560 พบว่าข้าราชการสำนักงานสถิติแห่งชาติมีอายุเฉลี่ย คือ 43.80 ปี (จำนวนข้าราชการ 792 คน) โดยมีข้าราชการที่อายุน้อยกว่า 35 ปี จำนวน 148 คน หรือร้อยละ 23.74 อายุ 35 - 49 ปี จำนวน 339 คน หรือร้อยละ 42.80 และอายุตั้งแต่ 50 - 54 ปี จำนวน 123 คน หรือร้อยละ 15.53 ทั้งนี้มีข้าราชการที่มีอายุตั้งแต่ 55 ปีขึ้นไปจำนวน 142 คน หรือร้อยละ 15.93 สำหรับช่วงอายุที่มีจำนวนข้าราชการมากที่สุดคือ ช่วงอายุ 55 ปีขึ้นไป จำนวน 142 คน หรือร้อยละ 15.93

สำนักงาน ก.พ. ได้วิเคราะห์ข้อมูลกำลังคนของภาคราชการไทย พบว่าข้าราชการมีอายุเฉลี่ย 42.69 ปี โดยกำหนดให้ส่วนราชการที่มีสัดส่วนข้าราชการที่มีอายุมากกว่า 50 ปีขึ้นไป เกินร้อยละ 40 ถือว่าอยู่ในขั้นวิกฤติ และเกินร้อยละ 20 แต่ไม่ถึงร้อยละ 40 ให้อยู่ในสถานะเฝ้าระวัง จากข้อมูลดังกล่าว สำนักงานสถิติแห่งชาติ มีข้าราชการที่มีอายุตั้งแต่ 50 ปีขึ้นไป จำนวน 265 คน หรือร้อยละ 31.44 ซึ่งอยู่ในสถานะเฝ้าระวัง และมีปัญหาโครงสร้างอายุของข้าราชการในส่วนราชการ เนื่องจากมีอายุบุคลากรเฉลี่ย 43.80 ปี ซึ่งในอนาคตหากไม่มีการวางแผนเตรียมกำลังคนอย่างเหมาะสมอาจจะก่อให้เกิดปัญหาในการบริหารทรัพยากรบุคคลด้านต่างๆ อันเกิดจากปัญหาการสูญเสียกำลังคนจำนวนมากเนื่องจากการเกษียณอายุราชการ ปัญหาการขาดแคลนกำลังคนรุ่นใหม่ และปัญหากำลังคนสูงอายุซึ่งจะมีมากขึ้นในอีกช่วง 10 ปีข้างหน้า ซึ่งอาจส่งผลให้เกิดช่องว่างระหว่างวัยในการทำงาน (Generation Gap) เป็นต้น



**งบประมาณรายจ่ายประจำปี พ.ศ. 2560**



**ภารกิจหลัก**

**1. งานผลิตข้อมูลสถิติ**

สำนักงานสถิติแห่งชาติ จัดทำโครงการสำมะโน/สำรวจ เป็นประจำทุกปีๆ ละประมาณ 20 โครงการ นอกจากนี้ยังได้ทำการสำรวจความคิดเห็นของประชาชน ต่อนโยบายหลักของรัฐบาล เพื่อการมีส่วนร่วมในการตัดสินใจในการดำเนินนโยบายของภาครัฐอีกปีละประมาณ 10 โครงการ พร้อมทั้งทำการวิเคราะห์ จัดทำดัชนี เครื่องชี้วัด ข้อมูลแนวโน้ม และการคาดการณ์ภาวะด้านเศรษฐกิจสังคมและสิ่งแวดล้อม

**2. งานให้บริการด้านสถิติ**

สำนักงานสถิติแห่งชาติให้บริการข้อมูลสถิติแก่ผู้ใช้ข้อมูลในภาครัฐและเอกชนทั้งในประเทศและต่างประเทศ ข้อมูลสถิติที่สำนักงานสถิติแห่งชาติให้บริการนั้น ประกอบด้วย ข้อมูลที่สำนักงานสถิติแห่งชาติผลิตเอง และข้อมูลสถิติที่รวบรวมมาจากหน่วยงานอื่น ซึ่งสำนักงานสถิติแห่งชาติได้รวบรวมอยู่เป็นประจำ นับว่าสำนักงานสถิติแห่งชาติเป็นศูนย์กลางข้อมูลสถิติของประเทศ และสำนักงานสถิติจังหวัดเป็นศูนย์ข้อมูลของจังหวัด

นอกจากนี้ สำนักงานสถิติแห่งชาติ ยังให้คำปรึกษาแนะนำทางด้านวิชาการสถิติ แก่หน่วยงานต่างๆ ทั้งภาครัฐและเอกชน และจัดให้มีการฝึกอบรมทั้งด้านวิชาสถิติ และวิชาการประมวลผลด้วยระบบคอมพิวเตอร์ แก่เจ้าหน้าที่ของสำนักงานสถิติแห่งชาติ และเจ้าหน้าที่ของกระทรวง กรม และรัฐวิสาหกิจต่างๆ เป็นประจำทุกปี โดยมีวัตถุประสงค์ที่จะเพิ่มความรู้ ความสามารถ และประสบการณ์ในการทำงานด้านสถิติที่ถูกต้องตามหลักวิชาให้แก่ผู้เข้ารับการอบรม

**3. งานบริหารจัดการระบบข้อมูลสถิติและสารสนเทศ**

พระราชบัญญัติสถิติ พ.ศ. 2550 กำหนดให้สำนักงานสถิติแห่งชาติมีหน้าที่จัดทำแผนแม่บทเกี่ยวกับการดำเนินงานทางสถิติของรัฐ โดยมีเป้าหมายหลักให้ประเทศมีสถิติที่สำคัญ จำเป็นต่อการวางแผน และเป็นผลการพัฒนาประเทศ รวมทั้งสนับสนุนให้หน่วยสถิติภาครัฐ มีสมรรถนะในการจัดทำข้อมูลสถิติที่มีมาตรฐานและมีคุณภาพ สามารถนำมาใช้ประกอบการตัดสินใจของผู้บริหารทุกระดับ รวมทั้งการใช้ประโยชน์ร่วมกันของทุกภาคส่วน



**บุคคลที่ได้รับ  
การยกย่อง  
ประจำปี 2560**



## ข้าราชการพลเรือนดีเด่น ประจำปี 2560



ชื่อ : นางสาวนภัสสร หอมวงศ์  
ตำแหน่ง : นักวิชาการสถิติชำนาญการ  
สังกัด : กองสถิติสังคม

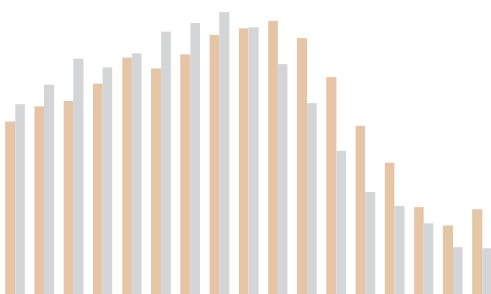



ชื่อ : นางนิรินธร รอดย่อย  
ตำแหน่ง : เจ้าพนักงานธุรการชำนาญงาน  
สังกัด : สำนักงานเลขาธิการกรม

## บุคคลที่ได้รับการยกย่อง เป็นผู้ประพฤติปฏิบัติตนชอบด้วยความซื่อสัตย์สุจริต ประจำปี 2560



สำนักงาน ป.ป.ช. มอบเกียรติบัตรยกย่องเชิดชูเกียรติแก่ นางสาวสิวลี เก้าเอี้ยน เป็นผู้ประพฤติปฏิบัติตนชอบด้วยความซื่อสัตย์สุจริต ประจำปี 2560





# ส่วนที่ 2

## การพัฒนาาระบบราชการ

## การประเมินส่วนราชการตามมาตรการปรับปรุงประสิทธิภาพในการปฏิบัติราชการ (มาตรา 44)

- การเปลี่ยนแปลงองค์ประกอบการประเมินฯ จากปี 2559 มาสู่ ปี 2560

องค์ประกอบการประเมิน ปี 2559

องค์ประกอบการประเมิน ปี 2560

มีติดภายนอก		องค์ประกอบการประเมิน	น้ำหนัก	จำนวน
การประเมินประสิทธิภาพ	1. ตัวชี้วัดภารกิจหลักของกระทรวง/แผนยุทธศาสตร์กระทรวง และตัวชี้วัดระหว่างกระทรวงที่มีเป้าหมายร่วมกัน และตัวชี้วัดภารกิจหลักของกรม	1. ประสิทธิภาพในการดำเนินงานตามหลักภารกิจพื้นฐาน งานประจำตามหน้าที่ปกติ หรืองานตามหน้าที่ความรับผิดชอบหลัก งานตามกฎหมาย กฎนโยบายของรัฐบาล หรือมติคณะรัฐมนตรี (Functional Based) (บังคับประเมิน)	100	ไม่เกิน 5 ตัวชี้วัด
การประเมินคุณภาพ	2. ความพึงพอใจของผู้รับบริการ	2. ประสิทธิภาพในการดำเนินงานตามหลักภารกิจยุทธศาสตร์ แนวทางปฏิรูปภาครัฐ นโยบายเร่งด่วน หรือภารกิจที่ได้รับมอบหมายเป็นพิเศษ (Agenda Based) (ถ้าไม่มีภารกิจนี้ไม่ต้องประเมิน)	100	ไม่เกิน 3 ตัวชี้วัด
มีติดภายใน				
การประเมินประสิทธิภาพ	3. การเบิกจ่ายเงินงบประมาณ	3. ประสิทธิภาพในการดำเนินงานตามหลักภารกิจพื้นที่/ห้องถิ่น ภูมิภาค จังหวัด กลุ่มจังหวัด (Area Based) (ถ้าไม่มีภารกิจนี้ ไม่ต้องประเมิน)	100	ไม่เกิน 3 ตัวชี้วัด
	4. การประหยัดพลังงาน			
	5. การประหยัดน้ำ			
การพัฒนาองค์กร	6. การพัฒนาประสิทธิภาพระบบสารสนเทศภาครัฐ	4. ประสิทธิภาพในการบริหารจัดการและพัฒนานวัตกรรมในการบริหารจัดการระบบงาน งบประมาณ หรือยานบุคคล และการให้บริการประชาชนหรือหน่วยงานของรัฐ (Innovation Based) (บังคับประเมิน)	100	ไม่เกิน 3 ตัวชี้วัด
	7. การพัฒนาสมรรถนะองค์กร			
	8. ระดับคุณธรรมและความโปร่งใสการดำเนินงานของหน่วยงาน			
		5. ศักยภาพในการเป็นส่วนราชการที่มีความสำคัญเชิงยุทธศาสตร์เพื่อการพัฒนาประเทศ ตามแผนหรือนโยบายระดับชาติ นโยบายของรัฐบาล (Potential Based) ประกอบกับผลการประเมินโดยองค์กรภายในและภายนอกประเทศ (บังคับประเมิน)	100	ไม่เกิน 1 ตัวชี้วัด

### ที่มา

#### คำสั่งหัวหน้าคณะรักษาความสงบแห่งชาติ ที่ 5/2559

อาศัยอำนาจตามความในมาตรา 44 ของรัฐธรรมนูญแห่งราชอาณาจักรไทย (ฉบับชั่วคราว) พุทธศักราช 2557 หัวหน้าคณะรักษาความสงบแห่งชาติ โดยความเห็นชอบของคณะรักษาความสงบแห่งชาติ ได้ออกคำสั่งหัวหน้าคณะรักษาความสงบแห่งชาติ ที่ 5/2559 เรื่อง มาตรการปรับปรุงประสิทธิภาพในการปฏิบัติราชการ เพื่อประโยชน์ในการปฏิรูประบบการบริหารราชการแผ่นดิน มีผลบังคับใช้ ณ วันที่ 1 กุมภาพันธ์ 2559

#### มติคณะรัฐมนตรี 5 เมษายน 2559

เห็นชอบการประเมินโดยแบบประเมินข้าราชการพลเรือนในความรับผิดชอบของฝ่ายบริหารและแบบประเมินส่วนราชการ ตามคำสั่งหัวหน้าคณะรักษาความสงบแห่งชาติ ที่ 5/2559 และให้นำแบบประเมินฯ นี้ไปใช้ในการประเมินข้าราชการและการประเมินส่วนราชการในรอบการปฏิบัติงานตั้งแต่วันที่ 1 ตุลาคม 2558



**สรุปผลการประเมินตนเองตัวชี้วัดตามมาตรการปรับปรุงประสิทธิภาพในการปฏิบัติราชการ (มาตรา 44)  
ของสำนักงานสถิติแห่งชาติ ประจำปีงบประมาณ พ.ศ. 2560**

สรุปตัวชี้วัดของ สสช.	เป้าหมาย (1 ต.ค. 59 - 30 ก.ย. 60)	ผลการดำเนินงาน	ผลการประเมิน
<b>องค์ประกอบที่ 1 Function Base</b>			
1. ความสำเร็จในการเตรียมข้อมูลชุดตัวชี้วัด IMD ด้าน Economic Performance ด้าน Government Efficiency และด้าน Business Efficiency	รวบรวมรายละเอียดตัวชี้วัด ได้ร้อยละ 60 ของรายการตัวชี้วัด 3 ด้าน	รวบรวมรายละเอียดตัวชี้วัด ได้ร้อยละ 60 ของรายการตัวชี้วัด 3 ด้าน	ผ่าน
2. ความสำเร็จของการจัดทำข้อมูลด้านเศรษฐกิจและสังคมที่ต้องการเผยแพร่ต่อประชาชนหรือผู้มีส่วนได้ส่วนเสียภายในปีงบประมาณ			
2.1 จำนวนข้อมูลด้านเศรษฐกิจและสังคมที่ต้องการเผยแพร่ต่อประชาชนหรือผู้มีส่วนได้ส่วนเสีย	24 เรื่อง	24 เรื่อง	ผ่าน
2.2 ร้อยละความพึงพอใจของผู้ใช้ข้อมูลหรือผู้มีส่วนได้ส่วนเสีย	ร้อยละ 85	ร้อยละ 88.42	ผ่าน
3. ร้อยละของชุดข้อมูลตามตัวชี้วัด SDGs ที่หน่วยงานรับผิดชอบการจัดเก็บมีความถูกต้อง ครบถ้วน ทันสมัย	ร้อยละ 80	ร้อยละ 84.61 (จำนวน 11 ตัวชี้วัด จาก 13 ตัวชี้วัด ที่ สสช. รับผิดชอบ)	ผ่าน
4. ความสำเร็จในการวางแผนแม่บทระบบสถิติประเทศไทยสู่การปฏิบัติ			
4.1 ร้อยละของข้อมูลสถิติทางการที่สำคัญ จำเป็นของประเทศที่มีความถูกต้อง ครบถ้วน ทันสมัย	ร้อยละ 80	ร้อยละ 79.97	ไม่ผ่าน
4.2 ร้อยละของข้อมูลสถิติระดับจังหวัดที่มีความถูกต้อง ครบถ้วน ทันสมัย	ร้อยละ 80 ของ 76 จังหวัด	ร้อยละ 85 ของ 76 จังหวัด	ผ่าน
<b>องค์ประกอบที่ 2 Agenda Base</b>			
1. การสร้างความรู้ความเข้าใจแก่ประชาชน			
1.1 ร้อยละการดำเนินการตามแผนการสร้างความรู้ความเข้าใจแก่ประชาชน	ดำเนินการตามแผนระหว่างเดือน ก.ย. 59 - ต.ค. 60 ได้ 100%	ดำเนินการตามแผนระหว่างเดือน ก.ย. 59 - ต.ค. 60 ได้ 100%	ผ่าน
1.2 ร้อยละการชี้แจงประเด็นสำคัญที่ติดต่อสถานการณ์ (ถ้ามี)	สสช. ไม่มีสถานการณ์ที่ต้องชี้แจง		
2. ความสำเร็จของการจัดระบบข้อมูลและสารสนเทศเพื่อการบริหาร (Management Information System : MIS)	สารสนเทศเพื่อการบริหาร จำนวน 3 เรื่อง	สารสนเทศเพื่อการบริหาร จำนวน 4 เรื่อง	ผ่าน
<b>องค์ประกอบที่ 3 Area Base</b>			
สำนักงานสถิติแห่งชาติไม่มีตัวชี้วัดนี้			
<b>องค์ประกอบที่ 4 Innovation Base</b>			
1. ประสิทธิภาพการเบิกจ่ายงบประมาณ	ร้อยละ 96	ร้อยละ 96.56	ผ่าน
2. ข้อเสนอประสิทธิภาพในการบริหารจัดการและพัฒนานวัตกรรมของส่วนราชการ			
2.1 ระบบการนำเสนอเพื่อการตัดสินใจเชิงพื้นที่	ไม่มีการประเมินผลในรอบ 12 เดือน		
2.2 ระบบสลิปเงินเดือน	ไม่มีการประเมินผลในรอบ 12 เดือน		
<b>องค์ประกอบที่ 5 Potential Base</b>			
1. การจัดทำและดำเนินการตามแผนการขับเคลื่อนยุทธศาสตร์ชาติ	ดำเนินการตามแผนฯ ถึงเดือน ต.ค. 60 ได้ครบถ้วน ร้อยละ 100	ดำเนินการตามแผนฯ ถึงเดือน ต.ค. 60 ได้ครบถ้วน ร้อยละ 100	ผ่าน
<b>สรุปผลการประเมิน</b>	<b>ระดับมาตรฐาน</b>		



## การประเมินคุณธรรมและความโปร่งใสการดำเนินงานของหน่วยงานภาครัฐ (Integrity and Transparency Assessment : ITA) ของสำนักงานสถิติแห่งชาติ ประจำปีงบประมาณ พ.ศ. 2560

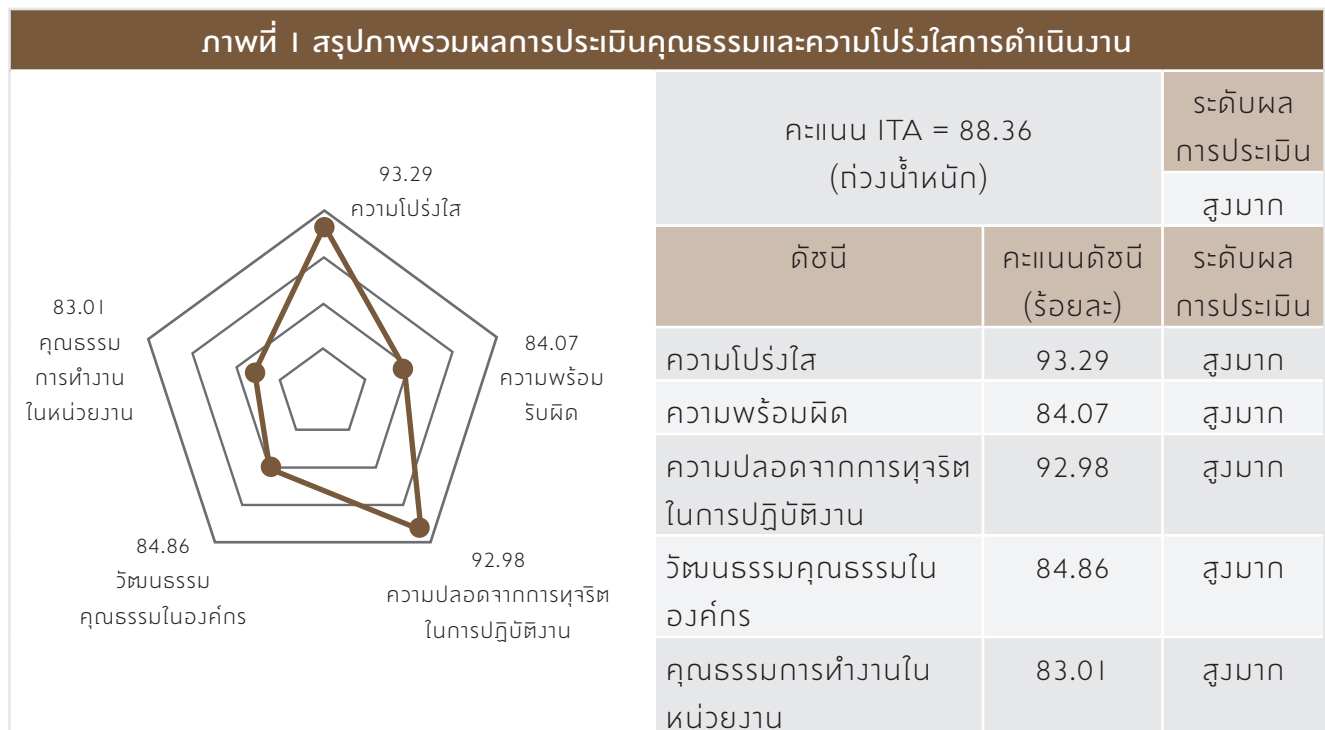
การประเมินคุณธรรมและความโปร่งใสการดำเนินงานของหน่วยงานภาครัฐ (Integrity and Transparency Assessment - ITA) ประจำปีงบประมาณ พ.ศ. 2560 มีวัตถุประสงค์ เพื่อประเมินผลระดับคุณธรรมและความโปร่งใสการดำเนินงาน การให้ข้อเสนอแนะแนวทาง การปรับปรุงหรือพัฒนาคุณธรรม ความโปร่งใสการดำเนินงาน ให้นำไปสู่การยกระดับดัชนีการรับรู้ การทุจริต (CPI) ของประเทศไทย โดยประเมินจาก 3 แหล่งข้อมูล คือ 1) กลุ่มผู้รับบริการหรือผู้มีส่วนได้ส่วนเสียตามประสบการณ์ในการรับบริการจากหน่วยงานภาครัฐ (External) จำนวน 100 คน 2) กลุ่มบุคลากรและเจ้าหน้าที่ในหน่วยงานภาครัฐ (Internal) จำนวน 100 คน และ 3) หลักฐานเชิงประจักษ์ (Evidence-Based) ดัชนีที่ทำการประเมิน มี 5 ดัชนี คือ 1) ดัชนีความโปร่งใส 2) ดัชนีความพร้อมรับผิด 3) ดัชนีความปลอดภัยจากการทุจริตในการปฏิบัติงาน 4) ดัชนีวัฒนธรรมคุณธรรมในองค์กร และ 5) ดัชนีคุณธรรมการทำงานในหน่วยงาน สำหรับผลการประเมินคุณธรรมและความโปร่งใสการดำเนินงาน สรุปผลได้ดังนี้

### I. ผลการประเมินคุณธรรมและความโปร่งใสการดำเนินงาน

ผลการประเมินระดับคุณธรรมและความโปร่งใสการดำเนินงาน โดยภาพรวมได้คะแนน เท่ากับร้อยละ **88.36** ซึ่งถือว่ามีความคุณธรรมและความโปร่งใสการดำเนินงานระดับ**สูงมาก**

ดัชนีความโปร่งใส ได้คะแนนสูงสุด เท่ากับร้อยละ 93.29

ดัชนีที่ได้คะแนนต่ำกว่าดัชนีอื่นๆ คือ ดัชนีคุณธรรมในการทำงานในหน่วยงาน ได้คะแนน เท่ากับร้อยละ 83.01 ดังแสดงผลคะแนนในภาพที่ 1 และตารางที่ 1

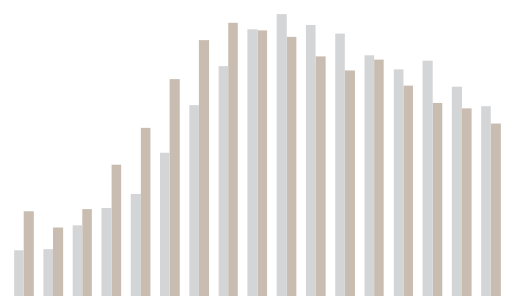


หมายเหตุ : 1. คะแนน ITA หมายถึง ผลรวมของคะแนนแต่ละดัชนีที่ตัวงน้ำหนักแล้ว

2. คะแนนดัชนีเป็นการคำนวณคะแนนเฉลี่ยของทุกข้อคำถามจากทุกแบบสำรวจในดัชนีที่ยังไม่ตัวงน้ำหนักสำหรับการเปรียบเทียบในแต่ละดัชนี

ตารางที่ 1 สรุปผลคะแนนการประเมินคุณธรรมและความโปร่งใสจำแนกตามดัชนี

ลำดับที่	ดัชนีในการประเมินคุณธรรมและความโปร่งใส	ค่าน้ำหนัก (ร้อยละ)	คะแนนที่ได้	คะแนน หลังถ่วง น้ำหนัก
<b>1</b>	<b>ความโปร่งใส</b>	<b>26.00</b>	<b>93.29</b>	<b>24.26</b>
	1.1 การให้เปิดเผย และเข้าถึงข้อมูล		96.65	
	1.2 การมีส่วนร่วมของผู้มีส่วนได้ส่วนเสีย		89.93	
<b>2</b>	<b>ความพร้อมรับผิด</b>	<b>18.00</b>	<b>84.07</b>	<b>15.13</b>
	2.1 ความพร้อมรับผิด		80.83	
	2.2 เจตจำนงสุจริต		87.31	
<b>3</b>	<b>ความปลอดภัยจากการทุจริตในการปฏิบัติงาน</b>	<b>22.00</b>	<b>92.98</b>	<b>20.46</b>
	3.1 การถูกชี้มูลความผิด		100.00	
	3.2 การทุจริตต่อหน้าที่		90.65	
	3.3 ความปลอดภัยจากการทุจริตเชิงนโยบาย		88.30	
<b>4</b>	<b>วัฒนธรรมคุณธรรมในองค์กร</b>	<b>16.00</b>	<b>84.86</b>	<b>13.58</b>
	4.1 การสร้างวัฒนธรรมสุจริตในหน่วยงาน		78.61	
	4.2 การป้องกันผลประโยชน์ทับซ้อน		88.49	
	4.3 การป้องกันและปราบปรามการทุจริตในหน่วยงาน		87.48	
<b>5</b>	<b>คุณธรรมการทำงานในหน่วยงาน</b>	<b>18.00</b>	<b>83.01</b>	<b>14.94</b>
	5.1 มาตรฐานและคุณธรรมในการปฏิบัติงาน		91.80	
	5.2 คุณธรรมในการบริหารงาน		74.22	
<b>คะแนนคุณธรรมและความโปร่งใสการดำเนินงานโดยรวม</b>		<b>100.00</b>		<b>88.36</b>



## ระบบการจัดการข้อร้องเรียน

เป็นกลไกที่สำนักงานสถิติแห่งชาติ จัดให้มีขึ้น เพื่อให้ตอบสนองความต้องการของผู้มีส่วนได้ส่วนเสีย ในการปฏิบัติภารกิจต่าง ๆ ของหน่วยงาน โดยให้ครอบคลุมทุกกลุ่มของผู้รับบริการและผู้มีส่วนได้ส่วนเสีย เกี่ยวกับข้อร้องเรียน ข้อคิดเห็นข้อเสนอแนะ และคำชมเชย

### ระบบการจัดการข้อร้องเรียน ประกอบด้วย

#### 1) ช่องทางในการรับเรื่องร้องเรียน

ผู้ร้องเรียนสามารถยื่นเรื่องด้วยตนเองได้ทั้ง นายทะเบียนลับ ประจำสำนักงานสถิติแห่งชาติ กลุ่มสารบรรณ สำนักบริหารกลาง หรือผู้ได้รับแต่งตั้งให้มีหน้าที่รับเรื่องร้องเรียน ประจำ ศูนย์/สำนัก กลุ่มชั้นตรง ผู้อำนวยการสำนักงานสถิติแห่งชาติ หรือส่งเรื่องทางไปรษณีย์ ถึงผู้อำนวยการสำนักงานสถิติแห่งชาติ หรือส่งทางผู้รับเรื่องร้องเรียน ซึ่งติดตั้งอยู่ตามจุดต่าง ๆ ณ ที่ทำการของสำนักงานสถิติแห่งชาติ หรือร้องเรียนผ่านเว็บไซต์

#### 2) ผู้รับผิดชอบในการดำเนินการ

(1) กลุ่มนิติการ สำนักบริหารกลาง สำนักงานสถิติแห่งชาติ รับผิดชอบในการวิเคราะห์แยกประเภท และดำเนินการตรวจสอบข้อเท็จจริง เพื่อสรุปเรื่องและรายงานผู้อำนวยการสำนักงานสถิติแห่งชาติ

(2) ศูนย์เทคโนโลยีสารสนเทศและการสื่อสาร สำนักงานสถิติแห่งชาติ รับผิดชอบในการดูแลช่องทางรับเรื่องร้องเรียนผ่านเว็บไซต์

#### 3) ระเบียบและขั้นตอนในการปฏิบัติ

ระเบียบสำนักงานสถิติแห่งชาติว่าด้วยการดำเนินการต่อเรื่องร้องเรียน พ.ศ. 2555 ผ่านทางเว็บไซต์ [www.nso.go.th](http://www.nso.go.th) → ร้องเรียน/ข้อเสนอแนะ → ระเบียบสำนักงานสถิติแห่งชาติว่าด้วยการดำเนินการต่อเรื่องร้องเรียน

[www.nso.go.th](http://www.nso.go.th) → ร้องเรียน/ข้อเสนอแนะ



#### ข้อร้องเรียน/ข้อเสนอแนะ

ท่านสามารถให้ข้อร้องเรียน/ข้อเสนอแนะ ผ่านทางเว็บไซต์ ข้อมูลที่ท่านแจ้งมา สำนักงานฯ จะได้ทำการตรวจสอบและแก้ไขปัญหาโดยเร็ว ตาม ระเบียบสำนักงานสถิติแห่งชาติว่าด้วยการดำเนินการต่อเรื่องร้องเรียน พ.ศ. 2555

- คำสั่งแต่งตั้งเจ้าหน้าที่ผู้รับผิดชอบรับและส่งต่อเรื่องร้องเรียน พ.ศ. 2558
- คำสั่งแต่งตั้งเจ้าหน้าที่ผู้รับผิดชอบรับและส่งต่อเรื่องร้องเรียน พ.ศ. 2559
- คำสั่งแต่งตั้งเจ้าหน้าที่ผู้รับผิดชอบรับและส่งต่อเรื่องร้องเรียน พ.ศ. 2560
- สรุปผลการดำเนินการข้อร้องเรียน

Click ที่ระเบียบสำนักงานสถิติแห่งชาติ ว่าด้วยการดำเนินการต่อเรื่องร้องเรียน พ.ศ. 2555

กรุณาแสดงความคิดเห็นของท่าน (ช่องที่มีเครื่องหมาย \*จำเป็นต่อกรอก)

\*หัวข้อ

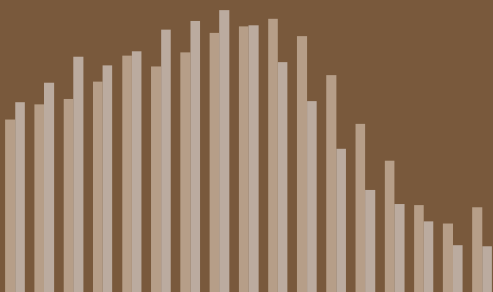
\*รายละเอียด



# ส่วนที่ 3

ผลงานที่สำคัญในรอบปี

# การผลิตข้อมูลสถิติ



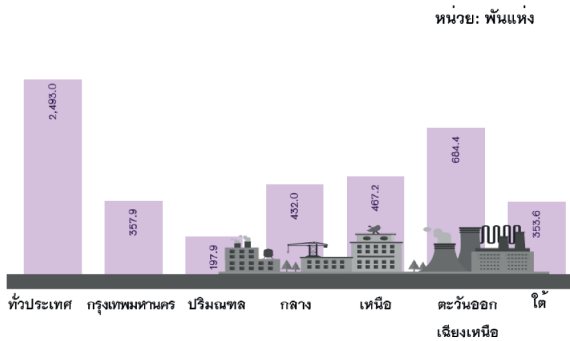
## โครงการสำมะโน/สำรวจที่สำคัญในปีงบประมาณ พ.ศ. 2560

	รายชื่อ	ดำเนินการ	เผยแพร่
1	สำมะโนอุตสาหกรรม พ.ศ. 2560	✓	✓ (การเก็บรวบรวมข้อมูลพื้นฐาน)
2	สำรวจข้อมูลพื้นฐานของครัวเรือน พ.ศ. 2560	✓	
3	สำรวจภาวะเศรษฐกิจและสังคมของครัวเรือน	✓	✓
4	สำรวจอนามัยและสวัสดิการ	✓	✓
5	สำรวจพฤติกรรมกรรมการบริโภคอาหารของประชากร พ.ศ. 2560	✓	
6	สำรวจภาวะการทำงานของประชากร พ.ศ. 2559/2560	✓	
7	สำรวจการย้ายถิ่นของประชากร พ.ศ. 2560	✓	✓ (ปี 2559)
8	สำรวจความต้องการพัฒนาขีดความสามารถของประชากร พ.ศ. 2560	✓	✓
9	สำรวจแรงงานนอกระบบ พ.ศ. 2560	✓	✓
10	สำรวจการมีการใช้เทคโนโลยีสารสนเทศและการสื่อสารในครัวเรือน พ.ศ. 2560	✓	✓
11	สำรวจพฤติกรรมกรรมการเดินทางท่องเที่ยวของชาวไทย พ.ศ. 2560 (ในรอบปี 2559)	✓	✓
12	สำรวจยอดจ่ายรายไตรมาส พ.ศ. 2559/2560	✓	
13	สำรวจการมีการใช้เทคโนโลยีสารสนเทศและการสื่อสารในสถานประกอบการ พ.ศ. 2560	✓	✓ (ปี 2559)
14	สำรวจประชากรสูงอายุในประเทศไทย พ.ศ. 2560	✓	
15	สำรวจพฤติกรรมกรรมการสูบบุหรี่และการดื่มสุราของประชากร พ.ศ. 2560	✓	
16	สำรวจโรงพยาบาลและสถานพยาบาลเอกชน พ.ศ. 2560	✓	
17	สำรวจข้อมูลศักยภาพพื้นฐานระบบโลจิสติกส์ภาคการค้า พ.ศ. 2560	✓	
18	สำรวจการเปลี่ยนแปลงทางการเกษตร พ.ศ. 2561 (ทดลอง)	✓	
19	การประมวลข้อมูลพื้นที่การก่อสร้าง พ.ศ. 2559/2560	✓	✓ (ปี 2559)
20	สำรวจความคิดเห็นของประชาชนเกี่ยวกับการพัฒนาคุณภาพชีวิต พ.ศ. 2560	✓	
21	สำรวจความคิดเห็นของประชาชนเกี่ยวกับของวัญญูปีใหม่ที่ต้องการจากรัฐบาล พ.ศ. 2561	✓	✓
22	สำรวจความคิดเห็นของประชาชนต่อการบริหารงานของรัฐบาล พ.ศ. 2561	✓	✓
23	สำรวจความคิดเห็นของประชาชนเกี่ยวกับการดำเนินงานตามแผนปฏิบัติการป้องกันและแก้ไขปัญหาอาสพติด (มีนาคม และสิงหาคม 2560)	✓	✓
24	สำรวจข้อมูลผู้มีรายได้น้อย	✓	✓
25	สำรวจสถานการณ์เด็กและสตรีในประเทศไทย พ.ศ. 2558 - 2559		✓
26	สำรวจการเปลี่ยนแปลงของประชากร พ.ศ. 2558 - 2559		✓
27	สำรวจความคิดเห็นของประชาชนเกี่ยวกับกองทุนการออมแห่งชาติ (กอช.) พ.ศ. 2560	✓	✓
28	สำรวจความคิดเห็นของประชาชนต่อการบริหารงานของรัฐบาลครบ 3 ปี		✓

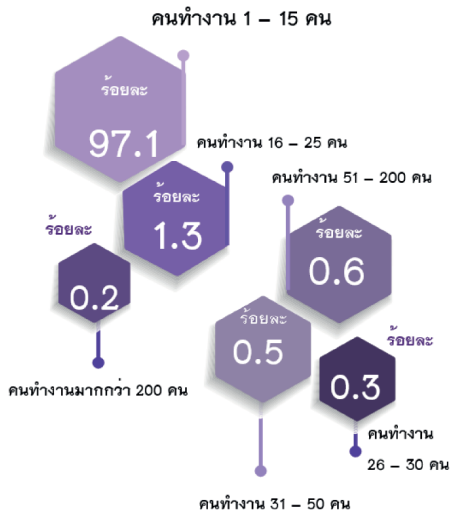
# สำมะโนอุตสาหกรรม พ.ศ. 2560 : ข้อมูลพื้นฐาน

สรุปผลข้อมูลนี้เป็นผลการเก็บรวบรวมข้อมูลพื้นฐานของสถานประกอบการทั่วประเทศของโครงการสำมะโนอุตสาหกรรม พ.ศ. 2560 พบว่า มีจำนวนสถานประกอบการทั้งสิ้นประมาณ 2.5 ล้านแห่ง คนทำงานประมาณ 11.1 ล้านคน มีการจ้างงานทั้งสิ้น 7.6 ล้านคน

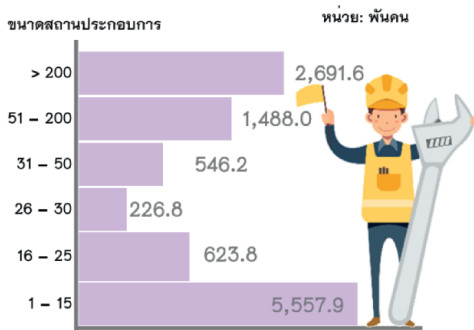
ภาพที่ 1 จำนวนสถานประกอบการปี 2559 จำแนกตามภาค



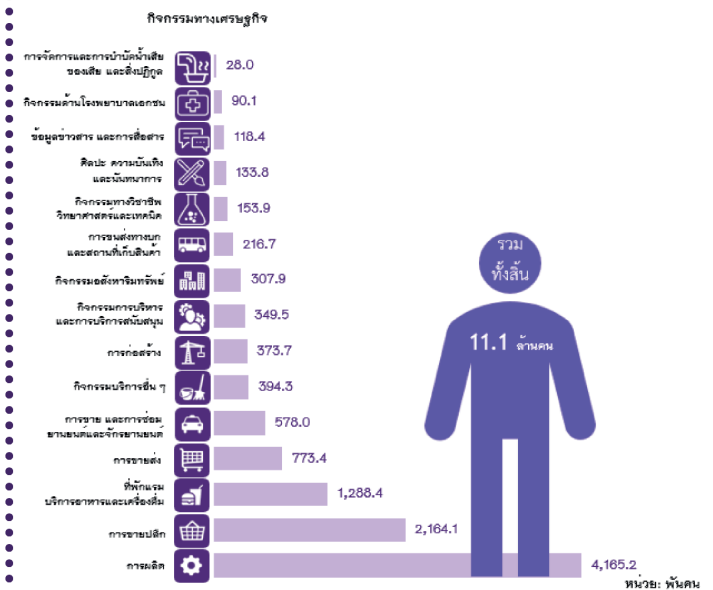
ภาพที่ 2 ร้อยละของสถานประกอบการจำแนกตามขนาดสถานประกอบการ (จำนวนคนทำงาน)



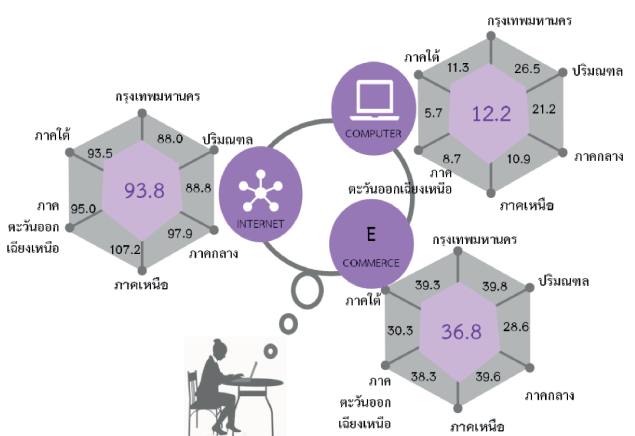
ภาพที่ 3 คนทำงานในสถานประกอบการ จำแนกตามขนาดสถานประกอบการ



ภาพที่ 4 จำนวนคนทำงานปี 2559 จำแนกตามกิจกรรมทางเศรษฐกิจ



ภาพที่ 5 ร้อยละของสถานประกอบการที่มีการใช้เทคโนโลยีสารสนเทศและการสื่อสาร



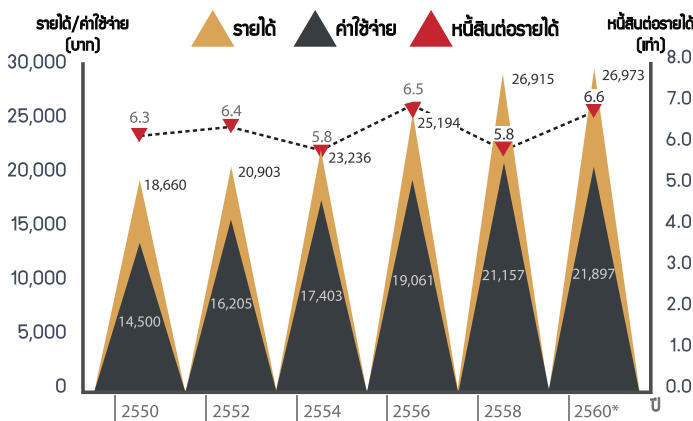
ที่มา : สำมะโนอุตสาหกรรม พ.ศ. 2560 : ข้อมูลพื้นฐาน สำนักงานสถิติแห่งชาติ

# สำรวจภาวะเศรษฐกิจและสังคมของครัวเรือน พ.ศ. 2560

## (ในช่วง 6 เดือนแรก ของปี 2560)

สำนักงานสถิติแห่งชาติ ทำการเก็บรวบรวมข้อมูลทุกเดือน (มกราคม - ธันวาคม 2560) จากครัวเรือนตัวอย่าง ในทุกจังหวัดทั่วประเทศ ทั้งในเขตเทศบาลและนอกเขตเทศบาล เพื่อสนองความต้องการของผู้ใช้ข้อมูล สรุปผลการสำรวจเบื้องต้น เพื่อนำเสนอข้อมูล ในระดับหนึ่งก่อนที่รายงานฉบับสมบูรณ์จะแล้วเสร็จ โดยใช้ข้อมูลจากการสำรวจ 6 เดือนแรก (มกราคม ถึง มิถุนายน 2560) จำนวนครัวเรือนตัวอย่างประมาณ 26,000 ครัวเรือน

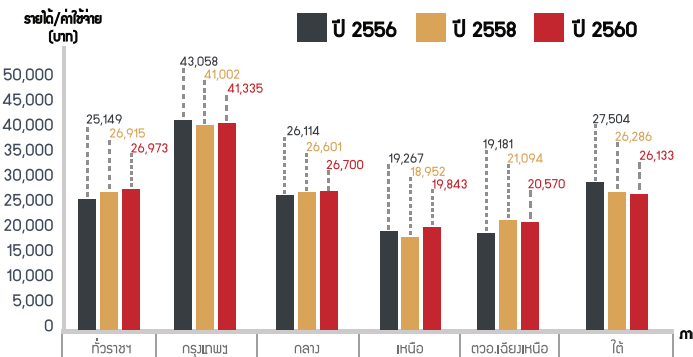
**แผนภูมิ 1** รายได้ ค่าใช้จ่ายเฉลี่ยต่อเดือน และหนี้สินต่อรายได้ของครัวเรือน (ปี 2550 – 2560\*)




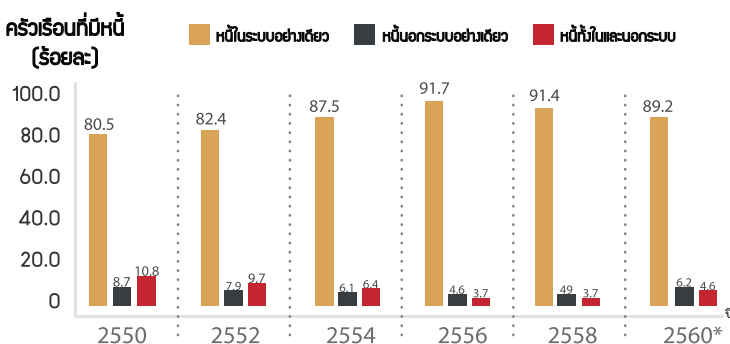
**แผนภูมิ 4** ร้อยละของครัวเรือน จำแนกตามการมีหนี้สิน จำแนกตามวัตถุประสงค์ของการกู้ยืม (ปี 2550 – 2560\*)



**แผนภูมิ 2** รายได้ทั้งสิ้นเฉลี่ยต่อเดือนของครัวเรือน รายภาค (ปี 2550 – 2560\*)



**แผนภูมิ 3** ร้อยละของครัวเรือนที่มีหนี้ในระบบ และนอกระบบ (ปี 2550 – 2560\*)



\* ที่มา : สำรวจภาวะเศรษฐกิจและสังคมของครัวเรือน พ.ศ.2550 - 2560\* สำนักงานสถิติแห่งชาติ  
หมายเหตุ : ปี 2560 เป็นข้อมูล 6 เดือนแรก (ม.ค. - มิ.ย.60)



# สำรวจภาวะการทำงานของประชากร ปี 2559

## โครงสร้างกำลังแรงงาน



ผลการสำรวจพบว่า ผู้มีอายุตั้งแต่ 15 ปีขึ้นไป 55.61 ล้านคน เป็นผู้ที่อยู่ในกำลังแรงงาน หรือผู้ที่พร้อมจะทำงาน 38.27 ล้านคน ซึ่งประกอบด้วยผู้มีงานทำ 37.69 ล้านคน ผู้ว่างงาน 3.77 แสนคน และผู้รอฤดูกาล 1.97 แสนคน ส่วนผู้อยู่นอกกำลังแรงงาน หรือผู้ที่ไม่พร้อมทำงาน 17.34 ล้านคน ได้แก่ แม่บ้าน นักเรียน คนชรา เป็นต้น

### กำลังแรงงานตามกลุ่มอายุ



เมื่อพิจารณาผู้อยู่ในกำลังแรงงานตามกลุ่มอายุ พบว่า ส่วนใหญ่ อยู่ในกลุ่มอายุ 25-59 ปี หรือวัยผู้ใหญ่ จำนวน 30.30 ล้านคน หรือร้อยละ 79.2 รองลงมาเป็นกลุ่มอายุ 15-24 ปี หรือวัยเยาวชน 4.07 ล้านคน หรือร้อยละ 10.6 กลุ่มสุดท้ายเป็นกลุ่มอายุ 60 ปีขึ้นไป หรือวัยผู้สูงอายุ ที่สามารถทำงานได้มีประมาณ 3.90 ล้านคน หรือร้อยละ 10.2

## การมีงานทำ



ผู้ทำงานมีสถานภาพการทำงานเป็นลูกจ้าง 18.45 ล้านคน (ลูกจ้างรัฐบาล 3.56 ล้านคน และลูกจ้างเอกชน 14.89 ล้านคน) หรือร้อยละ 49.0 ประกอบธุรกิจส่วนตัวโดยไม่มีลูกจ้าง 11.89 ล้านคน หรือร้อยละ 31.5 และช่วยธุรกิจในครัวเรือนโดยไม่ได้รับค่าจ้าง 6.24 ล้านคน หรือร้อยละ 16.6 นายจ้าง 1.07 ล้านคน หรือร้อยละ 2.8 และการรวมกลุ่ม 4 หมื่นคน หรือร้อยละ 0.1

### ลักษณะการทำงานทางเศรษฐกิจที่สำคัญ



การทำงานของประชากรตามลักษณะของกิจกรรมทางเศรษฐกิจที่สำคัญ พบว่า ในปี 2559 มีจำนวนผู้ทำงานในภาคการบริการและการค้า 17.02 ล้านคน หรือร้อยละ 45.2 ภาคเกษตรกรรม 11.75 ล้านคน หรือร้อยละ 31.2 และภาคการผลิต 8.92 ล้านคน หรือร้อยละ 23.6

## การว่างงาน

**ระดับการศึกษาที่สำเร็จ**

ระดับการศึกษา	จำนวน (แสนคน)
อุดมศึกษา	1.45
มัธยมศึกษาตอนปลายหรือเทียบเท่า	0.76
มัธยมศึกษาตอนต้น	0.79
ประถมศึกษา	0.53
ต่ำกว่าประถมศึกษา	0.23

ผู้ว่างงานปี 2559 เป็นผู้ที่จบการศึกษาระดับอุดมศึกษามากที่สุด 1.45 แสนคน รองลงมาเป็นมัธยมศึกษาตอนต้น 7.9 หมื่นคน มัธยมศึกษาตอนปลายหรือเทียบเท่า 7.6 หมื่นคน ประถมศึกษา 5.3 หมื่นคน ไม่มีการศึกษาและต่ำกว่าประถมศึกษา 2.3 หมื่นคน

## คนว่างงาน 3.77 แสนคน

(อัตราการว่างงาน ร้อยละ 1.0)

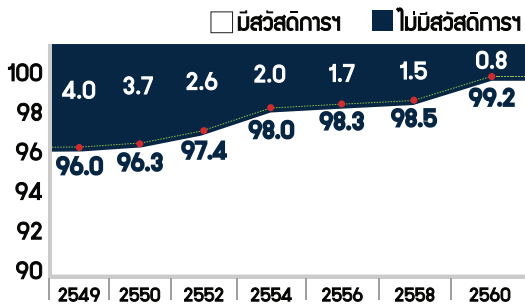


ปี 2559 มีจำนวนผู้ว่างงาน 3.77 แสนคน หรืออัตราการว่างงานร้อยละ 1.0 เมื่อพิจารณาเป็นรายภาค พบว่า ภาคกลาง มีจำนวนผู้ว่างงานมากที่สุด 1.14 แสนคน รองลงมาเป็นภาคตะวันออกเฉียงเหนือ 8.5 หมื่นคน ภาคใต้ 7.0 หมื่นคน ภาคเหนือ 6.1 หมื่นคน และกรุงเทพมหานคร 4.7 หมื่นคน

# สำรวจอนามัยและสวัสดิการ พ.ศ. 2560

สำนักงานสถิติแห่งชาติ ทำการเก็บรวบรวมข้อมูลด้านอนามัยและสวัสดิการอย่างต่อเนื่องมาตั้งแต่ พ.ศ. 2517 ซึ่งในปี พ.ศ. 2560 นับเป็นการสำรวจครั้งที่ 20 โดยดำเนินการสำรวจในเดือนมีนาคม พ.ศ. 2560 จากครัวเรือนส่วนบุคคลตัวอย่าง ประมาณ 27,960 ครัวเรือน โดยสรุปผลสำคัญ ดังภาพ

แผนภูมิ 1 ร้อยละของประชากร จำแนกตาม การมีสวัสดิการค่ารักษาพยาบาล (ปี 2549 - 2560)



แผนภูมิ 2 ร้อยละของประชากรที่มีสวัสดิการ ค่ารักษาพยาบาล จำแนกตามประเภท ของสวัสดิการ ที่มี (ปี 2560)



1/ ตอบได้มากกว่า 1 คำตอบ

ตาราง 1 จำนวนและอัตราร้อยละของประชากร จำแนกตามการเจ็บป่วย และเพศ (ปี 2560)

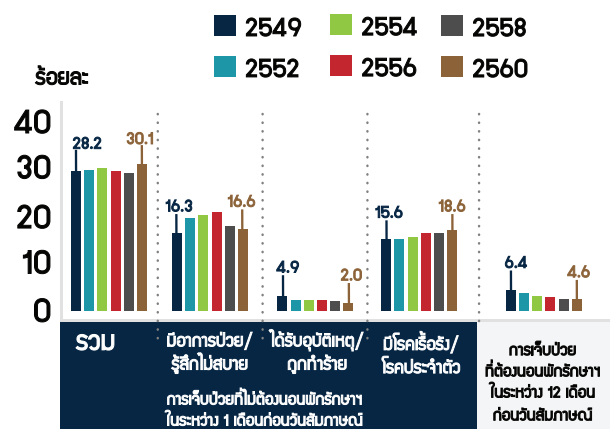
การเจ็บป่วย	จำนวน : ล้านคน (อัตราร้อยละ)		
	รวม	ชาย	หญิง
ผู้ป่วยที่ไม่ต้องนอนพัก รักษาในสถานพยาบาล ระหว่าง 1 เดือน <sup>1/</sup>	20.3 (30.1)	8.8 (26.8)	11.5 (33.1)
ผู้ป่วยที่ป่วยหรือ รู้สึกไม่สบาย	11.2 (16.6)	4.9 (14.9)	6.3 (18.2)
ผู้ที่ได้รับอุบัติเหตุหรือ ถูกทำร้าย/ทำร้ายตัวเอง	1.3 (2.0)	0.7 (2.1)	0.6 (1.9)
ผู้ป่วยเรื้อรังหรือ โรคประจำตัว	12.6 (18.6)	5.2 (16.0)	7.3 (21.1)
ผู้ป่วยที่ต้องนอนพักรักษา ในสถานพยาบาล ระหว่าง 12 เดือน	3.1 (4.6)	1.3 (4.0)	1.8 (5.2)

1/ ผู้ป่วย หมายถึง ผู้ที่มีลักษณะของการเจ็บป่วยลักษณะใดลักษณะหนึ่ง หรือหลายลักษณะรวมกัน ได้แก่ การมีอาการป่วย/รู้สึกไม่สบาย การได้รับอุบัติเหตุ/ถูกทำร้ายและการมีโรคเรื้อรัง/โรคประจำตัว

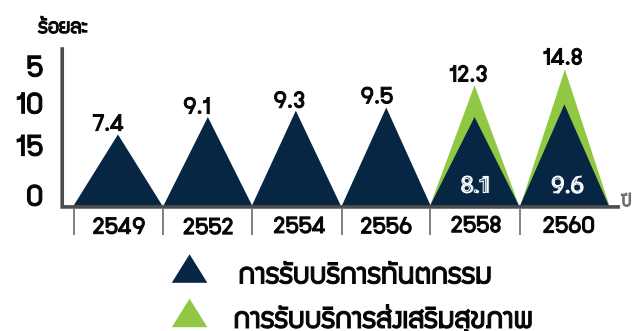
ตาราง 2 จำนวนและอัตราร้อยละของประชากร จำแนกตามการรับบริการด้านสุขภาพ ในระหว่าง 12 เดือนก่อนวันสัมภาษณ์ และเพศ (ปี 2560)

การรับบริการด้านสุขภาพ ในระหว่าง 12 เดือนก่อนวันสัมภาษณ์	จำนวน : ล้านคน (อัตราร้อยละ)		
	รวม	ชาย	หญิง
ผู้รับบริการส่งเสริมสุขภาพ	10.0 (14.8)	4.1 (12.6)	5.9 (17.0)
ผู้รับบริการทันตกรรม	6.5 (9.6)	2.7 (8.1)	3.8 (11.1)

แผนภูมิ 3 อัตราการเจ็บป่วย จำแนกตามประเภทของ การเจ็บป่วย (ปี 2549 - 2560)



แผนภูมิ 4 อัตราการรับบริการด้านสุขภาพ ในระหว่าง 12 เดือนก่อนวันสัมภาษณ์ (ปี 2549-2560)



ที่มา : สำรวจอนามัยและสวัสดิการ พ.ศ. 2560



## สำรวจความคิดเห็นของประชาชนเกี่ยวกับ ของขวัญปีใหม่ที่ต้องการจากรัฐบาล พ.ศ. 2560



### การติดตามข้อมูลข่าวสารการบริหารงานของรัฐบาล และ คสช.



### ประชาชนให้คะแนนความพึงพอใจและความเชื่อมั่น ต่อการบริหารงานโดยรวมของรัฐบาล (จากคะแนนเต็ม 10 คะแนน)

**พึงพอใจ**  
7.45 คะแนน



**เชื่อมั่น**  
7.44 คะแนน

### เรื่องที่ประชาชนพึงพอใจมากที่สุดต่อการบริหารงานของรัฐบาลที่ผ่านมา 3 อันดับแรก



### ประชาชนต้องการให้รัฐบาลดำเนินการมากที่สุดใน 3 อันดับแรก



### ข้อเสนอแนะ

ต่อการบริหารงานของรัฐบาล

### 3 อันดับแรก ดังนี้

1. การควบคุมสินค้าอุปโภค/บริโภคไม่มีราคาแพง (ร้อยละ 62.2)
2. การแก้ปัญหาผลผลิตทางการเกษตรไม่มีราคาตกต่ำ/พุ่งราคา (ร้อยละ 49.8)
3. การแก้ปัญหาหนี้สินของประชาชน (ร้อยละ 33.5)

ที่มา : ดำเนินการสัมภาษณ์ประชาชนที่มีอายุ 18 ปีขึ้นไปทั่วประเทศ จำนวนตัวอย่างทั้งสิ้น 5,000 คน เก็บรวบรวมข้อมูลระหว่างวันที่ 1 - 12 พฤศจิกายน 2559

## สำรวจความคิดเห็นของประชาชนต่อการบริหารงานของรัฐบาล พ.ศ. 2560



การติดตามการบริหารงานของรัฐบาล  
ติดตาม ร้อยละ 88.1 และ ไม่ติดตาม ร้อยละ 11.9

## ความพึงพอใจในภาพรวมของประชาชนที่มีต่อการบริหารงานของรัฐบาล

ระดับความพึงพอใจ	ร้อยละ
มากที่สุด	7.1
มาก	43.2
ปานกลาง	43.2
น้อย	4.3
น้อยที่สุด/ไม่พึงพอใจ	0.8
ไม่มีความคิดเห็น	1.4



## เรื่องที่ประชาชนต้องการให้รัฐบาลดำเนินการแก้ไขปัญหาอย่างเร่งด่วนมากที่สุด 5 อันดับแรก

อันดับที่ 1



ราคาพืชผลทางการเกษตรที่ตกต่ำ

ร้อยละ 33.5

อันดับที่ 2



ราคาสินค้าอุปโภค-บริโภค มีราคาแพง

ร้อยละ 30.1

อันดับที่ 3



ยาเสพติด

ร้อยละ 8.4

อันดับที่ 4



การบังคับใช้กฎหมายอย่างจริงจัง ในคดีทุจริตคอร์รัปชันและประพฤติมิชอบของเจ้าหน้าที่รัฐ

ร้อยละ 7.3

อันดับที่ 5



การบังคับใช้กฎหมายอย่างจริงจังในคดีล่วงละเมิดทางเพศ

ร้อยละ 5.5

## ความคิดเห็นเกี่ยวกับนโยบายเศรษฐกิจและสังคมดิจิทัลของรัฐบาล โดยใช้เทคโนโลยีสารสนเทศและการสื่อสารมาพัฒนาประเทศ



ความพร้อมของประชาชนในการเข้าสู่เศรษฐกิจและสังคมดิจิทัล

## ความพร้อม

- ปานกลาง - มากที่สุด ร้อยละ 74.5
- น้อย ร้อยละ 13.5
- น้อยที่สุด/ไม่พร้อม ร้อยละ 12.0



ความพึงพอใจของประชาชนต่อการดำเนินนโยบายเศรษฐกิจและสังคมดิจิทัล

## ความพึงพอใจ

- ปานกลาง - มากที่สุด ร้อยละ 82.8
- น้อย ร้อยละ 9.0
- น้อยที่สุด/ไม่พึงพอใจ ร้อยละ 2.3
- ไม่มีความคิดเห็น ร้อยละ 5.9

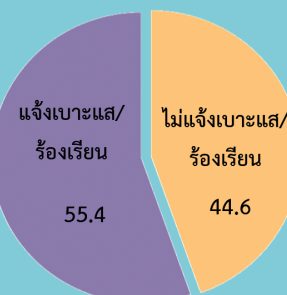


## การให้ความร่วมมือของประชาชนในการป้องกันและปราบปรามการทุจริตคอร์รัปชันในหน่วยงานภาครัฐ

(กรณีการแจ้งเบาะแส/ร้องเรียน ถ้าพบเห็นการทุจริตคอร์รัปชัน)

- เป็นหน้าที่ที่จะต้องช่วยกันต่อต้านการทุจริตคอร์รัปชันและประพฤติมิชอบของรัฐ ร้อยละ 43.1
- เพื่อประเทศชาติจะได้พัฒนา ไม่เกิดการทุจริตคอร์รัปชัน ร้อยละ 19.2
- เป็นเรื่องที่ประชาชนต้องตระหนัก และมีส่วนร่วมในการป้องกัน การทุจริตคอร์รัปชัน ร้อยละ 16.6

เหตุผล



เหตุผล

- เกรงกลัวอิทธิพล/ไม่ปลอดภัย ร้อยละ 50.5
- แจ้งไปก็ไม่เกิดประโยชน์ ร้อยละ 29.7
- ไม่สนใจ ไม่ใช่เรื่องของตนเอง ร้อยละ 8.9

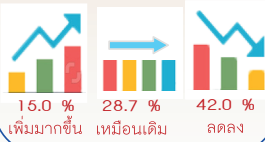
ที่มา : ดำเนินการสัมภาษณ์ประชาชนที่มีอายุ 18 ปีขึ้นไปทั่วประเทศ จำนวนตัวอย่างทั้งสิ้น 5,800 คน เก็บรวบรวมข้อมูลระหว่างวันที่ 1 - 15 มกราคม 2560

## สำรวจความคิดเห็นของประชาชน เกี่ยวกับการดำเนินงานตามแผนปฏิบัติการป้องกันและแก้ไขปัญหายาเสพติด (มีนาคม พ.ศ.2560)


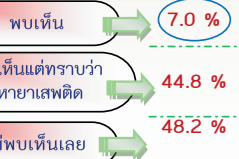
กระทรวงดิจิทัลเพื่อเศรษฐกิจและสังคม โดยสำนักงานสถิติแห่งชาติ ได้ร่วมกับสำนักงานคณะกรรมการป้องกันและปราบปรามยาเสพติด (สำนักงาน ป.ป.ส.) ได้ดำเนินการสำรวจความคิดเห็นของประชาชนเกี่ยวกับการดำเนินงานตามแผนปฏิบัติการป้องกันและแก้ไขปัญหายาเสพติดขึ้น ได้จำนวนประชาชนตัวอย่างทั้งสิ้นจำนวน 47,000 ราย เก็บรวบรวมข้อมูลระหว่างวันที่ 15 มีนาคม - 5 เมษายน 2560

### การพบเห็นปัญหายาเสพติดในชุมชน/หมู่บ้าน


เมื่อสอบถามผู้ที่พบเห็น/ทราบว่าชุมชน/หมู่บ้านมีปัญหาเสพติด ในเดือน มีนาคม 2560 เปรียบเทียบ กับเดือน ตุลาคม - ธันวาคม 2559 ปรากฏว่า



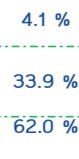
#### ปัญหาเสพติด



#### ผู้เสพ/ผู้ติดยาเสพติด



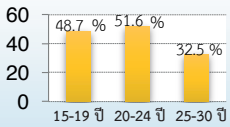
#### การซื้อขายยาเสพติด



สำหรับการซื้อขายยาเสพติด พบว่า  
หาซื้อขายยาเสพติดได้ง่าย 3.1 %  
หาซื้อขายยาเสพติดได้ยาก 1.0 %


### ประชาชนพบเห็นผู้ที่เกี่ยวข้องกับปัญหาเสพติดในชุมชน/หมู่บ้านมากที่สุด 3 อันดับแรก

#### อายุ



หมายเหตุ : ตอบได้มากกว่า 1 คำตอบ

#### อาชีพ



### ความเดือดร้อนที่ได้รับจากปัญหาเสพติด 3 อันดับแรก



หมายเหตุ : ตอบได้มากกว่า 1 คำตอบ

ประชาชนให้คะแนน **ความพึงพอใจ** และ **ความเชื่อมั่น** ต่อผลการดำเนินงานของรัฐบาล ในการป้องกัน ปราบปราม และบำบัดรักษาผู้เสพ/ผู้ติดยาเสพติด (จากคะแนนเต็ม 10 คะแนน)



ปราบปรามอย่างจริงจังและต่อเนื่อง



การใช้กฎหมายลงโทษผู้เกี่ยวข้อง ยาเสพติดอย่างเด็ดขาด



การตั้งจุดตรวจหรือจุดสกัด เพื่อเฝ้าระวังในชุมชน/หมู่บ้าน

ที่มา : สำรวจความคิดเห็นของประชาชนเกี่ยวกับการดำเนินงานตามแผนปฏิบัติการป้องกันและแก้ไขปัญหายาเสพติด (มีนาคม พ.ศ. 2560) สำนักงานสถิติแห่งชาติ กระทรวงดิจิทัลเพื่อเศรษฐกิจและสังคม



สำนักงานสถิติแห่งชาติ

## สำรวจความคิดเห็นของประชาชนต่อการบริหารงานของรัฐบาล ครบ 3 ปี

## รายการ/ข้อมูลข่าวสารของรัฐบาลที่ประชาชนติดตาม

ข่าวสารของรัฐบาล  
(รายการข่าวทางโทรทัศน์  
หนังสือพิมพ์ อินเทอร์เน็ต ฯลฯ)



เดลินิวส์ประเทศไทย  
(ออกอากาศทุกวัน เวลา 18.00 น.)



ศาสตร์ของพระราชา สู่การพัฒนาอย่างยั่งยืน  
(รายการคืนความสุขให้คนในชาติ  
ออกอากาศทุกวันศุกร์ เวลา 20.00 น.)

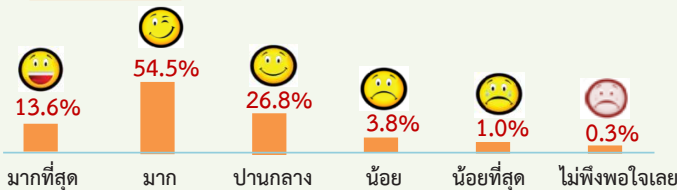


## ความพึงพอใจต่อผลการดำเนินงานในภาพรวมของรัฐบาล

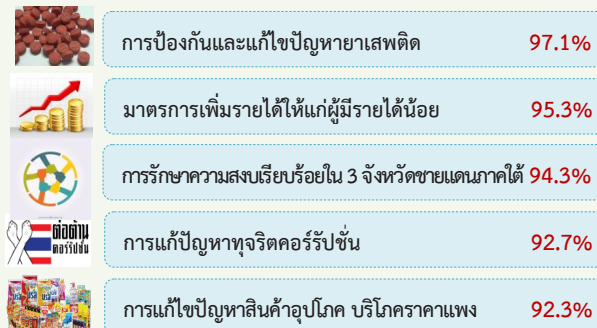
ทั่วประเทศ

คะแนนเฉลี่ย 7.01 คะแนน (คะแนนเต็ม 10 คะแนน)

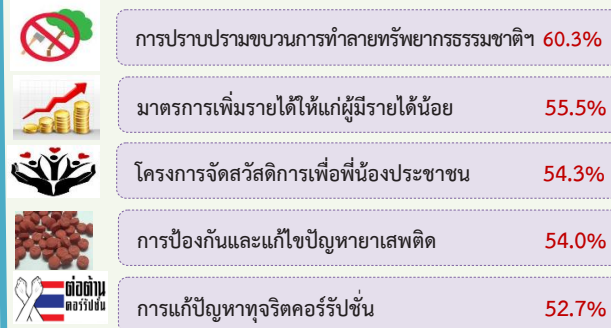
คะแนนเฉลี่ยรายภาค



การทราบเกี่ยวกับการดำเนินงานที่ผ่านมาของรัฐบาล 5 อันดับแรก



ความพึงพอใจต่อผลการดำเนินงานที่ผ่านมาของรัฐบาล อยู่ในระดับมาก - มากที่สุด 5 อันดับแรก




## เรื่องที่ต้องการให้รัฐบาลดำเนินการอย่างเร่งด่วนในขณะนี้ 5 อันดับแรก



การควบคุมสินค้าอุปโภค บริโภค  
ไม่ให้มีราคาแพง 63.6%



การแก้ปัญหา  
ยาเสพติด 40.3%



การแก้ปัญหาผลผลิตทางการ  
เกษตรราคาตกต่ำ 37.5%



การแก้ปัญหา  
หนี้สิน 29.3%



การปรับขึ้นค่าแรง  
ให้เพียงพอกับค่าครองชีพ 23.1%

ข้อคิดเห็นและเสนอแนะ  
ต่อการบริหารงาน  
ของรัฐบาล 5 อันดับแรก

1. การพัฒนาระบบเศรษฐกิจของประเทศให้ดีกว่านี้ (23.4%)
2. การแก้ปัญหาผลผลิตทางการเกษตรราคาตกต่ำ (21.1%)
3. การแก้ปัญหาเสพติดอย่างจริงจัง (16.2%)
4. การประชาสัมพันธ์โครงการนโยบายต่างๆ ให้ประชาชนรับทราบ (13.4%)
5. การแก้ปัญหาหนี้สิน (11.4%)



## ข้อเสนอแนะเชิงนโยบาย

1. ควรมีการประชาสัมพันธ์เกี่ยวกับการบริหารงาน/นโยบายของรัฐบาลเพิ่มมากขึ้น เพื่อสร้างความรู้ความเข้าใจให้กับประชาชน
2. หน่วยงานที่เกี่ยวข้องควรเข้มงวดควบคุม ดูแล และแก้ไขปัญหาทางด้านเศรษฐกิจอย่างต่อเนื่อง เช่น การควบคุมราคาสินค้าอุปโภค บริโภค มาตรการเพิ่มรายได้ให้แก่ผู้มีรายได้น้อย การปรับขึ้นค่าแรงให้เพียงพอกับค่าครองชีพ เป็นต้น
3. ควรมีการบังคับใช้กฎหมายอย่างจริงจัง รวดเร็ว และต่อเนื่อง เช่น การแก้ไขปัญหาเสพติด การแก้ปัญหาทุจริตคอร์รัปชัน เป็นต้น
4. หน่วยงานภาครัฐควรมีการทำงานเชิงรุก เพื่อตอบสนองต่อความต้องการของประชาชน ได้อย่างรวดเร็วและมีประสิทธิภาพ

ที่มา : ดำเนินการสัมภาษณ์ประชาชนที่มีอายุ 18 ปีขึ้นไปทั่วประเทศ จำนวนตัวอย่างทั้งสิ้น 5,800 ราย เก็บรวบรวมข้อมูลระหว่างวันที่ 19 - 30 มิถุนายน 2560

## สำรวจข้อมูลผู้มีรายได้น้อย



### ผลการจัดเก็บข้อมูล

ผู้ลงทะเบียน  
ทั่วประเทศ  
จำนวน  
14.16 ล้านคน



นักเรียน/นักศึกษา  
จัดเก็บข้อมูล  
จำนวน  
66,084 คน



ได้บุคลากรทาง  
การศึกษาเป็น  
ผู้ควบคุม  
2,304 คน

กำหนดการเก็บ  
รวบรวมข้อมูล  
ระหว่างวันที่  
20 ก.ค. - 18 ส.ค. 60

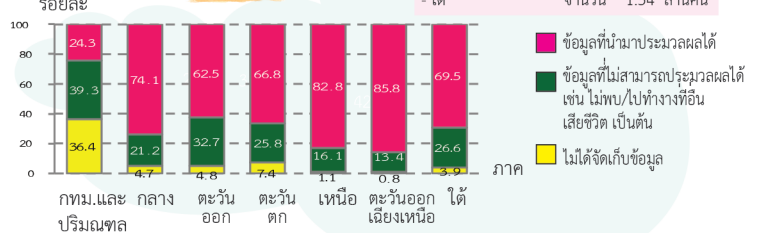


ข้อมูลที่สามารถประมวลผลได้  
(10,640,905 แบบ) 75.1%

ทั่วประเทศ

ข้อมูลที่ไม่สามารถประมวลผลได้  
เช่น ไม่พบ/ไปทำงานที่อื่น  
เสียชีวิต เป็นต้น

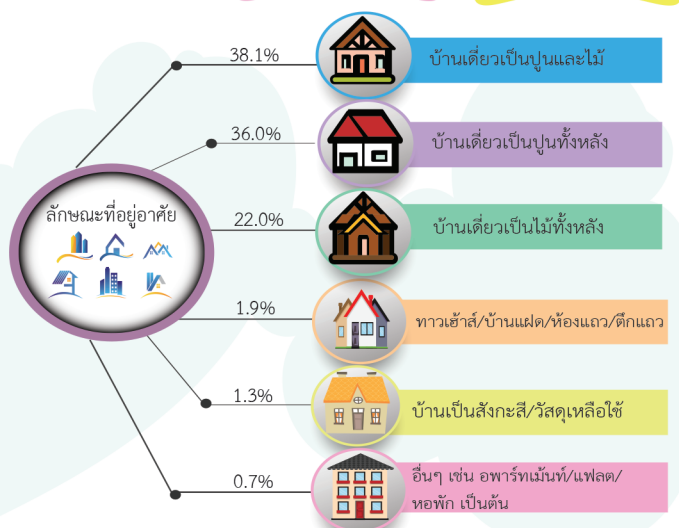
### รายภาค



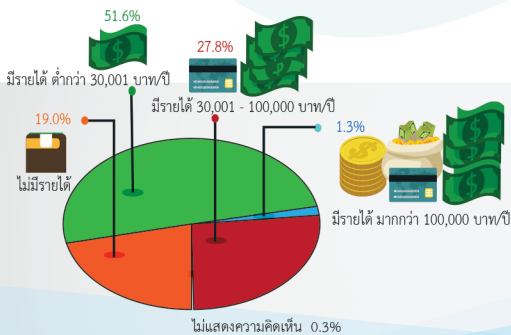
ผู้ลงทะเบียน

กทม.และปริมณฑล	จำนวน	1.32 ล้านคน
กลาง	จำนวน	0.59 ล้านคน
ตะวันออก	จำนวน	0.69 ล้านคน
ตะวันตก	จำนวน	0.61 ล้านคน
เหนือ	จำนวน	3.40 ล้านคน
ตะวันออกเฉียงเหนือ	จำนวน	6.00 ล้านคน
ใต้	จำนวน	1.54 ล้านคน

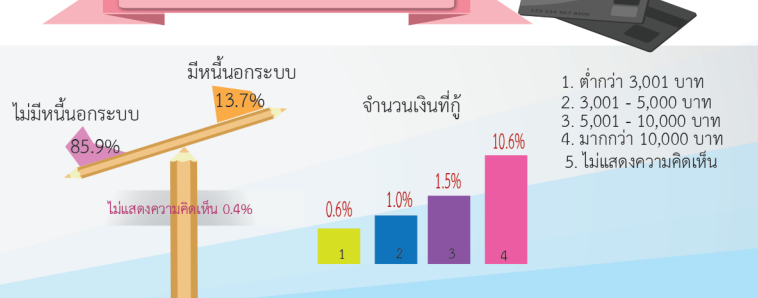
### ความต้องการให้รัฐบาลช่วยเหลือ 5 อันดับแรก



### รายได้จากการประกอบอาชีพและรายได้อื่นๆ ในปี 2559



### การมีหนี้ในระบบ





# สำรวจความคิดเห็นของประชาชน

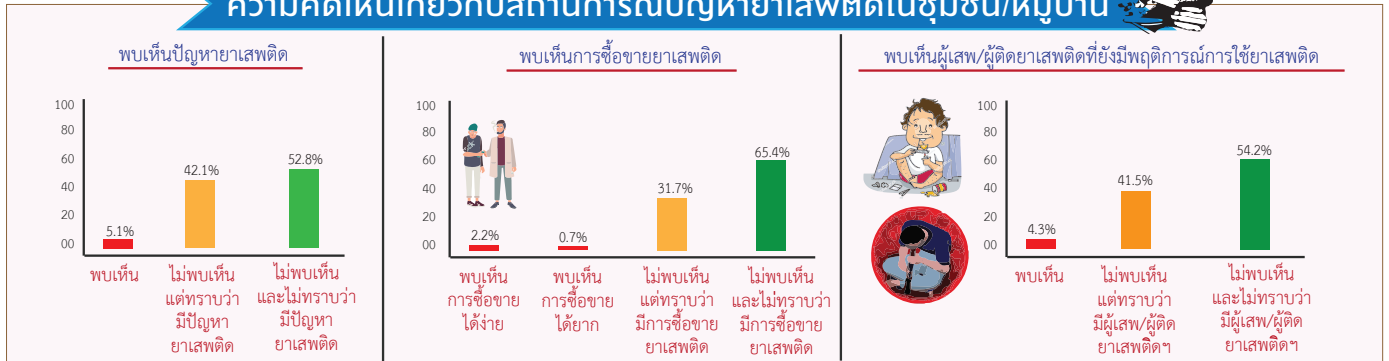
เกี่ยวกับการดำเนินงานตามแผนปฏิบัติการป้องกันและแก้ไขปัญหายาเสพติด

(สิงหาคม พ.ศ. 2560)



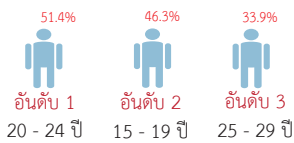
กระทรวงดิจิทัลเพื่อเศรษฐกิจและสังคม โดยสำนักงานสถิติแห่งชาติ ได้ร่วมกับสำนักงานคณะกรรมการป้องกันและปราบปรามยาเสพติด (สำนักงาน ป.ป.ส.) ดำเนินการสำรวจความคิดเห็นของประชาชนเกี่ยวกับการดำเนินงานตามแผนปฏิบัติการป้องกันและแก้ไขปัญหายาเสพติดขึ้น โดยเก็บรวบรวมข้อมูลระหว่างวันที่ 26 กรกฎาคม - 31 สิงหาคม 2560

## ความคิดเห็นเกี่ยวกับสถานการณ์ปัญหายาเสพติดในชุมชน/หมู่บ้าน



## ความคิดเห็นเกี่ยวกับลักษณะของผู้ที่เกี่ยวข้องกับยาเสพติดในชุมชน/หมู่บ้านมากที่สุด 3 อันดับแรก

### 1. ช่วงอายุ



(เฉพาะผู้ที่ระบุว่าพบเห็นและไม่พบเห็นแต่ทราบว่าชุมชน/หมู่บ้านมีปัญหาเสพติด)

### 2. กลุ่มอาชีพ

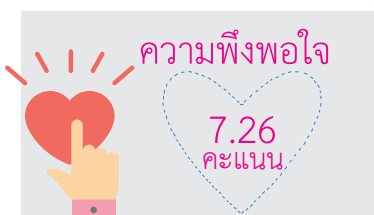


## การได้รับความเดือดร้อนและเรื่องที่ได้รับเดือดร้อนจากปัญหายาเสพติดในชุมชน/หมู่บ้าน 3 อันดับแรก



(เฉพาะผู้ที่ระบุว่าพบเห็นและไม่พบเห็นแต่ทราบว่าชุมชน/หมู่บ้านมีปัญหาเสพติด)

ประชาชนให้คะแนน ความพึงพอใจ และ ความเชื่อมั่น ต่อผลการดำเนินงานของรัฐบาล ในการป้องกัน ปราบปราม และบำบัดรักษาผู้เสพ/ผู้ติดยาเสพติด (จากคะแนนเต็ม 10 คะแนน)



### ข้อเสนอแนะ

แนวทางการป้องกันปัญหายาเสพติด 3 อันดับแรก

อันดับ 1 (56.0%)



ปราบปรามอย่างจริงจังและต่อเนื่อง

อันดับ 2 (48.2%)



การใช้กฎหมายลงโทษผู้เกี่ยวข้องกับยาเสพติดอย่างเด็ดขาด

อันดับ 3 (26.6%)



การตั้งจุดตรวจหรือจุดสกัดเพื่อเฝ้าระวังในชุมชน/หมู่บ้าน

หมายเหตุ : 1/ ตอบได้มากกว่า 1 คำตอบ

ที่มา : สำรวจความคิดเห็นของประชาชนเกี่ยวกับการดำเนินงานตามแผนปฏิบัติการป้องกันและแก้ไขปัญหายาเสพติด (สิงหาคม พ.ศ. 2560) สำนักงานสถิติแห่งชาติ กระทรวงดิจิทัลเพื่อเศรษฐกิจและสังคม โดยดำเนินการสัมภาษณ์ประชาชนที่มีอายุ 18 ปีขึ้นไป ตัวอย่าง จำนวน 47,000 ราย



## สำรวจสถานการณ์เด็กและสตรีในประเทศไทย พ.ศ. 2558 - 2559

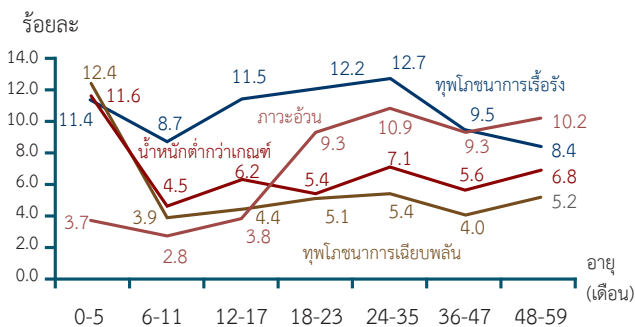
โครงการสำรวจสถานการณ์เด็กและสตรีในประเทศไทย พ.ศ. 2558 - 2559 ดำเนินการสำรวจโดยสำนักงานสถิติแห่งชาติ ระหว่างเดือนพฤศจิกายน 2558 ถึง มีนาคม 2559 โดยได้รับการสนับสนุนหลักในด้านวิชาการและงบประมาณจากองค์การยูนิเซฟประเทศไทย การสำรวจครั้งนี้ทำให้ได้ข้อมูลล่าสุดที่สำคัญด้านสถานการณ์เด็กและสตรีในประเทศไทย ข้อมูลที่ได้จากการสำรวจถูกนำเสนอในมุมมองด้านความเสมอภาค จำแนกตามเพศ พื้นที่ ภาค การศึกษา มาตรฐานการดำรงชีวิต และคุณลักษณะอื่นๆ ข้อมูลจากการสำรวจครั้งนี้มีพื้นฐานมาจากครัวเรือนตัวอย่างที่สัมภาษณ์ได้สมบูรณ์จำนวนทั้งหมด 28,652 ครัวเรือน ให้ภาพรวมของผู้หญิง ผู้ชาย และเด็กใน 5 ภาคของประเทศไทย สรุปผลการสำรวจได้ดังนี้

### ภาวะโภชนาการและการกินนมแม่

#### ภาวะโภชนาการ

เด็กอายุต่ำกว่า 5 ปีในประเทศไทยมีภาวะน้ำหนักต่ำกว่าเกณฑ์มาตรฐานปานกลางหรือรุนแรงร้อยละ 6.7 โดยพบสัดส่วนสูงสุด (ร้อยละ 11.6) ในเด็กอายุ 0-5 เดือน และพบว่า 1 ใน 10 ประสบภาวะทุพโภชนาการเรื้อรัง ปานกลางหรือรุนแรง (เตี้ย/แคระแกร็น) และพบภาวะทุพโภชนาการเฉียบพลัน (ผอม) ร้อยละ 5.4 โดยพบสูงสุดในเด็กอายุ 0-5 เดือน (ร้อยละ 12.4) อีกห้วงยังพบว่า 1 ใน 12 หรือร้อยละ 8.2 มีภาวะอ้วน

**แผนภูมิ 1** ร้อยละของเด็กรายตัวที่ต่ำกว่าเกณฑ์มาตรฐาน ภาวะทุพโภชนาการเรื้อรัง ภาวะทุพโภชนาการเฉียบพลัน และภาวะอ้วน



และเมื่อพิจารณาตามฐานะของครัวเรือน พบว่าเด็กในครัวเรือนที่ยากจนมากมีภาวะน้ำหนักต่ำกว่าเกณฑ์มาตรฐานและภาวะทุพโภชนาการเรื้อรังในระดับปานกลางหรือรุนแรงสูงกว่าเด็กฐานะอื่นๆ คือ ร้อยละ 9.9 และร้อยละ 13.1 ตามลำดับ

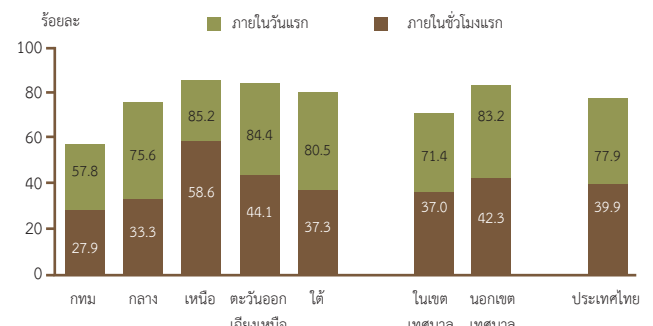
**ตาราง 1** ร้อยละของเด็กรายตัวที่ต่ำกว่า 5 ปี จำแนกตามตัวชี้วัดของภาวะโภชนาการและฐานะของครัวเรือน

ดัชนีความมั่งคั่ง	น้ำหนักเทียบอายุ	ความสูงเทียบอายุ	น้ำหนักเทียบความสูง	
	น้ำหนักต่ำกว่าเกณฑ์มาตรฐานปานกลางหรือรุนแรง	ภาวะทุพโภชนาการเรื้อรังปานกลางหรือรุนแรง	ภาวะทุพโภชนาการเฉียบพลันปานกลางหรือรุนแรง	ภาวะอ้วน
<b>ยอดรวมดัชนีความมั่งคั่ง</b>	6.7	10.5	5.4	8.2
ยากจนมาก	9.9	13.1	6.1	7.5
ยากจน	6.6	10.6	5.9	7.5
ปานกลาง	5.8	9.3	6.6	8.2
ร่ำรวย	5.1	8.0	3.8	9.8
ร่ำรวยมาก	5.3	11.8	4.1	8.0

### การเลี้ยงลูกด้วยนมแม่

เด็กแรกเกิดเกือบทั้งหมด ร้อยละ 97.4 เคยกินนมแม่ แต่มีเพียงร้อยละ 39.9 เท่านั้นที่ได้กินนมแม่ในเวลาที่เหมาะสม (ภายใน 1 ชั่วโมงหลังคลอด) และมีร้อยละ 77.9 ที่กินนมแม่ภายในวันแรกหลังคลอดโดยพบว่า เด็กในภาคเหนือมีสัดส่วนของการกินนมแม่ภายในชั่วโมงแรกหลังคลอดสูงสุด คิดเป็น 6 ใน 10 หรือร้อยละ 58.6 ในขณะที่กรุงเทพมหานครพบเพียง 3 ใน 10 หรือร้อยละ 27.9

**แผนภูมิ 2** ร้อยละของผู้หญิงที่ให้มนมบุตรภายในชั่วโมงแรกและวันแรกหลังคลอด



นอกจากนี้ยังพบว่ามากกว่าครึ่งหนึ่งหรือร้อยละ 53.0 ของเด็กในครัวเรือนที่มีฐานะยากจนมาก กินนมแม่ภายในชั่วโมงแรกหลังคลอด ในขณะที่ครัวเรือนที่ร่ำรวยมากมีเพียงร้อยละ 27.2 เท่านั้น

### อนามัยเจริญพันธุ์

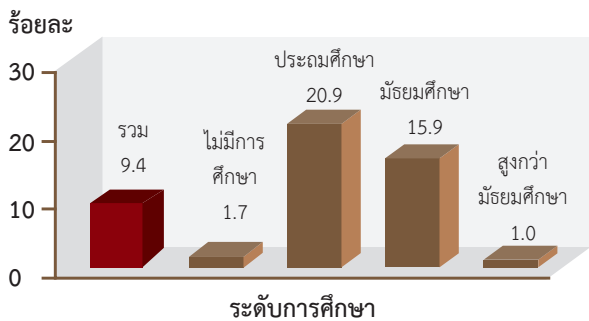
อัตราเจริญพันธุ์รวมซึ่งเป็นตัววัดภาวะเจริญพันธุ์ปัจจุบันมีค่าเท่ากับเด็ก 1.5 คนต่อผู้หญิง 1 คน โดยภาวะเจริญพันธุ์สำหรับนอกเขตเทศบาลมีค่าสูงกว่าในเขตเทศบาลเล็กน้อย

แผนภาพ 1 อัตราเจริญพันธุ์รวม



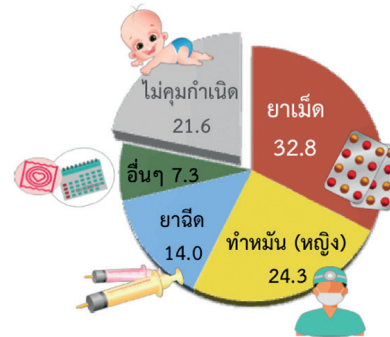
นอกจากนี้พบว่า ผู้หญิงอายุ 20-24 ปี ร้อยละ 9.4 มีบุตรก่อนอายุ 18 ปี สัดส่วนนี้พบสูงสุดในผู้หญิงที่มีการศึกษาระดับประถมศึกษา คือ ร้อยละ 20.9

แผนภูมิ 3 ร้อยละของผู้หญิงอายุ 20-24 ปีที่มีบุตรก่อนอายุ 18 ปี จำแนกตามระดับการศึกษา



สำหรับการคุมกำเนิด พบว่า ผู้หญิงที่ปัจจุบันสมรสหรืออยู่กินกับผู้ชาย ร้อยละ 78.4 กำลังคุมกำเนิดด้วยวิธีใดวิธีหนึ่ง โดยวิธีคุมกำเนิดที่เป็นที่นิยมที่สุดคือ การใช้ยาเม็ด ร้อยละ 32.8 รองลงมา คือ การทำหมันหญิง ร้อยละ 24.3 การใช้ยาฉีด ร้อยละ 14.0 และวิธีอื่นๆ ร้อยละ 7.3 ตามลำดับ


แผนภูมิ 4 ร้อยละของหญิงอายุ 15-49 ปีที่ปัจจุบันสมรสหรืออยู่กินกับผู้ชายจำแนกตามการคุมกำเนิด



### การรู้หนังสือและการศึกษา

ร้อยละ 95.4 ของผู้หญิงอายุน้อย (15-24 ปี) และร้อยละ 94.7 ของผู้ชายอายุน้อยในประเทศไทยเป็นผู้รู้หนังสือ ความพร้อมของเด็กในการเข้าโรงเรียน (ร้อยละของเด็กที่กำลังเรียนชั้นประถมศึกษาปีที่ 1 ซึ่งปีที่แล้วเข้าเรียนในระดับอนุบาล) คิดเป็นร้อยละ 98.7

แผนภาพ 2 ร้อยละของการรู้หนังสือในกลุ่มอายุ 15-24 ปี และร้อยละความพร้อมของเด็กในการเข้าโรงเรียน จำแนกตามเพศ



สำหรับเด็กวัยเริ่มเข้าเรียนระดับประถมศึกษาในประเทศไทยพบว่าร้อยละ 75.7 กำลังเรียนชั้นประถมศึกษาปีที่ 1 (อัตราการแรกเข้าเรียนสุทธิ) อย่างไรก็ตามพบว่าสัดส่วนนี้มีค่าต่ำในเด็กที่แม่ไม่มีการศึกษา คือ ร้อยละ 66.0 และเด็กในครัวเรือนที่ยากจนมาก คือ ร้อยละ 66.9 อัตราการเข้าเรียนสุทธิระดับประถมศึกษา (ปรับแล้ว) เท่ากับร้อยละ 94.8 สำหรับเด็กกลุ่มที่เหลือ พบว่า ร้อยละ 4.1 กำลังเรียนในระดับอนุบาล และร้อยละ 1.0 ไม่ได้กำลังเรียนในระดับใดๆ สัดส่วนของวงเด็กที่ไม่ได้กำลังเรียนในระดับใดๆ พบสูงสุดในเด็กที่แม่ไม่มีการศึกษา (ร้อยละ 6.2)

**ตาราง 2** อัตราการแรกเข้าเรียนสุทธิ อัตราการเข้าเรียนสุทธิที่ปรับแล้ว ร้อยละของวงเด็กที่ไม่ได้กำลังเรียนระดับใด และร้อยละของวงเด็กที่กำลังเรียนในระดับอนุบาล

	ระดับประถมศึกษา				
	อัตราการแรกเข้าเรียนสุทธิ	อัตราการเข้าเรียนสุทธิ (ปรับแล้ว)	เด็กที่ไม่ได้กำลังเรียนระดับใด	เด็กที่กำลังเรียนระดับอนุบาล	เด็กที่ตกหล่น
<b>ยอดรวม</b>	<b>75.7</b>	<b>94.8</b>	<b>1.0</b>	<b>4.1</b>	<b>5.1</b>
<b>เพศ</b>					
ชาย	75.2	94.6	1.1	4.1	5.2
หญิง	76.2	95.0	0.9	4.0	5.0
<b>การศึกษาของแม่</b>					
ไม่มีการศึกษา	66.0	86.8	6.2	6.9	13.1
ประถมศึกษา	75.4	95.2	0.9	3.7	4.7
มัธยมศึกษา	70.5	94.4	0.9	4.7	5.6
สูงกว่ามัธยมศึกษา	87.2	96.9	0.2	2.9	3.1
<b>กลุ่มดัชนีความมั่งคั่ง</b>					
ยากจนมาก	66.9	93.1	1.1	5.8	6.9
ยากจน	75.2	94.7	1.6	3.7	5.3
ปานกลาง	78.8	94.5	1.4	3.8	5.2
ร่ำรวย	77.1	95.5	0.3	4.2	4.5
ร่ำรวยมาก	80.3	96.5	0.6	2.9	3.5



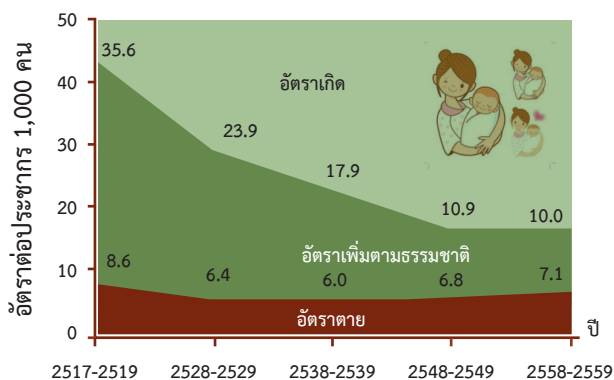
## สำรวจการเปลี่ยนแปลงของประชากร พ.ศ. 2558 - 2559

สำนักงานสถิติแห่งชาติ ดำเนินการสำรวจการเปลี่ยนแปลงของประชากร พ.ศ. 2558 - 2559 โดยมีวัตถุประสงค์เพื่อให้ทราบระดับอัตราเกิด อัตราตาย อัตราเพิ่มของประชากร และอัตราเจริญพันธุ์ต่างๆ เป็นการดำเนินการจัดทำในช่วงที่กลางระหว่างการจัดทำสำมะโนประชากรและเคหะ โดยการเก็บรวบรวมข้อมูลของประชากรทุกครัวเรือน เป้าหมายที่อยู่ในเขตแฉงนับตัวอย่างประมาณ 223,700 ครัวเรือน โดยแบ่งการเก็บรวบรวมข้อมูลเป็น 3 รอบ แต่ละรอบห่างกัน 6 เดือน คือ การสำรวจรอบที่ 1 เป็นการเก็บรวบรวมข้อมูลประชากรฐาน ส่วนรอบที่ 2-3 เป็นการเก็บข้อมูลการเปลี่ยนแปลงเรื่องการเกิด การตาย และการย้ายถิ่นของประชากรในครัวเรือนที่ได้สัมภาษณ์ไว้ในรอบที่ 1

### 1. อัตราเกิด อัตราตาย และอัตราเพิ่มของประชากร

ในปี 2558 - 2559 พบว่า อัตราเกิดของประชากรในประเทศไทยประมาณ 10.0 ต่อประชากรพันคน เมื่อเปรียบเทียบกับอัตราเกิดกับปีการสำรวจที่ผ่านมา พบว่า อัตราเกิดของประชากรมีแนวโน้มลดลงอย่างต่อเนื่อง (จาก 35.6 เป็น 23.9, 17.9, 10.9 และ 10.0 ต่อประชากรพันคน ตามลำดับ) ในขณะที่อัตราตายของประชากรมีแนวโน้มเพิ่มขึ้น โดยในปี 2558 - 2559 อัตราตายเพิ่มขึ้นจาก 6.8 ในปี 2548 - 2549 เป็น 7.1 ต่อประชากรพันคน ทำให้อัตราเพิ่มตามธรรมชาติซึ่งเป็นผลต่างระหว่างอัตราเกิดและอัตราตายเป็นร้อยละ 0.3 (แผนภูมิ 1)

แผนภูมิ 1 อัตราเกิด อัตราตาย และอัตราเพิ่มตามธรรมชาติ



### 2. อัตราส่วนระหว่างเพศเมื่อแรกเกิด

จากการสำรวจการเปลี่ยนแปลงของประชากรพบว่า อัตราส่วนระหว่างเพศเมื่อแรกเกิดเท่ากับ 103.9 ซึ่งหมายถึง มีจำนวนเด็กที่เกิดเป็นเพศชายประมาณ 104 คน ต่อเพศหญิง 100 คน

### 3. อัตราเจริญพันธุ์ทั้งหมด

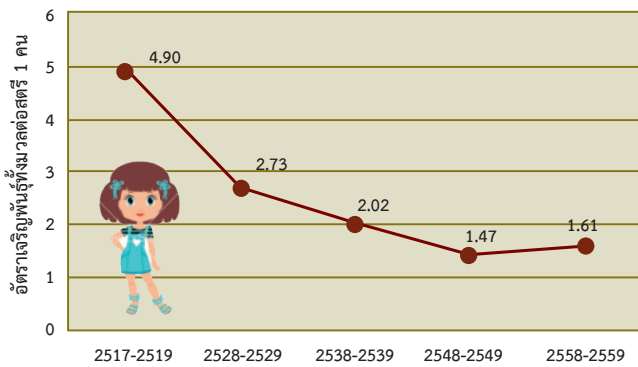
อัตราเจริญพันธุ์ทั้งหมด หมายถึง จำนวนบุตรโดยเฉลี่ยที่สตรี 1 คน สามารถให้กำเนิดบุตรได้ตลอดวัยเจริญพันธุ์ ผลการสำรวจ พบว่า อัตราเจริญพันธุ์ทั้งหมดยังคงลดลงต่ำกว่าระดับทดแทน คือ 1.61 คนต่อสตรี 1 คน โดยในเขตเทศบาลมีอัตราเจริญพันธุ์ทั้งหมดต่ำกว่านอกเขตเทศบาล คือ 1.33 และ 1.87 คนต่อสตรี 1 คน ตามลำดับ (ตาราง 1)

ตาราง 1 อัตราเจริญพันธุ์ทั้งหมด จำแนกตามเขตการปกครอง และภาค พ.ศ. 2558-2559, 2548-2549 และ 2538-2539

ภาคและเขตการปกครอง	ปีที่สำรวจ		
	2558-2559	2548-2549	2538-2539
ทั่วราชอาณาจักร	1.61	1.47	2.02
ในเขตเทศบาล	1.33	1.03	1.33
นอกเขตเทศบาล	1.87	1.73	2.28
ภาค			
กรุงเทพมหานคร	0.86	0.88	1.26
กลาง	1.33	1.19	1.66
เหนือ	1.79	1.57	1.89
ตะวันออกเฉียงเหนือ	1.78	2.04	2.44
ใต้	1.78	1.52	2.85

อัตราเจริญพันธุ์ทั้งหมดลดลงจาก 4.90 คนต่อสตรี 1 คน ในปี 2517-19 เป็น 2.73 และ 2.02 คนต่อสตรี 1 คน ในปี 2528-29 และปี 2538-39 ตามลำดับ จากนั้นอัตราเจริญพันธุ์ทั้งหมดลดลงต่ำกว่าระดับทดแทน คือ ลดลงเหลือ 1.47 และ 1.61 คนต่อสตรี 1 คน ในปี 2548-49 และปี 2558-59 ตามลำดับ (แผนภูมิ 2)

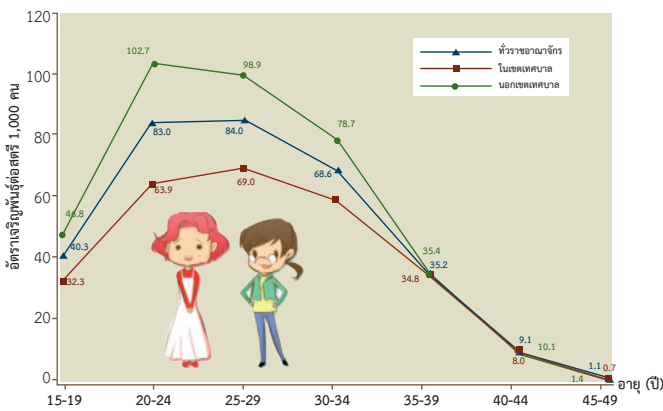
**แผนภูมิ 2** อัตราเจริญพันธุ์ทั้งหมด จำแนกตามปีที่สำรวจตั้งแต่ปี 2517-2519 ถึง 2558-2559



#### 4. อัตราเจริญพันธุ์ตามกลุ่มอายุ

เมื่อพิจารณาตามกลุ่มอายุของสตรีในวัยเจริญพันธุ์อายุ 15-49 ปี พบว่า อัตราเจริญพันธุ์สูงสุดอยู่ในกลุ่มสตรีอายุ 25-29 ปี และอัตราเจริญพันธุ์ต่ำสุดอยู่ในกลุ่มสตรีอายุ 45-49 ปี (แผนภูมิ 3)

**แผนภูมิ 3** อัตราเจริญพันธุ์ตามกลุ่มอายุของสตรี จำแนกตามเขตการปกครอง พ.ศ. 2558-2559



เมื่อเปรียบเทียบอัตราเจริญพันธุ์ตามกลุ่มอายุของสตรีกับปีสำรวจที่ผ่านมา พบว่า อัตราเจริญพันธุ์สูงสุดในปี 2538-2539 และปี 2548-2549 เปลี่ยนแปลงจากกลุ่มอายุ 20-24 ปี เป็นกลุ่มอายุ 25-29 ปี ในปี 2558-2559 (ตาราง 2)

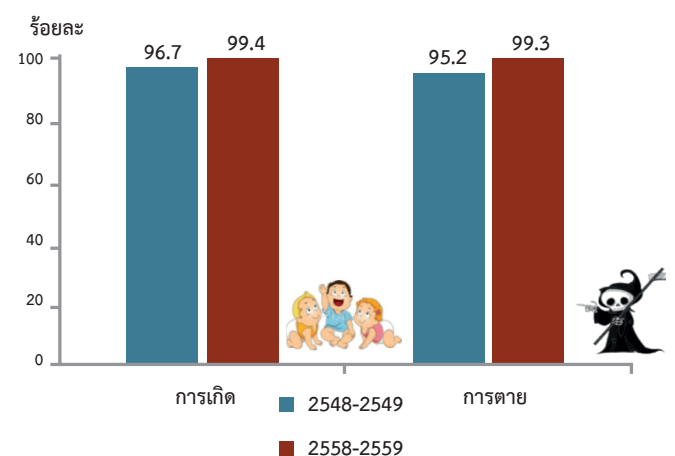
**ตาราง 2** อัตราเจริญพันธุ์ตามกลุ่มอายุ จำแนกตามปีที่สำรวจ พ.ศ. 2558-2559, 2548-2549 และ 2538-2539

อัตราเจริญพันธุ์ตามกลุ่มอายุ (ปี)	ปีที่สำรวจ		
	2558-2559	2548-2549	2538-2539
15-19	40.3	37.2	53.8
20-24	83.0	86.4	125.7
25-29	84.0	80.0	106.6
30-34	68.6	58.8	68.4
35-39	35.2	25.2	35.9
40-44	9.1	6.4	11.4
45-49	1.1	0.3	2.8

#### 5. ความครบถ้วนสมบูรณ์ของการจดทะเบียนการเกิดและการตาย

ผลการสำรวจ พบว่า มีการแจ้งเกิดและได้รับใบสูติบัตรแล้ว ร้อยละ 99.4 สูงกว่าผลการสำรวจในปี 2548-2549 ซึ่งมีร้อยละ 96.7 สำหรับการแจ้งตายผลการสำรวจ พบว่า มีการแจ้งตายและได้รับใบมรณบัตรแล้ว ร้อยละ 99.3 สูงกว่าผลการสำรวจในปี 2548-2549 ซึ่งมีร้อยละ 95.2 แสดงให้เห็นว่าระบบการจดทะเบียนการเกิดและการตายของประเทศไทยค่อนข้างสมบูรณ์ สะท้อนให้เห็นถึงความเข้าใจในสิทธิและหน้าที่ของประชากรดีขึ้น (แผนภูมิ 4)

**แผนภูมิ 4** ร้อยละของความสมบูรณ์ของการจดทะเบียนการเกิดและการตาย<sup>1/</sup> พ.ศ. 2548-49 และ 2558-59



<sup>1/</sup> ไม่รวมไม่ทราบ

## สำรวจการย้ายถิ่นของประชากร พ.ศ. 2559

สำนักงานสถิติแห่งชาติ ได้ดำเนินการสำรวจการย้ายถิ่นของประชากรเป็นประจำทุกปี โดยในปี พ.ศ. 2559 เก็บรวบรวมข้อมูลระหว่างตุลาคม - ธันวาคม จากครัวเรือนตัวอย่างทั้งสิ้น 83,880 ครัวเรือน เพื่อรวบรวมข้อมูลพื้นฐานด้านประชากรและสังคมของผู้ย้ายถิ่น สำหรับนำไปใช้ในการติดตามสถานการณ์การย้ายถิ่นของประชากร ซึ่งผลการสำรวจที่สำคัญสรุปได้ดังนี้

### 1. จำนวนและอัตราการย้ายถิ่น

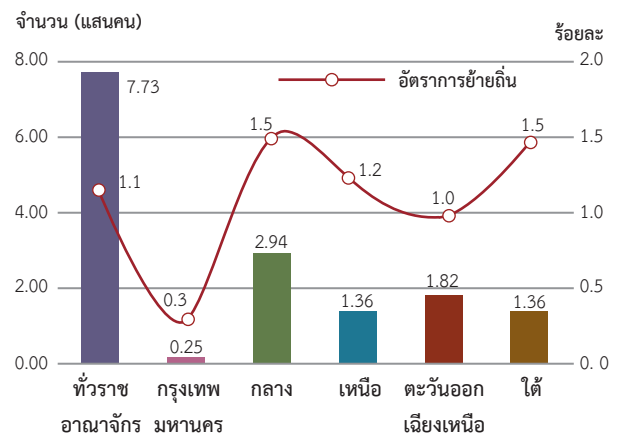
ผู้ย้ายถิ่นในปี 2559 มีทั้งสิ้น 7.73 แสนคน หรือคิดเป็นอัตราการย้ายถิ่นร้อยละ 1.1 ของประชากรทั้งประเทศ (67.51 ล้านคน) โดยจำนวนผู้ย้ายถิ่นกระจายอยู่ในภาคกลางมากที่สุดคือ 2.94 แสนคน (ร้อยละ 38.0) และอยู่ในกรุงเทพมหานครน้อยที่สุดคือ 2.45 หมื่นคน (ร้อยละ 3.2)

เปรียบเทียบจำนวนของผู้ย้ายถิ่น จำแนกตามภาคที่อยู่ในปัจจุบัน พ.ศ. 2556 - 2559

ภาค	พ.ศ.			
	2556	2557	2558	2559
จำนวน (แสนคน)				
ทั่วราชอาณาจักร	11.81	8.99	9.34	7.73
กรุงเทพมหานคร	0.42	0.76	0.63	0.25
กลาง	3.23	2.76	3.39	2.94
เหนือ	2.15	1.30	1.61	1.36
ตะวันออกเฉียงเหนือ	4.42	2.96	2.21	1.82
ใต้	1.60	1.21	1.50	1.36
อัตราการย้ายถิ่น (ร้อยละ)				
ทั่วราชอาณาจักร	1.7	1.3	1.4	1.1
กรุงเทพมหานคร	0.6	0.9	0.7	0.3
กลาง	2.0	1.4	1.8	1.5
เหนือ	1.7	1.1	1.4	1.2
ตะวันออกเฉียงเหนือ	1.9	1.6	1.2	1.0
ใต้	1.6	1.3	1.6	1.5

เมื่อพิจารณาตามอัตราการย้ายถิ่น พบว่าภาคกลางและภาคใต้มีอัตราการย้ายถิ่นเท่ากันและสูงที่สุดคือ ร้อยละ 1.5 รองลงมา ภาคเหนือ ร้อยละ 1.2 ภาคตะวันออกเฉียงเหนือ ร้อยละ 1.0 และกรุงเทพมหานคร ร้อยละ 0.3

จำนวนและอัตราการย้ายถิ่นรายภาค



$$\text{อัตราการย้ายถิ่นตามพื้นที่} = \frac{\text{จำนวนผู้ย้ายถิ่นในแต่ละพื้นที่} \times 100}{\text{ประชากรทั้งสิ้นในแต่ละพื้นที่}}$$

### 2. เพศและอายุ

จากตาราง 2 เมื่อพิจารณาอัตราการย้ายถิ่นระหว่างเพศ พบว่า เพศชายมีอัตราการย้ายถิ่นร้อยละ 1.2 เพศหญิงมีอัตราการย้ายถิ่นร้อยละ 1.1

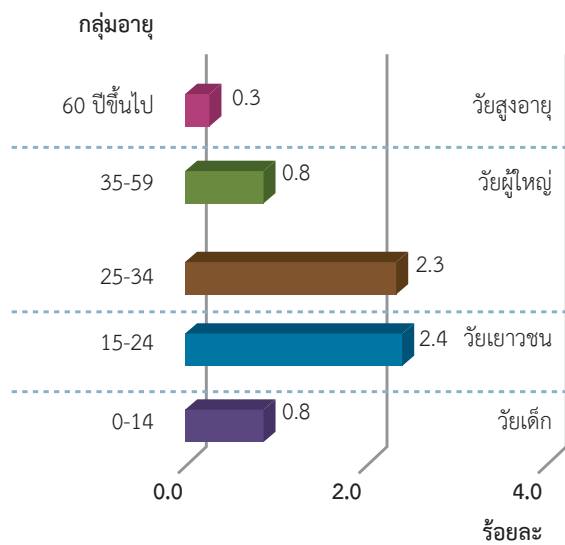
อัตราการย้ายถิ่นจำแนกตามเพศ

เพศ	จำนวนผู้ย้ายถิ่น (พันคน)	อัตราการย้ายถิ่น (ร้อยละ)
รวม	773.0	1.1
ชาย	398.9	1.2
หญิง	374.1	1.1

$$\text{อัตราการย้ายถิ่นตามเพศ} = \frac{\text{จำนวนผู้ย้ายถิ่นแต่ละเพศ} \times 100}{\text{ประชากรทั้งสิ้นในแต่ละพื้นที่}}$$

เมื่อพิจารณาตามกลุ่มอายุของผู้ย้ายถิ่น พบว่ากลุ่มที่มีการย้ายถิ่นมากที่สุด คือ กลุ่มอายุ 25 - 59 ปี (วัยผู้ใหญ่) ซึ่งมีร้อยละ 54.5 ของผู้ย้ายถิ่นทั้งสิ้น รองลงมาคือ กลุ่มอายุ 15 - 24 ปี (วัยเยาวชน) ร้อยละ 30.1 กลุ่มอายุ 0-14 ปี (วัยเด็ก) ร้อยละ 11.8 และน้อยที่สุดในกลุ่มอายุ 60 ปีขึ้นไป (วัยสูงอายุ) ร้อยละ 3.6

อัตราการย้ายถิ่น จำแนกตามกลุ่มอายุ

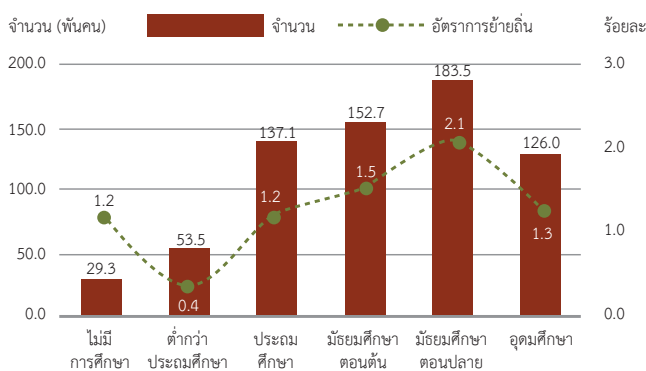


$$\text{อัตราการย้ายถิ่นตามกลุ่มอายุ} = \frac{\text{จำนวนผู้ย้ายถิ่นในแต่ละกลุ่มอายุ} \times 100}{\text{ประชากรทั้งสิ้นในแต่ละกลุ่มอายุ}}$$

3. ระดับการศึกษา

เมื่อพิจารณาตามระดับการศึกษาที่สำเร็จของผู้ย้ายถิ่นที่มีอายุ 15 ปีขึ้นไป พบว่า ผู้ย้ายถิ่นส่วนใหญ่เป็นผู้สำเร็จการศึกษาระดับมัธยมศึกษาตอนปลายมากที่สุด 1.83 แสนคน (หรือคิดเป็นอัตราการย้ายถิ่นร้อยละ 2.1) รองลงมา ระดับมัธยมศึกษาตอนต้น 1.53 แสนคน (ร้อยละ 1.5) ระดับประถมศึกษา 1.37 แสนคน (ร้อยละ 1.2) ระดับอุดมศึกษา 1.26 แสนคน (ร้อยละ 1.3) ระดับต่ำกว่าประถมศึกษา 5.35 หมื่นคน (ร้อยละ 0.4) และไม่มีการศึกษา 2.93 หมื่นคน (ร้อยละ 1.2)

จำนวนและอัตราการย้ายถิ่น จำแนกตามระดับการศึกษาที่สำเร็จ

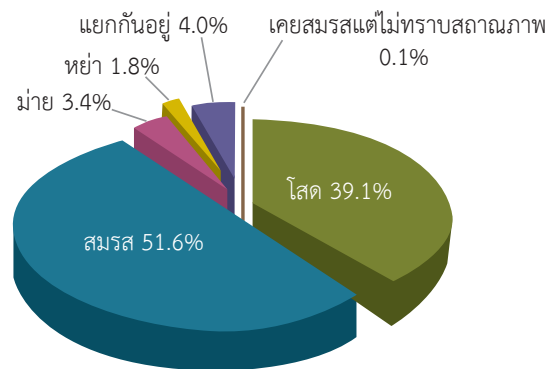


$$\text{อัตราการย้ายถิ่นตามระดับการศึกษาที่สำเร็จ} = \frac{\text{จำนวนผู้ย้ายถิ่นในแต่ละระดับการศึกษาที่สำเร็จ} \times 100}{\text{ประชากรทั้งสิ้นในแต่ละระดับการศึกษาที่สำเร็จ}}$$

4. สถานภาพสมรส

ผู้ย้ายถิ่นที่มีอายุ 15 ปีขึ้นไป เป็นผู้ที่สมรสร้อยละ 51.6 โสด ร้อยละ 39.1 ส่วนที่เหลือร้อยละ 9.3 เป็นผู้มีสถานภาพสมรสอื่นๆ ได้แก่ แยกกันอยู่ ร้อยละ 4.0 ม่าย ร้อยละ 3.4 หย่า ร้อยละ 1.8 และเคยสมรสแต่ไม่ทราบสถานภาพ ร้อยละ 0.1

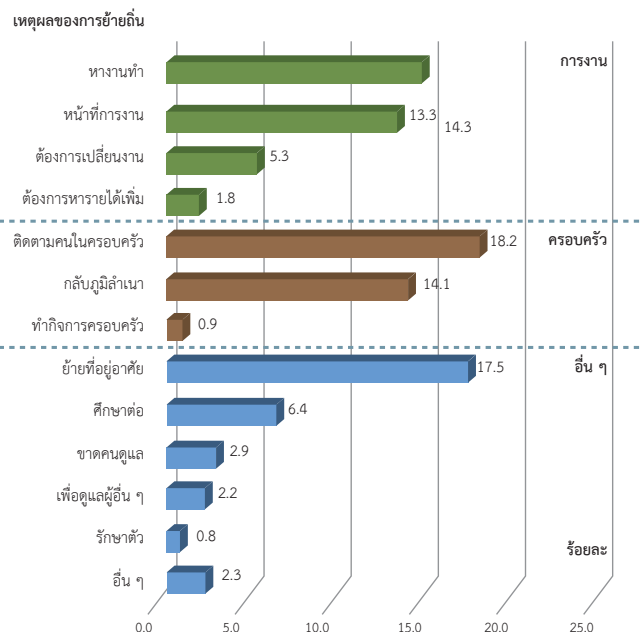
ร้อยละของผู้ย้ายถิ่น จำแนกตามสถานภาพสมรส



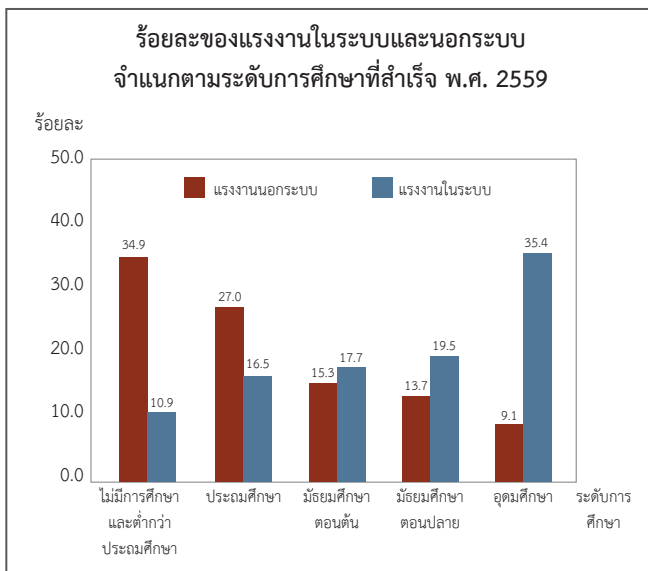
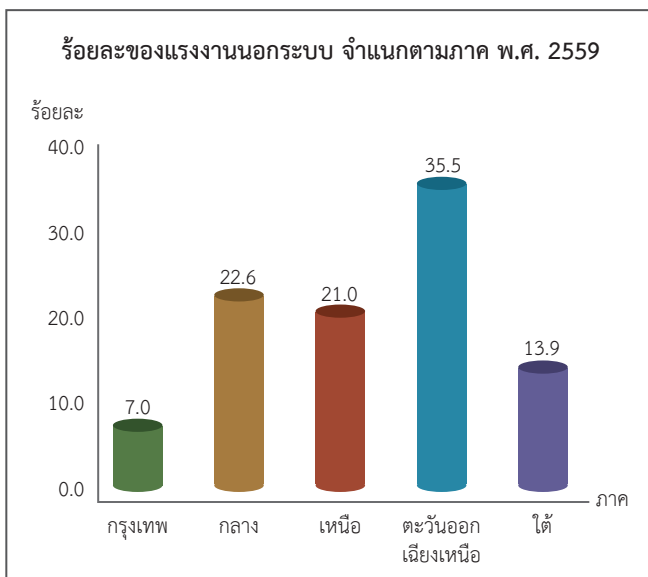
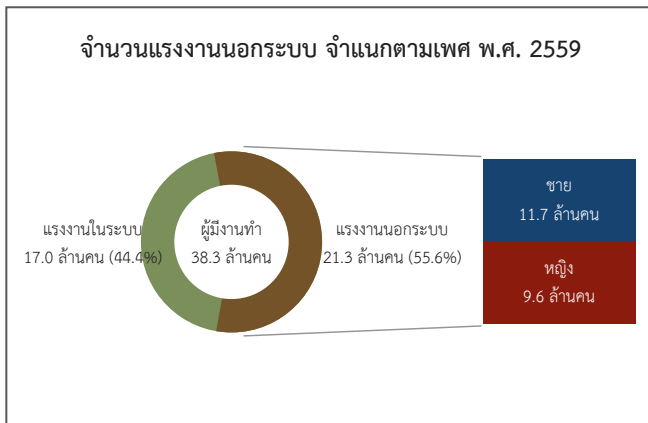
5. สาเหตุของการย้ายถิ่น

สาเหตุของการย้ายถิ่นที่มีอัตราสูงสุด คือ ด้านการงาน ส่วนใหญ่ย้ายถิ่นเนื่องจากต้องการหางานทำ และย้ายเพราะหน้าที่การงาน (ร้อยละ 14.3 และ 13.3) รองลงมาด้านครอบครัว ส่วนใหญ่ย้ายถิ่นด้วยสาเหตุติดตามครอบครัว และกลับภูมิลำเนาสูง (ร้อยละ 18.2 และ 14.1) สำหรับด้านอื่นๆ เป็นการย้ายที่อยู่อาศัย ร้อยละ 17.5 ส่วนที่เหลือเป็นเหตุผลด้านอื่นๆ

ร้อยละของผู้ย้ายถิ่น จำแนกตามสาเหตุของการย้ายถิ่น



## สำรวจแรงงานนอกระบบ พ.ศ. 2559



แรงงานนอกระบบ หมายถึง ผู้มีงานทำที่ไม่ได้รับความคุ้มครอง หรือไม่มีหลักประกันทางสังคมจากการทำงาน ซึ่งผลการสำรวจในปี 2559 สรุปสาระสำคัญได้ดังนี้

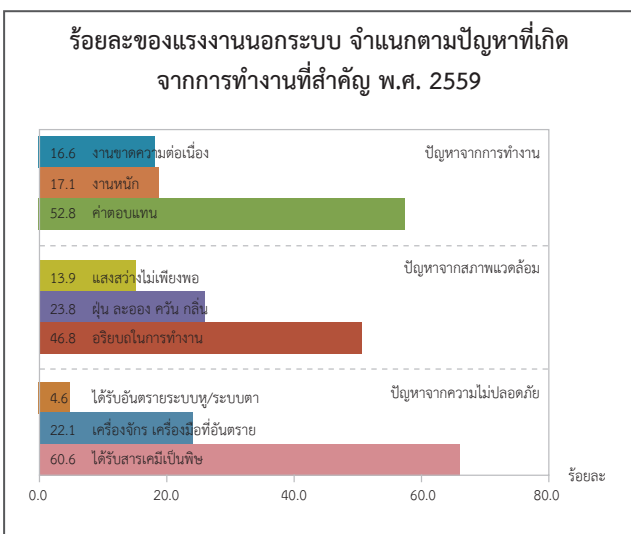
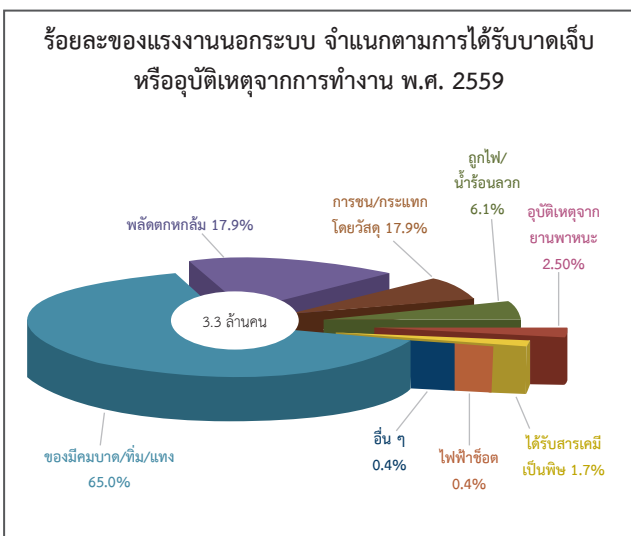
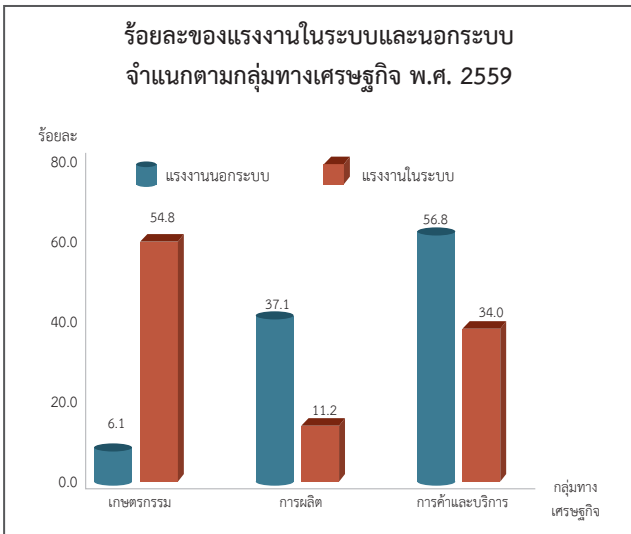
### 1. จำนวนแรงงานนอกระบบ

ผลการสำรวจในปี 2559 พบว่า ในจำนวนผู้มีงานทำทั้งสิ้น 38.3 ล้านคน เป็นผู้ทำงานที่ไม่ได้รับความคุ้มครอง หรือไม่มีหลักประกันทางสังคมจากการทำงาน เรียกว่าแรงงานนอกระบบ 21.3 ล้านคน หรือร้อยละ 55.6 และที่เหลือเป็นแรงงานในระบบ 17.0 ล้านคน หรือร้อยละ 44.4 สำหรับแรงงานนอกระบบเมื่อพิจารณาตามเพศ พบว่า เพศชายมีจำนวนมากกว่าเพศหญิงเล็กน้อย คือ เพศชาย 11.7 ล้านคน หรือร้อยละ 54.9 และเพศหญิง 9.6 ล้านคน หรือร้อยละ 45.1 ของแรงงานนอกระบบทั้งหมด นอกจากนั้นแรงงานนอกระบบทำงานอยู่ในภาคตะวันออกเฉียงเหนือมากที่สุดร้อยละ 35.5 รองลงมาเป็นภาคกลางร้อยละ 22.6 ภาคเหนือร้อยละ 21.0 ภาคใต้ร้อยละ 13.9 และกรุงเทพมหานครร้อยละ 7.0 ตามลำดับ

### 2. ระดับการศึกษาที่สำเร็จของแรงงานนอกระบบ

สำหรับระดับการศึกษาที่สำเร็จของแรงงานนอกระบบ พบว่า ส่วนใหญ่เป็นผู้ที่สำเร็จการศึกษาระดับประถมศึกษาและต่ำกว่า 13.2 ล้านคน หรือร้อยละ 61.9 รองลงมาเป็นระดับมัธยมศึกษา 6.1 ล้านคน หรือร้อยละ 29.0 และระดับอุดมศึกษา 1.9 ล้านคน หรือร้อยละ 9.1 จะเห็นได้ว่าแรงงานนอกระบบส่วนใหญ่เป็นผู้มีการศึกษาในระดับที่ไม่สูงนัก เมื่อเทียบกับแรงงานในระบบ ดังนั้นหน่วยงานหลักที่เกี่ยวข้องควรมีการส่งเสริม สนับสนุนด้านการศึกษาแก่แรงงานนอกระบบ เพื่อเป็นการเพิ่มศักยภาพและยกระดับสถานภาพการทำงานของแรงงานนอกระบบให้ดีขึ้น





### 3. การประกอบกิจกรรมทางเศรษฐกิจของแรงงานนอกระบบ

เมื่อพิจารณาถึงประเภทการประกอบกิจกรรมทางเศรษฐกิจ พบว่า แรงงานนอกระบบมากกว่าครึ่งหนึ่งทำงานในภาคเกษตรกรรม โดยมีจำนวนถึง 11.7 ล้านคน หรือร้อยละ 54.8 รองลงมาทำงานในภาคการค้าและการบริการร้อยละ 34.0 และภาคการผลิตร้อยละ 11.2 ตามลำดับ

### 4. การได้รับบาดเจ็บหรืออุบัติเหตุจากการทำงาน

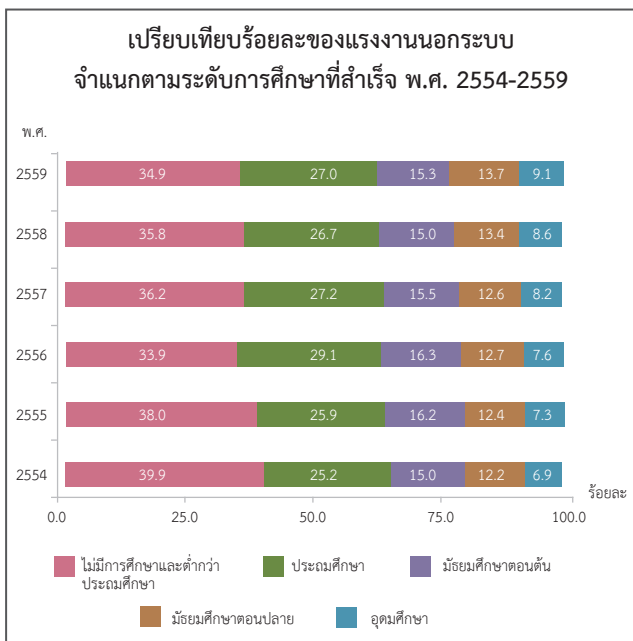
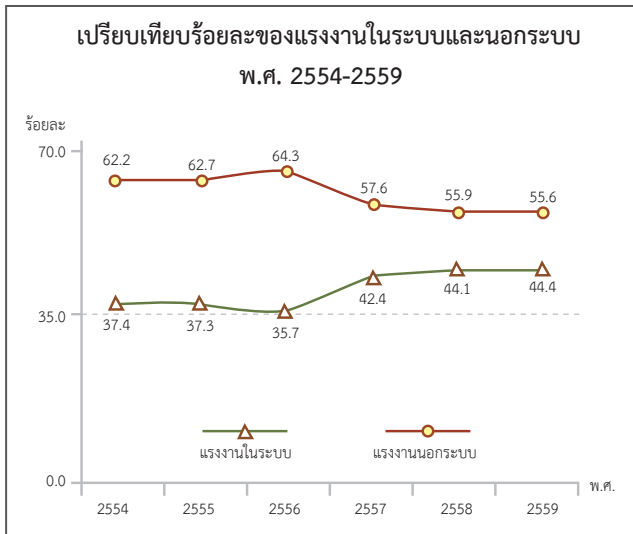
สำหรับการได้รับบาดเจ็บหรืออุบัติเหตุจากการทำงานของแรงงานนอกระบบในปี 2559 มีจำนวน 3.3 ล้านคน โดยลักษณะของการเกิดอุบัติเหตุหรือบาดเจ็บเกิดจากการถูกข้อมือข้อม่าข้อมีข้อมือมากที่สุดร้อยละ 65.0 รองลงมาเป็น พลัดตกหกล้มร้อยละ 17.9 การชนและกระแทกโดยวัสดุร้อยละ 17.9 ไฟไหม้หรือน้ำร้อนลวกร้อยละ 6.1 อุบัติเหตุจากยานพาหนะร้อยละ 2.5 ได้รับสารเคมีเป็นพิษร้อยละ 1.7 และไฟฟ้าช็อตร้อยละ 0.4

### 5. ปัญหาของแรงงานนอกระบบ

จากผลการสำรวจแรงงานนอกระบบต่อปัญหาต่าง ๆ จากการดำเนินงานเพื่อให้หน่วยงานที่เกี่ยวข้องใช้เป็นแนวทางในการแก้ไขปัญหานั้น พบว่า ปัญหาจากการดำเนินงานที่แรงงานนอกระบบต้องการให้ภาครัฐช่วยเหลือมากที่สุด คือ ปัญหาเกี่ยวกับค่าตอบแทน ร้อยละ 52.8 รองลงมาเป็นการดำเนินงานหนักร้อยละ 17.1 และงานที่ไม่ได้รับการจ้างอย่างต่อเนื่อง ร้อยละ 16.6 ที่เหลือเป็นอื่น ๆ เช่น ไม่มีสวัสดิการ ไม่มีวันหยุด ทำงานไม่ตรงเวลา ปกติ ชั่วโมงทำงานมากเกินไป และลาพักผ่อนไม่ได้ เป็นต้น

สำหรับปัญหาจากสภาพแวดล้อมในการดำเนินงานที่แรงงานนอกระบบประสบมากที่สุด คือ อริยบดในการดำเนินงาน (ไม่ค่อยได้เปลี่ยนลักษณะท่าทางในการดำเนินงาน) ร้อยละ 46.8 มีฝุ่น ควัน กลิ่นร้อยละ 23.8 และมีแสงสว่างไม่เพียงพอร้อยละ 13.9

ปัญหาจากความไม่ปลอดภัยในการดำเนินงานส่วนใหญ่ได้รับสารเคมีเป็นพิษร้อยละ 60.6 เครื่องจักร เครื่องมือที่เป็นอันตรายร้อยละ 22.1 และได้รับอันตรายต่อระบบหู / ระบบตาร้อยละ 4.6

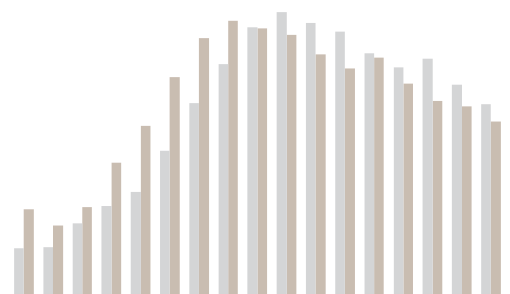


## 6. เปรียบเทียบการเปลี่ยนแปลงของแรงงานนอกระบบ ในช่วงปี 2554-2559

เมื่อเปรียบเทียบข้อมูลตั้งแต่ ปี 2554 จนถึงปี 2559 พบว่า ในช่วงปี 2554 – 2556 แรงานนอกระบบเพิ่มขึ้นจากร้อยละ 62.6 ในปี 2554 เป็นร้อยละ 64.3 ในปี 2556 และมีแนวโน้มลดลงจนถึงปี 2559 โดยลดลงจากร้อยละ 57.6 ในปี 2557 และร้อยละ 55.6 ในปี 2559 เนื่องจาก แนวนโยบายของภาครัฐที่ต้องการผลักดันผู้ทำงานในตลาดแรงงานจากผู้ทำงานที่เป็นแรงงานนอกระบบให้เข้าสู่ในระบบ ซึ่งจะเห็นได้ว่า ตั้งแต่ปี 2557 เป็นต้นไป จำนวนแรงงานในระบบมีแนวโน้มเพิ่มขึ้น

สำหรับระดับการศึกษาที่สำเร็จของแรงงานนอกระบบ ในช่วงที่ผ่านมา พบว่า แรงานนอกระบบกลุ่มใหญ่ยังเป็นผู้ที่ไม่มีการศึกษาและต่ำกว่าประถมศึกษา รongลงมาเป็นระดับประถมศึกษา มัธยมศึกษาตอนต้น มัธยมศึกษาตอนปลาย และอุดมศึกษา ตามลำดับ

อนึ่งเป็นที่น่าสนใจว่าในช่วงปี 2554 ถึงปี 2559 แรงานนอกระบบที่สำเร็จการศึกษาตั้งแต่ประถมศึกษาขึ้นไปมีสัดส่วนเพิ่มขึ้น แต่อย่างไรก็ตามระดับการศึกษาของแรงงานนอกระบบก็ยังอยู่ในกลุ่มของผู้ที่มีการศึกษาไม่สูงนัก



## สำรวจพฤติกรรมการเดินทางท่องเที่ยวของชาวไทย พ.ศ. 2560 (ในรอบปี 2559)

สำนักงานสถิติแห่งชาติ ร่วมกับการท่องเที่ยวแห่งประเทศไทย (ททท.) ทำการสำรวจพฤติกรรมการเดินทางท่องเที่ยวของชาวไทยขึ้นเป็นครั้งแรกในปี 2552 และปี 2560 เป็นครั้งที่ 9 โดยมีวัตถุประสงค์เพื่อทราบข้อมูลเกี่ยวกับพฤติกรรมการเดินทางท่องเที่ยวของชาวไทยในรอบปีที่ผ่านมา (ปี 2559) หัวใจในเรื่องการเดินทางท่องเที่ยว ลักษณะการเดินทาง วัตถุประสงค์ในการเดินทาง กิจกรรมที่ทำระหว่างการเดินทาง ลักษณะการจัดการเดินทาง ค่าใช้จ่ายในการเดินทาง การเดินทางท่องเที่ยวต่างประเทศ รวมทั้งความคิดเห็นเกี่ยวกับการท่องเที่ยว โดยเก็บรวบรวมข้อมูลในเดือนมกราคม - กุมภาพันธ์ 2560 จากประชากรที่มีอายุ 15 ปีขึ้นไป ที่ตกเป็นตัวอย่างทั่วประเทศ จำนวน 63,060 ราย

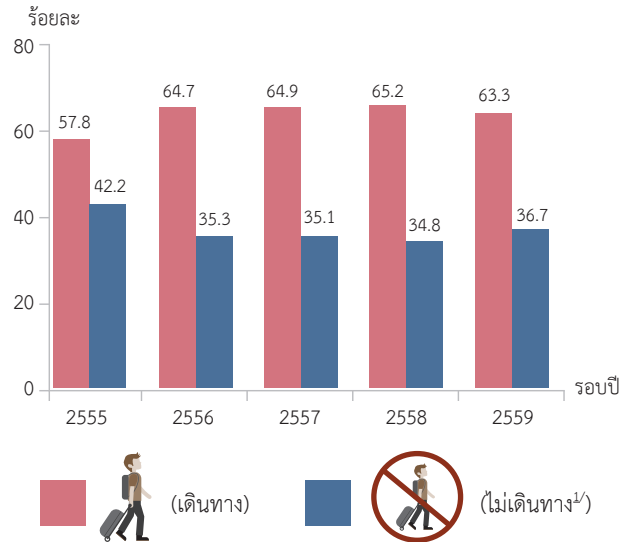
### ผลจากการสำรวจสรุปได้ดังนี้

#### 1. การเดินทางท่องเที่ยวข้ามจังหวัด

##### 1.1 การเดินทางและลักษณะการเดินทาง

ผลการสำรวจพฤติกรรมการเดินทางท่องเที่ยวของประชากรที่มีอายุ 15 ปีขึ้นไปทั่วประเทศเกี่ยวกับการเดินทางจากที่อยู่อาศัยประจำในจังหวัดหนึ่งไปยังสถานที่อยู่ในอีกจังหวัดหนึ่งเป็นการชั่วคราว โดยมีจุดประสงค์เพื่อการท่องเที่ยวพักผ่อน เยี่ยมครอบครัว/ญาติมิตร ประชุมหรือสัมมนา เล่นหรือดูกีฬา ประกอบพิธีทางศาสนา รวมทั้งการเดินทางเพื่อไปรับการรักษาตัวหรือประกอบภารกิจอื่น ๆ ไม่รวมการเดินทางไปทำงานหรือไปศึกษาเป็นประจำ และการเดินทางไปซื้อสินค้ามาจำหน่าย ซึ่งจากการสำรวจพบว่า ในรอบปี 2559 มีผู้เดินทางท่องเที่ยวลดลงเป็น ร้อยละ 63.3 (จากร้อยละ 65.2) (แผนภูมิ 1)

**แผนภูมิ 1** ร้อยละของประชากรที่มีอายุ 15 ปีขึ้นไป จำแนกตามการเดินทางท่องเที่ยว ในรอบปี 2555-2559



หมายเหตุ : 1/ ไม่เดินทาง ในที่นี้ หมายถึง ไม่มีการเดินทางข้ามจังหวัด

สำหรับกลุ่มผู้ที่เดินทางท่องเที่ยวในรอบปี 2559 พบว่า มีลักษณะการเดินทางแบบพักค้างคืนอย่างน้อย 1 คืน ร้อยละ 47.3 ส่วนผู้เดินทางที่มีลักษณะการเดินทางแบบไม่พักค้างคืนซึ่งถือว่าเป็นนักท่องเที่ยวประมาณ ร้อยละ 37.1 และผู้ที่เดินทางทั้ง 2 ลักษณะคือ ทั้งพักและไม่พักค้างคืน ร้อยละ 15.6 (แผนภาพ 1)

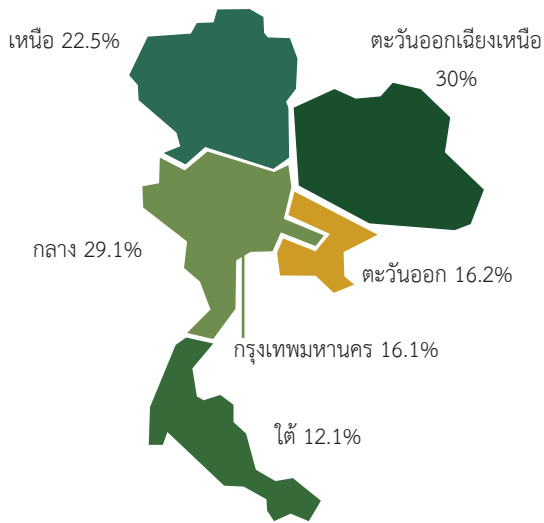
**แผนภาพ 1** ร้อยละของประชากรที่มีอายุ 15 ปีขึ้นไป ที่เดินทางท่องเที่ยว จำแนกตามลักษณะการเดินทาง ในรอบปี 2559



สำหรับผู้ที่ไม่ได้เดินทางท่องเที่ยวในรอบปี 2559 ได้ให้เหตุผลที่ไม่เดินทาง 5 อันดับแรก ได้แก่ ไม่มีเวลาว่าง ไม่มีทุนทรัพย์เพียงพอสำหรับการเดินทาง ไม่ชอบเดินทาง สภาพเศรษฐกิจไม่ค่อยดี และมีปัญหาเรื่องสุขภาพ

เมื่อพิจารณาภาคที่ประชากรเดินทางไปท่องเที่ยวในรอบปี พบว่า ประชากรเดินทางไปท่องเที่ยวในพื้นที่ภาคตะวันออกเฉียงเหนือมากที่สุด ร้อยละ 30.3 รองลงมาเป็นภาคกลาง ร้อยละ 29.1 และภาคเหนือ ร้อยละ 22.5 (แผนภาพ 2)

**แผนภาพ 2** ร้อยละของประชากรที่มีอายุ 15 ปีขึ้นไปที่เดินทางไปท่องเที่ยว จำแนกตามภาคที่เดินทางไปท่องเที่ยวในรอบปี 2559



หมายเหตุ: ภาคที่เดินทางไปท่องเที่ยวตอบได้มากกว่า 1 คำตอบ

## 1.2 วัตถุประสงค์หลักในการเดินทางท่องเที่ยวครั้งล่าสุด

วัตถุประสงค์หลักในการเดินทางท่องเที่ยว 5 อันดับแรก ได้แก่ เยี่ยมครอบครัว/ญาติ/เพื่อน ร้อยละ 33.1 ท่องเที่ยว/พักผ่อน ร้อยละ 20.2 ไหว้พระ/ปฏิบัติธรรม ร้อยละ 11.7 ตั้งใจหรือแวะไปรับประทานอาหาร ร้อยละ 9.0 และช้อปปิ้ง/ซื้อปิ้ง ร้อยละ 8.9 (แผนภาพ 3)


**แผนภาพ 3** ร้อยละของประชากรที่มีอายุ 15 ปีขึ้นไปที่เดินทางไปท่องเที่ยว จำแนกตามวัตถุประสงค์หลักในการเดินทางท่องเที่ยว 5 อันดับแรก ในรอบปี 2559



## 1.3 กิจกรรมที่ทำระหว่างการเดินทางท่องเที่ยวครั้งล่าสุด

สำหรับกิจกรรมที่ทำระหว่างการเดินทางท่องเที่ยว 5 อันดับแรก ได้แก่ ท่องเที่ยวเชิงพักผ่อนหย่อนใจ ร้อยละ 42.3 ท่องเที่ยวเชิงศาสนา ร้อยละ 30.1 พักผ่อนในที่พักผ่อนไม่ทำกิจกรรม ร้อยละ 26.2 ท่องเที่ยวเชิงศิลปวัฒนธรรม ร้อยละ 17.8 และท่องเที่ยวเชิงนิเวศ ร้อยละ 9.3 (แผนภาพ 4)

**แผนภาพ 4** ร้อยละของประชากรที่มีอายุ 15 ปีขึ้นไปที่เดินทางไปท่องเที่ยว จำแนกตามกิจกรรมที่ทำระหว่างการเดินทางท่องเที่ยว 5 อันดับแรก ในรอบปี 2559




หมายเหตุ: กิจกรรมตอบได้มากกว่า 1 คำตอบ

## 2. พาหนะที่ใช้ในการเดินทางครั้งล่าสุด

ผู้เดินทางท่องเที่ยวนิยมเดินทางด้วยรถยนต์ส่วนตัว ร้อยละ 65.7 รองลงมากรโดยสาร รถตู้ ร้อยละ 16.4 รถเช่าต่าง ๆ เช่น รถตู้ รถบัส ร้อยละ 13.9 รถไฟและเครื่องบิน ร้อยละ 4.0 (แผนภูมิ 2)

**แผนภูมิ 2** ร้อยละของประชากรที่มีอายุ 15 ปีขึ้นไปที่เดินทางท่องเที่ยว จำแนกตามพาหนะที่ใช้ในการเดินทาง ในรอบปี 2559



## 3. ค่าใช้จ่ายในการเดินทางครั้งล่าสุด

สำหรับค่าใช้จ่ายในการเดินทางท่องเที่ยวต่อครั้งต่อคนของผู้ที่เดินทางท่องเที่ยว พบว่า อยู่ที่ประมาณ 2,753 บาทต่อคน หากเป็นการเดินทางแบบไม่พักค้างคืน 1,298 บาทต่อคน แบบพักค้างคืน 3,842 บาทต่อคน

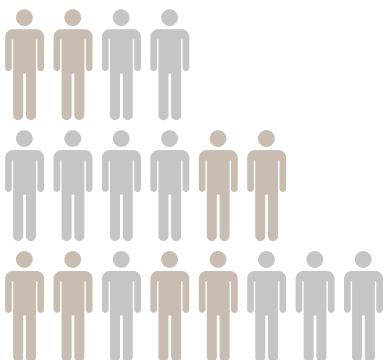
หากพิจารณาตามภาคที่อยู่อาศัย พบว่า คนกรุงเทพมหานครใช้เงินในการเดินทางท่องเที่ยวเฉลี่ยต่อคนสูงสุดคือ 4,289 บาทต่อคน รองลงมาภาคตะวันออก 3,136 บาทต่อคน ภาคใต้ 3,041 บาทต่อคน ภาคกลาง 2,334 บาทต่อคน ภาคตะวันออกเฉียงเหนือ 2,217 บาทต่อคน และต่ำสุดคือ ภาคเหนือ 2,160 บาทต่อคน (ตาราง 1)

**ตาราง 1** ค่าใช้จ่ายในการเดินทางต่อครั้งต่อคน จำแนกตามลักษณะ การเดินทาง และภาคที่อยู่อาศัย ในรอบปี 2559

ค่าใช้จ่ายเฉลี่ยต่อคน <sup>1/</sup> (บาท)

ภาคที่อยู่อาศัย	รวม	ลักษณะการเดินทาง	
		ไม่พักค้างคืน	พักค้างคืน
<b>รวม</b>	<b>2,753</b>	<b>1,298</b>	<b>3,842</b>
กรุงเทพมหานคร	4,289	1,866	5,397
กลาง	2,334	1,060	3,440
ตะวันออก	3,136	1,406	4,206
เหนือ	2,160	1,188	2,991
ตะวันออกเฉียงเหนือ	2,217	1,293	3,090
ใต้	3,041	1,363	4,089

หมายเหตุ : 1/ เฉพาะผู้ที่ระบุค่าใช้จ่ายในการเดินทาง



## สำรวจการมีการใช้เทคโนโลยีสารสนเทศและการสื่อสารในครัวเรือน พ.ศ. 2560

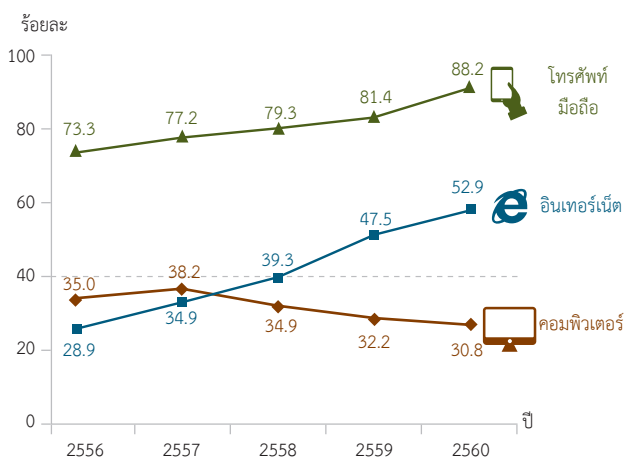
การสำรวจการมีการใช้เทคโนโลยีสารสนเทศและการสื่อสารในครัวเรือน เพื่อให้ทราบจำนวนประชากรที่ใช้คอมพิวเตอร์ อินเทอร์เน็ต โทรศัพท์มือถือ ลักษณะและพฤติกรรม ในการใช้อุปกรณ์เทคโนโลยีต่างๆ รวมทั้งทราบจำนวนครัวเรือนที่มีอุปกรณ์เทคโนโลยีสารสนเทศและการสื่อสาร เช่น โทรศัพท์พื้นฐาน เครื่องโทรสาร เครื่องคอมพิวเตอร์ และการเชื่อมต่ออินเทอร์เน็ตในครัวเรือน เป็นต้น

### 1. การใช้เทคโนโลยีสารสนเทศและการสื่อสารของประชากร

ในจำนวนประชากรอายุ 6 ปีขึ้นไปประมาณ 63.1 ล้านคนพบว่า มีผู้ใช้คอมพิวเตอร์ 19.4 ล้านคน (ร้อยละ 30.8) ผู้ใช้อินเทอร์เน็ต 33.4 ล้านคน (ร้อยละ 52.9) และผู้ใช้โทรศัพท์มือถือ 55.6 ล้านคน (ร้อยละ 88.2)

เมื่อพิจารณาเปรียบเทียบแนวโน้มการใช้คอมพิวเตอร์ อินเทอร์เน็ต และโทรศัพท์มือถือของประชากรอายุ 6 ปีขึ้นไปในช่วงระยะเวลา 5 ปี ระหว่างปี 2556-2560 พบว่า ผู้ใช้คอมพิวเตอร์ลดลงจาก ร้อยละ 35.0 เป็นร้อยละ 30.8 ผู้ใช้อินเทอร์เน็ตเพิ่มขึ้นจากร้อยละ 28.9 เป็นร้อยละ 52.9 ผู้ใช้โทรศัพท์มือถือเพิ่มขึ้นจากร้อยละ 73.3 เป็นร้อยละ 88.2

ร้อยละของประชากรอายุ 6 ปีขึ้นไปที่ใช้เทคโนโลยีสารสนเทศและการสื่อสาร พ.ศ. 2556-2560



สำหรับการใช้เทคโนโลยีสารสนเทศและการสื่อสารของประชากรที่อาศัยอยู่ในเขตและนอกเขต ระหว่างปี 2556-2560 พบว่า ผู้ใช้คอมพิวเตอร์ที่อยู่ในเขต ลดลงจากร้อยละ 46.3 เป็นร้อยละ 38.1 ส่วนที่อยู่ในนอกเขต ลดลงจากร้อยละ 29.1 เป็น ร้อยละ 24.8

ส่วนผู้ใช้อินเทอร์เน็ตเพิ่มขึ้นทั้งในเขตเทศบาล และนอกเขตเทศบาล คือ ในเขตเทศบาล จากร้อยละ 39.9 เป็นร้อยละ 62.7 ส่วนนอกเขต จากร้อยละ 23.2 เป็นร้อยละ 45.0 สำหรับผู้ใช้โทรศัพท์มือถือเพิ่มขึ้นทั้งในเขตและนอกเขต คือ ในเขตเพิ่มจากร้อยละ 80.0 เป็นร้อยละ 90.8 และนอกเขต จากร้อยละ 69.8 เป็นร้อยละ 86.0

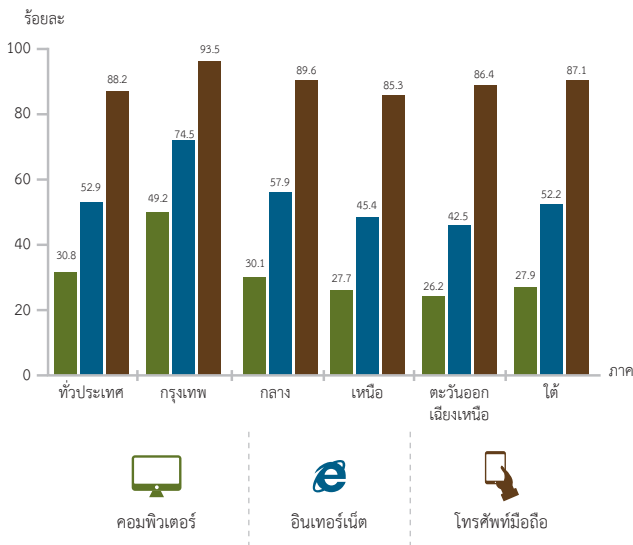
เปรียบเทียบร้อยละของประชากรอายุ 6 ปีขึ้นไปที่ใช้เทคโนโลยีสารสนเทศและการสื่อสาร ตามเขตการปกครอง พ.ศ. 2556 ถึง 2560

ปี	คอมพิวเตอร์		อินเทอร์เน็ต		โทรศัพท์มือถือ	
	ในเขตเทศบาล	นอกเขตเทศบาล	ในเขตเทศบาล	นอกเขตเทศบาล	ในเขตเทศบาล	นอกเขตเทศบาล
2556	46.3	29.1	39.9	23.2	80.0	69.8
2557	47.8	30.4	44.9	26.9	83.9	71.8
2558	42.6	28.7	49.4	31.2	84.8	74.9
2559	39.6	26.2	57.4	39.5	86.6	77.2
2560	38.1	24.8	62.7	45.0	90.8	86.0

เมื่อพิจารณาผู้ใช้คอมพิวเตอร์ อินเทอร์เน็ต และโทรศัพท์มือถือเป็นรายภาค พบว่า กรุงเทพมหานคร มีผู้ใช้คอมพิวเตอร์สูงที่สุดคือ ร้อยละ 49.2 รองลงมาคือภาคกลาง ร้อยละ 30.1 ภาคใต้ ร้อยละ 27.9 ภาคเหนือ ร้อยละ 27.7 และต่ำที่สุดภาคตะวันออกเฉียงเหนือ ร้อยละ 26.2

สำหรับการใช้อินเทอร์เน็ตเช่นเดียวกัน คือ กรุงเทพมหานครมีผู้ใช้สูงสุด ร้อยละ 74.5 รองลงมา คือ ภาคกลาง ร้อยละ 57.99 ภาคใต้ ร้อยละ 52.2 ภาคเหนือ ร้อยละ 45.4 และต่ำที่สุดภาคตะวันออกเฉียงเหนือ ร้อยละ 42.5 ในขณะที่การใช้โทรศัพท์มือถือที่ กรุงเทพมหานคร ยังมีผู้ใช้สูงที่สุดเช่นเดียวกัน คือ ร้อยละ 93.5 รองลงมา คือ ภาคกลาง ร้อยละ 89.6 ภาคใต้ ร้อยละ 87.1 ภาคตะวันออกเฉียงเหนือ ร้อยละ 86.4 และต่ำที่สุด คือ ภาคเหนือ ร้อยละ 85.3

ร้อยละของประชากรอายุ 6 ปีขึ้นไป ที่ใช้เทคโนโลยีสารสนเทศ และการสื่อสาร จำแนกตามภาค



## 2. ลักษณะและพฤติกรรมใช้อินเทอร์เน็ต

เมื่อพิจารณาการใช้อินเทอร์เน็ตตามกลุ่มอายุต่างๆ พบว่า กลุ่มอายุ 15-24 ปี มีการใช้อินเทอร์เน็ตสูงสุด คือ ร้อยละ 89.8 รองลงมาคือ กลุ่มอายุ 25-34 ปี ร้อยละ 80.3 กลุ่มอายุ 6-14 ปี ร้อยละ 63.4 กลุ่มอายุ 35-49 ปี ร้อยละ 54.9 และในกลุ่มอายุ 50 ปีขึ้นไป มีเพียงร้อยละ 18.2


**ตาราง 2** ร้อยละของประชากรอายุ 6 ปีขึ้นไป ที่ใช้อินเทอร์เน็ตตามกลุ่มอายุ พ.ศ. 2556 - 2560

ปี	กลุ่มอายุ (ปี)				
	6-14	15-24	25-34	35-49	50 ปีขึ้นไป
2556	54.1	58.4	33.5	18.7	6.6
2557	58.2	69.7	48.5	25.9	8.4
2558	58.0	76.8	60.1	31.8	9.6
2559	61.4	85.9	73.6	44.9	13.8
2560	63.4	89.8	80.3	54.9	18.2

ส่วนกิจกรรมที่ใช้ส่วนใหญ่ คือ โซเชียลเน็ตเวิร์ก ร้อยละ 94.0 รองลงมาคือ ใช้ในการดาวน์โหลดรูปภาพ/หนังสือ/วิดีโอ/เพลง/เกมส์ เล่นเกมส์ ดูหนัง ฟังเพลง วิद्यุ ร้อยละ 87.9 ใช้ในการติดตามข่าวสาร/อ่านหรือดาวน์โหลดหนังสือ ร้อยละ 44.4 และใช้ในการค้นหาข้อมูลเกี่ยวกับสินค้าและบริการ ร้อยละ 40.4

ส่วนอุปกรณ์ในการเข้าถึงอินเทอร์เน็ตพบว่า ผู้ใช้อินเทอร์เน็ตใช้โทรศัพท์มือถือสมาร์ทโฟน ในการเข้าถึงอินเทอร์เน็ตค่อนข้างสูงคือ ร้อยละ 93.7 ใช้คอมพิวเตอร์ตั้งโต๊ะ ร้อยละ 45.4 ใช้คอมพิวเตอร์พกพา ร้อยละ 20.8 และใช้แท็บเล็ต ร้อยละ 10.2

ร้อยละของประชากรอายุ 6 ปีขึ้นไป ที่ใช้อินเทอร์เน็ตตามอุปกรณ์ในการเข้าถึงอินเทอร์เน็ต



## 3. การมีอุปกรณ์เทคโนโลยีสารสนเทศและการสื่อสารในครัวเรือน

เมื่อพิจารณาเปรียบเทียบการมีอุปกรณ์เทคโนโลยีสารสนเทศและการสื่อสารในครัวเรือน ระหว่างปี 2556-2560 พบว่า ครัวเรือนที่มีโทรศัพท์พื้นฐานมีแนวโน้มลดลงจากร้อยละ 14.0 ในปี 2556 เป็นร้อยละ 9.3 ในปี 2560 ครัวเรือนที่มีเครื่องโทรสารลดลงจากร้อยละ 1.7 ในปี 2556 เป็นร้อยละ 1.2 ในปี 2560 ครัวเรือนที่มีเครื่องคอมพิวเตอร์ลดลงจากร้อยละ 28.7 ในปี 2556 เป็นร้อยละ 24.8 ในปี 2560 สำหรับครัวเรือน

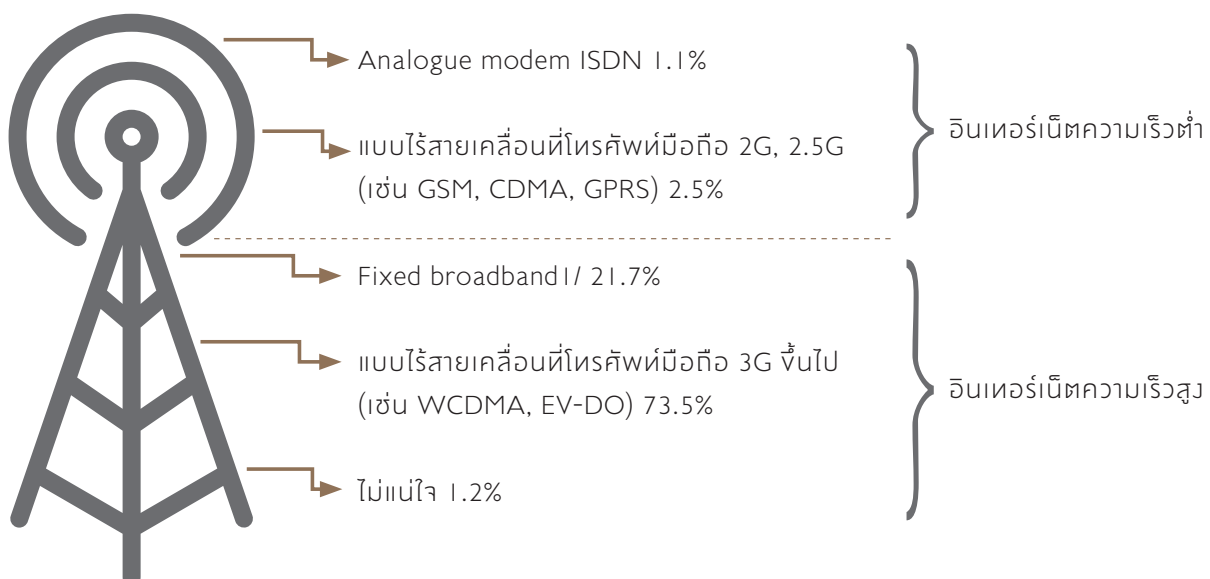
ที่มีการเชื่อมต่ออินเทอร์เน็ตเพิ่มขึ้นจากร้อยละ 23.5 ในปี 2556 เป็นร้อยละ 64.4 ในปี 2560

ร้อยละของครัวเรือนที่มีอุปกรณ์เทคโนโลยีสารสนเทศและการสื่อสาร พ.ศ. 2556 - 2560

ปี	จำนวนครัวเรือนทั้งสิ้น (พันครัวเรือน)	ร้อยละของครัวเรือนที่มีอุปกรณ์เทคโนโลยีสารสนเทศและการสื่อสาร			
		โทรศัพท์พื้นฐาน	โทรสาร	คอมพิวเตอร์	การเชื่อมต่ออินเทอร์เน็ต
2556	20,121.4	14.0	1.7	28.7	23.5
2557	20,564.7	14.4	2.2	33.9	34.7
2558	20,642.9	12.3	1.4	29.5	52.2
2559	21,367.2	12.2	1.4	28.4	59.8
2560	21,513.4	9.3	1.2	24.8	64.4

สำหรับประเภทการเชื่อมต่ออินเทอร์เน็ตของครัวเรือน พบว่า มีการเชื่อมต่ออินเทอร์เน็ตแบบไร้สายเคลื่อนที่โทรศัพท์มือถือ 3G ขึ้นไป (เช่น WCDMA, EV-DO) สูงที่สุด คือ ร้อยละ 73.5 รองลงมาประเภท Fixed broadband ร้อยละ 21.7 Narrowband แบบไร้สายเคลื่อนที่โทรศัพท์มือถือ (2G, 2.5G เช่น GSM, CDMA, GPRS) ร้อยละ 2.5 และแบบ Analogue modem, ISDN มีเพียงร้อยละ 1.1

ร้อยละของครัวเรือนที่เชื่อมต่ออินเทอร์เน็ต จำแนกตามประเภทของอินเทอร์เน็ต หัวระชาอาณาจักร



หมายเหตุ : <sup>1/</sup> Fixed broadband ได้แก่ DSL (SDSL, ADSL, VDSL), Cable modem, Leased line, ดาวเทียม, เคเบิลใยแก้วนำแสง, Fixed wireless, WiMAX.

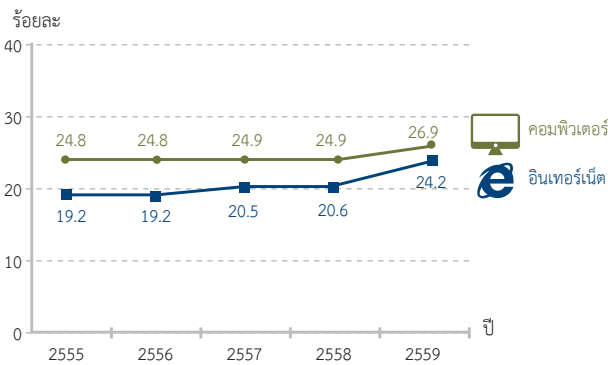


## สำรวจการมี การใช้เทคโนโลยีสารสนเทศและการสื่อสาร ในสถานประกอบการ พ.ศ. 2559

ผลสำรวจการมี การใช้เทคโนโลยีสารสนเทศและการสื่อสารในสถานประกอบการ สามารถสรุปได้ดังนี้

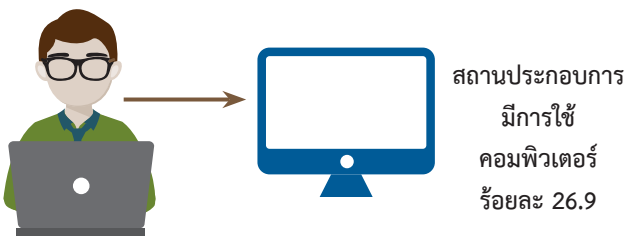
1) ลักษณะทั่วไปของสถานประกอบการทั่วประเทศมีประมาณ 2.2 ล้านแห่ง เมื่อพิจารณาตามกิจกรรมทางเศรษฐกิจ ส่วนใหญ่ดำเนินธุรกิจทางการค้าและธุรกิจทางการบริการ สำหรับขนาดของสถานประกอบการนั้น ส่วนใหญ่มีขนาดเล็ก ด้วยลักษณะดังกล่าวนี้จึงทำให้ภาพรวมการมี การใช้คอมพิวเตอร์และอินเทอร์เน็ตในสถานประกอบการของประเทศไทยมีค่าไม่สูงมากนัก และมีแนวโน้มของการใช้เพิ่มขึ้นเพียงเล็กน้อย (แผนภูมิ 1)

**แผนภูมิ 1** ร้อยละของสถานประกอบการที่มี การใช้คอมพิวเตอร์และอินเทอร์เน็ตในปี 2555 - 2559



หมายเหตุ : คอมพิวเตอร์ ในปี 2559 รวม Tablet ด้วย

### 2) การใช้คอมพิวเตอร์ในสถานประกอบการ



โดยมีจำนวนคอมพิวเตอร์ ประมาณ 2.8 ล้านเครื่อง หรือเฉลี่ยประมาณ 4.7 เครื่องต่อกิจการที่ใช้เครื่องคอมพิวเตอร์ และมีบุคลากรที่ใช้เครื่องคอมพิวเตอร์ในการปฏิบัติงานเป็นประจำ ประมาณ 2.6 ล้านคน หรือเฉลี่ยประมาณ 4.4 คนต่อกิจการ (ตาราง 1)

**ตาราง 1** จำนวนคอมพิวเตอร์ และคอมพิวเตอร์เฉลี่ยต่อกิจการ

ขนาดสถานประกอบการ (คน)	จำนวนเครื่อง	จำนวนเครื่องต่อกิจการ
รวม	2,807,588	4.7
1-10	1,494,088	2.8
11-15	69,824	4.1
16-25	88,300	6.1
26-30	33,145	9.2
31-50	105,204	11.7
51-200	344,063	27.3
มากกว่า 200	672,964	173.4

### 3) การใช้อินเทอร์เน็ตในสถานประกอบการ



สถานประกอบการมีการใช้อินเทอร์เน็ต ร้อยละ 24.2

โดยมีบุคลากรที่ใช้อินเทอร์เน็ตในการปฏิบัติงานเป็นประจำ (เฉลี่ยอย่างน้อยสัปดาห์ละ 1 ครั้ง) ประมาณ 2.2 ล้านคน หรือเฉลี่ยประมาณ 4.2 คนต่อกิจการ โดยมีวัตถุประสงค์ของการใช้อินเทอร์เน็ตสูงสุด 3 ลำดับ ดังนี้



1 ค้นหาข้อมูลเกี่ยวกับสินค้าหรือบริการ ร้อยละ 78.2



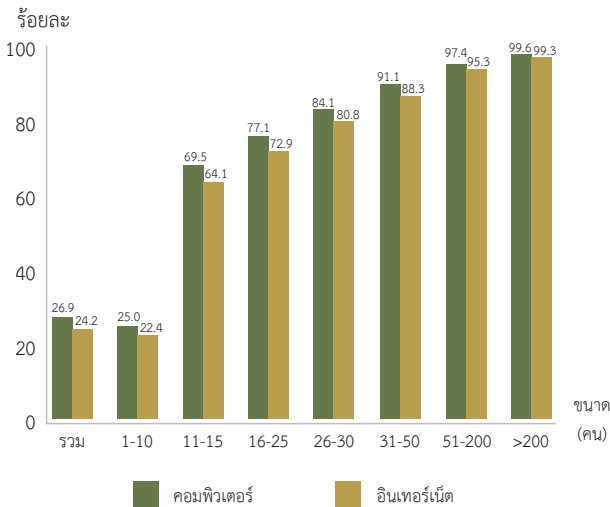
2 รับส่งข้อมูลทางอีเมล ร้อยละ 75.6



3 ค้นหาข้อมูลจากหน่วยงานภาครัฐ ร้อยละ 40.2

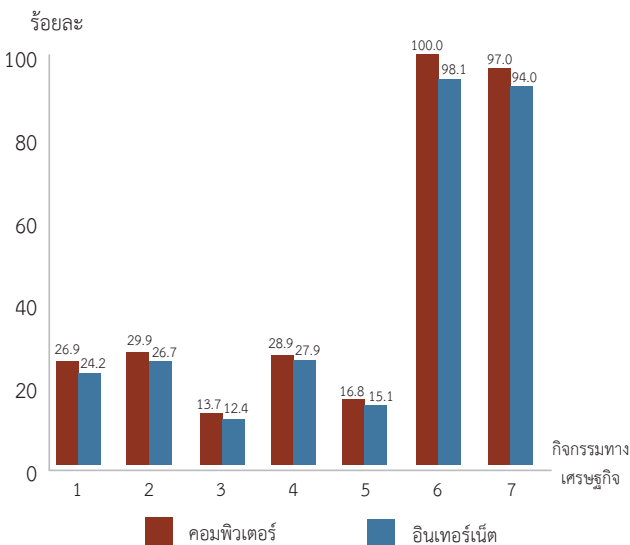
สำหรับการใช้คอมพิวเตอร์และอินเทอร์เน็ตขึ้นอยู่กับขนาดของสถานประกอบการ โดยเฉพาะสถานประกอบการขนาดใหญ่จะใช้ทั้งคอมพิวเตอร์และอินเทอร์เน็ตค่อนข้างสูง (แผนภูมิ 2)

**แผนภูมิ 2** ร้อยละของสถานประกอบการที่มีการใช้คอมพิวเตอร์และอินเทอร์เน็ต จำแนกตามขนาดของสถานประกอบการ



เมื่อพิจารณาตามกิจกรรมเศรษฐกิจ สถานประกอบการที่เป็นโรงพยาบาลเอกชนมีการใช้คอมพิวเตอร์และอินเทอร์เน็ตสูงที่สุด ส่วนการผลิตมีการใช้น้อยที่สุด (แผนภูมิ 3)

**แผนภูมิ 3** ร้อยละของสถานประกอบการที่มีการใช้คอมพิวเตอร์และอินเทอร์เน็ต จำแนกตามกิจกรรมทางเศรษฐกิจ



- 1. รวม
- 2. ธุรกิจทางการค้าและธุรกิจทางการบริการ
- 3. การผลิต
- 4. การก่อสร้าง
- 5. การขนส่งทางบก สถานที่เก็บสินค้า
- 6. โรงพยาบาลเอกชน
- 7. กิจกรรมด้านข้อมูลข่าวสารและการสื่อสาร

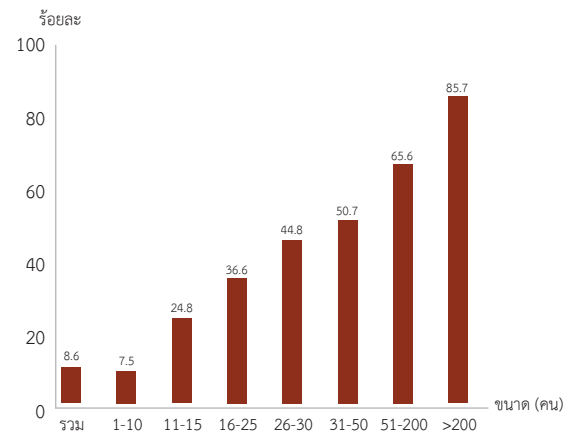
4) การมีเว็บไซต์ในการดำเนินกิจการของสถานประกอบการ



สถานประกอบการ  
มีเว็บไซต์  
ร้อยละ 8.6

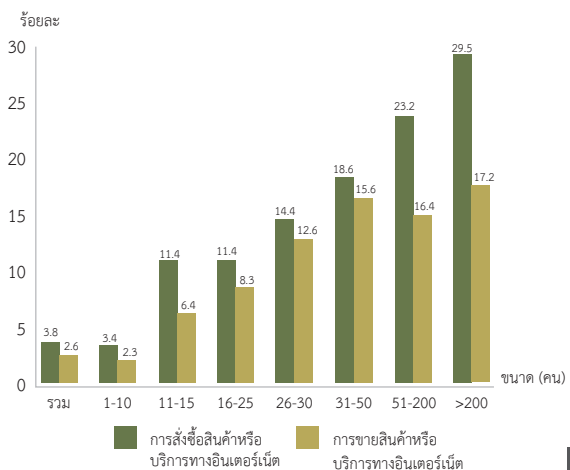
โดยสถานประกอบการเป็นเจ้าของเว็บไซต์เอง ร้อยละ 70.0 ผ่าข้อมูลไว้กับเว็บไซต์ของผู้อื่น ร้อยละ 28.2 เป็นเจ้าของเว็บไซต์และผ่าข้อมูลไว้กับเว็บไซต์ของผู้อื่น ร้อยละ 1.7 ซึ่งจำนวนของการมีเว็บไซต์ขึ้นอยู่กับขนาดของสถานประกอบการเช่นเดียวกัน (แผนภูมิ 4)

**แผนภูมิ 4** ร้อยละของสถานประกอบการที่มีเว็บไซต์ จำแนกตามขนาดของสถานประกอบการ



5) การสั่งซื้อ/ขายสินค้าหรือบริการทางอินเทอร์เน็ต พบว่า มีการสั่งซื้อสินค้าหรือบริการทางอินเทอร์เน็ต เพียงร้อยละ 3.8 ในขณะที่มีการขายสินค้าหรือบริการทางอินเทอร์เน็ต ประมาณร้อยละ 2.6 ของสถานประกอบการทั้งสิ้น (แผนภูมิ 5)

**แผนภูมิ 5** ร้อยละของสถานประกอบการที่มีการสั่งซื้อ/ขายสินค้าหรือบริการผ่านทางอินเทอร์เน็ต จำแนกขนาดของสถานประกอบการ



## การประมวลข้อมูลพื้นที่การก่อสร้าง พ.ศ. 2559

การประมวลข้อมูลพื้นที่การก่อสร้าง พ.ศ. 2559 เป็นดัชนีชี้วัดสถานะเศรษฐกิจที่สำคัญตัวหนึ่ง สำนักงานสถิติแห่งชาติได้ดำเนินการเก็บรวบรวมข้อมูลพื้นที่การก่อสร้างเป็นประจำทุกปี โดยเก็บรวบรวมข้อมูลเกี่ยวกับ จำนวนการขออนุญาต จำนวนสิ่งก่อสร้าง ความยาวและพื้นที่ ของสิ่งก่อสร้างทุกประเภท

ที่เอกชนได้รับอนุญาตให้ก่อสร้าง และต่อเติมหรือดัดแปลงสิ่งก่อสร้าง ทั้งที่เป็นอาคารโรงเรือน และมีใช้อาคารโรงเรือน ในเขตพื้นที่ที่มีพระราชกฤษฎีกาให้ใช้พระราชบัญญัติควบคุมอาคาร พ.ศ. 2522 สรุปผลได้ ดังนี้

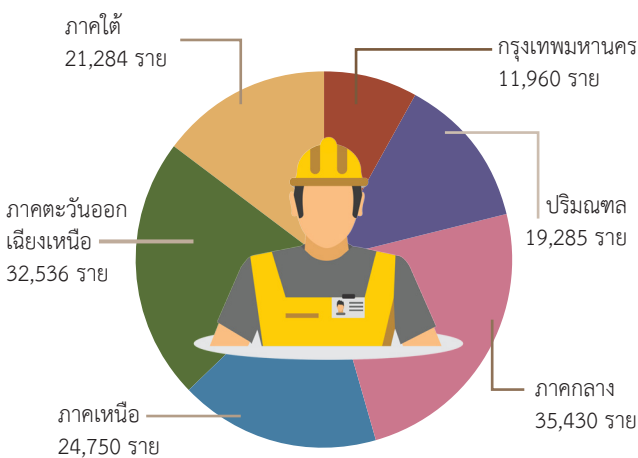


### 1. สิ่งก่อสร้างที่เป็นอาคารโรงเรือน

สิ่งปลูกสร้างที่ลักษณะเป็นบ้าน ตึก ตึกแถว ห้องแถว คลังสินค้า สำนักงาน โรงแรม โรงพยาบาล ที่พักผู้โดยสารรถประจำทาง หรือสิ่งปลูกสร้างอื่นที่มีลักษณะคล้ายคลึงกัน


ในปี 2559 มีผู้ได้รับอนุญาตให้ก่อสร้างใหม่ และต่อเติมหรือดัดแปลงสิ่งก่อสร้างที่เป็นอาคารโรงเรือนทั่วประเทศ จำนวน 145,245 ราย โดยภาคกลาง มีผู้ได้รับอนุญาตมากที่สุด 35,430 ราย รองลงมาเป็นภาคตะวันออกเฉียงเหนือ 32,536 ราย ภาคเหนือ 24,750 ราย ภาคใต้ 21,284 ราย ปริมณฑล 19,285 ราย และกรุงเทพมหานคร 11,960 ราย (แผนภูมิ 1)

**แผนภูมิ 1** จำนวนผู้ได้รับอนุญาตให้ก่อสร้างใหม่และต่อเติมหรือดัดแปลงสิ่งก่อสร้างที่เป็นอาคารโรงเรือนเป็นรายภาค



เมื่อพิจารณาพื้นที่สิ่งก่อสร้างที่เป็นอาคารโรงเรือนแต่ละชนิด พบว่า มีการก่อสร้างอนุญาตให้ก่อสร้าง และต่อเติมหรือดัดแปลงอาคาร เพื่ออยู่อาศัยสูงสุด 40.8 ล้าน ตร.ม. รองลงมาเป็นการพาณิชย์ 7.6 ล้าน ตร.ม. อาคารเพื่อการอุตสาหกรรม 6.9 ล้าน ตร.ม. โรงแรม 2.1 ล้าน ตร.ม. อาคารสำนักงาน 1.5 ล้าน ตร.ม. อาคารเพื่อการเกษตร 1.1 ล้าน ตร.ม. ส่วนอาคารเพื่อการศึกษา สาธารณสุข โรงไฟฟ้า การบันเทิง บำบัดของเสีย และการขนส่ง มีการขออนุญาตก่อสร้างฯ เป็นพื้นที่น้อยกว่า 1.0 ล้าน ตร.ม. (แผนภูมิ 2)

**แผนภูมิ 2** พื้นที่สิ่งก่อสร้างที่เป็นอาคารโรงเรือนที่ได้รับอนุญาตให้ก่อสร้างใหม่และต่อเติมหรือดัดแปลง จำแนกตามชนิดของอาคาร





ในปี 2559 มีผู้ได้รับอนุญาตให้ก่อสร้างใหม่ และต่อเติมหรือดัดแปลงสิ่งก่อสร้างที่มีใช้อาคารโรงเรียน และมีหน่วยวัดเป็นความยาวทั่วประเทศ จำนวน 16,403 ราย โดยกรุงเทพมหานคร มีผู้ได้รับอนุญาตฯ มากที่สุด 5,377 ราย รองลงมาเป็นปริมณฑล 4,743 ราย ภาคกลาง 2,844 ราย และภาคตะวันออกเฉียงเหนือ 1,732 ราย ภาคเหนือ 1,418 ราย และภาคใต้ 289 ราย (แผนภูมิ 3)

**แผนภูมิ 3** จำนวนผู้ได้รับอนุญาตให้ก่อสร้างใหม่และต่อเติมหรือดัดแปลงสิ่งก่อสร้างที่มีใช้อาคารโรงเรียนและมีหน่วยวัดเป็นความยาว เป็นรายภาค

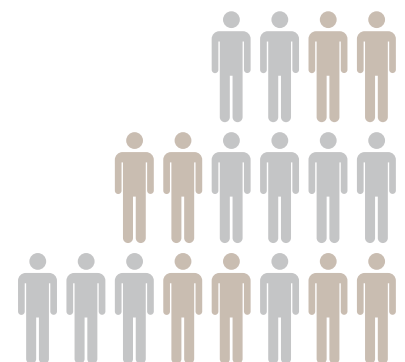



## 2. สิ่งก่อสร้างที่มีใช้อาคารโรงเรียน และมีหน่วยวัดเป็นความยาว

สิ่งปลูกสร้างที่ลักษณะเป็นสะพาน ทางระบายน้ำ ท่อ ถนน ทางรถไฟ รั้ว กำแพง เขื่อน คันดิน หรือ สิ่งปลูกสร้างอื่นที่มีลักษณะคล้ายคลึงกัน

โดยมีการก่อสร้างอนุญาตให้ก่อสร้าง และต่อเติมหรือดัดแปลงท่อ/ทางระบายน้ำสูงสุด 1.2 ล้านเมตร รองลงมาเป็นถนน/ทางรถไฟ 4.8 แสนเมตร รั้ว/กำแพง 4.1 แสนเมตร เขื่อน/คันดิน 1.2 แสนเมตร ส่วนสะพาน มีการอนุญาตก่อสร้างฯ เป็นพื้นที่น้อยกว่า 1.0 แสนเมตร (แผนภูมิ 4)

**แผนภูมิ 4** ความยาวสิ่งก่อสร้างที่มีใช้อาคารโรงเรียนที่ได้รับอนุญาตให้ก่อสร้างใหม่และต่อเติมหรือดัดแปลง จำแนกตามชนิดของสิ่งก่อสร้าง

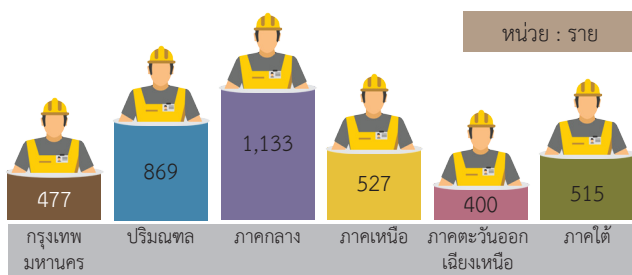





### 3. สิ่งก่อสร้างที่มีใช้อาคารโรงเรือน และมีหน่วยวัดเป็นพื้นที่

สิ่งปลูกสร้างที่ลักษณะเป็นสระว่ายน้ำ บิมน้ำมัน ท่าเรือ สนามกีฬา ลานจอดรถ ป้ายโฆษณา หรือ สิ่งปลูกสร้างอื่นที่มีลักษณะคล้ายคลึงกัน

**แผนภูมิ 5** จำนวนผู้ได้รับอนุญาตให้ก่อสร้างใหม่และต่อเติมหรือดัดแปลงสิ่งก่อสร้างที่มีใช้อาคารโรงเรือนและมีหน่วยวัดเป็นพื้นที่ เป็นรายภาค



**แผนภูมิ 6** พื้นที่สิ่งก่อสร้างที่มีใช้อาคารโรงเรือนที่ได้รับอนุญาตให้ก่อสร้างใหม่และต่อเติมหรือดัดแปลง จำแนกตามชนิดของสิ่งก่อสร้าง



ในปี 2559 มีผู้ได้รับอนุญาตให้ก่อสร้างใหม่ และต่อเติมหรือดัดแปลงสิ่งก่อสร้างที่มีใช้อาคารโรงเรือน และมีหน่วยวัดเป็นพื้นที่ทั่วประเทศ จำนวน 3,921 ราย โดยภาคกลาง มีผู้ได้รับอนุญาตฯ มากที่สุด 1,133 ราย รองลงมาเป็นปริมณฑล 869 ราย ภาคเหนือ 527 ราย ภาคใต้ 515 ราย กรุงเทพมหานคร 477 ราย และภาคตะวันออกเฉียงเหนือ 400 ราย (แผนภูมิ 5)

โดยมีการก่อสร้างอนุญาตให้ก่อสร้าง และต่อเติมหรือดัดแปลงลานจอดรถสูงสุด 1.2 ล้าน ตร.ม. รองลงมาเป็นบิมน้ำมัน 2.3 แสน ตร.ม. สระว่ายน้ำ 1.7 แสน ตร.ม. สนามกีฬา 1.4 แสน ตร.ม. ส่วนป้ายโฆษณา และท่าเรือ มีการขออนุญาตก่อสร้างฯ เป็นพื้นที่น้อยกว่า 1.0 แสน ตร.ม. (แผนภูมิ 6)

## สำรวจความคิดเห็นของประชาชนเกี่ยวกับกองทุนการออมแห่งชาติ (กอช.) พ.ศ. 2560


กระทรวงดิจิทัลเพื่อเศรษฐกิจและสังคม โดยสำนักงานสถิติแห่งชาติ ได้ให้ความร่วมมือกับกองทุนการออมแห่งชาติ ดำเนินการสำรวจความคิดเห็นของประชาชนเกี่ยวกับกองทุนการออมแห่งชาติ (กอช.) พ.ศ. 2560 เพื่อนำผลการสำรวจไปใช้เป็นข้อมูลประกอบการกำหนดนโยบาย และวางแผนการดำเนินงานได้อย่างเหมาะสม เพื่อให้บรรลุผลสำเร็จตามเป้าหมายที่กำหนดไว้ โดยใช้วิธีการสำรวจด้วยตัวอย่างแบบ Stratified three-stage Sampling และส่งเจ้าหน้าที่ของสำนักงานสถิติแห่งชาติไปสัมภาษณ์สมาชิกในครัวเรือนที่มีอายุตั้งแต่ 15 - 59 ปี ทุกจังหวัดทั่วประเทศ ครัวเรือนละ 1 ราย ระหว่างวันที่ 7 - 24 เมษายน 2560 มีประชาชนถูกเลือกเป็นตัวอย่างทั้งสิ้น 5,800 ราย โดยมีผู้ตอบสัมภาษณ์เป็นชาย ร้อยละ 48.1 เป็นหญิง ร้อยละ 51.9 ซึ่งสรุปผลการสำรวจได้ดังนี้

### การทราบ/รู้จักกองทุนการออมแห่งชาติ (กอช.)

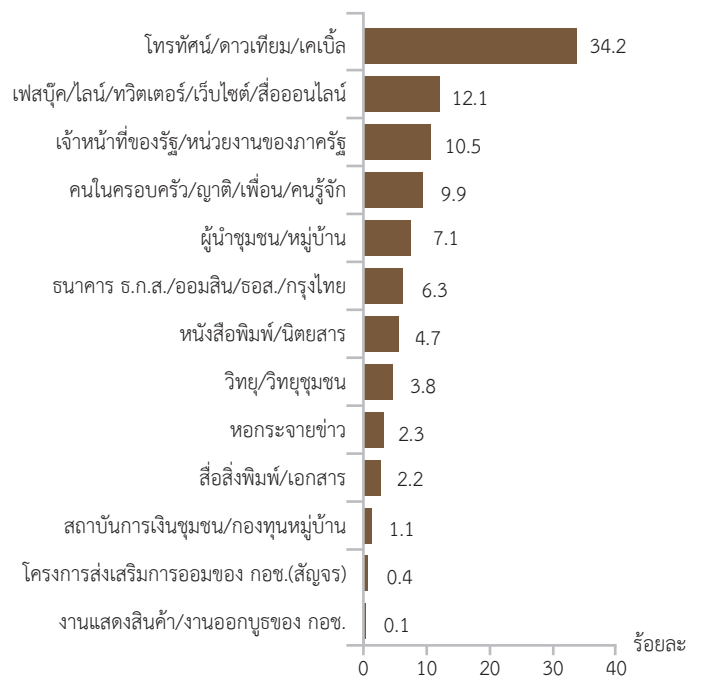
ประชาชนร้อยละ 42.0 ระบุว่าทราบ/รู้จักกองทุนการออมแห่งชาติ ขณะที่ร้อยละ 58.0 ระบุว่าไม่ทราบ/ไม่รู้จักกองทุนการออมแห่งชาติ

สำหรับผู้ที่ทราบ/รู้จักกองทุนการออมแห่งชาติ ได้ระบุช่องทางที่ทำให้ทราบ/รู้จักมากที่สุด คือ โทรทัศน์/ดาวเทียม/เคเบิล (ร้อยละ 34.2) รองลงมาได้แก่ เฟสบุ๊ก/ไลน์/ทวีตเตอร์/เว็บไซต์/สื่อออนไลน์ต่างๆ (ร้อยละ 12.1) เจ้าหน้าที่ของรัฐ/หน่วยงานของภาครัฐ (ร้อยละ 10.5) คนในครอบครัว/ญาติ/เพื่อน/คนรู้จัก (ร้อยละ 9.9) ผู้นำชุมชน/หมู่บ้าน (ร้อยละ 7.1) ธนาคาร ธ.ก.ส./ออมสิน/ธอส./กรุงไทย (ร้อยละ 6.3) หนังสือพิมพ์/นิตยสาร (ร้อยละ 4.7) และวิทยุ/วิทยุชุมชน (ร้อยละ 3.8) เป็นต้น

แผนภูมิ ร้อยละของประชาชน จำแนกตามการทราบ/รู้จักเกี่ยวกับกองทุนการออมแห่งชาติ และช่องทางการรับรู้



สำหรับผู้ที่ทราบ/รู้จัก กอช. ได้ระบุช่องทาง<sup>1/</sup>



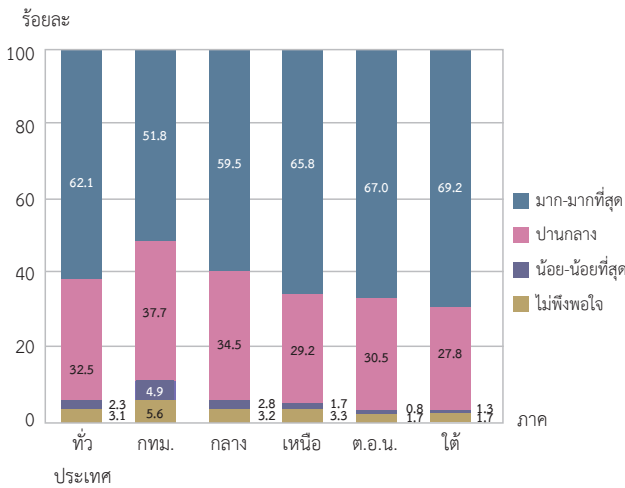
หมายเหตุ : <sup>1/</sup> ตอบได้มากกว่า 1 คำตอบ

### ความพึงพอใจต่อกองทุนการออมแห่งชาติ

ประชาชนที่ทราบ/รู้จักกองทุนการออมแห่งชาติ พบว่า ร้อยละ 62.1 ระบุว่ามีความพึงพอใจต่อกองทุนการออมแห่งชาติอยู่ในระดับมาก - มากที่สุด และร้อยละ 32.5 ระบุว่าปานกลาง ส่วนร้อยละ 2.3 ระบุว่าน้อยถึงน้อยที่สุด ขณะที่ร้อยละ 3.1 ไม่มีความพึงพอใจ

เมื่อพิจารณาเป็นรายภาค พบว่า ประชาชนที่ทราบ/รู้จักกองทุนการออมแห่งชาติในภาคใต้ร้อยละ 69.2 ระบุว่ามีความพึงพอใจต่อกองทุนการออมแห่งชาติระดับมาก – มากที่สุด ในสัดส่วนที่สูงกว่าภาคอื่น รองลงมาได้แก่ ภาคตะวันออกเฉียงเหนือ (ร้อยละ 67.0) ภาคเหนือ (ร้อยละ 65.8) ภาคกลาง (ร้อยละ 59.5) และ กรุงเทพมหานคร (ร้อยละ 51.8)

**แผนภูมิ** ร้อยละของประชาชนที่ทราบ/รู้จักกองทุนการออมแห่งชาติ จำแนกตามความพึงพอใจต่อกองทุนการออมแห่งชาติ เป็นรายภาค



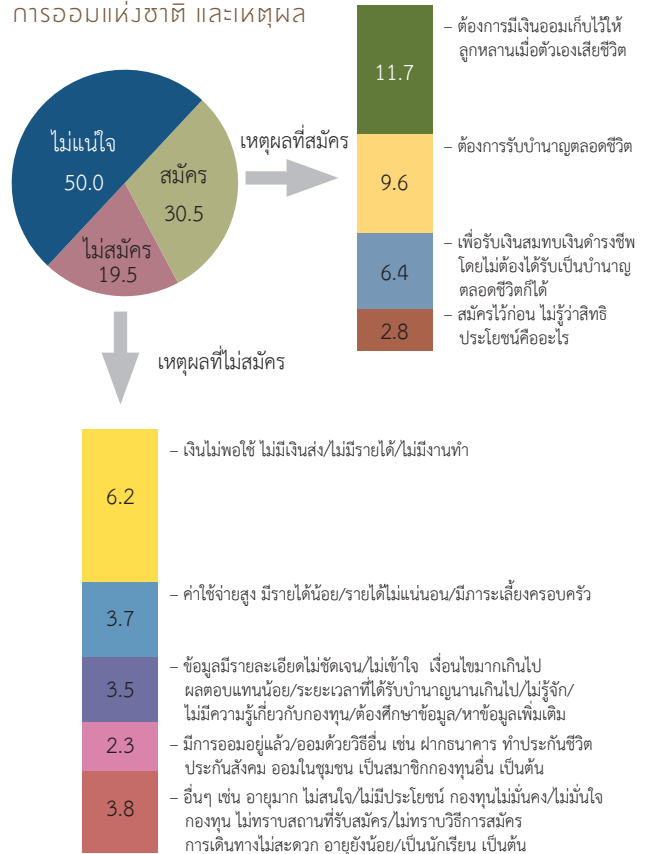
### ความคิดเห็นเกี่ยวกับการสมัครเป็นสมาชิกกองทุนการออมแห่งชาติ

เมื่อสอบถามประชาชนที่ไม่มีสิทธิได้รับระบบบำนาญจากภาครัฐหรือเอกชน หรือกองทุนชราภาพตามกฎหมายอื่น พบว่า ร้อยละ 30.5 ระบุว่าสมัครเป็นสมาชิกกองทุนการออมแห่งชาติ และร้อยละ 19.5 ระบุว่าไม่สมัครเป็นสมาชิกกองทุนการออมแห่งชาติ ขณะที่ร้อยละ 50.0 ยังไม่แน่ใจ

สำหรับผู้ที่สมัครเป็นสมาชิกกองทุนการออมแห่งชาติ ให้เหตุผล คือ ต้องการมีเงินออมเก็บไว้ให้ลูกหลานเมื่อตัวเองเสียชีวิต (ร้อยละ 11.7) ต้องการรับบำนาญตลอดชีวิต (ร้อยละ 9.6) เพื่อรับเงินสมทบเงินดำรงชีพ โดยไม่ต้องได้รับเป็นบำนาญตลอดชีวิตก็ได้ (ร้อยละ 6.4) และสมัครไว้ก่อน ไม่รู้ว่าสิทธิประโยชน์คืออะไร (ร้อยละ 2.8)

ขณะที่ผู้ที่ไม่สมัครเป็นสมาชิกกองทุนการออมแห่งชาติ ให้เหตุผล คือ เงินไม่พอใช้ ไม่มีเงินส่ง (ร้อยละ 5.2) ค่าใช้จ่ายสูง มีรายได้น้อย/รายได้ไม่แน่นอน/มีการเปลี่ยนแปลงครั้ง (ร้อยละ 3.7) ข้อมูลมีรายละเอียดไม่ชัดเจน/ไม่เข้าใจ เวื่อนไขมากเกินไป ผลตอบแทนน้อยระยะเวลาที่ได้รับบำนาญนานเกินไป (ร้อยละ 3.0) มีการออมอยู่แล้ว/ออมด้วยวิธีอื่น เช่น ฝากธนาคาร ทำประกันชีวิต ประกันสังคม ออมในชุมชน เป็นสมาชิกกองทุนอื่น เป็นต้น (ร้อยละ 2.3)

**แผนภูมิ** ร้อยละของประชาชนที่ไม่มีสิทธิได้รับระบบบำนาญจากภาครัฐ หรือเอกชน หรือกองทุนชราภาพตามกฎหมายอื่น จำแนกตามความคิดเห็นเกี่ยวกับการสมัครเป็นสมาชิกกองทุนการออมแห่งชาติ และเหตุผล



## ภารกิจที่สำนักงานสถิติจังหวัดจัดทำเพื่อสนับสนุนหน่วยงานในจังหวัดในปีงบประมาณ 2560

สำนักงานสถิติจังหวัดทุกจังหวัดได้รับมอบหมายจากสำนักงานสถิติแห่งชาติให้จัดทำโครงการสำรวจในระดับจังหวัด ประมาณปีละ 15 โครงการ รวมทั้งสำนักงานสถิติจังหวัดได้จัดทำโครงการสำรวจตามที่ได้รับมอบหมายหรือขอความร่วมมือจากผู้ว่าราชการจังหวัดและหน่วยงานต่างๆ ในจังหวัดซึ่งมีปริมาณงานที่แตกต่างกันไปในแต่ละจังหวัด

โครงการสำรวจที่สำนักงานสถิติจังหวัดจัดทำ ตามที่ได้รับมอบหมายและขอความร่วมมือจากผู้ว่าราชการจังหวัดและหน่วยงานในจังหวัด

ภาคกลาง	
จังหวัด	โครงการ
กาญจนบุรี	<ul style="list-style-type: none"> <li>สำรวจความคิดเห็นของประชาชนที่มีต่อโครงการขับเคลื่อนการท่องเที่ยววิถีไทยจังหวัดกาญจนบุรี ประจำปี 2559 ภายใต้ชื่องาน “ท่องเที่ยววิถีไทย วิถีถิ่น แผ่นดินกาญจน์” (1.จัดทำแบบสอบถาม 2.บันทึกข้อมูลและประมวลผลข้อมูล)</li> <li>สำรวจความคิดเห็นของประชาชนที่เข้าร่วมกิจกรรมภายใต้โครงการเพิ่มประสิทธิภาพด้านความมั่นคงจังหวัดกาญจนบุรี</li> <li>สำรวจความคิดเห็นของประชาชนเกี่ยวกับสถานการณ์การแพร่ระบาดของยาเสพติด ตามแผนปฏิบัติการป้องกันและแก้ไขปัญหายาเสพติด</li> <li>สำรวจความคิดเห็นของประชาชนที่มีต่อโครงการขับเคลื่อนการท่องเที่ยววิถีไทย</li> <li>ออกแบบสอบถามการใช้งานระบบกล้องโทรทัศน์วงจรปิด (CCTV) เพื่อให้หน่วยงานรายงานข้อมูลการติดตั้งระบบกล้องโทรทัศน์วงจรปิดในพื้นที่รับผิดชอบแล้วรายงานให้จังหวัดทราบ</li> <li>ออกแบบสอบถามกิจกรรม “เทศกาลเที่ยวเมืองกาญจน์อาหารอร่อย”</li> <li>ประมวลผลข้อมูล 4 ข้อคำถามของนายกรัฐมนตรีร่วมกับศูนย์ดำรงธรรม</li> <li>การนำเสนอผลการจัดเก็บข้อมูลความจำเป็นพื้นฐาน (จปฐ.) และข้อมูลพื้นฐานฯ (กชช 2ค)</li> <li>ประมวลผลและจัดทำรายงานการสำรวจความพึงพอใจต่อการจัดงานมหัศจรรย์ตะวันตก : MIRACLE of WEST</li> </ul>
ฉะเชิงเทรา	<ul style="list-style-type: none"> <li>เก็บรวบรวมข้อมูลวิเคราะห์และประมวลผลพร้อมจัดทำสรุปผลการสำรวจความพึงพอใจของผู้รับบริการศูนย์ดำรงธรรม</li> <li>จัดทำข้อมูลผลิตภัณฑ์มวลรวมจังหวัด(GPP) (3 สาขา) และจัดทำประมาณการเศรษฐกิจ การค้า การว่างงานและผู้มีงานทำ</li> <li>สำรวจผู้เดินทางมาท่องเที่ยววัดสำคัญของจังหวัดฉะเชิงเทราจำนวน 6 วัด พร้อมวิเคราะห์สรุปรายงานผล</li> <li>สรุปผลการสำรวจความพึงพอใจของประชาชนที่มีต่อการจัดกิจกรรมเทิดพระเกียรติพระบาทสมเด็จพระปรมินทรมหาภูมิพลอดุลยเดช เดินทางรอยเท้าพ่อในงานนมัสการพระพุทธโสธรและงานประจำปี พ.ศ. 2559</li> <li>จัดทำประมาณการผู้นับถือศาสนาพุทธจังหวัดฉะเชิงเทรา</li> </ul>
ชลบุรี	<ul style="list-style-type: none"> <li>สำรวจโครงการบำบัดทุกข์ บำรุงสุข สร้างรอยยิ้มให้ประชาชน</li> <li>สำรวจความพึงพอใจต่อการจัดงานนมัสการพระพุทธสิหิงค์</li> </ul>
ชัยนาท	<ul style="list-style-type: none"> <li>รายงานผลการสำรวจความคิดเห็นของประชาชนเกี่ยวกับสถานการณ์การแพร่ระบาดของยาเสพติดตามแผนปฏิบัติการป้องกันและแก้ไขปัญหายาเสพติด</li> <li>เก็บรวบรวมข้อมูล วิเคราะห์และประมวลผลข้อมูล พร้อมจัดทำสรุปผลการสำรวจความพึงพอใจของผู้มารับบริการศูนย์ดำรงธรรมจังหวัดชัยนาท</li> <li>จัดทำข้อมูลผลิตภัณฑ์มวลรวมจังหวัด (GPP)</li> </ul>



นครนายก	<ul style="list-style-type: none"> <li>จัดเก็บข้อมูลความจำเป็นพื้นฐาน (จปฐ) ระดับหมู่บ้าน (กชช 2ค)</li> <li>สำรวจความคิดเห็นผู้ให้วชมงานกาชาด มรดกธรรมชาติโลก</li> </ul>
นครปฐม	<ul style="list-style-type: none"> <li>สำรวจความคิดเห็นของประชาชน โครงการจังหวัดนครปฐมพบประชาชนและหน่วยบำบัดทุกข์ บำรุงสุข สร้างรอยยิ้มให้ประชาชน</li> <li>สรุปและประมวลผลแบบสำรวจความพึงพอใจของบุคลากรที่มีต่อการนำองค์การของผู้บริหาร</li> </ul>
นนทบุรี	<ul style="list-style-type: none"> <li>ประมวลผล วิเคราะห์ข้อมูล และจัดทำสรุปผลการดำเนินงานด้านยาเสพติด สำหรับนำเสนอให้ คณะกรรมการ ศอ.ปส.จ.นบ. จากฐานข้อมูล NISPA</li> <li>จัดเก็บรวบรวมข้อมูลงานด้านยาเสพติด</li> <li>สำรวจความคิดเห็นเกี่ยวกับการยกระดับการบริหารงานของหน่วยงานภาครัฐ</li> <li>ร่วมสังเกตการณ์การสำรวจความคิดเห็นของประชาชนเกี่ยวกับการแพร่ระบาดของยาเสพติดกับ เจ้าหน้าที่ ปปส.ภาค I</li> </ul>
ปทุมธานี	<ul style="list-style-type: none"> <li>ประมวลผลและวิเคราะห์พร้อมจัดทำสรุปผลการสำรวจความพึงพอใจของผู้รับบริการศูนย์ดำรงธรรม</li> </ul>
ประจวบคีรีขันธ์	<ul style="list-style-type: none"> <li>จัดทำแบบสอบถามเพื่อสำรวจความคิดเห็นของประชาชนที่เข้ารับการบำบัดรักษาผู้ติดยาเสพติด (ผู้เข้ารับการปรับเปลี่ยนพฤติกรรม)</li> <li>เก็บรวบรวมข้อมูล วิเคราะห์และประมวลผลพร้อมจัดทำรายงานสรุปผลการสำรวจความพึงพอใจของผู้รับบริการศูนย์ดำรงธรรม</li> <li>สำรวจความคิดเห็นการจัดงาน <b>“พระพุทธรูปมงคลคีรีขันธ์ และสักการะศาลหลักเมืองจังหวัดประจวบคีรีขันธ์”</b></li> <li>จัดทำแบบสอบถามความคิดเห็นของประชาชนเกี่ยวกับสถานการณ์การแพร่ระบาดของยาเสพติด</li> <li>สำรวจความคิดเห็นการจัดงานเกษตรและสหกรณ์</li> </ul>
ปราจีนบุรี	<ul style="list-style-type: none"> <li>รายงานผลการสำรวจความคิดเห็นของประชาชนต่อการแพร่ระบาดของยาเสพติด ตามแผนปฏิบัติการ ป้องกันและการแก้ไขปัญหายาเสพติด</li> <li>สำรวจความคิดเห็นผู้ร่วมงาน <b>“วันอนุรักษ์มรดกไทย”</b></li> <li>สำรวจความคิดเห็นผู้เข้าร่วม โครงการ <b>“หมู่บ้านสะอาด พัฒนาจิตใจ”</b> บ้านคูลำพัน ต.คูลำพัน อ.ศรีมโหสถ</li> </ul>
พระนครศรีอยุธยา	<ul style="list-style-type: none"> <li>จัดทำข้อมูลประกอบแผนพัฒนาจังหวัด ดังนี้                         <ul style="list-style-type: none"> <li>- ข้อมูลสภาพทั่วไป</li> <li>- การวิเคราะห์สภาพการณ์และศักยภาพ</li> </ul> </li> <li>สำรวจความพึงพอใจของผู้มาเที่ยวและผู้ประกอบการต่อ <b>“ตลาดกรุงศรี”</b></li> <li>สำรวจความพึงพอใจของผู้มาเที่ยวและผู้ประกอบการต่อ <b>“ถนนคนเดิน”</b></li> </ul>
เพชรบุรี	<ul style="list-style-type: none"> <li>สำรวจความคิดเห็นของประชาชน ผู้มาเที่ยวงาน <b>“พระนครศรี-เมืองเพชร”</b></li> <li>สำรวจความคิดเห็นนักท่องเที่ยวเกี่ยวกับการจัดระเบียบชายหาดชะอำ</li> </ul>



ระยอง	<ul style="list-style-type: none"> <li>• สํารวจความคิดเห็นของผูําร่วมงานกิจกรรมวันภูมิพลหาราช</li> <li>• ประเมินผลการดําเนินโครงการจัดวางปะการังเทียมเพื่อฟื้นฟูทรัพยากรทางทะเลและเป็นแหล่งห่องเหี่ยวดําน้ําจังหวัดระยอง</li> <li>• สํารวจความคิดเห็นงานวันสมเด็จพระเจ้าตากสินมหาราช และงานกาชาด</li> <li>• รายงานผลการประเมินโครงการจัดวางปะการังเทียมฟื้นฟูทรัพยากรทางทะเลและเป็นแหล่งห่องเหี่ยวดําน้ําจังหวัดระยอง</li> <li>• ประมวลผลการจัดงานมหกรรมลํางานตํานานเมืองระยอง เฉลิมพระเกียรติ 62 พรรษา สมเด็จพระเทพรัตนราชสุดาฯ สยามบรมราชกุมารี</li> <li>• ประมวลผลโครงการสํารวจความคิดเห็นของประชาชนเกี่ยวกับการดําเนินงานป้องกันและแกัไขปัญหาหยาเสพติด</li> <li>• ติดตามและประมวลผลการให้บริการของศูนย์บริการการพัฒนาปลวกแดง ตามพระราชดำริ</li> <li>• สํารวจโครงการยกระดับคุณภาพผลไม้</li> <li>• สํารวจความคิดเห็นของประชาชนที่มาเหี่ยวงานเทศกาลผลไม้และของดีจังหวัดระยอง</li> <li>• ประมวลผลพร้อมจัดทำรายงานการประเมินการจัดงานวันสุนทรภู่</li> <li>• ประเมินผลการให้บริการการพัฒนาปลวกแดงตามพระราชดำริ</li> <li>• ประเมินผลการสํารวจความคิดเห็นของประชาชนเกี่ยวกับการดําเนินงานป้องกันและแกัไขปัญหาหยาเสพติด</li> <li>• ประมวลผลพร้อมจัดทำสรุปผลการสํารวจความคิดเห็นของประชาชนเกี่ยวกับการจัดงาน <b>“ถนนคนเดินถิ่นปลา”</b></li> <li>• ประมวลผลโครงการสถาปนพระมหาชนกจังหวัดระยอง</li> </ul>
ราชบุรี	<ul style="list-style-type: none"> <li>• สํารวจความพึงพอใจของประชาชนที่มีต่อโครงการ <b>“บูรณาการสร้างรอยยิ้ม ให้กับประชาชน”</b></li> </ul>
ลพบุรี	<ul style="list-style-type: none"> <li>• ออกติดตามและประเมินผลแผนพัฒนาสามปี พ.ศ. 2559 - 2561 อบจ.ลพบุรี</li> <li>• สํารวจความพึงพอใจของนักห่องเหี่ยวจากการจัดขบวนรถไฟพิเศษห่องเหี่ยวเขื่อนป่าสักชลสิทธิ์</li> <li>• สรุปแบบสอบถามความคิดเห็นเกี่ยวกับประเด็นคําทาม 4 ข้อ ของนายกรัฐมนตรี</li> </ul>
สมุทรปราการ	<ul style="list-style-type: none"> <li>• วิเคราะห์ประมาณการแนวโน้มภาวะเศรษฐกิจจังหวัดสมุทรปราการ</li> <li>• ประมวลผลแบบสอบถามความคิดเห็นเกี่ยวกับประเด็นคําทาม 4 ข้อ ของนายกรัฐมนตรี</li> </ul>
สมุทรสงคราม	<ul style="list-style-type: none"> <li>• สํารวจและประเมินผลกระหบจากคุณภาพน้ำในแม่น้ำลําคลองพื้นที่จังหวัดสมุทรสงคราม</li> <li>• ประมวลผลการหอบคําทามและการแสดงความคิดเห็นต่อคําทาม 4 ข้อ ของนายกรัฐมนตรี</li> <li>• ประมวลผลการจัดงานมหกรรมสร้างงาน สร้างอาชีพ เหิดพระเกียรติพระบาทสมเด็จพระปรมินทรมหาภูมิพลอดุลยเดช</li> </ul>
สมุทรสาคร	<ul style="list-style-type: none"> <li>• สํารวจความต้องการและการขาดแคลนแรงงานของสถานประกอบการ</li> </ul>
สระบุรี	<ul style="list-style-type: none"> <li>• บรรณาธิกร ประมวลผล และวิเคราะห์ แบบสอบถามความคิดเห็นเกี่ยวกับประเด็นคําทาม 4 ข้อ ของนายกรัฐมนตรี</li> <li>• วิเคราะห์การสํารวจความคิดเห็นของประชาชนเกี่ยวกับการดําเนินงานตามแผนปฏิบัติการป้องกันและแกัไขปัญหาหยาเสพติด</li> <li>• ให้คําศรักษากับสำนักงานวัฒนธรรมจังหวัดในการดําเนินการเก็บรวบรวมข้อมูลเชิงสถิติเกี่ยวกับการเข้าร่วมกิจกรรมสวดมนต์ข้ามปี</li> </ul>
สิงห์บุรี	<ul style="list-style-type: none"> <li>• สํารวจความคิดเห็นของผูํ่าร่วมชมขบวนแห่และงานบวงสรวงสดุดีวีรชนคํายบารวจัน</li> <li>• สํารวจความคิดเห็นของผูํ่ามาเหี่ยวชมงาน <b>“สืบสานเชื่อมโยงวีรชนคนปกป้องแผ่นดิน”</b></li> <li>• สํารวจความพึงพอใจของผูํ่ามาเหี่ยวชมงานเทศกาลกินปลาและของดีเมืองสิงห์บุรี ครั้งที่ 22</li> <li>• สํารวจความคิดเห็นของผูํ่าร่วมกิจกรรม <b>“มหกรรมเจ้าพระยา - ป่าสัก EXPO 2017”</b></li> </ul>
สุพรรณบุรี	<ul style="list-style-type: none"> <li>• ลวพื้นที่ติดตามการบริหารการจัดเก็บข้อมูล จปฐ. และข้อมูล กชช. 2ก</li> <li>• สรุปผลการแสดงความคิดเห็นต่อคําทาม 4 ข้อ ของนายกรัฐมนตรี</li> </ul>

อ่างทอง	<ul style="list-style-type: none"> <li>วิเคราะห์ข้อมูลเพื่อจัดทำแผนปฏิบัติราชการประจำปี 2560</li> <li>ปรับปรุง วิเคราะห์ข้อมูลตามข้อชี้แนะของ สสช. และ กพร. แผนพัฒนาจังหวัด (พ.ศ. 2561 - 2564) ในบทย่อย 1,2,3</li> <li>สำรวจความคิดเห็นของประชาชนเกี่ยวกับสถานการณ์การแพร่ระบาดของยาเสพติด</li> <li>สำรวจความคิดเห็นของประชาชนในการจัดงาน <b>“มหกรรมกลองนานาชาติและพิธีไหว้ครูกลองครั้งที่ 7”</b></li> <li>สำรวจแบบสอบถามการจัดงานเกษตรและวงดีเมืองอ่างทอง</li> <li>สำรวจการจัดงานกาชาดประจำปี 2560 <b>“อ่างทองรำลึก 31 ปี ใต้ร่มพระบารมีองค์ภูมิพล”</b> ครั้งที่ 1/60</li> <li>สำรวจความคิดเห็นของประชาชนเกี่ยวกับการจัดงาน <b>“มหกรรมลิก”</b></li> </ul>
---------	------------------------------------------------------------------------------------------------------------------------------------------------------------------------------------------------------------------------------------------------------------------------------------------------------------------------------------------------------------------------------------------------------------------------------------------------------------------------------------------------------------------------------------------------------------------------------------------------------------------------------------------------------------

ภาคเหนือ	
จังหวัด	โครงการ
กำแพงเพชร	<ul style="list-style-type: none"> <li>งานประเพณีสารทไทย กล้วยไข่ และวงดีเมืองกำแพง</li> <li>- เก็บรวบรวมข้อมูล</li> <li>- คีย์ข้อมูลและประมวลผล</li> <li>- จัดทำรายงานผลการสำรวจและวิเคราะห์ข้อมูล</li> <li>- บทสรุปผลการจัดงานเสนอผู้ว่าราชการจังหวัดในที่ประชุมหัวหน้าส่วนฯ</li> <li>สำรวจโครงการยาเสพติด</li> <li>ประมวลผลวิเคราะห์แบบสำรวจออกรายงานสถานการณ์ยาเสพติด</li> <li>จัดทำแบบรายงานการรับฟังความคิดเห็นต่อคำตาม 4 ข้อ ของนายกรัฐมนตรี</li> <li>สำรวจความคิดเห็นประชาชนต่อการจัดงานประเพณีสารทไทยกล้วยไข่และวงดีเมืองกำแพง</li> </ul>
เชียงราย	<ul style="list-style-type: none"> <li>ร่วมประเมินการคัดเลือกกิจกรรมดีเด่น การจัดเก็บข้อมูลความจำเป็นพื้นฐาน (จปฐ) และข้อมูลฐานระดับหมู่บ้าน (กชช. 2ค)</li> <li>ร่วมนำเสนอผลการสำรวจความสูงของประชาชนไทยและรับฟังความคิดเห็นผู้ทรงคุณวุฒิ</li> </ul>
เชียงใหม่	<ul style="list-style-type: none"> <li>รายงานผลการสำรวจความคิดเห็นเกี่ยวกับการจัดงานฤดูหนาวและงาน OTOP วงดีเมืองเชียงใหม่</li> </ul>
ตาก	<ul style="list-style-type: none"> <li>สำรวจความคิดเห็นของประชาชนที่มีต่อรายการผู้ว่าราชการจังหวัดพบประชาชน</li> </ul>
นครสวรรค์	<ul style="list-style-type: none"> <li>สำรวจพฤติกรรมและความพึงพอใจของประชาชนเกี่ยวกับเทศกาลตรุษจีน</li> <li>สำรวจความคิดเห็นของประชาชนและผู้เข้าร่วมงาน <b>“เกษตรรุ่งเรือง เมืองสี่แคว”</b></li> <li>วิเคราะห์จัดทำรายงานโครงการสำรวจความคิดเห็นของประชาชนเกี่ยวกับการลดอุบัติเหตุทางถนน</li> <li>จัดทำรายงานวิเคราะห์ข้อมูลที่สำคัญของจังหวัดนครสวรรค์</li> </ul>
น่าน	<ul style="list-style-type: none"> <li>สำรวจเก็บรวบรวมข้อมูลและประเมินความพึงพอใจ โครงการหน่วยบำบัดทุกข์ บำรุงสุข สร้างรอยยิ้มให้ประชาชน</li> <li>รวบรวมข้อมูลให้คำปรึกษาการดำเนินโครงการพัฒนาพื้นที่อุตสาหกรรมอย่างมีศักยภาพเพื่อรองรับการลงทุน</li> <li>จัดเก็บข้อมูลปริมาณงานของจังหวัด</li> </ul>
พะเยา	<ul style="list-style-type: none"> <li>จัดทำแบบสำรวจความคิดเห็นงานเทศกาลงานลั่นจิ้งจอกดีจังหวัดพะเยา ประจำปีงบประมาณ 2560 พร้อมสรุปผลการดำเนินงาน</li> <li>จัดทำแบบสำรวจความคิดเห็นของผู้ร่วมกิจกรรม <b>“ห้าดีเพื่อพ่อสานต่อแก้ไขปัญหายาเสพติด”</b> เนื่องในวันต่อต้านยาเสพติดโลกประจำปี 2560 พร้อมสรุปผลการดำเนินงาน</li> </ul>
พิจิตร	<ul style="list-style-type: none"> <li>บันทึกและประมวลผล แบบสอบถามความคิดเห็นเกี่ยวกับประเด็นคำตาม 4 ข้อ ของนายกรัฐมนตรี</li> <li>สำรวจความคิดเห็นเกี่ยวกับการจัดงานประเพณี <b>“แข่งขันเรือยาวจังหวัดพิจิตร ชิงถ้วยพระราชทานพระบาทสมเด็จพระปรมินทรมหาภูมิพลอดุลยเดช บรมนาถบพิตร”</b></li> </ul>
พิษณุโลก	<ul style="list-style-type: none"> <li>สำรวจความคิดเห็นของประชาชนเกี่ยวกับการจัดงานถนนสายวัฒนธรรมเมืองสองแคว</li> </ul>

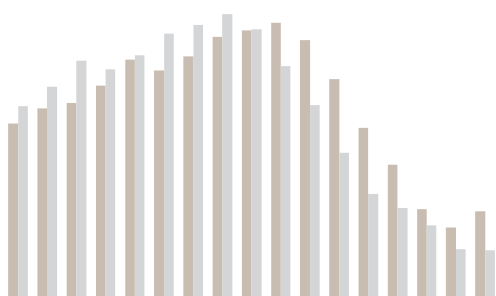
เพชรบูรณ์	<ul style="list-style-type: none"> <li>• ประมวลผลและจัดทำรายงานโครงการสำรวจการใช้ผักประกอบอาหารของร้านอาหาร อ.เว้าค้อ</li> <li>• ประมวลผลและจัดทำรายงานโครงการสำรวจข้อมูลพืชผัก พืชปลอดภัยจังหวัดเพชรบูรณ์ (ทับเบิกโมเดล)</li> <li>• ประมวลผลและจัดทำรายงานโครงการสำรวจข้อมูลพืชผัก พืชปลอดภัยจังหวัดเพชรบูรณ์ (ปากดุกโมเดล)</li> <li>• ประมวลผลและจัดทำรายงานโครงการสำรวจความคิดเห็นของประชาชนเกี่ยวกับสถานการณ์การแพร่ระบาดของยาเสพติด</li> <li>• จัดทำรายงานโครงการสำรวจการใช้ผักประกอบอาหารของร้านอาหาร อ.เว้าค้อ</li> <li>• จัดทำแบบสำรวจการใช้สารเคมีในครัวเรือน</li> <li>• จัดทำรายงานโครงการสำรวจความคิดเห็นของประชาชนเกี่ยวกับผลการดำเนินงานตามแผนปฏิบัติการราชการประจำปีงบประมาณ พ.ศ. 2559</li> </ul>
แพร่	<ul style="list-style-type: none"> <li>• สำรวจความคิดเห็นของประชาชนที่เข้าร่วมกิจกรรมหน่วยแพทย์อาสา สมเด็จพระศรีนครินทราบรมราชชนนี (พอ.สว.) และโครงการจังหวัดเคลื่อนที่เสริมสร้างพลังประชาธิปไตย</li> <li>• สำรวจความพึงพอใจของผู้เข้าร่วมกิจกรรม บันไดบุญ สร้างโรงพยาบาล สูงเด่น</li> <li>• สำรวจความคิดเห็นของประชาชน ต่อการจัดงานประเพณี ไหว้พระธาตุซ้อแะเมืองแพร่แห่งหลวง</li> <li>• สำรวจความคิดเห็นของผู้เข้าร่วมกิจกรรมงาน เดิน - วิ่ง ขึ้นดอยเลีย เพ็งเมืองแพร่ มีนิมิตารอน ครั้งที่ 2</li> <li>• สำรวจความคิดเห็นของประชาชนที่มาร่วมงาน 6 ทศวรรษ รอยพระบาทหยาดราเมืองแพร่</li> <li>• สำรวจความคิดเห็นของผู้บริโภค และผู้จำหน่ายสินค้า ต่อการจัดงานมหกรรมสินค้าเกษตรและสหกรณ์สู่อ้อมใจชาวเมืองแพร่</li> <li>• สำรวจความคิดเห็นของนักท่องเที่ยวต่อการบริการรถรางนำเที่ยวจังหวัดแพร่</li> <li>• สำรวจความคิดเห็นของนักท่องเที่ยวต่อเทศกาลสงกรานต์จังหวัดแพร่</li> <li>• สำรวจความคิดเห็นของประชาชนต่อการจัดงาน <b>“ส่งเสริมประเพณีปีใหม่เมือง”</b></li> <li>• สำรวจความคิดเห็นของประชาชนต่อการจัดกิจกรรมวันแรงงานแห่งชาติจังหวัดแพร่</li> <li>• สำรวจความคิดเห็นของประชาชนที่มาร่วมงานประเพณีไหว้พระพุทธรูปกษัตริย์มหาศากยมุนี พระคู่บ้านคู่เมืองแพร่</li> <li>• สำรวจความคิดเห็นของผู้มาร่วมงานทำดีเพื่อพ่อสานต่อการแก้ไขปัญหายาเสพติด เนื่องในวันต่อต้านยาเสพติดโลก</li> <li>• ร่วมสำรวจข้อมูลแหล่งท่องเที่ยวภายในจังหวัด</li> </ul>
แม่ฮ่องสอน	<ul style="list-style-type: none"> <li>• สำรวจความพึงพอใจต่อการดำเนินงานตามแผนยุทธศาสตร์จังหวัดแม่ฮ่องสอน</li> </ul>
ลำปาง	<ul style="list-style-type: none"> <li>• ร่วมรับรองผลการจัดเก็บข้อมูลความจำเป็นพื้นฐาน (จปฐ.) และข้อมูล กชช. 2ค</li> </ul>
ลำพูน	<ul style="list-style-type: none"> <li>• สำรวจความคิดเห็นของประชาชนเกี่ยวกับโครงการ <b>“หน่วยบำบัดทุกข์ บำรุงสุข จังหวัดลำพูน เคลื่อนที่”</b></li> <li>• สำรวจจัดเก็บข้อมูลศูนย์การเรียนรู้ ICT ชุมชนกิจกรรมระบบข้อมูลข่าวสารชุมชน และ Village E-Commerce (ระบบงาน Village E-Commerce) โครงการศูนย์ดิจิทัลชุมชน ภายใต้โครงการจับเคลื่อนเศรษฐกิจและสังคมดิจิทัล</li> </ul>
สุโขทัย	<ul style="list-style-type: none"> <li>• จัดทำชุดข้อมูลเกี่ยวกับพืชเศรษฐกิจหลักของจังหวัด</li> <li>• ร่วมการนำเสนอผลการจัดเก็บข้อมูลเพื่อการพัฒนาชุมชนต่อองค์กรปกครองส่วนท้องถิ่น</li> </ul>
อุตรดิตถ์	<ul style="list-style-type: none"> <li>• เก็บรวบรวมข้อมูล ประมวลผลพร้อมจัดทำสรุปผลการสำรวจความพึงพอใจของประชาชนต่อโครงการ <b>“หน่วยบำบัดทุกข์ บำรุงสุข สร้างรอยยิ้มให้ประชาชนจังหวัดอุตรดิตถ์”</b></li> <li>• จัดทำข้อมูลสถิติผลิตภัณฑ์จังหวัด (GPP) สาขาถูกจ้างในครัวเรือนส่วนบุคคล</li> </ul>

<p>อุทัยธานี</p>	<ul style="list-style-type: none"> <li>• สำรองความพึงพอใจของประชาชนโครงการ “หน่วยบำบัดทุกข์ บำรุงสุข สร้างรอยยิ้มให้ประชาชน”</li> <li>• ประเมินผลการจัดงานโครงการอุปสมบทถวายเป็นพระราชกุศลแต่พระบาทสมเด็จพระปรมินทรมหาภูมิพลอดุลยเดช</li> <li>• สำรองโครงการอุปสมบทถวายเป็นพระราชกุศล แต่พระบาทสมเด็จพระปรมินทรมหาภูมิพลอดุลยเดช เมื่อครบกำหนดสัปดาห์ (100 วัน)</li> <li>• สำรองการจัดงานวิถี “ถนนคนเดินตรอกโรงยา”</li> <li>• สำรองการจัดงานเทิดพระเกียรติสมเด็จพระปฐมบรมมหาชนก และงานกาชาด</li> <li>• สำรองการจัดงาน “ประกวดเส้นไหม ผ้าไหมตรานกยวพระราชทาน ผลิตภัณฑ์หม่อนไหม และการแสดงผ้าห่อพื้นเมือง จังหวัดอุทัยธานี ประจำปี 2560”</li> <li>• สำรองการจัดงาน “มหกรรมสินค้าตลาดปลาแรดลุ่มแม่น้ำสะแกกรัง และวงเมืองพระชนกจักรีอุทัยธานี”</li> <li>• สำรองโครงการ “ฉลองครบรอบ 100 ปี ธงช้างไทย จังหวัดอุทัยธานี”</li> <li>• สำรองโครงการ “111 ปี เสด็จประพาสต้นเมืองอุทัยธานี” ภายใต้โครงการย้อนรอยเสด็จประพาสต้น ประจำปีงบประมาณ พ.ศ. 2560</li> </ul>
------------------	---------------------------------------------------------------------------------------------------------------------------------------------------------------------------------------------------------------------------------------------------------------------------------------------------------------------------------------------------------------------------------------------------------------------------------------------------------------------------------------------------------------------------------------------------------------------------------------------------------------------------------------------------------------------------------------------------------------------------------------------------------------------------------------------------------------------------------------------------------------------------------------------------------------------------------------------------------

ภาคตะวันออกเฉียงเหนือ	
จังหวัด	โครงการ
<p>กาฬสินธุ์</p>	<ul style="list-style-type: none"> <li>• สนับสนุนข้อมูลในการจัดทำวิเคราะห์รายงานสถานการณ์แรงงานจังหวัดกาฬสินธุ์</li> <li>• จัดเก็บข้อมูลปริมาณงานของจังหวัด ผู้ว่าราชการจังหวัด และรองผู้ว่าราชการจังหวัดกาฬสินธุ์</li> <li>• จัดทำบทวิเคราะห์ infographic ข้อมูลแผนแม่บท เรื่อง “กาฬสินธุ์..ก้าวสู่สังคมผู้สูงอายุ..จริงแล้วหรือ?” นำเสนอการประชุมคณะกรรมการจังหวัดประจำเดือน เมษายน 2560</li> <li>• สำรองปัญหาและความต้องการของประชาชนในพื้นที่กลุ่มจังหวัดภาคตะวันออกเฉียงเหนือตอนกลาง จังหวัดกาฬสินธุ์</li> <li>• สำรองความคิดเห็นของประชาชนเกี่ยวกับปัญหาและความต้องการ ประกอบการทบทวนแผนพัฒนา กลุ่มจังหวัดภาคตะวันออกเฉียงเหนือ</li> <li>• จัดทำข้อมูลและเอกสารในการนำเสนอของผู้ว่าราชการจังหวัดในการจัดงาน “ชาวกาฬสินธุ์ น้อมนำ ศาสตร์พระราชา พัฒนาเศรษฐกิจสู่ความยั่งยืนและสังคมมีสุข”</li> <li>• จัดทำข้อมูลแบบสำรวจแผนงาน/โครงการ/กิจกรรมและที่สอดคล้องกับยุทธศาสตร์ ว่าด้วยการป้องกันและปราบปรามการทุจริต ระยะที่ 3 (พ.ศ. 2560 - 2564) ที่ส่วนราชการจะดำเนินการในระยะ 5 ปี (พ.ศ. 2560 - 2564) ที่ส่วนราชการจะดำเนินการในปีงบประมาณ พ.ศ. 2560/ที่ส่วนราชการจะดำเนินการในปีงบประมาณ พ.ศ. 2561</li> <li>• จัดทำข้อมูลเกี่ยวกับผู้สูงอายุในจังหวัดกาฬสินธุ์</li> <li>• จัดทำข้อมูลให้บริการรายงานสถิติจังหวัดกาฬสินธุ์ (สำนักงานคลังจังหวัด)</li> <li>• จัดทำข้อมูลเพื่อประกอบการทำวิจัย (นพ.นพดล แจ่มแรง)</li> </ul>
<p>ขอนแก่น</p>	<ul style="list-style-type: none"> <li>• เก็บรวบรวมข้อมูลนับจذرันค่า/สถานประกอบการในเทศบาลใหม่นานาชาติ</li> <li>• เก็บรวบรวมข้อมูลประเมินงานเทศบาลใหม่นานาชาติ</li> <li>• สรุปผลการตอบคำถามและการแสดงความคิดเห็นต่อคำถามของนายกรัฐมนตราระดับจังหวัด</li> </ul>
<p>ชัยภูมิ</p>	<ul style="list-style-type: none"> <li>• สำรองความคิดเห็นของประชาชนต่อการจัดงานเจ้าพ่อพญาแลและงานกาชาดจังหวัดชัยภูมิ</li> </ul>

นครพนม	<ul style="list-style-type: none"> <li>สำรวจความคิดเห็นของประชาชนต่อการจัดงานประเพณีไหลเรือไฟ</li> <li>ออกตรวจสอบคุณภาพและมาตรฐานการจัดเก็บข้อมูล จปฐ. และข้อมูล กชช. 2ค</li> <li>สำรวจการจัดเก็บข้อมูลข่าวสารชุมชน และ Village E-commerce (ระบบงาน Village E-commerce)</li> <li>สำรวจความต้องการสวัสดิการของผู้มีรายได้น้อย (ส่งข้อมูลการประสานงานโครงการฯ)</li> <li>วิเคราะห์สรุปผลการตอบคำถามและการแสดงความคิดเห็นต่อคำถามของนายกรัฐมนตรี 4 ข้อ</li> <li>ประมวลผลวิเคราะห์สรุปการสำรวจความคิดเห็น Internal and External Integrity &amp; Transparency Assessment</li> </ul>
นครราชสีมา	<ul style="list-style-type: none"> <li>เก็บรวบรวมข้อมูล ประเมินผลการสำรวจ รายงานผลและจัดทำเล่ม โครงการสำรวจความคิดเห็นของเกษตรกรที่เข้าร่วมโครงการเพิ่มประสิทธิภาพการบริการจัดการน้ำและการผลิตสินค้าเกษตร</li> </ul>
บุรีรัมย์	<ul style="list-style-type: none"> <li>ปฏิบัติงานเก็บข้อมูลกิจกรรมการแข่งขันทัวร์นิยมมาราธอน</li> <li>ปฏิบัติงานสำรวจข้อมูลงานขึ้นเฝ้าพนมรุ้ง</li> </ul>
มหาสารคาม	<ul style="list-style-type: none"> <li>สำรวจและเก็บข้อมูล ความพึงพอใจนโยบายและการดำเนินงานของรัฐบาลยุค คสช.</li> <li>สำรวจความพึงพอใจของกิจกรรม ตักศิลามหาสงกรานต์</li> <li>สำรวจปัญหาและความต้องการของประชาชนในพื้นที่ภาคตะวันออกเฉียงเหนือตอนกลาง</li> <li>วิเคราะห์ความคิดเห็นเกี่ยวกับความเหมาะสมในการพัฒนา รณรงค์ ส่งเสริม ผลักดันการใช้ผ้าขาวม้า</li> <li>วิเคราะห์ความคิดเห็น การแสดงความคิดเห็นต่อคำถามของนายกรัฐมนตรี 4 คำถาม</li> </ul>
มุกดาหาร	<ul style="list-style-type: none"> <li>สำรวจความพึงพอใจของประชาชนผู้มาใช้บริการของกรมการออกหน่วย <b>“โครงการหน่วยบำบัดทุกข์ บำรุงสุข สร้างรอยยิ้มให้ประชาชน”</b></li> <li>งานประมวลผลคำถาม 4 ข้อ ของนายกรัฐมนตรี</li> </ul>
ยโสธร	<ul style="list-style-type: none"> <li>สำรวจความคิดเห็นของประชาชนเกี่ยวกับโครงการจังหวัดเคลื่อนที่ <b>“เพิ่มรอยยิ้ม เติมความสุข ให้คนยโสธร”</b></li> <li>สำรวจความสูงมวลรวมของประชาชนจังหวัดยโสธร</li> <li>สำรวจความคิดเห็นของประชาชนเกี่ยวกับการจัดงานเทศกาลกระเช้าของขวัญปีใหม่ 2560 <b>“ฤดูหนาววิมานพญาแทนแดนสวรรค์ ครั้งที่ 2 ปี 2559”</b></li> <li>ประมวลผลและจัดทำสรุปผลรายงานโครงการสำรวจสำมะโนเกษตรอินทรีย์</li> <li>สำรวจความคิดเห็นของประชาชนเกี่ยวกับการจัดงานวันสถาปนาจังหวัดยโสธร</li> <li>สำรวจความคิดเห็นของประชาชนเกี่ยวกับสถานการณ์การแพร่ระบาดของยาเสพติด</li> </ul>
ร้อยเอ็ด	<ul style="list-style-type: none"> <li>สำรวจความคิดเห็นของประชาชนที่มารับบริการโครงการ <b>“จังหวัดร้อยเอ็ดเคลื่อนที่ บำบัดทุกข์ บำรุงสุข และสร้างรอยยิ้มให้ประชาชน”</b></li> <li>สำรวจความคิดเห็นของประชาชนเกี่ยวกับการจัดงานประเพณี <b>“สมาน้ำ คั้นเพ็ญ เสี่ยงประทีป”</b></li> <li>สำรวจความคิดเห็นของประชาชนที่มีต่อการจัดงานเทศกาลข้าวหอมมะลิโลก</li> <li>สำรวจความคิดเห็นของประชาชนเกี่ยวกับการจัดงานประเพณีปีใหม่และกาชาด</li> </ul>
เลย	<ul style="list-style-type: none"> <li>ประเมินโครงการส่งเสริมองค์ความรู้และสนับสนุนองค์กรปกครองส่วนท้องถิ่น ด้านบริการจัดการรักษาความสะอาดและลดปริมาณขยะมูลฝอย</li> </ul>
ศรีสะเกษ	<ul style="list-style-type: none"> <li>สำรวจความคิดเห็นของประชาชนเกี่ยวกับตลาดนัดคนเดินแห่งใหม่ (สวนสาธารณะมารี หนองแค้น)</li> </ul>
สกลนคร	<ul style="list-style-type: none"> <li>เก็บรวบรวมข้อมูล วิเคราะห์ ประมวลผลและจัดทำรายงานโครงการสำรวจความคิดเห็นของประชาชนเกี่ยวกับการออกหน่วยบริการตามโครงการจังหวัดเคลื่อนที่ <b>“หน่วยบำบัดทุกข์ บำรุงสุข สร้างรอยยิ้มให้ประชาชน”</b></li> <li>เก็บรวบรวมข้อมูล วิเคราะห์ ประมวลผลและจัดทำรายงาน การติดตามและประเมินผล กิจกรรม <b>“รวมใจไทยสกล ช่วยชาวนา”</b></li> </ul>

สุรินทร์	<ul style="list-style-type: none"> <li>• ประมวลผลการรับฟังความคิดเห็นต่อคำถาม 4 ข้อ ของนายกรัฐมนตรี</li> </ul>
หนองคาย	<ul style="list-style-type: none"> <li>• ตรวจสอบความพึงพอใจของประชาชน “โครงการปกป้องและเชิดชูสถาบันพระมหากษัตริย์ และหน่วยบำบัดทุกข์ บำรุงสุข”</li> <li>• ตรวจสอบเทศบาลออกพรรษาบั้งไฟพญานาค</li> <li>• ประมวลผลการสำรวจปัจจัยความผาสุกและความผูกพันของบุคลากรต่อองค์กร</li> <li>• ประมวลผลการสำรวจความพึงพอใจ “ระบบการประเมินผลการปฏิบัติราชการ”</li> </ul>
หนองบัวลำภู	<ul style="list-style-type: none"> <li>• ตรวจสอบความพึงพอใจของประชาชน โครงการ “หน่วยบำบัดทุกข์ บำรุงสุข สร้างรอยยิ้มให้ประชาชน”</li> <li>• จัดเก็บข้อมูลปริมาณงานของจังหวัด ผู้ว่าราชการจังหวัด และ รองผู้ว่าราชการจังหวัด</li> <li>• จัดเก็บข้อมูลความจำเป็นขั้นพื้นฐาน (จปฐ)</li> </ul>
อุดรธานี	<ul style="list-style-type: none"> <li>• ประเมินผลโครงการอุดรโมเดล เรื่องความหวังของพ่อแม่ 8 โรงเรียนนำร่อง ภายใต้โครงการ Udon New Gen</li> <li>• จัดทำข้อมูลส่วนที่ 1 ข้อมูลสภาพทั่วไปของจังหวัด/กลุ่มจังหวัดการจัดทำแผนปฏิบัติราชการ ประจำปี พ.ศ. 2561</li> <li>• จัดทำข้อมูลส่วนที่ 2 การวิเคราะห์สภาพการณ์และศักยภาพของจังหวัด การจัดทำแผนปฏิบัติราชการ ประจำปี พ.ศ. 2561</li> <li>• จัดทำรายงานผลโครงการสำรวจความคิดเห็นของข้าราชการ พนักงาน ลูกจ้างที่ปฏิบัติงานในบริเวณศาลากลาง และประชาชนที่มาติดต่อราชการเกี่ยวกับการจัดทำโครงการอาหาร (กลางวัน) ราคาประหยัด</li> <li>• ประเมินผลการจัดลำดับโครงการตามแผนปฏิบัติราชการ ประจำปี พ.ศ. 2561</li> <li>• ประเมินผลการจัดลำดับโครงการต่อการประชุมคณะกรรมการบริหารงานจังหวัดแบบบูรณาการ (ก.บ.จ.) ครั้งที่ 11</li> <li>• ประเมินโครงการจัดตลาดนัดข้าวสารสู่ผู้บริโภคจังหวัดอุดรธานี “ตลาดนัดข้าวสาร ไทบ้านอุดร”</li> <li>• สรุปผลการสำรวจความคิดเห็นของประชาชนเกี่ยวกับสถานการณ์การแพร่ระบาดของยาเสพติด</li> </ul>
อุบลราชธานี	<ul style="list-style-type: none"> <li>• ตรวจสอบความสุจริตรวมของประชาชน กลุ่มจังหวัดภาคตะวันออกเฉียงเหนือตอนล่าง 2 (อุบลราชธานี ศรีสะเกษ ยโสธร อำนาจเจริญ)</li> </ul>
อำนาจเจริญ	<ul style="list-style-type: none"> <li>• ตรวจสอบข้อมูลความต้องการและการขาดแคลนแรงงานของสถานประกอบการ</li> <li>• ตรวจสอบความคิดเห็นของประชาชนที่มีต่อการปั่นจักรยาน “ปั่นเปิดเมืองอำนาจเจริญใจเกินร้อย พิชิตภูสิงห์”</li> </ul>
บึงกาฬ	<ul style="list-style-type: none"> <li>• ตรวจสอบโครงการ “บำบัดทุกข์ บำรุงสุข สร้างรอยยิ้มให้ประชาชน”</li> <li>• ตรวจสอบความคิดเห็นของประชาชนต่อการบริหารงานของรัฐบาล ครบ 3 ปี</li> </ul>



ภาคใต้	
จังหวัด	โครงการ
กระบี่	<ul style="list-style-type: none"> <li>สำรวจความคิดเห็นของประชาชนเกี่ยวกับการจัดงานเทศกาลลอยประทีปกระบี่เบิกฟ้าอันดามัน</li> <li>สรุปสถานการณ์พื้นที่การก่อสร้าง</li> <li>สำรวจความพึงพอใจและความเชื่อมั่นของผู้รับบริการ และผู้มีส่วนได้ส่วนเสียและประชาชนต่อการปฏิบัติราชการของสำนักงานอัยการสูงสุด</li> </ul>
ชุมพร	<ul style="list-style-type: none"> <li>สำรวจความพึงพอใจของประชาชนในพื้นที่ที่เข้ารับบริการของหน่วยงานจังหวัดเคลื่อนที่</li> </ul>
ตรัง	<ul style="list-style-type: none"> <li>วิเคราะห์จัดทำรายงานสรุปผลการสำรวจความคิดเห็นเกี่ยวกับการจัดกิจกรรมเปิดฟ้าการท่องเที่ยวตรัง <b>“CHECK IN TRANG ยังกะลุย”</b></li> <li>จัดทำรายงานสรุปผลการสำรวจความคิดเห็นเกี่ยวกับการจัดงาน<b>“พิธีวิวาห์ใต้สมุทร 2017”</b></li> <li>สรุปผลการสำรวจความพึงพอใจการจัดกิจกรรมวิ่ง Fun Run สู่น้ำตกสายรุ้ง ครั้งที่ 5</li> <li>ประมวลผลและวิเคราะห์ข้อมูล เรื่อง ศึกษาปัญหาและความต้องการของผู้สูงอายุในชุมชน</li> </ul>
นครศรีธรรมราช	<ul style="list-style-type: none"> <li>สำรวจความพึงพอใจและความคิดเห็นภายหลังการจัดระเบียบตลาดหัวอิฐและตลาดใกล้เคียง</li> <li>ประเมินผลเนื่องจากสถานการณ์น้ำท่วมจังหวัดนครศรีธรรมราช</li> <li>สำรวจความต้องการและการขาดแคลนแรงงานของสถานประกอบการ พ.ศ. 2560 (จัดเก็บข้อมูลและจัดทำรายงาน)</li> <li>สำรวจค่าใช้จ่ายที่จำเป็นของแรงงานเพื่อพัฒนาฝีมือในภาคอุตสาหกรรม พ.ศ. 2560 (จัดเก็บข้อมูลและจัดทำรายงาน)</li> </ul>
นราธิวาส	<ul style="list-style-type: none"> <li>สำรวจข้อมูลการจัดกิจกรรมอำนวยความสะดวกผู้เดินทางประกอบพิธีฮัจญ์</li> </ul>
ปัตตานี	<ul style="list-style-type: none"> <li>ศึกษาข้อมูลการสำรวจความคิดเห็นของประชาชนและเจ้าหน้าที่ของโรงพยาบาลปัตตานี (ด้านการขยายโรงพยาบาลปัตตานี)</li> <li>ประเมินผลเพื่อกลั่นกรอง/พิจารณาคัดเลือกโรงเรียนที่มีความพร้อมความเหมาะสมและให้คำแนะนำแก่โรงเรียน เพื่อเป็นการเตรียมความพร้อมในการเข้าร่วมโครงการเกษตรเพื่ออาหารกลางวันในโรงเรียนตามหลักปรัชญาเศรษฐกิจพอเพียง จังหวัดปัตตานี</li> <li>สำรวจความพึงพอใจของประชาชนงาน “มหกรรมท่องเที่ยวปัตตานีอาเซียน : กตัญญูคู่ฟ้ามหาสมโภชเจ้าแม่ลิ้มกอเหนี่ยว”</li> <li>ร่วมสังเกตการณ์การสำรวจความคิดเห็นของประชาชนต่อการจัดงานแสดงสินค้า วัฒนธรรมและของดีเมืองตานี และงานกาชาดจังหวัดปัตตานี พร้อมติดตามการดำเนินกิจกรรมต่าง ๆ</li> </ul>
พังงา	<ul style="list-style-type: none"> <li>ประชุมเก็บข้อมูลความจำเป็นพื้นฐาน (จปฐ.) และข้อมูลพื้นฐานระดับหมู่บ้าน (กชช. 2ค)</li> </ul>
พัทลุง	<ul style="list-style-type: none"> <li>สำรวจโครงการความต้องการและขาดแคลนแรงงานของสถานประกอบการ</li> <li>ประเมินผลการจัดงานวันสตรีสากลจังหวัดพัทลุงประจำปี 2560 ภายใต้แนวคิด รวมพลังสตรีทำความดีถวายพ่อ สานต่องานพ่อทำ สืบสานปณิธานแม่</li> <li>สำรวจโครงการสำรวจค่าใช้จ่ายที่จำเป็นของแรงงานเพื่อพัฒนาฝีมือในภาคอุตสาหกรรม</li> <li>จัดทำแบบสอบถามประเมินการจัดงาน เทศกาลส่งเสริมการท่องเที่ยวจังหวัดพัทลุง (Phatthalung Festival 2017)</li> <li>สำรวจความพึงพอใจต่อการจัดงานสมโภชพระพุทธรูปรัตนไตรยชัยวัฒน์จตุรทิศ และงานกาชาดประจำปีของดีเมืองลุงประจำปี 2560</li> <li>จัดทำแบบสอบถามประเมินการจัดงาน ประมวลผลข้อมูลและวิเคราะห์จัดทำต้นฉบับรายงาน <b>“เที่ยวหนุก กินอร่อย ย้อนรอยเมืองลุง (Phutthalung Food &amp; Fair 2017)”</b></li> <li>ร่วมโครงการนำเสนอการพัฒนาคุณภาพชีวิตของประชาชน ระดับจังหวัด จากการจัดเก็บข้อมูลความจำเป็นขั้นพื้นฐาน</li> </ul>

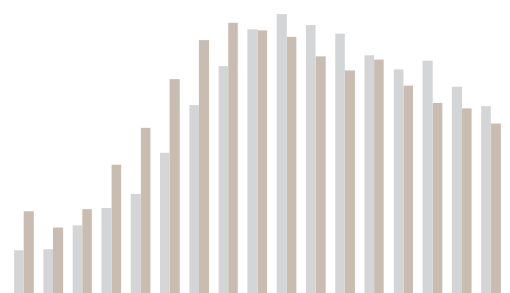


ภูเก็ท	<ul style="list-style-type: none"> <li>สำรวจความพึงพอใจของประชาชนต่อกิจกรรมงานวัฒนธรรมหัวเหเพกกระษัตรีหัวศรีสุนทร พิธีอุปสมบทหมู่/กิจกรรมการแข่งชันจักรยานคันหรืคลอส/กิจกรรมทัวร์แหล่งประวัติศาสตร์ถลาง/กิจกรรมการแข่งชันวิ่งมีนิมารารอน บนเส้นทางประวัติศาสตร์ถลาง/พิธีบวงสรวงปู่ย่า ตายาย บรรพชนผู้กล้าเมืองถลาง/พิธีวางพวงมาลาและพิธีสดุดีหัวเหเพกกระษัตรีหัวศรีสุนทร/กิจกรรมการแสดงแสว สี เสียง ละครอ้งประวัติศาสตร์</li> </ul>
ยะลา	<ul style="list-style-type: none"> <li>สำรวจข้อมูลความพึงพอใจโครงการจังหวัดเคลื่อนที่</li> <li>สำรวจความคิดเห็นของประชาชนเกี่ยวกับการจัดงาน <b>“สมโภชหลักเมืองและงานกาชาดจังหวัดยะลา”</b></li> </ul>
ระนอง	<ul style="list-style-type: none"> <li>สำรวจความคิดเห็นของประชาชนเกี่ยวกับการจัดงานอานน้ำแร่ และระนอง</li> </ul>
สงขลา	<ul style="list-style-type: none"> <li>สำรวจความพึงพอใจของนักกีฬาในการแข่งชันสมิหลาไตรกีฬาผาสนุก</li> <li>สำรวจข้อมูลความพึงพอใจในการจัดการแข่งชันวอลเลย์บอลชายหาด</li> </ul>
สตูล	<ul style="list-style-type: none"> <li>สำรวจความคิดเห็น <b>“มหกรรมวิถีถิ่น วิถีไทย 14 จังหวัดภาคใต้”</b></li> <li>สำรวจความคิดเห็น โครงการวิ่งย้อนรอยประวัติศาสตร์เกาะตะรุเตา</li> <li>สำรวจความคิดเห็นการจัดการแข่งชันจักรยานทางเรียบชิงแชมป์ภาคใต้ (SATUN SOUTHERN BIKE 2017)</li> <li>สำรวจความคิดเห็น <b>“โครงการประชารัฐ วดสร้างสูงในพื้นที่จังหวัดชายแดนภาคใต้”</b> ณ วดควนกาหลง</li> <li>สำรวจความคิดเห็นการจัดกิจกรรมอาเซียนแรลลี่การท่องเที่ยวโดยชุมชนอุทยานธรณีสตูล (ASEAN Rally CBT to Satun Geopark)</li> </ul>
สุราษฎร์ธานี	<ul style="list-style-type: none"> <li>การแสดงความคิดเห็นของประชาชนต่อคำตามของนายกรัฐมนตรี 4 ข้อ</li> </ul>



### แผนงานผลิตข้อมูลสถิติ ในช่วง 4 ปี (ปีงบประมาณ 2561 - 2564)

ลำดับที่	งาน / โครงการ	ปีงบประมาณ				หมายเหตุ
		61	62	63	64	
สำมะโน						
1	สำมะโนประชากรและเคหะ พ.ศ. 2563			/		- ระยะเวลาดำเนินการ 2562-2564
สำรวจ						
	<b>จัดทำทุกปี</b>					
1	สำรวจภาวะเศรษฐกิจและสังคมของครัวเรือน	/	/	/	/	- ปีเลขคู่ สำรวจเฉพาะรายจ่าย - ปีเลขคู่ สำรวจทั้งรายได้ และรายจ่าย
2	สำรวจภาวะการทำงานของประชากร	/	/	/	/	- สำรวจเป็นรายเดือน
3	สำรวจการย้ายถิ่นของประชากร	/	/	/	/	- พนวกซ์ตามในโครงการ สรจ.
4	สำรวจความต้องการพัฒนาขีดความสามารถของประชากร	/	/	/	/	- พนวกซ์ตามในโครงการ สรจ.
5	สำรวจแรงงานนอกระบบ	/	/	/	/	- พนวกซ์ตามในโครงการ สรจ.
6	สำรวจการมีการใช้เทคโนโลยีสารสนเทศและการสื่อสารในครัวเรือน	/	/	/	/	
7	สำรวจข้อมูลพื้นฐานของครัวเรือน	/	/	/	/	
8	สำรวจการมีการใช้เทคโนโลยีสารสนเทศและการสื่อสารในสถานประกอบการ	/	/	/	/	
9	สำรวจยอดขายรายไตรมาส	/	/	/	/	
10	สำรวจความคิดเห็นของประชาชนต่อนโยบายหลักและนโยบายเร่งด่วนของรัฐบาล	/	/	/	/	- มีการดำเนินการปีละ 10-15 โครงการ
	<b>จัดทำทุก 2 ปี</b>					
11	สำรวจการทำงานของเด็กในประเทศไทย พ.ศ. 2561	/		/		- พนวกซ์ตามในโครงการ สรจ.
12	สำรวจเพื่อติดตามภาวะเศรษฐกิจและสังคมของครัวเรือน (โดยใช้ตัวอย่างซ้ำ)				/	- เลื่อนจากปี 2562 เป็นปี 2564
13	สำรวจอนามัยและสวัสดิการ		/		/	
14	สำรวจธุรกิจทางการค้าและธุรกิจทางการบริการ	/		/		
15	สำรวจการประกอบกิจการโรงแรมและเกสต์เฮาส์	/		/		
16	สำรวจข้อมูลศักยภาพพื้นฐานระบบโลจิสติกส์ภาคการค้า		/		/	
	<b>จัดทำทุก 3 ปี</b>					
17	สำรวจประชากรสูงอายุในประเทศไทย			/		- เลื่อนจากปี 2561 เป็นปี 2562
18	สำรวจสถานการณ์เด็กและสตรีในประเทศไทย		/			
19	สำรวจการอ่านของประชากร	/			/	



ลำดับที่	งาน / โครงการ	ปีงบประมาณ				หมายเหตุ
		61	62	63	64	
20	สำรวจพฤติกรรมสุขภาพของประชาชน		/			- ผนวกข้อตามในโครงการ สอศ. - เป็นการรวมข้อตามในสำรวจพฤติกรรมสุขภาพการสูบบุหรี่และการดื่มสุราของประชาชน สำรวจพฤติกรรมบริโภคอาหารและสำรวจกิจกรรมทางกายไว้ในสำรวจนี้
21	สำรวจคุณภาพชีวิตของประชาชนอย่างยั่งยืนตามหลักเศรษฐกิจพอเพียง พ.ศ. 2561 <b>จัดทำทุก 4 ปี</b>	/			/	- ดำเนินการสำรวจในปี 2561 เป็นปีแรก
22	สำรวจสภาวะทางสังคมและวัฒนธรรม	/				- ปรับจากทำทุก 3 ปี เป็นทุก 4 ปี
23	สำรวจกิจกรรมทางกายของประชาชน		/			- เดิมชื่อสำรวจพฤติกรรมการเล่นกีฬาหรือออกกำลังกายของประชาชน - ตั้งแต่ปี 2562 รวมข้อตามไว้ในสำรวจพฤติกรรมสุขภาพ
	<b>จัดทำทุก 5 ปี</b>					
24	สำรวจความพิการ	/				
25	สำรวจการใช้เวลาของประชาชน		/			
26	สำรวจองค์การเอกชนที่ไม่แสวงหากำไร	/				- ดำเนินการครั้งล่าสุดปี 2556
27	สำรวจการประกอบการขนส่งด้วยรถโดยสารประจำทาง		/			- ดำเนินการครั้งล่าสุดปี 2557
28	สำรวจอุตสาหกรรมการค้าก่อสร้าง		/			- ดำเนินการครั้งล่าสุดปี 2557
29	สำรวจการเคลื่อนย้ายสินค้า	/				- ดำเนินการครั้งล่าสุดปี 2555 เลื่อนจากปี 2560 เป็น 2561
30	การจัดเก็บข้อมูลพื้นฐานการประกอบการขนส่งโดยสารประจำทาง <b>สถิติกระแสพัด</b>	/				- เลื่อนมาดำเนินการในปี 2562
31	ประมวลพื้นที่การค้าก่อสร้าง	/	/	/	/	



# การให้บริการด้านสถิติ

## การให้บริการข้อมูลสถิติและสารสนเทศ

สำนักงานสถิติแห่งชาติ ให้บริการข้อมูลสถิติและสารสนเทศแก่ผู้รับบริการทุกภาคส่วน ทั้งในรูปแบบเอกสารรายงาน และซีดีรอม ตามช่องทางบริการให้บริการต่าง ๆ ได้แก่ การติดต่อด้วยตนเองที่สำนักงานสถิติแห่งชาติทั้งส่วนกลางและส่วนภูมิภาค การติดต่อทางโทรศัพท์ โทรสาร อีเมล จดหมาย และเว็บไซต์ของสำนักงานสถิติแห่งชาติ ([www.nso.go.th](http://www.nso.go.th)) โดยพบว่าแนวโน้มของการเข้าใช้บริการผ่านทางอีเมล และเว็บไซต์มีสัดส่วนเพิ่มขึ้น

ในรอบปีที่ผ่านมา สำนักงานสถิติแห่งชาติได้ทำการพัฒนาและปรับปรุงระบบการบริหารลูกค้าสัมพันธ์ (Customer Relation Management : CRM) โดยเป็นการบริหารงานด้านการบริการข้อมูลสถิติและสารสนเทศบนพื้นฐานของประสบการณ์จากผู้รับบริการ (Customer Experience Management : CEM) ซึ่งถือเป็นกุญแจสำคัญของการให้บริการข้อมูลสถิติและสารสนเทศที่มุ่งสู่การพัฒนาการให้บริการประชาชนตามนโยบายประเทศไทย 4.0

นอกจากนี้ สำนักงานสถิติแห่งชาติยังได้มุ่งนำเทคโนโลยีดิจิทัลมาใช้ในการให้บริการและเผยแพร่ข้อมูล และทำการพัฒนารูปแบบการให้บริการจากรูปแบบเอกสารรายงาน และซีดีรอมเป็นการให้บริการในรูปแบบหนังสืออิเล็กทรอนิกส์ (E-book) เพื่อสร้างความสะดวกในการเข้าถึง โดยสามารถอ่านหรือดาวน์โหลดได้ผ่านเว็บไซต์โทรศัพท์เคลื่อนที่ และเครื่องคอมพิวเตอร์แบบพกพา รวมทั้งการจัดทำการเผยแพร่เอกสาร รายงานสถิติ ในรูปแบบ QR-code เพื่อให้ผู้ใช้สามารถเข้าถึงข้อมูลสถิติได้สะดวก รวดเร็ว ทุกที่ทุกเวลา

สำนักงานสถิติแห่งชาติ มุ่งมั่นในการพัฒนาการให้บริการข้อมูลสถิติและสารสนเทศอย่างต่อเนื่อง เพื่อให้ทุกภาคส่วนสามารถเข้าถึงข้อมูลสถิติและสารสนเทศได้อย่างสะดวกและรวดเร็ว และให้สามารถตอบสนองความต้องการที่หลากหลายและครอบคลุมของผู้รับบริการทุกกลุ่ม โดยจะเพิ่มช่องทางบริการให้บริการในรูปแบบสื่อสมัยใหม่ นำเทคโนโลยีดิจิทัลมาใช้ในการให้บริการและเผยแพร่ข้อมูลมากขึ้น

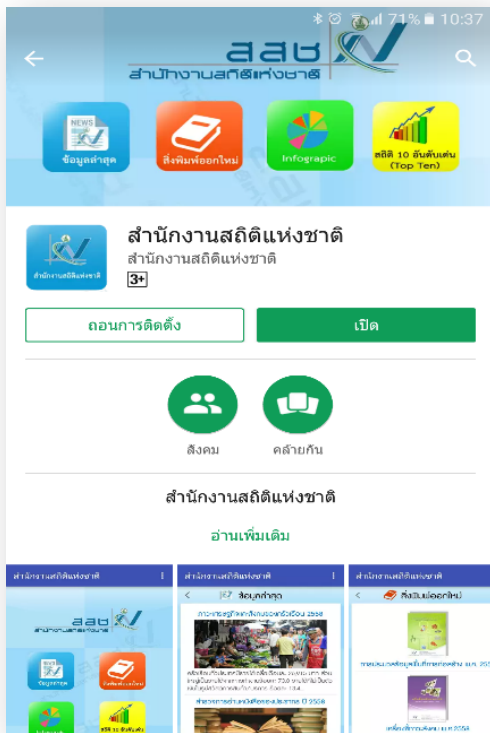


### ระบบหนังสืออิเล็กทรอนิกส์ (E-Book)

สามารถเข้าดูหนังสืออิเล็กทรอนิกส์ผ่านเว็บไซต์สำนักงานสถิติแห่งชาติ [www.nso.go.th](http://www.nso.go.th) ที่เมนู e-book



Mobile Application “สำนักงานสถิติแห่งชาติ”




เอกสาร รายงานสถิติในรูปแบบ QR-code



ข้อมูลสถิติและสารสนเทศที่ให้บริการเผยแพร่อยู่ในรูปแบบเอกสาร/รายงาน สื่ออิเล็กทรอนิกส์ ผู้รับบริการสามารถติดต่อขอรับบริการผ่านช่องทางต่าง ๆ ดังนี้

1. ขอข้อมูลโดยตรงที่สำนักงานฯ	ส่วนกลาง : กลุ่มบริการและเผยแพร่ข้อมูล กองสถิติพยากรณ์ สำนักงานสถิติแห่งชาติ ศูนย์ราชการเฉลิมพระเกียรติ 80 พรรษาฯ อาคารรัฐประศาสนภักดี (ฝั่งทิศใต้) ชั้น 2 ถนนแจ้งวัฒนะ เขตหลักสี่ กทม. 10210 ส่วนภูมิภาค : สำนักงานสถิติจังหวัดทุกจังหวัดทั่วประเทศ
2. จดหมาย	จัดส่งมาที่ : กลุ่มบริการและเผยแพร่ข้อมูล กองสถิติพยากรณ์ สำนักงานสถิติแห่งชาติ ศูนย์ราชการเฉลิมพระเกียรติ 80 พรรษาฯ อาคารรัฐประศาสนภักดี ชั้น 2 ถนนแจ้งวัฒนะ เขตหลักสี่ กทม. 10210
3. จดหมายอิเล็กทรอนิกส์ (E-mail)	E-mail address : services@nso.go.th
4. โทรศัพท์	หมายเลข 0 2141 7500-03
5. โทรสาร	หมายเลข 0 2143 8132
6. เว็บไซต์	www.nso.go.th
7. เว็บบอร์ด และ Facebook ของสำนักงานสถิติแห่งชาติ	https://www.facebook.com/NSOOFTHAILAND

### จำนวนผู้ใช้บริการปีงบประมาณ 2560



### ศูนย์ข้อมูลข่าวสารของสำนักงานสถิติแห่งชาติ

สำนักงานสถิติแห่งชาติให้ความสำคัญในการปฏิบัติตามพระราชบัญญัติข้อมูลข่าวสารของราชการ พ.ศ. 2540 ด้านการเปิดเผยข้อมูลข่าวสารเกี่ยวกับการดำเนินงานต่าง ๆ ของรัฐ เพื่อให้ประชาชนได้มีโอกาสรับรู้อย่างกว้างขวาง และเพื่อให้ประชาชนได้แสดงความคิดเห็นและใช้สิทธิทางการเมืองได้ถูกต้อง ตรงตามความเป็นจริง

โดยนำข้อมูลข่าวสารตามมาตรา 7 ลงพิมพ์ในราชกิจจานุเบกษา นำข้อมูลข่าวสารมาตรา 9 จัดไว้ในศูนย์ข้อมูลข่าวสาร และจัดหาข้อมูลข่าวสารให้ประชาชนที่ขอข้อมูลข่าวสารเป็นการเฉพาะราย โดยยึดหลักปฏิบัติที่ว่า **“เปิดเผยเป็นหลัก ปกปิดเป็นข้อยกเว้น”**



ในปี 2558 ศูนย์ข้อมูลข่าวสารของสำนักงานสถิติแห่งชาติ ได้รับ **รางวัลหน่วยงานต้นแบบในการตั้งศูนย์ข้อมูลข่าวสารของราชการระดับกระทรวง** (หนึ่งกระทรวง หนึ่งหน่วยงานต้นแบบ) ในนามกระทรวง

เทคโนโลยีสารสนเทศและการสื่อสาร เพื่อสนับสนุนการปฏิบัติงานตามพระราชบัญญัติข้อมูลข่าวสารของราชการ พ.ศ. 2540 ของหน่วยงานภาครัฐอย่างยั่งยืน





ต่อมาในปี 2560 สำนักงานสถิติแห่งชาติ ได้รับคัดเลือกเป็นศูนย์ข้อมูลข่าวสารของราชการโดดเด่น ผ่านเกณฑ์การประเมินขั้นสูงจากสำนักงานคณะกรรมการข้อมูลข่าวสารของราชการ สำนักงานปลัดสำนักนายกรัฐมนตรี

รัฐมนตรี ได้รับโล่ประกาศเกียรติคุณ เป็น 1 ใน 7 หน่วยงาน ส่วนกลาง และเป็น 1 ใน 68 ศูนย์ข้อมูลข่าวสารโดดเด่น ประจำปี 2560 จากทั่วประเทศ



จากการได้รับรางวัลหน่วยงานต้นแบบในการตีพิมพ์ศูนย์ข้อมูลข่าวสารของราชการระดับกระทรวง และได้รับโล่ประกาศเกียรติคุณเป็นศูนย์ข้อมูลข่าวสารของราชการโดดเด่น สำนักงานสถิติแห่งชาติจึงมุ่งมั่นในการปฏิบัติภารกิจศูนย์ข้อมูลข่าวสารของราชการที่มีประสิทธิภาพ เป็นหน่วยงานต้นแบบในการให้คำปรึกษา

และการศึกษาดูงานของหน่วยงานภาครัฐ และรัฐวิสาหกิจ และมีหลายหน่วยงานได้เข้าเยี่ยมชมศูนย์ข้อมูลข่าวสารของสำนักงานสถิติแห่งชาติ เช่น การไฟฟ้าส่วนภูมิภาค เมื่อวันที่ 20 มกราคม 2559 และบริษัท ไพรเซนด์ไทย เมื่อวันที่ 24 ตุลาคม 2560



การไฟฟ้าส่วนภูมิภาค



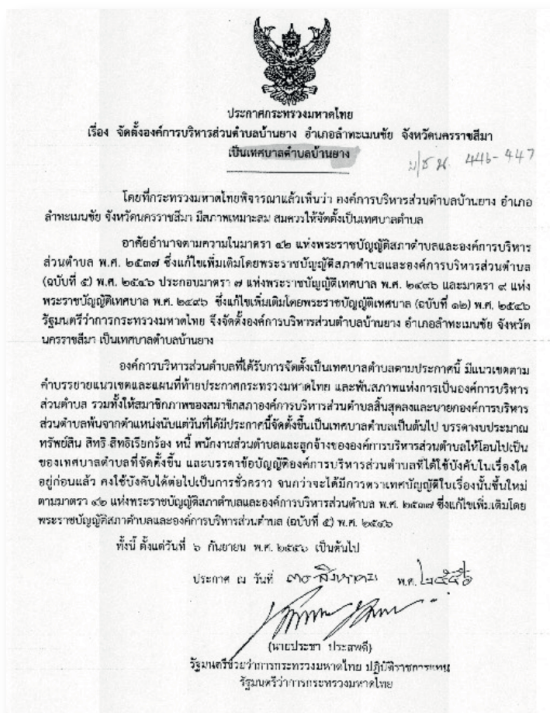
บริษัท ไพรเซนด์ไทย จำกัด

## การให้บริการข้อมูลสถิติในรูปแบบภูมิสารสนเทศ

ปัจจุบันสำนักงานสถิติแห่งชาติ ได้จัดทำแผนที่ดิจิทัล และมีการจัดทำระบบฐานข้อมูลแผนที่สถิติกลาง ซึ่งเป็นระบบแผนที่ ที่ส่วนกลางและส่วนภูมิภาค (สำนักงานสถิติจังหวัดทั้ง 76 จังหวัด) สามารถใช้งานร่วมกันได้ ทั้งในวางแผนที่เพื่อการปฏิบัติงานเก็บรวบรวมข้อมูล และการนำเสนอข้อมูลด้วยระบบภูมิสารสนเทศสถิติ : NSO - GIS

กองนโยบายและวิชาการสถิติ นอกจากจะมีภารกิจด้านวิชาการสถิติแล้ว ยังมีการปฏิบัติงานเกี่ยวกับการจัดทำและปรับปรุงแผนที่ให้ทันสมัยอยู่เสมอ เพื่อใช้ในการปฏิบัติงานเก็บรวบรวมข้อมูล และการนำเสนอข้อมูลด้วยระบบ NSO-GIS รวมถึงการสนับสนุนและให้ความร่วมมือกับหน่วยงานต่าง ๆ เกี่ยวกับแผนที่ ดังต่อไปนี้

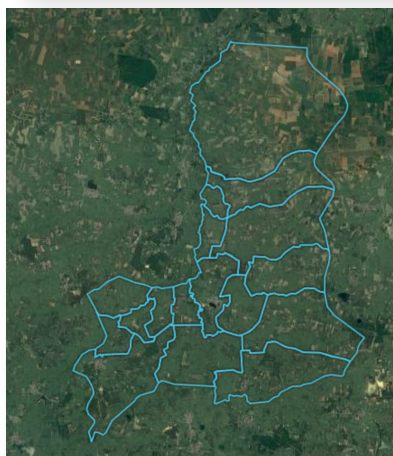
### ตัวอย่างประกาศกระทรวงมหาดไทย



## 1. การปรับปรุงเส้นขอบเขตแผนที่เขตแขวนนับ

ปี 2560 สำนักงานสถิติแห่งชาติ ได้กำหนดให้มีการดำเนินการปรับปรุงเส้นขอบเขตแผนที่เขตแขวนนับ (Enumeration : EA) ของพื้นที่ที่เป็นเทศบาลตั้งใหม่ ที่ยกฐานะมาจาก อบต. จำนวนทั้งสิ้น 1,216 เทศบาล ซึ่งประกอบด้วย 13,589 EA ครอบคลุม 73 จังหวัดของประเทศไทย โดยเจ้าหน้าที่ของสำนักงานสถิติจังหวัดพิจารณาเส้นขอบเขตแขวนนับ (EA) ร่วมกับการกำหนด/ผู้ใหญ่บ้าน/เจ้าหน้าที่องค์กรปกครองส่วนท้องถิ่น ซึ่งส่วนใหญ่จะอ้างอิงตามเส้นขอบเขตหมู่บ้านเดิมตามแผนที่แนบท้ายประกาศกระทรวงมหาดไทย เรื่องการจัดตั้งองค์การบริหารส่วนตำบลเป็นเทศบาล ทำให้สำนักงานสถิติแห่งชาติมีแผนที่สำหรับการใช้การปฏิบัติงานเก็บรวบรวมข้อมูลของโครงการสำรวจต่าง ๆ ที่มีความถูกต้อง และทันสมัยเป็นปัจจุบัน

### ตัวอย่างแผนที่ ต.บ้านยาง อ.ลำทะเมนชัย จ.นครราชสีมา

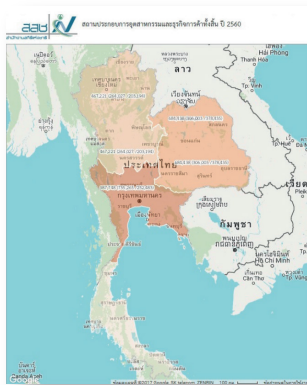


## 2. การนำเสนอข้อมูลด้วยระบบ NSO-GIS

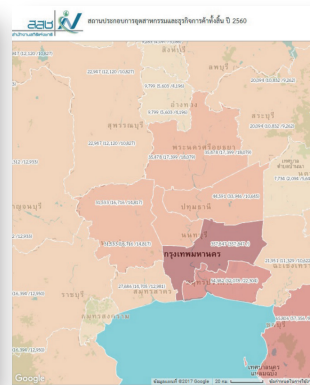
ในปี 2560 สำนักงานสถิติแห่งชาติได้นำเสนอข้อมูลด้วยระบบภูมิสารสนเทศสถิติ : NSO-GIS จำนวน 2 โครงการสำคัญ ในรูปแบบที่ไดนามิกส์เฉพาะเรื่อง ได้แก่

### 2.1 โครงการสำมะโนอุตสาหกรรม พ.ศ. 2560

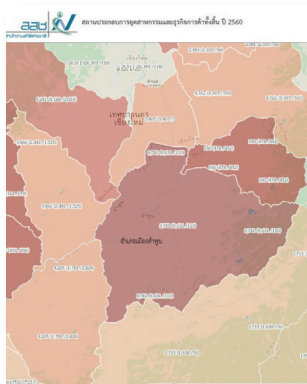
เป็นการนำเสนอข้อมูลโครงการสำมะโนอุตสาหกรรม พ.ศ. 2560 จากการนับจดข้อมูลพื้นฐานของสถานประกอบการทุกประเภทเกี่ยวกับจำนวนสถานประกอบการ คนทำงาน ลูกจ้าง การใช้คอมพิวเตอร์ การขายสินค้าหรือบริการผ่านอินเทอร์เน็ต ในระดับภาค จังหวัด อำเภอ และตำบล



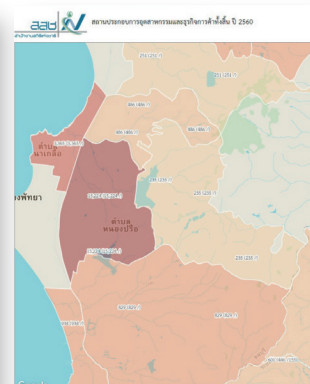
ระดับภาค



ระดับจังหวัด



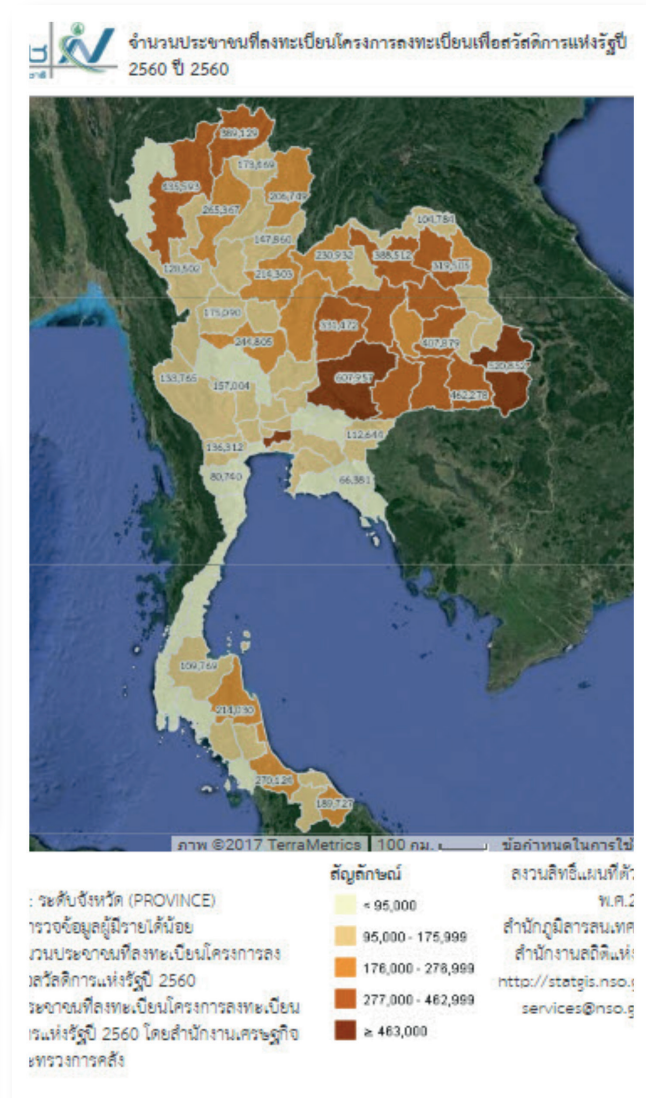
ระดับอำเภอ



ระดับตำบล

### 2.2 การสำรวจข้อมูลผู้มีรายได้น้อย ปี 2560

เป็นการนำเสนอข้อมูลผู้มีรายได้น้อยเกี่ยวกับจำนวนผู้ลงทะเบียนโครงการเพื่อสวัสดิการแห่งรัฐ ปี 2560 ที่ตอบแบบสอบถาม โดยจำแนกตามอาชีพ ลักษณะที่อยู่อาศัย และความต้องการให้ภาครัฐเข้ามาช่วยเหลือ ในระดับจังหวัด




จังหวัด	จำนวน
กรุงเทพมหานคร	899,966.00
นนทบุรี	617,867.00
ภูเก็ต	522,032.00
เชียงใหม่	442,273.00
นครราชสีมา	424,750.00
ชลบุรี	424,390.00
ขอนแก่น	417,879.00
นครสวรรค์	398,128.00
สุราษฎร์ธานี	388,912.00

### 3. การสนับสนุนและให้ความร่วมมือกับหน่วยงานต่าง ๆ เกี่ยวกับแผนที่

3.1 เข้าร่วมจัดนิทรรศการเพื่อประชาสัมพันธ์งานด้านภูมิสารสนเทศของสำนักงานสถิติแห่งชาติในงาน Digital Thailand BigBang 2017 ระหว่าง



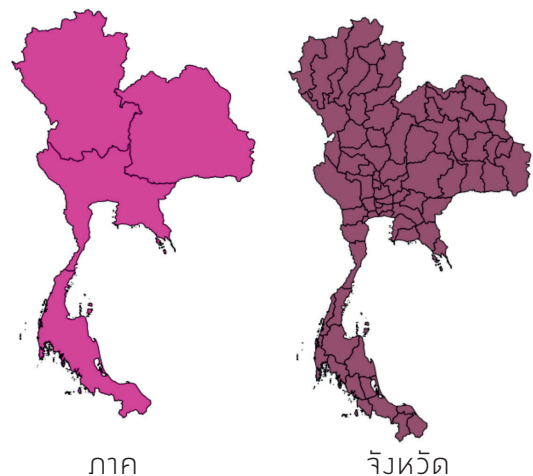
วันที่ 21 – 24 กันยายน 2560 ณ อาคารชาเลนเจอร์ 1 - 2 ศูนย์แสดงสินค้าและการประชุมอิมแพค เมืองทองธานี โดยได้จัดแสดงวิวัฒนาการของการพัฒนากระบวนการผลิตข้อมูลแผนที่ สำหรับใช้ในงานสำมะโน/สำรวจด้วยตัวอย่างของสำนักงานสถิติแห่งชาติ ซึ่งเป็นการนำเอาเทคโนโลยีระบบภูมิสารสนเทศ (Geographic Information System : GIS) มาใช้ในการปรับปรุงกระบวนการ



3.2 ให้ความอนุเคราะห์ชั้นข้อมูลขอบเขตการปกครอง ในรูปแบบของ Shape File (Polygon)

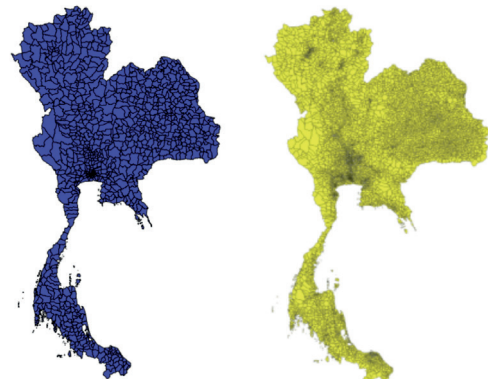
1) ระดับภูมิภาค จังหวัด อำเภอ และตำบลแก่กรมกิจการผู้สูงอายุ เพื่อนำไปใช้ในการดำเนินการพัฒนาฐานข้อมูลกลาง (ทะเบียนประวัติผู้สูงอายุ) ภายใต้โครงการพัฒนาระบบงานเพื่อการบูรณาการฐานข้อมูลผู้สูงอายุ

2) ระดับหมู่บ้าน จำนวน 4 อำเภอ คือ อ.คำเขื่อนแก้ว จ.ยโสธร อ.นครไทย จ.พิษณุโลก อ.รัตนภูมิ จ.สงขลา และ อ.ภูเวียง จ.ขอนแก่น แก่สำนักงานเศรษฐกิจการเกษตร



ภาค

จังหวัด



อำเภอ

ตำบล



## ศาสตร์พระราชากับพัฒนาที่ยั่งยืน

จากแนวคิดเศรษฐกิจพอเพียง ที่พระบาทสมเด็จพระปรมินทรมหาภูมิพลอดุลยเดช พระราชทานให้กับพสกนิกรชาวไทย ตั้งแต่ปี พ.ศ. 2517 ให้ประชาชนดำรงชีวิต อยู่บนทางสายกลาง ไม่ตั้งอยู่บนความประมาท เพื่อเป็นแนวทางนำพาประเทศไทยในการพัฒนา อย่างยั่งยืนและสมดุลทั้งด้านเศรษฐกิจ สังคม และสิ่งแวดล้อม

ประเทศไทยบรรลุผลอย่างมากในการลดความยากจนตามเป้าหมาย การพัฒนาแห่งหัสวรรษ พ.ศ. 2543 - 2558 (MDGs) ขององค์การสหประชาชาติ



จาก MDGs สู่ SDGs

ผู้นำแต่ละประเทศร่วมลงนามพันธะสัญญาพลักดัน การพัฒนาแบบยั่งยืนใน 17 เป้าหมาย เพื่อให้คำมั่นสัญญาว่า คนในประเทศจะไม่มีใครถูกทิ้งไว้เบื้องหลังอันเป็นผลมาจาก การพัฒนาประเทศในด้านต่างๆ

### คณะรัฐมนตรี



กลไกขับเคลื่อน SDGs ของประเทศไทย

บทบาทของสำนักงานสถิติแห่งชาติ ในการจัดทำตัวชี้วัด SDGs

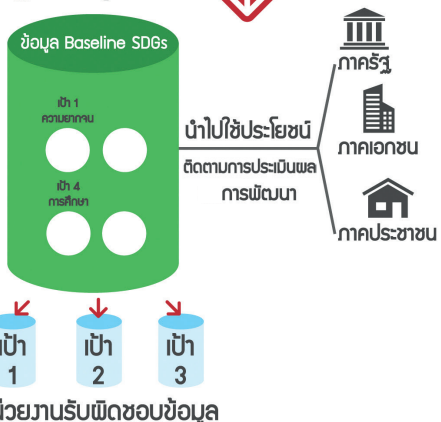
เป้าหมายการพัฒนาที่ยั่งยืน แบ่งออกเป็น 17 เป้าหมาย 169 เป้าประสงค์ 241 ตัวชี้วัด



ไม่มีข้อมูล

มีข้อมูล

### ฐานข้อมูลสถิติ



**17 เป้าหมาย** การพัฒนาที่ยั่งยืน

Sustainable Development Goals : SDGs (ปี 2558-2573)

# การพัฒนาขีดความสามารถในการแข่งขันของประเทศ

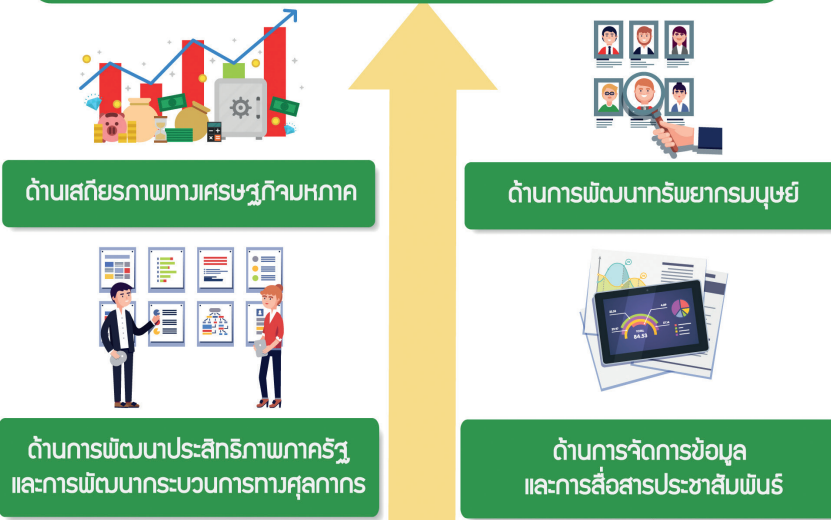
จัดอันดับความสามารถ  
สถาบัน **3**



อันดับความสามารถในการแข่งขันของไทย

ปี	อันดับ	อันดับ	อันดับ
2018	-	-	26
2017	27	32	46
2016	28	34	49

## คณะกรรมการพัฒนาขีดความสามารถในการแข่งขันของประเทศ (กพข.)



## บทบาทของสำนักงานสถิติแห่งชาติ



## การให้บริการด้านวิชาการสถิติ

สำนักงานสถิติแห่งชาติ ได้ให้บริการด้านวิชาการสถิติแก่หน่วยงานต่างๆ ทั้งภาครัฐและภาคเอกชน เกี่ยวกับการวางแผนการสำรวจ การออกแบบข้อถาม การกำหนดระเบียบวิธีการสุ่มตัวอย่าง การเก็บรวบรวมข้อมูล การคำนวณค่าตัวนำหนัก การประมวลผล การประมาณค่า การวิเคราะห์ข้อมูล และการนำเสนอข้อมูล เพื่อให้การจัดทำสถิติของหน่วยงานต่างๆ เป็นไปอย่างเหมาะสม ถูกต้อง และมีมาตรฐานตามหลักวิชาการสถิติ

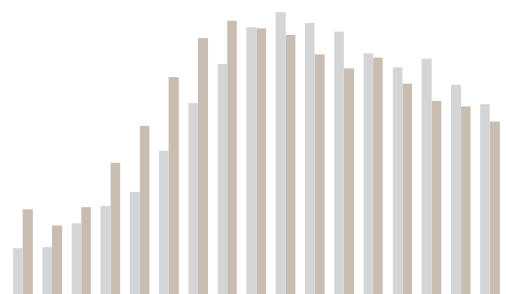
สำหรับปีงบประมาณ พ.ศ. 2560 สำนักงานสถิติแห่งชาติได้ให้บริการด้านวิชาการสถิติแก่หน่วยงานต่าง ๆ ดังนี้

### 1. การให้บริการด้านกรอบตัวอย่าง

ลำดับที่	หน่วยงาน	รายละเอียดการให้บริการ
1	ศูนย์ส่งเสริมศิลปาชีพระหว่างประเทศ (องค์การมหาชน) ฝ่ายพัฒนาศักยภาพผู้ประกอบการ	- บัญชีรายชื่อสถานประกอบการ พร้อมตั้งที่อยู่และกิจกรรมทางเศรษฐกิจตามรหัส TSIC เกี่ยวกับหัตถกรรม จากโครงการสำมะโนธุรกิจและอุตสาหกรรม พ.ศ. 2555

### 2. การให้บริการด้านระเบียบวิธีการสำรวจ

ลำดับที่	หน่วยงาน	รายละเอียดการให้บริการ
1	กระทรวงสาธารณสุข กรมอนามัย สำนักทันตสาธารณสุข	- ออกแบบแผนการสุ่มตัวอย่าง เลือก EA ตัวอย่างโครงการสำรวจสภาวะสุขภาพช่องปากระดับประเทศ
2	สถาบันบัณฑิตพัฒนบริหารศาสตร์ สำนักวิจัย	- กำหนดขนาดตัวอย่าง วิธีการเลือกหน่วยตัวอย่าง บัญชีรายชื่อ EA ตัวอย่าง และจัดเตรียมค่าตัวนำหนักรวมทั้งการเลือก EA ตัวอย่าง โครงการสำรวจการพัฒนาด้านชีวิตความสูงมวลรวมประชากรไทยทั่วประเทศและความสูงของคนไทยในพื้นที่รอยตะเข็บ AEC
3	มูลนิธิสถาบันวิจัยเพื่อการพัฒนาประเทศไทย (TDRI) ฝ่ายการวิจัยทรัพยากรมนุษย์และพัฒนาสังคม	- กำหนดขนาดตัวอย่าง และเลือกจังหวัดตัวอย่างและ EA ตัวอย่าง จัดทำเอกสารคำอธิบายวิธีการเลือกหน่วยตัวอย่าง (จังหวัด ตัวอย่าง เขตแฉ่งนับตัวอย่าง และครัวเรือนตัวอย่าง) จัดเตรียมค่าตัวนำหนัก ในการประมาณค่า โครงการการประมาณค่าใช้จ่ายด้านสุขภาพจากผลของการสร้างเสริมสุขภาพ
	สำนักงานกองทุนสนับสนุน การสร้างเสริมสุขภาพ	- ออกแบบแผนการสุ่มตัวอย่าง เลือก EA ตัวอย่าง จัดทำบัญชีรายชื่อหน่วยตัวอย่าง ของโครงการพัฒนาเครื่องมือประเมินพฤติกรรมที่มีผลต่อสภาวะ (สุขภาพ) ของประชาชนไทยตามตัวชี้วัดในทิศทาง เป้าหมายยุทธศาสตร์ ระยะ 10 ปี ของ สสส.

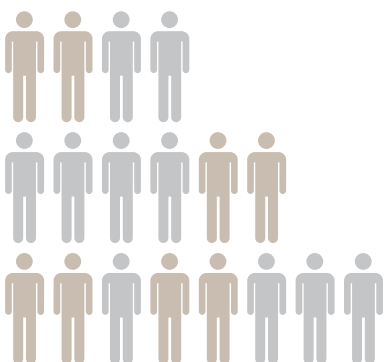


### 3. การให้คำปรึกษาแนะนำด้านวิชาการสถิติ

ลำดับที่	หน่วยงาน	รายละเอียดการให้บริการ
1	สำนักงานกองทุนสนับสนุน การสร้างเสริมสุขภาพ	- ให้คำปรึกษาแก่ผู้วิจัยในการสุ่มตัวอย่างระเบียบวิธีสถิติ ของโครงการพัฒนาเครื่องมือประเมินพฤติกรรมที่มีผลต่อสภาวะ (สุขภาพ) ของประชาชนไทยตามตัวชี้วัดในทิศทาง เป้าหมาย ยุทธศาสตร์ ระยะ 10 ปี ของ สสส.
2	จุฬาลงกรณ์มหาวิทยาลัย	- ให้คำปรึกษาเรื่องวิธีประมาณค่าโดยใช้การถ่วงน้ำหนัก
3	กรมชลประทาน	- ให้คำปรึกษาในเรื่องการเจียนระเบียบวิธีการสำรวจในเล่มรายงานสรุปผลการสำรวจ
4	กรมอนามัย	- ให้คำปรึกษาในการทำการสำรวจด้วยตัวอย่าง
5	กรมกิจการสตรีและสถาบันครอบครัว	- ให้คำปรึกษาในการทำการสำรวจด้วยตัวอย่าง

### 4. การให้บริการแผนที่สำหรับการจัดทำสถิติ

ลำดับที่	หน่วยงาน	รายละเอียดการให้บริการ
1	กระทรวงสาธารณสุข กรมอนามัย สำนักทันตสาธารณสุข	- โครงการสำรวจสภาวะสุขภาพช่องปากระดับประเทศ
2	สถาบันบัณฑิตพัฒนบริหารศาสตร์ สำนักวิจัย	- โครงการสำรวจการพัฒนาดัชนีชี้วัดความสุขมวลรวมประชาชาติของประเทศไทยและความสุขของคนไทยในพื้นที่รอยตะเข็บ AEC
3	มูลนิธิสถาบันวิจัยเพื่อการพัฒนาประเทศไทย (TDRI) ฝ่ายการวิจัยทรัพยากรมนุษย์และพัฒนาสังคม	- โครงการการประมาณค่าใช้จ่ายด้านสุขภาพจาก ผลของการสร้างเสริมสุขภาพ
4	สำนักงานกองทุนสนับสนุน การสร้างเสริมสุขภาพ	- โครงการพัฒนาเครื่องมือประเมินพฤติกรรมที่มีผลต่อสภาวะ (สุขภาพ) ของประชาชนไทยตามตัวชี้วัดในทิศทาง เป้าหมาย ยุทธศาสตร์ ระยะ 10 ปี ของ สสส.





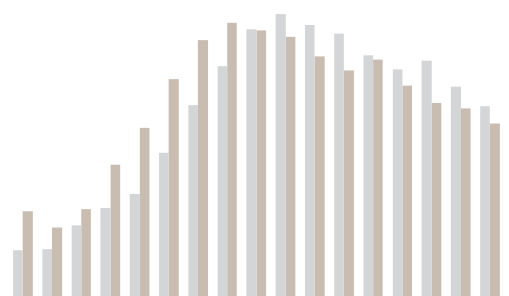
# การบริหารจัดการระบบสถิติ

## การบริหารจัดการระบบสถิติประเทศไทย

### การดำเนินงานตามแผนแม่บทระบบสถิติประเทศไทย

รัฐธรรมนูญแห่งราชอาณาจักรไทย พุทธศักราช 2560 “หมวด 16 การปฏิรูปประเทศมาตรา 258 v. ด้านการบริหารราชการแผ่นดิน (2) ให้มีการบูรณาการฐานข้อมูลของหน่วยงานของรัฐทุกหน่วยงานเข้าด้วยกัน เพื่อให้เป็นระบบข้อมูลเพื่อการบริหารราชการแผ่นดินและการบริการประชาชน” และจากรายงานของสภาขับเคลื่อนการปฏิรูปประเทศด้านการบริหารราชการแผ่นดิน เรื่อง “การปฏิรูประบบสถิติแห่งชาติเพื่อการบริหารราชการแผ่นดินและการบริการประชาชน” เป็นการยืนยันว่า ข้อมูล คือสิ่งสำคัญสำหรับการพัฒนาประเทศในยุคปัจจุบัน

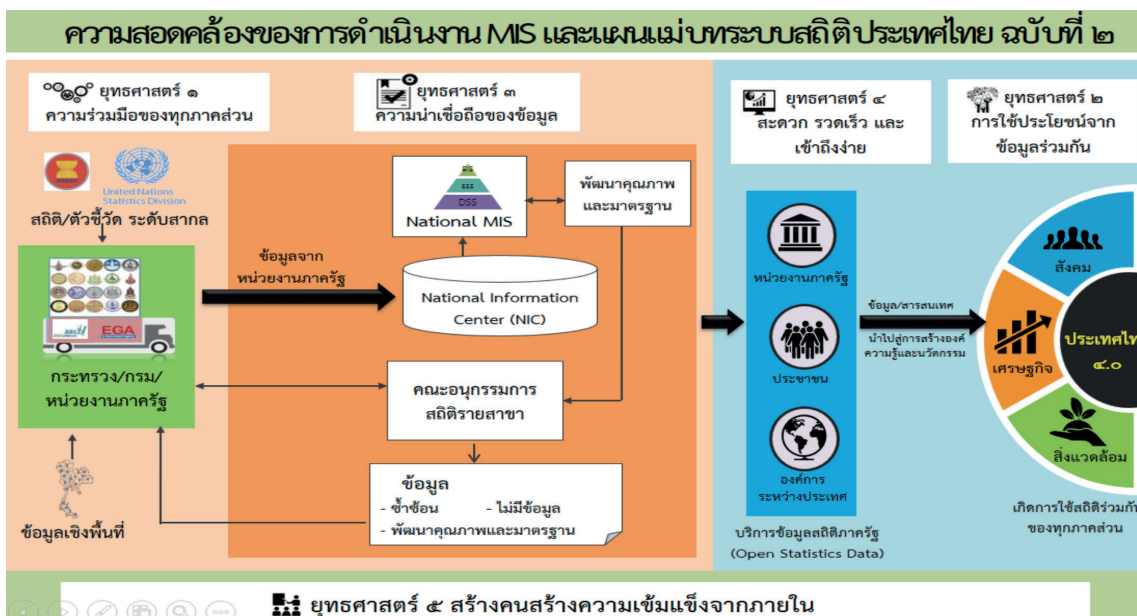
สำนักงานสถิติแห่งชาติ ในฐานะหน่วยงานกลางด้านข้อมูลสถิติของประเทศกับบทบาทด้านการบริหารจัดการระบบสถิติของประเทศไทย ที่ขับเคลื่อนภายใต้แผนแม่บทระบบสถิติประเทศไทย ฉบับที่ 2 (พ.ศ. 2559 ถึง 2564) ไม่หยุดนิ่งที่จะพัฒนาโดยยึดเป้าประสงค์ที่จะ “พัฒนาข้อมูลสถิติให้มีมาตรฐาน คุณภาพ และบูรณาการแลกเปลี่ยน เชื่อมโยงข้อมูลระหว่างหน่วยงานสู่การนำไปใช้ประโยชน์ร่วมกัน” ซึ่งการดำเนินงานตลอด 1 ปีที่ผ่านมา มีการสร้างการรับรู้ในระดับนโยบายผ่านการประชุมคณะกรรมการจัดระบบสถิติประเทศไทย 3 ด้าน (ด้านสังคม ด้านเศรษฐกิจ และด้านทรัพยากรธรรมชาติและสิ่งแวดล้อม) ครั้งที่ 1/2560 มีรัฐมนตรีว่าการกระทรวงดิจิทัลเพื่อเศรษฐกิจและสังคม เป็นประธาน โดยรับทราบแนวทางการทำงานร่วมกันระหว่างหน่วยราชการต่างๆ มีประเด็นการประชุมที่สำคัญ คือ



1. การปรับเปลี่ยนองค์ประกอบและอำนาจหน้าที่ของคณะกรรมการจัดระบบสถิติประเทศไทย 3 ด้าน ให้สอดคล้องกับข้อสั่งการของนายกรัฐมนตรีในคราวการประชุมคณะรัฐมนตรีเมื่อวันที่ 27 กันยายน 2559 เรื่อง การจัดระบบข้อมูลสารสนเทศเพื่อการบริหาร (Management Information System : MIS) ของทุกส่วนราชการ

2. มอบหมายให้ส่วนราชการจัดส่งประเด็นที่สำคัญสำหรับจัดทำระบบข้อมูลสารสนเทศเพื่อการบริหาร ให้สำนักงานสถิติแห่งชาติ เพื่อพิจารณาและดำเนินงานในขั้นตอนต่อไป

ดังนั้น ผลการดำเนินงานด้านการบริหารจัดการระบบสถิติในช่วงปีแรก จึงให้ความสำคัญกับเรื่อง MIS จากการศึกษาความต้องการของผู้บริหารภาครัฐสำหรับการตัดสินใจ สกตเป็นรายการข้อมูลที่ใช้สำหรับประเมิน หรือแก้ปัญหาใดๆ นั้นๆ ต่อยอดไปถึงการเสนอแนะในเชิงนโยบาย ดังภาพ 1 โดยแบ่งการดำเนินงานออกเป็น 2 ระดับ คือ

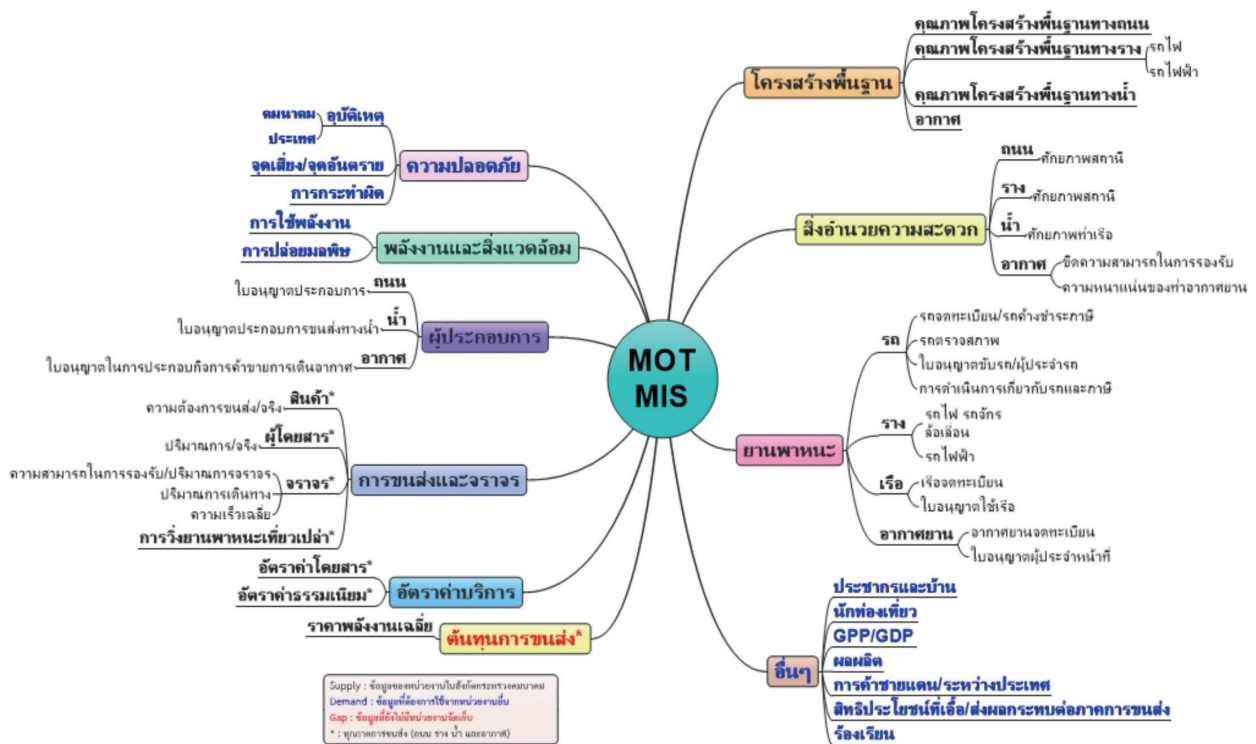


แนวคิดการดำเนินงาน MIS และแผนแม่บทระบบสถิติประเทศไทย ฉบับที่ 2

1. ระดับภารกิจ ระยะแรกได้ร่วมดำเนินการกับหน่วยราชการ 4 กระทรวง ได้แก่
  - 1.1 กระทรวงแรงงาน ประเด็นเกี่ยวกับ แรงงานมีศักยภาพสูงและมีคุณภาพชีวิตที่ดี
  - 1.2 กระทรวงสาธารณสุข ประเด็นเกี่ยวกับ ข้อมูลด้านสุขภาพที่สำคัญ และประเด็น โครงการสำคัญ (Flagship project), นโยบายที่สำคัญ (Agenda Based), แผนบูรณาการชาติ
  - 1.3 กระทรวงเกษตรและสหกรณ์ ประเด็นเกี่ยวกับ ข้อมูลสนับสนุนการขับเคลื่อนนโยบายสำคัญของกระทรวงเกษตรและสหกรณ์
  - 1.4 กระทรวงคมนาคม ประเด็นเกี่ยวกับ ข้อมูลสนับสนุนการขับเคลื่อนนโยบายสำคัญของกระทรวงคมนาคม

โดย MIS ทั้ง 4 ประเด็นนี้ ผู้รับบริการสามารถดาวน์โหลดเอกสารและคู่มือได้ที่ [www.nso.go.th](http://www.nso.go.th) แบนเนอร์ ศูนย์สารสนเทศยุทธศาสตร์ภาครัฐ หรือ เว็บไซต์ <http://www.nic.go.th> ภายใต้หัวข้อ **สารสนเทศเพื่อการบริหาร**

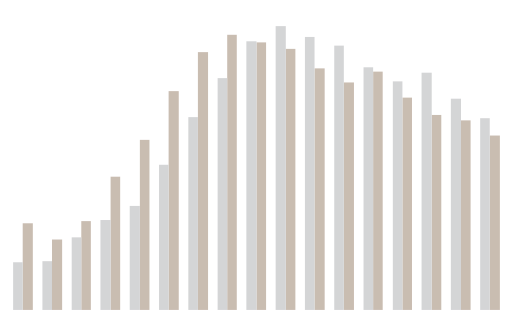
ตัวอย่าง การนำเสนอสารสนเทศเพื่อการบริหารร่วมกับกระทรวงคมนาคม



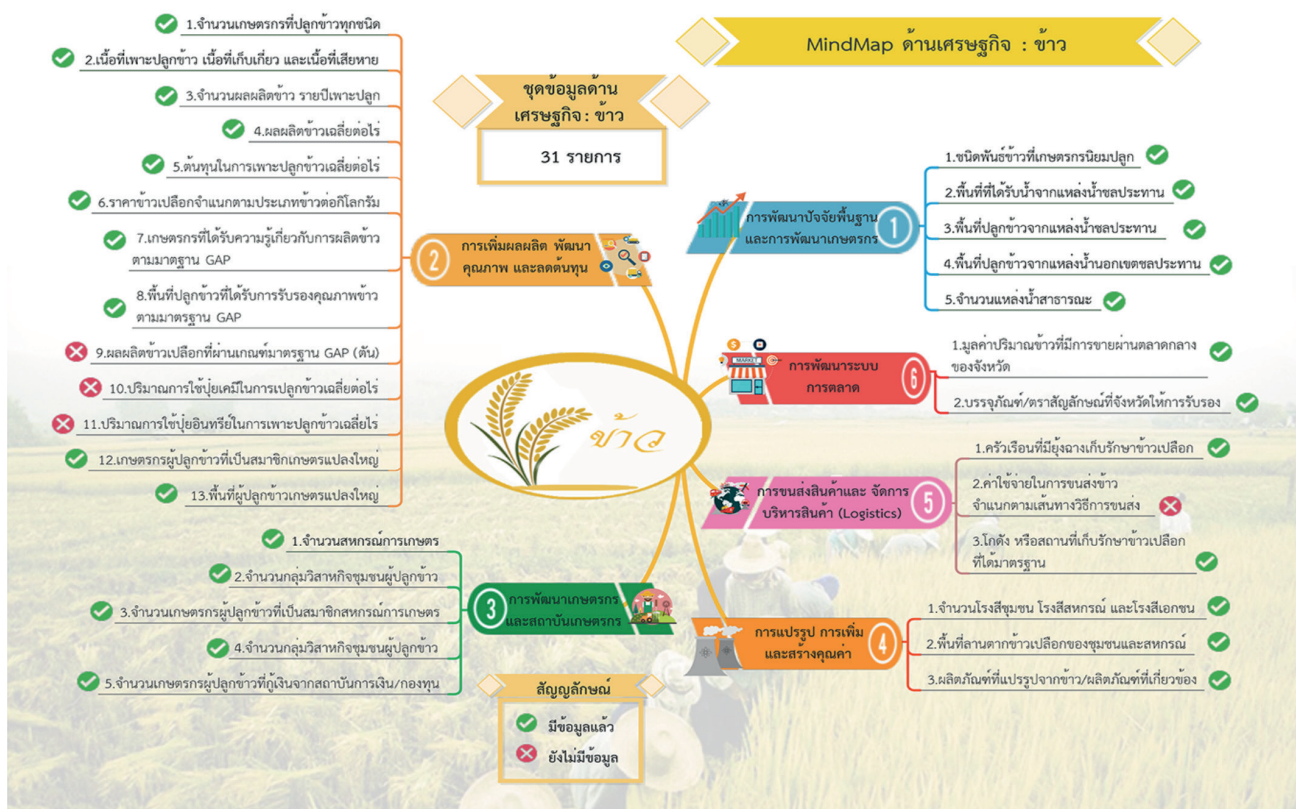
สำหรับประเด็น MIS ที่หน่วยราชการต่างๆ ส่งให้ตามมติของคณะกรรมการฯข้างต้น มีประเด็นที่น่าสนใจดังนี้

- ความเหลื่อมล้ำทางเศรษฐกิจและสังคม เสนอโดย สร./ยร./สปร./กค./ศร./นร./พม. และ ดศ.
- พัฒนาและเสริมสร้างศักยภาพคน เสนอโดย สร./พม./ศร./วท./นร./ป.ป.ส. และ ดศ.
- จัดความสามารถในการแข่งขัน เสนอโดย สศช./กค./คค./ศร./อก./พณ. และ นร.

2. ระดับพื้นที่ ได้มีการวิเคราะห์/ทบทวนประเด็นยุทธศาสตร์การพัฒนาจังหวัด/กลุ่มจังหวัด เพื่อจัดทำชุดข้อมูลตามยุทธศาสตร์จังหวัด และชุดข้อมูลที่สนับสนุนนโยบายของรัฐบาล โดยจัดทำชุดข้อมูลกลางที่สำคัญของจังหวัด 4 ประเด็น ได้แก่ ข้าว การท่องเที่ยว ผู้สูงอายุ และวัยชรา พร้อมทั้งจัดทำคำอธิบายข้อมูล (Meta Data) เพื่อบูรณาการ/เชื่อมโยงชุดข้อมูลดังกล่าวให้สามารถสะท้อนภาพรวมในระดับประเทศต่อไป



## ตัวอย่าง การนำเสนอ MIS ในระดับพื้นที่ (การจัดทำชุดข้อมูลกลางจังหวัดเชียงใหม่)



### ประโยชน์ที่ได้จากการดำเนินงาน

ประโยชน์ของการดำเนินงาน MIS ทั้ง 2 ระดับที่เห็นได้ชัด คือ 1) ภาครัฐมีรายการข้อมูลหัตถ์อุปสงค์ (Demand) และอุปทาน (Supply) ที่ช่วยตอบโจทย์การบริหารราชการแผ่นดิน และ 2) ความร่วมมือของส่วนราชการในการเปิดเผยข้อมูลให้ภาคส่วนอื่นๆ นำไปใช้ประโยชน์ 3) การมีเครื่อง่ายการบูรณาการข้อมูลหัตถ์ผู้ใช้และผู้ผลิตข้อมูล

### แนวทางการดำเนินงานในระยะต่อไป

สำหรับแนวทางการดำเนินงานด้านการบริหารจัดการระบบสถิติของประเทศไทย ระยะต่อไป สำนักงานสถิติแห่งชาติจะเร่งขับเคลื่อนและดำเนินการในประเด็นต่างๆ ดังต่อไปนี้

- ประชุมคณะอนุกรรมการสถิติรายสาขา เพื่อขับเคลื่อนแผนแม่บทระบบสถิติประเทศไทยในระดับภารกิจ ทบหวน/จัดทำแผนพัฒนาสถิติรายสาขา ฉบับที่ 2 ให้สอดคล้องกับสถานการณ์ปัจจุบัน เช่นเดียวกันกับในระดับพื้นที่ที่จะดำเนินการปรับปรุงแผนพัฒนาสถิติระดับจังหวัดให้สอดคล้องกับแผนพัฒนาจังหวัด
- จัดทำระบบฐานสารบัญข้อมูล (Data Directory) ที่เปรียบเสมือนสมุดหน้าเหลืองด้านข้อมูลเพื่อให้ผู้ใช้ทราบรายการข้อมูลทั้งหมดที่หน่วยราชการต่างๆ จัดเก็บ
- ขับเคลื่อน MIS ของประเทศไทยให้โจทย์ยุทธศาสตร์ชาติ 20 ปี นโยบายประเทศไทย 4.0 และแผนพัฒนาเศรษฐกิจและสังคมแห่งชาติ ฉบับที่ 12
- ประกาศใช้มาตรฐานข้อมูล มาตรฐานการจัดจำแนกข้อมูลเพื่อให้หน่วยงานที่เกี่ยวข้องนำไปประยุกต์ใช้ประโยชน์
- ส่งเสริมการประเมินคุณภาพของข้อมูลผ่านผู้ใช้งานข้อมูล

## การดำเนินงานสนับสนุนด้านข้อมูลเพื่อการจัดอันดับความสามารถในการแข่งขันของประเทศ

สำนักงานสถิติแห่งชาติ ได้ดำเนินการสนับสนุนการจัดการข้อมูลและตัวชี้วัดการพัฒนาขีดความสามารถในการแข่งขันของประเทศ จากสถาบันการจัดการนานาชาติ (International Institute for Management Development : IMD) สภาเศรษฐกิจโลก (World Economic Forum: WEF) และธนาคารโลก (World Bank : WB) ผ่านการประสานงานกับหน่วยงานต่างๆ ทุกระดับที่เกี่ยวข้อง และผลักดันให้มีการปฏิบัติอย่างเป็นรูปธรรม

ในปีงบประมาณ พ.ศ. 2559 สำนักงานสถิติแห่งชาติเริ่มต้นศึกษาตัวชี้วัดความสามารถในการแข่งขันของสถาบัน IMD ด้านที่ 4 คือ โครงสร้างพื้นฐาน (Infrastructure) จำนวน 116 รายการ ศึกษาเฉพาะข้อมูลเชิงประจักษ์ (Hard data & Background Information) 79 รายการ โดยการค้นคว้ารายละเอียดกระบวนการเก็บข้อมูล คำนียาม แหล่งข้อมูล และความพร้อมของข้อมูล ผ่านการประสานงานกับหน่วยงานผู้ผลิตหรือเจ้าของข้อมูล เพื่อทำความเข้าใจในการจัดทำข้อมูลร่วมกัน และได้ข้อสรุปผลการศึกษาว่าตัวชี้วัดที่มีทั้งค่านียามและวิธีการคำนวณถูกต้องตรงกันระหว่างสถาบัน IMD และประเทศไทย มีจำนวน 30 รายการ

ในปีงบประมาณ พ.ศ. 2560 สำนักงานสถิติแห่งชาติ ได้ดำเนินงานอย่างต่อเนื่อง โดยศึกษาตัวชี้วัดความสามารถในการแข่งขันของประเทศเพิ่มอีก 3 ด้านของสถาบัน IMD คือ ด้าน Economic Performance ด้าน Government Efficiency และด้าน Business Efficiency และตัวชี้วัดที่ต้องดำเนินการต่อด้านที่ 4 Infrastructure รวมถึงตัวชี้วัดจากสถาบัน WEF สรุปรวม ตัวชี้วัดความสามารถในการแข่งขันที่ต้องดำเนินการทั้งสิ้น 258 ตัวชี้วัด

ขณะนี้สำนักงานสถิติแห่งชาติได้หารือร่วมกับหน่วยงานเจ้าของข้อมูลแล้วประมาณ 20 หน่วยงาน เพื่อสร้างความเข้าใจในการจัดระบบข้อมูลเพื่อสนับสนุนการพัฒนาขีดความสามารถในการแข่งขัน รวมทั้งการประชาสัมพันธ์ให้หน่วยงานต่างๆ ทราบเกี่ยวกับสถานการณ์และความสำคัญของการพัฒนาขีดความสามารถในการแข่งขันของประเทศ โดยนำเสนอและเผยแพร่ข้อมูล/ตัวชี้วัด ผ่านระบบที่สำนักงานสถิติแห่งชาติกำลังพัฒนาร่วมกับหน่วยงานต่างๆ เพื่อการใช้ประโยชน์ร่วมกันที่ [www.nso.go.th](http://www.nso.go.th) ที่แบนเนอร์ศูนย์สารสนเทศยุทธศาสตร์ภาครัฐ หรือ [www.nic.go.th](http://www.nic.go.th)



### การใช้ประโยชน์จากสถิติ

# "สถิติ"

## อยู่รอบตัวเรา

### สำนักงานสถิติแห่งชาติ

แหล่งข้อมูลสถิติสำคัญของประเทศ



ติดต่อด้วยตนเอง  
ศูนย์ราชการฯ แจ้งวัฒนะ



โทรศัพท์  
02 142 1234



อีเมล  
services@nso.go.th



เว็บไซต์  
[www.nso.go.th](http://www.nso.go.th)



แอปพลิเคชัน  
สำนักงานสถิติแห่งชาติ

## 3 Steps

**ใช้สถิติเป็นเข็มทิศช่วยวางแผน**

**Step 1** ศึกษาสถิติ ไม่ว่าจะ เป็นข้อมูลสำคัญระดับชาติ หรือข้อมูลที่ได้จากการเก็บบันทึกด้วยตัวเอง เมื่อรวบรวมมาได้ ต้องทำความเข้าใจกับข้อมูลนั้นเสียก่อน

**Step 2** ไปประยุกต์ใช้ นำไปประยุกต์ใช้ในการทำงาน ใช้สถิติเป็นตัวอย่าง หากดูเชื่อมโยง และนำไปประยุกต์ใช้ให้เหมาะสม

**Step 3** ตัดสินใจ ตัดสินใจอย่างชาญฉลาด เมื่อเข้าใจ นำไปประยุกต์ใช้ในการวางแผน ข้อมูลสถิติจะเป็นประโยชน์ช่วยในการตัดสินใจได้อย่างชาญฉลาดยิ่งขึ้น

## สถิติกับการพัฒนา

**สถิติประชากร**  
ภาครัฐสามารถนำไปเป็นข้อมูลสำหรับกำหนดนโยบายวางแผน ติดตาม ประเมินผลและแก้ไขปัญหาต่างๆ เช่น จัดสรรงบประมาณ จัดหาบริการสาธารณสุขทั่วโลก

**สถิติการค้า**  
ช่วยพัฒนาด้านธุรกิจ ผู้ประกอบการสามารถใช้ข้อมูลสถิติเปรียบเทียบดูสถานการณ์การค้า ช่วยในการวางแผนดำเนินงานได้อย่างเหมาะสม

**สถิติการว่างงาน และการขาดแคลนแรงงาน**  
ใช้ในการวางแผนจัดทำนโยบายด้านแรงงาน จัดหาแรงงาน ตลอดจนฝึกอบรมให้แรงงานมีทักษะฝีมือตามที่สถานประกอบการต้องการ

**สถิติสาธารณสุข**  
ใช้ในการจัดทำแผนพัฒนาสาธารณสุข เพื่อสุขภาพอนามัยที่ดีของประชาชน

**สถิติรายได้ รายจ่าย และหนี้สินของครัวเรือน**  
เพื่อให้ภาครัฐเข้าไปดูแลและช่วยเหลือ ให้ประชาชนมีความเป็นอยู่ที่ดีขึ้นอย่างทั่วถึง

**สถิติการเกษตร**  
ใช้จัดทำนโยบายหรือมาตรการในการส่งเสริม และช่วยเหลือเกษตรกรที่ปลูกพืชแต่ละชนิด การพัฒนาแหล่งน้ำ และการกำหนดราคาพืชผล

### สถิติในชีวิตประจำวัน

สถิติช่วยจัดการการเดินทาง เลือกเส้นทาง บริหารเวลา ให้สะดวกและรวดเร็ว

เลือกที่คุ้มค่า ก่อนใช้จ่ายเลือกซื้อเลือกใช้ สืบราคาข้อมูลร้านค้า เปรียบเทียบราคา ร้านไหนถูกและดี

เก็บสถิติด้วยตนเอง จดบันทึกรายรับและรายจ่าย เปรียบเทียบแต่ละเดือน เพื่อวางแผนการใช้เงิน อย่างมีประสิทธิภาพ

สถิติช่วยวางแผนอนาคต จะศึกษาต่อ หรือเลือกอาชีพล้วนเป็นการตัดสินใจ บนพื้นฐานของข้อมูล

# การพัฒนาบุคลากรภาครัฐ





## การพัฒนาบุคลากรภาครัฐ

สำนักงานสถิติแห่งชาติ มีอำนาจหน้าที่ ตามพระราชบัญญัติสถิติ พ.ศ. 2550 มาตรา 6(9) เผยแพร่สถิติและจัดให้มีการศึกษาอบรมวิชาความรู้เกี่ยวกับสถิติ นอกจากนี้ยังมีการฝึกอบรมด้านเทคโนโลยีสารสนเทศ ให้แก่บุคลากรของกระทรวง กรม และรัฐวิสาหกิจเป็นประจำทุกปี โดยมีวัตถุประสงค์เพิ่มพูนความรู้ความสามารถและประสบการณ์ในการทำงานด้านสถิติและเทคโนโลยีสารสนเทศที่ถูกต้องตามหลักวิชาให้แก่ผู้เข้ารับการอบรม รวมทั้งให้ผู้เข้ารับการอบรมได้มีโอกาสแลกเปลี่ยนความรู้ ความคิดเห็นเกี่ยวกับการดำเนินงานด้านสถิติ อันจะเป็นประโยชน์ต่อ

การปฏิบัติงานสถิติและสารสนเทศในหน่วยงานต่าง ๆ ซึ่งมีผลทำให้การพัฒนากระบวนสถิติของประเทศมีประสิทธิภาพดียิ่งขึ้น

นอกจากนี้สำนักงานสถิติแห่งชาติยังให้ความร่วมมือแก่หน่วยงานราชการและรัฐวิสาหกิจ ในการจัดอบรมหลักสูตรวิชาสถิติและเทคโนโลยีสารสนเทศ โดยจัดส่งข้าราชการไปเป็นวิทยากรให้แก่หน่วยงานต่าง ๆ ตลอดจนจัดรายการศึกษาดูงานให้แก่บุคลากรทั้งหน่วยงานภายในประเทศและต่างประเทศ รวมทั้งการให้ความร่วมมือแก่สถาบันการศึกษาในการฝึกประสบการณ์วิชาชีพของนักศึกษา

ในปีงบประมาณ พ.ศ. 2560 สำนักงานสถิติแห่งชาติได้ดำเนินการ ดังนี้

ผลผลิต/ตัวชี้วัด	เป้าหมาย	ผลลัพธ์ที่เกิดขึ้น	ร้อยละความสำเร็จ
จำนวนบุคลากรที่ได้รับการพัฒนาด้านสถิติและเทคโนโลยีสารสนเทศ	700 คน	1,078 คน	154.0

### 1. การจัดหลักสูตรการฝึกอบรม (ร้อยละของจำนวนผู้เข้ารับการฝึกอบรม)



หลักสูตรการฝึกอบรมเพื่อพัฒนาบุคลากรภาครัฐของสำนักงานสถิติแห่งชาติ  
ประจำปีงบประมาณ พ.ศ. 2560 (ตั้งแต่วันที่ 1 ตุลาคม 2559 - 30 กันยายน 2560)

ลำดับที่	หลักสูตร	ผู้เข้ารับการอบรม (คน)		
		สช.	หน่วยงาน ภาครัฐอื่น	รวม
	การพัฒนาองค์ความรู้ (จำนวน 30 หลักสูตร)	2,600	305	2,905
	ด้านวิชาการสถิติ (Statistics)	180	173	353
1	กระบวนการทางสถิติ (GSBPM : Generic Statistical Business Process Model)	68	-	68
2	สถิตินำรู้	14	33	47
3	เทคนิคการสุ่มตัวอย่างและประมาณค่า	11	28	39
4	การวิเคราะห์อนุกรมเวลา	17	25	42
5	การวิเคราะห์ข้อมูลสถิติเชิงเศรษฐกิจและสังคม	10	35	45
6	การวิเคราะห์ข้อมูลสถิติด้วยโปรแกรม Microsoft Excel ขั้นสูง	15	18	33
7	Why Data Science is Important	40	1	41
8	เทคนิคการจัดทำรายงาน	5	33	38
	ด้านเทคโนโลยีสารสนเทศ (IT)	593	132	725
1	การพัฒนาโปรแกรมประยุกต์สำหรับอุปกรณ์เคลื่อนที่ (Mobile Application)	40	-	40
2	โปรแกรม Microsoft Office Excel ขั้นกลาง เพื่อนำมาประยุกต์ใช้งาน	-	27	27
3	การนำเสนอข้อมูลในรูปแบบ Infographics	11	30	41
4	การพัฒนาระบบสารสนเทศตามแผนนโยบายประเทศ 4.0	53	-	53
5	การใช้โปรแกรม Microsoft Excel ขั้นกลาง	17	27	44
6	การใช้เว็บแอปพลิเคชันในการนำเสนอข้อมูลสถิติ สารสนเทศ และ GIS			
	รุ่นที่ 1	45	-	45
	รุ่นที่ 2	41	-	41
	รุ่นที่ 3	60	-	61
7	การเตรียมความพร้อมเพื่อก้าวเข้าสู่ประเทศไทย 4.0			
	รุ่นที่ 1	53	-	53
	รุ่นที่ 2	65	-	65
8	แนวคิดและการพัฒนาระบบสถิติเพื่อก้าวเข้าสู่ประเทศไทย 4.0			
	รุ่นที่ 1	58	-	58
	รุ่นที่ 2	50	-	50
	รุ่นที่ 3	78	-	78
9	การสร้างแบบสอบถามออนไลน์	6	28	34
10	การใช้โปรแกรม Microsoft Office 2010	16	20	36

ลำดับที่	หลักสูตร	ผู้เข้ารับการอบรม (คน)		
		สสช.	หน่วยงาน ภาครัฐอื่น	รวม
	หลักสูตรพิเศษ/การพัฒนาสมรรถนะ (Competency)	1,827	-	1,827
1	การสร้างทีมงานและการบริการที่เป็นเลิศ เพื่อความสำเร็จ ขององค์กร			
	รุ่นที่ 5	68	-	68
	รุ่นที่ 6	69	-	69
	รุ่นที่ 7	65	-	65
	รุ่นที่ 8	69	-	69
2	การพัฒนาผู้บริหารระดับกลาง			
	รุ่นที่ 2	63	-	63
	รุ่นที่ 3	65	-	65
3	ข้าราชการไทยไร้ทุจริต	73	-	73
4	การเพิ่มศักยภาพในการปฏิบัติงาน เพื่อความสำเร็จขององค์กร			
	รุ่นที่ 1	68	-	68
	รุ่นที่ 2	55	-	55
	รุ่นที่ 3	76	-	76
5	เทคนิคการบริการที่เป็นเลิศ			
	รุ่นที่ 1	58	-	58
	รุ่นที่ 2	49	-	49
6	การเสริมสร้างสมรรถนะตามหลักปรัชญาเศรษฐกิจพอเพียง เพื่อความก้าวหน้าในชีวิตราชการ			
	รุ่นที่ 1	50	-	50
	รุ่นที่ 2	61	-	61
7	การปฐมนิเทศข้าราชการใหม่			
	รุ่นที่ 1	33	-	33
	รุ่นที่ 2	22	-	22
8	การเผยแพร่ความรู้ที่ได้รับจากการอบรม/ดูงาน/ประชุมหน่วยงานต่างประเทศ	172	-	172
9	โครงการส่งเสริมการดำเนินชีวิตตามหลักปรัชญาเศรษฐกิจพอเพียง			
	รุ่นที่ 1	70	-	70
	รุ่นที่ 2	70	-	70
10	ทักษะการเขียนหนังสือราชการอย่างมืออาชีพ			
	รุ่นที่ 1	61	-	61
	รุ่นที่ 2	67	-	67
11	การจัดเก็บเอกสารหน่วยงานของรัฐ			
	รุ่นที่ 1	43	-	43
	รุ่นที่ 2	44	-	44
12	การประชุมเชิงปฏิบัติการเรื่องการเตรียมความพร้อม เพื่อรองรับภารกิจ ประจำปีงบประมาณ พ.ศ. 2561			
	ระดับสถิติจังหวัด	126	-	126
	ระดับเจ้าหน้าที่ผู้อบรม	230	-	230

## 2. การประชุม อบรม สัมมนาระหว่างประเทศ

สำนักงานสถิติแห่งชาติได้ส่งข้าราชการระดับต่าง ๆ เข้าร่วมการประชุม อบรม และสัมมนาระหว่างประเทศ จำนวน 32 ครั้ง มีผู้เข้าร่วมการประชุม/อบรม/สัมมนา จำนวน 46 คน

### การเข้าร่วมประชุม/อบรม/สัมมนาในต่างประเทศ ของข้าราชการสำนักงานสถิติแห่งชาติ

ประจำปีงบประมาณ พ.ศ. 2560 (ตุลาคม 2559 - กันยายน 2560)

ลำดับที่	การประชุม/อบรม/สัมมนา	จำนวน (คน)	ประเทศ/ระยะเวลา
1	Statistics Korea–Eurostat Joint Training Program for Strengthening Statistical Capacity : Improving Social Statistics	1	สาธารณรัฐเกาหลี 10-21 ตุลาคม 2559
2	Measurement of Child Disability Workshop	1	สหรัฐอเมริกา 17-20 ตุลาคม 2559
3	Expert Group Meeting on Statistical Data and Metadata Exchange (SDMX)	1	สหรัฐอเมริกา 17-20 ตุลาคม 2559
4	International Workshop on Culture Statistics	1	สาธารณรัฐประชาชนจีน 24-26 ตุลาคม 2559
5	Twelfth Meeting of the ASEAN Community Statistical System Sub-Committee on Planning and Coordination (ACSS-SCPC I 2)	1	สาธารณรัฐประชาธิปไตย ประชาชนลาว 25-26 ตุลาคม 2559
6	Sixth Session of the ASEAN Community Statistical System (ACSS) Committee	2	สาธารณรัฐประชาธิปไตย ประชาชนลาว 1-3 พฤศจิกายน 2559
7	Seminar on Sustainable Development (SDGs) : Data Disaggregation	1	สาธารณรัฐเกาหลี 3-4 พฤศจิกายน 2559
8	Workshop on Statistical Business Register for Developing Countries	1	ญี่ปุ่น 7-11 พฤศจิกายน 2559
9	Joint Research on international Marriage and Labor Migrations in the Asia–Pacific Region	1	สาธารณรัฐเกาหลี 10-11 พฤศจิกายน 2559
10	การประชุมเชิงปฏิบัติการระดับภูมิภาคเอเชียแปซิฟิก เรื่อง สถิติอาชญากรรมและกระบวนการยุติธรรม ครั้งที่ 2	1	สาธารณรัฐเกาหลี 14-16 พฤศจิกายน 2559
11	International Study Visit to Eurostat	1	ราชรัฐลักเซมเบิร์ก 14-18 พฤศจิกายน 2559
12	International Workshop on Balance Sheet Accounts	1	สาธารณรัฐประชาชนจีน 16-18 พฤศจิกายน 2559
13	Regional Training Course on Agricultural Costs of Production Statistics	1	สาธารณรัฐเกาหลี 21-25 พฤศจิกายน 2559
14	Sixteenth Meeting of the Washington Group (WG) on Disability Statistics	1	สาธารณรัฐแอฟริกาใต้ 6-9 ธันวาคม 2559

ลำดับที่	การประชุม/อบรม/สัมมนา	จำนวน (คน)	ประเทศ/ระยะเวลา
15	First Technical Meeting on Human Settlements Indicators for SDGs: Assessing Gaps in the Production of Human Settlement Indicators	1	สาธารณรัฐเคนยา 13-17 กุมภาพันธ์ 2560
16	Forty-Eighth Second Workshop of ASEAN Millennium Development Goals (MDGs) / Sustainable Development Goals Indicators	1	สาธารณรัฐอินโดนีเซีย 27 กุมภาพันธ์-1 มีนาคม 2560
17	48th Session of the United Nations Statistical Commission(UNSC48)	3	สหรัฐอเมริกา 7-10 มีนาคม 2560
18	1) Thirteenth ACSS Sub-Committee on Planning and Coordination (ACSS-SCPC13) 2) Fifth EU-ASEAN COMPASS Project Steering Committee (PSC5) 3) Regional Workshop on AEC 2025 M&E Framework and ACSS M&E System	2	มาเลเซีย 20-23 มีนาคม 2560
19	Regional Workshop on Training of Trainers for Official Statistics	1	ญี่ปุ่น 20-24 มีนาคม 2560
20	1) Expert Group on Refugee and IDP Statistics 2) Second Meeting of the Expert Group on Refugee Statistics	1	ราชอาณาจักรนอร์เวย์ 25-27 เมษายน 2560
21	1) Second Workshop of the ASEAN Community Progress Monitoring System (ACPMS) 2) Thirteenth Meeting of Working Group on Data Sharing, Analysis, Dissemination and Communication Statistics (WGDSA13)	2	สาธารณรัฐฟิลิปปินส์ 25-28 เมษายน 2560
22	Seminar on Accounting for Global Value Chains	1	ราชรัฐลักเซมเบิร์ก 6-8 มิถุนายน 2560
23	International Workshop on Data Development of Agricultural Census	2	สาธารณรัฐประชาชนจีน 13-15 มิถุนายน 2560
24	United Nations Expert Group Meeting on Improving Migration Data in the Context of the 2030 Agenda for Sustainable Development	2	สหรัฐอเมริกา 20-22 มิถุนายน 2560
25	Tenth Indonesia-Malaysia-Thailand Growth Triangle (IMT-GT) Working Group meeting on Trade and Investment	2	มาเลเซีย 17-19 กรกฎาคม 2560
26	Fourteenth Meeting of the Working Group on Data Sharing, Analysis, Dissemination and Communication Statistics (WGDSA14)	2	สาธารณรัฐอินโดนีเซีย 18-19 กรกฎาคม 2560
27	Workshop on Improving Disability Statistics	1	สาธารณรัฐอิตาลี 8-10 สิงหาคม 2560

ลำดับที่	การประชุม/อบรม/สัมมนา	จำนวน (คน)	ประเทศ/ระยะเวลา
28	ASEAN High Level Conference on Social Protection	2	สาธารณรัฐฟิลิปปินส์ 15-17 สิงหาคม 2560
29	1) Sixth EU-ASEAN COMPASS Project Steering Committee (PSC6) 2) Fourteenth ACSS Sub-Committee on Planning and Coordination (ACSS-SCPC14)	3	สาธารณรัฐฟิลิปปินส์ 22-24 สิงหาคม 2560
30	The International Telecommunication Union (ITU) Asia-Pacific Regional Workshop on ICT Statistics	1	สาธารณรัฐประชาชนจีน 22-25 สิงหาคม 2560
31	China-ASEAN Statistics Forum	3	สาธารณรัฐประชาชนจีน 12-13 กันยายน 2560
32	1) Fifth meeting of the Expert Group on Disaster-related Statistics in Asia and the Pacific 2) Workshop on Disaster Risks in East and North-East Asia	1	สาธารณรัฐเกาหลี 20-22 กันยายน 2560

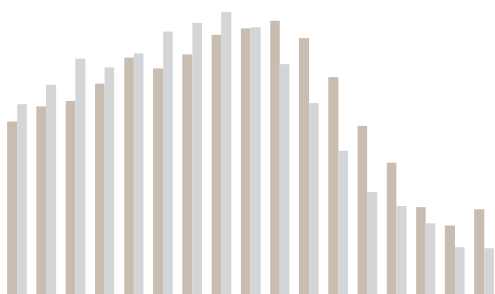
### 3. การจัดรายการศึกษาดูงานให้แก่หน่วยงานภายในประเทศและต่างประเทศ



#### 4. การให้ความร่วมมือแก่สถาบันการศึกษาในการฝึกประสบการณ์วิชาชีพของนิสิตและนักศึกษา

ในปีงบประมาณ พ.ศ. 2560 สำนักงานสถิติแห่งชาติได้ให้ความอนุเคราะห์รับนิสิตและนักศึกษาระดับ  
อนุปริญญาและระดับปริญญาตรีเข้ารับการฝึกประสบการณ์วิชาชีพ จำนวน 66 คน จาก 19 สถาบันการศึกษา

1. มหาวิทยาลัยเทคโนโลยีราชมงคลธัญบุรี	จำนวน 5 คน
2. มหาวิทยาลัยนเรศวร	จำนวน 2 คน
3. มหาวิทยาลัยพะเยา	จำนวน 4 คน
4. โรงเรียนสหวิทยบริหารธุรกิจ	จำนวน 7 คน
5. มหาวิทยาลัยวลัยลักษณ์	จำนวน 2 คน
6. มหาวิทยาลัยราชภัฏบุรีรัมย์	จำนวน 2 คน
7. มหาวิทยาลัยราชภัฏพระนคร	จำนวน 5 คน
8. มหาวิทยาลัยขอนแก่น	จำนวน 3 คน
9. สถาบันเทคโนโลยีพระจอมเกล้าเจ้าคุณทหารลาดกระบัง	จำนวน 2 คน
10. มหาวิทยาลัยธรรมศาสตร์ ศูนย์รังสิต	จำนวน 10 คน
11. มหาวิทยาลัยราชภัฏนครสวรรค์	จำนวน 2 คน
12. มหาวิทยาลัยสงขลานครินทร์ วิทยาเขตหาดใหญ่	จำนวน 2 คน
13. มหาวิทยาลัยสงขลานครินทร์ วิทยาเขตปัตตานี	จำนวน 4 คน
14. วิทยาลัยเทคโนโลยีสยามบริหารธุรกิจ (SBAC)	จำนวน 5 คน
15. มหาวิทยาลัยเทคโนโลยีพระจอมเกล้าพระนครเหนือ	จำนวน 2 คน
16. มหาวิทยาลัยธุรกิจบัณฑิต	จำนวน 1 คน
17. มหาวิทยาลัยบูรพา	จำนวน 6 คน
18. จุฬาลงกรณ์มหาวิทยาลัย	จำนวน 1 คน
19. มหาวิทยาลัยศรีนครินทรวิโรฒ	จำนวน 1 คน



## ภาพกิจกรรม สำคัญในรอบปี





## งานพระราชพิธี



ดร.พีชชู ดุรงคเวโรจน์ รัฐมนตรีว่าการกระทรวงดิจิทัลเพื่อเศรษฐกิจและสังคม นำคณะผู้บริหารกระทรวงฯ และหน่วยงานในสังกัด ร่วมบันทึกเทปถวายพระพร เนื่องในโอกาสวันมหามงคลเฉลิมพระชนมพรรษาสมเด็จพระเจ้าอยู่หัวมหาวชิราลงกรณ บดินทรเทพยวรางกูร 28 กรกฎาคม 2560 และวันมหามงคลเฉลิมพระชนมพรรษาสมเด็จพระนางเจ้าสิริกิติ์ พระบรมราชินีนาถ 12 สิงหาคม 2560 โมเดิร์นไนน์ (ช่อง 9 อสมท.) เมื่อวันที่ 13 กรกฎาคม พ.ศ. 2560



ดร.พีชชู ดุรงคเวโรจน์ รัฐมนตรีว่าการกระทรวงดิจิทัลเพื่อเศรษฐกิจและสังคม นำคณะผู้บริหารกระทรวงฯ และหน่วยงานในสังกัด ร่วมลงนามถวายพระพร พระราชพิธีเฉลิมพระชนมพรรษา สมเด็จพระเจ้าอยู่หัวมหาวชิราลงกรณ บดินทรเทพยวรางกูร พุทธศักราช 2560 ณ พระบรมมหาราชวัง เมื่อวันที่ 28 กรกฎาคม 2560

## ประชุมวิชาการ



นายธนศ รุ่งโรจน์ชัยพร รองผู้อำนวยการสำนักงานสถิติแห่งชาติ ร่วมลงนาม การจัดทำบันทึกข้อตกลงความร่วมมือ (MOU) ในการสนับสนุนการจัดทำหมู่บ้านช่อสะอาดและการสับมนาแนวความคิดในการจัดทำหมู่บ้านช่อสะอาดแบบยั่งยืน ณ ห้องนนทบุรี 1 สำนักงาน ปปช. เมื่อวันที่ 13 มีนาคม 2560

ดร.พีเชฐ ดุรงคเวโรจน์ รัฐมนตรีว่าการกระทรวงดิจิทัลเพื่อเศรษฐกิจและสังคม และนางนวลนภา ธนศักดิ์ รองผู้อำนวยการสำนักงานสถิติแห่งชาติ รักษาการแทนผู้อำนวยการสำนักงานสถิติแห่งชาติ แถลงข่าวโครงการสำมะโนอุตสาหกรรม พ.ศ. 2560 (แฉงนับ) โรงแรมเชินทรา บายเซ็นทาราศูนย์ราชการและคอนเวนชันเซ็นเตอร์ แจ้งวัฒนะ กทม. เมื่อวันที่ 7 เมษายน 2560





นางนวลภา รัตนศักดิ์ รองผู้อำนวยการสำนักงานสถิติแห่งชาติ เป็นประธานการประชุมเชิงปฏิบัติการ เรื่อง แผนแม่บทระบบสถิติประเทศไทย ฉบับที่ 2 และข้อมูลสารสนเทศ เพื่อการบริหาร (Management Information System : MIS) จัดขึ้นระหว่างวันที่ 7 – 8 มิถุนายน 2560 ณ โรงแรมทีเค พาเลส แอนด์ คอนเวนชัน กทม.



นายฤกษ์พงศ์ โนดโรส รองผู้อำนวยการสำนักงานสถิติแห่งชาติ ร่วมการประชุมคณะรัฐมนตรีสัญจรและติดตามความก้าวหน้างานโครงการสำรวจข้อมูลผู้มีรายได้น้อย ณ หมู่บ้านหนองจี่เหล็ก หมู่ที่ 4 จ.นครราชสีมา ระหว่างวันที่ 20 – 23 สิงหาคม 2560



นายภูพงค์ โนดโรสม ผู้อำนวยการสำนักงานสถิติแห่งชาติ เป็นประธานการประชุมเชิงปฏิบัติการสถานการณ์เด็กและสตรีในประเทศไทย ใน 14 จังหวัดของประเทศไทย พ.ศ. 2558 - 2559 ณ โรงแรมเซ็นทรา บายเซ็นทาราศูนย์ราชการและคอนเวนชันเซ็นเตอร์ แจ้งวัฒนะ กทม. เมื่อวันที่ 28 สิงหาคม 2560



นายภูพงค์ โนดโรสม ผู้อำนวยการสำนักงานสถิติแห่งชาติ เป็นประธานการประชุมเชิงปฏิบัติการโครงการพัฒนาชุดข้อมูล เพื่อติดตามและวัดผลการดำเนินการระดมทุนเพื่อการพัฒนาที่มีประสิทธิภาพ โรงแรมเซ็นทรา บายเซ็นทาราศูนย์ราชการและคอนเวนชันเซ็นเตอร์ แจ้งวัฒนะ กทม. เมื่อวันที่ 20 กันยายน 2560



นายภุชพงค์ โนดไธสง ผู้อำนวยการสำนักงานสถิติแห่งชาติ ร่วมงาน DIGITAL THAILAND BIG BANG 2017 จัดขึ้นระหว่างวันที่ 21-24 กันยายน พ.ศ. 2560 ณ อาคารชาเลนเจอร์ 1-2 ศูนย์แสดงสินค้าและการประชุม อิมแพ็ค เมืองทองธานี จังหวัดนนทบุรี



พล.อ.ประจิน จั่นตอง รองนายกรัฐมนตรี เป็นประธานการประชุมเปิดโครงการระบบการจัดเก็บข้อมูลโครงสร้างพื้นฐานระดับพื้นที่ เพื่อการบริหารจัดการทรัพยากรน้ำอย่างยั่งยืน ในลุ่มน้ำทั่วประเทศ “จำนวน 25 ลุ่มน้ำ” (โครงการระยะที่ 1) โดยมีนายภุชพงค์ โนดไธสง ผู้อำนวยการสำนักงานสถิติแห่งชาติ กล่าวรายงาน ณ ห้องประชุมวายุภักษ์ 3-4 โรงแรมเซ็นทรา บายเซ็นทารา ศูนย์ราชการและคอนเวนชันเซ็นเตอร์ แจ้งวัฒนะ กทม. เมื่อวันที่ 13 พฤศจิกายน 2560



## ศึกษาดูงาน



คณะเจ้าหน้าที่จาก CSA (ประเทศเอธิโอเปีย) ศึกษาดูงาน เรื่อง NSO-Roles and Responsibilities เมื่อวันที่ 24 พฤศจิกายน 2559



สำนักงานพัฒนาเศรษฐกิจจากฐานชีวภาพ ศึกษาดูงานศูนย์ข้อมูลข่าวสารของสำนักงานสถิติแห่งชาติ เมื่อวันที่ 18 เมษายน 2560



คณะอาจารย์และนักศึกษาระดับบัณฑิตศึกษา ภาควิชาคณิตศาสตร์ คณะวิทยาศาสตร์ มหาวิทยาลัยขอนแก่น ศึกษาดูงาน เรื่อง บทบาทหน้าที่ของสำนักงานสถิติแห่งชาติ เมื่อวันที่ 22 สิงหาคม 2560



คณะอาจารย์และนักศึกษา ภาควิชาคณิตศาสตร์ มหาวิทยาลัยเทคโนโลยีสุรนารี ศึกษาดูงาน เรื่อง กระบวนการจัดทำข้อมูลสถิติ และการวิเคราะห์ข้อมูลสถิติเพื่อการตัดสินใจ เมื่อวันที่ 8 กันยายน 2560

## งานเพื่อสังคม

นางสาวรวมพร ศิริรัตน์ตระกูล ผู้อำนวยการสำนักสถิติพยากรณ์ มอบรางวัลให้แก่เด็กๆ ในโอกาสที่สำนักงานสถิติแห่งชาติ ร่วมกับ บริษัท ทรนารักษ์พัฒนาสินทรัพย์ (รพส.) จัดงานวันเด็กแห่งชาติ ประจำปี พ.ศ. 2560 ในกิจกรรม “ชวนน้องหนูเรียนรู้อัติสติก” เพื่อให้เด็กๆ ได้เรียนรู้เกี่ยวกับสถิติ เมื่อวันที่ 14 มกราคม 2560 ณ ศูนย์ราชการเฉลิมพระเกียรติฯ แจ้งวัฒนะ



นายอาจिन จีรชีพพัฒนา รองผู้อำนวยการสำนักงานสถิติแห่งชาติ พร้อมด้วยข้าราชการ พนักงาน และเจ้าหน้าที่สำนักงานสถิติแห่งชาติ ร่วมกิจกรรม “มอบกำลังใจให้ผู้สูงอายุ” เนื่องในวันผู้สูงอายุแห่งชาติ ปี 2560 โครงการทำดี เพื่อพ่อ ภายใต้แนวคิด “สุจริตตามรอยพ่อ ขอทำดีเพื่อแผ่นดิน” โดยบริจาคสิ่งของเครื่องอุปโภคบริโภคเพื่อเป็นขวัญกำลังใจให้ผู้สูงอายุในการดำเนินชีวิต และสร้างจิตสาธารณะ เสริมสร้างคุณธรรมและจริยธรรมแก่บุคลากรของสำนักงานสถิติแห่งชาติ ณ สถานสงเคราะห์คนชราเฉลิมราชกุมารี (หลวงพ่อบึงอูปถัมภ์) ตำบลวัดสำโรง อำเภอนครชัยศรี จังหวัดนครปฐม เมื่อวันที่ 21 เมษายน 2560

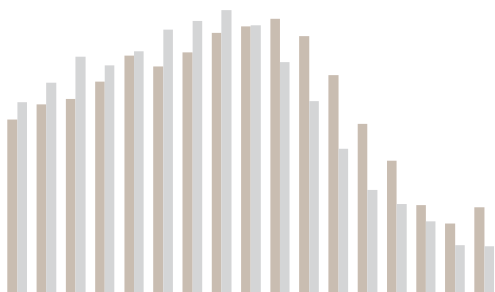


นายฤชพงศ์ โนนโรสว ผู้อำนวยการสำนักงานสถิติแห่งชาติ พร้อมด้วยผู้บริหาร จัราชการ พนักงานและลูกจ้างสำนักงานสถิติแห่งชาติ ร่วมกิจกรรม สสช.ปันรักเพื่อน้อง เพื่อเฉลิมพระเกียรติ สมเด็จพระเจ้าอยู่หัว มหาวชิราลงกรณ บดินทรเทพยวรางกูร เนื่องในโอกาสวันเฉลิม พระชนมพรรษา 65 พรรษา 28 กรกฎาคม พ.ศ. 2560 โดยการบริจาคทุนการศึกษา ทุนอาหาร กลางวัน เครื่องใช้อุปโภคบริโภคทางการศึกษาให้กับน้อง ๆ ณ โรงเรียนบ้านโป่งคอม ตำบลด่านช้าง อำเภอด่านช้าง จังหวัดสุพรรณบุรี เมื่อวันที่ 26 กรกฎาคม 2560





นางสาววิไลลักษณ์ ชูสีวัฒนกุล ปลัดกระทรวงดิจิทัลเพื่อเศรษฐกิจและสังคม พร้อมด้วยผู้บริหารกระทรวงฯ และสำนักงานสถิติแห่งชาติ จัดกิจกรรมทำดีถวายในหลวงรัชกาลที่ 9 ด้วยการแจกเครื่องอุปโภคบริโภคให้แก่ประชาชนที่เดินทางมาถวายบังคมพระบรมศพ พระบาทสมเด็จพระปรมินทรมหาภูมิพลอดุลยเดช ณ ที่ทำการไปรษณีย์หน้าพระลาน ถนนพระลาน แขวงพระบรมมหาราชวัง เขตพระนคร กรุงเทพฯ เมื่อวันที่ 14 ธันวาคม 2559





# ส่วนที่ 4 ภาคผนวก



## พระราชบัญญัติ

สถิติ

พ.ศ. ๒๕๕๐

### ภูมิพลอดุลยเดช ป.ร.

ให้ไว้ ณ วันที่ ๓๐ สิงหาคม พ.ศ. ๒๕๕๐

เป็นปีที่ ๖๒ ในรัชกาลปัจจุบัน

พระบาทสมเด็จพระปรมินทรมหาภูมิพลอดุลยเดช มีพระบรมราชโองการโปรดเกล้าฯ ให้ประกาศว่า

โดยที่เป็นการสมควรปรับปรุงกฎหมายว่าด้วยสถิติ

จึงทรงพระกรุณาโปรดเกล้าฯ ให้ตราพระราชบัญญัติขึ้นไว้โดยคำแนะนำและยินยอมของ สภานิติบัญญัติแห่งชาติ ดังต่อไปนี้

มาตรา ๑ พระราชบัญญัตินี้เรียกว่า “พระราชบัญญัติสถิติ พ.ศ. ๒๕๕๐”

มาตรา ๒ พระราชบัญญัตินี้ให้ใช้บังคับตั้งแต่วันถัดจากวันประกาศในราชกิจจานุเบกษา เป็นต้นไป

มาตรา ๓ ให้ยกเลิกพระราชบัญญัติสถิติ พ.ศ. ๒๕๐๘

มาตรา ๔ ในพระราชบัญญัตินี้

“สถิติ” หมายความว่า ข้อความหรือตัวเลขที่แสดงผลที่ประมวลจากข้อมูลที่เกี่ยวข้องรวบรวมได้

“การสำรวจ” หมายความว่า การเก็บรวบรวมข้อมูลที่เป็นอยู่จริงเพื่อให้ได้มาซึ่งสถิติ

“สำมะโน” หมายความว่า การสำรวจโดยการแจกแจงนับจากทุกหน่วยที่เกี่ยวข้องกับข้อมูลนั้น ๆ

“การสำรวจตัวอย่าง” หมายความว่า การสำรวจโดยการเจนนับจากหน่วยที่เกี่ยวกับข้อมูลนั้น ๆ เพียงบางหน่วยที่เลือกเป็นตัวอย่าง

“หน่วยงาน” หมายความว่า ส่วนราชการ รัฐวิสาหกิจ องค์กรมหาชน องค์กรปกครองส่วนท้องถิ่น และหน่วยงานอื่นของรัฐ

“ผู้อำนวยการ” หมายความว่า ผู้อำนวยการสำนักงานสถิติแห่งชาติ

“พนักงานเจ้าหน้าที่” หมายความว่า ผู้ซึ่งผู้อำนวยการแต่งตั้งให้ปฏิบัติการตามพระราชบัญญัตินี้ มาตรา ๕ ให้สำนักงานสถิติแห่งชาติ เป็นหน่วยงานกลางของรัฐ ในการดำเนินการเกี่ยวกับสถิติตามหลักวิชาการ

มาตรา ๖ สำนักงานสถิติแห่งชาติมีอำนาจหน้าที่ ดังต่อไปนี้

- (๑) จัดทำแผนแม่บทเกี่ยวกับการดำเนินงานทางสถิติของรัฐ
- (๒) จัดทำมาตรฐานสถิติเสนอคณะรัฐมนตรีเพื่อให้ความเห็นชอบ
- (๓) ส่งเสริมและพัฒนางานสถิติของรัฐและเอกชน
- (๔) จัดทำสำมะโนหรือการสำรวจตัวอย่าง หรืออำนาจการให้มีการสำรวจด้านต่าง ๆ ของประเทศ
- (๕) ประสานงานและหารือร่วมกับหน่วยงานเพื่อจัดทำแผนกำหนดความรับผิดชอบในการดำเนินงานทางสถิติตามแผนแม่บทตาม (๑)

(๖) แนะนำ ให้คำปรึกษา หรือความช่วยเหลือแก่หน่วยงานเกี่ยวกับการจัดทำแผนงาน และระเบียบวิธีในการจัดเก็บข้อมูล ตลอดจนการประมวลผล และการวิเคราะห์ผลสถิติ

(๗) ประสานกับหน่วยงานในการสร้างเครือข่ายสถิติ เพื่อให้ได้มาซึ่งฐานข้อมูลสถิติที่สำคัญ และเป็นปัจจุบันของประเทศ

(๘) ให้บริการสถิติแก่หน่วยงาน องค์กรเอกชน และบุคคลทั่วไป

(๙) เผยแพร่สถิติและจัดให้มีการศึกษาอบรมวิชาความรู้เกี่ยวกับสถิติ

(๑๐) ร่วมมือและประสานงานกับต่างประเทศและองค์การระหว่างประเทศในงานเกี่ยวกับสถิติ

(๑๑) ปฏิบัติการอื่นตามที่มีกฎหมายกำหนด และตามที่คณะรัฐมนตรีมอบหมาย

มาตรา ๗ ในการจัดทำแผนแม่บทตามมาตรา ๖ (๑) ให้สำนักงานสถิติแห่งชาติประสานกับหน่วยงานที่เกี่ยวข้องและจัดทำให้สอดคล้องกับนโยบายและแผนการพัฒนาประเทศและเมื่อคณะรัฐมนตรีให้ความเห็นชอบแล้ว ให้หน่วยงานที่เกี่ยวข้องปฏิบัติให้เป็นไปตามแผนแม่บทนั้น

มาตรา ๘ หน่วยงานต้องจัดทำสถิติให้เป็นไปตามแผนกำหนดความรับผิดชอบตามมาตรา ๖ (๕) และดำเนินการให้ถูกต้องตามมาตรฐานสถิติ

หน่วยงานใดไม่ปฏิบัติตามวรรคหนึ่ง ให้สำนักงานสถิติแห่งชาติรายงานคณะรัฐมนตรี เพื่อสั่งการตามที่เห็นสมควร

มาตรา ๙ เมื่อหน่วยงานจะมีการจัดทำสำมะโนหรือการสำรวจตัวอย่างที่ประสงค์จะกำหนดให้เป็นหน้าที่ของประชาชนที่จะต้องให้ข้อมูล ให้กำหนดโดยกฎกระทรวง กฎกระทรวงนั้นอย่างน้อยต้องมีสาระสำคัญ ดังต่อไปนี้

- (๑) วัตถุประสงค์
- (๒) ระยะเวลา
- (๓) เขตท้องที่
- (๔) บุคคลซึ่งจะต้องให้ข้อมูลและวิธีการให้ข้อมูล
- (๕) หน่วยงานที่รับผิดชอบ

มาตรา ๑๐ เมื่อได้มีกฎกระทรวงตามมาตรา ๙ แล้ว ให้ผู้อำนวยการประกาศรายละเอียดเกี่ยวกับวิธีดำเนินการในการจัดทำสำมะโนหรือการสำรวจตัวอย่างในเรื่องดังต่อไปนี้

- (๑) วิธีการเก็บรวบรวมข้อมูล
- (๒) คำถามที่บุคคลจะต้องให้ข้อมูลหรือรายละเอียดของแบบสอบถามที่บุคคลจะต้องกรอกข้อมูล

และวิธีการกรอกข้อมูลในแบบสอบถาม

- (๓) ระยะเวลาที่พนักงานเจ้าหน้าที่จะออกสอบถามหรือส่งแบบสอบถาม
- (๔) ระยะเวลาที่บุคคลซึ่งต้องกรอกแบบสอบถามจะต้องส่งคืนแบบสอบถามที่ได้กรอกรายการแล้วแก่พนักงานเจ้าหน้าที่
- (๕) ข้อมูลอื่นที่ประชาชนสมควรทราบ

ประกาศตามวรรคหนึ่ง ให้ประกาศในราชกิจจานุเบกษา และระบบเครือข่ายอิเล็กทรอนิกส์หรือสื่อประเภทอื่น

มาตรา ๑๑ เมื่อมีประกาศตามมาตรา ๑๐ แล้ว บุคคลซึ่งจะต้องให้ข้อมูลตามที่กำหนดไว้ในมาตรา ๙ (๔) มีหน้าที่ให้ข้อมูลหรือกรอกแบบสอบถามตามที่กำหนดไว้ในมาตรา ๑๐ (๒) ให้ถูกต้องตามความเป็นจริง

มาตรา ๑๒ เมื่อมีประกาศตามมาตรา ๑๐ แล้ว พนักงานเจ้าหน้าที่มีอำนาจเข้าไปในอาคาร หรือที่ทำการของบุคคลซึ่งจะต้องให้ข้อมูลหรือกรอกแบบสอบถาม ในระหว่างเวลาพระอาทิตย์ขึ้นถึง พระอาทิตย์ตก หรือในเวลาอื่นใดที่บุคคลนั้นได้แจ้งให้ทราบ เพื่อสอบถามข้อมูล หรือดำเนินการกรอก แบบสอบถาม หรือเพื่อตรวจสอบความถูกต้องของข้อมูล ในการนี้บุคคลดังกล่าวต้องอำนวยความสะดวก แก่พนักงานเจ้าหน้าที่ตามสมควร

ในการปฏิบัติหน้าที่ตามวรรคหนึ่ง ให้พนักงานเจ้าหน้าที่แสดงบัตรประจำตัวต่อบุคคลซึ่งเกี่ยวข้องกับ บัตรประจำตัวพนักงานเจ้าหน้าที่ให้เป็นไปตามแบบที่กำหนดในกฎกระทรวง

มาตรา ๑๓ ในกรณีที่พนักงานเจ้าหน้าที่ไม่พบบุคคลผู้ซึ่งจะให้ข้อมูลหรือกรอกแบบสอบถาม ให้ดำเนินการตามหลักเกณฑ์ วิธีการ และระยะเวลาที่กำหนดในกฎกระทรวง เพื่อให้ได้มาซึ่งข้อมูล

มาตรา ๑๔ ให้หน่วยงานมีหน้าที่ให้ความร่วมมือแก่สำนักงานสถิติแห่งชาติเพื่อประโยชน์ ในการจัดสร้างเครือข่ายสถิติและพัฒนาฐานข้อมูลที่สำคัญและเป็นปัจจุบันของประเทศ

ในกรณีที่สำนักงานสถิติแห่งชาติจำเป็นต้องใช้ข้อมูลจากการสำรวจ หรือข้อมูลจากบันทึก ทะเบียน รายงาน หรือเอกสารอื่นใดที่อยู่ในความครอบครองของหน่วยงานใด เพื่อการจัดทำสถิติ ที่สำคัญและจำเป็นต่อการพัฒนาประเทศ ให้หน่วยงานนั้นจัดส่งข้อมูลดังกล่าวให้สำนักงานสถิติ แห่งชาติภายในสามสิบวันนับแต่วันที่ได้รับแจ้งจากสำนักงานสถิติแห่งชาติ

ข้อมูลที่หน่วยงานต้องจัดส่งให้ตามวรรคหนึ่ง หรือวรรคสองต้องไม่ระบุหรือเปิดเผยว่าเป็นข้อมูล ของบุคคลใด เว้นแต่บุคคลนั้นจะให้ความยินยอมเป็นหนังสือหรือเป็นข้อมูลที่เปิดเผยต่อประชาชน หรือประชาชนสามารถเข้าตรวจสอบได้อยู่แล้ว

มาตรา ๑๕ บรรดาข้อมูลเฉพาะบุคคลหรือเฉพาะรายที่ได้มาตามพระราชบัญญัตินี้ ต้องถือเป็น ความลับโดยเคร่งครัด ห้ามมิให้ผู้ซึ่งปฏิบัติหน้าที่ตามพระราชบัญญัตินี้หรือผู้มีหน้าที่เก็บรักษา เปิดเผย ข้อมูลนั้นแก่บุคคลใดซึ่งไม่มีหน้าที่ตามพระราชบัญญัตินี้ เว้นแต่

(๑) เป็นการเปิดเผยเพื่อประโยชน์แก่การสอบสวนหรือการพิจารณาคดีที่ต้องหาว่ากระทำความผิด ตามพระราชบัญญัตินี้

(๒) เป็นการเปิดเผยต่อหน่วยงานเพื่อใช้ประโยชน์ในการจัดทำสถิติ วิเคราะห์หรือวิจัย ทั้งนี้ เท่าที่ไม่ก่อให้เกิดความเสียหายแก่เจ้าของข้อมูล และต้องไม่ระบุหรือเปิดเผยถึงเจ้าของข้อมูล

มาตรา ๑๖ ภายใต้บังคับมาตรา ๑๔ และมาตรา ๑๕ ผู้ซึ่งปฏิบัติหน้าที่ในหน่วยงานหรือสำนักงานสถิติแห่งชาติต้องไม่นำบรรดาข้อมูลเฉพาะบุคคลหรือเฉพาะรายที่เจ้าของข้อมูลได้ให้ไว้หรือกรอกแบบสอบถามไปใช้ในกิจการอื่นนอกเหนือจากการจัดทำสถิติ วิเคราะห์หรือวิจัย

มาตรา ๑๗ บรรดาข้อมูลที่สามารถเปิดเผยได้ สำนักงานสถิติแห่งชาติอาจให้บริการข้อมูลนั้นต่อบุคคลทั่วไปได้ โดยอาจเรียกเก็บค่าใช้จ่ายเท่าที่จำเป็นในการให้บริการข้อมูลนั้น ตามหลักเกณฑ์และอัตราที่สำนักงานสถิติแห่งชาติกำหนด

มาตรา ๑๘ ผู้ใดไม่ให้ข้อมูล หรือไม่กรอกแบบสอบถามตามวิธีการที่กำหนดในประกาศตามมาตรา ๑๐ หรือไม่ส่งคืนแบบสอบถามที่ได้กรอกรายการแล้วแก่พนักงานเจ้าหน้าที่ หรือหน่วยงานภายในระยะเวลาที่กำหนดในประกาศตามมาตรา ๑๐ (๔) หรือไม่ให้ความสะดวกแก่พนักงานเจ้าหน้าที่ในการปฏิบัติหน้าที่ตามมาตรา ๑๒ ต้องระวางโทษปรับไม่เกินสามพันบาท

มาตรา ๑๙ ผู้ใดซึ่งมีหน้าที่ให้ข้อมูลตามมาตรา ๑๑ แต่จงใจให้ข้อมูลเป็นเท็จต้องระวางโทษจำคุกไม่เกินสามเดือน หรือปรับไม่เกินห้าพันบาท หรือทั้งจำทั้งปรับ

มาตรา ๒๐ ผู้ใดฝ่าฝืนมาตรา ๑๕ หรือมาตรา ๑๖ ต้องระวางโทษจำคุกไม่เกินหนึ่งปี หรือปรับไม่เกินสองหมื่นบาท หรือทั้งจำทั้งปรับ

มาตรา ๒๑ บรรดาพระราชกฤษฎีกา กฎกระทรวง ประกาศ หรือระเบียบที่ออกตามพระราชบัญญัติสถิติ พ.ศ. ๒๕๐๘ และมีผลใช้บังคับอยู่ในวันที่พระราชบัญญัตินี้ประกาศในราชกิจจานุเบกษา ให้คงมีผลใช้บังคับได้ต่อไปเท่าที่ไม่ขัดหรือแย้งกับบทบัญญัติแห่งพระราชบัญญัตินี้ จนกว่าจะมีกฎกระทรวง ประกาศ หรือระเบียบตามพระราชบัญญัตินี้

มาตรา ๒๒ ให้รัฐมนตรีว่าการกระทรวงเทคโนโลยีสารสนเทศและการสื่อสารรักษาการตามพระราชบัญญัตินี้ และมีอำนาจออกกฎกระทรวงเพื่อปฏิบัติการตามพระราชบัญญัตินี้

กฎกระทรวงนั้น เมื่อได้ประกาศในราชกิจจานุเบกษาแล้วให้ใช้บังคับได้

ผู้รับสนองพระบรมราชโองการ

พลเอก สุรยุทธ์ จุลานนท์

นายกรัฐมนตรี

หมายเหตุ :- เหตุผลในการประกาศใช้พระราชบัญญัติฉบับนี้ คือ โดยที่พระราชบัญญัติสถิติ พ.ศ. ๒๕๐๘ ได้ใช้บังคับมานาน และมีบทบัญญัติบางประการไม่สอดคล้องกับสภาพการณ์ปัจจุบันอันมีผลทำให้การดำเนินการของสำนักงานสถิติแห่งชาติในฐานะหน่วยงานกลางด้านงานสถิติของรัฐไม่มีความชัดเจน รวมทั้งหลักเกณฑ์และวิธีดำเนินการเก็บรวบรวมข้อมูลเพื่อให้ได้มาซึ่งสถิติไม่มีความคล่องตัวเพราะขั้นตอนก่อนเริ่มดำเนินการใช้ระยะเวลาาน ทำให้ได้ข้อมูลที่ไม่ทันต่อเหตุการณ์ปัจจุบัน ประกอบกับข้อมูลทางสถิติที่จัดทำขึ้นนั้นมีประโยชน์ต่อการนำไปใช้ในการพัฒนาหรือแก้ไขปัญหาในการบริหารงานของรัฐด้านต่าง ๆ ซึ่งควรจะมีการกำหนดวิธีการดำเนินการด้านสถิติให้เป็นไปในแนวทางเดียวกันเพื่อความเป็นเอกภาพของสถิติ นอกจากนี้ เพื่อให้ได้ข้อมูลที่ถูกต้องตามความเป็นจริงและเป็นหลักประกันมิให้เกิดความเสียหายแก่ผู้ซึ่งต้องให้ข้อมูลจึงต้องกำหนดมาตรการคุ้มครองข้อมูลส่วนบุคคลที่ได้จากการเก็บรวบรวมข้อมูล โดยต้องถือเป็นความลับอย่างเคร่งครัด และกำหนดโทษสำหรับผู้ซึ่งฝ่าฝืนหรือไม่ปฏิบัติตามบทบัญญัติแห่งพระราชบัญญัตินี้ให้สอดคล้องกับสภาพการณ์ปัจจุบันด้วย จึงจำเป็นต้องตราพระราชบัญญัตินี้





## กฎกระทรวง

แบ่งส่วนราชการสำนักงานสถิติแห่งชาติ  
กระทรวงดิจิทัลเพื่อเศรษฐกิจและสังคม

พ.ศ. ๒๕๖๐

อาศัยอำนาจตามความในมาตรา ๘ ณ แห่งพระราชบัญญัติระเบียบบริหารราชการแผ่นดิน พ.ศ. ๒๕๓๔ ซึ่งแก้ไขเพิ่มเติมโดยพระราชบัญญัติระเบียบบริหารราชการแผ่นดิน (ฉบับที่ ๔) พ.ศ. ๒๕๔๓ รัฐมนตรีว่าการกระทรวงดิจิทัลเพื่อเศรษฐกิจและสังคมออกกฎกระทรวงไว้ ดังต่อไปนี้

ข้อ ๑ ให้สำนักงานสถิติแห่งชาติ มีภารกิจในฐานะเป็นหน่วยงานกลางของรัฐในการดำเนินการเกี่ยวกับสถิติตามหลักวิชาการ และจัดทำสถิติเพื่อติดตาม ประเมินผล และสนับสนุนการดำเนินการตามนโยบายและแผนงานของรัฐ โดยให้มีหน้าที่และอำนาจ ดังต่อไปนี้

- (๑) ดำเนินการตามกฎหมายว่าด้วยสถิติ และกฎหมายอื่นที่เกี่ยวข้อง
- (๒) จัดทำแผนแม่บทเกี่ยวกับการดำเนินงานทางสถิติของรัฐ
- (๓) เสนอแนะนโยบายและแนวทางการจัดทำมาตรฐานทางสถิติเสนอคณะรัฐมนตรี เพื่อให้ความเห็นชอบ รวมทั้งส่งเสริมและสนับสนุนให้หน่วยงานต่าง ๆ ทั้งภาครัฐและภาคเอกชนมีการใช้มาตรฐานสถิติตามหลักสากล
- (๔) บริหารจัดการข้อมูลสถิติทางการของประเทศ และการเชื่อมโยงแลกเปลี่ยนข้อมูล เพื่อให้ทุกภาคส่วนใช้ประโยชน์ร่วมกัน
- (๕) จัดทำแผนโครงสร้างสารสนเทศของประเทศในการกำหนดกรอบและขอบเขตของข้อมูล ที่แต่ละหน่วยงานต้องรับผิดชอบ
- (๖) ผลิตและวิเคราะห์ข้อมูลสถิติพื้นฐานทางด้านเศรษฐกิจและสังคมในระดับมหภาค ด้วยวิธีการจัดทำสำมะโนหรือการสำรวจตัวอย่าง หรือจัดหาข้อมูลสถิติด้วยการใช้ประโยชน์จากเทคโนโลยีและวิธีการอื่นที่เหมาะสม และให้บริการข้อมูลสถิติทุกสาขาของประเทศ
- (๗) ผลิตและวิเคราะห์ข้อมูลสถิติที่ใช้ในการสนับสนุนนโยบายเร่งด่วนของรัฐและข้อมูลสถิติที่สำคัญที่ไม่มีหน่วยงานใดจัดทำ รวมทั้งประสานและให้คำปรึกษาในการจัดทำข้อมูลสถิติของหน่วยงานต่าง ๆ ทั้งภาครัฐและภาคเอกชน

(๘) พัฒนาตัวชี้วัดและชุดข้อมูลสถิติสารสนเทศ เพื่อใช้ในการวิเคราะห์แนวโน้มและคาดการณ์ภาวะการณ์ต่าง ๆ ของประเทศ

(๙) ประสานงานกับองค์การระหว่างประเทศในด้านวิชาการสถิติ

(๑๐) ปฏิบัติการอื่นใดตามที่กฎหมายกำหนดให้เป็นหน้าที่และอำนาจของสำนักงานหรือตามที่รัฐมนตรีหรือคณะรัฐมนตรีมอบหมาย

ข้อ ๒ ให้แบ่งส่วนราชการสำนักงานสถิติแห่งชาติ ดังต่อไปนี้

ก. ราชการบริหารส่วนกลาง

(๑) สำนักงานเลขานุการกรม

(๒) กองนโยบายและวิชาการสถิติ

(๓) กองบริหารจัดการเก็บข้อมูลสถิติ

(๔) กองสถิติพยากรณ์

(๕) กองสถิติเศรษฐกิจ

(๖) กองสถิติสาธารณสุข

(๗) กองสถิติสังคม

(๘) ศูนย์เทคโนโลยีสารสนเทศและการสื่อสาร

(๙) ศูนย์สารสนเทศยุทธศาสตร์ภาครัฐ

ข. ราชการบริหารส่วนภูมิภาค

สำนักงานสถิติจังหวัด

ข้อ ๓ ในสำนักงานสถิติแห่งชาติ ให้มีกลุ่มตรวจสอบภายใน เพื่อทำหน้าที่หลักในการตรวจสอบการดำเนินงานภายในสำนักงาน และสนับสนุนการปฏิบัติงานของสำนักงาน รับผิดชอบงานขึ้นตรงต่อผู้อำนวยการ โดยมีหน้าที่และอำนาจ ดังต่อไปนี้

(๑) ดำเนินการเกี่ยวกับการตรวจสอบการบริหาร การเงิน และการบัญชีของสำนักงาน

(๒) ปฏิบัติงานร่วมกับหรือสนับสนุนการปฏิบัติงานของหน่วยงานอื่นที่เกี่ยวข้องหรือที่ได้รับมอบหมาย

ข้อ ๔ ในสำนักงานสถิติแห่งชาติ ให้มีกลุ่มพัฒนาระบบบริหาร เพื่อทำหน้าที่หลักในการพัฒนาการบริหารของสำนักงานให้เกิดผลสัมฤทธิ์ มีประสิทธิภาพ และคุ้มค่า รับผิดชอบงานขึ้นตรงต่อผู้อำนวยการ โดยมีหน้าที่และอำนาจ ดังต่อไปนี้

(๑) เสนอแนะและให้คำปรึกษาแก่ผู้อำนวยการเกี่ยวกับยุทธศาสตร์การพัฒนาระบบราชการภายในสำนักงาน

(๒) ติดตาม ประเมินผล และจัดทำรายงานเกี่ยวกับการพัฒนาระบบราชการภายในสำนักงาน

(๓) ประสานและดำเนินการเกี่ยวกับการพัฒนาระบบราชการร่วมกับหน่วยงานกลางต่าง ๆ และหน่วยงานภายในสำนักงาน

(๔) ปฏิบัติงานร่วมกับหรือสนับสนุนการปฏิบัติงานของหน่วยงานอื่นที่เกี่ยวข้องหรือที่ได้รับมอบหมาย

ข้อ ๕ สำนักงานเลขานุการกรม มีหน้าที่และอำนาจ ดังต่อไปนี้

(๑) ดำเนินการพัฒนาและจัดทำเกี่ยวกับงานบริหารทั่วไป งานสารบรรณ งานช่วยอำนวยความสะดวก และงานเลขานุการของสำนักงาน

(๒) ดำเนินการวางแผนกำลังคน จัดระบบงานบริหารงานบุคคล และการเสริมสร้างวินัย และระบบคุณธรรม

(๓) พัฒนาบุคลากร และบริหารองค์ความรู้ของสำนักงานให้แก่ข้าราชการของสำนักงาน และหน่วยงานอื่นที่เกี่ยวข้อง

(๔) ดำเนินการพัฒนาและจัดระบบงานการเงิน การบัญชี การบริหาร การงบประมาณ การพัสดุ อาคารสถานที่ และยานพาหนะของสำนักงาน

(๕) ดำเนินการเกี่ยวกับงานกฎหมาย งานนิติกรรมสัญญา งานเกี่ยวกับความรับผิดชอบทางแพ่ง และอาญา การดำเนินการทางวินัย ความรับผิดชอบละเมิดของเจ้าหน้าที่ และคดีปกครอง

(๖) จัดทำแผนและดำเนินการเกี่ยวกับการประชาสัมพันธ์และเผยแพร่ผลการปฏิบัติงาน และความรู้ความเข้าใจเกี่ยวกับงานของสำนักงาน

(๗) ดำเนินการเกี่ยวกับการจัดทำแผนยุทธศาสตร์ แผนการปฏิบัติราชการ และการติดตาม ประเมินผลการปฏิบัติงาน และวิเคราะห์ระดับความสำเร็จของงาน

(๘) ปฏิบัติงานร่วมกับหรือสนับสนุนการปฏิบัติงานของหน่วยงานอื่นที่เกี่ยวข้องหรือที่ได้รับมอบหมาย

ข้อ ๖ กองนโยบายและวิชาการสถิติ มีหน้าที่และอำนาจ ดังต่อไปนี้

(๑) จัดทำแผนแม่บทเกี่ยวกับการดำเนินงานทางสถิติของรัฐ

(๒) ประสานงาน และหารือร่วมในการจัดทำสถิติของหน่วยงานให้สอดคล้องกับแผนแม่บทเกี่ยวกับการดำเนินงานทางสถิติของรัฐ และให้สอดคล้องกับแผนกำหนดความรับผิดชอบในการดำเนินงานทางสถิติตามแผนแม่บทตาม (๑)

(๓) จัดทำแผนสถิติ ติดตาม และประเมินผลการปฏิบัติงานตามนโยบายของสำนักงาน

(๔) จัดทำเกณฑ์มาตรฐานคุณภาพสถิติ สำหรับการจัดทำสถิติของประเทศ รวมทั้งประเมิน และพัฒนาคุณภาพสถิติทางการ

(๕) จัดทำ ประสานการจัดทำ และพัฒนามาตรฐานสถิติของประเทศให้เป็นไปตามมาตรฐานสากล

(๖) ศึกษา พัฒนา และส่งเสริมวิชาการสถิติ สำหรับการนำไปประยุกต์ใช้ในการจัดทำสถิติ

(๗) บริหารจัดการระบบฐานข้อมูลกรอบตัวอย่างสำหรับการสำรวจของสำนักงาน

(๘) กำหนดกระบวนการสุ่มตัวอย่างและวิธีประมาณค่าสถิติที่เหมาะสม รวมทั้งวิเคราะห์ และประเมินระดับความคลาดเคลื่อนของสถิติ

(๙) กำหนดรูปแบบและหลักเกณฑ์การจัดทำแผนที่สถิติสำหรับการจัดเก็บข้อมูล

(๑๐) ประสานและร่วมมือกับหน่วยงานต่างประเทศและองค์การระหว่างประเทศในงานเกี่ยวกับสถิติ

(๑๑) เผยแพร่ เสริมสร้างความเข้าใจ และให้คำปรึกษาเกี่ยวกับการบริหารจัดการระบบสถิติ

(๑๒) ปฏิบัติงานร่วมกับหรือสนับสนุนการปฏิบัติงานของหน่วยงานอื่นที่เกี่ยวข้องหรือที่ได้รับมอบหมาย

ข้อ ๗ กองบริหารจัดการเก็บข้อมูลสถิติ มีหน้าที่และอำนาจ ดังต่อไปนี้

(๑) วางแผนและเตรียมงานเพื่อการจัดเก็บข้อมูล

(๒) ปรับปรุงและพัฒนาแผนที่สถิติด้วยระบบดิจิทัล เพื่อใช้ในโครงการสำมะโนหรือการสำรวจตัวอย่าง

(๓) บริหารจัดเก็บข้อมูลสถิติด้านเศรษฐกิจ สังคม และความคิดเห็นของประชาชนต่อนโยบายหรือโครงการภาครัฐ

(๔) ประสานการดำเนินงานสถิติกับเครือข่ายภาครัฐ ภาคเอกชน และชุมชน

(๕) ควบคุมคุณภาพข้อมูลโครงการสำมะโนหรือการสำรวจตัวอย่าง

(๖) ให้คำปรึกษาแนะนำการบริหารจัดเก็บข้อมูลโครงการสำมะโนหรือการสำรวจตัวอย่างแก่หน่วยสถิติอื่น ๆ

(๗) ปฏิบัติงานร่วมกับหรือสนับสนุนการปฏิบัติงานของหน่วยงานอื่นที่เกี่ยวข้องหรือที่ได้รับมอบหมาย

ข้อ ๘ กองสถิติพยากรณ์ มีหน้าที่และอำนาจ ดังต่อไปนี้

(๑) จัดทำสถิติเพื่อสนับสนุน ติดตาม และประเมินผลแผนพัฒนาเศรษฐกิจและสังคมแห่งชาติ

(๒) จัดทำดัชนี เครื่องชี้วัด ข้อมูลแนวโน้ม และคาดการณ์ภาวะด้านเศรษฐกิจและสังคม

(๓) วิเคราะห์ พัฒนา ส่งเสริมการใช้ข้อมูลและสถิติแนวโน้ม และการคาดการณ์ภาวะด้านเศรษฐกิจและสังคม เพื่อสนับสนุนนโยบายและยุทธศาสตร์

(๔) รวบรวมและบูรณาการข้อมูลและสถิติด้านเศรษฐกิจและสังคมจากหน่วยงานต่าง ๆ

(๕) จัดทำการนำเสนอข้อมูลและสถิติในรูปแบบต่าง ๆ

(๖) เผยแพร่และให้บริการข้อมูลและสถิติแก่ผู้ใช้ทั้งภายในประเทศและต่างประเทศ รวมทั้งงานห้องสมุด

(๗) ปฏิบัติงานร่วมกับหรือสนับสนุนการปฏิบัติงานของหน่วยงานอื่นที่เกี่ยวข้องหรือที่ได้รับมอบหมาย

ข้อ ๙ กองสถิติเศรษฐกิจ มีหน้าที่และอำนาจ ดังต่อไปนี้

(๑) จัดทำข้อมูลสถิติพื้นฐานด้านเศรษฐกิจในระดับมหภาคและระดับย่อย ด้วยวิธีสำมะโนหรือการสำรวจตัวอย่างเพื่อใช้ในการวางแผน ติดตาม ประเมินผล และเฝ้าระวังทางด้านเศรษฐกิจ

- (๒) พัฒนาการจัดทำสถิติ และส่งเสริมการใช้ข้อมูลด้านเศรษฐกิจและสิ่งแวดล้อม
- (๓) ศึกษาและวิเคราะห์สถานการณ์ทางเศรษฐกิจและสิ่งแวดล้อมเพื่อใช้ในการวางแผนจัดทำสถิติด้านเศรษฐกิจ
- (๔) ให้คำปรึกษาแนะนำแก่หน่วยงานภาครัฐ ภาคเอกชน และบุคคลทั่วไป ในการจัดทำสำมะโนหรือการสำรวจตัวอย่างด้านเศรษฐกิจ
- (๕) ประสานและให้ความร่วมมือกับองค์การระหว่างประเทศและหน่วยงานภายนอก ในการแลกเปลี่ยนความรู้และประสบการณ์ในการจัดทำสำมะโนหรือการสำรวจตัวอย่างด้านเศรษฐกิจ
- (๖) ปฏิบัติงานร่วมกับหรือสนับสนุนการปฏิบัติงานของหน่วยงานอื่นที่เกี่ยวข้องหรือที่ได้รับมอบหมาย
- ข้อ ๑๐ กองสถิติสาธารณมติ มีหน้าที่และอำนาจ ดังต่อไปนี้
- (๑) จัดทำข้อมูลสถิติด้านความคิดเห็นของประชาชนเกี่ยวกับนโยบายของรัฐบาล และยุทธศาสตร์ต่าง ๆ ด้วยวิธีการสำรวจตัวอย่าง เพื่อเป็นข้อมูลให้รัฐบาลใช้ในการวางแผน ติดตาม ประเมินผล และตัดสินใจ
- (๒) จัดทำข้อมูลสถิติด้านความคิดเห็นของประชาชนตามความต้องการของหน่วยงาน ด้วยวิธีการสำรวจตัวอย่าง เพื่อเป็นข้อมูลในการวางแผนและการบริหารงาน
- (๓) ส่งเสริมวิธีการจัดทำข้อมูลสถิติด้านความคิดเห็นของประชาชน โดยใช้เทคโนโลยีที่ทันสมัย เพื่อให้เกิดประสิทธิภาพในการดำเนินโครงการ
- (๔) จัดทำข้อมูลสถิติด้านความคิดเห็นของประชาชน เพื่อสนับสนุนการดำเนินงานตามแผนพัฒนาดิจิทัลเพื่อเศรษฐกิจและสังคม
- (๕) พัฒนา ส่งเสริมและให้คำปรึกษาแก่หน่วยงาน องค์กรเอกชน และบุคคลทั่วไป เกี่ยวกับการจัดทำ การสำรวจตัวอย่าง การประมวลผล และการวิเคราะห์ข้อมูล
- (๖) ประสานและให้ความร่วมมือกับหน่วยงานภายนอก ในการแลกเปลี่ยนความรู้และประสบการณ์ในการจัดทำ การสำรวจตัวอย่างด้านความคิดเห็นของประชาชน
- (๗) ปฏิบัติงานร่วมกับหรือสนับสนุนการปฏิบัติงานของหน่วยงานอื่นที่เกี่ยวข้องหรือที่ได้รับมอบหมาย
- ข้อ ๑๑ กองสถิติสังคม มีหน้าที่และอำนาจ ดังต่อไปนี้
- (๑) จัดทำข้อมูลสถิติพื้นฐานด้านประชากรและสังคม ด้วยวิธีสำมะโนหรือการสำรวจตัวอย่าง เพื่อใช้ในการวางแผน ติดตาม ประเมินผล และเฝ้าระวังทางสังคม
- (๒) พัฒนาการจัดทำสถิติ และส่งเสริมการใช้ข้อมูลด้านประชากรและสังคม
- (๓) ศึกษาและวิเคราะห์สถานการณ์ทางเศรษฐกิจและสังคมเพื่อใช้ในการวางแผนจัดทำสถิติด้านประชากรและสังคม

(๔) ให้คำปรึกษาแนะนำแก่หน่วยงานภาครัฐ ภาคเอกชน และบุคคลทั่วไป ในการจัดทำสำมะโนหรือการสำรวจตัวอย่างด้านประชากรและสังคม

(๕) ประสานและให้ความร่วมมือกับองค์การระหว่างประเทศและหน่วยงานภายนอกในการแลกเปลี่ยนความรู้และประสบการณ์ในการจัดทำสำมะโนหรือการสำรวจตัวอย่างด้านประชากรและสังคม

(๖) ปฏิบัติงานร่วมกับหรือสนับสนุนการปฏิบัติงานของหน่วยงานอื่นที่เกี่ยวข้องหรือที่ได้รับมอบหมาย

ข้อ ๑๒ ศูนย์เทคโนโลยีสารสนเทศและการสื่อสาร มีหน้าที่และอำนาจ ดังต่อไปนี้

(๑) เสนอแนะนโยบาย วางแผน กำกับ ดูแล และติดตามการใช้เทคโนโลยีดิจิทัลในระบบสารสนเทศสถิติ

(๒) พัฒนาระบบงานคอมพิวเตอร์เพื่อการจัดเก็บข้อมูล การประมวลผลข้อมูลและเผยแพร่ระบบงานสารสนเทศเพื่อการบริหาร ระบบคลังข้อมูลและสถิติ และบริหารจัดการฐานข้อมูลของสำนักงาน

(๓) ให้คำปรึกษา สนับสนุน บริหารจัดการ และบำรุงรักษาระบบคอมพิวเตอร์ระบบเครือข่ายและระบบสารสนเทศของสำนักงาน

(๔) จัดเตรียมข้อมูลจากสำมะโนและการสำรวจตัวอย่าง จัดทำการบรรณาธิกรและลงรหัสบันทึกข้อมูล และประมวลผลข้อมูล

(๕) ปฏิบัติงานร่วมกับหรือสนับสนุนการปฏิบัติงานของหน่วยงานอื่นที่เกี่ยวข้องหรือที่ได้รับมอบหมาย

ข้อ ๑๓ ศูนย์สารสนเทศยุทธศาสตร์ภาครัฐ มีหน้าที่และอำนาจ ดังต่อไปนี้

(๑) จัดทำแผนโครงข่ายสารสนเทศของประเทศ เพื่อกำหนดขอบเขตการบูรณาการข้อมูลและการเชื่อมโยงแลกเปลี่ยนข้อมูลร่วมกับหน่วยงานต่าง ๆ

(๒) บูรณาการข้อมูลจากทุกภาคส่วนทั้งระดับภารกิจและระดับพื้นที่ เพื่อให้มีข้อมูลและสารสนเทศที่สำคัญในฐานข้อมูลกลางของประเทศสำหรับใช้ประโยชน์ร่วมกัน

(๓) พัฒนามาตรฐานการเชื่อมโยงแลกเปลี่ยนข้อมูลสถิติตามกรอบแนวทางการเชื่อมโยงรัฐบาลอิเล็กทรอนิกส์แห่งชาติ และสอดคล้องกับมาตรฐานสากล

(๔) บริหารจัดการและพัฒนาระบบฐานข้อมูลกลางด้านสถิติของประเทศ ระบบการเชื่อมโยงและแลกเปลี่ยนข้อมูลสถิติ และระบบนำเสนอข้อมูลและสารสนเทศเพื่อให้เป็นไปตามมาตรฐานสากล โดยทุกภาคส่วนสามารถเข้าถึงและนำไปใช้ประโยชน์

(๕) วิเคราะห์และนำเสนอสารสนเทศด้วยเทคโนโลยีดิจิทัลเพื่อสนับสนุนการตัดสินใจ

(๖) ส่งเสริมและสนับสนุนการเชื่อมโยงและแลกเปลี่ยนข้อมูลสถิติที่สำคัญของประเทศตามมาตรฐานสากลแก่หน่วยงานทั้งในและต่างประเทศ

(๗) ปฏิบัติงานร่วมกับหรือสนับสนุนการปฏิบัติงานของหน่วยงานอื่นที่เกี่ยวข้องหรือที่ได้รับมอบหมาย

ข้อ ๑๔ สำนักงานสถิติจังหวัด มีหน้าที่และอำนาจ ดังต่อไปนี้

- (๑) บริหารจัดการข้อมูลสถิติและสารสนเทศสถิติที่สำคัญและจำเป็นเพื่อสนับสนุนการพัฒนาในระดับพื้นที่
- (๒) ส่งเสริมการขับเคลื่อนแผนพัฒนาดิจิทัลเพื่อเศรษฐกิจและสังคมในระดับพื้นที่
- (๓) บริหารการจัดทำสำมะโน การสำรวจตัวอย่าง และอำนวยความสะดวกให้มีการสำรวจด้านต่าง ๆ ในระดับพื้นที่
- (๔) ส่งเสริมวิชาการสถิติ ให้คำปรึกษาแนะนำการประยุกต์ใช้ในการจัดทำสถิติในระดับพื้นที่
- (๕) ศึกษา วิเคราะห์ และวิจัยข้อมูลและสถิติในระดับพื้นที่
- (๖) ให้คำปรึกษาแนะนำในการจัดหา เผยแพร่ และให้บริการข้อมูลและสถิติในระดับพื้นที่
- (๗) ปฏิบัติงานร่วมกับหรือสนับสนุนการปฏิบัติงานของหน่วยงานอื่นที่เกี่ยวข้องหรือที่ได้รับ

มอบหมาย

ให้ไว้ ณ วันที่ ๒๗ กันยายน พ.ศ. ๒๕๖๐

พิเชฐ ดุรงคเวโรจน์

รัฐมนตรีว่าการกระทรวงดิจิทัลเพื่อเศรษฐกิจและสังคม

หมายเหตุ :- เหตุผลในการประกาศใช้กฎกระทรวงฉบับนี้ คือ โดยที่เป็นการสมควรแบ่งส่วนราชการของสำนักงานสถิติแห่งชาติ กระทรวงดิจิทัลเพื่อเศรษฐกิจและสังคม เพื่อให้เป็นไปตามการจัดส่วนราชการในกระทรวงดิจิทัลเพื่อเศรษฐกิจและสังคมตามพระราชบัญญัติปรับปรุงกระทรวง ทบวง กรม พ.ศ. ๒๕๕๕ ซึ่งแก้ไขเพิ่มเติมโดยพระราชบัญญัติปรับปรุงกระทรวง ทบวง กรม (ฉบับที่ ๑๗) พ.ศ. ๒๕๕๙ และสอดคล้องกับภารกิจที่เพิ่มขึ้นและเหมาะสมกับสภาพของงานที่เปลี่ยนแปลงไป อันจะทำให้การปฏิบัติภารกิจตามหน้าที่และอำนาจมีประสิทธิภาพและประสิทธิผลยิ่งขึ้น จึงจำเป็นต้องออกกฎกระทรวงนี้





สถานที่ติดต่อสำนักงานสถิติแห่งชาติ  
และสำนักงานสถิติจังหวัด

## สำนักงานสถิติแห่งชาติ (ส่วนกลาง)

ศูนย์/กอง/กลุ่ม	สายตรง	เบอร์ภายใน	โทรสาร
สำนักงานเลขาธิการกรม	0 2141 7295	17295	0 2143 8109
กองนโยบายและวิชาการสถิติ	0 2141 7413	17413	0 2143 8119
กองบริหารจัดการข้อมูลสถิติ	0 2142 1309	21309	0 2143 8123
กองสถิติพยากรณ์	0 2141 7482	17482	0 2143 8130
กองสถิติเศรษฐกิจ	0 2142 1332	21232	0 2143 8134
กองสถิติสาธารณสุข	0 2142 1268	21268	0 2143 8138
กองสถิติสังคม	0 2142 1252	21252	0 2143 8136
ศูนย์สารสนเทศยุทธศาสตร์ภาครัฐ	0 2141 7393	17393	0 2143 8117
ศูนย์เทคโนโลยีสารสนเทศและการสื่อสาร	0 2141 7334	17334	0 2143 8115
กองบริหารจัดการระบบสถิติ	0 2141 7437	17437	0 2143 8121
กลุ่มตรวจสอบภายใน	0 2141 7282	17282	0 2143 8105-06
กลุ่มพัฒนาระบบบริหาร	0 2141 7290	17290	0 2143 8108

## สำนักงานสถิติจังหวัดภาคกลาง

จังหวัด	ที่ตั้งสำนักงาน	โทรศัพท์	โทรสาร	Hot line	e-mail address
นนทบุรี	ศาลากลางจังหวัด อาคาร3 ชั้น 3 ต.รัตนาริเบศร์ ต.บางกระสอ อ.เมือง จ.นนทบุรี 11000	02-5800720	02-5800749	14213 14212	nontburi@nso.go.th
ปทุมธานี	ศาลากลางจังหวัด (หลังเดิม) ชั้น 2 ต. ปทุม-สามโคก ต.บางปรอก อ.เมือง จ.ปทุมธานี 12000	02-5816772	02-5817156	13611 13610	ptthani@nso.go.th
สมุทรปราการ	อาคารศูนย์เบญจบุรพา สุวรรณภูมิ ชั้น 3 ต.สุขุมวิท ต.บางปูใหม่ อ.เมือง จ.สมุทรปราการ 10280	02-3232110 -1 ต่อ 13	02-3232110 -3 ต่อ 15	-	smprakan@nso.go.th
นครปฐม	95-97 ต.หน้าพระ ต.ห้วยจระเข้ม อ.เมือง จ.นครปฐม 73000	034-241683	034-258424	-	nkpathom@nso.go.th
สมุทรสาคร	ศาลากลางจังหวัด (หลังใหม่) ชั้น 3 ต.เศรษฐกิจ 1 ต.มหาชัย อ.เมือง จ.สมุทรสาคร 74000	034-412601	034-422072	62367 62368	smsakhon@nso.go.th

จังหวัด	ที่ตั้งสำนักงาน	โทรศัพท์	โทรสาร	Hot line	e-mail address
พระนครศรีอยุธยา	ศาลากลางจังหวัด (หลังใหม่) ชั้น 3 ต.สายเอเชีย อ.พระนครศรีอยุธยา จ.พระนครศรีอยุธยา 13000	035-336585	035-336584	10467	ayuttaya@nso.go.th
อ่างทอง	ศาลากลางจังหวัด(หลังใหม่) ชั้น 3 ต.บางแก้ว อ.เมือง จ.อ่างทอง 14000	035-611254	035-620050	11749 11748	angthong@nso.go.th
ลพบุรี	ศาลากลางจังหวัด ชั้น 3 ต.ทะเลชุบศร อ.เมือง จ.ลพบุรี 15000	036-770130	036-770138	19182 18856 18857	lopburi@nso.go.th
สิงห์บุรี	ศาลากลางจังหวัด (อาคาร 1) ชั้น 3 ต.สิงห์บุรี-บางพาน ต.บางมัญ อ.เมือง จ.สิงห์บุรี 16000	036-507191	036-507192	11176 11177	singburi@nso.go.th
ชัยนาท	ศาลากลางจังหวัด (หลังใหม่) ชั้น 4 อ.เมือง จ.ชัยนาท 17000	056-411663	056-413037	18652	chainat@nso.go.th
สระบุรี	อาคารองค์การบริหารส่วน จังหวัด (เดิม) ชั้น 3 ซ.13 ต.พิชัยณรงค์สงคราม ต.ปากเพรียว อ.เมือง จ.สระบุรี 18000	036-211618	036-212528	13013 13012	saraburi@nso.go.th
ชลบุรี	อาคารศาลาประชาคม “รวมใจชน” ชั้น 4 ต.ท่าหนัก น้ำ อ.เมือง จ.ชลบุรี 20000	038-791895	038-791895	-	chonburi@nso.go.th
ระยอง	อาคารศูนย์ราชการ ชั้น 2 ต.เนินพระ อ.เมือง จ.ระยอง 21150	038-694057	038-694056	34185	Rayong@nso.go.th
จันทบุรี	ศาลากลางจังหวัด อาคาร 2 ชั้น 2 อ.เมือง จ.จันทบุรี 22000	039-311510	039-330122	34787 34788	chtburi@nso.go.th
ตราด	ศาลากลางจังหวัด (หลังเก่า) ชั้น 2 ต. ราษฎร์นิยม ต.บางพระ อ.เมือง จ.ตราด 23000	039-511262	039-512862	35314 35376	trat@nso.go.th
ฉะเชิงเทรา	ศาลากลางจังหวัด (หลังเก่า) ชั้น 2 ต.เรื่อววุฒิ ต.หน้าเมือง อ.เมือง จ.ฉะเชิงเทรา 24000	038-511009	038-516104	33011 33010	chchsao@nso.go.th

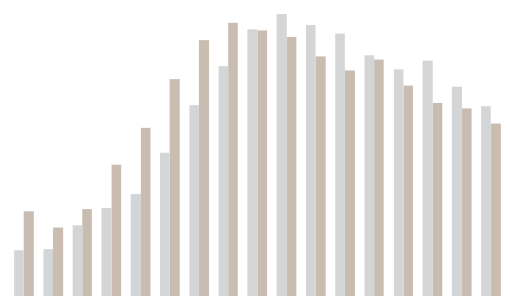
จังหวัด	ที่ตั้งสำนักงาน	โทรศัพท์	โทรสาร	Hot line	e-mail address
ปราจีนบุรี	ศาลากลางจังหวัด (หลังใหม่) ชั้น 1 อ.เมือง จ.ปราจีนบุรี 25230	037-454060	037-454061	31827 31791	pchburi@nso.go.th
นครนายก	ศาลากลางจังหวัด (หลังเก่า) ชั้น 2 ต.ท่าช้าง อ.เมือง จ.นครนายก 26000	037-311259	037-311234	-	nknayok@nso.go.th
ราชบุรี	206/3-4 ถ.รถไฟ ต.หน้าเมือง อ.เมือง จ.ราชบุรี 70000	032-337404	032-322354	61768 61767	ratburi@nso.go.th
กาญจนบุรี	ศาลากลางจังหวัด (หลังใหม่) ชั้น 5 ต.ปากแพรก อ.เมือง จ.กาญจนบุรี 71000	034-515109 034-512996	034-512996 034-515109	61152	kcnburi@nso.go.th
สุพรรณบุรี	ศาลากลางจังหวัด (หลังใหม่) ชั้น 3 ถ.สุพรรณบุรี-ชัยนาท ต.สนามชัย อ.เมือง จ.สุพรรณบุรี 72000	035-535421	035-535422	12349	suphan@nso.go.th
สมุทรสงคราม	ศาลากลางจังหวัด (หลังเก่า) ชั้น 1 ถ.เอกชัย ต.แม่กลอง อ.เมือง จ.สมุทรสงคราม 75000	034-711001	034-714990	63007	smskhram@nso.go.th
เพชรบุรี	ศาลากลางจังหวัด ชั้น 2 ต.คลองกระแซง อ.เมือง จ.เพชรบุรี 76000	032-425300	032-424102	63567 63569	phetburi@nso.go.th
ประจวบคีรีขันธ์	ศาลากลางจังหวัด (หลังใหม่) ชั้น 4 ถ.สละชีพ อ.เมือง จ.ประจวบคีรีขันธ์ 77000	032-611310	032-611435	64162 64183	pchkkan@nso.go.th
สระแก้ว	ศาลากลางจังหวัด ชั้น 1 ถ.สุวรรณศร ต.ท่าเกษม อ.เมือง จ.สระแก้ว 27000	037-425064-5	037-425065	32386 32388	sakaeo@nso.go.th



สำนักงานสถิติจังหวัดภาคเหนือ

จังหวัด	ที่ตั้งสำนักงาน	โทรศัพท์	โทรสาร	Hot line	e-mail address
เชียงใหม่	ศูนย์ราชการจังหวัดเชียงใหม่ ถ.โชตนา ต.ช้างเผือก อ.เมือง จ.เชียงใหม่ 50300	053-112492	053-112493	25504 25503	chmai@nso.go.th
ลำพูน	81/2 ม.1 ต.ลำพูนป่าขาว ต.ต้นธง อ.เมือง จ.ลำพูน 51000	053-534363	053-511171	27987	lamphun@nso.go.th
ลำปาง	ศาลากลางจังหวัด ชั้น 2 ถ.วชิราวุธดำเนิน ต.พระบาท อ.เมือง จ.ลำปาง 52000	054-265066	054-265161	28567	lampang@nso.go.th
อุตรดิตถ์	ศาลากลางจังหวัด (หลังใหม่) ชั้น 3 ถ.ประชาธิปไตย ต.ท่าอิฐ อ.เมืองจ.อุตรดิตถ์ 53000	055-411936	-	21951 21922	utradit@nso.go.th
แพร่	ศาลากลางจังหวัด (หลังใหม่) ชั้น 4 ถ.ไชยบูรณ์ ต.ในเวียง อ.เมือง จ.แพร่ 54000	054-511234	054-511711	21781 21784	phrae@nso.go.th
น่าน	ศูนย์ราชการจังหวัดน่าน ชั้น 4 ต.ไชยสถาน อ.เมือง จ.น่าน 55000	054-710910	054-710160	21169 21163	nan@nso.go.th
พะเยา	ศาลากลางจังหวัด(หลังใหม่) ชั้น 1 ถ.พหลโยธิน ต.บ้านต๋อม อ.เมือง จ.พะเยา 56000	054-449620	054-449621	26809 26810	phayao@nso.go.th
เชียงราย	ศาลากลางจังหวัด (หลังใหม่) ชั้น 2 ถ.แม่ฟ้าหลวง ต.ริมกก อ.เมือง จ.เชียงราย 57100	053-177361	053-744224	26202	chrai@nso.go.th
แม่ฮ่องสอน	ศาลากลางจังหวัด (หลังใหม่) ชั้น 2 ต.จองคำ อ.เมือง จ.แม่ฮ่องสอน 58000	053-611293	053-611188	26994 26990 26991	maehson@nso.go.th
นครสวรรค์	ศาลากลางจังหวัด (หลังใหม่) ชั้น 4 ถ.สวรรค์วิถี อ.เมือง จ.นครสวรรค์ 60000	056-803579	056-803580	15049 15552 15053	nksawan@nso.go.th
อุทัยธานี	ศาลากลางจังหวัด (หลังใหม่) ชั้น 3 ถ.ศรีอุทัย ต.อุทัยใหม่ อ.เมือง จ.อุทัยธานี 61000	056-511312	056-513051	17532 17995	uthai@nso.go.th
กำแพงเพชร	ศาลากลางจังหวัด (หลังใหม่) ถ.กำแพงเพชร - สุโขทัย กม.9 ต.หนองปลิง อ.เมือง จ.กำแพงเพชร 62000	055-705009	055-705010	16191 16182	kpphet@nso.go.th

จังหวัด	ที่ตั้งสำนักงาน	โทรศัพท์	โทรสาร	Hot line	e-mail address
ตาก	ศาลากลางจังหวัด (หลังเดิม) ชั้น 2 ต.พหลโยธิน ต.หนอง หลวง อ.เมือง จ.ตาก 63000	055-511298	055-512705	23534 23531	tak@nso.go.th
สุโขทัย	ศาลากลางจังหวัดหลังใหม่ ชั้น 4 ต.นิกรเกษม อ.เมือง จ.สุโขทัย 64000	055-611793	055-610939	22982 22696 22693	skhothai@nso.go.th
พิษณุโลก	ศาลากลางจังหวัด (หลังใหม่) ชั้น 6 ต.วังจันทร์ ต.ในเมือง อ.เมือง จ.พิษณุโลก 65000	055-251943	055-242038	20491 20691	psnulok@nso.go.th
พิจิตร	ศาลากลางจังหวัด (หลังใหม่) ชั้น 2 ต.ท่าหลวง อ.เมือง จ.พิจิตร 66000	056-611085	056-613665	16776 16777	phichit@nso.go.th
เพชรบูรณ์	ศาลากลางจังหวัด (หลังใหม่) ชั้น 4 ต.สระบุรี-หล่มสัก ต.สะเตียง อ.เมือง จ.เพชรบูรณ์ 67000	056-729773	056-729774	17377 17378	phchabun@nso.go.th



## สำนักงานสถิติจังหวัดภาคตะวันออกเฉียงเหนือ

จังหวัด	ที่ตั้งสำนักงาน	โทรศัพท์	โทรสาร	Hot line	e-mail address
นครราชสีมา	ศาลากลางจังหวัด ชั้น 3 ถ.มหาไทย ต.ในเมือง อ.เมือง จ.นครราชสีมา 30000	044-242985	044-256406	36054 36427	nkrat@nso.go.th
บุรีรัมย์	ศูนย์ราชการจังหวัดบุรีรัมย์ ชั้น 2 อ.เมือง จ.บุรีรัมย์ 31000	044-666510	044-666511	37184 37185	buriram@nso.go.th
สุรินทร์	2/5-6 ถ.ศิริรัฐ ต.ในเมือง อ.เมือง จ.สุรินทร์ 32000	044-511931	044-516062	37812	surin@nso.go.th
ศรีสะเกษ	ศาลากลางจังหวัด (ตึกใหม่) ชั้น 2 ถ.เทพา ต.เมืองเหนือ อ.เมือง จ.ศรีสะเกษ 33000	045-612754	045-611995	38373 38352	sisaket@nso.go.th
อุบลราชธานี	ศาลากลางจังหวัด ชั้น 2 ถ.แจ้งสนิท ต.แจระแม อ.เมือง จ.อุบลราชธานี 34000	045-344596	045-344597	38975 38976 38977	ubon@nso.go.th
ยโสธร	ศาลากลางจังหวัด (หลังใหม่) ชั้น 5 ถ.แจ้งสนิท ต.ในเมือง อ.เมือง จ.ยโสธร 35000	045-712703	045-713059	43563 43567	yasothon@nso.go.th
ชัยภูมิ	ศาลากลางจังหวัด (หลังใหม่) ชั้น 5 ต.ในเมือง อ.เมือง จ.ชัยภูมิ 36000	044-811810	044-822507	42982 42983	chyaphum@nso.go.th
ขอนแก่น	ศาลากลางจังหวัด (หลังใหม่) ชั้น 5 ถ.ศูนย์ราชการ ต.ในเมือง อ.เมือง จ.ขอนแก่น 40000	043-246639	043-246183	40654 40653	khkaen@nso.go.th
อุดรธานี	ศาลากลางจังหวัด (หลังใหม่) ชั้น 7 ถ.อธิปัตย์ ต.หมากแข้ง อ.เมือง จ.อุดรธานี 41000	042-222466	042-240967	45653 45554	udon@nso.go.th
เลย	ศาลากลางจังหวัด (หลังใหม่) ชั้น 4 ถ.มลิวรรณ ต.กุดป่อง อ.เมือง จ.เลย 42000	042-811162	042-813070	46781 46782 46414 46415	loei@nso.go.th
หนองคาย	ศาลากลางจังหวัด (หลังใหม่) ชั้น 3 ต.หนองกอมเกาะ อ.เมือง จ.หนองคาย 43000	042-411068	042-442847	45996 45997	nongkhai@nso.go.th
มหาสารคาม	ศาลากลางจังหวัด (หลังใหม่) ชั้น 3 อ.เมือง จ.มหาสารคาม 44000	043-777446	043-777119	41770 41771	sarakham@nso.go.th

จังหวัด	ที่ตั้งสำนักงาน	โทรศัพท์	โทรสาร	Hot line	e-mail address
ร้อยเอ็ด	ศาลากลางจังหวัด (หลังเก่า) ชั้น 3 ต.เทศบาล ต.ในเมือง อ.เมือง จ.ร้อยเอ็ด 45000	043-511280	043-511280	42368 42367	roiet@nso.go.th
กาฬสินธุ์	ศูนย์ราชการจังหวัดกาฬสินธุ์ แห่งใหม่ ชั้น 3 ต.บายพาส- ห้วยคู ต.กาฬสินธุ์ อ.เมือง จ.กาฬสินธุ์ 46000	043-811747	043-812051	41182	kalasin@nso.go.th
นครพนม	ศาลากลางจังหวัด (หลังใหม่) ชั้น 4 ต.อภิบาลประชา ต.ในเมือง อ.เมือง จ.นครพนม 48000	042-511206	042-513284	48021 48011	nkphanom@nso.go.th
มุกดาหาร	ศาลากลางจังหวัด (หลังใหม่) ชั้น 3 ต.วีรยุทธการ ต.มุกดาหาร อ.เมือง จ.มุกดาหาร 49000	042-611558	042-613039	48915 49215	mukdahan@nso.go.th
หนองบัวลำภู	ศาลากลางจังหวัด ชั้น 2 ต.หนองบัวลำภู-เลยต.ลำภู อ.เมือง จ.หนองบัวลำภู 39000	042-316736	042-316737	47371	nblamphu@nso.go.th
อำนาจเจริญ	ศาลากลางจังหวัด ชั้น 3 ต.ชยางกูร ต.โนนหนามแห่ อ.เมือง จ.อำนาจเจริญ 37000	045-523040	045-523120	44178	amnatchr@nso.go.th
บึงกาฬ	ศาลากลางจังหวัดบึงกาฬ ชั้น 2 ต.บึงกาฬ อ.เมือง จ.บึงกาฬ 38000	042-491179	042-491197	-	bungkan@nso.go.th





สำนักงานสถิติจังหวัดภาคใต้

จังหวัด	ที่ตั้งสำนักงาน	โทรศัพท์	โทรสาร	Hot line	e-mail address
สงขลา	ศาลากลางจังหวัด(หลังเก่า) ชั้น 2 ต.ราชดำเนิน ต.บ่อยาง อ.เมือง จ.สงขลา 90000	074-311558	074-311558 ต่อ 15	73094 73194	songkhla@nso.go.th
สตูล	ศาลากลางจังหวัด (หลังใหม่) ชั้น 2 ต.สตูลธานี ต.พืชมาน อ.เมือง จ.สตูล 91000	074-711161	074-711161	73788 73789	satun@nso.go.th
ตรัง	ศาลากลางจังหวัด (หลังใหม่) ชั้น 4 ต.พิทลุง ต.ทับเที่ยง อ.เมือง จ.ตรัง 92000	075-218376	075-214104	71960 71961	trang@nso.go.th
พัทลุง	ศาลากลางจังหวัด (หลังเก่า) ชั้น 1 ต.รามศวร์ ต.คูหาสวรรค์ อ.เมือง จ.พัทลุง 93000	074-613181	074-611271	71376 71375	phatlung@nso.go.th
ปัตตานี	ศาลากลางจังหวัด ชั้น 2 ต.เดชา อ.เมือง จ.ปัตตานี 94000	073-349443	073-331084	74823 74768	pattani@nso.go.th
ยะลา	ศาลากลางจังหวัดอาคาร 1 ชั้น 1 ต.สุงยารค์ ต.สะเตง อ.เมือง จ.ยะลา 95000	073-212703	073-222012	75319	yala@nso.go.th
นราธิวาส	ศาลากลางจังหวัด (หลังใหม่) ชั้น 4 ต.ศูนย์ราชการ ต.โคกเคียน อ.เมือง จ.นราธิวาส 96000	073-642624	073-642624 ต่อ 18	76087	naratwat@nso.go.th
นครศรีธรรมราช	ศาลากลางจังหวัด (หลังใหม่) ชั้น 5 ต.ราชดำเนิน ต.ในเมือง อ.เมือง จ.นครศรีธรรมราช 80000	075-356452	075-356452	70054 70154	nksitham@nso.go.th
กระบี่	ศาลากลางจังหวัด (หลังใหม่) ชั้น 5 ต.ปากน้ำ อ.เมือง จ.กระบี่ 81000	075-620066	075-620067	71182 71183	krabi@nso.go.th
พังงา	73/42-43 ต.เทศบาลบำรุง ม.3 ต.ถ้ำน้ำผุด อ.เมือง จ.พังงา 82000	076-460749 076-460648 076-460649	076-460648	-	phangnga@nso.go.th
ภูเก็ต	22/37-38 ซ.1 ต.หลวงพ่อก ต.ตลาดใหญ่ อ.เมือง จ.ภูเก็ต 83000	076-211594	076-220500	-	phuket@nso.go.th
สุราษฎร์ธานี	อาคารสำนักงานส่วนราชการ ชั้น 3 ต.ดอนนกก ต.มะขามเตี้ย อ.เมือง จ.สุราษฎร์ธานี 84000	077-283044	077-283044	65482 65491	surat@nso.go.th

จังหวัด	ที่ตั้งสำนักงาน	โทรศัพท์	โทรสาร	Hot line	e-mail address
ระนอง	ศาลากลางจังหวัด (หลังใหม่) ชั้น 5 ต.เพชรเกษม ต.บางริ้น อ.เมือง จ.ระนอง 85000	077-800158	077-800159	-	ranong@nso.go.th
ชุมพร	ศาลากลางจังหวัดหลังใหม่ ชั้น 1 ต.ไตรรัตน์ ต.นาชะอัง อ.เมือง จ.ชุมพร 86000	077-511701	077-503665	66148	chumphon@nso.go.th



## รายชื่อคณะกรรมการจัดทำหนังสือรายงานประจำปี 2560 สำนักงานสถิติแห่งชาติ

นางสาวกฤษณา	จิรวัดน์สถิตย์	ประธานคณะกรรมการ
นางมณีนีรัตน์	เดชะเทศ	คณะกรรมการ
นางสาวหวิทรัพย์	ศรีวงษ์	คณะกรรมการ
นางเบญจมาศ	ภู่งวงษ์	คณะกรรมการ
นางสาวนภาพร	พูลอม	คณะกรรมการ
นางสาวธัญลักษณ์	มณีวัฒนา	คณะกรรมการ
นางสาวปฐมพร	ฐิตะฐาน	คณะกรรมการ
นายสมยศ	ประจันบาล	คณะกรรมการ
นางวรรณิ	คมปริยารัตน์	คณะกรรมการ
นางสาวปัทสนิรินทร์	ธีระวิริยะชัย	คณะกรรมการ
นางกนกพร	พูลศรีสูงตระกูล	คณะกรรมการ
นางสาวดวงสมร	วัฒนศฤงคาร	คณะกรรมการ
นางสาวจิตฐิโมกข์	จิรณาเกษมสานต์	คณะกรรมการ
นางสาวนริگانต์	มณีอินทร์	คณะกรรมการ
นางสาววิลาวัลย์	รุ่งเรือง	คณะกรรมการ
นายบัณฑิต	อึ้งทอง	คณะกรรมการ
นางกุลพรภัสร์	จิระประไพ	คณะกรรมการและเลขานุการ
นายธนันท์	นวมเพชร	คณะกรรมการและผู้ช่วยเลขานุการ
นางสาวอาภากร	ช่างสีสังข์	คณะกรรมการและผู้ช่วยเลขานุการ





## สำนักงานสถิติแห่งชาติ

ศูนย์ราชการเฉลิมพระเกียรติ 80 พรรษา อาคารรัฐประศาสนภักดี (อาคาร B) ชั้น 2

ถนนแจ้งวัฒนะ เขตหลักสี่ กรุงเทพฯ 10210

โทรศัพท์ 0 2142 1234 โทรสาร 0 2143 8131

<http://www.nso.go.th>

