



สำนักงานสถิติแห่งชาติ

ISSN 0858-2696

รายงานประจำปี 2561

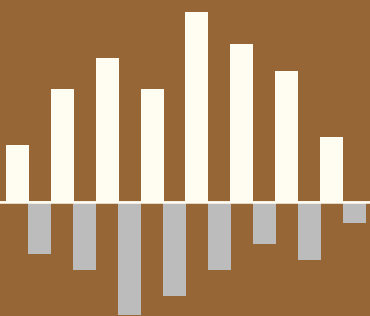
สำนักงานสถิติแห่งชาติ



รายงานประจำปี

2561

สำนักงานสถิติแห่งชาติ



หน่วยงานที่เผยแพร่ : กองสถิติพยากรณ์
สำนักงานสถิติแห่งชาติ
ศูนย์ราชการเฉลิมพระเกียรติ 80 พรรษาฯ
อาคารรัฐประศาสนภักดี (อาคาร B) ชั้น 2
ถนนแจ้งวัฒนะ เขตหลักสี่ กรุงเทพฯ 10210
โทรศัพท์ 0 2141 7498
โทรสาร 0 2143 8132
ไปรษณีย์อิเล็กทรอนิกส์ binfopub@nso.go.th
<http://www.nso.go.th>

หน่วยงานเจ้าของเรื่อง : กลุ่มประชาสัมพันธ์
สำนักงานเลขานุการกรม
โทรศัพท์ 0 2141 7485
โทรสาร 0 2143 8131
ไปรษณีย์อิเล็กทรอนิกส์ prgroup@nso.go.th

ปีที่จัดพิมพ์ : 2562

จัดพิมพ์โดย : บริษัท ธนาเพรส จำกัด
เลขที่ 9 ซอยลาดพร้าว 64 แยก 14
แขวงวังทองหลาง เขตวังทองหลาง กรุงเทพฯ 10310
โทรศัพท์ 0 2530 4114
โทรสาร 0 2108 8951
E-mail: tanapress@gmail.com



ทกลีบทกพรชามหามงคล
พระเจ้าอยู่หัวมหาวชิราลงกรณบวรกานต์
ขออัญเชิญทวยเทพทั้งพิภพ
ยี่สิบแปดกรกฎาราชภรณ์รวมใจ

เฉลิมพระชนม์พระทรงยศเกษมศานต์
เทพประทานพรสถิตินิมิตชัย
มาบรรจบครบทุกทิศน้อมจิตถวาย
ถวายพรชัยขอพระองค์ทรงพระเจริญ

ด้วยเกล้าด้วยกระหม่อม

ข้าพระพุทธเจ้า สำนักงานสถิติแห่งชาติ กระทรวงดิจิทัลเพื่อเศรษฐกิจและสังคม

ส่วนที่ 1 ภาพรวมองค์การ	5
สารผู้อำนวยการสำนักงานสถิติแห่งชาติ	6
วิสัยทัศน์ พันธกิจ ยุทธศาสตร์ วัฒนธรรมองค์การ	7
ผู้บริหาร / ผู้อำนวยการ / สถิติจังหวัด	8
ประวัติความเป็นมา	23
อำนาจหน้าที่ โครงสร้าง และภารกิจหลัก	27
บุคคลที่ได้รับการยกย่องประจำปี 2561	33
ส่วนที่ 2 การพัฒนาระบบราชการ	35
การประเมินส่วนราชการตามมาตรการปรับปรุงประสิทธิภาพ	
ในการปฏิบัติราชการ (มาตรา 44)	36
การพัฒนาคุณภาพการบริหารจัดการภาครัฐระดับพื้นฐาน ฉบับที่ 2	41
การประเมินคุณธรรมและความโปร่งใสการดำเนินงานของ	
หน่วยงานภาครัฐของสำนักงานสถิติแห่งชาติ	43
ระบบการจัดการข้อร้องเรียน	45
ส่วนที่ 3 ผลงานที่สำคัญในรอบปี	46
การผลิตข้อมูลสถิติ	47
การให้บริการด้านสถิติ	95
การบริหารจัดการระบบสถิติ	104
การพัฒนาเทคโนโลยีสารสนเทศสถิติ	114
การพัฒนาบุคลากรภาครัฐ	119
ภาพกิจกรรมสำคัญในรอบปี	126
ส่วนที่ 4 ภาคผนวก	135
สาระสำคัญในพระราชบัญญัติสถิติฉบับต่างๆ	136
พระราชบัญญัติสถิติ พ.ศ. 2550	138
กฎกระทรวง	148
สถานที่ติดต่อสำนักงานสถิติแห่งชาติและสำนักงานสถิติจังหวัด	156

ส่วนที่ 1

ภาพรวมองค์การ



สารผู้อำนวยการสำนักงานสถิติแห่งชาติ

การขับเคลื่อนเศรษฐกิจและสังคมในปัจจุบัน ปฏิเสธไม่ได้ว่าข้อมูลมีความสำคัญ องค์กรต่างๆ ขับเคลื่อนภารกิจของตนเองด้วยข้อมูล (Data Driven Organization) สอดรับกับระบบเทคโนโลยี และอินเทอร์เน็ตที่เข้ามามีบทบาทกับทุกๆ สิ่งภายใต้วลีฮิต “Internet of things : IoT” หรือ “อินเทอร์เน็ตแห่งสรรพสิ่ง” จึงเป็นเรื่องท้าทายสำหรับการดำเนินงานในทุกๆ เรื่อง

สถานการณ์และแนวโน้มดังที่ได้กล่าวข้างต้น เป็นโอกาสในการพัฒนางานของสำนักงานสถิติแห่งชาติ โดยในปี 2561 สำนักงานฯ ได้เพิ่มช่องทางการให้บริการผ่าน Mobile Application ที่ชื่อว่า “THAI STAT” บนระบบ Android เพื่อช่วยให้ผู้ใช้บริการสามารถเข้าถึงข้อมูลสถิติและตัวชี้วัดได้สะดวกรวดเร็ว ทุกที่ ทุกเวลา และทุกอุปกรณ์ (Any Where, Any Time and Any Device)

ในด้านการผลิตข้อมูล ยังคงเดินหน้าศึกษาและพัฒนาระเบียบวิธีใหม่ๆ (New Methodology) ให้สอดคล้องกับสภาพสังคมที่เปลี่ยนแปลง อาทิเช่น วางแผนที่จะนำ E-survey มาช่วยจัดทำสำมะโนประชากรและเคหะ ปี 2563 การร่วมมือทางวิชาการกับธนาคารพัฒนาแห่งเอเชีย (ADB) ศึกษาการใช้ประโยชน์ Big Data สำหรับจัดทำข้อมูลตัวชี้วัด SDGs ในระดับจัดจำแนกย่อยด้วยเทคนิคทางสถิติที่เรียกว่า Small Area Estimation (SAE) เป็นต้น

ในด้านการขับเคลื่อนดิจิทัลภาครัฐ สำนักงานสถิติแห่งชาติ มีบทบาทในการร่วมดำเนินการสนับสนุนการใช้ประโยชน์ข้อมูลขนาดใหญ่ (Big Data) โดยการพัฒนาบรรณารายการข้อมูลภาครัฐ (Government Data Catalog) ที่เปรียบเสมือนสมุดหน้าเหลือง (Yellow pages) ของข้อมูลภาครัฐที่สำคัญของประเทศไทย อันจะเป็นจุดเริ่มต้นในการพัฒนาการใช้ประโยชน์ข้อมูลภาครัฐให้มีประสิทธิภาพและเป็นไปในทิศทางเดียวกัน สามารถบูรณาการ ให้บริการและใช้ประโยชน์ข้ามหน่วยงานได้อย่างเป็นระบบ

ทิศทางการทำงานของสำนักงานฯ ต่อจากนี้ยังคงมุ่งเน้นพัฒนางานอย่างต่อเนื่อง ควบคู่กับการเตรียมความพร้อมของบุคลากรทั้งด้านความรู้ ทักษะ สมรรถนะ และทัศนคติที่จำเป็นสำหรับการปฏิบัติงาน ผมขอขอบคุณบุคลากรทุกระดับที่ทุ่มเทกำลังกาย กำลังใจ มุ่งมั่นทำให้ภารกิจในปี 2561 บรรลุความสำเร็จตามเป้าหมาย และต้องขอขอบคุณหน่วยงานภาครัฐ ภาคเอกชน ประชาชน และสื่อมวลชน ที่ให้การสนับสนุนสำนักงานสถิติแห่งชาติด้วยดีเสมอมา

นายภูษพงศ์ โนนไธสง

ผู้อำนวยการสำนักงานสถิติแห่งชาติ



วิสัยทัศน์ พันธกิจ ยุทธศาสตร์ วัฒนธรรมองค์การ

วิสัยทัศน์

เป็นศูนย์กลางข้อมูลสถิติและสารสนเทศเพื่อการตัดสินใจของประเทศ

พันธกิจ

1. บริหารจัดการสถิติและสารสนเทศของชาติให้เป็นระบบ เพื่อสนับสนุนการพัฒนาและเสริมสร้างศักยภาพการแข่งขันของประเทศ
2. จัดทำสำมะโนหรือสำรวจด้วยตัวอย่าง หรืออำนวยความสะดวก เพื่อให้ได้ฐานข้อมูลทางด้านเศรษฐกิจ สังคม เทคโนโลยีสารสนเทศ และอื่นๆ ของประเทศ
3. บริการด้านข้อมูล องค์ความรู้ วิชาการด้านสถิติ และสารสนเทศแก่ผู้ใช้ทุกภาคส่วน
4. พัฒนาบุคลากรทางด้านสถิติของประเทศให้มีความเป็นมืออาชีพ
5. ร่วมมือและประสานงานกับต่างประเทศ และองค์กรระหว่างประเทศในงานเกี่ยวกับสถิติ

ยุทธศาสตร์สำนักงานสถิติแห่งชาติ

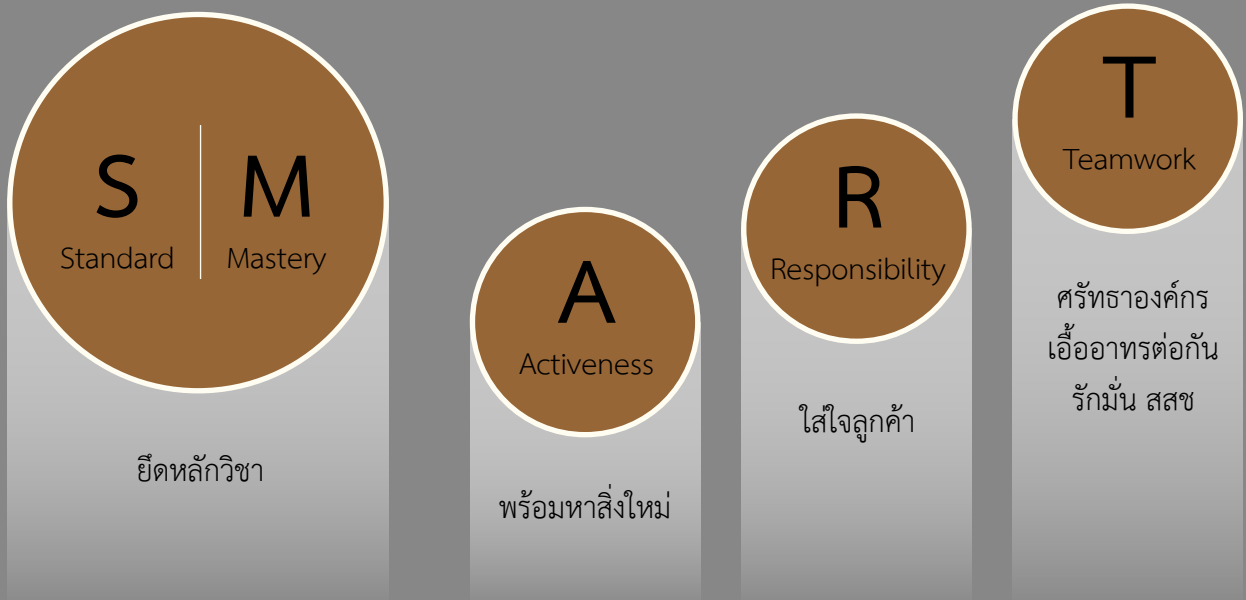
ยุทธศาสตร์ที่ 1: บูรณาการ เชื่อมโยง และแลกเปลี่ยนข้อมูลสถิติที่สำคัญ และจำเป็นของประเทศให้มีคุณภาพ และเป็นไปตามมาตรฐานสากล

ยุทธศาสตร์ที่ 2: พัฒนาระบบการผลิตและการบริการด้านสถิติให้มีคุณภาพสามารถตอบสนองความต้องการของผู้ใช้ทุกภาคส่วน

ยุทธศาสตร์ที่ 3: พัฒนาบุคลากรทางด้านสถิติของประเทศให้มีความรู้ ความชำนาญ เป็นมืออาชีพ

ยุทธศาสตร์ที่ 4: ส่งเสริมการนำข้อมูลสถิติและสารสนเทศไปใช้ในการวางแผนและตัดสินใจ

ค่านิยม / วัฒนธรรมองค์การ



ผู้บริหาร/ผู้อำนวยการ/สถิติจังหวัด





นายภูชพงศ์ โนดไธสง

ผู้อำนวยการสำนักงานสถิติแห่งชาติ



นายอาจिन จิรชีพพัฒนา

รองผู้อำนวยการสำนักงานสถิติแห่งชาติ



นางสาววันเพ็ญ พูลวงษ์

รองผู้อำนวยการสำนักงานสถิติแห่งชาติ



นายวิโรจน์ เลื่อนราม

รองผู้อำนวยการสำนักงานสถิติแห่งชาติ

นายอานนท์ จันทวิช
ผู้ตรวจราชการกรม



นางอำไพ จิตรแจ่มใส
ผู้ตรวจราชการกรม

นางสาวสุกัญญา อรัญยกานนท์
ผู้ตรวจราชการกรม



สำนักงานเลขานุการกรม



- | | |
|--|---|
| 1. นางสาวกฤษณา จิรวัฒน์สถิตย์
เลขานุการกรม | 6. นางสาวปาริชาติ นันทวิสูตร
ผู้อำนวยการกลุ่มบริหารพัสดุ |
| 2. นายสุริยา บัวเนียม
ผู้อำนวยการกลุ่มการเจ้าหน้าที่ | 7. นางสาวรุ่งนภา การุณสิต
ผู้อำนวยการกลุ่มสารบรรณ |
| 3. สิบเอกนพดล นิลทับ
ผู้อำนวยการกลุ่มช่วยอำนวยความสะดวก | 8. นางรัชดาภา กล้าการชาย
ผู้อำนวยการกลุ่มประชาสัมพันธ์ |
| 4. นางสุดารัตน์ ขวัญดี
ผู้อำนวยการกลุ่มคุ้มครองจริยธรรม | 9. นางสาวดวงเดือน ทวีผล
ผู้อำนวยการกลุ่มการเงินและบัญชี |
| 5. นางสาวสุพิชชา วุฒิชชาติวานิช
ผู้อำนวยการกลุ่มยุทธศาสตร์และแผนงาน | 10. นายกำชัย เงินศรีสิทธิ์
ผู้อำนวยการกลุ่มนิติการ |

กองนโยบายและวิชาการสถิติ



- | | |
|---|---|
| 1. นางสาวบงกช วิบูลย์ธนานันต์
ผู้อำนวยการกองนโยบายและวิชาการสถิติ | 6. นางสาวมาลิตา ปานทวีเดช
ผู้อำนวยการกลุ่มส่งเสริมวิชาการสถิติ |
| 2. นายสังเวียน เชาวลิต
ผู้อำนวยการกลุ่มพัฒนาแผนที่สถิติภูมิภาค 2
(ภาคตะวันออกเฉียงเหนือ - ภาคใต้) | 7. นางสาวจิตฐิโมกษ์ จิรธนาเกษมศานต์
ผู้อำนวยการกลุ่มระบบภูมิสารสนเทศสถิติ |
| 3. นางครองสุข ฉายากุล
ผู้อำนวยการกลุ่มประเมินคุณภาพสถิติ | 8. นายสำรวม สุขสมเชาว์
ผู้อำนวยการกลุ่มพัฒนาแผนที่สถิติภูมิภาค 1
(ภาคเหนือ - ภาคกลาง) |
| 4. นางสาวสายสุข วัชรเสรี
ผู้อำนวยการกลุ่มพัฒนาแผนที่สถิติ กทม. | 9. นางสาวสุวิมล เทือกเถา
หัวหน้าฝ่ายบริหารงานทั่วไป |
| 5. นางนิตยา กิจสนาพิทักษ์
ผู้อำนวยการกลุ่มพัฒนาทรัพยากรบุคคล | 10. นางสาววรัญญา สุขวงศ์
ผู้อำนวยการกลุ่มระเบียบวิธีสถิติ |

กองบริหารจัดการเก็บข้อมูลสถิติ



1. นางสาวอุบล โรจน์รัชนิกร
ผู้อำนวยการกองบริหารจัดการเก็บข้อมูลสถิติ
2. นายสมชาย กลิ่นคง
ผู้อำนวยการกลุ่มจัดเก็บข้อมูลพื้นที่ 1
3. นายอัฐชัย สนิทสนม
ผู้อำนวยการกลุ่มจัดเก็บข้อมูลพื้นที่ 4
4. นางจินตนา ปั้นอำนวยทรัพย์
หัวหน้าฝ่ายบริหารงานทั่วไป
5. นางเบญจมาศ ภูระหงษ์
ผู้อำนวยการกลุ่มวางแผนและควบคุมคุณภาพข้อมูล
6. นายปรีชา ปานแย้ม
ผู้อำนวยการกลุ่มจัดเก็บข้อมูลพื้นที่ 2
7. นายสมควร โรจน์เจริญทรัพย์
ผู้อำนวยการกลุ่มจัดเก็บข้อมูลพื้นที่ 3

กองสถิติพยากรณ์



1. นางอรรวรรณ สุทธางกูร
ผู้อำนวยการกองสถิติพยากรณ์
2. นางภาวิตา ทรงกลดสกุล
หัวหน้าฝ่ายบริหารงานทั่วไป
3. นางสาวเสาวลักษณ์ อินทร์บำรุง
ผู้อำนวยการกลุ่มงานวิเคราะห์และพยากรณ์สถิติเชิงเศรษฐกิจ
4. นางมยุฟ้า วัฒนศักดิ์
ผู้อำนวยการกลุ่มบูรณาการข้อมูลสถิติ
5. นางสาวกรัณฐ์วรัตน์ แก้วศรีงาม
ผู้อำนวยการกลุ่มคลังข้อมูลสถิติ
6. นางโสณน้อย บุราเจริญ
ผู้อำนวยการกลุ่มบริการและเผยแพร่ข้อมูลสถิติ
7. นายบรรพต ตีเมืองสอง
ผู้อำนวยการกลุ่มงานวิเคราะห์และพยากรณ์สถิติเชิงสังคม

กองสถิติเศรษฐกิจ



1. นางน้ำผึ้ง เชิดชูพงษ์
ผู้อำนวยการกองสถิติเศรษฐกิจ
2. นางพิศมัย แรงกุลศล
หัวหน้าฝ่ายบริหารงานทั่วไป
3. นางสาวสีวลี เก้าเอี้ยน
ผู้อำนวยการกลุ่มสถิติอุตสาหกรรม
4. นางสาวสกุลกานต์ ชันแข็ง
ผู้อำนวยการกลุ่มสถิติธุรกิจการค้าและบริการ
5. – ว่าง –
ผู้อำนวยการกลุ่มวางแผนและพัฒนาสถิติ
ด้านเศรษฐกิจ
6. – ว่าง –
ผู้อำนวยการกลุ่มสถิติเทคโนโลยีสารสนเทศ
และการสื่อสาร
7. – ว่าง –
ผู้อำนวยการกลุ่มสถิติการเกษตร

กองสถิติสาธารณมติ



1. นางสาวสุวรรณี วังกานต์
ผู้อำนวยการกองสถิติสาธารณมติ
2. นางสาวอารี วงษ์สุวรรณ์
หัวหน้าฝ่ายบริหารงานทั่วไป
3. นางนันทาฉวี หงษ์นุสนธิ์
ผู้อำนวยการกลุ่มสถิติเพื่อติดตามและ
ประเมินผลนโยบายภาครัฐ 2
4. นางไพเราะ สิมเสมอ
ผู้อำนวยการกลุ่มสถิติเพื่อติดตามและ
ประเมินผลนโยบายภาครัฐ 1
5. นางสาวณัฐภัสสร นิธิประภาวัฒน์
ผู้อำนวยการกลุ่มสถิติเพื่อการบริหารงานภาครัฐ 2
6. นางสาวนพรัตน์ วิรัช
ผู้อำนวยการกลุ่มสถิติเพื่อการบริหารงานภาครัฐ 1

กองสถิติสังคม



1. นางปัทมา อมรสิริสมบุรณ์
ผู้อำนวยการกองสถิติสังคม
2. นายจิรวาส พูลทรัพย์
ผู้อำนวยการกลุ่มวางแผนและ
พัฒนาสถิติด้านสังคม
3. นางจิรวรรณ มาท้วม
ผู้อำนวยการกลุ่มสถิติสุขภาพและภาวะทางสังคม
4. นางสาวพรรณี พัฒนประดิษฐ์
ผู้อำนวยการกลุ่มสถิติประชากร
5. นางศิริวรรณ บุญศรีภักดิ์
ผู้เชี่ยวชาญด้านสถิติ
6. นางฉิรดา ชัยเดชอัครกุล
ผู้อำนวยการกลุ่มสถิติแรงงาน
7. นางสาวนภัสสร หอมวงศ์
ผู้อำนวยการกลุ่มสถิติรายได้รายจ่าย
8. นางสาวประภาพร สันทิพลา
หัวหน้าฝ่ายบริหารงานทั่วไป

ศูนย์เทคโนโลยีสารสนเทศและการสื่อสาร



1. นายธารธรรม อุประวงศา
ผู้อำนวยการศูนย์เทคโนโลยีสารสนเทศและการสื่อสาร
2. นายสัมฤทธิ์ อินทศร
ผู้อำนวยการกลุ่มบริการและสนับสนุนระบบคอมพิวเตอร์
3. นางสาวสุวรรณี เนตรลีอชา
หัวหน้าฝ่ายบริหารงานทั่วไป
4. นางสาวปรวิษร สิทธิกุล
ผู้อำนวยการกลุ่มเตรียมข้อมูล
5. นางสาวกอแก้ว วัฒนสินบำรุง
ผู้อำนวยการกลุ่มวิจัยและพัฒนา
6. นายธเนศ โกลมวิภาต
ผู้อำนวยการกลุ่มพัฒนาระบบเครื่องคอมพิวเตอร์
และเครือข่าย
7. นางสิริรัตน์ จันจิว
ผู้อำนวยการกลุ่มพัฒนาระบบคลังข้อมูลสถิติ
8. นางสาวจุฑารัตน์ หงส์จันฎ
ผู้อำนวยการกลุ่มพัฒนาระบบสารสนเทศ
9. นางศิริพร กุลบุญเยี่ยม
ผู้อำนวยการกลุ่มพัฒนาระบบงานจัดเก็บข้อมูล
10. นายบุญสม สุวรรณโคตร
ผู้อำนวยการกลุ่มพัฒนาระบบงานประมวลผลข้อมูล
11. นายทรงพล ใหม่สาลี
ผู้เชี่ยวชาญด้านเทคโนโลยีสารสนเทศและการสื่อสาร

ศูนย์สารสนเทศยุทธศาสตร์ภาครัฐ



- | | |
|---|--|
| <ol style="list-style-type: none"> 1. นางสาวสุภาพร อรุณรักษ์สมบัติ
ผู้อำนวยการศูนย์สารสนเทศยุทธศาสตร์ภาครัฐ 2. นายเชิดชัย สุพร
ผู้อำนวยการกลุ่มคลังข้อมูลภาครัฐ 3. นางสาววิไลรัตน์ อนันตพฤทธิ
ผู้อำนวยการกลุ่มสารสนเทศเชิงพื้นที่ 4. นางสาวนงลักษณ์ โง้ววัฒนชัย
ผู้อำนวยการกลุ่มสารสนเทศด้านสังคม | <ol style="list-style-type: none"> 5. นางสาวจันทร์เพ็ญ จันทร์หอม
หัวหน้าฝ่ายบริหารงานทั่วไป 6. นางสาวทวีทรัพย์ ศรีขวัญ
ผู้อำนวยการกลุ่มสารสนเทศด้านเศรษฐกิจ 7. นายสุรชัย นิลแสง
ผู้อำนวยการกลุ่มพัฒนาระบบสารสนเทศภาครัฐ |
|---|--|

กองบริหารจัดการระบบสถิติ



- | | |
|---|---|
| <ol style="list-style-type: none"> 1. นางหทัยชนก พรระคเจริญ
ผู้อำนวยการกองบริหารจัดการระบบสถิติ 2. นางกาญจนา ภูมาลี
ผู้อำนวยการกลุ่มมาตรฐานสถิติ 3. นางสาวอารีรัตน์ กิตติสมบูรณ์สุข
ผู้อำนวยการกลุ่มประสานสถิติระดับพื้นที่/รท. ผู้อำนวยการกลุ่มนโยบายและยุทธศาสตร์การพัฒนาระบบสถิติ | <ol style="list-style-type: none"> 4. นางอุมาพร ดีบุกคำ
ผู้อำนวยการกลุ่มประสานสถิติด้านภารกิจ 5. นางอรทัย สงวนพงษ์
หัวหน้าฝ่ายบริหารงานทั่วไป 6. –ว่าง–
ผู้อำนวยการกลุ่มประเมินคุณภาพสถิติทางการ |
|---|---|

กลุ่มขึ้นตรงผู้บริหาร



1. นางสาวณัฏฐนันท์ วิสุชาติพงศ์
ผู้อำนวยการกลุ่มพัฒนาระบบบริหาร
2. นางสมนึก วงษ์จันทร์
ผู้อำนวยการกลุ่มตรวจสอบภายใน

สถิติจังหวัด

ภาคกลาง



1. นางสาวศรัศมี ธาธาสมบัติ
สถิติจังหวัดจันทบุรี
2. นางมณฑา เอี่ยมวิจารณ์
สถิติจังหวัดชัยนาท
3. นางวรรณมา ขอบอรัญ
สถิติจังหวัดชลบุรี
4. นายพินิจ กัลยาณมณีกร
สถิติจังหวัดนนทบุรี
5. นางนภัสนันท์ โพธิ์ศรี
สถิติจังหวัดตราด
6. นางนาตยา เมฆอรุณ
สถิติจังหวัดนครนายก
7. นางสาวสุทธิดา ทองสาย
สถิติจังหวัดกาญจนบุรี
8. นางอรธัญญา หุ่นดี
สถิติจังหวัดนครปฐม
9. นางอาทิตย์ยา ยิ่งสูง
สถิติจังหวัดฉะเชิงเทรา



10. นายจำลอง เก่งตรง
สถิติจังหวัดปทุมธานี
11. นายสรรชชาย ช่วงโชติ
สถิติจังหวัดปราชินบุรี
12. นางอรอนงค์ พัฒนสุขชัย
สถิติจังหวัดเพชรบุรี
13. นางเยาวลักษณ์ โมสิกมาศ
สถิติจังหวัดระยอง
14. นางสาวศิริญาพร รุ่งสุข
สถิติจังหวัดราชบุรี
15. นายจิรพล รอดบาง
สถิติจังหวัดพระนครศรีอยุธยา
16. นายวัฒน์ทิน สุทิน
สถิติจังหวัดประจวบคีรีขันธ์
17. นางสาวรัชณี วงศ์รัชตนันท์
สถิติจังหวัดลพบุรี



18. นายชูเกียรติ ธีระประภา
สภิติจังหวัดสุพรรณบุรี

19. นายนิพนธ์ เกตุแก้ว
สภิติจังหวัดสระแก้ว

20. นางสาวพัชราภรณ์ สิริวรเวชยางกุล
สภิติจังหวัดสมุทรปราการ

21. นางปราสีย์ อัมพันธ์ฉาย
สภิติจังหวัดสมุทรสงคราม

22. นางแสงอรุณ บุญศรี
สภิติจังหวัดสิงห์บุรี

23. นางจิราภรณ์ สุนทรานนท์
สภิติจังหวัดสระบุรี

24. นายโยธิน เมฆอรุณ
สภิติจังหวัดอ่างทอง

25. นายกฤษณะพงศ์ นิพัทธ์โชติ
สภิติจังหวัดสมุทรสาคร

ภาคเหนือ



1. นายวิชัย ประทีปทิพย์
สภิติจังหวัดเชียงใหม่
2. นายชีวิน มนัสสุภมมงคล
สภิติจังหวัดแม่ฮ่องสอน
3. นางเมตตา อนุศาสนกุล
สภิติจังหวัดแพร่
4. นางเกื้อพร รัตน์คำ
สภิติจังหวัดลำพูน
5. นางสาวเดือนจิต ปานบุญ
สภิติจังหวัดน่าน
6. นางศิริวรรณ บุนนาค
สภิติจังหวัดเชียงราย
7. นายรังสรรค์ ธรรมชัย
สภิติจังหวัดลำปาง
8. นายสุทธิรักษ์ กรรณล้วน
สภิติจังหวัดพะเยา



9. นายกษม เหมรัญ
สภิติจังหวัดพิษณุโลก
10. นางสาวจิตรัตน์ ปรีชาไพศาลจิต
สภิติจังหวัดกำแพงเพชร
11. นางศุภกานต์ พรหมน้อย
สภิติจังหวัดอุตรดิตถ์
12. นางสาวนิตยา จุ้ยศิริ
สภิติจังหวัดนครสวรรค์
13. นางสาวสุพินดา สัตยพงศ์
สภิติจังหวัดอุทัยธานี
14. นางกุลพรภัสร์ จิระประไพ
สภิติจังหวัดสุโขทัย
15. นางสมปอง สายแดง
สภิติจังหวัดพิจิตร
16. นางธีราพร วิจิตปัญญา
สภิติจังหวัดเพชรบูรณ์
17. นายภาณุพันธุ์ พิสิทธิ์
สภิติจังหวัดตาก

ภาคตะวันออกเฉียงเหนือ



1. นายประภัทร ประพันธ์พจน์
สถิติจังหวัดขอนแก่น
2. นางจิรพา กุลชาติวิชิต
สถิติจังหวัดนครราชสีมา
3. นางภัทรวดี สิงคเสลิต
สถิติจังหวัดนครพนม
4. นางรัตดา กลางบุญเรือง
สถิติจังหวัดกาฬสินธุ์
5. นางชนิษฐา วรรณภักดี
สถิติจังหวัดบุรีรัมย์
6. นายสมศักดิ์ แก้วสอน
สถิติจังหวัดมหาสารคาม
7. นายเชาวลิต ทองมาก
สถิติจังหวัดชัยภูมิ



8. นายสถาพร ภูพันธ์เจริญสุข
สถิติจังหวัดมุกดาหาร
9. นางวิลาวรรณ แสนจันทร์
สถิติจังหวัดเลย
10. นางนิสรา เพชรทวี
สถิติจังหวัดยโสธร
11. นางละอองดาว คมสัน
สถิติจังหวัดร้อยเอ็ด
12. นายชยसार โทณานนท์
สถิติจังหวัดศรีสะเกษ
13. นายบุญเลิศ สุวรรณรัตน์
สถิติจังหวัดสุรินทร์
14. นายอดุลย์ บรรจงจัด
สถิติจังหวัดสกลนคร



15. นายนพดล เป่าอยู่สุข
สภิติจังหวัดบึงกาฬ
16. นางฐิติราภรณ์ ภาษาเวทย์
สภิติจังหวัดหนองบัวลำภู
17. นายวัชรินทร์ เจริญประไพ
สภิติจังหวัดอุบลราชธานี

18. นางศิริลักษณ์ อัจฉาษา
สภิติจังหวัดหนองคาย
19. นายราชศักดิ์ ยี่รัมย์
สภิติจังหวัดอำนาจเจริญ
20. – ว่าง –
สภิติจังหวัดอุดรธานี

ภาคใต้



1. นายสิทธิชัย ตัณฑ์ศิริ
สภิติจังหวัดนครศรีธรรมราช
2. นายภาณุวัฒน์ กรัณย์รัชต์ธร
สภิติจังหวัดกระบี่
3. นางสาวทิพย์รัตน์ ตันสิริวิณะ
สภิติจังหวัดตรัง
4. นางกอดีเยาะ ซีเดะ
สภิติจังหวัดปัตตานี
5. นางสาวประไพ พุกงาม
สภิติจังหวัดพังงา
6. นายธนู สุวรรณโน
สภิติจังหวัดนราธิวาส
7. นายวัฒนา ทองนาค
สภิติจังหวัดชุมพร



8. นางพรทิพย์ โพธิ์ครูประเสริฐ
สภิติจังหวัดสุราษฎร์ธานี
9. นางนุรไอนี สู่เดิน
สภิติจังหวัดสตูล
10. นายสมจิต รัตนพันธ์
สภิติจังหวัดสงขลา
11. นางพิลาภ รักไทย
สภิติจังหวัดระนอง
12. นางศิริรัตน์ ตัณฑ์ศิริ
สภิติจังหวัดยะลา
13. นางสาวอุบล หนูเจริญ
สภิติจังหวัดพัทลุง
14. นายดนุช กัจฉปะรักษ์
สภิติจังหวัดภูเก็ต

เยี่ยม
สุดาเลย



ประวัติความเป็นมา
สำนักงานสถิติแห่งชาติ



20 สิงหาคม พ.ศ. 2463

กรมพาณิชย์และสถิติพยากรณ์ได้รับการยกฐานะขึ้นเป็นกระทรวงพาณิชย์ สำหรับส่วนงานสถิติมีฐานะเป็นกรมชื่อ “กรมสถิติพยากรณ์สาธารณะ” (General Statistics) สังกัดกระทรวงพาณิชย์



19 พฤศจิกายน พ.ศ. 2479

ประกาศใช้พระราชบัญญัติการสถิติพยากรณ์ พ.ศ. 2479 ซึ่งเป็นพระราชบัญญัติเกี่ยวกับงานสถิติฉบับแรก

ร.๖

1 เมษายน พ.ศ. 2458

พระบาทสมเด็จพระมงกุฎเกล้าเจ้าอยู่หัวทรงพระกรุณาโปรดเกล้าฯ ให้ตั้ง “กรมสถิติพยากรณ์” ขึ้นในกระทรวงพระคลังมหาสมบัติ โดยมีพระราชวรวงศ์เธอ กรมหมื่นพิทยาลงกรณ์ ทรงดำรงตำแหน่งอธิบดี

พฤษภาคม พ.ศ. 2476



กรมสถิติพยากรณ์ โอนไปสังกัดกรมพาณิชย์ กระทรวงเศรษฐกิจ และลดฐานะเป็น “กองสถิติพยากรณ์” โดยมีหม่อมเจ้าอิทธิพรพงศ์ เกษมศรี ทรงดำรงตำแหน่งหัวหน้ากอง



พฤษภาคม พ.ศ. 2486

กองประมวลสถิติพยากรณ์โอนกลับมาสังกัดกรมเลขาธิการคณะรัฐมนตรี สำนักนายกรัฐมนตรี

1

2

3

4

5

6

7

8

9

1 กันยายน พ.ศ. 2458

กรมสถิติพยากรณ์เปลี่ยนชื่อเป็น “กรมพาณิชย์และสถิติพยากรณ์” ตามพระราชดำริของพระบาทสมเด็จพระมงกุฎเกล้าเจ้าอยู่หัว ที่ทรงเห็นสมควรขยายขอบเขตการปฏิบัติงานไปทางด้านกรมพาณิชย์ด้วย



พ.ศ. 2478

“กองสถิติพยากรณ์” โอนไปเป็น “กองประมวลสถิติพยากรณ์” สังกัดกรมเลขาธิการคณะรัฐมนตรี มีสำนักงานตั้งอยู่ที่ศาลาลูกขุน ในพระบรมมหาราชวัง โดยมีหม่อมเจ้าอิทธิพรพงศ์ เกษมศรี ทรงดำรงตำแหน่งหัวหน้ากอง



28 กรกฎาคม พ.ศ. 2464

พระบาทสมเด็จพระมงกุฎเกล้าเจ้าอยู่หัวมีพระบรมราชโองการให้โอนกรมสถิติพยากรณ์สาธารณะ มาสังกัดกรมบัญชาการ กระทรวงพระคลังมหาสมบัติ เรียกชื่อว่า “กรมสถิติพยากรณ์” โดยมีชาวต่างประเทศ ชื่อ นายทริสแตรม เป็นเจ้ากรม



พฤษภาคม พ.ศ. 2485

กองประมวลสถิติพยากรณ์โอนไปสังกัดกรมการสนเทศ กระทรวงพาณิชย์



ลำดับเหตุการณ์เกี่ยวกับการก่อตั้ง สำนักงานสถิติแห่งชาติ



พ.ศ. 2493



กองประมวลสถิติพยากรณ์โอนไปอยู่ในความรับผิดชอบของสภาเศรษฐกิจแห่งชาติ

23 พฤษภาคม พ.ศ. 2506

สำนักงานสถิติกลางแยกส่วนราชการออกจากสำนักงานสภาพัฒนาการเศรษฐกิจแห่งชาติ (ปัจจุบัน เปลี่ยนเป็นสำนักงานสภาพัฒนาการเศรษฐกิจและสังคมแห่งชาติ) และยกฐานะขึ้นเป็นกรม สังกัดสำนักนายกรัฐมนตรี ใช้ชื่อว่า “สำนักงานสถิติแห่งชาติ” โดยมีนายบัณฑิต กันตะบุตร เป็นเลขาธิการสถิติแห่งชาติคนแรก โดยมีที่ตั้งอยู่ที่ ถนนหลานหลวง เขตป้อมปราบศัตรูพ่าย กรุงเทพมหานคร

31 มกราคม พ.ศ. 2495



ประกาศใช้พระราชบัญญัติสถิติ พ.ศ. 2495 เป็นการปรับปรุงกฎหมายว่าด้วยสถิติ ครั้งที่ 1 เป็นพระราชบัญญัติสถิติฉบับที่ 2

30 สิงหาคม พ.ศ. 2550



ประกาศใช้พระราชบัญญัติสถิติ พ.ศ. 2550 เป็นการปรับปรุงกฎหมายว่าด้วยสถิติครั้งที่ 3 และเปลี่ยนชื่อเรียกหัวหน้าส่วนราชการจาก “เลขาธิการสถิติแห่งชาติ” เป็น “ผู้อำนวยการสำนักงานสถิติแห่งชาติ”

ธันวาคม พ.ศ. 2493



ให้มีการจัดตั้ง “สำนักงานสถิติกลาง” (Central Statistical Office) ขึ้นในสภาเศรษฐกิจแห่งชาติ โดยมีหม่อมเจ้าอิทธิพงศ์ เกษมศรี ทรงดำรงตำแหน่งผู้อำนวยการสำนักงานสถิติกลางเป็นคนแรก

พ.ศ. 2545



มีการปฏิรูประบบราชการทั่วประเทศสำนักงานสถิติแห่งชาติได้ย้ายมาสังกัดกระทรวงเทคโนโลยีสารสนเทศและการสื่อสาร และแบ่งส่วนราชการออกเป็นราชการบริหารส่วนกลางและราชการบริหารส่วนภูมิภาค

พ.ศ. 2502



ยกเลิกสภาเศรษฐกิจแห่งชาติ และจัดตั้งสำนักงานสภาพัฒนาการเศรษฐกิจแห่งชาติขึ้นในสำนักนายกรัฐมนตรีแทน เป็นผลให้สำนักงานสถิติกลางสังกัดในสำนักงานสภาพัฒนาการเศรษฐกิจแห่งชาติและได้ปรับปรุงขยายงานตามประกาศสำนักนายกรัฐมนตรี เรื่อง การแบ่งส่วนราชการของสำนักงานสภาพัฒนาการเศรษฐกิจแห่งชาติ ลงวันที่ 6 กันยายน พ.ศ. 2506

5 ตุลาคม พ.ศ. 2560



สำนักงานสถิติแห่งชาติได้จัดโครงสร้างใหม่ตามกฎกระทรวงแบ่งส่วนราชการสำนักงานสถิติแห่งชาติ กระทรวงดิจิทัลเพื่อเศรษฐกิจและสังคม โดยแบ่งส่วนราชการออกเป็น 1 สำนัก 6 กอง 2 ศูนย์ และสำนักงานสถิติจังหวัดทุกจังหวัด

เลขาธิการสถิติแห่งชาติและผู้อำนวยการสำนักงานสถิติแห่งชาติ
ตั้งแต่ปี พ.ศ. 2506 จนถึงปัจจุบัน



พ.ศ. 2506 – ก.ย. 2513
นายบัณฑิต กั้นตะบุตร



ก.ย. 2513 – พ.ศ. 2514
พลโท บุญเรือน บัวจรูญ



พ.ศ. 2514 – ธ.ค. 2519
นาวาเอก ขจิต บัวจิตติ ร.น.



ธ.ค. 2519 – ก.ย. 2522
นางเอกตรีตรา ค้อคงคา



ต.ค. 2522 – ก.ย. 2527
นายอัมพร อรุณรังสี



ต.ค. 2527 – พ.ย. 2532
นายนิยม ปุราคำ



พ.ย. 2532 – ก.ย. 2537
นางเพ็ญศรี สุวรรณสิงห์



ต.ค. 2537 – ก.ย. 2540
นางดวงใจ พุ่มชูศรี



ต.ค. 2540 – ก.ย. 2544
นางสาวเอี่ยมจันทร์ เปรมโยธิน



ต.ค. 2544 – พ.ย. 2549
นายสี ล้ออุทัย



พ.ย. 2549 – ก.ย. 2552
นางธนุช ตรีทิพย์บุตร



ต.ค. 2552 – ต.ค. 2553
นางจีรารรณ บุญเพิ่ม



พ.ย. 2553 – ก.ย. 2558
นายวิบูลย์ทัท สุพันธ์นิกิตต์



ต.ค. 2558 – พ.ย. 2559
นางสาววิไลลักษณ์ ชุติวัฒนกุล



ก.ค. 2560 – ถึงปัจจุบัน
นายฤชพงศ์ โนโตไธสง

“
อำนาจหน้าที่
โครงสร้างและภารกิจหลัก
”

หน้าที่ตามพระราชบัญญัติสถิติ พ.ศ. 2550

มาตรา 5 ให้สำนักงานสถิติแห่งชาติเป็นหน่วยงานกลางของรัฐ ในการดำเนินการเกี่ยวกับสถิติตามหลักวิชาการ

มาตรา 6 สำนักงานสถิติแห่งชาติมีอำนาจหน้าที่ดังต่อไปนี้

1. จัดทำแผนแม่บทสถิติเกี่ยวกับการดำเนินงานทางสถิติของรัฐ
2. จัดทำมาตรฐานสถิติเสนอคณะรัฐมนตรีเพื่อให้ความเห็นชอบ
3. ส่งเสริมและพัฒนางานสถิติของรัฐและเอกชน
4. จัดทำสำมะโนหรือการสำรวจตัวอย่าง หรืออำนวยความสะดวกให้มีการสำรวจด้านต่าง ๆ ของประเทศ
5. ประสานงานและหารือร่วมกับหน่วยงานเพื่อจัดทำแผนกำหนดความรับผิดชอบในการดำเนินงานทางสถิติ ตามแผนแม่บทตาม (1)
6. แนะนำ ให้คำปรึกษา หรือความช่วยเหลือแก่หน่วยงานเกี่ยวกับการจัดทำแผนงานและระเบียบวิธีในการจัดเก็บข้อมูล ตลอดจนการประมวลผล และการวิเคราะห์ผลสถิติ
7. ประสานกับหน่วยงานในการสร้างเครือข่ายสถิติ เพื่อให้ได้มาซึ่งฐานข้อมูลสถิติที่สำคัญและเป็นปัจจุบันของประเทศ
8. ให้บริการสถิติแก่หน่วยงาน องค์กรเอกชน และบุคคลทั่วไป
9. เผยแพร่สถิติและจัดให้มีการศึกษาอบรมวิชาความรู้เกี่ยวกับสถิติ
10. ร่วมมือและประสานงานกับต่างประเทศและองค์การระหว่างประเทศในงานเกี่ยวกับสถิติ
11. ปฏิบัติการอื่นตามที่มีกฎหมายกำหนด และตามที่คณะรัฐมนตรีมอบหมาย

หน้าที่ตามกฎกระทรวงแบ่งส่วนราชการสำนักงานสถิติแห่งชาติ กระทรวงดิจิทัลเพื่อเศรษฐกิจและสังคม พ.ศ. 2560

ให้สำนักงานสถิติแห่งชาติ มีภารกิจในฐานะเป็นหน่วยงานกลางของรัฐในการดำเนินการเกี่ยวกับสถิติตามหลักวิชาการ และจัดทำสถิติเพื่อติดตาม ประเมินผล และสนับสนุนการดำเนินการตามนโยบายและแผนงานของรัฐ โดยให้มีหน้าที่และอำนาจ ดังต่อไปนี้

- (1) ดำเนินการตามกฎหมายว่าด้วยสถิติ และกฎหมายอื่นที่เกี่ยวข้อง
- (2) จัดทำแผนแม่บทเกี่ยวกับการดำเนินงานทางสถิติของรัฐ
- (3) เสนอแนะนโยบายและแนวทางการจัดทำมาตรฐานทางสถิติเสนอคณะรัฐมนตรี เพื่อให้ความเห็นชอบ รวมทั้งส่งเสริมและสนับสนุนให้หน่วยงานต่างๆ ทั้งภาครัฐและภาคเอกชนมีการใช้มาตรฐานสถิติตามหลักสากล
- (4) บริหารจัดการข้อมูลสถิติทางการของประเทศ และการเชื่อมโยงแลกเปลี่ยนข้อมูล เพื่อให้ทุกภาคส่วนใช้ประโยชน์ร่วมกัน
- (5) จัดทำแผนโครงข่ายสารสนเทศของประเทศ ในการกำหนดกรอบและขอบเขตของข้อมูลที่แต่ละหน่วยงานต้องรับผิดชอบ
- (6) ผลิตและวิเคราะห์ข้อมูลสถิติพื้นฐานทางด้านเศรษฐกิจและสังคมในระดับมหภาคด้วยวิธีการจัดทำสำมะโนหรือการสำรวจตัวอย่าง หรือจัดหาข้อมูลสถิติด้วยการใช้ประโยชน์จากเทคโนโลยีและวิธีการอื่นที่เหมาะสม และให้บริการข้อมูลสถิติทุกสาขาของประเทศ
- (7) ผลิตและวิเคราะห์ข้อมูลสถิติที่ใช้ในการสนับสนุนนโยบายเร่งด่วนของรัฐและข้อมูลสถิติที่สำคัญที่ไม่มีหน่วยงานใดจัดทำ รวมทั้งประสานและให้คำปรึกษาในการจัดทำข้อมูลสถิติของหน่วยงานต่างๆ ทั้งภาครัฐและภาคเอกชน

อัตรากำลัง สำนักงานสถิติแห่งชาติ กระทรวงดิจิทัลเพื่อเศรษฐกิจและสังคม พ.ศ. 2561

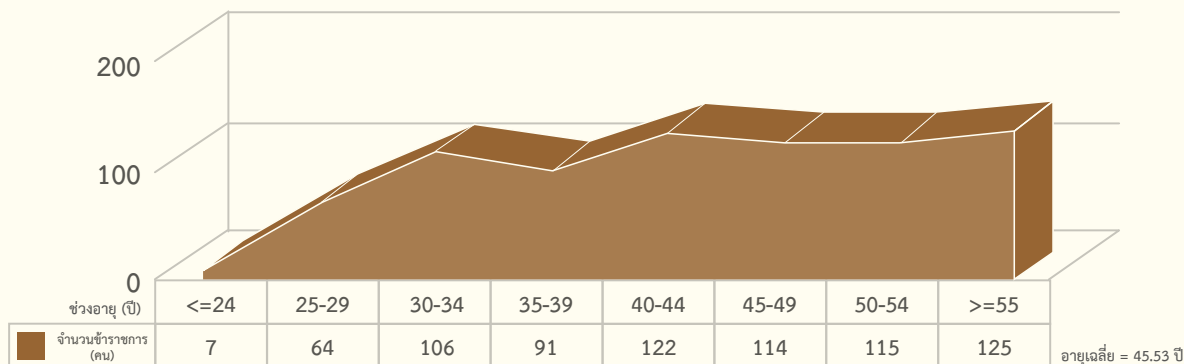
หน่วยงาน	รวมบุคลากร (ตามกรอบ)	ข้าราชการ ตามกรอบ (ตำแหน่ง)	ข้าราชการ ตามที่มีอยู่จริง (ตำแหน่ง)	ลูกจ้าง ประจำ (อัตรา)	พนักงาน ราชการ (อัตรา)
ส่วนกลาง (ผู้บริหาร ผู้ตรวจราชการกรม และผู้เชี่ยวชาญชั้นตรง ผสช.)	8	8	5	-	-
สำนักงานเลขาธิการกรม	190	75	66	21	68
กองนโยบายและวิชาการสถิติ	151	76	58	-	57
กองบริหารจัดการเก็บข้อมูลสถิติ	157	47	32	-	71
กองสถิติพยากรณ์	93	41	39	-	37
กองสถิติเศรษฐกิจ	80	25	22	-	38
กองสถิติสาธารณสุข	32	25	24	-	5
กองสถิติสังคม	64	26	23	-	34
ศูนย์เทคโนโลยีสารสนเทศและการสื่อสาร	178	93	79	-	68
ศูนย์สารสนเทศยุทธศาสตร์ภาครัฐ	46	23	22	-	12
กลุ่มตรวจสอบภายใน	7	5	4	-	1
กลุ่มพัฒนาระบบบริหาร	7	4	4	-	1
ส่วนภูมิภาค (สำนักงานสถิติจังหวัด 76 จังหวัด)	1,632	394	366	-	824
รวม	2,645	842	744	21	1,216

หมายเหตุ ข้อมูล ณ วันที่ 2 พฤศจิกายน 2561



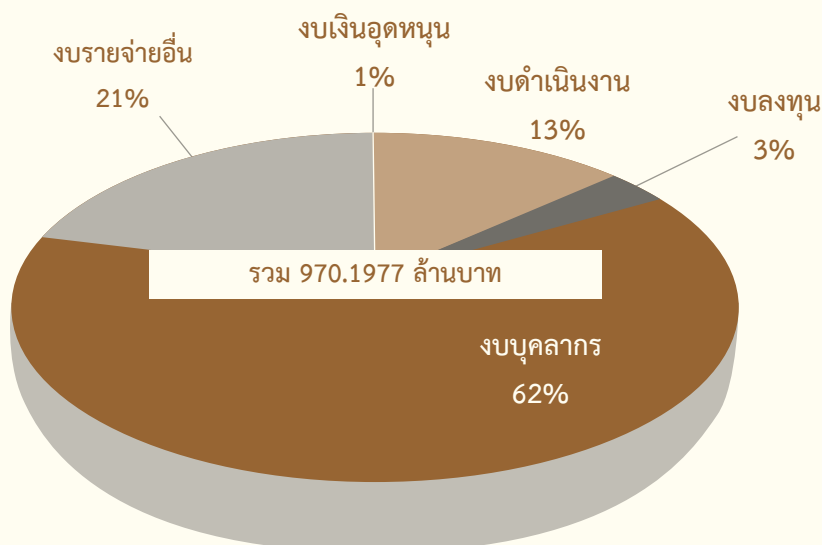
โครงสร้างอายุข้าราชการสำนักงานสถิติแห่งชาติทั้งหมด

แผนภูมิโครงสร้างอายุข้าราชการของสำนักงานสถิติแห่งชาติ



จากแผนภูมิที่ สำนักงานสถิติแห่งชาติ มีข้าราชการทั้งสิ้น 744 คน (ข้อมูล ณ วันที่ 2 พฤศจิกายน 2561) เป็นเพศชายจำนวน 256 คน หรือคิดเป็นร้อยละ 34.41 และเพศหญิงจำนวน 488 คน หรือคิดเป็นร้อยละ 65.59 เมื่อพิจารณาโครงสร้างอายุข้าราชการของสำนักงานสถิติแห่งชาติ ณ ปีงบประมาณ พ.ศ. 2561 พบว่า ข้าราชการสำนักงานสถิติแห่งชาติมีอายุเฉลี่ย คือ 43.53 ปี (จำนวนข้าราชการ 744 คน) โดยมีข้าราชการที่อายุน้อยกว่า 35 ปี จำนวน 177 คน หรือร้อยละ 23.79 อายุ 35 - 49 ปี จำนวน 327 คน หรือร้อยละ 43.95 และอายุตั้งแต่ 50 - 54 ปี จำนวน 115 คน หรือร้อยละ 15.46 ทั้งนี้ มีข้าราชการที่มีอายุตั้งแต่ 55 ปีขึ้นไปจำนวน 125 คน หรือร้อยละ 16.80 สำหรับช่วงอายุที่มีจำนวนข้าราชการมากที่สุดคือ ช่วงอายุ 55 ปีขึ้นไป จำนวน 125 คน หรือร้อยละ 16.80

งบประมาณรายจ่ายประจำปี พ.ศ. 2561



ภารกิจหลัก

1. งานผลิตข้อมูลสถิติ

สำนักงานสถิติแห่งชาติ จัดทำโครงการสำมะโน/สำรวจ เป็นประจำทุกปีปีละประมาณ 20 โครงการ นอกจากนี้ยังได้ทำการสำรวจความคิดเห็นของประชาชน ต่อนโยบายหลักของรัฐบาล เพื่อการมีส่วนร่วมในการตัดสินใจ ในการดำเนินนโยบายของภาครัฐอีกปีละประมาณ 10 โครงการ พร้อมทั้งทำการวิเคราะห์ จัดทำดัชนี เครื่องชี้วัด ข้อมูลแนวโน้ม และการคาดการณ์ภาวะด้านเศรษฐกิจสังคม และสิ่งแวดล้อม

2. งานให้บริการด้านสถิติ


สำนักงานสถิติแห่งชาติให้บริการข้อมูลสถิติ แก่ผู้ใช้ข้อมูลในภาครัฐและเอกชนทั้งในประเทศและต่างประเทศ ข้อมูลสถิติที่สำนักงานสถิติแห่งชาติให้บริการ นั้น ประกอบด้วย ข้อมูลที่สำนักงานสถิติแห่งชาติผลิตเอง และข้อมูลสถิติที่รวบรวมมาจากหน่วยงานอื่น ซึ่งสำนักงานสถิติแห่งชาติได้รวบรวมอยู่เป็นประจำ นับว่าสำนักงานสถิติแห่งชาติเป็นศูนย์กลางข้อมูลสถิติของประเทศ และสำนักงานสถิติจังหวัดเป็นศูนย์ข้อมูลของจังหวัด

นอกจากนี้ สำนักงานสถิติแห่งชาติ ยังให้คำปรึกษาแนะนำทางด้านวิชาการสถิติ แก่หน่วยงานต่างๆ ทั้งภาครัฐและเอกชน และจัดให้มีการฝึกอบรมทั้งด้าน วิชาสถิติ และวิชาการประมวลผลด้วยระบบคอมพิวเตอร์ แก่เจ้าหน้าที่ของสำนักงานสถิติแห่งชาติ และเจ้าหน้าที่ของกระทรวง กรม และรัฐวิสาหกิจต่าง ๆ เป็นประจำทุกปี โดยมีวัตถุประสงค์ที่จะเพิ่มความรู้ ความสามารถ และ ประสิทธิภาพในการทำงานด้านสถิติที่ถูกต้องตาม หลักวิชาให้แก่ผู้เข้ารับการอบรม

3. งานบริหารจัดการระบบข้อมูลสถิติและสารสนเทศ

พระราชบัญญัติสถิติ พ.ศ. 2550 กำหนดให้ สำนักงานสถิติแห่งชาติมีหน้าที่จัดทำแผนแม่บทเกี่ยวกับการดำเนินงานทางสถิติของรัฐ โดยมีเป้าหมายหลักให้ ประเทศมีสถิติที่สำคัญ จำเป็นต่อการวางแผน และประเมิน ผลการพัฒนาประเทศ รวมทั้งสนับสนุนให้หน่วยสถิติ ภาครัฐ มีสมรรถนะในการจัดทำข้อมูลสถิติที่มีมาตรฐาน และมีคุณภาพ สามารถนำมาใช้ประกอบการตัดสินใจของ ผู้บริหารทุกระดับ รวมทั้งการใช้ประโยชน์ร่วมกันของ ทุภาคส่วน

สำนักงานสถิติแห่งชาติ ได้จัดทำแผนแม่บท ระบบสถิติประเทศไทย ฉบับที่ 1 ระยะเวลา 5 ปี (พ.ศ. 2554 ถึง 2558) และแผนแม่บทระบบสถิติประเทศไทยฉบับที่ 2 มีระยะเวลา 6 ปี (พ.ศ. 2559-2564) สอดคล้องกับระยะเวลา ของแผนพัฒนาเศรษฐกิจและสังคมแห่งชาติฉบับที่ 12 (พ.ศ. 2560-2564) ระบบสถิติประเทศไทยจะเป็นกลไก สนับสนุนการพัฒนาประเทศ เกิดสถิติทางการที่ใช้ในการ พัฒนาประเทศ โดยสถิติทางการนี้ จะครอบคลุมทั้ง 3 ด้าน 21 สาขา (ด้านเศรษฐกิจ จำนวน 11 สาขา คือ สาขาบัญชี ประชาชาติ สาขาเกษตรและประมง สาขาอุตสาหกรรม สาขาพลังงาน สาขาการค้าและราคา สาขาขนส่งและ โลจิสติกส์สาขาเทคโนโลยีสารสนเทศและการสื่อสาร สาขาการท่องเที่ยว และการกีฬา สาขาการเงิน การธนาคาร และประกันภัย สาขาการคลัง สาขาวิทยาศาสตร์ เทคโนโลยี และนวัตกรรม ด้านสังคม จำนวน 9 สาขา คือ สาขา ประชากรศาสตร์ ประชากรและเคหะ สาขาแรงงาน สาขา การศึกษาสาขาศาสนาศิลปะ วัฒนธรรมสาขาสุขภาพ สาขา สวัสดิการสังคม สาขาหญิงและชาย สาขารายได้และ รายจ่ายของครัวเรือน สาขายุติธรรมความมั่นคงการเมือง และการปกครอง ด้านทรัพยากรธรรมชาติและสิ่งแวดล้อม จำนวน 1 สาขา คือ สาขาทรัพยากรธรรมชาติและ สิ่งแวดล้อม) มีการพัฒนาข้อมูลสถิติให้มีมาตรฐาน คุณภาพ และการบูรณาการการแลกเปลี่ยนเชื่อมโยงข้อมูลระหว่าง หน่วยงานสู่การนำไปใช้ประโยชน์ร่วมกัน ในการตอบโจทย์ การตัดสินใจและกำหนดนโยบาย การพัฒนาทุกระดับ (ประเทศ ภารกิจ และพื้นที่)



บุคคลที่ได้รับการยกย่อง
ประจำปี 2561

ข้าราชการพลเรือนดีเด่น ประจำปี 2561



ชื่อ : นางสาวอังคณา แยมอุบล
ตำแหน่ง : นักวิชาการสถิติชำนาญการ
สังกัด : กองสถิติพยากรณ์



ชื่อ : นายธนูชัย เล้าะหลง
ตำแหน่ง : เจ้าพนักงานธุรการชำนาญงาน
สังกัด : สำนักงานเลขานุการกรม

บุคคลที่ได้รับการยกย่อง เป็นผู้ประพฤติปฏิบัติตนชอบด้วยความซื่อสัตย์สุจริต ประจำปี 2561



ชื่อ : นางน้ำผึ้ง เชิดชูพงษ์
ตำแหน่ง : ผู้อำนวยการกองสถิติเศรษฐกิจ
สังกัด : กองสถิติเศรษฐกิจ

ผู้อำนวยการสำนักงานสถิติแห่งชาติ มอบเกียรติบัตรเชิดชูเกียรติยกย่องแก่ นางน้ำผึ้ง เชิดชูพงษ์ เพื่อแสดงว่าเป็นผู้ได้รับการคัดเลือกเป็นผู้ประพฤติปฏิบัติตนชอบด้วยความซื่อสัตย์สุจริตของสำนักงานสถิติแห่งชาติ ประจำปี พ.ศ. 2561



ส่วนที่
การพัฒนาระบบราชการ 2

การประเมินส่วนราชการตามมาตรการปรับปรุงประสิทธิภาพในการปฏิบัติราชการ
(มาตรา 44) ประจำปีงบประมาณ พ.ศ. 2561

กรอบการประเมินส่วนราชการตามมาตรการปรับปรุงประสิทธิภาพฯ ประจำปีงบประมาณ พ.ศ. 2561

องค์ประกอบการประเมิน	ประเด็นการประเมิน	จำนวน
<p>องค์ประกอบที่ 1</p> <p>ประสิทธิภาพในการดำเนินงานตามหลักภารกิจพื้นฐาน งานประจำตามหน้าที่ปกติ หรืองานตามหน้าที่ความรับผิดชอบหลัก งานตามกฎหมาย กฎ นโยบายของรัฐบาล หรือ มติคณะรัฐมนตรี (Function base)</p>	<ol style="list-style-type: none"> 1. การดำเนินงานตามหลักภารกิจพื้นฐาน งานประจำ งานตามหน้าที่ปกติ หรืองานตามหน้าที่ความรับผิดชอบหลัก 2. การดำเนินงานตามกฎหมาย 3. การดำเนินงานตามนโยบายและแผนของรัฐบาล และมติคณะรัฐมนตรี 4. การดำเนินการตามแผนพัฒนาเศรษฐกิจและสังคมแห่งชาติและแผนยุทธศาสตร์ของหน่วยงาน 	<p>6 ตัวชี้วัด (5 + 1 บังคับ)</p>
<p>องค์ประกอบที่ 2</p> <p>ประสิทธิภาพในการดำเนินงานตามหลักภารกิจยุทธศาสตร์ แนวทางปฏิรูปภาครัฐ นโยบายเร่งด่วน หรือภารกิจที่ได้รับมอบหมายเป็นพิเศษ หรือ การบูรณาการการดำเนินงานร่วมกันหลายหน่วยงาน (Agenda base)</p>	<ol style="list-style-type: none"> 1. การดำเนินการตามข้อสั่งการของนายกรัฐมนตรี 2. การดำเนินการตามวาระการขับเคลื่อนและการปฏิรูปประเทศ 3. การแก้ไขปัญหาสำคัญเฉพาะเรื่องหรือภารกิจที่ได้รับมอบหมายพิเศษจากนายกรัฐมนตรี/รองนายกรัฐมนตรี/ รัฐมนตรีที่กำกับและติดตามการปฏิบัติราชการ 4. การบูรณาการการทำงานร่วมกันระหว่างหลายหน่วยงาน (Joint KPIs) 5. การสร้างความรับรู้ความเข้าใจแก่ประชาชน (บังคับเฉพาะส่วนราชการ) 	
<p>องค์ประกอบที่ 3</p> <p>ประสิทธิภาพในการดำเนินงานตามหลักภารกิจพื้นที่/ท้องถิ่น ภูมิภาค จังหวัด กลุ่มจังหวัด (Area base) (ถ้าไม่มีภารกิจนี้ ไม่ต้องประเมิน)</p>	<ol style="list-style-type: none"> 1. การดำเนินงานตามภารกิจในพื้นที่/ท้องถิ่น ภูมิภาค จังหวัดกลุ่มจังหวัด 2. การบูรณาการการทำงานร่วมกันระหว่างกระทรวง/จังหวัด (Function-Area KPIs) 	

องค์ประกอบการประเมิน	ประเด็นการประเมิน	จำนวน
<p>องค์ประกอบที่ 4</p> <p>ประสิทธิภาพในการบริหารจัดการและพัฒนา นวัตกรรมในการบริหารจัดการระบบงาน งบประมาณ ทรัพยากรบุคคล และการให้บริการ ประชาชนหรือหน่วยงานของรัฐ เพื่อไปสู่ระบบ ราชการ 4.0 (Innovation base)</p>	<p>1. การพัฒนานวัตกรรม โดยเสนอข้อเสนอฯ ในรูปแบบใดรูปแบบหนึ่ง เช่น</p> <p>1.1 นวัตกรรมเชิงนโยบาย (Policy Innovation)</p> <p>1.2 นวัตกรรมให้บริการ (Service Innovation)</p> <p>1.3 นวัตกรรมการบริหาร/องค์การ (Administrative or Organizational Innovation)</p> <p>2. การพัฒนาประสิทธิภาพในการปฏิบัติงาน การพัฒนาและปรับปรุงการทำงานให้มีประสิทธิภาพ อย่างน้อยเดือนละ 1 งาน/1 กิจกรรม</p>	2 ตัวชี้วัด
<p>องค์ประกอบที่ 5</p> <p>ศักยภาพในการดำเนินการของส่วนราชการ ตามแผนยุทธศาสตร์ชาติ 20 ปี (Potential base)</p>	<p>1. การจัดทำและดำเนินการตามแผนการขับเคลื่อน ยุทธศาสตร์ชาติ</p> <p>1.1 การจัดทำแผนการขับเคลื่อนยุทธศาสตร์ชาติ ตามภารกิจ/บทบาท ของส่วนราชการ ประจำปี งบประมาณ พ.ศ. 2561</p> <p>1.2 ผลผลิตที่เกิดขึ้นจริงในแต่ละไตรมาส เทียบกับการใช้จ่ายเงินงบประมาณของส่วนราชการ จากระบบ Government Fiscal Management Information System (GFMS)</p> <p>2. การดำเนินการจัดทำแผนปฏิรูปองค์การ</p>	2 ตัวชี้วัด

ที่มา :

คำสั่งหัวหน้าคณะรักษาความสงบแห่งชาติ ที่ 5/2559

อาศัยอำนาจตามความในมาตรา 44 ของรัฐธรรมนูญแห่งราชอาณาจักรไทย (ฉบับชั่วคราว) พุทธศักราช 2557 หัวหน้าคณะรักษาความสงบแห่งชาติ โดยความเห็นชอบของคณะรักษาความสงบแห่งชาติ ได้ออกคำสั่งหัวหน้าคณะรักษาความสงบแห่งชาติ ที่ 5/2559 เรื่อง มาตรการปรับปรุงประสิทธิภาพในการปฏิบัติราชการ เพื่อประโยชน์ในการปฏิรูประบบการบริหารราชการแผ่นดิน มีผลบังคับใช้ ณ วันที่ 1 กุมภาพันธ์ 2559

มติคณะรัฐมนตรี 5 เมษายน 2559

เห็นชอบการประเมินโดยแบบประเมินข้าราชการพลเรือนในความรับผิดชอบของฝ่ายบริหารและแบบประเมินส่วนราชการ ตามคำสั่งหัวหน้าคณะรักษาความสงบแห่งชาติ ที่ 5/2559 และให้นำแบบประเมินฯ นี้ไปใช้ในการประเมินข้าราชการและการประเมินส่วนราชการในรอบการปฏิบัติงานตั้งแต่วันที่ 1 ตุลาคม 2558

สรุปผลการประเมินตนเองตัวชี้วัดตามมาตรการปรับปรุงประสิทธิภาพในการปฏิบัติราชการ
(มาตรา 44) ของสำนักงานสถิติแห่งชาติ ประจำปีงบประมาณ พ.ศ. 2561

สรุปตัวชี้วัดของ สสช.	เป้าหมาย (1 ต.ค. 60 – 30 ก.ย. 61)	ผลการดำเนินงาน	ผลการประเมิน
องค์ประกอบที่ 1 Function Base			
1.1 จำนวนข้อมูลด้านเศรษฐกิจและสังคมที่ต้องการเผยแพร่ต่อประชาชนหรือผู้มีส่วนได้ส่วนเสีย	23 เรื่อง	23 เรื่อง	ผ่าน
1.2 จำนวนชุดข้อมูลตามตัวชี้วัด SDGs ที่หน่วยงานรับผิดชอบการจัดเก็บมีความถูกต้อง ครบถ้วน ทันสมัย	12 ตัวชี้วัด	12 ตัวชี้วัด	ผ่าน
1.3 ความสำเร็จในการแปลงแผนแม่บทระบบสถิติประเทศไทยสู่การปฏิบัติ			
1.3.1 ร้อยละของข้อมูลสถิติทางการที่สำคัญจำเป็นของประเทศที่มีความถูกต้อง ครบถ้วน ทันสมัย	ร้อยละ 80	ร้อยละ 81.24	ผ่าน
1.3.2 ร้อยละของจังหวัดที่มีข้อมูล Product Champion ที่สอดคล้องกับแผนพัฒนาจังหวัด	ร้อยละ 80 ของ 76 จังหวัด	ร้อยละ 80.26 จาก 76 จังหวัด (61 จังหวัด จาก 76 จังหวัด)	ผ่าน
ผลการประเมิน		สูงกว่าเป้าหมาย	
องค์ประกอบที่ 2 Agenda Base			
2.1. การสร้างความรับรู้ความเข้าใจแก่ประชาชน			
2.1.1 ร้อยละการดำเนินการตามแผนการสร้างความรู้ความเข้าใจแก่ประชาชน	ดำเนินการตามแผนระหว่างเดือน ต.ค. 60 – ก.ย.61 ได้ครบถ้วน ร้อยละ 100	ร้อยละ 100	ผ่าน
2.1.2 ร้อยละการชี้แจงประเด็นสำคัญที่ทันต่อสถานการณ์ (ถ้ามี)	สสช. ไม่มีประเด็นสำคัญที่ต้องชี้แจง		
2.2 Agenda สำคัญที่รองนายกรัฐมนตรี/รัฐมนตรีกำหนด			
2.2.1 ความสำเร็จของการจัดระบบข้อมูลและสารสนเทศเพื่อการบริหาร (Management Information System : MIS)	สารสนเทศเพื่อการบริหาร จำนวน 3 เรื่อง	3 เรื่อง	ผ่าน

สรุปตัวชี้วัดของ สสช.	เป้าหมาย (1 ต.ค. 60 – 30 ก.ย. 61)	ผลการดำเนินงาน	ผลการประเมิน
2.2.2 ความสำเร็จของการจัดทำรายงานผลการดำเนินงานของคณะกรรมการขับเคลื่อนการดำเนินนโยบาย เพื่อใช้ประโยชน์ข้อมูลขนาดใหญ่ (Big Data) ศูนย์ข้อมูล (Data Center) และคลาวด์คอมพิวติ้ง (Cloud Computing)*(รอบ 12 เดือน) หมายเหตุ : ขอเปลี่ยนแปลงตัวชี้วัด ในรอบที่ 2 จากเดิม “ตัวชี้วัดความสำเร็จของการจัดทำรายงานผลการสำรวจภาวะการทำงานของประชากรที่รายงานคณะรัฐมนตรีให้อยู่ในรูป Business Intelligence (BI)”	รายงานผลการดำเนินงานของคณะกรรมการขับเคลื่อนการดำเนินนโยบายเพื่อใช้ประโยชน์ข้อมูลขนาดใหญ่ (Big Data) ศูนย์ข้อมูล (Data Center) และคลาวด์คอมพิวติ้ง (Cloud Computing) ให้คณะรัฐมนตรีทราบทุกเดือน	ดำเนินการตามแผนได้ครบถ้วน ร้อยละ 100	ผ่าน
ผลการประเมิน		สูงกว่าเป้าหมาย	
องค์ประกอบที่ 3 Area Base			
สำนักงานสถิติแห่งชาติไม่มีตัวชี้วัดนี้			
องค์ประกอบที่ 4 Innovation Base			
4.1 การพัฒนานวัตกรรม เรื่อง การพัฒนาระบบลงทะเบียนฝึกอบรมออนไลน์	ผลการประเมินตั้งแต่ 50 คะแนน ขึ้นไป	ผลการประเมินตนเองได้ 100 คะแนน	ผ่าน
4.2 การพัฒนาประสิทธิภาพในการปฏิบัติงาน	ดำเนินกิจกรรมได้ ร้อยละ 80	ดำเนินการได้ ร้อยละ 95.24	ผ่าน
ผลการประเมิน		สูงกว่าเป้าหมาย	
องค์ประกอบที่ 5 Potential Base			
5.1 การจัดทำและดำเนินการตามแผนการขับเคลื่อนยุทธศาสตร์ชาติ	วัดผลการดำเนินงานและการใช้จ่ายเงินงบประมาณของส่วนราชการ ระหว่าง 1 ต.ค. 60 – 30 ก.ย. 61 ตามหลักเกณฑ์ที่กำหนด	- ผลการดำเนินงาน ร้อยละ 72.30 - ผลการเบิกจ่าย ร้อยละ 90.18 (เป็นไปตามเป้าหมาย)	ผ่าน

สรุปตัวชี้วัดของ สสช.	เป้าหมาย (1 ต.ค. 60 – 30 ก.ย. 61)	ผลการดำเนินงาน	ผลการประเมิน
5.2 การดำเนินการจัดทำแผนปฏิรูปองค์การ	- ความครบถ้วนของประเด็นตามความเห็นผู้ทรงคุณวุฒิ - ผลผลิตที่กำหนดในแต่ละประเด็นต้องเป็นรูปธรรม และสามารถวัดผลได้	จัดทำข้อเสนอการเปลี่ยนแปลงในระยะ 3 ปี (ปีงบประมาณ 2562 – 2564)	ผ่าน
ผลการประเมิน		สูงกว่าเป้าหมาย	
สรุปผลการประเมิน		ระดับคุณภาพ	

หมายเหตุ:

- การประเมินผลในแต่ละองค์ประกอบ พิจารณาจากผลการดำเนินงานในระดับตัวชี้วัด โดยมีเกณฑ์การประเมิน 3 กรณี ดังนี้
 - สูงกว่าเป้าหมาย ผ่านทุกตัวชี้วัด ผ่าน 3 ตัวชี้วัดจาก 4 ตัวชี้วัด
 - เป็นไปตามเป้าหมาย ผ่าน 1 ตัวชี้วัดจาก 2 ตัวชี้วัด หรือ ผ่าน 2 ตัวชี้วัด จาก 3 ตัวชี้วัด หรือ ผ่าน 2 ตัวชี้วัดจาก 4 ตัวชี้วัด
 - ต่ำกว่าเป้าหมาย ผ่าน 1 ตัวชี้วัดจาก 3 ตัวชี้วัด หรือ ไม่ผ่านทุกตัวชี้วัด หรือ อื่นๆ ที่ไม่เข้าหลักเกณฑ์เป็นไปตามเป้าหมาย หรือสูงกว่าเป้าหมาย
- สรุปผลการประเมินส่วนราชการตามมาตรการปรับปรุงประสิทธิภาพในการปฏิบัติราชการ ในภาพรวมทั้ง 5 องค์ประกอบของส่วนราชการ แบ่งเกณฑ์การประเมินเป็น 3 ระดับ ดังนี้
 - **ระดับคุณภาพ** เป็นส่วนราชการที่มีผลการดำเนินงานอยู่ในระดับสูงกว่าเป้าหมายทุกองค์ประกอบที่ประเมิน
 - **ระดับมาตรฐาน** เป็นส่วนราชการที่มีผลการดำเนินงานอยู่ในระดับสูงกว่าเป้าหมายไม่ครบทุกองค์ประกอบที่ประเมิน แต่ไม่มีองค์ประกอบใดองค์ประกอบหนึ่งได้รับการประเมินในระดับต่ำกว่าเป้าหมาย
 - **ระดับต้องปรับปรุง** เป็นส่วนราชการที่มีผลการดำเนินงานอยู่ในระดับต่ำกว่าเป้าหมายในองค์ประกอบใดองค์ประกอบหนึ่ง (แม้ว่าจะได้รับการประเมินในองค์ประกอบอื่นในระดับเป็นไปตามเป้าหมายหรือสูงกว่าเป้าหมาย)



มาดี
ขอบคุณ
ครับ

การพัฒนาคุณภาพการบริหารจัดการภาครัฐระดับพื้นฐาน ฉบับที่ 2

เกณฑ์คุณภาพการบริหารจัดการภาครัฐระดับพื้นฐาน ฉบับที่ 2 (Fundamental Level Version 2) เป็นเกณฑ์ที่พัฒนาขึ้นโดยมีวัตถุประสงค์เพื่อให้องค์กรได้ปรับปรุงระบบบริหารจัดการให้ได้มาตรฐานและมีการพัฒนาอย่างต่อเนื่องและยั่งยืน และเป็นกรอบการประเมินที่สามารถบ่งชี้ระดับความสำเร็จของการพัฒนาคุณภาพการบริหารจัดการของส่วนราชการ ซึ่งเป็นแนวทางปฏิบัติที่สอดคล้องกับหลักเกณฑ์และวิธีการบริหารกิจการบ้านเมืองที่ดี

สำนักงานสถิติแห่งชาติ เป็นหน่วยงานที่มีการพัฒนาคุณภาพการบริหารจัดการอย่างต่อเนื่อง จึงได้นำเกณฑ์คุณภาพการบริหารจัดการภาครัฐระดับพื้นฐาน ฉบับที่ 2 มาใช้เป็นกรอบแนวทางในการพัฒนาองค์กร และมีความพร้อมและความสนใจเข้ารับการตรวจรับรองคุณภาพการบริหารจัดการภาครัฐ สรุปผลการตรวจรับรองฯ เป็นดังนี้

ผลการพิจารณาการรับรองคุณภาพการบริหารจัดการภาครัฐระดับพื้นฐาน ฉบับที่ 2 ประจำปี พ.ศ. 2561

เมื่อวันที่ 26 มีนาคม 2561 สำนักงานสถิติแห่งชาติได้เข้ารับการตรวจรับรองคุณภาพการบริหารจัดการภาครัฐระดับพื้นฐาน ฉบับที่ 2 (Fundamental Level Version 2) โดยคณะผู้ตรวจประเมินฯ จากสำนักงาน ก.พ.ร. ซึ่งผลการดำเนินงานของสำนักงานสถิติแห่งชาติ ผ่าน การรับรองคุณภาพการบริหารจัดการภาครัฐระดับพื้นฐาน ฉบับที่ 2 มีคะแนนเฉลี่ยรวม 278 คะแนน หรือคิดเป็นร้อยละ 92.86 และ ผลการประเมินทุกหมวดมีคะแนนมากกว่า ร้อยละ 80 จึงเป็นไปตามเงื่อนไขการผ่านการรับรองฯ ที่กำหนด



LD : การนำองค์กร

SP : การวางแผนเชิงยุทธศาสตร์

CS : การให้ความสำคัญกับผู้รับบริการและผู้มีส่วนได้ส่วนเสีย

IT : การวัด การวิเคราะห์ และการจัดการความรู้

HR : การมุ่งเน้นบุคลากร

PM : การมุ่งเน้นระบบการปฏิบัติการ

RM : ผลลัพธ์การดำเนินการ

แผนภูมิแสดงผลการตรวจรับรองคุณภาพการบริหารจัดการภาครัฐระดับพื้นฐาน ฉบับที่ 2



ที่มา: ภาพถ่ายการตรวจรับรองคุณภาพการบริหารจัดการภาครัฐระดับพื้นฐาน ฉบับที่ 2 เมื่อวันที่ 26 มีนาคม 2561

รับประกาศเกียรติคุณ



วันที่ 12 ธันวาคม 2561 นายฤชพงศ์ โนดไธสง ผู้อำนวยการสำนักงานสถิติแห่งชาติ รับประกาศเกียรติคุณ จากสำนักงานคณะกรรมการพัฒนาระบบราชการ (ก.พ.ร.) ในฐานะหน่วยงานที่ได้รับการรับรองคุณภาพการบริหารจัดการภาครัฐระดับพื้นฐาน (Certified FL) ฉบับที่ 2 ประจำปี พ.ศ. 2561 ณ ห้องจตุรทิศ ชั้น 3 โรงแรมโกลเด้น ทิวลิป ซอฟเฟอริน พระราม 9 กรุงเทพฯ



การประเมินคุณธรรมและความโปร่งใสการดำเนินงานของหน่วยงานภาครัฐ
(Integrity and Transparency Assessment : ITA)
ของสำนักงานสถิติแห่งชาติ
ประจำปีงบประมาณ พ.ศ. 2561


การประเมินคุณธรรมและความโปร่งใสการดำเนินงานของหน่วยงานภาครัฐ (Integrity and Transparency Assessment - ITA) ประจำปีงบประมาณ พ.ศ. 2561 มีวัตถุประสงค์ เพื่อประเมินผลระดับคุณธรรมและความโปร่งใสการดำเนินงาน เพื่อให้ได้ข้อเสนอแนะในการปรับปรุง/พัฒนาคุณธรรมและความโปร่งใส และเพื่อให้มีการจัดทำมาตรฐานในการป้องกันและปราบปรามการทุจริตทั้งในระดับนโยบายและในระดับปฏิบัติของหน่วยงานภาครัฐที่เข้ารับการประเมิน โดยประเมินจาก 3 แหล่งข้อมูล คือ 1. ผู้มีส่วนได้ส่วนเสียภายนอก (External Integrity and Transparency Assessment - EIT) จำนวน 107 คน 2. ผู้มีส่วนได้ส่วนเสียภายใน (Internal Integrity and Transparency Assessment - IIT) จำนวน 114 คน และ 3. หลักฐานเชิงประจักษ์ (Evidence – Based Integrity and Transparency Assessment - EBIT) ดัชนีที่ทำการประเมิน มี 5 ดัชนี คือ 1. ดัชนีความโปร่งใส 2. ดัชนีความพร้อมรับผิด 3. ดัชนีคุณธรรมการทำงานในหน่วยงาน 4. ดัชนีวัฒนธรรมคุณธรรมในองค์กร และ 5. ดัชนีคุณธรรมการทำงานในหน่วยงาน สำหรับผลการประเมินคุณธรรมและความโปร่งใสการดำเนินงาน สรุปผลได้ดังนี้

ผลการประเมินคุณธรรมและความโปร่งใสการดำเนินงาน

ผลการประเมินระดับคุณธรรมและความโปร่งใสการดำเนินงาน โดยภาพรวมได้คะแนนเท่ากับร้อยละ 83.85 ซึ่งถือว่ามีความคุณธรรมและความโปร่งใสการดำเนินงานระดับสูงมาก

เมื่อพิจารณาตามดัชนี พบว่า ดัชนีความโปร่งใส ได้คะแนนสูงสุด เท่ากับร้อยละ 95.00 รองลงมาคือ ดัชนีความพร้อมรับผิด ได้คะแนนเท่ากับร้อยละ 93.30 ดัชนีวัฒนธรรมคุณธรรมในองค์กร ได้คะแนนเท่ากับร้อยละ 89.44 ดัชนีคุณธรรมการทำงานในหน่วยงาน ได้คะแนนเท่ากับร้อยละ 81.68 และดัชนีความปลอดภัยจากการทุจริตในการปฏิบัติงาน ได้คะแนนเท่ากับร้อยละ 60.66 ดังแสดงผลคะแนนในภาพที่ 1

ภาพที่ 1 สรุปภาพรวมผลการประเมินคุณธรรมและความโปร่งใสการดำเนินงาน



- หมายเหตุ : 1. คะแนน ITA หมายถึง ผลรวมของคะแนนแต่ละดัชนีที่ถ่วงน้ำหนักแล้ว
 2. คะแนนดัชนีเป็นการคำนวณคะแนนเฉลี่ยของทุกข้อคำถามจากทุกแบบสำรวจในดัชนีที่ยังไม่ถ่วงน้ำหนักสำหรับการเปรียบเทียบในแต่ละดัชนี



ตารางที่ 1 สรุปผลคะแนนการประเมินคุณธรรมและความโปร่งใสจำแนกตามดัชนีและตัวชี้วัด

ลำดับที่	ดัชนีในการประเมินคุณธรรมและความโปร่งใส	ค่าน้ำหนัก (ร้อยละ)	คะแนนที่ได้	คะแนน หลังถ่วง น้ำหนัก
1	ดัชนีความโปร่งใส	26	95.00	24.70
	1.1 การเปิดเผยข้อมูล		94.21	
	1.2 การมีส่วนร่วม		90.80	
	1.3 การจัดซื้อจัดจ้าง		100.00	
2	ดัชนีความพร้อมรับผิด	18	93.30	16.79
	2.1 การดำเนินงานตามภารกิจ		96.92	
	2.2 การปฏิบัติงานตามหน้าที่		96.14	
	2.3 เจตจำนงสุจริตของผู้บริหาร		91.19	
	2.4 การจัดการเรื่องร้องเรียน		88.95	
3	ดัชนีความปลอดภัยจากการทุจริตในการปฏิบัติงาน	22	60.66	13.34
	การรับสินบน		60.66	
	*กรณีมีการชี้มูลความผิดและไต่สวนข้อเท็จจริง			
4	ดัชนีวัฒนธรรมคุณธรรมในองค์กร	16	89.44	14.31
	4.1 การเสริมสร้างวัฒนธรรมสุจริต		93.69	
	4.2 การป้องกันผลประโยชน์ทับซ้อน		91.41	
	4.3 แผนป้องกันและปราบปรามการทุจริต		93.90	
	4.4 การตรวจสอบถ่วงดุลภายใน		78.75	
5	ดัชนีคุณธรรมการทำงานในหน่วยงาน	18	81.68	14.70
	5.1 มาตรฐานและความเป็นธรรมในการปฏิบัติงานและให้บริการ		89.28	
	5.2 คุณธรรมการบริหารงาน		74.08	
คะแนนคุณธรรมและความโปร่งใสการดำเนินงานของหน่วยงาน				83.85

ระบบการจัดการข้อร้องเรียน

เป็นกลไกที่สำนักงานสถิติแห่งชาติ จัดให้มีขึ้น เพื่อให้ตอบสนองความต้องการของผู้มีส่วนได้ส่วนเสียในการปฏิบัติภารกิจต่างๆ ของหน่วยงาน โดยให้ครอบคลุมทุกกลุ่มของผู้รับบริการและผู้มีส่วนได้ส่วนเสีย เกี่ยวกับข้อร้องเรียน ข้อคิดเห็นข้อเสนอแนะ และคำชมเชย

ระบบการจัดการข้อร้องเรียน ประกอบด้วย

1) ช่องทางในการรับเรื่องร้องเรียน

ผู้ร้องเรียนสามารถยื่นเรื่องด้วยตนเองได้ที่ นายทะเบียนลับ ประจำสำนักงานสถิติแห่งชาติ กลุ่มสารบรรณ สำนักงานเลขานุการกรม หรือผู้ได้รับแต่งตั้งให้มีหน้าที่รับเรื่องร้องเรียน ประจำ ศูนย์/กอง กลุ่มขึ้นตรง ผู้อำนวยการสำนักงานสถิติแห่งชาติ หรือส่งเรื่องทางไปรษณีย์ ถึงผู้อำนวยการสำนักงานสถิติแห่งชาติ หรือส่งทางตู้รับเรื่องร้องเรียน ซึ่งติดตั้งอยู่ตามจุดต่างๆ ณ ที่ทำการของสำนักงานสถิติแห่งชาติ หรือร้องเรียนผ่านเว็บไซต์

2) ผู้รับผิดชอบในการดำเนินการ

(1) กลุ่มนิติการ สำนักงานเลขานุการกรม สำนักงานสถิติแห่งชาติ รับผิดชอบในการวิเคราะห์แยกประเภท และดำเนินการตรวจสอบข้อเท็จจริง เพื่อสรุปเรื่องและรายงานผู้อำนวยการสำนักงานสถิติแห่งชาติ

(2) ศูนย์เทคโนโลยีสารสนเทศและการสื่อสาร สำนักงานสถิติแห่งชาติ รับผิดชอบในการดูแลช่องทางรับเรื่องร้องเรียนผ่านเว็บไซต์

3) ระเบียบและขั้นตอนในการปฏิบัติ

ระเบียบสำนักงานสถิติแห่งชาติว่าด้วยการดำเนินการต่อเรื่องร้องเรียน พ.ศ. 2555 ผ่านทางเว็บไซต์ www.nso.go.th → ร้องเรียน/ข้อเสนอแนะ → ระเบียบสำนักงานสถิติแห่งชาติว่าด้วยการดำเนินการต่อเรื่องร้องเรียน

www.nso.go.th → ร้องเรียน/ข้อเสนอแนะ

The screenshot shows the website of the National Statistical Office (NSO) with a navigation menu and a section for submitting complaints. The menu includes: บริการข้อมูล, ส่วน-ใน, สิ่งพิมพ์, บริหารจัดการระบบสถิติ, ข่าวสาร, เกี่ยวกับ สสช, and FAQ. The main content area is titled "ข้อร้องเรียน/ข้อเสนอแนะ" and contains the following text:

ท่านสามารถให้ข้อร้องเรียน/ข้อเสนอแนะ ผ่านทางเว็บไซต์ ข้อมูลที่ท่านแจ้งมา สำนักงานฯ จะได้ทำการตรวจสอบและแก้ไขปัญหาโดยเร็ว ตาม ระเบียบสำนักงานสถิติแห่งชาติว่าด้วยการดำเนินการต่อเรื่องร้องเรียน พ.ศ. 2555 | EN

- คำสั่งแต่งตั้งเจ้าหน้าที่ผู้รับผิดชอบรับและส่งต่อเรื่องร้องเรียน พ.ศ. 2558
- คำสั่งแต่งตั้งเจ้าหน้าที่ผู้รับผิดชอบรับและส่งต่อเรื่องร้องเรียน พ.ศ. 2559
- คำสั่งแต่งตั้งเจ้าหน้าที่ผู้รับผิดชอบรับและส่งต่อเรื่องร้องเรียน พ.ศ. 2560
- คำสั่งแต่งตั้งเจ้าหน้าที่ผู้รับผิดชอบรับและส่งต่อเรื่องร้องเรียน พ.ศ. 2561
- สรุปผลการดำเนินการข้อร้องเรียน

กรุณาแสดงความคิดเห็นของท่าน (ช่องที่มีเครื่องหมาย *จำเป็นต้องกรอก)

*หัวข้อ

A callout box points to the text "ระเบียบสำนักงานสถิติแห่งชาติว่าด้วยการดำเนินการต่อเรื่องร้องเรียน พ.ศ. 2555" with the instruction: "Click ที่ระเบียบสำนักงานสถิติแห่งชาติว่าด้วยการดำเนินการต่อเรื่องร้องเรียน พ.ศ. 2555"

ส่วนที่ 3

ผลงานที่สำคัญในรอบปี



การผลิตข้อมูลสถิติ

โครงการสำมะโน/สำรวจที่สำคัญในปีงบประมาณ พ.ศ. 2561

	รายชื่อ	ดำเนินการ	เผยแพร่
1	สำมะโนประชากรและเคหะ พ.ศ. 2563 (ทดลองปี 2561)	✓	
2	สำมะโนอุตสาหกรรม พ.ศ. 2560		✓
3	สำรวจข้อมูลพื้นฐานของครัวเรือน พ.ศ. 2561	✓	
4	สำรวจภาวะเศรษฐกิจและสังคมของครัวเรือน พ.ศ. 2561	✓	✓ (ข้อมูลปี 2560)
5	สำรวจการติดตามระดับความรู้ และการเข้าถึงบริการทางการเงินของประชาชน พ.ศ. 2560	✓	
6	สำรวจภาวะการทำงานของประชากร พ.ศ. 2560/2561	✓	✓
7	สำรวจการย้ายถิ่นของประชากร พ.ศ. 2560	✓	✓
8	สำรวจความต้องการพัฒนาขีดความสามารถของประชากร พ.ศ. 2561	✓	✓ (ข้อมูลปี 2560)
9	สำรวจแรงงานนอกระบบ พ.ศ. 2561	✓	✓ (ข้อมูลปี 2560)
10	สำรวจการมีการใช้เทคโนโลยีสารสนเทศและการสื่อสารในครัวเรือน พ.ศ. 2561	✓	✓
11	สำรวจยอดขายรายไตรมาส พ.ศ. 2560/2561	✓	✓
12	สำรวจการมีการใช้เทคโนโลยีสารสนเทศและการสื่อสารในสถานประกอบการ พ.ศ. 2561	✓	✓ (ข้อมูลปี 2560)
13	สำรวจการเปลี่ยนแปลงทางการเกษตร พ.ศ. 2561	✓	
14	ประมวลข้อมูลพื้นที่การก่อสร้าง พ.ศ. 2560/2561	✓	✓
15	สำรวจการทำงานของเด็กในประเทศไทย พ.ศ. 2561	✓	
16	สำรวจความพิการ พ.ศ. 2560	✓	
17	สำรวจสภาวะทางสังคมและวัฒนธรรม พ.ศ. 2561	✓	
18	สำรวจคุณภาพชีวิตของประชาชนอย่างยั่งยืนตามหลักเศรษฐกิจพอเพียง พ.ศ. 2561	✓	
19	สำรวจการอ่านของประชากร พ.ศ. 2561	✓	
20	สำรวจการเคลื่อนย้ายสินค้า พ.ศ. 2561	✓	
21	สำรวจธุรกิจทางการค้าและธุรกิจทางการบริการ พ.ศ. 2561	✓	
22	สำรวจการประกอบกิจการโรงแรมและเกสต์เฮาส์ พ.ศ. 2561	✓	
23	สำรวจองค์การเอกชนไม่แสวงหากำไร พ.ศ. 2561	✓	
24	สำรวจพฤติกรรมการสูบบุหรี่และการดื่มสุราของประชากร พ.ศ. 2560		✓
25	สำรวจประชากรสูงอายุในประเทศไทย พ.ศ. 2560		✓
26	สำรวจข้อมูลศักยภาพพื้นฐานระบบโลจิสติกส์ภาคการค้า พ.ศ. 2560		✓
27	สำรวจความคิดเห็นของประชาชนเกี่ยวกับของขวัญปีใหม่ที่ต้องการจากรัฐบาล พ.ศ. 2561	✓	✓
28	สำรวจความคิดเห็นของประชาชนต่อการบริหารงานของรัฐบาลครบ 3 ปี 6 เดือน	✓	✓
29	สำรวจความคิดเห็นของประชาชนเกี่ยวกับการรับรู้และความเข้าใจต่อการดำเนินงานของหน่วยงานภาครัฐ พ.ศ. 2561	✓	✓
30	สำรวจความคิดเห็นของประชาชนในการดำเนินงานตามแผนประชารัฐร่วมใจ ปลอดภัยยาเสพติด พ.ศ. 2561	✓	✓

สำรวจภาวะเศรษฐกิจและสังคมของครัวเรือน พ.ศ. 2560

ตัวอย่าง ทุกจังหวัดทั่วประเทศ 52,000 ครัวเรือน

รายได้ทั้งสิ้นเฉลี่ยต่อเดือน
ของครัวเรือน 26,946 บาท

แหล่งที่มาของ "รายได้"



ค่าใช้จ่ายทั้งสิ้นเฉลี่ยต่อเดือน
ของครัวเรือน 21,437 บาท



"ใช้จ่ายเพื่ออะไรบ้าง..."



ครัวเรือนไทยก่อนหน้าเพื่ออะไร **DEBT** จำนวนหนี้สินเฉลี่ยของครัวเรือน 178,994 บาท



เปรียบเทียบ

อาชีพไหนรายได้ดีสุด...



สำนักงานสถิติแห่งชาติ กระทรวงดิจิทัลเพื่อเศรษฐกิจและสังคม
ที่มา : การสำรวจภาวะเศรษฐกิจและสังคมของครัวเรือน พ.ศ. 2560

สำรวจการย้ายถิ่นของประชากร พ.ศ. 2560

ผลการสำรวจพบว่าผู้ย้ายถิ่นมีจำนวนทั้งสิ้น 6.32 แสนคน หรือคิดเป็นอัตราการย้ายถิ่น ร้อยละ 0.9 จากประชากรทั่วประเทศ (67.70 ล้านคน) เป็นการย้ายถิ่นภายในประเทศ 6.08 แสนคน และย้ายมาจากต่างประเทศ 2.40 หมื่นคน

ประชากรในประเทศไทย

67.70 ล้านคน



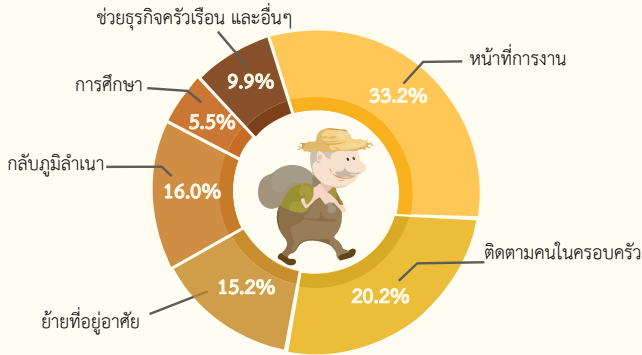
ย้ายภายในประเทศ
6.08 แสนคน (96.2%)

ผู้ย้ายถิ่น 6.32 แสนคน (0.9%)

ผู้ไม่ย้ายถิ่น 67.06 ล้านคน (99.1%)

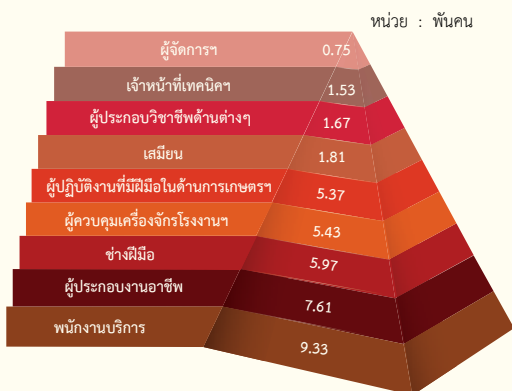
ประเทศที่ย้ายเข้ามาไทยมากที่สุด
5 ประเทศ

เหตุผลของการย้ายถิ่น



ผู้ย้ายถิ่น 6.32 แสนคน ส่วนใหญ่ ร้อยละ 33.2 ย้ายถิ่นด้วยสาเหตุหน้าที่การงาน รองลงมา ติดตามครอบครัว ร้อยละ 20.2 ย้ายที่อยู่อาศัย ร้อยละ 15.2 กลับภูมิลำเนา ร้อยละ 16.0 ด้านการศึกษา ร้อยละ 5.5 ที่เหลือเป็นสาเหตุอื่นๆ เช่น ด้านสุขภาพ ช่วยธุรกิจครัวเรือน เพื่อดูแลผู้เฒ่า เป็นต้น

อาชีพของผู้ย้ายถิ่น



เมื่อพิจารณาตามอาชีพของผู้ย้ายถิ่นที่มีงานทำ พบว่า ส่วนใหญ่มีอาชีพเป็นพนักงานบริการและเจ้าหน้าที่สำนักงาน 9.33 หมื่นคน รองลงมาเป็นช่างฝีมือและผู้ปฏิบัติงานที่เกี่ยวข้อง 5.97 หมื่นคน ผู้ประกอบงานอาชีพพื้นฐาน เช่น คนงานทำความสะอาด คนงานด้านการเกษตร คนงานก่อสร้าง เป็นต้น 7.61 หมื่นคน ที่เหลือกระจายอยู่ในอาชีพอื่นๆ

ย้ายมาจากต่างประเทศ
2.40 หมื่นคน (3.8%)

เมียนมาร์ 65.3%

กัมพูชา 17.2%

ญี่ปุ่น 3.5%

เกาหลีใต้ 2.4%

อเมริกา 2.3%

เมื่อพิจารณาผู้ย้ายถิ่นที่ย้ายมาจากต่างประเทศ พบว่า ส่วนใหญ่มาจากประเทศเมียนมาร์ 65.3% รองลงมาคือกัมพูชา 17.2% และญี่ปุ่น 3.5%

อุตสาหกรรมของผู้ย้ายถิ่น

สำหรับผู้ย้ายถิ่นที่มีงานทำ 3.95 แสนคน ประกอบด้วยผู้ทำงานในสาขาการผลิต 8.98 หมื่นคน (ซึ่งเป็นการผลิตเสื้อผ้าชั้นใน การผลิตรถยนต์ส่วนตัว และการผลิตชิ้นส่วน และอุปกรณ์เสริมสำหรับยานยนต์ เป็นต้น) สาขาการขนส่งและการขายปลีก 8.22 หมื่นคน สาขาเกษตรกรรม 6.80 หมื่นคน และที่พักแรมและบริการอาหาร 5.17 หมื่นคน ที่เหลือเป็นสาขาอื่นๆ

8.98 หมื่นคน
การผลิต

8.22 หมื่นคน
ขนส่ง ขายปลีก

6.80 หมื่นคน
เกษตรกรรม

5.17 หมื่นคน
ที่พักแรมและบริการอาหาร

3.71 หมื่นคน
การก่อสร้าง

1.35 หมื่นคน
ขนส่ง

5.30 หมื่นคน
อื่นๆ

ที่มา : การสำรวจการย้ายถิ่นของประชากร

สำรวจภาวะการทำงานของประชากร พ.ศ. 2560

ผลการสำรวจ พบว่า ผู้มีอายุตั้งแต่ 15 ปีขึ้นไป 55.96 ล้านคน เป็นผู้ที่อยู่ในกำลังแรงงานหรือผู้ที่พร้อมจะทำงาน 38.10 ล้านคน ซึ่งประกอบด้วย ผู้มีงานทำ 37.46 ล้านคน ผู้ว่างงาน 4.51 แสนคน และผู้รอฤดูกาล 1.91 แสนคน ส่วนผู้ที่อยู่นอกกำลังแรงงานหรือผู้ที่ไม่พร้อมทำงาน 17.86 ล้านคน ได้แก่ แม่บ้าน นักเรียน คนชรา เป็นต้น

โครงสร้างกำลังแรงงาน




ผู้มีงานทำ

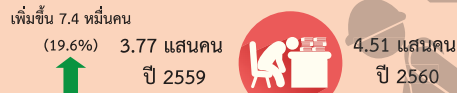


ผู้มีงานทำ 37.46 ล้านคน ลดลงจากช่วงเวลาเดียวกันของปี 2559 จำนวน 2.3 แสนคน โดยในภาคเกษตรกรรมเพิ่มขึ้น 3.0 หมื่นคน (จาก 11.75 ล้านคน เป็น 11.78 ล้านคน) นอกภาคเกษตรกรรมลดลง 2.7 แสนคน (จาก 25.95 ล้านคน เป็น 25.68 ล้านคน) เป็นการลดลงในภาคการผลิต 3.60 แสนคน และภาคการบริการและการค้า 1.0 แสนคน

ประเภทอุตสาหกรรมที่สำคัญของผู้มีงานทำ ปี 2560



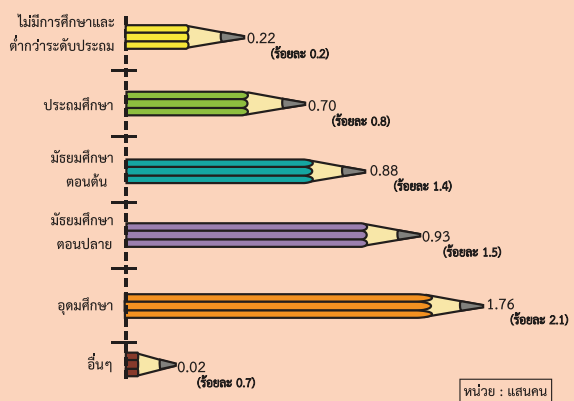
ผู้ว่างงาน



ผู้ว่างงาน 4.51 แสนคน เพิ่มขึ้นจากช่วงเวลาเดียวกันของปี 2559 จำนวน 7.4 หมื่นคน ในจำนวนนี้เป็นผู้ว่างงานที่ไม่เคยทำงานมาก่อน 2.31 แสนคน และเคยทำงานมาก่อน 2.20 แสนคน ส่วนใหญ่มาจากภาคการบริการและการค้า ภาคการผลิต และภาคเกษตรกรรม ตามลำดับ



หากพิจารณาตามระดับการศึกษาที่สำเร็จของผู้ว่างงานส่วนใหญ่เป็นผู้ที่จบการศึกษาระดับอุดมศึกษา 1.76 แสนคน รองลงมาเป็นมัธยมศึกษาตอนปลาย 9.3 หมื่นคน มัธยมศึกษาตอนต้น 8.8 หมื่นคน ประถมศึกษา 7.0 หมื่นคน และผู้ว่างงานที่ไม่มีการศึกษาและต่ำกว่าประถมศึกษา 2.2 หมื่นคน ที่เหลือกระจายอยู่ในการศึกษาอื่นๆ



หมายเหตุ : อัตราการว่างงานตามระดับการศึกษา = จำนวนผู้ว่างงานตามระดับการศึกษา x 100 / ผู้อยู่ในกำลังแรงงานตามระดับการศึกษา

ค้นหาข้อมูลเพิ่มเติม www.nso.go.th

สำรวจแรงงานนอกระบบ พ.ศ. 2560



รวบรวมข้อมูล 1-12 ของเดือนกรกฎาคม สิงหาคม และกันยายน พ.ศ. 2560

แรงงานนอกระบบ คือ ผู้มีงานทำที่ไม่ได้รับความคุ้มครอง หรือไม่มีหลักประกันทางสังคมจากการทำงาน ซึ่งผลการสำรวจพบว่า ในจำนวนผู้มีงานทำทั้งหมด 37.7 ล้านคน เป็นแรงงานนอกระบบ 20.8 ล้านคน หรือร้อยละ 55.2



- 55.5 % เกษตรกรรม การป่าไม้ และการประมง
- 17.2 % การขายส่ง ขายปลีก ซ่อมยานยนต์
- 8.4 % ที่พักแรม และการบริการด้านอาหาร
- 6.2 % การผลิต
- 4.7 % การก่อสร้าง
- 8.0 % อื่นๆ

กิจกรรมทางเศรษฐกิจ



กลุ่มอายุ แรงงานนอกระบบ



ปัญหาของแรงงานนอกระบบ



ทั้งนี้ข้อมูลจากการสำรวจ ทำให้ภาครัฐ และหน่วยงานที่เกี่ยวข้องสามารถนำไปใช้ในการกำหนดนโยบายเกี่ยวกับการช่วยเหลือ หรือสร้างโอกาสด้านหลักประกันทางสังคมจากการทำงาน รวมไปถึงการขยายความคุ้มครอง และเพิ่มสิทธิประโยชน์ต่างๆ ให้กับแรงงานนอกระบบเพื่อให้มีคุณภาพชีวิตที่ดีขึ้น

WWW.NSO.GO.TH

สำรวจความคิดเห็นของประชาชน เกี่ยวกับของขวัญปีใหม่ที่ต้องการจากรัฐบาล พ.ศ. 2561

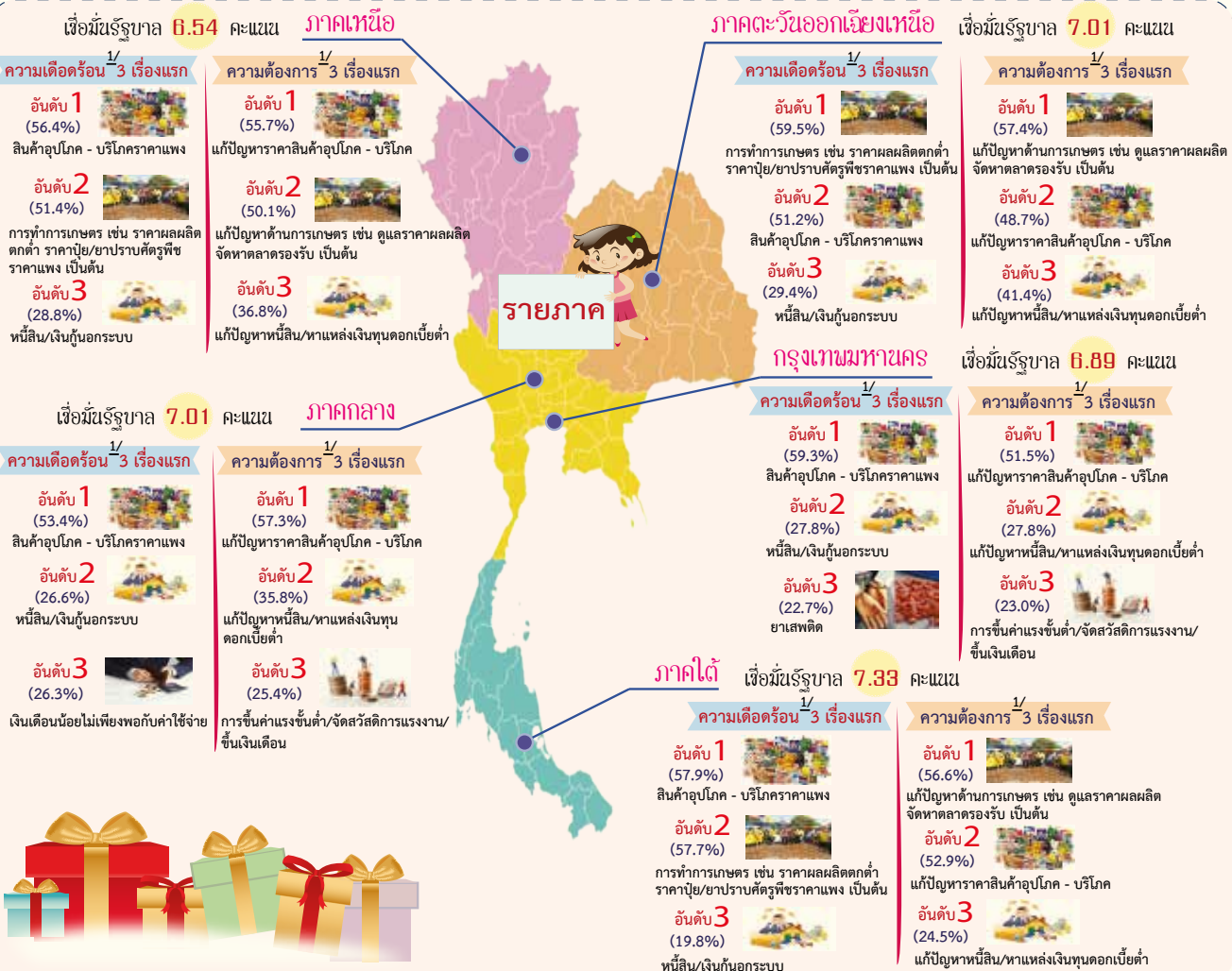
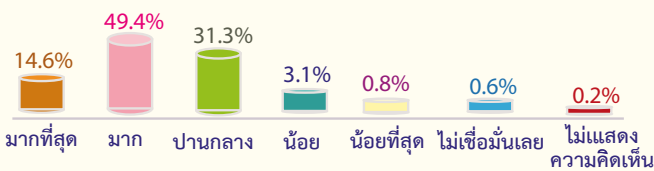
เรื่อง 1/ ที่ชุมชน/หมู่บ้านได้รับความเดือดร้อน
ในรอบปี พ.ศ. 2560 ที่ผ่านมา 5 อันดับแรก

ภาพรวม ทั่วประเทศ

เรื่อง 1/ ที่ต้องการให้รัฐบาลดำเนินการ
เพื่อเป็นของขวัญปีใหม่ 5 อันดับแรก



ระดับความเชื่อมั่นต่อรัฐบาลในการแก้ไขปัญหาต่างๆ ของประเทศ



หมายเหตุ : 1/ ตอบได้มากกว่า 1 คำตอบ
ที่มา : สำนักงานสถิติแห่งชาติ กระทรวงดิจิทัลเพื่อเศรษฐกิจและสังคม ดำเนินการสัมภาษณ์ประชาชนที่มีอายุ 18 ปีขึ้นไปทั่วประเทศ จำนวนตัวอย่างทั้งสิ้น 5,000 ราย เก็บรวบรวมข้อมูลระหว่างวันที่ 8 - 20 พฤศจิกายน 2560

สำรวจความคิดเห็นของประชาชน ต่อการบริหารงานของรัฐบาลครบ 3 ปี 6 เดือน

การติดตามข้อมูลข่าวสาร/รายการของรัฐบาล

ข้อมูลข่าวสารของรัฐบาล
(เช่น ข่าวทางโทรทัศน์
หนังสือพิมพ์ อินเทอร์เน็ต ฯลฯ)




รายการเดินหน้าประเทศไทย
(ออกอากาศทุกวัน เวลา 18.00 น.)




รายการศาสตร์พระราชา สู่การพัฒนาอย่างยั่งยืน
หรือรายการคืนความสุขให้คนในชาติ
(ออกอากาศทุกวันศุกร์ เวลา 20.00 น.)



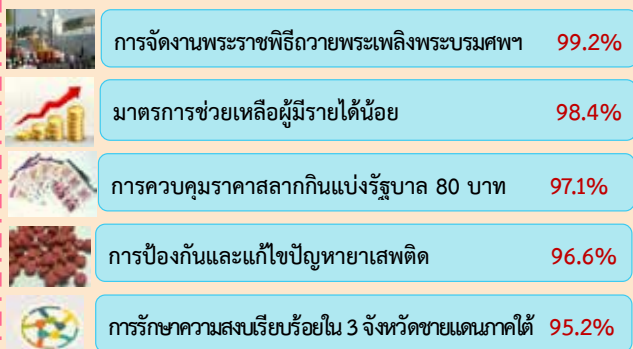
ความพึงพอใจในภาพรวมต่อการดำเนินงานของรัฐบาล



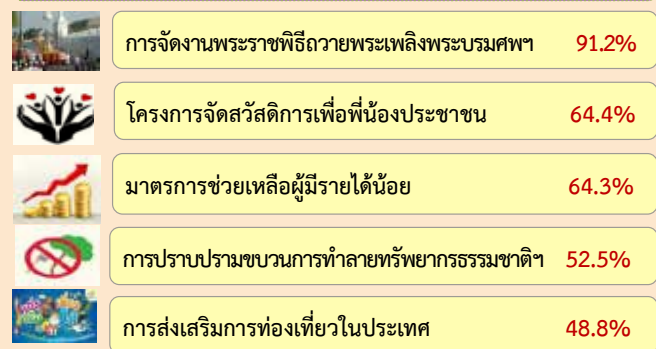
ความเชื่อมั่นต่อรัฐบาลในการแก้ไขปัญหาของประเทศ



การทราบเกี่ยวกับการดำเนินงานที่ผ่านมาของรัฐบาล 5 อันดับแรก



ความพึงพอใจอยู่ในระดับมาก - มากที่สุด ต่อผลการดำเนินงานที่ผ่านมาของรัฐบาล 5 อันดับแรก



เรื่อง^{1/} ที่ต้องการให้รัฐบาลดำเนินการอย่างเร่งด่วน 5 อันดับแรก

อันดับ 1



การควบคุมสินค้าอุปโภค บริโภค
ไม่ให้มีราคาแพง 61.0%

อันดับ 2



การแก้ปัญหาผลผลิตทางการเกษตร
ราคาตกต่ำ 40.4%

อันดับ 3



การแก้ปัญหา
ยาเสพติด 26.5%

อันดับ 4



การแก้ปัญหา
หนี้สิน 24.3%

อันดับ 5



การปรับขึ้นค่าแรง
ให้เพียงพอกับค่าครองชีพ 20.5%

หมายเหตุ : 1/ ตอบได้มากกว่า 1 คำตอบ

ที่มา : สำนักงานสถิติแห่งชาติ กระทรวงดิจิทัลเพื่อเศรษฐกิจและสังคม ดำเนินการสัมภาษณ์ประชาชนที่มีอายุ 18 ปีขึ้นไปทั่วประเทศ จำนวนตัวอย่างทั้งสิ้น 5,800 ราย เก็บรวบรวมข้อมูลระหว่างวันที่ 2 - 16 มกราคม 2561

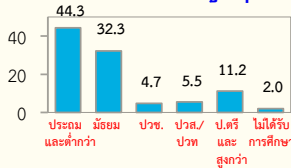
สำรวจความคิดเห็นของประชาชนเกี่ยวกับการรับรู้และ ความเข้าใจต่อการดำเนินงานของหน่วยงานภาครัฐ พ.ศ. 2561

ข้อมูลทั่วไปของผู้ตอบสัมภาษณ์


เพศ

หญิง 51.5% ชาย 48.5%

ระดับการศึกษาสูงสุดที่จบ



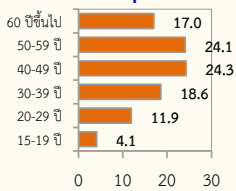
รายได้เฉลี่ยต่อเดือน



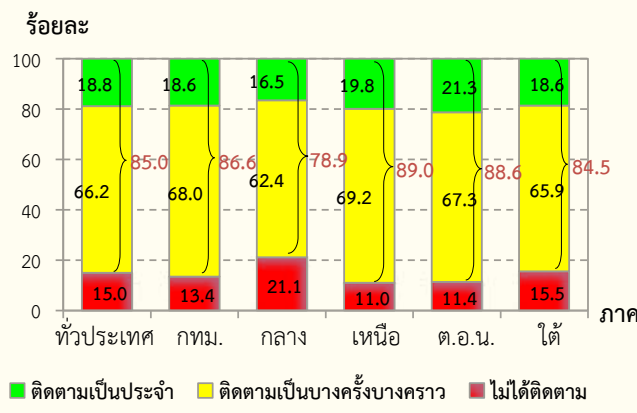
อาชีพ

ข้าราชการ พนักงานหรือลูกจ้างของรัฐ/พนักงานบริษัท/เอกชน	7.1%
พนักงาน/ลูกจ้างเอกชน	14.3%
ค้าขาย/ประกอบธุรกิจส่วนตัว/นายอาศรัย	23.3%
เกษตรกร	24.1%
ข้าราชการ (เช่น มอเตอร์ไซด์รับจ้าง รถตุ๊กแท็กซี่ เป็นต้น)	1.1%
รับจ้างทั่วไป/กรรมกร	10.2%
นักเรียน/นักศึกษา	4.5%
ว่างงาน/ไม่มีงานทำ	2.2%
พ่อบ้านแม่บ้าน (อยู่บ้านเฉย ๆ)	13.2%

อายุ



การติดตามข่าวสารของรัฐบาล



การทราบเกี่ยวกับการดำเนินงานของหน่วยงานภาครัฐ

1 การจ่ายเบี้ยยังชีพผู้สูงอายุ

ระดับความพึงพอใจ

- 26.4% ดีมาก
- 49.6% ดี
- 20.6% พอใช้
- 2.7% ไม่พอใช้
- 0.7% ไม่ดีเลย

ประชาชนฯ 98.0% ทราบ

2 มาตรการช่วยเหลือผู้มีรายได้น้อย

ระดับความพึงพอใจ

- 18.3% ดีมาก
- 45.5% ดี
- 30.3% พอใช้
- 4.3% ไม่พอใช้
- 1.6% ไม่ดีเลย

ประชาชนฯ 97.5% ทราบ

3 การป้องกันและแก้ไขปัญหาอาชญากรรม

ระดับความพึงพอใจ

- 12.0% ดีมาก
- 36.1% ดี
- 35.2% พอใช้
- 12.8% ไม่พอใช้
- 3.9% ไม่ดีเลย

ประชาชนฯ 94.8% ทราบ

4 การแก้ปัญหาทุจริตคอร์รัปชัน

ระดับความพึงพอใจ

- 11.1% ดีมาก
- 37.4% ดี
- 37.3% พอใช้
- 10.7% ไม่พอใช้
- 3.5% ไม่ดีเลย

ประชาชนฯ 90.5% ทราบ

5 การจัดระเบียบแรงงานต่างด้าว

ระดับความพึงพอใจ

- 8.5% ดีมาก
- 39.3% ดี
- 42.3% พอใช้
- 7.8% ไม่พอใช้
- 2.1% ไม่ดีเลย

ประชาชนฯ 81.4% ทราบ

6 การให้บริการของศูนย์ดำรงธรรม

ระดับความพึงพอใจ

- 9.2% ดีมาก
- 39.3% ดี
- 43.2% พอใช้
- 6.5% ไม่พอใช้
- 1.8% ไม่ดีเลย

ประชาชนฯ 78.7% ทราบ

7 โครงการตลาดประชารัฐ

ระดับความพึงพอใจ

- 8.0% ดีมาก
- 38.1% ดี
- 43.6% พอใช้
- 8.2% ไม่พอใช้
- 2.1% ไม่ดีเลย

ประชาชนฯ 73.9% ทราบ

8 โครงการไทยนิยม ยั่งยืน

ระดับความพึงพอใจ

- 7.5% ดีมาก
- 34.8% ดี
- 46.8% พอใช้
- 8.2% ไม่พอใช้
- 2.7% ไม่ดีเลย

ประชาชนฯ 69.2% ทราบ

9 โครงการพัฒนาระบบรถไฟความเร็วสูงไทย-จีน (ระยะที่ 1)

ระดับความพึงพอใจ

- 6.4% ดีมาก
- 31.9% ดี
- 44.5% พอใช้
- 12.5% ไม่พอใช้
- 4.7% ไม่ดีเลย

ประชาชนฯ 57.2% ทราบ

10 การส่งเสริมการท่องเที่ยวเมืองรอง 55 จังหวัด

ระดับความพึงพอใจ

- 5.2% ดีมาก
- 30.1% ดี
- 49.2% พอใช้
- 11.5% ไม่พอใช้
- 4.0% ไม่ดีเลย

ประชาชนฯ 44.2% ทราบ

11 โครงการ "คลินิกหมอครอบครัว"

ระดับความพึงพอใจ

- 8.7% ดีมาก
- 34.1% ดี
- 42.9% พอใช้
- 10.2% ไม่พอใช้
- 4.1% ไม่ดีเลย

ประชาชนฯ 32.8% ทราบ

ที่มา : สำนักงานสถิติแห่งชาติ กระทรวงดิจิทัลเพื่อเศรษฐกิจและสังคม ดำเนินการสัมภาษณ์ประชาชนที่มีอายุ 15 ปีขึ้นไปทั่วประเทศ จำนวนตัวอย่างทั้งสิ้น 37,980 ราย เก็บรวบรวมข้อมูลระหว่างวันที่ 7 - 25 พฤษภาคม 2561

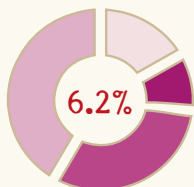
สำรวจความคิดเห็นของประชาชน

ในการดำเนินงานตามแผนประชารัฐร่วมใจ ปลอดภัยยาเสพติด พ.ศ. 2561

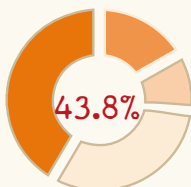


1

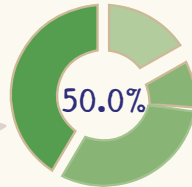
ความคิดเห็นเกี่ยวกับ**สถานการณ์ปัญหาเสพติด**ในชุมชน/หมู่บ้าน



พบน้อยด้วยตนเอง



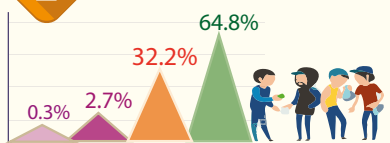
ไม่พบนั่นแต่ทราบว่ามีปัญหาเสพติด



ไม่พบนั่นและไม่ทราบว่ามีปัญหาเสพติด

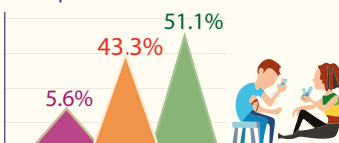
2

การซื้อขายยาเสพติด



- พบนั่นการซื้อขายได้ยาก
- พบนั่นการซื้อขายได้ง่าย
- ไม่พบนั่นแต่ทราบว่ามีปัญหาซื้อขายยาเสพติด
- ไม่พบนั่นและไม่ทราบว่ามีปัญหาซื้อขายยาเสพติด

พฤติกรรมการใช้ยาเสพติด



- พบนั่นผู้เสพยาเสพติดที่ยังมีพฤติกรรมการใช้ยาเสพติด
- ไม่พบนั่นแต่ทราบว่ามีผู้เสพยาเสพติด
- ไม่พบนั่นและไม่ทราบว่ามีผู้เสพยาเสพติด

5

ความพึงพอใจ และ ความเชื่อมั่น


ต่อการดำเนินงานของรัฐบาล ในการป้องกัน ปราบปรามและ ปราบปรามผู้เสพยาเสพติด (จากคะแนนเต็ม 10 คะแนน)




3

ความคิดเห็นเกี่ยวกับลักษณะของผู้ที่เกี่ยวข้องกับยาเสพติดในชุมชน/หมู่บ้าน 3 อันดับแรก

1.ช่วงอายุ^{1/}




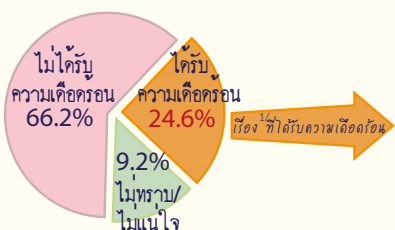
2.กลุ่มอาชีพ^{1/}



(เฉพาะผู้ที่ระบุว่าพบนั่นและผู้ที่ไม่พบนั่นแต่ทราบว่ามีปัญหาเสพติด)

4

ความคิดเห็นเกี่ยวกับการได้รับความเดือดร้อนและเรื่องที่ได้รับความเดือดร้อน จากปัญหาเสพติดในชุมชน/หมู่บ้าน 3 อันดับแรก

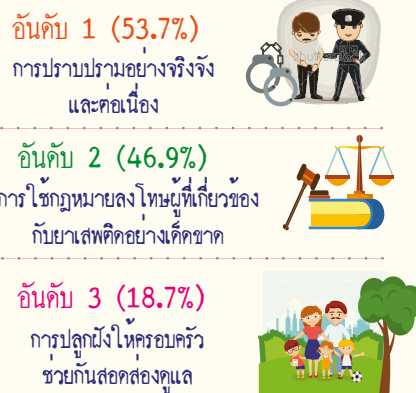


(เฉพาะผู้ที่ระบุว่าพบนั่นและผู้ที่ไม่พบนั่นแต่ทราบว่ามีปัญหาเสพติด)

6

ข้อเสนอแนะ

แนวทางการป้องกันปัญหาเสพติด 3 อันดับแรก



หมายเหตุ : 1/ ตอบได้มากกว่า 1 คำตอบ

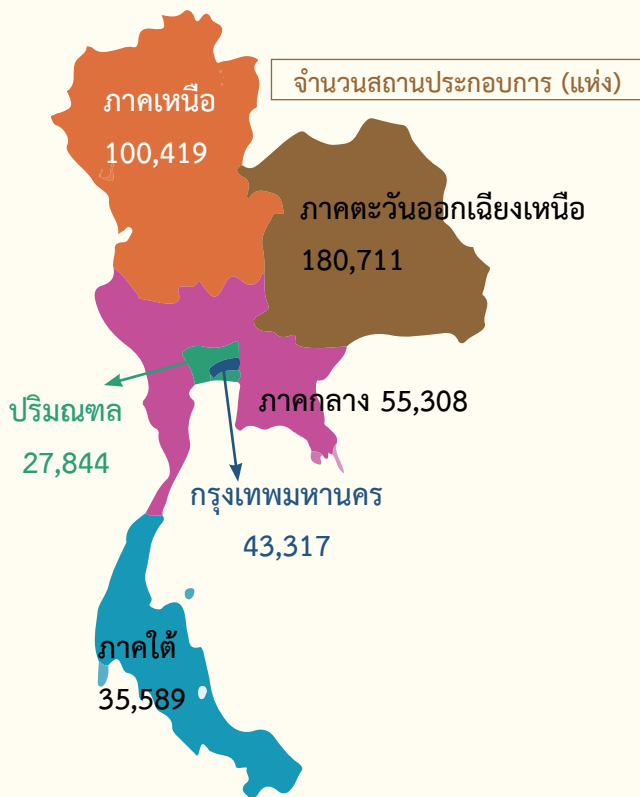
ที่มา : สำนักงานสถิติแห่งชาติ กระทรวงดิจิทัลเพื่อเศรษฐกิจและสังคม ดำเนินการสัมภาษณ์ประชาชนที่มีอายุ 18 ปีขึ้นไปทั่วประเทศ จำนวนตัวอย่างทั้งสิ้น 46,000 ราย เก็บรวบรวมข้อมูลระหว่างวันที่ 1 - 30 มิถุนายน 2561

โครงการสำมะโนอุตสาหกรรม พ.ศ. 2560

ผลการดำเนินงานในรอบปี 2559 (1 มกราคม ถึง 31 ธันวาคม 2559) ของสถานประกอบการอุตสาหกรรม การผลิต ที่ตั้งอยู่ทั่วราชอาณาจักร ซึ่งจัดจำแนกประเภท สถานประกอบการตามการจัดประเภทมาตรฐาน อุตสาหกรรมประเทศไทย ปี 2552 (Thailand Standard Industrial Classification: TSIC 2009) สรุปได้ดังนี้

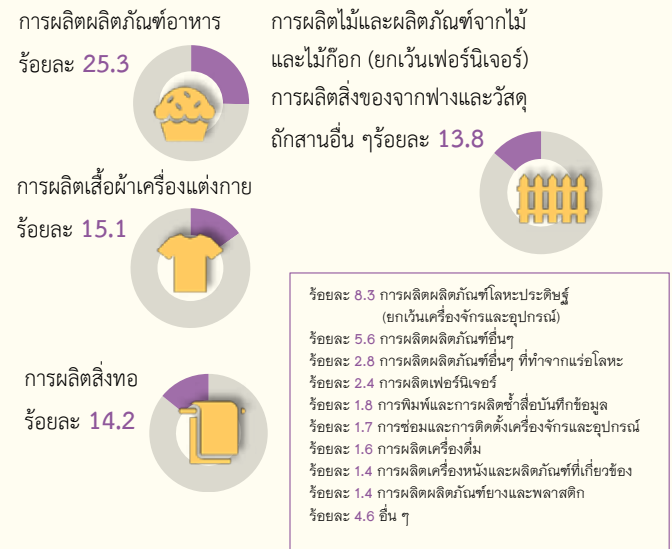
1. จำนวนสถานประกอบการ

จากการสำมะโนอุตสาหกรรม พ.ศ. 2560 พบว่า ทั่วประเทศมีสถานประกอบการอุตสาหกรรม การผลิต จำนวนทั้งสิ้น 443,188 แห่ง โดยตั้งอยู่ในภาคตะวันออกเฉียงเหนือเป็นจำนวนมากที่สุด รองลงมาเป็นภาคเหนือ ภาคกลาง กรุงเทพมหานคร ภาคใต้ และปริมณฑล ซึ่งใน ภาพรวมมีจำนวนเพิ่มขึ้นร้อยละ 4.5 เมื่อเทียบกับสำมะโน อุตสาหกรรม การผลิตเมื่อ 5 ปีที่แล้ว

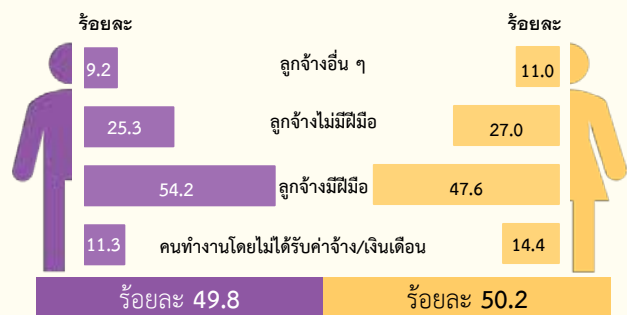


2. หมวดย่อยอุตสาหกรรม

เมื่อพิจารณาตามหมวดย่อยอุตสาหกรรม พบว่า เป็นสถานประกอบการอุตสาหกรรม การผลิต ผลิตภัณฑ์อาหารมากที่สุด รองลงมาเป็นการผลิตเสื้อผ้า เครื่องแต่งกาย การผลิตสิ่งทอ และการผลิตไม้และ ผลิตภัณฑ์จากไม้และไม้ก๊อก (ยกเว้นเฟอร์นิเจอร์) การผลิต สิ่งของจากฟางและวัสดุถักสานอื่นๆ นอกจากนี้เป็นการผลิต ในหมวดย่อยอื่นๆ มีสัดส่วนต่ำกว่าร้อยละ 10.0



3. จำนวนคนทำงาน



เมื่อพิจารณาคนทำงานในสถานประกอบการ การผลิตทั่วประเทศ มีจำนวนประมาณ 4,461,443 คน พบว่า ร้อยละ 49.8 เป็นเพศชาย และร้อยละ 50.2 เป็นเพศหญิง ซึ่งหากพิจารณาตามสถานภาพการทำงาน พบว่า ร้อยละ 54.2 ของคนทำงานชายเป็นลูกจ้างมีฝีมือ ซึ่งสูงกว่าเพศหญิง ที่มีลูกจ้างมีฝีมือร้อยละ 47.6 ของคนทำงานหญิงทั้งหมด


4. ค่าตอบแทนแรงงาน

เมื่อพิจารณาค่าตอบแทนแรงงานที่ลูกจ้างในอุตสาหกรรมการผลิตทั่วประเทศ พบว่า ได้รับค่าตอบแทนแรงงานรวมทั้งสิ้น 573,026.4 ล้านบาท หรือเฉลี่ย 147,358 บาทต่อคนต่อปี โดยลูกจ้างในอุตสาหกรรมการผลิตถ่านโค้ก และผลิตภัณฑ์ที่ได้จากการกลั่นปิโตรเลียม ได้รับค่าตอบแทนแรงงานเฉลี่ยต่อคนต่อปีสูงที่สุด คือ 442,101 บาท รองลงมาเป็นลูกจ้างที่ปฏิบัติงานในอุตสาหกรรมกิจการบำบัดและบริหารจัดการของเสียอื่นๆ ได้รับค่าตอบแทนแรงงานเฉลี่ยต่อคนต่อปี 261,165 บาท การผลิตผลิตภัณฑ์ยาสูบ การผลิตอุปกรณ์ขนส่งอื่นๆ และการผลิตเคมีภัณฑ์ และผลิตภัณฑ์เคมี ได้รับค่าตอบแทนแรงงานเฉลี่ยต่อคนต่อปี 239,394 185,314 และ 175,354 บาท ตามลำดับ สำหรับลูกจ้างที่ปฏิบัติงานในแต่ละหมวดย่อยอุตสาหกรรมอื่น ๆ นอกจากที่กล่าวข้างต้นได้รับค่าตอบแทนเฉลี่ยต่ำกว่า 175,000 บาทต่อคนต่อปี



5. ผลการดำเนินงานของสถานประกอบการ

เมื่อพิจารณาผลการดำเนินงานของสถานประกอบการอุตสาหกรรมการผลิตทั่วประเทศ พบว่า ในปี 2559 สถานประกอบการมีมูลค่าผลผลิตรวม 12.9 ล้านล้านบาท มีค่าใช้จ่ายชั้นกลางรวม 10.0 ล้านล้านบาท ซึ่งก่อให้เกิดมูลค่าเพิ่มจากอุตสาหกรรมการผลิตทั้งสิ้น 2.9 ล้านล้านบาท และเมื่อพิจารณาตามหมวดย่อยอุตสาหกรรมพบว่าสถานประกอบการในอุตสาหกรรมการผลิตภัตตาคารอาหาร มีมูลค่าผลผลิต ค่าใช้จ่ายชั้นกลาง และมูลค่าเพิ่มสูงสุด คิดเป็นร้อยละ 15.8 15.7 และ 16.4 ตามลำดับ รองลงมาเป็นสถานประกอบการในอุตสาหกรรมการผลิตยานยนต์ รถพ่วง และรถกึ่งพ่วง มีมูลค่าผลผลิต ค่าใช้จ่ายชั้นกลาง และมูลค่าเพิ่ม คิดเป็นร้อยละ 15.6 16.3 และ 13.3 ตามลำดับ ส่วนสถานประกอบการที่ประกอบกิจการอื่น ๆ นอกเหนือจากที่กล่าวมาแล้วข้างต้น มีมูลค่าผลผลิต ค่าใช้จ่ายชั้นกลาง และมูลค่าเพิ่ม ต่ำกว่าร้อยละ 12.0



● มูลค่าผลผลิต (ล้านบาท)
 หมายถึง รายรับของสถานประกอบการในรอบปี 2559
 ● ค่าใช้จ่ายชั้นกลาง (ล้านบาท)
 หมายถึง รายจ่ายที่ใช้ในการดำเนินการผลิตของสถานประกอบการในปี 2559
 ● มูลค่าเพิ่ม (ล้านบาท)
 คำนวณโดย: มูลค่าผลผลิต - ค่าใช้จ่ายชั้นกลาง

สำรวจความต้องการพัฒนาขีดความสามารถของประชากร พ.ศ. 2560

การสำรวจความต้องการพัฒนาขีดความสามารถของประชากร ได้ดำเนินการสำรวจปีละ 1 ครั้ง โดยผนวกคำถามเข้ากับแบบสำรวจภาวะการทำงานของประชากร ไตรมาสที่ 1 ในช่วงเดือนมกราคม กุมภาพันธ์ และมีนาคม ของทุกปี โดยสำรวจจากประชากรที่มีอายุ 15 ปีขึ้นไป ในครัวเรือนที่ตกเป็นตัวอย่างทั่วประเทศ รวมทั้งสิ้น 83,880 ครัวเรือน

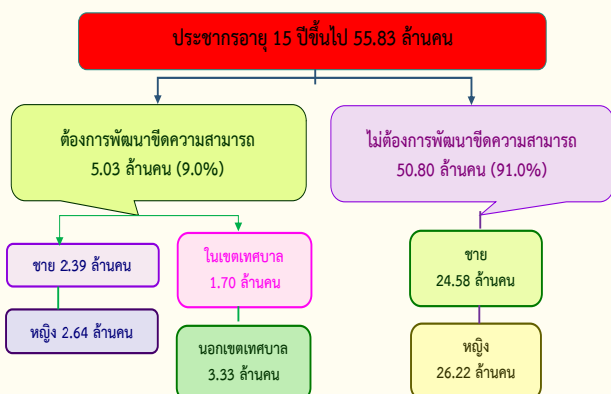
สำหรับรายงานฉบับนี้ เป็นการเสนอผลการสำรวจความต้องการพัฒนาขีดความสามารถของประชากร พ.ศ. 2560 ผลการสำรวจทำให้ทราบความต้องการพัฒนาขีดความสามารถของประชากรอายุ 15 ปีขึ้นไป หลักสูตรที่ต้องการได้รับการพัฒนา จำนวนหลักสูตรที่เคยได้รับการอบรมและการพัฒนา ผลการสำรวจสามารถสรุปได้ดังนี้

1. ความต้องการพัฒนาขีดความสามารถ

ผลการสำรวจความต้องการพัฒนาขีดความสามารถของประชากร พ.ศ. 2560 พบว่า จำนวนประชากรอายุ 15 ปีขึ้นไป มีประมาณ 55.83 ล้านคน ในจำนวนนี้มีผู้ต้องการพัฒนาขีดความสามารถ 5.03 ล้านคน หรือคิดเป็นร้อยละ 9.0 ของประชากรที่มีอายุ 15 ปีขึ้นไป เพศชาย 2.39 ล้านคน (ร้อยละ 8.9) และเพศหญิง 2.64 ล้านคน (ร้อยละ 9.1)

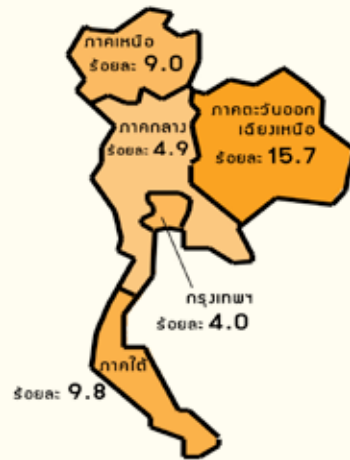
หากพิจารณาตามเขตการปกครอง พบว่า ผู้ที่อาศัยอยู่ในเขตเทศบาลต้องการพัฒนาขีดความสามารถ 1.70 ล้านคน หรือคิดเป็นร้อยละ 6.7 ขณะที่นอกเขตเทศบาลต้องการพัฒนาขีดความสามารถ 3.33 ล้านคน หรือคิดเป็นร้อยละ 11.0

จำนวนและร้อยละของประชากรอายุ 15 ปีขึ้นไป
จำแนกตามความต้องการพัฒนาขีดความสามารถ เพศ และเขตการปกครอง



เมื่อพิจารณา ผู้ที่ต้องการพัฒนาขีดความสามารถเป็นรายภาค พบว่า ภาคตะวันออกเฉียงเหนือมีผู้ที่ต้องการพัฒนาขีดความสามารถร้อยละ 15.7 ภาคเหนือร้อยละ 9.0 ภาคกลางร้อยละ 4.9 ภาคใต้ร้อยละ 9.8 และกรุงเทพมหานครร้อยละ 4.0

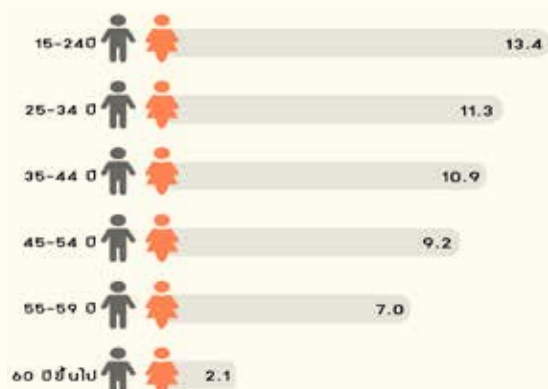
ร้อยละของประชากร 15 ปีขึ้นไป จำแนกตามภาค พ.ศ. 2560



ร้อยละของผู้ที่ต้องการพัฒนาขีดความสามารถตามกลุ่มอายุ=จำนวนผู้ที่ต้องการพัฒนาขีดความสามารถแต่ละกลุ่มอายุ x 100
ประชากรอายุ 15 ปีขึ้นไป แต่ละกลุ่มอายุ

สำหรับผู้ที่ต้องการพัฒนาขีดความสามารถตามกลุ่มอายุ พบว่า กลุ่มอายุ 15-24 ปี หรือกลุ่มเยาวชน ร้อยละ 13.4 กลุ่มอายุ 25-34 ปี ร้อยละ 11.3 กลุ่มอายุ 35-44 ปี ร้อยละ 10.9 กลุ่มอายุ 45-54 ปี ร้อยละ 9.2 กลุ่มอายุ 55-59 ปี ร้อยละ 7.0 และกลุ่มอายุ 60 ปีขึ้นไป ร้อยละ 2.1 จะเห็นได้ว่ายิ่งอายุมากขึ้น ร้อยละของผู้ที่ต้องการพัฒนาขีดความสามารถจะลดลง

ร้อยละของผู้ที่ต้องการพัฒนาขีดความสามารถ
จำแนกตามกลุ่มอายุ พ.ศ. 2560



ร้อยละของผู้ที่ต้องการพัฒนาขีดความสามารถตามกลุ่มอายุ=จำนวนผู้ที่ต้องการพัฒนาขีดความสามารถแต่ละกลุ่มอายุ x 100
ประชากรอายุ 15 ปีขึ้นไป แต่ละกลุ่มอายุ

2. หลักสูตรที่มีผู้สนใจต้องการพัฒนาขีดความสามารถ

เมื่อพิจารณาถึงหลักสูตรที่ต้องการพัฒนาขีดความสามารถจากผลการสำรวจ พบว่า มีผู้ที่สนใจเข้ารับการพัฒนาขีดความสามารถมากที่สุด คือ ด้านอาหารและโภชนาการมากที่สุด 6.62 แสนคน ด้านการเพาะปลูกและขยายพันธุ์พืช 5.24 แสนคน เสริมสวย 4.85 แสนคน ช่างยนต์และการบำรุงรักษา 4.66 แสนคน ตัดเย็บเสื้อผ้า 4.03 แสนคน ช่างไฟฟ้าและอิเล็กทรอนิกส์ 3.28 แสนคน การใช้โปรแกรมสำเร็จรูป 1.74 แสนคน ช่างกลโรงงาน 1.71 แสนคน การประดิษฐ์ผลิตภัณฑ์ 1.61 แสนคน และช่างก่อสร้าง 1.51 แสนคน ส่วนที่เหลือกระจายอยู่ในหลักสูตรด้านอื่นๆ

จำนวนประชากร 15 ปีขึ้นไป จำแนกตามหลักสูตรที่ต้องการพัฒนา 10 อันดับสูงสุด พ.ศ. 2560



3. เปรียบเทียบการเปลี่ยนแปลงความต้องการพัฒนาขีดความสามารถของประชากรในช่วง ปี 2556 ถึง 2560

เมื่อเปรียบเทียบข้อมูลตั้งแต่ปี 2556 – 2560 พบว่า ผู้ที่ต้องการพัฒนาขีดความสามารถมีแนวโน้มลดลงและเพิ่มขึ้นสลับกัน

เปรียบเทียบจำนวนและร้อยละของประชากรอายุ 15 ปีขึ้นไป ที่ต้องการพัฒนาขีดความสามารถ พ.ศ. 2556 - 2560

ลักษณะความต้องการ	หน่วย : ล้านคน				
	2556	2557	2558	2559	2560
ประชากรอายุ 15 ปีขึ้นไป	54.83	54.69	55.09	55.47	55.83
ต้องการพัฒนาขีดความสามารถ	4.70	4.00	4.49	4.06	5.03
ไม่ต้องการพัฒนาขีดความสามารถ	50.13	50.69	50.60	51.41	50.80
ร้อยละของผู้ที่ต้องการพัฒนาขีดความสามารถ	8.6	7.3	8.2	7.3	9.0

เปรียบเทียบร้อยละของผู้ที่ต้องการพัฒนาขีดความสามารถ พ.ศ. 2556-2560



ร้อยละของผู้ที่ต้องการพัฒนาขีดความสามารถตามกลุ่มอายุ = จำนวนผู้ที่ต้องการพัฒนาขีดความสามารถแต่ละกลุ่มอายุ x 100 / ประชากรอายุ 15 ปีขึ้นไป แต่ละกลุ่มอายุ

สำรวจพฤติกรรมการสูบบุหรี่และการดื่มสุราของประชากร พ.ศ. 2560

สำนักงานสถิติแห่งชาติ ได้ดำเนินการสำรวจพฤติกรรมการสูบบุหรี่และการดื่มสุราของประชากรเป็นครั้งที่ 18 โดยเก็บรวบรวมข้อมูลจากครัวเรือนส่วนบุคคลตัวอย่าง ระหว่าง 17 พฤษภาคม - 31 กรกฎาคม 2560 จากครัวเรือนตัวอย่างทั้งสิ้น 46,300 ครัวเรือนทั่วประเทศ เพื่อให้มีข้อมูลสถิติในเรื่องดังกล่าว สำหรับให้หน่วยงานทั้งภาครัฐและเอกชนนำไปใช้ประโยชน์ในการกำหนดนโยบาย และติดตามประเมินผลการดำเนินงานที่ผ่านมา เพื่อสกัดกั้นไม่ให้เกิดผู้สูบบุหรี่หรือผู้ดื่มหน้าใหม่ รวมทั้งออกมาตรการต่างๆ เพื่อให้คนไทยลดและเลิกการสูบบุหรี่ดื่มสุราหรือเครื่องดื่มแอลกอฮอล์ ซึ่งผลการสำรวจที่สำคัญสรุปได้ดังนี้

จำนวนผู้สูบบุหรี่และอัตราการสูบบุหรี่

จากผลการสำรวจ พบว่า จากจำนวนประชากรอายุ 15 ปีขึ้นไปทั้งสิ้น 55.9 ล้านคน เป็นผู้สูบบุหรี่ 10.7 ล้านคน (ร้อยละ 19.1) แยกเป็นผู้ที่สูบบุหรี่เป็นประจำ 9.4 ล้านคน (ร้อยละ 16.8) และเป็นผู้ที่สูบบุหรี่นานๆ ครั้ง 1.3 ล้านคน (ร้อยละ 2.2) กลุ่มอายุ 25-44 ปีมีอัตราการสูบบุหรี่สูงสุด (ร้อยละ 21.9) กลุ่มอายุ 45-59 ปี (ร้อยละ 19.1) และ 20-24 ปี (ร้อยละ 20.7) สำหรับกลุ่มผู้สูงอายุ (อายุ 60 ปีขึ้นไป) ร้อยละ 14.4 กลุ่มเยาวชน (อายุ 15-19 ปี) มีอัตราการสูบบุหรี่ต่ำสุด (ร้อยละ 9.7)

ผู้ชายสูบบุหรี่มากกว่าผู้หญิง 22 เท่า (ร้อยละ 37.7 และ 1.7 ตามลำดับ) อัตราการสูบบุหรี่ของประชากรที่อาศัยอยู่นอกเขตเทศบาลสูงกว่าในเขตเทศบาล (ร้อยละ 20.9 และ 17.0 ตามลำดับ) อัตราการสูบบุหรี่สูงสุดในภาคใต้ (ร้อยละ 24.5) รองลงมา ได้แก่ ภาคตะวันออกเฉียงเหนือ (ร้อยละ 21.1) ภาคกลางและภาคเหนือมีอัตราการสูบบุหรี่ใกล้เคียงกัน (ร้อยละ 17.6 และร้อยละ 17.1 ตามลำดับ) กรุงเทพมหานครมีอัตราการสูบบุหรี่ต่ำสุด (ร้อยละ 15.4)

แนวโน้มการสูบบุหรี่ของคนไทย

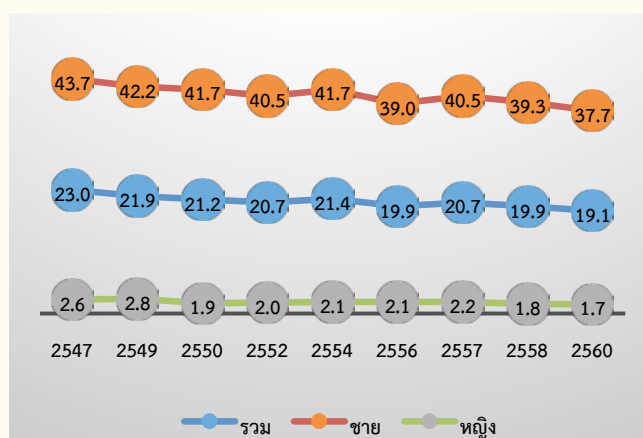
แนวโน้มการสูบบุหรี่ในประชากรอายุ 15 ปีขึ้นไป ลดลงไม่มาก แต่ลดลงอย่างต่อเนื่อง จากร้อยละ 20.7 ในปี 2557 เป็นร้อยละ 19.9 ในปี 2558 และร้อยละ 19.1 ในปี 2560 ผู้ชายที่สูบบุหรี่ลดลงมากกว่าผู้หญิง โดยผู้ชายลดลงจากร้อยละ 40.5 ในปี 2557 เป็นร้อยละ 39.3

ในปี 2558 และร้อยละ 37.7 ในปี 2560 สำหรับผู้หญิง ลดลงจากร้อยละ 2.2 ในปี 2557 เป็นร้อยละ 1.8 ในปี 2558 และร้อยละ 1.7 ในปี 2560

ตาราง 1 อัตราร้อยละของประชากรอายุตั้งแต่ 15 ปีขึ้นไป จำแนกตามพฤติกรรมการสูบบุหรี่ กลุ่มอายุ เพศ เขตการปกครอง และภาค พ.ศ. 2560

กลุ่มอายุ เพศ เขตการปกครอง และภาค	พฤติกรรมการสูบบุหรี่						อัตรา การสูบ
	รวม	ปัจจุบัน และอดีต ไม่สูบ	เคยสูบ	ปกติสูบ			
				รวม	เป็น ประจำ	นานๆ ครั้ง	
กลุ่มอายุ (ปี)	100.0	72.4	8.5	19.1	16.9	2.2	19.1
15 - 19	100.0	89.1	1.1	9.7	7.2	2.6	9.7
20 - 24	100.0	77.3	2.0	20.7	17.0	3.7	20.7
25 - 44	100.0	72.9	5.2	21.9	19.6	2.4	21.9
45 - 59	100.0	68.5	10.4	21.1	19.1	2.0	21.1
60 ขึ้นไป	100.0	67.9	17.7	14.4	12.9	1.5	14.4
เพศ							
ชาย	100.0	45.8	16.5	37.7	33.4	4.3	37.7
หญิง	100.0	97.3	1.0	1.7	1.4	0.3	1.7
เขตการปกครอง							
ในเขตเทศบาล	100.0	74.9	8.2	17.0	14.9	2.0	17.0
นอกเขตเทศบาล	100.0	70.3	8.8	20.9	18.4	2.4	20.9
ภาค							
กรุงเทพมหานคร	100.0	77.5	7.1	15.4	13.7	1.7	15.4
กลาง (ไม่รวม กทม.)	100.0	74.8	7.5	17.6	15.5	2.1	17.6
เหนือ	100.0	71.0	11.8	17.1	14.9	2.3	17.1
ตะวันออกเฉียงเหนือ	100.0	70.0	8.8	21.1	18.6	2.5	21.1
ใต้	100.0	68.3	7.2	24.5	21.9	2.6	24.5

แผนภูมิ 1 แนวโน้มการสูบบุหรี่ของประชากรอายุ 15 ปีขึ้นไป จำแนกตามเพศ พ.ศ. 2547-2560



หมายเหตุ : พ.ศ. 2549 2552 2556 และ 2558 จากผลการสำรวจอนามัยและสวัสดิการ

พฤติกรรมเสี่ยงซ้ำซ้อน ทั้งสูบบุหรี่และดื่มสุรา

ครึ่งหนึ่งของประชากรที่มีอายุ 15 ปีขึ้นไปหรือประมาณ 29.5 ล้านคน (ร้อยละ 52.7) เป็นผู้ที่ไม่เคยทั้งสูบบุหรี่และดื่มสุรา ขณะที่ประชากร 6.4 ล้านคน (ร้อยละ 11.5) มีพฤติกรรมเสี่ยงซ้ำซ้อนที่จะเหนี่ยวนำไปสู่การเป็นกลุ่มโรคไม่ติดต่อเรื้อรัง (Non-communicable diseases : NCDs) และแน่นอนว่าอนาคตของคนกลุ่มนี้หนีไม่พ้นที่จะเป็นผู้ป่วยที่นอนติดเตียง ในจำนวนประชากร 6.4 ล้านคน นี้ เป็นผู้ที่ทั้งสูบบุหรี่เป็นประจำและดื่มสุราอย่างสม่ำเสมอสูงถึง 3.8 ล้านคน (ร้อยละ 6.8) สูบบุหรี่เป็นประจำและดื่มสุรา นานๆ ครั้ง 2.4 ล้านคน (ร้อยละ 4.2) และสูบบุหรี่นานๆ ครั้ง แต่ดื่มสุราสม่ำเสมอ 2.8 แสนคน (ร้อยละ 0.5)

ตาราง 2 จำนวนและร้อยละของพฤติกรรมการสูบบุหรี่และดื่มสุรา

การดื่มสุราหรือเครื่องดื่มแอลกอฮอล์ในรอบปีที่แล้ว	การสูบบุหรี่				
	ไม่สูบบุหรี่ตลอดชีวิต	ปัจจุบันไม่สูบ แต่เคยสูบ		ปัจจุบันสูบ	
		เป็นประจำ	นานๆ ครั้ง	เป็นประจำ	นานๆ ครั้ง
ไม่เคยดื่มเลยในชีวิตนี้	29,466,625 (52.7)	463,826 (0.8)	173,936 (0.3)	1,660,414 (3.0)	224,272 (0.4)
เคยดื่ม แต่ไม่ดื่มในรอบปีที่แล้ว	3,976,132 (7.1)	1,740,973 (3.1)	529,092 (0.9)	1,600,433 (2.9)	215,261 (0.4)
ดื่มสม่ำเสมอในรอบปีที่แล้ว	2,004,212 (3.6)	617,139 (1.1)	272,278 (0.5)	3,810,744 (6.8)	280,413 (0.5)
ดื่มนานๆ ครั้งในรอบปีที่แล้ว	5,065,772 (9.1)	597,101 (1.1)	364,781 (0.7)	2,353,076 (4.2)	531,748 (1.0)

จังหวัดที่มีอัตราผู้ที่พักสูบบุหรี่เป็นประจำและดื่มสุราสม่ำเสมอมากกว่าร้อยละ 10

เมื่อพิจารณาพฤติกรรมเสี่ยงของประชากรที่มีอายุตั้งแต่ 15 ปีขึ้นไป ทั้งเรื่องการสูบบุหรี่และดื่มสุราควบคู่กันไป พบว่าจังหวัดที่มีอัตราผู้ที่พักสูบบุหรี่เป็นประจำและดื่มสุราสม่ำเสมอเกินกว่าร้อยละ 10 มีด้วยกันทั้งสิ้น 6 จังหวัด ได้แก่ จ.สุรินทร์ (ร้อยละ 11.7) จ.ลำพูน (ร้อยละ 11.3) จ.พะเยา (ร้อยละ 10.5) จ.จันทบุรี และ จ.สมุทรสาคร มีอัตราเท่ากัน (ร้อยละ 10.4) จ.นนทบุรี (ร้อยละ 10.3) จังหวัดที่ประชากรส่วนใหญ่นับถือศาสนาอิสลามมีอัตราผู้ที่พักสูบบุหรี่เป็นประจำ และ ดื่มสุราสม่ำเสมอต่ำ ได้แก่ จ.ยะลา จ.ปัตตานี และ จ.นราธิวาส (ร้อยละ 0.9 1.3 และ 1.6 ตามลำดับ)

อัตราผู้ที่พักสูบบุหรี่เป็นประจำและดื่มสุราสม่ำเสมอรายเขตสุขภาพ

เขตสุขภาพที่มีอัตราประชากรที่มีพฤติกรรมเสี่ยงสูง คือทั้งสูบบุหรี่เป็นประจำและดื่มสุราอย่างสม่ำเสมอเกินกว่าร้อยละ 6.9 มีจำนวน 7 เขต ได้แก่ เขต 9 นครราชสีมา (ร้อยละ 9.0) เขต 2 พิษณุโลก (ร้อยละ 7.9) เขต 1 เชียงใหม่ (ร้อยละ 7.6) เขต 5 ราชบุรี (ร้อยละ 7.4) เขต 8 อุตรดิตถ์ และเขต 4 สระบุรี เท่ากัน (ร้อยละ 7.3) เขต 6 ชลบุรี (ร้อยละ 10.0) และต่ำสุดในเขต 12 สงขลา (ร้อยละ 4.1)

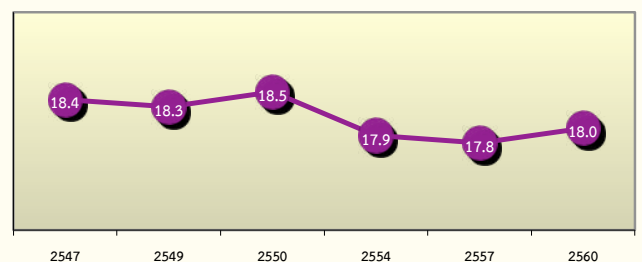
ตาราง 3 จำนวนและอัตราร้อยละของประชากรอายุตั้งแต่ 15 ปีขึ้นไป ที่ทั้งสูบบุหรี่เป็นประจำและดื่มสุราหรือเครื่องดื่มแอลกอฮอล์อย่างสม่ำเสมอ จำแนกตามรายเขตสุขภาพ

ลำดับ	เขตสุขภาพ	ประชากรที่สูบบุหรี่เป็นประจำและดื่มสุราสม่ำเสมอ	
		จำนวน (คน)	อัตราร้อยละ
	รวม 13 เขต	3,810,744	6.8
1	เขต 9 นครราชสีมา	417,578	9.0
2	เขต 2 พิษณุโลก	217,852	7.9
3	เขต 1 เชียงใหม่	350,149	7.6
4	เขต 5 ราชบุรี	352,415	7.4
5	เขต 8 อุตรดิตถ์	265,660	7.3
6	เขต 4 สระบุรี	385,042	7.3
7	เขต 6 ชลบุรี	442,719	7.0
8	เขต 10 อุบลราชธานี	194,331	6.4
9	เขต 3 นครสวรรค์	148,968	6.3
10	เขต 7 ขอนแก่น	226,926	6.2
11	เขต 11 นครศรีธรรมราช	222,525	6.1
12	เขต 13 กรุงเทพมหานคร	435,185	5.8
13	เขต 12 สงขลา	151,392	4.1

แนวโน้มของอายุเฉลี่ยที่เริ่มสูบบุหรี่ครั้งแรก

อายุที่เริ่มสูบบุหรี่ครั้งแรกมีผลต่อการเข้าถึงการมีสุขภาพที่ดีและจำนวนปีการสูญเสียสุขภาพ อายุเฉลี่ยที่เริ่มสูบบุหรี่ครั้งแรกของผู้ที่พักสูบบุหรี่เป็นประจำเพิ่มขึ้นมาเพียงเล็กน้อยจาก 17.8 ปี ในปี 2557 เป็น 18 ปี ในปี 2560

แผนภูมิ 2 แนวโน้มอายุเฉลี่ยที่เริ่มสูบบุหรี่ครั้งแรก ปี 2544 – 2560



หมายเหตุ : พ.ศ. 2549 2552 2556 และ 2558 จากผลการสำรวจอนามัยและสวัสดิการ

หมวดอาชีพของผู้ที่สูบบุหรี่เป็นประจำ

ผู้ที่มีอายุ 15 ปีขึ้นไป ที่สูบบุหรี่เป็นประจำส่วนใหญ่

ประกอบอาชีพเกษตรกรรม การป่าไม้ และการประมง (ร้อยละ 43.0) รองลงมา ได้แก่ ผู้ผลิต (ร้อยละ 12) การขายส่ง และการขายปลีก การซ่อมยานยนต์และรถจักรยานยนต์ (ร้อยละ 11.9) การก่อสร้าง (ร้อยละ 11.3)

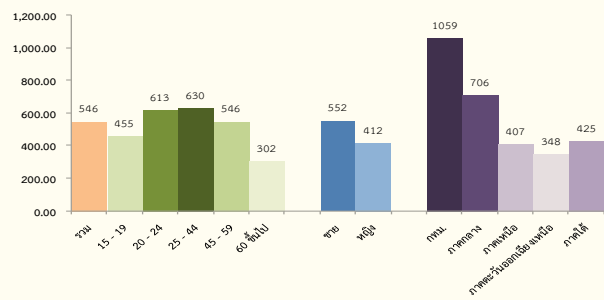
ตาราง 4 จำนวนและร้อยละของผู้ที่มีอายุ 15 ปีขึ้นไป ที่สูบบุหรี่เป็นประจำ จำแนกตามหมวดอาชีพ

ลำดับที่	หมวดอาชีพ	จำนวน	ร้อยละ
1	เกษตรกรรม การป่าไม้ และการประมง	3,575,411	43.0
2	การผลิต	995,149	12.0
3	การขายส่ง และการขายปลีก การซ่อมยานยนต์ และรถจักรยานยนต์	985,145	11.9
4	การก่อสร้าง	942,411	11.3
5	การขนส่ง และสถานที่เก็บสินค้า	372,757	4.5
6	กิจกรรมโรงแรมและบริการด้านอาหาร	364,832	4.4
7	กิจกรรมบริการด้านอื่นๆ	321,547	3.9
8	การบริหารราชการ การป้องกันประเทศ และการประกันสังคมภาคบังคับ	279,508	3.4
9	กิจกรรมการบริหารและการบริการสนับสนุน	132,662	1.6
10	ศิลปะ ความบันเทิง และนันทนาการ	55,904	0.7

ค่าใช้จ่ายในการซื้อบุหรี่หรือผลิตภัณฑ์ยาสูบ

ผู้สูบบุหรี่มีค่าใช้จ่ายในการซื้อผลิตภัณฑ์ยาสูบเฉลี่ยต่อเดือนเท่ากับ 546 บาท พบว่ากลุ่มอายุ 25-44 ปี และ 20-24 ปี มีค่าใช้จ่ายเพื่อซื้อผลิตภัณฑ์ยาสูบใกล้เคียงกัน (630 บาท และ 613 บาท/เดือน ตามลำดับ) กลุ่มอายุ 45-59 ปี และ 15-19 ปี มีค่าใช้จ่าย 546 บาท และ 455 บาท/เดือน ตามลำดับ กลุ่มผู้สูบบุหรี่มีค่าใช้จ่ายต่ำสุด คือ 302 บาท/เดือน ผู้ชายเสียค่าใช้จ่ายเพื่อซื้อผลิตภัณฑ์ยาสูบเฉลี่ยต่อเดือนสูงกว่าผู้หญิง (552 บาท และ 412 บาท) ผู้ที่อาศัยอยู่ในกรุงเทพมหานครมีค่าใช้จ่ายเพื่อซื้อผลิตภัณฑ์ยาสูบสูงถึง 1,059 บาท/เดือน รองลงมาคือภาคกลาง 706 บาท/เดือน

แผนภูมิ 3 ค่าใช้จ่ายในการซื้อบุหรี่หรือผลิตภัณฑ์ยาสูบเฉลี่ยต่อเดือน จำแนกตามกลุ่มอายุ เพศ และภาค พ.ศ. 2560



จำนวนผู้ดื่มสุราหรือเครื่องดื่มแอลกอฮอล์ และอัตราการดื่ม

จากจำนวนประชากรอายุ 15 ปีขึ้นไปทั้งสิ้น 55.9 ล้านคน เป็นผู้ที่ดื่มสุราหรือเครื่องดื่มแอลกอฮอล์ในรอบปีที่ผ่านมาประมาณ 15.9 ล้านคน (ร้อยละ 28.4) โดยเป็นผู้ที่ดื่มสม่ำเสมอ 6.98 ล้านคน (ร้อยละ 12.5) และเป็นผู้ที่ดื่มบางครั้ง 8.91 ล้านคน (ร้อยละ 15.9) กลุ่มอายุ 25-44 ปี มีอัตราการดื่มสุราสูงสุด (ร้อยละ 36.0) กลุ่มอายุ 20-24 ปี และ 45-59 ปี มีอัตราการดื่มสุราใกล้เคียงกัน (ร้อยละ 33.5 และ 31.1 ตามลำดับ) กลุ่มผู้สูบบุหรี่ (อายุ 60 ปีขึ้นไป) มีอัตราการดื่มสุราร้อยละ 15.2 สำหรับกลุ่มเยาวชน (อายุ 15-19 ปี) มีอัตราการดื่มสุราต่ำสุด (ร้อยละ 13.6)

ผู้ชายดื่มสุรามากกว่าผู้หญิง 4.5 เท่า (ร้อยละ 47.5 และ 10.6 ตามลำดับ) อัตราการดื่มสุราของคนที่มีอาชีพอยู่นอกเขตเทศบาลสูงกว่าในเขตเทศบาลเล็กน้อย (ร้อยละ 29.29 และ 27.4 ตามลำดับ)

ตาราง 5 ประชากรอายุตั้งแต่ 15 ปีขึ้นไป จำแนกตามพฤติกรรมในการดื่มสุราหรือเครื่องดื่มแอลกอฮอล์ กลุ่มอายุ เพศ และเขตการปกครอง พ.ศ. 2560

กลุ่มอายุ เพศ เขตการปกครอง	รวม	พฤติกรรมการดื่มสุราหรือเครื่องดื่มแอลกอฮอล์				
		ไม่เคยดื่ม เลยในชีวิต	เคยดื่ม แต่ไม่ดื่ม ในรอบปีที่แล้ว	ดื่มในรอบปีที่แล้ว		
				รวม	สม่ำเสมอ	บางๆ ครั้ง
กลุ่มอายุ (ปี)	100.0	57.2	14.4	28.4	12.5	15.9
15 - 19	100.0	83.6	2.8	13.6	3.3	10.3
20 - 24	100.0	60.1	6.5	33.5	10.7	22.7
25 - 44	100.0	53.1	10.9	36.0	16.2	19.8
45 - 59	100.0	52.0	16.9	31.1	14.7	16.4
60 ขึ้นไป	100.0	59.3	25.4	15.2	7.5	7.8
เพศ						
ชาย	100.0	31.6	20.9	47.5	23.7	23.8
หญิง	100.0	81.1	8.3	10.6	2.0	8.6
เขตการปกครอง						
ในเขตเทศบาล	100.0	57.7	14.9	27.4	11.9	15.6
นอกเขตเทศบาล	100.0	56.7	14.0	29.2	13.0	16.2

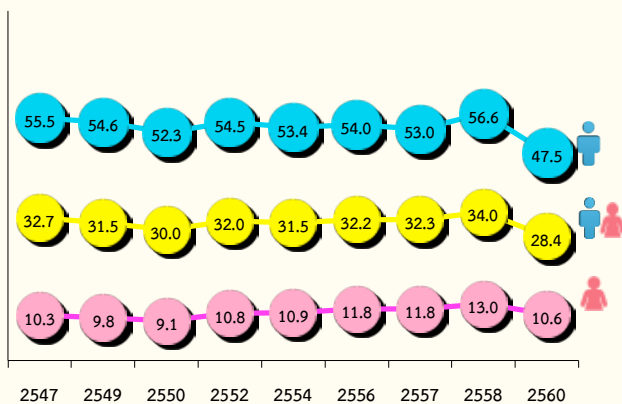
จังหวัดที่มีอัตราผู้ดื่มสุราหรือเครื่องดื่มแอลกอฮอล์สม่ำเสมอในรอบปีที่แล้ว เกินกว่าร้อยละ 40

เมื่อพิจารณาพฤติกรรมการดื่มสุราหรือเครื่องดื่มแอลกอฮอล์อย่างสม่ำเสมอในรอบปีที่แล้ว พบว่า จังหวัดที่มีอัตราดังกล่าวเกินกว่าร้อยละ 40 มีจำนวน 5 จังหวัด ได้แก่ จ.เชียงราย (ร้อยละ 45.3) จ.ลำพูน (ร้อยละ 44.1) จ.พะเยา (ร้อยละ 44.0) จ.น่าน (ร้อยละ 42.4) และ จ.สุรินทร์ (ร้อยละ 40.6)

แนวโน้มการดื่มสุราหรือเครื่องดื่มแอลกอฮอล์ของคนไทย

แนวโน้มการดื่มสุราในประชากรอายุ 15 ปีขึ้นไป ในภาพรวมยังไม่ชัดเจน หากเทียบกับผลสำรวจครั้งก่อน (ปี 2558) ก็ถือว่าลดลงอย่างเห็นได้ชัด โดยในภาพรวมลดลง ร้อยละ 5.6 สัดส่วนผู้ชายที่ดื่มลดลงมากกว่าผู้หญิง อัตราดื่มของผู้ชายลดลงจากร้อยละ 56.6 เป็นร้อยละ 47.5 (ลดลงร้อยละ 9.1) อัตราการดื่มของผู้หญิงลดลงจากร้อยละ 13.0 เป็นร้อยละ 10.6 (ลดลงร้อยละ 2.4)

แผนภูมิ 4 แนวโน้มการดื่มสุราหรือเครื่องดื่มแอลกอฮอล์ของประชากร อายุ 15 ปีขึ้นไป จำแนกตามเพศ พ.ศ. 2547-2560

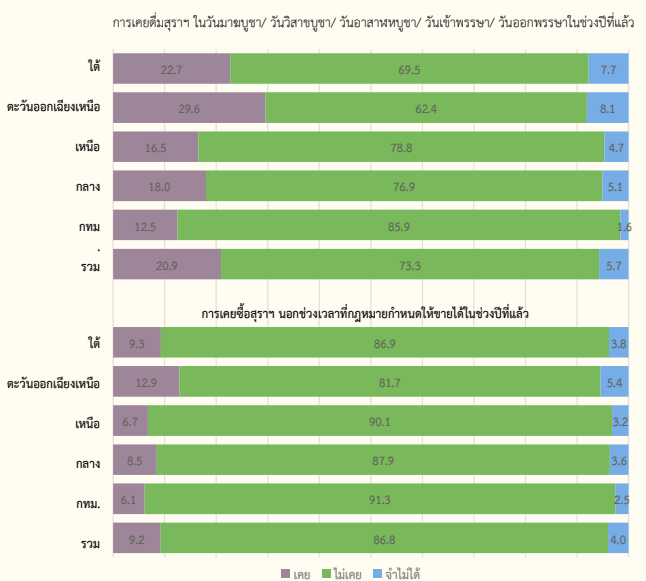


หมายเหตุ : พ.ศ. 2549 2552 2556 และ 2558 จากผลการสำรวจอนามัยและสวัสดิการ

การละเมิดประกาศสำนักนายกรัฐมนตรี เรื่อง กำหนดวันห้ามขายเครื่องดื่มแอลกอฮอล์ และเรื่องกำหนดเวลาห้ามขายเครื่องดื่มแอลกอฮอล์ พ.ศ. 2558

1 ใน 10 คน (ร้อยละ 9.2) ของผู้ตอบสัมภาษณ์ บอกว่าเคยซื้อสุราหรือเครื่องดื่มแอลกอฮอล์ในวันสำคัญทางศาสนาพุทธหรือวันพระใหญ่ (วันมาฆบูชา วันวิสาขบูชา วันอาสาฬหบูชา วันเข้าพรรษา และวันออกพรรษา) และประมาณ 1 ใน 5 คน (ร้อยละ 20.9) บอกว่าเคยซื้อสุราหรือเครื่องดื่มแอลกอฮอล์ในช่วงเวลาที่ห้ามขาย ซึ่งฉายให้เห็นภาพว่าในรอบปีที่แล้วยังมีผู้ชายที่ฝ่าฝืนประกาศของสำนักนายกรัฐมนตรีในเรื่องดังกล่าว ภาคตะวันออกเฉียงเหนือมีการขายสุราในวันสำคัญทางศาสนา และขายสุราในช่วงเวลาห้ามขายสูงกว่าภาคอื่นๆ (ร้อยละ 12.9 และร้อยละ 29.6 ตามลำดับ) รองลงมาคือภาคใต้ ร้อยละ 9.3 เคยซื้อสุราในวันสำคัญทางศาสนา และร้อยละ 22.7 เคยซื้อสุราหรือเครื่องดื่มแอลกอฮอล์ในช่วงเวลาที่ห้ามขาย

แผนภูมิ 5 การเคยซื้อสุราในวันสำคัญทางศาสนา การเคยซื้อสุรานอกช่วงเวลาที่กฎหมายกำหนดให้ขายได้ ในช่วง 12 เดือนที่แล้ว จำแนกตามภาค



สำรวจประชากรสูงอายุในประเทศไทย พ.ศ. 2560

• โครงสร้างประชากรสูงอายุ

โครงสร้างด้านประชากรของประเทศไทยเข้าสู่การเป็น “สังคมสูงวัย” (Aged society) ตั้งแต่ปี 2548 คือ มีสัดส่วนประชากรอายุ 60 ปีขึ้นไปสูงถึงร้อยละ 10 และตามการคาดประมาณประชากรของสำนักงานคณะกรรมการพัฒนาการเศรษฐกิจและสังคมแห่งชาติ (สศช.) ในปี 2564 ประเทศไทยจะเข้าสู่ “สังคมสูงวัยอย่างสมบูรณ์” (Complete aged society) เมื่อประชากรอายุ 60 ปีขึ้นไป มีสัดส่วนสูงถึงร้อยละ 20 ของประชากรทั้งหมด และในปี 2574 ประเทศไทยจะเข้าสู่ “สังคมสูงวัยระดับสุดยอด” (Super aged society) เมื่อประชากรอายุ 60 ปีขึ้นไป มีสัดส่วนสูงถึงร้อยละ 28 ของประชากรทั้งหมด

สำนักงานสถิติแห่งชาติ ดำเนินการสำรวจประชากรสูงอายุในประเทศไทยครั้งแรกในปี 2537 และครั้งต่อมาในปี 2545 2550 2554 2557 และในปี 2560 เป็นการสำรวจครั้งที่ 6 โดยทำการเก็บรวบรวมข้อมูลจากครัวเรือนตัวอย่างจำนวน 83,880 ครัวเรือน ทั่วประเทศ ระหว่างเดือนมิถุนายน – สิงหาคม พ.ศ. 2560

จำนวนและอัตราผู้สูงอายุ พ.ศ. 2537-2560

ปีที่สำรวจ	จำนวนผู้สูงอายุ (คน)	อัตราผู้สูงอายุ ^{1/}
2537	4,011,854	6.8
2545	5,969,030	9.4
2550	7,020,959	10.7
2554	8,266,304	12.2
2557	10,014,705	14.9
2560	11,312,447	16.7

ประชากรไทยมีจำนวน 67.6 ล้านคนในปี 2560 เป็นชาย 33 ล้านคน และเป็นหญิง 34.6 ล้านคน มีประชากรอายุ 60 ปีขึ้นไป 11.3 ล้านคน คิดเป็นร้อยละ 16.7 ของประชากรทั้งประเทศ เป็นชาย 5.08 ล้านคน (ร้อยละ 15.4) และหญิง 6.23 ล้านคน (ร้อยละ 18.0)

1/ อัตราผู้สูงอายุ หมายถึง อัตราส่วนของผู้สูงอายุต่อประชากรทั้งสิ้น 100 คน

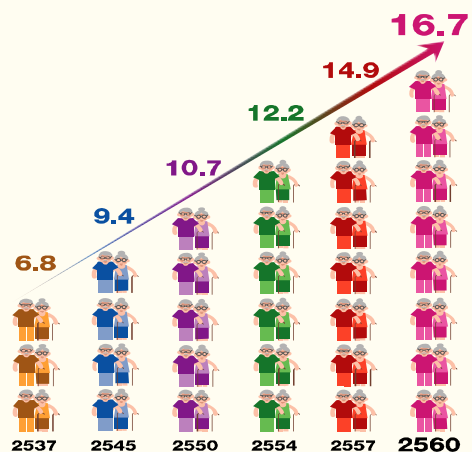
จากการสำรวจได้แบ่งกลุ่มผู้สูงอายุออกเป็น 3 ช่วงวัย คือ ผู้สูงอายุวัยต้น (อายุ 60-69 ปี) ผู้สูงอายุวัยกลาง (อายุ 70-79 ปี) และผู้สูงอายุวัยปลาย (อายุ 80 ปีขึ้นไป) ซึ่งผู้สูงอายุของไทยส่วนใหญ่จะมีอายุอยู่ในช่วงวัยต้น คือ ร้อยละ 57.4 ของผู้สูงอายุทั้งหมด

กลุ่มช่วงวัยของผู้สูงอายุ



• แนวโน้มอัตราผู้สูงอายุเพิ่มขึ้น

แนวโน้มอัตราของผู้สูงอายุเพิ่มขึ้น จากร้อยละ 6.8 ในปี 2537 เพิ่มขึ้นเป็นร้อยละ 9.4 ในปี 2545 เป็นร้อยละ 10.7 ในปี 2550 ร้อยละ 12.2 ในปี 2554 ร้อยละ 14.9 ในปี 2557 และเพิ่มขึ้นเป็นร้อยละ 16.7 ในปี 2560



อัตราผู้สูงอายุเชิงพื้นที่

ภาคเหนือมีอัตราผู้สูงอายุสูงสุด ร้อยละ 21.1 ส่วนกรุงเทพมหานครมีอัตราผู้สูงอายุต่ำสุด ร้อยละ 12.5 จังหวัดที่มีอัตราผู้สูงอายุมากที่สุด 5 อันดับแรก คือ จังหวัดแพร่ อุตรดิตถ์ อุทัยธานี พิจิตร และลำปาง สำหรับจังหวัดที่มีอัตราผู้สูงอายุน้อยที่สุด 5 อันดับแรก คือ จังหวัดสมุทรสาคร ภูเก็ต ระนอง ระยอง และชลบุรี

อัตราผู้สูงอายุเชิงพื้นที่



อัตราผู้สูงอายุมากที่สุด-น้อยที่สุด 10 อันดับแรก



ลักษณะทางเศรษฐกิจของผู้สูงอายุ

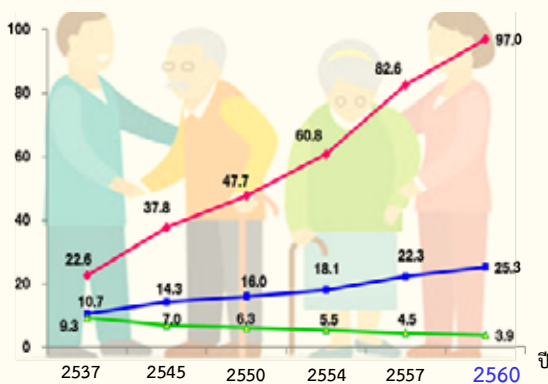
จากข้อมูลการทำงานในระหว่าง 7 วันก่อนวันสัมภาษณ์ พบว่า มีผู้สูงอายุที่ยังคงทำงานอยู่ 3.9 ล้านคน หรือร้อยละ 35.1 โดยผู้สูงอายุชายที่ยังคงทำงานอยู่สูงกว่าหญิง (ร้อยละ 45.9 และร้อยละ 26.3 ตามลำดับ) และเกือบครึ่งหนึ่งของผู้สูงอายุวัยต้น (อายุ 60-69 ปี) ยังคงทำงานอยู่ (ร้อยละ 50.5) ผู้สูงอายุส่วนใหญ่ทำงานในฐานะผู้ประกอบการธุรกิจส่วนตัวโดยไม่มีลูกจ้าง (ร้อยละ 63.1) ซึ่งอาชีพที่ผู้สูงอายุส่วนใหญ่ทำอยู่ใน 5 อันดับแรก ได้แก่ ผู้ปฏิบัติงานที่มีฝีมือด้านการเกษตร ผู้ปฏิบัติงานบริการและจำหน่ายสินค้า ผู้ประกอบอาชีพขั้นพื้นฐาน ช่างฝีมือและผู้ปฏิบัติงานที่เกี่ยวข้อง และผู้ปฏิบัติงานด้านเครื่องจักรและด้านการประกอบ

ดัชนีการสูงอายุ อัตราส่วนพึ่งพิงวัยสูงอายุ อัตราส่วนเกือหนุน

ดัชนีการสูงอายุ^{1/} ของประเทศไทยมีแนวโน้มเพิ่มขึ้นอย่างต่อเนื่อง จากร้อยละ 22.6 ในปี 2537 เป็นร้อยละ 97.0 ในปี 2560

อัตราส่วนพึ่งพิงวัยสูงอายุ^{2/} ได้เพิ่มขึ้นอย่างต่อเนื่อง จากร้อยละ 10.7 ในปี 2537 เป็นร้อยละ 18.1 ในปี 2554 เป็นร้อยละ 22.3 ในปี 2557 และเพิ่มขึ้นเป็นร้อยละ 25.3 ในปี 2560 ซึ่งหมายถึงประชากรในวัยทำงาน 100 คน จะต้องรับภาระเลี้ยงดูผู้สูงอายุประมาณ 25 คน


อัตราส่วนเกือหนุน^{3/} แสดงถึงศักยภาพของคนในวัยทำงานที่จะสามารถดูแลเกือหนุนผู้สูงอายุหนึ่งคน มีแนวโน้มลดลงอย่างต่อเนื่องจากร้อยละ 9.3 ในปี 2537 เป็นร้อยละ 4.5 ในปี 2557 และในปี 2560 ได้ลดลงเหลือร้อยละ 3.9 ซึ่งหมายถึง คนที่อยู่ในวัยแรงงานประมาณ 4 คนที่จะสามารถเลี้ยงดูผู้สูงอายุได้ 1 คน อันเป็นผลมาจากจำนวนผู้สูงอายุที่เพิ่มขึ้น และจำนวนคนในวัยทำงานที่ลดลง



◆ ดัชนีการสูงอายุ ■ อัตราส่วนพึ่งพิงวัยสูงอายุ ▲ อัตราส่วนเกือหนุน

1/ คือ อัตราส่วนของผู้สูงอายุ 60 ปีขึ้นไป ต่อ เด็กอายุต่ำกว่า 15 ปี 100 คน
 2/ คือ อัตราส่วนของผู้สูงอายุ 60 ปีขึ้นไป ต่อ ผู้ที่อยู่ในวัยแรงงานอายุ 15-59 ปี 100 คน
 3/ คือ อัตราส่วนของคนวัยทำงานอายุ 15-59 ปี ต่อผู้สูงอายุ 60 ปีขึ้นไป

การทำงานของผู้สูงอายุ



อาชีพที่ผู้สูงอายุทำ 5 ลำดับแรก

- 1 ผู้ปฏิบัติงานที่มีฝีมือด้านการเกษตร 58.7%
- 2 ผู้ปฏิบัติงานบริการและจำหน่ายสินค้า 17.9%
- 3 ผู้ประกอบอาชีพขั้นพื้นฐาน 8.1%
- 4 ช่างฝีมือและผู้ปฏิบัติงานที่เกี่ยวข้อง 7.3%
- 5 ผู้ปฏิบัติงานด้านเครื่องจักรและด้านการประกอบ 3.4%

จำนวนชั่วโมงการทำงานโดยเฉลี่ยต่อสัปดาห์



ผู้สูงอายุทำงานโดยเฉลี่ย 38 ชั่วโมงต่อสัปดาห์ ผู้สูงอายุชายมีชั่วโมงการทำงานโดยเฉลี่ยสูงกว่าหญิง (39 และ 38 ชั่วโมง ต่อสัปดาห์ตามลำดับ)

รายได้หลักของผู้สูงอายุ




แหล่งรายได้หลักที่สำคัญที่สุดของผู้สูงอายุส่วนใหญ่มาจากบุตร (ร้อยละ 34.7) จากการทำงานของผู้สูงอายุเอง (ร้อยละ 31.0) และได้รับจากเบี้ยยังชีพของทางราชการ ได้แก่ เบี้ยยังชีพผู้สูงอายุ เบี้ยยังชีพผู้พิการ (ร้อยละ 20.0) ผู้สูงอายุชายมีรายได้หลักจากการทำงาน (ร้อยละ 41.9) รองลงมา คือ บุตร (ร้อยละ 27.3) ในขณะที่ผู้สูงอายุหญิงมีรายได้หลักจากบุตร (ร้อยละ 40.8) รองลงมา คือ เบี้ยยังชีพจากทางราชการ (ร้อยละ 22.6)

• สถานการณ์ทางสุขภาพ

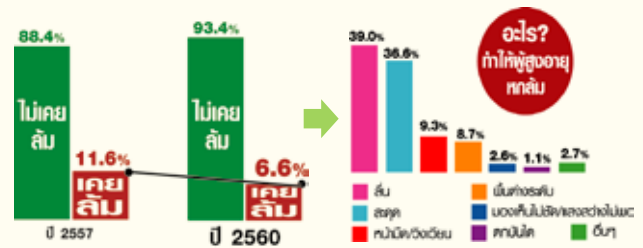
สุขภาพโดยรวมของผู้สูงอายุ จากการให้ผู้สูงอายุ ประเมินสุขภาพตนเองในระหว่าง 7 วันก่อนวันสัมภาษณ์ ซึ่งส่วนใหญ่ตอบว่าตนเองมีสุขภาพปานกลางหรือเป็นปกติ (ร้อยละ 43.2) และเกือบร้อยละ 40 ประเมินว่าตนเองมีสุขภาพดี เมื่อเปรียบเทียบภาวะสุขภาพของผู้สูงอายุ ในปี 2560 กับปี 2557 พบว่าผู้สูงอายุที่ประเมินตนเองว่ามีสุขภาพ “ไม่ดี” และ “ไม่ดีมากๆ” มีจำนวนลดลง โดยจังหวัดที่ผู้สูงอายุได้ประเมินสุขภาพตนเองว่า “ดี” และ “ดีมาก” (สูงสุด 5 อันดับแรก ได้แก่ จังหวัดบุรีรัมย์ ลำพูน เพชรบูรณ์ แพร่ และจังหวัดแม่ฮ่องสอน

ภาวะสุขภาพของผู้สูงอายุ

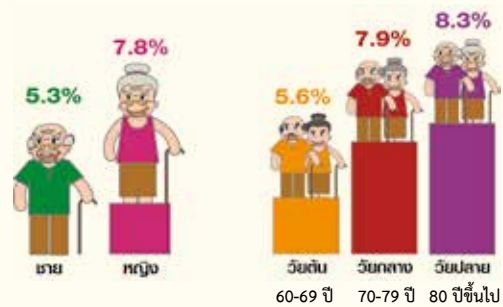


การหกล้มในผู้สูงอายุ ลดลงเมื่อเทียบกับข้อมูลปี 2557 ผู้สูงอายุที่เคยหกล้มในเวลา 6 เดือนก่อนวันสัมภาษณ์ ส่วนใหญ่เป็นผู้สูงอายุวัยปลาย (อายุ 80 ปีขึ้นไป) โดยผู้สูงอายุหญิงมีการหกล้มสูงกว่าชาย ซึ่งสาเหตุหลักที่ทำให้หกล้มมากที่สุด เกิดจากความลื่น ส่วนสาเหตุอื่นที่ทำให้หกล้ม ได้แก่ สะดุด หน้ามืด วิงเวียน และพื้นต่างระดับ เป็นต้น

การหกล้มในผู้สูงอายุลดลง



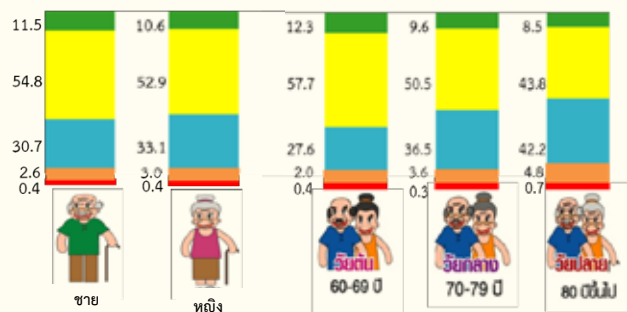
เพศและช่วงวัยที่หกล้ม



• ระดับความสุขของผู้สูงอายุไทย

จากการให้ผู้สูงอายุประเมินความสุขของตนเองในช่วง 3 เดือนก่อนวันสัมภาษณ์ พบว่า ระดับความสุขของผู้สูงอายุอยู่ในช่วง “มีความสุขมาก” และ “มีความสุขระดับปานกลาง” ซึ่งผู้สูงอายุชายและหญิงก็ได้ประเมินความสุขตนเองว่า “มีความสุขมาก” และ “มีความสุขระดับปานกลาง” เช่นเดียวกับภาพรวม

ระดับความสุขของผู้สูงอายุ



เกณฑ์ระดับคะแนน

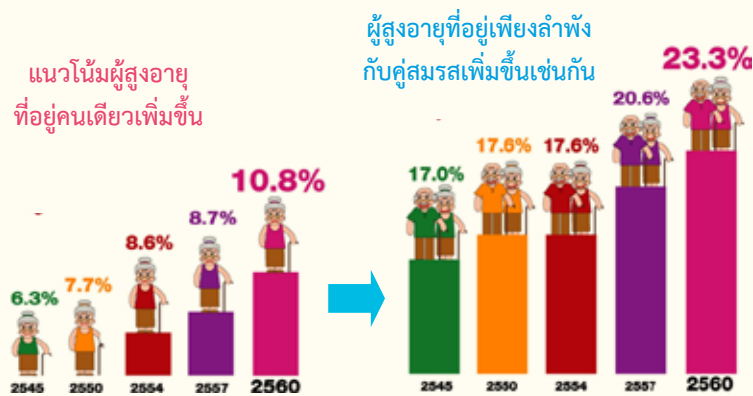
ความหมาย



• ผู้สูงอายุไทยอาศัยอยู่ตามลำพังมากขึ้น

รูปแบบการอยู่อาศัยของผู้สูงอายุเปลี่ยนแปลงไป ผู้สูงอายุไทยที่อยู่ลำพังคนเดียว หรืออยู่กับคู่สมรสเท่านั้น มีแนวโน้มเพิ่มขึ้น โดยผู้สูงอายุที่อยู่คนเดียวเพิ่มขึ้นจากร้อยละ 6.3 ในปี 2545 เป็นร้อยละ 10.8 ในปี 2560 ในขณะที่ผู้สูงอายุที่อยู่ตามลำพังกับคู่สมรสเพิ่มขึ้นจากร้อยละ 17 ในปี 2545 เป็นร้อยละ 23.3 ในปี 2560 ซึ่งหากผู้สูงอายุที่อยู่ตามลำพังคนเดียวหรืออยู่กับคู่สมรสเท่านั้น มีแนวโน้มเพิ่มขึ้นไปอีก ก็จะมีผลต่อการดูแลผู้สูงอายุในระยะยาว

สำหรับผู้สูงอายุที่ไม่ได้อยู่คนเดียวในครัวเรือน พบว่า มีบุคคลอื่นอยู่ด้วยกันอย่างพร้อมเพรียง คือ อยู่กับคู่สมรส บุตร และญาติ อยู่กับบุตรและญาติ อยู่กับคู่สมรสและบุตร และอยู่กับคู่สมรสและญาติ (ญาติ ได้แก่ บุตรเขย บุตรสะใภ้ บุตรของบุตร พ่อ แม่ และ พี่ น้อง)



บุคคลที่ผู้สูงอายุอยู่ด้วย 5 อันดับแรก



สำรวจการมีการใช้เทคโนโลยีสารสนเทศและการสื่อสารในครัวเรือน พ.ศ. 2561 (ไตรมาส 1)

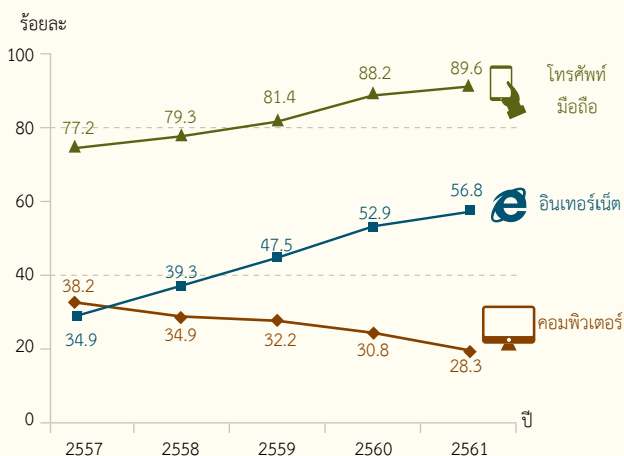
การสำรวจการมีการใช้เทคโนโลยีสารสนเทศและการสื่อสารในครัวเรือน สำนักงานสถิติแห่งชาติ ได้ทำการสำรวจต่อเนื่องเป็นประจำทุกปี เพื่อให้ทราบจำนวนประชากรที่ใช้คอมพิวเตอร์ อินเทอร์เน็ต โทรศัพท์มือถือ ลักษณะและพฤติกรรม ในการใช้อุปกรณ์เทคโนโลยีต่างๆ รวมทั้งทราบจำนวนครัวเรือนที่มีอุปกรณ์เทคโนโลยีสารสนเทศและการสื่อสาร เช่น โทรศัพท์พื้นฐาน เครื่องโทรสาร เครื่องคอมพิวเตอร์ และการเชื่อมต่ออินเทอร์เน็ตในครัวเรือน เป็นต้น

การใช้เทคโนโลยีสารสนเทศและการสื่อสารของประชากร

ในจำนวนประชากรอายุ 6 ปีขึ้นไป ประมาณ 63.3 ล้านคน พบว่า มีผู้ใช้คอมพิวเตอร์ 17.9 ล้านคน (ร้อยละ 28.3) ผู้ใช้อินเทอร์เน็ต 36.0 ล้านคน (ร้อยละ 56.8) และผู้ใช้โทรศัพท์มือถือ 56.7 ล้านคน (ร้อยละ 89.6)

เมื่อพิจารณาเปรียบเทียบแนวโน้มการใช้คอมพิวเตอร์ อินเทอร์เน็ต และโทรศัพท์มือถือของประชากรอายุ 6 ปีขึ้นไปในช่วงระยะเวลา 5 ปี ระหว่างปี 2557-2561 พบว่า ผู้ใช้คอมพิวเตอร์ ลดลงจาก ร้อยละ 38.2 (จำนวน 23.8 ล้านคน) เป็นร้อยละ 28.3 (จำนวน 17.9 ล้านคน) ผู้ใช้อินเทอร์เน็ตเพิ่มขึ้นจาก ร้อยละ 34.9 (จำนวน 21.8 ล้านคน) เป็น ร้อยละ 56.8 (จำนวน 36.0 ล้านคน) ผู้ใช้โทรศัพท์มือถือเพิ่มขึ้นจาก ร้อยละ 77.2 (จำนวน 48.1 ล้านคน) เป็น ร้อยละ 89.6 (จำนวน 56.7 ล้านคน)

ร้อยละของประชากรอายุ 6 ปีขึ้นไปที่ใช้เทคโนโลยีสารสนเทศและการสื่อสาร พ.ศ. 2557-2561



สำหรับการใช้เทคโนโลยีสารสนเทศและการสื่อสารของประชากรที่อาศัยอยู่ในเขตเทศบาลและนอกเขตเทศบาล ระหว่างปี 2557-2561 พบว่า ผู้ใช้คอมพิวเตอร์ที่อยู่ในเขตเทศบาลลดลงจาก ร้อยละ 47.8 เป็น ร้อยละ 35.2 ส่วนที่อยู่นอกเขตเทศบาล ลดลงจาก ร้อยละ 30.4 เป็น ร้อยละ 22.7

ส่วนผู้ใช้อินเทอร์เน็ตเพิ่มขึ้นทั้งในเขตเทศบาลและนอกเขตเทศบาล คือ ในเขตเทศบาลจาก ร้อยละ 44.9 เป็น ร้อยละ 66.1 ส่วนนอกเขตเทศบาลจาก ร้อยละ 26.9 เป็น ร้อยละ 49.3 สำหรับผู้ใช้โทรศัพท์มือถือเพิ่มขึ้นทั้งในเขตเทศบาลและนอกเขตเทศบาล คือ ในเขตเทศบาลเพิ่มจาก ร้อยละ 83.9 เป็นร้อยละ 91.5 และนอกเขตเทศบาลจาก ร้อยละ 71.8 เป็น ร้อยละ 87.9

เปรียบเทียบร้อยละของประชากรอายุ 6 ปีขึ้นไปที่ใช้เทคโนโลยีสารสนเทศและการสื่อสาร ตามเขตการปกครอง พ.ศ. 2557 - 2561

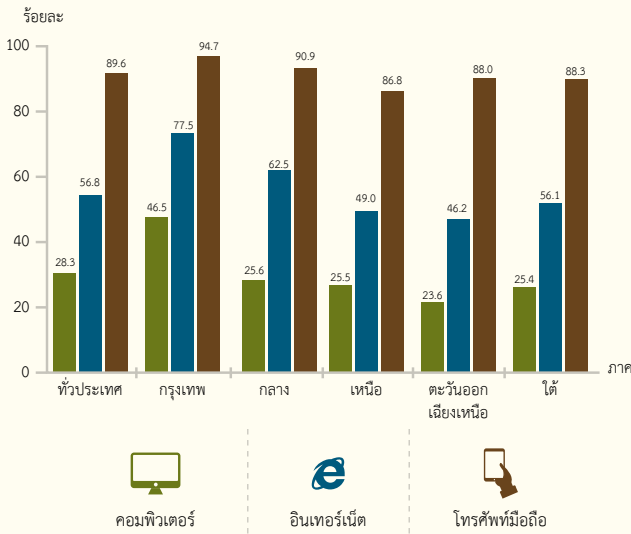
ปี	คอมพิวเตอร์		อินเทอร์เน็ต		โทรศัพท์มือถือ	
	ในเขตเทศบาล	นอกเขตเทศบาล	ในเขตเทศบาล	นอกเขตเทศบาล	ในเขตเทศบาล	นอกเขตเทศบาล
2557	47.8	30.4	44.9	26.9	83.9	71.8
2558	42.6	28.7	49.4	31.2	84.8	74.9
2559	39.6	26.2	57.4	39.5	86.6	77.2
2560	38.1	24.8	62.7	45.0	90.8	86.0
2561	35.2	22.7	66.1	49.3	91.5	87.9

เมื่อพิจารณาผู้ใช้คอมพิวเตอร์ อินเทอร์เน็ต และโทรศัพท์มือถือเป็นรายภาค พบว่า กรุงเทพมหานครมีผู้ใช้คอมพิวเตอร์สูงสุดคือ ร้อยละ 46.5 รองลงมาคือภาคกลาง ร้อยละ 27.6 ภาคเหนือ ร้อยละ 25.5 ภาคใต้ ร้อยละ 25.4 และต่ำที่สุดภาคตะวันออกเฉียงเหนือ ร้อยละ 23.6

สำหรับการใช้อินเทอร์เน็ตเช่นเดียวกันคือ กรุงเทพมหานครมีผู้ใช้สูงสุด ร้อยละ 77.5 รองลงมาคือภาคกลาง ร้อยละ 62.5 ภาคใต้ ร้อยละ 56.1 ภาคเหนือ ร้อยละ 49.0 และต่ำที่สุดภาคตะวันออกเฉียงเหนือ ร้อยละ 46.2

ในขณะที่การใช้โทรศัพท์มือถือ กรุงเทพมหานคร ยังมีผู้ใช้สูงที่สุดเช่นเดียวกันคือ ร้อยละ 94.7 รองลงมาคือ ภาคกลาง ร้อยละ 90.9 ภาคใต้ ร้อยละ 88.2 ภาคตะวันออก-เฉียงเหนือ ร้อยละ 88.0 และต่ำที่สุดคือ ภาคเหนือ ร้อยละ 86.8

ร้อยละของประชากรอายุ 6 ปีขึ้นไป ที่ใช้เทคโนโลยีสารสนเทศ และการสื่อสาร จำแนกตามภาค



เมื่อพิจารณาการใช้อินเทอร์เน็ตตามกลุ่มอายุต่างๆ ในปี 2557-2561 พบว่า ทุกกลุ่มอายุมีแนวโน้มใช้อินเทอร์เน็ตสูงขึ้น โดยในปี 2560 กลุ่มอายุ 15-24 ปี มีการใช้อินเทอร์เน็ตสูงสุดคือ ร้อยละ 91.4 รองลงมาคือ กลุ่มอายุ 25-34 ปี ร้อยละ 84.4 กลุ่มอายุ 6-14 ปี ร้อยละ 69.6 กลุ่มอายุ 35-49 ปี ร้อยละ 62.1 และในกลุ่มอายุ 50 ปีขึ้นไป มีเพียง ร้อยละ 21.2

ร้อยละของประชากรอายุ 6 ปีขึ้นไป ที่ใช้อินเทอร์เน็ตตามกลุ่มอายุ พ.ศ. 2557 - 2561

ปี	กลุ่มอายุ (ปี)				
	6-14	15-24	25-34	35-49	50ปีขึ้นไป
2557	58.2	69.7	48.5	25.9	8.4
2558	58.0	76.8	60.1	31.8	9.6
2559	61.4	85.9	73.6	44.9	13.8
2560	63.4	89.8	80.3	54.9	18.2
2561	69.6	91.4	84.4	62.1	21..2

การมีอุปกรณ์เทคโนโลยีสารสนเทศและการสื่อสารในครัวเรือน

เมื่อพิจารณาการเปรียบเทียบการมีอุปกรณ์เทคโนโลยีสารสนเทศและการสื่อสารในครัวเรือนระหว่างปี 2557-2561 พบว่า ครัวเรือนที่มีโทรศัพท์พื้นฐานมีแนวโน้มลดลงจาก ร้อยละ 14.4 ในปี 2557 เป็นร้อยละ 7.2 ในปี 2561 ครัวเรือนที่มีเครื่องโทรสารลดลง จากร้อยละ 2.2 ในปี 2557 เป็นร้อยละ 0.9 ในปี 2561 ครัวเรือนที่มีเครื่องคอมพิวเตอร์ลดลงจากร้อยละ 33.9 ในปี 2557 เป็นร้อยละ 20.9 ในปี 2561 สำหรับครัวเรือนที่มีการเชื่อมต่ออินเทอร์เน็ตเพิ่มขึ้นจาก ร้อยละ 34.7 ในปี 2557 เป็นร้อยละ 67.7 ในปี 2561

ร้อยละของครัวเรือนที่มีอุปกรณ์เทคโนโลยีสารสนเทศและการสื่อสาร พ.ศ. 2557 - 2561

ปี	จำนวนครัวเรือนทั้งสิ้น (พันครัวเรือน)	ร้อยละของครัวเรือนที่มีอุปกรณ์เทคโนโลยีสารสนเทศและการสื่อสาร			
		โทรศัพท์พื้นฐาน	โทรสาร	คอมพิวเตอร์	การเชื่อมต่ออินเทอร์เน็ต
2557	20,564.7	14.4	2.2	33.9	34.7
2558	20,642.9	12.3	1.4	29.5	52.2
2559	21,367.2	12.2	1.4	28.4	59.8
2560	21,513.4	9.3	1.2	24.8	64.4
2561	21,418.7	7.2	0.9	20.9	67.7

สำรวจการมีการใช้เทคโนโลยีสารสนเทศและ การสื่อสารในสถานประกอบการ พ.ศ. 2560

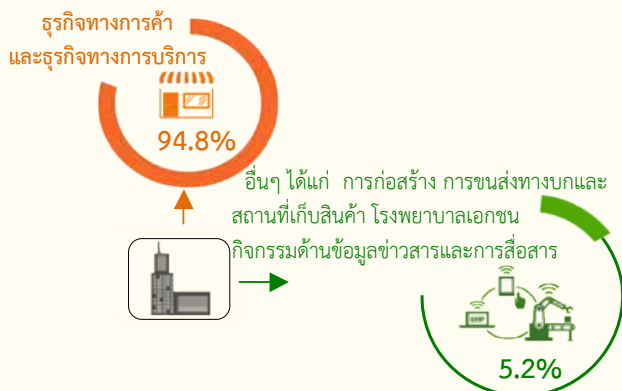
ผลสำรวจการมีการใช้เทคโนโลยีสารสนเทศและการสื่อสารในสถานประกอบการสามารถสรุปได้ดังนี้

1) ลักษณะทั่วไปของสถานประกอบการ

ทั่วประเทศมีประมาณ 2.1 ล้านแห่ง เมื่อพิจารณาตามกิจกรรมทางเศรษฐกิจ ส่วนใหญ่ดำเนินธุรกิจทางการค้าและธุรกิจทางการบริการ (แผนภูมิ 1)

แผนภูมิ 1 ร้อยละของสถานประกอบการ จำแนกตามการประกอบ

กิจกรรมทางเศรษฐกิจ



หมายเหตุ : ข้อมูลในปีนี้ไม่รวมการผลิต และในกิจกรรมด้านข้อมูลข่าวสารไม่รวมหมวดย่อย 58 (การจัดพิมพ์จำหน่ายหรือเผยแพร่)

สำหรับขนาดของสถานประกอบการนั้น ส่วนใหญ่มีขนาดเล็ก ด้วยลักษณะดังกล่าวนี้จึงทำให้ภาพรวมการมีการใช้คอมพิวเตอร์และอินเทอร์เน็ตในสถานประกอบการของประเทศไทย มีค่าไม่สูงมากนัก

2) การใช้คอมพิวเตอร์ในสถานประกอบการ



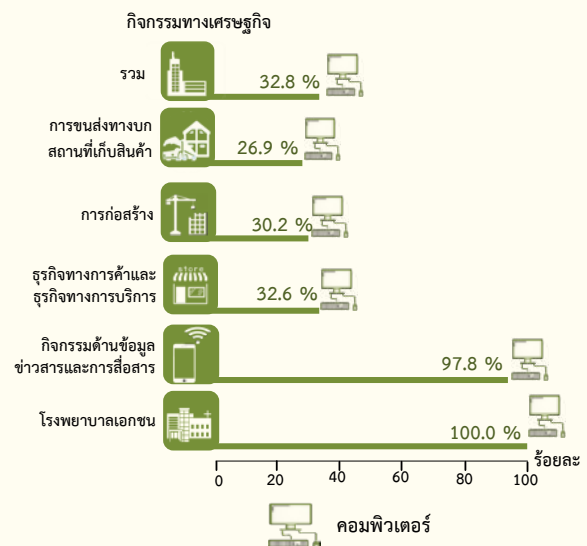
สถานประกอบการมีการใช้คอมพิวเตอร์ ร้อยละ 32.8

โดยมีจำนวนคอมพิวเตอร์ ประมาณ 2.5 ล้านเครื่องหรือเฉลี่ยประมาณ 3.6 เครื่องต่อกิจการที่ใช้เครื่องคอมพิวเตอร์ และมีบุคลากรที่ใช้เครื่องคอมพิวเตอร์ในการปฏิบัติงานเป็นประจำ ประมาณ 2.4 ล้านคน หรือเฉลี่ยประมาณ 3.6 คนต่อกิจการ

เมื่อพิจารณาตามกิจกรรมทางเศรษฐกิจ สถานประกอบการที่เป็นโรงพยาบาลเอกชนมีการใช้คอมพิวเตอร์สูงที่สุด และการขนส่งทางบก สถานที่เก็บสินค้ามีการใช้คอมพิวเตอร์น้อยที่สุด (แผนภูมิ 2)

แผนภูมิ 2 ร้อยละของสถานประกอบการที่มีการใช้คอมพิวเตอร์

จำแนกตามกิจกรรมทางเศรษฐกิจ

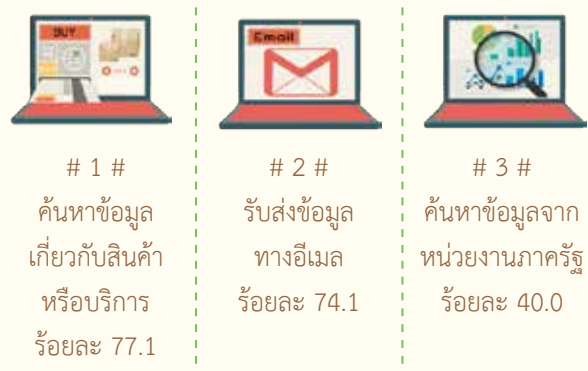


3) การใช้อินเทอร์เน็ตในสถานประกอบการ




สถานประกอบการมีการใช้อินเทอร์เน็ต ร้อยละ 30.6

โดยมีบุคลากรที่ใช้อินเทอร์เน็ตในการปฏิบัติงานเป็นประจำ (เฉลี่ยอย่างน้อยสัปดาห์ละ 1 ครั้ง) ประมาณ 2.3 ล้านคน หรือเฉลี่ยประมาณ 3.6 คนต่อกิจการ โดยมีวัตถุประสงค์ของการใช้อินเทอร์เน็ตสูงสุด 3 ลำดับ ดังนี้



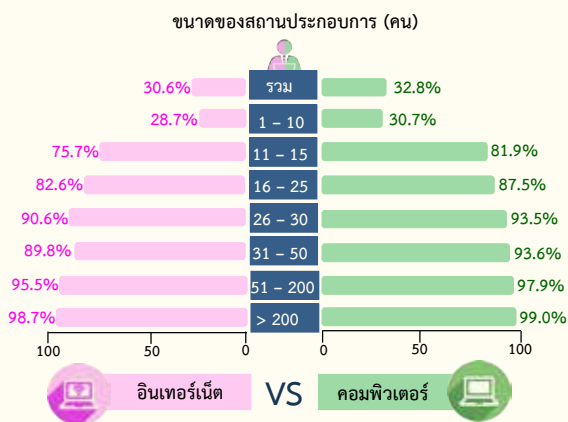
เมื่อพิจารณาตามกิจกรรมทางเศรษฐกิจ สถานประกอบการที่ประกอบกิจกรรมด้านโรงพยาบาล เอกชนมีการใช้อินเทอร์เน็ตสูงที่สุด และการขนส่งทางบก สถานที่เก็บสินค้ามีการใช้อินเทอร์เน็ตน้อยที่สุด (แผนภูมิ 3)

แผนภูมิ 3 ร้อยละของสถานประกอบการที่มีการใช้อินเทอร์เน็ต จำแนกตามกิจกรรมทางเศรษฐกิจ



สำหรับการใช้คอมพิวเตอร์และอินเทอร์เน็ตขึ้นอยู่กับขนาดของสถานประกอบการด้วย โดยเฉพาะสถานประกอบการขนาดใหญ่จะใช้ทั้งคอมพิวเตอร์และอินเทอร์เน็ตค่อนข้างสูง (แผนภูมิ 4)

แผนภูมิ 4 ร้อยละของสถานประกอบการที่มีการใช้คอมพิวเตอร์และอินเทอร์เน็ต จำแนกตามขนาดของสถานประกอบการ



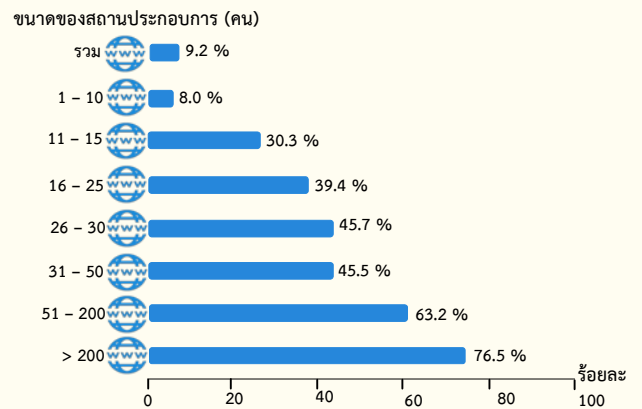
4) การมีเว็บไซต์ในการดำเนินกิจการของสถานประกอบการ



สถานประกอบการมีเว็บไซต์ ร้อยละ 9.2

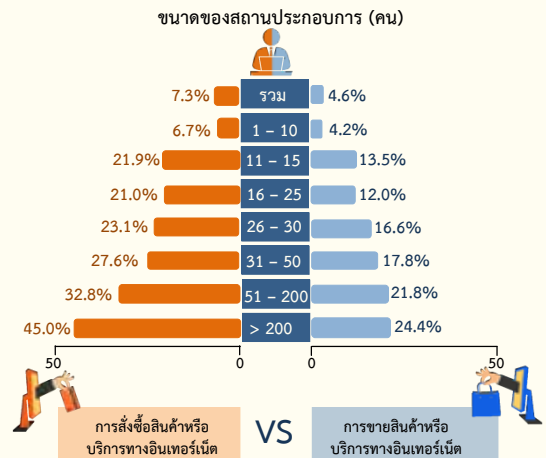
สำหรับการมีเว็บไซต์ขึ้นอยู่กับขนาดของสถานประกอบการด้วย โดยเฉพาะสถานประกอบการขนาดใหญ่จะมีเว็บไซต์ค่อนข้างสูง (แผนภูมิ 5)

แผนภูมิ 5 ร้อยละของสถานประกอบการที่มีเว็บไซต์ จำแนกตามขนาดของสถานประกอบการ



5) การสั่งซื้อ/ขายสินค้าหรือบริการทางอินเทอร์เน็ต พบว่า มีการสั่งซื้อสินค้าหรือบริการทางอินเทอร์เน็ต เพียงร้อยละ 7.3 ในขณะที่มีการขายสินค้าหรือบริการทางอินเทอร์เน็ต ประมาณร้อยละ 4.6 ของสถานประกอบการทั้งสิ้น (แผนภูมิ 6)

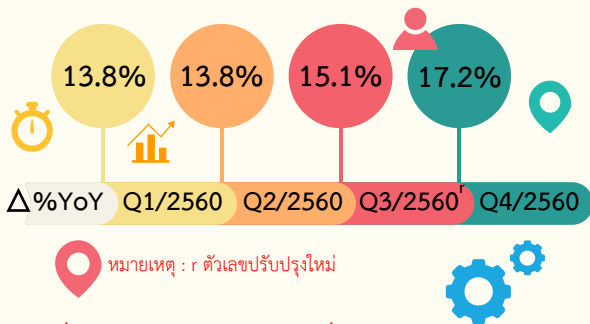
แผนภูมิ 6 ร้อยละของสถานประกอบการที่มีการสั่งซื้อ / ขายสินค้าหรือบริการผ่านทางอินเทอร์เน็ต จำแนกตามขนาดของสถานประกอบการ



สำรวจยอดขายรายไตรมาส พ.ศ. 2560


เปรียบเทียบร้อยละการเปลี่ยนแปลงของมูลค่าขาย/ รายรับเทียบกับไตรมาสเดียวกันของ ปี 2559

เมื่อเปรียบเทียบไตรมาสเดียวกันกับ ปี 2559 พบว่า ในภาพรวมของธุรกิจทั่วประเทศในปี 2560 ยอดขาย มีการขยายตัวดี โดยไตรมาสที่ 1-2 มีมูลค่ารายรับเพิ่มขึ้น เท่ากันคือ ร้อยละ 13.8 จากนั้นในไตรมาส 3 มีมูลค่ารายรับ เพิ่มขึ้น ร้อยละ 15.1 และไตรมาส 4 เพิ่มขึ้นร้อยละ 17.2



ภาพที่ 1 ภาพรวมของร้อยละการเปลี่ยนแปลงของมูลค่าขาย/รายรับ เทียบกับไตรมาสเดียวกันของปี 2559

เมื่อพิจารณาแต่ละประเภทธุรกิจ พบว่า ธุรกิจ แต่ละประเภทมีรายรับเพิ่มขึ้นในไตรมาส 1-4 โดยธุรกิจ การให้เช่าของใช้ส่วนบุคคลและของใช้ในครัวเรือน ฯลฯ มีมูลค่าเพิ่มขึ้นในแต่ละไตรมาสมากที่สุด กล่าวคือ เพิ่มขึ้น กว่าร้อยละ 30.0 ธุรกิจบริการอาหารและเครื่องดื่ม มีรายรับเพิ่มขึ้นใน ไตรมาส 1-4 ร้อยละ 18.0-33.0 สำหรับ ธุรกิจอื่นๆ นอกเหนือจากที่กล่าวข้างต้น มีรายรับเพิ่มขึ้น ในไตรมาส 1-4 ประมาณร้อยละ 9.0-20.0



ภาพที่ 2 ร้อยละการเปลี่ยนแปลงของมูลค่าขาย/รายรับเทียบกับ ไตรมาสเดียวกันของปี 2559 จำแนกตามประเภทธุรกิจ

หากพิจารณาตามขนาดของสถานประกอบการ พบว่า กิจกรรมเกือบทุกขนาด มีมูลค่ารายรับเพิ่มขึ้นใน ทุกไตรมาส ยกเว้นกิจการที่มีคนทำงาน 31-50 คน ที่มี รายรับลดลงต่อเนื่องในไตรมาส 1-3 เมื่อเทียบกับช่วง เดียวกันของ ปี 2559 แต่ปรับตัวดีขึ้นในไตรมาส 4 อยู่ที่ ร้อยละ 3.6

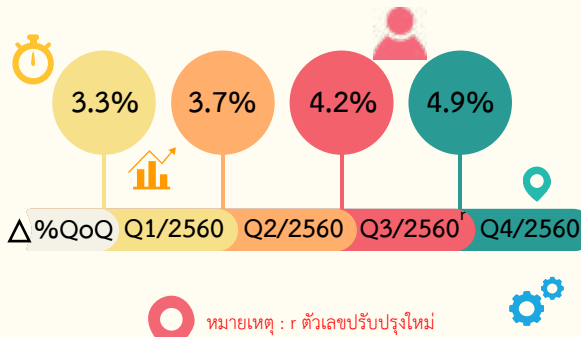
ขนาดของสถานประกอบการ (จำนวนคนทำงาน)	Δ%YoY			
	Q1/2560	Q2/2560	Q3/2560	Q4/2560
1-15 คน	21.4	20.0	22.0	24.1
16-25 คน	0.9	23.6	22.1	22.7
26-30 คน	17.7	14.5	16.3	16.7
31-50 คน	-2.6	-6.8	6.5	3.6
51-200 คน	2.3	1.4	1.1	1.3
มากกว่า 200 คน	3.2	6.7	6.7	7.8

หมายเหตุ : r ตัวเลขปรับปรุงใหม่

ภาพที่ 3 ร้อยละการเปลี่ยนแปลงของมูลค่าขาย/รายรับเทียบกับ ไตรมาสเดียวกันของปี 2559 จำแนกตามขนาดของ สถานประกอบการ


เปรียบเทียบร้อยละการเปลี่ยนแปลงของมูลค่าขาย/ รายรับเทียบกับไตรมาสก่อน

ภาพรวมของธุรกิจทั่วประเทศ มีมูลค่ารายรับเพิ่ม ขึ้นต่อเนื่องทุกไตรมาส โดยไตรมาส 4 ปรับตัวดีขึ้นจาก ไตรมาส 3 ที่ร้อยละ 4.9



ภาพที่ 4 ภาพรวมของร้อยละการเปลี่ยนแปลงของมูลค่าขาย/รายรับ เทียบกับไตรมาสก่อน

เมื่อพิจารณาธุรกิจแต่ละประเภท พบว่า ธุรกิจ เกือบทุกประเภท มีรายรับเพิ่มขึ้นในไตรมาส 1-4 ยกเว้น ธุรกิจการขายปลีก ธุรกิจการให้เช่าของใช้ส่วนบุคคล ฯลฯ และธุรกิจที่เกี่ยวข้องกับกิจกรรมสร้างสรรค์ศิลปะ ความบันเทิง ฯลฯ ที่มีรายรับชะลอตัวลงในไตรมาส 1 เมื่อเทียบกับ ไตรมาส 4 ปี 2559 แต่หลังจากนั้นก็ปรับตัวดีขึ้นตามลำดับ



หมายเหตุ : r ตัวเลขปรับปรุงใหม่

ภาพที่ 5 ร้อยละการเปลี่ยนแปลงของมูลค่าขาย/รายรับ เทียบกับไตรมาสก่อน จำแนกตามประเภทธุรกิจ

หากพิจารณาตามขนาดของสถานประกอบการ พบว่า กิจกรรมที่มีคนทำงาน 1-15 คน 16-25 คน และ 26-30 คน มีรายรับเพิ่มขึ้นจากไตรมาสก่อน ทั้ง 4 ไตรมาส สำหรับกิจกรรมที่มีคนทำงาน 51-200 คน และกิจกรรมที่มีคนทำงานมากกว่า 200 คน มีรายรับลดลงในไตรมาส 1 เมื่อเทียบกับไตรมาส 4 ปี 2559 ส่วนไตรมาส 2-4 ปรับตัวดีขึ้นตามลำดับ สำหรับกิจกรรมที่มีคนทำงาน 31-50 คน มีรายรับลดลงเพียงเล็กน้อยในไตรมาส 2-3

ขนาดของสถานประกอบการ (จำนวนคนทำงาน)	Q1/2560	Q2/2560	Q3/2560	Q4/2560
1-15 คน	6.7	4.0	5.9	5.3
16-25 คน	10.0	7.1	1.8	1.5
26-30 คน	4.7	2.9	4.0	4.0
31-50 คน	1.1	-1.2	-0.4	4.1
51-200 คน	-7.3	8.1	1.6	4.1
มากกว่า 200 คน	-1.0	2.4	1.5	4.7

หมายเหตุ : r ตัวเลขปรับปรุงใหม่

ภาพที่ 6 ร้อยละการเปลี่ยนแปลงของมูลค่าขาย/รายรับ เทียบกับไตรมาสก่อน จำแนกตามขนาดของสถานประกอบการ

เปรียบเทียบร้อยละการเปลี่ยนแปลงมูลค่าสินค้าคงเหลือของธุรกิจการขายปลีก เทียบกับไตรมาสก่อน



หมายเหตุ : r ตัวเลขปรับปรุงใหม่

ภาพที่ 7 ร้อยละการเปลี่ยนแปลงของมูลค่าสินค้าคงเหลือของธุรกิจขายปลีกเทียบกับไตรมาสก่อน

ในส่วนของมูลค่าสินค้าคงเหลือที่เพิ่มขึ้น พบว่า ไตรมาส 1 ธุรกิจขายปลีก ที่รับส่งสินค้าทางไปรษณีย์ โทรทัศน์ อินเทอร์เน็ต ฯลฯ เพิ่มขึ้นมากที่สุด ร้อยละ 10.0 ในไตรมาส 2 ธุรกิจขายปลีกอาหาร เครื่องดื่ม หรือยาสูบ เป็นสินค้าหลัก เพิ่มขึ้นมากที่สุด ร้อยละ 5.8 สำหรับไตรมาส 3 ธุรกิจขายปลีกเสื้อผ้า รองเท้า เครื่องหนัง ฯลฯ มีมูลค่าสินค้าคงเหลือเพิ่มขึ้นมากที่สุด ร้อยละ 14.3 ส่วนไตรมาส 4 ธุรกิจขายปลีกอาหาร เครื่องดื่ม และยาสูบ เพิ่มขึ้นมากที่สุด ร้อยละ 12.6

สำรวจข้อมูลศักยภาพพื้นฐานระบบโลจิสติกส์ภาคการค้า พ.ศ. 2560

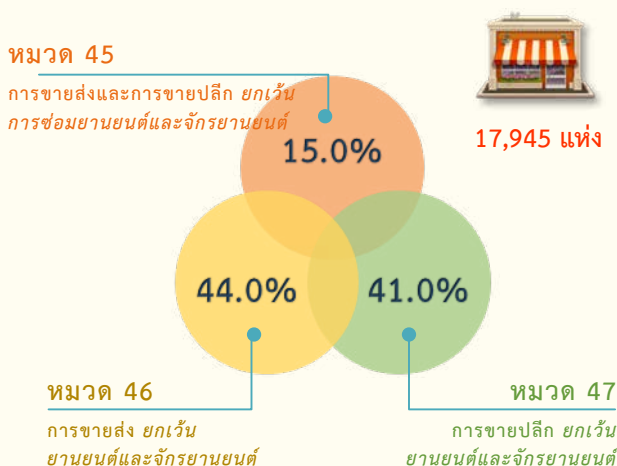
การสำรวจข้อมูลศักยภาพพื้นฐานระบบ โลจิสติกส์ภาคการค้า พ.ศ. 2560 ครอบคลุมสถานประกอบการธุรกิจทางการค้าที่มีคนทำงานตั้งแต่ 16 คนขึ้นไปทั่วประเทศ ซึ่งประกอบกิจกรรมทางเศรษฐกิจเกี่ยวกับการขายส่ง การขายปลีก ยกเว้น การซ่อมยานยนต์ รถจักรยานยนต์ และแผงลอย ตามการจัดประเภทมาตรฐานอุตสาหกรรมประเทศไทย ปี 2552 (Thailand Standard Industrial Classification : TSIC 2009)

สำนักงานสถิติแห่งชาติเก็บรวบรวมข้อมูล โดยใช้วิธีการส่งแบบสอบถามทางไปรษณีย์ไปยังสถานประกอบการต่างๆ ที่ตกเป็นตัวอย่งกรอกแบบสอบถามระหว่างเดือนเมษายน – มิถุนายน 2560 ข้อมูลที่นำเสนอในรายงานฉบับนี้เป็นผลของการดำเนินกิจการในรอบปีที่ผ่านมา (1 มกราคม – 31 ธันวาคม 2559) สรุปได้ดังนี้

1. จำนวนสถานประกอบการ จำแนกตามหมวดธุรกิจ

ผลจากการสำรวจสถานประกอบการ ภาคการค้า เฉพาะที่ประกอบธุรกิจการขนส่งและการขายปลีกที่มีคนทำงานตั้งแต่ 16 คนขึ้นไปทั่วประเทศ จำนวนประมาณ 17,945 แห่ง พบว่า ร้อยละ 44.0 ประกอบธุรกิจการขนส่ง และ ร้อยละ 41.0 ประกอบธุรกิจการขายปลีก ส่วนสถานประกอบการที่ประกอบธุรกิจการขนส่งและการขายปลีก คิดเป็นร้อยละ 15.0 (แผนภูมิ 1)

แผนภูมิ 1 ร้อยละของสถานประกอบการภาคการค้า จำแนกตามหมวดธุรกิจ



2. จำนวนบุคลากรที่ปฏิบัติงานด้านโลจิสติกส์

ผลจากการสำรวจ พบว่า สถานประกอบการภาคการค้าในภาพรวมทั่วประเทศ มีบุคลากรที่ปฏิบัติงานด้านโลจิสติกส์ จำนวน 236,190 คนหรือคิดเป็นร้อยละ 20.4 ของจำนวนบุคลากรทั้งหมด (1.2 ล้านคน) ซึ่งในจำนวนนี้เป็นพนักงานหรือลูกจ้างรายเดือน จำนวน 186,649 คน และพนักงานหรือลูกจ้างรายวัน จำนวน 49,541 คน (ตาราง 1)

ตาราง 1 จำนวนบุคลากรที่ปฏิบัติงานด้านโลจิสติกส์ จำแนกตามตำแหน่ง/หน้าที่ และระดับการศึกษา

ตำแหน่ง/หน้าที่	ระดับการศึกษา			
	รวม	ปริญญาตรีหรือสูงกว่า	ปวช./ปวส.	ต่ำกว่าปวช.
พนักงานหรือลูกจ้างรายเดือน				
รวม	186,649	40,630	65,061	80,958
พนักงานจัดซื้อ	33,894	20,446	9,634	3,814
พนักงานจัดส่ง	67,529	6,050	24,410	37,069
พนักงานคลังสินค้า	85,226	14,134	31,017	40,075
พนักงานหรือลูกจ้างรายวัน				
รวม	49,541	753	7,336	41,452
พนักงานจัดซื้อ	5,304	166	887	4,251
พนักงานจัดส่ง	18,079	222	2,827	15,030
พนักงานคลังสินค้า	26,158	365	3,622	22,171

3. เงินเดือนตำแหน่งผู้จัดการกลุ่มงานด้านโลจิสติกส์

สำหรับเงินเดือนของบุคลากรตำแหน่งผู้จัดการกลุ่มงานด้านโลจิสติกส์ ได้แก่ ผู้จัดการ งานจัดซื้อ ผู้จัดการงานจัดส่ง และผู้จัดการงานคลังสินค้า นั้น พบว่าสถานประกอบการส่วนใหญ่ (มากกว่าร้อยละ 80.0) จ่ายเงินเดือนให้กับผู้จัดการกลุ่มงานด้านโลจิสติกส์น้อยกว่า 40,000 บาทต่อเดือน ส่วนสถานประกอบการที่จ่ายเงินเดือนให้กับผู้จัดการกลุ่มงานด้านโลจิสติกส์มากกว่า 80,000 บาทต่อเดือน มีไม่เกินร้อยละ 7.0 ในแต่ละกลุ่มงาน

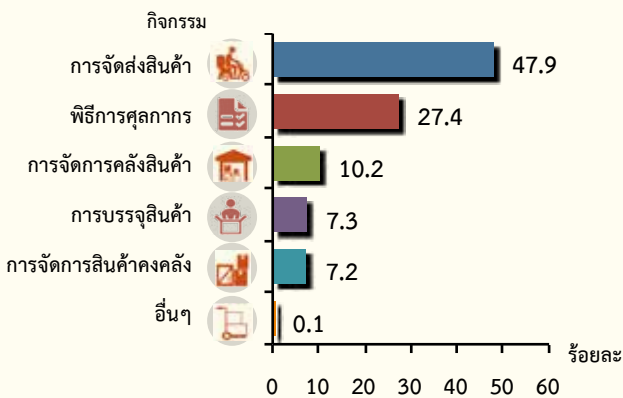
แผนภูมิ 2 ร้อยละของสถานประกอบการภาคการค้า จำแนกตามเงินเดือนที่สถานประกอบการจ่ายให้กับผู้จัดการกลุ่มงานด้านโลจิสติกส์



4. การว่าจ้างผู้ประกอบการภายนอกดำเนินการด้านโลจิสติกส์

กิจกรรมด้านโลจิสติกส์ที่สถานประกอบการภาคการค้าว่าจ้างผู้ประกอบการภายนอกดำเนินการมากที่สุด คือ การจัดส่งสินค้า (ร้อยละ 47.9) รองลงมาคือพิธีการศุลกากรร้อยละ 27.4 และการจัดการคลังสินค้า ร้อยละ 10.2 ส่วนการบรรจุสินค้า และการจัดการสินค้าคงคลังมีไม่เกินร้อยละ 8.0

แผนภูมิ 3 ร้อยละของสถานประกอบการภาคการค้าที่ว่าจ้างผู้ประกอบการภายนอกดำเนินการด้าน โลจิสติกส์ จำแนกตามกิจกรรมด้านโลจิสติกส์

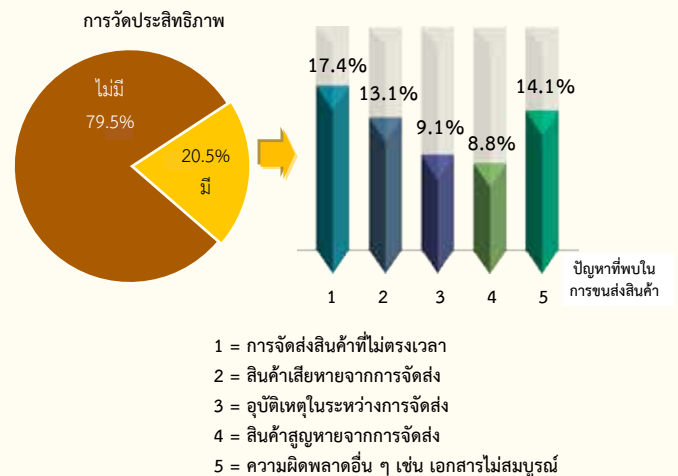


หมายเหตุ : สถานประกอบการ 1 แห่ง สามารถตอบได้มากกว่า 1 กิจกรรม

5. การวัดประสิทธิภาพการจัดส่งสินค้าของสถานประกอบการภาคการค้า

จากการสำรวจสถานประกอบการภาคการค้าทั่วประเทศ พบว่า มีสถานประกอบการเพียงร้อยละ 20.5 ที่มีการวัดประสิทธิภาพการจัดส่งสินค้า (พิจารณาจากสัดส่วนของเที่ยวการจัดส่งสินค้า) โดยสถานประกอบการในกลุ่มนี้มีเที่ยวการจัดส่งสินค้าที่ไม่ตรงเวลา คิดเป็นร้อยละ 17.4 สินค้าเสียหายจากการจัดส่ง ร้อยละ 13.1 และความผิดพลาดอื่นๆ เช่น เอกสารไม่สมบูรณ์ คิดเป็นร้อยละ 14.1

แผนภูมิ 4 ร้อยละของสถานประกอบการภาคการค้า ที่มีการวัดประสิทธิภาพการจัดส่งสินค้าและปัญหาที่พบในการขนส่งสินค้า



โครงการประมวลข้อมูลพื้นที่การก่อสร้าง พ.ศ. 2560

การประมวลข้อมูลพื้นที่การก่อสร้าง เป็นข้อมูลการอนุญาตให้ออกขออนุญาตในปี พ.ศ. 2560 โดยเก็บรวบรวมข้อมูลการก่อสร้างที่ภาคเอกชนได้รับอนุญาตให้ก่อสร้างใหม่และต่อเติมหรือดัดแปลงสิ่งก่อสร้างทั้งที่เป็นอาคารโรงงานและมีใช้อาคารโรงงาน จำนวนผู้ได้รับอนุญาต จำนวนสิ่งก่อสร้าง และพื้นที่หรือความยาวของสิ่งก่อสร้าง จำแนกตามชนิดของอาคารและสิ่งก่อสร้าง ซึ่งได้ดำเนินการเก็บรวบรวมข้อมูลเป็นประจำทุกเดือน จากสำนักงานเขตสำนักงานโยธา ในเขตกรุงเทพมหานคร การนิคมแห่งประเทศไทย และองค์กรปกครองส่วนท้องถิ่นในจังหวัดต่าง ๆ สรุปผลได้ ดังนี้

1. สิ่งก่อสร้างที่เป็นอาคารโรงงาน

แผนภาพที่ 1 จำนวนผู้ได้รับอนุญาต จำนวนสิ่งก่อสร้าง และพื้นที่สิ่งก่อสร้างที่ได้รับอนุญาตให้ก่อสร้างใหม่ และต่อเติมหรือดัดแปลงสิ่งก่อสร้างที่เป็นอาคารโรงงานเป็นรายภาค



ในปี 2560 มีผู้ได้รับอนุญาตให้ทำการก่อสร้างใหม่และต่อเติม หรือดัดแปลงสิ่งก่อสร้างที่เป็นอาคารโรงงานทั่วประเทศ จำนวน 149,823 ราย เป็นสิ่งก่อสร้างจำนวน 234,201 หลัง โดยร้อยละ 98.2 เป็นสิ่งก่อสร้างที่ได้รับอนุญาตให้ก่อสร้างใหม่ และร้อยละ 1.8 ได้รับอนุญาตให้ต่อเติมหรือดัดแปลง

เมื่อพิจารณาเป็นรายภาค พบว่า ภาคกลาง มีผู้ได้รับอนุญาตให้ก่อสร้าง มากที่สุด 34,985 ราย เป็นสิ่งก่อสร้าง 61,287 หลัง รองลงมาเป็นภาคตะวันออกเฉียงเหนือ

33,193 ราย เป็นสิ่งก่อสร้าง 36,356 หลัง ภาคเหนือ 28,629 ราย เป็นสิ่งก่อสร้าง 33,220 หลัง ภาคใต้ 21,473 ราย เป็นสิ่งก่อสร้าง 29,803 หลัง ปริมณฑล 19,307 ราย เป็นสิ่งก่อสร้าง 50,203 หลัง และกรุงเทพมหานคร 12,236 ราย เป็นสิ่งก่อสร้าง 23,332 หลัง

ในปี 2560 มีอาคารโรงงานที่ได้รับอนุญาตให้ก่อสร้างใหม่และต่อเติม หรือดัดแปลงทั่วประเทศเป็นพื้นที่ 63.5 ล้านตารางเมตร โดยร้อยละ 93.2 ได้รับอนุญาตให้ก่อสร้างใหม่ และร้อยละ 6.8 ได้รับอนุญาตให้ต่อเติมหรือดัดแปลง เมื่อพิจารณาเป็นรายภาค พบว่า ในภาคกลาง มีพื้นที่ที่ได้รับอนุญาตให้ก่อสร้างฯ มากที่สุด 15.3 ล้านตารางเมตร รองลงมาเป็นกรุงเทพมหานคร 14.6 ล้านตารางเมตร และปริมณฑล 14.0 ล้านตารางเมตร ส่วนภาคตะวันออกเฉียงเหนือ ภาคเหนือ และภาคใต้มีพื้นที่สิ่งก่อสร้างที่ได้รับอนุญาตฯ ต่ำกว่า 7.0 ล้านตารางเมตร


แผนภาพที่ 2 เปรียบเทียบจำนวนผู้ได้รับอนุญาต จำนวนสิ่งก่อสร้าง และพื้นที่ของสิ่งก่อสร้างที่เป็นอาคารโรงงานที่ได้รับอนุญาตให้ก่อสร้างใหม่ และต่อเติมหรือดัดแปลงระหว่างปี 2551 - 2560



เมื่อเปรียบเทียบจำนวนผู้ได้รับอนุญาต จำนวนสิ่งก่อสร้าง และพื้นที่ของสิ่งก่อสร้างที่เป็นอาคารโรงงานที่ได้รับอนุญาตให้ก่อสร้างใหม่และต่อเติม หรือดัดแปลงในปี 2560 และปี 2559 ในภาพรวม พบว่า จำนวนผู้ได้รับอนุญาตฯ เพิ่มขึ้น 3.2% จำนวนสิ่งก่อสร้างลดลง 1.7% และพื้นที่ของสิ่งก่อสร้างเพิ่มขึ้น 0.99% (แผนภาพที่ 2)

โดยเป็นพื้นที่อาคารเพื่อการศึกษา ที่ได้รับการอนุญาตให้ก่อสร้างฯ เพิ่มขึ้นสูงสุด 16.7% ส่วนอาคารเพื่อการสาธารณสุข/โรงพยาบาล มีพื้นที่ที่ได้รับการอนุญาตให้ก่อสร้างฯ ลดลงมากที่สุด 20.0% (แผนภาพที่ 3)

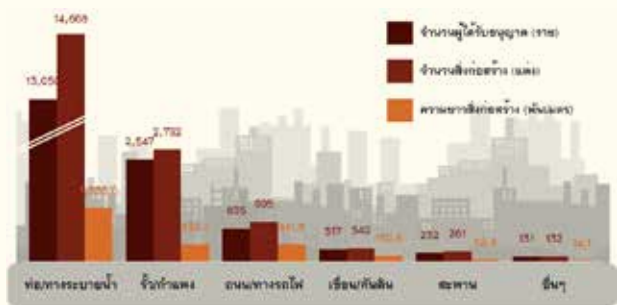
แผนภาพที่ 3 เปรียบเทียบพื้นที่ของสิ่งก่อสร้างที่เป็นอาคารโรงเรียนแต่ละประเภทที่ได้รับอนุญาตให้ก่อสร้างฯ ระหว่างปี 2559 - 2560



2. สิ่งก่อสร้างที่มีใช้อาคารโรงเรียน

2.1 สิ่งก่อสร้างที่มีหน่วยวัดเป็นความยาว

แผนภาพที่ 4 จำนวนผู้ได้รับอนุญาต จำนวนสิ่งก่อสร้าง และความยาวสิ่งก่อสร้างที่มีใช้อาคารโรงเรียน ที่ได้รับอนุญาตให้ก่อสร้างใหม่และต่อเติมหรือดัดแปลงจำแนกตามชนิดสิ่งก่อสร้าง




ในปี 2560 มีผู้ได้รับอนุญาตให้ก่อสร้างสิ่งก่อสร้างที่มีใช้อาคารโรงเรียน ที่มีหน่วยวัดเป็นความยาว เช่น รั้ว/กำแพง ถนน/ทางรถไฟ สะพาน เขื่อน/คันดิน ท่อ/ทางระบายน้ำ และอื่น ๆ ทั้งสิ้น 17,112 ราย เป็นสิ่งก่อสร้างจำนวน 19,188 แห่ง คิดเป็นความยาว 2,424.6 พันเมตร โดยเป็นการได้รับอนุญาตให้ก่อสร้างสิ่งก่อสร้าง ท่อ/ทางระบายน้ำ จำนวนมากที่สุด (แผนภาพที่ 4)

เมื่อเปรียบเทียบกับปี 2559 พบว่า ในปี 2560 มีผู้ได้รับอนุญาตให้ก่อสร้างและต่อเติมหรือดัดแปลงเพิ่มขึ้น 4.3% มีสิ่งก่อสร้างที่ได้รับอนุญาตให้ก่อสร้างและต่อเติมหรือดัดแปลงเพิ่มขึ้น 2.4% และมีความยาวของสิ่งก่อสร้างที่ได้รับอนุญาตให้ก่อสร้างและต่อเติมหรือดัดแปลงเพิ่มขึ้น 7.1%

2.2 สิ่งก่อสร้างที่มีหน่วยวัดเป็นพื้นที่

แผนภาพที่ 5 จำนวนผู้ได้รับอนุญาต จำนวนสิ่งก่อสร้าง และพื้นที่สิ่งก่อสร้างที่มีใช้อาคารโรงเรียน ที่ได้รับอนุญาตให้ก่อสร้างใหม่และต่อเติมหรือดัดแปลงจำแนกตามชนิดสิ่งก่อสร้าง



ในปี 2560 ได้รับอนุญาตให้ก่อสร้างสิ่งก่อสร้างที่มีใช้อาคารโรงเรียนที่มีหน่วยวัดเป็นพื้นที่ เช่น ลานจอดรถ ป้ายโฆษณา สระว่ายน้ำ สนามกีฬา ท่าเรือและอื่นๆ มีผู้ได้รับอนุญาตให้ก่อสร้างทั้งสิ้น 4,947 ราย เป็นสิ่งก่อสร้างจำนวน 5,960 แห่ง คิดเป็นพื้นที่ 2,340.8 พันตารางเมตร โดยเป็นการได้รับอนุญาตให้ก่อสร้างสิ่งก่อสร้างลานจอดรถเป็นพื้นที่มากที่สุด (แผนภาพที่ 5)

เมื่อเปรียบเทียบกับปี 2559 พบว่า ในปี 2560 มีผู้ได้รับอนุญาตให้ก่อสร้างและต่อเติมหรือดัดแปลงเพิ่มขึ้น 26.2% มีสิ่งก่อสร้างที่ได้รับอนุญาตให้ก่อสร้างและต่อเติมหรือดัดแปลงเพิ่มขึ้น 13.1% และมีความยาวของสิ่งก่อสร้างที่ได้รับอนุญาตให้ก่อสร้างและต่อเติมหรือดัดแปลงเพิ่มขึ้น 8.4%



ภารกิจที่สำนักงานสถิติจังหวัดจัดทำเพื่อสนับสนุนหน่วยงานในจังหวัดในปีงบประมาณ 2561

สำนักงานสถิติจังหวัดทุกจังหวัดได้รับมอบหมายจากสำนักงานสถิติแห่งชาติให้จัดทำโครงการสำรวจในระดับจังหวัด ประมาณปีละ 15 โครงการ รวมทั้งสำนักงานสถิติจังหวัดได้จัดทำโครงการสำรวจตามที่ได้รับมอบหมายหรือขอความร่วมมือจากผู้ว่าราชการจังหวัดและหน่วยงานต่างๆ ในจังหวัดซึ่งมีปริมาณงานที่แตกต่างกันไปในแต่ละจังหวัด

โครงการสำรวจที่สำนักงานสถิติจังหวัดจัดทำ ตามที่ได้รับมอบหมายและขอความร่วมมือจากผู้ว่าราชการจังหวัด และหน่วยงานในจังหวัด

ภาคกลาง	
จังหวัด	โครงการ
กาญจนบุรี	<ul style="list-style-type: none"> สำรวจความพึงพอใจของผู้เข้าร่วมงานและผู้ประกอบการในการจัดงานแสดงและจำหน่ายสินค้า “มหกรรมค้าชายแดนกาญจนบุรี ปี 2561” สำรวจความคิดเห็นของประชาชนที่มีต่อการจัดงานเทิดพระเกียรติสมเด็จพระนเรศวรมหาราช สำรวจความคิดเห็นของประชาชนที่มีต่อการจัดงาน “ท่าม่วงบ้านฉัน ดีและงาม” ครั้งที่ 6 สำรวจการติดตามและประเมินผลโครงการตามแผนปฏิบัติการราชการประจำปีงบประมาณ พ.ศ. 2561 และโครงการตามแนวทางการสร้างความเข้มแข็งและยั่งยืนให้กับเศรษฐกิจภายในประเทศ (แผนพัฒนาภาคกลาง) ประจำปีงบประมาณ พ.ศ. 2561 สำรวจงานเทศกาลเที่ยวเมืองกาญจน์ อาหารอร่อย ครั้งที่ 5
ฉะเชิงเทรา	<ul style="list-style-type: none"> สำรวจพฤติกรรมการท่องเที่ยววัดโสธรวรารามวรวิหาร สำรวจพฤติกรรมการท่องเที่ยววัดสมานรัตนาราม สำรวจพฤติกรรมการท่องเที่ยววัดโพรงอากาศ สำรวจพฤติกรรมการท่องเที่ยววัดหงส์ทอง สำรวจพฤติกรรมการท่องเที่ยววัดหัวสวน สำรวจพฤติกรรมการท่องเที่ยววัดวีระโชติธรรมาราม
ชลบุรี	<ul style="list-style-type: none"> สำรวจความพึงพอใจของประชาชนต่อโครงการ “หน่วยบำบัดทุกข์ บำรุงสุข สร้างรอยยิ้มให้ประชาชน” จังหวัดชลบุรี สำรวจความพึงพอใจของประชาชนต่อการจัดงานนมัสการพระพุทธสิหิงค์ฯ และงานสงกรานต์จังหวัดชลบุรี ประจำปี 2561
ชัยนาท	<ul style="list-style-type: none"> สำรวจความคิดเห็นของประชาชนเกี่ยวกับผลการดำเนินงานโครงการตามแผนปฏิบัติการประจำปี (งบพัฒนาจังหวัด) ประจำปีงบประมาณ พ.ศ. 2561 จังหวัดชัยนาท สำรวจความคิดเห็นของประชาชนเกี่ยวกับการดำเนินงานตามแผนปฏิบัติการป้องกันและแก้ไขปัญหาเสพติด จังหวัดชัยนาท พ.ศ. 2561 สำรวจความคิดเห็นของประชาชนเกี่ยวกับการจัดงาน “วันส้มโอขาวแตงกวาชัยนาท ครั้งที่ 35 ประจำปี 2561” สำรวจความคิดเห็นของประชาชนเกี่ยวกับการจัดงาน “ประเพณี แข่งเรือยาว ชิงถ้วยพระราชทานฯ” ประจำปี 2561

ชัยนาท	<ul style="list-style-type: none"> •สำรวจความคิดเห็นของประชาชนเกี่ยวกับการจัดงานมหรหรรษ์หุ่นฟางนก และงานของดีศรีท้องถิ่น จังหวัดชัยนาท ประจำปี 2561 ครั้งที่ 33 •สำรวจความพึงพอใจของผู้มารับบริการศูนย์ดำรงธรรมจังหวัดชัยนาท 4 ไตรมาส ประจำปี 2561 •ประเมินความพึงพอใจในการจัดงานมนต์เสน่ห์วิถีไทยลุ่มเจ้าพระยา-ป่าสัก 4 จังหวัด ประจำปี 2561
ตราด	<ul style="list-style-type: none"> •สำรวจความคิดเห็นของประชาชนที่มีต่อการจัดงาน “วันระกำหวาน ผลไม้ และของดีเมืองตราด” ประจำปี 2561
นครนายก	<ul style="list-style-type: none"> •สำรวจพฤติกรรมกรมการขับขี่ยานพาหนะบนท้องถนน จังหวัดนครนายก 2561 •บำบัดทุกข์บำรุงสุขสร้างรอยยิ้ม และความปรองดองสมานฉันท์ให้แก่ประชาชน จังหวัดนครนายก
นครปฐม	<ul style="list-style-type: none"> •สำรวจความคิดเห็นของประชาชนเกี่ยวกับโครงการ “จังหวัดนครปฐม พบประชาชนและหน่วยบำบัดทุกข์ บำรุงสุข สร้างรอยยิ้ม ให้ประชาชน”
นนทบุรี	<ul style="list-style-type: none"> •สำรวจบูรณาการป้องกันและแก้ไขปัญหาเสพติดจังหวัดนนทบุรี •สำรวจความคิดเห็นของ “ประชาชน” ต่องาน The Best of Nonthaburi 2018 •สำรวจงานวัฒนธรรมสองฝั่งเจ้าพระยามหาเจษฎาบดินทร์จังหวัดนนทบุรี •สำรวจการจัดตั้งร้านค้าสวัสดิการฯ ภายในศูนย์ราชการจังหวัดนนทบุรี
ประจวบคีรีขันธ์	<ul style="list-style-type: none"> •สำรวจความคิดเห็นการจัดงานไหว้พระพุทธมงคลคีรีขันธ์ และสักการะศาลหลักเมืองจังหวัดประจวบคีรีขันธ์ พ.ศ. 2561 •สำรวจความคิดเห็นการจัดงาน “ท่องเที่ยวประจวบคีรีขันธ์ มหัศจรรย์เมืองสามอ่าว และงานกาชาดครั้งที่ 9 ประจำปี 2561” •สำรวจความคิดเห็นของประชาชนเกี่ยวกับสถานการณ์การแพร่ระบาดของยาเสพติดจังหวัดประจวบคีรีขันธ์ ประจำปี 2561
ปราจีนบุรี	<ul style="list-style-type: none"> •สำรวจความคิดเห็นของประชาชนเกี่ยวกับการจัดงาน “เทศกาล มาฆปุรมี ศรีปราจีน ครั้งที่ 32 ประจำปี 2561” •สำรวจขยะมูลฝอยจังหวัดปราจีนบุรี
พระนครศรีอยุธยา	<ul style="list-style-type: none"> •สำรวจการประเมินความพึงพอใจของผู้มาเที่ยวและผู้ประกอบการต่อการจัดงาน “ยอยศยิ่งฟ้าอยุธยามรดกโลก” •สำรวจการประเมินความพึงพอใจของผู้มาเที่ยวและผู้ประกอบการต่อการจัดงาน “อยุธยา ยามเย็นฤดูหนาว” (30 ธันวาคม 2560) •สำรวจการประเมินความพึงพอใจของผู้มาเที่ยวและผู้ประกอบการต่อการจัดงาน “อยุธยา ยามเย็น In Love” (17 กุมภาพันธ์ 2561) •สำรวจความพึงพอใจการสื่อสารและเผยแพร่ข้อมูลการจัดการด้านความปลอดภัยสิ่งแวดล้อม และสารเคมีของโรงงานต่อสาธารณะต่อการพัฒนาเมืองอุตสาหกรรมเชิงนิเวศจังหวัดพระนครศรีอยุธยา
เพชรบุรี	<ul style="list-style-type: none"> •ประเมินผลการจัดงาน “พระนครศรี-เมืองเพชร” ครั้งที่ 32 ประจำปี 2561

<p>ระยอง</p>	<ul style="list-style-type: none"> • สำนวจความพึงพอใจที่มีต่อการจัดงาน “วันสำนึกในพระมหากรุณาธิคุณของพระราชาราชครั้งหนึ่ง...พระราชชาติได้เสด็จพระราชดำเนินมา (14 กรกฎาคม 2523)” ประจำปี 2561 • สำนวจความคิดเห็นของประชาชนที่มีต่อการจัดงาน “มหกรรมเล่าขานตำนานเมืองระยองเฉลิมพระเกียรติ 63 พรรษา สมเด็จพระเทพรัตนราชสุดาฯ สยามบรมราชกุมารี” เนื่องในวันอนุรักษ์มรดกไทย ประจำปี 2561 • สำนวจประเมินผลการจัดงานเทศกาล “ผลไม้และของดีจังหวัดระยอง และงานถนนผลไม้สไตล์ตะพง” ประจำปี 2561 • สำนวจการรับรู้รับทราบของประชาชนที่มีต่อโครงการพัฒนาระเบียงเศรษฐกิจ ภาคตะวันออก (จังหวัดระยอง) • สำนวจความพึงพอใจที่มีต่อการแข่งขันกีฬาและนันทนาการผู้สูงอายุแห่งประเทศไทย ครั้งที่ 12 ประจำปี 2561 “หม่าม้าหมุดเกมส์” ณ จังหวัดระยอง • สำนวจข้อมูลสถานภาพการรู้เท่าทันสื่อและสารสนเทศจังหวัดระยอง ประจำปี 2561 • สำนวจความคิดเห็นของประชาชนเกี่ยวกับสถานการณ์การแพร่ระบาดของเสพติดจังหวัดระยอง พ.ศ. 2561 • สำนวจความคิดเห็นของผู้เข้าร่วมงานกิจกรรม “วันภูมิพลมหาราช” ประจำปี 2560 • สำนวจความคิดเห็นของประชาชนที่มาเที่ยวงานวันสมเด็จพระเจ้าตากสินมหาราชและงานกาชาดจังหวัดระยอง ประจำปี 2560 • ประเมินผลสำวจการให้บริการของศูนย์บริการการพัฒนาปลวกแดงตามพระราชดำริจังหวัดระยอง พ.ศ. 2561 • ประเมินผลการจัดงานวันสุนทรภู่ กวีโลก จังหวัดระยอง ประจำปี 2561 • ประเมินผลการจัดงาน “เที่ยวทะเลหาดบ้านเพ-เกาะเสม็ด” ประจำปี 2560
<p>ราชบุรี</p>	<ul style="list-style-type: none"> • สำนวจความพึงพอใจของประชาชนที่มีต่อ โครงการ “บูรณาการสร้างรอยยิ้มให้แก่ประชาชน” ประจำปีงบประมาณ 2561 • สำนวจความคิดเห็นของประชาชนที่มีต่อการจัดงาน “ท่องเที่ยวราชบุรีของดี เมืองโอ่งและงานกาชาด ประจำปี 2561” • จัดทำสถิติผลิตภัณฑ์มวลรวมจังหวัดราชบุรี (GPP) ปี พ.ศ. 2560
<p>ลพบุรี</p>	<ul style="list-style-type: none"> • สำนวจความคิดเห็นของผู้มาเที่ยวเขื่อนป่าสักชลสิทธิ์กับขบวนรถไฟพิเศษ • สำนวจความพึงพอใจของประชาชนต่อการจัดงานแผ่นดินสมเด็จพระนารายณ์
<p>สมุทรปราการ</p>	<ul style="list-style-type: none"> • สำนวจการตอบคำถามและการแสดงความคิดเห็นต่อคำถามของนายกรัฐมนตรี 4 + 6 ข้อ
<p>สมุทรสงคราม</p>	<ul style="list-style-type: none"> • สำนวจสถานการณ์การแพร่ระบาดของเสพติด ของจังหวัดสมุทรสงคราม พ.ศ. 2561 • สำนวจการท่องเที่ยวในจังหวัดสมุทรสงคราม พ.ศ. 2561
<p>สมุทรสาคร</p>	<ul style="list-style-type: none"> • สำนวจ “18 มีนา สุขาภิบาลท่าฉลอม (วันท้องถิ่นไทย)” สำนักงานจังหวัดสมุทรสาคร • สำนวจข้อมูลสถานภาพการรู้เท่าทันสื่อและสารสนเทศของประเทศไทย (Media and Information Literacy Survey) มหาวิทยาลัยมหิดล • ประมวลผลและจัดทำแบบรายงานการรับฟังความคิดเห็นต่อคำถาม 4 + 6 ข้อ ของนายกรัฐมนตรี ศูนย์ดำรงธรรมจังหวัดสมุทรสาคร • ประมวลผลและจัดทำสรุปผลการสำวจความพึงพอใจของผู้มาร้องเรียนร้องทุกข์ ศูนย์ดำรงธรรมจังหวัดสมุทรสาคร • จัดเตรียมข้อมูลประกอบการประเมินตนเอง (self-assessment) ของผู้ว่าราชการจังหวัดสมุทรสาคร ด้านการส่งเสริมการใช้ดิจิทัลและขีดความสามารถที่มีอยู่และพัฒนาขึ้น ทุก 6 เดือน

สระบุรี	<ul style="list-style-type: none"> สำรวจความคิดเห็นของประชาชนเกี่ยวกับการดำเนินงานของโรงไฟฟ้ากัลป์ (Gulf) จังหวัดสระบุรี พ.ศ. 2561
สิงห์บุรี	<ul style="list-style-type: none"> สำรวจความคิดเห็นของผู้มาเที่ยวชมงานและผู้ประกอบการร้านค้าเทศกาลกินปลา และของดีเมืองสิงห์บุรี ครั้งที่ 23 ประจำปี 2561 สำรวจความคิดเห็นของผู้มาเที่ยวชมงานและผู้ประกอบการร้านค้างานสดุดีวีรชนค่ายบางระจัน จังหวัดสิงห์บุรี ประจำปี 2561 สำรวจความคิดเห็นของผู้เข้าร่วมกิจกรรม “รำลึกวีรชนค่ายบางระจัน วันค่ายแตก ปี 2561”
สุพรรณบุรี	<ul style="list-style-type: none"> สำรวจความคิดเห็น ความพึงพอใจ และความไม่พึงพอใจของผู้รับบริการผู้มีส่วนได้ส่วนเสียที่มีต่อการดำเนินงานที่มีต่อโครงการปฏิบัติราชการเพื่อให้บริการประชาชน จังหวัดสุพรรณบุรี พ.ศ. 2561
อ่างทอง	<ul style="list-style-type: none"> สำรวจความคิดเห็นของประชาชนเกี่ยวกับการจัดงานเกษตรและของดี เมืองอ่างทอง ประจำปี 2561 สำรวจการจัดงานกาชาดจังหวัดอ่างทอง “กาชาดและของดีเมืองอ่างทอง ประจำปี 2561” สำรวจการจัดงาน 5 ที่สุดสิ่งศักดิ์สิทธิ์ สงกรานต์อ่างทองหนองเจ็ดแสน ประจำปี 2561 “สงกรานต์ธรรมชาติตามหาอเจ้า” สำรวจความคิดเห็นของประชาชนเกี่ยวกับการจัดงาน มหกรรมกลองนานาชาติ ประจำปี 2561 สำรวจความคิดเห็นของประชาชนที่มีต่อสถานการณ์การแพร่ระบาดของยาเสพติด จังหวัดอ่างทอง การนับจำนวนผู้เข้าเที่ยวชมการจัดงาน รำลึก 112 ปี เสด็จประพาสต้น เมืองอ่างทอง และฉลอง 123 ปี เมืองอ่างทอง

ภาคเหนือ	
จังหวัด	โครงการ
กำแพงเพชร	<ul style="list-style-type: none"> สำรวจความคิดเห็นของประชาชนเกี่ยวกับงานประเพณีสารทไทยกล้วยไข่ และของดีเมืองกำแพง ประจำปี 2560 สำรวจความคิดเห็นเกี่ยวกับการแข่งขันกีฬาชาวไทยภูเขาแห่งประเทศไทย ครั้งที่ 30/2561 “กำแพงเพชรเกมส์” สำรวจความคิดเห็นของประชาชนเกี่ยวกับงานประเพณีนบพระ-เล่นเพลงและงานกาชาดจังหวัดกำแพงเพชร ประจำปี 2561 สำรวจความคิดเห็นของประชาชนเกี่ยวกับการจัดโครงการ “ตลาดประชารัฐ” สำรวจความคิดเห็นของประชาชนเกี่ยวกับ “เทศกาลกินกุ้งก้ามกรามและเกษตรแฟร์กำแพงเพชร” ประจำปี 2561 สำรวจความคิดเห็นเกี่ยวกับการเพิ่มคำขวัญจังหวัดกำแพงเพชร จัดทำแบบรายงานการรับฟังความคิดเห็นต่อคำถาม 10 ข้อ ของนายกรัฐมนตรี ประมวลผลวิเคราะห์และสำรวจโครงการสำรวจความคิดเห็นประชาชน ต่อสถานการณ์ยาเสพติด (รายเดือน)
เชียงใหม่	<ul style="list-style-type: none"> สำรวจความคิดเห็นเกี่ยวกับการจัดงานฤดูหนาว และงาน OTOP ของดีเมืองเชียงใหม่ประจำปี 2561 สำรวจความพึงพอใจของประชาชน ต่อการดำเนินงานป้องกันและแก้ไขปัญหายาเสพติดของจังหวัดเชียงใหม่ ประจำปี 2561

ตาก	<ul style="list-style-type: none"> • สำนวจความคิดเห็นของประชาชนที่มีต่อการบริหารงานของจังหวัดตาก
นครสวรรค์	<ul style="list-style-type: none"> • สำนวจความพึงพอใจของประชาชนเกี่ยวกับเทศกาลตรุษจีนจังหวัดนครสวรรค์ • สำนวจความพึงพอใจของประชาชนต่อการดำเนินงานป้องกันและแก้ไขปัญหาเสพติดจังหวัดนครสวรรค์ • สำนวจความพึงพอใจของประชาชนต่อโครงการหน่วยบำบัดทุกข์ บำรุงสุข สร้างรอยยิ้มให้ประชาชนจังหวัดนครสวรรค์ • สำนวจความพึงพอใจตลาดประชารัฐ ของดีวิถีชุมชน ธ.ก.ส • สำนวจความพึงพอใจตลาดประชารัฐ ต้องชม (ตลาดเจ้าคะ) • สำนวจความพึงพอใจตลาดประชารัฐ ท้องถิ่นสุขใจ • สำนวจความพึงพอใจตลาดประชารัฐ Modern Trade • สำนวจการติดตามและประเมินผลเทศกาลข้าวใหม่ปลามันจังหวัดนครสวรรค์ • สำนวจความพึงพอใจของผู้รับบริการเกี่ยวกับคุณภาพการให้บริการของศูนย์ดำรงธรรมงานบริการข้อมูลข่าวสาร/บริการให้คำปรึกษาประจำปีงบประมาณ 2561 • โครงการติดตามและประเมินผลงานเกษตรรุ่งเรืองเมืองสี่แคว ครั้งที่ 7
น่าน	<ul style="list-style-type: none"> • สำนวจความคิดเห็นของประชาชนโครงการ “หน่วยบำบัดทุกข์ บำรุงสุข สร้างรอยยิ้มให้ประชาชน” • สำนวจความคิดเห็นผู้ร่วมงานกีฬาเยาวชนแห่งชาติ ครั้งที่ 34 น่านเกมส์ จังหวัดน่าน วันที่ 19 – 29 มีนาคม พ.ศ. 2561 • สำนวจความคิดเห็นของประชาชนต่องานประจำปีและของดีเมืองน่าน ประจำปี 2561 วันที่ 27 เมษายน – 6 พฤษภาคม พ.ศ. 2561
พะเยา	<ul style="list-style-type: none"> • สำนวจการประเมินผลงานวันพ้อขุนจำเมือง จังหวัดพะเยา (เมษายน) พ.ศ. 2561 • สำนวจการประเมินผลงานจัดงานเกษตรแฟร์ และงานลั่นจี่ พะเยา (พฤษภาคม) พ.ศ. 2561 • สำนวจความคิดเห็นของประชาชนเกี่ยวกับการจัดกิจกรรมรณรงค์ เนื่องในวันต่อต้านยาเสพติดโลกจังหวัดพะเยา ประจำปี 2561 วันอังคารที่ 26 มิถุนายน 2561 ณ มหาวิทยาลัยพะเยา
พิจิตร	<ul style="list-style-type: none"> • สำนวจความคิดเห็นเกี่ยวกับการจัดงาน “นมัสการหลวงพ้อเพชร และสมโภชเมืองพิจิตร” ประจำปี 2561 • สำนวจความคิดเห็นเกี่ยวกับการจัดงาน “ประเพณีสงกรานต์ สรงน้ำพ้อปู บูชาหลักเมือง และย้อนรอยประวัติศาสตร์เมืองเก่าพิจิตร” ประจำปีพุทธศักราช 2561 • สำนวจความคิดเห็นเกี่ยวกับการจัดงานประเพณี “แข่งขันเรือยาวจังหวัดพิจิตรชิงถ้วยพระราชทานสมเด็จพระเจ้าอยู่หัว” ประจำปี 2561
พิษณุโลก	<ul style="list-style-type: none"> • การประเมิน “การจัดงานเกษตรรุ่งเรืองและของดีเมืองสองแคว ประจำปี 2561”
เพชรบูรณ์	<ul style="list-style-type: none"> • สำนวจความพึงพอใจของประชาชนและผู้ประกอบการต่อการจัดงาน “มะขามหวานนครบาลเพชรบูรณ์ ประจำปี 2561” • สำนวจความคิดเห็นของประชาชนในการดำเนินงานตามแผนประชารัฐร่วมใจปลอดภัยยาเสพติดจังหวัดเพชรบูรณ์ พ.ศ. 2561
แพร่	<ul style="list-style-type: none"> • สำนวจความคิดเห็นของประชาชนเกี่ยวกับโครงการหน่วยแพทย์อาสา สมเด็จพระศรีนครินทราบรมราชชนนี (พอ.สว.) และโครงการจังหวัดเคลื่อนที่เสริมสร้างพลังประชารัฐ จังหวัดแพร่ • สำนวจความคิดเห็นของผู้ร่วมชมขบวนแห่เครื่องสักการะพระธาตุช่อแฮตามประเพณีล้านนา “งานประเพณีไหว้พระธาตุช่อแฮ เมืองแพร่แห่ตุงหลวง ประจำปี 2561”

<p>แพร่</p>	<ul style="list-style-type: none"> • สํารวจความคิดเห็นต่อการจัดกิจกรรมทางศาสนา “ประเพณีไหว้พระธาตุช่อแฮ เมืองแพร่แห่ตุงหลวง ประจำปี 2561” • สํารวจความคิดเห็นของประชาชนในภาพรวมต่อการจัดงาน “ประเพณีไหว้ พระธาตุช่อแฮ เมืองแพร่แห่ตุงหลวง ประจำปี 2561” • สํารวจความคิดเห็นของประชาชนต่อจัดงานโครงการส่งเสริมการท่องเที่ยวเชิงวัฒนธรรมและภูมิปัญญาท้องถิ่น “กิจกรรมส่งเสริมการท่องเที่ยววิถีธรรมนำสุขภาพ” • สํารวจความคิดเห็นของประชาชน ต่อกิจกรรมผ่อบ้านยามแลงแบ่งสุขที่อ่าวแม่ • สํารวจความคิดเห็นของประชาชนเกี่ยวกับผลการดำเนินงานตามแผนพัฒนาจังหวัดแพร่ พ.ศ. 2557 – 2560 • สํารวจความคิดเห็นของประชาชนเกี่ยวกับผลการดำเนินงานตามแผนปฏิบัติราชการ ประจำปีงบประมาณ พ.ศ. 2560 • สํารวจความคิดเห็นของประชาชนต่อกิจกรรม แรลลี่ “ปั่นแ่วเมืองแม่ ช่อแฮเมืองงาม” • สํารวจความคิดเห็นของประชาชนต่อการจัดงาน “ส่งเสริมประเพณีปีใหม่เมือง” จังหวัดแพร่ ประจำปี 2561 • สํารวจความคิดเห็นของประชาชนต่อการจัดงานประเพณีไหว้พระพุทธรูปโกศัยศิริมหาศากยมนี พระคู่บ้าน คู่เมืองแพร่ ประจำปี 2561 • สํารวจพฤติกรรมการขับขี่ยานพาหนะบนท้องถนน ตามมาตรการด้านความปลอดภัยทางถนน
<p>ลำปาง</p>	<ul style="list-style-type: none"> • สํารวจความคิดเห็นของนักท่องเที่ยวเกี่ยวกับการจัดงาน “สืบสานตำนานพ่อเจ้าทิพย์ช้าง วีรบุรุษแห่งเขลางค์นคร”
<p>ลำพูน</p>	<ul style="list-style-type: none"> • สํารวจความคิดเห็นของประชาชนเกี่ยวกับโครงการ “หน่วยบำบัดทุกข์ บำรุงสุข จังหวัดลำพูน เคลื่อนที่” (แบบสอบถามออนไลน์) • สํารวจความคิดเห็นเกี่ยวกับประเด็นคำถาม 4 + 6 ข้อ ของนายกรัฐมนตรีได้กล่าวในรายการศาสตร์พระราชาสู่การพัฒนาอย่างยั่งยืน จังหวัดลำพูน (แบบสอบถามออนไลน์) • สํารวจความพึงพอใจของผู้ใช้บริการเจ้าหน้าที่ศูนย์ราชการสะดวก (GECC) ของสำนักงานขนส่งจังหวัดลำพูน (แบบสอบถามออนไลน์) • สํารวจความพึงพอใจสำหรับผู้ใช้บริการของสำนักงานขนส่งจังหวัดลำพูน (แบบสอบถามออนไลน์)
<p>สุโขทัย</p>	<ul style="list-style-type: none"> • สํารวจความคิดเห็นของนักท่องเที่ยวเกี่ยวกับการจัดงานประเพณี “ลอยกระทง เผาเทียน เล่นไฟ จังหวัดสุโขทัย ประจำปี 2560” (นักท่องเที่ยวชาวไทย) • สํารวจความคิดเห็นของนักท่องเที่ยวเกี่ยวกับการจัดงานประเพณี “ลอยกระทง เผาเทียน เล่นไฟ จังหวัดสุโขทัย ประจำปี 2560” (นักท่องเที่ยวต่างชาติ)
<p>อุดรดิษฐ์</p>	<ul style="list-style-type: none"> • สรุปลผลการสํารวจความคิดเห็นของประชาชน โครงการหน่วยบำบัดทุกข์ บำรุงสุข สร้างรอยยิ้มให้ประชาชนจังหวัดอุดรดิษฐ์
<p>อุทัยธานี</p>	<ul style="list-style-type: none"> • สํารวจความคิดเห็นของหน่วยงานที่มาให้บริการโครงการ “หน่วยบำบัดทุกข์ บำรุงสุข สร้างรอยยิ้มให้ประชาชน” ประจำปีงบประมาณ 2561 • สํารวจการจัดพิธีถวายดอกไม้จันทน์ ในงานพระราชพิธีถวายพระเพลิงพระบรมศพ พระบาทสมเด็จพระปรมินทรมหาภูมิพลอดุลยเดช ประจำปีงบประมาณ 2561 • สํารวจความคิดเห็นของประชาชนเกี่ยวกับการจัดงานเทิดพระเกียรติสมเด็จพระปฐมบรมมหาชนกและงานกาชาด ประจำปี 2561 จังหวัดอุทัยธานี • ส่งเสริมการท่องเที่ยว “งานมทกรรมของดีเมืองอุทัยธานี” ประจำปีงบประมาณ 2561

ภาคตะวันออกเฉียงเหนือ	
จังหวัด	โครงการ
กาฬสินธุ์	<ul style="list-style-type: none"> • สํารวจพฤติกรรมกรรมการบริโภคผักจังหวัดกาฬสินธุ์ พ.ศ. 2561 • สํารวจความพึงพอใจของประชาชนที่มีต่อการป้องกันและปราบปรามยาเสพติดตามยุทธการฟ้าแดดสงยาง จังหวัดกาฬสินธุ์ พ.ศ. 2561 • สํารวจความคิดเห็นของประชาชนที่มีต่อการจัดงานสงกรานต์น้ำพระธาตุยาคู ปี 2561 • สํารวจความสุขมวลรวมจังหวัด กลุ่มจังหวัด ปีงบประมาณ 2561 • ประเมินผลโครงการยกระดับคุณภาพชีวิตคนจนขั้นพื้นฐานจังหวัดกาฬสินธุ์ • ประเมินผลโครงการตามยุทธศาสตร์ kalasin Happiness Model ปีงบประมาณ 2561
ขอนแก่น	<ul style="list-style-type: none"> • ติดตามประเมินผลความสุ่มวลรวมของประชาชนเพื่อเพิ่มประสิทธิภาพแผนพัฒนาในกลุ่มจังหวัดภาคตะวันออกเฉียงเหนือตอนกลาง (กาฬสินธุ์ ขอนแก่น มหาสารคาม ร้อยเอ็ด) พ.ศ. 2561
ชัยภูมิ	<ul style="list-style-type: none"> • สํารวจงานเจ้าพ่อพญาแล จังหวัดชัยภูมิ ประจำปี 2561
นครพนม	<ul style="list-style-type: none"> • สํารวจการบริการจังหวัดเคลื่อนที่และโครงการ “หน่วยบำบัดทุกข์ บำรุงสุข สร้างรอยยิ้มให้ประชาชน” • สํารวจความคิดเห็นของประชาชนเกี่ยวกับการจัดงานประเพณีไหลเรือไฟ
บุรีรัมย์	<ul style="list-style-type: none"> • สํารวจความคิดเห็นเกี่ยวกับการจัดงาน “บุรีรัมย์ มาราธอนประจำปี 2561” • สํารวจความคิดเห็นนักท่องเที่ยวงาน “ประเพณีขึ้นเขาพนมรุ้งประจำปี 2561” • สํารวจความคิดเห็นของนักท่องเที่ยวที่มาเที่ยวงาน “บุรีรัมย์ สงกรานต์ คาร์นิวัล” • สํารวจความพึงพอใจของผู้รับบริการของศูนย์ดำรงธรรม • สํารวจความคิดเห็นเกี่ยวกับการจัดงาน “ตลาดนัดถนนคนเดินชุมชนสายยาว” • สํารวจการจัดการแข่งขันรถจักรยานยนต์ชิงแชมป์โลก (Winter Test)
มหาสารคาม	<ul style="list-style-type: none"> • สํารวจสภาพเศรษฐกิจและสังคม ขับเคลื่อนแผนพัฒนาชนบทเชิงพื้นที่ประยุกต์ตามพระราชดำริ • สํารวจการประเมินคุณธรรมและความโปร่งใสในการดำเนินงานของหน่วยงานภาครัฐ ประจำปีงบประมาณ พ.ศ. 2561 • สํารวจและติดตามการขับเคลื่อนการพัฒนาประเทศตามโครงการไทยนิยมยั่งยืน จังหวัดมหาสารคาม
มุกดาหาร	<ul style="list-style-type: none"> • สํารวจความพึงพอใจของประชาชนต่อโครงการ “หน่วยบำบัดทุกข์ บำรุงสุข สร้างรอยยิ้มให้ประชาชน” • สํารวจการรับฟังสถานีวิทยุกระจายเสียงแห่งประเทศไทย จังหวัดมุกดาหาร (สวท. มุกดาหาร) • สํารวจความพึงพอใจของประชาชนผู้มารับบริการศูนย์ดำรงธรรมจังหวัดมุกดาหาร • ประเมินผลการจัดงานกาชาดและงานของดี 36 ปี จังหวัดมุกดาหาร ประจำปี 2561 • รายงานผลการสํารวจความคิดเห็นของผู้เข้าร่วมกิจกรรมงานสัปดาห์วิสาขบูชาและอัฐมีบูชาอาเซียนสานสัมพันธ์มิตรในมิติพระพุทธศาสนา และงานสัปดาห์ส่งเสริมพระพุทธศาสนาเนื่องในเทศกาลวิสาขบูชา ประจำปี 2561 • ประเมินความพึงพอใจโครงการอบรมมัคคุเทศก์และการเป็นเจ้าบ้านที่ดี โดยใช้มิติวัฒนธรรมภายใต้โครงการจิตอาสา ทำความดีด้วยหัวใจ ถวายเป็นพระราชกุศลแด่สมเด็จพระเจ้าอยู่หัวมหาวชิราลงกรณบดินทรเทพยวรางกูร เนื่องในโอกาสสมหามงคลเฉลิมพระชนมพรรษา 66 พรรษา 28 กรกฎาคม 2561

มุกดาหาร	<ul style="list-style-type: none"> ประเมินความพึงพอใจโครงการส่งเสริมชุมชนคุณธรรมน้อมนำหลักปรัชญาของเศรษฐกิจพอเพียงสู่การท่องเที่ยวเชิงวัฒนธรรมอย่างยั่งยืน (การเป็นเจ้าบ้านที่ดี)
ยโสธร	<ul style="list-style-type: none"> สำรวจความคิดเห็นของประชาชนเกี่ยวกับการจัดงานวันสถาปนาจังหวัดยโสธร ประจำปี 2561 สำรวจความคิดเห็นของประชาชนเกี่ยวกับโครงการจังหวัดเคลื่อนที่ “เพิ่มรอยยิ้ม เติมความสุขให้คนยโสธร” ประจำปีงบประมาณ 2561 สำรวจความคิดเห็นของประชาชนเกี่ยวกับสถานการณ์การแพร่ระบาดของยาเสพติด จังหวัดยโสธร พ.ศ. 2561 รายงานผลการดำเนินงานประเพณีบุญบั้งไฟ จังหวัดยโสธร ประจำปี 2561 จัดทำฐานข้อมูลเกษตรอินทรีย์ จังหวัดยโสธร ประจำปี 2561 (จัดทำแบบสำรวจชี้แจงการบันทึกแบบสอบถาม)
ร้อยเอ็ด	<ul style="list-style-type: none"> สำรวจความคิดเห็นของประชาชนที่มีต่อการจัดพิธีถวายดอกไม้จันทน์ในหลวงรัชกาลที่ 9 พ.ศ. 2560 จังหวัดร้อยเอ็ด สำรวจความคิดเห็นของประชาชนเกี่ยวกับการจัดงาน สมมาน้ำคืนเพ็งเส็งประทีป พ.ศ. 2560 สำรวจความคิดเห็นของประชาชนที่มารับบริการโครงการจังหวัดร้อยเอ็ดเคลื่อนที่ บำบัดทุกข์ บำรุงสุข และสร้างรอยยิ้มให้ประชาชน ร่วมกับหน่วยแพทย์เคลื่อนที่ พอ.สว. จังหวัดร้อยเอ็ด สำรวจความคิดเห็นของประชาชนเกี่ยวกับการจัดงาน ประเพณีปีใหม่และกาชาดจังหวัดร้อยเอ็ด ประจำปี พ.ศ. 2561 สำรวจความคิดเห็นของประชาชนเกี่ยวกับการจัดงาน มหาทานบารมีประเพณีบุญผะเหวดร้อยเอ็ด พ.ศ. 2561 สำรวจความคิดเห็นของประชาชนเกี่ยวกับการจัดงานเล่าเรื่องเมืองร้อยเอ็ด 243 ปี พ.ศ. 2561
เลย	<ul style="list-style-type: none"> ประเมินการจัดงาน “ดอกฝ้ายบานสืบสานวัฒนธรรมไทยเลย” ประจำปี 2561 ประเมินผลการจัดงาน “มหกรรมไม้ดอกประจำภาคตะวันออกเฉียงเหนือ”
ศรีสะเกษ	<ul style="list-style-type: none"> สำรวจประเมินความคิดเห็นและความพึงพอใจในการดำเนินโครงการ จัดงานเทศน์มหาชาติ “77 จังหวัดรวมใจ...เทศน์การกุศล เพื่อเยาวชน” จังหวัดศรีสะเกษ สำรวจการรับฟังความคิดเห็นต่อคำถาม 4 + 6 ของนายกรัฐมนตรี สำรวจความคิดเห็นของประชาชนเกี่ยวกับการรับรู้ข้อมูลข่าวสาร กรมประชาสัมพันธ์ (ข่าวแดนลำดวน) สำรวจและประเมินผลความพึงพอใจของประชาชนในการดำเนินการป้องกันและแก้ไขปัญหา ยาเสพติดของจังหวัดศรีสะเกษ ประจำปีงบประมาณ 2561
สกลนคร	<ul style="list-style-type: none"> สำรวจการประเมินผลการจัดงานมหกรรมการแข่งขันจักรยานทางไกล ประเทศไทย ปี 2561 (The Great Mekong Bike Ride 2018) ณ จังหวัดสกลนคร สำรวจความคิดเห็นเกี่ยวกับการสัมมนาเตรียมความพร้อมทีมขับเคลื่อน การพัฒนาประเทศไทยตามโครงการไทยนิยม ยั่งยืน ระดับอำเภอ และระดับตำบล จังหวัดสกลนคร สำรวจการประเมินผลงานรวมน้ำใจไทสกล จังหวัดสกลนคร ประจำปี 2561 สำรวจความคิดเห็นเกี่ยวกับการจัดงานอนุรักษ์สืบสานประเพณีแห่ดาวเทศกาลคริสต์มาส ประจำปี 2017 จังหวัดสกลนคร ณ สำนักมิสซังโรมันคาทอลิกท่าแร่ - หนองแสง (โรงเรียนเซนต์ยอแซฟสกลนคร)

สกลนคร	<ul style="list-style-type: none"> • สำรองการประเมินผลงานเปิดตลาดประชารัฐ (Grand Opening) จังหวัดสกลนคร • สำรองของประชาชนที่มีต่อโครงการจังหวัดเคลื่อนที่ “หน่วยบำบัดทุกข์ บำรุงสุข สร้างรอยยิ้มให้ประชาชน” จังหวัดสกลนคร (ประจำปีงบประมาณ พ.ศ. 2561 จำนวน 11 เดือน)
สุรินทร์	<ul style="list-style-type: none"> • รายงานผลการจัดงานมหัศจรรย์งานช้างสุรินทร์ ประจำปี 2560 ครบรอบ 57 ปี
หนองคาย	<ul style="list-style-type: none"> • สำรองความคิดเห็นของประชาชนในการรับบริการโครงการ “ปกป้องและเชิดชูสถาบันพระมหากษัตริย์ และหน่วยบำบัดทุกข์ บำรุงสุข” (จังหวัดเคลื่อนที่) • สำรองความพึงพอใจ “ระบบการประเมินผลการปฏิบัติราชการ และการสำรวจปัจจัยความผาสุก และความผูกพันของบุคลากรต่อองค์กร” พ.ศ. 2561 เพื่อสนับสนุนการประเมิน PMQA ของจังหวัดหนองคาย • สำรองความคิดเห็นและความพึงพอใจในการจัดงาน “ประชุมคณะผู้บริหารระดับสูง 3 ประเทศ 9 จังหวัด (ไทย-ลาว-เวียดนาม) ครั้งที่ 21” ณ จังหวัดหนองคาย • สำรองความคิดเห็นของนักท่องเที่ยว/ผู้ประกอบการ/เจ้าหน้าที่ผู้ปฏิบัติงาน “เทศกาลออกพรรษา บั้งไฟพญานาค จังหวัดหนองคาย ประจำปี พ.ศ. 2560” (ระหว่างวันที่ 2-11 ตุลาคม พ.ศ. 2561) • สำรองความคิดเห็นเกี่ยวกับการจัดงาน “การแข่งขันเรือเร็วพอร์มูลา 1 เชื่อมโยงความสัมพันธ์สองฝั่งโขง ครั้งที่ 1 ปี พ.ศ. 2560 จังหวัดหนองคาย” • สำรองความคิดเห็นเกี่ยวกับการจัดงาน “การแข่งขันกีฬาทางน้ำเรือเร็ว พอร์มูลา 1 ส่งเสริมการท่องเที่ยวเชื่อมโยงความสัมพันธ์สองฝั่งโขง ปี พ.ศ. 2561” • สำรองความต้องการของผู้รับบริการศูนย์ดำรงธรรมจังหวัดหนองคาย ปี พ.ศ. 2561 • สำรองความพึงพอใจเกี่ยวกับการขับเคลื่อนการพัฒนาประเทศตามโครงการ ไทยนิยม ยั่งยืน ประจำปี 2561 จังหวัดหนองคาย • ประเมินการบำบัดฟื้นฟูสมรรถภาพผู้เสพยาเสพติดในระบบสมัครใจ “ศูนย์ปรับเปลี่ยนพฤติกรรม” จังหวัดหนองคาย ประจำปี 2561 (10 รุ่น)
หนองบัวลำภู	<ul style="list-style-type: none"> • สำรองความพึงพอใจผู้มาเที่ยวงาน “สักการะสมเด็จพระนเรศวรมหาราช จังหวัดหนองบัวลำภู” • สำรองหน่วยบำบัดทุกข์ บำรุงสุข สร้างรอยยิ้มให้ประชาชน
อุดรธานี	<ul style="list-style-type: none"> • สำรองการบริการจังหวัดเคลื่อนที่และโครงการ “หน่วยบำบัดทุกข์ บำรุงสุข สร้างรอยยิ้มให้ประชาชน” • สำรองการขับเคลื่อนการดำเนินการตามนโยบายและติดตามผลการปฏิบัติงาน ในพื้นที่ของผู้ว่าราชการจังหวัดอุดรธานี • สำรองการขับเคลื่อนการพัฒนาประเทศตามโครงการไทยนิยม ยั่งยืน ระดับพื้นที่ • สำรองการเสริมสร้างเยาวชนรุ่นใหม่จังหวัดอุดรธานี (UD New Generation) ตามแนวทางอุดรโมเดล (Udon Model)
อุบลราชธานี	<ul style="list-style-type: none"> • ประเมินผลการจัดงานประเพณีแห่เทียนเข้าพรรษา จังหวัดอุบลราชธานี ประจำปี พ.ศ. 2561
อำนาจเจริญ	<ul style="list-style-type: none"> • สำรองความคิดเห็นของประชาชนที่มีต่อการจัดเทศกาลปั่นจักรยาน “ปั่นใจ เกินร้อย พิชิตภูสิงห์” จังหวัดอำนาจเจริญ • สำรองความคิดเห็นของประชาชนเกี่ยวกับสถานการณ์การแพร่ระบาดของยาเสพติดและความพึงพอใจของประชาชนต่อการดำเนินงานป้องกันและแก้ไขปัญหาเสพติดจังหวัดอำนาจเจริญ พ.ศ. 2561 • สำรองข้อมูลและสารสนเทศเพื่อสนับสนุนการพัฒนาจังหวัด/ยุทธศาสตร์ จังหวัดอำนาจเจริญ พ.ศ. 2561

บึงกาฬ	<ul style="list-style-type: none"> สำรวจความคิดเห็นของประชาชนเกี่ยวกับโครงการ “หน่วยบำบัดทุกข์ บำรุงสุข สร้างรอยยิ้มให้ประชาชน” ประจำปีงบประมาณ พ.ศ. 2561 ประเมินผลสัมฤทธิ์การจัดงานวันยาวพารา และงานกาชาดจังหวัดบึงกาฬ ประจำปี 2561 ประเมินผลสัมฤทธิ์ การจัดงาน หนาวดีดี ที่บึงกาฬ ซีซั่น 4 ประจำปี 2561 ประเมินผลสัมฤทธิ์การจัดงานสถาปนาจังหวัดบึงกาฬ ครบรอบ 7 ปี ประเมินผลสัมฤทธิ์การจัดงานแข่งขันเรือยาวประเพณี ไทย-ลาว-เวียดนาม ชิงถ้วยพระราชทาน สมเด็จพระเทพรัตนราชสุดาฯ สยามบรมราชกุมารี ครั้งที่ 19 ประจำปี 2561
--------	---

ภาคใต้	
จังหวัด	โครงการ
กระบี่	<ul style="list-style-type: none"> สำรวจความคิดเห็นของประชาชนเกี่ยวกับการจัดงานเทศกาลสงกรานต์ปีเก่าต้อนรับปีใหม่และงานกาชาด ประจำปี พ.ศ. 2561 สำรวจความคิดเห็นของประชาชนเกี่ยวกับคุณภาพการให้บริการของหน่วยงานต่างๆ ณ ประตูสู่จังหวัดกระบี่ พ.ศ. 2561 สำรวจข้อมูลเพื่อประมาณการภาวะเศรษฐกิจจังหวัดกระบี่ พ.ศ. 2561 รายไตรมาส สำรวจข้อมูลความต้องการแรงงานของสถานประกอบการ ปี 2561 นำเข้าสู่ข้อมูลสถิติของศูนย์ข้อมูลกลางกระทรวงมหาดไทย (MOI) พ.ศ. 2561 จังหวัดกระบี่
ชุมพร	<ul style="list-style-type: none"> สำรวจความคิดเห็นและความต้องการของประชาชนโครงการจังหวัดพบประชาชน “หน่วยบำบัดทุกข์ บำรุงสุข สร้างรอยยิ้มให้กับประชาชน” ประจำปีงบประมาณ 2561 สำรวจความคิดเห็นของประชาชนเกี่ยวกับการจัดงานเทิดพระเกียรติพลเรือเอกพระเจ้าบรมวงศ์เธอ พระองค์เจ้าอาภากรณเกียรติวงศ์ กรมหลวงชุมพร เขตอุดมศักดิ์ และงานกาชาดจังหวัดชุมพร ประจำปี 2560 สำรวจความคิดเห็นของประชาชนเกี่ยวกับการจัดงาน “โลกทะเลชุมพร” ครั้งที่ 28 ประจำปี 2561
ตรัง	<ul style="list-style-type: none"> สำรวจความคิดเห็นเกี่ยวกับการจัดงาน “พิธีวิวาห์ใต้สมุทร 2018” สำรวจข้อมูลความต้องการแรงงานของสถานประกอบการ ปี 2561 สำรวจแรงงานนอกระบบ ประจำปีงบประมาณ พ.ศ. 2561
นครศรีธรรมราช	<ul style="list-style-type: none"> สำรวจความคิดเห็นของประชาชนในเรื่อง “การติดตั้งชุดโคมไฟส่องสว่างด้วยพลังงานแสงอาทิตย์ (solar cell) เพื่อเพิ่มศักยภาพการรักษาความปลอดภัยให้ประชาชนและนักท่องเที่ยว” จังหวัดนครศรีธรรมราช สำรวจค่าใช้จ่ายที่จำเป็นของแรงงานไร้ฝีมือ (แรงงานเพื่อพัฒนาฝีมือ) ในภาคอุตสาหกรรม พ.ศ. 2561 จังหวัดนครศรีธรรมราช สำรวจความพึงพอใจของประชาชนต่อการจัดงาน/กิจกรรม “ตลาดหน้าวัดพระธาตุ หรือถนนคนเดินหน้าวัดพระธาตุ” จังหวัดนครศรีธรรมราช สำรวจการจัดงานสัปดาห์ส่งเสริมพระพุทธศาสนาเนื่องในเทศกาลวันวิสาขบูชา วันสำคัญสากลโลก ประจำปี 2561 สำรวจการจัดงานสัปดาห์ส่งเสริมพระพุทธศาสนาเนื่องในเทศกาลวันอาสาฬหบูชา-เข้าพรรษา ประจำปี 2561 ประเมินโครงการการพัฒนาศักยภาพการป้องกันและบรรเทาสาธารณภัย จังหวัดนครศรีธรรมราช ประจำปีงบประมาณ พ.ศ. 2560

นครศรีธรรมราช	<ul style="list-style-type: none"> • ประเมินการฝึกซ้อมดับเพลิงและฝึกซ้อมอพยพหนีไฟของศาลากลางจังหวัดนครศรีธรรมราช • ประเมินการฝึกการป้องกันและบรรเทาสาธารณภัย จังหวัดนครศรีธรรมราช ประจำปีงบประมาณ พ.ศ. 2561
นราธิวาส	<ul style="list-style-type: none"> • สำรวจความคิดเห็นของประชาชนเกี่ยวกับการจัดงานกาชาดและงานประจำปี จังหวัดนราธิวาส ประจำปี 2561 • สำรวจความพึงพอใจของผู้เข้าร่วมกิจกรรมการส่งและอำนวยความสะดวกผู้เดินทางไปประกอบพิธีฮัจญ์ของจังหวัดนราธิวาส ประจำปี 2561 (ฮ.ศ.1439) • สำรวจความคิดเห็นของประชาชนเกี่ยวกับการจัดงานของดีเมืองนรา ประจำปี พ.ศ. 2561 มี 4 กิจกรรม <ul style="list-style-type: none"> - การสำรวจความพึงพอใจกิจกรรมงานวันลองกอง - การสำรวจความพึงพอใจกิจกรรมงานศิลปะและงานกระจูด - การสำรวจความพึงพอใจกิจกรรมงานประชันนกเขาขนาเสียง - การสำรวจความพึงพอใจกิจกรรมงานแข่งขันเรือกอลและ เรือยอกอง และเรือคอสี่ • สำรวจความคิดเห็นเกี่ยวกับการแข่งขันกีฬาวันข้าราชการพลเรือน พ.ศ. 2561
ปัตตานี	<ul style="list-style-type: none"> • สำรวจความคิดเห็นของประชาชนต่อการจัดงานมหกรรมสมโภชเจ้าแม่ลิ้มกอเหนี่ยว จังหวัดปัตตานี ประจำปี 2561 • สำรวจความพึงพอใจของผู้เข้าร่วมแข่งขันวิ่ง ปัตตานีมาราธอน 2561 • สำรวจความพึงพอใจของผู้เข้าร่วมแข่งขันจักรยานทางไกล พ.ศ. 2561 • สำรวจความคิดเห็นของประชาชนเกี่ยวกับงานแสดงสินค้า วัฒนธรรม ของดีเมืองตานี และงานกาชาดจังหวัดปัตตานี พ.ศ. 2561 • ประเมินโครงการอันเนื่องมาจากพระราชดำริฯ • จัดทำฐานข้อมูลโครงการอนุรักษ์พันธุพืช
พังงา	<ul style="list-style-type: none"> • สำรวจความคิดเห็นของประชาชนเกี่ยวกับการจัดกิจกรรมปั่นจักรยานโครงการ “ปั่นให้พินกินให้หรรอย @พังงา”
พัทลุง	<ul style="list-style-type: none"> • สำรวจความพึงพอใจการแข่งขันวิ่ง “พัทลุงมินิ-ฮาร์ฟมาราธอน และฟันรัน” ครั้งที่ 13 • สำรวจความคิดเห็นของประชาชนเกี่ยวกับโครงการ “หน่วยบำบัดทุกข์ บำรุงสุข สร้างรอยยิ้มให้ประชาชน จังหวัดพัทลุง” รายเดือน • สำรวจค่าใช้จ่ายที่จำเป็นของแรงงานทั่วไปแรกเข้าทำงานในภาคอุตสาหกรรม พ.ศ. 2561 • ประเมินผลการจัดงานสมโภชน์พระพุทธรูปรัตนโรคนครายชัยวัฒน์จตุรทิศ และงานกาชาดประจำปีของดีเมืองลุงประจำปี 2561 • โครงการ “การนำเสนอข้อมูลครัวเรือนที่มีรายได้เฉลี่ยต่ำกว่า 38,000 บาท/คน/ปี ในรูปแบบ GIS” จังหวัดพัทลุง ปีงบประมาณ พ.ศ. 2561
ภูเก็ต	<ul style="list-style-type: none"> • สำรวจงานวัฒนธรรมสตูดิโอท้าวเทพกระษัตรี ท้าวศรีสุนทร ประจำปี 2561

<p>ยะลา</p>	<ul style="list-style-type: none"> • สํารวจความคิดเห็นของประชาชนเกี่ยวกับโครงการจังหวัดเคลื่อนที่ “หน่วยบำบัดทุกข์ บำรุงสุข สร้างรอยยิ้มให้ประชาชน” พ.ศ. 2561 • สํารวจงานมหรหรรณผลไม้และของดีเมืองยะลา พ.ศ. 2561 • สํารวจความผาสุกและความผูกพันของบุคลากรต่อองค์กรในจังหวัดยะลา พ.ศ. 2560 (ของปีงบประมาณ 2560 จัดทำปีงบประมาณ 2561) • สํารวจความคิดเห็นของประชาชนในการป้องกันและแก้ไขปญหายาเสพติด พ.ศ. 2561 • สํารวจความคิดเห็นของประชาชนเกี่ยวกับการจัดงาน “สมโภชหลักเมืองและงานกาชาดจังหวัดยะลา ประจำปี 2561”
<p>ระนอง</p>	<ul style="list-style-type: none"> • สํารวจความคิดเห็นของประชาชนเกี่ยวกับการจัดงาน “อาบน้ำแร่ แลระนอง ประจำปี 2560” • สํารวจความคิดเห็นของประชาชนเกี่ยวกับการจัดงาน “อาบน้ำเพ็ญ @ระนอง ประจำปี 2560”
<p>สงขลา</p>	<ul style="list-style-type: none"> • สํารวจผู้ประกอบการ การแข่งขันวอลเลย์บอลชายหาด “เอสเอ็มเอ็ม เอวีซีพีช ทั้ว เอสโคล่า สมิหลา โอเพ่นฯ ครั้งที่ 19 ประจำปี พ.ศ. 2561 • สํารวจผู้ชมการแข่งขันวอลเลย์บอลชายหาด “เอสเอ็มเอ็ม เอวีซีพีช ทั้ว เอสโคล่า สมิหลา โอเพ่นฯ ครั้งที่ 19 ประจำปี พ.ศ. 2561 • สํารวจความพึงพอใจของประชาชนต่อการป้องกันและแก้ไขปญหายาเสพติดจังหวัดสงขลา ปี 2561 • สํารวจการฝึกการป้องกันและบรรเทาสาธารณภัยระดับจังหวัด ประจำปีงบประมาณ 2561 • สํารวจข้อมูลความต้องการแรงงานของสถานประกอบการ ปี 2561 • สํารวจค่าใช้จ่ายที่จำเป็นของแรงงานทั่วไปแรกเข้าทำงานในภาคอุตสาหกรรม พ.ศ. 2561 • สํารวจความพึงพอใจของผู้เดินทางไปประกอบพิธีฮัจย์ ประจำปี 2561 • สํารวจความพึงพอใจของญาติผู้เดินทางไปประกอบพิธีฮัจย์ ประจำปี 2561
<p>สตูล</p>	<ul style="list-style-type: none"> • สํารวจความพึงพอใจต่อการจัดงานมรดกอันดามัน มห้ศจรร์ยอาหารอรรอย ของดีที่ละงู จังหวัดสตูล • สํารวจความคิดเห็นกิจกรรมรวมพลคนศิลปินถิ่นสโทย จังหวัดสตูล • สํารวจความคิดเห็นการจัดงานวิงัยอนรอยประวัติศาตร์ตระรุเตา ครั้งที่ 15 จังหวัดสตูล • สํารวจความพึงพอใจต่อการจัดงานโครงการ/กิจกรรมด้านการท่องเที่ยว พ.ศ. 2561 จังหวัดสตูล (มหกรรมว่าวประเพณีจังหวัดสตูล ครั้งที่ 38 และแสดงว่าวนานาชาติ) • สํารวจค่าใช้จ่ายที่จำเป็นของแรงงานไร้ฝีมือในภาคอุตสาหกรรม พ.ศ. 2561 • สํารวจความคิดเห็นต่อการประชาสัมพันธ์การส่งเสริมการเรียนในระบบทวิภาคีและสหกิจศึกษา พ.ศ. 2561



เตรียมตัวก่อน สปก. 2563

สำมะโนประชากรและเคหะ เป็นการเก็บรวบรวมข้อมูลทุกพื้นที่ เกี่ยวกับประชากรทุกคนในประเทศตามที่อยู่จริง และที่อยู่อาศัยของประชากร ณ วันสำมะโน โดยจัดทำทุก 10 ปี

ปัจจุบันสภาพเศรษฐกิจ สังคม วัฒนธรรม สิ่งแวดล้อมของแต่ละพื้นที่มีความหลากหลายแตกต่างกัน วิถีชีวิตความเป็นอยู่ของประชาชนมีการเปลี่ยนแปลงไปมาก ความเป็นส่วนตัวสูง ความร่วมมือในการให้ข้อมูลมีน้อยลง จึงจำเป็นต้องพัฒนาวิธีการจัดทำสำมะโนฯ และหาแนวทางแก้ไขปัญหาดังกล่าว

เรา..ได้อะไรจากการทำสำมะโน?

ข้อมูลตัวชี้วัดสำคัญระดับ จังหวัด ภาค และประเทศ

ประชากร	ครัวเรือน	ที่อยู่อาศัย
<ul style="list-style-type: none"> แนวโน้มประชากรชาย-หญิง อัตราเด็กเกิด-ประชากร อัตราประชากร อัตราส่วนเพศ อัตราส่วนการเป็นมาระ อายุเฉลี่ยฐาน การมีสื่อโทรคมนาคม การแต่งงาน 	<ul style="list-style-type: none"> จำนวนครัวเรือน ประเภทครัวเรือน ขนาดครัวเรือนเฉลี่ย ครัวเรือนคนเดียว ลักษณะของหัวหน้าครัวเรือน 	<ul style="list-style-type: none"> ประเภทที่อยู่อาศัย ลักษณะของที่อยู่อาศัย การครอบครองที่อยู่อาศัย การครอบครองที่ดิน การมีส่วนร่วมแสงสว่างหรือเสียง แหล่งน้ำดื่ม น้ำใช้ การมีโทรศัพท์มือถือ

วิธีการจัดทำสำมะโนฯ ล่วงหน้า

การจัดทำสำมะโนประชากรที่ผ่านมาแต่ละครั้งใช้วิธีแบบเดิม (Traditional census) โดยใช้นายมาตี ออกปฏิบัติงานเก็บรวบรวมข้อมูล ซึ่งต้องใช้ทรัพยากรและงบประมาณจำนวนมาก ในการจัดทำสำมะโนประชากรแต่ละครั้งต้องมีการวางแผนเตรียมงานเป็นอย่างดีและเป็นระบบล่วงหน้าอย่างน้อย 2-3 ปี โดยเฉพาะอย่างยิ่งรูปแบบวิธีการจัดทำ จึงต้องมีการศึกษาการพัฒนาวิธีการจัดเก็บข้อมูลสำมะโนประชากรและเคหะ ซึ่งในการปฏิบัติงานล่วงหน้าปี 2561 ได้มีการวางรูปแบบของการจัดเก็บข้อมูลไว้ 3 แนวทางดังต่อไปนี้

แนวทางที่ 1 วิธีแบบดั้งเดิม (พัฒนารูปแบบการจัดทำ) การปฏิบัติงานสนามเต็มพื้นที่ทดลองด้วยวิธีการนับจดทุกบ้าน อาคาร สิ่งปลูกสร้าง เพื่อหาครัวเรือนและรายละเอียดของสมาชิกในครัวเรือน (โครงสร้างประชากร) ในแต่ละเขตแดนนับเต็มรูปแบบ โดยเปลี่ยนรูปแบบสำรวจจากการสัมภาษณ์ด้วยแบบสอบถามเป็นใช้โปรแกรมการบันทึกข้อมูลด้วยเครื่องคอมพิวเตอร์พกพาขนาดกลาง (Tablet)

แนวทางที่ 2 การใช้ข้อมูลทะเบียนรวมกับการทำสำมะโนฯ เพื่อปรับปรุงความถูกต้องของการนับประชากร เพื่อหาข้อมูลสำหรับตัวแปรที่ไม่ได้จากฐานทะเบียน และเพื่อปรับปรุงคุณภาพข้อมูลให้ทันสมัย (ข้อมูลที่ใช้จากทะเบียนราษฎร ได้แก่ รหัสบ้าน (HID) บ้านเลขที่ ถนน ตรอก ซอย จังหวัด อำเภอ ตำบล หมู่บ้าน อายุ เพศ และ สัญชาติ) โดยนำมาศึกษาและตรวจสอบกับพื้นที่ปฏิบัติงานสนามในบางพื้นที่ของการทำสำมะโนฯ ล่วงหน้า

แนวทางที่ 3 การนำเทคโนโลยีมาสนับสนุนการเก็บข้อมูล โดยการส่งแบบสอบถามไปทางไปรษณีย์ ซึ่งใช้ข้อมูลที่อยู่อาศัย และรหัสบ้าน (HID) จากข้อมูลทะเบียนราษฎร เพื่อให้ประชาชนตอบข้อมูลกลับมาผ่านโปรแกรมการบันทึกข้อมูลทางระบบอินเทอร์เน็ต (Web Application) หรือส่งแบบสอบถามตอบกลับโดยไม่ต้องเสียค่าใช้จ่าย

การทำสำมะโนประชากรและเคหะ พ.ศ. 2563 (การปฏิบัติงานล่วงหน้าปี 2561) ได้ทดลองดำเนินการในขั้นตอนต่างๆ ของการปฏิบัติงาน เช่น การใช้แบบสอบถาม เครื่องมือที่ใช้การจัดเก็บข้อมูล การคัดเลือกพนักงาน เจ้าหน้าที่ และการประมวลผล เพื่อให้ทราบถึงปัญหาและอุปสรรคของแต่ละวิธีการ และเตรียมรับมือกับ สปก. 2563 ที่กำลังจะมาถึง ซึ่งสำนักงานสถิติแห่งชาติยังคงศึกษาแนวทางที่จะพัฒนารูปแบบการเก็บรวบรวมข้อมูลสำมะโนฯ ที่เหมาะสมกับสภาพสังคม เศรษฐกิจ และบริบทของประเทศไทยต่อไป

สำมะโนทุก 10 ปี
ตรวจนับคนทุกพื้นที่
ตอบคำถามตามจริงที่มี
เพื่อให้รัฐนำไปพัฒนา



สื่อประชาสัมพันธ์ที่คณะกรรมการประกวด
โครงการสำมะโนประชากรและเคหะ พ.ศ. 2563

1. ผู้ชนะการประกวดตราสัญลักษณ์ (Logo) สำมะโนประชากรและเคหะ พ.ศ. 2563

นายอดิศักดิ์ ม่วงคง



2. ผู้ชนะการประกวด คำขวัญ สำมะโนประชากรและเคหะ พ.ศ. 2563

นางสาวปาริชาติ สุบิน

“สำมะโนทุก 10 ปี ตรวจสอบคนทุกพื้นที่ ตอบคำถามตามจริงที่มี เพื่อให้รัฐนำไปพัฒนา”

3. ผู้ชนะการประกวด คำร้องพร้อมทำนองเพลงประกอบสโปตประชาสัมพันธ์ สำมะโนประชากรและเคหะ พ.ศ. 2563

นายเสฏฐวุฒิ วราพุด

Intro : Dm7 / Em7 / C / G	
Am	Fmaj7
หยุดเวลา ส่องความจริงให้ปรากฏ	Dm7 Em7
	สิบปีมีข้อมูลได้แสดง
Am	Fmaj7
นับและจดทุกสิ่งให้แจ่มชัด	Fm7 Gsus4 G / G
	แหล่งอ้างอิง ค่าประมาณด้านประชา
Am	Fmaj7
หยุดเวลา ณ ขณะ เป็นมาตรวัด	Cmaj7 Fmaj7
	สำมะโนประชากรและเคหะ
Fm7	Gsus4
งานแห่งรัฐสำมะโนประชากร	Cmaj7 Fmaj7
	คือพันธ อันยิ่งใหญ่
Dm7 Em7	Dm7 Em7 Amaj7 A
สิบ ปี มีครั้งหนึ่ง จัดเก็บไว้	สำนักงานสถิติแห่งชาติ เรากุมใจ
Dm7 G Cmaj7	Dm7 Em7 C / G / C7
ประชาชนชาวไทยได้ร่วมแรง	รัฐและราษฎร์จะก้าวไป ยิ่ง ยืน ยง



สแกนเพื่อฟังเพลง

4. ผู้ชนะการประกวด ภาพการ์ตูนประชาสัมพันธ์สำมะโนประชากรและเคหะ พ.ศ. 2563

นายณัฐพล ภูแก้ว



การให้บริการด้านสถิติ




การให้บริการข้อมูลสถิติและสารสนเทศ

ในยุค Thailand 4.0 กระแสนิยมการใช้บริการผ่านทางออนไลน์ และการเติบโตด้านเทคโนโลยีดิจิทัลมีมากขึ้น โดยเฉพาะการใช้อุปกรณ์ Smart Devices ได้แก่ Smart Phone และ Tablet PCs ได้เข้ามามีบทบาทในชีวิตประจำวันเป็นอย่างมาก ดังนั้นเพื่อให้ประชาชนสามารถรับข่าวสารและเข้าใช้งาน Social Media ต่างๆ ได้อย่างสะดวก สำนักงานสถิติแห่งชาติ จึงได้พัฒนาช่องทางการเข้าถึงรูปแบบการเผยแพร่ข้อมูลสถิติ และปรับปรุงกระบวนการให้บริการ ดังนี้



1. การให้บริการข้อมูลสถิติและสารสนเทศผ่านโมบายแอปพลิเคชัน THAI STAT ทั้งในระบบ Android และ iOS ซึ่งประชาชนสามารถเข้าถึงข้อมูลสถิติและตัวชี้วัดที่สำคัญของประเทศในรูปแบบที่เข้าใจง่าย สะดวก รวดเร็ว ทั้งระบบ iOS และระบบ Android เมื่อสืบค้นคำว่า “THAI STAT” ใน App Store และ Play Store ก็สามารถ download แอปพลิเคชันมาใช้งานได้ทันทีที่ตอบสนองไลฟ์สไตล์ในยุคปัจจุบัน



2. การเผยแพร่เอกสารรายงานทางสถิติของสำนักงานสถิติแห่งชาติตั้งแต่อดีตจนถึงปัจจุบันในรูปแบบ e-book ในแต่ละปีสำนักงานสถิติแห่งชาติ มีการจัดทำเอกสารรายงานสถิติ ทั้งที่เป็นรายงานการสำรวจ/สำมะโน รายงานการวิเคราะห์ และรายงานข้อมูลสถิติ/ตัวชี้วัดที่สำคัญทั้งในระดับประเทศ ระดับภาค และระดับจังหวัด จำนวนมาก ซึ่งมีผู้ใช้ทั้งจากภาครัฐ ภาคเอกชน และประชาชนทั่วไป ใช้บริการอ่านเอกสารและนำไปใช้ประโยชน์อย่างแพร่หลายซึ่งถือเป็นเอกสารวิชาการที่มีคุณค่าเป็นอย่างยิ่ง สำนักงานสถิติแห่งชาติเห็นความสำคัญของการเข้าถึงเอกสารรายงานได้ทุกที่ ทุกเวลา จึงได้จัดทำเอกสารรายงานในรูปแบบ e-book โดยเฉพาะอย่างยิ่งเอกสารรายงานสถิติในอดีต ทุกเล่มจะต้องนำมาจัดทำในรูปแบบ e-book นำเผยแพร่ลงในเว็บไซต์

เอกสารเผยแพร่ในรูปแบบ E-book



3. การเผยแพร่เอกสารในรูปแบบ QR code และ AR code ด้วยการใช้อุปกรณ์ Smart Devices ที่ใช้กันอย่างแพร่หลายในปัจจุบัน สำนักงานสถิติแห่งชาติ จึงส่งเสริมการนำเทคโนโลยีมาใช้ประโยชน์ในการเผยแพร่ข้อมูลสถิติ จึงได้มีการจัดทำ QR code เพื่อเผยแพร่เอกสารรายงานสถิติ และจัดทำ AR code เพื่อเผยแพร่องค์ความรู้ด้านสถิติ ผ่านการประชาสัมพันธ์ในรูปแบบต่างๆ เพื่อให้ประชาชนสามารถเข้าถึงข้อมูลข่าวสารได้อย่างสะดวก รวดเร็ว อาทิ เช่น การเผยแพร่ QR code เอกสาร รายงานสถิติใหม่ๆ ผ่านโพสต์ออร์ ในการจัดบูธนิทรรศการ และการเผยแพร่องค์ความรู้ ด้านประมิตประชากรผ่าน AR code เป็นต้น

เอกสารในรูปแบบ QR code และ AR code

QR code

AR code



4. การไม่เรียกสำเนาบัตรประชาชนสำหรับการติดต่อขอรับบริการข้อมูลสถิติ แต่ละปีสำนักงานสถิติแห่งชาติ มีการให้บริการข้อมูลสถิติแก่ภาครัฐ ภาคเอกชน และประชาชนอย่างแพร่หลาย ซึ่งในบางกรณีจำเป็นต้องมีการสำเนาบัตรประชาชนของผู้มาขอรับบริการไว้เป็นหลักฐาน เพื่อยืนยันตัวตนของผู้ขอรับบริการ เนื่องจากรัฐบาลมีนโยบายลดการใช้กระดาษและลดภาระแก่ประชาชน สำนักงานสถิติแห่งชาติ จึงได้มีการปรับปรุงแนวปฏิบัติของการให้บริการข้อมูลสถิติใหม่ คือ ไม่เรียกสำเนาบัตรประชาชน โดยการจัดตั้งอุปกรณ์ Card Reader เพื่อใช้ในการเรียกข้อมูลยืนยันตัวตนแทนการใช้บัตรประจำตัวประชาชน เป็นการอำนวยความสะดวกและลดภาระแก่ประชาชน

ไม่เรียกสำเนาบัตรประชาชน

ไม่เรียกสำเนาบัตรประชาชน

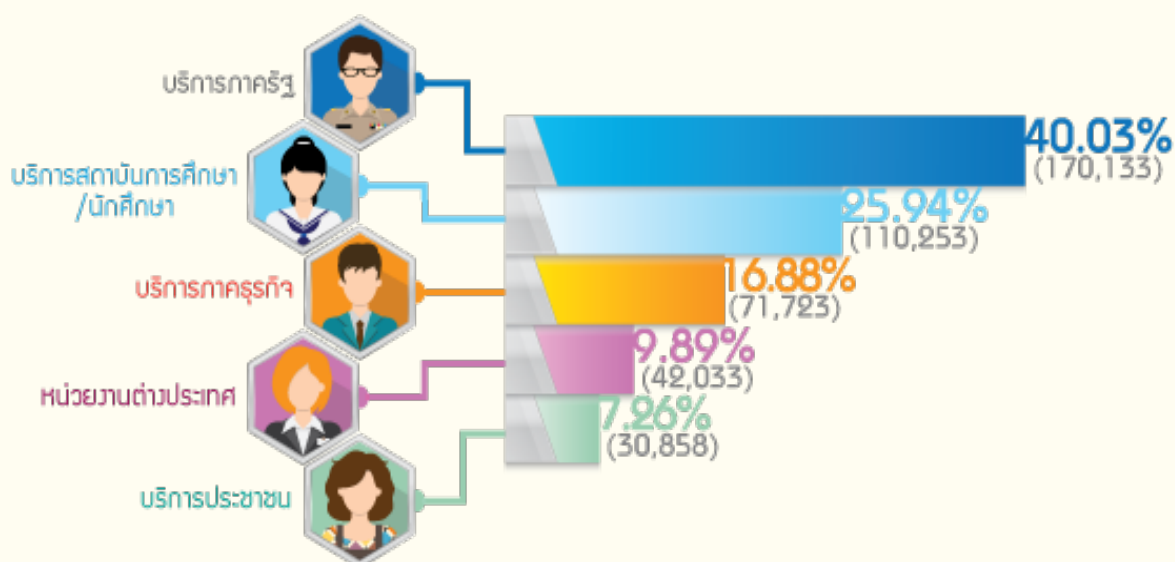
ลดการใช้กระดาษสำเนา



สำหรับการให้บริการเผยแพร่อยู่ในรูปแบบเอกสาร/รายงาน สื่ออิเล็กทรอนิกส์ ผู้รับบริการสามารถติดต่อขอรับบริการผ่านช่องทางต่าง ๆ ดังนี้

1. ขอข้อมูลโดยตรงที่สำนักงานฯ	ส่วนกลาง : กลุ่มบริการและเผยแพร่ข้อมูลสถิติ กองสถิติพยากรณ์ สำนักงานสถิติแห่งชาติ ศูนย์ราชการเฉลิมพระเกียรติ 80 พรรษา อาคารรัฐประศาสนภักดี (ฝั่งทิศใต้) ชั้น 2 ถนนแจ้งวัฒนะ เขตหลักสี่ กทม. 10210 ส่วนภูมิภาค : สำนักงานสถิติจังหวัดทุกจังหวัดทั่วประเทศ
2. จดหมาย	จัดส่งมาที่ : กลุ่มบริการและเผยแพร่ข้อมูลสถิติ กองสถิติพยากรณ์ สำนักงานสถิติแห่งชาติ ศูนย์ราชการเฉลิมพระเกียรติ 80 พรรษา อาคารรัฐประศาสนภักดี (ฝั่งทิศใต้) ชั้น 2 ถนนแจ้งวัฒนะ เขตหลักสี่ กทม. 10210
3. จดหมายอิเล็กทรอนิกส์ (E-mail)	E-mail address : services@nso.go.th
4. โทรศัพท์	หมายเลข 0 2141 7500-03 และ 0 2141 7497
5. โทรสาร	หมายเลข 0 2143 8132
6. เว็บไซต์	www.nso.go.th
7. Facebook ของสำนักงานสถิติแห่งชาติ	https://www.facebook.com/NSOOFTHAILAND

จำนวนและร้อยละการให้บริการด้านสถิติ ปีงบประมาณ พ.ศ. 2561



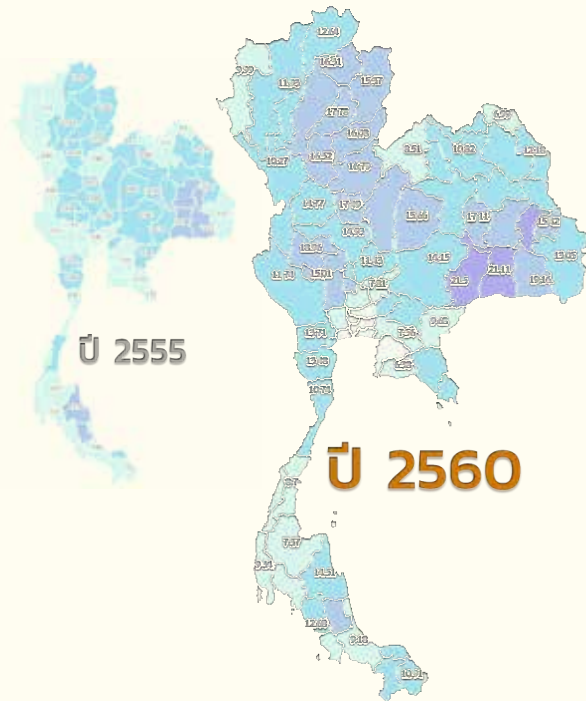
การให้บริการข้อมูลสถิติในรูปแบบภูมิสารสนเทศสถิติ

1. การนำเสนอข้อมูลสถิติด้วยระบบ NSO-GIS

ปี 2561 สำนักงานสถิติแห่งชาติ ได้นำเสนอผลการสำรวจข้อมูลสถิติที่สำคัญ ในรูปแบบแผนที่สถิติผ่านระบบภูมิสารสนเทศสถิติ (NSO-GIS) จำนวน 3 โครงการ ได้แก่

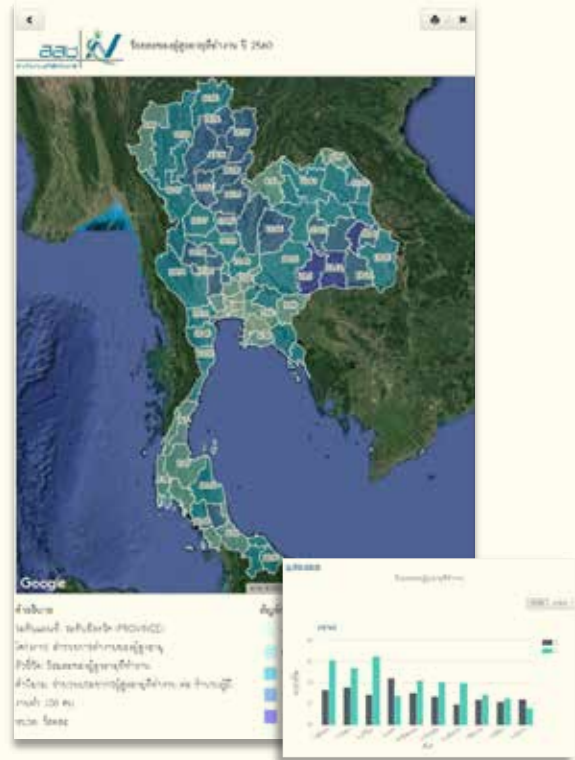
1.1 การสำรวจการทำงานของผู้สูงอายุในประเทศไทย

เป็นการนำเสนอข้อมูลจำนวนและร้อยละของผู้สูงอายุ (60 ปีขึ้นไป) ที่ทำงานในประเทศไทย ในรูปแบบแผนที่สถิติระดับจังหวัด โดยแสดงข้อมูลย้อนหลัง 6 ปี (ปี 2555–2560)



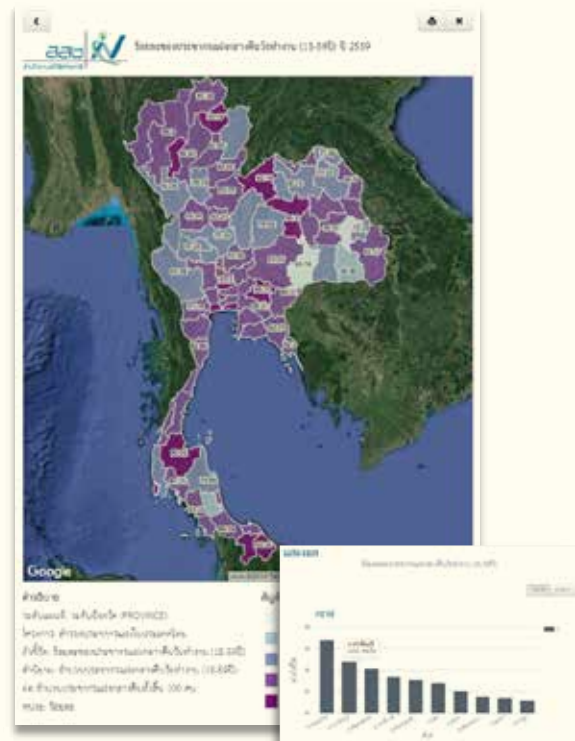
1.2 การสำรวจแรงงานนอกระบบ

เป็นการนำเสนอข้อมูลร้อยละของแรงงานนอกระบบ ซึ่งเป็นประชากรที่มีงานทำที่ไม่ได้รับความคุ้มครอง หรือไม่มีหลักประกันทางสังคม จากการทำงาน ในรูปแบบแผนที่สถิติระดับจังหวัด โดยแสดงข้อมูล ปี 2550 และ ปี 2552–2560



1.3 การสำรวจประชากรแฝงในประเทศไทย

เป็นการนำเสนอข้อมูลจำนวนและร้อยละของประชากรแฝงกลางวัน และแฝงกลางคืน จำแนกตามกลุ่มอายุ ระดับการศึกษา ลักษณะการทำงาน สถานภาพการทำงาน และการอยู่อาศัยตามทะเบียนบ้าน ในรูปแบบแผนที่สถิติระดับจังหวัด โดยแสดงข้อมูลย้อนหลัง 3 ปี (ปี 2557 ถึง 2559)



2. การสนับสนุนและให้ความร่วมมือกับหน่วยงานต่างๆ เกี่ยวกับแผนที่

2.1 เข้าร่วมจัดนิทรรศการ เพื่อนำเสนอเทคโนโลยีระบบภูมิสารสนเทศ ในการผลิตข้อมูลแผนที่เขตแดนนับ (EA) ของสำนักงานสถิติแห่งชาติ ในงานลงนามบันทึกข้อตกลงความร่วมมือด้านการส่งเสริมและพัฒนางานสถิติ และสนับสนุนการศึกษาระบบและการศึกษาตามอัธยาศัย ในวันพุธที่ 24 กุมภาพันธ์ 2561 ณ ห้องประชุมปีปี 202 ชั้น 2 ศูนย์ประชุมวายุภักษ์ โรงแรมเซ็นทรา บายเซ็นทรา ศูนย์ราชการและคอนเวนชันเซ็นเตอร์ แจ้งวัฒนะ



2.2 ให้ความอนุเคราะห์ข้อมูลแผนที่ในรูปแบบของ Shape file

1) แผนที่เขตแดนนับ (EA) ในพื้นที่องค์การบริหารส่วนตำบล จำนวน 671 EA ของจังหวัดยโสธร แก่กรมการปกครอง เพื่อนำไปใช้เป็นข้อมูลพื้นฐานในการจัดทำแนวเขตการปกครองระดับหมู่บ้าน



2) แผนที่แนวเขตการปกครองระดับเทศบาล จำนวน 505 เทศบาล แก่กรมโยธาธิการและผังเมือง เพื่อนำไปใช้ในการศึกษาวิเคราะห์ข้อมูลสถานการณ์การใช้พื้นที่ การพัฒนาเมืองและชนบท และโครงสร้างพื้นฐาน



การให้บริการด้านวิชาการสถิติ

สำนักงานสถิติแห่งชาติ ได้ให้บริการด้านวิชาการสถิติแก่หน่วยงานต่างๆ ทั้งภาครัฐและภาคเอกชนเกี่ยวกับการวางแผนการสำรวจ การออกแบบคำถาม การกำหนดระเบียบวิธีการสุ่มตัวอย่าง การเก็บรวบรวมข้อมูล การคำนวณค่าถ่วงน้ำหนัก การประมวลผล การประมาณค่า การวิเคราะห์ข้อมูล และการนำเสนอข้อมูล เพื่อให้การจัดทำสถิติของหน่วยงานต่างๆ เป็นไปอย่างเหมาะสม ถูกต้อง และมีมาตรฐานตามหลักวิชาการสถิติ

สำหรับปีงบประมาณ พ.ศ. 2561 สำนักงานสถิติแห่งชาติได้ให้บริการด้านวิชาการสถิติแก่หน่วยงานต่างๆ ดังนี้

1. การให้บริการด้านกรอบตัวอย่าง

ลำดับที่	หน่วยงาน	รายละเอียดการให้บริการ
1	ธนาคารพัฒนาแห่งเอเชีย ASEAN DEVELOPMENT BANK; ADB	- รายชื่อสำหรับติดต่อผู้ประกอบการ SMEs ทั้งใน กทม. และปริมณฑลที่มีคนทำงานจากฐานข้อมูลสำมะโนครั้งล่าสุดและมอบหมาย ผู้ประสานงาน ADB และ สสช. (โครงการวิจัยความสัมพันธ์ระหว่าง SMEs และการลงทุนโดยตรงจากต่างประเทศ)
2	จุฬาลงกรณ์มหาวิทยาลัย คณะเศรษฐศาสตร์	- บัญชีรายชื่อสถานประกอบการ พร้อมทั้งที่อยู่ และกิจกรรมทางเศรษฐกิจ จำนวนแรงงาน ข้อมูลจาก frame สำมะโนอุตสาหกรรม พ.ศ. 2560 (โครงการนโยบายการค้าและการลงทุนมีส่วนร่วมของชุมชนท้องถิ่น เพื่อเพิ่มมูลค่าการค้าไทย-ลาว)
3	สำนักงานพัฒนาธุรกรรม ทางอิเล็กทรอนิกส์ (องค์การมหาชน)	- บัญชีรายชื่อผู้ประกอบการพร้อมทั้งที่อยู่ และกิจกรรมทางเศรษฐกิจจาก frame สำมะโนธุรกิจและอุตสาหกรรมที่ดำเนินธุรกิจอิเล็กทรอนิกส์ ปี 2560 (โครงการสำรวจมูลค่าพาณิชย์อิเล็กทรอนิกส์ในประเทศไทย)

2. การให้บริการด้านระเบียบวิธีการสำรวจ

ลำดับที่	หน่วยงาน	รายละเอียดการให้บริการ
1	สถาบันวิจัยเพื่อการพัฒนาประเทศไทย (TDRI)	- กำหนดขนาดตัวอย่าง เลือก EA ตัวอย่าง วิธีการเลือกหน่วยตัวอย่าง บัญชีรายชื่อ EA ตัวอย่าง และจัดเตรียมค่าถ่วงน้ำหนัก พร้อมทั้งสนับสนุนแผนที่สำหรับการปฏิบัติงานสนาม (โครงการการประมาณค่าใช้จ่ายด้านสุขภาพจากผลของการสร้างเสริมสุขภาพ)

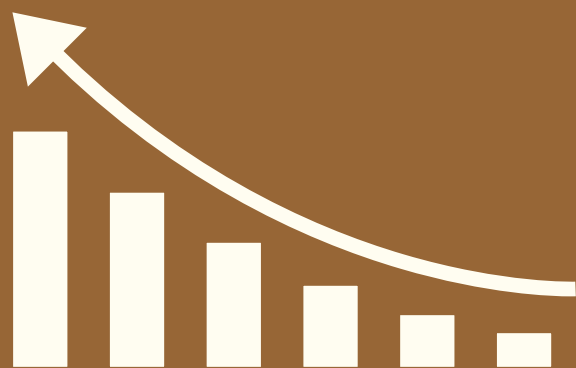
ลำดับที่	หน่วยงาน	รายละเอียดการให้บริการ
2	กรมควบคุมโรค สำนักโรคไม่ติดต่อ	- เลือก EA ตัวอย่าง วิธีการเลือกหน่วยตัวอย่าง บัญชีรายชื่อ EA ตัวอย่าง และจัดเตรียมค่าถ่วงน้ำหนัก พร้อมทั้งสนับสนุนแผนสำหรับการปฏิบัติงานสนาม (โครงการการสำรวจพฤติกรรมเสี่ยงโรคไม่ติดต่อและการบาดเจ็บ พ.ศ. 2561)
3	มหาวิทยาลัยขอนแก่น คณะมนุษยศาสตร์และสังคมศาสตร์	- เลือก EA ตัวอย่าง วิธีการเลือกหน่วยตัวอย่าง และบัญชีรายชื่อ EA ตัวอย่าง พร้อมทั้งสนับสนุนแผนสำหรับการปฏิบัติงานสนาม (โครงการการสะสมทุนของผู้หญิงย้ายถิ่นกับการเลื่อนอาชีพ)
4	มหาวิทยาลัยมหิดล สถาบันวิจัยประชากรและสังคม	- กำหนดขนาดตัวอย่าง เลือก EA ตัวอย่าง วิธีการเลือกหน่วยตัวอย่าง และบัญชีรายชื่อ EA ตัวอย่าง พร้อมทั้งสนับสนุนแผนสำหรับการปฏิบัติงานสนาม (โครงการการบริโภคผักและผลไม้ในประเทศไทย)
5	สถาบันบัณฑิตพัฒนบริหารศาสตร์สำนักวิจัย	- กำหนดขนาดตัวอย่าง เลือก EA ตัวอย่าง วิธีการเลือกหน่วยตัวอย่าง และบัญชีรายชื่อ EA ตัวอย่าง พร้อมทั้งสนับสนุนแผนสำหรับการปฏิบัติงานสนาม (โครงการความสุขที่ยั่งยืนของคนไทยภาพสะท้อนจากดัชนีความสุขมวลรวมประชาชาติของไทย)
6	กระทรวงสาธารณสุข กรมอนามัย	- กำหนดขนาดตัวอย่าง เลือก EA ตัวอย่าง วิธีการเลือกหน่วยตัวอย่าง และบัญชีรายชื่อ EA ตัวอย่าง พร้อมทั้งสนับสนุนแผนสำหรับการปฏิบัติงานสนาม (โครงการสำรวจความรอบรู้ด้านสุขภาพของประชาชนไทยอายุ 15 ปี ขึ้นไป พ.ศ. 2560)
7	ธนาคารกรุงศรีอยุธยา จำกัด (มหาชน)	- กำหนดขนาดตัวอย่าง เลือก EA ตัวอย่าง วิธีการเลือกหน่วยตัวอย่าง บัญชีรายชื่อ EA ตัวอย่างและจัดเตรียมค่าถ่วงน้ำหนัก พร้อมทั้งสนับสนุนแผนสำหรับการปฏิบัติงานสนาม (โครงการเทคโนโลยีทางการเงิน (Fin Tech) กับการเข้าถึงบริการทางการเงินของครัวเรือน)
8	สำนักงานหลักประกันสุขภาพแห่งชาติ (สปสช.) สำนักสารสนเทศและประเมินผลลัพธ์สุขภาพ	- กำหนดขนาดตัวอย่าง เลือก EA ตัวอย่าง วิธีการเลือกหน่วยตัวอย่าง และบัญชีรายชื่อ EA ตัวอย่าง พร้อมทั้งสนับสนุนแผนสำหรับการปฏิบัติงานสนาม (โครงการสำรวจความคิดเห็นของประชาชนต่อการดำเนินงานระบบหลักประกันสุขภาพแห่งชาติ ปี 2562)

3. การให้คำปรึกษาแนะนำด้านวิชาการสถิติ

ลำดับที่	หน่วยงาน	รายละเอียดการให้บริการ
1	สำนักงานส่งเสริมสังคม แห่งการเรียนรู้และ คุณภาพเยาวชน (สสค.)	- ให้คำปรึกษาความเห็นรายงานความก้าวหน้า (โครงการ พัฒนาระบบการจัดการทรัพยากรเพื่อพัฒนาสุขภาพ และการศึกษาของนักเรียน)
2	สำนักงานปลัดกระทรวง สาธารณสุข	- ให้คำปรึกษาปรับระเบียบวิธีทางสถิติใหม่ (โครงการ ประมาณการจำนวนประชากรไทยและจำนวนแรงงาน ต่างด้าว)
3	จุฬาลงกรณ์มหาวิทยาลัย วิทยาลัยประชากรศาสตร์	- ให้คำปรึกษาเรื่องหน่วยตัวอย่างซ้ำ (โครงการพฤติกรรม การใช้อินเทอร์เน็ตกับคุณภาพชีวิตของผู้สูงอายุไทย)
4	สำนักงานหลักประกันสุขภาพ แห่งชาติ (สปสช.) สำนักสารสนเทศและประเมิน ผลลัพธ์สุขภาพ	- ให้คำปรึกษาเชิงปฏิบัติการ โครงการการกำหนด ขนาดตัวอย่างจัดทำข้อกำหนดขอบเขตของงาน (Terms of Reference:TOR) สำนวจความคิดเห็นต่อระบบ หลักประกันสุขภาพ



การบริหารจัดการระบบสถิติ



การบริหารจัดการระบบสถิติ

กระแสการเปลี่ยนแปลงที่เกิดขึ้นอย่างรวดเร็วในยุคดิจิทัล ส่งผลให้เกิดข้อมูลข่าวสารต่างๆ เกิดขึ้นมากมายมหาศาลตลอดเวลา และเริ่มมีการนำข้อมูลเหล่านั้นมาใช้ให้เกิดประโยชน์มากขึ้น ดังคำกล่าวที่ว่า “ใครมีข้อมูลมากก็มีอำนาจมาก” (Data is Power) ทุกหน่วยงานไม่ว่าภาครัฐหรือเอกชน ต่างเห็นความสำคัญของการนำข้อมูลมาใช้ให้เกิดประโยชน์สูงสุด ส่งผลให้การจัดทำข้อมูลสถิติมีรูปแบบที่เปลี่ยนแปลงไป จากเดิมที่เป็นการจัดทำสถิติจากข้อมูลที่มีโครงสร้างที่ชัดเจน ไปสู่ยุคที่มีข้อมูลหลากหลายรูปแบบและมุ่งเน้นการนำข้อมูลที่มีอยู่มาวิเคราะห์ ต่อยอด หรือหาความรู้ใหม่ๆ รวมถึงการค้นหาแหล่งข้อมูลให้หลากหลายมากยิ่งขึ้น ทั้งจากข้อมูลที่มีอยู่แล้ว หรือข้อมูลที่ยังไม่เคยเก็บก็ตาม

ในโลกของการขับเคลื่อนด้วยข้อมูลข่าวสาร หน่วยงานภาครัฐต้องเผชิญกับความท้าทายในการจัดทำข้อมูลภายใต้การเปลี่ยนแปลงทั้งภายในประเทศ และบริบทโลกอย่างหลีกเลี่ยงไม่ได้ ข้อมูลที่มีอยู่กระจายตามหน่วยงานด้วยรูปแบบ วัตถุประสงค์ และระบบที่แตกต่างกัน เมื่อนำข้อมูลมารวมกัน จำเป็นต้องนำมาจัดให้เป็นระบบ มีความถูกต้อง เป็นเอกภาพ เพื่อให้ได้ข้อมูลที่มีประสิทธิภาพ ในขณะที่เดียวกันก็ต้องมีการพัฒนาบุคลากร ให้มีความคิดเชิงวิเคราะห์ที่หลากหลาย สามารถนำไปต่อยอดเพื่อเป็นการใช้ข้อมูลให้เกิดประโยชน์สูงสุด

สำนักงานสถิติแห่งชาติในฐานะหน่วยงานกลางมีบทบาทภารกิจ “บริหารจัดการระบบสถิติ” ขับเคลื่อนกรอบการดำเนินงานผ่านแผนแม่บทระบบสถิติประเทศไทย ซึ่งสอดคล้องกับกระแสการเปลี่ยนแปลงในยุคปัจจุบัน โดยได้กำหนดทิศทางในการพัฒนาและยกระดับข้อมูลสถิติของประเทศให้มีมาตรฐาน คุณภาพ การบูรณาการ การแลกเปลี่ยนเชื่อมโยงข้อมูลสถิติ ทำให้ทุกภาคส่วนสามารถนำข้อมูลไปใช้ประโยชน์ร่วมกันได้สะดวก รวดเร็ว สู่สังคม การแบ่งปันข้อมูลสารสนเทศร่วมกัน ในการตอบโจทย์การตัดสินใจ และกำหนดนโยบายการพัฒนาในทุกๆ ระดับ (ประเทศ ภารกิจ และพื้นที่)

การบริหารจัดการระบบสถิติระดับพื้นที่

ตามหนังสือ สำนักเลขาธิการคณะกรรมการรัฐมนตรีว่าว่ากันว่า “ใครมีข้อมูลมากก็มีอำนาจมาก” (Data is Power) ทุกหน่วยงานไม่ว่าภาครัฐหรือเอกชน ต่างเห็นความสำคัญของการนำข้อมูลมาใช้ให้เกิดประโยชน์สูงสุด ส่งผลให้การจัดทำข้อมูลสถิติมีรูปแบบที่เปลี่ยนแปลงไป จากเดิมที่เป็นการจัดทำสถิติจากข้อมูลที่มีโครงสร้างที่ชัดเจน ไปสู่ยุคที่มีข้อมูลหลากหลายรูปแบบและมุ่งเน้นการนำข้อมูลที่มีอยู่มาวิเคราะห์ ต่อยอด หรือหาความรู้ใหม่ๆ รวมถึงการค้นหาแหล่งข้อมูลให้หลากหลายมากยิ่งขึ้น ทั้งจากข้อมูลที่มีอยู่แล้ว หรือข้อมูลที่ยังไม่เคยเก็บก็ตาม

ตามหนังสือ สำนักเลขาธิการคณะกรรมการรัฐมนตรีว่าว่ากันว่า “ใครมีข้อมูลมากก็มีอำนาจมาก” (Data is Power) ทุกหน่วยงานไม่ว่าภาครัฐหรือเอกชน ต่างเห็นความสำคัญของการนำข้อมูลมาใช้ให้เกิดประโยชน์สูงสุด ส่งผลให้การจัดทำข้อมูลสถิติมีรูปแบบที่เปลี่ยนแปลงไป จากเดิมที่เป็นการจัดทำสถิติจากข้อมูลที่มีโครงสร้างที่ชัดเจน ไปสู่ยุคที่มีข้อมูลหลากหลายรูปแบบและมุ่งเน้นการนำข้อมูลที่มีอยู่มาวิเคราะห์ ต่อยอด หรือหาความรู้ใหม่ๆ รวมถึงการค้นหาแหล่งข้อมูลให้หลากหลายมากยิ่งขึ้น ทั้งจากข้อมูลที่มีอยู่แล้ว หรือข้อมูลที่ยังไม่เคยเก็บก็ตาม

ตามหนังสือ สำนักเลขาธิการคณะกรรมการรัฐมนตรีว่าว่ากันว่า “ใครมีข้อมูลมากก็มีอำนาจมาก” (Data is Power) ทุกหน่วยงานไม่ว่าภาครัฐหรือเอกชน ต่างเห็นความสำคัญของการนำข้อมูลมาใช้ให้เกิดประโยชน์สูงสุด ส่งผลให้การจัดทำข้อมูลสถิติมีรูปแบบที่เปลี่ยนแปลงไป จากเดิมที่เป็นการจัดทำสถิติจากข้อมูลที่มีโครงสร้างที่ชัดเจน ไปสู่ยุคที่มีข้อมูลหลากหลายรูปแบบและมุ่งเน้นการนำข้อมูลที่มีอยู่มาวิเคราะห์ ต่อยอด หรือหาความรู้ใหม่ๆ รวมถึงการค้นหาแหล่งข้อมูลให้หลากหลายมากยิ่งขึ้น ทั้งจากข้อมูลที่มีอยู่แล้ว หรือข้อมูลที่ยังไม่เคยเก็บก็ตาม



ผู้อำนวยการสำนักงานสถิติแห่งชาติ ได้จัดประชุมมอบนโยบายและแนวทางในการจัดตั้งศูนย์ข้อมูลกลางระดับจังหวัด (Province Data Center) จะดำเนินการใน 4 จังหวัดนำร่อง ได้แก่ เชียงใหม่ ชุมพร ราชบุรี และอำนาจเจริญ โดยให้ความสำคัญกับการบูรณาการการทำงานระหว่างหน่วยงานในสำนักงานสถิติแห่งชาติ ประกอบด้วย ศูนย์เทคโนโลยีสารสนเทศและการสื่อสาร กองสถิติพยากรณ์ สำนักงานสถิติจังหวัด ทั้ง 4 จังหวัด และให้กองบริหารจัดการระบบสถิติเป็นผู้ประสานงานหลัก มีการแบ่งการทำงานออกเป็น 3 ระยะ ดังนี้



- ระยะเวลาที่ 1 ขั้นเริ่มต้นใช้ข้อมูลที่มีความพร้อมอยู่แล้วเป็นฐานข้อมูล ซึ่งในศูนย์ข้อมูลจังหวัดประกอบด้วยข้อมูลจากระบบรายงานสถิติจังหวัด และ 4 ชุดข้อมูลกลาง (ข้าว การท่องเที่ยว ผู้สูงอายุ และขยะ)

- ระยะเวลาที่ 2 ชั้นกลาง ใช้ข้อมูลพื้นฐาน ข้อมูลตามยุทธศาสตร์การพัฒนาประเทศ ข้อมูลเฉพาะจังหวัดที่สามารถตอบโจทย์ยุทธศาสตร์จังหวัด รวมทั้งข้อมูลของกรมส่งเสริมการปกครองท้องถิ่น และข้อมูลทะเบียนต่าง ๆ

- ระยะเวลาที่ 3 ชั้นสุดท้าย ใช้ข้อมูลขนาดใหญ่ (Big Data) ที่อยู่ภายในจังหวัด

ทั้งนี้ สำนักงานสถิติแห่งชาติ ยังได้ดำเนินการโครงการศึกษาเพื่อยกระดับสำนักงานสถิติแห่งชาติให้สอดคล้องกับแผนปฏิรูปด้านการบริหารราชการแผ่นดินที่ให้สำนักงานสถิติแห่งชาติเป็นหน่วยงานกลางในการรวบรวมข้อมูลที่มีความสำคัญ จำเป็น ระดับประเทศ โดยจะมีการศึกษาภารกิจของหน่วยงานอื่น ๆ ทั้งในประเทศ ต่างประเทศ และองค์กรระหว่างประเทศ ที่เกี่ยวข้องกับการดำเนินงานของสำนักงานสถิติแห่งชาติ และนำมากำหนดวิสัยทัศน์ พันธกิจ ภารกิจ และยุทธศาสตร์ของสำนักงานสถิติแห่งชาติให้สอดคล้องกับบริบทของประเทศที่เปลี่ยนแปลงไป

การประชุมเพื่อนำเสนอผลการศึกษา
"โครงการพัฒนาชุดข้อมูลเพื่อติดตามและ
วัดผลการดำเนินการระดมทุนเพื่อการพัฒนาที่มีประสิทธิภาพ"

หากต้องการบรรลุเป้าหมายการพัฒนาที่ยั่งยืน



FINANCING FOR
DEVELOPMENT
13-16 JULY 2015 · ADDIS ABABA · ETHIOPIA
TIME FOR GLOBAL ACTION



ย่อมต้องมี “ทุน” มาสนับสนุน

ดร.พิเชฐ ดุรงคเวโรจน์ รัฐมนตรีว่าการกระทรวงดิจิทัลเพื่อเศรษฐกิจและสังคม ได้ให้เกียรติเป็นประธานในพิธีเปิดการประชุมเพื่อนำเสนอผลการศึกษา “โครงการพัฒนาชุดข้อมูลเพื่อติดตามและวัดผลการดำเนินการระดมทุนเพื่อการพัฒนาที่มีประสิทธิภาพ” ในวันที่ 6 สิงหาคม 2561 ณ ห้องวายุภัก 6 ชั้น 5 โรงแรมเซ็นทรา บาย เซ็นทารา ศูนย์ราชการและคอนเวนชันเซ็นเตอร์ แจ้งวัฒนะ

การประชุมครั้งนี้สำนักงานสถิติแห่งชาติร่วมกับมูลนิธิสถาบันวิจัยเพื่อการพัฒนาประเทศไทยจัดขึ้น เพื่อนำเสนอผลการศึกษา และรับฟังความคิดเห็นและข้อเสนอแนะจากหน่วยงานที่เกี่ยวข้อง นักวิชาการ และบุคคลทั่วไปที่สนใจ เพื่อนำไปปรับปรุง แก้ไข และเพิ่มเติมผลการศึกษาให้มีความครบถ้วนและสมบูรณ์ยิ่งขึ้น ก่อนเสนอผลการศึกษาต่อคณะรัฐมนตรีต่อไป **เนื่องจาก FfD เป็นเรื่องใหม่สำหรับสังคมไทย** หน่วยราชการและภาคเอกชนส่วนใหญ่ยังไม่คุ้นเคยกับแนวคิดตลอดจนตัวชี้วัดที่จัดทำขึ้น จึงจำเป็นต้องสร้างการมีส่วนร่วมและความรู้ความเข้าใจของผู้ที่เกี่ยวข้อง

โครงการพัฒนาชุดข้อมูลเพื่อติดตามและวัดผลการดำเนินการระดมทุนเพื่อการพัฒนาที่มีประสิทธิภาพ เกิดขึ้นจากมติคณะรัฐมนตรี เมื่อวันที่ 30 กันยายน 2558 รับทราบผลการประชุมระหว่างประเทศ ครั้งที่ 3 ว่าด้วยการระดมทุนเพื่อการพัฒนา (Third International Conference on Financing for Development: FfD และได้มอบหมายหน่วยงานต่างๆ ที่มีภารกิจเกี่ยวข้องดำเนินการ โดยในส่วนของสำนักงานสถิติแห่งชาติกำหนดให้เป็นหน่วยงานรับผิดชอบในการกำหนดแนวทางการติดตามและการวัดผลการดำเนินการระดมทุนที่มีประสิทธิภาพ

การระดมทุนเพื่อการพัฒนาหรือ FfD เป็นกรอบความร่วมมือเชิงนโยบายในระดับนานาชาติด้านการระดมทรัพยากรที่จำเป็นต่อการพัฒนา ซึ่งผู้นำและรัฐบาลของประเทศทั่วโลกสร้างข้อกำหนดที่เป็นรูปธรรมในการจัดหาและการใช้เงินทุนอย่างมีประสิทธิภาพ เพื่อบรรลุเป้าหมายของการพัฒนาและการให้ความช่วยเหลือต่างๆ ทั้งในระดับชาติและระหว่างประเทศ

ตามที่ท่านนายกรัฐมนตรี พลเอกประยุทธ์ จันทร์โอชา ได้ร่วมรับรอง “วาระการพัฒนาปี 2030 ว่าด้วยการพัฒนาที่ยั่งยืน หรือ SDGs ในที่ประชุมสมัชชาใหญ่แห่งสหประชาชาติ เมื่อวันที่ 25 กันยายน 2558 ให้เป็นเป้าหมายระดับสากลที่ชาติสมาชิกร่วมกันขับเคลื่อนเพื่อให้ทั่วโลกเกิดการพัฒนาอย่างยั่งยืน โดยกำหนดระยะเวลาบรรลุผลตามเป้าหมายภายใน 15 ปี หรือถึงปี พ.ศ. 2573 (ค.ศ. 2030) โดยมีสาระครอบคลุมประเด็นการพัฒนาด้านเศรษฐกิจ สังคม และสิ่งแวดล้อมอย่างสมดุล อันเป็นสามเสาหลักของการพัฒนาที่ยั่งยืน มีเป้าหมายสูงสุดเพื่อขจัดความยากจน ลดความเหลื่อมล้ำ ไม่ทิ้งใครไว้ข้างหลัง ไม่ทำลายแหล่งทรัพยากร และสิ่งแวดล้อม รวมทั้งให้ความสำคัญต่อการมีส่วนร่วมของทุกภาคส่วนในการขับเคลื่อนการพัฒนา

ดังนั้น ถ้าจะเปรียบเทียบการระดมทุนเพื่อการพัฒนาให้ฟังเข้าใจง่ายก็คือ **“กองทัพต้องเดินด้วยท้อง”** นั่นคือเปรียบ SDGs เป็นเหมือน **“กองทัพ”** ที่ทุกภาคส่วนของประเทศจะต้องดำเนินการเพื่อให้บรรลุเป้าหมายการพัฒนาที่ยั่งยืนทั้ง 17 เป้าหมายหรือ 17 เมือง ส่วน FfD เปรียบเสมือนเป็น **“กองเสบียงที่ช่วยให้กองทัพมีเสบียงและสรรพกำลังเดินหน้าต่อไปได้”** FfD จึงเป็นทุนหรือเสบียงที่ประเทศจะต้องจัดหาและนำส่งให้กองทัพไปรบเพื่อให้บรรลุตามเป้าหมาย ดังนั้น SDGs กับ FfD จึงเป็นเรื่องที่ต้องดำเนินการควบคู่กันอย่างมีประสิทธิภาพ

ซึ่งเสบียงในที่นี้ ไม่ใช่แค่ “เงินทุน” ไม่ใช่แค่การระดมเงินจากประเทศร่ำรวยสู่ประเทศยากจน แต่เป็นมากกว่านั้นคือ เป็นทั้งการเพิ่มศักยภาพของประเทศกำลังพัฒนาในการหารายได้เป็นทั้งวิทยาศาสตร์การขับเคลื่อนประเทศด้วยดิจิทัล และนวัตกรรม เป็นทั้งการกำหนดนโยบายและกฎหมายที่เอื้อต่อการระดมทุน เป็นทั้งการต่อต้านคอร์รัปชันและการฟอกเงิน การมีธรรมาภิบาล และความโปร่งใสที่ทำให้ประเทศมีเงินทุนไหลเวียนเข้าสู่ระบบมากขึ้น FfD จึงเป็นโจทย์สำคัญของประเทศที่ต้องร่วมกันคิด ร่วมกันทำคือ ทำอย่างไรที่จะให้ประเทศมีเงินทุนเพียงพอที่จะไปสนับสนุนการพัฒนาประเทศอย่างยั่งยืน

หากมองในระดับโลกมีการคาดการณ์ “ทุน” ที่ต้องใช้เพื่อบรรลุเป้าหมายการพัฒนาที่ยั่งยืนหรือ SDGs พบว่าจากเอกสาร Financing sustainable development and developing sustainable finance ได้ระบุว่า “คาดว่าเงินทุนที่ต้องนำมาใช้เพื่อให้บรรลุการพัฒนาอย่างยั่งยืนในปี ค.ศ. 2030 ต้องใช้เงินมากกว่าพันล้านดอลลาร์สหรัฐต่อปี” นอกจากนี้ มูลนิธิของนายบิล เกทส์ “ได้รายงานการคาดการณ์ตัวเลขมูลค่าการให้ความช่วยเหลือเพื่อการพัฒนาอย่างเป็นทางการหรือ ODA ต่อที่ประชุม G-20 เมื่อปี ค.ศ. 2011 ซึ่งย้ำถึงความสำคัญของการให้ความช่วยเหลือและความจำเป็นของประเทศผู้ให้รายเดิมในการให้ความช่วยเหลือว่า นับตั้งแต่ปี ค.ศ. 2015 เป็นต้นไป กลุ่มประเทศผู้ให้รายเดิมน่าจะต้องใช้เงินเพิ่มอีกประมาณแปดหมื่นล้านดอลลาร์สหรัฐต่อปีเพื่อให้บรรลุเป้าหมายการพัฒนาในขณะที่กลุ่มประเทศที่ไม่ได้เป็นสมาชิก OECD น่าจะต้องให้เงินช่วยเหลือประมาณหนึ่งหมื่นแปดพันล้านดอลลาร์สหรัฐต่อปี” ซึ่งจะเห็นได้ว่าเพื่อให้บรรลุเป้าหมายการพัฒนาที่ยั่งยืนจำเป็นต้องมี “ทุน” ที่ต้องใช้เป็นจำนวนมหาศาล

ดังนั้น โครงการพัฒนาชุดข้อมูลเพื่อติดตามและวัดผลการดำเนินการระดมทุนเพื่อการพัฒนาที่มีประสิทธิภาพนี้จะจุดเริ่มต้นของประเทศไทยในการกำหนดแนวทางการติดตามและการวัดผลการดำเนินการระดมทุนเพื่อการพัฒนาที่มีประสิทธิภาพในบริบทของประเทศไทย โดยยึดหลักการมีส่วนร่วมของหน่วยงานที่เกี่ยวข้อง และวิเคราะห์สถานการณ์การระดมทุนที่มีประสิทธิภาพของประเทศในปัจจุบันเพื่อใช้เป็น Baseline และติดตามและวัดผลการดำเนินการระดมทุนเพื่อการพัฒนาในอีก 15 ปีข้างหน้า

จากการศึกษาของโครงการ พบว่า **สถานการณ์ระดมทุนเพื่อการพัฒนาที่ยั่งยืนในประเทศไทย อยู่ใน “ระดับปานกลาง - ดี”** กล่าวคือ

สาขา A แหล่งเงินทุนของภาครัฐภายในประเทศ ภาครัฐไทยมีการใช้จ่ายไปในทิศทางที่เพิ่มความยั่งยืนของการพัฒนามากขึ้น เช่น เพิ่มรายจ่ายด้านสุขภาพ ในขณะที่เดียวกันก็ควบคุมระดับหนี้สาธารณะให้มีเสถียรภาพดี นอกจากนี้ยังสร้างสภาพแวดล้อมที่ดีสำหรับการใช้จ่ายภาครัฐได้แก่การปรับปรุงภาพลักษณ์เรื่องคอร์รัปชัน

สาขา B การประกอบธุรกิจและการระดมทุนภาคเอกชนภายในประเทศและระหว่างประเทศ ในส่วนของภาคเอกชนก็มีความก้าวหน้าในด้านการให้ความสนใจกับการรายงานการดำเนินงานของบริษัทเอกชนที่สอดคล้องกับการพัฒนาที่ยั่งยืนและการรักษาสิ่งแวดล้อม การใช้พลังงานสะอาดก็มีแนวโน้มดีขึ้น ประชาชนเองก็เข้าถึงบริการทางการเงินดีขึ้น มีการออมมากขึ้น และมีการใช้บริการทางการเงินอิเล็กทรอนิกส์เพิ่มขึ้น

สาขา C ความร่วมมือเพื่อการพัฒนาระหว่างประเทศ ความร่วมมือเพื่อการพัฒนาระหว่างไทยกับต่างประเทศมีแนวโน้มเพิ่มขึ้น โดยเฉพาะมูลค่าความช่วยเหลือที่ไทยให้กับประเทศกำลังพัฒนา แม้ว่าไทยเองจะได้รับความช่วยเหลือ (ODA) น้อยลงก็ตาม นอกจากนี้ยังมีความก้าวหน้าในการพัฒนานวัตกรรมและกลไกการระดมทุนเพื่อการพัฒนา การได้รับเงินจัดสรรจากกองทุนสิ่งแวดล้อมโลกเพิ่มขึ้น มีการจัดทำยุทธศาสตร์และแผนแม่บทการลดความเสี่ยงจากภัยพิบัติในระดับชาติและท้องถิ่นเพิ่มขึ้น

สาขา D การค้าระหว่างประเทศในฐานะตัวขับเคลื่อนการพัฒนา ความก้าวหน้าที่สำคัญของสาขาการค้าระหว่างประเทศ คือการลดลงของอัตราภาษีศุลกากรและมาตรการที่ไม่ใช่ภาษี มีการให้ความช่วยเหลือเพื่ออำนวยความสะดวกทางการค้ามากขึ้นทั้งในฐานะที่ไทยเป็นผู้ให้ความช่วยเหลือและในฐานะผู้รับความช่วยเหลือ การลงทุนโดยตรงทั้งขาเข้าและขาออกเมื่อคิดเป็นสัดส่วนต่อรายได้ประชาชาติก็มีแนวโน้มเพิ่มขึ้น มีความก้าวหน้าในเรื่องการประมงเช่นกันแต่ยังไม่สามารถคำนวณเป็นค่าตัวชี้วัดได้

สาขา E หนี้และการบริหารจัดการหนี้ที่ยั่งยืน พบว่าประเทศไทยมีความมั่นคงของเงินสำรองระหว่างประเทศของไทยที่ดีเมื่อเทียบกับหนี้สินต่างประเทศระยะสั้น แต่มีความน่ากังวลอยู่บ้างในเรื่องแนวโน้มที่เพิ่มขึ้นของสัดส่วนการชำระเงินต้นเงินกู้ต่อรายได้ส่งออกสินค้าและบริการ ซึ่งอาจแสดงถึงความเสี่ยงด้านภาระการชำระเงินกู้ที่เพิ่มขึ้น

สาขา F การแก้ไขประเด็นเกี่ยวกับระบบ พบว่าตัวชี้วัดเสถียรภาพของระบบเศรษฐกิจที่อยู่ในระดับดีคือดุลบัญชีเดินสะพัด เงินสำรองระหว่างประเทศ ความผันผวนของราคาอาหารในระดับต่ำ การต่อต้านอาชญากรรมข้ามชาติที่มีแนวโน้มดีขึ้น การย้ายถิ่นอย่างปลอดภัย

สาขา G วิทยาศาสตร์ เทคโนโลยี นวัตกรรม และการสร้างศักยภาพ พบว่าประเทศไทยมีสัดส่วนค่าใช้จ่ายด้านการวิจัยและพัฒนาต่อ GDP ของประเทศเพิ่มขึ้นอย่างต่อเนื่อง รวมทั้งมีการเพิ่มขึ้นของจำนวนบุคลากรวิจัยและพัฒนา และการยื่นขอรับสิทธิบัตรจากสถาบันการศึกษา อย่างไรก็ตาม ตัวชี้วัดเหล่านี้ยังอยู่ในเกณฑ์ที่ต่ำเมื่อเปรียบเทียบกับประเทศอื่นๆ อาทิ เกาหลีใต้ ญี่ปุ่น ไต้หวัน และจีน

โดยมีนโยบายที่ควรต้องปรับปรุง มีหลายประการ เช่น (ก) เพิ่มการเก็บภาษีให้มากกว่าในปัจจุบัน (ข) เพิ่มความโปร่งใสและประสิทธิภาพในการจัดหางบประมาณ (ค) ควบคุมการเพิ่มขึ้นของสัดส่วนหนี้ที่ไม่ก่อให้เกิดรายได้ (ง) ลดสัดส่วนผู้สูบบุหรี่ (จ) เพิ่มสัดส่วนการค้าต่อรายได้ประชาชาติ (ฉ) ต้องพยายามลดระดับหนี้ครัวเรือนต่อรายได้ประชาชาติให้ต่ำลงในอัตราเร่งกว่าที่เป็นอยู่ในปัจจุบัน

นอกจากนี้ ยังมีปัญหาสำคัญที่ควรเร่งดำเนินการแก้ไข กล่าวคือ FfD เป็นเรื่องใหม่สำหรับสังคมไทย หน่วยงานราชการและภาคเอกชนส่วนใหญ่ยังไม่คุ้นเคยกับแนวคิดตลอดจนตัวชี้วัดที่จัดทำขึ้น จึงควรมีการเร่งสร้างความสัมพันธ์ในลักษณะของการสื่อสารและสร้างความเข้าใจเบื้องต้นกับหน่วยงานต่างๆ อย่างทั่วถึง รวมถึงประเทศไทย ยังไม่มีการจัดเก็บข้อมูลบางตัว โดยเฉพาะข้อมูลด้านทรัพยากรธรรมชาติและสิ่งแวดล้อม ข้อมูลส่วนใหญ่เป็นข้อมูลที่เก็บโดยหน่วยงานภาครัฐ และยังไม่ได้มีการเก็บรวบรวมอย่างเป็นระบบ และข้อมูลส่วนใหญ่เป็นข้อมูลซึ่งสะท้อนภาพรวมระดับประเทศ ยังขาดข้อมูลในระดับจังหวัดและท้องถิ่น จึงต้องเร่งสื่อสารทำความเข้าใจกับหน่วยงานต่างๆ ที่เกี่ยวข้องและสร้างเครือข่ายประสานการดำเนินงานเรื่อง FfD รวมถึงประสานหน่วยงานเพื่อพัฒนาคุณภาพข้อมูล เช่น เพิ่มการจำแนกข้อมูล ลดเงื่อนไขการเผยแพร่ข้อมูลหรือขอรหัสผ่านเข้าถึงระบบฐานข้อมูล เพิ่มการจัดเก็บข้อมูลในส่วนที่ขาด สำรวจความพร้อมและช่องว่างความสามารถ (capacity gap) ของหน่วยงานที่ต้องทำหน้าที่จัดเก็บข้อมูล โดยจัดทำแผนการสร้างเสริมความสามารถ (capacity building) เพื่อให้เกิดการพัฒนาการระดมทุนของประเทศอย่างยั่งยืนเช่นกัน



ปัจจุบันเทคโนโลยีมีการพัฒนาอย่างรวดเร็ว ทำให้เกิดปริมาณข้อมูลจากแหล่งต่างๆ จำนวนมาก ข้อมูลมีการเปลี่ยนแปลงตลอดเวลา และมีความหลากหลายของรูปแบบข้อมูล กลายเป็นข้อมูลขนาดใหญ่ที่เรียกว่า Big Data ซึ่งรัฐบาลได้ตระหนักถึงการนำข้อมูลขนาดใหญ่มาใช้ประโยชน์ในการบริหารราชการแผ่นดิน เพื่อให้ได้สารสนเทศที่มีประโยชน์และมีความสำคัญต่อการพัฒนาประเทศ จึงได้มีคำสั่งสำนักนายกรัฐมนตรีที่ 55/2561 ลงวันที่ 26 กุมภาพันธ์ 2561 แต่งตั้งคณะกรรมการขับเคลื่อนการดำเนินนโยบายเพื่อใช้ประโยชน์ข้อมูลขนาดใหญ่ (Big Data) ศูนย์ข้อมูล (Data Center) และคลาวด์คอมพิวติ้ง (Cloud Computing) ขึ้น โดยมีองค์ประกอบ คือ รองนายกรัฐมนตรีเป็นประธานกรรมการ ปลัดกระทรวง 19 กระทรวงและหัวหน้าส่วนราชการที่เกี่ยวข้องเป็นกรรมการ ปลัดกระทรวงดิจิทัลเพื่อเศรษฐกิจและสังคมเป็นกรรมการและเลขานุการ และผู้อำนวยการสำนักงานสถิติแห่งชาติเป็นกรรมการและผู้ช่วยเลขานุการ ทั้งนี้ สสช. ในฐานะเป็นหน่วยงานกลางด้านข้อมูลสถิติและสารสนเทศของประเทศ ได้มีส่วนร่วมดำเนินการสนับสนุนการขับเคลื่อนการใช้ประโยชน์ข้อมูลขนาดใหญ่ ซึ่งที่ผ่านมาได้มีการดำเนินงานต่างๆ ดังนี้

1. การจัดทำโจทย์ตัวอย่าง (Prototype)

การใช้ประโยชน์จากข้อมูลขนาดใหญ่

เป็นการระดมความคิดเห็นจากผู้แทน 20 กระทรวงในการจัดทำโจทย์ตัวอย่าง (Prototype) เพื่อให้หน่วยงานภาครัฐได้เห็นภาพของการดำเนินงาน สร้างความเข้าใจ และเป็นการกระตุ้นให้เกิดการขับเคลื่อนการใช้ประโยชน์จากข้อมูลขนาดใหญ่อย่างเป็นรูปธรรม โดยมีการพิจารณากับหลายภาคส่วนและร่วมกันดำเนินการจัดทำ Prototype จำนวน 3 เรื่อง คือ

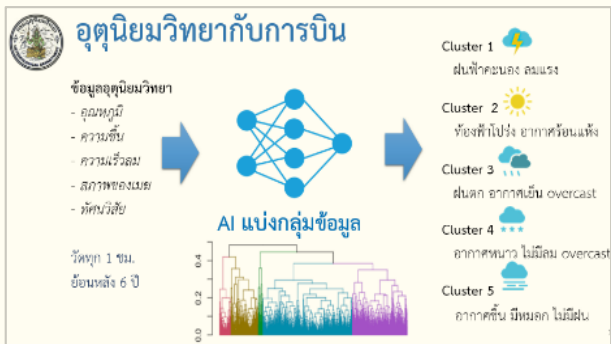
1.1 ด้านสาธารณสุข เรื่อง “Big Data Analytics เพื่อพัฒนาความสามารถของบิดามารดาในการดูแลบุตรวัย 0-3 ขวบ” เป็นการบูรณาการข้อมูลจาก 5 กระทรวง (กระทรวงสาธารณสุข กระทรวงการคลัง กระทรวงการพัฒนาสังคมและความมั่นคงของมนุษย์ กระทรวงศึกษาธิการ และกระทรวงดิจิทัลเพื่อเศรษฐกิจและสังคม) ผลที่ได้หน่วยงานภาครัฐสามารถนำมาใช้ในการวางแผนให้ความช่วยเหลือและพัฒนาความสามารถบิดามารดาให้สามารถเลี้ยงดูบุตรได้อย่างมีคุณภาพ เพื่อให้เด็กมีพัฒนาการที่ดี เป็นบุคลากรที่มีคุณภาพของประเทศในอนาคต



1.2 ด้านการท่องเที่ยว เรื่อง “การใช้ข้อมูล Social Media เพื่อส่งเสริมการท่องเที่ยว” เป็นการนำข้อมูลจาก Social Media มาวิเคราะห์ และศึกษาพฤติกรรม การท่องเที่ยว และทัศนคติของนักท่องเที่ยว เพื่อนำมาประกอบในการวางแผนจัดการการท่องเที่ยวของจังหวัด เชียงราย ข้อมูลที่ได้สามารถนำไปใช้ในการวางแผนจัดการสถานที่ท่องเที่ยว เช่น การติดป้ายภาษาต่างประเทศเฉพาะสำหรับนักท่องเที่ยว การจัดสิ่งอำนวยความสะดวกให้เพียงพอ การวางแผนการบำรุงรักษาสถานที่ท่องเที่ยว รวมถึงการแนะนำแหล่งท่องเที่ยวเมืองรองในช่วงเวลาที่นักท่องเที่ยวหนาแน่น



1.3 ด้านอุตุนิยมวิทยา เรื่อง “อุตุนิยมวิทยากับการบิน” เป็นการนำข้อมูลขนาดใหญ่ของกรมอุตุนิยมวิทยาที่มีความถี่ของข้อมูลเป็นรายชั่วโมงมาทำการวิเคราะห์ เพื่อทำนายลักษณะภูมิอากาศที่เปลี่ยนแปลงไปจากอดีต ทำให้สามารถนำผลที่ได้มาใช้ในการเตรียมความพร้อมของท่าอากาศยานสุโขทัย โดยผลที่ได้สามารถช่วยให้ ท่าอากาศยานมีข้อมูลภูมิอากาศที่เป็นปัจจุบัน ทำให้เพิ่มศักยภาพในการจัดการการขึ้นและลงของเครื่องบินได้ดียิ่งขึ้น



2. เผยแพร่ผลการดำเนินงานการขับเคลื่อนนโยบายเพื่อใช้ประโยชน์ข้อมูลขนาดใหญ่

สำนักงานสถิติแห่งชาติร่วมกับสำนักงานพัฒนาธุรกรรมทางอิเล็กทรอนิกส์ (องค์การมหาชน) ได้จัดทำและเผยแพร่ข้อมูล ข่าวสาร บทความ และกิจกรรมต่างๆ ที่เกี่ยวข้องกับการขับเคลื่อนข้อมูลขนาดใหญ่ที่ภาครัฐดำเนินงานผ่านเว็บไซต์ www.bigdata.go.th



3. กระทรวงดิจิทัลเพื่อเศรษฐกิจและสังคม โดยสำนักงานสถิติแห่งชาติ และ บริษัท กสท. โทรคมนาคม จำกัด (มหาชน) จัดนิทรรศการ “การขับเคลื่อนการใช้ประโยชน์ข้อมูลขนาดใหญ่ (Big Data)” เมื่อวันที่ 15 พฤษภาคม 2561 ณ ตึกบัญชาการ 1 ทำเนียบรัฐบาล

4. ขับเคลื่อนการวิเคราะห์ข้อมูลขนาดใหญ่ของกระทรวงต่างๆ

กระทรวงดิจิทัลเพื่อเศรษฐกิจและสังคม โดยสำนักงานสถิติแห่งชาติ และบริษัท กสท. โทรคมนาคม จำกัด (มหาชน) ได้จัดเตรียมโครงสร้างพื้นฐาน (Infrastructure) และเครื่องมือสำหรับการวิเคราะห์ข้อมูลขนาดใหญ่ (Big Data Analytics) เพื่อให้หน่วยงานต่างๆ สามารถนำข้อมูลที่มีอยู่มาทดลองวิเคราะห์ได้ เพื่อเพิ่มประสิทธิภาพการดำเนินงานของภาครัฐ และยกระดับคุณภาพชีวิตของประชาชนอย่างรวดเร็วและตรงจุด

5. การใช้ประโยชน์ข้อมูลขนาดใหญ่ที่มีในสำนักงานสถิติแห่งชาติ

สำนักงานสถิติแห่งชาติได้จัดตั้งคณะทำงานขับเคลื่อนการใช้ประโยชน์ข้อมูลขนาดใหญ่ (Big Data) ของสำนักงานสถิติแห่งชาติ โดยได้มีการระดมความคิดเห็นกำหนดโจทย์ และดำเนินการวิเคราะห์ข้อมูลที่มีในสำนักงานจำนวน 2 เรื่อง ได้แก่

เกษตรกรผู้มีรายได้น้อย



- สํารวจข้อมูลผู้มีรายได้น้อย พ.ศ.2560
- สํามะโนการเกษตร พ.ศ.2556

แรงงาน




- สํารวจภาวะการทำงานของประชากร พ.ศ. 2555-2560
- สํารวจความต้องการพัฒนาขีดความสามารถของประชากร พ.ศ. 2555-2560
- สํารวจการมีการใช้เทคโนโลยีสารสนเทศและการสื่อสารในครัวเรือน พ.ศ. 2555-2560
- สํารวจแรงงานนอกระบบ พ.ศ. 2555-2560
- สํารวจการย้ายถิ่นของประชากร พ.ศ. 2555-2560

ประโยชน์จากการใช้ข้อมูลขนาดใหญ่ (Big Data) ของภาครัฐ

- หน่วยงานมีข้อมูลเพื่อการดำเนินงาน และการตัดสินใจ ที่มีคุณภาพมากขึ้น เนื่องจากการวิเคราะห์ปัจจัยต่างๆ และพยากรณ์ข้อมูลในอนาคต
- การวิเคราะห์ข้อมูลทำให้เกิดองค์ความรู้ใหม่สามารถนำไปพัฒนางานบริการภาครัฐได้ดีและมีประสิทธิภาพมากขึ้น ซึ่งส่งผลกระทบต่อประชาชน
- การบูรณาการข้อมูลระหว่างหน่วยงานภาครัฐด้วยกันทำให้เกิดประสิทธิภาพและธรรมาภิบาลในการดำเนินงานของภาครัฐ

การพัฒนาเทคโนโลยีสารสนเทศ



การประยุกต์ใช้หลักเกณฑ์การคำนวณราคางานพัฒนาซอฟต์แวร์ประเภทโปรแกรมประยุกต์ กรณีศึกษา โครงการพัฒนาระบบบริหารจัดการระบบสถิติทางการของประเทศ

หลักการ เหตุผล ความเป็นมา

ตาม มติคณะรัฐมนตรีวันที่ 13 สิงหาคม 2556 เรื่อง การกำหนดหลักเกณฑ์ราคากลางการพัฒนาระบบคอมพิวเตอร์ ซึ่งประกอบด้วยหลักเกณฑ์การคำนวณราคางานพัฒนาซอฟต์แวร์ประเภทโปรแกรมประยุกต์ (Application Software) ที่ต้องมีการพัฒนาโปรแกรมคำสั่งงาน (Coding) โดยพิจารณาทั้งในส่วนของหลักเกณฑ์การคำนวณค่างานต้นทุน (Direct Cost) สำหรับการพัฒนาซอฟต์แวร์ฯ หลักเกณฑ์การคำนวณค่าใช้จ่ายในการดำเนินงานพัฒนาซอฟต์แวร์ฯ (Indirect Cost) หลักเกณฑ์การคำนวณค่าใช้จ่ายพิเศษตามข้อกำหนดและค่าใช้จ่ายอื่นที่จำเป็น ต้องมีหลักเกณฑ์การสรุปค่าใช้จ่ายงานพัฒนาซอฟต์แวร์เป็นราคากลาง และการจัดทำรายงานต่างๆ รวมทั้งหลักเกณฑ์ คู่มือและแนวทางปฏิบัติที่เกี่ยวข้อง ซึ่งคณะรัฐมนตรีลงมติอนุมัติ และเห็นชอบให้หน่วยงานใช้หลักเกณฑ์การกำหนดราคางานพัฒนาซอฟต์แวร์ประเภทโปรแกรมประยุกต์ประกอบ

การพิจารณาจัดสรร หรือตั้งงบประมาณ สำหรับงานพัฒนาซอฟต์แวร์ประเภทโปรแกรมประยุกต์ตามที่กระทรวงดิจิทัลเพื่อเศรษฐกิจและสังคม¹ เสนอไปแล้ว นั้น

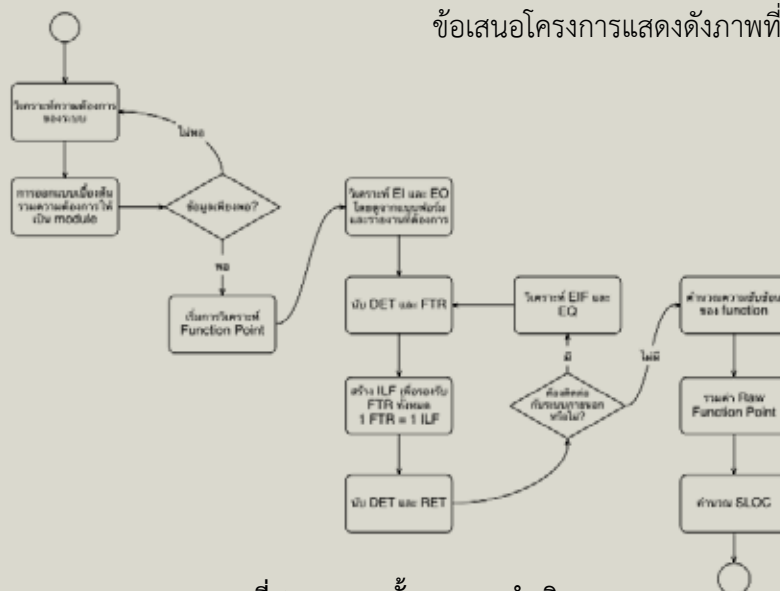
ศูนย์เทคโนโลยีสารสนเทศและการสื่อสาร ได้ศึกษาแนวทางเกี่ยวกับหลักเกณฑ์การคำนวณราคางานพัฒนาซอฟต์แวร์ดังกล่าว และนำไปประยุกต์ใช้กับการประเมินราคางานของโครงการพัฒนาระบบบริหารจัดการระบบสถิติทางการของประเทศ เป็นต้นแบบ เนื่องจากเป็นโครงการที่มีการดำเนินการแล้วเสร็จ มีข้อเสนอโครงการที่มีฟังก์ชันค่อนข้างชัดเจน และเนื่องจากการศึกษาแนวทางในการประเมินราคาที่มีมาตรฐานตามหลักวิชาการเป็นครั้งแรก จึงใช้ข้อมูลจากข้อกำหนดความต้องการของระบบทั้งสองสามระยะ คือ ข้อเสนอโครงการเพื่อของบประมาณโครงการพัฒนาระบบบริหารจัดการระบบสถิติทางการของประเทศ เอกสารขอบเขตการดำเนินงาน (TOR) และเอกสารการวิเคราะห์และออกแบบระบบจากการตรวจรับโครงการ

ขั้นตอนการดำเนินการ

ขั้นตอนการคำนวณราคางานพัฒนาซอฟต์แวร์ประเภทโปรแกรมประยุกต์ ตามแนวทางปฏิบัติ หลักเกณฑ์ และคู่มือการประเมินราคาการพัฒนาระบบซอฟต์แวร์ ประเภทโปรแกรมประยุกต์ โดยกระทรวงดิจิทัลเพื่อเศรษฐกิจและสังคม (สิงหาคม 2560) แสดงดังภาพที่ 1 มีดังนี้

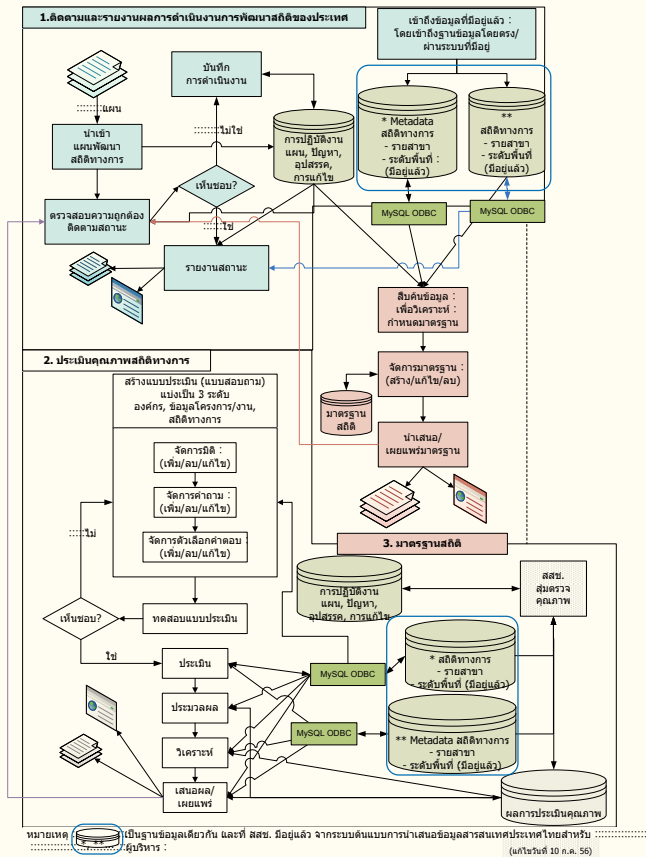
1. ศึกษาวิเคราะห์ข้อกำหนดความต้องการของระบบและแตกเป็นระบบย่อย (Sub-system)

การศึกษวิเคราะห์การประเมินราคาการพัฒนาระบบซอฟต์แวร์ประเภทโปรแกรมประยุกต์ ได้พิจารณาเลือกใช้โครงการพัฒนาระบบบริหารจัดการระบบสถิติทางการของประเทศ ซึ่งมีขอบเขตความต้องการจากข้อเสนอโครงการแสดงดังภาพที่ 2



ภาพที่ 1 ภาพรวมขั้นตอนการดำเนินการ

¹ เดิม คือ กระทรวงเทคโนโลยีสารสนเทศและการสื่อสาร



ภาพที่ 2 ขอบเขตความต้องการของระบบ
จากข้อเสนอโครงการ

2. ประมาณการขนาดของโปรแกรมประยุกต์ที่จะถูกพัฒนาโดยวิธีฟังก์ชันพอยต์

เมื่อศึกษา วิเคราะห์ข้อกำหนดความต้องการของระบบแล้ว จึงแตกเป็นระบบย่อย (Sub-system) โดยแจกแจงเป็นฟังก์ชันประเภท External Input (EI) ฟังก์ชันประเภท External Output (EO) ฟังก์ชันประเภท External Inquiry (EQ) และฟังก์ชันประเภท Internal Logical File (ILF) และ ฟังก์ชันประเภท External Interface Files (EIF) ได้ตัวอย่างแสดงดังตารางที่ 1

ฟังก์ชัน	ประเภทฟังก์ชัน				
	EI	EO	EQ	ILF	EIF
บริหารจัดการผู้ใช้					
เพิ่มและแก้ไขข้อมูลผู้ใช้	X				
ค้นหาข้อมูลผู้ใช้	X				
จัดการกลุ่มผู้ใช้	X				
Login Logout	X				
FTR จัดการข้อมูลผู้ใช้				X	

ตารางที่ 1 ตัวอย่างการจำแนกฟังก์ชัน

2.1 คำนวณความซับซ้อนของฟังก์ชันต่างๆ โดยพิจารณาจากจำนวน DET, RET, FTR

คำนวณความซับซ้อนของฟังก์ชันแต่ละประเภทในตารางที่ 1 โดยพิจารณาจาก จำนวน Data Element Type (#DET) และ จำนวน Record Element Type (#RET) สำหรับฟังก์ชันประเภท Internal Logical File (ILF) และพิจารณาจำนวน Data Element Type (#DET) และ จำนวน File Type Referenced (#FTR) สำหรับฟังก์ชันประเภท External Output (EO)

2.2 นำค่าจากการคำนวณจำนวน DETs, RETs, FTRs ของฟังก์ชันประเภทต่างๆ ไปหาความซับซ้อนของฟังก์ชันและคำนวณค่าฟังก์ชันพอยต์ที่ยังไม่ปรับค่า

จากการคำนวณจำนวน DET, RET, FTR ของแต่ละประเภทฟังก์ชัน ในข้อ 2.1 ทำให้ได้ค่าความซับซ้อน (#CPLX) และค่าฟังก์ชันพอยต์ (FP) ของแต่ละฟังก์ชัน ซึ่งแสดงตัวอย่างในช่อง #CPLX และ FP ในตารางที่ 2

External Input (EI)	#DET	#FTR	#CPLX	FP
เพิ่มและแก้ไขข้อมูลผู้ใช้	12	1	L	3
ค้นหาข้อมูลผู้ใช้	3	1	L	3
จัดการกลุ่มผู้ใช้	2	1	L	3
Login Logout	2	1	L	3

ตารางที่ 2 ตารางแสดงค่าต่างๆ ของตัวอย่างฟังก์ชันประเภท External Input (EI) ของระบบ

2.3 คำนวณค่า SLOC

หาผลรวมของค่าฟังก์ชันพอยต์ (FP) ที่ยังไม่ปรับค่า (ค่าผลรวมของคอลัมน์ FP จากตารางที่ 2) ได้ 312 และเนื่องจากระบบนี้พัฒนาด้วยภาษา C# ซึ่งเป็น High Level Language ซึ่งมีค่าเทียบฟังก์ชันพอยต์กับจำนวนบรรทัดของภาษาต่างๆ เป็น 64 จึงได้ขนาดของระบบนี้ (SLOC) เป็น 312 * 64 เท่ากับ 19,968

3. เลือกค่าปัจจัยขยายตัว และปัจจัยต้นทุน

3.1 ระบุค่าปัจจัยขยายตัวและปัจจัยต้นทุน

หากพิจารณาในกรณีที่ระบบนี้อยู่ในระหว่างการเสนอข้อเสนอโครงการที่ทราบความต้องการหลักของระบบในระดับหนึ่งแล้ว

สำหรับปัจจัยการขยายตัว สมมติฐานคือข้อเสนอโครงการต้องการจ้างทีมงานที่มีความคุ้นเคยและมีประสบการณ์ในการพัฒนาระบบลักษณะนี้มากกว่า 2 ระบบ และในการทำงานต้องการให้ผู้รับจ้างมีการจัดการความเสี่ยงอย่างน้อยสัปดาห์ละ 1 ครั้ง

สำหรับค่าปัจจัยต้นทุนเป็นการพิจารณาแต่ละโมดูล แต่ละโมดูลส่วนใหญ่มีลักษณะคล้ายกันคือ เป็นระบบที่ไม่มีความซับซ้อนของการทำงาน เป็นระบบที่เกี่ยวกับการแสดงผลฐานข้อมูล การค้นหาข้อมูลในฐานข้อมูล การเพิ่มและแก้ไขข้อมูลในฐานข้อมูล ในด้านประสบการณ์ของผู้พัฒนา ผู้เขียนข้อเสนอโครงการคาดหวังให้ผู้รับจ้างมีประสบการณ์ที่ใช้ประมาณ 5-10 ปี เมื่ออ้างอิงค่าปัจจัยขยายตัวและปัจจัยต้นทุน ในโมเดล COCOMO สำหรับประเทศไทยนี้ ในการระบุค่าปัจจัยขยายตัว และปัจจัยต้นทุน ได้ตัวอย่างแสดงดังตารางที่ 3

ปัจจัย	VL	L	N	H	VH	EH
ปัจจัยการขยายตัวทั้งโครงการ						
Precedentedness			X			
Architecture /Risk Resolution				X		
Team / Stakeholder Cohesion			X			

ตารางที่ 3 ตัวอย่างค่าปัจจัยการขยายตัวทั้งโครงการ

3.2 คำนวณกำลังคนในการดำเนินการโดยใช้โมเดล COCOMO สำหรับประเทศไทย

นำระดับปัจจัยที่เลือกแล้วในข้อ 3.1 มาคำนวณกำลังคน ด้วยโมเดล COCOMO สำหรับประเทศไทย และใช้โปรแกรมประยุกต์ระบบประเมินราคาซอฟต์แวร์ของประเทศไทยที่ <http://itestimate.onde.go.th/ictestimate01/> เมื่อคำนวณกำลังคนที่ต้องการแล้วระบบจะแสดงราคาประเมินการพัฒนาซอฟต์แวร์ให้

จากการจัดสรรบุคลากร ระยะเวลา และอัตราเงินเดือนที่ต้องการสำหรับการพัฒนาระบบตามข้อเสนอโครงการนี้ ทำให้ประเมินราคาการพัฒนาซอฟต์แวร์ประเภทโปรแกรมประยุกต์ สำหรับระบบนี้ มีราคาการพัฒนาซอฟต์แวร์ 4,880,000 บาท ซึ่งจากการพิจารณาฟังก์ชันและข้อมูลที่เกี่ยวข้องที่วิเคราะห์แล้วนั้น เป็นเพียงฟังก์ชันบางส่วนที่เป็นส่วนหลักของโครงการเท่านั้น แต่ยังไม่ได้มีการพิจารณาฟังก์ชันส่วนรายละเอียดตามขอบเขตการทำงานและฟังก์ชันที่มีการเพิ่มเติมจากการตรวจรับโครงการอีกด้วย

สรุปผลการศึกษา

จากการศึกษาครั้งนี้ ทำให้สำนักงานสถิติแห่งชาติทราบแนวทางในการประเมินราคาการพัฒนาซอฟต์แวร์ประเภทโปรแกรมประยุกต์ โดยใช้หลักเกณฑ์การคำนวณราคาที่มีมาตรฐานตามหลักวิชาการ สอดคล้องกับมาตรฐานที่เป็นที่ยอมรับในระดับสากล และพบข้อสังเกตและข้อเสนอแนะดังนี้

1. ในการกำหนดราคางานพัฒนาซอฟต์แวร์ประยุกต์ของสำนักงานสถิติแห่งชาตินั้น ยังไม่เคยมีการวิเคราะห์และประเมินราคาโดยใช้แนวทาง เกณฑ์มาตรฐานสำหรับการคำนวณที่ชัดเจน และถูกต้องตามหลักวิชาการมาก่อน การใช้แนวทางปฏิบัติ หลักเกณฑ์ และคู่มือการประเมินราคาการพัฒนาซอฟต์แวร์ประเภทโปรแกรมประยุกต์ (Application Software) ที่กระทรวงดิจิทัลเพื่อเศรษฐกิจและสังคมจัดทำขึ้นมาดำเนินการครั้งนี้ พบว่าแต่ละขั้นตอนมีหลักการซับซ้อนที่ต้องทำความเข้าใจอย่างละเอียด

2. ในการประเมินราคางานพัฒนาซอฟต์แวร์ ประยุคนั้น ผู้ประเมินราคาต้องทราบและเข้าใจข้อกำหนด ความต้องการการพัฒนาซอฟต์แวร์ประยุคนั้นก่อน รวมถึงการ ออกแบบรูปแบบสถาปัตยกรรมเบื้องต้นที่จะใช้ในการ พัฒนาระบบ ในการประมาณการขนาดของซอฟต์แวร์ โดยใช้จำนวนฟังก์ชันพอยต์ ต้องคำนวณจำนวนฟังก์ชัน ในแต่ละประเภทฟังก์ชัน การเข้าใจถึงข้อกำหนดความต้องการ และสถาปัตยกรรมเบื้องต้นที่ชัดเจนจะทำให้การประมาณ ราคา มีความถูกต้องสูงขึ้น ซึ่งในการกำหนดความต้องการ

การพัฒนาซอฟต์แวร์ประยุคนั้น สามารถแบ่งได้เป็น 3 ระดับ คือ ความต้องการของธุรกิจ เป็นภาพรวมของระบบ ความต้องการของผู้ใช้ซึ่งเป็นการอธิบายข้อกำหนด ความต้องการในมุมมองของผู้ใช้งานระบบ และความต้องการ ของฟังก์ชันซึ่งเป็นการอธิบายลักษณะการทำงานของระบบ ในแง่ของการพัฒนาระบบ ความแม่นยำของงบประมาณ ที่ใช้ของการพัฒนาซอฟต์แวร์ ประเภทโปรแกรมประยุคนี้ จึงขึ้นกับปัจจัยดังกล่าวข้างต้น





การพัฒนาบุคลากร
ภาครัฐ



การพัฒนาบุคลากรภาครัฐ

พระราชบัญญัติสถิติ พ.ศ. 2550 มาตรา 6(9) ให้สำนักงานสถิติแห่งชาติมีอำนาจหน้าที่ในการเผยแพร่สถิติ และจัดให้มีการศึกษาอบรมวิชาความรู้เกี่ยวกับสถิติ ให้แก่บุคลากรของกระทรวง กรม และรัฐวิสาหกิจ เป็นประจำทุกปี โดยมีวัตถุประสงค์เพื่อเพิ่มพูนความรู้ ความสามารถ และประสบการณ์ในการปฏิบัติงานด้านสถิติ ที่ถูกต้องตามหลักวิชาการ รวมทั้งสนับสนุนให้ข้าราชการเป็นวิทยากรให้แก่ส่วนราชการและรัฐวิสาหกิจ เพื่อเผยแพร่องค์ความรู้เกี่ยวกับสถิติ ซึ่งเป็นประโยชน์ต่อการปฏิบัติงานและส่งผลต่อการพัฒนาระบบสถิติ ของประเทศอย่างมีประสิทธิภาพมากยิ่งขึ้น

ผลผลิต/ตัวชี้วัด



หลักสูตรการฝึกอบรม



(<http://nsotraining.nso.go.th>)

สำนักงานสถิติแห่งชาติ

- ▶ ข่าวประกาศ/ประชาสัมพันธ์
- ▶ ใบสมัคร
- ▶ ตรวจสอบสถานะ/พิมพ์ใบสมัคร
- ▶ คู่มือการใช้งาน

สมัครอบรมออนไลน์



ในปี พ.ศ. 2561 สำนักงานสถิติแห่งชาติ ได้เริ่มให้มีการสมัครเข้ารับการอบรมทาง “ระบบลงทะเบียนการฝึกอบรมออนไลน์” <http://nsotraining.nso.go.th> เพื่อเพิ่มประสิทธิภาพของงานฝึกอบรม ลดขั้นตอน และลดระยะเวลาในการปฏิบัติงาน ให้มีความสะดวก รวดเร็ว และประหยัดงบประมาณ

ประจำปีงบประมาณ พ.ศ. 2561

นอกจากนี้ สำนักงานสถิติแห่งชาติได้ส่งเสริมให้บุคลากรพัฒนาองค์ความรู้ด้านสถิติโดยการเข้าร่วมประชุม
อบรม และสัมมนากับองค์กรระหว่างประเทศ เพื่อวางแผนการปฏิบัติงานให้ได้มาตรฐานสากล

สำหรับการเผยแพร่สถิติ สำนักงานสถิติแห่งชาติได้มีการจัดรายการศึกษาดูงานให้แก่สถาบันการศึกษา
ส่วนราชการภายในประเทศและต่างประเทศ รวมทั้งการให้ความร่วมมือรับนิสิตและนักศึกษาเข้าฝึกประสบการณ์วิชาชีพ

การประชุม อบรม และสัมมนากับองค์กรระหว่างประเทศ



การจัดรายการศึกษาดูงาน ณ สำนักงานสถิติแห่งชาติ จำนวน 108 คน



การให้ความร่วมมือรับนิสิตและนักศึกษา เข้าฝึกประสบการณ์วิชาชีพ จำนวน 61 คน



หลักสูตรการฝึกอบรมเพื่อพัฒนาบุคลากรภาครัฐของสำนักงานสถิติแห่งชาติ
ประจำปีงบประมาณ พ.ศ. 2561 (ตั้งแต่วันที่ 1 ตุลาคม 2560 – 30 กันยายน 2561)

หลักสูตร	จำนวนผู้เข้ารับการอบรม (คน)		
	สสช.	ส่วนราชการ อื่น	รวม
แผนพัฒนาองค์ความรู้	802	284	1,086
1. หลักสูตรฝึกอบรมข้าราชการบรรจุใหม่			
1.1 การปฐมนิเทศข้าราชการบรรจุใหม่	36	-	36
2. หลักสูตรสมรรถนะทางการบริหาร			
2.1 การพัฒนานักบริหารระดับกลาง รุ่นที่ 4	31	-	31
3. หลักสูตรสมรรถนะตามสายงานที่ปฏิบัติ			
3.1 สถิติระดับกลาง รุ่นที่ 34	10	35	45
3.2 แนวทางการพัฒนาการจัดทำโครงการสำรวจความคิดเห็น	38	-	38
3.3 การประยุกต์ใช้ข้อมูลสถิติเพื่อการจัดทำรายงานของกรมการจัดหางาน รุ่นที่ 1	-	35	35
รุ่นที่ 2	-	33	33
รุ่นที่ 3	-	35	35
3.4 การเพิ่มประสิทธิภาพการปฏิบัติงานระบบสารบรรณอิเล็กทรอนิกส์ รุ่นที่ 1	49	-	49
รุ่นที่ 2	51	-	51
3.5 การใช้โปรแกรม Microsoft Excel ชั้นกลาง	12	30	42
3.6 การวิเคราะห์ข้อมูลสถิติด้านเศรษฐกิจและสังคม	15	30	45
3.7 การนำเสนอข้อมูลในรูปแบบ Infographics	14	30	44
3.8 เทคนิคการประมวลผลข้อมูลด้วยโปรแกรมสำเร็จรูป	7	32	39
4. หลักสูตรด้านอื่น ๆ			
4.1 A register – based Population Census: Lesson learnt from KOSTAT	66	8	74
4.2 การดำเนินชีวิตด้วยหลักปรัชญาเศรษฐกิจพอเพียง	86	-	86
4.3 การประชุมชี้แจงการปฏิบัติงานโครงการสำมะโนประชากรและเคหะ พ.ศ. 2563 (การปฏิบัติงานล่วงหน้าปี 2561)	47	16	63
4.4 การอบรมเชิงปฏิบัติการ เรื่องการสื่อสารและการสร้างมนุษยสัมพันธ์เพื่อเพิ่ม ประสิทธิภาพในการทำงาน	123	-	123
4.5 โครงการ กบข. สมาชิกสัมพันธ์สัญจร รุ่นที่ 6	55	-	55
4.6 การนำเสนอข้อมูลสถิติไปใช้ประโยชน์และการสรุปบทเรียนโครงการสำมะโน อุตสาหกรรม พ.ศ. 2560	162	-	162

การประชุม อบรม และสัมมนากับองค์กรระหว่างประเทศของข้าราชการสำนักงานสถิติแห่งชาติ
ประจำปีงบประมาณ พ.ศ. 2561 (ตุลาคม 2560 – กันยายน 2561)

การประชุม อบรม และสัมมนา	จำนวน (คน)
Commonwealth of Australia	
17 th Annual Meeting Washington Group on Disability Statistics	1
The kNOwVAWdata Course on the Measurement of Violence against Women	1
French Republic	
International Forum on Migration Statistics	1
Italian Republic	
FAO SDG Target 5.a.2 Training Workshop	1
Japan	
Regional Course on Informality: Definitions, Measurement, SDGs and Other Policy Indicators	2
13 th Session of the Governing Council of the Statistical institute for Asia and Pacific (SIAP)	2
Workshop of Quality on Statistics for SDG Indicators	1
Statistical Analysis of Disaggregated SDG Indicators for Inclusive Development Policies	1
Mr.Nobuo ISHIBASHI Memorial Program	1
7 th Workshop on Forging Partnership for Statistical Training in Asia and the Pacific: Effective Collaboration for Increasing Availability Access and Use of Quality Gender Statistics	1
4 th Meeting of the Network for the Coordination of Statistical Training in Asia and the Pacific (the Network)	
Kingdom of Morocco	
Workshop on Children and Young Migrants on the Move	1
Malaysia	
Workshop on Energy Statistics for ASEAN countries	1
International Standards and Contemporary Technologies	2
Regional Course on Statistical Business Registers: Data sources, maintenance and quality assurance	4
Republic of Colombia	
4 th International Conference on Big Data for Official Statistics	1
Republic of Fiji	
27 th Session of the Asian and Pacific Commission on Agricultural Statistics	1

การประชุม อบรม และสัมมนา	จำนวน (คน)
Republic of Indonesia	
งานสัมมนาระดับนานาชาติว่าด้วยเรื่องการจัดทำสำมะโนประชากรด้วยข้อมูลจากฐานทะเบียนประจำปี ค.ศ. 2020	1
7 th EU-ASEAN COMPASS Project Steering Committee (PSC7)	2
15 th ACSS Sub-Committee on Planning and Coordination (SCPC15)	
11 th IMT-GT Strategic Planning Meeting 2	2
2 nd International Workshop on the Use of Mobile Positioning Data for Tourism Statistics	1
1 st Workshop of ASI-CT back to back with 15th Meeting of EGDSA	2
2 nd ASEAN High-Level Inter-Sectoral Conference on Social Protection	2
Republic of Korea	
Regional Capacity Building Workshop of Asia-Pacific Countries on Work Statistics in Rural Areas for the Promotion of Decent Work	1
Regional Training Course on The New Supply Utilization Account/Food Balance Sheet Methodology and Compilation Tool	2
Regional Training Course on Agricultural Costs of Production Statistics	3
Regional Training Course on Big Data for Sustainable Development	2
Republic of Singapore	
2 nd Regional Workshop of ASEAN Statistical Indicators-Consolidated Template (ASI-CT)	6
16 th Meeting of the Working Group on Data Sharing, Analysis, Dissemination and Communication of Statistics (WGDSA16)	
16 th Meeting of the ACSS Sub-Committee on Planning and Coordination (SCPC16)	
Republic of the Philippines	
International Conference on Sustainable Development Goals Statistics (ICSDGS)	3
7 th Session of the ACSS Committee	3
3 rd Workshop for the Asian Region of the Development Account Project on Strengthening Capacity for Post-2015 Monitoring	1
Inception Meeting and Technical Training Workshop for the Knowledge and Support Technical Assistance (KSTA) on Data for Development	2
Socialist Ethiopia	
SDMX Global Conference 2017	2

การประชุม อบรม และสัมมนา	จำนวน (คน)
Socialist Republic of Vietnam	
Workshop on the Operation of Civil Registration, Vital Statistics and Identity Management Systems for East Asian Countries	1
Workshop on study to develop guides and applications for open and big data development in ASEAN countries	1
The Lao People's Democratic Republic	
National Consultation Workshop on SIMVA Report and SIMVA Decentralization Plan	1
The People's Republic of China	
Regional Training Workshop on the System of Environmental–Economic Accounting (SEEA) Experimental Ecosystem Accounting	1
International Workshop on Tourism Statistics	1
International Workshop on the Compilation of Food Balance Sheet	1
International Workshop on Energy Efficiency and Renewables Statistics	1
The United States of America	
49 th Session of the United Nations Statistical Commissions	3
SAS Global Forum 2018	1
Consultative workshop on SDG 10.7.1 Measuring recruitment costs	1





ภาพกิจกรรมสำคัญในรอบปี

งานพระราชพิธี



นายภุชพงค์ โนดไธสง ผู้อำนวยการสำนักงานสถิติแห่งชาติ พร้อมด้วยคณะผู้บริหารสำนักงานสถิติแห่งชาติ ร่วมบันทึกเทปถวายพระพร เนื่องในโอกาสมหามงคลเฉลิมพระชนมพรรษา สมเด็จพระเจ้าอยู่หัวมหาวชิราลงกรณ บดินทรเทพยวรางกูร 28 กรกฎาคม 2561 และเนื่องในโอกาสมหามงคลเฉลิมพระชนมพรรษา สมเด็จพระนางเจ้าสิริกิติ์ พระบรมราชินีนาถ ในรัชกาลที่ 9 ในวันที่ 12 สิงหาคม 2561 เพื่อเป็นการแสดงออกถึงความจงรักภักดีและสำนึกในพระมหากรุณาธิคุณ เมื่อวันที่ 11 กรกฎาคม 2561 ณ สถานีโทรทัศน์โมเดิร์นไนน์ (ช่อง 9 MCOT HD)



นายภุชพงค์ โนดไธสง ผู้อำนวยการสำนักงานสถิติแห่งชาติ พร้อมด้วยคณะผู้บริหารเข้าร่วมพิธีทำบุญตักบาตร พระสงฆ์และสามเณร จำนวน 243 รูป ถวายเป็นพระราชกุศล แต่สมเด็จพระนางเจ้าสิริกิติ์ พระบรมราชินีนาถ ในรัชกาลที่ 9 เนื่องในโอกาสมหามงคลเฉลิมพระชนมพรรษา 86 พรรษา 12 สิงหาคม 2561 โดยมีพลเอกประยุทธ์ จันทร์โอชา นายกรัฐมนตรี เป็นประธาน ณ มณฑลพิธีท้องสนามหลวง เมื่อวันที่ 12 สิงหาคม 2561



งานวิชาการ



วันที่ 28 กุมภาพันธ์ 2561 พล.อ.อ.ประจิน จั่นตอง รองนายกรัฐมนตรี ให้เกียรติเป็นประธานในพิธีลงนามความร่วมมือด้านการส่งเสริมและพัฒนางานสถิติและการสนับสนุนการศึกษานอกระบบและการศึกษาตามอัธยาศัย ระหว่าง สำนักงานสถิติแห่งชาติ กระทรวงดิจิทัลเพื่อเศรษฐกิจและสังคม โดย นายภูษพงศ์ โนต์ไธสง ผู้อำนวยการสำนักงานสถิติแห่งชาติ กับสำนักงานส่งเสริมการศึกษานอกระบบและการศึกษาตามอัธยาศัย กระทรวงศึกษาธิการ โดย นายกฤตชัย อรุณรัตน์ เลขาธิการสำนักงานส่งเสริมการศึกษานอกระบบและการศึกษาตามอัธยาศัย กระทรวงศึกษาธิการ พร้อมด้วยผู้แทนจากทั้งสองหน่วยงานที่มาร่วมลงนามเป็นพยานในครั้งนี้ ณ ห้องประชุมบีบี 202 ศูนย์ประชุมวายุภักษ์ โรงแรมเซ็นทรา บายเซ็นทารา ศูนย์ราชการ และคอนเวนชันเซ็นเตอร์

เมื่อวันที่ 10 เมษายน 2561 นายภูษพงศ์ โนต์ไธสง ผู้อำนวยการสำนักงานสถิติแห่งชาติ แถลงข่าว สถิติบอกระไร ผู้สูงวัยปัจจุบันและอนาคต โดยสรุปภาพรวมจากการสำรวจประชากรสูงอายุในประเทศไทย ปี 2560 ข้อมูลลักษณะทางประชากร เศรษฐกิจ สังคม สภาวะสุขภาพ การถือถือ ตลอดจนลักษณะการอยู่อาศัยของผู้สูงอายุ ซึ่งโครงสร้างด้านประชากรของประเทศไทยเข้าสู่การเป็นสังคมสูงวัย (Aged society) ตั้งแต่ปี 2548 ณ บริเวณลานอเนกประสงค์ ชั้น 4 (ทิศเหนือ) ศูนย์ราชการเฉลิมพระเกียรติฯ อาคารรัฐประศาสนภักดี





เมื่อวันที่ 2 พฤษภาคม 2561 นางสาวอัจฉรินทร์ พัฒนพันธ์ชัย ปลัดกระทรวงดิจิทัลเพื่อเศรษฐกิจและสังคม เป็นประธานเปิดการประชุมเชิงปฏิบัติการ ผู้กำกับงานจังหวัดและหน่วยงานที่เกี่ยวข้องในการประเมินผลสัมฤทธิ์ของโครงการเน็ตประชารัฐ โดยมี นายภุชพงค์ โนดไธสง ผู้อำนวยการสำนักงานสถิติแห่งชาติ กล่าวรายงาน ณ โรงแรม ทวารวดี รีสอร์ท จังหวัดปราชญ์บุรี (ระหว่างวันที่ 2-4 พฤษภาคม 2561)

ดร.พิเชษฐ ดุรงคเวโรจน์ รัฐมนตรีว่าการกระทรวงดิจิทัลเพื่อเศรษฐกิจและสังคม เป็นประธานเปิดการประชุมเชิงปฏิบัติการโครงการ “พัฒนาชุดข้อมูลเพื่อติดตามและวัดผลการดำเนินการระดมทุนเพื่อการพัฒนาที่มีประสิทธิภาพ” โดยสำนักงานสถิติแห่งชาติ (สสช.) ร่วมกับมูลนิธิธรรมาภิบาลวิจัยเพื่อการพัฒนาประเทศไทย (TDR) จัดขึ้น เพื่อสร้างความรับรู้ของหน่วยงานต่างๆ ที่เกี่ยวข้อง ในเรื่องของการระดมทุนเพื่อการพัฒนา (Financing for Development : FfD) และแผนปฏิบัติการแอดดิส อาบาบ (Addis Ababa Action Agenda : AAAA) เมื่อวันที่ 6 สิงหาคม 2561 ณ โรงแรม เซ็นทรา บาย เซ็นทรา ศูนย์ราชการและคอนเวนชันเซ็นเตอร์



วันที่ 17 สิงหาคม 2561 นายภุชพงค์ โนดไธสง ผู้อำนวยการสำนักงานสถิติแห่งชาติ เป็นประธานเปิดการประชุม “การขับเคลื่อนแผนแม่บทระบบสถิติประเทศไทยสู่การพัฒนาสถิติรายสาขา” สำนักงานสถิติแห่งชาติ ได้ขับเคลื่อนการดำเนินการตามแผนแม่บทระบบสถิติประเทศไทย ผ่านกลไกคณะอนุกรรมการสถิติรายสาขา จำนวน 21 คณะ โดยมีหน่วยงานหลัก (Focal Point) ของสาขา 20 กระทรวง ทำหน้าที่เลขานุการ และผู้ช่วยเลขานุการ ปฏิบัติงานร่วมกับ สสช. ในการพิจารณาจัดทำแผนพัฒนาสถิติรายสาขา พร้อมทั้งกำกับและติดตามผลดำเนินงานตลอดจนปัญหา/อุปสรรคต่างๆ อันจะนำไปสู่การกำหนดแนวทางจัดทำแผนพัฒนาสถิติรายสาขา ฉบับที่ 2 เพื่อรวบรวมข้อคิดเห็น ข้อเสนอแนะตลอดจนเสริมสร้างความรู้ความเข้าใจเกี่ยวกับแนวทางบริหารจัดการระบบสถิติของประเทศ ณ โรงแรมมิราเคิล แกรนด์ คอนเวนชัน



วันที่ 18 กันยายน 2561 นางสาววันเพ็ญ พูลวงษ์ รองผู้อำนวยการสำนักงานสถิติแห่งชาติ และ ดร.ดนันท สุภัทรพันธุ์ รองกรรมการผู้จัดการใหญ่สายงานธุรกิจและบริการ บริษัท กสท โทรคมนาคม จำกัด (มหาชน) หรือ CAT ร่วมลงนามความร่วมมือว่าด้วย โครงการออกแบบและพัฒนาระบบสำรวจข้อมูลในรูปแบบดิจิทัล (Digital Survey) โดยนำเทคโนโลยีต่างๆ มาประยุกต์ใช้งานให้เกิดความเหมาะสม เพื่อเป็นเครื่องมือที่เป็นเทคโนโลยีใหม่ในรูปแบบโปรแกรมประยุกต์ (Mobile Application) ซึ่งจะสามารถเพิ่มประสิทธิภาพในการสำรวจและสำมะโนข้อมูลต่างๆ ของสำนักงานสถิติแห่งชาติให้ดียิ่งขึ้น ณ ห้องประชุม 808 อาคารสำนักงานใหญ่ CAT ถนนแจ้งวัฒนะ กรุงเทพฯ



สำนักงานสถิติแห่งชาติร่วมจัดแสดงนิทรรศการ “สถิติและสารสนเทศเพื่อสนับสนุนการพัฒนาประเทศอย่างมั่นคง มั่งคั่ง ยั่งยืน” นำเสนอความรู้ต่างๆ ทั้งด้านวิชาการและข้อมูลสารสนเทศในรูปแบบต่างๆ และความสำคัญของการดำเนินการประเมินผลสัมฤทธิ์ของโครงการเน็ตประชารัฐ ในงานสัมมนาและนิทรรศการนานาชาติ “Digital Thailand Big Bang 2018” ภายใต้แนวคิด “Thailand Big Data” งานมหกรรมการแสดงผลนิทรรศการและการประชุมด้านเทคโนโลยีดิจิทัลที่ใหญ่ที่สุดแห่งภูมิภาคเอเชียตะวันออกเฉียงใต้ เพื่อสร้างความตระหนักรู้ด้านดิจิทัลเทคโนโลยีและศักยภาพของข้อมูลในยุคเศรษฐกิจดิจิทัล เพื่อเดินทางประเทศไทยแลนด์ 4.0 อย่างมั่นคงและยั่งยืน ระหว่างวันที่ 19 – 23 กันยายน 2561 ณ ศูนย์แสดงสินค้าและการประชุมอิมแพค เมืองทองธานี



ศึกษาดูงานและอื่นๆ



คณะเจ้าหน้าที่สำนักงานสถิติภูฏาน (National Statistics Bureau Bhutan) ศึกษาดูงานเรื่อง Sampling Techniques Survey methodology and on Establishment Survey ระหว่างวันที่ 26-31 มีนาคม 2561

บุคลากรจากกรมการจัดหางาน เข้าร่วมการอบรมเชิงปฏิบัติการ เรื่อง การประยุกต์ใช้ข้อมูลสถิติเพื่อการจัดทำรายงาน รุ่นที่ 3 ระหว่างวันที่ 9-13 กรกฎาคม 2561



นายกองตรีธารณา คชเสนี ว่าที่ร้อยตรีน้ำเพชร คชเสนี สัตยารักษ์ และ ดร.ลักขิกา เจริญศรี ให้เกียรติเป็นวิทยากรบรรยายในการอบรม เรื่อง ประวัติศาสตร์ชาติไทย และบุญคุณของพระมหากษัตริย์ไทย (หลักสูตรประวัติศาสตร์ชาติไทยเพื่อเสริมสร้างความรู้ความเข้าใจที่ถูกต้องเกี่ยวกับบทบาทและความสำคัญของสถาบันพระมหากษัตริย์) ระหว่างวันที่ 23-24 และ 30-31 สิงหาคม พ.ศ. 2561 ณ จังหวัดพระนครศรีอยุธยา และจังหวัดเชียงใหม่

งานเพื่อสังคม



นายอาจिन จิรชีพพัฒนา รองผู้อำนวยการสำนักงานสถิติแห่งชาติ มอบรางวัลให้แก่เด็กๆ ในโอกาสที่สำนักงานสถิติแห่งชาติจัดงานวันเด็กแห่งชาติ ประจำปี พ.ศ. 2561 กับบริษัท ธนารักษ์พัฒนาสินทรัพย์ (ธพส.) ในกิจกรรม “ชวนน้องหนูเรียนรู้สถิติ” เพื่อให้เด็กๆ ได้เรียนรู้เกี่ยวกับสถิติ เมื่อวันที่ 13 มกราคม 2561 ณ ศูนย์ราชการเฉลิมพระเกียรติฯ แจ้งวัฒนะ



เมื่อวันที่ 3 เมษายน 2561 นายอาจिन จิรชีพพัฒนา รองผู้อำนวยการสำนักงานสถิติแห่งชาติ พร้อมด้วย นางอำไพ จิตรแจ่มใส ผู้ตรวจราชการกรม ข้าราชการ พนักงาน เจ้าหน้าที่ของสำนักงานสถิติแห่งชาติ สำนักงานสถิติจังหวัดสมุทรสงคราม และสำนักงานสถิติจังหวัดราชบุรี ร่วมกิจกรรม สสช. ปลูกป่าชายเลน ซึ่งเป็นหนึ่งในโครงการ สสช.ปันรักปันสุข เพื่อเฉลิมพระเกียรติ สมเด็จพระเทพรัตนราชสุดาฯ สยามบรมราชกุมารี เนื่องในวันคล้ายวันพระราชสมภพ 2 เมษายน 2561 และเป็นการฟื้นฟูอนุรักษ์ป่าชายเลนให้สมบูรณ์ขึ้น ณ บ้านบางบ่อล่าง ตำบลบางแก้ว อำเภอมือง จังหวัดสมุทรสงคราม



นางน้ำผึ้ง เชิดชูพงษ์ ผู้อำนวยการกองสถิติเศรษฐกิจ พร้อมด้วย นางสาวรัชณี วงศ์รัชตนันท์ สถิติจังหวัดลพบุรี และ นางเตือนใจ ปานบุญ สถิติจังหวัดน่าน ข้าราชการ พนักงาน และเจ้าหน้าที่ สำนักงานสถิติแห่งชาติ ร่วมกิจกรรม ปันรักปันสุข เนื่องในวันผู้สูงอายุแห่งชาติ พ.ศ. 2561 โดยบริจาคสิ่งของอุปโภคบริโภค และเลี้ยงอาหารกลางวัน เพื่อเป็นขวัญกำลังใจให้ผู้สูงอายุในการดำเนินชีวิต และสร้างจิตสาธารณะ ณ บ้านพักคนชราลพบุรี อำเภอเมือง จังหวัดลพบุรี เมื่อวันที่ 15 พฤษภาคม 2561



เมื่อวันที่ 13 กรกฎาคม 2561 นายภูษพงศ์ โนนไธสง ผู้อำนวยการสำนักงานสถิติแห่งชาติ พร้อมด้วยผู้บริหารสำนักงานสถิติจังหวัดปทุมธานี นนทบุรี พระนครศรีอยุธยา ข้าราชการ พนักงาน และเจ้าหน้าที่ของสำนักงานสถิติแห่งชาติ ร่วมกิจกรรมจิตอาสา ทำดี ด้วยหัวใจ เพื่อเฉลิมพระเกียรติ สมเด็จพระเจ้าอยู่หัวมหาวชิราลงกรณ บดินทรเทพยวรางกูร เนื่องในโอกาสสมหามงคลเฉลิมพระชนมพรรษา 66 พรรษา 28 กรกฎาคม 2561 โดยมีพิธีเจริญพระพุทธมนต์ถวายสมเด็จพระเจ้าอยู่หัวฯ ถวายภัตตาหารเพล เครื่องไทยธรรมเทียนพรรษา และร่วมทำความสะอาดพื้นที่ภายในบริเวณวัดลำห้องน้ำ เก็บชยะ รวมทั้งบริจาคอุปกรณ์ทำความสะอาด ณ วัดบางนา ตำบลบางโพธิ์เหนือ อำเภอสสามโคก จังหวัดปทุมธานี

ເຊັ່ນ
ສຸດໆລຽມ



ส่วนที่

4

ภาคผนวก

สาระสำคัญ ในพระราชบัญญัติสถิติฉบับต่าง ๆ

นับตั้งแต่พระบาทสมเด็จพระมงกุฎเกล้าเจ้าอยู่หัว ได้ทรงพระกรุณาโปรดเกล้าฯ ให้ตั้งกรม “สถิติพยากรณ์” ขึ้นในกระทรวงพระคลังมหาสมบัติ เมื่อวันที่ 1 เมษายน 2458 แล้วประเทศไทยมีการตราพระราชบัญญัติออกมาใช้บังคับให้เหมาะสมกับสภาพการณ์ต่างๆ โดยมีบทบัญญัติเกี่ยวกับภารกิจ และอำนาจหน้าที่ในการดำเนินการด้านสถิติของประเทศ ดังนี้

“พระราชบัญญัติการสถิติพยากรณ์ พุทธศักราช 2479” เป็นพระราชบัญญัติว่าด้วยการสถิติฉบับแรกของประเทศไทย เจตนารมณ์ในการตรากฎหมายฉบับนี้ คือ “เพื่อจัดวางระเบียบวิธีการสถิติพยากรณ์ของประเทศขึ้นไว้” โดยบัญญัติให้ “กองประมวลสถิติพยากรณ์” มีอำนาจหน้าที่ ดำเนินการในด้านต่างๆ เกี่ยวกับการจัดทำสถิติ การบริหารราชการสถิติของประเทศ การให้บริการข้อมูล การแต่งตั้ง “พนักงานเจ้าหน้าที่” และออกกฎต่างๆ อยู่ในอำนาจของนายกรัฐมนตรีซึ่งเป็นผู้มีอำนาจรักษาการ และมีบทบัญญัติเกี่ยวกับหน้าที่ของประชาชนที่ต้องให้ข้อมูล บทกำหนดโทษทางอาญา ในกรณีที่ไม่ให้ข้อมูล รวมทั้งกำหนดหน้าที่ของเจ้าหน้าที่รัฐหรือผู้เกี่ยวข้องในการรักษาความลับของข้อมูลเฉพาะรายได้มาจากการดำเนินการทางสถิติ และบทกำหนดโทษทางอาญาในกรณีที่เปิดเผยข้อมูลไว้ด้วย

“พระราชบัญญัติสถิติ พ.ศ. 2495” ยังคงหลักการเดิมเกี่ยวกับการสถิติตาม “พระราชบัญญัติการสถิติพยากรณ์ พุทธศักราช 2479” โดยเพิ่มเติมการจัดทำสถิติจากระเบียบต่างๆ ของหน่วยงานรัฐ การจัดทำสำมะโนและสำรวจ ซึ่งต้องตราเป็นพระราชกฤษฎีกา หรือออกเป็นกฎ และประกาศในราชกิจจานุเบกษา การวิจัยทางวิชาการและการประสานความร่วมมือทางวิชาการกับต่างประเทศ การแต่งตั้ง “พนักงานเจ้าหน้าที่” และ “พนักงาน” การเปลี่ยนแปลงสถานะของหน่วยงาน เป็น “สำนักงานสถิติกลาง” สังกัด สภาเศรษฐกิจแห่งชาติ จัดตั้งขึ้นเมื่อเดือนธันวาคม 2493 การกำหนดตัวบุคคลและคณะบุคคลในการดำเนินการในเรื่องต่างๆ เช่น ให้ “ผู้อำนวยการราชการสถิติ” เป็นผู้บังคับบัญชาเจ้าหน้าที่อำนวยการ และควบคุมกิจการต่างๆ ของสำนักงานสถิติกลาง และมีอำนาจแต่งตั้ง “พนักงาน” หรือให้ “ประธานสภาเศรษฐกิจแห่งชาติ” เป็น

ผู้แต่งตั้ง “พนักงานเจ้าหน้าที่” ซึ่งมีอำนาจในการตรวจสอบระเบียบของหน่วยงานต่างๆ และให้มี “คณะกรรมการสถิติ” ซึ่งแต่งตั้งจากสภาเศรษฐกิจแห่งชาติ และผู้แทนจากกระทรวงต่างๆ ทำหน้าที่ กำกับการสถิติ เป็นต้น

พระราชบัญญัติสถิติ พ.ศ. 2508 ได้มีการปรับปรุงให้เหมาะสมและสอดคล้องกับสภาพการปฏิบัติงานสถิติ และได้มีการกำหนดอำนาจหน้าที่เกี่ยวกับการดำเนินงานสถิติของประเทศอย่างสมบูรณ์ หลังจากที่ย้ายสำนักงานสถิติกลาง ได้แยกส่วนราชการออกจากสำนักงานสภาพัฒนาเศรษฐกิจแห่งชาติ และได้ยกฐานะเป็น สำนักงานสถิติแห่งชาติ สังกัดสำนักนายกรัฐมนตรี เมื่อวันที่ 23 พฤษภาคม 2506

พระราชบัญญัติสถิติ พ.ศ. 2550 จากการปฏิรูประบบราชการ เมื่อปี พ.ศ. 2545 สำนักงานสถิติแห่งชาติ ได้ย้ายมาสังกัดกระทรวงเทคโนโลยีสารสนเทศและการสื่อสาร และในปี พ.ศ. 2550 ได้มีการประกาศใช้พระราชบัญญัติสถิติ พ.ศ. 2550 แทนพระราชบัญญัติสถิติ พ.ศ. 2508 โดยปรับปรุงบทบัญญัติบางประการให้สอดคล้องกับสภาพการณ์ปัจจุบัน เพื่อให้การดำเนินการของสำนักงานสถิติแห่งชาติ ในฐานะหน่วยงานกลางด้านงานสถิติ มีความชัดเจน คล่องตัว และได้ข้อมูลที่ทันต่อเหตุการณ์ปัจจุบัน ประเด็นสำคัญๆ ที่ทำให้บทบาทของสำนักงานสถิติแห่งชาติเปลี่ยนแปลงไป เนื่องจากการประกาศใช้พระราชบัญญัติ พ.ศ. 2550 มีดังนี้

1. เปลี่ยนแปลงชื่อจากผู้บริหารสูงสุดของสำนักงานสถิติแห่งชาติ จาก “เลขาธิการสถิติแห่งชาติ” เป็น “ผู้อำนวยการสำนักงานสถิติแห่งชาติ” เนื่องจากภารกิจการเป็น “เลขานุการ” ของคณะกรรมการสถิติแห่งชาติ ตามมาตรา 7 “ให้มีคณะกรรมการสถิติแห่งชาติคณะหนึ่ง ประกอบด้วย ประธานกรรมการ รองประธานกรรมการ และกรรมการอื่นไม่เกินสิบคน ซึ่งคณะรัฐมนตรีแต่งตั้ง และผู้แทนกระทรวงทุกกระทรวงเป็นกรรมการ เลขาธิการสถิติแห่งชาติ เป็นกรรมการและเลขานุการ” ของพระราชบัญญัติสถิติ พ.ศ. 2508 ถูกยกเลิกไป ไม่มีคณะกรรมการสถิติในพระราชบัญญัติสถิติ พ.ศ. 2550

2. มีภารกิจ “จัดทำแผนแม่บทเกี่ยวกับการดำเนินงานทางสถิติของรัฐ” (มาตรา 6 (1))

3. ยกเลิกการตราพระราชกฤษฎีกาในการดำเนินการสำมะโน หรือ สำรวจ โดยเปลี่ยนเป็น การออกกฎกระทรวง และให้ผู้อำนวยการสำนักงานสถิติแห่งชาติ เป็นผู้มีอำนาจในการออกประกาศรายละเอียดเกี่ยวกับวิธีการสำมะโนหรือสำรวจ และแต่งตั้ง “พนักงานเจ้าหน้าที่” เพื่อปฏิบัติหน้าที่สอบถามข้อมูล เพื่อลดขั้นตอนในการดำเนินการ ให้เกิดความคล่องตัว และได้ข้อมูลที่ทันต่อเหตุการณ์ปัจจุบัน

พระราชบัญญัติสถิติฉบับปัจจุบัน ยังคงรักษาหลักการเกี่ยวกับการได้มาซึ่งข้อมูลที่เป็นจริง และการรักษาความลับของข้อมูลเฉพาะบุคคล หรือเฉพาะรายไว้อย่างเคร่งครัด เช่นเดียวกับที่บัญญัติไว้ในพระราชบัญญัติสถิติทุกฉบับ โดยบัญญัติให้การให้ข้อมูลที่เป็นเท็จ และการเปิดเผยความลับของข้อมูลเฉพาะบุคคล หรือเฉพาะราย เป็นความผิดทางอาญา เพื่อสร้างความเชื่อมั่นในข้อมูลที่ได้มาโดยวิธีการตามหลักวิชา และมาตรฐานทางวิชาชีพสถิติของประเทศไทย



พระราชบัญญัติ

สถิติ

พ.ศ. ๒๕๕๐

ภูมิพลอดุลยเดช ป.ร.

ให้ไว้ ณ วันที่ ๓๐ สิงหาคม พ.ศ. ๒๕๕๐

เป็นปีที่ ๖๒ ในรัชกาลปัจจุบัน

พระบาทสมเด็จพระปรมินทรมหาภูมิพลอดุลยเดช มีพระบรมราชโองการโปรดเกล้าฯ ให้ประกาศว่า

โดยที่เป็นการสมควรปรับปรุงกฎหมายว่าด้วยสถิติ

จึงทรงพระกรุณาโปรดเกล้าฯ ให้ตราพระราชบัญญัติขึ้นไว้โดยคำแนะนำและยินยอมของ สภานิติบัญญัติแห่งชาติ ดังต่อไปนี้

มาตรา ๑ พระราชบัญญัตินี้เรียกว่า “พระราชบัญญัติสถิติ พ.ศ. ๒๕๕๐”

มาตรา ๒ พระราชบัญญัตินี้ให้ใช้บังคับตั้งแต่วันถัดจากวันประกาศในราชกิจจานุเบกษา เป็นต้นไป

มาตรา ๓ ให้ยกเลิกพระราชบัญญัติสถิติ พ.ศ. ๒๕๐๘

มาตรา ๔ ในพระราชบัญญัตินี้

“สถิติ” หมายความว่า ข้อความหรือตัวเลขที่แสดงผลที่ประมวลจากข้อมูลที่เก็บรวบรวมได้

“การสำรวจ” หมายความว่า การเก็บรวบรวมข้อมูลที่เป็นอยู่จริงเพื่อให้ได้มาซึ่งสถิติ

“สำมะโน” หมายความว่า การสำรวจโดยการแจกแจงนับจากทุกหน่วยที่เกี่ยวกับข้อมูลนั้น ๆ

“การสำรวจตัวอย่าง” หมายความว่า การสำรวจโดยการเจงนั้บจากหน่วยที่เกี่ยวกับข้อมูลนั้น ๆ เพียงบางหน่วยที่เลือกเป็นตัวอย่าง

“หน่วยงาน” หมายความว่า ส่วนราชการ รัฐวิสาหกิจ องค์การมหาชน องค์กรปกครองส่วนท้องถิ่น และหน่วยงานอื่นของรัฐ

“ผู้อำนวยการ” หมายความว่า ผู้อำนวยการสำนักงานสถิติแห่งชาติ

“พนักงานเจ้าหน้าที่” หมายความว่า ผู้ซึ่งผู้อำนวยการแต่งตั้งให้ปฏิบัติการตามพระราชบัญญัตินี้ มาตรา ๕ ให้สำนักงานสถิติแห่งชาติ เป็นหน่วยงานกลางของรัฐ ในการดำเนินการเกี่ยวกับสถิติตามหลักวิชาการ

มาตรา ๖ สำนักงานสถิติแห่งชาติมีอำนาจหน้าที่ ดังต่อไปนี้

(๑) จัดทำแผนแม่บทเกี่ยวกับการดำเนินงานทางสถิติของรัฐ
(๒) จัดทำมาตรฐานสถิติเสนอคณะรัฐมนตรีเพื่อให้ความเห็นชอบ
(๓) ส่งเสริมและพัฒนาางานสถิติของรัฐและเอกชน
(๔) จัดทำสำมะโนหรือการสำรวจตัวอย่าง หรืออำนาจการให้มีการสำรวจด้านต่าง ๆ ของประเทศ
(๕) ประสานงานและหารือร่วมกับหน่วยงานเพื่อจัดทำแผนกำหนดความรับผิดชอบในการดำเนินงานทางสถิติตามแผนแม่บทตาม (๑)

(๖) แนะนำ ให้คำปรึกษา หรือความช่วยเหลือแก่หน่วยงานเกี่ยวกับการจัดทำแผนงาน และระเบียบวิธีในการจัดเก็บข้อมูล ตลอดจนการประมวลผล และการวิเคราะห์ผลสถิติ

(๗) ประสานกับหน่วยงานในการสร้างเครือข่ายสถิติ เพื่อให้ได้มาซึ่งฐานข้อมูลสถิติที่สำคัญ และเป็นปัจจุบันของประเทศ

(๘) ให้บริการสถิติแก่หน่วยงาน องค์กรเอกชน และบุคคลทั่วไป

(๙) เผยแพร่สถิติและจัดให้มีการศึกษาอบรมวิชาความรู้เกี่ยวกับสถิติ

(๑๐) ร่วมมือและประสานงานกับต่างประเทศและองค์การระหว่างประเทศในงานเกี่ยวกับสถิติ

(๑๑) ปฏิบัติการอื่นตามที่มีกฎหมายกำหนด และตามที่คณะรัฐมนตรีมอบหมาย

มาตรา ๗ ในการจัดทำแผนแม่บทตามมาตรา ๖ (๑) ให้สำนักงานสถิติแห่งชาติประสานกับหน่วยงานที่เกี่ยวข้องและจัดทำให้สอดคล้องกับนโยบายและแผนการพัฒนาประเทศและเมื่อคณะรัฐมนตรีให้ความเห็นชอบแล้ว ให้หน่วยงานที่เกี่ยวข้องปฏิบัติให้เป็นไปตามแผนแม่บทนั้น

มาตรา ๘ หน่วยงานต้องจัดทำสถิติให้เป็นไปตามแผนกำหนดความรับผิดชอบตามมาตรา ๖ (๕) และดำเนินการให้ถูกต้องตามมาตรฐานสถิติ

หน่วยงานใดไม่ปฏิบัติตามวรรคหนึ่ง ให้สำนักงานสถิติแห่งชาติรายงานคณะกรรมการรัฐมนตรี เพื่อสั่งการตามที่เห็นสมควร

มาตรา ๙ เมื่อหน่วยงานจะมีการจัดทำสำมะโนหรือการสำรวจตัวอย่างที่ประสงค์จะกำหนดให้เป็นหน้าที่ของประชาชนที่จะต้องให้ข้อมูล ให้กำหนดโดยกฎกระทรวง กฎกระทรวงนั้นอย่างน้อยต้องมีสาระสำคัญ ดังต่อไปนี้

- (๑) วัตถุประสงค์
- (๒) ระยะเวลา
- (๓) เขตท้องที่
- (๔) บุคคลซึ่งจะต้องให้ข้อมูลและวิธีการให้ข้อมูล
- (๕) หน่วยงานที่รับผิดชอบ

มาตรา ๑๐ เมื่อได้มีกฎกระทรวงตามมาตรา ๙ แล้ว ให้ผู้อำนวยการประกาศรายละเอียดเกี่ยวกับวิธีดำเนินการในการจัดทำสำมะโนหรือการสำรวจตัวอย่างในเรื่องดังต่อไปนี้

- (๑) วิธีการเก็บรวบรวมข้อมูล
- (๒) คำถามที่บุคคลจะต้องให้ข้อมูลหรือรายละเอียดของแบบสอบถามที่บุคคลจะต้องกรอกข้อมูล และวิธีการกรอกข้อมูลในแบบสอบถาม

(๓) ระยะเวลาที่พนักงานเจ้าหน้าที่จะออกสอบถามหรือส่งแบบสอบถาม

(๔) ระยะเวลาที่บุคคลซึ่งต้องกรอกแบบสอบถามจะต้องส่งคืนแบบสอบถามที่ได้กรอกรายการแล้วแก่พนักงานเจ้าหน้าที่

(๕) ข้อมูลอื่นที่ประชาชนสมควรทราบ

ประกาศตามวรรคหนึ่ง ให้ประกาศในราชกิจจานุเบกษา และระบบเครือข่ายอิเล็กทรอนิกส์หรือสื่อประเภทอื่น

มาตรา ๑๑ เมื่อมีประกาศตามมาตรา ๑๐ แล้ว บุคคลซึ่งจะต้องให้ข้อมูลตามที่กำหนดไว้ในมาตรา ๙ (๔) มีหน้าที่ให้ข้อมูลหรือกรอกแบบสอบถามตามที่กำหนดไว้ในมาตรา ๑๐ (๒) ให้ถูกต้องตามความเป็นจริง

มาตรา ๑๒ เมื่อมีประกาศตามมาตรา ๑๐ แล้ว พนักงานเจ้าหน้าที่มีอำนาจเข้าไปในอาคาร หรือที่ทำการของบุคคลซึ่งจะต้องให้ข้อมูลหรือกรอกแบบสอบถาม ในระหว่างเวลาพระอาทิตย์ขึ้นถึง พระอาทิตย์ตก หรือในเวลาอื่นใดที่บุคคลนั้นได้แจ้งให้ทราบ เพื่อสอบถามข้อมูล หรือดำเนินการกรอกแบบสอบถาม หรือเพื่อตรวจสอบความถูกต้องของข้อมูล ในการนี้บุคคลดังกล่าวต้องอำนวยความสะดวกแก่พนักงานเจ้าหน้าที่ตามสมควร

ในการปฏิบัติหน้าที่ตามวรรคหนึ่ง ให้พนักงานเจ้าหน้าที่แสดงบัตรประจำตัวต่อบุคคลซึ่งเกี่ยวข้องกับ บัตรประจำตัวพนักงานเจ้าหน้าที่ให้เป็นไปตามแบบที่กำหนดในกฎกระทรวง

มาตรา ๑๓ ในกรณีที่พนักงานเจ้าหน้าที่ไม่พบบุคคลผู้ซึ่งจะให้ข้อมูลหรือกรอกแบบสอบถาม ให้ดำเนินการตามหลักเกณฑ์ วิธีการ และระยะเวลาที่กำหนดในกฎกระทรวง เพื่อให้ได้มาซึ่งข้อมูล

มาตรา ๑๔ ให้หน่วยงานมีหน้าที่ให้ความร่วมมือแก่สำนักงานสถิติแห่งชาติเพื่อประโยชน์ ในการจัดสร้างเครือข่ายสถิติและพัฒนาฐานข้อมูลที่สำคัญและเป็นปัจจุบันของประเทศ

ในกรณีที่สำนักงานสถิติแห่งชาติจำเป็นต้องใช้ข้อมูลจากการสำรวจ หรือข้อมูลจากบันทึก ทะเบียน รายงาน หรือเอกสารอื่นใดที่อยู่ในความครอบครองของหน่วยงานใด เพื่อการจัดทำสถิติ ที่สำคัญและจำเป็นต่อการพัฒนาประเทศ ให้หน่วยงานนั้นจัดส่งข้อมูลดังกล่าวให้สำนักงานสถิติ แห่งชาติภายในสามสิบวันนับแต่วันที่ได้รับแจ้งจากสำนักงานสถิติแห่งชาติ

ข้อมูลที่หน่วยงานต้องจัดส่งให้ตามวรรคหนึ่ง หรือวรรคสองต้องไม่ระบุหรือเปิดเผยว่าเป็นข้อมูล ของบุคคลใด เว้นแต่บุคคลนั้นจะให้ความยินยอมเป็นหนังสือหรือเป็นข้อมูลที่เปิดเผยต่อประชาชน หรือประชาชนสามารถเข้าตรวจสอบได้อยู่แล้ว

มาตรา ๑๕ บรรดาข้อมูลเฉพาะบุคคลหรือเฉพาะรายที่ได้มาตามพระราชบัญญัตินี้ ต้องถือเป็น ความลับโดยเคร่งครัด ห้ามมิให้ผู้ซึ่งปฏิบัติหน้าที่ตามพระราชบัญญัตินี้หรือผู้มีหน้าที่เก็บรักษา เปิดเผย ข้อมูลนั้นแก่บุคคลใดซึ่งไม่มีหน้าที่ตามพระราชบัญญัตินี้ เว้นแต่

(๑) เป็นการเปิดเผยเพื่อประโยชน์แก่การสอบสวนหรือการพิจารณาคดีที่ต้องหาว่ากระทำความผิด ตามพระราชบัญญัตินี้

(๒) เป็นการเปิดเผยต่อหน่วยงานเพื่อใช้ประโยชน์ในการจัดทำสถิติ วิเคราะห์หรือวิจัย ทั้งนี้ เท่าที่ไม่ก่อให้เกิดความเสียหายแก่เจ้าของข้อมูล และต้องไม่ระบุหรือเปิดเผยถึงเจ้าของข้อมูล

มาตรา ๑๖ ภายใต้บังคับมาตรา ๑๔ และมาตรา ๑๕ ผู้ซึ่งปฏิบัติหน้าที่ในหน่วยงานหรือสำนักงานสถิติแห่งชาติต้องไม่นำบรรดาข้อมูลเฉพาะบุคคลหรือเฉพาะรายที่เจ้าของข้อมูลได้ให้ไว้หรือรอกแบบสอบถามไปใช้ในกิจการอื่นนอกเหนือจากการจัดทำสถิติ วิเคราะห์หรือวิจัย

มาตรา ๑๗ บรรดาข้อมูลที่อาจเปิดเผยได้ สำนักงานสถิติแห่งชาติอาจให้บริการข้อมูลนั้นต่อบุคคลทั่วไปได้ โดยอาจเรียกเก็บค่าใช้จ่ายเท่าที่จำเป็นในการให้บริการข้อมูลนั้น ตามหลักเกณฑ์และอัตราที่สำนักงานสถิติแห่งชาติกำหนด

มาตรา ๑๘ ผู้ใดไม่ให้ข้อมูล หรือไม่รอกแบบสอบถามตามวิธีการที่กำหนดในประกาศตามมาตรา ๑๐ หรือไม่ส่งคืนแบบสอบถามที่ได้รอกรายการแล้วแก่พนักงานเจ้าหน้าที่ หรือหน่วยงานภายในระยะเวลาที่กำหนดในประกาศตามมาตรา ๑๐ (๔) หรือไม่ให้ความสะดวกแก่พนักงานเจ้าหน้าที่ในการปฏิบัติหน้าที่ตามมาตรา ๑๒ ต้องระวางโทษปรับไม่เกินสามพันบาท

มาตรา ๑๙ ผู้ใดซึ่งมีหน้าที่ให้ข้อมูลตามมาตรา ๑๑ แต่จงใจให้ข้อมูลเป็นเท็จต้องระวางโทษจำคุกไม่เกินสามเดือน หรือปรับไม่เกินห้าพันบาท หรือทั้งจำทั้งปรับ

มาตรา ๒๐ ผู้ใดฝ่าฝืนมาตรา ๑๕ หรือมาตรา ๑๖ ต้องระวางโทษจำคุกไม่เกินหนึ่งปี หรือปรับไม่เกินสองหมื่นบาท หรือทั้งจำทั้งปรับ

มาตรา ๒๑ บรรดาพระราชกฤษฎีกา กฎกระทรวง ประกาศ หรือระเบียบที่ออกตามพระราชบัญญัติสถิติ พ.ศ. ๒๕๐๘ และมีผลใช้บังคับอยู่ในวันที่พระราชบัญญัตินี้ประกาศในราชกิจจานุเบกษา ให้คงมีผลใช้บังคับได้ต่อไปเท่าที่ไม่ขัดหรือแย้งกับบทบัญญัติแห่งพระราชบัญญัตินี้ จนกว่าจะมีกฎกระทรวง ประกาศ หรือระเบียบตามพระราชบัญญัตินี้

มาตรา ๒๒ ให้รัฐมนตรีว่าการกระทรวงเทคโนโลยีสารสนเทศและการสื่อสารรักษาการตามพระราชบัญญัตินี้ และมีอำนาจออกกฎกระทรวงเพื่อปฏิบัติการตามพระราชบัญญัตินี้

กฎกระทรวงนั้น เมื่อได้ประกาศในราชกิจจานุเบกษาแล้วให้ใช้บังคับได้

ผู้รับสนองพระบรมราชโองการ

พลเอก สุรยุทธ์ จุลานนท์

นายกรัฐมนตรี

หมายเหตุ :- เหตุผลในการประกาศใช้พระราชบัญญัติฉบับนี้ คือ โดยที่พระราชบัญญัติสถิติ พ.ศ. ๒๕๐๘ ได้ใช้บังคับมานาน และมีบทบัญญัติบางประการไม่สอดคล้องกับสถานการณ์ปัจจุบันอันมีผลทำให้การดำเนินการของสำนักงานสถิติแห่งชาติในฐานะหน่วยงานกลางด้านงานสถิติของรัฐไม่มีความชัดเจน รวมทั้งหลักเกณฑ์และวิธีดำเนินการเก็บรวบรวมข้อมูลเพื่อให้ได้มาซึ่งสถิติไม่มีความคล่องตัวเพราะขั้นตอนก่อนเริ่มดำเนินการใช้ระยะเวลาานาน ทำให้ได้ข้อมูลที่ไม่ทันต่อเหตุการณ์ปัจจุบัน ประกอบกับข้อมูลทางสถิติที่จัดทำขึ้นนั้นมีประโยชน์ต่อการนำไปใช้ในการพัฒนาหรือแก้ไขปัญหาในการบริหารงานของรัฐด้านต่าง ๆ ซึ่งควรจะมีการกำหนดวิธีการดำเนินการด้านสถิติให้เป็นไปในแนวทางเดียวกันเพื่อความเป็นเอกภาพของสถิติ นอกจากนี้ เพื่อให้ได้ข้อมูลที่ถูกต้องตามความเป็นจริงและเป็นหลักประกันมิให้เกิดความเสียหายแก่ผู้ซึ่งต้องให้ข้อมูลจึงต้องกำหนดมาตรการคุ้มครองข้อมูลส่วนบุคคลที่ได้จากการเก็บรวบรวมข้อมูล โดยต้องถือเป็นความลับอย่างเคร่งครัด และกำหนดโทษสำหรับผู้ซึ่งฝ่าฝืนหรือไม่ปฏิบัติตามบทบัญญัติแห่งพระราชบัญญัตินี้ให้สอดคล้องกับสถานการณ์ปัจจุบันด้วย จึงจำเป็นต้องตราพระราชบัญญัตินี้

The Statistics Act , B.E. 2550 (2007)

.....

Bhumibol Adulyadej , Rex.
Given on the 30th day of August , B.E. 2550;
Being the 62th Year of the Present Reign.

His Majesty King Bhumibol Adulyadej has been graciously pleased to proclaim that:

Whereas it is expedient to revise the law on statistics:

Be it , therefore , enacted by the King , by and with the advice and consent of the National Legislative Assembly , as follows:

Section 1 This act shall be called the "Statistics Act, B.E 2007"

Section 2 This act shall come into force from the day following the date of its publication in the Government Gazette.

Section 3 The Statistics Act BE 2508 shall be repealed.

Section 4 In this Act:

"Statistics" mean statements or figures of collected data

"Survey" means collection of existing data to obtain statistics

"Census" means survey by means of enumeration from all units relevant to such information.

"Sample Survey" means survey by means of enumeration from some selected sample units relevant to such information

"Agency" means government agencies, state enterprises, public organizations, local administration organizations and other state agencies.

"Director" means the Director of the National Statistics Office.

"Competent officer" means a person appointed by the Director to carry out this Act.

Section 5 The National Statistics Office shall be the central state agency in charge of the technical statistics work.

Section 6 The National Statistics Office shall have the following authority and duties:

(1) Preparing the Master Plan for the implementation of the government statistical work.

(2) Preparing statistics standards to present to the cabinet for approval.

(3) Promoting and developing statistical work both for the government and private sector.

(4) Conducting census and surveys or directing the surveys on various statistics of the country.

(5) Coordinating and consulting with agencies to prepare plans that define the responsibilities in implementing the statistical work under the Master Plan as mentioned in (1).

(6) Providing recommendations, advice or assistance to agencies regarding the preparation of work plans and methodology for data collection as well as processing and analyzing statistical outcomes.

(7) Coordinating with agencies to create statistical network in order to obtain important and timely statistical database of the country

(8) Providing statistical service to the general public.

(9) Disseminating statistics and organizing education and training on statistics.

(10) Cooperating and coordinating with other countries and international organizations regarding statistical work.

(11) Performing other acts as prescribed by the law and as assigned by the cabinet.

Section 7 For the preparation of the Master Plan under Section 6 (1), the National Statistics Office shall coordinate with relevant agencies and prepare the plan in such a way that it is consistent with the national policy and development plan. Once it is approved by the cabinet, relevant agencies shall follow the Master Plan.

Section 8 Agencies shall prepare their statistics in accordance with the plan defining the responsibilities under section 6 (5), and shall ensure that they meet statistical standards.

In the event that any agency fails to perform according to paragraph one, the National Statistics Office shall report to the cabinet for instructions as it is deemed appropriate.

Section 9 When a census or sample survey is going to be conducted and specified that individual's duty to provide data. It should be announced in the related Ministerial Regulations. Such announcement shall have at least the following information:

(1) Objective

(2) Duration of survey

(3) Area where survey will be conducted

(4) Individuals who will provide information and the methods of providing information

(5) responsible agency

Section 10 When Ministerial Regulations is set under section 9, the Director announces details on the procedures in conducting a census or sample survey regarding the following;

(1) data collecting methods

(2) questions for the respondents or details of the questionnaire as well as instructions for filling out the questionnaire.

(3) The period during which the competent officer shall conduct interviews or send questionnaires.

(4) The period during which the respondents shall return the completed questionnaire to the competent officer.

(5) Other information that the public should know.

The notification under paragraph one shall be made in the Government Gazette and on electronic network systems or other media.

Section 11 When the notification under Section 10 is issued, the individual required to provide information under Section 9(4) shall have the duty to provide information or fill out the questionnaire as described in Section 10(2) correctly and truthfully.

Section 12 When the notification under Section 10 is made, the competent officer be authorized to enter the building or workplace of the person required to provide information or fill out questionnaire between sunrise and sunset or at any other time as notified by the said person in order to make inquiries about the information or fill out the questionnaire, or to check the accuracy of the information. To this end, the said person shall accommodate the competent official as appropriate.

In performing the duty under paragraph one, the competent officer shall present an ID card to relevant parties.

The ID card shall be in the format prescribed in the Ministerial Regulations

Section 13 In the event that the person who will provide information or fill out the questionnaire is unavailable, in accordance with the procedure, method, period of time defined in the Ministerial Regulations should be applied to obtain data.

Section 14 The agency shall coordinate with the National Statistics Office for the benefits in creating statistical network and developing important and timely statistical database of the country.

In the event that the National Statistics Office requires information from the survey or information from records, reports or any other documents that are in the possession of any agency, for conducting important and necessary statistics for country development, such agencies shall send that information to the National Statistics Office within thirty days as of the date notified by the National Statistics Office.

The information that the agency is required to submit under paragraph one or two shall not disclose the name of the person providing the information unless such person has given consent in writing or such information is already disclosed or accessible to the public.

Section 15 Personal information obtained under this act shall be strictly considered confidential. A person who performs his or her duty hereunder or a person who has the duty of maintaining such information cannot disclose it to anyone who doesn't have a duty hereunder except in the case that:

(1) Such disclosure is for the purpose of any investigation or legal proceedings in a case relating to an offense hereunder.

(2) Such disclosure is for the use of agencies in the preparation, analysis or research of statistics provided that such disclosure does not cause damage to the information owner and does not identify or disclose the data owner.

Section 16 By virtue of Sections 14 and 15, anyone performing duties in an agency or the National Statistics Office shall not use the personal information provided by the owner or given in the questionnaire for any purpose other than the statistical analysis or research.

Section 17 For all the information that can be disclosed, the National Statistics Office may provide such information as a service to the general public. The cost, as appropriate as for statistical service, may be charged according to the criteria and rates prescribed by the National Statistics Office.

Section 18 Any person who fails to provide information or fill out the questionnaire in accordance with the method prescribed in the notification under Section 10, or fails to return the completed questionnaires to the competent officer or an agency within the period specified in the notification under Section 10 (4) , or fails to accommodate the competent officer performing his/her duty under Section 12 shall be liable for a fine of not exceeding three thousand Baht.

Section 19 Any person with the duty to provide information under Section 11 who provides false information shall be liable for imprisonment of not exceeding three months or a fine of not exceeding five thousand Baht, or both.

Section 20 Any person who violates Section 15 or Section 16 shall be liable for imprisonment of not exceeding one year or a fine of not exceeding twenty thousand Baht, or both.

Section 21 All Ministerial Regulations, notifications or regulations issued by virtue of the Statistics Act B.E. 2508 and are in force on the date this Act is published in the Government Gazette shall continue to take effect so long as they are not in conflict with or in contrary to the provisions of this Act, until the Ministerial Regulations, notifications or regulations hereunder are issued.

Section 22 The ICT Minister shall be in charge of the enforcement of this Act and shall have the power to issue Ministerial Regulations to carry out this Act.

Such Ministerial Regulations shall come into force when published in the Government Gazette.

Countersigned
General Surayud Chulanont
Prime Minister



กฎกระทรวง

แบ่งส่วนราชการสำนักงานสถิติแห่งชาติ
กระทรวงดิจิทัลเพื่อเศรษฐกิจและสังคม
พ.ศ. ๒๕๖๐

อาศัยอำนาจตามความในมาตรา ๘ ฉ แห่งพระราชบัญญัติระเบียบบริหารราชการแผ่นดิน พ.ศ. ๒๕๓๔ ซึ่งแก้ไขเพิ่มเติมโดยพระราชบัญญัติระเบียบบริหารราชการแผ่นดิน (ฉบับที่ ๔) พ.ศ. ๒๕๔๓ รัฐมนตรีว่าการกระทรวงดิจิทัลเพื่อเศรษฐกิจและสังคมออกกฎกระทรวงไว้ ดังต่อไปนี้

ข้อ ๑ ให้สำนักงานสถิติแห่งชาติ มีภารกิจในฐานะเป็นหน่วยงานกลางของรัฐในการดำเนินการเกี่ยวกับสถิติตามหลักวิชาการ และจัดทำสถิติเพื่อติดตาม ประเมินผล และสนับสนุนการดำเนินการตามนโยบายและแผนงานของรัฐ โดยให้มีหน้าที่และอำนาจ ดังต่อไปนี้

- (๑) ดำเนินการตามกฎหมายว่าด้วยสถิติ และกฎหมายอื่นที่เกี่ยวข้อง
- (๒) จัดทำแผนแม่บทเกี่ยวกับการดำเนินงานทางสถิติของรัฐ
- (๓) เสนอแนะนโยบายและแนวทางการจัดทำมาตรฐานทางสถิติเสนอคณะรัฐมนตรี เพื่อให้ความเห็นชอบ รวมทั้งส่งเสริมและสนับสนุนให้หน่วยงานต่าง ๆ ทั้งภาครัฐและภาคเอกชนมีการใช้มาตรฐานสถิติตามหลักสากล
- (๔) บริหารจัดการข้อมูลสถิติทางการของประเทศ และการเชื่อมโยงแลกเปลี่ยนข้อมูล เพื่อให้ทุกภาคส่วนใช้ประโยชน์ร่วมกัน
- (๕) จัดทำแผนโครงข่ายสารสนเทศของประเทศในการกำหนดกรอบและขอบเขตของข้อมูลที่แต่ละหน่วยงานต้องรับผิดชอบ
- (๖) ผลิตและวิเคราะห์ข้อมูลสถิติพื้นฐานทางด้านเศรษฐกิจและสังคมในระดับมหภาค ด้วยวิธีการจัดทำสำมะโนหรือการสำรวจตัวอย่าง หรือจัดหาข้อมูลสถิติด้วยการใช้ประโยชน์จากเทคโนโลยีและวิธีการอื่นที่เหมาะสม และให้บริการข้อมูลสถิติทุกสาขาของประเทศ
- (๗) ผลิตและวิเคราะห์ข้อมูลสถิติที่ใช้ในการสนับสนุนนโยบายเร่งด่วนของรัฐและข้อมูลสถิติที่สำคัญที่ไม่มีหน่วยงานใดจัดทำ รวมทั้งประสานและให้คำปรึกษาในการจัดทำข้อมูลสถิติของหน่วยงานต่าง ๆ ทั้งภาครัฐและภาคเอกชน

(๘) พัฒนาตัวชี้วัดและชุดข้อมูลสถิติสารสนเทศ เพื่อใช้ในการวิเคราะห์แนวโน้มและคาดการณ์ภาวะการต่าง ๆ ของประเทศ

(๙) ประสานงานกับองค์กรระหว่างประเทศในด้านวิชาการสถิติ

(๑๐) ปฏิบัติการอื่นใดตามที่กฎหมายกำหนดให้เป็นหน้าที่และอำนาจของสำนักงานหรือตามที่รัฐมนตรีหรือคณะรัฐมนตรีมอบหมาย

ข้อ ๒ ให้แบ่งส่วนราชการสำนักงานสถิติแห่งชาติ ดังต่อไปนี้

ก. ราชการบริหารส่วนกลาง

(๑) สำนักงานเลขาธิการกรม

(๒) กองนโยบายและวิชาการสถิติ

(๓) กองบริหารจัดการเก็บข้อมูลสถิติ

(๔) กองสถิติพยากรณ์

(๕) กองสถิติเศรษฐกิจ

(๖) กองสถิติสาธารณสุข

(๗) กองสถิติสังคม

(๘) ศูนย์เทคโนโลยีสารสนเทศและการสื่อสาร

(๙) ศูนย์สารสนเทศยุทธศาสตร์ภาครัฐ

ข. ราชการบริหารส่วนภูมิภาค

สำนักงานสถิติจังหวัด

ข้อ ๓ ในสำนักงานสถิติแห่งชาติ ให้มีกลุ่มตรวจสอบภายใน เพื่อทำหน้าที่หลักในการตรวจสอบการดำเนินงานภายในสำนักงาน และสนับสนุนการปฏิบัติงานของสำนักงาน รับผิดชอบงานขึ้นตรงต่อผู้อำนวยการ โดยมีหน้าที่และอำนาจ ดังต่อไปนี้

(๑) ดำเนินการเกี่ยวกับการตรวจสอบการบริหาร การเงิน และการบัญชีของสำนักงาน

(๒) ปฏิบัติงานร่วมกับหรือสนับสนุนการปฏิบัติงานของหน่วยงานอื่นที่เกี่ยวข้องหรือที่ได้รับมอบหมาย

ข้อ ๔ ในสำนักงานสถิติแห่งชาติ ให้มีกลุ่มพัฒนาระบบบริหาร เพื่อทำหน้าที่หลักในการพัฒนาการบริหารของสำนักงานให้เกิดผลสัมฤทธิ์ มีประสิทธิภาพ และคุ้มค่า รับผิดชอบงานขึ้นตรงต่อผู้อำนวยการ โดยมีหน้าที่และอำนาจ ดังต่อไปนี้

(๑) เสนอแนะและให้คำปรึกษาแก่ผู้อำนวยการเกี่ยวกับยุทธศาสตร์การพัฒนาระบบราชการภายในสำนักงาน

(๒) ติดตาม ประเมินผล และจัดทำรายงานเกี่ยวกับการพัฒนาระบบราชการภายในสำนักงาน

(๓) ประสานและดำเนินการเกี่ยวกับการพัฒนาระบบราชการร่วมกับหน่วยงานกลางต่าง ๆ และหน่วยงานภายในสำนักงาน

(๔) ปฏิบัติงานร่วมกับหรือสนับสนุนการปฏิบัติงานของหน่วยงานอื่นที่เกี่ยวข้องหรือที่ได้รับมอบหมาย

ข้อ ๕ สำนักงานเลขาธิการกรม มีหน้าที่และอำนาจ ดังต่อไปนี้

(๑) ดำเนินการพัฒนาและจัดทำเกี่ยวกับงานบริหารทั่วไป งานสารบรรณ งานช่วยอำนวยความสะดวกและงานเลขานุการของสำนักงาน

(๒) ดำเนินการวางแผนกำลังคน จัดระบบงานบริหารงานบุคคล และการเสริมสร้างวินัยและระบบคุณธรรม

(๓) พัฒนาบุคลากร และบริหารองค์ความรู้ของสำนักงานให้แก่ข้าราชการของสำนักงานและหน่วยงานอื่นที่เกี่ยวข้อง

(๔) ดำเนินการพัฒนาและจัดระบบงานการเงิน การบัญชี การบริหาร การงบประมาณ การพัสดุ อาคารสถานที่ และยานพาหนะของสำนักงาน

(๕) ดำเนินการเกี่ยวกับงานกฎหมาย งานนิติกรรมสัญญา งานเกี่ยวกับความรับผิดชอบแพ่งและอาญา การดำเนินการทางวินัย ความรับผิดชอบละเมิดของเจ้าหน้าที่ และคดีปกครอง

(๖) จัดทำแผนและดำเนินการเกี่ยวกับการประชาสัมพันธ์และเผยแพร่ผลการปฏิบัติงานและความรู้ความเข้าใจเกี่ยวกับงานของสำนักงาน

(๗) ดำเนินการเกี่ยวกับการจัดทำแผนยุทธศาสตร์ แผนการปฏิบัติราชการ และการติดตามประเมินผลการปฏิบัติงาน และวิเคราะห์ระดับความสำเร็จของงาน

(๘) ปฏิบัติงานร่วมกับหรือสนับสนุนการปฏิบัติงานของหน่วยงานอื่นที่เกี่ยวข้องหรือที่ได้รับมอบหมาย

ข้อ ๖ กองนโยบายและวิชาการสถิติ มีหน้าที่และอำนาจ ดังต่อไปนี้

(๑) จัดทำแผนแม่บทเกี่ยวกับการดำเนินงานทางสถิติของรัฐ

(๒) ประสานงาน และหารือร่วมในการจัดทำสถิติของหน่วยงานให้สอดคล้องกับแผนแม่บทเกี่ยวกับการดำเนินงานทางสถิติของรัฐ และให้สอดคล้องกับแผนกำหนดความรับผิดชอบในการดำเนินงานทางสถิติตามแผนแม่บทตาม (๑)

(๓) จัดทำแผนสถิติ ติดตาม และประเมินผลการปฏิบัติงานตามนโยบายของสำนักงาน

(๔) จัดทำเกณฑ์มาตรฐานคุณภาพสถิติ สำหรับการจัดทำสถิติของประเทศ รวมทั้งประเมินและพัฒนาคุณภาพสถิติทางการ

(๕) จัดทำ ประสานการจัดทำ และพัฒนามาตรฐานสถิติของประเทศให้เป็นไปตามมาตรฐานสากล

(๖) ศึกษา พัฒนา และส่งเสริมวิชาการสถิติ สำหรับการนำไปประยุกต์ใช้ในการจัดทำสถิติ

(๗) บริหารจัดการระบบฐานข้อมูลรอบตัวอย่างสำหรับการสำรวจของสำนักงาน

(๘) กำหนดกระบวนการสุ่มตัวอย่างและวิธีประมาณค่าสถิติที่เหมาะสม รวมทั้งวิเคราะห์และประเมินระดับความคลาดเคลื่อนของสถิติ

(๙) กำหนดรูปแบบและหลักเกณฑ์การจัดทำแผนที่สถิติสำหรับการจัดเก็บข้อมูล

(๑๐) ประสานและร่วมมือกับหน่วยงานต่างประเทศและองค์การระหว่างประเทศในงานเกี่ยวกับสถิติ

(๑๑) เผยแพร่ เสริมสร้างความเข้าใจ และให้คำปรึกษาเกี่ยวกับการบริหารจัดการระบบสถิติ

(๑๒) ปฏิบัติงานร่วมกับหรือสนับสนุนการปฏิบัติงานของหน่วยงานอื่นที่เกี่ยวข้องหรือที่ได้รับมอบหมาย

ข้อ ๗ กองบริหารจัดการเก็บข้อมูลสถิติ มีหน้าที่และอำนาจ ดังต่อไปนี้

(๑) วางแผนและเตรียมงานเพื่อการจัดเก็บข้อมูล

(๒) ปรับปรุงและพัฒนาแผนที่สถิติด้วยระบบดิจิทัล เพื่อใช้ในโครงการสำมะโนหรือการสำรวจตัวอย่าง

(๓) บริหารจัดเก็บข้อมูลสถิติด้านเศรษฐกิจ สังคม และความคิดเห็นของประชาชนก่อนนโยบายหรือโครงการภาครัฐ

(๔) ประสานการดำเนินงานสถิติกับเครือข่ายภาครัฐ ภาคเอกชน และชุมชน

(๕) ควบคุมคุณภาพข้อมูลโครงการสำมะโนหรือการสำรวจตัวอย่าง

(๖) ให้คำปรึกษาแนะนำการบริหารจัดเก็บข้อมูลโครงการสำมะโนหรือการสำรวจตัวอย่างแก่หน่วยสถิติอื่น ๆ

(๗) ปฏิบัติงานร่วมกับหรือสนับสนุนการปฏิบัติงานของหน่วยงานอื่นที่เกี่ยวข้องหรือที่ได้รับมอบหมาย

ข้อ ๘ กองสถิติพยากรณ์ มีหน้าที่และอำนาจ ดังต่อไปนี้

(๑) จัดทำสถิติเพื่อสนับสนุน ติดตาม และประเมินผลแผนพัฒนาเศรษฐกิจและสังคมแห่งชาติ

(๒) จัดทำดัชนี เครื่องชี้วัด ข้อมูลแนวโน้ม และคาดการณ์ภาวะด้านเศรษฐกิจและสังคม

(๓) วิเคราะห์ พัฒนา ส่งเสริมการใช้ข้อมูลและสถิติแนวโน้ม และการคาดการณ์ภาวะด้านเศรษฐกิจและสังคม เพื่อสนับสนุนนโยบายและยุทธศาสตร์

(๔) รวบรวมและบูรณาการข้อมูลและสถิติด้านเศรษฐกิจและสังคมจากหน่วยงานต่าง ๆ

(๕) จัดทำการนำเสนอข้อมูลและสถิติในรูปแบบต่าง ๆ

(๖) เผยแพร่และให้บริการข้อมูลและสถิติแก่ผู้ใช้ทั้งภายในประเทศและต่างประเทศ รวมทั้งงานห้องสมุด

(๗) ปฏิบัติงานร่วมกับหรือสนับสนุนการปฏิบัติงานของหน่วยงานอื่นที่เกี่ยวข้องหรือที่ได้รับมอบหมาย

ข้อ ๙ กองสถิติเศรษฐกิจ มีหน้าที่และอำนาจ ดังต่อไปนี้

(๑) จัดทำข้อมูลสถิติพื้นฐานด้านเศรษฐกิจในระดับมหภาคและระดับย่อย ด้วยวิธีสำมะโนหรือการสำรวจตัวอย่างเพื่อใช้ในการวางแผน ติดตาม ประเมินผล และเฝ้าระวังทางด้านเศรษฐกิจ

- (๒) พัฒนาการจัดทำสถิติ และส่งเสริมการใช้ข้อมูลด้านเศรษฐกิจและสิ่งแวดล้อม
- (๓) ศึกษาและวิเคราะห์สถานการณ์ทางเศรษฐกิจและสิ่งแวดล้อมเพื่อใช้ในการวางแผนจัดทำสถิติด้านเศรษฐกิจ
- (๔) ให้คำปรึกษาแนะนำแก่หน่วยงานภาครัฐ ภาคเอกชน และบุคคลทั่วไป ในการจัดทำสำมะโนหรือการสำรวจตัวอย่างด้านเศรษฐกิจ
- (๕) ประสานและให้ความร่วมมือกับองค์การระหว่างประเทศและหน่วยงานภายนอก ในการแลกเปลี่ยนความรู้และประสบการณ์ในการจัดทำสำมะโนหรือการสำรวจตัวอย่างด้านเศรษฐกิจ
- (๖) ปฏิบัติงานร่วมกับหรือสนับสนุนการปฏิบัติงานของหน่วยงานอื่นที่เกี่ยวข้องหรือที่ได้รับมอบหมาย
- ข้อ ๑๐ กองสถิติสาธารณสมบัติ มีหน้าที่และอำนาจ ดังต่อไปนี้
- (๑) จัดทำข้อมูลสถิติด้านความคิดเห็นของประชาชนเกี่ยวกับนโยบายของรัฐบาล และยุทธศาสตร์ต่าง ๆ ด้วยวิธีการสำรวจตัวอย่าง เพื่อเป็นข้อมูลให้รัฐบาลใช้ในการวางแผน ติดตาม ประเมินผล และตัดสินใจ
- (๒) จัดทำข้อมูลสถิติด้านความคิดเห็นของประชาชนตามความต้องการของหน่วยงาน ด้วยวิธีการสำรวจตัวอย่าง เพื่อเป็นข้อมูลในการวางแผนและการบริหารงาน
- (๓) ส่งเสริมวิธีการจัดทำข้อมูลสถิติด้านความคิดเห็นของประชาชน โดยใช้เทคโนโลยี ที่ทันสมัย เพื่อให้เกิดประสิทธิภาพในการดำเนินโครงการ
- (๔) จัดทำข้อมูลสถิติด้านความคิดเห็นของประชาชน เพื่อสนับสนุนการดำเนินงานตามแผนพัฒนาชาติจิทัลเพื่อเศรษฐกิจและสังคม
- (๕) พัฒนา ส่งเสริมและให้คำปรึกษาแก่หน่วยงาน องค์กรเอกชน และบุคคลทั่วไป เกี่ยวกับการจัดทำ การสำรวจตัวอย่าง การประมวลผล และการวิเคราะห์ข้อมูล
- (๖) ประสานและให้ความร่วมมือกับหน่วยงานภายนอก ในการแลกเปลี่ยนความรู้และประสบการณ์ในการจัดทำ การสำรวจตัวอย่างด้านความคิดเห็นของประชาชน
- (๗) ปฏิบัติงานร่วมกับหรือสนับสนุนการปฏิบัติงานของหน่วยงานอื่นที่เกี่ยวข้องหรือที่ได้รับมอบหมาย
- ข้อ ๑๑ กองสถิติสังคม มีหน้าที่และอำนาจ ดังต่อไปนี้
- (๑) จัดทำข้อมูลสถิติพื้นฐานด้านประชากรและสังคม ด้วยวิธีสำมะโนหรือการสำรวจตัวอย่าง เพื่อใช้ในการวางแผน ติดตาม ประเมินผล และเฝ้าระวังทางสังคม
- (๒) พัฒนาการจัดทำสถิติ และส่งเสริมการใช้ข้อมูลด้านประชากรและสังคม
- (๓) ศึกษาและวิเคราะห์สถานการณ์ทางเศรษฐกิจและสังคมเพื่อใช้ในการวางแผนจัดทำสถิติด้านประชากรและสังคม

(๔) ให้คำปรึกษาแนะนำแก่หน่วยงานภาครัฐ ภาคเอกชน และบุคคลทั่วไป ในการจัดทำสำมะโนหรือการสำรวจตัวอย่างด้านประชากรและสังคม

(๕) ประสานและให้ความร่วมมือกับองค์การระหว่างประเทศและหน่วยงานภายนอกในการแลกเปลี่ยนความรู้และประสบการณ์ในการจัดทำสำมะโนหรือการสำรวจตัวอย่างด้านประชากรและสังคม

(๖) ปฏิบัติงานร่วมกับหรือสนับสนุนการปฏิบัติงานของหน่วยงานอื่นที่เกี่ยวข้องหรือที่ได้รับมอบหมาย

ข้อ ๑๒ ศูนย์เทคโนโลยีสารสนเทศและการสื่อสาร มีหน้าที่และอำนาจ ดังต่อไปนี้

(๑) เสนอแนะนโยบาย วางแผน กำกับ ดูแล และติดตามการใช้เทคโนโลยีดิจิทัลในระบบสารสนเทศสถิติ

(๒) พัฒนาระบบงานคอมพิวเตอร์เพื่อการจัดเก็บข้อมูล การประมวลผลข้อมูลและเผยแพร่ระบบงานสารสนเทศเพื่อการบริหาร ระบบคลังข้อมูลและสถิติ และบริหารจัดการฐานข้อมูลของสำนักงาน

(๓) ให้คำปรึกษา สนับสนุน บริหารจัดการ และบำรุงรักษาระบบคอมพิวเตอร์ระบบเครือข่ายและระบบสารสนเทศของสำนักงาน

(๔) จัดเตรียมข้อมูลจากสำมะโนและการสำรวจตัวอย่าง จัดทำการบรรณาธิกรและลงรหัสบันทึกข้อมูล และประมวลผลข้อมูล

(๕) ปฏิบัติงานร่วมกับหรือสนับสนุนการปฏิบัติงานของหน่วยงานอื่นที่เกี่ยวข้องหรือที่ได้รับมอบหมาย

ข้อ ๑๓ ศูนย์สารสนเทศยุทธศาสตร์ภาครัฐ มีหน้าที่และอำนาจ ดังต่อไปนี้

(๑) จัดทำแผนโครงข่ายสารสนเทศของประเทศ เพื่อกำหนดขอบเขตการบูรณาการข้อมูลและการเชื่อมโยงแลกเปลี่ยนข้อมูลร่วมกับหน่วยงานต่าง ๆ

(๒) บูรณาการข้อมูลจากทุกภาคส่วนทั้งระดับภารกิจและระดับพื้นที่ เพื่อให้มีข้อมูลและสารสนเทศที่สำคัญในฐานข้อมูลกลางของประเทศสำหรับใช้ประโยชน์ร่วมกัน

(๓) พัฒนามาตรฐานการเชื่อมโยงแลกเปลี่ยนข้อมูลสถิติตามกรอบแนวทางการเชื่อมโยงรัฐบาลอิเล็กทรอนิกส์แห่งชาติ และสอดคล้องกับมาตรฐานสากล

(๔) บริหารจัดการและพัฒนาระบบฐานข้อมูลกลางด้านสถิติของประเทศ ระบบการเชื่อมโยงและแลกเปลี่ยนข้อมูลสถิติ และระบบนำเสนอข้อมูลและสารสนเทศเพื่อให้เป็นไปตามมาตรฐานสากล โดยทุกภาคส่วนสามารถเข้าถึงและนำไปใช้ประโยชน์

(๕) วิเคราะห์และนำเสนอสารสนเทศด้วยเทคโนโลยีดิจิทัลเพื่อสนับสนุนการตัดสินใจ

(๖) ส่งเสริมและสนับสนุนการเชื่อมโยงและแลกเปลี่ยนข้อมูลสถิติที่สำคัญของประเทศตามมาตรฐานสากลแก่หน่วยงานทั้งในและต่างประเทศ

(๗) ปฏิบัติงานร่วมกับหรือสนับสนุนการปฏิบัติงานของหน่วยงานอื่นที่เกี่ยวข้องหรือที่ได้รับมอบหมาย

ข้อ ๑๔ สำนักงานสถิติจังหวัด มีหน้าที่และอำนาจ ดังต่อไปนี้

- (๑) บริหารจัดการข้อมูลสถิติและสารสนเทศสถิติที่สำคัญและจำเป็นเพื่อสนับสนุนการพัฒนาในระดับพื้นที่
- (๒) ส่งเสริมการขับเคลื่อนแผนพัฒนาดิจิทัลเพื่อเศรษฐกิจและสังคมในระดับพื้นที่
- (๓) บริหารการจัดทำสำมะโน การสำรวจตัวอย่าง และอำนวยความสะดวกให้มีการสำรวจด้านต่าง ๆ ในระดับพื้นที่
- (๔) ส่งเสริมวิชาการสถิติ ให้คำปรึกษาแนะนำการประยุกต์ใช้ในการจัดทำสถิติในระดับพื้นที่
- (๕) ศึกษา วิเคราะห์ และวิจัยข้อมูลและสถิติในระดับพื้นที่
- (๖) ให้คำปรึกษาแนะนำในการจัดหา เผยแพร่ และให้บริการข้อมูลและสถิติในระดับพื้นที่
- (๗) ปฏิบัติงานร่วมกับหรือสนับสนุนการปฏิบัติงานของหน่วยงานอื่นที่เกี่ยวข้องหรือที่ได้รับมอบหมาย

ให้ไว้ ณ วันที่ ๒๗ กันยายน พ.ศ. ๒๕๖๐

พิเชฐ ดุรงคเวโรจน์

รัฐมนตรีว่าการกระทรวงดิจิทัลเพื่อเศรษฐกิจและสังคม

หมายเหตุ :- เหตุผลในการประกาศใช้กฎกระทรวงฉบับนี้ คือ โดยที่เป็นการสมควรแบ่งส่วนราชการของสำนักงานสถิติแห่งชาติ กระทรวงดิจิทัลเพื่อเศรษฐกิจและสังคม เพื่อให้เป็นไปตามการจัดส่วนราชการในกระทรวงดิจิทัลเพื่อเศรษฐกิจและสังคมตามพระราชบัญญัติปรับปรุงกระทรวง ทบวง กรม พ.ศ. ๒๕๔๕ ซึ่งแก้ไขเพิ่มเติมโดยพระราชบัญญัติปรับปรุงกระทรวง ทบวง กรม (ฉบับที่ ๑๗) พ.ศ. ๒๕๕๙ และสอดคล้องกับภารกิจที่เพิ่มขึ้นและเหมาะสมกับสภาพของงานที่เปลี่ยนแปลงไป อันจะทำให้การปฏิบัติภารกิจตามหน้าที่และอำนาจมีประสิทธิภาพและประสิทธิผลยิ่งขึ้น จึงจำเป็นต้องออกกฎกระทรวงนี้

สถานที่ติดต่อสำนักงานสถิติแห่งชาติ
และสำนักงานสถิติจังหวัด

สำนักงานสถิติแห่งชาติ (ส่วนกลาง)
เบอร์โทรศัพท์กลาง 0 2141 1234, 0 2141 7486

ศูนย์/กอง/กลุ่ม	สายตรง	เบอร์ภายใน	โทรสาร
สำนักงานเลขานุการกรม	0 2141 7295	17295	0 2143 8109
กองนโยบายและวิชาการสถิติ	0 2141 7413	17413	0 2143 8119
กองบริหารจัดการเก็บข้อมูลสถิติ	0 2142 1309	21309	0 2143 8123
กองสถิติพยากรณ์	0 2141 7482	17482	0 2143 8130
กองสถิติเศรษฐกิจ	0 2142 1232	21232	0 2143 8134
กองสถิติสาธารณสุข	0 2142 1268	21268	0 2143 8138
กองสถิติสังคม	0 2142 1252	21252	0 2143 8136
ศูนย์สารสนเทศยุทธศาสตร์ภาครัฐ	0 2141 7393	17393	0 2143 8117
ศูนย์เทคโนโลยีสารสนเทศและการสื่อสาร	0 2141 7334	17334	0 2143 8115
กองบริหารจัดการระบบสถิติ	0 2141 7437	17437	0 2143 8121
กลุ่มตรวจสอบภายใน	0 2141 7282	17282	0 2143 8105-06
กลุ่มพัฒนาระบบบริหาร	0 2141 7290	17290	0 2143 8108

สำนักงานสถิติจังหวัดภาคกลาง

จังหวัด	ที่ตั้งสำนักงาน	โทรศัพท์	โทรสาร	Hot line	e-mail address
นนทบุรี	ศาลากลางจังหวัด อาคาร 3 ชั้น 3 ถ.รัตนธิเบศร์ ต.บางกระสอบ อ.เมือง จ.นนทบุรี 11000	02-5800720	02-5800749	14213 14212	nontburi@nso.go.th
ปทุมธานี	ศาลากลางจังหวัด (หลังเดิม) ชั้น 2 ถ.ปทุม-สามโคก ต.บางปรอก อ.เมือง จ.ปทุมธานี 12000	02-5816772	02-5817156	13611 13610	ptthani@nso.go.th
สมุทรปราการ	อาคารศูนย์เบญจบุรพา สุวรรณภูมิ ชั้น 3 ถ.สุขุมวิท ต.บางปูใหม่ อ.เมือง จ.สมุทรปราการ 10280	02-3232110 -1 ต่อ 13	02-3232110 -3 ต่อ 15	-	smprakan@nso.go.th
นครปฐม	95-97 ถ.หน้าพระ ต.ห้วยจรเข้ อ.เมือง จ.นครปฐม 73000	034-241683	034-258424	-	nkpathom@nso.go.th
สมุทรสาคร	ศาลากลางจังหวัด (หลังใหม่) ชั้น 3 ถ.เศรษฐกิจ 1 ต.มหาชัย อ.เมือง จ.สมุทรสาคร 74000	034-412601	034-422072	62367 62368	smsakhon@nso.go.th
พระนครศรีอยุธยา	ศาลากลางจังหวัด (หลังใหม่) ชั้น 3 ถ.สายเอเชีย อ.พระนครศรีอยุธยา จ.พระนครศรีอยุธยา 13000	035-336585	035-336584	10467	ayuttaya@nso.go.th

จังหวัด	ที่ตั้งสำนักงาน	โทรศัพท์	โทรสาร	Hot line	e-mail address
อ่างทอง	ศาลากลางจังหวัด (หลังใหม่) ชั้น 3 ถ.เทศบาล 1 ต.บางแก้ว อ.เมือง จ.อ่างทอง 14000	035-611254	035-620050	11749 11748	angthong@nso.go.th
ลพบุรี	ศาลากลางจังหวัด ชั้น 3 ต.ทะเลชุบศร อ.เมือง จ.ลพบุรี 15000	036-770130	036-770138	19182 18856 18857	lopburi@nso.go.th
สิงห์บุรี	ศาลากลางจังหวัด (อาคาร 1) ชั้น 3 ถ.สิงห์บุรี-บางพาน ต.บางมัญ อ.เมือง จ.สิงห์บุรี 16000	036-507191	036-507192	11176 11177	singburi@nso.go.th
ชัยนาท	ศาลากลางจังหวัด (หลังใหม่) ชั้น 4 ถ.พรหมประเสริฐ ต.ในเมือง อ.เมือง จ.ชัยนาท 17000	056-411663	056-413037	18652	chainat@nso.go.th
สระบุรี	อาคารองค์การบริหารส่วนจังหวัด (เดิม) ชั้น 3 ซ.13 ถ.พิชัยณรงค์สงคราม ต.ปากเพรียว อ.เมือง จ.สระบุรี 18000	036-211618	036-212528	13013 13012	saraburi@nso.go.th
ชลบุรี	อาคารศาลาประชาคม "รวมใจชน" ชั้น 4 ถ.ท่าหนักน้ำ อ.เมือง จ.ชลบุรี 20000	038-791895	038-791895	-	chonburi@nso.go.th
ระยอง	อาคารศูนย์ราชการ ชั้น 2 ถ.สุขุมวิท ต.เนินพระ อ.เมือง จ.ระยอง 21150	038-694057	038-694056	34185	Rayong@nso.go.th
จันทบุรี	ศาลากลางจังหวัด (หลังใหม่) ชั้น 2 ถ.เลียบบเนิน ต.วัดใหม่ อ.เมือง จ.จันทบุรี 22000	039-311510	039-330122	34787 34788	chtburi@nso.go.th
ตราด	ศาลากลางจังหวัด (หลังเก่า) ชั้น 2 ถ.ราษฎร์นิยม ต.บางพระ อ.เมือง จ.ตราด 23000	039-511262	039-512862	35314 35376	trat@nso.go.th
ฉะเชิงเทรา	ศาลากลางจังหวัด (หลังเก่า) ชั้น 2 ถ.เรืองวุฒิต ต.หน้าเมือง อ.เมือง จ.ฉะเชิงเทรา 24000	038-511009	038-516104	33011 33010	chchsao@nso.go.th
ปราจีนบุรี	ศูนย์ราชการปราจีนบุรี ชั้น 1 ถ.สุวินทวงศ์ ต.ไม้เค็ด อ.เมือง จ.ปราจีนบุรี 25230	037-454060	037-454061	31827 31791	pchburi@nso.go.th
นครนายก	ศาลากลางจังหวัด (หลังเก่า) ชั้น 2 ต.ท่าช้าง อ.เมือง จ.นครนายก 26000	037-311259	037-311234	-	nknayok@nso.go.th
ราชบุรี	206/3-4 ถ.รถไฟ ต.หน้าเมือง อ.เมือง จ.ราชบุรี 70000	032-337404	032-322354	61768 61767	ratburi@nso.go.th
กาญจนบุรี	ศาลากลางจังหวัด (หลังใหม่) ชั้น 5 ถ.แสงชูโต ต.ปากแพรก อ.เมือง จ.กาญจนบุรี 71000	034-515109 034-512996	034-512996 034-515109	61152	kcnburi@nso.go.th

จังหวัด	ที่ตั้งสำนักงาน	โทรศัพท์	โทรสาร	Hot line	e-mail address
สุพรรณบุรี	ศาลากลางจังหวัด (หลังใหม่) ชั้น 3 ถ.สุพรรณบุรี-ชัยนาท ต.สนามชัย อ.เมือง จ.สุพรรณบุรี 72000	035-535421	035-535422	12349	suphan@nso.go.th
สมุทรสงคราม	ศาลากลางจังหวัด (หลังเก่า) ชั้น 1 ถ.เอกชัย ต.แม่กลอง อ.เมือง จ.สมุทรสงคราม 75000	034-711001	034-714990	63007	smskhram@nso.go.th
เพชรบุรี	ศาลากลางจังหวัด ชั้น 2 ต.คลอง กระแซง อ.เมือง จ.เพชรบุรี 76000	032-425300	032-424102	63567 63569	phetburi@nso.go.th
ประจวบคีรีขันธ์	ศาลากลางจังหวัด (หลังใหม่) ชั้น 4 ต.ประจวบคีรีขันธ์ ถ.สละชีพ อ.เมือง จ.ประจวบคีรีขันธ์ 77000	032-611310	032-611435	64162 64183	pchkkhan@nso.go.th
สระแก้ว	ศาลากลางจังหวัด ชั้น 1 ถ.สุวรรณศร ต.ท่าเกษม อ.เมือง จ.สระแก้ว 27000	037-425064-5	037-425065	32386 32388	sakaeo@nso.go.th

สำนักงานสถิติจังหวัดภาคเหนือ

จังหวัด	ที่ตั้งสำนักงาน	โทรศัพท์	โทรสาร	Hot line	e-mail address
เชียงใหม่	ศูนย์ราชการจังหวัดเชียงใหม่ ถ.โชตนา ต.ช้างเผือก อ.เมือง จ.เชียงใหม่ 50300	053-112492	053-112493	25504 25503	chmai@nso.go.th
ลำพูน	81/2 ม.1 ถ.ลำพูน-ป่าซาง ต.ตันธง อ.เมือง จ.ลำพูน 51000	053-534363	053-511171	27987	lamphun@nso.go.th
ลำปาง	ศาลากลางจังหวัด ชั้น 2 ถ.วชิราวุธดำเนิน ต.พระบาท อ.เมือง จ.ลำปาง 52000	054-265066	054-265161	28567	lampang@nso.go.th
อุตรดิตถ์	ศาลากลางจังหวัด (หลังใหม่) ชั้น 3 ถ.ประชานิมิต ต.ท่าอิฐ อ.เมือง จ.อุตรดิตถ์ 53000	055-411936	-	21951 21922	utrading@nso.go.th
แพร่	ศาลากลางจังหวัด (หลังใหม่) ชั้น 4 ถ.ไชยบูรณ์ ต.โนเวียง อ.เมือง จ.แพร่ 54000	054-511234	054-511711	21781 21784	phrae@nso.go.th
น่าน	ศูนย์ราชการจังหวัดน่าน ชั้น 4 ต.ไชยสถาน อ.เมือง จ.น่าน 55000	054-710910	054-710160	21169 21163	nan@nso.go.th
พะเยา	ศาลากลางจังหวัด (หลังใหม่) ชั้น 1 ถ.พหลโยธิน ต.บ้านต๋อม อ.เมือง จ.พะเยา 56000	054-449620	054-449621	26809 26810	phayao@nso.go.th

จังหวัด	ที่ตั้งสำนักงาน	โทรศัพท์	โทรสาร	Hot line	e-mail address
เชียงราย	ศาลากลางจังหวัด (หลังใหม่) ชั้น 2 ถ.แม่ฟ้าหลวง ต.ริมกก อ.เมือง จ.เชียงราย 57100	053-177361	053-744224	26202	chrai@nso.go.th
แม่ฮ่องสอน	ศาลากลางจังหวัด (หลังใหม่) ชั้น 2 ต.จองคำ อ.เมือง จ.แม่ฮ่องสอน 58000	053-611293	053-611188	26994 26990 26991	maehson@nso.go.th
นครสวรรค์	ศาลากลางจังหวัดนครสวรรค์ (หลังใหม่) ชั้น 4 ถ.สวรรคตวิถี ต.นครสวรรค์ตก อ.เมือง จ.นครสวรรค์ 60000	056-803579	056-803580	15049 15552 15053	nksawan@nso.go.th
อุทัยธานี	ศาลากลางจังหวัด (หลังใหม่) ชั้น 3 ถ.ศรีอุทัย ต.อุทัยใหม่ อ.เมือง จ.อุทัยธานี 61000	056-511312	056-513051	17532 17995	uthai@nso.go.th
กำแพงเพชร	ศาลากลางจังหวัด (หลังใหม่) ชั้น 3 ถ.กำแพงเพชร-สุโขทัย กม.9 ต.หนองปลิง อ.เมือง จ.กำแพงเพชร 62000	055-705009	055-705010	16191 16182	kpphet@nso.go.th
ตาก	ศาลากลางจังหวัดตาก ชั้น 2 ถ.พหลโยธิน ต.หนองหลวง อ.เมือง จ.ตาก 63000	055-511298	055-512705	23534 23531	tak@nso.go.th
สุโขทัย	ศาลากลางจังหวัดหลังใหม่ ชั้น 4 ต.ธานี ถ.นิกรเกษม อ.เมือง จ.สุโขทัย 64000	055-611793	055-610939	22982 22696 22693	skhothai@nso.go.th
พิษณุโลก	ศาลากลางจังหวัด (หลังใหม่) ชั้น 6 ถ.วังจันทร์ ต.ในเมือง อ.เมือง จ.พิษณุโลก 65000	055-251943	055-242038	20491 20691	psnulok@nso.go.th
พิจิตร	ศาลากลางจังหวัด (หลังใหม่) ชั้น 2 ถ.พิจิตร-ตะพานหิน ต.ท่าหลวง อ.เมือง จ.พิจิตร 66000	056-611085	056-613665	16776 16777	phichit@nso.go.th
เพชรบูรณ์	ศาลากลางจังหวัด (หลังใหม่) ชั้น 4 ถ.สระบุรี-หล่มสัก ต.สะเตียง อ.เมือง จ.เพชรบูรณ์ 67000	056-729773	056-729774	17377 17378	phchabun@nso.go.th

สำนักงานสถิติจังหวัดภาคตะวันออกเฉียงเหนือ

จังหวัด	ที่ตั้งสำนักงาน	โทรศัพท์	โทรสาร	Hot line	e-mail address
นครราชสีมา	ศาลากลางจังหวัด ชั้น 3 ถ.มหาตมา ต.ในเมือง อ.เมือง จ.นครราชสีมา 30000	044-242985	044-256406	36054 36427	nkrat@nso.go.th
บุรีรัมย์	ศูนย์ราชการจังหวัดบุรีรัมย์ ชั้น 2 1159 เขากระโดง ถนนเลียบเมืองบุรีรัมย์-สุรินทร์ อ.เมือง จ.บุรีรัมย์ 31000	044-666510	044-666511	37184 37185	buriram@nso.go.th
สุรินทร์	2/5-6 ถ.ศิริรัฐ ต.ในเมือง อ.เมือง จ.สุรินทร์ 32000	044-511931	044-516062	37812	surin@nso.go.th
ศรีสะเกษ	ศาลากลางจังหวัด (ตึกใหม่) ชั้น 2 ถ.เทพา ต.เมืองเหนือ อ.เมือง จ.ศรีสะเกษ 33000	045-612754	045-611995	38373 38352	sisaket@nso.go.th
อุบลราชธานี	ศาลากลางจังหวัด ชั้น 2 ถ.แจ้งสนิท ต.แจระแม อ.เมือง จ.อุบลราชธานี 34000	045-344596	045-344597	38975 38976 38977	ubon@nso.go.th
ยโสธร	ศาลากลางจังหวัด (หลังใหม่) ชั้น 5 ถ.แจ้งสนิท ต.ในเมือง อ.เมือง จ.ยโสธร 35000	045-712703	045-713059	43563 43567	yasothon@nso.go.th
ชัยภูมิ	ศาลากลางจังหวัด (หลังใหม่) ชั้น 5 ถ.บรรณาการ ต.ในเมือง อ.เมือง จ.ชัยภูมิ 36000	044-811810	044-822507	42982 42983	chyaphum@nso.go.th
ขอนแก่น	ศาลากลางจังหวัด (หลังใหม่) ชั้น 5 ถ.ศูนย์ราชการ ต.ในเมือง อ.เมือง จ.ขอนแก่น 40000	043-246639	043-246183	40654 40653	khkaen@nso.go.th
อุดรธานี	ศาลากลางจังหวัด (หลังใหม่) ชั้น 7 ถ.อธิบดี ต.หมากแข้ง อ.เมือง จ.อุดรธานี 41000	042-222466	042-240967	45653 45554	udon@nso.go.th
เลย	ศาลากลางจังหวัด (หลังใหม่) ชั้น 4 ถ.มลิวรรณ ต.กุดป่อง อ.เมือง จ.เลย 42000	042-811162	042-813070	46781 46782 46414 46415	loei@nso.go.th
หนองคาย	ศูนย์ราชการจังหวัดหนองคาย ศาลากลางจังหวัด (หลังใหม่) ชั้น 3 ถ.มิตรภาพ อ.เมือง จ.หนองคาย 43000	042-411068	042-442847	45996 45997	nongkhai@nso.go.th
มหาสารคาม	ศาลากลางจังหวัด (หลังใหม่) ชั้น 3 ต.วางน่าง อ.เมือง จ.มหาสารคาม 44000	043-777446	043-777119	41770 41771	sarakham@nso.go.th
ร้อยเอ็ด	ศาลากลางจังหวัด (หลังเก่า) ชั้น 3 ถ.เทวาภิบาล ต.ในเมือง อ.เมือง จ.ร้อยเอ็ด 45000	043-511280	043-511280	42368 42367	roiet@nso.go.th

จังหวัด	ที่ตั้งสำนักงาน	โทรศัพท์	โทรสาร	Hot line	e-mail address
กาฬสินธุ์	ศาลากลางจังหวัดกาฬสินธุ์ ชั้น 3 (ศูนย์ราชการจังหวัดกาฬสินธุ์) ถ.เลียงเมือง-หัวคู ต.กาฬสินธุ์ อ.เมือง จ.กาฬสินธุ์ 46000	043-811747	043-812051	41182	kalasin@nso.go.th
สกลนคร	ศาลากลางจังหวัด (หลังเดิม) ชั้น 2 ต.ธาตุเชิงชุม อ.เมือง จ.สกลนคร 47000	042-711200	042-714955	48616 48606	sakonk@nso.go.th
นครพนม	ศาลากลางจังหวัด (หลังใหม่) ชั้น 4 ถ.อภิบาลปัญญา ต.ในเมือง อ.เมือง จ.นครพนม 48000	042-511206	042-513284	48021 48011	nkphanom@nso.go.th
มุกดาหาร	ศาลากลางจังหวัด (หลังใหม่) ชั้น 3 ถ.วิวิธสุการ ต.มุกดาหาร อ.เมือง จ.มุกดาหาร 49000	042-611558	042-613039	48915 49215	mukdahan@nso.go.th
หนองบัวลำภู	ศาลากลางจังหวัด ชั้น 2 ถ.หนองบัวลำภู-เลย ต.ลำภู อ.เมือง จ.หนองบัวลำภู 39000	042-316736	042-316737	47371	nblamphu@nso.go.th
อำนาจเจริญ	ศาลากลางจังหวัด ชั้น 3 ถ.ขยางกูร ต.โนนหนามแท่ง อ.เมือง จ.อำนาจเจริญ 37000	045-523040	045-523120	44178	amnatchr@nso.go.th
บึงกาฬ	ศาลากลางจังหวัดบึงกาฬ ชั้น 2 ถนนบึงกาฬ-นครพนม ต.บึงกาฬ อ.เมือง จ.บึงกาฬ 38000	042-491179	042-491197	-	bungkan@nso.go.th

สำนักงานสถิติจังหวัดภาคใต้

จังหวัด	ที่ตั้งสำนักงาน	โทรศัพท์	โทรสาร	Hot line	e-mail address
สงขลา	ศาลากลางจังหวัด (หลังเก่า) ชั้น 2 ถ.ราชดำเนิน ต.บ่อยาง อ.เมือง จ.สงขลา 90000	074-311558	074-311558 ต่อ 15	73094 73194	songkhla@nso.go.th
สตูล	ศาลากลางจังหวัด (หลังใหม่) ชั้น 2 ถ.สตูลธานี ต.พิมาน อ.เมือง จ.สตูล 91000	074-711161	074-711161	73788 73789	satun@nso.go.th
ตรัง	ศาลากลางจังหวัด (หลังใหม่) ชั้น 4 ถ.พัทลุง ต.ทับเที่ยง อ.เมือง จ.ตรัง 92000	075-218376	075-214104	71960 71961	trang@nso.go.th
พัทลุง	ศาลากลางจังหวัด (หลังเก่า) ชั้น 1 ถ.รามณรงค์ ต.คูหาสวรรค์ อ.เมือง จ.พัทลุง 93000	074-613181	074-611271	71376 71375	phatlung@nso.go.th

จังหวัด	ที่ตั้งสำนักงาน	โทรศัพท์	โทรสาร	Hot line	e-mail address
ปัตตานี	ศาลากลางจังหวัด ชั้น 2 ถ.เดชา ต.สะบารัง อ.เมือง จ.ปัตตานี 94000	073-349443	073-331084	74823 74768	pattani@nso.go.th
ยะลา	ศาลากลางจังหวัดอาการ 1 ชั้น 1 ถ.สุขยางค์ ต.สะเตง อ.เมือง จ.ยะลา 95000	073-212703	073-222012	75319	yala@nso.go.th
นราธิวาส	ศาลากลางจังหวัด (หลังใหม่) ชั้น 4 ถ.ศูนย์ราชการ ต.โคกเคียน อ.เมือง จ.นราธิวาส 96000	073-642624	073-642624 ต่อ 18	76087	naratwat@nso.go.th
นครศรีธรรมราช	ศาลากลางจังหวัด (หลังใหม่) ชั้น 5 ถ.ราชดำเนิน ต.ในเมือง อ.เมือง จ.นครศรีธรรมราช 80000	075-356452	075-356452	70054 70154	nksitham@nso.go.th
กระบี่	ศาลากลางจังหวัดกระบี่ เลขที่ 9/10 ชั้น 5 ถ.อุตรกิจ ต.ปากน้ำ อ.เมือง จ.กระบี่ 81000	075-620066	075-620067	71182 71183	krabi@nso.go.th
พังงา	ศาลากลางจังหวัดพังงา ชั้น 3 ศูนย์ราชการจังหวัดพังงา หมู่ 3 ต.ถ้ำน้ำผุด อ.เมือง จ.พังงา 82000	076-460749 076-460648 076-460649	076-460648	-	phangnga@nso.go.th
ภูเก็ต	22/37-38 ซ.1 ถ.หลวงพ่ ต.ตลาดใหญ่ อ.เมือง จ.ภูเก็ต 83000	076-211594	076-220500	-	phuket@nso.go.th
สุราษฎร์ธานี	อาคารสำนักงานส่วนราชการ ชั้น 3 ถ.ดอนนาก ต.มะขามเตี้ย อ.เมือง จ.สุราษฎร์ธานี 84000	077-283044	077-283044	65482 65491	surat@nso.go.th
ระนอง	ศาลากลางจังหวัด (หลังใหม่) ชั้น 5 ถ.เพชรเกษม ต.บางรี อ.เมือง จ.ระนอง 85000	077-800158	077-800159	-	ranong@nso.go.th
ชุมพร	ศาลากลางจังหวัดหลังใหม่ ชั้น 1 ถ.ไตรรัตน์ ต.นาชะอัง อ.เมือง จ.ชุมพร 86000	077-511701	077-503665	66148	chumphon@nso.go.th

รายชื่อคณะกรรมการจัดทำหนังสือรายงานประจำปี 2561
สำนักงานสถิติแห่งชาติ

นางสาวกฤษณา	จิรวัดน์สถิตย์	ประธานคณะกรรมการ
นางสาวรุ่งนภา	การุณสิต	คณะกรรมการ
สิบเอกนพดล	นิลทับ	คณะกรรมการ
นายศักดิ์สิทธิ์	โรคน้อย	คณะกรรมการ
นางสาวทวีทรัพย์	ศรีขวัญ	คณะกรรมการ
นางสาวปฐมพร	ฐิตะฐาน	คณะกรรมการ
ว่าที่ร้อยตรีหญิงสุนีย์	รามัญจิตต์	คณะกรรมการ
นายวรวิฑู	ไพศาลภูมิเศรษฐ์	คณะกรรมการ
นางเพชรธิดา	ตรีภพนารถ	คณะกรรมการ
นางเบญจมาศ	ภูระหงษ์	คณะกรรมการ
นางสาวสุครีมี	กันไชย	คณะกรรมการ
นางนันทนา	บุญสร้าง	คณะกรรมการ
นายบดินทร์	อึ้งทอง	คณะกรรมการ
นางสาวณัฐภัสสร	นิธิประภาวัฒน์	คณะกรรมการ
นางสาวนภาพร	พูลเอม	คณะกรรมการ
นางสาวนริگانต์	มณีอินทร์	คณะกรรมการ
นายทศพล	ยอดประเสริฐ	คณะกรรมการ
นางรัชดาภา	กล้าการชาย	คณะกรรมการและเลขานุการ
นายธนนท์	นวมเพชร	คณะกรรมการและผู้ช่วยเลขานุการ
นางสาวอาภากร	ข้างสีสังข์	คณะกรรมการและผู้ช่วยเลขานุการ



สำนักงานสถิติแห่งชาติ

ศูนย์ราชการเฉลิมพระเกียรติ 80 พรรษา อาคารรัฐประศาสนภักดี (อาคาร B) ชั้น 2

ถนนแจ้งวัฒนะ เขตหลักสี่ กรุงเทพฯ 10210

โทรศัพท์ 0 2142 1234 โทรสาร 0 2143 8131

<http://www.nso.go.th>

