

รายงานประจำปี 2563

สำนักงานสถิติแห่งชาติ



รายงานประจำปี 2563
สำนักงานสถิติแห่งชาติ

หน่วยงานที่เผยแพร่ : กองสถิติพยากรณ์
สำนักงานสถิติแห่งชาติ
ศูนย์ราชการเฉลิมพระเกียรติ 80 พรรษาฯ
อาคารรัฐประศาสนภักดี (อาคาร B) ชั้น 2
ถนนแจ้งวัฒนะ เขตหลักสี่ กรุงเทพฯ 10210
โทรศัพท์ 0 2141 7498
โทรสาร 0 2143 8132
ไปรษณีย์อิเล็กทรอนิกส์ binfopub@nso.go.th
<http://www.nso.go.th>

หน่วยงานเจ้าของเรื่อง : กลุ่มประชาสัมพันธ์
สำนักงานเลขานุการกรม
โทรศัพท์ 0 2141 7485
โทรสาร 0 2143 8131
ไปรษณีย์อิเล็กทรอนิกส์ prgroup@nso.go.th

ปีที่จัดพิมพ์ : 2564

จัดพิมพ์โดย : บริษัท ธนาเพรส จำกัด
เลขที่ 9 ซอยลาดพร้าว 64 แยก 14
แขวงวังทองหลาง เขตวังทองหลาง กรุงเทพฯ 10310
โทรศัพท์ 0 2530 4114
โทรสาร 0 2108 8951
E-mail: tanapress@gmail.com



ศุภฤกษ์แห่งราชามหามงคล
พสกซ้อง พระภูมิ ศิระกราน
เชิญทวยเทพ ปกภูมิ ทั้งพิภพ
มิ่งมงคล สวัสดิ์ดล ภูวไนย

เฉลิมพระชนมพรรษาเกษมศานต์
เทพประทาน พรสถิต นิमितชัย
ประชาชนบ ครบทุกทิศ พิธิฐฐมัย
ถวายชัย ขอพระองค์ ทรงพระเจริญ

ด้วยเกล้าด้วยกระหม่อม ขอเดชะ
ข้าพระพุทธเจ้า สำนักงานสถิติแห่งชาติ กระทรวงดิจิทัลเพื่อเศรษฐกิจและสังคม



สารบัญ

ส่วนที่ 1 ภาพรวมองค์การ	7
สารผู้อำนวยการสำนักงานสถิติแห่งชาติ	8
วิสัยทัศน์ พันธกิจ ยุทธศาสตร์ ค่านิยมและวัฒนธรรมองค์การ	10
ผู้บริหาร / ผู้อำนวยการ / สถิติจังหวัด	12
บุคคลที่ได้รับการยกย่องประจำปี 2563	28
ประวัติความเป็นมา	31
อำนาจหน้าที่ โครงสร้าง และภารกิจหลัก	35
นโยบายผู้อำนวยการสำนักงานสถิติแห่งชาติ	41
ส่วนที่ 2 การพัฒนาระบบราชการ	43
การประเมินส่วนราชการตามมาตรการปรับปรุงประสิทธิภาพในการปฏิบัติราชการ ประจำปีงบประมาณ พ.ศ. 2563	44
สรุปผลการดำเนินงานตัวชี้วัดตามมาตรการปรับปรุงประสิทธิภาพในการปฏิบัติ ราชการ ของสำนักงานสถิติแห่งชาติ ประจำปีงบประมาณ พ.ศ. 2563	46
การพัฒนางานองค์กรสู่ระบบราชการ 4.0	49
การประเมินความโปร่งใสของสำนักงานสถิติแห่งชาติ	51
ระบบการจัดการข้อร้องเรียน	53
ส่วนที่ 3 ผลงานที่สำคัญในรอบปี	55
การผลิตข้อมูลสถิติ	56
การให้บริการด้านสถิติ	98
การบริหารจัดการระบบสถิติ	113
การพัฒนาบุคลากรภาครัฐ	124
ภาพกิจกรรมสำคัญในรอบปี	132
ส่วนที่ 4 ภาคผนวก	139
สาระสำคัญ ในพระราชบัญญัติสถิติฉบับต่าง ๆ	140
คำอธิบายสรุปสาระสำคัญพระราชบัญญัติสถิติ พ.ศ. 2550	142
พระราชบัญญัติสถิติ พ.ศ. 2550	145
กฎกระทรวง	155
สถานที่ติดต่อสำนักงานสถิติแห่งชาติและสำนักงานสถิติจังหวัด	163



ส่วนที่ 1

ภาพรวมองค์การ

สารผู้อำนวยการสำนักงานสถิติแห่งชาติ

สืบเนื่องจากสถานการณ์การแพร่ระบาดของโรคติดเชื้อไวรัสโคโรนา 2019 (COVID-19) ได้ส่งผลกระทบต่อคนในสังคมปรับเปลี่ยนรูปแบบการใช้ชีวิตและปรับเปลี่ยนพฤติกรรมมาใช้เทคโนโลยีดิจิทัลกันมากขึ้นและรวดเร็วขึ้นกว่าที่คิด ส่งผลให้ทุกภาคส่วนจำเป็นต้องมีการปรับกระบวนการทำงานและวิธีการบริหารจัดการเพื่อให้สามารถตอบสนองความต้องการที่หลากหลายและรวดเร็วของประชาชนให้มากที่สุดและความท้าทายในยุคดิจิทัลแบบ New Normal ที่เกิดขึ้นนี้ สิ่งสำคัญที่จะทำให้คนและองค์กรสามารถปรับตัวอยู่รอดและเตรียมพร้อมในอนาคตก็คือ การมีข้อมูลที่ถูกต้องเพื่อประกอบการตัดสินใจและเป็นเข็มทิศกำหนดทิศทางในการดำเนินชีวิตและธุรกิจ สำนักงานสถิติแห่งชาติตระหนักถึงความสำคัญของการมีข้อมูลและสถิติดังกล่าว เพื่อให้ประชาชนและองค์กรทุกภาคส่วนได้นำข้อมูลและสถิติไปใช้ประโยชน์ได้ตรงตามความต้องการ จึงได้มีการทบทวน ปรับปรุงยกระดับการทำงาน รวมถึงปรับเปลี่ยนแผนการดำเนินงานในภารกิจ 3 ด้านให้มีประสิทธิภาพยิ่งขึ้นเพื่อให้สอดคล้องกับสถานการณ์ ดังนี้



ภารกิจด้านการผลิตข้อมูลสถิติ สสช. ได้ดำเนินการผลิตและจัดทำข้อมูลสถิติ โดยวิธีการสำมะโนและการสำรวจด้วยวิธีการเลือกตัวอย่าง โดยการสำรวจด้วยวิธีการเลือกตัวอย่างนั้นมีการดำเนินการต่อเนื่องเป็นประจำ 20-30 โครงการต่อปี นอกจากนี้ยังมีการสำรวจความคิดเห็นของประชาชนต่อนโยบายในด้านต่าง ๆ ของรัฐบาลด้วย ซึ่งในการดำเนินงานที่ผ่านมา สสช. ได้มีความพยายามที่จะศึกษาการใช้ข้อมูลจากแหล่งใหม่ ๆ เพื่อมาเสริมวิธีการจัดทำสำมะโนแบบดั้งเดิมให้มากขึ้น เช่น นำข้อมูลทะเบียนมาเสริมการจัดทำข้อมูลด้านประชากร ด้านการเกษตร หรือการศึกษาการใช้ digital Frame เป็นต้น

ส่วนภารกิจการบริหารจัดการระบบสถิติ ภารกิจที่สำคัญคือ การจัดทำแผนแม่บทระบบสถิติประเทศไทยและขับเคลื่อนผ่านกลไกต่าง ๆ ทั้งในระดับประเทศและพื้นที่ โดยมีเป้าหมายเพื่อพัฒนาข้อมูลสถิติให้มีคุณภาพ มาตรฐานสามารถบูรณาการและแลกเปลี่ยนข้อมูลระหว่างหน่วยงานและนำไปใช้ประโยชน์ร่วมกันได้ ปัจจุบัน สสช. อยู่ระหว่างการจัดทำแผนแม่บทสถิติเพื่อกำหนดรายการข้อมูลสถิติด้านสังคม เศรษฐกิจ และสิ่งแวดล้อมที่สำคัญและจำเป็นของประเทศเพื่อนำไปใช้วางแผนและติดตามการพัฒนาประเทศในแต่ละด้านอย่างเหมาะสม รวมถึงอยู่ระหว่างการพัฒนา Government Data Catalog ที่เปรียบเสมือนสมุดหน้าเหลืองด้านข้อมูล โดยหน่วยงานซึ่งเป็นเจ้าของข้อมูลจะเข้ามามีส่วนร่วมบูรณาการและให้บริการข้อมูลข้ามหน่วยงานอย่างเป็นระบบ และใช้เป็นข้อมูลอ้างอิงของประเทศต่อไป

และภารกิจการให้บริการด้านสถิติ ได้แก่ การให้บริการข้อมูลสถิติที่ สสช. ผลิตเองและรวบรวมมาจากหน่วยงานอื่น การให้บริการคำปรึกษาแนะนำทางด้านวิชาการสถิติ และการให้บริการฝึกอบรมด้านวิชาการสถิติและดิจิทัล โดยที่ผ่านมา สสช. ได้ปรับแผนงานโดยเน้นการส่งเสริมการนำข้อมูลไปใช้ประโยชน์ให้มากขึ้น เพื่อให้ประชาชนเห็นความสำคัญของการนำสถิติไปใช้ ใช้ได้ และใช้เป็น สื่อสารข้อมูลสถิติแบบให้เห็นภาพ ให้เข้าใจ ด้วยการจัดทำข้อมูลแบบ Storytelling และ Motion Graphic รวมถึงประชาสัมพันธ์การเข้าถึงข้อมูลของ สสช. ในรูปแบบต่าง ๆ เพื่อให้ทุกภาคส่วนเกิดความตระหนักรู้ และเห็นประโยชน์ของข้อมูลสถิตินำข้อมูลไปใช้ ประกอบการวางแผนและการตัดสินใจต่อไป นอกจากนี้งานสนับสนุนในอีกหลายส่วนได้มีการขยับปรับเปลี่ยนไปพร้อม ๆ กัน

ท้ายสุดนี้ ดิฉันหวังเป็นอย่างยิ่งว่า การดำเนินงานของ สสช. ในปี 2563 ที่ผ่านมา ช่วยสนับสนุนให้ประเทศ ได้มีข้อมูลที่สำคัญและจำเป็น เพื่อกำหนดนโยบาย วางแผน ติดตามประเมินผล และแก้ปัญหาที่สำคัญของประเทศได้อย่างถูกต้อง ความพยายามในการปรับปรุงเปลี่ยนแปลงและยกระดับให้ สสช. สามารถดำเนินงานด้านสถิติในยุค New Normal จะเกิดขึ้นไม่ได้เลยหากไม่ได้รับความร่วมมือที่ดีจากภาครัฐ ภาคเอกชน หรือประชาชนทั้งที่เป็นผู้ให้และผู้ใช้ข้อมูล จึงขอขอบพระคุณทุกท่านเป็นอย่างสูงมา ณ ที่นี้ หวังเป็นอย่างยิ่งว่าจะได้รับความร่วมมือที่ดีและสนับสนุนการดำเนินงานของ สสช. นำไปสู่การมีข้อมูลสถิติ เพื่อใช้ในการวางแผนและตัดสินใจได้ทันต่อสถานการณ์ ตอบสนองความต้องการได้ทุกภาคส่วนต่อไป.... ข้อมูลดี ประเทศดี ชีวิตดี.....

นางสาววันเพ็ญ พูลวงษ์
ผู้อำนวยการสำนักงานสถิติแห่งชาติ

วิสัยทัศน์ พันธกิจ ยุทธศาสตร์

วิสัยทัศน์

เป็นองค์กรหลักของชาติในการบริหารจัดการระบบสถิติเพื่อการพัฒนาประเทศ

พันธกิจ

1. จัดทำสำมะโน สํารวจด้วยตัวอย่าง หรืออํานวยการ เพื่อให้ได้ข้อมูลด้านเศรษฐกิจ สังคม สิ่งแวดล้อมของประเทศ
2. บริการข้อมูลสถิติและสารสนเทศ และให้คำปรึกษา แนะนำ เกี่ยวกับองค์ความรู้วิชาการด้านสถิติ แก่ผู้ใช้บริการทุกภาคส่วน
3. พัฒนางานสถิติและสารสนเทศให้เป็นระบบ เพื่อสนับสนุนการพัฒนาประเทศ
4. บูรณาการ เชื่อมโยงสถิติและข้อมูลของหน่วยงานภาครัฐและภาคส่วนอื่นๆ ให้สอดคล้องกับ มาตรฐานสากล
5. พัฒนาบุคลากรทางด้านสถิติของประเทศให้มีความเป็นมืออาชีพ
6. สร้างความตระหนักรู้แก่ประชาชน ในการให้ความร่วมมือ และเห็นความสำคัญของการให้ข้อมูล

ยุทธศาสตร์ สำนักงานสถิติแห่งชาติ

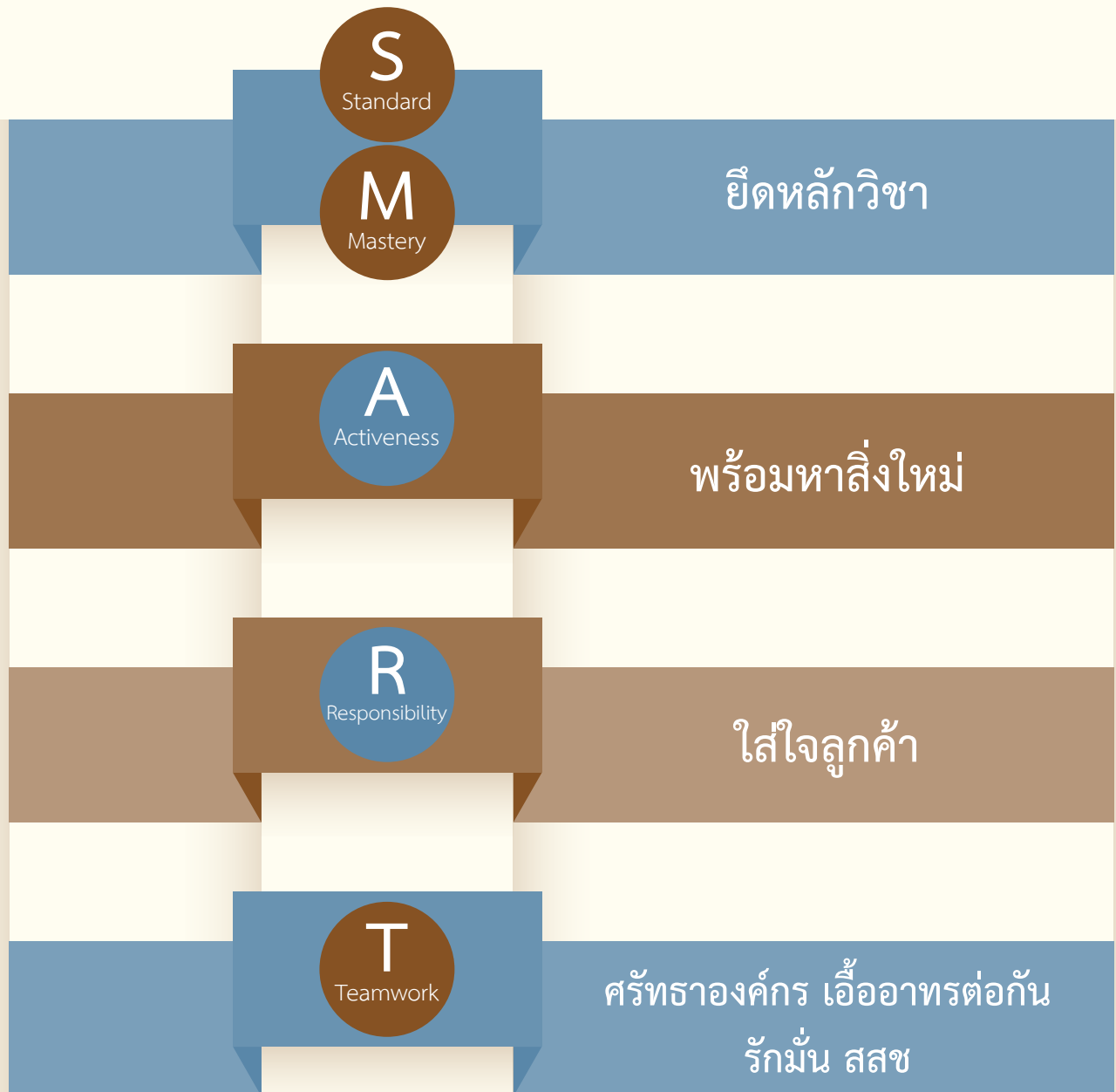
ยุทธศาสตร์ที่ 1: พัฒนาระบบการผลิตและบริการด้านสถิติให้มีคุณภาพตอบสนอง ความต้องการของผู้ใช้ทุกภาคส่วน

ยุทธศาสตร์ที่ 2: บูรณาการ เชื่อมโยง และแลกเปลี่ยนสถิติและข้อมูลที่สำคัญและจำเป็น ของประเทศให้มีคุณภาพและเป็นไปตามมาตรฐานสากล

ยุทธศาสตร์ที่ 3: พัฒนาบุคลากรทางด้านสถิติของประเทศให้มีความเป็นมืออาชีพ

ยุทธศาสตร์ที่ 4: สร้างความตระหนักรู้แก่ประชาชน และส่งเสริมการนำข้อมูลสถิติและสารสนเทศ ไปใช้ประโยชน์

ค่านิยม วัฒนธรรมองค์กร



ผู้บริหาร/ผู้อำนวยการ



นางสาววันเพ็ญ พูลวงษ์

ผู้อำนวยการสำนักงานสถิติแห่งชาติ



นายวิชัย ประทีปทิพย์
รองผู้อำนวยการสำนักงานสถิติแห่งชาติ



นางอรรรณ สุทธางกูร
รองผู้อำนวยการสำนักงานสถิติแห่งชาติ



นางสาวกฤษณา จิรวัฒน์สถิตย์
รองผู้อำนวยการสำนักงานสถิติแห่งชาติ



นางอำไพ จิตรแจ่มใส
ผู้ตรวจราชการกรม



นายจำลอง เก่งตรง
ผู้ตรวจราชการกรม



นายมานะชัย บุญเอก
ผู้ตรวจราชการกรม

สำนักงานเลขานุการกรม



- | | |
|--|--|
| <ol style="list-style-type: none"> 1. นางสาวศิริญาพร รุ่งสุข
เลขานุการกรม 2. นางสาวปาริชาติ นันทวิสูตร
ผู้อำนวยการกลุ่มบริหารพัสดุ 3. ว่าที่ ร.ต.กฤษ กลั่นทรานนท์
ผู้อำนวยการกลุ่มนิติการ 4. นางสาวดวงเดือน ทวีผล
ผู้อำนวยการกลุ่มการเงินและบัญชี 5. นางสุดารัตน์ ขวัญดี
ผู้อำนวยการกลุ่มคุ้มครองจริยธรรม | <ol style="list-style-type: none"> 6. นางรัชดาภา กล้าการชาย
ผู้อำนวยการกลุ่มประชาสัมพันธ์ 7. นางสาวรุ่งนภา การุณสิต
ผู้อำนวยการกลุ่มสารบรรณ 8. นางสาวสุพิชชา วุฒิชชาติวานิช
ผู้อำนวยการกลุ่มยุทธศาสตร์และแผนงาน 9. สิบบเอนพดล นิลทับ
ผู้อำนวยการกลุ่มช่วยอำนวยความสะดวก 10. นายสุรียา บัวเนียม
ผู้อำนวยการกลุ่มการเจ้าหน้าที่ |
|--|--|

กองนโยบายและวิชาการสถิติ



- | | |
|---|--|
| <ol style="list-style-type: none"> 1. นางสาวบงกช วิบูลย์ธนานันต์
ผู้อำนวยการกองนโยบายและวิชาการสถิติ 2. นายนพรัตน์ ทองสว่าง
ผู้อำนวยการกลุ่มพัฒนาแผนที่สถิติ กทม. 3. นางพัชราพร เนชุนทด
ผู้อำนวยการกลุ่มพัฒนาแผนที่สถิติภูมิภาค 1
(ภาคเหนือ - ภาคกลาง) 4. นางสาวนงลักษณ์ โง้ววิวัฒน์ชัย
ผู้เชี่ยวชาญด้านวิชาการสถิติ 5. นางรวจริณ แบรินนอน
ผู้อำนวยการกลุ่มประเมินคุณภาพสถิติ 6. นางสาวสุวิมล เทือกเถา
หัวหน้าฝ่ายบริหารงานทั่วไป | <ol style="list-style-type: none"> 7. นางสาวรัชนีญา สุขวงศ์
ผู้อำนวยการกลุ่มระเบียบวิธีสถิติ 8. นางนลินี ทองสว่าง
ผู้อำนวยการกลุ่มพัฒนาทรัพยากรบุคคล 9. นางสาวจิตติภูมิภักดิ์ จิระนาเกษมศานต์
ผู้อำนวยการกลุ่มระบบภูมิสารสนเทศสถิติ 10. นางสาวมาลิตา ปานทวีเดช
ผู้อำนวยการกลุ่มส่งเสริมวิชาการสถิติ 11. นายวรวิทย์ ไพศาลภูมิเศรษฐ์
ผู้อำนวยการกลุ่มพัฒนาแผนที่สถิติภูมิภาค 2
(ภาคตะวันออกเฉียงเหนือ - ภาคใต้) |
|---|--|

กองบริหารจัดการเก็บข้อมูลสถิติ



1. นายธนู สุวรรณโน
ผู้อำนวยการกองบริหารจัดการเก็บข้อมูลสถิติ
2. นายธนูชัย เล้าะหลง
หัวหน้าฝ่ายบริหารงานทั่วไป
3. นายสมชาย กลิ่นคง
ผู้อำนวยการกลุ่มจัดเก็บข้อมูลพื้นที่ 1
4. นางพนิดา พูลพั่งา
ผู้อำนวยการกลุ่มจัดเก็บข้อมูลพื้นที่ 4
5. นางมธุรีน ภูระหงษ์
ผู้อำนวยการกลุ่มวางแผนและควบคุมคุณภาพข้อมูล
6. นางสาวปารพัชร สิทธิกุล
ผู้อำนวยการกลุ่มเตรียมข้อมูล
7. นางไพเราะ สิมเสมอ
ผู้เชี่ยวชาญด้านพัฒนาการการจัดเก็บข้อมูลสถิติ
8. นายปรีชา ปานแยม
ผู้อำนวยการกลุ่มจัดเก็บข้อมูลพื้นที่ 2
9. นายสิทธิฐ ตรีแสงโชติ
ผู้อำนวยการกลุ่มจัดเก็บข้อมูลพื้นที่ 3

กองสถิติพยากรณ์



1. นางหทัยชนก ชินอุปราวัฒน์
ผู้อำนวยการกองสถิติพยากรณ์
2. นางภาวิตา ทรงกลตสกุล
หัวหน้าฝ่ายบริหารงานทั่วไป
3. นางโสหน้อย บุราเจริญ
ผู้อำนวยการกลุ่มบริการและเผยแพร่ข้อมูลสถิติ
4. นางสาวกรัณฐ์วรัตน์ แก้วศรีงาม
ผู้อำนวยการกลุ่มคลังข้อมูลสถิติ
5. นางสาวบุศรา แสงอรุณ
ผู้อำนวยการกลุ่มงานวิเคราะห์และพยากรณ์สถิติเชิงสังคม
6. นางสาววิไลรัตน์ อนันตพฤทธิ
ผู้อำนวยการกลุ่มบูรณาการข้อมูลสถิติ
7. นางมยุฟ้า วัฒนศักดิ์
ผู้เชี่ยวชาญด้านวิชาการสถิติ
8. นางสาวเสาวลักษณ์ อินทร์บำรุง
ผู้อำนวยการกลุ่มงานวิเคราะห์และพยากรณ์สถิติเชิงเศรษฐกิจ

กองสถิติเศรษฐกิจ



1. นางสาวสุพาพร อรุณรักษ์สมบัติ
ผู้อำนวยการกองสถิติเศรษฐกิจ
2. นางสาวบัวเรียม แสงคร้าม
ผู้อำนวยการกลุ่มสถิติเทคโนโลยีสารสนเทศและการสื่อสาร
3. นางวิสณี พูลทรัพย์
ผู้อำนวยการกลุ่มสถิติธุรกิจการค้าและบริการ
4. นางอุมาพร ดีบุกคำ
ผู้อำนวยการกลุ่มวางแผนและ
พัฒนาสถิติด้านเศรษฐกิจ
5. นางสาวสกุลกานต์ ชันแข็ง
ผู้เชี่ยวชาญด้านวิชาการสถิติ
6. นายบุญสิทธิ์ สุทธินุ่น
ผู้อำนวยการกลุ่มสถิติอุตสาหกรรม
7. นางสาวสมคิด ทูมวงศ์
ผู้อำนวยการกลุ่มสถิติการเกษตร
8. นางพิศมัย แรงกุล
หัวหน้าฝ่ายบริหารงานทั่วไป

กองสถิติสาธารณมิติ



1. นางสาวสุวรรณี วังกานต์
ผู้อำนวยการกองสถิติสาธารณมิติ
2. นางสาวอารี วงษ์สุวรรณ์
หัวหน้าฝ่ายบริหารงานทั่วไป
3. นางสาวณัฐภัสสร นิธิประภาวัฒน์
ผู้อำนวยการกลุ่มสถิติเพื่อการบริหารงานภาครัฐ 2
4. นางสาวนพรัตน์ วิรัช
ผู้อำนวยการกลุ่มสถิติเพื่อการบริหารงานภาครัฐ 1
5. นางนันทาฉวี หงษ์นุสนธิ์
ผู้อำนวยการกลุ่มสถิติเพื่อติดตามและ
ประเมินผลนโยบายภาครัฐ 2
6. นางครองสุข ฉายากุล
ผู้เชี่ยวชาญด้านสถิติสาธารณมิติ
7. นางสาวสุวรรณี อัดทอง
ผู้อำนวยการกลุ่มสถิติเพื่อติดตามและ
ประเมินผลนโยบายภาครัฐ 1

กองสถิติสังคม



1. - ว่าง -
ผู้อำนวยการกองสถิติสังคม
2. นางสาวนภัสสร หอมวงศ์
ผู้อำนวยการกลุ่มสถิติรายได้รายจ่าย
3. นางสาวอาภาพร อมรธรรม
ผู้อำนวยการกลุ่มสถิติสุขภาพและภาวะทางสังคม
4. นางสาวนันทภา สุดประเสริฐ
หัวหน้าฝ่ายบริหารงานทั่วไป
5. นายจิรวุฒิ พูลทรัพย์
ผู้อำนวยการกลุ่มวางแผนและพัฒนาสถิติด้านสังคม
6. นางอรศรี อินท่าไม้
ผู้อำนวยการกลุ่มสถิติแรงงาน
7. นางสาวพรณี พัฒนประดิษฐ์
ผู้อำนวยการกลุ่มสถิติประชากร
8. - ว่าง -
ผู้เชี่ยวชาญด้านวิชาการสถิติ

ศูนย์เทคโนโลยีสารสนเทศและการสื่อสาร



1. นายธารธรรม อุประวงศา
ผู้อำนวยการศูนย์เทคโนโลยีสารสนเทศและการสื่อสาร
2. นายไชยวัฒน์ นระแสน
ผู้อำนวยการกลุ่มพัฒนาระบบเครื่องคอมพิวเตอร์และเครือข่าย
3. นายบุญสม สุวรรณโคตร
ผู้อำนวยการกลุ่มพัฒนาระบบงานประมวลผลข้อมูล
4. นางสาวธัญลักษณ์ มณีวัฒนา
ผู้อำนวยการกลุ่มวิจัยและพัฒนา
5. นางศิริพร กุลบุญเยี่ยม
ผู้อำนวยการกลุ่มพัฒนาระบบงานจัดเก็บข้อมูล
6. นางสาวสิริรัตน์ จันจิว
ผู้อำนวยการกลุ่มพัฒนาระบบคลังข้อมูลสถิติ
7. นางสาวจุฑารัตน์ หงส์จันฎ
ผู้อำนวยการกลุ่มพัฒนาระบบสารสนเทศ
8. นางสาวสุวรรณี เนตรลือชา
หัวหน้าฝ่ายบริหารงานทั่วไป
9. นายสัมฤทธิ์ อินทศร
ผู้อำนวยการกลุ่มบริการและสนับสนุนระบบคอมพิวเตอร์
10. - ว่าง -
ผู้เชี่ยวชาญด้านเทคโนโลยีและการสื่อสาร

ศูนย์สารสนเทศยุทธศาสตร์ภาครัฐ



- | | |
|--|--|
| <ol style="list-style-type: none"> 1. นายทรงพล ใหม่สาละ
ผู้อำนวยการศูนย์สารสนเทศยุทธศาสตร์ภาครัฐ 2. นายเชิดชัย สุพร
ผู้อำนวยการกลุ่มคลังข้อมูลภาครัฐ 3. นายสุรชัย นิลแสง
ผู้อำนวยการกลุ่มพัฒนาระบบสารสนเทศภาครัฐ 4. นางวิมลพร รัตนศรีสมพร
หัวหน้าฝ่ายบริหารงานทั่วไป | <ol style="list-style-type: none"> 5. นางสาวอังคณา แยมอุบล
ผู้อำนวยการกลุ่มสารสนเทศด้านสังคม 6. นางสาวทวิทรัพย์ ศรีขวัญ
ผู้อำนวยการกลุ่มสารสนเทศด้านเศรษฐกิจ 7. นายบรรพต ตีเมืองสอง
ผู้อำนวยการกลุ่มสารสนเทศเชิงพื้นที่ |
|--|--|

กองบริหารจัดการระบบสถิติ



- | | |
|---|---|
| <ol style="list-style-type: none"> 1. นางกาญจนา ภูมาลี
ผู้อำนวยการกองบริหาร
จัดการระบบสถิติ 2. นายคำภา ศรีตาพันธ์
ผู้อำนวยการกลุ่มนโยบายและ
พัฒนาระบบสถิติ 3. นางนนทลี สิริปัญญาวิทย์
ผู้อำนวยการกลุ่มประเมินคุณภาพ
สถิติทางการ 4. นางอรทัย สงวนพงษ์
หัวหน้าฝ่ายบริหารงานทั่วไป | <ol style="list-style-type: none"> 5. นางสาวอารีรัตน์ กิตติสมบูรณ์สุข
ผู้อำนวยการกลุ่มประสานสถิติ
ระดับพื้นที่ 6. นายสารตริย์ วัชรภรณ์
ผู้อำนวยการกลุ่มประสานสถิติ
ด้านภารกิจ 7. -ว่าง-
ผู้อำนวยการกลุ่มมาตรฐานสถิติ |
|---|---|

กลุ่มขึ้นตรง ผสช.



1. นางสมนึก วงษ์จันทร์
ผู้อำนวยการกลุ่มตรวจสอบภายใน
2. -ว่าง-
ผู้อำนวยการกลุ่มพัฒนาระบบบริหาร

สถิติจังหวัด



ภาคกลาง



1. นางสาวศรัศมี ธาราสมบัติ
สถิติจังหวัดจันทบุรี
2. นางภัทรวดี สิงคเสลิต
สถิติจังหวัดนครปฐม
3. นางกุลพรภักดิ์ จิระประไพ
สถิติจังหวัดนครนายก
4. นางนาตยา เมฆอรุณ
สถิติจังหวัดฉะเชิงเทรา
5. นายพินิจ กัลยาณมณีกร
สถิติจังหวัดนนทบุรี

6. นางนภัสนันท์ โพธิ์ศรี
สถิติจังหวัดกาญจนบุรี
7. นางวรรณมา ขอบอรัญ
สถิติจังหวัดชลบุรี
8. นางสาวสุทธิตา ทองสาย
สถิติจังหวัดชัยนาท
9. นางสาวธนพร คงประเสริฐ
สถิติจังหวัดตราด



1. นายสุวัฒน์ ประสพศรีสุรัตน์
สถิติจังหวัดปราจีนบุรี
2. นางเยาวลักษณ์ โมสิกมาศ
สถิติจังหวัดระยอง
3. นางจิรพา กุลชาติวิชิต
สถิติจังหวัดลพบุรี
4. นางสาวพัชราภรณ์ สิริวรเวชยางกุล
สถิติจังหวัดปทุมธานี

5. นางธรรดา ชัยเดชอักษรกุล
สถิติจังหวัดเพชรบุรี
6. นางกาญจนา กาวชู
สถิติจังหวัดประจวบคีรีขันธ์
7. นางสาวณัฐนันท์ วิสุชาติพงศ์
สถิติจังหวัดพระนครศรีอยุธยา
8. -ว่าง-
สถิติจังหวัดราชบุรี



1

2

3

4

5

6

7

8

1. นายโยธิน เมฆอรุณ
สถิตจังหวัดอ่างทอง
2. นางอรอนงค์ พัฒนสุขชัย
สถิตจังหวัดสมุทรปราการ
3. นางจิราภรณ์ สุนทรานนท์
สถิตจังหวัดสิงห์บุรี
4. นางยุพิน ธรรมศิริ
สถิตจังหวัดสมุทรสงคราม

5. นางสาวแสงอรุณ บุญศรี
สถิตจังหวัดสระแก้ว
6. นางสาวขจิตร์ตัน ปรีชาไพศาลจิต
สถิตจังหวัดสมุทรสาคร
7. นายนิพนธ์ เกตุแก้ว
สถิตจังหวัดสระบุรี
8. นายชูเกียรติ ธีระประภา
สถิตจังหวัดสุพรรณบุรี

ภาคเหนือ



- | | |
|--|--|
| 1. นายรังสรรค์ ธรรมชัย
สถิติจังหวัดลำปาง | 5. นางสาวจรัส มูลเมือง
สถิติจังหวัดพะเยา |
| 2. นายจิรพล รอดบาง
สถิติจังหวัดเชียงใหม่ | 6. นางศิริวรรณ บุนนาค
สถิติจังหวัดเชียงราย |
| 3. นางเมตตา อนุศาสนกุล
สถิติจังหวัดแพร่ | 7. นายสุพรรณ ศรีเทรา
สถิติจังหวัดแม่ฮ่องสอน |
| 4. นางสาวเตือนจิต ปานบุญ
สถิติจังหวัดน่าน | 8. นายจักรพงษ์ คำพันธ์
สถิติจังหวัดลำพูน |



- | | |
|--|--|
| 1. นายภาณุพันธุ์ พิสิทธิ์
สถิติจังหวัดพิษณุโลก | 6. นางธีราพร วิจิตปัญญา
สถิติจังหวัดเพชรบูรณ์ |
| 2. นายชีวิน มั่นสุขมงคล
สถิติจังหวัดตาก | 7. นางศุภกานต์ พรหมน้อย
สถิติจังหวัดอุดรธานี |
| 3. นางสาวสุพินดา สัตยพงศ์
สถิติจังหวัดอุทัยธานี | 8. นางสมปอง สายแดง
สถิติจังหวัดพิจิตร |
| 4. นางสาวพิมพ์พร หรสิทธิ์
สถิติจังหวัดกำแพงเพชร | 9. นายไชยพจน์ กัณหา
สถิติจังหวัดสุโขทัย |
| 5. นางสาวนิตยา จ้อยศิริ
สถิติจังหวัดนครสวรรค์ | |

ภาคตะวันออกเฉียงเหนือ



1. นายสมศักดิ์ แก้วสอน
สภิติจังหวัดขอนแก่น
2. นางชนิษฐา วรรณภักดี
สภิติจังหวัดนครราชสีมา
3. นางศิริลักษณ์ อัจจาอาษา
สภิติจังหวัดนครพนม
4. นางปราสีย์ อัมพันฉาย
สภิติจังหวัดชัยภูมิ
5. นางสาวศิริพุฒ เจียมสกุล
สภิติจังหวัดกาฬสินธุ์
6. นางมณฑา เอี่ยมวิจารณ์
สภิติจังหวัดบุรีรัมย์
7. นายนพดล เป่าอยู่สุข
สภิติจังหวัดมหาสารคาม



1. นายชยสาร โทณานนท์
สภิติจังหวัดสกลนคร
2. นายวัชรินทร์ เจริมประไพ
สภิติจังหวัดศรีสะเกษ
3. นางจิราพร เทียนพิทักษ์
สภิติจังหวัดเลย
4. นางนิสร่า เพชรทวี
สภิติจังหวัดยโสธร
5. นางละอองดาว คมสัน
สภิติจังหวัดร้อยเอ็ด
6. นายสถาพร ภู่อพันธ์เจริญสุข
สภิติจังหวัดสุรินทร์
7. นายราชศักดิ์ ยีรัมย์
สภิติจังหวัดอุดรธานี



1. นางวิลาวรรณ แสนจันทร์
สภิติจังหวัดหนองบัวลำภู
2. นางจิตตราภรณ์ ภาษาเวทย์
สภิติจังหวัดหนองคาย
3. นายมณฑิร เหลืองเดชานุรักษ์
สภิติจังหวัดมุกดาหาร

4. นางรัตดา กลางบุญเรือง
สภิติจังหวัดอำนาจเจริญ
5. นางสาวอุบล หนูเจริญ
สภิติจังหวัดอุบลราชธานี
6. - วาง -
สภิติจังหวัดบึงกาฬ

ภาคใต้



- | | |
|---|--|
| <ol style="list-style-type: none"> 1. นายภาณุวัฒน์ กรณ์ยรัชต์ธร
สถิตจังหวัดกระบี่ 2. นายสิทธิชัย ตัณฑ์ศิริ
สถิตจังหวัดนครศรีธรรมราช 3. นางสาวทิพย์รัตน์ ต้นสิริวิวัฒน์
สถิตจังหวัดตรัง 4. นางสาวประไพ พุกงาม
สถิตจังหวัดพังงา | <ol style="list-style-type: none"> 5. นางนุรไอนี สุเต็น
สถิตจังหวัดนราธิวาส 6. นายวัฒนา ทองนาค
สถิตจังหวัดภูเก็ต 7. -ว่าง-
สถิตจังหวัดปัตตานี |
|---|--|



- | | |
|---|--|
| <ol style="list-style-type: none"> 1. นายเนนส สุวัตติกุล
สถิตจังหวัดสตูล 2. นางพรทิพย์ โพธิ์ครูประเสริฐ
สถิตจังหวัดสุราษฎร์ธานี 3. นางกอดีเมาะ ซีเดะ
สถิตจังหวัดสงขลา 4. นางศิริรัตน์ ตัณฑ์ศิริ
สถิตจังหวัดยะลา | <ol style="list-style-type: none"> 5. นางพิลาภ รักไทย
สถิตจังหวัดพัทลุง 6. นางสาวอรอนงค์ แสนปาน
สถิตจังหวัดชุมพร 7. -ว่าง-
สถิตจังหวัดระนอง |
|---|--|

บุคคลที่ได้รับการยกย่อง
ประจำปี 2563

ข้าราชการพลเรือนดีเด่น ประจำปี 2563

ระดับกรม



ชื่อ : นางสาวสาณี เรืองพยัคฆ์
ตำแหน่ง : บรรณารักษ์ชำนาญการ
สังกัด : กองสถิติพยากรณ์



ชื่อ : นางพัชรพร เนขุนทด
ตำแหน่ง : เจ้าพนักงานสถิติชำนาญงาน
สังกัด : กองนโยบายและวิชาการสถิติ

ระดับศูนย์/กอง



ชื่อ : นายปรีชา พานวัน
ตำแหน่ง : นักทรัพยากรบุคคลชำนาญการ
สังกัด : สำนักงานเลขาธิการกรม



ชื่อ : นายสารตริย์ วัชรภรณ์
ตำแหน่ง : นักวิชาการสถิติชำนาญการพิเศษ
สังกัด : กองบริหารจัดการระบบสถิติ



ชื่อ : นายประวิทย์ บรรจง
ตำแหน่ง : นักวิชาการสถิติชำนาญการ
สังกัด : กองสถิติเศรษฐกิจ



ชื่อ : นายอภิชาติ ธีัญญาหาร
ตำแหน่ง : นักวิชาการสถิติชำนาญการ
สังกัด : กองสถิติสังคม



ชื่อ : นางสาวทวิทรัพย์ ศรีขวัญ
ตำแหน่ง : นักวิชาการสถิติชำนาญการพิเศษ
สังกัด : ศูนย์สารสนเทศยุทธศาสตร์ภาครัฐ



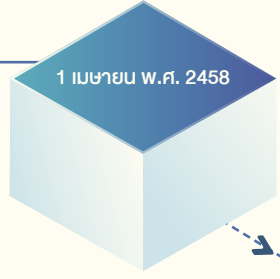
ชื่อ : นายนิพัทธ์ จุลพันธ์
ตำแหน่ง : เจ้าพนักงานสถิติชำนาญงาน
สังกัด : กองบริหารจัดการเก็บข้อมูลสถิติ



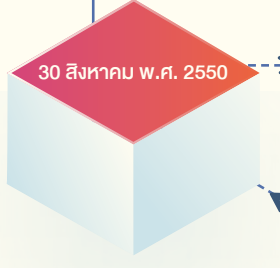


ประวัติความเป็นมา
สำนักงานสถิติแห่งชาติ

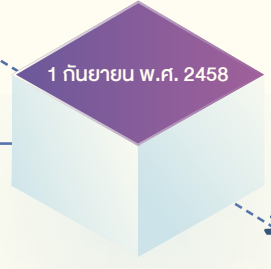
พระบาทสมเด็จพระมงกุฎเกล้าเจ้าอยู่หัว ทรงพระกรุณาโปรดเกล้าฯ ให้ตั้ง “กรมสถิติพยากรณ์” ขึ้นในกระทรวงพระคลังมหาสมบัติ โดยมี พระราชวรพงศ์เจออกรมหมื่นพิทยาลงกรณ์ ทรงดำรงตำแหน่งอธิบดี



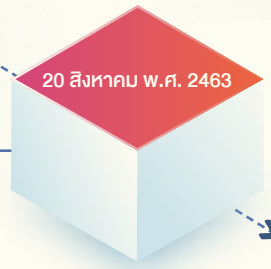
ประกาศใช้พระราชบัญญัติสถิติ พ.ศ. 2550 เป็นการปรับปรุงกฎหมายว่าด้วยสถิติครั้งที่ 3 และเปลี่ยนชื่อเรียกหัวหน้าส่วนราชการจาก “เลขาธิการสถิติแห่งชาติ” เป็น “ผู้อำนวยการสำนักงานสถิติแห่งชาติ”



กรมสถิติพยากรณ์เปลี่ยนชื่อเป็น “กรมพาณิชย์และสถิติพยากรณ์” ตามพระราชดำริของพระบาทสมเด็จพระมงกุฎเกล้าเจ้าอยู่หัว ที่ทรงเห็นสมควรขยายขอบเขตการปฏิบัติงานไปทางการพาณิชย์ด้วย



กรมพาณิชย์และสถิติพยากรณ์ได้รับการยกฐานะขึ้นเป็นกระทรวงพาณิชย์ สำหรับส่วนงานสถิติมีฐานะเป็นกรมชื่อ “กรมสถิติพยากรณ์สาธารณะ” (General Statistics) สังกัดกระทรวงพาณิชย์

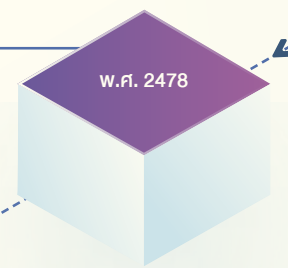


พระบาทสมเด็จพระมงกุฎเกล้าเจ้าอยู่หัวมีพระบรมราชโองการให้โอนกรมสถิติพยากรณ์สาธารณะ มาสังกัดกรมบัญชาการกระทรวงพระคลังมหาสมบัติเรียกชื่อว่า “กรมสถิติพยากรณ์” โดยมีชาวต่างประเทศ ชื่อนายทรัสแตรม เป็นเจ้ากรม



กรมสถิติพยากรณ์ โอนไปสังกัดกรมพาณิชย์ กระทรวงเศรษฐกิจ และลดฐานะเป็น “กองสถิติพยากรณ์” โดยมีหม่อมเจ้าอิทธิพงศ์ เกษมศรี ทรงดำรงตำแหน่งหัวหน้ากอง

“กองสถิติพยากรณ์” โอนไปเป็น “กองประมวลสถิติพยากรณ์” สังกัดกรมเลขาธิการคณะรัฐมนตรี มีสำนักงานตั้งอยู่ที่ศาลาลูกขุน ในพระบรมมหาราชวัง โดยมีหม่อมเจ้าอิทธิพงศ์ เกษมศรี ทรงดำรงตำแหน่งหัวหน้ากอง



ประกาศใช้พระราชบัญญัติการสถิติพยากรณ์ พ.ศ. 2479 ซึ่งเป็นพระราชบัญญัติเกี่ยวกับงานสถิติฉบับแรก



กองประมวลสถิติพยากรณ์โอนไป สังกัดกรมการสนเทศ กระทรวงพาณิชย์



ลำดับเหตุการณ์เกี่ยวกับการก่อตั้งสำนักงานสถิติแห่งชาติ



สำนักงานสถิติแห่งชาติได้จัดโครงสร้างใหม่ตามกฎกระทรวงแบ่งส่วนราชการสำนักงานสถิติแห่งชาติ กระทรวงดิจิทัลเพื่อเศรษฐกิจและสังคม โดยแบ่งส่วนราชการออกเป็น 1 สำนัก 6 กอง 2 ศูนย์ และสำนักงานสถิติจังหวัดทุกจังหวัด



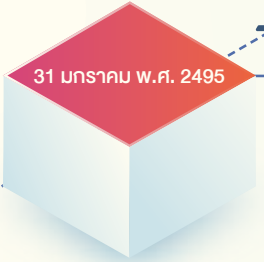
มีการปฏิรูประบบราชการทั่วประเทศ สำนักงานสถิติแห่งชาติได้ย้ายมาสังกัดกระทรวงเทคโนโลยีสารสนเทศและการสื่อสาร และแบ่งส่วนราชการออกเป็นราชการบริหารส่วนกลางและราชการบริหารส่วนภูมิภาค



สำนักงานสถิติกลางแยกส่วนราชการออกจากสำนักงานสภาพัฒนาการเศรษฐกิจแห่งชาติ (ปัจจุบัน เปลี่ยนเป็นสำนักงานคณะกรรมการพัฒนาการเศรษฐกิจและสังคมแห่งชาติ) และยกฐานะขึ้นเป็นกรม สังกัดสำนักนายกรัฐมนตรี ใช้ชื่อว่า "สำนักงานสถิติแห่งชาติ" โดยมีนายบัณฑิต กั้นตะบุตร เป็นเลขาธิการสถิติแห่งชาติคนแรก โดยมีที่ตั้งอยู่ที่ ถนนหลานหลวง เขตป้อมปราบศัตรูพ่าย กรุงเทพมหานคร



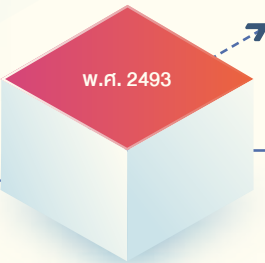
ยกเลิกสภาเศรษฐกิจแห่งชาติ และจัดตั้งสำนักงานสภาพัฒนาการเศรษฐกิจแห่งชาติขึ้นในสำนักนายกรัฐมนตรีแทน เป็นผลให้สำนักงานสถิติกลางสังกัดในสำนักงานสภาพัฒนาเศรษฐกิจแห่งชาติและได้ปรับปรุงขยายงานตามประกาศสำนักนายกรัฐมนตรี เรื่องการแบ่งส่วนราชการของสำนักงานสภาพัฒนาการเศรษฐกิจแห่งชาติ ลงวันที่ 6 กันยายน พ.ศ. 2506



ประกาศใช้พระราชบัญญัติสถิติ พ.ศ. 2495 เป็นการปรับปรุงกฎหมายว่าด้วยสถิติครั้งที่ 1 เป็นพระราชบัญญัติสถิติฉบับที่ 2



ให้มีการจัดตั้ง "สำนักงานสถิติกลาง" (Central Statistical Office) ขึ้นในสภาเศรษฐกิจแห่งชาติ โดยมีหม่อมเจ้าอิทธิพงศ์ เกษมศรี ทรงดำรงตำแหน่งผู้อำนวยการสำนักงานสถิติกลางเป็นคนแรก



กองประมวลสถิติพยากรณ์โอนไปอยู่ในความรับผิดชอบของสภาเศรษฐกิจแห่งชาติ

กองประมวลสถิติพยากรณ์โอนกลับมาสังกัดกรมเลขาธิการคณะรัฐมนตรี สำนักนายกรัฐมนตรี



เลขาธิการสถิติแห่งชาติและผู้อำนวยการสำนักงานสถิติแห่งชาติ ตั้งแต่ปี พ.ศ. 2506 จนถึงปัจจุบัน



พ.ศ. 2506 – ก.ย. 2513
นายบัณฑิต กั้นตะบุตร



ก.ย. 2513 – พ.ศ. 2514
พลโท บุญเรือน บัวจรูญ



พ.ศ. 2514 – ธ.ค. 2519
นาวาเอก ขจิต บัวจิตติ ร.น.



ธ.ค. 2519 – ก.ย. 2522
นางเอกตรีตรา ค้อคงคา



ต.ค. 2522 – ก.ย. 2527
นายอัมพร อรุณรังสี



ต.ค. 2527 – พ.ย. 2532
นายนิยม ปุราคำ



พ.ย. 2532 – ก.ย. 2537
นางเพ็ญศรี สุวรรณสิงห์



ต.ค. 2537 – ก.ย. 2540
นางดวงใจ พุ่มชูศรี



ต.ค. 2540 – ก.ย. 2544
นางสาวเอี่ยมจันทร์ เปรมโยธิน



ต.ค. 2544 – พ.ย. 2549
นายสี ล้ออุทัย



พ.ย. 2549 – ก.ย. 2552
นางธนุช ตรีทิพย์บุตร



ต.ค. 2552 – ต.ค. 2553
นางจีรารวรรณ บุญเพิ่ม



พ.ย. 2553 – ก.ย. 2558
นายวิบูลย์ทต สุตันธนิกิตต์



ต.ค. 2558 – พ.ย. 2559
นางสาววิไลลักษณ์ ชุติวัฒน์กุล



ก.ค. 2560 – พ.ย. 2562
นายภูษพงศ์ โนติไธสง



ก.พ. 2563 – ปัจจุบัน
นางสาววันเพ็ญ พูลวงษ์

อำนาจหน้าที่

โครงสร้างและภารกิจหลัก

หน้าที่ตามพระราชบัญญัติสถิติ พ.ศ. 2550

มาตรา 5 ให้สำนักงานสถิติแห่งชาติเป็นหน่วยงานกลางของรัฐ ในการดำเนินการเกี่ยวกับสถิติตามหลักวิชาการ

มาตรา 6 สำนักงานสถิติแห่งชาติมีอำนาจหน้าที่ดังต่อไปนี้

1. จัดทำแผนแม่บทสถิติเกี่ยวกับการดำเนินงานทางสถิติของรัฐ
2. จัดทำมาตรฐานสถิติเสนอคณะรัฐมนตรีเพื่อให้ความเห็นชอบ
3. ส่งเสริมและพัฒนางานสถิติของรัฐและเอกชน
4. จัดทำสำมะโนหรือการสำรวจตัวอย่าง หรืออำนวยความสะดวกให้มีการสำรวจด้านต่าง ๆ ของประเทศ
5. ประสานงานและหารือร่วมกับหน่วยงานเพื่อจัดทำแผนกำหนดความรับผิดชอบในการดำเนินงานทางสถิติ ตามแผนแม่บทตาม (1)
6. แนะนำ ให้คำปรึกษา หรือความช่วยเหลือแก่หน่วยงานเกี่ยวกับการจัดทำแผนงานและระเบียบวิธีในการจัดเก็บข้อมูล ตลอดจนการประมวลผลและการวิเคราะห์ผลสถิติ
7. ประสานกับหน่วยงานในการสร้างเครือข่ายสถิติ เพื่อให้ได้มาซึ่งฐานข้อมูลสถิติที่สำคัญและเป็นปัจจุบันของประเทศ
8. ให้บริการสถิติแก่หน่วยงาน องค์กรเอกชน และบุคคลทั่วไป
9. เผยแพร่สถิติและจัดให้มีการศึกษาอบรมวิชาความรู้เกี่ยวกับสถิติ
10. ร่วมมือและประสานงานกับต่างประเทศและองค์การระหว่างประเทศในงานเกี่ยวกับสถิติ
11. ปฏิบัติการอื่นตามที่กฎหมายกำหนด และตามที่คณะรัฐมนตรีมอบหมาย

หน้าที่ตามกฎกระทรวงแบ่งส่วนราชการสำนักงานสถิติแห่งชาติ กระทรวงดิจิทัลเพื่อเศรษฐกิจและสังคม พ.ศ. 2560

ให้สำนักงานสถิติแห่งชาติ มีภารกิจในฐานะเป็นหน่วยงานกลางของรัฐในการดำเนินการเกี่ยวกับสถิติตามหลักวิชาการ และจัดทำสถิติเพื่อติดตาม ประเมินผล และสนับสนุนการดำเนินการตามนโยบายและแผนงานของรัฐ โดยให้มีหน้าที่และอำนาจ ดังต่อไปนี้

- (1) ดำเนินการตามกฎหมายว่าด้วยสถิติ และกฎหมายอื่นที่เกี่ยวข้อง
- (2) จัดทำแผนแม่บทเกี่ยวกับการดำเนินงานทางสถิติของรัฐ
- (3) เสนอแนะนโยบายและแนวทางการจัดทำมาตรฐานทางสถิติเสนอคณะรัฐมนตรี เพื่อให้ความเห็นชอบรวมทั้งส่งเสริมและสนับสนุนให้หน่วยงานต่าง ๆ ทั้งภาครัฐและภาคเอกชนมีการใช้มาตรฐานสถิติตามหลักสากล
- (4) บริหารจัดการข้อมูลสถิติทางการของประเทศ และการเชื่อมโยงแลกเปลี่ยนข้อมูล เพื่อให้ทุกภาคส่วนใช้ประโยชน์ร่วมกัน
- (5) จัดทำแผนโครงข่ายสารสนเทศของประเทศในการกำหนดกรอบและขอบเขตของข้อมูลที่แต่ละหน่วยงานต้องรับผิดชอบ
- (6) ผลิตและวิเคราะห์ข้อมูลสถิติพื้นฐานทางด้านเศรษฐกิจและสังคมในระดับมหภาคด้วยวิธีการจัดทำสำมะโนหรือการสำรวจตัวอย่าง หรือจัดหาข้อมูลสถิติด้วยการใช้ประโยชน์จากเทคโนโลยีและวิธีการอื่นที่เหมาะสม และให้บริการข้อมูลสถิติทุกสาขาของประเทศ
- (7) ผลิตและวิเคราะห์ข้อมูลสถิติที่ใช้ในการสนับสนุนนโยบายเร่งด่วนของรัฐและข้อมูลสถิติที่สำคัญที่ไม่มีหน่วยงานใดจัดทำ รวมทั้งประสานและให้คำปรึกษาในการจัดทำข้อมูลสถิติของหน่วยงานต่าง ๆ ทั้งภาครัฐและภาคเอกชน

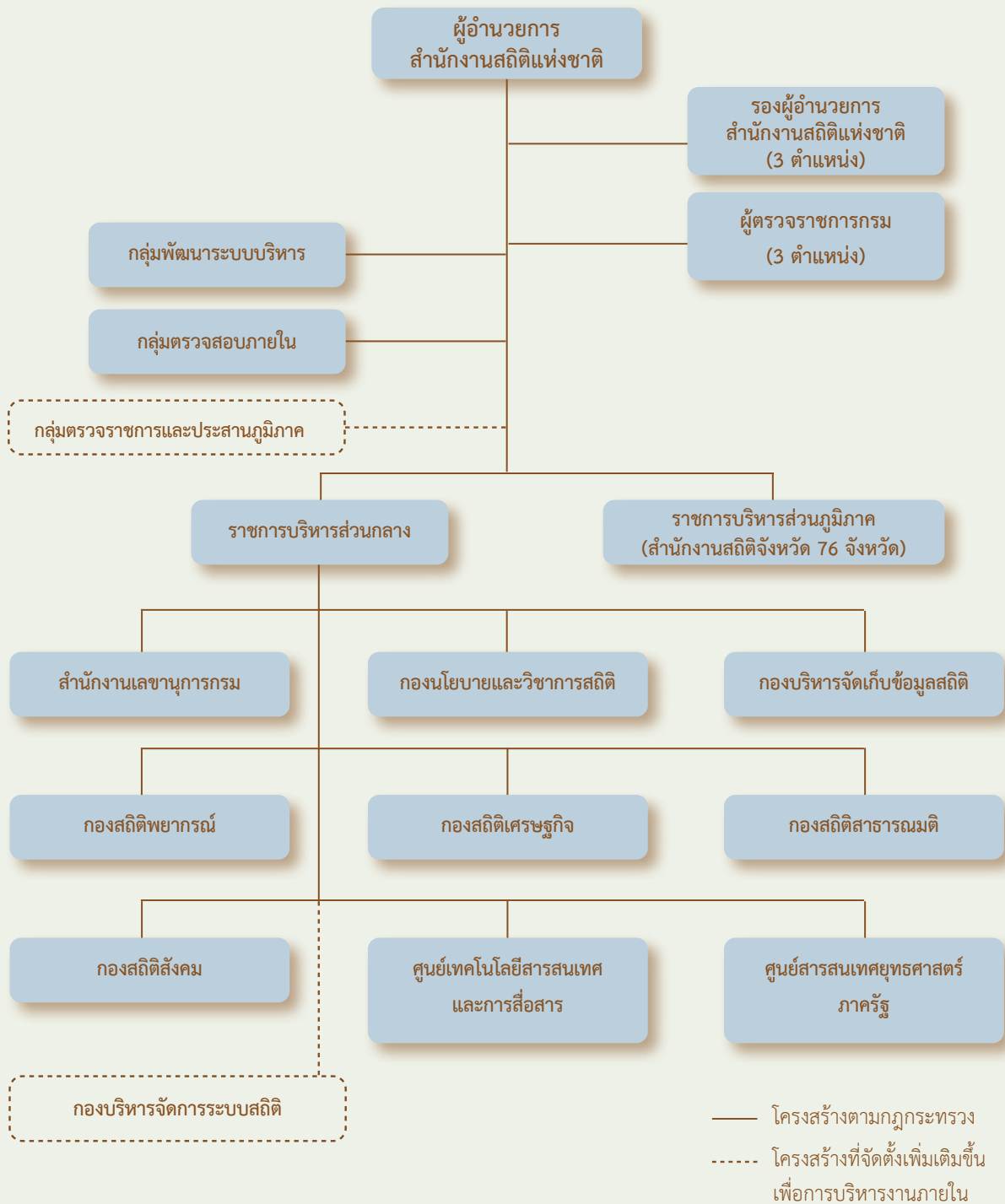
(8) พัฒนาตัวชี้วัดและชุดข้อมูลสถิติสารสนเทศ เพื่อใช้ในการวิเคราะห์แนวโน้มและคาดการณ์ภาวะการณ์ต่าง ๆ ของประเทศ

(9) ประสานงานกับองค์กรระหว่างประเทศในด้านวิชาการสถิติ

(10) ปฏิบัติการอื่นใดตามที่กฎหมายกำหนดให้เป็นหน้าที่และอำนาจของสำนักงานหรือตามที่รัฐมนตรีหรือคณะรัฐมนตรีมอบหมาย

ตามกฎหมายกระทรวงแบ่งส่วนราชการสำนักงานสถิติแห่งชาติ กระทรวงดิจิทัลเพื่อเศรษฐกิจและสังคม พ.ศ. 2560 ลงวันที่ 5 ตุลาคม พ.ศ. 2560 เพื่อให้การปฏิบัติราชการของสำนักงานสถิติแห่งชาติ เป็นไปด้วยความเรียบร้อย มีประสิทธิภาพ เกิดความคล่องตัวในการปฏิบัติงาน และสอดคล้องกับภารกิจที่เปลี่ยนแปลง จึงแบ่งโครงสร้างเป็นการภายใน สำนักงานสถิติแห่งชาติ ดังนี้

โครงสร้างสำนักงานสถิติแห่งชาติ



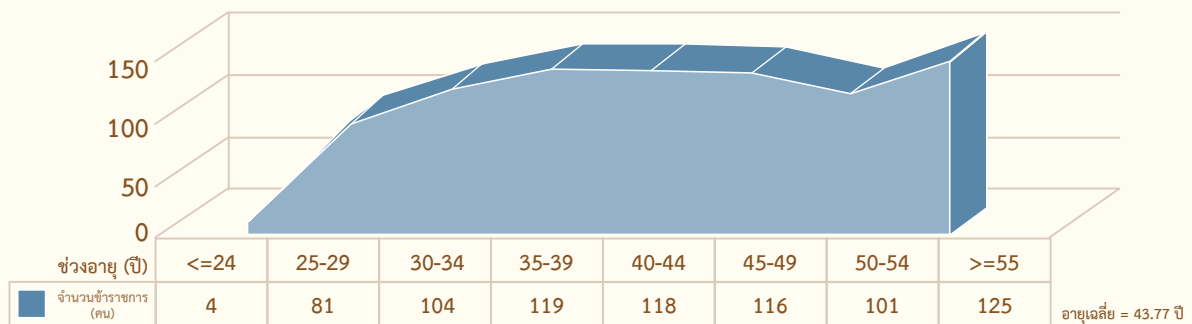
อัตรากำลัง สำนักงานสถิติแห่งชาติ กระทรวงดิจิทัลเพื่อเศรษฐกิจและสังคม พ.ศ. 2563

หน่วยงาน	รวมบุคลากร (ตามกรอบ)	ข้าราชการ ตามกรอบ (ตำแหน่ง)	ข้าราชการ ตามที่มีอยู่จริง (ตำแหน่ง)	ลูกจ้าง ประจำ (อัตรา)	พนักงาน ราชการ (อัตรา)
ส่วนกลาง (ผู้บริหาร ผู้ตรวจราชการกรม และผู้เชี่ยวชาญชั้นตรง ผสช.)	8	8	8	-	-
สำนักงานเลขานุการกรม	172	75	69	18	79
กองนโยบายและวิชาการสถิติ	152	73	60	-	79
กองบริหารจัดการเก็บข้อมูลสถิติ	122	47	42	-	75
กองสถิติพยากรณ์	71	41	37	-	30
กองสถิติเศรษฐกิจ	63	25	21	-	38
กองสถิติสาธารณสุข	30	25	24	-	5
กองสถิติสังคม	59	26	23	-	33
ศูนย์เทคโนโลยีสารสนเทศและการสื่อสาร	159	93	79	-	66
ศูนย์สารสนเทศยุทธศาสตร์ภาครัฐ	32	23	23	-	9
กลุ่มตรวจสอบภายใน	6	5	5	-	1
กลุ่มพัฒนาระบบบริหาร	6	5	4	-	1
ส่วนภูมิภาค (สำนักงานสถิติจังหวัด 76 จังหวัด)	1,218	394	386	-	824
รวม	2,098	840	781	18	1,240

หมายเหตุ ข้อมูล ณ วันที่ 30 กันยายน 2563

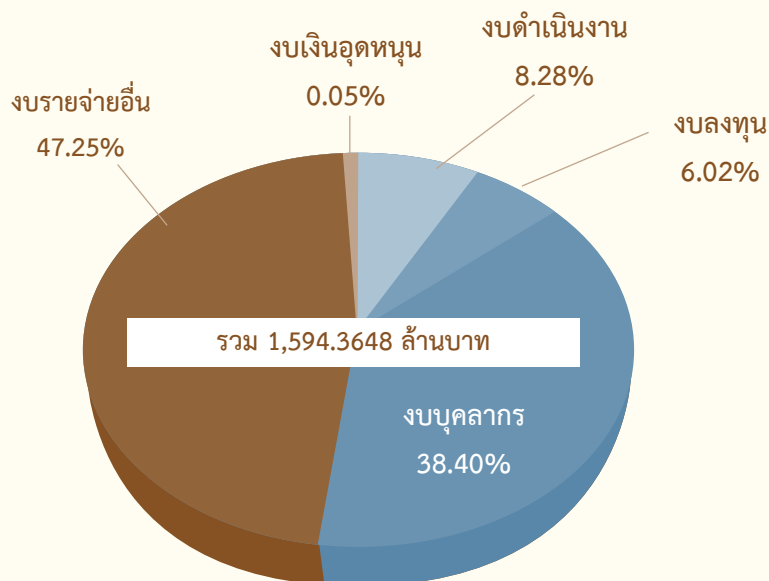
โครงสร้างอายุข้าราชการสำนักงานสถิติแห่งชาติทั้งหมด

แผนภูมิโครงสร้างอายุข้าราชการของสำนักงานสถิติแห่งชาติ



จากแผนภูมิที่ สำนักงานสถิติแห่งชาติ มีข้าราชการทั้งสิ้น 768 คน (ข้อมูล ณ วันที่ 28 มกราคม 2564) เป็นเพศชายจำนวน 245 คน หรือคิดเป็นร้อยละ 31.90 และเพศหญิงจำนวน 523 คน หรือคิดเป็นร้อยละ 68.10 เมื่อพิจารณาโครงสร้างอายุข้าราชการของสำนักงานสถิติแห่งชาติ ณ ปีงบประมาณ พ.ศ. 2563 พบว่าข้าราชการสำนักงานสถิติแห่งชาติมีอายุเฉลี่ย คือ 43.77 ปี (จำนวนข้าราชการ 768 คน) โดยมีข้าราชการที่อายุน้อยกว่า 24 ปี จำนวน 4 คน หรือร้อยละ 0.52 อายุ 25 - 29 ปี จำนวน 81 คน หรือร้อยละ 10.55 อายุ 30-34 ปี จำนวน 104 คน หรือร้อยละ 13.54 อายุ 35 - 39 ปี จำนวน 119 คน หรือร้อยละ 15.49 อายุ 40 - 44 ปี จำนวน 118 คน หรือร้อยละ 15.36 อายุ 45-49 ปี จำนวน 116 คน หรือร้อยละ 15.11 อายุตั้งแต่ 50 - 54 ปี จำนวน 101 คน หรือร้อยละ 13.15 และอายุตั้งแต่ 55 ปีขึ้นไปจำนวน 125 คน หรือร้อยละ 16.28 สำหรับช่วงอายุที่มีจำนวนข้าราชการมากที่สุดคือ ช่วงอายุ 55 ปีขึ้นไป จำนวน 125 คน หรือร้อยละ 16.28

งบประมาณรายจ่ายประจำปี งบประมาณ พ.ศ. 2563



ภารกิจหลัก

1. งานผลิตข้อมูลสถิติ

สำนักงานสถิติแห่งชาติ จัดทำโครงการสำมะโน/สำรวจ เป็นประจำทุกปีปีละประมาณ 20 โครงการ นอกจากนี้ยังได้ทำการสำรวจความคิดเห็นของประชาชนต่อนโยบายหลักของรัฐบาล เพื่อการมีส่วนร่วมในการตัดสินใจในการดำเนินนโยบายของภาครัฐอีกปีละประมาณ 10 โครงการ พร้อมทั้งทำการวิเคราะห์ จัดทำดัชนี เครื่องชี้วัด ข้อมูลแนวโน้ม และการคาดการณ์ภาวะด้านเศรษฐกิจสังคมและสิ่งแวดล้อม

2. งานให้บริการด้านสถิติ

สำนักงานสถิติแห่งชาติให้บริการข้อมูลสถิติแก่ผู้ใช้ข้อมูลในภาครัฐและเอกชนทั้งในประเทศและต่างประเทศ ข้อมูลสถิติที่สำนักงานสถิติแห่งชาติให้บริการนั้น ประกอบด้วย ข้อมูลที่สำนักงานสถิติแห่งชาติผลิตเอง และข้อมูลสถิติที่รวบรวมมาจากหน่วยงานอื่น ซึ่งสำนักงานสถิติแห่งชาติได้รวบรวมอยู่เป็นประจำ นับว่าสำนักงานสถิติแห่งชาติเป็นศูนย์กลางข้อมูลสถิติของประเทศ และสำนักงานสถิติจังหวัดเป็นศูนย์ข้อมูลของจังหวัด

นอกจากนี้ สำนักงานสถิติแห่งชาติ ยังให้คำปรึกษาแนะนำทางด้านวิชาการสถิติ แก่หน่วยงานต่าง ๆ ทั้งภาครัฐและเอกชน และจัดให้มีการฝึกอบรมทั้งด้านวิชาสถิติ และวิชาการประมวลผลด้วยระบบคอมพิวเตอร์ แก่เจ้าหน้าที่ของสำนักงานสถิติแห่งชาติ และเจ้าหน้าที่ของกระทรวง กรม และรัฐวิสาหกิจต่าง ๆ เป็นประจำทุกปี โดยมีวัตถุประสงค์ที่จะเพิ่มความรู้ ความสามารถ และประสบการณ์ในการทำงานด้านสถิติที่ถูกต้องตามหลักวิชา ให้แก่ผู้เข้ารับการอบรม

3. งานบริหารจัดการระบบข้อมูลสถิติและสารสนเทศ

พระราชบัญญัติสถิติ พ.ศ. 2550 กำหนดให้สำนักงานสถิติแห่งชาติมีหน้าที่จัดทำแผนแม่บทเกี่ยวกับการดำเนินงานทางสถิติของรัฐ โดยมีเป้าหมายหลักให้ประเทศมีสถิติที่สำคัญ จำเป็นต่อการวางแผนและประเมินผลการพัฒนาประเทศ รวมทั้งสนับสนุนให้หน่วยสถิติภาครัฐ มีสมรรถนะในการจัดทำข้อมูลสถิติที่มีมาตรฐานและมีคุณภาพ สามารถนำมาใช้ประกอบการตัดสินใจของผู้บริหารทุกระดับ รวมทั้งการใช้ประโยชน์ร่วมกันของทุกภาคส่วน

สำนักงานสถิติแห่งชาติ ได้จัดทำแผนแม่บทระบบสถิติประเทศไทย ฉบับที่ 1 ระยะเวลา 5 ปี (พ.ศ. 2554-2558) และแผนแม่บทระบบสถิติประเทศไทยฉบับที่ 2 มีระยะเวลา 6 ปี (พ.ศ. 2559-2564) สอดคล้องกับระยะเวลาของแผนพัฒนาเศรษฐกิจและสังคมแห่งชาติฉบับที่ 12 (พ.ศ. 2560-2564) ระบบสถิติประเทศไทย จะเป็นกลไกสนับสนุนการพัฒนาประเทศ เกิดสถิติทางการที่ใช้ในการพัฒนาประเทศ โดยสถิติทางการนี้จะครอบคลุมทั้ง 3 ด้าน 21 สาขา (ด้านเศรษฐกิจ จำนวน 11 สาขา คือ สาขาบัญชีประชาชาติ สาขาเกษตรและประมง สาขาอุตสาหกรรม สาขาพลังงาน สาขาการค้าและราคา สาขาขนส่งและโลจิสติกส์ สาขาเทคโนโลยีสารสนเทศ และการสื่อสาร สาขาการท่องเที่ยว และการกีฬา สาขาการเงิน การธนาคารและประกันภัย สาขาการคลัง สาขาวิทยาศาสตร์ เทคโนโลยีและนวัตกรรม ด้านสังคม จำนวน 9 สาขา คือ สาขาประชากรศาสตร์ ประชากรและเคหะสาขาแรงงาน สาขาการศึกษาสาขาศาสนา ศิลปะ วัฒนธรรมสาขาสุขภาพ สาขาสวัสดิการสังคม สาขาหญิงและชาย สาขารายได้และรายจ่ายของครัวเรือน สาขายุติธรรมความมั่นคงการเมืองและการปกครอง ด้านทรัพยากรธรรมชาติ และสิ่งแวดล้อม จำนวน 1 สาขา คือ สาขาทรัพยากรธรรมชาติและสิ่งแวดล้อม) มีการพัฒนาข้อมูลสถิติให้มีมาตรฐานคุณภาพ และการบูรณาการการแลกเปลี่ยนเชื่อมโยงข้อมูลระหว่างหน่วยงานสู่การนำไปใช้ประโยชน์ร่วมกัน ในการตอบโจทย์การตัดสินใจและกำหนดนโยบาย การพัฒนาทุกระดับ (ประเทศ ภารกิจ และพื้นที่)

นโยบายการบริหารงานของท่านผู้อำนวยการสำนักงานสถิติแห่งชาติ

ภายใต้วิสัยทัศน์ พันธกิจ และยุทธศาสตร์ของสำนักงานสถิติแห่งชาติ (สสช.) เพื่อให้สามารถขับเคลื่อนการดำเนินงานอย่างมีประสิทธิภาพ ผู้อำนวยการสำนักงานสถิติแห่งชาติ ได้กำหนดนโยบายและทิศทางการดำเนินงาน ภายใต้การบริหารงานดังนี้

นโยบายการบริหารสำนักงานสถิติแห่งชาติ ภายใต้คำว่า “BARISTA” สำหรับคำว่า BARISTA คนทั่วไปรู้จักกันดีว่าเป็นนักชงกาแฟชั้นยอด ที่สามารถชงกาแฟได้อย่างกลมกล่อมตามที่ลูกค้าต้องการ และเมื่อเปรียบเทียบกับในบริบทของข้อมูลนั้น นโยบาย BARISTA เปรียบเสมือน สสช. เป็น BARISTA ที่คอยปรุงและชงข้อมูลออกมาในรูปแบบต่าง ๆ ให้บริการแก่ทุกภาคส่วนตรงความต้องการได้อย่างทันเวลา ซึ่งลูกค้าที่เข้ามาใช้บริการจาก สสช. ผ่านทุกช่องทางกว่าแปดแสนรายในแต่ละปี ไม่ว่าจะเป็นภาครัฐ ภาคเอกชน และภาคประชาชนนั้น ต่างมีความต้องการข้อมูลที่แตกต่างกันออกไปด้านมิติและเวลา ดังนั้น นโยบายนี้เพื่อให้บุคลากรของ สสช. ได้เห็นและเข้าใจบริบทต่าง ๆ ที่เปลี่ยนแปลงไปและมีแนวทางในการทำงานมุ่งสู่เป้าหมายเดียวกัน คือเพื่อให้ประเทศมีข้อมูลสถิติที่ถูกต้อง ตรงใจ และทันต่อสถานการณ์ ซึ่งรายละเอียดของนโยบายมีดังนี้

BARISTA - B คือ BIG DATA หรือข้อมูลขนาดใหญ่

การเปลี่ยนแปลงที่เกิดจากเทคโนโลยีดิจิทัล (Digital Disruption) ข้อมูลขนาดใหญ่จึงมีบทบาทความสำคัญมากขึ้น มีการนำข้อมูลจากหลายแหล่งและข้อมูลขนาดใหญ่มาใช้ในการดำเนินธุรกิจ และแก้ไขปัญหามากขึ้น สสช. เห็นความสำคัญของการใช้ประโยชน์จากข้อมูลขนาดใหญ่และข้อมูลจากแหล่งต่าง ๆ เช่นกัน จึงได้จัดให้มีแผนงานโครงการเพื่อรองรับการเปลี่ยนแปลงดังกล่าว เช่น โครงการการพัฒนาฐานข้อมูลสถานประกอบการจากสำมะโนธุรกิจและอุตสาหกรรมให้เป็นฐานข้อมูลกลาง (Common Frame) โครงการศึกษาและพัฒนาการจัดทำ Register-based Census เป็นต้น

BARISTA - A คือ ANALYTIC หรือ การวิเคราะห์ข้อมูล

ในการจัดทำสำมะโนสำรวจซึ่งมีการดำเนินการมาอย่างต่อเนื่องยาวนานหลายปีนั้น สสช. สามารถใช้ประโยชน์จากโครงการสำมะโนสำรวจโดยทำการวิเคราะห์ต่อยอดข้อมูลเพิ่มเติมได้ เพื่อศึกษาวิเคราะห์ข้อมูลเชิงลึกในประเด็นปัญหาที่สำคัญ หรือการศึกษาวเคราะห์ดูแนวโน้มข้อมูล โดยให้เน้นการทำงานร่วมกับหน่วยงานอื่น ๆ เพื่อแลกเปลี่ยนองค์ความรู้และเทคโนโลยีร่วมกัน เช่น โครงการการศึกษาโครงสร้างเศรษฐกิจของไทยด้วยข้อมูลสำมะโนอุตสาหกรรมและสำมะโนธุรกิจทางการค้าและธุรกิจทางการบริการในเชิงลึก (ร่วมกับธนาคารแห่งประเทศไทย) โครงการร่วมศึกษาและสนับสนุนการวิเคราะห์ข้อมูลเพื่อติดตามผลกระทบการแพร่ระบาดโรคโควิด - 19 (กับ TDRI และ ธนาคารแห่งประเทศไทย)

BARISTA - R คือ RESPONSE หรือ การตอบสนองความต้องการของผู้ใช้

สสช. ให้ความสำคัญในการจัดทำข้อมูลสถิติต้องสามารถตอบสนองความต้องการของผู้ใช้ให้ทุกภาคส่วน สามารถนำข้อมูลสถิติไปใช้ในการวางแผนและตัดสินใจได้ทันต่อสถานการณ์ เพื่อสนับสนุนให้สังคมและประเทศขับเคลื่อนยุทธศาสตร์และการตัดสินใจบนฐานของข้อมูล (Data-driven decision making) จึงจัดให้มีแผนงานโครงการส่งเสริมการนำข้อมูลสถิติและสารสนเทศไปใช้ประโยชน์ และสนับสนุนเครื่องมือที่มีประสิทธิภาพเพื่อใช้ในการนำเสนอข้อมูลได้อย่างน่าสนใจ

BARISTA - I คือ INTEGRATE AND INTERNATIONAL หรือ การบูรณาการข้อมูลสถิติและการร่วมมือกับองค์กรระหว่างประเทศ

เป้าหมายคือเพื่อให้หน่วยงานต่าง ๆ ทั้งในระดับประเทศ และระดับพื้นที่ มีการเชื่อมโยง และแชร์ (แบ่งปัน) ข้อมูลสถิติที่มีคุณภาพมาตรฐาน นอกจากนี้ สสช. ยังได้มีการแลกเปลี่ยนองค์ความรู้กับองค์กรระหว่างประเทศ รวมถึงสำนักงานสถิติประเทศต่าง ๆ ทั้งในระดับสากล และระดับอาเซียนในเรื่องที่เกี่ยวข้องกับการจัดทำข้อมูลสถิติอย่างต่อเนื่อง เพื่อนำมาประยุกต์ปรับใช้ในการทำงานให้มีประสิทธิภาพยิ่งขึ้น

BARISTA - S คือ STANDARD หรือ การจัดทำข้อมูลสถิติให้มีมาตรฐาน

สสช. ดำเนินการจัดทำข้อมูลสถิติตามหลักวิชาการ นำมาตรฐานมาใช้ในการดำเนินงานและควบคุมคุณภาพกับการทำงานในทุกขั้นตอน ตลอดจนการจัดทำและส่งเสริมการใช้มาตรฐานด้านการผลิต การแลกเปลี่ยน และการเผยแพร่ เช่น โครงการ Government Data Catalog โครงการพัฒนาคุณภาพสถิติทางการประเทศไทย เป็นต้น

BARISTA - T คือ Team/Techniques/Technology หรือ บุคลากร/เทคนิค/เทคโนโลยี

สสช. ให้ความสำคัญกับการเสริมสร้างศักยภาพแก่บุคลากรให้มีความเข้มแข็ง สามารถปรับตัวได้ทันต่อการเปลี่ยนแปลงต่าง ๆ ตลอดจนยังให้ความสำคัญกับการศึกษาวิจัย เพื่อพัฒนาองค์ความรู้ใหม่และเทคนิคใหม่ ๆ เพื่อนำมาประยุกต์ใช้ในการดำเนินงานด้านสถิติด้วย รวมถึงการสนับสนุนเทคโนโลยีเพื่อการปฏิบัติงานและนวัตกรรมใหม่ ๆ สำหรับการจัดทำข้อมูลสถิติ

BARISTA - A คือ ADJUST หรือ การปรับเปลี่ยนและปรับปรุงให้เหมาะสม

การดำเนินงานในยุค New Normal ภารกิจ 3 ด้านของ สสช. รวมถึงภารกิจสนับสนุนต่างๆ ควรมีการทบทวนและปรับเปลี่ยนให้เหมาะสมตามบริบทที่เปลี่ยนแปลงไป เนื่องจากทรัพยากรของภาครัฐมีค่อนข้างจำกัด และเพื่อให้อตอบสนองความต้องการอย่างแท้จริง สสช. ต้องมีการทบทวนกระบวนการ ขั้นตอนต่าง ๆ ปรับเปลี่ยนปรับปรุงให้มีประสิทธิภาพมากขึ้น โดยจะคำนึงถึงประโยชน์ของประเทศชาติเป็นหลัก

นอกจากนโยบาย BARISTA แล้ว ผู้อำนวยการสำนักงานสถิติแห่งชาติ ได้ให้ความสำคัญกับนโยบายด้านการพัฒนาบุคลากรอย่างมาก โดยมีเป้าหมายเพื่อให้บุคลากรได้รับทราบและเข้าใจในนโยบายและแนวทางการดำเนินงานตามบทบาทและภารกิจของสำนักงาน ช่วยกันสร้างสังคมการทำงานให้มีความสุขยิ่งขึ้น โดยใช้ชื่อว่า “HAPPINESS” ซึ่งมีรายละเอียดดังนี้

HAPPINESS - H คือ Help หรือ บุคลากรควรมีการช่วยเหลือซึ่งกันและกัน

HAPPINESS - A คือ Accept หรือ บุคลากรควรยอมรับความคิดเห็นซึ่งกันและกัน

HAPPINESS - P คือ Positive thinking หรือ มีทัศนคติที่ดี ความคิดเชิงบวกในการทำงาน

HAPPINESS - P คือ Participation หรือ ควรมีส่วนร่วมในกิจกรรมต่าง ๆ

HAPPINESS - I คือ Informal หรือ สามารถใช้การติดต่อสื่อสารที่ไม่เป็นรูปแบบทางการนัก เน้นการสื่อสารพูดคุยให้มากขึ้น

HAPPINESS - N คือ Nice หรือ มีความเป็นกันเองและน่ารักต่อเพื่อนร่วมงาน

HAPPINESS - E คือ Enough หรือ ไม่เอาเปรียบซึ่งกันและกัน

HAPPINESS - S คือ Smile หรือ ยิ้มบ่อย ๆ

HAPPINESS - S คือ Satisfy การทำให้คนทำงานรอบข้างพึงพอใจด้วยผลงาน



ส่วนที่ 2

การพัฒนาระบบราชการ

การประเมินส่วนราชการตามมาตรการปรับปรุงประสิทธิภาพในการปฏิบัติราชการ ประจำปีงบประมาณ พ.ศ. 2563

ที่มา

สำนักงาน ก.พ.ร. ได้ติดตามและประเมินผลการปฏิบัติราชการ ตั้งแต่ปีงบประมาณ พ.ศ. 2547 ซึ่งเป็นการดำเนินการตามมาตรา 3/1 แห่งพระราชบัญญัติระเบียบบริหารราชการแผ่นดิน (ฉบับที่ 5) พ.ศ. 2545 และ มาตรา 12 และมาตรา 45 ของพระราชกฤษฎีกาว่าด้วยหลักเกณฑ์ และวิธีการบริหารกิจการบ้านเมืองที่ดี พ.ศ. 2546

มติคณะรัฐมนตรี 6 พฤศจิกายน 2561

เห็นชอบการประเมินส่วนราชการตามมาตรการปรับปรุงประสิทธิภาพในการปฏิบัติราชการ ประจำปีงบประมาณ พ.ศ. 2562 ตามที่สำนักงาน ก.พ.ร. เสนอ โดยมีกรอบการประเมินใน 5 องค์ประกอบ แบ่งเกณฑ์การประเมินเป็น 3 ระดับ โดยพิจารณาจากคะแนนเฉลี่ยในภาพรวมทุกองค์ประกอบ รวมทั้งกำหนดให้ประเมินส่วนราชการและ จังหวัดปีละ 1 ครั้ง (รอบการประเมิน ตั้งแต่วันที่ 1 ตุลาคม ถึงวันที่ 30 กันยายนของทุกปี)

กรอบการประเมินส่วนราชการตามมาตรการปรับปรุงประสิทธิภาพฯ ประจำปีงบประมาณ พ.ศ. 2563



01 Function Base

ประสิทธิภาพในการดำเนินงานตามหลักภารกิจ พื้นฐาน งานประจำ งานตามหน้าที่ปกติ หรืองานตามหน้าที่ ความรับผิดชอบหลัก งานตามกฎหมาย กฎ นโยบายของ รัฐบาล หรือ มติคณะรัฐมนตรี



02 Agenda Base

ประสิทธิภาพในการดำเนินงานตามหลักภารกิจ ยุทธศาสตร์ แนวทางปฏิรูปภาครัฐ นโยบายเร่งด่วน หรือ ภารกิจที่ได้รับมอบหมายเป็นพิเศษ



03 Area Base

ประสิทธิภาพในการดำเนินงานตามหลักภารกิจ พื้นที่/ท้องถิ่น ภูมิภาค จังหวัด กลุ่มจังหวัด



04 Innovation Base

ประสิทธิภาพในการบริหารจัดการและพัฒนา นวัตกรรมในการบริหารจัดการ ระบบงาน งบประมาณ ทรัพยากรบุคคล และการให้บริการประชาชนหรือหน่วยงาน ของรัฐ เพื่อไปสู่ระบบราชการ 4.0



05 Potential Base

ศักยภาพในการดำเนินการของส่วนราชการตาม แผนยุทธศาสตร์ชาติ 20 ปี



รวมองค์ประกอบ 1- 5 = 3-5 ตัวชี้วัด

เกณฑ์การประเมินตามกรอบการประเมินส่วนราชการตามมาตรการปรับปรุงประสิทธิภาพ

พิจารณาจากผลการดำเนินงานเทียบกับ ค่าเป้าหมายใน 3 ระดับ (คำนวณคะแนนผลการดำเนินงาน โดยเทียบบัญญัติไตรยางศ์) แล้วถ่วงด้วยน้ำหนักของตัวชี้วัด ซึ่งมีน้ำหนักทุกตัวชี้วัดรวมกันเท่ากับ 100 เพื่อผลเป็น การประเมินในภาพรวมของส่วนราชการ โดยแบ่งเกณฑ์ การประเมินระดับส่วนราชการเป็น 3 ระดับ ได้แก่ ระดับคุณภาพ ระดับมาตรฐาน และระดับต้องปรับปรุง

ค่าเป้าหมายตัวชี้วัด 3 ระดับ

ระดับ	ค่าคะแนน
ค่าเป้าหมายขั้นสูง	ร้อยละ 100
ค่าเป้าหมายมาตรฐาน	ร้อยละ 75
ค่าเป้าหมายขั้นต้น	ร้อยละ 50
ส่วนราชการที่มีผลการดำเนินงานต่ำกว่า ค่าเป้าหมาย ขั้นต่ำจะได้คะแนนศูนย์	

เกณฑ์การประเมินระดับส่วนราชการ 3 ระดับ

ระดับคุณภาพ	มีคะแนนผลการดำเนินงานอยู่ระหว่าง 90-100 คะแนน
ระดับมาตรฐานขั้นสูง	มีคะแนนผลการดำเนินงานอยู่ระหว่าง 75-89.99 คะแนน
ระดับมาตรฐานขั้นต้น	มีคะแนนผลการดำเนินงานอยู่ระหว่าง 60-74.99 คะแนน
ระดับต้องปรับปรุง	มีคะแนนผลการดำเนินงานต่ำกว่า 60 คะแนน

การปรับแนวทางการประเมินส่วนราชการตามมาตรการปรับปรุงประสิทธิภาพในการปฏิบัติราชการ ประจำปีงบประมาณ พ.ศ. 2563 เพื่อรองรับสถานการณ์การระบาดของโรคติดเชื้อไวรัสโคโรนา สายพันธุ์ใหม่ 2019 (COVID-19)



การแพร่ระบาดของโรคติดเชื้อไวรัสโคโรนา สายพันธุ์ใหม่ 2019 (COVID-19) ทำให้หน่วยงานของ รัฐต้องยกระดับการให้บริการประชาชนเพื่อ เฝ้าระวัง ป้องกันและควบคุมโรคส่งผลให้มีผลกระทบ ต่อ การดำเนินงานให้บรรลุเป้าหมายตัวชี้วัดตามภารกิจปกติ ของหน่วยงาน สำนักงาน ก.พ.ร. จึงเสนอการปรับแนวทาง ประเมินส่วนราชการฯ ประจำปีงบประมาณ พ.ศ. 2563 เพื่อรองรับสถานการณ์ดังกล่าว

มติคณะรัฐมนตรีเมื่อวันที่ 17 มีนาคม 2563 เห็นชอบการปรับแนวทางประเมินส่วนราชการและองค์การ มหาชน ประจำปีงบประมาณ พ.ศ. 2563 โดยส่วนราชการ สามารถปรับเปลี่ยนตัวชี้วัดตามภารกิจปกติ ที่คาดว่าจะถูก ผลกระทบจากวิกฤตของโรคติดเชื้อไวรัสโคโรนาสายพันธุ์ ใหม่ 2019 (COVID-19) เพื่อนำไปสู่การปรับค่าเป้าหมาย ปรับน้ำหนัก ปรับรายละเอียดตัวชี้วัด หรือยกเลิกตัวชี้วัด และสามารถกำหนดตัวชี้วัดใหม่ในการแก้ไขปัญหาหรือ ป้องกันการแพร่ระบาดของโรค COVID-19 เพื่อรองรับ สถานการณ์การระบาดของโรคติดเชื้อไวรัสโคโรนา สายพันธุ์ใหม่ 2019 (COVID-19) ตามที่สำนักงาน ก.พ.ร. เสนอ

สรุปผลการดำเนินงานตัวชี้วัดตามมาตรการปรับปรุงประสิทธิภาพในการปฏิบัติราชการ ของสำนักงานสถิติแห่งชาติ ประจำปีงบประมาณ พ.ศ. 2563

มติคณะรัฐมนตรี เมื่อวันที่ 15 กันยายน 2563 เห็นชอบไม่นำผลการดำเนินงานของส่วนราชการ มาประเมินผลตามมาตรการปรับปรุงประสิทธิภาพในการปฏิบัติราชการ ประจำปีงบประมาณ พ.ศ. 2563 โดยให้ส่วนราชการรายงานผลการดำเนินงานตามตัวชี้วัดเดิมเพื่อใช้ในการติดตาม (Monitoring) และให้ถอดบทเรียนในการบริหารจัดการผลกระทบและการแก้ไขปัญหาในสภาวะวิกฤตโควิด 19 ของหน่วยงาน

1. ร้อยละของข้อมูลสถิติทางการที่สำคัญ จำเป็นของประเทศ ที่มีความถูกต้อง ครบถ้วน ทันสมัย

เกณฑ์การประเมิน		
เป้าหมายขั้นต้น (50 คะแนน)	เป้าหมายมาตรฐาน (75 คะแนน)	เป้าหมายขั้นสูง (100 คะแนน)
ร้อยละ 90.11	ร้อยละ 95.18	ร้อยละ 100
ผลการดำเนินงาน: ร้อยละ 90.02		

2. ความสำเร็จในการจัดเก็บชุดข้อมูลตามตัวชี้วัด SDGs ที่หน่วยงานรับผิดชอบที่มีความถูกต้อง ครบถ้วน ทันสมัย

เกณฑ์การประเมิน		
เป้าหมายขั้นต้น (50 คะแนน)	เป้าหมายมาตรฐาน (75 คะแนน)	เป้าหมายขั้นสูง (100 คะแนน)
มีการจัดเก็บและเผยแพร่ตัวชี้วัด ที่สำนักงานสถิติแห่งชาติ เป็นผู้รับผิดชอบหลัก บน Website จำนวน 28 ตัวชี้วัด	มีการจัดเก็บและเผยแพร่ตัวชี้วัด ที่สำนักงานสถิติแห่งชาติ เป็นผู้รับผิดชอบหลัก บน Website จำนวน 31 ตัวชี้วัด	มีการจัดเก็บและเผยแพร่ตัวชี้วัด ที่สำนักงานสถิติแห่งชาติ เป็นผู้รับผิดชอบหลัก และสนับสนุนบน Website จำนวน 36 ตัวชี้วัด
ผลการดำเนินงาน: จำนวน 31 ตัวชี้วัด		

3. ความสำเร็จของการดำเนินโครงการสำมะโนประชากรและเคหะ พ.ศ. 2563

3.1 ความสำเร็จในการริเริ่มใช้นวัตกรรมในการเก็บข้อมูลสำมะโนประชากรและเคหะ พ.ศ. 2563

เกณฑ์การประเมิน		
เป้าหมายขั้นต้น (50 คะแนน)	เป้าหมายมาตรฐาน (75 คะแนน)	เป้าหมายขั้นสูง (100 คะแนน)
มีประชากรเข้าตอบ แบบสอบถามฯ ผ่านเว็บแอปพลิเคชัน ไม่น้อยกว่า 40 จังหวัด	มีประชากรเข้าตอบ แบบสอบถามฯ ผ่านเว็บแอปพลิเคชัน ไม่น้อยกว่า 59 จังหวัด	มีประชากรเข้าตอบ แบบสอบถามฯ ผ่านเว็บแอปพลิเคชัน 76 จังหวัด และพื้นที่กรุงเทพฯ
<p>เสนอยกเลิกตัวชี้วัด (เนื่องจากสถานการณ์การแพร่ระบาดของโรคติดเชื้อไวรัสโคโรนา 2019 (Covid-19) ส่งผลทั้งทางตรงและทางอ้อมต่อการจัดทำโครงการสำมะโนประชากรและเคหะ พ.ศ. 2563 คณะกรรมการบริหารโครงการสำมะโนประชากรและเคหะ พ.ศ. 2563 จึงได้มีมติให้เลื่อนการจัดทำโครงการฯ ออกไปก่อน)</p>		

3. ความสำเร็จของการดำเนินโครงการสำมะโนประชากรและเคหะ พ.ศ. 2563

3.2 ความสำเร็จในการจัดเก็บข้อมูลของโครงการสำมะโนประชากรและเคหะ พ.ศ. 2563

เกณฑ์การประเมิน		
เป้าหมายขั้นต้น (50 คะแนน)	เป้าหมายมาตรฐาน (75 คะแนน)	เป้าหมายขั้นสูง (100 คะแนน)
มีครัวเรือนไม่น้อยกว่า 8,400,000 ครัวเรือน ตอบแบบสอบถามฯ โครงการสำมะโนประชากร และเคหะ พ.ศ. 2563	มีครัวเรือนไม่น้อยกว่า 12,600,000 ครัวเรือน ตอบแบบสอบถามฯ โครงการสำมะโนประชากร และเคหะ พ.ศ. 2563	มีครัวเรือนไม่น้อยกว่า 16,800,000 ครัวเรือน ตอบแบบสอบถามฯ โครงการสำมะโนประชากร และเคหะ พ.ศ. 2563
<p>เสนอยกเลิกตัวชี้วัด (เนื่องจากสถานการณ์การแพร่ระบาดของโรคติดเชื้อไวรัสโคโรนา 2019 (Covid-19) ส่งผลทั้งทางตรงและทางอ้อมต่อการจัดทำโครงการสำมะโนประชากรและเคหะ พ.ศ. 2563 คณะกรรมการบริหารโครงการสำมะโนประชากรและเคหะ พ.ศ. 2563 จึงได้มีมติให้เลื่อนการจัดทำโครงการฯ ออกไปก่อน)</p>		

4. ระดับความสำเร็จของการใช้ประโยชน์ผลการสำรวจผลกระทบจากสถานการณ์การแพร่ระบาดของโรคโควิด-19


เกณฑ์การประเมิน		
เป้าหมายขั้นต้น (50 คะแนน)	เป้าหมายมาตรฐาน (75 คะแนน)	เป้าหมายขั้นสูง (100 คะแนน)
มีการจัดทำข้อมูลตามกระบวนการผลิตทางสถิติ และมีการเผยแพร่ผลสำรวจผ่านช่องทางออนไลน์ที่ประชาชนสามารถเข้าถึงผลสำรวจได้	มีหน่วยงาน/ผู้ใช้ข้อมูล นำข้อมูลหรือผลการสำรวจไปใช้ประโยชน์ ไม่น้อยกว่า 5 ราย	มีการสนับสนุนข้อมูลเพื่อการตัดสินใจระดับจังหวัด อย่างน้อย 5 จังหวัด
ผลการดำเนินงาน: <ul style="list-style-type: none"> มีการจัดทำข้อมูลตามกระบวนการผลิตทางสถิติ และมีการเผยแพร่ผลสำรวจผ่านช่องทางออนไลน์ที่ประชาชนสามารถเข้าถึงผลสำรวจได้ มีหน่วยงาน/ผู้ใช้ข้อมูล นำข้อมูลหรือผลการสำรวจไปใช้ประโยชน์ จำนวน 5 หน่วยงาน ได้แก่ <ol style="list-style-type: none"> สำนักงานสภาพัฒนาการเศรษฐกิจและสังคมแห่งชาติ มูลนิธิสถาบันวิจัยและพัฒนาผู้สูงอายุไทย (มส.ผส) คณะเศรษฐศาสตร์ มหาวิทยาลัยธรรมศาสตร์ สถาบันวิจัยประชากรและสังคม มหาวิทยาลัยมหิดล คณะวิทยาศาสตร์ สถาบันเทคโนโลยีพระจอมเกล้าเจ้าคุณทหารลาดกระบัง มีการสนับสนุนข้อมูลเพื่อการตัดสินใจระดับจังหวัด จำนวน 15 จังหวัด ได้แก่ มุกดาหาร สุรินทร์ ยโสธร กาฬสินธุ์ นนทบุรี บุรีรัมย์ พะเยา ร้อยเอ็ด สมุทรสงคราม หนองบัวลำภู ภูเก็ต กาญจนบุรี ชุมพร นครสวรรค์ สิงห์บุรี 		

การพัฒนาองค์การสู่ระบบราชการ 4.0

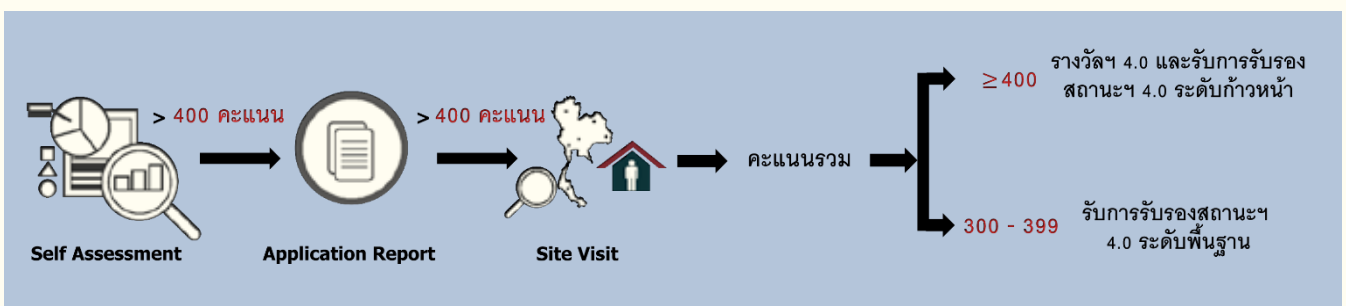
ที่มา

มติคณะรัฐมนตรีในการประชุมเมื่อวันที่ 1 พฤษภาคม 2561 เห็นชอบให้หน่วยงานภาครัฐ (กรม จังหวัด องค์กรมหาชน พัฒนาองค์การสู่ ระบบราชการ 4.0 และให้สำนักงาน ก.พ.ร. ตรวจสอบรับรองสถานะการเป็นระบบราชการ 4.0)

การขับเคลื่อนระบบราชการ 4.0 โดยใช้ PMQA



แนวทางประเมินหมวดกระบวนการ (หมวด1-6) และหมวดผลลัพธ์ (หมวด 1-7)



การขับเคลื่อนองค์กรสู่ระบบราชการ 4.0



เพื่อให้สำนักงานสถิติแห่งชาติ สามารถดำเนินการพัฒนาระบบราชการตามแนวทางการพัฒนาระบบราชการ 4.0 ได้อย่างมีประสิทธิภาพ สอดรับกับบริบทของการพัฒนาประเทศไทยไปสู่การเป็นประเทศไทย 4.0 จึงได้ดำเนินการจัดประชุมคณะทำงานพัฒนาระบบราชการ 4.0 เมื่อวันที่ 15 มกราคม 2563 ณ ห้องประชุม 301 ชั้น 3 สำนักงานสถิติแห่งชาติ โดยบูรณาการจัดประชุมร่วมกันในหมวดที่เกี่ยวข้องและเชื่อมโยงกัน เพื่อร่วมกันประเมินสถานะหน่วยงานในการเป็นระบบราชการ 4.0



PMQA 4.0

การพัฒนาระบบราชการ 4.0



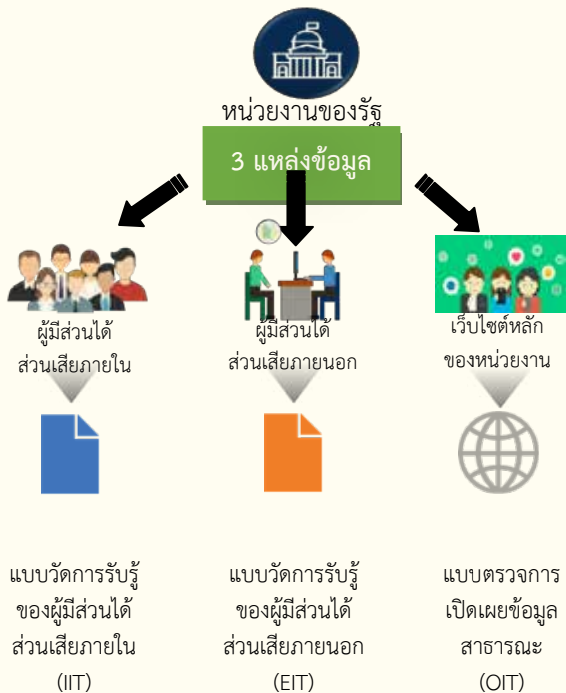
การประเมินความโปร่งใสของสำนักงานสถิติแห่งชาติ

การประเมินคุณธรรมและความโปร่งใสในการดำเนินงานของหน่วยงานภาครัฐ ประจำปีงบประมาณ พ.ศ. 2563 เป็นไปภายใต้แนวคิด “เปิดประตูสู่ความโปร่งใส (Open to Transparency)” ที่มาจากการ “เปิด” 2 ประการ ได้แก่

- **เปิดเผยข้อมูลภาครัฐ** เพื่อให้สาธารณชนได้รับทราบและสามารถตรวจสอบการดำเนินงานได้
- **เปิดโอกาสให้มีส่วนร่วม** ผู้มีส่วนได้ส่วนเสียของหน่วยงานภาครัฐ ทั้งเจ้าหน้าที่ภายในหน่วยงาน และประชาชนผู้รับบริการ ได้เข้ามามีส่วนร่วมประเมินหรือแสดงความคิดเห็น

เป็นเครื่องมือในเชิงบวก

ที่ช่วยให้หน่วยงานได้รับทราบถึงสถานะหรือปัญหาในการดำเนินงานเปรียบเสมือนการตรวจสุขภาพประจำปี ซึ่งผลที่ได้จะนำไปปรับปรุงพัฒนาองค์กร ให้มีประสิทธิภาพในการดำเนินงานและการให้บริการ แก่ประชาชนเพื่อยกระดับค่าดัชนีการรับรู้การทุจริต (CPI) ของประเทศไทยให้ดียิ่งขึ้น โดยใช้แนวทางและเครื่องมือการประเมินตามสำนักงาน ป.ป.ช. กำหนด



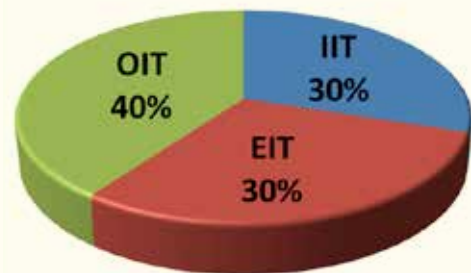
แหล่งข้อมูลในการประเมิน

1. **ผู้มีส่วนได้ส่วนเสียภายใน** หมายถึง บุคลากรของหน่วยงานภาครัฐ ตั้งแต่ระดับผู้บริหาร ผู้อำนวยการ/หัวหน้า ข้าราชการ/พนักงาน ไปจนถึงลูกจ้าง/พนักงานจ้าง ที่ทำงานให้กับหน่วยงานมาเป็นระยะเวลาไม่น้อยกว่า 1 ปี
2. **ผู้มีส่วนได้ส่วนเสียภายนอก** หมายถึง บุคคล นิติบุคคล บริษัทเอกชน หรือหน่วยงานของรัฐอื่น ที่เคยมารับบริการหรือมาติดต่อตามภารกิจ ของหน่วยงานภาครัฐ นับตั้งแต่ในปี พ.ศ. 2563 เป็นต้นมา
3. **เว็บไซต์** หมายถึง เว็บไซต์หลักของหน่วยงานภาครัฐที่ใช้ในการสื่อสารต่อสาธารณะ

ประเด็นการประเมิน

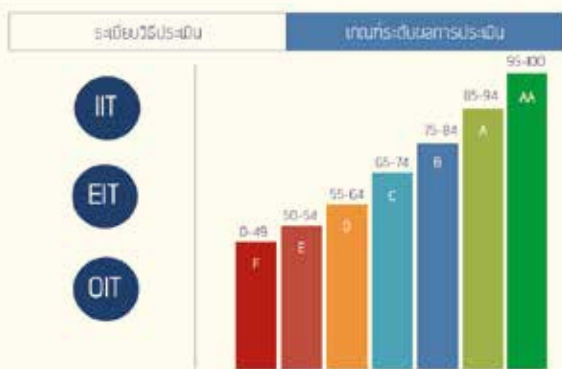
จำแนกออกเป็น 10 ตัวชี้วัด ดังนี้

แบบวัด	น้ำหนัก	ตัวชี้วัด
IIT	30	การปฏิบัติหน้าที่
		การใช้งบประมาณ
		การใช้อำนาจ
		การใช้ทรัพย์สินของราชการ
		การแก้ไขปัญหาการทุจริต
EIT	30	คุณภาพการดำเนินงาน
		ประสิทธิภาพการสื่อสาร
		การปรับปรุงการทำงาน
OIT	40	การป้องกันการทุจริต



ผลการประเมินคุณธรรมและความโปร่งใสในการดำเนินงานของหน่วยงานภาครัฐ (Integrity and Transparency Assessment : ITA) ของสำนักงานสถิติแห่งชาติ ประจำปีงบประมาณ พ.ศ. 2563

ผลคะแนน “การประเมินคุณธรรมและความโปร่งใสในการดำเนินงานของหน่วยงานภาครัฐของสำนักงานสถิติแห่งชาติ ประจำปีงบประมาณ พ.ศ. 2563” โดยภาพรวมได้คะแนนเท่ากับ **85.67 คะแนน** ซึ่งถือว่ามีการประเมินอยู่ในระดับ **A**



เมื่อพิจารณาตามตัวชี้วัด พบว่า **การปฏิบัติหน้าที่** ได้คะแนนสูงสุด เท่ากับ **97.48 คะแนน** รองลงมาเป็นลำดับที่ 2 คือ **การใช้อำนาจ** ได้คะแนนเท่ากับ **97.16 คะแนน** รองลงมาเป็นลำดับที่ 3 คือ **การใช้งบประมาณ** ได้คะแนนเท่ากับ **95.76 คะแนน**


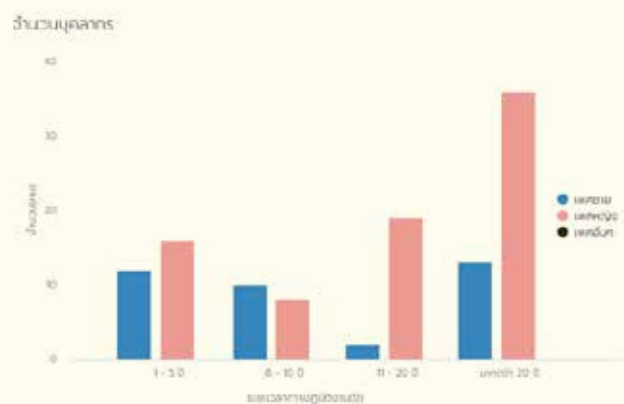


ผลคะแนนการประเมินจาก 3 แบบวัดนี้ **สะท้อนให้เห็นว่า** หน่วยงานมีประสิทธิภาพในการปฏิบัติหน้าที่อย่างซื่อสัตย์สุจริต มุ่งผลสัมฤทธิ์สูงสุดและคำนึงถึงประโยชน์ส่วนรวมเป็นหลัก อย่างชัดเจน และมีคุณภาพการให้บริการประชาชนอย่างมีประสิทธิภาพและประสิทธิผล

ข้อเสนอแนะเพื่อการปรับปรุงการดำเนินงานให้มีผลการประเมินที่ดียิ่งขึ้น จึงควรดำเนินการดังนี้

1. ควรปรับปรุงการเปิดเผยข้อมูลต่าง ๆ ที่เป็นปัจจุบันสู่สาธารณะบนเว็บไซต์ของหน่วยงาน ให้ครบถ้วนสมบูรณ์และสามารถเข้าถึงได้โดยง่าย ทุกช่วงเวลา มีการพัฒนาทักษะ ความรู้ความสามารถของบุคลากรผู้ดูแลเว็บไซต์ของหน่วยงานในการปรับปรุงระบบให้ทันสมัยและมีการติดต่อสื่อสารผ่านเว็บไซต์ได้อย่างรวดเร็วและมีประสิทธิภาพ

2. ควรมีมาตรการในการป้องปรามการทุจริตที่เป็นรูปธรรม กำหนดแนวทางการปรับปรุงและพัฒนาจากนั้นจัดทำแนวทางการปฏิบัติตามมาตรการภายในและให้มีการกำกับติดตามการนำไปปฏิบัติอย่างเป็นรูปธรรม



ระบบการจัดการข้อร้องเรียน

เป็นกลไกที่สำนักงานสถิติแห่งชาติ จัดให้มีขึ้น เพื่อให้ตอบสนองความต้องการของผู้มีส่วนได้ส่วนเสียในการปฏิบัติการกิจต่าง ๆ ของหน่วยงาน โดยให้ครอบคลุมทุกกลุ่มของผู้รับบริการและผู้มีส่วนได้ส่วนเสียเกี่ยวกับข้อร้องเรียน ข้อคิดเห็น ข้อเสนอแนะ และคำชมเชย

ระบบการจัดการข้อร้องเรียน ประกอบด้วย

1) ช่องทางในการรับเรื่องร้องเรียน

ผู้ร้องเรียนสามารถยื่นเรื่องด้วยตนเองได้ที่ นายทะเบียนลับ ประจำสำนักงานสถิติแห่งชาติ กลุ่มสารบรรณ สำนักงานเลขาธิการกรม หรือผู้ได้รับแต่งตั้งให้ทำหน้าที่รับเรื่องร้องเรียน ประจำ ศูนย์/กอง กลุ่มขึ้นตรง ผู้อำนวยการสำนักงานสถิติแห่งชาติ หรือส่งเรื่องทางไปรษณีย์ถึงผู้อำนวยการสำนักงานสถิติแห่งชาติ หรือส่งทางตู้รับเรื่องร้องเรียน ซึ่งติดตั้งอยู่ตามจุดต่าง ๆ ณ ที่ทำการของสำนักงานสถิติแห่งชาติ หรือร้องเรียนผ่านเว็บไซต์

www.nso.go.th → ร้องเรียน/ข้อเสนอแนะ

2) ผู้รับผิดชอบในการดำเนินการ

(1) กลุ่มนิติการ สำนักงานเลขาธิการกรม สำนักงานสถิติแห่งชาติ รับผิดชอบในการวิเคราะห์แยกประเภทและดำเนินการตรวจสอบข้อเท็จจริง เพื่อสรุปเรื่องและรายงานผู้อำนวยการสำนักงานสถิติแห่งชาติ

(2) ศูนย์เทคโนโลยีสารสนเทศและการสื่อสาร สำนักงานสถิติแห่งชาติ รับผิดชอบในการดูแลช่องทางรับเรื่องร้องเรียนผ่านเว็บไซต์

3) ระเบียบและขั้นตอนในการปฏิบัติ

ระเบียบสำนักงานสถิติแห่งชาติว่าด้วยการดำเนินการต่อเรื่องร้องเรียน พ.ศ. 2555 ผ่านทางเว็บไซต์ www.nso.go.th → ร้องเรียน/ข้อเสนอแนะ → ระเบียบสำนักงานสถิติแห่งชาติว่าด้วยการดำเนินการต่อเรื่องร้องเรียน





ส่วนที่ 3
ผลงานที่สำคัญในรอบปี

การผลิตข้อมูลสถิติ

โครงการสำมะโน/สำรวจที่สำคัญในปีงบประมาณ พ.ศ. 2563

	รายชื่อ	ดำเนินการ	เผยแพร่
1	สำรวจข้อมูลพื้นฐานของครัวเรือน พ.ศ. 2563	✓	
2	สำรวจภาวะเศรษฐกิจและสังคมของครัวเรือน พ.ศ. 2562/2563	✓	(ข้อมูลปี 2562)
3	สำรวจภาวะการทำงานของประชากร พ.ศ. 2562/2563	✓	(ข้อมูลปี 2562)
4	สำรวจการย้ายถิ่นของประชากร พ.ศ. 2562/2563	✓	(ข้อมูลปี 2562)
5	สำรวจความต้องการพัฒนาขีดความสามารถของประชากร พ.ศ. 2563	✓	✓
6	สำรวจแรงงานนอกระบบ พ.ศ. 2562/2563	✓	(ข้อมูลปี 2562)
7	สำรวจการมี การใช้เทคโนโลยีสารสนเทศและการสื่อสารในครัวเรือน พ.ศ. 2562/2563	✓	(ข้อมูลปี 2562)
8	สำรวจการมี การใช้เทคโนโลยีสารสนเทศและการสื่อสารในสถานประกอบการ พ.ศ. 2562/2563	✓	(ข้อมูลปี 2562)
9	สำรวจยอดขายรายไตรมาส พ.ศ. 2562/2563	✓	(ข้อมูลปี 2562)
10	ประมวลข้อมูลพื้นที่การก่อสร้าง พ.ศ. 2562/2563	✓	(ข้อมูลปี 2562)
11	สำรวจธุรกิจทางการค้าและธุรกิจทางการบริการ พ.ศ. 2561/2563	✓	(ข้อมูลปี 2561)
12	สำรวจข้อมูลศักยภาพพื้นฐานระบบโลจิสติกส์ภาคการค้า พ.ศ. 2562		✓
13	สำรวจอนามัยและสวัสดิการ พ.ศ. 2562		✓
14	สำรวจความพิการ พ.ศ. 2560		✓
15	สำรวจสถานการณ์เด็กและสตรีในประเทศไทย พ.ศ. 2562		✓
16	สำรวจการใช้พลังงานของครัวเรือน พ.ศ. 2562		✓
17	สำรวจประชากรแฝงในประเทศไทย พ.ศ. 2562		✓
18	สำรวจการใช้ไอซีทีของเด็กและเยาวชน พ.ศ. 2561 (ไตรมาส 4)		✓
19	สำรวจที่พักแรม พ.ศ. 2563	✓	
20	สำรวจความคิดเห็นของประชาชนเกี่ยวกับของขวัญปีใหม่ที่ต้องการจากรัฐบาล พ.ศ. 2563	✓	✓
21	สำรวจความคิดเห็นของประชาชนเกี่ยวกับค่าครองชีพในปัจจุบัน พ.ศ. 2563	✓	
22	สำรวจความคิดเห็นของประชาชนเกี่ยวกับการมีส่วนร่วมตามแผนการปฏิรูปประเทศ พ.ศ. 2563	✓	✓
23	สำรวจความคิดเห็นของประชาชนเกี่ยวกับการรณรงค์รักษาสีโลก พ.ศ. 2563		✓
24	สำรวจความสุขและความเสี่ยง พ.ศ. 2563	✓	✓
25	สำรวจความคิดเห็นของประชาชนในการดำเนินงานตามแผนป้องกันปราบปราม และบำบัดรักษายาเสพติด ปี 2563	✓	✓
26	สำรวจความคิดเห็นของประชาชนต่อการบริหารงานของรัฐบาล พ.ศ. 2563 (ครบ 6 เดือน)	✓	✓
27	สำรวจความคิดเห็นของประชาชนต่อการบริหารงานของรัฐบาล พ.ศ. 2563 (ครบ 1 ปี)	✓	✓
28	สำรวจความคิดเห็นของประชาชนเกี่ยวกับการบริหารจัดการขยะของครัวเรือน พ.ศ. 2563	✓	
29	สำรวจความคิดเห็นของประชาชนเกี่ยวกับการปราบปรามการทุจริตคอร์รัปชันผู้มีอิทธิพล และการค้ามนุษย์ พ.ศ. 2563	✓	
30	สำรวจความคิดเห็นของประชาชนเกี่ยวกับความพึงพอใจต่อการบริการสาธารณะและการทำงานของหน่วยงานต่าง ๆ พ.ศ. 2563	✓	
31	สำรวจความคิดเห็นของประชาชนต่อโครงการมรดกประชาชาติ	✓	

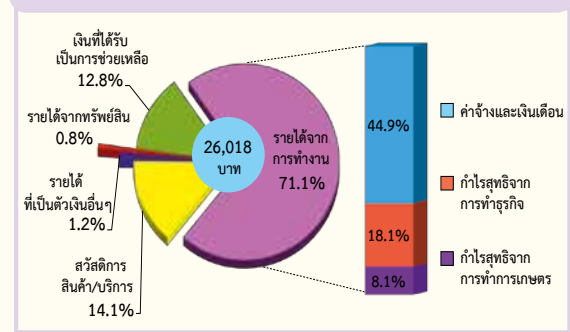
สำรวจภาวะเศรษฐกิจและสังคมของครัวเรือน พ.ศ. 2562

สำนักงานสถิติแห่งชาติ ได้จัดทำการสำรวจภาวะเศรษฐกิจและสังคมของครัวเรือน ปี 2562 เพื่อเก็บรวบรวมข้อมูลเกี่ยวกับรายได้ ค่าใช้จ่าย ภาวะหนี้สิน และทรัพย์สินของครัวเรือน ตลอดจนลักษณะที่อยู่อาศัย โดยทำการเก็บรวบรวมข้อมูลทุกเดือน (มกราคม - ธันวาคม 2562) จากครัวเรือนตัวอย่างในทุกจังหวัดทั่วประเทศ ทั้งในเขตเทศบาล และนอกเขตเทศบาล ซึ่งปี 2562 สำนักงานสถิติแห่งชาติได้เพิ่มจำนวนครัวเรือนตัวอย่างจากเดิม 52,000 ครัวเรือน โดยเพิ่มเฉพาะนอกเขตเทศบาล เพื่อให้จำนวนครัวเรือนตัวอย่างสามารถสะท้อนความหลากหลายตามภาวะเศรษฐกิจและสังคมในปัจจุบัน เป็นจำนวนครัวเรือนตัวอย่างประมาณ 55,854 ครัวเรือน ทั้งนี้ **ค่าใช้จ่ายที่นำเสนอเป็นค่าใช้จ่ายเฉลี่ยที่จำเป็นต้องใช้ในการยังชีพเท่านั้น จึงไม่รวมการสะสมทุน เช่น ซื้อบ้าน/ที่ดิน และเงินออม** ซึ่งสรุปผลการสำรวจที่สำคัญ ได้ดังนี้

1. รายได้ของครัวเรือน ปี 2562

จากผลการสำรวจ ในปี 2562 พบว่าครัวเรือนทั่วประเทศ มีรายได้เฉลี่ยเดือนละ 26,018 บาท ส่วนใหญ่เป็นรายได้จากการทำงานร้อยละ 71.1 ซึ่งได้แก่ ค่าจ้างและเงินเดือนร้อยละ 44.9 กำไรสุทธิจากการทำธุรกิจร้อยละ 18.1 และกำไรสุทธิจากการเกษตรร้อยละ 8.1 และมีรายได้ที่ไม่ได้เกิดจากการทำงาน เช่น เงินที่ได้รับเป็นการช่วยเหลือจากบุคคลอื่นนอกครัวเรือน/รัฐร้อยละ 12.8 รายได้จากทรัพย์สิน เช่น ดอกเบี้ยร้อยละ 0.8 นอกจากนี้ยังมีรายได้ที่ไม่เป็นตัวแทนเงินในรูปแบบสวัสดิการ/สินค้าและบริการต่าง ๆ ที่ได้รับมาโดยไม่ต้องซื้อร้อยละ 14.1 (รวมค่าประเมินค่าเช่าบ้าน/บ้านของตนเอง)

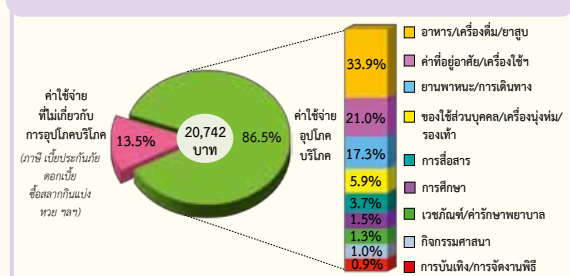
แผนภูมิ 1 ร้อยละของรายได้เฉลี่ยต่อเดือนของครัวเรือน จำแนกตามแหล่งที่มาของรายได้ (ปี 2562)



2. ค่าใช้จ่ายของครัวเรือน ปี 2562

ครัวเรือนทั่วประเทศ ในปี 2562 มีค่าใช้จ่ายเฉลี่ยเดือนละ 20,742 บาท ค่าใช้จ่ายร้อยละ 33.9 เป็นค่าอาหารเครื่องดื่มและยาสูบ (ซึ่งในจำนวนนี้เป็นค่าเครื่องดื่มที่มีแอลกอฮอล์ร้อยละ 0.6) รองลงมาเป็นค่าที่อยู่อาศัยเครื่องแต่งบ้านและเครื่องใช้ภายในบ้าน ร้อยละ 21.0 ค่าใช้จ่ายเกี่ยวกับยานพาหนะและการเดินทาง ร้อยละ 17.3 ของใช้ส่วนบุคคล/เครื่องนุ่งห่ม/รองเท้า ร้อยละ 5.9 ใช้ในการสื่อสารร้อยละ 3.7 ใช้เพื่อการศึกษา ค่าเวชภัณฑ์/คำปรึกษาพยาบาล และค่าใช้จ่ายเกี่ยวกับกิจกรรมทางศาสนาหรือร้อยละ 1.5 1.3 และ 1.0 ตามลำดับ สำหรับค่าใช้จ่ายเกี่ยวกับการบันเทิง/การจัดงานพิธีมีเพียงร้อยละ 0.9 ในส่วนของค่าใช้จ่ายที่ไม่เกี่ยวกับการอุปโภคบริโภค เช่น ค่าภาษีเงินบริจาค ของขวัญ เบี้ยประกันภัย ซื้อมากินแบ่ง/ห่วย ดอกเบี้ย สูงถึงร้อยละ 13.5

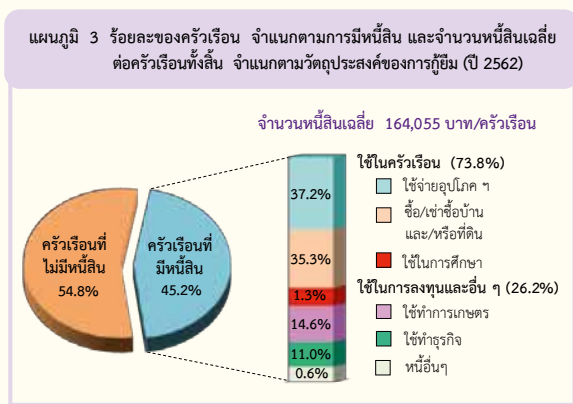
แผนภูมิ 2 ร้อยละของค่าใช้จ่ายเฉลี่ยต่อเดือนของครัวเรือน จำแนกตามประเภทค่าใช้จ่าย (ปี 2562)



^{1/} ค่าใช้จ่ายเฉลี่ยที่จำเป็นต้องใช้ในการยังชีพ โดยไม่รวมค่าใช้จ่ายประเภทสะสมทุน เช่น การซื้อบ้าน/ที่ดิน และเงินออม เป็นต้น

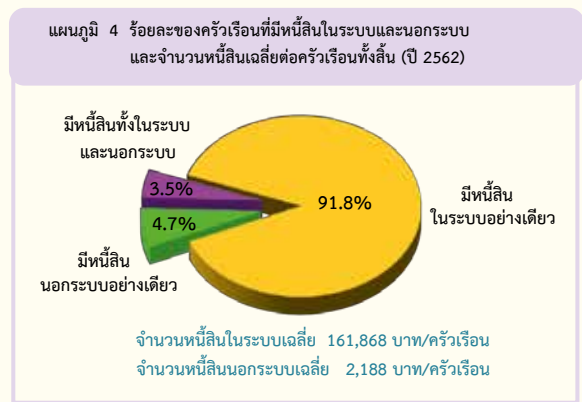
3. หนี้สินของครัวเรือน ปี 2562

จากครัวเรือนทั่วประเทศประมาณ 21.9 ล้านครัวเรือน พบว่าเป็นครัวเรือนที่มีหนี้สินประมาณ 9.8 ล้านครัวเรือน หรือร้อยละ 45.2 โดยหากพิจารณาจากครัวเรือนทั้งสิ้น พบว่ามีจำนวนหนี้สินเฉลี่ย 164,055 บาทต่อครัวเรือน ซึ่งส่วนใหญ่เป็นการก่อหนี้เพื่อใช้ในครัวเรือน (ร้อยละ 73.8) ดังนี้ ใช้เพื่อการอุปโภคบริโภคร้อยละ 37.2 ใช้ในการซื้อบ้าน/ที่ดินร้อยละ 35.3 และใช้ในการศึกษาร้อยละ 1.3 สำหรับหนี้เพื่อใช้ในการลงทุนและอื่น ๆ (ร้อยละ 26.2) พบว่าส่วนใหญ่เป็นหนี้เพื่อใช้ทำการเกษตร ร้อยละ 14.6 รองลงมาคือใช้ทำธุรกิจ ร้อยละ 11.0 และหนี้อื่น ๆ อีก ร้อยละ 0.6



4. หนี้สินในระบบ และหนี้สินนอกระบบ ปี 2562

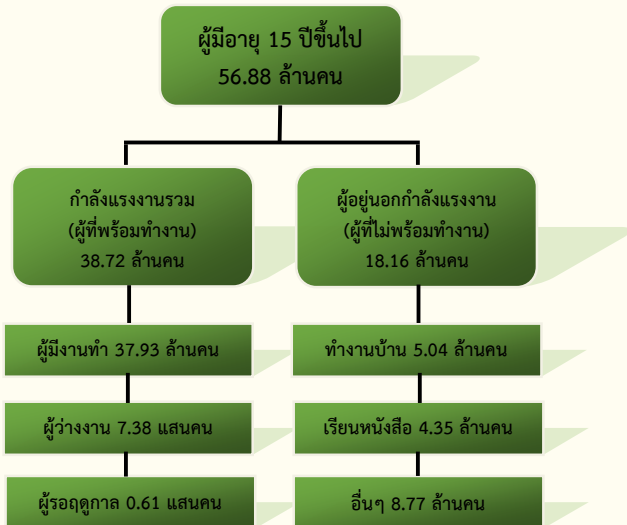
จากครัวเรือนทั่วประเทศที่มีหนี้สิน พบว่าส่วนใหญ่ครัวเรือนเป็นหนี้ในระบบ โดยครัวเรือนที่มีหนี้ในระบบอย่างเดียวร้อยละ 91.8 สำหรับครัวเรือนที่มีหนี้สินนอกระบบอย่างเดียวร้อยละ 4.7 สำหรับครัวเรือนที่มีหนี้ทั้งในระบบและนอกระบบมีเพียงร้อยละ 3.5 และพบว่าจำนวนเงินเฉลี่ยที่เป็นหนี้ในระบบสูงกว่านอกระบบถึงประมาณ 74 เท่า (161,868 บาท และ 2,188 บาท ตามลำดับ) โดยเพิ่มขึ้นจากปี 2560 ซึ่งหนี้ในระบบสูงกว่าหนี้นอกระบบประมาณ 41 เท่า (174,714 บาท และ 4,280 บาท ตามลำดับ)



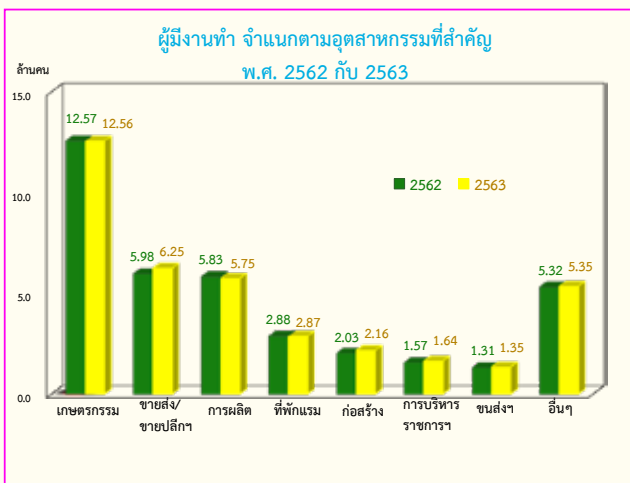
สำรวจภาวะการทำงานของประชากร พ.ศ. 2563

โครงสร้างกำลังแรงงาน

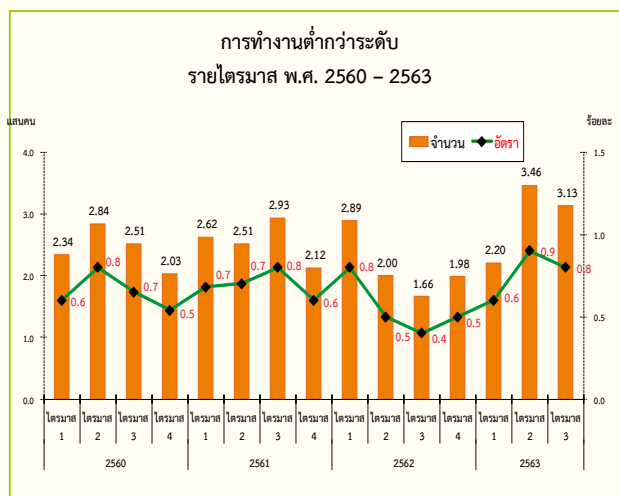
การสำรวจภาวะการทำงานของประชากร พ.ศ. 2563



ผู้มีอายุตั้งแต่ 15 ปีขึ้นไป 56.88 ล้านคน เป็นผู้อยู่ในกำลังแรงงาน 38.72 ล้านคน (ประกอบด้วยผู้มีงานทำ 37.93 ล้านคน ผู้ว่างงาน 7.38 แสนคน ผู้รอดูกาล 0.61 แสนคน) และผู้อยู่นอกกำลังแรงงาน 18.16 ล้านคน (ประกอบด้วยผู้ทำงานบ้าน 5.04 ล้านคน ผู้เรียนหนังสือ 4.35 ล้านคน และอื่น ๆ เช่น ยังเด็ก ชรา ป่วยหรือพิการจนทำงานไม่ได้ เป็นต้น 8.77 ล้านคน)

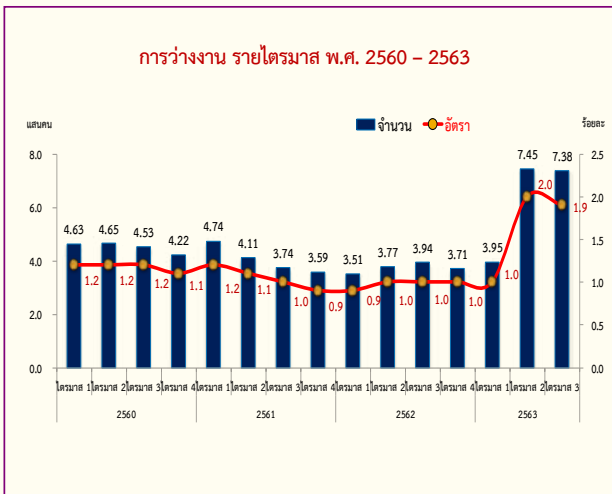


ผู้ทำงานเพิ่มขึ้น 4.4 แสนคน (จาก 37.49 ล้านคน เป็น 37.93 ล้านคน) เมื่อเปรียบเทียบกับปี 2562 โดยผู้ทำงานในภาคเกษตรกรรมลดลง 1.0 หมื่นคน เมื่อเทียบกับช่วงเวลาเดียวกันของปีที่แล้ว (จาก 12.57 ล้านคน เป็น 12.56 ล้านคน) ผู้มีงานทำนอกภาคเกษตรกรรมเพิ่มขึ้น 4.48 แสนคน (จาก 24.92 ล้านคน เป็น 25.37 ล้านคน)



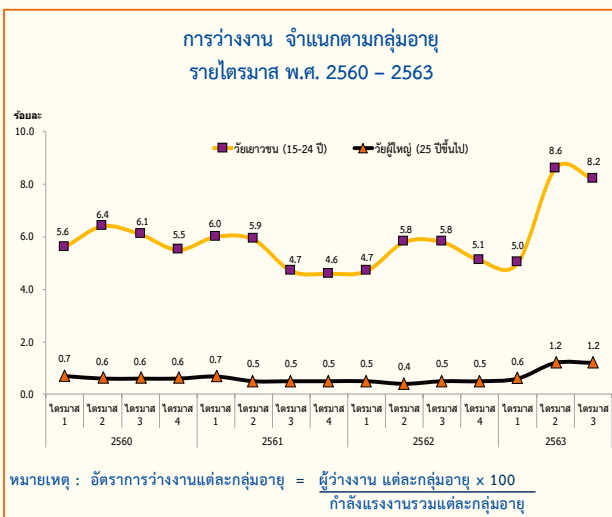
หมายเหตุ: อัตราผู้ทำงานต่ำกว่าระดับ = ผู้ทำงาน 1-34 ชั่วโมง และต้องการทำงานเพิ่ม x 100 / จำนวนผู้ทำงานทั้งหมด

หากพิจารณาถึงการงานไม่เต็มที่หรือการทำงานต่ำกว่าระดับทางด้านชั่วโมงการทำงาน (หมายถึง ผู้ทำงาน 1-34 ชั่วโมงต่อสัปดาห์และต้องการทำงานเพิ่ม) ในไตรมาสที่ 3 พ.ศ. 2563 พบว่า มีจำนวนผู้ที่ทำงานต่ำกว่าระดับ 3.13 แสนคน คิดเป็นอัตรากการทำงานต่ำกว่าระดับ ร้อยละ 0.8



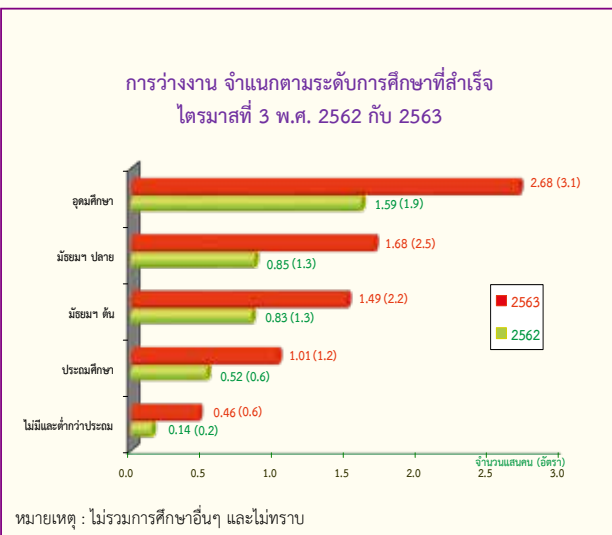
หมายเหตุ : อัตราการว่างงาน = $\frac{\text{ผู้ว่างงาน} \times 100}{\text{กำลังแรงงานรวม}}$

ผู้ว่างงานไตรมาสที่ 3 พ.ศ. 2563 มีจำนวนทั้งสิ้น 7.38 แสนคน หรือคิดเป็นอัตราการว่างงาน ร้อยละ 1.9 ของกำลังแรงงานรวม โดยเป็นผู้ว่างงานในกลุ่มเยาวชน (อายุ 15-24 ปี) 3.11 แสนคน หรือคิดเป็นอัตราการว่างงาน ร้อยละ 8.2 และเป็นผู้ว่างงานในกลุ่มวัยผู้ใหญ่ (อายุ 25 ปีขึ้นไป) 4.26 แสนคน หรืออัตราการว่างงานร้อยละ 1.2



หมายเหตุ : อัตราการว่างงานแต่ละกลุ่มอายุ = $\frac{\text{ผู้ว่างงาน แต่ละกลุ่มอายุ} \times 100}{\text{กำลังแรงงานรวมแต่ละกลุ่มอายุ}}$

เมื่อเปรียบเทียบกับช่วงเวลาเดียวกันของปี 2562 พบว่า อัตราการว่างงานในกลุ่มเยาวชน (อายุ 15 - 24 ปี) เพิ่มขึ้นจากร้อยละ 5.8 เป็นร้อยละ 8.2 และกลุ่มวัยผู้ใหญ่ (อายุ 25 ปีขึ้นไป) เพิ่มขึ้นจากร้อยละ 0.5 เป็นร้อยละ 1.2 จากช่วงเวลาเดียวกันของปีที่ผ่านมา



หมายเหตุ : ไม่รวมการศึกษาอื่นๆ และไม่ทราบ

สำหรับการว่างงาน ตามระดับการศึกษาที่สำเร็จใน ไตรมาสที่ 3 พ.ศ. 2563 พบว่า ผู้ที่สำเร็จการศึกษาในระดับ อุดมศึกษาว่างงานมากที่สุด 2.68 แสนคน รองลงมาเป็น ระดับมัธยมศึกษาตอนปลายว่างงาน 1.68 แสนคน ระดับมัธยมศึกษาตอนต้น 1.49 แสนคน ระดับประถมศึกษา 1.01 แสนคน และผู้ที่ไม่มีการศึกษาและการศึกษาต่ำกว่าระดับ ประถมศึกษา 4.6 หมื่นคน

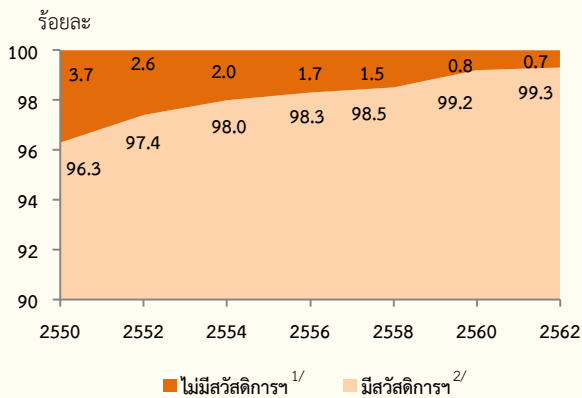
สำรวจอนามัยและสวัสดิการ พ.ศ. 2562

สำนักงานสถิติแห่งชาติ ดำเนินการสำรวจข้อมูลด้านอนามัยและสวัสดิการครั้งแรกในปี 2517 และครั้งนี้เป็นการสำรวจครั้งที่ 21 โดยเก็บข้อมูลจากครัวเรือนตัวอย่างประมาณ 27,960 ครัวเรือนในทุกจังหวัดทั่วประเทศ ทั้งในเขตเทศบาลและนอกเขตเทศบาล ในเดือนมีนาคม พ.ศ. 2562 โดยมีวัตถุประสงค์ เพื่อรวบรวมข้อมูลเกี่ยวกับหลักประกันด้านสุขภาพ การเจ็บป่วย การไปรับบริการสาธารณสุข และข้อมูลอื่น ๆ ที่เกี่ยวข้องเกี่ยวกับสุขภาพ ซึ่งสรุปผลการสำรวจได้ดังนี้

1. สวัสดิการค่ารักษาพยาบาล

จากผลการสำรวจ พบว่า ประชากรได้รับสวัสดิการ ค่ารักษาพยาบาลเพิ่มสูงขึ้นอย่างต่อเนื่อง คือจากร้อยละ 96.3 ในปี 2550 เป็นร้อยละ 99.3 ในปี 2562

แผนภูมิ 1 ร้อยละของประชากร จำแนกตามการมีสวัสดิการค่ารักษาพยาบาล ปี 2550 - 2562

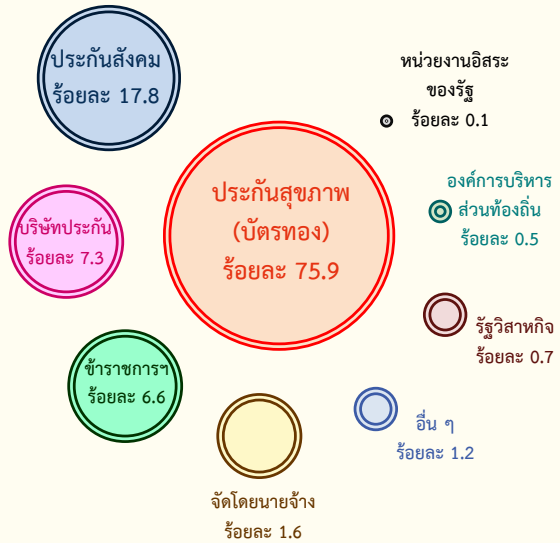


1/ รวมไม่ทราบว่ามีหรือไม่มีสวัสดิการ

2/ ตอบได้มากกว่า 1 คำตอบ

โดยในปี 2562 ประเภทสวัสดิการค่ารักษาพยาบาลที่ได้รับสูงสุด คือ บัตรประกันสุขภาพ (บัตรทอง) ร้อยละ 75.9 รองลงมา คือ บัตรประกันสังคม/กองทุนเงินทดแทน ร้อยละ 17.8 สำหรับการประกันสุขภาพกับบริษัทประกันซึ่งเป็นสวัสดิการที่ไม่ใช่จากภาครัฐ พบว่ามีถึงร้อยละ 7.3

แผนภูมิ 2 ร้อยละของประชากรที่มีสวัสดิการค่ารักษาพยาบาล^{1/} จำแนกตามประเภทของสวัสดิการฯ ที่มีปี 2562



1/ ตอบได้มากกว่า 1 คำตอบ

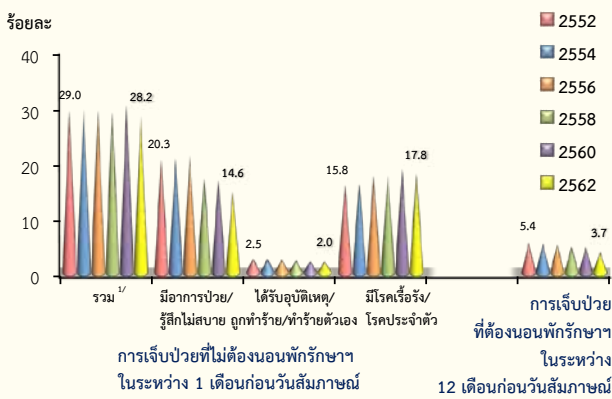
2. การเจ็บป่วย

เมื่อเปรียบเทียบกับผลการสำรวจที่ผ่านมา พบว่า ผู้ป่วยที่ไม่ต้องนอนพักรักษา ในระหว่าง 1 เดือนก่อนวันสัมภาษณ์ มีสัดส่วนลดลงเล็กน้อยจากร้อยละ 29.0 ในปี 2552 เป็นร้อยละ 28.2 ในปี 2562 และเมื่อพิจารณาตามลักษณะของการเจ็บป่วย พบว่าผู้ที่ป่วยเพราะมีอาการป่วย/รู้สึกไม่สบาย มีแนวโน้มลดลงจากร้อยละ 20.3 ในปี 2552 เป็นร้อยละ 14.6 ในปี 2562

สำหรับผู้ป่วยที่มีโรคเรื้อรัง/โรคประจำตัว มีแนวโน้มเพิ่มขึ้นจากร้อยละ 15.8 ในปี 2552 เป็นร้อยละ 17.8 ในปี 2562 แต่ผู้ที่เจ็บป่วยเพราะได้รับอุบัติเหตุ/ถูกทำร้าย/ทำร้ายตัวเอง มีแนวโน้มเปลี่ยนแปลงเล็กน้อยตั้งแต่ปี 2552 - 2562 คือ อยู่ระหว่างร้อยละ 2.0 - 2.5

ส่วนผู้ป่วยที่ต้องนอนพักรักษา ในระหว่าง 12 เดือนก่อนวันสัมภาษณ์ มีสัดส่วนลดลงจากร้อยละ 5.4 ในปี 2552 เป็นร้อยละ 3.7 ในปี 2562

แผนภูมิ 3 อัตราการเจ็บป่วย จำแนกตามประเภทของการเจ็บป่วย ปี 2552 - 2562



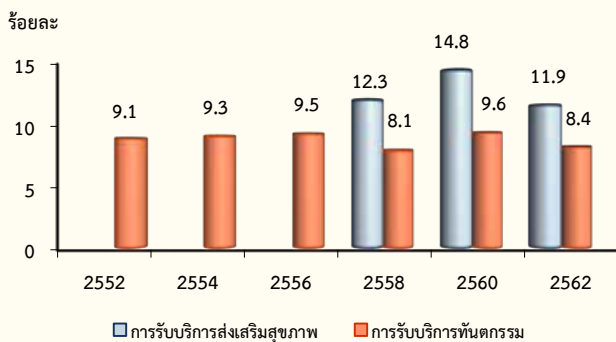
1/ ตอบได้มากกว่า 1 คำตอบ

3. การรับบริการส่งเสริมสุขภาพ และทันตกรรม

เมื่อเปรียบเทียบกับ การสำรวจที่ผ่านมา พบว่า ในระหว่าง 12 เดือนก่อนวันสัมภาษณ์ แนวโน้มของ ผู้รับบริการทันตกรรม ในช่วงปี 2552 - 2562 พบว่ามี สัดส่วนลดลง คือ จากร้อยละ 9.1 ในปี 2552 เป็น ร้อยละ 8.4 ในปี 2562

สำหรับ ผู้รับบริการส่งเสริมสุขภาพ ในระหว่าง 12 เดือนก่อนวันสัมภาษณ์ พบว่ามีแนวโน้มลดลงจากร้อยละ 12.3 ในปี 2558 เป็นร้อยละ 11.9 ในปี 2562 (ปี 2558 เป็นปีแรกที่ถามในระหว่าง 12 เดือนก่อนวันสัมภาษณ์)

แผนภูมิ 4 อัตราการรับบริการด้านสุขภาพ ในระหว่าง 12 เดือนก่อนวันสัมภาษณ์ ปี 2552-2562

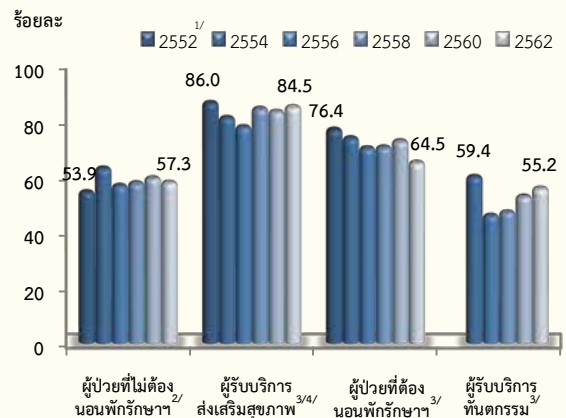


4. ค่าใช้จ่ายในการรับบริการสาธารณสุขครั้งสุดท้าย

ในปี 2562 ผู้ป่วยที่ไม่ต้องนอนพักรักษาในสถานพยาบาล ในระหว่าง 1 เดือนก่อนวันสัมภาษณ์ ส่วนใหญ่ได้รับการบริการโดยไม่เสียค่าใช้จ่าย ร้อยละ 57.3 โดยมีแนวโน้มที่ไม่เสียค่าใช้จ่ายเพิ่มขึ้นจากปี 2552

ในระหว่าง 12 เดือนก่อนวันสัมภาษณ์ มีผู้รับบริการส่งเสริมสุขภาพ ผู้ป่วยที่ต้องนอนพักรักษาในสถานพยาบาล และผู้รับบริการทันตกรรมที่ไม่เสียค่าใช้จ่ายลดลงจากปี 2552 โดยในปี 2562 ผู้รับบริการส่งเสริมสุขภาพ ผู้ป่วยที่ต้องนอนพักรักษาในสถานพยาบาล และผู้รับบริการทันตกรรมที่ไม่เสียค่าใช้จ่ายมีร้อยละ 84.5 64.5 และ 55.2 ตามลำดับ โดยเป็นที่น่าสังเกตว่าผู้ที่ไปรับบริการทันตกรรมเกือบครึ่งมีค่าใช้จ่ายในการใช้บริการดังกล่าว ซึ่งส่วนหนึ่งเป็นเพราะมีสัดส่วนการใช้บริการในสถานพยาบาลเอกชนค่อนข้างสูง

แผนภูมิ 5 ร้อยละของผู้รับบริการสาธารณสุขที่ไม่เสียค่าใช้จ่าย จำแนกตามประเภทการรับบริการสาธารณสุข ปี 2552 - 2562



1/ ปี 2552 ไม่มีข้อมูลค่าใช้จ่ายในการรับบริการทันตกรรม

2/ ในระหว่าง 1 เดือนก่อนวันสัมภาษณ์

3/ ในระหว่าง 12 เดือนก่อนวันสัมภาษณ์

4/ ปี 2549 - 2556 ถามในระหว่าง 1 เดือนก่อนวันสัมภาษณ์

ปี 2558 - 2560 ถามในระหว่าง 12 เดือนก่อนวันสัมภาษณ์

สำรวจสถานการณ์เด็กและสตรีในประเทศไทย พ.ศ. 2562 (MICS6)

สำนักงานสถิติแห่งชาติ (สสช.) ร่วมกับองค์การยูนิเซฟ ดำเนินการสำรวจสถานการณ์เด็กและสตรีในประเทศไทย พ.ศ. 2562 (Multiple Indicator Cluster Survey: MICS) เป็นครั้งที่ 4 ในประเทศไทย โดยมีการจัดเก็บข้อมูลที่เกี่ยวข้องกับเด็กและสตรีในด้านต่างๆ เช่น สุขภาพ พัฒนาการ การศึกษา และการคุ้มครองเด็ก ถือเป็น การสำรวจระดับประเทศที่ครอบคลุมกลุ่มตัวอย่างประชากรเด็กและสตรีที่ใหญ่ที่สุดในประเทศไทย

MICS จัดทำทุก 3 ปี
นับเป็นครั้งที่ 4 ในประเทศไทย
การสำรวจทั้งหมดเกือบ 330 ครั้ง
ในกว่า 115 ประเทศ
นับตั้งแต่เริ่มโครงการ (ปี ค.ศ. 1990)

สำรวจด้านใดบ้าง



ทำไมต้องสำรวจ?

ผลสำรวจจะเป็นประโยชน์อย่างยิ่งต่อการกำหนดนโยบายเพื่อแก้ปัญหาต่างๆ ที่กระทบความเป็นอยู่ของเด็กและสตรี เพื่อขับเคลื่อนพัฒนาประเทศสู่ความยั่งยืน

ระยะเวลาการสำรวจ

ระหว่างเดือน พ.ค. - พ.ย. 62

ครัวเรือนตัวอย่าง


จำนวน 40,660 ครัวเรือน

อัตราการมีบุตรของวัยรุ่นมีแนวโน้มลดลง



อัตราการมีบุตรของวัยรุ่นในประเทศไทยลดลงอย่างมาก จาก 51 คน ต่อ 1,000 คนในปี 2558 เหลือเพียง 23 คน ต่อ 1,000 คนในปี 2562

ภาวะโภชนาการของเด็กอายุต่ำกว่า 5 ปี



ภาวะโภชนาการของเด็กอายุต่ำกว่า 5 ปี ในภาพรวมยังเป็นปัญหาที่ควรให้ความสำคัญอย่างยิ่ง

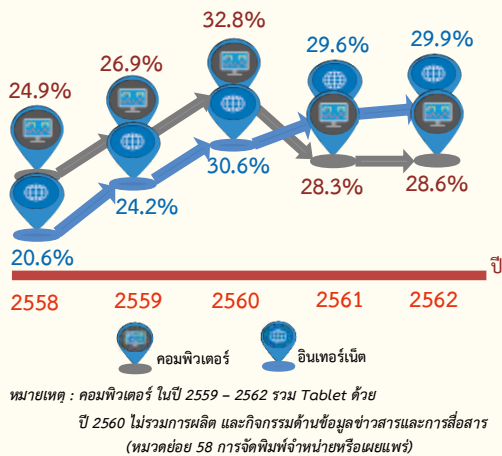


สำรวจการมี การใช้เทคโนโลยีสารสนเทศและการสื่อสารในสถานประกอบการ พ.ศ. 2562

ผลสำรวจการมี การใช้เทคโนโลยีสารสนเทศและการสื่อสารในสถานประกอบการสรุปได้ดังนี้

1) **ลักษณะทั่วไปของสถานประกอบการ** ทั่วประเทศ มีสถานประกอบการ ประมาณ 2.5 ล้านแห่ง เมื่อพิจารณาตามกิจกรรมทางเศรษฐกิจ พบว่า ส่วนใหญ่ดำเนินธุรกิจทางการค้าและธุรกิจทางการบริการ สำหรับขนาดของสถานประกอบการนั้น ส่วนใหญ่มีขนาดเล็ก ด้วยลักษณะดังกล่าวนี้ จึงทำให้ภาพรวมการมี การใช้คอมพิวเตอร์และอินเทอร์เน็ตในสถานประกอบการของประเทศไทยมีค่าไม่สูงมากนัก และมีแนวโน้มของการใช้เพิ่มขึ้นเพียงเล็กน้อย

แผนภูมิ 1 ร้อยละของสถานประกอบการที่มี การใช้คอมพิวเตอร์และอินเทอร์เน็ตในปี 2558 – 2562



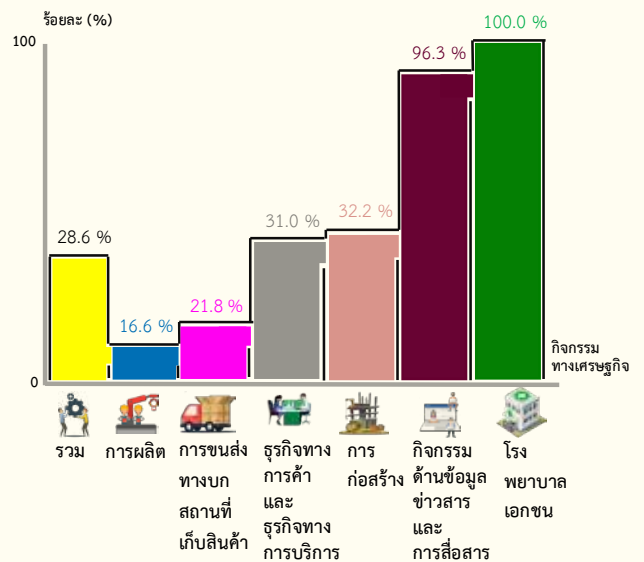
2) การใช้คอมพิวเตอร์ในสถานประกอบการ



โดยมีจำนวนคอมพิวเตอร์ ประมาณ 3.1 ล้านเครื่อง หรือเฉลี่ยประมาณ 4.3 เครื่องต่อกิจการสถานประกอบการที่ใช้เครื่องคอมพิวเตอร์ และมีบุคลากรที่ใช้เครื่องคอมพิวเตอร์ในการปฏิบัติงานเป็นประจำประมาณ 3 ล้านคน หรือเฉลี่ยประมาณ 4.2 คนต่อกิจการ

เมื่อพิจารณาตามกิจกรรมทางเศรษฐกิจ พบว่า สถานประกอบการที่เป็นโรงพยาบาลเอกชนมีการใช้คอมพิวเตอร์สูงที่สุด ส่วนการผลิตมีการใช้คอมพิวเตอร์น้อยที่สุด

แผนภูมิ 2 ร้อยละของสถานประกอบการที่มี การใช้คอมพิวเตอร์ จำแนกตามกิจกรรมทางเศรษฐกิจ



3) การใช้อินเทอร์เน็ตในสถานประกอบการ

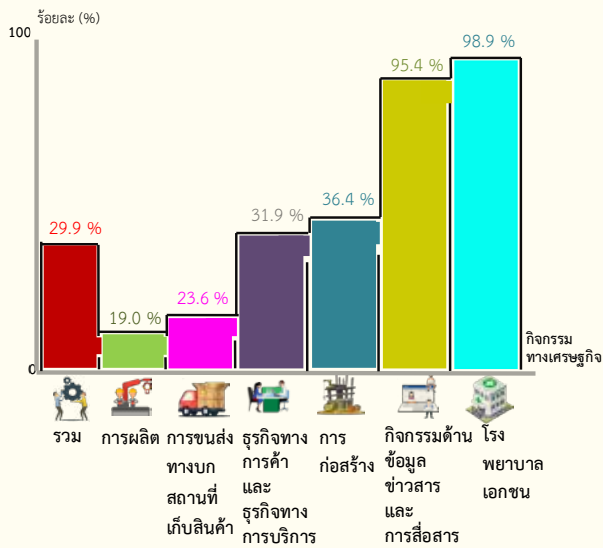


โดยมีบุคลากรที่ใช้อินเทอร์เน็ตในการปฏิบัติงานเป็นประจำ (เฉลี่ยอย่างน้อยสัปดาห์ละ 1 ครั้ง) ประมาณ 3 ล้านคน หรือเฉลี่ยประมาณ 4 คนต่อกิจการ โดยมีวัตถุประสงค์ของการใช้อินเทอร์เน็ตสูงสุด 3 ลำดับ ดังนี้



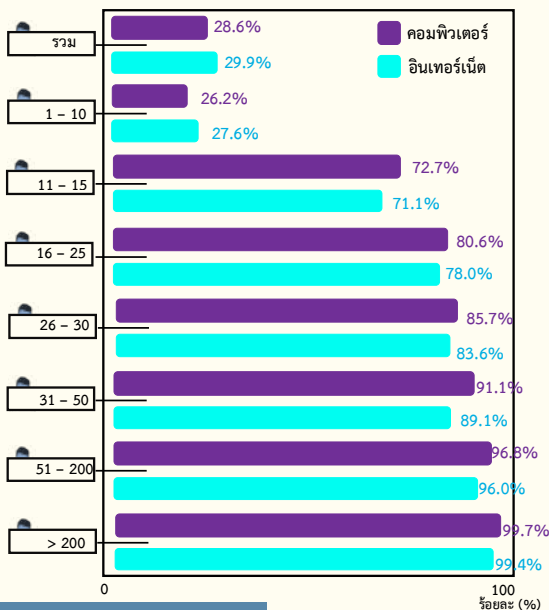
เมื่อพิจารณาตามกิจกรรมทางเศรษฐกิจ พบว่าสถานประกอบการที่ประกอบกิจกรรมด้านโรงพยาบาลเอกชนมีการใช้อินเทอร์เน็ตสูงที่สุด ส่วนการผลิตมีการใช้อินเทอร์เน็ตน้อยที่สุด

แผนภูมิ 3 ร้อยละของสถานประกอบการที่มีการใช้อินเทอร์เน็ต จำแนกตามกิจกรรมทางเศรษฐกิจ



สำหรับการใช้คอมพิวเตอร์และอินเทอร์เน็ตขึ้นอยู่กับขนาดของสถานประกอบการ โดยเฉพาะสถานประกอบการขนาดใหญ่มีการใช้ทั้งคอมพิวเตอร์และอินเทอร์เน็ตในสัดส่วนที่สูง

แผนภูมิ 4 ร้อยละของสถานประกอบการที่มีการใช้คอมพิวเตอร์และอินเทอร์เน็ต จำแนกตามขนาดของสถานประกอบการ



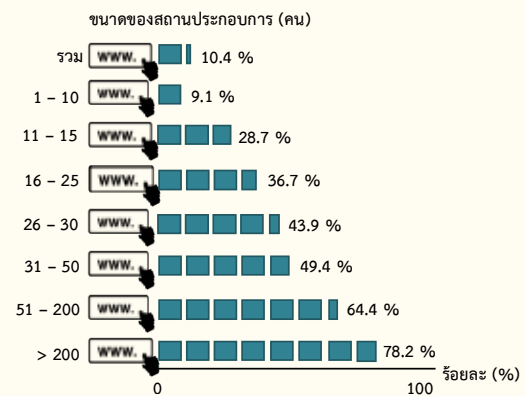
4) การมีเว็บไซต์ในการดำเนินกิจการของสถานประกอบการ



สถานประกอบการ
มีเว็บไซต์
ร้อยละ 10.5

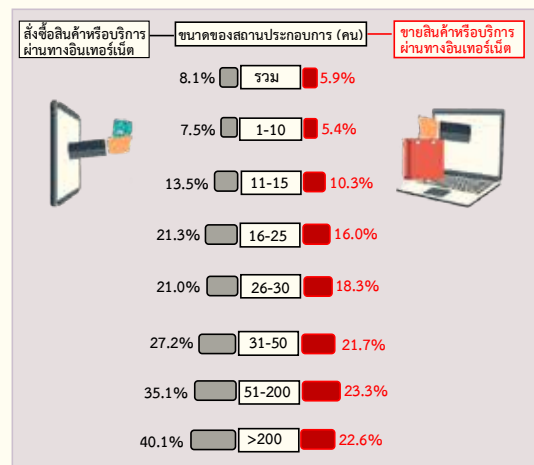
สำหรับการมีเว็บไซต์ขึ้นอยู่กับขนาดของสถานประกอบการ โดยเฉพาะสถานประกอบการขนาดใหญ่ที่มีเว็บไซต์ในการดำเนินกิจการ

แผนภูมิ 5 ร้อยละของสถานประกอบการที่มีเว็บไซต์ จำแนกตามขนาดของสถานประกอบการ



5) การสั่งซื้อ/ขายสินค้าหรือบริการทางอินเทอร์เน็ต พบว่า มีการสั่งซื้อสินค้าหรือบริการทางอินเทอร์เน็ตเพียงร้อยละ 8.1 ในขณะที่มีการขายสินค้าหรือบริการทางอินเทอร์เน็ต ประมาณร้อยละ 5.9 ของสถานประกอบการทั้งสิ้น

แผนภูมิ 6 ร้อยละของสถานประกอบการที่มีการสั่งซื้อ / ขายสินค้า หรือบริการผ่านทางอินเทอร์เน็ต จำแนกตามขนาดของประกอบการ



การสำรวจยอดขายรายไตรมาส พ.ศ. 2562

เปรียบเทียบร้อยละการเปลี่ยนแปลงของมูลค่าขาย/ รายรับเทียบกับไตรมาสเดียวกันของปี 2561

เมื่อเปรียบเทียบไตรมาสเดียวกันของ ปี 2561 พบว่า ในภาพรวมของธุรกิจทั่วประเทศ ในปี 2562 ยอดขายมีการขยายตัวดี โดยไตรมาสที่ 1 มีมูลค่ารายรับเพิ่มขึ้นมากที่สุดร้อยละ 15.5



ภาพที่ 1 ภาพรวมของร้อยละการเปลี่ยนแปลงของมูลค่าขาย/ รายรับเทียบกับไตรมาสเดียวกันของปี 2561

เมื่อพิจารณาแต่ละประเภทธุรกิจ พบว่า ธุรกิจแต่ละประเภทมีรายรับเพิ่มขึ้นในไตรมาส 1-4 โดยธุรกิจ **การซ่อมของใช้ส่วนบุคคลและของใช้ในครัวเรือนและกิจการบริการส่วนบุคคลอื่น ๆ** มีมูลค่าเพิ่มขึ้นในแต่ละไตรมาสมากที่สุด กล่าวคือ เพิ่มขึ้นร้อยละ 11.7-23.2 ธุรกิจ **การบริการอาหารและเครื่องดื่ม** มีรายรับเพิ่มขึ้นในไตรมาส 1-4 ร้อยละ 8.7-21.2 สำหรับธุรกิจอื่น ๆ นอกเหนือจากที่กล่าวข้างต้น มีรายรับเพิ่มขึ้นในไตรมาส 1-4 ประมาณ ร้อยละ 3.0-15.1

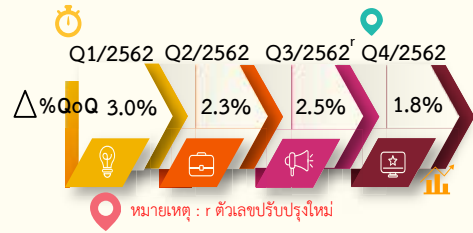


หมายเหตุ : r ตัวเลขปรับปรุงใหม่

ภาพที่ 2 ร้อยละการเปลี่ยนแปลงของมูลค่าขาย/รายรับเทียบกับไตรมาสเดียวกันของปี 2561 จำแนกตามประเภทธุรกิจ

เปรียบเทียบร้อยละการเปลี่ยนแปลงของมูลค่าขาย/ รายรับเทียบกับไตรมาสก่อน

ภาพรวมของธุรกิจทั่วประเทศ มีมูลค่ารายรับเพิ่มขึ้นแบบชะลอตัวในไตรมาส 1-2 และปรับตัวดีขึ้นเล็กน้อยในไตรมาส 3 จากนั้นกลับมาชะลอตัวลงอีกครั้งในไตรมาส 4



ภาพที่ 3 ภาพรวมของร้อยละการเปลี่ยนแปลงของมูลค่าขาย/ รายรับเทียบกับไตรมาสก่อน

เมื่อพิจารณาธุรกิจแต่ละประเภท พบว่า ธุรกิจทุกประเภท มีรายรับเพิ่มขึ้นในไตรมาส 1-4 โดยไตรมาส 1 ธุรกิจ **การขายปลีก** มีรายรับเพิ่มขึ้นมากที่สุด ร้อยละ 3.4 ในไตรมาส 2 ธุรกิจ **การซ่อมของใช้ส่วนบุคคลและของใช้ในครัวเรือนและกิจการบริการส่วนบุคคลอื่น ๆ** มีรายรับเพิ่มขึ้นมากที่สุด ร้อยละ 3.2 ไตรมาส 3 ธุรกิจ **การผลิตภาพยนตร์ วิทยุทัศน์ และรายการโทรทัศน์ การบันทึกเสียงลงบนสื่อ การจัดผังรายการและการแพร่ภาพกระจายเสียง และกิจกรรมสำนักข่าว** มีรายรับเพิ่มขึ้นมากที่สุด ร้อยละ 3.4 และไตรมาส 4 ธุรกิจ **การบริการอาหารและเครื่องดื่ม** มีรายรับเพิ่มขึ้นมากที่สุด ร้อยละ 2.9



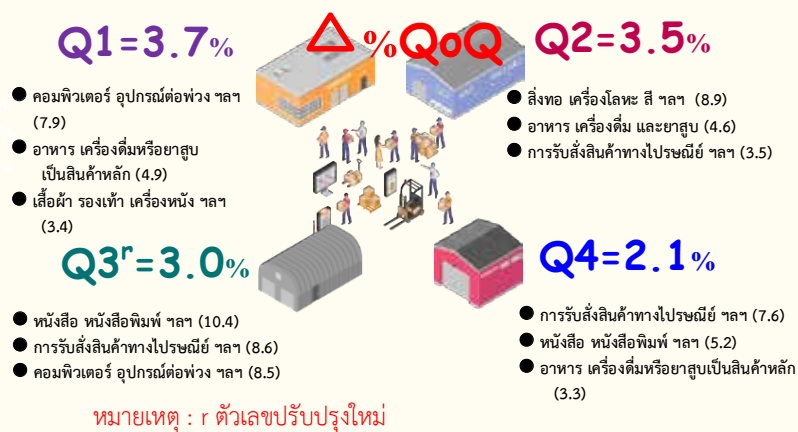
หมายเหตุ : r ตัวเลขปรับปรุงใหม่

ภาพที่ 4 ร้อยละการเปลี่ยนแปลงของมูลค่าขาย/รายรับเทียบกับไตรมาสก่อน จำแนกตามประเภทธุรกิจ

เปรียบเทียบร้อยละการเปลี่ยนแปลงมูลค่าสินค้าคงเหลือของธุรกิจการขายปลีกเทียบกับไตรมาสก่อน

ด้านมูลค่าสินค้าคงเหลือของธุรกิจการ ขายปลีก เมื่อเทียบกับไตรมาสก่อน พบว่า ในภาพรวมของไตรมาส 1 มีมูลค่าสินค้าคงเหลือเพิ่มขึ้นจาก ไตรมาส 4 ปี 2561 ร้อยละ 3.7 ในไตรมาส 2-4 มีมูลค่าสินค้าคงเหลือเพิ่มขึ้นแบบชะลอตัว ร้อยละ 3.5 ร้อยละ 3.0 และร้อยละ 2.1 ตามลำดับ

ในส่วนของมูลค่าสินค้าคงเหลือที่เพิ่มขึ้น พบว่า ไตรมาส 1 ธุรกิจขายปลีกคอมพิวเตอร์ อุปกรณ์ต่อพ่วง ซอฟต์แวร์ อุปกรณ์สื่อสาร ฯลฯ เพิ่มขึ้นมากที่สุด ร้อยละ 7.9 ในไตรมาส 2 ธุรกิจขายปลีกสิ่งทอ เครื่องโลหะ สี และ กระจก ฯลฯ เพิ่มขึ้นมากที่สุด ร้อยละ 8.9 ในไตรมาส 3 ธุรกิจขายปลีกหนังสือ หนังสือพิมพ์และเครื่องเขียน สื่อบันทึกเสียงและภาพ ฯลฯ เพิ่มขึ้นมากที่สุด ร้อยละ 10.4 สำหรับไตรมาส 4 ธุรกิจขายปลีก โดยการรับสั่งสินค้าทางไปรษณีย์ โทรทัศน์ วิทยุ ฯลฯ เพิ่มขึ้นมากที่สุด ร้อยละ 7.6



ภาพที่ 5 ร้อยละการเปลี่ยนแปลงของมูลค่าสินค้าคงเหลือของธุรกิจขายปลีกเทียบกับไตรมาสก่อน

การประมวลข้อมูลพื้นที่การก่อสร้าง พ.ศ. 2562

สำนักงานสถิติแห่งชาติ ได้ดำเนินการเก็บรวบรวมข้อมูลเกี่ยวกับการได้รับอนุญาตให้ก่อสร้างใหม่ และต่อเติมหรือตัดแปลงสิ่งก่อสร้าง ทั้งที่เป็นอาคารโรงงาน และไม่ใช่อาคารโรงงาน ในภาคเอกชน จากหน่วยงานผู้ให้อนุญาตก่อสร้าง ได้แก่ สำนักงานเขตในกรุงเทพมหานคร เทศบาลนคร เทศบาลเมือง เทศบาลตำบล และองค์การบริหารส่วนตำบล ทั่วประเทศ ทั้งนี้ยังได้รวบรวมข้อมูลการอนุญาตให้ก่อสร้างสิ่งก่อสร้างขนาดใหญ่ในพื้นที่กรุงเทพมหานครที่อยู่ในอำนาจการอนุญาตของสำนักการโยธา และการอนุญาตให้ก่อสร้างในเขตพื้นที่ของการนิคมอุตสาหกรรม จากการนิคมอุตสาหกรรมแห่งประเทศไทย นำมาประมวลผลในภาพรวมของประเทศ


ข้อมูลที่ดำเนินการเก็บรวบรวม ได้แก่ จำนวนผู้ได้รับอนุญาตให้ก่อสร้าง จำนวนสิ่งก่อสร้างที่ได้รับอนุญาต และพื้นที่หรือความยาวของสิ่งก่อสร้างที่ได้รับอนุญาต เพื่อให้หน่วยงาน ทั้งภาครัฐ และเอกชนสามารถนำไปใช้ในการกำหนดนโยบาย และวางแผนพัฒนาการลงทุน และการปรับปรุงกิจการของธุรกิจอุตสาหกรรม และยังสามารถใช้เป็นดัชนีชี้วัด และสัญญาณเตือนภัยทางด้านเศรษฐกิจ สังคม และสิ่งแวดล้อมได้อย่างกว้างขวาง สำหรับผลการประมวลข้อมูลพื้นที่การก่อสร้าง พ.ศ. 2562 สามารถสรุปได้ ดังนี้

1. จำนวนผู้ได้รับอนุญาตให้ก่อสร้าง และจำนวนสิ่งก่อสร้างที่ได้รับอนุญาตให้ก่อสร้าง

ตลอดทั้งปี 2562 มีจำนวนผู้ได้รับอนุญาตให้ก่อสร้างใหม่และต่อเติมหรือตัดแปลงสิ่งก่อสร้างทั้งที่เป็นอาคารโรงงาน และไม่ใช่อาคารโรงงานทั้งสิ้น 191,304 ราย โดยภาคกลาง มีจำนวน ผู้ได้รับอนุญาตฯ สูงสุด 46,958 ราย รองลงมาเป็น ภาคตะวันออกเฉียงเหนือ 40,347 ราย ภาคเหนือ 35,661 ราย ปริมณฑล 26,434 ราย ภาคใต้ 25,866 ราย และกรุงเทพมหานคร 16,038 ราย

เมื่อพิจารณาจำนวนสิ่งก่อสร้างที่ได้รับอนุญาตทั้งสิ้น 288,316 แห่ง พบว่า เป็นการก่อสร้างฯ ในภาคกลาง สูงสุด 74,289 แห่ง รองลงมาเป็น ปริมณฑล 66,300 แห่ง ภาคตะวันออกเฉียงเหนือ 43,647 แห่ง ภาคเหนือ 40,398 แห่ง ภาคใต้ 37,603 แห่ง และกรุงเทพมหานคร 26,079 แห่ง (แผนภาพ 1)

แผนภาพ 1 จำนวนผู้ได้รับอนุญาตให้ก่อสร้างใหม่และต่อเติมหรือตัดแปลงสิ่งก่อสร้าง และจำนวนสิ่งก่อสร้างที่ได้รับอนุญาต จำแนกตามประเภทสิ่งก่อสร้างเป็นรายภาค




2. พื้นที่อาคารโรงงานที่ได้รับอนุญาตให้ก่อสร้าง

สิ่งก่อสร้างที่เป็นอาคารโรงงานที่ได้รับอนุญาตให้ก่อสร้างฯ เป็นพื้นที่รวมทั้งสิ้น 64,031,214 ตารางเมตร ในจำนวนนี้เป็นอาคารเพื่อการอยู่อาศัย 39,242,960 ตารางเมตร โดยส่วนใหญ่เป็นการได้รับอนุญาตให้ก่อสร้างฯ บ้านเดี่ยว เป็นพื้นที่ 24,996,002 ตารางเมตร รองลงมาเป็น บ้านแถวหรือทาวน์เฮาส์ 5,097,085 ตารางเมตร อาคารชุด 4,109,509 ตารางเมตร อาคารอยู่อาศัยรวม 2,422,448 ตารางเมตร ตึกแถวพักอาศัย 1,374,382 ตารางเมตร และบ้านแฝด 1,243,534 ตารางเมตร



สำหรับอาคารที่ไม่ใช่เพื่อการอยู่อาศัย ได้รับอนุญาตให้ก่อสร้างฯ เป็นพื้นที่รวมทั้งสิ้น 24,788,254 ตารางเมตร โดยเป็นอาคารเพื่อการอุตสาหกรรมและโรงงาน 7,968,918 ตารางเมตร อาคารเพื่อการพาณิชย์ 7,441,843 ตารางเมตร โรงแรม 3,190,116 ตารางเมตร อาคารสำนักงาน 1,841,165 ตารางเมตร อาคารเพื่อการเกษตร 1,255,580 ตารางเมตร และอาคารประเภทอื่น ๆ เช่น โรงไฟฟ้า และอาคารระบบพลังงานแสงอาทิตย์ อาคารเพื่อการศึกษา อาคารเพื่อสาธารณสุขและโรงพยาบาล อาคารเพื่อการบำบัดน้ำเสีย หรือของเสีย อาคารเพื่อการบันเทิง อาคารเพื่อการขนส่ง อาคารระบบประปาและโรงกรองน้ำ อาคารเพื่อการพาณิชย์อื่น ๆ ได้รับอนุญาตให้ก่อสร้างฯ เป็นพื้นที่รวม 3,090,632 ตารางเมตร (แผนภาพ 2)

แผนภาพ 2 พื้นที่สิ่งก่อสร้างที่เป็นอาคารโรงเรียนที่ได้รับอนุญาตให้ก่อสร้างใหม่และต่อเติมหรือดัดแปลง จำแนกตาม ประเภทของอาคารโรงเรียน

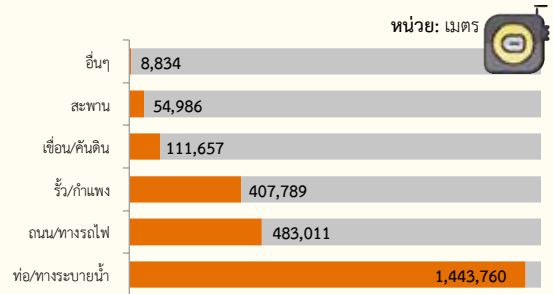


3. ความยาวสิ่งก่อสร้างที่ไม่ใช่อาคารโรงเรียน ที่ได้รับอนุญาตให้ก่อสร้าง

สิ่งก่อสร้างที่ไม่ใช่อาคารโรงเรียน และมีหน่วยวัดเป็นความยาวได้รับอนุญาตให้ก่อสร้างเป็นความยาวรวมทั้งสิ้น 2,510,037 เมตร โดยเป็นการก่อสร้างท่อ/ทางระบายน้ำ 1,443,760 เมตร ถนน/ทางรถไฟ 483,011 เมตร รั้ว/กำแพง

407,789 เมตร เขื่อน/คันดิน 111,657 เมตร สะพาน 54,986 เมตร และสิ่งก่อสร้างที่ไม่ใช่อาคารโรงเรียน และมีหน่วยวัดเป็นความยาวชนิดอื่น ๆ 8,834 เมตร (แผนภาพ 3)

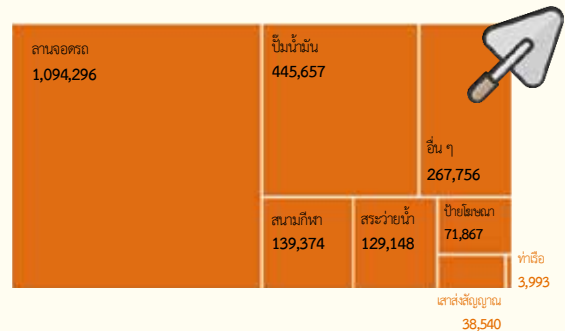
แผนภาพ 3 ความยาวสิ่งก่อสร้างที่ไม่ใช่อาคารโรงเรียนที่ได้รับอนุญาตให้ก่อสร้าง จำแนกตามชนิดของสิ่งก่อสร้าง



4. พื้นที่สิ่งก่อสร้างที่ไม่ใช่อาคารโรงเรียนที่ได้รับอนุญาตให้ก่อสร้าง

สิ่งก่อสร้างที่ไม่ใช่อาคารโรงเรียน และมีหน่วยวัดเป็นพื้นที่ได้รับอนุญาตให้ก่อสร้าง เป็นพื้นที่รวมทั้งสิ้น 2,190,631 ตารางเมตร โดยเป็นการก่อสร้าง ลานจอดรถ 1,094,296 ตารางเมตร บั้มน้ำมัน 445,657 ตารางเมตร สนามกีฬา 139,374 ตารางเมตร สระว่ายน้ำ 129,148 ตารางเมตร ป้ายโฆษณา 71,867 ตารางเมตร เสาส่งสัญญาณ 38,540 ตารางเมตร ท่าเรือ 3,993 ตารางเมตร และสิ่งก่อสร้างที่ไม่ใช่อาคารโรงเรียนและมีหน่วยวัดเป็นพื้นที่ชนิดอื่น ๆ 267,756 ตารางเมตร (แผนภาพ 4)

แผนภาพ 4 ความยาวสิ่งก่อสร้างที่ไม่ใช่อาคารโรงเรียนที่ได้รับอนุญาตให้ก่อสร้าง จำแนกตามชนิดของสิ่งก่อสร้าง



การสำรวจข้อมูลศักยภาพพื้นฐานระบบโลจิสติกส์ภาคการค้า พ.ศ. 2562

สำนักงานสถิติแห่งชาติ (สสช.) ได้จัดทำโครงการสำรวจข้อมูลศักยภาพพื้นฐานระบบโลจิสติกส์ภาคการค้า พ.ศ. 2562 ซึ่งเป็นการจัดทำครั้งที่ 5 (สสช. ทำการสำรวจทุก 2 ปี) โดยมีวัตถุประสงค์เพื่อเก็บรวบรวมข้อมูลที่เกี่ยวข้องกับปัจจัยความสามารถในการจัดการด้านโลจิสติกส์ของสถานประกอบการในด้านต่าง ๆ ได้แก่ 1) ด้านความพร้อมของบุคลากรที่ปฏิบัติงานด้านโลจิสติกส์ในสถานประกอบการ 2) ด้านการดำเนินกิจกรรมด้านโลจิสติกส์ เช่น การว่าจ้างบุคคลภายนอกดำเนินการกิจกรรมด้านโลจิสติกส์ การบริหารจัดการสินค้าคงคลัง เป็นต้น และ 3) ด้านการลงทุนในอุปกรณ์และเครื่องมือด้านโลจิสติกส์ เพื่อนำข้อมูลไปใช้ในการจัดทำดัชนีชี้วัด (KPIs) สำหรับการประเมินผลระบบโลจิสติกส์ของประเทศไทย

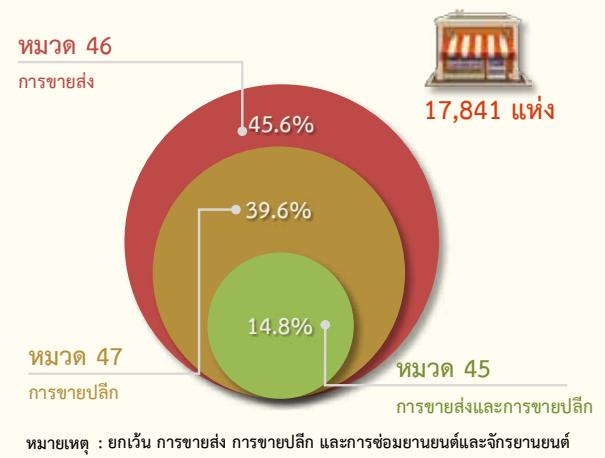
การสำรวจข้อมูลศักยภาพพื้นฐานระบบโลจิสติกส์ภาคการค้า พ.ศ. 2562 ครอบคลุมสถานประกอบการธุรกิจทางการค้าที่มีคนทำงานตั้งแต่ 16 คนขึ้นไปทั่วประเทศ ซึ่งประกอบกิจกรรมทางเศรษฐกิจเกี่ยวกับการขายส่ง การขายปลีก ยกเว้น การซ่อมยานยนต์ รถจักรยานยนต์ และแผงลอย ตามการจัดประเภทมาตรฐานอุตสาหกรรมประเทศไทย ปี 2552 (Thailand Standard Industrial Classification : TSIC 2009)

สำหรับการเก็บรวบรวมข้อมูลจะสอบถามสถานประกอบการที่ตกเป็นตัวอย่างระหว่างเดือนพฤษภาคม ถึง กรกฎาคม 2562 ซึ่งข้อมูลที่น่าเสนอนี้เป็นผลของการดำเนินกิจการในรอบปีที่ผ่านมา (1 มกราคม – 31 ธันวาคม 2561) สรุปได้ดังนี้

1. จำนวนสถานประกอบการ จำแนกตามหมวดธุรกิจ

ผลจากการสำรวจสถานประกอบการ ภาคการค้า เฉพาะที่ประกอบธุรกิจการขายส่งและการขายปลีกที่มีคนทำงานตั้งแต่ 16 คนขึ้นไปทั่วประเทศ จำนวน 17,841 แห่ง พบว่า ร้อยละ 45.6 ประกอบธุรกิจการขายส่ง และร้อยละ 39.6 ประกอบธุรกิจการขายปลีก ส่วนสถานประกอบการที่ประกอบธุรกิจการขายส่งและการขายปลีก คิดเป็นร้อยละ 14.8

แผนภาพ 1 ร้อยละของสถานประกอบการภาคการค้า จำแนกตามหมวดธุรกิจ



2. จำนวนบุคลากรที่ปฏิบัติงานด้านโลจิสติกส์

ผลจากการสำรวจ พบว่า สถานประกอบการภาคการค้าในภาพรวมทั้งประเทศ มีบุคลากรที่ปฏิบัติงานด้านโลจิสติกส์ จำนวน 240.6 พันคน หรือคิดเป็นร้อยละ 27.3 ของจำนวนบุคลากรทั้งหมด (882.5 พันคน) ซึ่งในจำนวนนี้กว่าร้อยละ 80 เป็นพนักงานหรือลูกจ้างรายเดือน (193.3 พันคน) ที่เหลือเป็นพนักงานหรือลูกจ้างรายวัน (47.3 พันคน)

แผนภาพ 2 จำนวนบุคลากรที่ปฏิบัติงานด้านโลจิสติกส์ จำแนกตามตำแหน่ง/หน้าที่ และระดับการศึกษา


ตำแหน่ง/หน้าที่	รายเดือน รายวัน		หน่วย : พันคน	
	รวม	ปริญญาตรี หรือสูงกว่า	ปวช./ปวส.	ต่ำกว่า ปวช.
รวม	193.3 47.3	47.4 2.1	76.4 9.4	69.5 35.8
พนักงานจัดซื้อ	40.4 5.5	23.4 1.0	13.1 1.2	3.9 3.3
พนักงานจัดส่ง	74.7 18.6	10.5 0.5	31.3 4.1	32.9 14.0
พนักงานคลังสินค้า	78.2 23.2	13.5 0.6	32.0 4.1	32.7 18.5

โลจิสติกส์ หมายถึง กระบวนการทำงานต่าง ๆ ที่เกี่ยวข้องกับการบริหารจัดการองค์กร ได้แก่ การจัดซื้อจัดหาวัตถุดิบ การวางแผนการผลิต การบริหารจัดการคลังสินค้า การหีบห่อและบรรจุภัณฑ์ และการขนส่งสินค้า

3. เงินเดือนตำแหน่งผู้จัดการกลุ่มงานด้านโลจิสติกส์

ผู้จัดการกลุ่มงานด้านโลจิสติกส์ ได้แก่ ผู้จัดการงานจัดซื้อ ผู้จัดการงานจัดส่ง และผู้จัดการงานคลังสินค้า พบว่า สถานประกอบการส่วนใหญ่ (มากกว่าร้อยละ 80.0) จ่ายเงินเดือนให้กับผู้จัดการกลุ่มงานด้านโลจิสติกส์น้อยกว่า 40,000 บาทต่อเดือน ส่วนสถานประกอบการที่จ่ายเงินเดือนให้กับผู้จัดการกลุ่มงานด้านโลจิสติกส์มากกว่า 80,000 บาทต่อเดือน มีไม่เกินร้อยละ 8.0 ของแต่ละกลุ่มงาน

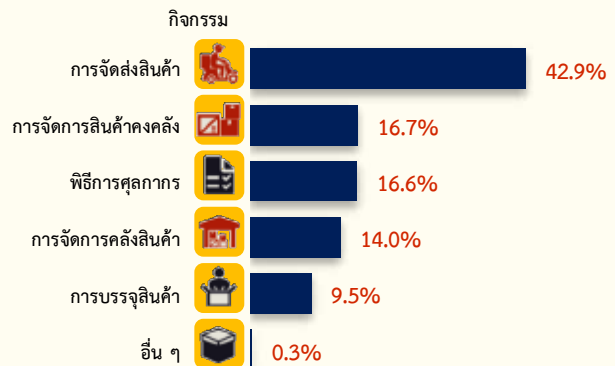
แผนภาพ 3 ร้อยละของสถานประกอบการภาคการค้า จำแนกตามเงินเดือนที่สถานประกอบการ จ่ายให้กับผู้จัดการกลุ่มงานด้านโลจิสติกส์



4. การว่าจ้างผู้ประกอบการภายนอกดำเนินการด้านโลจิสติกส์

กิจกรรมด้านโลจิสติกส์ที่สถานประกอบการภาคการค้าว่าจ้างผู้ประกอบการภายนอกดำเนินการมากที่สุด คือ การจัดส่งสินค้า (ร้อยละ 42.9) ส่วนกิจกรรมอื่น เช่น การจัดการสินค้าคงคลัง พิธีการศุลกากร การจัดการคลังสินค้า และการบรรจุสินค้า จะมีสัดส่วนที่ใกล้เคียงกัน คือ ไม่เกินร้อยละ 17.0

แผนภาพ 4 ร้อยละของสถานประกอบการภาคการค้า ที่ว่าจ้างผู้ประกอบการภายนอกดำเนินการด้านโลจิสติกส์ จำแนกตามกิจกรรมด้านโลจิสติกส์

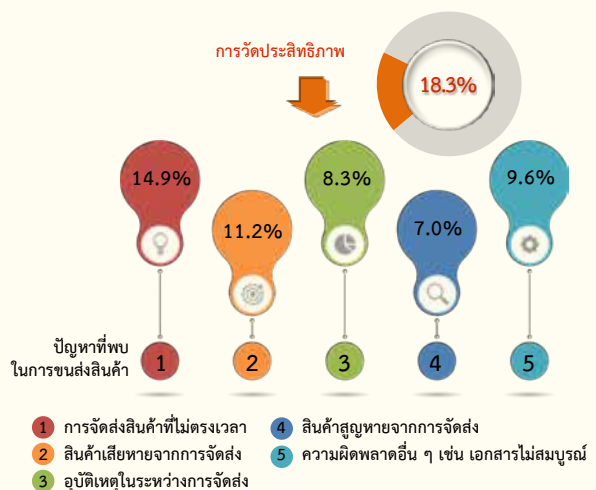


หมายเหตุ : สถานประกอบการ 1 แห่ง สามารถตอบได้มากกว่า 1 กิจกรรม

5. การวัดประสิทธิภาพการจัดส่งสินค้าของสถานประกอบการภาคการค้า

จากการสำรวจสถานประกอบการภาคการค้าทั่วประเทศ พบว่า มีสถานประกอบการเพียงร้อยละ 18.3 (จากจำนวนสถานประกอบการทั้งสิ้น) ที่มีการวัดประสิทธิภาพการจัดส่งสินค้า โดยพิจารณาจากความผิดพลาดในการจัดส่งสินค้าของสถานประกอบการ ซึ่งในภาพรวมมีสัดส่วนเพียงเล็กน้อย คือ มีเที่ยวการจัดส่งสินค้าที่ไม่ตรงเวลา คิดเป็นร้อยละ 14.9 สินค้าเสียหายจากการจัดส่ง ร้อยละ 11.2 และความผิดพลาดอื่น ๆ เช่น เอกสารไม่สมบูรณ์ คิดเป็นร้อยละ 9.6

แผนภาพ 5 ร้อยละของสถานประกอบการภาคการค้าที่มีการวัดประสิทธิภาพการจัดส่งสินค้าและปัญหาที่พบในการขนส่งสินค้า



หมายเหตุ : สถานประกอบการ 1 แห่ง สามารถตอบได้มากกว่า 1 ข้อ

สำรวจความสุขและความเสี่ยง พ.ศ. 2563

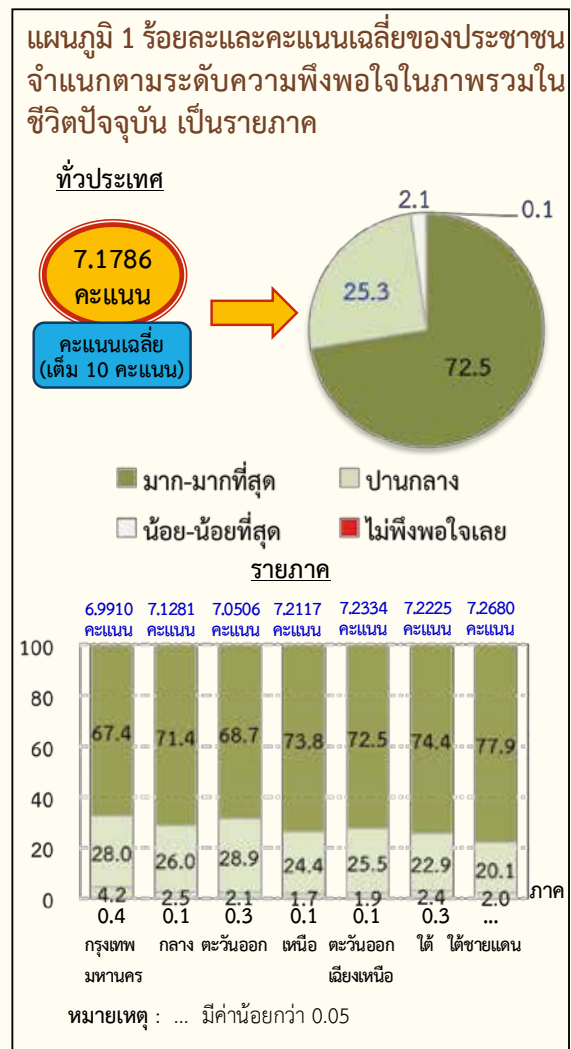
จากสถานการณ์การแพร่ระบาดของโรคโควิด 19 (COVID-19) ในหลาย ๆ ประเทศทั่วโลก ทำให้ทุกประเทศเริ่มให้ความสำคัญกับความสุข สุขภาวะที่ดี ความปลอดภัย ความมั่นคงของระบบสาธารณสุขโลก รวมถึงการมีคุณภาพชีวิตที่ดีมากกว่าการแสวงหาการเติบโตด้านเศรษฐกิจ เช่นเดียวกับประเทศไทยที่ได้ประสบกับปัญหาสาธารณสุขต่าง ๆ อย่างต่อเนื่องในรอบ 10 ปีที่ผ่านมา ไม่ว่าจะเป็นน้ำท่วม น้ำแล้ง ไฟป่า ฝุ่นควันและมลภาวะ (รวมถึงปัญหา PM2.5, PM10) และอุบัติเหตุทางถนน สำนักงานสถิติแห่งชาติ กระทรวงดิจิทัลเพื่อเศรษฐกิจและสังคม และสถาบันนโยบายสาธารณะและการพัฒนา (IPPD) ได้ดำเนินการสำรวจความสุขและความเสี่ยง พ.ศ. 2563 เพื่อเป็นข้อมูลให้รัฐบาลและหน่วยงานที่เกี่ยวข้องนำไปใช้ในการติดตาม ประเมินผล และประกอบการวางแผนกำหนดนโยบาย/มาตรการให้ความช่วยเหลือประชาชนที่ได้รับผลกระทบจากสาธารณสุขที่เกิดขึ้น รวมทั้งนำข้อมูลไปใช้ประกอบการออกแบบ/กำหนดนโยบายสาธารณะ เพื่อรับมือกับสาธารณสุขที่จะเกิดขึ้นในอนาคต

การสำรวจครั้งนี้ใช้แผนการเลือกตัวอย่างแบบ Stratified Three-stage Sampling โดยส่งเจ้าหน้าที่ของสำนักงานสถิติแห่งชาติไปสัมภาษณ์สมาชิกในครัวเรือนที่มีอายุตั้งแต่ 18 ปีขึ้นไป ครัวเรือนละ 1 คน ทุกจังหวัดทั่วประเทศ มีประชาชนถูกเลือกเป็นตัวอย่างทั้งสิ้น จำนวน 46,600 คน ระหว่างวันที่ 17 มิถุนายน - 7 กรกฎาคม 2563 โดยมีผู้ตอบสัมภาษณ์เป็นชาย ร้อยละ 48.7 และหญิง ร้อยละ 51.3 มีอายุ 18 - 19 ปี ร้อยละ 2.0 อายุ 20-29 ปี ร้อยละ 11.2 อายุ 30 - 39 ปี ร้อยละ 17.1 อายุ 40-49 ปี ร้อยละ 23.9 อายุ 50 - 59 ปี ร้อยละ 25.8 และอายุ 60 ปีขึ้นไป ร้อยละ 20.0 มีการศึกษาระดับประถมศึกษาหรือต่ำกว่า ร้อยละ 42.4 มัธยมศึกษา/ปวช. ร้อยละ 39.4 ปวส./ปวท./อนุปริญญา ร้อยละ 6.0 และปริญญาตรีหรือสูงกว่า ร้อยละ 12.2 ซึ่งสรุปผลการสำรวจได้ดังนี้

1. ความพึงพอใจในภาพรวมในชีวิตปัจจุบัน

ประชาชนให้คะแนนความพึงพอใจในภาพรวมในชีวิตปัจจุบันเฉลี่ย 7.1786 คะแนน จากคะแนนเต็ม 10 คะแนน เมื่อพิจารณาระดับความพึงพอใจของประชาชนพบว่า ร้อยละ 72.5 ระบุว่ามีความพึงพอใจในชีวิตอยู่ในระดับมาก-มากที่สุด ร้อยละ 25.3 ระบุว่ามีความพึงพอใจปานกลาง และร้อยละ 2.1 ระบุว่ามีความพึงพอใจอยู่ในระดับน้อย - น้อยที่สุด ขณะที่ร้อยละ 0.1 ระบุว่าไม่พึงพอใจเลย

เมื่อพิจารณาเป็นรายภาค พบว่า ประชาชนในภาคใต้ชายแดนร้อยละ 77.9 ระบุว่ามีความพึงพอใจในภาพรวมในชีวิตปัจจุบันอยู่ในระดับมาก-มากที่สุด ในสัดส่วนที่สูงกว่าภาคอื่น



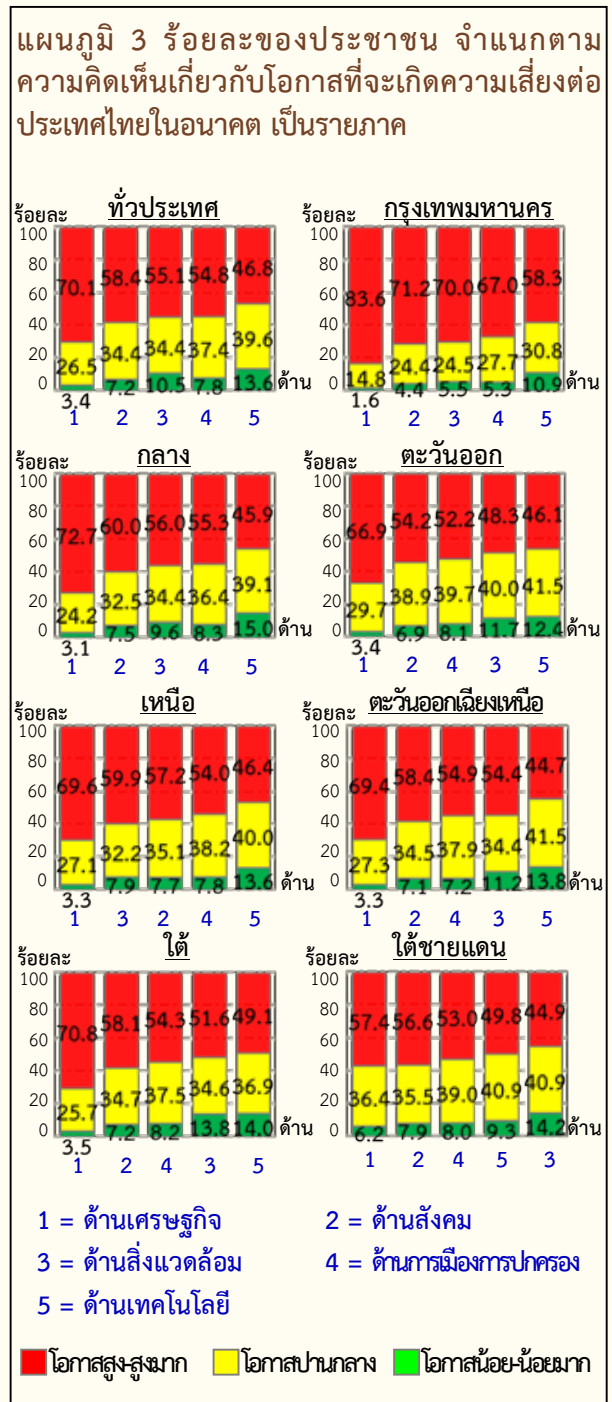
2. ความพึงพอใจในปัจจุบันของประชาชนในด้านต่าง ๆ

เมื่อพิจารณาความพึงพอใจในปัจจุบันของประชาชนในด้านต่าง ๆ พบว่า ประชาชนมีความพึงพอใจในชีวิตครอบครัวมากกว่าด้านอื่นเฉลี่ย 7.5743 คะแนน จากคะแนนเต็ม 10 คะแนน รองลงมาได้แก่ ความมีอิสระในการใช้ชีวิต รวมถึงการใช้เวลาว่าง (7.3324 คะแนน) ด้านสุขภาพกายและสุขภาพจิต (7.3010 คะแนน) ความมั่นคงในชีวิต (7.2587 คะแนน) การใช้ชีวิตอย่างมีเป้าหมาย มีคุณค่า มีประโยชน์ (7.2208 คะแนน) สภาพความเป็นอยู่ (7.2013 คะแนน) และสังคมในชุมชน/หมู่บ้าน (7.1164 คะแนน) ขณะที่ด้านการเงิน เช่น รายได้ เงินออม ทรัพย์สินที่มีอยู่ เป็นต้น ประชาชนมีความพึงพอใจน้อยกว่าด้านอื่น (6.3892 คะแนน)



3. ความคิดเห็นเกี่ยวกับโอกาสที่จะเกิดความเสียหายต่อประเทศไทยในอนาคต

ประชาชนร้อยละ 70.1 ระบุว่าประเทศไทยมีโอกาสสูง-สูงมากที่จะเกิดความเสียหายในอนาคตในด้านเศรษฐกิจ ในสัดส่วนที่สูงกว่าด้านอื่นเมื่อพิจารณาเป็นรายภาค พบว่า ประชาชนในกรุงเทพมหานครสูงถึงร้อยละ 83.6 ระบุว่าประเทศไทยมีโอกาสสูง-สูงมากที่จะเกิดความเสียหายในด้านเศรษฐกิจ ในสัดส่วนที่สูงกว่าภาคอื่น



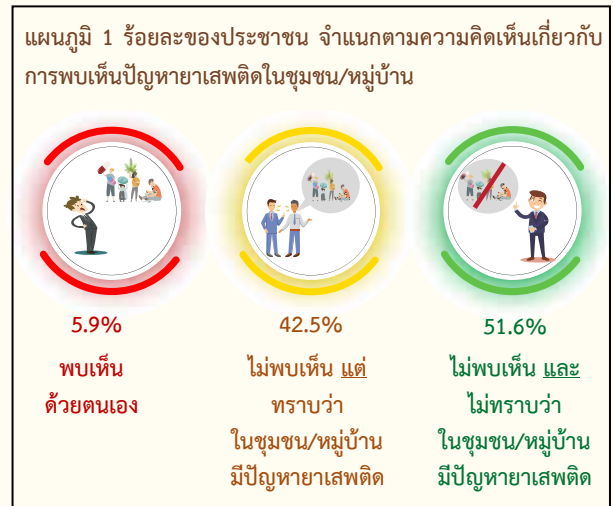
สำรวจความคิดเห็นของประชาชนในการดำเนินงานตามแผนปฏิบัติการด้านการป้องกันและปราบปรามยาเสพติด พ.ศ. 2563

ตามที่รัฐบาลได้ให้ความสำคัญกับการป้องกันและปราบปรามยาเสพติด ซึ่งเป็นการแก้ไขปัญหาความมั่นคงของประเทศตามแนวทางของยุทธศาสตร์ชาติด้านความมั่นคงแก้ไขปัญหาเสพติดทั้งระบบ ตั้งแต่ต้นทาง - กลางทาง - ปลายทาง โดยมุ่งเน้นการลดระดับความรุนแรงของปัญหา และนำไปสู่ “สังคมไทยปลอดภัยจากยาเสพติด” เพื่อเป็นกรอบในการบริหารจัดการจัดสรรทรัพยากร และกำกับติดตามประเมินผล สำหรับทุกหน่วยงานที่เกี่ยวข้องไปสู่การปฏิบัติได้อย่างชัดเจนและเป็นรูปธรรม

สำนักงานสถิติแห่งชาติ กระทรวงดิจิทัลเพื่อเศรษฐกิจและสังคม ได้ร่วมกับสำนักงานคณะกรรมการป้องกันและปราบปรามยาเสพติด (สำนักงาน ป.ป.ส.) ดำเนินการสำรวจความคิดเห็นของประชาชนในการดำเนินงานตามแผนปฏิบัติการด้านการป้องกันและปราบปรามยาเสพติด พ.ศ. 2563 เพื่อเป็นข้อมูลให้รัฐบาลและหน่วยงานที่เกี่ยวข้องนำไปใช้ในการติดตาม ประเมินผล และวางแผนการดำเนินงานในการป้องกันและแก้ไขปัญหาเสพติดต่อไป โดยใช้วิธีการสำรวจด้วยตัวอย่างแบบ Stratified Three - Stage Sampling และส่งเจ้าหน้าที่ของสำนักงานสถิติแห่งชาติไปสัมภาษณ์สมาชิกในครัวเรือนที่มีอายุ 18 ปีขึ้นไป ในชุมชน/หมู่บ้านเป้าหมายในการแก้ไขปัญหาเสพติดทั่วประเทศ ครัวเรือนละ 1 ราย ได้จำนวนตัวอย่างทั้งสิ้น 46,000 ราย ระหว่างวันที่ 1 - 31 กรกฎาคม 2563

1. ความคิดเห็นเกี่ยวกับการพบเห็นปัญหาเสพติด

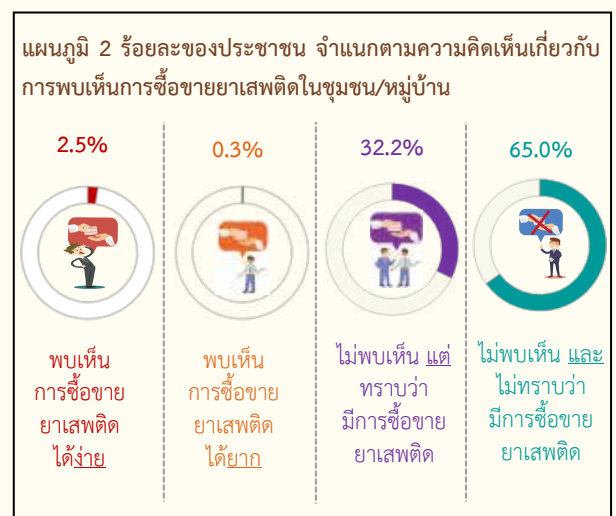
ปัญหาเสพติดในปัจจุบัน (กรกฎาคม 2563) พบว่า ประชาชนร้อยละ 5.9 ระบุว่าพบเห็นปัญหาเสพติดในชุมชน/หมู่บ้านด้วยตนเอง ร้อยละ 42.5 ระบุว่าไม่พบเห็นแต่ทราบว่าในชุมชน/หมู่บ้านมีปัญหาเสพติด ในขณะที่ร้อยละ 51.6 ระบุว่าไม่พบเห็นและไม่ทราบว่าในชุมชน/หมู่บ้านมีปัญหาเสพติด



2. ความคิดเห็นเกี่ยวกับการพบเห็นการซื้อขายยาเสพติด


ประชาชนร้อยละ 2.5 ระบุว่าพบเห็นการซื้อขายยาเสพติดได้ง่าย (ในจำนวนนี้ได้ให้เหตุผลว่าพบเห็นการซื้อขายแบบเปิดเผยไม่เกรงกลัวกฎหมาย และพบเห็นการซื้อขายได้ทั่วไปเหมือนซื้อของกิน - ของใช้ เป็นต้น)

ในขณะที่ประชาชนร้อยละ 0.3 ระบุว่าพบเห็นการซื้อขายยาเสพติดได้ยาก (ในจำนวนนี้ได้ให้เหตุผลว่าเจ้าหน้าที่เข้มงวด ต้องไปซื้อนอกชุมชน/หมู่บ้าน เป็นต้น) ส่วนร้อยละ 32.2 ระบุว่าไม่พบเห็นแต่ทราบว่ามีการซื้อขายยาเสพติด และร้อยละ 65.0 ระบุว่าไม่พบเห็นและไม่ทราบว่ามีการซื้อขายยาเสพติด



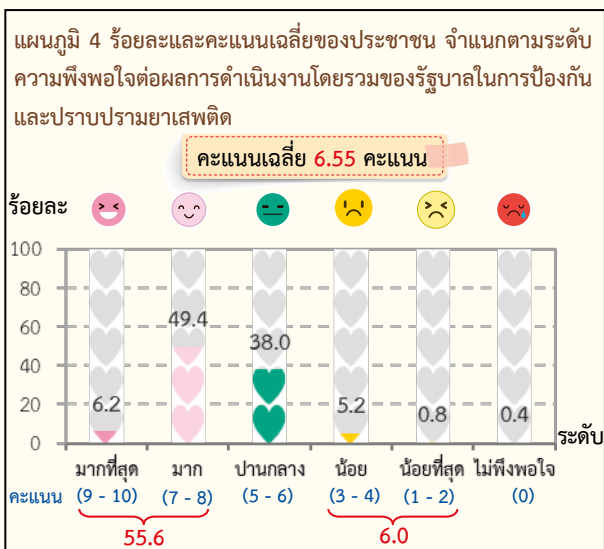
3. ความคิดเห็นเกี่ยวกับการพบเห็นผู้เสพ/ผู้ติดยาเสพติด

ประชาชนร้อยละ 5.4 ระบุว่าพบเห็นผู้เสพ/ผู้ติดยาเสพติดด้วยตนเอง ร้อยละ 42.1 ระบุว่าไม่พบเห็นแต่ทราบว่ามีผู้เสพ/ผู้ติดยาเสพติดในชุมชน/หมู่บ้าน ในขณะที่ร้อยละ 52.5 ระบุว่าไม่พบเห็นและไม่ทราบว่ามีผู้เสพ/ผู้ติดยาเสพติดฯ



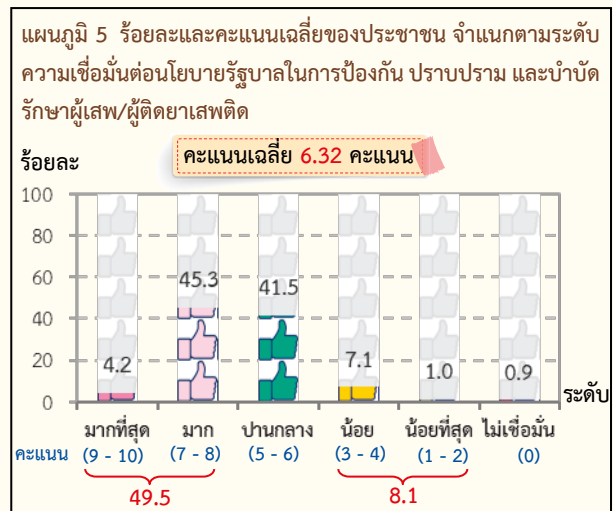
4. ความพึงพอใจต่อผลการดำเนินงานในการป้องกันและปราบปรามยาเสพติด

ประชาชนให้คะแนนความพึงพอใจต่อผลการดำเนินงานโดยรวมของรัฐบาลในการป้องกันและปราบปรามยาเสพติดเฉลี่ย 6.55 คะแนน จากคะแนนเต็ม 10 คะแนน เมื่อพิจารณาระดับความพึงพอใจของประชาชนพบว่า ร้อยละ 55.6 ระบุว่าพึงพอใจฯ ในระดับมาก - มากที่สุด ร้อยละ 38.0 ระบุว่าพึงพอใจปานกลาง ร้อยละ 6.0 ระบุว่าพึงพอใจน้อย - น้อยที่สุด และร้อยละ 0.4 ระบุว่าไม่พึงพอใจ



5. ความเชื่อมั่นต่อการดำเนินงานป้องกันและปราบปรามยาเสพติด

ประชาชนให้คะแนนความเชื่อมั่นต่อนโยบายในการป้องกันและปราบปรามยาเสพติดเฉลี่ย 6.32 คะแนน จากคะแนนเต็ม 10 คะแนน เมื่อพิจารณาระดับความเชื่อมั่นของประชาชนพบว่า ร้อยละ 49.5 ระบุว่าเชื่อมั่นในระดับมาก - มากที่สุด ร้อยละ 41.5 ระบุว่าเชื่อมั่นปานกลาง และร้อยละ 8.1 ระบุว่าเชื่อมั่นน้อย - น้อยที่สุด ในขณะที่ร้อยละ 0.9 ระบุว่าไม่เชื่อมั่น



6. ข้อเสนอแนะแนวทางการป้องกันและปราบปรามยาเสพติด

ประชาชนได้ให้ข้อเสนอแนะแนวทางการป้องกันและปราบปรามฯ 5 อันดับแรก ได้แก่ การปราบปรามอย่างจริงจังและต่อเนื่อง (ร้อยละ 59.7) การใช้กฎหมายลงโทษผู้ที่เกี่ยวข้องกับยาเสพติดอย่างเด็ดขาด (ร้อยละ 54.9) การตั้งจุดตรวจหรือจุดสกัดเพื่อเฝ้าระวังในชุมชน/หมู่บ้าน (ร้อยละ 20.5) การเฝ้าระวังในชุมชน/หมู่บ้าน เช่น การจัดเวรยาม ติดตั้งกล้องวงจรปิด เป็นต้น (ร้อยละ 20.1) และการปลูกฝังให้ครอบครัวช่วยกันสอดส่องดูแล (ร้อยละ 18.0)



สำรวจความคิดเห็นของประชาชนต่อการบริหารงานของรัฐบาล พ.ศ. 2563 (ครบ 1 ปี)

ตามที่รัฐบาลนำโดยพลเอก ประยุทธ์ จันทร์โอชา นายกรัฐมนตรี ได้ดำเนินนโยบาย/มาตรการต่าง ๆ ในการบริหารราชการเพื่อให้ประชาชนมีคุณภาพชีวิตและความเป็นอยู่ที่ดีขึ้น นั้น

กระทรวงดิจิทัลเพื่อเศรษฐกิจและสังคม โดยสำนักงานสถิติแห่งชาติ จึงได้ดำเนินการสำรวจความคิดเห็นของประชาชนต่อการบริหารงานที่ผ่านมาของรัฐบาล โดยครั้งนี้เป็นการสำรวจหลังจากที่รัฐบาลได้บริหารประเทศมาแล้วครบ 1 ปี ในเดือนกรกฎาคม 2563 เพื่อเป็นข้อมูลให้หน่วยงานที่เกี่ยวข้อง (เช่น กระทรวงแรงงาน กระทรวงพาณิชย์ เป็นต้น) ในการติดตาม ประเมินผล การดำเนินนโยบายต่าง ๆ ที่ผ่านมา รวมทั้งใช้ในการวางแผนและกำหนดนโยบายการพัฒนาประเทศให้สอดคล้องกับความต้องการของประชาชน การสำรวจครั้งนี้เป็นการสำรวจด้วยตัวอย่างแบบ Stratified Three - stage Sampling โดยส่งเจ้าหน้าที่ของสำนักงานสถิติแห่งชาติ ไปสัมภาษณ์สมาชิกในครัวเรือนที่มีอายุตั้งแต่ 18 ปีขึ้นไปทุกจังหวัดทั่วประเทศ ครัวเรือนละ 1 ราย ระหว่างวันที่ 1-15 สิงหาคม 2563 มีจำนวนประชาชนตัวอย่างทั้งสิ้น 6,970 ราย ซึ่งสรุปผลที่สำคัญได้ ดังนี้

1. การติดตามข้อมูลข่าวสารของรัฐบาล

ประชาชนร้อยละ 78.6 ระบุว่าติดตามข้อมูลข่าวสารของรัฐบาล (ซึ่งในจำนวนนี้มีผู้ติดตามทุกครั้ง ร้อยละ 8.1 เกือบทุกครั้งร้อยละ 17.8 เป็นบางครั้ง ร้อยละ 40.2 และนาน ๆ ครั้งร้อยละ 12.5) ในขณะที่มีร้อยละ 21.4 ไม่ติดตามข้อมูลข่าวสาร เนื่องจากไม่สนใจ ไม่มีเวลา/ไม่ว่าง และไม่ชอบ เป็นต้น

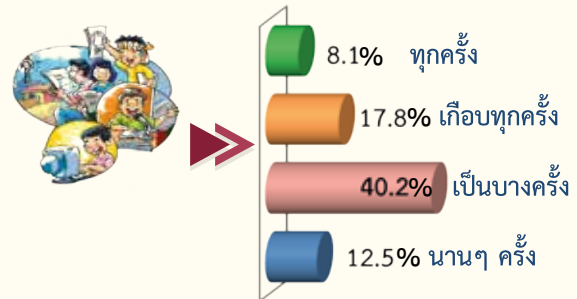
สำหรับแหล่งข้อมูลที่ติดตามข้อมูล 5 อันดับแรก ได้แก่ สื่อโทรทัศน์ (ร้อยละ 93.7) อินเทอร์เน็ต (ร้อยละ 50.1) เพื่อน/ญาติ/คนในครอบครัว (ร้อยละ 23.0) เจ้าหน้าที่รัฐ (ร้อยละ 14.1) และวิทยุ (ร้อยละ 7.8)

แผนภูมิ 1 ร้อยละของประชาชน จำแนกตามความถี่ในการติดตามข้อมูลข่าวสารของรัฐบาล

การติดตามข้อมูลข่าวสาร

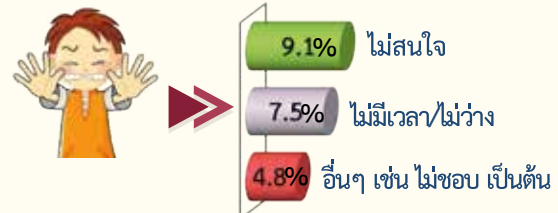
1. ติดตาม 78.6%

ความถี่ในการติดตามฯ



2. ไม่ติดตาม 21.4%

เหตุผลที่ไม่ติดตาม



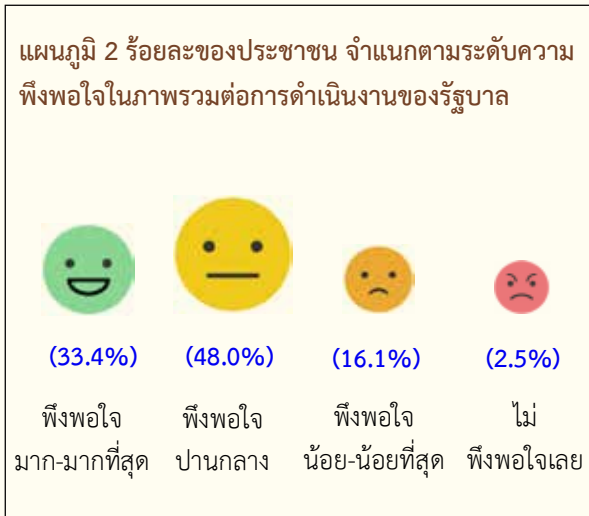
ผู้ที่ติดตาม ระบุแหล่งข้อมูล^{1/} ที่ติดตาม 5 อันดับแรก



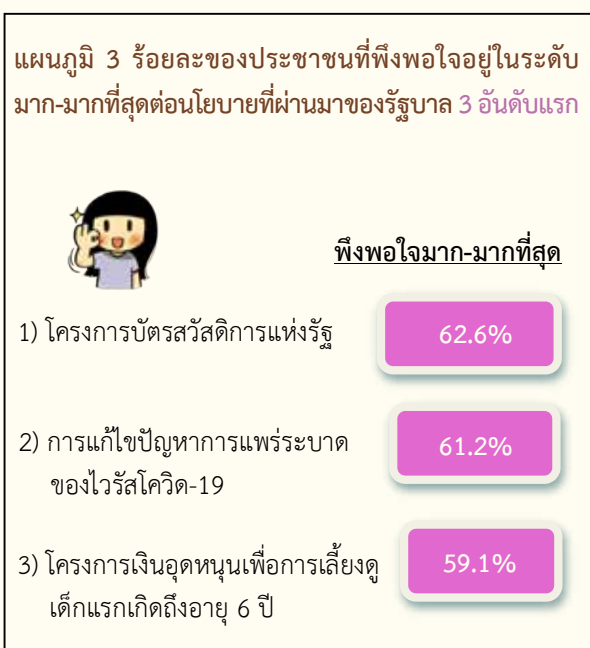
หมายเหตุ : 1/ ตอบได้มากกว่า 1 คำตอบ

2. ความพึงพอใจในภาพรวมต่อการดำเนินงานของรัฐบาล

ประชาชนร้อยละ 33.4 มีความพึงพอใจในภาพรวมต่อการดำเนินงานของรัฐบาลอยู่ในระดับมาก - มากที่สุด ร้อยละ 48.0 ระบุว่ามีความพึงพอใจปานกลาง ขณะที่ร้อยละ 16.1 ระบุว่ามีความพึงพอใจในระดับน้อย - น้อยที่สุด และมีร้อยละ 2.5 ที่ไม่พึงพอใจเลย

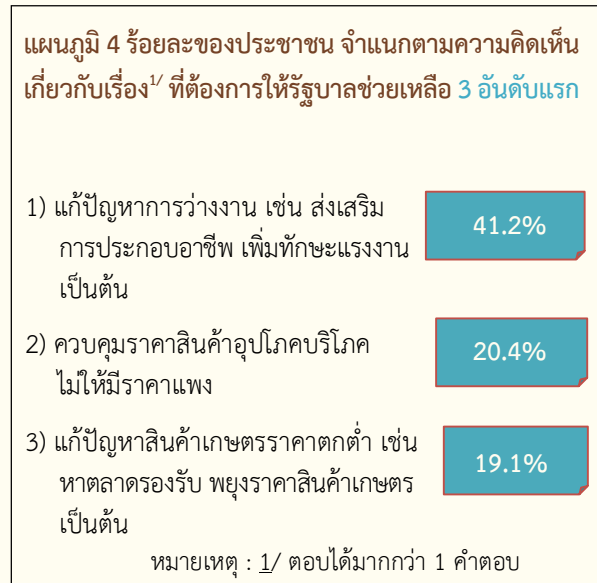


สำหรับนโยบายที่ประชาชนมีความพึงพอใจอยู่ในระดับมาก-มากที่สุด 3 อันดับแรก ได้แก่ โครงการบัตรสวัสดิการแห่งรัฐ (ร้อยละ 62.6) การแก้ไขปัญหาการแพร่ระบาดของไวรัสโควิด-19 (ร้อยละ 61.2) และโครงการเงินอุดหนุนเพื่อการเลี้ยงดูเด็กแรกเกิดถึงอายุ 6 ปี (ร้อยละ 59.1)



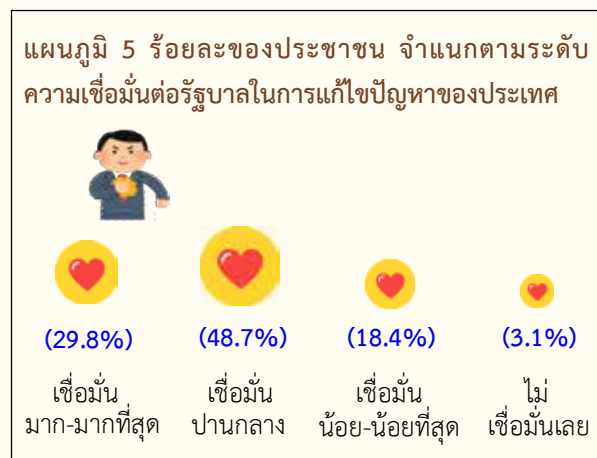
3. ความคิดเห็นเกี่ยวกับเรื่องที่ต้องการให้รัฐบาลช่วยเหลือ

เรื่องที่ประชาชนต้องการให้รัฐบาลดำเนินการช่วยเหลือมากที่สุด 3 อันดับแรก ได้แก่ แก้ไขปัญหาการว่างงาน เช่น ส่งเสริมการประกอบอาชีพ เพิ่มทักษะแรงงาน เป็นต้น (ร้อยละ 41.2) ควบคุมราคาสินค้าอุปโภคบริโภคไม่ให้มีราคาแพง (ร้อยละ 20.4) และแก้ปัญหาสินค้าเกษตรราคาตกต่ำ เช่น มาตรการรองรับ พยุगरาคาสินค้าเกษตร เป็นต้น (ร้อยละ 19.1)



4. ความเชื่อมั่นต่อรัฐบาลในการแก้ไขปัญหาของประเทศ

ประชาชนร้อยละ 29.8 เชื่อมั่นว่ารัฐบาลจะสามารถแก้ไขปัญหาต่าง ๆ ของประเทศได้ อยู่ในระดับมาก - มากที่สุด และร้อยละ 48.7 ระบุว่ามีความเชื่อมั่นปานกลาง ขณะที่ร้อยละ 18.4 ระบุว่าเชื่อมั่นในระดับน้อย และน้อยที่สุด และมีร้อยละ 3.1 ที่ไม่เชื่อมั่นเลย



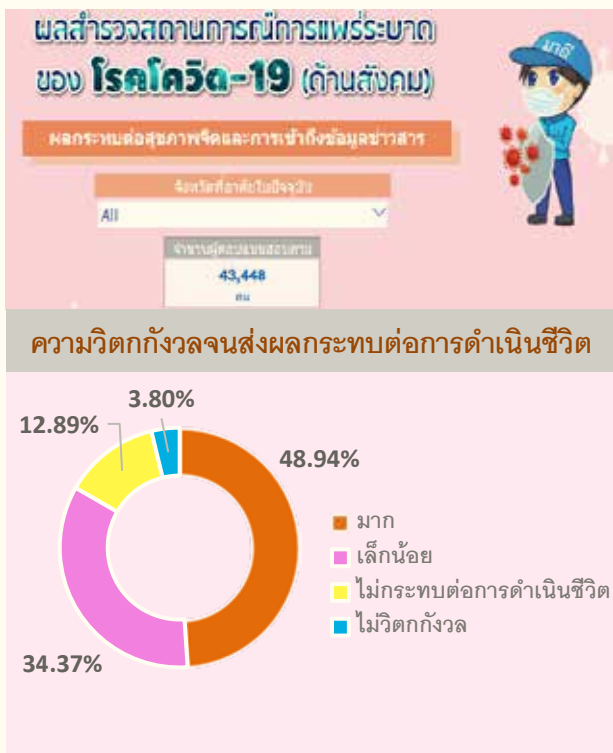
การสำรวจผลกระทบจากสถานการณ์การแพร่ระบาดของโรคโควิด-19

การระบาดของโรคโควิด-19 (COVID-19 : coronavirus disease starting in 2019) เกิดขึ้นในประเทศไทยโดยมีผู้ป่วยยืนยันรายแรก ตั้งแต่วันที่ 13 มกราคม 2563 และจากการคัดกรองผู้เดินทางเข้าประเทศไทยพบผู้ป่วยประปรายตลอดเดือนมกราคม 2563 ซึ่งเป็นผู้ที่เดินทางมาจากหรือเป็นผู้ทำนักรอยู่ในประเทศจีนแทบทั้งสิ้น การแพร่เชื้อมีรายงานจากกระทรวงสาธารณสุขเมื่อวันที่ 31 มกราคม 2563 โดยมีผู้ป่วยยืนยันทั้งสิ้น 40 ราย และมีจำนวนผู้ป่วยเพิ่มขึ้นมากในกลางเดือนมีนาคม 2563 ซึ่งมีการระบุสาเหตุจากกลุ่มการแพร่เชื้อหลายกลุ่ม ซึ่งกลุ่มใหญ่สุดเกิด ณ สนามมวยเวทีลุมพินีเมื่อวันที่ 6 มีนาคม 2563 หลังจากนั้นผู้ป่วยยืนยันแล้วเพิ่มเกิน 100 คนต่อวันในอีกหนึ่งสัปดาห์ต่อมา การตอบสนองของรัฐบาลไทยต่อการระบาด เริ่มจากการคัดกรองและการติดตามการสัมผัสมีการคัดกรองผู้ป่วยโควิด-19 ตามท่าอากาศยานนานาชาติ ตลอดจนผู้ป่วยที่โรงพยาบาลซึ่งมีประวัติเดินทางหรือสัมผัส มีการสอบสวนโรคกรณีที่เกิดกลุ่มการระบาดและเน้นการเฝ้าระวังตนเอง การรักษาความสะอาดโดยเฉพาะการล้างมือ การเลี่ยงฝูงชน และการใส่หน้ากากป้องกัน ต่อมารัฐบาลได้ประกาศสถานการณ์ฉุกเฉิน มีผลวันที่ 26 มีนาคม 2563 และมีประกาศห้ามออกนอกเคหสถานยามวิกาลตั้งแต่วันที่ 3 เมษายน 2563 จากสถานการณ์ที่ดำเนินมาดังกล่าวทำให้ประชาชน และสถานประกอบการจำนวนมากที่ได้รับผลกระทบทั้งด้านสังคม และเศรษฐกิจไม่ว่าจะเป็นการดำเนินชีวิต การทำงาน การศึกษาการดูแลสุขภาพตนเองและครอบครัว เป็นต้น

สำนักงานสถิติแห่งชาติ (สสช.) ในฐานะผู้ผลิตและบริการข้อมูลสถิติของประเทศ ได้ตระหนักถึงข้อมูลสำคัญและจำเป็นที่สนับสนุนภาครัฐ ภาคเอกชนในการวางแผนการจัดทำนโยบาย หรือจัดทำโครงการต่าง ๆ เพื่อบรรเทาผลกระทบที่เกิดขึ้นกับประชาชน ชุมชน และประเทศ ทั้งในระยะสั้นและระยะยาว ประกอบกับมีข้อสั่งการของรัฐมนตรีว่าการกระทรวงดิจิทัลเพื่อเศรษฐกิจและสังคมว่าควรมีข้อมูลเพื่อสนับสนุนให้รัฐบาลใช้ประกอบในการพิจารณาดำเนินการ ดังนั้น สสช. จึงมีนโยบายที่จะดำเนินการสำรวจผลกระทบจากสถานการณ์การแพร่ระบาดของโรคโควิด-19 ทั้งผลกระทบด้านสังคม เศรษฐกิจ และสถานประกอบการ โดยร่วมมือกับนักวิชาการจากหน่วยงานต่าง ๆ ได้แก่ สถาบันวิจัยเพื่อการพัฒนาประเทศไทย (TDRI) คณะเศรษฐศาสตร์ จุฬาลงกรณ์มหาวิทยาลัย สำนักงานพัฒนานโยบายสุขภาพระหว่างประเทศ (IHPP) องค์การยูนิเซฟประเทศไทย (UNICEF) และทีมงานด้านข้อมูลขององค์การสหประชาชาติ (UN joint Team on Data) ที่ผ่านมามีการดำเนินการของ สสช. โดยปกติในการเก็บรวบรวมข้อมูลนั้น ได้ดำเนินการสำรวจด้วยวิธีการสัมภาษณ์ (face to face) ประชาชน หรือสถานประกอบการ แต่เนื่องจากในสถานการณ์ดังกล่าว การสำรวจด้วยวิธีการสัมภาษณ์ในลักษณะดังกล่าวนี้ไม่สามารถดำเนินการได้ เนื่องจาก สสช. ได้ระงับกิจกรรมเก็บรวบรวมข้อมูลทั้งหมดที่เกี่ยวข้องกับการพบปะคน (human contact) โดยในปี 2563 สสช. จึงได้นำวิธีการสำรวจแบบ self enumeration ที่เป็น web survey และวิธีการสัมภาษณ์ทางโทรศัพท์ มาใช้ในโครงการสำรวจผลกระทบจากสถานการณ์การแพร่ระบาดของโรคโควิด-19 ครั้งนี้

ด้านสังคม

สำนักงานสถิติแห่งชาติ ได้เริ่มการสำรวจผลกระทบจากสถานการณ์การแพร่ระบาดของโรคโควิด-19 ด้านสังคม ก่อน โดยได้พัฒนาแบบสอบถามออนไลน์ขึ้น และกระจาย link และ QR code แบบสอบถามออนไลน์ดังกล่าว ผ่านยังช่องทางต่าง ๆ เช่น สื่อสังคมออนไลน์ เว็บไซต์ เป็นต้น ผลพบว่า ประชาชนที่สามารถเข้าถึงแบบสอบถามออนไลน์ และยินดีตอบแบบสอบถามมีจำนวนทั้งสิ้น 43,488 คน โดยทำการสำรวจระหว่างวันที่ 13-26 เมษายน พ.ศ. 2563 โดยประชาชนแปดในสิบคน มีความวิตกกังวลเกี่ยวกับสถานการณ์การแพร่ระบาด จนส่งผลกระทบต่อ การดำเนินชีวิต โดยเฉพาะกลุ่มเปราะบาง (เด็กอายุ 0-5 ปี ผู้สูงอายุ 60 ปีขึ้นไป ผู้พิการ/ทุพพลภาพ) ซึ่งเรื่องที่ได้รับผลกระทบ คือ การเดินทางไปรับบริการทางการแพทย์ ลำบากขึ้น



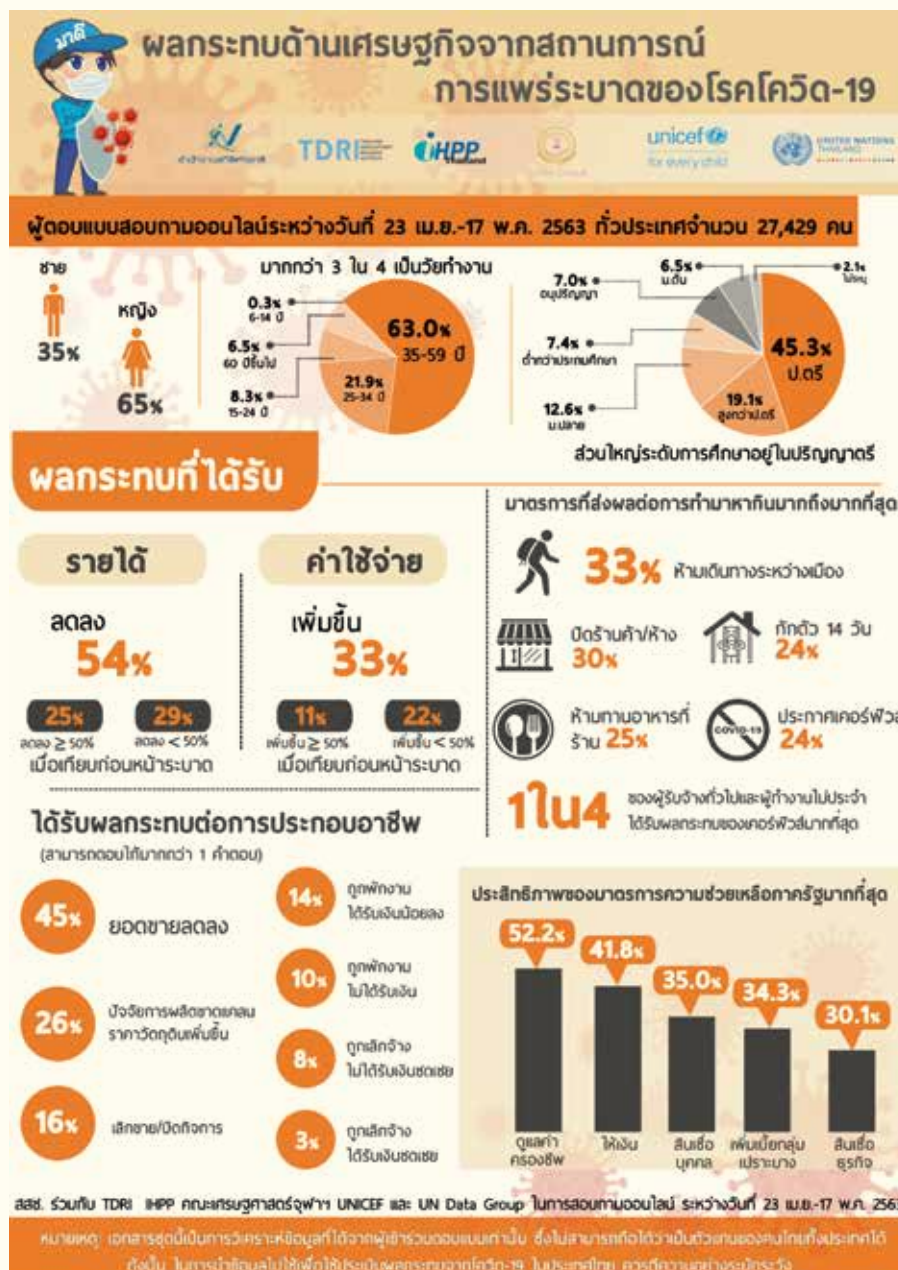
ส่วนครัวเรือนที่มีเด็กวัยเรียน พบว่าผู้ปกครองและเด็กยังมีความพร้อมหากต้องมีการปรับเปลี่ยนการเรียนผ่านระบบออนไลน์ โดยเด็กในวัยเรียนกว่าครึ่งหนึ่ง (ร้อยละ 53.8) มีความพร้อมในการเรียนผ่านระบบออนไลน์ ส่วนประชาชนที่ไม่พร้อม มีเหตุที่ไม่พร้อมในการเรียนผ่านระบบออนไลน์ 3 ลำดับแรก คือ ไม่มีคอมพิวเตอร์โน้ตบุ๊ก แท็บเล็ต รองลงมา เป็นผู้ปกครองไม่มีเวลาช่วยบุตรหลานในการเรียนออนไลน์ และผู้ปกครองขาดทักษะด้านไอทีตามลำดับ นอกจากนี้ผลการสำรวจพบว่าประชาชนร้อยละ 39.7 มีการปรับเปลี่ยนพฤติกรรมซื้อสินค้าอุปโภคบริโภคผ่านระบบออนไลน์มากขึ้น



ด้านเศรษฐกิจ

การสำรวจผลกระทบจากสถานการณ์การแพร่ระบาดของโรคโควิด-19 ด้านเศรษฐกิจ ประชาชนที่ยินดีตอบแบบสอบถามมีจำนวนทั้งสิ้น 27,429 คน จากกรุงเทพมหานคร และ 76 จังหวัด โดยทำการสำรวจระหว่างวันที่ 23 เมษายน ถึง 17 พฤษภาคม 2563 พบว่า มากกว่าสามในสี่เป็นวัยทำงาน อายุระหว่าง 35-59 ปี ส่วนใหญ่ศึกษาในระดับปริญญาตรี มากกว่าครึ่งมีรายได้ลดลง และหนึ่งในสาม มีค่าใช้จ่ายเพิ่มขึ้น กลุ่มที่จบระดับอนุปริญญาและระดับมัธยมศึกษา ได้รับผลกระทบด้านรายได้ก่อนและหลังจากโควิดมากที่สุด ส่วนผลกระทบต่อการประกอบอาชีพเกือบครึ่งมียอดขายลดลง รองลงมาคือปัจจัยการผลิตขาดแคลนและราคาวัตถุดิบเพิ่มขึ้น ประชาชน 69.7% ได้รับผลกระทบด้านอาชีพและ

การจ้างงาน โดยการห้ามการเดินทางระหว่างจังหวัดและการปิดร้านค้า/ห้าง เป็นมาตรการที่ส่งผลกระทบมาหากินมากที่สุด ผู้ตอบแบบสอบถามหนึ่งในสี่ไม่สามารถปรับตัวได้ โดยเฉพาะผู้ที่รับจ้างทั่วไปและผู้ที่ทำงานไม่ประจำ ซึ่งประเด็นที่ปรับตัวไม่ได้มากที่สุดคือเรื่องเคอร์ฟิว ทั้งนี้ มากกว่าครึ่งอยู่ได้โดยไม่ลำบากมากเกินไปและไม่เกิน 3 เดือนเท่านั้น ประชาชนมากกว่าครึ่ง มองว่ามาตรการที่มีประสิทธิภาพที่สุดคือการดูแลค่าครองชีพ (52.2%) ตามด้วยการให้เงิน (41.8%) ทั้งนี้ผลกระทบทางเศรษฐกิจต่อครัวเรือนที่มีต่อกลุ่มเปราะบางทุกกลุ่ม ได้แก่ เด็กเล็ก คนพิการและคนป่วย ได้รับผลกระทบมากกว่ากลุ่มอื่น



ด้านสถานประกอบการ

การสำรวจผลกระทบจากสถานการณ์การแพร่ระบาดของโรคโควิด-19 ด้านสถานประกอบการ เก็บรวบรวมข้อมูล 3 ส่วน ได้แก่

1) ผ่ากแบบสอบถามไปกับการสำรวจด้านสถานประกอบการที่กำลังดำเนินการในช่วงสำรวจ 2) สัมภาษณ์ทางโทรศัพท์ หรือส่งแบบสอบถามทาง e-mail และ 3) สอบถามผ่านทาง web survey โดยมีผู้ตอบแบบสอบถามรวมทั้งสิ้น 16,648 ผู้ประกอบการจากกรุงเทพมหานคร และ 76 จังหวัด ระยะเวลาในการสำรวจระหว่างวันที่ 1 กรกฎาคม - 31 สิงหาคม 2563 ในจำนวนผู้ตอบแบบทั้งหมดประมาณหนึ่งในสาม (30.9%) ประกอบกิจกรรมขายส่ง ขายปลีก สองในสาม เป็นสถานประกอบการที่มีคนทำงาน 1-5 คน รองลงมาเป็นสถานประกอบการที่มีคนทำงาน 6-10 คน และ 11-15 คน (5.5%) ตามลำดับ ทั้งนี้ 86.5 % ของสถานประกอบการได้รับผลกระทบจากโรคโควิด-19 โดยตรงจากคำสั่งจากภาครัฐ 27.6 % และทางอ้อม (ปัจจัยด้านเศรษฐกิจและการจัดการ) 58.9 %



การสำรวจเจ้าของกิจการ/ผู้ประกอบการ/สถานประกอบการเกี่ยวกับผลกระทบจาก COVID-19

สถานประกอบการที่ได้รับผลกระทบจาก โควิด-19

ร้อยละของสถานประกอบการ ที่ได้รับผลกระทบจาก โควิด-19

มากกว่า 85 % ของสถานประกอบการได้รับผลกระทบจาก โควิด-19

- ทางตรง (คำสั่งจากภาครัฐ) 27.6 %
- ทางอ้อม (ปัจจัยด้านเศรษฐกิจและการจัดการ) 58.9 %



- ผลกระทบทางตรง (คำสั่งจากภาครัฐ)
- ผลกระทบทางอ้อม (ปัจจัยด้านเศรษฐกิจและการจัดการ)
- ไม่ได้รับผลกระทบ

ในช่วง กรกฎาคม - สิงหาคม 2563 สถานประกอบการส่วนใหญ่ยังคงเปิดกิจการตามปกติ (80.5%) จากจำนวนผู้ตอบแบบทั้งหมด โดยหนึ่งในห้าของสถานประกอบการ ดำเนินการบางส่วน หยุดกิจการชั่วคราว หรือปิดกิจการ ซึ่งสาเหตุหลักที่ทำให้สถานประกอบการดำเนินการบางส่วน เป็นเรื่องเกี่ยวกับผู้บริโภคหรือผู้ใช้บริการ สั่งซื้อ/สั่งผลิต ลดลงอย่างมาก

การดำเนินกิจการของสถานประกอบการ เก้าในสิบรายได้ลดลง และหนึ่งในสามค่าใช้จ่ายเพิ่มขึ้น ทั้งนี้กิจการช่วงกรกฎาคม - สิงหาคม 2563 เทียบกับ มีนาคม 2563 ครึ่งหนึ่งยังไม่ดีขึ้น และหนึ่งในสามเริ่มฟื้นตัว สถานประกอบการส่วนใหญ่ปรับตัวต่อสถานการณ์โควิด-19 โดยใช้วิธีบริการส่งของถึงมือลูกค้า และมากกว่า 80% สถานประกอบการใช้วิธีจัดเจลแอลกอฮอล์หรือที่ล้างมือ และทำความสะอาดที่ทำงานอย่างต่อเนื่อง ระยะเวลาที่สถานประกอบการสามารถดำเนินธุรกิจโดยไม่ลำบากจากเงินหรือทรัพย์สินสภาพคล่องที่มีอยู่ โดยหนึ่งในสิบดำเนินธุรกิจโดยไม่ลำบากได้ไม่ถึง 1 เดือน หนึ่งในสี่ได้รับการช่วยเหลือลดเลื่อนภาระการจ่ายค่าน้ำและค่าไฟ และชัดเจนรายได้ให้ผู้รับผลกระทบ



แนวทางการจัดทำสำมะโนประชากรและเคหะจากฐานข้อมูลทะเบียน (Register-based census) เพื่อปรับใช้ในการจัดทำสำมะโนประชากรและเคหะในอนาคต

สำนักงานสถิติแห่งชาติ มีอำนาจหน้าที่ตามพระราชบัญญัติสถิติ พ.ศ. 2550 ในการจัดทำสำมะโนหรือการสำรวจตัวอย่าง การจัดทำสำมะโนประชากรและเคหะเป็นการเก็บรวบรวมข้อมูลเกี่ยวกับจำนวนและลักษณะของประชากรทุกครัวเรือนตามที่อยู่จริง ณ วันสำมะโนโดยไม่คำนึงว่าประชากรนั้นจะมีชื่อในทะเบียนบ้านที่อาศัยอยู่หรือไม่ รวมทั้งจำนวนและลักษณะต่าง ๆ ของที่อยู่อาศัยของประชากรทั้งนี้เพื่อให้มีฐานข้อมูลด้านประชากรที่นำมาใช้ในการวางแผนและกำหนดนโยบายด้านต่าง ๆ ของประเทศ โดยสำนักงานสถิติแห่งชาติได้ดำเนินการสำมะโนประชากรและเคหะทุก ๆ 10 ปี ตามข้อเสนอแนะของคณะกรรมการสถิติแห่งสหประชาชาติ หรือ UNSD

ในปัจจุบันการจัดเก็บข้อมูลสำมะโนประชากรและเคหะ ซึ่งเป็นโครงการขนาดใหญ่ ดำเนินการได้ยากขึ้นเนื่องจากลักษณะความเป็นอยู่และที่อยู่อาศัยของประชากรได้เปลี่ยนแปลงไปอย่างมาก ทำให้เข้าถึงได้ยากและประชากรมีความเป็นส่วนตัวสูง การให้ความร่วมมือกับภาครัฐมีน้อยลง โดยเฉพาะเมื่อเกิดสถานการณ์การแพร่ระบาดของโรคติดเชื้อไวรัสโคโรนา 2019 ทำให้ไม่สามารถดำเนินการจัดทำสำมะโนประชากรและเคหะแบบดั้งเดิมด้วยวิธีการสัมภาษณ์โดยพนักงานหรือแบบ face-to-face ได้ สำนักงานสถิติแห่งชาติจึงจำเป็นต้องมีการเตรียมความพร้อมทั้งด้านบริหารจัดการและด้านวิชาการ เพื่อเพิ่มประสิทธิภาพ สร้างความเข้มแข็งและส่งเสริมศักยภาพให้กับบุคลากรที่เกี่ยวข้องของสำนักงานสถิติแห่งชาติ ให้มีความพร้อมหากมีสถานการณ์วิกฤตหรือการเปลี่ยนแปลงโดยการพัฒนางานองค์ความรู้ เทคนิค และวิธีการใหม่ ๆ รวมทั้งการปรับเลือกรูปแบบและวิธีการจัดทำสำมะโน เพื่อใช้ในการจัดทำสำมะโนประชากรและเคหะครั้งต่อไป

การจัดทำสำมะโนประชากรและเคหะที่ผ่านมาแต่ละครั้งใช้วิธีดั้งเดิม (Traditional census) ทำให้ต้องใช้ทรัพยากรและงบประมาณที่สูงมาก แต่เนื่องจากประเทศไทยมีแหล่งข้อมูลด้านประชากรที่สำคัญและมีคุณภาพอีกแหล่งหนึ่ง คือข้อมูลจากระบบทะเบียนต่าง ๆ ที่ดำเนินการโดยหน่วยงานอื่น ซึ่งองค์การสหประชาชาติ (United Nation) ได้แนะนำว่าสามารถใช้ประโยชน์ร่วมกันได้ ประกอบกับประเทศไทยมีฐานข้อมูลอยู่แล้วหลายฐาน ถ้าสามารถนำมาเชื่อมโยงกันได้ก็จะสามารถได้คลังข้อมูลเบื้องต้นที่มีข้อมูลที่เป็นประโยชน์มาก

ในขณะนี้หลายประเทศที่นำข้อมูลจากทะเบียนมาเป็นฐานในการจัดทำสำมะโนประชากร สำหรับสำนักงานสถิติแห่งชาติของประเทศไทยได้มีการจัดทำโครงการการศึกษาและพัฒนาต้นแบบการจัดทำสำมะโนประชากรและเคหะจากฐานข้อมูลทะเบียน (Register-based census) เพื่อนำผลการศึกษาไปประยุกต์ใช้เป็นแนวทางในการจัดทำสำมะโนประชากรและเคหะ รวมทั้งการพัฒนาและปรับเปลี่ยนวิธีการจัดทำสำมะโนซึ่งจะส่งผลถึงการลดค่าใช้จ่ายและต้นทุนในการจัดทำ (Cost) ลดภาระการตอบคำถามของผู้ตอบ (Response burden) ทำให้มีโอกาสได้รับความร่วมมือมากขึ้นส่งผลต่อคุณภาพของข้อมูล (Quality of output) และตอบสนองความต้องการใช้ข้อมูลได้ทันเวลา (shortening data release time) รวมทั้งได้รับการยอมรับจากสาธารณะและผู้ที่เกี่ยวข้อง



ภารกิจที่สำนักงานสถิติจังหวัดจัดทำเพื่อสนับสนุนหน่วยงานในจังหวัดในปีงบประมาณ 2563

ภาคกลาง	
จังหวัด	ภารกิจที่จัดทำ
กาญจนบุรี	<ul style="list-style-type: none"> • โครงการสำรวจสถานการณ์ยาเสพติดจังหวัดกาญจนบุรี • โครงการสำรวจความคิดเห็นของประชาชนที่มีต่อโครงการจังหวัดเคลื่อนที่ และโครงการคลินิกมหาไถย ครั้งที่ 12/2563 • โครงการสำรวจแผนปฏิบัติการประจำปีของจังหวัดกาญจนบุรี ประจำปีงบประมาณ พ.ศ. 2563 • โครงการสำรวจงานเดิน กิน ชิม เที่ยว ถนนคนเดิน
จันทบุรี	<ul style="list-style-type: none"> • คณะทำงานตรวจติดตามการปฏิบัติตามมาตรการป้องกันโรคที่ทางราชการกำหนดเพื่อป้องกันการแพร่ระบาดของโรคโควิด - 19 จังหวัดจันทบุรี พื้นที่อำเภอท่าใหม่ และอำเภอแหลมสิงห์ (ลงพื้นที่สำรวจข้อมูลและประเมินผลจากการลงพื้นที่)
ฉะเชิงเทรา	<ul style="list-style-type: none"> • แบบประมาณการเศรษฐกิจ จังหวัดฉะเชิงเทรา ไตรมาสที่ 4/2562 • แบบประมาณการเศรษฐกิจ จังหวัดฉะเชิงเทรา ไตรมาสที่ 1/2563 • แบบประมาณการเศรษฐกิจ จังหวัดฉะเชิงเทรา ไตรมาสที่ 2/2563 • แบบประมาณการเศรษฐกิจ จังหวัดฉะเชิงเทรา ไตรมาสที่ 3/2563
ชลบุรี	<ul style="list-style-type: none"> • โครงการสำรวจการรับฟังสถานีวิทยุกระจายเสียงแห่งประเทศไทย จังหวัดชลบุรี • โครงการสำรวจความพึงพอใจของผู้มาใช้บริการสำนักงานที่ดิน จังหวัดชลบุรี • สรุปผลการสำรวจความพึงพอใจของประชาชน “หน่วยบำบัดทุกข์ บำรุงสุข สร้างรอยยิ้มให้ประชาชน” จังหวัดชลบุรี
ชัยนาท	<ul style="list-style-type: none"> • โครงการการสำรวจความพึงพอใจของประชาชนเกี่ยวกับการจัดกิจกรรม “เดิน กิน ชิม เที่ยว ถนนพรมประเสริฐ จังหวัดชัยนาท” ประจำปีเดือนธันวาคม 2562 • โครงการการสำรวจความพึงพอใจของประชาชนเกี่ยวกับการจัดกิจกรรม “เดิน กิน ชิม เที่ยว ถนนพรมประเสริฐ จังหวัดชัยนาท” ประจำปีเดือนมกราคม 2563 • โครงการการสำรวจความพึงพอใจของประชาชนเกี่ยวกับการจัดกิจกรรม “เดิน กิน ชิม เที่ยว ถนนพรมประเสริฐ จังหวัดชัยนาท” ประจำปีเดือนกุมภาพันธ์ 2563 • โครงการการสำรวจความพึงพอใจของประชาชนเกี่ยวกับการจัดกิจกรรม “เดิน กิน ชิม เที่ยว ถนนพรมประเสริฐ จังหวัดชัยนาท” ประจำปีเดือนมีนาคม 2563 • โครงการการสำรวจความพึงพอใจของประชาชนเกี่ยวกับการจัดกิจกรรม “เดิน กิน ชิม เที่ยว ถนนพรมประเสริฐ จังหวัดชัยนาท” ไตรมาส 1 (มกราคม – มีนาคม 2563) • โครงการการสำรวจความคิดเห็นของประชาชนเกี่ยวกับการจัดงานมหกรรมหุ่นฟางนก และของดีศรีท้องถิ่นจังหวัดชัยนาท ประจำปี 2563 ครั้งที่ 35 • โครงการการสำรวจความพึงพอใจของผู้มารับบริการศูนย์ดำรงธรรมจังหวัดชัยนาท ไตรมาส 1 : มกราคม – มีนาคม 2563 • โครงการการสำรวจความพึงพอใจของผู้มารับบริการศูนย์ดำรงธรรมจังหวัดชัยนาท ไตรมาส 2 : เมษายน – มิถุนายน 2563 • โครงการสำรวจข้อมูลพื้นฐาน/ความพร้อมด้านเทคโนโลยีดิจิทัลของหน่วยงานจังหวัดชัยนาท

ภาคกลาง	
จังหวัด	ภารกิจที่จัดทำ
	<ul style="list-style-type: none"> • โครงการสำรวจความคิดเห็นของประชาชนเกี่ยวกับการจัดงาน “วันส้มโอขาวแตงกวาจังหวัดชัยนาท และของดีศรีท้อถิ่น ครั้งที่ 37 ประจำปี 2563” สำรวจระหว่างวันที่ 12 – 14 กันยายน 2563 • โครงการสำรวจความคิดเห็นของประชาชนเกี่ยวกับการจัดงาน “วันส้มโอขาวแตงกวาจังหวัดชัยนาท และของดีศรีท้อถิ่น ครั้งที่ 37 ประจำปี 2563” • โครงการสำรวจความคิดเห็นของประชาชนเกี่ยวกับผลการดำเนินงานโครงการตามแผนปฏิบัติการราชการประจำปี (งบพัฒนาจังหวัด) ประจำปีงบประมาณ พ.ศ. 2563 จังหวัดชัยนาท • โครงการสำรวจความพึงพอใจของประชาชนเกี่ยวกับการจัดกิจกรรม “เดิน กิน ชิม เทียว ถนนพหลโยธินประเสริฐ จังหวัดชัยนาท” ประจำปีเดือนตุลาคม 2563 • การสำรวจความคิดเห็นของประชาชนเกี่ยวกับการดำเนินงานตามแผนปฏิบัติการป้องกันและแก้ไขปัญหาเสพติด จังหวัดชัยนาท พ.ศ. 2563
นครนายก	<ul style="list-style-type: none"> • โครงการสำรวจความคิดเห็นของประชาชนเกี่ยวกับการจัดงาน เดิน กิน ชิม เทียวถนนธงชัย จังหวัดนครนายก • โครงการสำรวจความคิดเห็นของประชาชนเกี่ยวกับการปรับปรุงห้องสมุดประชาชนจังหวัดนครนายก • โครงการสำรวจความคิดเห็นของประชาชนเกี่ยวกับการปิดจุดกัลป์รถบริเวณห้าศาลากลาง จังหวัดนครนายก • โครงการสำรวจความคิดเห็นของประชาชนเกี่ยวกับ โครงการ “หน่วยบำบัดทุกข์ บำรุงสุข สร้างรอยยิ้ม และความปรองดองสมานฉันท์ให้ประชาชน” จังหวัดนครนายก
นครปฐม	<ul style="list-style-type: none"> • การสำรวจความคิดเห็นของผู้ซื้อ/ผู้บริโภค กิจกรรม เดิน กิน ชิม เทียว ถนนคนเดินทวารวดี ศรีนครปฐม จังหวัดนครปฐม • การสำรวจความคิดเห็นของผู้ขาย/ผู้ประกอบการ กิจกรรม เดิน กิน ชิม เทียว ถนนคนเดิน ทวารวดีศรีนครปฐม จังหวัดนครปฐม • การสำรวจความคิดเห็นของประชาชนเกี่ยวกับการดำเนินการของจังหวัดนครปฐม ต่อสถานการณ์การแพร่ระบาดของโรคติดเชื้อไวรัสโคโรนา 2019 (COVID-19) (พ.ศ. 2563) • การสำรวจความคิดเห็นของประชาชนเกี่ยวกับการสื่อสาร และเผยแพร่ข้อมูล การพัฒนาเมืองอุตสาหกรรมเชิงนิเวศต่อสาธารณะ จังหวัดนครปฐม (พ.ศ. 2563) • การสำรวจความคิดเห็นของประชาชนเกี่ยวกับการสื่อสารและเผยแพร่ข้อมูล การจัดการด้านความปลอดภัย สิ่งแวดล้อม และสารเคมีของโรงงานในการพัฒนาเมืองอุตสาหกรรมเชิงนิเวศต่อสาธารณะ จังหวัดนครปฐม (พ.ศ. 2563) • การสำรวจความคิดเห็นของประชาชน จังหวัดนครปฐมพบประชาชน และหน่วยบำบัดทุกข์ บำรุงสุข สร้างรอยยิ้มให้ประชาชน (สำรวจทุกเดือน)
นนทบุรี	<ul style="list-style-type: none"> • โครงการสำรวจความคิดเห็นของประชาชนต่อสถานการณ์ยาเสพติดในพื้นที่จังหวัดนนทบุรี
ปทุมธานี	<ul style="list-style-type: none"> • โครงการศึกษาการพัฒนาจังหวัดปทุมธานีมุ่งสู่เมืองคุณภาพ (Quality Pathum Thani 2020) • โครงการสำรวจงาน Pathum Thani Square Flea Market 2020 เดิน กิน ชิม เทียว “ถนนจตุรัสปทุมธานี”
ประจวบคีรีขันธ์	<ul style="list-style-type: none"> • โครงการสำรวจความคิดเห็นการจัดงาน “ท่องเที่ยวประจวบคีรีขันธ์ มหัศจรรย์เมืองสามอ่าวและงานกาชาด พ.ศ.2563”
ปราจีนบุรี	<ul style="list-style-type: none"> • โครงการสำรวจความคิดเห็นของประชาชนเกี่ยวกับการจัดเทศกาล “มาชมปุรมีศรีปราจีน” ครั้งที่ 34 ประจำปี 2563

ภาคกลาง	
จังหวัด	ภารกิจที่จัดทำ
พระนครศรีอยุธยา	<ul style="list-style-type: none"> สรุปผลการสำรวจการรับรู้ข้อมูลข่าวสาร และความพึงพอใจการสื่อสารและเผยแพร่ข้อมูล การจัดการด้านความปลอดภัย สิ่งแวดล้อมและสารเคมีโรงงาน ในการพัฒนาเมืองอุตสาหกรรมเชิงนิเวศต่อสาธารณะพื้นที่อำเภอนครหลวง (ตำบลนครหลวง ตำบลบ่อโพรง ตำบลแม่ลา ตำบลคลองสะแก ตำบลปากจั่น ตำบลบางพระครู) จังหวัดพระนครศรีอยุธยา ประจำปีงบประมาณ พ.ศ. 2563
เพชรบุรี	<ul style="list-style-type: none"> การประเมินผลการจัดงาน “พระนครศรี-เมืองเพชร” ครั้งที่ 34 ประจำปี 2563 จังหวัดเพชรบุรี
ระยอง	<ul style="list-style-type: none"> โครงการสำรวจความคิดเห็นของผู้เข้าร่วมงานพระบรมราชานุสรณ์ “วันภูมิพลมหาราช” ประจำปี 2562 โครงการสำรวจความคิดเห็นของประชาชนที่มาเที่ยวงานวันสมเด็จพระเจ้าตากสินมหาราชและงานกาชาดจังหวัดระยอง ประจำปี 2562 การประเมินผลสำรวจการให้บริการของศูนย์บริการการพัฒนาปลวกแดงตามพระราชดำริ จังหวัดระยอง พ.ศ. 2563 โครงการสำรวจความคิดเห็นของประชาชนเกี่ยวกับสถานการณ์แพร่ระบาดของโรคติดเชื้อไวรัสโคโรนา 2019 (COVID-19) ในพื้นที่จังหวัดระยอง การประเมินผลการสำรวจความคิดเห็นของประชาชนเกี่ยวกับการรับฟังรายการสถานีวิทยุกระจายเสียงแห่งประเทศไทย จังหวัดระยอง การประเมินผลการจัดเก็บข้อมูลการสวมหมวกนิรภัย จังหวัดระยอง การประเมินผลการสำรวจการรับรู้ข้อมูลข่าวสารและความพึงพอใจการสื่อสารและเผยแพร่ข้อมูล การจัดการด้านความปลอดภัย สิ่งแวดล้อมและสารเคมีของโรงงาน ในการพัฒนาเมืองอุตสาหกรรมเชิงนิเวศต่อสาธารณะ พื้นที่เขตควบคุมมลพิษจังหวัดระยอง ประจำปีงบประมาณ พ.ศ. 2563 การประเมินผลการสำรวจการรับรู้ข้อมูลข่าวสารและความพึงพอใจการสื่อสารและเผยแพร่ข้อมูล การจัดการด้านความปลอดภัย สิ่งแวดล้อม และสารเคมีของโรงงาน ในการพัฒนาเมืองอุตสาหกรรมเชิงนิเวศต่อสาธารณะ พื้นที่เขตประกอบการไออาร์พีซี จังหวัดระยอง ประจำปีงบประมาณ พ.ศ. 2563
ราชบุรี	<ul style="list-style-type: none"> โครงการคนราชบุรีไม่ทิ้งกัน
ลพบุรี	<ul style="list-style-type: none"> โครงการสำรวจความคิดเห็นของผู้มาเที่ยวชมงานแผ่นดินสมเด็จพระนารายณ์มหาราช ครั้งที่ 33 ประจำปี 2563
สมุทรสงคราม	<ul style="list-style-type: none"> โครงการสำรวจความพึงพอใจของประชาชนต่อการจัดงาน “เทศกาลส้มโอขาวใหญ่และของดีสมุทรสงคราม ประจำปี 2563 (ครั้งที่ 2)”
สมุทรสาคร	<ul style="list-style-type: none"> สำรวจความพึงพอใจของผู้ซื้อและผู้ขาย กิจกรรม เดิน กิน ชิม เที่ยว สำรวจความพึงพอใจของผู้ซื้อและผู้ขาย กิจกรรม “สุด ๆ สมุทรสาคร Grand Sale” โครงการสำรวจ “18 มีนา สุขาภิบาลท่าฉลอม (วันท้องถิ่นไทย)” จังหวัดสมุทรสาคร แผนปฏิบัติการส่งเสริมคุณธรรม ประจำปี พ.ศ. 2563 สำนักงานสถิติจังหวัดสมุทรสาคร รายงานสรุปผลสำรวจการรับรู้และความพึงพอใจต่อการพัฒนาเมืองอุตสาหกรรมเชิงนิเวศ จังหวัดสมุทรสาคร

ภาคกลาง	
จังหวัด	ภารกิจที่จัดทำ
สระบุรี	<ul style="list-style-type: none"> • การประเมินความพึงพอใจภายหลังการจัดงาน “เดิน กิน ชิม เที่ยว จังหวัดสระบุรี” <ul style="list-style-type: none"> - การประเมินความพึงพอใจของประชาชน (ผู้ซื้อ/ผู้บริโภค) ต่อการจัดกิจกรรม เดิน กิน ชิม เที่ยว ของจังหวัดสระบุรี เดือนธันวาคม กุมภาพันธ์ มีนาคม - การประเมินความพึงพอใจของสถานประกอบการต่อการจัดกิจกรรมเดิน กิน ชิม เที่ยว ของจังหวัดสระบุรี เดือนธันวาคม กุมภาพันธ์ มีนาคม • การประเมินโครงการสร้างเครือข่ายสายสัมพันธ์มาตีระดับจังหวัดเพื่อการจัดทำสำมะโนประชากร และเคหะจังหวัดสระบุรี
สระแก้ว	<ul style="list-style-type: none"> • โครงการสำรวจความพึงพอใจงาน “เดิน กิน ชิม เที่ยว ถนนบำรุงราษฎร์ อัญมณีประเทศไทย จังหวัดสระแก้ว” • โครงการสำรวจการรับฟังสถานีวิทยุกระจายเสียงแห่งประเทศไทย จังหวัดสระแก้ว • โครงการจัดงานเทศกาลประจำปี “งานสืบสานวัฒนธรรมเบ็องบูรพาและงานกาชาดจังหวัดสระแก้ว” ประจำปี พ.ศ. 2563
สิงห์บุรี	<ul style="list-style-type: none"> • โครงการสำรวจการจัดงาน “เดิน กิน ชิม เที่ยว สิงห์บุรี ถนนคนเดิน รศ.130” วันที่ 22 – 31 ธันวาคม 2563 • โครงการสำรวจความพึงพอใจของประชาชนต่อโครงการแก้ไขและบรรเทาความเดือดร้อนในพื้นที่อันเนื่องมาจากปัญหาภัยแล้งและอุทกภัย ในจังหวัดสิงห์บุรี พ.ศ. 2563 • โครงการสำรวจงานสืบสานวัฒนธรรม ประเพณีไทย - ลาวแจ้วทองเอน • โครงการสำรวจ “ตามรอยเสด็จประพาสต้น รัชกาลที่ 5” ประจำปี พ.ศ. 2563
สุพรรณบุรี	<ul style="list-style-type: none"> • การประมวลผลแบบประเมินความพึงพอใจ โครงการส่งเสริมการท่องเที่ยวจังหวัดสุพรรณบุรี กิจกรรมจัดงานเทศกาลปีใหม่ “Suphanburi Festival 2020” • การประมวลผลการสำรวจความคิดเห็นความพึงพอใจและความไม่พึงพอใจของผู้รับบริการ ผู้มีส่วนได้ส่วนเสียที่มีต่อการดำเนินงานโครงการปฏิบัติราชการเพื่อให้บริการประชาชน ของส่วนราชการจังหวัดสุพรรณบุรี
อ่างทอง	<ul style="list-style-type: none"> • สำรวจความคิดเห็นเกี่ยวกับการจัดงานกาชาดและของดีเมืองอ่างทอง ประจำปี 2563

ภาคเหนือ	
จังหวัด	โครงการ
กำแพงเพชร	<ul style="list-style-type: none"> สำรวจความคิดเห็นของประชาชนและผู้ที่น่าสินค้ามาจำหน่ายที่มีต่อการจัดงานประเพณีสารทไทย-กล้วยไข่และของดีเมืองกำแพง ประจำปี 2562 จังหวัดกำแพงเพชร สำรวจความคิดเห็นของประชาชนเกี่ยวกับงานประเพณีนบพระ-เล่นเพลงและงานกาชาดจังหวัดกำแพงเพชร ประจำปี 2563 สำรวจความคิดเห็นเกี่ยวกับงาน “เดิน กิน ชิม เที่ยว” จังหวัดกำแพงเพชร ครั้งที่ 1 สำรวจการรับฟังความคิดเห็นต่อข้อมูลข่าวสารและนโยบายรัฐบาลของประชาชนในเขตพื้นที่จังหวัดกำแพงเพชร สำรวจความพึงพอใจของประชาชนที่มีต่อมาตรการการป้องกันและแก้ไขปัญหาฝุ่นละอองขนาดเล็ก PM 2.5 จังหวัดกำแพงเพชร
เชียงใหม่	<ul style="list-style-type: none"> การสำรวจความคิดเห็นเกี่ยวกับการจัดงานฤดูหนาวและงาน OTOP ของดีเมืองเชียงใหม่ ประจำปี 2563
นครสวรรค์	<ul style="list-style-type: none"> โครงการสรุปผลความพึงพอใจต่อผู้รับบริการที่มีต่อการปฏิบัติงานของภาครัฐ จังหวัดนครสวรรค์ ประจำปีงบประมาณ พ.ศ. 2563
น่าน	<ul style="list-style-type: none"> โครงการสำรวจความคิดเห็นของประชาชนต่องานประจำปีและของดีเมืองน่าน ประจำปี 2563 โครงการสำรวจความคิดเห็นของประชาชน “หน่วยบำบัดทุกข์ บำรุงสุข สร้างรอยยิ้มให้ประชาชน” (ประจำทุกเดือน) โครงการสำรวจความคิดเห็นของผู้ประกอบการท่องเที่ยว เดิน กิน ชิม เที่ยว จังหวัดน่าน (4 ครั้ง) โครงการสำรวจความคิดเห็นของประชาชนต่องาน เดิน กิน ชิม เที่ยว จังหวัดน่าน (4 ครั้ง) โครงการสำรวจจำนวนชาติพันธุ์ในจังหวัดน่าน การประเมินความพึงพอใจของผู้เข้าร่วมกิจกรรมการส่งเสริมคุณธรรม จริยธรรม เพื่อเพิ่มประสิทธิภาพในการปฏิบัติงานของบุคลากรภาครัฐ จังหวัดน่าน ประจำปีงบประมาณ พ.ศ. 2564 “กิจกรรมการไหว้พระสวดมนต์และฟังธรรมเทศนา”
พะเยา	<ul style="list-style-type: none"> การจัดงานฤดูหนาวสืบสานประเพณีของดีจังหวัดพะเยา ประจำปี 2563
พิจิตร	<ul style="list-style-type: none"> การสำรวจความคิดเห็นเกี่ยวกับการจัดงานนมัสการหลวงพ่อพะชรและสมโภชเมืองพิจิตร ประจำปี 2563
พิษณุโลก	<ul style="list-style-type: none"> รายงานผลการสำรวจความคิดเห็นของประชาชนเกี่ยวกับการจัดโครงการเทศน์มหาชาติคำหลวงเทิดพระเกียรติสมเด็จพระบรมไตรโลกนาถ รายงานผลการสำรวจความพึงพอใจของผู้ซื้อ/ผู้บริโภคเกี่ยวกับการจัดงาน “เดิน กิน ชิม เที่ยว” ถนนพุทธบูชา จังหวัดพิษณุโลก รายงานผลการสำรวจความพึงพอใจของผู้ขาย/ผู้ประกอบการเกี่ยวกับการจัดงาน “เดิน กิน ชิม เที่ยว” ถนนพุทธบูชา จังหวัดพิษณุโลก รายงานผลการสำรวจความคิดเห็นของประชาชนเกี่ยวกับการรับฟังสถานีวิทยุ สวท. พิษณุโลก (F.M. 94.25 MHz.) รายงานผลการสำรวจความคิดเห็นของประชาชนเกี่ยวกับโครงการ “ชาวพิษณุโลกรวมพลังร่วมใจวัดไข้หยุดเชื้อเพื่อชาติ”

ภาคเหนือ	
จังหวัด	โครงการ
เพชรบูรณ์	<ul style="list-style-type: none"> โครงการสำรวจความพึงพอใจต่องานมะขามหวานนครบาลเพชรบูรณ์ ประจำปี 2563 โครงการสำรวจการประเมินผลการจัดกิจกรรมเพื่อส่งเสริมการท่องเที่ยวและกระตุ้นเศรษฐกิจตามนโยบายของนายกรัฐมนตรีในระดับจังหวัด ”เดิน กิน ชิม เที่ยว จังหวัดเพชรบูรณ์”
แพร่	<ul style="list-style-type: none"> โครงการสำรวจความคิดเห็นของประชาชน เกี่ยวกับโครงการจังหวัดเคลื่อนที่ โครงการสำรวจความคิดเห็นของประชาชนเกี่ยวกับผลการดำเนินงานตามแผนปฏิบัติการประจำปีงบประมาณ พ.ศ. 2562 จังหวัดแพร่ โครงการสำรวจความคิดเห็นของประชาชนต่อการจัดงาน “แพร่เมืองเก่า 1191” โครงการสำรวจความคิดเห็นของประชาชนต่อการจัดงานประเพณี “มาฆบูชา ไหว้สา ป่าระมี พระธาตุจอมสวรรค์” ประจำปี 2563 โครงการสำรวจความคิดเห็นของประชาชนต่อการจัดงาน “ประเพณีไหว้พระธาตุช่อแฮเมืองแพร่ แห่งดงหลวง” ประจำปี 2563 โครงการสำรวจความคิดเห็นของประชาชนเกี่ยวกับโครงการจังหวัดเคลื่อนที่ หน่วยบำบัดทุกข์ บำรุงสุข สร้างรอยยิ้มให้ประชาชน จังหวัดแพร่
แม่ฮ่องสอน	<ul style="list-style-type: none"> สำรวจความพึงพอใจงานกาชาดและงานรื่นเริง ประจำปี 2563
ลำปาง	<ul style="list-style-type: none"> โครงการสำรวจความคิดเห็นเกี่ยวกับการจัดงาน “ฤดูหนาวและของดีนครลำปาง ประจำปี 2563”
ลำพูน	<ul style="list-style-type: none"> โครงการสำรวจความพึงพอใจงาน “เดิน กิน ชิม เที่ยว” ถนนรอบเมืองใน หน้าวัดพระธาตุหริภุญชัย วรมหาวิหาร จังหวัดลำพูน (ปีงบประมาณ พ.ศ. 2563 สำรวจทั้งสิ้น 4 ครั้ง)
สุโขทัย	<ul style="list-style-type: none"> การประเมินผลลัพท์การจัดงานประเพณีลอยกระทง เผาเทียน เล่นไฟ จังหวัดสุโขทัย ประจำปี 2562 โครงการสำรวจความพึงพอใจของผู้ซื้อ/ผู้บริโภคงาน “เดิน กิน ชิม เที่ยว จังหวัดสุโขทัย” โครงการสำรวจความพึงพอใจของผู้ขาย/ผู้ประกอบการ “เดิน กิน ชิม เที่ยว จังหวัดสุโขทัย” โครงการสำรวจความคิดเห็นของนักท่องเที่ยวเกี่ยวกับการจัดงาน “สักการะพระแม่ย่าและงานกาชาดจังหวัดสุโขทัย ประจำปี 2563”
อุตรดิตถ์	<ul style="list-style-type: none"> สำรวจความพึงพอใจในการจัดงาน “เดิน กิน ชิม เที่ยว” ถนนประตูชัย สนามกีฬาพระยาพิชัยดาบหัก จังหวัดอุตรดิตถ์ สำรวจความพึงพอใจในการจัดกิจกรรมถนนคนเดินอุตรดิตถ์ “เดินอุตรดิตถ์ แล้วจะติดใจ”
อุทัยธานี	<ul style="list-style-type: none"> โครงการสำรวจ “หน่วยบำบัดทุกข์ บำรุงสุข สร้างรอยยิ้มให้ประชาชน” จังหวัดอุทัยธานี ประจำปีงบประมาณ พ.ศ. 2563 โครงการสำรวจการประเมินผลการจัดงานวันคนพิการสากล จังหวัดอุทัยธานี โครงการสำรวจการประเมินผลสถานการณ์ด้านการท่องเที่ยว ประจำปี พ.ศ. 2563 จังหวัดอุทัยธานี โครงการสำรวจการประเมินผลการจัดงาน เกษตรอินทรีย์วิถีอุทัยรี-สตาร์ท อุทัยธานี 2563 โครงการสำรวจการประเมินผลการประกวดผ้าสืบสาน อนุรักษ์ศิลปผ้าถิ่น ดำรงไว้ในแผ่นดิน อุทัยธานี “อุทัยธานีของดีอยู่ที่ผ้า” ประจำปี 2563 โครงการสำรวจการติดตามและประเมินผลการปฏิบัติราชการตามแผนการปฏิบัติราชการ ประจำปีงบประมาณ พ.ศ. 2563

ภาคตะวันออกเฉียงเหนือ	
จังหวัด	โครงการ
กาฬสินธุ์	<ul style="list-style-type: none"> โครงการความพึงพอใจต่อการจัดงานเดิน กิน ชิม เที่ยว “นำฮอยทวารวดี ปีใหม่ เมืองฟ้าแดด” จังหวัดกาฬสินธุ์ ประจำปี 2563 โครงการสำรวจความคิดเห็นของประชาชนที่มีต่อการจัดงาน “มหกรรมโปงลาง แพรวา กาฬสินธุ์” ประจำปี 2563 โครงการสำรวจความคิดเห็นของประชาชนที่มีต่อการจัดงานวันมาฆบูชา “มาฆปุริมี ทวารวดี มิ่งหล้า เมืองฟ้าแดดสงยาง” ประจำปี 2563 โครงการยกระดับคุณภาพชีวิตคนจนขั้นพื้นฐานจังหวัดกาฬสินธุ์ ประจำปี 2563 โครงการอันเนื่องมาจากพระราชดำรินในพื้นที่จังหวัดกาฬสินธุ์ ปีงบประมาณ 2563
ขอนแก่น	<ul style="list-style-type: none"> การประเมินผลการจัดงานเทศกาลงานใหม่นานาชาติ ประเพณีผูกเสี่ยวและงานกาชาด จังหวัดขอนแก่น ประจำปี พ.ศ. 2562 (ธันวาคม 2562) การประเมินผลการจัดงานเดิน กิน ชิม เที่ยว ถนนรอบบึงทุ่งสร้าง จังหวัดขอนแก่น การประเมินผลการจัดงานเดิน กิน ชิม เที่ยว ถนนรอบบึงแก่นนคร จังหวัดขอนแก่น (ระหว่างวันที่ 25-27 มกราคม 2563) การประเมินผลการจัดงานเทศกาลตรุษจีนขอนแก่น และมหกรรมอาหารนานาชาติ 2020 (ระหว่างวันที่ 25-27 มกราคม 2563) การประเมินผลการจัดงานเดิน กิน ชิม เที่ยว ถนนหน่วว่าที่อำเภอพล จังหวัดขอนแก่น (ระหว่างวันที่ 19-23 กุมภาพันธ์ 2563) การประเมินผลการจัดงานเดิน กิน ชิม เที่ยว จังหวัดขอนแก่น (รายงาน ณ 5 มีนาคม 2563) การประเมินผลการจัดการแข่งขันกีฬาสนุกเกอร์อาชีพเก็บสะสมคะแนน ประจำปี 2563 ดิวชั่น 1 รายการที่ 5 รอบ 16 คน ณ จังหวัดขอนแก่น การติดตามประเมินผลความสุขมวลรวมของประชาชนเพื่อเพิ่มประสิทธิภาพแผนพัฒนา กลุ่มจังหวัดภาคตะวันออกเฉียงเหนือตอนกลาง ไตรมาสที่ 3 ปีงบประมาณ พ.ศ. 2563 การติดตามประเมินผลความสุขมวลรวมของประชาชนเพื่อเพิ่มประสิทธิภาพแผนพัฒนา กลุ่มจังหวัดภาคตะวันออกเฉียงเหนือตอนกลาง (กาฬสินธุ์ ขอนแก่น มหาสารคาม ร้อยเอ็ด) ไตรมาสที่ 3 ปีงบประมาณ พ.ศ. 2563 การติดตามประเมินผลความสุขมวลรวมของประชาชนเพื่อเพิ่มประสิทธิภาพแผนพัฒนา กลุ่มจังหวัดภาคตะวันออกเฉียงเหนือตอนกลาง ไตรมาสที่ 4 ปีงบประมาณ พ.ศ. 2563 การติดตามประเมินผลความสุขมวลรวมของประชาชนเพื่อเพิ่มประสิทธิภาพแผนพัฒนา กลุ่มจังหวัดภาคตะวันออกเฉียงเหนือตอนกลาง (กาฬสินธุ์ ขอนแก่น มหาสารคาม ร้อยเอ็ด) ไตรมาสที่ 4 ปีงบประมาณ พ.ศ. 2563
ชัยภูมิ	<ul style="list-style-type: none"> โครงการประเมินผลการจัดงานเจ้าพ่อพญาแล ประจำปี 2563
นครพนม	<ul style="list-style-type: none"> โครงการสำรวจความพึงพอใจต่อการจัดงานการแข่งขัน UNSEEN MEKONG GOLF @ Nakhonphanom 2020 มหัทศจรยตี่กอล์ฟกลางแม่น้ำโขง จังหวัดนครพนม โครงการสำรวจความพึงพอใจต่อการจัดงาน “นครพนม Winter Festival 2020 ตอน สายลมแห่งรักริมโขง จังหวัดนครพนม” และงานประเพณีแห่ดาวคริสต์มาส “เป็งดาว@นครพนม” โครงการสำรวจการจัดงานประเพณีไหลเรือไฟ จังหวัดนครพนม ประจำปี 2563 โครงการสำรวจการจัดการแข่งขันกีฬาเยาวชนแห่งชาติ ครั้งที่ 36 รอบคัดเลือกตัวแทน ภาค 3 “มรุกขนครเกมส์” จังหวัดนครพนม โครงการสำรวจความพึงพอใจต่อการจัดงานนมัสการองค์พระธาตุพนม ประจำปี 2563 โครงการสำรวจความพึงพอใจของผู้ชาย / ผู้ประกอบการ "เดิน กิน ชิม เที่ยว" ถนนคนเดินหน้าหอนาฬิกา จังหวัดนครพนม โครงการสำรวจการจัดงาน“โขงหนี ไตรกีฬา นครพนม 2020”

ภาคตะวันออกเฉียงเหนือ	
จังหวัด	โครงการ
นครราชสีมา	<ul style="list-style-type: none"> โครงการสำรวจความคิดเห็นของประชาชนเกี่ยวกับการจัดงาน “เดิน กิน ชิม เที่ยว” มาแต่ตลาดสดสี่แยก จังหวัดนครราชสีมา โครงการสำรวจความคิดเห็นของประชาชนเกี่ยวกับการจัดงาน “เดิน กิน ชิม เที่ยว” มาแต่ตลาดไนท์สวนหมากและถนนมนัส จังหวัดนครราชสีมา โครงการสำรวจการรับฟังรายการวิทยุกระจายเสียงแห่งประเทศไทย จังหวัดนครราชสีมา โครงการสำรวจความคิดเห็นของประชาชนที่เข้าร่วมงาน การจัดงาน “เทศกาลของดีเมืองย่าเมืองน่าเที่ยว ดีเจ๋ง ดอกเฒ่า”
บุรีรัมย์	<ul style="list-style-type: none"> โครงการสำรวจความคิดเห็นของผู้มาเที่ยวงานกาชาดและไหม ประจำปี 2563 ระหว่างวันที่ 3 – 13 มกราคม 2563 โครงการสำรวจความคิดเห็นเกี่ยวกับการจัดงาน “บุรีรัมย์ มาราธอน” ประจำปี 2563 ระหว่างวันที่ 8 - 9 กุมภาพันธ์ 2563 โครงการสำรวจความคิดเห็นของประชาชนเกี่ยวกับผลการดำเนินงานโครงการตามแผนพัฒนาจังหวัด ประจำปีงบประมาณ 2563 จังหวัดบุรีรัมย์
มหาสารคาม	<ul style="list-style-type: none"> โครงการสำรวจข้อมูลตามการประเมินคุณธรรมและความโปร่งใสในการดำเนินงานของหน่วยงานภาครัฐ (ITA) ประจำปีงบประมาณ พ.ศ. 2563 โครงการสำรวจข้อมูลความมั่นคง เพื่อนำเสนอแผนงานด้านความมั่นคงจังหวัดมหาสารคาม ประจำปี พ.ศ. 2563 โครงการสำรวจการรับฟังรายการวิทยุกระจายเสียงแห่งประเทศไทยจังหวัดมหาสารคาม พ.ศ. 2563 โครงการสำรวจความคิดเห็นและความพึงพอใจสำหรับผู้เข้าร่วมงานสืบสานประเพณีลอยกระทงจังหวัดมหาสารคาม ประจำปี พ.ศ. 2563
มุกดาหาร	<ul style="list-style-type: none"> การสำรวจความคิดเห็นของประชาชนตามโครงการ “หน่วยบำบัดทุกข์ บำรุงสุข สร้างรอยยิ้มให้ประชาชน” จังหวัดมุกดาหาร การสำรวจความพึงพอใจของผู้รับบริการเกี่ยวกับคุณภาพในการให้บริการจากศูนย์ดำรงธรรมจังหวัดมุกดาหาร การสำรวจระบบรายงานอิเล็กทรอนิกส์ของหน่วยงานในจังหวัดมุกดาหาร การประเมินผลการจัดงานกาชาดและงานของดี 250 มุกดาหาร ประจำปี 2563 การประเมินผลการแก้ไขปัญหาฝุ่นละอองขนาดเล็ก PM 2.5 จังหวัดมุกดาหาร การสำรวจความต้องการใช้เทอร์โมสแกน (Termo scan) ของส่วนราชการจังหวัดมุกดาหาร การสำรวจความต้องการแรงงานในสถานประกอบการจังหวัดมุกดาหาร(ภายใต้การจัดตั้งมหาวิทยาลัยเทคโนโลยีราชมงคลอีสาน วิทยาเขตมุกดาหาร) การสำรวจความต้องการกำลังคนและคุณลักษณะของนักศึกษา(ภายใต้การจัดตั้งมหาวิทยาลัยเทคโนโลยีราชมงคลอีสาน วิทยาเขตมุกดาหาร) การสำรวจความต้องการหน้ากากอนามัยของโรงเรียนในพื้นที่จังหวัดมุกดาหาร ในการป้องกันการแพร่ระบาดของโรคติดเชื้อไวรัสโคโรนา 2019 (COVID-19) เพื่อสำรองใช้ในกรณีฉุกเฉิน การสำรวจการจ้างงานของหน่วยงานจังหวัดมุกดาหาร(กรณีบรรเทาความเดือดร้อนของผู้ที่ได้รับผลกระทบจาก COVID-19) การสำรวจเด็กและเยาวชนที่ได้รับความเดือดร้อนจากการแพร่ระบาดของโรคติดเชื้อไวรัสโคโรนา 2019 (COVID- 19)

ภาคตะวันออกเฉียงเหนือ	
จังหวัด	โครงการ
	<ul style="list-style-type: none"> • การสำรวจการรับฟังสถานีวิทย์กระจายเสียงแห่งประเทศไทย จังหวัดมุกดาหาร (สวท. มุกดาหาร) • การสำรวจข้อมูลประชาชนจังหวัดมุกดาหารด้วยการลงทะเบียนขอรับความช่วยเหลือเร่งด่วนแก่ผู้ได้รับผลกระทบจากการแพร่เชื้อไวรัสโควิด 19 ผ่านทางเว็บไซต์ https://มุกดาหารไม่ทิ้งกัน.com
ยโสธร	<ul style="list-style-type: none"> • การสำรวจความคิดเห็นของประชาชนเกี่ยวกับการจัดงานวันสถาปนาจังหวัดยโสธร ประจำปี 2563 • การสำรวจความคิดเห็นของประชาชนเกี่ยวกับการโครงการจังหวัดเคลื่อนที่ "เพิ่มรอยยิ้มเติมความสุข ให้คนยโสธร" ประจำปีงบประมาณ 2562 ครั้งที่ 1 • การสำรวจความคิดเห็นของประชาชนเกี่ยวกับการโครงการจังหวัดเคลื่อนที่ "เพิ่มรอยยิ้มเติมความสุข ให้คนยโสธร" ประจำปีงบประมาณ 2562 ครั้งที่ 2 • การสำรวจความคิดเห็นของประชาชนเกี่ยวกับการโครงการจังหวัดเคลื่อนที่ "เพิ่มรอยยิ้มเติมความสุข ให้คนยโสธร" ประจำปีงบประมาณ 2562 ครั้งที่ 3 • การสำรวจความคิดเห็นของประชาชนเกี่ยวกับการโครงการจังหวัดเคลื่อนที่ "เพิ่มรอยยิ้มเติมความสุข ให้คนยโสธร" ประจำปีงบประมาณ 2562 ครั้งที่ 4 • การสำรวจความคิดเห็นของประชาชนต่อการจัดงาน “เดิน กิน ชิม เทียว ถนนบั้งไฟไนท์มาร์เก็ตจังหวัดยโสธร” ประจำปี 2563
ร้อยเอ็ด	<ul style="list-style-type: none"> • โครงการสำรวจความคิดเห็นของประชาชนที่มารับบริการโครงการ “จังหวัดร้อยเอ็ดเคลื่อนที่บำบัดทุกข์ บำรุงสุข และสร้างรอยยิ้มให้กับประชาชน” ร่วมกับหน่วยแพทย์เคลื่อนที่ พอ.สว. จังหวัดร้อยเอ็ด ประจำปีงบประมาณ 2563 จำนวน 9 ครั้ง • โครงการสำรวจความคิดเห็นของประชาชนเกี่ยวกับการจัดงาน “ประเพณีสมมาน้ำ คีนเพ็งเส็งประทีป” ประจำปี 2563 • โครงการสำรวจความคิดเห็นของประชาชนเกี่ยวกับการจัดงานราชวิทยาลัยจุฬาภรณ์ เดิน วิ่งการกุศล ครั้งที่ 3 • โครงการสำรวจความคิดเห็นของประชาชนเกี่ยวกับการจัดงาน “ประเพณีปีใหม่และกาชาดจังหวัด ประจำปี 2563 • โครงการสำรวจความคิดเห็นของประชาชนที่มาเที่ยวชมงาน “ประเพณีบุญคุณลานอำเภอจังหาร” ประจำปี 2563 • โครงการสำรวจความคิดเห็นของประชาชนเกี่ยวกับการจัดงาน “มหาทานบารมี ประเพณีบุญผะเหวดร้อยเอ็ด” ประจำปี 2563 • โครงการสำรวจความคิดเห็นของประชาชนที่มาเที่ยวชมงาน “ผ้าไทย ไหมขั้นดี อำเภอเมืองสรวง 41 ปีได้ร่วมพระบารมี เทิดไท้ 88 พรรษา สมเด็จพระนางเจ้าสิริกิติ์ พระบรมราชินีนาถ พระบรมราชชนนีพันปีหลวง”โครงการประเมินความสุขมวลรวมของประชาชนเพื่อเพิ่มประสิทธิภาพ • แผนพัฒนากลุ่มจังหวัดภาคตะวันออกเฉียงเหนือตอนกลาง ไตรมาสที่ 2 และไตรมาสที่ 4 ปีงบประมาณ 2563 • การถอดบทเรียนสถานการณ์โรคติดเชื้อไวรัสโคโรนา 2019 (โควิด-19) พ.ศ. 2563 จังหวัดร้อยเอ็ด
เลย	<ul style="list-style-type: none"> • รายงานการสำรวจการรับฟังรายการวิทยุกระจายเสียงแห่งประเทศไทย จังหวัดเลย • รายงานสรุปผลการสำรวจความพึงพอใจกิจกรรม “เดิน กิน ชิม เทียว ถนนชายโขงเชียงคานจังหวัดเลย” • รายงานสรุปผลการสำรวจความพึงพอใจกิจกรรม “เดิน กิน ชิม เทียว ถนนคนเดินเลาเลยจังหวัดเลย” • รายงานผลการประเมิน การจัดงาน “ดอกฝ้ายบาน สืบสานวัฒนธรรมไทยเลย ประจำปี 2563”

ภาคตะวันออกเฉียงเหนือ

จังหวัด	โครงการ
สกลนคร	<ul style="list-style-type: none"> • โครงการประเมินผลการจัดงานรวมน้ำใจไทสกลจังหวัดสกลนคร ประจำปี 2563 • โครงการประเมินผลการจัดงานโครงการอนุรักษ์สืบสานประเพณีแห่ดาว เทศกาลคริสต์มาส จังหวัดสกลนคร ประจำปี ค.ศ. 2019 • โครงการสำรวจการรับฟังรายการของสถานีวิทยุกระจายเสียงแห่งประเทศไทย จังหวัดสกลนคร สวท.สกลนคร FM 91.25 MHz • โครงการสำรวจความพึงพอใจ การจัดงาน "เดิน กิน ชิม เทียว" ถนนย่านเมืองเก่าสกล จังหวัดสกลนคร 2563 • โครงการสำรวจความคิดเห็นของประชาชนที่มารับบริการโครงการจังหวัดเคลื่อนที่ “หน่วยบำบัดทุกข์ บำรุงสุข สร้างรอยยิ้มให้ประชาชน” จังหวัดสกลนคร และกิจกรรมหน่วยแพทย์เคลื่อนที่ พอ.สว. เดือนตุลาคม 2562 • โครงการสำรวจความคิดเห็นของประชาชนที่มารับบริการโครงการจังหวัดเคลื่อนที่ “หน่วยบำบัดทุกข์ บำรุงสุข สร้างรอยยิ้มให้ประชาชน” จังหวัดสกลนคร และกิจกรรมหน่วยแพทย์เคลื่อนที่ พอ.สว. เดือนพฤศจิกายน 2562 • โครงการสำรวจความคิดเห็นของประชาชนที่มารับบริการโครงการจังหวัดเคลื่อนที่ “หน่วยบำบัดทุกข์ บำรุงสุข สร้างรอยยิ้มให้ประชาชน” จังหวัดสกลนคร และกิจกรรมหน่วยแพทย์เคลื่อนที่ พอ.สว. เดือนธันวาคม 2562 • โครงการสำรวจความคิดเห็นของประชาชนที่มารับบริการโครงการจังหวัดเคลื่อนที่ “หน่วยบำบัดทุกข์ บำรุงสุข สร้างรอยยิ้มให้ประชาชน” จังหวัดสกลนคร และกิจกรรมหน่วยแพทย์เคลื่อนที่ พอ.สว. เดือนกุมภาพันธ์ 2563
สุรินทร์	<ul style="list-style-type: none"> • รายงานการติดตามประเมินผลมหัศจรรย์งานช้างสุรินทร์ ประจำปี 2562 ครั้งที่ 59 • โครงการจังหวัดสุรินทร์สร้างสุข สร้างรอยยิ้ม ประจำปีงบประมาณ พ.ศ. 2563 และโครงการเหล่ากาชาด ห่วงใย สร้างบ้านผู้ยากไร้และด้อยโอกาส เฉลิมพระเกียรติ 65 พรรษา สมเด็จพระชนินษฐาธิราชเจ้า กรมสมเด็จพระเทพรัตนราชสุดาฯ สยามบรมราชกุมารี จังหวัดสุรินทร์ ประจำปีงบประมาณ พ.ศ. 2563 • การสำรวจพฤติกรรมกรรมการจำหน่ายผักจังหวัดสุรินทร์
หนองคาย	<ul style="list-style-type: none"> • โครงการสำรวจความพึงพอใจต่อการจัดการแข่งขันวิ่ง “หนองคาย อาเซียน มาราธอน 2019” • โครงการสำรวจความพึงพอใจต่อการจัดงาน “เดิน กิน ชิม เทียว” ถนนแคมของ จังหวัดหนองคาย • โครงการสำรวจความพึงพอใจต่อการจัดงาน “ประเพณีออกพรรษาและบั้งไฟพญานาคโลก ประจำปี พ.ศ. 2563” จังหวัดหนองคาย
หนองบัวลำภู	<ul style="list-style-type: none"> • การสำรวจความพึงพอใจของประชาชนผู้มาเที่ยวงาน "สักการะสมเด็จพระนเรศวรมหาราช จังหวัดหนองบัวลำภู" ประจำปี 2563 • โครงการสำรวจความพึงพอใจของประชาชนต่องานแสดง แสง สี เสียง มหัศจรรย์นครเขื่อนขันธ์กาบแก้วบัวบาน ตอน จารึกมหัศจรรย์สุวรรณคูหา • โครงการสำรวจความพึงพอใจของประชาชนต่องานแสดง แสง สี เสียง มหัศจรรย์นครเขื่อนขันธ์กาบแก้วบัวบาน ตอน ยุทธหัตถี • การสำรวจการประเมินการดำเนินงานตามแผนจังหวัดหนองบัวลำภู พันภัยยาเสพติด พ.ศ. 2562 ยุทธการ “ลุ่มภู”

ภาคตะวันออกเฉียงเหนือ	
จังหวัด	โครงการ
อุดรธานี	<ul style="list-style-type: none"> • การประเมินผลการจัดงานทุ่งศรีเมืองจังหวัดอุดรธานี ประจำปี 2562 • โครงการ “หน่วยบำบัดทุกข์ บำรุงสุข และให้บริการประชาชน” จังหวัดอุดรธานี ประจำปีงบประมาณ 2563 • การสำรวจความพึงพอใจงาน เดิน กิน ชม เทียว ณ ถนนคนเดิน จังหวัดอุดรธานี พ.ศ. 2563 • การติดตามและประเมินผลการปฏิบัติงานของศูนย์การป้องกันและลดอุบัติเหตุทางถนนช่วงเทศกาลปีใหม่ พ.ศ. 2563 • สำรวจ/รวบรวม Mice City พ.ศ. 2563 ติดตามและประเมินผล
อุบลราชธานี	<ul style="list-style-type: none"> • โครงการสำรวจความคิดเห็นของประชาชนที่มาเที่ยวงาน “เดิน กิน ชิม เทียว” ถนนศรีณรงค์ จังหวัดอุบลราชธานี (เดือน ธันวาคม มกราคม และกุมภาพันธ์) • โครงการสำรวจความคิดเห็นของผู้ประกอบการที่มีต่อการจัดงาน “เดิน กิน ชิม เทียว” ถนนศรีณรงค์ จังหวัดอุบลราชธานี (เดือน ธันวาคม มกราคม และกุมภาพันธ์) • โครงการสำรวจความคิดเห็นของการกักกันตัวตามมาตรการโควิด-19 จังหวัดอุบลราชธานี (เดือน พฤษภาคม และมิถุนายน 2563)
อำนาจเจริญ	<ul style="list-style-type: none"> • การสำรวจความคิดเห็นของประชาชนเกี่ยวกับการจัดงาน “ประเพณีฮีตสิบสองและงานประจำปี จังหวัดอำนาจเจริญ” ประจำปี 2562 • สำรวจการรับฟังและความพึงพอใจของประชาชนที่มีต่อการจัดรายการของสถานีวิทยุกระจายเสียงแห่งประเทศไทย จังหวัดอำนาจเจริญ • การสำรวจความพึงพอใจของประชาชนเกี่ยวกับรายการ “นานาสาระกับผู้ว่าราชการจังหวัดอำนาจเจริญ” • การสำรวจความคิดเห็นของประชาชนเกี่ยวกับการใช้หน้ากากอนามัยและวิธีป้องกันโรคติดเชื้อไวรัสโคโรนา 2019 (COVID - 19) • การสำรวจความคิดเห็นของผู้เข้ารับการอบรมบำบัดฟื้นฟูสมรรถภาพผู้เสพยาเสพติดโครงการค่ายปรับเปลี่ยนพฤติกรรมผู้เสพยาเสพติดจังหวัดอำนาจเจริญประจำปีงบประมาณ พ.ศ. 2563 (รุ่น 2 - รุ่น 5)
บึงกาฬ	<ul style="list-style-type: none"> • ประเมินผลการออกหน่วยบำบัดทุกข์ บำรุงสุข สร้างรอยยิ้มให้แก่ประชาชนจังหวัดบึงกาฬ ประจำปีงบประมาณ พ.ศ. 2563 • สรุปผลการสำรวจความคิดเห็นของประชาชนเกี่ยวกับการรับฟังรายการ สถานีวิทยุกระจายเสียงแห่งประเทศไทย จังหวัดบึงกาฬ พ.ศ. 2563 (ระดับอำเภอ) • โครงการประเมินผลลัพท์การจัดงานวันยางพาราจังหวัดบึงกาฬ ประจำปี 2563 • สรุปผลการประเมินผลการจัดงานวันสถาปนาและงานของดีจังหวัดบึงกาฬประจำปี 2563 • สรุปผลการประเมินการจัดงาน การแข่งขันเรือยาวประเพณี ไทย - ลาว - เวียดนาม ชิงถ้วยพระราชทาน สมเด็จพระกนิษฐาธิราชเจ้า กรมสมเด็จพระเทพรัตนราชสุดาฯ สยามบรมราชกุมารี ครั้งที่ 21 ประจำปี 2563

ภาคใต้	
จังหวัด	โครงการ
กระบี่	<ul style="list-style-type: none"> โครงการสำรวจความพึงพอใจของ ผู้ขาย/ผู้ประกอบการ ที่มีต่อการจัดงาน "เดิน กิน ชิม เทียว" ถนนคนเดิน กระบี่ (Krabi Walking Street) พ.ศ. 2563 โครงการสำรวจความพึงพอใจของ ผู้ซื้อ/ผู้บริโภค ที่มีต่อการจัดงาน "เดิน กิน ชิม เทียว" ถนนคนเดิน กระบี่ (Krabi Walking Street) พ.ศ. 2563 โครงการสำรวจความพึงพอใจของผู้ขาย/ผู้ประกอบการต่อการ"เดิน กิน ชิม เทียว" ในงานปีใหม่และกาชาด ประจำปี 2563 จังหวัดกระบี่ โครงการสำรวจความพึงพอใจของ ผู้ซื้อ/ผู้บริโภค ที่มีต่อการจัดงาน "เดิน กิน ชิม เทียว" ในงานปีใหม่และกาชาด ประจำปี 2563 จังหวัดกระบี่
ชุมพร	<ul style="list-style-type: none"> โครงการสำรวจความคิดเห็นของประชาชนเกี่ยวกับการจัดงานเทิดพระเกียรติพลเรือเอกพระเจ้าบรมวงศ์เธอ พระองค์เจ้าอาภากรเกียรติวงศ์ กรมหลวงชุมพรเขตอุดมศักดิ์ และงานกาชาดชุมพร ประจำปี พ.ศ. 2562 โครงการสำรวจความคิดเห็นของประชาชนที่มารับบริการโครงการจังหวัดพบประชาชนจังหวัดชุมพร “ หน่วยบำบัดทุกข์ บำรุงสุข สร้างรอยยิ้มให้กับประชาชน ” ประจำปีงบประมาณ 2563 โครงการสำรวจความคิดเห็นและความพึงพอใจของประชาชนจังหวัดชุมพร ต่อการแจกจ่ายหน้ากากอนามัยชนิดผ้า ขององค์การปกครองส่วนท้องถิ่น เพื่อใช้ในการป้องกันละอองไอจามสาเหตุการติดเชื้อไวรัสโคโรนา 2019 (COVID-19) โครงการสำรวจความพึงพอใจของประชาชนต่อการช่วยเหลือเยียวยาของจังหวัดชุมพร ในสถานการณ์การแพร่ระบาดของโรคโควิด-19 สรุปผลการประเมิน/ติดตามและให้คำแนะนำตามมาตรการป้องกันโรคตามที่ทางราชการกำหนด เพื่อป้องกันการแพร่ระบาดของโรคโควิด-19 จังหวัดชุมพร สรุปผลการประเมินจุดคัดกรองเชื้อไวรัสโคโรนา 2019 (COVID-19) ในหมู่บ้าน/ชุมชน จังหวัดชุมพร สรุปผลการสำรวจข้อมูลหมู่บ้าน/ชุมชน ในสถานการณ์โรคติดเชื้อไวรัสโคโรนา 2019 (COVID-19) จังหวัดชุมพร โครงการสำรวจความพึงพอใจของผู้มาร่วมงานเทศกาลล่องแพพะโต๊ะเชิงอนุรักษ์ ประจำปี พ.ศ. 2563
ตรัง	<ul style="list-style-type: none"> โครงการสำรวจความคิดเห็นของประชาชนที่เข้าร่วม “งานฉลองรัฐธรรมนูญและงานกาชาดจังหวัดตรัง” ประจำปี 2562 โครงการสำรวจความคิดเห็นของประชาชนที่เข้าร่วม “พิธีวิวาห์ใต้สมุทร 2020” ครั้งที่ 24 โครงการสำรวจความคิดเห็นของประชาชนที่เข้าร่วม “กิจกรรมการแข่งขันลูกกลม ชมถ้าเขาช้างหาย เรียนรู้วัฒนธรรมนาหมื่นศรี 2020” โครงการสำรวจความพึงพอใจของผู้ซื้อ/ผู้บริโภค ในงาน เดิน กิน ชิม เทียว ถนนรื่นรมย์ จังหวัดตรัง
นครศรีธรรมราช	<ul style="list-style-type: none"> โครงการสำรวจการจัดกิจกรรมสวดมนต์ข้ามปีบูชาพระบรมธาตุ ประจำปี 2562 - 2563 โครงการสำรวจการจัดงานแห่ผ้าขึ้นธาตุ ประจำปี 2563 และสมโภชพระบรมธาตุนครศรีธรรมราช โครงการสำรวจการจัดงานสัปดาห์ส่งเสริมพระพุทธศาสนา เนื่องในเทศกาลวันอาสาฬหบูชา - เข้าพรรษา ประจำปี 2563

ภาคใต้	
จังหวัด	โครงการ
นราธิวาส	<ul style="list-style-type: none"> โครงการสำรวจความพึงพอใจของประชาชนเกี่ยวกับโครงการแก้ไขและบรรเทาปัญหาความเดือดร้อนของประชาชนในพื้นที่ อันเนื่องมาจากปัญหาภัยแล้งและอุทกภัยในจังหวัด โครงการสำรวจความพึงพอใจของผู้ซื้อ/ผู้บริโภคและผู้ขาย/สถานประกอบการ
ปัตตานี	<ul style="list-style-type: none"> โครงการสำรวจความคิดเห็นของประชาชนต่อการจัดงานมหกรรมสมโภชเจ้าแม่ลิ้มกอเหนี่ยวจังหวัดปัตตานี ประจำปี 2563 โครงการสำรวจความพึงพอใจของผู้ซื้อ/ผู้บริโภค และผู้ขาย/ผู้ประกอบการ ในงาน เดิน กิน ชิม เทียว จังหวัดปัตตานี โครงการประเมินหมู่บ้าน คริวเรือนจัดการโควิด-19 โครงการสำรวจความต้องการและความพึงพอใจต่อสถานีวิทยุกระจายเสียงแห่งประเทศไทย จังหวัดปัตตานี โครงการสำรวจความคิดเห็นของประชาชนเกี่ยวกับการจัดงานแสดงสินค้า วัฒนธรรม ของดีเมืองตานี และงานกาชาดจังหวัดปัตตานี ประจำปี 2563
พังงา	<ul style="list-style-type: none"> โครงการสำรวจความพึงพอใจของประชาชนต่อการดำเนินการเฝ้าระวัง ป้องกัน ควบคุมโรคติดเชื้อไวรัสโคโรนา 2019 จังหวัดพังงา
พัทลุง	<ul style="list-style-type: none"> โครงการสำรวจความคิดเห็นของประชาชนเกี่ยวกับโครงการ “หน่วยบำบัดทุกข์ บำรุงสุข สร้างรอยยิ้มให้ประชาชนจังหวัดพัทลุง ประจำปีงบประมาณ 2562 โครงการสำรวจความพึงพอใจของผู้ซื้อ/ผู้บริโภครการจัดงาน “เดิน กิน ชิม เทียว” ณ ถนนช่วยทุกราษฎร์ จ.พัทลุง โครงการสำรวจสถานที่พักแรม 2562 โครงการสำรวจและประเมินผลการจัดงานวันเด็กแห่งชาติของจังหวัดพัทลุง ปี 2563 โครงการสำรวจและประเมินผลการจัดงานสมโภชพระพุทธรูปรัตนไตรย์ชัยวัฒน์ จตุรทิศ และงานกาชาดประจำปีของดีเมืองลุง ประจำปี 2563 โครงการสำรวจและประเมินผลการจัดงานวัดเขียนบางแก้ว “พระบรมธาตุพันปี วิถีถิ่นไทยแท้พัทลุง” โครงการสำรวจประเมินจัดกิจกรรมโครงการ ”Ultra Trail Thailand 2020 Series Phatthalung” ระหว่างวันที่ 26 - 27 กันยายน 2563 โครงการสำรวจประเมินงานสืบสานตำนานเมืองชัยบุรี ประจำปี 2563 ระหว่างวันที่ 19 - 20 กันยายน 2563
ภูเก็ต	<ul style="list-style-type: none"> โครงการสำรวจความคิดเห็นการจัดงานประจำปีของดีภูเก็ต 2563 โครงการสำรวจงานวัฒนธรรมท้าวเทพกระษัตรี ท้าวศรีสุนทร ประจำปี 2563 โครงการสำรวจความพึงพอใจโครงการเที่ยวปันสุข “กำลังใจ เพื่อเจ้าหน้าที่ อสม. อสส. และ รพ.สต.” โครงการสำรวจความคิดเห็นล่วงหน้ามหกรรมซีฟู้ดส่งเสริมการท่องเที่ยวจังหวัดภูเก็ต (Phuket Tasting Seafood & Gastronomy : หรอย-ริม-เล) โครงการสำรวจความคิดเห็นมหกรรมซีฟู้ดส่งเสริมการท่องเที่ยวจังหวัดภูเก็ต (Phuket Tasting Seafood & Gastronomy : หรอย-ริม-เล) ครั้งที่ 1 : สะพานหิน

ภาคใต้	
จังหวัด	โครงการ
	<ul style="list-style-type: none"> โครงการสำรวจความคิดเห็นมหรรมซีฟู้ดส่งเสริมการท่องเที่ยวจังหวัดภูเก็ต (Phuket Tastival Seafood & Gastronomy : หรอย-ริม-เล) ครั้งที่ 2 : ต.ราไวย์ โครงการสำรวจความคิดเห็นมหรรมซีฟู้ดส่งเสริมการท่องเที่ยวจังหวัดภูเก็ต (Phuket Tastival Seafood & Gastronomy : หรอย-ริม-เล) ครั้งที่ 3 : ต.ป่าตอง โครงการสำรวจความคิดเห็นมหรรมซีฟู้ดส่งเสริมการท่องเที่ยวจังหวัดภูเก็ต (Phuket Tastival Seafood & Gastronomy : หรอย-ริม-เล) ครั้งที่ 4 : ต.ฉลอง โครงการสำรวจความคิดเห็นมหรรมซีฟู้ดส่งเสริมการท่องเที่ยวจังหวัดภูเก็ต (Phuket Tastival Seafood & Gastronomy : หรอย-ริม-เล) ครั้งที่ 5 : ต.ตลาดใหญ่ โครงการสำรวจความคิดเห็นมหรรมซีฟู้ดส่งเสริมการท่องเที่ยวจังหวัดภูเก็ต (Phuket Tastival Seafood & Gastronomy : หรอย-ริม-เล) ครั้งที่ 6 : ต.เชิงทะเล สรุปผลการสำรวจความคิดเห็น (ภาพรวม) มหรรมซีฟู้ดส่งเสริมการท่องเที่ยวจังหวัดภูเก็ต (Phuket Tastival Seafood & Gastronomy : หรอย-ริม-เล) ครั้งที่ 1-6
ยะลา	<ul style="list-style-type: none"> โครงการสำรวจความพึงพอใจและความผูกพันของบุคลากรต่อองค์กรในจังหวัดยะลา โครงการสำรวจความคิดเห็นของประชาชนเกี่ยวกับโครงการจังหวัดเคลื่อนที่ “หน่วยบำบัดทุกข์ บำรุงสุข สร้างรอยยิ้มให้ประชาชน” จังหวัดยะลา
ระนอง	<ul style="list-style-type: none"> โครงการสำรวจความคิดเห็นของประชาชนเกี่ยวกับการจัดงาน " อาบน้ำเพ็ญ @ระนอง ประจำปี 2563 "
สงขลา	<ul style="list-style-type: none"> โครงการสำรวจความพึงพอใจของประชาชนต่อการจัดการแข่งขันกีฬาฟุตบอลชิงแชมป์เอเชีย รุ่นไม่เกินอายุ 23 ปี รายการ AFC U -23 Championship 2020 Thailand โครงการสำรวจความพึงพอใจของประชาชนต่อการจัดการแข่งขันกีฬาฟุตซอลนานาชาติ SAT International Fotsal Championship Hatyai-Thailand 2020 โครงการสำรวจความพึงพอใจต่อการรับรู้ข่าวสารการพัฒนาเมืองอุตสาหกรรมเชิงนิเวศพื้นที่อำเภอสะเดาครอบคลุม 6 พื้นที่ ได้แก่ ต.สำนักขาม สำนักแต้ว สะเดา ปาดังเบซาร์ ปริก พังลา พื้นที่อำเภอหาดใหญ่ครอบคลุม 2 พื้นที่ ได้แก่ ต.พะตง บ้านพรุ จ.สงขลา โครงการสำรวจความพึงพอใจต่อการรับรู้ข่าวสารพัฒนาเมืองอุตสาหกรรมเชิงนิเวศ พื้นที่ตำบลลุงอำเภอหาดใหญ่ จ.สงขลา
สตูล	<ul style="list-style-type: none"> โครงการสำรวจความพึงพอใจเกี่ยวกับการจัดกิจกรรม เพื่อส่งเสริมการท่องเที่ยวและการกระตุ้นเศรษฐกิจตามนโยบายของนายกรัฐมนตรี "เดิน กิน ชิม เที่ยว ถนนบุรีวานิช จังหวัดสตูล” โครงการสำรวจผลกระทบจากสถานการณ์การแพร่ระบาดของโรคโควิด-19 โครงการงานฟื้นฟูเศรษฐกิจและงานกาชาดวิถีใหม่ จังหวัดสตูล 2563 โครงการสำรวจความพึงพอใจเกี่ยวกับการจัดกิจกรรม เพื่อส่งเสริมการท่องเที่ยวและกระตุ้นเศรษฐกิจตามนโยบายของนายกรัฐมนตรี

การให้บริการด้านสถิติ

พระราชบัญญัติข้อมูลข่าวสารของราชการ

สำนักงานสถิติแห่งชาติให้ความสำคัญในการปฏิบัติ ตามพระราชบัญญัติข้อมูลข่าวสารของราชการ พ.ศ. 2540 ด้านการเปิดเผยข้อมูลข่าวสารเกี่ยวกับการดำเนินงาน ต่าง ๆ ของรัฐ เพื่อให้ประชาชนได้มีโอกาสรับรู้อย่าง กว้างขวาง และเพื่อให้ประชาชนได้แสดงความคิดเห็นและ ใช้สิทธิทางการเมืองได้ถูกต้อง ตรงตามความเป็นจริง



โดยนำข้อมูลข่าวสารตามมาตรา 7 ลงพิมพ์ในราชกิจจานุเบกษา นำข้อมูลข่าวสารมาตรา 9 จัดไว้ในศูนย์ข้อมูล ข่าวสาร และจัดหาข้อมูลข่าวสารให้ประชาชนที่ขอข้อมูล ข่าวสารเป็นการเฉพาะราย โดยยึดหลักปฏิบัติที่ว่า “เปิดเผย เป็นหลัก ปกปิดเป็นข้อยกเว้น”

ซึ่งในปีที่ผ่านมา สำนักงานสถิติแห่งชาติ ได้มี การดำเนินการปรับโครงสร้างคณะกรรมการบริหารข้อมูล ข่าวสาร คณะทำงานฯ และเจ้าหน้าที่ประจำศูนย์ข้อมูล ข่าวสารให้มีความเป็นปัจจุบัน อีกทั้งมีแผนปฏิบัติงาน ในการส่งเสริมให้หน่วยงานภายในสังกัด (สำนักงานสถิติ จังหวัด) ได้จัดตั้งศูนย์ข้อมูลข่าวสารทั้งทางกายภาพ และอิเล็กทรอนิกส์ (เว็บไซต์) อย่างมีประสิทธิภาพ และได้มาตรฐานตามเกณฑ์การประเมินของสำนักงาน คณะกรรมการข้อมูลข่าวสารของราชการ

นอกจากนี้ ยังได้เผยแพร่ความรู้ผ่านสื่อต่าง ๆ ด้วย โดยนำข้อมูลเกี่ยวกับศูนย์ข้อมูลของ สสช. เผยแพร่ที่สารสถิติ และจัดทำเอกสารเผยแพร่ศูนย์ข้อมูลข่าวสาร



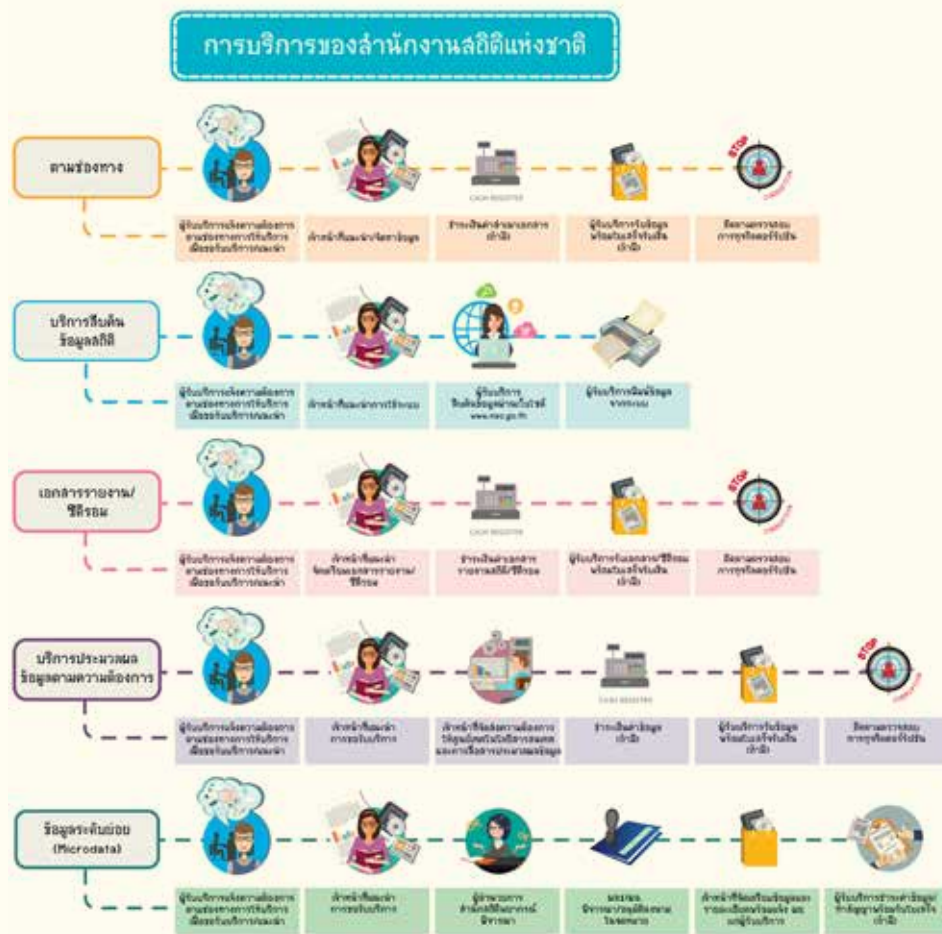
สำนักงานสถิติแห่งชาติ ยังเป็นต้นแบบของ การดำเนินงานตาม พ.ร.บ. ข้อมูลข่าวสารของราชการ พ.ศ. 2540 โดยมีหน่วยงานภาครัฐเข้าศึกษาดูงานและ ร่วมแลกเปลี่ยนเรียนรู้การดำเนินงานศูนย์ข้อมูลข่าวสาร ของราชการ คือ สำนักงานพัฒนาเศรษฐกิจจากฐานชีวภาพ (องค์การมหาชน) หรือ BEDO เมื่อวันที่ 8 กันยายน 2563



การให้บริการข้อมูลสถิติและสารสนเทศ

หนึ่งในภารกิจหลักของสำนักงานสถิติแห่งชาติ คือ เป็นหน่วยงานกลางด้านสถิติของประเทศ ในการให้บริการ ข้อมูลสถิติและสารสนเทศ โดยให้บริการในหลากหลาย รูปแบบและทุกด้าน เพื่อให้หน่วยงานภาครัฐ เอกชน สถาบันการศึกษา และประชาชนทั้งในประเทศและ ต่างประเทศสามารถเข้าถึงข้อมูลสถิติและสารสนเทศ ซึ่ง ข้อมูลที่สำนักงานสถิติแห่งชาติให้บริการ ประกอบด้วย ข้อมูลสถิติด้านเศรษฐกิจ สังคม และ ทรัพยากรธรรมชาติ และสิ่งแวดล้อมที่สำนักงานสถิติแห่งชาติจัดทำโดยวิธี สำมะโน หรือสำรวจตัวอย่าง และข้อมูลที่จัดทำโดย หน่วยงานอื่น เช่น สถิติการศึกษา สถิติพลังงาน สถิติ การค้าและราคา เป็นต้น

เพื่อที่สำนักงานสถิติแห่งชาติจะเป็นหน่วยงานกลาง ที่มีข้อมูลสถิติทุกสาขา สำหรับให้บริการอย่างครบถ้วน ในที่ที่เดียว (One Stop Services) อีกทั้งสำนักงานสถิติ แห่งชาติยังให้ความสำคัญกับการให้บริการเป็นอย่างยิ่ง โดยการนำเทคโนโลยีมาประยุกต์ใช้เพื่ออำนวยความสะดวก ต่อผู้รับบริการมากที่สุด รวมทั้งมีการประชาสัมพันธ์ให้ หน่วยงานภาครัฐ เอกชน สถาบันการศึกษา และประชาชน เห็นความสำคัญของข้อมูลสถิติและส่งเสริมการนำไปใช้ ประโยชน์ทั้งในการดำรงชีวิตของประชาชนและนำไปใช้ใน การกำหนดนโยบายวางแผนดำเนินงานและติดตามประเมินผล



- หมายเหตุ :
- กระบวนการที่เร็วสุดถึง 1 วัน
 - ร้อยละผู้ยาก
 - ร้อยละผู้มีความยาก
 - กระบวนการที่ดำเนินการ 2-15 วัน
 - ร้อยละผู้มีความยาก (เฉพาะนาย/โรคร้าย)
 - ร้อยละผู้มีความยากมาก
 - ร้อยละผู้มีความยากหนัก
 - กระบวนการที่ดำเนินการมากกว่า 15 วัน
 - ร้อยละผู้มีความยากหนัก (เฉพาะนาย/โรคร้าย)

โดยงานบริการ ประกอบด้วย การให้บริการด้าน ข้อมูลสถิติ บริการด้านวิชาการสถิติ และบริการด้านฝึกอบรม ผ่านช่องทางการให้บริการที่ได้รับการพัฒนาให้มีความ หลากหลายเพื่อให้ครอบคลุมตรงกับความต้องการของผู้ใช้ ข้อมูล

ปัจจุบันถือว่าข้อมูลเป็นหัวใจในการขับเคลื่อน องค์กร จึงเกิดความจำเป็นต้องใช้ข้อมูลที่ถูกต้อง ครอบคลุม เพียงพอ และทันเวลา สำนักงานสถิติแห่งชาติ จึงได้ขยาย ช่องทางการเข้าถึงข้อมูล ให้ง่าย สะดวก และรวดเร็วมากขึ้น

ในรูปแบบ Open Application Programming Interface (Open API) ซึ่งเป็นบริการที่ผู้ให้บริการเปิดช่องทาง การเชื่อมโยงให้ Application หรือโปรแกรมอื่น ๆ สามารถ เชื่อมโยงเพื่อรับบริการด้านข้อมูลได้แบบอัตโนมัติ สะดวก ปลอดภัย และง่ายต่อการนำไปประยุกต์กับโปรแกรมที่ พัฒนาเพื่อประโยชน์ในด้านต่าง ๆ เป็นการต่อยอดให้เกิด นวัตกรรม รวมทั้งส่งเสริมการแลกเปลี่ยนข้อมูลระหว่าง องค์กร ลดความซ้ำซ้อนในการพัฒนา ทั้งนี้ผู้รับบริการ สามารถเข้าใช้ได้ที่ <https://api.nso.go.th>



Application Programming Interface

สำนักงานสถิติแห่งชาติ (สสช.) ได้เล็งเห็นความสำคัญของเทคโนโลยี API ที่ช่วยขับเคลื่อนและสนับสนุนการดำเนินงานต่าง ๆ ในยุคดิจิทัลทั้งภาครัฐ เอกชน และประชาชน จึงได้มีบริการเผยแพร่ข้อมูลผ่าน NSO API เพื่อให้ผู้ใช้ข้อมูลสามารถพัฒนาระบบเพื่อเชื่อมต่อข้อมูลได้แบบอัตโนมัติ ช่วยลดการนำข้อมูลไปใช้ ช่วยลดขั้นตอนการทำงานและ สามารถนำไปต่อยอดสร้างนวัตกรรมได้สะดวกมากยิ่งขึ้น ข้อมูลที่ สสช. จะเผยแพร่ผ่านบริการข้อมูล NSO API ประกอบด้วย

ข้อมูล/ข้อมูลสถิติ ที่จัดทำโดยสำนักงานสถิติแห่งชาติ

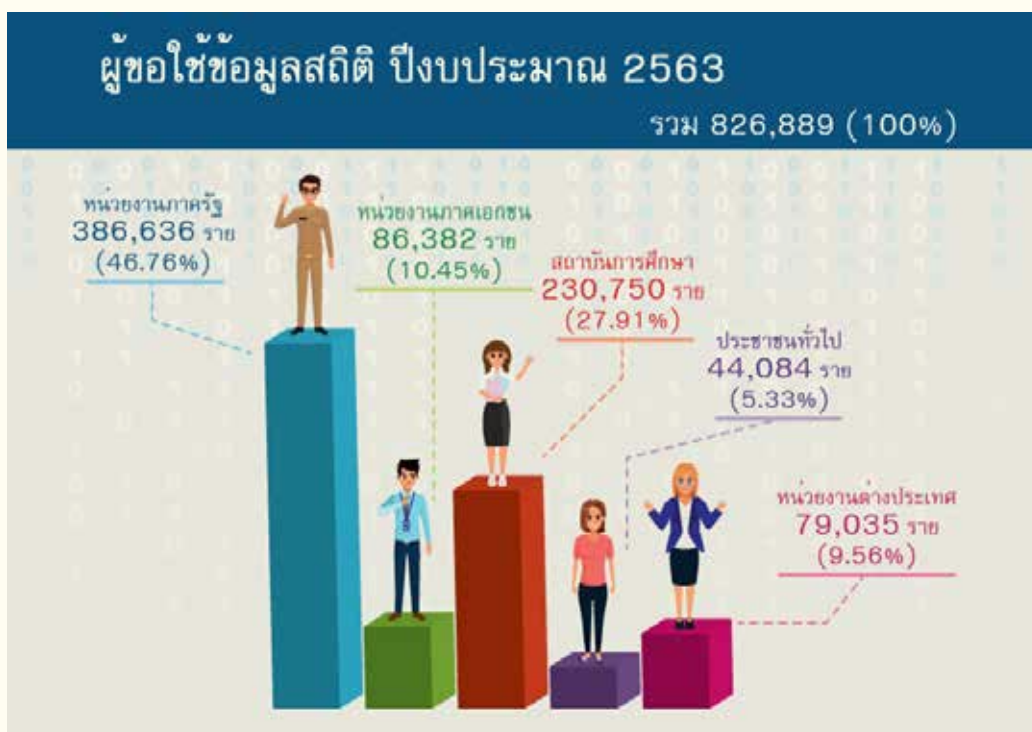
เช่น โครงการสำมะโนประชากรและเคหะ โครงการสำรวจภาวะการทำงาน ของประชากร โครงการสำรวจภาวะเศรษฐกิจและสังคมของครัวเรือน เป็นต้น

ข้อมูลสถิติ ที่จัดทำโดยหน่วยงานอื่น

เช่น สถิติประชากรจากการทะเบียน สถิติสาธารณสุข สถิติการศึกษา สถิติ พลังงาน เป็นต้น

สำหรับการให้บริการเผยแพร่ในรูปแบบเอกสาร/รายงาน สื่ออิเล็กทรอนิกส์ ผู้รับบริการสามารถติดต่อขอรับบริการผ่านช่องทางต่าง ๆ ดังนี้

1. ขอข้อมูลโดยตรงที่สำนักงานฯ	ส่วนกลาง :	กลุ่มบริการและเผยแพร่ข้อมูลสถิติ กองสถิติพยากรณ์ สำนักงานสถิติแห่งชาติ ศูนย์ราชการเฉลิมพระเกียรติ 80 พรรษา อาคารรัฐประศาสนภักดี (ฝั่งทิศใต้) ชั้น 2 ถนนแจ้งวัฒนะ เขตหลักสี่ กทม. 10210
	ส่วนภูมิภาค :	สำนักงานสถิติจังหวัดทุกจังหวัดทั่วประเทศ
2. จดหมาย	จัดส่งมาที่ :	กลุ่มบริการและเผยแพร่ข้อมูลสถิติ กองสถิติพยากรณ์ สำนักงานสถิติแห่งชาติ ศูนย์ราชการเฉลิมพระเกียรติ 80 พรรษา อาคารรัฐประศาสนภักดี (ฝั่งทิศใต้) ชั้น 2 ถนนแจ้งวัฒนะ เขตหลักสี่ กทม. 10210
3. จดหมายอิเล็กทรอนิกส์ (E-mail)	E-mail address :	services@nso.go.th
4. โทรศัพท์	หมายเลข	0 2141 7500-03 และ 0 2141 7497
5. โทรสาร	หมายเลข	0 2143 8132
6. เว็บไซต์		www.nso.go.th
7. Facebook ของสำนักงานสถิติแห่งชาติ		https://www.facebook.com/NSOOFTHAILAND
8. Line ของสำนักงานสถิติแห่งชาติ		NSO OF THAILAND
9. Mobile Application THAI STAT	ดาวน์โหลดผ่าน QR code	   
LOCAL THAI STAT	ดาวน์โหลดผ่าน QR code	   



การให้บริการข้อมูลสถิติในรูปแบบภูมิสารสนเทศสถิติ

1. การนำเสนอข้อมูลสถิติด้วยระบบ NSO-GIS

ปี 2563 สำนักงานสถิติแห่งชาติ ได้ดำเนินการพัฒนาและปรับปรุงระบบภูมิสารสนเทศสถิติ (NSO-GIS) ซึ่งเป็นระบบนำเสนอและเผยแพร่ข้อมูลสถิติ ในรูปแบบแผนที่ เรียกว่า แผนที่สถิติดิจิทัล (Digital Statistical Map) เพื่อตอบสนองความต้องการใช้ข้อมูลสถิติที่หลากหลาย เช่น มีการจัดจำแนกหลายรูปแบบ มีความถี่ของข้อมูลที่แตกต่างกัน และเพิ่มรูปแบบการนำเสนอแผนที่ เช่น Slide map, Swipe map นอกจากนี้ได้พัฒนาในส่วนของการบริหารจัดการระบบ โดยเพิ่มให้สำนักงานสถิติจังหวัดเป็นผู้บริหารจัดการระบบการนำเสนอได้ด้วยตนเอง โดยให้บริการบนเว็บไซต์หลัก URL : gis.nso.go.th ซึ่งเปรียบเสมือนเว็บท่า/เว็บพอร์ทัล (Web Portal) โดยมีการให้บริการหลัก ๆ 3 ส่วน ได้แก่



ภาพแสดงหน้าเว็บหลัก NSO-GIS

URL: gis.nso.go.th

1) การให้บริการสารสนเทศเชิงพื้นที่ เป็นการให้บริการข้อมูลสถิติเชิงพื้นที่รวมทั้งประเทศ และให้บริการข้อมูลเชิงพื้นที่แยกแต่ละจังหวัด โดยสำนักงานสถิติจังหวัดสามารถบริหารจัดการการนำเสนอข้อมูลสถิติเชิงพื้นที่ของจังหวัดได้ด้วยตนเอง

2) บริการข้อมูลสถิติและแผนที่สถิติดิจิทัล เป็นการให้บริการข้อมูลสถิติและแผนที่ในรูปแบบ API SDMX-JSON, WMS และชุดข้อมูลเปิด

3) สารสนเทศภูมิศาสตร์ เป็นแหล่งรวมสารสนเทศและองค์ความรู้ด้านภูมิสารสนเทศในรูปแบบต่าง ๆ

การให้บริการสารสนเทศเชิงพื้นที่

1.1 การให้บริการแผนที่สถิติดิจิทัลระดับประเทศ

เป็นการให้บริการแผนที่สถิติระดับประเทศ โดยแสดงแผนที่รวมทั้งประเทศ ในระดับภาค จังหวัด อำเภอ และตำบล โดยมีการนำเสนอข้อมูลสถิติ ในรูปแบบที่ในหมวดหลัก ๆ ได้แก่

- สถิติทางการ เป็นการนำเสนอข้อมูลสถิติเชิงพื้นที่ตามสถิติรายสาขา 21 สาขา

- สำมะโนและสำรวจ เป็นการนำเสนอข้อมูลสถิติเชิงพื้นที่ตามโครงการสำมะโน/สำรวจ ของสำนักงานสถิติแห่งชาติ

- ตัวชี้วัดที่สำคัญ เป็นการนำเสนอข้อมูลสถิติเชิงพื้นที่ตามรายการตัวชี้วัดระดับสากล ตัวชี้วัดระดับประเทศ

- เฉพาะเรื่อง เป็นการนำเสนอข้อมูลสถิติเชิงพื้นที่โครงการอื่น ๆ ที่สำคัญ เช่น แผนที่ความยากจน

นอกจากนี้ยังมีการนำเสนอข้อมูลสถิติเชิงพื้นที่เพื่อสนับสนุนการบริหารงานภายในสำหรับผู้บริหาร โดยต้องมีการ login ใช้งานในหมวดนี้



คลิกที่ไอคอนเพื่อใช้งาน

แผนที่สถิติดิจิทัลระดับประเทศ ผ่าน URL:gis.nso.go.th



คลิกที่ไอคอนเพื่อเข้าใช้งาน แผนที่สถิติดิจิทัลระดับจังหวัด (ตัวอย่างกรุงเทพมหานคร) ผ่าน URL:gis.nso.go.th



ตัวอย่าง การแสดงผลแผนที่สถิติจำนวนวินจรรย์ยานยนต์รับจ้างสาธารณะ ระดับอำเภอของจังหวัดกรุงเทพมหานคร ปี 2561 (ภายใต้หมวดข้อมูลเฉพาะจังหวัด)

ตัวอย่าง การแสดงผลแผนที่สถิติดิจิทัลจำนวนประชากรรวมตามพื้นที่ ระดับอำเภอปี 2553 (ภายใต้หมวดสถิติทางการ สาขาประชากรศาสตร์ ประชากรและเคหะ)

1.2 การให้บริการแผนที่สถิติดิจิทัลระดับจังหวัด

เพื่อสนับสนุนการนำเสนอข้อมูลสถิติเชิงพื้นที่ของจังหวัด โดยจังหวัดสามารถนำเสนอข้อมูลสถิติเชิงพื้นที่ได้ด้วยตนเอง มีการจัดหมวดหมู่การนำเสนอในหมวดหลัก 3 หมวด ได้แก่

- ข้อมูลพื้นฐาน เป็นการนำเสนอข้อมูลสถิติเชิงพื้นที่ โดยทุกจังหวัดมีโครงสร้างและรายการข้อมูลสถิติเดียวกัน

- ข้อมูลเฉพาะจังหวัด เป็นการนำเสนอข้อมูลสถิติเชิงพื้นที่ โดยจังหวัดสามารถบริหารจัดการนำเสนอข้อมูลสถิติตามความต้องการของแต่ละจังหวัด

- กลุ่มจังหวัด เป็นการนำเสนอข้อมูลสถิติเชิงพื้นที่ โดยในแต่ละกลุ่มจังหวัด (18 กลุ่มจังหวัด) มีโครงสร้างและรายการสถิติเดียวกัน

2. การสนับสนุนและให้ความร่วมมือกับหน่วยงานต่าง ๆ เกี่ยวกับแผนที่

2.1 ให้ความรู้และสนับสนุนชั้นข้อมูลแผนที่แก่ อบต. รางจรเข้ อ.เสนา จ.พระนครศรีอยุธยา ในการจัดทำ การนำเสนอข้อมูลเชิงพื้นที่ด้วย QGIS เพื่อนำเสนอให้เห็น สถานการณ์ในพื้นที่อย่างเป็นรูปธรรมในการนำเสนอผลงาน นวัตกรรม “การแก้ปัญหาความยากจนอย่างยั่งยืน”



2.2 ให้ความอนุเคราะห์แผนที่ขอบเขตแฉงนั้บ (Enumeration Area : EA) และแผนที่คุ้มเขต ในรูปแบบแผนที่กระดาษ เฉพาะ EA ที่ตักเป็นตัวอย่่าง ในพื้นที่เขตเทศบาล และ อบต. ที่เป็นหมู่บ้านขนาดใหญ่ เพื่อสนับสนุนงานวิชาการแก่หน่วยงานภายนอก เช่น โครงการสำรวจความคิดเห็นของประชาชน ผู้ให้บริการ และองค์กรภาคีที่เกี่ยวข้องต่อการดำเนินงานระบบหลักประกันสุขภาพแห่งชาติ พ.ศ. 2563 ของบริษัทศูนย์วิจัยเพื่อการพัฒนาสังคมและธุรกิจ จำกัด โครงการวิจัยการวิเคราะห์ปัจจัยระดับบุคคล และทางสภาพแวดล้อมที่มีผลต่อภาวะน้ำหนักเกินและโรคอ้วนในเด็กไทย ของสถาบันวิจัยประชากรและสังคมมหาวิทยาลัยมหิดล เป็นต้น



2.3 จัดทำสื่อการสอน การจัดการและนำเข้าข้อมูลบนระบบ NSO-GIS สำหรับผู้บริหารจัดการระบบ (Admin) ของจังหวัด ในรูปของเอกสาร และมัลติมีเดีย แสดงภาพเคลื่อนไหวพร้อมเสียงบรรยาย เพื่อสนับสนุนและให้องค์ความรู้แก่เจ้าหน้าที่สำนักงานสถิติจังหวัด ในการนำเสนอข้อมูลสถิติเชิงพื้นที่บนระบบ NSO-GIS ของจังหวัด



สื่อการสอน การจัดการและนำเข้าข้อมูลบนระบบ NSO-GIS สำหรับผู้บริหารจัดการระบบของจังหวัด

การให้บริการด้านวิชาการสถิติ

สำนักงานสถิติแห่งชาติ ได้ให้บริการด้านวิชาการสถิติแก่หน่วยงานต่าง ๆ ทั้งภาครัฐและภาคเอกชนเกี่ยวกับการวางแผนการสำรวจ การออกแบบข้อถาม การกำหนดระเบียบวิธีการเลือกตัวอย่าง การเก็บรวบรวมข้อมูล การคำนวณค่าถ่วงน้ำหนัก การประมวลผล การประมาณค่า การวิเคราะห์ข้อมูล และการนำเสนอข้อมูลเพื่อให้การจัดทำสถิติของหน่วยงานต่าง ๆ เป็นไปอย่างเหมาะสม ถูกต้อง และมีมาตรฐานตามหลักวิชาการสถิติ

สำหรับปีงบประมาณ พ.ศ. 2563 สำนักงานสถิติแห่งชาติได้ให้บริการด้านวิชาการสถิติแก่หน่วยงานต่าง ๆ ดังนี้

1. การให้บริการด้านระเบียบวิธีการสำรวจ

ลำดับที่	หน่วยงาน	รายละเอียดการให้บริการ
1	สำนักงานหลักประกันสุขภาพแห่งชาติ (สปสช.)	- กำหนดขนาดตัวอย่าง ระเบียบวิธีสถิติ เลือกหน่วยตัวอย่าง และจัดเตรียมบัญชีรายชื่อหน่วยตัวอย่างโครงการสำรวจความคิดเห็นของประชาชน ผู้ให้บริการ และองค์กรภาคีที่เกี่ยวข้องต่อการดำเนินงานระบบหลักประกันสุขภาพแห่งชาติ พ.ศ. 2563
2	กรมกิจการสตรีและสถาบันครอบครัว	- จัดทำระเบียบวิธีการสำรวจ เลือกหน่วยตัวอย่างและจัดเตรียมบัญชีรายชื่อหน่วยตัวอย่าง โครงการสำรวจความเข้มแข็งของครอบครัวประจำปี 2563
3	วิทยาลัยประชากรศาสตร์จุฬาลงกรณ์มหาวิทยาลัย	- กำหนดขนาดตัวอย่าง เลือกหน่วยตัวอย่างและจัดเตรียมบัญชีรายชื่อเขตแดนระดับตัวอย่าง โครงการการศึกษาการเตรียมความพร้อมเพื่อรองรับสังคมสูงวัย
4	กรมพลศึกษา	- กำหนดขนาดตัวอย่าง เลือกหน่วยตัวอย่าง และจัดเตรียมบัญชีรายชื่อเขตแดนระดับตัวอย่าง และจัดเตรียมค่าถ่วงน้ำหนักโครงการสำรวจร้อยละของประชาชนที่ออกกำลังกายหรือเล่นกีฬาอย่างสม่ำเสมอ พ.ศ. 2563
5	กรมอุตุนิยมวิทยา	- กำหนดขนาดตัวอย่าง ระเบียบวิธีการสำรวจและให้คำปรึกษาเกี่ยวกับรายงานผลการสำรวจ โครงการสำรวจความเชื่อมั่นของการพยากรณ์อากาศ และเตือนภัยธรรมชาติทางอุตุนิยมวิทยา ประจำปีงบประมาณ 2563
6	สำนักงานคณะกรรมการป้องกันและปราบปรามการทุจริตแห่งชาติ (ป.ป.ช.)	- กำหนดขนาดตัวอย่างเบื้องต้น เพื่อนำไปคิติดงบประมาณและเสนอแนวทางการประเมินผลตัวชี้วัด โครงการประเมินผลตัวชี้วัดตามแผนแม่บทภายใต้ยุทธศาสตร์ชาติประเด็นที่ 21 การต่อต้านการทุจริต และประพฤติมิชอบ (ตัวชี้วัด 1.2)
7	กองทุนเพื่อความเสมอภาคทางการศึกษา (กสศ.)	- กำหนดขนาดตัวอย่าง และระเบียบวิธีการสำรวจโครงการวิจัยสำรวจทักษะ และความพร้อมของกลุ่มประชากรวัยแรงงาน

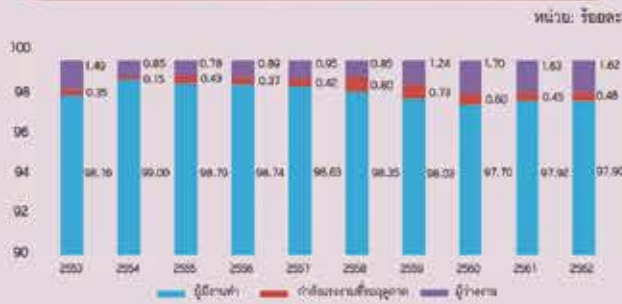
ลำดับที่	หน่วยงาน	รายละเอียดการให้บริการ
8	กรมอนามัย กองกิจกรรมทางกายเพื่อสุขภาพ	- กำหนดขนาดตัวอย่าง โครงการขับเคลื่อนนโยบายการส่งเสริมกิจกรรมทางกายตามแผนการส่งเสริมกิจกรรมทางกาย ปี 2561 - 2573
9	กรมอนามัย สำนักงานโครงการขับเคลื่อน กรมอนามัย 4.0	- จัดเตรียมค่าที่ใช้ในการถ่วงน้ำหนัก สํารวจความรอบรู้ด้านสุขภาพของประชาชนไทยอายุ 15 ปีขึ้นไป พ.ศ. 2560
10	สถาบันวิจัยประชากรและ สังคม มหาวิทยาลัยมหิดล	- กำหนดขนาดตัวอย่าง เลือกหน่วยตัวอย่าง และจัดเตรียมบัญชีรายชื่อเขตแดนนับตัวอย่าง โครงการวิเคราะห์ข้อมูลครอบครัวไทย
11	สถาบันวิจัยประชากรและ สังคม มหาวิทยาลัยมหิดล	- กำหนดขนาดตัวอย่าง เลือกหน่วยตัวอย่างและจัดเตรียมบัญชีรายชื่อเขตแดนนับตัวอย่าง โครงการวิเคราะห์ปัจจัยระดับบุคคล และทางสภาพแวดล้อมที่มีผลต่อภาวะน้ำหนักเกินและโรคอ้วนในเด็กไทย
12	สถาบันวิจัยประชากรและ สังคม มหาวิทยาลัยมหิดล	- จัดเตรียมค่าถ่วงน้ำหนัก โครงการสำรวจพฤติกรรม การบริโภคผัก และผลไม้ในประเทศไทย พ.ศ. 2563
13	สถาบันวิจัยประชากรและ สังคม มหาวิทยาลัยมหิดล	- กำหนดขนาดตัวอย่าง เลือกหน่วยตัวอย่างและจัดเตรียมบัญชีรายชื่อหน่วยตัวอย่าง โครงการศึกษาวิจัยนวัตกรรมสร้างเสริมสุขภาวะองค์กรเพื่อนำไปสู่องค์กรสุขภาวะ และความยั่งยืน
14	สถาบันวิจัยประชากรและ สังคม มหาวิทยาลัยมหิดล	- กำหนดขนาดตัวอย่าง เลือกหน่วยตัวอย่างและจัดเตรียมบัญชีรายชื่อเขตแดนนับตัวอย่าง โครงการสำรวจภาวะโภชนาการของเด็กไทย อายุ 6 เดือน – 12 ปี
15	สถาบันวิจัยประชากรและ สังคม มหาวิทยาลัยมหิดล	- กำหนดขนาดตัวอย่าง เลือกหน่วยตัวอย่างและจัดเตรียมบัญชีรายชื่อเขตแดนนับตัวอย่าง โครงการวิเคราะห์ภูมิทัศน์สื่อพฤติกรรมบริโภคสื่อ และการรู้เท่าทันสื่อทางสุขภาพสำหรับเด็กไทยอายุ 10 – 14 ปี

2. การให้คำปรึกษาแนะนำด้านวิชาการสถิติ

ลำดับที่	หน่วยงาน	รายละเอียดการให้บริการ
1	สำนักงานคณะกรรมการพัฒนาระบบราชการ	- ให้คำปรึกษาเกี่ยวกับการเลือกตัวอย่าง และการกำหนดขนาดตัวอย่าง
2	สำนักงานหลักประกันสุขภาพแห่งชาติ (สปสช.) ร่วมกับบริษัทศูนย์วิจัยเพื่อการพัฒนาสังคมและธุรกิจ จำกัด (SAB)	- ให้คำปรึกษา และเป็นวิทยากรบรรยายเกี่ยวกับระเบียบวิธีการสำรวจ และการใช้แผนที่ โครงการสำรวจความคิดเห็นของประชาชน ผู้ให้บริการและองค์กรภาคีที่เกี่ยวข้องต่อการดำเนินงานระบบหลักประกันสุขภาพแห่งชาติ พ.ศ. 2563
3	สถาบันวิจัยประชากรและสังคม มหาวิทยาลัยมหิดล	- ให้คำแนะนำเกี่ยวกับวิธีการเก็บรวบรวมข้อมูลตามหลักการเดินแผนที่ โครงการวิเคราะห์ภูมิทัศน์สื่อพฤติกรรมผู้บริโภคสื่อ และการรู้เท่าทันสื่อทางสุขภาพสำหรับเด็กไทย อายุ 10 - 14 ปี
4	มหาวิทยาลัยธรรมศาสตร์	- ให้คำปรึกษาแนะนำเกี่ยวกับระเบียบวิธีสถิติการสำรวจข้อมูลสถิติอาชญากรรมภาคประชาชน
5	มหาวิทยาลัยรามคำแหง	- ให้คำปรึกษาแนะนำเกี่ยวกับการกำหนดขนาดตัวอย่าง และระเบียบวิธีสถิติ ของโครงการสำรวจด้วยตัวอย่างครัวเรือน

สถานการณ์แรงงานในพื้นที่ SEZ (เขตพัฒนาเศรษฐกิจพิเศษชายแดน)

ผู้ที่อยู่ในกำลังแรงงานรวมในพื้นที่ SEZ ปี 2553-2562 *



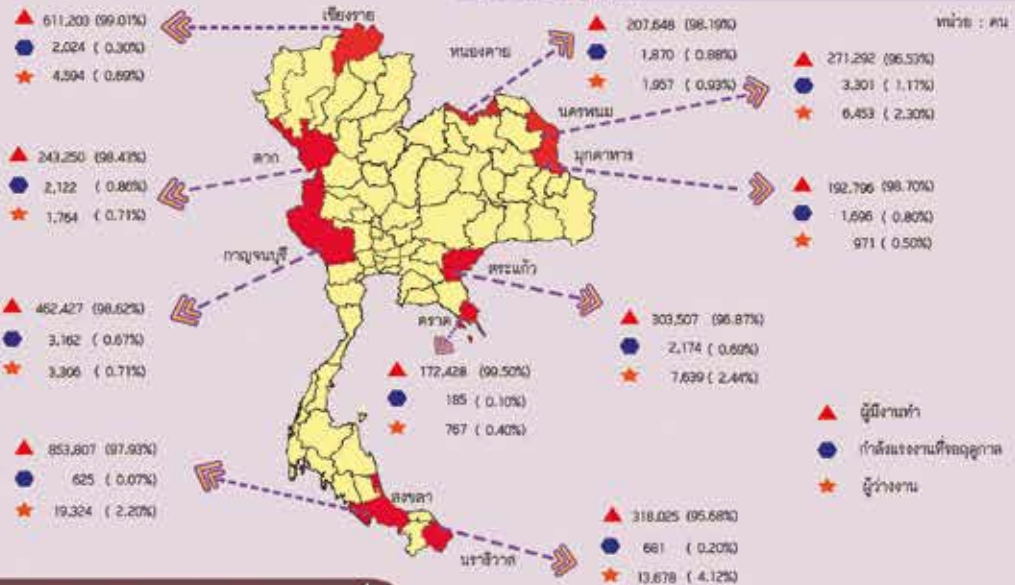
เขตพัฒนาเศรษฐกิจพิเศษชายแดน หมายถึง บริเวณพื้นที่ที่คณะกรรมการนโยบายเขตพัฒนาเศรษฐกิจพิเศษ (กนพ.) กำหนดให้เป็นเขตพัฒนาเศรษฐกิจพิเศษซึ่งจะสนับสนุนการพัฒนาโครงสร้างพื้นฐานเพื่อประโยชน์ ด้านการท่องเที่ยว การลงทุน การบริหารจัดการแรงงานข้ามชาติแบบไป - กลับ การให้บริการแบบจุดเดียวเบ็ดเสร็จและการขึ้นทะเบียน รัฐบาลจึงมีนโยบายในการพัฒนาเขตพัฒนาเศรษฐกิจพิเศษชายแดน 10 แห่ง โดยแบ่งเป็น 2 ระยะ

ระยะที่ 1 ได้แก่ สาด มุกดาหาร สงขลา สระแก้ว และตราด ได้เริ่มดำเนินการได้ในปี 2558

ระยะที่ 2 ได้แก่ หนองคาย นครราชสีมา เชียงราย นครพนม และกาญจนบุรี ได้เริ่มดำเนินการได้ในปี 2559

สถานการณ์เพื่อสนับสนุนยุทธศาสตร์ชาติ 20 ปี (2561- 2580) ยุทธศาสตร์ที่ 5 ด้านการสร้างความสามารถในการแข่งขัน ประเด็นยุทธศาสตร์ที่ 4 โครงสร้างพื้นฐาน เชื่อมโยงเชื่อมโยง แบบครบทั้ง 9 เขตพัฒนาเศรษฐกิจพิเศษ ให้เป็นเครื่องมือในการพัฒนาเศรษฐกิจและกระจายความเจริญสู่ภูมิภาค

ผู้ที่อยู่ในกำลังแรงงานรวมในพื้นที่ SEZ ปี 2562 *



ร้อยละของผู้มีงานทำใน SEZ จำแนกตามอาชีพ ปี 2562 *



ร้อยละของผู้มีงานทำใน SEZ จำแนกตามประเภทอุตสาหกรรม ปี 2562 *



จำนวนตำแหน่งงานว่าง และ การบรรจุงาน ปี 2562 **



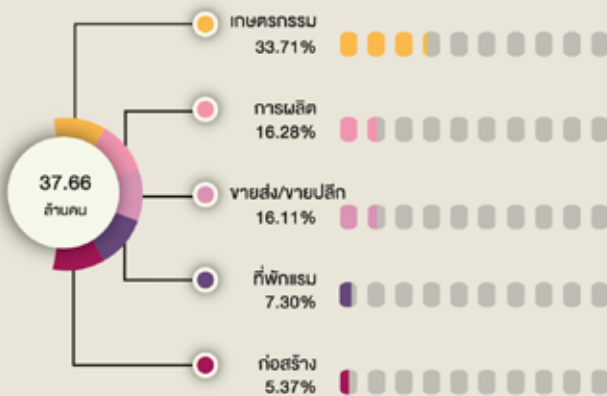
หมายเหตุ : ข้อมูลตำแหน่งงานว่างและการบรรจุงานเป็นข้อมูล ณ เดือนกรกฎาคม 2562

* การบรรจุงานเกินข้อมูล ณ เดือนกรกฎาคม อาจมากกว่าตำแหน่งงานว่างได้เนื่องจากก่อนมีการบรรจุงาน คือ นับจากอัตราที่ขอลูกจ้างมีเดือนกรกฎาคม ซึ่งนับรวมตำแหน่งที่สมัครไว้ในเดือนก่อนหน้าแล้วได้รับการบรรจุในเดือนกรกฎาคม ด้วย

แรงงานต่างด้าวกับการขับเคลื่อนอุตสาหกรรมหลักของไทย

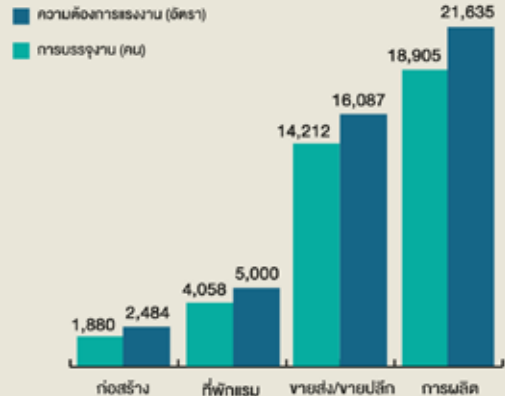
ปัญหาการขาดแคลนแรงงานในภาคอุตสาหกรรมไทย เป็นปัจจัยที่นับวันจะทวีความรุนแรงขึ้นทุกปี ทำให้ภาคอุตสาหกรรมต่าง ๆ ประสบปัญหาขาดคนทำงาน และเมื่อมีความต้องการขยายกำลังการผลิตในประเทศให้สูงขึ้น แรงงานต่างด้าวจึงอาจเป็นปัจจัยส่วนหนึ่งที่สามารถช่วยขับเคลื่อนภาคอุตสาหกรรมของไทยได้

5 อุตสาหกรรมหลักที่มีจำนวนผู้มีงานทำมากที่สุด



ที่มา : สํารวจภาวะการจ้างงานของประชากร (ร.ก.62) สำนักงานสถิติแห่งชาติ

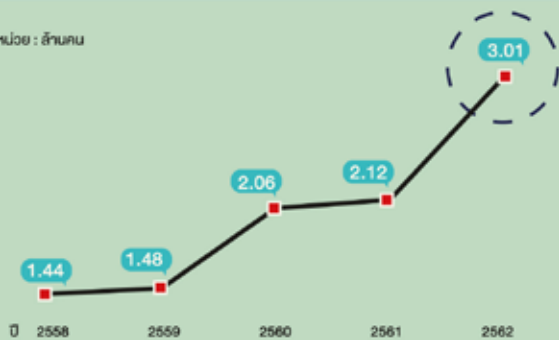
ความต้องการแรงงานมี "มากกว่า" คนบรรจุงาน



ที่มา : สถานการณ์ตลาดแรงงาน (ไตรมาส4/62) กรมการจัดหางาน

จำนวนแรงงานต่างด้าวที่เข้ามาทำงานในไทย "เพิ่มขึ้น" ทุกปี

หน่วย : ล้านคน

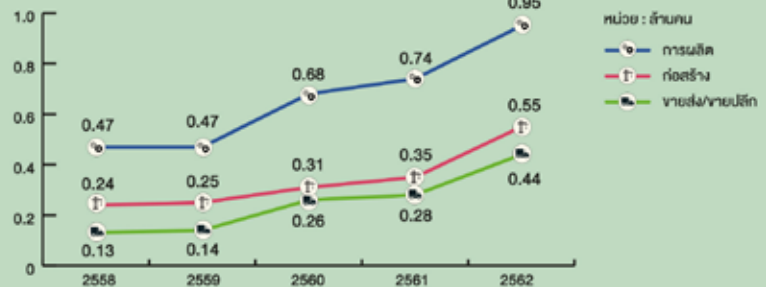


แรงงานต่างด้าว 3 สัญชาติ (เมียนมา, ลาว, กัมพูชา) เป็นส่วนหนึ่งที่จะช่วยขับเคลื่อนภาคอุตสาหกรรมสินะ



ที่มา : สถิติการจ้างงานคนต่างด้าว (ร.ก.) กรมการจัดหางาน

จำนวนแรงงานต่างด้าว 3 สัญชาติ ใน 3 อุตสาหกรรมหลัก มีแนวโน้มเพิ่มขึ้นทุกปี



ปัจจัยหลักที่คาดว่าจะส่งผลให้แรงงานต่างด้าวเข้ามาทำงานในไทยเพิ่มขึ้น



อัตราค่าจ้างในไทยสูงกว่าเมื่อเทียบกับประเทศเพื่อนบ้าน



ภาวะเศรษฐกิจไทยมีการเติบโตสูงเมื่อเทียบกับประเทศเพื่อนบ้าน



มาตรฐานค่าครองชีพของไทยสูงกว่าเมื่อเทียบกับประเทศเพื่อนบ้าน



ความต้องการแรงงานของนายจ้างไทย

ที่มา : บทความเรื่องแรงงานต่างด้าวในภาคอุตสาหกรรมไทย "สิ้นคอกหรือตอกค้ำ" สำนักงานเศรษฐกิจอุตสาหกรรม

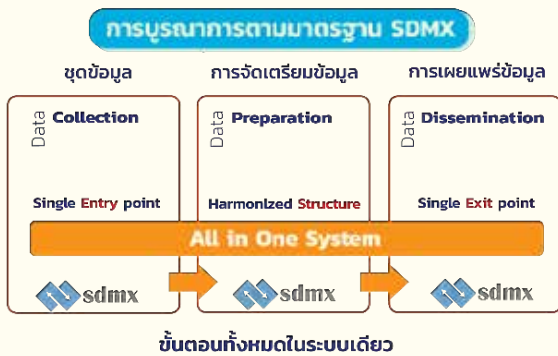
จัดทำโดย ศูนย์สารสนเทศยุทธศาสตร์ภาครัฐ สำนักงานสถิติแห่งชาติ

มาตรฐานการแลกเปลี่ยนสถิติ

การแลกเปลี่ยนข้อมูลและรายละเอียดข้อมูลเชิงสถิติ หรือ SDMX (Statistical Data and Metadata eXchange) เป็นมาตรฐานการแลกเปลี่ยนที่ถูกประกาศใช้ในปี พ.ศ. 2544 โดยความร่วมมือขององค์กรระดับสากล 7 องค์กร ที่ปฏิบัติงานด้านสถิติ



วัตถุประสงค์ในการพัฒนามาตรฐาน SDMX คือ การสร้างกระบวนการแลกเปลี่ยนสถิติและรายละเอียดข้อมูลเชิงสถิติ เพื่อแบ่งปันและแลกเปลี่ยนสถิติร่วมกัน ตามมาตรฐานโครงสร้างข้อมูล (Data Model) ที่ร่วมกัน กำหนด เพื่อช่วยให้การเข้าถึงข้อมูลเป็นไปได้สะดวก และมีประสิทธิภาพมากขึ้น



สำหรับประเทศไทยในฐานะสมาชิกองค์กรสหประชาชาติ การนำมาตรฐานการแลกเปลี่ยนสถิติที่เป็นสากลมาใช้ จะช่วยลดปัญหาและอุปสรรคในการบูรณาการข้อมูล และเกิดการพัฒนาการจัดเก็บและแลกเปลี่ยนข้อมูลในรูปแบบที่สอดคล้องกันระหว่างหน่วยงาน

เครื่องมือสำหรับการแลกเปลี่ยนสถิติ

ปัจจุบันมีเครื่องมือการใช้งานของผู้ใช้งานมาตรฐาน SDMX จำนวนมาก ซึ่งเครื่องมือส่วนใหญ่ได้รับการพัฒนา โดยกลุ่มผู้เชี่ยวชาญจาก 7 องค์กรที่สนับสนุน SDMX โดยแบ่งประเภทของเครื่องมือ SDMX ออกเป็น 3 ประเภท คือ

1. เครื่องมือสำหรับผู้ให้บริการข้อมูลและรายละเอียดข้อมูล (SDMX Tools For Data and Metadata Providers)
2. เครื่องมือสำหรับผู้ร้องขอข้อมูล (SDMX Tools For Data Receivers)
3. เครื่องมือสำหรับนักพัฒนา (SDMX Tools For IT Developers)

เครื่องมือต่าง ๆ นี้ มีให้บริการใช้งานได้โดยไม่เสียค่าใช้จ่ายที่ <https://sdmx.org> และ <https://ec.europa.eu/eurostat/>

ประโยชน์ของการใช้มาตรฐานสากล SDMX

จะช่วยให้มีการแลกเปลี่ยนข้อมูลระหว่างหน่วยงาน มีประสิทธิภาพมากขึ้น มีโครงสร้างเนื้อหาข้อมูลและรายละเอียดข้อมูลเชิงสถิติที่มีมาตรฐานเดียวกัน ช่วยลดความซ้ำซ้อนในการดำเนินงาน และลดภาระงานสำหรับผู้ผลิตข้อมูล (Data Provider) ที่ต้องจัดทำเอกสารเผยแพร่ข้อมูลหลายชุด



การแลกเปลี่ยนสถิติของสำนักงานสถิติแห่งชาติ

สำนักงานสถิติแห่งชาติได้แลกเปลี่ยนสถิติตามมาตรฐาน SDMX ครั้งแรกเมื่อปี พ.ศ. 2556 ในโครงการจัดทำสารสนเทศและตัวชี้วัดเพื่อการพัฒนาประเทศ (Key National Development Indicator) โดยการแลกเปลี่ยนตัวชี้วัดการพัฒนาแห่งสหัสวรรษ (Millennium Development Goals : MDGs) ของประเทศไทยกับกองสถิติแห่งสหประชาชาติและเผยแพร่ที่ <http://data.un.org/countryData>

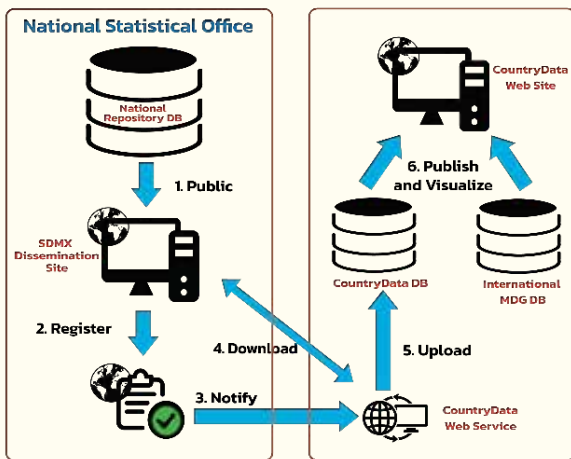


เครื่องมือที่ใช้ในการแลกเปลี่ยนสถิติตามมาตรฐาน SDMX ซึ่งเป็น Community Tools ที่นำมาใช้ในการดำเนินงานมีดังนี้

1. การออกแบบโครงสร้างข้อมูล เช่น SDMX Matrix Generator (OECD), DSD Constructor (ILO), Data Structure Wizard (Eurostat), Meta Manager (ISTAT)
2. การจัดเตรียมข้อมูล การแปลงข้อมูล เครื่องมือ เช่น SDMX Converter (Eurostat), Mapping Assistant (Eurostat), SMART (ILO), Excel2CSV (ISTAT), Excel + EDD (.Stat suite build in mechanism OECD), .STAT SUITE (OECD)
3. การเผยแพร่ข้อมูล SDMX เช่น .STAT SUITE (OECD), SDMX-RI (Eurostat), Fusion Registry

ในปีงบประมาณ พ.ศ. 2564 สำนักงานสถิติแห่งชาติจะนำร่องแลกเปลี่ยนสถิติสาขาแรงงานร่วมกับหน่วยงานภายใต้สังกัดกระทรวงแรงงาน โดยจะเผยแพร่โครงสร้างและองค์ประกอบในการแลกเปลี่ยนสถิติตามมาตรฐาน SDMX ที่ <http://sdmx.nso.go.th>

Country Data SDMX Data Exchange



สำหรับการดำเนินงานการแลกเปลี่ยนสถิติตามมาตรฐานสากลของสำนักงานสถิติแห่งชาตินั้น ต้องเริ่มจากการสร้าง “เครือข่ายสถิติ” เพื่อรวบรวมสถิติที่สำคัญและเป็นปัจจุบันที่กระจายอยู่ตามหน่วยงานต่าง ๆ ต่อมาจึงกำหนดกระแสการไหลของข้อมูล (Data Flow) บนเครือข่ายสถิติตามผังสถิติทางการมาจัดเก็บให้เป็นฐานข้อมูลสถิติและดำเนินการแลกเปลี่ยนสถิติตามมาตรฐานสากล โดยใช้เครือข่ายสถิติเป็นกลไกในการขับเคลื่อนการดำเนินงาน มีการสร้างชุดข้อมูลร่วมกันระหว่างผู้ผลิตข้อมูล ผู้ใช้ข้อมูล และผู้กำกับข้อมูล เพื่อกำหนดมาตรฐานและการเข้าถึงข้อมูลของทุกฝ่ายให้เป็นไปอย่างสะดวกและมีประสิทธิภาพ นอกจากนี้ มาตรฐาน SDMX จะช่วยให้ผู้ใช้ข้อมูลมั่นใจว่ารายละเอียดของข้อมูลจะมีการแลกเปลี่ยนไปพร้อม ๆ กับข้อมูลเสมอ ทำให้ผู้รับสามารถเข้าใจความหมายข้อมูลที่ส่งโดยไม่ต้องมีการอธิบายเพิ่มเติม

การบริหารจัดการระบบสถิติ

การจัดทำบัญชีข้อมูลภาครัฐ (Government Data Catalog : GD Catalog)



ความเป็นมา

ความตื่นตัวเรื่องข้อมูลขนาดใหญ่ (Big Data) ทั่วโลก รวมถึงประเทศไทย ทำให้หน่วยงานทั้งภาครัฐและภาคเอกชนมีการเตรียมความพร้อมและปรับตัวเพื่อเข้าสู่ยุคของการใช้ประโยชน์ข้อมูลขนาดใหญ่ สำหรับหน่วยงานภาครัฐนั้นยังขาดการบูรณาการข้อมูลระหว่างหน่วยงาน ข้อมูลถูกจัดเก็บอยู่กระจัดกระจาย ยากต่อการค้นหา รวมทั้งมีข้อจำกัดในการเข้าถึงข้อมูล หน่วยงานภาครัฐจึงจำเป็นต้องดำเนินการจัดทำบัญชีข้อมูล ซึ่งประกอบไปด้วยรายการข้อมูลและคำอธิบายชุดข้อมูลให้มีมาตรฐาน ถูกต้อง ครบถ้วน และเป็นปัจจุบัน

รัฐบาลตระหนักถึงความสำคัญดังกล่าว จึงมีมติคณะรัฐมนตรี เมื่อวันที่ 7 พฤษภาคม 2562 เห็นชอบให้หน่วยงานภาครัฐร่วมมือกับกระทรวงดิจิทัลเพื่อเศรษฐกิจและสังคม โดยสำนักงานสถิติแห่งชาติในการจัดทำรายการข้อมูลภาครัฐ (Government Data Catalog) และระบบนามานุกรม (Directory Services) ตามที่กระทรวงดิจิทัลเพื่อเศรษฐกิจและสังคมเสนอ

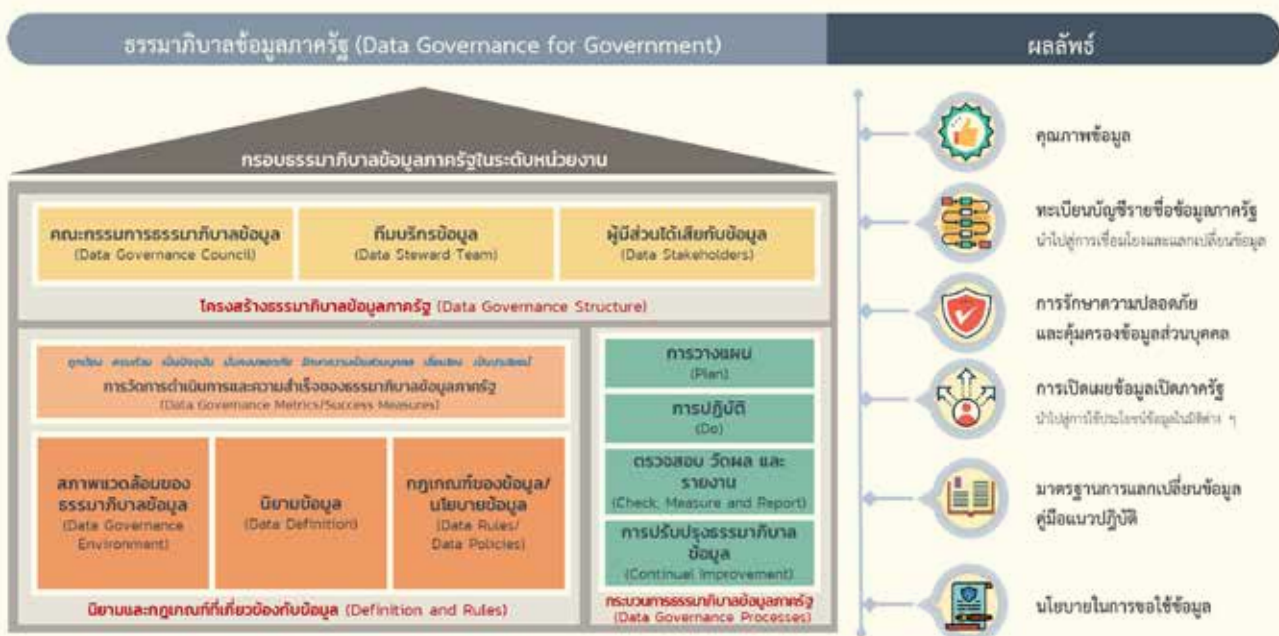


กรอบธรรมาภิบาลภาครัฐ และบัญชีข้อมูลภาครัฐ

“ธรรมาภิบาลข้อมูลภาครัฐ” หมายถึง การกำหนดสิทธิ หน้าที่ และความรับผิดชอบของผู้มีส่วนได้ส่วนเสียในการบริหารจัดการข้อมูลทุกขั้นตอน เพื่อให้ได้มาซึ่งข้อมูลและนำไปใช้ได้อย่างถูกต้อง ครบถ้วน เป็นปัจจุบัน รักษาความเป็นส่วนบุคคล และสามารถเชื่อมโยงกันได้อย่างปลอดภัยและมีประสิทธิภาพ (สำนักงานพัฒนารัฐบาลดิจิทัล (องค์การมหาชน), 2563)^[1]

ตามที่กำหนดไว้ใน พ.ร.บ.การบริหารงานและการให้บริการภาครัฐผ่านระบบดิจิทัล พ.ศ. 2562 และธรรมาภิบาลข้อมูลภาครัฐ หน่วยงานจำเป็นต้องจัดทำบัญชีข้อมูลของหน่วยงานขึ้นก่อน บัญชีข้อมูลภาครัฐเป็นหนึ่งในเสาหลัก (Pillars) ของการจัดทำธรรมาภิบาลข้อมูล ซึ่งจะนำไปสู่การเชื่อมโยงและแลกเปลี่ยนข้อมูลอย่างมีประสิทธิภาพในอนาคต การจัดทำบัญชีข้อมูลภาครัฐจะช่วยบริหารจัดการข้อมูลในลักษณะแยกส่วน (Silo) ให้เป็นระบบ ผ่านการกำหนดชุดข้อมูลและการจัดทำคำอธิบายข้อมูลให้ครบถ้วนเป็นมาตรฐานเดียวกัน

ธรรมาภิบาลข้อมูลภาครัฐ



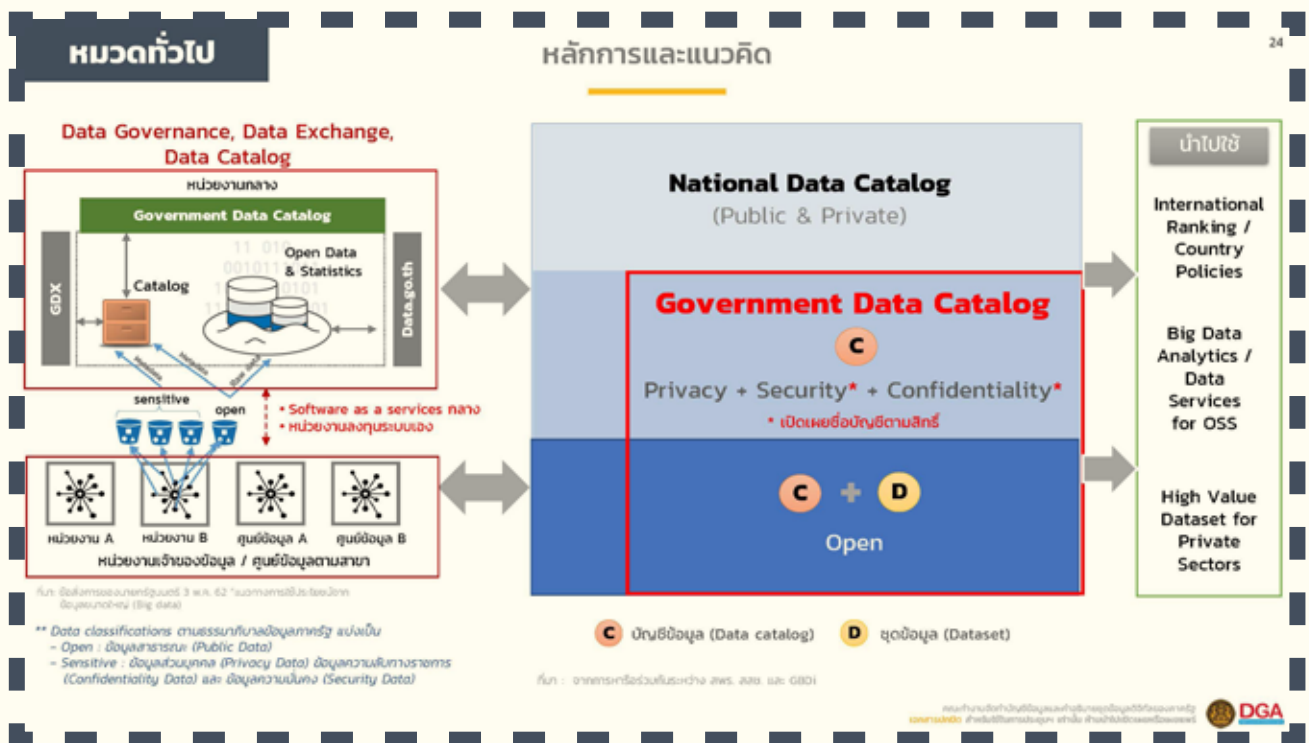
ที่มา : สำนักงานพัฒนารัฐบาลดิจิทัล (องค์การมหาชน) ^[2]



หลักการและแนวคิด

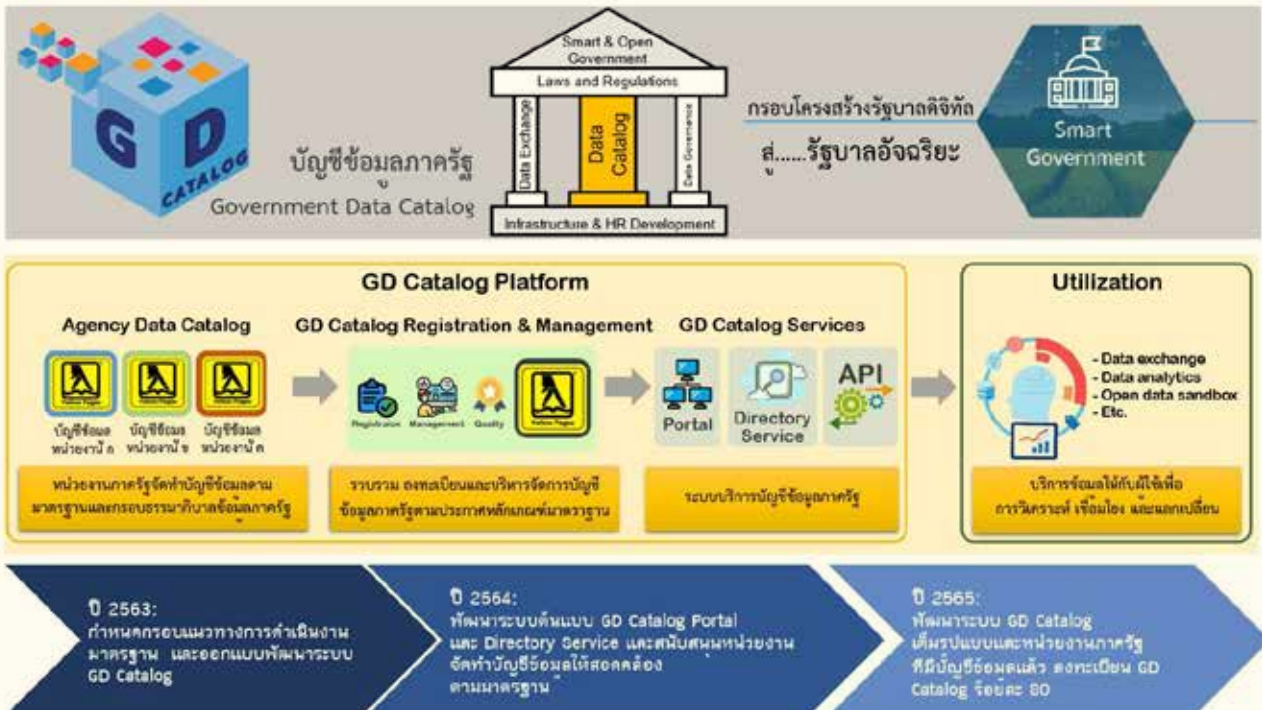
บัญชีข้อมูลภาครัฐเป็นสิ่งจำเป็นที่จะช่วยให้ผู้ใช้สามารถสืบค้น ร้องขอ เข้าถึง ทราบแหล่งที่มา ประเภท รูปแบบ และสามารถนำไปใช้ประโยชน์ได้ เสมือนเป็น “สมุดหน้าเหลือง” ของรายการข้อมูลทั้งหมดของประเทศไทย

สำนักงานสถิติแห่งชาติจึงสร้างความรู้ความเข้าใจ ส่งเสริมและสนับสนุนให้หน่วยงานภาครัฐจัดทำบัญชีข้อมูลของหน่วยงานในรูปแบบที่เป็นมาตรฐานเดียวกัน ชุดข้อมูลมีการจัดหมวดหมู่และมีคำอธิบายข้อมูล (Metadata) สำหรับทุกชุดข้อมูล จากนั้น สสช. จะมีระบบกลางให้หน่วยงานลงทะเบียนและจัดเก็บบัญชีข้อมูลไว้ในฐานข้อมูลกลาง เรียกว่า “Government Data Catalog : GD Catalog” โดยจะจัดเก็บเฉพาะชื่อชุดข้อมูล และคำอธิบายข้อมูลเท่านั้น โดยจะทำให้เห็นบัญชีข้อมูลของภาครัฐทั้งหมดว่าประกอบด้วยข้อมูลอะไรบ้าง แหล่งข้อมูลอยู่ที่ใด ซึ่งนำไปสู่การวิเคราะห์ และตัดสินใจบนพื้นฐานของข้อมูล การเชื่อมโยงบูรณาการข้อมูล และการพัฒนาบริการภาครัฐเป็นดิจิทัลทำให้ประชาชนได้รับประโยชน์จากการลดเวลาและขั้นตอนที่ต้องมาติดต่อราชการ รวมทั้งสามารถใช้ประโยชน์จากข้อมูลภาครัฐ ในส่วนที่เป็นข้อมูลเปิดหรือข้อมูลสาธารณะ (Open Data) ที่จะถูกเชื่อมโยงและเผยแพร่ผ่านศูนย์กลางข้อมูลเปิดภาครัฐ (data.go.th) อีกทั้งยังช่วยลดความซ้ำซ้อนของงานด้านข้อมูล ผู้ใช้ไม่สับสนในการเลือกข้อมูลไปใช้



ระบบบัญชีข้อมูลภาครัฐ (GD Catalog) จะช่วยเพิ่มประสิทธิภาพการทำงานด้านข้อมูล อำนวยความสะดวกในการค้นหา เข้าถึง และการใช้งานข้อมูลที่ต้องการได้อย่างรวดเร็ว ลดระยะเวลาในการศึกษาและวิเคราะห์ข้อมูล โดยการปรับปรุงระบบข้อมูลแบบแยกส่วน หรือ Silo มาสู่การจัดการอย่างเป็นระบบ ลดความซ้ำซ้อน ให้ความเชื่อมั่นในแหล่งที่มาของข้อมูล นอกจากนี้ ระบบบัญชีข้อมูลภาครัฐ หนึ่งในเสาหลักของการจัดทำธรรมาภิบาลข้อมูล (Data Governance Framework) นั้น ยังเป็นส่วนช่วยในการสร้างวัฒนธรรมการขับเคลื่อนองค์กรด้วยข้อมูล (Data Driven Organization) ซึ่งนำไปสู่การใช้ประโยชน์ข้อมูลภาครัฐอย่างมีประสิทธิภาพในระยะยาว

แผนการดำเนินงานโครงการบัญชีข้อมูลภาครัฐ (GD Catalog)



ที่มา : สำนักงานสถิติแห่งชาติ ^[4]

2563

สำนักงานสถิติแห่งชาติ ได้วางแผน และออกแบบระบบต้นแบบบัญชีข้อมูลภาครัฐ

สำรวจความพร้อมหน่วยงานการจัดทำบัญชีข้อมูลภาครัฐ และจัดประชุมเสวนา Government Data Catalog for Government Data Services เพื่อ

ประชาสัมพันธ์ผลการดำเนินงานไปเมื่อวันที่ 9 กันยายน 2563 ณ โรงแรมทีเค พาเลส

มีผู้แทนหน่วยงานภาครัฐ 326 คน จาก 220 หน่วยงานเข้าร่วม และมีผู้เข้าชมผ่าน Face book Live กว่า 2,000 accounts และผ่าน YouTube กว่า 200 views

รวมทั้ง กำหนดกรอบการดำเนินงานร่วมกับหน่วยงานภาคี ได้แก่

ทำหน้าที่เป็นนายทะเบียน และให้บริการระบบบัญชีข้อมูลภาครัฐ และส่งเสริมหน่วยงาน ให้จัดทำบัญชีข้อมูลของหน่วยงาน ให้สอดคล้องกับมาตรฐานที่กำหนด	กำกับดูแลตามกรอบธรรมาภิบาลข้อมูลภาครัฐ และร่วมออกแบบ GD Catalog Platform ให้สอดคล้องกับ Government Open Data Platform และ Government Data Exchange Platform	สนับสนุนการใช้ประโยชน์จากบัญชีข้อมูลภาครัฐในการวิเคราะห์ข้อมูลตามประเด็นสำคัญ	พัฒนาระบบ GD Catalog Platform	สนับสนุน GDCC ระบบคลาวด์ กลางภาครัฐสำหรับระบบ GD Catalog Platform

2564

มุ่งเน้นการพัฒนาระบบต้นแบบบัญชีข้อมูลภาครัฐ หรือ GD Catalog Platform พร้อมทั้งส่งเสริมหน่วยงานภาครัฐในส่วนกลางและจังหวัดนำร่อง ให้จัดทำบัญชีข้อมูลให้สอดคล้องตามมาตราฐาน จัดทำคู่มือแนวทางการจัดทำ บัญชีข้อมูลภาครัฐร่วมกับ สพร.



GD Catalog Platform เป็นหนึ่งใน Digital Platform ระดับประเทศที่บูรณาการกับ Government Open Data Platform และ Government Data Exchange Platform ซึ่งจะลดความซ้ำซ้อนของการดำเนินการด้านข้อมูล ทำให้ประเทศมีระบบข้อมูลสำหรับการตัดสินใจ กำกับติดตามประเมินผล เพื่อสร้างความเชื่อมั่น ความไว้วางใจ ตอบสนองความต้องการพื้นฐานของประชาชนและภาคธุรกิจ ด้วยรัฐบาลให้ความสำคัญกับการรวบรวมข้อมูลเพื่อนำมาวิเคราะห์และแก้ไขปัญหาสำคัญของประเทศในสถานการณ์ปัจจุบัน ในเบื้องต้นขอเน้นการจัดทำบัญชีข้อมูลใน 5 ด้านก่อน ได้แก่ ด้านการมีรายได้และมีงานทำ ด้านสุขภาพและการสาธารณสุข ด้านเกษตรและการบริหารจัดการน้ำ ด้านการท่องเที่ยว และ ด้านการตลาดและการกระจายสินค้าสำหรับเกษตรกร วิสาหกิจชุมชน วิสาหกิจขนาดกลางและขนาดย่อม (SMEs) และ Startups

DGA

กรมส่งเสริมการค้าระหว่างประเทศ
กระทรวงพาณิชย์
กรมส่งเสริมการค้าระหว่างประเทศ
สำนักงานส่งเสริมการค้าในต่างประเทศ
ที่
ศูนย์ส่งเสริมการค้าระหว่างประเทศกรุงเทพฯ
Recommendation on Government Data Catalog Guideline
ร่าง แนวทางการจัดทำบัญชีข้อมูลภาครัฐ
GOVERNMENT DATA CATALOG GUIDELINE
สำหรับหน่วยงานราชการ

(ร่าง) “แนวทางการจัดทำบัญชีข้อมูลภาครัฐ (Government Data Catalog Guideline)”

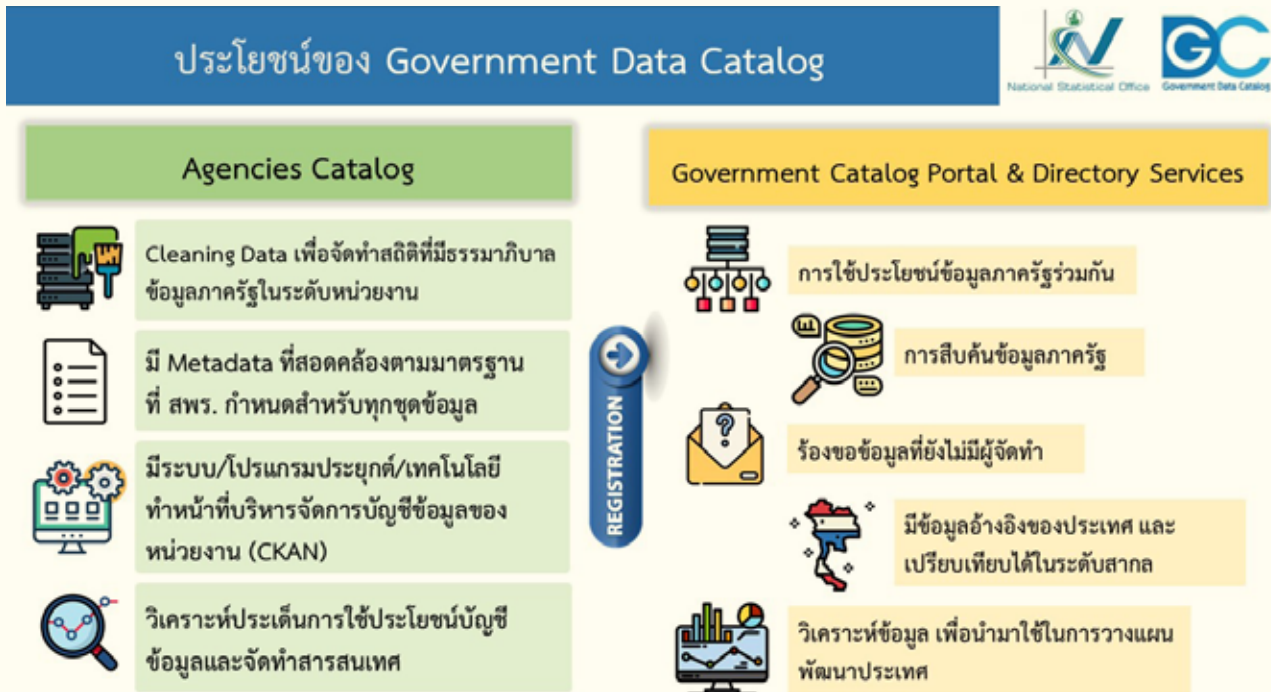
ถูกจัดทำขึ้นเพื่อให้หน่วยงานภาครัฐใช้เป็นแนวทางในการจัดทำบัญชีข้อมูล (Data Catalog) พัฒนาระบบบัญชีข้อมูลภาครัฐ (Government Data Catalog: GD Catalog) และขึ้นทะเบียนกับระบบบัญชีข้อมูลภาครัฐกลางที่ได้มาตรฐานและเป็นไปในทิศทางเดียวกัน สอดคล้องตามกรอบธรรมาภิบาลข้อมูลภาครัฐ สามารถบูรณาการให้บริการ และใช้ประโยชน์ข้อมูลข้ามหน่วยงานได้อย่างเป็นระบบ เป็นการสร้างมูลค่าจากข้อมูลที่มาจากการบูรณาการ ส่งผลต่อการสร้างรายได้และขีดความสามารถทางการแข่งขันของประเทศและขยายผลการพัฒนาที่ดีขึ้น

2565

มีแผนงานที่จะพัฒนาระบบบัญชีข้อมูลภาครัฐและให้บริการระบบทั้งหมด ขยายกรอบงานการจัดทำบัญชีข้อมูลภาครัฐให้ทั่วประเทศ โดยขับเคลื่อนสู่หน่วยงานในระดับพื้นที่ทั้ง 76 จังหวัด และส่งเสริมหน่วยงานภาครัฐที่จัดทำบัญชีข้อมูลของตนเองแล้วให้ลงทะเบียนบัญชีข้อมูลของหน่วยงานในระบบบัญชีข้อมูลภาครัฐได้อย่างน้อยร้อยละ 80



ประโยชน์ของระบบบัญชีข้อมูลภาครัฐ (GD Catalog)



ที่มา : สำนักงานสถิติแห่งชาติ ^[5]



รายการอ้างอิง

- [1] สำนักงานพัฒนารัฐบาลดิจิทัล (องค์การมหาชน). ธรรมาภิบาลข้อมูลภาครัฐ. (2562). <https://www.dga.or.th/th/profile/2161/>
- [2],[3] สำนักงานพัฒนารัฐบาลดิจิทัล (องค์การมหาชน). เอกสารประกอบการประชุมการประชุมเสวนา Government Data Catalog for Government Data Service.
- [4],[5] สำนักงานสถิติแห่งชาติ. เอกสารประกอบการประชุมชี้แจงโครงการการศึกษาและพัฒนาต้นแบบระบบบัญชีข้อมูลภาครัฐ (Government Data Catalog: GD Catalog) และระบบนามานุกรม (Directory Services)

การปรับปรุงแผนแม่บทระบบสถิติประเทศไทย

ระบบสถิติของประเทศไทยเป็นระบบกึ่งกระจายงาน โดยมีสำนักงานสถิติแห่งชาติเป็นหน่วยงานหลักในการผลิตสถิติด้วยการสำมะโนและสำรวจ และมีหน่วยงานภาครัฐอื่น ๆ ผลิตสถิติจากการปฏิบัติงาน ทะเบียน และความต้องการเฉพาะของหน่วยงานภายใต้ข้อจำกัดในด้านบุคลากร งบประมาณ ฯลฯ ที่แตกต่างกัน จึงจำเป็นต้องมี “การบริหารจัดการระบบสถิติ” เพื่อให้มีข้อมูลสถิติที่มีคุณภาพ มาตรฐาน และเพียงพอต่อการวางแผนและประเมินผลการพัฒนาประเทศ โดย พ.ร.บ. สถิติ พ.ศ. 2550 ได้กำหนดให้สำนักงานสถิติแห่งชาติมีหน้าที่จัดทำแผนแม่บทเกี่ยวกับการดำเนินงานทางสถิติของรัฐ และคณะรัฐมนตรีได้มีมติเมื่อวันที่ 2 สิงหาคม 2559 ให้ความเห็นชอบแผนแม่บทระบบสถิติประเทศไทย ฉบับที่ 2 (พ.ศ. 2559 – 2564) เพื่อใช้เป็นกรอบในการพัฒนางานด้านสถิติของประเทศร่วมกับทุกภาคส่วน

ปัจจุบันสถานการณ์และแนวโน้มการพัฒนาทางสถิติของประเทศไทยมีการเปลี่ยนแปลงหลายประการที่สำคัญและแตกต่างจากช่วงต้นของการดำเนินการตามแผนแม่บทฯ โดยเฉพาะอย่างยิ่งจากสถานการณ์การแพร่ระบาดของเชื้อไวรัสโคโรนา 2019 (COVID-19) ที่ส่งผลกระทบต่อทุกภาคส่วน รวมทั้งการสำรวจและการผลิตสถิติที่ผู้ใช้ต้องการใช้ข้อมูลที่มีความละเอียด รวดเร็ว แม่นยำ และต้องการใช้ข้อมูลเพิ่มเติมในบางมิติที่สำคัญ เช่น การเคลื่อนย้ายของประชากร การได้รับสิทธิ์และสวัสดิการความช่วยเหลือจากภาครัฐในกลุ่มเปราะบาง การเปลี่ยนแปลงสภาพชีวิตทางด้านเศรษฐกิจและสังคมที่เปลี่ยนไปหลังจากการแพร่ระบาดที่เรียกว่า “ความปกติใหม่” หรือ New Normal ไปจนถึงทิศทางการพัฒนาที่สำคัญของสำนักงานสถิติทั่วโลกที่หลายประเทศที่ต้องการใช้ประโยชน์จากข้อมูลขนาดใหญ่ หรือ Big Data จนมีการจัดตั้งหน่วยงานหรือคณะกรรมการเพื่อศึกษาแนวทางการใช้ประโยชน์จากข้อมูลขนาดใหญ่ เช่น การจัดตั้งคณะทำงาน Big Data เพื่อศึกษาประโยชน์และความท้าทายในการใช้แหล่งข้อมูลใหม่ ๆ และเทคนิคด้านวิทยาศาสตร์ข้อมูลในสถิติทางการของรัฐบาลอังกฤษ หรือการประยุกต์ใช้ Big Data ในหลายหน่วยงานภาครัฐของรัฐบาลกลางสหรัฐอเมริกา



ประกอบกับมติคณะรัฐมนตรี เมื่อวันที่ 4 ธันวาคม พ.ศ. 2560 และเมื่อวันที่ 3 ธันวาคม 2562 ได้เห็นชอบการจำแนกแผนออกเป็น 3 ระดับ ประกอบด้วย แผนระดับที่ 1 ได้แก่ ยุทธศาสตร์ชาติ แผนระดับที่ 2 ได้แก่ แผนแม่บทภายใต้ยุทธศาสตร์ชาติ แผนการปฏิรูปประเทศ แผนพัฒนาเศรษฐกิจและสังคมแห่งชาติ และแผนความมั่นคง และแผนระดับที่ 3 ซึ่งเป็นแผนปฏิบัติการของหน่วยงานรัฐ ได้แก่ แผนปฏิบัติการด้าน... แผนปฏิบัติการราชการระยะ 5 ปี และแผนรายปี รวมทั้งมติคณะรัฐมนตรีเมื่อวันที่ 12 มีนาคม 2562 ที่มอบหมายให้หน่วยงานของรัฐดำเนินการปรับปรุงแผนระดับ 3 ให้สอดคล้องกับยุทธศาสตร์ชาติและแผนแม่บทภายใต้ยุทธศาสตร์ชาติ

ด้วยเหตุดังกล่าว คณะกรรมการจัดระบบสถิติประเทศไทย 3 ด้าน (ด้านเศรษฐกิจ สังคม และทรัพยากรธรรมชาติและสิ่งแวดล้อม) ในการประชุมครั้งที่ 1/2563 เมื่อวันที่ 22 กันยายน 2563 โดยมีรัฐมนตรีว่าการกระทรวงดิจิทัลเพื่อเศรษฐกิจและสังคม เป็นประธาน จึงได้มีมติเห็นชอบให้ปรับปรุงแผนแม่บทระบบสถิติประเทศไทย ฉบับที่ 2 (พ.ศ. 2559 - 2564) โดยขยายเวลาแผนแม่บทฯ ออกไปอีก 1 ปี เป็นสิ้นสุดในปี พ.ศ. 2565 ให้สอดคล้องกับยุทธศาสตร์ชาติและแผนแม่บทภายใต้ยุทธศาสตร์ชาติ รวมทั้งบริบทและสถานการณ์ต่าง ๆ ด้านเศรษฐกิจ สังคมและเทคโนโลยีดิจิทัลต่อไป



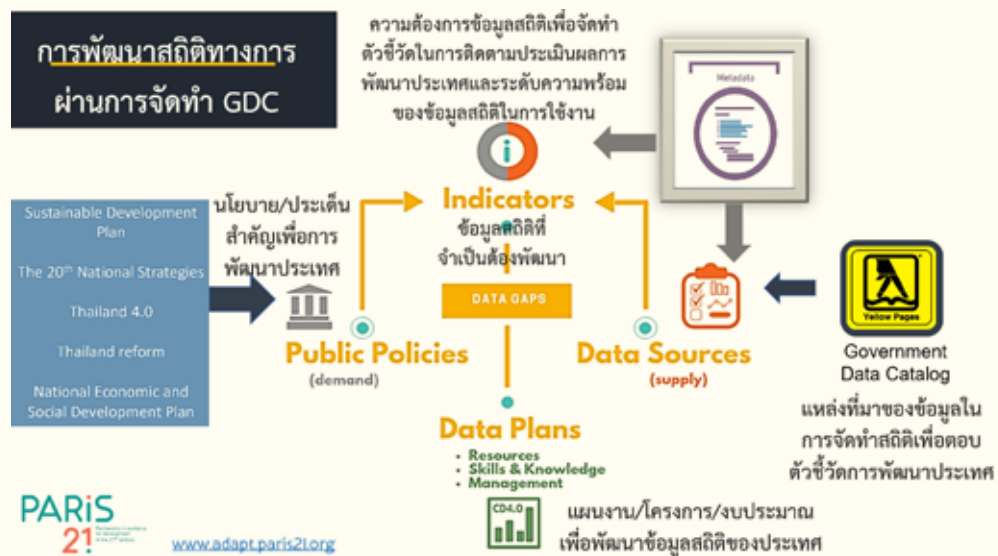
ในการนี้ สำนักงานสถิติแห่งชาติได้ร่วมกับมูลนิธิสถาบันวิจัยเพื่อการพัฒนาประเทศไทย (TDRI) ได้ดำเนินการศึกษานโยบายและทิศทางการพัฒนาประเทศ บริษัทและสถานการณ์การพัฒนาในด้านต่าง ๆ และกฎหมายที่มีผลกระทบต่อการพัฒนาประเทศไทยทั้งภายในและภายนอกประเทศ รวมทั้งศึกษายุทธศาสตร์ชาติ แผนพัฒนาเศรษฐกิจและสังคมแห่งชาติ แผนแม่บทภายใต้ยุทธศาสตร์ชาติ แผนปฏิรูปประเทศ และแผนอื่น ๆ รวมทั้งปัญหา-อุปสรรคจากการดำเนินงานที่ผ่านมา เพื่อนำมาจัดทำ **แผนแม่บทระบบสถิติประเทศไทย ฉบับที่ 2 (พ.ศ. 2559 - 2565) ฉบับปรับปรุง** โดยยังคงยึดกรอบวิสัยทัศน์ พันธกิจ และยุทธศาสตร์ ตามแผนฯ ฉบับที่ 2 (พ.ศ. 2559 - 2564) ฉบับเดิม แต่มีการปรับปรุงกลยุทธ์และโครงการที่สำคัญให้เหมาะสมกับสถานการณ์

รวมทั้งจัดให้มีการรับฟังความคิดเห็นต่อร่างแผนแม่บทระบบสถิติประเทศไทย ฉบับที่ 2 (พ.ศ. 2559 - 2565) ฉบับปรับปรุง เมื่อวันที่ 29 กันยายน 2563 ณ ศูนย์การประชุมอิมแพ็ค ฟอรั่ม จังหวัดนนทบุรี ซึ่งได้รับเกียรติจากนางสาววันเพ็ญ พูลวงษ์ ผู้อำนวยการสำนักงานสถิติแห่งชาติ ดร.อุรัชฎา เกตุพรหม ผู้อำนวยการฝ่ายพัฒนารัฐบาลดิจิทัล สำนักงานพัฒนาารัฐบาลดิจิทัล (สพร.) นายสุวัชชัย ใจซื่อ ผู้อำนวยการสายนโยบายการเงิน ธนาคารแห่งประเทศไทย (ธปท.) ร่วมเป็นวิทยากรการเสวนาในหัวข้อ “การพัฒนาข้อมูลและสถิติประเทศไทยในยุคดิจิทัล” โดยมีผู้แทนหน่วยงาน จากภาครัฐ เอกชน สถาบันการศึกษา และอื่น ๆ ที่เกี่ยวข้อง เข้าร่วมการประชุมจำนวน 241 คน จาก 150 หน่วยงาน

สำหรับการขับเคลื่อนการพัฒนาระบบสถิติตามแผนแม่บทฯ ฉบับปรับปรุงในระยะต่อไป ตามที่รัฐบาลได้ให้ความสำคัญกับการบูรณาการข้อมูลข้ามหน่วยงานเพื่อการวิเคราะห์ข้อมูลขนาดใหญ่ (Big Data Analytics) อีกทั้งคณะรัฐมนตรีในการประชุมเมื่อวันที่ 7 พฤษภาคม 2562 ได้เห็นชอบการดำเนินงานของคณะกรรมการขับเคลื่อนการดำเนินนโยบายเพื่อใช้ประโยชน์ข้อมูลขนาดใหญ่ (Big Data) ศูนย์ข้อมูล (Data Center) และคลาวด์คอมพิวติ้ง (Cloud Computing) และเห็นชอบให้ “หน่วยงานภาครัฐร่วมมือกับกระทรวงดิจิทัลเพื่อเศรษฐกิจและสังคม โดยสำนักงานสถิติแห่งชาติ ในการจัดทำรายการข้อมูลภาครัฐ (Government Data Catalog) และระบบนามานุกรม (Directory Services) ตามที่กระทรวงดิจิทัลเพื่อเศรษฐกิจและสังคมเสนอ” นั้น สำนักงานสถิติแห่งชาติจะบูรณาการร่วมกับหน่วยงานเพื่อทบทวน/ปรับปรุงรายการข้อมูลสถิติทางการเดิมที่มีอยู่แล้วจากการดำเนินการที่ผ่านมา โดยให้ความสำคัญกับนโยบายหรือประเด็นการพัฒนาประเทศที่นำมากำหนดเป็นโจทย์ความต้องการสถิติ และมุ่งเน้นไปที่ตัวชี้วัดในการติดตามประเมินผลการพัฒนาประเทศและระดับความพร้อมของข้อมูลสถิติในการใช้งาน รวมทั้งส่งเสริมและพัฒนาคุณภาพสถิติทางการดังกล่าว ผ่านกระบวนการจัดทำและพัฒนาระบบบัญชีข้อมูลภาครัฐ (Government Data Catalog) เพื่อให้แน่ใจว่าสถิติทางการที่ได้นั้นเพียงพอและตรงตามความต้องการใช้งาน โดยแนวคิดดังกล่าวสอดคล้องกับแนวคิด The Partnership in Statistics for Development in the 21st Century (PARIS 21)¹

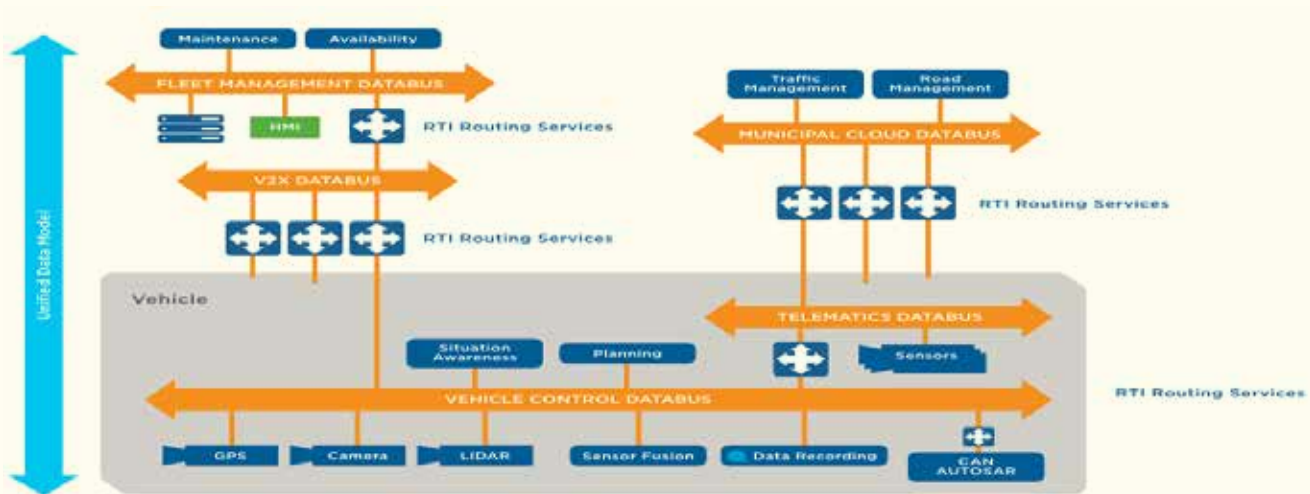
¹ องค์การระหว่างประเทศที่มีวัตถุประสงค์เพื่อการพัฒนาวัฒนธรรมของการใช้ข้อมูลในการกำหนดและดำเนินนโยบายของรัฐ โดยส่งเสริมให้ประเทศที่มีรายได้ต่ำและปานกลางจัดทำยุทธศาสตร์ชาติการพัฒนาสถิติของประเทศ

ทั้งนี้ แผนแม่บทระบบสถิติประเทศไทย ฉบับที่ 2 (พ.ศ. 2559 – 2565) ฉบับปรับปรุง เมื่อผ่านการพิจารณาของคณะกรรมการจัดระบบสถิติประเทศไทย 3 ด้าน และคณะรัฐมนตรีประกาศใช้แล้ว จะเป็นกลไกหลัก ในการขับเคลื่อนการพัฒนาประเทศด้านข้อมูลสถิติร่วมกับหน่วยงานทุกภาคส่วนตามวัตถุประสงค์และแนวทางที่วางไว้ต่อไป



¹ องค์การระหว่างประเทศที่มีวัตถุประสงค์เพื่อพัฒนาวัฒนธรรมของการใช้ข้อมูลในการกำหนดและดำเนินนโยบายของรัฐ โดยส่งเสริมให้ประเทศที่มีรายได้ต่ำและปานกลางจัดทำยุทธศาสตร์ชาติการพัฒนาสถิติของประเทศ

การจัดการข้อมูลจากแหล่งกำเนิดแบบ Databus (ช่องสื่อสารข้อมูล)



“Thailand 4.0” เป็นวิสัยทัศน์เชิงนโยบายที่เปลี่ยนเศรษฐกิจแบบเดิมไปสู่เศรษฐกิจที่ขับเคลื่อนด้วยนวัตกรรม “Databus” คือ แนวโน้มนวัตกรรมในยุค The Industrial Internet of Things (IIoT) ที่บริหารจัดการข้อมูลจากแหล่งกำเนิดให้สามารถนำมาใช้ประโยชน์พร้อมหรือก่อนจัดเก็บเข้า Database มาเริ่มต้นด้วยการเข้าใจในหลักการการจัดการสารสนเทศกันก่อน

สถาปัตยกรรมสารสนเทศ

(Information Architecture : IA)

หมายถึง การออกแบบโครงสร้างของข้อมูลและเนื้อหา ซึ่งมุ่งเน้นไปที่การจัดระเบียบและการติดฉลากเพื่อให้ผู้ใช้สามารถค้นหาสิ่งที่ต้องการได้ดีที่สุด กล่าวได้ว่า “IA พยายามทำให้ความซับซ้อนชัดเจน” IA อาศัยการทำงานร่วมกันขององค์ประกอบสามส่วนเพื่อให้แน่ใจว่าผู้ใช้จะได้รับผลที่น่าพึงพอใจ ดังนี้

- **Ontology** เป็นการกำหนดความหมายเฉพาะของผลิตภัณฑ์หรือบริการ การสร้างความหมายเฉพาะที่เรา มักสืม และมองย้อนกลับไปและถามว่าการใช้ภาษาของเรามีความหมายต่อเราอย่างไร มันอาจทำให้ผู้อื่นสับสนได้ การที่เรากำหนดความหมายที่เฉพาะเจาะจงได้แล้ว ระบบจะรู้และกำหนดสิ่งที่เราทำได้และที่เราทำไม่ได้

- **Taxonomy** หมายถึง อนุกรมวิธาน คือ การจัดเรียงเป็นส่วนที่แสดงให้เห็นถึงความชัดเจนหรือโครงสร้างของความหมายนั้น เป็นการจัดเรียงเพื่อให้บรรลุการเข้าถึงเป้าหมายภายในหรือข้ามบริบท โดยใช้หลักการของ IA จัดโครงสร้างข้อมูลในรูปแบบของการจัดหมวดหมู่แผนผังเว็บไซต์หรือโครงร่าง แต่รูปแบบที่จัดจะมีประโยชน์ก็ต่อเมื่อระบุความหมายของระบบพื้นฐานก่อน และตามด้วยความแตกต่างของความหมายที่ซับซ้อนและขัดแย้งกันของความหมายระหว่างธุรกิจและลูกค้า โครงสร้างที่รับรองความสมบูรณ์ของเส้นทางต่าง ๆ จึงจำเป็นต้องแม่นยำและปรับเปลี่ยนได้

- **Choreography** ปฏิสัมพันธ์ของข้อมูล คือ ข้อกำหนดสำหรับวิธีการที่ข้อความควรไหลไปตามกฎสำหรับการโต้ตอบระหว่างส่วนต่าง ๆ การออกแบบ IA ส่วนนี้เกี่ยวข้องกับความหมายและโครงสร้างที่เข้ากันได้ อย่างไรก็ตามเพื่อให้ผู้ใช้พึงพอใจและไม่เบี่ยงเบนความสนใจไปจากสิ่งที่ผู้ใช้ต้องการ สำคัญของการออกแบบ Choreography คือการจัดวางความหมายและโครงสร้างลงในกระแสนที่มีบริบทเฉพาะ ตัวอย่างเกี่ยวกับ Choreography ได้แก่ การออกแบบส่วนประกอบและแอปพลิเคชันที่หลากหลายให้เชื่อมต่อกันเพื่อให้แน่ใจว่าสามารถทำงานร่วมกันได้อย่างเหมาะสม

ความแตกต่างระหว่างฐานข้อมูล (Database) และช่องสื่อสารข้อมูล (Databus)

Database และ Databus ต่างจัดการกับข้อมูลที่มีโครงสร้างทั้งที่เขียนหรืออ่าน แต่มีข้อแตกต่างที่สำคัญ ข้อมูลใน Database 'อยู่นิ่ง' ข้อมูลใน Database จะไม่หายไปไหน ในทางตรงกันข้ามข้อมูลที่จัดการโดย Databus จะมีการเคลื่อนไหวอยู่ตลอดเวลาทำให้เหมาะสำหรับระบบที่ต้องการความยืดหยุ่นในการปรับขนาดและบริหารข้อมูลแบบเรียลไทม์หรือข้อมูลใกล้เคียงกับเวลาจริง สิ่งสำคัญคือต้องทราบว่า Databus ไม่ใช่เทคโนโลยีที่สามารถแข่งขันกับ Database ได้ แต่ทั้งสองมีบทบาทในการจัดการข้อมูลจำนวนมหาศาลที่แตกต่างกันแต่สนับสนุนกัน การบริหารจัดการข้อมูลใน Databus ไม่ว่าจะเป็นการทำสำมะโนหรือการสำรวจ โดยใช้ข้อมูลจากแหล่งกำเนิดเป็นแนวทางที่ท้าทาย

ลักษณะ Database

Database ทุกคนจะรู้จักกันดี การใช้ IA มาออกแบบ Database ย่อมทำให้ข้อมูลมีคุณค่าและใช้ประโยชน์ได้มากขึ้นเพราะสามารถบูรณาการข้อมูลได้โดยง่าย

Database ดำเนินการจัดเก็บข้อมูลเป็นศูนย์กลางบันทึกข้อมูล ข้อมูลที่เกิดใน Database เป็นข้อมูลที่เกิดขึ้นแล้วระยะหนึ่งเป็นการใช้เวลาในการจัดเก็บ จัดการ และที่คุณต้องค้นหาในภายหลังจากจัดเก็บแล้ว Database ใช้การโต้ตอบที่มีข้อมูลเป็นศูนย์กลาง ทุกระบบต้องวิ่งเข้าหา Database เพื่อเอาข้อมูลไปใช้ ข้อสำคัญข้อมูลที่ได้ไม่เป็นปัจจุบัน

ลักษณะของ Databus

เช่นเดียวกับ Database มิตเดิลแวร์ที่เน้นข้อมูลเป็นศูนย์กลาง Databus ยังส่งข้อความแต่จะส่งข้อความพิเศษมาก มันจะส่งข้อความเฉพาะที่จำเป็นโดยเฉพาะเพื่อรักษาสถานะ กฎที่ชัดเจนจะควบคุมการเข้าถึงข้อมูล สิ่งสำคัญคือ โครงสร้างพื้นฐานเท่านั้นที่ส่งข้อความสำหรับแอปพลิเคชันระบบเสมือนพื้นที่ข้อมูลทั่วโลกที่มีการควบคุมโดยแอปพลิเคชัน มีปฏิสัมพันธ์โดยตรงระหว่างข้อมูลและ Quality of Service (QoS)

Database จะใช้วิธีการเขียนไฟล์ใหม่แทนที่ไฟล์เดิมเมื่อเป็นการจัดเก็บข้อมูล ซึ่งเมื่อจะใช้งานก็จะค้นหาข้อมูลที่เก็บไว้ กระบวนการผ่านการค้นหานั่นคือข้อมูลที่ไม่ทันสมัย Databus จะแทนที่ข้อความด้วยการเชื่อมต่อข้อมูลที่เป็นศูนย์กลางซึ่งเป็นแหล่งรวบรวมข้อมูลที่จะส่งเข้าจัดเก็บใน Database Databus ออกแบบให้เป็นการค้นหาข้อมูลในอนาคตที่เหมาะสม ผ่านการกรองด้วยเทคโนโลยีทำให้การรวมระบบง่ายขึ้นมาก รองรับขนาดข้อมูลที่ใหญ่ขึ้น ความน่าเชื่อถือที่ดีขึ้นและสนับสนุนการทำงานร่วมกันของแอปพลิเคชัน

Databus ให้แอปพลิเคชันซอฟต์แวร์อ่านและอัปเดต รายการในพื้นที่ข้อมูลทั้งหมด การอัปเดต จะถูกแชร์ระหว่างแอปพลิเคชันผ่าน Publish-Subscribe Communications ซึ่งไม่มีเพิ่มข้อมูล เหมือน Database แต่มีข้อมูลที่อาจอยู่ที่ไหนสักแห่ง โดย Databus ใช้แนวคิดเสมือนจริงที่เรียกว่า พื้นที่ข้อมูลส่วนกลาง

พื้นที่ข้อมูล Databus กำหนดวิธีการโต้ตอบกับข้อมูลในอนาคต ตัวอย่างเช่นหาก 'คุณ' เป็นผู้ควบคุมทางแยก คุณสามารถสมัครรับข้อมูลอัปเดตของยานพาหนะกำหนดไว้ในระยะ 200 เมตรจากตำแหน่งของคุณ การอัปเดตเหล่านั้นจะถูกส่งถึงคุณหากยานพาหนะเข้าใกล้ รับประกันการจัดส่งทำได้หลายวิธี (เริ่มภายใน 01 วินาที, อัปเดต 100x / วินาที, โดยข้อมูลมีความเชื่อถือได้ ฯลฯ) โปรดทราบว่าข้อมูลอาจไม่ถูกจัดเก็บเลย (แม้ว่าการตั้งค่า QoS บางอย่างเช่นความน่าเชื่อถืออาจต้องใช้พื้นที่เก็บข้อมูลในเครื่อง) คุณสามารถคิดว่าพื้นที่ข้อมูล เป็นชุดของออบเจกต์ข้อมูลที่ควบคุมเป็นพิเศษ ซึ่งจะเติมข้อมูลตามวิธีที่คุณระบุ แม้ว่าข้อมูลนั้นจะไม่ถูกบันทึกโดย Database

สรุปว่า Databus คือการเข้าถึงข้อมูลจากแหล่งกำเนิด เป็นการรวบรวมเส้นทางการวิ่งของข้อมูลไม่ว่าข้อมูลนั้นจะวิ่งไปไหน เช่นวิ่งไปเข้า Database วิ่งไปเข้าแอปพลิเคชัน หรือวิ่งไปเข้าอุปกรณ์ ดังนั้นการนำมาใช้เพื่อให้ได้ข้อมูลที่ทันสมัยโดยข้อมูลวิ่งเข้าหาผู้จัดเก็บจะได้รับการเผยแพร่ทันที Databus จัดการข้อมูลจากแหล่งกำเนิดเป็นนวัตกรรมที่น่าสนใจ

ศึกษาเพิ่มเติมได้ที่เว็บไซต์:

www.dds-foundation.org

การพัฒนาบุคลากรภาครัฐ

การพัฒนาบุคลากรภาครัฐ ประจำปีงบประมาณ พ.ศ. 2563

ตามพระราชบัญญัติสถิติ พ.ศ. 2550 มาตรา 6 (9) สำนักงานสถิติแห่งชาติมีอำนาจหน้าที่ในการเผยแพร่สถิติ และจัดให้มีการศึกษาอบรมวิชาความรู้เกี่ยวกับสถิติ รวมทั้งมีการฝึกอบรมเกี่ยวกับเทคโนโลยีดิจิทัล ให้แก่บุคลากรภาครัฐ (ส่วนราชการ รัฐวิสาหกิจ และองค์การมหาชน) เป็นประจำทุกปี โดยมีวัตถุประสงค์ เพื่อเพิ่มพูนความรู้ ความสามารถ และประสบการณ์ ในการปฏิบัติงานด้านสถิติและเทคโนโลยีดิจิทัล

ตามหลักวิชาการ และมีการแลกเปลี่ยนความคิดเห็น เกี่ยวกับการดำเนินงานด้านต่าง ๆ ซึ่งเป็นประโยชน์ ต่อการปฏิบัติงานภายในหน่วยงานและส่งผลต่อการพัฒนา ระบบสถิติของประเทศให้มีประสิทธิภาพดียิ่งขึ้น นอกจากนี้ สำนักงานสถิติแห่งชาติได้ส่งเสริม ให้บุคลากรพัฒนาองค์ความรู้ด้านสถิติ โดยการอบรม ประชุม และสัมมนากับองค์กรระหว่างประเทศ เพื่อพัฒนาการปฏิบัติงานให้ได้มาตรฐานสากล

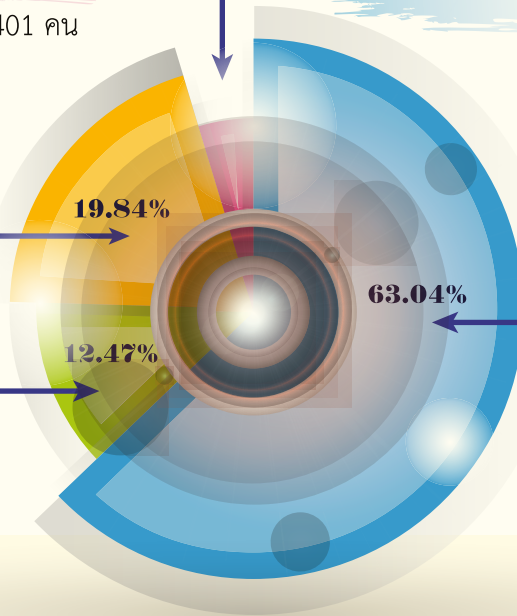
การพัฒนาบุคลากรภาครัฐ



หลักสูตรการพัฒนาสมรรถนะ ตามลักษณะงานที่ปฏิบัติ จำนวน 8 หลักสูตร รวมทั้งสิ้น 401 คน

4.65%

หลักสูตรการปฐมนิเทศข้าราชการใหม่ จำนวน 4 รุ่น รวมทั้งสิ้น 94 คน



หลักสูตรความรู้ ความสามารถด้านสถิติและเทคโนโลยีดิจิทัล เพื่อใช้ในการปฏิบัติงาน จำนวน 6 หลักสูตร รวมทั้งสิ้น 252 คน

หลักสูตรด้านอื่น เพื่อเพิ่มพูนความรู้ และประสบการณ์ จำนวน 11 หลักสูตร รวมทั้งสิ้น 1,274 คน

การจัดรายการศึกษาดูงานให้แก่หน่วยงานภายในประเทศ

สำนักงานสถิติแห่งชาติได้มีการจัดรายการศึกษาดูงานให้แก่สถาบันการศึกษาต่าง ๆ

รวมทั้งการให้ความร่วมมือแก่สถาบันการศึกษาในการรับนิสิตและนักศึกษาเข้าฝึกประสบการณ์วิชาชีพ

การจัดรายการศึกษาดูงานให้แก่สถาบันการศึกษา จำนวน 2 สถาบัน รวมทั้งสิ้น 47 คน

การฝึกประสบการณ์วิชาชีพของนิสิตและนักศึกษา จำนวน 5 สถาบัน รวมทั้งสิ้น 9 คน



การเรียนการสอนผ่านระบบ NSO e-Learning โดย <http://lmsu.nso.go.th/>

การเปิดระบบลงทะเบียนการอบรมออนไลน์ <http://nsotraining.nso.go.th/>










หลักสูตรการอบรมเพื่อพัฒนาบุคลากรภาครัฐ ประจำปีงบประมาณ พ.ศ. 2563
(ตั้งแต่วันที่ 1 ตุลาคม 2562 – 30 กันยายน 2563)

หลักสูตร	จำนวนผู้เข้ารับการอบรม (คน)		
	สสช.	ส่วนราชการอื่น	รวม
1. หลักสูตรการปฐมนิเทศข้าราชการใหม่	94	-	94
1.1 การปฐมนิเทศข้าราชการใหม่ รุ่นที่ 10	17	-	17
1.2 การปฐมนิเทศข้าราชการใหม่ รุ่นที่ 11	24	-	24
1.3 การปฐมนิเทศข้าราชการใหม่ รุ่นที่ 12	28	-	28
1.4 การปฐมนิเทศข้าราชการใหม่ รุ่นที่ 13	25	-	25
2. หลักสูตรการพัฒนาสมรรถนะตามลักษณะงานที่ปฏิบัติ	110	291	401
2.1 สถิติระดับกลาง รุ่นที่ 36	10	35	45
2.2 การนำเสนอข้อมูลในรูปแบบ Infographics	-	42	42
2.3 Microsoft Excel (Advanced) รุ่นที่ 4	13	30	43
2.4 การนำเสนอข้อมูลในรูปแบบ Infographics			
รุ่นที่ 7	6	25	31
รุ่นที่ 8	5	28	33
รุ่นที่ 9	15	19	34
2.5 เทคนิคการประมวลผลข้อมูลด้วยโปรแกรมสำเร็จรูป			
รุ่นที่ 14	3	23	26
รุ่นที่ 15	9	11	20
2.6 การวิเคราะห์ข้อมูลสถิติ			
รุ่นที่ 4	-	22	22
รุ่นที่ 5	12	10	22
2.7 ความรู้พื้นฐานเกี่ยวกับการใช้ประโยชน์จากข้อมูลขนาดใหญ่ (Big Data)			
รุ่นที่ 2	19	2	21
รุ่นที่ 3	10	12	22
2.8 การบริหารจัดการฐานข้อมูลด้วย SQL รุ่นที่ 2	8	32	40
3. หลักสูตรความรู้ ความสามารถด้านสถิติและเทคโนโลยีดิจิทัล เพื่อใช้ในการปฏิบัติงาน	252	-	252
3.1 การใช้งานโปรแกรม R เบื้องต้น รุ่นที่ 2	29	-	29
3.2 การพัฒนาการเรียนการสอนบน Moodle	31	-	31
3.3 ระบบสถิติประเทศไทยกับบทบาทของสำนักงานสถิติแห่งชาติ	60	-	60
3.4 COVID-19 เปลี่ยนโลก เปลี่ยนสังคม สสช. จะปรับบทบาทอย่างไร	27	-	27
3.5 การพัฒนาทักษะดิจิทัลแก่บุคลากรของสำนักงานสถิติแห่งชาติ			
รุ่นที่ 1	37	-	37
รุ่นที่ 2	45	-	45

หลักสูตร	จำนวนผู้เข้ารับการอบรม (คน)		
	สสช.	ส่วนราชการอื่น	รวม
3.6 การเรียนการสอนผ่านระบบ e-Learning หลักสูตร กรอบการพัฒนา คุณภาพ สถิติทางการ และมาตรฐานสถิติประเทศไทย	23	-	23
4. หลักสูตรด้านอื่น เพื่อเพิ่มพูนความรู้และประสบการณ์	1,274	-	1,274
4.1 การปรับ Mindset เพื่อเพิ่มประสิทธิภาพในการทำงาน			
รุ่นที่ 1	51	-	51
รุ่นที่ 2	56	-	56
รุ่นที่ 3	52	-	52
รุ่นที่ 4	48	-	48
รุ่นที่ 5	60	-	60
รุ่นที่ 6	56	-	56
รุ่นที่ 7	56	-	56
รุ่นที่ 8	64	-	64
4.2 ทักษะการเขียนหนังสือราชการอย่างมืออาชีพ			
รุ่นที่ 4	60	-	60
รุ่นที่ 5	66	-	66
4.3 กฎหมายว่าด้วยการจัดซื้อจัดจ้างและการบริหารพัสดุภาครัฐ	95	-	95
4.4 การพัฒนาศักยภาพเพื่อเพิ่มประสิทธิภาพการทำงาน			
รุ่นที่ 1	58	-	58
รุ่นที่ 2	63	-	63
รุ่นที่ 3	56	-	56
4.5 หลักปรัชญาของเศรษฐกิจพอเพียงกับการต่อต้านการทุจริต	64	-	64
4.6 การปฐมพยาบาลขั้นพื้นฐานโดยการทำ CPR และการใช้เครื่อง AED			
รุ่นที่ 1	45	-	45
รุ่นที่ 2	44	-	44
4.7 เทคนิคการเขียนหนังสือราชการอย่างมืออาชีพ			
รุ่นที่ 6	42	-	42
รุ่นที่ 7	56	-	56
4.8 การป้องกันและปราบปรามการทุจริต และจิตพอเพียงต้านทุจริต	33	-	33
4.9 การส่งเสริมคุณธรรม จริยธรรม เพื่อพัฒนาศักยภาพบุคลากรในองค์กร	44	-	44
4.10 การปฏิบัติราชการตามหลักธรรมาภิบาล ด้านความโปร่งใสเจ้าหน้าที่ สำนักงานสถิติแห่งชาติ (สสช.)	66	-	66
4.11 การเผยแพร่ความรู้ที่ได้รับจากการอบรม ณ ต่างประเทศ หรือองค์การระหว่าง ประเทศ			
4.11.1 สัมมนาประชากรและเคหะ	39	-	39

การประชุม อบรม และสัมมนากับองค์กรระหว่างประเทศของข้าราชการสำนักงานสถิติแห่งชาติ
ประจำปีงบประมาณ พ.ศ. 2563 (ตุลาคม 2562 - กันยายน 2563)

การประชุม อบรม และสัมมนา	จำนวน (คน)
ทวีปอเมริกาเหนือ (North America)	
สหรัฐอเมริกา (United States of America) 	
Third meeting of the Expert Group on Innovative and Effective ways to collect Time-Use Statistics	1
Train For Trade e-Learning Course on International Merchandise Trade Statistics	1
51 st session of the United Nations Statistical Commission	3
Expert Group Meeting on International Migration Statistics: Concepts, Definitions, Data and Indicators	2
ทวีปอเมริกาใต้ (South America)	
สาธารณรัฐเอกวาดอร์ (Ecuador) 	
การประชุมสุดยอดเวทีโลกว่าด้วยการโยกย้ายถิ่นฐานกับการพัฒนา ครั้งที่ 12	1
ทวีปยุโรป (Europe)	
เบลเยียม (Belgium) 	
EU-ASEAN Dialogue on Digital Economy (2 nd Workshop on Digital Economy and Society and Study Tour to the EU)	1
ทวีปออสเตรเลีย (Australia)	
เครือรัฐออสเตรเลีย (Commonwealth of Australia) 	
Global Dialogue on Ocean Accounting และ First Annual Meeting of the Global Ocean Accounts Partnership	2
ทวีปเอเชีย (Asia)	
สาธารณรัฐเกาหลี (Republic of Korea) 	
Strengthening the Statistical Capacity of SDGs indicators & Big-Data for Developing Countries	1
6 th International Conference on Big Data for Official Statistics	5
สาธารณรัฐประชาชนจีน (The People's Republic of China) 	
International Symposium on the Use of Big Data for Official Statistics	2
ญี่ปุ่น (Japan) 	
Regional Capacity Development Workshop on Farm Survey Based SDG Indicators	1
5 th Meeting of Network for the Coordination of the Statistical Training in Asia and the Pacific	1
Seminar on Utilization of ICT for Official Statistics	1

การประชุม อบรม และสัมมนา	จำนวน (คน)
15 th Session of Governing Council of the Statistical Institute for Asia and the Pacific: SIAP	1
Regional Course on Supply and Use Tables	1
14 th Management Seminar for the Heads of National Statistical Offices in Asia and the Pacific: Future of Economic Statistics	1
Tenth Intermediate-level e-Learning Course on System of National Accounts (2008 SNA): Integrated transaction accounts	1
e-Learning Course on Compiling National Metadata for the Sustainable Development Goals	9
e-Learning Course Introduction to Energy Statistics and Energy Accounts	3
Computer-Assisted Personal Interviewing (CAPI) using CSPro Android and Survey Solutions	28
ราชอาณาจักรไทย (Thailand) 	
IMF-STA Workshop on Producer Price Indexes	1
National Workshop on Strengthening Multi-Hazard Early Warning System (MHEWS)	1
Regional Dissemination and CAPI Usability Test Workshop for R-CDTA 9018	3
Training Workshop on Tourism Satellite Accounts	2
Tripartite Workshop on Planning and Monitoring & Evaluation of Thailand Decent Work Country Programme 2019 - 2021	1
2 nd Annual Thailand OpenGov Leadership Forum 2019	4
ITD Asia-Pacific Regional Digital Trade Facilitation Workshop 2020	2
Joint meeting to improve National Statistics on Stateless Persons	1
ITD's Asia-Pacific Technology Policies and Regulation in Developing an Inclusive Digital Economy Regional Workshop	2
การฝึกอบรม "การจัดทำและนำเสนอรายงานประเทศภายใต้อนุสัญญาด้านสิทธิมนุษยชนที่ประเทศไทยเป็นภาคี" ประจำปี 2563	2
Asia-Pacific Forum on Sustainable Development (APFSD) ครั้งที่ 7	9
Workshop on Source Data and Intermediate Data for National Accounts Statistics	1
Regional Workshop on Measuring Sustainable Development Goals (SDGs) from Population and Housing Censuses and Civil Registration Data	1
Seventy-sixth Session of the Economic and Social Commission for Asia and the Pacific	7
Training of Trainers on Critical Big Data Analytics to Drive Productivity	1
9 th Session of ASEAN Community Statistical System Committee: ACSS9	18
การประชุมคณะกรรมการด้านสถิติของเอสแคป สมัยที่ 7	30

การประชุม อบรม และสัมมนา	จำนวน (คน)
สาธารณรัฐสังคมนิยมเวียดนาม (Socialist Republic of Vietnam) 	
2019 Mekong Research Symposium	1
การประชุมปรึกษาหารือระดับภูมิภาคเรื่อง การพิจารณากรอบตัวชี้วัด MRC และร่างที่สองของแผนเก็บข้อมูลและแผนปฏิบัติการ	1
มาเลเซีย (Malaysia) 	
Applying a Global Definition of Cities/Urban Areas and Rural Areas in Support of Global Monitoring of SDGs and NUA	1
ฟิลิปปินส์ (Philippines) 	
Regional Knowledge Sharing Workshop: Strengthening the Environment Dimensions of Sustainable Development Goals in Asia and the Pacific	1
Regional Thematic Conference on Managing a Statistical Organization in Times of Change	2
KSTA 9646: Data for Development (Phase2) Regional Training Workshop on Economic Statistics SDMX	1
สาธารณรัฐอินเดีย (Republic of India) 	
Eighth International Conference on Agricultural Statistics (ICAS-VIII)	1
สาธารณรัฐอินโดนีเซีย (Republic Indonesia) 	
Twenty-Eighth Session of the Asia and Pacific Commission on Agricultural Statistics (APCAS28) and APCAS28 side event – 2 nd Expert Group Meeting on Cost-effective Technologies for Agricultural Statistics: Use of Earth Observation Data	2
Regional Training on Motion Graphics for Statistical Dissemination	2

ภาพกิจกรรมสำคัญในรอบปี

งานพระราชพิธี



นายพุทธิพงษ์ ปุณณกันต์ รัฐมนตรีว่าการกระทรวงดิจิทัลเพื่อเศรษฐกิจและสังคม พร้อมด้วยผู้บริหารกระทรวงฯ และหน่วยงานในสังกัด ร่วมลงนามถวายพระพร พระบาทสมเด็จพระเจ้าอยู่หัว เนื่องในโอกาสวันขึ้นปีใหม่ พุทธศักราช 2563 ในครั้งนี้ นางสาววันเพ็ญ พูลวงษ์ พร้อมด้วยผู้บริหาร และข้าราชการสำนักงานสถิติแห่งชาติ ได้เข้าร่วมลงนามถวายพระพร เพื่อแสดงความจงรักภักดีและสำนึกในพระมหากรุณาธิคุณ ณ ศาลาสหทัยสมาคม พระบรมมหาราชวัง เมื่อวันที่ 1 มกราคม พ.ศ. 2563



นายพุทธิพงษ์ ปุณณกันต์ รัฐมนตรีว่าการกระทรวงดิจิทัลเพื่อเศรษฐกิจและสังคม (MDES) พร้อมด้วยผู้บริหารกระทรวงฯ และหน่วยงานในสังกัด ร่วมลงนามถวายพระพร สมเด็จพระนางเจ้าสุทิดา พัชรสุธาพิมลลักษณ พระบรมราชินี เนื่องในโอกาสวันเฉลิมพระชนมพรรษา 3 มิถุนายน 2563 ในครั้งนี้ นางสาววันเพ็ญ พูลวงษ์ ผู้อำนวยการสำนักงานสถิติแห่งชาติ พร้อมด้วยผู้บริหาร และข้าราชการสำนักงานสถิติแห่งชาติ ได้เข้าร่วมลงนามถวายพระพร ณ อาคารหน่วยราชการในพระองค์ 904 ถนนหน้าพระลาน แขวงพระบรมมหาราชวัง เขตพระนคร กรุงเทพมหานคร เมื่อวันที่ 3 มิถุนายน 2563



เมื่อวันที่ 22 กรกฎาคม 2563 นางสาววันเพ็ญ พูลวงษ์ ผู้อำนวยการสำนักงานสถิติแห่งชาติ พร้อมด้วยข้าราชการ พนักงาน และเจ้าหน้าที่สำนักงานสถิติแห่งชาติ ร่วมพิธีถวายสัตย์ปฏิญาณเพื่อเป็นข้าราชการที่ดีและพลังของแผ่นดิน ประจำปี 2563 ปฏิบัติหน้าที่ตามรอยพระยุคลบาทในฐานะข้าของแผ่นดินให้เกิดประโยชน์สุขแก่ประชาชนและประเทศชาติ ณ บริเวณโถงกลาง ชั้น 4 สำนักงานสถิติแห่งชาติ



นายพุทธิพงษ์ ปุณณกันต์ รัฐมนตรีว่าการกระทรวงดิจิทัลเพื่อเศรษฐกิจและสังคม เป็นประธานในพิธีถวายบังคมพระบรมราชานุสาวรีย์ พระบาทสมเด็จพระปรมินทรมหาจุฬาลงกรณ์ พระจุลจอมเกล้าเจ้าอยู่หัว และพิธีถวายเครื่องสักการะพระอนุสาวรีย์ จอมพลสมเด็จพระราชปิตุลา บรมพงศาภิมุข เจ้าฟ้าภาณุรังษีสว่างวงศ์ กรมพระยาภาณุพันธุวงศ์วรเดช เนื่องในวันสื่อสารแห่งชาติ ประจำปี 2563 โดยมี นายวิชัย ประทีปทิพย์ นางอรวรรณ สุทธางกูร รองผู้อำนวยการสำนักงานสถิติแห่งชาติ พร้อมคณะร่วมพิธีดังกล่าว ณ อาคารอำนวยการสำนักงาน กสทช. ถนนพหลโยธิน แขวงสามเสนใน เขตพญาไท และพระอนุสาวรีย์ฯ บริเวณเกาะกลางน้ำ บมจ.กสท โทรคมนาคม สำนักงานใหญ่ ถนนแจ้งวัฒนะ หลักสี่ กรุงเทพฯ เมื่อวันที่ 4 สิงหาคม 2563



นายพุทธิพงษ์ ปุณณกันต์ รัฐมนตรีว่าการกระทรวงดิจิทัลเพื่อเศรษฐกิจและสังคม พร้อมด้วยผู้บริหารกระทรวงฯ และหน่วยงานในสังกัด ร่วมลงนามถวายพระพรชัยมงคล เนื่องในโอกาสวันเฉลิมพระชนมพรรษา สมเด็จพระนางเจ้าสิริกิติ์ พระบรมราชินีนาถ พระบรมราชชนนีพันปีหลวง ในการนี้ นางสาววันเพ็ญ พูลวงษ์ ผู้อำนวยการสำนักงานสถิติแห่งชาติ พร้อมด้วยผู้บริหาร และข้าราชการสำนักงานสถิติแห่งชาติ ได้เข้าร่วมลงนามถวายพระพร เพื่อแสดงความจงรักภักดี และน้อมสำนึกในพระมหากรุณาธิคุณฯ ณ พระบรมมหาราชวัง เมื่อวันที่ 12 สิงหาคม 2563



งานวิชาการ



นางสาววันเพ็ญ พูลวงษ์ ร่วมกล่าวสุนทรพจน์เพื่อเปิดการประชุมคณะกรรมการระบบสถิติของประชาคมอาเซียน ครั้งที่ 9 (The 9th Session ASEAN Community Statistical system Committee : ACSS9) ณ โรงแรม Inter Continental กรุงเทพฯ ร่วมกับ Mr. Ahmad Zafarullah, Assistant Director of ASEAN Integration Monitoring Directorate แห่งสำนักงานเลขาธิการอาเซียน เมื่อวันที่ 9 ตุลาคม 2562



นางสาววันเพ็ญ พูลวงษ์ ผู้อำนวยการสำนักงานสถิติแห่งชาติ เป็นประธานเปิดการประชุมเชิงปฏิบัติการ การสร้างความรับรู้ในการจัดทำสำมะโนประชากรและเคหะจากฐานข้อมูลทะเบียน (Register-based Census) กรณีศึกษาของต่างประเทศ เพื่อถ่ายทอดองค์ความรู้ในการจัดทำสำมะโนประชากรและเคหะ ทั้งแบบดั้งเดิมและจากฐานข้อมูลทะเบียน รวมทั้งตัวอย่างการดำเนินงานของประเทศต่าง ๆ การแลกเปลี่ยนประสบการณ์ ความคิดเห็น ปัญหาอุปสรรคต่าง ๆ เพื่อให้สอดคล้องกับสถานการณ์ที่เปลี่ยนแปลงในปัจจุบัน ณ โรงแรมแกรนด์ พาลาสโซ พัทยา จังหวัดชลบุรี เมื่อวันที่ 30 กรกฎาคม 2563



นางสาววันเพ็ญ พูลวงษ์ ผู้อำนวยการสำนักงานสถิติแห่งชาติ เข้าร่วมการประชุมคณะกรรมการสถิติภายใต้ UN Escap สมัยที่ 7 Seventh session of The Committee of Statistics กล่าวคำปราศรัย ความสำคัญ ของสถิติทางการที่ถูกต้องทันต่อเวลาและ เชื่อถือได้รวมถึงความร่วมมือด้านสถิติในระดับภูมิภาคเอเชียแปซิฟิก เพื่อการบรรลุวิสัยทัศน์ ร่วมกันของประชาคมสถิติในภูมิภาคนี้ เมื่อวันที่ 26 สิงหาคม 2563





นางสาวอัจฉรินทร์ พัฒนพันธ์ชัย ปลัดกระทรวงดิจิทัลเพื่อเศรษฐกิจและสังคม เป็นประธานเปิดการประชุมเสวนา “Government Data Catalog for Government Data Service” พร้อมกล่าวปาฐกถา เรื่อง “Digital Ecosystem” โดยมี นางสาววันเพ็ญ พูลวงษ์ ผู้อำนวยการสำนักงานสถิติแห่งชาติ กล่าวรายงานฯ จัดขึ้น ณ โรงแรม ทีเค. พาเลช แอนด์ คอนเวนชั่น กรุงเทพฯ เมื่อวันที่ 9 กันยายน 2563



นายพุทธิพงษ์ ปุณณกันต์ รัฐมนตรีว่าการกระทรวงดิจิทัลเพื่อเศรษฐกิจและสังคม (ดีอีเอส) เป็นประธานการประชุมคณะกรรมการจัดระบบสถิติประเทศไทย 3 ด้าน ประกอบด้วย ด้านเศรษฐกิจ ด้านสังคม และด้านทรัพยากรธรรมชาติและสิ่งแวดล้อม เพื่อปรับปรุงแผนแม่บทระบบสถิติประเทศไทย ฉบับที่ 2 (พ.ศ. 2559 - 2564) ให้สอดคล้องกับยุทธศาสตร์ชาติ แผนแม่บทภายใต้ยุทธศาสตร์ชาติ และสถานการณ์ปัจจุบัน เพื่อให้มีสถิติที่สำคัญ จำเป็น มีมาตรฐาน คุณภาพ สามารถเชื่อมโยงและบูรณาการข้อมูลสถิติเพื่อใช้ในการวางแผน และประเมินผลการพัฒนาในทุกระดับ ณ ห้องประชุม 401 ชั้น 4 สำนักงานสถิติแห่งชาติ เมื่อวันที่ 22 กันยายน 2563



นางอรรรณ สุทธางกูร รองผู้อำนวยการสำนักงานสถิติแห่งชาติ และนางสาวกฤษณา จิรวัดน์สถิตย์ รองผู้อำนวยการสำนักงานสถิติแห่งชาติ เข้าร่วมพิธีเปิดการประชุมคณะกรรมการระบบสถิติของประชาคมอาเซียน ครั้งที่ 10 (The 10TH Session of the ASEAN Community Statistical System Committee) ซึ่งเป็นการประชุมแบบออนไลน์ จัดขึ้นระหว่างวันที่ 8 - 10 ธันวาคม 2563 โดยประเทศเวียดนามเป็นเจ้าภาพ ACSS10 เป็นการประชุมเพื่อแลกเปลี่ยนประสบการณ์ หรือเกี่ยวกับการทำงานประจำปี และแผนกลยุทธ์ของ ACSS ฉบับปรับปรุง พ.ศ. 2559 - 2568 และประเด็นอื่น ๆ ที่เกี่ยวข้องกับการพัฒนาทางสถิติของอาเซียน โดยมีผู้เข้าร่วมประชุมประกอบด้วยคณะกรรมการ คณะอนุกรรมการ และคณะทำงานด้านสถิติของอาเซียน ในครั้งนี้ นางหทัยชนก ชินอุปราวัฒน์ ผู้อำนวยการกองสถิติพยากรณ์ ในฐานะประธานการประชุม ACSS 9 ซึ่ง สสช. เป็นเจ้าภาพเมื่อปี 2562 ได้กล่าวสรุปการประชุม ACSS 9 ต่อที่ประชุมด้วย เมื่อวันที่ 8 ธันวาคม 2563

ศึกษาดูงานและอื่นๆ



นางสาวบงกช วิบูลย์ชนนันต์ ผู้อำนวยการกองนโยบายและวิชาการสสทิต ให้การต้อนรับคณะนิสิตและอาจารย์ คณะวิทยาศาสตร์ มหาวิทยาลัยบูรพา ในโอกาสเข้าศึกษาดูงาน เรื่อง การจัดทำโครงการสำรวจ และการนำข้อมูลสถิติ ไปใช้ประโยชน์ เพื่อเป็นการส่งเสริมให้นิสิตได้มีความรู้ นอกเหนือจากหลักวิชาการและได้เห็นการปฏิบัติงานจากสถานที่จริง ณ ห้องอบรม 4 ทิศใต้ ชั้น 2 สำนักงานสถิติแห่งชาติ เมื่อวันที่ 19 ธันวาคม 2562

นางสาววันเพ็ญ พูลวงษ์ เป็นประธานเปิดการอบรมเชิงปฏิบัติการ วิชาสถิติระดับกลาง รุ่นที่ 36 ให้แก่บุคลากรภาครัฐ (ส่วนราชการ รัฐวิสาหกิจ และองค์การมหาชน) ณ ห้องอบรม 1 สำนักงานสถิติแห่งชาติ ชั้น 2 ทิศใต้ เมื่อวันที่ 6 มกราคม พ.ศ. 2563



เมื่อวันที่ 13 พฤษภาคม 2563 นางสาววันเพ็ญ พูลวงษ์ ผู้อำนวยการสำนักงานสถิติแห่งชาติ เป็นประธานการอบรมเชิงปฏิบัติการและการระดมสมอง เรื่อง COVID-19 เปลี่ยนโลก เปลี่ยนสังคม สสท.จะปรับบทบาทอย่างไร บรรยายโดย นางจิรารวรรณ บุญเพิ่ม (อดีตปลัดกระทรวงเทคโนโลยีสารสนเทศและการสื่อสาร) เพื่อให้ความรู้แก่บุคลากร และหาแนวทางการปรับบทบาทของสำนักงานสถิติแห่งชาติ ให้สอดคล้องกับการบริหารงานภาครัฐในสถานการณ์ COVID-19 สำนักงานสถิติแห่งชาติ ในฐานะเป็นหน่วยงานกลางของรัฐในการดำเนินงานเกี่ยวกับสถิติตามหลักวิชาการ และจัดทำสถิติพื้นฐานที่สำคัญของประเทศ จำเป็นต้องทบทวนปรับบทบาทให้สอดคล้องกับการบริหารงานภาครัฐภายใต้สถานการณ์ที่ต้องการข้อมูลอย่างเร่งด่วน ณ ห้องประชุม 401 ชั้น 4 สำนักงานสถิติแห่งชาติ



งานเพื่อสังคม



นายจำลอง เก่งตรง ผู้อำนวยการกองบริหารจัดการเก็บข้อมูลสถิติ สำนักงานสถิติแห่งชาติ เป็นตัวแทนของสำนักงานสถิติแห่งชาติ มอบสิ่งของเครื่องใช้และอุปกรณ์ต่างๆให้กับองค์กรชุมชนฉัตรทองและชุมชนบ้านจีรนัย แขวงแสนแสบ เขตมีนบุรี เพื่อมอบให้กับเด็ก ๆ เป็นของขวัญปีใหม่และวันเด็กแห่งชาติ 2563 ณ โถงชั้น 3 สำนักงานสถิติแห่งชาติ เมื่อวันที่ 27 ธันวาคม 2562



นายเอกสิทธิ์ คุณานันทกุล เลขานุการรัฐมนตรีว่าการกระทรวงดิจิทัลเพื่อเศรษฐกิจและสังคม นายเนวินธุ์ ช่อชัยทิพฐ์ ผู้ช่วยรัฐมนตรีประจำกระทรวงฯ พร้อมด้วย นางสาววันเพ็ญ พูลวงษ์ นายวิชัย ประทีปทิพย์ รองผู้อำนวยการสำนักงานสถิติแห่งชาติ มอบรางวัลให้แก่เด็กๆ ในโอกาสที่สำนักงานสถิติแห่งชาติ ร่วมจัดงานวันเด็กแห่งชาติ ประจำปี 2563 กับบริษัท ธนารักษ์ พัฒนาสินทรัพย์ จำกัด (ธพส.) ในกิจกรรม “พี่มาดี ขาน้องหนู เรียนรู้สามะโนประชากรและเคหะ” เพื่อให้เด็ก ๆ ได้เรียนรู้เกี่ยวกับสถิติ ณ ศูนย์ราชการเฉลิมพระเกียรติฯ แจ้งวัฒนะ กรุงเทพฯ เมื่อวันที่ 11 มกราคม 2563



นางสาววันเพ็ญ พูลวงษ์ ผู้อำนวยการสำนักงานสถิติแห่งชาติ มอบหมายให้ นางสาวบงกช วิบูลย์ธนานันต์ ผู้อำนวยการกองนโยบายและวิชาการสถิติ เป็นตัวแทนสำนักงานสถิติแห่งชาติ สนับสนุน Face Shield มอบให้บุคลากรทางการแพทย์โรงพยาบาลภูมิพลอดุลยเดช เพื่อใช้ในการปฏิบัติงานสู้โรคไวรัสโควิด 19 ณ โรงพยาบาลภูมิพลอดุลยเดช ถนนพหลโยธิน แขวงสายไหม เขตสายไหม กรุงเทพมหานคร เมื่อวันที่ 16 เมษายน 2563

ส่วนที่ 4 ภาคผนวก

สาระสำคัญ ในพระราชบัญญัติสถิติฉบับต่าง ๆ

นับตั้งแต่พระบาทสมเด็จพระมงกุฎเกล้าเจ้าอยู่หัว ได้ทรงพระกรุณาโปรดเกล้าฯ ให้ตั้งกรม “สถิติพยากรณ์” ขึ้นในกระทรวงพระคลังมหาสมบัติ เมื่อวันที่ 1 เมษายน พ.ศ. 2458 แล้ว ประเทศไทยมีการตราพระราชบัญญัติ ออกมาใช้บังคับให้เหมาะสมกับสภาพการณ์ต่าง ๆ โดยมี บทบัญญัติเกี่ยวกับภารกิจ และอำนาจหน้าที่ในการดำเนินการ ด้านการสถิติของประเทศ ดังนี้

“พระราชบัญญัติการสถิติพยากรณ์ พุทธศักราช 2479” เป็นพระราชบัญญัติว่าด้วยการสถิติฉบับแรกของ ประเทศไทย เจตนารมณ์ในการตรากฎหมายฉบับนี้คือ “เพื่อ จัดวางระเบียบวิธีการสถิติพยากรณ์ของประเทศขึ้นไว้” โดยบัญญัติให้ “กองประมวลสถิติพยากรณ์” มีอำนาจหน้าที่ ดำเนินการในด้านต่าง ๆ เกี่ยวกับการจัดทำสถิติ การบริหารราชการสถิติของประเทศ การให้บริการข้อมูล การแต่งตั้ง “พนักงานเจ้าหน้าที่” และออกกฎต่างๆ อยู่ใน อำนาจของนายกรัฐมนตรีซึ่งเป็นผู้มีอำนาจรักษาการ และมีบทบัญญัติเกี่ยวกับหน้าที่ของประชาชนที่ต้องให้ข้อมูล บทกำหนดโทษทางอาญา ในกรณีที่ไม่ให้ข้อมูล รวมทั้ง กำหนดหน้าที่ของเจ้าหน้าที่รัฐหรือผู้เกี่ยวข้องในการรักษา ความลับของข้อมูลเฉพาะรายที่ได้มาจากการดำเนินการ ทางสถิติ และบทกำหนดโทษทางอาญาในกรณีที่เปิดเผย ข้อมูลไว้ด้วย

“พระราชบัญญัติสถิติ พ.ศ. 2495” ยังคงหลักการ เดิมเกี่ยวกับการสถิติตาม “พระราชบัญญัติการสถิติพยากรณ์ พุทธศักราช 2479” โดยเพิ่มเติมการจัดทำสถิติจากระเบียบ ต่าง ๆ ของหน่วยงานรัฐ การจัดทำสำมะโนและสำรวจ ซึ่งต้องตราเป็นพระราชกฤษฎีกา หรือ ออกเป็นกฎ และประกาศในราชกิจจานุเบกษา การวิจัยทางวิชาการและการ ประสานความร่วมมือทางวิชาการกับต่างประเทศ การแต่งตั้ง “พนักงานเจ้าหน้าที่” และ “พนักงาน” การเปลี่ยนแปลงสถานะของหน่วยงาน เป็น “สำนักงานสถิติ

กลาง” สังกัด สภาเศรษฐกิจแห่งชาติจัดตั้งขึ้นเมื่อเดือน ธันวาคม 2493 การกำหนดตัวบุคคลและคณะบุคคล ในการดำเนินการในเรื่องต่าง ๆ เช่น ให้ “ผู้อำนวยการราชการ สถิติ” เป็นผู้บังคับบัญชาที่มีหน้าที่อำนาจการ และควบคุม กิจการต่าง ๆ ของสำนักงานสถิติกลาง และมีอำนาจแต่งตั้ง “พนักงาน” หรือ ให้ “ประธานสภาเศรษฐกิจแห่งชาติ” เป็นผู้แต่งตั้ง “พนักงานเจ้าหน้าที่” ซึ่งมีอำนาจในการ ตรวจสอบระเบียบของหน่วยงานต่างๆ และ ให้มี “คณะกรรมการสถิติ” ซึ่งแต่งตั้งจากสภาเศรษฐกิจแห่งชาติ และผู้แทนจากกระทรวงต่างๆ ทำหน้าที่ กำกับการสถิติ เป็นต้น

พระราชบัญญัติสถิติ พ.ศ. 2508 ได้มีการปรับปรุง ให้เหมาะสมและสอดคล้องกับสภาพการปฏิบัติงานสถิติ และได้มีการกำหนดอำนาจหน้าที่เกี่ยวกับการดำเนินงาน สถิติของประเทศอย่างสมบูรณ์ หลังจากที่สำนักงาน สถิติกลาง ได้แยกส่วนราชการออกจากสำนักงานสภาพัฒนา เศรษฐกิจแห่งชาติ และได้ยกฐานะเป็น สำนักงานสถิติ แห่งชาติ สังกัดสำนักนายกรัฐมนตรี เมื่อวันที่ 23 พฤษภาคม พ.ศ. 2506

พระราชบัญญัติสถิติ พ.ศ. 2550 จากการปฏิรูประบบราชการ เมื่อปี พ.ศ. 2545 สำนักงานสถิติแห่งชาติได้ ย้ายมาสังกัดกระทรวงเทคโนโลยีสารสนเทศและการสื่อสาร และในปี พ.ศ. 2550 ได้มีการประกาศใช้พระราชบัญญัติสถิติ พ.ศ. 2550 แทนพระราชบัญญัติสถิติ พ.ศ. 2508 โดยปรับปรุงบทบัญญัติบางประการให้สอดคล้องกับสภาพการณ์ ปัจจุบัน เพื่อให้การดำเนินการของสำนักงานสถิติแห่งชาติ ในฐานะหน่วยงานกลางด้านงานสถิติมีความชัดเจน คล่องตัว และได้ข้อมูลที่ทันต่อเหตุการณ์ปัจจุบัน ประเด็น สำคัญ ๆ ที่ทำให้บทบาทของสำนักงานสถิติแห่งชาติ เปลี่ยนแปลงไป เนื่องจากการประกาศใช้พระราชบัญญัติ พ.ศ. 2550 มีดังนี้

1. เปลี่ยนแปลงชื่อจากผู้บริหารสูงสุดของสำนักงานสถิติแห่งชาติ จาก “เลขาธิการสถิติแห่งชาติ” เป็น “ผู้อำนวยการสำนักงานสถิติแห่งชาติ” เนื่องจากภารกิจ การเป็น “เลขานุการ” ของคณะกรรมการสถิติแห่งชาติ ตามมาตรา 7 “ให้มีคณะกรรมการสถิติแห่งชาติคณะหนึ่ง ประกอบด้วย ประธานกรรมการ รองประธานกรรมการ และ กรรมการอื่นไม่เกินสิบคน ซึ่งคณะรัฐมนตรีแต่งตั้ง และ ผู้แทนกระทรวงทุกกระทรวงเป็นกรรมการ เลขาธิการสถิติแห่งชาติ เป็นกรรมการและเลขานุการ” ของพระราชบัญญัติ สถิติ พ.ศ. 2508 ถูกยกเลิกไป ไม่มีคณะกรรมการสถิติใน พระราชบัญญัติสถิติ พ.ศ. 2550

2. มีภารกิจ “จัดทำแผนแม่บทเกี่ยวกับการดำเนินงานทางสถิติของรัฐ” (มาตรา 6 (1))

3. ยกเลิกการตราพระราชกฤษฎีกาในการดำเนินการสำมะโน หรือ สำรวจ โดยเปลี่ยนเป็น การออกกฎกระทรวง และให้ผู้อำนวยการสำนักงานสถิติแห่งชาติ เป็นผู้มีอำนาจในการออกประกาศรายละเอียดเกี่ยวกับวิธีการสำมะโนหรือสำรวจ และแต่งตั้ง “พนักงานเจ้าหน้าที่” เพื่อปฏิบัติหน้าที่สอบถามข้อมูล เพื่อลดขั้นตอน ในการดำเนินการ ให้เกิดความคล่องตัว และได้ข้อมูลที่ทันต่อ เหตุการณ์ปัจจุบัน

พระราชบัญญัติสถิติฉบับปัจจุบัน ยังคงรักษาหลักการ เกี่ยวกับการได้มาซึ่งข้อมูลที่เป็นจริง และ การรักษา ความลับของข้อมูลเฉพาะบุคคล หรือเฉพาะรายไว้อย่างเคร่งครัด เช่นเดียวกับที่บัญญัติไว้ในพระราชบัญญัติ สถิติทุกฉบับ โดยบัญญัติให้การให้ข้อมูลที่เป็นเท็จ และการเปิดเผย ความลับของข้อมูลเฉพาะบุคคล หรือเฉพาะราย เป็น ความผิดทางอาญา เพื่อสร้างความเชื่อมั่นในข้อมูลที่ได้มา โดยวิธีการตามหลักวิชา และมาตรฐานทางวิชาชีพสถิติ ของประเทศไทย

คำอธิบายสรุปสาระสำคัญ

พระราชบัญญัติสถิติ พ.ศ. 2550

ก. ความมุ่งหมายและวัตถุประสงค์ของกฎหมาย

เหตุผลในการประกาศใช้พระราชบัญญัตินี้ คือ เนื่องจากพระราชบัญญัติสถิติ พ.ศ. 2508 ได้ใช้บังคับมานาน และมีบทบัญญัติบางประการไม่สอดคล้องกับสถานการณ์ปัจจุบัน อันมีผลทำให้การดำเนินการของสำนักงานสถิติแห่งชาติ ในฐานะหน่วยงานกลางด้านงานสถิติของรัฐไม่มีความชัดเจน รวมทั้งหลักเกณฑ์และวิธีดำเนินการเก็บรวบรวมข้อมูลเพื่อให้ได้มา ซึ่งสถิติไม่มีความคล่องตัว เพราะขั้นตอนก่อนเริ่มดำเนินการ ใช้ระยะเวลาอันยาวนาน ทำให้ได้ข้อมูลที่ไม่ทันต่อเหตุการณ์ปัจจุบัน ประกอบกับข้อมูลทางสถิติที่จัดทำขึ้นนั้น มีประโยชน์ต่อการนำไปใช้ในการพัฒนาหรือแก้ไขปัญหาในการบริหารงานของรัฐด้านต่าง ๆ ซึ่งควรจะมีการกำหนดวิธีการดำเนินการด้านสถิติให้เป็นไปในแนวทางเดียวกัน เพื่อความเป็นเอกภาพของสถิติ นอกจากนี้เพื่อให้ได้ข้อมูลที่ถูกต้องตามความเป็นจริง และเป็นหลักประกันมิให้เกิดความเสียหายแก่ผู้ซึ่งต้องใช้ข้อมูล จึงต้องกำหนดมาตรการคุ้มครองข้อมูลส่วนบุคคลที่ได้จากการเก็บรวบรวมข้อมูล โดยต้องถือเป็นความลับอย่างเคร่งครัด และกำหนดโทษสำหรับผู้ซึ่งฝ่าฝืนหรือไม่ปฏิบัติตามบทบัญญัติแห่งพระราชบัญญัตินี้ให้สอดคล้องกับสถานการณ์ปัจจุบันด้วย จึงจำเป็นต้องตราพระราชบัญญัตินี้

ข. สาระสำคัญของกฎหมาย

1. อำนาจหน้าที่ของสำนักงานสถิติแห่งชาติ (มาตรา 5 ถึงมาตรา 11)

ตามพระราชบัญญัติสถิติ พ.ศ. 2550 ประกอบกับกฎกระทรวงแบ่งส่วนราชการสำนักงานสถิติแห่งชาติ กระทรวงดิจิทัลเพื่อเศรษฐกิจและสังคม พ.ศ. 2560 กำหนดให้สำนักงานสถิติแห่งชาติ ในฐานะเป็นหน่วยงานกลางของรัฐ ในการดำเนินการเกี่ยวกับสถิติตามหลักวิชาการและจัดทำสถิติเพื่อติดตามประเมินผลและสนับสนุนการดำเนินการตามนโยบายและแผนงานของรัฐ ทั้งในด้านบริหารจัดการสถิติและสารสนเทศให้เป็นระบบ เพื่อสนับสนุน

การพัฒนาและเสริมสร้างศักยภาพการแข่งขันของประเทศ การจัดทำสำมะโน/สำรวจตัวอย่างโครงการต่าง ๆ เพื่อให้ได้ฐานข้อมูลสถิติทางด้านเศรษฐกิจ สังคม เทคโนโลยีสารสนเทศ และอื่น ๆ การบริการข้อมูล ส่งเสริมองค์ความรู้ วิชาการด้านสถิติและสารสนเทศ แก่ผู้ใช้บริการทุกภาคส่วน การพัฒนาบุคลากรทางด้านสถิติของประเทศให้มีความเป็นมืออาชีพ ร่วมมือและประสานงานกับต่างประเทศ และองค์กรระหว่างประเทศในงานเกี่ยวกับสถิติ โดยภาพรวม มีกระบวนการทำงานที่สำคัญ หรือ “กระบวนการสร้างคุณค่า” ที่เป็นภารกิจหลักใน 3 กระบวนการ ประกอบด้วย กระบวนการผลิตข้อมูลสถิติ กระบวนการบริหารจัดการระบบสถิติ และกระบวนการให้บริการด้านสถิติ ตามที่กำหนด ในวิสัยทัศน์ “เป็นศูนย์กลางข้อมูลสถิติและสารสนเทศเพื่อการตัดสินใจของประเทศ” และภายใต้พระราชบัญญัติสถิติ พ.ศ. 2550 กำหนดให้สำนักงานสถิติแห่งชาติจัดทำแผนแม่บทระบบสถิติประเทศไทย การดำเนินงานทางสถิติของหน่วยงานภาครัฐให้สอดคล้องกับยุทธศาสตร์ในระดับต่าง ๆ นโยบายและแผนการพัฒนาประเทศ และได้ร่วมกับหน่วยงานระดับกระทรวง กรมต่าง ๆ ขับเคลื่อนแผนแม่บทระบบสถิติประเทศไทย การบูรณาการเชื่อมโยง และแลกเปลี่ยนข้อมูลสถิติที่สำคัญ และเป็นของประเทศ พัฒนาระบบการผลิตการบริการด้านสถิติ ให้มีคุณภาพตอบสนองความต้องการของผู้ใช้ทุกภาคส่วน จากการวิเคราะห์ลักษณะปัจจัยภายในและภายนอกของระบบสถิติในปัจจุบัน เพื่อสร้างความชัดเจนเชิงนโยบายด้านระบบข้อมูลสถิติของประเทศ ด้วยการใช้เทคโนโลยีให้เป็นประโยชน์ในการผลิตและให้บริการ การพัฒนาคุณภาพโดยการยกระดับมาตรฐานข้อมูล และพัฒนาประสิทธิภาพ โดยการลดความซ้ำซ้อนและลดภาระงานการสร้างเครือข่าย/พันธมิตร หรือหุ้นส่วนกับทุกภาคส่วน ส่งเสริมให้เกิดการใช้ประโยชน์ข้อมูลมากขึ้น รวมทั้งพัฒนาบุคลากรที่รับผิดชอบงานข้อมูลสถิติ ตลอดจนการปฏิบัติการอื่นตามที่มีกฎหมายกำหนดและตามที่คณะรัฐมนตรีมอบหมาย

ทั้งนี้ ในการจัดทำสำมะโน/สำรวจตัวอย่าง จะกำหนดโดยกฎกระทรวง และผู้อำนวยการสำนักงานสถิติแห่งชาติ จะออกประกาศรายละเอียดเกี่ยวกับวิธีดำเนินการในการจัดทำสำมะโน/สำรวจตัวอย่าง โดยประกาศในราชกิจจานุเบกษา และระบบเครือข่ายอิเล็กทรอนิกส์

2. อำนาจพนักงานเจ้าหน้าที่ (มาตรา 12 และ มาตรา 13)

พนักงานเจ้าหน้าที่ (มาตรา 4) หมายความว่า ผู้ซึ่งผู้อำนวยการสำนักงานสถิติแห่งชาติแต่งตั้งให้ปฏิบัติหน้าที่ตามพระราชบัญญัติสถิติ พ.ศ. 2550

พนักงานเจ้าหน้าที่มีอำนาจเข้าไปในอาคารหรือที่ทำการของบุคคล ซึ่งจะต้องให้ข้อมูลหรือกรอกแบบสอบถาม ในระหว่างเวลาพระอาทิตย์ขึ้นถึงพระอาทิตย์ตก หรือในเวลาอื่นใดที่บุคคลนั้นได้แจ้งให้ทราบ เพื่อสอบถามข้อมูล หรือดำเนินการกรอกแบบสอบถาม หรือเพื่อตรวจสอบความถูกต้องของข้อมูล ในการนี้บุคคลดังกล่าวต้องอำนวยความสะดวกแก่พนักงานเจ้าหน้าที่ตามสมควร

ในการปฏิบัติหน้าที่นั้น ให้พนักงานเจ้าหน้าที่แสดงบัตรประจำตัวต่อบุคคลซึ่งเกี่ยวข้องกับตัว

ในกรณีที่พนักงานเจ้าหน้าที่ไม่พบบุคคลซึ่งจะให้ข้อมูลหรือกรอกแบบสอบถาม ให้ดำเนินการตามหลักเกณฑ์ วิธีการ และระยะเวลาที่กำหนดในกฎกระทรวง (มาตรา 9) เพื่อให้ได้มาซึ่งข้อมูล

3. การประสานกับหน่วยงานในการสร้างเครือข่ายสถิติ เพื่อให้ได้มาซึ่งฐานข้อมูลสถิติที่สำคัญและเป็นปัจจุบันของประเทศ (มาตรา 14)

ในกรณีที่สำนักงานสถิติแห่งชาติ จำเป็นต้องใช้ข้อมูลจากการสำรวจ หรือข้อมูลจากบันทึกทะเบียน รายงาน หรือเอกสารอื่นใดที่อยู่ในความครอบครองของหน่วยงานใด เพื่อการจัดทำสถิติที่สำคัญ และจำเป็นต่อการพัฒนาประเทศ ให้หน่วยงานนั้นจัดส่งข้อมูลดังกล่าวให้สำนักงานสถิติแห่งชาติภายใน 30 วันนับแต่วันที่ได้รับแจ้งจากสำนักงานสถิติแห่งชาติ

4. มาตรการคุ้มครองข้อมูลส่วนบุคคลที่ได้จากการเก็บรวบรวมข้อมูล (มาตรา 15 และมาตรา 16)

บรรดาข้อมูลเฉพาะบุคคลหรือเฉพาะรายที่ได้มาตามพระราชบัญญัติสถิติ พ.ศ. 2550 ถือเป็นความลับโดยเคร่งครัด ห้ามมิให้ผู้ซึ่งปฏิบัติหน้าที่ตามพระราชบัญญัตินี้หรือผู้มีหน้าที่เก็บรักษา เผยแพร่ข้อมูลนั้นแก่บุคคลอื่นซึ่งไม่มีหน้าที่ และต้องไม่นำบรรดาข้อมูลเฉพาะบุคคลหรือเฉพาะรายที่เจ้าของข้อมูลได้ให้ไว้หรือกรอกแบบสอบถามไปใช้ในกิจการอื่น นอกเหนือจากการจัดทำสถิติ วิเคราะห์ หรือวิจัย เว้นแต่

(1) เป็นการเปิดเผยเพื่อประโยชน์แก่การสอบสวนหรือการพิจารณาคดีที่ต้องหาว่ากระทำความผิดตามพระราชบัญญัติสถิติ พ.ศ. 2550

(2) เป็นการเปิดเผยต่อหน่วยงานเพื่อใช้ประโยชน์ในการจัดทำสถิติ วิเคราะห์ หรือวิจัย ทั้งนี้เท่าที่ไม่ก่อให้เกิดความเสียหายแก่เจ้าของข้อมูล และต้องไม่ระบุหรือเปิดเผยถึงเจ้าของข้อมูล

5. อัตราโทษตามพระราชบัญญัติสถิติ พ.ศ. 2550

❖ บุคคลซึ่งมีหน้าที่จะต้องให้ข้อมูล แต่ไม่ให้ข้อมูล หรือไม่กรอกแบบสอบถาม หรือไม่ส่งคืนแบบสอบถามที่ได้กรอกรายการแล้วแก่พนักงานเจ้าหน้าที่หรือหน่วยงานภายในระยะเวลาที่กำหนด หรือไม่ให้ความสะดวกแก่พนักงานเจ้าหน้าที่ในการปฏิบัติหน้าที่ ต้องระวางโทษปรับไม่เกินสามพันบาท (มาตรา 18)

❖ บุคคลซึ่งมีหน้าที่ให้ข้อมูล แต่จงใจให้ข้อมูลเป็นเท็จ ต้องระวางโทษจำคุกไม่เกินสามเดือน หรือปรับไม่เกินห้าพันบาท หรือทั้งจำทั้งปรับ (มาตรา 19)

❖ ผู้ซึ่งปฏิบัติหน้าที่ตามพระราชบัญญัติสถิติ พ.ศ. 2550 หากฝ่าฝืนมาตรา 15 หรือมาตรา 16 (การคุ้มครองข้อมูลส่วนบุคคลที่ได้จากการเก็บรวบรวมข้อมูล) ต้องระวางโทษจำคุกไม่เกินหนึ่งปี หรือปรับไม่เกินสองหมื่นบาท หรือทั้งจำทั้งปรับ (มาตรา 20)

ค. สาระสำคัญของกฎหมาย

รัฐมนตรีว่าการกระทรวงดิจิทัลเพื่อเศรษฐกิจและสังคม (เพิ่มเติมโดยพระราชบัญญัติปรับปรุงกระทรวง ทบวง กรม (ฉบับที่ 17) พ.ศ. 2559) เป็นผู้รักษาการตามพระราชบัญญัติสถิติ พ.ศ. 2550 (มาตรา 22)

ง. การบังคับใช้กฎหมาย

พระราชบัญญัติสถิติ พ.ศ. 2550 ประกาศในราชกิจจานุเบกษา เมื่อวันที่ 12 กันยายน 2550 โดยมีผลใช้บังคับตั้งแต่วันที่ 13 กันยายน 2550 (มาตรา 2)

หมายเหตุ : คำอธิบายนี้มีขึ้นเพื่อประโยชน์ในการเข้าใจสาระสำคัญของกฎหมายเท่านั้น ส่วนการจะปฏิบัติตามกฎหมายให้เป็นไปอย่างถูกต้อง หน่วยงานผู้ปฏิบัติจะต้องศึกษาทำความเข้าใจ ตรวจสอบ และยึดถือตัวบทกฎหมายเป็นสำคัญ



พระราชบัญญัติ

สถิติ

พ.ศ. ๒๕๕๐

ภูมิพลอดุลยเดช ป.ร.

ให้ไว้ ณ วันที่ ๓๐ สิงหาคม พ.ศ. ๒๕๕๐

เป็นปีที่ ๖๒ ในรัชกาลปัจจุบัน

พระบาทสมเด็จพระปรมินทรมหาภูมิพลอดุลยเดช มีพระบรมราชโองการโปรดเกล้าฯ ให้ประกาศว่า

โดยที่เป็นการสมควรปรับปรุงกฎหมายว่าด้วยสถิติ

จึงทรงพระกรุณาโปรดเกล้าฯ ให้ตราพระราชบัญญัติขึ้นไว้โดยคำแนะนำและยินยอมของ สภานิติบัญญัติแห่งชาติ ดังต่อไปนี้

มาตรา ๑ พระราชบัญญัตินี้เรียกว่า “พระราชบัญญัติสถิติ พ.ศ. ๒๕๕๐”

มาตรา ๒ พระราชบัญญัตินี้ให้ใช้บังคับตั้งแต่วันถัดจากวันประกาศในราชกิจจานุเบกษา เป็นต้นไป

มาตรา ๓ ให้ยกเลิกพระราชบัญญัติสถิติ พ.ศ. ๒๕๐๘

มาตรา ๔ ในพระราชบัญญัตินี้

“สถิติ” หมายความว่า ข้อมูลหรือตัวเลขที่แสดงผลที่ประมวลจากข้อมูลที่เกี่ยวข้องรวมได้

“การสำรวจ” หมายความว่า การเก็บรวบรวมข้อมูลที่เป็นอยู่จริงเพื่อให้ได้มาซึ่งสถิติ

“สำมะโน” หมายความว่า การสำรวจโดยการแจกแจงนับจากทุกหน่วยที่เกี่ยวข้องกับข้อมูลนั้น ๆ

“การสำรวจตัวอย่าง” หมายความว่า การสำรวจโดยการเจงนั้บจากหน่วยที่เกี่ยวกับข้อมูลนั้น ๆ เพียงบางหน่วยที่เลือกเป็นตัวอย่าง

“หน่วยงาน” หมายความว่า ส่วนราชการ รัฐวิสาหกิจ องค์การมหาชน องค์การปกครองส่วนท้องถิ่น และหน่วยงานอื่นของรัฐ

“ผู้อำนวยการ” หมายความว่า ผู้อำนวยการสำนักงานสถิติแห่งชาติ

“พนักงานเจ้าหน้าที่” หมายความว่า ผู้ซึ่งผู้อำนวยการแต่งตั้งให้ปฏิบัติการตามพระราชบัญญัตินี้ มาตรา ๕ ให้สำนักงานสถิติแห่งชาติ เป็นหน่วยงานกลางของรัฐ ในการดำเนินการเกี่ยวกับสถิติตามหลักวิชาการ

มาตรา ๖ สำนักงานสถิติแห่งชาติมีอำนาจหน้าที่ ดังต่อไปนี้

- (๑) จัดทำแผนแม่บทเกี่ยวกับการดำเนินงานทางสถิติของรัฐ
- (๒) จัดทำมาตรฐานสถิติเสนอคณะรัฐมนตรีเพื่อให้ความเห็นชอบ
- (๓) ส่งเสริมและพัฒนางานสถิติของรัฐและเอกชน
- (๔) จัดทำสำมะโนหรือการสำรวจตัวอย่าง หรืออำนาจการให้มีการสำรวจด้านต่าง ๆ ของประเทศ
- (๕) ประสานงานและหารือร่วมกับหน่วยงานเพื่อจัดทำแผนกำหนดความรับผิดชอบในการดำเนินงานทางสถิติตามแผนแม่บทตาม (๑)

(๖) แนะนำ ให้คำปรึกษา หรือความช่วยเหลือแก่หน่วยงานเกี่ยวกับการจัดทำแผนงาน และระเบียบวิธีในการจัดเก็บข้อมูล ตลอดจนการประมวลผล และการวิเคราะห์ผลสถิติ

(๗) ประสานกับหน่วยงานในการสร้างเครือข่ายสถิติ เพื่อให้ได้มาซึ่งฐานข้อมูลสถิติที่สำคัญ และเป็นปัจจุบันของประเทศ

(๘) ให้บริการสถิติแก่หน่วยงาน องค์กรเอกชน และบุคคลทั่วไป

(๙) เผยแพร่สถิติและจัดให้มีการศึกษาอบรมวิชาความรู้เกี่ยวกับสถิติ

(๑๐) ร่วมมือและประสานงานกับต่างประเทศและองค์การระหว่างประเทศในงานเกี่ยวกับสถิติ

(๑๑) ปฏิบัติการอื่นตามที่มีกฎหมายกำหนด และตามที่คณะรัฐมนตรีมอบหมาย

มาตรา ๗ ในการจัดทำแผนแม่บทตามมาตรา ๖ (๑) ให้สำนักงานสถิติแห่งชาติประสานกับหน่วยงานที่เกี่ยวข้องและจัดทำให้สอดคล้องกับนโยบายและแผนการพัฒนาประเทศและเมื่อคณะรัฐมนตรีให้ความเห็นชอบแล้ว ให้หน่วยงานที่เกี่ยวข้องปฏิบัติให้เป็นไปตามแผนแม่บทนั้น

มาตรา ๘ หน่วยงานต้องจัดทำสถิติให้เป็นไปตามแผนกำหนดความรับผิดชอบตามมาตรา ๖ (๕) และดำเนินการให้ถูกต้องตามมาตรฐานสถิติ

หน่วยงานใดไม่ปฏิบัติตามวรรคหนึ่ง ให้สำนักงานสถิติแห่งชาติรายงานคณะรัฐมนตรี เพื่อสั่งการตามที่เห็นสมควร

มาตรา ๙ เมื่อหน่วยงานจะมีการจัดทำสำมะโนหรือการสำรวจตัวอย่างที่ประสงค์จะกำหนดให้เป็นหน้าที่ของประชาชนที่จะต้องให้ข้อมูล ให้กำหนดโดยกฎกระทรวง กฎกระทรวงนั้นอย่างน้อยต้องมีสาระสำคัญ ดังต่อไปนี้

- (๑) วัตถุประสงค์
- (๒) ระยะเวลา
- (๓) เขตท้องที่
- (๔) บุคคลซึ่งจะต้องให้ข้อมูลและวิธีการให้ข้อมูล
- (๕) หน่วยงานที่รับผิดชอบ

มาตรา ๑๐ เมื่อได้มีกฎกระทรวงตามมาตรา ๙ แล้ว ให้ผู้อำนวยการประกาศรายละเอียดเกี่ยวกับวิธีดำเนินการในการจัดทำสำมะโนหรือการสำรวจตัวอย่างในเรื่องดังต่อไปนี้

- (๑) วิธีการเก็บรวบรวมข้อมูล
- (๒) คำถามที่บุคคลจะต้องให้ข้อมูลหรือรายละเอียดของแบบสอบถามที่บุคคลจะต้องกรอกข้อมูล และวิธีการกรอกข้อมูลในแบบสอบถาม

- (๓) ระยะเวลาที่พนักงานเจ้าหน้าที่จะออกสอบถามหรือส่งแบบสอบถาม
- (๔) ระยะเวลาที่บุคคลซึ่งต้องกรอกแบบสอบถามจะต้องส่งคืนแบบสอบถามที่ได้กรอกรายการแล้วแก่พนักงานเจ้าหน้าที่

- (๕) ข้อมูลอื่นที่ประชาชนสมควรทราบ

ประกาศตามวรรคหนึ่ง ให้ประกาศในราชกิจจานุเบกษา และระบบเครือข่ายอิเล็กทรอนิกส์หรือสื่อประเภทอื่น

มาตรา ๑๑ เมื่อมีประกาศตามมาตรา ๑๐ แล้ว บุคคลซึ่งจะต้องให้ข้อมูลตามที่กำหนดไว้ในมาตรา ๙ (๔) มีหน้าที่ให้ข้อมูลหรือกรอกแบบสอบถามตามที่กำหนดไว้ในมาตรา ๑๐ (๒) ให้ถูกต้องตามความเป็นจริง

มาตรา ๑๒ เมื่อมีประกาศตามมาตรา ๑๐ แล้ว พนักงานเจ้าหน้าที่มีอำนาจเข้าไปในอาคาร หรือที่ทำการของบุคคลซึ่งจะต้องให้ข้อมูลหรือกรอกแบบสอบถาม ในระหว่างเวลาพระอาทิตย์ขึ้นถึง พระอาทิตย์ตก หรือในเวลาอื่นใดที่บุคคลนั้นได้แจ้งให้ทราบ เพื่อสอบถามข้อมูล หรือดำเนินการกรอกแบบสอบถาม หรือเพื่อตรวจสอบความถูกต้องของข้อมูล ในการนี้บุคคลดังกล่าวต้องอำนวยความสะดวกแก่พนักงานเจ้าหน้าที่ตามสมควร

ในการปฏิบัติหน้าที่ตามวรรคหนึ่ง ให้พนักงานเจ้าหน้าที่แสดงบัตรประจำตัวต่อบุคคลซึ่งเกี่ยวข้อง บัตรประจำตัวพนักงานเจ้าหน้าที่ให้เป็นไปตามแบบที่กำหนดในกฎกระทรวง

มาตรา ๑๓ ในกรณีที่พนักงานเจ้าหน้าที่ไม่พบบุคคลผู้ซึ่งจะให้ข้อมูลหรือกรอกแบบสอบถาม ให้ดำเนินการตามหลักเกณฑ์ วิธีการ และระยะเวลาที่กำหนดในกฎกระทรวง เพื่อให้ได้มาซึ่งข้อมูล

มาตรา ๑๔ ให้หน่วยงานมีหน้าที่ให้ความร่วมมือแก่สำนักงานสถิติแห่งชาติเพื่อประโยชน์ ในการจัดสร้างเครือข่ายสถิติและพัฒนาฐานข้อมูลที่สำคัญและเป็นปัจจุบันของประเทศ

ในกรณีที่สำนักงานสถิติแห่งชาติจำเป็นต้องใช้ข้อมูลจากการสำรวจ หรือข้อมูลจากบันทึก ทะเบียน รายงาน หรือเอกสารอื่นใดที่อยู่ในความครอบครองของหน่วยงานใด เพื่อการจัดทำสถิติ ที่สำคัญและจำเป็นต่อการพัฒนาประเทศ ให้หน่วยงานนั้นจัดส่งข้อมูลดังกล่าวให้สำนักงานสถิติ แห่งชาติภายในสามสิบวันนับแต่วันที่ได้รับแจ้งจากสำนักงานสถิติแห่งชาติ

ข้อมูลที่หน่วยงานต้องจัดส่งให้ตามวรรคหนึ่ง หรือวรรคสองต้องไม่ระบุหรือเปิดเผยว่าเป็นข้อมูล ของบุคคลใด เว้นแต่บุคคลนั้นจะให้ความยินยอมเป็นหนังสือหรือเป็นข้อมูลที่เปิดเผยต่อประชาชน หรือประชาชนสามารถเข้าตรวจสอบได้อยู่แล้ว

มาตรา ๑๕ บรรดาข้อมูลเฉพาะบุคคลหรือเฉพาะรายที่ได้มาตามพระราชบัญญัตินี้ ต้องถือเป็น ความลับโดยเคร่งครัด ห้ามมิให้ผู้ซึ่งปฏิบัติหน้าที่ตามพระราชบัญญัตินี้หรือผู้มีหน้าที่เก็บรักษา เผย ข้อมูลนั้นแก่บุคคลใดซึ่งไม่มีหน้าที่ตามพระราชบัญญัตินี้ เว้นแต่

(๑) เป็นการเปิดเผยเพื่อประโยชน์แก่การสอบสวนหรือการพิจารณาคดีที่ต้องหาว่ากระทำความผิด ตามพระราชบัญญัตินี้

(๒) เป็นการเปิดเผยต่อหน่วยงานเพื่อใช้ประโยชน์ในการจัดทำสถิติ วิเคราะห์หรือวิจัย ทั้งนี้ เท่าที่ไม่ก่อให้เกิดความเสียหายแก่เจ้าของข้อมูล และต้องไม่ระบุหรือเปิดเผยถึงเจ้าของข้อมูล

มาตรา ๑๖ ภายใต้บังคับมาตรา ๑๔ และมาตรา ๑๕ ผู้ซึ่งปฏิบัติหน้าที่ในหน่วยงานหรือสำนักงานสถิติแห่งชาติต้องไม่นำบรรดาข้อมูลเฉพาะบุคคลหรือเฉพาะรายที่เจ้าของข้อมูลได้ให้ไว้หรือกรอกแบบสอบถามไปใช้ในกิจการอื่นนอกเหนือจากการจัดทำสถิติ วิเคราะห์หรือวิจัย

มาตรา ๑๗ บรรดาข้อมูลที่อาจเปิดเผยได้ สำนักงานสถิติแห่งชาติอาจให้บริการข้อมูลนั้นต่อบุคคลทั่วไปได้ โดยอาจเรียกเก็บค่าใช้จ่ายเท่าที่จำเป็นในการให้บริการข้อมูลนั้น ตามหลักเกณฑ์และอัตราที่สำนักงานสถิติแห่งชาติกำหนด

มาตรา ๑๘ ผู้ใดไม่ให้ข้อมูล หรือไม่กรอกแบบสอบถามตามวิธีการที่กำหนดในประกาศตามมาตรา ๑๐ หรือไม่ส่งคืนแบบสอบถามที่ได้กรอกรายการแล้วแก่พนักงานเจ้าหน้าที่ หรือหน่วยงานภายในระยะเวลาที่กำหนดในประกาศตามมาตรา ๑๐ (๔) หรือไม่ให้ความสะดวกแก่พนักงานเจ้าหน้าที่ในการปฏิบัติหน้าที่ตามมาตรา ๑๒ ต้องระวางโทษปรับไม่เกินสามพันบาท

มาตรา ๑๙ ผู้ใดซึ่งมีหน้าที่ให้ข้อมูลตามมาตรา ๑๑ แต่จงใจให้ข้อมูลเป็นเท็จต้องระวางโทษจำคุกไม่เกินสามเดือน หรือปรับไม่เกินห้าพันบาท หรือทั้งจำทั้งปรับ

มาตรา ๒๐ ผู้ใดฝ่าฝืนมาตรา ๑๕ หรือมาตรา ๑๖ ต้องระวางโทษจำคุกไม่เกินหนึ่งปี หรือปรับไม่เกินสองหมื่นบาท หรือทั้งจำทั้งปรับ

มาตรา ๒๑ บรรดาพระราชกฤษฎีกา กฎกระทรวง ประกาศ หรือระเบียบที่ออกตามพระราชบัญญัติสถิติ พ.ศ. ๒๕๐๘ และมีผลใช้บังคับอยู่ในวันที่พระราชบัญญัตินี้ประกาศในราชกิจจานุเบกษา ให้คงมีผลใช้บังคับได้ต่อไปเท่าที่ไม่ขัดหรือแย้งกับบทบัญญัติแห่งพระราชบัญญัตินี้ จนกว่าจะมีกฎกระทรวง ประกาศ หรือระเบียบตามพระราชบัญญัตินี้

มาตรา ๒๒ ให้รัฐมนตรีว่าการกระทรวงเทคโนโลยีสารสนเทศและการสื่อสารรักษาการตามพระราชบัญญัตินี้ และมีอำนาจออกกฎกระทรวงเพื่อปฏิบัติการตามพระราชบัญญัตินี้

กฎกระทรวงนั้น เมื่อได้ประกาศในราชกิจจานุเบกษาแล้วให้ใช้บังคับได้

ผู้รับสนองพระบรมราชโองการ

พลเอก สุรยุทธ์ จุลานนท์

นายกรัฐมนตรี

หมายเหตุ :- เหตุผลในการประกาศใช้พระราชบัญญัติฉบับนี้ คือ โดยที่พระราชบัญญัติสถิติ พ.ศ. ๒๕๐๘ ได้ใช้บังคับมานาน และมีบทบัญญัติบางประการไม่สอดคล้องกับสภาพการณ์ปัจจุบันอันมีผลทำให้การดำเนินการของสำนักงานสถิติแห่งชาติในฐานะหน่วยงานกลางด้านงานสถิติของรัฐไม่มีความชัดเจน รวมทั้งหลักเกณฑ์และวิธีดำเนินการเก็บรวบรวมข้อมูลเพื่อให้ได้มาซึ่งสถิติไม่มีความคล่องตัวเพราะขั้นตอนก่อนเริ่มดำเนินการใช้ระยะเวลานาน ทำให้ได้ข้อมูลที่ไม่ทันต่อเหตุการณ์ปัจจุบัน ประกอบกับข้อมูลทางสถิติที่จัดทำขึ้นนั้นมีประโยชน์ต่อการนำไปใช้ในการพัฒนาหรือแก้ไขปัญหาในการบริหารงานของรัฐด้านต่างๆ ซึ่งควรจะมีการกำหนดวิธีการดำเนินการด้านสถิติให้เป็นไปในแนวทางเดียวกันเพื่อความเป็นเอกภาพของสถิติ นอกจากนี้ เพื่อให้ได้ข้อมูลที่ถูกต้องตามความเป็นจริงและเป็นหลักประกันมิให้เกิดความเสียหายแก่ผู้ซึ่งต้องให้ข้อมูลจึงต้องกำหนดมาตรการคุ้มครองข้อมูลส่วนบุคคลที่ได้จากการเก็บรวบรวมข้อมูล โดยต้องถือเป็นความลับอย่างเคร่งครัด และกำหนดโทษสำหรับผู้ซึ่งฝ่าฝืนหรือไม่ปฏิบัติตามบทบัญญัติแห่งพระราชบัญญัตินี้ให้สอดคล้องกับสภาพการณ์ปัจจุบันด้วย จึงจำเป็นต้องตราพระราชบัญญัตินี้

The Statistics Act , B.E. 2550 (2007)

.....

Bhumibol Adulyadej , Rex.

Given on the 30th day of August , B.E. 2550;

Being the 62th Year of the Present Reign.

His Majesty King Bhumibol Adulyadej has been graciously pleased to proclaim that:

Whereas it is expedient to revise the law on statistics:

Be it , therefore , enacted by the King , by and with the advice and consent of the National Legislative Assembly , as follows:

Section 1 This act shall be called the "Statistics Act, B.E 2007"

Section 2 This act shall come into force from the day following the date of its publication in the Government Gazette.

Section 3 The Statistics Act BE 2508 shall be repealed.

Section 4 In this Act:

"Statistics" mean statements or figures of collected data

"Survey" means collection of existing data to obtain statistics

"Census" means survey by means of enumeration from all units relevant to such information.

"Sample Survey" means survey by means of enumeration from some selected sample units relevant to such information

"Agency" means government agencies, state enterprises, public organizations, local administration organizations and other state agencies.

"Director" means the Director of the National Statistics Office.

"Competent officer" means a person appointed by the Director to carry out this Act.

Section 5 The National Statistics Office shall be the central state agency in charge of the technical statistics work.

Section 6 The National Statistics Office shall have the following authority and duties:

(1) Preparing the Master Plan for the implementation of the government statistical work.

(2) Preparing statistics standards to present to the cabinet for approval.

(3) Promoting and developing statistical work both for the government and private sector.

(4) Conducting census and surveys or directing the surveys on various statistics of the country.

(5) Coordinating and consulting with agencies to prepare plans that define the responsibilities in implementing the statistical work under the Master Plan as mentioned in (1).

(6) Providing recommendations, advice or assistance to agencies regarding the preparation of work plans and methodology for data collection as well as processing and analyzing statistical outcomes.

(7) Coordinating with agencies to create statistical network in order to obtain important and timely statistical database of the country

(8) Providing statistical service to the general public.

(9) Disseminating statistics and organizing education and training on statistics.

(10) Cooperating and coordinating with other countries and international organizations regarding statistical work.

(11) Performing other acts as prescribed by the law and as assigned by the cabinet.

Section 7 For the preparation of the Master Plan under Section 6 (1), the National Statistics Office shall coordinate with relevant agencies and prepare the plan in such a way that it is consistent with the national policy and development plan. Once it is approved by the cabinet, relevant agencies shall follow the Master Plan.

Section 8 Agencies shall prepare their statistics in accordance with the plan defining the responsibilities under section 6 (5), and shall ensure that they meet statistical standards.

In the event that any agency fails to perform according to paragraph one, the National Statistics Office shall report to the cabinet for instructions as it is deemed appropriate.

Section 9 When a census or sample survey is going to be conducted and specified that individual's duty to provide data. It should be announced in the related Ministerial Regulations. Such announcement shall have at least the following information:

(1) Objective

(2) Duration of survey

(3) Area where survey will be conducted

(4) Individuals who will provide information and the methods of providing information

(5) responsible agency

Section 10 When Ministerial Regulations is set under section 9, the Director announces details on the procedures in conducting a census or sample survey regarding the following;

(1) data collecting methods

(2) questions for the respondents or details of the questionnaire as well as instructions for filling out the questionnaire.

(3) The period during which the competent officer shall conduct interviews or send questionnaires.

(4) The period during which the respondents shall return the completed questionnaire to the competent officer.

(5) Other information that the public should know.

The notification under paragraph one shall be made in the Government Gazette and on electronic network systems or other media.

Section 11 When the notification under Section 10 is issued, the individual required to provide information under Section 9(4) shall have the duty to provide information or fill out the questionnaire as described in Section 10(2) correctly and truthfully.

Section 12 When the notification under Section 10 is made, the competent officer be authorized to enter the building or workplace of the person required to provide information or fill out questionnaire between sunrise and sunset or at any other time as notified by the said person in order to make inquiries about the information or fill out the questionnaire, or to check the accuracy of the information. To this end, the said person shall accommodate the competent official as appropriate.

In performing the duty under paragraph one, the competent officer shall present an ID card to relevant parties.

The ID card shall be in the format prescribed in the Ministerial Regulations

Section 13 In the event that the person who will provide information or fill out the questionnaire is unavailable, in accordance with the procedure, method, period of time defined in the Ministerial Regulations should be applied to obtain data.

Section 14 The agency shall coordinate with the National Statistics Office for the benefits in creating statistical network and developing important and timely statistical database of the country.

In the event that the National Statistics Office requires information from the survey or information from records, reports or any other documents that are in the possession of any agency, for conducting important and necessary statistics for country development, such agencies shall send that information to the National Statistics Office within thirty days as of the date notified by the National Statistics Office.

The information that the agency is required to submit under paragraph one or two shall not disclose the name of the person providing the information unless such person has given consent in writing or such information is already disclosed or accessible to the public.

Section 15 Personal information obtained under this act shall be strictly considered confidential. A person who performs his or her duty hereunder or a person who has the duty of maintaining such information cannot disclose it to anyone who doesn't have a duty hereunder except in the case that:

(1) Such disclosure is for the purpose of any investigation or legal proceedings in a case relating to an offense hereunder.

(2) Such disclosure is for the use of agencies in the preparation, analysis or research of statistics provided that such disclosure does not cause damage to the information owner and does not identify or disclose the data owner.

Section 16 By virtue of Sections 14 and 15, anyone performing duties in an agency or the National Statistics Office shall not use the personal information provided by the owner or given in the questionnaire for any purpose other than the statistical analysis or research.

Section 17 For all the information that can be disclosed, the National Statistics Office may provide such information as a service to the general public. The cost, as appropriate as for statistical service, may be charged according to the criteria and rates prescribed by the National Statistics Office.

Section 18 Any person who fails to provide information or fill out the questionnaire in accordance with the method prescribed in the notification under Section 10, or fails to return the completed questionnaires to the competent officer or an agency within the period specified in the notification under Section 10 (4) , or fails to accommodate the competent officer performing his/her duty under Section 12 shall be liable for a fine of not exceeding three thousand Baht.

Section 19 Any person with the duty to provide information under Section 11 who provides false information shall be liable for imprisonment of not exceeding three months or a fine of not exceeding five thousand Baht, or both.

Section 20 Any person who violates Section 15 or Section 16 shall be liable for imprisonment of not exceeding one year or a fine of not exceeding twenty thousand Baht, or both.

Section 21 All Ministerial Regulations, notifications or regulations issued by virtue of the Statistics Act B.E. 2508 and are in force on the date this Act is published in the Government Gazette shall continue to take effect so long as they are not in conflict with or in contrary to the provisions of this Act, until the Ministerial Regulations, notifications or regulations hereunder are issued.

Section 22 The ICT Minister shall be in charge of the enforcement of this Act and shall have the power to issue Ministerial Regulations to carry out this Act.

Such Ministerial Regulations shall come into force when published in the Government Gazette.

Countersigned
General Surayud Chulanont
Prime Minister



กฎกระทรวง

แบ่งส่วนราชการสำนักงานสถิติแห่งชาติ
กระทรวงดิจิทัลเพื่อเศรษฐกิจและสังคม
พ.ศ. ๒๕๖๐

อาศัยอำนาจตามความในมาตรา ๘ ๓ แห่งพระราชบัญญัติระเบียบบริหารราชการแผ่นดิน พ.ศ. ๒๕๓๔ ซึ่งแก้ไขเพิ่มเติมโดยพระราชบัญญัติระเบียบบริหารราชการแผ่นดิน (ฉบับที่ ๔) พ.ศ. ๒๕๔๓ รัฐมนตรีว่าการกระทรวงดิจิทัลเพื่อเศรษฐกิจและสังคมออกกฎกระทรวงไว้ ดังต่อไปนี้

ข้อ ๑ ให้สำนักงานสถิติแห่งชาติ มีภารกิจในฐานะเป็นหน่วยงานกลางของรัฐในการดำเนินการเกี่ยวกับสถิติตามหลักวิชาการ และจัดทำสถิติเพื่อติดตาม ประเมินผล และสนับสนุนการดำเนินการตามนโยบายและแผนงานของรัฐ โดยให้มีหน้าที่และอำนาจ ดังต่อไปนี้

(๑) ดำเนินการตามกฎหมายว่าด้วยสถิติ และกฎหมายอื่นที่เกี่ยวข้อง
(๒) จัดทำแผนแม่บทเกี่ยวกับการดำเนินงานทางสถิติของรัฐ
(๓) เสนอแนะนโยบายและแนวทางการจัดทำมาตรฐานทางสถิติเสนอคณะรัฐมนตรี เพื่อให้ความเห็นชอบ รวมทั้งส่งเสริมและสนับสนุนให้หน่วยงานต่าง ๆ ทั้งภาครัฐและภาคเอกชนมีการใช้มาตรฐานสถิติตามหลักสากล

(๔) บริหารจัดการข้อมูลสถิติทางการของประเทศ และการเชื่อมโยงแลกเปลี่ยนข้อมูล เพื่อให้ทุกภาคส่วนใช้ประโยชน์ร่วมกัน

(๕) จัดทำแผนโครงสร้างสารสนเทศของประเทศในการกำหนดกรอบและขอบเขตของข้อมูล ที่แต่ละหน่วยงานต้องรับผิดชอบ

(๖) ผลิตและวิเคราะห์ข้อมูลสถิติพื้นฐานทางด้านเศรษฐกิจและสังคมในระดับมหภาค ด้วยวิธีการจัดทำสำมะโนหรือการสำรวจตัวอย่าง หรือจัดหาข้อมูลสถิติด้วยการใช้ประโยชน์จากเทคโนโลยีและวิธีการอื่นที่เหมาะสม และให้บริการข้อมูลสถิติทุกสาขาของประเทศ

(๗) ผลิตและวิเคราะห์ข้อมูลสถิติที่ใช้ในการสนับสนุนนโยบายเร่งด่วนของรัฐและข้อมูลสถิติที่สำคัญที่ไม่มีหน่วยงานใดจัดทำ รวมทั้งประสานและให้คำปรึกษาในการจัดทำข้อมูลสถิติของหน่วยงานต่าง ๆ ทั้งภาครัฐและภาคเอกชน

(๘) พัฒนาตัวชี้วัดและชุดข้อมูลสถิติสารสนเทศ เพื่อใช้ในการวิเคราะห์แนวโน้มและคาดการณ์ภาวะการณ์ต่าง ๆ ของประเทศ

(๙) ประสานงานกับองค์กรระหว่างประเทศในด้านวิชาการสถิติ

(๑๐) ปฏิบัติการอื่นใดตามที่กฎหมายกำหนดให้เป็นหน้าที่และอำนาจของสำนักงานหรือตามที่รัฐมนตรีหรือคณะรัฐมนตรีมอบหมาย

ข้อ ๒ ให้แบ่งส่วนราชการสำนักงานสถิติแห่งชาติ ดังต่อไปนี้

ก. ราชการบริหารส่วนกลาง

(๑) สำนักงานเลขานุการกรม

(๒) กองนโยบายและวิชาการสถิติ

(๓) กองบริหารจัดการเก็บข้อมูลสถิติ

(๔) กองสถิติพยากรณ์

(๕) กองสถิติเศรษฐกิจ

(๖) กองสถิติสาธารณสุข

(๗) กองสถิติสังคม

(๘) ศูนย์เทคโนโลยีสารสนเทศและการสื่อสาร

(๙) ศูนย์สารสนเทศยุทธศาสตร์ภาครัฐ

ข. ราชการบริหารส่วนภูมิภาค

สำนักงานสถิติจังหวัด

ข้อ ๓ ในสำนักงานสถิติแห่งชาติ ให้มีกลุ่มตรวจสอบภายใน เพื่อทำหน้าที่หลักในการตรวจสอบการดำเนินงานภายในสำนักงาน และสนับสนุนการปฏิบัติงานของสำนักงาน รับผิดชอบงานขึ้นตรงต่อผู้อำนวยการ โดยมีหน้าที่และอำนาจ ดังต่อไปนี้

(๑) ดำเนินการเกี่ยวกับการตรวจสอบการบริหาร การเงิน และการบัญชีของสำนักงาน

(๒) ปฏิบัติงานร่วมกับหรือสนับสนุนการปฏิบัติงานของหน่วยงานอื่นที่เกี่ยวข้องหรือที่ได้รับมอบหมาย

ข้อ ๔ ในสำนักงานสถิติแห่งชาติ ให้มีกลุ่มพัฒนาระบบบริหาร เพื่อทำหน้าที่หลักในการพัฒนาการบริหารของสำนักงานให้เกิดผลสัมฤทธิ์ มีประสิทธิภาพ และคุ้มค่า รับผิดชอบงานขึ้นตรงต่อผู้อำนวยการ โดยมีหน้าที่และอำนาจ ดังต่อไปนี้

(๑) เสนอแนะและให้คำปรึกษาแก่ผู้อำนวยการเกี่ยวกับยุทธศาสตร์การพัฒนาระบบราชการภายในสำนักงาน

(๒) ติดตาม ประเมินผล และจัดทำรายงานเกี่ยวกับการพัฒนาระบบราชการภายในสำนักงาน

(๓) ประสานและดำเนินการเกี่ยวกับการพัฒนาระบบราชการร่วมกับหน่วยงานกลางต่าง ๆ และหน่วยงานภายในสำนักงาน

(๘) พัฒนาตัวชี้วัดและชุดข้อมูลสถิติสารสนเทศ เพื่อใช้ในการวิเคราะห์แนวโน้มและคาดการณ์ภาวะการณ์ต่าง ๆ ของประเทศ

(๙) ประสานงานกับองค์การระหว่างประเทศในด้านวิชาการสถิติ

(๑๐) ปฏิบัติการอื่นใดตามที่กฎหมายกำหนดให้เป็นหน้าที่และอำนาจของสำนักงานหรือตามที่รัฐมนตรีหรือคณะรัฐมนตรีมอบหมาย

ข้อ ๒ ให้แบ่งส่วนราชการสำนักงานสถิติแห่งชาติ ดังต่อไปนี้

ก. ราชการบริหารส่วนกลาง

(๑) สำนักงานเลขานุการกรม

(๒) กองนโยบายและวิชาการสถิติ

(๓) กองบริหารจัดการเก็บข้อมูลสถิติ

(๔) กองสถิติพยากรณ์

(๕) กองสถิติเศรษฐกิจ

(๖) กองสถิติสาธารณสุข

(๗) กองสถิติสังคม

(๘) ศูนย์เทคโนโลยีสารสนเทศและการสื่อสาร

(๙) ศูนย์สารสนเทศยุทธศาสตร์ภาครัฐ

ข. ราชการบริหารส่วนภูมิภาค

สำนักงานสถิติจังหวัด

ข้อ ๓ ในสำนักงานสถิติแห่งชาติ ให้มีกลุ่มตรวจสอบภายใน เพื่อทำหน้าที่หลักในการตรวจสอบการดำเนินงานภายในสำนักงาน และสนับสนุนการปฏิบัติงานของสำนักงาน รับผิดชอบงานขึ้นตรงต่อผู้อำนวยการ โดยมีหน้าที่และอำนาจ ดังต่อไปนี้

(๑) ดำเนินการเกี่ยวกับการตรวจสอบการบริหาร การเงิน และการบัญชีของสำนักงาน

(๒) ปฏิบัติงานร่วมกับหรือสนับสนุนการปฏิบัติงานของหน่วยงานอื่นที่เกี่ยวข้องหรือที่ได้รับมอบหมาย

ข้อ ๔ ในสำนักงานสถิติแห่งชาติ ให้มีกลุ่มพัฒนาระบบบริหาร เพื่อทำหน้าที่หลักในการพัฒนาการบริหารของสำนักงานให้เกิดผลสัมฤทธิ์ มีประสิทธิภาพ และคุ้มค่า รับผิดชอบงานขึ้นตรงต่อผู้อำนวยการ โดยมีหน้าที่และอำนาจ ดังต่อไปนี้

(๑) เสนอแนะและให้คำปรึกษาแก่ผู้อำนวยการเกี่ยวกับยุทธศาสตร์การพัฒนาระบบราชการภายในสำนักงาน

(๒) ติดตาม ประเมินผล และจัดทำรายงานเกี่ยวกับการพัฒนาระบบราชการภายในสำนักงาน

(๓) ประสานและดำเนินการเกี่ยวกับการพัฒนาระบบราชการร่วมกับหน่วยงานกลางต่าง ๆ และหน่วยงานภายในสำนักงาน

(๔) ปฏิบัติงานร่วมกับหรือสนับสนุนการปฏิบัติงานของหน่วยงานอื่นที่เกี่ยวข้องหรือที่ได้รับมอบหมาย

ข้อ ๕ สำนักงานเลขาธิการกรม มีหน้าที่และอำนาจ ดังต่อไปนี้

(๑) ดำเนินการพัฒนาและจัดทำเกี่ยวกับงานบริหารทั่วไป งานสารบรรณ งานช่วยอำนวยความสะดวกและงานเลขานุการของสำนักงาน

(๒) ดำเนินการวางแผนกำลังคน จัดระบบงานบริหารงานบุคคล และการเสริมสร้างวินัยและระบบคุณธรรม

(๓) พัฒนาบุคลากร และบริหารองค์ความรู้ของสำนักงานให้แก่ข้าราชการของสำนักงานและหน่วยงานอื่นที่เกี่ยวข้อง

(๔) ดำเนินการพัฒนาและจัดระบบงานการเงิน การบัญชี การบริหาร การงบประมาณ การพัสดุ อาคารสถานที่ และยานพาหนะของสำนักงาน

(๕) ดำเนินการเกี่ยวกับงานกฎหมาย งานนิติกรรมสัญญา งานเกี่ยวกับความรับผิดชอบทางแพ่งและอาญา การดำเนินการทางวินัย ความรับผิดชอบละเมิดของเจ้าหน้าที่ และคดีปกครอง

(๖) จัดทำแผนและดำเนินการเกี่ยวกับการประชาสัมพันธ์และเผยแพร่ผลการปฏิบัติงานและความรู้ความเข้าใจเกี่ยวกับงานของสำนักงาน

(๗) ดำเนินการเกี่ยวกับการจัดทำแผนยุทธศาสตร์ แผนการปฏิบัติราชการ และการติดตามประเมินผลการปฏิบัติงาน และวิเคราะห์ระดับความสำเร็จของงาน

(๘) ปฏิบัติงานร่วมกับหรือสนับสนุนการปฏิบัติงานของหน่วยงานอื่นที่เกี่ยวข้องหรือที่ได้รับมอบหมาย

ข้อ ๖ กองนโยบายและวิชาการสถิติ มีหน้าที่และอำนาจ ดังต่อไปนี้

(๑) จัดทำแผนแม่บทเกี่ยวกับการดำเนินงานทางสถิติของรัฐ

(๒) ประสานงาน และหารือร่วมในการจัดทำสถิติของหน่วยงานให้สอดคล้องกับแผนแม่บทเกี่ยวกับการดำเนินงานทางสถิติของรัฐ และให้สอดคล้องกับแผนกำหนดความรับผิดชอบในการดำเนินงานทางสถิติตามแผนแม่บทตาม (๑)

(๓) จัดทำแผนสถิติ ติดตาม และประเมินผลการปฏิบัติงานตามนโยบายของสำนักงาน

(๔) จัดทำเกณฑ์มาตรฐานคุณภาพสถิติ สำหรับการจัดทำสถิติของประเทศ รวมทั้งประเมินและพัฒนาคุณภาพสถิติทางการ

(๕) จัดทำ ประสานการจัดทำ และพัฒนามาตรฐานสถิติของประเทศให้เป็นไปตามมาตรฐานสากล

(๖) ศึกษา พัฒนา และส่งเสริมวิชาการสถิติ สำหรับการนำไปประยุกต์ใช้ในการจัดทำสถิติ

(๗) บริหารจัดการระบบฐานข้อมูลกรอบตัวอย่างสำหรับการสำรวจของสำนักงาน

(๘) กำหนดกระบวนการสุ่มตัวอย่างและวิธีประมาณค่าสถิติที่เหมาะสม รวมทั้งวิเคราะห์และประเมินระดับความคลาดเคลื่อนของสถิติ

(๒) พัฒนาการจัดทำสถิติ และส่งเสริมการใช้ข้อมูลด้านเศรษฐกิจและสิ่งแวดล้อม
 (๓) ศึกษาและวิเคราะห์สถานการณ์ทางเศรษฐกิจและสิ่งแวดล้อมเพื่อใช้ในการวางแผนจัดทำสถิติด้านเศรษฐกิจ

(๔) ให้คำปรึกษาแนะนำแก่หน่วยงานภาครัฐ ภาคเอกชน และบุคคลทั่วไป ในการจัดทำสำมะโนหรือการสำรวจตัวอย่างด้านเศรษฐกิจ

(๕) ประสานและให้ความร่วมมือกับองค์การระหว่างประเทศและหน่วยงานภายนอก ในการแลกเปลี่ยนความรู้และประสบการณ์ในการจัดทำสำมะโนหรือการสำรวจตัวอย่างด้านเศรษฐกิจ

(๖) ปฏิบัติงานร่วมกับหรือสนับสนุนการปฏิบัติงานของหน่วยงานอื่นที่เกี่ยวข้องหรือที่ได้รับมอบหมาย

ข้อ ๑๐ กองสถิติสาธารณสมบัติ มีหน้าที่และอำนาจ ดังต่อไปนี้

(๑) จัดทำข้อมูลสถิติด้านความคิดเห็นของประชาชนเกี่ยวกับนโยบายของรัฐบาล และยุทธศาสตร์ต่าง ๆ ด้วยวิธีการสำรวจตัวอย่าง เพื่อเป็นข้อมูลให้รัฐบาลใช้ในการวางแผน ติดตาม ประเมินผล และตัดสินใจ

(๒) จัดทำข้อมูลสถิติด้านความคิดเห็นของประชาชนตามความต้องการของหน่วยงาน ด้วยวิธีการสำรวจตัวอย่าง เพื่อเป็นข้อมูลในการวางแผนและการบริหารงาน

(๓) ส่งเสริมวิธีการจัดทำข้อมูลสถิติด้านความคิดเห็นของประชาชน โดยใช้เทคโนโลยีที่ทันสมัย เพื่อให้เกิดประสิทธิภาพในการดำเนินโครงการ

(๔) จัดทำข้อมูลสถิติด้านความคิดเห็นของประชาชน เพื่อสนับสนุนการดำเนินงานตามแผนพัฒนาชาติจิทัลเพื่อเศรษฐกิจและสังคม

(๕) พัฒนา ส่งเสริมและให้คำปรึกษาแก่หน่วยงาน องค์กรเอกชน และบุคคลทั่วไป เกี่ยวกับการจัดทำ การสำรวจตัวอย่าง การประมวลผล และการวิเคราะห์ข้อมูล

(๖) ประสานและให้ความร่วมมือกับหน่วยงานภายนอก ในการแลกเปลี่ยนความรู้และประสบการณ์ในการจัดทำ การสำรวจตัวอย่างด้านความคิดเห็นของประชาชน

(๗) ปฏิบัติงานร่วมกับหรือสนับสนุนการปฏิบัติงานของหน่วยงานอื่นที่เกี่ยวข้องหรือที่ได้รับมอบหมาย

ข้อ ๑๑ กองสถิติสังคม มีหน้าที่และอำนาจ ดังต่อไปนี้

(๑) จัดทำข้อมูลสถิติพื้นฐานด้านประชากรและสังคม ด้วยวิธีสำมะโนหรือการสำรวจตัวอย่าง เพื่อใช้ในการวางแผน ติดตาม ประเมินผล และเฝ้าระวังทางสังคม

(๒) พัฒนาการจัดทำสถิติ และส่งเสริมการใช้ข้อมูลด้านประชากรและสังคม

(๓) ศึกษาและวิเคราะห์สถานการณ์ทางเศรษฐกิจและสังคมเพื่อใช้ในการวางแผนจัดทำสถิติด้านประชากรและสังคม

(๔) ให้คำปรึกษาแนะนำแก่หน่วยงานภาครัฐ ภาคเอกชน และบุคคลทั่วไป ในการจัดทำสำมะโนหรือการสำรวจตัวอย่างด้านประชากรและสังคม

(๕) ประสานและให้ความร่วมมือกับองค์การระหว่างประเทศและหน่วยงานภายนอกในการแลกเปลี่ยนความรู้และประสบการณ์ในการจัดทำสำมะโนหรือการสำรวจตัวอย่างด้านประชากรและสังคม

(๖) ปฏิบัติงานร่วมกับหรือสนับสนุนการปฏิบัติงานของหน่วยงานอื่นที่เกี่ยวข้องหรือที่ได้รับมอบหมาย

ข้อ ๑๒ ศูนย์เทคโนโลยีสารสนเทศและการสื่อสาร มีหน้าที่และอำนาจ ดังต่อไปนี้

(๑) เสนอแนะนโยบาย วางแผน กำกับ ดูแล และติดตามการใช้เทคโนโลยีดิจิทัลในระบบสารสนเทศสถิติ

(๒) พัฒนาระบบงานคอมพิวเตอร์เพื่อการจัดเก็บข้อมูล การประมวลผลข้อมูลและเผยแพร่ระบบงานสารสนเทศเพื่อการบริหาร ระบบคลังข้อมูลและสถิติ และบริหารจัดการฐานข้อมูลของสำนักงาน

(๓) ให้คำปรึกษา สนับสนุน บริหารจัดการ และบำรุงรักษาระบบคอมพิวเตอร์ระบบเครือข่ายและระบบสารสนเทศของสำนักงาน

(๔) จัดเตรียมข้อมูลจากสำมะโนและการสำรวจตัวอย่าง จัดทำการบรรณาธิกรและลงรหัสบันทึกข้อมูล และประมวลผลข้อมูล

(๕) ปฏิบัติงานร่วมกับหรือสนับสนุนการปฏิบัติงานของหน่วยงานอื่นที่เกี่ยวข้องหรือที่ได้รับมอบหมาย

ข้อ ๑๓ ศูนย์สารสนเทศยุทธศาสตร์ภาครัฐ มีหน้าที่และอำนาจ ดังต่อไปนี้

(๑) จัดทำแผนโครงข่ายสารสนเทศของประเทศ เพื่อกำหนดขอบเขตการบูรณาการข้อมูลและการเชื่อมโยงแลกเปลี่ยนข้อมูลร่วมกับหน่วยงานต่าง ๆ

(๒) บูรณาการข้อมูลจากทุกภาคส่วนทั้งระดับภารกิจและระดับพื้นที่ เพื่อให้มีข้อมูลและสารสนเทศที่สำคัญในฐานข้อมูลกลางของประเทศสำหรับใช้ประโยชน์ร่วมกัน

(๓) พัฒนามาตรฐานการเชื่อมโยงแลกเปลี่ยนข้อมูลสถิติตามกรอบแนวทางการเชื่อมโยงรัฐบาลอิเล็กทรอนิกส์แห่งชาติ และสอดคล้องกับมาตรฐานสากล

(๔) บริหารจัดการและพัฒนาระบบฐานข้อมูลกลางด้านสถิติของประเทศ ระบบการเชื่อมโยงและแลกเปลี่ยนข้อมูลสถิติ และระบบนำเสนอข้อมูลและสารสนเทศเพื่อให้เป็นไปตามมาตรฐานสากล โดยทุกภาคส่วนสามารถเข้าถึงและนำไปใช้ประโยชน์

(๕) วิเคราะห์และนำเสนอสารสนเทศด้วยเทคโนโลยีดิจิทัลเพื่อสนับสนุนการตัดสินใจ

(๖) ส่งเสริมและสนับสนุนการเชื่อมโยงและแลกเปลี่ยนข้อมูลสถิติที่สำคัญของประเทศตามมาตรฐานสากลแก่หน่วยงานทั้งในและต่างประเทศ

(๗) ปฏิบัติงานร่วมกับหรือสนับสนุนการปฏิบัติงานของหน่วยงานอื่นที่เกี่ยวข้องหรือที่ได้รับมอบหมาย

- ข้อ ๑๔ สำนักงานสถิติจังหวัด มีหน้าที่และอำนาจ ดังต่อไปนี้
- (๑) บริหารจัดการข้อมูลสถิติและสารสนเทศสถิติที่สำคัญและจำเป็นเพื่อสนับสนุนการพัฒนาในระดับพื้นที่
- (๒) ส่งเสริมการขับเคลื่อนแผนพัฒนาดิจิทัลเพื่อเศรษฐกิจและสังคมในระดับพื้นที่
- (๓) บริหารการจัดทำสำมะโน การสำรวจตัวอย่าง และอำนวยความสะดวกให้มีการสำรวจด้านต่าง ๆ ในระดับพื้นที่
- (๔) ส่งเสริมวิชาการสถิติ ให้คำปรึกษาแนะนำการประยุกต์ใช้ในการจัดทำสถิติในระดับพื้นที่
- (๕) ศึกษา วิเคราะห์ และวิจัยข้อมูลและสถิติในระดับพื้นที่
- (๖) ให้คำปรึกษาแนะนำในการจัดหา เผยแพร่ และให้บริการข้อมูลและสถิติในระดับพื้นที่
- (๗) ปฏิบัติงานร่วมกับหรือสนับสนุนการปฏิบัติงานของหน่วยงานอื่นที่เกี่ยวข้องหรือที่ได้รับมอบหมาย

ให้ไว้ ณ วันที่ ๒๗ กันยายน พ.ศ. ๒๕๖๐

พิเชฐ ดุรงคเวโรจน์

รัฐมนตรีว่าการกระทรวงดิจิทัลเพื่อเศรษฐกิจและสังคม

หมายเหตุ :- เหตุผลในการประกาศใช้กฎกระทรวงฉบับนี้ คือ โดยที่เป็นการสมควรแบ่งส่วนราชการของสำนักงานสถิติแห่งชาติ กระทรวงดิจิทัลเพื่อเศรษฐกิจและสังคม เพื่อให้เป็นไปตามการจัดส่วนราชการในกระทรวงดิจิทัลเพื่อเศรษฐกิจและสังคมตามพระราชบัญญัติปรับปรุงกระทรวง ทบวง กรม พ.ศ. ๒๕๔๕ ซึ่งแก้ไขเพิ่มเติมโดยพระราชบัญญัติปรับปรุงกระทรวง ทบวง กรม (ฉบับที่ ๑๗) พ.ศ. ๒๕๕๙ และสอดคล้องกับภารกิจที่เพิ่มขึ้นและเหมาะสมกับสภาพของงานที่เปลี่ยนแปลงไป อันจะทำให้การปฏิบัติภารกิจตามหน้าที่และอำนาจมีประสิทธิภาพและประสิทธิผลยิ่งขึ้น จึงจำเป็นต้องออกกฎกระทรวงนี้

สถานที่ติดต่อสำนักงานสถิติแห่งชาติ
และสำนักงานสถิติจังหวัด

สำนักงานสถิติแห่งชาติ (ส่วนกลาง)
เบอร์โทรศัพท์กลาง 0 2141 1234, 0 2141 7486

ศูนย์/กอง/กลุ่ม	โทรศัพท์	โทรสาร	e-mail address
สำนักงานเลขานุการกรม	0 2141 7297	0 2143 8109	cenadmin@nso.go.th
กองนโยบายและวิชาการสถิติ	0 2141 7415	0 2143 8119	policy.stats@nso.go.th
กองบริหารจัดการเก็บข้อมูลสถิติ	0 2141 7452	0 2143 8143	field.admin@nso.go.th
กองสถิติพยากรณ์	0 2141 7483	0 2143 8130	stats.forecast@nso.go.th
กองสถิติเศรษฐกิจ	0 2142 1235	0 2143 8134	econ.stats@nso.go.th
กองสถิติสาธารณสุข	0 2142 1269	0 2143 8138	po.stats@nso.go.th
กองสถิติสังคม	0 2142 1253	0 2143 8136	social.stats@nso.go.th
ศูนย์สารสนเทศยุทธศาสตร์ภาครัฐ	0 2141 7395	0 2143 8117	gov.strategy@nso.go.th
ศูนย์เทคโนโลยีสารสนเทศและการสื่อสาร	0 2141 7337	0 2143 8115	ict.centre@nso.go.th
กองบริหารจัดการระบบสถิติ	0 2141 7438	0 2143 8121	stats.system@nso.go.th
กลุ่มตรวจสอบภายใน	0 2141 7287	0 2143 8105-06	auditnso@nso.go.th
กลุ่มพัฒนาระบบบริหาร	0 2141 7291	0 2143 8108	adgnso@nso.go.th
กลุ่มตรวจราชการและประสานภูมิภาค	0 2142 1326	0 2143 8167	olocadm@nso.go.th

สำนักงานสถิติจังหวัดภาคกลาง

จังหวัด	ที่ตั้งสำนักงาน	โทรศัพท์	โทรสาร	Hot line	e-mail address
นนทบุรี	ศาลากลางจังหวัด อ.เมือง จ.นนทบุรี 11000	02-5800720	02-5800749	14213 14212	nontburi@nso.go.th
ปทุมธานี	ศาลากลางจังหวัด (หลังเดิม) ชั้น 2 ต.บางปรอก อ.เมือง จ.ปทุมธานี 12000	02-5816772	02-5817156	13611 13610	ptthani@nso.go.th
สมุทรปราการ	อาคารศูนย์เบญจบุรพาสุวรรณภูมิ ชั้น 3 ถ.สุขุมวิท ต.บางปูใหม่ อ.เมือง จ.สมุทรปราการ 10280	02-3232110	02-3232111	-	smprakan@nso.go.th
นครปฐม	ศาลากลางจังหวัด (ส่วนต่อเติมใหม่) ชั้น 4 ถ.ศูนย์ราชการ ต.ถนนขาด อ.เมือง จ.นครปฐม 73000	034-241683	034-258424	60467 60468	nkpathom@nso.go.th
สมุทรสาคร	ศาลากลางจังหวัด (หลังใหม่) ชั้น 2 ถ.เศรษฐกิจ 1 ต.มหาชัย อ.เมือง จ.สมุทรสาคร 74000	034-412601	034-422072	62367 62368 62377 62402	smsakhon@nso.go.th
พระนครศรีอยุธยา	ศาลากลางจังหวัด (หลังใหม่) ชั้น 3 ถ.สายเอเชีย อ.พระนครศรีอยุธยา จ.พระนครศรีอยุธยา 13000	035-336585	035-336584	10467	ayuttaya@nso.go.th
อ่างทอง	ศาลากลางจังหวัด (หลังใหม่) ชั้น 3 ถ.เทศบาล 1 อ.เมือง จ.อ่างทอง 14000	035-611254	035-620050	11749 11748	angthong@nso.go.th
ลพบุรี	ศาลากลางจังหวัด ชั้น 3 ต.ทะเลชุบศร อ.เมือง จ.ลพบุรี 15000	036-770130	036-770138	19182 18856 18857	lobburi@nso.go.th
สิงห์บุรี	ศาลากลางจังหวัด (อาคาร 1) ชั้น 3 ถ.สิงห์บุรี-บางพาน อ.เมือง จ.สิงห์บุรี 16000	036-507191	036-507192	11176 11177	singburi@nso.go.th
ชัยนาท	ศาลากลางจังหวัด (หลังใหม่) ชั้น 4 ถ.พรหมประเสริฐ ต.ในเมือง อ.เมืองชัยนาท จ.ชัยนาท 17000	056-411663	056-413037	18652 18653	chainat@nso.go.th
สระบุรี	ศูนย์ราชการจังหวัดสระบุรี ชั้น 2 ต.ตะกุด อ.เมืองสระบุรี จ.สระบุรี 18000	036-340771	036-340772	13013 13012	saraburi@nso.go.th
ชลบุรี	อาคารศาลาประชาคม "รวมใจชน" ชลบุรี ชั้น 4 ถ.ตำหนักน้ำ ต.บางปลาสร้อย อ.เมือง จ.ชลบุรี 20000	038-791895	038-791895	-	chonburi@nso.go.th

จังหวัด	ที่ตั้งสำนักงาน	โทรศัพท์	โทรสาร	Hot line	e-mail address
ระยอง	ศูนย์ราชการจังหวัดระยอง ชั้น 2 ถ.สุขุมวิท ต.เนินพระ อ.เมือง จ.ระยอง 21150	038-694057	038-694056	34185	rayong@nso.go.th
จันทบุรี	ศาลากลางจังหวัด (อาคาร 2) ชั้น 2 อ.เมือง จ.จันทบุรี 22000	039-311510	039-330122	34787 34788	chtburi@nso.go.th
ตราด	ศาลากลางจังหวัด ชั้น 2 ต.บางพระ อ.เมือง จ.ตราด 23000	039-511262	039-512862	35314 35376	trat@nso.go.th
ฉะเชิงเทรา	ศาลากลางจังหวัด (หลังเก่า) ชั้น 2 อ.เมือง จ.ฉะเชิงเทรา 24000	038-511009	038-516104	33011 33010	chchsao@nso.go.th
ปราจีนบุรี	ศาลากลางจังหวัด (หลังใหม่) ชั้น 1 ต.ไม้เค็ด อ.เมือง จ.ปราจีนบุรี 25230	037-454060	037-454061	31827 31791	pchburi@nso.go.th
นครนายก	ศาลากลางจังหวัด (หลังเดิม) ชั้น 2 ถ.สุวรรณศร อ.เมือง จ.นครนายก 26000	037-311259	037-311234	31182	nknayok@nso.go.th
ราชบุรี	ศาลากลางจังหวัดราชบุรี (หลังเดิม) ชั้น 1 ถ.อำเภอ ต.หน้าเมือง อ.เมือง จ.ราชบุรี 70000	032-337404	032-322354	61768 61767	ratburi@nso.go.th
กาญจนบุรี	ศาลากลางจังหวัด (หลังใหม่) ชั้น 5 อ.เมือง จ.กาญจนบุรี 7100	034-512996	034-515109	61061	kcnburi@nso.go.th
สุพรรณบุรี	ศาลากลางจังหวัด (หลังใหม่) ชั้น 3 ถ.สุพรรณบุรี-ชัยนาท ต.สนามชัย อ.เมือง จ.สุพรรณบุรี 72000	035-535421	035-535422	12349	suphan@nso.go.th
สมุทรสงคราม	ศาลากลางจังหวัด (หลังเก่า) ชั้น 1 ต.แม่กลอง อ.เมือง จ.สมุทรสงคราม 75000	034-711001	034-714990	63007	smskhram@nso.go.th
เพชรบุรี	ศาลากลางจังหวัด อ.เมือง จ.เพชรบุรี 76000	032-425300	032-424104	63567 63569	phetburi@nso.go.th
ประจวบคีรีขันธ์	ศาลากลางจังหวัด (หลังใหม่) ชั้น 4 ถ.สละชีพ อ.เมือง จ.ประจวบคีรีขันธ์ 77000	032-611310	032-611435	64162 64183	pchkkhan@nso.go.th
สระแก้ว	ศาลากลางจังหวัด (หลังใหม่) ชั้น 1 ต.ท่าเกษม อ.เมือง จ.สระแก้ว 27000	037-425064	037-425065	-	sakaeo@nso.go.th

สำนักงานสถิติจังหวัดภาคเหนือ

จังหวัด	ที่ตั้งสำนักงาน	โทรศัพท์	โทรสาร	Hot line	e-mail address
เชียงใหม่	ศูนย์ราชการจังหวัดเชียงใหม่ ถ.โชตนา ต.ช้างเผือก อ.เมือง จ.เชียงใหม่ 50300	053-112492	053-112493	25504 25503	chmai@nso.go.th
ลำพูน	81/2 ม.1 ถ.ลำพูน-ป่าซาง ต.ต้นธง อ.เมือง จ.ลำพูน 51000	053-534363	053-511171	27987	lamphun@nso.go.th
ลำปาง	ศาลากลางจังหวัด ชั้น 2 ถ.วชิราวุธดำเนิน ต.พระบาท อ.เมือง จ.ลำปาง 52000	054-265066	054-265161	28567	lampang@nso.go.th
อุตรดิตถ์	ศาลากลางจังหวัด (หลังใหม่) ชั้น 3 ถ.ประชานิมิต ต.ท่าอิฐ อ.เมือง จ.อุตรดิตถ์ 53000	055-411936	055-411936	21951 21922	utradit@nso.go.th
แพร่	ศาลากลางจังหวัด (หลังใหม่) ชั้น 4 อ.เมือง จ.แพร่ 54000	054-511234	054-511711	21781 21784	phrae@nso.go.th
น่าน	ศาลากลางจังหวัดน่าน ชั้น 4 ถ.น่าน-พะเยา ต.ไชยสถาน อ.เมืองน่าน จ.น่าน 55000	054-716430	054-716431	21169 21163	nan@nso.go.th
พะเยา	ศาลากลางจังหวัด (หลังใหม่) ชั้น 1 ต.บ้านต๋อม อ.เมือง จ.พะเยา 56000	054-449620	054-449621	26809 26810	phayao@nso.go.th
เชียงราย	ศาลากลางจังหวัด (หลังใหม่) ชั้น 2 ถ.แม่ฟ้าหลวง ต.ริมกก อ.เมือง จ.เชียงราย 57100	053-177361	053-744224	26202	chrai@nso.go.th
แม่ฮ่องสอน	ศาลากลางจังหวัด (หลังใหม่) ชั้น 2 ถ.ขุนลุมประพาส ต.จองคำ อ.เมือง จ.แม่ฮ่องสอน 58000	053-611293	053-611188	26994 26990 26991	maehson@nso.go.th
นครสวรรค์	ศาลากลางจังหวัดนครสวรรค์ (หลังใหม่) ชั้น 4 ถ.สวรรค์วิถี อ.เมืองนครสวรรค์ จ.นครสวรรค์ 60000	056-803579	056-803580	15049 15553 15552	nksawan@nso.go.th
อุทัยธานี	ศาลากลางจังหวัด (หลังใหม่) ชั้น 3 ถ.ศรีอุทัย ต.อุทัยใหม่ อ.เมือง จ.อุทัยธานี 61000	056-511312	056-513051	17995	uthai@nso.go.th
กำแพงเพชร	ศาลากลางจังหวัด (หลังใหม่) ถ.กำแพงเพชร-สุโขทัย กม.9 ต.หนองปลิง อ.เมือง จ. กำแพงเพชร 62000	055-705009	055-705010	16191 16182	kpphet@nso.go.th
ตาก	ศาลากลางจังหวัด (หลังเดิม) ชั้น 2 ถ.พหลโยธิน อ.เมือง จ.ตาก 63000	055-511298	055-512705	23534 23531	tak@nso.go.th

จังหวัด	ที่ตั้งสำนักงาน	โทรศัพท์	โทรสาร	Hot line	e-mail address
สุโขทัย	ศาลากลางจังหวัดหลังใหม่ (หลังใหม่) ชั้น 4 ถ.นิกรเกษม ต.ธานี อ.เมืองสุโขทัย จ.สุโขทัย 64000	055-611793	055-610939	22693 22696 22892	skhothai@nso.go.th
พิษณุโลก	ศาลากลางจังหวัด (หลังใหม่) ชั้น 6 อ.เมือง จ.พิษณุโลก 65000	055-251943	055-242038	20491 20691	psnulok@nso.go.th
พิจิตร	ศาลากลางจังหวัด (หลังใหม่) ชั้น 2 ถ.พิจิตร-ตะพานหิน ต.ท่าหลวง อ.เมือง จ.พิจิตร 66000	056-611085	056-613665	16776 16777	phichit@nso.go.th
เพชรบูรณ์	ศาลากลางจังหวัด อาคาร 1 ชั้น 4 ถ.สระบุรี-หล่มสัก ต.สะเดียง อ.เมือง จ.เพชรบูรณ์ 67000	056-729773	056-729774	17377 17378	phchabun@nso.go.th

สำนักงานสถิติจังหวัดภาคตะวันออกเฉียงเหนือ

จังหวัด	ที่ตั้งสำนักงาน	โทรศัพท์	โทรสาร	Hot line	e-mail address
นครราชสีมา	ศาลากลางจังหวัด ชั้น 3 ถ.มหาตมา อ.เมือง จ.นครราชสีมา 30000	044-242985	044-256406	36427 36454	nkrat@nso.go.th
บุรีรัมย์	ศูนย์ราชการจังหวัดบุรีรัมย์ ชั้น 2 ถ.เลี่ยงเมืองบุรีรัมย์-สุรินทร์ ต.เสม็ด อ.เมือง จ.บุรีรัมย์ 31000	044-666510	044-666511	37184 37185	buriram@nso.go.th
สุรินทร์	2/5-6 ถ.ศิริรัฐ ต.ในเมือง อ.เมือง จ.สุรินทร์ 32000	044-511931	044-516062	37812	surin@nso.go.th
ศรีสะเกษ	ศาลากลางจังหวัด ชั้น 2 ถ.เทพา อ.เมือง จ.ศรีสะเกษ 33000	045-612754	045-611995	38352 38373	sisaket@nso.go.th
อุบลราชธานี	ศาลากลางจังหวัด ชั้น 2 ถ.แจ้งสนิท ต.แจระแม อ.เมือง จ.อุบลราชธานี 34000	045-344596	045-344597	38975 38976 38977	ubon@nso.go.th
ยโสธร	ศาลากลางจังหวัด (หลังใหม่) ชั้น 5 อ.เมือง จ.ยโสธร 35000	045-712703	045-713059	43563 43567	yasothon@nso.go.th
ชัยภูมิ	ศาลากลางจังหวัด (หลังใหม่) ชั้น 5 อ.เมือง จ.ชัยภูมิ 36000	044-811810	044-822507	42982 42983	chyaphum@nso.go.th
ขอนแก่น	ศาลากลางจังหวัด (หลังเก่า) ชั้น 5 ถ.ศูนย์ราชการ ต.ในเมือง อ.เมือง จ.ขอนแก่น 40000	043-246639	043-246183	40653 40654	khkaen@nso.go.th
อุดรธานี	ศาลากลางจังหวัด ชั้น 7 อ.เมือง จ.อุดรธานี 41000	042-222466	042-240967	45653 45554	udon@nso.go.th
เลย	ศาลากลางจังหวัด (หลังใหม่) ชั้น 4 อ.เมือง จ.เลย 42000	042-811162	042-813070	46782 46414 46415 46781 46410	loei@nso.go.th
หนองคาย	ศาลากลางจังหวัด (หลังใหม่) ชั้น 3 อ.เมือง จ.หนองคาย 43000	042-411068	042-422847	45996 45997	nongkhai@nso.go.th
มหาสารคาม	ศาลากลางจังหวัด (หลังใหม่) ชั้น 3 ถ.เลี่ยงเมืองมหาสารคาม-ร้อยเอ็ด ต.แวงน่าง อ.เมือง จ.มหาสารคาม 44000	043-777446	043-777119	41770 41771	sarakham@nso.go.th
ร้อยเอ็ด	ศาลากลางจังหวัด อาคาร 3 ชั้น ถ.เทวภิบาล อ.เมือง จ.ร้อยเอ็ด 45000	043-511280	-	42367 42368	roiet@nso.go.th
กาฬสินธุ์	เลขที่ 9 ศาลากลางจังหวัดกาฬสินธุ์ ชั้น 3 ถ.เลี่ยงเมือง-หัวคู ต.กาฬสินธุ์ อ.เมือง จ.กาฬสินธุ์ 46000	043-811747	043-812051	41182	kalasin@nso.go.th

จังหวัด	ที่ตั้งสำนักงาน	โทรศัพท์	โทรสาร	Hot line	e-mail address
สกลนคร	ศาลากลางจังหวัด (หลังเดิม) ชั้น 2 อ.เมือง จ.สกลนคร 47000	042-711200	042-714955	48606 48616	sakonnk@nso.go.th
นครพนม	ศาลากลางจังหวัด (อาคารใหม่) ชั้น 4 ถ.อภิบาลปัญญา อ.เมือง จ.นครพนม 48000	042-511206	042-513284	48011 48021	nkphanom@nso. go.th
มุกดาหาร	ศาลากลางจังหวัด (หลังใหม่) ชั้น 3 ถ.วิจิตรสุรการ ต.มุกดาหาร อ.เมือง จ.มุกดาหาร 49000	042-611558	042-613039	49215 48915	mukdahan@nso.go.th
หนองบัวลำภู	ศาลากลางจังหวัด ชั้น 2 อ.เมือง จ.หนองบัวลำภู 39000	042-316736	042-316737	47370 47371	nblamphu@nso.go.th
อำนาจเจริญ	ศูนย์ราชการศาลากลางจังหวัด ชั้น 3 ถ.ชยางกูร ต.โนนหนามแท่ง อ.เมือง จ.อำนาจเจริญ 37000	045-523040	045-523120	44178	amnatchr@nso.go.th
บึงกาฬ	ศาลากลางจังหวัดบึงกาฬ ชั้น 2 ศูนย์ราชการจังหวัดบึงกาฬ ถ.บึงกาฬ – นครพนม ต.บึงกาฬ อ.เมืองบึงกาฬ จ.บึงกาฬ 38000	042-492503	042-492504	-	bungkan@nso.go.th

สำนักงานสถิติจังหวัดภาคใต้

จังหวัด	ที่ตั้งสำนักงาน	โทรศัพท์	โทรสาร	Hot line	e-mail address
สงขลา	ศาลากลางจังหวัด (หลังเก่า) ชั้น 2 ถ.ราชดำเนิน ต.บ่อยาง อ.เมืองสงขลา จ.สงขลา 90000	074-311558	074-311558	-	songkhla@nso.go.th
สตูล	ศาลากลางจังหวัด (หลังใหม่) ชั้น 2 อ.เมือง จ.สตูล 91000	074-711161	074-711161	73788	satun@nso.go.th
ตรัง	ศาลากลางจังหวัด (หลังใหม่) ชั้น 4 ถ.พัทลุง ต.ทับเที่ยง อ.เมือง จ.ตรัง 92000	075-218376	075-214104	71960 71961	trang@nso.go.th
พัทลุง	ศาลากลางจังหวัด (หลังเก่า) ชั้น 1 ต.คูหาสวรรค์ อ.เมือง จ.พัทลุง 93000	074-613181	074-611271	-	phatlung@nso.go.th
ปัตตานี	ศาลากลางจังหวัด ชั้น 2 ถ.เคซา อ.เมือง จ.ปัตตานี 94000	073-349443	073-331084	74823 74768	pattani@nso.go.th
ยะลา	ศาลากลางจังหวัด (อาคาร 1) ชั้น 1 ถ.สุขยางค์ ต.สะเตง อ.เมือง จ.ยะลา 95000	073-212703	073-222012	-	yala@nso.go.th
นราธิวาส	ศาลากลางจังหวัด (หลังใหม่) ชั้น 4 ถ.ศูนย์ราชการ ต.โคกเคียน อ.เมือง จ.นราธิวาส 96000	073-642624	073-642624 ต่อ 18	76087	naratwat@nso.go.th
นครศรีธรรมราช	ศาลากลางจังหวัด (หลังใหม่) ชั้น 5 ถ.ราชดำเนิน อ.เมือง จ.นครศรีธรรมราช 80000	075-348091	075-356452	70054	nksitham@nso.go.th
กระบี่	ศาลากลางจังหวัด (หลังใหม่) ชั้น 5 ถ.อุตรกิจ ต.ปากน้ำ อ.เมือง จ.กระบี่ 81000	075-620066	075-620067	70154	krabi@nso.go.th
พังงา	ศาลากลางจังหวัด ชั้น 3 ศูนย์ราชการจังหวัดพังงา หมู่ที่ 3 ต.ถ้ำน้ำผุด อ.เมือง จ.พังงา 82000	076-460649 076-460749	076-460648	71182 71183	phangnga@nso.go.th
ภูเก็ต	22/37-38 ถ.หลวงพ้อ ต.ตลาดใหญ่ อ.เมือง จ.ภูเก็ต 83000	076-211594	076-221594	-	phuket@nso.go.th
สุราษฎร์ธานี	ศูนย์ราชการจังหวัดสุราษฎร์ธานี อาคารสำนักงานส่วนราชการ ชั้น 3 ถ.ดอนนกก อ.เมือง จ.สุราษฎร์ธานี 84000	077-272580	077-283044	-	surat@nso.go.th
ระนอง	ศาลากลางจังหวัด (หลังใหม่) ชั้น 5 หมู่ที่ 3 ถ.เพชรเกษม ต.บางรีน อ.เมือง จ.ระนอง 85000	077-800158	077-800159	-	ranong@nso.go.th
ชุมพร	ศาลากลางจังหวัดหลังใหม่ ชั้น 1 ถ.ไตรรัตน์ ต.นาชะอัง อ.เมือง จ.ชุมพร 86000	077-511701	077-511701	66148	chumphon@nso.go.th

รายชื่อคณะกรรมการจัดทำหนังสือรายงานประจำปี 2563 สำนักงานสถิติแห่งชาติ

นางสาวศิริญาพร	รุ่งสุข	ประธานคณะกรรมการ
นางไพเราะ	สิมเสมอ	คณะกรรมการ
นางมยุฟ้า	วัฒนศักดิ์	คณะกรรมการ
นางบุษยา	สุพร	คณะกรรมการ
นายบรรพต	ตีเมืองสอง	คณะกรรมการ
นางสาวปัทมาวดี	ทองดอนอ่อน	คณะกรรมการ
นางมลลือ	คงสกุล	คณะกรรมการ
นางสาวนริگانต์	มณีอินทร์	คณะกรรมการ
นายชุติชัย	พันธุ์ชนะ	คณะกรรมการ
นางสาวเพชรพรรณ	สุสินธุ์	คณะกรรมการ
นางสาวสายชล	ทองกันยา	คณะกรรมการ
นางสาวอัจฉราพร	วงศ์พันธุ์	คณะกรรมการ
นางรุ่งฤดี	อินทร์พรหม	คณะกรรมการ
นางสาวจิตติมา	ปานศรี	คณะกรรมการ
นางรัชดาภา	กล้าการชาย	คณะกรรมการและเลขานุการ
นางสาวอาภากร	ช่างสีสังข์	คณะกรรมการและผู้ช่วยเลขานุการ



สำนักงานมาตรฐานแห่งชาติ

สำนักงานสถิติแห่งชาติ

ศูนย์ราชการเฉลิมพระเกียรติ 80 พรรษา อาคารรัฐประศาสนภักดี (อาคาร B) ชั้น 2

ถนนแจ้งวัฒนะ เขตหลักสี่ กรุงเทพฯ 10210

โทรศัพท์ 0 2142 1234 โทรสาร 0 2143 8131

<http://www.nso.go.th>

