

# รายงานประจำปี

## สำนักงานสถิติแห่งชาติ

# 2565









# รายงานประจำปี

## สำนักงานสถิติแห่งชาติ

# 2565

ISSN 0858-2696

**หน่วยงานที่เผยแพร่ :** กองสถิติพยากรณ์  
สำนักงานสถิติแห่งชาติ  
ศูนย์ราชการเฉลิมพระเกียรติ 80 พรรษาฯ  
อาคารรัฐประศาสนภักดี (อาคาร B) ชั้น 2  
ถนนแจ้งวัฒนะ เขตหลักสี่ กรุงเทพฯ 10210  
โทรศัพท์ 0 2141 7498 โทรสาร 0 2143 8132  
ไปรษณีย์อิเล็กทรอนิกส์ binfopub@nso.go.th  
<http://www.nso.go.th>

**หน่วยงานเจ้าของเรื่อง :** กลุ่มประชาสัมพันธ์  
สำนักงานเลขานุการกรม  
สำนักงานสถิติแห่งชาติ  
โทรศัพท์ 0 2141 7485 โทรสาร 0 2143 8131  
ไปรษณีย์อิเล็กทรอนิกส์ prgroup@nso.go.th

**ปีที่จัดพิมพ์ :** 2566

**จัดพิมพ์โดย :** บริษัท ธนาเพรส จำกัด เลขที่ 9 ซอยลาดพร้าว 64 แยก 14  
แขวงวังทองหลาง เขตวังทองหลาง กรุงเทพฯ  
โทรศัพท์ 0 2530 4114 โทรสาร 0 2108 8951  
ไปรษณีย์อิเล็กทรอนิกส์ tanapress@gmail.com

## ส่วนที่ 1 ภาพรวมองค์การ

● สารผู้อำนวยการสำนักงานสถิติแห่งชาติ .....	5
● รางวัลแห่งความภาคภูมิใจ .....	6
● ผลงานเด่นประจำปี 2565.....	9
● วิสัยทัศน์ พันธกิจ ยุทธศาสตร์ ค่านิยมและวัฒนธรรมองค์การ .....	10
● ผู้บริหาร / ผู้อำนวยการ / สถิติจังหวัด .....	11
● บุคคลที่ได้รับการยกย่องประจำปี 2565 .....	27
● ประวัติความเป็นมาสำนักงานสถิติแห่งชาติ.....	29
● อำนวยการหน้าที่ โครงสร้าง และภารกิจหลัก .....	33

## ส่วนที่ 2 การพัฒนาระบบราชการ

● การประเมินส่วนราชการตามมาตรการปรับปรุงประสิทธิภาพในการปฏิบัติราชการ ประจำปีงบประมาณ พ.ศ. 2565 .....	40
● สรุปผลการดำเนินงานตามมาตรการปรับปรุงประสิทธิภาพในการปฏิบัติราชการ ของสำนักงานสถิติแห่งชาติ ประจำปีงบประมาณ พ.ศ. 2565 .....	42
● การพัฒนาองค์การสู่ระบบราชการ 4.0.....	44
● การประเมินความโปร่งใสของสำนักงานสถิติแห่งชาติ.....	50
● ระบบการจัดการข้อร้องเรียน .....	53

## ส่วนที่ 3 ผลงานที่สำคัญในรอบปี

● การผลิตข้อมูลสถิติ.....	55
● การให้บริการด้านสถิติ .....	96
● การบริหารจัดการระบบสถิติ.....	105
● การพัฒนาเทคโนโลยีสารสนเทศสถิติ.....	114
● การพัฒนาบุคลากรภาครัฐ .....	118
● ภาพกิจกรรมสำคัญในรอบปี .....	127

## ส่วนที่ 4 ภาคผนวก

● สารระสำคัญ ในพระราชบัญญัติสถิติฉบับต่าง ๆ.....	135
● คำอธิบายสรุปสารสำคัญพระราชบัญญัติสถิติ พ.ศ. 2550 .....	137
● พระราชบัญญัติสถิติ พ.ศ. 2550 .....	139
● กฎกระทรวง.....	139
● สถานที่ติดต่อสำนักงานสถิติแห่งชาติและสำนักงานสถิติจังหวัด .....	140



ส่วนที่

1

ภาพรวมองค์การ

## สารผู้อำนวยการสำนักงานสถิติแห่งชาติ

สถานการณ์ภาพรวมของประเทศเริ่มฟื้นตัวจากการแพร่ระบาดของของโรคติดเชื้อไวรัสโคโรนา 2019 (COVID-19) ที่ส่งผลกระทบต่อทุกภาคส่วนมาตั้งแต่ปี 2563-2564 และเริ่มมีแนวโน้มกลับเข้าสู่ภาวะปกติ สำนักงานสถิติแห่งชาติ (สสช.) ภายใต้สังกัดกระทรวงดิจิทัลเพื่อเศรษฐกิจและสังคม เป็นหน่วยงานกลางของรัฐด้านข้อมูลสถิติและสารสนเทศเพื่อการตัดสินใจของประเทศ จึงได้ดำเนินงานผลิตข้อมูลสถิติ เร่งบริหารจัดการระบบข้อมูลและให้บริการ/วิเคราะห์ข้อมูลและสารสนเทศเพื่อตอบโจทย์สถานการณ์ปัจจุบันของประเทศ พร้อมทั้งสนับสนุนข้อมูลและวิเคราะห์ข้อมูลสำหรับการตัดสินใจให้ประเทศเดินหน้า และพัฒนาอย่างยั่งยืน



“เดินหน้านงานสถิติ เพื่อการเข้าถึง แบ่งปัน  
และใช้ประโยชน์ข้อมูลร่วมกันได้อย่างคุ้มค่า”

อีกหนึ่งความภาคภูมิใจของ สสช. ในปี 2565 คือ สสช. ได้รับรางวัลจากหลายภาคส่วน อาทิ รางวัล “หน่วยงานคุณภาพด้านการเปิดเผยข้อมูลผ่านศูนย์กลางข้อมูลเปิดภาครัฐ (data.go.th)” จากงานมอบรางวัล “รัฐบาลดิจิทัล” ประจำปี 2565 รางวัลชุดข้อมูลยอดเยี่ยมตลอดกาล (ชุดข้อมูลรายได้ของครัวเรือน) โล่เกียรติยศองค์กรคนดี เป็นต้น ทั้งหมดนี้เกิดจากความมุ่งมั่นตั้งใจปฏิบัติหน้าที่อย่างเต็มกำลังความสามารถของบุคลากร ความสำเร็จและรางวัลที่ได้รับจะเป็นแรงผลักดันในการดำเนินภารกิจให้ก้าวหน้า เป็นประโยชน์ต่อทุกภาคส่วนต่อไป และจากผลการดำเนินงานที่ผ่านมารายงานฉบับนี้ได้รวบรวมผลงานบางส่วนมานำเสนอ ท่านที่สนใจข้อมูลสถิติที่สำคัญตลอดจนผลการดำเนินงานด้านอื่น ๆ ของ สสช. สามารถติดตามข้อมูลเพิ่มเติมได้ทางเว็บไซต์ [www.nso.go.th](http://www.nso.go.th)

โอกาสนี้ ขอขอบคุณทุกท่านเป็นอย่างสูง ที่ได้ให้ความร่วมมือและสนับสนุนการดำเนินงานของ สสช. ด้วยดีเสมอมา และหวังเป็นอย่างยิ่งว่าทุกภาคส่วนจะเห็นความสำคัญและร่วมกันขับเคลื่อนภารกิจด้านสถิติ เพื่อให้ประเทศมีข้อมูลสถิติที่สำคัญและจำเป็นต่อการพัฒนาอย่างยั่งยืนในทุกมิติ

ปิยนุช วุฒิสอน

ดร.ปิยนุช วุฒิสอน  
ผู้อำนวยการสำนักงานสถิติแห่งชาติ

## รางวัลแห่งความภาคภูมิใจ



พลเอก ประยุทธ์ จันทร์โอชา นายกรัฐมนตรีและรัฐมนตรีว่าการกระทรวงกลาโหม เป็นประธานในพิธีมอบรางวัล ในการนี้ ดร.ปิยนุช วุฒิสอน ผู้อำนวยการสำนักงานสถิติแห่งชาติ เข้ารับมอบ เมื่อวันที่ 29 พฤศจิกายน 2565 ณ ตึกสันติไมตรี ทำเนียบรัฐบาล

### รางวัลหน่วยงานคุณภาพด้านการเปิดเผยข้อมูลผ่านศูนย์กลางข้อมูลเปิดภาครัฐ (data.go.th)

สำนักงานสถิติแห่งชาติ ได้รับรางวัล “หน่วยงานคุณภาพด้านการเปิดเผยข้อมูลผ่านศูนย์กลางข้อมูลเปิดภาครัฐ (data.go.th)” จากงานมอบรางวัล “รัฐบาลดิจิทัล” ประจำปี 2565 หรือ Digital Government Awards 2022 ซึ่งเป็นรางวัลที่มอบให้แก่หน่วยงานภาครัฐที่มีการปรับเปลี่ยนองค์กรสู่การเป็นรัฐบาลดิจิทัลในระดับสูง เพื่อเป็นต้นแบบที่ดีให้กับหน่วยงานภาครัฐในการพัฒนาไปสู่การเป็นรัฐบาลดิจิทัล จัดโดยสำนักงานพัฒนารัฐบาลดิจิทัล (องค์การมหาชน) (สพร.)

### โล่องค์กรดีเด่นทางด้านการพัฒนาบุคลากรด้านความมั่นคงปลอดภัยทางไซเบอร์

สำนักงานสถิติแห่งชาติ ได้รับโล่ “องค์กรดีเด่นทางด้านการพัฒนาบุคลากรด้านความมั่นคงปลอดภัยทางไซเบอร์” โดยสำนักงานคณะกรรมการการรักษาความมั่นคงปลอดภัยไซเบอร์แห่งชาติ (สกมช.) มอบให้เพื่อเป็นเกียรติแก่หน่วยงานที่มุ่งมั่นและให้ความสำคัญในการพัฒนาบุคลากรด้านการรักษาความมั่นคงปลอดภัยไซเบอร์ ซึ่งเป็นการสนับสนุนการดำเนินงานตามพระราชบัญญัติการรักษาความมั่นคงปลอดภัยไซเบอร์ พ.ศ. 2562



นายทศพล เพ็งส้ม ผู้ช่วยรัฐมนตรีประจำนายกรัฐมนตรี ปฏิบัติหน้าที่ประจำกระทรวงดิจิทัลเพื่อเศรษฐกิจและสังคม เป็นประธานในพิธีมอบโล่รางวัล ในการนี้ ดร.ปิยนุช วุฒิสอน ผู้อำนวยการสำนักงานสถิติแห่งชาติ เข้ารับมอบโล่ เมื่อวันที่ 28 กันยายน 2565 ณ โรงแรม มิราเคิล แกรนด์ คอนเวนชั่น กรุงเทพฯ



## รางวัลชุดข้อมูลยอดเยี่ยมตลอดกาล DIGI EXCELLENCY DATA AWARDS

สำนักงานสถิติแห่งชาติ (สสช.) ได้รับรางวัล “ชุดข้อมูลยอดเยี่ยมตลอดกาล” (ชุดข้อมูลรายได้ของครัวเรือน) จากงานมอบรางวัล “ข้อมูลเปิดภาครัฐ” ประจำปี 2565 หรือ DIGI Data Awards 2022 โดยสถาบันนวัตกรรมและธรรมาภิบาลข้อมูล : DIGI (Data Innovation and Governance Institute) สำนักงานพัฒนารัฐบาลดิจิทัล (องค์การมหาชน) (สพร.) ซึ่งเป็นรางวัลที่มอบให้กับหน่วยงานที่เปิดเผยชุดข้อมูลเปิดภาครัฐผ่านเว็บไซต์ data.go.th เพื่อส่งเสริม สนับสนุน การสร้างเครือข่าย และแบ่งปันประสบการณ์การใช้ประโยชน์จากข้อมูลเปิดระหว่างหน่วยงานรัฐ ให้ตระหนักและเห็นความสำคัญของการเปิดเผยข้อมูล



ดร.ชาญกฤช เดชวิทักษ์ ผู้ช่วยรัฐมนตรีประจำสำนักนายกรัฐมนตรี เป็นประธานในพิธีมอบรางวัล ในการนี้ นางสาวกฤษณา จิรวัฒน์สถิตย์ รองผู้อำนวยการสำนักงานสถิติแห่งชาติ เข้ารับมอบ เมื่อวันที่ 7 พฤศจิกายน 2565 ณ โรงแรม แกรนด์ อโณมมา กรุงเทพฯ



ศาสตราจารย์พิเศษพรเพชร วิชิตชลชัย ประธานวุฒิสภา เป็นประธานในพิธีมอบโล่เกียรติยศ ในการนี้ นายจำลอง เก่งตรง หัวหน้าผู้ตรวจราชการกรม เข้ารับมอบโล่ เมื่อวันที่ 6 กันยายน พ.ศ. 2565 ณ อาคารรัฐสภา

## โล่เกียรติยศ “องค์กรคนดี” ประจำปี 2565

สำนักงานสถิติแห่งชาติ รับมอบโล่เกียรติยศ “องค์กรคนดี” ประจำปี 2565 จัดโดยคณะกรรมการการศึกษา คุณธรรม จริยธรรม ศิลปะและวัฒนธรรม วุฒิสภา เพื่อยกย่องเชิดชูเกียรติองค์กรภาครัฐ ภาคเอกชน และภาคประชาสังคม ที่บริหารงานโดยยึดหลักคุณธรรม จริยธรรม และหลักธรรมาภิบาล เป็นที่ประจักษ์ในสังคม มีผู้นำองค์กรเป็นแบบอย่างและมีบทบาทสำคัญในการส่งเสริมกิจกรรมสร้างคนดีให้เกิดขึ้นในสังคม เป็นต้นแบบองค์กรคนดีที่สามารถแนะนำวิธีการพัฒนาศักยภาพของบุคลากรภายในองค์กรให้เป็นผู้มีความรู้ความสามารถ และมีคุณธรรม จริยธรรม และสามารถขยายผลไปสู่องค์กรอื่นของประเทศ ได้อย่างเป็นรูปธรรม



ศาสตราจารย์พิเศษวิศิษฎ์ วิศิษฎ์สรอรรถ ปลัดกระทรวงดิจิทัลเพื่อเศรษฐกิจและสังคม เป็นประธานในกิจกรรมมอบเกียรติบัตรประกาศยกย่ององค์กรคุณธรรม ประจำปีงบประมาณ พ.ศ. 2565 ในงานนี้ ดร.ปิยนุช วุฒิสอน ผู้อำนวยการสำนักงานสถิติแห่งชาติ เข้ารับมอบเกียรติบัตร เมื่อวันที่ 27 มกราคม 2565 ณ ห้องประชุม MDES 1 ชั้น 9 สำนักงานปลัดกระทรวงดิจิทัลเพื่อเศรษฐกิจและสังคม

### “องค์กรคุณธรรม” ประจำปีงบประมาณ พ.ศ. 2565

สำนักงานสถิติแห่งชาติ ได้รับมอบเกียรติบัตรประกาศยกย่อง “องค์กรคุณธรรม” ประจำปีงบประมาณ พ.ศ. 2565 จัดโดยสำนักงานปลัดกระทรวงดิจิทัลเพื่อเศรษฐกิจและสังคม เพื่อเสริมสร้างคุณธรรม จริยธรรม และหลักธรรมาภิบาล อันพึงประสงค์ให้กับข้าราชการ และบุคลากรในสังกัด โดยมีทัศนคติ วิธีคิดและการประพฤติปฏิบัติที่สะท้อนการมีคุณธรรม จริยธรรม ค่านิยมที่ดี เพื่อให้บรรลุเป้าหมายพร้อมที่จะก้าวไปสู่ “สังคม คุณธรรม”

**ศูนย์ข้อมูลข่าวสารของราชการโดดเด่น ปี 2565** สำนักงานสถิติแห่งชาติ ให้ความสำคัญกับการปฏิบัติตามพระราชบัญญัติข้อมูลข่าวสารของราชการ พ.ศ. 2540 โดยมีการเปิดเผยข้อมูลข่าวสารเกี่ยวกับการดำเนินงานด้านต่าง ๆ ของ สสช. เพื่อให้ประชาชนได้รับรู้ได้อย่างกว้างขวาง โดยยึดหลักปฏิบัติที่ว่า “เปิดเผยเป็นหลักปกปิดเป็นข้อยกเว้น” ซึ่งในปีงบประมาณ พ.ศ. 2565 สำนักงานสถิติแห่งชาติ เป็น 1 ใน 45 หน่วยงาน ที่ผ่านเกณฑ์การประเมินศูนย์ข้อมูลข่าวสารของราชการโดดเด่น

ร่วมแสดงความยินดี  
สำนักงานสถิติแห่งชาติ  
ได้ผ่านเกณฑ์การประเมิน  
ศูนย์ข้อมูลข่าวสารของราชการโดดเด่น  
ปี ๒๕๖๕

เว็บไซต์ศูนย์ข้อมูลข่าวสาร  
สำนักงานสถิติแห่งชาติ

ศูนย์ข้อมูลข่าวสาร  
เปิดเผย

www.nso.go.th

YouTube Neo Of Thailand

FACEBOOK nsoofthailand

TWITTER nsoofthailand

INSTAGRAM nsoofthailand

LINE @NSO OF THAILAND

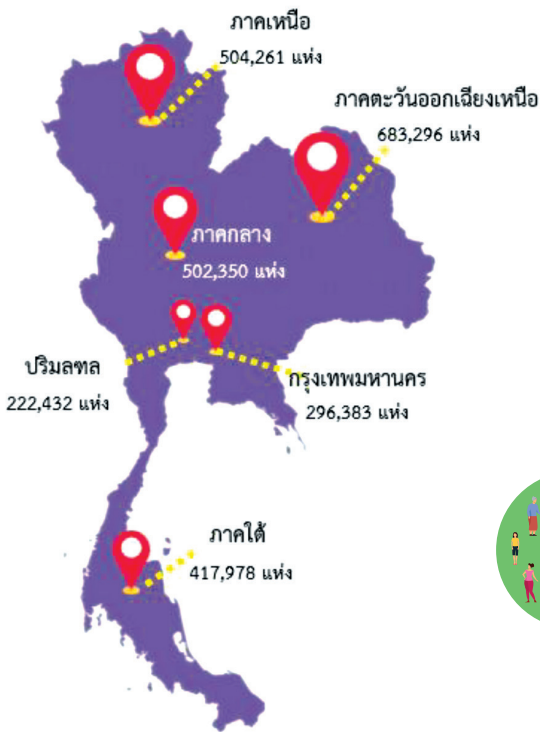
THAI STAT



# ผลงานเด่น สสช. ปี 2565



ผลสำรวจโครงการสำมะโนธุรกิจ และอุตสาหกรรม พ.ศ. 2565 (นับจด)



## ร่างแผนแม่บทระบบสถิติประเทศไทย ฉบับที่ 3 (พ.ศ. 2566-2570)

### ร่างแผนแม่บทระบบสถิติประเทศไทย ฉบับที่ 3

ประเทศไทยมีระบบสถิติที่เชื่อถือได้ เพื่อพัฒนาผลิตภัณฑ์สร้างคุณค่าในการใช้ประโยชน์สู่ความยั่งยืน

**ตัวชี้วัดสำคัญ**

**คณะกรรมการวิถึความสามารถทางสถิติของประเทศไทย (Statistical Performance Indicators : SPI)**

**พันธกิจ**

- เป็นงานหลักของสสช. ในการพัฒนาและปรับปรุงระบบสถิติ
- พัฒนาระบบข้อมูลเชิงลึกและข้อมูลเชิงพื้นที่
- พัฒนาและส่งเสริมความรู้ทางสถิติ

**การพัฒนาผลิตภัณฑ์ทางความรู้ด้านสถิติที่สร้างคุณค่าอย่างยั่งยืน**

**ความยั่งยืน**

- สร้างเสริมศักยภาพความรู้ด้านสถิติเพื่อการพัฒนาประเทศ
- เพิ่มประสิทธิภาพงานผู้ใช้ประโยชน์เพื่อกระชับคุณภาพชีวิตของประชาชน

**ผู้มีส่วนได้ส่วนเสีย**

- การพัฒนาแบบสถิติเชิงต้นแบบ การพัฒนาที่ส่งเสริมบริษัทและพื้นที่
- การพัฒนาข้อมูลเชิงลึกและการจัดการข้อมูลเชิงลึก
- การพัฒนาข้อมูลเชิงลึกและการจัดการข้อมูลเชิงลึก

**กระบวนการสำคัญ**

- ใช้โอกาสที่ทุกภาคส่วนในระบบนิเวศข้อมูลเชื่อมโยงเข้ามามีส่วนร่วมในการพัฒนาระบบสถิติ
- ส่งเสริมการนำเทคโนโลยีด้านข้อมูลมาใช้ในการพัฒนาระบบสถิติ
- พัฒนาและเสริมสร้างความรู้ทางสถิติ
- ส่งเสริมการพัฒนาบุคลากรด้านสถิติ
- จัดกิจกรรมการพัฒนาระบบสถิติ

**การยกระดับการพัฒนาหลักเกณฑ์ด้านสถิติสำหรับโลกยุคดิจิทัล**

- พัฒนาหลักเกณฑ์ด้านสถิติสำหรับโลกยุคดิจิทัลร่วมกับภาคีเครือข่าย
- พัฒนาและส่งเสริมแบบปฏิบัติเพื่อสร้างทักษะการเรียนรู้ด้านสถิติ



การขับเคลื่อนบัญชีข้อมูลดิจิทัลภาครัฐ



## • วิทยาลัย •

เป็นองค์กรหลักของชาติในการบริหารจัดการระบบสถิติเพื่อการพัฒนาประเทศ

## • พันธกิจ •

1. จัดทำสำมะโนหรือสำรวจด้วยตัวอย่าง หรืออำนาจการ เพื่อให้ได้ข้อมูลด้านเศรษฐกิจ สังคม สิ่งแวดล้อมของประเทศ
2. บริการข้อมูลสถิติและสารสนเทศ และให้คำปรึกษา แนะนำเกี่ยวกับองค์ความรู้วิชาการด้านสถิติแก่ผู้ใช้บริการทุกภาคส่วน
3. พัฒนางานสถิติและสารสนเทศให้เป็นระบบ เพื่อสนับสนุนการพัฒนาประเทศ
4. บูรณาการ เชื่อมโยงสถิติ และข้อมูลของหน่วยงานภาครัฐและภาคส่วนอื่นๆ ให้สอดคล้องกับมาตรฐานสากล
5. พัฒนาบุคลากรทางด้านสถิติของประเทศให้มีความเป็นมืออาชีพ
6. สร้างความตระหนักรู้แก่ประชาชน ในการให้ความร่วมมือ และเห็นความสำคัญของการให้ข้อมูล

## • ยุทธศาสตร์สำนักงานสถิติแห่งชาติ •

- ยุทธศาสตร์ที่ 1:** พัฒนาระบบการผลิตและการบริการด้านสถิติให้มีคุณภาพตอบสนองความต้องการของผู้ใช้ทุกภาคส่วน
- ยุทธศาสตร์ที่ 2:** บูรณาการ เชื่อมโยง และแลกเปลี่ยนข้อมูลสถิติที่สำคัญและจำเป็นของประเทศให้มีคุณภาพและเป็นไปตามมาตรฐานสากล
- ยุทธศาสตร์ที่ 3:** พัฒนาบุคลากรทางด้านสถิติของประเทศให้มีความเป็นมืออาชีพ
- ยุทธศาสตร์ที่ 4:** สร้างความตระหนักรู้แก่ประชาชน และส่งเสริมการนำข้อมูลสถิติและสารสนเทศไปใช้ประโยชน์

### ค่านิยม

S

Standard

M

Mastery

A

Activeness

R

Responsibility

T

Teamwork

### วัฒนธรรมองค์กร

ยึดหลักวิชา

พร้อมหาสิ่งใหม่

ใส่ใจลูกค้า

ศรัทธาองค์กร เอื้ออาทรต่อกัน รักมั่น สสช



ผู้บริหาร/ผู้อำนวยการ



**ดร.ปิยนุช วุฒิสอน**  
ผู้อำนวยการสำนักงานสถิติแห่งชาติ



นางสาวกฤษณา จิรวัฒน์สฤติย์  
รองผู้อำนวยการสำนักงานสถิติแห่งชาติ



นายพินิจ กัลยาณมณีกร  
รองผู้อำนวยการสำนักงานสถิติแห่งชาติ



นางสาวสุวรรณี วังกานต์  
รองผู้อำนวยการสำนักงานสถิติแห่งชาติ





นายจำลอง เก่งตรง  
ผู้ตรวจราชการกรม



นายธารธรรม อุประวงศา  
ผู้ตรวจราชการกรม



นางสาววิภาดา ลีวเฉลิมวงศ์  
ผู้ตรวจราชการกรม

## สำนักงานเลขาธิการกรม



- นางสาวศิริญาพร รุ่งสุข  
เลขาธิการกรม
- นายภูริ จันทร์รุ่งโรจน์  
ผู้อำนวยการกลุ่มช่วยอำนวยความสะดวก
- ว่าที่ ร.ต.กฤษ กลั่นทรานนท์  
ผู้อำนวยการกลุ่มนิติการ
- นางสุดารัตน์ ขวัญดี  
ผู้อำนวยการกลุ่มคุ้มครองจริยธรรม
- นางสาวรุ่งนภา การุณสิต  
ผู้อำนวยการกลุ่มสารบรรณ
- นางรัชดาภา กล้าการชาย  
ผู้อำนวยการกลุ่มประชาสัมพันธ์
- นางสาวปาริชาติ นันทวิสูตร  
ผู้อำนวยการกลุ่มบริหารพัสดุ
- นางสาวดวงเดือน ทวีผล  
ผู้อำนวยการกลุ่มการเงินและบัญชี
- นายสุรียา บัวเนียม  
ผู้เชี่ยวชาญด้านทรัพยากรบุคคล  
ปฏิบัติหน้าที่ผู้อำนวยการกลุ่มการเจ้าหน้าที่
- นายพลากร ดวงเกต  
ผู้อำนวยการกลุ่มยุทธศาสตร์และแผนงาน

## กองนโยบายและวิชาการสถิติ



- นางกาญจนา ภู่มาลี  
ผู้อำนวยการกองนโยบายและวิชาการสถิติ
- นายนพรัตน์ ทองสว่าง  
ผู้อำนวยการกลุ่มพัฒนาแผนที่สถิติ กทม.
- นางสาวจิตติโมกข์ จิรธนาเกษมสานต์  
ผู้อำนวยการกลุ่มระบบภูมิสารสนเทศสถิติ
- นางพัชราพร เนขุนทด  
ผู้อำนวยการกลุ่มพัฒนาแผนที่สถิติภูมิภาค 1  
(ภาคเหนือ - ภาคกลาง)
- นางสาวบัวเรียม แสงคร้าม  
ผู้อำนวยการกลุ่มประเมินคุณภาพสถิติ
- นางนลินี ทองสว่าง  
ผู้อำนวยการกลุ่มพัฒนาทรัพยากรบุคคล
- นางสาวกรัณฐ์วรัตน์ แก้วศรีงาม  
ผู้เชี่ยวชาญด้านวิชาการสถิติ
- นางสาวมาลิดา ปานทวีเดช  
ผู้อำนวยการกลุ่มส่งเสริมวิชาการสถิติ
- นางสาวสุวิมล เทือกเถา  
หัวหน้าฝ่ายบริหารงานทั่วไป
- นางนุชรัตน์ ลาภบุญ  
ผู้อำนวยการกลุ่มระเบียบวิธีสถิติ
- นายวรวิทย์ ไพศาลภูมิเศรษฐ์  
ผู้อำนวยการกลุ่มพัฒนาแผนที่สถิติภูมิภาค 2  
(ภาคตะวันออกเฉียงเหนือ - ภาคใต้)

## กองบริหารจัดเก็บข้อมูลสถิติ



1. นางอำไพ จิตแจ่มใส  
ผู้อำนวยการกองบริหารจัดเก็บข้อมูลสถิติ
2. นางมธุริน ภูระหงษ์  
ผู้อำนวยการกลุ่มวางแผนและควบคุมคุณภาพข้อมูล
3. นางสาวปวรพัชร สิริทิกุล  
ผู้อำนวยการกลุ่มเตรียมข้อมูล
4. นางปพมภพ อ่อนวัน  
หัวหน้าฝ่ายบริหารงานทั่วไป
5. นางพนิดา พูลพั่งงา  
ผู้อำนวยการกลุ่มจัดเก็บข้อมูลพื้นที่ 4
6. นายปรีชา ปานแย้ม  
ผู้อำนวยการกลุ่มจัดเก็บข้อมูลพื้นที่ 2
7. นายสมชาย กลินคง  
ผู้อำนวยการกลุ่มจัดเก็บข้อมูลพื้นที่ 1
8. นายสิษฐุ ศรีแสงโชติ  
ผู้อำนวยการกลุ่มจัดเก็บข้อมูลพื้นที่ 3
9. - ว่าง -  
ผู้เชี่ยวชาญด้านพัฒนาการจัดเก็บข้อมูลสถิติ

## กองสถิติพยากรณ์



1. นางหทัยชนก ชินอุปราวัฒน์  
ผู้อำนวยการกองสถิติพยากรณ์
2. นางสาวบุศรา แสงอรุณ  
ผู้อำนวยการกลุ่มงานวิเคราะห์และพยากรณ์สถิติเชิงสังคม
3. นางมยุฟ้า วัฒนศักดิ์  
ผู้เชี่ยวชาญด้านวิชาการสถิติ
4. นางสาวเสาวลักษณ์ อินทร์บำรุง  
ผู้อำนวยการกลุ่มงานวิเคราะห์และพยากรณ์สถิติเชิงเศรษฐกิจ
5. นางไสนน้อย บุราเจริญ  
ผู้อำนวยการกลุ่มบริการและเผยแพร่ข้อมูลสถิติ
6. นางภาวิตา ทรงกลดสกุล  
หัวหน้าฝ่ายบริหารงานทั่วไป
7. นางสาววิไลรัตน์ อนันตพฤทธิ  
ผู้อำนวยการกลุ่มบูรณาการข้อมูลสถิติ
8. - ว่าง -  
ผู้อำนวยการกลุ่มคลังข้อมูลสถิติ



## กองสถิติเศรษฐกิจ



1. นางสาวสกุลกานต์ ชันแข็ง  
ผู้อำนวยการกองสถิติเศรษฐกิจ
2. นางสาวสมคิด พุมวงศ์  
ผู้อำนวยการกลุ่มสถิติการเกษตร
3. นายบุญสิทธิ์ สุทธิบุญ  
ผู้อำนวยการกลุ่มสถิติอุตสาหกรรม
4. นางวิสนีย์ พูลทรัพย์  
ผู้อำนวยการกลุ่มสถิติธุรกิจการค้าและบริการ
5. นางอุมพร ดีบุกคำ  
ผู้อำนวยการกลุ่มวางแผนและพัฒนาสถิติด้านเศรษฐกิจ
6. นางพิศมัย แรงกุศล  
หัวหน้าฝ่ายบริหารงานทั่วไป
7. นางสาวสุพิชชา วุฒิชชาติวานิช  
ผู้อำนวยการกลุ่มสถิติเทคโนโลยีสารสนเทศและการสื่อสาร

## กองสถิติสาธารณสมบัติ



1. นางไพเราะ สิมเสมอ  
ผู้อำนวยการกองสถิติสาธารณสมบัติ
2. นางสาวอารี วงษ์สุวรรณ  
หัวหน้าฝ่ายบริหารงานทั่วไป
3. นางนันทาฉวี หงษ์นุสนธิ์  
ผู้เชี่ยวชาญด้านสถิติสาธารณสมบัติ
4. นางสาวนารีรัตน์ ณ นวงศ์  
ผู้อำนวยการกลุ่มสถิติเพื่อการบริหารงานภาครัฐ 2
5. นางสาวนพรัตน์ วิรัช  
ผู้อำนวยการกลุ่มสถิติเพื่อการบริหารงานภาครัฐ 1
6. นางสาวสุวรรณณี อืดทอง  
ผู้อำนวยการกลุ่มสถิติเพื่อติดตามและประเมินผลนโยบายภาครัฐ 1
7. -ว่าง-

## กองสถิติสังคม



1. นางสาวนงลักษณ์ โง้ววัฒนชัย  
ผู้อำนวยการกองสถิติสังคม
2. นายจิรวีส พูลทรัพย์  
ผู้อำนวยการกลุ่มวางแผนและพัฒนาสถิติด้านสังคม
3. นางสาวนันทภา สุดประเสริฐ  
หัวหน้าฝ่ายบริหารงานทั่วไป
4. นางสาวอาภาพร อมรธรรม  
ผู้อำนวยการกลุ่มสถิติสุขภาพและภาวะทางสังคม
5. นางสาวพรรณิ พัฒนประดิษฐ์  
ผู้อำนวยการกลุ่มสถิติประชากร
6. นางอรศรี อินท่าไม้  
ผู้อำนวยการกลุ่มสถิติแรงงาน
7. นายอภิชาติ ธีญาหาร  
ผู้อำนวยการกลุ่มสถิติรายได้รายจ่าย

## ศูนย์เทคโนโลยีสารสนเทศและการสื่อสาร



1. นายมานะชัย บุญเอก  
ผู้อำนวยการศูนย์เทคโนโลยีสารสนเทศและการสื่อสาร
2. นางศิริพร กุลบุญเยี่ยม  
ผู้อำนวยการกลุ่มพัฒนาระบบงานจัดเก็บข้อมูล
3. นายสมพงษ์ ไพเมือง  
ผู้อำนวยการกลุ่มบริการและสนับสนุนระบบคอมพิวเตอร์
4. นายสุรชัย นิลแสง  
ผู้เชี่ยวชาญด้านเทคโนโลยีสารสนเทศและการสื่อสาร
5. นายบุญสม สุวรรณโคตร  
ผู้อำนวยการกลุ่มพัฒนาระบบงานประมวลผลข้อมูล
6. นางสาวจุฑารัตน์ หงส์จันฎ  
ผู้อำนวยการกลุ่มพัฒนาระบบสารสนเทศ
7. นางสาวธัญลักษณ์ มณีวัฒนา  
ผู้อำนวยการกลุ่มวิจัยและพัฒนา
8. นางสาวสุวรรณี เนตรลือชา  
หัวหน้าฝ่ายบริหารงานทั่วไป
9. นายไชยวัฒน์ นระแสน  
ผู้อำนวยการกลุ่มพัฒนาระบบเครื่องคอมพิวเตอร์และเครือข่าย
10. - ว้าง -  
ผู้อำนวยการกลุ่มพัฒนาระบบคลังข้อมูลสถิติ

## ศูนย์สารสนเทศศาสตร์ภาครัฐ



- |   |  |
|---|--|
| <ol style="list-style-type: none"> <li>1. นายทรงพล ใหม่สาลี<br/>ผู้อำนวยการศูนย์สารสนเทศศาสตร์ภาครัฐ</li> <li>2. นางสาวอังคณา แยมอุบล<br/>ผู้อำนวยการกลุ่มสารสนเทศด้านสังคม</li> <li>3. นางสาวสุกัญญา บรรดาศักดิ์<br/>ผู้อำนวยการกลุ่มพัฒนาระบบสารสนเทศภาครัฐ</li> <li>4. นางวิมลพร รัตนศรีสมพร<br/>หัวหน้าฝ่ายบริหารงานทั่วไป</li> </ol> | <ol style="list-style-type: none"> <li>5. นางสาวทวิทรัพย์ ศรีขวัญ<br/>ผู้อำนวยการกลุ่มสารสนเทศด้านเศรษฐกิจ</li> <li>6. นางสาวธิดารัตน์ แน่นสิงห์<br/>ผู้อำนวยการกลุ่มคลังข้อมูลภาครัฐ</li> <li>7. นายบรรพต ติเมืองสอง<br/>ผู้อำนวยการกลุ่มสารสนเทศเชิงพื้นที่</li> <li>8. -ว่าง-<br/>ผู้เชี่ยวชาญด้านสารสนเทศ</li> </ol> |
|---|--|

## กองบริหารจัดการระบบสถิติ



- |   |  |
|---|--|
| <ol style="list-style-type: none"> <li>1. นางกาญจนา ภู่มาลี<br/>ผู้อำนวยการกองบริหาร<br/>จัดการระบบสถิติ</li> <li>2. นายคำภา ศรีดาพันธ์<br/>ผู้อำนวยการกลุ่มนโยบาย<br/>และพัฒนาระบบสถิติ</li> <li>3. นางสาวอารีรัตน์ กิตติสมบูรณ์สุข<br/>ผู้เชี่ยวชาญด้านวิชาการสถิติ</li> <li>4. นางนนทลี สิริปัญญาวิทย์<br/>ผู้อำนวยการกลุ่มมาตรฐานสถิติ</li> </ol> | <ol style="list-style-type: none"> <li>5. นางอรทัย สงวนพงษ์<br/>หัวหน้าฝ่ายบริหารงานทั่วไป</li> <li>6. นายสารตริย์ วัชรภรณ์<br/>ผู้อำนวยการกลุ่มประสาน<br/>สถิติด้านภารกิจ</li> <li>7. -ว่าง-</li> <li>8. -ว่าง-<br/>ผู้อำนวยการกลุ่มประสานสถิติ<br/>ระดับพื้นที่</li> </ol> |
|---|--|

## กลุ่มขึ้นตรง ผสช.



- |   |
|---|
| <ol style="list-style-type: none"> <li>1. นางสมนึก วงษ์จันทร์<br/>ผู้อำนวยการกลุ่มตรวจสอบภายใน</li> <li>2. นายธฤต รัตนศักดิ์<br/>ผู้อำนวยการกลุ่มพัฒนาระบบบริหาร</li> </ol> |
|---|



สถิติจังหวัด



## ภาคกลาง



1. นางนภัสนันท์ โพธิ์ศรี  
สถิตจังหวัดกาญจนบุรี
2. นางสาวเรืองวิภา วงศ์สาโรจน์  
สถิตจังหวัดจันทบุรี
3. นางนาตยา เมฆอรุณ  
สถิตจังหวัดฉะเชิงเทรา
4. นางสาวบงกช วิบูลย์ธนานันต์  
สถิตจังหวัดชลบุรี
5. นายสุวัฒน์ ประสพศรีสุรัตน์  
สถิตจังหวัดชัยนาท
6. นายมบุญ สวัสดิ์สิทธิ์  
สถิตจังหวัดตราด
7. นายประไพ ชุนชนะ  
สถิตจังหวัดนครนายก
8. นางภัทรวดี สิงคเสลิต  
สถิตจังหวัดนครปฐม
9. นางสาวอุบล หนูเจริญ  
สถิตจังหวัดนนทบุรี



1. นางสาวพัชราภรณ์ สิริวรเวชยางกุล  
สถิตจังหวัดปทุมธานี
2. นางสาวเมธินี ชำนิธุระการ  
สถิตจังหวัดประจวบคีรีขันธ์
3. นายสิงห์ชัย ปฐมวานิช  
สถิตจังหวัดปราจีนบุรี
4. นางธรรดา ชัยเดชอักษรกุล  
สถิตจังหวัดพระนครศรีอยุธยา
5. นางสาวสุวัจรี หนูจิน  
สถิตจังหวัดเพชรบุรี
6. นางสาวกรรณต์ วงษา  
สถิตจังหวัดระยอง
7. นายสมใจ พลเรือง  
สถิตจังหวัดราชบุรี
8. นางมณฑา เอี่ยมวิจารณ์  
สถิตจังหวัดลพบุรี



1. นางกุลพรภัสร์ จิระประไพ  
สภิติจังหวัดสมุทรปราการ
2. นายอาศิส วณิชชาพัชร  
สภิติจังหวัดสมุทรสาคร
3. นางสาวมนปภพ สงวนสัตย์  
สภิติจังหวัดสมุทรสงคราม
4. นายธรรมศักดิ์ ศรีสงคราม  
สภิติจังหวัดสระบุรี
5. นางแสงอรุณ บุญศรี  
สภิติจังหวัดสระแก้ว
6. นายภาณุวัฒน์ กรัณย์รัชต์ธร  
สภิติจังหวัดสิงห์บุรี
7. นางสาวธนพร คงประเสริฐ  
สภิติจังหวัดสุพรรณบุรี
8. นายโยธิน เมฆอรุณ  
สภิติจังหวัดอ่างทอง

## ภาคเหนือ



1. นางศิริวรรณ บุนนาค  
สถิตจังหวัดเชียงราย
2. นางธีราพร วิจิตปัญญา  
สถิตจังหวัดเชียงใหม่
3. นางสาวสุภาวดี ศิริวรรณ  
สถิตจังหวัดน่าน
4. นางสาวจำรัส มูลเมือง  
สถิตจังหวัดพะเยา
5. นางเมตตา อนุศาสนกุล  
สถิตจังหวัดแพร่
6. นายสุพรรณ ศรีहरา  
สถิตจังหวัดแม่ฮ่องสอน
7. นายรังสรรค์ ธรรมชัย  
สถิตจังหวัดลำปาง
8. นายภาคิน วานิชดี  
สถิตจังหวัดลำพูน



1. นางสุภรา ชุ่มขุนทด  
สถิตจังหวัดกำแพงเพชร
2. นางสาวนิตยา จุ้ยศิริ  
สถิตจังหวัดนครสวรรค์
3. นายวิชิต ชมฉ่ำ  
สถิตจังหวัดพิจิตร
4. นางสาวขจิตรัตน์ ปรีชาไพศาลจิต  
สถิตจังหวัดพิษณุโลก
5. นางสาวช่อรัก อินทนนท์  
สถิตจังหวัดเพชรบูรณ์
6. นายไชยพจน์ กัณหา  
สถิตจังหวัดสุโขทัย
7. นางศุภกานต์ พรหมน้อย  
สถิตจังหวัดอุตรดิตถ์
8. นางสาวสุพินดา สัตยพงศ์  
สถิตจังหวัดอุทัยธานี
9. - ว่าง -  
สถิตจังหวัดตาก



## ภาคตะวันออกเฉียงเหนือ



1. นางกัญญ์ลภัส มหิพันธ์  
สภิติจังหวัดกาฬสินธุ์
2. นายสมศักดิ์ แก้วสอน  
สภิติจังหวัดขอนแก่น
3. นางสาวทิพย์รัตน์ ต้นสิริวัฒน์  
สภิติจังหวัดชัยภูมิ
4. นางสาวศิริพุด เจียมสกุล  
สภิติจังหวัดนครพนม
5. นางชนิษฐา วรรณภักดี  
สภิติจังหวัดนครราชสีมา
6. นายสถาพร ภูพันธ์เจริญสุข  
สภิติจังหวัดบุรีรัมย์
7. นายนพดล เป้าอยู่สุข  
สภิติจังหวัดมหาสารคาม



1. นางรัตดา กลางบุญเรือง  
สภิติจังหวัดยโสธร
2. นางละอองดาว คมสัน  
สภิติจังหวัดร้อยเอ็ด
3. นางจิราพร เทียนพิทักษ์  
สภิติจังหวัดเลย
4. นายมณฑิธร เหลืองเดชาบุรีรักษ์  
สภิติจังหวัดศรีสะเกษ
5. นางสาวสุทธิยา ทองสาย  
สภิติจังหวัดสกลนคร
6. นางวิลาวรรณ แสนจันทร์  
สภิติจังหวัดสุรินทร์
7. นายราชศักดิ์ ยรัมย์  
สภิติจังหวัดอุดรธานี





1. นางสาวพิมพ์พร หรสิทธิ์  
สภิติจังหวัดมุกดาหาร
2. นายจักรพงษ์ คำพันธ์  
สภิติจังหวัดหนองคาย
3. นางยุภาพร มูลอัติ  
สภิติจังหวัดหนองบัวลำภู
4. นางสาวรัศมี ธาราสมบัติ  
สภิติจังหวัดอุบลราชธานี
5. นางสาวสมใจ มูลสาร  
สภิติจังหวัดอำนาจเจริญ
6. นายเชิดชัย สุพร  
สภิติจังหวัดบึงกาฬ

## ภาคใต้



1. นางสาวอรอนงค์ เสนปาน  
สถิติจังหวัดกระบี่
2. นางพิลาภ รักไทย  
สถิติจังหวัดตรัง
3. นายสิทธิชัย ตัณฑ์ศิริ  
สถิติจังหวัดนครศรีธรรมราช
4. นางสาวฉลวย สัญนิชาติ  
สถิติจังหวัดนราธิวาส
5. นางสุขกัลป์ญา รัตนพันธ์  
สถิติจังหวัดปัตตานี
6. นางสาวประไพ พุกงาม  
สถิติจังหวัดพังงา
7. นางสาวฮาซานะฮ์ เล็กหิม  
สถิติจังหวัดภูเก็ต



1. นางสาวนภัสสร หอมวงศ์  
สถิติจังหวัดชุมพร
2. นางกาญจนา กาวชู  
สถิติจังหวัดพัทลุง
3. นางศิริรัตน์ ตัณฑ์ศิริ  
สถิติจังหวัดยะลา
4. นายวัฒนา ทองนาค  
สถิติจังหวัดระนอง
5. นางกอดีเยาะ ซีเดะ  
สถิติจังหวัดสงขลา
6. นายธเนศ สุวัตถิกุล  
สถิติจังหวัดสตูล
7. นางพรทิพย์ โพธิ์ครูประเสริฐ  
สถิติจังหวัดสุราษฎร์ธานี



บุคคลที่ได้รับการยกย่อง  
ประจำปี 2565

# ข้าราชการพลเรือนดีเด่น ประจำปี 2565

## ระดับกรม



ชื่อ : นางพนิดา พูลพั่งงา  
ตำแหน่ง : เจ้าพนักงานสถิติอาวุโส  
สังกัด : กองบริหารจัดการเก็บข้อมูลสถิติ



ชื่อ : นายประวิทย์ บรรจง  
ตำแหน่ง : นักวิชาการสถิติชำนาญการ  
สังกัด : กองสถิติเศรษฐกิจ

## ระดับศูนย์/กอง



ชื่อ : นายอภิชาติ ฉัญญูหาร  
ตำแหน่ง : นักวิชาการสถิติชำนาญการพิเศษ  
สังกัด : กองสถิติสังคม



ชื่อ : นายปรีชา พานวัน  
ตำแหน่ง : นักทรัพยากรบุคคลชำนาญการ  
สังกัด : สำนักงานเลขาธิการกรม



ชื่อ : นางสาวอรณัชชา สฐิทะฐาน  
ตำแหน่ง : นักวิชาการสถิติชำนาญการ  
สังกัด : กองนโยบายและวิชาการสถิติ



ชื่อ : นางสาวการดี แซ่เฮง  
ตำแหน่ง : นักวิชาการสถิติชำนาญการ  
สังกัด : กองสถิติพยากรณ์



ชื่อ : นางสาวยุภาวดี บุญชนะทรัพย์  
ตำแหน่ง : นักวิชาการคอมพิวเตอร์ชำนาญการ  
สังกัด : ศูนย์เทคโนโลยีสารสนเทศและการสื่อสาร



ชื่อ : นางสาวธัญมาศ ทองมูลเล็ก  
ตำแหน่ง : นักวิชาการสถิติชำนาญการ  
สังกัด : ศูนย์สารสนเทศยุทธศาสตร์ภาครัฐ



ประวัติความเป็นมา  
สำนักงานสถิติแห่งชาติ



# สำนักงานสถิติแห่งชาติ

1 เมษายน พ.ศ. 2458

พระบาทสมเด็จพระมงกุฎเกล้าเจ้าอยู่หัวทรงพระกรุณาโปรดเกล้าฯ ให้ตั้ง “กรมสถิติพยากรณ์” ขึ้นในกระทรวงพระคลังมหาสมบัติ โดยมีพระราชवरวงศ์เธอ กรมหมื่นพิทยาลงกรณ์ ทรงดำรงตำแหน่งอธิบดี

1 กันยายน พ.ศ. 2458

กรมสถิติพยากรณ์เปลี่ยนชื่อเป็น “กรมพาณิชย์และสถิติพยากรณ์” ตามพระราชดำริของพระบาทสมเด็จพระมงกุฎเกล้าเจ้าอยู่หัว ที่ทรงเห็นสมควรขยายขอบเขตการปฏิบัติงานไปทางด้านพาณิชย์ด้วย



พ.ศ. 2493

กองประมวลสถิติพยากรณ์โอนไปอยู่ในความรับผิดชอบของสภาเศรษฐกิจแห่งชาติ

พฤษภาคม พ.ศ. 2486

กองประมวลสถิติพยากรณ์โอนกลับมาสังกัดกรมเลขาธิการคณะรัฐมนตรี สำนักนายกรัฐมนตรี

พฤษภาคม พ.ศ. 2485

กองประมวลสถิติพยากรณ์โอนไปสังกัดกรมการสนเทศ กระทรวงพาณิชย์

ธันวาคม พ.ศ. 2493

ให้มีการจัดตั้ง “สำนักงานสถิติกลาง” (Central Statistical Office) ขึ้นในสภาเศรษฐกิจแห่งชาติ โดยมีหม่อมเจ้าอิทธิพงศ์ เกษมศรี ทรงดำรงตำแหน่งผู้อำนวยการสำนักงานสถิติกลางเป็นคนแรก

31 มกราคม พ.ศ. 2495

ประกาศใช้พระราชบัญญัติสถิติ พ.ศ. 2495 เป็นการปรับปรุงกฎหมายว่าด้วยสถิติครั้งที่ 1 เป็นพระราชบัญญัติสถิติฉบับที่ 2



5 ตุลาคม พ.ศ. 2560

สำนักงานสถิติแห่งชาติ ได้จัดโครงสร้างใหม่ตามกฎกระทรวงแบ่งส่วนราชการสำนักงานสถิติแห่งชาติ กระทรวงดิจิทัลเพื่อเศรษฐกิจและสังคม โดยแบ่งส่วนราชการออกเป็น 1 สำนัก 6 กอง 2 ศูนย์ และสำนักงานสถิติจังหวัดทุกจังหวัด

30 สิงหาคม พ.ศ. 2550

ประกาศใช้พระราชบัญญัติสถิติ พ.ศ. 2550 เป็นการปรับปรุงกฎหมายว่าด้วยสถิติครั้งที่ 3 และเปลี่ยนชื่อเรียกหัวหน้าส่วนราชการจาก “เลขาธิการสถิติแห่งชาติ” เป็น “ผู้อำนวยการสำนักงานสถิติแห่งชาติ”



## 20 สิงหาคม พ.ศ. 2463

กรมพาณิชย์และสถิติพยากรณ์ได้รับการยกฐานะขึ้นเป็นกระทรวงพาณิชย์ สำหรับส่วนงานสถิติมีฐานะเป็นกรมชื่อ “กรมสถิติพยากรณ์สาธารณะ” (General Statistics) สังกัดกระทรวงพาณิชย์



## 28 กรกฎาคม พ.ศ. 2464

พระบาทสมเด็จพระมงกุฎเกล้าเจ้าอยู่หัวมีพระบรมราชโองการให้โอนกรมสถิติพยากรณ์สาธารณะ มาสังกัดกรมบัญชาการ กระทรวงพระคลังมหาสมบัติ เรียกชื่อว่า “กรมสถิติพยากรณ์” โดยมีชาวต่างประเทศชื่อนายทรัสแตรม เป็นเจ้ากรม

## พฤษภาคม พ.ศ. 2476

กรมสถิติพยากรณ์ โอนไปสังกัดกรมพาณิชย์ กระทรวงเศรษฐกิจ และลดฐานะเป็น “กองสถิติพยากรณ์” โดยมีหม่อมเจ้าอิทธิพรพงศ์ เกษมศรี ทรงดำรงตำแหน่งหัวหน้ากอง

## 19 พฤศจิกายน พ.ศ. 2479

ประกาศใช้พระราชบัญญัติการสถิติพยากรณ์ พ.ศ. 2479 ซึ่งเป็นพระราชบัญญัติเกี่ยวกับงานสถิติฉบับแรก

## พ.ศ. 2478

“กองสถิติพยากรณ์” โอนไปเป็น “กองประมวลสถิติพยากรณ์” สังกัดกรมเลขาธิการคณะรัฐมนตรี มีสำนักงานตั้งอยู่ที่ศาลาลูกขุน ในพระบรมมหาราชวัง โดยมีหม่อมเจ้าอิทธิพรพงศ์ เกษมศรี ทรงดำรงตำแหน่งหัวหน้ากอง

## พ.ศ. 2502

ยกเลิกสภาเศรษฐกิจแห่งชาติ และจัดตั้งสำนักงานสภาพัฒนาการเศรษฐกิจแห่งชาติขึ้นในสำนักนายกรัฐมนตรีแทน เป็นผลให้สำนักงานสถิติกลางสังกัดในสำนักงานสภาพัฒนาการเศรษฐกิจแห่งชาติและได้ปรับปรุงขยายงานตามประกาศสำนักนายกรัฐมนตรี เรื่องการแบ่งส่วนราชการของสำนักงานสภาพัฒนาการเศรษฐกิจแห่งชาติ ลงวันที่ 6 กันยายน พ.ศ. 2502

## 23 พฤษภาคม พ.ศ. 2506

สำนักงานสถิติกลางแยกส่วนราชการออกจากสำนักงานสภาพัฒนาการเศรษฐกิจแห่งชาติ (ปัจจุบัน เปลี่ยนเป็นสำนักงานสภาพัฒนาการเศรษฐกิจและสังคมแห่งชาติ) และยกฐานะขึ้นเป็นกรม สังกัดสำนักนายกรัฐมนตรี ใช้ชื่อว่า “สำนักงานสถิติแห่งชาติ” โดยมีนายบัณฑิตกันตะบุตร เป็นเลขาธิการสถิติแห่งชาติคนแรก โดยมีที่ตั้งอยู่ที่ถนนหลานหลวง เขตป้อมปราบศัตรูพ่าย กรุงเทพมหานคร

## พ.ศ. 2545

มีการปฏิรูประบบราชการทั่วประเทศ สำนักงานสถิติแห่งชาติ ได้ย้ายมาสังกัดกระทรวงเทคโนโลยีสารสนเทศและการสื่อสาร และแบ่งส่วนราชการออกเป็นราชการบริหารส่วนกลางและราชการบริหารส่วนภูมิภาค



เลขาธิการสภิติแห่งชาติและผู้อำนวยการสำนักงานสภิติแห่งชาติ  
ตั้งแต่ปี พ.ศ. 2506 จนถึงปัจจุบัน



พ.ศ. 2506 - ก.ย. 2513  
นายบัณฑิต กันตะบุตร



ก.ย. 2513 - พ.ศ. 2514  
พลโท บุญเรือน บัวจรรู



พ.ศ. 2514 - ธ.ค. 2519  
นาวาเอกฯ ขจิต บัวจิตติ ร.น.



ธ.ค. 2519 - ก.ย. 2522  
นางเอกตริตรา ค้อคงคา



ต.ค. 2522 - ก.ย. 2527  
นายอัมพร อรุณรังสี



ต.ค. 2527 - พ.ย. 2532  
นายนิยม ปุราคำ



พ.ย. 2532 - ก.ย. 2537  
นางเพ็ญศรี สุวรรณสิงห์



ต.ค. 2537 - ก.ย. 2540  
นางดวงใจ พุ่มชูศรี



ต.ค. 2540 - ก.ย. 2544  
นางสาวเอี่ยมจันทร์ เปรมโยธิน




ต.ค. 2544 - พ.ย. 2549  
นายสีอ ล้ออุทัย



พ.ย. 2549 - ก.ย. 2552  
นางธนนุช ตริทิพบุตร



ต.ค. 2552 - ต.ค. 2553  
นางจิราวรรณ บุญเพิ่ม



พ.ย. 2553 - ก.ย. 2558  
นายวิบูลย์ทัต สุทันธนิกิตต์



ต.ค. 2558 - พ.ย. 2559  
นางสาววิไลลักษณ์ ชูลีวัฒนกุล



ก.ค. 2560 - พ.ย. 2562  
นายภูษพงศ์ โนนไธสง



ก.พ. 2563 - ก.ย. 2564  
นางสาววันเพ็ญ พูลวงษ์



ต.ค. 2564 - ปัจจุบัน  
ดร.ปิยนุช วุฒิสอน



# อำนาจหน้าที่ โครงสร้าง และภารกิจหลัก

---



**มาตรา 5** ให้สำนักงานสถิติแห่งชาติ เป็นหน่วยงานกลางของรัฐในการดำเนินการเกี่ยวกับสถิติตามหลักวิชาการ

**มาตรา 6** สำนักงานสถิติแห่งชาติ มีอำนาจหน้าที่ดังต่อไปนี้

1. จัดทำแผนแม่บทสถิติเกี่ยวกับการดำเนินงานทางสถิติของรัฐ
2. จัดทำมาตรฐานสถิติเสนอคณะรัฐมนตรีเพื่อความเห็นชอบ
3. ส่งเสริมและพัฒนางานสถิติของรัฐและเอกชน
4. จัดทำสำมะโนหรือการสำรวจตัวอย่างหรืออำนวยความสะดวกให้มีการสำรวจด้านต่าง ๆ ของประเทศ
5. ประสานงานและหารือร่วมกับหน่วยงาน เพื่อจัดทำแผน กำหนดความต้องการรับผิดชอบในการดำเนินงานทางสถิติตามแผนแม่บทตาม 1
6. แนะนำ ให้คำปรึกษา หรือความช่วยเหลือแก่หน่วยงานเกี่ยวกับการจัดทำแผนงาน และระเบียบวิธีในการจัดเก็บข้อมูลตลอดจนการประมวลผลและการวิเคราะห์ผลสถิติ
7. ประสานกับหน่วยงานในการสร้างเครือข่ายสถิติ เพื่อให้ได้มาซึ่งฐานข้อมูลสถิติที่สำคัญและเป็นปัจจุบันของประเทศ
8. ให้บริการสถิติแก่หน่วยงาน องค์กรเอกชนและบุคคลทั่วไป
9. เผยแพร่สถิติและจัดให้มีการศึกษาอบรมวิชาความรู้เกี่ยวกับสถิติ
10. ร่วมมือและประสานงานกับต่างประเทศและองค์การระหว่างประเทศในงานเกี่ยวกับสถิติ
11. ปฏิบัติการอื่นตามที่มิกฎหมายกำหนดและตามที่คณะรัฐมนตรีมอบหมาย

ให้สำนักงานสถิติแห่งชาติ มีภารกิจในฐานะเป็นหน่วยงานกลางของรัฐในการดำเนินการเกี่ยวกับสถิติตามหลักวิชาการ และจัดทำสถิติเพื่อติดตาม ประเมินผล และสนับสนุนการดำเนินการตามนโยบายและแผนงานของรัฐ โดยให้มีหน้าที่และอำนาจ ดังต่อไปนี้

1. ดำเนินการตามกฎหมายว่าด้วยสถิติ และกฎหมายอื่นที่เกี่ยวข้อง
2. จัดทำแผนแม่บทเกี่ยวกับการดำเนินงานทางสถิติของรัฐ
3. เสนอแนะนโยบายและแนวทางการจัดทำมาตรฐานทางสถิติเสนอคณะรัฐมนตรี เพื่อให้ความเห็นชอบ รวมทั้งส่งเสริมและสนับสนุนให้หน่วยงานต่าง ๆ ทั้งภาครัฐและภาคเอกชนมีการใช้มาตรฐานสถิติตามหลักสากล
4. บริหารจัดการข้อมูลสถิติทางการของประเทศ และการเชื่อมโยงแลกเปลี่ยนข้อมูล เพื่อให้ทุกภาคส่วนใช้ประโยชน์ร่วมกัน
5. จัดทำแผนโครงสร้างสารสนเทศของประเทศ ในการกำหนดกรอบและขอบเขตของข้อมูลที่แต่ละหน่วยงานต้องรับผิดชอบ
6. ผลิตและวิเคราะห์ข้อมูลสถิติพื้นฐานทางด้านเศรษฐกิจและสังคมในระดับมหภาค ด้วยวิธีการจัดทำสำมะโนหรือการสำรวจตัวอย่าง หรือจัดหาข้อมูลสถิติด้วยการใช้ประโยชน์จากเทคโนโลยีและวิธีการอื่นที่เหมาะสม และให้บริการข้อมูลสถิติทุกสาขาของประเทศ
7. ผลิตและวิเคราะห์ข้อมูลสถิติที่ใช้ในการสนับสนุนนโยบายเร่งด่วนของรัฐและข้อมูลสถิติที่สำคัญที่ไม่มีหน่วยงานใดจัดทำ รวมทั้งประสานและให้คำปรึกษาในการจัดทำข้อมูลสถิติของหน่วยงานต่าง ๆ ทั้งภาครัฐและภาคเอกชน
8. พัฒนาตัวชี้วัดและชุดข้อมูลสถิติสารสนเทศ เพื่อใช้ในการวิเคราะห์แนวโน้มและคาดการณ์ภาวะการณ์ต่าง ๆ ของประเทศ

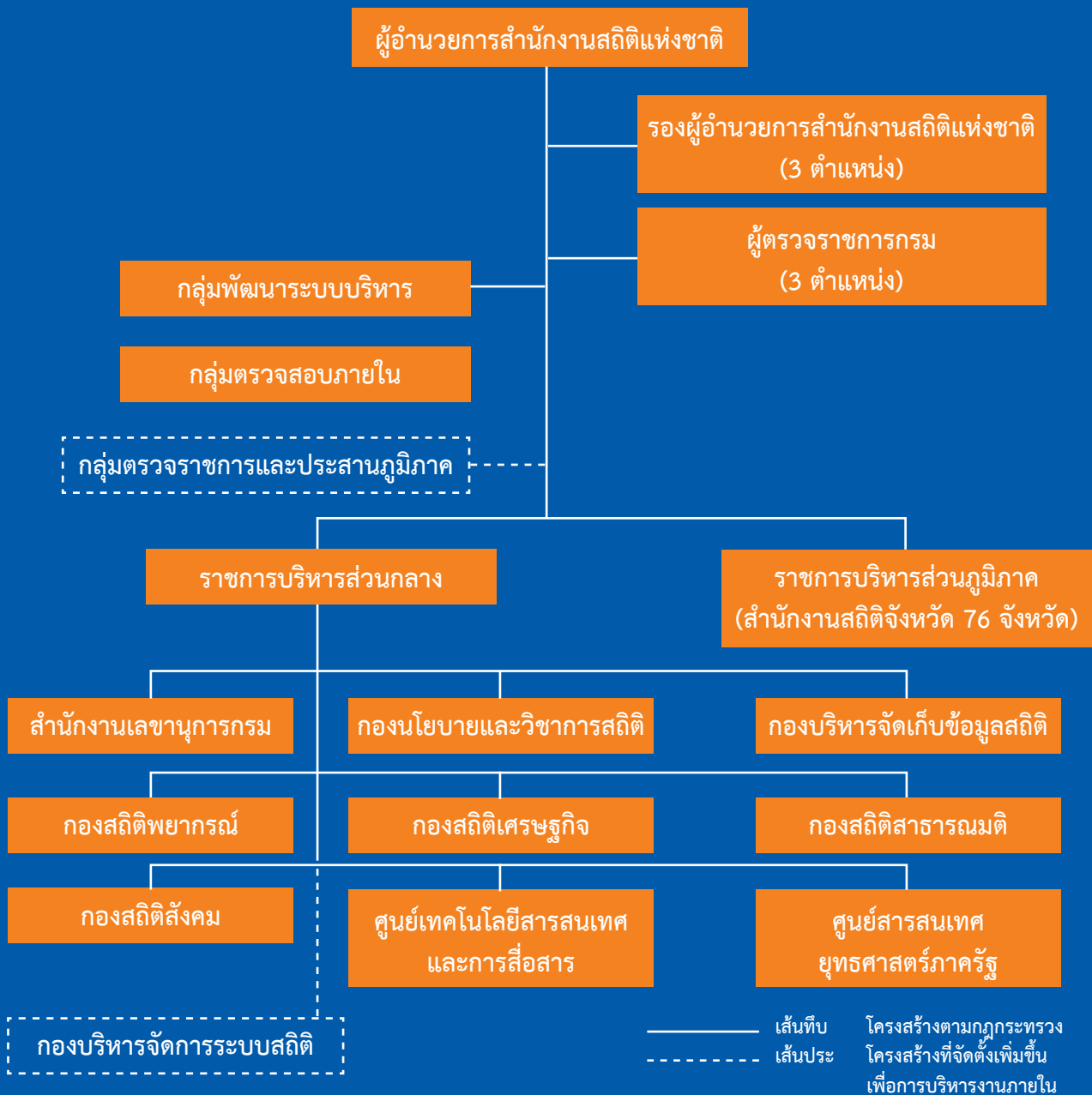
9. ประสานงานกับองค์การระหว่างประเทศในด้านวิชาการสถิติ

10. ปฏิบัติการอื่นใดตามที่กฎหมายกำหนดให้เป็นหน้าที่และอำนาจของสำนักงาน หรือตามที่รัฐมนตรีหรือคณะรัฐมนตรีมอบหมาย

ตามกฎหมายกระทรวงฯ สำนักงานสถิติแห่งชาติ มีการแบ่งส่วนราชการออกเป็นราชการบริหารส่วนกลาง 1 สำนัก 6 กอง 2 ศูนย์ และ 2 กลุ่มงาน และมีสำนักงานสถิติจังหวัดเป็นราชการบริหารส่วนภูมิภาค โดยทำหน้าที่เชื่อมโยงเครือข่ายระบบสถิติของประเทศกระจายไปทุก

จังหวัด ในการเก็บรวบรวมข้อมูล จัดทำ วิเคราะห์ และให้บริการสถิติในระดับพื้นที่ โดยรับนโยบายทั้งจากสำนักงานสถิติแห่งชาติและผู้ว่าราชการจังหวัด แต่เพื่อให้การบริหารงานภายในสำนักงานสถิติแห่งชาติสอดคล้องกับภารกิจและบทบาทที่เพิ่มขึ้นตามพระราชบัญญัติสถิติ พ.ศ. 2550 ให้เป็นไปอย่างมีประสิทธิภาพ เกิดความคล่องตัวในการปฏิบัติงาน และสอดคล้องกับภารกิจที่เปลี่ยนแปลง จึงแบ่งโครงสร้างเป็นการภายใน สำนักงานสถิติแห่งชาติ ดังนี้

## โครงสร้างสำนักงานสถิติแห่งชาติ



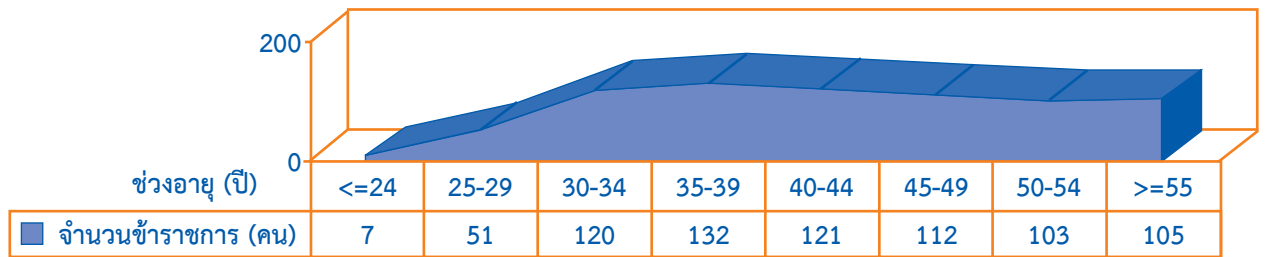
**อัตรากำลัง สำนักงานสถิติแห่งชาติ**  
**กระทรวงดิจิทัลเพื่อเศรษฐกิจและสังคม พ.ศ. 2565**

ลำดับ ที่	หน่วยงาน	รวม	ข้าราชการ (ตำแหน่ง)	ลูกจ้างประจำ (อัตรา)	พนักงาน ราชการ (อัตรา)	ลูกจ้างชั่วคราว ปีงบประมาณ พ.ศ. 2565	
						เงินงบประมาณ (อัตรา)	เงินนอก งบประมาณ (อัตรา)
1	ส่วนกลาง (ผู้บริหาร, ผู้อำนวยการระดับสูง, ผู้เชี่ยวชาญ ที่ขึ้นตรงผู้บริหาร)	8	8	-	-	-	-
2	กลุ่มตรวจสอบภายใน	7	5	-	1	1	-
3	กลุ่มพัฒนาระบบบริหาร	8	5	-	1	2	-
4	สำนักงานเลขานุการกรม	198	76	18	78	26	-
5	กองนโยบายและวิชาการสถิติ	174	71	-	79	24	-
6	กองบริหารจัดการเก็บข้อมูลสถิติ	224	47	-	75	102	-
7	กองสถิติพยากรณ์	79	41	-	30	8	-
8	กองสถิติเศรษฐกิจ	70	25	-	38	7	-
9	กองสถิติสาธารณสุข	32	25	-	5	2	-
10	กองสถิติสังคม	71	26	-	33	12	-
11	ศูนย์เทคโนโลยีสารสนเทศและ การสื่อสาร	165	93	-	66	6	-
12	ศูนย์สารสนเทศยุทธศาสตร์ภาครัฐ	51	23	-	9	19	-
13	ส่วนภูมิภาค (สำนักงานสถิติจังหวัด 76 จังหวัด)	1,983	394	-	825	764	-
	<b>รวม</b>	<b>3,070</b>	<b>839</b>	<b>18</b>	<b>1,240</b>	<b>973</b>	<b>-</b>

หมายเหตุ ข้อมูล ณ วันที่ 30 กันยายน 2565

## โครงสร้างอายุข้าราชการสำนักงานสถิติแห่งชาติทั้งหมด

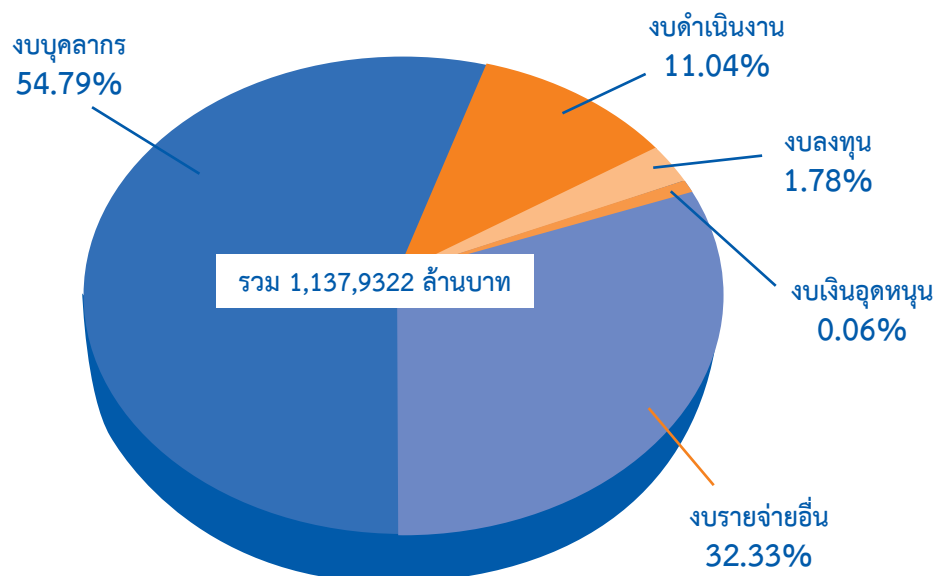
แผนภูมิโครงสร้างอายุข้าราชการของสำนักงานสถิติแห่งชาติ



อายุเฉลี่ย = 42.86 ปี

สำนักงานสถิติแห่งชาติมีข้าราชการทั้งสิ้น 751 คน (ข้อมูล ณ วันที่ 30 กันยายน 2565) เป็นเพศชาย จำนวน 254 คน หรือคิดเป็นร้อยละ 33.82 และเพศหญิง จำนวน 497 คน หรือคิดเป็นร้อยละ 66.18 เมื่อพิจารณาโครงสร้างอายุข้าราชการของสำนักงานสถิติแห่งชาติ ณ ปีงบประมาณ พ.ศ. 2565 พบว่าข้าราชการสำนักงานสถิติแห่งชาติ มีอายุเฉลี่ย คือ 42.86 ปี โดยมีข้าราชการที่อายุน้อยกว่า 24 ปี จำนวน 7 คน หรือร้อยละ 0.93 อายุ 25-29 ปี จำนวน 51 คน หรือร้อยละ 6.79 อายุ 30-34 ปี จำนวน 120 คน หรือ ร้อยละ 15.98 อายุ 35-39 ปี จำนวน 132 คน หรือร้อยละ 17.58 อายุ 40-44 ปี จำนวน 121 คน หรือร้อยละ 16.11 อายุ 45-49 ปี จำนวน 112 คน หรือร้อยละ 14.91 อายุ 50-54 ปี จำนวน 103 คน หรือร้อยละ 13.72 และอายุตั้งแต่ 55 ปีขึ้นไปจำนวน 105 คน หรือร้อยละ 13.98 สำหรับช่วงอายุที่มีจำนวนข้าราชการมากที่สุดคือ ช่วงอายุ 35-39 ปี จำนวน 132 คน หรือร้อยละ 17.58

งบประมาณรายจ่ายประจำปีงบประมาณ พ.ศ. 2565







## ภารกิจหลัก

### 1. งานผลิตข้อมูลสถิติ

สำนักงานสถิติแห่งชาติ จัดทำโครงการสำมะโน/สำรวจ เป็นประจำทุกปีปีละประมาณ 20 โครงการ นอกจากนี้ยังได้ทำการสำรวจความคิดเห็นของประชาชน ต่อนโยบายหลักของรัฐบาล เพื่อการมีส่วนร่วมในการตัดสินใจในการดำเนินนโยบายของภาครัฐอีกปีละประมาณ 10 โครงการ พร้อมทั้งทำการวิเคราะห์ จัดทำดัชนี เครื่องชี้วัดข้อมูลแนวโน้ม และการคาดการณ์ภาวะด้านเศรษฐกิจสังคมและสิ่งแวดล้อม

### 2. งานให้บริการด้านสถิติ

สำนักงานสถิติแห่งชาติ ให้บริการข้อมูลสถิติแก่ผู้ใช้ข้อมูลในภาครัฐและเอกชนทั้งในประเทศและต่างประเทศ ข้อมูลสถิติที่สำนักงานสถิติแห่งชาติ ให้บริการนั้น ประกอบด้วย ข้อมูลที่สำนักงานสถิติแห่งชาติ ผลิตเองและข้อมูลสถิติที่รวบรวมมาจากหน่วยงานอื่น ซึ่งสำนักงานสถิติแห่งชาติ ได้รวบรวมอยู่เป็นประจำ นับว่าสำนักงานสถิติแห่งชาติ เป็นศูนย์กลางข้อมูลสถิติของประเทศ และสำนักงานสถิติจังหวัดเป็นศูนย์ข้อมูลของจังหวัด

นอกจากนี้ สำนักงานสถิติแห่งชาติ ยังให้คำปรึกษา แนะนำทางด้านวิชาการสถิติ แก่หน่วยงานต่าง ๆ ทั้งภาครัฐและเอกชน และจัดให้มีการฝึกอบรมทั้งด้านวิชาการสถิติ และวิชาการประมวลผลด้วยระบบคอมพิวเตอร์แก่เจ้าหน้าที่ของสำนักงานสถิติแห่งชาติ และเจ้าหน้าที่ของกระทรวง กรม และรัฐวิสาหกิจต่าง ๆ เป็นประจำทุกปี โดยมีวัตถุประสงค์ที่จะเพิ่มความรู้ ความสามารถ และประสบการณ์ในการทำงานด้านสถิติที่ถูกต้องตามหลักวิชาให้แก่ผู้เข้าอบรม

### 3. งานบริหารจัดการระบบข้อมูลสถิติและสารสนเทศ

พระราชบัญญัติสถิติ พ.ศ. 2550 กำหนดให้สำนักงานสถิติแห่งชาติ มีหน้าที่จัดทำแผนแม่บทเกี่ยวกับการดำเนินงานทางสถิติของรัฐ โดยมีเป้าหมายหลักให้ประเทศมีสถิติที่สำคัญ จำเป็นต่อการวางแผน และประเมินผลการพัฒนาประเทศ รวมทั้งสนับสนุนให้หน่วยสถิติ

ภาครัฐ มีสมรรถนะในการจัดทำข้อมูลสถิติที่มีมาตรฐาน และมีคุณภาพ สามารถนำมาใช้ประกอบการตัดสินใจของผู้บริหารทุกระดับ รวมทั้งการใช้ประโยชน์ร่วมกันของทุกภาคส่วน

สำนักงานสถิติแห่งชาติ ได้จัดทำแผนแม่บทระบบสถิติประเทศไทย ฉบับที่ 1 ระยะเวลา 5 ปี (พ.ศ. 2554 ถึง 2558) และแผนแม่บทระบบสถิติประเทศไทยฉบับที่ 2 มีระยะเวลา 6 ปี (พ.ศ. 2559-2564) สอดคล้องกับระยะเวลาของแผนพัฒนาเศรษฐกิจและสังคมแห่งชาติ ฉบับที่ 12 (พ.ศ. 2560-2564) และอยู่ระหว่างการนำเสนอคณะรัฐมนตรีเพื่อขยายระยะเวลาไปอีก 1 ปี เป็นสิ้นสุดในปี 2565 ตามกรอบยุทธศาสตร์ชาติ ซึ่งแผนแม่บทระบบสถิติประเทศไทยจะเป็นกลไกสนับสนุนการพัฒนาประเทศ เกิดสถิติทางการที่ใช้ในการพัฒนาประเทศ โดยสถิติทางการนี้ จะครอบคลุมทั้ง 3 ด้าน 21 สาขา (ด้านเศรษฐกิจ จำนวน 11 สาขา คือ สาขาบัญชีประชาชาติ สาขาเกษตรและประมง สาขาอุตสาหกรรม สาขาพลังงาน สาขาการค้าและราคา สาขาขนส่งและโลจิสติกส์ สาขาเทคโนโลยีสารสนเทศและการสื่อสาร สาขาการท่องเที่ยว และการกีฬา สาขาการเงินการธนาคารและประกันภัย สาขาการคลัง สาขาวิทยาศาสตร์และนวัตกรรม ด้านสังคม จำนวน 9 สาขา คือ สาขาประชากรศาสตร์ ประชากร และเคหะ สาขาแรงงาน สาขาการศึกษา สาขาศาสนา ศิลปวัฒนธรรม สาขาสุขภาพ สาขาสวัสดิการสังคม สาขาหญิงและชาย สาขารายได้และรายจ่ายของครัวเรือน สาขายุติธรรมความมั่นคงการเมืองและการปกครอง ด้านทรัพยากรธรรมชาติและสิ่งแวดล้อม จำนวน 1 สาขา คือ สาขาทรัพยากรธรรมชาติและสิ่งแวดล้อม) มีการพัฒนาข้อมูลสถิติให้มีมาตรฐาน คุณภาพ และการบูรณาการการแลกเปลี่ยนเชื่อมโยงข้อมูลระหว่างหน่วยงานสู่การนำไปใช้ประโยชน์ร่วมกัน ในการตอบโจทย์การตัดสินใจและการกำหนดนโยบายการพัฒนาทุกระดับ (ประเทศ ภารกิจ หน้าที่)



ส่วนที่

2

การพัฒนาาระบบราชการ

# การประเมินส่วนราชการตามมาตรการปรับปรุงประสิทธิภาพ ในการปฏิบัติราชการ ประจำปีงบประมาณ พ.ศ. 2565

ที่มา



สำนักงาน ก.พ.ร. ได้ติดตามและประเมินผลการปฏิบัติราชการ ตั้งแต่ปีงบประมาณ พ.ศ. 2547 ซึ่งเป็นการดำเนินการตามมาตรา 3/1 แห่งพระราชบัญญัติระเบียบบริหารราชการแผ่นดิน (ฉบับที่ 5) พ.ศ. 2545 และ มาตรา 12 และมาตรา 45 ของพระราชกฤษฎีกาว่าด้วยหลักเกณฑ์ และวิธีการบริหารกิจการบ้านเมืองที่ดี พ.ศ. 2546



**มติคณะรัฐมนตรี 15 กันยายน 2563**

เห็นชอบการประเมินส่วนราชการตามมาตรการปรับปรุงประสิทธิภาพในการปฏิบัติราชการ ประจำปีงบประมาณ พ.ศ. 2564 ตามที่สำนักงาน ก.พ.ร. เสนอ โดยมี

- กรอบการประเมิน 2 องค์ประกอบ ได้แก่ การประเมินประสิทธิผลการดำเนินงาน (Performance Base) และการประเมินศักยภาพในการดำเนินงาน (Potential Base)
- เกณฑ์การประเมินเป็น 3 ระดับ ได้แก่ ระดับคุณภาพ ระดับมาตรฐาน และระดับต้องปรับปรุง
- ประเมินปีละ 1 ครั้ง (รอบการประเมินตั้งแต่วันที่ 1 ตุลาคม ถึงวันที่ 30 กันยายนของทุกปี)

## กรอบการประเมินส่วนราชการตามมาตรการปรับปรุงประสิทธิภาพฯ

### องค์ประกอบการประเมิน

1 การประเมินประสิทธิผลการดำเนินงาน (Performance Base)(ร้อยละ 70)	2 การประเมินศักยภาพในการดำเนินงาน (Potential Base)(ร้อยละ 30)
<p>1.1 ผลการดำเนินงานยุทธศาสตร์ชาติ แผนแม่บทฯ มติ ครม. นโยบายรัฐบาล โดยเฉพาะนโยบายเร่งด่วน เช่น การฟื้นฟูเศรษฐกิจ (Agenda KPI)</p> <p>1.2 ผลการดำเนินงานตามแผนการปฏิรูปประเทศ ในประเด็นที่เกี่ยวข้องกับส่วนราชการ</p> <p>1.3 ผลการดำเนินงานตามนโยบายสำคัญที่เป็น การบูรณาการการดำเนินงานร่วมกับหลายหน่วยงาน เช่น ประเด็นการจัดความยากจน อุบัติเหตุทางถนน ปัญหาชายแดนภาคใต้ เป็นต้น (Joint KPI)</p> <p>1.4 ผลการดำเนินงานตามภารกิจพื้นฐาน งานประจำ งานตามหน้าที่ ความรับผิดชอบ งานตามกฎหมาย กฎ หรือภารกิจในพื้นที่/ท้องถิ่น ภูมิภาค จังหวัด กลุ่มจังหวัด (Function KPI/Area KPI)</p> <p>1.5 ดัชนีชี้วัดสากลที่วัดผลตามภารกิจของหน่วยงาน (International KPIs)</p>	<p>2.1 การพัฒนาองค์การสู่ดิจิทัล (ร้อยละ 15) เลือกจาก ประเด็นต่างๆ ดังนี้</p> <ul style="list-style-type: none"> <li>- การสร้างนวัตกรรมในการปรับปรุงกระบวนการ หรือการให้บริการ (e-service)</li> <li>- การพัฒนาระบบข้อมูลให้เป็นดิจิทัล (Digitize Data)</li> <li>- การเชื่อมโยงและแบ่งปันข้อมูล (Sharing)</li> <li>- การพัฒนากระบวนการปฏิบัติงานโดยการนำ เทคโนโลยีดิจิทัลมาเป็นกลไกหลักในการดำเนินงาน (Digitalize Process)</li> </ul> <p>2.2 การประเมินสถานะของหน่วยงานในการเป็นระบบราชการ 4.0 (PMQA 4.0) ร้อยละ 15</p>

## หลักการและแนวทางการประเมินส่วนราชการ

### 1. เน้นบทบาทกระทรวง

- กระทรวงกำหนดตัวชี้วัดและติดตามประเมินผลกระทรวงและกรมในสังกัด
- กำหนดตัวชี้วัดระดับกระทรวงและถ่ายทอดลงสู่ระดับกรม

### 4. Joint KPIs

- การบูรณาการการดำเนินงานร่วมกันระหว่างกระทรวง (Joint KPIs) และระหว่างกระทรวงกับจังหวัด (Function-Area KPIs) รวมทั้ง ระหว่างกระทรวงกับองค์กรมหาชน

### 2. กลไกการประเมินผล

- คณะทำงานเพื่อพิจารณาตัวชี้วัดตามมาตรการปรับปรุงประสิทธิภาพในการปฏิบัติราชการ
- คณะกรรมการกำกับการประเมินผลการปฏิบัติราชการของส่วนราชการ
- จังหวัดใช้แนวทางและรูปแบบการกำหนดตัวชี้วัดและประเมินผล เช่นเดียวกับปี 2564



### 5. ตัวชี้วัด Monitor

- ตัวชี้วัดที่มีความสำคัญและไม่สามารถวัดผลได้ในรอบปีการประเมิน ให้รายงานผลเพื่อนำข้อมูลมาประกอบการวางแผนการทำงาน

### 3. องค์ประกอบการประเมิน

- การประเมินประสิทธิผลการดำเนินงาน (Performance Base)
- การประเมินศักยภาพในการดำเนินงาน (Potential Base)

### 7. เชื่อมโยงกับการประเมินผลงานรายบุคคล

- นำผลการประเมินฯ ไปเป็นส่วนหนึ่งของการประเมินผลการปฏิบัติงานรายบุคคลของ ก.พ. (ปลัดกระทรวง/เทียบเท่า อธิบดี/เทียบเท่าผู้ว่าราชการจังหวัด)

### 6. พัฒนาศักยภาพองค์กร

- การพัฒนาองค์การสู่ดิจิทัลเพื่อรองรับการทำงานแบบ New Normal
- ประเมินสถานะของหน่วยงานฯ ในการเป็นระบบราชการ 4.0 (PMQA 4.0)

## กลไกการประเมินส่วนราชการ

### ระดับ 1 คณะทำงานเพื่อพิจารณาตัวชี้วัดตามมาตรการปรับปรุงประสิทธิภาพในการปฏิบัติราชการ

- เป็นกลไกของ อ.ก.พ.ร. เกี่ยวกับการประเมินส่วนราชการฯ แต่งตั้งโดย อ.ก.พ.ร.ฯ
- พิจารณาให้ความเห็นต่อความเหมาะสมของตัวชี้วัดระดับกระทรวงและตัวชี้วัดของจังหวัด
- สำนักงาน ก.พ.ร. ศึกษาวิเคราะห์เพื่อจัดทำข้อมูลตัวชี้วัดสำคัญของแต่ละกระทรวง (KPIs Basket) เพื่อเป็นฐานข้อมูลประกอบการพิจารณาของคณะทำงานฯ และประกอบการพิจารณาจัดทำตัวชี้วัดของกระทรวง

### ระดับ 2 คณะกรรมการกำกับการประเมินผลการปฏิบัติราชการของส่วนราชการ

เป็นกลไกของส่วนราชการประกอบด้วย 2 กลุ่ม

1. ส่วนราชการระดับกระทรวง 18 กระทรวง (ยกเว้นกระทรวงกลาโหม สำนักนายกรัฐมนตรี) ผ่านกลไก คณะกรรมการกำกับการประเมินผลการปฏิบัติราชการของส่วนราชการในกระทรวง
2. ส่วนราชการในสังกัดสำนักนายกรัฐมนตรี และส่วนราชการไม่สังกัดสำนักนายกรัฐมนตรี กระทรวง หรือทบวง (ยกเว้น กอ.รมน. และสำนักงานตำรวจแห่งชาติ) รวม 21หน่วยงาน ผ่านกลไก คณะกรรมการกำกับการประเมินผลการปฏิบัติราชการของส่วนราชการ

สรุปผลการดำเนินงานตัวชี้วัดตามมาตรการปรับปรุงประสิทธิภาพในการปฏิบัติราชการ  
ของสำนักงานสถิติแห่งชาติ ประจำปีงบประมาณ พ.ศ. 2565

1. การประเมินประสิทธิผลการดำเนินงาน (Performance Base) (ร้อยละ 70)

ตัวชี้วัด 1 ความสำเร็จของการจัดทำบัญชีข้อมูลภาครัฐ (Government Data Catalog)  
(น้ำหนัก: ร้อยละ 20)

เกณฑ์การประเมิน		
เป้าหมายขั้นต่ำ (50 คะแนน)	เป้าหมายมาตรฐาน (75 คะแนน)	เป้าหมายขั้นสูง (100 คะแนน)
คะแนนเฉลี่ยของตัวชี้วัด การพัฒนาระบบบัญชีข้อมูล (Data Catalog) ของหน่วยงานภาครัฐ (ส่วนราชการ จังหวัด และ องค์การมหาชน) ไม่น้อยกว่าร้อยละ 80	คะแนนเฉลี่ยของตัวชี้วัด การพัฒนาระบบบัญชีข้อมูล (Data Catalog) ของหน่วยงานภาครัฐ (ส่วนราชการ จังหวัด และ องค์การมหาชน) ไม่น้อยกว่าร้อยละ 90	คะแนนเฉลี่ยของตัวชี้วัด การพัฒนาระบบบัญชีข้อมูล (Data Catalog) ของหน่วยงานภาครัฐ (ส่วนราชการ จังหวัด และ องค์การมหาชน) ไม่น้อยกว่าร้อยละ 100
<b>ผลการดำเนินงาน: ระดับขั้นสูง</b>		
ส่วนราชการและองค์การมหาชน		
<ol style="list-style-type: none"> <li>1. สสช.ตรวจประเมิน 99 หน่วยงาน ได้คะแนนเฉลี่ยร้อยละ 100</li> <li>2. พัฒนาระบบบัญชีภาครัฐ เพื่อให้บริการเต็มรูปแบบ (คิดเป็นร้อยละ 10)</li> </ol>		
จังหวัด		
<ol style="list-style-type: none"> <li>1. สสช.ตรวจประเมิน 57 จังหวัด ได้คะแนนเฉลี่ยร้อยละ 100</li> </ol>		

ตัวชี้วัด 2 ความสำเร็จในการดำเนินงานโครงการสำมะโนธุรกิจและอุตสาหกรรม พ.ศ. 2565  
(น้ำหนัก: ร้อยละ 15)

เกณฑ์การประเมิน		
เป้าหมายขั้นต่ำ (50 คะแนน)	เป้าหมายมาตรฐาน (75 คะแนน)	เป้าหมายขั้นสูง (100 คะแนน)
ร้อยละ 60 (พนักงานสนามสามารถ เข้าสัมภาษณ์สถานประกอบการ ได้ไม่ต่ำกว่าร้อยละ 60 ของจำนวน สถานประกอบการตัวอย่างทั้งสิ้น)	ร้อยละ 70 (พนักงานสนามสามารถ เข้าสัมภาษณ์สถานประกอบการ ได้ไม่ต่ำกว่าร้อยละ 70 ของจำนวน สถานประกอบการตัวอย่างทั้งสิ้น)	ร้อยละ 80 (พนักงานสนามสามารถ เข้าสัมภาษณ์สถานประกอบการ ได้ไม่ต่ำกว่าร้อยละ 80 ของจำนวน สถานประกอบการตัวอย่างทั้งสิ้น)
<b>ผลการดำเนินงาน: ระดับขั้นสูง</b>		
พนักงานสนามสามารถเข้าสัมภาษณ์สถานประกอบการได้ทั้งสิ้น ร้อยละ 100 ของจำนวนสถานประกอบการตัวอย่าง ทั้งสิ้น 276,667 สถานประกอบการ		



ตัวชี้วัด 3 ร้อยละของข้อมูลสถิติทางการที่สำคัญ จำเป็นของประเทศ ที่มีความถูกต้อง ครบถ้วนทันสมัย (น้ำหนัก: ร้อยละ 20)

เกณฑ์การประเมิน		
เป้าหมายขั้นต่ำ (50 คะแนน)	เป้าหมายมาตรฐาน (75 คะแนน)	เป้าหมายขั้นสูง (100 คะแนน)
ร้อยละ 88.51	ร้อยละ 90	ร้อยละ 93
ผลการดำเนินงาน: <b>ระดับมาตรฐาน</b>		
ข้อมูลที่เผยแพร่ขึ้นเว็บ osthailand ปี 2565 ได้ คิดเป็นร้อยละ 90.5 จากรายการสถิติทางการที่มีสถานะพร้อมเผยแพร่ 2,311 รายการ		

ตัวชี้วัด 4 จำนวนการให้บริการข้อมูลสถิติภาครัฐแก่ทุกภาคส่วน (น้ำหนัก: ร้อยละ 15)

เกณฑ์การประเมิน		
เป้าหมายขั้นต่ำ (50 คะแนน)	เป้าหมายมาตรฐาน (75 คะแนน)	เป้าหมายขั้นสูง (100 คะแนน)
300,000 ครั้ง	450,000 ครั้ง	600,000 ครั้ง
ผลการดำเนินงาน: <b>ระดับขั้นสูง</b>		
จำนวนการให้บริการข้อมูลสถิติภาครัฐแก่ทุกภาคส่วน ทั้งสิ้น จำนวน 829,487 ครั้ง		

2. การประเมินศักยภาพในการดำเนินงาน (Potential Base) (ร้อยละ 30)

ตัวชี้วัด 5 การพัฒนาองค์การสู่ดิจิทัล : การพัฒนาระบบบัญชีข้อมูล (Data Catalog) เพื่อนำไปสู่การเปิดเผยข้อมูลภาครัฐ (Open Data) (น้ำหนัก: ร้อยละ 15)

เกณฑ์การประเมิน		
เป้าหมายขั้นต่ำ (50 คะแนน)	เป้าหมายมาตรฐาน (75 คะแนน)	เป้าหมายขั้นสูง (100 คะแนน)
<ul style="list-style-type: none"> <li>มีรายชื่อชุดข้อมูล (Data Set) ที่สัมพันธ์กับกระบวนการทำงานตามประเด็นการดำเนินงานภายใต้ Focus Area</li> </ul>	<ul style="list-style-type: none"> <li>มีคำอธิบายข้อมูล (Metadata) ที่สอดคล้องตามมาตรฐานที่ สพร. กำหนด (14 รายการ) ของทุกชุดข้อมูล (15 คะแนน)</li> <li>มีระบบบัญชีข้อมูลของหน่วยงาน (Agency Data Catalog) พร้อมแจ้ง URL ระบบบัญชีข้อมูลของหน่วยงาน (10 คะแนน)</li> </ul>	<ul style="list-style-type: none"> <li>นำขึ้นชุดข้อมูล metadata และระบุแหล่งข้อมูล สำหรับชุดข้อมูลที่ถูกจัดในหมวดหมู่สาธารณะ ร้อยละ 100 ของชุดข้อมูลเปิดทั้งหมดบนระบบบัญชีข้อมูลของหน่วยงาน เพื่อให้สามารถเข้าถึงข้อมูลได้ ตามมาตรฐานคุณลักษณะแบบเปิดที่ สพร. กำหนด (20 คะแนน)</li> <li>นำข้อมูลเปิดไปใช้ประโยชน์ได้อย่างเป็นรูปธรรม ตอบโจทย์ตามประเด็นภายใต้ของ Focus area อย่างน้อย 1 ชุดข้อมูล (5 คะแนน)</li> </ul>

## ผลการดำเนินงาน: ระดับขั้นสูง

- นำขึ้นชุดข้อมูล Metadata และระบุแหล่งข้อมูลของหมวดหมู่สาธารณะแล้วร้อยละ 100 เผยแพร่ที่ <https://catalog.nso.go.th> รอผลการตรวจประเมินเป้าหมายขั้นสูงจาก สพร. (File NSO data catalog.PDF)
- ส่งรายงานการนำข้อมูลเปิดไปใช้ประโยชน์ต่อโจทย์ประเด็นภายใต้ Focus Area แล้ว รอผลการตรวจประเมินเป้าหมายขั้นสูงจาก สพร.

## ตัวชี้วัด 6 การประเมินสถานะของหน่วยงานในการเป็นระบบราชการ 4.0 (PMQA 4.0) (น้ำหนัก: ร้อยละ 15)

เกณฑ์การประเมิน		
เป้าหมายขั้นต้น (50 คะแนน) 275	เป้าหมายมาตรฐาน (75 คะแนน) -	เป้าหมายขั้นสูง (100 คะแนน) 350
ผลการดำเนินงาน: ระดับขั้นสูง		
ผลการประเมินสถานะของหน่วยงานในการเป็นระบบราชการ 4.0 เท่ากับ 441.40 คะแนน สสช. เป็นระบบราชการ 3.53		

## การพัฒนาองค์การสู่ระบบราชการ 4.0

### • แนวทางประเมินหมวดกระบวนการ (หมวด 1-6) และหมวดผลลัพธ์ (หมวด 7)




- เพื่อประเมินความสามารถในการบริหารจัดการภายในหน่วยงานและความพยายามของส่วนราชการในการขับเคลื่อนงานให้บรรลุเป้าหมายอย่างยั่งยืน
- พิจารณาจาก **ผลการประเมินสถานะการเป็นระบบราชการ 4.0 (PMQA 4.0)**
- น้ำหนัก ร้อยละ 15

หมวด 1 การนำองค์การ  
หมวด 2 การวางแผนเชิงยุทธศาสตร์  
หมวด 3 การให้ความสำคัญกับผู้รับบริการและผู้มีส่วนได้ส่วนเสีย  
หมวด 4 การวัด การวิเคราะห์ และการจัดการความรู้  
หมวด 5 การมุ่งเน้นบุคลากร  
หมวด 6 การมุ่งเน้นระบบปฏิบัติการ  
หมวด 7 ผลลัพธ์การดำเนินการ

### ขั้นตอนการประเมิน PMQA 4.0

- ขั้นตอนที่ 1 การตรวจพิจารณาจากเอกสารการสมัครเบื้องต้น**  
(หากได้ 400 คะแนนขึ้นไป จะผ่านไปประเมินในขั้นตอนที่ 2)
- ขั้นตอนที่ 2 การตรวจเอกสารรายงานผลการดำเนินการพัฒนาองค์การสู่ระบบราชการ 4.0 (Application Report)**  
(หากได้ 400 คะแนน จะผ่านไปประเมินในขั้นตอนที่ 3)
- ขั้นตอนที่ 3 การตรวจประเมินในพื้นที่ปฏิบัติงาน เพื่อยืนยันผลการตรวจ Application Report**



เกณฑ์การประเมินจะพิจารณาจากความสามารถในการพัฒนาการดำเนินงานเพื่อยกระดับผลการประเมินสถานะการเป็นระบบราชการ 4.0 (PMQA 4.0) โดยมีเป้าหมายให้ส่วนราชการมีคะแนนผลการประเมินในขั้นตอนที่ 1 ปีงบประมาณ พ.ศ. 2565 ตีขึ้นจากผลคะแนนในขั้นตอนที่ 1 ปีงบประมาณ พ.ศ. 2564 โดยจัดกลุ่มส่วนราชการตามคะแนนผลการประเมินปี 2564 และกำหนดเกณฑ์การประเมิน (เป้าหมายการเพิ่มคะแนนผลการประเมิน) ให้สอดคล้องกับแต่ละกลุ่ม

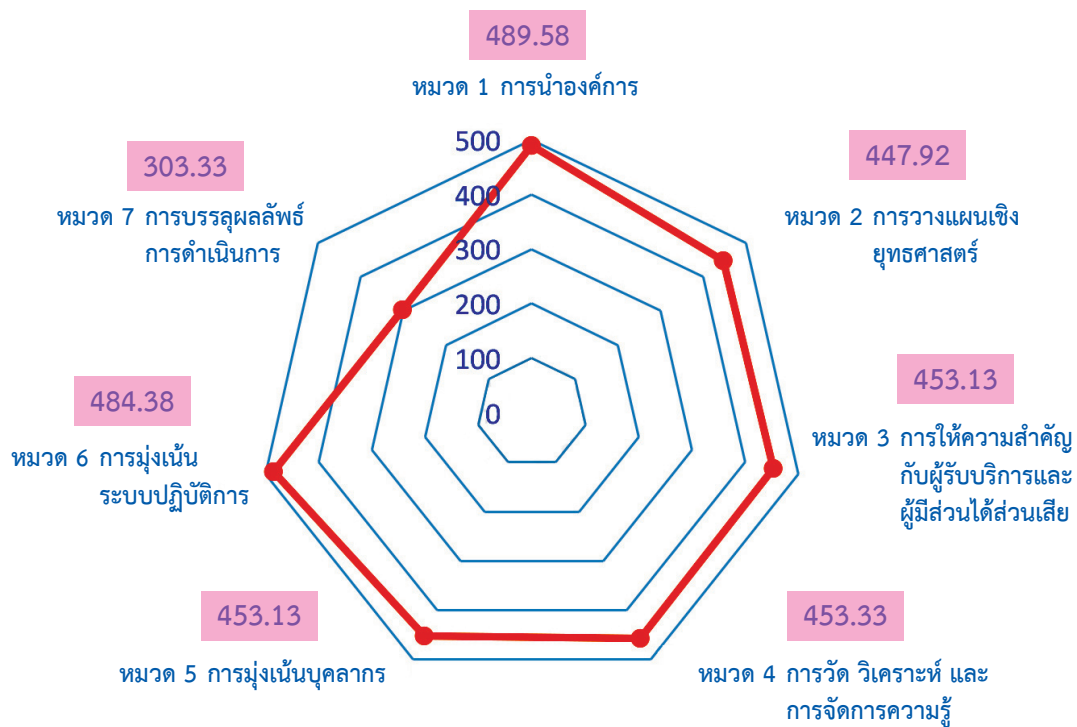
• เกณฑ์การประเมิน ปี 2565

สำหรับส่วนราชการที่มีคะแนนผลการประเมินในชั้นตอนที่ 1 ปีงบประมาณ พ.ศ. 2564  
ต่ำกว่า 350 คะแนน

สำนักงานสถิติแห่งชาติ มีผลการประเมินในปี 2564 เท่ากับ 341.62 คะแนน

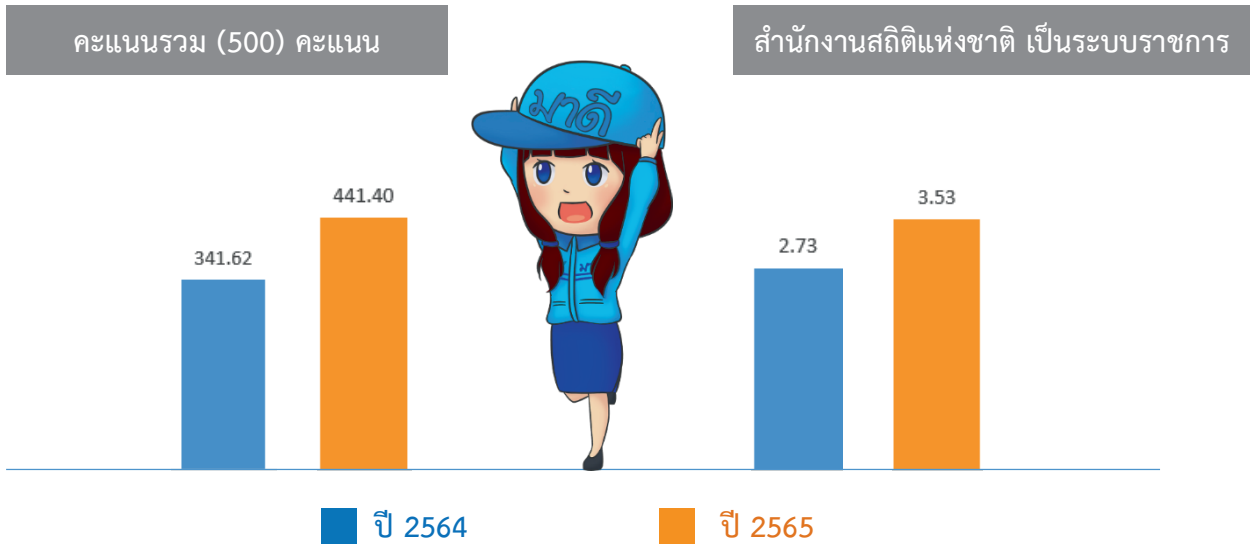
เป้าหมายขั้นต้น (50)	เป้าหมายมาตรฐาน (75)	เป้าหมายขั้นสูง (100)
(ค่าเฉลี่ยคะแนนกลุ่มที่ 1: 200 - 299 คะแนน)	-	350

• ผลการประเมิน ปี 2565



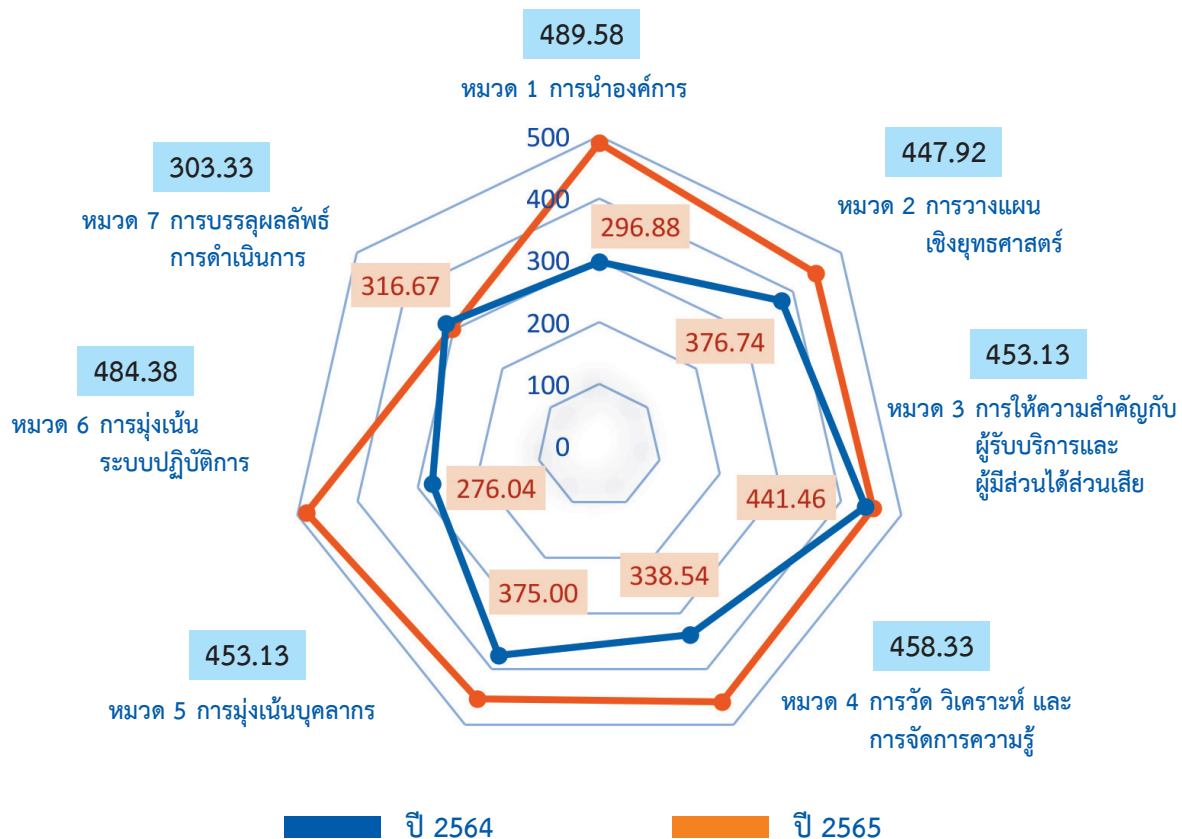
คะแนนรวม	ผลการประเมิน
500 คะแนน	441.40 คะแนน
สำนักงานสถิติแห่งชาติ เป็นระบบราชการ	3.53

- ผลการดำเนินการตามเกณฑ์ประเมินของสำนักงานสถิติแห่งชาติ สู่ระบบราชการ 4.0 เปรียบเทียบ ปี 2564 และ ปี 2565



- ผลการดำเนินการตามเกณฑ์ประเมินของสำนักงานสถิติแห่งชาติ สู่ระบบราชการ 4.0 เปรียบเทียบ ปี 2564 และ ปี 2565 (แยกรายหมวด)

เปรียบเทียบผลการประเมินรายหมวด





## • การขับเคลื่อนองค์กรสู่ระบบราชการ 4.0 ของสำนักงานสถิติแห่งชาติ

### การประชุมเชิงปฏิบัติการเพื่อถ่ายทอดหลักสูตรการพัฒนาที่ปรึกษาในการพัฒนาองค์กรสู่การเป็นระบบราชการ 4.0 (ปีงบประมาณ พ.ศ. 2565) ระดับกรม (ระดับผู้ปฏิบัติ)

นายพินิจ กัลยาณมณีกร รองผู้อำนวยการสำนักงานสถิติแห่งชาติ เป็นประธานการประชุมเชิงปฏิบัติการ เพื่อถ่ายทอดหลักสูตรการพัฒนาที่ปรึกษาในการพัฒนาองค์กรสู่การเป็นระบบราชการ 4.0 ผู้เข้าร่วมประชุมประกอบด้วย ผู้แทนจากศูนย์/กอง กลุ่มขึ้นตรงฯ ทั้งนี้ กลุ่มพัฒนาระบบบริหารได้นำเสนอแผนขับเคลื่อนการพัฒนาองค์กรสู่การเป็นระบบราชการ 4.0 เพื่อขับเคลื่อนองค์กรให้เป็นไปตามเกณฑ์การประเมินสถานะการเป็นระบบราชการ 4.0 นอกจากนี้ ยังได้นำเสนอความรู้ต่าง ๆ เกี่ยวกับการพัฒนาองค์กร เช่น การเตรียมความพร้อมบุคลากรสู่การขีดสมรรถนะสูง การพัฒนาแนวคิดนวัตกรรมบริการในภาครัฐ และแนวคิดการจัดการกระบวนการ 4.0 (end to end process) ณ ห้องประชุม 401 สำนักงานสถิติแห่งชาติ เมื่อวันที่ 1 มีนาคม 2565



### การประชุมคณะกรรมการดำเนินการพัฒนาระบบราชการ 4.0 ครั้งที่ 1/2565

ดร.ปิยนุช วุฒิสอน ผู้อำนวยการสำนักงานสถิติแห่งชาติ เป็นประธานการประชุมคณะกรรมการพัฒนาระบบราชการของสำนักงานสถิติแห่งชาติ ครั้งที่ 1/2565 ซึ่งเป็นการนำเสนอร่างรายงานการประเมินสถานะของหน่วยงานภาครัฐในการเป็นระบบราชการ 4.0 ประจำปี พ.ศ. 2565 และที่ประชุมมีมติให้ปรับปรุงคณะทำงานฯ โดยกำหนดให้รองผู้อำนวยการสำนักงานสถิติแห่งชาติ ทั้ง 3 ท่านเป็นรองประธาน และให้ผู้ตรวจราชการ ผู้อำนวยการศูนย์/กอง ปฏิบัติหน้าที่ในฐานะผู้อำนวยการหลักในการขับเคลื่อนการพัฒนาตามภารกิจในแต่ละหมวดตามเกณฑ์การประเมินสถานะการเป็นระบบราชการ 4.0 (Task Team Manager) โดยให้กลุ่มพัฒนาระบบบริหาร ปฏิบัติหน้าที่เลขานุการ ณ ห้องประชุม 401 สำนักงานสถิติแห่งชาติ เมื่อวันที่ 16 มีนาคม 2565



## การประชุมคณะทำงานดำเนินการพัฒนาระบบราชการ 4.0 ครั้งที่ 2/2565

ดร.ปิยนุช วุฒิสอน ผู้อำนวยการสำนักงานสถิติแห่งชาติ เป็นประธานการประชุมคณะทำงานดำเนินการพัฒนาระบบราชการ 4.0 ของสำนักงานสถิติแห่งชาติ ครั้งที่ 2/2565 เป็นการนำเสนอรายงานการประเมินสถานะของหน่วยงานภาครัฐในการเป็นระบบราชการ 4.0 ประจำปี พ.ศ. 2565 ซึ่งผ่านการดำเนินการโดย Task Team Manager ณ ห้องประชุม 401 สำนักงานสถิติแห่งชาติ เมื่อวันที่ 22 มิถุนายน 2565

### การประชุมเชิงปฏิบัติการ เรื่อง การส่งเสริมแนวทางการพัฒนาองค์กรสู่ระบบราชการ 4.0 ของสำนักงานสถิติแห่งชาติ และองค์ความรู้ที่เกี่ยวข้อง

สำนักงานสถิติแห่งชาติ ได้จัดประชุมเชิงปฏิบัติการ เรื่อง การส่งเสริมแนวทางการพัฒนาองค์กรสู่ระบบราชการ 4.0 ของสำนักงานสถิติแห่งชาติ และองค์ความรู้ที่เกี่ยวข้อง โดยมีวัตถุประสงค์เพื่อให้การพัฒนาองค์กรของสำนักงานสถิติแห่งชาติ เป็นไปอย่างเป็นระบบ ส่งเสริมให้บุคลากรมีความรู้ ความเข้าใจแนวทางการประเมินสถานะหน่วยงานในการเป็นระบบราชการ 4.0 ส่งเสริมการทำงานร่วมกันแบบบูรณาการในเชิงยุทธศาสตร์ตั้งแต่ระดับการวางนโยบาย ไปจนถึงการนำไปปฏิบัติ (Collaboration) และเสริมสร้างความเข้าใจแนวทางการพัฒนาองค์กร อีกทั้ง เพื่อยกระดับการประเมินสถานะการเป็นระบบราชการ 4.0 ของสำนักงานสถิติแห่งชาติ มีผู้เข้าร่วมประชุม ประกอบด้วย บุคลากรของสำนักงานสถิติแห่งชาติทุกระดับ ตลอดจนผู้สนับสนุนข้อมูลหลักแก่ผู้ขับเคลื่อนการพัฒนาองค์กรตามแนวทางการพัฒนาระบบราชการ 4.0 (Task Team Managers) และได้เชิญ ศ.ดร.จิรประภา อัครบวร คณบดีคณะพัฒนาทรัพยากรมนุษย์ สถาบันบัณฑิตพัฒนบริหารศาสตร์ ซึ่งเป็นผู้ที่มีประสบการณ์ด้านการพัฒนาองค์กรในรูปแบบต่าง ๆ ได้แก่ การเป็นที่ปรึกษาเกี่ยวกับการพัฒนาบุคลากร พัฒนาการ การฝึกอบรม จิตวิทยาองค์กร สร้างสรรค์ผลงานวิชาการ นอกจากนี้ ยังเป็นผู้ที่มีความรู้และมีประสบการณ์การทำงานต่าง ๆ อีกมากมาย เป็นที่ยอมรับทั้งในหน่วยงานภาครัฐและภาคเอกชน ณ โรงแรม ทีเค. พาเลซ & คอนเวนชั่น กรุงเทพมหานคร เมื่อวันที่ 31 สิงหาคม 2565



• การขับเคลื่อนองค์กรสู่ระบบราชการ 4.0 ของสำนักงานสถิติแห่งชาติ

Timeline การขับเคลื่อนองค์กรสู่ระบบราชการ 4.0 ของสำนักงานสถิติแห่งชาติ



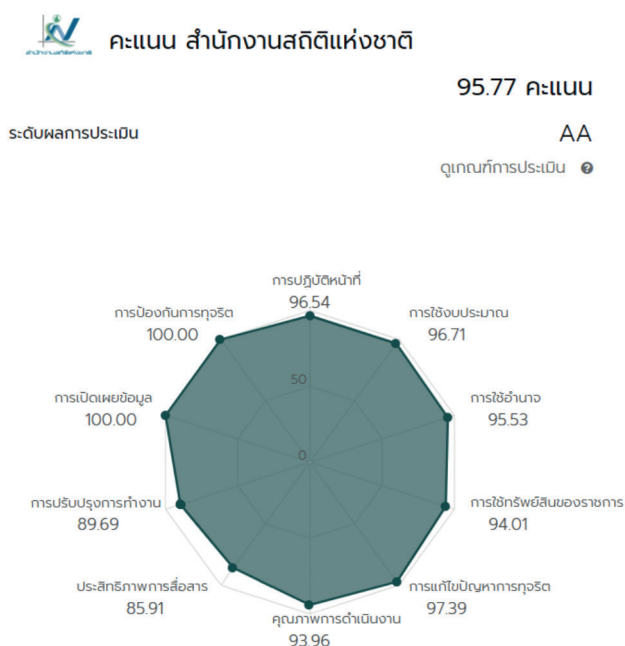
## การประเมินความโปร่งใสของสำนักงานสถิติแห่งชาติ

การประเมินคุณธรรมและความโปร่งใสในการดำเนินงานของหน่วยงานภาครัฐ (ITA) เป็นเครื่องมือในเชิงบวกที่มุ่งพัฒนาระบบราชการไทย เปรียบเสมือนเครื่องมือตรวจสอบคุณภาพองค์กรประจำปีโดยมีวัตถุประสงค์เพื่อให้หน่วยงานได้รับทราบถึงสถานะและปัญหาการดำเนินงานด้านคุณธรรมและความโปร่งใสขององค์กร ซึ่งผลการประเมินที่ได้จะช่วยให้หน่วยงานนำไปใช้ในการปรับปรุงพัฒนาองค์กรให้มีประสิทธิภาพในการดำเนินงานและการให้บริการตอบสนองต่อประชาชนได้ดียิ่งขึ้น ขณะเดียวกันการประเมิน ITA ยังเป็นเครื่องมือในการยกระดับมาตรฐานการดำเนินงานภาครัฐ ภายใต้ยุทธศาสตร์ชาติ ประเด็นการต่อต้านการทุจริตและประพฤติมิชอบ โดยใช้แนวทางและเครื่องมือการประเมินตามที่สำนักงาน ป.ป.ช. กำหนด



## ผลการประเมินคุณธรรมและความโปร่งใสในการดำเนินงานของสำนักงานสถิติแห่งชาติ ประจำปีงบประมาณ พ.ศ. 2565

ผลคะแนน “การประเมินคุณธรรมและความโปร่งใสในการดำเนินงานของสำนักงานสถิติแห่งชาติ ประจำปีงบประมาณ พ.ศ. 2565” โดยภาพรวมได้คะแนนเท่ากับ **95.77 คะแนน** ซึ่งถือว่ามีผลการประเมินอยู่ใน**ระดับ AA** สะท้อนให้เห็นว่า หน่วยงานสามารถดำเนินการได้ครบถ้วนตามตัวชี้วัดและบรรลุค่าเป้าหมาย ซึ่งสอดคล้องและเป็นไปตามแผนแม่บทภายใต้ยุทธศาสตร์ชาติ ในประเด็นการต่อต้านการทุจริตและประพฤติมิชอบ ที่มีเป้าหมายหลักเพื่อให้หน่วยงานภาครัฐมีความโปร่งใส ปลอดการทุจริตและประพฤติมิชอบ ทั้งนี้ อาจมีรายละเอียดบางตัวชี้วัดที่จำเป็นต้องให้ความสำคัญในการกำกับดูแลหรือพัฒนาประสิทธิภาพการทำงานอย่างต่อเนื่อง เพื่อรักษามาตรฐานและยกระดับคุณภาพในการดำเนินงาน







## การขับเคลื่อนการประเมินคุณธรรมและความโปร่งใส ของสำนักงานสถิติแห่งชาติ



เพื่อให้การดำเนินงานโครงการประเมินคุณธรรมและความโปร่งใสในการดำเนินงานของสำนักงานสถิติแห่งชาติ ประจำปีงบประมาณ พ.ศ.2565 เป็นไปด้วยความเรียบร้อย และถูกต้อง ตรงตามระยะเวลาที่กำหนด จึงได้ดำเนินการจัดอบรมฯ เพื่อสร้างความรู้ความเข้าใจให้แก่คณะทำงานฯ เมื่อวันที่ 24 มีนาคม 2565 ณ ห้องประชุม 401 ชั้น 4 สำนักงานสถิติแห่งชาติ



### สำนักงาน ป.ป.ช. ประกาศผลคะแนน

การประเมินคุณธรรมและความโปร่งใส  
ในการดำเนินงานของหน่วยงานภาครัฐ  
(Integrity and Transparency Assessment: ITA) ประจำปี 2565

**ดร.ปิยนุช วุฒิสอน**  
ผู้อำนวยการสำนักงานสถิติแห่งชาติ

## สำนักงานสถิติแห่งชาติ

# ได้คะแนน 95.77

# ระดับ AA





## ประกาศนียบัตรเชิดชูเกียรติ

ให้ไว้เพื่อแสดงว่า

### สำนักงานสถิติแห่งชาติ

เป็นหน่วยงานที่ได้ผลการประเมินคุณธรรม  
และความโปร่งใสในการดำเนินงานของหน่วยงานภาครัฐ  
ประจำปีงบประมาณ พ.ศ. 2565

**หน่วยงานที่มีผลคะแนนระดับ AA**

พลเอก

ประยุทธ์ จันทร์โอชา  
นายกรัฐมนตรี

พลตำรวจเอก

วิชิต ประสารราชกิจ  
ประธานกรรมการ ป.ป.ช.



## ระบบการจัดการข้อร้องเรียน

สำนักงานสถิติแห่งชาติ ได้นำเทคโนโลยีสารสนเทศ เข้ามาช่วยในการบริหารจัดการเรื่องร้องเรียน เพื่อให้ผู้ร้องเรียน สะดวก รวดเร็ว และลดเวลาในการปฏิบัติงาน ซึ่งจะช่วยเพิ่มประสิทธิภาพ ในการบริหารจัดการและตอบสนองความต้องการของผู้ร้องเรียนได้อย่างถูกต้อง ครบถ้วน และทำให้ผู้รับบริการ และผู้มีส่วนได้ส่วนเสีย มีความพึงพอใจและเข้าใจระบบการร้องเรียนของสำนักงานสถิติแห่งชาติ เกี่ยวกับการปฏิบัติงานได้อย่างเป็นระบบ เป็นธรรม และโปร่งใส

### ระบบการจัดการข้อร้องเรียน ประกอบด้วย

#### 1. ช่องทางในการรับเรื่องร้องเรียน

ผู้ร้องเรียน สามารถยื่นเรื่องร้องเรียน โดยผ่านช่องทางต่าง ๆ ดังต่อไปนี้

1) **ยื่นด้วยตนเอง :** สำนักงานเลขาธิการกรมกลุ่มนิติการ

2) **ส่งทางไปรษณีย์ :** สำนักงานสถิติแห่งชาติ (กลุ่มนิติการ) ศูนย์ราชการเฉลิมพระเกียรติ 80 พรรษา อาคารรัฐประศาสนภักดี ชั้น 2 แขวงทุ่งสองห้อง เขตหลักสี่ กรุงเทพฯ 10210

3) **ผู้รับเรื่องร้องเรียน :** ตั้งอยู่บริเวณประตูทางเข้าสำนักงานเลขาธิการกรม ชั้น 2 ทิศเหนือ และบริเวณหน้าห้องสมุด สำนักงานสถิติแห่งชาติ ชั้น 2 ทิศใต้

4) **เว็บไซต์ของสำนักงานสถิติแห่งชาติ :** www.nso.go.th หัวข้อ “ร้องเรียน” หัวข้อย่อย “ร้องเรียน/เสนอแนะ”

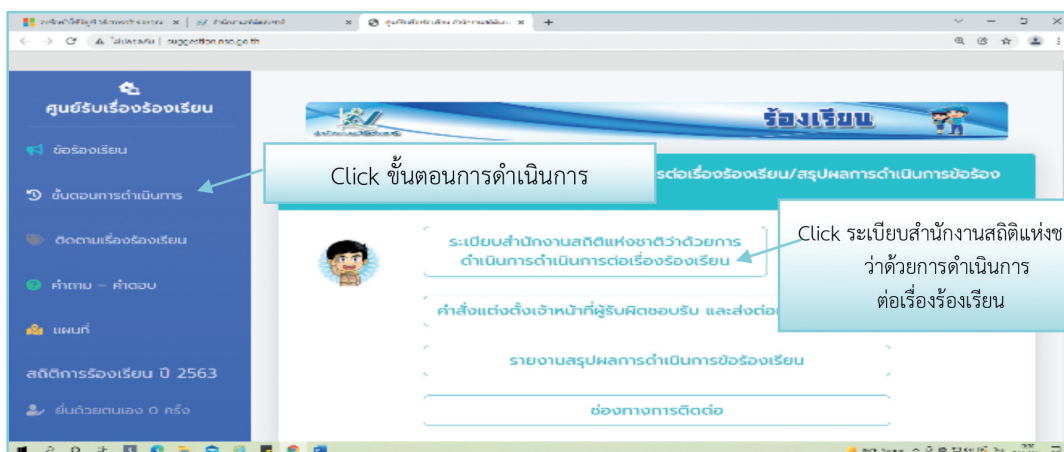
5) **ช่องทางอื่น ๆ ที่สามารถส่งเรื่องถึงสำนักงานสถิติแห่งชาติ :** โทรศัพท์ 0 2141 7288 - 9 และอีเมล : nso\_juris@nso.go.th

#### 2. ผู้รับผิดชอบในการดำเนินการ

สำนักงานสถิติแห่งชาติ ได้มีการแต่งตั้งเจ้าหน้าที่ผู้รับผิดชอบ รับและส่งต่อเรื่องร้องเรียน ตามระเบียบสำนักงานสถิติแห่งชาติ ว่าด้วยการดำเนินการต่อเรื่องร้องเรียน พ.ศ. 2555 ซึ่งเจ้าหน้าที่ของสำนักงานเลขาธิการกรมกลุ่มนิติการ เป็นผู้รับผิดชอบดูแลระบบการจัดการเรื่องร้องเรียน โดยมีหน้าที่วิเคราะห์แยกประเภทเรื่องร้องเรียน และประสานงานเจ้าหน้าที่ของแต่ละศูนย์/กลุ่มขึ้นตรงผู้อำนวยการสำนักงานสถิติแห่งชาติ สำนักงานสถิติจังหวัด และกลุ่มในสำนักงานเลขาธิการกรมที่รับผิดชอบตามภารกิจให้เป็นผู้ดำเนินการต่อไป รวมทั้งรายงานสรุปผลการดำเนินการ ต่อผู้อำนวยการสำนักงานสถิติแห่งชาติ เพื่อพิจารณา

#### 3. ระเบียบและขั้นตอนในการปฏิบัติ

สำนักงานสถิติแห่งชาติ ได้เผยแพร่ระเบียบสำนักงานสถิติแห่งชาติว่าด้วยการดำเนินการต่อเรื่องร้องเรียน พ.ศ. 2555 และขั้นตอนการดำเนินการทางเว็บไซต์ www.nso.go.th หัวข้อ “ร้องเรียน” หัวข้อย่อย “ร้องเรียน/เสนอแนะ”





ส่วนที่

3

ผลงานที่สำคัญในรอบปี



## การผลิตข้อมูลสถิติ

---

---

---

---

## โครงการสำมะโน/สำรวจที่สำคัญในปีงบประมาณ พ.ศ. 2565

ลำดับ	รายชื่อ	ดำเนินการ	เผยแพร่
<b>สำมะโน</b>			
1	สำมะโนธุรกิจและอุตสาหกรรม พ.ศ. 2565 (แฉงนับ)	✓	✓ (นับจด)
2	สำมะโนการเกษตร พ.ศ. 2566 (ทดลอง)	✓	-
<b>สำรวจ</b>			
1	สำรวจข้อมูลพื้นฐานของครัวเรือน พ.ศ. 2565	✓	✓
2	สำรวจภาวะเศรษฐกิจและสังคมของครัวเรือน พ.ศ. 2564/2565	✓	✓ (ข้อมูลปี 2564)
3	สำรวจภาวะการทำงานของประชากร พ.ศ. 2564/2565	✓	✓ (ข้อมูลปี 2564)
4	สำรวจการย้ายถิ่นของประชากร พ.ศ. 2564/2565	✓	✓ (ข้อมูลปี 2564)
5	สำรวจแรงงานนอกระบบ พ.ศ. 2564/2565	✓	✓ (ข้อมูลปี 2564)
6	สำรวจการมีการใช้เทคโนโลยีสารสนเทศและการสื่อสารในครัวเรือน พ.ศ. 2564/2565	✓	✓
7	สำรวจการมีการใช้เทคโนโลยีสารสนเทศและการสื่อสารในสถานประกอบการ พ.ศ. 2563/2564/2565	✓	✓ (ข้อมูลปี 2563/2564)
8	สำรวจยอดขายรายไตรมาส พ.ศ. 2564/2565	✓	✓
9	การประมวลผลข้อมูลพื้นที่การก่อสร้าง พ.ศ. 2564/2565	✓	✓
10	สำรวจประชากรสูงอายุในประเทศไทย พ.ศ. 2564	✓	✓
11	สำรวจโรงพยาบาลและสถานพยาบาลเอกชน พ.ศ. 2565	✓	✓
12	สำรวจอนามัยและสวัสดิการ พ.ศ. 2564	-	✓ (ข้อมูลปี 2564)
13	สำรวจสถานการณ์เด็กและสตรีในประเทศไทย พ.ศ. 2565	✓	✓
14	สำรวจผลกระทบจากสถานการณ์การแพร่ระบาดของโรคโควิด 19 ต่อครัวเรือนในประเทศไทย พ.ศ. 2565	✓	✓
15	สำรวจความต้องการของประชาชน พ.ศ. 2565 (ของขวัญปีใหม่ที่ต้องการจากรัฐบาล)	✓	✓
16	สำรวจความคิดเห็นของประชาชนต่อการบริหารงานของรัฐบาล พ.ศ. 2565 (ครบ 2 ปี 6 เดือน)	✓	✓
17	สำรวจความคิดเห็นของประชาชนต่อการปรับเปลี่ยนการใช้ชีวิตวิถีใหม่ (new normal life) พ.ศ. 2565	✓	✓
18	สำรวจความเดือดร้อนและความต้องการของประชาชนในหมู่บ้าน/ชุมชน พ.ศ. 2565	✓	✓
19	สำรวจความคิดเห็นของประชาชนเกี่ยวกับความพึงพอใจต่อการให้บริการสาธารณสุขและการทำงานของหน่วยงานต่าง ๆ พ.ศ. 2565	✓	✓
20	สำรวจวัฒนธรรม ค่านิยมสุจริต มีทัศนคติและพฤติกรรมในการต่อต้านการทุจริต และประเพณีมิชอบของประชาชน พ.ศ. 2565	✓	✓
21	สำรวจพฤติกรรมที่ยึดมั่นในความซื่อสัตย์สุจริตของเด็กและเยาวชนไทย พ.ศ. 2565	✓	✓
22	สำรวจความคิดเห็นของประชาชนเกี่ยวกับการวางแผนในอนาคต พ.ศ. 2565	✓	✓
23	สำรวจความคิดเห็นของประชาชนในการดำเนินงานตามแผนปฏิบัติการป้องกันและปราบปรามยาเสพติด พ.ศ. 2565	✓	✓
24	สำรวจความคิดเห็นของประชาชนเกี่ยวกับการมีส่วนร่วมตามมาตรการปฏิรูปประเทศ พ.ศ. 2565	✓	✓





### 1. หลักการและเหตุผล

สำมะโนการเกษตร เป็นการดำเนินการทางสถิติที่เกี่ยวกับการเก็บรวบรวมข้อมูล การประมวลผล และนำเสนอผลข้อมูลโครงสร้างพื้นฐานทางการเกษตรของประเทศ ได้แก่ จำนวนผู้ถือครองและเนื้อที่ถือครองทำการเกษตรเท่าใด อยู่ที่ไหน ทำกิจกรรมการเกษตรอะไร และดำเนินการอย่างไร มีลักษณะทางประชากรศาสตร์ และลักษณะทางเศรษฐกิจและสังคมอย่างไร โดยการเก็บข้อมูลจากเกษตรกรที่เป็นผู้ถือครองทำการเกษตรทุกราย ในทุกพื้นที่ทั่วประเทศ เสมือนเป็นการฉายภาพนิ่ง (snapshot) ที่แสดงให้เห็นลักษณะการทำการเกษตรของประเทศไทย ณ วันสำมะโน

สำมะโนการเกษตรของประเทศไทย จัดทำครั้งแรกในปี พ.ศ. 2493 จัดทำมาแล้ว 6 ครั้ง ครั้งล่าสุด ในปี พ.ศ. 2556 เพื่อให้สอดคล้องกับข้อเสนอแนะขององค์การอาหารและการเกษตรแห่งสหประชาชาติ หรือ FAO ที่ให้ทุกประเทศจัดทำสำมะโนการเกษตรทุก 10 ปี เป็นอย่างน้อย เพื่อให้ประเทศมีข้อมูลสถิติการเกษตรที่สำคัญ จำเป็นอย่างเพียงพอ สำหรับใช้เป็นข้อมูลในการติดตาม เฝ้าระวัง และวางแผนพัฒนาการเกษตรและประชากรในภาคการเกษตรของประเทศ สำนักงานสถิติแห่งชาติ จึงได้กำหนดให้มีการจัดทำสำมะโนการเกษตรอีกครั้งในปี พ.ศ. 2566 ซึ่งเป็นการจัดทำสำมะโนการเกษตร ครั้งที่ 7

### 2. วัตถุประสงค์

- 1) เพื่อเก็บรวบรวมข้อมูลโครงสร้างพื้นฐานทางการเกษตรที่เก็บรวบรวมจากผู้ถือครองทำการเกษตรทุกราย
- 2) เพื่อให้มีข้อมูลสถิติการเกษตรทั้งในระดับประเทศและระดับพื้นที่ย่อย สำหรับใช้ประกอบการวางแผนพัฒนาในระดับประเทศและระดับท้องถิ่นต่อไป
- 3) เพื่อใช้เป็นข้อมูลในการวิเคราะห์การเปลี่ยนแปลงของโครงสร้างพื้นฐานทางการเกษตรในรอบ 10 ปีที่ผ่านมา
- 4) เพื่อให้มีข้อมูลสถิติการเกษตร ที่เพียงพอต่อความต้องการใช้และทันสมัย
- 5) เพื่อใช้เป็นข้อมูลในการจัดทำเป็นกรอบตัวอย่าง (Sampling frame) สำหรับการสำรวจด้านการเกษตร
- 6) เพื่อให้เกษตรกรมีช่องทางในการสะท้อนปัญหา และมีข้อมูลเพื่อการตัดสินใจในการพัฒนาอาชีพ



### 3. แผนการดำเนินงาน

สำนักงานสถิติแห่งชาติ กำหนดแผนการจัดทำสำมะโนการเกษตร พ.ศ. 2566 ดังนี้

- ปี 2565**
- 1) การเตรียมงานและวางแผน ได้แก่ การจัดทำฐานข้อมูล การสำรวจความต้องการข้อมูลสถิติการเกษตรจากสำมะโนการเกษตร การกำหนดรายการข้อมูลสถิติและร่างแบบสอบถาม และการออกแบบและพัฒนาระบบงาน
  - 2) สำมะโนทดลอง (ทดลองสำมะโนการเกษตรด้วยรูปแบบใหม่ ที่มี การนำข้อมูลทะเบียนมาใช้สนับสนุนการจัดทำสำมะโน) ได้แก่ พื้นที่กรุงเทพมหานคร สุพรรณบุรี ประจวบคีรีขันธ์ เพชรบูรณ์ เลย มุกดาหาร และ นครศรีธรรมราช



## ปี 2566

- 1) ตรวจสอบเขตปฏิบัติงานสำมะโนการเกษตร
- 2) การเก็บรวบรวมข้อมูล โดยกำหนดคาบของการปฏิบัติงานสนามเดือนพฤษภาคม - มิถุนายน พ.ศ. 2566
- 3) การประมวลผลและวิเคราะห์ข้อมูล
- 4) การนำเสนอผลเบื้องต้นและข้อมูลสำคัญ



## ปี 2567

- 1) นำเสนอผลรูปแบบรายงานสำมะโนการเกษตร พ.ศ. 2566 มาตรฐาน ระดับจังหวัด ภาค และระดับประเทศ
- 2) นำเสนอผลสำมะโนการเกษตร พ.ศ. 2566 ในรูปแบบอื่น ๆ เช่น GIS, Data warehouse, Infographic เป็นต้น



## 4. สรุปสาระสำคัญของโครงการ

สำมะโนการเกษตร เป็นวิธีปฏิบัติในทางสถิติที่เกี่ยวกับการเก็บรวบรวมข้อมูล การประมวลผล และนำเสนอผลข้อมูล ที่เกี่ยวกับโครงสร้างพื้นฐานทางการเกษตรของประเทศ โดยเก็บข้อมูลจากเกษตรกรที่เป็นผู้ถือครองทำการเกษตรทุกราย ทั้งผู้ที่อยู่ในระบบทะเบียนและนอกทะเบียนในทุกพื้นที่ทั่วประเทศ

การดำเนินการของสำมะโนการเกษตร พ.ศ. 2566 เป็นการรวบรวมข้อมูลใหม่จากผู้ถือครองทำการเกษตร ร่วมกับข้อมูลจากทะเบียนและแหล่งอื่น ๆ ซึ่งเป็นการใช้ประโยชน์จากแหล่งข้อมูลที่มีอยู่แล้ว นอกจากนี้ยังมีการใช้เทคโนโลยีในการดำเนินโครงการในทุกขั้นตอนตั้งแต่ก่อนงานสนาม ระหว่างงานสนามและภายหลังงานสนาม

ข้อมูลจากสำมะโนการเกษตรนำเสนอผลได้ในระดับพื้นที่ย่อย และใช้ระบุกลุ่มเป้าหมายในการกำหนดนโยบาย ใฝ่ระวัง ติดตาม และวางแผนเพื่อพัฒนาภาคการเกษตรของประเทศได้

## 5. ประโยชน์ที่คาดว่าจะได้รับ

1) มีข้อมูลสถิติการเกษตรที่สำคัญ จำเป็นอย่างเพียงพอต่อความต้องการใช้และทันสมัย ที่ผู้ใช้ข้อมูลทุกภาคส่วนนำไปใช้ประโยชน์ตามภารกิจได้

2) มีข้อมูลสถิติการเกษตรในระดับประเทศและระดับพื้นที่ย่อย เพื่อใช้เป็นข้อมูลอ้างอิงในการบริหารกำหนดนโยบายและมาตรการเพื่อพัฒนาการเกษตรและประชากรในภาคการเกษตร

3) มีชุดข้อมูลสำหรับวิเคราะห์การเปลี่ยนแปลงโครงสร้างการเกษตร และการพัฒนาภาคการเกษตร และประชากรภาคการเกษตรของประเทศ อย่างน้อยทุก 10 ปี

4) มีฐานข้อมูลผู้ถือครองทำการเกษตรที่ครอบคลุมทั้งผู้ที่อยู่ในและนอกทะเบียนเกษตรกรกร ที่ใช้แลกเปลี่ยนเชื่อมโยงระหว่างหน่วยงาน เพื่อใช้ประโยชน์ข้อมูลร่วมกันได้

5) มีกรอบตัวอย่าง (Sampling frame) ที่ทุกหน่วยงานใช้เลือกตัวอย่างสำหรับการสำรวจด้านการเกษตร

6) มีข้อมูลเกี่ยวกับปัญหา ความต้องการของเกษตรกรทุกกลุ่ม



## 6. หน่วยงานผู้ใช้ข้อมูล

### 1) หน่วยงานภาครัฐด้านการวางแผนนโยบาย

เช่น สำนักงานสภาพัฒนาการเศรษฐกิจและสังคมแห่งชาติ ธนาคารแห่งประเทศไทย เป็นต้น

ใช้ข้อมูลสถิติจากโครงการฯ และข้อมูลหนี้สินเพื่อการเกษตร เพื่อนำไปวิเคราะห์และประมวลผลผลิตภัณฑ์มวลรวมในประเทศ

ใช้เป็นข้อมูลในการวิเคราะห์ครัวเรือนเกษตรและศึกษาโครงสร้างทางเศรษฐกิจของไทยในเชิงลึกทั้งในมิติด้านการเจริญเติบโตทางเศรษฐกิจ พร้อมสร้างองค์ความรู้เกี่ยวกับการเปลี่ยนแปลง และพลวัตในด้านต่าง ๆ ของภาคการเกษตรไทย นำไปต่อยอดทางนโยบายในเวทีสัมมนากับนักวิจัยด้านการเกษตรของประเทศไทย



### 2) หน่วยงานภาครัฐที่มีภารกิจในการส่งเสริมพัฒนาด้านการเกษตร

เช่น สำนักงานเศรษฐกิจการเกษตร กรมปศุสัตว์ กรมประมง กรมวิชาการเกษตร กรมพัฒนาที่ดิน กรมหม่อนไหม เป็นต้น

ใช้ในการอ้างอิงเพื่อสนับสนุนการติดตามประเมินผลโครงการ ประกอบการกำหนดนโยบายด้านการเกษตร จัดทำกรอบตัวอย่างเบื้องต้นในการสำรวจ

ใช้ข้อมูลบัญชีผู้ถือครองทำการเกษตร โดยเฉพาะรายได้จากการทำการเกษตร เพื่อใช้เป็นข้อมูลเปรียบเทียบกับผลผลิตทางการเกษตร

ใช้ข้อมูลสถิติจากโครงการฯ คำนวณผลผลิตวิเคราะห์จัดทำรายงาน และใช้เป็นมาตรฐานเปรียบเทียบ

### 3) หน่วยงานด้านการวิจัย/สถาบันการศึกษา

เช่น สำนักงานการวิจัยแห่งชาติ สถาบันวิจัยเศรษฐกิจป๋วย อึ๊งภากรณ์ มหาวิทยาลัยขอนแก่น จุฬาลงกรณ์มหาวิทยาลัย มูลนิธิสถาบันวิจัยเพื่อการพัฒนาประเทศไทย (TDRI) เป็นต้น

ใช้เป็นตัวอย่างในการดำเนินการวิจัย และวางแผนการบริหารจัดการข้อมูลครัวเรือนเกษตร และสร้างองค์ความรู้เกี่ยวกับการเปลี่ยนแปลงของภาคการเกษตรของประเทศไทย

ใช้ประกอบการจัดทำบทความเผยแพร่บนสื่อต่าง ๆ เช่น บทความบนเว็บไซต์ของสถาบันวิจัยเศรษฐกิจป๋วย อึ๊งภากรณ์ เรื่อง จุลทรรศน์ภาคเกษตรไทยผ่านข้อมูลทะเบียนเกษตรกรและสำมะโนการเกษตร เจาะลึกโครงสร้างภาคเกษตรไทย เปลี่ยนแปลงไปอย่างไรจากอดีตถึงปัจจุบัน เป็นต้น

### 4) ผู้ประกอบการเกษตร/สถาบันการเกษตร

ใช้ในการตัดสินใจในการพัฒนาการทำการเกษตรของตนเอง

### 5) หน่วยงานระดับนานาชาติ

เช่น องค์การอาหารและการเกษตรแห่งสหประชาชาติ (FAO) ธนาคารโลก (World Bank) เป็นต้น

ใช้เป็นข้อมูลในการจัดทำรายงานสถิติด้านการเกษตร หรือจัดทำรายงานประจำปี

ใช้เป็นข้อมูลวิเคราะห์เศรษฐกิจการเกษตรของประเทศไทย

ใช้เป็นข้อมูลอ้างอิงและเปรียบเทียบกับนานาชาติ



## สำมะโนธุรกิจและอุตสาหกรรม พ.ศ. 2565 (ข้อมูลพื้นฐาน)

ในสถานการณ์ปัจจุบันที่ทุกประเทศเผชิญกับปัญหาการแพร่ระบาดของโรคติดเชื้อไวรัสโคโรนา-19 ซึ่งได้ส่งผลกระทบต่อโดยตรงต่อการเจริญเติบโตทางเศรษฐกิจของประเทศ และทำให้โครงสร้างทางเศรษฐกิจเปลี่ยนแปลงไปจากเดิม ดังนั้นข้อมูลสถิติและสารสนเทศเกี่ยวกับการประกอบธุรกิจและอุตสาหกรรม จึงมีความสำคัญและจำเป็นสำหรับภาครัฐและเอกชนใช้ในการวางแผนและกำหนดนโยบายการพัฒนาเศรษฐกิจทั้งในระดับประเทศและระดับจังหวัด เพื่อเพิ่มขีดความสามารถในการแข่งขันทางการค้า และยกระดับศักยภาพการเติบโตของผู้ประกอบการในระยะยาว

**สำนักงานสถิติแห่งชาติ** ในฐานะหน่วยงานหลักในการจัดทำข้อมูลพื้นฐานด้านเศรษฐกิจและสังคมของประเทศ ได้มีการจัดทำสำมะโนธุรกิจทางการค้าและธุรกิจทางการบริการ และสำมะโนอุตสาหกรรม ทุก 5-10 ปี ตามข้อเสนอแนะขององค์การสหประชาชาติ เพื่อให้ประเทศมีข้อมูลพื้นฐานที่สำคัญทางด้านธุรกิจทางการค้า ธุรกิจทางการบริการ และอุตสาหกรรมการผลิตอย่างต่อเนื่อง โดยสำมะโนธุรกิจทางการค้าและธุรกิจทางการบริการได้จัดทำมาแล้ว 4 ครั้ง ในปี 2509 ปี 2531 ปี 2545 และปี 2555 ส่วนสำมะโนอุตสาหกรรม ได้จัดทำมาแล้ว 5 ครั้ง ในปี 2507 ปี 2540 ปี 2550 ปี 2555 และปี 2560 สำหรับในปี 2565 นี้ จะครบรอบ 10 ปี ในการจัดทำสำมะโนธุรกิจทางการค้าและธุรกิจทางการบริการ ครั้งที่ 5 และครบรอบ 5 ปี การจัดทำสำมะโนอุตสาหกรรม ครั้งที่ 6 ของประเทศไทย สำนักงานสถิติแห่งชาติ จึงได้บูรณาการโครงการสำมะโนดังกล่าวไว้ด้วยกัน ภายใต้ชื่อ **“สำมะโนธุรกิจและอุตสาหกรรม พ.ศ. 2565”**

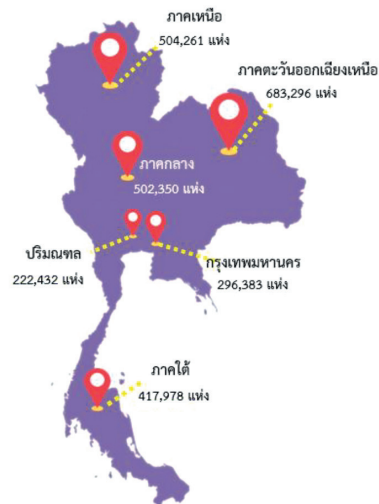
ในการจัดทำสำมะโนธุรกิจและอุตสาหกรรม พ.ศ. 2565 ได้กำหนดแผนการดำเนินงานเป็น 2 ขั้นตอน คือ ขั้นตอนการเก็บรวบรวมข้อมูลพื้นฐานหรือการนับจดสถานประกอบการทุกประเภททั้งที่อยู่ในระบบทะเบียนและนอกระบบทะเบียน และขั้นตอนการเก็บรวบรวมข้อมูลรายละเอียดหรือการแจงนับสถานประกอบการที่ได้จากการเก็บรวบรวมข้อมูลพื้นฐานเฉพาะสถานประกอบการ

ที่ประกอบธุรกิจทางการค้า ธุรกิจทางการบริการ และอุตสาหกรรมการผลิต

**การนำเสนอผลสำมะโนฉบับนี้** เป็นผลจากขั้นตอนการเก็บรวบรวมข้อมูลพื้นฐานหรือการนับจดสถานประกอบการในปี 2564 ซึ่งจัดจำแนกประเภทสถานประกอบการตามการจัดประเภทมาตรฐานอุตสาหกรรมประเทศไทย ปี 2552 (Thailand Standard Industrial Classification : TSIC 2009) ได้แก่ สถานประกอบการที่ประกอบกิจกรรมเกี่ยวกับธุรกิจทางการค้า ธุรกิจทางการบริการ การผลิต การจัดการและการบำบัดน้ำเสียของเสียและสิ่งปฏิกูล การก่อสร้าง คลังสินค้า และกิจกรรมด้านข้อมูลข่าวสารและการสื่อสารที่ตั้งอยู่**ทั่วราชอาณาจักร** โดยดำเนินการเก็บรวบรวมข้อมูลสถานประกอบการในระหว่างเดือนพฤษภาคม - กันยายน 2564 สรุปได้ดังนี้

### จำนวนสถานประกอบการ

แผนภาพที่ 1 จำนวนสถานประกอบการ จำแนกตามภาค



จากการเก็บรวบรวมข้อมูลพื้นฐานของสถานประกอบการทั่วราชอาณาจักร พบว่า ประเทศไทยมีจำนวนสถานประกอบการที่ยังคงดำเนินกิจการอยู่ทั้งสิ้น **2.6 ล้านแห่ง**

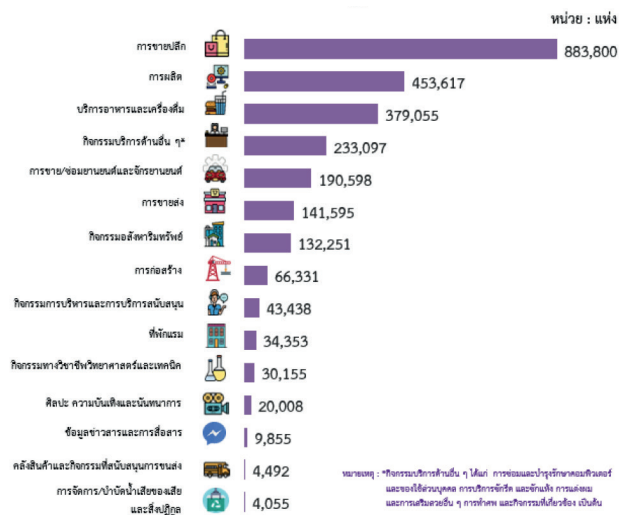
**เมื่อพิจารณาเป็นรายภาค** พบว่า สถานประกอบการตั้งอยู่ในภาคตะวันออกเฉียงเหนือ มีจำนวนมากที่สุด รองลงมาคือ ภาคเหนือ ภาคกลาง ภาคใต้ กรุงเทพมหานคร และปริมณฑล ตามลำดับ

แผนภาพที่ 2 จังหวัดที่มีจำนวนสถานประกอบการมากที่สุด 10 อันดับแรก



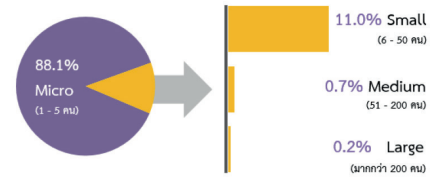
เมื่อพิจารณาจำนวนสถานประกอบการรายจังหวัด พบว่า กรุงเทพมหานครมีจำนวนสถานประกอบการมากที่สุด จำนวน 296,383 แห่ง รองลงมาคือ จังหวัดเชียงใหม่ มีจำนวน 93,628 แห่ง ส่วนจังหวัดอื่น ๆ มีจำนวนสถานประกอบการน้อยกว่า 70,000 แห่ง

แผนภาพที่ 3 จำนวนสถานประกอบการ จำแนกตามกิจกรรมทางเศรษฐกิจ



เมื่อพิจารณาจำนวนสถานประกอบการ จำแนกตามกิจกรรมทางเศรษฐกิจ พบว่า ประเทศไทยมีสถานประกอบการที่ประกอบกิจกรรมการขายปลีกมากที่สุด จำนวน 883,800 แห่ง รองลงมาคือ การผลิต จำนวน 453,617 แห่ง การบริการอาหารและเครื่องดื่ม จำนวน 379,055 แห่ง ส่วนกิจกรรมทางเศรษฐกิจอื่น ๆ เช่น การขายและซ่อมยานยนต์และจักรยานยนต์ กิจกรรมอสังหาริมทรัพย์ การก่อสร้าง การขายส่ง เป็นต้น ในแต่ละกิจกรรม มีจำนวนน้อยกว่า 3 แสนแห่ง

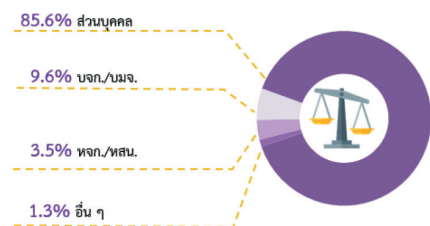
แผนภาพที่ 4 ร้อยละของสถานประกอบการ จำแนกตามขนาดสถานประกอบการ (จำนวนคนทำงาน)



เมื่อพิจารณาโครงสร้างของสถานประกอบการ ในประเทศไทยตามขนาดของสถานประกอบการ พบว่า ส่วนใหญ่หรือร้อยละ 88.1 มีลักษณะเป็นสถานประกอบการรายย่อย (Micro) ส่วนสถานประกอบการขนาดเล็ก (Small) ขนาดกลาง (Medium) และขนาดใหญ่ (Large) มีสัดส่วนรวมกันเพียงร้อยละ 11.9 เท่านั้น

รูปแบบการจัดตั้งตามกฎหมาย

แผนภาพที่ 5 ร้อยละของสถานประกอบการ จำแนกตามรูปแบบการจัดตั้งตามกฎหมาย



เมื่อพิจารณารูปแบบการจัดตั้งตามกฎหมาย พบว่า สถานประกอบการส่วนใหญ่ หรือร้อยละ 85.6 มีรูปแบบการจัดตั้งเป็นส่วนบุคคล รองลงมาเป็น บริษัทจำกัด บริษัทจำกัด (มหาชน) ร้อยละ 9.6 ห้างหุ้นส่วนจำกัด ห้างหุ้นส่วนสามัญนิติบุคคล ร้อยละ 3.5 สำหรับสถานประกอบการที่เป็นรูปแบบอื่น ๆ เช่น ส่วนราชการ รัฐวิสาหกิจ สหกรณ์ วิสาหกิจชุมชน การรวมกลุ่ม เป็นต้น มีสัดส่วนรวมกันเพียงร้อยละ 1.3

รูปแบบการจัดตั้งทางเศรษฐกิจ

แผนภาพที่ 6 ร้อยละของสถานประกอบการ จำแนกตามรูปแบบการจัดตั้งทางเศรษฐกิจ

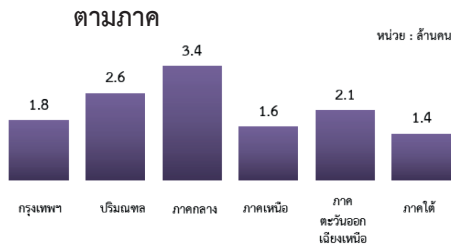




เมื่อพิจารณารูปแบบการจัดตั้งทางเศรษฐกิจ พบว่าสถานประกอบการส่วนใหญ่ หรือร้อยละ 95.9 มีรูปแบบการจัดตั้งเป็นสำนักงานแห่งเดียว มีเพียงร้อยละ 0.4 ที่เป็นสำนักงานใหญ่ และอีกร้อยละ 3.7 เป็นสำนักงานสาขาและการจัดตั้งในรูปแบบอื่น ๆ เช่น แฟรนไชส์ เป็นต้น

### คนทำงานในสถานประกอบการ

แผนภาพที่ 7 จำนวนคนทำงานในสถานประกอบการ จำแนกตามภาค



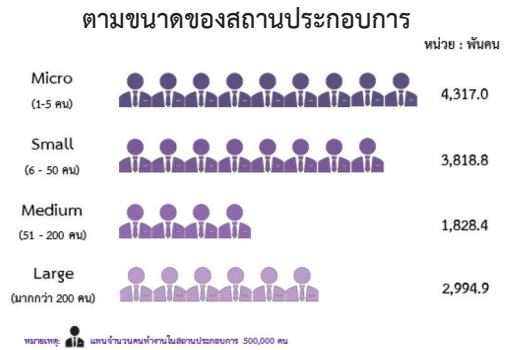
สำหรับคนทำงานในสถานประกอบการ ที่ตั้งอยู่ทั่วประเทศ ในปี 2564 มีจำนวนทั้งสิ้น 12.9 ล้านคน ซึ่งในจำนวนนี้ปฏิบัติงานอยู่ในสถานประกอบการที่ตั้งอยู่ในภาคกลางมากที่สุด จำนวนประมาณ 3.4 ล้านคน รองลงมาเป็นปริมณฑล ประมาณ 2.6 ล้านคน และภาคตะวันออกเฉียงเหนือ ประมาณ 2.1 ล้านคน ส่วนคนทำงานในสถานประกอบการในกรุงเทพมหานคร ภาคเหนือ และภาคใต้ มีจำนวนประมาณ 1.8 ล้านคน 1.6 ล้านคน และ 1.4 ล้านคน ตามลำดับ

แผนภาพที่ 8 จังหวัดที่มีจำนวนคนทำงานในสถานประกอบการมากที่สุด 10 อันดับแรก



เมื่อพิจารณาจำนวนคนทำงานในสถานประกอบการรายจังหวัด พบว่า กรุงเทพมหานคร มีจำนวนคนทำงานในสถานประกอบการมากที่สุดประมาณ 1.8 ล้านคน รองลงมาคือ จังหวัดสมุทรปราการ ประมาณ 7.7 แสนคน จังหวัดระยอง ประมาณ 6.1 แสนคน และจังหวัดชลบุรี ประมาณ 6.0 แสนคน ส่วนจังหวัดอื่น ๆ มีจำนวนคนทำงานในสถานประกอบการไม่เกิน 6.0 แสนคน

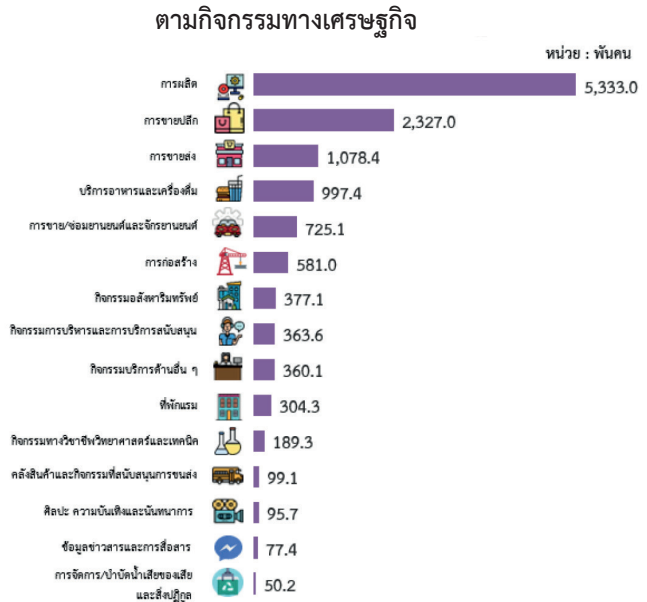
แผนภาพที่ 9 จำนวนคนทำงานในสถานประกอบการ จำแนกตามขนาดของสถานประกอบการ



### หากพิจารณาตามขนาดของสถานประกอบการ

พบว่า สถานประกอบการรายย่อย (Micro) และขนาดเล็ก (Small) มีจำนวนคนทำงานรวมกันมากที่สุดประมาณ 8.1 ล้านคน ส่วนสถานประกอบการขนาดกลาง (Medium) และขนาดใหญ่ (Large) มีจำนวนคนทำงานประมาณ 1.8 และ 3.0 ล้านคน ตามลำดับ

แผนภาพที่ 10 จำนวนคนทำงานในสถานประกอบการ จำแนกตามกิจกรรมทางเศรษฐกิจ



### เมื่อพิจารณาจำนวนคนทำงานในสถานประกอบการ

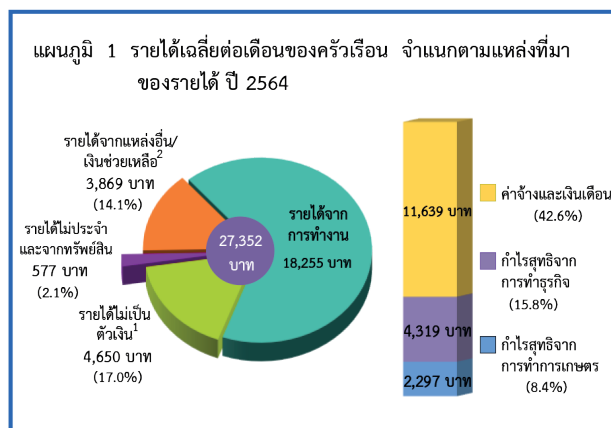
จำแนกตามกิจกรรมทางเศรษฐกิจ พบว่า สถานประกอบการที่ดำเนินกิจกรรมการผลิตมีจำนวนคนทำงานมากที่สุดประมาณ 5.3 ล้านคน สำหรับการขายปลีกและการขายส่ง มีจำนวนคนทำงานรวมกันประมาณ 3.4 ล้านคน ซึ่งจะเห็นได้ว่าจำนวนคนทำงานใน 3 กิจกรรมดังกล่าว มีสัดส่วนเกินกว่าครึ่งหนึ่งของคนทำงานในสถานประกอบการทั่วประเทศ

## สำรวจภาวะเศรษฐกิจและสังคมของครัวเรือน พ.ศ. 2564

**สำนักงานสถิติแห่งชาติ** ได้จัดทำการสำรวจภาวะเศรษฐกิจและสังคมของครัวเรือน ปี 2564 เพื่อเก็บรวบรวมข้อมูลเกี่ยวกับรายได้ ค่าใช้จ่าย ภาวะหนี้สิน และทรัพย์สินของครัวเรือน ตลอดจนลักษณะที่อยู่อาศัย โดยทำการเก็บรวบรวมข้อมูลทุกเดือน (มกราคม - ธันวาคม 2564) จากครัวเรือนตัวอย่างในทุกจังหวัดทั่วประเทศ ทั้งในเขตเทศบาลและนอกเขตเทศบาล สำหรับบทสรุปสำหรับผู้บริหาร การสำรวจภาวะเศรษฐกิจและสังคมของครัวเรือน พ.ศ. 2564 ซึ่งสรุปผลการสำรวจที่สำคัญ ได้ดังนี้

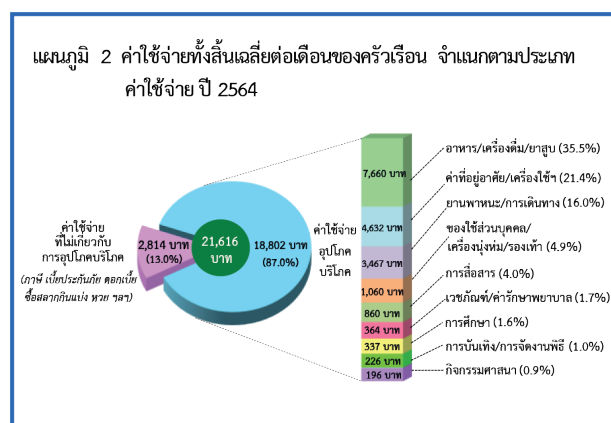
### 1. รายได้เฉลี่ยต่อเดือนของครัวเรือนปี 2564

จากผลการสำรวจ ในปี 2564 พบว่าครัวเรือนทั่วประเทศมีรายได้ทั้งสิ้นเฉลี่ยเดือนละ 27,352 บาท ส่วนใหญ่เป็นรายได้จากการทำงาน 18,255 บาท ซึ่งได้แก่ค่าจ้างและเงินเดือน 11,639 บาท กำไรสุทธิจากการทำธุรกิจ 4,319 บาท และกำไรสุทธิจากการทำเกษตร 2,297 บาท ส่วนรายได้ที่ไม่เป็นตัวเงิน ซึ่งอยู่ในรูปสวัสดิการ/สินค้า บริการต่าง ๆ ที่ได้รับมาโดยไม่ต้องซื้อ (รวมประเมินค่าเช่าบ้าน/บ้านของตนเอง) 4,650 บาท รายได้ที่ไม่ได้เกิดจากการทำงาน เช่น รายได้จากเงินที่ได้รับความช่วยเหลือจากรัฐหรือบุคคลอื่นนอกครัวเรือน 3,869 บาท และรายได้ไม่ประจำและจากทรัพย์สิน 577 บาท



### 2. ค่าใช้จ่ายเฉลี่ยต่อเดือนของครัวเรือน<sup>3</sup> ปี 2564

ครัวเรือนทั่วประเทศ ในปี 2564 มีค่าใช้จ่ายทั้งสิ้นเฉลี่ยเดือนละ 21,616 บาท โดยเป็นค่าใช้จ่ายเพื่อการอุปโภคบริโภค 18,802 บาท ซึ่งเป็นค่าใช้จ่ายหมวดอาหาร เครื่องดื่มและยาสูบ สูงสุดถึง 7,660 บาท รองลงมาเป็นค่าที่อยู่อาศัยและเครื่องใช้ภายในบ้าน 4,632 บาท ค่าใช้จ่ายเกี่ยวกับการเดินทางและยานพาหนะ 3,467 บาท ตามลำดับ ส่วนค่าใช้จ่ายที่ไม่เกี่ยวกับการอุปโภคบริโภค (เช่น ค่าภาษี ของขวัญ เบี้ยประกันภัย ซื่อสลากกินแบ่ง/หวย ดอกเบี้ย เป็นต้น) มีจำนวน 2,814 บาท



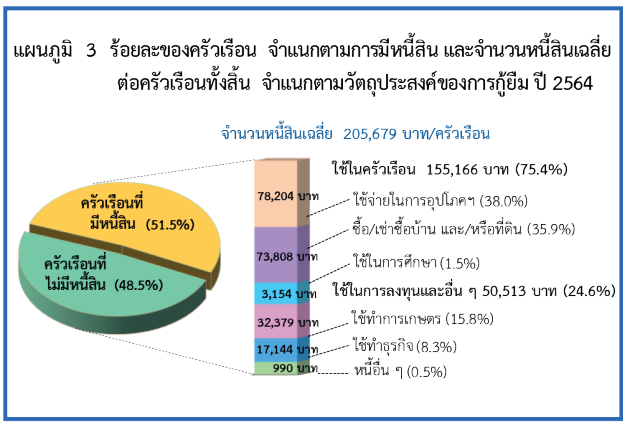
<sup>1</sup> รายได้ไม่ประจำ (รวมเงินที่รัฐอุดหนุน) เช่น บัตรสวัสดิการแห่งรัฐ โครงการคนละครึ่ง โครงการเราชนะ นมโรงเรียนอาหารกลางวันโรงเรียนเงินจากรัฐที่เข้าแอปเป่าตัง การลดค่าน้ำประปา และค่าไฟฟ้า เป็นต้น

<sup>2</sup> รายได้จากแหล่งอื่น/เงินช่วยเหลือ เช่น เงินได้จากประกันชีวิต เงินช่วยเหลือจากบุคคลอื่นนอกครัวเรือน เงินเยียวยาโควิด-19 เงินชดเชยออกจากงาน เงินชดเชยโควิด-19 เงินอุดหนุนเด็กแรกเกิด การเพิ่มเงินสงเคราะห์ผู้สูงอายุ และการเพิ่มเงินสงเคราะห์ผู้พิการที่ยากจน เป็นต้น

<sup>3</sup> ค่าใช้จ่ายเฉลี่ยที่จำเป็นต้องใช้ในการยังชีพ โดยไม่รวมค่าใช้จ่ายประเภทสะสมทุน เช่น การซื้อบ้าน/ที่ดินและเงินออม เป็นต้น

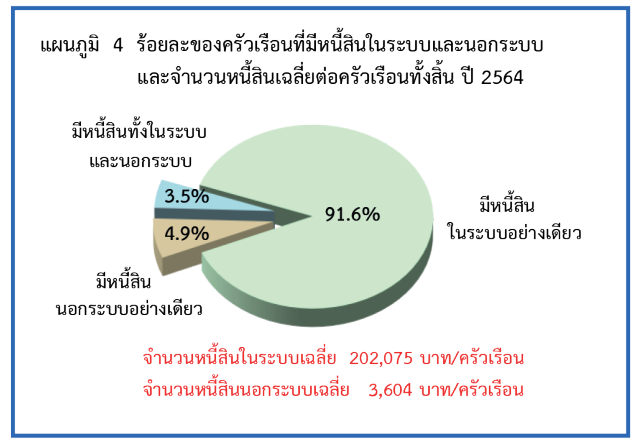
### 3. หนี้สินเฉลี่ยของครัวเรือนปี 2564

ในปี 2564 พบว่าครัวเรือนเกินครึ่งเป็นครัวเรือนที่มีหนี้สิน (ร้อยละ 51.5) โดยมีจำนวนหนี้สินเฉลี่ย 205,679 บาทต่อครัวเรือน ซึ่งส่วนใหญ่เป็นการก่อหนี้เพื่อใช้ในครัวเรือน 155,166 บาท ประกอบด้วยหนี้เพื่อใช้จ่ายในการอุปโภคบริโภค 78,204 บาท หนี้เพื่อซื้อ/เช่าซื้อบ้านและ/หรือที่ดิน 73,808 บาท และหนี้เพื่อใช้ในการศึกษามีเพียง 3,154 บาท เท่านั้น ในขณะที่หนี้เพื่อใช้ในการลงทุนและอื่น ๆ มีจำนวน 50,513 บาท นั้นส่วนใหญ่เป็นหนี้ที่ใช้ทำการเกษตร 32,379 บาท รองลงมา เป็นหนี้เพื่อใช้ทำธุรกิจ 17,144 บาท และหนี้อื่น ๆ เช่น หนี้จากการค้าประกัน หนี้ค่าปรับ/จ่ายค่าเสียหายอีก 990 บาท



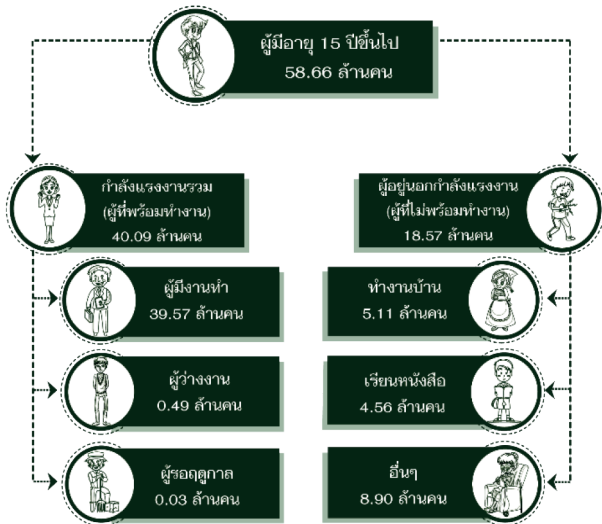
### 4. หนี้สินในระบบ และหนี้สินนอกระบบ ปี 2564

จากครัวเรือนทั่วประเทศที่มีหนี้สิน พบว่าส่วนใหญ่เป็นครัวเรือนที่มีหนี้ในระบบ โดยครัวเรือนที่มีหนี้ในระบบอย่างเดียวร้อยละ 91.6 ครัวเรือนที่มีหนี้นอกระบบอย่างเดียวร้อยละ 4.9 สำหรับครัวเรือนที่มีหนี้ทั้งในระบบและนอกระบบมีเพียงร้อยละ 3.5 และพบว่าจำนวนหนี้สินในระบบเฉลี่ยสูงกว่าจำนวนหนี้สินนอกระบบ ถึง 56 เท่า (202,075 บาท และ 3,604 บาท ตามลำดับ)



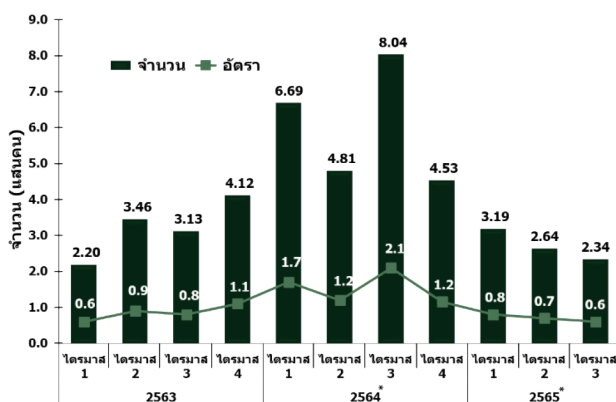
# การสำรวจภาวะการทำงานของประชากร ไตรมาสที่ 3 พ.ศ. 2565

## แผนผังการจำแนกประชากรตามสถานภาพแรงงาน การสำรวจภาวะการทำงานของประชากร ไตรมาสที่ 3 พ.ศ. 2565



เมื่อเปรียบเทียบกับไตรมาสที่ 3 ของปี 2564 พบว่า จำนวนผู้มีงานทำเพิ่มขึ้น 0.82 ล้านคน โดยภาคเกษตรกรรมมีจำนวนลดลง 0.31 ล้านคน ส่วนนอกภาคเกษตรกรรมเพิ่มขึ้น 1.11 ล้านคน ซึ่งเป็นการเพิ่มขึ้นในการขายส่ง/ขายปลีก สาขาที่พักแรมและบริการด้านอาหารสาขาการผลิตสาขาการบริหารราชการและการป้องกันประเทศ และการก่อสร้าง ส่วนสาขาที่ลดลงได้แก่ สาขาการขนส่งและสถานที่เก็บสินค้า

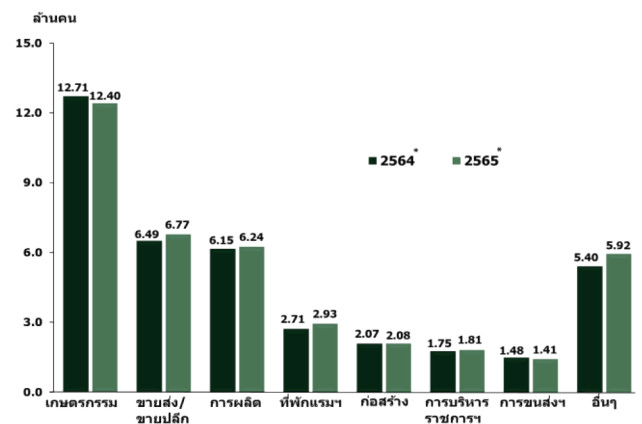
### จำนวนและอัตราการจ้างงาน ต่ำกว่าระดับด้านชั่วโมงการทำงาน



หมายเหตุ : \* มีการปรับใช้ค่าคาดประมาณประชากรของประเทศไทย พ.ศ. 2553 - 2583 (ฉบับปรับปรุง)  
: ไตรมาส 1 พ.ศ.2562 - ไตรมาส 2 พ.ศ.2564 คำนวณจากผู้ทำงาน 1-34 ชั่วโมง  
ไตรมาส 3 พ.ศ.2564 - ไตรมาส 1 พ.ศ.2565 คำนวณจากผู้ทำงานน้อยกว่า 35 ชั่วโมง  
อัตราการจ้างงานต่ำกว่าระดับ = ผู้มีงานทำน้อยกว่า 35 ชั่วโมง/สัปดาห์และต้องการทำงานเพิ่ม x 100  
จำนวนผู้ทำงานทั้งหมด

ผลการสำรวจพบว่า มีจำนวนผู้ที่มีอายุตั้งแต่ 15 ปีขึ้นไปทั้งสิ้น 58.66 ล้านคน เป็นผู้อยู่ในกำลังแรงงาน 40.09 ล้านคน (ประกอบด้วยผู้มีงานทำ 39.57 ล้านคน ผู้ว่างงาน 0.49 ล้านคน และผู้รอฤดูกาล 0.03 ล้านคน) และผู้อยู่นอกกำลังแรงงาน 18.57 ล้านคน (ประกอบด้วยผู้ทำงานบ้าน 5.11 ล้านคน ผู้เรียนหนังสือ 4.56 ล้านคน และอื่น ๆ 8.90 ล้านคน เช่น ยังเด็ก ชรา ป่วย/พิการ ทำงานไม่ได้ พักผ่อน เกษียณการทำงาน เป็นต้น)

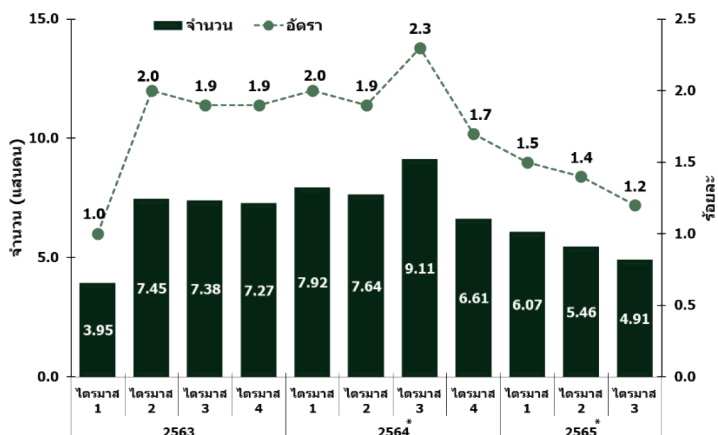
### จำนวนผู้มีงานทำ จำแนกตามอุตสาหกรรมที่สำคัญ ไตรมาสที่ 3 พ.ศ. 2564 กับ 2565



หมายเหตุ : \* มีการปรับใช้ค่าคาดประมาณประชากรของประเทศไทย พ.ศ. 2553 - 2583 (ฉบับปรับปรุง)

หากพิจารณาถึงการทำงานต่ำกว่าระดับด้านชั่วโมงการทำงานหรือการทำงานไม่เต็มเวลา มีจำนวน 2.34 แสนคน หรือคิดเป็นร้อยละ 0.6 และเมื่อเปรียบเทียบกับช่วงเวลาเดียวกันของปี 2564 พบว่าจำนวนผู้ทำงานต่ำกว่าระดับด้านชั่วโมงการทำงานลดลง ร้อยละ 69.7

## จำนวนและอัตราการว่างงานรายไตรมาส พ.ศ. 2563 – 2565

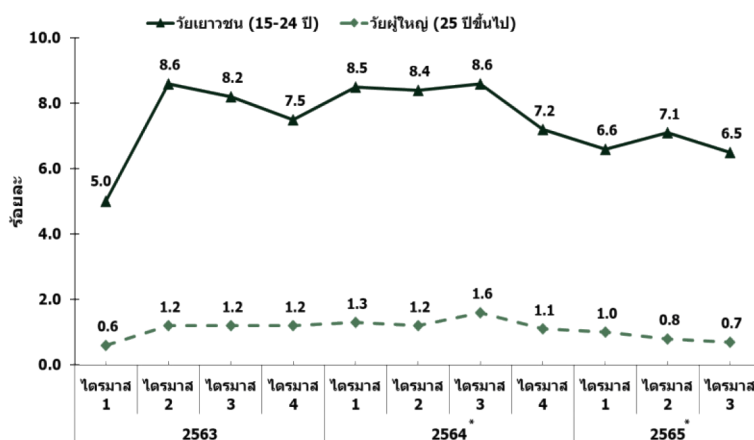


สำหรับจำนวนผู้ว่างงานในไตรมาสที่ 3 พ.ศ. 2565 มีจำนวนทั้งสิ้น 4.91 แสนคน หรือคิดเป็นอัตราการว่างงาน ร้อยละ 1.2 ของกำลังแรงงานรวม เมื่อเปรียบเทียบกับช่วงเวลาเดียวกันของปี 2564 ผู้ว่างงานลดลง 4.2 แสนคน (จาก 9.11 แสนคน เป็น 4.91 แสนคน)

หมายเหตุ : \* มีการปรับใช้ค่าคาดประมาณประชากรของประเทศไทย พ.ศ. 2553 - 2583 (ฉบับปรับปรุง)

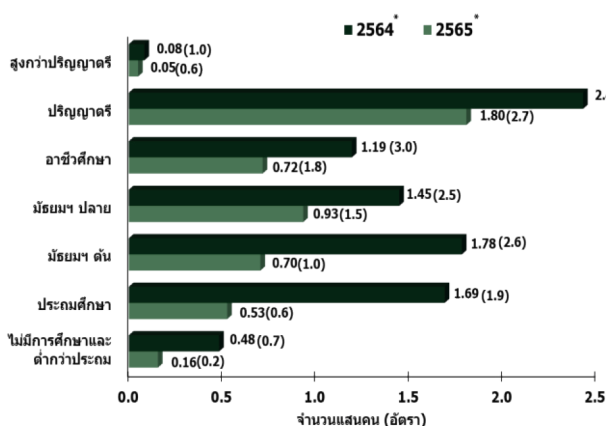
## อัตราการว่างงาน จำแนกตามกลุ่มอายุ รายไตรมาส พ.ศ. 2563 – 2565

ผู้ว่างงานในกลุ่มเยาวชน (อายุ 15-24 ปี) มีจำนวน 2.52 แสนคน หรือคิดเป็นอัตราการว่างงานร้อยละ 6.5 ในขณะที่ผู้ว่างงานในกลุ่มวัยผู้ใหญ่ (อายุ 25 ปีขึ้นไป) มีจำนวน 2.39 แสนคน หรือคิดเป็นอัตราการว่างงานร้อยละ 0.7 และเมื่อเปรียบเทียบกับช่วงเวลาเดียวกันของปี 2564 พบว่า อัตราการว่างงานในกลุ่มเยาวชนลดลง (จากร้อยละ 8.6 เป็นร้อยละ 6.5) ส่วนกลุ่มวัยผู้ใหญ่ลดลง (จากร้อยละ 1.6 เป็นร้อยละ 0.7)



หมายเหตุ : \* มีการปรับใช้ค่าคาดประมาณประชากรของประเทศไทย พ.ศ. 2553 - 2583 (ฉบับปรับปรุง)

## จำนวนและร้อยละของผู้ว่างงาน จำแนกตามระดับการศึกษาที่สำเร็จ ไตรมาสที่ 3 พ.ศ. 2564 กับ 2565



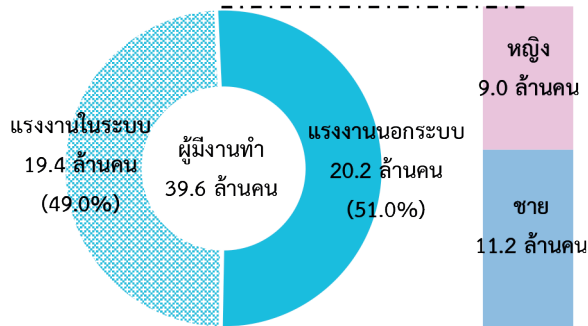
สำหรับการว่างงาน ตามระดับการศึกษาที่สำเร็จ ในไตรมาสที่ 3 พ.ศ. 2565 พบว่า ผู้ที่สำเร็จการศึกษาในระดับปริญญาตรีว่างงานมากที่สุด 1.80 แสนคน รองลงมา เป็นระดับมัธยมศึกษาตอนปลาย 0.93 แสนคน ระดับอาชีวศึกษา 0.72 แสนคน ระดับมัธยมศึกษาตอนต้น 0.70 แสนคน ระดับประถมศึกษา 0.53 แสนคน ผู้ที่ไม่มีการศึกษาและการศึกษาต่ำกว่าระดับประถมศึกษา 0.16 แสนคน และสูงกว่าปริญญาตรี 0.05 แสนคน ตามลำดับ

หมายเหตุ : \* มีการปรับใช้ค่าคาดประมาณประชากรของประเทศไทย พ.ศ. 2553 - 2583 (ฉบับปรับปรุง)



## การสำรวจแรงงานนอกระบบ พ.ศ. 2565

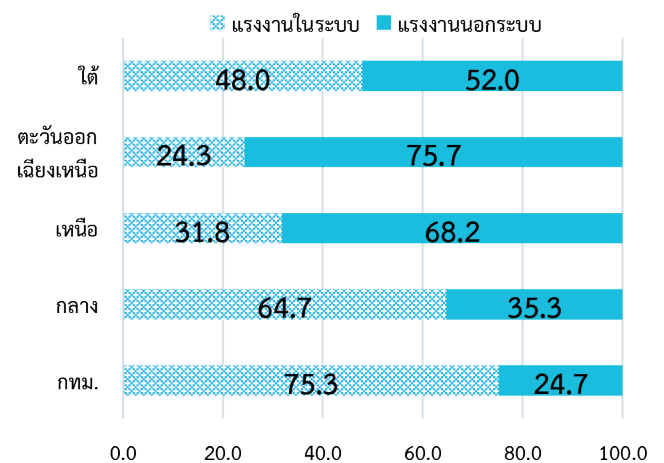
### จำนวนแรงงานนอกระบบ จำแนกตามเพศ



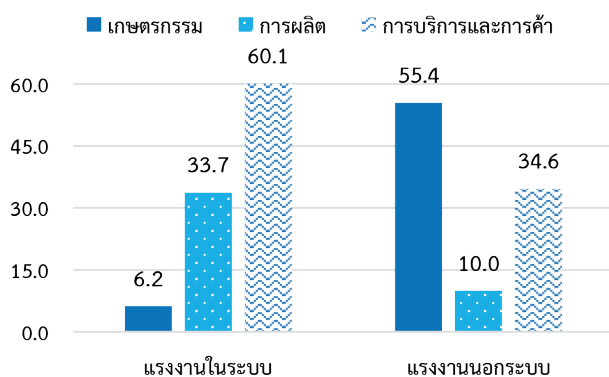
การสำรวจแรงงานนอกระบบ จัดทำขึ้นครั้งแรกในปี 2548 จนถึงปัจจุบัน เพื่อให้ทราบข้อมูลเกี่ยวกับจำนวนลักษณะทางประชากรและลักษณะการทำงาน ตลอดจนปัญหาที่เกิดจากการทำงานของแรงงานนอกระบบ โดยแรงงานนอกระบบ หมายถึง ผู้มีงานทำที่ไม่ได้รับความคุ้มครอง หรือไม่มีหลักประกันทางสังคมจากการทำงาน ซึ่งในปี 2565 แรงงานนอกระบบมีจำนวน 20.2 ล้านคน (ร้อยละ 51.0) โดยเพศชายมีจำนวนมากกว่าเพศหญิง

การกระจายตัวของแรงงานนอกระบบภาคตะวันออกเฉียงเหนือ มีสัดส่วนของแรงงานนอกระบบมากที่สุด คือ ร้อยละ 75.7 รองลงมาเป็นภาคเหนือ ร้อยละ 68.2 และภาคใต้ ร้อยละ 52.0 ส่วนในกรุงเทพมหานครและภาคกลางมีแรงงานนอกระบบน้อยกว่าแรงงานในระบบ

### สัดส่วนของแรงงานนอกระบบ จำแนกตามภาค



### ร้อยละของแรงงานในและนอกระบบ จำแนกตามกิจกรรมทางเศรษฐกิจ



กิจกรรมทางเศรษฐกิจของแรงงานนอกระบบมากกว่าครึ่งทำงานอยู่ในภาคเกษตรกรรม มีจำนวน 11.2 ล้านคน หรือร้อยละ 55.4 รองลงมาทำงานในภาคการบริการและการค้า ร้อยละ 34.6 และภาคการผลิต ร้อยละ 10.0 ขณะที่แรงงานในระบบทำงานอยู่ในภาคการบริการและการค้ามากที่สุด รองลงมาเป็นภาคการผลิต และภาคเกษตรกรรม


จำนวนแรงงานนอกระบบที่ประสบปัญหา 5.8 ล้านคน หรือร้อยละ 28.7 ของแรงงานนอกระบบทั้งหมด โดยปัญหาที่พบมีดังนี้

1) ปัญหาจากการทำงาน พบว่าร้อยละ 49.0 เป็นเรื่องค่าตอบแทน รองลงมาเป็นงานขาดความต่อเนื่อง ร้อยละ 19.9 และงานหนัก ร้อยละ 12.5

2) ปัญหาจากสภาพแวดล้อมในการทำงาน ที่แรงงานนอกระบบประสบมากที่สุด คือ อิริยาบถในการทำงาน (ไม่ค่อยได้เปลี่ยนลักษณะท่าทางในการทำงาน) ร้อยละ 37.5 มีฝุ่นละออง คิววัน กลิ่น ร้อยละ 31.1 และมีแสงสว่างไม่เพียงพอ ร้อยละ 11.3

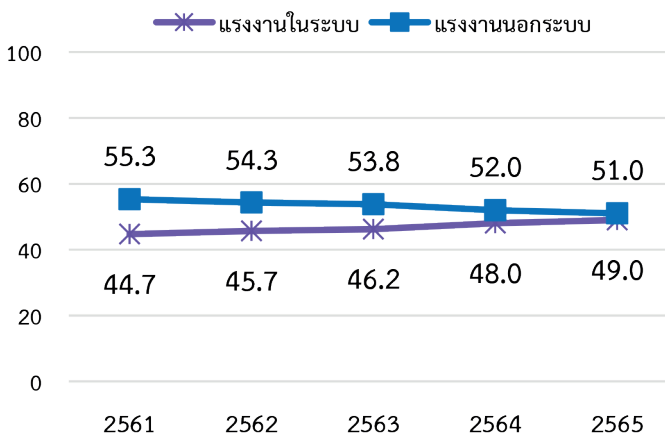
3) ปัญหาจากความไม่ปลอดภัยในการทำงาน พบว่า ร้อยละ 59.1 ประสบปัญหาจากสารเคมี รองลงมาคือ ปัญหาจากเครื่องจักร เครื่องมือที่เป็นอันตราย ร้อยละ 17.3 และประสบอันตรายต่อระบบหู/ระบบตา ร้อยละ 6.6

## ร้อยละของแรงงานนอกระบบ จำแนกตามปัญหาเกี่ยวกับการทำงานที่สำคัญ



\*หมายเหตุ : แรงงานนอกระบบ 1 คน อาจจะมีปัญหาได้มากกว่า 1 ด้าน

## แนวโน้มของแรงงานในและนอกระบบ พ.ศ. 2561-2565



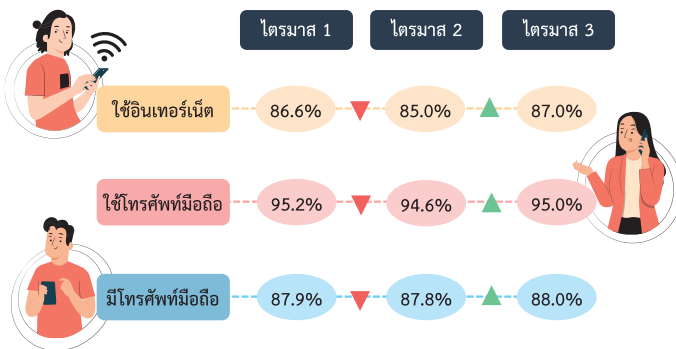
ในช่วง 5 ปีที่ผ่านมา แรงงานนอกระบบมีแนวโน้มลดลงอย่างต่อเนื่อง จากร้อยละ 55.3 ในปี 2561 เป็นร้อยละ 51.0 ในปี 2565 ทำให้ในปีนี้มีร้อยละของแรงงานในระบบและนอกระบบใกล้เคียงกัน

# สำรวจการมีการใช้เทคโนโลยีสารสนเทศและการสื่อสารในครัวเรือน พ.ศ. 2565

## 1. การมีการใช้เทคโนโลยีสารสนเทศและการสื่อสารของประชาชน

ผลการสำรวจในปี 2565 (ไตรมาส 3) พบว่ามีประชาชนอายุ 6 ปีขึ้นไป ประมาณ 65.6 ล้านคน โดยในไตรมาส 3 มีประชาชนที่มีการใช้อินเทอร์เน็ต ร้อยละ 87.0 ใช้โทรศัพท์มือถือ ร้อยละ 95.0 และมีโทรศัพท์มือถือ ร้อยละ 88.0 เมื่อเปรียบเทียบกับผู้ใช้อินเทอร์เน็ต ใช้โทรศัพท์มือถือ และมีโทรศัพท์มือถือ ระหว่างไตรมาส 3 และไตรมาส 2 ในปี 2565 ผู้ใช้อินเทอร์เน็ต ใช้โทรศัพท์มือถือ และมีโทรศัพท์มือถือเพิ่มขึ้น

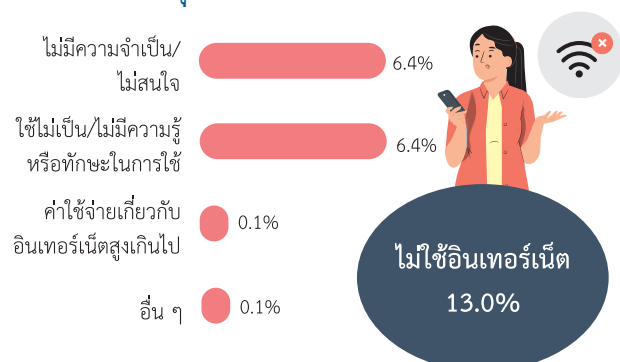
### ร้อยละของประชาชนอายุ 6 ปีขึ้นไป ที่ใช้อินเทอร์เน็ต ใช้โทรศัพท์มือถือ และมีโทรศัพท์มือถือ พ.ศ. 2565 (ไตรมาส 1-3)



### 1.1 การใช้อินเทอร์เน็ต

เมื่อพิจารณาการใช้อินเทอร์เน็ต ในปี 2565 (ไตรมาส 3) มีผู้ใช้อินเทอร์เน็ต ร้อยละ 87.0 และมีผู้ไม่ใช้อินเทอร์เน็ต ร้อยละ 13.0 โดยเหตุผลผู้ไม่ใช้อินเทอร์เน็ตส่วนใหญ่ คือ ไม่มีความจำเป็น/ไม่สนใจ และใช้ไม่เป็น/ไม่มีความรู้ หรือทักษะในการใช้เท่ากัน ร้อยละ 6.4

### ร้อยละของประชาชนอายุ 6 ปีขึ้นไป ที่ไม่ใช้อินเทอร์เน็ต จำแนกตามเหตุผล พ.ศ. 2565 (ไตรมาส 3)



## 1.2 การใช้โทรศัพท์มือถือ

สำหรับการใช้โทรศัพท์มือถือในปี 2565 (ไตรมาส 3) มีผู้ใช้โทรศัพท์มือถือ ร้อยละ 95.0 เมื่อพิจารณาตามกลุ่มอายุ พบว่า กลุ่มอายุที่ใช้โทรศัพท์มือถือสูงที่สุดคือ กลุ่มอายุ 15-24 ปี ร้อยละ 99.2 ส่วนกลุ่มอายุที่ใช้โทรศัพท์มือถือต่ำที่สุดคือ กลุ่มอายุ 60 ปีขึ้นไป ร้อยละ 82.3


### ร้อยละของประชาชนอายุ 6 ปีขึ้นไป ที่ใช้โทรศัพท์มือถือ จำแนกตามกลุ่มอายุ พ.ศ. 2565 (ไตรมาส 1-3)

กลุ่มอายุ	ไตรมาส 1	ไตรมาส 2	ไตรมาส 3
6 - 14 ปี	96.7	97.3	97.0
15 - 24 ปี	99.2	99.2	99.2
25 - 39 ปี	98.9	98.8	98.9
40 - 59 ปี	97.5	97.1	97.7
60 ปีขึ้นไป	83.2	80.8	82.3

## 1.3 การมีโทรศัพท์มือถือ

ส่วนการมีโทรศัพท์มือถือในปี 2565 (ไตรมาส 3) มีผู้มีโทรศัพท์มือถือ ร้อยละ 88.0 เมื่อพิจารณาตามภาค ส่วนใหญ่กรุงเทพมหานครมีผู้ที่มีโทรศัพท์มือถือสูงที่สุด ร้อยละ 94.4 ส่วนภาคตะวันออกเฉียงเหนือมีผู้ที่มีโทรศัพท์มือถือต่ำที่สุด ร้อยละ 83.1

### ร้อยละของประชาชนอายุ 6 ปีขึ้นไป ที่มีโทรศัพท์มือถือ จำแนกตามภาค พ.ศ. 2565 (ไตรมาส 1 - 3)



## 2. การมีเทคโนโลยีสารสนเทศและการสื่อสารของครัวเรือน


ผลการสำรวจในปี 2565 (ไตรมาส 3) พบว่ามีครัวเรือนประมาณ 23.4 ล้านครัวเรือน โดยครัวเรือนที่มีคอมพิวเตอร์เชื่อมต่ออินเทอร์เน็ต และมีโทรศัพท์มือถือ ดังนี้

เมื่อพิจารณาครัวเรือนที่มีคอมพิวเตอร์ พบว่ามีครัวเรือนที่มีคอมพิวเตอร์ ร้อยละ 24.6 และเมื่อเปรียบเทียบกับไตรมาส 2 ครัวเรือนที่มีคอมพิวเตอร์เพิ่มขึ้นเล็กน้อย

ส่วนครัวเรือนที่เชื่อมต่ออินเทอร์เน็ตในปี 2565 (ไตรมาส 3) มีร้อยละ 89.9 และเมื่อเปรียบเทียบกับครัวเรือนที่เชื่อมต่ออินเทอร์เน็ตกับไตรมาส 2 พบว่า ครัวเรือนที่เชื่อมต่ออินเทอร์เน็ตเพิ่มขึ้น

และครัวเรือนที่มีโทรศัพท์มือถือในปี 2565 (ไตรมาส 3) มีร้อยละ 96.9 และเมื่อเปรียบเทียบกับไตรมาส 2 พบว่า ครัวเรือนที่มีโทรศัพท์มือถือเพิ่มขึ้น

### ร้อยละของครัวเรือนที่มีเทคโนโลยีสารสนเทศและการสื่อสาร



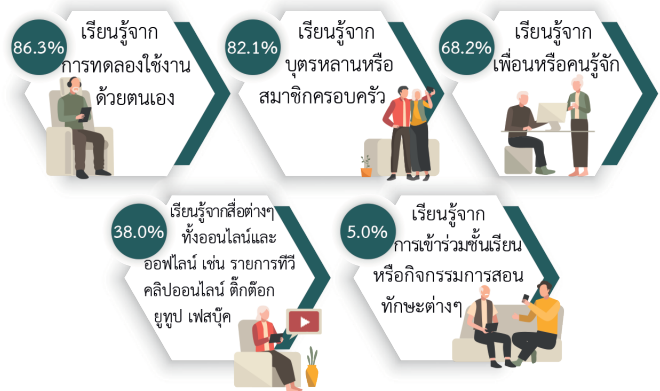
## 3. พฤติกรรมการใช้อุปกรณ์ดิจิทัลของประชาชนอายุ 50 ปีขึ้นไป (สำรวจในไตรมาส 2)

ในการสำรวจการมีการใช้เทคโนโลยีสารสนเทศและการสื่อสารในครัวเรือน พ.ศ. 2565 (ไตรมาส 2) ได้มีการสำรวจเพิ่มเติมในประเด็นพฤติกรรมการใช้อุปกรณ์ดิจิทัลของประชาชนอายุ 50 ปีขึ้นไป พบว่า จากประชาชนอายุ 50 ปีขึ้นไป ประมาณ 23.7 ล้านคน มีผู้ใช้อุปกรณ์ดิจิทัลประมาณ 16.8 ล้านคน

## 3.1 ช่องทางเรียนรู้การใช้อุปกรณ์ดิจิทัล

เมื่อพิจารณาช่องทางการเรียนรู้การใช้อุปกรณ์ดิจิทัล พบว่า เรียนรู้จากการทดลองใช้งานด้วยตนเอง สูงที่สุด ร้อยละ 86.3 รองลงมา คือ เรียนรู้จากบุตรหลาน หรือสมาชิกครอบครัว ร้อยละ 82.1 และเรียนรู้จากเพื่อนหรือคนรู้จัก ร้อยละ 68.2

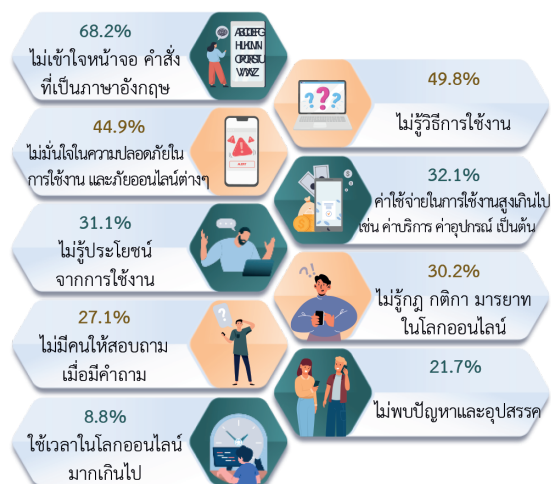
### ร้อยละของประชาชนอายุ 50 ปีขึ้นไป ที่ใช้อุปกรณ์ดิจิทัล จำแนกตามช่องทางการเรียนรู้การใช้งานอุปกรณ์ดิจิทัล



## 3.2 ปัญหาและอุปสรรคที่พบในการใช้งานอุปกรณ์ดิจิทัล

เมื่อพิจารณาปัญหาและอุปสรรคที่พบในการใช้งานอุปกรณ์ดิจิทัล พบว่า ไม่เข้าใจหน้าจอ คำสั่งที่เป็นภาษาอังกฤษสูงที่สุดร้อยละ 68.2 รองลงมา คือ ไม่รู้วิธีการใช้งาน ร้อยละ 49.8 และไม่มั่นใจในความปลอดภัยในการใช้งาน และภัยออนไลน์ต่าง ๆ ร้อยละ 44.9

### ร้อยละของประชาชนอายุ 50 ปีขึ้นไป ที่ใช้อุปกรณ์ดิจิทัล จำแนกตามปัญหาและอุปสรรคที่พบในการใช้งานอุปกรณ์ดิจิทัล



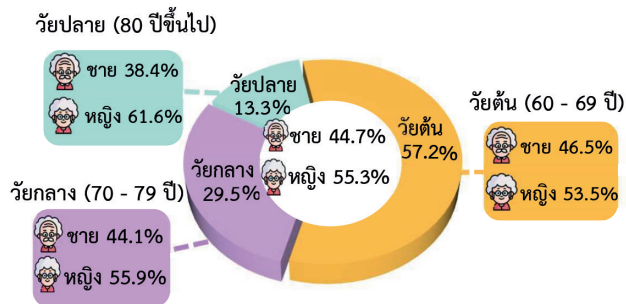
## การสำรวจประชากรสูงอายุในประเทศไทย พ.ศ. 2564

สำนักงานสถิติแห่งชาติ ดำเนินการสำรวจประชากรสูงอายุในประเทศไทยครั้งแรกในปี 2537 และการสำรวจในปี 2564 นี้ นับเป็นการสำรวจ ครั้งที่ 7 โดยมีวัตถุประสงค์เพื่อเก็บรวบรวมข้อมูลลักษณะทางประชากร เศรษฐกิจ สังคม ภาวะสุขภาพ การเกื้อหนุน ตลอดจนลักษณะการอยู่อาศัยของผู้สูงอายุ โดยเก็บรวบรวมข้อมูลจากครัวเรือนตัวอย่างทั่วประเทศ ระหว่างเดือนตุลาคม – ธันวาคม พ.ศ. 2564 ซึ่งสรุปผลการสำรวจที่สำคัญได้ดังนี้

### 1. ลักษณะทางประชากรของผู้สูงอายุ

ในปี 2564 มีผู้สูงอายุ (60 ปีขึ้นไป) จำนวน 13,358,751 คน หรือร้อยละ 19.6 ของประชากรทั้งหมด โดยแบ่งเป็นผู้สูงอายุชาย 5,974,022 คน (ร้อยละ 44.7) และผู้สูงอายุหญิง 7,384,729 คน (ร้อยละ 55.3)

แผนภูมิ 1 ร้อยละของผู้สูงอายุ จำแนกตามกลุ่มช่วงวัย<sup>1/</sup> และเพศ พ.ศ. 2564

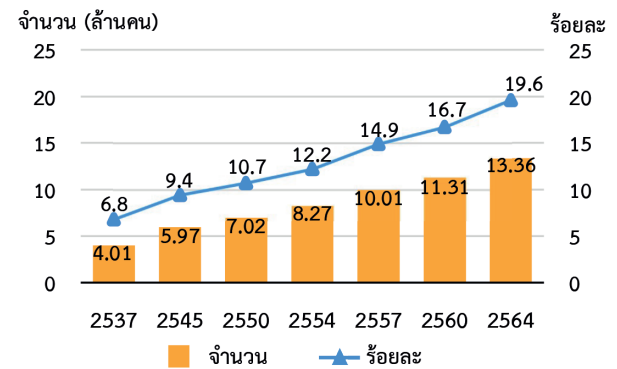


หมายเหตุ: 1/ กลุ่มช่วงวัย อ้างอิงตามแผนผู้สูงอายุแห่งชาติ ฉบับที่ 2 (พ.ศ. 2545-2564)

เมื่อแบ่งกลุ่มผู้สูงอายุตามช่วงวัย พบว่า มีผู้สูงอายุวัยต้น (60-69 ปี) จำนวน 7,645,141 คน (ร้อยละ 57.2) วัยกลาง (70-79 ปี) จำนวน 3,942,668 คน (ร้อยละ 29.5) และวัยปลาย (80 ปีขึ้นไป) จำนวน 1,770,942 คน (ร้อยละ 13.3) ซึ่งในทุกช่วงวัย มีผู้สูงอายุหญิงมากกว่าชาย

สำหรับแนวโน้มของผู้สูงอายุ พบว่า ประเทศไทยมีจำนวนและร้อยละของผู้สูงอายุเพิ่มขึ้นอย่างรวดเร็วและต่อเนื่อง โดยเพิ่มจากร้อยละ 6.8 ในปี 2537 เป็นร้อยละ 19.6 ในปี 2564

แผนภูมิ 2 จำนวนและร้อยละของผู้สูงอายุ พ.ศ. 2537-2564



### 2. แนวโน้มดัชนีการสูงอายุ อัตราส่วนพึ่งพิงวัยสูงอายุ และอัตราส่วนเกื้อหนุน

ดัชนีการสูงอายุ เป็นตัวชี้วัดที่แสดงการเปรียบเทียบโครงสร้างการทดแทนกันของกลุ่มประชากรสูงอายุ (อายุ 60 ปีขึ้นไป) กับกลุ่มประชากรวัยเด็ก (อายุต่ำกว่า 15 ปี) จากผลการสำรวจ ประเทศไทยมีแนวโน้มดัชนีการสูงอายุ ในช่วงเวลา 20 ปีเพิ่มขึ้นสูงเกือบ 6 เท่าตัว โดยในช่วงปี 2537-2560 มีค่าดัชนีการสูงอายุ ต่ำกว่า 100 แสดงว่า จำนวนประชากรสูงอายุนั้นน้อยกว่าจำนวนประชากรเด็ก แต่ในปี 2564 ดัชนีการสูงอายุมีค่าเท่ากับ 120.5 (ซึ่งมากกว่า 100) นั่นคือ มีประชากรวัยสูงอายุ 120.5 คน ต่อประชากรวัยเด็ก 100 คน

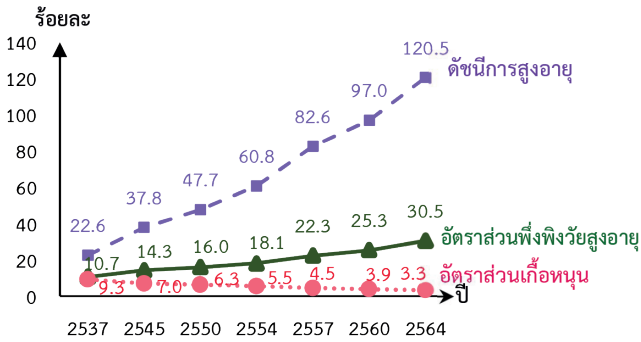
อัตราส่วนพึ่งพิงวัยสูงอายุ เป็นตัวชี้วัดที่แสดงถึงภาระการเลี้ยงดูผู้สูงอายุของประชากรวัยทำงาน ซึ่งอัตราส่วนพึ่งพิงวัยสูงอายุของประเทศไทยมีแนวโน้มเพิ่มขึ้นอย่างต่อเนื่อง โดยในปี 2537 มีอัตราส่วนพึ่งพิงวัยสูงอายุเท่ากับ 10.7 หรือจะกล่าวได้ว่าในปี 2537 ประชากรวัยแรงงาน 100 คน รับผิดชอบเลี้ยงดูผู้สูงอายุประมาณ 11 คน ในขณะที่ปี 2564 มีอัตราส่วนพึ่งพิงวัยสูงอายุ เท่ากับ 30.5 นั่นคือ ประชากรวัยทำงาน 100 คน จะต้องรับผิดชอบเลี้ยงดูผู้สูงอายุประมาณ 31 คน

อัตราส่วนเกื้อหนุน เป็นตัวชี้วัดที่แสดงถึงจำนวนประชากรวัยแรงงานที่จะสามารถให้การเกื้อหนุนผู้สูงอายุ 1 คนได้ ซึ่งผลจากการสำรวจ พบว่า อัตราส่วนเกื้อหนุน มีแนวโน้มลดลงอย่างต่อเนื่อง โดยในปี 2537 อัตราส่วน



เกือบหนึ่งเท่ากับ 9.3 ลดลงเป็น 3.3 ในปี 2564 นั่นคือในปี พ.ศ. 2564 ผู้สูงอายุ 1 คน มีประชากรวัยทำงานที่ให้การเกื้อหนุนเพียงประมาณ 3 คนเท่านั้น

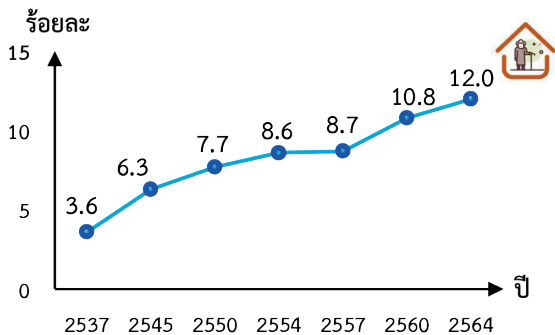
แผนภูมิ 3 ดัชนีการสูงอายุ อัตราส่วนพึ่งพิงวัยสูงอายุ และ อัตราส่วนเกื้อหนุน พ.ศ. 2564



### 3. ลักษณะการอยู่อาศัยของผู้สูงอายุ

ลักษณะการอยู่อาศัยของผู้สูงอายุ พิจารณาจากการที่ผู้สูงอายุอาศัยร่วมกับสมาชิกอื่น ๆ ในครัวเรือน พบว่าสัดส่วนของผู้สูงอายุที่อยู่คนเดียวตามลำพังในครัวเรือนมีแนวโน้มเพิ่มขึ้นอย่างต่อเนื่อง โดยเพิ่มจากร้อยละ 3.6 ในปี 2537 เป็นร้อยละ 12.0 ในปี 2564

แผนภูมิ 4 ร้อยละของผู้สูงอายุที่อยู่คนเดียวตามลำพังในครัวเรือน พ.ศ. 2537-2564

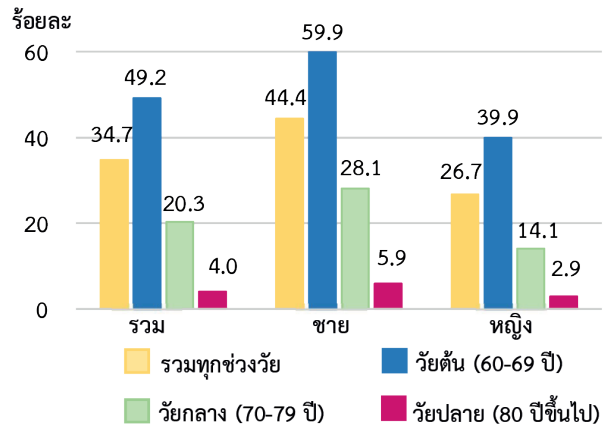


### 4. ลักษณะทางเศรษฐกิจของผู้สูงอายุ

ผลการสำรวจในปี 2564 พบว่า ในระหว่าง 7 วันก่อนวันสัมภาษณ์ ผู้สูงอายুর้อยละ 34.7 ยังคงทำงานอยู่ โดยผู้สูงอายุชายที่ทำงานมีสัดส่วนสูงกว่าผู้สูงอายุหญิง (ร้อยละ 44.4 และ 26.7 ตามลำดับ) เมื่อพิจารณาการทำงานของผู้สูงอายุตามช่วงวัย พบว่าผู้สูงอายุวัยต้น (อายุ 60-69 ปี) มีสัดส่วนผู้ทำงานสูงที่สุด คือ ร้อยละ 49.2

ส่วนใหญ่เป็นกลุ่มอายุ 60-64 ปี (ร้อยละ 55.2) มากกว่ากลุ่มอายุ 65-69 ปี เล็กน้อย (ร้อยละ 41.8) โดยทุกกลุ่มช่วงวัยผู้สูงอายุชายที่ทำงานมีสัดส่วนสูงกว่าผู้สูงอายุหญิง

แผนภูมิ 5 ร้อยละของผู้สูงอายุที่ทำงานจำแนกตามเพศและกลุ่มช่วงวัย พ.ศ. 2564



“ประเทศไทยมีจำนวนผู้สูงอายุเพิ่มขึ้นอย่างรวดเร็ว เข้าสู่สังคมสูงวัย (ผู้สูงอายุมากกว่าร้อยละ 10) ในปี 2550 ร้อยละ 10.7 และคาดว่าจะเข้าสู่สังคมสูงวัยอย่างสมบูรณ์ (ผู้สูงอายุมากกว่าร้อยละ 20) ภายในปี 2566 ในขณะที่ปี 2564 มีจังหวัดที่เข้าสู่สังคมสูงวัยระดับสุดยอด (ผู้สูงอายุมากกว่าร้อยละ 28) อยู่ในภาคเหนือ คือ จังหวัดแพร่ อุตรดิตถ์ อุทัยธานี พิจิตร และลำปาง

ผู้สูงอายุที่อยู่ลำพังมีแนวโน้มเพิ่มสูงขึ้น และมีผู้สูงอายุที่ยังคงทำงานถึงหนึ่งในสาม เกือบครึ่งหนึ่งของผู้สูงอายุที่ทำงานมีเหตุผลเนื่องจากต้องการรายได้เลี้ยงครอบครัวและตนเอง อีกทั้งผู้สูงอายุประมาณหนึ่งในห้ายังพึ่งพารายได้หลักจากเบี้ยยังชีพจากราชการ ดังนั้นควรมีการเตรียมตัวก่อนวัยสูงอายุเพื่อให้มีชีวิตที่มั่นคงและสามารถพึ่งพาตนเองได้”

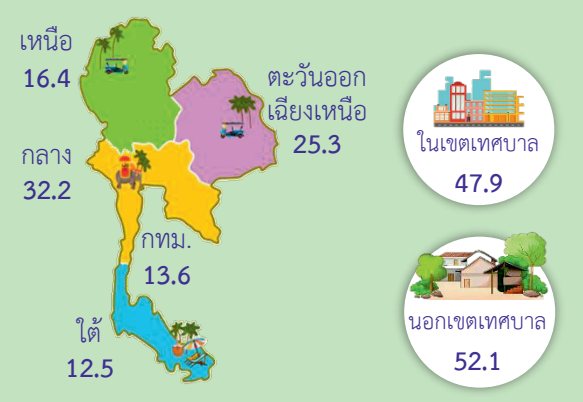
# การสำรวจผลกระทบจากสถานการณ์การแพร่ระบาดของโรคโควิด 19 ต่อครัวเรือนในประเทศไทย พ.ศ. 2565

สำนักงานสถิติแห่งชาติ ดำเนินการสำรวจผลกระทบจากสถานการณ์การแพร่ระบาดของโรคโควิด 19 ต่อครัวเรือนในประเทศไทยในปี 2565 เพื่อศึกษาผลกระทบต่อครัวเรือน การรับมือ และการเปลี่ยนแปลงการดำรงชีวิตของครัวเรือนในประเทศไทย จากสถานการณ์การแพร่ระบาดของโรคโควิด 19 เนื่องจากการแพร่ระบาดส่งผลกระทบต่อประชาชนในหลายด้าน เช่น การทำงาน การศึกษา ความวิตกกังวล ซึ่งการสำรวจครั้งนี้ได้เก็บรวบรวมข้อมูลจากครัวเรือนตัวอย่างทั่วประเทศจำนวน 57,920 ครัวเรือน ในระหว่างเดือนมกราคม - กุมภาพันธ์ พ.ศ. 2565 โดยสรุปผลการสำรวจที่สำคัญได้ดังนี้

## 1. ลักษณะทั่วไปของครัวเรือน

จากผลการสำรวจ พบว่า ครัวเรือนที่มีหัวหน้าเป็นผู้ชายมีจำนวน 13.8 ล้านครัวเรือน และผู้หญิงจำนวน 11.0 ล้านครัวเรือน (ร้อยละ 55.7 และ 44.3 ตามลำดับ)


เมื่อพิจารณาความแตกต่างระหว่างเขตการปกครอง พบว่า มีครัวเรือนนอกเขตเทศบาลมากกว่าในเขตเทศบาล (ร้อยละ 52.1 และ 47.9 ตามลำดับ) สำหรับความแตกต่างระหว่างภาค พบว่า มีครัวเรือนในภาคกลางสูงสุด (ร้อยละ 32.2) ในขณะที่ครัวเรือนในภาคใต้ต่ำสุด (ร้อยละ 12.5)



## 2. อายุและการศึกษาของหัวหน้าครัวเรือน

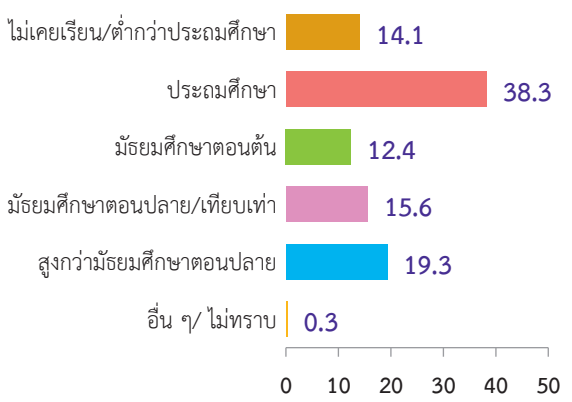
หัวหน้าครัวเรือนมีวัยที่แตกต่างกัน โดยวัยสูงอายุเป็นหัวหน้าครัวเรือนมากที่สุด ร้อยละ 36.4 รองลงมาคือวัยทำงานตอนปลาย ร้อยละ 35.4 วัยทำงานตอนต้น ร้อยละ 25.4 และต่ำสุดวัยเยาวชน ร้อยละ 2.8

### กลุ่มอายุของหัวหน้าครัวเรือน



สำหรับระดับการศึกษาที่สำเร็จของหัวหน้าครัวเรือน ส่วนใหญ่จบการศึกษาระดับประถมศึกษา (ร้อยละ 38.3) รองลงมาคือ สูงกว่ามัธยมศึกษาตอนปลาย (ร้อยละ 19.3) มัธยมศึกษาตอนปลาย/เทียบเท่า (ร้อยละ 15.6) ไม่เคยเรียน/ต่ำกว่าประถมศึกษา (ร้อยละ 14.1) และน้อยที่สุดคือ มัธยมศึกษาตอนต้น (ร้อยละ 12.4)

### ระดับการศึกษาที่สำเร็จของหัวหน้าครัวเรือน



### 3. ระดับความรุนแรงที่ครัวเรือนได้รับผลกระทบ

จากการประเมินตนเองของครัวเรือนที่ได้รับผลกระทบจากสถานการณ์การแพร่ระบาดของโรคโควิด 19 พบว่า ครัวเรือนได้รับผลกระทบโดยมีความรุนแรงในระดับปานกลางถึงมาก (คะแนนเฉลี่ย 6.3 คะแนน จากคะแนนเต็ม 10 คะแนน)



### 4. ความช่วยเหลือเร่งด่วนเบื้องต้นที่ครัวเรือนต้องการ

จากสถานการณ์การแพร่ระบาดของโควิด 19 มีครัวเรือนที่ต้องการความช่วยเหลือเร่งด่วนมากถึง ร้อยละ 87.2 โดยความช่วยเหลือเร่งด่วนที่ต้องการ 3 ลำดับแรก ได้แก่ เงิน/เบี้ยยังชีพ/สวัสดิการ/ปรับค่าแรง ร้อยละ 69.6 รองลงมาคือ การผ่อนผัน/ลดค่าบริการ (เช่น ค่าไฟ ค่าน้ำ อินเทอร์เน็ต ดอกเบี้ยเงินกู้ ค่าโดยสาร) ร้อยละ 46.3 และอาหาร/โภชนาการ ร้อยละ 29.3 ตามลำดับ

#### ความช่วยเหลือเร่งด่วนเบื้องต้น



เงิน/เบี้ยยังชีพ/สวัสดิการ/ปรับค่าแรง



การผ่อนผัน/ลดค่าบริการ (เช่น ค่าไฟ ค่าน้ำ อินเทอร์เน็ต ดอกเบี้ยเงินกู้ ค่าโดยสาร)



อาหาร/โภชนาการ

หมายเหตุ : ตอบได้ไม่เกิน 3 คำตอบ

### 5. การรับมือของครัวเรือนในรูปแบบต่าง ๆ

จากผลกระทบต่าง ๆ ที่ได้รับ ครัวเรือนจำเป็นต้องหาวิธีรับมือกับสถานการณ์ดังกล่าวเพื่อความอยู่รอด พบว่า ครัวเรือนเลือกวิธีการรับมือโดยรับการช่วยเหลือจากโครงการภาครัฐ\* มากที่สุด ร้อยละ 77.3 รองลงมาคือ ลดการซื้อสินค้าประเภทอื่นที่ไม่ใช่อาหาร ใช้เงินออม ลดการซื้ออาหาร และยืมเงินเพื่อน ญาติ หรือบุคคลในครอบครัว (ต้องคืนเงิน) (ร้อยละ 71.1 48.6 46.8 และ 22.7 ตามลำดับ)

#### วิธีการรับมือของครัวเรือน



รับการช่วยเหลือจากโครงการภาครัฐ\*



ลดการซื้อสินค้าประเภทอื่นที่ไม่ใช่อาหาร



ใช้เงินออม



ลดการซื้ออาหาร



ยืมเงินเพื่อน ญาติ หรือบุคคลในครอบครัว (ต้องคืนเงิน)

\* โครงการช่วยเหลือจากภาครัฐ เช่น มาตรการเยียวยา กลุ่มแรงงาน ลูกจ้างชั่วคราว อาชีพอิสระที่ไม่อยู่ในระบบ ประกันสังคม มาตรการลดค่าไฟฟ้า มาตรการลดค่าน้ำ ประปา มาตรการผ่อนผันหรือยืดระยะเวลาในการชำระหนี้ มาตรการด้านภาษี สิทธิประโยชน์ทางภาษี เป็นต้น



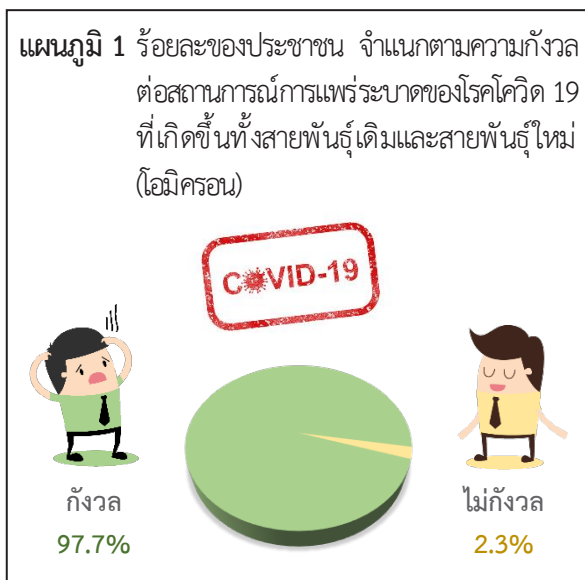
## การสำรวจความคิดเห็นของประชาชนต่อการปรับเปลี่ยนการใช้ชีวิตวิถีใหม่ (New Normal Life) พ.ศ. 2565

กระทรวงดิจิทัลเพื่อเศรษฐกิจและสังคม โดยสำนักงานสถิติแห่งชาติ ได้ดำเนินการสำรวจความคิดเห็นของประชาชนต่อการปรับเปลี่ยนการใช้ชีวิตวิถีใหม่ (New Normal Life) พ.ศ. 2565 เพื่อให้รัฐบาลและหน่วยงานที่เกี่ยวข้อง (เช่น กระทรวงสาธารณสุข กระทรวงการคลัง กระทรวงดิจิทัลเพื่อเศรษฐกิจและสังคม เป็นต้น) นำข้อมูลไปใช้ในการติดตาม ประเมินผล และวางแผน กำหนดนโยบาย/มาตรการที่เหมาะสมในการใช้ชีวิตรูปแบบใหม่ที่เรียกว่า “New Normal Life” รวมทั้งให้ประชาชนได้สะท้อนมุมมองความคิดเห็นเกี่ยวกับการปรับเปลี่ยนการใช้ชีวิตวิถีใหม่ และความสุขในภาพรวมของประชาชน

การสำรวจครั้งนี้ใช้แผนการเลือกตัวอย่างแบบ Stratified Three-stage Sampling โดยสอบถามประชาชนที่มีอายุตั้งแต่ 18 ปีขึ้นไป ทุกจังหวัดทั่วประเทศ จำนวนตัวอย่างทั้งสิ้น 6,970 คน ระหว่างวันที่ 5-18 มกราคม 2565 ซึ่งสรุปผลการสำรวจได้ดังนี้

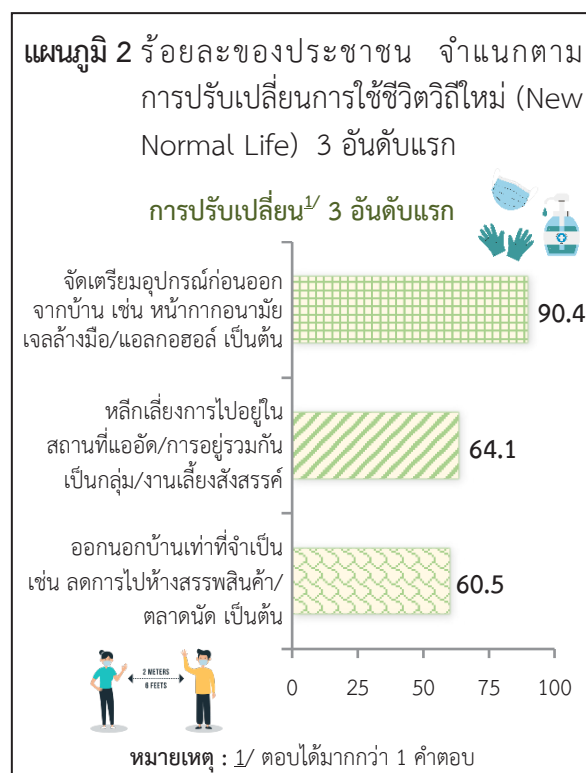
### 1. ความกังวลต่อสถานการณ์การแพร่ระบาดของโรคโควิด 19 ที่เกิดขึ้นทั้งสายพันธุ์เดิมและสายพันธุ์ใหม่ (โอมิครอน)

ประชาชนร้อยละ 97.7 ระบุว่ามีความกังวลต่อสถานการณ์การแพร่ระบาดของโรคโควิด 19 ที่เกิดขึ้นทั้งสายพันธุ์เดิมและสายพันธุ์ใหม่ (โอมิครอน) ขณะที่ร้อยละ 2.3 ระบุว่าไม่กังวลเลย



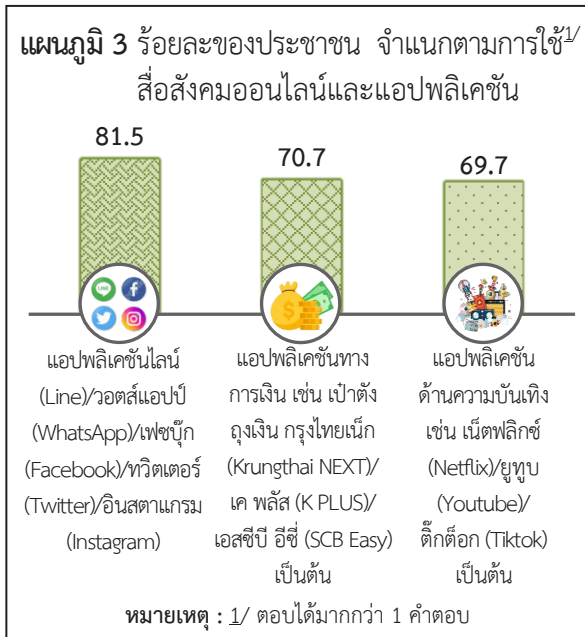
### 2. การปรับเปลี่ยนการใช้ชีวิตวิถีใหม่ (New Normal Life)

ประชาชนมีการปรับเปลี่ยนการใช้ชีวิตวิถีใหม่ (New Normal Life) 3 อันดับแรกดังนี้ (1) จัดเตรียมอุปกรณ์ก่อนออกจากบ้าน เช่น หน้ากากอนามัย เจลล้างมือ/แอลกอฮอล์ เป็นต้น (ร้อยละ 90.4) (2) หลีกเลี่ยงการไปอยู่ในสถานที่แออัด/การอยู่รวมกันเป็นกลุ่ม/งานเลี้ยงสังสรรค์ (ร้อยละ 64.1) และ (3) ออกนอกบ้านเท่าที่จำเป็น เช่น ลดการไปห้างสรรพสินค้า/ตลาดนัด เป็นต้น (ร้อยละ 60.5)



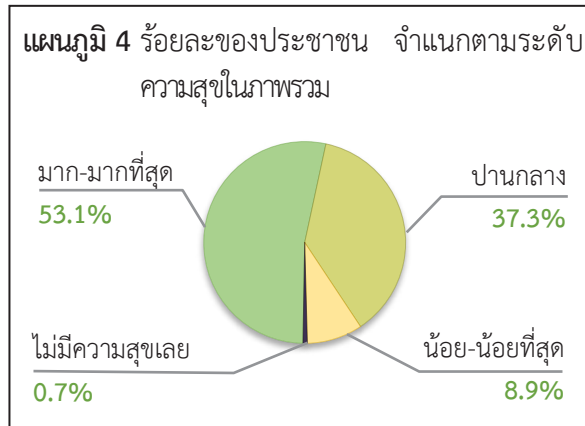
### 3. การใช้สื่อสังคมออนไลน์และแอปพลิเคชัน

สื่อสังคมออนไลน์และแอปพลิเคชันที่ประชาชนใช้มากที่สุด 3 อันดับแรก ดังนี้ (1) แอปพลิเคชันไลน์ (Line)/วอตส์แอปป์ (WhatsApp)/เฟซบุ๊ก (Facebook)/ทวิตเตอร์ (Twitter)/อินสตาแกรม (Instagram) (ร้อยละ 81.5) (2) แอปพลิเคชันทางการเงิน เช่น เป๋าตัง กรุงไทยเน็กซ์ (Krungthai NEXT)/เค พลัส (K PLUS)/เอสซีบี อีซี (SCB Easy) เป็นต้น (ร้อยละ 70.7) และ (3) แอปพลิเคชันด้านความบันเทิง เช่น เน็ตฟลิกซ์ (Netflix)/ยูทูบ (Youtube)/ติ๊กต็อก (TikTok) เป็นต้น (ร้อยละ 69.7)



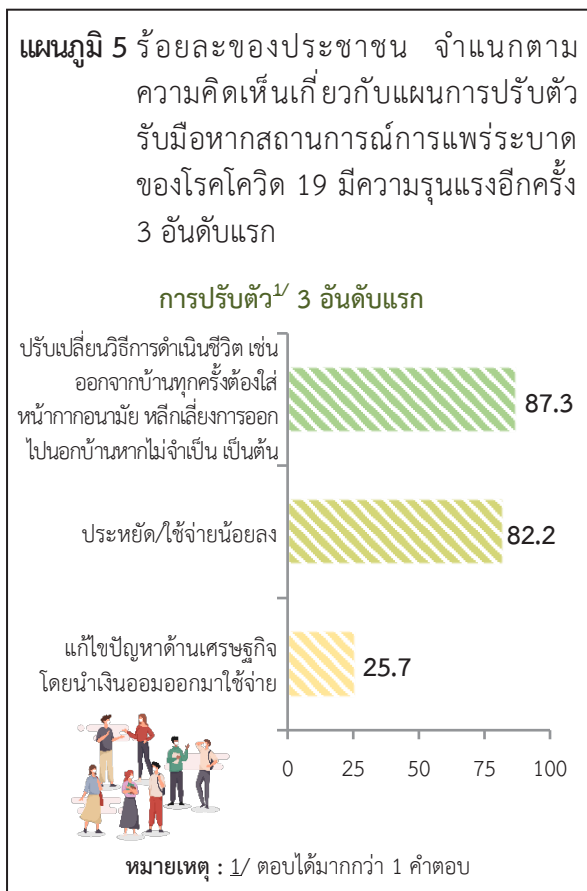
#### 4. ความสุขในภาพรวมของประชาชน

ประชาชนร้อยละ 53.1 ระบุว่ามีความสุขในภาพรวมอยู่ในระดับมาก-มากที่สุด ร้อยละ 37.3 ระบุว่ามีความสุขปานกลาง และร้อยละ 8.9 ระบุว่ามีความสุขอยู่ในระดับน้อย-น้อยที่สุด ขณะที่ร้อยละ 0.7 ระบุว่าไม่มีความสุขเลย



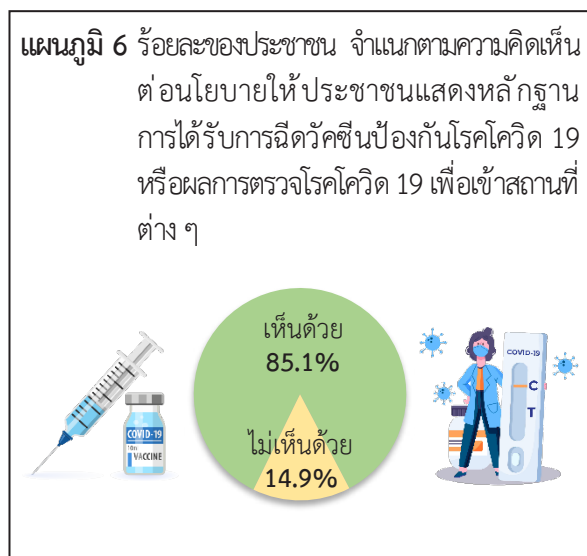
#### 5. แผนการปรับตัวรับมือหากสถานการณ์การแพร่ระบาดของโรคโควิด 19 มีความรุนแรงอีกครั้ง

หากสถานการณ์การแพร่ระบาดของโรคโควิด 19 มีความรุนแรงอีกครั้ง ประชาชนมีแผนการปรับตัวรับมือ 3 อันดับแรก ดังนี้ (1) เปลี่ยนแปลงวิถีการดำเนินชีวิต เช่น ออกจากบ้านทุกครั้งต้องใส่หน้ากากอนามัย หลีกเลี่ยงการออกไปนอกบ้านหากไม่จำเป็น เป็นต้น (ร้อยละ 87.3) (2) ประหยัด/ใช้จ่ายน้อยลง (ร้อยละ 82.2) และ (3) แก้ไขปัญหาด้านเศรษฐกิจโดยนำเงินออมออกมาใช้จ่าย (ร้อยละ 25.7)



#### 6. ความคิดเห็นต่อนโยบายให้ประชาชนแสดงหลักฐานการได้รับการฉีดวัคซีนป้องกันโรคโควิด 19 หรือผลการตรวจโรคโควิด 19 เพื่อเข้าสถานที่ต่าง ๆ

ประชาชนร้อยละ 85.1 ระบุว่าเห็นด้วยกับนโยบายให้ประชาชนแสดงหลักฐานการได้รับการฉีดวัคซีนป้องกันโรคโควิด 19 หรือผลการตรวจโรคโควิด 19 เพื่อเข้าสถานที่ต่าง ๆ ขณะที่ร้อยละ 14.9 ระบุว่าไม่เห็นด้วย





## การสำรวจวัฒนธรรมค่านิยมสุจริต มีทัศนคติและพฤติกรรมในการต่อต้าน การทุจริตและประพฤติมิชอบของประชาชน พ.ศ. 2565

ตามที่คณะรัฐมนตรี เมื่อวันที่ 15 ธันวาคม 2563 มีมติเห็นชอบแผนปฏิบัติการด้านการต่อต้านการทุจริตและประพฤติมิชอบระยะที่ 1 (พ.ศ. 2563–2565) และให้หน่วยงานภาครัฐ รัฐวิสาหกิจ องค์กรมหาชน และภาคเอกชน แปลงแนวทางตามแผนปฏิบัติการฯ เพื่อสนับสนุนมติคณะรัฐมนตรีดังกล่าวและสนับสนุนแผนแม่บทภายใต้ยุทธศาสตร์ชาติประเด็น 21 การต่อต้านการทุจริตและประพฤติมิชอบ ประชาชนมีวัฒนธรรมซื่อสัตย์สุจริต ซึ่งมีเป้าหมายหลักในการปรับและหล่อหลอมพฤติกรรม “คน” ทุกกลุ่มในสังคม ให้มีจิตสำนึกและพฤติกรรมยึดมั่นในความซื่อสัตย์สุจริต นั้น

**สำนักงานสถิติแห่งชาติ กระทรวงดิจิทัลเพื่อเศรษฐกิจและสังคม และสำนักงานคณะกรรมการป้องกันและปราบปรามการทุจริตแห่งชาติ (สำนักงาน ป.ป.ช.)** ดำเนินการสำรวจวัฒนธรรมค่านิยมสุจริต มีทัศนคติ และพฤติกรรมในการต่อต้านการทุจริตและประพฤติมิชอบของประชาชน พ.ศ. 2565 เพื่อให้มีข้อมูลเป็นแนวทางในการติดตาม ประเมินผล และวางแผน/กำหนดนโยบายในการส่งเสริมวัฒนธรรมสุจริต ปลูกจิตสำนึก และสร้างความตระหนักรู้ให้ประชาชน ทุกระดับมีความซื่อสัตย์สุจริต การสำรวจนี้ใช้วิธีสำรวจด้วยตัวอย่าง Stratified Two-Stage Sampling และส่งเจ้าหน้าที่ของสำนักงานสถิติแห่งชาติไปสัมภาษณ์สมาชิกในครัวเรือนที่มีอายุตั้งแต่ 25 ปีขึ้นไป ทุกจังหวัดทั่วประเทศ ครัวเรือนละ 1 ราย จำนวนตัวอย่างทั้งสิ้น 47,100 ราย เก็บรวบรวมข้อมูลระหว่างวันที่ 23 พฤษภาคม – 15 มิถุนายน 2565 สามารถสรุปผลได้ ดังนี้

### 1. การมีวัฒนธรรมค่านิยมสุจริต มีทัศนคติ และพฤติกรรมในการต่อต้านการทุจริตและประพฤติมิชอบ

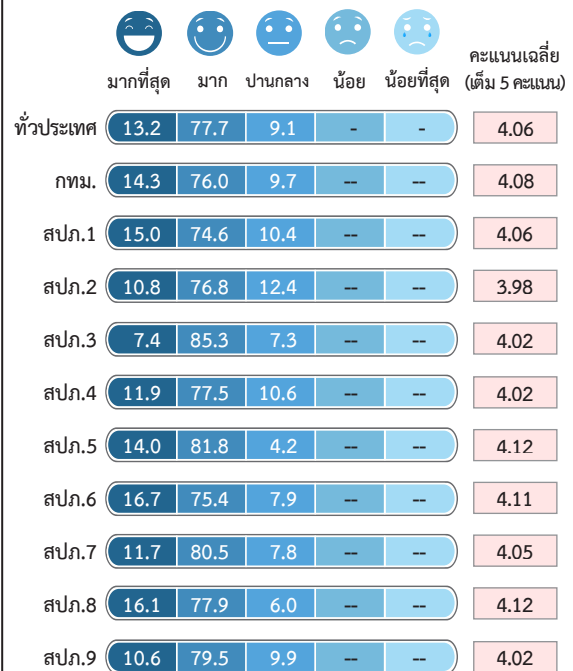
สำนักงาน ป.ป.ช. ได้กำหนดการมีวัฒนธรรมค่านิยมสุจริต มีทัศนคติ และพฤติกรรมในการต่อต้านการทุจริตและประพฤติมิชอบ ประกอบด้วย 3 ด้าน คือ 1) วัฒนธรรมค่านิยมสุจริต 2) ทัศนคติในการต่อต้านการทุจริตและประพฤติมิชอบ และ 3) พฤติกรรมในการต่อต้านการทุจริตและประพฤติมิชอบของประชาชน

ประชาชนให้คะแนนการมีวัฒนธรรมค่านิยมสุจริต มีทัศนคติและพฤติกรรมในการต่อต้านการทุจริตและประพฤติมิชอบในภาพรวมทั้งประเทศ ด้วยคะแนนเฉลี่ย 4.06 คะแนน จากเต็ม 5 คะแนน

เมื่อพิจารณาสัดส่วนของประชาชนตามเกณฑ์การประเมินผล<sup>1/</sup> พบว่า ประชาชนร้อยละ 13.2 ให้คะแนนการมีวัฒนธรรมค่านิยมสุจริตฯ อยู่ในระดับมากที่สุด ระดับมาก ร้อยละ 77.7 ระดับปานกลาง ร้อยละ 9.1 และระดับน้อยมีจำนวนเล็กน้อย

เมื่อพิจารณาเป็นรายสำนักงาน ป.ป.ช. ภาค พบว่า ประชาชนในภาค 6 ร้อยละ 16.7 ให้คะแนนการมีวัฒนธรรมค่านิยมสุจริตฯ ในระดับมากที่สุด ในสัดส่วนที่สูงกว่าภาคอื่น ขณะที่ประชาชนในภาค 3 ร้อยละ 7.4 ให้คะแนนในระดับมากที่สุด ในสัดส่วนที่ต่ำกว่าภาคอื่น

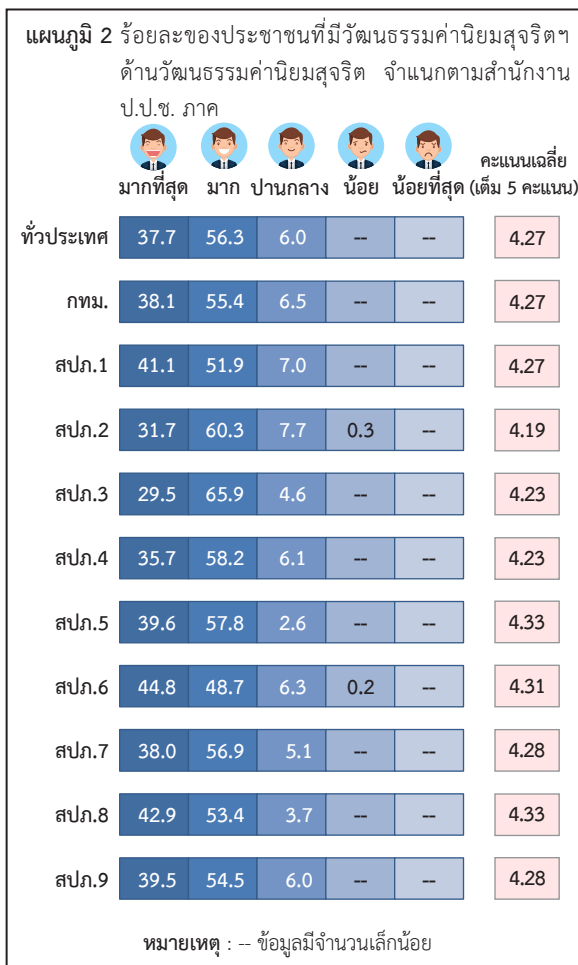
**แผนภูมิ 1** ร้อยละของประชาชนที่มีวัฒนธรรมค่านิยมสุจริต มีทัศนคติ และพฤติกรรมในการต่อต้านการทุจริตและประพฤติมิชอบ จำแนกตามสำนักงาน ป.ป.ช. ภาค



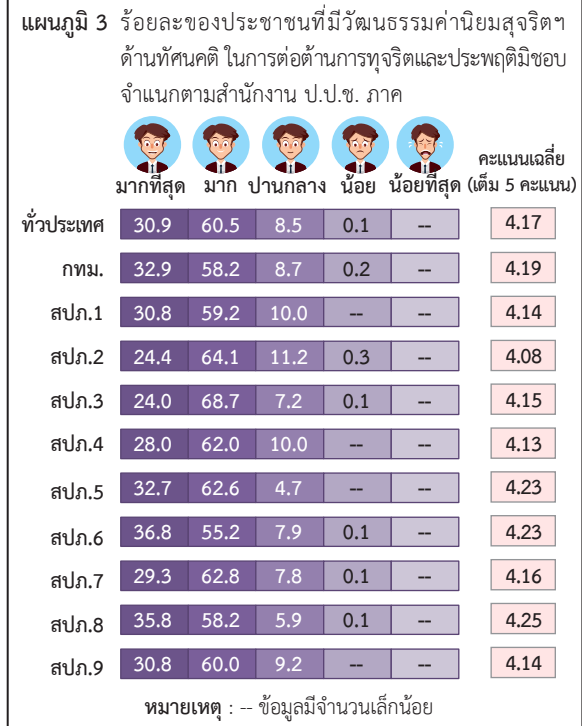
หมายเหตุ : 1/ คณะกรรมการ ป.ป.ช. ได้กำหนดหลักเกณฑ์การประเมินผลฯ ดังนี้  
 คะแนนเฉลี่ย 4.50 - 5.00 คะแนน อยู่ในระดับมากที่สุด  
 คะแนนเฉลี่ย 3.50 - 4.49 คะแนน อยู่ในระดับมาก  
 คะแนนเฉลี่ย 2.50 - 3.49 คะแนน อยู่ในระดับปานกลาง  
 คะแนนเฉลี่ย 1.50 - 2.49 คะแนน อยู่ในระดับน้อย  
 และคะแนนเฉลี่ย 1.00 - 1.49 คะแนน อยู่ในระดับน้อยที่สุด  
 - ข้อมูลมีจำนวนเล็กน้อย

## 2. การมีวัฒนธรรมค่านิยมสุจริต มีทัศนคติ และพฤติกรรม ในการต่อต้านการทุจริตและประพฤติมิชอบในแต่ละด้าน


1) วัฒนธรรมค่านิยมสุจริต พบว่า ประชาชนให้คะแนนการมีวัฒนธรรมค่านิยมสุจริต ด้วยคะแนนเฉลี่ย 4.27 คะแนน จากเต็ม 5 คะแนน โดยมีสัดส่วนของประชาชนร้อยละ 37.7 ให้คะแนนการมีวัฒนธรรมค่านิยมสุจริตในระดับมากที่สุด ระดับมาก ร้อยละ 56.3 ระดับปานกลาง ร้อยละ 6.0 และระดับน้อยมีจำนวนเล็กน้อย



2) ทัศนคติในการต่อต้านการทุจริตและประพฤติมิชอบ พบว่า ประชาชนให้คะแนนการมีทัศนคติในการต่อต้านการทุจริตและประพฤติมิชอบ ด้วยคะแนนเฉลี่ย 4.17 คะแนน จากเต็ม 5 คะแนน โดยมีสัดส่วนของประชาชนร้อยละ 30.9 ให้คะแนนการมีทัศนคติในการต่อต้านการทุจริตในระดับมากที่สุด ระดับมาก ร้อยละ 60.5 ระดับปานกลาง ร้อยละ 8.5 และระดับน้อย ร้อยละ 0.1



3) พฤติกรรมในการต่อต้านการทุจริตและประพฤติมิชอบ พบว่า ประชาชนให้คะแนนพฤติกรรมในการต่อต้านการทุจริตและประพฤติมิชอบ ด้วยคะแนนเฉลี่ย 3.78 คะแนน จากเต็ม 5 คะแนน โดยมีสัดส่วนของประชาชนร้อยละ 7.0 ให้คะแนนการมีพฤติกรรมในการต่อต้านการทุจริตและประพฤติมิชอบในระดับมากที่สุด ระดับมาก ร้อยละ 68.7 ระดับปานกลาง ร้อยละ 24.2 และระดับน้อย ร้อยละ 0.1



## การสำรวจความคิดเห็นของประชาชนเกี่ยวกับการมีส่วนร่วม ตามมาตรฐานการปฏิรูปประเทศ พ.ศ. 2565

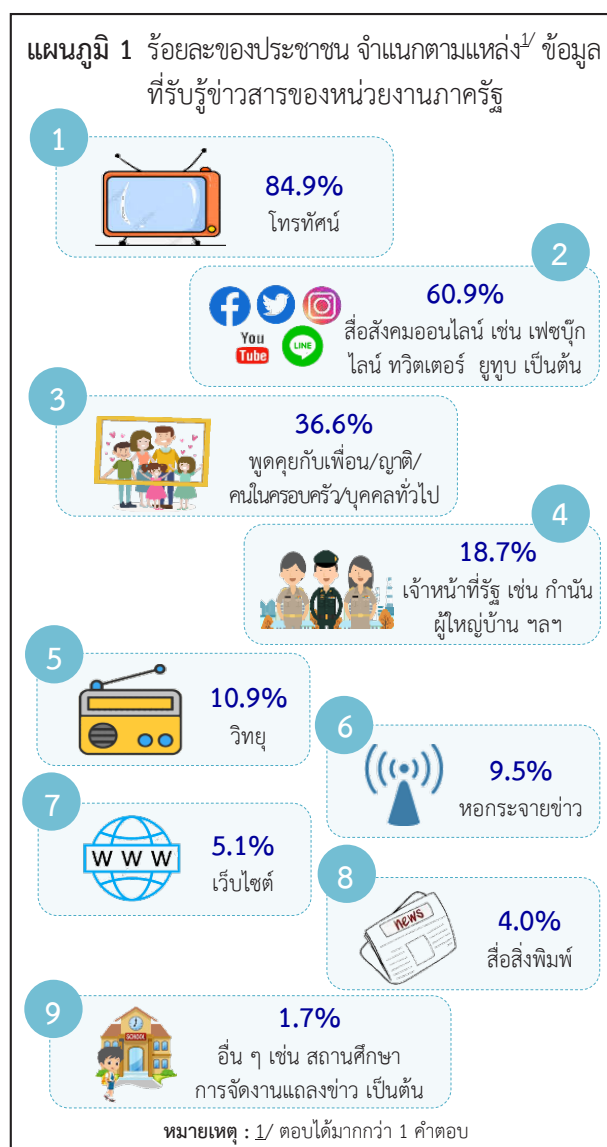
การมีส่วนร่วมของประชาชน ถือเป็นหลักการที่สำคัญในการปกครองในระบอบประชาธิปไตย ตามรัฐธรรมนูญแห่งราชอาณาจักรไทย หมวด 16 การปฏิรูปประเทศ โดยได้มีการบัญญัติถึงสิทธิการมีส่วนร่วมของประชาชนในด้านต่าง ๆ เช่น สิทธิการมีส่วนร่วมของประชาชนทางการเมือง สิทธิการมีส่วนร่วมในการตรวจสอบ เป็นต้น เพื่อให้ประชาชนสามารถเข้ามามีส่วนร่วมในการแสดงความคิดเห็น และมีส่วนร่วมในการตัดสินใจในเรื่องต่าง ๆ ที่มีผลต่อชีวิตความเป็นอยู่ทั้งทางเศรษฐกิจ สังคม และการเมือง

**สำนักงานสถิติแห่งชาติ กระทรวงดิจิทัลเพื่อเศรษฐกิจและสังคม** จึงได้ดำเนินการสำรวจความคิดเห็นของประชาชนเกี่ยวกับการมีส่วนร่วมตามมาตรฐานการปฏิรูปประเทศ พ.ศ. 2565 เพื่อให้รัฐบาลและหน่วยงานที่เกี่ยวข้อง นำข้อมูลไปใช้ในการติดตาม ประเมินผล และวางแผนกำหนดนโยบาย/กิจกรรมปฏิรูปประเทศที่จะส่งผลให้ประชาชนมีความสุข มีคุณภาพชีวิตที่ดี โดยใช้วิธีสำรวจด้วยตัวอย่าง Stratified Three-stage Sampling และส่งเจ้าหน้าที่ของสำนักงานสถิติแห่งชาติไปสัมภาษณ์สมาชิกในครัวเรือนที่มีอายุตั้งแต่ 18 ปีขึ้นไปทุกจังหวัดทั่วประเทศ ครัวเรือนละ 1 ราย ระหว่างวันที่ 11-25 สิงหาคม 2565 จำนวนตัวอย่างทั้งสิ้น 9,880 ราย ซึ่งมีผู้ตอบสัมภาษณ์เป็นชาย ร้อยละ 49.5 เป็นหญิงร้อยละ 50.5 มีอายุ 18-29 ปี ร้อยละ 15.6 อายุ 30-39 ปี ร้อยละ 19.7 อายุ 40-49 ปี ร้อยละ 23.2 อายุ 50-59 ปี ร้อยละ 22.7 และตั้งแต่อายุ 60 ปีขึ้นไป ร้อยละ 18.8 ระดับการศึกษาต่ำกว่าระดับปริญญาตรีร้อยละ 83.8 และปริญญาตรีขึ้นไปร้อยละ 16.2 ประกอบอาชีพเป็นข้าราชการ พนักงาน ลูกจ้างของรัฐ/พนักงานรัฐวิสาหกิจ ร้อยละ 8.1 พนักงาน/ลูกจ้างเอกชนร้อยละ 18.7 ค้าขาย/ประกอบธุรกิจส่วนตัวร้อยละ 23.6 เกษตรกรร้อยละ 20.6 รับจ้างทั่วไป/ขับรถรับจ้าง/กรรมกรร้อยละ 11.3 นักเรียน/นักศึกษา ร้อยละ 4.3 สำหรับผู้ที่ว่างงาน/ไม่มีงานทำ ร้อยละ 1.0 พ่อบ้าน/แม่บ้าน (อยู่บ้านเฉย ๆ) ร้อยละ 9.9 และอื่น ๆ เช่น ข้าราชการบำนาญ ชรา เป็นต้น ร้อยละ 2.5

รายได้ของครัวเรือนเฉลี่ยต่อเดือนไม่เกิน 10,000 บาท ร้อยละ 17.4 รายได้ 10,001-30,000 บาท ร้อยละ 59.0 รายได้ 30,001-100,000 บาท ร้อยละ 22.8 และมากกว่า 100,000 บาท ร้อยละ 0.8

### 1. การรับรู้ข่าวสารของหน่วยงานภาครัฐ

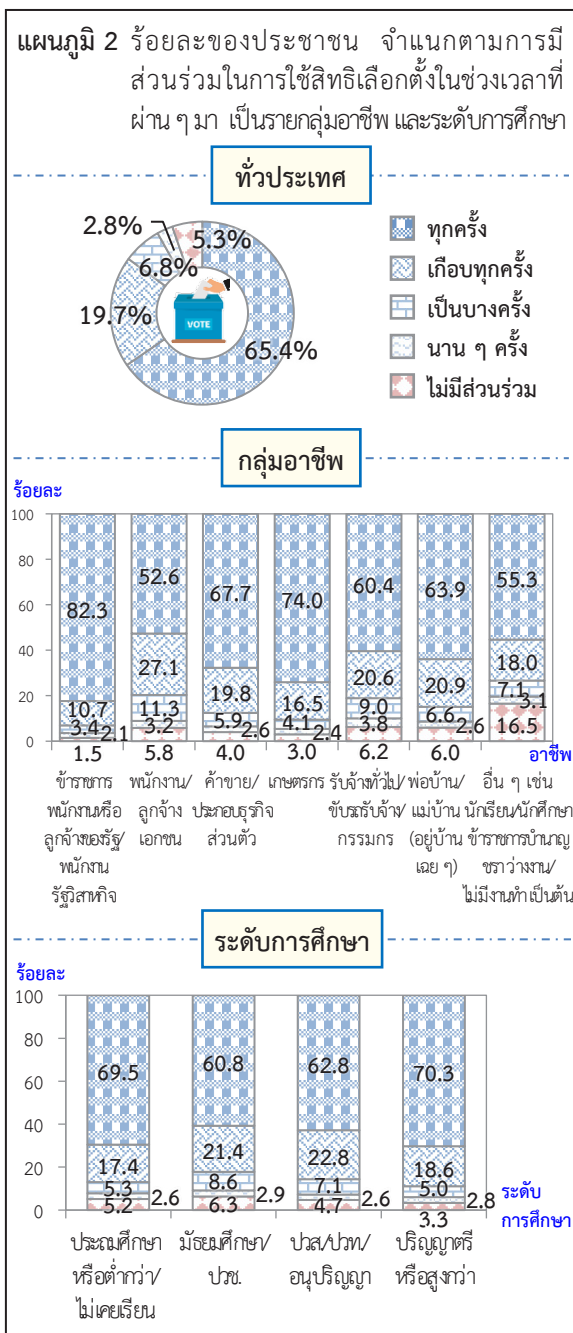
ประชาชนร้อยละ 84.9 ระบุว่าแหล่งข้อมูลที่ได้รับรู้ข่าวสารของหน่วยงานภาครัฐมากที่สุด คือ โทรทัศน์ รองลงมาคือ สื่อสังคมออนไลน์ เช่น เฟซบุ๊ก ไลน์ ทวิตเตอร์ ยูทูบ เป็นต้น (ร้อยละ 60.9) พูดคุยกับเพื่อน/ญาติ/คนในครอบครัว/บุคคลทั่วไป (ร้อยละ 36.6) และเจ้าหน้าที่รัฐ เช่น กำนัน ผู้ใหญ่บ้าน ฯลฯ (ร้อยละ 18.7) เป็นต้น



## 2. การมีส่วนร่วมในการใช้สิทธิเลือกตั้ง

ประชาชนร้อยละ 65.4 ระบุว่ามีส่วนร่วมในการใช้สิทธิเลือกตั้งในช่วงเวลาที่ผ่านมา ทุกครั้ง ร้อยละ 19.7 เกือบทุกครั้ง ร้อยละ 6.8 เป็นบางครั้ง และร้อยละ 2.8 นาน ๆ ครั้ง ขณะที่ร้อยละ 5.3 ระบุว่าไม่มีส่วนร่วมเลย

ทั้งนี้ พบว่า ข้าราชการ พนักงานหรือลูกจ้างของรัฐ/พนักงานรัฐวิสาหกิจระบุว่ามีส่วนร่วมในการใช้สิทธิเลือกตั้งทุกครั้งในสัดส่วนที่สูงกว่ากลุ่มอาชีพอื่น เช่นเดียวกับกับผู้ที่มีการศึกษาระดับปริญญาตรีหรือสูงกว่าระบุว่ามีส่วนร่วมในการใช้สิทธิเลือกตั้งทุกครั้งในสัดส่วนที่สูงกว่าผู้ที่มีการศึกษาต่ำกว่า



## 3. การเข้าร่วม/มีส่วนร่วมทางการเมือง

ในรอบปี พ.ศ. 2564 ที่ผ่านมา ประชาชนเข้าร่วม/มีส่วนร่วมทางการเมืองมากที่สุด ในประเด็นการพูดคุยแลกเปลี่ยนความคิดเห็นทางการเมืองในกลุ่มเพื่อน/ญาติ/คนในครอบครัว/คนรู้จัก (ร้อยละ 84.1)

**แผนภูมิ 3** ร้อยละของประชาชน จำแนกตามการเข้าร่วม/มีส่วนร่วมทางการเมืองในรอบปี พ.ศ. 2564



**ภารกิจที่สำนักงานสถิติจังหวัดจัดทำ**  
**เพื่อสนับสนุนหน่วยงานในจังหวัดในปีงบประมาณ 2565**

<b>ภาคกลาง</b>	
<b>จังหวัด</b>	<b>โครงการ</b>
กาญจนบุรี	<ul style="list-style-type: none"> <li>• การสำรวจความคิดเห็นของประชาชนต่อสถานการณ์ยาเสพติดจังหวัดกาญจนบุรี</li> <li>• การสำรวจความคิดเห็นของประชาชนที่มีต่องานเทิดพระเกียรติสมเด็จพระนเรศวรมหาราช จังหวัดกาญจนบุรี</li> <li>• การติดตามและประเมินผลโครงการตามแผนพัฒนาจังหวัดและแผนปฏิบัติราชการประจำปี</li> <li>• การสำรวจความคิดเห็นต่อการจัดงานสัปดาห์สะพานข้ามแม่น้ำแควและงานกาชาดจังหวัดกาญจนบุรี</li> <li>• การสำรวจความคิดเห็นของประชาชนที่มีต่อการจัดเก็บข้อมูลของหน่วยงานภาครัฐจังหวัดกาญจนบุรี</li> </ul>
จันทบุรี	<ul style="list-style-type: none"> <li>• โครงการสำรวจความคิดเห็นโครงการแก้ไขปัญหาผู้เสพและผู้ติดยาเสพติด ระบบบังคับบำบัดในรูปแบบ ค่ายศูนย์ขวัญแผ่นดิน จังหวัดจันทบุรี ครั้งที่ 1 ระหว่างวันที่ 22 พฤศจิกายนถึง 3 ธันวาคม 2564</li> <li>• โครงการสำรวจความคิดเห็นโครงการแก้ไขปัญหาผู้เสพและผู้ติดยาเสพติด ระบบบังคับบำบัดในรูปแบบ ค่ายศูนย์ขวัญแผ่นดิน จังหวัดจันทบุรี ครั้งที่ 2 ระหว่างวันที่ 17 - 28 มกราคม 2565</li> <li>• โครงการสำรวจความคิดเห็นโครงการแก้ไขปัญหาผู้เสพและผู้ติดยาเสพติด ระบบบังคับบำบัดในรูปแบบ ค่ายศูนย์ขวัญแผ่นดิน จังหวัดจันทบุรี ครั้งที่ 3 ระหว่างวันที่ 1 - 12 กรกฎาคม 2565</li> <li>• โครงการสำรวจความคิดเห็น โครงการพัฒนา ฟันฟู และแก้ไขปัญหาลองน้ำใส จังหวัดจันทบุรี</li> </ul>
ฉะเชิงเทรา	<ul style="list-style-type: none"> <li>• การสำรวจความพึงพอใจการท่องเที่ยวงานนมัสการหลวงปู่โสธรและงานประจำปี จังหวัดฉะเชิงเทรา พ.ศ. 2564 (แห่ทางบก)</li> <li>• การสำรวจความพึงพอใจการท่องเที่ยวงานนมัสการหลวงปู่โสธรและงานประจำปี จังหวัดฉะเชิงเทรา พ.ศ. 2564 (แห่ทางน้ำ)</li> <li>• การสำรวจความพึงพอใจการท่องเที่ยวงานนมัสการหลวงปู่โสธรและงานประจำปี จังหวัดฉะเชิงเทรา พ.ศ. 2564</li> <li>• การสำรวจความพึงพอใจการท่องเที่ยวงานนมัสการหลวงปู่โสธรและงานประจำปี จังหวัดฉะเชิงเทรา พ.ศ. 2564 (ร้านค้า)</li> </ul>
ชลบุรี	<ul style="list-style-type: none"> <li>• โครงการสำรวจความพึงพอใจของประชาชนต่อการจัดงานนมัสการพระพุทธสิหิงค์ และงานสงกรานต์ จังหวัดชลบุรี ประจำปี 2565</li> <li>• โครงการสำรวจความคิดเห็นของประชาชนเกี่ยวกับการจัดงานมหกรรมหุ่นฟางนก และของดีศรีท้องถิ่นจังหวัดชัยนาท ประจำปี 2565 ครั้งที่ 37</li> </ul>



ภาคกลาง	
จังหวัด	โครงการ
ชัยนาท	<ul style="list-style-type: none"> <li>โครงการสำรวจความพึงพอใจผู้มารับบริการศูนย์ดำรงธรรม จังหวัดชัยนาท พ.ศ. 2564 ไตรมาส 4</li> <li>โครงการสำรวจความพึงพอใจผู้มารับบริการศูนย์ดำรงธรรม จังหวัดชัยนาท พ.ศ. 2564 (มกราคม - ธันวาคม 2564)</li> <li>โครงการสำรวจความพึงพอใจผู้มารับบริการศูนย์ดำรงธรรม จังหวัดชัยนาท พ.ศ. 2565 ไตรมาส 1</li> <li>โครงการสำรวจความพึงพอใจผู้มารับบริการศูนย์ดำรงธรรม จังหวัดชัยนาท พ.ศ. 2565 ไตรมาส 2</li> <li>โครงการสำรวจความพึงพอใจผู้มารับบริการศูนย์ดำรงธรรม จังหวัดชัยนาท พ.ศ. 2565 ไตรมาส 3</li> <li>โครงการสำรวจความคิดเห็นของประชาชนตามแผนปฏิบัติการด้านการป้องกันและปราบปรามยาเสพติด พ.ศ. 2565 จังหวัดชัยนาท</li> <li>โครงการสำรวจความคิดเห็นเกี่ยวกับการส่งเสริมการประชาสัมพันธ์การท่องเที่ยวเชิงรุก (เที่ยวแบบมีสตอรี่...ที่ชัยนาท...จำนวน 4 เส้นทาง)</li> </ul>
ตราด	<ul style="list-style-type: none"> <li>การสำรวจความพึงพอใจที่มีต่อการจัดงาน “ปีใหม่ - กาชาด จังหวัดตราด” ประจำปี พ.ศ. 2565</li> <li>การสำรวจความพึงพอใจในการจัดงาน “วันระกำหวาน ผลไม้และของดีเมืองตราด” ประจำปี พ.ศ. 2565</li> <li>การสำรวจความพึงพอใจในการจัดงานวันตรารำลึก ครบรอบ 116 ปี ประจำปี พ.ศ. 2565 (116 ปี ตรารำลึก สงาดแสงแห่งความสุข)</li> </ul>
นครนายก	<ul style="list-style-type: none"> <li>การจัดทำผลิตภัณฑ์มวลรวมจังหวัด สำนักงานคลังจังหวัด วิเคราะห์</li> <li>สำรวจความพึงพอใจของผู้มาใช้บริการข้อมูลของจังหวัดนครนายก ตัวชี้วัดของสำนักงานจังหวัดนครนายก</li> </ul>
นครปฐม	<ul style="list-style-type: none"> <li>โครงการจัดทำดัชนีชี้วัดคุณภาพชีวิตแรงงานนอกระบบ</li> </ul>
นนทบุรี	<ul style="list-style-type: none"> <li>สำรวจความคิดเห็นของประชาชนเกี่ยวกับสถานการณ์ยาเสพติด จังหวัดนนทบุรี</li> <li>สำรวจความคิดเห็นเพื่อแก้ไขปัญหาจุดเสี่ยงน้ำท่วมขังถนนบริเวณแยกแคราย อำเภอเมืองนนทบุรี จังหวัดนนทบุรี (HPP)</li> <li>สำรวจความคิดเห็นของประชาชนต่อผลการแก้ไขปัญหาจุดเสี่ยงน้ำท่วมขังถนนบริเวณแยกแคราย อำเภอเมือง จังหวัดนนทบุรี (HPP)</li> </ul>

ภาคกลาง	
จังหวัด	โครงการ
ประจวบคีรีขันธ์	<ul style="list-style-type: none"> <li>โครงการสำรวจความคิดเห็นการจัดงาน “ท่องเที่ยวประจวบคีรีขันธ์ มหัศจรรย์เมืองสามอ่าว และงานกาชาด ประจำปี พ.ศ. 2565”</li> <li>โครงการสำรวจความคิดเห็นการจัดงานมหกรรมสินค้าสถาบันเกษตรกรร่วมใจช่วยเหลือผู้ประสบภัย COVID-19 จังหวัดประจวบคีรีขันธ์ ปี 2565</li> <li>โครงการสำรวจความคิดเห็นของประชาชนที่มารับบริการโครงการตลาดร่วมใจ ห่วงใยประชาชน พ.ศ. 2565</li> <li>โครงการสำรวจความคิดเห็นของประชาชนที่มารับบริการโครงการ “หน่วยบำบัดทุกข์ บำรุงสุข สร้างรอยยิ้มให้ประชาชน” (จังหวัดเคลื่อนที่)</li> </ul>
ปราจีนบุรี	<ul style="list-style-type: none"> <li>สำรวจความคิดเห็นของประชาชนเกี่ยวกับโครงการหน่วยบำบัดทุกข์ บำรุงสุข สร้างรอยยิ้มให้ประชาชน จังหวัดปราจีนบุรี ปี 2565 ในเดือน มีนาคม - สิงหาคม 2565</li> <li>สนับสนุนเครื่องคอมพิวเตอร์พร้อมอุปกรณ์ และเจ้าหน้าที่บันทึกข้อมูลผู้บริจาคเงิน งานวันรมน้ำใจสู่กาชาดจังหวัดปราจีนบุรี ปี 2565</li> <li>กิจกรรมจิตอาสาพัฒนา “ปราจีนบุรีเมืองสะอาด” ปี 2565 โดยการปรับปรุงภูมิทัศน์บริเวณโซน 1 ศาลากลางจังหวัดปราจีนบุรี เป็นประจำทุกเดือน</li> </ul>
พระนครศรีอยุธยา	<ul style="list-style-type: none"> <li>โครงการสำรวจความพึงพอใจของผู้มาเที่ยวต่อการจัดงาน “ลอยกระทงไฟอยุธยามรดกโลก”</li> </ul>
เพชรบุรี	<ul style="list-style-type: none"> <li>โครงการสำรวจความคิดเห็นของประชาชนที่มาเที่ยวงานพระนครคีรี-เมืองเพชร ปี 2565</li> </ul>
ระยอง	<ul style="list-style-type: none"> <li>โครงการจัดเก็บข้อมูลประชากรแฝง พ.ศ. 2565</li> </ul>
ลพบุรี	<ul style="list-style-type: none"> <li>การสำรวจความพึงพอใจของผู้มาเที่ยวชมกิจกรรมการประดับไฟตกแต่งโบราณสถาน สถานที่สำคัญ เพื่อเทิดพระเกียรติสมเด็จพระนารายณ์มหาราช ประจำปี พ.ศ. 2565</li> </ul>
สมุทรปราการ	<ul style="list-style-type: none"> <li>สำรวจความพึงพอใจการจัดกิจกรรม minimarathon มินิบางปู ดูนกนางนวล</li> </ul>
สมุทรสงคราม	<ul style="list-style-type: none"> <li>การสำรวจความคิดเห็นของประชาชนเกี่ยวกับการจัดงานสืบสานประเพณีวัฒนธรรมลุ่มน้ำแม่กลองของดีเมืองสามน้ำและงานกาชาดจังหวัดสมุทรสงคราม ประจำปี 2565</li> <li>การสำรวจความคิดเห็นของประชาชนเกี่ยวกับการจัดงาน โครงการส่งเสริมการท่องเที่ยวจังหวัดสมุทรสงคราม “แซะ ซุป ชิมอาหารบ้านฉัน ชมจันทร์วันเพ็ญ” และงานประเพณีลอยกระทงกาบกล้วยเมืองแม่กลอง ตามครรลองวิถีพอเพียง ปลอดภัยไร้ซึ่งแอลกอฮอล์ ประจำปี 2565</li> </ul>
สมุทรสาคร	<ul style="list-style-type: none"> <li>ติดตามการขับเคลื่อนการดำเนินงานขจัดความยากจนและพัฒนาคนทุกช่วงวัยอย่างยั่งยืนตามหลักปรัชญาของเศรษฐกิจพอเพียงจังหวัดสมุทรสาคร (รับผิดชอบพื้นที่ ต.ท่าทราย ต.บางโทรัด) และจัดทำสรุปผลภาพรวมการช่วยเหลือของครัวเรือนเป้าหมาย อ.เมืองและภาพรวมจังหวัดสมุทรสาคร</li> </ul>

ภาคกลาง	
จังหวัด	โครงการ
สระบุรี	<ul style="list-style-type: none"> <li>โครงการการติดตามและประเมินผลการจัดงานแก่งคอย ย้อนรอยสงครามโลก ครั้งที่ 2 ประจำปี พ.ศ. 2565</li> <li>การสำรวจครัวเรือนที่ยังไม่มีไฟฟ้าใช้ ประกอบการจัดทำรายงานและข้อเสนอแนะต่อคณะรัฐมนตรีของผู้ตรวจการแผ่นดิน</li> </ul>
สระแก้ว	<ul style="list-style-type: none"> <li>โครงการสรุปผลการสำรวจความพึงพอใจและติดตามประเมินผลการขับเคลื่อนการดำเนินงานขจัดความยากจนและพัฒนาคนทุกช่วงวัยอย่างยั่งยืน</li> <li>รายงานการติดตามประเมินผลการใช้จ่ายเงินอุดหนุนการจัดงานเทศกาลประจำปี งานสืบสานวัฒนธรรมเบ็องบูรพาและงานกาชาดจังหวัดสระแก้ว ประจำปี พ.ศ. 2565</li> <li>สรุปผลการสำรวจความพึงพอใจต่อการจัดกิจกรรมอาสาพัฒนา</li> </ul>
สิงห์บุรี	<ul style="list-style-type: none"> <li>โครงการประเมินผลการจัดงานเทศกาลกินปลา ของดีเมืองสิงห์ ครั้งที่ 27</li> </ul>
สุพรรณบุรี	<ul style="list-style-type: none"> <li>การประมวลผลและจัดทำ Infographic แบบประเมินความพึงพอใจของผู้เข้าร่วมกิจกรรม Countdown Suphanburi Happy Healthy 2022</li> <li>การเก็บรวบรวมข้อมูลโครงการสำหรับการพัฒนาเมืองอัจฉริยะ (Smart City) จังหวัดสุพรรณบุรี ประจำปีงบประมาณ พ.ศ. 2565</li> <li>ประมวลผลและจัดทำ Infographic การสำรวจความคิดเห็นของประชาชนการจัดงาน “ประเพณีทิ้งกระจาดจังหวัดสุพรรณบุรี ประจำปี 2565”</li> <li>แบบประเมินความพึงพอใจ/ไม่พึงพอใจต่อคุณภาพการให้บริการของสำนักงานสถิติจังหวัดสุพรรณบุรี ปีงบประมาณ พ.ศ. 2565</li> </ul>
อ่างทอง	<ul style="list-style-type: none"> <li>ประเมินผลการจัดงานเกษตรและของดีเมืองอ่างทองของจังหวัดอ่างทอง</li> <li>ประเมินผลการจัดงานมหกรรมของดีเมืองอ่างทอง งานมหกรรมกินปลาใหญ่ กินไข่นกกระทากินผักปลอดภัย</li> <li>ประเมินผลการจัดงานรำลึกเสด็จประภาสต้นรัชกาลที่ 5</li> <li>ประเมินผลการจัดงานรำลึกรัชกาลที่ 9</li> <li>ประเมินผลการจัดงานกิจกรรมประเพณีห่มผ้าพระนอน</li> <li>ประเมินผลการจัดงานกิจกรรมเทศกาลกราบไหว้ขอพร ร่มโพธิ์ทอง พระนอนองค์ใหญ่</li> </ul>

ภาคเหนือ	
จังหวัด	โครงการ
กำแพงเพชร	<ul style="list-style-type: none"> <li>สำรวจความคิดเห็นของประชาชนเกี่ยวกับงานประเพณีสารทไทยกล้วยไข่และของดีเมืองกำแพงเพชร ประจำปี 2565</li> <li>สำรวจความคิดเห็นของประชาชนเกี่ยวกับงานประเพณีนบพระ-เล่นเพลง และงานกาชาดจังหวัดกำแพงเพชร ประจำปี 2565</li> <li>สำรวจความคิดเห็นของประชาชนเกี่ยวกับ “การแข่งขันเรือยาวประเพณีจังหวัดกำแพงเพชร ครั้งที่ 2 พ.ศ. 2565”</li> <li>ติดตามประเมินผลโครงการพัฒนาและเสริมสร้างความเข้มแข็งของเศรษฐกิจฐานรากของปี 2564 จังหวัดกำแพงเพชร</li> </ul>
เชียงราย	<ul style="list-style-type: none"> <li>ติดตามและประเมินผลงานประเพณีนมัสการและสงฆ์น้ำพระธาตุดอยตุง ประจำปี พ.ศ. 2565</li> </ul>
ตาก	<ul style="list-style-type: none"> <li>หน่วยงานหลักในการขับเคลื่อนตัวชี้วัด กพร. ในการประเมินศักยภาพการดำเนินงานของจังหวัด ข้อ 2.1 การพัฒนาองค์การสู่ดิจิทัล (เลขานุการ)</li> <li>เลขานุการ (ร่วม) คณะกรรมการขับเคลื่อน smart city จังหวัดตาก</li> </ul>
นครสวรรค์	<ul style="list-style-type: none"> <li>โครงการสำรวจการท่องเที่ยวเทศกาลชมทุ่งดอกปอเทืองไร่ธรรมชัยจังหวัดนครสวรรค์ พ.ศ. 2564</li> <li>โครงการสำรวจการท่องเที่ยวไหว้เจ้าพ่อเล้งบัวเอี้ย (มังกรทอง) ตลาดสะพานดำ จังหวัดนครสวรรค์ พ.ศ. 2565</li> <li>โครงการสำรวจการท่องเที่ยวเทศกาลตุงเจ้าฟ้าหญิงสิรินธร พักผ่อนบึงบอระเพ็ด ซิมปลาร์สเด็ดปากน้ำโพ จังหวัดนครสวรรค์ พ.ศ. 2565</li> <li>โครงการสำรวจการท่องเที่ยวเทศกาลหุ่นโคมไฟ จังหวัดนครสวรรค์ พ.ศ. 2565</li> <li>โครงการสำรวจการท่องเที่ยวงานประเพณีแห่เจ้าพ่อ-เจ้าแม่ปากน้ำโพ จังหวัดนครสวรรค์ พ.ศ. 2565</li> <li>โครงการสำรวจการท่องเที่ยวเทศกาลข้าวใหม่ ปลายัน มหัศจรรย์วันวาเลนไทน์@พาสานต้นแม่น้ำเจ้าพระยา จังหวัดนครสวรรค์ พ.ศ. 2565</li> <li>โครงการสำรวจการท่องเที่ยวไปเขาหน่อขอเธอเป็นแฟน เทศกาลวันวาเลนไทน์ จังหวัดนครสวรรค์ พ.ศ. 2565</li> <li>โครงการสำรวจการท่องเที่ยวเทศกาลงานวัดย้อนยุคเมืองพระบาง นมัสการหลวงพ่อบึงวัดวรนาถบรรพต จังหวัดนครสวรรค์ พ.ศ. 2565</li> </ul>
น่าน	<ul style="list-style-type: none"> <li>โครงการสำรวจความคิดเห็นของประชาชนต่องานประจำปีและของดีเมืองน่าน ประจำปี 2565</li> <li>โครงการสำรวจความคิดเห็นประชาชนโครงการบูรณะปรับปรุงและบริหารจัดการอาคารศาลากลางจังหวัดน่าน (หลังเก่า) ให้เป็นหอศิลป์วัฒนธรรมน่าน และแหล่งเรียนรู้ศิลปวัฒนธรรมล้านนาตะวันออก</li> <li>โครงการสำรวจความคิดเห็นของประชาชนเกี่ยวกับงานโครงการ “หน่วยบำบัดทุกข์ บำรุงสุข สร้างรอยยิ้มให้ประชาชน”</li> </ul>

ภาคเหนือ	
จังหวัด	โครงการ
พะเยา	<ul style="list-style-type: none"> <li>โครงการสำรวจความพึงพอใจ/ความคิดเห็นของประชาชน หรือกลุ่มเป้าหมาย ในการขับเคลื่อนงานตรวจสอบ และแก้ไขปัญหาของจังหวัดพะเยา เพื่อจัดความยากจนและพัฒนาคนทุกช่วงวัยอย่างยั่งยืนตามหลักปรัชญาของเศรษฐกิจพอเพียง ประจำปีงบประมาณ พ.ศ. 2565</li> <li>ภารกิจสร้างการรับรู้เรื่องการขับเคลื่อนเมืองอัจฉริยะ Smart city ให้กับทีมงานผู้บริหาร/ผู้นำ อปท. ในจังหวัดพะเยา</li> <li>ภารกิจสร้างการรับรู้เรื่องการขับเคลื่อนเมืองอัจฉริยะ Smart city ภายใต้การขับเคลื่อนเมืองด้าน Smart Governance โดยการส่งเสริมการใช้งานแพลตฟอร์ม Traffy Fondue และสอนวิธีการใช้งานให้กับผู้นำหมู่บ้าน/ชุมชน ทุกอำเภอผ่านการประชุมกำนัน/ผู้ใหญ่บ้าน ในจังหวัดพะเยา</li> </ul>
พิจิตร	<ul style="list-style-type: none"> <li>การสำรวจความคิดเห็นเกี่ยวกับการจัดงานนมัสการหลวงพ่อเพชรและสมโภชเมืองพิจิตร ประจำปี 2565</li> <li>การสำรวจความคิดเห็นเกี่ยวกับการจัดงานประเพณีแข่งขันเรือยาวชิงถ้วยพระราชทานพระบาทสมเด็จพระเจ้าอยู่หัวฯ ประจำปี พ.ศ. 2565 จังหวัดพิจิตร</li> <li>การสำรวจความคิดเห็นเกี่ยวกับการจัดงานประเพณีสงกรานต์ สรงน้ำพ่อบุ บูชาหลักเมือง และย้อนรอยประวัติศาสตร์เมืองเก่าพิจิตร ประจำปี 2565</li> <li>การสำรวจจำนวนผู้มาร่วมงาน สืบสานวัฒนธรรม ประเพณีลอยกระทง “ลอยกระทงลาวา สายธาราดงกลาง” จังหวัดพิจิตร ประจำปี 2565</li> </ul>
พิษณุโลก	<ul style="list-style-type: none"> <li>โครงการสำรวจความคิดเห็นของประชาชนเกี่ยวกับการจัดงาน “แผ่นดินสมเด็จพระนเรศวรมหาราชพิษณุโลก ประจำปี 2565”</li> </ul>
เพชรบูรณ์	<ul style="list-style-type: none"> <li>การสำรวจความพึงพอใจของประชาชนและผู้ประกอบการต่อการจัดงานมะขามหวานนครบาลเพชรบูรณ์ ประจำปี 2565</li> <li>การสำรวจความพึงพอใจของประชาชนและผู้ประกอบการต่อการจัดงานประเพณีอุ้มพระดำน้ำจังหวัดเพชรบูรณ์ ประจำปี 2565</li> <li>การสำรวจความพึงพอใจของนักท่องเที่ยวและประชาชนเกี่ยวกับการจัดงานปั่นชมของดี วิถีชุมชน @เพชรบูรณ์ ครั้งที่ 2</li> </ul>
แพร่	<ul style="list-style-type: none"> <li>สำรวจความคิดเห็นของประชาชนเกี่ยวกับผลการดำเนินงานตามแผนปฏิบัติการประจำปี 2564 จังหวัดแพร่ (ดำเนินการสำรวจปี 2565)</li> <li>สำรวจความพึงพอใจของประชาชนในการจัดทำโครงการจังหวัดเคลื่อนที่หน่วยบำบัดทุกข์ บำรุงสุข สร้างรอยยิ้มให้ประชาชนจังหวัดแพร่</li> <li>สำรวจความพึงพอใจของผู้ร่วมงานและร่วมกิจกรรมงานประเพณีไหว้พระพุทธโกศัยศิริชัยมหาศากยมุนี พระคู่บ้านคู่เมืองแพร่ และงานส่งเสริมพระพุทธศาสนาเนื่องในวันวิสาขบูชา ประจำปี 2565</li> </ul>



ภาคเหนือ	
จังหวัด	โครงการ
แพร่ (ต่อ)	<ul style="list-style-type: none"> <li>• การสำรวจความคิดเห็นต่อการจัดงานประเพณีกินสลากหลวงจังหวัดแพร่ ประจำปี 2565</li> <li>• การสำรวจความคิดเห็นต่อการจัดงานประเพณีไหว้พระธาตุช่อแฮ เมืองแพร่แห่ตุงหลวง ประจำปี 2565</li> <li>• โครงการสำรวจความคิดเห็นของประชาชนเกี่ยวกับการดำเนินงานโครงการ ลอก รื้อ กำจัดวัชพืชและสิ่งกีดขวางทางน้ำ จังหวัดแพร่ ปี พ.ศ. 2564 (ดำเนินการสำรวจปี 2565)</li> </ul>
ลำปาง	<ul style="list-style-type: none"> <li>• โครงการสำรวจความคิดเห็นเกี่ยวกับการจัดงาน “ฤดูหนาวและของดีนครลำปาง ประจำปี พ.ศ. 2565”</li> </ul>
สุโขทัย	<ul style="list-style-type: none"> <li>• ระบบลงทะเบียนล่วงหน้า การจัดงานประเพณีลอยกระทง เผาเทียนเล่นไฟ วิถีใหม่ จังหวัดสุโขทัย ประจำปี 2564</li> <li>• ระบบคัดกรองเอกลักษณ์บุคคล การจัดงานประเพณีลอยกระทง เผาเทียน เล่นไฟ วิถีใหม่ จังหวัดสุโขทัย ประจำปี 2564</li> <li>• การสำรวจความพึงพอใจของนักท่องเที่ยวเกี่ยวกับการจัดงานประเพณีลอยกระทงเผาเทียน เล่นไฟ วิถีใหม่ จังหวัดสุโขทัย ประจำปี 2564</li> <li>• การสำรวจมูลค่าเพิ่มทางเศรษฐกิจของภาคธุรกิจจังหวัดสุโขทัย จากกิจกรรมชนโค</li> <li>• การสำรวจความพึงพอใจต่อการแก้ไขปัญหาอุทกภัย (น้ำท่วม) ในพื้นที่จังหวัดสุโขทัย และสรุปการรับเรื่องร้องทุกข์ ร้องเรียน พ.ศ. 2564</li> <li>• การเก็บรวบรวมข้อมูลระดับหมู่บ้านจังหวัดสุโขทัย พ.ศ. 2565</li> <li>• การสำรวจมูลค่าเพิ่มทางเศรษฐกิจเกี่ยวกับราคาหมูที่สูงขึ้น</li> <li>• การสำรวจการฉีดวัคซีนและเหตุผลของการไม่ได้รับวัคซีน COVID-19</li> <li>• การสำรวจติดตาม ประเมินผลการประกอบอาชีพของผู้กู้ยืมเงินกองทุนฯ ประจำปี 2565</li> <li>• การสำรวจความพึงพอใจต่อการประเมินผลการปฏิบัติราชการ พ.ศ. 2565</li> <li>• การสำรวจความผูกพันและความจงรักภักดีต่อองค์กร พ.ศ. 2565</li> </ul>
อุตรดิตถ์	<ul style="list-style-type: none"> <li>• รายงานผลการสำรวจความพึงพอใจของประชาชนที่มาเที่ยว “งานพระยาพิชัยดาบหักและงานกาชาดจังหวัดอุตรดิตถ์ ประจำปี 2565”</li> </ul>
อุทัยธานี	<ul style="list-style-type: none"> <li>• โครงการสำรวจการท่องเที่ยวแก่นมะกรูด 2566</li> <li>• การติดตามและประเมินผลการปฏิบัติราชการตามแผนการปฏิบัติราชการ ประจำปีงบประมาณ พ.ศ. 2565</li> <li>• การประเมินผลงานเกิดพระเกียรติสมเด็จพระปฐมบรมมหาชนก ประจำปี 2565</li> </ul>

ภาคตะวันออกเฉียงเหนือ	
จังหวัด	โครงการ
กาฬสินธุ์	<ul style="list-style-type: none"> <li>รายงานการประเมินผลสัมฤทธิ์ โครงการยกระดับคุณภาพชีวิตคนจนขั้นพื้นฐานจังหวัดกาฬสินธุ์ ปีงบประมาณ พ.ศ. 2565</li> <li>รายงานการสำรวจความคิดเห็นของประชาชนที่มีต่อการจัดงาน มหกรรมโปงลาง แพรวาและงานกาชาดจังหวัดกาฬสินธุ์ ประจำปี 2565</li> <li>รายงานการสำรวจความคิดเห็นของประชาชนที่มีต่อการจัดงาน “วิสาขปุณณมีบูชา” จังหวัดกาฬสินธุ์ ประจำปี 2565</li> <li>รายงานการประเมินผลโครงการตามแผนปฏิบัติราชการจังหวัดกาฬสินธุ์ ปีงบประมาณ พ.ศ. 2565</li> <li>รายงานการประเมินผลการจัดงาน “เดิน วิ่ง กินลม ชมเขื่อนลำปาว” ประจำปี 2565</li> <li>รายงานการติดตามและประเมินผลการจัดการแข่งขันกีฬา เพื่อส่งเสริมการท่องเที่ยวและกีฬาจังหวัดกาฬสินธุ์ ประจำปี 2565 “ยิงจุดโทษฟุตบอล &amp; ชิงดำสนุกเกอร์”</li> <li>สรุปผลการสำรวจความคิดเห็นของประชาชนที่มีต่อโครงการหน่วยแพทย์เคลื่อนที่ พอ.สว. จังหวัดกาฬสินธุ์และโครงการจังหวัดกาฬสินธุ์ บำบัดทุกข์ บำรุงสุข สร้างรอยยิ้มให้ประชาชน ประจำปีงบประมาณ 2566 ประจำเดือน ธันวาคม 2565</li> </ul>
ขอนแก่น	<ul style="list-style-type: none"> <li>รายงานสรุปผลการเปิดเผยข้อมูลการประเมินคุณธรรมและความโปร่งใสในการดำเนินงานของหน่วยงานภาครัฐ (ITA) จังหวัดขอนแก่น ปีงบประมาณ พ.ศ. 2565 ตัวชี้วัดที่ 9 การเปิดเผยข้อมูล ข้อ 9.2 การบริหารงาน ตัวชี้วัดย่อยที่ (3) การให้บริการ ข้อ O15 และ O16</li> <li>การสรุปผลข้อมูลเพื่อการพัฒนาของจังหวัดขอนแก่น เพื่อบรรจุในแผนพัฒนาจังหวัดขอนแก่น พ.ศ. 2566 - 2570 (ฉบับทบทวน) และแผนปฏิบัติราชการประจำปีของจังหวัดขอนแก่น ประจำปีงบประมาณ พ.ศ. 2567</li> <li>โครงการประเมินผลการจัดงานเทศกาลโหมขนานาชาติ ประเพณีผูกเสี่ยว งานกาชาดจังหวัดขอนแก่น และงานขอนแก่นซอฟต์แวร์ฟาวเวอร์ ประจำปี 2565</li> </ul>
ชัยภูมิ	<ul style="list-style-type: none"> <li>การประเมินผลการจัดงานเจ้าพ่อพญาแล ปี 2565</li> <li>การประเมินผลการจัดการแข่งขันโครงการจัดการแข่งขันวิ่งในภูมิภาค ชัยภูมิเทรลรันนิ่ง 2021</li> </ul>
นครพนม	<ul style="list-style-type: none"> <li>โครงการการประเมินผลลัพท์การจัดงานประเพณีไหลเรือไฟ จังหวัดนครพนม ประจำปี 2565</li> <li>โครงการสำรวจความพึงพอใจของประชาชนต่อการจัดงาน “นครพนม Winter Festival” ประจำปี 2565</li> <li>โครงการสำรวจความคิดเห็นของประชาชนเกี่ยวกับการจัดงานนมัสการองค์พระธาตุพนม ประจำปี 2565</li> <li>โครงการสำรวจความคิดเห็นของประชาชนเกี่ยวกับการจัดงานบวงสรวงพญาศรีสัตตนาคราช จังหวัดนครพนม ประจำปี 2565</li> <li>โครงการสรุปผลสำรวจความคิดเห็นของผู้เข้าร่วมกิจกรรมเดิน – วิ่ง ข้ามโขง นครพนม – คำม่วน มารารอน ประจำปี 2565</li> </ul>

ภาคตะวันออกเฉียงเหนือ	
จังหวัด	โครงการ
นครพนม (ต่อ)	<ul style="list-style-type: none"> <li>โครงการประเมินผลลัพธ์การจัดงานสงกรานต์ต้นนครพนม ประจำปี 2565</li> <li>โครงการสำรวจความพึงพอใจของประชาชนเกี่ยวกับการจัดงาน “โขงนที ไตรกีฬา นครพนม 2020”</li> <li>โครงการสำรวจความคิดเห็นของประชาชนต่อการจัดการแข่งขันกีฬาเทเบิลเทนนิส “นครพนม โอเพ่น” ครั้งที่ 1 ชิงแชมป์ทั่วประเทศ</li> <li>โครงการประเมินความพึงพอใจการจัดการแข่งขันกีฬาเยาวชนแห่งชาติ ครั้งที่ 36 รอบคัดเลือกตัวแทน ภาค 3 “มรุกขนครเกมส์” จังหวัดนครพนม</li> <li>โครงการสำรวจความพึงพอใจต่อการจัดกิจกรรมโครงการ “แสงนำใจ ไทยทั้งชาติ เดิน วิ่ง ปั่น ป้องกันอัมพาต ครั้งที่ 8 เฉลิมพระเกียรติ”</li> <li>โครงการสำรวจความพึงพอใจต่อการจัดกิจกรรมการแข่งขันจักรยานทางไกล (Amazing Thailand Bike Ride 2022)</li> <li>โครงการสำรวจการจัดกิจกรรมปั่นข้ามโขงนครพนม 2021 (ปั่นจักรยานข้ามโขงเชื่อมโยงสองแผ่นดิน ประเทศแถบอินโดจีน 2021 “นครพนม – คำม่วน”)</li> <li>โครงการสำรวจความพึงพอใจต่อการจัดกิจกรรมUnseen Mekong Golf @Nakhonphanom มหัศจรรย์ดีกอล์ฟกลางแม่น้ำโขง จังหวัดนครพนม</li> <li>โครงการสำรวจพฤติกรรมเกี่ยวกับการเสพยาเสพติดของผู้ต้องขัง เรือนจำกลางจังหวัดนครพนม ปี 2563</li> <li>โครงการสำรวจความพึงพอใจของผู้ชาย/ผู้ประกอบการ และผู้ซื้อ/ผู้บริโภค “เดิน กิน ชิม เที่ยว ถนนคนเดินหน้าหอนาฬิกา” จังหวัดนครพนม</li> </ul>
นครราชสีมา	<ul style="list-style-type: none"> <li>การสำรวจการรับฟังรายการสถานีวิทยุกระจายเสียงแห่งประเทศไทย จังหวัดนครราชสีมา</li> </ul>
บุรีรัมย์	<ul style="list-style-type: none"> <li>โครงการสำรวจความคิดเห็นของผู้ร่วมงานการแสดง แสง สี เสียง ตำนานรักภูเขาไฟกระโดง ประจำปี 2565 ระหว่างวันที่ 14-16 มกราคม 2565</li> <li>โครงการสำรวจความคิดเห็นเกี่ยวกับการจัดงาน “บุรีรัมย์ มาราธอน” ประจำปี พ.ศ. 2565 วันที่ 22 มกราคม 2565</li> <li>โครงการสำรวจความคิดเห็นของผู้ร่วมกิจกรรม “แห่ผ้าขึ้นภูเขาไฟ น้อมใจไหว้พระใหญ่ไปเที่ยวลานวัฒนธรรม” ประจำปี 2565 ระหว่างวันที่ 12-13 เมษายน 2565</li> <li>โครงการสำรวจความคิดเห็นการจัดการแข่งขันรถจักรยานยนต์ชิงแชมป์โลก “OR Thailand Grand Prix 2022” ระหว่างวันที่ 30 กันยายน - 2 ตุลาคม 2565</li> </ul>
มหาสารคาม	<ul style="list-style-type: none"> <li>โครงการยกระดับประเพณีลอยกระทง สืบสานวัฒนธรรมแห่งสายน้ำ จังหวัดมหาสารคาม</li> <li>โครงการรำเฉลิมพระเกียรติ สมเด็จพระนางเจ้าสุทิดา พัชรสุธาพิมลลักษณ พระบรมราชินี เนื่องในวันเฉลิมพระชนมพรรษา 44 พรรษา</li> </ul>
มุกดาหาร	<ul style="list-style-type: none"> <li>การประเมินการจัดงานกาชาดและงานของดีจังหวัดมุกดาหาร ประจำปี 2565</li> </ul>

ภาคตะวันออกเฉียงเหนือ	
จังหวัด	โครงการ
ยโสธร	<ul style="list-style-type: none"> <li>โครงการสำรวจความคิดเห็นของประชาชนเกี่ยวกับการจัดงานสถาปนาจังหวัดยโสธร ประจำปี 2565</li> <li>โครงการสำรวจความคิดเห็นของประชาชนที่มีต่อการจัดงานประเพณีบุญบั้งไฟ จังหวัดยโสธร ประจำปี 2565</li> <li>โครงการสำรวจความคิดเห็นของประชาชนต่อการดำเนินงานตามแผนปฏิบัติการ 50 ตำบลมั่นคง พื้นที่ปลอดภัยเสพติดจังหวัดยโสธร ประจำปี 2565</li> </ul>
ร้อยเอ็ด	<ul style="list-style-type: none"> <li>โครงการสำรวจความคิดเห็นของประชาชนที่มีต่อการจัดงานเทศกาลข้าวหอมมะลิโลก ครั้งที่ 21 จังหวัดร้อยเอ็ด</li> <li>โครงการสำรวจความคิดเห็นของประชาชนเกี่ยวกับการจัดงาน “มหาทานบารมี ประเพณีบุญผะเหวด “ประจำปีงบประมาณ 2565</li> <li>โครงการจังหวัดร้อยเอ็ดเคลื่อนที่ บำบัดทุกข์ บำรุงสุข และสร้างรอยยิ้มให้ประชาชน ร่วมกับหน่วยแพทย์เคลื่อนที่ พอ.สว. ประจำปีงบประมาณ 2565 จำนวน 10 ครั้ง</li> <li>สำรวจความพึงพอใจโครงการสร้างการรับรู้ข้อมูลสู่ชุมชนจังหวัดร้อยเอ็ด ปีงบประมาณ 2565</li> <li>การดำเนินงานตามตัวชี้วัดการพัฒนาระบบข้อมูลให้เป็นดิจิทัล (Digitalized Data)</li> </ul>
เลย	<ul style="list-style-type: none"> <li>โครงการสำรวจผลกระทบการจัดกิจกรรม “SHOW LOEI BLOSSOMS PHURUEA 2021 ของดี มีให้โชว์ SHOW LOEI” ระหว่างวันที่ 9–13 ธันวาคม 2564 ณ ลานดอกไม้ รักนะภูเรือ หน้าที่ว่าการอำเภอภูเรือ และบริเวณ Casa de Pandao อำเภอภูเรือ จังหวัดเลย</li> <li>โครงการประเมินการจัดงาน “ดอกฝ้ายบาน สืบสานวัฒนธรรมไทยเลย” ประจำปี พ.ศ. 2565 ระหว่างวันที่ 1-9 กุมภาพันธ์ 2565 ณ บริเวณศาลากลางจังหวัดเลย ตำบลกุดป่อง อำเภอเมืองเลย จังหวัดเลย</li> <li>โครงการสำรวจการรับฟังรายการของสถานีวิทยุกระจายเสียงแห่งประเทศไทย จังหวัดเลย ประจำปี พ.ศ. 2564</li> </ul>
ศรีสะเกษ	<ul style="list-style-type: none"> <li>โครงการจัดทำข้อมูลเชิงยุทธศาสตร์เพื่อการพัฒนาจังหวัด (dashboard - sisaket)</li> <li>โครงการสำรวจความคิดเห็นของประชาชนเกี่ยวกับการจัดงานประเพณีสืบสานวัฒนธรรมสี่เผ่าไทยในงานเทศกาลภูเขาไฟศรีสะเกษ 2565</li> <li>โครงการสำรวจความคิดเห็นของประชาชนเกี่ยวกับการจัดงานเฉลิมฉลอง 240 ปี จังหวัดศรีสะเกษ “สู่ขวัญบ้าน บายศรีเมือง รุ่งเรือง 240 ปี จังหวัดศรีสะเกษ”</li> <li>การจัดทำแผนพัฒนาจังหวัด 2566-2570 (ฉบับทบทวน)</li> </ul>
สกลนคร	<ul style="list-style-type: none"> <li>จัดทำรายงานการประเมินงานรวมน้ำใจไทสกล จังหวัดสกลนคร ประจำปี 2565</li> <li>จัดทำรายงานการประเมินผลการจัดงานประเพณีแห่ดาว เทศกาลคริสต์มาส จังหวัดสกลนคร ประจำปี พ.ศ. 2564</li> </ul>

ภาคตะวันออกเฉียงเหนือ	
จังหวัด	โครงการ
สุรินทร์	<ul style="list-style-type: none"> <li>โครงการการติดตามและประเมินผลการขับเคลื่อนโครงการ “สุรินทร์รุ่งเรือง เมืองเกษตรอินทรีย์”</li> <li>โครงการบริหารจัดการข้อมูลเพื่อการพัฒนาจังหวัดสุรินทร์ กิจกรรมสำรวจความเดือดร้อนและความต้องการพัฒนาของประชาชนในจังหวัดสุรินทร์</li> <li>โครงการติดตามและประเมินผลการจัดงานมหัศจรรย์งานช้างสุรินทร์ ประจำปี 2565</li> </ul>
หนองคาย	<ul style="list-style-type: none"> <li>สำรวจความพึงพอใจการจัดงานประเพณีออกพรรษาและบั้งไฟพญานาคโลก จังหวัดหนองคาย</li> <li>สำรวจความคิดเห็นต่อการจัดงานฉลองอนุสาวรีย์ปราบฮ่อ ได้ร่วมพระบารมี 195 ปี เมืองหนองคาย และงานกาชาด</li> </ul>
หนองบัวลำภู	<ul style="list-style-type: none"> <li>โครงการสำรวจความพึงพอใจต่องาน “สักการะสมเด็จพระนเรศวรมหาราช จังหวัดหนองบัวลำภู” ประจำปี 2565</li> <li>ภารกิจศูนย์ประสานงานให้ความช่วยเหลือเยียวยาผู้ได้รับผลกระทบจากเหตุการณ์ในพื้นที่ตำบลอุทัยสวรรค์ อำเภอนากลาง จังหวัดหนองบัวลำภู (คณะทำงานด้านข้อมูลสารสนเทศ)</li> </ul>
อุดรธานี	<ul style="list-style-type: none"> <li>โครงการจังหวัดเคลื่อนที่ (บำบัดทุกข์ บำรุงสุข และให้บริการประชาชนจังหวัดอุดรธานี) ประจำปีงบประมาณ พ.ศ. 2565</li> <li>โครงการติดตามและประเมินผลการจัดหาพันธุ์สัตว์น้ำเพื่อเพิ่มผลผลิตทรัพยากรในแหล่งน้ำและพัฒนาคุณภาพชีวิตของประชาชนในจังหวัดอุดรธานี ประจำปีงบประมาณ พ.ศ. 2565</li> <li>โครงการงานทุ่งศรีเมืองจังหวัดอุดรธานี วิถีใหม่ (New normal) ประจำปี พ.ศ. 2564</li> <li>โครงการจัดทำข้อมูลพื้นฐานการเสนอตัวเป็นเจ้าภาพการจัดงานมหกรรมพืชสวนโลก พ.ศ. 2569 โดยจังหวัดอุดรธานี</li> <li>โครงการจัดทำข้อมูลพื้นฐานประเมินผลสัมฤทธิ์โครงการตามแผนปฏิบัติราชการ ประจำปีของกลุ่มจังหวัดภาคตะวันออกเฉียงเหนือตอนบน 1 พ.ศ. 2564-2565</li> <li>โครงการจัดทำข้อมูลพื้นฐานแผนพัฒนาจังหวัดอุดรธานี พ.ศ. 2566-2570 จังหวัดอุดรธานี</li> <li>โครงการพัฒนาคุณภาพการบริหารจัดการภาครัฐ (Public Sector Management Quality Award : PMQA) หมวด 1 การนำองค์การ และหมวด 7 ผลลัพธ์การดำเนินการ</li> <li>โครงการตรวจติดตามและประเมินผลการปฏิบัติงานของศูนย์ปฏิบัติการป้องกันและลดอุบัติเหตุทางถนนช่วงเทศกาลปีใหม่/สงกรานต์ พ.ศ. 2565 จังหวัดอุดรธานี</li> </ul>
อุบลราชธานี	<ul style="list-style-type: none"> <li>การสำรวจความคิดเห็นของประชาชนเกี่ยวกับการรับฟังรายการผู้ว่าฯ พงศ์รัตน์ พบชาวอุบลฯ</li> <li>การสำรวจความคิดเห็นของประชาชนเกี่ยวกับการจัดงานประเพณีแห่เทียนพรรษาจังหวัดอุบลราชธานี ประจำปี 2565</li> <li>การสำรวจความคิดเห็นของผู้เข้าชมนิทรรศการเฉลิมพระเกียรติ สมเด็จพระนางเจ้าสิริกิติ์ พระบรมราชินีนาถ พระบรมราชชนนีพันปีหลวง เนื่องในโอกาสสมหามงคลเฉลิมพระชนมพรรษา 90 พรรษา 12 สิงหาคม 2565 “ผีเสื้อและดอกไม้ป่าแห่งความภักดี”</li> </ul>



ภาคตะวันออกเฉียงเหนือ	
จังหวัด	โครงการ
อุบลราชธานี (ต่อ)	<ul style="list-style-type: none"> <li>การสำรวจความคิดเห็นการประเมินผลการจัดงาน “UBON ART FEST 2022” จังหวัดอุบลราชธานี ประจำปี 2565</li> <li>สถิติจังหวัดอุบลราชธานี ร่วมจัดรายการรวมใจไทอุบล ช่วงสาระข่าวสารคนพิการ ณ สถานีวิทยุกระจายเสียงแห่งประเทศไทย (สวท.อุบลราชธานี)</li> </ul>
อำนาจเจริญ	<ul style="list-style-type: none"> <li>โครงการสำรวจความคิดเห็นของประชาชนเกี่ยวกับการจัดงาน “ประเพณีฮีตสิบสองและงานประจำปีจังหวัดอำนาจเจริญ ประจำปี พ.ศ. 2564” ระหว่างวันที่ 1-10 ธันวาคม พ.ศ. 2564</li> <li>แบบสอบถามการสำรวจความคิดเห็นของประชาชนที่เข้าร่วมกิจกรรมส่งเสริมเทศกาลปั่นจักรยานเพื่อสุขภาพและประชาสัมพันธ์เส้นทางท่องเที่ยว (ภายใต้โครงการปั่นจักรยานท่องเที่ยวเมือง 3 ธรรม อำนาจเจริญ 7 เส้นทาง 7 อำเภอ)</li> <li>โครงการสำรวจความคิดเห็นของประชาชนเกี่ยวกับการจัดงาน “ประเพณีแห่ยักษ์คู่อัตลักษณ์จังหวัดอำนาจเจริญ ประจำปี 2565”</li> <li>โครงการสำรวจการรับฟังรับชมสื่อวิทยุกระจายเสียงและวิทยุโทรทัศน์ จังหวัดอำนาจเจริญ พ.ศ. 2565</li> </ul>
บึงกาฬ	<ul style="list-style-type: none"> <li>สำรวจการประเมินผลการจัดงานวันลอยกระทงจังหวัดบึงกาฬ ประจำปี 2565</li> <li>รายงานการสำรวจความเดือดร้อนและความต้องการของประชาชนในหมู่บ้าน/ชุมชนจังหวัดบึงกาฬ ปี 2565</li> <li>สำรวจการประเมินผลการจัดงานการแข่งขันเรือยาวประเพณีไทย-ลาว-เวียตนามชิงถ้วยพระราชทานสมเด็จพระกนิษฐาธิราชเจ้ากรมสมเด็จพระเทพรัตนราชสุดาฯ สยามบรมราชกุมารี ครั้งที่ 22 ประจำปี 2565</li> <li>สำรวจการประเมินผลการจัดงานเกษตรแฟร์และงานยางพาราของดีบึงกาฬ ประจำปี 2565</li> <li>สำรวจความพึงพอใจต่อการให้บริการของหน่วยงานราชการ จังหวัดบึงกาฬ ประจำปี 2565</li> <li>สำรวจประเมินผลการจัดงานหนาวดีดี..ที่บึงกาฬ 2565</li> <li>สำรวจการประเมินผลการจัดงานวันสถาปนาและของดีจังหวัดบึงกาฬ ประจำปี 2565</li> <li>สำรวจการประเมินผลการจัดงานแสดงและจำหน่ายสินค้าผลิตภัณฑ์เด่นจังหวัดบึงกาฬ “ของดีที่บึงกาฬ” ปี 2565</li> <li>สำรวจการประเมินผลโครงการ “ป้องกันและเชิดชูสถาบันพระมหากษัตริย์และหน่วยงานบำบัดทุกข์ บำรุงสุข สร้างรอยยิ้มให้ประชาชนจังหวัดบึงกาฬ ประจำปี 2565</li> <li>คณะทำงานพิจารณากลับกรองและรวบรวมข้อมูลสำหรับการประเมินคุณธรรมและความโปร่งใสในการดำเนินงานของหน่วยงานภาครัฐ (ITA) จังหวัดบึงกาฬ</li> <li>คณะทำงานขับเคลื่อนการพัฒนาคุณภาพการบริหารภาครัฐและเสนอของรับรางวัลเลิศรัฐของจังหวัดบึงกาฬ ประจำปี 2565</li> </ul>

ภาคใต้	
จังหวัด	โครงการ
กระบี่	<ul style="list-style-type: none"> <li>สำรวจความคิดเห็นของประชาชนเกี่ยวกับการจัดงานกีฬาผู้สูงอายุแห่งชาติ ฟุตบอลชายหาด ประจำปี พ.ศ. 2565</li> </ul>
ชุมพร	<ul style="list-style-type: none"> <li>โครงการสำรวจความพึงพอใจของครัวเรือนที่ได้รับโอสถแผนไทยวัดคีรีวงศ์ (วัดน้ำตก) เพื่อเสริมสร้างภูมิคุ้มกันของจังหวัดชุมพร</li> <li>โครงการสำรวจความคิดเห็นของประชาชนเกี่ยวกับการจัดงานเปิดฤดูกาลท่องเที่ยว เทศกาลผลไม้ ทูเรียน เมืองชุมพร 2565</li> <li>โครงการสำรวจความคิดเห็นของประชาชนเกี่ยวกับการจัดงานประเพณีแห่ผ้าขึ้นห่มพระบรมธาตุสวี ปี 2565</li> </ul>
ตรัง	<ul style="list-style-type: none"> <li>การสำรวจความพึงพอใจในการจัดงานฉลองรัฐธรรมนูญและงานกาชาดจังหวัดตรัง ประจำปี พ.ศ. 2565</li> </ul>
นครศรีธรรมราช	<ul style="list-style-type: none"> <li>สำรวจการจัดงานประเพณีมาฆบูชาแห่ผ้าขึ้นธาตุประจำปี 2565</li> <li>สำรวจการจัดงานสัปดาห์ส่งเสริมพระพุทธศาสนาเนื่องในเทศกาลวันวิสาขบูชาวันสำคัญสากลของโลก (นครเมืองธรรมะ เมืองพระ) ประจำปี 2565</li> <li>สำรวจการจัดงานสัปดาห์ส่งเสริมการเผยแผ่พระพุทธศาสนาเนื่องในเทศกาลวันอาสาฬหบูชาและวันเข้าพรรษา ประจำปี 2565</li> </ul>
นราธิวาส	<ul style="list-style-type: none"> <li>การสำรวจความพึงพอใจของผู้ซื้อ/ผู้บริโภค กิจกรรมการจัดจำหน่ายสินค้าราคาย่อมเยา “โครงการตลาดยิ้มได้” พร้อมนับจำนวนผู้ที่เข้ามาในตลาดยิ้มได้</li> <li>การสำรวจความพึงพอใจของผู้ขาย/ผู้ประกอบการ กิจกรรมการจัดจำหน่ายสินค้าราคาย่อมเยา “โครงการตลาดยิ้มได้”</li> <li>การสำรวจความพึงพอใจของบุคลากรของส่วนราชการที่มีต่อความผูกพันและความผูกพันของบุคลากรต่อองค์กรในจังหวัดนราธิวาส ประจำปีงบประมาณ พ.ศ. 2564</li> <li>การสำรวจความพึงพอใจของผู้เข้าร่วมกิจกรรมการส่งและอำนวยความสะดวกผู้เดินทางไปประกอบพิธีฮัจญ์ (ผู้เดินทาง) ประจำปี 2565</li> <li>การสำรวจความพึงพอใจของผู้เข้าร่วมกิจกรรมการส่งและอำนวยความสะดวกผู้เดินทางไปประกอบพิธีฮัจญ์ (ผู้มาส่งฯ) ประจำปี 2565</li> <li>การสำรวจความคิดเห็นของประชาชนเกี่ยวกับการจัดงานกาชาดและงานประจำปีจังหวัดนราธิวาส ประจำปี พ.ศ. 2565</li> <li>การสำรวจความคิดเห็นเกี่ยวกับการจัดงานของดีเมืองนรา ประจำปี พ.ศ. 2565</li> <li>การสำรวจความคิดเห็นเกี่ยวกับการจัดงานของดีเมืองนรา 2565 “กองทุนแข่งเรือกอล์ฟและเรือยอกองและเรือคชสีห์”</li> </ul>

ภาคใต้	
จังหวัด	โครงการ
ปัตตานี	<ul style="list-style-type: none"> <li>โครงการสำรวจความพึงพอใจการให้บริการของส่วนราชการสังกัดส่วนภูมิภาค จังหวัดปัตตานี ประจำปีงบประมาณ พ.ศ. 2564</li> <li>โครงการสำรวจความคิดเห็นของประชาชนเกี่ยวกับการจัดงานแสดงสินค้า ศิลปวัฒนธรรม และงานประจำปี จังหวัดปัตตานี วิถีใหม่ ประจำปี 2565</li> </ul>
พังงา	<ul style="list-style-type: none"> <li>การสำรวจความคิดเห็นของผู้เข้าร่วมประชุม ผู้เข้าร่วมการปฏิบัติ ผู้ควบคุมการปฏิบัติ และผู้สังเกตการณ์ โครงการประชุมการปฏิบัติการเตรียมความพร้อมรับมืออุบัติเหตุทางทะเล จังหวัดพังงา</li> </ul>
พัทลุง	<ul style="list-style-type: none"> <li>โครงการสำรวจการประเมินการจัดงานสมโภชพระพุทธรูปรัตนโรคนันตรายชัยวัฒน์จตุรทิศ และงานกาชาดประจำปีของดีเมืองลุง ประจำปี 2565 ระหว่างวันที่ 10-19 มิถุนายน 2565 ภารกิจสำรวจ และสรุปผลการประเมินการจัดงานฯ นำเสนอในรูปแบบ infographic</li> <li>โครงการสำรวจความต้องการและความพึงพอใจต่อข้อมูลข่าวสารของจังหวัดพัทลุง สถานีวิทยุกระจายเสียงแห่งประเทศไทยจังหวัดพัทลุง (สวท.พัทลุง) ภารกิจสำรวจ สรุปผลการสำรวจฯ และนำเสนอในรูปแบบ infographic</li> <li>โครงการสำรวจความพึงพอใจของนักท่องเที่ยวที่มาเที่ยวจังหวัดพัทลุง ประจำปีงบประมาณ 2565 ภารกิจสำรวจ สรุปผลรายงานเป็นรูปเล่ม นำเสนอในรูปแบบ infographic</li> <li>โครงการสำรวจความพึงพอใจการแข่งขันกีฬาเยาวชนแห่งชาติ ครั้งที่ 37 ระหว่างวันที่ 29 กรกฎาคม – 10 สิงหาคม 2565 (พัทลุงเกมส์) ภารกิจสำรวจ สรุปผลรายงานเป็นรูปเล่ม นำเสนอในรูปแบบ infographic</li> <li>โครงการสำรวจความพึงพอใจการแข่งขันกีฬาอาวุโสแห่งชาติ ครั้งที่ 4 ระหว่างวันที่ 21-27 สิงหาคม 2565 (เสกักเกมส์) ภารกิจสำรวจ สรุปผลรายงานเป็นรูปเล่ม นำเสนอในรูปแบบ infographic</li> </ul>
ภูเก็ต	<ul style="list-style-type: none"> <li>โครงการประเมินงานสุดดีห้าเทพกระษัตรี ท้าวศรีสุนทรประจำปี 2565</li> <li>โครงการประเมินผลความพึงพอใจของประชาชนและความคิดเห็นของผู้ประกอบการ/ร้านค้า ที่เข้าร่วมงานเกี่ยวกับโครงการพัฒนาและเสริมสร้างความเข้มแข็งของเศรษฐกิจฐานราก จังหวัดภูเก็ต ประจำปีงบประมาณ พ.ศ. 2565</li> <li>โครงการสำรวจความคิดเห็นของประชาชนเกี่ยวกับการจัดโครงการส่งเสริมการท่องเที่ยวเสน่ห์ชุมชนยลวิถีย่านเมืองเก่า “วิวาร์บบ่าภูเก็ต” ประจำปี พ.ศ. 2565</li> <li>โครงการสำรวจความคิดเห็นของประชาชนเกี่ยวกับการจัดงานประเพณีถือศีลกินผักจังหวัดภูเก็ตประจำปี พ.ศ. 2565</li> </ul>

ภาคใต้	
จังหวัด	โครงการ
ยะลา	<ul style="list-style-type: none"> <li>โครงการสำรวจความคิดเห็นของประชาชนเกี่ยวกับการจัดงาน “สมโภชหลักเมืองและงานกาชาดจังหวัดยะลา ประจำปี 2565</li> <li>โครงการสำรวจความคิดเห็นของประชาชนเกี่ยวกับการจัดงาน “มหกรรมผลไม้ และของดีเมืองยะลา ประจำปี 2565</li> <li>โครงการสำรวจความพึงพอใจและความผูกพันของบุคลากรต่อองค์กรในจังหวัดยะลา ประจำปีงบประมาณ พ.ศ. 2564 (ดำเนินการเดือนกุมภาพันธ์ 2565)</li> <li>โครงการสำรวจความคิดเห็นของประชากรใน 5 จังหวัดชายแดนภาคใต้เกี่ยวกับการเมือง</li> </ul>
ระนอง	<ul style="list-style-type: none"> <li>โครงการสำรวจความคิดเห็นของประชาชนเกี่ยวกับการจัดงานอาบน้ำแร่ แลระนอง ประจำปี 2565</li> </ul>
สงขลา	<ul style="list-style-type: none"> <li>สำรวจความพึงพอใจในการเข้าร่วมกิจกรรมสงขลาไตรกีฬา (Songkhla triathlon) ประจำปี 2565</li> <li>สำรวจความพึงพอใจของผู้เข้าร่วมกิจกรรมโครงการจัดการแข่งขันจักรยาน Tour of Songkhla ประจำปี พ.ศ. 2565 ระหว่างวันที่ 7-8 พฤษภาคม 2565</li> <li>สำรวจความพึงพอใจของผู้เข้าร่วมกิจกรรมการแข่งขันวอลเลย์บอลชายหาด Volleyball World Beach Pro Tour Futures Songkhla Open ระหว่างวันที่ 14-17 เมษายน 2565</li> <li>สำรวจความพึงพอใจของผู้เข้าร่วมกิจกรรมการแข่งขัน THAILAND OPEN MASTERS GAMES ครั้งที่ 2 ระหว่างวันที่ 8-16 มกราคม 2565</li> <li>สำรวจความพึงพอใจของผู้เข้าร่วมกิจกรรมสงขลามาราธอน 2021 “Songkhla Marathon 2021” ระหว่างวันที่ 25-26 ธันวาคม 2564</li> <li>สรุปผลการสำรวจความพึงพอใจต่อการรับรู้ข่าวสารการพัฒนาเมืองอุตสาหกรรมเชิงนิเวศ และการจัดการด้านความปลอดภัย สิ่งแวดล้อม และสารเคมีของโรงงานต่อสาธารณะจังหวัดสงขลา (พื้นที่ อ.สะเดา อ.หาดใหญ่)</li> <li>สรุปผลการสำรวจความพึงพอใจต่อการรับรู้ข่าวสารการพัฒนาเมืองอุตสาหกรรมเชิงนิเวศ และการจัดการด้านความปลอดภัย สิ่งแวดล้อม และสารเคมีของโรงงานต่อสาธารณะจังหวัดสงขลา (พื้นที่ ต.ฉลุง อ.หาดใหญ่)</li> </ul>
สตูล	<ul style="list-style-type: none"> <li>งานวิถีย้อนรอยประวัติศาสตร์เกาะตะรุเตา จังหวัดสตูล ครั้งที่ 18 ประจำปี 2565</li> <li>งานประจำปี และงานกาชาดวิถีใหม่ เทียวสบาย สไตล์ สตูล 2565</li> <li>งาน Satun UNESCO Global Geopark Fair 2022 ภายใต้โครงการพัฒนาการท่องเที่ยวพหุวัฒนธรรมด้านประวัติศาสตร์และวัฒนธรรม ประจำปีงบประมาณ พ.ศ. 2565</li> </ul>



การให้บริการด้านสถิติ



## การบริการและเผยแพร่ข้อมูลสถิติ

### การให้บริการและเผยแพร่ข้อมูลสถิติที่ดีและมีประสิทธิภาพ มีคุณค่าเพื่อประโยชน์ต่อทุกภาคส่วน


สำนักงานสถิติแห่งชาติได้ให้บริการข้อมูลระดับย่อยและข้อมูลสถิติด้านต่าง ๆ ผ่านระบบบริการทางอิเล็กทรอนิกส์ในรอบปี 2565 ที่ผ่านมา เช่น จัดทำตารางสถิติเพื่อการวิเคราะห์ด้วยระบบ Business Intelligence (BI) ระบบการนำเสนอข้อมูลสถิติแบบ Interactive Dashboard ระบบการให้บริการข้อมูลระดับย่อย (Microdata Service System) ระบบคลังข้อมูลสถิติ (Data Warehouse) ระบบบริการข้อมูลแบบ API ระบบภูมิสารสนเทศ (NSO-GIS) ระบบนำเสนอดัชนีชี้วัดการจัดการน้ำ (Water Management Index; WMI) และได้มีการนำเสนอข้อมูลสถิติจำแนกตามโครงการสำรวจเป็นรายเดือน รายไตรมาส รายปี และโครงการสำมะโนในแต่ละรอบเวลา และนำเสนอข้อมูลสถิติที่สำคัญเพื่ออำนวยความสะดวกให้กับผู้ใช้ข้อมูลให้เข้าถึงข้อมูลได้ง่ายและรวดเร็วขึ้น นอกจากนี้ ศูนย์ข้อมูลข่าวสารสำนักงานสถิติแห่งชาติ เป็น 1 ใน 45 หน่วยงานที่ผ่านเกณฑ์การประเมินศูนย์ข้อมูลข่าวสารของราชการโดดเด่นปี 2565 จากทั่วประเทศ

ส่วนในปีงบประมาณ พ.ศ. 2565 มีผู้ขอใช้บริการข้อมูลสถิติในทุกช่องทาง รวมทั้งสิ้น 821,697 ครั้ง ในจำนวนนี้ เป็นการเข้าใช้บริการผ่านช่องทางเว็บไซต์มากกว่า 816,909 ครั้ง นอกนั้นเป็นการติดต่อโดยผ่านทางอีเมล ติดต่อด้วยตนเองที่สำนักงานสถิติแห่งชาติ ผ่านสื่อ Social media หนังสือ/จดหมาย/โทรศัพท์/โทรสาร ตามลำดับ และสำนักงานสถิติแห่งชาติ ได้มีการเผยแพร่ข้อมูลสถิติและเอกสารรายงานสถิติ 119 เรื่อง โดยได้จัดส่งเอกสารและรายงานเชิงสถิติในรูปแบบเล่มให้แก่หน่วยงานภาครัฐ ภาคเอกชน ภาคการศึกษา และสมาชิกผู้บอกรับเอกสารของสำนักงานสถิติแห่งชาติ รวมถึงการจำหน่ายจ่ายแจกไปยังผู้ที่สนใจ จำนวนทั้งสิ้น 17,177 เล่ม

สำนักงานสถิติแห่งชาติได้สำรวจความพึงพอใจของผู้ใช้ข้อมูล ประจำปีงบประมาณ พ.ศ. 2565 จากกลุ่มตัวอย่าง พบว่าช่องทางที่ผู้ใช้ข้อมูลมีการเข้าใช้บริการสูงที่สุดคือ ช่องทางเว็บไซต์ www.nso.go.th ร้อยละ 80.8 รองลงมาคือ ช่องทางอีเมล ร้อยละ 26.6 บันทึก/จดหมาย/

โทรสาร ร้อยละ 19.2 โทรศัพท์ ร้อยละ 18.6 ติดต่อด้วยตนเองที่สำนักงานสถิติแห่งชาติ ร้อยละ 17.5 สื่อโซเชียลมีเดีย ร้อยละ 12.4 และนโยบายแอปพลิเคชัน (THAI STAT/LOCAL THAI STAT) ร้อยละ 5.1

### แผนภาพช่องทางเข้าใช้/รับบริการด้านสถิติ จากสำนักงานสถิติแห่งชาติ



หมายเหตุ : ผู้ตอบแบบสำรวจสามารถระบุการเข้าใช้บริการได้มากกว่า 1 ช่องทาง

### ตารางประเภทผู้รับบริการที่ติดต่อสำนักงานสถิติแห่งชาติ

ประเภทผู้รับบริการ	จำนวน (ครั้ง)
หน่วยงานราชการ	1,898
หน่วยงานภายใน สنج.สถิติแห่งชาติ	948
ประชาชน	456
นักเรียน/นักศึกษาไทยเรียนต่างประเทศ	617
นักเรียน/นักศึกษาไทยเรียนในไทย	114
นักเรียน/นักศึกษาต่างประเทศ เรียนในไทยและต่างประเทศ	45
สถาบันการศึกษาในประเทศ	451
สถาบันการศึกษาต่างประเทศ	30
ภาคเอกชน/รัฐวิสาหกิจ/เอกชนในไทยและต่างประเทศ	477
องค์กรต่างประเทศ	296
ภาครัฐสารบรรณ	141
หน่วยงานอิสระ	48
องค์กรมหาชน	35
นักวิจัยไทยและต่างประเทศ	58
อื่น ๆ	33
<b>รวมทั้งสิ้น</b>	<b>5,647</b>

หมายเหตุ : ข้อมูลตั้งแต่ 1 ต.ค. 64 - 30 ก.ย. 65

## การส่งเสริมการนำข้อมูลสถิติและสารสนเทศไปใช้ประโยชน์

โครงการส่งเสริมการนำข้อมูลสถิติและสารสนเทศไปใช้ประโยชน์ เริ่มดำเนินการในปีงบประมาณ พ.ศ. 2565 เป็นปีที่สอง มีวัตถุประสงค์เพื่อส่งเสริมการนำข้อมูลสถิติและสารสนเทศไปใช้ประโยชน์เพื่อเสริมสร้างองค์ความรู้ทางด้านสถิติและการใช้ข้อมูลสถิติได้อย่างถูกต้อง ส่งเสริมและสนับสนุนการแสดงออกถึงความคิดริเริ่มสร้างสรรค์และการตระหนักถึงความสำคัญของข้อมูลสถิติ ให้กับทุกภาคส่วน อาทิเช่น ภาครัฐ ภาคเอกชน ภาคการศึกษา โดยเฉพาะอย่างยิ่งในกลุ่มเด็กและเยาวชน

ดังนั้นในการดำเนินการในรอบปีงบประมาณ พ.ศ. 2565 ในเดือนธันวาคม ได้มีการจัดกิจกรรมบรรยายให้ความรู้และการอบรมเชิงปฏิบัติการส่งเสริมการนำข้อมูลสถิติไปใช้ประโยชน์ หัวข้อเรื่อง ทางเลือกการศึกษา = ทางเลือกการเติบโต ทางช่องทางออนไลน์ 2 รอบ ให้แก่ผู้ใช้ข้อมูลกลุ่มภาคการศึกษา



สำนักงานสถิติแห่งชาติ ได้มีการส่งเสริมให้บุคลากรเพิ่มพูนความรู้ทางด้านสถิติในรูปแบบใหม่ในการเรียนแบบ Online Courses และการเรียนในรูปแบบ Machine

learning จากหลายองค์กรทั้งในและต่างประเทศ เพื่อให้บุคลากรสามารถนำความรู้ที่ได้รับมาปรับประยุกต์ใช้กับทักษะด้านดิจิทัล และเพื่อการพัฒนาสร้างสรรค์ข้อมูลสถิติและเทคโนโลยีดิจิทัลในรูปแบบที่ทันสมัยและสะดวกต่อการใช้ข้อมูลสถิติของผู้รับบริการในทุกภาคส่วนต่อไป

นอกจากนี้ Funstat คิดส์สนุก คิดถึงสถิติ ทางสำนักงานสถิติแห่งชาติ ได้มีการประชาสัมพันธ์อย่างต่อเนื่องที่เว็บไซต์หน้าหลัก สามารถคลิกดูได้ง่าย สะดวกรวดเร็ว เพื่อใช้ในการวางแผนชีวิตในอนาคต วางแผนการเงิน หรือวางแผนโภชนาการด้วยข้อมูล โดยสามารถคลิกที่ลิงค์ <https://funstat.nso.go.th/Funstat> มี 4 เรื่อง



- 1) ส่งคุณภาพชีวิตคนไทยผ่านรายจ่ายในแต่ละเดือน
- 2) ตู้อเสี่ยงทายทำนายอนาคต
- 3) เปิดสถิติโภชนาการเด็กไทยได้กินอาหารทั่วถึงแค่ไหน และ
- 4) ถ้าม-ตอบรอบรู้ ขอท้า 50 คำถาม ข้อมูลสถิติของประเทศไทยที่อาจไม่เคยรู้ ซึ่งในปี 2565 โดย Funstat ได้มีผู้ให้ความสนใจติดตามและเข้าชมมากขึ้น



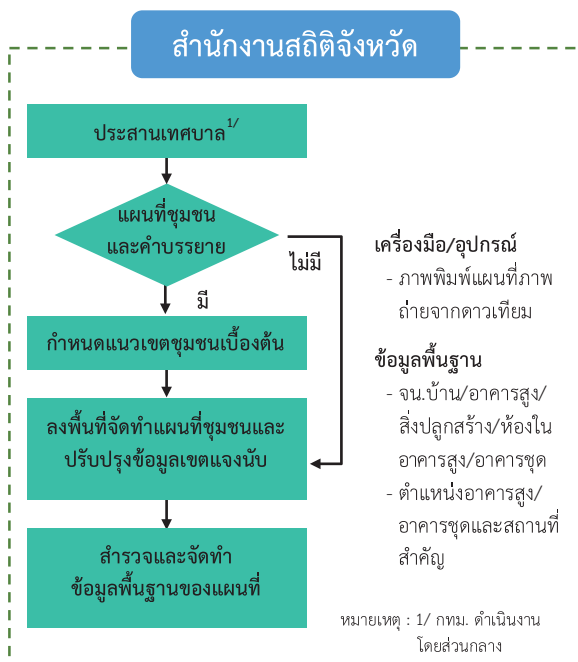
## การพัฒนาและการให้บริการแผนที่สถิติดิจิทัล

### 1. การพัฒนาแผนที่สถิติดิจิทัล ระดับชุมชน

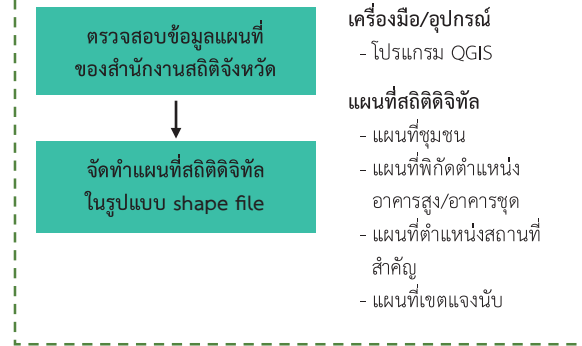
สำนักงานสถิติแห่งชาติ ดำเนินการจัดทำแผนที่ขอบเขตการเก็บรวบรวมข้อมูล ระดับชุมชน เพื่อใช้เป็นแนวเขตอ้างอิงในการจัดทำและปรับปรุงแผนที่เขตแดนนับ (Enumeration Area : EA) ของสำนักงานสถิติแห่งชาติ ให้มีความสอดคล้องและตรงกัน ซึ่งแผนที่เขตแดนนับมีความสำคัญและจำเป็นต่อการปฏิบัติงานของพนักงานเก็บรวบรวมข้อมูล สำหรับใช้แสดงอาณาเขตหรืออาณาบริเวณของพื้นที่ที่จะทำการสำรวจ การกำหนดแนวเขตให้สอดคล้องและตรงกันกับแนวเขตของแผนที่ขอบเขตการเก็บรวบรวมข้อมูลระดับชุมชน จะช่วยสนับสนุนให้การประสานงานร่วมกับผู้นำชุมชนในการเข้าถึงผู้ให้ข้อมูลทำได้อย่างมีประสิทธิภาพมากยิ่งขึ้น นอกจากนี้ยังสามารถใช้แผนที่ในงานวิเคราะห์และงานนำเสนอข้อมูลสถิติ ในรูปแบบ GIS ได้

ข้อมูลชุมชนได้จากการดำเนินงานในโครงการจัดทำแผนที่ชุมชนและปรับปรุงข้อมูลเขตแดนนับ พ.ศ. 2565 เป็นข้อมูลที่ทำการศึกษา ระหว่างวันที่ 1 ธ.ค. 64 ถึง 30 ก.ย. 65 ในพื้นที่ของ กทม. (50 เขต) และในพื้นที่เขตเทศบาลนครและเทศบาลเมือง (224 เทศบาล) ของจังหวัดทั้ง 76 จังหวัด โดยมีขั้นตอนและผลการดำเนินงานสรุปได้ดังนี้

#### ภาพที่ 1 ขั้นตอนการดำเนินงาน



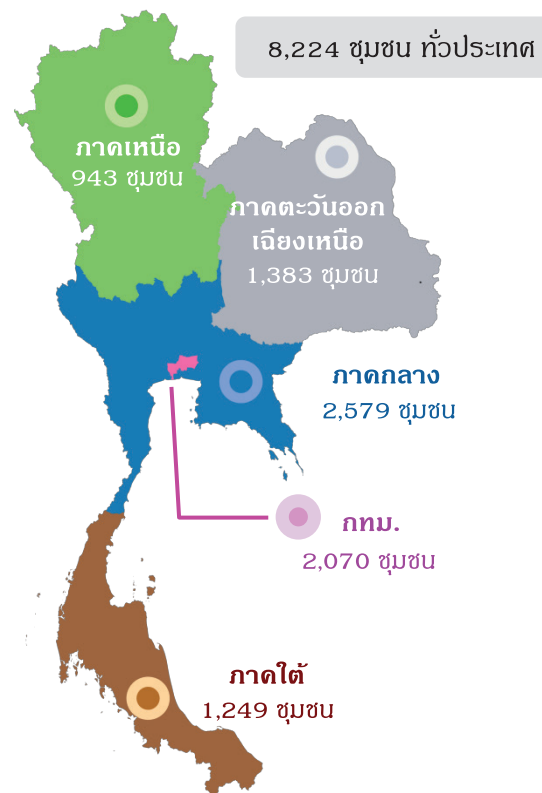
### ส่วนกลาง



### 1.1 ข้อมูลจำนวนชุมชน

จากการสำรวจข้อมูลชุมชน พบว่า กทม. มีการจัดตั้งชุมชน จำนวน 2,070 ชุมชน ครอบคลุมทั้ง 50 เขต ของ กทม. และในเขตเทศบาล (เทศบาลนครและเทศบาลเมือง จำนวน 224 เทศบาล) ของจังหวัดทั้ง 76 จังหวัด พบว่ามีการจัดตั้งชุมชน จำนวน 6,154 ชุมชน ครอบคลุมใน 212 เทศบาล โดยมีเทศบาล จำนวน 12 เทศบาล ที่ยังไม่มีประกาศจัดตั้งชุมชน คิดเป็นร้อยละ 5.4

#### ภาพที่ 2 จำนวนชุมชนทั่วประเทศ



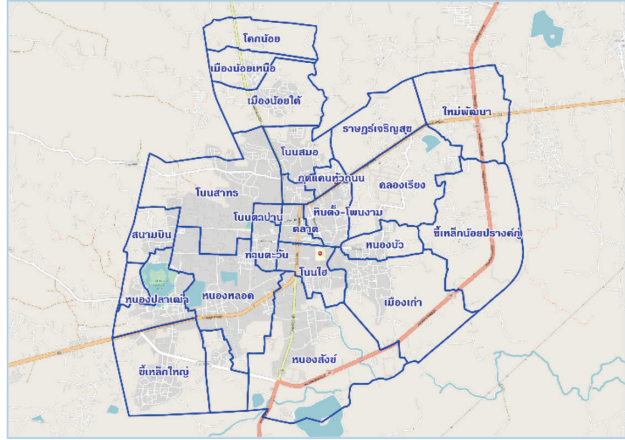
หมายเหตุ : ข้อมูล ณ 30 ก.ย. 65 (เฉพาะ กทม. และในเขตเทศบาลนครและเทศบาลเมือง จำนวน 224 เทศบาล)



ตัวอย่าง แผนที่ขอบเขตการเก็บรวบรวมข้อมูล ระดับชุมชน เทศบาลเมืองชัยภูมิ จังหวัดชัยภูมิ



ภาพที่ 3 แผนที่ชุมชน ทม.ชัยภูมิ



ภาพที่ 4 แผนที่สถิติดิจิทัล

1.2 การใช้ประโยชน์จากข้อมูลแผนที่สถิติดิจิทัล

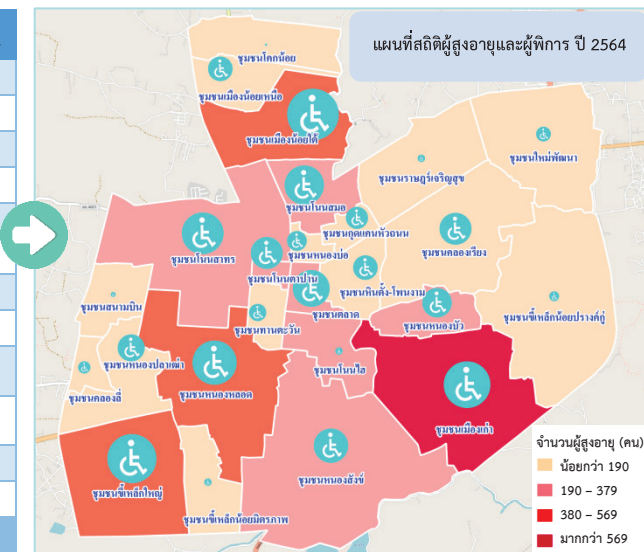
การนำเสนอข้อมูลสถิตินอกจากจะใช้การนำเสนอในรูปแบบตาราง กราฟ หรือแผนภูมิสถิติแบบต่าง ๆ แล้ว การใช้แผนที่นำเสนอข้อมูลสถิติเป็นการนำเสนอข้อมูลอีกหนึ่งรูปแบบที่ได้รับความนิยม ซึ่งช่วยให้ผู้อ่านเห็นความแตกต่างของข้อมูลในแต่ละพื้นที่ได้อย่างรวดเร็วด้วยเฉดสี และเห็นลักษณะการกระจุกตัวหรือกระจายตัวของข้อมูลในพื้นที่ได้ ตัวอย่างเช่น การใช้แผนที่ขอบเขตการเก็บรวบรวมข้อมูลระดับชุมชน นำเสนอสถิติจำนวนผู้สูงอายุและผู้พิการ ปี 2564 รายชุมชน ของเทศบาลเมืองชัยภูมิ จังหวัดชัยภูมิ

ตารางที่ 1 จำนวนผู้สูงอายุ/ผู้พิการ ปี 2564 รายชุมชน

ที่	รายชื่อชุมชน	ผู้สูงอายุ	ผู้พิการ	ที่	รายชื่อชุมชน	ผู้สูงอายุ	ผู้พิการ
1	โคกน้อย	94	8	14	โนนไฮ	278	11
2	เมืองน้อยเหนือ	138	26	15	ตลาด	220	50
3	เมืองน้อยใต้	406	108	16	หินตั้ง-โพงาม	162	26
4	โนนสมอ	238	59	17	โนนตาบ้าน	191	38
5	หนองบ่อ	50	23	18	ทานตะวัน	70	22
6	กุดแคนหัวถนน	70	25	19	หนองสังข์	286	41
7	โนนสาทร	304	63	20	หนองหลอด	422	64
8	ราษฎร์เจริญสุข	47	11	21	หนองปลาเฒ่า	157	29
9	ใหม่พัฒนา	95	21	22	ชีเหล็กน้อย	50	11
10	ชีเหล็กน้อย	106	19	23	มิตรภาพ	100	20
11	คลองเรียง	188	38	24	ชีเหล็กใหญ่	451	105
12	หนองบัว	278	35	25	สนามบิน	39	10
13	เมืองเก่า	667	76		<b>รวม</b>	<b>2,681</b>	<b>512</b>

ที่มา : แผนพัฒนาท้องถิ่น (พ.ศ. 2566-2570) ทม.ชัยภูมิ จ.ชัยภูมิ

ภาพที่ 6 ตัวอย่างการใช้แผนที่นำเสนอข้อมูลสถิติ



2. การสนับสนุนและให้บริการแผนที่สถิติดิจิทัล

สำนักงานสถิติแห่งชาติ ให้ความอนุเคราะห์แผนที่สถิติ ได้แก่ แผนที่เขตแดนนับ แผนที่คุมเขต ในรูปแบบแผนที่กระดาษ เพื่อสนับสนุนงานวิชาการสถิติของหน่วยงานภายนอก ในขั้นตอนการเก็บรวบรวมข้อมูลโครงการต่าง ๆ เช่น โครงการสำรวจข้อมูลการออกกำลังกาย เล่นกีฬา และประกอบกิจกรรมนันทนาการของประชาชน ประจำปี 2565 ของกรมพลศึกษา โครงการวิจัยด้านอาหารและโภชนาการ เพื่อสนับสนุนการขับเคลื่อนงานด้านอาหารและโภชนาการในประเทศไทย มหาวิทยาลัยมหิดล เป็นต้น

## การให้บริการด้านวิชาการสถิติ

สำนักงานสถิติแห่งชาติ ได้ให้บริการด้านวิชาการสถิติแก่หน่วยงานต่าง ๆ ทั้งภาครัฐและภาคเอกชนเกี่ยวกับการวางแผนการสำรวจ การออกแบบข้อถาม การกำหนดขนาดตัวอย่าง ระเบียบวิธีสถิติ การเลือกตัวอย่าง การคำนวณค่าถ่วงน้ำหนัก การประมวลผล การประมาณค่า การนำเสนอข้อมูลและการวิเคราะห์ข้อมูล เพื่อให้การจัดทำสถิติของหน่วยงานต่าง ๆ เป็นไปอย่างเหมาะสม ถูกต้อง และมีมาตรฐานตามหลักวิชาการสถิติ

สำหรับปีงบประมาณ พ.ศ. 2565 สำนักงานสถิติแห่งชาติ ได้ให้บริการด้านวิชาการสถิติแก่หน่วยงานต่าง ๆ ดังนี้

### 1. การให้บริการด้านระเบียบวิธีการสำรวจ

ลำดับที่	หน่วยงาน	เรื่อง
1	สถาบันวิจัยประชากรและสังคม มหาวิทยาลัยมหิดล	- กำหนดขนาดตัวอย่างระเบียบวิธีการสำรวจและจัดเตรียมบัญชีรายชื่อหน่วยตัวอย่างโครงการสำรวจพฤติกรรมการบริโภคผักและผลไม้ในประเทศไทย พ.ศ. 2565 ในพื้นที่การดำเนินงานของแผนอาหารเพื่อสุขภาพะสสส.
2	สถาบันวิจัยประชากรและสังคม มหาวิทยาลัยมหิดล	- จัดเตรียมบัญชีรายชื่อ EA ตัวอย่างและสำเนาแผนที่โครงการสำรวจวิจัยด้านอาหารและโภชนาการเพื่อสนับสนุนการขับเคลื่อนงานด้านอาหารและโภชนาการในประเทศไทย
3	วิทยาลัยประชากรศาสตร์ จุฬาลงกรณ์มหาวิทยาลัย	- จัดเตรียมบัญชีรายชื่อหน่วยตัวอย่างโครงการสำรวจการพัฒนาด้านความเปราะบางต่อคุณภาพชีวิตของเกษตรกรสูงอายุไทย
4	สำนักงานพระพุทธศาสนาแห่งชาติ	- กำหนดขนาดตัวอย่างและจัดเตรียมค่าคาดประมาณจำนวนประชากรโครงการสำรวจความคิดเห็นประชากรอายุ 13 ปีขึ้นไปมีการปฏิบัติตามหลักคำสอนทางพระพุทธศาสนา พ.ศ. 2565
5	กรมสุขภาพจิต กระทรวงสาธารณสุข	- กำหนดขนาดตัวอย่างระเบียบวิธีการสำรวจ และบัญชีรายชื่อ EA ตัวอย่างโครงการสำรวจระดับจิตเวชวิทยาสุขภาพจิตระดับชาติ พ.ศ. 2566
6	สำนักทันตสาธารณสุข กรมอนามัย	- เลือกหน่วยตัวอย่างจัดเตรียมบัญชีรายชื่อหน่วยตัวอย่างและสำเนาแผนที่โครงการสำรวจสภาวะสุขภาพช่องปากแห่งชาติ ครั้งที่ 9 พ.ศ. 2565-2566
7	กรมพลศึกษา	- จัดเตรียมค่าถ่วงน้ำหนักโครงการสำรวจการออกกำลังกายเล่นกีฬาและประกอบกิจกรรมนันทนาการประจำปี 2564
8	กรมพลศึกษา	- กำหนดขนาดตัวอย่างระเบียบวิธีการสำรวจเลือกหน่วยตัวอย่างจัดเตรียมบัญชีรายชื่อหน่วยตัวอย่างและสำเนาแผนที่จัดเตรียมค่าถ่วงน้ำหนักโครงการสำรวจการออกกำลังกายเล่นกีฬาและประกอบกิจกรรมนันทนาการประจำปี 2565
9	สำนักงานหลักประกันสุขภาพแห่งชาติ (สปสช.)	- จัดเตรียมระเบียบวิธีการสำรวจและบัญชีรายชื่อหน่วยตัวอย่างโครงการสำรวจความคิดเห็นประชาชนผู้ใช้บริการและองค์กรภาคีที่เกี่ยวข้องต่อการดำเนินงานระบบหลักประกันสุขภาพแห่งชาติ พ.ศ. 2565
10	สำนักงานสภาพัฒนาการเศรษฐกิจและสังคมแห่งชาติ	- จัดเตรียมจำนวนสถานประกอบการจำแนกตามกิจกรรมทางเศรษฐกิจ (TSIC) และขนาดของสถานประกอบการโครงการสำรวจโครงสร้างต้นทุนการผลิตสินค้าและบริการ ปี 2564
11	สำนักงานพัฒนาธุรกรรมทางอิเล็กทรอนิกส์ (สพธอ.)	- จัดเตรียมข้อมูลผู้ประกอบการโครงการสำรวจมูลค่าพาณิชย์อิเล็กทรอนิกส์ในประเทศไทย (Value of e-Commerce Survey in Thailand)



## 2. การให้คำปรึกษาแนะนำด้านวิชาการสถิติ

ลำดับที่	หน่วยงาน	เรื่อง
1	กรมสุขภาพจิต กระทรวงสาธารณสุข	- ให้คำปรึกษาแนะนำเรื่องระเบียบวิธีการสำรวจและการกำหนดขนาดตัวอย่าง โครงการสำรวจระดับวิทยาลัยสุขภาพจิตระดับชาติปี พ.ศ. 2566
2	สำนักงานเศรษฐกิจการเกษตร กระทรวงเกษตรและสหกรณ์	- เป็นวิทยากรบรรยายเรื่องเทคนิคการสุ่มตัวอย่างและการประมาณค่าโครงการ การใช้สถิติในการติดตามประเมินผลโครงการ
3	สำนักงานหลักประกันสุขภาพ แห่งชาติ (สปสช.)	- ให้คำปรึกษาและเป็นวิทยากรบรรยายเกี่ยวกับการสำรวจตัวอย่างการกำหนด ขนาดตัวอย่างระเบียบวิธีการสำรวจและการใช้แผนที่โครงการสำรวจความคิดเห็น ประชาชนผู้ให้บริการและองค์กรภาคีที่เกี่ยวข้องต่อการดำเนินงานระบบหลัก ประกันสุขภาพแห่งชาติ พ.ศ. 2565

## การขับเคลื่อนบัญชีข้อมูลดิจิทัลภาครัฐ

การจัดทำบัญชีข้อมูลภาครัฐ เป็นการรวบรวมชุดข้อมูลสำคัญจากหน่วยงาน อันประกอบด้วย ชื่อชุดข้อมูล คำอธิบายชุดข้อมูล พร้อมชี้ลิงค์ไปยังแหล่งต้นทางของข้อมูล (ทรัพยากรข้อมูล) มาไว้ยังระบบบัญชีข้อมูลภาครัฐ โดยข้อมูลยังอยู่ที่หน่วยงานที่เปรียบเสมือนบัญชีข้อมูลดิจิทัลภาครัฐ ที่ผู้ใช้ข้อมูลทั้งภาครัฐ ภาคเอกชน และประชาชน สามารถเข้าถึง และใช้ประโยชน์ข้อมูลภาครัฐ ได้อย่างสะดวก รวดเร็ว และเชื่อถือได้ เพราะเป็นการบริหารจัดการข้อมูลจากหน่วยงานเจ้าของข้อมูลที่แท้จริง ที่เป็นผู้กำหนดสิทธิการเข้าถึงข้อมูลของหน่วยงาน ตามมาตรา 8 แห่งพระราชบัญญัติการบริหารงานและการให้บริการภาครัฐผ่านระบบดิจิทัล พ.ศ. 2562 และธรรมาภิบาลข้อมูลภาครัฐ ข้อ 4 “หน่วยงานภาครัฐจำเป็นต้องดำเนินการจัดทำคำอธิบายข้อมูลดิจิทัลของภาครัฐ และบัญชีข้อมูลให้มีความถูกต้อง ครบถ้วน และเป็น




ปัจจุบัน” และตามแนวทางการจัดทำบัญชีข้อมูลภาครัฐ (มสพร.1-2564) “ให้หน่วยงานภาครัฐสามารถ พัฒนา ระบบบัญชีข้อมูล และขึ้นทะเบียนกับระบบบัญชีข้อมูล ภาครัฐกลางที่ได้มาตรฐานและเป็นไปในทิศทางเดียวกัน สามารถบูรณาการ ให้บริการ และใช้ประโยชน์ข้อมูลข้าม หน่วยงานได้อย่างเป็นระบบร่วมกัน”

## แพลตฟอร์มกลางบัญชีข้อมูลภาครัฐ (GD Catalog Platform)



**การจัดการบัญชีข้อมูลดิจิทัลภาครัฐ** เริ่มต้นจากหน่วยงานจัดการข้อมูลของหน่วยงานให้พร้อมใช้ พร้อมจัดการแหล่งข้อมูลต้นทางให้เข้าถึงได้ และนำขึ้นระบบบัญชีข้อมูลหน่วยงาน (Agency Data Catalog) และลงทะเบียนเข้าสู่ระบบบัญชีข้อมูลภาครัฐ ซึ่งข้อมูลดังกล่าวจะถูกดำเนินการตรวจสอบคุณภาพตามแนวทางการจัดทำบัญชีข้อมูลภาครัฐ และถูกส่งต่อไปยังระบบบริการบัญชีข้อมูลภาครัฐ อันได้แก่ เว็บท่าระบบบัญชีข้อมูลภาครัฐ ระบบบริการนามุกรมบัญชีข้อมูลภาครัฐ และบริการ API นำไปสู่วัฒนธรรมการแบ่งปันและใช้ประโยชน์บัญชีข้อมูลภาครัฐร่วมกัน

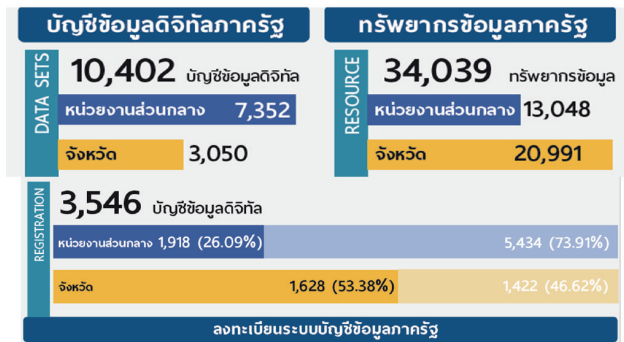


### ผลการดำเนินการขับเคลื่อนบัญชีข้อมูลภาครัฐ

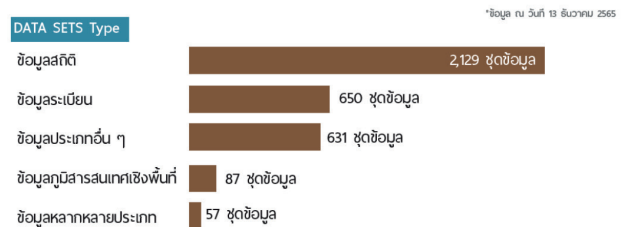
สำนักงานสถิติแห่งชาติ (สสช.) ร่วมกับหน่วยงานที่เกี่ยวข้องได้ดำเนินการขับเคลื่อนบัญชีข้อมูลภาครัฐ ตั้งแต่ปี 2563 จนถึงปัจจุบัน มีหน่วยงานทำการติดตั้งระบบบัญชีข้อมูลหน่วยงานแล้ว 175 หน่วยงาน และ 76 จังหวัด ซึ่งสำนักงานสถิติแห่งชาติ ได้กำหนดเป้าหมายที่จะดำเนินการสนับสนุนหน่วยงานภาครัฐ 268 หน่วยงาน ให้มีการติดตั้งและใช้งานระบบบัญชีข้อมูลหน่วยงานภายในปี 2568



โดยปัจจุบันหน่วยงานเจ้าของข้อมูลได้นำขึ้นชุดข้อมูลเข้าสู่ระบบบัญชีข้อมูลหน่วยงานแล้ว 10,402 ชุดข้อมูล และมีทรัพยากรข้อมูล มากถึงกว่า 34,000 ทรัพยากรข้อมูล และหน่วยงานได้ทำการลงทะเบียนบัญชีข้อมูลสำคัญของหน่วยงานเข้าสู่ระบบบัญชีข้อมูลภาครัฐแล้ว 123 หน่วยงาน และ 76 จังหวัด คิดเป็นร้อยละ 79 ของหน่วยงานที่มีระบบบัญชีข้อมูล และมีชุดข้อมูลที่หน่วยงานลงทะเบียนเข้ามาเพื่อแบ่งปันและใช้ประโยชน์ร่วมกันแล้วมากกว่า 3,500 บัญชีข้อมูล



ในจำนวนนี้เป็นข้อมูลสถิติมากถึงกว่า 2,000 ชุดข้อมูล และข้อมูลระเบียบ กว่า 600 ชุดข้อมูล โดยส่วนใหญ่มีลักษณะไฟล์ในรูปแบบ CSV และ XLS ซึ่งนับได้ว่าหน่วยงานภาครัฐส่วนใหญ่ได้สามารถบริหารจัดการข้อมูลให้อยู่ในรูปแบบดิจิทัลได้เป็นอย่างดี



ที่มา: ศูนย์สารสนเทศยุทธศาสตร์ภาครัฐ สำนักงานสถิติแห่งชาติ



# การบริหารจัดการ ระบบสถิติ

## ร่างแผนแม่บทระบบสถิติประเทศไทย ฉบับที่ 3 (พ.ศ. 2566 - 2570)

สถิติ เป็นวัตถุดิบสำคัญในการกำหนดนโยบายหรือการวางแผน การขับเคลื่อนการดำเนินงาน การติดตามและการประเมินผล และการตัดสินใจในเรื่องต่าง ๆ อย่างมีเหตุผลบนหลักฐานเชิงประจักษ์ (Evidence-Based) พระราชบัญญัติสถิติ พ.ศ. 2550 จึงกำหนดให้มีการจัดทำแผนแม่บทระบบสถิติประเทศไทย ซึ่งจัดเป็นแผนระดับที่ 3 ตามมติคณะรัฐมนตรี เมื่อวันที่ 4 ธันวาคม 2560 เพื่อให้หน่วยสถิติและทุกภาคส่วนนำไปใช้เป็นกรอบในการดำเนินงานด้านสถิติให้เป็นไปอย่างมีเอกภาพ

แผนแม่บทระบบสถิติประเทศไทยถูกจัดทำและใช้ขับเคลื่อนการพัฒนาประเทศมาแล้ว 2 ฉบับ โดยในปีงบประมาณพ.ศ. 2565 แผนแม่บทระบบสถิติประเทศไทย ฉบับที่ 2 จะสิ้นสุด สำนักงานสถิติแห่งชาติ จึงได้ร่วมกับหน่วยงานที่เกี่ยวข้องจัดทำร่างแผนแม่บทระบบสถิติประเทศไทย ฉบับที่ 3 (พ.ศ. 2566-2570) เพื่อกำหนดทิศทางและยุทธศาสตร์ การพัฒนาในระยะต่อไปบนพื้นฐานของหลักการและแนวคิด 4 ประการ ประกอบด้วย

1. การจัดทำสถิติที่ตอบโจทย์ความต้องการ (Demand-Driven) ตามกรอบนโยบายและยุทธศาสตร์การพัฒนาประเทศ
2. การมีส่วนร่วมของทุกภาคส่วนภายใต้ระบบนิเวศข้อมูลใหม่ (New Data Ecosystem) ที่ทำให้เกิดผู้ผลิต ผู้ใช้ และรูปแบบข้อมูลที่หลากหลายมากขึ้นในยุคดิจิทัล
3. หลักการพื้นฐานสถิติทางการ (Fundamental Principles of Official Statistics: FPOS) ที่เป็นกรอบเชิงนโยบายในการจัดทำสถิติทางการให้มีคุณภาพตามมาตรฐานองค์การสหประชาชาติ (UN)

4. ความสามารถทางสถิติ (Statistical Capacity) ของหน่วยงานและบุคลากรในการรวบรวม ผลิต วิเคราะห์ และเผยแพร่ข้อมูลสถิติที่มีคุณภาพสูงและเชื่อถือได้ตามความต้องการของผู้ใช้

ร่างแผนแม่บทระบบสถิติประเทศไทย ฉบับที่ 3 (พ.ศ. 2566-2570) ประกอบด้วย 3 พันธกิจ 5 ยุทธศาสตร์ 11 ตัวชี้วัด 10 กลยุทธ์ และ 13 โครงการ ที่มุ่งเน้นการยกระดับความสามารถทางด้านสถิติ (Statistical Capacity) และส่งเสริมการใช้ประโยชน์จากสถิติเพื่อการพัฒนาประเทศในทุกระดับอย่างทั่วถึง ทำให้เกิดการพัฒนามั่นคง มั่งคั่ง และยั่งยืน บนพื้นฐานเทคโนโลยีดิจิทัลที่ก้าวทันการเปลี่ยนแปลง ดังนี้

**วิสัยทัศน์** ประเทศไทยมีระบบสถิติที่เชื่อถือได้ เพื่อพัฒนาสถิติทางการที่สร้างคุณค่าในการใช้ประโยชน์สู่ความยั่งยืน

**เป้าประสงค์** สถิติทางการที่มีคุณภาพและสร้างคุณค่าในการใช้ประโยชน์เพื่อการวางแผนและขับเคลื่อนการพัฒนาประเทศอย่างทันกาล



ภาพรวมแผนแม่บทระบบสถิติฯ ฉบับที่ 3



### พันธกิจ 3 ด้าน

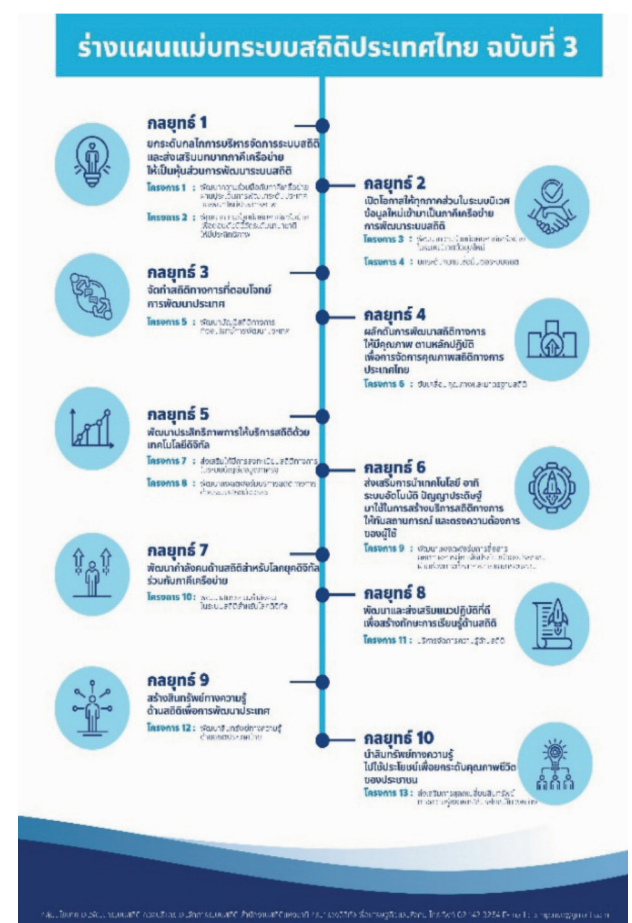
- (1) เพิ่มความสามารถทางสถิติของประเทศตามมาตรฐานสากลผ่านการมีส่วนร่วม
- (2) พัฒนาสถิติทางการที่สร้างคุณค่าด้วยเทคโนโลยีที่ทันสมัย ตอบสนองความต้องการของทุกภาคส่วน
- (3) พัฒนากำลังคนและองค์ความรู้ด้านสถิติเพื่อการพัฒนาประเทศอย่างยั่งยืน

### ยุทธศาสตร์ 5 ด้าน

- (1) การพัฒนาระบบสถิติเพื่อสนับสนุนการพัฒนาทั้งในระดับประเทศและพื้นที่ โดยมุ่งเน้นการบูรณาการร่วมกันของเครือข่ายและผู้มีส่วนเกี่ยวข้องในการพัฒนาความสามารถทางสถิติให้ตอบโจทย์ความต้องการใช้สถิติของประเทศ
- (2) การพัฒนาสถิติทางการให้มีคุณภาพตามมาตรฐานสากล โดยพัฒนาสถิติทางการให้เพียงพอและมีคุณภาพตามกรอบหลักการพื้นฐานสถิติทางการ 10 ประการ
- (3) การพัฒนาต่อยอดการให้บริการสถิติทางการให้เข้าถึงได้อย่างทั่วถึง โดยพัฒนาระบบ GD Catalog และรูปแบบบริการสถิติที่ทันสมัยตอบสนองต่อสถานการณ์
- (4) การยกระดับการพัฒนาากำลังคนด้านสถิติสำหรับโลกยุคดิจิทัล โดยพัฒนาบุคลากรในระบบสถิติให้มีสมรรถนะสูง พัฒนาแนวทางปฏิบัติที่ดีและสภาพแวดล้อมที่เอื้อต่อการพัฒนาระบบสถิติ
- (5) การพัฒนาสินทรัพย์ทางความรู้ด้านสถิติที่สร้างคุณค่าอย่างยั่งยืน โดยบูรณาการร่วมกับเครือข่าย เพื่อพัฒนาสินทรัพย์ทางความรู้ด้านสถิติของประเทศ

โดยร่างแผนแม่บทระบบสถิติประเทศไทย ฉบับที่ 3 เมื่อผ่านการพิจารณาจากคณะรัฐมนตรี และประกาศใช้แล้ว จะมีการบูรณาการการดำเนินงานร่วมกับหน่วยงานในระดับพื้นที่ และภารกิจ สู่ระดับนโยบาย เพื่อขับเคลื่อนการพัฒนา

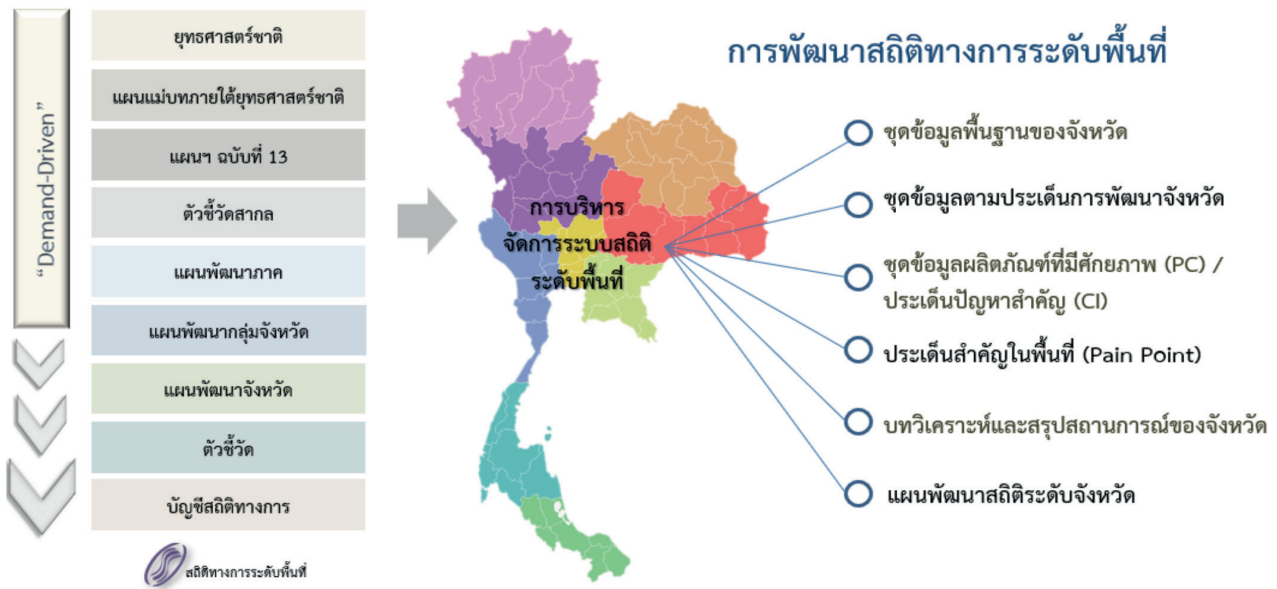
ทั้ง 5 ยุทธศาสตร์ ให้บรรลุตามวิสัยทัศน์ ภายใต้การประสานงานของสำนักงานสถิติแห่งชาติ และการสนับสนุนจากกลไกการบริหารจัดการระบบสถิติของประเทศ (คณะกรรมการ/คณะอนุกรรมการ) ในระดับต่าง ๆ ต่อไป



กลยุทธ์ภายใต้ร่างแผนแม่บทระบบสถิติฯ ฉบับที่ 3

## การพัฒนาสถิติและสารสนเทศระดับพื้นที่ 76 จังหวัด

สำนักงานสถิติแห่งชาติ ได้มีการพัฒนาข้อมูลสถิติและสารสนเทศระดับพื้นที่คู่ขนานกับการพัฒนาข้อมูลสถิติและสารสนเทศของหน่วยงานภาครัฐ ด้วยแนวคิดการบริหารจัดการระบบสถิติของประเทศไทย “Demand-Driven” ที่ต้องการผลิตสถิติทางการที่มีคุณภาพบนพื้นฐานของความต้องการใช้สถิติอย่างแท้จริง โดยได้มีการบูรณาการข้อมูลเพื่อการตัดสินใจในระดับพื้นที่ ทั้ง 76 จังหวัด ผลลัพธ์คือ ได้ชุดข้อมูลที่ตอบโจทย์ประเด็นการพัฒนาจังหวัด ประเด็นที่สำคัญในพื้นที่ และแผนพัฒนาสถิติระดับพื้นที่ รวมทั้งได้มีการถ่ายทอดองค์ความรู้ในการนำแผนพัฒนาสถิติเข้าเป็นส่วนหนึ่งในการจัดทำแผนปฏิบัติราชการของจังหวัด ผ่านกลไกของคณะกรรมการสถิติระดับจังหวัด คณะทำงานสถิติระดับจังหวัด ให้สามารถบูรณาการข้อมูลสถิติและสารสนเทศในระดับพื้นที่จากข้อมูลการบริหารงานและข้อมูลจากการสำรวจ ที่มีการเชื่อมโยงกันทั้งในระดับนโยบาย ระดับภารกิจ และระดับพื้นที่ (จังหวัด)



ในปี 2565 คณะกรรมการสถิติระดับจังหวัด ได้มีการดำเนินการจัดทำแผนพัฒนาสถิติระดับจังหวัด (พ.ศ. 2566 ถึง 2570) ที่สอดคล้องกับประเด็นการพัฒนาภายใต้แผนพัฒนาจังหวัดที่เป็นปัจจุบัน ซึ่งเป็นแผนระดับ 3 ที่เชื่อมโยงกับแผนระดับ 1 ยุทธศาสตร์ชาติ 20 ปี แผนระดับ 2 แผนพัฒนาเศรษฐกิจและสังคมแห่งชาติ ฉบับที่ 13 และตัวชี้วัดสากล เป้าหมายการพัฒนาที่ยั่งยืน (Sustainable Development Goals: SDGs) โดยใช้กรอบความเชื่อมโยงภายใต้ห่วงโซ่คุณค่าของประเทศไทย (Final Value Chain Thailand) 140 เป้าหมายแผนแม่บทย่อยภายใต้แผนแม่บทภายใต้ยุทธศาสตร์ชาติ

การขับเคลื่อนแผนพัฒนาสถิติระดับจังหวัด (พ.ศ. 2566-2570) สำนักงานสถิติจังหวัดจะดำเนินการร่วมกับหน่วยงานในระดับพื้นที่ เพื่อให้เกิดการใช้ประโยชน์จากข้อมูลสถิติร่วมกัน โดยผ่านการจัดทำบัญชีข้อมูลภาครัฐ (Government Data Catalog : GD Catalog) ซึ่งคณะกรรมการสถิติระดับจังหวัดเป็นผู้พิจารณาเพื่อให้ได้บัญชีสถิติทางการหรือชุดข้อมูลตามประเด็นการพัฒนาจังหวัด ที่มีความจำเป็นในการบริหารราชการในพื้นที่ ซึ่งบัญชีสถิติทางการหรือชุดข้อมูล มี 3 ประเภท คือ ชุดข้อมูลตามภารกิจกรม (Common กรม) ชุดข้อมูลตามประเด็นการพัฒนาจังหวัด (Common จังหวัด) และชุดข้อมูลเฉพาะจังหวัด (Specific จังหวัด) เพื่อใช้ในการกำหนดนโยบาย วางแผน ในระดับพื้นที่

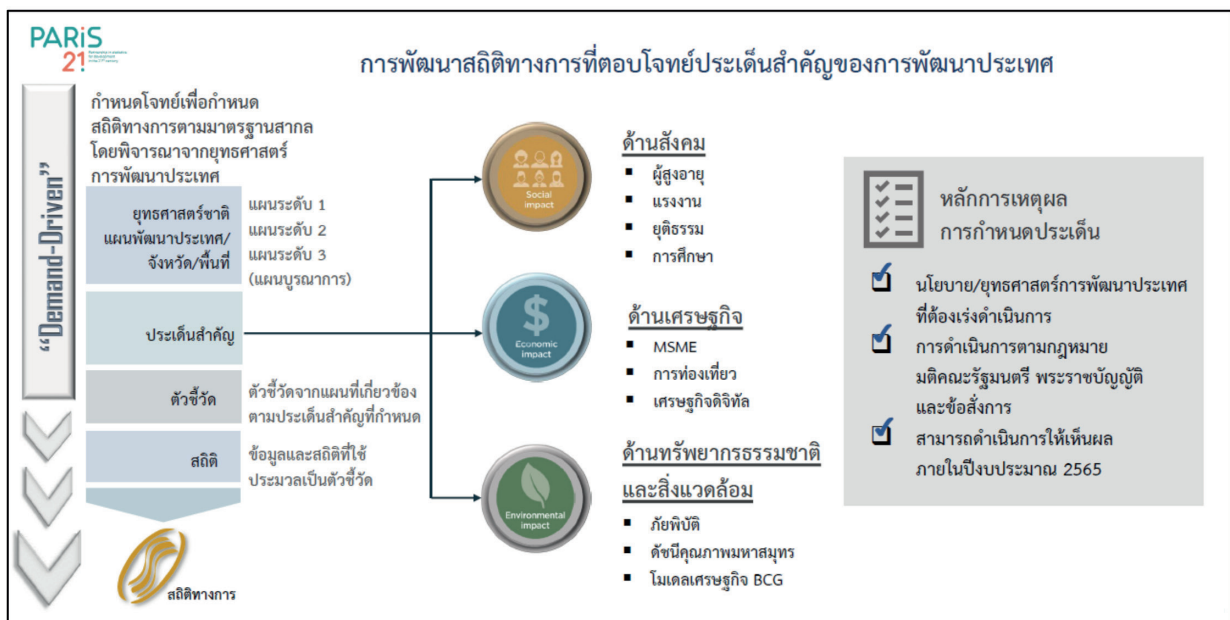
นอกจากนี้ สำนักงานสถิติแห่งชาติ ได้จัดอบรมเชิงปฏิบัติการ เรื่อง “ขับเคลื่อนประเทศไทยด้วยสถิติในยุคดิจิทัล” เพื่อเสริมสร้างองค์ความรู้แก่บุคลากรในส่วนกลางที่ร่วมขับเคลื่อนการบริหารจัดการระบบสถิติ และบุคลากรในสำนักงานสถิติจังหวัด 76 จังหวัด ในฐานะฝ่ายเลขานุการคณะกรรมการสถิติระดับจังหวัด ในรูปแบบออนไลน์



ทั้งนี้ ในปีงบประมาณ พ.ศ. 2566 สำนักงานสถิติแห่งชาติ มีแผนการพัฒนาสถิติทางการตามประเด็นการพัฒนาจังหวัดผ่านระบบบัญชีข้อมูลภาครัฐ โดยการนำข้อมูลตามแผนพัฒนาสถิติระดับจังหวัด จำนวน 2 ประเด็นการพัฒนา ขึ้นบนระบบบัญชีข้อมูลจังหวัด และนำข้อมูลที่จังหวัดเป็นเจ้าของข้อมูลลงทะเบียนบนระบบบัญชีข้อมูลภาครัฐ (Government Data Catalog) และสนับสนุนหน่วยงานในพื้นที่ใช้ประโยชน์จากระบบบัญชีข้อมูลจังหวัดและระบบบัญชีข้อมูลภาครัฐ โดยจัดทำสรุปผลการวิเคราะห์สารสนเทศ Visualization (Interactive Dashboard) เพื่อนำไปใช้ในการกำหนดทิศทางการพัฒนาจังหวัด รวมทั้งต้องมีการดำเนินการพัฒนาบัญชีสถิติทางการตามรายการสถิติที่ต้องพัฒนา (Data Gap) และการตรวจสอบสถานะ (Check Stock) ความพร้อมเผยแพร่ของบัญชีสถิติทางการในทุกประเด็นการพัฒนา

## การพัฒนาสถิติทางการ

สำนักงานสถิติแห่งชาติ ได้มีการปรับเปลี่ยนแนวทางการพัฒนาสถิติทางการของประเทศ ภายใต้คณะกรรมการสถิติทางการ 21 สาขา เป็นคณะกรรมการสถิติ 3 คณะ (ด้านเศรษฐกิจ ด้านสังคม และด้านทรัพยากรธรรมชาติและสิ่งแวดล้อม) และมีการกำหนดแนวทางการคัดเลือกสถิติทางการ โดยยึดโจทย์ตามประเด็นสำคัญของการพัฒนาประเทศตามแนวทางสากลของ PARIS21 (The Partnership in Statistics for Development in the 21<sup>st</sup> Century) โดยนำตัวชี้วัดที่ตอบแผนระดับที่ 1 แผนระดับที่ 2 และแผนระดับที่ 3 (แผนบูรณาการ) มาเป็นโจทย์ในการกำหนดบัญชีสถิติทางการ โดยใช้หลักเกณฑ์การกำหนดประเด็นสำคัญ 3 ข้อ คือ 1) เป็นนโยบาย/ยุทธศาสตร์การพัฒนาประเทศที่ต้องเร่งดำเนินการ 2) เป็นการดำเนินงานที่ต้องทำตามกฎหมาย มติคณะรัฐมนตรี และข้อสั่งการ 3) สามารถดำเนินการให้เห็นผลได้ภายในปีงบประมาณ พ.ศ. 2565 ซึ่งคณะกรรมการมีมติเห็นชอบ 10 ประเด็นสำคัญ คือ ด้านสังคม ประเด็น: ผู้สูงอายุ แรงงาน ยุติธรรม และการศึกษา ด้านเศรษฐกิจ ประเด็น: MSME การท่องเที่ยว และเศรษฐกิจดิจิทัล และด้านทรัพยากรธรรมชาติและสิ่งแวดล้อม ประเด็น: ภัยพิบัติ ดัชนีคุณภาพมหาสมุทร หรือ Ocean Health Index (OHI) และ โมเดลเศรษฐกิจ BCG



### หลักเกณฑ์การกำหนดประเด็นสำคัญ 10 ประเด็น

โดยในการพิจารณาบัญชีสถิติทางการ เพื่อตอบโจทย์ประเด็นสำคัญทั้ง 10 ประเด็น ผ่านการจัด Focus Group ร่วมกับหน่วยงานที่เกี่ยวข้อง ทั้งนี้เบื้องต้นพบว่ามีจำนวนตัวชี้วัด 360 ตัวชี้วัด ที่ใช้ตอบโจทย์ประเด็นสำคัญ 10 ประเด็น (มีการใช้ตัวชี้วัดซ้ำเพื่อตอบแผนมากกว่า 1 แผน) และมีรายการสถิติทางการที่ใช้ในการตอบตัวชี้วัดทั้งสิ้น 949 รายการ ซึ่งได้จัดกลุ่มสถานะสถิติทางการออกเป็น 3 Tier ตามแนวคิดที่สอดคล้องกับการจัด Tier ของ SDGs คือ

**Tier 1** สถิติทางการที่มีค่านิยมและวิธีการผลิต และมีข้อมูลพร้อมเผยแพร่ ตัวอย่างเช่น รายได้จากผู้เยี่ยมเยือนชาวไทย ภายใต้หมวดหมู่ที่ 2 ของแผนพัฒนาเศรษฐกิจและสังคมแห่งชาติ ฉบับที่ 13 ซึ่งมีสำนักงานปลัดกระทรวงการท่องเที่ยวและกีฬา เป็นผู้รับผิดชอบ หรือจำนวนกำลังแรงงานรวม ภายใต้หมวดหมู่ที่ 9 ของแผนพัฒนาเศรษฐกิจและสังคมแห่งชาติ ฉบับที่ 13 ซึ่งมีสำนักงานสถิติแห่งชาติ เป็นผู้รับผิดชอบ



**Tier 2** สถิติทางการที่มีค่านิยามและวิธีการผลิต แต่ยังไม่พร้อมเผยแพร่ ตัวอย่างเช่น รายได้จาก การท่องเที่ยวที่มีศักยภาพสูงในประเทศไทย ภายใต้แผนพัฒนาการท่องเที่ยวแห่งชาติ ฉบับที่ 3 (พ.ศ. 2566-2570) โดยรายได้จากการท่องเที่ยวที่มีศักยภาพสูง คำนวณจาก 4 รูปแบบ ได้แก่ การท่องเที่ยวเชิงสร้างสรรค์และวัฒนธรรม การท่องเที่ยวเชิงธุรกิจ การท่องเที่ยวเชิงสุขภาพ ความงามและแพทย์แผนไทย และการท่องเที่ยวเชิงสำราญทางน้ำ โดยสำนักงานปลัดกระทรวงการท่องเที่ยวและกีฬา ยังไม่มีการจัดเก็บแยกรูปแบบการท่องเที่ยวทั้ง 4 รูปแบบ แต่มีแผนในการจัดเก็บในอนาคต หรือสัดส่วนของโรงเรียนที่มีการเข้าถึงบริการขั้นพื้นฐาน ภายใต้เป้าหมายที่ 4 ของเป้าหมายการพัฒนาที่ยั่งยืน (SDGs) ซึ่งยังไม่มีหน่วยงานรับผิดชอบ

**Tier 3** สถิติทางการที่ไม่มีค่านิยามและวิธีการผลิต และไม่มีข้อมูลพร้อมเผยแพร่ ตัวอย่างเช่น จำนวนเด็กจาก ครุว์เรือนยาจนข้ามรุ่นเติบโตไปเป็นแรงงานที่มีทักษะ ภายใต้หมุดหมายที่ 9 ของแผนพัฒนาเศรษฐกิจและสังคม แห่งชาติ ฉบับที่ 13 โดยยังต้องมีการหารือ นิยาม และวิธีการผลิต รวมถึงหน่วยงานรับผิดชอบ หรือ จำนวนสตาร์ทอัพ ซีรีส์ซี ภายใต้หมุดหมายที่ 7 ของแผนพัฒนาเศรษฐกิจและสังคมแห่งชาติ ฉบับที่ 13 ซึ่งยังไม่มีนิยามสตาร์ทอัพ ซีรีส์ซี ที่ชัดเจนและยังไม่มีหน่วยงานรับผิดชอบ

	ด้านเศรษฐกิจ				ด้านสังคม				ด้านทรัพยากรธรรมชาติและสิ่งแวดล้อม				รวม ทั้งหมด	
	MSME	ท่องเที่ยว	เศรษฐกิจดิจิทัล	รวม	ผู้สูงอายุ	แรงงาน	ยุติธรรม	ศึกษา	รวม	ภัยพิบัติ	OHI	BCG		รวม
ตัวชี้วัด (จำนวน)	30	34	43	107	13	7	70	39	129	27	18	79	124	360
รายการสถิติ (รายการ)	51	82	67	200	73	16	233	73	395	110	65	179	354	949
Tier 1: สถิติที่มีค่านิยาม/วิธีการจัดทำ และมีข้อมูล	23	67	24	114	61	8	116	24	209	24	15	80	119	442
Tier 2: สถิติที่มีค่านิยาม/วิธีการจัดทำ แต่ไม่มีข้อมูล	26	8	2	36	10	4	110	31	155	58	27	24	109	300
Tier 3: สถิติที่ไม่มีค่านิยาม/วิธีการจัดทำ และยังไม่พร้อมเผยแพร่	2	7	41	50	2	4	7	18	31	28	23	75	126	207

หมายเหตุ: การจัดกลุ่มสถิติทางการกำหนดโดยใช้แนวคิดที่สอดคล้องตามการจัดลำดับสถานะ Tier ของ SDGs  
ข้อมูลสรุป ณ วันที่ 21 ก.ย. 2565

พัฒนาเพื่อให้มีสถิติทางการ (ปิด Data Gaps)

### การจัดกลุ่มสถานะสถิติทางการ (Tier)

ทั้งนี้ แผนการดำเนินการในระยะต่อไป (ปีงบประมาณ พ.ศ. 2566) สำนักงานสถิติแห่งชาติ จะจัดให้มีการประชุมชี้แจงหน่วยงานเพื่อสร้างความเข้าใจต่อการขับเคลื่อนการพัฒนาสถิติทางการและแผนกำหนดความรับผิดชอบสถิติทางการที่มีข้อมูลแล้ว (Tier 1) เพื่อเสนอคณะกรรมการสถิติประเทศไทยพิจารณาและให้หน่วยงานเจ้าของข้อมูลนำสถิติทางการขึ้นในระบบบัญชีข้อมูลหน่วยงานและลงทะเบียนในระบบ GD Catalog สำหรับสถิติทางการที่ยังไม่มีข้อมูล (Tier 2 และ Tier 3) คณะอนุกรรมการสถิติ 3 คณะจะพิจารณาแนวทางการพัฒนาและหารือกับหน่วยงานที่เกี่ยวข้องผ่านการประชุม Focus Group เพื่อให้คณะอนุกรรมการสถิติ 3 คณะจัดทำแผนกำหนดความรับผิดชอบเสนอต่อคณะกรรมการสถิติประเทศไทยต่อไป จากนั้นจะกำหนดประเด็นสำคัญใหม่เพื่อพัฒนาบัญชีสถิติทางการเพิ่มเติมให้ตอบสนองความต้องการใช้งาน โดยเฉพาะแผนพัฒนาเศรษฐกิจและสังคมแห่งชาติ ฉบับที่ 13 และตัวชี้วัดสากลที่สำคัญของประเทศ



## การพัฒนาคุณภาพและมาตรฐานสถิติ

สำนักงานสถิติแห่งชาติ ในฐานะหน่วยงานที่ทำหน้าที่บริหารจัดการระบบสถิติของประเทศ ได้เห็นความสำคัญของการจัดทำข้อมูลเพื่อให้มีสถิติที่สำคัญ และจำเป็นต่อการตัดสินใจและกำหนดนโยบายเพื่อการพัฒนาประเทศ ซึ่งในปัจจุบันการพัฒนาเศรษฐกิจที่มีความซับซ้อนมากขึ้น และไม่สามารถให้ความสำคัญกับปัจจัยด้านเศรษฐกิจเพียงด้านเดียวเท่านั้น จำเป็นต้องมองถึงปัจจัยด้านทรัพยากรธรรมชาติและสิ่งแวดล้อมเพื่อตอบโจทย์การพัฒนาที่ยั่งยืนด้วย

ในการดำเนินงานที่ผ่านมาสำนักงานสถิติแห่งชาติ ได้นำระบบบัญชีเศรษฐกิจสิ่งแวดล้อม (SEEA) มาปรับใช้ในประเทศไทย โดยตั้งแต่ปี 2562 สำนักงานสถิติแห่งชาติ ร่วมกับ the United Nations Economic and Social Commission for Asia and the Pacific (UNESCAP) ศูนย์พันธุวิศวกรรมและเทคโนโลยีชีวภาพแห่งชาติ (BIOTEC) กระทรวงการท่องเที่ยวและกีฬา และกรมทรัพยากรทางทะเลและชายฝั่ง ได้จัดทำบัญชีทะเลและชายฝั่งในประเด็น “การท่องเที่ยวอย่างยั่งยืนในเขตพัฒนาการท่องเที่ยวอันดามัน” ภายใต้โครงการ Global Ocean Accounts Partnership (GOAP) ซึ่งได้รับความร่วมมือเป็นอย่างดีจากหน่วยงานต่าง ๆ และสำเร็จลุล่วงไปได้ด้วยดี



ภาพการเปิดตัวโครงการฯ เมื่อวันที่ 26 สิงหาคม 2563

อย่างไรก็ตามได้พบว่าจำเป็นต้องส่งเสริมความรู้พื้นฐานที่ต้องใช้ในการจัดทำ SEEA เนื่องจาก SEEA เป็นเรื่องใหม่สำหรับประเทศไทย และบุคลากรในประเทศยังขาดองค์ความรู้ที่สำคัญในการจัดทำ SEEA

สำนักงานสถิติแห่งชาติ จึงร่วมกับสำนักงานพัฒนาวิทยาศาสตร์และเทคโนโลยีแห่งชาติ ดำเนินโครงการพัฒนาและจัดทำคู่มือแนวปฏิบัติการจัดทำระบบบัญชีเศรษฐกิจสิ่งแวดล้อม ขึ้น ซึ่งเป็นการพัฒนาคู่มือแนวปฏิบัติการจัดทำระบบบัญชีเศรษฐกิจสิ่งแวดล้อม ซึ่งเป็นมาตรฐานด้านสิ่งแวดล้อมที่ได้รับการรับรองจากคณะกรรมการสถิติแห่งสหประชาชาติ (UNSC) และกองสถิติแห่งสหประชาชาติ (UNSD)

ระบบบัญชีเศรษฐกิจสิ่งแวดล้อมคืออะไร



ระบบบัญชีเศรษฐกิจสิ่งแวดล้อม หรือ SEEA คือกรอบงานด้านสถิติที่ใช้ในการวัดค่าทั้งในมิติของสิ่งแวดล้อมและด้านเศรษฐกิจร่วมกัน โดย UN Statistics Commission มีมติยอมรับให้เป็นมาตรฐานสากลในปี พ.ศ. 2555 (2012) ดังนี้

- SEEA จัดทำขึ้นบนพื้นฐานทฤษฎีเศรษฐศาสตร์มหภาค
- เป็นกรอบการวัดตามกรอบระบบบัญชีประชาชาติ (System of National Account (SNA)) ที่ชัดเจนที่สามารถบูรณาการข้อมูลจากหลายแหล่งเข้าด้วยกันได้

- สามารถจัดทำตัวชี้วัดที่สำคัญได้ เช่น GDP และสถิติสำคัญอื่น ๆ ผ่านการรวบรวมตามกรอบบัญชีประชาชาติ
- เป็นเครื่องมือในการจัดทำข้อมูลสถิติอยู่เป็นประจำ และต่อเนื่องเพื่อจัดทำบัญชีประชาชาติ ทั้งการสำรวจระเบียบวิธี การจัดทำแนกมาตรฐาน เป็นต้น



โดยในการดำเนินโครงการนอกจากการจัดทำคู่มือแนวปฏิบัติเพื่อจัดทำระบบบัญชีเศรษฐกิจสิ่งแวดล้อม (SEEA) ของประเทศไทยแล้ว ยังมีการศึกษาและจัดทำกรณีตัวอย่างบัญชี SEEA ในหัวข้อที่ประเทศไทยให้ความสำคัญ 4 บัญชี ได้แก่

- 💡 บัญชีกิจกรรมด้านสิ่งแวดล้อม
- 💧 บัญชีน้ำ
- 🗑️ บัญชีขยะ
- 🏠 บัญชีที่ดิน

รวมทั้ง มีการเสริมสร้างองค์ความรู้ให้หน่วยงานและเจ้าหน้าที่ และหน่วยงานที่เกี่ยวข้องมีความรู้ความเข้าใจในการจัดทำ SEEA อีกด้วย

สำหรับการดำเนินการระยะต่อไป สำนักงานสถิติแห่งชาติ จะนำเล่มคู่มือที่จัดทำทั้งหมดมารวบรวมเป็นเล่มคู่มือมาตรฐานการจัดทำ SEEA ประเทศไทย โดยสำนักงานสถิติแห่งชาติ จะประกาศเป็นมาตรฐานสถิติของประเทศผ่านคณะรัฐมนตรี เพื่อให้มีผลให้หน่วยงานนำไปใช้ในการจัดทำสถิติที่เกี่ยวข้องต่อไป รวมทั้งพัฒนาบัญชีอื่นๆ ที่สำคัญของประเทศ เช่น บัญชีสินทรัพย์ของทรัพยากรธรรมชาติ บัญชีการไหลวัสดุ บัญชีพลังงาน เป็นต้น ภายใต้การหารือกับหน่วยงานหลักที่เกี่ยวข้องกับบัญชีดังกล่าว



# การพัฒนา เทคโนโลยีสารสนเทศสมัย

## การพัฒนาเชิงคุณภาพและมาตรฐานสารสนเทศสู่ Digitalization ของสำนักงานสถิติแห่งชาติ

การสร้างคุณค่าให้กับภารกิจสำนักงานสถิติแห่งชาติ (สสช.) ในบทความนี้อ้างถึงหนังสือรายงานประจำปี 2564 ของ สสช. ซึ่งศูนย์เทคโนโลยีสารสนเทศและการสื่อสาร (ศท.) เสนอเนื้อหา เรื่อง “การผลักดันพันธกิจสำนักงานสถิติแห่งชาติและนโยบายดิจิทัลเพื่อเศรษฐกิจและสังคมด้วยเทคโนโลยีดิจิทัลและเทคโนโลยีสมัยใหม่” มีประเด็นการขับเคลื่อน 6 หัวข้อ คือ (1) การสนับสนุนการจัดทำข้อมูลให้ได้มาตรฐานตามกระบวนการ GSBPM (2) การพัฒนาและปรับปรุงระบบสารสนเทศ (3) การสนับสนุนการจัดทำสำมะโน สำรองด้วยตัวอย่าง โดยการจัดหาโปรแกรมในการจัดเก็บข้อมูลด้วยโปรแกรม ArcGIS Survey123 (4) การสนับสนุนภารกิจสสช. โดยการขยายโครงข่ายการสื่อสาร สสช. ทั้งส่วนกลางและส่วนภูมิภาค 76 จังหวัด (5) การสนับสนุนการจัดทำสำมะโน สำรองด้วยฐานข้อมูลทะเบียน (Register Based) และ (6) การสนับสนุนการให้บริการสารสนเทศและการบริหารจัดการกระบวนการทำงานใน สสช. ด้วยการพัฒนา Web Application การบริหารและบริการตามแนวทางมาตรฐาน ISO 27000 และ ISO 20000 และการพัฒนาระบบ e-Saraban ตามมาตรฐานรัฐบาลดิจิทัล ซึ่ง 6 ประเด็นนั้นมีความคืบหน้า/สำเร็จตามเป้าหมายของงาน

ในปี พ.ศ. 2565 ขอสื่อสารรับรู้ร่วมกันถึงการที่ สสช. ได้ขยายการดำเนินงานและความสำเร็จที่เป็นรูปธรรมภายใต้หัวข้อ “การพัฒนาเชิงคุณภาพและมาตรฐานสารสนเทศสู่ Digitalization ของสำนักงานสถิติแห่งชาติ” โดยได้กล่าวถึงเครื่องมือและแนวทางการขับเคลื่อนการปรับเปลี่ยนกระบวนการทำงานแบบอนาล็อกให้กลายเป็นดิจิทัล เพื่อประสิทธิภาพประสิทธิผลในกระบวนการทำงาน ขยายและสร้างคุณค่าในภารกิจของ สสช. ตามนโยบายของผู้อำนวยการสำนักงานสถิติแห่งชาติ (ดร.ปิยนุช วุฒิสอน) และรองผู้อำนวยการสำนักงานสถิติแห่งชาติ ทั้ง 3 ท่าน (นางสาวกฤษฎณา จิรวุฒินสถิตย์ นายพินิจ กัลยาณมณีกร และนางสาวสุวรรณี ว่างานต์)

ที่มอบนโยบายในโอกาสต่าง ๆ ต่อชาว สสช. เพื่อมุ่งการปฏิบัติราชการเน้นการทำงานเป็นทีม สร้างนวัตกรรม สร้างวัฒนธรรมองค์กรที่ดี ต่อการบรรลุเป้าหมายภารกิจองค์กร ซึ่งได้ขยายนโยบายสู่การปฏิบัติโดยนำมาสู่การดำเนินงานที่มุ่งมั่นด้วยกรอบแนวทางมาตรฐานการบริหารจัดการและปฏิบัติการทางเทคโนโลยีสารสนเทศ ร่วมกับการส่งมอบบริการที่ปฏิบัติราชการต่อการบรรลุภารกิจในระดับบุคคล กลุ่มงาน/ฝ่าย และภาพรวม สสช. ตามนโยบาย ดังนี้

1. Knowledge Management : KM การจัดการความรู้ พี่สอนน้อง เพื่อนแชร์เพื่อน ได้แก่ การวิเคราะห์และออกแบบระบบ การเขียนโปรแกรม การบริหารจัดการด้านโครงสร้างพื้นฐาน/เครือข่าย การซ่อมบำรุงรักษา การให้คำปรึกษาแนะนำ ซึ่งในทุกเดือนแต่ละกลุ่มงานได้ให้ทีมนำความรู้ทักษะการปฏิบัติงานนำเสนอในที่ประชุม รวมถึงเผยแพร่ความรู้ให้กับบุคลากรของ สสช. ทั้งส่วนกลางและส่วนภูมิกำหนดไปใช้ประโยชน์ โดยกำหนดให้การจัดการความรู้เป็นตัวชี้วัดรายบุคคล

ทั้งนี้ การจัดการความรู้ในภาพรวม สสช. สามารถสร้างแหล่งความรู้ แหล่งทักษะทางด้านระบบงานต่าง ๆ ส่งผลดีต่อการปฏิบัติงานทดแทนกันได้อย่างต่อเนื่อง และมีประสิทธิภาพประสิทธิผล

2. Risk Management : RM การบริหารความเสี่ยง สสช. ประยุกต์ในการบริหารจัดการความเสี่ยงระบบสารสนเทศ ระบบฐานข้อมูล ความเสี่ยงจากภัยคุกคามภายนอกที่อาจถูกบุกรุกโจมตีทางไซเบอร์ การบริหารความเสี่ยงและจัดตั้งทีมบริหารความเสี่ยงในสถานการณ์ต่าง ๆ ของศูนย์คอมพิวเตอร์ของ สสช. (NSO Data Center) ที่ประกอบด้วยโครงสร้างพื้นฐานด้านเทคโนโลยีสารสนเทศและการสื่อสาร ระบบเครือข่าย ระบบอินเทอร์เน็ต/อินทราเน็ต อุปกรณ์ความมั่นคงทางสารสนเทศ ฐานข้อมูล ระบบงานต่าง ๆ

ทั้งนี้ การบริหารสถานการณ์ความเสี่ยงต่อศูนย์คอมพิวเตอร์เป็นกิจกรรมหลักที่ดำเนินการขับเคลื่อนต่อเนื่องในวันหยุดราชการ/วันหยุดพิเศษ โดยขับเคลื่อนร่วมกับสำนักงานเลขานุการกรม/บริษัทคู่สัญญาบำรุงรักษาระบบ การประสานงานกับสำนักงานคณะกรรมการรักษาความมั่นคงปลอดภัยไซเบอร์แห่งชาติ (สกมช.) สำนักงานพัฒนาธุรกรรมทางอิเล็กทรอนิกส์ (สพธอ. หรือ ETDA) สำนักงานคณะกรรมการดิจิทัลเพื่อเศรษฐกิจและสังคมแห่งชาติ (สดช.) ผู้ให้บริการระบบคลาวด์กลางภาครัฐ (Government Data Center and Cloud service : GDCC) และ บริษัท โทรคมนาคมแห่งชาติ จำกัด (มหาชน)(NT)ซึ่งได้ร่วมกันดำเนินการตลอดในปีพ.ศ. 2565 ที่ผ่านมา พร้อมทั้งรายงานต่อผู้บริหาร สสช. และผู้บริหารเทคโนโลยีสารสนเทศระดับสูง ระดับกรม Department Chief Information Officer : DCIO) อย่างต่อเนื่องสามารถลดความเสี่ยงต่อการให้บริการ เกิดความเชื่อมั่นต่อ สสช. เกิดการขับเคลื่อนกิจกรรมยกระดับสู่มาตรฐานการบริหารจัดการทางด้านสารสนเทศและข้อมูลด้านบุคลากร ด้านกระบวนการ ด้านการฝึกซ้อมสถานการณ์ใน สสช. เป็นต้น

3. Asset Management : AM การบริหารทรัพย์สิน สสช. มุ่งเคร่งครัดการปฏิบัติราชการในมิติการบริหารทรัพย์สินด้านเทคโนโลยีสารสนเทศและการสื่อสาร ด้านทรัพยากรบุคคล ด้านเครื่องมืออุปกรณ์ ด้านการจัดซื้อจัดจ้าง/ระเบียบครุภัณฑ์ ด้านการใช้ประโยชน์ทรัพยากรอย่างคุ้มค่าโดยเฉพาะอย่างยิ่งการบริหารทรัพยากรบุคคลทั้งสายงานเทคโนโลยีสารสนเทศและการสื่อสาร (IT) และสายงานทั่วไป (Non-IT) ได้ยกระดับบุคลากรให้รู้กว้าง รู้ลึก ส่งเสริมการให้ความรู้ การถ่ายทอดงานผ่านการฝึกอบรมทางออนไลน์ คู่มือ/เอกสารประกอบการปฏิบัติงานบนระบบอินทราเน็ต เผยแพร่เอกสารแชร์การประชุมสัมมนา รวมถึงได้วางแผนเตรียมการและได้รับอนุมัติจัดอบรมหลักสูตร “การเรียนรู้สู่การเป็นนักวิทยาศาสตร์ข้อมูล (Data Scientist)” ที่จะเกิดขึ้นในปีงบประมาณ พ.ศ. 2566

นอกจากนี้ ได้ดำเนินการบำรุงรักษาฮาร์ดแวร์และซอฟต์แวร์ (อุปกรณ์/เครื่องมือ) ดำเนินการใช้ประโยชน์ระบบคลาวด์กลางภาครัฐ (GDCC) ให้เกิดประโยชน์สูงสุดต่อการบริหารทรัพย์สิน ดำเนินการจำหน่ายและจัดซื้อจัดหาพัสดุครุภัณฑ์คอมพิวเตอร์ จัดซื้อจัดหาซอฟต์แวร์ลิขสิทธิ์และจัดสรรการใช้งานต่อเนื่องคุ้มค่า การมุ่งส่งเสริมสร้างบุคลากรด้านทักษะความรู้ความเข้าใจและใช้เทคโนโลยีดิจิทัล (Digital literacy) ต่อบุคลากรใน สสช.

4. Service Delivery : SD การส่งมอบบริการ สสช. คือ ส่งมอบงานและบริการสารสนเทศ/ระบบต่าง ๆ ให้กับผู้รับบริการภายในหน่วยงานทั้งส่วนกลางและส่วนภูมิภาค เช่น ระบบเก็บรวบรวมข้อมูล ระบบประมวลผลข้อมูล ระบบคลังข้อมูลสถิติ ระบบโครงสร้างพื้นฐาน ระบบเครือข่าย ระบบ e-Document (e-Saraban) เป็นต้น โดยมุ่งเน้น (1.) ความเป็น Smart User ของข้าราชการ/เจ้าหน้าที่ สสช. จัดทีม ICT Brand Ambassador เพื่อสื่อสารงานบริการ ซึ่งมีการสื่อสารความเข้าใจต่อข้าราชการ/เจ้าหน้าที่ (2.) มุ่งเน้นประโยชน์ของประชาชนที่ได้รับจากการรับบริการของ สสช. ที่มีคุณภาพและมาตรฐานตามหลักข้อกำหนด โดยส่งมอบบริการที่เป็นเลิศให้กับผู้รับบริการภายนอกองค์กรทั้งหน่วยงานภาครัฐ ภาคเอกชน และภาคประชาชน ผ่านระบบสารสนเทศของ สสช. อย่างต่อเนื่อง

5. Corporate Culture : CC การสร้างวัฒนธรรมองค์กร สสช. ได้ขับเคลื่อนและบริหารจัดการบนหลักการ Knowledge Management, Risk Management, Asset Management และ Service Delivery อย่างไรก็ตามการสร้างวัฒนธรรมองค์กรได้มุ่งส่งเสริมให้ข้าราชการ/เจ้าหน้าที่ยึดหลักคุณธรรมและจริยธรรมตามหลักปรัชญาเศรษฐกิจพอเพียง ยึดโยงสืบสานพระบรมราชปณิธานของในหลวง ความรู้-รัก-สามัคคี สืบสานรักษา และต่อยอด และเราทำความดีด้วยหัวใจ รวมถึงน้อมนำศาสตร์พระราชาราชของรัชกาลที่ 9 พระบาทสมเด็จพระบรมชนกาธิเบศร มหาภูมิพลอดุลยเดชมหาราช บรมนาถบพิตร และรัชกาลที่ 10 พระบาทสมเด็จพระ



พระปรเมนทรรามาธิบดีศรีสินทรมหาวชิราลงกรณ พระวชิรเกล้าเจ้าอยู่หัว มาปฏิบัติในชีวิต และสร้างเสริม คุณธรรม พร้อมทั้งปฏิบัติตามการสร้างวัฒนธรรมองค์กร ของ สสช. คือ “ยึดหลักวิชา พร้อมหาสิ่งใหม่ ใส่ใจลูกค้า ศรัทธาองค์กร เอื้ออาทรต่อกัน รักมั่น สสช.” ผ่าน กิจกรรมการสร้างความรักความสามัคคีการจัดทำเสื้อทีม “ICT CENTER 2021 NSO.MDES.THAILAND”/ “Happiness” การจัดงาน “Thank You Party : Happiness” สำหรับผู้เกษียณราชการ เป็นต้น อันส่งผล ให้ชาว สสช. ปฏิบัติงานได้ผลสำเร็จ และมีความสุข ในการปฏิบัติราชการ เป็นข้าราชการมืออาชีพ

โดยสรุป “การพัฒนาเชิงคุณภาพและมาตรฐาน สารสนเทศสู่ Digitalization ของสำนักงานสถิติ แห่งชาติ” ได้ขับเคลื่อนต่อเนื่องตามหลักนโยบายของ รัฐบาล ผู้บริหารกระทรวงดิจิทัลเพื่อเศรษฐกิจและ

สังคม และหลักกฎหมาย ระเบียบที่เกี่ยวข้อง ได้แก่ พระราชบัญญัติการรักษาความมั่นคงปลอดภัยไซเบอร์ พระราชบัญญัติคุ้มครองข้อมูลส่วนบุคคล พระราชบัญญัติ การบริหารงานและการให้บริการภาครัฐผ่านระบบ ดิจิทัล พระราชบัญญัติว่าด้วยการกระทำความผิดทาง คอมพิวเตอร์ เป็นต้น รวมถึงขับเคลื่อนภารกิจราชการ สสช. บนหลักการธรรมาภิบาลภาครัฐ (ยึดปฏิบัติตาม กฎหมาย ระเบียบ/การมีส่วนร่วมของผู้เกี่ยวข้อง/ ยึดความโปร่งใสในการดำเนินการในเรื่องนั้น ๆ/ยึดความ รับผิดรับชอบในการดำเนินการใดๆ) จึงส่งผลให้ สสช. มีความพร้อมและได้ขับเคลื่อนภารกิจ (ผลิต/ประมวลผล/ รายงาน) เกิดความสะดวกรวดเร็ว มีประสิทธิภาพเพิ่มขึ้น ต่อการส่งมอบผลผลิตสู่ประชาชนและผู้รับบริการใน ทุกภาคส่วนตามนโยบายรัฐบาลและผู้บริหารกระทรวง ดิจิทัลเพื่อเศรษฐกิจและสังคมได้สืบไป

การพัฒนา  
บุคลากร  
ทางด้านสถิติ



## การพัฒนาบุคลากรทางด้านสถิติ ประจำปีงบประมาณ พ.ศ. 2565

ตามพระราชบัญญัติสถิติ พ.ศ. 2550 มาตรา 6(9) สำนักงานสถิติแห่งชาติ มีอำนาจหน้าที่ในการเผยแพร่สถิติ และจัดให้มีการศึกษาอบรมวิชาความรู้เกี่ยวกับสถิติ รวมทั้งการฝึกอบรมเกี่ยวกับเทคโนโลยีดิจิทัล ให้แก่บุคลากรภาครัฐเป็นประจำทุกปี โดยมีวัตถุประสงค์เพิ่มพูนความรู้ ความสามารถ ประสบการณ์ และแลกเปลี่ยนความคิดเห็นซึ่งกันและกัน ในการพัฒนาสมรรถนะให้สามารถดำเนินงานด้านต่าง ๆ ได้อย่างถูกต้องตามหลักวิชา ซึ่งเป็นประโยชน์ต่อการปฏิบัติงานภายในหน่วยงานและส่งผลต่อการพัฒนาระบบสถิติของประเทศให้มีประสิทธิภาพมากขึ้น

นอกจากนี้ สำนักงานสถิติแห่งชาติ ได้ส่งเสริมให้บุคลากรพัฒนาองค์ความรู้ด้านสถิติโดยการอบรม ประชุม สัมมนาที่บ่งคักระหว่างประเทศเพื่อพัฒนาการปฏิบัติงานให้ได้มาตรฐานสากล

สำหรับการเผยแพร่สถิติ สำนักงานสถิติแห่งชาติ มีจัดรายการศึกษาดูงานให้แก่หน่วยงานภายในประเทศ (จำนวน 1 สถาบัน 24 คน) รวมทั้งให้ความร่วมมือแก่สถาบันการศึกษาในการรับนิสิตและนักศึกษาเข้าฝึกประสบการณ์วิชาชีพ (จำนวน 6 สถาบัน 22 คน)



หลักสูตร	จำนวนผู้เข้ารับการอบรม (คน)		
	สสช.	หน่วยงานอื่น	รวม
<b>1. หลักสูตรการปฐมนิเทศข้าราชการใหม่</b>	<b>58</b>	<b>-</b>	<b>58</b>
1.1 การปฐมนิเทศข้าราชการใหม่	58	-	58
<b>2. หลักสูตรความรู้ความสามารถด้านสถิติและเทคโนโลยีดิจิทัล</b>	<b>218</b>	<b>709</b>	<b>927</b>
2.1 Advanced Microsoft Excel รุ่นที่ 10	-	56	56
2.2 การประยุกต์ใช้โปรแกรม Power BI Desktop เพื่อการนำเสนอข้อมูลอย่างมีประสิทธิภาพ	46	45	91
2.3 เทคนิคการประมวลผลด้วยโปรแกรมสำเร็จรูป รุ่นที่ 18	38	39	77
2.4 การทำแผนที่เขตด้วยโปรแกรม QGIS รุ่นที่ 4	58	29	87
2.5 การบริหารจัดการระบบสถิติประเทศไทย	-	316	316
2.6 การบริหารจัดการฐานข้อมูลด้วย SQL รุ่นที่ 5	16	40	56
2.7 การใช้งานโปรแกรม R เบื้องต้น รุ่นที่ 5	17	26	43
2.8 การวิเคราะห์ข้อมูลสถิติ รุ่นที่ 7	43	40	83
2.9 การนำเสนอข้อมูลในรูปแบบ Infographics รุ่นที่ 14	-	34	34
2.10 ระบบบัญชีข้อมูลภาครัฐ สำหรับผู้จัดการระบบ	-	26	26
2.11 ระบบบัญชีข้อมูลภาครัฐ สำหรับผู้ใช้งานระบบ	-	28	28
2.12 ระบบบัญชีข้อมูลภาครัฐ สำหรับการใช้ประโยชน์ชุดข้อมูลเพื่อการตัดสินใจ (เจ้าหน้าที่ด้านข้อมูล)	-	30	30
<b>3. หลักสูตรการพัฒนาสมรรถนะตามลักษณะงานที่ปฏิบัติ</b>	<b>3,784</b>	<b>-</b>	<b>3,784</b>
3.1 Advanced Microsoft Excel	476	-	476
3.2 การใช้โปรแกรม Microsoft Office	884	-	884
3.3 การแลกเปลี่ยนข้อมูลสถิติด้วยมาตรฐาน SDMX รุ่นที่ 3	65	-	65
3.4 ธรรมเนียมปฏิบัติข้อมูลภาครัฐระดับหน่วยงาน	403	-	403
3.5 ความรู้เบื้องต้นเกี่ยวกับการจัดการคุณภาพสถิติทางการประเทศไทย	478	-	478
3.6 Blockchain คืออะไร จำเป็นหรือไม่ ที่สำนักงานสถิติแห่งชาติจะต้องนำมาใช้			
รุ่นที่ 1	64	-	64
รุ่นที่ 2	608	-	608
3.7 การบริหารจัดการระบบสถิติประเทศไทย	297	-	297
3.8 การเปิดเผยข้อมูลตามธรรมเนียมปฏิบัติข้อมูลภาครัฐ	351	-	351
3.9 การวิเคราะห์ข้อมูลเชิงพื้นที่ด้วยโปรแกรม QGIS	25	-	25
3.10 การเริ่มต้นโครงการ (Project Inception) ด้วยการคิดเชิงออกแบบ (Design Thinking)	57	-	57
3.11 การนำเสนอข้อมูลในรูปแบบ Infographics	76	-	76

หลักสูตร	จำนวนผู้เข้ารับการอบรม (คน)		
	สสช.	หน่วยงานอื่น	รวม
<b>4. หลักสูตรการเสริมสร้างสมรรถนะที่จำเป็นเพื่อเพิ่มประสิทธิภาพ</b>	<b>3,490</b>	<b>-</b>	<b>3,490</b>
4.1 ความรู้เกี่ยวกับระเบียบกระทรวงการคลัง ว่าด้วยค่าใช้จ่ายในการฝึกอบรม การจัดงาน และการประชุมระหว่างประเทศ พ.ศ. 2549 และฉบับแก้ไขเพิ่มเติม (ฉบับที่ 3) พ.ศ. 2555 รุ่นที่ 5	318	-	318
4.2 ทักษะการเขียนหนังสือราชการอย่างมืออาชีพ รุ่นที่ 9	468	-	468
4.3 พระราชบัญญัติการจัดซื้อจัดจ้างและการบริหารพัสดุภาครัฐ พ.ศ. 2560 รุ่นที่ 8	280	-	280
4.4 จิตวิทยาการบริหาร (รู้เขา รู้เรา) และการสร้างความไว้วางใจ (Trust)	504	-	504
4.5 ภาวะผู้นำ การให้ Feedback และการสอนงาน	210	-	210
4.6 Agile and Design Thinking สำหรับการทำงานขององค์กรยุคดิจิทัล	635	-	635
4.7 Digital Mindset และการเพิ่มผลิตภาพ (Productive Mindset)	121	-	121
4.8 ศิลปะการสื่อสารเพื่อสร้างความร่วมมือในการขับเคลื่อนงาน	721	-	721
4.9 ความรู้เบื้องต้นเกี่ยวกับความเสมอภาคชายหญิง	99	-	99
4.10 ความรู้เกี่ยวกับพระราชบัญญัติข้อมูลข่าวสารของราชการ พ.ศ. 2540	46	-	46
4.11 การบริหารเวลา (Time Management) และการวางแผนงานอย่างเป็นระบบ (Systematic Planning-PDCA)	88	-	88
<b>5. หลักสูตรพัฒนาสมรรถนะทางการบริหาร</b>	<b>75</b>	<b>-</b>	<b>75</b>
5.1 การพัฒนาทักษะนักบริหารเพื่อก้าวสู่อำนวยการระดับต้น	75	-	75
<b>6. หลักสูตรการเพิ่มประสิทธิภาพการปฏิบัติงานด้านสถิติอย่างมืออาชีพ</b>	<b>76</b>	<b>-</b>	<b>76</b>
6.1 การพัฒนาทักษะและความเชี่ยวชาญด้านการวิเคราะห์และการนำเสนอข้อมูล วิเคราะห์ การคิดเชิงออกแบบ (Design Thinking) เพื่อการวิเคราะห์และการนำเสนอ ข้อมูล : ระดับสถิติจังหวัด	76	-	76
<b>7. การเรียนรู้ออนไลน์สำนักงานสถิติแห่งชาติ (NSO e-Learning)</b>	<b>409</b>	<b>-</b>	<b>409</b>
หลักสูตร กรอบการดำเนินงานเพื่อการพัฒนาคุณภาพสถิติทางการ และมาตรฐาน สถิติประเทศไทย			
ประจำปีงบประมาณ พ.ศ. 2565 ครั้งที่ 1	273	-	273
ประจำปีงบประมาณ พ.ศ. 2565 ครั้งที่ 2	136	-	136
<b>8. หลักสูตรการส่งเสริมการพัฒนาและการใช้เทคโนโลยีดิจิทัลเพื่อสนับสนุนภารกิจ สำนักงานสถิติจังหวัด</b>	<b>6,517</b>	<b>-</b>	<b>6,517</b>
8.1 หลักสูตร มาตีด้านภัยไซเบอร์ เดอะซีรีส์			
8.1.1 ข่าวปลอมรับมืออย่างไร?	981	-	981
8.1.2 ภัยออนไลน์ใกล้ตัว	1,015	-	1,015
8.1.3 Cyber Security : ความมั่นคงปลอดภัยไซเบอร์ที่ต้องรู้	1,075	-	1,075



หลักสูตร	จำนวนผู้เข้ารับการอบรม (คน)		
	สสช.	หน่วยงานอื่น	รวม
8.1.4 การสร้างความตระหนักรู้ในการใช้อินเทอร์เน็ต (ETDA Digital Citizen : EDC) (Train the Trainer)	66	-	66
8.1.5 ข้อมูลส่วนบุคคล (PDPA) สำคัญไฉน ?	1,070	-	1,070
8.1.6 ศูนย์ต่อต้านข่าวปลอมจังหวัด : ปฏิบัติการขยายผลการต่อต้านข่าวปลอม	954	-	954
8.2 หลักสูตร Smart City เดอะซีรีส์			
8.2.1 การขับเคลื่อนเมืองอัจฉริยะ (Smart City)	689	-	689
8.2.2 แพลตฟอร์มข้อมูลเมือง (City Data Platform: CDP) และบทบาทของสำนักงานสถิติจังหวัดกับการพัฒนา Government Data Catalog: GD Catalog	667	-	667

สำนักงานสถิติแห่งชาติ ร่วมกับสำนักงานพัฒนาธุรกรรมทางอิเล็กทรอนิกส์คัดเลือกสำนักงานสถิติจังหวัด 11 จังหวัด นำร่องเข้ารับการอบรมออนไลน์เพื่อสร้างวิทยากรตัวคูณ (Train the Trainer) เรื่อง การสร้างความตระหนักรู้ในการใช้อินเทอร์เน็ต (ETDA Digital Citizen: EDC) เพื่อถ่ายทอดความรู้ในการใช้เทคโนโลยีดิจิทัลอย่างสร้างสรรค์ผ่านหลักสูตร EDC และร่วมส่งต่อความรู้สู่พลเมืองดิจิทัลในภาคทฤษฎี เมื่อวันที่ 18–19 พฤษภาคม 2565 และภาคปฏิบัติ ระหว่างวันที่ 20 พฤษภาคม – 15 กันยายน 2565 โดยส่งต่อความรู้ 5 ด้าน ได้แก่ ด้านที่ 1 อัตลักษณ์ดิจิทัล (Digital Identity) ด้านที่ 2 การใช้เทคโนโลยีดิจิทัลอย่างเหมาะสม (Digital Use) ด้านที่ 3 การจัดการความปลอดภัยในโลกดิจิทัล (Digital Security) ด้านที่ 4 การรู้เท่าทันดิจิทัล (Digital Literacy) และด้านที่ 5 การสื่อสารดิจิทัล (Digital Communication) ซึ่งมีรายละเอียด ดังนี้

### 1. โครงการต้นแบบการพัฒนาพลเมืองดิจิทัลระดับพื้นที่

จังหวัด	ต้นแบบการพัฒนาพลเมืองดิจิทัล
สำนักงานสถิติจังหวัดกาฬสินธุ์	Safe U Save Digital
สำนักงานสถิติจังหวัดตราด	วัยใสตระหนักรู้ไซเบอร์
สำนักงานสถิติจังหวัดนครพนม	EDC x NSO NakhonPhanom Trainer
สำนักงานสถิติจังหวัดนครสวรรค์	“ท่องโลกดิจิทัลอย่างปลอดภัย และ มารู้จักตลาดบนโลกออนไลน์กันนะ”
สำนักงานสถิติจังหวัดน่าน	คนวัยเก๋าออนไลน์อย่างไรให้ปลอดภัย
สำนักงานสถิติจังหวัดปทุมธานี	ใส่ใจ วัยเก๋า
สำนักงานสถิติจังหวัดพังงา	Digital Citizen
สำนักงานสถิติจังหวัดยะลา	EDC x NSOYALATRAINER
สำนักงานสถิติจังหวัดศรีสะเกษ	การใช้แอปพลิเคชันบนมือถือเพื่อพัฒนาคุณภาพชีวิตผู้สูงอายุ คนพิการ ผู้ด้อยโอกาส
สำนักงานสถิติจังหวัดหนองบัวลำภู	การใช้เทคโนโลยีดิจิทัลให้เกิดประโยชน์ในเชิงธุรกิจอย่างมีประสิทธิภาพ
สำนักงานสถิติจังหวัดอุดรธานี	วัยใส ด้านภัยดิจิทัล

## 2. การช่วยเหลือประชาชนในพื้นที่

กลุ่มเป้าหมาย	จังหวัด	จำนวน
1. นักเรียน นักศึกษา และเยาวชน	5 จังหวัด ได้แก่ กาฬสินธุ์ ตราด นครพนม ยะลา อุตรดิตถ์	479
2. กลุ่มประมงและกลุ่มในศูนย์อำนวยความสะดวกความยากจนฯ	2 จังหวัด ได้แก่ นครสวรรค์ ศรีสะเกษ	282
3. วิสาหกิจชุมชน กลุ่มแม่บ้านทอผ้า	1 จังหวัด ได้แก่ หนองบัวลำภู	30
4. ผู้สูงอายุ	2 จังหวัด ได้แก่ ปทุมธานี น่าน	45
5. เจ้าหน้าที่ สสช. และเจ้าหน้าที่เทศบาล	2 จังหวัด ได้แก่ พังงา กาฬสินธุ์	43
6. ผู้นำชุมชน	1 จังหวัด ได้แก่ กาฬสินธุ์	25
<b>รวม</b>		<b>904</b>

## 3. การติดตามผลการดำเนินโครงการภายหลังการฝึกสอน


การติดตามการดำเนินการโครงการภายหลังจากการฝึกสอน 2-4 สัปดาห์ พบว่าผู้เข้ารับการอบรมกลุ่มเป้าหมายส่วนใหญ่มีความตระหนักรู้ สามารถใช้อินเทอร์เน็ตได้อย่างถูกต้อง และสามารถรับมือกับภัยต่าง ๆ บนโลกออนไลน์ได้ดีมากขึ้น อีกทั้งมีการส่งต่อความรู้ดังกล่าวให้คนในครอบครัวและคนใกล้ชิดอย่างกว้างขวาง นอกจากนี้ยังพบว่ากลุ่มผู้เข้ารับการอบรมที่ได้เรียนรู้เนื้อหาเกี่ยวกับการค้าออนไลน์ (e-commerce) สามารถนำความรู้ที่ได้รับมาปรับใช้เพื่อสร้างรายได้ให้แก่ครัวเรือนเพิ่มมากขึ้น โดยการเพิ่มช่องทางและส่งเสริมการขายผ่านระบบออนไลน์ การลดต้นทุน และการสร้างมูลค่าเพิ่มให้กับผลิตภัณฑ์ เช่น กลุ่มแม่บ้านทอผ้า ตำบลโนนขม้น อำเภอเมืองหนองบัวลำภู จังหวัดหนองบัวลำภู และกลุ่มในศูนย์อำนวยความสะดวกความยากจนและพัฒนาคนทุกช่วงวัยอย่างยั่งยืนตามหลักปรัชญาของเศรษฐกิจพอเพียงจังหวัดนครสวรรค์ (คจพ.จ.) เป็นต้น











โดยผู้สำเร็จการอบรมออนไลน์ฯ ซึ่งเป็นบุคลากรของสำนักงานสถิติแห่งชาติ ได้รับประกาศนียบัตรจำนวนทั้งสิ้น 61 ราย











ที่มา : <https://www.etcha.or.th/th/pr-news/EDCxNSO.aspx>

การประชุม อบรม และสัมมนากับองค์กรระหว่างประเทศของข้าราชการสำนักงานสถิติแห่งชาติ  
ประจำปีงบประมาณ พ.ศ. 2565 (ตุลาคม 2564 - กันยายน 2565)

การประชุม อบรม และสัมมนา		จำนวน (คน)
 ไทย (Thailand)		
▶ 1 <sup>st</sup> Regional Workshop on Estimating Completeness of Civil Registration of Births and Deaths		3
▶ 4 <sup>th</sup> Asia-Pacific Day for the Ocean : Interactive Dialogue C on Accounting for Ocean and Economy Linkges		1
▶ 5 <sup>th</sup> National Programme Advisory Committee for Thailand		2
▶ 8 <sup>th</sup> Session of the Committee on Statistics		23
▶ 13 <sup>th</sup> meeting of the Expert Group on Telecommunication/ICT Indicators (EGTI) and 10 <sup>th</sup> meeting of the Expert Group on ICT Household Indicators (EGH)		2
▶ ADB-FAO CAPI Course using CSPro and Survey Solutions		7
▶ Asia-Pacific Stats Cafe Series: Celebrating Two Years of Stats Cafe		4
▶ Asia-Pacific Stats Cafe Series: Holding labour market data to account		2
▶ Asia-Pacific Stats Cafe Series: Innovations in Data Disseminations in Asia-Pacific		1
▶ Digital Economy and its Measurement		1
▶ Focus Group Meeting on Safeguard Information System (SIS): Updates and Proposed Institutional Arrangement		2
▶ Foundational course on Statistical Business Register (e-Learning course)		3
▶ ILO Preparatory Regional Meeting of Labour Statisticians for the 21 <sup>st</sup> ICLS		
▶ International Workshop on the implementation of NQAF and GSBPM		5
▶ Knowledge Sharing on Findings from Rapid Assessment on Re/UpSkilling Needs for Workers Impacted by COVID-19 and Automation in Thailand		4
▶ Measuring South-South cooperation at the Global South-South Development (GSSD) EXPO 2022		2
▶ Measuring South-South cooperation in the context of SDG indicator 17.3.1		1
▶ Regional Capacity Building Workshop on Undertaking Inequality Assessments in Civil Registration		2
▶ Regional demographic training workshop on evaluation of age and sex data		3
▶ Regional Training on Measuring SDG 16 in Asia		2
▶ Regional Training Strengthening Communication in Statistics, User Engagement, and Monitoring on Social Media		2
▶ Safe and Fair Programme: the Fourth National Programme Advisory Committee for Thailand		11
▶ Self-Paced course on Principles of Data Visualization for Official Statistics and SDG Indicators		1
▶ Self-Paced course on Principles of Machine Learning for Official Statistics and SDGs		10

การประชุม อบรม และสัมมนา	จำนวน (คน)
▶ Statistical Data and Metadata eXchange (SDMX) Foundation	12
▶ TOSSD Webinar Capacity building seminar on TOSSD for Asia and the Pacific	7
▶ Training of Trainers: Improving facilitation skills (Facilitated remote workshop)	2
▶ การแข่งขันประสพการณ์ ในการสำรวจทางโทรศัพท์เกี่ยวกับผลกระทบของ COVID-19 ที่มีต่อครัวเรือนในประเทศไทย โดยธนาคารโลก	23
▶ การประชุมคณะกรรมการด้านเทคโนโลยีสารสนเทศและการสื่อสาร วิทยาศาสตร์ เทคโนโลยีและนวัตกรรมสมัยที่ 4	3
▶ การประชุมระดับรัฐมนตรีว่าด้วยระบบทะเบียนราษฎรและสถิติชีพในภูมิภาคเอเชียและแปซิฟิก ครั้งที่ 2	3
▶ การฝึกอบรมเกี่ยวกับการเขียนข้อเสนอโครงการโดยใช้กองทุนในอาเซียน	2
 ญี่ปุ่น (Japan)	
▶ 16 <sup>th</sup> Management Seminar, 17th session of the Governing Council, 7th Network meeting	2
▶ Policy Development for High - Level Officials	1
▶ Principles of Data Visualization for Official Statistics and SDG Indicators	8
▶ Workshop on the Early Childhood Development Index 2030 (ECDI2030)	2
 เนการาบรูไนดารุสซาลาม (Brunei Darussalam)	
▶ 11 <sup>th</sup> Session of the ASEAN Community Statistical System Committee (ACSS11)	3
 ราชอาณาจักรกัมพูชา (Cambodia)	
▶ 23 <sup>rd</sup> ACSS Sub-Committee on Planning and Coordination (SCPC23)	3
 แคนาดา (Canada)	
▶ Meeting of the Expert Group on Innovative and Effective Ways to Collect Time-Use Statistics and 44 <sup>th</sup> International Association for Time Use Research Conference and Workshop	1
 ราชอาณาจักรเดนมาร์ก (Denmark)	
▶ EGRIS Statelessness Subgroup	1
 สาธารณรัฐเลบานอน (Lebanon)	
▶ 2 <sup>nd</sup> Expert Forum for Producers and Users of Disaster-related Statistics	5
 มาเลเซีย (Malaysia)	
▶ Regional Workshop on Harnessing Opportunities towards a Resilient Future through Census Data	2
 มองโกเลีย (Mongolia)	
▶ 29 <sup>th</sup> Session of the Asia and Pacific Commission on Agricultural Statistics (APCAS29)	5
 ราชอาณาจักรโมร็อกโก (Morocco)	
▶ Technical Meeting on Indicators and Operationalisation of the Conceptual Framework of International Migration Statistics	1
 สาธารณรัฐแห่งสหภาพเมียนมา (Myanmar)	
▶ การจัดฝึกอบรมด้าน ICT ผ่านระบบทางไกล ภายใต้โครงการ Establishment of Myanmar ICT Development Institute ซึ่งได้รับงบประมาณจากกองทุนพิเศษกรอบความร่วมมือเมียง - ล้านช้าง	1

การประชุม อบรม และสัมมนา		จำนวน (คน)
 สาธารณรัฐโปแลนด์ (Poland)		
 IAOS 2022 Conference		1
 สาธารณรัฐประชาชนจีน (The People's Republic of China)		
 8 <sup>th</sup> China - ASEAN Statistics Forum		1
 International Workshop on the Monitoring of the Sustainable Development Goals		8
 สหรัฐอเมริกา (United States of America)		
 53 <sup>rd</sup> session of the United Nations Statistical Commission		2
 Global Sprint on Data Access		1





# ภาพกิจกรรมสำคัญ ในรอบปี

## งานพระราชพิธี



เมื่อวันที่ 1 มกราคม 2565 นายพินิจ กัลยาณมณีกร รองผู้อำนวยการสำนักงานสถิติแห่งชาติ นางสาวสุวรรณี ว่างานต์ รองผู้อำนวยการสำนักงานสถิติแห่งชาติ พร้อมคณะผู้บริหาร และข้าราชการสำนักงานสถิติแห่งชาติ ร่วมถวายแจกันดอกไม้และลงนามถวายพระพรพระชัชยมงคล พระบาทสมเด็จพระปรเมนทรรามาธิบดีศรีสินทรมหาวชิราลงกรณ พระวชิรเกล้าเจ้าอยู่หัว และสมเด็จพระนางเจ้าสุทิดา พัชรสุธาพิมลลักษณ พระบรมราชินี เนื่องในโอกาสวันขึ้นปีใหม่ พุทธศักราช 2565 ณ พระบรมมหาราชวัง เขตพระนคร กรุงเทพมหานคร

วันที่ 18 พฤษภาคม 2565 นายชัยวุฒิ ธนาคมานุสรณ์ รัฐมนตรีว่าการกระทรวงดิจิทัลเพื่อเศรษฐกิจและสังคม นางสาวอัจฉรินทร์ พัฒนพันธ์ชัย ปลัดกระทรวงฯ พร้อมด้วยผู้บริหารและหน่วยงานในสังกัด และนายพินิจ กัลยาณมณีกร รองผู้อำนวยการสำนักงานสถิติแห่งชาติ ร่วมบันทึกเทปถวายพระพรในโอกาสวันมหามงคลเฉลิมพระชนมพรรษา สมเด็จพระนางเจ้าสุทิดา พัชรสุธาพิมลลักษณ พระบรมราชินี 3 มิถุนายน 2565 ณ สถานีโทรทัศน์แห่งประเทศไทย (NBT)



วันที่ 28 กรกฎาคม 2565 ดร.ปิยนุช วุฒิสอน ผู้อำนวยการสำนักงานสถิติแห่งชาติ พร้อมด้วยผู้บริหารและข้าราชการของสำนักงานสถิติแห่งชาติ ร่วมพิธีลงนามถวายพระพรพระบาทสมเด็จพระเจ้าอยู่หัว เนื่องในโอกาสวันเฉลิมพระชนมพรรษา 28 กรกฎาคม 2565 ณ พระบรมมหาราชวัง ถนนหน้าพระลาน เขตพระนคร กรุงเทพฯ

เมื่อวันที่ 12 สิงหาคม 2565 ดร.ปิยนุช วุฒิสอน ผู้อำนวยการสำนักงานสถิติแห่งชาติ พร้อมด้วยผู้บริหาร และข้าราชการสำนักงานสถิติแห่งชาติ ร่วมน้อมถวายแจกันดอกไม้ และลงนามถวายพระพรพระชัชยมงคล เนื่องในโอกาสสมหมายมงคลเฉลิมพระชนมพรรษา 90 พรรษา สมเด็จพระนางเจ้าสิริกิติ์ พระบรมราชินีนาถ พระบรมราชชนนีพันปีหลวง เพื่อเป็นการแสดงความจงรักภักดี และน้อมสำนึกในพระมหากรุณาธิคุณอันหาที่สุดมิได้ ณ พระบรมมหาราชวัง





เมื่อวันที่ 12 ตุลาคม 2564 ดร.ปิยนุช วุฒิสอน ผู้ตรวจราชการกระทรวงดิจิทัลเพื่อเศรษฐกิจและสังคม รักษาการแทนผู้อำนวยการสำนักงานสถิติแห่งชาติ เข้าร่วมประชุมคณะกรรมการระบบสถิติของประชาคมอาเซียน ครั้งที่ 11 (The 11<sup>th</sup> Session of the ASEAN Community Statistical System: ACSS11) ในรูปแบบออนไลน์ซึ่งเป็นการประชุมของหัวหน้าสำนักงานสถิติแห่งชาติในอาเซียนในฐานะสมาชิกของคณะกรรมการระบบสถิติของประชาคมอาเซียน เพื่อแลกเปลี่ยนประสบการณ์ หรือแผนงานประจำปีและปรับปรุงแผนยุทธศาสตร์ของปี พ.ศ. 2559-2568 และประเด็นอื่น ๆ ที่เกี่ยวข้องกับพัฒนางานทางด้านสถิติ โดยมีนางหทัยชนก ชินอุปราวัฒน์ (ผู้อำนวยการกองสถิติพยากรณ์) และนางเยาวภา มณีฉาย (นักวิชาการสถิติชำนาญการพิเศษ กองนโยบายและวิชาการสถิติ) เข้าร่วมการประชุมดังกล่าวด้วยในฐานะผู้แทนหลักและผู้แทนสำรองอนุกรรมการระบบสถิติของประชาคมอาเซียนเพื่อการวางแผนและประสานงาน (SCPC)

เมื่อวันที่ 15 ธันวาคม 2564 ผู้อำนวยการสำนักงานสถิติแห่งชาติ แสดงความยินดีกับ ดร. Asa Torkelsson เนื่องในโอกาสที่ได้รับตำแหน่งเป็นผู้อำนวยการ UNFPA ประเทศไทย และมีความยินดีที่สำนักงานสถิติแห่งชาติ ประเทศไทยและ UNFPA ประเทศไทย ได้กระชับความสัมพันธ์กัน ที่มีมาอย่างเนิ่นนานกว่า 40 ปี สำนักงานสถิติแห่งชาติ ได้รับความร่วมมือและการสนับสนุนทางวิชาการ และการสนับสนุนในมิติต่าง ๆ จาก UNFPA เรื่อยมา



เมื่อวันที่ 19 มกราคม 2565 นางสาวสุวรรณี วัจนานต์ รองผู้อำนวยการสำนักงานสถิติแห่งชาติ จัดงานประชุมเสวนาวิชาการและนิทรรศการการใช้ประโยชน์ข้อมูลสถิติ ภายใต้ธีม “See the Future รู้ทิศทางและการใช้ประโยชน์ข้อมูลเพื่อขับเคลื่อนเศรษฐกิจและสังคมไทยสู่อนาคต” โดยได้รับความร่วมมือจากหน่วยงานพันธมิตรจากภาครัฐและภาคเอกชน ได้แก่ สถาบันส่งเสริมการวิเคราะห์และบริหารข้อมูลขนาดใหญ่ภาครัฐ (GBDI) ธนาคารแห่งประเทศไทย สถาบันวิจัยเพื่อการพัฒนาประเทศไทย (TDRI) สำนักงานพัฒนานโยบายสุขภาพระหว่างประเทศ (IHPP) และ กองทุนเพื่อความเสมอภาคทางการศึกษา (กสศ.) ร่วมบรรยายและนำเสนอในเวทีเสวนาเพื่อสร้างความตระหนักรู้ถึงความสำคัญของข้อมูลสถิติและสารสนเทศ ที่สามารถนำไปใช้ประโยชน์ในการวิเคราะห์ข้อมูล สู่การกำหนดนโยบาย การวางแผนและกำหนดยุทธศาสตร์ เพื่อการพัฒนาประเทศในมิติต่าง ๆ ณ ห้อง Grand Balloon 1 โรงแรมอินเตอร์คอนติเนนตัล กรุงเทพฯ





เมื่อวันที่ 28 มกราคม 2565 ดร.ปิยนุช วุฒิสอน ผู้อำนวยการสำนักงานสถิติแห่งชาติ เป็นประธานเปิดการประชุมโครงการพัฒนาฐานข้อมูลสถานประกอบการจากสำมะโนธุรกิจและอุตสาหกรรมให้เป็นฐานข้อมูลกลาง (Common Frame) ผ่านการประชุมระบบ Video Conference ผลการศึกษาวิเคราะห์สถานภาพปัจจุบันฐานข้อมูลสถานประกอบการของสำนักงานสถิติแห่งชาติและหน่วยงานที่เกี่ยวข้อง ผลการศึกษาการจัดทำสำมะโนเศรษฐกิจและทะเบียนธุรกิจของหน่วยงานต่างประเทศ วิเคราะห์และออกแบบฐานข้อมูลกลางด้านสถานประกอบการ ณ สำนักงานสถิติแห่งชาติ



เมื่อวันที่ 7 กุมภาพันธ์ 2565 ดร.ปิยนุช วุฒิสอน ผู้อำนวยการสำนักงานสถิติแห่งชาติ เข้าร่วมการเสวนาออนไลน์ “The Asia-Pacific Stats Café Series: Women in Leadership in Official Statistics” เวลา 14.00–15.30 น. ซึ่งจัดโดย ESCAP Statistics Division โดยเป็นการร่วมอภิปรายเกี่ยวกับความก้าวหน้าในอาชีพการงาน

การฝึกฝนทักษะความเป็นผู้นำและเส้นทางสู่การเป็นผู้นำของผู้หญิง การเผชิญกับบรรทัดฐานทางสังคมและแบบแผนทางเพศ ความท้าทายและการจัดการกับอคติและการเลือกปฏิบัติ นอกจากนี้ยังมีการหารือเกี่ยวกับโอกาสในการพัฒนาความเป็นผู้นำที่แข็งแกร่ง การส่งเสริมให้ผู้หญิงเข้าสู่ตำแหน่งผู้นำมากขึ้น และวิธีการเอาชนะอุปสรรค ในการเป็นผู้นำของผู้หญิงในงานด้านสถิติ



ดร.ปิยนุช วุฒิสอน ผู้อำนวยการสำนักงานสถิติแห่งชาติ เป็นประธานเปิดการประชุมแนะนำโครงการจัดทำบัญชีข้อมูลภาครัฐ (Government Data Catalog) เตรียมความพร้อม ก้าวเข้าสู่อนาคต แห่งการแบ่งปันข้อมูลสู่การขับเคลื่อนการใช้ข้อมูล ประชวการตัดสินใจสำหรับหน่วยงานส่วนกลาง และหน่วยงานส่วนภูมิภาค โดยสำนักงานสถิติแห่งชาติ ร่วมกับมหาวิทยาลัยเทคโนโลยีราชมงคลธัญบุรีจัดกิจกรรมภายใต้โครงการจัดทำบัญชีข้อมูลภาครัฐ (Government Data Catalog) ในรูปแบบเสมือนจริง (Virtual Conference) ซึ่งมีหน่วยงานร่วมบรรยาย ได้แก่ สำนักงานสถิติแห่งชาติ กรมควบคุมโรค สำนักงานเศรษฐกิจการเกษตร NECTEC มหาวิทยาลัยราชภัฏวชิรญาณบุรี และมหาวิทยาลัยมหิดล จัดขึ้นระหว่างวันที่ 21-22 เมษายน 2565 ผ่านระบบออนไลน์



นายชัยวุฒิ ธนาคมานุสรณ์ รัฐมนตรีว่าการกระทรวงดิจิทัลเพื่อเศรษฐกิจและสังคม (ดีอีเอส) เป็นประธานเปิดงานแถลงข่าว “โครงการสำมะโนธุรกิจและอุตสาหกรรม พ.ศ. 2565 (งานเจ๋งนับ)” สำมะโนด้านเศรษฐกิจครั้งยิ่งใหญ่ของประเทศ ร่วมด้วย ดร.ปิยนุช วุฒิสอน ผู้อำนวยการสำนักงานสถิติแห่งชาติ พร้อมเชิญชวนผู้ประกอบการทั่วประเทศร่วมใจให้ข้อมูลเพื่อนำมาใช้วางแผนขับเคลื่อนเศรษฐกิจประเทศไทยในยุควิกฤติโควิด-19 โดยเจ้าหน้าที่ “คุณมาตี” จากสสช. พร้อมลงพื้นที่เก็บข้อมูลระหว่างเดือนพฤษภาคม - สิงหาคม 2565



เมื่อวันที่ 22 สิงหาคม 2565 ดร.ปิยนุช วุฒิสอน ผู้อำนวยการสำนักงานสถิติแห่งชาติ เปิดบ้านต้อนรับผู้เข้าร่วมประชุม คณะกรรมการสถิติแห่งเอเชียและแปซิฟิกสมัยที่ 8 ณ ชั้น 2 ทิศใต้ สำนักงานสถิติแห่งชาติ โดย Ms.Rachael Joanne Beaven ผู้อำนวยการกองสถิติ ESCAP และผู้แทนจากสำนักงานสถิติในภูมิภาคเอเชียและแปซิฟิก ผู้แทนจากองค์กรระหว่างประเทศ และเจ้าหน้าที่ที่เกี่ยวข้องเยี่ยมชมสำนักงานสถิติแห่งชาติ ในฐานะเป็นองค์กรหลักของชาติในการบริหารจัดการระบบสถิติ เพื่อการพัฒนาประเทศ และเป็นหน่วยงานหลักในการเก็บรวบรวมข้อมูลด้านเศรษฐกิจและสังคมของประเทศไทย



วันที่ 8 กันยายน 2565 นายชัยวุฒิ ธนาคมานุสรณ์ รัฐมนตรีว่าการกระทรวงดิจิทัลเพื่อเศรษฐกิจและสังคม เป็นประธานเปิดการประชุมเชิงปฏิบัติการ เรื่อง “การเชื่อมโยงผลิตภัณฑ์ ด้วยการจัดประเภทผลิตภัณฑ์กลางประเทศไทยปี 2563 (Connected product by TCPC 2020)” โดยมีนางสาวอัจฉรินทร์ พัฒนพันธ์ชัย ปลัดกระทรวงดิจิทัลเพื่อเศรษฐกิจและสังคม กล่าวปาฐกถาพิเศษ เรื่อง “มาตรฐานสถิติกับ Digital Ecosystem” ทั้งนี้ ดร.ปิยนุช วุฒิสอน ผู้อำนวยการสำนักงานสถิติแห่งชาติ ได้นำเสนอ เรื่อง “การยกระดับความสามารถทางสถิติด้วยมาตรฐานสถิติ” และการเสวนาเชิงวิชาการ เรื่อง “การเชื่อมโยงผลิตภัณฑ์ ด้วยการจัดประเภทกลางประเทศไทย ปี 2563 (Connected product by TCPC 2020)” โดยวิทยากรผู้ทรงคุณวุฒิ ณ ห้องอัศวิน A ชั้น 4 โรงแรมอัศวิน แกรนด์ คอนเวนชัน



## ศึกษาดูงานและอื่น ๆ



เมื่อวันที่ 7-9 มกราคม 2565 สำนักงานสถิติแห่งชาติ ได้จัดการอบรมเชิงปฏิบัติการส่งเสริมการนำข้อมูลสถิติไปใช้ประโยชน์ให้แก่กลุ่มนักศึกษาระดับอุดมศึกษา ในรูปแบบ NSO Data Camp โดยมีนิสิตนักศึกษาระดับปริญญาตรีจาก 5 สถาบัน คือ มหาวิทยาลัยเทคโนโลยีพระจอมเกล้าพระนครเหนือ มหาวิทยาลัยเกษตรศาสตร์ มหาวิทยาลัยธรรมศาสตร์ จุฬาลงกรณ์มหาวิทยาลัย และ มหาวิทยาลัยราชภัฏสวนสุนันทา รวม 30 คน เข้าร่วมกิจกรรม ณ อาคารศูนย์ประชุมวายุภักษ์ โรงแรมเซ็นทรา บาย เซ็นทารา ศูนย์ราชการและคอนเวนชันเซ็นเตอร์ แจ้งวัฒนะ โครงการ NSO Data Camp มุ่งหวังให้เยาวชนที่อยู่ในวัยอุดมศึกษาได้รับรู้ เข้าใจ และตระหนักถึงความสำคัญของข้อมูลสถิติ ได้ฝึกการคิดวิเคราะห์ การนำเสนอ และได้รับการเสริมสร้างทักษะความรู้เพื่อเตรียมความพร้อมก่อนออกสู่ตลาดแรงงานต่อไป



เมื่อวันที่ 18 พฤษภาคม 2565 นางหทัยชนก ชินอุปราวัฒน์ ผู้อำนวยการกองสถิติพยากรณ์ ให้การต้อนรับคณะศึกษาดูงานศูนย์ข้อมูลข่าวสารของราชการ จาก สำนักงานผู้ตรวจการแผ่นดิน จำนวน 5 ท่าน นำโดย นายณัฐ ศรีภูธร ผู้อำนวยการส่วนสารบรรณ สำนักบริหารกลาง สำนักงานผู้ตรวจการแผ่นดิน เพื่อแลกเปลี่ยนเรียนรู้การดำเนินงานตามพระราชบัญญัติข้อมูลข่าวสารของราชการ พ.ศ. 2540 และกฎหมายอื่น ๆ ที่เกี่ยวข้อง



เมื่อวันที่ 1 กันยายน 2565 นางกาญจนา ภูมาลี ผู้อำนวยการกองนโยบายและวิชาการสถิติ ให้การต้อนรับคณะนิสิตและอาจารย์จากภาควิชาคณิตศาสตร์ คณะวิทยาศาสตร์ มหาวิทยาลัยบูรพา ในโอกาสเข้าศึกษาดูงานที่สำนักงานสถิติแห่งชาติ เรื่องการจัดทำข้อมูลสถิติและการนำไปใช้ประโยชน์ ณ ห้องอบรม 4 สำนักงานสถิติแห่งชาติ





เมื่อวันที่ 20 กรกฎาคม 2565 ดร.ปิยนุช วุฒิสอน ผู้อำนวยการสำนักงานสถิติแห่งชาติ เป็นประธานจัดกิจกรรม “ปลูกต้นไม้ จิตอาสา บำเพ็ญสาธารณประโยชน์ เพื่อเฉลิมพระเกียรติสมเด็จพระนางเจ้าฯ พระบรมราชินี เนื่องในโอกาสวันเฉลิมพระชนมพรรษา 3 มิถุนายน 2565” ณ โรงเรียนสิงหพานุ “ประสานมิตรอุปถัมภ์” ตำบลจักรสีห์ อำเภอเมือง จังหวัดสิงห์บุรี โดยมีวัตถุประสงค์เพื่อให้ข้าราชการ เจ้าหน้าที่ ตลอดจนประชาชนในพื้นที่ได้แสดงออกถึงความจงรักภักดีและน้อมสำนึกในพระมหากรุณาธิคุณ สมเด็จพระนางเจ้าสุทิดา พัชรสุธาพิมลลักษณ พระบรมราชินี และเพื่อตระหนักถึงความสำคัญของทรัพยากรธรรมชาติ และสิ่งแวดล้อม



เมื่อวันที่ 26 สิงหาคม 2565 นางสาวศิริญาพร รุ่งสุข เลขานุการกรม พร้อมด้วยข้าราชการและเจ้าหน้าที่ของสำนักงานสถิติแห่งชาติ (สสช.) จัดกิจกรรม สสช. ปันรัก ปันสุขเพื่อน้อง เพื่อเฉลิมพระเกียรติสมเด็จพระนางเจ้าสิริกิติ์ พระบรมราชินีนาถ พระบรมราชชนนีพันปีหลวง เนื่องในโอกาสสมหามงคลเฉลิมพระชนมพรรษา 90 พรรษา 12 สิงหาคม 2565 ร่วมบริจาคเงินสำหรับเลี้ยงอาหารกลางวันและมอบสิ่งของ เครื่องอุปโภคบริโภค ผ้าอ้อมสำเร็จรูป ณ สถานสงเคราะห์เด็กอ่อนรังสิต ตำบลรังสิต อำเภอธัญบุรี จังหวัดปทุมธานี



ส่วนที่

4

ภาคผนวก

## สาระสำคัญ ในพระราชบัญญัติสถิติฉบับต่าง ๆ

นับตั้งแต่พระบาทสมเด็จพระมงกุฎเกล้าเจ้าอยู่หัว ได้ทรงพระกรุณาโปรดเกล้าฯ ให้ตั้งกรม “สถิติพยากรณ์” ขึ้นในกระทรวงพระคลังมหาสมบัติ เมื่อวันที่ 1 เมษายน พ.ศ. 2458 แล้ว ประเทศไทยมีการตราพระราชบัญญัติ ออกมาใช้บังคับให้เหมาะสมกับสภาวการณ์ต่าง ๆ โดยมี บทบัญญัติเกี่ยวกับภารกิจ และอำนาจหน้าที่ในการ ดำเนินการด้านการสถิติของประเทศ ดังนี้

**“พระราชบัญญัติการสถิติพยากรณ์ พุทธศักราช 2479”** เป็นพระราชบัญญัติว่าด้วยการสถิติฉบับแรกของ ประเทศไทย เจตนารมณ์ในการตรากฎหมายฉบับนี้ คือ “เพื่อจัดวางระเบียบวิธีการสถิติพยากรณ์ของประเทศ ขึ้นไว้” โดยบัญญัติให้ “กองประมวลสถิติพยากรณ์” มีอำนาจหน้าที่ ดำเนินการในด้านต่าง ๆ เกี่ยวกับการ จัดทำสถิติ การบริหารราชการสถิติของประเทศ การให้บริการข้อมูล การแต่งตั้ง “พนักงานเจ้าหน้าที่” และออกกฎต่าง ๆ อยู่ในอำนาจของนายกรัฐมนตรีซึ่งเป็นผู้มีอำนาจรักษาการ และมีบทบัญญัติเกี่ยวกับหน้าที่ของ ประชาชนที่ต้องให้ข้อมูล บทกำหนดโทษทางอาญา ในกรณีที่ไม่ให้ข้อมูล รวมทั้งกำหนดหน้าที่ของเจ้าหน้าที่ รัฐหรือผู้เกี่ยวข้องในการรักษาความลับของข้อมูลเฉพาะ รายที่ได้มาจากการดำเนินการทางสถิติ และบทกำหนด โทษทางอาญาในกรณีที่เปิดเผยข้อมูลได้ด้วย

**“พระราชบัญญัติสถิติ พ.ศ. 2495”** ยังคงหลักการ เดิมเกี่ยวกับการสถิติตาม “พระราชบัญญัติการสถิติ พยากรณ์ พุทธศักราช 2479” โดยเพิ่มเติมการจัดทำ สถิติจากระเบียบต่าง ๆ ของหน่วยงานรัฐ การจัดทำ สำมะโนและสำรวจ ซึ่งต้องตราเป็นพระราชกฤษฎีกา หรือออกเป็นกฎ และประกาศในราชกิจจานุเบกษา การวิจัยทางวิชาการและการประสานความร่วมมือทาง วิชาการกับต่างประเทศ การแต่งตั้ง “พนักงานเจ้าหน้าที่” และ “พนักงาน” การเปลี่ยนแปลงสถานะของหน่วยงาน

เป็น “สำนักงานสถิติกลาง” สังกัด สภาเศรษฐกิจแห่งชาติ (จัดตั้งขึ้นเมื่อเดือนธันวาคม 2493 การกำหนดตัวบุคคล และคณะบุคคลในการดำเนินการในเรื่องต่าง ๆ เช่น ให้ “ผู้อำนวยการราชการสถิติ” เป็นผู้บังคับบัญชาที่มีหน้าที่ อำนาจการ และควบคุมกิจการต่าง ๆ ของสำนักงาน สถิติกลาง และมีอำนาจแต่งตั้ง “พนักงาน” หรือ ให้ “ประธานสภาเศรษฐกิจแห่งชาติ” เป็นผู้แต่งตั้ง “พนักงาน เจ้าหน้าที่” ซึ่งมีอำนาจในการตรวจดูระเบียบของ หน่วยงานต่าง ๆ และให้มี “คณะกรรมการสถิติ” ซึ่งแต่งตั้ง จากสภาเศรษฐกิจแห่งชาติ และผู้แทนจากกระทรวง ต่าง ๆ ทำหน้าที่กำกับการสถิติ เป็นต้น

**พระราชบัญญัติสถิติ พ.ศ. 2508** ได้มีการปรับปรุง ให้เหมาะสมและสอดคล้องกับสภาพการปฏิบัติงานสถิติ และได้มีการกำหนดอำนาจหน้าที่เกี่ยวกับการดำเนินงาน สถิติของประเทศอย่างสมบูรณ์ หลังจากที่สำนักงาน สถิติกลาง ได้แยกส่วนราชการออกจากสำนักงานสภา พัฒนาเศรษฐกิจแห่งชาติ และได้ยกฐานะเป็น สำนักงาน สถิติแห่งชาติ สังกัดสำนักนายกรัฐมนตรี เมื่อวันที่ 23 พฤษภาคม 2506

**พระราชบัญญัติสถิติ พ.ศ. 2550** จากการปฏิรูประบบราชการ เมื่อปี พ.ศ. 2545 สำนักงานสถิติแห่งชาติ ได้ย้ายมาสังกัดกระทรวงเทคโนโลยีสารสนเทศและการสื่อสาร และในปี พ.ศ. 2550 ได้มีการประกาศใช้ พระราชบัญญัติสถิติ พ.ศ. 2550 แทนพระราชบัญญัติสถิติ พ.ศ. 2508 โดยปรับปรุงบทบัญญัติบางประการให้ สอดคล้องกับสภาวการณ์ปัจจุบัน เพื่อให้การดำเนินการ ของสำนักงานสถิติแห่งชาติ ในฐานะหน่วยงานกลาง ด้านงานสถิติมีความชัดเจน คล่องตัว และได้ข้อมูลที่ทันต่อ เหตุการณ์ปัจจุบัน ประเด็นสำคัญ ๆ ที่ทำให้บทบาท ของสำนักงานสถิติแห่งชาติเปลี่ยนแปลงไป เนื่องจากการ ประกาศใช้พระราชบัญญัติ พ.ศ. 2550 มีดังนี้

1. เปลี่ยนแปลงชื่อผู้บริหารสูงสุดของสำนักงานสถิติแห่งชาติ จาก “เลขาธิการสถิติแห่งชาติ” เป็น “ผู้อำนวยการสำนักงานสถิติแห่งชาติ” เนื่องจากภารกิจ การเป็น “เลขานุการ” ของคณะกรรมการสถิติแห่งชาติ ตามมาตรา 7 “ให้มีคณะกรรมการสถิติแห่งชาติคณะหนึ่ง ประกอบด้วย ประธานกรรมการ รองประธานกรรมการ และกรรมการอื่นไม่เกินสิบคน ซึ่งคณะรัฐมนตรีแต่งตั้ง และผู้แทนกระทรวงทุกกระทรวงเป็นกรรมการ เลขาธิการสถิติแห่งชาติ เป็นกรรมการและเลขานุการ” ของ พระราชบัญญัติสถิติ พ.ศ. 2508 ถูกยกเลิกไป ไม่มี คณะกรรมการสถิติในพระราชบัญญัติสถิติ พ.ศ. 2550

2. มีภารกิจ “จัดทำแผนแม่บทเกี่ยวกับการดำเนินงานทางสถิติของรัฐ” (มาตรา 6 (1))

3. ยกเลิกการตราพระราชกฤษฎีกาในการดำเนินการสำมะโน หรือ สำรวจ โดยเปลี่ยนเป็น การออกกฎกระทรวง และให้ผู้อำนวยการสำนักงานสถิติแห่งชาติ เป็นผู้ มีอำนาจในการออกประกาศรายละเอียดเกี่ยวกับวิธีการสำมะโนหรือสำรวจ และแต่งตั้ง “พนักงานเจ้าหน้าที่” เพื่อปฏิบัติหน้าที่สอบถามข้อมูล เพื่อลดขั้นตอนในการดำเนินการให้เกิดความคล่องตัว และได้ข้อมูลที่ทันต่อเหตุการณ์ปัจจุบัน

พระราชบัญญัติสถิติฉบับปัจจุบัน ยังคงรักษาหลักการเกี่ยวกับการได้มาซึ่งข้อมูลที่เป็นจริง และการรักษาความลับของข้อมูลเฉพาะบุคคล หรือเฉพาะราย ไว้อย่างเคร่งครัด เช่นเดียวกับที่บัญญัติไว้ในพระราชบัญญัติสถิติทุกฉบับ โดยบัญญัติให้การให้ข้อมูลที่เป็นเท็จ และการเปิดเผยความลับของข้อมูลเฉพาะบุคคล หรือเฉพาะราย เป็นความผิดทางอาญา เพื่อสร้างความเชื่อมั่นในข้อมูลที่ได้มาโดยวิธีการ ตามหลักวิชา และมาตรฐานทางวิชาชีพสถิติของประเทศไทย



# คำอธิบายสรุปสาระสำคัญของพระราชบัญญัติ พ.ศ. 2550

## ก. ความมุ่งหมายและวัตถุประสงค์ของกฎหมาย

เหตุผลในการประกาศใช้พระราชบัญญัตินี้ คือ เนื่องจากพระราชบัญญัติสถิติ พ.ศ. 2508 ได้ใช้บังคับมานาน และมีบทบัญญัติบางประการไม่สอดคล้องกับสภาพการณ์ปัจจุบัน อันมีผลทำให้การดำเนินการของสำนักงานสถิติแห่งชาติ ในฐานะหน่วยงานกลางด้านงานสถิติของรัฐไม่มีความชัดเจน รวมทั้งหลักเกณฑ์และวิธีดำเนินการเก็บรวบรวมข้อมูลเพื่อให้ได้มา ซึ่งสถิติไม่มีความคล่องตัว เพราะขั้นตอนก่อนเริ่มดำเนินการใช้ระยะเวลาเวลานาน ทำให้ได้ข้อมูลที่ไม่ทันต่อเหตุการณ์ปัจจุบัน ประกอบกับข้อมูลทางสถิติที่จัดทำขึ้นนั้นมีประโยชน์ต่อการนำไปใช้ในการพัฒนาหรือแก้ไขปัญหาในการบริหารงานของรัฐด้านต่าง ๆ ซึ่งควรจะมีการกำหนดวิธีการดำเนินการด้านสถิติให้เป็นไปในแนวทางเดียวกัน เพื่อความเป็นเอกภาพของสถิติ นอกจากนี้เพื่อให้ได้ข้อมูลที่ถูกต้องตาม ความเป็นจริงและเป็นหลักประกันมิให้เกิดความเสียหายแก่ผู้ซึ่งต้องให้ข้อมูล จึงต้องกำหนดมาตรการคุ้มครองข้อมูลส่วนบุคคลที่ได้จากการเก็บรวบรวมข้อมูล โดยต้องถือเป็นความลับอย่างเคร่งครัด และกำหนดโทษสำหรับผู้ซึ่งฝ่าฝืนหรือไม่ปฏิบัติตามบทบัญญัติแห่งพระราชบัญญัตินี้ให้สอดคล้องกับสภาพการณ์ปัจจุบันด้วย จึงจำเป็นต้องตราพระราชบัญญัตินี้

## ข. สาระสำคัญของกฎหมาย

### 1. อำนาจหน้าที่ของสำนักงานสถิติแห่งชาติ (มาตรา 5 ถึงมาตรา 11)

ตามพระราชบัญญัติสถิติ พ.ศ. 2550 ประกอบกับกฎกระทรวงแบ่งส่วนราชการสำนักงานสถิติแห่งชาติ กระทรวงดิจิทัลเพื่อเศรษฐกิจและสังคม พ.ศ. 2560 กำหนดให้สำนักงานสถิติแห่งชาติ ในฐานะเป็นหน่วยงานกลางของรัฐ ในการดำเนินการเกี่ยวกับสถิติตามหลักวิชาการ และจัดทำสถิติเพื่อติดตามประเมินผลและสนับสนุนการดำเนินการตามนโยบายและแผนงานของรัฐ ทั้งในด้านบริหารจัดการสถิติและสารสนเทศให้เป็นระบบ เพื่อสนับสนุนการพัฒนาและเสริมสร้างศักยภาพการแข่งขัน

ของประเทศ การจัดทำสำมะโน/สำรวจตัวอย่างโครงการต่าง ๆ เพื่อให้ได้ฐานข้อมูลสถิติทางด้านเศรษฐกิจ สังคม เทคโนโลยีสารสนเทศ และอื่น ๆ การบริการข้อมูล ส่งเสริมองค์ความรู้วิชาการด้านสถิติและสารสนเทศแก่ผู้ใช้บริการทุกภาคส่วน การพัฒนาบุคลากรทางด้านสถิติของประเทศ ให้มีความเป็นมืออาชีพ ร่วมมือและประสานงานกับต่างประเทศ และองค์การระหว่างประเทศในงานเกี่ยวกับสถิติ โดยภาพรวมมีกระบวนการทำงานที่สำคัญ หรือ “กระบวนการสร้างคุณค่า” ที่เป็นภารกิจหลักใน 3 กระบวนการ ประกอบด้วย กระบวนการผลิตข้อมูลสถิติ กระบวนการบริหารจัดการระบบสถิติ และกระบวนการให้บริการด้านสถิติตามที่กำหนด ในวิสัยทัศน์ “เป็นองค์กรหลักของชาติในการบริหารจัดการสถิติ เพื่อการพัฒนาประเทศ” และภายใต้พระราชบัญญัติสถิติ พ.ศ. 2550 กำหนดให้สำนักงานสถิติแห่งชาติจัดทำแผนแม่บทระบบสถิติประเทศไทย การดำเนินงานทางสถิติของหน่วยงานภาครัฐให้สอดคล้องกับยุทธศาสตร์ในระดับต่าง ๆ นโยบายและแผนการพัฒนาประเทศ และได้ร่วมกับหน่วยงานระดับกระทรวง กรมต่าง ๆ ขับเคลื่อนแผนแม่บทระบบสถิติประเทศไทย การบูรณาการ เชื่อมโยง และแลกเปลี่ยนข้อมูลสถิติที่สำคัญ และจำเป็นของประเทศ พัฒนาระบบการผลิต การบริการด้านสถิติ ให้มีคุณภาพ ตอบสนองความต้องการของผู้ใช้ทุกภาคส่วน จากการวิเคราะห์ลักษณะปัจจัยภายในและภายนอกของระบบสถิติในปัจจุบัน เพื่อสร้างความชัดเจนเชิงนโยบายด้านระบบข้อมูลสถิติของประเทศ ด้วยการใช้เทคโนโลยีให้เป็นประโยชน์ในการผลิตและให้บริการ การพัฒนาคุณภาพ โดยการยกระดับมาตรฐานข้อมูล และพัฒนาประสิทธิภาพ โดยการลดความซ้ำซ้อนและลดภาระงานการสร้างเครือข่าย/พันธมิตร หรือหุ้นส่วนกับทุกภาคส่วน ส่งเสริมให้เกิดการใช้ประโยชน์ข้อมูลมากขึ้น รวมทั้งพัฒนาบุคลากรที่รับผิดชอบงานข้อมูลสถิติ ตลอดจนการปฏิบัติการอื่นตามที่มีกฎหมายกำหนด และตามที่คณะรัฐมนตรีมอบหมาย

ทั้งนี้ในการจัดทำสำมะโน/สำรวจตัวอย่าง จะกำหนด โดยกฎกระทรวง และผู้อำนวยการสำนักงานสถิติแห่งชาติ จะออกประกาศรายละเอียดเกี่ยวกับวิธีดำเนินการในการจัดทำสำมะโน/สำรวจตัวอย่าง โดยประกาศในราชกิจจานุเบกษา และระบบเครือข่ายอิเล็กทรอนิกส์

## 2. อำนาจพนักงานเจ้าหน้าที่ (มาตรา 12 และ มาตรา 13)

พนักงานเจ้าหน้าที่ (มาตรา 4) หมายความว่า ผู้ซึ่ง ผู้อำนวยการสำนักงานสถิติแห่งชาติแต่งตั้งให้ปฏิบัติการ ตามพระราชบัญญัติสถิติ พ.ศ. 2550

พนักงานเจ้าหน้าที่ มีอำนาจเข้าไปในอาคารหรือ ที่ทำการของบุคคล ซึ่งจะต้องให้ข้อมูลหรือกรอกแบบ สอบถาม ในระหว่างเวลาพระอาทิตย์ขึ้นถึงพระอาทิตย์ตก หรือในเวลาอื่นใดที่บุคคลนั้นได้แจ้งให้ทราบ เพื่อสอบถาม ข้อมูล หรือดำเนินการกรอกแบบสอบถาม หรือเพื่อตรวจสอบ ความถูกต้องของข้อมูล ในการนี้บุคคลดังกล่าวต้อง อำนาจความสะดวกแก่พนักงานเจ้าหน้าที่ตามสมควร

ในการปฏิบัติหน้าที่นั้น ให้พนักงานเจ้าหน้าที่แสดง บัตรประจำตัวต่อบุคคลซึ่งเกี่ยวข้องด้วย

ในกรณีที่พนักงานเจ้าหน้าที่ไม่พบบุคคลซึ่งจะให้ ข้อมูลหรือกรอกแบบสอบถาม ให้ดำเนินการตาม หลักเกณฑ์ วิธีการ และระยะเวลาที่กำหนดในกฎกระทรวง (มาตรา 9) เพื่อให้ได้มาซึ่งข้อมูล

## 3. การประสานกับหน่วยงานในการสร้างเครือข่าย สถิติ เพื่อให้ได้มาซึ่งฐานข้อมูลสถิติที่สำคัญและเป็น ปัจจุบันของประเทศ (มาตรา 14)

ในกรณีที่สำนักงานสถิติแห่งชาติ จำเป็นต้องใช้ข้อมูล จากการสำรวจ หรือข้อมูลจากบันทึกทะเบียน รายงาน หรือ เอกสารอื่นใดที่อยู่ในความครอบครองของหน่วยงานใด เพื่อการจัดทำสถิติที่สำคัญ และจำเป็นต่อการพัฒนา ประเทศ ให้หน่วยงานนั้นจัดส่งข้อมูลดังกล่าวให้สำนักงาน สถิติแห่งชาติภายใน 30 วันนับแต่วันที่ได้รับแจ้งจาก สำนักงานสถิติแห่งชาติ

## 4. มาตรการคุ้มครองข้อมูลส่วนบุคคลที่ได้จาก การเก็บรวบรวมข้อมูล (มาตรา 15 และมาตรา 16)

บรรดาข้อมูลเฉพาะบุคคลหรือเฉพาะรายที่ได้มาตาม พระราชบัญญัติสถิติ พ.ศ. 2550 ถือเป็นความลับโดย เครื่องครัด ห้ามมิให้ผู้ซึ่งปฏิบัติหน้าที่ตามพระราชบัญญัตินี้ หรือผู้มีหน้าที่เก็บรักษา เปิดเผยข้อมูลนั้นแก่บุคคลอื่น ซึ่งไม่มีหน้าที่ และต้องไม่นำบรรดาข้อมูลเฉพาะบุคคล หรือเฉพาะรายที่เจ้าของข้อมูลได้ให้ไว้หรือกรอกแบบ สอบถามไปใช้ในกิจการอื่น นอกเหนือจากการจัดทำสถิติ วิเคราะห์หรือวิจัย เว้นแต่

(1) เป็นการเปิดเผยเพื่อประโยชน์แก่การสอบสวน หรือการพิจารณาคดีที่ต้องหาว่ากระทำความผิด ตามพระราชบัญญัติสถิติ พ.ศ. 2550

(2) เป็นการเปิดเผยต่อหน่วยงานเพื่อใช้ ประโยชน์ในการจัดทำสถิติ วิเคราะห์หรือวิจัย ทั้งนี้เท่าที่ ไม่ก่อให้เกิดความเสียหายแก่เจ้าของข้อมูล และต้องไม่ ระบุหรือเปิดเผยถึงเจ้าของข้อมูล

## 5. อัตราโทษตามพระราชบัญญัติสถิติ พ.ศ. 2550

- บุคคลซึ่งมีหน้าที่จะต้องให้ข้อมูล แต่ไม่ให้ ข้อมูล หรือไม่กรอกแบบสอบถาม หรือไม่ส่งคืนแบบ สอบถามที่ได้กรอกรายการแล้วแก่พนักงานเจ้าหน้าที่ หรือหน่วยงานภายในระยะเวลาที่กำหนด หรือไม่ให้ความสะดวกแก่พนักงานเจ้าหน้าที่ในการปฏิบัติหน้าที่ ต้องระวางโทษปรับไม่เกินสามพันบาท (มาตรา 18)

- บุคคลซึ่งมีหน้าที่ให้ข้อมูลแต่จงใจให้ข้อมูล เป็นเท็จ ต้องระวางโทษจำคุกไม่เกินสามเดือน หรือปรับ ไม่เกินห้าพันบาท หรือทั้งจำทั้งปรับ (มาตรา 19)

- ผู้ซึ่งปฏิบัติหน้าที่ตามพระราชบัญญัติสถิติ พ.ศ. 2550 หากฝ่าฝืนมาตรา 15 หรือมาตรา 16 (การคุ้มครองข้อมูลส่วนบุคคลที่ได้จากการเก็บรวบรวม ข้อมูล) ต้องระวางโทษจำคุกไม่เกินหนึ่งปี หรือปรับไม่เกิน สองหมื่นบาท หรือทั้งจำทั้งปรับ (มาตรา 20)

### ค. สาระสำคัญของกฎหมาย

รัฐมนตรีว่าการกระทรวงดิจิทัลเพื่อเศรษฐกิจและสังคม (เพิ่มเติมโดยพระราชบัญญัติปรับปรุงกระทรวง ทบวง กรม (ฉบับที่ 17) พ.ศ. 2559) เป็นผู้รักษาการตามพระราชบัญญัติสถิติ พ.ศ. 2550 (มาตรา 22)

### ง. การบังคับใช้กฎหมาย

พระราชบัญญัติสถิติ พ.ศ. 2550 ประกาศในราชกิจจานุเบกษา เมื่อวันที่ 12 กันยายน 2550 โดยมีผลใช้บังคับตั้งแต่วันที่ 13 กันยายน 2550 (มาตรา 2)

**หมายเหตุ :** คำอธิบายนี้มีขึ้นเพื่อประโยชน์ในการเข้าใจสาระสำคัญของกฎหมายเท่านั้น ส่วนการจะปฏิบัติตามกฎหมายให้ไปอย่างถูกต้อง หน่วยงานผู้ปฏิบัติจะต้องศึกษาทำความเข้าใจ ตรวจสอบ และยึดถือด้วยบทกฎหมายเป็นสำคัญ




พ.ร.บ. สถิติ พ.ศ. 2550 (ภาษาไทย)  
[shorturl.at/ajkvQ](http://shorturl.at/ajkvQ)



พ.ร.บ. สถิติ พ.ศ. 2550 (ภาษาอังกฤษ)  
[shorturl.at/kryCY](http://shorturl.at/kryCY)



กฎกระทรวง แบ่งส่วนราชการสำนักงานสถิติแห่งชาติ  
กระทรวงดิจิทัลเพื่อเศรษฐกิจและสังคม พ.ศ. 2560  
[shorturl.at/clwNT](http://shorturl.at/clwNT)



# สถานที่ติดต่อสำนักงานสถิติแห่งชาติ และสำนักงานสถิติจังหวัด

**สำนักงานสถิติแห่งชาติ (ส่วนกลาง)**  
**เบอร์โทรศัพท์กลาง 0 2142 1234, 0 2141 7486**

- (1) ที่อยู่ไปรษณีย์อิเล็กทรอนิกส์ (อีเมล)
  - (1.1) สารบรรณกลาง : [saraban@nso.mail.go.th](mailto:saraban@nso.mail.go.th)
  - (1.2) สำหรับบริการข้อมูลสถิติ : [services@nso.go.th](mailto:services@nso.go.th)
- (2) เว็บไซต์ : [www.nso.go.th](http://www.nso.go.th)
- (3) แอปพลิเคชัน
  - (3.1) Line บัญชีทางการ : NSO OF THAILAND
  - (3.2) Facebook : NSOOFTHAILAND หรือ สำนักงานสถิติแห่งชาติ
  - (3.3) Instagram : NSOOFTHAILAND
  - (3.4) Twitter : NSOOFTHAILAND
- (1) สารบรรณกลาง : 0 2141 7298
- (2) สำหรับบริการข้อมูลสถิติ : 0 2141 7500 ถึง 7503



## สำนักงานสถิติจังหวัดภาคกลาง

จังหวัด	ที่ตั้งสำนักงาน	โทรศัพท์	โทรสาร	e-mail address
กาญจนบุรี	ศาลากลางจังหวัด (หลังใหม่) ชั้น 5 ถ.แสงชูโต ต.ปากแพรก อ.เมืองกาญจนบุรี จ.กาญจนบุรี 71000	034-512996	034-515109	saraban_kcnburi@nso.mail.go.th
จันทบุรี	ศาลากลางจังหวัด (หลังใหม่) ชั้น 2 ต.วัดใหม่ อ.เมืองจันทบุรี จ.จันทบุรี 22000	039-311510	039-330122	saraban_chtburi@nso.mail.go.th
ฉะเชิงเทรา	ศาลากลางจังหวัด (หลังเดิม) ชั้น 2 ถ.เรืองวุฒิ ต.หน้าเมือง อ.เมืองฉะเชิงเทรา จ.ฉะเชิงเทรา 24000	038-511009	038-516104	saraban_chchsao@nso.mail.go.th
ชลบุรี	อาคารศาลาประชาคม “รวมใจชน” ชั้น 4 ถ.ท่าหนักน้ำ ต.บางปลาสร้อย อ.เมืองชลบุรี จ.ชลบุรี 20000	038-791895	038-791895	saraban_chonburi@nso.mail.go.th
ชัยนาท	ศาลากลางจังหวัด (หลังใหม่) ชั้น 4 ถ.พรหมประเสริฐ ต.ในเมือง อ.เมืองชัยนาท จ.ชัยนาท 17000	056-411663	056-413037	saraban_chainat@nso.mail.go.th
ตราด	ศาลากลางจังหวัด (หลังเดิม) ชั้น 2 ถ.ราชภรณ์นิยม ต.บางพระ อ.เมืองตราด จ.ตราด 23000	039-511262	039-512862	saraban_trat@nso.mail.go.th
นครนายก	ศาลากลางจังหวัด (หลังเก่า) ชั้น 2 ถ.สุวรรณศร ต.ท่าช้าง อ.เมืองนครนายก จ.นครนายก 26000	037-311259	037-311234	saraban_nknayok@nso.mail.go.th
นครปฐม	ศาลากลางจังหวัด (ส่วนต่อเติมใหม่) ชั้น 4 ถ.ศูนย์ราชการ ต.ถนนขาด อ.เมืองนครปฐม จ.นครปฐม 73000	034-241683	034-258424	saraban_nkpathom@nso.mail.go.th
นนทบุรี	ศูนย์ราชการจังหวัดนนทบุรี ชั้น 3 ต.บางกระสอ อ.เมืองนนทบุรี จ.นนทบุรี 11000	02-5800720	02-5800749	saraban_nontburi@nso.mail.go.th
ปทุมธานี	ศาลากลางจังหวัด (หลังเดิม) ชั้น 2 ต.บางปรอก อ.เมืองปทุมธานี จ.ปทุมธานี 12000	02-5816772	02-5817156	saraban_ptthani@nso.mail.go.th
ประจวบคีรีขันธ์	ศาลากลางจังหวัด ชั้น 4 ถ.สละชีพ ต.ประจวบคีรีขันธ์ อ.เมืองประจวบคีรีขันธ์ จ.ประจวบคีรีขันธ์ 77000	032-611310	032-611435	saraban_pchkkhan@nso.mail.go.th
ปราจีนบุรี	ศาลากลางจังหวัด (หลังใหม่) ชั้น 1 ถ.สุวินทวงศ์ ต.ไม้เค็ด อ.เมืองปราจีนบุรี จ.ปราจีนบุรี 25230	037-454060	037-454061	saraban_prachinburi@nso.mail.go.th
พระนครศรีอยุธยา	ศาลากลางจังหวัด ชั้น 3 ถ.สายเอเชีย ต.คลองสวนพลู อ.พระนครศรีอยุธยา จ.พระนครศรีอยุธยา 13000	035-336585	035-336584	saraban_ayuttaya@nso.mail.go.th

จังหวัด	ที่ตั้งสำนักงาน	โทรศัพท์	โทรสาร	e-mail address
เพชรบุรี	ศาลากลางจังหวัด ชั้น 2 ต.คลองกระแชง อ.เมืองเพชรบุรี จ.เพชรบุรี 76000	032-425300	032-424104	saraban_phetburi@nso.mail.go.th
ระยอง	อาคารศูนย์ราชการ ชั้น 2 ถ.สุขุมวิท ต.เนินพระ อ.เมืองระยอง จ.ระยอง 21150	038-694057	038-694056	saraban_rayong@nso.mail.go.th
ราชบุรี	ศาลากลางจังหวัด (หลังเดิม) ชั้น 1 ถ.หน้าอำเภอ ต.หน้าเมือง อ.เมืองราชบุรี จ.ราชบุรี 70000	032-337404	032-322354	saraban_ratburi@nso.mail.go.th
ลพบุรี	ศาลากลางจังหวัด ชั้น 3 ถ.นารายณ์มหาราช ต.ทะเลชุบศร อ.เมืองลพบุรี จ.ลพบุรี 15000	036-770130	036-770138	saraban_lopburi@nso.mail.go.th
สมุทรปราการ	อาคารศูนย์เบญจบุรพาสุวรรณภูมิ ชั้น 3 ถ.สุขุมวิท ต.บางปูใหม่ อ.เมืองสมุทรปราการ จ.สมุทรปราการ 10280	02-3232110	02-3232111	saraban_smprakan@nso.mail.go.th
สมุทรสงคราม	ศาลากลางจังหวัด (หลังเดิม) ชั้น 1 ถ.เอกชัย ต.แม่กลอง อ.เมืองสมุทรสงคราม จ.สมุทรสงคราม 75000	034-711001	034-714990	saraban_smskhran@nso.mail.go.th
สมุทรสาคร	ศาลากลางจังหวัด (หลังใหม่) ชั้น 3 ถ.เศรษฐกิจ 1 ต.มหาชัย อ.เมืองสมุทรสาคร จ.สมุทรสาคร 74000	034-412601	034-422072	saraban_smsakhon@nso.mail.go.th
สระบุรี	ศูนย์ราชการจังหวัดสระบุรี ชั้น 2 (ฝั่งทางรถไฟ) ต.ตะกุด อ.เมืองสระบุรี จ.สระบุรี 18000	036-340771	036-340772	saraban_saraburi@nso.mail.go.th
สระแก้ว	ศาลากลางจังหวัด ชั้น 1 ถ.สุวรรณศร ต.ท่าเกษม อ.เมืองสระแก้ว จ.สระแก้ว 27000	037-425064	037-425065	saraban_sakaeo@nso.mail.go.th
สิงห์บุรี	ศาลากลางจังหวัด (อาคาร 1) ชั้น 3 ถ.สิงห์บุรี-บางพาน ต.บางมัญ อ.เมืองสิงห์บุรี จ.สิงห์บุรี 16000	036-507191	036-507192	saraban_singburi@nso.mail.go.th
สุพรรณบุรี	ศาลากลางจังหวัด (หลังใหม่) ชั้น 3 ถ.สุพรรณบุรี-ชัยนาท ต.สนามชัย อ.เมืองสุพรรณบุรี จ.สุพรรณบุรี 72000	035-535421	035-535422	saraban_suphan@nso.mail.go.th
อ่างทอง	ศาลากลางจังหวัด (หลังใหม่) ชั้น 3 ถ.เทศบาล 1 ต.บางแก้ว อ.เมืองอ่างทอง จ.อ่างทอง 14000	035-611254	035-620050	saraban_angthong@nso.mail.go.th

## สำนักงานสถิติจังหวัดภาคเหนือ

จังหวัด	ที่ตั้งสำนักงาน	โทรศัพท์	โทรสาร	e-mail address
กำแพงเพชร	ศูนย์ราชการจังหวัดกำแพงเพชร ชั้น 3 ต.หนองปลิง อ.เมืองกำแพงเพชร จ.กำแพงเพชร 62000	055-705009	055-705010	saraban_kpphet@nso.mail.go.th
เชียงราย	ศาลากลางจังหวัด (หลังใหม่) ชั้น 2 ถ.แม่ฟ้าหลวง ต.ริมกก อ.เมืองเชียงราย จ.เชียงราย 57100	053-177361	053-744224	saraban_chrai@nso.mail.go.th
เชียงใหม่	ศูนย์ราชการจังหวัดเชียงใหม่ ถ.โชตนา ต.ช้างเผือก อ.เมืองเชียงใหม่ จ.เชียงใหม่ 50300	053-112492	053-112493	saraban_chmai@nso.mail.go.th
ตาก	ศาลากลางจังหวัด (หลังเดิม) ชั้น 2 ถ.พหลโยธิน ต.หนองหลวง อ.เมืองตาก จ.ตาก 63000	055-511298	055-512705	saraban_tak@nso.mail.go.th
นครสวรรค์	ศาลากลางจังหวัด ชั้น 4 ถ.สวรรคคีรี ต.นครสวรรค์คต อ.เมืองนครสวรรค์ จ.นครสวรรค์ 60000	056-803579	056-803580	saraban_nksawan@nso.mail.go.th
น่าน	ศาลากลางจังหวัด ชั้น 4 ถ. น่าน-พะเยา ต.ไชยสถาน อ.เมืองน่าน จ.น่าน 55000	054-716430	054-716431	saraban_nan@nso.mail.go.th
พะเยา	ศาลากลางจังหวัด ชั้น 1 ต.บ้านต๋อม อ.เมืองพะเยา จ.พะเยา 56000	054-449620	054-449621	saraban_phayao@nso.mail.go.th
พิจิตร	ศาลากลางจังหวัด (หลังใหม่) ชั้น 2 ถ.พิจิตร-ตะพานหิน ต.ท่าหลวง อ.เมืองพิจิตร จ.พิจิตร 66000	056-611085	056-613665	saraban_phichit@nso.mail.go.th
พิษณุโลก	ศาลากลางจังหวัด (หลังใหม่) ชั้น 6 ถ.วังจันทร์ ต.ในเมือง อ.เมืองพิษณุโลก จ.พิษณุโลก 65000	055-251943	055-242038	saraban_psnulok@nso.mail.go.th
เพชรบูรณ์	ศาลากลางจังหวัด อาคาร 1 ชั้น 4 ต.สะเตียง อ.เมืองเพชรบูรณ์ จ.เพชรบูรณ์ 67000	056-729773	056-729774	saraban_phchabun@nso.mail.go.th
แพร่	ศาลากลางจังหวัด (หลังใหม่) ชั้น 4 ต.โนนเวียง อ.เมืองแพร่ จ.แพร่ 54000	054-511234	054-511711	saraban_phrae@nso.mail.go.th
แม่ฮ่องสอน	ศาลากลางจังหวัด (หลังใหม่) ชั้น 2 ต.จองคำ อ.เมืองแม่ฮ่องสอน จ.แม่ฮ่องสอน 58000	053-611293	053-611188	saraban_maehson@nso.mail.go.th
ลำปาง	ศาลากลางจังหวัด ชั้น 2 ต.พระบาท อ.เมืองลำปาง จ.ลำปาง 52000	054-265066	054-265161	saraban_lampang@nso.mail.go.th
ลำพูน	ศูนย์ราชการจังหวัดลำพูน ต.ศรีบัวบาน อ.เมืองลำพูน จ.ลำพูน 51000	053-534363	053-511171	saraban_lamphun@nso.mail.go.th

จังหวัด	ที่ตั้งสำนักงาน	โทรศัพท์	โทรสาร	e-mail address
สุโขทัย	ศาลากลางจังหวัด (หลังใหม่) ชั้น 4 ถ.นิกรเกษม ต.ธานี อ.เมืองสุโขทัย จ.สุโขทัย 64000	055-611793	055-610939	saraban_skhothai @nso.mail.go.th
อุดรดิตถ์	ศาลากลางจังหวัด (หลังใหม่) ชั้น 3 ถ.ประชานิมิต ต.ท่าอิฐ อ.เมืองอุดรดิตถ์ จ.อุดรดิตถ์ 53000	055-411936	055-411936	saraban_utradit @nso.mail.go.th
อุทัยธานี	ศาลากลางจังหวัด (หลังใหม่) ชั้น 3 ถ.ศรีอุทัย ต.อุทัยใหม่ อ.เมืองอุทัยธานี จ.อุทัยธานี 61000	056-511312	056-513051	saraban_uthai @nso.mail.go.th

### สำนักงานสถิติจังหวัดภาคตะวันออกเฉียงเหนือ

จังหวัด	ที่ตั้งสำนักงาน	โทรศัพท์	โทรสาร	e-mail address
กาฬสินธุ์	ศาลากลางจังหวัด ชั้น 3 ถ.เลียงเมือง-หัวคู ต.กาฬสินธุ์ อ.เมืองกาฬสินธุ์ จ.กาฬสินธุ์ 46000	043-811747	043-812051	saraban_kalasin @nso.mail.go.th
ขอนแก่น	ศาลากลางจังหวัด ชั้น 5 ถ.ศูนย์ราชการ ต.โนนเมือง อ.เมืองขอนแก่น จ.ขอนแก่น 40000	043-246639	043-246183	saraban_khkaen @nso.mail.go.th
ชัยภูมิ	ศาลากลางจังหวัด ชั้น 5 ถ.บรรณการ ต.โนนเมือง อ.เมืองชัยภูมิ จ.ชัยภูมิ 36000	044-811810	044-822507	saraban_chyaphum @nso.mail.go.th
นครพนม	ศาลากลางจังหวัด (อาคารใหม่) ชั้น 4 ถ.อภิบาลปัญญา ต.โนนเมือง อ.เมืองนครพนม จ.นครพนม 48000	042-511206	042-513284	saraban_nkphanom @nso.mail.go.th
นครราชสีมา	ศาลากลางจังหวัด ชั้น 3 ถ.มหาตมา ต.โนนเมือง อ.เมืองนครราชสีมา จ.นครราชสีมา 30000	044-242985	044-256406	saraban_nkrat @nso.mail.go.th
บุรีรัมย์	ศาลากลางจังหวัด ชั้น 2 1159 เขากะโดง ต.เสม็ด อ.เมืองบุรีรัมย์ จ.บุรีรัมย์ 31000	044-666510	044-666511	saraban_buriram @nso.mail.go.th
มหาสารคาม	ศาลากลางจังหวัด (หลังใหม่) ชั้น 3 ถ.เลียงเมือง ต.แวงนาง อ.เมืองมหาสารคาม จ.มหาสารคาม 44000	043-777446	043-777119	saraban_sarakham @nso.mail.go.th
มุกดาหาร	ศาลากลางจังหวัด (หลังใหม่) ชั้น 3 ถ.วิวิธสุรการ ต.มุกดาหาร อ.เมืองมุกดาหาร จ.มุกดาหาร 49000	042-611558	042-613039	saraban_mukdahan @nso.mail.go.th
ยโสธร	ศาลากลางจังหวัด (หลังใหม่) ชั้น 5 ถ.แจ้งสนิท ต.โนนเมือง อ.เมืองยโสธร จ.ยโสธร 35000	045-712703	045-713059	saraban_yasothon @nso.mail.go.th

จังหวัด	ที่ตั้งสำนักงาน	โทรศัพท์	โทรสาร	e-mail address
ร้อยเอ็ด	ศาลากลางจังหวัด (หลังเก่า) ชั้น 3 ถ.เทวาภิบาล ต.ในเมือง อ.เมืองร้อยเอ็ด จ.ร้อยเอ็ด 45000	043-511280	-	saraban_roieth @nso.mail.go.th
เลย	ศาลากลางจังหวัด (หลังใหม่) ชั้น 4 ถ.มลิวรรณ ต.กุดป่อง อ.เมืองเลย จ.เลย 42000	042-811162	042-813070	saraban_loei @nso.mail.go.th
ศรีสะเกษ	ศาลากลางจังหวัด ชั้น 2 ถ.เทพา ต.เมืองเหนือ อ.เมืองศรีสะเกษ จ.ศรีสะเกษ 33000	045-612754	045-611995	saraban_sisaket @nso.mail.go.th
สกลนคร	ศาลากลางจังหวัด (หลังเดิม) ชั้น 2 ต.ธาตุเชิงชุม อ.เมืองสกลนคร จ.สกลนคร 47000	042-711200	042-714955	saraban_sakonk @nso.mail.go.th
สุรินทร์	ศาลากลางจังหวัด ชั้น 3 ถ.เลียงเมือง ต.นอกเมือง อ.เมืองสุรินทร์ จ.สุรินทร์ 32000	044-511931	044-516062	saraban_surin @nso.mail.go.th
หนองคาย	ศาลากลางจังหวัด ชั้น 3 ถ.มิตรภาพ ต.หนองกอม อ.เมืองหนองคาย จ.หนองคาย 43000	042-411068	042-422847	saraban_nongkhai @nso.mail.go.th
หนองบัวลำภู	ศาลากลางจังหวัด ชั้น 2 ถ.หนองบัวลำภู-เลย ต.ลำภู อ.เมืองหนองบัวลำภู จ.หนองบัวลำภู 39000	042-316736	042-316737	saraban_nblamphu @nso.mail.go.th
อุดรธานี	ศาลากลางจังหวัด ชั้น 7 ถ.อธิปัตย์ ต.หมากแข้ง อ.เมืองอุดรธานี จ.อุดรธานี 41000	042-222466	042-240967	saraban_udon @nso.mail.go.th
อุบลราชธานี	ศาลากลางจังหวัด ชั้น 2 ถ.แจ้งสนิท ต.แจระแม อ.เมืองอุบลราชธานี จ.อุบลราชธานี 34000	045-344596	045-344597	saraban_ubon @nso.mail.go.th
อำนาจเจริญ	ศูนย์ราชการศาลากลางจังหวัด ชั้น 3 ถ.ชยางกูร ต.โนนหนามแท่ง อ.เมืองอำนาจเจริญ จ.อำนาจเจริญ 37000	045-523040	045-523120	saraban_amnatchr @nso.mail.go.th
บึงกาฬ	ศาลากลางจังหวัด ชั้น 2 ถนนบึงกาฬ-นครพนม ต.บึงกาฬ อ.เมืองบึงกาฬ จ.บึงกาฬ 38000	042-492503	042-492504	saraban_bungkan @nso.mail.go.th



## สำนักงานสถิติจังหวัดภาคใต้

จังหวัด	ที่ตั้งสำนักงาน	โทรศัพท์	โทรสาร	e-mail address
กระบี่	ศาลากลางจังหวัด (หลังใหม่) ชั้น 5 ถ.อุตรกิจ ต.ปากน้ำ อ.เมืองกระบี่ จ.กระบี่ 81000	075-620066	075-620067	saraban_krabi@nso.mail.go.th
ชุมพร	ศาลากลางจังหวัด (หลังใหม่) ชั้น 1 ถ.ไตรรัตน์ ต.นาชะอัง อ.เมืองชุมพร จ.ชุมพร 86000	077-511701	077-511701	saraban_chumphon@nso.mail.go.th
ตรัง	ศาลากลางจังหวัด (หลังใหม่) ชั้น 4 ถ.พัทลุง ต.ทับเที่ยง อ.เมืองตรัง จ.ตรัง 92000	075-218376	075-214104	saraban_trang@nso.mail.go.th
นครศรีธรรมราช	ศาลากลางจังหวัด (หลังใหม่) ชั้น 5 ถ.ราชดำเนิน ต.ในเมือง อ.เมืองนครศรีธรรมราช จ.นครศรีธรรมราช 80000	075-348091	075-356452	saraban_nksitham@nso.mail.go.th
นราธิวาส	ศาลากลางจังหวัด (หลังใหม่) ชั้น 4 ถ.ศูนย์ราชการ ต.โคกเคียน อ.เมืองปัตตานี จ.นราธิวาส 96000	073-642624	073-642624	saraban_naratwat@nso.mail.go.th
ปัตตานี	ศาลากลางจังหวัด ชั้น 2 ถ.เดชา ต.สะบารัง อ.เมืองปัตตานี จ.ปัตตานี 94000	073-331084	073-349443	saraban_pattani@nso.mail.go.th
พังงา	ศาลากลางจังหวัด ชั้น 3 ต.ถ้ำน้ำผุด อ.เมืองพังงา จ.พังงา 82000	076-460649	076-460648	saraban_phangnga@nso.mail.go.th
พัทลุง	ศาลากลางจังหวัด (หลังเก่า) ชั้น 1 ถ.รามесวรรค์ ต.คูหาสวรรค์ อ.เมืองพัทลุง จ.พัทลุง 93000	074-613181	074-611271	saraban_phatlung@nso.mail.go.th
ภูเก็ต	ศาลากลางจังหวัด (หลังใหม่) ชั้น 2 ถ.ท่าแครง ต.ตลาดเหนือ อ.เมืองภูเก็ต จ.ภูเก็ต 83000	076-211594	076-211594	saraban_phuket@nso.mail.go.th
ยะลา	ศาลากลางจังหวัด อาคาร 1 ชั้น 1 ถ.สุขยางค์ ต.สะเตง อ.เมืองยะลา จ.ยะลา 95000	073-212703	073-222012	saraban_yala@nso.mail.go.th
ระนอง	ศาลากลางจังหวัด (หลังใหม่) ชั้น 5 ถ.เพชรเกษม ต.บางรีน อ.เมืองระนอง จ.ระนอง 85000	077-800158	077-800159	saraban_ranong@nso.mail.go.th
สงขลา	ศาลากลางจังหวัด (หลังเก่า) ชั้น 2 ถ.ราชดำเนิน ต.บ่อยาง อ.เมืองสงขลา จ.สงขลา 90000	074-311558	074-311558	saraban_songkhla@nso.mail.go.th
สตูล	ศาลากลางจังหวัด (หลังใหม่) ชั้น 2 ถ.สตูลธานี ต.พืมาน อ.เมืองสตูล จ.สตูล 91000	074-711161	074-711161	saraban_satun@nso.mail.go.th
สุราษฎร์ธานี	ศาลากลางจังหวัด ชั้น 3 อาคารสำนักงานส่วนราชการ ถ.ดอนนกก ต.มะขามเตี้ย อ.เมืองสุราษฎร์ธานี จ.สุราษฎร์ธานี 84000	077-272580	077-283044	saraban_surat@nso.mail.go.th

## รายชื่อคณะกรรมการจัดทำหนังสือรายงานประจำปี 2565 สำนักงานสถิติแห่งชาติ

นางสาวศิริญาพร รุ่งสุข	ประธานคณะกรรมการ
นางวรรณี คมปรียารัตน์	คณะกรรมการ
นางสาวเสาวรัตน์ ลาภา	คณะกรรมการ
นางศิริพร กุลบุญเยี่ยม	คณะกรรมการ
นางสาวธัญมาศ ทองมูลเล็ก	คณะกรรมการ
นางสาวเบญจวรรณ ระหงษ์	คณะกรรมการ
นายปณิธาน สุขสุมิตร	คณะกรรมการ
นายปรีชา ปานแยม	คณะกรรมการ
นางสาววิไลวรรณ รัตนโกสม	คณะกรรมการ
นางสาวสิรินทร์นิชา ประภาวิไล	คณะกรรมการ
นางสาวกนกวรรณ ชัยศิริ	คณะกรรมการ
นายพิบูลพัฒน์ พรหมเมือง	คณะกรรมการ
นางสาวนริگانต์ มณีอินทร์	คณะกรรมการ
นางสาววิลาวัลย์ รุ่งเรือง	คณะกรรมการ
นางรัชดาภา กล้าการชาย	คณะกรรมการและเลขานุการ
นางสาวอาภากร ช้างสีสังข์	คณะกรรมการและผู้ช่วยเลขานุการ







สนใจข้อมูลเพิ่มเติมติดตามได้ที่  
**[www.nso.go.th](http://www.nso.go.th)**



YOUTUBE  
**nsoofthailand**



FACEBOOK  
**nsoofthailand**



INSTAGRAM  
**nsoofthailand**



TWITTER  
**nsoofthailand**



LINE  
**NSO OF THAILAND**



MOBILE APPLICATION  
**THAI STAT**