

ยุทธศาสตร์ชาติ - แผนแม่บทภายใต้ยุทธศาสตร์ชาติ - แผนย่อยของแผนแม่บท ยุทธศาสตร์จัดสรร - แผนงาน - เป้าประสงค์เชิงยุทธศาสตร์ เป้าหมายการให้บริการกระทรวง - เป้าหมายการให้บริการหน่วยงาน ผลิต/โครงการ - กิจกรรม	หน่วยนับ	รวมทั้งสิ้น			ไตรมาส 1 (ต.ค.- ธ.ค.)			ไตรมาส 2 (ม.ค.- มี.ค.)			ไตรมาส 3 (เม.ย.- มิ.ย.)			ไตรมาส 4 (ก.ค.- ก.ย.)		
		แผน (ชั้น พ.ร.บ.)	แผน (ชั้น บริหาร)	ผล	แผน (ชั้น พ.ร.บ.)	แผน (ชั้น บริหาร)	ผล	แผน (ชั้น พ.ร.บ.)	แผน (ชั้น บริหาร)	ผล	แผน (ชั้น พ.ร.บ.)	แผน (ชั้น บริหาร)	ผล	แผน (ชั้น พ.ร.บ.)	แผน (ชั้น บริหาร)	ผล
- รายจ่ายประจำ		3,6477	3,6477	-	3,6477	3,6477	-	-	-	-	-	-	-	-	-	-
ระดับ Digital Government Maturity Model (Gartner) อยู่ในระดับที่ 2 (M13)		310.2818	310.2818	8.9907	76.6588	76.6588	8.9907	76.6580	76.6580	-	78.4030	78.4030	-	78.5620	78.5620	-
ยุทธศาสตร์จัดสรร : ยุทธศาสตร์ด้านการปรับสมดุลและพัฒนากระบวนการบริหารจัดการภาครัฐ		310.2818	310.2818	8.9907	76.6588	76.6588	8.9907	76.6580	76.6580	-	78.4030	78.4030	-	78.5620	78.5620	-
แผนงาน : แผนงานยุทธศาสตร์พัฒนาบริการประชาชนและการพัฒนาประสิทธิภาพภาครัฐ		310.2818	310.2818	8.9907	76.6588	76.6588	8.9907	76.6580	76.6580	-	78.4030	78.4030	-	78.5620	78.5620	-
เป้าหมาย : แนวทางย่อยการพัฒนาบริการประชาชน		310.2818	310.2818	8.9907	76.6588	76.6588	8.9907	76.6580	76.6580	-	78.4030	78.4030	-	78.5620	78.5620	-
เป้าหมายการให้บริการกระทรวง : ประชาชน ภาคเอกชน และภาครัฐ ได้รับบริการด้วยเทคโนโลยีและนวัตกรรมดิจิทัล		310.2818	310.2818	8.9907	76.6588	76.6588	8.9907	76.6580	76.6580	-	78.4030	78.4030	-	78.5620	78.5620	-
- ตัวชี้วัดเชิงปริมาณ : จำนวนบริการอัจฉริยะ (Smart Service) ที่กระทรวงฯ ให้บริการประชาชน ภาคธุรกิจ และหน่วยงานภาครัฐ ที่เพิ่มขึ้นหรือต่อยอดจากเดิม	บริการ	10	10											10	10	
- ตัวชี้วัดเชิงคุณภาพ : ร้อยละความพึงพอใจของผู้ใช้บริการอัจฉริยะของกระทรวงฯ (Smart Service)	ร้อยละ	85	85											85	85	
เป้าหมายการให้บริการหน่วยงาน : ทุกภาคส่วนใช้ประโยชน์จากข้อมูลร่วมกันอย่างสะดวก รวดเร็ว ทัดเทียม และเท่าเทียมกัน ภายในปี พ.ศ. 2567		310.2818	310.2818	8.9907	76.6588	76.6588	8.9907	76.6580	76.6580	-	78.4030	78.4030	-	78.5620	78.5620	-
- ตัวชี้วัดเชิงปริมาณ : จำนวนการให้บริการข้อมูลแก่ทุกภาคส่วน	ครั้ง	779000	779000											779000	779000	
- ตัวชี้วัดเชิงคุณภาพ : ร้อยละความพึงพอใจของผู้ใช้ข้อมูล	ร้อยละ	89	89											89	89	
โครงการที่ 1 : โครงการสำมะโนการเกษตร พ.ศ. 2566		276.0000	276.0000	0.0091	68.8210	68.8210	0.0091	68.8200	68.8200	-	69.1000	69.1000	-	69.2590	69.2590	-
1.แผนการปฏิบัติงาน																
1.1 ตัวชี้วัด																
เชิงปริมาณ																
- ร้อยละความสำเร็จในการดำเนินงานโครงการสำมะโนการเกษตร พ.ศ. 2566 ตามแผนที่กำหนดในแต่ละปี	ร้อยละ	100	100											100	100	
เชิงคุณภาพ																
- ร้อยละความถูกต้องและสมบูรณ์ของผลผลิตที่ได้จากการปฏิบัติงานโครงการสำมะโนการเกษตร พ.ศ. 2566 ในแต่ละปี	ร้อยละ	95	95											95	95	
1.2.กิจกรรมหลัก																
กิจกรรมที่ 1 : จัดทำโครงการสำมะโนการเกษตร																
- ตัวชี้วัดเชิงปริมาณ : ร้อยละความสำเร็จในการดำเนินงานโครงการสำมะโนการเกษตร พ.ศ. 2566 ตามแผนที่กำหนด	ร้อยละ	100	100											100	100	
- ตัวชี้วัดเชิงคุณภาพ : ร้อยละความถูกต้องและสมบูรณ์ของผลผลิตที่ได้จากกิจกรรมจัดทำโครงการสำมะโนการเกษตร พ.ศ. 2566	ร้อยละ	95	95											95	95	
2.แผนการใช้จ่ายงบประมาณ (2.1+2.2+2.3)		276.0000	276.0000	0.0091	68.8210	68.8210	0.0091	68.8200	68.8200	-	69.1000	69.1000	-	69.2590	69.2590	-

ยุทธศาสตร์ชาติ - แผนแม่บทภายใต้ยุทธศาสตร์ชาติ - แผนย่อยของแผนแม่บท ยุทธศาสตร์จัดสรร - แผนงาน - เป้าประสงค์เชิงยุทธศาสตร์ เป้าหมายการให้บริการกระทรวง - เป้าหมายการให้บริการหน่วยงาน ผลผลิตโครงการ - กิจกรรม	หน่วยนับ	รวมทั้งสิ้น			ไตรมาส 1 (ต.ค.- ธ.ค.)			ไตรมาส 2 (ม.ค.- มี.ค.)			ไตรมาส 3 (เม.ย.- มิ.ย.)			ไตรมาส 4 (ก.ค.- ก.ย.)		
		แผน (ชั้น พ.ร.บ.)	แผน (ชั้น บริหาร)	MR	แผน (ชั้น พ.ร.บ.)	แผน (ชั้น บริหาร)	MR	แผน (ชั้น พ.ร.บ.)	แผน (ชั้น บริหาร)	MR	แผน (ชั้น พ.ร.บ.)	แผน (ชั้น บริหาร)	ผล	แผน (ชั้น พ.ร.บ.)	แผน (ชั้น บริหาร)	ผล
2.1 งบประมาณ :		276.0000	276.0000	0.0091	68.8210	68.8210	0.0091	68.8200	68.8200	-	69.1000	69.1000	-	69.2590	69.2590	-
1 : จัดทำโครงการสำมะโนการเกษตร		276.0000	276.0000	0.0091	68.8210	68.8210	0.0091	68.8200	68.8200	-	69.1000	69.1000	-	69.2590	69.2590	-
- ใช้จ่ายประจำ		276.0000	276.0000	0.0091	68.8210	68.8210	0.0091	68.8200	68.8200	-	69.1000	69.1000	-	69.2590	69.2590	-
โครงการที่ 2 : โครงการสำมะโนธุรกิจและอุตสาหกรรม พ.ศ. 2565		34.2818	34.2818	8.9816	7.8378	7.8378	8.9816	7.8380	7.8380	-	9.3030	9.3030	-	9.3030	9.3030	-
1.แผนการปฏิบัติงาน																
1.1 ตัวชี้วัด																
เชิงปริมาณ																
- ร้อยละความสำเร็จในการดำเนินงานโครงการสำมะโนธุรกิจและอุตสาหกรรม พ.ศ. 2565 ตามแผนที่กำหนดในแต่ละปี	ร้อยละ	100	100											100	100	
เชิงคุณภาพ																
- ร้อยละความถูกต้องและสมบูรณ์ของผลผลิตที่ได้จากการปฏิบัติงานโครงการสำมะโนธุรกิจและอุตสาหกรรม พ.ศ. 2565 ในแต่ละปี	ร้อยละ	95	95											95	95	
1.2.กิจกรรมหลัก																
กิจกรรมที่ 1 : จัดทำโครงการสำมะโนธุรกิจและอุตสาหกรรม																
- ตัวชี้วัดเชิงคุณภาพ : ร้อยละความถูกต้องและสมบูรณ์ของข้อมูลรายละเอียดสถานประกอบการ	ร้อยละ	95	95											95	95	
กิจกรรมที่ 2 : นำเสนอและเผยแพร่ข้อมูลสำมะโนธุรกิจและอุตสาหกรรม																
- ตัวชี้วัดเชิงปริมาณ : ร้อยละของตารางสถิติและข้อมูลสำคัญที่นำเสนอในรายงานผลการเก็บรวบรวมข้อมูลรายละเอียดของสถานประกอบการได้ครบถ้วนสมบูรณ์	ร้อยละ	95	95											95	95	
- ตัวชี้วัดเชิงคุณภาพ : ร้อยละความถูกต้องและสมบูรณ์ในการจัดทำรายงานผลการเก็บรวบรวมข้อมูลรายละเอียดของสถานประกอบการ	ร้อยละ	95	95											95	95	
2.แผนการใช้จ่ายงบประมาณ (2.1+2.2+2.3)		34.2818	34.2818	8.9816	7.8378	7.8378	8.9816	7.8380	7.8380	-	9.3030	9.3030	-	9.3030	9.3030	-
2.1 งบประมาณ :		34.2818	34.2818	8.9816	7.8378	7.8378	8.9816	7.8380	7.8380	-	9.3030	9.3030	-	9.3030	9.3030	-
1 : จัดทำโครงการสำมะโนธุรกิจและอุตสาหกรรม		15.6758	15.6758	8.9816	7.8378	7.8378	8.9816	7.8380	7.8380	-	-	-	-	-	-	-
- ใช้จ่ายประจำ		15.6758	15.6758	8.9816	7.8378	7.8378	8.9816	7.8380	7.8380	-	-	-	-	-	-	-
2 : นำเสนอและเผยแพร่ข้อมูลสำมะโนธุรกิจและ		18.6060	18.6060	-	-	-	-	-	-	-	9.3030	9.3030	-	9.3030	9.3030	-
- ใช้จ่ายประจำ		18.6060	18.6060	-	-	-	-	-	-	-	9.3030	9.3030	-	9.3030	9.3030	-
แผนแม่บทภายใต้ยุทธศาสตร์ชาติ : การต่อต้านการทุจริตและประพฤติมิชอบ		5.3812	5.3812	-	-	-	-	2.6906	2.6906	-	1.3452	1.3452	-	1.3454	1.3454	-
เป้าหมายแผนแม่บทภายใต้ยุทธศาสตร์ชาติ : ประเทศไทยปลอดการทุจริตและประพฤติมิชอบ		5.3812	5.3812	-	-	-	-	2.6906	2.6906	-	1.3452	1.3452	-	1.3454	1.3454	-

ยุทธศาสตร์ชาติ - แผนแม่บทภายใต้ยุทธศาสตร์ชาติ - แผนย่อยของแผนแม่บท ยุทธศาสตร์จัดสรร - แผนงาน - เป้าประสงค์เชิงยุทธศาสตร์ เป้าหมายการให้บริการกระทรวง - เป้าหมายการให้บริการหน่วยงาน ผลิตผล/โครงการ - กิจกรรม	หน่วยนับ	รวมทั้งสิ้น			ไตรมาส 1 (ต.ค.- ธ.ค.)			ไตรมาส 2 (ม.ค.- มี.ค.)			ไตรมาส 3 (เม.ย.- มิ.ย.)			ไตรมาส 4 (ก.ค.- ก.ย.)		
		แผน (ชั้น พ.ร.บ.)	แผน (ชั้น บริหาร)	ผล	แผน (ชั้น พ.ร.บ.)	แผน (ชั้น บริหาร)	ผล	แผน (ชั้น พ.ร.บ.)	แผน (ชั้น บริหาร)	ผล	แผน (ชั้น พ.ร.บ.)	แผน (ชั้น บริหาร)	ผล	แผน (ชั้น พ.ร.บ.)	แผน (ชั้น บริหาร)	ผล
แผนย่อยของแผนแม่บทภายใต้ยุทธศาสตร์ชาติ : การป้องกันการทุจริตและประพฤติมิชอบ		5.3812	5.3812	-	-	-	-	2.6906	2.6906	-	1.3452	1.3452	-	1.3454	1.3454	-
เป้าหมายของแผนย่อยของแผนแม่บทภายใต้ยุทธศาสตร์ชาติ : ประชาชนมีวัฒนธรรมและพฤติกรรมซื่อสัตย์สุจริต		5.3812	5.3812	-	-	-	-	2.6906	2.6906	-	1.3452	1.3452	-	1.3454	1.3454	-
เด็กและเยาวชนไทยมีพฤติกรรมที่ยึดมั่นความซื่อสัตย์สุจริต ร้อยละ 60		5.3812	5.3812	-	-	-	-	2.6906	2.6906	-	1.3452	1.3452	-	1.3454	1.3454	-
ยุทธศาสตร์จัดสรร : ยุทธศาสตร์ดำเนินการปรับสมดุลและพัฒนาระบบการบริหารจัดการภาครัฐ		5.3812	5.3812	-	-	-	-	2.6906	2.6906	-	1.3452	1.3452	-	1.3454	1.3454	-
แผนงาน : แผนงานบูรณาการต่อต้านการทุจริตและประพฤติมิชอบ		5.3812	5.3812	-	-	-	-	2.6906	2.6906	-	1.3452	1.3452	-	1.3454	1.3454	-
เป้าหมาย : แนวทางย่อยการป้องกันการทุจริตและประพฤติมิชอบ		5.3812	5.3812	-	-	-	-	2.6906	2.6906	-	1.3452	1.3452	-	1.3454	1.3454	-
เป้าหมายการให้บริการหน่วยงาน : ทุกภาคส่วนใช้ประโยชน์จากข้อมูลร่วมกันอย่างสะดวก รวดเร็ว ทั่วถึง และเท่าเทียมกัน ภายในปี พ.ศ. 2567		5.3812	5.3812	-	-	-	-	2.6906	2.6906	-	1.3452	1.3452	-	1.3454	1.3454	-
- ตัวชี้วัดเชิงปริมาณ : จำนวนการให้บริการข้อมูลแก่ทุกภาคส่วน	ครั้ง	779000	779000											779000	779000	
- ตัวชี้วัดเชิงคุณภาพ : ร้อยละความพึงพอใจของผู้ใช้ข้อมูล	ร้อยละ	89	89											89	89	
โครงการที่ 1 : โครงการประเมินผลตามแผนย่อยการป้องกัน การทุจริตและประพฤติมิชอบ ประชาชนมีวัฒนธรรมและพฤติกรรม ซื่อสัตย์สุจริต		5.3812	5.3812	-	-	-	-	2.6906	2.6906	-	1.3452	1.3452	-	1.3454	1.3454	-
1.แผนการปฏิบัติงาน																
1.1 ตัวชี้วัด																
เชิงปริมาณ																
- จำนวนรายงานการสำรวจตามการจัดทำโครงการ ประเมินผลตามแผนย่อยการป้องกันกรทุจริตและประพฤติ มิชอบ ประชาชนมีวัฒนธรรมและพฤติกรรมซื่อสัตย์สุจริต	เรื่อง	2	2											2	2	
เชิงคุณภาพ																
- ร้อยละความสำเร็จการจัดทำโครงการประเมินผลตามแผน ย่อยการป้องกันกรทุจริตและประพฤติมิชอบ ประชาชนมี วัฒนธรรมและพฤติกรรมซื่อสัตย์สุจริต	ร้อยละ	100	100											100	100	
1.2.กิจกรรมหลัก																
กิจกรรมที่ 1 : จัดทำโครงการประเมินผลตามแผนย่อย การป้องกันกรทุจริตและประพฤติมิชอบประชาชนมี วัฒนธรรมและพฤติกรรมซื่อสัตย์สุจริต																
- ตัวชี้วัดเชิงปริมาณ : จำนวนรายงานการสำรวจตาม การจัดทำโครงการประเมินผลตามแผนย่อยการป้องกัน การทุจริตและประพฤติมิชอบ ประชาชนมีวัฒนธรรม และพฤติกรรมซื่อสัตย์สุจริต	เรื่อง	2	2											2	2	

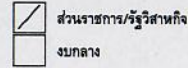
ยุทธศาสตร์ชาติ - แผนแม่บทภายใต้ยุทธศาสตร์ชาติ - แผนย่อยของแผนแม่บท ยุทธศาสตร์จัดสรร - แผนงาน - เป้าประสงค์เชิงยุทธศาสตร์ เป้าหมายการให้บริการกระทรวง - เป้าหมายการให้บริการหน่วยงาน ผลผลิต/โครงการ - กิจกรรม	หน่วยนับ	รวมทั้งสิ้น			ไตรมาส 1 (ต.ค.- ธ.ค.)			ไตรมาส 2 (ม.ค.- มี.ค.)			ไตรมาส 3 (เม.ย.- มิ.ย.)			ไตรมาส 4 (ก.ค.- ก.ย.)		
		แผน (ชั้น พ.ร.บ.)	แผน (ชั้น บริหาร)	ผล	แผน (ชั้น พ.ร.บ.)	แผน (ชั้น บริหาร)	ผล	แผน (ชั้น พ.ร.บ.)	แผน (ชั้น บริหาร)	ผล	แผน (ชั้น พ.ร.บ.)	แผน (ชั้น บริหาร)	ผล	แผน (ชั้น พ.ร.บ.)	แผน (ชั้น บริหาร)	ผล
เชิงปริมาณ																
- จำนวนรายงานด้านเศรษฐกิจและสังคม	เรื่อง	20	20											20	20	
- จำนวนหน่วยงานที่นำข้อมูลสถิติด้านเศรษฐกิจและสังคมไปใช้ในการพัฒนาประเทศ	หน่วยงาน	24	24											24	24	
เชิงคุณภาพ																
- ร้อยละของเอกสารรายงานสถิติที่เผยแพร่สาธารณะได้ตามคาบปฏิทินเผยแพร่	ร้อยละ	95	95											95	95	
1.2.กิจกรรมหลัก																
กิจกรรมที่ 1 : บริหารจัดการข้อมูลสถิติและสารสนเทศของประเทศ																
- ตัวชี้วัดเชิงปริมาณ : ร้อยละที่เพิ่มขึ้นของชุดข้อมูลที่ขึ้นทะเบียนในระบบบัญชีข้อมูลภาครัฐ (Government Data Catalog)	ร้อยละ	10	10											10	10	
กิจกรรมที่ 2 : พัฒนาบุคลากรด้านสถิติ																
- ตัวชี้วัดเชิงปริมาณ : ร้อยละของผู้สำเร็จการอบรมหลักสูตรด้านสถิติและด้านทักษะดิจิทัลที่ได้นำความรู้และประสบการณ์มาปรับใช้ในการปฏิบัติงาน	ร้อยละ	88	88											88	88	
กิจกรรมที่ 3 : จัดทำข้อมูลสถิติ																
- ตัวชี้วัดเชิงปริมาณ : ระบบฐานข้อมูลที่มีการเชื่อมโยงแลกเปลี่ยนข้อมูลระหว่างระบบของสำนักงานสถิติแห่งชาติกับระบบของหน่วยงานนอกที่เกี่ยวข้อง	ระบบ	1	1											1	1	
- ตัวชี้วัดเชิงคุณภาพ : ร้อยละของโครงการสำรวจด้านเศรษฐกิจและสังคมที่ดำเนินการสำรวจได้ตามแผนที่กำหนด	ร้อยละ	100	100											100	100	
กิจกรรมที่ 4 : ให้บริการด้านสถิติและเผยแพร่ประชาสัมพันธ์																
- ตัวชี้วัดเชิงปริมาณ : จำนวนการให้บริการข้อมูลแก่ทุกภาคส่วน	ครั้ง	779000	779000											779000	779000	
- ตัวชี้วัดเชิงคุณภาพ : ร้อยละความพึงพอใจของผู้ใช้ข้อมูล	ร้อยละ	89	89											89	89	
2.แผนการใช้จ่ายงบประมาณ (2.1+2.2+2.3)		250.6136	250.6136	34.6919	114.7589	114.7589	34.6919	30.7432	30.7432	-	68.8506	68.8506	-	36.2609	36.2609	-
2.1 งบประมาณ :		250.6136	250.6136	34.6919	114.7589	114.7589	34.6919	30.7432	30.7432	-	68.8506	68.8506	-	36.2609	36.2609	-
1 : บริหารจัดการข้อมูลสถิติและสารสนเทศของประเทศ		36.8154	36.8154	4.0633	19.7961	19.7961	4.0633	4.8073	4.8073	-	7.3644	7.3644	-	4.8476	4.8476	-
- รายจ่ายลงทุน		15.0000	15.0000	-	15.0000	15.0000	-	-	-	-	-	-	-	-	-	-
- รายจ่ายประจำ		21.8154	21.8154	4.0633	4.7961	4.7961	4.0633	4.8073	4.8073	-	7.3644	7.3644	-	4.8476	4.8476	-
2 : พัฒนาศูนย์ข้อมูลด้านสถิติ		0.5724	0.5724	0.0349	-	-	0.0349	-	-	-	0.5724	0.5724	-	-	-	-

ยุทธศาสตร์ชาติ - แผนแม่บทภายใต้ยุทธศาสตร์ชาติ - แผนย่อยของแผนแม่บท ยุทธศาสตร์จัดสรร - แผนงาน - เป้าประสงค์เชิงยุทธศาสตร์ เป้าหมายการให้บริการกระทรวง - เป้าหมายการให้บริการหน่วยงาน ผลผลิต/โครงการ - กิจกรรม	หน่วยนับ	รวมทั้งสิ้น			ไตรมาส 1 (ต.ค.- ธ.ค.)			ไตรมาส 2 (ม.ค.- มี.ค.)			ไตรมาส 3 (เม.ย.- มิ.ย.)			ไตรมาส 4 (ก.ค.- ก.ย.)		
		แผน (ชั้น พ.ร.บ.)	แผน (ชั้น บริหาร)	ผล	แผน (ชั้น พ.ร.บ.)	แผน (ชั้น บริหาร)	ผล	แผน (ชั้น พ.ร.บ.)	แผน (ชั้น บริหาร)	ผล	แผน (ชั้น พ.ร.บ.)	แผน (ชั้น บริหาร)	ผล	แผน (ชั้น พ.ร.บ.)	แผน (ชั้น บริหาร)	ผล
- รายจ่ายประจำ		0.5724	0.5724	0.0349	-	-	0.0349	-	-	-	0.5724	0.5724	-	-	-	-
3 : จัดทำข้อมูลสถิติ		205.7433	205.7433	30.5879	94.9464	94.9464	30.5879	25.9195	25.9195	-	53.4641	53.4641	-	31.4133	31.4133	-
- รายจ่ายลงทุน		25.3990	25.3990	-	25.3990	25.3990	-	-	-	-	-	-	-	-	-	-
- รายจ่ายประจำ		180.3443	180.3443	30.5879	69.5474	69.5474	30.5879	25.9195	25.9195	-	53.4641	53.4641	-	31.4133	31.4133	-
4 : ให้บริการด้านสถิติและเผยแพร่ประชาสัมพันธ์		7.4825	7.4825	0.0058	0.0164	0.0164	0.0058	0.0164	0.0164	-	7.4497	7.4497	-	-	-	-
- รายจ่ายประจำ		7.4825	7.4825	0.0058	0.0164	0.0164	0.0058	0.0164	0.0164	-	7.4497	7.4497	-	-	-	-
แผนแม่บทภายใต้ยุทธศาสตร์ชาติ : บุคลากรภาครัฐ		654.2653	654.2653	162.5194	163.3110	163.3110	162.5194	163.8216	163.8216	-	163.5660	163.5660	-	163.5667	163.5667	-
เป้าหมายแผนแม่บทภายใต้ยุทธศาสตร์ชาติ : บุคลากรภาครัฐดำเนินการรับสมดุลและพัฒนาระบบการบริหารจัดการภาครัฐ		654.2653	654.2653	162.5194	163.3110	163.3110	162.5194	163.8216	163.8216	-	163.5660	163.5660	-	163.5667	163.5667	-
แผนย่อยของแผนแม่บทภายใต้ยุทธศาสตร์ชาติ : บุคลากรภาครัฐดำเนินการปรับสมดุลและพัฒนาระบบการบริหารจัดการภาครัฐ		654.2653	654.2653	162.5194	163.3110	163.3110	162.5194	163.8216	163.8216	-	163.5660	163.5660	-	163.5667	163.5667	-
เป้าหมายแผนย่อยของแผนแม่บทภายใต้ยุทธศาสตร์ชาติ : บุคลากรภาครัฐดำเนินการปรับสมดุลและพัฒนาระบบการบริหารจัดการภาครัฐ		654.2653	654.2653	162.5194	163.3110	163.3110	162.5194	163.8216	163.8216	-	163.5660	163.5660	-	163.5667	163.5667	-
ค่าใช้จ่ายบุคลากรภาครัฐดำเนินการปรับสมดุลและพัฒนาระบบการบริหารจัดการภาครัฐ		654.2653	654.2653	162.5194	163.3110	163.3110	162.5194	163.8216	163.8216	-	163.5660	163.5660	-	163.5667	163.5667	-
ยุทธศาสตร์จัดสรร : ยุทธศาสตร์ดำเนินการปรับสมดุลและพัฒนาระบบการบริหารจัดการภาครัฐ		654.2653	654.2653	162.5194	163.3110	163.3110	162.5194	163.8216	163.8216	-	163.5660	163.5660	-	163.5667	163.5667	-
แผนงาน : แผนงานบุคลากรภาครัฐ		654.2653	654.2653	162.5194	163.3110	163.3110	162.5194	163.8216	163.8216	-	163.5660	163.5660	-	163.5667	163.5667	-
เป้าหมาย : แผนงานบุคลากรภาครัฐ (ดำเนินการปรับสมดุลและพัฒนาระบบการบริหารจัดการภาครัฐ)		654.2653	654.2653	162.5194	163.3110	163.3110	162.5194	163.8216	163.8216	-	163.5660	163.5660	-	163.5667	163.5667	-
เป้าหมายการให้บริการกระทรวง : เพื่อเป็นค่าใช้จ่ายในการดำเนินการภาครัฐ		654.2653	654.2653	162.5194	163.3110	163.3110	162.5194	163.8216	163.8216	-	163.5660	163.5660	-	163.5667	163.5667	-
เป้าหมายการให้บริการหน่วยงาน : เพื่อเป็นค่าใช้จ่ายในการดำเนินบุคลากรภาครัฐ		654.2653	654.2653	162.5194	163.3110	163.3110	162.5194	163.8216	163.8216	-	163.5660	163.5660	-	163.5667	163.5667	-
- ตัวชี้วัดเชิงคุณภาพ : ร้อยละของจำนวนบุคลากรภาครัฐที่ได้รับจัดสรรเงินเดือน ค่าตอบแทนตามสิทธิและข้อกำหนดตามกฎหมาย	ร้อยละ	100	100											100	100	
ผลผลิตที่ 1 : รายการค่าใช้จ่ายบุคลากรภาครัฐ		654.2653	654.2653	162.5194	163.3110	163.3110	162.5194	163.8216	163.8216	-	163.5660	163.5660	-	163.5667	163.5667	-
1.แผนการปฏิบัติงาน																
1.1 ตัวชี้วัด																
1.2.กิจกรรมหลัก																
กิจกรรมที่ 1 : บุคลากรเพื่อการบริหารและจัดทำข้อมูลสถิติ																
- ตัวชี้วัดเชิงคุณภาพ : ร้อยละของจำนวนบุคลากรภาครัฐที่ได้รับจัดสรรเงินเดือน ค่าตอบแทนตามสิทธิและข้อกำหนดตามกฎหมาย	ร้อยละ	100	100											100	100	
2.แผนการใช้จ่ายงบประมาณ (2.1+2.2+2.3)		654.2653	654.2653	162.5194	163.3110	163.3110	162.5194	163.8216	163.8216	-	163.5660	163.5660	-	163.5667	163.5667	-
2.1 งบประมาณ :		654.2653	654.2653	162.5194	163.3110	163.3110	162.5194	163.8216	163.8216	-	163.5660	163.5660	-	163.5667	163.5667	-
1 : บุคลากรเพื่อการบริหารและจัดทำข้อมูลสถิติ		654.2653	654.2653	162.5194	163.3110	163.3110	162.5194	163.8216	163.8216	-	163.5660	163.5660	-	163.5667	163.5667	-

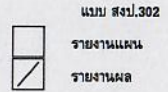
ยุทธศาสตร์ชาติ - แผนแม่บทภายใต้ยุทธศาสตร์ชาติ - แผนย่อยของแผนแม่บทฯ ยุทธศาสตร์จัดสรร - แผนงาน - เป้าประสงค์เชิงยุทธศาสตร์ เป้าหมายการให้บริการกระทรวง - เป้าหมายการให้บริการหน่วยงาน ผลผลิต/โครงการ - กิจกรรม	หน่วยนับ	รวมทั้งสิ้น			ไตรมาส 1 (ต.ค. - ธ.ค.)			ไตรมาส 2 (ม.ค. - มี.ค.)			ไตรมาส 3 (เม.ย. - มิ.ย.)			ไตรมาส 4 (ก.ค. - ก.ย.)		
		แผน (ชั้น พ.ร.บ.)	แผน (ชั้น บริหาร)	ผล	แผน (ชั้น พ.ร.บ.)	แผน (ชั้น บริหาร)	ผล	แผน (ชั้น พ.ร.บ.)	แผน (ชั้น บริหาร)	ผล	แผน (ชั้น พ.ร.บ.)	แผน (ชั้น บริหาร)	ผล	แผน (ชั้น พ.ร.บ.)	แผน (ชั้น บริหาร)	ผล
- รายจ่ายประจำ		654.2653	654.2653	162.5194	163.3110	163.3110	162.5194	163.8216	163.8216	-	163.5660	163.5660	-	163.5667	163.5667	-

แบบจัดทำแผน / รายงานผลการใช้จ่ายงบประมาณ ผลผลิต/โครงการ จำแนกตามรายการ ประจำปีงบประมาณ พ.ศ. 2566

กระทรวง : กระทรวงดิจิทัลเพื่อเศรษฐกิจและสังคม รหัส : 11000
 ส่วนราชการ/รัฐวิสาหกิจ : สำนักงานสถิติแห่งชาติ รหัส : 11005
 แผนงาน : แผนงานบุคลากรภาครัฐ
 เป้าหมายการให้บริการกระทรวง : เพื่อเป็นค่าใช้จ่ายในการดำเนินการภาครัฐ
 ผลผลิต /โครงการ : รายการค่าใช้จ่ายบุคลากรภาครัฐ
 รหัสบัญชีตามโครงสร้าง ผลผลิต /โครงการ



รหัส : 14
 รหัส : 68
 รหัส : 13-0000
 รหัส : 14-003



หน่วย : ล้านบาท (ทศนิยม 4 ตำแหน่ง)

ประเภทรายจ่ายรายการ	รวมทั้งสิ้น			ไตรมาส 1 (ต.ค. - ธ.ค.)			ไตรมาส 2 (ม.ค. - มี.ค.)			ไตรมาส 3 (เม.ย. - มิ.ย.)			ไตรมาส 4 (ก.ค. - ก.ย.)		
	แผน (ชั้น พ.ร.บ.)	แผน (ชั้น บริหาร.)	ผล	แผน (ชั้น พ.ร.บ.)	แผน (ชั้น บริหาร.)	ผล	แผน (ชั้น พ.ร.บ.)	แผน (ชั้น บริหาร.)	ผล	แผน (ชั้น พ.ร.บ.)	แผน (ชั้น บริหาร.)	ผล	แผน (ชั้น พ.ร.บ.)	แผน (ชั้น บริหาร.)	ผล
1. งบบุคลากร	631.0484	631.0484	157.9043	157.7616	157.7616	157.9043	157.7622	157.7622	-	157.7622	157.7622	-	157.7624	157.7624	-
เงินเดือนและค่าจ้างประจำ	315.6692	315.6692	81.1833	78.9168	78.9168	81.1833	78.9174	78.9174	-	78.9174	78.9174	-	78.9176	78.9176	-
ค่าตอบแทนพนักงานราชการ	315.3792	315.3792	76.7210	78.8448	78.8448	76.7210	78.8448	78.8448	-	78.8448	78.8448	-	78.8448	78.8448	-
2. งบดำเนินงาน	23.2169	23.2169	4.6151	5.5494	5.5494	4.6151	6.0594	6.0594	-	5.8038	5.8038	-	5.8043	5.8043	-
ค่าตอบแทน ให้อภัยและวัสดุ	23.2169	23.2169	4.6151	5.5494	5.5494	4.6151	6.0594	6.0594	-	5.8038	5.8038	-	5.8043	5.8043	-
รวมเงินงบประมาณ(1+2+3+4+5)	654.2653	654.2653	162.5194	163.3110	163.3110	162.5194	163.8216	163.8216	-	163.5660	163.5660	-	163.5667	163.5667	-

ผู้รายงาน.....
 (นางสาวดวงเดือน ทวีผล)
 ตำแหน่ง : ผู้อำนวยการกลุ่มการเงินและบัญชี รักษาราชการแทน
 เลขานุการกรม
 วัน/เดือน/ปี : วันที่ 13 มกราคม 2566 เวลา:14:29:23

สำนักงานงบประมาณ สำนักนายกรัฐมนตรี
 ผู้พิมพ์รายงาน : ศิริญาพร รุ่งสุธ
 วัน/เดือน/ปี : วันที่ 13 มกราคม 2566 เวลา : 15:34:45

แบบจัดทำแผน / รายงานผลการใช้จ่ายงบประมาณ ผลผลิต/โครงการ จำแนกตามงบรายจ่าย ประจำปีงบประมาณ พ.ศ. 2566

กระทรวง : กระทรวงดิจิทัลเพื่อเศรษฐกิจและสังคม รหัส : 11000
 ส่วนราชการ/รัฐวิสาหกิจ : สำนักงานสถิติแห่งชาติ รหัส : 11005
 แผนงาน : แผนงานยุทธศาสตร์พัฒนาบริการประชาชนและการพัฒนาประสิทธิภาพภาครัฐ
 เป้าหมายการให้บริการกระทรวง : ประชาชน ภาคเอกชน และภาครัฐ ได้รับบริการด้วยเทคโนโลยีและนวัตกรรมดิจิทัล
 ผลผลิต /โครงการ : โครงการสำมะโนการเกษตร พ.ศ. 2566
 รหัสบัญชีตามโครงสร้าง ผลผลิต /โครงการ

ส่วนราชการ/รัฐวิสาหกิจ
 งบกลาง
 รหัส : 54
 รหัส : 81
 รหัส : 00-0131
 รหัส : 54-008

แบบ สปจ.302
 รายงานแผน
 รายงานผล

หน่วย : ล้านบาท (ทศนิยม 4 ตำแหน่ง)

ประเภทรายจ่ายรายการ	รวมทั้งสิ้น			ไตรมาส 1 (ต.ค.-ธ.ค.)			ไตรมาส 2 (ม.ค.-มี.ค.)			ไตรมาส 3 (เม.ย.-มิ.ย.)			ไตรมาส 4 (ก.ค.-ก.ย.)		
	แผน (ชั้น พ.ร.บ.)	แผน (ชั้น บริหาร.)	ผล	แผน (ชั้น พ.ร.บ.)	แผน (ชั้น บริหาร.)	ผล	แผน (ชั้น พ.ร.บ.)	แผน (ชั้น บริหาร.)	ผล	แผน (ชั้น พ.ร.บ.)	แผน (ชั้น บริหาร.)	ผล	แผน (ชั้น พ.ร.บ.)	แผน (ชั้น บริหาร.)	ผล
5. งบรายจ่ายอื่น	276.0000	276.0000	0.0091	68.8210	68.8210	0.0091	68.8200	68.8200	-	69.1000	69.1000	-	69.2590	69.2590	-
ค่าใช้จ่ายในการปฏิบัติงานโครงการสำมะโนการเกษตร พ.ศ. 2566	276.0000	276.0000	0.0091	68.8210	68.8210	0.0091	68.8200	68.8200	-	69.1000	69.1000	-	69.2590	69.2590	-
รวมเงินงบประมาณ(1+2+3+4+5)	276.0000	276.0000	0.0091	68.8210	68.8210	0.0091	68.8200	68.8200	-	69.1000	69.1000	-	69.2590	69.2590	-

ผู้รายงาน.....
 (นางสาวดวงเดือน ทวีผล)
 ตำแหน่ง : ผู้อำนวยการกลุ่มการเงินและบัญชี วิชาการแทน
 เลขานุการกรม
 วัน/เดือน/ปี : วันที่ 13 มกราคม 2566 เวลา:14:29:23

สำนักงานงบประมาณ สำนักนายกรัฐมนตรี
 ผู้พิมพ์รายงาน : ศิริญาพร รุ่งสุข
 วัน/เดือน/ปี : วันที่ 13 มกราคม 2566 เวลา : 15:34:45

แบบจัดทำแผน / รายงานผลการใช้จ่ายงบประมาณ ผลผลิต/โครงการ จำแนกตามงบรายจ่าย ประจำปีงบประมาณ พ.ศ. 2566

กระทรวง : กระทรวงดิจิทัลเพื่อเศรษฐกิจและสังคม รหัส : 11000

ส่วนราชการ/รัฐวิสาหกิจ : สำนักงานสถิติแห่งชาติ รหัส : 11005

แผนงาน : แผนงานยุทธศาสตร์พัฒนาระบบบริการประชาชนและการพัฒนาประสิทธิภาพภาครัฐ

เป้าหมายการให้บริการกระทรวง : ประชาชน ภาคเอกชน และภาครัฐ ได้รับบริการด้วยเทคโนโลยีและนวัตกรรมดิจิทัล

ผลผลิต /โครงการ : โครงการจัดทำบัญชีมหาสมุทรระดับประเทศ

รหัสบัญชีตามโครงสร้าง ผลผลิต /โครงการ

ส่วนราชการ/รัฐวิสาหกิจ
 งบกลาง

รหัส : 54

รหัส : 81

รหัส : 00-0133

รหัส : 54-010

แบบ สปจ.302

รายงานแผน
 รายงานผล

หน่วย : ล้านบาท (ทศนิยม 4 ตำแหน่ง)

ประเภทรายจ่ายรายการ	รวมทั้งสิ้น			ไตรมาส 1 (ต.ค. - ธ.ค.)			ไตรมาส 2 (ม.ค. - มี.ค.)			ไตรมาส 3 (เม.ย. - มิ.ย.)			ไตรมาส 4 (ก.ค. - ก.ย.)		
	แผน (ชั้น พ.ร.บ.)	แผน (ชั้น บริหาร.)	ผล	แผน (ชั้น พ.ร.บ.)	แผน (ชั้น บริหาร.)	ผล	แผน (ชั้น พ.ร.บ.)	แผน (ชั้น บริหาร.)	ผล	แผน (ชั้น พ.ร.บ.)	แผน (ชั้น บริหาร.)	ผล	แผน (ชั้น พ.ร.บ.)	แผน (ชั้น บริหาร.)	ผล
5. งบรายจ่ายอื่น	3.6477	3.6477	-	3.6477	3.6477	-	-	-	-	-	-	-	-	-	-
ค่าใช้จ่ายในการจัดทำโครงการจัดทำบัญชีมหาสมุทรระดับประเทศ	3.6477	3.6477	-	3.6477	3.6477	-	-	-	-	-	-	-	-	-	-
รวมเงินงบประมาณ(1+2+3+4+5)	3.6477	3.6477	-	3.6477	3.6477	-	-	-	-	-	-	-	-	-	-

ผู้รายงาน.....

(นางสาวดวงเดือน ทวีผล)

ตำแหน่ง : ผู้อำนวยการกลุ่มการเงินและบัญชี วิชาการราชการแทน

เลขานุการกรม

วันเดือนปี : วันที่ 13 มกราคม 2566 เวลา:14:29:23

สำนักงานงบประมาณ สำนักงานนายกรัฐมนตรี

ผู้พิมพ์รายงาน : ศิริญาพร รุ่งสุข

วัน/เดือน/ปี : วันที่ 13 มกราคม 2566 เวลา : 15:34:45

แบบจัดทำแผน / รายงานผลการใช้จ่ายงบประมาณ ผลผลิต/โครงการ จำแนกตามงบรายจ่าย ประจำปีงบประมาณ พ.ศ. 2566

กระทรวง : กระทรวงดิจิทัลเพื่อเศรษฐกิจและสังคม รหัส : 11000

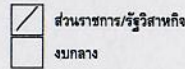
ส่วนราชการ/รัฐวิสาหกิจ : สำนักงานสถิติแห่งชาติ รหัส : 11005

แผนงาน : แผนงานยุทธศาสตร์พัฒนาบริการประชาชนและการพัฒนาประสิทธิภาพภาครัฐ

เป้าหมายการให้บริการกระทรวง : ประชาชน ภาคเอกชน และภาครัฐ ได้รับบริการด้วยเทคโนโลยีและนวัตกรรมดิจิทัล

ผลผลิต/โครงการ : โครงการสำมะโนธุรกิจและอุตสาหกรรม พ.ศ. 2565

รหัสบัญชีตามโครงสร้าง ผลผลิต/โครงการ

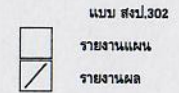


รหัส : 54

รหัส : 81

รหัส : 00-0130

รหัส : 54-007



แบบ สปจ.302

รายงานแผน

รายงานผล

หน่วย : ล้านบาท (ทศนิยม 4 ตำแหน่ง)

ประเภทรายจ่ายรายการ	รวมทั้งสิ้น			ไตรมาส 1 (ต.ค. - ธ.ค.)			ไตรมาส 2 (ม.ค. - มี.ค.)			ไตรมาส 3 (เม.ย. - มิ.ย.)			ไตรมาส 4 (ก.ค. - ก.ย.)		
	แผน (ชั้น พ.ร.บ.)	แผน (ชั้น บริหาร.)	ผล	แผน (ชั้น พ.ร.บ.)	แผน (ชั้น บริหาร.)	ผล	แผน (ชั้น พ.ร.บ.)	แผน (ชั้น บริหาร.)	ผล	แผน (ชั้น พ.ร.บ.)	แผน (ชั้น บริหาร.)	ผล	แผน (ชั้น พ.ร.บ.)	แผน (ชั้น บริหาร.)	ผล
5. งบรายจ่ายอื่น	34.2818	34.2818	8.9816	7.8378	7.8378	8.9816	7.8380	7.8380	-	9.3030	9.3030	-	9.3030	9.3030	-
ค่าใช้จ่ายในการจัดทำโครงการสำมะโนธุรกิจและอุตสาหกรรม พ.ศ. 2565	34.2818	34.2818	8.9816	7.8378	7.8378	8.9816	7.8380	7.8380	-	9.3030	9.3030	-	9.3030	9.3030	-
รวมเงินงบประมาณ(1+2+3+4+5)	34.2818	34.2818	8.9816	7.8378	7.8378	8.9816	7.8380	7.8380	-	9.3030	9.3030	-	9.3030	9.3030	-

ผู้รายงาน.....

(นางสาวดวงเดือน ทวีผอ)

ตำแหน่ง : ผู้อำนวยการกลุ่มการเงินและบัญชี รักษาราชการแทน

เลขานุการกรม

วัน/เดือน/ปี : วันที่ 13 มกราคม 2566 เวลา:14:29:23

สำนักงานงบประมาณ สำนักนายกรัฐมนตรี

ผู้พิมพ์รายงาน : ศิริญาพร รุ่งสุข

วัน/เดือน/ปี : วันที่ 13 มกราคม 2566 เวลา : 15:34:45

แบบจัดทำแผน / รายงานผลการใช้จ่ายงบประมาณ ผลผลิต / โครงการ จำแนกตามรายการ ประจำปีงบประมาณ พ.ศ. 2566

กระทรวง : กระทรวงดิจิทัลเพื่อเศรษฐกิจและสังคม รหัส : 11000

ส่วนราชการ/รัฐวิสาหกิจ : สำนักงานสถิติแห่งชาติ รหัส : 11005

แผนงาน : แผนงานบูรณาการต่อต้านการทุจริตและประพฤติมิชอบ

เป้าหมายการให้บริการกระทรวง : ประชาชน ภาคเอกชน และภาครัฐ ได้รับการด้วยเทคโนโลยีและนวัตกรรมดิจิทัล

ผลผลิต / โครงการ : โครงการประเมินผลตามแผนย่อยการป้องกันการทุจริตและประพฤติมิชอบ ประชาชนมีวัฒนธรรมและพฤติกรรมซื่อสัตย์สุจริต

รหัสบัญชีตามโครงสร้าง ผลผลิต / โครงการ

ส่วนราชการ/รัฐวิสาหกิจ
 งบกลาง

รหัส : 56

รหัส : 81

รหัส : 00-0134

รหัส : 56-011

แบบ สปจ.302

รายงานแผน
 รายงานผล

หน่วย : ล้านบาท (ทศนิยม 4 ตำแหน่ง)

ประเภทรายจ่ายรายการ	รวมทั้งสิ้น			ไตรมาส 1 (ต.ค. - ธ.ค.)			ไตรมาส 2 (ม.ค. - มี.ค.)			ไตรมาส 3 (เม.ย. - มิ.ย.)			ไตรมาส 4 (ก.ค. - ก.ย.)		
	แผน (ชั้น พ.ร.บ.)	แผน (ชั้น บริหาร.)	ผล	แผน (ชั้น พ.ร.บ.)	แผน (ชั้น บริหาร.)	ผล	แผน (ชั้น พ.ร.บ.)	แผน (ชั้น บริหาร.)	ผล	แผน (ชั้น พ.ร.บ.)	แผน (ชั้น บริหาร.)	ผล	แผน (ชั้น พ.ร.บ.)	แผน (ชั้น บริหาร.)	ผล
5. งบรายจ่ายอื่น	5.3812	5.3812	-	-	-	-	2.6906	2.6906	-	1.3452	1.3452	-	1.3454	1.3454	-
ค่าใช้จ่ายในการจัดทำโครงการประเมินผลตามแผน ย่อยการป้องกันการทุจริตและประพฤติมิชอบ ประชาชนมีวัฒนธรรมและพฤติกรรมซื่อสัตย์สุจริต	5.3812	5.3812	-	-	-	-	2.6906	2.6906	-	1.3452	1.3452	-	1.3454	1.3454	-
รวมเงินงบประมาณ(1+2+3+4+5)	5.3812	5.3812	-	-	-	-	2.6906	2.6906	-	1.3452	1.3452	-	1.3454	1.3454	-

ผู้รายงาน.....
(นางสาวดวงเดือน ทวีผล)

ตำแหน่ง : ผู้อำนวยการกลุ่มการเงินและบัญชี รักษาราชการแทน
เลขานุการกรม

วัน/เดือน/ปี : วันที่ 13 มกราคม 2566 เวลา:14:29:23

สำนักงานประมาณ สำนักนายกรัฐมนตรี
ผู้พิมพ์รายงาน : ศิริญาพร รุ่งสุข
วัน/เดือน/ปี : วันที่ 13 มกราคม 2566 เวลา : 15:34:45

แบบจัดทำแผน / รายงานผลการใช้จ่ายงบประมาณ ผลผลิต/โครงการ จำแนกตามรายการจ่าย ประจำปีงบประมาณ พ.ศ. 2566

กระทรวง : กระทรวงดิจิทัลเพื่อเศรษฐกิจและสังคม รหัส : 11000

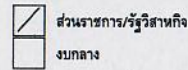
ส่วนราชการ/รัฐวิสาหกิจ : สำนักงานสถิติแห่งชาติ รหัส : 11005

แผนงาน : แผนงานพื้นฐานด้านการรับสมดุลและพัฒนากระบวนการบริหารจัดการภาครัฐ

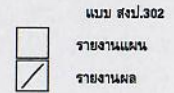
เป้าหมายการให้บริการกระทรวง : ประชาชน ภาคเอกชน และภาครัฐ ได้รับบริการด้วยเทคโนโลยีและนวัตกรรมดิจิทัล

ผลผลิต /โครงการ : ข้อมูลสถิติ

รหัสบัญชีตามโครงสร้าง ผลผลิต /โครงการ



รหัส : 59
รหัส : 81
รหัส : 06-0000
รหัส : 59-001



หน่วย : ล้านบาท (ทศนิยม 4 ตำแหน่ง)

ประเภทรายจ่ายรายการ	รวมทั้งสิ้น			ไตรมาส 1 (ต.ค. - ธ.ค.)			ไตรมาส 2 (ม.ค. - มี.ค.)			ไตรมาส 3 (เม.ย. - มิ.ย.)			ไตรมาส 4 (ก.ค. - ก.ย.)		
	แผน (ชั้น พ.ร.บ.)	แผน (ชั้น บริหาร.)	ผล	แผน (ชั้น พ.ร.บ.)	แผน (ชั้น บริหาร.)	ผล	แผน (ชั้น พ.ร.บ.)	แผน (ชั้น บริหาร.)	ผล	แผน (ชั้น พ.ร.บ.)	แผน (ชั้น บริหาร.)	ผล	แผน (ชั้น พ.ร.บ.)	แผน (ชั้น บริหาร.)	ผล
2. งบดำเนินงาน	97.4750	97.4750	12.5044	52.6286	52.6286	12.5044	8.0597	8.0597	-	24.0307	24.0307	-	12.7560	12.7560	-
ค่าตอบแทน ไร้ชื่อและวัสดุ	86.5499	86.5499	9.7653	48.0111	48.0111	9.7653	5.9573	5.9573	-	21.9283	21.9283	-	10.6532	10.6532	-
ค่าสาธารณูปโภค	10.9251	10.9251	2.7391	4.6175	4.6175	2.7391	2.1024	2.1024	-	2.1024	2.1024	-	2.1028	2.1028	-
3. งบลงทุน	40.3990	40.3990	-	40.3990	40.3990	-	-	-	-	-	-	-	-	-	-
ครุภัณฑ์	40.3990	40.3990	-	40.3990	40.3990	-	-	-	-	-	-	-	-	-	-
4. งบอุดหนุน	0.7702	0.7702	-	-	-	-	0.7702	0.7702	-	-	-	-	-	-	-
อุดหนุนทั่วไป	0.7702	0.7702	-	-	-	-	0.7702	0.7702	-	-	-	-	-	-	-
เงินอุดหนุนสถาบันสถิติแห่งชาติและเอเชียและแปซิฟิก(SIAP)	0.7360	0.7360	-	-	-	-	0.7360	0.7360	-	-	-	-	-	-	-
เงินอุดหนุนสถาบันสถิติระหว่างประเทศ(SI)	0.0342	0.0342	-	-	-	-	0.0342	0.0342	-	-	-	-	-	-	-
5. งบรายจ่ายอื่น	111.9694	111.9694	22.1875	21.7313	21.7313	22.1875	21.9133	21.9133	-	44.8199	44.8199	-	23.5049	23.5049	-
ค่าใช้จ่ายในการสำรวจข้อมูลสถิติโครงสร้างพื้นฐานทางด้านเศรษฐกิจและสังคม	43.2000	43.2000	10.3032	10.8000	10.8000	10.3032	10.8000	10.8000	-	10.8000	10.8000	-	10.8000	10.8000	-
ค่าใช้จ่ายในการจัดทำโครงการพัฒนาข้อมูลสถิติและสารสนเทศระดับพื้นที่ 76 จังหวัด	17.1369	17.1369	3.5006	4.2842	4.2842	3.5006	4.2842	4.2842	-	4.2842	4.2842	-	4.2843	4.2843	-
ค่าใช้จ่ายในการจัดทำโครงการพัฒนาข้อมูลสถิติและสารสนเทศของหน่วยงานภาครัฐ 21 สาขา	1.8618	1.8618	0.4167	0.4655	0.4655	0.4167	0.4655	0.4655	-	0.4655	0.4655	-	0.4653	0.4653	-
ค่าใช้จ่ายในการจัดทำโครงการประเมินความรู้ ความเข้าใจเกี่ยวกับสถานการณ์ด้านเศรษฐกิจ สังคม และการเมือง	4.7640	4.7640	0.3391	0.7600	0.7600	0.3391	0.7600	0.7600	-	1.4440	1.4440	-	1.8000	1.8000	-
ค่าใช้จ่ายในการสำรวจสถานการณ์เด็กและสตรีในประเทศไทย พ.ศ. 2565	1.8650	1.8650	-	0.0240	0.0240	-	0.2060	0.2060	-	0.8775	0.8775	-	0.7575	0.7575	-
ค่าใช้จ่ายในการสำรวจภาวะเศรษฐกิจและสังคมของครัวเรือน	21.5906	21.5906	7.6280	5.3976	5.3976	7.6280	5.3976	5.3976	-	5.3976	5.3976	-	5.3978	5.3978	-
ค่าใช้จ่ายในการจัดทำโครงการส่งเสริมการนำข้อมูลสถิติและสารสนเทศไปใช้ประโยชน์	5.8400	5.8400	-	-	-	-	-	-	-	5.8400	5.8400	-	-	-	-
ค่าใช้จ่ายในการจัดทำโครงการพัฒนาบุคลากรและเสริมสร้างคุณภาพบุคลากรในยุคดิจิทัล	0.5000	0.5000	-	-	-	-	-	-	-	0.5000	0.5000	-	-	-	-

ประเภทรายจ่ายรายการ	รวมทั้งสิ้น			ไตรมาส 1 (ต.ค.-ธ.ค.)			ไตรมาส 2 (ม.ค.-มี.ค.)			ไตรมาส 3 (เม.ย.-มิ.ย.)			ไตรมาส 4 (ก.ค.-ก.ย.)		
	แผน (ชั้น พ.ร.บ.)	แผน (ชั้น บริหาร.)	ผล	แผน (ชั้น พ.ร.บ.)	แผน (ชั้น บริหาร.)	ผล	แผน (ชั้น พ.ร.บ.)	แผน (ชั้น บริหาร.)	ผล	แผน (ชั้น พ.ร.บ.)	แผน (ชั้น บริหาร.)	ผล	แผน (ชั้น พ.ร.บ.)	แผน (ชั้น บริหาร.)	ผล
ค่าใช้จ่ายในการจัดทำโครงการศึกษา พัฒนา และ วิเคราะห์ภูมิสารสนเทศสถิติ โดยใช้ข้อมูลจากหลายแหล่ง ประจำปีงบประมาณ พ.ศ. 2566	7.7325	7.7325	-	-	-	-	-	-	-	7.7325	7.7325	-	-	-	-
ค่าใช้จ่ายในการจัดทำโครงการวิเคราะห์ระบบความมั่นคงปลอดภัยไซเบอร์และข้อมูลของสำนักงานสถิติ	2.5376	2.5376	-	-	-	-	-	-	-	2.5376	2.5376	-	-	-	-
ค่าใช้จ่ายในการจัดทำโครงการพัฒนากฎหมายสถิติ	2.9650	2.9650	-	-	-	-	-	-	-	2.9650	2.9650	-	-	-	-
ค่าใช้จ่ายในการจัดทำโครงการพัฒนาสารสนเทศ ยุทธศาสตร์ภาครัฐ	1.9760	1.9760	-	-	-	-	-	-	-	1.9760	1.9760	-	-	-	-
รวมเงินงบประมาณ(1+2+3+4+5)	250.6136	250.6136	34.6919	114.7589	114.7589	34.6919	30.7432	30.7432	-	68.8506	68.8506	-	36.2609	36.2609	-

ผู้รายงาน.....
 (นางสาวดวงเดือน ทวีผล)
 ตำแหน่ง : ผู้อำนวยการศูนย์การเงินและบัญชี รักษาการแทน
 เลขาธิการกรม
 วัน/เดือน/ปี : วันที่ 13 มกราคม 2566 เวลา:14:29:23

สำนักงานงบประมาณ สำนักนายกรัฐมนตรี
 ผู้พิมพ์รายงาน : ศิริญาพร รุ่งสุข
 วัน/เดือน/ปี : วันที่ 13 มกราคม 2566 เวลา : 15:34:45

แบบจัดทำแผน/รายงานผลการจัดซื้อจัดจ้างครุภัณฑ์ ที่ดิน สิ่งก่อสร้าง ที่จัดสรรงบประมาณในงบลงทุน ประจำปีงบประมาณ พ.ศ. 2566

แบบ สป.302/1 - รายละเอียด

กระทรวง : กระทรวงดิจิทัลเพื่อเศรษฐกิจและสังคม

รหัส : 11000



ส่วนราชการ/รัฐวิสาหกิจ



รายงานแผน

ส่วนราชการ/รัฐวิสาหกิจ : สำนักงานสถิติแห่งชาติ

รหัส : 11005



งบกลาง



รายงานผล

แผนงาน : แผนงานพื้นฐานด้านการปรับสมดุลและพัฒนากระบวนการบริหารจัดการภาครัฐ

รหัส : 59

เป้าหมายการให้บริการกระทรวง : ประชาชน ภาคเอกชน และภาครัฐ ได้รับการด้วยเทคโนโลยีและนวัตกรรมดิจิทัล

รหัส : 81

ผลผลิต/โครงการ : ข้อมูลสถิติ

รหัส : 06-0000

รหัสบัญชีตามโครงสร้าง ผลผลิต /โครงการ

รหัส : 59-001

หน่วย : ล้านบาท (ทศนิยม 4 ตำแหน่ง)

ประเภทรายจ่าย รายการ	สถานภาพ	แผน	รวมทั้งสิ้น	ไตรมาส 1	ไตรมาส 1			ไตรมาส 2	ไตรมาส 2			ไตรมาส 3	ไตรมาส 3			ไตรมาส 4	ไตรมาส 4		
					ต.ค.	พ.ย.	ธ.ค.		ม.ค.	ก.พ.	มี.ค.		เม.ย.	พ.ค.	มิ.ย.		ก.ค.	ส.ค.	ก.ย.
รวมทั้งสิ้น	การใช้จ่าย	พรบ	40.3990	40.3990	-	-	40.3990	-	-	-	-	-	-	-	-	-	-	-	
		บริหาร	40.3990	40.3990	-	-	40.3990	-	-	-	-	-	-	-	-	-	-	-	
		ผล	-	-	-	-	-	-	-	-	-	-	-	-	-	-	-	-	
ครุภัณฑ์ : รายการปีเดียว	การใช้จ่าย	พรบ	40.3990	40.3990	-	-	40.3990	-	-	-	-	-	-	-	-	-	-	-	
		บริหาร	40.3990	40.3990	-	-	40.3990	-	-	-	-	-	-	-	-	-	-	-	
		ผล	-	-	-	-	-	-	-	-	-	-	-	-	-	-	-	-	
ครุภัณฑ์ที่มีราคาต่อหน่วยตั้งแต่ 1 ล้านบาทขึ้นไป	การใช้จ่าย	พรบ	40.3990	40.3990	-	-	40.3990	-	-	-	-	-	-	-	-	-	-	-	
		บริหาร	40.3990	40.3990	-	-	40.3990	-	-	-	-	-	-	-	-	-	-	-	
		ผล	-	-	-	-	-	-	-	-	-	-	-	-	-	-	-	-	
กิจกรรม : จัดทำข้อมูลสถิติ รายการ : โครงการจัดทำระบบจัดเก็บข้อมูลกลางภายในองค์กร (NSO Drive) สำนักงานสถิติแห่งชาติ แขวงทุ่งสองห้อง เขตหลักสี่ กรุงเทพมหานคร [1 ระบบ] <กรุณาระบุหมวด>[*งานจ้างเหมา]	สถานะ	พรบ	C	C	B.1.5	B.1.6	C	-	-	-	-	-	-	-	-	-	-	-	
		บริหาร	C	C	B.1.5	B.1.6	C	-	-	-	-	-	-	-	-	-	-	-	
		ผล	A	A	A	A	A	-	-	-	-	-	-	-	-	-	-	-	
	การใช้จ่าย	พรบ		5.0000	5.0000	-	-	5.0000	-	-	-	-	-	-	-	-	-	-	-
		บริหาร		5.0000	5.0000	-	-	5.0000	-	-	-	-	-	-	-	-	-	-	-
		ผล		-	-	-	-	-	-	-	-	-	-	-	-	-	-	-	-
	หมายเหตุ			เนื่องจากมีการปรับรายละเอียดของงบประมาณ จึงอยู่ระหว่างการเสนอรายละเอียดของงบประมาณต่อคณะกรรมการจัดระบบคอมพิวเตอร์ของ ดศ.															
	กิจกรรม : จัดทำข้อมูลสถิติ รายการ : โครงการจัดหาครุภัณฑ์คอมพิวเตอร์เพื่อทดแทนและเพิ่มศักยภาพ ประจำปีงบประมาณ พ.ศ. 2566 สำนักงานสถิติแห่งชาติ แขวงทุ่งสองห้อง เขตหลักสี่ กรุงเทพมหานคร [1 งาน] <กรุณาระบุหมวด>[*งานจ้างเหมา]	สถานะ	พรบ	C	C	B.1.5	B.1.6	C	-	-	-	-	-	-	-	-	-	-	-
			บริหาร	C	C	B.1.5	B.1.6	C	-	-	-	-	-	-	-	-	-	-	-
ผล			B.1.2	B.1.2	B.1.1	B.1.2	B.1.2	-	-	-	-	-	-	-	-	-	-	-	
การใช้จ่าย		พรบ		10.9784	10.9784	-	-	10.9784	-	-	-	-	-	-	-	-	-	-	-
		บริหาร		10.9784	10.9784	-	-	10.9784	-	-	-	-	-	-	-	-	-	-	-
		ผล		-	-	-	-	-	-	-	-	-	-	-	-	-	-	-	-
หมายเหตุ																			

ประเภทรายจ่าย รายการ	สถานภาพ	แผน ผล	รวมทั้งสิ้น	ไตรมาส 1	ไตรมาส 1			ไตรมาส 2	ไตรมาส 2			ไตรมาส 3	ไตรมาส 3			ไตรมาส 4	ไตรมาส 4		
					ต.ค.	พ.ย.	ธ.ค.		ม.ค.	ก.พ.	มี.ค.		เม.ย.	พ.ค.	มิ.ย.		ก.ค.	ส.ค.	ก.ย.
กิจกรรม : จัดทำข้อมูลสถิติ รายการ : โครงการพัฒนาฐานข้อมูลสถานประกอบการจากสำมะโนธุรกิจ และอุตสาหกรรมให้เป็นฐานข้อมูลกลาง (Common Frame) สำนักงาน สถิติแห่งชาติ แขวงทุ่งสองห้อง เขตหลักสี่ กรุงเทพมหานคร [1 ระบบ] <กรุงเทพมหานคร>[*งานจ้างเหมา]	สถานะ	พรบ	C	C	B.1.5	B.1.6	C												
		บริหาร	C	C	B.1.5	B.1.6	C												
		ผล	B.1.1	B.1.1	A	A	B.1.1												
	การใช้จ่าย	พรบ		9.4206	9.4206	-	-	9.4206	-	-	-	-	-	-	-	-	-	-	
		บริหาร		9.4206	9.4206	-	-	9.4206	-	-	-	-	-	-	-	-	-	-	
		ผล		-	-	-	-	-	-	-	-	-	-	-	-	-	-	-	
หมายเหตุ																			
กิจกรรม : บริหารจัดการข้อมูลสถิติและสารสนเทศของประเทศ รายการ : โครงการการพัฒนาเครื่องมือรวบรวมข้อมูล Data Integration สำนักงานสถิติแห่งชาติ แขวงทุ่งสองห้อง เขตหลักสี่ กรุงเทพมหานคร [1 ระบบ] <กรุงเทพมหานคร>[*งานจ้างเหมา]	สถานะ	พรบ	C	C	B.1.5	B.1.6	C												
		บริหาร	C	C	B.1.5	B.1.6	C												
		ผล	B.1.3	B.1.3	B.1.1	B.1.1	B.1.3												
	การใช้จ่าย	พรบ		15.0000	15.0000	-	-	15.0000	-	-	-	-	-	-	-	-	-	-	
		บริหาร		15.0000	15.0000	-	-	15.0000	-	-	-	-	-	-	-	-	-	-	
		ผล		-	-	-	-	-	-	-	-	-	-	-	-	-	-	-	
หมายเหตุ																			

ผู้รายงาน.....

(นางสาวดวงเดือน ทวีผล)

ตำแหน่ง : ผู้อำนวยการกลุ่มการเงินและบัญชี รักษาราชการแทน

เลขานุการกรม

วันเดือนปี : วันที่ 13 มกราคม 2566 เวลา:14:29:23

สำนักงานประมาณ สำนักนายกรัฐมนตรี

ผู้พิมพ์รายงาน : ศิริญาพร รุ่งสุข

วันเดือนปี : วันที่ 13 มกราคม 2566 เวลา:15:42:06

หมายเหตุ*

สถานะภาพการดำเนินงาน

- A = ยังไม่ได้ดำเนินการ
- B.1.1. = จัดหมาย >> สำรองออกแบบ / กำหนดคุณสมบัติตาม spec
- B.1.2. = จัดหมาย >> แผนสรุปรายการ /oc แล้งเสร็จ /กำหนดราคาจากทาง
- B.1.3. = จัดหมาย >> ประกาศประกวด ประกวดจัดซื้อจัดจ้าง
- B.1.4. = จัดหมาย >> เปิดซอง /e-Auction, e-market, e-bidding
- B.1.5. = จัดหมาย >> ยื่นใบสมัครซื้อ จัดจ้าง (ขอเสนอสัญญา)
- B.1.6. = จัดหมาย >> ลงนามสัญญา
- B.2.1. = งานดำเนินการเอง >> กำลังสำรองออกแบบ /กำหนดแผนดำเนินการ
- B.2.2 = งานดำเนินการเอง >> มีแผนดำเนินการแล้ว
- C. = เริ่มก่อสร้าง /เริ่มดำเนินการ
- D.1.1. = ยกลิก-โอน >> โอนสิทธิ์แปลง สก.
- D.1.2. = ยกลิก-โอน >> โอนสิทธิ์แปลง สก.
- D.1.3 = ยกลิก-โอน >> ยกลิก
- D.2. = เสร็จจ่าย - D.2.1 = เสร็จจ่าย-โอน >> โอนสิทธิ์แปลง สก.
- D.2.2 = เสร็จจ่าย-โอน >> โอนสิทธิ์แปลง สก.

Progress การดำเนินงาน

- ยังไม่ดำเนินงาน
- 1% - 25%
- 26% - 50%
- 51% - 75%
- 76% - 99%
- 100%

แบบจัดทำแผน / รายงานผลการปฏิบัติงานและการใช้จ่ายงบประมาณ ประจำปีงบประมาณ พ.ศ. 2566

งบส่วนราชการ / รัฐวิสาหกิจ
 งบกลาง

แบบ สปจ.301 (แผนบูรณาการ)

กระทรวง : กระทรวงดิจิทัลเพื่อเศรษฐกิจและสังคม
 ส่วนราชการ/รัฐวิสาหกิจ : สำนักงานสถิติแห่งชาติ

รหัส : 11000
 รหัส : 11005

จัดทำแผน
 รายงานผล

หน่วย : ล้านบาท (ทศนิยม 4 ตำแหน่ง)

ยุทธศาสตร์ชาติ - แผนแม่บทภายใต้ยุทธศาสตร์ชาติ - แผนย่อยของแผนแม่บท แผนงาน-เป้าหมาย-แนวทางการดำเนินงาน - ผลผลิต/โครงการ-กิจกรรม	หน่วยนับ	รวมทั้งสิ้น			ไตรมาส 1 (ต.ค.- ธ.ค.)			ไตรมาส 2 (ม.ค.- มี.ค.)			ไตรมาส 3 (เม.ย.- มิ.ย.)			ไตรมาส 4 (ก.ค.- ก.ย.)						
		แผน (ชั้น พ.ร.บ.)	แผน (ชั้น บริหาร.)	ผล	แผน (ชั้น พ.ร.บ.)	แผน (ชั้น บริหาร.)	ผล	แผน (ชั้น พ.ร.บ.)	แผน (ชั้น บริหาร.)	ผล	แผน (ชั้น พ.ร.บ.)	แผน (ชั้น บริหาร.)	ผล	แผน (ชั้น พ.ร.บ.)	แผน (ชั้น บริหาร.)	ผล				
รวมเงินงบประมาณทั้งสิ้น		5.3812	5.3812	-	-	-	-	2.6906	2.6906	-	-	-	1.3452	1.3452	-	-	-	1.3454	1.3454	-
ยุทธศาสตร์ชาติ : ยุทธศาสตร์ชาติด้านการปรับสมดุลและพัฒนาระบบการบริหารจัดการ ภาครัฐ		5.3812	5.3812	-	-	-	-	2.6906	2.6906	-	-	-	1.3452	1.3452	-	-	-	1.3454	1.3454	-
แผนแม่บทภายใต้ยุทธศาสตร์ชาติ : การต่อต้านการทุจริตและประพฤติมิชอบ		5.3812	5.3812	-	-	-	-	2.6906	2.6906	-	-	-	1.3452	1.3452	-	-	-	1.3454	1.3454	-
เป้าหมายแผนแม่บทภายใต้ยุทธศาสตร์ชาติ : ประเทศไทยปลอดการทุจริตและ ประพฤติมิชอบ		5.3812	5.3812	-	-	-	-	2.6906	2.6906	-	-	-	1.3452	1.3452	-	-	-	1.3454	1.3454	-
แผนย่อยของแผนแม่บทภายใต้ยุทธศาสตร์ชาติ : การป้องกันการทุจริตและ ประพฤติมิชอบ		5.3812	5.3812	-	-	-	-	2.6906	2.6906	-	-	-	1.3452	1.3452	-	-	-	1.3454	1.3454	-
เป้าหมายแผนย่อยของแผนแม่บทภายใต้ยุทธศาสตร์ชาติ : ประชาชนมีวัฒนธรรม และพฤติกรรมซื่อสัตย์สุจริต		-	-	-	-	-	-	-	-	-	-	-	-	-	-	-	-	-	-	-
เด็กและเยาวชนไทยมีพฤติกรรมที่ยึดมั่นความซื่อสัตย์สุจริต ร้อยละ 60		5.3812	5.3812	-	-	-	-	2.6906	2.6906	-	-	-	1.3452	1.3452	-	-	-	1.3454	1.3454	-
แผนงาน : แผนงานบูรณาการต่อต้านการทุจริตและประพฤติมิชอบ		5.3812	5.3812	-	-	-	-	2.6906	2.6906	-	-	-	1.3452	1.3452	-	-	-	1.3454	1.3454	-
ผลสัมฤทธิ์และประโยชน์ที่คาดว่าจะได้รับ (ระดับแผนงานบูรณาการ : ตามหน่วยงานเจ้าภาพ)																				
ผลสัมฤทธิ์ : สังคมไทยมีภาพลักษณ์ความซื่อสัตย์สุจริตดีขึ้น ภาครัฐ มีความโปร่งใส ตรวจสอบได้																				
- เสิ้งปริมาณ : ดัชนีการรับรู้การทุจริต อยู่ในระดับ 1 ใน 53 และ/หรือ ได้คะแนนไม่ต่ำกว่า 51 คะแนน ภายในปี พ.ศ. 2566	คะแนน	51	51															51	51	
เป้าหมาย : 10.1 ประเทศไทยปลอดการทุจริตและประพฤติมิชอบ		5.3812	5.3812	-	-	-	-	2.6906	2.6906	-	-	-	1.3452	1.3452	-	-	-	1.3454	1.3454	-
- ตัวชี้วัดเชิงปริมาณ : ดัชนีการรับรู้การทุจริต อยู่ในอันดับ 1 ใน 53 และ/หรือ ได้คะแนนไม่ต่ำกว่า 51 คะแนน ภายในปี พ.ศ. 2566	คะแนน	51	51		0	0		0	0			0	0					51	51	
แนวทางการดำเนินงาน : 10.1.1 ปฏิบัติวิธีคิด ปฏิบัติงานให้มีวัฒนธรรมและ พฤติกรรมซื่อสัตย์สุจริต		5.3812	5.3812	-	-	-	-	2.6906	2.6906	-	-	-	1.3452	1.3452	-	-	-	1.3454	1.3454	-
- ตัวชี้วัดเชิงคุณภาพ : ร้อยละของเด็กและเยาวชนไทยมีพฤติกรรมที่ยึดมั่น ความซื่อสัตย์สุจริต	ร้อยละ	60	60															60	60	
- ตัวชี้วัดเชิงคุณภาพ : ร้อยละของประชาชนที่มีวัฒนธรรม ค่านิยมสุจริต มีทัศนคติและพฤติกรรมในการต่อต้านการทุจริตและประพฤติมิชอบ	ร้อยละ	60	60															60	60	

ยุทธศาสตร์ชาติ - แผนแม่บทภายใต้ยุทธศาสตร์ชาติ - แผนย่อยของแผนแม่บท แผนงาน-เป้าหมาย-แนวทางการดำเนินงาน - ผลผลิต/โครงการ-กิจกรรม	หน่วยนับ	รวมทั้งสิ้น			ไตรมาส 1 (ต.ค.- ธ.ค.)			ไตรมาส 2 (ม.ค.- มี.ค.)			ไตรมาส 3 (เม.ย.- มิ.ย.)			ไตรมาส 4 (ก.ค.- ก.ย.)		
		แผน (ขั้น พ.ร.บ.)	แผน (ขั้น บริหาร.)	ผล	แผน (ขั้น พ.ร.บ.)	แผน (ขั้น บริหาร.)	ผล	แผน (ขั้น พ.ร.บ.)	แผน (ขั้น บริหาร.)	ผล	แผน (ขั้น พ.ร.บ.)	แผน (ขั้น บริหาร.)	ผล	แผน (ขั้น พ.ร.บ.)	แผน (ขั้น บริหาร.)	ผล
- ตัวชี้วัดเชิงคุณภาพ : ร้อยละของหน่วยงานที่ผ่านเกณฑ์การประเมินคุณธรรมและความโปร่งใสในการดำเนินงานของหน่วยงานภาครัฐ (Integrity & Transparency Assessment : ITA) ไม่น้อยกว่าร้อยละ 84 (เกณฑ์ 85 คะแนนขึ้นไป)	ร้อยละ	84	84										84	84		
โครงการที่ 1 : โครงการประเมินผลตามแผนย่อยการป้องกันการทุจริตและประพฤติมิชอบ ประชาชนมีวัฒนธรรมและพฤติกรรมซื่อสัตย์สุจริต		5.3812	5.3812	-	-	-	-	2.6906	2.6906	-	1.3452	1.3452	-	1.3454	1.3454	-
กิจกรรม : จัดทำโครงการประเมินผลตามแผนย่อยการป้องกันการทุจริตและประพฤติมิชอบประชาชนมีวัฒนธรรมและพฤติกรรมซื่อสัตย์สุจริต		5.3812	5.3812	-	-	-	-	2.6906	2.6906	-	1.3452	1.3452	-	1.3454	1.3454	-
- ตัวชี้วัดเชิงปริมาณ : จำนวนรายงานการสำรวจตามการจัดทำโครงการประเมินผลตามแผนย่อยการป้องกันการทุจริตและประพฤติมิชอบ ประชาชนมีวัฒนธรรมและพฤติกรรมซื่อสัตย์สุจริต	เรื่อง	2	2										2	2		
- ตัวชี้วัดเชิงคุณภาพ : ร้อยละความสำเร็จการจัดทำโครงการประเมินผลตามแผนย่อยการป้องกันการทุจริตและประพฤติมิชอบประชาชนมีวัฒนธรรมและพฤติกรรมซื่อสัตย์สุจริต	ร้อยละ	100	100										100	100		
รายจ่ายประจำ		5.3812	5.3812	-	-	-	-	2.6906	2.6906	-	1.3452	1.3452	-	1.3454	1.3454	-

แบบจัดทำแผน / รายงานผลการใช้จ่ายงบประมาณ ผลผลิต/โครงการ จำแนกตามงบรายจ่าย ประจำปีงบประมาณ พ.ศ. 2566

แบบ สปจ.302 (แผนบูรณาการ)

กระทรวง : กระทรวงดิจิทัลเพื่อเศรษฐกิจและสังคม

รหัส : 11000

ส่วนราชการ/รัฐวิสาหกิจ : สำนักงานสถิติแห่งชาติ

รหัส : 11005

ส่วนราชการ/รัฐวิสาหกิจ
 งบกลาง

รายงานแผน
 รายงานผล

แผนงาน : 6.3 แผนงานบูรณาการต่อต้านการทุจริตและประพฤติมิชอบ

รหัส : 5600

เป้าหมาย : 10.1 ประเทศไทยปลอดการทุจริตและประพฤติมิชอบ

รหัส : 19

แนวทางการดำเนินงาน : 10.1.1 ปลุกฝังวิถีคิด ปลุกจิตสำนึกให้มีวัฒนธรรมและพฤติกรรมซื่อสัตย์สุจริต

รหัส : 40

ผลผลิต / โครงการ : โครงการประเมินผลตามแผนย่อยการป้องกันการทุจริตและประพฤติมิชอบ ประชาชนมีวัฒนธรรมและพฤติกรรมซื่อสัตย์สุจริต

รหัส : 00-0134

รหัสบัญชีตามโครงสร้าง ผลผลิต /โครงการ

รหัส : 56-011

หน่วย : ล้านบาท (ทศนิยม 4 ตำแหน่ง)

ประเภทรายจ่าย รายการ	รวมทั้งสิ้น			ไตรมาส 1 (ต.ค. -ธ.ค.)			ไตรมาส 2 (ม.ค. -มี.ค.)			ไตรมาส 3 (เม.ย. -มิ.ย.)			ไตรมาส 4 (ก.ค. - ก.ย.)		
	แผน (ชั้น พ.ร.บ.)	แผน (ชั้น บริหาร)	ผล	แผน (ชั้น พ.ร.บ.)	แผน (ชั้น บริหาร)	ผล	แผน (ชั้น พ.ร.บ.)	แผน (ชั้น บริหาร)	ผล	แผน (ชั้น พ.ร.บ.)	แผน (ชั้น บริหาร)	ผล	แผน (ชั้น พ.ร.บ.)	แผน (ชั้น บริหาร)	ผล
5. งบรายจ่ายอื่น	5.3812	5.3812	-	-	-	-	2.6906	2.6906	-	1.3452	1.3452	-	1.3454	1.3454	-
ค่าใช้จ่ายในการจัดทำโครงการประเมินผลตามแผนย่อย การป้องกันการทุจริตและประพฤติมิชอบประชาชนมี วัฒนธรรมและพฤติกรรมซื่อสัตย์สุจริต	5.3812	5.3812	-	-	-	-	2.6906	2.6906	-	1.3452	1.3452	-	1.3454	1.3454	-
รวมเงินงบประมาณ(1+2+3+4+5)	5.3812	5.3812	-	-	-	-	2.6906	2.6906	-	1.3452	1.3452	-	1.3454	1.3454	-

ผู้รายงาน.....

(นางสาวดวงเดือน ทวีผล)

ตำแหน่ง : ผู้อำนวยการกลุ่มการเงินและบัญชี รักษาราชการแทน

เลขานุการกรม

วัน/เดือน/ปี : วันที่ 13 มกราคม 2566 เวลา:14:29:23

สำนักงานงบประมาณ สำนักนายกรัฐมนตรี

ผู้พิมพ์รายงาน : ศิริญาพร รุ่งสุข

วัน/เดือน/ปี : วันที่ 13 มกราคม 2566 เวลา:15:42:06