

กระทรวงดิจิทัลเพื่อเศรษฐกิจและสังคม
สำนักงานสถิติแห่งชาติ



รายละเอียดโครงการ
ภายใต้แผนปฏิบัติราชการรายปี (พ.ศ. ๒๕๖๗)

สารบัญ

	หน้า
๑. วิสัยทัศน์ พันธกิจ ยุทธศาสตร์	๑
๒. แผนปฏิบัติราชการรายปี (พ.ศ. ๒๕๖๗) ภาพรวม	๓
๓. โครงการภายใต้ยุทธศาสตร์สำนักงานสถิติแห่งชาติ	
๓.๑ ยุทธศาสตร์ที่ ๑ พัฒนาขีดความสามารถองค์กรในทุกมิติ	๑๑
๑ โครงการพัฒนาบุคลากรประจำปี	๑๒
๓.๒ ยุทธศาสตร์ที่ ๒ นำแผนแม่บทระบบสถิติฯ สู่การปฏิบัติอย่างเข้มแข็ง	๑๖
๑ โครงการบูรณาการข้อมูลสถิติและสารสนเทศของหน่วยงานภาครัฐ	๑๗
๒ โครงการจัดทำบัญชีข้อมูลของสำนักงานสถิติแห่งชาติ (NSO Data Catalog)	๒๒
๓ โครงการพัฒนาข้อมูลสถิติและสารสนเทศระดับพื้นที่ ๗๖ จังหวัด	๒๗
๔ โครงการจัดทำบัญชีข้อมูลภาครัฐ (Government Data Catalog)	๕๐
๓.๓ ยุทธศาสตร์ที่ ๓ นำยกระดับการผลิตสถิติด้วยนวัตกรรมดิจิทัล	๖๐
๑ โครงการสำรวจข้อมูลสถิติโครงสร้างพื้นฐานทางด้านเศรษฐกิจและสังคม	๖๑
๑.๑ โครงการจัดทำข้อมูลสถิติด้านเศรษฐกิจ	๖๑
๑.๒ โครงการจัดทำข้อมูลสถิติด้านสังคม	๖๗
๑.๓ โครงการสำรวจข้อมูลพื้นฐานของครัวเรือน	๗๑
๑.๔ ค่าใช้จ่ายในการสำรวจข้อมูลสถิติโครงสร้างพื้นฐานทางด้านเศรษฐกิจและสังคม (งบรายจ่ายอื่น : ค่าจ้างลูกจ้างชั่วคราว)	๗๕
๒ โครงการจัดทำข้อมูลสถิติด้านประเมินความรู้ ความเข้าใจเกี่ยวกับสถานการณ์ด้านเศรษฐกิจ สังคม และการเมือง	๘๐
๓ โครงการสำมะโนการเกษตร พ.ศ. ๒๕๖๖	๘๕
๔ โครงการสำรวจภาวะเศรษฐกิจและสังคมของครัวเรือน	๙๙
๕ โครงการประเมินผลตามแผนย่อยการป้องกันการทุจริตและประพฤติมิชอบประชาชนมีวัฒนธรรมและพฤติกรรมซื่อสัตย์สุจริต ประจำปี ๒๕๖๗	๑๐๑
๓.๔ ยุทธศาสตร์ที่ ๔ ยกระดับการให้บริการ และส่งเสริมการนำข้อมูลสถิติและสารสนเทศไปใช้ประโยชน์ให้กับทุกภาคส่วน	๑๐๔
๑ โครงการให้บริการและเผยแพร่ข้อมูล	๑๐๕

๓.๕	ยุทธศาสตร์ที่ ๕ พัฒนาการองค์กรสู่ความยั่งยืน	๑๐๘
	๑. โครงการพัฒนาองค์กรตามกรอบ PMQA ๔.๐ ประจำปีงบประมาณ พ.ศ. ๒๕๖๗	๑๐๙
	๒. โครงการขับเคลื่อนองค์กรธรรมาภิบาล	๑๑๕
	๓. โครงการสนับสนุนขีดความสามารถทางการแข่งขันตามแผน ดศ.	๑๑๙
๓.๖	โครงการกันเงินเหลื่อมปี ประจำปีงบประมาณ พ.ศ. ๒๕๖๖	๑๒๓
	๑. โครงการจัดทำบัญชีมหาสมุทรระดับประเทศ (National Ocean Accounts)	๑๒๔
	๒. โครงการศึกษา พัฒนา และวิเคราะห์ภูมิสารสนเทศสถิติ โดยใช้ประโยชน์ข้อมูลจากหลายแหล่ง ประจำปีงบประมาณ พ.ศ. ๒๕๖๖	๑๓๐
	๓. OECDโครงการ OECD Country Programme ระยะที่ ๒ (Advancing Statistical Practice)	๑๔๑
	๔. โครงการวิเคราะห์ระบบความมั่นคงปลอดภัยไซเบอร์และข้อมูลของสำนักงานสถิติแห่งชาติ	๑๔๘
	๕. โครงการพัฒนาฐานข้อมูลสถานประกอบการจากสำมะโนธุรกิจและอุตสาหกรรมให้เป็นฐานข้อมูลกลาง (Common Frame)	๑๕๙
	๖. โครงการพัฒนาเครื่องมือรวบรวมข้อมูล Data Integration	๑๗๒
	๗. โครงการพัฒนานกกฎหมายสถิติ	๑๘๒
	๘. โครงการส่งเสริมการนำข้อมูลสถิติและสารสนเทศไปใช้ประโยชน์ (งบรายจ่ายอื่นที่ของบประมาณในปี ๖๖)	๑๘๙
	๙. โครงการขับเคลื่อนสถิติและดิจิทัลจังหวัด (ระยะที่ ๑)	๒๐๐
๓.๗	แผนงาน/โครงการที่ใช้งบประมาณของหน่วยงานภายนอก	๒๐๘
	๑. โครงการสำรวจความคิดเห็นของประชาชนในการดำเนินงานตามแผนปฏิบัติการด้านการป้องกันและปราบปรามยาเสพติด พ.ศ. ๒๕๖๖	๒๐๙
	๒. โครงการสำรวจความคิดเห็นของประชาชนเกี่ยวกับความพึงพอใจต่อการบริการสาธารณะและการทำงานของหน่วยงานต่าง ๆ พ.ศ. ๒๕๖๖	๒๑๒

วิสัยทัศน์ :

“ขับเคลื่อนระบบสถิติประเทศไทยเพื่อการพัฒนาประเทศไทยอย่างยั่งยืน”

ตัวชี้วัดวิสัยทัศน์

๑. ร้อยละความสำเร็จในการบริหารจัดการระบบสถิติประเทศไทย

๒๕๖๖	๒๕๖๗	๒๕๖๘	๒๕๖๙	๒๕๗๐
๘๐	๘๐	๘๐	๘๐	๘๐

๒. ระดับการพัฒนาองค์กรตามกรอบ PMQA ๔.๐

๒๕๖๖	๒๕๖๗	๒๕๖๘	๒๕๖๙	๒๕๗๐
๑	๒	๓	๔	๕

พันธกิจ :

๑. ขับเคลื่อนแผนแม่บทระบบสถิติประเทศไทยให้เกิดผลอย่างเป็นรูปธรรม
๒. พัฒนาระบบการบริหารจัดการและการใช้ประโยชน์จากระบบสถิติ
๓. เพิ่มขีดความสามารถในการผลิตสถิติด้วยคุณภาพและมาตรฐานระดับสากล
๔. สร้างความตระหนักรู้และส่งเสริมการใช้สถิติแก่ทุกภาคส่วนอย่างมีประสิทธิภาพ ด้วยการเพิ่มความสามารถในการให้บริการ
๕. เพิ่มศักยภาพองค์กรในด้านบุคลากร เทคโนโลยี และองค์ความรู้ เพื่อรองรับการเปลี่ยนแปลงในอนาคต

ประกอบด้วยยุทธศาสตร์การพัฒนา ๕ ยุทธศาสตร์ ๑๓ กลยุทธ์ ดังนี้

ยุทธศาสตร์	กลยุทธ์
๑. พัฒนาขีดความสามารถองค์กร ในทุกมิติ	๑.๑ ขยับเคลื่อนสู่องค์กรนวัตกรรมดิจิทัล ๑.๒ เสริมสร้างบุคลากรให้มีขีดสมรรถนะสูง และปรับเปลี่ยน วัฒนธรรมให้รองรับการทำงานในอนาคต ๑.๓ พัฒนาองค์ความรู้สู่แนวปฏิบัติที่เป็นเลิศในทุกระดับ สู่นวัตกรรมองค์กร
๒. นำแผนแม่บทระบบสถิติฯ สู่การปฏิบัติ อย่างเข้มแข็ง	๒.๑ บริหารจัดการแผนแม่บทระบบสถิติประเทศไทย ฉบับที่ ๓ ให้เกิดผลสัมฤทธิ์ ๒.๒ บูรณาการ เชื่อมโยง แลกเปลี่ยนสถิติตามมาตรฐานสากล ๒.๓ พัฒนาระบบคุณภาพและมาตรฐานของสำนักงานสถิติ แห่งชาติ
๓. ยกระดับการผลิตสถิติด้วยนวัตกรรม ดิจิทัล	๓.๑ เสริมสร้างความสามารถในการผลิตสถิติเพื่อการพัฒนา ประเทศ ๓.๒ เพิ่มขีดความสามารถในการผลิตสถิติด้วยเทคโนโลยี ดิจิทัล
๔. ยกระดับการให้บริการ และส่งเสริม การนำข้อมูลสถิติและสารสนเทศไปใช้ ประโยชน์ ให้กับทุกภาคส่วน	๔.๑ สร้างความตระหนักรู้แก่ประชาชนและผู้มีส่วนได้ส่วนเสีย ๔.๒ ยกระดับการเผยแพร่ข้อมูลสถิติและสารสนเทศ เพื่อใช้ประโยชน์
๕. พัฒนาองค์กรสู่ความยั่งยืน	๕.๑ ยกระดับองค์กรสู่ความเป็นเลิศอย่างมีธรรมาภิบาล ๕.๒ ขยับเคลื่อนองค์กรสู่ความยั่งยืนด้วยการพัฒนาสินทรัพย์ ความรู้ด้านสถิติ ๕.๓ เสริมสร้างขีดความสามารถทางการแข่งขันของประเทศ

แผนปฏิบัติการราชการรายปี (พ.ศ. ๒๕๖๗) ภาพรวม

กลยุทธ์	ตัวชี้วัดตามแผนระยะ ๕ ปี (๒๕๖๖-๒๕๗๐)	ความเชื่อมโยงโครงการ แผนระยะ ๕ ปี (๒๕๖๖-๒๕๗๐)	โครงการ Flagship (ปีงบประมาณ พ.ศ. ๒๕๖๖)	ผู้รับผิดชอบ	งบประมาณ (บาท)
ยุทธศาสตร์ที่ ๑ พัฒนาขีดความสามารถองค์กรในทุกมิติ					
เป้าประสงค์ยุทธศาสตร์ที่ ๑ : ยกระดับองค์กรเพื่อรองรับการเปลี่ยนแปลงในอนาคต					
๑.๑ ขับเคลื่อนองค์กร ด้วยเทคโนโลยีและนวัตกรรมดิจิทัล	ร้อยละความสำเร็จ การดำเนินงานตามแผนดิจิทัล องค์กร	โครงการ NSO ๔.๐	(อยู่ระหว่างการพิจารณาดำเนินการ)	ศท.	
	ร้อยละกระบวนการ ที่เปลี่ยนผ่านไปสู่ดิจิทัล	โครงการพัฒนาและเพิ่ม ประสิทธิภาพกระบวนการทำงาน	๑. โครงการวิเคราะห์ระบบความมั่นคงปลอดภัยไซเบอร์และข้อมูล ของสำนักงานสถิติแห่งชาติ (เป็นโครงการกันเงินเหลือมปี ดำเนินการต่อเนื่องจาก ปีงบประมาณ ๒๕๖๖ / ใช้งบประมาณแล้ว ในปี ๒๕๖๖ จำนวน - บาท)	ศท.	๒,๕๓๗,๖๐๐
๑.๒ เสริมสร้างบุคลากร ให้มีขีดสมรรถนะสูง และปรับเปลี่ยน วัฒนธรรมให้รองรับ	ร้อยละของบุคลากรที่มี ขีดสมรรถนะตามท้องค้กร กำหนด	โครงการบริหารบุคลากร เชียงกลยุทธ์	๒. โครงการพัฒนาบุคลากรประจำปี	นว.	๗๓๐,๐๐๐
	จำนวนหลักสูตรที่รองรับการ พัฒนาความรู้และทักษะ ด้านดิจิทัลแก่บุคลากรดิจิทัล				
	ร้อยละความผูกพันของ บุคลากรที่มีต่อองค์กร	โครงการเสริมสร้างค่านิยมและ วัฒนธรรม NSO	(อยู่ระหว่างการพิจารณาดำเนินการ)	สลก. และ นว.	

กลยุทธ์	ตัวชี้วัดตามแผนระยะ ๕ ปี (๒๕๖๖-๒๕๗๐)	ความเชื่อมโยงโครงการ แผนระยะ ๕ ปี (๒๕๖๖-๒๕๗๐)	โครงการ Flagship (ปีงบประมาณ พ.ศ. ๒๕๖๖)	ผู้รับผิดชอบ	งบประมาณ (บาท)
	ร้อยละบุคลากรภาครัฐมีขีดความสามารถทางด้านสถิติ ตามกรอบที่กำหนด	โครงการพัฒนาสมรรถนะกำลังคน ในระบบสถิติสำหรับโลกดิจิทัล	(มีการตั้งค่าของงบประมาณรายจ่าย ประจำปีงบประมาณ พ.ศ. ๒๕๖๗ และอยู่ระหว่างพิจารณาของงบประมาณ)	นว.	
๑.๓ พัฒนางองค์ความรู้สู่แนวปฏิบัติที่เป็นเลิศในทุกระดับ สู่นวัตกรรมองค์กร	ร้อยละขององค์ความรู้ของบุคลากรที่พัฒนาสู่แนวปฏิบัติที่เป็นเลิศ	โครงการจัดการความรู้สู่การสร้างนวัตกรรม	๓. โครงการศึกษา พัฒนา และวิเคราะห์ภูมิสารสนเทศสถิติ โดยใช้ประโยชน์ข้อมูลจากหลายแหล่ง ประจำปีงบประมาณ พ.ศ. ๒๕๖๖ (เป็นโครงการกันเงินหลัอมปี ดำเนินการต่อเนื่องจากปีงบประมาณ ๒๕๖๖ / ใช้งบประมาณแล้ว ในปี ๒๕๖๖ จำนวน ๑,๑๓๖,๒๕๐ บาท)	นว.	๖,๔๓๘,๗๕๐

ยุทธศาสตร์ที่ ๒ นำแผนแม่บทระบบสถิติฯ สู่การปฏิบัติอย่างเข้มแข็ง					
เป้าประสงค์ยุทธศาสตร์ที่ ๒ : NSO สามารถขับเคลื่อนแผนแม่บทระบบสถิติฯ ได้ประสบความสำเร็จตามเป้าหมายที่กำหนด					
๒.๑ บริหารจัดการแผนแม่บทระบบสถิติประเทศไทยให้เกิดผลสัมฤทธิ์	ร้อยละโครงการตามแผนแม่บทฯ ที่ดำเนินการได้ตามค่าเป้าหมายที่กำหนด	โครงการติดตาม ประเมินผลสัมฤทธิ์การขับเคลื่อนแผนแม่บทระบบสถิติประเทศไทย			
	คะแนนวัดความสามารถทางสถิติ (Statistical Performance Indicators: SPI) ของประเทศไทย	โครงการพัฒนาความร่วมมือกับภาคีเครือข่ายผ่านประเด็นการพัฒนาระดับประเทศและพื้นที่ให้มีประสิทธิภาพ	(เป็นการดำเนินงานภายใต้งบดำเนินงาน)	บส.	-
		โครงการพัฒนาความร่วมมือกับภาคีเครือข่ายเพื่อตอบดัชนีชี้วัดระดับนานาชาติให้มีประสิทธิภาพ	(เป็นการดำเนินงานภายใต้งบดำเนินงาน)	บส.	-
		โครงการพัฒนาความร่วมมือกับภาคีเครือข่ายในระบบนิเวศข้อมูลใหม่	(เป็นการดำเนินงานภายใต้งบดำเนินงาน)	บส.	-
			๑. โครงการ OECD Country Programme ระยะที่ ๒ (Advancing Statistical Practice) (เป็นโครงการกันเงินเหลือมปี ดำเนินการต่อเนื่องจากปีงบประมาณ ๒๕๖๖ / ใช้งบประมาณแล้ว ในปี ๒๕๖๖ จำนวน - บาท)	บส.	๑,๐๙๐,๓๐๐
๒.๒ บูรณาการเชื่อมโยงแลกเปลี่ยนสถิติตามมาตรฐานสากล	ร้อยละสถิติทางการที่สามารถรวบรวมด้วยระบบอัตโนมัติและนำขึ้นระบบแบ่งปันสถิติ (Statistics Sharing Hub) หมายเหตุ : สถิติทางการที่เป็น Tier ๑	โครงการบูรณาการเชื่อมโยงแลกเปลี่ยนสถิติตามมาตรฐานสากล	๒. โครงการบูรณาการข้อมูลสถิติและสารสนเทศภาครัฐ	ศย.	๓๗๗,๖๐๐
			๓. โครงการจัดทำบัญชีข้อมูลสำนักงานสถิติแห่งชาติ (NSO Data Catalog)	ศย.	ไม่ใช้งบประมาณ
			๔. โครงการการพัฒนาเครื่องมือรวบรวมข้อมูล Data Integration (เป็นโครงการกันเงินเหลือมปี ดำเนินการต่อเนื่องจากปีงบประมาณ ๒๕๖๖ / ใช้งบประมาณแล้ว ในปี ๒๕๖๖ จำนวน - บาท)	ศย.	๑๕,๐๐๐,๐๐๐
	ร้อยละสถิติทางการที่ได้รับการพัฒนาตามแผนกำหนดความรับผิดชอบเพื่อตอบ	โครงการพัฒนาบัญชีสถิติทางการที่ตอบโจทย์การพัฒนาประเทศ	๕. โครงการพัฒนาข้อมูลสถิติและสารสนเทศระดับพื้นที่ ๗๖ จังหวัด	บส.	๑๗,๑๓๖,๙๐๐

ตัวชี้วัดการพัฒนาประเทศตามแผนพัฒนาเศรษฐกิจและสังคมแห่งชาติ ฉบับที่ ๑๓					
ร้อยละของสถิติทางการที่มีการเผยแพร่บนระบบ GD Catalog	โครงการส่งเสริมให้มีการลงทะเบียนสถิติทางการในระบบบัญชีข้อมูลภาครัฐ	๖. โครงการจัดทำบัญชีข้อมูลภาครัฐ (Government Data Catalog) กิจกรรม การลงทะเบียนบัญชีข้อมูลภาครัฐ กิจกรรม การสนับสนุนระบบบัญชีข้อมูลภาครัฐ กิจกรรม การสนับสนุนระบบบัญชีข้อมูลหน่วยงาน และระบบบัญชีข้อมูลพื้นที่ * โครงการส่งเสริมการใช้งานระบบ Government Data Catalog เป็นกิจกรรมภายใต้โครงการจัดทำบัญชีข้อมูลภาครัฐ (Government Data Catalog) และอยู่ระหว่างตั้งค่างบประมาณ จำนวน ๑๘,๓๐๖,๒๐๐ บาท	ศย.	๑๗๘,๔๐๐	
ร้อยละที่เพิ่มขึ้นของชุดข้อมูลที่ขึ้นทะเบียนในระบบบัญชีข้อมูลภาครัฐ (Government Data Catalog)					
ร้อยละของหน่วยสถิติที่สามารถผลิต Business Intelligence คะแนน The Open Data Inventory (ODIN)	โครงการพัฒนาแพลตฟอร์มบริการสถิติทางการด้วยระบบสถิติอัจฉริยะ	(เป็นการดำเนินงานภายใต้งบดำเนินงาน)	บส.	-	
จำนวนสถิติทางการที่ให้บริการด้วยเทคโนโลยี อาทิ ระบบอัตโนมัติ ปัญญาประดิษฐ์	โครงการพัฒนาแพลตฟอร์มการสื่อสารสถิติทางการ สู่การใช้ประโยชน์ของประชาชนผ่านช่องทางที่หลากหลายและครอบคลุม	(เป็นการดำเนินงานภายใต้งบดำเนินงาน)	บส.	-	

๒.๓ พัฒนาระบบ คุณภาพและ มาตรฐานของ สำนักงานสถิติ	คะแนนการประเมินคุณภาพ และมาตรฐานของสำนักงาน สถิติแห่งชาติ	โครงการพัฒนาคุณภาพและ มาตรฐานของสำนักงานในระดับ สากล	(อยู่ระหว่างการพิจารณาดำเนินการ)	นว.	-
แห่งชาติ	ร้อยละสถิติทางการที่ผ่านการ ประเมินคุณภาพตามเกณฑ์ ที่กำหนด	โครงการขับเคลื่อนคุณภาพ/ มาตรฐานสถิติ	๗. โครงการจัดทำบัญชีมหาสมุทรระดับประเทศ (National Ocean Accounts) เป็นโครงการกันเงินเหลือมีปี ดำเนินการต่อเนื่องจาก ปีงบประมาณ ๒๕๖๖ / ใช้งบประมาณแล้ว ในปี ๒๕๖๖ จำนวน - บาท)	นว.	๒,๙๘๐,๑๐๐

กลยุทธ์	ตัวชี้วัดตามแผนระยะ ๕ ปี (๒๕๖๖-๒๕๗๐)	ความเชื่อมโยงโครงการ แผนระยะ ๕ ปี (๒๕๖๖-๒๕๗๐)	โครงการ Flagship (ปีงบ ๒๕๖๖)	ผู้รับผิดชอบ	งบประมาณ (บาท)
ยุทธศาสตร์ที่ ๓ ยกระดับการผลิตสถิติด้วยนวัตกรรมดิจิทัล					
เป้าประสงค์ยุทธศาสตร์ที่ ๓ : การผลิตสถิติมีคุณภาพและมาตรฐานด้วยเทคโนโลยีดิจิทัล เพื่อการพัฒนาประเทศ					
๓.๑ เสริมสร้าง ความสามารถในการ ผลิตสถิติเพื่อการ พัฒนาประเทศ	ร้อยละของสถิติที่ผลิตเพื่อการ พัฒนาประเทศตามแผน ที่กำหนด	โครงการเสริมสร้างความสัมพันธ์ ในการผลิตสถิติเพื่อการพัฒนา ประเทศ	๑. โครงการสำรวจข้อมูลสถิติโครงสร้างพื้นฐานทางด้านเศรษฐกิจ และสังคม		
			๑.๑ โครงการจัดทำข้อมูลสถิติด้านเศรษฐกิจ	สศ.	๕,๒๕๔,๔๕๐
			๑.๒ โครงการจัดทำข้อมูลสถิติด้านสังคม	สศ.	๑๔,๖๒๒,๒๐๐
			๑.๓ โครงการสำรวจข้อมูลพื้นฐานของครัวเรือน	นว.	๑,๗๖๒,๓๕๐
			๑.๔ ค่าใช้จ่ายในการสำรวจข้อมูลสถิติโครงสร้างพื้นฐาน ทางด้านเศรษฐกิจและสังคม (งบรายจ่ายอื่น : ค่าจ้างลูกจ้างชั่วคราว)	สลก./ สศ. และ สศ.	๔๓,๒๐๐,๐๐๐
			๒. โครงการจัดทำข้อมูลสถิติด้านประเมินความรู้ ความเข้าใจเกี่ยวกับ สถานการณ์ ด้านเศรษฐกิจ สังคม และการเมือง	สม.	๖,๐๐๐,๐๐๐
			๓. โครงการสำมะโนการเกษตร พ.ศ. ๒๕๖๖	สศ.	๓,๔๐๕,๐๐๐
			๔. โครงการสำรวจภาวะเศรษฐกิจและสังคมของครัวเรือน	สศ.	๒๑,๕๙๐,๖๐๐
			๕. โครงการประเมินผลตามแผนย่อยการป้องกันการทุจริตและ ประพฤติมิชอบ ประชาชนมีวัฒนธรรมและพฤติกรรมซื่อสัตย์ สุจริต ประจำปี ๒๕๖๗	สม.	๕,๐๐๐,๐๐๐
			๖. โครงการสำรวจความคิดเห็นของประชาชน ในการดำเนินงานตาม แผนปฏิบัติการภายใต้นโยบายและแผนระดับชาติ ว่าด้วยการ ป้องกัน ปราบปราม และแก้ไขปัญหายาเสพติด พ.ศ. ๒๕๖๗ ** (งบประมาณหน่วยงานภายนอก)	สม.	๒,๓๐๐,๐๐๐
๗. โครงการสำรวจความคิดเห็นของประชาชนเกี่ยวกับความพึงพอใจ ต่อการบริการสาธารณะและการทำงานของหน่วยงานต่าง ๆ พ.ศ. ๒๕๖๖ ** (งบประมาณหน่วยงานภายนอก)	สม.	๑,๗๐๐,๐๐๐			

กลยุทธ์	ตัวชี้วัดตามแผนระยะ ๕ ปี (๒๕๖๖-๒๕๗๐)	ความเชื่อมโยงโครงการ แผนระยะ ๕ ปี (๒๕๖๖-๒๕๗๐)	โครงการ Flagship (ปีงบ ๒๕๖๖)	ผู้รับผิดชอบ	งบประมาณ (บาท)
๓.๒ เพิ่มขีดความสามารถในการผลิตสถิติด้วยเทคโนโลยีดิจิทัล	ร้อยละของการผลิตสถิติด้วยการนำเทคโนโลยีดิจิทัลมาเพิ่มประสิทธิภาพ	โครงการพัฒนากระบวนการผลิตสถิติด้วยเทคโนโลยีดิจิทัล	๘. โครงการพัฒนาฐานข้อมูลสถานประกอบการจากสำมะโนธุรกิจและอุตสาหกรรมให้เป็นฐานข้อมูลกลาง (Common Frame) (เป็นโครงการกักเงินเหลือมปี ดำเนินการต่อเนื่องจากปีงบประมาณ ๒๕๖๖ / ใช้งบประมาณแล้ว ในปี ๒๕๖๖ จำนวน - บาท)	ศท.	๙,๔๒๐,๖๐๐
	ความครบถ้วนของรายงานการวิเคราะห์ผลกระทบตามแนวทางที่คณะกรรมการพัฒนากฎหมาย สำนักงานคณะกรรมการกฤษฎีกา กำหนด	โครงการพัฒนากฎหมายสถิติ	๙. โครงการพัฒนากฎหมายสถิติ (เป็นโครงการกักเงินเหลือมปี ดำเนินการต่อเนื่องจากปีงบประมาณ ๒๕๖๖ / ใช้งบประมาณแล้ว ในปี ๒๕๖๖ จำนวน - บาท)	สลก.	๒,๙๖๕,๐๐๐
	ความครบถ้วนในการรับฟังความคิดเห็นของผู้เกี่ยวข้อง กับพระราชบัญญัติสถิติ พ.ศ. ๒๕๕๐				

กลยุทธ์	ตัวชี้วัดตามแผนระยะ ๕ ปี (๒๕๖๖-๒๕๗๐)	ความเชื่อมโยงโครงการ แผนระยะ ๕ ปี (๒๕๖๖-๒๕๗๐)	โครงการ Flagship (ปีงบประมาณ ๒๕๖๖)	ผู้รับผิดชอบ	งบประมาณ (บาท)
ยุทธศาสตร์ที่ ๕ พัฒนาการองค์กรสู่ความยั่งยืน					
เป้าประสงค์ยุทธศาสตร์ที่ ๕ : องค์กรมีการบริหารจัดการที่เป็นเลิศและมีผลการดำเนินงานที่ตอบสนองการพัฒนาประเทศ					
๕.๑ ยกระดับองค์กรสู่ความเป็นเลิศอย่างมีธรรมาภิบาล	ระดับการพัฒนากลุ่ม PMQA (คะแนน)	โครงการพัฒนากลุ่ม PMQA ๔.๐	๑.โครงการพัฒนากลุ่ม PMQA ๔.๐ ประจำปีงบประมาณ พ.ศ. ๒๕๖๗	พร.	๔๕,๐๐๐
	คะแนนการประเมินคุณธรรมและความโปร่งใสในการดำเนินงานของหน่วยงานภาครัฐ (ITA)	โครงการขับเคลื่อนองค์กรธรรมาภิบาล	๒. โครงการขับเคลื่อนองค์กรธรรมาภิบาล	สลก.	๓๐,๐๐๐
๕.๒ ขับเคลื่อนองค์กรสู่ความยั่งยืนด้วยการพัฒนาสินทรัพย์ความรู้ด้านสถิติ	จำนวนสินทรัพย์ความรู้ของ NSO	โครงการพัฒนาสินทรัพย์ความรู้ด้านสถิติ	(อยู่ระหว่างการพิจารณาดำเนินการ)	นว.	-
	จำนวนสินทรัพย์ทางความรู้ (Knowledge Asset) ตามแผน NSS	โครงการพัฒนาสินทรัพย์ทางความรู้ด้านสถิติประเทศไทย	(อยู่ระหว่างการพิจารณาดำเนินการ)	นว.	-
	จำนวนสินทรัพย์ทางความรู้ (Knowledge Asset) ที่มีการแลกเปลี่ยนเรียนรู้ร่วมกับทุกภาคส่วน	โครงการส่งเสริมการแลกเปลี่ยนสินทรัพย์ทางความรู้เพื่อการใช้ประโยชน์ในวงกว้าง	(อยู่ระหว่างการพิจารณาดำเนินการ)	นว.	-
๕.๓ เสริมสร้างขีดความสามารถทางการแข่งขันของประเทศ	ร้อยละความสำเร็จของโครงการที่ได้รับมอบหมายจาก ดศ.	โครงการสนับสนุนขีดความสามารถทางการแข่งขันตามแผน ดศ.	๓. โครงการสนับสนุนขีดความสามารถทางการแข่งขันตามแผน ดศ.	ตภ. / สฉจ.	๙๙,๐๐๐
			๔. โครงการขับเคลื่อนสถิติและดิจิทัลจังหวัด (ระยะที่ ๑) (เป็นโครงการกั้นเงินเหลือในปี โดยโอนเปลี่ยนแปลงงบประมาณจากบลงทุน (โครงการ NSO Drive) เป็นงบรายจ่ายอื่นปีงบประมาณ ๒๕๖๖ / ใช้งบประมาณแล้ว ในปี ๒๕๖๖ จำนวน - บาท)	ตภ. / สฉจ.	๔,๗๒๐,๒๘๐

โครงการภายใต้ยุทธศาสตร์สำนักงานสถิติแห่งชาติ

ยุทธศาสตร์ที่ ๑

พัฒนาขีดความสามารถองค์กรในทุกมิติ

๑. โครงการ “พัฒนาบุคลากรประจำปี”

หน่วยงานรับผิดชอบ กองนโยบายและวิชาการสถิติ (นว.) สำนักงานสถิติแห่งชาติ

ผู้ติดต่อประสานงาน (contact person)

ชื่อ - นามสกุล ๑. นางกาญจนา ภูมาลี

โทรศัพท์ ๐ ๒๑๔๑ ๗๔๑๓

ผู้อำนวยการกองนโยบายและวิชาการสถิติ

๒. นางสาวจิตติธิดา อังกาปสี

โทรศัพท์ ๐ ๒๑๔๒ ๑๒๙๐

โทรสาร ๐ ๒๑๔๓ ๘๑๔๐ E-mail : jan.aunga@gmail.com

รายละเอียดโครงการ

๑. หลักการและเหตุผล

พระราชบัญญัติสถิติ พ.ศ. ๒๕๕๐ มาตรา ๖ (๙) กำหนดหน้าที่ของสำนักงานสถิติแห่งชาติให้เผยแพร่สถิติและจัดให้มีการศึกษาอบรมวิชาความรู้เกี่ยวกับสถิติ และแผนปฏิบัติการราชการระยะ ๕ ปี (พ.ศ. ๒๕๖๖ - ๒๕๗๐) ของสำนักงานสถิติแห่งชาติ โดยมีพันธกิจในการเพิ่มศักยภาพองค์กรในด้านบุคลากร เทคโนโลยี และองค์ความรู้ เพื่อรองรับการเปลี่ยนแปลงในอนาคต ตามยุทธศาสตร์ที่ ๑ พัฒนาขีดความสามารถองค์กรในทุกมิติ เพื่อให้บุคลากรภาครัฐมีความรู้ทางด้านวิชาการสถิติ และเป็นการเพิ่มสัดส่วนบุคลากรทางด้านสถิติ เพื่อให้หน่วยงานภาครัฐมีข้อมูลสถิติในการพัฒนาประเทศในด้านต่าง ๆ

๒. วัตถุประสงค์

เพื่อพัฒนาบุคลากรภาครัฐให้มีความรู้ทางด้านวิชาการสถิติและเทคโนโลยีดิจิทัล เป็นกำลังสำคัญในการพัฒนาระบบสถิติและสารสนเทศของประเทศให้เข้มแข็งอย่างต่อเนื่อง รวมทั้งพัฒนาสมรรถนะที่จำเป็นต่อการปฏิบัติงานให้แก่บุคลากรของสำนักงานสถิติแห่งชาติ เพื่อให้มีความรู้ ความสามารถ และทักษะที่หลากหลาย

๓. เป้าหมาย

ภาครัฐมีการดำเนินการที่มีประสิทธิภาพ ด้วยการนำนวัตกรรม เทคโนโลยีดิจิทัลมาประยุกต์ใช้

๔. ผลผลิตและผลลัพธ์ (Output and Outcome)

๔.๑ ผลผลิต (Output)

บุคลากรของสำนักงานสถิติแห่งชาติ และบุคลากรภาครัฐ (ส่วนราชการอื่น รัฐวิสาหกิจ และองค์กรมหาชน) มีความรู้ ความเข้าใจเกี่ยวกับวิชาการสถิติและเทคโนโลยีดิจิทัล และสามารถ นำไปประยุกต์ใช้ในการปฏิบัติงานได้

๔.๒ ผลลัพธ์ (Outcome)

- ๑) หน่วยงานภาครัฐมีบุคลากรที่มีความเชี่ยวชาญทางด้านวิชาการสถิติมากขึ้น
- ๒) บุคลากรสามารถวิเคราะห์ข้อมูลของหน่วยงานได้อย่างถูกต้อง
- ๓) บุคลากรสามารถนำข้อมูลสารสนเทศมาพยากรณ์สถานการณ์ที่จะเกิดขึ้นในอนาคตได้ พร้อมรับมือกับทิศทางการพัฒนาของประเทศได้อย่างดี

๕. สรุปสาระสำคัญของโครงการ

เป็นการจัดอบรมวิชาความรู้เกี่ยวกับสถิติ เพื่อให้บุคลากรภาครัฐมีความรู้และทักษะทางด้านวิชาการสถิติและเทคโนโลยีดิจิทัล เป็นการเพิ่มสัดส่วนบุคลากรทางด้านสถิติของหน่วยงานภาครัฐ

๖. ดัชนีชี้วัดความสำเร็จ (KPIs)

ระยะเวลา	ดัชนีชี้วัดความสำเร็จ (KPIs)				
รายปี (๒๕๖๗)	- เชิงปริมาณ :				
	๑) จำนวนหลักสูตรที่รองรับการพัฒนาความรู้และทักษะด้านวิชาการสถิติและเทคโนโลยีดิจิทัล (๑๙ หลักสูตร) ๒) จำนวนบุคลากรที่ได้รับการพัฒนาความรู้และทักษะด้านวิชาการสถิติและเทคโนโลยีดิจิทัลที่เพิ่มขึ้นต่อปี (๘๑๐ คน) ๓) ร้อยละของผู้สำเร็จการอบรมทักษะด้านวิชาการสถิติและเทคโนโลยีดิจิทัลที่ได้นำความรู้และประสบการณ์มาปรับใช้ในการปฏิบัติงาน (ร้อยละ ๘๘)				
รายไตรมาส	- เชิงคุณภาพ :				
	๑) ร้อยละของผู้เข้ารับการอบรมที่มีความพึงพอใจต่อหลักสูตรในระดับดีถึงดีมาก (ร้อยละ ๘๘)				
	เชิงปริมาณ	ไตรมาส ๑	ไตรมาส ๒	ไตรมาส ๓	ไตรมาส ๔
	๑) จำนวนหลักสูตรที่รองรับการพัฒนาความรู้และทักษะด้านวิชาการสถิติและเทคโนโลยีดิจิทัล (๑๙ หลักสูตร)	๒ หลักสูตร	๘ หลักสูตร	๑๖ หลักสูตร	๑๙ หลักสูตร
	๒) จำนวนบุคลากรที่ได้รับการพัฒนาความรู้และทักษะด้านวิชาการสถิติและเทคโนโลยีดิจิทัลที่เพิ่มขึ้นต่อปี (๘๑๐ คน)	๑๒๐ คน	๒๔๐ คน	๖๙๐ คน	๘๑๐ คน

ระยะเวลา	ดัชนีชี้วัดความสำเร็จ (KPIs)				
รายไตรมาส	เชิงปริมาณ	ไตรมาส ๑	ไตรมาส ๒	ไตรมาส ๓	ไตรมาส ๔
	๓) ร้อยละของผู้สำเร็จการอบรม ทักษะด้านวิชาการสถิติ และเทคโนโลยีดิจิทัล ที่ได้นำความรู้และ ประสบการณ์มาปรับใช้ ในการปฏิบัติงาน (ร้อยละ ๘๘)	-	-	-	ร้อยละ ๘๘
	เชิงคุณภาพ	ไตรมาส ๑	ไตรมาส ๒	ไตรมาส ๓	ไตรมาส ๔
	๑) ร้อยละของผู้เข้ารับการอบรม ที่มีความพึงพอใจต่อ หลักสูตรในระดับดีถึงดีมาก (ร้อยละ ๘๘)	-	-	-	ร้อยละ ๘๘

(หมายเหตุ : ตัวชี้วัดรายไตรมาส (แบบสะสม) โดยการดำเนินงานเสร็จสิ้น = ร้อยละ ๑๐๐ หรือร้อยละความสำเร็จที่กำหนดไว้ตามตัวชี้วัด)

๗. ผลสัมฤทธิ์หรือประโยชน์ที่คาดว่าจะได้รับ

บุคลากรภาครัฐสามารถนำความรู้และประสบการณ์จากการฝึกอบรมไปประยุกต์ใช้ในการปฏิบัติงานด้านต่าง ๆ ได้อย่างมีประสิทธิภาพ

๘. กลุ่มเป้าหมายผู้ได้รับผลประโยชน์

บุคลากรภาครัฐ (ส่วนราชการ รัฐวิสาหกิจ และองค์การมหาชน)

ผู้ที่ได้รับประโยชน์ : ภาครัฐ ภาคเอกชน และประชาชน

๙. ระยะเวลาดำเนินโครงการ : นับตั้งแต่ ๑ ตุลาคม ๒๕๖๖ - ๓๐ กันยายน ๒๕๖๗

๑๐. แผนการปฏิบัติงานและแผนการใช้จ่ายเงินงบประมาณ

๑๐.๑ งบประมาณที่ได้รับจัดสรรในปีงบประมาณ พ.ศ. ๒๕๖๗ จำนวน ๗๐๓,๙๕๕ บาท

แผนการปฏิบัติงาน (กิจกรรม)	ไตรมาส ๑/๒๕๖๗			ไตรมาส ๒/๒๕๖๗			ไตรมาส ๓/๒๕๖๗			ไตรมาส ๔/๒๕๖๗		
	ต.ค.	พ.ย.	ธ.ค.	ม.ค.	ก.พ.	มี.ค.	เม.ย.	พ.ค.	มิ.ย.	ก.ค.	ส.ค.	ก.ย.
โครงการพัฒนาบุคลากรประจำปี												
๑. หลักสูตรปฐมนิเทศ ข้าราชการใหม่					←→					←→		
๒. หลักสูตรความรู้ ความสามารถด้านสถิติ และเทคโนโลยีดิจิทัล				←→								
๓. หลักสูตรการพัฒนา สมรรถนะตามลักษณะงาน ที่ปฏิบัติ		←→										
๔. หลักสูตรเสริมสร้างสมรรถนะ ที่จำเป็นเพื่อเพิ่มประสิทธิภาพ		←→										
๕. การจัดรายการศึกษาดูงาน ให้แก่หน่วยงานภายในประเทศ	←→											
แผนการใช้จ่ายเงิน (บาท)	(๖๗,๗๐๐ บาท)			(๓๘๗,๖๐๐ บาท)			(๒๓๒,๑๐๐ บาท)			(๑๖,๕๕๕ บาท)		
รวม	๐.๗๓๐๐ ล้านบาท (ทศนิยม ๔ หลัก)											

โครงการภายใต้ยุทธศาสตร์สำนักงานสถิติแห่งชาติ

ยุทธศาสตร์ที่ ๒

นำแผนแม่บทระบบสถิติฯ สู่การปฏิบัติอย่างเข้มแข็ง

๑. โครงการบูรณาการข้อมูลสถิติและสารสนเทศภาครัฐ

หน่วยงานรับผิดชอบ ศูนย์สารสนเทศยุทธศาสตร์ภาครัฐ สำนักงานสถิติแห่งชาติ

ผู้ติดต่อประสานงาน (contact person)

ชื่อ - นามสกุล ๑. นายทรงพล ไหม่สาลี โทรศัพท์ ๐ ๒๑๔๑ ๗๓๔๓
ผู้อำนวยการศูนย์สารสนเทศยุทธศาสตร์ภาครัฐ
โทรสาร ๐ ๒๑๔๓ ๘๑๑๗ E-mail : songpon.m@nso.go.th

๒. นางสาวทวิทรัพย์ ศรีขวัญ โทรศัพท์ ๐ ๒๑๔๒ ๑๓๒๐
ผู้อำนวยการกลุ่มมาตรฐานการแลกเปลี่ยนสถิติภาครัฐ
โทรสาร ๐ ๒๑๔๓ ๘๑๑๗ E-mail : taweasap.s@nso.mail.go.th

๓. นางสาวธิดารัตน์ แน่นสิงห์ โทรศัพท์ ๐ ๒๑๔๑ ๗๔๐๔
ผู้อำนวยการกลุ่มคลังข้อมูลกลางภาครัฐ
โทรสาร ๐ ๒๑๔๓ ๘๑๑๗ E-mail : tidarat@nso.go.th

รายละเอียดโครงการ

๑. หลักการและเหตุผล

พระราชบัญญัติสถิติ พ.ศ. ๒๕๕๐ มาตรา ๖ และมาตรา ๑๔ ให้สำนักงานสถิติแห่งชาติมีภารกิจที่สำคัญด้านการบริหารจัดการระบบสถิติ ในการสร้างเครือข่ายสถิติและพัฒนาฐานข้อมูลที่สำคัญและเป็นปัจจุบันของประเทศ เพื่อให้ประเทศมีข้อมูลสถิติในการวางแผนและกำหนดนโยบาย ตลอดจนสนับสนุนการตัดสินใจเพื่อการพัฒนา ดังนั้น สำนักงานสถิติแห่งชาติจึงได้จัดทำบัญชีข้อมูลภาครัฐขึ้น ซึ่งเป็นส่วนหนึ่งของการบริหารจัดการข้อมูลสถิติของประเทศ ซึ่งบัญชีข้อมูลภาครัฐเปรียบเสมือนสมุดหน้าเหลือง (Yellow pages) ข้อมูลสถิติภาครัฐของประเทศไทย ทำให้ทราบแหล่งที่มาของข้อมูล ระดับชั้นความลับ ประเภทและรูปแบบข้อมูล ซึ่งเป็นจุดเริ่มต้นของการพัฒนาระบบข้อมูลภาครัฐที่มีมาตรฐาน มีการจัดการเป็นไปในทิศทางเดียวกัน สามารถต่อยอดไปถึงการ บูรณาการให้บริการและใช้ประโยชน์ข้อมูลข้ามหน่วยงานได้อย่างมีประสิทธิภาพในอนาคต ปัจจุบันระบบบัญชีข้อมูลหน่วยงานที่หน่วยงานภาครัฐดำเนินการ ข้อมูลสถิติบางชุดข้อมูลอยู่ในรูปแบบไม่เป็นโครงสร้างข้อมูล ไม่พร้อมแลกเปลี่ยนและใช้ประโยชน์ได้ทันที ทำให้เป็นอุปสรรคต่อการใช้ประโยชน์บัญชีข้อมูลภาครัฐ

สำนักงานสถิติแห่งชาติในฐานะเป็นผู้ดำเนินการจัดทำบัญชีข้อมูลภาครัฐ จึงมีภารกิจส่งเสริมและสนับสนุนให้หน่วยงานภาครัฐ พัฒนาชุดข้อมูลที่มีอยู่ในบัญชีข้อมูลหน่วยงาน ให้พร้อมใช้ และดำเนินการบูรณาการ แลกเปลี่ยน และแบ่งปันสถิติตามมาตรฐาน SDMX (Statistical Data and Metadata eXchange) และแบ่งปันการใช้ประโยชน์ด้วยมาตรฐานเดียวกัน ให้บริการบนศูนย์กลางการแบ่งปันข้อมูลสถิติ และจัดทำสารสนเทศที่สำคัญจำเป็นของประเทศ ตลอดจนส่งเสริมการใช้ประโยชน์ข้อมูลที่ได้จากการบูรณาการด้วยการนำข้อมูลมาใช้ในการวิเคราะห์เพื่อประกอบการตัดสินใจและการกำหนดนโยบายที่เกี่ยวข้องกับยุทธศาสตร์ชาติ แผนแม่บทภายใต้ยุทธศาสตร์ชาติ และแผนพัฒนาเศรษฐกิจและสังคมแห่งชาติ

๒. วัตถุประสงค์

๒.๑ เพื่อศึกษาและวิเคราะห์สถานการณ์ ความต้องการข้อมูลสถิติและสารสนเทศ ที่เกี่ยวข้องกับยุทธศาสตร์ชาติ แผนแม่บทภายใต้ยุทธศาสตร์ชาติ และแผนพัฒนาเศรษฐกิจและสังคมแห่งชาติระดับกระทรวง กรม และระดับพื้นที่

๒.๒ รวบรวม บูรณาการ แลกเปลี่ยนข้อมูลสถิติและสารสนเทศ ตรวจสอบความครบถ้วนของข้อมูล และคำอธิบายข้อมูล เพื่อให้มีข้อมูลที่ถูกต้อง ครบถ้วน และแบ่งปันการใช้ประโยชน์ด้วยมาตรฐานเดียวกัน

๒.๓ จัดทำสารสนเทศยุทธศาสตร์ภาครัฐ เพื่อประกอบการตัดสินใจและการกำหนดนโยบายที่เกี่ยวข้องกับยุทธศาสตร์การพัฒนาประเทศในด้านต่าง ๆ

๓. เป้าหมาย

ประเทศมีข้อมูลสถิติและสารสนเทศ สำหรับใช้ประกอบการวางแผนและการตัดสินใจตามนโยบายและยุทธศาสตร์การพัฒนาประเทศในด้านต่าง ๆ

๔. ผลผลิตและผลลัพธ์ (Output and Outcome)

๔.๑ ผลผลิต (Output)

- มีชุดข้อมูลสถิติและตัวชี้วัดเผยแพร่ที่ศูนย์กลางการแบ่งปันสถิติ (Statistics sharing hub)
- มีสารสนเทศยุทธศาสตร์ภาครัฐ เพื่อประกอบการตัดสินใจและการกำหนดนโยบายที่เกี่ยวข้องกับยุทธศาสตร์การพัฒนาประเทศในด้านต่าง ๆ

๔.๒ ผลลัพธ์ (Outcome)

ประเทศมีข้อมูลสถิติและสารสนเทศ สำหรับใช้ประกอบการวางแผนและการตัดสินใจ ตามนโยบายที่เกี่ยวข้องกับยุทธศาสตร์ชาติ แผนแม่บทภายใต้ยุทธศาสตร์ชาติ และแผนพัฒนาเศรษฐกิจและสังคมแห่งชาติ

๕. สรุปสาระสำคัญของโครงการ

วิเคราะห์ความต้องการใช้ข้อมูลสถิติที่ และสนับสนุนให้หน่วยงานเผยแพร่ข้อมูลสถิติที่สำคัญและจำเป็นของประเทศ บนระบบบัญชีข้อมูลหน่วยงาน ลงทะเบียนบนระบบบัญชีข้อมูลภาครัฐ และกำหนดกรอบชุดข้อมูลเพื่อออกแบบจัดทำข้อกำหนดโครงสร้างข้อมูล ให้บริการชุดข้อมูลที่มีโครงสร้างตามมาตรฐาน SDMX บนศูนย์กลางการแบ่งปันสถิติ รวมถึงจัดทำสารสนเทศยุทธศาสตร์ภาครัฐ เพื่อประกอบการตัดสินใจและการกำหนดนโยบายที่เกี่ยวข้องกับยุทธศาสตร์การพัฒนาประเทศในด้านต่าง ๆ

๖. ดัชนีชี้วัดความสำเร็จ (KPIs)

ระยะเวลา	ดัชนีชี้วัดความสำเร็จ (KPIs)
รายปี (๒๕๖๗)	- เชนจ์ปริมาณ : ระดับความสำเร็จของการจัดทำสารสนเทศยุทธศาสตร์ภาครัฐด้วยชุดข้อมูลสถิติจากศูนย์กลางการแบ่งปันสถิติ (Statistics sharing hub)

ระยะเวลา	ดัชนีชี้วัดความสำเร็จ (KPIs)				
	- เชิงคุณภาพ :				
รายไตรมาส	เชิงปริมาณ	ไตรมาส ๑	ไตรมาส ๒	ไตรมาส ๓	ไตรมาส ๔
	ระดับความสำเร็จของการจัดทำสารสนเทศยุทธศาสตร์ภาครัฐด้วยชุดข้อมูลสถิติจากศูนย์กลางการแบ่งปันสถิติ (Statistics sharing hub)	ร้อยละ ๕๐	ร้อยละ ๖๐	ร้อยละ ๘๐	ร้อยละ ๑๐๐

(หมายเหตุ : ตัวชี้วัดรายไตรมาส (แบบสะสม) โดยการดำเนินงานเสร็จสิ้น = ร้อยละ ๑๐๐ หรือร้อยละความสำเร็จที่กำหนดไว้ตามตัวชี้วัด)

๗. ผลสัมฤทธิ์หรือประโยชน์ที่คาดว่าจะได้รับ

ประเทศมีข้อมูลสถิติและสารสนเทศ สำหรับใช้ประกอบการวางแผนและการตัดสินใจตามนโยบายและยุทธศาสตร์การพัฒนาประเทศในด้านต่าง ๆ

๘. กลุ่มเป้าหมายผู้ได้รับผลประโยชน์

หน่วยงานภาครัฐ เอกชน สถาบันการศึกษา และประชาชนทั่วไป

๙. ระยะเวลาดำเนินโครงการ : นับตั้งแต่ ๑ ตุลาคม ๒๕๖๖ – ๓๐ กันยายน ๒๕๖๗

๑๐. แผนการปฏิบัติงานและแผนการใช้จ่ายเงินงบประมาณ

๑๐.๑ วงเงินงบประมาณที่ได้รับจัดสรรในปีงบประมาณ พ.ศ. ๒๕๖๗ จำนวน ๓๗๗,๕๑๐ บาท

แผนการปฏิบัติงาน (กิจกรรม)	ไตรมาส ๑/๒๕๖๗			ไตรมาส ๒/๒๕๖๗			ไตรมาส ๓/๒๕๖๗			ไตรมาส ๔/๒๕๖๗		
	ต.ค.	พ.ย.	ธ.ค.	ม.ค.	ก.พ.	มี.ค.	เม.ย.	พ.ค.	มิ.ย.	ก.ค.	ส.ค.	ก.ย.
กิจกรรมที่ ๑ การแลกเปลี่ยนและแบ่งปันสถิติตามมาตรฐาน SDMX												
๑) วิเคราะห์ความต้องการใช้ข้อมูล (Need) หรือชุดข้อมูลที่สำคัญและจำเป็นของประเทศ (Supply)	←→											

แผนการปฏิบัติงาน (กิจกรรม)	ไตรมาส ๑/๒๕๖๗			ไตรมาส ๒/๒๕๖๗			ไตรมาส ๓/๒๕๖๗			ไตรมาส ๔/๒๕๖๗		
	ต.ค.	พ.ย.	ธ.ค.	ม.ค.	ก.พ.	มี.ค.	เม.ย.	พ.ค.	มิ.ย.	ก.ค.	ส.ค.	ก.ย.
๒) ตรวจสอบการมีอยู่ของ ชุดข้อมูลในระบบบัญชี ข้อมูลภาครัฐ หรือ แหล่งข้อมูลอื่น ๆ		←	→									
๓) กำหนดกรอบชุดข้อมูล ออกแบบ และจัดทำ ข้อกำหนดโครงสร้างข้อมูล (Data Structure Definition) บนระบบ TNSO Reference Metadata Registry					←	→						
๔) จัดทำ SDMX-CSV ตาม ข้อกำหนดโครงสร้างข้อมูล						←	→					
๕) Mapping ข้อมูลและ โครงสร้างข้อมูลบนระบบ .Stat data lifecycle manager							←	→				
๖) เผยแพร่และให้บริการ แลกเปลี่ยนและแบ่งปัน ชุดข้อมูลสถิติตามมาตรฐาน SDMX								←	→			
กิจกรรมที่ ๒ การสนับสนุนด้านระบบการแลกเปลี่ยนและแบ่งปันสถิติตามมาตรฐาน SDMX												
๑) ดูแลรักษาระบบ (Admin.)	←											→
๒) รายงานที่เกี่ยวกับการ ปฏิบัติงานด้านระบบ	←											→
๓) ดำเนินการตามแผนการ จัดการเมื่อเกิดภัยการโจมตี ระบบสารสนเทศ (ศย.)	←											→

แผนการปฏิบัติงาน (กิจกรรม)	ไตรมาส ๑/๒๕๖๗			ไตรมาส ๒/๒๕๖๗			ไตรมาส ๓/๒๕๖๗			ไตรมาส ๔/๒๕๖๗		
	ต.ค.	พ.ย.	ธ.ค.	ม.ค.	ก.พ.	มี.ค.	เม.ย.	พ.ค.	มิ.ย.	ก.ค.	ส.ค.	ก.ย.
กิจกรรมที่ ๓ บริการสารสนเทศยุทธศาสตร์ภาครัฐ												
๑) กำหนดโจทย์ความต้องการ ในการวิเคราะห์สารสนเทศ	←		→									
๒) สืบค้นชุดข้อมูลจาก ระบบบัญชีข้อมูล ศูนย์กลาง การแบ่งปันข้อมูลและ แหล่งข้อมูลอื่น ๆ		←		→								
๓) จัดทำสารสนเทศ นำเสนอในรูปแบบ Interactive Dashboard					←		→					
๔) เผยแพร่บน www.nso.go.th										←		→
แผนการใช้จ่ายเงิน (บาท)	๐.๐๑๘๙			๐.๑๑๓๓			๐.๑๕๑๐			๐.๐๙๔๔		
รวม	๐.๓๗๗๖ ล้านบาท											

๒. โครงการ “จัดทำบัญชีข้อมูลสำนักงานสถิติแห่งชาติ (NSO Data Catalog)”

หน่วยงานรับผิดชอบ ศูนย์สารสนเทศยุทธศาสตร์ภาครัฐ สำนักงานสถิติแห่งชาติ

ผู้ติดต่อประสานงาน (contact person)

ชื่อ – นามสกุล ๑. นายทรงพล ใหม่สาลี โทรศัพท์ ๐ ๒๑๔๑ ๗๓๙๓
ผู้อำนวยการศูนย์สารสนเทศยุทธศาสตร์ภาครัฐ
โทรสาร ๐ ๒๑๔๓ ๘๑๑๗ E-mail : songpon.m@nso.go.th
๒. นางสาวทวีทรัพย์ ศรีขวัญ โทรศัพท์ ๐ ๒๑๔๒ ๑๓๒๐
ผู้อำนวยการกลุ่มมาตรฐานการแลกเปลี่ยนสถิติภาครัฐ
โทรสาร ๐ ๒๑๔๓ ๘๑๑๗ E-mail : taweep.s@nso.mail.go.th

รายละเอียดโครงการ

๑. หลักการและเหตุผล

อาศัยอำนาจตามความในพระราชบัญญัติการบริหารงานและการให้บริการภาครัฐผ่านระบบดิจิทัล พ.ศ. ๒๕๖๒ มาตรา ๗ (๒) มาตรา ๘ ซึ่งกำหนดให้มีธรรมาภิบาลข้อมูลภาครัฐสำหรับเป็นหลักการและแนวทางในการดำเนินการของหน่วยงาน และมาตรา ๑๒ (๑) จัดทำข้อมูลตามภารกิจให้อยู่ในรูปแบบข้อมูลดิจิทัล โดยเป็นข้อมูลที่มีความสมบูรณ์ เชื่อถือได้ และสามารถใช้อย่างมีประสิทธิภาพ มีความถูกต้องและเป็นปัจจุบัน สามารถแลกเปลี่ยนกับหน่วยงานของรัฐ แห่งอื่นและนำไปประมวลต่อไปได้ และประกาศคณะกรรมการพัฒนารัฐบาลดิจิทัล เรื่อง ธรรมาภิบาลข้อมูลภาครัฐ ข้อ ๔ (๕) การจำแนกหมวดหมู่ของข้อมูล เพื่อกำหนดนโยบายข้อมูลหรือกฎเกณฑ์เกี่ยวกับผู้มีสิทธิเข้าถึงและใช้ประโยชน์จาก ข้อมูลต่าง ๆ ภายในหน่วยงาน สำหรับให้ผู้ซึ่งมีหน้าที่เกี่ยวข้องปฏิบัติตามนโยบายหรือกฎเกณฑ์ได้อย่างถูกต้อง และ สอดคล้องตามกฎหมายที่เกี่ยวข้อง อันจะนำไปสู่การบริหารจัดการข้อมูลภาครัฐอย่างเป็นระบบ และข้อ ๔ (๖) การจัดทำ คำอธิบายชุดข้อมูลดิจิทัลของภาครัฐและระบบบัญชีข้อมูลให้มีความถูกต้อง ครบถ้วน และเป็นปัจจุบัน และตามความใน พระราชบัญญัติสถิติ พ.ศ. ๒๕๕๐ มาตรา ๑๕ และมาตรา ๑๖ เกี่ยวกับการเปิดเผยข้อมูลเฉพาะบุคคลหรือเฉพาะราย

ดังนั้น สำนักงานสถิติแห่งชาติจึงได้กำหนดนโยบายธรรมาภิบาลข้อมูลสำนักงานสถิติแห่งชาติขึ้น เพื่อให้ศูนย์/ กอง/กลุ่มขึ้นตรงมีการบริหารจัดการและการบูรณาการข้อมูลให้มีความสอดคล้องและเชื่อมโยงเข้าด้วยกันอย่างมั่นคง ปลอดภัยและมีธรรมาภิบาล และจัดทำบัญชีข้อมูลสำนักงานสถิติแห่งชาติ เพื่อให้มีกระบวนการหรือการดำเนินงานทาง ดิจิทัลเพื่อการบริหารราชการแผ่นดินและการให้บริการประชาชน โดยมุ่งเน้นถึงการอำนวยความสะดวกและการเข้าถึง ของประชาชนที่เป็นไปตามมาตรฐานและมีการบูรณาการข้อมูลระหว่างหน่วยงานเป็นสำคัญ

๒. วัตถุประสงค์

เพื่อให้สำนักงานสถิติแห่งชาติมีชุดข้อมูลและคำอธิบายชุดข้อมูลดิจิทัลจากภารกิจการผลิตสถิติ การบริหาร จัดการระบบสถิติ และการบริการสถิติ พร้อมแสดงแหล่งที่อยู่ของข้อมูล ในระบบบัญชีข้อมูลสำนักงานสถิติแห่งชาติ (NSO Data catalog) ที่มีความถูกต้อง ครบถ้วน และเป็นปัจจุบัน สามารถสืบค้นและให้บริการข้อมูลเปิดเพื่อการบริหาร ราชการแผ่นดินและการให้บริการประชาชนได้

๓. เป้าหมาย

มีชุดข้อมูลและคำอธิบายชุดข้อมูลดิจิทัล ในระบบบัญชีข้อมูลสำนักงานสถิติแห่งชาติ (NSO Data catalog) ด้วยการดำเนินงานกระบวนการทางดิจิทัล

๔. ผลผลิตและผลลัพธ์ (Output and Outcome)

๔.๑ ผลผลิต (Output)

(๑) ศูนย์/กอง/กลุ่มขึ้นตรงดำเนินการตามนโยบายธรรมาภิบาลสำนักงานสถิติแห่งชาติ และมีชุดข้อมูลเปิดเผยแพร่บนระบบบัญชีข้อมูลสำนักงานสถิติแห่งชาติ (NSO Data Catalog)

(๒) มีข้อมูลสถิติจากโครงการสำมะโน/สำรวจ จัดทำตามมาตรฐานและหลักเกณฑ์การเปิดเผยข้อมูลเปิดภาครัฐในรูปแบบข้อมูลดิจิทัลต่อสาธารณะ ด้วยมาตรฐานแบบเปิด (Open Format) อย่างน้อยระดับ ๓ ดาวขึ้นไป บนระบบบัญชีข้อมูลสำนักงานสถิติแห่งชาติ (NSO Data Catalog)

๔.๒ ผลลัพธ์ (Outcome)

มีชุดข้อมูลและคำอธิบายชุดข้อมูลดิจิทัล ในระบบบัญชีข้อมูลสำนักงานสถิติแห่งชาติ (NSO Data catalog) ด้วยการดำเนินงานกระบวนการทางดิจิทัล

๕. สรุปสาระสำคัญของโครงการ

ศูนย์/กอง/กลุ่มขึ้นตรง จัดทำชุดข้อมูลและคำอธิบายข้อมูล พร้อมแสดงแหล่งที่อยู่ของข้อมูล ด้วยกระบวนการดำเนินงานทางดิจิทัล เผยแพร่ชุดข้อมูลเปิดที่ถูกจัดในหมวดหมู่สาธารณะ บนระบบบัญชีข้อมูลสำนักงานสถิติแห่งชาติ (<https://catalog.nso.go.th/>) และลงทะเบียนชุดข้อมูลเปิดที่ระบบบัญชีข้อมูลภาครัฐ (<https://gdcatalog.go.th/>)

๖. ดัชนีชี้วัดความสำเร็จ (KPIs)

ระยะเวลา	ดัชนีชี้วัดความสำเร็จ (KPIs)
รายปี (๒๕๖๗)	- เชิงปริมาณ : ระดับความสำเร็จของการจัดทำชุดข้อมูลเปิดในระบบบัญชีข้อมูลสำนักงานสถิติแห่งชาติ (NSO Data Catalog) และลงทะเบียนชุดข้อมูลเปิดที่ถูกจัดในหมวดหมู่สาธารณะ เผยแพร่บนระบบบัญชีข้อมูลภาครัฐ (Government Data Catalog) ตามภารกิจสำนักงานสถิติแห่งชาติ
	- เชิงคุณภาพ : มีข้อมูลสถิติจากโครงการสำมะโน/สำรวจ จัดทำตามมาตรฐานและหลักเกณฑ์การเปิดเผยข้อมูลเปิดภาครัฐในรูปแบบข้อมูลดิจิทัลต่อสาธารณะ ด้วยมาตรฐานแบบเปิด (Open Format) อย่างน้อยระดับ ๓ ดาวขึ้นไป บนระบบบัญชีข้อมูลสำนักงานสถิติแห่งชาติ (NSO Data Catalog)

ระยะเวลา	ดัชนีชี้วัดความสำเร็จ (KPIs)				
	เชิงปริมาณ	ไตรมาส ๑	ไตรมาส ๒	ไตรมาส ๓	ไตรมาส ๔
รายไตรมาส	ระดับความสำเร็จของการจัดทำชุดข้อมูลเปิดในระบบบัญชีข้อมูลสำนักงานสถิติแห่งชาติ (NSO Data Catalog) และลงทะเบียนชุดข้อมูลเปิดที่ถูกต้องในหมวดหมู่สาธารณะเผยแพร่บนระบบบัญชีข้อมูลภาครัฐ (Government Data Catalog) ตามภารกิจสำนักงานสถิติแห่งชาติ	-	-	-	ศูนย์/กอง/กลุ่มขึ้นตรง มีชุดข้อมูลเปิดในระบบบัญชีข้อมูลสำนักงานสถิติแห่งชาติ (NSO Data Catalog) และลงทะเบียนชุดข้อมูลเปิดที่ถูกต้องในหมวดหมู่สาธารณะเผยแพร่บนระบบบัญชีข้อมูลภาครัฐ (Government Data Catalog) ตามภารกิจสำนักงานสถิติแห่งชาติ

๗. ผลสัมฤทธิ์หรือประโยชน์ที่คาดว่าจะได้รับ

ผู้ใช้ข้อมูลสามารถเข้าถึงระบบบัญชีข้อมูลของสำนักงานสถิติแห่งชาติได้อย่างสะดวก รวดเร็ว มีชุดข้อมูลที่มีความถูกต้อง ครบถ้วน และเป็นปัจจุบัน ที่ให้บริการเพื่อการบริหารราชการแผ่นดินและให้บริการประชาชน

๘. กลุ่มเป้าหมายผู้ได้รับผลประโยชน์

ผู้ใช้ข้อมูลทั้งภาครัฐ ภาคเอกชน และประชาชน

๙. ระยะเวลาดำเนินโครงการ : ตั้งแต่ ๑ ตุลาคม ๒๕๖๖ – ๓๐ กันยายน ๒๕๖๗

๑๐. แผนการปฏิบัติงานและแผนการใช้จ่ายเงินงบประมาณ

๑๐.๑ วงเงินงบประมาณที่ได้รับจัดสรรในปีงบประมาณ พ.ศ. ๒๕๖๖ จำนวน.....-.....บาท

แผนการปฏิบัติงาน (กิจกรรม)	ไตรมาส ๑/๒๕๖๖			ไตรมาส ๒/๒๕๖๖			ไตรมาส ๓/๒๕๖๖			ไตรมาส ๔/๒๕๖๖		
	ต.ค.	พ.ย.	ธ.ค.	ม.ค.	ก.พ.	มี.ค.	เม.ย.	พ.ค.	มิ.ย.	ก.ค.	ส.ค.	ก.ย.
กิจกรรม การขับเคลื่อนธรรมาภิบาลข้อมูลภาครัฐในระดับหน่วยงาน												

แผนการปฏิบัติงาน (กิจกรรม)	ไตรมาส ๑/๒๕๖๖			ไตรมาส ๒/๒๕๖๖			ไตรมาส ๓/๒๕๖๖			ไตรมาส ๔/๒๕๖๖		
	ต.ค.	พ.ย.	ธ.ค.	ม.ค.	ก.พ.	มี.ค.	เม.ย.	พ.ค.	มิ.ย.	ก.ค.	ส.ค.	ก.ย.
๑) กำหนดแผนงานและ กิจกรรมเพื่อขับเคลื่อน ธรรมาภิบาลข้อมูลภาครัฐ ของ สสช.	←→											
๒) จัดกิจกรรมเพื่อส่งเสริม และสนับสนุนองค์ความรู้ ธรรมาภิบาลข้อมูลภาครัฐ แก่เจ้าหน้าที่สำนักงานสถิติ แห่งชาติ			←→									
๓) สนับสนุนเจ้าของชุดข้อมูล จัดทำชุดข้อมูลเปิดตาม แนวทางการจัดทำบัญชี ข้อมูลภาครัฐ และเผยแพร่ บนระบบบัญชีข้อมูลภาครัฐ				←→								
๔) สนับสนุนเจ้าของชุดข้อมูล ลงทะเบียนชุดข้อมูลเปิดที่ ถูกจัดในหมวดหมู่สาธารณะ บนระบบบัญชีข้อมูลภาครัฐ (GD Catalog)							←→					
๕) ตรวจสอบ ติดตาม และ สรุปผลการดำเนินงานการ ขับเคลื่อนธรรมาภิบาล ข้อมูลภาครัฐในระดับ หน่วยงานของคณะทำงาน บริการข้อมูลด้านธุรกิจ/ ด้านคุณภาพ/ด้านเทคนิค										←→		
๖) บริหารจัดการบัญชี ข้อมูลสำนักงานสถิติ แห่งชาติผ่านกลไก คณะกรรมการ ธรรมาภิบาลข้อมูล สำนักงานสถิติแห่งชาติ	←→											

แผนการปฏิบัติงาน (กิจกรรม)	ไตรมาส ๑/๒๕๖๖			ไตรมาส ๒/๒๕๖๖			ไตรมาส ๓/๒๕๖๖			ไตรมาส ๔/๒๕๖๖		
	ต.ค.	พ.ย.	ธ.ค.	ม.ค.	ก.พ.	มี.ค.	เม.ย.	พ.ค.	มิ.ย.	ก.ค.	ส.ค.	ก.ย.
กิจกรรม: การสนับสนุนการจัดทำระบบบัญชีข้อมูลสำนักงานสถิติแห่งชาติ (NSO Data Catalog)												
๑) ดูแลรักษาระบบ (Admin.) ระบบบัญชีข้อมูล สำนักงานสถิติแห่งชาติ (NSO Data Catalog)												
๒) รายงานที่เกี่ยวกับการ ปฏิบัติงานด้านระบบ												
๓) ดำเนินการตามแผนการ จัดการเมื่อเกิดภัยการโจมตี ระบบสารสนเทศ (ศย.)												
แผนการใช้จ่ายเงิน (ล้านบาท)	-			-			-			-		
รวม	-											

๓. โครงการ “พัฒนาข้อมูลสถิติและสารสนเทศระดับพื้นที่ ๗๖ จังหวัด”

หน่วยงานรับผิดชอบ กองบริหารจัดการระบบสถิติ สำนักงานสถิติแห่งชาติ

ผู้ติดต่อประสานงาน (contact person)

- ชื่อ – นามสกุล ๑. นางสาวอารีรัตน์ กิตติสมบุญสุข โทรศัพท์ ๐ ๒๑๔๑ ๗๔๓๗
 ผู้เชี่ยวชาญด้านวิชาการสถิติ ปฏิบัติหน้าที่ ผู้อำนวยการกองบริหารจัดการระบบสถิติ
 โทรสาร ๐ ๒๑๔๓ ๘๑๒๑ E-mail : areerat_huang@hotmail.com
๒. นางนนทลี สิริปัญญาวิทย์ โทรศัพท์ ๐๒ ๑๔๑ ๗๔๔๐
 ผู้อำนวยการกลุ่มประสานสถิติระดับพื้นที่
 โทรสาร ๐ ๒๑๔๓ ๘๑๒๒ E-mail : area๑๗๔๔๑.nso@gmail.com
๓. นางสาววราพร พันธุ์วงศ์ โทรศัพท์ ๐๒ ๑๔๑ ๗๔๔๑
 นักวิเคราะห์นโยบายและแผนปฏิบัติการ
 โทรสาร ๐ ๒๑๔๓ ๘๑๒๒ E-mail : warab๐๑@gmail.com

รายละเอียดโครงการ

๑. หลักการและเหตุผล

สำนักงานสถิติแห่งชาติ (สสช.) มีภารกิจสำคัญในการบริหารจัดการระบบสถิติของประเทศ โดยอำนาจหน้าที่ของ สสช. ตามพระราชบัญญัติสถิติ พ.ศ. ๒๕๕๐ มาตรา ๖ (๑) กำหนดให้สำนักงานสถิติแห่งชาติ ต้องจัดทำแผนแม่บทระบบ สถิติประเทศไทยนำเสนอให้คณะรัฐมนตรีให้ความเห็นชอบ เพื่อให้การดำเนินงานด้านสถิติของประเทศไทยมีความเป็น เอกภาพ มีมาตรฐาน ลดความซ้ำซ้อนของการจัดทำสถิติ และเพื่อนำไปสู่การแลกเปลี่ยนและการใช้ข้อมูลสถิติและ สารสนเทศร่วมกัน และตามมาตรา ๖ (๕) กำหนดให้มีการประสานงานและหารือร่วมกับหน่วยงาน เพื่อจัดทำแผนกำหนด ความรับผิดชอบในการดำเนินงานทางสถิติตามแผนแม่บทตาม (๑) รวมทั้งมาตรา ๖ (๗) ได้กำหนดให้สำนักงานสถิติ แห่งชาติ บูรณาการรวบรวมข้อมูลจากหน่วยงานภาครัฐอื่น ๆ เพื่อจัดทำฐานข้อมูลสถิติและสารสนเทศที่สำคัญ และเป็น ปัจจุบันของประเทศ สำนักงานสถิติแห่งชาติจึงได้จัดทำแผนแม่บทระบบสถิติประเทศไทยขึ้นเป็นครั้งแรกในปี พ.ศ. ๒๕๕๔ แผนแม่บทระบบสถิติประเทศไทย ฉบับที่ ๒ (พ.ศ. ๒๕๕๔ – ๒๕๖๔) และแผนแม่บทระบบสถิติประเทศไทย ฉบับที่ ๒ พ.ศ. ๒๕๕๔ – ๒๕๖๕ (ฉบับปรับปรุง) ซึ่งได้รับการอนุมัติเห็นชอบจากคณะรัฐมนตรี เมื่อวันที่ ๒ สิงหาคม ๒๕๖๕ เพื่อให้การแปลงแผนแม่บทระบบสถิติประเทศไทยไปสู่การปฏิบัติเป็นไปอย่างมีประสิทธิภาพ และเกิดผลสัมฤทธิ์อย่างเป็น รูปธรรม โดยในปัจจุบันอยู่ระหว่างการขับเคลื่อนแผนแม่บทระบบสถิติประเทศไทย ฉบับที่ ๓ (พ.ศ. ๒๕๖๖ – ๒๕๗๐) ซึ่งสอด รับกับรัฐธรรมนูญแห่งราชอาณาจักรไทย พ.ศ. ๒๕๖๐ มาตรา ๒๕๘ ข(๒) “ให้มีการบูรณาการฐานข้อมูลของหน่วยงาน ของรัฐทุกหน่วยงานเข้าด้วยกัน เพื่อให้เป็นระบบข้อมูลเพื่อการบริหารราชการแผ่นดินและการบริการประชาชน”

สำนักงานสถิติแห่งชาติจึงได้จัดให้มีการพัฒนาข้อมูลสถิติและสารสนเทศระดับพื้นที่คู่ขนานกับการพัฒนาข้อมูล สถิติและสารสนเทศของหน่วยงานภาครัฐ โดยได้มีการบูรณาการข้อมูลเพื่อการตัดสินใจในระดับพื้นที่ ทั้ง ๗๖ จังหวัด ผลลัพธ์คือได้ชุดข้อมูลที่ตอบโจทย์ยุทธศาสตร์จังหวัด ประเด็นที่สำคัญในพื้นที่ และแผนพัฒนาสถิติระดับพื้นที่ พร้อมทั้ง

จัดกลุ่มสถานะสถิติทางการออกเป็น ๓ Tiers ตามแนวคิดที่สอดคล้องกับการจัด Tier ของ SDGs ประกอบด้วย Tier ๑ สถิติทางการที่มีคำนิยามและวิธีการผลิต มีข้อมูลพร้อมเผยแพร่และมีหน่วยงานรับผิดชอบ Tier ๒ สถิติทางการที่มีคำนิยามและวิธีการผลิต แต่ยังไม่พร้อมเผยแพร่ และ Tier ๓ สถิติทางการที่ไม่มีคำนิยามและวิธีการผลิต ไม่มีข้อมูล และไม่มีหน่วยงานรับผิดชอบ รวมทั้งได้มีการถ่ายทอดองค์ความรู้ในการนำแผนพัฒนาสถิติเข้าเป็นส่วนหนึ่งในการจัดทำแผนปฏิบัติการราชการของจังหวัด ผ่านกลไกของคณะกรรมการสถิติระดับจังหวัดและกลุ่มจังหวัด คณะทำงานสถิติระดับจังหวัดและกลุ่มจังหวัด ให้สามารถบูรณาการข้อมูลสถิติและสารสนเทศในระดับพื้นที่จากข้อมูลการบริหารงานและข้อมูลจากการสำรวจ ที่มีการเชื่อมโยงกันทั้งในระดับนโยบาย ระดับภารกิจ และระดับพื้นที่ (จังหวัด)

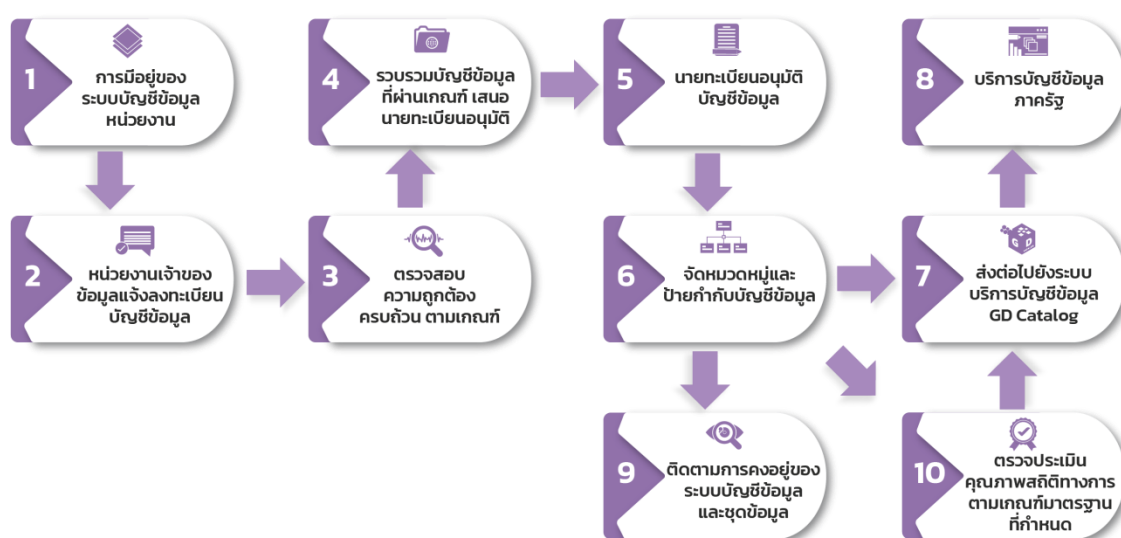
ดังนั้น การดำเนินกิจกรรมพัฒนาข้อมูลสถิติและสารสนเทศ ในปี ๒๕๖๗ – ๒๕๗๐ จะเป็นการวิเคราะห์ ทบทวน และจัดทำแผนพัฒนาสถิติระดับจังหวัดที่สอดคล้องกับแผนพัฒนาจังหวัดฉบับปัจจุบัน ซึ่งเป็นแผนระดับ ๓ ที่เชื่อมโยงกับแผนระดับ ๑ ยุทธศาสตร์ชาติ ๒๐ ปี แผนระดับ ๒ แผนแม่บทภายใต้ยุทธศาสตร์ชาติ แผนพัฒนาเศรษฐกิจและสังคมแห่งชาติ และเป้าหมายการพัฒนาที่ยั่งยืน (Sustainable Development Goals: SDGs) เพื่อให้ได้บัญชีสถิติทางการหรือชุดข้อมูลตามประเด็นการพัฒนาจังหวัด ประเด็นที่ผู้บริหารให้ความสนใจ หรือประเด็นสำคัญ (Pain Point) สำหรับใช้ในการกำหนดนโยบายวางแผนในระดับพื้นที่เพื่อให้ได้ชุดข้อมูลตามประเด็นการพัฒนาจังหวัด ประเด็นที่ผู้บริหารให้ความสนใจ หรือประเด็นสำคัญ (Pain Point) และบริหารจัดการบัญชีสถิติทางการโดยการนำบัญชีสถิติทางการที่หน่วยงานในจังหวัดเป็นเจ้าของข้อมูล (Data Owners) ขึ้นระบบบัญชีข้อมูลจังหวัด (Area Data Catalog) และลงทะเบียนระบบบัญชีข้อมูลภาครัฐ (Government Data Catalog) พร้อมส่งเสริมคุณภาพสถิติทางการให้ตรงตามมาตรฐานสถิติ และสรุปผลการวิเคราะห์สารสนเทศ Visualization (Interactive Dashboard) เพื่อนำไปใช้ในการกำหนดทิศทางการพัฒนาจังหวัดและนำมาสู่กรอบการดำเนินงานนโยบายให้ชัดเจนมีหลักฐานเชิงประจักษ์ (Evidence-based policy) มีการดำเนินการดังนี้

- (๑) รวบรวมและทบทวนบัญชีสถิติทางการตามประเด็นการพัฒนาจังหวัด ประเด็นที่ผู้บริหารให้ความสนใจ หรือประเด็นสำคัญ (Pain Point) ที่ยังไม่มีการดำเนินการจัดทำบัญชีสถิติทางการ ที่มีสถานะพร้อมเผยแพร่ (Tier ๑) ที่ได้รับความเห็นชอบจากคณะกรรมการสถิติระดับจังหวัด
- (๒) สนับสนุนให้หน่วยงานนำบัญชีสถิติทางการตามข้อ (๑) เข้าสู่ระบบบัญชีข้อมูลจังหวัด
- (๓) ประสานและติดตามหน่วยงานในการนำบัญชีสถิติทางการเข้าสู่ระบบบัญชีข้อมูลจังหวัด
- (๔) ตรวจสอบชื่อชุดข้อมูลสถิติทางการ คำอธิบายชุดข้อมูล และทรัพยากรข้อมูลที่หน่วยงานนำเข้าสู่ระบบบัญชีข้อมูลจังหวัดให้สอดคล้องกับบัญชีสถิติทางการตามประเด็นการพัฒนาจังหวัด
- (๕) สนับสนุนให้หน่วยงานนำบัญชีสถิติทางการตามข้อ (๔) มาทำการลงทะเบียนเข้าสู่ระบบบัญชีข้อมูลภาครัฐเพื่อให้บริการและแบ่งปันการใช้ประโยชน์ข้อมูลร่วมกัน
- (๖) ตรวจสอบความครบถ้วน ถูกต้อง และสอดคล้องของชื่อชุดข้อมูล คำอธิบายชุดข้อมูล และทรัพยากรข้อมูลของชุดข้อมูลสถิติทางการที่ลงทะเบียนเข้าสู่ระบบบัญชีข้อมูลภาครัฐให้สอดคล้องกับบัญชีสถิติทางการตามประเด็นการพัฒนาจังหวัด
- (๗) ตรวจสอบคุณภาพชุดข้อมูลที่หน่วยงานนำเข้าสู่ระบบบัญชีข้อมูลภาครัฐให้ถูกต้องตามเกณฑ์มาตรฐานและคุณภาพที่กำหนด

(๘) ติดตามและประเมินผลการลงทะเบียนชุดข้อมูลสถิติทางการที่ลงทะเบียนเข้าสู่ระบบบัญชีข้อมูลภาครัฐ

(๙) จัดทำ Visualization (Interactive Dashboard) บทวิเคราะห์และสรุปสถานการณ์ตามประเด็นการพัฒนาจังหวัด ประเด็นที่ผู้บริหารให้ความสนใจ หรือประเด็นสำคัญ (Pain Point) บนเว็บไซต์ระบบบัญชีข้อมูลจังหวัด <https://agencyas.nso.go.th/XXXX> (XXXX = ชื่อจังหวัดภาษาอังกฤษ)

(๑๐) สนับสนุนให้หน่วยงานในพื้นที่นำผลการวิเคราะห์สารสนเทศ Visualization (Interactive Dashboard) ไปใช้ในการกำหนดทิศทางการพัฒนาจังหวัด เพื่อนำมาสู่การดำเนินการดำเนินนโยบายให้ชัดเจนมีหลักฐานเชิงประจักษ์ (Evidence-based Policy) ดังภาพ ๒



ภาพ ๒ กระบวนการลงทะเบียนชุดข้อมูลสถิติทางการบนระบบบัญชีข้อมูลภาครัฐ

ทั้งนี้ การพัฒนาข้อมูลสถิติและสารสนเทศ เป็นการปรับระบบการบริหารจัดการภาครัฐให้มีประสิทธิภาพ โปร่งใส ตรวจสอบได้ รวมทั้งตอบสนองความต้องการของพื้นที่ ภายใต้แนวคิดการบริหารจัดการภาครัฐอย่างมีธรรมาภิบาล

๒. วัตถุประสงค์

๑. เพื่อพัฒนาบัญชีสถิติทางการที่ตอบสนองประเด็นการพัฒนาจังหวัด ประเด็นที่ผู้บริหารให้ความสนใจ หรือประเด็นสำคัญ (Pain Point) รวมทั้งการใช้ประโยชน์จากข้อมูลในเชิงพื้นที่ ที่เชื่อมโยงกันทั้งในระดับนโยบาย ระดับภารกิจ และระดับพื้นที่

๒. เพื่อให้บัญชีข้อมูลภาครัฐที่รวบรวมจากบัญชีข้อมูลหน่วยงานภาครัฐในระดับจังหวัดผ่านกระบวนการลงทะเบียน และตรวจสอบคำอธิบายข้อมูลให้มีความถูกต้องครบถ้วน เพื่อให้ได้สถิติทางการที่มีคุณภาพในการให้บริการ และจัดทำแนวทางการพัฒนาบัญชีสถิติทางการ (Tier ๑ Tier ๒ และ Tier ๓) และแผนกำหนดความรับผิดชอบสำหรับบัญชีสถิติทางการที่ไม่มีหน่วยงานรับผิดชอบ ไม่มีนิยามและวิธีการผลิต และไม่มีข้อมูล (Tier ๒ และ Tier ๓) รวมทั้งติดตามและประเมินผลการปรับปรุงข้อมูลสถิติและสารสนเทศที่มีอยู่ให้ทันสมัย

๓. เพื่อส่งเสริมศักยภาพและองค์ความรู้ของบุคลากรหน่วยงานภาครัฐในระดับจังหวัด ให้มีความรู้ ทักษะในการใช้ประโยชน์จากระบบบัญชีข้อมูลภาครัฐและพัฒนาบุคลากรของสำนักงานสถิติจังหวัดให้เป็นวิทยากร (Trainer) ที่สามารถสร้างสรรค์ จัดการ และส่งต่อองค์ความรู้ได้

๓. เป้าหมาย

หน่วยงานภาครัฐในระดับจังหวัดมีชุดข้อมูลที่ตอบโจทย์ประเด็นการพัฒนาจังหวัด ประเด็นที่ผู้บริหารให้ความสนใจ ประเด็นสำคัญ (Pain Point) ที่เพียงพอสำหรับใช้ในการติดตามประเมินผลการพัฒนาจังหวัด และมีบัญชีสถิติทางการที่หน่วยงานภาครัฐในระดับจังหวัดเป็นเจ้าของข้อมูลที่ผ่านกระบวนการตรวจสอบความถูกต้องและครบถ้วนตามคุณภาพและมาตรฐานที่กำหนดเพื่อให้บริการแก่ผู้ใช้ผ่านระบบบัญชีข้อมูลภาครัฐได้อย่างมีประสิทธิภาพ พร้อมจัดทำข้อเสนอแนะในการพัฒนาจังหวัด

๔. ผลผลิตและผลลัพธ์ (Output and Outcome)

๔.๑ ผลผลิต (Output)

- (๑) มีบัญชีสถิติทางการที่จังหวัดต้องการใช้ (Demand) เพื่อตอบสนองการพัฒนาจังหวัด ประเด็นที่ผู้บริหารให้ความสนใจ หรือประเด็นสำคัญ (Pain Point) เพื่อติดตามและประเมินผลการพัฒนาในระดับพื้นที่
- (๒) มีบัญชีสถิติทางการที่หน่วยงานภาครัฐในระดับจังหวัดเป็นเจ้าของข้อมูลที่ลงทะเบียนและเผยแพร่ผ่านระบบบัญชีข้อมูลภาครัฐ พร้อมจัดทำ Visualization (Interactive Dashboard) ตามประเด็นการพัฒนาจังหวัด
- (๓) จัดทำแนวทางการพัฒนาบัญชีสถิติทางการ (Tier ๑ Tier ๒ และ Tier ๓) และแผนกำหนดความรับผิดชอบสำหรับบัญชีสถิติทางการที่ไม่มีหน่วยงานรับผิดชอบ ไม่มีนิยามและวิธีการผลิต และไม่มีข้อมูล (Tier ๒ และ Tier ๓)

๔.๒ ผลลัพธ์ (Outcome)

หน่วยงานภาครัฐในระดับพื้นที่มีบัญชีสถิติทางการที่ตอบสนองการพัฒนาจังหวัด ประเด็นที่ผู้บริหารให้ความสนใจ หรือประเด็นสำคัญ (Pain Point) ที่เป็นปัจจุบัน และจำเป็นต้องมีในระดับพื้นที่ เพื่อติดตาม ประเมินผลการพัฒนาในพื้นที่ และใช้ประโยชน์ในการกำหนดนโยบาย และจัดทำแผนงาน/โครงการ รวมถึงภาคเอกชนและประชาชนสามารถสืบค้นบัญชีสถิติทางการและรายชื่อชุดข้อมูลของหน่วยงานภาครัฐจากระบบบัญชีข้อมูลภาครัฐ และสามารถเรียกใช้ชุดข้อมูล เข้าถึงชุดข้อมูลได้ตามสิทธิ อำนาจหน้าที่ของผู้ใช้ และระเบียบข้อกำหนดของหน่วยงานเจ้าของข้อมูล เพื่อประกอบการดำเนินธุรกิจและยกระดับคุณภาพชีวิตได้อย่างเต็มศักยภาพ

๕. สรุปสาระสำคัญของโครงการ

โครงการพัฒนาข้อมูลสถิติและสารสนเทศระดับพื้นที่ ๗๖ จังหวัด เป็นโครงการที่สนับสนุนการดำเนินงานของสำนักงานสถิติจังหวัดในการจัดทำบัญชีสถิติทางการ ระบบบัญชีข้อมูลจังหวัด และสนับสนุนการลงทะเบียนบัญชีสถิติทางการบนระบบบัญชีข้อมูลภาครัฐ ที่ผ่านกระบวนการตรวจสอบความถูกต้องและครบถ้วนตามคุณภาพและมาตรฐานที่กำหนดเพื่อให้บริการแก่ผู้ใช้ได้อย่างมีประสิทธิภาพ ซึ่งเกิดจากการรวบรวมความต้องการใช้ข้อมูลสถิติ และจัดทำคำอธิบายข้อมูล (Metadata) และจัดทำแนวทางการพัฒนาบัญชีสถิติทางการ (Tier ๑ Tier ๒ และ Tier ๓) และแผนกำหนดความรับผิดชอบสำหรับบัญชีสถิติทางการที่ไม่มีหน่วยงานรับผิดชอบ ไม่มีนิยามและวิธีการผลิต และไม่มีข้อมูล (Tier ๒ และ Tier ๓) รวมทั้งมีการดึงข้อมูล API จากบัญชีข้อมูลภาครัฐมาวิเคราะห์และจัดทำสารสนเทศในรูปแบบ Visualization (Interactive Dashboard) ตามประเด็นการพัฒนาจังหวัด ประเด็นที่ผู้บริหารให้ความสนใจ หรือ

ประเด็นสำคัญ (Pain Point) รวมถึงมีการตรวจสอบการนำบัญชีสถิติทางการของหน่วยงานภาครัฐในระดับจังหวัดขึ้นบนระบบบัญชีข้อมูลจังหวัด การมีอยู่จริงของบัญชีข้อมูล และส่งเสริม สนับสนุนให้หน่วยงานภาครัฐจัดทำชุดข้อมูลที่มีคุณภาพและมาตรฐาน

๖. ดัชนีชี้วัดความสำเร็จ (KPIs)

ระยะเวลา	ดัชนีชี้วัดความสำเร็จ (KPIs)				
รายปี (๒๕๖๗)	- เชิงปริมาณ :				
	<ul style="list-style-type: none"> - จำนวนจังหวัดที่มีบัญชีสถิติทางการที่ตอบสนองต่อการพัฒนาจังหวัด ประเด็นที่ผู้บริหารให้ความสนใจ หรือประเด็นสำคัญ (Pain Point) ที่เป็นปัจจุบัน - จำนวนจังหวัดที่มีบัญชีสถิติทางการที่ตอบสนองต่อการพัฒนาจังหวัด ประเด็นที่ผู้บริหารให้ความสนใจ หรือประเด็นสำคัญ (Pain Point) ที่หน่วยงานภาครัฐในระดับจังหวัดเป็นเจ้าของข้อมูลผ่านการลงทะเบียนและให้บริการในระบบบัญชีข้อมูลจังหวัด 				
รายไตรมาส	- เชิงคุณภาพ :				
	เชิงปริมาณ	ไตรมาส ๑	ไตรมาส ๒	ไตรมาส ๓	ไตรมาส ๔
	จำนวนจังหวัดที่มีบัญชีสถิติทางการที่ตอบสนองต่อการพัฒนาจังหวัด ประเด็นที่ผู้บริหารให้ความสนใจ หรือประเด็นสำคัญ (Pain Point) ที่เป็นปัจจุบัน	-	-	-	ร้อยละ ๙๒
	จำนวนจังหวัดที่มีบัญชีสถิติทางการที่ตอบสนองต่อการพัฒนาจังหวัด ประเด็นที่ผู้บริหารให้ความสนใจ หรือประเด็นสำคัญ (Pain Point) ที่หน่วยงานภาครัฐในระดับจังหวัดเป็นเจ้าของ	-	-	-	ร้อยละ ๙๒

ระยะเวลา	ดัชนีชี้วัดความสำเร็จ (KPIs)				
ข้อมูลผ่านการ ลงทะเบียนและ ให้บริการในระบบ บัญชีข้อมูลจังหวัด					

๗. ผลสัมฤทธิ์หรือประโยชน์ที่คาดว่าจะได้รับ

หน่วยงานภาครัฐในระดับจังหวัดมีบัญชีสถิติทางการที่ตอบสนองต่อการพัฒนาจังหวัด ประเด็นที่ผู้บริหารให้ความสนใจ หรือประเด็นสำคัญ (Pain Point) และใช้ในการติดตามประเมินผลการพัฒนาในพื้นที่ รวมทั้งมีแผนพัฒนาสถิติระดับจังหวัดเพื่อให้เกิดการบริหารจัดการสถิติในระดับพื้นที่ให้มีข้อมูลสถิติที่เพียงพอและมีคุณภาพ รวมถึงมีระบบบัญชีข้อมูลจังหวัดที่ช่วยให้ผู้ใช้ข้อมูลสถิติสามารถสืบค้น ร้องขอ เข้าถึง ข้อมูลภาครัฐที่สำคัญ ซึ่งได้มีการดำเนินการตามมาตรฐานบัญชีข้อมูลภาครัฐเข้าสู่ระบบบัญชีข้อมูลภาครัฐ เพื่อให้สามารถให้บริการบัญชีข้อมูลภาครัฐแก่ทุกภาคส่วนได้อย่างเป็นระบบ และใช้ประโยชน์ในการวิเคราะห์ กำหนดนโยบาย และติดตามประเมินผล

๘. กลุ่มเป้าหมายผู้ได้รับผลประโยชน์

๑. หน่วยงานภาครัฐในส่วนภูมิภาค มีบัญชีสถิติทางการที่เพียงพอและมีคุณภาพสำหรับใช้ในการจัดทำตัวชี้วัดเพื่อการติดตามและประเมินผลการพัฒนาระดับพื้นที่ ผ่านระบบบัญชีข้อมูลภาครัฐ เพื่อช่วยให้ผู้ใช้ข้อมูลสามารถสืบค้น ร้องขอ เข้าถึง ข้อมูลภาครัฐที่สำคัญ เพื่อให้สามารถใช้ประโยชน์ข้อมูลข้ามหน่วยงานได้อย่างเป็นระบบ ลดระยะเวลาในการค้นหาข้อมูลและการติดต่อขอข้อมูลทั้งภายในหน่วยงานและข้ามหน่วยงาน โดยในกรณีของข้อมูลที่เป็นชุดข้อมูลเปิดสามารถเข้าถึงข้อมูลได้ ในขณะที่ชุดข้อมูลอื่น ๆ คือ ข้อมูลส่วนบุคคล ข้อมูลชั้นความลับ และข้อมูลความมั่นคงนั้น ขึ้นอยู่กับข้อตกลงระหว่างหน่วยงานในการเข้าถึงข้อมูล

๒. ภาคเอกชน และประชาชน สามารถเข้ามาใช้ประโยชน์บัญชีสถิติทางการและชุดข้อมูลของหน่วยงานภาครัฐ ผ่านระบบบัญชีข้อมูลภาครัฐเพื่อช่วยให้ผู้ใช้ข้อมูลสามารถสืบค้น ร้องขอ เข้าถึง ข้อมูลภาครัฐที่สำคัญเฉพาะข้อมูลเปิดหรือ Open data ที่ช่วยลดระยะเวลาในการค้นหาข้อมูลและการติดต่อขอข้อมูลจากหน่วยงานภาครัฐ เพื่อประกอบการดำเนินธุรกิจและยกระดับคุณภาพชีวิตได้อย่างเต็มศักยภาพ

๙. ระยะเวลาดำเนินโครงการ : ตั้งแต่ ๑ ตุลาคม ๒๕๖๖ – ๓๐ กันยายน ๒๕๖๗

๑๐. แผนการปฏิบัติงานและแผนการใช้จ่ายเงินงบประมาณ

๑๐.๑ วงเงินงบประมาณที่ได้รับจัดสรรในปีงบประมาณ พ.ศ. ๒๕๖๖ จำนวน.....๑๗.๑๓๖๙.....บาท

แผนการปฏิบัติงาน (กิจกรรม)	ไตรมาส ๑/๒๕๖๖			ไตรมาส ๒/๒๕๖๖			ไตรมาส ๓/๒๕๖๖			ไตรมาส ๔/๒๕๖๖		
	ต.ค.	พ.ย.	ธ.ค.	ม.ค.	ก.พ.	มี.ค.	เม.ย.	พ.ค.	มิ.ย.	ก.ค.	ส.ค.	ก.ย.
กิจกรรม การจัดทำข้อมูลสถิติและสารสนเทศ												

แผนการปฏิบัติงาน (กิจกรรม)	ไตรมาส ๑/๒๕๖๖			ไตรมาส ๒/๒๕๖๖			ไตรมาส ๓/๒๕๖๖			ไตรมาส ๔/๒๕๖๖		
	ต.ค.	พ.ย.	ธ.ค.	ม.ค.	ก.พ.	มี.ค.	เม.ย.	พ.ค.	มิ.ย.	ก.ค.	ส.ค.	ก.ย.
๑) สถิติจังหวัดทั้ง ๗๖ จังหวัด เข้าพบผู้บริหารในพื้นที่ (ผู้ว่าราชการจังหวัด หรือผู้ที่เกี่ยวข้อง) เพื่อสอบถามประเด็นสำคัญ (Pain Point) และทบทวนประเด็นการพัฒนาจังหวัดที่เป็นปัจจุบัน												
๒) ศึกษาวิเคราะห์ นโยบาย ยุทธศาสตร์ชาติ ๒๐ ปี แผนแม่บทภายใต้ยุทธศาสตร์ชาติ (๒๓ ด้าน) แผนพัฒนาเศรษฐกิจและสังคมแห่งชาติ ฉบับที่ ๑๓ เป้าหมายการพัฒนาที่ยั่งยืน (Sustainable Development Goals: SDGs) แผนพัฒนาภาค แผนพัฒนากลุ่มจังหวัด และแผนพัฒนาจังหวัดฉบับปัจจุบัน และประเด็นสำคัญในพื้นที่												
๓) วิเคราะห์และสรุปความสอดคล้องของประเด็นการพัฒนาจังหวัดและตัวชี้วัดของแผนพัฒนาจังหวัดฉบับปัจจุบัน แผนพัฒนากลุ่มจังหวัด และแผนพัฒนาภาค กับประเด็นยุทธศาสตร์และตัวชี้วัดของยุทธศาสตร์ชาติ ๒๐ ปี แผนพัฒนาเศรษฐกิจและสังคมแห่งชาติ ฉบับที่ ๑๓ และเป้าหมายการพัฒนาที่												

แผนการปฏิบัติงาน (กิจกรรม)	ไตรมาส ๑/๒๕๖๖			ไตรมาส ๒/๒๕๖๖			ไตรมาส ๓/๒๕๖๖			ไตรมาส ๔/๒๕๖๖		
	ต.ค.	พ.ย.	ธ.ค.	ม.ค.	ก.พ.	มี.ค.	เม.ย.	พ.ค.	มิ.ย.	ก.ค.	ส.ค.	ก.ย.
ยั่งยืน (Sustainable Development Goals: SDGs)												
๔) ประชุมหารือร่วมกับ สำนักงานจังหวัด/หน่วยงานที่ เกี่ยวข้อง เพื่อสรุปผลการ วิเคราะห์ความสอดคล้องของ ประเด็นการพัฒนาจังหวัด ประเด็นที่ผู้บริหารให้ความ สนใจ หรือประเด็นสำคัญ (Pain Point) ที่เกี่ยวข้องกับการ พัฒนาในระดับจังหวัด		←→										
๕) ประชุมคณะทำงาน/ Focus Group ร่วมกับ หน่วยงานที่เกี่ยวข้อง เพื่อ จัดทำ (ร่าง) บัญชีสถิติ ทางการที่ตอบประเด็นการ พัฒนาจังหวัด ประเด็นที่ ผู้บริหารให้ความสนใจ หรือ ประเด็นสำคัญ (Pain Point)		←→										
๖) นำผลจากการประชุม คณะทำงาน/Focus Group ร่วมกับหน่วยงานที่เกี่ยวข้อง มาวิเคราะห์และทบทวน (ร่าง) บัญชีสถิติทางการที่ เกี่ยวข้องกับการพัฒนาใน ระดับจังหวัด ที่ ประกอบด้วยชุดข้อมูลต่าง ๆ ได้แก่ - ประเด็นการพัฒนาจังหวัด ภายใต้แผนพัฒนาจังหวัด ฉบับปัจจุบัน			←→									

แผนการปฏิบัติงาน (กิจกรรม)	ไตรมาส ๑/๒๕๖๖			ไตรมาส ๒/๒๕๖๖			ไตรมาส ๓/๒๕๖๖			ไตรมาส ๔/๒๕๖๖		
	ต.ค.	พ.ย.	ธ.ค.	ม.ค.	ก.พ.	มี.ค.	เม.ย.	พ.ค.	มิ.ย.	ก.ค.	ส.ค.	ก.ย.
- ประเด็นสำคัญ (Pain Point) - ชุดข้อมูลอื่น ๆ ที่เกี่ยวข้อง กับการพัฒนาในระดับ จังหวัด												
๗) ตรวจสอบความมีอยู่ (Check Stock) ของข้อมูล ที่สอดคล้องกับการพัฒนาใน ระดับพื้นที่ เช่น บัญชีสถิติ ทางการตามประเด็นการ พัฒนาจังหวัด บัญชีสถิติ ทางการที่เกี่ยวข้องกับ ประเด็นสำคัญ (Pain Point) เป็นต้น และ Update ข้อมูลให้เป็น ปัจจุบัน			←→									
๘) ประชุมคณะทำงาน/ Focus Group ร่วมกับ หน่วยงานที่เกี่ยวข้อง เพื่อ ตรวจสอบ (ร่าง) บัญชีสถิติ ทางการ พร้อมสถานะข้อมูล (มีข้อมูลพร้อมเผยแพร่/ไม่มี ข้อมูลพร้อมเผยแพร่/ไม่ ทราบ) และหน่วยงาน ตาม แผนพัฒนาสถิติระดับ จังหวัด			←→									
๙) จัดประชุมคณะกรรมการ สถิติระดับจังหวัด เพื่อ พิจารณา ๑) แผนพัฒนาสถิติระดับ จังหวัดที่สอดคล้องกับ แผนพัฒนาจังหวัดฉบับ ปัจจุบัน				←→								

แผนการปฏิบัติงาน (กิจกรรม)	ไตรมาส ๑/๒๕๖๖			ไตรมาส ๒/๒๕๖๖			ไตรมาส ๓/๒๕๖๖			ไตรมาส ๔/๒๕๖๖		
	ต.ค.	พ.ย.	ธ.ค.	ม.ค.	ก.พ.	มี.ค.	เม.ย.	พ.ค.	มิ.ย.	ก.ค.	ส.ค.	ก.ย.
<p>๒) (ร่าง) บัญชีสถิติทางการ ที่เกี่ยวข้องกับการพัฒนาใน ระดับจังหวัด ที่ ประกอบด้วยชุดข้อมูลต่าง ๆ ได้แก่</p> <ul style="list-style-type: none"> - ประเด็นการพัฒนาจังหวัด ภายใต้แผนพัฒนาจังหวัด ฉบับปัจจุบัน - ประเด็นสำคัญ (Pain Point) - ชุดข้อมูลอื่น ๆ ที่เกี่ยวข้อง กับการพัฒนาในระดับ จังหวัด <p>๓) ผลการตรวจสอบสถานะ (Check Stock) ความพร้อม เผยแพร่ของบัญชีสถิติ ทางการ ทุกประเด็นการ พัฒนา</p> <p>๔) แนวทางการพัฒนาบัญชี สถิติทางการ และแผน กำหนดความรับผิดชอบ</p>												
<p>๑๐) ประชุมคณะทำงาน/ Focus Group กับ หน่วยงานที่เกี่ยวข้อง เพื่อ รับทราบผลการประชุม คณะกรรมการสถิติระดับ จังหวัด และทบทวน (ร่าง) บัญชีสถิติทางการ พร้อมทั้ง ส่งเสริมการจัดทำคำอธิบาย ข้อมูลของบัญชีสถิติทางการ ที่มีคุณภาพและตรงตาม มาตรฐานสถิติ และส่งเสริม การลงทะเบียนข้อมูลบน</p>							↔					

แผนการปฏิบัติงาน (กิจกรรม)	ไตรมาส ๑/๒๕๖๖			ไตรมาส ๒/๒๕๖๖			ไตรมาส ๓/๒๕๖๖			ไตรมาส ๔/๒๕๖๖		
	ต.ค.	พ.ย.	ธ.ค.	ม.ค.	ก.พ.	มี.ค.	เม.ย.	พ.ค.	มิ.ย.	ก.ค.	ส.ค.	ก.ย.
ระบบบัญชีข้อมูลภาครัฐ (Government Data Catalog)												
๑๑) ประสานและติดตาม การนำบัญชีสถิติทางการที่มี สถานะพร้อมเผยแพร่ (Tier ๑) ที่หน่วยงานในจังหวัด เป็นเจ้าของข้อมูลเข้าสู่ ระบบบัญชีข้อมูลจังหวัด https://agencyas.nso.go.th/XXXX (XXXX = ชื่อ จังหวัดภาษาอังกฤษ) รวมทั้งประสานและติดตาม การพัฒนาบัญชีสถิติทางการ ที่มีสถานะไม่มีข้อมูลพร้อม เผยแพร่ (Tier ๒ และ Tier ๓) ผ่านการจัดทำแนว ทางการพัฒนาบัญชีสถิติ ทางการและแผนกำหนด ความรับผิดชอบ							←	→				
๑๒) ตรวจสอบคุณภาพชุด ข้อมูลที่หน่วยงานนำเข้าสู่ ระบบบัญชีข้อมูลจังหวัดให้ สอดคล้องกับบัญชีสถิติ ทางการตามเกณฑ์มาตรฐาน ที่กำหนด							←	→				
๑๓) ลงทะเบียนข้อมูลบน ระบบบัญชีข้อมูลภาครัฐ (Government Data Catalog) เพื่อให้เกิดการใช้ ประโยชน์จากข้อมูลเปิด ภาครัฐ (Open Data) ร่วมกันอย่างเป็นรูปธรรม								←	→			

แผนการปฏิบัติงาน (กิจกรรม)	ไตรมาส ๑/๒๕๖๖			ไตรมาส ๒/๒๕๖๖			ไตรมาส ๓/๒๕๖๖			ไตรมาส ๔/๒๕๖๖		
	ต.ค.	พ.ย.	ธ.ค.	ม.ค.	ก.พ.	มี.ค.	เม.ย.	พ.ค.	มิ.ย.	ก.ค.	ส.ค.	ก.ย.
๑๔) ติดตามและประเมินผล การลงทะเบียนชุดข้อมูล สถิติทางการตามประเด็น การพัฒนาจังหวัด ประเด็น ที่ผู้บริหารให้ความสนใจ หรือประเด็นสำคัญ (Pain Point) ที่จังหวัดเป็นเจ้าของข้อมูล บนระบบบัญชีข้อมูลภาครัฐ (Government Data Catalog)								←————→				
๑๕) จัดทำ Visualization (Interactive Dashboard) พร้อม ทั้งบทวิเคราะห์และสรุป สถานการณ์ตามประเด็นการ พัฒนาจังหวัด ประเด็นที่ผู้บริหาร ให้ความสนใจ หรือประเด็นสำคัญ (Pain Point)								←————→				
๑๖) ประชุมคณะทำงาน/ Focus Group กับ หน่วยงานที่เกี่ยวข้อง เพื่อ หารือ Visualization (Interactive Dashboard) พร้อมทั้งบทวิเคราะห์และ สรุปสถานการณ์ตาม ประเด็นการพัฒนาจังหวัด ประเด็นที่ผู้บริหารให้ความ สนใจ หรือประเด็นสำคัญ (Pain Point)								←————→				
๑๗) จัดประชุม คณะกรรมการสถิติระดับ จังหวัด เพื่อพิจารณา - ผลการดำเนินการในการ นำบัญชีสถิติทางการ พร้อม										←————→		

แผนการปฏิบัติงาน (กิจกรรม)	ไตรมาส ๑/๒๕๖๖			ไตรมาส ๒/๒๕๖๖			ไตรมาส ๓/๒๕๖๖			ไตรมาส ๔/๒๕๖๖		
	ต.ค.	พ.ย.	ธ.ค.	ม.ค.	ก.พ.	มี.ค.	เม.ย.	พ.ค.	มิ.ย.	ก.ค.	ส.ค.	ก.ย.
<p>ทั้งคำอธิบายข้อมูล(ส่วนหลักและส่วนทางเลือก) ขึ้นระบบบัญชีข้อมูลจังหวัดและลงทะเบียนบนระบบบัญชีข้อมูลภาครัฐ พร้อมผลการประเมินคุณภาพของบัญชีสถิติทางการตามเกณฑ์มาตรฐานที่กำหนด</p> <p>- Visualization (Interactive Dashboard) พร้อมทั้งบทวิเคราะห์และสรุปสถานการณ์ตามประเด็นการพัฒนาจังหวัด ประเด็นที่ผู้บริหารให้ความสนใจ หรือประเด็นสำคัญ (Pain Point)</p> <p>- กำหนดหน่วยงานรับผิดชอบในการจัดทำบัญชีสถิติทางการที่ไม่มีหน่วยงานรับผิดชอบ (Tier ๒) ไม่มีนิยามและวิธีการผลิต และไม่มีข้อมูล (Tier ๓)</p>												
<p>๑๘) นำ Visualization (Interactive Dashboard) ที่ผ่านความเห็นชอบจากคณะกรรมการสถิติระดับจังหวัด เผยแพร่บนเว็บไซต์ระบบบัญชีข้อมูลจังหวัด https://agencyas.nso.go.th/XXXX (XXXX = ชื่อจังหวัดภาษาอังกฤษ) และนำ Visualization (Interactive Dashboard)</p>											↔	

แผนการปฏิบัติงาน (กิจกรรม)	ไตรมาส ๑/๒๕๖๖			ไตรมาส ๒/๒๕๖๖			ไตรมาส ๓/๒๕๖๖			ไตรมาส ๔/๒๕๖๖		
	ต.ค.	พ.ย.	ธ.ค.	ม.ค.	ก.พ.	มี.ค.	เม.ย.	พ.ค.	มิ.ย.	ก.ค.	ส.ค.	ก.ย.
พร้อมทั้งบทวิเคราะห์ เผยแพร่บนเว็บไซต์ สำนักงานสถิติจังหวัด												
แผนการใช้จ่ายเงิน (ล้านบาท)	๕.๙๖๑๐			๓.๖๔๙๕			๓.๙๕๙๘			๓.๕๖๖๖		
รวม	๑๗.๑๓๖๙ ล้านบาท											

๔. โครงการ “จัดทำบัญชีข้อมูลภาครัฐ (Government Data Catalog)”

หน่วยงานรับผิดชอบ ศูนย์สารสนเทศยุทธศาสตร์ภาครัฐ สำนักงานสถิติแห่งชาติ

ผู้ติดต่อประสานงาน (contact person)

ชื่อ – นามสกุล ๑. นายทรงพล ใหม่สาลี โทรศัพท์ ๐ ๒๑๔๑ ๗๓๕๓

ผู้อำนวยการศูนย์สารสนเทศยุทธศาสตร์ภาครัฐ

โทรสาร ๐ ๒๑๔๓ ๘๑๑๗ E-mail : songpon.m@nso.go.th

๒. นายบรรพต ดีเมืองสอง โทรศัพท์ ๐ ๒๑๔๑ ๗๔๐๒

ผู้อำนวยการกลุ่มบูรณาการข้อมูลระดับพื้นที่

โทรสาร ๐ ๒๑๔๓ ๘๑๑๗ E-mail : bunpot.methodology@gmail.com

๓. นางสาวอังคณา แยมอุบล โทรศัพท์ ๐ ๒๑๔๑ ๗๓๕๙

ผู้อำนวยการกลุ่มบูรณาการข้อมูลระดับภารกิจ

โทรสาร ๐ ๒๑๔๓ ๘๑๑๗ E-mail : angkhanapum@gmail.com

รายละเอียดโครงการ

๑. หลักการและเหตุผล

คณะรัฐมนตรีในการประชุมเมื่อวันที่ ๗ พฤษภาคม ๒๕๖๒ มีมติเห็นชอบการดำเนินงานของคณะกรรมการขับเคลื่อนการดำเนินนโยบายเพื่อใช้ประโยชน์ข้อมูลขนาดใหญ่ (Big Data) ศูนย์ข้อมูล (Data Center) และคลาวด์คอมพิวติ้ง (Cloud Computing) และเห็นชอบให้ “หน่วยงานภาครัฐร่วมมือกับกระทรวงดิจิทัลเพื่อเศรษฐกิจและสังคม โดยสำนักงานสถิติแห่งชาติ (สสช.) ในการจัดทำรายการข้อมูลภาครัฐ (Government Data Catalog) และระบบนามานุกรม (Directory Services) ตามที่กระทรวงดิจิทัลเพื่อเศรษฐกิจและสังคมเสนอ” เพื่อเป็นระบบสารสนเทศในการสืบค้นข้อมูลที่เปรียบเสมือนเป็นสมุดหน้าเหลือง (Yellow Pages) เพื่อช่วยให้ผู้ใช้ข้อมูลสามารถสืบค้น รู้แหล่งที่มา ระดับชั้นความลับ ประเภท รูปแบบข้อมูลที่แสดงอยู่ในคำอธิบายข้อมูลหรือเมตาดาตา (Metadata) และสามารถสืบค้นข้อมูลภาครัฐทั้งหมดได้อย่างเป็นรูปธรรม ระบบบัญชีข้อมูลภาครัฐ (GD Catalog) คือ ระบบงานที่ทำหน้าที่บริหารจัดการบัญชีข้อมูลภาครัฐมารวบรวมและจัดหมวดหมู่ รวมถึงระบบนามานุกรมที่ให้บริการสืบค้นบัญชีรายการข้อมูลภาครัฐ ซึ่งเป็นส่วนหนึ่งในระบบบัญชีข้อมูลภาครัฐ (GD Catalog) ตามมาตรฐานแนวทางการจัดทำบัญชีข้อมูลภาครัฐ (มสพร.๑-๒๕๖๔) ดังนั้น ระบบบัญชีข้อมูลภาครัฐดังกล่าว ถือเป็นส่วนสำคัญในการบูรณาการข้อมูลข้ามหน่วยงานเพื่อการวิเคราะห์ข้อมูลขนาดใหญ่ (Big Data Analytics) และการให้บริการแบบเบ็ดเสร็จ (One Stop Service)

การจัดทำบัญชีข้อมูลภาครัฐ (Government Data Catalog : GD Catalog) เป็นไปตามพระราชบัญญัติการบริหารงานและการให้บริการภาครัฐผ่านระบบดิจิทัล พ.ศ. ๒๕๖๒ [๑] กำหนดให้หน่วยงานของรัฐจัดให้มีการบริหารจัดการ การบูรณาการข้อมูลภาครัฐ การทำงานให้มีความสอดคล้องกัน การเชื่อมโยงเข้าด้วยกันอย่างมั่นคงปลอดภัยและมีธรรมาภิบาล หน่วยงานภาครัฐจึงจำเป็นต้องจัดทำคำอธิบายข้อมูลดิจิทัลของภาครัฐและบัญชีข้อมูลให้มีความถูกต้อง ครบถ้วน และเป็นปัจจุบัน ซึ่งเป็นส่วนหนึ่งของการจัดทำธรรมาภิบาลข้อมูลภาครัฐให้เป็นไปตามความในมาตรา ๗ (๒) (๙) และมาตรา ๘ แห่งพระราชบัญญัติดังกล่าว และประกาศคณะกรรมการพัฒนารัฐบาลดิจิทัลเรื่อง ธรรมาภิบาลข้อมูลภาครัฐ [๒] ข้อ ๔ (๖) อันจะนำไปสู่การพัฒนากระบวนการ

สำคัญของภาครัฐเพื่อกำหนดหลักเกณฑ์และวิธีการเชื่อมโยง แลกเปลี่ยน และบูรณาการข้อมูลหน่วยงานของรัฐอย่างเป็นระบบ โครงการจัดทำบัญชีข้อมูลภาครัฐนี้ ถือเป็นส่วนหนึ่งในการพัฒนาระบบบัญชีข้อมูลภาครัฐที่เป็นภาพใหญ่ โดยเน้นการส่งเสริมหน่วยงานภาครัฐทั้งในส่วนกลางระดับกรมและส่วนภูมิภาคระดับจังหวัดให้จัดทำบัญชีข้อมูลของตนเองให้สอดคล้องกับมาตรฐานแนวทางการจัดทำบัญชีข้อมูลภาครัฐ เพื่อให้หน่วยงานลงทะเบียนบัญชีข้อมูลในระบบบัญชีข้อมูลภาครัฐและให้บริการบัญชีข้อมูลในระบบบริการบัญชีข้อมูลภาครัฐ

๒. วัตถุประสงค์

๒.๑ เพื่อส่งเสริมให้หน่วยงานภาครัฐส่วนกลาง มีระบบบัญชีข้อมูลหน่วยงาน ครบถ้วนทุกหน่วยงาน

๒.๒ เพื่อส่งเสริมให้หน่วยงานภาครัฐส่วนกลางและจังหวัด นำชุดข้อมูลที่หน่วยงานและจังหวัดเป็นเจ้าของมาลงทะเบียน เพื่อบูรณาการและแบ่งปันการใช้ประโยชน์ร่วมกันที่ระบบบัญชีข้อมูลภาครัฐ

๒.๓ เพื่อส่งเสริมให้หน่วยงานภาครัฐส่วนกลางและจังหวัด พัฒนาข้อมูลโครงสร้างในรูปแบบ API ด้วยระบบบริการสร้าง API แบบไม่ใช้ชุดคำสั่ง (No Code API)

๒.๔ เพื่อส่งเสริมให้หน่วยงานภาครัฐส่วนกลาง และจังหวัดทั่วประเทศ ใช้ประโยชน์ระบบบัญชีข้อมูลในการบริหารจัดการข้อมูลภายในหน่วยงานให้เป็นระบบ และสามารถนำชุดข้อมูลมาวิเคราะห์สารสนเทศ เพื่อนำไปสู่การตัดสินใจในระดับนโยบายที่มีประสิทธิภาพ

๒.๕ เพื่อส่งเสริมให้หน่วยงานภาครัฐส่วนกลาง ส่วนภูมิภาค และจังหวัดทั่วประเทศ วิเคราะห์และใช้ประโยชน์จากข้อมูลบนระบบบัญชีข้อมูล

๒.๖ เพื่อส่งเสริมให้ประชาชนรับรู้การใช้ประโยชน์จากบัญชีข้อมูลภาครัฐ เพื่อเสริมสร้างการพัฒนาเศรษฐกิจและสังคมอย่างทั่วถึง.

๓. เป้าหมาย

ก. เป้าหมายเชิงผลลัพธ์ (Output) :

๑) หน่วยงานภาครัฐส่วนกลาง จำนวน ๒๖๘ หน่วยงาน มีระบบบัญชีข้อมูลหน่วยงานครบถ้วนทุกหน่วยงาน ภายในปีงบประมาณ พ.ศ. ๒๕๖๘

๒) หน่วยงานภาครัฐส่วนกลาง จำนวน ๒๖๘ หน่วยงาน และจังหวัด ๗๖ จังหวัด นำชุดข้อมูลที่หน่วยงานเป็นเจ้าของ มาลงทะเบียนที่ระบบบัญชีข้อมูลภาครัฐ ไม่น้อยกว่า ๘,๐๐๐ ชุดข้อมูล ภายในปีงบประมาณ พ.ศ. ๒๕๗๐

๓) หน่วยงานภาครัฐส่วนกลางและจังหวัด ได้รับการส่งเสริมให้ใช้งานระบบบริการสร้าง API แบบไม่ใช้ชุดคำสั่ง (No Code API) อย่างน้อย ๕๐% ของหน่วยงานภาครัฐส่วนกลางและจังหวัด ภายในปีงบประมาณ พ.ศ. ๒๕๗๐

๔) หน่วยงานภาครัฐส่วนกลาง และจังหวัดทั่วประเทศ ได้รับการอบรมความรู้การบริหารจัดการข้อมูลให้เป็นระบบ และการใช้งานเครื่องมือ Microsoft Power BI ในการนำชุดข้อมูลบนระบบบัญชีข้อมูลมาวิเคราะห์สารสนเทศ อย่างน้อย ๘๐% ของหน่วยงานภาครัฐส่วนกลางและจังหวัด ภายในปีงบประมาณ พ.ศ. ๒๕๗๐

๕) ประชาชนเกิดการรับรู้และเข้าถึงชุดข้อมูลและสารสนเทศได้อย่างเท่าเทียม จำนวนไม่น้อยกว่า ๕๐๐,๐๐๐ รายการ

ข. เป้าหมายเชิงผลลัพธ์ (Outcome) :

๑) หน่วยงานภาครัฐส่วนกลางและส่วนภูมิภาค สามารถเข้าถึงข้อมูลเปิดภาครัฐ ประเทศมีบัญชีข้อมูลภาครัฐที่สำคัญ สำหรับให้บริการข้อมูลแก่หน่วยงานต่างๆ ในการวิเคราะห์ การกำหนดนโยบายและจัดทำแผนงาน/โครงการพัฒนาประเทศทุกระดับ

๒) ประชาชนสามารถใช้ประโยชน์จากชุดข้อมูลและสารสนเทศที่ให้บริการของภาครัฐเพิ่มขึ้นนำไปสู่การพัฒนาเศรษฐกิจและสังคมจากการขับเคลื่อนด้วยข้อมูล (Data Driven)

๔. ผลผลิตและผลลัพธ์ (Output and Outcome)

๔.๑ ผลผลิต (Output)

๑) หน่วยงานภาครัฐส่วนกลาง และจังหวัดทั่วประเทศ ได้รับการอบรมความรู้การบริหารจัดการข้อมูลให้เป็นระบบ และการใช้งานเครื่องมือ Microsoft Power BI ในการนำชุดข้อมูลบนระบบบัญชีข้อมูล

มาวิเคราะห์สารสนเทศ อย่างน้อย ๘๐% ของหน่วยงานภาครัฐส่วนกลางและจังหวัด ภายในปีงบประมาณ

พ.ศ. ๒๕๗๐

๒) ประชาชนเกิดการรับรู้และเข้าถึงชุดข้อมูลและสารสนเทศได้อย่างเท่าเทียม จำนวนไม่น้อยกว่า ๕๐๐,๐๐๐ รายการ

๔.๒ ผลลัพธ์ (Outcome)

หน่วยงานภาครัฐส่วนกลางและส่วนภูมิภาค สามารถเข้าถึงข้อมูลเปิดภาครัฐ ประเทศมีบัญชีข้อมูลภาครัฐที่สำคัญ สำหรับให้บริการข้อมูลแก่หน่วยงานต่างๆ ในการวิเคราะห์ การกำหนดนโยบายและจัดทำแผนงาน/โครงการพัฒนาประเทศทุกระดับ

๕. สรุปสาระสำคัญของโครงการ

โครงการส่งเสริมการใช้งานระบบ Government Data Catalog มุ่งเน้นการเสริมสร้างองค์ความรู้ผ่านกระบวนการฝึกปฏิบัติจากสถานการณ์จริงให้กับหน่วยงานภาครัฐส่วนกลางและจังหวัดได้เข้าใจอย่างถ่องแท้ โดยได้กำหนดกลุ่มเป้าหมายการดำเนินการแยกเป็น ๕ กิจกรรม คือ

กิจกรรมที่ ๑

ขับเคลื่อนให้เกิดคณะทำงานเพื่อวิเคราะห์และใช้ประโยชน์จากบัญชีข้อมูลดิจิทัลภาครัฐ ในระดับส่วนกลางและส่วนภูมิภาค จำนวน ๑๙ คณะทำงาน (ส่วนกลาง ๑ คณะทำงาน ส่วนภูมิภาคจำแนกตามกลุ่มจังหวัด ๑๘ คณะทำงาน) เพื่อจัดทำสารสนเทศที่เป็นประโยชน์ในการขับเคลื่อนการพัฒนาประเทศตามเป้าหมายการพัฒนาตามหมุดหมายการพัฒนาประเทศ หรือการพลิกโฉมประเทศไทย ให้ได้สารสนเทศที่ตอบโจทย์กลุ่มเป้าหมายทุกกลุ่มเป้าหมาย ทั้งภาครัฐ ภาคเอกชน และภาคประชาชน

กิจกรรมที่ ๒

ขับเคลื่อนให้หน่วยงานภาครัฐส่วนกลาง ประกอบด้วย ส่วนราชการ ๑๕๒ หน่วยงาน องค์กรมหาชน ๔๗ หน่วยงาน รัฐวิสาหกิจและหน่วยงานอิสระ จำนวน ๖๙ หน่วยงาน รวมทั้งสิ้น ๒๖๘ หน่วยงาน มีระบบบัญชีข้อมูลหน่วยงานที่พร้อมใช้ ให้

ครบถ้วนทุกหน่วยงานทั่วประเทศ และส่งเสริมให้หน่วยงานภาครัฐส่วนกลางและจังหวัด (ซึ่งขณะนี้ มีระบบบัญชีข้อมูลจังหวัดครบ ทั้ง ๗๖ จังหวัด) จัดทำชุดข้อมูลที่มีคุณค่าตามภารกิจหลักของหน่วยงาน และนำมาลงทะเบียนที่ระบบบัญชีข้อมูลภาครัฐอย่างต่อเนื่อง และเป็นรูปธรรม

กิจกรรมที่ ๓

ประชุมเชิงปฏิบัติการใช้งานระบบบริการสร้าง API แบบไม่ใช้ชุดคำสั่ง (No Code API) เพื่อส่งเสริมให้หน่วยงานภาครัฐส่วนกลาง และจังหวัด สามารถพัฒนาชุดข้อมูลโครงสร้างในรูปแบบ API ได้ โดยไม่จำเป็นต้องมีความรู้เชิงเทคนิคด้านเทคโนโลยี

กิจกรรมที่ ๔

ประชุมเชิงปฏิบัติการการบริหารจัดการชุดข้อมูลให้เป็นระบบ และการวิเคราะห์สารสนเทศเพื่อตอบโจทย์ระดับภารกิจ และระดับพื้นที่ด้วยเครื่องมือ Microsoft Power BI เพื่อส่งเสริมให้เกิดการใช้ประโยชน์จากบัญชีข้อมูลภาครัฐอย่างเป็นรูปธรรม

กิจกรรมที่ ๕

จัดกิจกรรมประชาสัมพันธ์สร้างการรับรู้การใช้ประโยชน์สารสนเทศจากข้อมูลภาครัฐที่เป็นประโยชน์ต่อโจทย์ต่อการบริหารจัดการประเทศ สัมพันธ์กับหมุดหมายการพัฒนาประเทศและการพลิกโฉมประเทศไทยให้กลุ่มเป้าหมายสามารถเข้าถึงและใช้ประโยชน์ได้ ผ่านกลไกในรูปแบบออนไลน์และออฟไลน์ เพื่อสร้างการรับรู้และการใช้ประโยชน์จากสารสนเทศของประเทศ

๖. ดัชนีชี้วัดความสำเร็จ (KPIs)

ระยะเวลา	ดัชนีชี้วัดความสำเร็จ (KPIs)
รายปี (๒๕๖๗)	<p>- เชิงปริมาณ :</p> <p>๑) จำนวนหน่วยงานภาครัฐส่วนกลาง ที่มีระบบบัญชีข้อมูลหน่วยงาน (Agency Data Catalog) ที่พร้อมใช้</p> <p>๒) จำนวนชุดข้อมูลที่หน่วยงานภาครัฐส่วนกลาง และจังหวัด นำมาลงทะเบียนที่ระบบบัญชีข้อมูลภาครัฐ</p> <p>๓) จำนวนหน่วยงานภาครัฐส่วนกลาง และจังหวัด ที่ได้รับการอบรมการบริหารจัดการชุดข้อมูลให้เป็นระบบ และการวิเคราะห์สารสนเทศเพื่อตอบโจทย์ระดับภารกิจและระดับพื้นที่ ด้วยเครื่องมือ Power BI</p> <p>๔) จำนวนคณะทำงานเพื่อวิเคราะห์และใช้ประโยชน์จากบัญชีข้อมูลดิจิทัลภาครัฐ</p> <p>๕) จำนวนสารสนเทศจากบัญชีข้อมูลภาครัฐที่ให้บริการภาครัฐ ภาคเอกชน ภาคประชาชน</p> <p>๖) ประชาชนรับรู้และเข้าถึงสารสนเทศจากบัญชีข้อมูลดิจิทัลภาครัฐ</p> <p>๗) กิจกรรมสร้างการรับรู้การใช้ประโยชน์สารสนเทศจากบัญชีข้อมูลดิจิทัลภาครัฐ มีหน่วยงานและประชาชนเข้าร่วมกิจกรรมเพื่อเผยแพร่และสร้างการรับรู้</p> <p>๘) หน่วยงานที่มีผลการดำเนินการขับเคลื่อนการจัดทำบัญชีข้อมูลดิจิทัลภาครัฐดีเด่น</p> <p>- เชิงคุณภาพ :</p> <p>๑) ร้อยละของชุดข้อมูลเปิดที่นำมาลงทะเบียนที่ระบบบัญชีข้อมูลภาครัฐต้องเข้าถึงได้ในรูปแบบ Machine Readable Format</p>

ระยะเวลา	ดัชนีชี้วัดความสำเร็จ (KPIs)				
	๒) ประชาชนพึงพอใจในสารสนเทศจากบัญชีข้อมูลดิจิทัลภาครัฐที่เผยแพร่ในรูปแบบสาธารณะ				
รายไตรมาส	เชิงปริมาณ	ไตรมาส ๑	ไตรมาส ๒	ไตรมาส ๓	ไตรมาส ๔
	๑) จำนวนหน่วยงานภาครัฐ ส่วนกลาง ที่มีระบบบัญชีข้อมูลหน่วยงาน (Agency Data Catalog) ที่พร้อมใช้ ๒) จำนวนชุดข้อมูลที่ หน่วยงานภาครัฐส่วนกลาง และจังหวัด นำมาลงทะเบียนที่ ระบบบัญชีข้อมูลภาครัฐ ๓) จำนวนหน่วยงานภาครัฐ ส่วนกลาง และจังหวัด ที่ได้รับการอบรมการบริหารจัดการชุดข้อมูลให้เป็นระบบ และการวิเคราะห์สารสนเทศเพื่อตอบ โจทย์ระดับภารกิจและระดับ พื้นที่ด้วยเครื่องมือ Power BI ๔) จำนวนคณะทำงานเพื่อ วิเคราะห์และใช้ประโยชน์จาก บัญชีข้อมูลดิจิทัลภาครัฐ ๕) จำนวนสารสนเทศจาก บัญชีข้อมูลภาครัฐที่ให้บริการ ภาครัฐ ภาคเอกชน ภาคประชาชน ๖) ประชาชนรับรู้และ เข้าถึงสารสนเทศจากบัญชี ข้อมูลดิจิทัลภาครัฐ ๗) กิจกรรมสร้างการรับรู้ การใช้ประโยชน์สารสนเทศจาก บัญชีข้อมูลดิจิทัลภาครัฐ มีหน่วยงานและประชาชนเข้า ร่วมกิจกรรมเพื่อเผยแพร่และ สร้างการรับรู้ ๘) หน่วยงานที่มีผลการ ดำเนินการขับเคลื่อนการจัดทำ บัญชีข้อมูลดิจิทัลภาครัฐดีเด่น		๑๙ คณะทำงาน ๒๐ ขึ้น	๖๕ ขึ้น	๔๐ หน่วยงาน ไม่น้อยกว่า ๘,๐๐๐ ชุดข้อมูล ๓๐ หน่วยงาน/ จังหวัด ๑๐๐,๐๐๐ การรับชม ๒๐๐/๑,๑๐๐ หน่วยงาน/คน ๓๒ หน่วยงาน

ระยะเวลา	ดัชนีชี้วัดความสำเร็จ (KPIs)				
	เชิงคุณภาพ	ไตรมาส ๑	ไตรมาส ๒	ไตรมาส ๓	ไตรมาส ๔
	๑) ร้อยละของชุดข้อมูลเปิดที่นำมาลงทะเบียนที่ระบบบัญชีข้อมูลภาครัฐต้องเข้าถึงได้ในรูปแบบ Machine Readable Format				๒๐ ร้อยละ
	๒) ประชาชนพึงพอใจในสารสนเทศจากบัญชีข้อมูลดิจิทัลภาครัฐที่เผยแพร่ในรูปแบบสาธารณะ				ดี (>๓.๐๐)

(หมายเหตุ : ตัวชี้วัดรายไตรมาส (แบบสะสม) โดยการดำเนินงานเสร็จสิ้น = ร้อยละ ๑๐๐ หรือร้อยละความสำเร็จที่กำหนดไว้ตามตัวชี้วัด)

๗. ผลสัมฤทธิ์หรือประโยชน์ที่คาดว่าจะได้รับ

ประโยชน์ต่อรัฐบาล คือ รัฐบาลสามารถเข้าถึงแหล่งข้อมูลกลางภาครัฐที่เป็นแหล่งข้อมูลทางการที่เชื่อถือได้เพียงแหล่งเดียว โดยมีผู้รับผิดชอบที่แท้จริง ทำให้รัฐบาลมีข้อมูลสำคัญนำมาใช้ตัดสินใจและแก้ปัญหาในภาวะวิกฤตของประเทศได้อย่างรวดเร็ว

ประโยชน์ต่อหน่วยงานภาครัฐ คือ หน่วยงานภาครัฐเกิดการบริหารจัดการข้อมูลอย่างเป็นระบบด้วยเครื่องมือระบบบัญชีข้อมูลหน่วยงานนำไปสู่มีการมีบัญชีข้อมูลดิจิทัลใช้ภายในหน่วยงาน และหน่วยงานยังสามารถสืบค้นข้อมูลภาครัฐที่หน่วยงานอื่นผลิตและนำมาแบ่งปัน ได้ที่ระบบบัญชีข้อมูลภาครัฐ ทำให้หน่วยงานสามารถเข้าถึงข้อมูลดังกล่าว เพื่อนำมาใช้ประโยชน์ในการสนับสนุนภารกิจหลักของหน่วยงานตนเองได้ โดยไม่ต้องผลิตข้อมูลนั้นซ้ำซ้อน

ประโยชน์ต่อภาคเอกชน คือ ภาคเอกชนสามารถเข้าถึงข้อมูลเปิดภาครัฐได้โดยไม่ต้องร้องขอ ทำให้มีข้อมูลเพื่อประกอบการตัดสินใจในการดำเนินธุรกิจ และต่อยอดนวัตกรรมที่เป็นรากฐานนำไปสู่การพัฒนากระบวนเศรษฐกิจของประเทศ

ประโยชน์ต่อภาคประชาชน คือ ภาคประชาชนสามารถเข้าถึงข้อมูลเปิดภาครัฐ เพื่อใช้ติดตามความก้าวหน้า และตรวจสอบโปร่งใสของการดำเนินงานของหน่วยงานภาครัฐ

๘. กลุ่มเป้าหมายผู้ได้รับผลประโยชน์

หน่วยงานภาครัฐใน ส่วนกลางและส่วนภูมิภาค

๙. ระยะเวลาดำเนินโครงการ : นับตั้งแต่ ๓ มกราคม ๒๕๖๗ – ๓๐ กันยายน ๒๕๖๗

๑๐. แผนการปฏิบัติงานและแผนการใช้จ่ายเงินงบประมาณ

๑๐.๑ วงเงินงบประมาณที่ได้รับจัดสรรในปีงบประมาณ พ.ศ. ๒๕๖๗ จำนวน ๑๘,๓๐๖.๒ ล้านบาท

แผนการปฏิบัติงาน (กิจกรรม)	ไตรมาส ๑/๒๕๖๗			ไตรมาส ๒/๒๕๖๗			ไตรมาส ๓/๒๕๖๗			ไตรมาส ๔/๒๕๖๗		
	ต.ค.	พ.ย.	ธ.ค.	ม.ค.	ก.พ.	มี.ค.	เม.ย.	พ.ค.	มิ.ย.	ก.ค.	ส.ค.	ก.ย.
กิจกรรม: โครงการส่งเสริมการใช้งานระบบ Government Data Catalog												
๑) ขับเคลื่อนให้เกิด คณะทำงานเพื่อวิเคราะห์ และใช้ประโยชน์บัญชีข้อมูล ภาครัฐ ในระดับส่วนกลาง และส่วนภูมิภาค												
๒) จัดอบรมเชิงปฏิบัติการ การจัดทำระบบบัญชีข้อมูล ภาครัฐ												
๓) ประสานและติดตามงาน หน่วยงานในการจัดทำบัญชี ข้อมูลหน่วยงานส่วนกลาง และจังหวัด การติดตั้งระบบ บัญชีข้อมูลหน่วยงาน และ การลงทะเบียนบัญชีข้อมูล												
๔) จัดอบรมเชิงปฏิบัติการ การบริหารจัดการชุดข้อมูลให้ เป็นระบบ และการวิเคราะห์ สารสนเทศเพื่อตอบโจทย์ ระดับภารกิจและระดับพื้นที่ ด้วยเครื่องมือ Power BI ในรูปแบบสัณจร												
๕) จัดกิจกรรมมอบโล่รางวัล หน่วยงาน/จังหวัด ที่มีผลงาน โดดเด่นในการขับเคลื่อนการ จัดทำบัญชีข้อมูลภาครัฐ และ ประชาสัมพันธ์สร้างการรับรู้												

แผนการปฏิบัติงาน (กิจกรรม)	ไตรมาส ๑/๒๕๖๗			ไตรมาส ๒/๒๕๖๗			ไตรมาส ๓/๒๕๖๗			ไตรมาส ๔/๒๕๖๗		
	ต.ค.	พ.ย.	ธ.ค.	ม.ค.	ก.พ.	มี.ค.	เม.ย.	พ.ค.	มิ.ย.	ก.ค.	ส.ค.	ก.ย.
การใช้ประโยชน์บัญชีข้อมูล ภาครัฐ												
แผนการใช้จ่ายเงิน (บาท)	๑.๐๒๓๑			๙.๑๑๗๖			๕.๕๔๗๔			๒.๖๑๘๑		
รวม	๑๘.๓๐๖๒ ล้านบาท											

๑๐.๒ วงเงินงบประมาณที่ได้รับจัดสรรในปีงบประมาณ พ.ศ. ๒๕๖๗ จำนวน ๑๗๘,๕๐๐ บาท

แผนการปฏิบัติงาน (กิจกรรม)	ไตรมาส ๑/๒๕๖๗			ไตรมาส ๒/๒๕๖๗			ไตรมาส ๓/๒๕๖๗			ไตรมาส ๔/๒๕๖๗		
	ต.ค.	พ.ย.	ธ.ค.	ม.ค.	ก.พ.	มี.ค.	เม.ย.	พ.ค.	มิ.ย.	ก.ค.	ส.ค.	ก.ย.
กิจกรรม: การลงทะเบียนบัญชีข้อมูลภาครัฐ												
๑) แจกชุดข้อมูลที่มีคุณค่า เพื่อให้หน่วยงานรับทราบ และเชิญชวนให้มาลงทะเบียน				←→								
๒) จัดประชุม ให้ความรู้ และคำปรึกษาการลงทะเบียน บัญชีข้อมูล เพื่อสร้างความรู้ ความเข้าใจแก่หน่วยงาน				←→								
๓) สนับสนุนการลงทะเบียน บัญชีข้อมูลหน่วยงาน				←→								
กิจกรรม: การสนับสนุนระบบบัญชีข้อมูลภาครัฐ												
๑) ดูแลและปรับปรุงระบบ สารสนเทศที่สนับสนุนการ จัดทำบัญชีข้อมูลภาครัฐ												
๑.๑) เพจสนับสนุนการ จัดทำบัญชีข้อมูลภาครัฐ (GD Helppage)	←→											
๑.๒) เพจถามตอบการ จัดทำบัญชีข้อมูลภาครัฐ (GD Helpdesk)	←→											

๔. โครงการจัดทำบัญชีข้อมูลภาครัฐ

กิจกรรม : โครงการส่งเสริมการใช้งานระบบ Government Data Catalog

หน่วยงานรับผิดชอบ ศูนย์สารสนเทศยุทธศาสตร์ภาครัฐ สำนักงานสถิติแห่งชาติ

ผู้ติดต่อประสานงาน (contact person)

ชื่อ - นามสกุล ๑. นายทรงพล ใหม่สาลี โทรศัพท์ ๐ ๒๑๔๑ ๗๓๔๓

ผู้อำนวยการศูนย์สารสนเทศยุทธศาสตร์ภาครัฐ

โทรสาร ๐ ๒๑๔๓ ๘๑๑๗ E-mail : songpon.m@nsso.go.th

๒. นายบรรพต ดีเมืองสอง โทรศัพท์ ๐ ๒๑๔๑ ๗๔๐๒

ผู้อำนวยการกลุ่มบูรณาการข้อมูลระดับพื้นที่

โทรสาร ๐ ๒๑๔๓ ๘๑๑๗ E-mail : bunpot.methodology@gmail.com

๓. นางสาวอังคณา แยมอุบล โทรศัพท์ ๐ ๒๑๔๑ ๗๓๔๙

ผู้อำนวยการกลุ่มบูรณาการข้อมูลระดับภารกิจ

โทรสาร ๐ ๒๑๔๓ ๘๑๑๗ E-mail : angkhanapum@gmail.com

รายละเอียดโครงการ

๑. หลักการและเหตุผล

คณะรัฐมนตรีในการประชุมเมื่อวันที่ ๗ พฤษภาคม ๒๕๖๒ มีมติเห็นชอบการดำเนินงานของคณะกรรมการขับเคลื่อนการดำเนินนโยบายเพื่อใช้ประโยชน์ข้อมูลขนาดใหญ่ (Big Data) ศูนย์ข้อมูล (Data Center) และคลาวด์คอมพิวติ้ง (Cloud Computing) และเห็นชอบให้ “หน่วยงานภาครัฐร่วมมือกับกระทรวงดิจิทัลเพื่อเศรษฐกิจและสังคม โดยสำนักงานสถิติแห่งชาติ (สสช.) ในการจัดทำรายการข้อมูลภาครัฐ (Government Data Catalog) และระบบนามานุกรม (Directory Services) ตามที่กระทรวงดิจิทัลเพื่อเศรษฐกิจและสังคมเสนอ” เพื่อเป็นระบบสารสนเทศในการสืบค้นข้อมูลที่เปรียบเสมือนเป็นสมุดหน้าเหลือง (Yellow Pages) เพื่อช่วยให้ผู้ใช้ข้อมูลสามารถสืบค้น รู้แหล่งที่มา ระดับชั้นความลับ ประเภท รูปแบบข้อมูลที่แสดงอยู่ในคำอธิบายข้อมูลหรือเมตาดาตา (Metadata) และสามารถใช่ประโยชน์ข้อมูลภาครัฐทั้งหมดได้อย่างเป็นรูปธรรม ระบบบัญชีข้อมูลภาครัฐ (GD Catalog) คือ ระบบงานที่ทำหน้าที่บริหารจัดการบัญชีข้อมูลภาครัฐมารวบรวมและจัดหมวดหมู่ รวมถึงระบบนามานุกรมที่ให้บริการสืบค้นบัญชีรายการข้อมูลภาครัฐ ซึ่งเป็นส่วนหนึ่งในระบบบัญชีข้อมูลภาครัฐ (GD Catalog) ตามมาตรฐานแนวทางการจัดทำบัญชีข้อมูลภาครัฐ (มสพร.๑-๒๕๖๔) ดังนั้น ระบบบัญชีข้อมูลภาครัฐดังกล่าว ถือเป็นส่วนสำคัญในการบูรณาการข้อมูลข้ามหน่วยงานเพื่อการวิเคราะห์ข้อมูลขนาดใหญ่ (Big Data Analytics) และการให้บริการแบบเบ็ดเสร็จ (One Stop Service)

การจัดทำบัญชีข้อมูลภาครัฐ (Government Data Catalog : GD Catalog) เป็นไปตามพระราชบัญญัติการบริหารงานและการให้บริการภาครัฐผ่านระบบดิจิทัล พ.ศ. ๒๕๖๒ [๑] กำหนดให้หน่วยงานของรัฐจัดให้มีการบริหารจัดการ การบูรณาการข้อมูลภาครัฐ การทำงานให้มีความสอดคล้องกัน การเชื่อมโยงเข้าด้วยกันอย่างมั่นคงปลอดภัยและมีธรรมาภิบาล หน่วยงานภาครัฐจึงจำเป็นต้องจัดทำคำอธิบายข้อมูลดิจิทัลของภาครัฐและบัญชีข้อมูลให้มีความถูกต้อง ครบถ้วน และเป็นปัจจุบัน ซึ่งเป็นส่วนหนึ่งของการจัดทำธรรมาภิบาลข้อมูลภาครัฐให้เป็นไปตามความในมาตรา ๗ (๒) (๙) และมาตรา ๘ แห่งพระราชบัญญัติดังกล่าว

และประกาศคณะกรรมการพัฒนารัฐบาลดิจิทัลเรื่อง ธรรมชาติของข้อมูลภาครัฐ [๒] ข้อ ๔ (๖) อันจะนำไปสู่การพัฒนากระบวนการข้อมูลสำคัญของภาครัฐเพื่อการกำหนดหลักเกณฑ์และวิธีการเชื่อมโยง แลกเปลี่ยน และบูรณาการข้อมูลหน่วยงานของรัฐอย่างเป็นระบบ โครงการจัดทำบัญชีข้อมูลภาครัฐนี้ ถือเป็นส่วนหนึ่งในการพัฒนาระบบบัญชีข้อมูลภาครัฐที่เป็นภาพใหญ่ โดยเน้นการส่งเสริมหน่วยงานภาครัฐทั้งในส่วนกลางระดับกรมและส่วนภูมิภาคระดับจังหวัดให้จัดทำบัญชีข้อมูลของตนเองให้สอดคล้องกับมาตรฐานแนวทางการจัดทำบัญชีข้อมูลภาครัฐ เพื่อให้หน่วยงานลงทะเบียนบัญชีข้อมูลในระบบบัญชีข้อมูลภาครัฐและให้บริการบัญชีข้อมูลในระบบบริการบัญชีข้อมูลภาครัฐ

๒. วัตถุประสงค์

๒.๑ เพื่อส่งเสริมให้หน่วยงานภาครัฐส่วนกลาง มีระบบบัญชีข้อมูลหน่วยงาน ครบถ้วนทุกหน่วยงาน

๒.๒ เพื่อส่งเสริมให้หน่วยงานภาครัฐส่วนกลางและจังหวัด นำชุดข้อมูลที่หน่วยงานและจังหวัดเป็นเจ้าของมาลงทะเบียน เพื่อบูรณาการและแบ่งปันการใช้ประโยชน์ร่วมกันที่ระบบบัญชีข้อมูลภาครัฐ

๒.๓ เพื่อส่งเสริมให้หน่วยงานภาครัฐส่วนกลางและจังหวัด พัฒนาข้อมูลโครงสร้างในรูปแบบ API ด้วยระบบบริการสร้าง API แบบไม่ใช้ชุดคำสั่ง (No Code API)

๒.๔ เพื่อส่งเสริมให้หน่วยงานภาครัฐส่วนกลาง และจังหวัดทั่วประเทศ ใช้ประโยชน์ระบบบัญชีข้อมูลในการบริหารจัดการข้อมูลภายในหน่วยงานให้เป็นระบบ และสามารถนำชุดข้อมูลมาวิเคราะห์สารสนเทศ เพื่อนำไปสู่การตัดสินใจในระดับนโยบายที่มีประสิทธิภาพ

๒.๕ เพื่อส่งเสริมให้หน่วยงานภาครัฐส่วนกลาง ส่วนภูมิภาค และจังหวัดทั่วประเทศ วิเคราะห์และใช้ประโยชน์จากข้อมูลบนระบบบัญชีข้อมูล

๒.๖ เพื่อส่งเสริมให้ประชาชนรับรู้การใช้ประโยชน์จากบัญชีข้อมูลภาครัฐ เพื่อเสริมสร้างการพัฒนาเศรษฐกิจและสังคมอย่างทั่วถึง.

๓. เป้าหมาย

ก. เป้าหมายเชิงผลผลิต (Output) :

๑) หน่วยงานภาครัฐส่วนกลาง จำนวน ๒๖๘ หน่วยงาน มีระบบบัญชีข้อมูลหน่วยงานครบถ้วนทุกหน่วยงาน ภายในปีงบประมาณ พ.ศ. ๒๕๖๘

๒) หน่วยงานภาครัฐส่วนกลาง จำนวน ๒๖๘ หน่วยงาน และจังหวัด ๗๖ จังหวัด นำชุดข้อมูลที่หน่วยงานเป็นเจ้าของ มาลงทะเบียนที่ระบบบัญชีข้อมูลภาครัฐ ไม่น้อยกว่า ๘,๐๐๐ ชุดข้อมูล ภายในปีงบประมาณ พ.ศ. ๒๕๗๐

๓) หน่วยงานภาครัฐส่วนกลางและจังหวัด ได้รับการส่งเสริมให้ใช้งานระบบบริการสร้าง API แบบไม่ใช้ชุดคำสั่ง (No Code API) อย่างน้อย ๕๐% ของหน่วยงานภาครัฐส่วนกลางและจังหวัด ภายในปีงบประมาณ พ.ศ. ๒๕๗๐

๔) หน่วยงานภาครัฐส่วนกลาง และจังหวัดทั่วประเทศ ได้รับการอบรมความรู้การบริหารจัดการข้อมูลให้เป็นระบบ และการใช้งานเครื่องมือ Microsoft Power BI ในการนำชุดข้อมูลบนระบบบัญชีข้อมูลมาวิเคราะห์สารสนเทศ อย่างน้อย ๘๐% ของหน่วยงานภาครัฐส่วนกลางและจังหวัด ภายในปีงบประมาณ พ.ศ. ๒๕๗๐

๕) ประชาชนเกิดการรับรู้และเข้าถึงชุดข้อมูลและสารสนเทศได้อย่างเท่าเทียม จำนวนไม่น้อยกว่า ๕๐๐,๐๐๐ รายการ

ข. เป้าหมายเชิงผลลัพธ์ (Outcome) :

๑) หน่วยงานภาครัฐส่วนกลางและส่วนภูมิภาค สามารถเข้าถึงข้อมูลเปิดภาครัฐ ประเทศมีบัญชีข้อมูลภาครัฐที่สำคัญ สำหรับให้บริการข้อมูลแก่หน่วยงานต่างๆ ในการวิเคราะห์ การกำหนดนโยบายและจัดทำแผนงาน/โครงการพัฒนาประเทศทุกระดับ

๒) ประชาชนสามารถใช้ประโยชน์จากชุดข้อมูลและสารสนเทศที่ให้บริการของภาครัฐเพิ่มขึ้นนำไปสู่การพัฒนาเศรษฐกิจและสังคมจากการขับเคลื่อนด้วยข้อมูล (Data Driven)

๔. ผลผลิตและผลลัพธ์ (Output and Outcome)

๔.๑ ผลผลิต (Output)

๑) หน่วยงานภาครัฐส่วนกลาง และจังหวัดทั่วประเทศ ได้รับการอบรมความรู้การบริหารจัดการข้อมูลให้เป็นระบบ และการใช้งานเครื่องมือ Microsoft Power BI ในการนำชุดข้อมูลบนระบบบัญชีข้อมูลมาวิเคราะห์สารสนเทศ อย่างน้อย ๘๐% ของหน่วยงานภาครัฐส่วนกลางและจังหวัด ภายในปีงบประมาณ พ.ศ. ๒๕๗๐

๒) ประชาชนเกิดการรับรู้และเข้าถึงชุดข้อมูลและสารสนเทศได้อย่างเท่าเทียม จำนวนไม่น้อยกว่า ๕๐๐,๐๐๐ รายการ

๔.๒ ผลลัพธ์ (Outcome)

หน่วยงานภาครัฐส่วนกลางและส่วนภูมิภาค สามารถเข้าถึงข้อมูลเปิดภาครัฐ ประเทศมีบัญชีข้อมูลภาครัฐที่สำคัญ สำหรับให้บริการข้อมูลแก่หน่วยงานต่างๆ ในการวิเคราะห์ การกำหนดนโยบายและจัดทำแผนงาน/โครงการพัฒนาประเทศทุกระดับ

๕. สรุปสาระสำคัญของโครงการ

โครงการส่งเสริมการใช้งานระบบ Government Data Catalog มุ่งเน้นการเสริมสร้างองค์ความรู้ผ่านกระบวนการฝึกปฏิบัติจากสถานการณ์จริงให้กับหน่วยงานภาครัฐส่วนกลางและจังหวัดได้เข้าใจอย่างถ่องแท้ โดยได้กำหนดกลุ่มเป้าหมายการดำเนินการแยกเป็น ๕ กิจกรรม คือ

กิจกรรมที่ ๑

ขับเคลื่อนให้เกิดคณะทำงานเพื่อวิเคราะห์และใช้ประโยชน์จากบัญชีข้อมูลดิจิทัลภาครัฐ ในระดับส่วนกลางและส่วนภูมิภาค จำนวน ๑๙ คณะทำงาน (ส่วนกลาง ๑ คณะทำงาน ส่วนภูมิภาคจำแนกตามกลุ่มจังหวัด ๑๘ คณะทำงาน) เพื่อจัดทำสารสนเทศที่เป็นประโยชน์ในการขับเคลื่อนการพัฒนาประเทศตามเป้าหมายการพัฒนาตามหมุดหมายการพัฒนาประเทศ หรือการพลิกโฉมประเทศไทย ให้ได้สารสนเทศที่ตอบโจทย์กลุ่มเป้าหมายทุกกลุ่มเป้าหมาย ทั้งภาครัฐ ภาคเอกชน และภาคประชาชน

กิจกรรมที่ ๒

ขับเคลื่อนให้หน่วยงานภาครัฐส่วนกลาง ประกอบด้วย ส่วนราชการ ๑๕๒ หน่วยงาน องค์การมหาชน ๔๗ หน่วยงาน รัฐวิสาหกิจและหน่วยงานอิสระ จำนวน ๖๙ หน่วยงาน รวมทั้งสิ้น ๒๖๘ หน่วยงาน มีระบบบัญชีข้อมูลหน่วยงานที่พร้อมใช้ให้ครบถ้วนทุกหน่วยงานทั่วประเทศ และส่งเสริมให้หน่วยงานภาครัฐส่วนกลางและจังหวัด (ซึ่งขณะนี้ มีระบบบัญชีข้อมูลจังหวัดครบทั้ง ๗๖ จังหวัด) จัดทำชุดข้อมูลที่มีคุณค่าตามภารกิจหลักของหน่วยงาน และนำมาลงทะเบียนที่ระบบบัญชีข้อมูลภาครัฐอย่างต่อเนื่อง และเป็นรูปธรรม

กิจกรรมที่ ๓

ประชุมเชิงปฏิบัติการใช้งานระบบบริการสร้าง API แบบไม่ใช้ชุดคำสั่ง (No Code API) เพื่อส่งเสริมให้หน่วยงานภาครัฐส่วนกลาง และจังหวัด สามารถพัฒนาชุดข้อมูลโครงสร้างในรูปแบบ API ได้ โดยไม่จำเป็นต้องมีความรู้เชิงเทคนิคด้านเทคโนโลยี

กิจกรรมที่ ๔

ประชุมเชิงปฏิบัติการการบริหารจัดการชุดข้อมูลให้เป็นระบบ และการวิเคราะห์สารสนเทศเพื่อตอบโจทย์ระดับภารกิจและระดับพื้นที่ด้วยเครื่องมือ Microsoft Power BI เพื่อส่งเสริมให้เกิดการใช้ประโยชน์จากบัญชีข้อมูลภาครัฐอย่างเป็นรูปธรรม

กิจกรรมที่ ๕

จัดกิจกรรมประชาสัมพันธ์สร้างการรับรู้การใช้ประโยชน์สารสนเทศจากข้อมูลภาครัฐที่เป็นประโยชน์ต่อโจทย์ต่อการบริหารจัดการประเทศ สัมพันธ์กับหมุดหมายการพัฒนาประเทศและการพลิกโฉมประเทศไทยให้กลุ่มเป้าหมายสามารถเข้าถึงและใช้ประโยชน์ได้ ผ่านกลไกในรูปแบบออนไลน์และออฟไลน์ เพื่อสร้างการรับรู้และการใช้ประโยชน์จากสารสนเทศของประเทศ

๖. ดัชนีชี้วัดความสำเร็จ (KPIs)

ระยะเวลา	ดัชนีชี้วัดความสำเร็จ (KPIs)
รายปี (๒๕๖๗)	<p>- เชิงปริมาณ :</p> <p>๑) จำนวนหน่วยงานภาครัฐส่วนกลาง ที่มีระบบบัญชีข้อมูลหน่วยงาน (Agency Data Catalog) ที่พร้อมใช้</p> <p>๒) จำนวนชุดข้อมูลที่หน่วยงานภาครัฐส่วนกลาง และจังหวัด นำมาลงทะเบียนที่ระบบบัญชีข้อมูลภาครัฐ</p> <p>๓) จำนวนหน่วยงานภาครัฐส่วนกลาง และจังหวัด ที่ได้รับการอบรมการบริหารจัดการชุดข้อมูลให้เป็นระบบ และการวิเคราะห์สารสนเทศเพื่อตอบโจทย์ระดับภารกิจและระดับพื้นที่ด้วยเครื่องมือ Power BI</p> <p>๔) จำนวนคณะทำงานเพื่อวิเคราะห์และใช้ประโยชน์จากบัญชีข้อมูลดิจิทัลภาครัฐ</p> <p>๕) จำนวนสารสนเทศจากบัญชีข้อมูลภาครัฐที่ให้บริการภาครัฐ ภาคเอกชน ภาคประชาชน</p> <p>๖) ประชาชนรับรู้และเข้าถึงสารสนเทศจากบัญชีข้อมูลดิจิทัลภาครัฐ</p> <p>๗) กิจกรรมสร้างการรับรู้การใช้ประโยชน์สารสนเทศจากบัญชีข้อมูลดิจิทัลภาครัฐ มีหน่วยงานและประชาชนเข้าร่วมกิจกรรมเพื่อเผยแพร่และสร้างการรับรู้</p> <p>๘) หน่วยงานที่มีผลการดำเนินการขับเคลื่อนการจัดทำบัญชีข้อมูลดิจิทัลภาครัฐดีเด่น</p>

ระยะเวลา	ดัชนีชี้วัดความสำเร็จ (KPIs)				
	<p>- เชิงคุณภาพ :</p> <p>๑) ร้อยละของชุดข้อมูลเปิดที่นำมาลงทะเบียนที่ระบบบัญชีข้อมูลภาครัฐต้องเข้าถึงได้ในรูปแบบ Machine Readable Format</p> <p>๒) ประชาชนพึงพอใจในสารสนเทศจากบัญชีข้อมูลดิจิทัลภาครัฐที่เผยแพร่ในรูปแบบสาธารณะ</p>				
รายไตรมาส	เชิงปริมาณ	ไตรมาส ๑	ไตรมาส ๒	ไตรมาส ๓	ไตรมาส ๔
	<p>๑) จำนวนหน่วยงานภาครัฐส่วนกลาง ที่มีระบบบัญชีข้อมูลหน่วยงาน (Agency Data Catalog) ที่พร้อมใช้</p> <p>๒) จำนวนชุดข้อมูลที่หน่วยงานภาครัฐส่วนกลาง และจังหวัด นำมาลงทะเบียนที่ระบบบัญชีข้อมูลภาครัฐ</p> <p>๓) จำนวนหน่วยงานภาครัฐส่วนกลาง และจังหวัด ที่ได้รับการอบรมการบริหารจัดการชุดข้อมูลให้เป็นระบบ และการวิเคราะห์สารสนเทศเพื่อตอบโจทย์ระดับภารกิจและระดับพื้นที่ด้วยเครื่องมือ Power BI</p> <p>๔) จำนวนคณะทำงานเพื่อวิเคราะห์และใช้ประโยชน์จากบัญชีข้อมูลดิจิทัลภาครัฐ</p> <p>๕) จำนวนสารสนเทศจากบัญชีข้อมูลภาครัฐที่ให้บริการภาครัฐ ภาคเอกชน ภาคประชาชน</p> <p>๖) ประชาชนรับรู้และเข้าถึงสารสนเทศจากบัญชีข้อมูลดิจิทัลภาครัฐ</p> <p>๗) กิจกรรมสร้างการรับรู้การใช้ประโยชน์สารสนเทศจากบัญชีข้อมูลดิจิทัลภาครัฐ มีหน่วยงานและประชาชนเข้า</p>		<p>๑๙ คณะทำงาน</p> <p>๒๐ ขึ้น</p>	<p>๖๕ ขึ้น</p> <p>๑๐๐,๐๐๐ การรับชม</p>	<p>๔๐ หน่วยงาน</p> <p>ไม่น้อยกว่า ๘,๐๐๐ ชุดข้อมูล</p> <p>๓๐ หน่วยงาน/ จังหวัด</p> <p>๔๐๐,๐๐๐ การรับชม</p> <p>๒๐๐/๑,๑๐๐ หน่วยงาน/คน</p>

ระยะเวลา	ดัชนีชี้วัดความสำเร็จ (KPIs)			
ร่วมกิจกรรมเพื่อเผยแพร่และสร้างการรับรู้ ๘) หน่วยงานที่มีผลการดำเนินการขับเคลื่อนการจัดทำบัญชีข้อมูลดิจิทัลภาครัฐดีเด่น				๓๒ หน่วยงาน
เชิงคุณภาพ	ไตรมาส ๑	ไตรมาส ๒	ไตรมาส ๓	ไตรมาส ๔
๑) ร้อยละของชุดข้อมูลเปิดที่นำมาลงทะเบียนที่ระบบบัญชีข้อมูลภาครัฐต้องเข้าถึงได้ในรูปแบบ Machine Readable Format ๒) ประชาชนพึงพอใจในสารสนเทศจากบัญชีข้อมูลดิจิทัลภาครัฐที่เผยแพร่ในรูปแบบสาธารณะ				๒๐ ร้อยละ ดี (>๓.๐๐)

(หมายเหตุ : ตัวชี้วัดรายไตรมาส (แบบสะสม) โดยการดำเนินงานเสร็จสิ้น = ร้อยละ ๑๐๐ หรือร้อยละความสำเร็จที่กำหนดไว้ตามตัวชี้วัด)

๗. ผลสัมฤทธิ์หรือประโยชน์ที่คาดว่าจะได้รับ

ประโยชน์ต่อรัฐบาล คือ รัฐบาลสามารถเข้าถึงแหล่งข้อมูลกลางภาครัฐที่เป็นแหล่งข้อมูลทางการที่เชื่อถือได้เพียงแหล่งเดียว โดยมีผู้รับผิดชอบที่แท้จริง ทำให้รัฐบาลมีข้อมูลสำคัญนำมาใช้ตัดสินใจและแก้ปัญหาในภาวะวิกฤตของประเทศได้อย่างรวดเร็ว

ประโยชน์ต่อหน่วยงานภาครัฐ คือ หน่วยงานภาครัฐเกิดการบริหารจัดการข้อมูลอย่างเป็นระบบด้วยเครื่องมือระบบบัญชีข้อมูลหน่วยงานนำไปสู่มีการมีบัญชีข้อมูลดิจิทัลใช้ภายในหน่วยงาน และหน่วยงานยังสามารถสืบค้นข้อมูลภาครัฐที่หน่วยงานอื่นผลิตและนำมาแบ่งปัน ได้ที่ระบบบัญชีข้อมูลภาครัฐ ทำให้หน่วยงานสามารถเข้าถึงข้อมูลดังกล่าว เพื่อนำมาใช้ประโยชน์ในการสนับสนุนภารกิจหลักของหน่วยงานตนเองได้ โดยไม่ต้องผลิตข้อมูลนั้นซ้ำซ้อน

ประโยชน์ต่อภาคเอกชน คือ ภาคเอกชนสามารถเข้าถึงข้อมูลเปิดภาครัฐได้โดยไม่ต้องร้องขอ ทำให้มีข้อมูลเพื่อประกอบการตัดสินใจในการดำเนินธุรกิจ และต่อยอดนวัตกรรมที่เป็นรากฐานนำไปสู่การพัฒนากระบวนเศรษฐกิจของประเทศ

ประโยชน์ต่อภาคประชาชน คือ ภาคประชาชนสามารถเข้าถึงข้อมูลเปิดภาครัฐ เพื่อใช้ติดตามความก้าวหน้า และตรวจสอบโปร่งใสของการดำเนินงานของหน่วยงานภาครัฐ

๘. กลุ่มเป้าหมายผู้ได้รับผลประโยชน์

หน่วยงานภาครัฐในส่วนกลางและส่วนภูมิภาค

๙. ระยะเวลาดำเนินโครงการ : นับตั้งแต่ ๓ มกราคม ๒๕๖๗ – ๓๐ กันยายน ๒๕๖๗

๑๐. แผนการปฏิบัติงานและแผนการใช้จ่ายเงินงบประมาณ

๑๐.๑ งบประมาณที่ได้รับจัดสรรในปีงบประมาณ พ.ศ. ๒๕๖๗ จำนวน ๑๘,๓๐๖๒ ล้านบาท

แผนการปฏิบัติงาน (กิจกรรม)	ไตรมาส ๑/๒๕๖๗			ไตรมาส ๒/๒๕๖๗			ไตรมาส ๓/๒๕๖๗			ไตรมาส ๔/๒๕๖๗		
	ต.ค.	พ.ย.	ธ.ค.	ม.ค.	ก.พ.	มี.ค.	เม.ย.	พ.ค.	มิ.ย.	ก.ค.	ส.ค.	ก.ย.
กิจกรรม: โครงการส่งเสริมการใช้งานระบบ Government Data Catalog												
๑) ขับเคลื่อนให้เกิด คณะทำงานเพื่อวิเคราะห์ และใช้ประโยชน์ข้อมูล ภาครัฐ ในระดับส่วนกลาง และส่วนภูมิภาค												
๒) จัดอบรมเชิงปฏิบัติการ การจัดทำระบบข้อมูล ภาครัฐ												
๓) ประสานและติดตามงาน หน่วยงานในการจัดทำบัญชี ข้อมูลหน่วยงานส่วนกลาง และจังหวัด การติดตั้งระบบ บัญชีข้อมูลหน่วยงาน และ การลงทะเบียนบัญชีข้อมูล												
๔) จัดอบรมเชิงปฏิบัติการ การบริหารจัดการชุดข้อมูลให้ เป็นระบบ และการวิเคราะห์ สารสนเทศเพื่อตอบโจทย์ ระดับภารกิจและระดับพื้นที่ ด้วยเครื่องมือ Power BI ในรูปแบบสัจจร												
๕) จัดกิจกรรมมอบโล่รางวัล หน่วยงาน/จังหวัด ที่มีผลงาน												

แผนการปฏิบัติงาน (กิจกรรม)	ไตรมาส ๑/๒๕๖๗			ไตรมาส ๒/๒๕๖๗			ไตรมาส ๓/๒๕๖๗			ไตรมาส ๔/๒๕๖๗		
	ต.ค.	พ.ย.	ธ.ค.	ม.ค.	ก.พ.	มี.ค.	เม.ย.	พ.ค.	มิ.ย.	ก.ค.	ส.ค.	ก.ย.
โดดเด่นในการขับเคลื่อนการ จัดทำบัญชีข้อมูลภาครัฐ และ ประชาสัมพันธ์สร้างการรับรู้ การใช้ประโยชน์บัญชีข้อมูล ภาครัฐ												
แผนการใช้จ่ายเงิน (บาท)	๑.๐๒๓๑			๙.๑๑๗๖			๕.๕๔๗๔			๒.๖๑๘๑		
รวม	๑๘.๓๐๖๒ ล้านบาท											

๑๐.๒ วงเงินงบประมาณที่ได้รับจัดสรรในปีงบประมาณ พ.ศ. ๒๕๖๗ จำนวน ๑๗๘,๔๐๐ บาท

แผนการปฏิบัติงาน (กิจกรรม)	ไตรมาส ๑/๒๕๖๗			ไตรมาส ๒/๒๕๖๗			ไตรมาส ๓/๒๕๖๗			ไตรมาส ๔/๒๕๖๗			
	ต.ค.	พ.ย.	ธ.ค.	ม.ค.	ก.พ.	มี.ค.	เม.ย.	พ.ค.	มิ.ย.	ก.ค.	ส.ค.	ก.ย.	
กิจกรรม: การลงทะเบียนบัญชีข้อมูลภาครัฐ													
๑) แจกชุดข้อมูลที่มีคุณค่า เพื่อให้หน่วยงานรับทราบ และเชิญชวนให้มาลงทะเบียน				←→									
๒) จัดประชุม ให้ความรู้ และคำปรึกษาการลงทะเบียน บัญชีข้อมูล เพื่อสร้างความรู้ ความเข้าใจแก่หน่วยงาน				←→									
๓) สนับสนุนการลงทะเบียน บัญชีข้อมูลหน่วยงาน				←→									
กิจกรรม: การสนับสนุนระบบบัญชีข้อมูลภาครัฐ													
๑) ดูแลและปรับปรุงระบบ สารสนเทศที่สนับสนุนการ จัดทำบัญชีข้อมูลภาครัฐ													
๑.๑) เพจสนับสนุนการ จัดทำบัญชีข้อมูลภาครัฐ (GD Helppage)	←→												

แผนการปฏิบัติงาน (กิจกรรม)	ไตรมาส ๑/๒๕๖๗			ไตรมาส ๒/๒๕๖๗			ไตรมาส ๓/๒๕๖๗			ไตรมาส ๔/๒๕๖๗		
	ต.ค.	พ.ย.	ธ.ค.	ม.ค.	ก.พ.	มี.ค.	เม.ย.	พ.ค.	มิ.ย.	ก.ค.	ส.ค.	ก.ย.
แผนการใช้จ่ายเงิน (บาท)	๙,๐๐๐			๕๓,๖๐๐			๗๑,๔๐๐			๔๔,๖๐๐		
รวม	๑๗๘,๕๐๐ บาท (๐.๑๗๘๕ ล้านบาท)											

โครงการภายใต้ยุทธศาสตร์สำนักงานสถิติแห่งชาติ

ยุทธศาสตร์ที่ ๓

ยกระดับการผลิตสถิติด้วยนวัตกรรมดิจิทัล

๑. โครงการสำรวจข้อมูลสถิติโครงสร้างพื้นฐานทางด้านเศรษฐกิจและสังคม

๑.๑ โครงการ “จัดทำข้อมูลสถิติด้านเศรษฐกิจ”

หน่วยงานรับผิดชอบ กองสถิติเศรษฐกิจ (สศ.) สำนักงานสถิติแห่งชาติ

ผู้ติดต่อประสานงาน (contact person)

ชื่อ – นามสกุล ๑. นางสาวสกุลกานต์ ชันแข็ง โทรศัพท์ ๐ ๒๑๔๒ ๑๒๓๒

ผู้อำนวยการกองสถิติเศรษฐกิจ

๒. นางอุมาพร ดีบุกคำ โทรศัพท์ ๐ ๒๑๔๒ ๑๓๗๖

โทรสาร ๐ ๒๑๔๓ ๘๑๓๔ E-mail : sakulkarn@nsso.go.th

รายละเอียดโครงการ

๑. หลักการและเหตุผล

ตามพระราชบัญญัติสถิติ พ.ศ. ๒๕๕๐ มาตรา ๖ (๔) กำหนดให้สำนักงานสถิติแห่งชาติ มีอำนาจหน้าที่ในการจัดทำสำมะโนหรือการสำรวจตัวอย่าง หรืออำนาจการให้มีการสำรวจด้านต่าง ๆ ของประเทศ ซึ่งข้อมูลสถิติมีความสำคัญอย่างยิ่งต่อการพัฒนาประเทศ ดังนั้น สำนักงานสถิติแห่งชาติในฐานะหน่วยงานหลักในการจัดทำข้อมูลสถิติ จึงได้จัดทำข้อมูลสถิติพื้นฐานที่สำคัญ (Fundamental Statistics) ซึ่งเป็นสถิติสำหรับการจัดทำแผน กำหนดนโยบาย ประเมินผล แก้ไขปัญหาทางโครงการต่าง ๆ โดยเฉพาะโครงการที่เกี่ยวข้องกับโครงการพัฒนาเศรษฐกิจและสังคมของประเทศ เช่น การทำงานของประชากร การย้ายถิ่นของประชากร แรงงานนอกระบบ อนามัยและสวัสดิการ เป็นต้น

ตามหนังสือสำนักเลขาธิการคณะรัฐมนตรี ด่วนมาก ที่ นร ๐๒๐๕/ ๖๙๖ ลงวันที่ ๒๔ มิถุนายน ๒๕๔๕ ได้แจ้งข้อสั่งการของนายกรัฐมนตรี ในคราวประชุมคณะรัฐมนตรี เมื่อวันที่ ๑๗ มิถุนายน ๒๕๔๕ “ให้สำนักงานสถิติแห่งชาติทำการผลิตข้อมูลสถิติพื้นฐานเชิงเศรษฐกิจและสังคมสำหรับการวางแผนพัฒนา และกำหนดนโยบายของประเทศ ซึ่งปัจจุบันมีเจ้าหน้าที่ของสำนักงานสถิติแห่งชาติประจำอยู่ทุกจังหวัดสามารถเข้าไปเก็บสถิติตัวเลขในเรื่องต่าง ๆ ได้ทุกพื้นที่ในเวลาอันสั้น และมีการฝึกฝนให้ปฏิบัติงานอย่างเป็นระบบ และขอให้รัฐมนตรีใช้บริการของสำนักงานสถิติแห่งชาติ เพื่อขอให้เก็บข้อมูลและสถิติตัวเลข แล้วนำมาวิเคราะห์ เพื่อแก้ไขปัญหาให้ตรงจุด รวมทั้งนำมาพิจารณากำหนดทิศทางในการดำเนินงานต่อไป”

สำนักงานสถิติแห่งชาติ ได้จัดทำโครงการสำรวจข้อมูลสถิติพื้นฐานด้านเศรษฐกิจมาอย่างต่อเนื่อง เพื่อเก็บรวบรวมข้อมูลการดำเนินกิจการของสถานประกอบการที่ดำเนินธุรกิจประเภทต่าง ๆ สำหรับให้หน่วยงานภาครัฐใช้ในการกำหนดนโยบายการพัฒนาธุรกิจที่เกี่ยวข้อง รวมถึงภาคเอกชนสามารถนำไปใช้ในการวางแผนธุรกิจ การตัดสินใจลงทุน การขยายกิจการ เป็นต้น อีกทั้งยังสามารถนำไปใช้ในการศึกษาแนวโน้มการพัฒนา สถานการณ์ข้อมูลในด้านต่าง ๆ และใช้ติดตามประเมินผลการดำเนินนโยบาย เพื่อเป็นการเตรียมความพร้อมของภาคส่วนต่าง ๆ ในการพัฒนา เพื่อยกระดับขีดความสามารถในการแข่งขัน โดยประกอบด้วยการจัดทำโครงการสำรวจต่าง ๆ ดังนี้

- โครงการสำรวจทุกปี ได้แก่ สำรวจการมีผู้ใช้เทคโนโลยีสารสนเทศและการสื่อสารในครัวเรือน สำรวจยอดขายรายไตรมาส การประมวลข้อมูลพื้นที่การก่อสร้าง

- โครงการสำรวจทุก ๒ ปี ได้แก่ สำรวจการมีการใช้เทคโนโลยีสารสนเทศและการสื่อสารในสถานประกอบการ สำรวจข้อมูลศักยภาพพื้นฐานระบบโลจิสติกส์ภาคการค้า สำรวจที่พักแรมสำรวจธุรกิจทางการค้าและธุรกิจทางการบริการ
- โครงการสำรวจทุก ๕ ปี ได้แก่ สำรวจอุตสาหกรรมก่อสร้าง สำรวจการเคลื่อนย้ายสินค้า สำรวจโรงพยาบาลและสถานพยาบาลเอกชน สำรวจองค์การเอกชนที่ไม่แสวงหากำไร สำรวจข้อมูลพื้นฐานด้านการเกษตรระดับหมู่บ้าน/ชุมชน
- โครงการสำรวจทุก ๑๐ ปี ได้แก่ สำรวจการเปลี่ยนแปลงทางการเกษตร

๒. วัตถุประสงค์

เพื่อจัดทำข้อมูลสถิติพื้นฐานที่สำคัญด้านเศรษฐกิจของประเทศ เพื่อให้ภาครัฐและหน่วยงานที่เกี่ยวข้องมีข้อมูลที่สามารถนำไปใช้ประโยชน์ในการวิเคราะห์ วางแผนและกำหนดนโยบายได้อย่างเหมาะสม ประกอบด้วย

- การเก็บรวบรวมข้อมูลเกี่ยวกับข้อมูลสถิติพื้นฐานที่สำคัญด้านเทคโนโลยีสารสนเทศและการสื่อสารของประเทศ ทั้งภาคครัวเรือนและภาคสถานประกอบการ
- การเก็บรวบรวมข้อมูลเกี่ยวกับมูลค่าขายหรือรายรับ จากการจำหน่ายปลีกสินค้าและบริการประเภทต่าง ๆ และมูลค่าสินค้าคงเหลือของสถานประกอบการ เพื่อศึกษาแนวโน้มและการเปลี่ยนแปลงของยอดขายหรือรายรับ และสินค้าคงเหลือของสถานประกอบการเป็นรายไตรมาส
- การเก็บรวบรวมข้อมูลเกี่ยวกับการขออนุญาตก่อสร้าง ทั้งสิ่งก่อสร้างที่เป็นอาคารโรงเรือน และสิ่งก่อสร้างที่ไม่ใช่อาคารโรงเรือน เพื่อนำข้อมูลไปใช้ในการจัดทำบัญชีประชาชาติด้านการสะสมทุน และคำนวณมูลค่าการก่อสร้างรวมทั้งประเทศ เพื่อใช้ในการจัดทำตัวชี้วัดที่อยู่อาศัย ติดตามภาวะธุรกิจอสังหาริมทรัพย์ และเสถียรภาพทางเศรษฐกิจและการเงิน และใช้ในการวิเคราะห์ภาวะเศรษฐกิจ
- การเก็บรวบรวมข้อมูลที่เกี่ยวข้องกับปัจจัยความสามารถในการจัดการด้านโลจิสติกส์ของสถานประกอบการในภาคการค้า เพื่อนำข้อมูลไปใช้ในการจัดทำดัชนีชี้วัด (KPIs) ที่จำเป็นสำหรับการประเมินผลระบบโลจิสติกส์ภาคการค้าของประเทศไทย
- การเก็บรวบรวมข้อมูลเกี่ยวกับรายรับและค่าใช้จ่ายในการดำเนินกิจการโรงแรม รีสอร์ท เกสต์เฮาส์ ที่พักสัมผัสนวัตกรรมชุมชนบพและที่พักแรมระยะสั้นอื่น ๆ ทั่วประเทศ ตลอดจนข้อมูลที่แสดงลักษณะโครงสร้างอื่น ๆ ของการดำเนินกิจการประเภทนี้ เช่น ลักษณะการดำเนินกิจการ จำนวนห้องพัก จำนวนผู้ที่มาพัก จำนวนคนทำงาน เป็นต้น ข้อมูลที่ได้จะเป็นประโยชน์สำหรับนำมาใช้เป็นแนวทางในการศึกษาและวางแผนพัฒนากิจกรรมสาขานี้ต่อไป
- การเก็บรวบรวมข้อมูลพื้นฐานเกี่ยวกับการประกอบธุรกิจของสถานประกอบการ เช่น จำนวนประเภท ธุรกิจ และขนาดของสถานประกอบการ จำนวนคนทำงาน ลูกจ้างค่าตอบแทนแรงงาน ค่าซื้อสินค้าเพื่อการจำหน่ายและบริการ ค่าใช้จ่ายในการดำเนินงานรายรับ สินค้าคงเหลือต้นปีและปลายปี และมูลค่าสินทรัพย์ถาวรของสถานประกอบการ เป็นต้น เพื่อใช้ในการจัดทำบัญชีประชาชาติ (National Account) และสร้างตารางปัจจัยการผลิตและผลผลิตของประเทศ (Input Output Table)

- การเก็บรวบรวมข้อมูลพื้นฐานของอุตสาหกรรมก่อสร้าง ได้แก่ จำนวนสถานประกอบการก่อสร้าง จำนวนคนทำงาน ลูกจ้าง และค่าตอบแทนแรงงาน พื้นที่การก่อสร้าง ค่าใช้จ่ายและมูลค่าการก่อสร้างรวมทั้งทรัพย์สินถาวรของสถานประกอบการก่อสร้าง เป็นต้น เพื่อนำข้อมูลไปใช้ในการคำนวณบัญชีประชาชาติด้านการสะสมทุน (Capital Formation Account) การสร้างตารางปัจจัยการผลิตและผลผลิตของประเทศ ตลอดจนการคำนวณมูลค่าผลิตภัณฑ์มวลรวมในประเทศสาขาการก่อสร้าง

- การเก็บรวบรวมข้อมูลเกี่ยวกับการเคลื่อนย้ายสินค้าประเภทต่าง ๆ เช่น การขนส่งสินค้า จากจุดต้นทาง - ปลายทาง น้ำหนักและมูลค่าของสินค้า ประเภทสินค้า รูปแบบในการขนส่งสินค้า และค่าใช้จ่ายในการขนส่ง เป็นต้น สำหรับใช้ในการจัดทำยุทธศาสตร์และแผนพัฒนาด้านโลจิสติกส์ของประเทศ

- การเก็บรวบรวมข้อมูลเกี่ยวกับลักษณะทั่วไปของโรงพยาบาลและสถานพยาบาลเอกชน เช่น รูปแบบการจัดตั้ง ตามกฎหมาย จำนวนเตียงผู้ป่วย จำนวนผู้ป่วย รายรับและค่าใช้จ่ายในการดำเนินงาน และจำนวนบุคลากรประเภทต่าง ๆ ที่ปฏิบัติงานในโรงพยาบาลและสถานพยาบาลเอกชน เป็นต้น

๓. เป้าหมาย

๓.๑ ดำเนินการผลิตข้อมูลสถิติพื้นฐานด้านเศรษฐกิจที่มีประสิทธิภาพ ด้วยการนำนวัตกรรม เทคโนโลยีมาประยุกต์ใช้

๓.๒ มีข้อมูลสถิติที่ถูกต้อง ครบถ้วน ได้มาตรฐาน และเป็นปัจจุบัน ตรงตามความต้องการของผู้ใช้ข้อมูลทั้งภาครัฐ ภาคเอกชน และภาคประชาชน รวมทั้งสามารถให้บริการข้อมูลสถิติได้อย่างรวดเร็วทั่วถึง ต่อเนื่อง และสะดวกต่อผู้ใช้

๔. ผลผลิตและผลลัพธ์ (Output and Outcome)

๔.๑ ผลผลิต (Output)

ข้อมูลสถิติพื้นฐานด้านเศรษฐกิจ สำหรับใช้ประกอบการจัดทำบัญชีประชาชาติ ด้านการประมาณการใช้จ่ายของครัวเรือน การสะสมทุน การคำนวณมูลค่าการก่อสร้างรวมทั้งประเทศ การสร้างตารางปัจจัยการผลิตและผลผลิตของประเทศ (Input Output Table) การจัดทำตัวชี้วัดที่อยู่อาศัย การติดตามภาวะธุรกิจอสังหาริมทรัพย์ และเสถียรภาพทางเศรษฐกิจและการเงิน ตลอดจนใช้ในการติดตามผลการดำเนินงานตามตัวชี้วัดระดับสากล เช่น ตัวชี้วัด SDGs (Sustainable Development Goals) ตัวชี้วัด ITU (International Telecommunication Union) ตัวชี้วัด UNCTAD (United Nations Conference on Trade and Development) การใช้จัดทำตัวชี้วัดที่จำเป็นสำหรับการประเมินผลระบบโลจิสติกส์ของประเทศ เป็นต้น

๔.๒ ผลลัพธ์ (Outcome)

ภาครัฐและหน่วยงานที่เกี่ยวข้องมีข้อมูลที่สามารถนำไปใช้ประโยชน์ในการวิเคราะห์ วางแผนและกำหนดนโยบาย ทิศทางการพัฒนา ประเมินผลการดำเนินงาน รวมทั้งการบริหารจัดการที่มีประสิทธิภาพ และเตรียมพร้อมในการปรับตัว ภายใต้ระบบเศรษฐกิจไร้พรมแดนที่มีการเปลี่ยนแปลงอย่างรวดเร็ว

๕. สรุปสาระสำคัญของโครงการ

จัดทำการสำรวจข้อมูลสถิติพื้นฐานด้านเศรษฐกิจ โดยเก็บรวบรวมข้อมูลการดำเนินงานกิจการของสถานประกอบการที่ดำเนินธุรกิจประเภทต่าง ๆ เพื่อให้หน่วยงานภาครัฐใช้ในการกำหนดนโยบายการพัฒนาธุรกิจที่เกี่ยวข้อง รวมถึงภาคเอกชนสามารถนำไปใช้ในการวางแผนธุรกิจ การตัดสินใจลงทุน การขยายกิจการ เป็นต้น

๖. ดัชนีชี้วัดความสำเร็จ (KPIs)

ระยะเวลา	ดัชนีชี้วัดความสำเร็จ (KPIs)				
รายปี (๒๕๖๗)	- เสิ้งปริมาณ :				
	๑) ร้อยละความสำเร็จการจัดทำโครงการจัดทำข้อมูลสถิติด้านเศรษฐกิจ (ร้อยละ ๑๐๐) ๒) จำนวนรายงานสถิติด้านเศรษฐกิจ ๓ เรื่อง ได้แก่ ๑. รายงานผลการประมวลข้อมูลพื้นที่การก่อสร้าง พ.ศ. ๒๕๖๖ ๒. รายงานผลการสำรวจยอดขายรายไตรมาส พ.ศ. ๒๕๖๖ ๓. สรุปผลที่สำคัญการสำรวจการมีเทคโนโลยีสารสนเทศและการสื่อสารในครัวเรือน พ.ศ. ๒๕๖๖				
	- เสิ้งคุณภาพ : -				
รายไตรมาส	เสิ้งปริมาณ	ไตรมาส ๑	ไตรมาส ๒	ไตรมาส ๓	ไตรมาส ๔
	๑) ร้อยละความสำเร็จการจัดทำโครงการจัดทำข้อมูลสถิติด้านเศรษฐกิจ (ร้อยละ ๑๐๐)	ร้อยละ ๓๐	ร้อยละ ๗๐	ร้อยละ ๘๐	ร้อยละ ๑๐๐
	๒) จำนวนรายงานสถิติด้านเศรษฐกิจ (๓ เรื่อง)	-	-	๑ เรื่อง	๒ เรื่อง

(หมายเหตุ : ตัวชี้วัดรายไตรมาส (แบบสะสม) โดยการดำเนินงานเสร็จสิ้น = ร้อยละ ๑๐๐ หรือร้อยละความสำเร็จที่กำหนดไว้ตามตัวชี้วัด)

๗. ผลสัมฤทธิ์หรือประโยชน์ที่คาดว่าจะได้รับ

๗.๑ ข้อมูลที่ใช้ในการวิเคราะห์ติดตามสถานการณ์ ตอบโจทย์ต่าง ๆ รวมถึงการกำหนดนโยบายทางเศรษฐกิจของประเทศที่สอดคล้องกับความต้องการ

๗.๒ หน่วยงานภาครัฐ ใช้ประโยชน์ในการกำหนดนโยบาย วางแผนงาน/โครงการ และติดตามประเมินผลนโยบายและแผนงานพัฒนาต่าง ๆ

๗.๓ เอกชน ประชาชน ใช้ประโยชน์ในการวิเคราะห์เพื่อการลงทุน หรือใช้ประโยชน์ในการศึกษาวิจัยต่อยอดองค์ความรู้

๑. โครงการสำรวจข้อมูลสถิติโครงสร้างพื้นฐานทางด้านเศรษฐกิจและสังคม

๑.๒ โครงการ “จัดทำข้อมูลสถิติด้านสังคม”

หน่วยงานรับผิดชอบ กองสถิติสังคม (สค.) สำนักงานสถิติแห่งชาติ

ผู้ติดต่อประสานงาน (contact person)

ชื่อ - นามสกุล ๑. นางสาวนงลักษณ์ โง้ววิวัฒน์ชัย โทรศัพท์ ๐ ๒๑๔๒ ๑๒๕๒

ผู้อำนวยการกองสถิติสังคม

๒. นางสาวภัศรารีย์ ปานมี โทรศัพท์ ๐ ๒๑๔๒ ๑๒๘๑

โทรสาร ๐ ๒๑๔๓ ๘๑๓๖ E-mail : pasthree@nso.go.th

รายละเอียดโครงการ

๑. หลักการและเหตุผล

ตามพระราชบัญญัติสถิติ พ.ศ. ๒๕๕๐ มาตรา ๖ (๔) กำหนดให้สำนักงานสถิติแห่งชาติ มีอำนาจหน้าที่ในการจัดทำสำมะโนหรือการสำรวจตัวอย่าง หรืออำนวยความสะดวกให้มีการสำรวจด้านต่าง ๆ ของประเทศ ซึ่งข้อมูลสถิติมีความสำคัญอย่างยิ่งต่อการพัฒนาประเทศ ดังนั้น สำนักงานสถิติแห่งชาติในฐานะหน่วยงานหลักในการจัดทำข้อมูลสถิติ จึงได้จัดทำข้อมูลสถิติพื้นฐานที่สำคัญ (Fundamental Statistics) ซึ่งเป็นสถิติสำหรับการจัดทำแผน กำหนดนโยบาย ประเมินผล แก้ไขปัญหาทางานโครงการต่าง ๆ โดยเฉพาะโครงการที่เกี่ยวข้องกับโครงการพัฒนาเศรษฐกิจและสังคมของประเทศ เช่น การทำงานของประชากร การย้ายถิ่นของประชากร แรงงานนอกระบบ อนามัยและสวัสดิการ เป็นต้น

ตามหนังสือสำนักเลขาธิการคณะรัฐมนตรี ด่วนมาก ที่ นร ๐๒๐๕/ ๖๙๖ ลงวันที่ ๒๔ มิถุนายน ๒๕๕๕ ได้แจ้งข้อสั่งการของนายกรัฐมนตรี ในคราวประชุมคณะรัฐมนตรี เมื่อวันที่ ๑๗ มิถุนายน ๒๕๕๕ “ให้สำนักงานสถิติแห่งชาติทำการผลิตข้อมูลสถิติพื้นฐานเชิงเศรษฐกิจและสังคมสำหรับการวางแผนพัฒนา และกำหนดนโยบายของประเทศ ซึ่งปัจจุบันมีเจ้าหน้าที่ของสำนักงานสถิติแห่งชาติประจำอยู่ทุกจังหวัดสามารถเข้าไปเก็บสถิติตัวเลขในเรื่องต่าง ๆ ได้ทุกพื้นที่ในเวลาอันสั้น และมีภารกิจปฏิบัติงานอย่างเป็นระบบ และขอให้รัฐมนตรีใช้บริการของสำนักงานสถิติแห่งชาติ เพื่อขอให้เก็บข้อมูลและสถิติตัวเลข แล้วนำมาวิเคราะห์ เพื่อแก้ไขปัญหาให้ตรงจุด รวมทั้งนำมาพิจารณากำหนดทิศทางการดำเนินงานต่อไป”

สำนักงานสถิติแห่งชาติได้จัดทำโครงการสำรวจข้อมูลสถิติพื้นฐานด้านสังคมอย่างต่อเนื่อง เพื่อเก็บรวบรวมข้อมูลทางด้านสังคมสำหรับให้หน่วยงานภาครัฐใช้ในการกำหนดนโยบายการพัฒนาประเทศในส่วนที่เกี่ยวข้อง รวมถึงภาคเอกชนสามารถนำไปใช้ในการวางแผนธุรกิจ การตัดสินใจลงทุน การขยายกิจการ เป็นต้น อีกทั้งยังสามารถนำไปใช้ในการศึกษาแนวโน้มการพัฒนา สถานการณ์ข้อมูลในด้านต่าง ๆ และใช้ติดตามประเมินผลการดำเนินนโยบาย เพื่อเป็นการเตรียมความพร้อมของภาคส่วนต่าง ๆ โดยประกอบด้วยการจัดทำโครงการสำรวจต่าง ๆ ดังนี้

- โครงการสำรวจทุกปี ได้แก่ สำรวจภาวะการทำงานของประชากร สำรวจการย้ายถิ่นของประชากร สำรวจแรงงานนอกระบบ
- โครงการสำรวจทุก ๒ ปี ได้แก่ สำรวจอนามัยและสวัสดิการ
- โครงการสำรวจทุก ๓ ปี ได้แก่ สำรวจประชากรสูงอายุในประเทศไทย

๒. วัตถุประสงค์

เพื่อจัดทำข้อมูลสถิติพื้นฐานที่สำคัญด้านสังคมของประเทศ ให้มีคุณภาพและได้มาตรฐานสากล เพื่อสนองความต้องการของผู้ใช้ข้อมูล ทั้งภาครัฐ ภาคเอกชน และภาคประชาชน ดังนี้

- การเก็บรวบรวมข้อมูลที่สำคัญด้านกำลังแรงงานของประเทศ เพื่อใช้ในการวางแผนพัฒนากำลังแรงงาน ใช้เป็นตัวชี้วัดภาวะทางเศรษฐกิจในระดับมหภาค การพิจารณาอัตราค่าจ้างขั้นต่ำ และโครงสร้างของรายได้ในแต่ละสาขาอาชีพ การอธิบายความเจริญทางเศรษฐกิจในอดีต การประมาณการกำลังแรงงาน เพื่อประโยชน์ในการวางแผนด้านเศรษฐกิจและสังคม
- การเก็บรวบรวมข้อมูลที่สำคัญด้านการย้ายถิ่น เพื่อใช้ประกอบการวางแผน กำหนดนโยบายและจัดทำแผนเกี่ยวกับการกระจายตัวและการตั้งถิ่นฐานของประชากรในแผนพัฒนาเศรษฐกิจและสังคมแห่งชาติ และใช้เป็นแนวทางในการวางแผนพัฒนาโครงการต่าง ๆ และแก้ไขปัญหาที่เกิดจากการย้ายถิ่นของประชากร รวมทั้งประชากรแฝงที่มีการใช้สาธารณูปโภคในเมืองใหญ่ ทำให้การบริการภาครัฐไม่เพียงพอ
- การเก็บรวบรวมข้อมูลที่สำคัญด้านแรงงานนอกระบบ เพื่อใช้เป็นฐานข้อมูลในการศึกษาถึงแรงงานนอกระบบ การขยายความคุ้มครองและการประกันสังคมให้ครอบคลุมทุกสาขาอาชีพ ให้ผู้ที่ทำงานนอกระบบได้เข้าถึงการประกันสังคมและความคุ้มครองจากการทำงานได้รับความเป็นธรรม มีความมั่นคงจากการทำงาน รวมทั้งปัญหาที่เกิดขึ้นในการทำงาน
- การเก็บรวบรวมข้อมูลที่สำคัญด้านอนามัยและสวัสดิการ เพื่อใช้ในการวางแผนและกำหนดค่าเหมาจ่ายรายหัว (หลักประกันสุขภาพถ้วนหน้า) สำหรับการจัดการระบบบริการสุขภาพของการเจ็บป่วย การส่งเสริมสุขภาพ การบริการทันตกรรมให้ครอบคลุมประชาชนอย่างทั่วถึง รวมทั้ง สถานการณ์เกี่ยวกับยาฆ่าเชื้อหรือยาปฏิชีวนะ
- การเก็บรวบรวมข้อมูลที่สำคัญด้านประชากรสูงอายุ เพื่อใช้เป็นข้อมูลพื้นฐานในการจัดทำนโยบายด้านผู้สูงอายุ และวางแผนการจัดบริการด้านสาธารณสุข จัดทำดัชนีชี้วัดด้านประชากรสูงอายุ ใช้ประกอบการวางแผนตัดสินใจเกี่ยวกับการลงทุนผลิตสินค้า และบริการที่เหมาะสมสำหรับผู้สูงอายุ

๓. เป้าหมาย

- ๓.๑ มีข้อมูลสถิติพื้นฐานด้านสังคมที่ได้มาตรฐานและเป็นปัจจุบัน
- ๓.๒ จัดทำตัวชี้วัดด้านสังคมที่เป็นสากลและสามารถเปรียบเทียบระหว่างประเทศได้
- ๓.๓ มีข้อมูลสถิติที่ถูกต้อง ครบถ้วน ได้มาตรฐาน และเป็นปัจจุบัน ตรงตามความต้องการของผู้ใช้ข้อมูลทั้งภาครัฐ ภาคเอกชน และภาคประชาชน รวมทั้งสามารถให้บริการข้อมูลสถิติได้อย่างรวดเร็วทั่วถึง ต่อเนื่อง และสะดวกต่อผู้ใช้

๔. ผลผลิตและผลลัพธ์ (Output and Outcome)

๔.๑ ผลผลิต (Output)

ข้อมูลสถิติพื้นฐานด้านสังคมที่ถูกต้อง ครบถ้วน ได้มาตรฐาน และเป็นปัจจุบัน ตรงตามความต้องการของผู้ใช้ข้อมูลทั้งภาครัฐ ภาคเอกชน และภาคประชาชน

๔.๒ ผลลัพธ์ (Outcome)

- ๑) ภาครัฐ สามารถนำข้อมูลสถิติที่ได้มาใช้ในการวางแผนเพื่อการบริหารงานภาครัฐให้เกิดประโยชน์ต่อประเทศ
- ๒) ภาคเอกชน และประชาชนสามารถนำข้อมูลสถิติมาใช้ในเพิ่มศักยภาพของธุรกิจ รวมทั้ง การสร้างนวัตกรรมหรือสามารถนำข้อมูลสถิติใช้ในการวิจัย และพัฒนาองค์ความรู้
- ๓) ภาครัฐและหน่วยงานที่เกี่ยวข้องมีข้อมูลที่สามารถนำไปใช้ประโยชน์ในการวิเคราะห์ วางแผน และกำหนดนโยบาย ทิศทางการพัฒนา ประเมินผลการดำเนินงาน รวมทั้งการบริหารจัดการที่มีประสิทธิภาพ และเตรียมพร้อมในการปรับตัวภายใต้เศรษฐกิจและสังคมที่มีการเปลี่ยนแปลงอย่างรวดเร็ว

๕. สรุปสาระสำคัญของโครงการ

จัดทำการสำรวจข้อมูลสถิติพื้นฐานด้านสังคม โดยเก็บรวบรวมข้อมูลครัวเรือน เพื่อให้หน่วยงานภาครัฐ ใช้ในการกำหนดนโยบายที่เกี่ยวข้อง รวมถึงภาคเอกชนสามารถนำไปใช้ในการวางแผน

๖. ดัชนีชี้วัดความสำเร็จ (KPIs)

ระยะเวลา	ดัชนีชี้วัดความสำเร็จ (KPIs)				
รายปี (๒๕๖๖)	- เชิงปริมาณ :				
	๑) ร้อยละความสำเร็จการจัดทำโครงการจัดทำข้อมูลสถิติด้านสังคม (ร้อยละ ๑๐๐) ๒) จำนวนรายงานสถิติด้านสังคม (๓ เรื่อง) ได้แก่ ๒.๑ รายงานผลการสำรวจภาวะการทำงานของประชากร ๒.๒ รายงานผลการสำรวจการย้ายถิ่นของประชากร ๒.๓ รายงานผลการสำรวจแรงงานนอกระบบ				
	- เชิงคุณภาพ : -				
รายไตรมาส	เชิงปริมาณ	ไตรมาส ๑	ไตรมาส ๒	ไตรมาส ๓	ไตรมาส ๔
	๑) ร้อยละความสำเร็จการจัดทำโครงการจัดทำข้อมูลสถิติด้านสังคม (ร้อยละ ๑๐๐)	ร้อยละ ๓๐	ร้อยละ ๕๐	ร้อยละ ๘๐	ร้อยละ ๑๐๐
	๒) จำนวนรายงานสถิติด้านสังคม (๓ เรื่อง)	๒ เรื่อง	๑ เรื่อง	-	-

(หมายเหตุ : ตัวชี้วัดรายไตรมาส (แบบสะสม) โดยการดำเนินงานเสร็จสิ้น = ร้อยละ ๑๐๐ หรือร้อยละความสำเร็จที่กำหนดไว้ตามตัวชี้วัด)

๗. ผลสัมฤทธิ์หรือประโยชน์ที่คาดว่าจะได้รับ

- ๗.๑ ข้อมูลที่ใช้ในการวิเคราะห์ติดตามสถานการณ์ ตอบโจทย์ต่าง ๆ รวมถึงการกำหนดนโยบายทางเศรษฐกิจของประเทศที่สอดคล้องกับความต้องการ
- ๗.๒ หน่วยงานภาครัฐ ใช้ประโยชน์ในการกำหนดนโยบาย วางแผนงาน/โครงการ และติดตามประเมินผล นโยบายและแผนงานพัฒนาต่าง ๆ
- ๗.๓ เอกชน ประชาชน ใช้ประโยชน์ในการวิเคราะห์เพื่อการลงทุน หรือใช้ประโยชน์ในการศึกษาวิจัย ต่อยอดองค์ความรู้

๘. กลุ่มเป้าหมายผู้ได้รับผลประโยชน์

หน่วยงานภาครัฐ เอกชน สถาบันการศึกษา และประชาชนทั่วไป

๙. ระยะเวลาดำเนินโครงการ : นับตั้งแต่ ๑ ตุลาคม ๒๕๖๖ – ๓๐ กันยายน ๒๕๖๗

๑. โครงการสำรวจข้อมูลสถิติโครงสร้างพื้นฐานทางด้านเศรษฐกิจและสังคม

๑.๓ โครงการ “สำรวจข้อมูลพื้นฐานของครัวเรือน”

หน่วยงานรับผิดชอบ กองนโยบายและวิชาการสถิติ (นว.) สำนักงานสถิติแห่งชาติ

ผู้ติดต่อประสานงาน (contact person)

ชื่อ - นามสกุล ๑. นางกาญจนา ภู่มาลี โทรศัพท์ ๐ ๒๑๔๑ ๗๔๑๓

ผู้อำนวยการกองนโยบายและวิชาการสถิติ

๒. นางสาวเบญจวรรณ ระหงษ์ โทรศัพท์ ๐ ๒๑๔๑ ๗๔๒๐

โทรสาร ๐ ๒๑๔๓ ๘๑๑๙ E-mail : benchawan.r@nso.go.th

รายละเอียดโครงการ

๑. หลักการและเหตุผล

ในแต่ละปีสำนักงานสถิติแห่งชาติมีโครงการสำรวจตัวอย่างที่เป็นการสำรวจครัวเรือนจำนวนมากหลายโครงการ ซึ่งแต่ละโครงการจำเป็นต้องมีรายชื่อครัวเรือนและข้อมูลเบื้องต้นที่สำคัญของครัวเรือนที่อยู่ภายในเขตแดนนับ (EA) ตัวอย่าง เพื่อนำมาใช้เป็นกรอบในการเลือกครัวเรือนตัวอย่างของโครงการนั้น ๆ หากทำการจัดเตรียมกรอบตัวอย่างของแต่ละโครงการอย่างอิสระต่อกันจำเป็นต้องใช้งบประมาณและบุคลากรเป็นจำนวนมาก ดังนั้นเพื่อลดภาระดังกล่าวจึงกำหนดให้มีโครงการสำรวจข้อมูลพื้นฐานของครัวเรือน (สพค.) เพื่อเก็บรวบรวมรายชื่อครัวเรือนและข้อมูลพื้นฐานที่สำคัญของครัวเรือนที่จะนำมาใช้เป็นกรอบในการเลือกครัวเรือนตัวอย่างของโครงการสำรวจตัวอย่างในปีนั้น ๆ เช่น โครงการสำรวจภาวะการทำงานของประชากร (สรง.) โครงการสำรวจภาวะเศรษฐกิจและสังคมของครัวเรือน (สศส.) เป็นต้น

สำนักงานสถิติแห่งชาติ ได้ดำเนินการโครงการสำรวจข้อมูลพื้นฐานของครัวเรือน (สพค.) อย่างต่อเนื่องเป็นประจำทุกปี เพื่อเก็บรวบรวมรายชื่อครัวเรือนและข้อมูลพื้นฐานที่สำคัญของครัวเรือนโดยการนับจด บ้าน/อาคาร/สิ่งปลูกสร้างทุกแห่ง และครัวเรือนทุกประเภทที่อาศัยอยู่ใน EA ตัวอย่าง สำหรับนำมาใช้เป็นกรอบในการเลือกครัวเรือนตัวอย่างของโครงการสำรวจตัวอย่างในปีนั้น ๆ โดยในปีงบประมาณ พ.ศ. ๒๕๖๗ ทำการเก็บรวบรวมข้อมูลจาก EA ตัวอย่างทั้งสิ้น ๒,๗๑๕ EA ทั่วประเทศ ระหว่างเดือนตุลาคม - ธันวาคม และตั้งแต่ พ.ศ. ๒๕๖๖ - ๒๕๗๔ ทำการเก็บรวบรวมข้อมูลจาก EA ตัวอย่าง ปีละ ๒,๗๑๕ EA ทั่วประเทศ เพื่อให้สอดคล้องกับแผนการเลือกตัวอย่างแบบ Rotation ของโครงการสำรวจภาวะการทำงาน

๒. วัตถุประสงค์

๒.๑. เพื่อเก็บรวบรวมข้อมูลพื้นฐานของครัวเรือน โดยการนับจดข้อมูลทั่วไปของครัวเรือน รวมทั้งข้อมูลพื้นฐานอื่น ๆ สำหรับใช้เป็นกรอบสำหรับการเลือกครัวเรือนตัวอย่างโครงการ สรง. สศส. และโครงการสำรวจตัวอย่างอื่น ๆ

๒.๒ เพื่อนำข้อมูลที่นับจดได้มาสรุปผลและจัดทำรายงานผลการสำรวจข้อมูลพื้นฐานของครัวเรือนในระดับจังหวัด ภาค และประเทศ

๓. เป้าหมาย

สำรวจข้อมูลพื้นฐานของครัวเรือนที่อาศัยอยู่ใน EA ตัวอย่าง ได้แก่ ประเภทของครัวเรือน ที่อยู่ ชื่อหัวหน้าครัวเรือน จำนวนสมาชิกในครัวเรือน สถานะทางการทำงานที่เป็นแหล่งที่มาของรายได้สูงสุดของครัวเรือนในรอบ ๑๒ เดือนที่ผ่านมา และรหัสประเภทครัวเรือนเชิงเศรษฐกิจ เป็นต้น เพื่อใช้เป็นกรอบสำหรับเลือกครัวเรือนตัวอย่าง ของโครงการสำรวจตัวอย่างที่เป็นการสำรวจครัวเรือน

๔. ผลผลิตและผลลัพธ์ (Output and Outcome)

๔.๑ ผลผลิต (Output)

- ๑) กรอบตัวอย่าง (Sampling Frame) ครัวเรือนส่วนบุคคล และครัวเรือนกลุ่มบุคคลประเภทครัวเรือนคนงาน สำหรับใช้เป็นกรอบในการเลือกครัวเรือนตัวอย่าง
- ๒) ข้อมูลพื้นฐาน เช่น จำนวนบ้าน/อาคาร/สิ่งปลูกสร้าง จำนวนครัวเรือน จำนวนประชาชนทั้งสิ้น เป็นต้น
- ๓) รายงานการสำรวจข้อมูลพื้นฐานของครัวเรือน ระดับจังหวัด ภาค และประเทศ

๔.๒ ผลลัพธ์ (Outcome)

- ๑) ใช้เป็นข้อมูลเบื้องต้นในการศึกษาและวางแผนการดำเนินงานโครงการสำรวจตัวอย่างของสำนักงานสถิติแห่งชาติที่จะดำเนินการสำรวจในปีงบประมาณนั้น ๆ
- ๒) ใช้เป็นกรอบสำหรับเลือกครัวเรือนตัวอย่าง ของโครงการสำรวจตัวอย่างที่เป็นการสำรวจครัวเรือน ดังนี้
 - ๒.๑) โครงการ สรง.
 - ๒.๒) โครงการ สศส.
 - ๒.๓) โครงการสำรวจตัวอย่างอื่น ๆ ภายในปีงบประมาณนั้น ๆ
 - ๒.๔) โครงการที่หน่วยงานภายนอกขอความอนุเคราะห์
- ๓) นำข้อมูลจำนวนบ้าน/อาคาร/สิ่งปลูกสร้าง จำนวนครัวเรือน จำนวนประชาชนทั้งสิ้น ในแต่ละ EA ตัวอย่าง ไปปรับปรุงฐานข้อมูล EA ที่ใช้เป็นกรอบสำหรับการเลือกตัวอย่างขั้นที่หนึ่ง
- ๔) ได้ค่าประมาณขนาดของครัวเรือน ซึ่งวัดด้วยจำนวนสมาชิกในครัวเรือน สำหรับใช้ในการหาค่าคาดประมาณจำนวนครัวเรือน

๕. สรุปสาระสำคัญของโครงการ

โครงการสำรวจข้อมูลพื้นฐานของครัวเรือน (สพค.) ดำเนินการสำรวจอย่างต่อเนื่องเป็นประจำทุกปี เพื่อเก็บรวบรวมรายชื่อครัวเรือนและข้อมูลพื้นฐานที่สำคัญของครัวเรือนโดยการนับจดบ้าน/อาคาร/สิ่งปลูกสร้างทุกแห่ง และครัวเรือนทุกประเภทที่อาศัยอยู่ใน EA ตัวอย่าง ซึ่งจะนำมาใช้เป็นกรอบสำหรับการเลือกครัวเรือนตัวอย่างของโครงการสำรวจตัวอย่างในปีนั้น ๆ

. ดัชนีชี้วัดความสำเร็จ (KPIs)

ระยะเวลา	ดัชนีชี้วัดความสำเร็จ (KPIs)				
รายปี (๒๕๖๗)	- เสิ้งปริมาณ : - จำนวน EA ตัวอย่าง ที่เก็บรวบรวมข้อมูลได้ถูกต้องตามขอบเขตแผนที่ EA ตัวอย่าง ของบัญชีรายชื่อ EA ตัวอย่าง ที่ นว. กำหนดให้ จำนวน ๒,๗๑๕ EA ทั่วประเทศ				
	- เสิ้งคุณภาพ : ร้อยละความสำเร็จในการจัดทำโครงการสำรวจข้อมูลพื้นฐานของครัวเรือน ที่ดำเนินการตามแผนงานที่กำหนด (ร้อยละ ๑๐๐)				
รายไตรมาส	เสิ้งปริมาณ	ไตรมาส ๑	ไตรมาส ๒	ไตรมาส ๓	ไตรมาส ๔
	๑) จำนวน EA ตัวอย่าง ที่เก็บรวบรวมข้อมูลได้ ถูกต้องตามขอบเขตแผนที่ EA ตัวอย่าง ของบัญชี รายชื่อ EA ตัวอย่าง ที่ นว. กำหนดให้ จำนวน ๒,๗๑๕ EA ทั่วประเทศ	๒,๗๑๕ EA	๒,๗๑๕ EA	๒,๗๑๕ EA	-
	เสิ้งคุณภาพ	ไตรมาส ๑	ไตรมาส ๒	ไตรมาส ๓	ไตรมาส ๔
๑) ร้อยละความสำเร็จ ในการ จัดทำโครงการสำรวจ ข้อมูลพื้นฐานของ ครัวเรือน ที่ดำเนินการ ตามแผนงานที่กำหนด (ร้อยละ ๑๐๐)	ร้อยละ ๗๐	ร้อยละ ๙๐	ร้อยละ ๑๐๐	-	

(หมายเหตุ : ตัวชี้วัดรายไตรมาส (แบบสะสม) โดยการดำเนินงานเสร็จสิ้น = ร้อยละ ๑๐๐ หรือร้อยละความสำเร็จที่กำหนดไว้ตามตัวชี้วัด)

๗. ผลสัมฤทธิ์หรือประโยชน์ที่คาดว่าจะได้รับ

๗.๑ หน่วยงานที่เกี่ยวข้องมีครอบครัวเรือนที่ครบถ้วน ถูกต้อง และทันสมัย สำหรับใช้เลือกครัวเรือนตัวอย่าง

๗.๒ รัฐบาลและหน่วยงานที่เกี่ยวข้องมีข้อมูลเพื่อใช้ประกอบการวางแผน และตัดสินใจในการดำเนินนโยบายต่าง ๆ อย่างต่อเนื่อง

๘. กลุ่มเป้าหมายผู้ได้รับผลประโยชน์

หน่วยงานที่เกี่ยวข้อง หน่วยงานภาครัฐ เอกชน และประชาชน

๙. ระยะเวลาดำเนินโครงการ : นับตั้งแต่ ๑ ตุลาคม ๒๕๖๖ – ๓๐ มิถุนายน ๒๕๖๗

๑๐. แผนการปฏิบัติงานและแผนการใช้จ่ายเงินงบประมาณ

๑๐.๑ วงเงินงบประมาณที่ได้รับจัดสรรในปีงบประมาณ พ.ศ. ๒๕๖๗ จำนวน ๑,๗๖๒,๓๕๐ บาท

แผนการปฏิบัติงาน (กิจกรรม)	ไตรมาส ๑/๒๕๖๗			ไตรมาส ๒/๒๕๖๗			ไตรมาส ๓/๒๕๖๗			ไตรมาส ๔/๒๕๖๗		
	ต.ค.	พ.ย.	ธ.ค.	ม.ค.	ก.พ.	มี.ค.	เม.ย.	พ.ค.	มิ.ย.	ก.ค.	ส.ค.	ก.ย.
โครงการสำรวจข้อมูลพื้นฐานของครัวเรือน (งบดำเนินงาน)												
๑. การวางแผนและเตรียมงาน	←→											
๒. การเก็บรวบรวมข้อมูล	←→											
๓. การประมวลผลข้อมูล	←→											
๔. การนำเสนอผล							←→					
แผนการใช้จ่ายเงิน (บาท)	๑,๔๐๙,๘๘๐			๓๕๒,๔๗๐			-			-		
รวม	๑,๗๖๒,๓๕๐ บาท											

๑. โครงการสำรวจข้อมูลสถิติโครงสร้างพื้นฐานทางด้านเศรษฐกิจและสังคม

๑.๔ โครงการค่าใช้จ่ายในการสำรวจข้อมูลสถิติโครงสร้างพื้นฐาน ทางด้านเศรษฐกิจและสังคม (เป็นค่าจ้างลูกจ้างชั่วคราว)

หน่วยงานรับผิดชอบ สำนักงานเลขาธิการกรม (สกก.) สำนักงานสถิติแห่งชาติ

ผู้ติดต่อประสานงาน (contact person)

ชื่อ - นามสกุล ๑. นางสาวศิริญาพร รุ่งสุข โทรศัพท์ ๐ ๒๑๔๑ ๗๒๙๕

เลขานุการกรม

๒. กลุ่มยุทธศาสตร์และแผนงาน โทรศัพท์ ๐ ๒๑๔๒ ๑๓๑๖

โทรสาร ๐ ๒๑๔๓ ๘๑๐๙ E-mail : plan.tnso@gmail.com

รายละเอียดโครงการ

๑. หลักการและเหตุผล

ตามพระราชบัญญัติสถิติ พ.ศ. ๒๕๕๐ มาตรา ๖ (๔) กำหนดให้สำนักงานสถิติแห่งชาติ มีอำนาจหน้าที่ในการจัดทำสำมะโนหรือการสำรวจตัวอย่าง หรืออำนาจการให้มีการสำรวจด้านต่าง ๆ ของประเทศ ซึ่งข้อมูลสถิติมีความสำคัญอย่างยิ่งต่อการพัฒนาประเทศ ดังนั้น สำนักงานสถิติแห่งชาติในฐานะหน่วยงานหลักในการจัดทำข้อมูลสถิติ จึงได้จัดทำข้อมูลสถิติพื้นฐานที่สำคัญ (Fundamental Statistics) ซึ่งเป็นสถิติสำหรับการจัดทำแผน กำหนดนโยบาย ประเมินผล แก้ไขปัญหา งานโครงการต่าง ๆ โดยเฉพาะโครงการที่เกี่ยวข้องกับโครงการพัฒนาเศรษฐกิจและสังคมของประเทศ เช่น การทำงานของประชากร การย้ายถิ่นของประชากร แรงงานนอกระบบ อนามัยและสวัสดิการ เป็นต้น

ตามหนังสือสำนักเลขาธิการคณะรัฐมนตรี ด่วนมาก ที่ นร ๐๒๐๕/ ๖๙๖ ลงวันที่ ๒๔ มิถุนายน ๒๕๕๕ ได้แจ้งข้อสั่งการของนายกรัฐมนตรี ในคราวประชุมคณะรัฐมนตรี เมื่อวันที่ ๑๗ มิถุนายน ๒๕๕๕ “ให้สำนักงานสถิติแห่งชาติทำการผลิตข้อมูลสถิติพื้นฐานเชิงเศรษฐกิจและสังคมสำหรับการวางแผนพัฒนา และกำหนดนโยบายของประเทศ ซึ่งปัจจุบันมีเจ้าหน้าที่ของสำนักงานสถิติแห่งชาติประจำอยู่ทุกจังหวัดสามารถเข้าไปเก็บสถิติตัวเลขในเรื่องต่าง ๆ ได้ทุกพื้นที่ในเวลาอันสั้น และมีการฝึกฝนให้ปฏิบัติงานอย่างเป็นระบบ และขอให้รัฐมนตรีใช้บริการของสำนักงานสถิติแห่งชาติ เพื่อขอให้เก็บข้อมูลและสถิติตัวเลข แล้วนำมาวิเคราะห์ เพื่อแก้ไขปัญหาให้ตรงจุด รวมทั้งนำมาพิจารณากำหนดทิศทางในการดำเนินงานต่อไป”

ดังนั้น เพื่อให้การดำเนินการจัดทำสำมะโนหรือการสำรวจตัวอย่างต่าง ๆ ของสำนักงานสถิติแห่งชาติ เป็นไปอย่างมีประสิทธิภาพ เกิดประสิทธิผล จึงได้จัดทำโครงการสำรวจข้อมูลสถิติโครงสร้างพื้นฐานทางด้านเศรษฐกิจและสังคม ซึ่งเป็นการจ้างลูกจ้างชั่วคราวในการปฏิบัติงานเก็บรวบรวมข้อมูล เพื่อให้ได้ข้อมูลสำหรับการประมวลผล จัดทำรายงาน และนำเสนอข้อมูลสถิติที่สำคัญของประเทศ

๒. วัตถุประสงค์

เพื่อให้สำนักงานสถิติแห่งชาติสามารถดำเนินการจัดทำข้อมูลสถิติพื้นฐานที่สำคัญ(Fundamental Statistics) ทั้งด้านเศรษฐกิจและสังคม ที่มีคุณภาพ ได้มาตรฐานสากล เพื่อสนองความต้องการของผู้ใช้ข้อมูล ทั้งภาครัฐ ภาคเอกชน และภาคประชาชน

๓. เป้าหมาย

มีข้อมูลสถิติที่ถูกต้อง ครบถ้วน ได้มาตรฐาน และเป็นปัจจุบัน ตรงตามความต้องการของผู้ใช้ข้อมูลทั้งภาครัฐ ภาคเอกชน และภาคประชาชน รวมทั้งสามารถให้บริการข้อมูลสถิติได้อย่างรวดเร็วทั่วถึง ต่อเนื่อง และสะดวกต่อผู้ใช้

๔. ผลผลิตและผลลัพธ์ (Output and Outcome)

๔.๑ ผลผลิต (Output)

๑) ข้อมูลสถิติพื้นฐานด้านสังคมที่ถูกต้อง ครบถ้วน ได้มาตรฐาน และเป็นปัจจุบัน ตรงตามความต้องการของผู้ใช้ข้อมูลทั้งภาครัฐ ภาคเอกชน และภาคประชาชน

๒) ข้อมูลสถิติพื้นฐานด้านเศรษฐกิจ สำหรับใช้ประกอบการจัดทำบัญชีประชาชาติ ด้านการประมาณการใช้จ่ายของครัวเรือน การสะสมทุน การคำนวณมูลค่าการก่อสร้างรวมทั้งประเทศ การสร้างตารางปัจจัยการผลิตและผลผลิตของประเทศ (Input Output Table) การจัดทำตัวชี้วัดที่อยู่อาศัย การติดตาม ภาวะธุรกิจอสังหาริมทรัพย์ และเสถียรภาพทางเศรษฐกิจและการเงิน ตลอดจนใช้ในการติดตามผลการดำเนินงานตามตัวชี้วัดระดับสากล เช่น ตัวชี้วัด SDGs (Sustainable Development Goals) ตัวชี้วัด ITU (International Telecommunication Union) ตัวชี้วัด UNCTAD (United Nations Conference on Trade and Development) การใช้จัดทำตัวชี้วัดที่จำเป็นสำหรับการประเมินผลระบบโลจิสติกส์ของประเทศ เป็นต้น

๔.๒ ผลลัพธ์ (Outcome)

ภาครัฐและหน่วยงานที่เกี่ยวข้องมีข้อมูลที่สามารถนำไปใช้ประโยชน์ในการวิเคราะห์ วางแผนและกำหนดนโยบาย ทิศทางการพัฒนา ประเมินผลการดำเนินงาน รวมทั้งการบริหารจัดการที่มีประสิทธิภาพ และเตรียมพร้อมในการปรับตัว ภายใต้ระบบเศรษฐกิจไร้พรมแดนที่มีการเปลี่ยนแปลงอย่างรวดเร็ว

๕. สรุปสาระสำคัญของโครงการ

เป็นการจ้างลูกจ้างชั่วคราวในการปฏิบัติงานเก็บรวบรวมข้อมูล เพื่อให้ได้ข้อมูลสำหรับการประมวลผล จัดทำรายงาน และนำเสนอข้อมูลสถิติที่สำคัญของประเทศ โดยจัดทำโครงการสำรวจข้อมูลสถิติโครงสร้างพื้นฐานทางด้านเศรษฐกิจและสังคม

๖. ดัชนีชี้วัดความสำเร็จ (KPIs)

ระยะเวลา	ดัชนีชี้วัดความสำเร็จ (KPIs)
รายปี (๒๕๖๖)	- เชิงปริมาณ : ๑) จำนวนรายงานสถิติด้านเศรษฐกิจและสังคม จำนวน ๖ เรื่อง ได้แก่

ระยะเวลา	ดัชนีชี้วัดความสำเร็จ (KPIs)				
	<p>- จำนวนรายงานสถิติด้านเศรษฐกิจ จำนวน ๓ เรื่อง</p> <p>๑. รายงานผลการประมวลข้อมูลพื้นที่การก่อสร้าง พ.ศ. ๒๕๖๖</p> <p>๒. รายงานผลการสำรวจยอดขายรายไตรมาส พ.ศ. ๒๕๖๖</p> <p>๓. สรุปผลที่สำคัญการสำรวจการมี การใช้เทคโนโลยีสารสนเทศและการสื่อสารในครัวเรือน พ.ศ. ๒๕๖๖</p> <p>- จำนวนรายงานสถิติด้านสังคม จำนวน ๓ เรื่อง</p> <p>๑. สำรวจภาวะการทำงานของประชากร</p> <p>๒. สำรวจการย้ายถิ่นของประชากร</p> <p>๓. สำรวจแรงงานนอกระบบ</p>				
	- เชิงคุณภาพ : -				
รายไตรมาส	เชิงปริมาณ	ไตรมาส ๑	ไตรมาส ๒	ไตรมาส ๓	ไตรมาส ๔
	๑) จำนวนรายงานสถิติด้านเศรษฐกิจและสังคม	-	-	-	๖ เรื่อง
	- ด้านเศรษฐกิจ	-	-	-	๓ เรื่อง
	- ด้านสังคม	-	-	-	๓ เรื่อง

(หมายเหตุ : ตัวชี้วัดรายไตรมาส (แบบสะสม) โดยการดำเนินงานเสร็จสิ้น = ร้อยละ ๑๐๐ หรือร้อยละความสำเร็จที่กำหนดไว้ตามตัวชี้วัด)

๗. ผลสัมฤทธิ์หรือประโยชน์ที่คาดว่าจะได้รับ

๗.๑ ข้อมูลที่ใช้ในการวิเคราะห์ติดตามสถานการณ์ ตอบโจทย์ต่าง ๆ รวมถึงการกำหนดนโยบายทางเศรษฐกิจของประเทศที่สอดคล้องกับความต้องการ

๗.๒ หน่วยงานภาครัฐ ใช้ประโยชน์ในการกำหนดนโยบาย วางแผนงาน/โครงการ และติดตามประเมินผล นโยบาย และแผนงานพัฒนาต่าง ๆ

๗.๓ เอกชน ประชาชน ใช้ประโยชน์ในการวิเคราะห์เพื่อการลงทุน หรือใช้ประโยชน์ในการศึกษาวิจัยต่อยอดองค์ความรู้

๘. กลุ่มเป้าหมายผู้ได้รับผลประโยชน์

หน่วยงานภาครัฐ เอกชน สถาบันการศึกษา และประชาชนทั่วไป

๙. ระยะเวลาดำเนินโครงการ : นับตั้งแต่ ๑ ตุลาคม ๒๕๖๖ – ๓๐ กันยายน ๒๕๖๗

๒. โครงการ “จัดทำข้อมูลสถิติด้านประเมินความรู้ ความเข้าใจเกี่ยวกับสถานการณ์ ด้านเศรษฐกิจ สังคม และการเมือง”

หน่วยงานรับผิดชอบ กองสถิติสาธารณมติ (สม.) สำนักงานสถิติแห่งชาติ

ผู้ติดต่อประสานงาน (contact person)

ชื่อ - นามสกุล ๑. นางนันท์ทาวี หงษ์นุสนธิ โทรศัพท์ ๐๒-๑๔๒๑๒๖๘
ผู้อำนวยการกองสถิติสาธารณมติ

โทรสาร ๐๒-๑๔๓-๘๑๓๘ E-mail : nantavee@nsso.go.th

รายละเอียดโครงการ

๑. หลักการและเหตุผล

ตามมติคณะรัฐมนตรี เมื่อวันที่ ๑๗ มิถุนายน ๒๕๕๕ ให้สำนักงานสถิติแห่งชาติกระทรวงดิจิทัล เพื่อเศรษฐกิจและสังคม ดำเนินการสำรวจความคิดเห็นของประชาชน เพื่อจัดเก็บข้อมูลและสถิติตัวเลข รวมทั้งสำรวจและสอบถามประชาชนเกี่ยวกับนโยบายหลัก ๆ ของรัฐบาล เพื่อสร้างการรับรู้ ความเข้าใจกับประชาชน อย่างต่อเนื่องและรายงาน คณะรัฐมนตรีทราบ

๒. วัตถุประสงค์

๑. เพื่อรวบรวมข้อมูลความคิดเห็นของประชาชน เช่น นโยบายหลัก ๆ ของรัฐบาล ความรู้ความเข้าใจ ในสถานการณ์บ้านเมืองในปัจจุบันของประชาชน และผลการดำเนินงานของรัฐบาลที่ผ่านมา เพื่อเป็นข้อมูล ให้ผู้เกี่ยวข้องนำไปใช้ เป็นแนวทางในการแก้ปัญหา สร้างความปรองดองสมานฉันท์ และความสงบสุขให้เกิดขึ้นในสังคมต่อไป

๒. เป็นแนวทางในการติดตาม ประเมินผล และวางแผนกำหนดนโยบายที่ตอบสนองความต้องการของประชาชน ในแต่ละท้องถิ่นได้

๓. เป้าหมาย

เป้าหมายเชิงผลผลิต (Output) : ข้อมูลสถิติด้านสำรวจความคิดเห็น สำหรับใช้ประกอบการวางแผน กำหนดนโยบาย และบริหารจัดการในภาพรวมของประเทศ รวมทั้งสามารถตอบสนองต่อความต้องการของประชาชนได้

เป้าหมายเชิงผลลัพธ์ (Outcome) : เพื่อยกระดับคุณภาพชีวิต และความเป็นอยู่ที่ดีขึ้นของประชาชน

๔. ผลผลิตและผลลัพธ์ (Output and Outcome)

๔.๑ ผลผลิต (Output)

รายงานผลการสำรวจฯ บทสรุปผู้บริหาร และ Infographic

๔.๒ ผลลัพธ์ (Outcome)

ภาครัฐและหน่วยงานที่เกี่ยวข้องมีข้อมูลสำรวจความคิดเห็นเพื่อนำไปใช้ประโยชน์ในการวางแผน และกำหนดทิศทาง ประเมินผล และบริหารจัดการ เพื่อยกระดับคุณภาพชีวิต และความเป็นอยู่ที่ดีขึ้นของประชาชน

๕. สรุปสาระสำคัญของโครงการ

เป็นการดำเนินการสำรวจความคิดเห็นของประชาชน เกี่ยวกับความรู้ความเข้าใจในสถานการณ์ปัจจุบัน และผลการดำเนินงาน ของรัฐบาลที่ผ่านมา เพื่อเป็นข้อมูลให้ผู้เกี่ยวข้องนำไปใช้ เป็นแนวทางในการแก้ปัญหา สร้างความปรองดอง สมานฉันท์ และความสงบสุขให้เกิดขึ้นในสังคม รวมทั้งเป็นแนวทางในการติดตาม ประเมินผล และวางแผนกำหนด นโยบายที่ตอบสนองความต้องการของประชาชนอย่างแท้จริง

๖. ดัชนีชี้วัดความสำเร็จ (KPIs)

ระยะเวลา	ดัชนีชี้วัดความสำเร็จ (KPIs)				
รายปี (๒๕๖๗)	- เชิงปริมาณ :				
	จำนวนรายงานด้านความคิดเห็น				
รายไตรมาส	- เชิงคุณภาพ :				
	ภาครัฐและหน่วยงานที่เกี่ยวข้องมีข้อมูลสำรวจความคิดเห็นเพื่อนำไปใช้ประโยชน์ในการวางแผน และกำหนดทิศทาง ประเมินผล และบริหารจัดการ เพื่อยกระดับคุณภาพชีวิต และความเป็นอยู่ที่ดีขึ้นของประชาชน				
	เชิงปริมาณ	ไตรมาส ๑	ไตรมาส ๒	ไตรมาส ๓	ไตรมาส ๔
	ร้อยละความสำเร็จการจัดทำโครงการจัดทำข้อมูลสถิติด้านประเมินความรู้ ความเข้าใจเกี่ยวกับสถานการณ์ด้านเศรษฐกิจ สังคม และการเมือง (ร้อยละ ๑๐๐)	ร้อยละ ๒๕	ร้อยละ ๕๐	ร้อยละ ๗๕	ร้อยละ ๑๐๐
	เชิงคุณภาพ	ไตรมาส ๑	ไตรมาส ๒	ไตรมาส ๓	ไตรมาส ๔
	จำนวนรายงานด้านความคิดเห็น	จำนวน ๒ เรื่อง	จำนวน ๔ เรื่อง	จำนวน ๖ เรื่อง	จำนวน ๘ เรื่อง

(หมายเหตุ : ตัวชี้วัดรายไตรมาส (แบบสะสม) โดยการดำเนินงานเสร็จสิ้น = ร้อยละ ๑๐๐ หรือร้อยละความสำเร็จที่กำหนดไว้ตามตัวชี้วัด)

๗. ผลสัมฤทธิ์หรือประโยชน์ที่คาดว่าจะได้รับ

๑. รัฐบาลและหน่วยงานที่เกี่ยวข้องมีข้อมูลเพื่อใช้ประกอบการวางแผนและตัดสินใจในการดำเนินนโยบายต่าง ๆ อย่างต่อเนื่อง

๒. ข้อมูลที่ใช้ในการวิเคราะห์ติดตามสถานการณ์ ต่อบริบทต่าง ๆ รวมถึงการกำหนดนโยบายทางเศรษฐกิจของประเทศที่สอดคล้องกับความต้องการ

๘. กลุ่มเป้าหมายผู้ได้รับผลประโยชน์

กลุ่มเป้าหมาย

ผู้ให้ข้อมูล	การนำข้อมูลไปใช้ประโยชน์
๑. การสำรวจความต้องการของประชาชน พ.ศ. ๒๕๖๗ (ของขวัญปีใหม่ที่ต้องการจากรัฐบาล)	
<ul style="list-style-type: none"> - คณะรัฐมนตรี - กระทรวงมหาดไทย - หน่วยงานท้องถิ่น 	<ul style="list-style-type: none"> - เพื่อใช้เป็นข้อมูลให้ทราบความต้องการของประชาชนและใช้เพื่อติดตามและประเมินผลนโยบายหลักๆ ของรัฐบาล
๒. การสำรวจความคิดเห็นของประชาชนเกี่ยวกับสวัสดิการของรัฐ พ.ศ. ๒๕๖๗	
<ul style="list-style-type: none"> - ภาครัฐ - กระทรวงการคลัง - กระทรวงสาธารณสุข 	<ul style="list-style-type: none"> - เพื่อเป็นข้อมูลให้กับรัฐบาลและหน่วยงานที่เกี่ยวข้องนำไปใช้กำหนดเป้นแนวทางในการติดตาม และประเมินผลการดำเนินการนโยบายด้านสวัสดิการ เพื่อลดความเหลื่อมล้ำในการใช้บริการสวัสดิการด้านสังคม
๓. การสำรวจความคิดเห็นของประชาชนเกี่ยวกับการมีส่วนร่วมตามแผนปฏิรูปประเทศ พ.ศ. ๒๕๖๗	
<ul style="list-style-type: none"> - คณะรัฐมนตรี - กระทรวงมหาดไทย - กระทรวงยุติธรรม - สำนักงานสภาพัฒนาการเศรษฐกิจและสังคมแห่งชาติ - หน่วยงานท้องถิ่น 	<ul style="list-style-type: none"> - เพื่อใช้ในการวางแผนการดำเนินการตามแผนปฏิรูปประเทศ โดยภาครัฐสามารถตอบสนองความต้องการและความคาดหวังของประชาชนที่หลากหลายได้อย่างมีประสิทธิภาพ
๔. การสำรวจความเดือดร้อนและความต้องการของประชาชนในหมู่บ้าน/ชุมชน พ.ศ. ๒๕๖๗ (การสำรวจการอยู่ดีมีสุขของประชาชนในหมู่บ้าน/ชุมชน)	
<ul style="list-style-type: none"> - กระทรวงมหาดไทย - กระทรวงดิจิทัลเพื่อเศรษฐกิจและสังคม - กระทรวงพัฒนาสังคมและความมั่นคงของมนุษย์ - กระทรวงแรงงาน - หน่วยงานท้องถิ่น 	<ul style="list-style-type: none"> - เพื่อให้มีระบบติดตามประเมินผลข้อมูลเชิงพื้นที่ ที่ทันสมัย รวดเร็ว ใช้ประกอบการตัดสินใจ และสะท้อนปัญหาที่เกิดขึ้นในชุมชน/หมู่บ้าน เพื่อให้รัฐบาล/หน่วยงานที่เกี่ยวข้องเข้ามาช่วยเหลือได้อย่างรวดเร็ว เป็นรายหมู่บ้าน

ผู้ให้ข้อมูล	การนำข้อมูลไปใช้ประโยชน์
๕. การสำรวจความคิดเห็นของประชาชนต่อการบริหารงานของรัฐบาล พ.ศ. ๒๕๖๗	
<ul style="list-style-type: none"> - คณะรัฐมนตรี - กระทรวงมหาดไทย - หน่วยงานท้องถิ่น 	<ul style="list-style-type: none"> - เพื่อใช้ในการวางแผน กำหนดแนวทาง และนโยบายเพื่อยกระดับคุณภาพชีวิตและความเป็นอยู่ที่ดีขึ้นของประชาชนของรัฐบาล เพื่อติดตาม/ประเมินความพึงพอใจของผู้ดำรงตำแหน่ง ทหารการเมือง และแนวทางการมีส่วนร่วม ทหารการเมือง
๖. การสำรวจการรับฟัง/รับชมรายการของสถานีวิทยุกระจายเสียงแห่งประเทศไทย พ.ศ.๒๕๖๗	
<ul style="list-style-type: none"> - คณะรัฐมนตรี - กรมประชาสัมพันธ์ - หน่วยงานท้องถิ่น 	<ul style="list-style-type: none"> - เพื่อใช้ในการวางแผน กำหนดแนวทาง และพัฒนาสื่อวิทยุและโทรทัศน์ เพื่อเผยแพร่ข้อมูลข่าวสารของรัฐบาล และสะท้อนความต้องการและความคาดหวังของประชาชน
๗. การสำรวจความคิดเห็นของประชาชนต่อการแพร่ระบาดของยาเสพติด พ.ศ. ๒๕๖๗	
<ul style="list-style-type: none"> - กระทรวงมหาดไทย - กระทรวงยุติธรรม - สำนักงานตำรวจแห่งชาติ - หน่วยงานท้องถิ่น 	<ul style="list-style-type: none"> - เพื่อใช้ในการติดตาม ประเมินผล และวางแผนกำหนดแนวทาง การดำเนินงานป้องกันและแก้ไขปัญหาเสพติด
๘. การสำรวจความคิดเห็นของประชาชนเกี่ยวกับการรับมือสาธารณภัย พ.ศ. ๒๕๖๗	
<ul style="list-style-type: none"> - คณะรัฐมนตรี - กระทรวงมหาดไทย - กระทรวงสาธารณสุข - หน่วยงานท้องถิ่น 	<ul style="list-style-type: none"> - เพื่อใช้ในการวางแผน กำหนดนโยบายและมาตรการต่างๆ ในการจัดการ รับมือ และลดความเสี่ยงในการเกิดสาธารณภัยในอนาคต เพื่อลดความสูญเสียของประชาชน

ผู้มีส่วนได้ส่วนเสีย

ผู้ให้ข้อมูล	อิทธิพลที่มีผลต่อโครงการ	การบริหารจัดการ
หน่วยงานต่างๆ ทั้งภาครัฐและเอกชน	<ul style="list-style-type: none"> - เป็นผู้ให้ข้อมูล - ความต้องการข้อมูลสถิติ 	<ul style="list-style-type: none"> - สอบถามความต้องการและประชุมร่วมกับผู้ให้ข้อมูล
ประชาชนผู้ตอบแบบสอบถาม	<ul style="list-style-type: none"> - การให้ความร่วมมือของประชาชนในการตอบสัมภาษณ์ 	<ul style="list-style-type: none"> - การประชาสัมพันธ์ให้ความรู้เรื่องประโยชน์ของข้อมูลสถิติ

๙. ระยะเวลาดำเนินโครงการ : นับตั้งแต่ ๑ ตุลาคม ๒๕๖๖ – ๓๐ กันยายน ๒๕๖๗

๑๐. แผนการปฏิบัติงานและแผนการใช้จ่ายเงินงบประมาณ

๑๐.๑ งบประมาณที่ได้รับจัดสรรในปีงบประมาณ พ.ศ. ๒๕๖๗ จำนวน ๖,๐๐๐,๐๐๐ บาท

แผนการปฏิบัติงาน (กิจกรรม)	ไตรมาส ๑/๒๕๖๖			ไตรมาส ๒/๒๕๖๖			ไตรมาส ๓/๒๕๖๖			ไตรมาส ๔/๒๕๖๖		
	ต.ค.	พ.ย.	ธ.ค.	ม.ค.	ก.พ.	มี.ค.	เม.ย.	พ.ค.	มิ.ย.	ก.ค.	ส.ค.	ก.ย.
โครงการจัดทำข้อมูลสถิติด้านประเมินความรู้ ความเข้าใจเกี่ยวกับสถานการณ์ด้านเศรษฐกิจ สังคม และการเมือง												
๑. โครงการสำรวจที่ ๑	←	→										
๒. โครงการสำรวจที่ ๒			←	→								
๓. โครงการสำรวจที่ ๓				←	→							
๔. โครงการสำรวจที่ ๔									←	→		
๕. โครงการสำรวจที่ ๕							←	→				
๖. โครงการสำรวจที่ ๖							←	→				
๗. โครงการสำรวจที่ ๗										←	→	
๘. โครงการสำรวจที่ ๘										←	→	
แผนการใช้จ่ายเงิน (บาท)	๕๐๐,๐๐๐			๑,๘๐๐,๐๐๐			๒,๐๐๐,๐๐๐			๑,๗๐๐,๐๐๐		
รวม	๖,๐๐๐,๐๐๐ บาท (๖.๐๐๐๐ ล้านบาท)											

๓. โครงการ “สำมะโนเกษตร พ.ศ. ๒๕๖๖”

หน่วยงานรับผิดชอบ กองสถิติเศรษฐกิจ (สศ.) สำนักงานสถิติแห่งชาติ

ผู้ติดต่อประสานงาน (contact person)

๑. ผู้อำนวยการกองหรือเทียบเท่า

ชื่อ-นามสกุล	นางสาวสกุลกานต์ ชันแข็ง
ตำแหน่ง	ผู้อำนวยการกองสถิติเศรษฐกิจ
ไปรษณีย์อิเล็กทรอนิกส์	sakulkarn@nso.go.th
โทรศัพท์	๐ ๒๑๔๒ ๑๒๓๒

๒. ผู้อำนวยการกลุ่ม

ชื่อ-นามสกุล	นางสาวสมคิด ทุมวงศ์
ตำแหน่ง	ผู้อำนวยการกลุ่มสถิติการเกษตร
ไปรษณีย์อิเล็กทรอนิกส์	tumvong@gmail.com
โทรศัพท์	๐ ๒๑๔๒ ๑๒๖๔

๓. ผู้ประสานงานหลัก

ชื่อ-นามสกุล	นายนิติชล ตันสกุล
ตำแหน่ง	นักวิชาการสถิติชำนาญการ
ไปรษณีย์อิเล็กทรอนิกส์	nitichon.t@gmail.com
โทรศัพท์	๐ ๒๑๔๒ ๑๒๖๗

รายละเอียดโครงการ

๑. หลักการและเหตุผล

การทำสำมะโนเป็นกระบวนการทางสถิติในการเก็บรวบรวมข้อมูล ประมวลผลข้อมูล และนำเสนอผล เพื่อให้ประเทศมีข้อมูลสถิติพื้นฐานในด้านต่างๆ เพื่อนำไปใช้ในการวางแผนพัฒนาและกำหนดนโยบาย ด้านเศรษฐกิจ และสังคมของประเทศ ซึ่งสำนักงานสถิติแห่งชาติ (สศช.) เป็นหน่วยงานด้านสถิติของประเทศที่มีภารกิจในการจัดทำข้อมูลพื้นฐานที่สำคัญและจำเป็นของประเทศในสาขาต่างๆ เพื่อนำไปใช้ประโยชน์ในการวางแผน กำหนดนโยบายและประเมินสถานการณ์ในด้านต่างๆ ของประเทศ นอกจากนี้ ข้อมูลที่ได้ยังสามารถนำไปใช้ในการเปรียบเทียบผลการพัฒนาดังกล่าวกับประเทศต่างๆ ได้ เช่น UN, ESCAP และ FAO เป็นต้น เพื่อแสดงให้เห็นถึงโครงสร้าง และการเปลี่ยนแปลงในลักษณะที่สำคัญในด้านต่างๆ ของประเทศ และใช้ในการเปรียบเทียบข้อมูลระหว่างประเทศต่างๆ

ของภูมิภาคและของโลก ซึ่งสำมะโนการเกษตรเป็นการดำเนินการทางสถิติที่เกี่ยวข้องกับการรวบรวมข้อมูล โครงสร้างทางการเกษตรซึ่งครอบคลุมทุกพื้นที่ของประเทศ เพื่อประมวลผลและเผยแพร่ข้อมูลสำหรับผู้ใช้อ้างอิง ซึ่งเป็นการเก็บรวบรวมข้อมูลจากผู้ถือครองทำการเกษตร (ครัวเรือน/สถานประกอบการเกษตร) ทุกรายครอบคลุมทุกพื้นที่ทั่วประเทศ และอาจมีการรวบรวมข้อมูลระดับหมู่บ้าน/ชุมชนบางส่วนด้วย โดยข้อมูลที่เก็บรวบรวมในสำมะโนการเกษตรได้แก่ จำนวนผู้ถือครองทำการเกษตร ขนาดเนื้อที่ถือครองทำการเกษตร การใช้ประโยชน์ที่ดิน การประกอบกิจกรรมทางการเกษตร และปัจจัยทางการเกษตรอื่นๆ เพื่อให้มีข้อมูลสถิติที่น่าเชื่อถือในระดับพื้นที่ที่ย่อยที่สุด (หมู่บ้าน/ชุมชน) ได้

การจัดทำสำมะโนการเกษตรที่ผ่านมา ใช้แนวทางการทำสำมะโนแบบดั้งเดิม (Classical Census หรือ Traditional census) ที่เป็นการนับจุดแบบเดินปูพรมเพื่อหาผู้ถือครองทำการเกษตรและแจงนับด้วยการใช้แบบสอบถามกระดาษ แต่ได้มีการพัฒนาวิธีการนำเข้าข้อมูล (Data entry) มาอย่างต่อเนื่อง เริ่มตั้งแต่การใช้แบบสอบถามกระดาษและใช้เจ้าหน้าที่บันทึกข้อมูลในคอมพิวเตอร์ ต่อมาเปลี่ยนเป็นการใช้แบบกระดาษสำหรับเครื่องสแกน และใช้เครื่อง ICR (Intelligent Character Recognition) ในการอ่านข้อมูลแทนการใช้เจ้าหน้าที่บันทึกข้อมูล และครั้งล่าสุดในปี ๒๕๕๖ สสช. ได้มีการพัฒนาแบบสอบถามอิเล็กทรอนิกส์มาใช้แทนแบบสอบถามกระดาษ และพัฒนาวิธีการเก็บข้อมูล (Data collecting method) โดยใช้คอมพิวเตอร์ช่วยในการสัมภาษณ์ (Computer Assisted Personal Interviewing: CAPI) ซึ่งเป็นการพัฒนาแบบสอบถามอิเล็กทรอนิกส์สำหรับใช้งานบน Tablet

สำหรับการทำสำมะโนการเกษตรในปี ๒๕๖๖ นี้ สสช. โดยกองสถิติเศรษฐกิจ (สศ.) ได้ศึกษาแนวทางใหม่ๆ จากคำแนะนำขององค์การอาหารและเกษตรแห่งสหประชาชาติ หรือ FAO และจากประสบการณ์ของนานาชาติ โดยเลือกวิธีการที่เหมาะสมกับบริบทของประเทศไทยมากที่สุด และได้เลือกแนวทางที่มีการนำข้อมูลทะเบียนมาสนับสนุนในการจัดทำสำมะโน ซึ่งได้มีการศึกษาและทดลองใช้ข้อมูลทะเบียนเกษตรกรจากฐานข้อมูลเกษตรกรกลาง หรือ Farmer One ในลักษณะการใช้ข้อมูลทะเบียนสนับสนุน (Supplement) การจัดทำสำมะโนการเกษตร พร้อมทั้งมีการเชื่อมโยงข้อมูลจาก Farmer One กับสำมะโนการเกษตรในครั้งล่าสุด (สศ.๕๖) เพื่อสร้างเป็นฐานข้อมูลผู้ถือครองทำการเกษตรสำหรับสำมะโนการเกษตร และในการรวบรวมข้อมูล สสช. จะเก็บข้อมูลทั้งผู้ที่อยู่ในระบบทะเบียนและนอกระบบทะเบียน เพื่อให้มีข้อมูลของผู้ถือครองอย่างครบถ้วนตามวัตถุประสงค์ของการทำสำมะโนการเกษตร ที่ต้องเก็บรวบรวมข้อมูลของผู้ถือครองทำการเกษตรให้ครอบคลุมทุกรายในทุกพื้นที่ทั่วประเทศทั้งที่อยู่ในระบบทะเบียนและนอกระบบทะเบียน โดยมีพัฒนาวิธีการจัดเก็บข้อมูลด้วยเทคโนโลยีที่สอดคล้องกับกลุ่มเป้าหมาย

การทำสำมะโนการเกษตร พ.ศ. ๒๕๖๖ นี้ จึงเป็นการพัฒนาการจัดทำสถิติด้านการเกษตรของประเทศด้วยรูปแบบการบูรณาการระหว่างหน่วยงานและใช้ประโยชน์ข้อมูลร่วมกัน และเป็นการเริ่มต้นในการปรับเปลี่ยนวิธีการทำสำมะโนจากแบบดั้งเดิมเพื่อพัฒนาไปสู่การใช้ข้อมูลทะเบียนเป็นแหล่งข้อมูลสำมะโน (Register - based census) ในอนาคต สำหรับการควบคุมคุณภาพและมาตรฐานการจัดทำสถิตินั้น มีการนำแบบจำลองกระบวนการจัดทำสถิติทั่วไป (Generic Statistical Business Process Model: GSBPM) มาประยุกต์ใช้ในการระบุขั้นตอนที่เป็นไปได้ในกระบวนการจัดทำสำมะโนการเกษตร พ.ศ. ๒๕๖๖ (GSBPM on The 2023 Census of Agriculture) ซึ่งเป็นการช่วยให้ สสช. ปรับกระบวนการจัดทำสถิติจากสำมะโนให้มีความทันสมัยขึ้น และทำให้ข้อมูลสถิติจากสำมะโนมีความถูกต้องครบถ้วนและมีมาตรฐาน เพื่อให้ประเทศมีข้อมูลสถิติทางการด้านการเกษตรที่สามารถใช้เป็นข้อมูลอ้างอิงในการเปรียบเทียบกับนานาชาติได้ และที่สำคัญมีข้อมูลอย่างเพียงพอในการวิเคราะห์เพื่อวางแผน ติดตามและกำหนดแนวทางการส่งเสริมและพัฒนาด้านการเกษตรของประเทศ ที่รวมถึงคุณภาพชีวิตของประชากรในภาคการเกษตรด้วย

๒. วัตถุประสงค์

๒.๑ เพื่อเก็บรวบรวมข้อมูลโครงสร้างพื้นฐานทางการเกษตร ได้แก่ จำนวนผู้ถือครองเนื้อที่ถือครองทำการเกษตร การเพาะเลี้ยงสัตว์น้ำในพื้นที่น้ำจืด การทำนาเกลือสมุทร การใช้ประโยชน์ในเนื้อที่ถือครอง การถือครองที่ดิน เนื้อที่เพาะปลูกพืช เนื้อที่ทำนาเกลือสมุทร และเนื้อที่เพาะเลี้ยงสัตว์น้ำในพื้นที่น้ำจืด จำนวนผู้เลี้ยงสัตว์ การใช้ปุ๋ย การใช้เครื่องจักรเครื่องมือเพื่อการเกษตร และกำลังแรงงานที่ใช้ในการเกษตร เป็นต้น

๒.๒ เพื่อให้มีข้อมูลสถิติการเกษตรทั้งในระดับประเทศและระดับพื้นที่ย่อย (หมู่บ้าน/ชุมชน) สำหรับใช้ประกอบการวางแผนพัฒนาในระดับประเทศและระดับท้องถิ่นต่อไป

๒.๓ เพื่อให้มีข้อมูลผู้ถือครองทำการเกษตรทั้งที่อยู่ในระบบทะเบียนและนอกระบบทะเบียน

๒.๔ เพื่อศึกษาการเปลี่ยนแปลงของโครงสร้างพื้นฐานทางการเกษตรในรอบ ๑๐ ปีที่ผ่านมา

๒.๕ เพื่อให้มีข้อมูลสถิติทางการในสาขาการเกษตร ที่เพียงพอต่อความต้องการใช้และทันสมัย

๒.๖ เพื่อจัดทำเป็นกรอบตัวอย่าง (Sampling frame) สำหรับการสำรวจเชิงลึกด้านการเกษตรและประมง ที่ใช้ประโยชน์ร่วมกันระหว่างหน่วยงานได้

๒.๗ เพื่อประมวลผลการใช้ประโยชน์จากข้อมูลทะเบียนในการจัดทำสำมะโนการเกษตร

๓. เป้าหมาย

๓.๑ มีฐานข้อมูลของผู้ถือครองทำการเกษตรที่อยู่ในระบบทะเบียนและนอกระบบทะเบียนเพื่อใช้ในการทำสำมะโนการเกษตรในรูปแบบใหม่ (ใช้ประโยชน์จากข้อมูลทะเบียน)

๓.๒ ได้รูปแบบการทำสำมะโนในรูปแบบใหม่ที่เป็นการใช้ประโยชน์จากข้อมูลทะเบียนอย่างเหมาะสม

๓.๓ พัฒนาให้มีการจัดทำสำมะโนการเกษตรด้วยรูปแบบที่ทันสมัย สอดคล้องกับสถานการณ์ปัจจุบัน ตอบสนองผู้ใช้ทุกภาคส่วน ทันต่อความต้องการใช้ข้อมูล และให้เกิดประโยชน์ต่อเกษตรกร

๓.๔ เพื่อให้ข้อมูลจากสำมะโนการเกษตร เป็นแหล่งข้อมูลด้านการเกษตรของประเทศที่มาจากเกษตรกรทุกราย มีรายการข้อมูลที่เพียงพอต่อการนำไปใช้ในการพัฒนาภาคการเกษตรของประเทศในทุกระดับรวมถึงในระดับพื้นที่ย่อยหรือหมู่บ้าน และใช้เป็นข้อมูลสถิติทางการของประเทศที่เปรียบเทียบกับนานาชาติได้

๓.๕ เพื่อให้มีกรอบตัวอย่าง (Sampling frame) ด้านการเกษตรของประเทศ

๔. ผลผลิตและผลลัพธ์ (Output and Outcome)

๔.๑ ผลผลิต (Output)

- ๑) ฐานข้อมูลผู้ถือครองทำการเกษตรที่ครบถ้วนทั้งผู้ที่อยู่ในระบบทะเบียนและนอกระบบทะเบียน
- ๒) ข้อมูลสถิติทางการ และตัวชี้วัดด้านการเกษตร
- ๓) สรุปผลสำคัญสำมะโนการเกษตร พ.ศ. ๒๕๖๖

- ๔) มีกรอบตัวอย่าง (Sampling frame) ด้านการเกษตรของประเทศ
- ๕) รายงานผลสำมะโนการเกษตรฉบับสมบูรณ์ในระดับจังหวัด ภาค และทั่วราชอาณาจักร
- ๖) รายงานผลการวิเคราะห์ต่อยอดผลสำมะโนการเกษตรในประเด็นสำคัญ

๔.๒ ผลลัพธ์ (Outcome)

- ๑) ภาครัฐและหน่วยงานที่เกี่ยวข้องมีข้อมูลสถิติด้านการเกษตรที่สามารถนำไปใช้ประโยชน์ในการวิเคราะห์วางแผน และกำหนดนโยบาย ในการพัฒนาด้านการเกษตรของประเทศ และคุณภาพชีวิตของประชากรในภาคการเกษตร
- ๒) ประเทศมีข้อมูลสถิติทางการด้านการเกษตร ที่ใช้อ้างอิงและใช้เปรียบเทียบกับนานาชาติ
- ๓) มีข้อมูลสถิติในระดับพื้นที่ย่อย สำหรับใช้ประโยชน์ในการวิเคราะห์และวางแผนในการเฝ้าระวัง ส่งเสริมพัฒนา และแก้ไขปัญหาได้ตรงตามกลุ่มเป้าหมาย
- ๔) หน่วยงานต่าง ๆ ใช้ประโยชน์จากกรอบตัวอย่าง (Sampling frame) ในการเลือกตัวอย่างสำหรับการสำรวจเชิงลึกด้านการเกษตร
- ๕) มีการแลกเปลี่ยนและเชื่อมโยงข้อมูลระหว่างหน่วยงานเพื่อใช้ประโยชน์ร่วมกัน

๕. สรุปสาระสำคัญของโครงการ

- ๕.๑ เป็นการจัดเก็บข้อมูลจากผู้ถือครองทำการเกษตรจากราย ทั้งผู้ที่อยู่ในระบบทะเบียนและนอกระบบทะเบียน ในทุกพื้นที่ทั่วประเทศ
- ๕.๒ เป็นการจัดข้อมูลสถิติด้านการเกษตรเพื่อให้สามารถนำเสนอผลได้ในทุกระดับพื้นที่ คือ ระดับประเทศ ภาค จังหวัด อำเภอ ตำบล และหมู่บ้าน สำหรับใช้เป็นข้อมูลในการวิเคราะห์และอ้างอิง เพื่อกำหนดนโยบาย เฝ้าระวัง ติดตาม และวางแผนเพื่อพัฒนาภาคการเกษตรทั้งในภาพรวมและในระดับพื้นที่
- ๕.๓ มีการใช้ประโยชน์จากแหล่งข้อมูลที่มีอยู่แล้วมาใช้ประโยชน์ โดยการบูรณาการข้อมูลระหว่างหน่วยงาน
- ๕.๔ เป็นการเริ่มต้นในการปรับเปลี่ยนวิธีการทำสำมะโนจากแบบดั้งเดิม (Classical census) เพื่อพัฒนาไปสู่การใช้ข้อมูลทะเบียนเป็นแหล่งข้อมูลสำมะโน (Register - based census) ในอนาคต
- ๕.๕ มีการควบคุมคุณภาพและมาตรฐานการจัดทำสถิติ ด้วยการนำแบบจำลองกระบวนการจัดทำสถิติทั่วไป (Generic Statistical Business Process Model: GSBPM) มาประยุกต์ใช้ในการระบุขั้นตอนที่เป็นไปได้ในกระบวนการจัดทำสำมะโนการเกษตร พ.ศ. ๒๕๖๖ (GSBPM on The 2023 Census of Agriculture)
- ๕.๖ มีการใช้เทคโนโลยีช่วยในกระบวนการจัดทำโครงการในทุกขั้นตอน
- ๕.๗ มีการพัฒนาวิธีการจัดเก็บข้อมูลด้วยเทคโนโลยีที่สอดคล้องกับกลุ่มเป้าหมายและบริหารจัดการด้วยเทคโนโลยีผ่านระบบงานสำมะโนการเกษตร
- ๕.๘ มีการจัดทำฐานข้อมูลของผู้ถือครองทำการเกษตรที่เป็นไปตามมาตรฐาน พร้อมให้มีการแลกเปลี่ยนและเชื่อมโยงข้อมูลในระดับบุคคลกับหน่วยงานอื่นๆ ได้

๖. ดัชนีชี้วัดความสำเร็จ (KPIs)

ระยะเวลา	ดัชนีชี้วัดความสำเร็จ (KPIs)				
รายปี (๒๕๖๗)	- เชิงปริมาณ : ร้อยละความสำเร็จในการดำเนินงานโครงการสำมะโนการเกษตร พ.ศ. ๒๕๖๖ ตามแผนที่กำหนดในแต่ละปี				
	- เชิงคุณภาพ : ร้อยละความถูกต้องและสมบูรณ์ของผลผลิตที่ได้จากการปฏิบัติงานโครงการสำมะโนการเกษตร พ.ศ. ๒๕๖๖ ในแต่ละปี				
รายไตรมาส	เชิงปริมาณ	ไตรมาส ๑	ไตรมาส ๒	ไตรมาส ๓	ไตรมาส ๔
	ร้อยละความสำเร็จในการดำเนินงานโครงการสำมะโนการเกษตร พ.ศ. ๒๕๖๖ ตามแผนที่กำหนดในแต่ละปี	๓๐	๕๐	๗๐	๑๐๐
	เชิงคุณภาพ	ไตรมาส ๑	ไตรมาส ๒	ไตรมาส ๓	ไตรมาส ๔
	ร้อยละความถูกต้องและสมบูรณ์ของผลผลิตที่ได้จากการปฏิบัติงานโครงการสำมะโนการเกษตร พ.ศ. ๒๕๖๖ ในแต่ละปี	๓๐	๕๐	๗๐	๙๕

(หมายเหตุ : ตัวชี้วัดรายไตรมาส (แบบสะสม) โดยการดำเนินงานเสร็จสิ้น = ร้อยละ ๑๐๐ หรือร้อยละความสำเร็จที่กำหนดไว้ตามตัวชี้วัด)

๗. ผลสัมฤทธิ์หรือประโยชน์ที่คาดว่าจะได้รับ

๗.๑ ได้มีฐานข้อมูลของผู้ถือครองทำการเกษตรที่ครอบคลุมทั้งผู้ที่อยู่ในระบบทะเบียนและนอกระบบทะเบียน ที่ใช้แลกเปลี่ยนเชื่อมโยงระหว่างหน่วยงาน เพื่อใช้ประโยชน์ข้อมูลร่วมกันได้

๗.๒ มีข้อมูลสถิติทางการด้านการเกษตร อย่างเพียงพอที่ผู้ใช้ข้อมูลทุกภาคส่วนสามารถนำไปใช้ประโยชน์ตามภารกิจได้

๗.๓ มีกรอบตัวอย่าง (Sampling frame) สำหรับทุกหน่วยงานที่เกี่ยวข้องใช้ร่วมกัน ในการเลือกตัวอย่างสำหรับการสำรวจเชิงลึกด้านการเกษตร

๗.๔ มีข้อมูลการเกษตร (ด้านการผลิต) ที่ครอบคลุมผู้ถือครองทำการเกษตรทุกรายในประเทศ เพื่อสนับสนุนการพัฒนาฐานข้อมูลเกษตรกรแห่งชาติ

๗.๕ เกษตรกรมีช่องทางในการสะท้อนปัญหา และมีข้อมูลเพื่อการตัดสินใจในการพัฒนาอาชีพ

๗.๖ มีพัฒนาการจัดทำสำมะโนให้ทันสมัยและสอดคล้องกับสถานการณ์ปัจจุบัน

๘. กลุ่มเป้าหมายผู้ได้รับผลประโยชน์

ผู้ใช้ข้อมูล	การนำไปใช้ประโยชน์
๑. สำนักงานเศรษฐกิจการเกษตร	<p>๑) ข้อมูลเนื้อที่ถือครองทำการเกษตร เช่น การใช้ประโยชน์ที่ปลูกพืชที่เลี้ยงสัตว์, ลักษณะการถือครองและประเภทเอกสิทธิ์ เป็นต้น เพื่อใช้เป็นฐานข้อมูลในเชิงข้อมูลทุติยภูมิ</p> <p>๒) ข้อมูลการปลูกพืช เช่น ชนิดพืชที่ปลูก, เนื้อที่เพาะปลูกและเนื้อที่เก็บเกี่ยว, จำนวนต้นที่ปลูกและจำนวนต้นที่ให้ผล เป็นต้น เพื่อใช้เป็นข้อมูลอ้างอิงเพื่อสนับสนุนการติดตาม และประเมินผลโครงการ</p> <p>๓) ข้อมูลการใช้ปุ๋ย เช่น ประเภทปุ๋ยที่ใช้ (เคมี อินทรีย์ ชีวภาพ), เนื้อที่ใส่ปุ๋ย และปริมาณปุ๋ยที่ใช้ เป็นต้น เพื่อใช้เป็นข้อมูลมาเปรียบเทียบ</p> <p>๔) ข้อมูลมูลค่าผลผลิตทางการเกษตร เพื่อใช้เป็นมาตรฐานเปรียบเทียบ</p> <p>๕) นำข้อมูลไปใช้ในการกำหนดนโยบายด้านการเกษตร</p>
๒. กรมปศุสัตว์	๑) ข้อมูลสถิติจากโครงการสำมะโนการเกษตร เพื่อนำไปใช้คำนวณผลผลิตวิเคราะห์ จัดทำรายงานและใช้เป็นมาตรฐานเปรียบเทียบ
๓. กรมวิชาการเกษตร	๑) ข้อมูลการถือครองที่ดินและประเภทเอกสารสิทธิ์ เพื่อใช้ในการรับรองลักษณะมาตรฐานการผลิตพืช (GAP) และเกษตรอินทรีย์
๔. กรมส่งเสริมการเกษตร	<p>๑) ต้องการข้อมูลสถาบันเกษตรกรของประเทศ</p> <p>๒) ต้องการข้อมูลความมั่นคงทางด้านอาหารของประเทศ</p>
๕. กรมหม่อนไหม	<p>๑) ข้อมูลบัญชีผู้ถือครองทำการเกษตร โดยเฉพาะรายได้จากการทำการเกษตร เพื่อใช้เป็นข้อมูลเปรียบเทียบกับผลผลิตการเกษตร พัฒนาอาชีพหม่อนไหม ให้มีความก้าวหน้า มั่นคงและยั่งยืน สร้างความปลอดภัยในการดำรงชีวิตแก่เกษตรกรหม่อนไหม และความสุขในการอยู่พร้อมหน้าของครัวเรือน</p> <p>๒) ใช้ข้อมูลทั่วไปของผู้ถือครองทำการเกษตร เช่น ลักษณะการประกอบ การเกษตร, ลักษณะการดำเนินงาน เป็นต้น</p> <p>๓) ใช้ข้อมูลเนื้อที่ถือครองทำการเกษตร ด้านการใช้ประโยชน์ที่เพาะปลูกที่เลี้ยงสัตว์, ลักษณะการถือครองและประเภทเอกสิทธิ์ เป็นต้น</p>

ผู้ใช้ข้อมูล	การนำไปใช้ประโยชน์
	<p>๔) ข้อมูลการปลูกพืช เช่น ชนิดพืชที่ปลูก, เนื้อที่เพาะปลูกและเนื้อที่เก็บเกี่ยว, จำนวนต้นที่ปลูกและจำนวนต้นที่ให้ผล เป็นต้น เพื่อใช้เปรียบเทียบ/อ้างอิงกับรายงานของหน่วยงานในสังกัดกรมหม่อนไหมที่ตั้งอยู่ในส่วนภูมิภาค</p> <p>๕) ข้อมูลการเลี้ยงสัตว์ เช่น ชนิดสัตว์ที่เลี้ยง, จำนวนผู้เลี้ยง, จำนวนตัวที่เลี้ยง เป็นต้น เพื่อใช้เปรียบเทียบและอ้างอิงกับรายงานของหน่วยงานในสังกัดที่ตั้งอยู่ในส่วนภูมิภาค</p>
๖. กรมส่งเสริมสหกรณ์	<p>๑) ข้อมูลบัญชีผู้ถือครองทำการเกษตร เป็นข้อมูลส่วนหนึ่งที่น่ามาใช้อ้างอิงเปรียบเทียบ โดยเฉพาะข้อมูลเกี่ยวกับการปลูกพืชของสมาชิกสหกรณ์ โดยนำมากำหนดเป็นโครงการและนโยบายต่อไป</p> <p>๒) ข้อมูลทั่วไปของผู้ถือครองทำการเกษตร ใช้ในการวิเคราะห์ข้อมูลการเพาะปลูกในแต่ละภูมิภาค และใช้ประกอบการวิเคราะห์ปริมาณผลผลิตสินค้าเกษตร</p> <p>๓) ข้อมูลการใช้พื้นที่เลี้ยงโคนม โคนเนื้อของสมาชิกสหกรณ์ เพื่อวิเคราะห์ความคุ้มค่า จุดคุ้มทุนการเลี้ยงโคนมและโคนเนื้อ</p> <p>๔) ข้อมูลการปลูกพืชนั้นนำไปใช้ประโยชน์ในการคำนวณผลผลิตต่อไร่, เป็นข้อมูลประกอบการจัดทำโครงการเพื่อสนับสนุนกลุ่มเกษตรกร, เป็นข้อมูลส่งเสริมการเชื่อมโยงผู้ผลิตพืชอาหารสัตว์กับสหกรณ์ผู้เลี้ยงโคนม โคนเนื้อ และประกอบการวิเคราะห์โครงการฯ</p> <p>๕) ข้อมูลการเลี้ยงสัตว์นั้นใช้ข้อมูลเชิงสถิติเพื่อการวิเคราะห์และประมวลผล ข้อมูลประกอบการกำหนดแนวทางส่งเสริมสนับสนุนสหกรณ์โคนมและโคนเนื้อ ทั้งด้านการผลิตและการตลาด การเชื่อมการตลาดระหว่างผู้ผลิตผู้จัดจำหน่าย และผู้บริโภค</p>
๗. กรมประมง	<p>๑) ข้อมูลบัญชีผู้ถือครองทำการเกษตร เพื่อนำไปใช้ประกอบการจัดทำรอบตัวอย่างเบื้องต้นในงานสำรวจประจำปี ด้านการเพาะเลี้ยงสัตว์น้ำ</p> <p>๒) ข้อมูลทั่วไปของผู้ถือครองทำการเกษตร ใช้เป็นมาตรฐานเปรียบเทียบกับงานสำรวจประจำปี เพื่อเห็นโครงสร้างการเปลี่ยนแปลงด้านการเพาะเลี้ยงสัตว์น้ำ</p> <p>๓) ข้อมูลการเลี้ยงสัตว์น้ำในพื้นที่น้ำจืด เพื่อใช้เป็นมาตรฐานเปรียบเทียบกับงานสำรวจประจำปี เพื่อเห็นโครงสร้างการเปลี่ยนแปลงด้านการเพาะเลี้ยงสัตว์น้ำ</p>

ผู้ใช้อข้อมูล	การนำไปใช้ประโยชน์
	<p>๔) ข้อมูลของครัวเรือนเกษตรกร เลือกเฉพาะส่วนที่เป็นครัวเรือนประมง ใช้เป็นมาตรฐานเปรียบเทียบกับงานสำรวจประจำปี</p> <p>๕) ข้อมูลมูลค่าผลผลิตทางการเกษตร ใช้เป็นข้อมูลโครงสร้างด้านการเกษตร (ด้านการประมง) เพื่อประกอบด้านการจัดทำโครงการ</p>
๘. กรมการข้าว	<p>๑) ข้อมูลทั่วไปของผู้ถือครองทำการเกษตรนำไปใช้ประกอบการจัดทำรายงานต่างๆ</p> <p>๒) ข้อมูลเนื้อที่ถือครองทำการเกษตรนำไปใช้ประกอบการวิเคราะห์ข้อมูลเพื่อพิจารณาการดำเนินงาน</p> <p>๓) ข้อมูลการปลูกพืชนำไปใช้คำนวณผลผลิตเพื่อเปรียบเทียบการดำเนินโครงการ</p> <p>๔) ข้อมูลการใช้ปุ๋ย เพื่อนำไปใช้เปรียบเทียบและวิเคราะห์ข้อมูล</p> <p>๕) ข้อมูลการใช้เครื่องจักร อุปกรณ์ และการขนส่งเพื่อการเกษตร ใช้วิเคราะห์ข้อมูลและเปรียบเทียบเพื่อจัดทำสรุปรายงาน</p> <p>๖) ข้อมูลครัวเรือนเกษตรกร เพื่อนำไปใช้วิเคราะห์ข้อมูลเกษตรกร</p> <p>๗) ข้อมูลหนี้สินเพื่อการเกษตรนำไปใช้วิเคราะห์ข้อมูลประกอบการจัดทำโครงการ</p>
๙. กรมพัฒนาที่ดิน	<p>๑) ข้อมูลทั่วไปของผู้ถือครองทำการเกษตร เพื่อนำไปใช้เลือกตัวอย่างเป้าหมาย</p> <p>๒) ข้อมูลเนื้อที่ถือครองทำการเกษตร เพื่อนำไปใช้จัดทำรายงานและประกอบการนำมาวิเคราะห์ข้อมูล</p> <p>๓) ข้อมูลการปลูกพืช เพื่อนำไปใช้เลือกตัวอย่างเป้าหมาย และใช้ในการจัดทำรายงาน</p> <p>๔) ข้อมูลการเลี้ยงสัตว์ เพื่อนำไปใช้เลือกตัวอย่างเป้าหมาย</p> <p>๕) ข้อมูลการเลี้ยงสัตว์น้ำในพื้นที่น้ำจืด เพื่อนำไปใช้เลือกตัวอย่างเป้าหมาย</p> <p>๖) ข้อมูลการใช้ปุ๋ย เพื่อนำไปใช้เลือกตัวอย่างเป้าหมาย และมาตรฐานในการเปรียบเทียบ ประกอบกับการวิเคราะห์ข้อมูล</p> <p>๗) ข้อมูลการใช้เครื่องจักร อุปกรณ์ และการขนส่งเพื่อการเกษตร เพื่อนำไปใช้ประกอบการจัดทำรายงาน</p> <p>๘) ข้อมูลของครัวเรือนเกษตรกร เพื่อนำไปใช้ในการวิเคราะห์และจัดทำรายงาน</p> <p>๙) ข้อมูลหนี้สินเพื่อการเกษตร เพื่อนำไปใช้ในการวิเคราะห์และจัดทำรายงาน</p>
๑๐. สำนักงานการปฏิรูปที่ดินเพื่อเกษตรกรรม	<p>๑) ข้อมูลบัญชีผู้ถือครองทำการเกษตร เพื่อนำไปใช้ตรวจสอบเปรียบเทียบกับผู้ถือครองที่ดินในเขตปฏิรูปที่ดินในการใช้ประโยชน์พื้นที่ด้านการเกษตรในเขตปฏิรูปที่ดิน และใช้ประกอบการจัดทำเอกสารวิชาการของ ส.ป.ก.</p>

ผู้ให้ข้อมูล	การนำไปใช้ประโยชน์
	<p>๒) ข้อมูลทั่วไปของผู้ถือครองทำการเกษตร เพื่อใช้ตรวจสอบการใช้ประโยชน์ในพื้นที่จริงเทียบกับข้อมูลการทำประโยชน์กับกรมพัฒนาที่ดิน และใช้ข้อมูลประกอบการพิจารณาการทำเกษตรกรรม เพื่อส่งเสริมโครงการพัฒนา และฝึกอบรม เกษตรกรในเขตปฏิรูปที่ดิน</p> <p>๓) ข้อมูลเนื้อที่ถือครองทำการเกษตร ใช้เป็นมาตรฐานเปรียบเทียบกับข้อมูลการใช้ประโยชน์ที่ดินในเขตปฏิรูปที่ดิน, ประกอบการจัดทำเอกสารวิชาการของ ส.ป.ก. และใช้ตรวจสอบเนื้อที่การถือครองที่ดินตามประเภทเอกสารสิทธิ์ต่างๆ ว่าเกินคุณสมบัติเกษตรกรในเขตปฏิรูปที่ดิน</p> <p>๔) ข้อมูลการปลูกพืช เป็นมาตรฐานเปรียบเทียบกับข้อมูลการปลูกพืชในเขตปฏิรูปที่ดิน, ใช้ประกอบการจัดทำเอกสารวิชาการของ ส.ป.ก. และเป็นข้อมูลประกอบการพิจารณาการทำเกษตรกรรม เพื่อส่งเสริมโครงการพัฒนา และฝึกอบรม เกษตรกรในเขตปฏิรูปที่ดิน</p> <p>๕) ข้อมูลการเลี้ยงสัตว์ เกี่ยวกับชนิดสัตว์ที่เลี้ยงนั้นใช้เป็นมาตรฐานเปรียบเทียบกับข้อมูลการเลี้ยงสัตว์ในเขตปฏิรูปที่ดิน, ใช้ประกอบการจัดทำเอกสารวิชาการของ ส.ป.ก. และใช้เป็นข้อมูลประกอบการพิจารณาการทำเกษตรกรรม เพื่อส่งเสริมโครงการพัฒนา และฝึกอบรม เกษตรกรในเขตปฏิรูปที่ดิน</p> <p>๖) ข้อมูลการเลี้ยงสัตว์น้ำในพื้นที่น้ำจืด ใช้เป็นมาตรฐานเปรียบเทียบกับข้อมูลการเลี้ยงสัตว์น้ำในเขตปฏิรูปที่ดิน, ใช้ประกอบการจัดทำเอกสารวิชาการของ ส.ป.ก. และใช้ข้อมูลประกอบการพิจารณาการทำเกษตรกรรม เพื่อส่งเสริมโครงการพัฒนา และฝึกอบรม เกษตรกรในเขตปฏิรูปที่ดิน</p> <p>๗) ข้อมูลการใช้ปุ๋ย เกี่ยวกับประเภทปุ๋ยที่ใช้ (เคมี อินทรีย์ ชีวภาพ) เพื่อนำข้อมูลไปประกอบการพิจารณาการทำเกษตรกรรม เพื่อส่งเสริมโครงการพัฒนาและฝึกอบรมเกษตรกรในเขตปฏิรูปที่ดิน</p> <p>๘) ข้อมูลการใช้เครื่องจักร อุปกรณ์ และการขนส่งเพื่อการเกษตร เพื่อนำข้อมูลประกอบการพิจารณาสนับสนุนเครื่องจักรกลเพื่อการพัฒนาพื้นที่เพื่อเพิ่มศักยภาพ ประสิทธิภาพ และศึกษาวิเคราะห์รวบรวมข้อมูลด้านเครื่องจักรกลการเกษตรเพื่อนำมาประยุกต์การผลิตทางการเกษตร</p> <p>๙) ข้อมูลของครุว์เรือนเกษตร เพื่อใช้เป็นมาตรฐานเปรียบเทียบกับข้อมูลของครุว์เรือนเกษตรกรในเขตปฏิรูปที่ดิน และประกอบการจัดทำเอกสารวิชาการของ ส.ป.ก.</p> <p>๑๐) ข้อมูลมูลค่าผลผลิตทางการเกษตร เพื่อใช้ข้อมูลประกอบการพิจารณาการส่งเสริม บริหารจัดการ เพิ่มคุณภาพ และส่งเสริมช่องทางการจำหน่ายผลผลิตทางการเกษตร และประกอบการจัดทำเอกสารวิชาการของ ส.ป.ก.</p> <p>๑๑) ข้อมูลหนี้สินเพื่อการเกษตร เพื่อใช้ข้อมูลประกอบการวิเคราะห์ระดับ</p>

ผู้ให้ข้อมูล	การนำไปใช้ประโยชน์
	คุณภาพชีวิตเกษตรกรในเขตปฏิรูปที่ดิน, ใช้ข้อมูลประกอบการพิจารณาการปล่อยสินเชื่อกองทุนการปฏิรูปที่ดิน และใช้ตรวจสอบแหล่งเงินทุนในการทำการเกษตรของเกษตรกรในเขตปฏิรูปที่ดิน
๑๑. กรมทรัพยากรน้ำ	<p>๑) ข้อมูลบัญชีผู้ถือครองทำการเกษตร เพื่อประกอบการตัดสินใจในการศึกษาและวิเคราะห์ ความเหมาะสมเบื้องต้นก่อนดำเนินโครงการอนุรักษ์ พัฒนาและฟื้นฟูแหล่งน้ำ ให้มีความเหมาะสมกับพื้นที่ รวมทั้งใช้ประกอบการศึกษาความเหมาะสม เพื่อการออกแบบโครงการพัฒนาแหล่งน้ำ โดยมีหัวข้อที่เกี่ยวข้อง เช่น การคำนวณปริมาณความต้องการใช้น้ำ การขุดเขยค่าที่ดินและทรัพย์สิน เป็นต้น</p> <p>๒) ข้อมูลลักษณะการประกอบการเกษตร เพื่อประกอบการตัดสินใจในการดำเนินโครงการอนุรักษ์ พัฒนาและฟื้นฟูแหล่งน้ำ ให้มีความเหมาะสมตรงตามความต้องการของเกษตรกรในพื้นที่ และสามารถใช้ประโยชน์ได้อย่างเต็มประสิทธิภาพ</p> <p>๓) ข้อมูลลักษณะการดำเนินงานของผู้ถือครองทำการเกษตร ใช้ประกอบการศึกษาความเหมาะสม เพื่อการออกแบบโครงการพัฒนาแหล่งน้ำ โดยมีหัวข้อที่เกี่ยวข้อง เช่น การคำนวณปริมาณความต้องการใช้น้ำ การศึกษาด้านประชากร เศรษฐกิจ สังคม เป็นต้น</p>
๑๒. กรมการปกครอง	๑) ข้อมูลสถิติจากโครงการสำมะโนการเกษตร เพื่อใช้เป็นฐานข้อมูลในการวิเคราะห์
๑๓. สำนักงานส่งเสริมวิสาหกิจขนาดกลางและขนาดย่อม	๑) ข้อมูลบัญชีผู้ถือครองทำการเกษตรในส่วนของผู้ประกอบการ เพื่อนำไปใช้ในการวิเคราะห์สถานการณ์ SME ในธุรกิจด้านการเกษตร
๑๔. สำนักงานสภาพัฒนาการเศรษฐกิจและสังคมแห่งชาติ	<p>๑) ข้อมูลสถิติจากโครงการสำมะโนการเกษตร เพื่อนำไปใช้วิเคราะห์และประมวลผลผลิตภัณฑ์มวลรวมในประเทศ</p> <p>๒) ข้อมูลหนี้สินเพื่อการเกษตร เพื่อนำไปจัดทำรายงาน และวิเคราะห์/ประมวลผลผลิตภัณฑ์มวลรวมในประเทศ</p>
๑๕. ธนาคารแห่งประเทศไทย	<p>๑) ข้อมูลบัญชีผู้ถือครองทำการเกษตร เพื่อใช้เป็นข้อมูลในการวิเคราะห์เพื่อฉายภาพเกษตรกรไทย</p> <p>๒) ข้อมูลทั่วไปของผู้ถือครองทำการเกษตร เพื่อใช้เป็นข้อมูลในการวิเคราะห์ครัวเรือนเกษตรกร และศึกษาโครงสร้างทางเศรษฐกิจของไทยในเชิงลึกทั้งในมิติด้านการเจริญเติบโตทางเศรษฐกิจ พร้อมสร้างองค์ความรู้เกี่ยวกับการเปลี่ยนแปลง และพลวัตในด้านต่างๆ ของภาคเกษตรไทยนำไปต่อยอดทางนโยบายในเวทีสัมมนาแก่นักวิจัยด้านเกษตรของประเทศไทย</p>

ผู้ให้ข้อมูล	การนำไปใช้ประโยชน์
๑๖. สถาบันจัดการธนาคารที่ดิน (องค์การมหาชน)	๑) ข้อมูลสถิติจากโครงการสำมะโนการเกษตร เพื่อนำไปใช้เป็นข้อมูลพื้นฐานในการวิเคราะห์ จัดทำรายงาน เป็นตัวอย่าง เปรียบเทียบ วิเคราะห์คำนวณผลผลิต
๑๗. สำนักงานการวิจัยแห่งชาติ	๑) ข้อมูลลักษณะการประกอบการเกษตร เพื่อใช้เป็นตัวอย่างในการดำเนินงานวิจัย ๒) ข้อมูลครัวเรือนเกษตร เพื่อใช้ในการเป็นตัวอย่างมาตรฐานเปรียบเทียบรายได้ อายุ เพศ การทำงาน เพื่อใช้วางแผนการบริหารจัดการ
๑๘. สถาบันวิจัยเศรษฐกิจป๋วย อึ๊งภากรณ์	๑) สร้างองค์ความรู้เกี่ยวกับการเปลี่ยนแปลงและพลวัตในด้านต่าง ๆ ของภาคเกษตรไทย เพื่อนำไปต่อยอดทางนโยบายในเวทีสัมมนาแก่นักวิจัยด้านเกษตรของประเทศไทย
๑๙. มูลนิธิสถาบันวิจัยเพื่อการพัฒนาประเทศไทย (TDRI)	๑) เพื่อใช้ในการศึกษาพัฒนาการของการใช้ที่ดินในเขตภาคกลาง
๒๐. ผู้ประกอบการเกษตร/สถาบันการเกษตร	๑) เพื่อใช้ในการตัดสินใจในการพัฒนาการทำกรเกษตรของตนเอง
๒๑. FAO	๑) เพื่อใช้เป็นข้อมูลในการจัดทำรายงานประจำปี ๒) เพื่อใช้เป็นข้อมูลอ้างอิงและเปรียบเทียบกับนานาชาติ ๓) เพื่อใช้ประมาณข้อมูลทางการเกษตรรายปี
๒๒. World Bank	๑) เพื่อใช้เป็นข้อมูลในการจัดทำรายงานสถิติด้านการเกษตร ๒) เพื่อใช้เป็นข้อมูลวิเคราะห์เศรษฐกิจการเกษตรของประเทศไทย

๙. ระยะเวลาดำเนินโครงการ : นับตั้งแต่ ๑ ตุลาคม ๒๕๖๖ – ๓๐ กันยายน ๒๕๖๗

๑๐. แผนการปฏิบัติงานและแผนการใช้จ่ายเงินงบประมาณ

๑๐.๑ วงเงินงบประมาณที่ได้รับจัดสรรในปีงบประมาณ พ.ศ. ๒๕๖๗ จำนวน ๓,๔๐๕,๐๐๐ บาท

แผนการปฏิบัติงาน (กิจกรรม)	ไตรมาส ๑/๒๕๖๗			ไตรมาส ๒/๒๕๖๗			ไตรมาส ๓/๒๕๖๗			ไตรมาส ๔/๒๕๖๗		
	ต.ค.	พ.ย.	ธ.ค.	ม.ค.	ก.พ.	มี.ค.	เม.ย.	พ.ค.	มิ.ย.	ก.ค.	ส.ค.	ก.ย.
โครงการสำมะโนการเกษตร พ.ศ. 2566												
๑. การประมวลผลและวิเคราะห์	←											→

แผนการปฏิบัติงาน (กิจกรรม)	ไตรมาส ๑/๒๕๖๗			ไตรมาส ๒/๒๕๖๗			ไตรมาส ๓/๒๕๖๗			ไตรมาส ๔/๒๕๖๗		
	ต.ค.	พ.ย.	ธ.ค.	ม.ค.	ก.พ.	มี.ค.	เม.ย.	พ.ค.	มิ.ย.	ก.ค.	ส.ค.	ก.ย.
๒. การนำเสนอผลและจัดทำ รายงาน							←—————→					
๓. การประเมินผล										←—————→		
แผนการใช้จ่ายเงิน (บาท)	๑,๐๐๐,๐๐๐			๑,๐๐๐,๐๐๐			๑,๐๐๐,๐๐๐			๔๐๕,๐๐๐		
รวม	๓,๔๐๕,๐๐๐ บาท											

๔. โครงการ “สำรวจภาวะเศรษฐกิจและสังคมของครัวเรือน”

หน่วยงานรับผิดชอบ กองสถิติสังคม (สค.) สำนักงานสถิติแห่งชาติ

ผู้ติดต่อประสานงาน (contact person)

ชื่อ - นามสกุล ๑. นางสาวนงลักษณ์ โง้ววิวัฒน์ชัย

โทรศัพท์ ๐ ๒๑๔๒ ๑๒๕๒

ผู้อำนวยการกองสถิติสังคม

๒. นายอภิชาติ ธีรญาหาร

โทรศัพท์ ๐ ๒๑๔๒ ๑๒๖๑

โทรสาร ๐ ๒๑๔๓ ๘๑๓๖ E-mail : thunyan@gmail.com

รายละเอียดโครงการ

๑. หลักการและเหตุผล

พระราชบัญญัติสถิติ พ.ศ. ๒๕๕๐ กำหนดให้สำนักงานสถิติแห่งชาติมีหน้าที่ในการจัดทำสำมะโนหรือการสำรวจตัวอย่าง หรืออำนาจการให้มีการสำรวจด้านต่าง ๆ ของประเทศและข้อมูลสถิติมีความสำคัญอย่างยิ่งต่อการพัฒนาประเทศ สำนักงานสถิติแห่งชาติในฐานะหน่วยงานหลักในการจัดทำข้อมูล จึงได้จัดทำโครงการสำรวจภาวะเศรษฐกิจและสังคมของครัวเรือนเพื่อเก็บรวบรวมข้อมูลด้านรายได้ รายจ่าย และภาวะหนี้สินของครัวเรือน การสำรวจโครงการดังกล่าวมีความจำเป็นที่จะต้องจัดทำต่อเนื่องทุกปี (เริ่มตั้งแต่ปี ๒๕๔๙ เป็นต้นมา) ซึ่งเป็นการสำรวจครัวเรือนเกี่ยวกับข้อมูลด้านเศรษฐกิจและสังคมที่สมบูรณ์ที่สุดของประเทศ เพื่อสนองความต้องการของทั้งภาครัฐ ภาคเอกชน และภาคประชาชน รวมทั้งสถาบัน การศึกษา สถาบันการวิจัย

มติคณะรัฐมนตรี ตามหนังสือสำนักงานปลัดสำนักนายกรัฐมนตรี ที่ นร ๑๓๐๖/ว๗๔๗๔ ลงวันที่ ๒๕ กรกฎาคม ๒๕๔๐ ให้สำนักงานสถิติแห่งชาติจัดทำข้อมูลเศรษฐกิจรายไตรมาสให้กับสำนักงานสภาพัฒนาการเศรษฐกิจและสังคมแห่งชาติ เพื่อใช้ในการจัดทำผลิตภัณฑ์มวลรวมในประเทศรายไตรมาส

๒. วัตถุประสงค์

เพื่อเก็บรวบรวมข้อมูลที่สำคัญด้านเศรษฐกิจและสังคมของครัวเรือน เช่น รายได้ ค่าใช้จ่าย ภาวะหนี้สิน สินทรัพย์ โครงสร้างของสมาชิกในครัวเรือน ลักษณะที่อยู่อาศัย การย้ายถิ่น และการส่งเงิน ตลอดจนการได้รับสวัสดิการ/ความช่วยเหลือจากรัฐ และใช้บริการของภาครัฐ เป็นต้น

๓. เป้าหมาย

มีข้อมูลด้านเศรษฐกิจและสังคมของครัวเรือน เพื่อใช้ในการประเมินความเหลื่อมล้ำด้านต่าง ๆ

๔. ผลผลิตและผลลัพธ์ (Output and Outcome)

๔.๑ ผลผลิต (Output)

รายงานสรุปผลที่สำคัญ รายงานผลฉบับสมบูรณ์ รายงานผลระดับจังหวัด

๔.๒ ผลลัพธ์ (Outcome)

มีฐานข้อมูลทางด้านเศรษฐกิจและสังคมเพื่อใช้ในการประเมินความเหลื่อมล้ำด้านต่าง ๆ เช่น ความเหลื่อมล้ำด้านรายได้ ค่าใช้จ่ายของประชากรกลุ่มต่าง ๆ ความเหลื่อมล้ำด้านการศึกษา เป็นต้น และหน่วยงานที่เกี่ยวข้องสามารถนำไปวางแผนมาตรการและกำหนดนโยบายต่าง ๆ ได้

๕. สรุปสาระสำคัญของโครงการ

เป็นการเก็บรวบรวมข้อมูลด้านรายได้ รายจ่าย และภาวะหนี้สินของครัวเรือน การสำรวจโครงการดังกล่าวมีความจำเป็นที่จะต้องจัดทำต่อเนื่องทุกปี (เริ่มตั้งแต่ปี ๒๕๔๙ เป็นต้นมา) ซึ่งเป็นการสำรวจครัวเรือนเกี่ยวกับข้อมูลด้านเศรษฐกิจและสังคมที่สมบูรณ์ที่สุดของประเทศ เพื่อสนองความต้องการของทั้งภาครัฐ ภาคเอกชน และภาคประชาชน รวมทั้งสถาบันการศึกษา สถาบันการวิจัย

๖. ดัชนีชี้วัดความสำเร็จ (KPIs)

ระยะเวลา	ดัชนีชี้วัดความสำเร็จ (KPIs)				
รายปี (๒๕๖๗)	<p>- เชิงปริมาณ :</p> <p>๑) ร้อยละความสำเร็จในการจัดทำโครงการสำรวจภาวะเศรษฐกิจและสังคมของครัวเรือนที่ดำเนินการตามแผนงานที่กำหนด (ร้อยละ ๑๐๐)</p> <p>๒) จำนวนรายงานสถิติด้านสังคม (จำนวน ๒ เล่ม)</p> <p>๒.๑ รายงานฉบับพกพา โครงการการสำรวจภาวะเศรษฐกิจและสังคมของครัวเรือน พ.ศ. ๒๕๖๖ (ข้อมูล ๑๒ เดือน)</p> <p>๒.๒ รายงานฉบับสมบูรณ์ โครงการการสำรวจภาวะเศรษฐกิจและสังคมของครัวเรือน พ.ศ. ๒๕๖๖ (ข้อมูล ๑๒ เดือน)</p>				
	- เชิงคุณภาพ : -				
รายไตรมาส	เชิงปริมาณ	ไตรมาส ๑	ไตรมาส ๒	ไตรมาส ๓	ไตรมาส ๔
	๙) ร้อยละความสำเร็จในการจัดทำโครงการสำรวจภาวะเศรษฐกิจและสังคมของครัวเรือนที่ดำเนินการตามแผนงานที่กำหนด (ร้อยละ ๑๐๐)	ร้อยละ ๓๐	ร้อยละ ๕๐	ร้อยละ ๘๐	ร้อยละ ๑๐๐
	๒) จำนวนรายงานสถิติด้านสังคม (๒ เล่ม)	-	-	๑ เล่ม	๑ เล่ม
	เชิงคุณภาพ	ไตรมาส ๑	ไตรมาส ๒	ไตรมาส ๓	ไตรมาส ๔
	-				

(หมายเหตุ : ตัวชี้วัดรายไตรมาส (แบบสะสม) โดยการดำเนินงานเสร็จสิ้น = ร้อยละ ๑๐๐ หรือร้อยละความสำเร็จที่กำหนดไว้ตามตัวชี้วัด)

๗. ผลสัมฤทธิ์หรือประโยชน์ที่คาดว่าจะได้รับ

- ๗.๑ ทำให้ทราบข้อมูลพื้นฐานของครัวเรือนทั้งในด้านเศรษฐกิจและสังคม เช่น โครงสร้างของครัวเรือน ขนาดของครัวเรือน เพศ อายุ การศึกษา การทำงานของสมาชิกในครัวเรือน รายได้ และค่าใช้จ่ายของครัวเรือน เป็นต้น
- ๗.๒ เพื่อใช้เป็นตัวชี้วัดสภาพความเป็นอยู่ของประชากรกลุ่มต่าง ๆ
- ๗.๓ เพื่อใช้ในการประมาณค่าใช้จ่ายส่วนบุคคล ในการทำบัญชีรายได้ประชาชาติ
- ๗.๔ เพื่อใช้ในการศึกษาเรื่องการกระจายรายได้ของครัวเรือนกลุ่มต่าง ๆ ที่มีฐานะทางเศรษฐกิจและสังคมต่างกัน ทั้งในระดับประเทศ ระดับภาค (ในเขตเมือง หรือชนบท) และระดับจังหวัด เพื่อใช้เป็นแนวทางในการวางแผนพัฒนาเศรษฐกิจและสังคม เพื่อลดความเหลื่อมล้ำของครัวเรือน ตลอดจนประเมินผลการพัฒนาต่าง ๆ ที่ผ่านมา
- ๗.๕ เพื่อใช้ในการศึกษาเรื่องภาวะความยากจนของครัวเรือน ทั้งในระดับประเทศ ระดับภาค (ในเขตเมืองและชนบท) และระดับจังหวัด และวางแผนในการพัฒนาระดับความเป็นอยู่ของครัวเรือนให้ดีขึ้น
- ๗.๖ เพื่อใช้ข้อมูลค่าใช้จ่ายของรายการสินค้าแต่ละรายการที่ครัวเรือนใช้จ่ายในแต่ละเดือนอย่างละเอียด เพื่อนำไปปรับปรุงน้ำหนักและค่านวดดัชนีราคาผู้บริโภคระดับประเทศ ภาค และจังหวัด
- ๗.๗ เพื่อให้ได้ดัชนีราคาผู้บริโภคที่สมบูรณ์และได้มาตรฐานสากล สามารถใช้เป็นเครื่องมือทางเศรษฐกิจได้อย่างถูกต้องแม่นยำ และน่าเชื่อถือ
- ๗.๘ เพื่อใช้ในการศึกษาเรื่องภาวะความอดอยากหิวโหย
- ๗.๙ เพื่อใช้เป็นข้อมูลสำหรับผู้ผลิตหรือสถานประกอบการ ในการประมาณอุปสงค์ของผู้บริโภคสินค้าและบริการต่าง ๆ
- ๗.๑๐ เพื่อให้ทราบข้อมูลทางด้านสวัสดิการและผลประโยชน์ต่าง ๆ ที่ครัวเรือนได้รับจากรัฐ
- ๗.๑๑ เพื่อใช้ประเมินผลการพัฒนาด้านเศรษฐกิจและสังคมของประเทศ
- ๗.๑๒ เพื่อสนับสนุนการขับเคลื่อนเป้าหมายการพัฒนาที่ยั่งยืน (SDGs) ของประเทศไทยในเป้าหมายที่ ๑ ยุติความยากจนทุกรูปแบบในทุกที่ เป้าหมายที่ ๒ ยุติความหิวโหย บรรลุความมั่นคงทางอาหารและยกระดับโภชนาการ เป้าหมายที่ ๓ สร้างหลักประกันการมีสุขภาพที่ดี และส่งเสริมความเป็นอยู่ที่ดี และเป้าหมายที่ ๑๐ ลดความไม่เสมอภาคภายในประเทศ
- ๗.๑๓ หน่วยงานภาครัฐนำไปใช้ประโยชน์ในการกำหนดนโยบาย วางแผนงาน และติดตามประเมินผล นโยบาย และแผนงานพัฒนาต่าง ๆ
- ๗.๑๔ หน่วยงานภาคเอกชน ประชาชนนำไปใช้ประโยชน์ในการวิเคราะห์ วิจัยในมิติต่าง ๆ
- ๗.๑๕ องค์การระหว่างประเทศใช้ประโยชน์ในการติดตามประเมินผลการพัฒนาของประเทศไทยในมิติต่าง ๆ รวมทั้งประเมินผลการดำเนินงานและความร่วมมือเพื่อการพัฒนาระหว่างประเทศ

๘. กลุ่มเป้าหมายผู้ได้รับผลประโยชน์

๕. โครงการ “ประเมินผลตามแผนย่อยการป้องกันการทุจริตและประพฤติมิชอบ ประชาชนมีวัฒนธรรมและพฤติกรรมซื่อสัตย์สุจริต พ.ศ. ๒๕๖๗”

หน่วยงานรับผิดชอบ กองสถิติสาธารณสุข (สม.) สำนักงานสถิติแห่งชาติ

ผู้ติดต่อประสานงาน (contact person)

ชื่อ - นามสกุล ๑. นางนันทาวิ หงษ์สนธิ โทรศัพท์ ๐ ๒๑๔๒ ๑๒๖๘

ผู้อำนวยการกองสถิติสาธารณสุข

๒. นางสาวกรรณิการ์ เสนา โทรศัพท์ ๐ ๒๑๔๒ ๑๒๗๙

ผู้อำนวยการกลุ่มสถิติเพื่อติดตามและประเมินผลนโยบายภาครัฐ ๒

โทรสาร ๐ ๒๑๔๓ ๘๑๓๘ E-mail : popinion@nso.go.th

รายละเอียดโครงการ

๑. หลักการและเหตุผล

ตามมติคณะรัฐมนตรี เมื่อวันที่ ๒๙ พฤศจิกายน ๒๕๖๕ มีมติเห็นชอบแผนปฏิบัติการด้านการต่อต้านการทุจริตและประพฤติมิชอบ ระยะที่ ๒ (พ.ศ. ๒๕๖๖ – ๒๕๗๐) ให้หน่วยงานภาครัฐ รัฐวิสาหกิจ องค์กรมหาชน และภาคเอกชน แปลงแนวทางตามแผนปฏิบัติการฯ สู่การปฏิบัติ โดยกำหนดไว้ในแผนราชการประจำปี เพื่อสนับสนุนมติคณะรัฐมนตรีดังกล่าว และสนับสนุนแผนแม่บทภายใต้ยุทธศาสตร์ชาติ ประเด็นที่ ๒๑ การต่อต้านการทุจริตและประพฤติมิชอบ ประชาชนมีวัฒนธรรมและพฤติกรรมซื่อสัตย์สุจริต ตามตัวชี้วัดที่ ๑.๑ สัดส่วนของเด็กและเยาวชนไทยมีพฤติกรรมที่ยึดมั่นความซื่อสัตย์สุจริต ต่อเด็กและเยาวชนไทยทั้งหมด และตัวชี้วัดที่ ๑.๒ สัดส่วนประชาชนที่มีวัฒนธรรมค่านิยมสุจริต มีทัศนคติและพฤติกรรมในการต่อต้านการทุจริตและประพฤติมิชอบต่อประชาชนทั้งหมด ในปี พ.ศ. ๒๕๖๗ สำนักงานสถิติแห่งชาติจึงได้ให้ความร่วมมือสำนักงานคณะกรรมการป้องกันและปราบปรามการทุจริตแห่งชาติ (สำนักงาน ป.ป.ช.) ดำเนินการสำรวจตามแผนแม่บทภายใต้ ยุทธศาสตร์ชาติประเด็น ๒๑ การต่อต้านการทุจริตและประพฤติมิชอบ ประชาชนมีวัฒนธรรมและพฤติกรรมซื่อสัตย์สุจริต เพื่อให้มีข้อมูลที่ใช้ในการติดตาม ประเมินผล และส่งเสริมวัฒนธรรมสุจริต ปลุกจิตสำนึก และสร้างความตระหนักรู้ให้ประชาชนมีความซื่อสัตย์สุจริต

๒. วัตถุประสงค์

๒.๑ เพื่อศึกษาพฤติกรรมที่ยึดมั่นความซื่อสัตย์สุจริตของเด็กและเยาวชนไทย

๒.๒ เพื่อศึกษาค่านิยมสุจริต ทัศนคติต่อการทุจริตและประพฤติมิชอบของประชาชน

๒.๓ เพื่อศึกษาพฤติกรรมในการต่อต้านการทุจริตและประพฤติมิชอบของประชาชน

๓. เป้าหมาย

ข้อมูลสถิติเพื่อประเมินผลตามแผนย่อยการป้องกันการทุจริตและประพฤติมิชอบ ประชาชนมีวัฒนธรรมและพฤติกรรมซื่อสัตย์สุจริต ประจำปีงบประมาณ พ.ศ. ๒๕๖๗

๔. ผลผลิตและผลลัพธ์ (Output and Outcome)

๔.๑ ผลผลิต (Output)

ข้อมูลสถิติเพื่อประเมินผลตามแผนย่อยการป้องกันการทุจริตและประพฤติมิชอบ ประชาชน มีวัฒนธรรมและพฤติกรรมซื่อสัตย์สุจริต

๔.๒ ผลลัพธ์ (Outcome)

คะแนนการมีพฤติกรรมที่ยึดมั่นความซื่อสัตย์สุจริตของเด็กและเยาวชนไทย และคะแนนการมีวัฒนธรรมค่านิยมสุจริต มีทัศนคติ และพฤติกรรมในการต่อต้านการทุจริตและประพฤติมิชอบของประชาชน

๕. สรุปสาระสำคัญของโครงการ

๕.๑ เพื่อรวบรวมข้อมูลพฤติกรรมของเด็กและเยาวชนไทยเกี่ยวกับความยึดมั่นความซื่อสัตย์สุจริต

๕.๒ เพื่อรวบรวมข้อมูลความคิดเห็นของประชาชนเกี่ยวกับวัฒนธรรมค่านิยมสุจริต และทัศนคติ ในการต่อต้านการทุจริตและประพฤติมิชอบ รวมถึงข้อมูลพฤติกรรมของประชาชนในการต่อต้านการทุจริตและประพฤติมิชอบ

๖. ดัชนีชี้วัดความสำเร็จ (KPIs)

ระยะเวลา	ดัชนีชี้วัดความสำเร็จ (KPIs)				
รายปี (๒๕๖๗)	- เชิงปริมาณ : ร้อยละความสำเร็จการจัดทำโครงการประเมินผลตามแผนย่อยการป้องกันการทุจริตและประพฤติมิชอบ ประชาชนมีวัฒนธรรมและพฤติกรรมซื่อสัตย์สุจริต พ.ศ. ๒๕๖๗				
	- เชิงคุณภาพ : -				
รายไตรมาส	เชิงปริมาณ	ไตรมาส ๑	ไตรมาส ๒	ไตรมาส ๓	ไตรมาส ๔
	๑๐) ร้อยละความสำเร็จการจัดทำโครงการประเมินผลตามแผนย่อยการป้องกันการทุจริตและประพฤติมิชอบ ประชาชนมีวัฒนธรรมและพฤติกรรมซื่อสัตย์	-	ร้อยละ ๑๐	ร้อยละ ๘๐	ร้อยละ ๑๐๐

ระยะเวลา	ดัชนีชี้วัดความสำเร็จ (KPIs)				
สุจริต พ.ศ. ๒๕๖๗ (ร้อยละ ๑๐๐)					
เชิงคุณภาพ	ไตรมาส ๑	ไตรมาส ๒	ไตรมาส ๓	ไตรมาส ๔	
-					

๗. ผลสัมฤทธิ์หรือประโยชน์ที่คาดว่าจะได้รับ

คะแนนการมีพฤติกรรมที่ยึดมั่นความซื่อสัตย์สุจริตของเด็กและเยาวชนไทย และคะแนนการมีวัฒนธรรมค่านิยมสุจริต มีทัศนคติ และพฤติกรรมในการต่อต้านการทุจริตและประพฤติมิชอบของประชาชน

๘. กลุ่มเป้าหมายผู้ได้รับผลประโยชน์

๘.๑ หน่วยงานภาครัฐ ใช้ในการติดตาม ประเมินผล วางแผนและบริหารจัดการ สร้างจิตสำนึกการเป็นพลเมืองที่ดี มีความละเอียดต่อการกระทำผิด รวมทั้งปลูกฝังและสร้างค่านิยมให้เกิดความซื่อสัตย์สุจริต ซึ่งจะส่งผลต่อการ ลด พฤติกรรมการทุจริตและประพฤติมิชอบในสังคม

๘.๒ ภาคประชาชน สะท้อนความคิดเห็นและพฤติกรรมในการต่อต้านการทุจริตและประพฤติมิชอบ รวมทั้งการมีค่านิยมสุจริตเกี่ยวกับความซื่อสัตย์สุจริตของประชาชน

๙. ระยะเวลาดำเนินโครงการ : นับตั้งแต่ ๑ มกราคม - ๓๑ กรกฎาคม ๒๕๖๗

๑๐. แผนการปฏิบัติงานและแผนการใช้จ่ายเงินงบประมาณ

๑๐.๑ วงเงินงบประมาณที่ได้รับจัดสรรในปีงบประมาณ พ.ศ. ๒๕๖๗ จำนวน ๕,๓๘๑,๒๐๐ บาท

แผนการปฏิบัติงาน (กิจกรรม)	ไตรมาส ๑/๒๕๖๗			ไตรมาส ๒/๒๕๖๗			ไตรมาส ๓/๒๕๖๗			ไตรมาส ๔/๒๕๖๗		
	ต.ค.	พ.ย.	ธ.ค.	ม.ค.	ก.พ.	มี.ค.	เม.ย.	พ.ค.	มิ.ย.	ก.ค.	ส.ค.	ก.ย.
โครงการประเมินผลตามแผนย่อยการป้องกันการทุจริตและประพฤติมิชอบ ประชาชนมีวัฒนธรรมและพฤติกรรมซื่อสัตย์สุจริต พ.ศ. ๒๕๖๗												
๑. วางแผนเตรียมงาน				←→								
๒. เก็บรวบรวมข้อมูล							←→					
๓. ประมวลผลข้อมูล									←→			
๔. นำเสนอและเผยแพร่ข้อมูล										←→		
แผนการใช้จ่ายเงิน	(-)			(๐.๕๐)			(๔.๔๕)			(๐.๐๕)		

แผนการปฏิบัติงาน (กิจกรรม)	ไตรมาส ๑/๒๕๖๗			ไตรมาส ๒/๒๕๖๗			ไตรมาส ๓/๒๕๖๗			ไตรมาส ๔/๒๕๖๗		
	ต.ค.	พ.ย.	ธ.ค.	ม.ค.	ก.พ.	มี.ค.	เม.ย.	พ.ค.	มิ.ย.	ก.ค.	ส.ค.	ก.ย.
(บาท)												
รวม	๕.๐ ล้านบาท											

โครงการภายใต้ยุทธศาสตร์สำนักงานสถิติแห่งชาติ

ยุทธศาสตร์ที่ ๔

ยกระดับการให้บริการ และส่งเสริมการนำข้อมูลสถิติ
และสารสนเทศไปใช้ประโยชน์ให้กับทุกภาคส่วน

๑. โครงการ “ให้บริการและเผยแพร่ข้อมูล”

หน่วยงานรับผิดชอบ กองสถิติพยากรณ์ (พก.) สำนักงานสถิติแห่งชาติ

ผู้ติดต่อประสานงาน (contact person)

ชื่อ – นามสกุล ๑. นางหทัยชนก ชินอุปราวัฒน์

โทรศัพท์ ๐ ๒๑๔๑ ๗๔๘๒

ผู้อำนวยการกองสถิติพยากรณ์

ปฏิบัติหน้าที่ผู้อำนวยการกองบริหารจัดการระบบสถิติ

๒. ผู้อำนวยการกลุ่มบริการและเผยแพร่ข้อมูลสถิติ

โทรศัพท์ ๐ ๒๑๔๑ ๗๔๙๖

โทรสาร ๐ ๒๑๔๓ ๘๑๓๐ E-mail : services@nso.go.th

รายละเอียดโครงการ

๑. หลักการและเหตุผล

สำนักงานสถิติแห่งชาติ ในฐานะหน่วยงานภายใต้กระทรวงดิจิทัลเพื่อเศรษฐกิจและสังคม มีภารกิจในการดำเนินการเกี่ยวกับสถิติตามหลักวิชาการ จัดทำสถิติและการประสานการรวบรวมข้อมูลสถิติ เพื่อใช้ในการติดตามประเมินผลและสนับสนุนการดำเนินการตามนโยบายและแผนงานของรัฐ รวมถึงการให้บริการสถิติแก่หน่วยงาน องค์กรเอกชน และบุคคลทั่วไป โดยมีเป้าหมายในการพัฒนากระบวนการบริการ ด้านสถิติให้มีคุณภาพตอบสนองความต้องการของผู้ใช้ทุกภาคส่วน ซึ่ง สสช. ให้บริการข้อมูลสถิติและสารสนเทศแก่ผู้รับบริการทุกภาคส่วน ทั้งในรูปแบบเอกสารรายงาน และซีดีรอม ตามช่องทางการให้บริการต่าง ๆ ได้แก่การติดต่อด้วยตัวเอง ติดต่อทางโทรศัพท์ โทรสาร อีเมล จดหมาย และเว็บไซต์ของ สสช. (www.nso.go.th)

๒. วัตถุประสงค์

๒.๑ เพื่อการเผยแพร่และประชาสัมพันธ์ภาพลักษณ์ บทบาทและหน้าที่ของสำนักงานสถิติแห่งชาติ ให้แพร่หลาย

๒.๒ เพื่อเผยแพร่องค์ความรู้ทางด้านสถิติและข้อมูลสถิติที่สำคัญไปสู่ผู้รับบริการในรูปแบบที่เข้าใจง่ายและรับรู้ได้รวดเร็ว

๒.๓ เพื่อส่งเสริมการนำข้อมูลสถิติและสารสนเทศไปใช้ประโยชน์ในการกำหนดนโยบายการวางแผน การลงทุน การศึกษา การวิเคราะห์และการวิจัยเชิงลึก

๓. เป้าหมาย

- ๓.๑ ให้บริการและเผยแพร่ข้อมูลสถิติที่มีคุณภาพ น่าเชื่อถือ และทันสมัยให้กับผู้รับบริการทุกกลุ่ม
- ๓.๒ มีหน่วยงานภาครัฐ เอกชน สถาบันการศึกษาและประชาชนทั่วไปเข้ามารับบริการข้อมูลสถิติ

ของสำนักงานสถิติแห่งชาติ

๔. ผลผลิตและผลลัพธ์ (Output and Outcome)

๔.๑ ผลผลิต (Output)

มีหน่วยงานภาครัฐ เอกชน สถาบันการศึกษาและประชาชนทั่วไปเข้ามารับบริการข้อมูลสถิติ ของสำนักงานสถิติแห่งชาติ

๔.๒ ผลลัพธ์ (Outcome)

หน่วยงานภาครัฐ ภาคเอกชน สถาบันการศึกษา และประชาชนทั่วไป รับรู้ เข้าใจ ไว้วางใจ มั่นใจ ในบทบาทหน้าที่ของสำนักงานสถิติแห่งชาติ และมีความตระหนักรู้ถึงความสำคัญของข้อมูลสถิติมากยิ่งขึ้น

๕. สรุปสาระสำคัญของโครงการ

ให้บริการและเผยแพร่ข้อมูลสถิติให้กับทุกภาคส่วน ผ่านช่องทางที่หลากหลายและทันสมัย รวมทั้งจัดทำรายงานการวิเคราะห์/รายงานข้อมูลสถิติประเทศไทย

๖. ดัชนีชี้วัดความสำเร็จ (KPIs)

ระยะเวลา	ดัชนีชี้วัดความสำเร็จ (KPIs)				
รายปี (๒๕๖๗)	- เสิ่งปริมาณ :				
	๑) จำนวนการให้บริการข้อมูลแก่ทุกภาคส่วน (จำนวน ๓,๔๖๘,๗๑๕ ครั้ง)				
รายไตรมาส	- เสิ่งคุณภาพ :				
	๑) ร้อยละของความพึงพอใจของผู้ใช้ข้อมูล (ร้อยละ ๙๐)				
	เชิงปริมาณ	ไตรมาส ๑	ไตรมาส ๒	ไตรมาส ๓	ไตรมาส ๔
	๑) จำนวนการให้บริการข้อมูลแก่ทุกภาคส่วน	-	-	-	๓,๔๖๘,๗๑๕ ครั้ง

แผนการปฏิบัติงาน (กิจกรรม)	ไตรมาส ๑/๒๕๖๗			ไตรมาส ๒/๒๕๖๗			ไตรมาส ๓/๒๕๖๗			ไตรมาส ๔/๒๕๖๗		
	ต.ค.	พ.ย.	ธ.ค.	ม.ค.	ก.พ.	มี.ค.	เม.ย.	พ.ค.	มิ.ย.	ก.ค.	ส.ค.	ก.ย.
ข้อมูลสถิติให้หน่วยงาน ภายใน/ภายนอก สสช.												
แผนการใช้จ่ายเงิน (บาท)	๕,๐๐๐			๑๒๐,๐๐๐			๓๓๕,๐๐๐			๒๐๐,๐๐๐		
รวม	๖๖๐,๐๐๐ บาท											

โครงการภายใต้ยุทธศาสตร์สำนักงานสถิติแห่งชาติ

ยุทธศาสตร์ที่ ๕

พัฒนาองค์กรสู่ความยั่งยืน

๑. โครงการ “พัฒนาองค์กรตามกรอบ PMQA ๔.๐” ประจำปีงบประมาณ พ.ศ. ๒๕๖๗”

หน่วยงานรับผิดชอบ กลุ่มพัฒนาระบบบริหาร สำนักงานสถิติแห่งชาติ

ผู้ติดต่อประสานงาน (contact person)

ชื่อ - นามสกุล ๑. นายธฤต รัตนศักดิ์

โทรศัพท์ ๐ ๒๑๔๑ ๗๒๙๐

ผู้อำนวยการกลุ่มพัฒนาระบบบริหาร

โทรสาร ๐ ๒๑๔๓ ๘๑๐๘ E-mail : tharit.rtns@gmail.com

รายละเอียดโครงการ

๑. หลักการและเหตุผล

ด้วยวิสัยทัศน์ของประเทศไทย “ประเทศไทยมีความมั่นคง มั่งคั่ง ยั่งยืน เป็นประเทศที่พัฒนาแล้ว ด้วยการพัฒนาตามปรัชญาเศรษฐกิจพอเพียง” โดยมีฐานคิดหลักคือ เปลี่ยนจากการผลิตสินค้าโภคภัณฑ์ไปสู่สินค้าเชิงนวัตกรรม เปลี่ยนจากการขับเคลื่อนประเทศด้วยภาคอุตสาหกรรมไปสู่การขับเคลื่อนด้วยเทคโนโลยี ความคิดสร้างสรรค์ และนวัตกรรม และเปลี่ยนจากการเน้นภาคการผลิตสินค้าไปสู่การเน้นภาคบริการมากขึ้น เพื่อให้บรรลุวิสัยทัศน์ดังกล่าว รัฐบาลจึงมีนโยบายที่จะใช้โมเดลขับเคลื่อนเศรษฐกิจด้วยนวัตกรรม เพื่อพัฒนาประเทศไทยไปสู่การเป็นประเทศไทย ๔.๐ ดังนั้นระบบราชการจึงต้องมีการเปลี่ยนแปลงเพื่อสอดคล้องกับบริบทที่จะเกิดขึ้นจากการเป็นประเทศไทย ๔.๐ โดยภาครัฐหรือระบบราชการจะต้องทำงานโดยยึดหลักธรรมาภิบาล เพื่อประโยชน์สุขของประชาชนเป็นหลัก (Better Governance, Happier Citizens) หมายความว่า ระบบราชการไทยจะต้องปฏิรูปขนาดใหญ่ (Radical Change) เพื่อให้สามารถเป็นที่ไว้วางใจ

และเป็นที่ยอมรับของประชาชนได้อย่างแท้จริง กล่าวคือภาครัฐต้องปรับตัวและต้องพลิกโฉมเข้าสู่ยุคดิจิทัล ยกระดับประสิทธิภาพภาครัฐสู่สังคมดิจิทัลที่มีการเปลี่ยนแปลงอย่างรวดเร็ว เพื่อตอบสนองความต้องการของประชาชน และอำนวยความสะดวกในการดำเนินกิจกรรมทางเศรษฐกิจและสังคมในยุคดิจิทัลท่ามกลางความเปลี่ยนแปลงที่รวดเร็วและไม่สามารถคาดเดาได้ ดังนั้น ภาครัฐจึงต้องมุ่งเน้นความคล่องตัวเพื่อขับเคลื่อนภารกิจพิเศษ (Agenda-based) และนำเทคโนโลยีดิจิทัลเข้ามาพลิกโฉมหน่วยงานภาครัฐสู่ระบบราชการ ๔.๐ (Government ๔.๐ หรือ Gov. ๔.๐) อันเป็นฟันเฟืองและเสาหลักที่สำคัญในการขับเคลื่อนนโยบายของรัฐบาล ให้สามารถปฏิบัติงานได้อย่างสอดคล้องกับทิศทางในการบริหารงานของประเทศให้ก้าวสู่การเป็นประเทศที่พัฒนาแล้ว ซึ่งจะส่งผลให้กลไกการพัฒนาระบบราชการมีการปรับตัวต่อความท้าทายใหม่ๆ อีกทั้ง เป็นการเพิ่มศักยภาพในการแข่งขันกับนานาประเทศ และยังเป็นการยกระดับสมรรถนะของหน่วยงานภาครัฐให้มีประสิทธิภาพมากยิ่งขึ้น

จากแนวคิดของการพัฒนาหน่วยงานภาครัฐสู่ระบบราชการ ๔.๐ เพื่อให้รองรับต่อการเปลี่ยนแปลงและการเป็นประเทศไทย ๔.๐ ตามนโยบายของรัฐบาล ดังนั้น การพัฒนาสู่ระบบราชการ ๔.๐ จึงมีเป้าหมายหลักเพื่อให้ภาครัฐสามารถเป็นที่ยอมรับที่เชื่อถือและไว้วางใจได้ของประชาชน โดยได้กำหนดเป้าหมายในการพัฒนาระบบราชการไว้ ดังนี้

๑. เปิดกว้างและเชื่อมโยงกัน (Open & Connected Government)

ต้องมีความเปิดเผยโปร่งใสในการทำงาน โดยบุคคลภายนอกสามารถเข้าถึงข้อมูลข่าวสาร ของทางราชการ หรือมีการแบ่งปันข้อมูลซึ่งกันและกัน และสามารถเข้ามาตรวจสอบการทำงานได้ตลอดจนเปิดกว้างให้กลไกหรือภาคส่วนอื่น ๆ เช่น ภาคเอกชน ภาคประชาสังคม ได้เข้ามามีส่วนร่วม และโอนถ่ายภารกิจที่ภาครัฐไม่ควรดำเนินการเองออกไปให้แก่ ภาคส่วนอื่น ๆ เป็นผู้รับผิดชอบดำเนินการแทน โดยการจัดระเบียบความสัมพันธ์ในเชิง โครงสร้างให้สอดคล้องกับการทำงานแนวระนาบ ในลักษณะของเครือข่าย มากกว่าตาม สายการบังคับบัญชาในแนวดิ่ง ขณะเดียวกันก็ยังคงต้องเชื่อมโยงการทำงานในภาครัฐ ด้วยกันเองให้มีเอกภาพและสอดคล้องประสานกัน ไม่ว่าจะเป็นราชการบริหารส่วนกลาง ส่วนภูมิภาค และส่วนท้องถิ่น

๒. ยึดประชาชนเป็นศูนย์กลาง (Citizen-Centric Government)

ต้องทำงานในเชิงรุกและมองไปข้างหน้า โดยตั้งคำถามกับตนเองเสมอว่า ประชาชนจะได้อะไร มุ่งเน้น แก้ไขปัญหาและตอบสนองความต้องการของประชาชน โดยไม่ต้องรอให้เข้ามาติดต่อขอรับบริการ หรือร้องขอความช่วยเหลือจากทางราชการ (Proactive Public Services) รวมทั้งใช้ประโยชน์จาก ข้อมูลภาครัฐ (Big Government Data) และระบบดิจิทัลสมัยใหม่ในการจัดบริการสาธารณะที่ ตรงกับความต้องการของประชาชน (Personalized หรือ Tailored Services) พร้อมทั้ง อำนวยความสะดวก โดยมีการเชื่อมโยงกันเองของทางราชการเพื่อให้บริการได้เสร็จสิ้น ในจุดเดียว ประชาชนสามารถเรียกใช้บริการของทางราชการได้ตลอดเวลา ตามความต้องการของตนและผ่านการติดต่อได้หลายช่องทางผสมผสานกัน ทั้งการติดต่อมาด้วยตนเอง เว็บไซต์โซเชียลมีเดีย หรือแอปพลิเคชันทางโทรศัพท์มือถือ

๓. มีขีดสมรรถนะสูงและทันสมัย (Smart & High Performance Government)

ต้องทำงานอย่างเตรียมการไว้ล่วงหน้า มีการวิเคราะห์ความเสี่ยง สร้างนวัตกรรมหรือ ความคิดริเริ่มและประยุกต์องค์ความรู้ในแบบสหสาขาวิชาเข้ามาใช้ในการตอบโต้กับ โลกแห่งการเปลี่ยนแปลงอย่างฉับพลัน เพื่อสร้างคุณค่า มีความยืดหยุ่นและ ความสามารถในการตอบสนองกับสถานการณ์ต่าง ๆ ได้อย่างทันเวลา ตลอดจนเป็นองค์การที่มีขีดสมรรถนะสูง และปรับตัวเข้าสู่สภาพความเป็น สำนักงานสมัยใหม่ รวมทั้ง ทำให้ข้าราชการมีความผูกพันต่อการปฏิบัติราชการ และปฏิบัติหน้าที่ได้อย่างเหมาะสมกับบทบาทของตน

เพื่อให้การพัฒนาองค์กรสู่ระบบราชการ ๔.๐ ของสำนักงานสถิติแห่งชาติ เป็นไปตามแนวทางการประเมินสถานะของหน่วยงานภาครัฐในการเป็นระบบราชการ ๔.๐ รวมทั้งปัจจัยแห่งความสำเร็จที่จะนำพาองค์กรสู่ระบบราชการ ๔.๐ กลุ่มพัฒนาระบบบริหาร จึงได้จัดทำโครงการพัฒนาองค์กรตามกรอบ PMQA ๔.๐ เพื่อเสริมสร้างความรู้ ความเข้าใจแนวทางการประเมินสถานะของหน่วยงานในการเป็นระบบราชการ ๔.๐ ให้แก่บุคลากรของสำนักงานสถิติแห่งชาติสามารถดำเนินและพัฒนาให้เกิดความยั่งยืนและดำเนินการได้อย่างต่อเนื่อง

๒. วัตถุประสงค์

๒.๑ เพื่อให้การพัฒนาองค์กรของสำนักงานสถิติแห่งชาติเป็นไปอย่างเป็นระบบ และส่งเสริมให้บุคลากรมีความรู้ความเข้าใจแนวทางการประเมินสถานะหน่วยงานในการเป็นระบบราชการ ๔.๐

๒.๒ ส่งเสริมการทำงานร่วมกันแบบบูรณาการในเชิงยุทธศาสตร์ตั้งแต่ระดับการวางนโยบายไปจนถึงการนำไปปฏิบัติ (Collaboration)

๒.๓ เสริมสร้างความรู้ความเข้าใจแนวทางการพัฒนาองค์กร เพื่อยกระดับการประเมินสถานะการเป็นระบบราชการ ๔.๐ ของสำนักงานสถิติแห่งชาติ

๓. เป้าหมาย

๓.๑ สำนักงานสถิติแห่งชาติมีกระบวนการและวิธีการวินิจฉัยองค์กรเพื่อยกระดับให้เป็นหน่วยงานภาครัฐในการเป็นระบบราชการ ๔.๐

๓.๒ สำนักงานสถิติแห่งชาติมีการรวบรวมข้อมูลและสารสนเทศ เพื่อกำหนดตัวชี้วัดการพัฒนาองค์กรที่เหมาะสม

๓.๓ เกิดการปรับปรุงกระบวนการทำงานเพื่อลดช่องว่างในการพัฒนา (development gap) เพื่อนำไปสู่การยกระดับมาตรฐานองค์กร

๔. ผลผลิตและผลลัพธ์ (Output and Outcome)

๔.๑ ผลผลิต (Output)

๑. รายงานการประเมินสถานะการเป็นระบบราชการ ๔.๐ ของสำนักงานสถิติแห่งชาติ

สำหรับการประเมินตามปีงบประมาณ พ.ศ. ๒๕๖๗

๒. รายงานสรุปประเด็นช่องว่างในการพัฒนา (development gap) ที่ประเมินตามวิธีการพัฒนาองค์กรตามกรอบ PMQA ที่องค์กรนำไปดำเนินการตามแผนในแต่ละปี

๔.๒ ผลลัพธ์ (Outcome)

๑. บุคลากร สสช. มีความรู้ความเข้าใจเกี่ยวกับหลักการและแนวทางการยกระดับ สสช. เป็นหน่วยงานภาครัฐในการเป็นระบบราชการ ๔.๐ เพื่อเตรียมการประเมินประจำปีงบประมาณ พ.ศ. ๒๕๖๗ ที่ถูกต้อง และชัดเจนตามแนวทางที่สำนักงาน ก.พ.ร. กำหนด

๒. สสช. มีกรอบแนวคิดการใช้เครื่องมือเพื่อการวินิจฉัยองค์กรตามกรอบการพัฒนาคุณภาพการบริหารจัดการภาครัฐ (Public Sector Management Quality Award :PMQA) และสามารถประเมินสถานะการเป็นระบบราชการ ๔.๐ เพื่อลดช่องว่างในการพัฒนา (development gap) เพื่อนำไปสู่การยกระดับมาตรฐานองค์กร

๕. สรุปสาระสำคัญของโครงการ

โครงการพัฒนาองค์กรตามกรอบ PMQA ๔.๐ เป็นโครงการที่สร้างการมีส่วนร่วมของผู้ที่เกี่ยวข้อง เพื่อสนองความต้องการขององค์กรในประเด็นการพัฒนาองค์กร ส่งเสริมให้เกิดการตั้งคำถามเพื่อกระตุ้นความคิดริเริ่มสร้างสรรค์ สรุปและอภิปราย (Focus Group และ Question and Answer Session) ประเด็นที่สำคัญผ่านการประชุมและการประชุมเชิงปฏิบัติการ เพื่อนำไปสู่การขับเคลื่อนองค์กร เพื่อลดช่องว่างในการพัฒนา (development gap) ที่ประเมินตามวิธีการพัฒนาองค์กรตามกรอบ PMQA ที่องค์กรนำไปดำเนินการตามแผนในแต่ละปี และรวบรวมข้อมูลการประเมินสถานะการเป็นระบบราชการ ๔.๐ ของสำนักงานสถิติแห่งชาติ สำหรับการประเมินตามเกณฑ์การประเมินส่วนราชการ ตามมาตรการปรับปรุงประสิทธิภาพในการปฏิบัติราชการของส่วนราชการ ประจำปีงบประมาณ พ.ศ. ๒๕๖๗ เพื่อนำไปสู่การยกระดับมาตรฐานองค์กร

๖. ดัชนีชี้วัดความสำเร็จ (KPIs)

ระยะเวลา	ดัชนีชี้วัดความสำเร็จ (KPIs)				
รายปี (๒๕๖๖)	- เชิงปริมาณ :				
	ระดับการพัฒนาองค์กรตามกรอบ PMQA (ระดับ ๒) <u>หมายเหตุ</u> ระดับการพัฒนาองค์กรตามกรอบ PMQA (ระดับ ๒) หมายถึง ร้อยละของจำนวนประเด็นช่องว่างในการพัฒนา (development gap) ที่ประเมินตามวิธีการพัฒนาองค์กรตามกรอบ PMQA ที่องค์กรนำไปดำเนินการ เท่ากับร้อยละ ๓๐ หรือมากกว่า				
รายไตรมาส	- เชิงคุณภาพ :-				
	เชิงปริมาณ	ไตรมาส ๑	ไตรมาส ๒	ไตรมาส ๓	ไตรมาส ๔
	๑) ระดับการพัฒนาองค์กรตามกรอบ PMQA	-	-	-	ระดับ ๒

ระยะเวลา	ดัชนีชี้วัดความสำเร็จ (KPIs)				
	เชิงคุณภาพ	ไตรมาส ๑	ไตรมาส ๒	ไตรมาส ๓	ไตรมาส ๔
	-	-	-	-	-

(หมายเหตุ : ตัวชี้วัดรายไตรมาส (แบบสะสม) โดยการดำเนินงานเสร็จสิ้น = ร้อยละ ๑๐๐ หรือร้อยละความสำเร็จที่กำหนดไว้ตามตัวชี้วัด)

๗. ผลสัมฤทธิ์หรือประโยชน์ที่คาดว่าจะได้รับ

๗.๑ สสช. มีแนวทางการบริหารจัดการภาครัฐสอดคล้องกับทิศทางการพัฒนาระบบราชการ ๔.๐ และสามารถตอบสนองความต้องการของผู้รับบริการและผู้มีส่วนได้ส่วนเสียอย่างมีประสิทธิภาพ

๗.๒ สสช. มีแนวทางปฏิบัติและกรอบแนวทางในการประเมินสถานะองค์การตามเกณฑ์ PMQA ๔.๐ ที่สำนักงาน ก.พ.ร. กำหนด และมีมาตรฐานตามเกณฑ์คุณภาพการบริหารจัดการภาครัฐ

๗.๓ บุคลากรมีความเข้าใจสามารถนำเครื่องมือการบริหารจัดการที่เหมาะสมมาใช้ดำเนินการส่งเสริมการมีส่วนร่วมของบุคลากรในการพัฒนาคุณภาพการบริหารจัดการภาครัฐ ภายใน สสช.

๗.๔ สสช. มีความพร้อมในการประเมินสถานะการเป็นระบบราชการ ๔.๐ ตามเกณฑ์การประเมินส่วนราชการตามมาตรการปรับปรุงประสิทธิภาพในการปฏิบัติราชการของส่วนราชการ ประจำปีงบประมาณ พ.ศ. ๒๕๖๗ ในขั้นสูง

๘. กลุ่มเป้าหมายผู้ได้รับผลประโยชน์

ผู้บริหาร บุคลากร สำนักงานสถิติแห่งชาติ ผู้มีส่วนได้ส่วนเสียกับสำนักงานสถิติแห่งชาติ และประชาชน

๙. ระยะเวลาดำเนินโครงการ : นับตั้งแต่ ๑ ตุลาคม ๒๕๖๖ – ๓๐ กันยายน ๒๕๖๗

๑๐. แผนการปฏิบัติงานและแผนการใช้จ่ายเงินงบประมาณ

๑๐.๑ วงเงินงบประมาณที่ได้รับจัดสรรในปีงบประมาณ พ.ศ. ๒๕๖๖ จำนวน ๔๕,๐๐๐ บาท

การดำเนินงานในปีงบประมาณ พ.ศ. ๒๕๖๗

แผนการปฏิบัติงาน (กิจกรรม)	ไตรมาส ๑/๒๕๖๖			ไตรมาส ๒/๒๕๖๖			ไตรมาส ๓/๒๕๖๖			ไตรมาส ๔/๒๕๖๖		
	ต.ค.	พ.ย.	ธ.ค.	ม.ค.	ก.พ.	มี.ค.	เม.ย.	พ.ค.	มิ.ย.	ก.ค.	ส.ค.	ก.ย.
โครงการพัฒนาองค์กรตามกรอบ PMQA ๔.๐ ประจำปีงบประมาณ พ.ศ. ๒๕๖๗												
๑. ประชุมเชิงปฏิบัติการที่เกี่ยวข้อง เพื่อพัฒนาองค์กรตามกรอบ PMQA ๔.๐ (ต.ค. ๖๖ – ก.ค. ๖๗)												

แผนการปฏิบัติงาน (กิจกรรม)	ไตรมาส ๑/๒๕๖๖			ไตรมาส ๒/๒๕๖๖			ไตรมาส ๓/๒๕๖๖			ไตรมาส ๔/๒๕๖๖		
	ต.ค.	พ.ย.	ธ.ค.	ม.ค.	ก.พ.	มี.ค.	เม.ย.	พ.ค.	มิ.ย.	ก.ค.	ส.ค.	ก.ย.
๒. ประชุมคณะทำงาน ดำเนินการพัฒนาระบบ ราชการ ๔.๐							←————→					
๓. จัดทำรายงานการประเมิน สถานะการเป็นระบบราชการ ๔.๐ ของสำนักงานสถิติ แห่งชาติ สำหรับการประเมิน ตามปีงบประมาณ พ.ศ. ๒๕๖๗										↔		
๔. ดำเนินการเผยแพร่ แนว ทางการดำเนินการตามเกณฑ์ การพัฒนาระบบราชการ ๔.๐ ประจำปี ๒๕๖๗ ผ่านสารระ ชาสัมพันธ์ การพัฒนาระบบ บริหาร			↔			↔			↔			↔
๕. จัดทำรายงานสรุปประเด็น ช่องว่างในการพัฒนา (development gap) ที่ประเมินตามวิธีการพัฒนา องค์กรตามกรอบ PMQA ที่องค์กรนำไปดำเนินการตาม แผนในแต่ละปี										←————→		
แผนการใช้จ่ายเงิน (ล้านบาท)	๐.๐๑๐๐			๐.๐๑๐๐			๐.๐๑๐๐			๐.๐๑๕๐		
รวม	๐.๐๔๕๐ ล้านบาท											

๒. โครงการ “ขับเคลื่อนองค์กรธรรมาภิบาล”

หน่วยงานรับผิดชอบ สำนักงานเลขาธิการกรม (กลุ่มคุ้มครองจริยธรรม) สำนักงานสถิติแห่งชาติ

ผู้ติดต่อประสานงาน (contact person)

ชื่อ – นามสกุล ๑. นางสาวรัตน์ ขวัญดี

โทรศัพท์ ๐ ๒๑๔๒ ๑๓๒๗

ผู้อำนวยการกลุ่มคุ้มครองจริยธรรม

๒. นายวิศรุต รัมภักดิ์

โทรศัพท์ ๐ ๒๑๔๒ ๑๓๒๗

พนักงานบริหารทั่วไป

โทรสาร - E-mail : opersdev.nso@gmail.com

รายละเอียดโครงการ

๑. หลักการและเหตุผล

หลักธรรมาภิบาล เป็นหลักการบริหารจัดการที่ดีเพราะมีการปรับวิธีคิด วิธีการบริหาร ราชการ ของประเทศไทยใหม่ทั้งระบบ โดยกำหนดเจตนารมณ์ของแผ่นดินขึ้นมาเพื่อทุกคนทุกฝ่ายในประเทศ ร่วมกันคิด ร่วมกันทำ ร่วมกันจัดการ ร่วมกันรับผิดชอบ แก้ปัญหา พัฒนานำพาแผ่นดินนี้ไปสู่ความมั่นคง ความสงบ-สันติสุข มีการพัฒนาที่ยั่งยืน

ธรรมาภิบาลเป็นการบริหารงานของภาครัฐในทุก ๆ ด้านโดยชอบธรรม และมีประสิทธิภาพ โดยเน้นการใช้กระบวนการมีส่วนร่วมจากทุกส่วนของสังคม ไม่ว่าจะเป็นภาครัฐ เอกชน ประชาชน อย่างจริงจังและต่อเนื่อง เพื่อให้ประเทศมีพื้นฐานประชาธิปไตยที่เข้มแข็ง มีความชอบธรรมด้านกฎหมาย มีเสถียรภาพ มีโครงสร้างการบริหารที่มีประสิทธิภาพ มีความโปร่งใส และสามารถตรวจสอบได้ หลักธรรมาภิบาล ซึ่งประกอบด้วยหลักสำคัญ ๖ ประการคือ

๑. หลักคุณธรรม ได้แก่ การตรากฎหมาย กฎ ข้อบังคับต่างๆ ให้ทันสมัย และเป็นธรรมเป็นที่ยอมรับของสังคม ไม่เลือกปฏิบัติและสังคมยินยอมพร้อมใจปฏิบัติตามกฎหมาย และกฎข้อบังคับเหล่านั้น โดยถือว่าเป็นการปกครองภายใต้กฎหมาย มิใช่ตามอำเภอใจหรือตามอำนาจของตัวบุคคล

๒. หลักนิติธรรม ได้แก่ การสร้างความไว้วางใจซึ่งกัน โดยมีการให้และการรับข้อมูลที่สะดวก เป็นจริงทันการณ์ ตรงไปตรงมา มีที่มาที่ไปที่ชัดเจนและเท่าเทียม มีกระบวนการตรวจสอบความถูกต้อง ชัดเจนได้

๓. หลักความโปร่งใส ได้แก่ การเปิดโอกาสให้ประชาชนมีส่วนร่วมรับรู้และร่วมคิด ร่วมเสนอ ความเห็นในการตัดสินใจปัญหาสำคัญของประเทศในด้านต่างๆ เช่น การแจ้งความเห็นการไต่สวนสาธารณะ การประชาพิจารณ์ การแสดงประชามติ นอกจากนี้ยังรวมถึงการร่วมตรวจสอบ และร่วมรับผิดชอบต่อผลของการกระทำนั้น

๔. หลักความมีส่วนร่วม ได้แก่ ความรับผิดชอบที่ตรวจสอบได้เป็นการสร้างกลไก ให้มีผู้รับผิดชอบตระหนักในหน้าที่ความสำนึกในความรับผิดชอบต่อสังคม การใส่ใจปัญหาสาธารณะของบ้านเมืองและกระตือรือร้นในการแก้ปัญหา ตลอดจนการเคารพในความคิดเห็นที่แตกต่างและความกล้าที่จะยอมรับผลจากการกระทำของตน

๕. หลักความรับผิดชอบต่อสังคม ได้แก่ การบริหารจัดการและการใช้ทรัพยากรที่มีจำกัดให้เกิดประโยชน์ คำนึงค่าเพื่อให้เกิดประโยชน์สูงสุดแก่ส่วนรวม

๖. หลักความคุ้มค่า ได้แก่ การยึดมั่นในความถูกต้องดีงาม สำนึกในหน้าที่ของตนเองมีความ ซื่อสัตย์ สุจริต จริใจ ขยัน อดทน มีระเบียบวินัย และเคารพในสิทธิของผู้อื่น

นอกจากนี้แล้วยังทำให้บุคคลภายนอกที่เกี่ยวข้อง ศรัทธา และเชื่อมั่นในองค์กรนั้น ๆ อันจะทำให้เกิดการพัฒนาอย่างต่อเนื่อง เช่น องค์กรที่โปร่งใส ย่อมได้รับความไว้วางใจในการร่วมทำธุรกิจ รัฐบาลที่โปร่งใสตรวจสอบได้ ย่อมสร้างความเชื่อมั่นให้แก่นักลงทุนและประชาชน ตลอดจนส่งผลดีต่อเสถียรภาพของรัฐบาล และความเจริญก้าวหน้าของประเทศ หากประชาชนจะมีความไว้วางใจข้าราชการ ข้าราชการต้องมีคุณธรรม มีเมตตา มีสมรรถนะ และมีพฤติกรรมสม่ำเสมอ ดังนั้น หากความไว้วางใจที่พลเมืองมีต่อรัฐบาล ผู้บริหารหน่วยงานภาครัฐ หรือข้าราชการระดับสูง ย่อมสะท้อนถึงความมีธรรมาภิบาลในระดับที่สูงของสังคมหรือรัฐนั้น

เพื่อให้การพัฒนางานองค์กรสู่ระบบราชการ ๔.๐ ของสำนักงานสถิติแห่งชาติ เป็นไปตามแนวทางการประเมินสถานะของหน่วยงานภาครัฐในการเป็นระบบราชการ ๔.๐ ยุทธศาสตร์ที่ ๕ “พัฒนางานองค์กรสู่ความยั่งยืน” สำนักงานเลขาธิการกรม กลุ่มคุ้มครองจริยธรรม จึงได้จัดทำโครงการ “การขับเคลื่อนองค์กรธรรมาภิบาล” ซึ่งประกอบด้วยกิจกรรมย่อยให้แก่บุคลากรของสำนักงาน สถิติแห่งชาติเป็นคนดี มีคุณธรรม เทิดทูนสถาบัน ชาติ ศาสนา พระมหากษัตริย์ ดำรงชีวิตที่ถูกต้องดีงาม ตามหลักศาสนา ตามหลักปรัชญาเศรษฐกิจพอเพียง และวิถีวัฒนธรรมไทย ซึ่งจะนำไปสู่ประเทศที่มีความมั่นคง มั่งคั่ง และยั่งยืน

๒. วัตถุประสงค์

๒.๑ เพื่อให้การขับเคลื่อนองค์กรธรรมาภิบาลของสำนักงานสถิติแห่งชาติ เป็นไปอย่างเป็นระบบ และส่งเสริมให้บุคลากรของสำนักงานสถิติแห่งชาติเข้าใจแนวทางในการพัฒนางานองค์กร

๒.๒ ส่งเสริมและให้ความสำคัญในการสร้างวัฒนธรรมองค์กร ในด้านคุณธรรม และความโปร่งใส และการต่อต้านการทุจริต รวมถึงการสร้างจิตสำนึกของบุคลากรในการปฏิบัติงานตามแนวทางการกำกับดูแลกิจการที่ดี ผ่านกิจกรรมต่างๆ มาอย่างต่อเนื่อง เช่น การประกาศเจตจำนงสุจริตของผู้บริหาร การปฐมนิเทศบุคลากรใหม่ การรณรงค์เรื่องค่านิยมองค์กร กิจกรรมพัฒนาความรู้ความเข้าใจเกี่ยวกับการป้องกันและปราบปรามทุจริต รวมถึงมีการสร้างความตระหนักให้บุคลากรปฏิบัติงานโดยยึดหลักค่านิยมหรือความเชื่อหลัก (อันเป็นสิ่งที่ตั้งงาม) ขององค์การ (Core Value)

๓. เป้าหมาย

เสริมสร้างบุคลากรของสำนักงานสถิติแห่งชาติให้เป็นคนดี มีคุณธรรม เทิดทูนสถาบันชาติ ศาสนา พระมหากษัตริย์ ดำรงชีวิตที่ถูกต้องตั้งงาม ตามหลักศาสนา ตามหลักปรัชญาเศรษฐกิจพอเพียง และวิถีวัฒนธรรมไทย

๔. ผลผลิตและผลลัพธ์ (Output and Outcome)

๔.๑ ผลผลิต (Output)

โครงการขับเคลื่อนองค์กรธรรมาภิบาล มุ่งมั่นในการสร้างวัฒนธรรมองค์กรด้านคุณธรรมความโปร่งใสและการต่อต้านการทุจริต เพื่อส่งเสริมทัศนคติในการดำรงชีวิตตามหลักคุณธรรม จริยธรรม และหลักปรัชญาเศรษฐกิจพอเพียง รวมถึงการสร้างจิตสำนึกของบุคลากรในการปฏิบัติงานตามแนวทางการกำกับดูแลกิจการที่ดี เพื่อให้เป็นไปตามข้อกำหนดจริยธรรมเจ้าหน้าที่ของรัฐในสังกัดสำนักงานสถิติแห่งชาติ และประมวลจริยธรรมข้าราชการพลเรือน

๔.๒ ผลลัพธ์ (Outcome)

บุคลากรของสำนักงานสถิติแห่งชาติ มีความรู้ความเข้าใจเกี่ยวกับการดำรงตนตามหลักธรรมาภิบาล ตระหนักถึงการมีส่วนร่วมในการขับเคลื่อนองค์กรและพัฒนาสู่การเป็นองค์กรธรรมาภิบาล

๕. สรุปสาระสำคัญของโครงการ

โครงการขับเคลื่อนองค์กรธรรมาภิบาล ที่กำหนดให้มีการจัดกิจกรรมย่อย เพื่อส่งเสริมให้ข้าราชการและเจ้าหน้าที่ของสำนักงานสถิติแห่งชาติรู้จักพอเพียง ไม่โลภ ไม่เบียดเบียนผู้อื่น รวมถึงสังคมและสิ่งแวดล้อม รู้จักใช้เหตุผลอย่างรอบคอบ รอบด้าน เพื่อสร้างภูมิคุ้มกันที่ดี รู้เท่าทันการเปลี่ยนแปลง ปฏิบัติงานด้วยความโปร่งใส มีวินัย ยึดมั่นในคุณธรรม จริยธรรม มีความซื่อสัตย์สุจริต มีจิตอาสาช่วยเหลือ และร่วมกันป้องกันการทุจริต

๖. ดัชนีชี้วัดความสำเร็จ (KPIs)

ระยะเวลา	ดัชนีชี้วัดความสำเร็จ (KPIs)				
รายปี (๒๕๖๗)	- เชิงปริมาณ : ค่าคะแนนการประเมินคุณธรรมและความโปร่งใสในการดำเนินงานของสำนักงานสถิติแห่งชาติ (ITA) มีการพัฒนาเพิ่มขึ้น โดยได้รับคะแนนในภาพรวมตั้งแต่ ๘๕ คะแนน ขึ้นไป				
	- เชิงคุณภาพ : -				
รายไตรมาส	เชิงปริมาณ	ไตรมาส ๑	ไตรมาส ๒	ไตรมาส ๓	ไตรมาส ๔

ระยะเวลา	ดัชนีชี้วัดความสำเร็จ (KPIs)				
	ค่าคะแนนการประเมิน คุณธรรมและความโปร่งใส ในการดำเนินงานของ สำนักงานสถิติแห่งชาติ (ITA)	-	-	-	ตั้งแต่ ๘๕ คะแนน ขึ้น ไป
	เชิงคุณภาพ	ไตรมาส ๑	ไตรมาส ๒	ไตรมาส ๓	ไตรมาส ๔
	-	-	-	-	-

(หมายเหตุ : ตัวชี้วัดรายไตรมาส (แบบสะสม) โดยการดำเนินงานเสร็จสิ้น = ร้อยละ ๑๐๐ หรือร้อยละความสำเร็จที่กำหนดไว้ตามตัวชี้วัด)

๗. ผลสัมฤทธิ์หรือประโยชน์ที่คาดว่าจะได้รับ

- ๗.๑ สำนักงานสถิติแห่งชาติ มีแนวทางในการขับเคลื่อนสู่การเป็นองค์กรธรรมาภิบาล
๗.๒ บุคลากรมีความเข้าใจในการดำรงตนตามหลักธรรมาภิบาล และตามหลักปรัชญาเศรษฐกิจพอเพียง

๘. กลุ่มเป้าหมายผู้ได้รับผลประโยชน์

บุคลากรของสำนักงานสถิติแห่งชาติ

๙. ระยะเวลาดำเนินโครงการ :

ตั้งแต่เดือนตุลาคม ๒๕๖๖ – กันยายน ๒๕๖๗

๑๐. แผนการปฏิบัติงานและแผนการใช้จ่ายเงินงบประมาณ

๑๐.๑ งบประมาณที่ได้รับจัดสรรในปีงบประมาณ พ.ศ. ๒๕๖๗ จำนวน ๓๐,๐๐๐ บาท

การดำเนินงานในปีงบประมาณ พ.ศ. ๒๕๖๗

แผนการปฏิบัติงาน (กิจกรรม)	ไตรมาส ๑/๒๕๖๗			ไตรมาส ๒/๒๕๖๗			ไตรมาส ๓/๒๕๖๗			ไตรมาส ๔/๒๕๖๗		
	ต.ค.	พ.ย.	ธ.ค.	ม.ค.	ก.พ.	มี.ค.	เม.ย.	พ.ค.	มิ.ย.	ก.ค.	ส.ค.	ก.ย.
โครงการ/กิจกรรม												

๒. นางบุญศรี จันทร์รุ่งโรจน์

โทรศัพท์ ๐ ๒๑๔๑ ๗๔๑๑

โทรสาร ๑ ๐๑๐๐ ๔๑๔๕ E-mail : olocadm@nso.go.th

รายละเอียดโครงการ

๑. หลักการและเหตุผล

จากการพิจารณาความเชื่อมโยงของพระราชบัญญัติสถิติ พ.ศ. ๒๕๕๐ ประกอบกับกฎกระทรวง แบ่งส่วนราชการสำนักงานสถิติแห่งชาติ กระทรวงดิจิทัลเพื่อเศรษฐกิจและสังคม พ.ศ. ๒๕๖๐ ยุทธศาสตร์ชาติ ๒๐ ปี และแผนอื่นที่เกี่ยวข้องกับสำนักงานสถิติแห่งชาติ รวมถึงความท้าทาย และแนวโน้มการเปลี่ยนแปลงของปัจจัยและสภาพแวดล้อมภายในและภายนอกองค์กร ซึ่งส่งผลให้สำนักงานสถิติแห่งชาติและบุคลากรต้องปรับตัว ปรับปรุงวิธีการทำงาน พัฒนานวัตกรรมบริการให้บริการ ตลอดจนปรับค่านิยมและวัฒนธรรมองค์กรที่มุ่งเน้นประชาชนเป็นศูนย์กลางอย่างแท้จริงสู่การกำหนดแผนปฏิบัติราชการระยะ ๕ ปี (พ.ศ. ๒๕๖๖ - ๒๕๗๐) ของสำนักงานสถิติแห่งชาติ ซึ่งประกอบด้วยยุทธศาสตร์การพัฒนา ๕ ยุทธศาสตร์ เพื่อขับเคลื่อนสำนักงานสถิติแห่งชาติให้เกิดผลสอดคล้องกับเป้าหมายการพัฒนาที่ยั่งยืน

กลุ่มตรวจราชการและประสานภูมิภาคเป็นกลุ่มที่จัดตั้งขึ้นเพื่อสนับสนุนการปฏิบัติงานของผู้ตรวจราชการกรม ซึ่งตามนัยแห่งระเบียบสำนักนายกรัฐมนตรีว่าด้วยการตรวจราชการ พ.ศ. ๒๕๔๘ ข้อ ๘ และข้อ ๙ ระบุว่า “การตรวจราชการตามระเบียบนี้ ให้ดำเนินการตามแผนการตรวจราชการประจำปี หรือที่ได้รับคำสั่งจากผู้บังคับบัญชา นายกรัฐมนตรี หรือคณะรัฐมนตรี โดยให้จัดทำแผนการตรวจราชการประจำปี ตามรอบปีงบประมาณ โดยให้หัวหน้าหน่วยงานของรัฐและผู้ตรวจราชการร่วมกันจัดทำให้แล้วเสร็จภายในเดือนตุลาคมของปีงบประมาณนั้น ถ้าในกระทรวงใดมีผู้ตรวจราชการทั้งในระดับกระทรวงและระดับกรม แผนการตรวจราชการประจำปีของกรมต้องสอดคล้องกับแผนการตรวจราชการประจำปีของกระทรวง โดยไม่ซ้ำซ้อนและเกิดบูรณาการกัน รวมทั้งกำหนดมาตรฐาน และเครื่องมือในการตรวจติดตามให้เป็นไปในแนวทางเดียวกัน สามารถแลกเปลี่ยนข้อมูลกันได้” ซึ่งจากข้อความในระเบียบสำนักนายกรัฐมนตรีแสดงให้เห็นว่า การตรวจราชการมีความสำคัญและจำเป็นในการสนับสนุนการบริหารราชการของสำนักงานสถิติแห่งชาติให้เป็นอย่างมีประสิทธิภาพและประสบความสำเร็จ โดยการตรวจติดตาม กำกับ ดูแล สนับสนุน และประสานงานให้หน่วยงานและเจ้าหน้าที่ของสำนักงานสถิติจังหวัด ปฏิบัติงานให้บรรลุวัตถุประสงค์ และเป้าหมาย เพื่อตอบสนองนโยบายของกระทรวงดิจิทัลเพื่อเศรษฐกิจและสังคม และสำนักงานสถิติแห่งชาติได้อย่างเป็นรูปธรรม และเป็นการดำเนินงานตามแผนปฏิบัติราชการระยะ ๕ ปี (พ.ศ. ๒๕๖๖ - ๒๕๗๐) ของสำนักงานสถิติแห่งชาติ ยุทธศาสตร์การพัฒนาที่ ๕ พัฒนาการสู่ความยั่งยืน กลยุทธ์ที่ ๕.๓ เสริมสร้างขีดความสามารถทางการแข่งขันของประเทศ ซึ่งได้ถ่ายทอดการดำเนินโครงการมาในแผนการปฏิบัติราชการรายปี ประจำปีงบประมาณ พ.ศ. ๒๕๖๖ ของสำนักงานสถิติแห่งชาติ ที่กำหนดให้ต้องมีการจัดทำโครงการสนับสนุนขีดความสามารถทางการแข่งขันตามแผน ดศ. โดยการตรวจติดตาม กำกับ ดูแล สนับสนุน และประสานงานให้หน่วยงานและเจ้าหน้าที่ของสำนักงานสถิติจังหวัดปฏิบัติงานให้บรรลุวัตถุประสงค์ และเป้าหมายภารกิจที่ได้รับจากสำนักงานสถิติแห่งชาติ และกระทรวงดิจิทัลเพื่อเศรษฐกิจและสังคม เพื่อให้ประชาชน ภาคเอกชน และภาครัฐ ได้รับบริการด้วยเทคโนโลยีและนวัตกรรมดิจิทัล ซึ่งสอดคล้องกับยุทธศาสตร์ที่ ๓ ส่งเสริมการให้บริการประชาชน ภาคเอกชนและภาครัฐด้วยเทคโนโลยีและนวัตกรรมดิจิทัล ตามแผนปฏิบัติราชการกระทรวงดิจิทัลเพื่อเศรษฐกิจและสังคม ระยะ ๕ ปี พ.ศ. ๒๕๖๖ - ๒๕๗๐ (ฉบับปรับปรุงประจำปีงบประมาณ พ.ศ. ๒๕๖๗)

๒. วัตถุประสงค์

เพื่อตรวจ ติดตาม กำกับ ดูแล สนับสนุน และประสานงานให้หน่วยงานและเจ้าหน้าที่ของสำนักงานสถิติจังหวัดเพื่อสนับสนุนอุปกรณ์และเทคโนโลยี และอำนวยความสะดวกดำเนินงานให้กับสำนักงานสถิติจังหวัด ปฏิบัติงานให้บรรลุวัตถุประสงค์ และเป้าหมายตอบสนองนโยบายของกระทรวงดิจิทัลเพื่อเศรษฐกิจและสังคม และสำนักงานสถิติแห่งชาติได้อย่างเป็นรูปธรรม

๓. เป้าหมาย

หน่วยงานและเจ้าหน้าที่ของสำนักงานสถิติจังหวัด ปฏิบัติงานให้บรรลุวัตถุประสงค์ และเป้าหมายของภารกิจที่ได้รับจากสำนักงานสถิติแห่งชาติ และกระทรวงดิจิทัลเพื่อเศรษฐกิจและสังคม

๔. ผลผลิตและผลลัพธ์ (Output and Outcome)

๔.๑ ผลผลิต (Output)

สำนักงานสถิติจังหวัดภาคเหนือ ภาคกลาง ภาคตะวันออกเฉียงเหนือ และภาคใต้ได้รับการตรวจ ติดตาม กำกับ ดูแล และสนับสนุนการดำเนินงานตามแผนการตรวจราชการ และดำเนินการได้บรรลุวัตถุประสงค์ และเป้าหมายของภารกิจที่ได้รับจากสำนักงานสถิติแห่งชาติ และกระทรวงดิจิทัลเพื่อเศรษฐกิจและสังคม

๔.๒ ผลลัพธ์ (Outcome)

สำนักงานสถิติจังหวัดสามารถปฏิบัติภารกิจได้อย่างมีประสิทธิภาพ สามารถให้บริการประชาชนและผู้เกี่ยวข้องได้อย่างมีคุณภาพและเป็นที่ยอมรับของผู้ใช้บริการ

๕. สรุปสาระสำคัญของโครงการ

โครงการถูกจัดทำขึ้นเพื่อตรวจ ติดตาม กำกับ ดูแล สนับสนุน และประสานงานให้หน่วยงานและเจ้าหน้าที่ของสำนักงานสถิติจังหวัดดำเนินการกิจได้บรรลุวัตถุประสงค์ และเป้าหมายของภารกิจที่ได้รับจากสำนักงานสถิติแห่งชาติ และกระทรวงดิจิทัลเพื่อเศรษฐกิจและสังคม โดยใช้งบประมาณที่ได้รับการจัดสรรของกลุ่มตรวจราชการและประสานภูมิภาค ประจำปีงบประมาณ พ.ศ. ๒๕๖๗ เป็นจำนวนเงินทั้งสิ้น ๙๙,๐๐๐.๐๐ บาท ระยะเวลาดำเนินโครงการตั้งแต่ ๑ ตุลาคม ๒๕๖๖ – ๓๐ กันยายน ๒๕๖๗ ซึ่งเป็นการดำเนินงานที่มีความสอดคล้องกับแผนการปฏิบัติราชการรายปี ประจำปีงบประมาณ ๒๕๖๗ ของสำนักงานสถิติแห่งชาติ และแผนปฏิบัติราชการกระทรวงดิจิทัลเพื่อเศรษฐกิจและสังคม ระยะ ๕ ปี พ.ศ. ๒๕๖๖ - ๒๕๗๐ (ฉบับปรับปรุงประจำปีงบประมาณ พ.ศ. ๒๕๖๗) โดยคาดว่าสำนักงานสถิติจังหวัดสามารถดำเนินการกิจได้บรรลุวัตถุประสงค์ และเป้าหมายของภารกิจที่ได้รับจากสำนักงานสถิติแห่งชาติ และกระทรวงดิจิทัลเพื่อเศรษฐกิจและสังคม ทำให้เกิดประโยชน์ต่อหน่วยงานภาครัฐ องค์กรหรือหน่วยงานภาคเอกชน และประชาชน

๖. ดัชนีชี้วัดความสำเร็จ (KPIs)

ระยะเวลา	ดัชนีชี้วัดความสำเร็จ (KPIs)
รายปี (๒๕๖๖)	- เชิงปริมาณ : ร้อยละความสำเร็จของโครงการหรือภารกิจที่ได้รับมอบหมายจากสำนักงานสถิติแห่งชาติ และกระทรวงดิจิทัลเพื่อเศรษฐกิจและสังคม (ร้อยละ ๑๐๐)

ระยะเวลา	ดัชนีชี้วัดความสำเร็จ (KPIs)				
	- เชิงคุณภาพ :-				
รายไตรมาส	เชิงปริมาณ	ไตรมาส ๑	ไตรมาส ๒	ไตรมาส ๓	ไตรมาส ๔
	ร้อยละความสำเร็จของโครงการหรือภารกิจที่ได้รับมอบหมายจากสำนักงานสถิติแห่งชาติและกระทรวงดิจิทัลเพื่อเศรษฐกิจและสังคม	ร้อยละ ๓๐	ร้อยละ ๔๐	ร้อยละ ๗๐	ร้อยละ ๑๐๐
	เชิงคุณภาพ	ไตรมาส ๑	ไตรมาส ๒	ไตรมาส ๓	ไตรมาส ๔
	-	-	-	-	-

หมายเหตุ : ตัวชี้วัดรายไตรมาส (แบบสะสม) โดยการดำเนินงานเสร็จสิ้น = ร้อยละ ๑๐๐
หรือร้อยละความสำเร็จที่กำหนดไว้ตามตัวชี้วัด

๗. ผลสัมฤทธิ์หรือประโยชน์ที่คาดว่าจะได้รับ

๗.๑ สำนักงานสถิติจังหวัดดำเนินการกิจได้สะดวก รวดเร็ว มีประสิทธิภาพเพิ่มขึ้น และบรรลุวัตถุประสงค์ และเป้าหมายของภารกิจที่ได้รับจากสำนักงานสถิติแห่งชาติ และกระทรวงดิจิทัลเพื่อเศรษฐกิจและสังคม

๗.๒ ภารกิจของสำนักงานสถิติจังหวัดสามารถตอบสนองนโยบายของกระทรวงดิจิทัลเพื่อเศรษฐกิจและสังคม และสำนักงานสถิติแห่งชาติได้อย่างเป็นรูปธรรม เพื่อให้ประชาชน ภาคเอกชน และภาครัฐ ได้รับบริการด้วยเทคโนโลยีและนวัตกรรมดิจิทัล บรรลุเป้าประสงค์ยุทธศาสตร์ที่ ๓ ส่งเสริมการให้บริการประชาชน ภาคเอกชนและภาครัฐด้วยเทคโนโลยีและนวัตกรรมดิจิทัล

๘. กลุ่มเป้าหมายผู้ได้รับผลประโยชน์

หน่วยงานภาครัฐ องค์กรหรือหน่วยงานภาคเอกชน และประชาชน

๙. ระยะเวลาดำเนินโครงการ : นับตั้งแต่ ๑ ตุลาคม ๒๕๖๖ – ๓๐ กันยายน ๒๕๖๗

๑๐. แผนการปฏิบัติงานและแผนการใช้จ่ายเงินงบประมาณ

๑๐.๑ งบประมาณที่ได้รับจัดสรรในปีงบประมาณ พ.ศ. ๒๕๖๗ จำนวน ๙๙,๐๐๐ บาท

แผนการปฏิบัติงาน (กิจกรรม)	ไตรมาส ๑/๒๕๖๗			ไตรมาส ๒/๒๕๖๗			ไตรมาส ๓/๒๕๖๗			ไตรมาส ๔/๒๕๖๗		
	ต.ค.	พ.ย.	ธ.ค.	ม.ค.	ก.พ.	มี.ค.	เม.ย.	พ.ค.	มิ.ย.	ก.ค.	ส.ค.	ก.ย.
โครงการสนับสนุนขีดความสามารถทางการแข่งขันตามแผน ดศ.												

แผนการปฏิบัติงาน (กิจกรรม)	ไตรมาส ๑/๒๕๖๗			ไตรมาส ๒/๒๕๖๗			ไตรมาส ๓/๒๕๖๗			ไตรมาส ๔/๒๕๖๗		
	ต.ค.	พ.ย.	ธ.ค.	ม.ค.	ก.พ.	มี.ค.	เม.ย.	พ.ค.	มิ.ย.	ก.ค.	ส.ค.	ก.ย.
๑. ลงพื้นที่ติดตามผลการ ดำเนินงาน หรืออาจลงพื้นที่ ภาคสนาม สังเกตการณ์ ปฏิบัติงาน แลกเปลี่ยนความ คิดเห็น และข้อเสนอแนะ												
๒. ประชุมรับฟังผล การปฏิบัติงานตามขอบเขต การตรวจราชการ ปัญหา อุปสรรค แนวทางแก้ไข พร้อมให้คำแนะนำ ในการดำเนินการ และสังเกตการปฏิบัติงานใน สำนักงานสถิติจังหวัด												
แผนการใช้จ่ายเงิน (บาท)	๒๔,๗๕๐.๐๐			๒๔,๗๕๐.๐๐			๒๔,๗๕๐.๐๐			๒๔,๗๕๐.๐๐		
รวม	๙๙,๐๐๐.๐๐ บาท											

โครงการกันเงินเหลื่อมปี ประจำปี
งบประมาณ พ.ศ. ๒๕๖๖
(จำนวน ๘ โครงการ)

แผนงาน/โครงการกันเงินเหลื่อมปี ประจำปีงบประมาณ พ.ศ. ๒๕๖๖

- โครงการ “จัดทำบัญชีมหาสมุทรระดับประเทศ (National Ocean Accounts)”

หน่วยงานรับผิดชอบ กองนโยบายและวิชาการสถิติ (นว.) สำนักงานสถิติแห่งชาติ

ผู้ติดต่อประสานงาน (contact person)

ชื่อ - นามสกุล ๑. นายฐิติวัฒน์ แก้วอำดี โทรศัพท์ ๐๒-๑๔๑-๗๔๔๙
ผู้อำนวยการกลุ่มมาตรฐานสถิติ
๒. ว่าที่ร.ต.หญิงชอฟา โมฮาเมด อาเมด โทรศัพท์ ๐๒-๑๔๑-๗๔๔๗
โทรสาร ๐๒-๑๔๓-๘๑๑๙ E-mail : standard.nso@gmail.com

รายละเอียดโครงการ

๑. หลักการและเหตุผล

ด้วยสำนักงานสถิติแห่งชาติ (สสช.) ได้ดำเนินการพัฒนาสถิติทางการทางด้านเศรษฐกิจ สังคม และสิ่งแวดล้อม เพื่อให้ได้สถิติที่มีคุณภาพและเพียงพอต่อการวางแผน ติดตามและประเมินผลการพัฒนาประเทศ ซึ่งการวางแผนนโยบายของประเทศในปัจจุบันจำเป็นต้องพิจารณาบนพื้นฐานของข้อมูลที่เห็นภาพองค์รวมของทุกส่วนที่เกี่ยวข้อง ไม่อาจพิจารณาข้อมูลแยกส่วนได้ระหว่างด้านเศรษฐกิจ สังคม และสิ่งแวดล้อม ประกอบกับการดำเนินงานการพัฒนาสถิติทางการร่วมกับหน่วยงานภาครัฐที่ผ่านมาพบว่า สถิติทางการด้านสิ่งแวดล้อมยังขาดเครื่องมือที่ใช้ในการกำหนดค่าจำกัดความ การจัดจำแนก หน่วยวัด และวิธีการเก็บรวบรวมที่เป็นมาตรฐานเพื่อนำมาจัดการกับข้อมูลจากต่างแหล่งให้สามารถบูรณาการกันได้ ดังนั้นจึงจำเป็นต้องมีกรอบมาตรฐานที่ช่วยบูรณาการข้อมูลเพื่อให้ผู้กำหนดนโยบายได้เห็นภาพรวมผ่านเป้าหมาย เป้าประสงค์และตัวชี้วัดอย่างแท้จริง โดยมาตรฐานสากลที่เกี่ยวข้องกับสถิติสิ่งแวดล้อมที่ได้รับการรับรองจากคณะกรรมการสถิติแห่งสหประชาชาติ มี ๒ มาตรฐาน คือ กรอบการพัฒนาสถิติด้านสิ่งแวดล้อมตามมาตรฐานสากล (Framework for the Development of Environment Statistics: FDES) และระบบบัญชีเศรษฐกิจสิ่งแวดล้อม (System of Environmental-Economic Accounting: SEEA) แต่เนื่องด้วย SEEA สามารถจัดทำได้หลายทรัพยากรธรรมชาติ จึงควรเลือกศึกษาคู่มือที่มีความจำเป็นต้องส่งเสริมความรู้ ซึ่งบัญชีมหาสมุทรถือได้ว่าเป็นบัญชีที่จำเป็นต้องมีการส่งเสริมความรู้ เนื่องจาก สสช. ได้มีการศึกษาและดำเนินการจัดทำข้อมูลบัญชีมหาสมุทรตั้งแต่ปี ๒๕๖๑ โดยนำร่องในประเด็นการท่องเที่ยวอย่างยั่งยืนในเขตพัฒนาการท่องเที่ยวอันดามัน (จังหวัดภูเก็ต กระบี่ พังงา ตรัง และสตูล) และปี ๒๕๖๔ ได้ร่วมกับกรมทรัพยากรทางทะเลและชายฝั่งจัดทำข้อมูลบัญชีมหาสมุทรในพื้นที่นำร่องอ่าวพังงา (จังหวัดพังงา ภูเก็ต และกระบี่) ดังนั้น บัญชีมหาสมุทรจึงถือได้ว่าเป็นบัญชีที่มีความพร้อมในการเริ่มดำเนินการในระดับประเทศ สสช. จึงเห็นความสำคัญของการศึกษากรอบการพัฒนาสถิติด้านสิ่งแวดล้อมประเทศไทย และคู่มือการจัดทำบัญชีมหาสมุทรประเทศไทย เพื่อใช้ในการขับเคลื่อนระบบสถิติประเทศไทยด้านสิ่งแวดล้อมที่สอดคล้องตามมาตรฐานสากล

๑.๑ กรอบการพัฒนาสถิติด้านสิ่งแวดล้อมประเทศไทย เป็นกรอบที่แสดงชุดข้อมูลด้านสิ่งแวดล้อมที่สำคัญเพื่อใช้ในการขับเคลื่อนระบบสถิติประเทศไทยด้านสิ่งแวดล้อมตามมาตรฐานสากล ซึ่งประกอบด้วย ชื่อรายการข้อมูล การจัดทำจำแนก ระดับการนำเสนอ ชื่อหน่วยงานที่รับผิดชอบ สถานะข้อมูล และแหล่งทรัพยากรข้อมูล (URL) อีกทั้ง FDES ยังสนับสนุนแนวทางการพัฒนากระบวนการรวบรวมและการประสานความร่วมมือระหว่างหน่วยงานที่เกี่ยวข้องด้านสิ่งแวดล้อม รวมถึงแนวทางการพัฒนาชุดข้อมูลดังกล่าวให้มีคุณภาพ เพื่อใช้ในการวิเคราะห์สถานการณ์ วางแผนยุทธศาสตร์ ตอบโจทย์การตัดสินใจและแก้ปัญหาต่าง ๆ ด้านสิ่งแวดล้อมของประเทศทั้งในระดับประเทศ ระดับภารกิจ และระดับพื้นที่

๑.๒ คู่มือการจัดทำบัญชีมหาสมุทรประเทศไทย เป็นกรอบแนวคิดและเป็นองค์ความรู้สำหรับบุคลากรในหน่วยงานต่าง ๆ สำหรับนำไปใช้เป็นแนวทางในการจัดการข้อมูลสถิติพื้นฐานที่ใช้ในการจัดทำตัวชี้วัดด้านมหาสมุทร เช่น การจัดทำดัชนีคุณภาพมหาสมุทร (Ocean Health Index: OHI) และการวางแผนเชิงพื้นที่ทางทะเล (Marine Spatial Planning: MSP) เป็นต้น

๒. วัตถุประสงค์

- ๒.๑ เพื่อให้ประเทศไทยมีกรอบการพัฒนาสถิติด้านสิ่งแวดล้อมสำหรับใช้ในการพัฒนาชุดข้อมูลสถิติด้านสิ่งแวดล้อมที่ประเทศต้องการใช้ (Needs) ติดตามและวัดผลการดำเนินงานร่วมกับหน่วยงานให้มีคุณภาพ มาตรฐาน และสามารถนำมาใช้ประโยชน์ร่วมกันได้และสอดคล้องตามมาตรฐานสากล
- ๒.๒ เพื่อรวบรวมรายการข้อมูลสถิติด้านทรัพยากรธรรมชาติและสิ่งแวดล้อมรวมถึงชุดข้อมูลด้านมหาสมุทรที่สำคัญที่ประเทศมีพร้อมแหล่งข้อมูล ข้อมูลสถิติที่ต้องพัฒนา และแนวทางการพัฒนาตามกรอบ FDES เพื่อจัดทำรายงานสถานการณ์สถิติด้านทรัพยากรธรรมชาติและสิ่งแวดล้อม
- ๒.๓ เพื่อให้ประเทศไทยมีกรอบมาตรฐานการจัดทำบัญชีมหาสมุทรระดับประเทศ (National Ocean Accounts) ที่เป็นกรอบแนวทางการจัดทำข้อมูลสถิติที่ได้รับการยอมรับตามมาตรฐานสากล
- ๒.๔ เพื่อเสริมสร้างให้หน่วยงานและเจ้าหน้าที่ที่เกี่ยวข้องมีความรู้ความเข้าใจในการจัดทำบัญชีมหาสมุทรระดับประเทศ และสามารถพัฒนาข้อมูลของหน่วยงานให้สอดคล้องกับมาตรฐานการจัดทำบัญชีมหาสมุทร

๓. เป้าหมาย

ประเทศไทยมีกรอบมาตรฐานการจัดทำบัญชีมหาสมุทรระดับประเทศ (National Ocean Accounts)

๔. ผลผลิตและผลลัพธ์ (Output and Outcome)

๔.๑ ผลผลิต (Output)

๑. กรอบการพัฒนาสถิติด้านสิ่งแวดล้อมประเทศไทย ๑ เล่ม
๒. คู่มือการจัดทำบัญชีมหาสมุทรประเทศไทย ๑ เล่ม

๔.๒ ผลลัพธ์ (Outcome)

กรอบการพัฒนาสถิติด้านสิ่งแวดล้อมประเทศไทยและคู่มือการจัดทำบัญชีมหาสมุทรประเทศไทย ที่ใช้ในการขับเคลื่อนระบบสถิติประเทศไทยด้านสิ่งแวดล้อมที่สอดคล้องตามมาตรฐานสากล

๕. สรุปสาระสำคัญของโครงการ

เป็นการจัดทำกรอบการพัฒนาสถิติด้านสิ่งแวดล้อมตามมาตรฐานสากล (Framework for the Development of Environment Statistics: FDES) กำหนดชุดข้อมูลด้านสิ่งแวดล้อม และจัดทำรายงานสถานการณ์ของสถิติทางด้านการสิ่งแวดล้อม เพื่อสนับสนุนการจัดทำบัญชีมหาสมุทรและบัญชีสิ่งแวดล้อมอื่น ๆ รวมถึงนำไปผลิตตัวชี้วัดที่สำคัญ รวมถึงจัดทำกรอบมาตรฐานการจัดทำบัญชีมหาสมุทรระดับประเทศ (National Ocean Accounts) เพื่อให้หน่วยงานที่เกี่ยวข้องมีความรู้ความเข้าใจเกี่ยวกับมาตรฐานสำหรับการจัดทำบัญชีมหาสมุทร และมีแนวทางในการจัดการข้อมูลทางทะเลและชายฝั่งของประเทศที่สอดคล้องตามมาตรฐานสากล เพื่อใช้ในการพัฒนาระบบนิเวศทางทะเลของประเทศให้มีความสมบูรณ์เพิ่มมากขึ้น

๖. ดัชนีชี้วัดความสำเร็จ (KPIs)

ระยะเวลา	ดัชนีชี้วัดความสำเร็จ (KPIs)				
<p>รายปี (๒๕๖๗)</p> <p>ดำเนินงานต่อเนื่องจากในปี ๒๕๖๖</p>	<p>- เชิงปริมาณ :</p> <p>๑. ร้อยละความสำเร็จรายงานสถานการณ์ข้อมูลสถิติด้านทรัพยากรธรรมชาติและสิ่งแวดล้อมตามกรอบ FDES</p> <p>๒. ร้อยละความสำเร็จกรอบมาตรฐานการจัดทำบัญชีมหาสมุทรระดับประเทศ (National Ocean Accounts)</p> <p>- เชิงคุณภาพ :</p> <p>๑. รายงานสถานการณ์ข้อมูลสถิติด้านทรัพยากรธรรมชาติและสิ่งแวดล้อมตามกรอบ FDES ที่ผ่านการรับฟังความคิดเห็นจากหน่วยงานที่เกี่ยวข้อง</p> <p>๒. ร้อยละความสำเร็จกรอบมาตรฐานการจัดทำบัญชีมหาสมุทรระดับประเทศ (National Ocean Accounts) ที่ผ่านการรับฟังความคิดเห็นจากหน่วยงานที่เกี่ยวข้อง</p>				
รายไตรมาส	เชิงปริมาณ	ไตรมาส ๑	ไตรมาส ๒	ไตรมาส ๓	ไตรมาส ๔
	๑) ร้อยละความสำเร็จรายงานสถานการณ์ข้อมูลสถิติด้านทรัพยากรธรรมชาติและสิ่งแวดล้อมตามกรอบ FDES ที่ดำเนินการตามแผนงานที่กำหนด (ร้อยละ ๑๐๐)	ร้อยละ ๓๐	ร้อยละ ๘๐	ร้อยละ ๑๐๐	-
	๒) ร้อยละความสำเร็จกรอบมาตรฐานการจัดทำบัญชีมหาสมุทรระดับประเทศ (National Ocean Accounts) ที่ดำเนินการตามแผนงานที่กำหนด (ร้อยละ ๑๐๐)	ร้อยละ ๓๐	ร้อยละ ๘๐	ร้อยละ ๑๐๐	-

(หมายเหตุ : ตัวชี้วัดรายไตรมาส (แบบสะสม) โดยการดำเนินงานเสร็จสิ้น = ร้อยละ ๑๐๐ หรือร้อยละความสำเร็จที่กำหนดไว้ตามตัวชี้วัด)

๗. ผลสัมฤทธิ์หรือประโยชน์ที่คาดว่าจะได้รับ

- ๗.๑ ประเทศมีกรอบการพัฒนาสถิติด้านสิ่งแวดล้อมตามมาตรฐานสากล (Framework for the Development of Environment Statistics: FDES) เพื่อใช้เป็นกรอบแนวทางการจัดทำข้อมูลสถิติด้านสิ่งแวดล้อมที่ได้รับการยอมรับตามมาตรฐานสากล
- ๗.๒ ประเทศมีชุดข้อมูลด้านสิ่งแวดล้อมที่สำคัญและจำเป็นเพื่อใช้ในการกำหนดนโยบายสาธารณะ รวมทั้งการประเมินและติดตามผลการใช้ทรัพยากรและสิ่งแวดล้อมในการพัฒนาเศรษฐกิจและสังคมของประเทศ รวมถึงมีชุดข้อมูลด้านมหาสมุทรที่สำคัญสำหรับการจัดทำบัญชีมหาสมุทร
- ๗.๓ ประเทศมีรายงานสถานการณ์ของสถิติทางการด้านสิ่งแวดล้อมที่ใช้ในการติดตามสถานการณ์ด้านสิ่งแวดล้อมของประเทศและการพัฒนาสถิติด้านสิ่งแวดล้อม
- ๗.๔ ประเทศมีกรอบมาตรฐานการจัดทำบัญชีมหาสมุทรระดับประเทศ (National Ocean Accounts)

๘. กลุ่มเป้าหมายผู้ได้รับผลประโยชน์

หน่วยงานที่เกี่ยวข้องกับการจัดทำชุดข้อมูลด้านสิ่งแวดล้อม และรายงานสถานการณ์ของสถิติทางการด้านสิ่งแวดล้อม การจัดทำบัญชีมหาสมุทร การจัดการข้อมูลทางทะเลและชายฝั่งของประเทศ รวมถึงหน่วยงานที่จัดทำบัญชีสิ่งแวดล้อมอื่นๆ

๙. ระยะเวลาดำเนินโครงการ : นับตั้งแต่ ๑ ตุลาคม ๒๕๖๖ - พฤษภาคม ๒๕๖๗

๑๐. แผนการปฏิบัติงานและแผนการใช้จ่ายเงินงบประมาณ

๑๐.๑ งบประมาณที่ได้รับจัดสรร ในปีงบประมาณ พ.ศ. ๒๕๖๖ จำนวน ๓,๖๔๗,๗๐๐ บาท

๑๐.๒ งบประมาณที่ดำเนินการ ในปีงบประมาณ พ.ศ. ๒๕๖๗ จำนวน ๒,๙๘๐,๑๐๐ บาท

- ใช้จ่ายในปีงบประมาณ พ.ศ. ๒๕๖๖ จำนวน - บาท

- งบประมาณคงเหลือ จำนวน ๓,๖๔๗,๗๐๐ บาท

การดำเนินงาน (ที่ผ่านมา) ในปีงบประมาณ พ.ศ. ๒๕๖๖

แผนการปฏิบัติงาน (กิจกรรม)	ไตรมาส ๑/๒๕๖๖			ไตรมาส ๒/๒๕๖๖			ไตรมาส ๓/๒๕๖๖			ไตรมาส ๔/๒๕๖๖		
	ต.ค.	พ.ย.	ธ.ค.	ม.ค.	ก.พ.	มี.ค.	เม.ย.	พ.ค.	มิ.ย.	ก.ค.	ส.ค.	ก.ย.
โครงการจัดทำบัญชีมหาสมุทรระดับประเทศ (National Ocean Accounts)												
๑. อนุมัติโครงการ	←→											
๒. จัดทำ TOR			←→									
๓. จัดซื้อจัดจ้าง							←→					
๔. ลงนามในสัญญา											←→	
แผนการใช้จ่ายเงิน (บาท)	-			-			-			-		

แผนการปฏิบัติงาน (กิจกรรม)	ไตรมาส ๑/๒๕๖๖			ไตรมาส ๒/๒๕๖๖			ไตรมาส ๓/๒๕๖๖			ไตรมาส ๔/๒๕๖๖		
	ต.ค.	พ.ย.	ธ.ค.	ม.ค.	ก.พ.	มี.ค.	เม.ย.	พ.ค.	มิ.ย.	ก.ค.	ส.ค.	ก.ย.
รวม	๐.๐๐ ล้านบาท (ทศนิยม ๔ หลัก)											

๑๐.๓ วงเงินงบประมาณที่ดำเนินการในปีงบประมาณ พ.ศ. ๒๕๖๗ จำนวน ๒,๙๘๐,๑๐๐ บาท

การดำเนินงานในปีงบประมาณ พ.ศ. ๒๕๖๗

แผนการปฏิบัติงาน (กิจกรรม)	ไตรมาส ๑/๒๕๖๗			ไตรมาส ๒/๒๕๖๗			ไตรมาส ๓/๒๕๖๗			ไตรมาส ๔/๒๕๖๗		
	ต.ค.	พ.ย.	ธ.ค.	ม.ค.	ก.พ.	มี.ค.	เม.ย.	พ.ค.	มิ.ย.	ก.ค.	ส.ค.	ก.ย.
โครงการจัดทำบัญชีมหาสมุทรระดับประเทศ (National Ocean Accounts)												
๕.๑ ดำเนินการงานงวดที่ ๑ เช่น จัดทำรายงานเริ่ม โครงการ	←→											
๕.๒ ดำเนินการงานงวดที่ ๒ เช่น ศึกษาและจัดทำ (ร่าง) กรอบการพัฒนาสถิติด้าน สิ่งแวดล้อมตาม มาตรฐานสากล (Framework for the Development of Environment Statistics : FDES) ศึกษาและจัดทำ (ร่าง) คู่มือการจัดทำบัญชีห สมุทร อ้างอิงตาม Technical Guidance on Ocean Accounting v.๑. ของ Global Ocean Accounts Partnership (GOAP)	←→											
๕.๓ ดำเนินการงานงวดที่ ๓ เช่น ศึกษาและจัดทำ (ร่าง) กรอบการพัฒนาสถิติด้าน สิ่งแวดล้อมประเทศไทย ศึกษาและจัดทำ (ร่าง) คู่มือ	←→											

แผนการปฏิบัติงาน (กิจกรรม)	ไตรมาส ๑/๒๕๖๗			ไตรมาส ๒/๒๕๖๗			ไตรมาส ๓/๒๕๖๗			ไตรมาส ๔/๒๕๖๗		
	ต.ค.	พ.ย.	ธ.ค.	ม.ค.	ก.พ.	มี.ค.	เม.ย.	พ.ค.	มิ.ย.	ก.ค.	ส.ค.	ก.ย.
การจัดทำบัญชีมหาสมุทร ประเทศไทย												
แผนการใช้จ่ายเงิน (บาท)	๔๔๗,๐๑๕			๑,๓๔๑,๐๔๕			๑,๑๙๒,๐๔๐			-		
รวม	๒,๙๘๐,๑๐๐ ล้านบาท (ทศนิยม ๔ หลัก)											

แผนงาน/โครงการกันเงินหลัอมปี ประจำปีงบประมาณ พ.ศ. ๒๕๖๕

๒. โครงการ “ศึกษา พัฒนา และวิเคราะห์ภูมิสารสนเทศสถิติ โดยใช้ข้อมูลจากหลายแหล่ง ประจำปีงบประมาณ พ.ศ. ๒๕๖๖”

หน่วยงานรับผิดชอบ กองนโยบายและวิชาการสถิติ (นว.) สำนักงานสถิติแห่งชาติ

ผู้ติดต่อประสานงาน (contact person)

ชื่อ – นามสกุล ๑. นางกาญจนา ภู่มาลี โทรศัพท์ ๐ ๒๑๔๑ ๗๔๑๓

ผู้อำนวยการกองนโยบายและวิชาการสถิติ

๒. นางสาวจิตติโมกข์ จิรธนาเกษมศานต์ โทรศัพท์ ๐ ๒๑๔๑ ๗๔๑๐

ผู้อำนวยการกลุ่มระบบภูมิสารสนเทศสถิติ

โทรสาร ๐ ๒๑๔๓ ๘๑๑๙ E-mail : jitthimok@nso.go.th

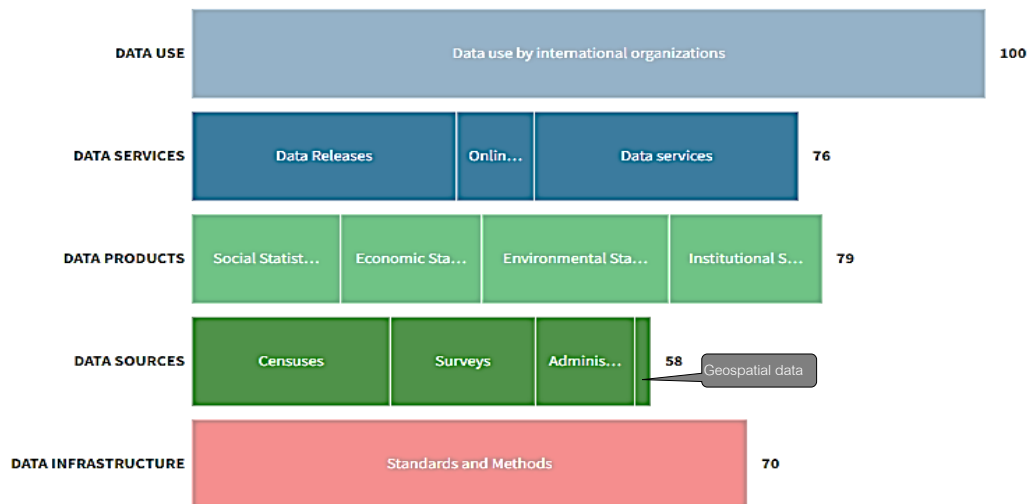
รายละเอียดโครงการ

๑. หลักการและเหตุผล

ด้วยสำนักงานสถิติแห่งชาติ มีภารกิจสำคัญในการผลิตและให้บริการข้อมูลสถิติและสารสนเทศแก่ผู้ใช้บริการทุกภาคส่วน รวมถึงพัฒนางานสถิติและสารสนเทศให้เป็นระบบ เพื่อใช้สนับสนุนการกำหนดนโยบาย การกำกับดูแล การติดตาม การประเมินผลการดำเนินงานตามแผน การพัฒนาเศรษฐกิจและสังคมแห่งชาติ แผนบริหารราชการแผ่นดิน และการดำเนินนโยบายต่าง ๆ บนพื้นฐานของข้อมูลที่เห็นภาพองค์รวมของทุกส่วนที่เกี่ยวข้อง ไม่อาจพิจารณาแยกส่วนระหว่างด้านเศรษฐกิจ สังคม และสิ่งแวดล้อม เพื่อสนับสนุนการพัฒนาประเทศ และการบูรณาการร่วมกับหน่วยงานและภาคีเครือข่ายในระบบนิเวศข้อมูลใหม่ เพื่อพัฒนาให้ข้อมูลสถิติเป็นสินทรัพย์ (Data as an Asset) จึงจำเป็นต้องมีข้อมูลสถิติที่บูรณาการกัน เพื่อสะท้อนให้ผู้กำหนดนโยบายเห็นภาพรวมผ่านเป้าหมาย เป้าประสงค์ และตัวชี้วัดอย่างแท้จริง ภายใต้บริบทปัจจุบันที่มีการเปลี่ยนแปลงอย่างรวดเร็วจากความเสี่ยงภายใต้บริบทโลกใหม่ ทั้งการเปลี่ยนแปลงสภาพภูมิอากาศภัยโรคระบาด การเปลี่ยนแปลงภายใต้โลกยุคดิจิทัล โดยมุ่งเน้นการยกระดับความสามารถทางสถิติ (Statistical Capacity) ของประเทศ ที่หมายถึงความสามารถของระบบสถิติของประเทศ รวมถึงหน่วยงานและบุคลากรในการรวบรวม ผลิต วิเคราะห์ และเผยแพร่ข้อมูลสถิติที่มีคุณภาพสูงและเชื่อถือได้ตามความต้องการของผู้ใช้ โดยมีค่าคะแนนตัวชี้วัดที่สำคัญคือ Statistical Performance Indicators (SPI) ที่จัดทำโดยธนาคารโลกที่วัดความสามารถทางสถิติ โดยแบ่งเป็น ๕ สาขาหลัก ได้แก่ ๑) การใช้ข้อมูลตามกลุ่มผู้ใช้ ๒) การให้บริการข้อมูล ๓) การผลิตข้อมูล ๔) แหล่งข้อมูล และ ๕) โครงสร้างพื้นฐานด้านข้อมูล ซึ่งในปี ค.ศ.๒๐๑๙ ประเทศไทยมีคะแนนอยู่ที่ ๗๖.๑ (The World bank : ๒๐๑๙)

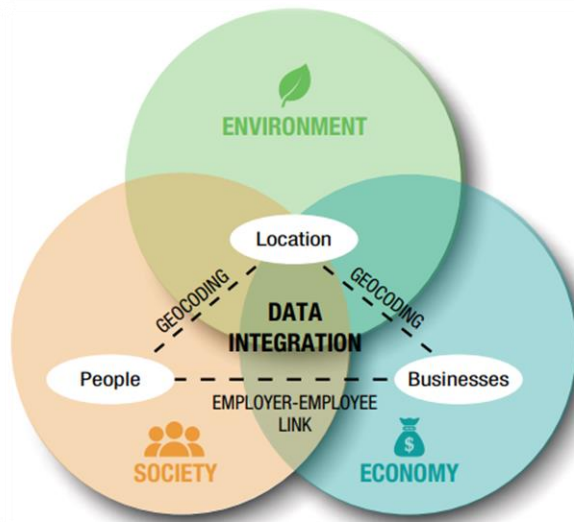
Filter:

Thailand



ภาพ ๑ คะแนน Statistical Performance Indicators (SPI) ของประเทศไทยใน ๕ สาขาหลักที่สำคัญกับแหล่งข้อมูลหลายแหล่ง ในสาขาหลักที่ ๔ Data Sources ซึ่งก็คือ แหล่งข้อมูล

โดยภายใต้สาขาหลักที่ ๔ แหล่งข้อมูล (Data Sources) วัดการใช้ประโยชน์ข้อมูลจากหลากหลายในการจัดทำสถิติของประเทศ ประกอบด้วย ๔ มิติของแหล่งข้อมูล คือ ๑) สำมะโนและสำรวจ ๒) ข้อมูลจากการบริหารงาน ๓) ข้อมูลภูมิสารสนเทศ และ ๔) ข้อมูลจากภาคเอกชนและประชาชน ซึ่งประเทศไทยมีค่าคะแนนเท่ากับ ๕๘ คะแนน ที่พบว่าควรมีการพัฒนาการใช้ประโยชน์จากข้อมูลภูมิสารสนเทศอย่างมีนัยสำคัญ เนื่องจากข้อมูลภูมิสารสนเทศหรือข้อมูลภูมิศาสตร์เป็นเรื่องใกล้ตัวเกี่ยวกับสรรพสิ่ง ที่อยู่รอบตัวที่เป็นการอยู่ร่วมกันของมนุษย์กับธรรมชาติ และด้วยความก้าวหน้าทางด้านเทคโนโลยี ภูมิสารสนเทศในปัจจุบัน ช่วยให้สามารถนำข้อมูลภูมิศาสตร์ไปใช้ในชีวิตประจำวันได้ง่ายขึ้น โดยสามารถรวบรวม ประมวลผล วิเคราะห์ แปลความหมาย เผยแพร่ และใช้ข้อมูลภูมิศาสตร์เพื่อนำเสนอเป็นภาพ สามารถเข้าใจข้อมูลเชิงพื้นที่ (Spatial data) ที่เราอาศัยอยู่ได้เป็นอย่างดี โดยเชื่อมโยงข้อมูลเกี่ยวกับคน ธุรกิจ อาคารสิ่งก่อสร้าง โครงสร้างพื้นฐาน การเกษตร ทรัพยากรธรรมชาติและสิ่งแวดล้อม และผลกระทบต่อการใช้ชีวิตของมนุษย์และสิ่งมีชีวิตและมิติต่าง ๆ ซึ่งสามารถตอบสนองความต้องการใช้ข้อมูลระดับพื้นที่ ช่วยให้เข้าถึงและนำไปใช้ต่อยอดได้อย่างสะดวกและรวดเร็วยิ่งขึ้น ดังภาพ ๒ โดยเฉพาะในการกำหนดนโยบายหรือทิศทางการพัฒนาประเทศที่มุ่งเน้นทางการพัฒนาประเทศไปสู่รูปแบบการพัฒนาที่ยั่งยืน ซึ่ง“เป็นการพัฒนาที่มุ่งตอบสนองความต้องการของคนในยุคปัจจุบันโดยจะต้องไม่ส่งผลกระทบต่อคนในรุ่นอนาคต” ที่จำเป็นต้องพัฒนาข้อมูลบนพื้นฐานที่เห็นภาพของทุกส่วนที่เกี่ยวข้องทั้งมิติด้านเศรษฐกิจ สังคม และสิ่งแวดล้อมที่บูรณาการกัน เพื่อสะท้อนให้ผู้กำหนดนโยบายได้เห็นภาพรวมอย่างแท้จริง



ภาพ ๒ ความเชื่อมโยงระหว่างพื้นที่ กับมิติด้านสังคม เศรษฐกิจ และสิ่งแวดล้อม

อ้างอิง : UN DESA, ๒๐๑๙, The Global Statistical Geospatial Framework

ตัวอย่างการใช้ประโยชน์จากข้อมูลภูมิสารสนเทศร่วมกับข้อมูลจากแหล่งอื่นๆ เพื่อการผลิตสถิติ เช่น

- สำนักงานสถิติแห่งชาติโคลัมเบีย ได้ทำโครงการนำร่องในการประมาณค่าผลผลิตของธัญพืช โดยใช้ Deterministic model ร่วมกับผลการแปลงภาพถ่ายจากดาวเทียมและข้อมูลจากแหล่งอื่น หรือการใช้ Google Earth เพื่อแปลผลภาพถ่ายจากดาวเทียมมาจัดทำข้อมูลดัชนีที่บ่งชี้สภาพพืชพรรณ (Vegetation Condition Index (VCI) และดัชนีสถานะอุณหภูมิ Temperature Condition Index (TCI) เพื่อนำมาใช้ในการประมาณค่าผลผลิตจากการปลูกพืชต่อไป
- สำนักงานสถิติแคนาดา ได้ปรับปรุง Model ผลผลิตการปลูกพืชโดยใช้ข้อมูลดาวเทียม โดยทดลองประมาณค่าผลผลิต ๑๙ ชนิดจากภาพถ่ายจากดาวเทียม พบว่าข้อมูลค่าประมาณผลผลิตของพืช ๑๕ ชนิด มีคุณภาพที่ดีมาก จนสามารถนำมาเผยแพร่เป็นสถิติทางการได้ ซึ่งเห็นได้ว่าการสำรวจผลผลิตพืชคงจะลดน้อยลงโดยใช้ข้อมูลภาพถ่ายจากดาวเทียมแทน ดังนั้นในภาพรวมสำนักงานสถิติแคนาดาจึงเร่งพัฒนาการเรียนรู้และกระตุ้นให้บุคลากรมาทดลองใช้ข้อมูลจากแหล่งใหม่ และทำการประเมินคุณภาพข้อมูลว่าสามารถทดแทนด้วยวิธีการเดิมได้หรือไม่
- สำนักงานสถิติอินโดนีเซียได้รับการสนับสนุนจาก Positium^๑ เพื่อปรับปรุงคุณภาพสถิติการท่องเที่ยว โดยใช้ข้อมูลแสดงตำแหน่งด้วยโทรศัพท์ เพื่อจัดทำสถิตินักท่องเที่ยวที่มาจากประเทศเพื่อนบ้าน ทั้งในแง่ของจำนวนและจุดหมายปลายทางที่นักท่องเที่ยวไป ซึ่งจะช่วยประมาณข้อมูลการท่องเที่ยวได้แม่นยำขึ้น ถีขึ้น และลดต้นทุนการทำข้อมูลได้มาก

^๑ Positium เป็นบริษัทวิเคราะห์ข้อมูลมีสำนักงานใหญ่ที่ประเทศเอสโตเนีย โดยมีการใช้ข้อมูลโทรศัพท์เคลื่อนที่มาจัดทำสถิติและตัวชี้วัด เพื่อแสดงสถานการณ์การเคลื่อนย้ายประชาชน ซึ่งเป็นบริษัทที่มีความเชี่ยวชาญในการจัดทำสถิติทางการจากข้อมูลโทรศัพท์เคลื่อนที่ (ที่มา: <https://en.everybodywiki.com/Positium>)

ด้วยความตระหนักถึงภารกิจในการพัฒนางานสถิติ และเห็นความสำคัญและคุณค่าของ ข้อมูลสถิติและข้อมูลเชิงพื้นที่หรือข้อมูลภูมิสารสนเทศที่มีอยู่ กองนโยบายและวิชาการสถิติ จึงได้จัดทำโครงการศึกษา พัฒนา และวิเคราะห์ภูมิสารสนเทศสถิติ โดยใช้ประโยชน์ข้อมูลจากหลายแหล่งขึ้น เพื่อเพิ่มคุณค่าข้อมูลโดยการนำข้อมูลจากหลายแหล่ง ทั้งข้อมูลจากโครงการสำมะโน/สำรวจของสำนักงานสถิติแห่งชาติ ข้อมูลการบริหาร/ข้อมูลทะเบียนของหน่วยงานอื่น ฯลฯ และข้อมูลเชิงพื้นที่ (Spatial data) ของสำนักงานสถิติแห่งชาติ และแหล่งอื่น เช่น แผนที่ขอบเขตการปกครอง และแผนที่เรื่องต่างๆ มาบูรณาการและวิเคราะห์ โดยอาศัยเทคนิควิธีการวิเคราะห์เชิงพื้นที่ ได้ผลิตผลเป็นภูมิสารสนเทศสถิติ โดยหน่วยงานสามารถนำภูมิสารสนเทศสถิติไปใช้ในการบริหารจัดการตามภารกิจของหน่วยงานได้ตรงความต้องการอย่างสะดวกและรวดเร็ว ในขณะเดียวกัน ภูมิสารสนเทศสถิติซึ่งเป็นข้อมูลจากการบูรณาการของข้อมูลหลายแหล่งที่มาจากหน่วยงานต่าง ๆ ที่ผ่านกระบวนการ/ขั้นตอนต่างๆ และวิเคราะห์ข้อมูลให้เห็นภาพองค์รวมที่เกี่ยวข้องในระดับพื้นที่ต่าง ๆ เพื่อสนับสนุนการมีข้อมูลเพื่อตอบตัวชี้วัดตามนโยบายและยุทธศาสตร์การพัฒนาประเทศ อีกทั้งยังเป็นส่วนสนับสนุนการยกระดับความสามารถทางสถิติของประเทศในส่วนของเสาหลักที่ ๔ แหล่งข้อมูล (Data Sources) อีกด้วย

๒. วัตถุประสงค์

๒.๑ เพื่อศึกษา พัฒนา และวิเคราะห์ภูมิสารสนเทศสถิติ โดยใช้ประโยชน์ข้อมูลจากหลายแหล่ง พร้อมทั้งนำเสนอผลการวิเคราะห์ภูมิสารสนเทศสถิติ เพื่อให้เกิดการเพิ่มมูลค่าข้อมูล และเพิ่มประสิทธิภาพในการใช้ประโยชน์ข้อมูลจากหลายแหล่ง

๒.๒ เพื่อส่งเสริมและเพิ่มศักยภาพของบุคลากรสำนักงานสถิติแห่งชาติให้มีความรู้ และทักษะในการวิเคราะห์ภูมิสารสนเทศสถิติจากข้อมูลหลายแหล่ง

๓. เป้าหมาย

บุคลากรของสำนักงานสถิติแห่งชาติ สามารถนำผลการศึกษาค้นคว้าไปใช้ในการเรียนรู้แนวทาง และกระบวนการวิเคราะห์ข้อมูลเชิงพื้นที่ (Spatial Analysis) โดยใช้ประโยชน์ข้อมูลจากหลายแหล่ง รวมทั้งสำนักงานสถิติแห่งชาติมีภูมิสารสนเทศสถิติที่มีคุณค่า น่าสนใจ และสามารถนำไปใช้ประโยชน์ได้กว้างขึ้น

๔. ผลผลิตและผลลัพธ์ (Output and Outcome)

๔.๑ ผลผลิต (Output)

- ๑) รายงานผลการศึกษา พัฒนา และวิเคราะห์ภูมิสารสนเทศสถิติ โดยใช้ประโยชน์ข้อมูลจากหลายแหล่ง
- ๒) ผลการวิเคราะห์ภูมิสารสนเทศสถิติ ๑๐ เรื่อง ในรูปแบบเอกสารรายงาน และ Dashboard ที่สามารถนำเสนอบนเว็บไซต์ของสำนักงานสถิติแห่งชาติ
- ๓) บุคลากรของสำนักงานสถิติแห่งชาติเรียนรู้แนวทางและกระบวนการวิเคราะห์ภูมิสารสนเทศสถิติ โดยใช้ประโยชน์ข้อมูลจากหลายแหล่ง

๔.๒ ผลลัพธ์ (Outcome)

- ๑) สำนักงานสถิติแห่งชาติ สามารถนำผลการศึกษา พัฒนาระบบงาน และวิเคราะห์ ภูมิสารสนเทศสถิติ โดยใช้ประโยชน์ข้อมูลจากหลายแหล่งครั้งนี้ มาเป็นแนวทางในการจัดทำภูมิสารสนเทศสถิติ เพื่อเพิ่มมูลค่าข้อมูลและเพิ่มประสิทธิภาพในการใช้ประโยชน์ข้อมูล
- ๒) บุคลากรของสำนักงานสถิติแห่งชาติ ได้พัฒนาศักยภาพให้มีความรู้ ความสามารถในการวิเคราะห์ ภูมิสารสนเทศสถิติ โดยใช้ประโยชน์ข้อมูลจากหลายแหล่ง

๕. สรุปสาระสำคัญของโครงการ

ที่ผ่านมาสำนักงานสถิติแห่งชาติได้พัฒนาและให้บริการระบบภูมิสารสนเทศสถิติ (NSO-GIS) version ๓ เพื่อให้บริการสืบค้นและแสดงผลข้อมูลภูมิสารสนเทศในรูปแบบแผนที่สถิติดิจิทัลผ่านเว็บไซต์ ตั้งแต่วันที่ ๑ มิถุนายน ๒๕๖๔ ซึ่งปัจจุบันระบบดังกล่าวให้บริการนำเสนอข้อมูลสถิติเบื้องต้นบนขอบเขตการปกครองระดับภาค จังหวัด อำเภอ หรือ ตำบล ในรูปแบบแผนที่สถิติดิจิทัลเท่านั้น ยังไม่มีการบริการข้อมูลภูมิสารสนเทศในเชิงวิเคราะห์ที่จำเป็นต้องใช้ข้อมูลจากหลายแหล่งและหลายมิติ รวมถึงความรู้และทักษะในการวิเคราะห์เชิงเทคนิคมาแนะนำและให้บริการในระบบ NSO-GIS เพื่อตอบสนองการค้นคว้า หรือแก้ไขปัญหาทั้งในระดับประเทศและพื้นที่ได้อย่างมีประสิทธิภาพ

ดังนั้น โครงการศึกษา พัฒนา และวิเคราะห์ภูมิสารสนเทศสถิติ โดยใช้ประโยชน์ข้อมูลจากหลายแหล่ง เป็นโครงการที่จัดทำขึ้นเพื่อนำข้อมูลจากแหล่งต่าง ๆ มาวิเคราะห์และนำเสนอในระบบ NSO-GIS โดยข้อมูลจากหลายแหล่งที่สามารถนำมาใช้วิเคราะห์เพื่อนำเสนอในเชิงภูมิสารสนเทศได้ เช่น

- ข้อมูลเชิงบรรยายหรือข้อมูลคุณลักษณะ (Attribute data) ซึ่งเป็นข้อมูลจากโครงการสำมะโน/สำรวจต่าง ๆ ของสำนักงานสถิติแห่งชาติ เช่น โครงการสำมะโนธุรกิจและอุตสาหกรรม โครงการสำมะโนการเกษตร โครงการสำรวจภาวะการทำงานของประชากร โครงการสำรวจภาวะเศรษฐกิจและสังคมของครัวเรือน รวมถึงข้อมูลจากทะเบียน (Registration data) ของหน่วยงานอื่น เช่น ข้อมูลผู้ขึ้นทะเบียนเกษตรกรจากฐานข้อมูลเกษตรกรกลาง (Farmer One) สำนักงานเศรษฐกิจการเกษตร ข้อมูลทะเบียนผู้ประกอบการจากกรมโรงงานอุตสาหกรรม
- ข้อมูลเชิงพื้นที่ (Spatial data) เช่น ชั้นข้อมูลถนน ชั้นข้อมูลความสูง ชั้นข้อมูลแม่น้ำ เขื่อน หรือข้อมูลเชิงพื้นที่อื่น ๆ จากดาวเทียม จากเซนเซอร์ ในรูปแบบ Shapefile WFS WMS JPEG ทั้งภายในและภายนอกสำนักงาน เช่น สำนักงานพัฒนาเทคโนโลยีอวกาศและภูมิสารสนเทศ (องค์การมหาชน) และกระทรวงมหาดไทย

ทั้งนี้ ในการใช้ประโยชน์และวิเคราะห์ข้อมูลดังกล่าว จำเป็นต้องใช้องค์ความรู้จากหลากหลายศาสตร์ ที่เรียกว่าสหวิทยาการ (interdisciplinary) เช่น ประชากรศาสตร์ เศรษฐศาสตร์ สังคมศาสตร์ ภูมิศาสตร์ สถิติศาสตร์ และเทคโนโลยีสารสนเทศร่วมกันในกระบวนการวิเคราะห์ข้อมูล และนำเสนอผลการวิเคราะห์บนระบบ NSO-GIS แต่ด้วยข้อจำกัดในองค์ความรู้ทางด้านวิชาการเกี่ยวกับภูมิศาสตร์และเทคโนโลยีภูมิสารสนเทศของบุคลากรในกลุ่มระบบภูมิสารสนเทศสถิติ จึงต้องมีการศึกษาเกี่ยวกับการใช้ข้อมูลสถิติและข้อมูลเชิงพื้นที่จากหลายแหล่ง และพัฒนาระบบงานวิเคราะห์ภูมิสารสนเทศสถิติ เพื่อเป็นแนวทางให้บุคลากรของสำนักงานได้เรียนรู้นำไปประยุกต์ใช้ให้เกิดทักษะ สามารถเพิ่มคุณค่าของข้อมูลสถิติร่วมกับข้อมูลเชิงพื้นที่ เพื่อเป็นข้อมูลเชิงลึกในการกำหนดนโยบาย และประกอบการตัดสินใจในการแก้ไขปัญหาในระดับพื้นที่ของภาครัฐ ภาคเอกชน และประชาชน

ดังนั้น โครงการศึกษา พัฒนา และวิเคราะห์ภูมิสารสนเทศสถิติ โดยใช้ประโยชน์ข้อมูลจากหลายแหล่ง ประจำปีงบประมาณ พ.ศ. ๒๕๖๖ ถือเป็นก้าวต่อไปของการต่อยอดจากข้อมูลภูมิสารสนเทศในระบบ NSO-GIS เดิม โดยนำข้อมูลในระบบมาวิเคราะห์ร่วมกับข้อมูลจากหลายแหล่งในเชิงพื้นที่ เพื่อสร้างคุณค่าให้กับข้อมูลภูมิสารสนเทศ ทั้งในแง่ของควมถี่ ความ

ครอบคลุม และความคุ้มค่า จึงจำเป็นต้องจัดจ้างที่ปรึกษาที่มีองค์ความรู้ ประสบการณ์ และความชำนาญในเฉพาะศาสตร์ จากหลากหลายศาสตร์มาร่วมกันดำเนินการ เพื่อศึกษาและพัฒนากระบวนการ ได้แก่ ขั้นการวางแผนและเตรียมงาน ขั้นการเก็บรวบรวมข้อมูล ขั้นการประมวลผลและวิเคราะห์ข้อมูล และขั้นการนำเสนอและเผยแพร่ข้อมูล ให้สามารถนำข้อมูลเชิงบรรยาย และข้อมูลเชิงพื้นที่จากหลายแหล่งมาวิเคราะห์ เพื่อให้ได้ภูมิสารสนเทศสถิติ ซึ่งครอบคลุมด้านเศรษฐกิจ สังคม และสิ่งแวดล้อม ที่ไม่อาจแยกส่วนเฉพาะด้านหนึ่งด้านใดในการนำไปใช้บริหารจัดการตามภารกิจ หรือแก้ไขปัญหาในระดับพื้นที่ได้ แสดงให้เห็นคุณค่าและประสิทธิภาพของการใช้ประโยชน์ข้อมูลที่เพิ่มขึ้น รวมทั้งศึกษาอุปสรรค ปัญหา และแนวทางแก้ไขในการใช้ข้อมูลจากหลากหลายของแหล่งข้อมูล (ในกระบวนการของการนำข้อมูลเชิงบรรยายมาวิเคราะห์ร่วมกับข้อมูลเชิงพื้นที่) พร้อมทั้งเสนอแนะแนวทางในการพัฒนากระบวนการสำหรับสำนักงานสถิติแห่งชาติ เพื่อให้บริการภูมิสารสนเทศสถิติได้ตรงตามความต้องการของผู้ใช้ทั้งภาครัฐและภาคเอกชน ที่สอดคล้องกับเทคโนโลยีและบริบทข้อมูลในปัจจุบัน และรองรับการให้บริการในอนาคต

๖. ดัชนีชี้วัดความสำเร็จ (KPIs)

ระยะเวลา	ดัชนีชี้วัดความสำเร็จ (KPIs)
<p>รายปี (๒๕๖๗)</p> <p>ดำเนินงาน ต่อเนื่องจาก ในปีงบประมาณ ๒๕๖๖</p>	<p>- เชิงปริมาณ :</p> <p>๑) รายงานผลการวิเคราะห์ภูมิสารสนเทศสถิติ โดยใช้ประโยชน์ข้อมูลจากหลายแหล่ง (ฉบับเบื้องต้น) ๑๐ เรื่อง เล่มละ ๑ เรื่อง (รวมทั้งสิ้น ๑๐ เล่ม)</p> <p>๒) รายงานผลการวิเคราะห์ภูมิสารสนเทศสถิติ โดยใช้ประโยชน์ข้อมูลจากหลายแหล่ง (ฉบับสมบูรณ์) ๑๐ เรื่อง เล่มละ ๑ เรื่อง (รวมทั้งสิ้น ๑๐ เล่ม)</p> <p>๓) รายงานผลการศึกษา พัฒนา และวิเคราะห์ภูมิสารสนเทศสถิติ โดยใช้ประโยชน์ข้อมูลจากหลายแหล่ง (๑ เล่ม)</p> <p>๔) การแสดงผลการวิเคราะห์ภูมิสารสนเทศสถิติ ๑๐ เรื่อง ในรูปแบบ Dashboard ที่สามารถนำเสนอบนเว็บไซต์ของสำนักงานสถิติแห่งชาติ ๑๐ เรื่อง</p> <p>๕) ไฟล์บันทึก VDO การอบรมเชิงปฏิบัติการ และไฟล์สื่อการสอนอิเล็กทรอนิกส์ (e-Learning) ๒ หลักสูตร</p> <p>- เชิงคุณภาพ : บุคลากรของสำนักงานสถิติแห่งชาติเรียนรู้แนวทางและกระบวนการวิเคราะห์ภูมิสารสนเทศสถิติ โดยใช้ประโยชน์ข้อมูลจากหลายแหล่ง</p>

ระยะเวลา	ดัชนีชี้วัดความสำเร็จ (KPIs)				
	เชิงปริมาณ	ไตรมาส ๑/๖๗	ไตรมาส ๒/๖๗	ไตรมาส ๓/๖๗	ไตรมาส ๔/๖๗
ราย ไตรมาส	๑) รายงานผลการวิเคราะห์ ภูมิสารสนเทศสถิติ โดยใช้ ประโยชน์ข้อมูลจากหลายแหล่ง (ฉบับเบื้องต้น) เล่มละ ๑ เรื่อง	๑๐ เล่ม	-	-	-
	๒) รายงานผลการวิเคราะห์ ภูมิสารสนเทศสถิติ โดยใช้ ประโยชน์ข้อมูลจากหลายแหล่ง (ฉบับสมบูรณ์) เล่มละ ๑ เรื่อง	๑๐ เล่ม		-	-
	๓) รายงานผลการศึกษา พัฒนา และ วิเคราะห์ภูมิสารสนเทศสถิติ โดยใช้ประโยชน์ข้อมูลจากหลายแหล่ง	๑ เล่ม		-	-
	๔) การแสดงผลการวิเคราะห์ ภูมิสารสนเทศสถิติ ๑๐ เรื่อง ในรูปแบบ Dashboard ที่ สามารถนำเสนอบนเว็บไซต์ ของสำนักงานสถิติแห่งชาติ	๑๐ เรื่อง	-	-	-
	๕) ไฟล์บันทึก VDO การอบรมเชิง ปฏิบัติการ และ ไฟล์ สื่อการสอนอิเล็กทรอนิกส์ (e-Learning)	๒ หลักสูตร	-	-	-

(หมายเหตุ : ตัวชี้วัดรายไตรมาส (แบบสะสม) โดยการดำเนินงานเสร็จสิ้น = ร้อยละ ๑๐๐ หรือร้อยละ ความสำเร็จที่กำหนดไว้ตามตัวชี้วัด)

๗. ผลสัมฤทธิ์หรือประโยชน์ที่คาดว่าจะได้รับ

- ๗.๑ สำนักงานสถิติแห่งชาติมีผลการศึกษาและวิเคราะห์ภูมิสารสนเทศสถิติ โดยใช้ประโยชน์จากหลายแหล่ง อย่างน้อย ๑๐ เรื่อง ที่สามารถนำมาใช้พัฒนางานผลิตและวิเคราะห์สถิติของสำนักงานสถิติแห่งชาติ และ/หรือตอบโจทย์ยุทธศาสตร์การพัฒนาประเทศหรือพื้นที่

๗.๒ บุคลากรของสำนักงานสถิติแห่งชาติ ได้มีความรู้และทักษะในการวิเคราะห์ภูมิสารสนเทศสถิติ โดยใช้ข้อมูลจากหลายแหล่ง และสามารถนำผลการศึกษาดังกล่าวมาเป็นแนวทางในการจัดทำภูมิสารสนเทศสถิติเพื่อเพิ่มคุณค่าข้อมูลและเพิ่มประสิทธิภาพในการใช้ประโยชน์ข้อมูลหลายแหล่งที่ตอบสนองต่อความต้องการใช้งาน

๘. กลุ่มเป้าหมายผู้ได้รับผลประโยชน์

หน่วยงานที่เกี่ยวข้อง หน่วยงานภาครัฐ เอกชน และประชาชน

๙. ระยะเวลาดำเนินโครงการ : นับตั้งแต่ ๑ มีนาคม ๒๕๖๖ - ๓๑ ธันวาคม ๒๕๖๖ (โครงการต่อเนื่องถึงปีงบประมาณ ๒๕๖๗)

๑๐. แผนการปฏิบัติงานและแผนการใช้จ่ายเงินงบประมาณ

๑๐.๑ วงเงินงบประมาณที่ได้รับจัดสรร ในปีงบประมาณ พ.ศ. ๒๕๖๖ จำนวน ๗,๕๗๕,๐๐๐ บาท

๑๐.๒ วงเงินงบประมาณที่ดำเนินการ ในปีงบประมาณ พ.ศ. ๒๕๖๗ จำนวน ๖,๔๓๘,๗๕๐ บาท

- ใช้จ่ายในปีงบประมาณ พ.ศ. ๒๕๖๖ จำนวน ๑,๑๓๖,๒๕๐ บาท

- งบประมาณคงเหลือ จำนวน ๖,๔๓๘,๗๕๐ บาท

การดำเนินงาน (ที่ผ่านมา) ในปีงบประมาณ พ.ศ. ๒๕๖๖

แผนการปฏิบัติงาน (กิจกรรม)	ไตรมาส ๑/๒๕๖๖			ไตรมาส ๒/๒๕๖๖			ไตรมาส ๓/๒๕๖๖			ไตรมาส ๔/๒๕๖๖		
	ต.ค.	พ.ย.	ธ.ค.	ม.ค.	ก.พ.	มี.ค.	เม.ย.	พ.ค.	มิ.ย.	ก.ค.	ส.ค.	ก.ย.
โครงการศึกษา พัฒนา และวิเคราะห์ภูมิสารสนเทศสถิติ โดยใช้ข้อมูลจากหลายแหล่ง ประจำปีงบประมาณ พ.ศ. ๒๕๖๖												
๑. ร่างขอบเขตของงานหรือรายละเอียดคุณลักษณะเฉพาะ	ดำเนินการเรียบร้อยแล้ว ในปีงบประมาณ ๖๕ (ต.ค. ๖๔ - ก.ย. ๖๕)											
๒. ขอบเขตของงานหรือรายละเอียดคุณลักษณะเฉพาะแล้วเสร็จ/กำหนดราคากลาง												
๓. ประกาศประกวดราคา/ประกาศจัดซื้อจัดจ้าง												
๔. เปิดซอง / e-Auction, e-market, e-bidding												
๕. อนุมัติผลการจัดซื้อจัดจ้าง (รอลงนามสัญญา)												
๖. ลงนามสัญญา												

แผนการปฏิบัติงาน (กิจกรรม)	ไตรมาส ๑/๒๕๖๖			ไตรมาส ๒/๒๕๖๖			ไตรมาส ๓/๒๕๖๖			ไตรมาส ๔/๒๕๖๖		
	ต.ค.	พ.ย.	ธ.ค.	ม.ค.	ต.ค.	พ.ย.	ธ.ค.	ม.ค.	ต.ค.	พ.ย.	ธ.ค.	ม.ค.
๗. ดำเนินการตามสัญญา (งวดงาน)												
๗.๑) วางแผนและเตรียมงาน - จัดทำแผนการบริหารโครงการและ แนวทางในการดำเนินงาน - จัดการประชุมเริ่มต้นโครงการ ร่วมกับผู้บริหารและเจ้าหน้าที่ ที่เกี่ยวข้องเพื่อรับฟังความคิดเห็น - ศึกษาข้อมูลที่ใช้ในการวิเคราะห์ ภูมิสารสนเทศสถิติ โดยใช้ ประโยชน์ข้อมูลจากหลายแหล่ง - กำหนดหัวข้อเรื่อง การ วิเคราะห์ภูมิสารสนเทศ พร้อม ทั้ง ระบุ รายการ ข้อมูล แหล่งข้อมูล และวิธีการที่ใช้ใน การวิเคราะห์ข้อมูล พร้อมทั้ง ประโยชน์ที่ได้รับจากผลการ วิเคราะห์ข้อมูลแต่ละหัวข้อเรื่อง - จัดทำรายงานเริ่มต้นโครงการฯ - จัดทำรายงานผลการศึกษา ข้อมูลที่ใช้ในการวิเคราะห์ ภูมิสารสนเทศสถิติ โดยใช้ ประโยชน์ข้อมูลจากหลายแหล่ง												
๗.๒) เก็บรวบรวมข้อมูล - ออกแบบและพัฒนากระบวนการ จัดการข้อมูล - ออกแบบและจัดทำรูปแบบการ นำเสนอภูมิสารสนเทศสถิติที่ เหมาะสม และการนำเสนอรูปแบบ Dashboard สำหรับแต่ละเรื่อง												

แผนการปฏิบัติงาน (กิจกรรม)	ไตรมาส ๑/๒๕๖๖			ไตรมาส ๒/๒๕๖๖			ไตรมาส ๓/๒๕๖๖			ไตรมาส ๔/๒๕๖๖		
	ต.ค.	พ.ย.	ธ.ค.	ม.ค.	ต.ค.	พ.ย.	ธ.ค.	ม.ค.	ต.ค.	พ.ย.	ธ.ค.	ม.ค.
- จัดหาข้อมูลจากแหล่งต่าง ๆ ที่เหมาะสมกับการวิเคราะห์ภูมิสารสนเทศสถิติแต่ละเรื่อง นำเข้า และจัดการข้อมูล เพื่อจัดเตรียมข้อมูลสำหรับใช้ในการวิเคราะห์												
๗.๓) ประมวลผลและวิเคราะห์ข้อมูล - วิเคราะห์รูปแบบและกระบวนการประมวลผลข้อมูล - ประมวลผลและวิเคราะห์ข้อมูลเชิงพื้นที่ ในรูปแบบภูมิสารสนเทศสถิติแต่ละเรื่อง - นำเสนอผลการวิเคราะห์ภูมิสารสนเทศสถิติ ๑๐ เรื่อง ในรูปแบบ Dashboard - จัดทำรายงานผลการศึกษาพัฒนาและวิเคราะห์ภูมิสารสนเทศสถิติ โดยใช้ประโยชน์ข้อมูลจากหลายแหล่ง (ฉบับเบื้องต้น)												
๘. ส่งมอบงาน (กำหนด ๒๗ พ.ค.๖๖) และจัดทำรายงานตรวจรับ								ที่ปรึกษา ส่งมอบงาน งวดที่ ๑ ๒๖ พ.ค. ๖๖		คณะกรรมการ ตรวจรับพัสดุ มีมติรับงานงวดที่ ๑ เมื่อ ๒๖ ก.ค. ๖๖		
งานงวดที่ ๑								★		★	← ส.ค. ๖๖ →	
แผนการใช้จ่ายเงิน (บาท)	-			-			-			(๑,๑๓๖,๒๕๐)		
รวม(๑,๑๓๖,๒๕๐)..... ล้านบาท หนึ่งล้านหนึ่งแสนสามหมื่นหกพันสองร้อยห้าสิบบาทถ้วน											

๑๐.๓ งบประมาณที่ดำเนินการในปีงบประมาณ พ.ศ. ๒๕๖๗ จำนวน ๖,๔๓๘,๗๕๐ บาท

การดำเนินงานในปีงบประมาณ พ.ศ. ๒๕๖๗

แผนการปฏิบัติงาน (กิจกรรม)	ไตรมาส ๑/๒๕๖๗			ไตรมาส ๒/๒๕๖๗			ไตรมาส ๓/๒๕๖๗			ไตรมาส ๔/๒๕๖๗		
	ต.ค.	พ.ย.	ธ.ค.	ม.ค.	ก.พ.	มี.ค.	เม.ย.	พ.ค.	มิ.ย.	ก.ค.	ส.ค.	ก.ย.
โครงการศึกษา พัฒนา และวิเคราะห์ภูมิสารสนเทศสถิติ โดยใช้ข้อมูลจากหลายแหล่ง ประจำปีงบประมาณ พ.ศ. ๒๕๖๖												
๗.๔) นำเสนอผลการศึกษา - การจัดประชุมเพื่อนำเสนอผล การดำเนินงานให้แก่ผู้บริหาร และเจ้าหน้าที่ของสำนักงาน - การจัดประชุมเชิงปฏิบัติการ ให้แก่เจ้าหน้าที่ผู้ปฏิบัติงานของ สำนักงานสถิติแห่งชาติ - จัดทำรายงานผลการวิเคราะห์ ภูมิสารสนเทศสถิติ โดยใช้ ประโยชน์ข้อมูลจากหลายแหล่ง (ฉบับสมบูรณ์) - จัดทำรายงานผลการศึกษา พัฒนา และวิเคราะห์ภูมิ สารสนเทศสถิติ โดยใช้ ประโยชน์ข้อมูลจากหลายแหล่ง	←→											
๘. ส่งมอบงานและจัดทำรายงาน ตรวจรับ	←→											
งานงวดที่ ๒		พ.ย. ๖๖										
งานงวดที่ ๓			ธ.ค. ๖๖									
แผนการใช้จ่ายเงิน (บาท)	(๓,๔๐๘,๗๕๐)			(๓,๐๓๐,๐๐๐)			-			-		
รวม(๖,๔๓๘,๗๕๐)..... ล้านบาท หกล้านสี่แสนสามหมื่นแปดพันเจ็ดร้อยห้าสิบบาทถ้วน											

๓. โครงการ “OECD Country Programme ระยะที่ ๒ (Advancing Statistical Practice)” (งบประมาณประจำปี ๒๕๖๕)

หน่วยงานรับผิดชอบ กองบริหารจัดการระบบสถิติ (บส.) สำนักงานสถิติแห่งชาติ

ผู้ติดต่อประสานงาน (contact person)

ชื่อ – นามสกุล ๑. นางสาวอารีรัตน์ กิตติสมบูรณ์สุข โทรศัพท์ ๐ ๒๑๔๑ ๗๔๕๐

ผู้เชี่ยวชาญด้านวิชาการสถิติ ปฏิบัติหน้าที่

ผู้อำนวยการกองบริหารจัดการระบบสถิติ

๒. นายคำภา ศรีดาพันธ์ โทรศัพท์ ๐ ๒๑๔๒ ๓๒๕๔

ผู้อำนวยการกลุ่มนโยบายและพัฒนาระบบสถิติ

โทรสาร ๐ ๒๑๔๓ ๘๑๒๒ E-mail : tsmp.nso@gmail.com

รายละเอียดโครงการ

๑. หลักการและเหตุผล

๑.๑ ระบบสถิติของประเทศ (National Statistical System: NSS) คือกลุ่มขององค์กรและหน่วยงานทางด้านสถิติในประเทศที่มีส่วนร่วมในกระบวนการรวบรวม ประมวลผล และเผยแพร่สถิติทางการในนามของรัฐบาล ซึ่งแต่ละประเทศจะมีการบริหารจัดการระบบสถิติในรูปแบบที่แตกต่างกันออกไป ตามบริบทของการเมือง การปกครอง กฎหมาย วัฒนธรรม ตลอดจนสภาพแวดล้อมด้านเศรษฐกิจและสังคม และอื่น ๆ แต่มีวัตถุประสงค์เหมือนกันคือให้ประเทศมีสถิติทางการ (Official Statistics) ที่ถูกต้องและเป็นกลาง มีความครอบคลุม สามารถนำไปใช้ในการกำหนดนโยบาย วางแผน ติดตาม และประเมินผลการพัฒนาในระดับต่าง ๆ รวมทั้งสร้างการรับรู้ด้านข้อมูลสถิติให้กับประชาชนนำไปใช้ในชีวิตประจำวันได้ ดังนั้น สถิติทางการจึงถือเป็นรากฐานที่สำคัญของประเทศในการอธิบายหรือสะท้อนภาพของการพัฒนาที่ถูกต้องทั้งในด้านสังคม เศรษฐกิจ และทรัพยากรธรรมชาติและสิ่งแวดล้อม และยิ่งสถิติทางการมีคุณภาพสูง เปรียบเทียบกันได้ ก็จะมีมีความสำคัญต่อการตัดสินใจทั้งในระดับชาติ ระดับสากลและระดับโลกด้วย

๑.๒ จากความสำคัญในข้างต้น ผู้ใช้หรือผู้กำหนดนโยบาย (Policy Maker) จึงต้องการสถิติทางการที่มีความน่าเชื่อถือ และสามารถนำไปใช้ได้ทันเวลา โดยเฉพาะผู้ใช้ในระดับสากล ที่องค์กรเพื่อความร่วมมือและการพัฒนาทางเศรษฐกิจ (Organization for Economic Co-operation and Development: OECD) ได้กำหนดให้สมาชิกต้องให้ข้อมูลที่จำเป็นสำหรับการบรรลุผลสำเร็จของภารกิจแก่องค์กร ภายใต้การจัดการระบบสถิติของประเทศที่ดีและน่าเชื่อถือ ซึ่งการประเมินระบบสถิติของประเทศที่ครอบคลุมทั้งระบบ (ผู้ผลิต ผู้ใช้ และผู้มีส่วนได้เสียหรือเกี่ยวข้อง) โดยเครื่องมือที่มีประสิทธิภาพและเป็นที่ยอมรับในระดับสากลนั้น จะทำให้มั่นใจได้ว่าสถิติทางการที่มีอยู่ มีการผลิตตามหลักการพื้นฐานของสถิติทางการของสหประชาชาติ ภายใต้ระบบสถิติของประเทศ (NSS) ที่มีคุณภาพ ทั้งนี้ The Recommendation of the OECD Council on Good Statistical Practice หรือ ที่เรียกสั้น ๆ ว่า The Recommendation เป็นเครื่องมือที่ถูกนำมาใช้ประเมินการปฏิบัติตาม

กรอบกฎหมายและสถาบันที่เกี่ยวข้องกับสถิติทางการ ทั้งในรูปแบบการประเมินตนเอง การตรวจสอบจาก เอกสารหลักฐาน และกระบวนการมีส่วนร่วมของผู้เชี่ยวชาญจาก OECD ตั้งแต่ปี ๒๕๕๘ เพื่อสะท้อนให้เห็น ภาพจริงของคุณภาพสถิติทางการทั้งระบบ โดยเปิดกว้างให้ประเทศสมาชิกและที่ไม่เป็นสมาชิกร่วมมาใช้ทบทวน หรือประเมินระบบสถิติของประเทศ (NSS) และจัดทำข้อเสนอแนะการดำเนินการตามแนวทางการปฏิบัติทาง สถิติที่ดีเพื่อปรับปรุงแก้ไขในส่วนที่สำคัญและจำเป็นต่อไป

๑.๓ การทบทวนหรือประเมินระบบสถิติของประเทศ (NSS) ตาม The Recommendation ครอบคลุม ๓ ประเด็นสำคัญตามกรอบกฎหมายและสถาบันที่เกี่ยวข้องกับสถิติทางการคือ ๑) การประเมินฐานกฎหมาย สำหรับสถิติทางการและการนำไปใช้จริง ๒) การวิเคราะห์ระบบสถิติและโครงสร้างทางสถาบันของระบบสถิติ รวมถึงหน้าที่ ชัดความสามารถ ความสัมพันธ์ และความรับผิดชอบของหน่วยงานภายในระบบสถิติ และ ๓) การ ประเมินความสอดคล้องของระบบสถิติของประเทศกับ The Recommendation โดยมีข้อเสนอแนะพร้อมกับ ชุดแนวทางการปฏิบัติทางสถิติที่ดีของคณะกรรมการสถิติและนโยบายสถิติ (The Committee on Statistics and Statistical Policy: CSSP) แบ่งออกเป็น ๑๒ ด้าน^๒ คือ

(๑) กรอบกฎหมายและสถาบันที่ชัดเจน (A clear legal and institutional framework) ซึ่งเกี่ยวกับการ จัดระเบียบระบบสถิติ (NSS) กฎหมาย บทบาท หน้าที่ และความสัมพันธ์ของสำนักงานสถิติแห่งชาติ และ หน่วยสถิติอื่น ๆ ในการรวบรวมข้อมูลเพื่อวัตถุประสงค์ทางสถิติ

(๒) ความเป็นอิสระทางวิชาชีพ (Professional independence) โดยผู้ผลิตและเผยแพร่สถิติ ทางการมีความสำคัญที่ต้องเป็นอิสระจากนโยบาย หน่วยงานกำกับดูแลหรือฝ่ายบริหาร รวมทั้งจาก ผู้ประกอบการภาคเอกชน และการแทรกแซงอื่น ๆ ตลอดจนได้รับการคุ้มครองที่ชัดเจนในกฎหมายสถิติ

(๓) ความเพียงพอของทรัพยากร (Adequacy of resources) ทั้งในด้านงบประมาณและบุคลากร สำหรับหน่วยงานที่ผลิตและการเผยแพร่สถิติอย่างเป็นทางการ เพื่อให้สามารถดำเนินการได้ตามมาตรฐานที่ กำหนด และเพียงพอในการสร้างชุดข้อมูลเพื่อการประเมินผลด้านเศรษฐกิจ สังคม และทรัพยากรธรรมชาติและ สิ่งแวดล้อมทั้งในระดับประเทศและสากล

(๔) การคุ้มครองข้อมูลส่วนบุคคล (Protection of privacy) ซึ่งรวมถึงบุคคล คริวเรือ องค์กร ฝ่าย บริหาร และรัฐบาลทุกระดับ โดยรับประกันทางกฎหมายว่าข้อมูลส่วนบุคคลที่ให้ไว้เป็นความลับและใช้เพื่อ วัตถุประสงค์ทางสถิติเท่านั้น

(๕) สิทธิในการเข้าถึงแหล่งข้อมูล (The right to access administrative sources) เพื่อผลิต วิเคราะห์ และใช้ประโยชน์จากสถิติทางการ ลดภาระของผู้ตอบแบบสอบถามและลดต้นทุนด้านสถิติของประเทศ รวมทั้ง สร้างความมั่นใจในคุณภาพของสถิติทางการ

^๒ <https://legalinstruments.oecd.org/en/instruments/OECD-LEGAL-๐๔๑๗>

(๖) ความเป็นกลาง ความเที่ยงตรงและความโปร่งใส (Impartiality, Objectivity and Transparency) ผ่านการพัฒนาการผลิตและเผยแพร่อย่างมืออาชีพ มีความโปร่งใส โดยผู้ใช้สามารถเข้าถึงสถิติทางการได้อย่างทั่วถึงและเท่าเทียม

(๗) ระเบียบวิธีวิจัยและมาตรฐานวิชาชีพ (Sound methodology and professional standards) โดยใช้ขั้นตอนและวิธีการทางสถิติที่เหมาะสม หรือตามมาตรฐานสากล

(๘) กระบวนการผลิตสถิติและสถิติที่มีคุณภาพ (The quality of statistical outputs and processes) ซึ่งมุ่งเน้นทั้งในกระบวนการและผลลัพธ์ทางสถิติ ให้เป็นไปตามที่กำหนดไว้ในกรอบการประเมินคุณภาพระดับชาติและระดับสากล โดยเฉพาะ Quality Framework and Guidelines for OECD Statistical Activities ซึ่งนำไปสู่ความตรงต่อเวลา ตรงตามความต้องการของผู้ใช้ ความถูกต้องและเชื่อถือได้ การเปรียบเทียบกันได้ การตีความที่ถูกต้องและเข้าถึงข้อมูลได้ง่าย

(๙) การเผยแพร่ข้อมูลที่สามารถเข้าถึงและใช้งานได้ง่ายพร้อมทั้งให้คำอธิบายข้อมูล (metadata) และมีการดำเนินการในกรณีมีผู้ใช้ข้อมูลตีความข้อมูลผิด (User-friendly access and dissemination of data and metadata, and a commitment to respond to major misinterpretations of data by users) โดยบริการและเผยแพร่สถิติต้องแสดงในรูปแบบที่ชัดเจนและเข้าใจได้ มีความเหมาะสม สะดวก เข้าถึงได้ง่าย พร้อมคำอธิบายข้อมูลเพื่อการใช้งานและการตีความที่ถูกต้อง

(๑๐) การประสานงานกิจกรรมทางสถิติ (Co-ordination of statistical activities) โดยกำหนดความรับผิดชอบในการประสานงานกิจกรรมทางสถิติในระบบสถิติของประเทศ (NSS) อย่างมีมาตรฐานเพื่อหลีกเลี่ยงความซ้ำซ้อน

(๑๑) ความร่วมมือระหว่างประเทศ (International co-operation) โดยส่งเสริมความร่วมมือระหว่างผู้ผลิตสถิติทางการกับองค์กรระหว่างประเทศ เพื่อพัฒนาสถิติตามมาตรฐานสากล สามารถแลกเปลี่ยนและจัดเตรียมข้อมูลสำหรับระบบการรายงานและงานวิเคราะห์ของ OECD ตามวิธีการ/มาตรฐานที่กำหนด

(๑๒) สำรวจแหล่งข้อมูลและวิธีการใหม่ ๆ (Exploring new and alternative data sources and methods) โดยส่งเสริมวิธีการที่เป็นนวัตกรรม และแหล่งข้อมูลใหม่ ๆ ในการผลิตสถิติทางการ รวมถึงข้อมูลขนาดใหญ่เพื่อให้เกิดความสมดุลระหว่างการใช้เทคโนโลยีสารสนเทศที่ทันสมัย และการรักษาคุณภาพของสถิติ

๑.๔ การประเมินระบบสถิติของประเทศ (NSS) ทำให้ทราบสถานการณ์ที่เป็นอยู่ทั้งในด้านการผลิตสถิติทางการ การเผยแพร่และใช้ประโยชน์ ตลอดจนบริบททางด้านกฎหมายและสภาพแวดล้อมที่เกี่ยวข้อง โดยชี้ให้เห็นถึงจุดอ่อนและข้อบกพร่องที่สำคัญ เพื่อนำไปสู่การปรับปรุงแก้ไขเท่าที่จำเป็น ไม่ใช่การระบุข้อเสียในเชิงลบ ดังนั้น ข้อเสนอแนะแนวทางการปฏิบัติทางสถิติที่ดี ที่สามารถนำไปดำเนินการและการตรวจสอบได้อย่าง รุปรธรรมของคณะกรรมการสถิติและนโยบายสถิติ (The Committee on Statistics and Statistical Policy: CSSP) จะเอื้อประโยชน์ให้ประเทศไทยมีระบบสถิติที่มีคุณภาพ และมีสถิติทางการที่ถูกต้องและเชื่อถือได้ ทำให้มีฐานข้อมูลสถิติที่ใช้ในการตัดสินใจที่ดีในการกำหนดนโยบาย วางแผน ติดตามและประเมินผลอย่างมี

ประสิทธิภาพ โปร่งใสมีธรรมาภิบาล และสอดคล้องกับทิศทางการพัฒนาในระดับสากล จนเกิดการพัฒนามีความมั่นคง มั่งคั่ง และยั่งยืนตามยุทธศาสตร์ชาติ เพื่อก้าวสู่ประเทศที่พัฒนาแล้วต่อไป

๒. วัตถุประสงค์

๒.๑. รวบรวมข้อมูล เอกสารหลักฐาน และสนับสนุนการประเมินสถานการณ์การพัฒนาระบบสถิติประเทศไทย (NSS) ตามกรอบกฎหมายและสถาบันที่เกี่ยวข้องกับสถิติทางการ

๒.๒. สนับสนุนการวิเคราะห์และจัดทำข้อเสนอแนะแนวทางการปฏิบัติทางสถิติที่ดีของ OECD ที่สอดคล้องกับระบบสถิติของประเทศ

๓. เป้าหมาย

ประเทศไทยมีแนวทางการพัฒนาระบบสถิติของประเทศตามข้อเสนอแนะและแนวทางการปฏิบัติทางสถิติที่ดีขององค์การเพื่อความร่วมมือทางเศรษฐกิจและการพัฒนา (Organisation for Economic Co-operation and Development : OECD)

๔. ผลผลิตและผลลัพธ์ (Output and Outcome)

๔.๑ ผลผลิต (Output)

๔.๑.๑ รายงานผลการประเมินระบบสถิติประเทศไทย (OECD Review of the Statistical System of Thailand)

๔.๑.๒ ข้อเสนอแนะแนวทางการปฏิบัติทางสถิติที่ดีสำหรับประเทศไทย (Adherence to the OECD Council Recommendation on Good Statistical Practice)

๔.๒ ผลลัพธ์ (Outcome)

๔.๒.๑ ประเทศไทยมีแนวทางการพัฒนาระบบสถิติของประเทศตามข้อเสนอแนะและแนวทางการปฏิบัติทางสถิติที่ดีของคณะกรรมการสถิติและนโยบายสถิติ พร้อมทั้งยกระดับคุณภาพ สถิติทางการให้มีมาตรฐาน ความน่าเชื่อถือและเป็นที่ยอมรับ

๔.๒.๒ รัฐบาล หน่วยสถิติ และหน่วยงานที่เกี่ยวข้องรับทราบสถานการณ์การผลิตสถิติทางการ จุดอ่อน และข้อบกพร่องของระบบสถิติประเทศไทยที่ต้องปรับปรุง แก้ไข ผ่านกระบวนการมีส่วนร่วมในการจัดทำรายงานผลการประเมิน OECD Review of the Statistical System of Thailand

๔.๒.๓ หน่วยสถิติมีความรู้ ความเข้าใจ และเห็นถึงความสำคัญของการพัฒนาระบบสถิติที่มีต่อการพัฒนาประเทศ และสามารถดำเนินการตามข้อเสนอแนะและแนวทางการปฏิบัติทางสถิติที่ดีของคณะกรรมการสถิติและนโยบายสถิติ เพื่อให้เกิดการเปลี่ยนแปลงอย่างเป็นรูปธรรมทั้งระบบ

๕. สรุปสาระสำคัญของโครงการ

เป็นการดำเนินโครงการภายใต้โครงการ Country Programme ระยะที่ ๒ เพื่อประเมินสถานการณ์และเตรียมความพร้อมของประเทศไทย ในการเข้าร่วมเป็นสมาชิกองค์การเพื่อความร่วมมือและการพัฒนาทางเศรษฐกิจ (The Organization for Economic Co-operation and Development: OECD) โดยประสาน

และสนับสนุนการดำเนินงานของ OECD ในการรวบรวมข้อมูลเพื่อประเมินความสอดคล้องของกรอบแนวทางด้านกฎหมายและสถาบันที่เกี่ยวข้องในการจัดทำสถิติของประเทศไทย รวมทั้งจัดทำรายงาน OECD Review of the Statistical System of Thailand และข้อเสนอแนะแนวทางหรือแนวปฏิบัติที่ดีในการพัฒนาระบบสถิติของไทย

๖. ดัชนีชี้วัดความสำเร็จ (KPIs)

ระยะเวลา	ดัชนีชี้วัดความสำเร็จ (KPIs)				
รายปี (๒๕๖๗) ดำเนินงาน ต่อเนื่องจาก ในปี ๒๕๖๖	- เชิงปริมาณ :				
	ร้อยละความสำเร็จของการจัดทำรายงานแบบประเมินตนเอง (Self-Assessment) (ร้อยละ ๑๐๐)				
รายไตรมาส	- เชิงคุณภาพ :				
	-				
	เชิงปริมาณ	ไตรมาส ๑	ไตรมาส ๒	ไตรมาส ๓	ไตรมาส ๔
	ร้อยละความสำเร็จของการจัดทำรายงานแบบประเมินตนเอง (Self-Assessment) (ร้อยละ ๑๐๐)	ร้อยละ ๕๐	ร้อยละ ๑๐๐	ร้อยละ -	ร้อยละ -

(หมายเหตุ : ตัวชี้วัดรายไตรมาส (แบบสะสม) โดยการดำเนินงานเสร็จสิ้น = ร้อยละ ๑๐๐ หรือร้อยละความสำเร็จที่กำหนดไว้ตามตัวชี้วัด)

๗. ผลสัมฤทธิ์หรือประโยชน์ที่คาดว่าจะได้รับ

ประเทศไทยมีระบบสถิติที่น่าเชื่อถือ สถิติและสารสนเทศมีคุณภาพ สามารถนำไปใช้เพื่อการตัดสินใจที่ดี การกำหนดนโยบาย การวางแผน การติดตามและการประเมินผลอย่างมีประสิทธิภาพ ได้อย่างโปร่งใส มีธรรมาภิบาล และสอดคล้องกับทิศทางการพัฒนาในระดับสากล

๘. กลุ่มเป้าหมายผู้ได้รับผลประโยชน์

กลุ่มเป้าหมาย	การนำไปใช้ประโยชน์
สำนักงานสถิติแห่งชาติ	ประสานงานการดำเนินโครงการ การเก็บรวบรวมข้อมูล และสนับสนุนการจัดทำรายงานข้อเสนอแนะแนวทางการปฏิบัติทางสถิติที่ดี

กลุ่มเป้าหมาย	การนำไปใช้ประโยชน์
	สำหรับประเทศไทย พร้อมทั้งติดตามความก้าวหน้าการดำเนินงานตามข้อเสนอแนะดังกล่าว
หน่วยสถิติที่ทำหน้าที่ผลิตสถิติทางการ	นำข้อเสนอแนะแนวทางการปฏิบัติทางสถิติที่ดีสำหรับประเทศไทย (Adherence to the OECD Council Recommendation on Good Statistical Practice) ไปดำเนินการเพื่อพัฒนาการผลิตสถิติทางการที่มีคุณภาพ ตรงต่อเวลา มีความถูกต้อง เชื่อถือได้ สามารถเปรียบเทียบกันได้ มีการตีความที่ถูกต้องและเข้าถึงข้อมูลได้ง่าย เพื่อตอบสนองความต้องการของผู้ใช้งาน
กลุ่มผู้ใช้สถิติทางการและหน่วยงานที่เกี่ยวข้อง	สนับสนุนการให้ข้อมูลต่าง ๆ ที่เกี่ยวข้องในการจัดทำรายงานข้อเสนอแนะแนวทางการปฏิบัติทางสถิติที่ดีสำหรับประเทศไทย

๙. ระยะเวลาดำเนินโครงการ : นับตั้งแต่ ๑ ตุลาคม ๒๕๖๖ - ๓๐ มีนาคม ๒๕๖๗

๑๐. แผนการปฏิบัติงานและแผนการใช้จ่ายเงินงบประมาณ

๑๐.๑ วงเงินงบประมาณที่ได้รับจัดสรร ในปีงบประมาณ พ.ศ. ๒๕๖๖ จำนวน ๑,๐๙๐,๓๐๐ บาท

๑๐.๒ วงเงินงบประมาณที่ดำเนินการ ในปีงบประมาณ พ.ศ. ๒๕๖๗ จำนวน ๑,๐๙๐,๓๐๐ บาท

- ใช้จ่ายในปีงบประมาณ พ.ศ. ๒๕๖๖ จำนวน - บาท

- งบประมาณคงเหลือ จำนวน ๑,๐๙๐,๓๐๐ บาท

การดำเนินงาน (ที่ผ่านมา) ในปีงบประมาณ พ.ศ. ๒๕๖๖

แผนการปฏิบัติงาน (กิจกรรม)	ไตรมาส ๑/๒๕๖๖			ไตรมาส ๒/๒๕๖๖			ไตรมาส ๓/๒๕๖๖			ไตรมาส ๔/๒๕๖๖		
	ต.ค.	พ.ย.	ธ.ค.	ม.ค.	ก.พ.	มี.ค.	เม.ย.	พ.ค.	มิ.ย.	ก.ค.	ส.ค.	ก.ย.
โครงการ OECD Country Programme ระยะที่ ๒ (Advancing Statistical Practice)												
๑. เตรียมการดำเนินโครงการ							←					
๒. กระบวนการร่างขอบเขตของงาน (TOR)											↔	
๓. กระบวนการดำเนินงานจ้างที่ปรึกษาโดยวิธีคัดเลือก												↔

แผนการปฏิบัติงาน (กิจกรรม)	ไตรมาส ๑/๒๕๖๖			ไตรมาส ๒/๒๕๖๖			ไตรมาส ๓/๒๕๖๖			ไตรมาส ๔/๒๕๖๖		
	ต.ค.	พ.ย.	ธ.ค.	ม.ค.	ก.พ.	มี.ค.	เม.ย.	พ.ค.	มิ.ย.	ก.ค.	ส.ค.	ก.ย.
แผนการใช้จ่ายเงิน (บาท)	-			-			-			-		
รวม	- ล้านบาท (เทคนิค ๔ หลัก)											

๑๐.๓ วงเงินงบประมาณที่ดำเนินการในปีงบประมาณ พ.ศ. ๒๕๖๗ จำนวน ๑,๐๙๐,๓๐๐ บาท

การดำเนินงานในปีงบประมาณ พ.ศ. ๒๕๖๗

แผนการปฏิบัติงาน (กิจกรรม)	ไตรมาส ๑/๒๕๖๗			ไตรมาส ๒/๒๕๖๗			ไตรมาส ๓/๒๕๖๗			ไตรมาส ๔/๒๕๖๗		
	ต.ค.	พ.ย.	ธ.ค.	ม.ค.	ก.พ.	มี.ค.	เม.ย.	พ.ค.	มิ.ย.	ก.ค.	ส.ค.	ก.ย.
โครงการ OECD Country Programme ระยะที่ ๒ (Advancing Statistical Practice)												
๑. กระบวนการตรวจรับงาน งวดที่ ๑ รายงานเบื้องต้น (Inception Report)	↔											
๒. กระบวนการตรวจรับงาน งวดที่ ๒ รายงาน ความก้าวหน้าในการ ดำเนินงาน (Interim Report)		↔	↔									
๓. กระบวนการตรวจรับงาน งวดที่ ๓ รายงานฉบับ สมบูรณ์ (Final Report)				↔	↔	↔						
แผนการใช้จ่ายเงิน (บาท)	๐.๕๕๙๗			๐.๔๙๐๖			-			-		
รวม	๑.๐๕๐๓ ล้านบาท (เทคนิค ๔ หลัก)											

๔. โครงการ “วิเคราะห์ระบบความมั่นคงปลอดภัยไซเบอร์และข้อมูล ของสำนักงานสถิติแห่งชาติ”

หน่วยงานรับผิดชอบ ศูนย์เทคโนโลยีสารสนเทศและการสื่อสาร สำนักงานสถิติแห่งชาติ

ผู้ติดต่อประสานงาน (contact person)

ชื่อ - นามสกุล ๑. นายมานะชัย บุญเอก

โทรศัพท์ ๐ ๒๑๔๑ ๗๓๓๔

ผู้อำนวยการศูนย์เทคโนโลยีสารสนเทศและการสื่อสาร

๒. นายไชยวัฒน์ นระแสน

โทรศัพท์ ๐ ๒๑๔๑ ๗๓๔๕

๓. นายณัฐ งามศรี

โทรศัพท์ ๐ ๒๑๔๑ ๗๓๔๗

โทรสาร ๐ ๒๑๔๓ ๘๑๑๕ E-mail : n.ngaosri@nsso.mail.go.th

รายละเอียดโครงการ

๑. หลักการและเหตุผล

สำนักงานสถิติแห่งชาติ ในฐานะหน่วยงานในสังกัดกระทรวงดิจิทัลเพื่อเศรษฐกิจและสังคม เป็นหน่วยงานสำคัญในการขับเคลื่อนการพัฒนาของประเทศด้วยข้อมูล มีภารกิจในฐานะเป็นหน่วยงานกลางของรัฐในการดำเนินการเกี่ยวกับสถิติตามหลักวิชาการ จัดทำสถิติเพื่อติดตามประเมินผล และสนับสนุนการดำเนินการตามนโยบายและแผนงานของรัฐ รวมถึงการบริหารจัดการระบบสถิติเพื่อการพัฒนาประเทศ ทั้งนี้ สำนักงานสถิติแห่งชาติ ได้มีการกำหนดวิสัยทัศน์ไว้ว่า “ขับเคลื่อนระบบสถิติประเทศไทยเพื่อการพัฒนาประเทศอย่างยั่งยืน” รวมถึงได้มีการจัดทำแผนปฏิบัติการดิจิทัลของสำนักงานสถิติแห่งชาติ (พ.ศ. ๒๕๖๕ -๒๕๖๗) ซึ่งมีสาระสำคัญที่ตั้งอยู่บนพื้นฐานของหลักการสำคัญ ประกอบด้วย ๑. ใช้แนวคิดในการกำหนดเป้าหมายการพัฒนาดิจิทัลเพื่อเศรษฐกิจและสังคม จึงให้ความสำคัญกับการพัฒนาทั้งในเชิงปริมาณและคุณภาพ เพื่อให้เกิดการพัฒนาอย่างยั่งยืนต่อไป ๒. ให้ความสำคัญกับการใช้ประโยชน์จากเทคโนโลยีดิจิทัลมาประยุกต์ใช้เพื่อการพัฒนาการผลิตสถิติ การบริหารจัดการระบบสถิติ และให้บริการประชาชน ๓. ความเชื่อมโยงกับแผนระดับชาติ แผนแม่บทของประเทศที่เกี่ยวกับด้านเทคโนโลยีดิจิทัลแผนพัฒนารัฐบาลดิจิทัล เป็นต้น เพื่อให้เกิดแรงผลักดันอย่างจริงจัง โดยมีเป้าหมายการพัฒนาดิจิทัลของสำนักงานสถิติแห่งชาติ เพื่อขับเคลื่อนการพัฒนาสำนักงานสถิติแห่งชาติให้สามารถบรรลุเป้าประสงค์ตามแผนยุทธศาสตร์ได้อย่างเป็นรูปธรรม และสอดคล้องกับความต้องการด้านภารกิจของ สสช. ทั้งนี้ ศูนย์เทคโนโลยีสารสนเทศและการสื่อสาร สำนักงานสถิติแห่งชาติ มีหน้าที่เสนอแนะนโยบายวางแผน กำกับ ดูแล ติดตามการใช้เทคโนโลยีดิจิทัลระบบสารสนเทศสถิติ บริหารจัดการ และบำรุงรักษาระบบคอมพิวเตอร์และเครือข่าย ให้คำปรึกษา และสนับสนุนการดำเนินงานด้านระบบคอมพิวเตอร์ ระบบเครือข่าย และระบบสารสนเทศของสำนักงานสถิติแห่งชาติ รวมถึงปฏิบัติงานร่วมกับหรือสนับสนุนการปฏิบัติงานของหน่วยงานอื่นที่เกี่ยวข้อง หรือที่ได้รับมอบหมาย ได้ศึกษายุทธศาสตร์ในการพัฒนาเทคโนโลยีดิจิทัล ตามแผนปฏิบัติการดิจิทัลของสำนักงานสถิติแห่งชาติ (พ.ศ. ๒๕๖๕ -๒๕๖๗) ทั้ง ๔ ยุทธศาสตร์ วิเคราะห์เห็นว่า ด้วยสถานการณ์ปัจจุบัน การรักษาความมั่นคงปลอดภัยไซเบอร์ และการคุ้มครองข้อมูลส่วนบุคคล ถือได้ว่าเป็น

สาระสำคัญ และมีความเกี่ยวข้องในพันธกิจการปฏิบัติราชการของสำนักงานสถิติแห่งชาติ จึงจำเป็นอย่างยิ่งที่ต้องยกระดับคุณภาพ มาตรฐานการรักษาความมั่นคงปลอดภัยของระบบสารสนเทศของสำนักงานสถิติแห่งชาติ โดยมุ่งเน้นการลดความเสี่ยงจากช่องโหว่ ผู้บุกรุก สร้างแนวทางการบริหารและปฏิบัติการที่เป็นมาตรฐานระดับสากล เพื่อให้ระบบสารสนเทศมีความปลอดภัย ทั้งในด้านการรักษาความลับ (Confidentiality) มิให้ข้อมูลที่สำคัญถูกเผยแพร่หรือเปิดเผยให้บุคคล กิจการ หรือกระบวนการที่ไม่ได้รับอนุญาต การรักษาถูกต้องครบถ้วนสมบูรณ์ (Integrity) ในการรับรองว่า ข้อมูลจะไม่ถูกเปลี่ยนแปลง หรือทำลาย ข้อมูลจะคงอยู่อย่างถูกต้องครบถ้วนสมบูรณ์ตลอดขั้นตอนการประมวลผล และขั้นตอนการเก็บรักษา และการพร้อมใช้ (Availability) ในการรับรองว่า ข้อมูล และบริการสื่อสารต่าง ๆ พร้อมจะใช้งานได้ในเวลาที่ต้องการ ซึ่งถือเป็นภารกิจสำคัญของศูนย์เทคโนโลยีสารสนเทศและการสื่อสาร ในการสนับสนุนและสร้างความน่าเชื่อถือในการปฏิบัติงานของสำนักงานสถิติแห่งชาติ ประกอบกับ ภารกิจดังกล่าวมีความสอดคล้องกับแผนปฏิบัติราชการ ระยะ ๕ ปี (พ.ศ. ๒๕๖๖-๒๕๗๐) ในยุทธศาสตร์ที่ ๑ พัฒนาขีดความสามารถองค์กรในทุกมิติ โดยมีเป้าประสงค์เพื่อยกระดับองค์กรเพื่อรองรับการเปลี่ยนแปลงในอนาคต และกลยุทธ์ที่ ๑.๑ ขับเคลื่อนองค์กรด้วยเทคโนโลยีและนวัตกรรมดิจิทัล สอดคล้องกับแผนปฏิบัติราชการกระทรวงดิจิทัลเพื่อเศรษฐกิจและสังคม ประจำปีงบประมาณ พ.ศ. ๒๕๖๖ ในยุทธศาสตร์ที่ ๓ ส่งเสริมการให้บริการประชาชน ภาคเอกชนและภาครัฐ ด้วยเทคโนโลยีและนวัตกรรมดิจิทัล เป้าประสงค์ที่ ๓ ประชาชน ภาคเอกชน และภาครัฐ ได้รับบริการด้วยเทคโนโลยีและนวัตกรรมดิจิทัล สอดคล้องกับแผนแม่บทภายใต้ยุทธศาสตร์ชาติ ในประเด็นที่ ๗ โครงสร้างพื้นฐาน ระบบโลจิสติกส์ และดิจิทัล และประเด็นที่ ๒๐ การบริการประชาชนและประสิทธิภาพภาครัฐ รวมถึงการขับเคลื่อนแผนพัฒนาเศรษฐกิจและสังคมแห่งชาติ ฉบับที่ ๑๓ มีความเชื่อมโยงกับภารกิจการดำเนินงานของสำนักงานสถิติแห่งชาติ ได้แก่ หมายเหตุที่ ๑๓ ไทยมีภาครัฐที่ทันสมัย มีประสิทธิภาพ และตอบโจทย์ประชาชน ประกอบกับนโยบายของนางสาวอัจฉรินทร์ พัฒนพันธ์ชัย อธิบดีปลัดกระทรวงดิจิทัลเพื่อเศรษฐกิจและสังคม มีนโยบายให้สำนักงานสถิติจังหวัดทำหน้าที่ผู้แทนกระทรวงดิจิทัลเพื่อเศรษฐกิจและสังคมในการขับเคลื่อนการพัฒนาเศรษฐกิจและสังคมในระดับพื้นที่ให้เกิดผลอย่างเป็นรูปธรรม สอดคล้องกับการปรับเปลี่ยนบริบทและสภาพแวดล้อมด้านเศรษฐกิจ สังคม เทคโนโลยี อันนำไปสู่การเพิ่มขีดความสามารถทางเศรษฐกิจของประเทศ การสร้างโอกาสทางสังคมอย่างเท่าเทียม การลดความเหลื่อมล้ำทางสังคม การพัฒนาคุณภาพชีวิตที่ดีให้กับประชาชน ชุมชน และสังคม รวมถึงการที่ ศาสตราจารย์พิเศษวิศิษฐ์ วิศิษฐ์สรอรรถ ปลัดกระทรวงดิจิทัลเพื่อเศรษฐกิจ และสังคม มีนโยบายและทิศทางในการขับเคลื่อนดิจิทัลทั้งภาครัฐและเอกชนของไทย ๔ เรื่องหลักในการขับเคลื่อนดิจิทัล ทรานพอร์มเมชันของประเทศ ประกอบด้วย ๑. การสร้างความปลอดภัยบนเครือข่ายดิจิทัล (Safe & secured) ๒. การเข้าถึงบริการด้านดิจิทัลในราคาที่สมเหตุสมผล (Reasonably affordable) ๓. บริการเครือข่ายเพื่อลดความเหลื่อมล้ำ (Widely available) และ ๔. นวัตกรรม (Innovation) ในส่วนของการสร้างความปลอดภัยบนเครือข่ายดิจิทัล กระทรวงดิจิทัลเพื่อเศรษฐกิจและสังคมมีความมุ่งมั่นที่จะสร้างความปลอดภัยบนเครือข่ายออนไลน์ เพื่อให้เกิดความเชื่อมั่นในการทำธุรกรรมต่าง ๆ ซึ่งเป็นปัจจัยสำคัญในการขยายและการพัฒนาเศรษฐกิจของประเทศ ประกอบกับการปฏิบัติราชการในปีงบประมาณ พ.ศ. ๒๕๖๔ ศูนย์เทคโนโลยีสารสนเทศและการสื่อสาร ได้ผลักดันพันธกิจสำนักงานสถิติแห่งชาติและนโยบายดิจิทัลเพื่อเศรษฐกิจและสังคมด้วยเทคโนโลยีดิจิทัลและเทคโนโลยีสมัยใหม่ มีประเด็นการขับเคลื่อน ๖ หัวข้อ คือ ๑. การสนับสนุนการจัดทำข้อมูลให้ได้มาตรฐานตามกระบวนการ GSBPM ๒. การพัฒนาและปรับปรุงระบบ

สารสนเทศ ๓. การสนับสนุนการจัดทำสำมะโน สำรวจด้วยตัวอย่าง โดยการจัดหาโปรแกรมในการจัดเก็บข้อมูลด้วยโปรแกรม ArcGIS Survey๑๒๓ ๔. การสนับสนุนภารกิจสำนักงานสถิติแห่งชาติ โดยการขยายโครงข่ายการสื่อสารของสำนักงานสถิติแห่งชาติ ทั้งส่วนกลางและส่วนภูมิภาค ๗๖ จังหวัด ๕. การสนับสนุนการจัดทำสำมะโนสำรวจ ด้วยฐานข้อมูลทะเบียน (Register Based) และ ๖. การสนับสนุนการให้บริการสารสนเทศและการบริหารจัดการกระบวนการทำงานในสำนักงานสถิติแห่งชาติด้วยการพัฒนา Web Application การบริหารและบริการตามแนวทางมาตรฐาน ISO ๒๗๐๐๐ และ ISO ๒๐๐๐๐ และการพัฒนาระบบ e-Saraban ตามมาตรฐานรัฐบาลดิจิทัล และรวมถึงการปฏิบัติราชการในปีงบประมาณ พ.ศ. ๒๕๖๕ ได้ขยายการดำเนินงานการพัฒนาเชิงคุณภาพและมาตรฐานสารสนเทศสู่ Digitalization ของสำนักงานสถิติแห่งชาติ ซึ่งเป็นเครื่องมือและแนวทางการขับเคลื่อนการปรับเปลี่ยนกระบวนการทำงานแบบอนาล็อกให้กลายเป็นดิจิทัล เพื่อประสิทธิภาพประสิทธิผลในกระบวนการทำงาน ขยายและสร้างคุณค่าในภารกิจของสำนักงานสถิติแห่งชาติตามนโยบายของผู้บริหารสำนักงานสถิติแห่งชาติ ในประเด็น ๕ หัวข้อ คือ ๑. Knowledge Management : KM การจัดการความรู้ ๒. Risk Management : RM การบริหารความเสี่ยง ๓. Asset Management : AM การบริหารทรัพย์สิน ๔. Service Delivery : SD การส่งมอบบริการและ ๕. Corporate Culture : CC การสร้างวัฒนธรรมองค์กร

ในการนี้ ศูนย์เทคโนโลยีสารสนเทศและการสื่อสาร สำนักงานสถิติแห่งชาติ มีความจำเป็นอย่างยิ่ง ที่จะต้องมีการตรวจสอบ วิเคราะห์ ปรับปรุงการให้บริการด้านเทคโนโลยีสารสนเทศ เพื่อสนับสนุนและยกระดับคุณภาพมาตรฐานการรักษาความมั่นคงปลอดภัย และมาตรฐานการให้บริการระบบสารสนเทศของสำนักงานสถิติแห่งชาติ การพัฒนาระบบบริหารจัดการความมั่นคงปลอดภัยสารสนเทศ และบริการที่มีความสอดคล้องต่อพระราชบัญญัติการรักษาความมั่นคงปลอดภัยไซเบอร์ พ.ศ. ๒๕๖๒ และสอดคล้อง ต่อการปฏิบัติตามพระราชบัญญัติคุ้มครองข้อมูลส่วนบุคคล พ.ศ. ๒๕๖๒ จึงมีความประสงค์จัดจ้างที่ปรึกษาในการดำเนินโครงการวิเคราะห์ระบบความมั่นคงปลอดภัยไซเบอร์และข้อมูลของสำนักงานสถิติแห่งชาติ เพื่อศึกษา วิเคราะห์ ตรวจสอบ ประเมินช่องว่าง (Gap Analysis) ระบบบริหารจัดการงานบริการตามมาตรฐานสากล ISO/IEC ๒๐๐๐๐-๑:๒๐๑๘ ระบบบริหารจัดการความมั่นคงปลอดภัยสารสนเทศตามมาตรฐานสากล ISO/IEC ๒๗๐๐๑:๒๐๒๒ การคุ้มครองข้อมูลส่วนบุคคลตามพระราชบัญญัติคุ้มครองข้อมูลส่วนบุคคล พ.ศ. ๒๕๖๒ และพระราชบัญญัติการรักษาความมั่นคงปลอดภัยไซเบอร์ พ.ศ. ๒๕๖๒ พร้อมทั้งจัดประชุมเชิงปฏิบัติการให้เกิดการมีส่วนร่วมด้านการบริหารจัดการความมั่นคงปลอดภัยในระบบสารสนเทศ ระบบคอมพิวเตอร์ และระบบเครือข่าย เพื่อเป็นข้อมูลสนับสนุนการจัดทำนโยบายและแนวปฏิบัติของสำนักงานสถิติแห่งชาติ การประเมินผลข้อเสนอแนะในการปรับปรุงแก้ไขระบบบริหารจัดการงานบริการและระบบบริหารจัดการความมั่นคงปลอดภัยสารสนเทศตามมาตรฐานสากล ISO/IEC ๒๐๐๐๐-๑:๒๐๑๘ มาตรฐานสากล ISO/IEC ๒๗๐๐๑:๒๐๒๒ พระราชบัญญัติคุ้มครองข้อมูลส่วนบุคคล พ.ศ. ๒๕๖๒ และพระราชบัญญัติการรักษาความมั่นคงปลอดภัยไซเบอร์ พ.ศ. ๒๕๖๒ โดยดำเนินการในภาพรวมสำนักงานสถิติแห่งชาติทั้งส่วนกลางและส่วนภูมิภาค (สำนักงานสถิติจังหวัด ๗๖ จังหวัด) รวมถึงศูนย์คอมพิวเตอร์ของสำนักงานสถิติแห่งชาติ (NSO Data Center) ซึ่งการดำเนินการโครงการดังกล่าวจะเป็นแนวทางเสริมสร้างยกระดับความมั่นคงปลอดภัยด้านสารสนเทศให้เป็นไปตามมาตรฐานสากล เพิ่มความน่าเชื่อถือและสร้างความมั่นใจให้กับผู้ใช้บริการระบบสารสนเทศของ

สำนักงานสถิติแห่งชาติ สร้างภาพลักษณ์ที่ดีขององค์กร และเกิดการยอมรับของหน่วยงานภายนอกในฐานะที่สำนักงานสถิติแห่งชาติขับเคลื่อนยกระดับ การบริหารราชการด้วยเทคโนโลยีดิจิทัลที่มีมาตรฐานระดับสากล และเป็นไปตามกฎหมาย ระเบียบที่เกี่ยวข้อง ได้สอดคล้องตามหลักธรรมาภิบาลและการบริหารภาครัฐที่ดีได้ สืบไป

๒. วัตถุประสงค์

๒.๑ เพื่อให้ได้ผลการศึกษา ตรวจสอบ วิเคราะห์ ประเมินช่องว่าง (GAP Analysis) ของระบบบริหารจัดการงานบริการที่ครอบคลุมการบริหารระบบสนับสนุนงานบริการข้อมูลสถิติ ของสำนักงานสถิติแห่งชาติ เทียบเคียงมาตรฐานสากล ISO/IEC ๒๐๐๐๐-๑:๒๐๑๘ และระบบบริหารจัดการความมั่นคงปลอดภัยสารสนเทศ ที่ครอบคลุมการบริหารระบบสนับสนุนงานบริการข้อมูลสถิติ ของศูนย์เทคโนโลยีสารสนเทศและการสื่อสาร เทียบเคียงตามมาตรฐานสากล ISO/IEC ๒๗๐๐๑:๒๐๒๒ การคุ้มครองข้อมูลส่วนบุคคลตามพระราชบัญญัติคุ้มครองข้อมูลส่วนบุคคล พ.ศ. ๒๕๖๒ และพระราชบัญญัติการรักษาความมั่นคงปลอดภัยไซเบอร์ พ.ศ. ๒๕๖๒

๒.๒ เพื่อให้ทราบถึงประโยชน์ และแนวทางสำหรับการปฏิบัติตามมาตรฐานสากล ISO/IEC ๒๐๐๐๐-๑:๒๐๑๘ มาตรฐานสากล ISO/IEC ๒๗๐๐๑:๒๐๒๒ พระราชบัญญัติคุ้มครองข้อมูลส่วนบุคคล พ.ศ. ๒๕๖๒ และพระราชบัญญัติการรักษาความมั่นคงปลอดภัยไซเบอร์ พ.ศ. ๒๕๖๒

๒.๓ เพื่อให้ทราบถึงข้อมูลที่เกี่ยวข้องที่มีนัยสำคัญในเชิงวิชาการและการเสนอข้อมูลของที่ปรึกษาต่อการปรับปรุงแก้ไขระบบบริหารจัดการงานบริการ และระบบบริหารจัดการความมั่นคงปลอดภัยสารสนเทศ ให้มีประสิทธิภาพและมีความน่าเชื่อถือตามมาตรฐานสากล ISO/IEC ๒๐๐๐๐-๑:๒๐๑๘ และมาตรฐานสากล ISO/IEC ๒๗๐๐๑:๒๐๒๒ ที่สอดคล้องต่อพระราชบัญญัติคุ้มครองข้อมูลส่วนบุคคล พ.ศ. ๒๕๖๒ รวมถึงพระราชบัญญัติการรักษาความมั่นคงปลอดภัยไซเบอร์ พ.ศ. ๒๕๖๒

๒.๔ เพื่อจัดประชุมเชิงปฏิบัติการให้เกิดการมีส่วนร่วมด้านการบริหารจัดการความมั่นคงปลอดภัยในระบบสารสนเทศ ระบบคอมพิวเตอร์ และระบบเครือข่าย รวมถึงการบริหารจัดการระบบสนับสนุนงานบริการข้อมูลสถิติ เพื่อเป็นข้อมูลสนับสนุนการจัดทำนโยบายและแนวปฏิบัติต่าง ๆ ของสำนักงานสถิติแห่งชาติ

๒.๕ เพื่อให้ศูนย์คอมพิวเตอร์ของสำนักงานสถิติแห่งชาติ (NSO Data Center) สร้างกระบวนการขับเคลื่อนมุ่งสู่มาตรฐานด้านการรักษาความมั่นคงปลอดภัยที่สอดคล้องตามมาตรฐานสากล ISO ๒๗๐๐๑:๒๐๒๒

๓. เป้าหมาย

๓.๑ เป้าหมายเชิงผลลัพธ์ (Output)

๑) เอกสารและแนวทางปฏิบัติสำหรับขอรับการรับรองมาตรฐานการบริหารจัดการความมั่นคงปลอดภัยระบบสารสนเทศ ตามมาตรฐานสากล ISO/IEC ๒๗๐๐๑:๒๐๑๓ ของศูนย์เทคโนโลยีสารสนเทศและการสื่อสาร

๒) (ร่าง) นโยบายและแนวปฏิบัติเรื่องการรักษาความมั่นคงปลอดภัยด้านสารสนเทศสำหรับ สสช.

๓) เอกสารและแนวทางปฏิบัติสำหรับ เตรียมความพร้อมเพื่อให้การดำเนินงานของ สสช. สอดคล้องกับ พ.ร.บ. การรักษาความมั่นคงปลอดภัยไซเบอร์ พ.ศ. ๒๕๖๒

๔) (ร่าง) โครงสร้างการบริหารจัดการด้านความมั่นคงปลอดภัยไซเบอร์/สารสนเทศของ สสช.

๓.๒ ผลลัพธ์ (Outcome)

๑) สำนักงานสถิติแห่งชาติ มีความพร้อมในการขอรับการรับรองมาตรฐาน ISO/IEC

๒๗๐๐๑:๒๐๑๓

๒) สำนักงานสถิติแห่งชาติมีความพร้อมเพื่อให้การดำเนินงานให้ สอดคล้องกับ พ.ร.บ. การรักษาความมั่นคงปลอดภัยไซเบอร์ พ.ศ. ๒๕๖๒

๓) สำนักงานสถิติแห่งชาติมีความพร้อมเพื่อให้การดำเนินงานให้ สอดคล้องกับ พ.ร.บ.คุ้มครองข้อมูลส่วนบุคคล พ.ศ. ๒๕๖๒

๔. สรุปสาระสำคัญของโครงการ

เป็นโครงการจ้างที่ปรึกษาจัดทำระบบบริหารจัดการความมั่นคงปลอดภัยของสารสนเทศ (Information Security Management System) ตามมาตรฐาน ISO/IEC ๒๗๐๐๑:๒๐๑๓ เพื่อให้องค์กรมีมาตรฐานการปฏิบัติงานด้านความมั่นคงปลอดภัยไซเบอร์ สอดรับกับนโยบายการพัฒนาและส่งเสริมการใช้ประโยชน์จากเทคโนโลยี จากการวิจัยและพัฒนาประเทศ

๕. ดัชนีชี้วัดความสำเร็จ (KPIs)

ตัวชี้วัด	หน่วยนับ	เป้าหมาย (รายไตรมาส)			
		1	2	3	4
<p>เชิงปริมาณ:</p> <p>มีนโยบายและแนวปฏิบัติด้านความมั่นคงปลอดภัยด้านสารสนเทศที่ครอบคลุมตามมาตรฐานสากล ISO/IEC 27001:2013 จำนวน 1 เล่ม โดยมีเนื้อหา ดังนี้</p> <p>1) เตรียมความพร้อมในการขอรับการรับรองมาตรฐานการบริหารจัดการความมั่นคงปลอดภัยระบบสารสนเทศ ตามมาตรฐานสากล ISO/IEC 27001:2013 ของศูนย์เทคโนโลยีสารสนเทศและการสื่อสาร</p> <p>2) จัดทำนโยบายและแนวปฏิบัติเรื่องการรักษาความมั่นคงปลอดภัยด้านสารสนเทศสำหรับ สสข.</p> <p>3) เตรียมความพร้อมเพื่อให้การดำเนินงานของ สสข. สอดคล้องกับ พ.ร.บ. การรักษาความมั่นคงปลอดภัยไซเบอร์ พ.ศ. 2562 และ พ.ร.บ. คุ้มครองข้อมูลส่วนบุคคล พ.ศ. 2562</p>		ระหว่างดำเนินการ	ระหว่างดำเนินการ	ระหว่างดำเนินการ	ดำเนินการแล้วเสร็จ
		ระหว่างดำเนินการ	ระหว่างดำเนินการ	ระหว่างดำเนินการ	ดำเนินการแล้วเสร็จ
		ระหว่างดำเนินการ	ระหว่างดำเนินการ	ระหว่างดำเนินการ	ดำเนินการแล้วเสร็จ

ตัวชี้วัด	หน่วยนับ	เป้าหมาย (รายไตรมาส)			
		1	2	3	4
5) การจัดทำ (ร่าง) โครงสร้างการบริหารจัดการด้านความมั่นคงปลอดภัยไซเบอร์/สารสนเทศของ สสช.		ระหว่างดำเนินการ	ระหว่างดำเนินการ	ระหว่างดำเนินการ	ดำเนินการแล้วเสร็จ
เชิงคุณภาพ: 1) สำนักงานสถิติแห่งชาติ มีความพร้อมในการขอรับการรับรองมาตรฐาน ISO/IEC 27001:2013 2) สำนักงานสถิติแห่งชาติ มีความพร้อมที่จะจัดให้มีการดำเนินงานสอดคล้องกับพ.ร.บ. การรักษาความมั่นคงปลอดภัยไซเบอร์ พ.ศ. 2562 3) สำนักงานสถิติแห่งชาติ มีความพร้อมที่จะจัดให้มีการดำเนินงานสอดคล้องกับพ.ร.บ. คุ้มครองข้อมูลส่วนบุคคล พ.ศ. 2562		ระหว่างดำเนินการ	ระหว่างดำเนินการ	ระหว่างดำเนินการ	ดำเนินการแล้วเสร็จ
		ระหว่างดำเนินการ	ระหว่างดำเนินการ	ระหว่างดำเนินการ	ดำเนินการแล้วเสร็จ

(หมายเหตุ : ตัวชี้วัดรายไตรมาส (แบบสะสม) โดยการดำเนินงานเสร็จสิ้น = ร้อยละ ๑๐๐ หรือร้อยละความสำเร็จที่กำหนดไว้ตามตัวชี้วัด)

๖. ผลสัมฤทธิ์หรือประโยชน์ที่คาดว่าจะได้รับ

สำนักงานสถิติแห่งชาติ มีการดำเนินงานที่สอดคล้องกับพ.ร.บ. การรักษาความมั่นคงปลอดภัยไซเบอร์ พ.ศ. ๒๕๖๒ และพ.ร.บ. คุ้มครองข้อมูลส่วนบุคคล พ.ศ. ๒๕๖๒ พร้อมในการขอรับการรับรองมาตรฐานการบริหารจัดการความมั่นคงปลอดภัยระบบสารสนเทศ ตามมาตรฐานสากล ISO/IEC ๒๗๐๐๑:๒๐๑๓ เพื่อเสริมสร้างภาพลักษณ์และความเชื่อมั่นด้านการบริหารความมั่นคงปลอดภัยระบบสารสนเทศของศูนย์เทคโนโลยีสารสนเทศ สำนักงานสถิติแห่งชาติ ทั้งภายในและภายนอกองค์กร

๗. กลุ่มเป้าหมายผู้ได้รับผลประโยชน์

กลุ่มเป้าหมาย

กลุ่มเป้าหมาย	การนำไปใช้ประโยชน์
ข้าราชการ พนักงานและเจ้าหน้าที่ ตลอดจนผู้รับบริการ ของสำนักงานสถิติแห่งชาติ ส่วนกลางและ ส่วนภูมิภาค	ข้าราชการ พนักงานและเจ้าหน้าที่ ของสำนักงานสถิติแห่งชาติ ส่วนกลางและ ส่วนภูมิภาค สามารถนำนโยบายและแนวปฏิบัติที่ได้จากการจัดทาระบบบริหารจัดการความมั่นคงปลอดภัยสารสนเทศครอบคลุมตามมาตรฐานสากล ISO/IEC 27001:2013 มาปรับใช้ในกระบวนการทำงานให้เกิดประสิทธิภาพและประสิทธิผลสูงสุด

ผู้มีส่วนได้ส่วนเสีย

ผู้ใช้ข้อมูล	อิทธิพลที่มีผลต่อโครงการ	การบริหารจัดการ
ข้าราชการ พนักงานและเจ้าหน้าที่ ของสำนักงานสถิติแห่งชาติ	1. ความชัดเจนและครอบคลุมของการ ระบุความต้องการและการให้ข้อมูล ของผู้ปฏิบัติงานที่เกี่ยวข้องในแต่ละ กระบวนการจัดทำมาตรฐาน ISO/IEC 27001:2013 2. การให้ความร่วมมือของผู้ปฏิบัติงาน ที่เกี่ยวข้องในการจัดทำมาตรฐาน ISO/IEC 27001:2013	1. แต่งตั้งคณะทำงาน เพื่อจัดทำมาตรฐาน ISO/IEC 27001:2013 2. จัดทำตัวชี้วัดในการปฏิบัติงานตาม มาตรฐาน ISO/IEC 27001:2013

๗.๑ ผลกระทบเชิงบวก

1 ข้าราชการ พนักงานและเจ้าหน้าที่ ของสำนักงานสถิติแห่งชาติ มีส่วนร่วมในการทำงาน งานมี
ประสิทธิภาพ มีระบบแบบแผนมากขึ้น มีแนวทางการทำงานที่ชัดเจน โดยอ้างอิงจากแนวทางปฏิบัติและผังองค์กรที่วางไว้

2 ศูนย์เทคโนโลยีสารสนเทศและการสื่อสาร มีการบริหารจัดการด้านความมั่นคงปลอดภัยสารสนเทศที่เป็น
มาตรฐานมีการประเมินและจัดการความเสี่ยงรวมทั้งเหตุการณ์ (event) และ เหตุการณ์ละเมิด (incident) ด้านความมั่นคง
ปลอดภัยสารสนเทศที่เป็นมาตรฐาน

3 กรณีมีข้อผิดพลาดหรือเหตุเกิดขึ้นสามารถทวนสอบได้สะดวก รวดเร็ว ชัดเจน การวิเคราะห์หาสาเหตุ ที่
แท้จริงของปัญหาสามารถนำไปสู่การแก้ไขปัญหา/การป้องกันการเกิดซ้ำได้ตรงจุด เนื่องจากมีการบันทึกผลการปฏิบัติ งานที่
ถูกต้องไว้อย่างชัดเจน ส่งผลให้ระบบการทำงานมีประสิทธิภาพมากขึ้น

4 สำนักงานสถิติแห่งชาติ ที่ให้บริการแก่ประชาชน มีความน่าเชื่อถือและมีมาตรฐานเป็นที่ยอมรับแก่ผู้มารับ
บริการ

๗.๒ เชิงลบ

1. มีค่าใช้จ่ายในการใช้กระดาษเพื่อบันทึกการปฏิบัติงานให้เป็นไปตามมาตรฐาน สิ้นเปลืองวัสดุในการบันทึก
2. พนักงานมีเนื้องานมากขึ้นเนื่องจากต้องมีการปรับเปลี่ยนวิธีการทำงานให้เป็นมาตรฐาน

๘. ความเสี่ยงและการบริหารความเสี่ยง

ความเสี่ยง	การบริหารความเสี่ยง
การได้ข้อมูลในการจัดทำมาตรฐานไม่ครบถ้วน ถูกต้อง สมบูรณ์ และการให้ความร่วมมือในการปฏิบัติงานรวมทั้ง การปรับเปลี่ยนกระบวนการ การทำงานของส่วนงานที่ เกี่ยวข้องเพื่อให้ได้ตามมาตรฐาน	การจัดทำคณะทำงานโครงการเพื่อจัดทำมาตรฐาน การ กำหนดนโยบายจากผู้บริหารเพื่อปรับเปลี่ยนกระบวนการ ปฏิบัติงานให้ได้ตามมาตรฐาน และลงในระดับตัวชี้วัดของ แต่ละบุคคล

๙. ปัญหาอุปสรรคและแนวทางแก้ไข

ปัญหาอุปสรรค	แนวทางแก้ไข
1. การจัดทำเอกสารไม่ครบถ้วนสมบูรณ์ทั้งระบบ 2. หน่วยงานที่จัดทำมาตรฐานไม่ได้ปฏิบัติตามเอกสาร 3. หน่วยงานที่ถูกตรวจ ไม่มีบันทึกหรือไม่มีเนื้อหาให้ตรวจ เนื่องจากเพิ่งเริ่มทำระบบได้ไม่นาน หรือกิจกรรมบางอย่าง ยังไม่เกิดขึ้นไม่มีบันทึกหรือเนื้อหาให้ตรวจ	1. คณะทำงานควรเร่งจัดทำเอกสารให้เสร็จ ครบถ้วน สมบูรณ์ และแจกจ่ายให้หน่วยงานหรือส่วนงานที่เกี่ยวข้อง นำไปศึกษาและจัดทำแนวปฏิบัติ 2. มีการวางนโยบายจากผู้บริหารของหน่วยงาน ในการจัดทำมาตรฐานเพื่อให้ได้ Certificate อย่างเป็นทางการและชัดเจน พร้อมทั้งแต่ละส่วนงานรับรู้และให้ความสำคัญในการจัดทำ รวมถึงประโยชน์ที่จะเกิดเมื่อมีการปฏิบัติเป็นไปตามมาตรฐานแล้ว 3. ควรกำหนดกรอบขอบเขตงานและแนวทางการจัดทำมาตรฐานให้ชัดเจน ในส่วนต่างๆที่เกี่ยวข้อง

๑๐. ระยะเวลาดำเนินโครงการ : นับตั้งแต่ ๑ ตุลาคม ๒๕๖๖ - ๓๐ เมษายน ๒๕๖๗

๑๑. แผนการปฏิบัติงานและแผนการใช้จ่ายเงินงบประมาณ

๑๑.๑ วงเงินงบประมาณที่ได้รับจัดสรร ในปีงบประมาณ พ.ศ. ๒๕๖๖ จำนวน ๒,๕๓๗,๖๐๐ บาท

๑๑.๒ วงเงินงบประมาณที่ดำเนินการ ในปีงบประมาณ พ.ศ. ๒๕๖๗ จำนวน

- ใช้จ่ายในปีงบประมาณ พ.ศ. ๒๕๖๖ จำนวน

- งบประมาณคงเหลือ จำนวน ๒,๕๓๗,๖๐๐ บาท

การดำเนินงาน (ที่ผ่านมา) ในปีงบประมาณ พ.ศ. ๒๕๖๖

แผนการปฏิบัติงาน (กิจกรรม)	ไตรมาส ๔/๒๕๖๖			ไตรมาส ๑/๒๕๖๗			ไตรมาส ๒/๒๕๖๗			ไตรมาส ๓/๒๕๖๗		
	ก.ค.	ส.ค.	ก.ย.	ต.ค.	พ.ย.	ธ.ค.	ม.ค.	ก.พ.	มี.ค.	เม.ย.	พ.ค.	มิ.ย.
โครงการพัฒนาฐานข้อมูลสถานประกอบการจากสำมะโนธุรกิจและอุตสาหกรรมให้เป็นฐานข้อมูลกลาง (Common Frame)												
๑. อนุมัติโครงการ	ดำเนินการในปีงบประมาณ พ.ศ. ๒๕๖๖											
๒. จัดทำ TOR - กำหนดขอบเขตของงานหรือรายละเอียดคุณลักษณะเฉพาะแล้วเสร็จ/ กำหนดราคากลาง	←→											

แผนการปฏิบัติงาน (กิจกรรม)	ไตรมาส ๔/๒๕๖๖			ไตรมาส ๑/๒๕๖๗			ไตรมาส ๒/๒๕๖๗			ไตรมาส ๓/๒๕๖๗		
	ก.ค.	ส.ค.	ก.ย.	ต.ค.	พ.ย.	ธ.ค.	ม.ค.	ก.พ.	มี.ค.	เม.ย.	พ.ค.	มิ.ย.
๓. จัดซื้อจัดจ้าง - ประกาศประกวดราคา/ ประกาศจัดซื้อ จัดจ้าง - เปิดซอง, - อนุมัติผลการจัดซื้อจัดจ้าง (รอลงนามสัญญา)	←→											
๔. ลงนามในสัญญา		←→										
๕. ดำเนินการตามกิจกรรม ที่วางแผนไว้ในโครงการ (แบ่งตามงวด)			←→	←→	←→	←→	←→	←→				
- งานงวดที่ ๑			←→									
- งานงวดที่ ๒				←→	←→							
- งานงวดที่ ๓						←→	←→					
- งานงวดที่ ๔								←→				
๖. ตรวจสอบ และจัดทำ รายงานตรวจรับ												
- งานงวดที่ ๑				←→								
- งานงวดที่ ๒						←→						
- งานงวดที่ ๓								←→				
- งานงวดที่ ๔										←→		
๗. เบิกจ่ายเงิน					←→			←→			←→	

แผนการปฏิบัติงาน (กิจกรรม)	ไตรมาส ๔/๒๕๖๖			ไตรมาส ๑/๒๕๖๗			ไตรมาส ๒/๒๕๖๗			ไตรมาส ๓/๒๕๖๗		
	ก.ค.	ส.ค.	ก.ย.	ต.ค.	พ.ย.	ธ.ค.	ม.ค.	ก.พ.	มี.ค.	เม.ย.	พ.ค.	มิ.ย.
แผนการใช้จ่ายเงิน (บาท)				๒,๕๓๗,๖๐๐			๗๖๑,๒๘๐			๑,๕๒๒,๕๖๐		
รวม	๒,๕๓๗,๖๐๐ บาท											

๑๑.๓ วงเงินงบประมาณที่ดำเนินการในปีงบประมาณ พ.ศ. ๒๕๖๗ จำนวน - บาท

การดำเนินงานในปีงบประมาณ พ.ศ. ๒๕๖๗

แผนการปฏิบัติงาน (กิจกรรม)	ไตรมาส ๔/๒๕๖๖			ไตรมาส ๑/๒๕๖๗			ไตรมาส ๒/๒๕๖๗			ไตรมาส ๓/๒๕๖๗		
	ก.ค.	ส.ค.	ก.ย.	ต.ค.	พ.ย.	ธ.ค.	ม.ค.	ก.พ.	มี.ค.	เม.ย.	พ.ค.	มิ.ย.
โครงการพัฒนาฐานข้อมูลสถานประกอบการจากสำมะโนธุรกิจและอุตสาหกรรมให้เป็นฐานข้อมูลกลาง (Common Frame)												
๑. อนุมัติโครงการ	ดำเนินการในปีงบประมาณ พ.ศ. ๒๕๖๖											
๒. จัดทำ TOR - กำหนดขอบเขตของงานหรือ รายละเอียดคุณลักษณะเฉพาะ แล้วเสร็จ/ กำหนดราคากลาง	←→											
๓. จัดซื้อจัดจ้าง - ประกาศประกวดราคา/ ประกาศจัดซื้อ จัดจ้าง - เปิดซอง, - อนุมัติผลการจัดซื้อจัดจ้าง (รอลงนามสัญญา)	←→											
๔. ลงนามในสัญญา	←→											
๕. ดำเนินการตามกิจกรรม ที่วางแผนไว้ในโครงการ (แบ่งตามงวด)			←→	←→	←→	←→	←→	←→	←→	←→	←→	←→
- งานงวดที่ ๑			←→	←→	←→	←→	←→	←→	←→	←→	←→	←→
- งานงวดที่ ๒			←→	←→	←→	←→	←→	←→	←→	←→	←→	←→

แผนการปฏิบัติงาน (กิจกรรม)	ไตรมาส ๔/๒๕๖๖			ไตรมาส ๑/๒๕๖๗			ไตรมาส ๒/๒๕๖๗			ไตรมาส ๓/๒๕๖๗		
	ก.ค.	ส.ค.	ก.ย.	ต.ค.	พ.ย.	ธ.ค.	ม.ค.	ก.พ.	มี.ค.	เม.ย.	พ.ค.	มิ.ย.
- งานงวดที่ ๓						←→						
- งานงวดที่ ๔							←→					
๖. ตรวจสอบ และจัดทำ รายงานตรวจรับ												
- งานงวดที่ ๑				←→								
- งานงวดที่ ๒						←→						
- งานงวดที่ ๓								←→				
- งานงวดที่ ๔										←→		
๗. เบิกจ่ายเงิน					←→			←→			←→	
แผนการใช้จ่ายเงิน (บาท)				๒,๕๓๗,๖๐๐			๗๖๑,๒๘๐			๑,๕๒๒,๕๖๐		
รวม	๒,๕๓๗,๖๐๐ บาท											

๕. โครงการ “พัฒนาฐานข้อมูลสถานประกอบการจากสำมะโนธุรกิจและอุตสาหกรรม ให้เป็นฐานข้อมูลกลาง (Common Frame)”

หน่วยงานรับผิดชอบ ศูนย์เทคโนโลยีสารสนเทศและการสื่อสาร (ศท.) สำนักงานสถิติแห่งชาติ

ผู้ติดต่อประสานงาน (contact person)

ชื่อ – นามสกุล ๑. นายมานะชัย บุญเอก โทรศัพท์ ๐ ๒๑๔๑ ๗๓๓๔

ผู้อำนวยการศูนย์เทคโนโลยีสารสนเทศและการสื่อสาร

๒. นายไชยวัฒน์ นระแสน โทรศัพท์ ๐ ๒๑๔๑ ๗๓๔๕

๓. นายณัฐ งามศรี โทรศัพท์ ๐ ๒๑๔๑ ๗๓๔๗

โทรสาร ๐ ๒๑๔๓ ๘๑๑๕ E-mail : n.ngaosri@nso.mail.go.th

รายละเอียดโครงการ

๑. หลักการและเหตุผล

จากการที่รัฐบาลมีนโยบายสำคัญในการปฏิรูปประเทศไทยไปสู่การเป็นดิจิทัลไทยแลนด์และยกระดับประเทศไทยสู่การเป็น Thailand ๔.๐ โดยการปรับเปลี่ยนโครงสร้างทางเศรษฐกิจไปสู่ Value-Base Economy หรือ เศรษฐกิจขับเคลื่อนด้วยนวัตกรรม เปลี่ยนจากการขับเคลื่อนประเทศด้วยภาคอุตสาหกรรมไปสู่การขับเคลื่อนด้วยเทคโนโลยี ความคิดสร้างสรรค์ และนวัตกรรม ซึ่งจะนำประเทศไทยไปสู่ความมั่นคง มั่งคั่ง และยั่งยืน ประกอบกับ ในยุคปัจจุบัน เทคโนโลยีดิจิทัลได้มีบทบาทในการดำรงชีวิตประจำวันของประชาชนเป็นอย่างมาก รวมทั้งหน่วยงานต่าง ๆ ทั้งภาครัฐและภาคเอกชน ได้นำเทคโนโลยีมาปรับปรุงประสิทธิภาพการดำเนินงานและยกระดับการให้บริการไปสู่ประชาชนให้สามารถเข้าถึงบริการต่าง ๆ ได้สะดวก และรวดเร็วยิ่งขึ้นตามแผนยุทธศาสตร์ชาติระยะ ๒๐ ปี ในประเด็นยุทธศาสตร์ด้านการปรับสมดุลและพัฒนาระบบการบริหารจัดการภาครัฐ โดยข้อมูลของภาครัฐที่จัดเก็บในรูปแบบของฐานข้อมูลจำเป็นอย่างยิ่งที่จะต้องส่งเสริมและผลักดันให้เกิดการเปิดเผยข้อมูลภาครัฐ เพื่อการบูรณาการ และเชื่อมโยงข้อมูลให้สามารถค้นหาและเข้าถึงข้อมูลได้ โดยข้อมูลเหล่านี้สามารถนำมาใช้ประโยชน์ได้ทั้งภาครัฐ ภาคเอกชน และประชาชนในการขับเคลื่อนเศรษฐกิจด้วยข้อมูล (Data-driven economy) ซึ่งจะใช้ในการวางแผนยุทธศาสตร์การพัฒนาระดับพื้นที่ให้เกิดประสิทธิภาพมากยิ่งขึ้น

สำนักงานสถิติแห่งชาติในฐานะเป็นหน่วยงานกลางของรัฐในการดำเนินการเกี่ยวกับสถิติ ตามหลักวิชาการในพระราชบัญญัติสถิติ พ.ศ. ๒๕๕๐ ตามมาตรา ๕ และมาตรา ๖ (๗) ยังได้กำหนดให้มีหน้าที่ในการประสานกับหน่วยงานในการสร้างเครือข่ายสถิติ เพื่อให้ได้มาซึ่งฐานข้อมูลสถิติที่สำคัญและเป็นปัจจุบันของประเทศ ผ่านการขับเคลื่อนการจัดทำแผนแม่บทระบบสถิติประเทศไทย ฉบับที่ ๒ (พ.ศ. ๒๕๕๙ – ๒๕๖๔) ที่ประกอบด้วย ๕ ยุทธศาสตร์ โดยยุทธศาสตร์ที่ ๒ เป็นการบูรณาการสถิติจากข้อมูลการบริหารงาน และสถิติจากการสำรวจ และการเชื่อมโยงสถิติ มุ่งเน้นการส่งเสริมให้มีการบูรณาการสถิติจากข้อมูลการบริหารงาน และข้อมูลจากการสำรวจ เพื่อให้มีความครบถ้วนและตอบสนองความต้องการของผู้ใช้ ลดความซ้ำซ้อน การจัดเก็บข้อมูลสถิติ การส่งเสริมการเชื่อมโยงสถิติระหว่างสาขา และระดับพื้นที่ให้เกิดการใช้ประโยชน์ร่วมกัน

นอกจากนั้น นายกรัฐมนตรียังมีข้อสั่งการและคำสั่งที่เกี่ยวข้อง ได้แก่ ข้อสั่งการของนายกรัฐมนตรี ที่ นร ๐๕๐๕/ว ๓๐๐ ลงวันที่ ๒๙ กันยายน ๒๕๕๙ ให้สำนักงานสถิติแห่งชาติ กระทรวงดิจิทัลเพื่อเศรษฐกิจและสังคม เป็นหน่วยงานหลักในการจัดระบบข้อมูลสารสนเทศเพื่อการบริหาร (Management Information System: MIS) ของทุกส่วนราชการ รวมทั้ง ให้มีการเชื่อมโยงข้อมูลระหว่างส่วนราชการ เพื่อนำข้อมูลดังกล่าวมาใช้ประกอบการตัดสินใจในการดำเนินนโยบายในด้านต่าง ๆ ของรัฐบาล ข้อสั่งการ ของนายกรัฐมนตรี ที่ นร ๐๕๐๕/ว ๔๙๔ ลงวันที่ ๒๙ กันยายน ๒๕๖๐ และ นร ๐๕๐๕/ว ๕๐ ลงวันที่ ๒๖ มกราคม ๒๕๖๑ ให้กระทรวงดิจิทัลเพื่อเศรษฐกิจและสังคม (สำนักงานรัฐบาลอิเล็กทรอนิกส์ (องค์การมหาชน) เป็นเจ้าภาพในการรวบรวมข้อมูลจากส่วนราชการและหน่วยงานต่าง ๆ เกี่ยวกับแนวทางการใช้ประโยชน์จากข้อมูลขนาดใหญ่ (Big Data) ของทุกหน่วยงานจัดทำเป็นภาพรวมและแผนการขับเคลื่อนและการใช้ประโยชน์ และมอบหมายให้รองนายกรัฐมนตรี (พลอากาศเอก ประจิน จั่นตอง) กำกับการขับเคลื่อนการดำเนินงานนโยบายการจัดการข้อมูลขนาดใหญ่ (Big Data) ทั้งนี้ ให้หน่วยงานที่เกี่ยวข้อง เช่น สำนักงานสถิติแห่งชาติ ศูนย์เทคโนโลยีอิเล็กทรอนิกส์และคอมพิวเตอร์แห่งชาติ (NECTEC) สำนักงานคณะกรรมการพัฒนาการเศรษฐกิจและสังคมแห่งชาติ สำนักงานรัฐบาลอิเล็กทรอนิกส์ เข้ามามีส่วนร่วมในการดำเนินการด้วย และขอคำสั่งสำนักนายกรัฐมนตรี ที่ ๕๕/๒๕๖๑ ณ วันที่ ๒๖ กุมภาพันธ์ ๒๕๖๑ ได้ทำการแต่งตั้ง “คณะกรรมการขับเคลื่อนการดำเนินนโยบายเพื่อใช้ประโยชน์ข้อมูล ขนาดใหญ่ (Big data) ศูนย์ข้อมูล (Data Center) และคลาวด์คอมพิวเตอร์ (Cloud Computing)” ขึ้น โดยมอบหมายให้พลอากาศเอก ประจิน จั่นตองรองนายกรัฐมนตรีเป็นประธาน ปลัดกระทรวง ๑๙ กระทรวง และผู้ทรงคุณวุฒิร่วมเป็นกรรมการ กระทรวงดิจิทัลเพื่อเศรษฐกิจและสังคม เป็นฝ่ายเลขานุการ และผู้อำนวยการสำนักงานสถิติแห่งชาติ เป็นผู้ช่วยเลขานุการ มีอำนาจหน้าที่ในการกำหนดยุทธศาสตร์ ดำเนินการขับเคลื่อนนโยบายดังกล่าวให้มีประสิทธิภาพ กำหนดโจทย์ที่มีความสำคัญเร่งด่วน ติดตามการดำเนินการบูรณาการฐานข้อมูล แก้ไขระเบียบข้อบังคับ รวมถึงกฎหมายที่เกี่ยวข้อง โดยเดินหน้าสร้างศูนย์ข้อมูล Big Data บูรณาการการเชื่อมโยงข้อมูลภาครัฐข้ามกระทรวง

สำนักงานสถิติแห่งชาติได้จัดทำสำมะโนอุตสาหกรรม ทุก ๕ ปี และสำมะโนธุรกิจทางการค้าและธุรกิจทางการบริการ ทุก ๑๐ ปี ตามข้อเสนอแนะขององค์การสหประชาชาติ เพื่อเก็บรวบรวมข้อมูลพื้นฐานของสถานประกอบการทุกแห่งทั่วประเทศ สำหรับให้ภาครัฐใช้ในการกำหนดนโยบายและวางแผนพัฒนาด้านเศรษฐกิจของประเทศ แม้ว่าการทำสำมะโนดังกล่าวจะได้ฐานข้อมูลสถานประกอบการที่ครอบคลุมกิจกรรมทางเศรษฐกิจของประเทศมากที่สุด แต่เนื่องจากเป็นโครงการขนาดใหญ่ต้องใช้งบประมาณ บุคลากร และเวลาในการดำเนินการมาก รวมทั้งปัญหาของการไม่ได้รับความร่วมมือจากสถานประกอบการ ซึ่งผลทำให้ฐานข้อมูลสถานประกอบการจากการทำสำมะโนฯ ยังไม่ครบถ้วน ดังนั้น เพื่อให้การดำเนินการของสำนักงานสถิติแห่งชาติสอดคล้องเชื่อมโยงกับแผนยุทธศาสตร์/นโยบายระดับชาติ และแผนแม่บทระบบสถิติประเทศไทย ฉบับที่ ๒ (พ.ศ. ๒๕๕๙ – ๒๕๖๔) ในการทำให้ประเทศมีฐานข้อมูลที่สำคัญจำเป็นของสถานประกอบการที่มีการบูรณาการเชื่อมโยงแลกเปลี่ยนข้อมูลระหว่างหน่วยงานภาครัฐเพื่อนำข้อมูลไปใช้ประโยชน์ร่วมกัน กองสถิติเศรษฐกิจจึงได้มีแนวคิดในการพัฒนาและปรับเปลี่ยน วิธีการผลิตข้อมูลสถิติด้วยวิธีการสำมะโน/สำรวจแบบดั้งเดิม เป็นการเน้นการใช้ประโยชน์จากข้อมูลจากทะเบียนให้เพิ่มมากขึ้นตามข้อเสนอแนะขององค์การสหประชาชาติ ซึ่งได้แนะนำให้ใช้ข้อมูลจากสำมะโนเศรษฐกิจหรือสำมะโนด้านสถานประกอบการ และข้อมูลทะเบียนธุรกิจของหน่วยงาน

ที่เกี่ยวข้อง พัฒนาเป็นฐานข้อมูลที่มีมาตรฐานและเป็นสากล รวมทั้ง เพื่อปรับเปลี่ยนบทบาทของสำนักงานสถิติแห่งชาติจากเดิมที่เน้นการผลิตข้อมูลมาเป็นการบริหารจัดการข้อมูลสถิติและสารสนเทศของประเทศให้มากขึ้นตามนโยบายระดับชาติและนโยบาย การบริหารงานของผู้อำนวยการสำนักงานสถิติแห่งชาติ

ข้อมูลทะเบียนธุรกิจ (Business Register) หรือข้อมูลทะเบียนของสถานประกอบการมีความสำคัญ ทางด้านสถิติโดยใช้เป็นกรอบตัวอย่างในการสำรวจตัวอย่างและเป็นเกณฑ์ในการประมาณค่าของประชากรธุรกิจที่สะท้อนสภาพภาคการผลิต การค้า และการบริการของประเทศให้ถูกต้องแม่นยำการนำข้อมูลทะเบียนธุรกิจมาใช้ประโยชน์ในทางสถิติจะเป็นประโยชน์อย่างมาก เนื่องจากประหยัดงบประมาณ ลดความซ้ำซ้อนในการเก็บข้อมูล และลดภาระผู้ตอบข้อมูล ซึ่งในปัจจุบันสำนักงานสถิติของประเทศต่าง ๆ ได้ให้ความสำคัญกับการใช้ประโยชน์จากข้อมูลทะเบียน สำหรับประเทศไทยซึ่งมีระบบสถิติแบบกระจายงาน มีหน่วยงานภาครัฐหลายหน่วยงานจัดทำฐานข้อมูลทะเบียนของสถานประกอบการจากการจดทะเบียนดำเนินธุรกิจต่าง ๆ เช่น การจดทะเบียนพาณิชย์การจดทะเบียนวิสาหกิจชุมชน การจดทะเบียนนิติบุคคล การขอรับการส่งเสริม การลงทุน การขออนุญาตดำเนินการ และการทำธุรกรรมกับทางราชการตามกฎหมาย เป็นต้น ซึ่งข้อมูลต่าง ๆ เหล่านี้ยังมีความซ้ำซ้อน ไม่มีมาตรฐานที่สามารถเชื่อมโยงข้อมูลกันได้ และยังมีปัญหาด้านกฎหมายหรือกฎระเบียบในการเผยแพร่ข้อมูล

ดังนั้นกองสถิติเศรษฐกิจ จึงมีแผนดำเนินการศึกษารายการข้อมูลสถานประกอบการทั้งในส่วนที่สำนักงานสถิติแห่งชาติเป็นผู้ผลิตและหน่วยงานภาครัฐอื่นเป็นผู้ผลิต แนวทางในการเชื่อมโยง แลกเปลี่ยนข้อมูล รวมทั้งกฎหมาย ระเบียบที่เกี่ยวข้อง และข้อจำกัดต่าง ๆ ในการรวบรวมข้อมูลสถานประกอบการดังกล่าว เพื่อนำไปสู่การจัดทำฐาน ข้อมูลกลาง (Common Frame) ที่มีมาตรฐาน ครบถ้วนสมบูรณ์และทันสมัย สามารถแลกเปลี่ยนเชื่อมโยงข้อมูลระหว่างหน่วยงาน เพื่อนำข้อมูลไปใช้ประโยชน์ร่วมกัน และใช้ในการติดตามสถานการณ์ด้านเศรษฐกิจ กำหนดนโยบายจัดทำแผนการประเมินผล และส่งเสริมผู้ประกอบการได้อย่างมีประสิทธิภาพ

โครงการพัฒนาฐานข้อมูลสถานประกอบการจากสำมะโนธุรกิจและอุตสาหกรรมให้เป็นฐานข้อมูลกลาง (Common Frame) มีระยะเวลาดำเนินงาน ๖ ปี นับตั้งแต่ ๑ ตุลาคม พ.ศ. ๒๕๖๑ - ๓๐ กันยายน พ.ศ. ๒๕๖๗ มีการดำเนินงาน ๔ ระยะ ดังนี้

ระยะที่ ๑ : ปีงบประมาณ พ.ศ. ๒๕๖๒ - ๒๕๖๓

จัดประชุมหารือแนวทางการจัดทำโครงการฯ ร่วมกับหน่วยงานที่เกี่ยวข้อง (ไม่ใช้งบประมาณ)

ระยะที่ ๒ : ปีงบประมาณ พ.ศ. ๒๕๖๔ - ๒๕๖๕

จ้างที่ปรึกษาเพื่อศึกษาและจัดทำแนวทางการออกแบบระบบฐานข้อมูลของโครงการฯ (ได้รับจัดสรรงบประมาณ ๔.๔๗๕๔ ล้านบาท)

ระยะที่ ๓ : ปีงบประมาณ พ.ศ. ๒๕๖๖

พัฒนาระบบฐานข้อมูลของโครงการฯ โดยใช้แนวทางการออกแบบระบบฐานข้อมูลจากระยะที่ ๒

ระยะที่ ๔ : ปีงบประมาณ ๒๕๖๗ เป็นต้นไป

ปรับปรุงข้อมูลในฐานข้อมูลกลางให้เป็นปัจจุบัน (ไม่ใช้งบประมาณ)

๒. วัตถุประสงค์

๒.๑ เพื่อจัดทำฐานข้อมูลกลางของสถานประกอบการ (Common Frame) จำแนกตามกิจกรรมทางเศรษฐกิจ ตามการจัดประเภทมาตรฐานอุตสาหกรรมประเทศไทย ปี ๒๕๕๒ (Thailand Standard Industrial Classification : TSIC ๒๐๐๙) โดยการบูรณาการฐานข้อมูลจากสำมะโนธุรกิจและอุตสาหกรรมกับฐานข้อมูลจากระบบทะเบียน หรือทะเบียนธุรกิจ (Business Registers) ของหน่วยงานที่เกี่ยวข้อง

๒.๒ เพื่อพัฒนาระบบและสร้าง Platform ฐานข้อมูลกลางของสถานประกอบการที่เป็นมาตรฐานสำหรับการ เชื่อมโยงข้อมูลระหว่างหน่วยงานที่เกี่ยวข้อง และปรับปรุงข้อมูล (Update) ให้เป็นปัจจุบัน

๒.๓ เพื่อบูรณาการการทำงานร่วมกันของหน่วยงานภาครัฐให้สามารถใช้ประโยชน์ข้อมูลร่วมกันได้

๒.๔ เพื่อจัดเตรียมกรอบตัวอย่าง (Frame) สำหรับสำมะโนธุรกิจและอุตสาหกรรม และการสำรวจด้านสถาน ประกอบการต่าง ๆ

๓. เป้าหมาย

๓.๑ หน่วยงานภาครัฐมีฐานข้อมูลกลางของสถานประกอบการ สามารถแลกเปลี่ยน เชื่อมโยง และใช้ ประโยชน์ร่วมกัน

๓.๒ หน่วยงานภาครัฐมีข้อมูลเพื่อใช้ประกอบการตัดสินใจเชิงพื้นที่

๓.๓ สำนักงานสถิติแห่งชาติสามารถนำเสนอข้อมูลในรูปแบบภูมิสารสนเทศ (NSO-GIS)

๓.๔ มีเครือข่ายพันธมิตรระหว่างหน่วยงานทั้งส่วนกลาง และท้องถิ่น เพื่อประสานการทำงานร่วมกันแบบ บูรณาการ

๔. ผลผลิตและผลลัพธ์ (Output and Outcome)

๔.๑ ผลผลิต (Output)

ระยะเวลา	ผลผลิต (Output)
ทั้งโครงการ	๑. ฐานข้อมูลกลางของสถานประกอบการ (Common Frame) ที่มีกิจกรรม ทางเศรษฐกิจครอบคลุมอย่างน้อย ๑๒ หมวดใหญ่ ๒. ระบบ และ Platform ที่เป็นมาตรฐานกลางสามารถเชื่อมโยง และ แลกเปลี่ยนข้อมูลให้เป็นปัจจุบัน
รายปี (๒๕๖๖)	๑. สำนักงานสถิติแห่งชาติมีฐานข้อมูลกลางของสถานประกอบการ (Common Frame) จำแนกตามกิจกรรมทางเศรษฐกิจตามการจัดประเภทมาตรฐาน อุตสาหกรรมประเทศไทย ปี ๒๕๕๒ (Thailand Standard Industrial

ระยะเวลา	ผลผลิต (Output)
	<p>Classification : TSIC ๒๐๐๙) โดยการบูรณาการฐานข้อมูลจากสำมะโนธุรกิจและอุตสาหกรรมกับฐานข้อมูลจากระบบทะเบียน หรือทะเบียนธุรกิจ (Business Registers) ของหน่วยงานที่เกี่ยวข้อง</p> <p>๒. สำนักงานสถิติแห่งชาติมี Platform ฐานข้อมูลกลางของสถานประกอบการที่เป็นมาตรฐานสำหรับการเชื่อมโยงข้อมูลระหว่างหน่วยงานที่เกี่ยวข้อง และสามารถปรับปรุงข้อมูล (Update) ให้เป็นปัจจุบัน</p> <p>๓. สำนักงานสถิติแห่งชาติมีระบบสารสนเทศที่บูรณาการการทำงานร่วมกับหน่วยงานภาครัฐให้สามารถใช้ประโยชน์จากข้อมูลร่วมกันได้</p> <p>๔. สำนักงานสถิติแห่งชาติมีกรอบตัวอย่าง (Frame) สำหรับสำมะโนธุรกิจและอุตสาหกรรม และการสำรวจด้านสถานประกอบการต่าง ๆ</p>

๔.๒ ผลลัพธ์ (Outcome)

ระยะเวลา	ผลลัพธ์ (Outcome)
ทั้งโครงการ	<p>๑. หน่วยงานภาครัฐมีฐานข้อมูลกลางของสถานประกอบการสำหรับการวางแผนและกำหนดนโยบายด้านเศรษฐกิจในระดับประเทศและระดับท้องถิ่น</p> <p>๒. หน่วยงานภาครัฐมีการทำงานร่วมกันแบบบูรณาการ และมีเครือข่ายพันธมิตรระหว่างหน่วยงาน</p>
รายปี (๒๕๖๖)	<p>๑. หน่วยงานภาครัฐมีฐานข้อมูลกลางของสถานประกอบการ สามารถแลกเปลี่ยน เชื่อมโยง และใช้ประโยชน์ร่วมกัน</p> <p>๒. หน่วยงานภาครัฐมีข้อมูลเพื่อใช้ประกอบการตัดสินใจเชิงพื้นที่</p> <p>๓. สำนักงานสถิติแห่งชาติสามารถนำเสนอข้อมูลสถานประกอบการในรูปแบบภูมิสารสนเทศ (NSO-GIS)</p> <p>๔. เกิดการสร้างเครือข่ายพันธมิตรระหว่างหน่วยงานทั้งส่วนกลาง และท้องถิ่น เพื่อประสานการทำงานร่วมกันแบบบูรณาการ</p>

๕. สรุปสาระสำคัญของโครงการ

การพัฒนาฐานข้อมูลสถานประกอบการจากโครงการสำมะโนธุรกิจและอุตสาหกรรมให้เป็นฐานข้อมูลกลาง (Common Frame) เป็นการบูรณาการฐานข้อมูลจากสำมะโนธุรกิจและอุตสาหกรรมของสำนักงานสถิติแห่งชาติ กับฐานข้อมูลจากระบบทะเบียนของหน่วยงานที่เกี่ยวข้อง เช่น กรมพัฒนาธุรกิจการค้า สำนักงานส่งเสริมวิสาหกิจขนาดกลางและขนาดย่อม กรมโรงงานอุตสาหกรรม สำนักงานประกันสังคม ฯลฯ โดยรวบรวมข้อมูลจำแนกตามการจัดประเภทมาตรฐานอุตสาหกรรมประเทศไทย (TSIC ๒๐๐๙) และจัดทำข้อมูลให้มีมาตรฐาน มี

ID ที่สามารถเชื่อมโยงข้อมูลกันได้ สร้าง Platform รวมถึงพัฒนาระบบเพื่อเข้าถึงข้อมูล และ Update ข้อมูลให้เป็นปัจจุบัน

๖. ดัชนีชี้วัดความสำเร็จ (KPIs)

๖.๑ ดัชนีชี้วัดความสำเร็จทั้งโครงการ

ระยะเวลา	ดัชนีชี้วัดความสำเร็จ (KPIs)					
ทั้งโครงการ (ระยะ ๖ ปี)	ปีงบประมาณ ๖๒	ปีงบประมาณ ๖๓	ปีงบประมาณ ๖๔	ปีงบประมาณ ๖๕	ปีงบประมาณ ๖๖	ปีงบประมาณ ๖๗
	น้ำหนัก= ร้อยละ ๑๐	น้ำหนัก= ร้อยละ ๑๐	น้ำหนัก= ร้อยละ ๒๐	น้ำหนัก= ร้อยละ ๒๐	น้ำหนัก= ร้อยละ ๒๐	น้ำหนัก= ร้อยละ ๒๐

ตัวชี้วัด	ค่าเป้าหมาย					
	ปี ๒๕๖๒	ปี ๒๕๖๓	ปี ๒๕๖๔	ปี ๒๕๖๕	ปี ๒๕๖๖	ปี ๒๕๖๗
เชิงปริมาณ						
๑) จำนวนรายการข้อมูลในฐานข้อมูลที่สามารถเชื่อมโยงร่วมกันไม่น้อยกว่า ๑๒ รายการ	-	-	๑๐	๑๐	๑๒	๑๒
๒) ฐานข้อมูลของหน่วยงานที่เกี่ยวข้องที่สามารถเชื่อมโยงร่วมกันไม่น้อยกว่า ๕ หน่วยงาน	-	-	๕	๕	๕	๕
เชิงคุณภาพ						
๑) ร้อยละความพึงพอใจในการใช้ประโยชน์จากฐานข้อมูล (ไม่น้อยกว่าร้อยละ ๘๐)	-	-	๘๐	๘๐	๘๐	๘๐

(หมายเหตุ : ตัวชี้วัดทั้งโครงการเป็นข้อมูลเดิมในปีที่ผ่านมาของศูนย์/กองที่รับผิดชอบโครงการ)

๖.๒ ดัชนีชี้วัดความสำเร็จรายปี (๒๕๖๖) ขอให้พิจารณาตัวชี้วัดรายปี และตัวชี้วัดทั้งโครงการ

ระยะเวลา	ดัชนีชี้วัดความสำเร็จ (KPIs)
รายปี (๒๕๖๖)	<p>- เชิงปริมาณ :</p> <ol style="list-style-type: none"> ๑. สำนักงานสถิติแห่งชาติมีระบบสำหรับจัดเก็บข้อมูลกลางของสถานประกอบการ (Common Frame) จำแนกตามกิจกรรมทางเศรษฐกิจตามการจัดประเภทมาตรฐานอุตสาหกรรมประเทศไทย ปี ๒๕๕๒ (Thailand Standard Industrial Classification : TSIC ๒๐๐๙) โดยการบูรณาการฐานข้อมูลจากสำมะโนธุรกิจและอุตสาหกรรมกับฐานข้อมูลจากระบบทะเบียน หรือทะเบียนธุรกิจ (Business Registers) ของหน่วยงานที่เกี่ยวข้อง จำนวน ๑ ระบบ ๒. สำนักงานสถิติแห่งชาติมี Platform ฐานข้อมูลกลางของสถานประกอบการที่เป็นมาตรฐานสำหรับการเชื่อมโยงข้อมูลระหว่างหน่วยงานที่เกี่ยวข้อง และสามารถปรับปรุงข้อมูล (Update) ให้เป็นปัจจุบัน จำนวน ๑ ระบบ ๓. สำนักงานสถิติแห่งชาติมีระบบสารสนเทศที่บูรณาการการทำงานร่วมกับหน่วยงานภาครัฐให้สามารถใช้ประโยชน์จากข้อมูลร่วมกันได้ จำนวน ๑ ระบบ ๔. สำนักงานสถิติแห่งชาติมีระบบสำหรับจัดทำกรอบตัวอย่าง (Frame) สำหรับสำมะโนธุรกิจและอุตสาหกรรม และการสำรวจด้านสถานประกอบการต่าง ๆ จำนวน ๑ ระบบ
	<p>- เชิงคุณภาพ :</p> <ol style="list-style-type: none"> ๑. หน่วยงานภาครัฐมีฐานข้อมูลกลางของสถานประกอบการ สามารถแลกเปลี่ยนเชื่อมโยง และใช้ประโยชน์ร่วมกัน ๒. หน่วยงานภาครัฐมีข้อมูลเพื่อใช้ประกอบการตัดสินใจเชิงพื้นที่ ๓. สำนักงานสถิติแห่งชาติสามารถนำเสนอข้อมูลสถานประกอบการในรูปแบบภูมิสารสนเทศ (NSO-GIS) ๔. เกิดการสร้างเครือข่ายพันธมิตรระหว่างหน่วยงานทั้งส่วนกลาง และท้องถิ่น เพื่อประสานการทำงานร่วมกันแบบบูรณาการ

๖.๓ ดัชนีชี้วัดความสำเร็จรายไตรมาส

ระยะเวลา	ดัชนีชี้วัดความสำเร็จ (KPIs)				
รายไตรมาส	เชิงปริมาณ	ไตรมาส ๑	ไตรมาส ๒	ไตรมาส ๓	ไตรมาส ๔
	<p>๑. สำนักงานสถิติแห่งชาติมีระบบสำหรับจัดเก็บข้อมูลกลางของสถานประกอบการ (Common Frame) จำแนกตามกิจกรรมทางเศรษฐกิจตามการจัดประเภทมาตรฐานอุตสาหกรรมประเทศไทย ปี ๒๕๕๒ (Thailand Standard Industrial Classification : TSIC ๒๐๐๙) โดยการบูรณาการฐานข้อมูลจากสำมะโนธุรกิจและอุตสาหกรรมกับฐานข้อมูลจากระบบทะเบียน หรือทะเบียนธุรกิจ (Business Registers) ของหน่วยงานที่เกี่ยวข้อง</p> <p>๒. สำนักงานสถิติแห่งชาติมี Platform ฐานข้อมูลกลางของสถานประกอบการที่เป็นมาตรฐานสำหรับการเชื่อมโยงข้อมูลระหว่างหน่วยงานที่เกี่ยวข้อง และสามารถปรับปรุงข้อมูล (Update) ให้เป็นปัจจุบัน</p> <p>๓. สำนักงานสถิติแห่งชาติมีระบบสารสนเทศที่บูรณาการการทำงานร่วมกับ</p>	-	-	-	๑ ระบบ

ระยะเวลา	ดัชนีชี้วัดความสำเร็จ (KPIs)				
	<p>หน่วยงานภาครัฐให้สามารถใช้ประโยชน์จากข้อมูลร่วมกันได้</p> <p>๔. สำนักงานสถิติแห่งชาติมีระบบสำหรับจัดทำกรอบตัวอย่าง (Frame) สำหรับสำมะโนธุรกิจและอุตสาหกรรม และการสำรวจด้านสถานประกอบการต่าง ๆ</p>				
เชิงคุณภาพ	ไตรมาส ๑	ไตรมาส ๒	ไตรมาส ๓	ไตรมาส ๔	
<p>๑. หน่วยงานภาครัฐมีฐานข้อมูลกลางของสถานประกอบการสามารถแลกเปลี่ยนเชื่อมโยง และใช้ประโยชน์ร่วมกัน</p> <p>๒. หน่วยงานภาครัฐมีข้อมูลเพื่อใช้ประกอบการตัดสินใจเชิงพื้นที่</p> <p>๓. สำนักงานสถิติแห่งชาติสามารถนำเสนอข้อมูลสถานประกอบการในรูปแบบภูมิสารสนเทศ (NSO-GIS)</p> <p>๔. เกิดการสร้างเครือข่ายพันธมิตรระหว่างหน่วยงานทั้งส่วนกลางและท้องถิ่น เพื่อประสานการทำงานร่วมกันแบบบูรณาการ</p>	ร้อยละ ๓๐	ร้อยละ ๕๐	ร้อยละ ๘๐	ร้อยละ ๑๐๐	

(หมายเหตุ : ตัวชี้วัดรายไตรมาส (แบบสะสม) โดยการดำเนินงานเสร็จสิ้น = ร้อยละ ๑๐๐ หรือร้อยละความสำเร็จที่กำหนดไว้ตามตัวชี้วัด)

๗. ผลสัมฤทธิ์หรือประโยชน์ที่คาดว่าจะได้รับ

๗.๑ มีฐานข้อมูลกลางของสถานประกอบการที่เป็นมาตรฐาน มีความถูกต้อง ทันสมัย และเป็นปัจจุบัน สามารถนำไปใช้เป็นกรอบแสดงให้เห็นโครงสร้างของภาคอุตสาหกรรม และภาคการค้าและบริการ เพื่อภาครัฐใช้วางแผนการกำหนดนโยบายด้านเศรษฐกิจ เพื่อเพิ่มศักยภาพของประเทศให้สามารถแข่งขันได้ในภูมิภาคและเวทีการค้าโลก

๗.๒ หน่วยงานภาครัฐมี Platform ข้อมูลกลางของสถานประกอบการที่เป็นมาตรฐานเดียวกันสามารถแลกเปลี่ยนเชื่อมโยง และใช้ประโยชน์ข้อมูลร่วมกัน

๗.๓ มีข้อมูลสำหรับส่งเสริมและพัฒนาผู้ประกอบการขนาดกลาง ขนาดย่อม และรายย่อยให้สามารถแข่งขันและพัฒนาตัวเองให้เป็นผู้ประกอบการขนาดใหญ่ที่พึ่งพาตัวเองได้

๗.๔ หน่วยงานต่าง ๆ ที่เกี่ยวข้องสามารถนำข้อมูลไปประกอบในการศึกษา/วิจัย วิเคราะห์เชิงลึก เพื่อประเมินศักยภาพของผู้ประกอบการในสาขาต่าง ๆ ได้

๗.๕ เพื่อจัดเตรียมกรอบตัวอย่าง (Frame) สำหรับสำมะโนธุรกิจและอุตสาหกรรม และการสำรวจ ด้านสถานประกอบการต่าง ๆ

๗.๖ ลดความซ้ำซ้อนในการทำงานของแต่ละหน่วยงาน เพื่อเป็นการประหยัดงบประมาณในการจัดทำ ข้อมูลสถิติ

๗.๗ มีการสร้างภาคีเครือข่ายระหว่างหน่วยงาน เพื่อความร่วมมือในการทำงานแบบบูรณาการ

๘. กลุ่มเป้าหมายผู้ได้รับผลประโยชน์

หน่วยงานภาครัฐ และภาคเอกชน เช่น

- ๑) กรมพัฒนาธุรกิจการค้า
- ๒) สำนักงานวิสาหกิจขนาดกลางและขนาดย่อม
- ๓) กรมโรงงานอุตสาหกรรม
- ๔) สำนักงานประกันสังคม
- ๕) กรมส่งเสริมการค้าระหว่างประเทศ
- ๖) กรมส่งเสริมอุตสาหกรรม
- ๗) องค์การปกครองส่วนท้องถิ่น

๙. ระยะเวลาดำเนินโครงการ : นับตั้งแต่ ๑ ตุลาคม ๒๕๖๖ - ๓๐ กันยายน ๒๕๖๗

๑๐. แผนการปฏิบัติงานและแผนการใช้จ่ายเงินงบประมาณ

๑๐.๑ วงเงินงบประมาณที่ได้รับจัดสรร ในปีงบประมาณ พ.ศ. ๒๕๖๖ จำนวน ๙,๔๒๐,๖๐๐ บาท

๑๐.๒ วงเงินงบประมาณที่ดำเนินการ ในปีงบประมาณ พ.ศ. ๒๕๖๗ จำนวน บาท

- ใช้จ่ายในปีงบประมาณ พ.ศ. ๒๕๖๖ จำนวน บาท

- งบประมาณคงเหลือ จำนวน ๙,๔๒๐,๖๐๐ บาท

การดำเนินงาน (ที่ผ่านมา) ในปีงบประมาณ พ.ศ. ๒๕๖๖

แผนการปฏิบัติงาน (กิจกรรม)	ไตรมาส ๔/๒๕๖๖			ไตรมาส ๑/๒๕๖๗			ไตรมาส ๒/๒๕๖๗			ไตรมาส ๓/๒๕๖๗		
	ก.ค.	ส.ค.	ก.ย.	ต.ค.	พ.ย.	ธ.ค.	ม.ค.	ก.พ.	มี.ค.	เม.ย.	พ.ค.	มิ.ย.
โครงการพัฒนาฐานข้อมูลสถานประกอบการจากสำมะโนธุรกิจและอุตสาหกรรมให้เป็นฐานข้อมูลกลาง (Common Frame)												
๑. อนุมัติโครงการ	ดำเนินการในปีงบประมาณ พ.ศ. ๒๕๖๖											
๒. จัดทำ TOR - กำหนดขอบเขตของงานหรือ รายละเอียดคุณลักษณะเฉพาะ แล้วเสร็จ/ กำหนดราคากลาง	←→											
๓. จัดซื้อจัดจ้าง - ประกาศประกวดราคา/ ประกาศจัดซื้อ จัดจ้าง - เปิดซอง/e-Auction, e-market, e-bidding - อนุมัติผลการจัดซื้อจัดจ้าง (รอลงนามสัญญา)		←→										
๔. ลงนามในสัญญา		←→										
๕. ดำเนินการตามกิจกรรม ที่วางแผนไว้ในโครงการ (แบ่งตามงวด)			←→									
- งานงวดที่ ๑			←→									
- งานงวดที่ ๒				←→								

แผนการปฏิบัติงาน (กิจกรรม)	ไตรมาส ๔/๒๕๖๖			ไตรมาส ๑/๒๕๖๗			ไตรมาส ๒/๒๕๖๗			ไตรมาส ๓/๒๕๖๗		
	ก.ค.	ส.ค.	ก.ย.	ต.ค.	พ.ย.	ธ.ค.	ม.ค.	ก.พ.	มี.ค.	เม.ย.	พ.ค.	มิ.ย.
- งานงวดที่ ๓												
๖. ตรวจสอบงาน และจัดทำ รายงานตรวจรับ												
- งานงวดที่ ๑												
- งานงวดที่ ๒												
- งานงวดที่ ๓												
๗. เบิกจ่ายเงิน												
แผนการใช้จ่ายเงิน (บาท)												
รวม	๙,๔๒๐,๖๐๐ บาท											

๑๐.๓ วงเงินงบประมาณที่ดำเนินการในปีงบประมาณ พ.ศ. ๒๕๖๗ จำนวน ๙,๔๒๐,๖๐๐ บาท

การดำเนินงานในปีงบประมาณ พ.ศ. ๒๕๖๗

แผนการปฏิบัติงาน (กิจกรรม)	ไตรมาส ๔/๒๕๖๖			ไตรมาส ๑/๒๕๖๗			ไตรมาส ๒/๒๕๖๗			ไตรมาส ๓/๒๕๖๗		
	ก.ค.	ส.ค.	ก.ย.	ต.ค.	พ.ย.	ธ.ค.	ม.ค.	ก.พ.	มี.ค.	เม.ย.	พ.ค.	มิ.ย.
โครงการพัฒนาฐานข้อมูลสถานประกอบการจากสำมะโนธุรกิจและอุตสาหกรรมให้เป็นฐานข้อมูลกลาง (Common Frame)												
๑. อนุมัติโครงการ	ดำเนินการในปีงบประมาณ พ.ศ. ๒๕๖๖											
๒. จัดทำ TOR - กำหนดขอบเขตของงานหรือ รายละเอียดคุณลักษณะเฉพาะ แล้วเสร็จ/ กำหนดราคากลาง												
๓. จัดซื้อจัดจ้าง - ประกาศประกวดราคา/ ประกาศจัดซื้อ จัดจ้าง - เปิดซอง/e-Auction,												

แผนการปฏิบัติงาน (กิจกรรม)	ไตรมาส ๔/๒๕๖๖			ไตรมาส ๑/๒๕๖๗			ไตรมาส ๒/๒๕๖๗			ไตรมาส ๓/๒๕๖๗		
	ก.ค.	ส.ค.	ก.ย.	ต.ค.	พ.ย.	ธ.ค.	ม.ค.	ก.พ.	มี.ค.	เม.ย.	พ.ค.	มิ.ย.
e-market, e-bidding - อนุมัติผลการจัดซื้อจัดจ้าง (รอลงนามสัญญา)												
๔. ลงนามในสัญญา		↔										
๕. ดำเนินการตามกิจกรรม ที่วางแผนไว้ในโครงการ (แบ่งตามงวด)			←									→
- งานงวดที่ ๑			↔									
- งานงวดที่ ๒				↔								
- งานงวดที่ ๓							↔					
๖. ตรวจสอบงาน และจัดทำ รายงานตรวจสอบ												
- งานงวดที่ ๑				↔								
- งานงวดที่ ๒							↔					
- งานงวดที่ ๓								↔				
๗. เบิกจ่ายเงิน					↔			↔			↔	
แผนการใช้จ่ายเงิน (บาท)				๒,๓๕๕,๑๕๐			๒,๓๕๕,๑๕๐			๔,๗๑๐,๓๐๐		
รวม	๙,๔๒๐,๖๐๐ บาท											

๖. โครงการ “การพัฒนาเครื่องมือรวบรวมข้อมูล Data Integration”

หน่วยงานรับผิดชอบ ศูนย์สารสนเทศยุทธศาสตร์ภาครัฐ สำนักงานสถิติแห่งชาติ

ผู้ติดต่อประสานงาน (contact person)

ชื่อ - นามสกุล ๑. นายทรงพล ใหม่สาลี โทรศัพท์ ๐ ๒๑๔๑ ๗๓๙๓
ผู้อำนวยการศูนย์สารสนเทศยุทธศาสตร์ภาครัฐ
โทรสาร ๐ ๒๑๔๓ ๘๑๑๗ E-mail : songpon.m@nso.go.th
๒. นางสาวธิดารัตน์ แน่นสิงห์ โทรศัพท์ ๐ ๒๑๔๑ ๗๔๐๔
ผู้อำนวยการกลุ่มคลังข้อมูลกลางภาครัฐ
โทรสาร ๐ ๒๑๔๓ ๘๑๑๗ E-mail : tidarat@nso.go.th

รายละเอียดโครงการ

๑. หลักการและเหตุผล

พระราชบัญญัติสถิติ พ.ศ. ๒๕๕๐ มาตรา ๖ (๑) กำหนดให้สำนักงานสถิติแห่งชาติมีอำนาจหน้าที่ “จัดทำแผนแม่บทเกี่ยวกับการดำเนินงานทางสถิติของรัฐ” มาตรา ๖ (๗) “ประสานกับหน่วยงานในการสร้างเครือข่ายสถิติ เพื่อให้ได้มาซึ่งฐานข้อมูลสถิติที่สำคัญและเป็นปัจจุบันของประเทศ” และมาตรา ๑๔ “ให้หน่วยงานมีหน้าที่ให้ความร่วมมือแก่สำนักงานสถิติแห่งชาติเพื่อประโยชน์ในการจัดสร้างเครือข่ายสถิติและพัฒนาฐานข้อมูลที่สำคัญ และเป็นปัจจุบันของประเทศ” จากพระราชบัญญัตินี้ สำนักงานสถิติแห่งชาติ (สสช.) ได้ดำเนินการจัดทำแผนแม่บทระบบสถิติประเทศไทยขึ้น ปัจจุบันใช้แผนแม่บทระบบสถิติประเทศไทย ฉบับที่ ๒ พ.ศ. ๒๕๕๙ - ๒๕๖๕ (ฉบับปรับปรุง) โดยยุทธศาสตร์ที่ ๒ การบูรณาการสถิติจากข้อมูลการบริหารงานและสถิติจากการสำรวจและการเชื่อมโยงสถิติ กลยุทธ์ที่ ๒ การพัฒนาระบบการเชื่อมโยงสถิติระหว่างสาขา และการเชื่อมโยงจากสถิติพื้นที่สู่สถิติรายสาขา โดยใช้บริการโครงสร้างพื้นฐานกลางภาครัฐ (Government Shared Infrastructure/Data Center) นั้น

สสช. ในฐานะเป็นผู้บริหารจัดการระบบสถิติของประเทศ ได้ขับเคลื่อนแผนแม่บทระบบสถิติประเทศไทย ผ่านกลไกแผนพัฒนาสถิติรายสาขา ๒๑ สาขา ที่ครอบคลุมสถิติสำคัญของประเทศทั้ง ๓ ด้าน คือ ด้านเศรษฐกิจ ด้านสังคม และด้านทรัพยากรธรรมชาติและสิ่งแวดล้อม และจัดทำเป็นฐานข้อมูลสถิติทางการที่สำคัญ และจำเป็น เพื่อให้ประเทศ และผู้ใช้ทุกภาคส่วน มีสถิติทางการสนับสนุนการตัดสินใจ วางแผนการดำเนินงาน รวมถึงนำมากำหนดนโยบายในการพัฒนาประเทศ ส่วนการสร้างเครือข่ายสถิตินั้น สสช. ได้ส่งเสริมและสนับสนุนให้หน่วยงานภาครัฐ องค์กรมหาชน และหน่วยงานในระดับพื้นที่ จัดทำบัญชีข้อมูลภาครัฐซึ่งเป็นส่วนหนึ่งของการบริหารจัดการข้อมูลสถิติของประเทศ ซึ่งบัญชีข้อมูลภาครัฐเปรียบเสมือนสมุดหน้าเหลือง (Yellow pages) ข้อมูลสถิติภาครัฐของประเทศไทย ที่ทำให้ผู้ใช้ข้อมูลทราบแหล่งที่มาของข้อมูล ระดับชั้น ความลับ ประเภท และรูปแบบข้อมูล ซึ่งเป็นจุดเริ่มต้นของการพัฒนาระบบข้อมูลภาครัฐให้มีมาตรฐาน มีการจัดการในทิศทางเดียวกัน สามารถต่อยอดไปถึงการบูรณาการ การให้บริการและใช้ประโยชน์ข้อมูลข้าม

หน่วยงานได้อย่างมีประสิทธิภาพ จากการดำเนินงานที่ผ่านมา พบว่าข้อมูลสถิติที่หน่วยงานเผยแพร่บนเว็บไซต์ และชุดข้อมูลบนระบบบัญชีข้อมูลที่หน่วยงานภาครัฐดำเนินการ บางชุดข้อมูลไม่มีโครงสร้างข้อมูล ข้อมูลไม่มีความสมบูรณ์ ข้อมูลไม่พร้อมใช้งาน มีรูปแบบไฟล์ที่หลากหลาย ไม่ได้อยู่ในรูปแบบเปิดที่เครื่องสามารถอ่านได้ สิ่งเหล่านี้เป็นอุปสรรคต่อการบูรณาการข้อมูลสถิติเพื่อนำมาใช้ประโยชน์เป็นอย่างมาก

ดังนั้น จึงมีความจำเป็นต้องมีการพัฒนาระบบงานบริการและเครื่องมือสนับสนุนที่มีประสิทธิภาพ เพื่อให้มีการรวบรวมข้อมูลสถิติของหน่วยงานภาครัฐ ที่มาจากแหล่งข้อมูลที่หลากหลาย มีรูปแบบไฟล์ที่มีโครงสร้างและไม่มีโครงสร้าง มาจัดการแปลงให้มีโครงสร้างพร้อมใช้งาน มีรูปแบบที่เครื่องอ่านได้ เพื่อให้ได้มาซึ่งฐานข้อมูลสถิติที่สำคัญและเป็นปัจจุบันของประเทศและสามารถแลกเปลี่ยนตามมาตรฐานสากล ลดระยะเวลาการรวบรวมสถิติจากแหล่งข้อมูลต้นทาง และรองรับกับปริมาณข้อมูลสถิติที่เพิ่มขึ้นตลอดเวลา ซึ่งระบบงานดังกล่าว ช่วยให้ประเทศมีข้อมูลสถิติที่สำคัญและจำเป็น ที่สามารถให้บริการและตอบสนองแก่ผู้ใช้ข้อมูลทุกภาคส่วนด้วยความรวดเร็วและเป็นปัจจุบัน ผ่านระบบงานบริการและเครื่องมือสนับสนุนที่ สสช. ได้พัฒนาขึ้นอย่างมีประสิทธิภาพ

๒. วัตถุประสงค์

๒.๑ เพื่อพัฒนาระบบบริการสนับสนุนหน่วยงานรัฐ ประกอบด้วย

๒.๑.๑ ระบบบริการแปลงข้อมูล เพื่อสนับสนุนให้หน่วยงานรัฐมีบริการกลาง ในการแปลงข้อมูลไม่มีโครงสร้าง (Unstructured data) เป็นข้อมูลที่มีโครงสร้าง (Structured data)

๒.๑.๒ ระบบบริการแสดงกราฟจากข้อมูล เพื่อสนับสนุนให้หน่วยงานรัฐ ส่งข้อมูลมาแสดงผลตามรูปแบบที่เลือกใช้งาน

๒.๒ เพื่อพัฒนาระบบรวบรวมสถิติ ประกอบด้วย

๒.๒.๑ ระบบรวบรวมสถิติจากแหล่งข้อมูลต้นทางเพื่อจัดทำชุดข้อมูลเป็นแบบโครงสร้างมาตรฐานสถิติสากลบนระบบศูนย์กลางการแบ่งปันสถิติ (Statistics Sharing Hub) ของสำนักงานสถิติแห่งชาติ

๒.๒.๒ นำเครื่องมือที่ทำงานแบบอัตโนมัติ Robotic Process Automation : RPA มาใช้ในงานรวบรวมสถิติ จากหน่วยงานภาครัฐ

๒.๓ เพื่อลดระยะเวลาการรวบรวมสถิติจากแหล่งข้อมูลต้นทางเป็นไปด้วยความรวดเร็ว และเป็นปัจจุบัน และรองรับกับรายการสถิติที่จะเพิ่มมากขึ้น

๒.๔ เพื่อให้มีสถิติจำนวนไม่น้อยกว่า ๒,๒๘๑ รายการ อยู่บนระบบศูนย์กลางการแบ่งปันสถิติ (Statistics Sharing Hub)

๓. เป้าหมาย

มีระบบฐานข้อมูลสถิติทางการ และสถิติที่สำคัญ จำเป็น ที่เผยแพร่โดยสำนักงานสถิติแห่งชาติพร้อมบริการ สืบค้น และแบ่งปันข้อมูลสถิติ ยกระดับระบบสถิติของประเทศให้เข้มแข็งและมีประสิทธิภาพทัดเทียมองค์กร

สถิติสากลและสามารถแลกเปลี่ยนข้อมูลสถิติได้ตามมาตรฐานสากล เพื่อสามารถนำไปใช้ในการตัดสินใจในการวางแผนการดำเนินการได้อย่างมีประสิทธิภาพ

๔. ผลผลิตและผลลัพธ์ (Output and Outcome)

๔.๑ ผลผลิต (Output)

๑) เพื่อให้มีสถิติทางการและตัวชี้วัด จำแนกตามสาขาสถิติ ๒๑ สาขา ซึ่งพร้อมใช้ในการตอบโจทย์ยุทธศาสตร์ประเทศ แผนแม่บทภายใต้ยุทธศาสตร์ชาติ แผนพัฒนาเศรษฐกิจและสังคมแห่งชาติ เผยแพร่บนระบบบัญชีข้อมูลภาครัฐ (Government Data Catalog) และพร้อมให้บริการแลกเปลี่ยนและแบ่งปัน ตามมาตรฐานการแลกเปลี่ยนข้อมูลและรายละเอียดข้อมูลสถิติ (SDMX) ผ่าน Platform ศูนย์กลางการแบ่งปันสถิติ (Statistics Sharing Hub)

๒) เพื่อบูรณาการข้อมูลจากระบบบัญชีข้อมูลหน่วยงาน (Agency Data Catalog), ระบบบัญชีข้อมูลภาครัฐ (Government Data Catalog) และแหล่งข้อมูลที่เกี่ยวข้องต่าง ๆ ทั้งภายใน สสช. และข้อมูลภายนอก (Internal/External Data Source) ข้อมูลที่เป็นแบบมีโครงสร้าง (structured) และข้อมูลแบบกึ่งมีโครงสร้าง (semi-structured) หรือ ข้อมูลที่ไม่มีโครงสร้าง (unstructured) ด้วยระบบการบริหารจัดการรวบรวมข้อมูล (Data Integration) ที่มีประสิทธิภาพ โดยไม่มีการทำงานซ้ำซ้อน และเป็นภาระให้กับหน่วยงาน

๓) เพื่อพัฒนาบริการกลางที่ช่วยแปลงรูปแบบข้อมูลต้นทางต่าง ๆ เช่น pdf (search), excel, csv, html, json, APIs ด้วยชุดคำสั่ง RPA (Robotic Process Automation) ปรับเปลี่ยนกระบวนการ Collection/Loader/ Transform/Extract/ Converter /Mapping ที่เคยทำด้วยแรงคนให้เป็นระบบอัตโนมัติ สามารถเชื่อมโยงและแลกเปลี่ยนข้อมูลตามมาตรฐาน SDMXและส่งบริการเข้าสู่ระบบศูนย์กลางการแบ่งปันสถิติ (Statistics Sharing Hub) ได้อย่างอัตโนมัติ และรวดเร็ว

๔) เพื่อรวบรวมสถิติทางการ, สถิติที่สำคัญที่เป็นปัจจุบันมีความทันสมัยของข้อมูลอยู่ในระบบศูนย์กลางการแบ่งปันสถิติ (Statistics Sharing Hub) ที่จะนำไปสู่การวิเคราะห์ต่อยอดเป็นสารสนเทศที่มีประโยชน์ต่อไป

๔.๒ ผลลัพธ์ (Outcome)

๑) ประเทศมีฐานข้อมูลสถิติทางการ และสถิติที่สำคัญ จำเป็น ที่เผยแพร่โดยสำนักงานสถิติแห่งชาติ พร้อมบริการ สืบค้น และแบ่งปันข้อมูลสถิติ ยกกระดับระบบสถิติของประเทศให้เข้มแข็งและมีประสิทธิภาพทัดเทียมองค์กรสถิติสากลและสามารถแลกเปลี่ยนข้อมูลสถิติได้ตามมาตรฐานสากล ผ่านระบบศูนย์กลางการแบ่งปันสถิติ (Statistics Sharing Hub) ที่จะนำไปสู่การวิเคราะห์ต่อยอดเป็นสารสนเทศที่มีประโยชน์ต่อไปและการนำไปใช้ประโยชน์เพื่อการวิเคราะห์ในเชิงลึกต่อไป

๒) สำนักงานสถิติแห่งชาติ มีระบบรวบรวมข้อมูล (Data Integration) จากการเชื่อมโยงข้อมูลกับระบบบัญชีข้อมูลหน่วยงาน ระบบบัญชีข้อมูลพื้นที่ และ ระบบบัญชีข้อมูลภาครัฐ (GD Catalog) และจากแหล่งข้อมูลต่าง ๆ ที่เกี่ยวข้อง และระบบการแปลงข้อมูลที่สถิติที่สำคัญ และระบบการปรับเปลี่ยนกระบวนการรวบรวมและแปลงรูปแบบข้อมูลด้วยวิธีการเดิมให้เป็นแบบอัตโนมัติ รวมทั้งมีการจัดรูปแบบและแปลงข้อมูลให้อยู่ในมาตรฐานเดียวกัน สนับสนุนการเชื่อมโยงและแลกเปลี่ยนข้อมูลตามมาตรฐานสากล

๓) ระบบฐานข้อมูลสถิติทางการ ๒๑ สาขา มีการปรับปรุงข้อมูลให้เป็นปัจจุบัน สามารถนำไปใช้ในการตัดสินใจในการวางแผนการดำเนินงานได้อย่างมีประสิทธิภาพ

๕. สรุปสาระสำคัญของโครงการ

มติคณะรัฐมนตรีในการประชุมเมื่อวันที่ ๗ พฤษภาคม ๒๕๖๒ มีมติเห็นชอบการดำเนินงานของคณะกรรมการขับเคลื่อนการดำเนินนโยบายเพื่อใช้ประโยชน์ข้อมูลขนาดใหญ่ (Big Data) ศูนย์ข้อมูล (Data Center) และคลาวด์คอมพิวติ้ง (Cloud Computing) และเห็นชอบให้ “หน่วยงานภาครัฐร่วมมือกับกระทรวงดิจิทัลเพื่อเศรษฐกิจและสังคม โดยสำนักงานสถิติแห่งชาติ (สสช.) ในการจัดทำรายการข้อมูลภาครัฐ (Government Data Catalog) และระบบนามานุกรม (Directory Services) ตามที่กระทรวงดิจิทัลเพื่อเศรษฐกิจและสังคมเสนอ”

สำนักงานสถิติแห่งชาติ ใช้กลไกสถิติทางการและแผนพัฒนาสถิติรายสาขาในการขับเคลื่อนตามผังสถิติทางการ ๒๑ สาขา เพื่อมาจัดทำเป็นฐานข้อมูลสถิติทางการ ที่สำคัญและจำเป็น เพื่อให้ประเทศและผู้ใช้ทุกภาคส่วนมีสถิติทางการสนับสนุนในการตัดสินใจวางแผนการดำเนินงาน รวมถึงนำมากำหนดนโยบายในการพัฒนาประเทศ และสอดคล้องกับกรอบยุทธศาสตร์ชาติ แผนแม่บทภายใต้ยุทธศาสตร์ชาติ

สถิติทางการเป็นตัวขับเคลื่อนที่สำคัญเพื่อให้สำนักงานสถิติแห่งชาติ เป็นศูนย์กลางข้อมูลสถิติและสารสนเทศเพื่อการตัดสินใจของประเทศ ซึ่งสำนักงานสถิติแห่งชาติจะใช้ระบบบัญชีข้อมูลภาครัฐและระบบบัญชีข้อมูลหน่วยงาน เป็นองค์ประกอบให้สถิติทางการมีการพัฒนาต่อเนื่องโดยให้หน่วยงานนำชุดข้อมูลที่เป็นสถิติทางการขึ้นและส่งเสริมให้มีการเข้าถึงด้วย API โครงการการพัฒนาเครื่องมือรวบรวมข้อมูล Data Integration จึงต้องการต่อบัณฑิตอุปสรรคในการจัดทำฐานข้อมูลสถิติทางการขึ้นจากการพัฒนาระบบรวบรวมสถิติทางการขึ้น ประกอบด้วย บริการแปลงข้อมูลสถิติ บริการแสดงผังจำลองข้อมูล ระบบรวบรวมสถิติทางการและระบบการรวบรวมโดยใช้ RPA มาใช้งาน เพื่อให้รองรับกับการบริหารจัดการกระแสข้อมูล (Data Flow) ซึ่งมีเป็นจำนวนมากตามรายการสถิติทางการที่ได้กล่าวมาแล้ว และพัฒนาให้เกิดการส่งต่อชุดข้อมูลขึ้นระบบศูนย์กลางการแบ่งปันสถิติ (Statistics Sharing Hub) ได้อัตโนมัติ ซึ่งจะลดเวลาการปรับปรุงไปสู่ระบบบริการได้ด้วยความเร็ว

๖. ดัชนีชี้วัดความสำเร็จ (KPIs)

ระยะเวลา	ดัชนีชี้วัดความสำเร็จ (KPIs)
รายปี (๒๕๖๗)	- เติบโตปริมาณ : ๑) สถิติทางการจำนวนไม่น้อยกว่า ๘๐ % ของรายการทั้งหมด (๒,๒๘๑รายการ) สามารถรวบรวมด้วยระบบอัตโนมัติและนำขึ้นบนระบบศูนย์กลางการแบ่งปันสถิติ (Statistics Sharing Hub)
	- เติบโตคุณภาพ :

ระยะเวลา	ดัชนีชี้วัดความสำเร็จ (KPIs)				
	๑) สถิติทางการจำนวนไม่น้อยกว่า ๘๐ % ของรายการทั้งหมด (๒,๒๘๑ รายการ) มีการปรับปรุงให้เป็นปัจจุบัน				
รายไตรมาส	เชิงปริมาณ	ไตรมาส ๑	ไตรมาส ๒	ไตรมาส ๓	ไตรมาส ๔
	๑) สถิติทางการจำนวนไม่น้อยกว่า ๘๐ % ของรายการทั้งหมด (๒,๒๘๑ รายการ) สามารถรวบรวมด้วยระบบอัตโนมัติและนำขึ้นบนระบบศูนย์กลางการแบ่งปันสถิติ (Statistics Sharing Hub)	ยกตัวอย่าง ร้อยละ ๓๐ /ขอให้ระบุจำนวนรายการ (๕๔๘ รายการ)	ยกตัวอย่าง ร้อยละ ๕๐ /ขอให้ระบุจำนวนรายการ (๙๑๓ รายการ)	ยกตัวอย่าง ร้อยละ ๗๐ /ขอให้ระบุจำนวนรายการ (๑,๕๙๖ รายการ)	ยกตัวอย่าง ร้อยละ ๘๐ /ขอให้ระบุจำนวนรายการ (๑,๘๒๔ รายการ)
	เชิงคุณภาพ	ไตรมาส ๑	ไตรมาส ๒	ไตรมาส ๓	ไตรมาส ๔
๑) สถิติทางการจำนวนไม่น้อยกว่า ๘๐% ของรายการทั้งหมด (๒,๒๘๑ รายการ) มีการปรับปรุงให้เป็นปัจจุบัน	ยกตัวอย่าง ร้อยละ ๓๐ /ขอให้ระบุจำนวนรายการ (๕๔๘ รายการ)	ยกตัวอย่าง ร้อยละ ๕๐ /ขอให้ระบุจำนวนรายการ (๙๑๓ รายการ)	ยกตัวอย่าง ร้อยละ ๗๐ /ขอให้ระบุจำนวนรายการ (๑,๕๙๖รายการ)	ยกตัวอย่าง ร้อยละ ๘๐ /ขอให้ระบุจำนวนรายการ (๑,๘๒๔ รายการ)	

(หมายเหตุ : ตัวชี้วัดรายไตรมาส (แบบสะสม) โดยการดำเนินงานเสร็จสิ้น = ร้อยละ ๑๐๐ หรือร้อยละความสำเร็จที่กำหนดไว้ตามตัวชี้วัด)

๗. ผลสัมฤทธิ์หรือประโยชน์ที่คาดว่าจะได้รับ

๗.๑ ประเทศมีฐานข้อมูลสถิติทางการ และสถิติที่สำคัญ จำเป็น ที่เผยแพร่โดยสำนักงานสถิติแห่งชาติ พร้อมบริการ สืบค้น และแบ่งปันข้อมูลสถิติ ยกระดับระบบสถิติของประเทศให้เข้มแข็ง และมีประสิทธิภาพทัดเทียมองค์กรสถิติสากลและสามารถแลกเปลี่ยนข้อมูลสถิติได้ตามมาตรฐานสากล ผ่านระบบศูนย์กลางการแบ่งปันสถิติ (Statistics Sharing Hub) ที่จะนำไปสู่การวิเคราะห์ที่ต่อยอดเป็นสารสนเทศที่มีประโยชน์ต่อไปและการนำไปใช้ประโยชน์เพื่อการวิเคราะห์เชิงลึกต่อไป

๗.๒ สำนักงานสถิติแห่งชาติ มีระบบรวบรวมข้อมูล (Data Integration) จากการเชื่อมโยงข้อมูลกับระบบบัญชีข้อมูลหน่วยงาน ระบบบัญชีข้อมูลพื้นที่ และระบบบัญชีข้อมูลภาครัฐ (GD Catalog) และจากแหล่งข้อมูลต่าง ๆ ที่เกี่ยวข้อง และระบบการแปลงข้อมูลที่สถิติที่สำคัญ และระบบการปรับเปลี่ยนกระบวนการรวบรวมและแปลงรูปแบบข้อมูลด้วยวิธีการเดิมให้เป็นแบบอัตโนมัติ รวมทั้งมีการจัดรูปแบบและแปลงข้อมูลให้อยู่ในมาตรฐานเดียวกันสนับสนุนการเชื่อมโยงและแลกเปลี่ยนข้อมูลตามมาตรฐานสากล

๗.๓ ระบบฐานข้อมูลสถิติทางการ ๒๑ สาขา มีการปรับปรุงข้อมูลข้อมูลให้เป็นปัจจุบัน สามารถนำไปใช้ในการตัดสินใจในการวางแผนการดำเนินการได้อย่างมีประสิทธิภาพ

๘. กลุ่มเป้าหมายผู้ได้รับผลประโยชน์

หน่วยงานภาครัฐ เอกชน สถาบันการศึกษา และประชาชนทั่วไป

๙. ระยะเวลาดำเนินโครงการ : นับตั้งแต่ ๑ กันยายน ๒๕๖๖ - ๑ กันยายน ๒๕๖๗

๑๐. แผนการปฏิบัติงานและแผนการใช้จ่ายเงินงบประมาณ

๑๐.๑ วงเงินงบประมาณที่ได้รับจัดสรรในปีงบประมาณ พ.ศ. ๒๕๖๖ จำนวน ๑๕,๐๐๐,๐๐๐ บาท

แผนการปฏิบัติงาน (กิจกรรม)	ไตรมาส ๔/๒๕๖๕			ไตรมาส ๑/๒๕๖๖			ไตรมาส ๒/๒๕๖๖			ไตรมาส ๓/๒๕๖๖			ไตรมาส ๔/๒๕๖๖			ไตรมาส ๑/๒๕๖๗			ไตรมาส ๒/๒๕๖๗			ไตรมาส ๓/๒๕๖๗			ไตรมาส ๔/๒๕๖๗			
	ก.ค.	ส.ค.	ก.ย.	ต.ค.	พ.ย.	ธ.ค.	ม.ค.	ก.พ.	มี.ค.	เม.ย.	พ.ค.	มิ.ย.	ก.ค.	ส.ค.	ก.ย.	ต.ค.	พ.ย.	ธ.ค.	ม.ค.	ก.พ.	มี.ค.	เม.ย.	พ.ค.	มิ.ย.	ก.ค.	ส.ค.	ก.ย.	
โครงการการพัฒนาเครื่องมือรวบรวมข้อมูล Data Integration																												
๑) อนุมัติโครงการ			↔																									
๒) จัดทำ TOR			↔	↔					↔	↔																		
๓) จัดซื้อจัดจ้าง																												
๔) ลงนามในสัญญา																												

แผนการปฏิบัติงาน (กิจกรรม)	ไตรมาส ๔/๒๕๖๕			ไตรมาส ๑/๒๕๖๖			ไตรมาส ๒/๒๕๖๖			ไตรมาส ๓/๒๕๖๖			ไตรมาส ๔/๒๕๖๖			ไตรมาส ๑/๒๕๖๗			ไตรมาส ๒/๒๕๖๗			ไตรมาส ๓/๒๕๖๗			ไตรมาส ๔/๒๕๖๗					
	ก.ค.	ส.ค.	ก.ย.	ต.ค.	พ.ย.	ธ.ค.	ม.ค.	ก.พ.	มี.ค.	เม.ย.	พ.ค.	มิ.ย.	ก.ค.	ส.ค.	ก.ย.	ต.ค.	พ.ย.	ธ.ค.	ม.ค.	ก.พ.	มี.ค.	เม.ย.	พ.ค.	มิ.ย.	ก.ค.	ส.ค.	ก.ย.			
๕.๔ งานงวดที่ ๔ - การติดตั้งระบบ การอบรมบุคลากร - ส่งมอบงานและจัดทำรายงานตรวจรับ - เบิกจ่ายเงิน																														
แผนการใช้จ่ายเงิน (บาท)	ปีงบประมาณ ๒๕๖๖ ไม่สามารถเบิกจ่าย ได้ทัน																													
	การแบ่งจ่ายทั้ง ๔ งวดงาน (จำนวน ๑๕,๐๐๐,๐๐๐ บาท)												๑.๕๐๐๐	๔.๕๐๐๐	๕.๒๕๐๐	๓.๗๕๐๐														
	จะต่อเนื่องเหลือไปเบิกจ่ายในปีงบประมาณ พ.ศ. ๒๕๖๗																													
รวมทั้งสิ้น ๑๕.๐๐๐๐ ล้านบาท																														

หมายเหตุ ระยะเวลาของโครงการ จำนวน ๓๖๐ วัน แบ่งเป็น ๔ งวดงาน ในปีงบประมาณ พ.ศ. ๒๕๖๖ ไม่สามารถทำการเบิกจ่ายได้ทัน

การแบ่งจ่ายอีก ๔ งวดงาน (จำนวน ๑๕,๐๐๐,๐๐๐ บาท) จะต่อเนื่องเหลือไปเบิกจ่ายในปีงบประมาณ พ.ศ. ๒๕๖๗

การดำเนินงาน (ที่ผ่านมา) ในปีงบประมาณ พ.ศ. ๒๕๖๖

แผนการปฏิบัติงาน (กิจกรรม)	ไตรมาส ๑/๒๕๖๖			ไตรมาส ๒/๒๕๖๖			ไตรมาส ๓/๒๕๖๖			ไตรมาส ๔/๒๕๖๖		
	ต.ค.	พ.ย.	ธ.ค.	ม.ค.	ก.พ.	มี.ค.	เม.ย.	พ.ค.	มิ.ย.	ก.ค.	ส.ค.	ก.ย.
โครงการการพัฒนาเครื่องมือรวบรวมข้อมูล Data Integration												
๑) อนุมัติโครงการ												

แผนการปฏิบัติงาน (กิจกรรม)	ไตรมาส ๑/๒๕๖๖			ไตรมาส ๒/๒๕๖๖			ไตรมาส ๓/๒๕๖๖			ไตรมาส ๔/๒๕๖๖			
	ต.ค.	พ.ย.	ธ.ค.	ม.ค.	ก.พ.	มี.ค.	เม.ย.	พ.ค.	มิ.ย.	ก.ค.	ส.ค.	ก.ย.	
๒) จัดทำ TOR	←→					←→							
๓) จัดซื้อจัดจ้าง			←→										
๔) ลงนามในสัญญา											←→		
๕) ดำเนินการตามสัญญา (เริ่มงานงวดที่ ๑ เดือน ก.ย. ๖๖ - ต.ค. ๖๗)												←→	
แผนการใช้จ่ายเงิน (บาท)	(อยู่ระหว่างการจัดซื้อ จัดจ้าง ยังไม่มีเบิกจ่าย)			(อยู่ระหว่างการจัดซื้อ จัดจ้าง ยังไม่มีเบิกจ่าย)			(อยู่ระหว่างการจัดซื้อ จัดจ้าง ยังไม่มีเบิกจ่าย)			(อยู่ระหว่างการจัดซื้อ จัดจ้าง และ ไม่สามารถเบิกจ่ายได้ ทันในปีงบประมาณ พ.ศ. ๒๕๖๖)			
รวม	ไม่สามารถเบิกจ่ายได้ทันในปีงบประมาณ พ.ศ. ๒๕๖๖												

๑๐.๓ วงเงินงบประมาณที่ดำเนินการ ในปีงบประมาณ พ.ศ. ๒๕๖๗ จำนวน ๑๕,๐๐๐,๐๐๐ บาท

- ใช้จ่ายในปีงบประมาณ พ.ศ. ๒๕๖๖ จำนวน ... บาท

- งบประมาณคงเหลือ จำนวน ๑๕,๐๐๐,๐๐๐ บาท

การดำเนินงานในปีงบประมาณ พ.ศ. ๒๕๖๗

แผนการปฏิบัติงาน (กิจกรรม)	ไตรมาส ๑/๒๕๖๗			ไตรมาส ๒/๒๕๖๗			ไตรมาส ๓/๒๕๖๗			ไตรมาส ๔/๒๕๖๗		
	ต.ค.	พ.ย.	ธ.ค.	ม.ค.	ก.พ.	มี.ค.	เม.ย.	พ.ค.	มิ.ย.	ก.ค.	ส.ค.	ก.ย.
โครงการการพัฒนาเครื่องมือรวบรวมข้อมูล Data Integration												
ดำเนินการตามสัญญา	←→											
๑) งานงวดที่ ๑	←→											

แผนการปฏิบัติงาน (กิจกรรม)	ไตรมาส ๑/๒๕๖๗			ไตรมาส ๒/๒๕๖๗			ไตรมาส ๓/๒๕๖๗			ไตรมาส ๔/๒๕๖๗		
	ต.ค.	พ.ย.	ธ.ค.	ม.ค.	ก.พ.	มี.ค.	เม.ย.	พ.ค.	มิ.ย.	ก.ค.	ส.ค.	ก.ย.
<ul style="list-style-type: none"> - ศึกษา วิเคราะห์ข้อกำหนดและความต้องการของโครงการฯ - ส่งมอบงานและจัดทำรายงานตรวจรับ - เบิกจ่ายเงิน 												
๒) งานงวดที่ ๒ <ul style="list-style-type: none"> - การวิเคราะห์และออกแบบระบบ/ตรวจรับอุปกรณ์ที่ส่งมอบ - ส่งมอบงานและจัดทำรายงานตรวจรับ - เบิกจ่ายเงิน 		←————→										
๓) งานงวดที่ ๓ <ul style="list-style-type: none"> - การพัฒนาระบบและการทดสอบ - ส่งมอบงานและจัดทำรายงานตรวจรับ - เบิกจ่ายเงิน 					←————→							
๔) งานงวดที่ ๔ <ul style="list-style-type: none"> - การติดตั้งระบบ การอบรมบุคลากร - ส่งมอบงานและจัดทำรายงานตรวจรับ - เบิกจ่ายเงิน 								←————→				
แผนการใช้จ่ายเงิน (บาท)	๑.๕๐๐๐			๔.๕๐๐๐			๕.๒๕๐๐			๓.๗๕๐๐		

แผนการปฏิบัติงาน (กิจกรรม)	ไตรมาส ๑/๒๕๖๗			ไตรมาส ๒/๒๕๖๗			ไตรมาส ๓/๒๕๖๗			ไตรมาส ๔/๒๕๖๗		
	ต.ค.	พ.ย.	ธ.ค.	ม.ค.	ก.พ.	มี.ค.	เม.ย.	พ.ค.	มิ.ย.	ก.ค.	ส.ค.	ก.ย.
รวม	๑๕.๐๐๐๐ ล้านบาท											

แผนงาน/โครงการกักเงินเหลื่อมปี ประจำปีงบประมาณ พ.ศ. ๒๕๖๖

๗. โครงการ “พัฒนากฎหมายสถิติ(งบประมาณประจำปี ๒๕๖๖)”

หน่วยงานรับผิดชอบ สำนักงานเลขาธิการกรม (สลก.) สำนักงานสถิติแห่งชาติ

ผู้ติดต่อประสานงาน (contact person)

ชื่อ – นามสกุล ๑. นางสาวศิริญาพร รุ่งสุข

โทรศัพท์ ๐ ๒๑๔๑ ๗๒๙๕

เลขานุการกรม

๒. ว่าที่ ร.ต. กฤษ กลั่นทรานนท์

โทรศัพท์ ๐ ๒๑๔๑ ๗๒๘๘

โทรสาร ๐ ๒๑๔๑ ๗๒๘๙ E-mail : nso_juris@nso.go.th

รายละเอียดโครงการ

๑. หลักการและเหตุผล

สำนักงานสถิติแห่งชาติ เป็นหน่วยงานกลางของรัฐ ในการดำเนินงานเกี่ยวกับสถิติ ตามหลักวิชาการ และมีอำนาจหน้าที่สำคัญทั้งในด้านการผลิตสถิติ ในการจัดทำสำมะโนหรือการสำรวจตัวอย่าง ผลิตและวิเคราะห์ข้อมูลสถิติพื้นฐานทางด้านเศรษฐกิจและสังคมในระดับมหภาค ด้านการบริหารจัดการระบบสถิติในการจัดทำแผนแม่บทเกี่ยวกับการดำเนินงานทางสถิติของรัฐ ส่งเสริมและพัฒนาางานสถิติของรัฐและ เอกชน ประสานกับหน่วยงานในการสร้างเครือข่ายสถิติเพื่อให้ได้มา ซึ่งฐานข้อมูลสถิติที่สำคัญและเป็น ปัจจุบันของประเทศ และด้านการให้บริการสถิติในทุกสาขาของประเทศให้กับทุกภาคส่วน และดำเนินการ ตามกฎหมายอื่นที่เกี่ยวข้องตามที่บัญญัติไว้ในพระราชบัญญัติสถิติ พ.ศ. ๒๕๕๐ (พระราชบัญญัติสถิติ พ.ศ.๒๕๕๐)

ในการดำเนินงานที่ผ่านมาสำนักงานสถิติแห่งชาติมีความพยายามในการพัฒนาการจัดทำสำมะ โนและสำรวจตัวอย่าง โดยการนำข้อมูลประชากรจากฐานทางทะเบียน (Register) หรือการบริหารงาน (Administration) มาช่วยพัฒนาการจัดทำสำมะโนและสำรวจ ซึ่งในการขอความร่วมมือหน่วยงานที่มีข้อมูลฐาน ทะเบียนหรือฐานการบริหารงานเกี่ยวกับประชากร แต่พบว่าในบางหน่วยงานให้ความเห็นว่า ไม่สามารถให้ ข้อมูลกับสำนักงานสถิติแห่งชาติได้ เนื่องด้วยพระราชบัญญัติสถิติ พ.ศ. ๒๕๕๐ ในมาตรา ๑๔ วรรค ๓ ได้ระบุว่า “ข้อมูลที่หน่วยงานต้องจัดส่งให้ตามวรรคหนึ่ง หรือวรรคสองต้องไม่ระบุหรือเปิดเผยว่าเป็นข้อมูลของ บุคคลใด เว้นแต่บุคคลนั้นจะให้ความยินยอมเป็นหนังสือหรือเป็นข้อมูลที่เปิดเผยต่อประชาชนหรือประชาชน สามารถเข้าตรวจสอบได้อยู่แล้ว” ดังนั้นหน่วยงานจึงไม่สามารถจัดส่งข้อมูลให้สำนักงานสถิติแห่งชาติได้

สำหรับการพัฒนาระบบสถิติ ได้รวมกับหน่วยงานขับเคลื่อนการพัฒนาผ่านแผนแม่บทระบบสถิติประเทศไทยที่มุ่งเน้นให้ความสำคัญต่อการพัฒนาสถิติทางการ (Official statistics) ซึ่งเป็นสถิติสำคัญที่ใช้อธิบายสถานการณ์ด้านต่าง ๆ และการพัฒนาประเทศให้มีระบบการผลิตตามมาตรฐานของสากล และมีความต่อเนื่อง เพื่อนำมาใช้เป็นแหล่งอ้างอิง (Reference) ที่น่าเชื่อถือ แต่ด้วยแต่ละหน่วยงานต่างมีระบบการจัดเก็บข้อมูล มีวิธีการและช่วงเวลาในการจัดเก็บที่ต่างกัน บางข้อมูลมีค่านิยมต่างกันตามภารกิจหรือกฎหมายเฉพาะ ทำให้การบูรณาการและใช้ประโยชน์ร่วมกัน เพื่อการพัฒนาประสิทธิภาพภาครัฐ และการบริการประชาชนตามเป้าหมายของยุทธศาสตร์ชาติยังมีข้อจำกัดในหลายประการ ประกอบกับการพัฒนาทางด้านเทคโนโลยีดิจิทัลที่ทำให้เกิดการปฏิวัติข้อมูล (Data Revolution) ซึ่งมีสถิติจากแหล่งข้อมูลใหม่ ๆ เกิดขึ้นตลอดเวลา ทั้งจากการดำเนินกิจกรรมทางเศรษฐกิจและการใช้ชีวิตประจำวันของประชาชน และมีผู้เกี่ยวข้องในระบบนิเวศข้อมูลใหม่ (New Data Ecosystem) ที่ขยายขอบเขตผู้มีส่วนเกี่ยวข้องเพิ่มมากขึ้นจากเดิม ซึ่งรวมถึงภาคประชาสังคม ภาคเอกชน ชุมชนวิชาการและวิทยาศาสตร์ ตลอดจนหน่วยงานระดับภูมิภาค และระหว่างประเทศ ทำให้การบริหารจัดการระบบสถิติจะต้องมีการจัดเตรียมสภาพแวดล้อมในด้านต่าง ๆ เช่น กฎหมาย เทคโนโลยี กลไกการมีส่วนร่วม และความรู้ความสามารถของบุคลากร เป็นต้น ให้สามารถประยุกต์ใช้ความก้าวหน้าที่เกิดขึ้นนี้ให้สามารถผลิตและบริการสถิติที่มีคุณภาพ ตอบสนองความต้องการของกลุ่มผู้ใช้ในทุกภาคส่วนของสังคม และสนับสนุนการตัดสินใจที่ดีของประเทศได้อย่างมีประสิทธิภาพ

นอกจากนี้ ในบริบทของการให้บริการข้อมูลสถิติก็ยังพบปัญหาด้วย นอกจากนี้...
ที่เป็นยุคแห่งการแบ่งปันข้อมูลเพื่อให้เกิดการใช้ประโยชน์ได้อย่างคุ้มค่า ทำให้เกิด... สถิติของสำนักงานสถิติแห่งชาติว่า สำนักงานสถิติแห่งชาติสามารถให้บริการข้อมูลดิบหรือข้อมูลราย Record ในลักษณะข้อมูลเปิดได้ แต่ในทางปฏิบัติแล้ว สำนักงานสถิติแห่งชาติไม่สามารถให้บริการข้อมูลดิบได้ แม้จะทำการปกปิดข้อมูลที่เป็นข้อมูลส่วนบุคคลแล้วก็ตาม เนื่องจากพระราชบัญญัติสถิติ พ.ศ. ๒๕๕๐ ได้ระบุไว้ในมาตรา ๖ ข้อ (๘) ให้บริการสถิติแก่หน่วยงาน องค์กรเอกชน และบุคคลทั่วไป โดยคำว่า “สถิติ” ในพระราชบัญญัติสถิติ พ.ศ. ๒๕๕๐ หมายความว่า ข้อความหรือตัวเลขที่แสดงผลที่ประมวลจากข้อมูลที่เก็บรวบรวมได้ ดังนั้นในกรณีนี้จึงเป็นอีกเหตุผลหนึ่งของความไม่ทันสมัยในของพระราชบัญญัติสถิติ พ.ศ. ๒๕๕๐

ด้วยเหตุดังกล่าวข้างต้น สำนักงานสถิติแห่งชาติจึงมีความประสงค์จะศึกษากฎหมาย หลักเกณฑ์ กลไก หรือมาตรการกำกับดูแล และจัดทำร่างพระราชบัญญัติสถิติ พ.ศ. ให้เหมาะสมกับสถานการณ์ รองรับการเปลี่ยนแปลงและพัฒนาการของเทคโนโลยีในปัจจุบัน เพื่ออำนวยความสะดวกในการผลิตและวิเคราะห์ข้อมูลที่ใช้ในการสนับสนุนนโยบายเร่งด่วนของรัฐได้ทันสถานการณ์ สอดรับกับแนวทางการเก็บรวบรวมข้อมูลจากหน่วยงานเพื่อจัดทำสถิติที่สำคัญของประเทศ และเพื่อให้มีการบูรณาการฐานข้อมูลทะเบียนกับการทำสำมะโน และการสำรวจตัวอย่างของสำนักงานสถิติแห่งชาติ เป็นไปอย่างมีประสิทธิภาพ สามารถสนับสนุนบทบาทของสำนักงานสถิติแห่งชาติในฐานะหน่วยงานกลางของรัฐ ให้มีความชัดเจน และครอบคลุมภารกิจสำคัญที่ต้องดำเนินการ เช่น การใช้ประโยชน์จากแหล่งข้อมูลใหม่ ๆ และการบริหารจัดการคุณภาพสถิติทางการให้สอดคล้องกับทิศทางของสากลและความต้องการของผู้ใช้ หน่วยงานและทุกภาคส่วนสามารถใช้ประโยชน์จากร่างพระราชบัญญัติสถิติ พ.ศ. เพื่อการจัดทำหรือพัฒนาสถิติที่สำคัญของประเทศ เพื่อให้เกิดความประหยัดและคุ้มค่าต่อการบริหารงบประมาณแผ่นดิน พร้อมทั้งสามารถให้บริการข้อมูลสถิติและสนับสนุนการนำไปใช้ได้

อย่างมีประสิทธิภาพมากขึ้น ซึ่งกระบวนการดังกล่าวต้องอาศัยผู้ที่มีความรู้และประสบการณ์ด้านกฎหมายในระดับสูง เพื่อดำเนินการตามขั้นตอนและรูปแบบที่กฎหมายกำหนด จึงมีความจำเป็นอย่างยิ่งที่จะจัดจ้างที่ปรึกษาโครงการพัฒนากฎหมายสถิติเพื่อพัฒนากฎหมายสถิติ ปรับปรุงกฎหมายให้เป็นปัจจุบัน บรรลุเจตนารมณ์ตามอำนาจและหน้าที่ตามที่กฎหมายกำหนดและสอดคล้องกับหลักสากล รวมทั้งผู้ที่เกี่ยวข้องสามารถปฏิบัติตามกฎหมายได้อย่างถูกต้อง

๒. วัตถุประสงค์

๒.๑ เพื่อทบทวนอำนาจหน้าที่ของสำนักงานสถิติแห่งชาติ

๒.๒ เพื่อศึกษากฎหมาย หลักเกณฑ์ มาตรการกำกับดูแลเกี่ยวกับการเก็บรวบรวม การใช้และเปิดเผยข้อมูลส่วนบุคคล

๒.๓ เพื่อให้การปรับปรุงแก้ไขพระราชบัญญัติสถิติ พ.ศ. ๒๕๕๐ มีความชัดเจน สอดคล้องกับสภาพการณ์ในปัจจุบัน และเป็นประโยชน์ต่อประเทศมากที่สุด

๒.๔ เพื่อว่าจ้างที่ปรึกษาที่มีความรู้ ความเชี่ยวชาญ และประสบการณ์ในการพัฒนากฎหมาย เพื่อให้การบังคับใช้และการปฏิบัติตามกฎหมายเป็นไปอย่างมีประสิทธิภาพ

๒.๕ เพื่อจัดทำร่างพระราชบัญญัติสถิติ พ.ศ. เพื่อเสนอต่อผู้อำนวยการสำนักงานสถิติแห่งชาติ

๓. เป้าหมาย

กฎหมายสถิติที่มีการพัฒนา/ปรับปรุงให้เป็นปัจจุบัน เพื่อช่วยให้การดำเนินงานของสำนักงานสถิติแห่งชาติเกิดความคล่องตัว สอดคล้องกับสภาพการณ์ รองรับการเปลี่ยนแปลงและพัฒนาการของเทคโนโลยีในปัจจุบันเพื่ออำนวยความสะดวกในการผลิตและวิเคราะห์ข้อมูลสถิติพื้นฐานทางเศรษฐกิจและสังคมในระดับมหภาคด้วยวิธีการจัดทำสำมะโนหรือการสำรวจตัวอย่างได้สมบูรณ์ และผลิตวิเคราะห์ข้อมูลที่ใช้ในการสนับสนุนนโยบายเร่งด่วนของรัฐได้ทันสถานการณ์ รวมทั้งทำให้เกิดการพัฒนาระยะยาวและยั่งยืน สอดคล้องกับยุทธศาสตร์ที่กำหนดไว้ในแผนพัฒนาดิจิทัลเพื่อเศรษฐกิจและสังคม โดยมีบทบัญญัติรองรับเพื่อให้การดำเนินการของสำนักงานสถิติแห่งชาติ บรรลุเจตนารมณ์ตามอำนาจและหน้าที่ตามที่กฎหมายกำหนด

๔. ผลผลิตและผลลัพธ์ (Output and Outcome)

๔.๑ ผลผลิต (Output)

มีกฎหมายที่เป็นปัจจุบัน ตรงตามความต้องการ เพื่อให้เกิดการพัฒนาข้อมูลสถิติให้มีมาตรฐาน คุณภาพ และการบูรณาการ/การแลกเปลี่ยนเชื่อมโยงข้อมูลระหว่างหน่วยงานสู่การนำมาใช้ประโยชน์ร่วมกัน การตัดสินใจและกำหนดนโยบายการพัฒนาทุกระดับ เพื่อให้ได้มาซึ่งฐานข้อมูลสถิติ ที่สำคัญและเป็นปัจจุบันของประเทศเพื่อนำไปใช้ในการพัฒนาหรือแก้ไขปัญหาการบริหารงานของรัฐด้านต่าง ๆ

๔.๒ ผลลัพธ์ (Outcome)

ภาครัฐและหน่วยงานที่เกี่ยวข้องได้พัฒนาการทำสำมะโนและสำรวจตัวอย่าง โดยใช้วิธีการทางสถิติในการเก็บข้อมูลประชากรแบบฐานทางทะเบียน (registered – base census) โดยอาศัยฐานอำนาจและหน้าที่

ตามพระราชบัญญัติสถิติ พ.ศ. ๒๕๕๐ และพระราชบัญญัติคุ้มครองข้อมูลส่วนบุคคล พ.ศ. ๒๕๖๒ ในการประสานไปยังหน่วยงานต่าง ๆ เพื่อให้ได้มาซึ่งฐานข้อมูลสถิติที่สำคัญและเป็นปัจจุบันของประเทศสำหรับใช้ในการผลิตและวิเคราะห์ข้อมูลสถิติพื้นฐานของประเทศ

๕. สรุปสาระสำคัญของโครงการ

การดำเนินการจ้างที่ปรึกษาเพื่อพัฒนากฎหมายสถิติ เพื่อปรับปรุงกฎหมายให้เป็นปัจจุบัน สอดคล้องกับสภาพการณ์ รongรับการเปลี่ยนแปลงและพัฒนาการของเทคโนโลยีในปัจจุบัน เพื่ออำนวยความสะดวกในการผลิตและวิเคราะห์ข้อมูลสถิติพื้นฐานทางเศรษฐกิจและสังคมในระดับมหภาคด้วยวิธีการจัดทำสำมะโนหรือการสำรวจตัวอย่างได้สมบูรณ์ และผลิตวิเคราะห์ข้อมูลที่ใช้ในการสนับสนุนนโยบายเร่งด่วนของรัฐได้ทันสถานการณ์ โดยมีทบทวนผู้ทรงรับเพื่อให้การดำเนินการของสำนักงานสถิติแห่งชาติบรรลุเจตนารมณ์ตามอำนาจและหน้าที่ตามที่กฎหมายกำหนดและสอดคล้องกับหลักสากล รวมทั้งส่งเสริมการพัฒนาระบบการแลกเปลี่ยนและเชื่อมโยงสถิติของหน่วยงานต่าง ๆ ทั้งในระดับประเทศ ภารกิจ และพื้นที่ด้วยมาตรฐานเดียวกัน และสามารถใช้ประโยชน์ข้อมูลภาครัฐได้ตามสิทธิ์อย่างเป็นทางการ ซึ่งเป็นส่วนสำคัญในการบูรณาการข้อมูลข้ามหน่วยงาน

๖. ดัชนีชี้วัดความสำเร็จ (KPIs)

ระยะเวลา	ดัชนีชี้วัดความสำเร็จ (KPIs)				
รายปี (๒๕๖๗)	- เจริญปริมาณ :				
ดำเนินงาน ต่อเนื่องจาก ในปี ๒๕๖๖	๑) ร้อยละผลการรับฟังความคิดเห็นจากหน่วยงานภาครัฐ ภาคเอกชน และภาคประชาชน (ร้อยละ ๑๐๐)				
	- เจริญคุณภาพ :				
๑) ร้อยละความสมบูรณ์ของรายงานการศึกษา วิเคราะห์หลักเกณฑ์เกี่ยวกับกฎหมายสถิติของร่างพระราชบัญญัติสถิติ พ.ศ. ... (ร้อยละ ๑๐๐)					
รายไตรมาส รายไตรมาส	เจริญปริมาณ	ไตรมาส ๑	ไตรมาส ๒	ไตรมาส ๓	ไตรมาส ๔
๑) ร้อยละผลการรับฟังความคิดเห็นจากหน่วยงานภาครัฐ ภาคเอกชน และภาคประชาชน (ร้อยละ ๑๐๐)		ร้อยละ ๓๐	ร้อยละ ๕๐	ร้อยละ ๘๐	ร้อยละ ๑๐๐
เจริญคุณภาพ		ไตรมาส ๑	ไตรมาส ๒	ไตรมาส ๓	ไตรมาส ๔

ระยะเวลา	ดัชนีชี้วัดความสำเร็จ (KPIs)				
	๑) ร้อยละความสมบูรณ์ ของรายงานการศึกษา วิเคราะห์หลักเกณฑ์ เกี่ยวกับกฎหมายสถิติ ของร่างพระราชบัญญัติ สถิติ พ.ศ. (ร้อยละ ๑๐๐)	ร้อยละ ๓๐	ร้อยละ ๕๐	ร้อยละ ๘๐	ร้อยละ ๑๐๐

(หมายเหตุ : ตัวชี้วัดรายไตรมาส (แบบสะสม) โดยการดำเนินงานเสร็จสิ้น = ร้อยละ ๑๐๐ หรือร้อยละ ความสำเร็จที่กำหนดไว้ตามตัวชี้วัด)

๗. ผลสัมฤทธิ์หรือประโยชน์ที่คาดว่าจะได้รับ

เมื่อมีกฎหมายสถิติที่สอดคล้องกับสภาพการณ์ ทำให้มีบทบาทผู้ตีมารองรับและเื้อ้อำนวยการในการพัฒนา ข้อมูลสถิติให้มีมาตรฐาน คุณภาพ และการบูรณาการ/การแลกเปลี่ยนเชื่อมโยงข้อมูลระหว่างหน่วยงานสู่การ นำไปใช้ประโยชน์ร่วมกันในการตอบโจทก์ การตัดสินใจ และกำหนดนโยบายพัฒนาทุกระดับ และช่วยให้ผู้ใช้ทั้ง หน่วยงานภาครัฐ ภาคเอกชน ภาคประชาชน สามารถสืบค้น ร้องขอ เข้าถึง รู้แหล่งที่มา และสามารถใช้บริการ ข้อมูลภาครัฐได้ตามสิทธิ์อย่างเป็นรูปธรรม ซึ่งเป็นส่วนสำคัญ ในการบูรณาการข้อมูลข้ามหน่วยงาน

๘. กลุ่มเป้าหมายผู้ได้รับผลประโยชน์

หน่วยงานภาครัฐ เอกชน และประชาชนทั่วไป

๙. ระยะเวลาดำเนินโครงการ : นับตั้งแต่ ๑ ตุลาคม ๒๕๖๖ - กรกฎาคม ๒๕๖๗

๑๐. แผนการปฏิบัติงานและแผนการใช้จ่ายเงินงบประมาณ

๑๐.๑ วงเงินงบประมาณที่ได้รับจัดสรร ในปีงบประมาณ พ.ศ. ๒๕๖๖ จำนวน ๒,๙๖๕,๐๐๐ บาท

๑๐.๒ วงเงินงบประมาณที่ดำเนินการ ในปีงบประมาณ พ.ศ. ๒๕๖๗ จำนวน ๒,๙๖๕,๐๐๐ บาท

- ใช้จ่ายในปีงบประมาณ พ.ศ. ๒๕๖๖ จำนวน - บาท

- งบประมาณคงเหลือ จำนวน ๒,๙๖๕,๐๐๐ บาท

การดำเนินงาน (ที่ผ่านมา) ในปีงบประมาณ พ.ศ. ๒๕๖๖

แผนการปฏิบัติงาน (กิจกรรม)	ไตรมาส ๑/๒๕๖๖			ไตรมาส ๒/๒๕๖๖			ไตรมาส ๓/๒๕๖๖			ไตรมาส ๔/๒๕๖๖		
	ต.ค.	พ.ย.	ธ.ค.	ม.ค.	ก.พ.	มี.ค.	เม.ย.	พ.ค.	มิ.ย.	ก.ค.	ส.ค.	ก.ย.
โครงการจ้างที่ปรึกษาพัฒนากฎหมายสถิติ												

แผนการปฏิบัติงาน (กิจกรรม)	ไตรมาส ๑/๒๕๖๖			ไตรมาส ๒/๒๕๖๖			ไตรมาส ๓/๒๕๖๖			ไตรมาส ๔/๒๕๖๖		
	ต.ค.	พ.ย.	ธ.ค.	ม.ค.	ก.พ.	มี.ค.	เม.ย.	พ.ค.	มิ.ย.	ก.ค.	ส.ค.	ก.ย.
๑. อนุมัติโครงการ	←→											
๒. จัดทำ TOR - ร่างขอบเขตของงานหรือ รายละเอียดคุณลักษณะเฉพาะ - ขอบเขตของงานหรือ รายละเอียดคุณลักษณะเฉพาะ แล้วเสร็จ/กำหนดราคากลาง			←→									
๓. จัดซื้อจัดจ้าง							←→					
๔. ดำเนินกระบวนการจัดจ้างใหม่ เนื่องจากผู้ยื่นข้อเสนอไม่ผ่าน คุณสมบัติ ตามข้อ ๑๑๕ วรรคสอง ของระเบียบกระทรวงการคลัง ว่าด้วยการจัดซื้อจัดจ้างและ การบริหารพัสดุภาครัฐ พ.ศ. ๒๕๖๐							←→					
๕. จัดทำ TOR - ร่างขอบเขตของงานหรือ รายละเอียดคุณลักษณะเฉพาะ - ขอบเขตของงานหรือ รายละเอียดคุณลักษณะเฉพาะ แล้วเสร็จ/กำหนดราคากลาง								←→				
๖. จัดซื้อจัดจ้าง												←→
๗. ลงนามในสัญญา												←→
แผนการใช้จ่ายเงิน (บาท)	-			-			-			-		
รวม	- ล้านบาท											

๑๐.๓ วงเงินงบประมาณที่ดำเนินการในปีงบประมาณ พ.ศ. ๒๕๖๗ จำนวน ๒,๙๖๕,๐๐๐ บาท

แผนงาน/โครงการกันเงินเหลือมปี ประจำปีงบประมาณ พ.ศ. ๒๕๖๖

๘. โครงการ “ส่งเสริมการนำข้อมูลสถิติและสารสนเทศไปใช้ประโยชน์ (งบประมาณประจำปี ๒๕๖๖)”

หน่วยงานรับผิดชอบ กองสถิติพยากรณ์ (พก.) สำนักงานสถิติแห่งชาติ

ผู้ติดต่อประสานงาน (contact person)

ชื่อ - นามสกุล ๑. นางหทัยชนก ชินอุปราวัฒน์

โทรศัพท์ ๐ ๒๑๔๑ ๗๔๘๒

ผู้อำนวยการกองสถิติพยากรณ์

๒. นายสารตริย์ วัชรภรณ์

โทรศัพท์ ๐ ๒๑๔๑ ๑๗๕๐๔

โทรสาร ๐ ๒๑๔๓ ๘๑๓๐ E-mail : saratrai@hotmail.com

รายละเอียดโครงการ

๑. หลักการและเหตุผล

สำนักงานสถิติแห่งชาติ ในฐานะหน่วยงานภายใต้กระทรวงดิจิทัลเพื่อเศรษฐกิจและสังคม มีภารกิจในการดำเนินการเกี่ยวกับสถิติตามหลักวิชาการ จัดทำสถิติและการประสานการรวบรวมข้อมูลสถิติ เพื่อใช้ในการติดตามประเมินผลและสนับสนุนการดำเนินการตามนโยบายและแผนงานของรัฐ รวมถึงการให้บริการสถิติแก่หน่วยงานองค์กรเอกชน และบุคคลทั่วไป โดยมีเป้าหมายในการพัฒนากระบวนการบริการด้านสถิติให้มีคุณภาพตอบสนองความต้องการของผู้ใช้ทุกภาคส่วน ซึ่งสำนักงานสถิติแห่งชาติได้นำเทคโนโลยีสารสนเทศมาใช้ในการปฏิบัติงานเพื่อเพิ่มประสิทธิภาพทั้งด้านความถูกต้อง รวดเร็ว และอำนวยความสะดวกต่อภาครัฐ ภาคเอกชน และภาคประชาชน นอกจากนี้ สำนักงานสถิติแห่งชาติ ยังมีภารกิจในการสร้างความตระหนักรู้แก่ประชาชน ในการให้ความร่วมมือและเห็นความสำคัญของการให้ข้อมูล ซึ่งเป็นส่วนสำคัญอย่างยิ่งต่อการพัฒนางานด้านสถิติ ในขณะที่หากประชาชนมีความตระหนักรู้ มีความเข้าใจ และเห็นความสำคัญของข้อมูลสถิติ จะเกิดการนำข้อมูลสถิติและสารสนเทศไปใช้ประโยชน์ ได้อย่างกว้างขวาง เพื่อการนำไปใช้ในการวางแผนและตัดสินใจในระดับนโยบาย การวางแผนในการประกอบอาชีพและการดำเนินชีวิตประจำวัน

สำนักงานสถิติแห่งชาติ ตระหนักถึงความสำคัญการนำข้อมูลสถิติและสารสนเทศไปใช้ประโยชน์ ได้อย่างกว้างขวาง สำหรับการวางแผนและตัดสินใจในระดับนโยบาย การวางแผนในการประกอบอาชีพและการดำเนินชีวิตประจำวัน ดังนั้น หากสามารถนำข้อมูลสถิติและองค์ความรู้ด้านสถิติมาสื่อสาร ในรูปแบบอินโฟกราฟิกและร้อยเรียงความรู้ทางด้านสถิติมาเล่าเรื่องในรูปแบบ Story telling (ทั้งรูปแบบ Infographic และแบบ Video) ในเรื่องที่ใกล้ตัวหรือที่เกี่ยวข้องกับชีวิตประจำวัน จะช่วยดึงดูดความสนใจและช่วยให้บุคคลทั่วไปเข้าถึง

ข้อมูลที่มีอยู่มากมายได้ในเวลาอันจำกัด และได้รับความรู้ความเข้าใจ เกี่ยวกับข้อมูลสถิติอย่างมีประสิทธิภาพมากขึ้น

ทั้งนี้ ในการสร้างการตระหนักรู้ถึงการใช้ประโยชน์ข้อมูลสถิตินั้น ต้องดำเนินการผ่านกระบวนการสื่อสาร และประชาสัมพันธ์ในหลากหลายรูปแบบ ซึ่งการจัดเสวนาวิชาการ โดยเชิญผู้มีส่วนได้ส่วนเสียและผู้ใช้ข้อมูลมาแลกเปลี่ยนเรียนรู้ ถือเป็นแนวทางหนึ่งในการสื่อสารถึงความสำคัญของข้อมูลสถิติ และส่งเสริมการนำข้อมูลไปใช้ประโยชน์ของทุกภาคส่วน

นอกเหนือจากการดำเนินการสื่อสารเพื่อสร้างการตระหนักรู้และส่งเสริมการนำข้อมูลสถิติไปใช้ประโยชน์ ผ่านสื่ออินโฟกราฟิกและสื่อดิจิทัลสมัยใหม่ และผ่านเวทีเสวนาวิชาการดังกล่าวแล้ว การจัดการอบรมเชิงปฏิบัติการ (workshop) และการจัดเวทีให้ความรู้เกี่ยวกับการนำข้อมูลไปใช้ประโยชน์ แบบเจาะกลุ่มเป้าหมาย อาทิเช่น กลุ่มนักเรียน/นักศึกษา กลุ่มนักวิจัยภาครัฐ/ภาคเอกชน เป็นต้น ถือเป็นแนวทางหนึ่งในการเสริมสร้างความรู้แก่ผู้ใช้ข้อมูลโดยตรง เพื่อให้มีความรู้ความเข้าใจในการนำข้อมูลสถิติและสารสนเทศไปใช้ประโยชน์ได้อย่างถูกต้องตามหลักวิชาการมากขึ้น

ในขณะเดียวกัน เพื่อส่งเสริมและสนับสนุนให้ประชาชน โดยเฉพาะในกลุ่มเด็กและเยาวชนได้แสดงออก ถึงความคิดริเริ่มสร้างสรรค์และการตระหนักถึงความสำคัญของข้อมูลสถิติต่อการส่งเสริมการนำเทคโนโลยีดิจิทัลมาใช้ในการจัดทำสื่ออย่างสร้างสรรค์ จึงได้จัดการประกวดรางวัลการสร้างสื่อ Motion Infographic หรือ Video Infographic เกี่ยวกับการใช้และการนำเสนอข้อมูลสถิติขึ้นด้วย

โดยโครงการส่งเสริมการนำข้อมูลสถิติและสารสนเทศไปใช้ประโยชน์ มีระยะเวลาดำเนินงาน ๔ ปี นับตั้งแต่ ตุลาคม ๒๕๖๓ - กันยายน ๒๕๖๗ มีการดำเนินงาน แบ่งเป็น ๔ ระยะ ดังนี้

ปีงบประมาณ	การดำเนินโครงการ
ปี ๒๕๖๔	<ol style="list-style-type: none"> ๑. ประสานและจัดทำความร่วมมือกับภาครัฐ ภาควิชาการ และภาคเอกชน เพื่อส่งเสริมการนำข้อมูลสถิติไปใช้ประโยชน์ให้มากขึ้น ๒. ศึกษารูปแบบและแนวทางการนำเสนอข้อมูลสถิติและสารสนเทศสถิติในรูปแบบใหม่ขององค์กรหรือหน่วยงานที่มีการนำเสนอข้อมูลสถิติ ๓. จัดการประชุมเสวนาวิชาการและนิทรรศการการใช้ประโยชน์ข้อมูลสถิติ ๔. จัดการอบรมเชิงปฏิบัติการส่งเสริมการนำข้อมูลสถิติไปใช้ประโยชน์ให้แก่ผู้ใช้ข้อมูลเฉพาะกลุ่ม เช่น กลุ่มนักเรียน/นักศึกษา กลุ่มสื่อมวลชน กลุ่มนักวิเคราะห์นโยบายและแผนในหน่วยงานภาครัฐ กลุ่มนักวิจัยภาคเอกชน เป็นต้น ๕. จัดทำสื่อการนำเสนอข้อมูลสถิติและความรู้ด้านสถิติในรูปแบบใหม่ๆ เช่น วีดีโอกราฟิก สื่อการเรียนรู้เชิงปฏิสัมพันธ์ เป็นต้น
ปี ๒๕๖๕	<ol style="list-style-type: none"> ๑. ประสานและจัดทำความร่วมมือกับภาครัฐ ภาควิชาการ และภาคเอกชน เพื่อส่งเสริมการนำข้อมูลสถิติไปใช้ประโยชน์ให้มากขึ้น ๒. ปรับปรุงฐานข้อมูลงานวิจัยที่นำข้อมูลสถิติของสำนักงานสถิติแห่งชาติไปใช้ประโยชน์ ให้มีความเป็นปัจจุบัน ๓. จัดการประชุมเสวนาวิชาการและนิทรรศการการใช้ประโยชน์ข้อมูลสถิติ

ปีงบประมาณ	การดำเนินโครงการ
	<p>๔. จัดการประชุม/อบรมแลกเปลี่ยนเรียนรู้ และส่งเสริมการนำข้อมูลสถิติไปใช้ประโยชน์ให้แก่ผู้ใช้ข้อมูล เช่น กลุ่มนักเรียน/นักศึกษา กลุ่มสื่อมวลชน กลุ่มนักวิเคราะห์ นโยบายและแผนในหน่วยงานภาครัฐ กลุ่มนักวิจัยภาคเอกชน เป็นต้น</p> <p>๕. จัดทำสื่อการนำเสนอข้อมูลสถิติและความรู้ด้านสถิติในรูปแบบใหม่ๆ เช่น วีดีโอ กราฟฟิก สื่อการเรียนรู้เชิงปฏิสัมพันธ์ เป็นต้น</p> <p>๖. จัดทำบทความเผยแพร่ผลงานวิจัยที่นำข้อมูลสถิติของสำนักงานสถิติแห่งชาติไปใช้ประโยชน์ ในวารสารสถิติของสำนักงานสถิติแห่งชาติ</p>
ปี ๒๕๖๖	<p>๑. ประสานและจัดทำความร่วมมือกับภาครัฐ ภาควิชาการ และภาคเอกชน เพื่อส่งเสริมการนำข้อมูลสถิติไปใช้ประโยชน์ให้มากขึ้น</p> <p>๒. จัดทำรายการข้อมูลคำศัพท์ทางสถิติ (Glossary of Statistical Terms)</p> <p>๓. จัดการประชุมเสวนาวิชาการและนิทรรศการการใช้ประโยชน์ข้อมูลสถิติ</p> <p>๔. จัดการประชุม/อบรมแลกเปลี่ยนเรียนรู้ และส่งเสริมการนำข้อมูลสถิติไปใช้ประโยชน์ให้แก่ผู้ใช้ข้อมูล เช่น กลุ่มนักเรียน/นักศึกษา กลุ่มสื่อมวลชน กลุ่มนักวิเคราะห์ นโยบายและแผนในหน่วยงานภาครัฐ กลุ่มนักวิจัยภาคเอกชน เป็นต้น</p> <p>๕. จัดทำสื่อการนำเสนอข้อมูลสถิติและความรู้ด้านสถิติในรูปแบบใหม่ๆ เช่น วีดีโอ กราฟฟิก สื่อการเรียนรู้เชิงปฏิสัมพันธ์ เป็นต้น</p> <p>๖. เสริมสร้างทักษะการนำเสนอข้อมูลสถิติและการเล่าเรื่อง ทักษะการสื่อสารข้อมูลด้วยภาพกราฟฟิก ให้แก่บุคลากรของสำนักงานสถิติแห่งชาติ</p> <p>๗. จัดทำสื่อและช่องทางการนำเสนอความรู้ด้านสถิติและพัฒนารูปแบบการเผยแพร่เฉพาะกลุ่มเป้าหมาย เช่น จัดทำเพจ Student Corner เป็นต้น</p> <p>๘. จัดการประกวดสื่อวีดีโอกราฟฟิกเกี่ยวกับการใช้และการนำเสนอข้อมูลสถิติในกลุ่มนักเรียนและนักศึกษา</p>
ปี ๒๕๖๗	<p>๑. ประสานและจัดทำความร่วมมือกับภาครัฐ ภาควิชาการ และภาคเอกชน เพื่อส่งเสริมการนำข้อมูลสถิติไปใช้ประโยชน์ให้มากขึ้น</p> <p>๒. จัดการประชุมเสวนาวิชาการและนิทรรศการการใช้ประโยชน์ข้อมูลสถิติ</p> <p>๓. จัดการประชุม/อบรมแลกเปลี่ยนเรียนรู้ และส่งเสริมการนำข้อมูลสถิติไปใช้ประโยชน์ให้แก่ผู้ใช้ข้อมูล เช่น กลุ่มนักเรียน/นักศึกษา กลุ่มสื่อมวลชน กลุ่มนักวิเคราะห์ นโยบายและแผนในหน่วยงานภาครัฐ กลุ่มนักวิจัยภาคเอกชน เป็นต้น</p> <p>๔. จัดการประกวดสื่อวีดีโอกราฟฟิก เกี่ยวกับการใช้และการนำเสนอข้อมูลสถิติในกลุ่มนักเรียนและนักศึกษา</p> <p>๕. จัดทำสื่อการนำเสนอข้อมูลสถิติและความรู้ด้านสถิติในรูปแบบใหม่ๆ เช่น วีดีโอ กราฟฟิก สื่อการเรียนรู้เชิงปฏิสัมพันธ์ เป็นต้น</p> <p>๖.</p>

ปีงบประมาณ	การดำเนินโครงการ
	<p>เสริมสร้างทักษะการนำเสนอข้อมูลสถิติและการเล่าเรื่อง ทักษะการสื่อสารข้อมูลด้วยภาพกราฟฟิก ให้แก่บุคลากรของสำนักงานสถิติแห่งชาติ</p> <p>การพัฒนารูปแบบการนำเสนอข้อมูลสถิติและการสื่อสารข้อมูลสถิติด้วยภาพกราฟฟิกเผยแพร่ผ่านช่องทางดิจิทัลเป็นหลัก อาทิเช่น เว็บไซต์ โมบาย แอปพลิเคชัน โซเชียลมีเดียต่าง ๆ เป็นต้น</p> <p>จัดทำบทความเผยแพร่งานวิจัยที่นำข้อมูลสถิติของสำนักงานสถิติแห่งชาติไปใช้ประโยชน์ ในวารสารสถิติของสำนักงานสถิติแห่งชาติ</p>

๒. วัตถุประสงค์

๒.๑ เพื่อส่งเสริมการนำข้อมูลสถิติและสารสนเทศไปใช้ประโยชน์ในการกำหนดนโยบายการวางแผน การลงทุน การศึกษา การวิเคราะห์ การวิจัยเชิงลึก และชีวิตประจำวัน

๒.๒ เพื่อเสริมสร้างองค์ความรู้ทางด้านสถิติและข้อมูลสถิติสำหรับการนำไปใช้ประโยชน์อย่างถูกต้อง

๒.๓ เพื่อเผยแพร่องค์ความรู้ทางด้านสถิติและข้อมูลสถิติที่สำคัญไปสู่ผู้รับบริการในรูปแบบที่เข้าใจง่าย และรับรู้ได้รวดเร็ว

๒.๔ เพื่อส่งเสริมและสนับสนุนการแสดงออกถึงความคิดริเริ่มสร้างสรรค์และการตระหนักถึงความสำคัญ ของข้อมูลสถิติ โดยเฉพาะในกลุ่มเด็กและเยาวชน

๒.๕ เพื่อส่งเสริมการนำเทคโนโลยีดิจิทัลมาใช้ในการจัดสื่อนำเสนอข้อมูลสถิติอย่างสร้างสรรค์

๓. เป้าหมาย

ผู้ใช้ข้อมูลภาครัฐ ภาคเอกชน ภาคการศึกษา และประชาชนทั่วไป ตระหนักถึงความสำคัญของข้อมูลสถิติและสามารถนำข้อมูลสถิติและสารสนเทศไปใช้ประโยชน์ในการกำหนดนโยบาย การวางแผน การลงทุน การศึกษา การวิเคราะห์ การวิจัยเชิงลึก และการดำเนินชีวิตประจำวันได้อย่างเหมาะสม

๔. ผลผลิตและผลลัพธ์ (Output and Outcome)

๔.๑ ผลผลิต (Output)

ระยะเวลา	ผลผลิต (Output)
ทั้งโครงการ	<p>๑) สื่อวีดิโอกราฟฟิก (Video Motion Infographic) นำเสนอข้อมูลสถิติและการนำข้อมูลไปใช้ของการสำรวจ/สำมะโนแต่ละโครงการ เผยแพร่ในเว็บไซต์สำนักงานสถิติแห่งชาติ และช่องทาง Social media ของสำนักงานสถิติแห่งชาติ</p> <p>๒) สื่อการเรียนรู้ประโยชน์ของข้อมูลสถิติในรูปแบบเล่าเรื่องเชิงปฏิสัมพันธ์ (Interactive Infographic Storytelling) ที่ผู้ใช้สามารถเรียนรู้ด้วยการมีปฏิสัมพันธ์กับโปรแกรมเผยแพร่ในเว็บไซต์สำนักงานสถิติแห่งชาติ</p>

ระยะเวลา	ผลผลิต (Output)
	<p>๓) เว็บเพจนำเสนอข้อมูลและองค์ความรู้ทางสถิติแบบ Animation</p> <p>๔) บุคลากรที่ได้รับการเพิ่มพูนทักษะด้านการนำเสนอข้อมูลสถิติและการเล่าเรื่องทักษะการสื่อสารข้อมูลด้วยภาพกราฟฟิก และการนำเสนอข้อมูลสถิติด้วยภาพเคลื่อนไหวบนเว็บไซต์ (animation website)</p> <p>๕) ผู้เข้าร่วมกิจกรรมเสวนาวิชาการ การอบรมเชิงปฏิบัติการส่งเสริมการนำเสนอข้อมูลสถิติไปใช้ประโยชน์</p> <p>๖) ผู้เข้าสมัครร่วมการประกวดสื่อวีดิโอกราฟฟิก เกี่ยวกับการใช้และการนำเสนอข้อมูลสถิติ</p> <p>๗) ข้อมูลงานวิจัย และรายการคำศัพท์ทางสถิติที่เผยแพร่ผ่านเว็บไซต์ของสำนักงานสถิติแห่งชาติ</p> <p>๘) ความร่วมมือในการส่งเสริมการนำเสนอข้อมูลสถิติไปใช้ประโยชน์</p>
รายปี (๒๕๖๖)	<p>๑) สื่อวีดิโอกราฟฟิก (Video Motion Infographic) สื่อ Animated Infographic นำเสนอข้อมูลสถิติและการนำเสนอข้อมูลไปใช้ของการสำรวจ/สำมะโนแต่ละโครงการและองค์ความรู้ด้านสถิติ เผยแพร่ผ่านเว็บไซต์สำนักงานสถิติแห่งชาติ และช่องทาง Social media ของสำนักงานสถิติแห่งชาติ</p> <p>๒) สื่อการเรียนรู้ประโยชน์ของข้อมูลสถิติในรูปแบบเล่าเรื่องเชิงปฏิสัมพันธ์ (Interactive Infographic Storytelling) ที่ผู้ใช้สามารถเรียนรู้ด้วยการมีปฏิสัมพันธ์กับโปรแกรม เผยแพร่ผ่านเว็บไซต์สำนักงานสถิติแห่งชาติ</p> <p>๓) การอบรมให้ความรู้และการแลกเปลี่ยนเรียนรู้เกี่ยวกับการนำเสนอข้อมูลสถิติไปใช้ประโยชน์ในกลุ่มผู้ใช้ข้อมูลทุกภาคส่วน</p> <p>๔) ความร่วมมือในการส่งเสริมการนำเสนอข้อมูลสถิติไปใช้ประโยชน์ 1) ความร่วมมือกับภาครัฐ ภาควิชาการและภาคเอกชน ในการส่งเสริมการนำเสนอข้อมูลสถิติไปใช้ประโยชน์ให้มากขึ้น</p> <p>๕) ฐานข้อมูลงานวิจัยและบทความวิจัยที่นำข้อมูลสถิติของสำนักงานสถิติแห่งชาติไปใช้ประโยชน์</p>

๔.๒ ผลลัพธ์ (Outcome)

ระยะเวลา	ผลลัพธ์ (Outcome)
ทั้งโครงการ	- หน่วยงานภาครัฐ เอกชน สถาบันการศึกษาและประชาชนทั่วไป รู้จัก เข้าใจ และสามารถนำข้อมูลสถิติไปใช้ประโยชน์ได้มากขึ้น และมีส่วนร่วมในการพัฒนางานด้านการส่งเสริมการใช้ข้อมูลสถิติและสารสนเทศสถิติ
รายปี (๒๕๖๖)	<p>๑) จำนวนผู้รับบริการข้อมูลสถิติเพิ่มขึ้น</p> <p>๒) การรู้จักและเข้าใจในประโยชน์ของข้อมูลสถิติ</p>

	๓) ความพึงพอใจต่อการเข้าใช้สื่อ Animate Infographic, Interactive Infographic, Motion graphic ๔) การบอกต่อ/การแนะนำของผู้เข้าใช้/เข้าชมสื่อ Animate Infographic, Interactive, Motion graphic และความรู้ด้านสถิติในการนำข้อมูลสถิติของสำนักงานสถิติแห่งชาติไปใช้ประโยชน์
--	---

๕. สรุปสาระสำคัญของโครงการ

เป็นการนำสื่ออิเล็กทรอนิกส์ในรูปแบบ Motion Infographic และ Interactive Infographic มาช่วย ในการนำเสนอและเผยแพร่ข้อมูลสถิติ รวมถึงการจัดประชุม/สัมมนา/นิทรรศการในการแลกเปลี่ยนเรียนรู้ เพื่อส่งเสริม การรับรู้ เพิ่มพูนความไว้วางใจ และความมั่นใจในบทบาท หน้าที่ของสำนักงานสถิติแห่งชาติ และเป็นการ เสริมสร้างการรับรู้รับทราบการดำเนินการและผลผลิตทางสถิติที่อยู่ภายใต้ภารกิจของสำนักงานสถิติแห่งชาติ เสริมสร้างการตระหนักถึงความสำคัญของการนำข้อมูลไปใช้ประโยชน์ในทุกภาคส่วนเป็นสิ่งสำคัญ และตระหนัก ถึงความสำคัญของการเป็นผู้ให้ข้อมูลและผู้ใช้ข้อมูล เพื่อการพัฒนาตน พัฒนาประเทศ

โครงการส่งเสริมการนำข้อมูลสถิติและสารสนเทศไปใช้ประโยชน์ มีระยะเวลาดำเนินโครงการ ๔ ปี นับตั้งแต่ ๑ ตุลาคม พ.ศ.๒๕๖๓ – ๓๐ กันยายน พ.ศ.๒๕๖๗ โดยครอบคลุมการดำเนินการ ดังนี้

- ๑) กิจกรรมที่ไม่ใช้งบประมาณ ครอบคลุมการดำเนินการเกี่ยวกับการประสานการหารือ การจัดทำ ความร่วมมือกับหน่วยงานผู้ใช้ข้อมูลของสำนักงานสถิติแห่งชาติ การจัดประชุมแลกเปลี่ยนเรียนรู้ เพื่อส่งเสริมการนำข้อมูลสถิติและสารสนเทศไปใช้ประโยชน์ การศึกษาและเสริมสร้างทักษะการ จัดทำสื่อการนำเสนอข้อมูลสถิติและองค์ความรู้ทางสถิติในรูปแบบใหม่ และการปรับปรุงฐานข้อมูล ผลงานวิจัยหรือบทความวิจัยที่ผู้ใช้ข้อมูลได้นำข้อมูลของสำนักงานสถิติแห่งชาติไปใช้ในการศึกษา วิเคราะห์ วิจัย
- ๒) กิจกรรมที่ใช้งบประมาณ (โดยการจ้างดำเนินงาน) ครอบคลุมการดำเนินการเกี่ยวกับการจัดทำสื่อ การนำเสนอข้อมูลสถิติและองค์ความรู้ด้านสถิติในรูปแบบใหม่ อาทิเช่น วิดีโอกราฟฟิก สื่อการ เรียนรู้ เชิงปฏิสัมพันธ์ สื่อ Activity Book เป็นต้น การจัดการอบรมเชิงปฏิบัติการส่งเสริมการนำ ข้อมูลสถิติไปใช้ประโยชน์ให้แก่ผู้ใช้ข้อมูลเฉพาะกลุ่ม การจัดการประชุมเสวนาวิชาการและ นิทรรศการการใช้ประโยชน์ข้อมูลสถิติ เป็นต้น

๖. ดัชนีชี้วัดความสำเร็จ (KPIs)

๖.๑ ดัชนีชี้วัดความสำเร็จทั้งโครงการ

ระยะเวลา	ดัชนีชี้วัดความสำเร็จ (KPIs)			
	ปีงบฯ ๖๔	ปีงบฯ ๖๕	ปีงบฯ ๖๖	ปีงบฯ ๖๗
ทั้งโครงการ (ระยะ ๔ ปี)	น้ำหนัก=ร้อยละ ๒๕	น้ำหนัก=ร้อยละ ๒๕	น้ำหนัก=ร้อยละ ๒๕	น้ำหนัก=ร้อยละ ๒๕

ตัวชี้วัดโครงการ	ค่าเป้าหมาย			
	ปี ๒๕๖๔	ปี ๒๕๖๕	ปี ๒๕๖๖	ปี ๒๕๖๗
เชิงปริมาณ				
๑) จำนวนสื่อนำเสนอการนำข้อมูลสถิติไปใช้ประโยชน์ในรูปแบบที่ทันสมัย (เรื่อง)	๑๑	๒๐	๔๐	๖๐
๒) จำนวนงานวิจัยที่นำข้อมูลสถิติของสำนักงานสถิติแห่งชาติไปใช้ประโยชน์ (เรื่อง)	๑๐	๑๕	๒๐	๒๕
๓) จำนวนการประชุม/สัมมนา/อบรม/นิทรรศการ แลกเปลี่ยนเรียนรู้ การนำข้อมูลสถิติไปใช้ประโยชน์	-	๓	๔	๕
๔) จำนวนความร่วมมือ/ข้อตกลงในการส่งเสริมการนำข้อมูลสถิติไปใช้ประโยชน์	-	๑	๒	๓
เชิงคุณภาพ				
๑) ความพึงพอใจของผู้เข้าใช้/เข้าชมสื่อนำเสนอการนำข้อมูลสถิติไปใช้ประโยชน์ในรูปแบบที่ทันสมัย (ร้อยละ)	๘๐	๘๒	๘๔	๘๖
๒) ระดับการรู้และเข้าใจในประโยชน์ของข้อมูลสถิติ (ร้อยละ)	๗๐	๗๒	๗๔	๗๖

๖.๒ ดัชนีชี้วัดความสำเร็จรายปี (๒๕๖๖)

ระยะเวลา	ดัชนีชี้วัดความสำเร็จ (KPIs)
รายปี (๒๕๖๖)	<p>- เชิงปริมาณ :</p> <p>๑) จำนวนสื่อ Motion Infographic Storytelling และ Video Infographic Storytelling ความรู้ด้านข้อมูลสถิติและการนำไปใช้ (จำนวน ๔๐ เรื่อง)</p> <p>๒) จำนวนงานวิจัยที่นำข้อมูลสถิติของสำนักงานสถิติแห่งชาติไปใช้ประโยชน์ (จำนวน ๒๐ เรื่อง)</p> <p>๓) จำนวนการประชุม/สัมมนา/อบรม/นิทรรศการ แลกเปลี่ยนเรียนรู้ การนำข้อมูลสถิติไปใช้ประโยชน์ (จำนวน ๔ ครั้ง)</p> <p>๔) จำนวนความร่วมมือ/ข้อตกลงในการส่งเสริมการนำข้อมูลสถิติไปใช้ประโยชน์ (จำนวน ๒ ความร่วมมือ)</p> <p>- เชิงคุณภาพ :</p> <p>๑) ความพึงพอใจของผู้เข้าชม/เข้าใช้สื่อ Motion Infographic Storytelling และ Video Infographic Storytelling ความรู้ด้านข้อมูลสถิติและการนำไปใช้ที่เผยแพร่ในช่องทางต่าง ๆ (ร้อยละ ๘๔)</p> <p>๒) ระดับการรู้และเข้าใจในประโยชน์ของข้อมูลสถิติ (ร้อยละ ๗๔)</p>

๖.๓ ดัชนีชี้วัดความสำเร็จรายไตรมาส

ระยะเวลา	ดัชนีชี้วัดความสำเร็จ (KPIs)				
	เชิงปริมาณ	ไตรมาส ๑	ไตรมาส ๒	ไตรมาส ๓	ไตรมาส ๔
รายไตรมาส	๑) จำนวนสื่อ Motion Infographic Storytelling และ Video Infographic Storytelling ความรู้ด้านข้อมูลสถิติและการนำไปใช้ (จำนวน ๔๐ เรื่อง)	-	-	-	๔๐ เรื่อง
	๒) จำนวนงานวิจัยที่นำข้อมูลสถิติของสำนักงานสถิติแห่งชาติไปใช้ประโยชน์ (จำนวน ๒๐ เรื่อง)	-	-	-	๒๐ เรื่อง
	๓) จำนวนการประชุม/สัมมนา/อบรม/นิทรรศการ แลกเปลี่ยนเรียนรู้ การนำข้อมูลสถิติไปใช้ประโยชน์ (จำนวน ๔ ครั้ง)	-	-	-	๔ ครั้ง
	๔) จำนวนความร่วมมือ/ข้อตกลงในการส่งเสริมการนำข้อมูลสถิติไปใช้ประโยชน์ (จำนวน ๒ ความร่วมมือ)	-	-	-	๒ ความร่วมมือ
	เชิงคุณภาพ	ไตรมาส ๑	ไตรมาส ๒	ไตรมาส ๓	ไตรมาส ๔
	๑) ความพึงพอใจของผู้เข้าใช้/เข้าชมสื่อนำเสนอความรู้ด้านข้อมูลสถิติและการนำข้อมูลสถิติไปใช้ประโยชน์ในรูปแบบที่ทันสมัย ซึ่งเผยแพร่ในช่องทางต่าง ๆ (ร้อยละ ๘๔)	-	-	-	ร้อยละ ๘๔
	๒) ระดับการรู้และเข้าใจในประโยชน์ของข้อมูลสถิติ (ร้อยละ ๗๔)	-	-	-	ร้อยละ ๗๔

(หมายเหตุ : ตัวชี้วัดรายไตรมาส (แบบสะสม) โดยการดำเนินงานเสร็จสิ้น = ร้อยละ ๑๐๐ หรือร้อยละความสำเร็จที่กำหนดไว้ตามตัวชี้วัด)

๗. ผลสัมฤทธิ์หรือประโยชน์ที่คาดว่าจะได้รับ

๗.๑ ทุกภาคส่วนมีการนำข้อมูลสถิติและสารสนเทศจากสำนักงานสถิติแห่งชาติไปใช้ประโยชน์มากขึ้น

๗.๒ การนำสื่ออิเล็กทรอนิกส์มาเสริมสร้างการตระหนักรู้ด้านข้อมูลสถิติและการนำข้อมูลสถิติไปใช้ประโยชน์ เน้นการเรียนรู้เกิดการพัฒนาด้านความคิด เรียนรู้ด้วยตนเอง พร้อมมีความกระตือรือร้นได้รับ ทั้งความรู้และความเพลิดเพลินไปพร้อม ๆ กัน

๗.๓ ได้สื่อในรูปแบบที่หลากหลายและทันสมัยในการเผยแพร่และสื่อสารด้านข้อมูลสถิติ อาทิ สื่อการ เรียนรู้ สื่อประชาสัมพันธ์ และอื่นๆ สามารถตอบสนองต่อกลุ่มเป้าหมายอย่างมีประสิทธิภาพ

๗.๔ บุคลากรได้รับการเพิ่มพูนทักษะด้านการนำเสนอข้อมูลสถิติ การเล่าเรื่อง การสื่อสารข้อมูลด้วยภาพ กราฟฟิก และการทำ Animation website

๗.๕ สามารถนำเทคโนโลยีสารสนเทศมาพัฒนาเนื้อหาและรูปแบบการนำเสนอได้อย่างต่อเนื่อง

๗.๖ สำนักงานสถิติแห่งชาติมีจำนวนผู้รับบริการที่เพิ่มมากขึ้น

๘. กลุ่มเป้าหมายผู้ได้รับผลประโยชน์

หน่วยงานภาครัฐ เอกชน สถาบันการศึกษา และประชาชนทั่วไป

๙. ระยะเวลาดำเนินโครงการ

๙.๑ ทั้งโครงการ : ๔ ปี นับตั้งแต่ ๑ ตุลาคม ๒๕๖๓ - ๓๐ กันยายน ๒๕๖๗

๙.๒ ปี ๒๕๖๖ : นับตั้งแต่ ๑ ตุลาคม ๒๕๖๕ - ๓๐ กันยายน ๒๕๖๖

หมายเหตุ : อยู่ระหว่างกระบวนการพัสดุ ทำให้การดำเนินงานล่าช้ากว่าแผน และคาดว่าโครงการฯ จะเริ่มดำเนินการได้ในปีงบประมาณ พ.ศ. ๒๕๖๗

๙.๓ ปี ๒๕๖๗ : นับตั้งแต่ ๑ ตุลาคม ๒๕๖๖ - ๓๐ มิถุนายน ๒๕๖๗

๑๐. แผนการปฏิบัติงานและแผนการใช้จ่ายเงินงบประมาณ

๑๐.๑ วงเงินงบประมาณที่ได้รับจัดสรรในปีงบประมาณ พ.ศ. ๒๕๖๖ จำนวน ๕,๘๔๐,๐๐๐ บาท

๑๐.๒ วงเงินงบประมาณที่ดำเนินการ ในปีงบประมาณ พ.ศ. ๒๕๖๗ จำนวน ๕,๒๗๕,๑๐๐ บาท

- ใช้จ่ายในปีงบประมาณ พ.ศ. ๒๕๖๖ จำนวน - บาท

- งบประมาณคงเหลือ จำนวน ๕,๒๗๕,๑๐๐ บาท

การดำเนินงาน (ที่ผ่านมา) ในปีงบประมาณ พ.ศ. ๒๕๖๖

แผนการปฏิบัติงาน (กิจกรรม)	ไตรมาส ๑/๒๕๖๖			ไตรมาส ๒/๒๕๖๖			ไตรมาส ๓/๒๕๖๖			ไตรมาส ๔/๒๕๖๖		
	ต.ค.	พ.ย.	ธ.ค.	ม.ค.	ก.พ.	มี.ค.	เม.ย.	พ.ค.	มิ.ย.	ก.ค.	ส.ค.	ก.ย.
โครงการส่งเสริมการนำข้อมูลสถิติและสารสนเทศไปใช้ประโยชน์ (ใช้งบประมาณ ปี ๒๕๖๖ ในการดำเนินงาน)												
กิจกรรมที่ไม่ใช้งบประมาณ												
๑. การประสานและจัดทำความ ร่วมมือ/ข้อตกลงกับภาครัฐ ภาควิชาการและภาคเอกชน เพื่อส่งเสริมการนำข้อมูลสถิติ ไปใช้ประโยชน์ให้มากขึ้น												
๒. ส่งเสริมบุคลากรให้เรียนรู้ และทดลองทำสื่อนำเสนอ ข้อมูลสถิติและสารสนเทศ สถิติในรูปแบบใหม่												
๓. เผยแพร่และสื่อสารเกี่ยวกับ ความรู้ต่าง ๆ เกี่ยวกับการนำ ข้อมูลสถิติไปใช้ประโยชน์ ใน ลักษณะ Motion & Infographic Storytelling ผ่านเว็บไซต์และช่องทางโซเชียล ของสำนักงานสถิติแห่งชาติ												
๔. สนับสนุนการจัดการจัดทำ สื่อ Infographic การจัด นิทรรศการ เพื่อเผยแพร่ ความรู้ต่าง ๆ ด้านข้อมูลสถิติ และการนำไปใช้ประโยชน์ ให้กับส่วนงานต่าง ๆ ภายใน สำนักงานสถิติแห่งชาติ และ หน่วยงานอื่น ๆ ที่มีความร่วมมือ												
๕. ปรับปรุงฐานข้อมูลงานวิจัยที่ นำข้อมูลสถิติของสำนักงาน สถิติแห่งชาติไปใช้ประโยชน์												
๖. จัดทำบทความเผยแพร่รายชื่อ งานวิจัยที่นำข้อมูลสถิติของ สำนักงานสถิติแห่งชาติไปใช้ ประโยชน์ ในวารสารสถิติของ สำนักงานสถิติแห่งชาติ												
แผนการใช้จ่ายเงิน (บาท)	-			-						-		

แผนการปฏิบัติงาน (กิจกรรม)	ไตรมาส ๑/๒๕๖๖			ไตรมาส ๒/๒๕๖๖			ไตรมาส ๓/๒๕๖๖			ไตรมาส ๔/๒๕๖๖		
	ต.ค.	พ.ย.	ธ.ค.	ม.ค.	ก.พ.	มี.ค.	เม.ย.	พ.ค.	มิ.ย.	ก.ค.	ส.ค.	ก.ย.
รวม	บาท											

๑๐.๓ วงเงินงบประมาณที่ดำเนินการในปีงบประมาณ พ.ศ. ๒๕๖๗ จำนวน ๕,๒๗๕,๑๐๐ บาท

การดำเนินงานในปีงบประมาณ พ.ศ. ๒๕๖๗

แผนการปฏิบัติงาน (กิจกรรม)	ไตรมาส ๑/๒๕๖๗			ไตรมาส ๒/๒๕๖๗			ไตรมาส ๓/๒๕๖๗			ไตรมาส ๔/๒๕๖๗		
	ต.ค.	พ.ย.	ธ.ค.	ม.ค.	ก.พ.	มี.ค.	เม.ย.	พ.ค.	มิ.ย.	ก.ค.	ส.ค.	ก.ย.
โครงการส่งเสริมการนำข้อมูลสถิติและสารสนเทศไปใช้ประโยชน์ (ใช้งบประมาณ ปี ๒๕๖๖ ในการดำเนินงาน)												
กิจกรรมที่ใช้งบประมาณ												
๑. จัดทำสื่อนำเสนอข้อมูลสถิติและสารสนเทศสถิติในรูปแบบใหม่ ๆ เช่น Motion graphic, Animate infographic, Interactive website เพื่อสื่อสารข้อมูลความรู้ต่าง ๆ ด้านสถิติและการนำไปใช้ประโยชน์ผ่านเว็บไซต์และช่องทางโซเชียลของสำนักงานสถิติแห่งชาติ	←————→											
๒. จัดเสวนาวิชาการและนิทรรศการการใช้ข้อมูล			←————→									
๓. จัดอบรมเชิงปฏิบัติการการใช้ประโยชน์ข้อมูลสถิติ			←————→									
๔. จัดทำสื่อส่งเสริมการนำข้อมูลสถิติและสารสนเทศไปใช้ประโยชน์ในรูปแบบหนังสือ สำหรับกลุ่มนักเรียน/เด็กปฐมวัย				←————→								
แผนการใช้จ่ายเงิน (บาท)	๕,๒๗๕,๑๐๐			-						-		
รวม	๕,๒๗๕,๑๐๐ บาท											

๙. โครงการ “โครงการขับเคลื่อนสถิติและดิจิทัลจังหวัด (ระยะที่ ๑)”

หน่วยงานรับผิดชอบ กลุ่มตรวจราชการและประสานภูมิภาค (ตภ.) สำนักงานสถิติแห่งชาติ

ผู้ติดต่อประสานงาน (contact person)

ชื่อ – นามสกุล ๑. นายจำลอง เก่งตรง

โทรศัพท์ ๐๙ ๐๙๘๐ ๔๑๘๒

ผู้ตรวจราชการกรม

๒. นางสาวบุญศรี จันทร์รุ่งโรจน์

โทรศัพท์ ๐๘ ๓๓๑๕ ๙๙๑๙

นักวิชาการเงินและบัญชีชำนาญการ

โทรสาร ๐ ๒๑๔๓ ๘๖๖๗

E-mail : Jumlong@nso.mail.go.th

รายละเอียดโครงการ

๑. หลักการและเหตุผล

สำนักงานสถิติแห่งชาติ เป็นหน่วยงานที่มีทั้งราชการบริหารส่วนกลาง และราชการบริหารส่วนภูมิภาค โดยที่ส่วนราชการบริหารส่วนภูมิภาคจะประกอบด้วยสำนักงานสถิติจังหวัดกระจายอยู่ทั้ง ๗๖ จังหวัด มีหน้าที่ในการปฏิบัติงานตามที่สำนักงานสถิติแห่งชาติกำหนดแล้ว ยังต้องทำหน้าที่สนับสนุนภารกิจของกระทรวงดิจิทัลเพื่อเศรษฐกิจและสังคมและภารกิจของจังหวัดตามที่ได้รับมอบหมาย ภายใต้การเปลี่ยนแปลงของสภาวะแวดล้อมที่เทคโนโลยีดิจิทัลเข้ามามีบทบาทสำคัญเป็นอย่างมาก สำนักงานสถิติจังหวัดทุกจังหวัดจึงถูกคาดหวังว่าจะมีบทบาททางด้านเทคโนโลยีดิจิทัล ในฐานะที่เป็นหน่วยงานเดียวในสังกัดกระทรวงดิจิทัลเพื่อเศรษฐกิจและสังคมที่มีอยู่ทุกจังหวัด จะมาช่วยสนับสนุนภารกิจทางด้านเทคโนโลยีดิจิทัลที่ได้รับมอบหมายในระดับพื้นที่ และกระทรวงดิจิทัลเพื่อเศรษฐกิจและสังคม (ดศ.) มีแนวคิดที่จะจัดตั้งสำนักงานดิจิทัลจังหวัด ให้เป็นส่วนราชการประจำจังหวัดแห่งใหม่ภูมิภาค เพื่อขับเคลื่อนนโยบายการใช้ดิจิทัลเพื่อพัฒนาเศรษฐกิจและสังคมในระดับจังหวัด อย่างไรก็ตาม ตามมติคณะรัฐมนตรีเมื่อวันที่ ๔ เมษายน ๒๕๖๐ สำนักงาน ก.พ.ร. ได้กำหนดแนวทางการขอจัดตั้งส่วนราชการในภูมิภาคของกระทรวง ทบวง กรม ที่เป็นผู้แทนกระทรวงแต่เพียงส่วนราชการเดียว (One Roof) จึงไม่สามารถจัดตั้งสำนักงานดิจิทัลจังหวัดได้ ดังนั้น เพื่อให้การขับเคลื่อนดิจิทัลในระดับจังหวัดสามารถดำเนินการได้อย่างมีประสิทธิภาพ ดศ. จึงมีการประชุมหารือร่วมกับสำนักงานสถิติแห่งชาติ เพื่อให้สำนักงานสถิติจังหวัดเพิ่มบทบาทเป็นตัวแทน ดศ. ในระดับพื้นที่ และให้เกิดการขับเคลื่อนดิจิทัลในระดับจังหวัดและต่อยอดไปในระดับประเทศ (Digital Country) โดยการปรับบทบาทจาก “สถิติจังหวัด” เป็น “สถิติและดิจิทัล” ที่มีหน้าที่เพิ่มเติม ดังนี้

- ๑) วิเคราะห์และสนับสนุนการขับเคลื่อนดิจิทัลในระดับจังหวัด

- ๒) ผลักดันและสนับสนุนการดำเนินงานของหน่วยงานภาครัฐในระดับจังหวัดเพื่อรองรับการเป็นรัฐบาลดิจิทัล
- ๓) ผลักดันการนำเทคโนโลยีมาใช้ในการบริหารจัดการข้อมูลร่วมกัน
- ๔) ขับเคลื่อนยุทธศาสตร์ของกระทรวงดิจิทัลเพื่อเศรษฐกิจและสังคม

ด้วยบทบาทหน้าที่ที่เพิ่มขึ้นของสำนักงานสถิติแห่งชาติ คือ การเป็นหน่วยงานส่งเสริมและสนับสนุนการพัฒนาดิจิทัลเพื่อเศรษฐกิจและสังคมระดับจังหวัด จึงมีความจำเป็นอย่างยิ่งในการพัฒนารอบการดำเนินงานในพื้นที่นำร่อง เพื่อให้สามารถศึกษาและวิเคราะห์ความเหมาะสมของแนวทางการส่งเสริมและสนับสนุนการพัฒนาดิจิทัลเพื่อเศรษฐกิจและสังคมระดับจังหวัดให้เกิดประสิทธิภาพสูงสุดต่อสังคม รวมถึงการวิเคราะห์รูปแบบการทำงานเชื่อมโยงระหว่างหน่วยงานภายในกระทรวงดิจิทัลเพื่อเศรษฐกิจและสังคม โดยมีสำนักงานสถิติแห่งชาติเป็นศูนย์กลางในการดำเนินงาน โดยให้มีทั้งขั้นตอนการศึกษาบริบทการทำงานเชิงพื้นที่ การวางแผนการดำเนินงาน การปฏิบัติ การติดตามและประเมินผล และการสรุปผล เพื่อใช้ในการวิเคราะห์การดำเนินงานและขับเคลื่อนสถิติและดิจิทัลในระยะต่อไป

โดยสำนักงานสถิติแห่งชาติได้กำหนดแผนการดำเนินงานโครงการนี้ออกเป็น ๓ ระยะ (ปีงบประมาณ พ.ศ. ๒๕๖๗-๒๕๖๙) เพื่อให้ครอบคลุมทั้ง ๗๖ จังหวัด ซึ่งดังนี้

- ระยะที่ ๑ (ปีงบประมาณ พ.ศ. ๒๕๖๗) : ดำเนินการในพื้นที่นำร่อง ๑๐ จังหวัด
- ระยะที่ ๒ (ปีงบประมาณ พ.ศ. ๒๕๖๘) : ดำเนินการในพื้นที่ ๒๖ จังหวัด
- ระยะที่ ๓ (ปีงบประมาณ พ.ศ. ๒๕๖๙) : ดำเนินการในพื้นที่ ๔๐ จังหวัด

๒. วัตถุประสงค์ของโครงการ

๑. เพื่อจัดทำกรอบการพัฒนาศักยภาพด้านดิจิทัล (Digital Competence Framework) บุคลากรของสำนักงานสถิติจังหวัด และจัดทำเส้นทางการพัฒนาทักษะด้านดิจิทัล (Upskilling and Reskilling Pathways)

๒. เพื่อประเมินช่องว่างสมรรถนะทางด้านดิจิทัล (Digital Skills Gap) และส่งเสริมการพัฒนาทักษะทางด้านดิจิทัลผ่านการเรียนรู้โดยใช้โครงการเป็นฐาน (Project-based Learning :PBL) สำหรับบุคลากรสำนักงานสถิติจังหวัดในพื้นที่นำร่องระยะที่ ๑

๓. เพื่อจัดทำ (ร่าง) แผนพัฒนาดิจิทัลในระดับจังหวัด พร้อมการประเมินสถานการณ์โครงสร้างพื้นฐานด้านดิจิทัล และจัดทำกลไกการปฏิบัติงานในการขับเคลื่อนกิจกรรมด้านดิจิทัลในระดับจังหวัด

๔. เพื่อขับเคลื่อนการพัฒนาองค์กรในระดับจังหวัด ตาม พ.ร.บ. การบริหารงานและการให้บริการภาครัฐผ่านระบบดิจิทัล

๓. เป้าหมายของโครงการ

๔. ผลผลิตและผลลัพธ์ (Output and Outcome)

๔.๑ ผลผลิต (Output) :

- ๑) ต้นแบบแผนพัฒนาดิจิทัลในระดับจังหวัด และ (ร่าง) แผนพัฒนาดิจิทัลในระดับจังหวัด

๑๐ จังหวัดน่าน

- ๒) บุคลากรของสำนักงานสถิติจังหวัดได้รับการพัฒนาทักษะด้านดิจิทัล เพื่อสามารถให้ความเห็นเกี่ยวกับการนำเทคโนโลยีดิจิทัลมาเพิ่มประสิทธิภาพในการทำงานและให้บริการประชาชน
- ๓) รายงานการประเมินสถานการณ์โครงสร้างพื้นฐานด้านดิจิทัล และสมรรถนะด้านดิจิทัลของเจ้าหน้าที่ของหน่วยงานในจังหวัดน่าน ๑๐ จังหวัด
- ๔) กรอบการพัฒนาศักยภาพด้านดิจิทัล (Digital Competence Framework) บุคลากรของสำนักงานสถิติจังหวัด ๑ กรอบแนวทาง
- ๕) หลักสูตรการพัฒนาทักษะด้านดิจิทัลเพื่อขับเคลื่อนสถิติและดิจิทัลในระดับจังหวัด จำนวน ๑๐ หลักสูตร พร้อมสื่อในรูปแบบอิเล็กทรอนิกส์
- ๖) บุคลากรของสำนักงานสถิติจังหวัดได้รับการ Upskill & Reskill ตามหลักสูตรมุ่งเป้าเพื่อการพัฒนา จำนวน ๓๐๐ คน

๔.๒ ผลลัพธ์ (Outcome) :

- ๑) สถิติจังหวัดมีความสามารถในการให้ความเห็นเกี่ยวกับการนำเทคโนโลยีดิจิทัลมาเพิ่มประสิทธิภาพในการทำงานและให้บริการประชาชน
- ๒) สถิติจังหวัดมีบทบาทในการขับเคลื่อนดิจิทัลเพื่อเศรษฐกิจและสังคมในระดับจังหวัด
- ๓) บุคลากรของสำนักงานสถิติจังหวัดมีทักษะด้านดิจิทัล ที่สามารถสร้างสรรค์ จัดการ ส่งต่อองค์ความรู้ให้กับหน่วยงานภาครัฐในพื้นที่

๕. สรุปสาระสำคัญของโครงการ :

เป็นการดำเนินการตามนโยบายกระทรวงดิจิทัลเพื่อเศรษฐกิจและสังคม เพื่อให้เกิดการขับเคลื่อนดิจิทัลในระดับจังหวัด รวมทั้งผลักดันและสนับสนุนการดำเนินงานของหน่วยงานภาครัฐในพื้นที่เพื่อสนับสนุนการเป็นรัฐบาลดิจิทัล ผ่านการดำเนินการของสำนักงานสถิติจังหวัด ที่ดำเนินการส่งเสริม สนับสนุนการพัฒนาศักยภาพและขีดความสามารถการทำงานของหน่วยงานภาครัฐ ให้มีทักษะด้านดิจิทัล แบ่งปันองค์ความรู้ และสนับสนุนการเรียนรู้ตลอดชีวิต

๖. ตัวชี้วัดความสำเร็จ :

ตัวชี้วัดภาพรวมทั้งโครงการ

ตัวชี้วัด	หน่วยนับ	เป้าหมาย (รายปี)		
		๒๕๖๖	๒๕๖๗	๒๕๖๘
ค่าน้ำหนักของโครงการฯ (***กรณีที่มีระยะเวลาดำเนินงานมากกว่า ๑ ปี ให้ระบุค่าน้ำหนักแยกเป็นรายปี ยกตัวอย่าง เช่น ค่าน้ำหนัก	ร้อยละ	๑๒	๓๕	๕๓

ตัวชี้วัด	หน่วยนับ	เป้าหมาย (รายปี)		
		๒๕๖๗	๒๕๖๘	๒๕๖๙
ปี ๖๗=ร้อยละ ๔๐ /ปี ๖๘=ร้อยละ ๔๐ /ปี ๖๙=ร้อยละ ๒๐ โดยผลรวมค่าน้ำหนักทั้ง ๓ ปี = ร้อยละ ๑๐๐)				
เชิงปริมาณ: - ต้นแบบแผนพัฒนาดิจิทัลในระดับจังหวัด และ (ร่าง) แผนพัฒนาดิจิทัลในระดับจังหวัด ๑๐ จังหวัดนำร่อง - บุคลากรของสำนักงานสถิติจังหวัดได้รับการพัฒนาทักษะด้านดิจิทัล - รายงานการประเมินสถานการณ์โครงสร้างพื้นฐานด้านดิจิทัล และสมรรถนะด้านดิจิทัลของเจ้าหน้าที่ของหน่วยงานในจังหวัด ๑๐ จังหวัดนำร่อง	ร้อยละ			

ประจำปีงบประมาณ พ.ศ. ๒๕๖๗

ตัวชี้วัด	หน่วยนับ	เป้าหมาย (รายไตรมาส)			
		๑	๒	๓	๔
เชิงปริมาณ: - ต้นแบบแผนพัฒนาดิจิทัลในระดับจังหวัด และ (ร่าง) แผนพัฒนาดิจิทัลในระดับจังหวัด ๑๐ จังหวัดนำร่อง- บุคลากรของสำนักงานสถิติจังหวัดได้รับการพัฒนาทักษะด้านดิจิทัล - รายงานการประเมินสถานการณ์โครงสร้างพื้นฐานด้านดิจิทัล และสมรรถนะด้านดิจิทัลของเจ้าหน้าที่ของหน่วยงานในจังหวัด ๑๐ จังหวัดนำร่อง	ร้อยละ				๑๐๐
เชิงคุณภาพ:					

๗. ผลสัมฤทธิ์หรือประโยชน์ที่คาดว่าจะได้รับ

มีการส่งเสริม สนับสนุนการพัฒนาศักยภาพและขีดความสามารถการทำงานของหน่วยงานภาครัฐ ประชาชนในพื้นที่ ให้มีทักษะด้านดิจิทัล แบ่งปันองค์ความรู้ และสนับสนุนการเรียนรู้ตลอดชีวิต รวมทั้งการเข้าถึง ใช้ประโยชน์จากข้อมูลสถิติในรูปแบบดิจิทัล

๘. กลุ่มเป้าหมายผู้ได้รับผลประโยชน์

กลุ่มเป้าหมาย

ผู้ใช้ข้อมูล	การนำไปใช้ประโยชน์
หน่วยงานภาครัฐในส่วนภูมิภาค	หน่วยงานภาครัฐในส่วนภูมิภาคมีส่วนร่วมในการขับเคลื่อนการดำเนินการจังหวัดดิจิทัล และสามารถร้องขอความช่วยเหลือในการดำเนินโครงการกิจกรรมด้านดิจิทัลกับสำนักงานสถิติจังหวัดได้ อาทิ การจัดซื้อครุภัณฑ์คอมพิวเตอร์ การพัฒนาบริการดิจิทัลตามพ.ร.บ.การบริหารงานและการให้บริการภาครัฐผ่านระบบดิจิทัล
ภาคเอกชน และประชาชน	ภาคเอกชน และประชาชนสามารถสามารถนำเทคโนโลยีดิจิทัลมาช่วยอำนวยความสะดวกและยกระดับคุณภาพชีวิตได้อย่างเต็มศักยภาพ

ผู้มีส่วนได้ส่วนเสีย

ผู้ใช้ข้อมูล	อิทธิพลที่มีผลต่อโครงการ	การบริหารจัดการ
หน่วยงานภาครัฐในส่วนภูมิภาค	<ul style="list-style-type: none"> - ความพร้อมของบุคลากรในการใช้ประโยชน์จากเทคโนโลยีดิจิทัลในการวิเคราะห์ วางแผน ติดตาม และประเมินผลการดำเนินงานของหน่วยงาน - ประชาชนกลุ่มเป้าหมายสามารถเข้าถึงเทคโนโลยีดิจิทัลภาครัฐ อำนวยความสะดวกและยกระดับคุณภาพชีวิตได้อย่างเต็มศักยภาพ 	<ul style="list-style-type: none"> - ส่งเสริมหน่วยงานในส่วนภูมิภาคให้ดำเนินกิจกรรม/บริการภาครัฐด้วยกระบวนการ และเทคโนโลยีดิจิทัลที่มีความเหมาะสม ถูกต้องตามแนวปฏิบัติฯ - ส่งเสริมให้บุคลากรในการขับเคลื่อนสถิติและดิจิทัลจังหวัดมีทักษะด้านดิจิทัลที่สอดคล้องตามกรอบสมรรถนะดิจิทัลจังหวัด

๘.๑ ผลกระทบ

เชิงบวก

เป็นการกระตุ้นให้หน่วยงานภาครัฐมีทักษะที่จำเป็นในการขับเคลื่อนสถิติและดิจิทัลจังหวัดที่สอดคล้องกับกระบวนการทางเทคโนโลยีดิจิทัล และการให้บริการข้อมูลสถิติที่สำคัญสนับสนุนการตัดสินใจสู่การขับเคลื่อนจังหวัดด้วยข้อมูลดิจิทัล

เชิงลบ

ในเบื้องต้นหน่วยงานอาจรู้สึกว่าเป็นภาระและใช้เวลา นานกว่าจะเห็นผลหรือประโยชน์ รวมทั้งประชาชนยังไม่เข้าใจถึงความสำคัญของเทคโนโลยีดิจิทัล

๘.๒ ความเสี่ยงและการบริหารความเสี่ยง

ความเสี่ยง	การบริหารความเสี่ยง
การจัดทำแผนการพัฒนาทักษะให้กับเจ้าหน้าที่ของสำนักงานสถิติจังหวัด (Trainer)	พัฒนาทักษะให้กับเจ้าหน้าที่ของสำนักงานสถิติจังหวัด (Trainer) ที่ตรงกับความต้องการของกลุ่มเป้าหมายในพื้นที่
การจัดทำแผนการถ่ายทอดทักษะด้านดิจิทัลให้กับกลุ่มเป้าหมายในพื้นที่	เจ้าหน้าที่ของสำนักงานสถิติจังหวัด ถ่ายทอดองค์ความรู้ให้กับกลุ่มเป้าหมายในพื้นที่ เพื่อให้มีคุณภาพชีวิตดีขึ้น
พื้นฐานทักษะของเจ้าหน้าที่ของสำนักงานสถิติจังหวัดมีความหลากหลาย	ดำเนินการจัดทำเนื้อหาเพื่อปรับพื้นฐานให้บุคลากรทุกคนเรียนรู้ด้วยตนเอง (Self Learning) ตามกลไกของห้องเรียนกลับด้าน (Flipped Classroom)
ปัจจัยความพร้อมเชิงพื้นที่ที่มีผลต่อการเรียนรู้โดยใช้โครงการเป็นฐาน (Project-based Learning :PBL)	จัดทำแบบประเมินความพร้อมในการดำเนินการเรียนรู้โดยใช้โครงการเป็นฐาน (Project-based Learning :PBL) กับหน่วยงานที่มีส่วนเกี่ยวข้อง เพื่อประเมินความเป็นไปได้ในการดำเนินการก่อนลงมือปฏิบัติ

๘.๓ ปัญหาอุปสรรคและแนวทางแก้ไข

ปัญหาอุปสรรค	แนวทางแก้ไข
บุคลากรไม่เพียงพอ ขาดองค์ความรู้และทักษะ ปัญหาการประสานงานไม่ได้รับความร่วมมือ	เสริมสร้างความเข้มแข็งของหน่วยสถิติและบุคลากรสถิติอย่างต่อเนื่องและเหมาะสม โดยเฉพาะอย่างยิ่งการเพิ่มสมรรถนะสำนักงานสถิติจังหวัดและหน่วยงานที่ทำหน้าที่ประสานงานระบบสถิติของหน่วยงานอื่น ด้านงบประมาณ บุคลากร และเทคโนโลยีสารสนเทศ และเชื่อมโยงข้อมูลสถิติร่วมกันอย่างมีประสิทธิภาพ
เทคโนโลยี Hardware Software และงบประมาณ ในการจัดทำฐานข้อมูล และการจัดทำระบบการนำเสนอข้อมูล เพื่อให้ทุกภาคส่วนสามารถใช้ประโยชน์ร่วมกันได้	เผยแพร่ ขยายการใช้ประโยชน์จากข้อมูลสถิติไปสู่ภาคเอกชน และภาคประชาชน ให้มีการวิเคราะห์และนำเสนอโดยใช้การแสดงผลที่เห็นได้ชัดเจนเพื่อการตัดสินใจ (Data Visualization)
การจัดทำสื่อในการพัฒนาทักษะด้านดิจิทัล	การจัดทำสื่อในรูปแบบออนไลน์ พร้อมกำหนดที่ปรึกษาระดับพื้นที่ เป็นพี่เลี้ยงในการให้คำปรึกษา และตอบคำถามในกระบวนการเรียนรู้

๙. ระยะเวลาดำเนินโครงการ : นับตั้งแต่ กันยายน ๒๕๖๖ - กรกฎาคม ๒๕๖๗

๑๐. แผนการปฏิบัติงานและแผนการใช้จ่ายเงินงบประมาณ

๑๐.๑ วงเงินงบประมาณที่ได้รับจัดสรรในปีงบประมาณ พ.ศ. ๒๕๖๗ จำนวน ๔,๗๒๐,๒๘๐ บาท

แผนการปฏิบัติงาน (กิจกรรม)	ไตรมาส ๑/๒๕๖๗			ไตรมาส ๒/๒๕๖๗			ไตรมาส ๓/๒๕๖๗			ไตรมาส ๔/๒๕๖๗		
	ต.ค.	พ.ย.	ธ.ค.	ม.ค.	ก.พ.	มี.ค.	เม.ย.	พ.ค.	มิ.ย.	ก.ค.	ส.ค.	ก.ย.
1. กิจกรรม: ขับเคลื่อนสถิติและดิจิทัลจังหวัด (ระยะที่ 1)												
๑. รวบรวม ประมวลผลความต้องการพัฒนาดิจิทัลในระดับพื้นที่	←→											
๒. พัฒนารอบสมรรถนะดิจิทัลจังหวัด พร้อมเส้นทางการพัฒนาความรู้ด้านดิจิทัล และออกแบบหลักสูตรการเรียนรู้ ๑๐ หลักสูตร	←→											
๓. พัฒนาทักษะด้านดิจิทัลและพัฒนากำลังคนดิจิทัลในระดับพื้นที่ รวมทั้ง พัฒนาบุคลากรของสำนักงานสถิติจังหวัดให้เป็นวิทยากร (Trainer) ที่สามารถสร้างสรรค์ จัดการ ส่งต่อองค์ความรู้ให้เกิดประโยชน์สูงสุด				←→								
๔. กำหนดเป้าหมายในการส่งเสริมการพัฒนาเศรษฐกิจและสังคมดิจิทัลในระดับพื้นที่ และดำเนินการส่งเสริมในรูปแบบดำเนินการเรียนรู้โดยใช้โครงการเป็นฐาน (Project-based Learning :PBL) พร้อมประเมินความพร้อมในการดำเนินการของจังหวัดนำร่อง						←→						
๕. ส่งเสริมศักยภาพและองค์ความรู้ของบุคลากรหน่วยงานภาครัฐในระดับจังหวัด ให้มีความรู้ทักษะด้านดิจิทัลที่สนับสนุนต่อการพัฒนาสถิติและดิจิทัลจังหวัด อาทิ - กระบวนการจัดซื้อจัดจ้างครุภัณฑ์คอมพิวเตอร์ ตาม				←→								

แผนการปฏิบัติงาน (กิจกรรม)	ไตรมาส ๑/๒๕๖๗			ไตรมาส ๒/๒๕๖๗			ไตรมาส ๓/๒๕๖๗			ไตรมาส ๔/๒๕๖๗		
	ต.ค.	พ.ย.	ธ.ค.	ม.ค.	ก.พ.	มี.ค.	เม.ย.	พ.ค.	มิ.ย.	ก.ค.	ส.ค.	ก.ย.
เกณฑ์ราคากลางและ คุณลักษณะพื้นฐานครุภัณฑ์ คอมพิวเตอร์ - กระบวนการดำเนินการภาครัฐ ดิจิทัล อาทิ การพัฒนา Smart Government ในการจัดการ เอกสาร Paperless, e- Document, e-Flow - เทคโนโลยีปัญญาประดิษฐ์เพื่อ สนับสนุนการยกระดับการ ให้บริการภาครัฐดิจิทัล เป็นต้น												
๖. จัดทำ (ร่าง) แผนการ ดำเนินการพัฒนาสถิติและ ดิจิทัลจังหวัด							←→					
๗. นำเสนอผลการดำเนินการ ขับเคลื่อน 10 จังหวัดนำร่อง พร้อมแนวทางการพัฒนาสถิติ และดิจิทัลจังหวัดในระยะต่อไป สู่การพัฒนาเป็น Digital Country							←→					
แผนการใช้จ่ายเงิน (บาท)	๔,๗๒๐,๒๘๐			-						-		
รวม	๔,๗๒๐,๒๘๐ บาท											

**แผนงาน/โครงการที่ใช้งบประมาณ
ของหน่วยงานภายนอก
(จำนวน ๒ โครงการ)**

แผนงาน/โครงการที่ได้รับสนับสนุนงบประมาณจากหน่วยงานภายนอก

๑. โครงการ “สำรวจความคิดเห็นของประชาชนในการดำเนินงานตามแผนปฏิบัติการด้านการป้องกันและปราบปรามยาเสพติด พ.ศ. ๒๕๖๗”

หน่วยงานรับผิดชอบ กองสถิติสาธารณสุข (สม.) สำนักงานสถิติแห่งชาติ

ผู้ติดต่อประสานงาน (contact person)

ชื่อ - นามสกุล ๑. นางนันทาฉวี หงษ์สุนธิ์ โทรศัพท์ ๐ ๒๑๔๒ ๑๒๖๘

ผู้อำนวยการกองสถิติสาธารณสุข

๒. นางสาวกรรณิการ์ เสนา โทรศัพท์ ๐ ๒๑๔๒ ๑๒๗๙

ผู้อำนวยการกลุ่มสถิติเพื่อติดตามและประเมินผลนโยบายภาครัฐ ๒

โทรสาร ๐ ๒๑๔๓ ๘๑๓๘ E-mail : popinion@nso.go.th

รายละเอียดโครงการ

๑. หลักการและเหตุผล

ปัญหาเสพติด ทำให้ประชาชนได้รับความเดือดร้อนและเป็นปัญหาที่กระทบต่อสังคมในวงกว้าง รัฐบาลได้เล็งเห็นถึงความสำคัญของปัญหาและได้กำหนดนโยบายเพื่อการป้องกัน ปราบปราม และแก้ไขปัญหายาเสพติดมาอย่างต่อเนื่อง เพื่อลดสถานการณ์ปัญหายาเสพติดที่ส่งผลกระทบต่อชีวิตความเป็นอยู่ของประชาชนให้น้อยลง จึงได้จัดทำแผนปฏิบัติการภายใต้นโยบายและแผนระดับชาติ ว่าด้วยการป้องกัน ปราบปราม และแก้ไขปัญหายาเสพติด ประจำปีงบประมาณ พ.ศ. ๒๕๖๗ ขึ้น ซึ่งมีความเชื่อมโยงและสอดคล้องกับนโยบายและแผนระดับชาติว่าด้วยการป้องกัน ปราบปราม และแก้ไขปัญหายาเสพติด (พ.ศ. ๒๕๖๖ - ๒๕๗๐) ในการนี้ สำนักงานสถิติแห่งชาติ จึงได้ให้ความร่วมมือสำนักงานคณะกรรมการป้องกันและปราบปรามยาเสพติด ในการดำเนินการสำรวจความคิดเห็น ของประชาชนในการดำเนินงานตามแผนปฏิบัติการภายใต้ นโยบายและแผนระดับชาติว่าด้วย การป้องกัน ปราบปราม และแก้ไขปัญหายาเสพติด

๒. วัตถุประสงค์

๒.๑ เพื่อรวบรวมข้อมูลความคิดเห็นเกี่ยวกับสภาพปัญหาของชุมชน/หมู่บ้านในด้านต่าง ๆ รวมถึงสถานการณ์การแพร่ระบาดของยาเสพติดในปัจจุบัน

๒.๒ เพื่อติดตามและประเมินผลการดำเนินงานตามแผนปฏิบัติการด้านการป้องกันและปราบปรามยาเสพติด ประจำปีงบประมาณ พ.ศ. ๒๕๖๗

๓. เป้าหมาย

ข้อมูลสถิติการสำรวจความคิดเห็นของประชาชนในการดำเนินงานตามแผนปฏิบัติการด้านการป้องกันและปราบปรามยาเสพติด ประจำปีงบประมาณ พ.ศ. ๒๕๖๗

๔. ผลผลิตและผลลัพธ์ (Output and Outcome)

๔.๑ ผลผลิต (Output)

ข้อมูลสถิติการสำรวจความคิดเห็นของประชาชนในการดำเนินงานด้านการป้องกันและปราบปรามยาเสพติด

๔.๒ ผลลัพธ์ (Outcome)

ความพึงพอใจและความเชื่อมั่นของประชาชนต่อการดำเนินงานด้านการป้องกันและปราบปรามยาเสพติด

๕. สรุปสาระสำคัญของโครงการ

เพื่อรวบรวมข้อมูลความคิดเห็นเกี่ยวกับสภาพปัญหาของหมู่บ้าน/ชุมชนในด้านต่าง ๆ รวมถึงสถานการณ์การแพร่ระบาดของยาเสพติดในปัจจุบัน รวมทั้งติดตามและประเมินผลการดำเนินงานตามแผนปฏิบัติการด้านการป้องกันและปราบปรามยาเสพติด พ.ศ. ๒๕๖๗

๖. ดัชนีชี้วัดความสำเร็จ (KPIs)

ระยะเวลา	ดัชนีชี้วัดความสำเร็จ (KPIs)				
รายปี (๒๕๖๗)	- เชิงปริมาณ : ร้อยละความสำเร็จการจัดทำโครงการสำรวจความคิดเห็นของประชาชนในการดำเนินงานตามแผนปฏิบัติการด้านการป้องกันและปราบปรามยาเสพติด พ.ศ. ๒๕๖๗				
	- เชิงคุณภาพ : -				
รายไตรมาส	เชิงปริมาณ	ไตรมาส ๑	ไตรมาส ๒	ไตรมาส ๓	ไตรมาส ๔
	๓) ร้อยละความสำเร็จการจัดทำโครงการสำรวจความคิดเห็นของประชาชนในการดำเนินงานตามแผนปฏิบัติการด้านการป้องกันและปราบปรามยาเสพติด พ.ศ. ๒๕๖๗ (ร้อยละ ๑๐๐)	-	ร้อยละ ๑๐	ร้อยละ ๗๐	ร้อยละ ๑๐๐
	เชิงคุณภาพ	ไตรมาส ๑	ไตรมาส ๒	ไตรมาส ๓	ไตรมาส ๔
	-				

๗. ผลสัมฤทธิ์หรือประโยชน์ที่คาดว่าจะได้รับ

ความพึงพอใจและความเชื่อมั่นของประชาชนที่มีต่อการดำเนินงานด้านการป้องกันและปราบปรามยาเสพติด

๘. กลุ่มเป้าหมายผู้ได้รับผลประโยชน์

๘.๑ หน่วยงานภาครัฐ : นำข้อมูลไปใช้ในการติดตาม ประเมินผล และวางแผนกำหนดแนวทางการดำเนินงานการป้องกันและแก้ไขปัญหายาเสพติด

๘.๒ เอกชน/สถาบันการศึกษา : นำข้อมูลไปใช้ในการศึกษา/วิเคราะห์สถานการณ์ปัญหายาเสพติด

๘.๓ ประชาชนทั่วไป : สะท้อนสถานการณ์ปัญหายาเสพติดและให้ข้อเสนอแนะ

๙. ระยะเวลาดำเนินโครงการ : นับตั้งแต่ ๑ กุมภาพันธ์ – ๓๐ กันยายน ๒๕๖๗

๑๐. แผนการปฏิบัติงานและแผนการใช้จ่ายเงินงบประมาณ

๑๐.๑ วงเงินงบประมาณที่ได้รับจัดสรรในปีงบประมาณ พ.ศ. ๒๕๖๗ จำนวน ๒,๓๐๐,๐๐๐ บาท

แผนการปฏิบัติงาน (กิจกรรม)	ไตรมาส ๑/๒๕๖๗			ไตรมาส ๒/๒๕๖๗			ไตรมาส ๓/๒๕๖๗			ไตรมาส ๔/๒๕๖๗		
	ต.ค.	พ.ย.	ธ.ค.	ม.ค.	ก.พ.	มี.ค.	เม.ย.	พ.ค.	มิ.ย.	ก.ค.	ส.ค.	ก.ย.
โครงการสำรวจความคิดเห็นของประชาชนในการดำเนินงานตามแผนปฏิบัติการด้านการป้องกันและปราบปรามยาเสพติด พ.ศ. ๒๕๖๗												
๑. วางแผนเตรียมงาน					←→							
๒. เก็บรวบรวมข้อมูล								←→				
๓. ประมวลผลข้อมูล										←→		
๔. นำเสนอและเผยแพร่ข้อมูล											←→	
แผนการใช้จ่ายเงิน (บาท)	(-)			(-)			(๒.๑๗๓๕)			(๐.๑๒๖๕)		
รวม	๒.๓๐๐๐ ล้านบาท											

แผนงาน/โครงการที่ได้รับสนับสนุนงบประมาณจากหน่วยงานภายนอก**๒. โครงการ “สำรวจความคิดเห็นของประชาชนเกี่ยวกับความพึงพอใจต่อการให้บริการสาธารณะและการทำงานของหน่วยงานต่าง ๆ พ.ศ. ๒๕๖๗”
(แผนงาน/โครงการที่ใช้งบประมาณของหน่วยงานภายนอก)**

หน่วยงานรับผิดชอบ กองสถิติสาธารณสุข (สม.) สำนักงานสถิติแห่งชาติ

ผู้ติดต่อประสานงาน (contact person)

ชื่อ – นามสกุล ๑. นางนันทาฉวี หงษ์สุนธี โทรศัพท ๐ ๒๑๔๒ ๑๒๖๘

ผู้อำนวยการกองสถิติสาธารณสุข

๒. นางสาวอมรศรี ประทุม โทรศัพท ๐ ๒๑๔๒ ๑๒๗๑

รักษาการในตำแหน่งผู้อำนวยการกลุ่มสถิติเพื่อการบริหารงานภาครัฐ ๑

โทรสาร ๐ ๒๑๔๓ ๘๑๓๘ E-mail : popinion@nso.go.th

รายละเอียดโครงการ**๑. หลักการและเหตุผล**

การให้บริการสาธารณะของภาครัฐ และองค์กรปกครองส่วนท้องถิ่นจะมีประสิทธิภาพหรือไม่เพียงใด ผู้ที่ให้คำตอบได้ดีที่สุด คือ ประชาชนผู้รับบริการ ดังนั้น การวัดระดับของการให้บริการสาธารณะของการให้บริการสาธารณะของภาครัฐ และองค์กรปกครองส่วนท้องถิ่น โดยกระบวนการการมีส่วนร่วมของประชาชน (People’s Audit) อย่างเป็นระบบ จึงเป็นเรื่องสำคัญอย่างยิ่งต่อการยกระดับการให้บริการสาธารณะเพื่อให้บริการดังกล่าวมีคุณภาพตรงตามความต้องการของประชาชนและสามารถแก้ไขข้อบกพร่องได้อย่างตรงจุดและมีประสิทธิภาพ นอกจากนี้ยังเป็นการสร้างกระบวนการให้ประชาชนเข้ามามีส่วนร่วมในการให้บริการสาธารณะอย่างเป็นระบบและเป็นรูปธรรม

สำนักงานสถิติแห่งชาติได้ให้ความร่วมมือกับสถาบันพระปกเกล้าดำเนินการสำรวจความคิดเห็นของประชาชนเกี่ยวกับความพึงพอใจต่อการบริการสาธารณะและการทำงานของหน่วยงานต่างๆ สำหรับใช้เป็นข้อมูลทางวิชาการประกอบการจัดทำโครงการวัดระดับการให้บริการของหน่วยงานของรัฐและองค์กรปกครองส่วนท้องถิ่น โดยกระบวนการการมีส่วนร่วมของประชาชน (People’s Audit) อันจะนำไปสู่การนำเสนอแนวทางสำหรับผู้กำหนดนโยบายจะได้นำไปใช้พัฒนาการจัดบริการสาธารณะให้มีคุณภาพ และสนองต่อความต้องการของประชาชนทุกกลุ่มในสังคมไทยยิ่งขึ้นต่อไป

๒. วัตถุประสงค์

๒.๑. เพื่อทราบความคิดเห็นและความพึงพอใจของประชาชนต่อการบริการสาธารณะ และการทำงานของหน่วยงานต่างๆ

๒.๒. เพื่อได้ข้อมูลผลการสำรวจสำหรับนำไปใช้ประกอบการประเมินผลการให้บริการของหน่วยงานของรัฐและองค์กรปกครองส่วนท้องถิ่น โดยกระบวนการการมีส่วนร่วมของประชาชน (People's Audit)

๒.๓. เพื่อนำเสนอความคิดเห็นของประชาชนต่อผู้เกี่ยวข้องสำหรับนำไปใช้พัฒนาการจัดบริการสาธารณะให้มีคุณภาพ และสนองต่อความต้องการของประชาชน

๓. เป้าหมาย

เพื่อให้ประชาชนได้มีส่วนร่วมในการติดตามประเมินผลการให้บริการของหน่วยงานของรัฐและองค์กรปกครองส่วนท้องถิ่น พ.ศ. ๒๕๖๗

๔. ผลผลิตและผลลัพธ์ (Output and Outcome)

๔.๑ ผลผลิต (Output)

รายงานสำรวจความคิดเห็นของประชาชนเกี่ยวกับความพึงพอใจต่อการให้บริการสาธารณะและการทำงานของหน่วยงานต่าง ๆ พ.ศ. ๒๕๖๗

๔.๒ ผลลัพธ์ (Outcome)

ได้ข้อมูลผลการสำรวจสำหรับนำไปใช้ประกอบการประเมินผลการให้บริการของหน่วยงานของรัฐและองค์กรปกครองส่วนท้องถิ่น โดยกระบวนการการมีส่วนร่วมของประชาชน (People's Audit)

๕. สรุปสาระสำคัญของโครงการ

เป็นการสำรวจความคิดเห็นของประชาชนเกี่ยวกับความพึงพอใจต่อการให้บริการสาธารณะและการทำงานของหน่วยงานต่าง ๆ สำหรับใช้เป็นข้อมูลทางวิชาการประกอบการจัดทำโครงการวัดระดับการให้บริการของหน่วยงานของรัฐและองค์กรปกครองส่วนท้องถิ่น โดยกระบวนการการมีส่วนร่วมของประชาชน (People's Audit) อันจะนำไปสู่การนำเสนอแนวทางสำหรับผู้กำหนดนโยบายจะได้นำไปใช้พัฒนาการจัดบริการสาธารณะให้มีคุณภาพ และสนองต่อความต้องการของประชาชนทุกกลุ่มในสังคมไทย

๖. ดัชนีชี้วัดความสำเร็จ (KPIs)

ระยะเวลา	ดัชนีชี้วัดความสำเร็จ (KPIs)				
รายปี (๒๕๖๗)	- เชิงปริมาณ : ร้อยละความสำเร็จการจัดทำโครงการสำรวจความคิดเห็นของประชาชนเกี่ยวกับความพึงพอใจต่อการบริการสาธารณะ และการทำงานของหน่วยงานต่างๆ พ.ศ. ๒๕๖๗				
	- เชิงคุณภาพ : -				
รายไตรมาส	เชิงปริมาณ	ไตรมาส ๑	ไตรมาส ๒	ไตรมาส ๓	ไตรมาส ๔

ระยะเวลา	ดัชนีชี้วัดความสำเร็จ (KPIs)				
	๔) ร้อยละความสำเร็จการบริหารจัดการโครงการ (ร้อยละ ๑๐๐)	-	ร้อยละ ๑๐	ร้อยละ ๗๐	ร้อยละ ๑๐๐
	๒) จำนวนรายงานการสำรวจ (๑ เรื่อง)				๑ เรื่อง

๗. ผลสัมฤทธิ์หรือประโยชน์ที่คาดว่าจะได้รับ

๑. ทราบความคิดเห็นและความพึงพอใจของประชาชนต่อบริการสาธารณสุข และการทำงานของหน่วยงานต่างๆ

๒. นำเสนอความคิดเห็นของประชาชนต่อผู้เกี่ยวข้องซึ่งสำหรับนำไปใช้พัฒนาการจัดบริการสาธารณสุขให้มีคุณภาพ และสนองต่อความต้องการของประชาชน

๘. กลุ่มเป้าหมายผู้ได้รับผลประโยชน์

๘.๑ หน่วยงานภาครัฐ : นำข้อมูลไปใช้ในการติดตาม ประเมินผล และวางแผนกำหนดแนวทางพัฒนาการจัดบริการสาธารณสุขให้มีคุณภาพ และสนองต่อความต้องการของประชาชน

๘.๒ เอกชน/สถาบันการศึกษา : นำข้อมูลไปใช้ในการศึกษา/วิเคราะห์

๘.๓ ประชาชนทั่วไป : สะท้อนความคิดเห็นของประชาชนต่อผู้เกี่ยวข้องซึ่งสำหรับนำไปใช้พัฒนาการจัดบริการสาธารณสุขให้มีคุณภาพ และสนองต่อความต้องการของประชาชน

๙. ระยะเวลาดำเนินโครงการ : นับตั้งแต่ ๑ มกราคม – ๓๑ สิงหาคม ๒๕๖๗

๑๐. แผนการปฏิบัติงานและแผนการใช้จ่ายเงินงบประมาณ

๑๐.๑ งบประมาณที่ได้รับจัดสรรในปีงบประมาณ พ.ศ. ๒๕๖๗ จำนวน ๑,๗๐๐,๐๐๐ บาท

แผนการปฏิบัติงาน (กิจกรรม)	ไตรมาส ๑/๒๕๖๗			ไตรมาส ๒/๒๕๖๗			ไตรมาส ๓/๒๕๖๗			ไตรมาส ๔/๒๕๖๗		
	ต.ค.	พ.ย.	ธ.ค.	ม.ค.	ก.พ.	มี.ค.	เม.ย.	พ.ค.	มิ.ย.	ก.ค.	ส.ค.	ก.ย.
โครงการสำรวจความคิดเห็นของประชาชนเกี่ยวกับความพึงพอใจต่อการบริการสาธารณสุข และการทำงานของหน่วยงานต่างๆ พ.ศ. ๒๕๖๗												
๑. วางแผนเตรียมงาน				←————→								
๒. เก็บรวบรวมข้อมูล												

แผนการปฏิบัติงาน (กิจกรรม)	ไตรมาส ๑/๒๕๖๗			ไตรมาส ๒/๒๕๖๗			ไตรมาส ๓/๒๕๖๗			ไตรมาส ๔/๒๕๖๗		
	ต.ค.	พ.ย.	ธ.ค.	ม.ค.	ก.พ.	มี.ค.	เม.ย.	พ.ค.	มิ.ย.	ก.ค.	ส.ค.	ก.ย.
๓. ประมวลผลข้อมูล							←		→			
๔. นำเสนอและเผยแพร่ข้อมูล										←	→	
แผนการใช้จ่ายเงิน (บาท)	(-)			(-)			(๑.๗๐๐๐)					
รวม	๑.๗๐๐๐ ล้านบาท											