

รายงานของผู้สอบบัญชีและรายงานการเงิน  
สำนักงานสถิติแห่งชาติ  
สำหรับปีสิ้นสุดวันที่ 30 กันยายน 2568



## รายงานของผู้สอบบัญชี

เสนอ ผู้อำนวยการสำนักงานสถิติแห่งชาติ

ความเห็น

สำนักงานการตรวจเงินแผ่นดินได้ตรวจสอบรายงานการเงินของสำนักงานสถิติแห่งชาติ (หน่วยงาน) ซึ่งประกอบด้วย งบแสดงฐานะการเงิน ณ วันที่ 30 กันยายน 2568 งบแสดงผลการดำเนินงานทางการเงิน และงบแสดงการเปลี่ยนแปลงสินทรัพย์สุทธิ/ส่วนทุน สำหรับปีสิ้นสุดวันเดียวกันและหมายเหตุประกอบงบการเงินรวมถึงสรุปนโยบายการบัญชีที่สำคัญ

สำนักงานการตรวจเงินแผ่นดินเห็นว่า รายงานการเงินข้างต้นนี้แสดงฐานะการเงินของสำนักงานสถิติแห่งชาติ ณ วันที่ 30 กันยายน 2568 และผลการดำเนินงาน สำหรับปีสิ้นสุดวันเดียวกันโดยถูกต้องตามที่ควรในสาระสำคัญตามมาตรฐานการบัญชีภาครัฐและนโยบายการบัญชีภาครัฐที่กระทรวงการคลังกำหนด

เกณฑ์ในการแสดงความเห็น

สำนักงานการตรวจเงินแผ่นดินได้ปฏิบัติตามตรวจสอบตามหลักเกณฑ์มาตรฐานเกี่ยวกับการตรวจเงินแผ่นดินและมาตรฐานการสอบบัญชี ความรับผิดชอบของสำนักงานการตรวจเงินแผ่นดินได้กล่าวไว้ในวรรคความรับผิดชอบของผู้สอบบัญชีต่อการตรวจสอบรายงานการเงินในรายงานของสำนักงานการตรวจเงินแผ่นดิน สำนักงานการตรวจเงินแผ่นดินมีความเป็นอิสระจากหน่วยงานตามหลักเกณฑ์มาตรฐานเกี่ยวกับการตรวจเงินแผ่นดินที่กำหนดโดยคณะกรรมการตรวจเงินแผ่นดินและประมวลจรรยาบรรณของผู้ประกอบวิชาชีพบัญชี รวมถึง มาตรฐานเรื่องความเป็นอิสระ ที่กำหนดโดยสภาวิชาชีพบัญชี (ประมวลจรรยาบรรณของผู้ประกอบวิชาชีพบัญชี) ในส่วนที่เกี่ยวข้องกับการตรวจสอบรายงานการเงิน และสำนักงานการตรวจเงินแผ่นดินได้ปฏิบัติตามความรับผิดชอบด้านจรรยาบรรณอื่น ๆ ซึ่งเป็นไปตามหลักเกณฑ์มาตรฐานเกี่ยวกับการตรวจเงินแผ่นดินและประมวลจรรยาบรรณของผู้ประกอบวิชาชีพบัญชี สำนักงานการตรวจเงินแผ่นดินเชื่อว่าหลักฐานการสอบบัญชีที่สำนักงานการตรวจเงินแผ่นดินได้รับเพียงพอและเหมาะสมเพื่อใช้เป็นเกณฑ์ในการแสดงความเห็นของสำนักงานการตรวจเงินแผ่นดิน

ความรับผิดชอบของผู้บริหารต่อรายงานการเงิน

ผู้บริหารมีหน้าที่รับผิดชอบในการจัดทำและนำเสนอรายงานการเงินเหล่านี้โดยถูกต้องตามที่ควรตามมาตรฐานการบัญชีภาครัฐและนโยบายการบัญชีภาครัฐที่กระทรวงการคลังกำหนด และรับผิดชอบเกี่ยวกับการควบคุมภายในที่ผู้บริหารพิจารณาว่าจำเป็นเพื่อให้สามารถจัดทำรายงานการเงินที่ปราศจากการแสดงข้อมูลที่ขัดต่อข้อเท็จจริงอันเป็นสาระสำคัญไม่ว่าจะเกิดจากการทุจริตหรือข้อผิดพลาด

สำนักงานการตรวจเงินแผ่นดิน





ถึงการเปิดเผยข้อมูลในรายงานการเงินที่เกี่ยวข้อง หรือถ้าการเปิดเผยข้อมูลดังกล่าวไม่เพียงพอ ความเห็นของสำนักงานการตรวจเงินแผ่นดินจะเปลี่ยนแปลงไป ข้อสรุปของสำนักงานการตรวจเงินแผ่นดินขึ้นอยู่กับหลักฐานการสอบบัญชีที่ได้รับจนถึงวันที่ในรายงานของผู้สอบบัญชีของสำนักงานการตรวจเงินแผ่นดิน อย่างไรก็ตาม เหตุการณ์หรือสถานการณ์ในอนาคตอาจเป็นเหตุให้หน่วยงานต้องหยุดการดำเนินงานต่อเนื่อง

- ประเมินการนำเสนอ โครงสร้างและเนื้อหาของรายงานการเงินโดยรวม รวมถึงการเปิดเผยข้อมูลว่า รายงานการเงินแสดงรายการและเหตุการณ์ในรูปแบบที่ทำให้มีการนำเสนอข้อมูลโดยถูกต้องตามที่ควรหรือไม่

สำนักงานการตรวจเงินแผ่นดินได้สื่อสารกับผู้บริหารในเรื่องต่าง ๆ ที่สำคัญ ซึ่งรวมถึงขอบเขต และช่วงเวลาของการตรวจสอบตามที่ได้วางแผนไว้ ประเด็นที่มีนัยสำคัญที่พบจากการตรวจสอบ รวมถึงข้อบกพร่องที่มีนัยสำคัญในระบบการควบคุมภายในหากสำนักงานการตรวจเงินแผ่นดินได้พบในระหว่างการตรวจสอบของสำนักงานการตรวจเงินแผ่นดิน

(นางสาวปิยรัตน์ ตั้งกาญจนภาสน์)

ผู้อำนวยการสำนักตรวจเงินแผ่นดินที่ 21

(นางสาวดวงฤทัย บริสุทธิ)

ผู้อำนวยการกลุ่ม

สำนักงานสถิติแห่งชาติ  
งบแสดงฐานะการเงิน  
ณ วันที่ 30 กันยายน 2568

|                                 | หมายเหตุ | 2568                  | (หน่วย:บาท)<br>2567   |
|---------------------------------|----------|-----------------------|-----------------------|
| <b>สินทรัพย์</b>                |          |                       |                       |
| <b>สินทรัพย์หมุนเวียน</b>       |          |                       |                       |
| เงินสดและรายการเทียบเท่าเงินสด  | 4        | 17,563,824.22         | 16,139,854.80         |
| ลูกหนี้อื่นระยะสั้น             | 5        | 9,130,329.64          | 5,688,461.97          |
| วัสดุคงเหลือ                    |          | 9,497,495.60          | 10,928,383.77         |
| สินทรัพย์หมุนเวียนอื่น          |          | -                     | 639.91                |
| <b>รวมสินทรัพย์หมุนเวียน</b>    |          | <b>36,191,649.46</b>  | <b>32,757,340.45</b>  |
| <b>สินทรัพย์ไม่หมุนเวียน</b>    |          |                       |                       |
| ลูกหนี้อื่นระยะยาว              |          | 10,112.38             | 10,112.38             |
| อาคารและอุปกรณ์ - สุทธิ         | 6        | 121,212,989.77        | 97,484,736.24         |
| สินทรัพย์ไม่มีตัวตน - สุทธิ     | 7        | 46,759,425.77         | 56,790,881.39         |
| <b>รวมสินทรัพย์ไม่หมุนเวียน</b> |          | <b>167,982,527.92</b> | <b>154,285,730.01</b> |
| <b>รวมสินทรัพย์</b>             |          | <b>204,174,177.38</b> | <b>187,043,070.46</b> |

หมายเหตุประกอบงบการเงินเป็นส่วนหนึ่งของรายงานการการเงินนี้


ลงชื่อ .....  
(นางสาวภากรีน หงษ์บุตร)  
เลขานุการกรม


ลงชื่อ .....  
(นายเอกพงษ์ หริ์มเจริญ)  
ผู้อำนวยการสำนักงานสถิติแห่งชาติ

สำนักงานสถิติแห่งชาติ  
งบแสดงฐานะการเงิน  
ณ วันที่ 30 กันยายน 2568

|  |          |                              | (หน่วย:บาท)                  |
|--|----------|------------------------------|------------------------------|
|  | หมายเหตุ | 2568                         | 2567                         |
| หนี้สินและสินทรัพย์สุทธิ/ส่วนทุน       |          |                              |                              |
| หนี้สิน                                |          |                              |                              |
| หนี้สินหมุนเวียน                       |          |                              |                              |
| เจ้าหนี้การค้า                         | 8        | 5,457,050.01                 | 4,965,292.04                 |
| เจ้าหนี้อื่นระยะสั้น                   | 9        | 8,295,203.81                 | 7,050,342.11                 |
| เงินรับฝากระยะสั้น                     | 10       | 4,132,133.82                 | 2,922,264.15                 |
| หนี้สินหมุนเวียนอื่น                   |          | 4,806.00                     | 8,049.00                     |
| รวมหนี้สินหมุนเวียน                    |          | <u>17,889,193.64</u>         | <u>14,945,947.30</u>         |
| หนี้สินไม่หมุนเวียน                    |          |                              |                              |
| เจ้าหนี้เงินโอนและรายการอุดหนุนระยะยาว | 11       | 3,531,318.54                 | 3,396,243.41                 |
| เงินอุดหนุนราชการรับจากคลังระยะยาว     |          | 3,000,000.00                 | 3,000,000.00                 |
| หนี้สินไม่หมุนเวียนอื่น                |          | 10,112.38                    | 10,112.38                    |
| รวมหนี้สินไม่หมุนเวียน                 |          | <u>6,541,430.92</u>          | <u>6,406,355.79</u>          |
| รวมหนี้สิน                             |          | <u><u>24,430,624.56</u></u>  | <u><u>21,352,303.09</u></u>  |
| สินทรัพย์สุทธิ/ส่วนทุน                 |          |                              |                              |
| ทุน                                    |          | 94,655,285.63                | 94,655,285.63                |
| รายได้สูงกว่าค่าใช้จ่ายสะสม            |          | 85,088,267.19                | 71,035,481.74                |
| รวมสินทรัพย์สุทธิ/ส่วนทุน              |          | <u>179,743,552.82</u>        | <u>165,690,767.37</u>        |
| รวมหนี้สินและสินทรัพย์สุทธิ/ส่วนทุน    |          | <u><u>204,174,177.38</u></u> | <u><u>187,043,070.46</u></u> |

หมายเหตุประกอบงบการเงินเป็นส่วนหนึ่งของรายงานการการเงินนี้

ลงชื่อ   
.....  
(นางสาวอาริน หงษ์บุตร)  
เลขานุการกรม

ลงชื่อ   
.....  
(นายเอกพงษ์ หริ่มเจริญ)  
ผู้อำนวยการสำนักงานสถิติแห่งชาติ

สำนักงานสถิติแห่งชาติ  
งบแสดงผลการดำเนินงานทางการเงิน  
สำหรับปีสิ้นสุดวันที่ 30 กันยายน 2568

|                                     |                                      | 2568                    | (หน่วย:บาท)<br>2567     |
|-------------------------------------|--------------------------------------|-------------------------|-------------------------|
| รายได้                              |                                      |                         |                         |
|                                     | รายได้จากงบประมาณ                    | 13 1,771,570,952.66     | 1,294,206,233.76        |
|                                     | รายได้จากการอุดหนุนอื่นและบริจาค     | 14 4,965,798.32         | 12,046,356.71           |
|                                     | รายได้อื่น                           | 15 868,911.00           | 189,604.00              |
| รวมรายได้                           |                                      | <u>1,777,405,661.98</u> | <u>1,306,442,194.47</u> |
| ค่าใช้จ่าย                          |                                      |                         |                         |
|                                     | ค่าใช้จ่ายบุคลากร                    | 16 749,868,319.71       | 766,673,827.00          |
|                                     | ค่าบำเหน็จบำนาญ                      | 17 288,369,123.27       | 280,784,719.58          |
|                                     | ค่าตอบแทน                            | 18 224,718,802.00       | 2,113,174.00            |
|                                     | ค่าใช้จ่ายสอย                        | 19 410,143,728.14       | 183,317,204.12          |
|                                     | ค่าวัสดุ                             | 20 27,291,978.45        | 16,349,853.58           |
|                                     | ค่าสาธารณูปโภค                       | 21 18,533,195.97        | 19,659,333.33           |
|                                     | ค่าเสื่อมราคาและค่าตัดจำหน่าย        | 22 42,368,927.19        | 40,435,693.49           |
|                                     | ค่าใช้จ่ายจากการอุดหนุนอื่นและบริจาค | 23 823,507.99           | 869,164.96              |
|                                     | ค่าใช้จ่ายอื่น                       | 24 1,237,648.81         | 596,370.85              |
| รวมค่าใช้จ่าย                       |                                      | <u>1,763,355,231.53</u> | <u>1,310,799,340.91</u> |
| รายได้สูง/(ต่ำ) กว่าค่าใช้จ่ายสุทธิ |                                      | <u>14,050,430.45</u>    | <u>(4,357,146.44)</u>   |

หมายเหตุประกอบงบการเงินเป็นส่วนหนึ่งของรายงานการเงินนี้


ลงชื่อ .....  
(นางสาวภาริน หงษ์บุตร)  
เลขานุการกรม


ลงชื่อ .....  
(นายเอกพงษ์ หริ่มเจริญ)  
ผู้อำนวยการสำนักงานสถิติแห่งชาติ

สำนักงานสถิติแห่งชาติ  
งบแสดงการเปลี่ยนแปลงสินทรัพย์สุทธิ/ส่วนทุน  
สำหรับปีสิ้นสุดวันที่ 30 กันยายน 2568

|   |               |                                       | (หน่วย:บาท)                   |
|---|---------------|---------------------------------------|-------------------------------|
| หมายเหตุ  | ทุน           | รายได้สูง/(ต่ำ)กว่า<br>ค่าใช้จ่ายสะสม | รวมสินทรัพย์สุทธิ/<br>ส่วนทุน |
| ยอดคงเหลือ ณ วันที่ 30 กันยายน 2566 - ตามที่รายงานไว้เดิม | 94,655,285.63 | 75,298,481.88                         | 169,953,767.51                |
| ผลสะสมจากการแก้ไขข้อผิดพลาดปีก่อน                         |               | 94,146.30                             | 94,146.30                     |
| ยอดคงเหลือ ณ วันที่ 30 กันยายน 2566 - หลังปรับปรุง        | 94,655,285.63 | 75,392,628.18                         | 170,047,913.81                |
| การเปลี่ยนแปลงในสินทรัพย์สุทธิ/ส่วนทุนสำหรับปี 2567       |               |                                       |                               |
| รายได้สูง/(ต่ำ) กว่าค่าใช้จ่ายสุทธิ                       |               | (4,357,146.44)                        | (4,357,146.44)                |
| ยอดคงเหลือ ณ วันที่ 30 กันยายน 2567                       | 94,655,285.63 | 71,035,481.74                         | 165,690,767.37                |
| ยอดคงเหลือ ณ วันที่ 30 กันยายน 2567 - ตามที่รายงานไว้เดิม | 94,655,285.63 | 71,035,481.74                         | 165,690,767.37                |
| ผลสะสมจากการแก้ไขข้อผิดพลาดปีก่อน                         | 25            | 2,355.00                              | 2,355.00                      |
| ยอดคงเหลือ ณ วันที่ 30 กันยายน 2567 - หลังปรับปรุง        | 94,655,285.63 | 71,037,836.74                         | 165,693,122.37                |
| การเปลี่ยนแปลงในสินทรัพย์สุทธิ/ส่วนทุนสำหรับปี 2568       |               |                                       |                               |
| รายได้สูง/(ต่ำ) กว่าค่าใช้จ่ายสุทธิ                       |               | 14,050,430.45                         | 14,050,430.45                 |
| ยอดคงเหลือ ณ วันที่ 30 กันยายน 2568                       | 94,655,285.63 | 85,088,267.19                         | 179,743,552.82                |

หมายเหตุประกอบงบการเงินเป็นส่วนหนึ่งของรายงานการเงินนี้

ลงชื่อ   
.....  
(นางสาวภาริน หงษ์บุตร)  
เลขานุการกรม

ลงชื่อ   
.....  
(นายเอกพงษ์ หริ่มเจริญ)  
ผู้อำนวยการสำนักงานสถิติแห่งชาติ

สำนักงานสถิติแห่งชาติ  
หมายเหตุประกอบงบการเงิน  
สำหรับปีสิ้นสุดวันที่ 30 กันยายน 2568

| หมายเหตุ | สารบัญ                                 |
|----------|--|
| 1        | ข้อมูลทั่วไป                           |
| 2        | เกณฑ์การจัดทำรายงานการเงิน             |
| 3        | สรุปนโยบายการบัญชีที่สำคัญ             |
| 4        | เงินสดและรายการเทียบเท่าเงินสด         |
| 5        | ลูกหนี้อื่นระยะสั้น                    |
| 6        | อาคาร และอุปกรณ์ - สุทธิ               |
| 7        | สินทรัพย์ไม่มีตัวตน - สุทธิ            |
| 8        | เจ้าหนี้การค้า                         |
| 9        | เจ้าหนี้อื่นระยะสั้น                   |
| 10       | เงินรับฝากระยะสั้น                     |
| 11       | เจ้าหนี้เงินโอนและรายการอุดหนุนระยะยาว |
| 12       | ภาระผูกพัน                             |
| 13       | รายได้จากงบประมาณ                      |
| 14       | รายได้จากการอุดหนุนและบริจาค           |
| 15       | รายได้อื่น                             |
| 16       | ค่าใช้จ่ายบุคลากร                      |
| 17       | ค่าบำเหน็จบำนาญ                        |
| 18       | ค่าตอบแทน                              |
| 19       | ค่าใช้จ่าย                             |
| 20       | ค่าวัสดุ                               |
| 21       | ค่าสาธารณูปโภค                         |
| 22       | ค่าเสื่อมราคาและค่าตัดจำหน่าย          |
| 23       | ค่าใช้จ่ายจากการอุดหนุนอื่นและบริจาค   |
| 24       | ค่าใช้จ่ายอื่น                         |
| 25       | การแก้ไขข้อผิดพลาดของงวดก่อน           |
| 26       | รายงานฐานะเงินงบประมาณรายจ่าย          |
| 27       | รายงานรายได้แผ่นดิน                    |
| 28       | การอนุมัติรายงานการเงิน                |



สำนักงานสถิติแห่งชาติ  
หมายเหตุประกอบงบการเงิน  
สำหรับปีสิ้นสุดวันที่ 30 กันยายน 2568

หมายเหตุ 1 ข้อมูลทั่วไป

สำนักงานสถิติแห่งชาติ เป็นส่วนราชการระดับกรม สังกัดกระทรวงดิจิทัลเพื่อเศรษฐกิจและสังคม กำหนดโครงสร้างการแบ่งงานภายใน หน้าที่และอำนาจของส่วนราชการตามกฎหมายกระทรวงแบ่งส่วนราชการสำนักงานสถิติแห่งชาติ กระทรวงดิจิทัลเพื่อเศรษฐกิจและสังคม พ.ศ.2560 แบ่งเป็นราชการบริหารส่วนกลางและราชการบริหารส่วนภูมิภาค มีวิสัยทัศน์ คือ “เป็นองค์กรหลักของชาติในการบริหารจัดการระบบสถิติเพื่อการพัฒนาประเทศ” โดยมีภารกิจจัดทำสำมะโนสำรวจข้อมูลสถิติ ให้บริการข้อมูลสถิติและสารสนเทศแก่ทุกภาคส่วน ให้คำปรึกษาแนะนำเกี่ยวกับองค์ความรู้ด้านวิชาการสถิติ พัฒนางานสถิติสารสนเทศให้เป็นระบบเพื่อสนับสนุนการพัฒนาประเทศ บูรณาการเชื่อมโยงสถิติและข้อมูลของหน่วยงานภาครัฐและภาคส่วนอื่น ๆ ให้สอดคล้องกับมาตรฐานสากล พัฒนาบุคลากรทางด้านสถิติของประเทศให้มีความเป็นมืออาชีพในการจัดทำข้อมูลสถิติ และสร้างความตระหนักรู้แก่ประชาชนในการให้ความร่วมมือและเห็นความสำคัญของการให้ข้อมูล

สำนักงานสถิติแห่งชาติ ตั้งอยู่ที่ศูนย์ราชการเฉลิมพระเกียรติ 80 พรรษา อาคาร C ชั้น 5-11 ซอยแจ้งวัฒนะ 7 ถนนแจ้งวัฒนะ หลักสี่ กรุงเทพมหานคร 10210 และมีสำนักงานสถิติจังหวัดที่เป็นราชการบริหารส่วนภูมิภาคตั้งอยู่ในจังหวัดต่าง ๆ ทั้ง 76 จังหวัด

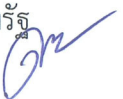
กรอบกฎหมายหลักที่เกี่ยวข้องกับการดำเนินงานของสำนักงานสถิติแห่งชาติ ได้แก่ พระราชบัญญัติสถิติ พ.ศ.2550 และกรอบการดำเนินงานมาตรฐานสถิติ แบ่งเป็น 3 ประเภท 1. มาตรฐานกระบวนการผลิตสถิติ 2. มาตรฐานกรอบแนวคิดการผลิตสถิติ 3. มาตรฐานการเผยแพร่สถิติ

ในปีงบประมาณ พ.ศ.2568 สำนักงานสถิติแห่งชาติได้รับจัดสรรงบประมาณรายจ่ายประจำปี จำนวน 1,323,556,900.00 บาท (ปีงบประมาณ พ.ศ.2567 จำนวน 1,055,399,300.00 บาท) โดยจำแนกเป็นงบลงทุนจำนวน 446,970,281.50 บาท และงบประจำ จำนวน 876,586,618.50 บาท เพื่อใช้จ่ายในแผนงานบุคลากรภาครัฐ แผนงานยุทธศาสตร์พัฒนาบริการประชาชนและการพัฒนาประสิทธิภาพภาครัฐ สำหรับผลิตข้อมูลสถิติ โครงการสำมะโนประชากรและเคหะ พ.ศ.2568 และแผนงานบูรณาการต่อต้านการทุจริตและประพฤติมิชอบ

สำนักงานสถิติแห่งชาติมีหน่วยงานระดับหน่วยเบิกจ่ายภายใต้สังกัดในส่วนกลาง 1 แห่ง และมีหน่วยเบิกจ่ายในส่วนภูมิภาคอีก 76 แห่ง โดยหน่วยเบิกจ่ายในส่วนกลางรับผิดชอบบริหารจัดการเงินงบประมาณที่ได้รับจัดสรรและเงินนอกงบประมาณ หน่วยเบิกจ่ายในส่วนภูมิภาคไม่เป็นหน่วยงานที่เสนอรายงานและไม่มีการจัดทำงบการเงินแยกกัน รายการบัญชีของหน่วยเบิกจ่ายทุกหน่วยนำมาแสดงไว้ในรายงานการเงินฉบับนี้

หมายเหตุ 2 เกณฑ์การจัดทำรายงานการเงิน

รายงานการเงินของสำนักงานสถิติแห่งชาติฉบับนี้ จัดทำขึ้นตามพระราชบัญญัติวินัยการเงินการคลังของรัฐ พ.ศ.2561 รายการที่ปรากฏในรายงานการเงินฉบับนี้เป็นไปตามมาตรฐานการบัญชีภาครัฐและนโยบายการบัญชีภาครัฐที่กระทรวงการคลังประกาศใช้ ซึ่งรวมถึงหลักการและนโยบายการบัญชีภาครัฐ มาตรฐานการบัญชีภาครัฐ และนโยบายการบัญชีภาครัฐ หลักเกณฑ์และวิธีการจัดทำรายงานการเงิน ตามหนังสือกระทรวงการคลัง ที่ กค 0410.2/ว 15 ลงวันที่ 4 กุมภาพันธ์ 2563 และแสดงรายการในรายงานการเงินตามแนวทางการปฏิบัติทางการบัญชี เรื่อง รูปแบบการนำเสนอรายงานการเงินของหน่วยงานของรัฐ ตามหนังสือกรมบัญชีกลาง ด่วนที่สุด ที่ กค 0410.2/ว 479 ลงวันที่ 2 ตุลาคม 2563 ตามหนังสือกรมบัญชีกลาง ที่ กค 0410.2/ว 559 ลงวันที่ 25 กันยายน 2566 และหนังสือกรมบัญชีกลาง ที่ กค 0410.2/ว 659 ลงวันที่ 30 กันยายน 2568 เรื่อง การจัดทำรายงานการเงินของหน่วยงานของรัฐ



## หมายเหตุ 2 เกณฑ์การจัดทำรายงานการเงิน (ต่อ)

รายงานการเงินนี้จัดทำขึ้นโดยใช้เกณฑ์ราคาทุนเดิม เว้นแต่จะได้เปิดเผยไว้เป็นอย่างอื่นในนโยบายการบัญชี รายงานการเงินของสำนักงานสถิติแห่งชาติ รวมรายการบัญชีที่เกิดขึ้นทั้งหน่วยงานในส่วนกลางและหน่วยงานในส่วนภูมิภาค ซึ่งถือเป็นหน่วยงานที่เสนอรายงานตามมาตรฐานการบัญชีภาครัฐ

## หมายเหตุ 3 สรุปนโยบายการบัญชีที่สำคัญ

### 3.1 เงินสดและรายการเทียบเท่าเงินสด

เงินสด หมายถึง เงินสดในมือ เช็ค ดราฟต์และธนาคัติ หน่วยงานจะรับรู้เงินสดและเงินฝากธนาคาร ในราคาตามมูลค่าที่ตราไว้ และแสดงรายการดังกล่าวไว้ในเงินสดและรายการเทียบเท่าเงินสดในงบแสดงฐานะการเงิน

เงินอุดหนุนราชการ หมายถึง เงินที่หน่วยงานได้รับจากรัฐบาลเพื่ออุดหนุนเป็นค่าใช้จ่าย ปลีกย่อยในการดำเนินงานของหน่วยงานตามวงเงินที่ได้รับอนุมัติ การใช้จ่ายเงินอุดหนุนราชการจะบันทึกควบคุมโดย ทะเบียนยอดบัญชีเงินอุดหนุนราชการจะเป็นยอดคงที่ตามวงเงินที่ได้รับอนุมัติ เมื่อหน่วยงานใช้จ่ายเงินอุดหนุนราชการ แล้วจะรวบรวมหลักฐานการจ่ายเพื่อเบิกเงินงบประมาณมาขอใช้เงินอุดหนุนราชการ หน่วยงานจะบันทึกรับรู้เงินอุดหนุนราชการเมื่อได้รับเงินควบคุมไปกับการบันทึกเงินอุดหนุนราชการรับจากคลัง และให้แสดงรายการเงินอุดหนุนราชการใน เงินสดและรายการเทียบเท่าเงินสดในงบแสดงฐานะการเงิน

รายการเทียบเท่าเงินสด หมายถึง เงินลงทุนระยะสั้นที่มีสภาพคล่องสูงซึ่งพร้อมที่จะเปลี่ยนเป็น เงินสดในจำนวนเงินที่เท่ากันหรือใกล้เคียงกับมูลค่าเดิม ซึ่งความแตกต่างในมูลค่าดังกล่าวไม่มีนัยสำคัญ

เงินฝากคลัง หมายถึง เงินนอกงบประมาณที่หน่วยงานฝากไว้กับกระทรวงการคลัง หน่วยงานจะรับรู้เงินฝากคลังในราคาตามมูลค่าที่ตราไว้ โดยแสดงรายการเงินฝากคลังในเงินสดและรายการเทียบเท่าเงินสด ในงบแสดงฐานะการเงิน

### 3.2 ลูกหนี้เงินยืม

ลูกหนี้เงินยืม หมายถึง ลูกหนี้ภายในหน่วยงานกรณีให้ข้าราชการ พนักงานหรือเจ้าหน้าที่ยืมเงิน ไปใช้จ่ายในการปฏิบัติงานโดยไม่มีดอกเบี้ย เช่น ลูกหนี้เงินงบประมาณ ลูกหนี้เงินนอกงบประมาณ แสดงตาม มูลค่าที่จะได้รับโดยไม่ตั้งบัญชีค่าเผื่อนี้สงสัยจะสูญ

### 3.3 รายได้จากเงินงบประมาณค้างรับ

รายได้จากเงินงบประมาณค้างรับ หมายถึง รายได้จากเงินงบประมาณที่เกิดขึ้นแล้วแต่หน่วยงานยังไม่ได้รับเงิน เป็นรายการและจำนวนเงินที่หน่วยงานส่งคำขอเบิกเงินจากคลังภายในวันที่ 30 กันยายน แต่ได้รับเงิน ในปีงบประมาณถัดไป

### 3.4 วัสดุคงเหลือ

วัสดุคงเหลือ หมายถึง สินทรัพย์ที่หน่วยงานมีไว้เพื่อใช้ในการดำเนินงานตามปกติ โดยทั่วไป มีมูลค่าไม่สูง และไม่มีลักษณะคงทนถาวร หน่วยงานวัดมูลค่าวัสดุคงเหลือในราคาทุนตามวิธีเข้าก่อนออกก่อน

### 3.5 ค่าใช้จ่ายจ่ายล่วงหน้า

ค่าใช้จ่ายจ่ายล่วงหน้า หมายถึง ค่าใช้จ่ายที่หน่วยงานจ่ายเพื่อซื้อสินค้าหรือบริการไปแล้ว และจะได้รับประโยชน์ตอบแทนในปีงบประมาณถัดไป หน่วยงานจะรับรู้ค่าใช้จ่ายจ่ายล่วงหน้าตามมูลค่าของ สินค้าและบริการที่คาดว่าจะได้รับ



### หมายเหตุ 3 สรุปนโยบายการบัญชีที่สำคัญ (ต่อ)

#### 3.6 อาคารและอุปกรณ์

- หน่วยงานแสดงรายการที่ดิน อาคาร และอุปกรณ์ตามราคาทุนหักค่าเสื่อมราคาสะสม
- หน่วยงานรับรู้รายการอุปกรณ์ เฉพาะรายการที่มีมูลค่าขึ้นต่อหน่วยหรือต่อชุดตั้งแต่ 10,000 บาท ขึ้นไป ยกเว้นรายการที่ได้มาก่อนปี 2563 รับรู้เป็นอุปกรณ์เมื่อมูลค่าขึ้นต่อตั้งแต่ 5,000 บาทขึ้นไป
- อุปกรณ์ ได้แก่ ครุภัณฑ์ประเภทต่าง ๆ แสดงด้วยราคาทุนหักค่าเสื่อมราคาสะสม
  - อุปกรณ์ที่ได้มาก่อนปี 2540 ไม่นำมาบันทึกบัญชี แต่บันทึกไว้ในทะเบียนคุมสินทรัพย์
  - อุปกรณ์ที่ได้มาตั้งแต่ปีงบประมาณ 2540 -2545 บันทึกเฉพาะที่มีมูลค่าตั้งแต่ 30,000 บาทขึ้นไป
  - อุปกรณ์ที่ได้มาตั้งแต่ปีงบประมาณ 2546 -2562 บันทึกเฉพาะที่มีมูลค่าตั้งแต่ 5,000 บาทขึ้นไป
  - อุปกรณ์ที่ได้มาตั้งแต่ปีงบประมาณ 2563 เป็นต้นไป บันทึกเฉพาะที่มีมูลค่าตั้งแต่ 10,000 บาทขึ้นไป
  - อุปกรณ์ที่มีมูลค่าต่ำกว่า 10,000 บาท จะรับรู้เป็นค่าใช้จ่ายในบัญชีค่าครุภัณฑ์มูลค่าต่ำกว่าเกณฑ์ และบันทึกไว้ในทะเบียนคุมสินทรัพย์มูลค่าต่ำกว่าเกณฑ์
- ราคาทุนรวมต้นทุนทางที่เกี่ยวข้องกับการจัดหาสินทรัพย์ เพื่อให้สินทรัพย์นั้นอยู่ในสภาพและสถานที่ที่พร้อมจะใช้งานได้ตามความประสงค์ของฝ่ายบริหาร ราคาทุนของสินทรัพย์ที่ก่อสร้างขึ้นเอง ประกอบด้วย ต้นทุนค่าวัสดุ ค่าแรงงานทางตรง และต้นทุนทางตรงอื่น ๆ ที่เกี่ยวข้องกับการจัดหาสินทรัพย์
- ส่วนประกอบของรายการที่ดิน อาคาร และอุปกรณ์แต่ละรายการที่มีรูปแบบและอายุการให้ประโยชน์ที่แตกต่างกัน และมีต้นทุนที่มีนัยสำคัญจะบันทึกส่วนประกอบนั้นแยกต่างหากจากกัน
- ต้นทุนที่เกิดขึ้นในภายหลัง ต้นทุนในการเปลี่ยนแทนส่วนประกอบจะรับรู้เป็นส่วนหนึ่งของมูลค่าตามบัญชีของรายการที่ดิน อาคาร อุปกรณ์ เมื่อมีความเป็นไปได้ค่อนข้างแน่ที่หน่วยงานจะได้รับประโยชน์เชิงเศรษฐกิจในอนาคตหรือศักยภาพในการให้บริการเพิ่มขึ้นจากรายการนั้น และสามารถวัดมูลค่าต้นทุนของรายการนั้นได้อย่างน่าเชื่อถือ และตัดมูลค่าของชิ้นส่วนที่ถูกเปลี่ยนแทนออกบัญชีด้วยมูลค่าตามบัญชี ส่วนต้นทุนที่เกิดขึ้นในการซ่อมบำรุงที่ดิน อาคาร และอุปกรณ์ที่เกิดขึ้นเป็นประจำ จะรับรู้เป็นค่าใช้จ่ายเมื่อเกิดขึ้น
- ค่าเสื่อมราคา บันทึกเป็นค่าใช้จ่ายในงบแสดงผลการดำเนินงานทางการเงิน คำนวณโดยวิธีเส้นตรงตามอายุการให้ประโยชน์โดยประมาณ ตามหนังสือกรมบัญชีกลาง ที่ กค 0410.3/ว 43 ลงวันที่ 29 มกราคม 2562 เรื่อง คู่มือการบัญชีภาครัฐ เรื่อง ที่ดิน อาคาร และอุปกรณ์ ดังนี้

| รายการ                   | อายุการให้ประโยชน์ของสินทรัพย์ (ปี) |
|--------------------------|-------------------------------------|
| อาคารและสิ่งปลูกสร้าง    | 15 - 40 ปี                          |
| ส่วนปรับปรุงอาคารเช่า    | 30 ปี                               |
| ครุภัณฑ์สำนักงาน         | 3 - 12 ปี                           |
| ครุภัณฑ์ยานพาหนะและขนส่ง | 30 ปี                               |
| ครุภัณฑ์ไฟฟ้าและวิทยุ    | 10 ปี                               |
| ครุภัณฑ์โฆษณาและเผยแพร่  | 10 ปี                               |
| ครุภัณฑ์คอมพิวเตอร์      | 5 ปี                                |
| ครุภัณฑ์งานบ้านงานครัว   | 5 ปี                                |



### หมายเหตุ 3 สรุปนโยบายการบัญชีที่สำคัญ (ต่อ)

#### 3.7 สินทรัพย์ไม่มีตัวตน

- สินทรัพย์ไม่มีตัวตน ได้แก่ ต้นทุนที่เกี่ยวข้องโดยตรงในการพัฒนาโปรแกรมคอมพิวเตอร์รวมถึงระบบงานต่าง ๆ และต้นทุนเว็บไซต์ ทั้งที่ได้มาจากการจัดซื้อ และการจ้างพัฒนาขึ้น โดยหน่วยงานมีสิทธิควบคุมการใช้ประโยชน์จากสินทรัพย์นั้น และคาดว่าจะได้รับประโยชน์เชิงเศรษฐกิจหรือศักยภาพในการให้บริการจากสินทรัพย์นั้นเกินกว่าหนึ่งปี หน่วยงานแสดงรายการสินทรัพย์ไม่มีตัวตนตามราคาทุนหักค่าตัดจำหน่ายสะสม

- หน่วยงานรับรู้สินทรัพย์ไม่มีตัวตนเฉพาะรายการที่มีมูลค่าขั้นต่ำต่อหน่วยหรือต่อชุดตั้งแต่ 10,000 บาท ขึ้นไป

- ค่าตัดจำหน่ายสินทรัพย์ไม่มีตัวตนบันทึกเป็นค่าใช้จ่ายในงบแสดงผลการดำเนินงานทางการเงิน โดยใช้วิธีเส้นตรงตามอายุการให้ประโยชน์โดยประมาณ ดังนี้

โปรแกรมคอมพิวเตอร์

5 ปี

#### 3.8 เจ้าหนี้

เจ้าหนี้เกิดขึ้นจากภาระผูกพันที่หน่วยงานมีต่อบุคคลภายนอก เช่น เจ้าหนี้จากการซื้อสินค้าและบริการ เจ้าหนี้อื่น เป็นต้น หน่วยงานจะรับรู้เจ้าหนี้จากการซื้อสินค้าและบริการ เมื่อหน่วยงานได้รับสินค้าและบริการจากผู้ขายแล้ว การรับสินค้าและบริการนี้หมายถึงจุดที่หน่วยงานได้มีการตรวจรับเรียบร้อยแล้ว

#### 3.9 ค่าใช้จ่ายค้างจ่าย

ค่าใช้จ่ายค้างจ่าย หมายถึง จำนวนเงินค่าใช้จ่ายที่เกิดขึ้นแล้วในรอบระยะเวลาบัญชีปัจจุบันแต่ยังไม่ได้มีการจ่ายเงินค่าใช้จ่ายดังกล่าวอาจเกิดจากข้อกำหนดของกฎหมาย ข้อตกลงในสัญญาหรือจากบริการที่ได้รับแล้ว

#### 3.10 เงินรับฝาก

เงินรับฝาก หมายถึง จำนวนเงินที่หน่วยงานรับฝากไว้โดยมีข้อผูกพัน อาจเป็นเงินนอกงบประมาณประเภทเงินฝากเงินมัดจำและเงินประกันสัญญา หรือเงินฝากอื่น ๆ ซึ่งจะต้องจ่ายคืนให้แก่ผู้ฝากหรือจ่ายต่อ หรือเป็นเงินผ่านมือที่ต้องส่งต่อไปยังบุคคลที่สาม

#### 3.11 รายได้จากเงินงบประมาณ

รายได้จากเงินงบประมาณรับรู้ตามเกณฑ์ ดังนี้

- 1) เมื่อยื่นคำขอเบิกเงินจากกรมบัญชีกลางในกรณีเป็นการขอรับเงินเข้าบัญชีหน่วยงาน
- 2) เมื่ออนุมัติจ่ายเงินให้กับผู้มีสิทธิได้รับเงินแล้วในกรณีเป็นการจ่ายตรงให้กับผู้มีสิทธิรับเงิน
- 3) เมื่อยื่นคำขอเบิกเงินจากกรมบัญชีกลางในกรณีเป็นการเบิกหักผลส่งไม่รับตัวเงิน

หน่วยงานแสดงรายได้จากเงินงบประมาณในงบแสดงผลการดำเนินงานทางการเงินตามจำนวนเงินงบประมาณที่ขอเบิกสุทธิจากเงินงบประมาณเบิกเกินส่งคืนงบประมาณเบิกแทนกันแสดงรายได้จากเงินงบประมาณในงบแสดงผลการดำเนินงานทางการเงินของหน่วยงานผู้เบิกแทน

#### 3.12 รายได้แผ่นดิน

รายได้แผ่นดินเป็นรายได้ที่หน่วยงานไม่สามารถนำมาใช้จ่ายในการดำเนินงาน รับรู้เมื่อเกิดรายได้ ยกเว้นรายได้ค่าธรรมเนียมการสอบแข่งขันบุคคลเป็นเจ้าหน้าที่ของรัฐรับรู้เมื่อยอดคงเหลือสุทธิหลังหักค่าใช้จ่ายในการดำเนินการสอบแข่งขันที่จำเป็นและไม่ได้มีการตั้งงบประมาณไว้ รายได้แผ่นดินและรายได้แผ่นดินนำส่งคลังไม่ต้องแสดงเป็นรายได้และค่าใช้จ่ายของหน่วยงาน แต่แสดงไว้ในหมายเหตุประกอบงบการเงินเป็นรายงานแยกต่างหาก



### หมายเหตุ 3 สรุปนโยบายการบัญชีที่สำคัญ (ต่อ)

#### 3.13 รายได้จากการอุดหนุนอื่นและบริจาค

รายได้จากการอุดหนุนและบริจาค เป็นส่วนหนึ่งของรายการโอนตามมาตรฐานการบัญชีภาครัฐ ฉบับที่ 23 เรื่อง รายได้จากรายการไม่แลกเปลี่ยน คือ การโอนทรัพยากรจากหน่วยงานหนึ่งไปยังอีกหน่วยงานหนึ่ง โดยไม่ได้ให้สิ่งตอบแทนที่มีมูลค่าใกล้เคียงกันเป็นการแลกเปลี่ยน และไม่ใช้รายการทางภาษี

รายได้จากการอุดหนุนและบริจาคที่มีเงื่อนไขของสินทรัพย์ที่โอนรับรู้เป็นรายได้รอการรับรู้ เมื่อได้รับเงินและทยอยรับรู้เป็นรายได้เมื่อได้ทำตามเงื่อนไขที่กำหนด สำหรับรายได้จากการอุดหนุนและบริจาคที่ไม่มีเงื่อนไขของสินทรัพย์ที่โอน ไม่ว่าจะมียกจำกัดของสินทรัพย์ที่โอนหรือไม่ รับรู้เป็นรายได้เมื่อได้รับสินทรัพย์รับโอนที่เป็นไปตามเกณฑ์การรับรู้สินทรัพย์

- ข้อจำกัดของสินทรัพย์ที่โอน ไม่รวมถึงข้อกำหนดให้ต้องคืนสินทรัพย์ที่รับโอนหรือประโยชน์เชิงเศรษฐกิจในอนาคตหรือศักยภาพในการให้บริการอื่นที่ต้องคืนให้แก่ผู้โอน ถ้าไม่ใช้สินทรัพย์ตามที่ระบุไว้ ดังนั้น เมื่อเริ่มมีสิทธิควบคุมสินทรัพย์ภายใต้ข้อจำกัด ผู้รับโอนไม่ได้มีภาระผูกพันในปัจจุบันที่จะต้องโอนประโยชน์เชิงเศรษฐกิจหรือศักยภาพในการให้บริการให้แก่บุคคลที่สาม เมื่อผู้รับโอนทำผิดข้อจำกัด ผู้โอนหรือฝ่ายอื่นอาจมีทางเลือกในการใช้บทลงโทษต่อผู้รับโอน ดังนั้น เมื่อหน่วยงานได้รับสินทรัพย์ตามข้อจำกัดจึงรับรู้รายได้ทันที

- เงื่อนไขของสินทรัพย์ที่โอน กำหนดให้หน่วยงานจะต้องใช้ประโยชน์เชิงเศรษฐกิจในอนาคตหรือศักยภาพในการให้บริการของสินทรัพย์ตามที่ระบุไว้ หรือต้องคืนประโยชน์เชิงเศรษฐกิจในอนาคตหรือศักยภาพในการให้บริการแก่ผู้โอนในกรณีที่ผิดเงื่อนไขนั้น ดังนั้น หน่วยงานผู้รับโอนสินทรัพย์จึงมีภาระผูกพันในปัจจุบันที่ต้องส่งมอบประโยชน์เชิงเศรษฐกิจในอนาคตหรือศักยภาพในการให้บริการแก่บุคคลที่สามเมื่อเริ่มมีสิทธิควบคุมสินทรัพย์ที่อยู่ภายใต้เงื่อนไข ทั้งนี้ เป็นเพราะผู้รับโอนไม่สามารถหลีกเลี่ยงกระแสไหลออกของทรัพยากรเนื่องจากมีข้อกำหนดให้ใช้ประโยชน์จากสินทรัพย์ในการส่งมอบสินค้าหรือบริการให้แก่บุคคลที่สามหรือไม่เช่นนั้นต้องส่งคืนประโยชน์เชิงเศรษฐกิจในอนาคตหรือศักยภาพในการให้บริการให้แก่ผู้โอน ดังนั้น เมื่อผู้รับโอนเริ่มรับรู้สินทรัพย์ตามเงื่อนไข จึงเกิดหนี้สินขึ้นด้วย

#### 3.14 รายการที่เป็นเงินตราต่างประเทศ

รายการที่เป็นเงินตราต่างประเทศ บันทึกรายการครั้งแรกเป็นสกุลเงินบาท โดยการแปลงจำนวนเงินตราต่างประเทศเป็นเงินบาทด้วยอัตราแลกเปลี่ยน ณ วันที่เกิดรายการและ ณ วันสิ้นงวด การรายงานแปลงค่ารายการที่เป็นตัวเงินที่เป็นเงินตราต่างประเทศเป็นเงินบาทโดยใช้อัตราปิด ส่วนรายการที่ไม่เป็นตัวเงินที่เป็นเงินตราต่างประเทศ ซึ่งบันทึกไว้ด้วยราคาทุนเดิมหรือบันทึกไว้ด้วยมูลค่ายุติธรรมหน่วยงานรายงานโดยใช้อัตราแลกเปลี่ยน ณ วันที่เกิดรายการหรืออัตราแลกเปลี่ยน ณ ขณะที่กำหนดมูลค่ายุติธรรม

### หมายเหตุ 4 เงินสดและรายการเทียบเท่าเงินสด

|                                   | (หน่วย:บาท)          |                      |
|-----------------------------------|----------------------|----------------------|
|                                   | 2568                 | 2567                 |
| เงินทรรองราชการ                   | 3,000,000.00         | 3,000,000.00         |
| เงินฝากสถาบันการเงิน              | 6,962,843.55         | 7,063,209.03         |
| เงินฝากคลัง                       | 7,600,980.67         | 6,076,645.77         |
| รวมเงินสดและรายการเทียบเท่าเงินสด | <u>17,563,824.22</u> | <u>16,139,854.80</u> |

หมายเหตุ 4 เงินสดและรายการเทียบเท่าเงินสด (ต่อ)

เงินทตรงราชการ จำนวน 3,000,000.00 บาท เป็นเงินสดที่หน่วยงานมีไว้เพื่อใช้จ่ายเป็นค่าใช้จ่ายปลีกย่อยในสำนักงานตามวงเงินที่ได้รับอนุมัติจากกระทรวงการคลัง ตามระเบียบกระทรวงการคลังว่าด้วยเงินทตรงราชการ พ.ศ.2562 ซึ่งจะต้องส่งคืนคลังเมื่อหมดความจำเป็นในการใช้จ่าย ยอดเงินคงเหลือสิ้นปีประกอบด้วย เงินฝากธนาคารทั้งจำนวน

เงินฝากคลัง เป็นเงินที่หน่วยงานฝากไว้กับกระทรวงการคลังภายใต้ข้อกำหนดตามกฎหมาย โดยไม่มีดอกเบี้ย ซึ่งสามารถเบิกถอนได้เมื่อต้องการใช้จ่ายตามรายการที่กำหนดไว้ในระเบียบที่ระบุข้อจำกัดในการใช้จ่าย

เงินฝากคลัง จำนวน 7,600,980.77 บาท (ปี 2567 จำนวน 6,076,645.77 บาท) ซึ่งแสดงรวมอยู่ในเงินฝากคลังข้างต้น เป็นเงินนอกงบประมาณที่มีข้อจำกัดในการใช้จ่ายเพื่อจ่ายต่อไปให้บุคคลหรือหน่วยงานอื่นตามวัตถุประสงค์ที่ระบุไว้ในกฎหมายอันเป็นที่มาของเงินฝากคลัสนั้น หน่วยงานไม่สามารถนำไปใช้จ่ายเพื่อประโยชน์ในการดำเนินงานของหน่วยงานตามปกติได้ แต่มีหน้าที่ถือไว้เพื่อจ่ายตามวัตถุประสงค์ของเงินฝากคลัง ดังนี้

|   | (หน่วย:บาท)         |                     |
|---|---------------------|---------------------|
|   | 2568                | 2567                |
| เงินฝากค่าเงินมัดจำและเงินประกันสัญญา             | 4,092,574.00        | 1,555,541.00        |
| เงินฝากเงินบริจาค                                 | 3,456,416.67        | 4,465,159.77        |
| เงินฝากค่าธรรมเนียมการสอบแข่งขัน                  | 51,990.00           | 48,857.00           |
| เงินอุดหนุนที่ได้รับจากความช่วยเหลือต่าง ๆ จากรัฐ | -                   | 7,088.00            |
|   | <u>7,600,980.67</u> | <u>6,076,645.77</u> |

หมายเหตุ 5 ลูกหนี้อื่นระยะสั้น

|                           | (หน่วย:บาท)         |                     |
|---------------------------|---------------------|---------------------|
|                           | 2568                | 2567                |
| ลูกหนี้เงินยืมในงบประมาณ  | 6,321,698.32        | 5,064,712.00        |
| ลูกหนี้เงินยืมนอกงบประมาณ | -                   | 10,450.00           |
| รายได้ค้างรับ             | 2,808,631.32        | 613,299.97          |
| รวมลูกหนี้อื่นระยะสั้น    | <u>9,130,329.64</u> | <u>5,688,461.97</u> |

ลูกหนี้เงินยืม ณ วันสิ้นปี แยกตามกำหนดระยะเวลาส่งหลักฐานการจ่าย และ/หรือเงินเหลือจ่ายที่ยืม ดังนี้

|                | (หน่วย:บาท)                 |   |  |              |
|----------------|-----------------------------|---|--|--------------|
| ลูกหนี้เงินยืม | ยังไม่เกินกำหนด<br>ระยะเวลา | เกินกำหนด<br>ระยะเวลา<br>ไม่เกิน 15 วัน | เกินกำหนด<br>ระยะเวลา<br>เกินกว่า 15 วัน | รวม          |
| 2568           | 6,321,698.32                | -                                       | -  | 6,321,698.32 |
| 2567           | 5,075,162.00                | -                                       | -  | 5,075,162.00 |

หมายเหตุที่ 6 อาคาร และอุปกรณ์ - สุทธิ

|   | (หน่วย:บาท)           |                      |
|---|-----------------------|----------------------|
|   | 2568                  | 2567                 |
| อาคารและสิ่งปลูกสร้าง                         | 15,221,787.77         | 14,888,255.57        |
| หัก ค่าเสื่อมราคาสะสม - อาคารและสิ่งปลูกสร้าง | 8,228,383.44          | 8,069,228.48         |
| อาคารและสิ่งปลูกสร้าง - สุทธิ                 | <u>6,993,404.33</u>   | <u>6,819,027.09</u>  |
| ครุภัณฑ์                                      | 401,508,794.72        | 422,835,129.48       |
| หัก ค่าเสื่อมราคาสะสม - ครุภัณฑ์              | 288,919,209.28        | 332,169,420.33       |
| ครุภัณฑ์ - สุทธิ                              | <u>112,589,585.44</u> | <u>90,665,709.15</u> |
| อาคาร และอุปกรณ์ - สุทธิ                      | <u>119,582,989.77</u> | <u>97,484,736.24</u> |
| งานระหว่างก่อสร้าง                            | <u>1,630,000.00</u>   | -                    |
| รวมอาคาร และอุปกรณ์ - สุทธิ                   | <u>121,212,989.77</u> | <u>97,484,736.24</u> |

หมายเหตุ 6 อาคารและอุปกรณ์ – สุทธิ

(หน่วย:บาท)

| รายการ   | 2567                      |                      |                                  |                           |                             |                         |                  |                        | รวมอาคารและ<br>อุปกรณ์ |
|--|---------------------------|----------------------|----------------------------------|---------------------------|-----------------------------|-------------------------|------------------|------------------------|------------------------|
|  | อาคารและสิ่ง<br>ปลูกสร้าง | ครุภัณฑ์สำนักงาน     | ครุภัณฑ์<br>ยานพาหนะและ<br>ขนส่ง | ครุภัณฑ์ไฟฟ้า<br>และวิทยุ | ครุภัณฑ์โฆษณา<br>และเผยแพร่ | ครุภัณฑ์<br>คอมพิวเตอร์ | ครุภัณฑ์อื่นๆ    | งานระหว่าง<br>ก่อสร้าง |                        |
| <b>ราคาทุน</b>                                 |                           |                      |                                  |                           |                             |                         |                  |                        |                        |
| ณ 1 ตุลาคม 2566                                | 14,888,255.57             | 57,961,966.60        | 77,485,065.00                    | 6,068,184.11              | 16,712,150.66               | 285,173,189.81          | 76,595.60        | -                      | 458,365,407.35         |
| มูลค่าของสินทรัพย์ที่เพิ่มขึ้น                 | -                         | 5,402,890.00         | -                                | -                         | 270,613.70                  | 9,832,199.00            | -                | 24,039,813.00          | 39,545,515.70          |
| การจำหน่ายออก                                  | -                         | (3,843,708.32)       | -                                | (80,213.72)               | (495,120.00)                | (31,721,321.36)         | (7,361.60)       | -                      | (36,147,725.00)        |
| โอนเปลี่ยนแปลง                                 | -                         | -                    | -                                | -                         | -                           | -                       | -                | (24,039,813.00)        | (24,039,813.00)        |
| <b>ณ วันที่ 30 กันยายน 2567</b>                | <b>14,888,255.57</b>      | <b>59,521,148.28</b> | <b>77,485,065.00</b>             | <b>5,987,970.39</b>       | <b>16,487,644.36</b>        | <b>263,284,067.45</b>   | <b>69,234.00</b> | <b>-</b>               | <b>437,723,385.05</b>  |
| <b>ค่าเสื่อมราคาสะสม</b>                       |                           |                      |                                  |                           |                             |                         |                  |                        |                        |
| ณ 1 ตุลาคม 2566                                | 7,774,737.26              | 40,854,700.71        | 34,218,451.03                    | 5,560,860.76              | 12,757,711.48               | 247,768,898.13          | 29,786.74        | -                      | 348,965,146.11         |
| ค่าเสื่อมราคาระหว่างปี                         | 294,491.22                | 4,213,813.13         | 1,898,946.15                     | 196,304.13                | 1,251,022.85                | 19,255,890.28           | 6,466.80         | -                      | 27,116,934.56          |
| การจำหน่ายออก                                  | -                         | (3,606,364.17)       | -                                | (80,209.72)               | (484,590.72)                | (31,664,906.65)         | (7,360.60)       | -                      | (35,843,431.86)        |
| โอนเปลี่ยนแปลง                                 | -                         | -                    | -                                | -                         | -                           | -                       | -                | -                      | -                      |
| <b>ณ วันที่ 30 กันยายน 2567</b>                | <b>8,069,228.48</b>       | <b>41,462,149.67</b> | <b>36,117,397.18</b>             | <b>5,676,955.17</b>       | <b>13,524,143.61</b>        | <b>235,359,881.76</b>   | <b>28,892.94</b> | <b>-</b>               | <b>340,238,648.81</b>  |
| <b>มูลค่าตามบัญชี ณ วันที่ 30 กันยายน 2567</b> | <b>6,819,027.09</b>       | <b>18,058,998.61</b> | <b>41,367,667.82</b>             | <b>311,015.22</b>         | <b>2,963,500.75</b>         | <b>27,924,185.69</b>    | <b>40,341.06</b> | <b>-</b>               | <b>97,484,736.24</b>   |
| <b>ราคาตามบัญชี</b>                            |                           |                      |                                  |                           |                             |                         |                  |                        |                        |
| ณ วันที่ 1 ต.ค. 2566                           | 7,113,518.31              | 17,107,265.89        | 43,266,613.97                    | 507,323.35                | 3,954,439.18                | 37,404,291.68           | 46,808.86        | -                      | 109,400,261.24         |
| ณ วันที่ 30 ก.ย. 2567                          | 6,819,027.09              | 18,058,998.61        | 41,367,667.82                    | 311,015.22                | 2,963,500.75                | 27,924,185.69           | 40,341.06        | -                      | 97,484,736.24          |

หมายเหตุ 6 อาคารและอุปกรณ์ – สุทธิ (ต่อ)

(หน่วย:บาท)

| รายการ                                  | 2568                      |                  |                                  |                           |                             |                         |               |                        | รวมอาคารและ<br>อุปกรณ์ |
|---|---------------------------|------------------|----------------------------------|---------------------------|-----------------------------|-------------------------|---------------|------------------------|------------------------|
|   | อาคารและสิ่ง<br>ปลูกสร้าง | ครุภัณฑ์สำนักงาน | ครุภัณฑ์<br>ยานพาหนะและ<br>ขนส่ง | ครุภัณฑ์ไฟฟ้า<br>และวิทยุ | ครุภัณฑ์โฆษณา<br>และเผยแพร่ | ครุภัณฑ์<br>คอมพิวเตอร์ | ครุภัณฑ์อื่นๆ | งานระหว่าง<br>ก่อสร้าง |                        |
| <b>ราคาทุน</b>                          |                           |                  |                                  |                           |                             |                         |               |                        |                        |
| ณ วันที่ 1 ตุลาคม 2567                  | 14,888,255.57             | 59,521,148.28    | 77,485,065.00                    | 5,987,970.39              | 16,487,644.36               | 263,284,067.45          | 69,234.00     | -                      | 437,723,385.05         |
| มูลค่าของสินทรัพย์ที่เพิ่มขึ้น          | 633,432.20                | 4,213,980.46     | -                                | 3,040,000.00              | 1,808,800.00                | 38,532,584.45           | 97,198.80     | 15,770,000.00          | 64,095,995.91          |
| การจำหน่ายออก                           | (299,900.00)              | (17,987,336.14)  | (4,976,020.00)                   | (768,017.30)              | (822,932.59)                | (44,464,592.44)         | -             | -                      | (69,318,798.47)        |
| โอนเปลี่ยนแปลง                          | -                         | -                | -                                | -                         | -                           | -                       | -             | (14,140,000.00)        | (14,140,000.00)        |
| ณ วันที่ 30 กันยายน 2568                | 15,221,787.77             | 45,747,792.60    | 72,509,045.00                    | 8,259,953.09              | 17,473,511.77               | 257,352,059.46          | 166,432.80    | 1,630,000.00           | 418,360,582.49         |
| <b>ค่าเสื่อมราคาสะสม</b>                |                           |                  |                                  |                           |                             |                         |               |                        |                        |
| ณ วันที่ 1 ตุลาคม 2567                  | 8,069,228.48              | 41,462,149.67    | 36,117,397.18                    | 5,676,955.17              | 13,524,143.61               | 235,359,881.76          | 28,892.94     | -                      | 340,238,648.81         |
| ค่าเสื่อมราคาระหว่างปี                  | 298,789.17                | 4,195,630.38     | 1,898,384.66                     | 391,696.03                | 1,126,296.42                | 17,196,443.04           | 11,366.68     | -                      | 25,118,606.38          |
| การจำหน่ายออก                           | (139,634.21)              | (17,585,072.39)  | (4,236,785.13)                   | (761,067.57)              | (822,824.92)                | (44,664,278.25)         | -             | -                      | (68,209,662.47)        |
| โอนเปลี่ยนแปลง                          | -                         | -                | -                                | -                         | -                           | -                       | -             | -                      | -                      |
| ณ วันที่ 30 กันยายน 2568                | 8,228,383.44              | 28,072,707.66    | 33,778,996.71                    | 5,307,583.63              | 13,827,615.11               | 207,892,046.55          | 40,259.62     | -                      | 297,147,592.72         |
| มูลค่าตามบัญชี ณ วันที่ 30 กันยายน 2568 | 6,993,404.33              | 17,675,084.94    | 38,730,048.29                    | 2,952,369.46              | 3,645,896.66                | 49,460,012.91           | 126,173.18    | 1,630,000.00           | 121,212,989.77         |
| <b>ราคาตามบัญชี</b>                     |                           |                  |                                  |                           |                             |                         |               |                        |                        |
| ณ วันที่ 1 ต.ค. 67                      | 6,819,027.09              | 18,058,998.61    | 41,367,667.82                    | 311,015.22                | 2,963,500.75                | 27,924,185.69           | 40,341.06     | -                      | 97,484,736.24          |
| ณ วันที่ 30 ก.ย. 68                     | 6,993,404.33              | 17,675,084.94    | 38,730,048.29                    | 2,952,369.46              | 3,645,896.66                | 49,460,012.91           | 126,173.18    | 1,630,000.00           | 121,212,989.77         |

หมายเหตุ 7 สินทรัพย์ไม่มีตัวตน - สุทธิ

|   |                      | (หน่วย:บาท)          |
|---|----------------------|----------------------|
|   | 2568                 | 2567                 |
| สินทรัพย์ไม่มีตัวตน                         | 144,586,254.54       | 140,428,022.12       |
| หัก ค่าตัดจำหน่ายสะสม - สินทรัพย์ไม่มีตัวตน | 97,826,828.77        | 83,637,140.73        |
| สินทรัพย์ไม่มีตัวตน - สุทธิ                 | <u>46,759,425.77</u> | <u>56,790,881.39</u> |

สินทรัพย์ไม่มีตัวตน

|                                    |                       | (หน่วย:บาท)           |
|------------------------------------|-----------------------|-----------------------|
|                                    | 2568                  | 2567                  |
| ราคาทุน                            |                       |                       |
| ณ วันที่ 1 ตุลาคม                  | 140,428,022.12        | 121,707,503.11        |
| การจำหน่ายออก                      | (3,268,067.58)        | (4,980,364.99)        |
| โอนเปลี่ยนแปลง                     | 7,426,300.00          | 23,700,884.00         |
| ณ วันที่ 30 กันยายน                | <u>144,586,254.54</u> | <u>140,428,022.12</u> |
| ค่าตัดจำหน่ายสะสม                  |                       |                       |
| ณ วันที่ 1 ตุลาคม                  | 83,637,140.73         | 75,306,974.86         |
| ค่าตัดจำหน่ายระหว่างปี             | 17,250,320.81         | 13,318,758.93         |
| การจำหน่ายออก                      | (3,060,632.77)        | (4,988,593.06)        |
| ณ วันที่ 30 กันยายน                | <u>97,826,828.77</u>  | <u>83,637,140.73</u>  |
| มูลค่าตามบัญชี ณ วันที่ 30 กันยายน | <u>46,759,425.77</u>  | <u>56,790,881.39</u>  |

หมายเหตุ 8 เจ้าหนี้การค้า

|                              |                     | (หน่วย:บาท)         |
|------------------------------|---------------------|---------------------|
|                              | 2568                | 2567                |
| เจ้าหนี้การค้า – บุคคลภายนอก | 5,267,263.01        | 4,957,538.04        |
| รับสินค้า/ใบสำคัญ (GR/IR)    | 189,787.00          | 7,754.00            |
| รวมเจ้าหนี้การค้า            | <u>5,457,050.01</u> | <u>4,965,292.04</u> |

หมายเหตุ 9 เจ้าหนี้อื่นระยะสั้น

|                                      |                     | (หน่วย:บาท)         |
|--------------------------------------|---------------------|---------------------|
|                                      | 2568                | 2567                |
| เจ้าหนี้อื่น – หน่วยงานภาครัฐ        | 122,824.66          | 1,630,444.78        |
| ค่าสาธารณูปโภคค้างจ่าย               | 1,529,159.52        | 1,249,921.04        |
| ใบสำคัญค้างจ่าย                      | 5,948,045.43        | 2,650,780.78        |
| ใบสำคัญค้างจ่ายอื่น                  | 312,662.20          | 468,455.33          |
| ค่าใช้จ่ายค้างจ่ายอื่น – บุคคลภายนอก | 382,512.00          | 1,050,740.18        |
| รวม เจ้าหนี้อื่นระยะสั้น             | <u>8,295,203.81</u> | <u>7,050,342.11</u> |

หมายเหตุ 10 เงินรับฝากระยะสั้น

|                        |                     | (หน่วย:บาท)         |
|------------------------|---------------------|---------------------|
|                        | 2568                | 2567                |
| เงินรับฝากอื่น         | 39,559.82           | 1,105,150.00        |
| เงินประกันผลงาน        | -                   | 260,089.15          |
| เงินประกันอื่น         | 4,092,574.00        | 1,557,025.00        |
| รวม เงินรับฝากระยะสั้น | <u>4,132,133.82</u> | <u>2,922,264.15</u> |

หมายเหตุ 11 เจ้าหนี้เงินโอนและรายการอุดหนุนระยะยาว

|   | 2568                | 2567                |
|---|---------------------|---------------------|
| รายได้รอการรับรู้ระยะยาว                                |                     |                     |
| ยอดยกมาต้นงวด   | 3,396,243.41        | 3,171,346.12        |
| บวก รับเงินช่วยเหลือเพื่อดำเนินงานอื่น                  | 5,082,250.00        | 5,331,950.00        |
|   | <u>8,478,493.41</u> | <u>8,503,296.12</u> |
| หัก รับรู้เป็นรายได้เงินช่วยเหลือเพื่อดำเนินงานอื่นในปี | (4,847,914.00)      | (3,611,643.00)      |
| รับรู้เป็นรายได้จากการบริจาคในปี                        | (99,260.87)         | (1,495,409.71)      |
| ยอดคงเหลือปลายงวด                                       | <u>3,531,318.54</u> | <u>3,396,243.41</u> |

หมายเหตุ 12 ภาระผูกพัน

- ภาระผูกพันตามสัญญาจ้างเหมาบริการ

หน่วยงานมีภาระผูกพันตามสัญญาจ้างเหมาบำรุงรักษาและซ่อมแซมแก้ไขระบบคอมพิวเตอร์แม่ข่าย อุปกรณ์ต่อพ่วงและอุปกรณ์เครือข่ายภายในอุปกรณ์ด้านความมั่นคง สัญญาจ้างโครงการส่งเสริมการใช้งานระบบ Government Data Catalog และการจ้างเหมาบริการอื่น ๆ จำแนกตามระยะเวลาของสัญญาได้ ดังนี้

|              | 2568                | 2567                 |
|--------------|---------------------|----------------------|
| ไม่เกิน 1 ปี | 7,572,722.42        | 11,870,038.82        |
| รวม          | <u>7,572,722.42</u> | <u>11,870,038.82</u> |

- ภาระผูกพันเกี่ยวกับรายจ่ายฝ่ายทุน

| สัญญาที่ยังไม่ได้รับรู้ | 2568                | 2567                 |
|-------------------------|---------------------|----------------------|
| อุปกรณ์และอื่น ๆ        | 2,522,668.20        | 16,493,283.94        |
| รวม                     | <u>2,522,668.20</u> | <u>16,493,283.94</u> |

- ภาระผูกพันตามสัญญาจัดซื้อจัดจ้างพัสดุและบำรุงรักษาอื่น ๆ

ณ วันที่ 30 กันยายน 2568 และ 2567 หน่วยงานมีภาระผูกพันที่เกิดจากสัญญาจัดซื้อจัดจ้างพัสดุและบริการอื่น ๆ จำแนกตามระยะเวลาของสัญญาได้ดังนี้

|                           | 2568                 | 2567                |
|---------------------------|----------------------|---------------------|
| ไม่เกิน 1 ปี              | 7,458,732.86         | 4,870,166.08        |
| เกิน 1 ปี แต่ไม่เกิน 5 ปี | 16,408,253.75        | -                   |
| รวม                       | <u>23,866,986.61</u> | <u>4,870,166.08</u> |



หมายเหตุ 13 รายได้จากงบประมาณ

|  | (หน่วย:บาท)             |                         |
|--|-------------------------|-------------------------|
|  | 2568                    | 2567                    |
| รายได้จากงบประมาณปีปัจจุบัน  |                         |                         |
| รายได้จากงบบุคลากร   | 673,549,633.59          | 653,366,093.25          |
| รายได้จากงบดำเนินงาน   | 117,412,668.42          | 116,331,534.35          |
| รายได้จากงบลงทุน   | 18,496,429.25           | 1,437,061.86            |
| รายได้จากงบอุดหนุน   | 823,505.99              | 868,764.96              |
| รายได้จากงบกลาง  | 336,838,558.31          | 329,266,797.37          |
| รายได้จากงบรายจ่ายอื่น   | 506,105,655.56          | 124,791,835.45          |
| หัก เงินเบิกเกินส่งคืนเงินงบประมาณ                                   | (5,233,926.26)          | (2,956,231.35)          |
| <b>รวมรายได้จากงบประมาณปีปัจจุบัน – สุทธิ</b>                        | <b>1,647,992,524.86</b> | <b>1,223,105,855.89</b> |
| รายได้จากงบประมาณปีก่อน ๆ (เงินกันไว้เบิกเหลือมปีเบิกจ่ายปีปัจจุบัน) |                         |                         |
| รายได้จากงบดำเนินงาน   | 6,372,058.57            | 7,636,594.83            |
| รายได้จากงบลงทุน   | 44,854,436.94           | 34,723,864.84           |
| รายได้จากงบกลาง  | 1,583,820.25            | 1,076,744.00            |
| รายได้จากงบรายจ่ายอื่น   | 70,768,112.04           | 27,663,174.20           |
| <b>รวมรายได้จากงบประมาณปีก่อน ๆ</b>                                  | <b>123,578,427.80</b>   | <b>71,100,377.87</b>    |
| <b>รวมรายได้จากงบประมาณ</b>  | <b>1,771,570,952.66</b> | <b>1,294,206,233.76</b> |

หมายเหตุ 14 รายได้จากการอุดหนุนอื่นและบริจาค

|  | (หน่วย:บาท)         |                      |
|--|---------------------|----------------------|
|  | 2568                | 2567                 |
| รายได้จากการช่วยเหลือเพื่อการดำเนินงานจาก ตปท. | 75,310.00           | 246,550.00           |
| รายได้จากการอุดหนุนเพื่อการดำเนินงานอื่น       | 4,718,063.00        | 6,275,896.00         |
| รายได้จากการรับโอนสินทรัพย์ระหว่างหน่วยงาน     | 6,164.45            | 3.00                 |
| รายได้จากการบริจาค                             | 166,260.87          | 5,523,907.71         |
| <b>รวมรายได้จากการอุดหนุนอื่นและบริจาค</b>     | <b>4,965,798.32</b> | <b>12,046,356.71</b> |

หมายเหตุ 15 รายได้อื่น

|                                     |                   | (หน่วย:บาท)       |
|-------------------------------------|-------------------|-------------------|
|                                     | 2568              | 2567              |
| รายได้จากการให้บริการ - บุคคลภายนอก | -                 | 9,000.00          |
| รายได้เงินนอกงบประมาณ               | 868,911.00        | 180,604.00        |
| <b>รวมรายได้อื่น</b>                | <b>868,911.00</b> | <b>189,604.00</b> |

หมายเหตุ 16 ค่าใช้จ่ายบุคลากร

|   |                       | (หน่วย:บาท)           |
|---|-----------------------|-----------------------|
|   | 2568                  | 2567                  |
| เงินเดือน                               | 323,692,782.71        | 315,899,433.82        |
| ค่าล่วงเวลา                             | 1,508,950.00          | 2,012,050.00          |
| เงินประจำตำแหน่ง                        | 10,849,852.87         | 11,465,693.99         |
| เงินตอบแทนพิเศษของผู้ได้รับเงินเต็มขั้น | 357,170.44            | 401,793.08            |
| ค่าจ้าง                                 | 6,614,708.37          | 38,716,801.82         |
| ค่าตอบแทนพนักงานราชการ                  | 332,783,554.17        | 318,176,073.95        |
| เงินช่วยค่าครองชีพ                      | 2,340,791.65          | 1,666,186.79          |
| ค่ารักษาพยาบาล                          | 29,439,573.91         | 33,212,948.27         |
| เงินช่วยการศึกษาบุตร                    | 2,067,760.25          | 2,329,075.75          |
| เงินช่วยเหลือพิเศษกรณีเสียชีวิต         | 415,842.00            | 403,380.00            |
| เงินชดเชย กบข.                          | 5,702,893.56          | 5,494,200.54          |
| เงินสมทบ กบข.                           | 8,554,340.36          | 8,239,708.79          |
| เงินสมทบ กสจ.                           | 135,003.60            | 159,997.55            |
| เงินสมทบกองทุนประกันสังคม               | 9,330,782.76          | 11,906,964.00         |
| เงินสมทบกองทุนเงินทดแทน                 | 216,021.32            | 238,730.00            |
| ค่าเช่าบ้าน                             | 13,679,540.09         | 13,969,097.79         |
| ค่าใช้จ่ายบุคลากรอื่น                   | 2,178,751.65          | 2,381,690.86          |
| <b>รวมค่าใช้จ่ายบุคลากร</b>             | <b>749,868,319.71</b> | <b>766,673,827.00</b> |

หมายเหตุ 17 ค่าบำเหน็จบำนาญ

|                           |                       | (หน่วย:บาท)           |
|---------------------------|-----------------------|-----------------------|
|                           | 2568                  | 2567                  |
| บำนาญ                     | 206,270,136.07        | 196,533,375.93        |
| เงินช่วยค่าครองชีพ        | 11,678,064.05         | 12,038,588.78         |
| บำเหน็จ                   | 3,974,448.00          | 3,464,784.00          |
| บำเหน็จตกทอด              | 9,092,885.25          | 6,315,916.92          |
| บำเหน็จดำรงชีพ            | 11,406,280.75         | 11,209,391.55         |
| ค่ารักษาพยาบาล            | 44,221,578.09         | 47,650,909.06         |
| เงินช่วยการศึกษาบุตร      | 204,740.00            | 248,530.00            |
| บำเหน็จบำนาญอื่น          | 1,520,991.06          | 3,323,223.34          |
| <b>รวมค่าบำเหน็จบำนาญ</b> | <b>288,369,123.27</b> | <b>280,784,719.58</b> |

หมายเหตุ 18 ค่าตอบแทน

|                        |                       | (หน่วย:บาท)         |
|------------------------|-----------------------|---------------------|
|                        | 2568                  | 2567                |
| ค่าตอบแทนการปฏิบัติงาน | 224,469,227.00        | 1,933,997.00        |
| ค่าตอบแทนอื่น          | 249,575.00            | 179,177.00          |
| <b>รวมค่าตอบแทน</b>    | <b>224,718,802.00</b> | <b>2,113,174.00</b> |

ในปีงบประมาณ พ.ศ. 2568 ค่าตอบแทนการปฏิบัติงานจำนวน 224,718,802.00 บาท ประกอบด้วย ค่าตอบแทน โครงการป้องกันยาเสพติดและแก้ไขปัญหายาเสพติด จำนวน 1,673,375.00 บาท โครงการสำรวจข้อมูลสถานภาพการรู้เท่าทันสื่อและสารสนเทศของประเทศไทย จำนวน 2,803,315.00 บาท โครงการสำมะโนประชากรและเคหะ พ.ศ. 2568 จำนวน 219,928,992.00 บาท และค่าตอบแทนโครงการอื่น ๆ จำนวน 313,120.00 บาท

ในปีงบประมาณ พ.ศ. 2567 ค่าตอบแทนจำนวน 2,113,174.00 บาท ประกอบด้วย ค่าตอบแทน โครงการป้องกันยาเสพติดและแก้ไขปัญหายาเสพติด จำนวน 1,525,214.00 บาท โครงการสำมะโนประชากรและเคหะ พ.ศ. 2568 จำนวน 396,900.00 บาท และค่าตอบแทนโครงการอื่นๆ จำนวน 191,060.00 บาท



หมายเหตุ 19 ค่าใช้สอย

|                                    |                       | (หน่วย:บาท)           |
|------------------------------------|-----------------------|-----------------------|
|                                    | 2568                  | 2567                  |
| ค่าใช้จ่ายฝึกอบรม                  | 34,777,529.97         | 34,488,131.87         |
| ค่าใช้จ่ายเดินทาง                  | 67,526,851.86         | 52,720,294.92         |
| ค่าซ่อมแซมและบำรุงรักษา            | 14,104,260.93         | 17,451,592.83         |
| ค่าจ้างเหมาบริการ                  | 117,192,406.77        | 39,431,189.87         |
| ค่าธรรมเนียม                       | 12,757.00             | 17,224.00             |
| ค่าจ้างที่ปรึกษา                   | 27,825,742.32         | 21,236,509.00         |
| ค่าใช้จ่ายในการประชุม              | 14,000,943.00         | 3,126,459.10          |
| ค่าเช่า                            | 3,571,997.18          | 1,097,683.19          |
| ค่าใช้จ่ายผลักส่งเป็นรายได้แผ่นดิน | 797,379.28            | 1,102,168.57          |
| ค่าประชาสัมพันธ์                   | 121,711,918.56        | 6,392,278.00          |
| ค่าใช้จ่ายอื่น                     | 8,621,941.27          | 6,253,672.77          |
| รวมค่าใช้จ่าย                      | <u>410,143,728.14</u> | <u>183,317,204.12</u> |

หมายเหตุ 20 ค่าวัสดุ

|                                     |                      | (หน่วย:บาท)          |
|-------------------------------------|----------------------|----------------------|
|                                     | 2568                 | 2567                 |
| ค่าวัสดุ                            | 19,211,646.04        | 13,445,238.36        |
| ค่าแก๊สและน้ำมันเชื้อเพลิง          | 1,857,086.76         | 1,686,387.22         |
| ค่าจัดหาสินทรัพย์มูลค่าต่ำกว่าเกณฑ์ | 6,223,245.65         | 1,218,228.00         |
| รวมค่าวัสดุ                         | <u>27,291,978.45</u> | <u>16,349,853.58</u> |

หมายเหตุ 21 ค่าสาธารณูปโภค

|                                 |                      | (หน่วย:บาท)          |
|---------------------------------|----------------------|----------------------|
|                                 | 2568                 | 2567                 |
| ค่าไฟฟ้า                        | 6,830,357.54         | 7,744,646.38         |
| ค่าประปา                        | 59,918.60            | 39,156.28            |
| ค่าโทรศัพท์                     | 2,555,164.26         | 2,535,726.92         |
| ค่าบริการสื่อสารและโทรคมนาคม    | 8,435,281.58         | 8,671,612.75         |
| ค่าบริการไปรษณีย์โทรเลขและขนส่ง | 652,473.99           | 668,191.00           |
| รวมค่าสาธารณูปโภค               | <u>18,533,195.97</u> | <u>19,659,333.33</u> |

หมายเหตุ 22 ค่าเสื่อมราคาและค่าตัดจำหน่าย

|                                  |                      | (หน่วย:บาท)          |
|----------------------------------|----------------------|----------------------|
|                                  | 2568                 | 2567                 |
| อาคารและสิ่งปลูกสร้าง            | 298,789.17           | 294,491.22           |
| ครุภัณฑ์                         | 24,819,817.21        | 26,822,443.34        |
| สินทรัพย์ไม่มีตัวตน              | 17,250,320.81        | 13,318,758.93        |
| รวมค่าเสื่อมราคาและค่าตัดจำหน่าย | <u>42,368,927.19</u> | <u>40,435,693.49</u> |

หมายเหตุ 23 ค่าใช้จ่ายจากการอุดหนุนอื่นและบริจาค


|  |                   | (หน่วย:บาท)       |
|--|-------------------|-------------------|
|  | 2568              | 2567              |
| ค่าใช้จ่ายอุดหนุนเพื่อการดำเนินงาน – องค์กรระหว่างประเทศ | 823,505.99        | 868,764.96        |
| บัญชีโอนสินทรัพย์ให้หน่วยงานของรัฐ                       | 2.00              | 400.00            |
| รวมค่าใช้จ่ายอุดหนุนเพื่อการดำเนินงาน                    | <u>823,507.99</u> | <u>869,164.96</u> |

หมายเหตุ 24 ค่าใช้จ่ายอื่น

|                                   |                     | (หน่วย:บาท)       |
|-----------------------------------|---------------------|-------------------|
|                                   | 2568                | 2567              |
| ขาดทุนสุทธิจากการจำหน่ายสินทรัพย์ | 1,316,568.81        | 317,490.85        |
| ค่าใช้จ่ายอื่น                    | (78,920.00)         | 278,880.00        |
| รวมค่าใช้จ่ายอื่น                 | <u>1,237,648.81</u> | <u>596,370.85</u> |

หมายเหตุที่ 25 การแก้ไขข้อผิดพลาดของงวดก่อน

ในปีงบประมาณ พ.ศ. 2568 หน่วยงานได้แก้ไขข้อผิดพลาดรายการบันทึกบัญชีในงวดปีก่อน ซึ่งมีผลกระทบต่อผลสะสมแก้ไขข้อผิดพลาด จำนวน 2,355.00 บาท เนื่องจากหน่วยงานพบว่ามี การบันทึกค่าใช้จ่ายค้างจ่ายของค่าสาธารณูปโภคซ้ำกัน ทำให้ค่าใช้จ่ายค้างจ่ายและรายได้สูง/(ต่ำ)กว่าค่าใช้จ่ายสะสมยกมาต้นปีงบประมาณ พ.ศ.2568 สูงไป จำนวน 2,355.00 บาท การแก้ไขข้อผิดพลาดดังกล่าว สำนักงานสถิติแห่งชาติ ไม่ได้ปรับปรุงรายการในรายงานการเงินสำหรับปีสิ้นสุดวันที่ 30 กันยายน 2567 ที่แสดงเปรียบเทียบ เนื่องจากจำนวนเงินไม่เป็นสาระสำคัญ



หมายเหตุ 26 รายงานฐานะเงินงบประมาณรายจ่าย

รายงานฐานะเงินงบประมาณรายจ่าย ประจำปีงบประมาณ พ.ศ. 2568

| รายการ  | งบสุทธิหลังโอน<br>เปลี่ยนแปลง | เงินกันไว้<br>เบิกเหลือในปี<br>(การสำรองเงิน) | ใบสั่งซื้อ / สัญญา | เบิกจ่าย         | คงเหลือ         |
|---|-------------------------------|---|--------------------|------------------|-----------------|
| แผนงานบุคลากรภาครัฐ   | 679,923,900.00                | -   | -                  | 697,147,799.44   | (17,223,899.44) |
| แผนงานยุทธศาสตร์พัฒนาบริการประชาชนและการพัฒนาประสิทธิภาพภาครัฐ  | 639,304,500.00                | 14,700,000.00                                 | 17,014,629.48      | 600,410,775.07   | 7,179,095.45    |
| - ข้อมูลสถิติ   | 247,427,152.23                | 14,700,000.00                                 | 17,014,629.48      | 210,493,741.68   | 5,218,781.07    |
| - โครงการสำมะโนประชากรและเคหะ พ.ศ. 2568   | 391,877,347.77                | -   | -                  | 389,917,033.39   | 1,960,314.38    |
| แผนงานบูรณาการต่อต้านการทุจริตและประพฤติมิชอบ   | 4,328,500.00                  | -   | -                  | 4,200,372.00     | 128,128.00      |
| -โครงการประเมินผลตามแผนย่อยการป้องกันการทุจริตและประพฤติมิชอบ ประชาชนมี<br>วัฒนธรรมและพฤติกรรมซื่อสัตย์สุจริต | 4,328,500.00                  | -   | -                  | 4,200,372.00     | 128,128.00      |
| รวม   | 1,323,556,900.00              | 14,700,000.00                                 | 17,014,629.48      | 1,301,758,946.51 | (9,916,675.99)  |

รายงานฐานะเงินงบประมาณรายจ่าย - เบิกแทนกัน ประจำปีงบประมาณ พ.ศ. 2568

| รายการ  | งบสุทธิหลังโอน<br>เปลี่ยนแปลง | เงินกันไว้<br>เบิกเหลือในปี<br>(การสำรองเงิน) | ใบสั่งซื้อ / สัญญา | เบิกจ่าย      | คงเหลือ   |
|---|-------------------------------|---|--------------------|---------------|-----------|
| โครงการ : ค่าใช้จ่ายด้านการป้องกันและแก้ไขปัญหาเสพติดในพื้นที่ระดับภาค<br>และระดับจังหวัด | 2,300,000.00                  | -   | -                  | 2,252,720.00  | 47,280.00 |
| โครงการ : สืบสวนข้อมูลสถานภาพการรู้เท่าทันสื่อและสารสนเทศของประเทศไทย                     | 8,499,378.00                  | -   | -                  | 8,499,378.00  | -         |
| รวม   | 10,799,378.00                 | -   | -                  | 10,752,098.00 | 47,280.00 |

หมายเหตุ 26 รายงานฐานะเงินงบประมาณรายจ่าย (ต่อ)

รายงานฐานะเงินงบประมาณรายจ่าย - งบกลางกรณีฉุกเฉินหรือจำเป็น ประจำปีงบประมาณ พ.ศ. 2568

| รายการ                 | งบสุทธิหลังโอนเปลี่ยนแปลง | การสำรองเงิน | ใบสั่งซื้อ / สัญญา | เบิกจ่าย     | คงเหลือ |
|------------------------|---------------------------|--------------|--------------------|--------------|---------|
| ค่าตอบแทนพนักงานราชการ | 2,181,100.00              | -            | -                  | 2,181,100.00 | -       |
| รวม                    | 2,181,100.00              | -            | -                  | 2,181,100.00 | -       |

รายงานฐานะเงินกันไว้เบิกเหลือในปี ประจำปีงบประมาณ พ.ศ. 2568

| รายการ  | เงินกันไว้เบิกเหลือในปี (สุทธิ) | เบิกจ่าย       | คงเหลือ       |
|---|---------------------------------|----------------|---------------|
| แผนงานยุทธศาสตร์พัฒนาบริการประชาชนและการพัฒนาประสิทธิภาพภาครัฐ                            | 146,759,648.44                  | 121,093,464.50 | 25,666,183.94 |
| - ข้อมูลสถิติ   | 90,451,788.84                   | 86,989,336.50  | 3,462,452.34  |
| - โครงการสำมะโนการเกษตร พ.ศ.2566  | 192,600.00                      | 192,600.00     | -             |
| - โครงการ Advancing Statistical Practice  | 1,352,400.00                    | 1,342,400.00   | 10,000.00     |
| - โครงการย้ายสำนักงานสถิติแห่งชาติจากอาคารศูนย์ราชการอาคาร B ไปยังอาคารศูนย์ราชการอาคาร C | 54,762,859.60                   | 32,569,128.00  | 22,193,731.60 |
| รวม   | 146,759,648.44                  | 121,093,464.50 | 25,666,183.94 |

หมายเหตุ 26 รายงานฐานะเงินงบประมาณรายจ่าย (ต่อ)

รายงานฐานะเงินงบประมาณรายจ่าย ประจำปีงบประมาณ พ.ศ. 2567

| รายการ   | งบสุทธิหลังโอน<br>เปลี่ยนแปลง | เงินกันไว้<br>เบิกเหลือในปี<br>(การสำรองเงิน) | ใบสั่งซื้อ / สัญญา | เบิกจ่าย       | คงเหลือ       |
|--|-------------------------------|---|--------------------|----------------|---------------|
| แผนงานบุคลากรภาครัฐ  | 682,251,400.00                | -   | -                  | 678,677,057.93 | 3,574,342.07  |
| แผนงานยุทธศาสตร์พัฒนาบริการประชาชนและการพัฒนาประสิทธิภาพภาครัฐ   | 368,519,700.00                | 113,526,159.60                                | 33,233,488.84      | 209,290,551.27 | 12,469,500.29 |
| - ข้อมูลสถิติ  | 298,886,800.00                | 57,410,900.00                                 | 33,040,888.84      | 199,229,710.01 | 9,205,301.15  |
| - โครงการสำมะโนการเกษตร พ.ศ. 2566  | 2,245,000.00                  | -   | 192,600.00         | 1,955,024.80   | 97,375.20     |
| - โครงการ Advancing Statistical Practice   | 1,352,400.00                  | 1,352,400.00                                  | -                  | -              | -             |
| - โครงการสำมะโนประชากรและเคหะ พ.ศ. 2568  | 9,408,800.00                  | -   | -                  | 8,105,816.46   | 1,302,983.54  |
| - โครงการย้ายสำนักงานสถิติแห่งชาติจากอาคารศูนย์ราชการอาคาร B ไปยังอาคารศูนย์ราชการ<br>อาคาร C                  | 56,626,700.00                 | 54,762,859.60                                 | -                  | -              | 1,863,840.40  |
| แผนงานบูรณาการต่อต้านการทุจริตและประพฤติมิชอบ  | 4,628,200.00                  | -   | -                  | 4,625,949.00   | 2,251.00      |
| - โครงการประเมินผลตามแผนย่อยการป้องกันการทุจริตและประพฤติมิชอบ ประชาชนมี<br>วัฒนธรรมและพฤติกรรมซื่อสัตย์สุจริต | 4,628,200.00                  | -   | -                  | 4,625,949.00   | 2,251.00      |
| รวม  | 1,055,399,300.00              | 113,526,159.60                                | 33,233,488.84      | 892,593,558.20 | 16,046,093.36 |

หมายเหตุ 27 รายงานรายได้แผ่นดิน

สำนักงานสถิติแห่งชาติ  
รายงานรายได้แผ่นดิน  
สำหรับปี สิ้นสุดวันที่ 30 กันยายน 2568

|                                |                     | (หน่วย:บาท)         |
|--------------------------------|---------------------|---------------------|
| รายได้แผ่นดินที่จัดเก็บ        | 2568                | 2567                |
| รายได้แผ่นดิน-นอกจากภาษี       | 2,018,529.92        | 2,665,970.71        |
| รวม รายได้แผ่นดินที่จัดเก็บ    | <u>2,018,529.92</u> | <u>2,665,970.71</u> |
| หัก รายได้แผ่นดินถอนคืนจากคลัง |                     |                     |
| รายได้แผ่นดินจัดสรรตามกฎหมาย   |                     |                     |
| รายได้แผ่นดินจัดเก็บสุทธิ      | 2,018,529.92        | 2,665,970.71        |
| รายได้แผ่นดินนำส่งคลัง         | (2,013,723.92)      | (2,665,970.71)      |
| รายได้แผ่นดินรอนำส่งคลัง       | 4,806.00            | -                   |
| ปรับ รายได้แผ่นดินรอนำส่งคลัง  | 4,806.00            | -                   |
| รายการรายได้แผ่นดินสุทธิ       | <u>-</u>            | <u>-</u>            |
| <br>                           |                     |                     |
| รายได้แผ่นดิน-นอกจากภาษี       |                     |                     |
| รายได้จากการขายสินค้าและบริการ | 346,384.40          | 276,443.50          |
| รายได้ดอกเบี้ยและเงินปันผล     | 14,825.54           | 15,173.58           |
| รายได้อื่น                     | 1,657,319.98        | 2,374,353.63        |
| รวม รายได้แผ่นดิน-นอกจากภาษี   | <u>2,018,529.92</u> | <u>2,665,970.71</u> |

ณ วันที่ 30 กันยายน 2568 สำนักงานสถิติแห่งชาติมีรายได้แผ่นดินรอนำส่งคลัง จำนวน 4,806.00 บาท ซึ่งได้บันทึกปรับปรุงเป็นหนี้สินในรายงานการเงินสำหรับปี พ.ศ. 2568 ต่อมาสำนักงานสถิติแห่งชาติได้นำส่งคลัง เมื่อวันที่ 1 ตุลาคม พ.ศ. 2568 เรียบร้อยแล้ว

หมายเหตุ 28 การอนุมัติรายงานการเงิน

รายงานการเงินนี้ได้รับอนุมัติให้ออกรายงานโดยผู้อำนวยการสำนักงานสถิติแห่งชาติ เมื่อวันที่ 9 มีนาคม พ.ศ. 2569

