

รายงาน ประจำปี 2568

ANNUAL REPORT 2025

สำนักงานสถิติแห่งชาติ



National Statistical Office of Thailand



รายงานประจำปี 2568
Annual Report 2025



หน่วยงานที่เผยแพร่ กองสถิติพยากรณ์
สำนักงานสถิติแห่งชาติ
ศูนย์ราชการเฉลิมพระเกียรติ 80 พรรษาฯ อาคาร C ชั้น 6
ถนนแจ้งวัฒนะ เขตหลักสี่ กรุงเทพฯ 10210
โทรศัพท์ 0 2141 7500
ไปรษณีย์อิเล็กทรอนิกส์ services_pub@nso.mail.go.th
<https://www.nso.go.th>

หน่วยงานเจ้าของเรื่อง กลุ่มประชาสัมพันธ์
สำนักงานเลขาธิการกรม
สำนักงานสถิติแห่งชาติ
โทรศัพท์ 0 2141 7487
ไปรษณีย์อิเล็กทรอนิกส์ prgroupnso@nso.mail.go.th

ปีที่เผยแพร่ : 2569
ออกแบบรูปเล่มโดย : บริษัท ชูส์ มี พรินต์แอนด์ดีไซน์ จำกัด
เลขที่ 35/15 หมู่ 8 ตำบลบางกรวย
อำเภอบางกรวย จังหวัดนนทบุรี 11130
โทรศัพท์ 09 5979 3872, 08 0069 0999
โทรสาร 0 2066 7729
E-mail : choosemeprint@gmail.com

สารบัญ

ส่วนที่ 1 ภาพรวมองค์การ

	หน้า
▶ รางวัลแห่งความภาคภูมิใจ	5
▶ ผลงานเด่นประจำปี 2568	7
▶ วิสัยทัศน์ พันธกิจ ยุทธศาสตร์ ค่านิยมและวัฒนธรรมองค์การ	8
▶ ผู้บริหาร / ผู้อำนวยการ / สกิตจังหวัด	10
▶ บุคคลที่ได้รับการยกย่องประจำปี 2568	26
▶ ประวัติความเป็นมาสำนักงานสกิตแห่งชาติ	27
▶ อำนาจหน้าที่ โครงสร้าง และการกิจหลัก	31

ส่วนที่ 2 การพัฒนาระบบราชการ

	หน้า
▶ การประเมินส่วนราชการตามมาตรการปรับปรุงประสิทธิภาพในการปฏิบัติราชการ ประจำปีงบประมาณ พ.ศ. 2568	41
▶ สรุปผลการดำเนินงานตัวชี้วัดตามมาตรการปรับปรุงประสิทธิภาพในการปฏิบัติราชการ ของสำนักงานสกิตแห่งชาติ ประจำปีงบประมาณ พ.ศ. 2568	44
▶ การพัฒนาองค์การสู่ระบบราชการ 4.0	48
▶ แผนดำเนินธุรกิจอย่างต่อเนื่องสำหรับการบริหารความพร้อมต่อสภาวะวิกฤต (Business Continuity Plan: BCP) สำนักงานสกิตแห่งชาติ	57
▶ การประเมินคุณธรรมและความโปร่งใสของสำนักงานสกิตแห่งชาติ	59
▶ ระบบการจัดการข้อร้องเรียน	61

ส่วนที่ 3 ผลงานที่สำคัญในรอบปี

	หน้า
▶ การผลิตข้อมูลสกิต	63
▶ การให้บริการด้านสกิต	109
▶ การบริหารจัดการระบบสกิต	115
▶ การพัฒนาเทคโนโลยีสารสนเทศสกิต	123
▶ การพัฒนาบุคลากรภาครัฐ	128
▶ การพัฒนางานวิชาการสกิต	140
▶ การบูรณาการและสร้างเครือข่ายความร่วมมือ	152
▶ ภาพกิจกรรมสำคัญในรอบปี	153

ส่วนที่ 4 ภาคผนวก

	หน้า
▶ สำคัญ ในพระราชบัญญัติสกิตฉบับต่าง ๆ	161
▶ คำอธิบายสรุปสาระสำคัญของพระราชบัญญัติ พ.ศ. 2550	163
▶ สถานที่ติดต่อสำนักงานสกิตแห่งชาติ และสำนักงานสกิตจังหวัด	166

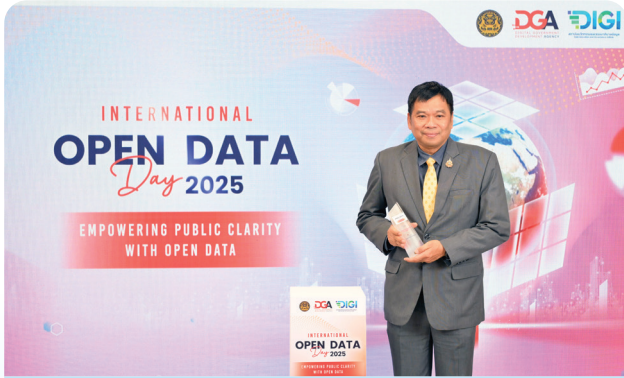


1

ภาพรวมองค์การ



รางวัลแห่งความภาคภูมิใจ



นายจำลอง เก่งตรง รองผู้อำนวยการสำนักงานสถิติแห่งชาติ เข้ารับมอบรางวัล “ข้อมูลเปิดที่ตรงกับความต้องการของประชาชน (Top Public Demand Open Data Award)” ในงานวันข้อมูลเปิดนานาชาติ ประจำปี พ.ศ. 2568 (International Open Data Day 2025) เมื่อวันที่ 6 มีนาคม 2568 ณ Conference Hall และบริเวณชั้น 2 สถาบันเพื่อการยุติธรรมแห่งประเทศไทย (TIJ)

รางวัลข้อมูลเปิดที่ตรงกับความต้องการของประชาชน (Top Public Demand Open Data Award)

สำนักงานสถิติแห่งชาติ ได้รับรางวัล “ข้อมูลเปิดที่ตรงกับความต้องการของประชาชน (Top Public Demand Open Data Award)” จากงานวันข้อมูลเปิดนานาชาติ ประจำปี พ.ศ. 2568 (International Open Data Day 2025) ซึ่งเป็นรางวัลที่มอบให้แก่หน่วยงานที่เป็นต้นแบบที่ดีให้กับหน่วยงานภาครัฐและขับเคลื่อนให้เกิดการเปิดเผยข้อมูลภาครัฐอย่างต่อเนื่อง มีประสิทธิภาพ และสอดคล้องกับความต้องการของประชาชน จัดโดยสำนักงานพัฒนารัฐบาลดิจิทัล (องค์การมหาชน) (สพร.)



สำนักงานคณะกรรมการป้องกันและปราบปรามการทุจริตในภาครัฐ (สำนักงาน ป.ป.ท.) มอบเกียรติบัตรให้แก่สำนักงานสถิติแห่งชาติ เพื่อแสดงว่า สำนักงานสถิติแห่งชาติ มีผลคะแนนการประเมินความเสี่ยงการทุจริตตามเกณฑ์ประเมินเชิงคุณภาพ “ระบบบริหารจัดการความเสี่ยงการทุจริต” (Corruption Risk Management Systems : CRMS) ประจำปีงบประมาณ พ.ศ. 2567 ในระดับ Excellent : E (ดีเยี่ยม) เมื่อวันที่ 13 พฤษภาคม 2568

เกียรติบัตรผลคะแนนการประเมินความเสี่ยงการทุจริตตามเกณฑ์ประเมินเชิงคุณภาพ “ระบบบริหารจัดการความเสี่ยงการทุจริต” ประจำปีงบประมาณ พ.ศ. 2567 ในระดับ Excellent : E (ดีเยี่ยม)

สำนักงานสถิติแห่งชาติ ได้รับเกียรติบัตร จาก สำนักงานคณะกรรมการป้องกันและปราบปรามการทุจริตในภาครัฐ (สำนักงาน ป.ป.ท.) เพื่อแสดงว่า สำนักงานสถิติแห่งชาติ มีผลคะแนนการประเมินความเสี่ยงการทุจริตตามเกณฑ์ประเมินเชิงคุณภาพ “ระบบบริหารจัดการความเสี่ยงการทุจริต” (Corruption Risk Management Systems : CRMS) ประจำปีงบประมาณ พ.ศ. 2567 ในระดับ Excellent : E (ดีเยี่ยม) ด้านการใช้จ่ายงบประมาณ โครงการจัดหาครุภัณฑ์เครื่องคอมพิวเตอร์เพื่อเพิ่มศักยภาพ ปีงบประมาณ พ.ศ. 2567



พิธีมอบโล่ประกาศเกียรติคุณ
ศูนย์ข้อมูลข่าวสารของราชการโดดเด่น ประจำปี ๒๕๖๗
วันศุกร์ที่ ๒๕ เมษายน พ.ศ. ๒๕๖๘ ณ ดิกลินดีโมเดิร์น ทำเนียบรัฐบาล

นายภูษพงศ์ โนนโธสง ผู้อำนวยการสำนักงานสถิติแห่งชาติ เข้ารับมอบโล่เกียรติคุณศูนย์ข้อมูลข่าวสารของราชการโดดเด่น ปี พ.ศ. 2567 ประจำปีงบประมาณ พ.ศ. 2568 ระดับทองแดง เมื่อวันที่ 25 เมษายน 2568 ณ ดิกลินดีโมเดิร์น ทำเนียบรัฐบาล

โล่เกียรติคุณศูนย์ข้อมูลข่าวสารของราชการโดดเด่น ปี พ.ศ. 2567 ประจำปีงบประมาณ พ.ศ. 2568 ระดับทองแดง

สำนักงานสถิติแห่งชาติ รับมอบโล่เกียรติคุณศูนย์ข้อมูลข่าวสารของราชการโดดเด่น ปี พ.ศ. 2567 ประจำปีงบประมาณ พ.ศ. 2568 ระดับทองแดง ซึ่งเป็นรางวัลที่มอบให้แก่หน่วยงานที่เผยแพร่ข้อมูลที่ให้เข้าถึงความโปร่งใสในการทำงาน ขับเคลื่อนข้อมูลที่แม่นยำและทันสมัยอยู่บนพื้นฐานความถูกต้อง โปร่งใส และตรวจสอบได้ เพื่อให้ประชาชนได้รับความสะดวก พร้อมทั้งเปิดโอกาสให้ประชาชนได้มีส่วนร่วม สนับสนุนการขจัดปัญหาทุจริตและประพฤติมิชอบอย่างเด็ดขาด จัดโดย สำนักงานปลัดสำนักนายกรัฐมนตรี



กระทรวงดิจิทัลเพื่อเศรษฐกิจและสังคม มอบเกียรติบัตรเชิดชูเกียรติต่อผู้มีจิตอาสาที่ได้ปฏิบัติหน้าที่ในสถานการณ์วิกฤตอย่างเต็มกำลังความสามารถ ให้แก่สำนักงานสถิติแห่งชาติ เมื่อวันที่ 22 กันยายน 2568

เกียรติบัตรเชิดชูเกียรติต่อผู้มีจิตอาสาที่ได้ปฏิบัติหน้าที่ในสถานการณ์วิกฤตอย่างเต็มกำลังความสามารถ

สำนักงานสถิติแห่งชาติ รับมอบ เกียรติบัตรเชิดชูเกียรติต่อผู้มีจิตอาสาที่ได้ปฏิบัติหน้าที่ในสถานการณ์วิกฤตอย่างเต็มกำลังความสามารถ จากกระทรวงดิจิทัลเพื่อเศรษฐกิจและสังคม ให้แก่สำนักงานสถิติแห่งชาติ เมื่อวันที่ 22 กันยายน 2568



ผลงานเด่นประจำปี 2568

โครงการสำมะโนประชากรและเคหะ
พ.ศ. 2568



Government Data Catalog Day
ประจำปีงบประมาณ พ.ศ. 2568

โครงการส่งเสริมการนำข้อมูลสถิติ
และสารสนเทศไปใช้ประโยชน์
ปีงบประมาณ พ.ศ. 2568



วิสัยทัศน์

ขับเคลื่อนระบบสถิติประเทศไทยเพื่อการพัฒนาประเทศอย่างยั่งยืน

พันธกิจ

1. ขับเคลื่อนแผนแม่บทระบบสถิติประเทศไทยให้เกิดผลอย่างเป็นรูปธรรม
2. พัฒนาระบบการบริหารจัดการและการใช้ประโยชน์จากระบบสถิติ
3. เพิ่มขีดความสามารถในการผลิตสถิติด้วยคุณภาพและมาตรฐานระดับสากล
4. สร้างความตระหนักรู้และส่งเสริมการใช้สถิติแก่ทุกภาคส่วนอย่างมีประสิทธิภาพด้วยการเพิ่มความสามารถในการให้บริการ
5. เพิ่มศักยภาพองค์กรในด้านบุคลากร เทคโนโลยี และองค์ความรู้ เพื่อรองรับการเปลี่ยนแปลงในอนาคต

ยุทธศาสตร์สำนักงานสถิติแห่งชาติ



ยุทธศาสตร์ที่ 1 พัฒนาขีดความสามารถ องค์กรในทุกมิติ

เป้าประสงค์ที่ 1
ยกระดับองค์กร
เพื่อรองรับ
การเปลี่ยนแปลง
ในอนาคต

ยุทธศาสตร์ที่ 2 นำแผนแม่บทระบบสถิติฯ สู่การปฏิบัติอย่างเข้มแข็ง

เป้าประสงค์ที่ 2
NSO สามารถขับเคลื่อน
แผนแม่บทระบบสถิติฯ
ได้ประสบความสำเร็จ
ตามเป้าหมายที่กำหนด

ยุทธศาสตร์ที่ 3 ยกระดับการผลิตสถิติ ด้วยนวัตกรรมดิจิทัล

เป้าประสงค์ที่ 3
การผลิตสถิติมีคุณภาพ
และมาตรฐานด้วยเทคโนโลยี
ดิจิทัล เพื่อการพัฒนา
ประเทศ

ยุทธศาสตร์ที่ 4 ยกระดับการให้บริการ และส่งเสริมการนำข้อมูล สถิติและสารสนเทศ ไปใช้ประโยชน์ ให้กับ ทุกภาคส่วน

เป้าประสงค์ที่ 4.2
ขยายเครือข่ายการใช้
ประโยชน์ข้อมูลสถิติและ
สารสนเทศ
เป้าประสงค์ที่ 4.3
ทุกภาคส่วนเข้าถึงข้อมูล
ที่น่าเชื่อถือได้สะดวก
รวดเร็ว

ยุทธศาสตร์ที่ 5 พัฒนาองค์กรสู่ ความยั่งยืน

เป้าประสงค์ที่ 5
องค์กรมีการบริหารจัดการ
ที่เป็นเลิศและมีผลการดำเนินงาน
ที่ตอบสนองการพัฒนาประเทศ

ค่านิยม (Core value)



Synergy
ประสานความร่วมมือ



Modern
สื่อความทันสมัย



Agility
ปรับตัวได้รวดเร็ว



Respect
ยอมรับ



Transparency
โปร่งใส ตรวจสอบได้

วัฒนธรรมองค์กร

“

ยึดหลักวิชา
พร้อมหาสิ่งใหม่
ใส่ใจลูกค้า
ศรัทธาองค์กร
เอื้ออาทรต่อกัน
รักมั่น สสช.

”



ผู้บริหาร

นายกุชพงศ์ โนดโรสง
ผู้อำนวยการสำนักงานสถิติแห่งชาติ





นายจำลอง เก่งตรง
รองผู้อำนวยการสำนักงานสถิติแห่งชาติ



นางหทัยชนก ชินอุปราวัฒน์
รองผู้อำนวยการสำนักงานสถิติแห่งชาติ



นางสาวพิชราภรณ์ สิริวเวชยางกุล
รองผู้อำนวยการสำนักงานสถิติแห่งชาติ



ผู้ตรวจราชการกรม



นายธารธรรม อุประวงศา
ผู้ตรวจราชการกรม



นายประสาสุข อุพิชฌาย์
ผู้ตรวจราชการกรม



นายมานะชัย บุญเอก
ผู้ตรวจราชการกรม



นางสาวศิริญาพร รุ่งสุข
เลขาธิการกรม



นายสุริยา บัวเนียม
ผู้เชี่ยวชาญด้านการบริหารทรัพยากรบุคคล



นางสาวกัญญาพัชร ทั่วศรีงาม
ผู้อำนวยการกองนโยบายและวิชาการสถิติ



นางสาววิไลรัตน์ อนันตพทกัร
ผู้เชี่ยวชาญด้านวิชาการสถิติ



กองบริหารจัดการเก็บข้อมูลสถิติ



นางสาวจิตรัตน์ ปรีชาไพศาลจิต
ผู้อำนวยการกองบริหารจัดการเก็บข้อมูลสถิติ



กองสถิติพยากรณ์



นางสาวกิติยรัตน์ ต้นสีร์วิวัฒน์
ผู้อำนวยการกองสถิติพยากรณ์



นางสาวเสาวลักษณ์ อินทร์บำรุง
ผู้เชี่ยวชาญด้านวิชาการสถิติ



นางสาวสุกุลกานต์ จินเท็ง
ผู้อำนวยการกองสถิติเศรษฐกิจ



นางนันทาวดี หงษ์สุนธี
ผู้อำนวยการกองสถิติสาธารณสมบัติ



นางสาวสุพิชชา วุฒิชชาติวานิช
ผู้เชี่ยวชาญด้านสถิติสาธารณสมบัติ



กองสถิติสังคม



นางสาวนงลักษณ์ ใจวิวัฒน์ชัย
ผู้อำนวยการกองสถิติสังคม



นางสาวทวิทรัพย์ ศรีงวงู
ผู้เชี่ยวชาญด้านวิชาการสถิติ
(ราชการบริหารส่วนกลาง)



ศูนย์เทคโนโลยีสารสนเทศและการสื่อสาร



นายจักรพงษ์ คำพันธ์
ผู้อำนวยการศูนย์เทคโนโลยีสารสนเทศและการสื่อสาร



นางกาญจนา คุ้มมาลี

ผู้อำนวยการศูนย์สารสนเทศยุทธศาสตร์ภาครัฐ



นายจิรวาส พูลทรัพย์

ผู้อำนวยการกองบริหารจัดการระบบสถิติ



นางสาวรัชดา รัตน์ประสิทธิ์

ผู้อำนวยการกลุ่มตรวจสอบภายใน



ดร.พีรสม์ เมตตา

ผู้อำนวยการกลุ่มพัฒนาระบบบริหาร

สถิติจังหวัด

ภาคกลาง



1. นางสาวมัทวัน ไชยสุวรรณ
สถิติจังหวัดกาญจนบุรี
2. นางสาวธัญลักษณ์ มณีวัฒนา
สถิติจังหวัดจันทบุรี
3. นายโยธิน เมฆอรุณ
สถิติจังหวัดฉะเชิงเทรา
4. นางสาวบงกช วิบูลย์นันท์
สถิติจังหวัดชลบุรี
5. นายสุวัฒน์ ประสพศรีสุรัตน์
สถิติจังหวัดชัยนาท
6. นางอริฏฐาน ช้างเผือก
สถิติจังหวัดตราด
7. นายประไพ บุขนะ
สถิติจังหวัดนครนายก
8. นางสาวณพร คงประเสริฐ
สถิติจังหวัดนครปฐม
9. นายบุญฤทธิ์ อติพัฒน์
สถิติจังหวัดปทุมธานี
10. นายสมจิตร รัชศรีทอง
สถิติจังหวัดประจวบคีรีขันธ์
11. นางสาวธัญญา สุวงค์
สถิติจังหวัดปราจีนบุรี
12. นางธรรดา ชัยเดชจักรกุล
สถิติจังหวัดพระนครศรีอยุธยา
13. นางสาวกัญญ์ณันท์ รัตธรรมวิกุล
สถิติจังหวัดเพชรบุรี
14. นางสาวกรรณต์ วงษา
สถิติจังหวัดระยอง
15. นางวิชรา งามดี
สถิติจังหวัดราชบุรี
16. นายบรรพต ตีเมืองสอง
สถิติจังหวัดลพบุรี
17. นางสาวอารีรัตน์ กิตติสมบูรณ์สุข
สถิติจังหวัดสมุทรปราการ
18. นายสิงห์ชัย ปฐมวานิช
สถิติจังหวัดสมุทรสาคร
19. นางสาวมนปภพ สงวนสัตย์
สถิติจังหวัดสมุทรสงคราม
20. นายธรรมศักดิ์ ศรีสงคราม
สถิติจังหวัดสระบุรี
21. นายวรศักดิ์ สังขมณี
สถิติจังหวัดสระแก้ว
22. นางสาวจุไรวรรณ โชติอังกฤษ
สถิติจังหวัดสิงห์บุรี
23. นางสาวจรรย์ส มูลเมือง
สถิติจังหวัดสุพรรณบุรี
24. นางสาวปรานี สิทธิโรจน์
สถิติจังหวัดอ่างทอง
25. -ว่าง-
สถิติจังหวัดนนทบุรี



ภาคเหนือ



1. นายสุรัชย์ นิลแสง
สถิติจังหวัดเชียงราย
4. นางบุศคารัตน์ สุวรรณรัตน์
สถิติจังหวัดพะเยา
7. นางสาวปิยะบุษ ตูแก้ว
สถิติจังหวัดลำปาง
10. นางแสงอรุณ บุญศรี
สถิติจังหวัดนครสวรรค์
13. นายมบุญ สารวิสิทธิ์
สถิติจังหวัดเพชรบูรณ์
16. นางสาวฉัตรกาญจน์ กิตยวัฒน์
สถิติจังหวัดตาก
2. นางศิริรัตน์ ตันท์ศิริ
สถิติจังหวัดเชียงใหม่
5. นางเมตตา อุนาศานกุล
สถิติจังหวัดแพร่
8. นายภาคิน วาณิชดี
สถิติจังหวัดลำพูน
11. นางสาวรวิวัลย์ บุญยะกลิมพะ
สถิติจังหวัดพิจิตร
14. นางกมลทิพย์ ฉันทวรารักษ์
สถิติจังหวัดสุโขทัย
17. - วัง -
สถิติจังหวัดอุตรดิตถ์
3. นางสาวสุภาวดี ศิริวรรณ
สถิติจังหวัดน่าน
6. นายจิตรกร ประทุมทิพย์
สถิติจังหวัดแม่ฮ่องสอน
9. นายวิเชิต ชมฉ่ำ
สถิติจังหวัดกำแพงเพชร
12. นางธีราพร วิจิตปัญญา
สถิติจังหวัดพิษณุโลก
15. นางสาวศิริขวัญ สุขศรี
สถิติจังหวัดอุทัยธานี



ภาคตะวันออกเฉียงเหนือ



1. นางกัญญ์ณภัส มหิพันธ์
สถิติจังหวัดกาฬสินธุ์
4. นางสาวแสงเดือน เทพกุล
สถิติจังหวัดนครพนม
7. นายนพดล เป้าอยู่สุข
สถิติจังหวัดมหาสารคาม
10. นางจิราพร เทียนพิทักษ์
สถิติจังหวัดเลย
13. นางวิลาวัณย์ แสนจันทร์
สถิติจังหวัดสุรินทร์
16. นางมธุรินทร์ กุระหงษ์
สถิติจังหวัดหนองคาย
19. นายศักดิ์สิทธิ์ ไรคน้อย
สถิติจังหวัดอำนาจเจริญ
2. นายสมศักดิ์ แก้วสอน
สถิติจังหวัดขอนแก่น
5. นางนัชชา อรรถนภิกคิ
สถิติจังหวัดนครราชสีมา
8. นางสาวสมใจ มูลสาร
สถิติจังหวัดยโสธร
11. นางสาวศิริพร เจียมสกุล
สถิติจังหวัดศรีสะเกษ
14. นางนุ้ยฟ้า วัฒนศักดิ์
สถิติจังหวัดอุดรธานี
17. นายภัทรพล แดงสีดา
สถิติจังหวัดหนองบัวลำภู
20. นางยุภาพร มูลอัติ
สถิติจังหวัดบึงกาฬ
3. นายเชิดชัย สุพร
สถิติจังหวัดชัยภูมิ
6. นางสาวช่อรัก อินทนนท์
สถิติจังหวัดบุรีรัมย์
9. นางรัตดา กลางบุญเรือง
สถิติจังหวัดร้อยเอ็ด
12. นายราชศักดิ์ ยรัมย์
สถิติจังหวัดสกลนคร
15. นายเสกขุวุฒิ วิชาพุด
สถิติจังหวัดมุกดาหาร
18. นางสาวศิริศมี อาราสสมบัติ
สถิติจังหวัดอุบลราชธานี



ภาคใต้



1. นางสาวอรอนงค์ เสนปาน
สถิติจังหวัดกระบี่
4. นางสาวฉลวย สัญนิชาติ
สถิติจังหวัดนราธิวาส
7. นางสาวฮาซามะฮ์ เล็กหิ้ม
สถิติจังหวัดภูเก็ต
10. นายรังสฤษฎ์ รัตนสฤษฎ์
สถิติจังหวัดยะลา
13. นายธนส สุวัตติกุล
สถิติจังหวัดสตูล

2. นางพิลาภ รักไทย
สถิติจังหวัดตรัง
5. นางสาวเมธินี ชำนิธุระการ
สถิติจังหวัดปัตตานี
8. นางสาวนภัสสร หอมวงค์
สถิติจังหวัดชุมพร
11. นายวัฒนา ทองนาค
สถิติจังหวัดระนอง
14. นางสาวอุบล หนูเจริญ
สถิติจังหวัดสุราษฎร์ธานี

3. นางไสนน้อย บุราเจริญ
สถิติจังหวัดนครศรีธรรมราช
6. นางสาวประไพ พุกงาม
สถิติจังหวัดพังงา
9. นางสาวกมลปัญญา รัตนพันธ์
สถิติจังหวัดพัทลุง
12. นางกอดีเยาะ ชีเดะ
สถิติจังหวัดสงขลา



ข้าราชการพลเรือนดีเด่นประจำปี 2568

ระดับกรม



นางสาวดวงสมร วัฒนศฤงคาร
ตำแหน่ง : นักทรัพยากรบุคคลชำนาญการ
สังกัด : กองนโยบายและวิชาการสถิติ



นางสุวรรณีภา กระแสร์สุนทร
ตำแหน่ง : นักวิชาการสถิติชำนาญการพิเศษ
สังกัด : กองบริหารจัดการเก็บข้อมูลสถิติ

ระดับศูนย์/กอง



นางสาวงามทิพย์ คำกัลด
ตำแหน่ง : เจ้าพนักงานธุรการอาวุโส
สังกัด : กองบริหารจัดการระบบสถิติ



นางสาวทานตะวัน สุจริต
ตำแหน่ง : เจ้าพนักงานธุรการชำนาญงาน
สังกัด : กองสถิติเศรษฐกิจ



นางสาวธิดารัตน์ แน่นสิงห์
ตำแหน่ง : นักวิชาการคอมพิวเตอร์ชำนาญการพิเศษ
สังกัด : ศูนย์สารสนเทศยุทธศาสตร์ภาครัฐ



นายวรยุทธ พุนราชเสนา
ตำแหน่ง : นักวิชาการสถิติชำนาญการ
สังกัด : กองสถิติสาธารณสุข



นางวีรวรรณ สารชู
ตำแหน่ง : เจ้าพนักงานสถิติชำนาญงาน
สังกัด : กองสถิติพยากรณ์



นายสิทธิชัย สัพไพ
ตำแหน่ง : เจ้าพนักงานเครื่องคอมพิวเตอร์ชำนาญงาน
สังกัด : ศูนย์เทคโนโลยีสารสนเทศและการสื่อสาร



นางอรศรี อินท่าไม้
ตำแหน่ง : นักวิชาการสถิติชำนาญการพิเศษ
สังกัด : กองสถิติสังคม



นายอุทัย เลิศวิจิตสกุล
ตำแหน่ง : นักจัดการงานทั่วไปชำนาญการ
สังกัด : สำนักงานเลขาธิการกรม

ประวัติความเป็นมา สำนักงานสถิติ



ประวัติความเป็นมา สำนักงานสถิติ

1 เมษายน พ.ศ. 2458

พระบาทสมเด็จพระมงกุฎเกล้าเจ้าอยู่หัวทรงพระกรุณาโปรดเกล้าฯ ให้ตั้ง “กรมสถิติพยากรณ์” ขึ้นในกระทรวงพระคลังมหาสมบัติ โดยมี พระราชวรพงศ์เธอ กรมหมื่นพิทยาลงกรณ์ ทรงดำรงตำแหน่งอธิบดี

1 กันยายน พ.ศ. 2458

กรมสถิติพยากรณ์เปลี่ยนชื่อเป็น “กรมพาณิชย์และสถิติพยากรณ์” ตามพระราชดำริของพระบาทสมเด็จพระมงกุฎเกล้าเจ้าอยู่หัว ที่ทรงเห็นสมควรขยายขอบเขตการปฏิบัติงานไปทางด้านพาณิชย์ด้วย

20 สิงหาคม พ.ศ. 2463

กรมพาณิชย์และสถิติพยากรณ์ได้รับการยกฐานะขึ้นเป็นกระทรวงพาณิชย์ สำหรับส่วนงานสถิติมีฐานะเป็นกรมชื่อ “กรมสถิติพยากรณ์สาธารณะ” (General Statistics) สังกัดกระทรวงพาณิชย์

28 กรกฎาคม พ.ศ. 2464

พระบาทสมเด็จพระมงกุฎเกล้าเจ้าอยู่หัวมีพระบรมราชโองการให้โอนกรมสถิติพยากรณ์สาธารณะ มาสังกัดกรมบัญชาการ กระทรวงพระคลังมหาสมบัติ เรียกชื่อว่า “กรมสถิติพยากรณ์” โดยมีชาวต่างประเทศชื่อนายทริสแตรม เป็นเจ้ากรม

พฤษภาคม พ.ศ. 2476

กรมสถิติพยากรณ์ โอนไปสังกัดกรมพาณิชย์ กระทรวงเศรษฐกิจ และลดฐานะเป็น “กองสถิติพยากรณ์” โดยมี หม่อมเจ้าอิทธิพรพงศ์ เกษมศรี ทรงดำรงตำแหน่งหัวหน้ากอง

พ.ศ. 2478

“กองสถิติพยากรณ์” โอนไปเป็น “กองประมวลสถิติพยากรณ์” สังกัดกรมเลขาธิการคณะรัฐมนตรี มีสำนักงานตั้งอยู่ที่ศาลาลูกขุน ในพระบรมมหาราชวัง โดยมีหม่อมเจ้าอิทธิพรพงศ์ เกษมศรี ทรงดำรงตำแหน่งหัวหน้ากอง

19 พฤศจิกายน พ.ศ. 2479


ประกาศใช้พระราชบัญญัติการสถิติพยากรณ์ พ.ศ. 2479 ซึ่งเป็นพระราชบัญญัติเกี่ยวกับงานสถิติฉบับแรก

พฤษภาคม พ.ศ. 2485

กองประมวลสถิติพยากรณ์โอนไปสังกัดกรมการสนเทศ กระทรวงพาณิชย์

พฤษภาคม พ.ศ. 2486

กองประมวลสถิติพยากรณ์โอนกลับมาสังกัดกรมเลขาธิการคณะรัฐมนตรี สำนักนายกรัฐมนตรี



พ.ศ. 2493

กองประมวลสถิติพยากรณ์โอนไปอยู่ในความรับผิดชอบของสภาเศรษฐกิจแห่งชาติ

ธันวาคม พ.ศ. 2493

ให้มีการจัดตั้ง “สำนักงานสถิติกลาง” (Central Statistical Office) ขึ้นในสภาเศรษฐกิจแห่งชาติ โดยมีหม่อมเจ้า อธิพรพงศ์ เกษมศรี ทรงดำรงตำแหน่งผู้อำนวยการสำนักงานสถิติกลางเป็นคนแรก

31 มกราคม พ.ศ. 2495

ประกาศใช้พระราชบัญญัติสถิติ พ.ศ. 2495 เป็นการปรับปรุงกฎหมายว่าด้วยสถิติครั้งที่ 1 เป็น พระราชบัญญัติ สถิติฉบับที่ 2

พ.ศ. 2502

ยกเลิกสภาเศรษฐกิจแห่งชาติ และจัดตั้งสำนักงานสภาพัฒนาการเศรษฐกิจแห่งชาติขึ้นในสำนักนายกรัฐมนตรีแทน เป็นผลให้สำนักงานสถิติกลางสังกัดในสำนักงานสภาพัฒนาการเศรษฐกิจแห่งชาติและได้ปรับปรุงขยายงาน ตามประกาศสำนักนายกรัฐมนตรี เรื่องการแบ่งส่วนราชการของสำนักงานสภาพัฒนาการเศรษฐกิจแห่งชาติ ลงวันที่ 6 กันยายน พ.ศ. 2502

23 พฤษภาคม พ.ศ. 2506

สำนักงานสถิติกลางแยกส่วนราชการออกจากสำนักงานสภาพัฒนาการเศรษฐกิจแห่งชาติ (ปัจจุบัน เปลี่ยนเป็น สำนักงานสภาพัฒนาการเศรษฐกิจและสังคมแห่งชาติ) และยกฐานะขึ้นเป็นกรม สังกัดสำนักนายกรัฐมนตรี ใช้ชื่อว่า “สำนักงานสถิติแห่งชาติ” โดยมีนายบัณฑิต กันตะบุตร เป็นเลขาธิการสถิติแห่งชาติคนแรก โดยมีที่ตั้งอยู่ที่ ถนนหลานหลวง เขตป้อมปราบศัตรูพ่าย กรุงเทพมหานคร

พ.ศ. 2545

มีการปฏิรูประบบราชการทั่วประเทศ สำนักงานสถิติแห่งชาติได้ย้ายมาสังกัดกระทรวงเทคโนโลยีสารสนเทศและการสื่อสาร และแบ่งส่วนราชการออกเป็นราชการบริหารส่วนกลางและราชการบริหารส่วนภูมิภาค

30 สิงหาคม พ.ศ. 2550

ประกาศใช้พระราชบัญญัติสถิติ พ.ศ. 2550 เป็นการปรับปรุงกฎหมายว่าด้วยสถิติครั้งที่ 3 และเปลี่ยนชื่อเรียก หัวหน้าส่วนราชการจาก “เลขาธิการสถิติแห่งชาติ” เป็น “ผู้อำนวยการสำนักงานสถิติแห่งชาติ”

5 ตุลาคม พ.ศ. 2560

สำนักงานสถิติแห่งชาติได้จัดโครงสร้างใหม่ตามกฎกระทรวงแบ่งส่วนราชการสำนักงานสถิติแห่งชาติ กระทรวงดิจิทัลเพื่อเศรษฐกิจและสังคม โดยแบ่งส่วนราชการออกเป็น 1 สำนัก 6 กอง 2 ศูนย์ และสำนักงานสถิติจังหวัด ทุกจังหวัด

เลขาธิการสภิติแห่งชาติและผู้อำนวยการสำนักงานสภิติแห่งชาติ ตั้งแต่ปี พ.ศ. 2506 จนถึงปัจจุบัน



พ.ศ. 2506 - ก.ย. 2513

นายบัณฑิต กั้นตะบุตร



ก.ย. 2513 - พ.ศ. 2514

พลโท บุญเรือน บัวจรรยา



พ.ศ. 2514 - ธ.ค. 2519

นางวาเอก จจิต บัวจิตติ ร.บ.



ธ.ค. 2519 - ก.ย. 2522

นางเอกศรีตรา ค้อคงคา



ต.ค. 2522 - ก.ย. 2527

นายอัมพร อรุณรังสี



ต.ค. 2527 - พ.ย. 25 32

นายนิยม ปุราคำ



พ.ย. 2532 - ก.ย. 2537

นางเพ็ญศรี สุวรรณสิงห์



ต.ค. 2537 - ก.ย. 2540

นางดวงใจ พุ่มชูศรี



ต.ค. 2540 - ก.ย. 2544

นางสาวเอี่ยมจันทร์ เปรมโยธิน



ต.ค. 2544 - พ.ย. 2549

นายสีอ อ้ออุทัย



พ.ย. 2549 - ก.ย. 2552

นางธนุช ตรีทิพย์บุตร



ต.ค. 2552 - ต.ค. 2553

นางจิราวรรณ บุญเพิ่ม



พ.ย. 2553 - ก.ย. 2558

นายวิบูลย์กิต สุกันธนิกิตต์



ต.ค. 2558 - พ.ย. 2559

นางสาววิไลลักษณ์ ชุฉิวัฒน์กุล



ก.ค. 2560 - พ.ย. 2562

นายกุชพงศ์ โนติโรส



ก.พ. 2563 - ก.ย. 2564

นางสาววันเพ็ญ พูลวงษ์



ต.ค. 2564 - ก.ย. 2567

ดร.ปิยบุษ วุฒิสอน



ต.ค. 2567 - ก.ย. 2568

นายกุชพงศ์ โนติโรส

อำนาจหน้าที่ โครงสร้าง และ ภารกิจหลัก



อำนาจหน้าที่ โครงสร้าง และการกิจหลัก

หน้าที่ตามพระราชบัญญัติสถิติ พ.ศ. 2550

มาตรา 5 ให้สำนักงานสถิติแห่งชาติ เป็นหน่วยงานกลางของรัฐในการดำเนินการเกี่ยวกับสถิติ ตามหลักวิชาการ

มาตรา 6 สำนักงานสถิติแห่งชาติมีอำนาจหน้าที่ ดังต่อไปนี้

1. จัดทำแผนแม่บทสถิติเกี่ยวกับการดำเนินงานทางสถิติของรัฐ
2. จัดทำมาตรฐานสถิติเสนอคณะรัฐมนตรีเพื่อให้ความเห็นชอบ
3. ส่งเสริมและพัฒนางานสถิติของรัฐและเอกชน
4. จัดทำสำมะโนหรือการสำรวจตัวอย่างหรืออำนวยความสะดวกให้มีการสำรวจด้านต่าง ๆ ของประเทศ
5. ประสานงานและหารือร่วมกับหน่วยงาน เพื่อจัดทำแผน กำหนดความต้องการรับผิดชอบในการดำเนินงานทางสถิติตามแผนแม่บทตาม 1.
6. แนะนำ ให้คำปรึกษา หรือความช่วยเหลือแก่หน่วยงานเกี่ยวกับการจัดทำแผนงาน และระเบียบวิธีในการจัดเก็บข้อมูลตลอดจนการประมวลผลและการวิเคราะห์ผลสถิติ
7. ประสานกับหน่วยงานในการสร้างเครือข่ายสถิติ เพื่อให้ได้มาซึ่งฐานข้อมูลสถิติที่สำคัญและเป็นปัจจุบันของประเทศ
8. ให้บริการสถิติแก่หน่วยงาน องค์กรเอกชนและบุคคลทั่วไป
9. เผยแพร่สถิติและจัดให้มีการศึกษาอบรมวิชาความรู้เกี่ยวกับสถิติ
10. ร่วมมือและประสานงานกับต่างประเทศและองค์การระหว่างประเทศในงานเกี่ยวกับสถิติ
11. ปฏิบัติการอื่นตามที่มีกฎหมายกำหนดและตามที่คณะรัฐมนตรีมอบหมาย





หน้าที่ตามกฎกระทรวงแบ่งส่วนราชการ สำนักงานสถิติแห่งชาติ กระทรวงดิจิทัลเพื่อเศรษฐกิจและสังคม พ.ศ. 2560

ให้สำนักงานสถิติแห่งชาติ มีภารกิจในฐานะเป็นหน่วยงานกลางของรัฐในการดำเนินการเกี่ยวกับสถิติตามหลักวิชาการ และจัดทำสถิติเพื่อติดตาม ประเมินผล และสนับสนุนการดำเนินการตามนโยบายและแผนงานของรัฐ โดยให้มีหน้าที่และอำนาจ ดังต่อไปนี้

1. ดำเนินการตามกฎหมายว่าด้วยสถิติ และกฎหมายอื่นที่เกี่ยวข้อง
2. จัดทำแผนแม่บทเกี่ยวกับการดำเนินงานทางสถิติของรัฐ
3. เสนอแนะนโยบายและแนวทางการจัดทำมาตรฐานทางสถิติเสนอคณะรัฐมนตรี เพื่อให้ความเห็นชอบ รวมทั้งส่งเสริมและสนับสนุนให้หน่วยงานต่าง ๆ ทั้งภาครัฐและภาคเอกชนมีการใช้มาตรฐานสถิติตามหลักสากล
4. บริหารจัดการข้อมูลสถิติทางการของประเทศ และการเชื่อมโยงแลกเปลี่ยนข้อมูล เพื่อให้ทุกภาคส่วนใช้ประโยชน์ร่วมกัน
5. จัดทำแผนโครงข่ายสารสนเทศของประเทศในการกำหนดกรอบและขอบเขตของข้อมูลที่แต่ละหน่วยงานต้องรับผิดชอบ
6. ผลิตและวิเคราะห์ข้อมูลสถิติพื้นฐานทางด้านเศรษฐกิจและสังคมในระดับมหภาค ด้วยวิธีการจัดทำสำมะโนหรือการสำรวจตัวอย่าง หรือจัดหาข้อมูลสถิติด้วยการใช้ประโยชน์จากเทคโนโลยีและวิธีการอื่นที่เหมาะสม และให้บริการข้อมูลสถิติทุกสาขาของประเทศ
7. ผลิตและวิเคราะห์ข้อมูลสถิติที่ใช้ในการสนับสนุนนโยบายเร่งด่วนของรัฐและข้อมูลสถิติที่สำคัญที่ไม่มีหน่วยงานใดจัดทำ รวมทั้งประสานและให้คำปรึกษาในการจัดทำข้อมูลสถิติของหน่วยงานต่าง ๆ ทั้งภาครัฐและภาคเอกชน
8. พัฒนาตัวชี้วัดและชุดข้อมูลสถิติสารสนเทศเพื่อใช้ในการวิเคราะห์แนวโน้มและคาดการณ์ภาวะการณ์ต่าง ๆ ของประเทศ
9. ประสานงานกับองค์กรระหว่างประเทศในด้านวิชาการสถิติ
10. ปฏิบัติการอื่นใดตามที่กฎหมายกำหนดให้เป็นหน้าที่และอำนาจของสำนักงาน หรือตามที่รัฐมนตรีหรือคณะรัฐมนตรีมอบหมาย

ตามกฎกระทรวง สำนักงานสถิติแห่งชาติ มีการแบ่งส่วนราชการออกเป็นราชการบริหารส่วนกลาง 1 สำนัก 6 กอง 2 ศูนย์ และ 2 กลุ่มงาน และมีสำนักงานสถิติจังหวัดเป็นราชการบริหารส่วนภูมิภาค โดยทำหน้าที่เชื่อมโยงเครือข่ายระบบสถิติของประเทศกระจายไปทุกจังหวัดในการเก็บรวบรวมข้อมูล จัดทำ วิเคราะห์ และให้บริการสถิติในระดับพื้นที่ โดยรับนโยบายทั้งจากสำนักงานสถิติแห่งชาติและผู้ว่าราชการจังหวัด แต่เพื่อให้การบริหารงานภายในสำนักงานสถิติแห่งชาติสอดคล้องกับภารกิจและบทบาทที่เพิ่มขึ้นตามพระราชบัญญัติสถิติ พ.ศ. 2550 ให้เป็นไปอย่างมีประสิทธิภาพ เกิดความคล่องตัวในการปฏิบัติงาน และสอดคล้องกับภารกิจที่เปลี่ยนแปลง จึงแบ่งโครงสร้างเป็นการภายใน สำนักงานสถิติแห่งชาติ ดังนี้

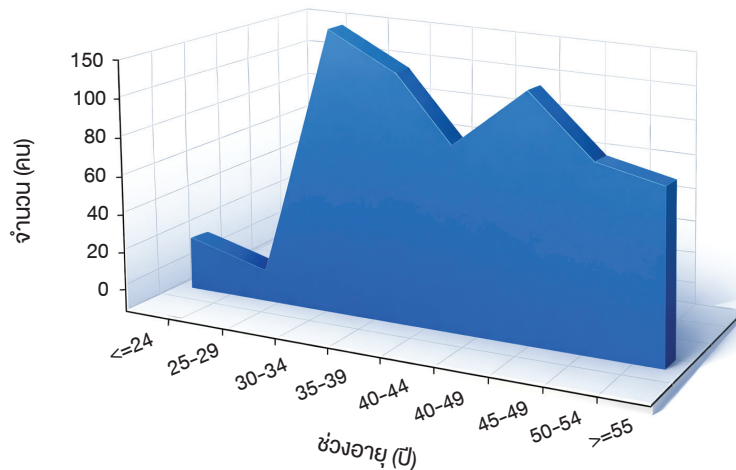
กรอบอัตรากำลัง สำนักงานสถิติแห่งชาติ กระทรวงดิจิทัลเพื่อเศรษฐกิจและสังคม

ลำดับที่	หน่วยงาน	รวม	ข้าราชการ (ตำแหน่ง)	ลูกจ้าง ประจำ (อัตรา)	พนักงาน ราชการ (อัตรา)	จ้างเหมาบริการ ปีงบประมาณ พ.ศ. 2568	
						เงินงบประมาณ (อัตรา)	เงินนอกงบประมาณ (อัตรา)
1	ส่วนกลาง (ผู้บริหาร, ผู้อำนวยการระดับสูง, ผู้เชี่ยวชาญที่ขึ้นตรงผู้บริหาร)	9	9	-	-	-	-
2	กลุ่มตรวจสอบภายใน	7	5	-	1	1	-
3	กลุ่มพัฒนาระบบบริหาร	8	5	-	2	1	-
4	สำนักงานเลขาธิการกรม	174	75	15	82	2	-
5	กองนโยบายและวิชาการสถิติ	130	70	-	56	4	-
6	กองบริหารจัดการเก็บข้อมูลสถิติ	152	47	-	97	8	-
7	กองสถิติพยากรณ์	72	41	-	30	1	-
8	กองสถิติเศรษฐกิจ	69	25	-	42	2	-
9	กองสถิติสาธารณสุข	31	25	-	5	1	-
10	กองสถิติสังคม	63	26	-	36	1	-
11	ศูนย์เทคโนโลยีสารสนเทศและการสื่อสาร	115	93	-	21	1	-
12	ศูนย์สารสนเทศยุทธศาสตร์ภาครัฐ	51	23	-	27	1	-
13	ส่วนภูมิภาค (สำนักงานสถิติจังหวัด 76 จังหวัด)	1,507	394	-	842	271	-
รวม		2,388	838	15	1,241	294	-

หมายเหตุ ข้อมูล ณ วันที่ 30 กันยายน 2568

โครงสร้างอายุข้าราชการสำนักงานสถิติแห่งชาติทั้งหมด

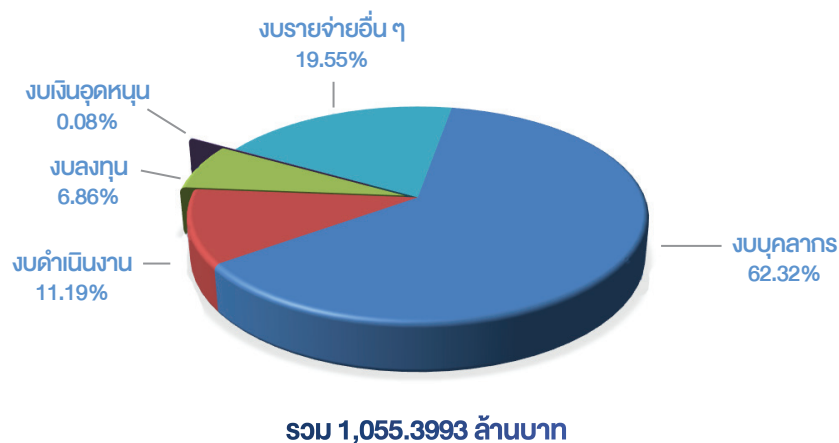
แผนภูมิโครงสร้างอายุข้าราชการของสำนักงานสถิติแห่งชาติ



ช่วงอายุ (ปี)	<=24	25-29	30-34	35-39	40-44	45-49	50-54	>=55
จำนวนข้าราชการ (คน)	11	70	130	136	106	125	103	98

สำนักงานสถิติแห่งชาติ มีข้าราชการทั้งสิ้น 779 คน (ข้อมูล ณ วันที่ 30 กันยายน 2568) เป็นเพศชายจำนวน 255 คน หรือคิดเป็นร้อยละ 32.73 และเพศหญิงจำนวน 524 คน หรือคิดเป็นร้อยละ 67.27 เมื่อพิจารณาโครงสร้างอายุ ข้าราชการของสำนักงานสถิติแห่งชาติ ณ ปีงบประมาณ 2568 พบว่าข้าราชการสำนักงานสถิติแห่งชาติ มีข้าราชการที่อายุน้อยกว่า 24 ปี จำนวน 11 คน หรือร้อยละ 1.41 อายุ 25 - 29 ปี จำนวน 70 คน หรือร้อยละ 8.99 อายุ 30 - 34 ปี จำนวน 130 คน หรือร้อยละ 16.69 อายุ 35 - 39 ปี จำนวน 136 คน หรือร้อยละ 17.46 อายุ 40 - 44 ปี จำนวน 106 คน หรือร้อยละ 13.60 อายุ 45 - 49 ปี จำนวน 125 คน หรือร้อยละ 16.05 อายุ 50 - 54 ปี จำนวน 103 คน หรือร้อยละ 13.22 และอายุมากกว่า 55 ปี จำนวน 98 คน หรือร้อยละ 12.58 สำหรับช่วงอายุที่มีจำนวนข้าราชการมากที่สุดคือ ช่วงอายุ 35 - 39 ปี จำนวน 136 คน หรือร้อยละ 17.46

งบประมาณรายจ่ายประจำปีงบประมาณ พ.ศ. 2568



ภารกิจหลัก



ภารกิจหลัก

1. งานผลิตข้อมูลสถิติ

สำนักงานสถิติแห่งชาติ จัดทำโครงการสำมะโน/สำรวจตัวอย่าง เป็นประจำทุกปีละประมาณ 20 โครงการ นอกจากนี้ยังได้ทำการสำรวจความคิดเห็นของประชาชน ต่อนโยบายหลักของรัฐบาล เพื่อการมีส่วนร่วมในการตัดสินใจ ในการดำเนินนโยบายของภาครัฐอีกปีละประมาณ 10 โครงการ พร้อมทั้งทำการวิเคราะห์ จัดทำดัชนี เครื่องชี้วัดข้อมูล แนวโน้ม และการคาดการณ์ภาวะด้านเศรษฐกิจสังคมและสิ่งแวดล้อม

2. งานให้บริการด้านสถิติ

สำนักงานสถิติแห่งชาติ ให้บริการข้อมูลสถิติแก่ผู้ใช้ข้อมูลในภาครัฐและเอกชนทั้งในประเทศและต่างประเทศ ข้อมูลสถิติที่สำนักงานสถิติแห่งชาติให้บริการนั้น ประกอบด้วย ข้อมูลที่สำนักงานสถิติแห่งชาติ ผลิตเองและข้อมูลสถิติที่รวบรวมมาจากหน่วยงานอื่น ซึ่งสำนักงานสถิติแห่งชาติ ได้รวบรวมอยู่เป็นประจำ นับว่าสำนักงานสถิติแห่งชาติ เป็นศูนย์กลางข้อมูลสถิติของประเทศ และสำนักงานสถิติจังหวัดเป็นศูนย์ข้อมูลของจังหวัด

นอกจากนี้ สำนักงานสถิติแห่งชาติ ยังให้คำปรึกษา แนะนำทางด้านวิชาการสถิติ แก่หน่วยงานต่าง ๆ ทั้งภาครัฐและเอกชน และจัดให้มีการฝึกอบรมทั้งด้านวิชาการสถิติ และวิชาการประมวลผลด้วยระบบคอมพิวเตอร์แก่เจ้าหน้าที่ของสำนักงานสถิติแห่งชาติ และเจ้าหน้าที่ของกระทรวง กรม และรัฐวิสาหกิจต่าง ๆ เป็นประจำทุกปี โดยมีวัตถุประสงค์ที่จะเพิ่มความรู้ ความสามารถ และประสบการณ์ในการทำงาน ด้านสถิติที่ถูกต้องตามหลักวิชาให้แก่ผู้เข้าอบรม

3. งานบริหารจัดการระบบข้อมูลสถิติและสารสนเทศ

พระราชบัญญัติสถิติ พ.ศ. 2550 กำหนดให้สำนักงานสถิติแห่งชาติ มีหน้าที่จัดทำแผนแม่บทเกี่ยวกับการดำเนินงานทางสถิติของรัฐ โดยมีเป้าหมายหลักให้ประเทศมีสถิติที่สำคัญ จำเป็นต่อการวางแผน และประเมินผลการพัฒนาประเทศ รวมทั้งสนับสนุนให้หน่วยสถิติภาครัฐ มีสมรรถนะ ในการจัดทำข้อมูลสถิติที่มีมาตรฐานและมีคุณภาพ สามารถนำมาใช้ประกอบการตัดสินใจของผู้บริหารทุกระดับ รวมทั้งการใช้ประโยชน์ร่วมกันของทุกภาคส่วน



สำนักงานสถิติแห่งชาติ ได้จัดทำร่างแผนแม่บทระบบสถิติประเทศไทย ฉบับที่ 3 (พ.ศ. 2566 - 2570) (อยู่ระหว่างกระบวนการนำเสนอคณะรัฐมนตรีพิจารณาประกาศใช้) โดยมุ่งเน้นให้ความสำคัญต่อการสร้างความสามารถทางสถิติของประเทศร่วมกับหน่วยงานภาครัฐและเครือข่ายการพัฒนาทั้งภายในและภายนอกประเทศ เพื่อให้สถิติทางการ (Official Statistics: OS) สามารถนำไปใช้ประโยชน์ให้เกิดคุณค่าต่อการพัฒนาประเทศอย่างยั่งยืน เปรียบเสมือนสถิติเป็นสินทรัพย์ที่สำคัญของประเทศ

โดยมีกลไกในการขับเคลื่อนแผนสู่การปฏิบัติที่สำคัญ คือ คณะกรรมการสถิติประเทศไทย ซึ่งมีรัฐมนตรีว่าการกระทรวงดิจิทัลเพื่อเศรษฐกิจและสังคมเป็นประธาน ปลัดกระทรวงทุกกระทรวง และผู้บริหารหน่วยงานที่เกี่ยวข้องร่วมเป็นกรรมการ มีหน้าที่ในการกำหนดนโยบาย กำกับและติดตามการดำเนินงานด้านสถิติของประเทศ คณะกรรมการที่ปรึกษาวิชาการ ซึ่งประกอบด้วยผู้ทรงคุณวุฒิในด้านสถิติและด้านอื่น ๆ ที่เกี่ยวข้อง มีหน้าที่ให้ความเห็นและข้อเสนอแนะการดำเนินงานทางด้านวิชาการสถิติ



นอกจากนี้ ยังมีคณะอนุกรรมการสถิติ 3 คณะ (ด้านสังคม ด้านเศรษฐกิจ และด้านทรัพยากรธรรมชาติและสิ่งแวดล้อม) ที่มีหน้าที่พิจารณารายการสถิติทางการ และจัดทำแผนกำหนดความรับผิดชอบสถิติในแต่ละด้าน และคณะอนุกรรมการพัฒนาคุณภาพและมาตรฐานสถิติ ที่มีหน้าที่จัดทำมาตรฐานสถิติที่สำคัญของประเทศ ส่งเสริมการพัฒนาคุณภาพและมาตรฐานสถิติให้เป็นไปตามสากล รวมทั้ง คณะกรรมการสถิติระดับจังหวัด ซึ่งมีผู้ว่าราชการจังหวัดเป็นประธาน ที่มีหน้าที่พิจารณารายการสถิติทางการระดับพื้นที่ และจัดทำแผนพัฒนาสถิติระดับจังหวัด



The background is a teal gradient with a semi-transparent image of a laptop and various data charts. The charts include bar graphs, a pie chart, and a line graph. A hand is visible on the right side, pointing at one of the bar graphs. The overall theme is data analysis and technology.

2

การพัฒนาาระบบราชการ

การประเมินผลการปฏิบัติราชการของส่วนราชการ ประจำปีงบประมาณ พ.ศ. 2568

ที่มา

มติ ก.พ.ร. ครั้งที่ 2/2567 วันที่ 1 มีนาคม 2567



➡ ตัวชี้วัดขับเคลื่อนการบูรณาการร่วมกัน (Joint KPIs) ประจำปีงบประมาณ พ.ศ. 2568

1. เห็นชอบประเด็นการจัดทำตัวชี้วัดขับเคลื่อนการบูรณาการร่วมกัน (Joint KPIs) ทั้ง 6 ประเด็น ประจำปีงบประมาณ พ.ศ. 2568 ได้แก่

1) การบริหารจัดการและอนุรักษ์พื้นที่น้ำทั้งระบบ 2) การลดการปล่อยก๊าซเรือนกระจก 3) รายได้จากการท่องเที่ยว 4) รายได้ของ ผู้ประกอบการ SMEs และ OTOP 5) การลดปริมาณฝุ่นละออง PM2.5 และ 6) การยกระดับผลการประเมินสมรรถนะนักเรียนตาม มาตรฐานสากล (PISA) รวมทั้งหน่วยงานที่เกี่ยวข้อง เพื่อร่วมกันขับเคลื่อนเป้าหมาย และมอบหมายให้ ก.พ.ร. พิจารณาการกำหนดตัวชี้วัดและค่าเป้าหมายของตัวชี้วัดขับเคลื่อนการบูรณาการร่วมกัน (Joint KPIs)

2. เห็นชอบให้ ก.พ.ร. นำตัวชี้วัดขับเคลื่อนการบูรณาการร่วมกัน (Joint KPIs) ไปขับเคลื่อนส่วนราชการจังหวัด และองค์การมหาชนที่จัดตั้ง ตามพระราชบัญญัติองค์การมหาชน พ.ศ. 2542 และที่แก้ไขเพิ่มเติม รวมทั้งองค์การมหาชนที่จัดตั้งตามพระราชบัญญัติเฉพาะที่ไม่อยู่ภายใต้ พระราชบัญญัติการบริหารทุนหมุนเวียน พ.ศ. 2558

3. เห็นชอบให้สำนักงานคณะกรรมการนโยบายรัฐวิสาหกิจนำตัวชี้วัดขับเคลื่อนการบูรณาการร่วมกัน (Joint KPIs) ไปขับเคลื่อนหน่วยงานรัฐวิสาหกิจ และส่งผลการดำเนินงานหรือผลการประเมินให้สำนักงาน ก.พ.ร. ในสิ้นปีงบประมาณ พ.ศ. 2568

4. เห็นชอบให้กรมบัญชีกลางนำตัวชี้วัดขับเคลื่อนการบูรณาการร่วมกัน (Joint KPIs) ไปขับเคลื่อนองค์การมหาชนที่จัดตั้งตามพระราชบัญญัติ เฉพาะที่อยู่ภายใต้พระราชบัญญัติการบริหารทุนหมุนเวียน พ.ศ. 2558 และทุนหมุนเวียนอื่นภายใต้ระบบการประเมินของกรมบัญชีกลาง และ ส่งผลการดำเนินงานหรือผลการประเมินให้สำนักงาน ก.พ.ร. ในสิ้นปีงบประมาณ พ.ศ. 2568

5. เห็นชอบให้กรมส่งเสริมการปกครองท้องถิ่นนำตัวชี้วัดขับเคลื่อนการบูรณาการร่วมกัน (Joint KPIs) ไปขับเคลื่อนองค์กรปกครองส่วนท้องถิ่นและส่งผลการดำเนินงานหรือผลการประเมินให้สำนักงาน ก.พ.ร. ในสิ้นปีงบประมาณ พ.ศ. 2568

6. เห็นชอบให้สำนักงานปลัดกระทรวงการอุดมศึกษา วิทยาศาสตร์ วิจัยและนวัตกรรมนำตัวชี้วัดขับเคลื่อนการบูรณาการร่วมกัน (Joint KPIs) ไปขับเคลื่อนในมหาวิทยาลัยรัฐ (ยกเว้นสถาบันวิทยาลัยชุมชน) มหาวิทยาลัยเทคโนโลยีราชมงคล มหาวิทยาลัยราชภัฏ และมหาวิทยาลัย ในกำกับรัฐ (ยกเว้นสถาบันการพยาบาลศรีสวรินทิรา สภากาชาดไทย) และส่งผลการดำเนินงานหรือผลการประเมินให้สำนักงาน ก.พ.ร. ในสิ้นปีงบประมาณ พ.ศ. 2568

7. เห็นชอบให้องค์การมหาชนที่จัดตั้งตามพระราชบัญญัติเฉพาะที่อยู่ภายใต้พระราชบัญญัติการบริหารทุนหมุนเวียน พ.ศ. 2558 และไม่อยู่ใน ระบบการประเมินของกรมบัญชีกลาง กรุงเทพมหานคร และหน่วยงานอื่น ๆ นำตัวชี้วัดขับเคลื่อนการบูรณาการร่วมกัน (Joint KPIs) ไปขับเคลื่อนภายในหน่วยงาน และส่งผลการดำเนินงานหรือผลการประเมินให้สำนักงาน ก.พ.ร. ในสิ้นปีงบประมาณ พ.ศ. 2568



กรอบการประเมินผลการปฏิบัติราชการของส่วนราชการและจังหวัด ประจำปีงบประมาณ พ.ศ. 2568 เห็นชอบกรอบการประเมินผลการปฏิบัติราชการของส่วนราชการและจังหวัด ประจำปีงบประมาณ พ.ศ. 2568 และให้นำเสนอคณะรัฐมนตรี เพื่อพิจารณาต่อไป

กรอบการประเมินผลการปฏิบัติราชการของส่วนราชการ ประจำปีงบประมาณ พ.ศ. 2568 องค์ประกอบกรอบการประเมินผลการปฏิบัติราชการฯ ประจำปีงบประมาณ พ.ศ. 2568



1. การประเมินประสิทธิภาพการดำเนินงาน (Performance Base) ร้อยละ 70
 - 1.1 ตัวชี้วัดเชิงยุทธศาสตร์สำคัญ (Strategic KPIs)
 - ตัวชี้วัดตามนโยบายรัฐบาล มติคณะรัฐมนตรี ข้อสั่งการรัฐมนตรี แลกเปลี่ยนนโยบายของรัฐบาล เช่น การขับเคลื่อนงานบริการ e-Service ตามมติคณะรัฐมนตรี แลกเปลี่ยนนโยบายของนายกรัฐมนตรี (Ignite Thailand) เป็นต้น
 - ตัวชี้วัดจากแผนแม่บทฯ แผนพัฒนาฯ ฉบับที่ 13 ที่หน่วยงานเป็นเจ้าภาพในการขับเคลื่อนเป้าหมาย
 - ตัวชี้วัดสากลที่เกี่ยวข้องกับภารกิจของหน่วยงาน
 - ตัวชี้วัดจากแผนระดับชาติต่าง ๆ เช่น แผนระดับ 2 แผนระดับ 3 แผนงานบูรณาการ เป็นต้น
 - ตัวชี้วัดภารกิจสำคัญของหน่วยงาน เช่น ตัวชี้วัดภารกิจที่ส่งผลกระทบ
2. การประเมินศักยภาพในการดำเนินงาน (Potential Base) ร้อยละ 30
 - 2.1 การประเมินสถานะของหน่วยงานในการเป็นระบบราชการ 4.0 (PMQA 4.0) ร้อยละ 10
 - 2.2 การประเมินระดับความพร้อมรัฐบาลดิจิทัลของหน่วยงานภาครัฐ (DG Readiness Survey) ร้อยละ 10
 - 2.3 การประเมินความพึงพอใจของหน่วยงาน* ร้อยละ 10

หมายเหตุ * การประเมินความพึงพอใจใช้ข้อมูลจากผลการประเมินคุณธรรมและความโปร่งใสในการดำเนินงานของหน่วยงานภาครัฐ (Integrity and Transparency Assessment: ITA) ในแบบวัดการรับรู้ของผู้มีส่วนได้ส่วนเสียจากภายนอก (External Integrity and Transparency Assessment: EIT)

หลักการในการประเมินผลการปฏิบัติราชการ ของส่วนราชการประจำปีงบประมาณ พ.ศ. 2568

1. การขับเคลื่อนเป้าหมายระดับชาติ ผ่านกลไกคณะกรรมการกำกับฯ - มุ่งเน้นการบูรณาการการดำเนินงานเพื่อขับเคลื่อนเป้าหมายตามนโยบายรัฐบาล มติคณะรัฐมนตรี ข้อสั่งการรัฐมนตรี แผนแม่บทฯ แผนฯ 13 และแผนระดับชาติอื่น ๆ โดยให้คณะกรรมการกำกับผลการประเมินผลการปฏิบัติราชการของส่วนราชการ มีบทบาทหลักในการกำหนดตัวชี้วัดและติดตามประเมินผลส่วนราชการ เพื่อแสดงความรับผิดชอบในการปฏิบัติราชการ ซึ่งเป็นไปตามมาตรา 12 แห่ง พ.ร.ฎ. ว่าด้วยหลักเกณฑ์และวิธีการบริหารกิจการบ้านเมืองที่ดี พ.ศ. 2546 และสำนักงาน ก.พ.ร. จะส่งตัวชี้วัดของส่วนราชการและผลการประเมินไปยังนายกรัฐมนตรี รองนายกรัฐมนตรี และรัฐมนตรีว่าการ

2. ตัวชี้วัดสำหรับติดตามผลการดำเนินงาน (Monitor KPIs) - กำหนดให้มี ตัวชี้วัดสำหรับติดตามผลการดำเนินงาน (Monitor KPIs) ตามมติ อ.ก.พ.ร. เกี่ยวกับการประเมินส่วนราชการฯ ซึ่งส่วนใหญ่เป็นตัวชี้วัดจากแผนแม่บทฯ แผนฯ 13 และแผนระดับชาติอื่น ๆ รวมทั้งตัวชี้วัดสากลที่เกี่ยวข้องกับส่วนราชการที่ไม่สามารถออกผลได้ในปีงบประมาณหรือเกี่ยวข้องกับหลายหน่วยงาน โดยให้ส่วนราชการรายงานผลการดำเนินงานตามตัวชี้วัด ดังกล่าวเปรียบเทียบกับค่าเป้าหมายที่กำหนด เพื่อใช้ในการติดตามผลการพัฒนาระบบราชการในภาพรวม (ไม่ใช้ในการประเมิน) และให้ส่วนราชการถ่ายทอดลงสู่ตัวชี้วัดระดับกรม โดยกำหนดตัวชี้วัดทดแทน (Proxy KPIs)

3. ตัวชี้วัดเชิงยุทธศาสตร์สำคัญ (Strategic KPIs) - กำหนดให้มี ตัวชี้วัดเชิงยุทธศาสตร์สำคัญ (Strategic KPIs) ตามมติ อ.ก.พ.ร. เกี่ยวกับการประเมินส่วนราชการฯ ซึ่งเป็นตัวชี้วัด ที่กำหนดจากนโยบายรัฐบาล มติคณะรัฐมนตรี ข้อสั่งการรัฐมนตรี แถลงการณ์นโยบายของรัฐบาล แผนแม่บทฯ แผนฯ 13 แผนระดับชาติต่าง ๆ แผนงานบูรณาการ การกิจสำคัญของหน่วยงาน โดยเป็นตัวชี้วัดที่สามารถออกผลได้



ในปีงบประมาณ ซึ่งกำหนดค่าเป้าหมายจากยุทธศาสตร์ การจัดสรรงบประมาณรายจ่ายประจำปี และแผนอื่น ๆ ที่เกี่ยวข้อง และให้ส่วนราชการนำ Strategic KPIs ไปกำหนดเป็นตัวชี้วัดระดับกรม พร้อมนำค่าเป้าหมายไปกำหนดเป็นค่าเป้าหมายมาตรฐาน ทั้งนี้ ค่าเป้าหมายและน้ำหนักตัวชี้วัดให้เป็นไปตามเกณฑ์การประเมินตัวชี้วัด เพื่อใช้ในการประเมินผลการปฏิบัติราชการ หากไม่สามารถดำเนินการได้ ให้คณะกรรมการกำกับฯ ชี้แจงเหตุผลความจำเป็นเพื่อเสนอ อ.ก.พ.ร. เกี่ยวกับการประเมินส่วนราชการฯ พิจารณา

4. ตัวชี้วัดขับเคลื่อนการบูรณาการร่วมกัน (Joint KPIs) - กำหนดให้มี ตัวชี้วัดขับเคลื่อนการบูรณาการร่วมกัน (Joint KPIs) ตามประเด็นนโยบายสำคัญ (Agenda) ตามมติคณะรัฐมนตรี โดยปีงบประมาณ พ.ศ. 2568 มี Joint KPIs ที่จะขับเคลื่อน รวม 6 ประเด็น ได้แก่ 1) การบริหารจัดการและอนุรักษ์ฟื้นฟูน้ำทั้งระบบ 2) การลดการปล่อยก๊าซเรือนกระจก 3) รายได้จากการท่องเที่ยว 4) รายได้ของผู้ประกอบการ SMEs และ OTOP 5) การลดปริมาณฝุ่นละออง PM2.5 และ 6) การยกระดับผลการประเมินสมรรถนะนักเรียนตามมาตรฐานสากล (PISA) โดยให้ อ.ก.พ.ร. เกี่ยวกับการประเมินส่วนราชการฯ พิจารณาตัวชี้วัดและค่าเป้าหมายของตัวชี้วัด

สรุปผลการดำเนินงานตัวชี้วัดตามมาตรการ ปรับปรุงประสิทธิภาพในการปฏิบัติราชการ ของสำนักงานสถิติแห่งชาติประจำปีงบประมาณ พ.ศ. 2568

1. การประเมินประสิทธิผลการดำเนินงาน (Performance Base) (ร้อยละ 70)

ตัวชี้วัดที่ 1: ร้อยละสถิติทางการที่มีการเผยแพร่บนระบบบัญชีข้อมูลภาครัฐ (GD Catalog) (น้ำหนัก : ร้อยละ 10)

เกณฑ์การประเมิน		
ค่าเป้าหมายขั้นต่ำ (50 คะแนน)	ค่าเป้าหมายมาตรฐาน (75 คะแนน)	ค่าเป้าหมายขั้นสูง (100 คะแนน)
ร้อยละ 36.38 (ปี 68 ผลักดัน 36.46% ของ 565 คือ 206 รายการ)	ร้อยละ 60.00 (ปี 68 ผลักดัน 60.00% ของ 565 คือ 339 รายการ)	ร้อยละ 83.62 (ปี 68 ผลักดัน 83.72% ของ 565 คือ 473 รายการ)
ผลการดำเนินงาน: เป้าหมายมาตรฐาน		
<p>สสช. ได้ประสานงานกับหน่วยงานที่รับผิดชอบสถิติทางการ เพื่อขอความอนุเคราะห์ตรวจสอบรายการสถิติทางการที่ไม่มีข้อมูลพร้อมเผยแพร่ (Tier 2) และขอความอนุเคราะห์ขึ้นชุดข้อมูลสถิติทางการที่พร้อมเผยแพร่ (Tier 1) บนระบบบัญชีข้อมูลหน่วยงานและลงทะเบียนชุดข้อมูลบนระบบบัญชีข้อมูลภาครัฐ</p>		

ตัวชี้วัดที่ 2: จำนวนจังหวัดที่พัฒนารายการสถิติทางการตามประเด็นการพัฒนาจังหวัดที่สำคัญให้เป็นมาตรฐานเดียวกัน (น้ำหนัก : ร้อยละ 10)

เกณฑ์การประเมิน		
ค่าเป้าหมายขั้นต่ำ (50 คะแนน)	ค่าเป้าหมายมาตรฐาน (75 คะแนน)	ค่าเป้าหมายขั้นสูง (100 คะแนน)
22 จังหวัด มีรายการสถิติในประเด็นการพัฒนาจังหวัดที่สำคัญในระบบบัญชีข้อมูลด้านสังคม 7 รายการ ด้านเศรษฐกิจ 5 รายการ มี Dashboard เปรียบเทียบรายการสถิติในประเด็นการพัฒนาจังหวัดที่สำคัญ และนำเสนอบนเว็บไซต์สำนักงานสถิติจังหวัด	26 จังหวัด มีรายการสถิติในประเด็นการพัฒนาจังหวัดที่สำคัญในระบบบัญชีข้อมูลด้านสังคม 7 รายการ ด้านเศรษฐกิจ 5 รายการ มี Dashboard เปรียบเทียบรายการสถิติในประเด็นการพัฒนาจังหวัดที่สำคัญ และนำเสนอบนเว็บไซต์สำนักงานสถิติจังหวัด	30 จังหวัด มีรายการสถิติในประเด็นการพัฒนาจังหวัดที่สำคัญในระบบบัญชีข้อมูลด้านสังคม 7 รายการ ด้านเศรษฐกิจ 5 รายการ มี Dashboard เปรียบเทียบรายการสถิติในประเด็นการพัฒนาจังหวัดที่สำคัญ และนำเสนอบนเว็บไซต์สำนักงานสถิติจังหวัด
ผลการดำเนินงาน: เป้าหมายขั้นสูง		
<p>โดยมีผลการดำเนินงาน ดังนี้ สำนักงานสถิติจังหวัด จำนวน 31 จังหวัด มีรายการสถิติในประเด็นการพัฒนาจังหวัดที่สำคัญในระบบบัญชีข้อมูลด้านสังคม 7 รายการ ด้านเศรษฐกิจ 5 รายการ และมี Dashboard เปรียบเทียบรายการสถิติในประเด็นการพัฒนาจังหวัดที่สำคัญนำเสนอบนเว็บไซต์สำนักงานสถิติจังหวัด</p>		



ตัวชี้วัดที่ 3: อัตราการตอบแบบสอบถามออนไลน์ของโครงการสำมะโนประชากรและเคหะ พ.ศ. 2568
(น้ำหนัก : ร้อยละ 15)

เกณฑ์การประเมิน		
ค่าเป้าหมายขั้นต่ำ (50 คะแนน)	ค่าเป้าหมายมาตรฐาน (75 คะแนน)	ค่าเป้าหมายขั้นสูง (100 คะแนน)
ไม่น้อยกว่าร้อยละ 8.36 ของจำนวนครัวเรือนทั้งหมดจากบัญชีเขตแฉงนับ (การตอบกลับออนไลน์ 1,808,521 ครัวเรือน)	ไม่น้อยกว่าร้อยละ 11.09 ของจำนวนครัวเรือนทั้งหมดจากบัญชีเขตแฉงนับ (การตอบกลับออนไลน์ 2,399,103 ครัวเรือน)	ไม่น้อยกว่าร้อยละ 13.82 ของจำนวนครัวเรือนทั้งหมดจากบัญชีเขตแฉงนับ (การตอบกลับออนไลน์ 2,989,684 ครัวเรือน)
ผลการดำเนินงาน: เป้าหมายขั้นสูง		
<p>สสช. ได้จัดเก็บข้อมูลโครงการสำมะโนประชากรและเคหะ ปี 2568 โดยมีช่องทางให้ประชาชนตอบแบบสอบถามออนไลน์ ได้แก่ แอปพลิเคชันทางรัฐ เว็บไซต์ทางรัฐ และเว็บไซต์ สสช. การเก็บรวบรวมข้อมูลแบ่งออกเป็น 2 ระยะ:</p> <ul style="list-style-type: none"> ระยะที่ 1: 1 - 20 เม.ย. 2568 สำหรับการตอบแบบสอบถามออนไลน์ ระยะที่ 2: 21 เม.ย. - 19 มิ.ย. 2568 รวมการเก็บข้อมูลลงพื้นที่ พร้อมตอบแบบสอบถามออนไลน์ <p>เวลาการเก็บข้อมูลยลายถึง 31 ก.ค. 2568 โดยมีครัวเรือนตอบแบบสอบถามออนไลน์ทั้งหมด 3,314,732 ครัวเรือน คิดเป็นร้อยละ 14.59 จากจำนวนครัวเรือนเป้าหมาย 22,726,829 ครัวเรือน</p>		

ตัวชี้วัดที่ 4: ร้อยละของหน่วยงานที่ใช้ประโยชน์จากบัญชีข้อมูลภาครัฐ (น้ำหนัก : ร้อยละ 15)

เกณฑ์การประเมิน		
ค่าเป้าหมายขั้นต่ำ (50 คะแนน)	ค่าเป้าหมายมาตรฐาน (75 คะแนน)	ค่าเป้าหมายขั้นสูง (100 คะแนน)
ร้อยละ 30 (88 หน่วยงาน)	ร้อยละ 40 (118 หน่วยงาน)	ร้อยละ 50 (147 หน่วยงาน)
ผลการดำเนินงาน: เป้าหมายขั้นสูง		
<p>จัดกิจกรรมส่งเสริมการใช้ประโยชน์บัญชีข้อมูลภาครัฐ</p> <ol style="list-style-type: none"> Roadshow 18 กลุ่มจังหวัด ดำเนินการแล้วเสร็จ 18 กลุ่มจังหวัด จัดงาน Government Data Catalog Day 2024 “The Power of Data in Driving Thailand’s Future” ดำเนินการเสร็จเรียบร้อยแล้ว จัดทำแบบสำรวจการ उपयोगันบัญชีข้อมูลภาครัฐ (ออนไลน์) สำหรับหน่วยงาน 217 หน่วยงาน และ 76 จังหวัด พร้อมทั้งทำบันทึกขอความร่วมมือหน่วยงานในการตอบแบบสำรวจ รวบรวมแบบสำรวจจากหน่วยงาน และจัดทำสรุปผลการสำรวจ ซึ่งมีหน่วยงานตอบแบบสำรวจทั้งสิ้น 187 หน่วยงาน จาก 293 หน่วยงาน 		

ตัวชี้วัดที่ 5: คะแนนดัชนีสมรรถนะทางสถิติ (Statistical Performance Indicators: SPI) (หน้าหลัก : ร้อยละ 10)

เกณฑ์การประเมิน		
ค่าเป้าหมายขั้นต่ำ (50 คะแนน)	ค่าเป้าหมายมาตรฐาน (75 คะแนน)	ค่าเป้าหมายขั้นสูง (100 คะแนน)
<ul style="list-style-type: none"> - ผลการศึกษาและวิเคราะห์กรอบการจัดทำดัชนีสมรรถนะทางสถิติ - ข้อเสนอแนะ/แผนเพื่อการยกระดับคะแนนดัชนีสมรรถนะทางสถิติ - คู่มือการจัดทำดัชนีสมรรถนะทางสถิติเพื่อใช้ประกอบการสื่อสารและขับเคลื่อนการดำเนินงานร่วมกับผู้ที่เกี่ยวข้อง 	<ul style="list-style-type: none"> - คณะกรรมการสถิติประเทศไทยเห็นชอบข้อเสนอแนะ/แผนเพื่อการยกระดับคะแนนดัชนีสมรรถนะทางสถิติ 	<ul style="list-style-type: none"> - ดำเนินการตามข้อเสนอแนะ/แผนการดำเนินงานปี 2568 ได้เสร็จ - ประเมินผลการดำเนินการตามข้อเสนอแนะ/แผนการดำเนินงานปี 2568 พร้อมจัดทำข้อเสนอแนะสำหรับ ปี 2569
ผลการดำเนินงาน: เป้าหมายขั้นต่ำ		
<p>สสช. ได้จัดทำคู่มือดัชนีสมรรถนะทางสถิติ (Statistical Performance Indicators: SPI) เพื่อใช้ประกอบการสื่อสารและขับเคลื่อนการดำเนินงานร่วมกับผู้ที่เกี่ยวข้อง คู่มือดังกล่าวมีเนื้อหาประกอบด้วย บทที่ 1 ความเป็นมา บทที่ 2 กรอบแนวคิดดัชนีสมรรถนะทางสถิติ บทที่ 3 เสาหลัก (Pillars) และมิติ (Dimensions) ของดัชนีสมรรถนะทางสถิติ บทที่ 4 ตัวชี้วัดและแหล่งข้อมูลในดัชนีสมรรถนะทางสถิติ บทที่ 5 ระเบียบวิธีของดัชนีสมรรถนะทางสถิติ ภาคผนวก ก การศึกษาและวิเคราะห์คะแนนสมรรถนะทางสถิติประเทศไทย และภาคผนวก ข ข้อเสนอแนะและแนวทางการพัฒนา SPI ของประเทศไทย</p>		

ตัวชี้วัดที่ 6: จำนวนประชาชนที่ได้รับการฝึกอบรมทักษะเกี่ยวกับเศรษฐกิจดิจิทัล (Digital Economy) ผ่านช่องทางการบริการของกระทรวง (หน้าหลัก : ร้อยละ 5)*

เกณฑ์การประเมิน		
ค่าเป้าหมายขั้นต่ำ (50 คะแนน)	ค่าเป้าหมายมาตรฐาน (75 คะแนน)	ค่าเป้าหมายขั้นสูง (100 คะแนน)
150,000 คน	200,000 คน	250,000 คน
ผลการดำเนินงาน: เป้าหมายขั้นสูง		
<p>สสช.* เป็นหน่วยงานรับผิดชอบหลักในการรายงาน สป.คศ. และ สสช. เป็นหน่วยงานสนับสนุน (Joint KPIs)</p>		

ตัวชี้วัดที่ 7: จำนวนครั้งของการเข้าถึงข้อมูลความรู้ความเข้าใจด้านดิจิทัลผ่านสื่อดิจิทัลของกระทรวง (หน้าหลัก : ร้อยละ 5)*

เกณฑ์การประเมิน		
ค่าเป้าหมายขั้นต่ำ (50 คะแนน)	ค่าเป้าหมายมาตรฐาน (75 คะแนน)	ค่าเป้าหมายขั้นสูง (100 คะแนน)
5,000,000 ครั้ง	10,000,000 ครั้ง	15,000,000 ครั้ง
ผลการดำเนินงาน: เป้าหมายขั้นสูง		
<p>สป.คศ.* เป็นหน่วยงานรับผิดชอบหลักในการรายงาน สสช. และ สสช. เป็นหน่วยงานสนับสนุน (Joint KPIs)</p>		

2. การประเมินศักยภาพในการดำเนินงาน (Potential Base) (ร้อยละ 30)

ตัวชี้วัดที่ 8: คะแนนการประเมินสถานะของหน่วยงานในการเป็นระบบราชการ 4.0 (PMQA 4.0) (น้ำหนัก : ร้อยละ 10)

เกณฑ์การประเมิน		
ค่าเป้าหมายขั้นต่ำ (50 คะแนน)	ค่าเป้าหมายมาตรฐาน (75 คะแนน)	ค่าเป้าหมายขั้นสูง (100 คะแนน)
300 คะแนน	400 คะแนน	470 คะแนน
ผลการดำเนินงาน: เป้าหมายมาตรฐาน		
สสช. ได้รับผลการประเมินสถานะของหน่วยงานในการเป็นระบบราชการ 4.0 (PMQA 4.0) เท่ากับ 434.29 คะแนน		

ตัวชี้วัดที่ 9: ระดับความพร้อมรัฐบาลดิจิทัลหน่วยงานภาครัฐของประเทศไทย (น้ำหนัก : ร้อยละ 5)

เกณฑ์การประเมิน		
ค่าเป้าหมายขั้นต่ำ (50 คะแนน)	ค่าเป้าหมายมาตรฐาน (75 คะแนน)	ค่าเป้าหมายขั้นสูง (100 คะแนน)
มีจำนวน Pillar ระดับ 3 ขึ้นไป เท่ากับ 6	มีจำนวน Pillar ระดับ 3 ขึ้นไป เท่ากับ 7	มีจำนวน Pillar ระดับ 4 ขึ้นไป อย่างน้อย 3 Pillar และไม่มี Pillar ที่ต่ำกว่าระดับ 3
ผลการดำเนินงาน: เป้าหมายขั้นสูง		
สสช. ได้จัดประชุมเพื่อยกระดับรัฐบาลดิจิทัลในปี 2568 โดยมีการประชุมแรกเมื่อ 29 เมษายน 2568 เพื่อวางแผนและรายงานการดำเนินงาน พร้อมขอความร่วมมือหน่วยงานในการตอบแบบสำรวจภายใน 16 พฤษภาคม ข้อมูลจะถูกรวบรวมและวิเคราะห์เพื่อนำเสนอคณะทำงาน การประชุมครั้งที่สอง มีขึ้นในวันที่ 27 พฤษภาคม 2568 เพื่อทบทวนคำตอบแบบสำรวจ และจะตอบแบบสำรวจออนไลน์ภายใน 6 มิถุนายน 2568 สุดท้ายจะขออนุมัติรายงานผลการสำรวจเพื่อสรุปการพัฒนารัฐบาลดิจิทัลประจำปี 2568		

ตัวชี้วัดที่ 10: คะแนนความพร้อมรัฐบาลดิจิทัลหน่วยงานภาครัฐของประเทศไทย (น้ำหนัก : ร้อยละ 5)

เกณฑ์การประเมิน		
ค่าเป้าหมายขั้นต่ำ (50 คะแนน)	ค่าเป้าหมายมาตรฐาน (75 คะแนน)	ค่าเป้าหมายขั้นสูง (100 คะแนน)
72.21 คะแนน	82.21 คะแนน	82.22 คะแนน
ผลการดำเนินงาน: เป้าหมายขั้นสูง		
สสช. จัดประชุมและสำรวจเพื่อยกระดับรัฐบาลดิจิทัล มีการประชุมคณะทำงานครั้งที่ 1/2568 ในวันที่ 29 เมษายน และครั้งที่ 2/2568 ในวันที่ 27 พฤษภาคม เพื่อเตรียมความพร้อมและปรับปรุงคำตอบแบบสำรวจ นอกจากนี้ยังขอความร่วมมือจากหน่วยงานต่าง ๆ ในการตอบแบบสำรวจระดับความพร้อม ซึ่งจะเสร็จสิ้นภายในวันที่ 6 มิถุนายน การดำเนินงานนี้มีเป้าหมายเพื่อยกระดับความพร้อมของรัฐบาลดิจิทัลในประเทศไทยให้มีประสิทธิภาพในยุคดิจิทัล		

ตัวชี้วัดที่ 11: คะแนน EIT Public (น้ำหนัก : ร้อยละ 5)

เกณฑ์การประเมิน		
ค่าเป้าหมายขั้นต่ำ (50 คะแนน)	ค่าเป้าหมายมาตรฐาน (75 คะแนน)	ค่าเป้าหมายขั้นสูง (100 คะแนน)
77.18 คะแนน	82.18 คะแนน	87.18 คะแนน
ผลการดำเนินงาน: เป้าหมายมาตรฐาน		
สสช. ได้รับผลการประเมิน EIT Public เท่ากับ 85.76 คะแนน		

ตัวชี้วัดที่ 12: คะแนน EIT Survey (น้ำหนัก : ร้อยละ 5)

เกณฑ์การประเมิน		
ค่าเป้าหมายขั้นต่ำ (50 คะแนน)	ค่าเป้าหมายมาตรฐาน (75 คะแนน)	ค่าเป้าหมายขั้นสูง (100 คะแนน)
77.78 คะแนน	82.78 คะแนน	87.78 คะแนน
ผลการดำเนินงาน: เป้าหมายมาตรฐาน		
สสช. ได้รับผลการประเมิน EIT Survey เท่ากับ 86.58 คะแนน		

การพัฒนาองค์การสู่ระบบราชการ 4.0

- การสมัครรางวัลเลิศรัฐ ของสำนักงานสถิติแห่งชาติ ประจำปี 2568 สาขาคุณภาพบริหารจัดการภาครัฐ ประเภทรางวัล PMQA 4.0 และรายหมวด (หมวด 2 และหมวด 6)
- สืบเนื่องจากผลการประเมินสถานะของหน่วยงานภาครัฐในการเป็นระบบราชการ 4.0 รอบ KPI ประจำปี พ.ศ. 2567 สสช. ได้ผลคะแนน 470.14 คะแนน อยู่ในระดับพัฒนาจนเกิดผล ซึ่งแสดงถึงศักยภาพที่เพียงพอในการสมัครรางวัลเลิศ ในปี พ.ศ. 2568 โดยการประชุมการสมัครรางวัลเลิศรัฐ ประจำปี พ.ศ. 2568 เมื่อวันที่ 7 มกราคม 2568 มติที่เห็นชอบในการสมัครรางวัลเลิศรัฐ จำนวน 3 ประเภทรางวัล โดยมีผลการสมัคร ดังนี้

รางวัล PMQA 4.0	รางวัล PMQA รายหมวด (หมวด 2)	รางวัล PMQA รายหมวด (หมวด 6)
ผ่าน ผลคะแนนขั้นตอนที่ 1 ผลลัพธ์ตัวชี้วัดหมวด 7 (457/500 คะแนน)	ผ่าน	ไม่ผ่าน
ไม่ผ่าน ผลคะแนนขั้นตอนที่ 2 Application Report (315.20/500 คะแนน)	ไม่ผ่าน ผลคะแนนขั้นตอนที่ 2 Application Report (251.50/500 คะแนน)	

*** ปี พ.ศ. 2568 เป็นปีแรกที่ สสช. ผ่านเข้าสู่ขั้นตอนที่ 2

การถอดบทเรียนจากผลการสมัครรางวัลเลิศรัฐ ผ่านการประชุมเชิงปฏิบัติการ

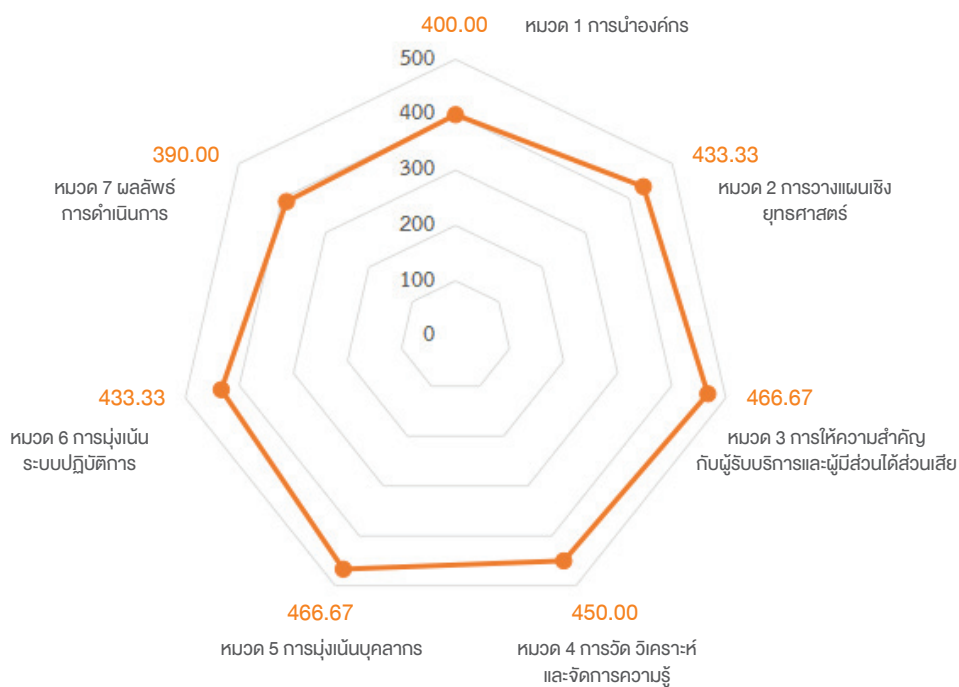
หมวด	ข้อเสนอแนะและแนวทางการพัฒนา
หมวด 1: การนำองค์การ	<ul style="list-style-type: none"> - เพิ่มบทบาทผู้บริหารระดับสูงในการขับเคลื่อน PMQA - สื่อสารเป้าหมายองค์กรให้ชัดเจนถึงระดับปฏิบัติการ - สร้างความร่วมมือกับทุกภาคส่วนเพื่อใช้ประโยชน์จากข้อมูล - พัฒนาระบบกำกับดูแลแบบ Real-time
หมวด 2: การวางแผนเชิงยุทธศาสตร์	<ul style="list-style-type: none"> - บูรณาการแผนระหว่างหน่วยงานที่เกี่ยวข้อง (บส., กยง., พร.) ให้สอดคล้องกัน - กำหนดและถ่ายทอดตัวชี้วัด (KPIs) โดยให้บุคลากรมีส่วนร่วม
หมวด 3: ผู้รับบริการและผู้มีส่วนได้ส่วนเสีย	<ul style="list-style-type: none"> - ปรับการนำเสนอข้อมูลและบริการให้เข้าใจง่ายในภาพรวม แผนการใช้ศัพท์เทคนิคเฉพาะ - ใช้เครื่องมือวิเคราะห์ (เช่น Google Analytics) เพื่อทำความเข้าใจพฤติกรรมผู้ใช้งาน
หมวด 4: การวัด การวิเคราะห์ และการจัดการความรู้	<ul style="list-style-type: none"> - ส่งเสริมทักษะด้านการรู้เท่าทันข้อมูล (Data Literacy) ให้บุคลากร - พัฒนา Dashboard ที่ใช้งานง่าย และขยายผลสู่ระดับภูมิภาค - ระบุบทบาทหน้าที่ของ Data Owners และ Data Stewards ให้ชัดเจน - สนับสนุนการแลกเปลี่ยนเรียนรู้ (Good Practice) และพัฒนา KM ให้เป็นแพลตฟอร์ม Social Learning
หมวด 5: การมุ่งเน้นบุคลากร	<ul style="list-style-type: none"> - สร้างความก้าวหน้าในสายอาชีพ (Career Path) ที่ชัดเจนเพื่อเป็นแรงจูงใจ - เพิ่มความยืดหยุ่นในการทำงาน โดยมุ่งเน้นที่ผลลัพธ์ - จัดสรรพื้นที่ทำงานร่วมกัน (Co-working Space) และพื้นที่สนทนากา
หมวด 6: การมุ่งเน้นการปฏิบัติการ	<ul style="list-style-type: none"> - ปรับกระบวนการทำงานโดยเน้นที่ผลลัพธ์ (Outcome) และผลกระทบ (Impact) - ปรับมุมมองการทำงานสู่การยึดประชาชนเป็นศูนย์กลาง (Citizen-Centric) - จัดเวทีรับฟังความคิดเห็นจากผู้ใช้ข้อมูล (User Forum) เพื่อนำมาปรับปรุงการทำงานอย่างต่อเนื่อง



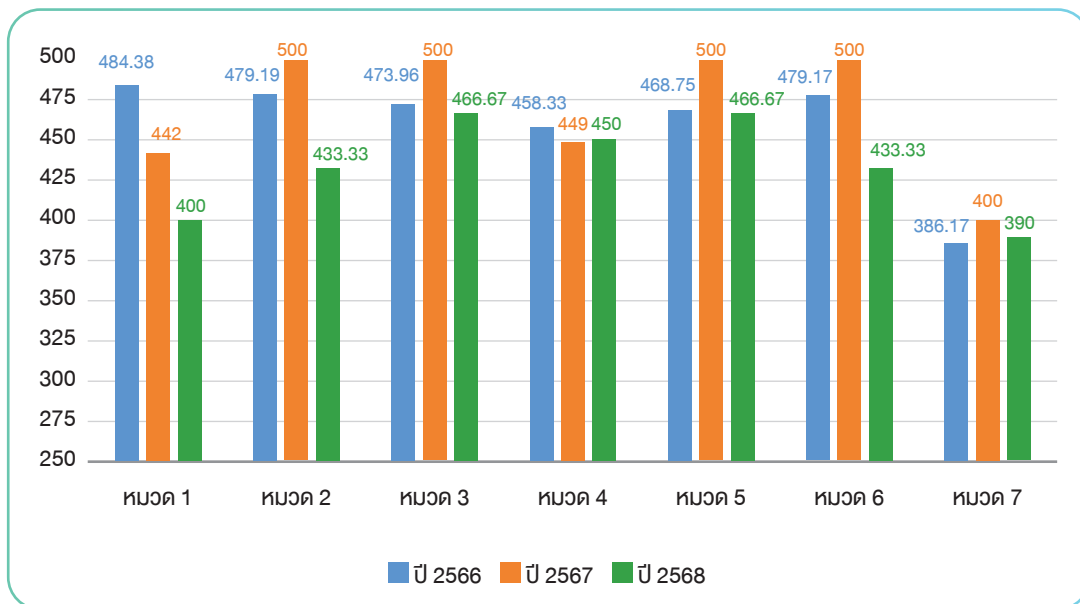
- การประเมินประเมินสถานะหน่วยงานของรัฐในการเป็นระบบราชการ 4.0 ประจำปี พ.ศ. 2568**
 PMQA 4.0 คือ เครื่องมือการประเมินระบบการบริหารของส่วนราชการในเชิงบูรณาการ เพื่อเชื่อมโยงยุทธศาสตร์ของส่วนราชการกับเป้าหมาย และทิศทางการพัฒนาของประเทศ โดยมีวัตถุประสงค์ เพื่อเป็นแนวทางให้ส่วนราชการพัฒนาไปสู่ระบบราชการ 4.0 เพื่อประเมินความสามารถในการบริหารจัดการภายในหน่วยงานและความพยายามของส่วนราชการในการขับเคลื่อนงานให้บรรลุเป้าหมายอย่างยั่งยืน ซึ่งการพิจารณาผลการประเมินสถานะการเป็นระบบราชการ 4.0 จากสำนักงาน ก.พ.ร. เป็นคะแนนเฉลี่ยในภาพรวม ทั้ง 7 หมวด ประกอบด้วย หมวด 1 การนำองค์กร หมวด 2 การวางแผนเชิงยุทธศาสตร์ หมวด 3 การให้ความสำคัญกับผู้รับบริการและผู้มีส่วนได้ส่วนเสีย หมวด 4 การวัด การวิเคราะห์และการจัดการความรู้ หมวด 5 การมุ่งเน้นบุคลากร หมวด 6 การมุ่งเน้นระบบปฏิบัติการ และหมวด 7 ผลลัพธ์การดำเนินการ โดยมีเกณฑ์การประเมิน รอบที่ 2 (12 เดือน) ปี 2568 (ปรับเกณฑ์ยกระดับให้ใกล้เคียงเกณฑ์รางวัล PMQA 4.0 ปี 2567)

เป้าหมายขั้นต่ำ (50)	เป้าหมายมาตรฐาน (75)	เป้าหมายขั้นสูง (100)
300 คะแนน	400 คะแนน	470 คะแนน

- ผลการประเมินสถานะหน่วยงานของรัฐในการเป็นระบบราชการ 4.0 ประจำปี พ.ศ. 2568**



คะแนนรวม	ผลการประเมิน
500 คะแนน	434.29 คะแนน
สสช. ได้ผลคะแนนในระดับก้าวหน้า 434.29 คะแนน โดยค่าคะแนนเฉลี่ยของหน่วยงานที่ประเมินทั้งหมด 412.47 คะแนน	



- ผลการดำเนินการตามตัวชี้วัดวิสัยทัศน์ระยะ 5 ปี (พ.ศ. 2566 - 2570) การพัฒนาองค์กรตามกรอบ PMQA 4.0 เป็นการนำเสนอผลการวิเคราะห์การดำเนินการเพื่อปิดช่องว่างในการพัฒนาของสำนักงานสถิติแห่งชาติ ตามรายการประเด็นช่องว่างที่ถูกระบุไว้ในรายงานการวินิจฉัยองค์กรตามกรอบการพัฒนาคุณภาพการบริหารจัดการภาครัฐ พ.ศ. 2566 โดยนำมาวิเคราะห์เปรียบเทียบกับข้อมูลผลการตรวจจากผู้ประเมิน (สำนักงาน ก.พ.ร.) จากรายงานการประเมินสถานะการเป็นระบบราชการ 4.0 ของสำนักงานสถิติแห่งชาติ ประจำปี พ.ศ. 2567 และรายงานการประเมินฯ ประจำปี พ.ศ. 2568 ผลการวิเคราะห์ พบว่าสำนักงานสถิติแห่งชาติ สามารถดำเนินการตามประเด็นช่องว่างในการพัฒนา (development gap) ได้สำเร็จ จำนวน 10 ประเด็น (รวม 1 ประเด็นที่ไม่ผ่านในปี พ.ศ. 2567) ทำให้ดำเนินการได้ครบทั้ง 13 ประเด็น หรือคิดเป็นร้อยละ 100 หรือเท่ากับระดับ 5 ตามค่าเป้าหมายตัวชี้วัดวิสัยทัศน์ของสำนักงาน ปี พ.ศ. 2570

ระดับที่ 1	ระดับที่ 2	ระดับที่ 3	ระดับที่ 4	ระดับที่ 5
ปี พ.ศ. 2566	ปี พ.ศ. 2567	ปี พ.ศ. 2568	ปี พ.ศ. 2569	ปี พ.ศ. 2570
รายงานการวินิจฉัย องค์กรตามกรอบการ พัฒนาคุณภาพการ บริหารจัดการภาครัฐ เพื่อ ระบุจำนวนประเด็นช่องว่าง ในการพัฒนา (development gap) จำนวน 13 ข้อ ในการ พัฒนา	รายงานการดำเนินการ ตามประเด็นช่องว่างใน การพัฒนา development gap จำนวน 4 ข้อ (จาก 13 ข้อ)	รายงานการดำเนินการ ตามประเด็นช่องว่างใน การพัฒนา development gap ดำเนินการครบทั้ง 13 ข้อ โดยถือว่าบรรลุระดับที่ 5 และในปีถัดไปให้ปิดประเด็น ข้อที่ผ่านในรอบ KPI ในปี ก่อนหน้า	จัดทำรายงานประเด็นช่อง ว่างฯ ตามผลการประเมิน รอบ KPI พ.ศ. 2568 โดย มีประเด็นที่ไม่ผ่านจำนวน 13 ข้อ	จัดทำรายงานประเด็นช่อง ว่างฯ ตามผลการประเมิน รอบ KPI พ.ศ. 2569

- ข้อเสนอแนะในการพัฒนาให้สำนักงานสถิติแห่งชาติดำเนินการเพิ่มเติม 5 ด้าน

<p>ด้านการนำองค์การ</p>	<p>การใช้เทคโนโลยีและดิจิทัลที่ทันสมัยรายงานผลกระทบที่อาจเกิดขึ้นจากการดำเนินงาน ควรเชื่อมโยงผลลัพธ์กับยุทธศาสตร์ขององค์กรอย่างเป็นระบบ โดยมุ่งเน้นการใช้เทคโนโลยีเพื่อการรายงานผลที่โปร่งใสและตรวจสอบได้ พร้อมกำหนดตัวชี้วัดเชิงผลลัพธ์ที่สะท้อนประสิทธิภาพการดำเนินงาน นอกจากนี้ควรจัดทำสื่อสารเชิงรุกในรูปแบบแผนภาพสรุป เพื่อให้ผู้บริหารและผู้มีส่วนได้ส่วนเสียเข้าใจได้อย่างชัดเจน รวมไปถึงสามารถสรุปทริเอนและแนวทางปฏิบัติที่เป็นเลิศ เพื่อนำไปขยายผลและยกระดับการดำเนินงานขององค์กรอย่างต่อเนื่อง</p>
<p>ด้านการวางแผนเชิงยุทธศาสตร์</p>	<ol style="list-style-type: none"> 1. การวิเคราะห์และสร้างแผนยุทธศาสตร์และแผนงานที่ สร้างขีดความสามารถในการแข่งขันขององค์กรต่อประเทศ ควรมีการบูรณาการกับภาคส่วนอื่น แผนยุทธศาสตร์ควรแสดงบทบาทของภาคเอกชน ภาควิชาการ และภาคประชาชน ที่จะได้รับประโยชน์หรือมีส่วนร่วมในการใช้ข้อมูลและนวัตกรรม เพื่อให้เกิดโอกาสเชิงกลยุทธ์ใหม่ ๆ ในการแข่งขันระดับประเทศ 2. การวิเคราะห์และบริหารความเสี่ยงที่อาจเกิดขึ้นและส่งผลกระทบต่อแผนงานและเป้าประสงค์ต่อหน่วยงาน ควรพัฒนาระบบเก็บข้อมูลดิจิทัล (Digital Census) และการเสริมสร้างศักยภาพของบุคลากรด้านเทคโนโลยีและการวิเคราะห์เชิงลึก 3. การคาดการณ์และทบทวนแผนเพื่อให้เห็นต่อการเปลี่ยนแปลง จัดทำ Scenario Planning เพื่อรองรับสถานการณ์ไม่แน่นอนและความเสี่ยงเชิงยุทธศาสตร์ รวมถึงการกำหนดกรอบระยะเวลาและกลไกทบทวนแผนอย่างเป็นระบบ เพื่อให้การปรับปรุงแผนทันต่อบริบทที่เปลี่ยนแปลง
<p>ด้านการมุ่งเน้นผู้รับบริการและผู้มีส่วนได้เสีย</p>	<p>การจัดการข้อร้องเรียนควรพัฒนาระบบรวบรวมข้อมูลจากโครงการสำรวจเพื่อปรับปรุงการทำงานให้ตอบสนองประชาชนมากขึ้น โดยจัดทำฐานข้อมูลดิจิทัลเพื่อติดตามข้อร้องเรียนแบบเรียลไทม์และวิเคราะห์สถิติข้อร้องเรียนที่พบซ้ำเพื่อหาสาเหตุที่แท้จริง</p>
<p>ด้านการวัดวิเคราะห์ และการจัดการความรู้</p>	<p>การวิเคราะห์คู่เทียบควรขยายไปยังระดับนานาชาติ พร้อมพัฒนา Dashboard สำหรับเปรียบเทียบกับหน่วยงานทั้งในและต่างประเทศ เพื่อให้ผู้บริหารเห็น “ตำแหน่งเชิงเปรียบเทียบ” ของ สสช. และนำข้อมูลไปปรับปรุงกระบวนการหรือกำหนดนโยบาย นอกจากนี้ ควรเชื่อมโยงการจัดการองค์ความรู้กับเป้าประสงค์เชิงยุทธศาสตร์ เพื่อให้มั่นใจว่าองค์ความรู้ที่เผยแพร่สามารถนำไปสู่ผลสัมฤทธิ์ตามพันธกิจอย่างเป็นรูปธรรม พร้อมสร้างกลไกติดตามและประเมินผลการใช้ประโยชน์อย่างต่อเนื่อง เพื่อยกระดับคุณภาพการดำเนินงานขององค์กร</p>
<p>ด้านการมุ่งเน้นระบบปฏิบัติ</p>	<p>การจัดการความเสี่ยงเชิงรุก ควรจัดทำกรอบการบริหารความเสี่ยงที่ชัดเจน พร้อมจัดลำดับความเสี่ยงที่สำคัญตลอดจนพัฒนากลยุทธ์การลดความเสี่ยงที่ชัดเจน จัดทำแผนรองรับเหตุการณ์และแผน BCP รวมถึงนำใช้เทคโนโลยีในการตรวจจับภัยคุกคามเชิงรุก ตลอดจนสร้างความร่วมมือกับหน่วยงานภายนอกเพื่อเสริมความแข็งแกร่งของระบบบริหารความเสี่ยง</p>



การขับเคลื่อนองค์กรสู่ระบบราชการ 4.0 ของสำนักงานสถิติแห่งชาติ

การประชุมพิจารณาการสมัครรางวัลเลิศรัฐ ประจำปี 2568 ของสำนักงานสถิติแห่งชาติ

ในวันอังคารที่ 7 มกราคม 2568 เวลา 13.30 - 16.30 น. กลุ่มพัฒนาระบบบริหาร ได้จัดการประชุมพิจารณาการสมัครรางวัลเลิศรัฐ ประจำปี 2568 ของสำนักงานสถิติแห่งชาติ ณ ห้องประชุม 401 ชั้น 4 โดยมีผู้อำนวยการสำนักงานสถิติแห่งชาติ (นายภูษพงศ์ โนนไธสง) เป็นประธานการประชุม พร้อมด้วยรองผู้อำนวยการสำนักงานสถิติแห่งชาติ และผู้อำนวยการศูนย์/กอง กลุ่มขึ้นตรงฯ เข้าร่วมรับฟังการประชุม

การประชุมมีสาระสำคัญเกี่ยวกับการพิจารณาการสมัครรางวัลเลิศรัฐ ซึ่งที่ประชุมมีมติให้ สสช. สมัครรางวัลเลิศรัฐ สาขาการบริหารจัดการภาครัฐ ประเภท PMQA 4.0 และ PMQA รายหมวด (หมวด 2 และหมวด 6) โดยมอบหมายให้กลุ่มพัฒนาระบบบริหารดำเนินการปรับปรุงคำสั่งแต่งตั้งคณะกรรมการพัฒนาระบบราชการของ สสช. และคณะทำงานดำเนินการพัฒนาระบบราชการ 4.0 ต่อไป



การประชุมคณะทำงานดำเนินการพัฒนาระบบราชการ 4.0 ครั้งที่ 1/2568

ในวันศุกร์ที่ 14 มีนาคม 2568 เวลา 09.30 - 14.30 น. กลุ่มพัฒนาระบบบริหาร ได้จัดการประชุมคณะทำงานดำเนินการพัฒนาระบบราชการ 4.0 ครั้งที่ 1/2568 ณ ห้องประชุม 401 ชั้น 4 โดยมีรองผู้อำนวยการสำนักงานสถิติแห่งชาติ (นางสาวพัชราภรณ์ สิริวิระเวียงกุล) เป็นประธานการประชุม พร้อมด้วยคณะทำงานดำเนินการพัฒนาระบบราชการ 4.0 และมีตัวแทนจากศูนย์/กอง กลุ่มขึ้นตรงฯ ที่เกี่ยวข้อง เข้าร่วมรับฟังการประชุม

การประชุมมีสาระสำคัญเกี่ยวกับการพิจารณาเพื่อพิจารณาภาพรวมของรายงาน Application Report ของการสมัครรางวัลเลิศรัฐ สาขาคุณภาพการบริหารจัดการภาครัฐ ประเภทรางวัล PMQA 4.0 และรายหมวด (หมวด 2 ด้านการวางแผน ยุทธศาสตร์และการสื่อสารเพื่อนำไปสู่การปฏิบัติ) ประจำปี 2568 ของสำนักงานสถิติแห่งชาติ ซึ่งที่ประชุมมีมติให้ศูนย์/กองที่เกี่ยวข้อง สนับสนุนข้อมูลการเขียนรายงานและมอบหมายให้กลุ่มพัฒนาระบบบริหารดำเนินการประสาน/รวบรวมข้อมูล ต่อไป

การประชุมคณะกรรมการดำเนินการพัฒนาระบบราชการ 4.0 ครั้งที่ 2/2568

วันที่ 26 มีนาคม 2568 นางสาวพัชราภรณ์ สิริวิระเวียงกุล รองผู้อำนวยการสำนักงานสถิติแห่งชาติเป็นประธานการประชุมคณะกรรมการดำเนินการพัฒนาระบบราชการ 4.0 ครั้งที่ 2/2568 พร้อมด้วยรองผู้อำนวยการสำนักงานสถิติแห่งชาติ ผู้อำนวยการศูนย์/กอง กลุ่มขึ้นตรงฯ และผู้เกี่ยวข้อง เข้าร่วมรับฟังการประชุม

การประชุม มีเนื้อหาเกี่ยวกับการพิจารณาตัวชี้วัดหมวด 7 สำหรับการสมัครรางวัลเลิศรัฐ รวมถึงการจัดทำ Application Report และบทสรุปผู้บริหารประเภทรางวัล PMQA 4.0 และ PMQA รายหมวด (หมวด 2 ด้านการวางแผนยุทธศาสตร์และการสื่อสารเพื่อนำไปสู่การปฏิบัติ)



การประชุมคณะกรรมการดำเนินการพัฒนาระบบราชการ ของสำนักงานสถิติแห่งชาติ ครั้งที่ 3/2568 และ 4/2568

การประชุม มีเนื้อหาเกี่ยวกับการชี้แจงแนวทางการประเมินสถานะการเป็นระบบราชการ 4.0 (PMQA 4.0) และพิจารณา แนวทางการจัด Workshop PMQA ที่ โรงแรมเซ็นทารา ไทฟ์ รวมถึงแนวทางการเขียนรายงานลักษณะสำคัญขององค์การ (OP) ผลลัพธ์การดำเนินการ ตัวชี้วัดหมวด 7 และผลการดำเนินการ หมวด 1 - 6

วันที่ 30 มิถุนายน 2568 นางสาวพัชราภรณ์ สิริวิระเวียงกุล รองผู้อำนวยการสำนักงานสถิติแห่งชาติ เป็นประธานการประชุมคณะกรรมการดำเนินการพัฒนาระบบราชการ 4.0 ครั้งที่ 3/2568 พร้อมด้วยรองผู้อำนวยการสำนักงานสถิติแห่งชาติ ผู้อำนวยการศูนย์/กอง กลุ่มขึ้นตรงฯ และผู้เกี่ยวข้อง เข้าร่วมรับฟังการประชุม



วันที่ 22 กรกฎาคม 2568 นางสาวพัชราภรณ์ สิริวิระเวียงกุล รองผู้อำนวยการสำนักงานสถิติแห่งชาติ เป็นประธานการประชุมคณะทำงานดำเนินการพัฒนาระบบราชการ 4.0 ครั้งที่ 4/2568 ร่วมด้วยรองผู้อำนวยการสำนักงานสถิติแห่งชาติ ผู้อำนวยการศูนย์/กอง กลุ่มขึ้นตรงฯ และผู้เกี่ยวข้อง เข้าร่วมรับฟังการประชุม

การประชุมได้เน้นย้ำถึงการเตรียมพร้อมสำหรับการประเมินสถานะหน่วยงานภาครัฐในปี พ.ศ. 2568 โดยมีการพิจารณาวาระสำคัญที่เกี่ยวข้องกับผลการดำเนินงานและตัวชี้วัดต่าง ๆ ที่มาจากการประชุมเชิงปฏิบัติการฯ ก่อนหน้านี้ โดยที่ประชุมได้ทบทวนคำตอบสำหรับผลการดำเนินงานหมวด 1 - 6 และพิจารณาผลลัพธ์ของตัวชี้วัดหมวด 7 ซึ่งบางส่วนไม่ผ่านเกณฑ์การประเมินในรอบรางวัล นอกจากนี้ ยังมีการแลกเปลี่ยนความคิดเห็นเกี่ยวกับการปรับปรุงชื่อและคำอธิบายของตัวชี้วัด เพื่อให้สะท้อนผลลัพธ์และผลกระทบได้ดียิ่งขึ้น

➡ การประชุมคณะทำงานดำเนินการพัฒนาระบบราชการ 4.0 ครั้งที่ 5/2568

วันอังคารที่ 30 กันยายน พ.ศ. 2568 นางสาวพัชราภรณ์ สิริวิระเวียงกุล รองผู้อำนวยการสำนักงานสถิติแห่งชาติ เป็นประธานการประชุมคณะทำงานดำเนินการพัฒนาระบบราชการ 4.0 ครั้งที่ 5/2568 โดยมีรองผู้อำนวยการสำนักงานสถิติแห่งชาติ ผู้อำนวยการศูนย์/กอง ผู้แทนหน่วยงานที่เกี่ยวข้อง และผู้ปฏิบัติงานด้านคุณภาพเข้าร่วมประชุม เพื่อขับเคลื่อนการเตรียมความพร้อมในการประเมินสถานะระบบราชการ 4.0 ของสำนักงานสถิติแห่งชาติ

ที่ประชุมมีมติร่วมกันให้หน่วยงานที่เกี่ยวข้องเร่งปรับปรุงตัวชี้วัด เอกสารหลักฐาน และรายงานผลการดำเนินงาน ตามข้อเสนอแนะที่ได้จากการประชุม เพื่อให้สำนักงานสถิติแห่งชาติสามารถผ่านการประเมิน PMQA 4.0 ได้ในระดับที่สะท้อนศักยภาพขององค์กรอย่างแท้จริง





➡ การประชุมคณะกรรมการดำเนินการพัฒนาระบบราชการ 4.0 ครั้งที่ 6/2568

วันอังคารที่ 16 ธันวาคม 2568 นางอำไพ จิตรแจ่มใส รองผู้อำนวยการสำนักงานสถิติแห่งชาติ เป็นประธานการประชุม คณะทำงานดำเนินการพัฒนาระบบราชการ 4.0 ครั้งที่ 6/2568 โดยมีรองผู้อำนวยการสำนักงานสถิติแห่งชาติ ผู้อำนวยการศูนย์/กอง และผู้เชี่ยวชาญด้านต่าง ๆ ร่วมประชุม เพื่อขับเคลื่อนสู่การเป็น “องค์กรสมรรถนะสูงที่ทันสมัย” โดยเปลี่ยนบทบาทจากผู้ผลิตข้อมูลไปสู่การเป็น “ผู้กำกับดูแลและบริหารจัดการธรรมาภิบาลข้อมูลของประเทศ” ผ่านเครื่องมือ PMQA 4.0 เพื่อยกระดับบริการสู่ยุคดิจิทัลอย่างยั่งยืน

ที่ประชุมคณะทำงานฯ ได้รับทราบผลการประเมินสถานะระบบราชการ 4.0 ประจำปี 2568 ของ สสช. ซึ่งทำคะแนน ได้ 434.29 คะแนน จัดอยู่ในระดับก้าวหน้า (Advance) และตัวชี้วัดหมวด 7 ที่ไม่ผ่านเกณฑ์ 5 รายการ จึงต้องเร่งดำเนินการ เพื่อมุ่งสู่เป้าหมายระดับเกิดผล (Significance) ที่ 470 คะแนน พร้อมกันนี้ได้เห็นชอบแผนงานปี 2569 จำนวน 5 โครงการหลัก ได้แก่ ระบบเฝ้าระวัง NSO PMQA Watch, ระบบตัวชี้วัดองค์กรแบบบูรณาการ (NSO Unified Indicator System), การเสวนาวิชาการ, การสมัครรางวัลเลิศรัฐ และสารประชาสัมพันธ์พลัส นอกจากนี้ยังมีมติมอบหมายการสมัครรางวัลเลิศรัฐ ปี 2569 โดยให้จัดส่งรางวัล PMQA 4.0 ภายในวันที่ 25 ธันวาคม 2568 และให้ทุกศูนย์/กองพิจารณาสมัครรางวัลสาขาบริการ ภาครัฐหรือการบริหารราชการแบบมีส่วนร่วมเพิ่มเติมภายในวันที่ 30 ธันวาคม 2568



แผนดำเนินธุรกิจอย่างต่อเนื่องสำหรับการบริหารความพร้อมต่อภาวะวิกฤต (Business Continuity Plan: BCP) สำนักงานสถิติแห่งชาติ

รู้จักแผน BCP

แผน BCP คือ แผนที่กำหนดแนวทางการดำเนินการของหน่วยงานเมื่อเกิดภาวะวิกฤตหรือภัยต่าง ๆ ที่ส่งผลให้กระบวนการทำงานของหน่วยงานหยุดชะงัก เพื่อให้สามารถกลับมาดำเนินการได้อย่างต่อเนื่อง โดยเฉพาะงานบริการภาครัฐที่สำคัญต่อประชาชน

วัตถุประสงค์ของแผน

แผนดำเนินธุรกิจอย่างต่อเนื่องฯ ของสำนักงานสถิติแห่งชาติ ประจำปี 2568 จัดทำขึ้นโดยมีวัตถุประสงค์ ดังนี้

1. เพื่อให้มีแนวทางการบริหารความต่อเนื่อง
2. เพื่อเตรียมความพร้อมของหน่วยงานในการรับมือกับภาวะวิกฤต
3. เพื่อให้ประชาชน เจ้าหน้าที่ ผู้มีส่วนได้ส่วนเสีย (Stakeholders) มีความเชื่อมั่นในศักยภาพของหน่วยงาน
4. เพื่อกำหนดทรัพยากรที่จำเป็นในการดำเนินงาน และขั้นตอนวิธีการในการปฏิบัติงานอย่างต่อเนื่องในสภาวะวิกฤต
5. เพื่อให้กระบวนการทำงานสามารถกลับมาดำเนินงานตามปกติ

ขอบเขตของแผน

แผนดำเนินธุรกิจอย่างต่อเนื่องฯ ของ สสช. ใช้รองรับสถานการณ์กรณีเกิดภาวะวิกฤตหรือเหตุการณ์ฉุกเฉินในพื้นที่สำนักงานของหน่วยงาน หรือภายในหน่วยงาน ด้วยเหตุการณ์ต่อไปนี้

1. เหตุการณ์อุทกภัย
2. เหตุการณ์อัคคีภัย
3. เหตุการณ์ชุมนุมประท้วง/จลาจล
4. เหตุการณ์โรคระบาด/ฝุ่น PM 2.5
5. เหตุการณ์ไฟฟ้าดับ
6. เหตุการณ์ก่อการร้าย
7. ภัยที่มีผลกระทบต่อความมั่นคงปลอดภัยไซเบอร์
8. เหตุการณ์แผ่นดินไหว

สมมติฐานของแผน

แผน BCP ของ สสช. จัดทำขึ้นภายใต้สมมติฐาน ดังต่อไปนี้

1. เหตุการณ์ฉุกเฉินที่เกิดขึ้นในช่วงเวลาสำคัญต่าง ๆ แต่ไม่ได้ส่งผลกระทบต่อ สถานที่ปฏิบัติงานสำรองที่ได้มีการจัดเตรียมไว้ ทั้งนี้ต้องพิจารณาทรัพยากรที่จำเป็นในการปฏิบัติงานที่ศูนย์ปฏิบัติงานสำรอง
2. หน่วยงานเทคโนโลยีสารสนเทศรับผิดชอบในการสำรองระบบสารสนเทศต่าง ๆ โดยระบบสารสนเทศสำรองมิได้รับผลกระทบจากเหตุการณ์ฉุกเฉินเหมือนกับระบบสารสนเทศหลัก
3. “บุคลากร” ที่ถูกระบุในเอกสารฉบับนี้ หมายถึง ข้าราชการ พนักงานราชการ และลูกจ้างทั้งหมดของหน่วยงาน
4. เหตุการณ์ฉุกเฉินไม่ได้มีการกระจายตัวในวงกว้างจนเกินขีดความสามารถในการควบคุม

➡ แนวทางการจัดทำแผน

สสช. มีการปรับปรุงแผน BCP อย่างต่อเนื่อง ผ่านการประชุมคณะทำงานบริหารความต่อเนื่องของสำนักงานสถิติแห่งชาติ ซึ่งมีผู้อำนวยการสำนักงานสถิติแห่งชาติเป็นประธาน เพื่อให้แผนมีความพร้อมใช้สถานการณ์วิกฤต นอกจากนี้ยังมีการซักซ้อมแผนอย่างต่อเนื่อง เพื่อทดสอบความพร้อม ตรวจสอบและปรับปรุงแก้ไขให้มีประสิทธิภาพรวมถึงเสริมสร้างความเข้าใจและความร่วมมือของบุคลากรในสถานการณ์ฉุกเฉิน

➡ แผน BCP ฉบับปัจจุบันของ สสช.

แผนดำเนินธุรกิจอย่างต่อเนื่องฯ ฉบับล่าสุดของ สสช. คือ แผนฉบับปรับปรุง ณ มิถุนายน พ.ศ. 2568 โดยสามารถเข้าไปดาวน์โหลดได้ที่ Webintranet กลุ่มพัฒนาระบบบริหาร >> กฎหมาย/ระเบียบ/แผน >> แผนดำเนินธุรกิจอย่างต่อเนื่องฯ (BCP)

10 ขั้นตอน

เมื่อเกิดเหตุวิกฤต

- 1 รวบรวมสติ
- 2 ประเมินสถานการณ์
- 3 หากที่ปลอดภัย/จุดรวมพล
- 4 หลังเกิดเหตุวิกฤต ผสม. พิจารณาประกาศใช้แผน BCP หากมีการประกาศใช้ ดำเนินการตามขั้นตอนที่ 5-10

ขั้นตอนการดำเนินงานตามแผน BCP

- 5 ผสม. แจ้ง ลขก. ประกาศใช้แผน BCP
- 6 ลขก. แจ้งผอ.ศูนย์/กอง เพื่อรวบรวมข้อมูล
- 7 ผอ.ศูนย์/กอง รวบรวม checklist ข้อมูลความเสียหาย 5 ด้าน (อาคาร/วัสดุ/เทคโนโลยี/บุคลากร/ผู้มีส่วนได้ส่วนเสีย) และศักยภาพในการดำเนินงาน แจ้งต่อผู้ประสานงานคณะทำงานฯ
- 8 ลขก. รวบรวมจากทีมและรายงานข้อมูล
- 9 ผสม. สั่งการเบื้องต้นในช่วง 24 ชั่วโมงแรก

10 กลยุทธ์ความต่อเนื่อง

ด้านอาคารสถานที่: ปฏิบัติงานนอกสถานที่ตั้ง/ สำนักงานสถิติจังหวัดใกล้เคียง

ด้านวัสดุอุปกรณ์: จัดหาวัสดุอุปกรณ์ที่จำเป็นสำหรับการทำงาน

ด้านบุคลากรหลัก: จัดหาบุคลากรสำรองปฏิบัติงานแทน

ด้านเทคโนโลยีสารสนเทศ: ทีม IT เร่งฟื้นฟูระบบให้กลับมาใช้งานได้เร็วที่สุด และใช้ VPN เข้าถึงระบบ Intranet ของสำนักงาน

ด้านผู้มีส่วนได้ส่วนเสีย: ให้ศูนย์/กอง ติดต่อประสานงานกับผู้มีส่วนได้ส่วนเสียที่เกี่ยวข้อง เพื่อรับทราบและประเมินสถานการณ์

หมายเลขติดต่อฉุกเฉิน

911	แจ้งเหตุฉุกเฉินกลาง
199	เหตุเพลิงไหม้
191	แจ้งตำรวจ
1669	เจ็บป่วยฉุกเฉิน
1646	ศูนย์เอราวัณ (กรุงเทพฯ)
1118	สว. จุฬารัตน์
02-574-1000	สว. มงกุฎวัฒนะ

หมายเลขติดต่อภายใน

บุคลากรหลัก	บทบาท	บุคลากรสำรอง
ผสม.	หัวหน้าคณะทำงานฯ	สสช.
		สสช.
		สสช.
ลขก.	ผู้ประสานงาน	ผสม.
หัวหน้าผู้ตรวจฯ	ฝ่ายสนับสนุน	ผู้ตรวจฯ
ผอ.บง.	ฝ่ายผลิตข้อมูลสถิติ	ผสม.
ผอ.บว.	ฝ่ายผลิตข้อมูลสถิติ	ผสม.
ผอ.พท.	ฝ่ายบริการ/เผยแพร่ข้อมูล	ผสม.
ผอ.สส.	ฝ่ายผลิตข้อมูลสถิติ	ผอ.กทส.
ผอ.สบ.	ฝ่ายผลิตข้อมูลสถิติ	ผสม.
ผอ.สค.	ฝ่ายผลิตข้อมูลสถิติ	ผอ.กทส.
ผอ.สกท.	ฝ่ายสนับสนุน	ผอ.กทว.
ผอ.คย.	ฝ่ายบริการ/เผยแพร่ข้อมูล	ผอ.กทว. ผอ.กทส.
ผอ.บส.	ฝ่ายบริหารจัดการระบบสถิติ	ผอ.กทส.
ผอ.พร.	ฝ่ายสนับสนุน	นักวิเคราะห์ฯ
ผอ.ดส.	ฝ่ายสนับสนุน	นักวิทยาศาสตร์ฯ

วันที่ 2 เป็นต้นไป...

- สรุปสถานการณ์รายวัน
- รายงานผลการดำเนินงาน

Check list

ด้านอาคาร/สถานที่ปฏิบัติงานหลัก	ด้านวัสดุอุปกรณ์ที่สำคัญ และการจัดทาสี/จัดสี	ด้านเทคโนโลยีสารสนเทศ และข้อมูลที่สำคัญ	ด้านบุคลากรหลัก	ด้านผู้ส่ง/ผู้ให้บริการ/ผู้มีส่วนได้ส่วนเสีย
โครงสร้างอาคาร: • ความมั่นคง แข็งแรง • รอยร้าว/การทรุดตัว • หล่อกา/ฝ้าเพดาน • หน้าต่าง/ประตู ระบบสาธารณูปโภค: • ไฟฟ้า • ประปา • โทรศัพท์/อินเทอร์เน็ต • เครื่องปรับอากาศ • ระบบสุขาภิบาล พื้นที่โดยรอบ: • การเข้าถึงอาคาร • สภาพแวดล้อม/ความปลอดภัย อื่นๆ:	อุปกรณ์สำนักงาน: • คอมพิวเตอร์/โน้ตบุ๊ก • เครื่องพิมพ์/สแกนเนอร์ • โทรศัพท์สำนักงาน • เฟอร์นิเจอร์ อุปกรณ์เฉพาะทาง (ถ้ามี): • [ระบุอุปกรณ์] • [ระบุอุปกรณ์] เอกสารสำคัญ: • คู่มือเอกสาร • ความเสียหายจากน้ำ/TW อื่นๆ:	Server/Data Center: • การเข้าถึง/สภาพกายภาพ • การทำงานของ Server ระบบเครือข่าย: • การเชื่อมต่อภายใน • การเชื่อมต่อภายนอก (Internet) ระบบงานหลัก: • [ระบุระบบงาน] • [ระบุระบบงาน] ข้อมูล: • การเข้าถึงข้อมูล • การสำรองข้อมูล อื่นๆ:	จำนวนบุคลากร: • ปกติ/สำรอง/ติดต่อได้ • ขาดเรียน/ต้องการ • ความช่วยเหลือ • ไม่สามารถติดต่อได้ ความพร้อมในการปฏิบัติงาน: • เดินทางมาปฏิบัติงานได้ • ทำงานจากระยะไกลได้ • ต้องการการสนับสนุน ยวดยนต์และที่สิ่งอื่น: • ประเมินภาพรวม อื่นๆ:	ลูกค้า/ผู้ให้บริการ: • ช่องทางการติดต่อ • ผลกระทบต่อการบริการ คู่ค้า/Suppliers: • การติดต่อ/การส่งมอบ • ผลกระทบ Supply Chain หน่วยงานที่สนับสนุนและ: • การรายงานสถานการณ์ สื่อมวลชน/สาธารณะ: • การสื่อสาร/กทล้นบน อื่นๆ:

ปรับปรุง ณ วันที่ 11 มิถุนายน 2568

การประเมินคุณธรรมและความโปร่งใสในการดำเนินงานของสำนักงานสถิติแห่งชาติ



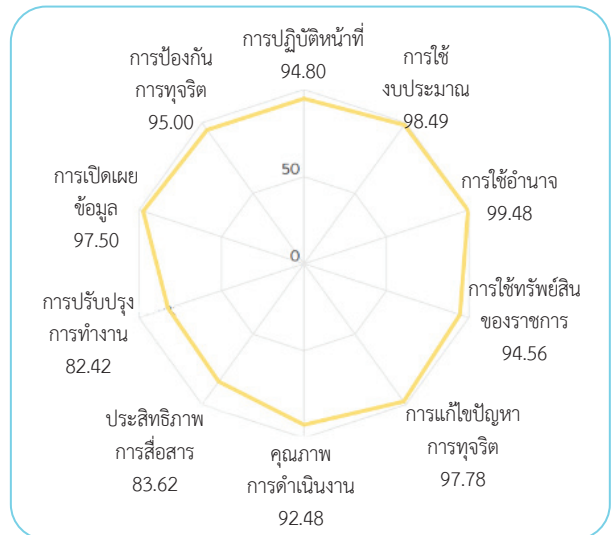
การประเมินคุณธรรมและความโปร่งใสในการดำเนินงานของหน่วยงานภาครัฐ (Transparency Integrity and Assessment: ITA) เป็นเครื่องมือสำคัญในการยกระดับธรรมาภิบาล ป้องกันการทุจริตและตรวจสอบสุขภาพองค์กรภาครัฐ โดยมุ่งเน้นการเปิดเผยข้อมูล การให้บริการที่โปร่งใสและรับฟังความคิดเห็นจากทั้งภายในและภายนอก เพื่อปรับปรุงการทำงานให้มีประสิทธิภาพและสร้างความเชื่อมั่นต่อประชาชน ซึ่งผลการประเมินที่ได้จะสะท้อนสถานะคุณธรรมเพิ่มความโปร่งใสและช่วยให้หน่วยงานนำไปใช้ในการปรับปรุงพัฒนาองค์กรให้มีประสิทธิภาพในการดำเนินงาน การให้บริการตอบสนองต่อประชาชนได้ดียิ่งขึ้น ขณะเดียวกัน การประเมิน ITA ยังเป็นเครื่องมือในการยกระดับมาตรฐานการดำเนินงานภาครัฐ ภายใต้ยุทธศาสตร์ชาติ ประเด็นการต่อต้านการทุจริตและประพฤติมิชอบ



ผลการประเมินคุณธรรมและความโปร่งใสในการดำเนินงานของสำนักงานสถิติแห่งชาติ ประจำปีงบประมาณ พ.ศ. 2568



ผลคะแนน “การประเมินคุณธรรม และความโปร่งใสในการดำเนินงานของสำนักงานสถิติแห่งชาติ ประจำปีงบประมาณ พ.ศ. 2568” โดยภาพรวมได้คะแนนเท่ากับ **93.46 คะแนน** ซึ่งถือว่ามีผลการประเมินอยู่ในระดับผ่านดีและบรรลุค่าเป้าหมาย ตามแผนแม่บทภายใต้ยุทธศาสตร์ชาติฯ ในประเด็นการต่อต้านการทุจริตและประพฤติมิชอบ ที่มีเป้าหมายหลักเพื่อให้หน่วยงานภาครัฐมีความโปร่งใส ปลอดการทุจริตและประพฤติมิชอบ ทั้งนี้ อาจมีรายละเอียดบางตัวชี้วัดที่จำเป็นต้องให้ความสำคัญในการกำกับดูแลหรือพัฒนาประสิทธิภาพการทำงานอย่างต่อเนื่องเพื่อรักษามาตรฐาน และยกระดับคุณธรรมและความโปร่งใสร่วมกันต่อไป



สำนักงานสถิติแห่งชาติ

สำนักงานสถิติแห่งชาติ

ได้รับผลการประเมินคุณธรรมและความโปร่งใสในการดำเนินงานของหน่วยงานภาครัฐ (ITA) ประจำปีงบประมาณ พ.ศ. 2568

ในระดับ "ผ่านดี"

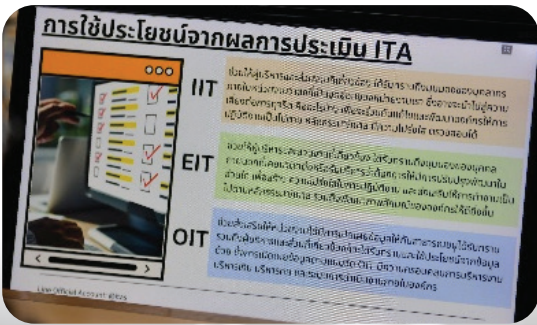
ด้วยคะแนน 93.46

เพิ่มขึ้นจากปี 2567 คิดเป็น 2.51 คะแนน

นายอุษพงศ์ โนนโธสง
ผู้อำนวยการสำนักงานสถิติแห่งชาติ



การขับเคลื่อนการประเมินคุณธรรมและความโปร่งใสของสำนักงานสถิติแห่งชาติ



เพื่อเป็นการยกระดับผลการประเมินคุณธรรม และความโปร่งใสในการดำเนินงานของสำนักงานสถิติแห่งชาติ ให้มีประสิทธิภาพมากยิ่งขึ้น สำนักงานเลขาธิการกรม กลุ่มคุ้มครองจริยธรรม จึงได้จัดการประชุมชี้แจงหลักเกณฑ์ และแนวทางการประเมินคุณธรรมและความโปร่งใสในการดำเนินงานของหน่วยงานภาครัฐ (Integrity and transparency Assessment: ITA) ประจำปีงบประมาณ พ.ศ. 2568 โดยได้รับเกียรติจาก นายวิน จิตรกรสร เจ้าพนักงานป้องกันการทุจริตชำนาญการ และนายก้องภพ ทองแจ่ม เจ้าพนักงานป้องกันการทุจริตปฏิบัติการ วิทยากรจากสำนักงาน ป.ป.ช. เพื่อสร้างความรู้และความเข้าใจหลักเกณฑ์และแนวทางการประเมินฯ ให้แก่บุคลากรสำนักงานสถิติแห่งชาติ รวมถึงการยกระดับการประเมินคุณธรรมและความโปร่งใสในการดำเนินงานของสำนักงานสถิติแห่งชาติ เมื่อวันที่ 22 มกราคม 2568 ณ ห้องประชุม 401 ชั้น 4 สำนักงานสถิติแห่งชาติ



ระบบการจัดการข้อร้องเรียน

สำนักงานสถิติแห่งชาติ ได้นำเทคโนโลยีสารสนเทศ เข้ามาช่วยในการบริหารจัดการ เรื่องร้องเรียน เพื่อให้ผู้ร้องเรียน สะดวก รวดเร็ว และลดเวลาในการปฏิบัติงาน ซึ่งจะช่วย เพิ่มประสิทธิภาพ ในการบริหารจัดการและตอบสนอง ความต้องการของผู้ร้องเรียนได้อย่างถูกต้อง ครบถ้วน และ ทำให้ผู้รับบริการ และผู้มีส่วนได้ส่วนเสีย มีความพึงพอใจและ เข้าใจระบบการร้องเรียนของสำนักงานสถิติแห่งชาติ เกี่ยวกับการปฏิบัติงานได้อย่างเป็นระบบ เป็นธรรม และโปร่งใส

ระบบการจัดการข้อร้องเรียน ประกอบด้วย

1. ช่องทางในการรับเรื่องร้องเรียน

ผู้ร้องเรียน สามารถยื่นเรื่องร้องเรียน โดยผ่าน ช่องทางต่าง ๆ ดังต่อไปนี้

- 1) **ยื่นด้วยตนเอง:** สำนักงานเลขาธิการกรม กลุ่มนิติการ
- 2) **ส่งทางไปรษณีย์:** สำนักงานสถิติแห่งชาติ (กลุ่มนิติการ) ศูนย์ราชการเฉลิมพระเกียรติ 80 พรรษาฯ อาคารรัฐประศาสนภักดี ชั้น 2 แขวงทุ่งสองห้อง เขตหลักสี่ กรุงเทพฯ 10210
- 3) **ตู้รับเรื่องร้องเรียน:** ตั้งอยู่บริเวณ ประตูทางเข้า สำนักงานเลขาธิการกรม ชั้น 2 ทิศเหนือ และบริเวณ หน้าห้องสมุด สำนักงานสถิติแห่งชาติ ชั้น 2 ทิศใต้
- 4) **เว็บไซต์ของสำนักงานสถิติแห่งชาติ:** www.nso.go.th หัวข้อ “ร้องเรียน” หัวข้อย่อย “ร้องเรียน/เสนอแนะ”

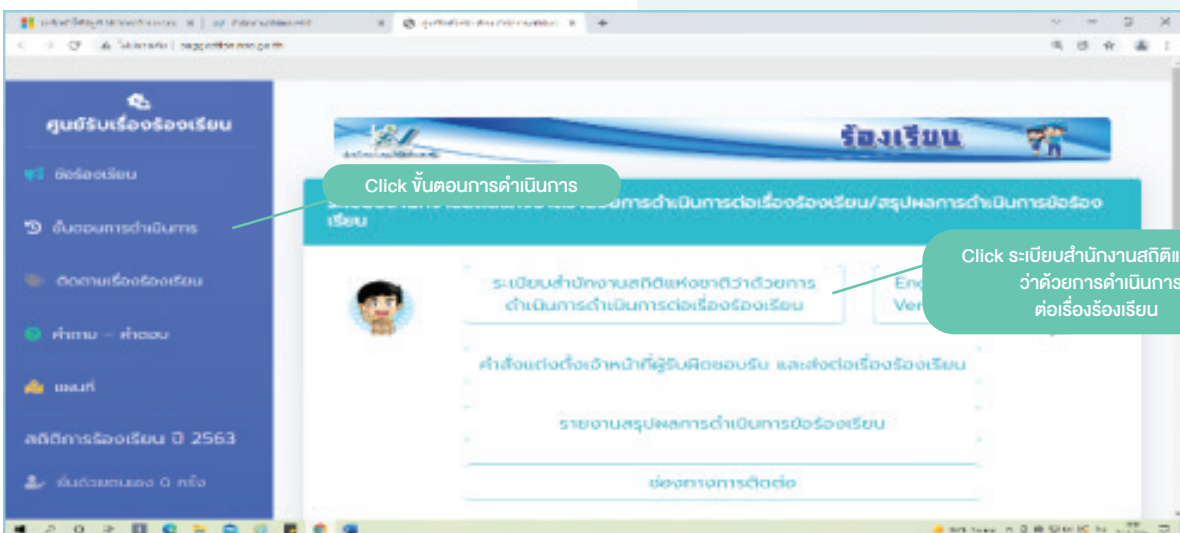
5) **ช่องทางอื่น ๆ ที่สามารถส่งเรื่องถึงสำนักงานสถิติแห่งชาติ:** โทรศัพท์ 0 2141 7288 - 9 และไปรษณีย์อิเล็กทรอนิกส์: nso_juris@nso.go.th

2. ผู้รับผิดชอบในการดำเนินการ

สำนักงานสถิติแห่งชาติ ได้มีการแต่งตั้งเจ้าหน้าที่ ผู้รับผิดชอบ รับและส่งต่อเรื่องร้องเรียน ตามระเบียบสำนักงานสถิติแห่งชาติว่าด้วยการดำเนินการต่อเรื่องร้องเรียน พ.ศ. 2555 ซึ่งเจ้าหน้าที่ของสำนักงานเลขาธิการกรม กลุ่มนิติการ เป็นผู้รับผิดชอบดูแลระบบการจัดการเรื่องร้องเรียน โดยมีหน้าที่ วิเคราะห์แยกประเภทเรื่องร้องเรียน และประสานงาน เจ้าหน้าที่ของแต่ละศูนย์/กอง กลุ่มขึ้นตรงผู้อำนวยการ สำนักงานสถิติแห่งชาติ สำนักงานสถิติจังหวัด และกลุ่มใน สำนักงานเลขาธิการกรม ที่รับผิดชอบตามภารกิจให้เป็น ผู้ดำเนินการต่อไป รวมทั้งรายงานสรุปผลการดำเนินการ ต่อผู้อำนวยการสำนักงานสถิติแห่งชาติ เพื่อพิจารณา

3. ระเบียบและขั้นตอนในการปฏิบัติ

สำนักงานสถิติแห่งชาติ ได้เผยแพร่ระเบียบ สำนักงานสถิติแห่งชาติว่าด้วยการดำเนินการ ต่อเรื่องร้องเรียน พ.ศ. 2555 และขั้นตอนการดำเนินการ ทางเว็บไซต์ www.nso.go.th หัวข้อ “ร้องเรียน” หัวข้อย่อย “ร้องเรียน/เสนอแนะ”



A hand is pointing at a laptop screen. The screen displays a bar chart with seven bars of increasing height and a line graph with seven data points connected by a dashed line, showing an overall upward trend. The background is a soft, teal-colored gradient.

3

ผลงานที่สำคัญในรอบปี

การผลิต ข้อมูลสถิติ



โครงการสำมะโน/สำรวจตัวอย่างที่สำคัญ ในปีงบประมาณ พ.ศ. 2568

ลำดับ	รายชื่อ	ดำเนินการ	เผยแพร่
สำมะโน			
1	สำมะโนประชากรและเคหะ พ.ศ. 2568	✓	-
สำรวจ			
1	สำรวจข้อมูลพื้นฐานของครัวเรือน พ.ศ. 2568	✓	✓
2	สำรวจภาวะเศรษฐกิจและสังคมของครัวเรือน พ.ศ. 2567/2568 (6 เดือนแรก)	✓	✓
3	สำรวจภาวะการทำงานของประชากร พ.ศ. 2567/2568	✓	✓
4	สำรวจการย้ายถิ่นของประชากร พ.ศ. 2567	✓	✓
5	สำรวจแรงงานนอกระบบ พ.ศ. 2568	✓	✓
6	สำรวจสถานการณ์การสูบบุหรี่และการดื่มเครื่องดื่มที่มีแอลกอฮอล์ของประชากร พ.ศ. 2567	✓	✓
7	สำรวจการมี การใช้เทคโนโลยีสารสนเทศและการสื่อสารในครัวเรือน พ.ศ. 2567/2568	✓	✓
8	สำรวจยอดขายรายไตรมาส พ.ศ. 2567/2568	✓	✓
9	การประมวลผลพื้นที่การก่อสร้าง พ.ศ. 2567/2568	✓	✓
10	การสำรวจความต้องการของประชาชน พ.ศ. 2568 (ของวัญญูปีใหม่ที่ต้องการจากรัฐบาล)	✓	✓
11	การสำรวจความคิดเห็นของประชาชนต่อการบริหารงานของรัฐบาล พ.ศ. 2568 (ครบ 6 เดือน)	✓	✓
12	สำรวจพฤติกรรมที่ยึดมั่นความซื่อสัตย์สุจริตของเด็กและเยาวชนไทย พ.ศ. 2568	✓	✓
13	สำรวจวัฒนธรรมค่านิยมสุจริต มีทัศนคติ และพฤติกรรม ในการต่อต้านการทุจริต และประพฤติมิชอบของประชาชน พ.ศ. 2568	✓	✓
14	โครงการสำรวจความคิดเห็นของประชาชนในการดำเนินงานตามแผนปฏิบัติการภายใต้นโยบาย และแผนระดับชาติว่าด้วยการป้องกัน ปราบปราม และแก้ไขปัญหายาเสพติด ประจำปีงบประมาณ พ.ศ. 2568	✓	✓
15	สำรวจข้อมูลสถานภาพการรู้เท่าทันสื่อและสารสนเทศของประเทศไทย พ.ศ. 2568	✓	✓
16	โครงการสำรวจพฤติกรรมการใช้ การเข้าถึงสื่อวิทยุ สื่อโทรทัศน์และโทรคมนาคมของไทย พ.ศ. 2567	✓	✓
17	สำรวจความคิดเห็นของประชาชนในพื้นที่เร่งด่วนตามแผนปฏิบัติการสกัดกั้นและปราบปราม ยาเสพติด Seal Stop Safe ผนึกกำลัง 51 อำเภอชายแดน พ.ศ. 2568	✓	✓
18	การตรวจสอบคุณภาพข้อมูล (QC) โครงการสำมะโนประชากรและเคหะ พ.ศ. 2568	✓	-
19	การสำรวจความคิดเห็นของประชาชนที่ได้รับสิทธิ์ในโครงการกระตุ้นเศรษฐกิจ ปี 2567 ผ่านผู้มีบัตรสวัสดิการแห่งรัฐและคนพิการ	✓	✓

สำมะโนประชากรและเคหะ พ.ศ. 2568

ในปี 2568 สำนักงานสถิติแห่งชาติได้ดำเนินงานเพื่อจัดทำโครงการสำมะโนประชากรและเคหะ พ.ศ. 2568 ในรูปแบบ Digital census โดยให้ความสำคัญกับการจัดเก็บข้อมูลในรูปแบบดิจิทัลที่ประชาชนสามารถเข้าตอบแบบสอบถามด้วยตนเองเป็นลำดับแรก (Digital First Approach) ผ่านทางเว็บไซต์ของสำนักงานสถิติแห่งชาติเพื่ออำนวยความสะดวกให้กับประชาชนในการให้ข้อมูลได้อย่างครบถ้วน นอกจากนี้สำนักงานสถิติแห่งชาติยังคงเตรียมส่งพนักงานเก็บรวบรวมข้อมูลลงพื้นที่เพื่อจัดเก็บข้อมูลของประชาชนที่อาจจะไม่สะดวก หรือมีปัญหา/อุปสรรคในการตอบแบบสอบถามด้วยตนเอง

การเก็บรวบรวมข้อมูล

การเก็บรวบรวมข้อมูลสำมะโนประชากรและเคหะ พ.ศ. 2568 ประกอบด้วย

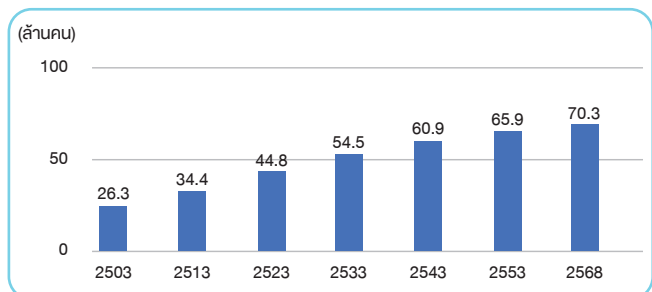
1. ให้ประชาชนเข้าตอบแบบสอบถามออนไลน์ด้วยตนเองระหว่างวันที่ 1 - 20 เมษายน 2568 ผ่านช่องทาง 3 ช่องทาง ได้แก่ 1) Application “ทางรัฐ” 2) เว็บไซต์ทางรัฐ 3) เว็บไซต์สำนักงานสถิติแห่งชาติ (www.nso.go.th)
2. ส่งพนักงานเก็บรวบรวมข้อมูล หรือ “คุณมาตี” ลงพื้นที่เก็บรวบรวมข้อมูลระหว่างวันที่ 21 เมษายน - 31 กรกฎาคม 2568



ผลเบื้องต้นสำมะโนประชากรและเคหะ พ.ศ. 2568

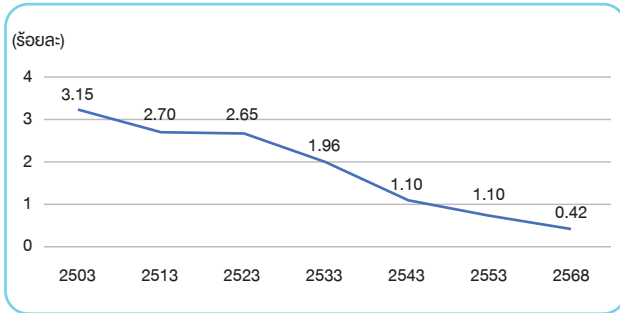
จำนวนประชากรที่อาศัยอยู่ในประเทศไทย ณ วันที่ 1 เมษายน 2568 มีจำนวนประชากรทั้งสิ้น 70.3 ล้านคน โดยมีแนวโน้มเพิ่มขึ้นเพิ่มขึ้นอย่างต่อเนื่อง

แผนภูมิ 1 จำนวนประชากร พ.ศ. 2503 - 2568



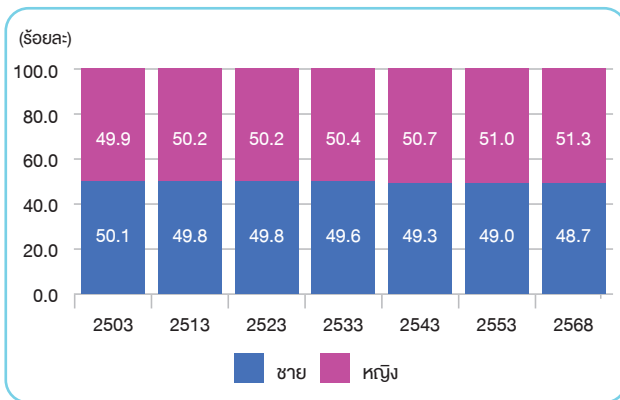
อย่างไรก็ตามพบว่า อัตราเพิ่มประชากรลดลงจากร้อยละ 3.15 ในปี พ.ศ. 2503 เป็นร้อยละ 0.42 ในปี พ.ศ. 2568

แผนภูมิ 2 อัตราเพิ่มประชากร พ.ศ. 2503 - 2568



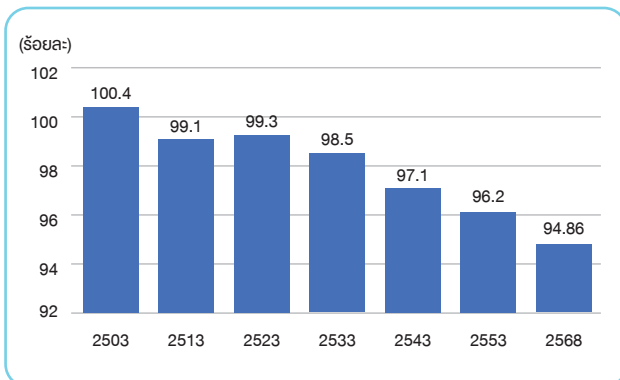
ในปี 2568 เมื่อจำแนกตามเพศ พบว่า มีประชากรเพศชาย จำนวน 34.2 ล้านคน คิดเป็นร้อยละ 48.7 เพศหญิง จำนวน 36.1 ล้านคน คิดเป็นร้อยละ 51.3

แผนภูมิ 3 ร้อยละประชากรจำแนกตามเพศ พ.ศ. 2503 - 2568



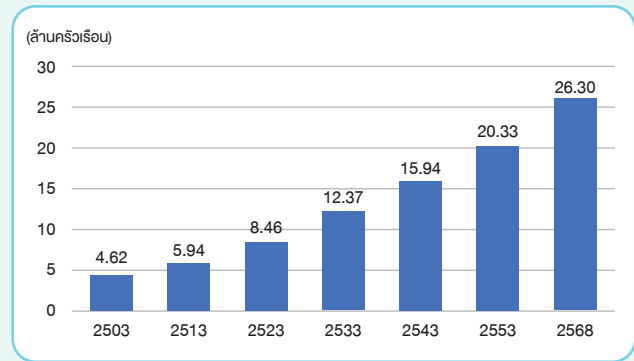
ในขณะที่อัตราส่วนเพศมีแนวโน้มลดลงอย่างต่อเนื่อง ซึ่งอัตราส่วนเพศของประชากรในปี 2568 อยู่ที่ 94.86 (ชายประมาณ 95 คน ต่อหญิง 100 คน)

แผนภูมิ 4 อัตราส่วนเพศ (ชายต่อหญิง) พ.ศ. 2503 - 2568

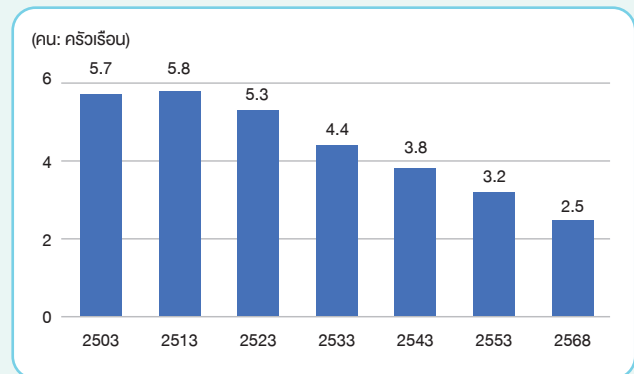


ในปี พ.ศ. 2568 พบว่า มีจำนวนครัวเรือนทั้งสิ้น 26.30 ล้านครัวเรือน และมีขนาดครัวเรือนเฉลี่ย 2.5 คน/ครัวเรือน เมื่อเทียบกับสำมะโนในปีที่ผ่านมาพบว่า จำนวนครัวเรือนมีแนวโน้มเพิ่มขึ้นแต่ขนาดครัวเรือนเฉลี่ยมีแนวโน้มลดลง

แผนภูมิ 5 จำนวนครัวเรือน พ.ศ. 2503 - 2568

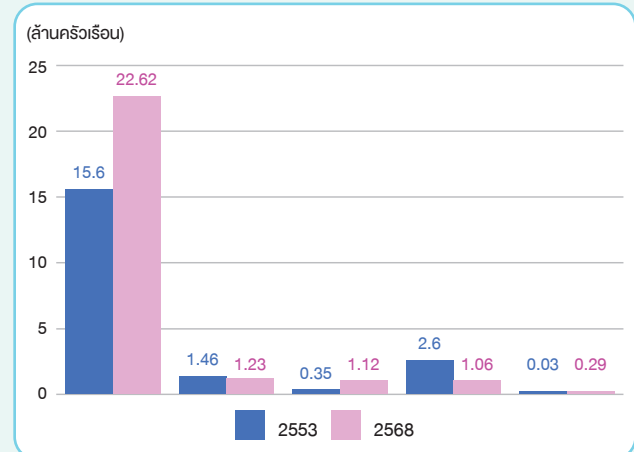


แผนภูมิ 6 ขนาดครัวเรือนเฉลี่ย พ.ศ. 2503 - 2568



ในปี 2568 พบว่า ครัวเรือนส่วนใหญ่เป็นบ้าน/อาคาร/สิ่งปลูกสร้าง ประเภทบ้านเดี่ยว จำนวน 22.62 ล้านครัวเรือน รองลงมาเป็นทาวน์เฮาส์/บ้านแฝด/ทาวน์โฮม จำนวน 1.23 ล้านครัวเรือน

แผนภูมิ 7 จำนวนครัวเรือนจำแนกตามประเภทของบ้าน/อาคาร/สิ่งปลูกสร้าง



การสำรวจสถานการณ์การสูบบุหรี่และการดื่มเครื่องดื่มที่มีแอลกอฮอล์ของประชากร พ.ศ. 2567

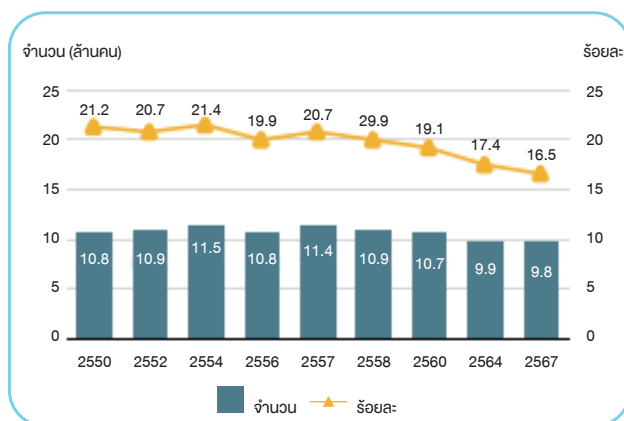


สำนักงานสถิติแห่งชาติได้ดำเนินการจัดทำโครงการสำรวจสถานการณ์การสูบบุหรี่และการดื่มเครื่องดื่มที่มีแอลกอฮอล์ของประชากร พ.ศ. 2567 เพื่อเป็นข้อมูลสำหรับหน่วยงานต่าง ๆ ใช้ในการติดตามประเมินผลแผนปฏิบัติการด้านการควบคุมเครื่องดื่มแอลกอฮอล์ระดับชาติ ระยะที่ 2 (พ.ศ. 2565 - 2570) และแผนปฏิบัติการด้านการควบคุมยาสูบแห่งชาติ ฉบับที่ 3 (พ.ศ. 2565 - 2570) รวมทั้งใช้ประกอบการตัดสินใจของผู้บริหาร ผู้กำหนดนโยบายด้านสุขภาพในการป้องกันและส่งเสริมสุขภาพของประชากร โดยดำเนินการเก็บรวบรวมข้อมูลระหว่างเดือนตุลาคม - ธันวาคม 2567 สรุปผลการสำรวจที่สำคัญได้ดังนี้

1. สถานการณ์การสูบบุหรี่

พฤติกรรมการสูบบุหรี่ของประชากรที่มีอายุ 15 ปีขึ้นไป ในช่วงปี 2550 - 2567 มีแนวโน้มลดลงอย่างต่อเนื่อง โดยปี 2550 พบว่ามีผู้สูบบุหรี่ 10.8 ล้านคน คิดเป็นร้อยละ 21.2 ลดลงเหลือผู้สูบบุหรี่ 9.8 ล้านคน คิดเป็นร้อยละ 16.5 ในปี 2567

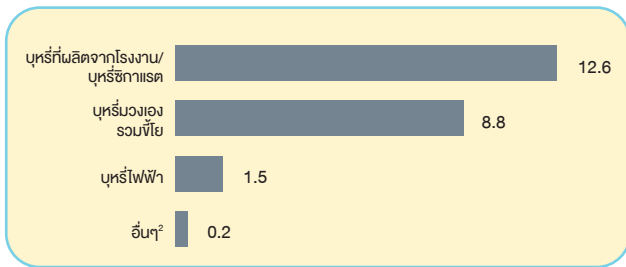
จำนวนและร้อยละของประชากรอายุ 15 ปีขึ้นไป ที่สูบบุหรี่ พ.ศ. 2550 - 2567



- ที่มา : - สำรวจพฤติกรรม การสูบบุหรี่และการดื่มสุราของประชากร พ.ศ. 2550 2554 2557 และ 2560
 - สำรวจอนามัยและสวัสดิการ พ.ศ. 2552 2556 และ 2558
 - สำรวจพฤติกรรมด้านสุขภาพของประชากร พ.ศ. 2564
 - สำรวจสถานการณ์การสูบบุหรี่และการดื่มเครื่องดื่มที่มีแอลกอฮอล์ของประชากร พ.ศ. 2567

เมื่อพิจารณาประเภทของบุหรี่ยี่สูบ จากผลการสำรวจปี 2567 พบว่า ประชากรอายุ 15 ปีขึ้นไป ที่สูบบุหรี่ ร้อยละ 16.5 นิยมใช้ผลิตภัณฑ์ยาสูบประเภทบุหรี่ยี่ผลิตจากโรงงานมากที่สุด (ร้อยละ 12.6) รองลงมา คือ บุหรี่ยี่มวนเอง (ร้อยละ 8.8) บุหรี่ยี่ไฟฟ้า (ร้อยละ 1.5) และเป็นบุหรี่ยี่ประเภทอื่น ๆ เช่น ยาสูบที่สูบผ่านน้ำ (ร้อยละ 0.2) ตามลำดับ

ร้อยละของประชากรอายุ 15 ปีขึ้นไปที่สูบบุหรี่ จำแนกตามประเภทบุหรี่ยุค พ.ศ. 2567



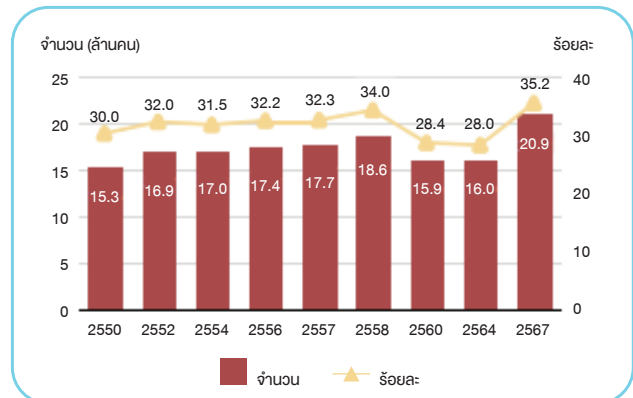
หมายเหตุ : ¹ ตอบได้มากกว่า 1 คำตอบ

² อื่น ๆ เช่น ยาสูบที่สูบผ่านน้ำ / บารากู ไปป์ ชิการ์ เป็นต้น

2. สถานการณ์การดื่มเครื่องดื่มที่มีแอลกอฮอล์

สถานการณ์การดื่มเครื่องดื่มที่มีแอลกอฮอล์ของประชากรที่มีอายุ 15 ปีขึ้นไป ในช่วงปี 2550 - 2567 พบว่าจำนวนผู้ดื่มเครื่องดื่มที่มีแอลกอฮอล์มีแนวโน้มเพิ่มขึ้นอย่างต่อเนื่องตั้งแต่ปี 2550 - 2558 แต่กลับลดลงในปี 2560 เป็น 15.9 ล้านคน (ร้อยละ 28.4) และเพิ่มขึ้นอีกครั้งในปี 2567 เป็น 20.9 ล้านคน (ร้อยละ 35.2)

จำนวนและร้อยละของประชากรอายุ 15 ปีขึ้นไป ที่ดื่มเครื่องดื่มที่มีแอลกอฮอล์ ในช่วง 12 เดือนที่แล้ว พ.ศ. 2550 - 2567



ที่มา : - สํารวจพฤติกรรมกรสูบบุหรี่และการดื่มสุราของประชากร พ.ศ. 2550 2554 2557 และ 2560

- สํารวจอนามัยและสวัสดิการ พ.ศ. 2552 2556 และ 2558

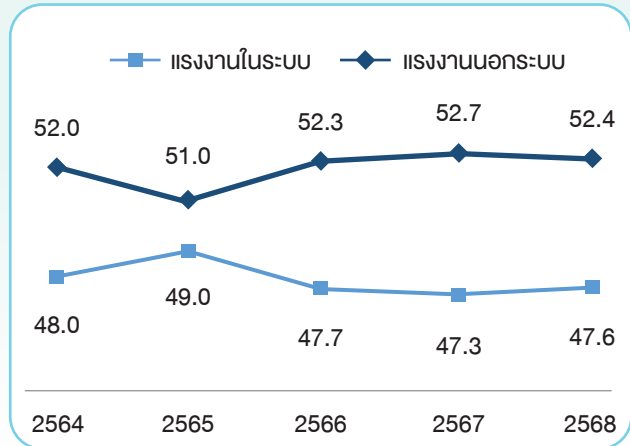
- สํารวจพฤติกรรมด้านสุขภาพของประชากร พ.ศ. 2564

- สํารวจสถานการณ์การสูบบุหรี่และการดื่มเครื่องดื่มที่มีแอลกอฮอล์ของประชากร พ.ศ. 2567

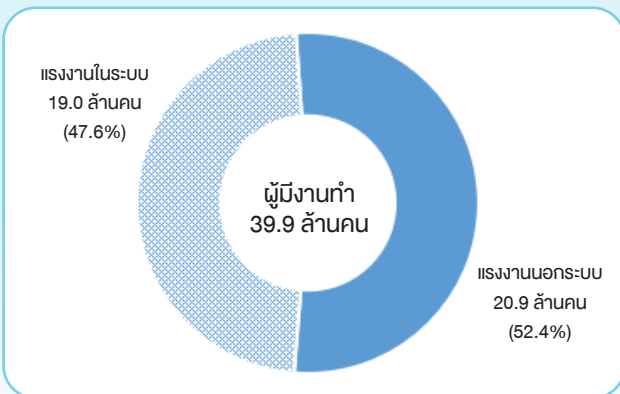
การสำรวจแรงงานนอกระบบ พ.ศ. 2568

การสำรวจแรงงานนอกระบบ จัดทำขึ้นครั้งแรกในปี 2548 จนถึงปัจจุบัน เพื่อให้ทราบข้อมูลเกี่ยวกับจำนวนลักษณะทางประชากรและลักษณะการทำงาน ตลอดจนปัญหาที่เกิดจากการทำงานของแรงงานนอกระบบ โดยแรงงานนอกระบบ หมายถึง ผู้มีงานทำที่ไม่ได้รับความคุ้มครอง หรือไม่มีหลักประกันทางสังคมจากการทำงาน ในช่วงปี 2564 - 2568 มีแนวโน้มลดลงในช่วง 2 ปีแรก ตั้งแต่ปี 2564 ร้อยละ 52.0 จนถึงปี 2565 ร้อยละ 51.0 จากนั้นค่อย ๆ เพิ่มขึ้นจนถึงปี 2567 เป็นร้อยละ 52.7 และปัจจุบันลดลงเล็กน้อยเหลือร้อยละ 52.4

แนวโน้มของแรงงานในและนอกระบบ พ.ศ. 2564 - 2568



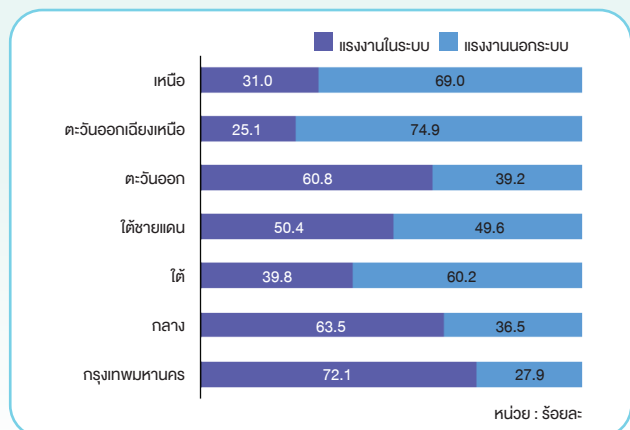
จำนวนแรงงานนอกระบบ จำแนกตามเพศ พ.ศ. 2568

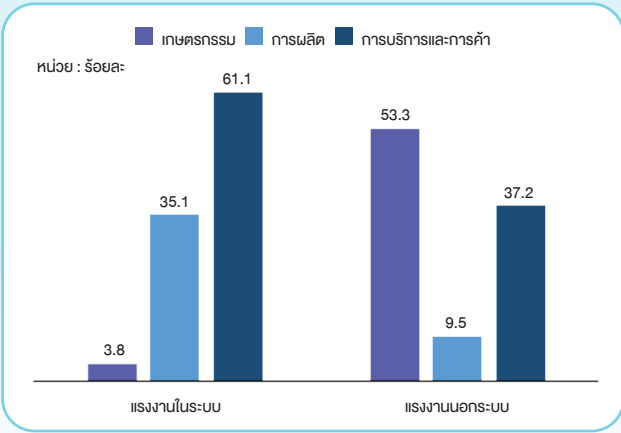


ในปี 2568 แรงงานนอกระบบมีจำนวนมากกว่าแรงงานในระบบ ประมาณ 1.9 แสนคน จากผู้มีงานทำทั้งสิ้น 39.9 ล้านคน เป็นแรงงานนอกระบบ 20.9 ล้านคน (ร้อยละ 52.4) และเป็นแรงงานในระบบ 19.0 ล้านคน (ร้อยละ 47.6) โดยแรงงานนอกระบบเพศชายมีจำนวนมากกว่าเพศหญิง (11.6 ล้านคน และ 9.3 ล้านคน ตามลำดับ)

การกระจายตัวของแรงงานนอกระบบ ภาคตะวันออก เฉียงเหนือ มีสัดส่วนของแรงงานนอกระบบมากที่สุด คือ ร้อยละ 74.9 รองลงมาเป็นภาคเหนือ ร้อยละ 69.0 และภาคใต้ ร้อยละ 60.2 ส่วนในกรุงเทพมหานคร ภาคกลาง ภาคใต้ชายแดน และภาคตะวันออก มีแรงงานนอกระบบน้อยกว่าแรงงานในระบบ

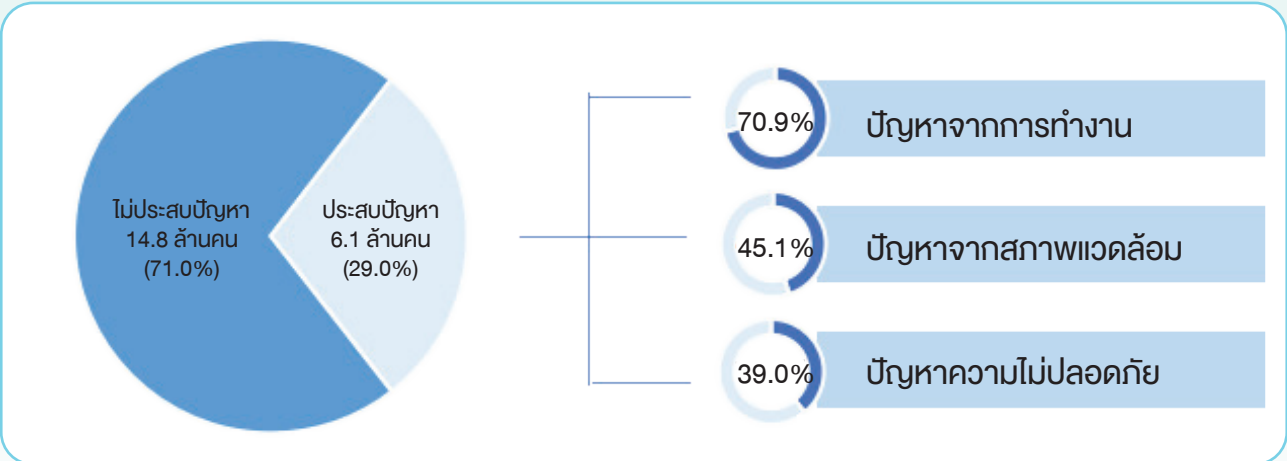
สัดส่วนของแรงงานนอกระบบ จำแนกตามภาค พ.ศ. 2568





กิจกรรมทางเศรษฐกิจของแรงงานนอกระบบมากกว่าครึ่งทำงานอยู่ในภาคเกษตรกรรม มีจำนวน 11.1 ล้านคน หรือร้อยละ 53.3 รองลงมาทำงานในภาคการบริการและการค้า ร้อยละ 37.2 และภาคการผลิต ร้อยละ 9.5 ขณะที่แรงงานในระบบทำงานอยู่ในภาคการบริการและการค้ามากที่สุด

ร้อยละของแรงงานนอกระบบ จำแนกตามปัญหาเกี่ยวกับการทำงานที่สำคัญ พ.ศ. 2568



*หมายเหตุ : แรงงานนอกระบบ 1 คน อาจจะมีปัญหาได้มากกว่า 1 ด้าน

จากแรงงานนอกระบบ 20.9 ล้านคน มีผู้ประสบปัญหาเกี่ยวกับการทำงาน 6.1 ล้านคน หรือร้อยละ 29.0 ของแรงงานนอกระบบทั้งหมด โดยปัญหาที่พบในแต่ละด้าน มีดังนี้

- 1) ปัญหาจากการทำงาน** แรงงานนอกระบบร้อยละ 70.9 ประสบปัญหาจากการทำงาน โดยเฉพาะเรื่องค่าตอบแทนจากการทำงาน เช่น ค่าตอบแทนต่ำ (ไม่เหมาะสม) ได้รับค่าตอบแทนล่าช้า ได้รับค่าตอบแทนไม่ตรงตามที่ตกลงไว้ ไม่ได้รับค่าตอบแทน ไม่มีอำนาจต่อรองค่าตอบแทนหรือถูกโกงค่าตอบแทน รวมถึงการไม่ได้รับสวัสดิการที่เหมาะสม
- 2) ปัญหาจากสภาพแวดล้อม** แรงงานนอกระบบประสบนี้ร้อยละ 45.1 โดยเฉพาะเรื่องอริยาบถในการทำงาน คือไม่ค่อยได้เปลี่ยนลักษณะท่าทางในการทำงาน การได้รับฝุ่น ละออง ควัน กลิ่น และสถานที่ทำงานไม่สะอาด เป็นต้น
- 3) ปัญหาจากความปลอดภัย** แรงงานนอกระบบร้อยละ 39.0 ประสบปัญหานี้ เช่น การได้รับสารเคมี การใช้งานเครื่องจักร เครื่องมือ ที่เป็นอันตราย รวมถึงแสงหรือเสียงที่อันตรายต่อระบบหู ระบบตา เป็นต้น

การสำรวจภาวะการทำงานของประชากร ไตรมาสที่ 3 พ.ศ. 2568

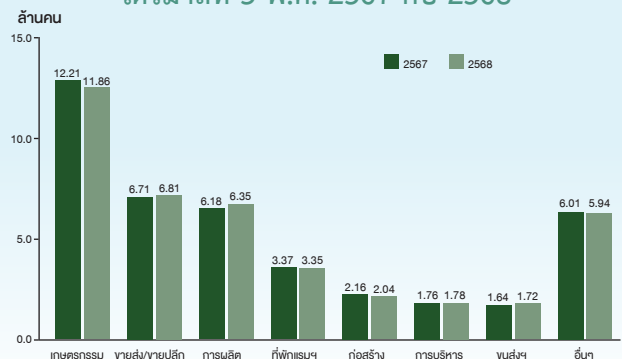
แผนผังการจำแนกประชากรตามสถานภาพแรงงาน การสำรวจภาวะการทำงานของประชากร ไตรมาสที่ 3 พ.ศ. 2568



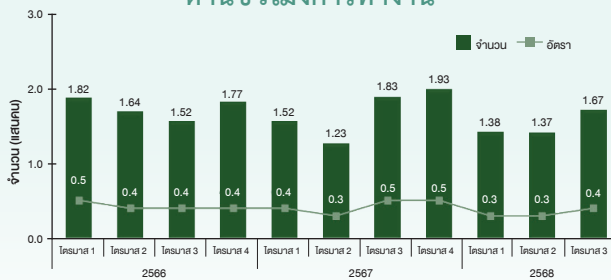
ผลการสำรวจพบว่า มีจำนวนผู้ที่มีอายุตั้งแต่ 15 ปีขึ้นไปทั้งสิ้น 59.49 ล้านคน เป็นผู้อยู่ในกำลังแรงงาน 40.20 ล้านคน (ประกอบด้วยผู้มีงานทำ 39.85 ล้านคน ผู้ว่างงาน 0.31 ล้านคน และผู้รอฤดูกาล 0.04 ล้านคน) และผู้อยู่นอกกำลังแรงงาน 19.29 ล้านคน (ประกอบด้วยยังเด็ก/ชรา/ป่วย/พิการ 7.59 ล้านคน ผู้เรียนหนังสือ 4.61 ล้านคน และอื่น ๆ เช่น ทำงานบ้าน 4.59 ล้านคน เกษียณการทำงาน 1.07 ล้านคน พักผ่อน 0.80 ล้านคน ดูแลเด็ก ผู้สูงอายุ ผู้ป่วย ผู้พิการ 0.57 ล้านคน เป็นต้น)

เมื่อเปรียบเทียบกับไตรมาสที่ 3 ของปี 2567 พบว่าจำนวนผู้มีงานทำลดลง 0.19 ล้านคน โดยภาคเกษตรกรรมมีจำนวนลดลง 0.35 ล้านคน ส่วนนอกภาคเกษตรกรรมเพิ่มขึ้น 0.16 ล้านคน ซึ่งเพิ่มขึ้นในสาขาการผลิต สาขาการขนส่งและการขายปลีก การซ่อมยานยนต์ สาขาการขนส่งและสถานที่เก็บสินค้า และสาขาบริหารราชการ การป้องกันประเทศและการประกันสังคมภาคบังคับ ส่วนสาขาที่ลดลง ได้แก่ สาขาก่อสร้าง และสาขาที่พักแรมและบริการด้านอาหาร

จำนวนผู้มีงานทำ จำแนกตามอุตสาหกรรมที่สำคัญ ไตรมาสที่ 3 พ.ศ. 2567 กับ 2568



จำนวนและอัตราการจ้างงานต่ำกว่าระดับ ด้านชั่วโมงการทำงาน



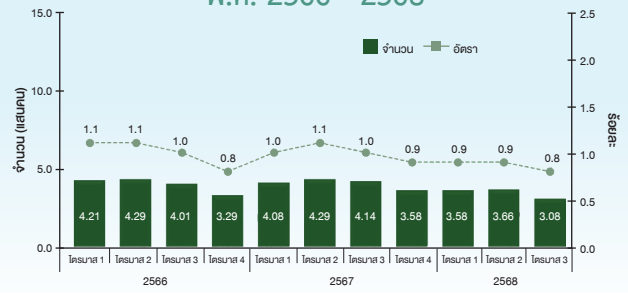
หากพิจารณาถึงการทำงานต่ำกว่าระดับด้านชั่วโมงการทำงานหรือการทำงานไม่เต็มเวลา มีจำนวน 1.67 แสนคนหรือคิดเป็นร้อยละ 0.4 และเมื่อเปรียบเทียบกับช่วงเวลาเดียวกันของปี 2567 พบว่า จำนวนผู้ทำงานต่ำกว่าระดับด้านชั่วโมงการทำงานลดลง ร้อยละ 8.7

หมายเหตุ : มีการปรับใช้ค่าคาดประมาณประชากรของประเทศไทย พ.ศ. 2553 - 2583 (ฉบับปรับปรุง)
: ไตรมาส 1 - ไตรมาส 2 พ.ศ. 2566 คำนวณจากผู้ที่ทำงานน้อยกว่า 35 ชั่วโมง
อัตราการจ้างงานต่ำกว่าระดับ = $\frac{\text{จำนวนผู้มีงานทำ 1-34 ชั่วโมง/สัปดาห์และต้องการทำงานเพิ่ม} \times 100}{\text{จำนวนผู้ทำงานทั้งหมด}}$

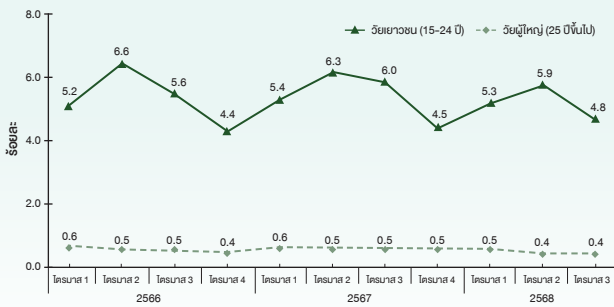


สำหรับจำนวนผู้ว่างงานในไตรมาสที่ 3 พ.ศ. 2568 มีจำนวนทั้งสิ้น 3.08 แสนคน หรือคิดเป็นอัตราการว่างงาน ร้อยละ 0.8 ของกำลังแรงงานรวม เมื่อเปรียบเทียบกับช่วงเวลาเดียวกันของปี 2567 ผู้ว่างงานลดลง 1.06 แสนคน (จาก 4.14 แสนคน เป็น 3.08 แสนคน)

จำนวนและอัตราการว่างงาน รายไตรมาส พ.ศ. 2566 - 2568



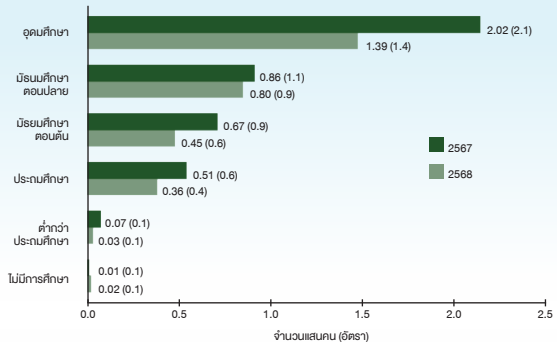
อัตราการว่างงาน จำแนกตามกลุ่มอายุ รายไตรมาส พ.ศ. 2566 - 2568



ผู้ว่างงานในกลุ่มเยาวชน (อายุ 15 - 24 ปี) มีจำนวน 1.67 แสนคน หรือคิดเป็นอัตราการว่างงาน ร้อยละ 4.8 ในขณะที่ผู้ว่างงานในกลุ่มวัยผู้ใหญ่ (อายุ 25 ปีขึ้นไป) มีจำนวน 1.40 แสนคน หรือคิดเป็นอัตราการว่างงาน ร้อยละ 0.4 และเมื่อเปรียบเทียบกับช่วงเวลาเดียวกันของปี 2567 พบว่า อัตราการว่างงานลดลงทั้งในกลุ่มเยาวชนและกลุ่มผู้ใหญ่

สำหรับการว่างงาน ตามระดับการศึกษาที่สำเร็จ ในไตรมาสที่ 3 พ.ศ. 2568 พบว่า ผู้ผู้ว่างงานที่สำเร็จการศึกษา ลดลงทุกระดับ ได้แก่ ระดับอุดมศึกษา ระดับมัธยมศึกษาตอนต้น ระดับประถมศึกษา ระดับมัธยมศึกษาตอนปลาย และระดับต่ำกว่าประถมศึกษา ในขณะที่ผู้ว่างงานที่ไม่มีการศึกษา เพิ่มขึ้นจากปี 2567 เพียงเล็กน้อย

จำนวนและร้อยละของผู้ว่างงาน จำแนกตามระดับการศึกษาที่สำเร็จ ไตรมาสที่ 3 พ.ศ. 2567 กับ 2568



การสำรวจภาวะเศรษฐกิจและสังคมของครัวเรือน พ.ศ. 2567

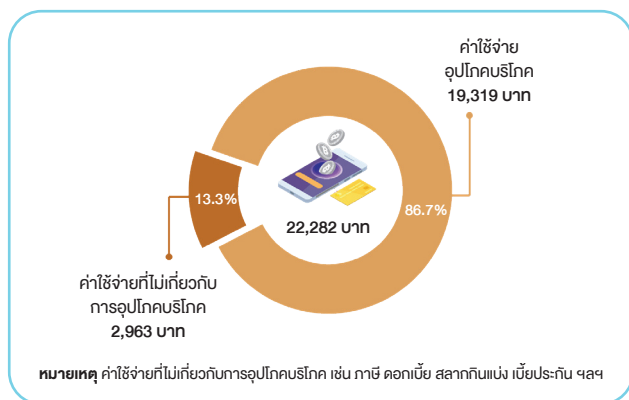
สำนักงานสถิติแห่งชาติ ได้ดำเนินการสำรวจภาวะเศรษฐกิจและสังคมของครัวเรือน ปี 2567 เพื่อรวบรวมข้อมูลเกี่ยวกับโครงสร้างสมาชิกในครัวเรือน ค่าใช้จ่าย ลักษณะที่อยู่อาศัย ตลอดจนการได้รับสวัสดิการจากรัฐ โดยเก็บรวบรวมข้อมูลทุกเดือน (มกราคม - ธันวาคม 2567) จากครัวเรือนตัวอย่างทั่วประเทศ ทั้งในเขตและนอกเขตเทศบาล

ทั้งนี้ ค่าใช้จ่ายของครัวเรือนที่นำเสนอในการสำรวจเป็นค่าใช้จ่ายเฉลี่ยเพื่อการยังชีพ ไม่รวมการสะสมทุน เช่น ซื้อบ้าน/ที่ดิน และเงินออม ซึ่งสรุปผลการสำรวจที่สำคัญ ได้ดังนี้

1. ค่าใช้จ่ายเฉลี่ยต่อเดือนของครัวเรือน

ในปี 2567 ครัวเรือนทั่วประเทศมีค่าใช้จ่ายทั้งสิ้นเฉลี่ยเดือนละ 22,282 บาท เป็นค่าใช้จ่ายเพื่อการอุปโภคบริโภค 19,319 บาท แบ่งเป็นค่าใช้จ่ายหมวดอาหาร เครื่องดื่ม และยาสูบ สูงสุดถึง 8,005 บาท รองลงมาเป็นค่าที่อยู่อาศัย และเครื่องใช้ภายในบ้าน 4,736 บาท ค่าใช้จ่ายเกี่ยวกับยานพาหนะและการเดินทาง 3,713 บาท ตามลำดับ ส่วนค่าใช้จ่ายที่ไม่เกี่ยวกับการอุปโภคบริโภคเฉลี่ยเดือนละ 2,963 บาท

แผนภูมิ 1 ค่าใช้จ่ายทั้งสิ้นเฉลี่ยต่อเดือนของครัวเรือน จำแนกตามหมวดค่าใช้จ่าย ปี 2567



แผนภูมิ 1 ค่าใช้จ่ายทั้งสิ้นเฉลี่ยต่อเดือนของครัวเรือน จำแนกตามหมวดค่าใช้จ่าย ปี 2567 (ต่อ)

ค่าใช้จ่ายอุปโภคบริโภค แบ่งตามหมวดค่าใช้จ่าย

อาหาร เครื่องดื่ม ยาสูบ 8,005 บาท (35.9%)	ค่าที่อยู่อาศัย/เครื่องใช้ 4,736 บาท (21.3%)
ยานพาหนะ/การเดินทาง 3,713 บาท (16.7%)	เครื่องนุ่งห่ม/รองเท้า ของใช้ส่วนบุคคล 1,036 บาท (4.6%)
ค่าใช้จ่าຍการสื่อสาร 826 บาท (3.7%)	ค่าใช้จ่าຍการศึกษา 293 บาท (1.3%)
เวชภัณฑ์/คำรักษา 272 บาท (1.2%)	การบันเทิง/จัดงานพิธี 242 บาท (1.1%)
กิจกรรมทางศาสนา 197 บาท (0.9%)	

2. แนวโน้มค่าใช้จ่ายเฉลี่ยต่อเดือนของครัวเรือน

ในปี 2567 ครัวเรือนทั่วประเทศมีค่าใช้จ่ายเฉลี่ยเดือนละ 22,282 บาท โดยแนวโน้มค่าใช้จ่ายด้านอุปโภคบริโภคลดลงเมื่อเทียบกับปีก่อนหน้า ทั้งในส่วนที่ครัวเรือนซื้อหรือจ่ายเงินเอง ซึ่งลดลงจาก 16,664 บาท ในปี 2566 เหลือ 15,768 บาท ในปี 2567 และในส่วนที่ครัวเรือนไม่ได้ซื้อหรือจ่ายด้วยเงินของตนเอง ซึ่งลดลงจาก 3,981 บาท เป็น 3,551 บาท ในช่วงเวลาเดียวกัน

แผนภูมิ 2 ค่าใช้จ่ายทั้งสิ้นเฉลี่ยต่อเดือนของครัวเรือน จำแนกตามลักษณะค่าใช้จ่าย ปี 2562 - 2567

ปี	ค่าใช้จ่าຍที่ไม่เกี่ยวกับการอุปโภคบริโภค (ร้อยละ)	ค่าใช้จ่าຍอุปโภคบริโภค (ซื้อหรือจ่ายเงินเอง) (ร้อยละ)	ค่าใช้จ่าຍอุปโภคบริโภค (ไม่ได้ซื้อหรือจ่ายด้วยเงินตนเอง) (ร้อยละ)	รวม (บาท)
2567	13.3%	70.8%	15.9%	22,282
2566	12.9%	70.3%	16.8%	23,695
2565	12.7%	70.3%	17.0%	22,372
2564	13.0%	66.3%	20.7%	21,616
2563	13.0%	70.5%	16.5%	21,329
2562	13.5%	69.8%	16.7%	20,742

(หน่วย : บาท)

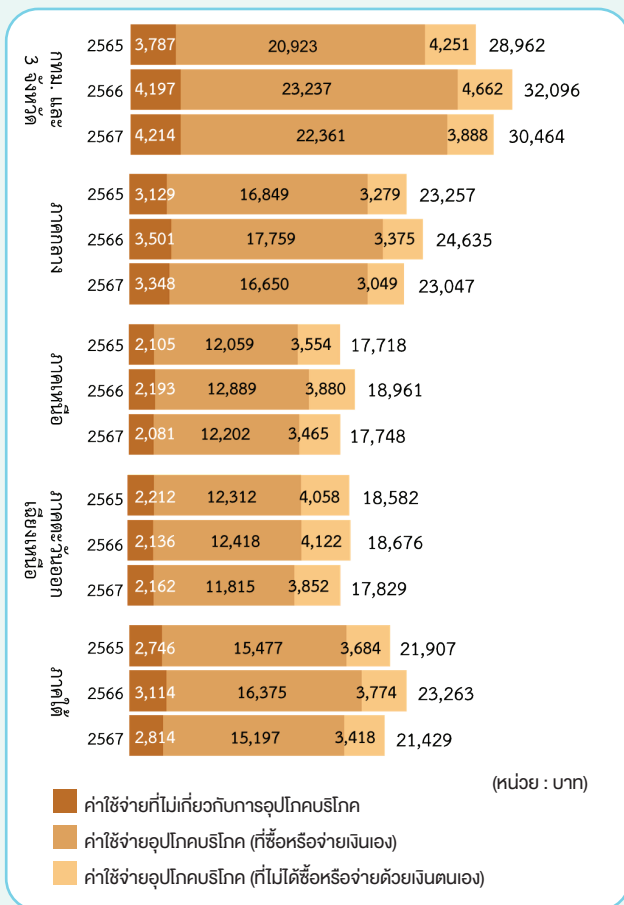
- ค่าใช้จ่าຍที่ไม่เกี่ยวกับการอุปโภคบริโภค
- ค่าใช้จ่าຍอุปโภคบริโภค (ซื้อหรือจ่ายเงินเอง)
- ค่าใช้จ่าຍอุปโภคบริโภค (ไม่ได้ซื้อหรือจ่ายด้วยเงินตนเอง)

3. เปรียบเทียบค่าใช้จ่ายเฉลี่ยต่อเดือนของ

ครัวเรือน

เมื่อพิจารณาค่าใช้จ่ายทั้งสิ้นเฉลี่ยต่อเดือนของครัวเรือนจำแนกตามภาค พบว่าในปี 2567 ทุกภาคมีค่าใช้จ่ายลดลงเมื่อเทียบกับปี 2566 โดยกรุงเทพมหานครและ 3 จังหวัด (นนทบุรี ปทุมธานี และสมุทรปราการ) ลดลงจาก 32,096 บาท เป็น 30,464 บาท ภาคกลางลดลงจาก 24,635 บาท เป็น 23,047 บาท ภาคเหนือลดลงจาก 18,961 บาท เป็น 17,748 บาท ภาคตะวันออกเฉียงเหนือลดลงจาก 18,676 บาท เป็น 17,829 บาท และภาคใต้ลดลงจาก 23,263 บาท เป็น 21,429 บาท

แผนภูมิ 3 ค่าใช้จ่ายทั้งสิ้นเฉลี่ยต่อเดือนของครัวเรือนจำแนกตามภาค ปี 2565 - 2567

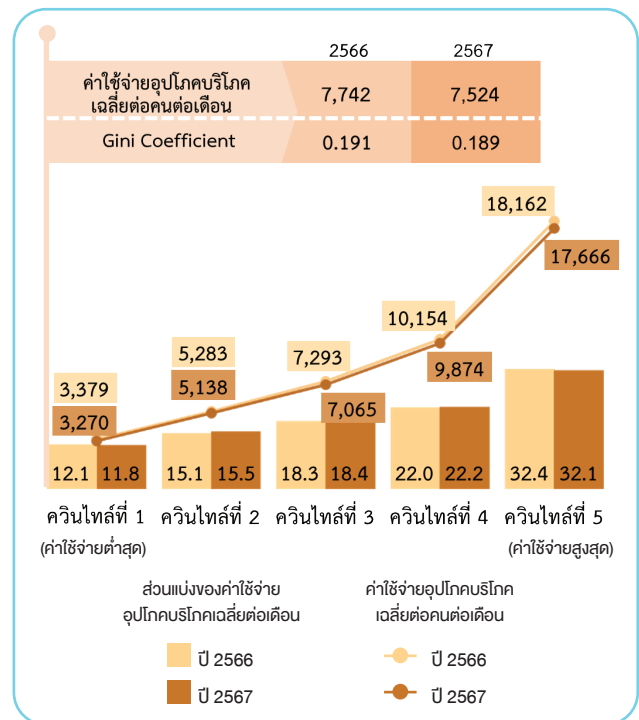


4. ส่วนแบ่งค่าใช้จ่ายอุปโภคบริโภคเฉลี่ยต่อเดือน

เมื่อจัดแบ่งครัวเรือนออกเป็น 5 กลุ่มตามระดับค่าใช้จ่ายอุปโภคบริโภคต่อคนต่อเดือนจากน้อยไปมาก พบว่าในปี 2567 ครัวเรือนกลุ่มที่มีค่าใช้จ่ายอุปโภคบริโภคต่อเดือนสูงสุด (ควินไทล์ที่ 5) มีส่วนแบ่งค่าใช้จ่ายอุปโภคบริโภคลดลงเล็กน้อย จากร้อยละ 32.4 ในปี 2566 เป็นร้อยละ 32.1 ในปี 2567 ขณะเดียวกัน ครัวเรือนกลุ่มที่มีค่าใช้จ่ายต่ำสุด (ควินไทล์ที่ 1) ก็มีส่วแบ่งลดลงจากร้อยละ 12.1 เป็นร้อยละ 11.8 ในช่วงเวลาเดียวกัน ในทางตรงกันข้าม ครัวเรือนควินไทล์ที่ 2 และ 4 มีส่วส่วนค่าใช้จ่ายอุปโภคบริโภคเพิ่มขึ้น จากร้อยละ 15.1 และ 22.0 ในปี 2566 เป็นร้อยละ 15.5 และ 22.2 ในปี 2567 ตามลำดับ

เมื่อพิจารณาจากค่าสัมประสิทธิ์ของความไม่เสมอภาค (Gini Coefficient) ของค่าใช้จ่ายอุปโภคบริโภคต่อคนต่อเดือนของครัวเรือนทั่วประเทศ ทั้ง 5 กลุ่ม พบว่า มีค่าลดลงจาก 0.191 ในปี 2566 เป็น 0.189 ในปี 2567 แสดงให้เห็นว่าความเหลื่อมล้ำด้านค่าใช้จ่ายอุปโภคบริโภคของครัวเรือนทั่วประเทศ มีแนวโน้มที่ดีขึ้น

แผนภูมิ 4 ส่วนแบ่งค่าใช้จ่ายอุปโภคบริโภคเฉลี่ยต่อเดือนของครัวเรือน ปี 2566 - 2567



วิเคราะห์ต่อยอดโครงการสำมะโนการเกษตร พ.ศ. 2566

สำนักงานสถิติแห่งชาติ ได้เผยแพร่รายงานผลสำมะโนการเกษตร พ.ศ. 2566 ฉบับสมบูรณ์ ทั้งในระดับทั่วราชอาณาจักร ภาค และจังหวัด เมื่อปี 2567 ที่ผ่านมา ข้อมูลสำมะโนการเกษตร เป็นข้อมูลที่ใช้อ้างอิงในการบริหารกำหนดนโยบาย และมาตรการ และสามารถนำไปวิเคราะห์ต่อยอด เพื่อพัฒนาคุณภาพชีวิตของประชากรในภาคการเกษตรได้ โดยในปี 2568 สำนักงานสถิติแห่งชาติ ได้จัดทำบทความเชิงวิเคราะห์ โดยใช้ข้อมูลจากสำมะโนการเกษตรเป็นข้อมูลหลัก เพื่อสังเคราะห์ประเด็นสำคัญและนำเสนอข้อเสนอแนะเชิงนโยบายสำหรับการพัฒนาภาคการเกษตรทั้งในระดับประเทศและกลุ่มประชากรภาคการเกษตรเฉพาะด้าน รวม 4 ประเด็น โดยมีเนื้อหาโดยสังเขป ดังนี้

70 ปีชาวนาไทย ผ่านมุมมอง ข้อมูลสำมะโนการเกษตร



ประเทศไทย มีจำนวนผู้ปลูกข้าว เนื้อที่ปลูกข้าว และผลผลิตข้าวเพิ่มขึ้น อย่างต่อเนื่อง ในช่วง 70 กว่าปีที่ผ่านมา (พ.ศ. 2493 - 2566) ปัจจุบันชาวนาไทยส่วนใหญ่เป็นผู้สูงอายุ เริ่มปรับตัวใช้เทคโนโลยีสมัยใหม่ แต่ยังใช้สารเคมีสูงและยังเผชิญกับปัญหาหนี้สิน

การหนี้สิน เกษตรกรไทย




เกษตรกรที่มีหนี้สินทางการเกษตร ส่วนใหญ่เป็นเกษตรกรรายย่อย รายได้ต่ำ และมีหนี้สินค้างชำระสูง โดยประมาณ 1 ใน 3 อยู่ในภาวะหนี้สินล้นพ้นตัว กระจายอยู่ในทุกจังหวัดทั่วประเทศ

สถานภาพทางเศรษฐกิจของเกษตรกร ไม่มีที่ดินทำกินเป็นของตนเอง



เกษตรกรที่ไม่มีที่ดินทำกินเป็นของตนเอง กระจายอยู่ในทุกจังหวัดทั่วประเทศ โดยส่วนใหญ่เป็นเกษตรกรรายย่อย มีรายได้ต่ำ และพึ่งพารายได้จากภาคการเกษตรเป็นหลัก

โดรนเพื่อการเกษตร ยกระดับรายได้เกษตรกรผู้ปลูกข้าว



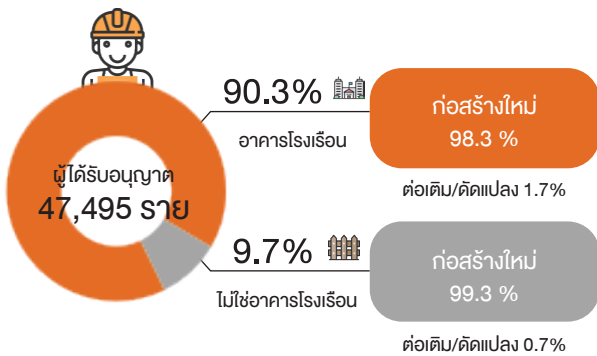
เกษตรกรผู้ปลูกข้าวที่ใช้โดรนมีรายได้จากผลผลิตเฉลี่ยต่อไร่ สูงกว่าผู้ที่ไม่ใช้โดรน โดยพบว่า ผู้ใช้โดรนกระจายอยู่ในทุกจังหวัดทั่วประเทศ ซึ่งส่วนใหญ่ใช้ของผู้รับจ้าง

การประมวลผลข้อมูลพื้นที่การก่อสร้างไตรมาส 3 ปี 2568

การประมวลผลข้อมูลพื้นที่การก่อสร้าง เป็นโครงการที่เก็บรวบรวมข้อมูลจากทะเบียน ผู้ขออนุญาตก่อสร้างและต่อเติมหรือดัดแปลงสิ่งก่อสร้างทั้งที่เป็นอาคารโรงงาน และไม่ใช่อาคารโรงงาน จากหน่วยงานผู้ให้อนุญาตก่อสร้างตามพระราชบัญญัติควบคุมอาคาร พ.ศ. 2522 ได้แก่ สำนักงานเขต และสำนักการโยธากรุงเทพมหานคร เมืองพัทยา เทศบาลนคร เทศบาลเมือง เทศบาลตำบล องค์การบริหารส่วนตำบล และการนิคมอุตสาหกรรมแห่งประเทศไทย สำหรับผลการประมวลผลข้อมูล **ไตรมาสที่ 3 (เดือนกรกฎาคม - กันยายน) ปี 2568** สรุปได้ ดังนี้

ในไตรมาส 3 ปี 2568 มีผู้ได้รับอนุญาตให้ก่อสร้างใหม่และต่อเติมหรือดัดแปลงทั้งสิ้น 47,495 ราย โดยเป็นผู้ได้รับอนุญาตให้ก่อสร้าง และต่อเติมหรือดัดแปลงอาคารโรงงาน 42,867 ราย (ร้อยละ 90.3) ในจำนวนนี้ ร้อยละ 98.3 เป็นผู้ได้รับอนุญาตให้ก่อสร้างใหม่ และร้อยละ 1.7 ได้รับอนุญาตให้ต่อเติมหรือดัดแปลง ส่วนที่เหลืออีก 4,628 ราย (ร้อยละ 9.7) เป็นผู้ได้รับอนุญาตให้ก่อสร้างฯ สิ่งก่อสร้างที่ไม่ใช่อาคารโรงงาน ในจำนวนนี้ ร้อยละ 99.3 เป็นผู้ได้รับอนุญาตให้ก่อสร้างใหม่ และร้อยละ 0.7 เป็นผู้ได้รับอนุญาตให้ต่อเติมหรือดัดแปลง (แผนภูมิ 1)

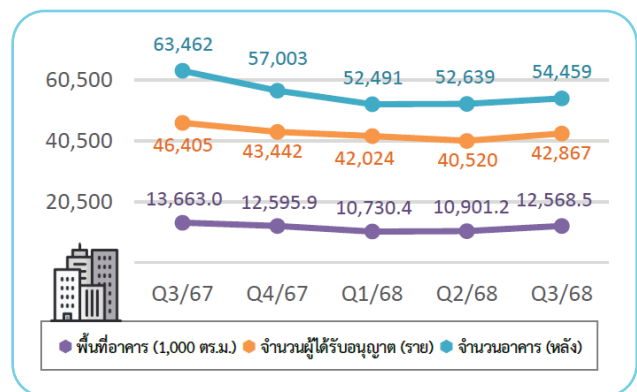
แผนภูมิ 1 จำนวนผู้ได้รับอนุญาตให้ก่อสร้าง จำแนกตามประเภทสิ่งก่อสร้าง และวัตถุประสงค์การขออนุญาต



1. สิ่งก่อสร้างที่เป็นอาคารโรงงาน

เมื่อเปรียบเทียบกับไตรมาสที่ผ่านมา พบว่า มีผู้ได้รับอนุญาตให้ก่อสร้างอาคารโรงงานเพิ่มขึ้นร้อยละ 5.8 จากไตรมาสที่ผ่านมา แต่ลดลงร้อยละ 7.6 จากไตรมาสเดียวกันของปีที่แล้ว โดยมีอาคารที่ได้รับอนุญาตเพิ่มขึ้นร้อยละ 3.5 จากไตรมาสที่ผ่านมา แต่ลดลงร้อยละ 14.2 จากไตรมาสเดียวกันของปีที่แล้ว และพื้นที่อาคารโรงงานที่ได้รับอนุญาตให้ก่อสร้างเพิ่มขึ้นร้อยละ 15.3 จากไตรมาสที่ผ่านมา แต่ลดลงร้อยละ 8.0 จากไตรมาสเดียวกันของปีที่แล้ว (แผนภูมิ 2)

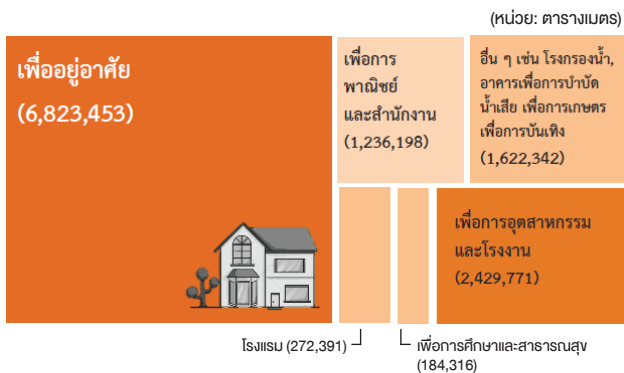
แผนภูมิ 2 จำนวนผู้ได้รับอนุญาต จำนวนอาคาร และพื้นที่อาคารโรงงานที่ได้รับอนุญาต รายไตรมาส



โดยมีการได้รับอนุญาตให้ก่อสร้างอาคารโรงงานทั้งสิ้น 12,568,471 ตารางเมตร ในจำนวนนี้เป็นอาคารเพื่ออยู่อาศัย 6,823,453 ตารางเมตร อาคารเพื่อการอุตสาหกรรมและโรงงาน 2,429,771 ตารางเมตร อาคารเพื่อการพาณิชย์และสำนักงาน 1,236,198 ตารางเมตร โรงแรม 272,391 ตารางเมตร อาคารเพื่อการศึกษาและสาธารณสุข 184,316 ตารางเมตร และอาคาร ประเภทอื่น ๆ ได้รับการอนุญาตให้ก่อสร้างเป็นพื้นที่รวม 1,622,342 ตารางเมตร (แผนภูมิ 3)



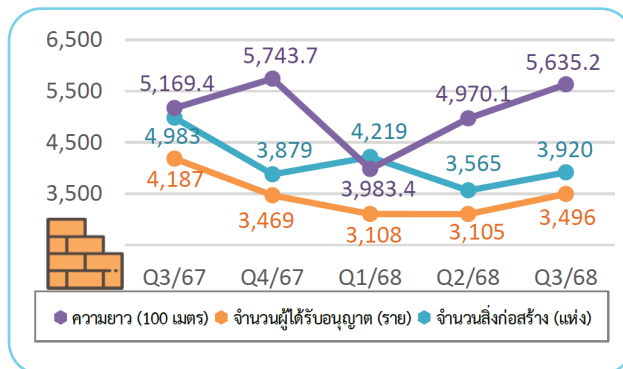
แผนภูมิ 3 พื้นที่อาคารโรงเรียนที่ได้รับอนุญาต ให้ก่อสร้างจำแนกตามประเภทอาคารโรงเรียน



2. สิ่งก่อสร้างที่ไม่ใช่อาคารโรงเรียน และมีหน่วยวัดเป็นความยาว

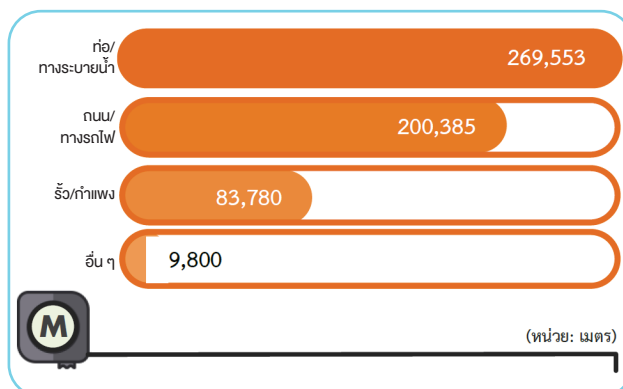
สำหรับสิ่งก่อสร้างที่ไม่ใช่อาคารโรงเรียน และมีหน่วยวัดเป็นความยาว เมื่อเปรียบเทียบกับไตรมาสที่ผ่านมา พบว่า มีผู้ได้รับอนุญาตให้ก่อสร้างเพิ่มขึ้นร้อยละ 12.6 จากไตรมาสที่ผ่านมา แต่ลดลงร้อยละ 16.5 จากไตรมาสเดียวกันของปีที่แล้ว โดยมีสิ่งก่อสร้างที่ได้รับอนุญาตก่อสร้างเพิ่มขึ้นร้อยละ 10.0 จากไตรมาสที่ผ่านมา แต่ลดลงร้อยละ 21.3 จาก ไตรมาสเดียวกันของปีที่แล้ว และความยาวของสิ่งก่อสร้างที่ได้รับอนุญาตเพิ่มขึ้นร้อยละ 13.4 และ 9.0 จากไตรมาสที่ผ่านมาและไตรมาสเดียวกันของปีที่แล้ว ตามลำดับ (แผนภูมิ 4)

แผนภูมิ 4 จำนวนผู้ได้รับอนุญาต จำนวนสิ่งก่อสร้าง และความยาว สิ่งก่อสร้างที่ไม่ใช่อาคารโรงเรียน รายไตรมาส



จากสิ่งก่อสร้างที่ไม่ใช่อาคารโรงเรียน และมีหน่วยวัดเป็นความยาวที่ได้รับอนุญาต ให้ก่อสร้าง 563,518 เมตร เป็นการได้รับอนุญาตให้ก่อสร้างท่อ/ทางระบายน้ำ 269,553 เมตร ถนน/ทางรถไฟ 200,385 เมตร รั้ว/กำแพง 83,780 เมตร และสิ่งก่อสร้างประเภทอื่น ๆ 9,800 เมตร (แผนภูมิ 5)

แผนภูมิ 5 ความยาวสิ่งก่อสร้างที่ไม่ใช่อาคารโรงเรียน ที่ได้รับอนุญาตให้ก่อสร้าง จำแนกตามชนิดสิ่งก่อสร้าง

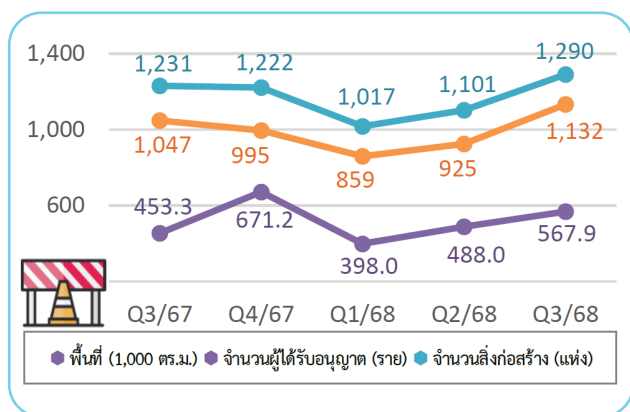




3. สิ่งก่อสร้างที่ไม่ใช่อาคารโรงงาน และมีหน่วยวัดเป็นพื้นที่


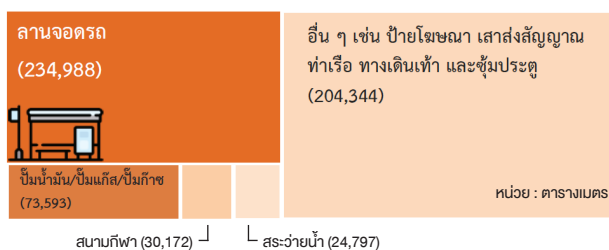
สำหรับสิ่งก่อสร้างที่ไม่ใช่อาคารโรงงาน และมีหน่วยวัดเป็นพื้นที่ เมื่อเปรียบเทียบกับไตรมาสที่ผ่านมาพบว่า มีผู้ได้รับอนุญาตให้ก่อสร้างเพิ่มขึ้นร้อยละ 22.4 และ 8.1 จากไตรมาสที่ผ่านมาและไตรมาสเดียวกันของปีที่แล้ว โดยมีสิ่งก่อสร้างที่ได้รับอนุญาตเพิ่มขึ้นร้อยละ 17.2 และ 4.8 จากไตรมาสที่ผ่านมาและไตรมาสเดียวกันของปีที่แล้ว และพื้นที่ของสิ่งก่อสร้างที่ได้รับอนุญาตเพิ่มขึ้นร้อยละ 16.4 และ 25.3 จากไตรมาสที่ผ่านมาและไตรมาสเดียวกันของปีที่แล้ว (แผนภูมิ 6)

แผนภูมิ 6 จำนวนผู้ได้รับอนุญาต จำนวนสิ่งก่อสร้าง และพื้นที่ สิ่งก่อสร้างที่ไม่ใช่อาคารโรงงาน รายไตรมาส



จากสิ่งก่อสร้างที่ไม่ใช่อาคารโรงงาน และมีหน่วยวัดเป็นพื้นที่ที่ได้รับอนุญาตให้ก่อสร้าง 567,894 ตารางเมตร เป็นการได้รับอนุญาตให้ก่อสร้างลานจอดรถ 234,988 ตารางเมตร บิมน้ำมัน/บิมน้ำ/บิมน้ำแข็ง/บิมน้ำร้อน 73,593 ตารางเมตร สนามกีฬา 30,172 ตารางเมตร สระว่ายน้ำ 24,797 ตารางเมตร และสิ่งก่อสร้างประเภทอื่น ๆ 204,344 ตารางเมตร (แผนภูมิ 7)

แผนภูมิ 7 พื้นที่สิ่งก่อสร้างที่ไม่ใช่อาคารโรงงานที่ได้รับอนุญาตให้ก่อสร้าง จำแนกตามสิ่งก่อสร้าง



สำรวจการมีการใช้เทคโนโลยีสารสนเทศและการสื่อสาร ในครัวเรือน พ.ศ. 2568 (ไตรมาส 4)

โครงการสำรวจการมีการใช้เทคโนโลยีสารสนเทศและการสื่อสารในครัวเรือน ได้จัดทำเป็นครั้งแรกเมื่อปี พ.ศ. 2544 โดยได้ทำการสำรวจต่อเนื่องเป็นประจำทุกปีตั้งแต่ พ.ศ. 2546 เป็นต้นมา และเนื่องจากมีความต้องการใช้ข้อมูลเทคโนโลยีสารสนเทศและการสื่อสารมากขึ้น จึงได้มีการปรับแผนการสำรวจจากรายปีเป็นรายไตรมาส ตั้งแต่ พ.ศ. 2564 พร้อมพิจารณาปรับแบบสอบถาม ให้สอดคล้องกับความต้องการของผู้ใช้ และลดความซ้ำซ้อนในการจัดเก็บข้อมูลระหว่างหน่วยงาน

สำหรับการสำรวจครั้งนี้ มีวัตถุประสงค์เพื่อให้ทราบจำนวนประชาชนที่ใช้อินเทอร์เน็ต ใช้โทรศัพท์มือถือ และมีโทรศัพท์มือถือ รวมถึงจำนวนครัวเรือนที่มีคอมพิวเตอร์ มีการเชื่อมต่ออินเทอร์เน็ต และมีโทรศัพท์มือถือ โดยใช้วิธีสัมภาษณ์ประชาชนที่มีอายุ 6 ปีขึ้นไป และหัวหน้าครัวเรือนจากครัวเรือนตัวอย่างทั้งสิ้น 86,880 ครัวเรือน ในไตรมาส 4 (ตุลาคม - ธันวาคม) ปี 2568 สรุปผลการสำรวจได้ดังนี้

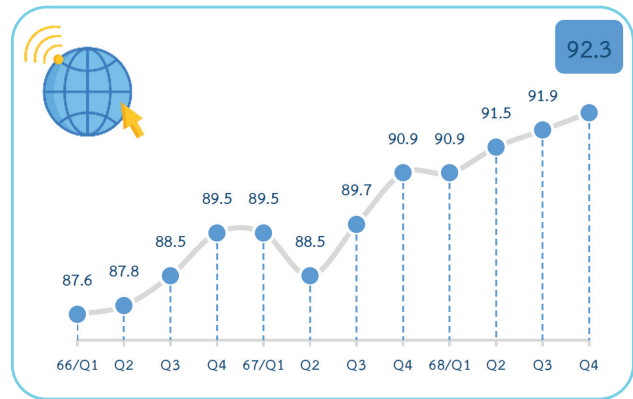
1. การมีการใช้เทคโนโลยีสารสนเทศและการสื่อสารของประชาชน

ผลการสำรวจ พบว่า มีประชาชนอายุ 6 ปีขึ้นไป ประมาณ 66.3 ล้านคน โดยมีผู้ใช้อินเทอร์เน็ต 61.2 ล้านคน (ร้อยละ 92.3) ใช้โทรศัพท์มือถือ 63.7 ล้านคน (ร้อยละ 96.1) และมีโทรศัพท์มือถือ 59.6 ล้านคน (ร้อยละ 89.9)

1.1 การใช้อินเทอร์เน็ต

เมื่อพิจารณาแนวโน้มการใช้อินเทอร์เน็ตของประชาชน ระหว่างไตรมาส 4 ปี 2567 กับไตรมาส 4 ปี 2568 พบว่า ผู้ใช้อินเทอร์เน็ต มีแนวโน้มเพิ่มขึ้น จากร้อยละ 90.9 เป็นร้อยละ 92.3 และการใช้อินเทอร์เน็ตของประชาชน ระหว่าง ไตรมาส 3 ปี 2568 กับ ไตรมาส 4 ปี 2568 พบว่า การใช้อินเทอร์เน็ตเพิ่มขึ้น จากร้อยละ 91.9 เป็นร้อยละ 92.3

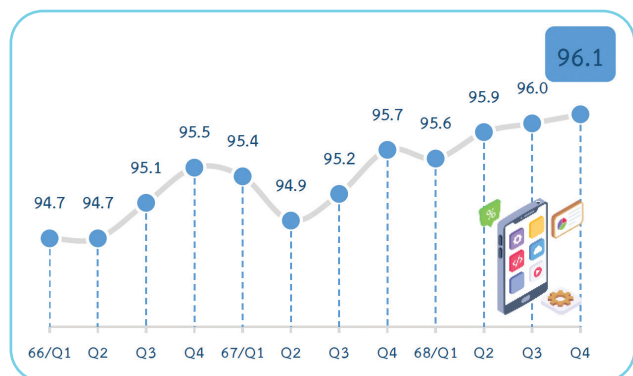
• ร้อยละของประชาชนที่ใช้อินเทอร์เน็ต



1.2 การใช้โทรศัพท์มือถือ

เมื่อพิจารณาแนวโน้มการใช้โทรศัพท์มือถือของประชาชน ระหว่างไตรมาส 4 ปี 2567 กับไตรมาส 4 ปี 2568 พบว่า ผู้ใช้โทรศัพท์มือถือ มีแนวโน้มเพิ่มขึ้น จากร้อยละ 95.7 เป็นร้อยละ 96.1 และการใช้โทรศัพท์มือถือของประชาชน ระหว่าง ไตรมาส 3 ปี 2568 กับ ไตรมาส 4 ปี 2568 พบว่า ผู้ใช้โทรศัพท์มือถือเพิ่มขึ้น จากร้อยละ 96.0 เป็นร้อยละ 96.1

• ร้อยละของประชาชนที่ใช้อินเทอร์เน็ต

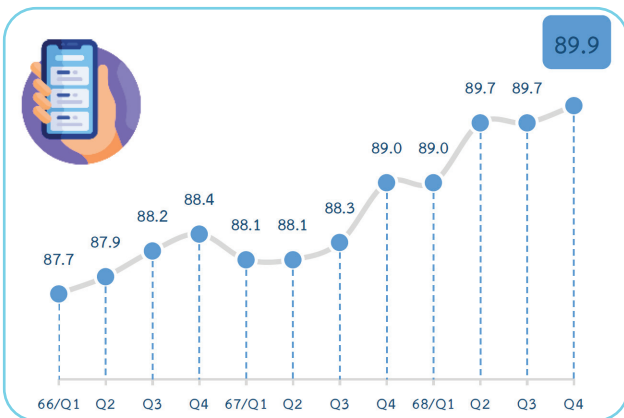




1.3 การมีโทรศัพท์มือถือ

เมื่อพิจารณาแนวโน้มการมีโทรศัพท์มือถือของประชาชน ระหว่างไตรมาส 4 ปี 2567 กับไตรมาส 4 ปี 2568 พบว่า ผู้มีโทรศัพท์มือถือ มีแนวโน้มเพิ่มขึ้น จากร้อยละ 89.0 เป็นร้อยละ 89.9 และการมีโทรศัพท์มือถือของประชาชน ระหว่างไตรมาส 3 ปี 2568 กับ ไตรมาส 4 ปี 2568 พบว่า ผู้มีโทรศัพท์มือถือเพิ่มขึ้นจากร้อยละ 89.7 เป็นร้อยละ 89.9

• ร้อยละของประชาชนที่มีโทรศัพท์มือถือ



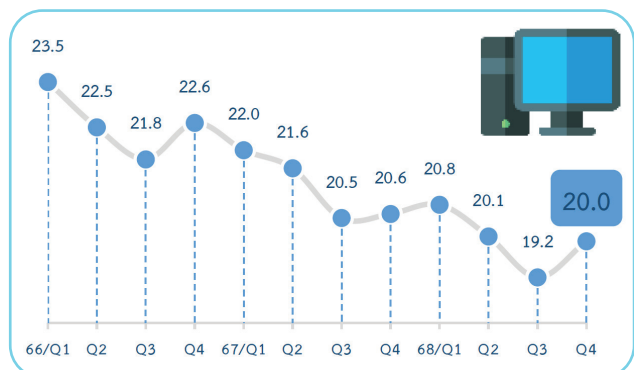
2. การมีเทคโนโลยีสารสนเทศและการสื่อสารของครัวเรือน

ผลการสำรวจ พบว่า มีครัวเรือนส่วนบุคคล ประมาณ 24.8 ล้านครัวเรือน โดยมีครัวเรือนที่มีคอมพิวเตอร์ 5.0 ล้านครัวเรือน (ร้อยละ 20.0) มีการเชื่อมต่ออินเทอร์เน็ต 23.2 ล้านครัวเรือน (ร้อยละ 93.4) และมีโทรศัพท์มือถือ 24.1 ล้านครัวเรือน (ร้อยละ 97.2)

2.1 การมีคอมพิวเตอร์

เมื่อพิจารณาแนวโน้มการมีคอมพิวเตอร์ของครัวเรือน ระหว่างไตรมาส 4 ปี 2567 กับไตรมาส 4 ปี 2568 พบว่า ครัวเรือนมีคอมพิวเตอร์ลดลง จากร้อยละ 20.6 เป็นร้อยละ 20.0 และการมีคอมพิวเตอร์ของครัวเรือน ระหว่างไตรมาส 3 ปี 2568 กับไตรมาส 4 ปี 2568 พบว่า ครัวเรือนมีคอมพิวเตอร์เพิ่มขึ้นจากร้อยละ 19.2 เป็นร้อยละ 20.0

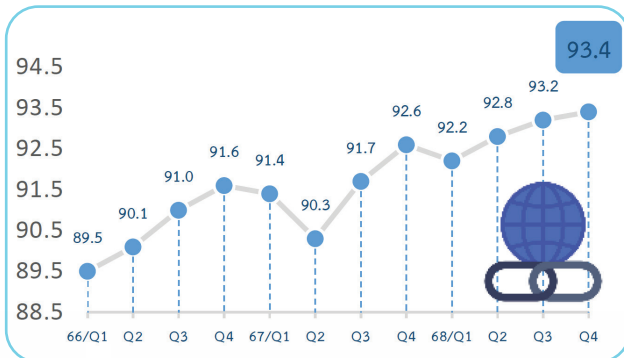
• ร้อยละของครัวเรือนที่มีคอมพิวเตอร์



2.2 การเชื่อมต่ออินเทอร์เน็ต

เมื่อพิจารณาแนวโน้มการเชื่อมต่ออินเทอร์เน็ตของครัวเรือน ระหว่างไตรมาส 4 ปี 2567 กับ ไตรมาส 4 ปี 2568 พบว่า ครัวเรือนมีการเชื่อมต่ออินเทอร์เน็ตเพิ่มขึ้นจากร้อยละ 92.6 เป็นร้อยละ 93.4 และการเชื่อมต่ออินเทอร์เน็ตของครัวเรือน ระหว่างไตรมาส 3 ปี 2568 กับ ไตรมาส 4 ปี 2568 พบว่า ครัวเรือนมีการเชื่อมต่ออินเทอร์เน็ตเพิ่มขึ้นจากร้อยละ 93.2 เป็นร้อยละ 93.4

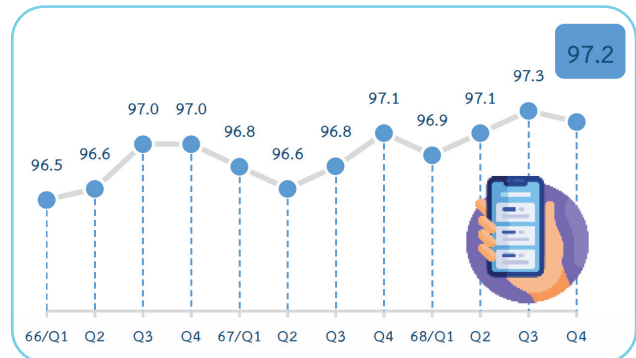
• ร้อยละของครัวเรือนที่เชื่อมต่ออินเทอร์เน็ต



2.3 การมีโทรศัพท์มือถือ

เมื่อพิจารณาแนวโน้มการมีโทรศัพท์มือถือของครัวเรือน ระหว่างไตรมาส 4 ปี 2567 กับไตรมาส 4 ปี 2568 พบว่า ครัวเรือนมีโทรศัพท์มือถือเพิ่มขึ้นจากร้อยละ 97.1 เป็นร้อยละ 97.2 และการมีโทรศัพท์มือถือของครัวเรือน ระหว่างไตรมาส 3 ปี 2568 กับไตรมาส 4 ปี 2568 พบว่า ครัวเรือนมีโทรศัพท์มือถือลดลงเล็กน้อยจากร้อยละ 97.3 เป็นร้อยละ 97.2

• ร้อยละของครัวเรือนที่มีโทรศัพท์มือถือ



โครงการสำรวจยอดขายรายไตรมาส พ.ศ. 2568 ไตรมาส 3

สำนักงานสถิติแห่งชาติ ได้จัดทำโครงการสำรวจยอดขายรายไตรมาส เพื่อเสนอข้อมูลเกี่ยวกับการจำหน่ายปลีกสินค้าและบริการของสถานประกอบการ การสำรวจนี้ครอบคลุมสถานประกอบการที่มีคนทำงานตั้งแต่ 1 คนขึ้นไปทั่วประเทศ ที่ประกอบธุรกิจการขายปลีก ที่พักแรม การบริการอาหารและเครื่องดื่ม การผลิตภาพยนตร์ วิทยุทัศน์ และรายการโทรทัศน์ การบันทึกเสียงลงบนสื่อ ฯลฯ การให้เช่าของใช้ส่วนบุคคลและของใช้ในครัวเรือน และกิจกรรมการคัดเลือกนักแสดงภาพยนตร์ โทรทัศน์และการแสดงอื่น ๆ กิจกรรมการสร้างสรรคดีศิลปะ ความบันเทิง การพนัน การเลี้ยงโชค การกีฬา และนันทนาการ และการซ่อมของใช้ส่วนบุคคลและของใช้ในครัวเรือน และกิจกรรมการบริการส่วนบุคคลอื่น ๆ ตามการจัดประเภทมาตรฐานอุตสาหกรรมประเทศไทย ปี 2552 (TSIC 2009) โดยเก็บรวบรวมข้อมูลเป็นรายไตรมาส ซึ่งมีสถานประกอบการตัวอย่าง ไตรมาสละ 10,000 แห่ง โดยผลการสำรวจยอดขายรายไตรมาส พ.ศ. 2568 ไตรมาส 3 (กรกฎาคม - กันยายน 2568) สรุปได้ดังนี้

1. มูลค่ายอดขาย/รายรับ

ประเภทธุรกิจ	Q1/2568 ^ร	Q2/2568 ^ร	Q3/2568
รวม	1,683,387.9	1,711,311.8	1,732,031.6
การขายปลีก	1,289,477.7	1,303,133.4	1,308,021.4
อาหาร/เครื่องดื่ม	169,314.0	179,624.8	184,923.6
ที่พักแรม	136,622.0	137,096.3	146,126.5
การซ่อมของใช้ ฯลฯ	40,976.5	41,521.7	42,183.6
ศิลปะ บันเทิง นันทนาการ	23,976.3	24,108.3	24,407.5
ผลิตภาพยนตร์ ฯลฯ	19,139.6	21,626.9	21,989.2
การให้เช่าของใช้ ฯลฯ	3,881.8	4,200.4	4,379.8

(ล้านบาท)

หมายเหตุ : ๑ ตัวเลขปรับปรุงใหม่

มูลค่ายอดขาย/รายรับ หมายถึง จำนวนเงินที่สถานประกอบการได้รับจากการประกอบธุรกิจประเภทต่าง ๆ



การขายปลีก



การบริการอาหาร
และเครื่องดื่ม



ที่พักแรม



การซ่อมของใช้ส่วนบุคคลและของใช้
ในครัวเรือนและกิจกรรมการบริการ
ส่วนบุคคลอื่น ๆ



การสร้างสรรคดีศิลปะ และความบันเทิง
การพนันและการเลี้ยงโชค การกีฬา
และนันทนาการ



การผลิตภาพยนตร์ วิทยุทัศน์ และรายการ
โทรทัศน์ การบันทึกเสียงลงบนสื่อ การ
ออกอากาศทางวิทยุกระจายเสียง การ
จัดผังรายการและการแพร่ภาพ
กระจายเสียงทางโทรทัศน์ และกิจกรรม
สำนักข่าว



การให้เช่าของใช้ส่วนบุคคลและของใช้
ในครัวเรือนและกิจกรรมการคัดเลือก
นักแสดงภาพยนตร์ โทรทัศน์และการ
แสดงอื่น ๆ



จากผลการสำรวจยอดขายรายไตรมาส ปี 2568 ไตรมาส 3 พบว่า ธุรกิจการขายปลีกสินค้าและการบริการทั่วประเทศ มีมูลค่ายอดขาย/รายรับเพิ่มขึ้นเมื่อเทียบกับไตรมาส 2 ปี 2568 และเมื่อพิจารณาแต่ละประเภทธุรกิจพบว่า ธุรกิจทุกประเภทมีรายรับเพิ่มขึ้น ได้แก่ ธุรกิจการขายปลีก ธุรกิจการบริการอาหารและเครื่องดื่ม ธุรกิจที่พักแรม ธุรกิจการซ่อมของใช้ส่วนบุคคลและของใช้ในครัวเรือน ฯลฯ ธุรกิจเกี่ยวกับกิจกรรมศิลปะ ความบันเทิง และนันทนาการ ธุรกิจการผลิตภาพยนตร์ วิทยุทัศน์ และรายการโทรทัศน์ การบันทึกเสียงลงบนสื่อ ฯลฯ และธุรกิจการให้เช่าของใช้ส่วนบุคคลและของใช้ในครัวเรือน ฯลฯ

2. การเปลี่ยนแปลงของมูลค่ายอดขาย/รายรับเทียบกับไตรมาสก่อน



ภาพรวมของธุรกิจการขายปลีกสินค้าและการบริการทั่วประเทศ ในไตรมาส 3 ปี 2568 พบว่า มีมูลค่ารายรับเพิ่มขึ้นจากไตรมาส 2 ปี 2568 (%QoQ) ร้อยละ 1.2 โดยธุรกิจที่พักแรม มีรายรับเพิ่มขึ้นมากที่สุด ร้อยละ 6.6 รองลงมาคือ ธุรกิจการให้เช่าของใช้ส่วนบุคคล และของใช้ในครัวเรือน ฯลฯ และธุรกิจการบริการอาหารและเครื่องดื่ม มีรายรับเพิ่มขึ้นร้อยละ 4.3 และร้อยละ 3.0 ตามลำดับ

บทสรุปสำหรับผู้บริหาร การสำรวจความคิดเห็นของประชาชน ที่ได้รับสิทธิในโครงการกระตุ้นเศรษฐกิจ ปี 2567 ผ่านผู้มีบัตรสวัสดิการแห่งรัฐและคนพิการ



โครงการกระตุ้นเศรษฐกิจ ปี 2567 ผ่านผู้มีบัตรสวัสดิการแห่งรัฐและคนพิการ เป็นนโยบายสำคัญของรัฐบาล นำโดย นางสาวแพรทองธาร ชินวัตร นายกรัฐมนตรี ซึ่งให้ความสำคัญกับกลุ่มเปราะบางเป็นลำดับแรก (ผู้มีบัตรสวัสดิการแห่งรัฐและคนพิการ) โดยรัฐบาลสนับสนุนเงินจำนวน 10,000 บาทต่อคน สามารถนำไปใช้จ่ายซื้อสินค้าที่เหมาะสมต่อการดำรงชีวิต ไม่จำกัดประเภทร้านค้า มีวัตถุประสงค์เพื่อเร่งกระตุ้นเศรษฐกิจ สร้างความเชื่อมั่นและกระตุ้นให้เกิดการจับจ่ายใช้สอย ควบคู่กับการบรรเทาภาระค่าใช้จ่ายและเพิ่มโอกาส ในการประกอบอาชีพ นั้น

กระทรวงดิจิทัลเพื่อเศรษฐกิจและสังคม สำนักงานสถิติแห่งชาติ ร่วมกับ สำนักงานเศรษฐกิจการคลัง ดำเนินการสำรวจความคิดเห็นของประชาชนที่ได้รับสิทธิในโครงการกระตุ้นเศรษฐกิจ ปี 2567 ผ่านผู้มีบัตรสวัสดิการแห่งรัฐและคนพิการ เพื่อเป็นข้อมูลให้รัฐบาลและหน่วยงานที่เกี่ยวข้อง เช่น กระทรวงการคลัง เป็นต้น ใช้ในการติดตาม ประเมินผล และเป็นแนวทางพัฒนาและปรับปรุงโครงการให้มีประสิทธิภาพต่อไป โดยใช้วิธีการสำรวจด้วยตัวอย่างแบบ Stratified Two - stage Sampling เก็บรวบรวมข้อมูลโดยส่งเจ้าหน้าที่ของสำนักงานสถิติแห่งชาติไปสัมภาษณ์ประชาชนตัวอย่างที่ได้รับสิทธิในโครงการกระตุ้นเศรษฐกิจ ปี 2567 ผ่านผู้มีบัตรสวัสดิการแห่งรัฐและคนพิการที่มีอายุตั้งแต่ 18 ปีขึ้นไป ในครัวเรือนส่วนบุคคลทั่วประเทศ จำนวนทั้งสิ้น 31,500 ราย (ผู้มีบัตรสวัสดิการแห่งรัฐจำนวน 26,469 ราย และคนพิการจำนวน 5,031 ราย) ระหว่างวันที่ 4 - 22 พฤศจิกายน 2567 สรุปผลประชาชนตัวอย่าง ที่ได้รับสิทธิฯ ดังนี้

1. การใช้เงิน 10,000 บาท จากโครงการกระตุ้นเศรษฐกิจ ปี 2567

ประชาชนตัวอย่างที่ได้รับสิทธิในโครงการกระตุ้นเศรษฐกิจ ปี 2567 ผ่านผู้มีบัตรสวัสดิการแห่งรัฐและคนพิการร้อยละ 75.8 ระบุว่านำเงินไปใช้จ่าย ขณะที่ร้อยละ 12.8 ระบุว่านำไปชำระหนี้สิน และร้อยละ 11.4 ระบุว่าเก็บออมไว้

ร้อยละของประชาชนตัวอย่างที่ได้รับสิทธิในโครงการกระตุ้นเศรษฐกิจ ปี 2567 ผ่านผู้มีบัตรสวัสดิการแห่งรัฐและคนพิการ จำแนกตามการใช้เงิน 10,000 บาท

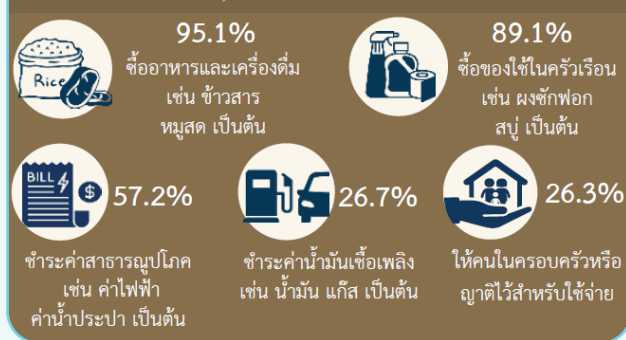


2. เรื่องที่นำเงิน 10,000 บาท ไปใช้จ่าย

ประชาชนตัวอย่างๆ ที่นำเงินไปใช้จ่าย ร้อยละ 95.1 ระบุว่านำเงินไปซื้ออาหารและเครื่องดื่ม เช่น ข้าวสาร หมูสด เป็นต้น ในสัดส่วนที่สูงที่สุด รองลงมา ได้แก่ ซื้อของใช้ในครัวเรือน เช่น ผงซักฟอก สบู่ เป็นต้น (ร้อยละ 89.1)

ร้อยละของประชาชนตัวอย่างๆ ที่นำเงินไปใช้จ่าย

เรื่องที่นำเงิน 10,000 บาท ไปใช้จ่าย 5 อันดับแรก



3. สถานที่ที่นำเงิน 10,000 บาท ไปใช้จ่าย

ประชาชนตัวอย่างๆ ที่นำเงินไปใช้จ่าย ร้อยละ 96.3 ระบุว่านำเงินไปใช้จ่ายที่ร้านค้าในชุมชน/ร้านขายของชำในสัดส่วนที่สูงที่สุด รองลงมา ได้แก่ หาบเร่ แผงลอยทั่วไปในตลาด (ร้อยละ 70.9)

ร้อยละของประชาชนตัวอย่างๆ ที่นำเงินไปใช้จ่าย

สถานที่ที่นำเงิน 10,000 บาท ไปใช้จ่าย

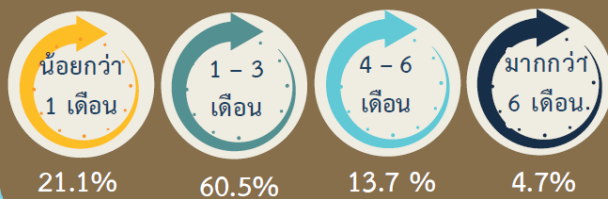


4. ระยะเวลาที่ใช้เงิน 10,000 บาท

ประชาชนตัวอย่างๆ ร้อยละ 21.1 ระบุระยะเวลาที่ใช้เงินน้อยกว่า 1 เดือน ร้อยละ 60.5 ระบุระยะเวลาที่ใช้เงิน 1 - 3 เดือน ร้อยละ 13.7 ระบุระยะเวลาที่ใช้เงิน 4 - 6 เดือน และร้อยละ 4.7 มากกว่า 6 เดือน

ร้อยละของประชาชนตัวอย่างๆ จำแนกตามระยะเวลาที่ใช้เงิน

ระยะเวลาที่ใช้เงิน 10,000 บาท



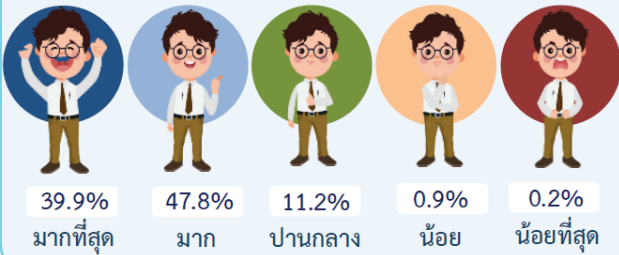
5. ความพึงพอใจต่อโครงการกระตุ้นเศรษฐกิจ ปี 2567 ผ่านผู้มีบัตรสวัสดิการแห่งรัฐและคนพิการ

5.1 ความพึงพอใจในภาพรวม

ประชาชนตัวอย่างๆ ร้อยละ 39.9 ระบุว่ามีความพึงพอใจต่อโครงการกระตุ้นเศรษฐกิจ ปี 2567 ผ่านผู้มีบัตรสวัสดิการแห่งรัฐและคนพิการในระดับมากที่สุด ร้อยละ 47.8 พึงพอใจในระดับมาก ร้อยละ 11.2 พึงพอใจในระดับปานกลาง ร้อยละ 0.9 พึงพอใจในระดับน้อย และร้อยละ 0.2 พึงพอใจน้อยที่สุด

ร้อยละของประชาชนตัวอย่างๆ จำแนกระดับความพึงพอใจในภาพรวม ต่อโครงการกระตุ้นเศรษฐกิจ ปี 2567 ผ่านผู้มีบัตรสวัสดิการแห่งรัฐและคนพิการ

ความพึงพอใจในภาพรวม



5.2 ความพึงพอใจในรายละเอียด

1) การลดภาระค่าใช้จ่ายของครัวเรือน ประชาชน ตัวอย่างๆ ร้อยละ 34.1 ระบุว่ามีความพึงพอใจในระดับมากที่สุด ร้อยละ 49.8 พพอใจในระดับมาก ร้อยละ 14.4 พังพอใจในระดับปานกลาง ร้อยละ 1.4 พังพอใจในระดับน้อย และร้อยละ 0.3 พังพอใจน้อยที่สุด

2) การเพิ่มกำลังซื้อของครัวเรือน ประชาชน ตัวอย่างๆ ร้อยละ 30.1 ระบุว่ามีความพึงพอใจในระดับมากที่สุด ร้อยละ 49.0 พังพอใจในระดับมาก ร้อยละ 18.8 พังพอใจในระดับปานกลาง ร้อยละ 1.8 พังพอใจในระดับน้อย และร้อยละ 0.3 พังพอใจน้อยที่สุด

3) การเพิ่มโอกาสในการประกอบอาชีพ ประชาชน ตัวอย่างๆ ร้อยละ 21.6 ระบุว่ามีความพึงพอใจในระดับมากที่สุด ร้อยละ 36.9 พังพอใจในระดับมาก ร้อยละ 27.8 พังพอใจในระดับปานกลาง ร้อยละ 9.7 พังพอใจในระดับน้อย และร้อยละ 4.0 พังพอใจน้อยที่สุด

4) ช่องทางการรับเงิน (ผ่านบัญชีพร้อมเพย์หรือช่องทางการรับเงินเบี่ยความพิการ) ประชาชนตัวอย่างๆ ร้อยละ 27.3 ระบุว่ามีความพึงพอใจในระดับมากที่สุด ร้อยละ 48.5 พังพอใจในระดับมาก ร้อยละ 21.7 พังพอใจในระดับปานกลาง ร้อยละ 2.1 พังพอใจในระดับน้อย และร้อยละ 0.4 พังพอใจน้อยที่สุด

5) การประชาสัมพันธ์โครงการฯ ประชาชน ตัวอย่างๆ ร้อยละ 29.3 ระบุว่ามีความพึงพอใจในระดับมากที่สุด ร้อยละ 49.4 พังพอใจในระดับมาก ร้อยละ 18.9 พังพอใจในระดับปานกลาง ร้อยละ 2.1 พังพอใจในระดับน้อย และร้อยละ 0.3 พังพอใจน้อยที่สุด

ร้อยละของประชาชนตัวอย่างๆ จำแนกตามระดับความพึงพอใจต่อโครงการกระตุ้นเศรษฐกิจ ปี 2567 ผ่านผู้มีบัตรสวัสดิการแห่งรัฐและคนพิการ เป็นรายประเด็น

ความพึงพอใจในรายประเด็น



บทสรุปสำหรับผู้บริหาร

การสำรวจการเข้าถึงสื่อวิทยุและสื่อโทรทัศน์ พ.ศ. 2567

ปัจจุบันข้อมูลข่าวสารมีบทบาทสำคัญในสังคมไทย การรับฟังรายการวิทยุ/รับชมรายการโทรทัศน์ยังคงเป็นที่แพร่หลายในการให้ความรู้ข้อมูลข่าวสาร รวมถึงเป็นพื้นที่แสดงความคิดเห็นและสร้างความบันเทิง ประชาชนทุกคนสามารถเข้าถึงหรือรับรู้และใช้ประโยชน์จากข่าวสารผ่านทางสื่อวิทยุและสื่อโทรทัศน์ การพัฒนาการสื่อสารทุกช่องทางจึงมีความสำคัญ

กระทรวงดิจิทัลเพื่อเศรษฐกิจและสังคม โดยสำนักงานสถิติแห่งชาติ ร่วมกับสำนักงานคณะกรรมการกิจการกระจายเสียง กิจการโทรทัศน์ และกิจการโทรคมนาคมแห่งชาติ (สำนักงาน กสทช.) ดำเนินการสำรวจการเข้าถึงสื่อวิทยุ และสื่อโทรทัศน์ พ.ศ. 2567 เพื่อเป็นข้อมูลให้หน่วยงานที่เกี่ยวข้องนำไปใช้ประโยชน์ในการวิเคราะห์ ออกแบบนโยบาย ส่งเสริม และสนับสนุนการให้บริการในด้านสื่อวิทยุ และสื่อโทรทัศน์ให้มีคุณภาพยิ่งขึ้น ตรงตามความต้องการของประชาชน การสำรวจครั้งนี้ใช้แผนการเลือกตัวอย่างแบบ Stratified Two-stage Sampling โดยสอบถามประชาชนที่มีอายุตั้งแต่ 18 - 76 ปี ในครัวเรือนส่วนบุคคลทั่วประเทศ จำนวนตัวอย่างทั้งสิ้น 31,500 ราย ระหว่างวันที่ 1 - 31 ตุลาคม 2567 การสำรวจครั้งนี้ได้ผลสรุปของประชาชนตัวอย่าง ดังนี้

1. การรับฟังรายการวิทยุและ/หรือการฟังเพลง

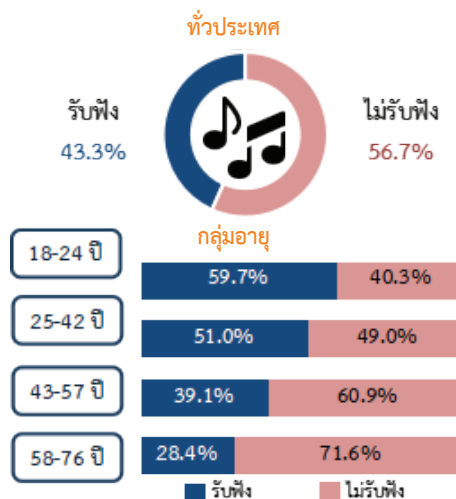
ประชาชนตัวอย่างร้อยละ 43.3 ระบุว่ารับฟังรายการวิทยุและ/หรือฟังเพลง เช่น การรับฟังผ่านคลื่นวิทยุ วิทยุออนไลน์ และมิวสิกสตรีมมิ่ง เป็นต้น โดยประชาชนตัวอย่างที่รับฟังฯ ระบุรูปแบบที่รับฟังมากที่สุด คือ มิวสิกสตรีมมิ่ง (ร้อยละ 77.4) ขณะที่ร้อยละ 56.7 ระบุว่าไม่รับฟังรายการวิทยุและ/หรือฟังเพลง

เมื่อพิจารณาตามกลุ่มอายุ พบว่า ประชาชนตัวอย่างกลุ่มอายุ 18 - 24 ปี ร้อยละ 59.7 ระบุว่ารับฟังรายการวิทยุและ/หรือฟังเพลง ในสัดส่วนที่สูงที่สุด รองลงมา คือ กลุ่มอายุ 25 - 42 ปี (ร้อยละ 51.0) กลุ่มอายุ 43 - 57 ปี (ร้อยละ 39.1) และกลุ่มอายุ 58 - 76 ปี (ร้อยละ 28.4)

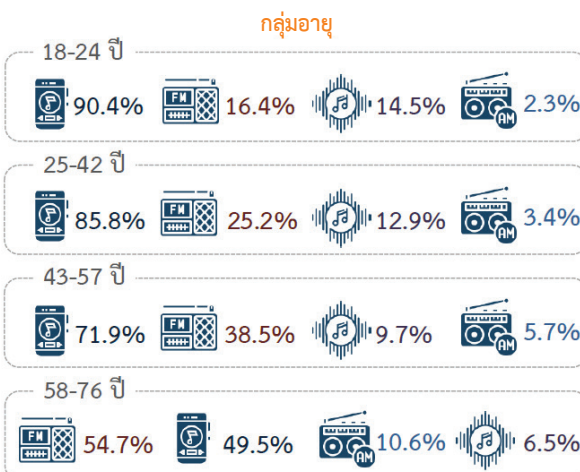
โดยประชาชนตัวอย่างที่รับฟังฯ กลุ่มอายุ 18 - 57 ปี ระบุรูปแบบการรับฟังผ่านมิวสิกสตรีมมิ่ง (Music Streaming) ในสัดส่วนที่สูงที่สุด ขณะที่กลุ่มอายุ 58 - 76 ปี ระบุรูปแบบการรับฟังผ่านคลื่นเอฟเอ็ม (FM) ในสัดส่วนที่สูงที่สุด

ร้อยละของประชาชนตัวอย่าง จำแนกตามการรับฟังรายการวิทยุและ/หรือฟังเพลง รูปแบบการรับฟัง และกลุ่มอายุ

การรับฟังรายการวิทยุและ/หรือฟังเพลง



รูปแบบ¹ การรับฟัง

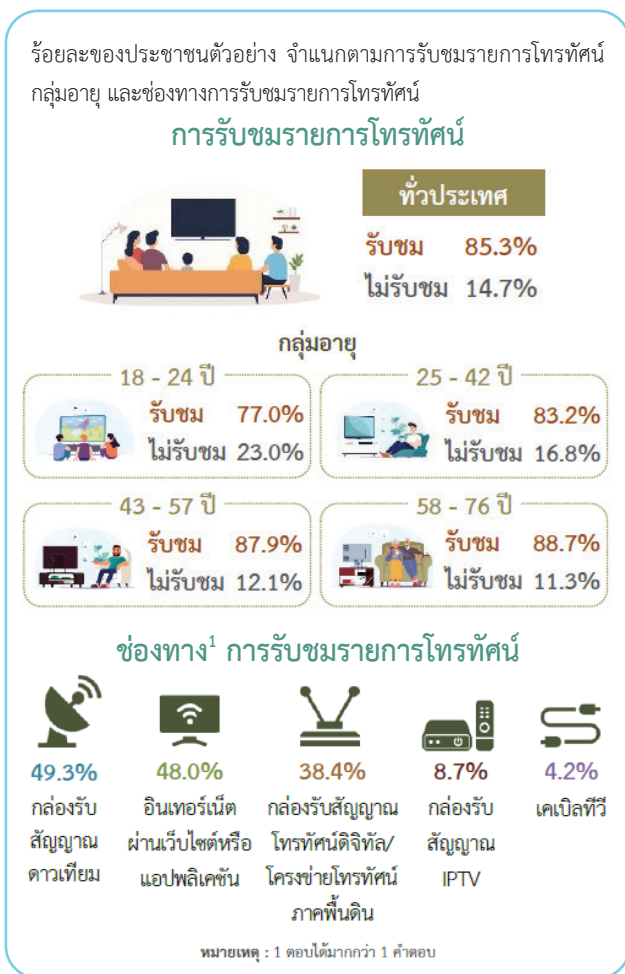


หมายเหตุ : 1 ตอบได้มากกว่า 1 คำตอบ

2. การรับชมรายการโทรทัศน์

ประชาชนตัวอย่างร้อยละ 85.3 ระบุว่ารับชมรายการโทรทัศน์ โดยประชาชนตัวอย่างที่รับชมฯ ระบุว่ารับชมรายการโทรทัศน์ผ่านกล่องรับสัญญาณดาวเทียม ในสัดส่วนที่สูงที่สุด ขณะที่ร้อยละ 14.7 ระบุว่าไม่รับชมรายการโทรทัศน์

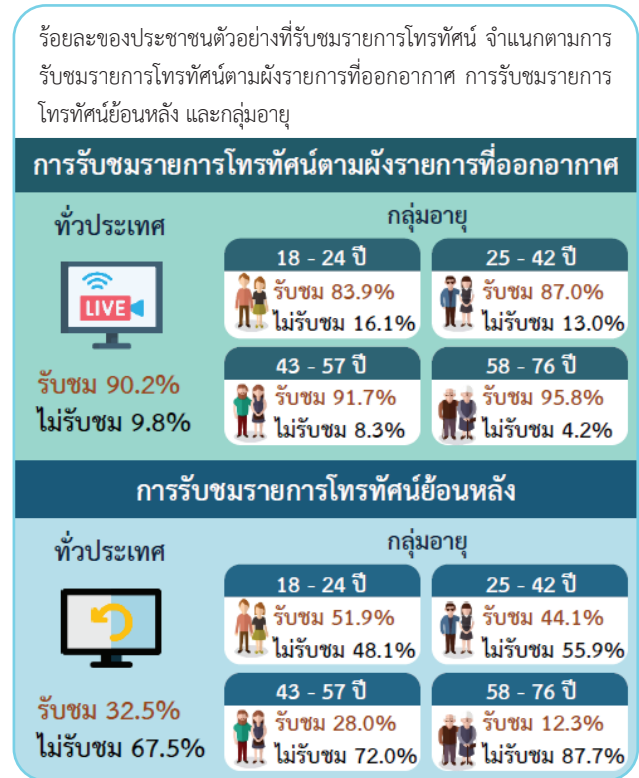
เมื่อพิจารณาตามกลุ่มอายุ พบว่า ประชาชนตัวอย่างกลุ่มอายุ 58 - 76 ปี ร้อยละ 88.7 ระบุว่ารับชมรายการโทรทัศน์ ในสัดส่วนที่สูงที่สุด รองลงมา คือ กลุ่มอายุ 43 - 57 ปี (ร้อยละ 87.9) กลุ่มอายุ 25 - 42 ปี (ร้อยละ 83.2) และกลุ่มอายุ 18 - 24 ปี (ร้อยละ 77.0)



3. การรับชมรายการโทรทัศน์ตามผังรายการที่ออกอากาศและการรับชมรายการโทรทัศน์ย้อนหลัง

ประชาชนตัวอย่างที่รับชมรายการโทรทัศน์ ร้อยละ 90.2 ระบุว่ารับชมรายการโทรทัศน์ตามผังรายการที่ออกอากาศ และร้อยละ 32.5 ระบุว่ารับชมรายการโทรทัศน์ย้อนหลัง

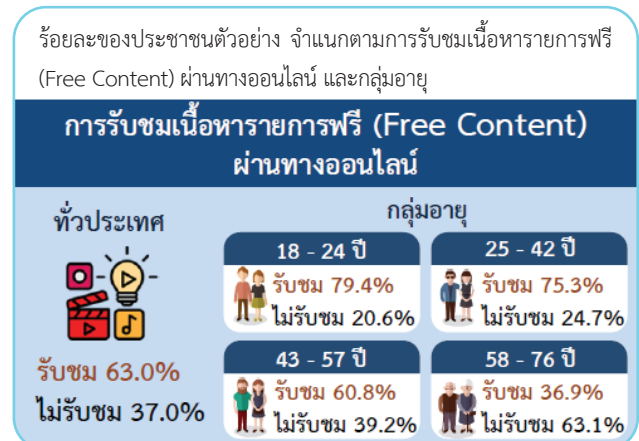
เมื่อพิจารณาตามกลุ่มอายุ พบว่า ประชาชนตัวอย่างที่รับชมรายการโทรทัศน์ในกลุ่มอายุ 58 - 76 ปี ระบุว่ารับชมรายการโทรทัศน์ตามผังรายการที่ออกอากาศ ในสัดส่วนที่สูงกว่ากลุ่มอายุอื่น ขณะที่กลุ่มอายุ 18 - 24 ปี ระบุว่ารับชมรายการโทรทัศน์ย้อนหลัง ในสัดส่วนที่สูงกว่ากลุ่มอายุอื่น



4. การรับชมเนื้อหารายการฟรี (Free Content) ผ่านทางออนไลน์

ประชาชนตัวอย่างร้อยละ 63.0 ระบุว่ารับชมเนื้อหารายการฟรี (Free Content) ผ่านทางออนไลน์

เมื่อพิจารณาตามกลุ่มอายุ พบว่า ประชาชนตัวอย่างกลุ่มอายุ 18 - 24 ปี ระบุว่ารับชมเนื้อหารายการฟรี (Free Content) ผ่านทางออนไลน์ ในสัดส่วนที่สูงกว่ากลุ่มอายุอื่น



ภารกิจที่ สำนักงานสถิติจังหวัด จัดทำเพื่อสนับสนุนหน่วยงานในจังหวัด



ภารกิจที่สำนักงานสถิติจังหวัดจัดทำเพื่อสนับสนุนหน่วยงาน ในจังหวัดในปีงบประมาณ 2568

ภาคกลาง	
จังหวัด	โครงการ
กาญจนบุรี	<ul style="list-style-type: none"> ▶ โครงการสำรวจความคิดเห็นของประชาชนที่มีต่อการจัดงานสัปดาห์สะพานข้ามแม่น้ำแคว และงานกาชาดจังหวัดกาญจนบุรี ประจำปี 2567 ▶ โครงการสำรวจความคิดเห็นของประชาชนที่มีต่อการจัดกิจกรรมเส้นทางท่องเที่ยวทางวัฒนธรรมตามอัตลักษณ์ถิ่น “บ้าน KAN - กาญจน์ พาชมอัตลักษณ์ถิ่น” ประจำปี 2567 ▶ โครงการสำรวจความคิดเห็นของประชาชนที่มีต่อการจัดงานแผ่นดินสมเด็จพระนั่งเกล้าเจ้าอยู่หัว “วันสร้างเมือง” พ.ศ. 2568 ▶ โครงการสำรวจความคิดเห็นของประชาชนที่มีต่อการจัดงานเกิดพระเกียรติ สมเด็จพระนเรศวรมหาราช จังหวัดกาญจนบุรี ประจำปี 2568 ▶ โครงการสำรวจความคิดเห็นของประชาชนที่มีต่อการจัดงานเกิดพระเกียรติ สมเด็จพระสังฆราชเจ้า กรมหลวงวชิรญาณสังวร “รอยทาง เจริญธรรม” ประจำปี พ.ศ. 2568 ▶ โครงการสำรวจความคิดเห็นของประชาชนที่มีต่อการจัดกิจกรรมเทศกาลเที่ยวเมืองกาญจน์ อาหารอร่อย ประจำปี 2568 ▶ โครงการสำรวจสถานการณ์ยาเสพติดจังหวัดกาญจนบุรี (รายเดือน) ประจำปีงบประมาณ พ.ศ. 2568 ▶ โครงการติดตามผลและประเมินผลโครงการตามแผนปฏิบัติการประจำปีของจังหวัดกาญจนบุรี ประจำปีงบประมาณ พ.ศ. 2568
ฉะเชิงเทรา	<ul style="list-style-type: none"> ▶ การสำรวจความพึงพอใจการจัดงานฉลองวันเด็กแห่งชาติจังหวัดฉะเชิงเทรา ประจำปี พ.ศ. 2568 ▶ การสำรวจความพึงพอใจการจัดการแข่งขันเรือยาวและเรือพายพื้นบ้าน จังหวัดฉะเชิงเทรา ชิงถ้วยพระราชทาน ประจำปี พ.ศ. 2567 ▶ การสำรวจความพึงพอใจของประชาชนที่มีต่อการจัดงานนมัสการหลวงปู่โสรส และงานประจำปี จังหวัดฉะเชิงเทรา พ.ศ. 2567
ชลบุรี	<ul style="list-style-type: none"> ▶ โครงการสำรวจความพึงพอใจของประชาชนต่อการจัดงานนมัสการพระพุทธสิหิงค์ฯ และงานสงกรานต์จังหวัดชลบุรี ประจำปี 2568
ชัยนาท	<ul style="list-style-type: none"> ▶ โครงการสำรวจความคิดเห็นของประชาชนเกี่ยวกับการจัดงานกินอยู่อย่างเป็นสุข ย้อนยุคอาหารโบราณ ทำนายนคนวัดสิงห์ ครั้งที่ 12 ประจำปี 2568 ▶ โครงการสำรวจความคิดเห็นของประชาชนเกี่ยวกับการจัดงานเหมือนเจ้าพระยารำลึก 68 ปี ▶ โครงการสำรวจความคิดเห็นของประชาชนเกี่ยวกับการจัดงานวิถีถิ่น วิถีไทย ใส่ใจตลาดโดนด จังหวัดชัยนาท ▶ โครงการสำรวจความคิดเห็นของประชาชนเกี่ยวกับการจัดงานย้อนรอยเล่างานตำนาน เมืองแพรกศรีราชา ถิ่นวีรชนขุนสรรค์ วีรบุรุษแห่งลุ่มแม่น้ำน้อย ประจำปีงบประมาณ 2568 ▶ โครงการสำรวจความคิดเห็นของประชาชนเกี่ยวกับการจัดงาน “มหกรรมหุ่นฟางนก และของดีศรีท้อถิ่น จังหวัดชัยนาท” ประจำปี 2568 ครั้งที่ 40

ภาคกลาง

จังหวัด	โครงการ
	<ul style="list-style-type: none"> ▶ โครงการสำรวจความคิดเห็นของประชาชนเกี่ยวกับการจัดงานเทศกาลอาหารอร่อย จังหวัดชัยนาท ประจำปี 2568 ▶ โครงการสำรวจความคิดเห็นของประชาชนเกี่ยวกับการจัดงาน “มหกรรมเดินป่าชมพรรณไม้ ย้อนตำนานเสือร้าย ถิ่นหน่อไม้เขาราวเทียน” ประจำปี 2568 ▶ โครงการสำรวจความคิดเห็นของประชาชนเกี่ยวกับการจัดงานสราญรมย์ ชมวิถีลุ่มเจ้าพระยา - ป่าสักประจำปี 2568 ▶ โครงการสำรวจความคิดเห็นของประชาชนเกี่ยวกับการจัดงาน 117 ปี ตามรอยเสด็จประพาสต้นวัดทรงส่วย รศ.127 ประจำปี 2568 ▶ โครงการสำรวจความคิดเห็นของประชาชนเกี่ยวกับการจัดงานเล่างาน ตำนานพระบรมธาตุเจดีย์ สืบสานประเพณีห่มผ้าพระธาตุ ประจำปี 2568 ▶ โครงการสำรวจความคิดเห็นของประชาชนเกี่ยวกับการจัดงาน “ปีใหม่ไทย วิถีชัยนาท หาดเจ้าพระยา” ประจำปี 2568 ▶ โครงการสำรวจความคิดเห็นของประชาชนเกี่ยวกับการจัดงานวันอัญมณีบุษารำลึก ประจำปี 2568 ▶ โครงการสำรวจความคิดเห็นของประชาชนเกี่ยวกับการจัดงานมหกรรมปั่นจักรยานพิชิตใจ... ได้สุขภาพที่ชัยนาทและกิจกรรม Trail Running ป่าเขาวิถีธรรมชาติ @ชัยนาท (มหกรรมปั่นจักรยานพิชิตใจ) ▶ โครงการสำรวจความคิดเห็นของประชาชนเกี่ยวกับการจัดงานมหกรรมปั่นจักรยานพิชิตใจ... ได้สุขภาพที่ชัยนาท และกิจกรรม Trail Running ป่าเขาวิถีธรรมชาติ @ชัยนาท (กิจกรรม Trail Running) ▶ โครงการสำรวจความคิดเห็นของประชาชนเกี่ยวกับการจัดงาน “วันส้มโอขาวแตงกวา และของดีศรีท้องถิ่น จังหวัดชัยนาท” ครั้งที่ 41 ประจำปี 2568
ตราด	<ul style="list-style-type: none"> ▶ โครงการสำรวจความพึงพอใจของประชาชน/ผู้ประกอบการร้านค้าต่อการจัดงาน” ตราดรำลึก ครบรอบ 119 ปี “ ประจำปี 2568 (สำรวจให้จังหวัด / จัดทำในรูปแบบ InfoGraphic) ▶ โครงการสำรวจความพึงพอใจของประชาชน/ผู้ประกอบการร้านค้าต่อการจัดงานวันวีรกรรม ทหารเรือไทยในยุทธนาวีที่เกาะช้าง ครั้งที่ 37 ประจำปี 2568 (สำรวจให้จังหวัด / จัดทำในรูปแบบ InfoGraphic)
นครปฐม	<ul style="list-style-type: none"> ▶ โครงการสำรวจความคิดเห็นของประชาชนเกี่ยวกับการป้องกันปราบปรามและแก้ไขปัญหายาเสพติด พ.ศ. 2568 ▶ โครงการสำรวจความคิดเห็นผู้มาเที่ยวงานองค์พระปฐมเจดีย์ ประจำปี 2568
นนทบุรี	<ul style="list-style-type: none"> ▶ การสำรวจความคิดเห็นของประชาชนเกี่ยวกับสถานการณ์ยาเสพติดจังหวัดนนทบุรี ▶ การสำรวจความคิดเห็นต่อการจัดงานวัฒนธรรมสองฝั่งเจ้าพระยามหาเจษฎาดินทร์ ▶ ระบบติดตามโครงการตามแผนปฏิบัติการประจำปีงบประมาณของจังหวัดนนทบุรี 4 ▶ 1 หน่วยงาน 1ฐานข้อมูล

ภาคกลาง

จังหวัด	โครงการ
ประจวบคีรีขันธ์	<ul style="list-style-type: none"> ▶ โครงการสำรวจความคิดเห็นประชาชนผู้มาใช้บริการโครงการ “หน่วยบำบัดทุกข์ บำรุงสุข สร้างรอยยิ้มให้ประชาชน” (จังหวัดเคลื่อนที่) ▶ สำรวจความคิดเห็นของประชาชนเกี่ยวกับการจัดงานท่องเที่ยวประจวบคีรีขันธ์ มหัศจรรย์เมืองสามอ่าวและงานกาชาด ประจำปี พ.ศ.2568 ▶ ประเมินผลการจัดงาน ดินของพ่อ สานต่อ ของดีคีรีขันธ์
ปราจีนบุรี	<ul style="list-style-type: none"> ▶ โครงการสำรวจความคิดเห็นของประชาชนที่มาร่วมงาน “เทศกาลมาฆปุริมีศรีปราจีน ครั้งที่ 39 ประจำปี 2568” ▶ โครงการสำรวจความคิดเห็นเกี่ยวกับการจัดงาน “กาชาดจังหวัดปราจีนบุรี ประจำปี 2568”
พระนครศรีอยุธยา	<ul style="list-style-type: none"> ▶ สรุปผลการประเมินความพึงพอใจของผู้มาเที่ยว และผู้ประกอบการต่อการจัดงาน “ยอยศยั้งฟ้า อยุธยารดกโลก” ประจำปี 2567 Ayutthaya World Heritage Fair 2024
เพชรบุรี	<ul style="list-style-type: none"> ▶ โครงการติดตามและประเมินผลงานพระนครคีรี - เมืองเพชร ครั้งที่ 38 ประจำปี 2568
ระยอง	<ul style="list-style-type: none"> ▶ สำรวจความคิดเห็นเกี่ยวกับการจัดงานวันสมเด็จพระเจ้าตากสินมหาราชและงานกาชาด จังหวัดระยอง พ.ศ. 2567 ▶ สำรวจความคิดเห็นเกี่ยวกับการจัดงาน Rayong Long Beach Festival 2025 @Lamemaephim ▶ สำรวจความคิดเห็นเกี่ยวกับการจัดงานเทศกาลอาหารอร่อย ระยองฮี ครั้งที่ 11 พ.ศ. 2568 ▶ สำรวจความคิดเห็นเกี่ยวกับการจัดงานมหกรรมเล่างานตำนานเมืองระยองเฉลิมพระเกียรติ 70 พรรษา สมเด็จพระกนิษฐาธิราชเจ้า กรมสมเด็จพระเทพรัตนราชสุดาฯ สยามบรมราชกุมารี พ.ศ. 2568 ▶ สำรวจความคิดเห็นเกี่ยวกับการจัดงานเทศกาลผลไม้และของดีจังหวัดระยอง พ.ศ. 2568
ราชบุรี	<ul style="list-style-type: none"> ▶ โครงการสำรวจความคิดเห็นของประชาชนผู้มาเที่ยวชมงานและผู้ประกอบการ/เจ้าของร้านค้าเอกชน ที่มีต่อการจัดงาน “ท่องเที่ยวราชบุรี ของดีเมืองไธสงและงานกาชาด” ประจำปี 2568 ▶ โครงการสำรวจความคิดเห็นของประชาชนที่มีต่อ”โครงการป้องกันและเชิดชูสถาบันพระมหากษัตริย์ และหน่วยบำบัดทุกข์บำรุงสุข สร้างรอยยิ้มให้ประชาชนจังหวัดราชบุรี (จังหวัดเคลื่อนที่) ประจำปี งบประมาณ พ.ศ. 2568
ลพบุรี	<ul style="list-style-type: none"> ▶ การสำรวจความคิดเห็นของประชาชนเกี่ยวกับการจัดงานแผ่นดินสมเด็จพระนารายณ์มหาราช ประจำปี พ.ศ. 2568
สมุทรสงคราม	<ul style="list-style-type: none"> ▶ โครงการการจัดงานสืบสานประเพณีวัฒนธรรมลุ่มน้ำแม่กลองของดีเมืองสามน้ำ และงานกาชาดจังหวัดสมุทรสงคราม ประจำปี 2568
สระบุรี	<ul style="list-style-type: none"> ▶ การติดตามและประเมินผลการปฏิบัติงานของจุดตรวจอำเภอ ช่วงเทศกาลปีใหม่ พ.ศ. 2568 จังหวัดสระบุรี ▶ การติดตามและประเมินผลการปฏิบัติงานของจุดตรวจอำเภอ ช่วงเทศกาลสงกรานต์ พ.ศ. 2568 จังหวัดสระบุรี ▶ การประเมินความพึงพอใจ ความผูกพัน และความพึงพอใจในการทำงานของบุคลากรภาครัฐ จังหวัดสระบุรี ประจำปีงบประมาณ พ.ศ. 2568

ภาคกลาง

จังหวัด	โครงการ
	<ul style="list-style-type: none"> ▶ การติดตามและประเมินผลการจัดงานประเพณีส่งเสริมและสืบสานประเพณี วัฒนธรรม ไท-ยวน สระบุรี “ตานก๋วยสลาก ย้อนตำนาน ไท-ยวน สระบุรี” ประจำปีงบประมาณ พ.ศ. 2568 ▶ การติดตามและประเมินผลโครงการกระตุ้นการท่องเที่ยวกลุ่มจังหวัดภาคกลางตอนบน ผ่านกิจกรรมท่องเที่ยวเชิงกีฬา (กิจกรรมปั่นจักรยานและกิจกรรมวิ่ง) จังหวัดสระบุรี ▶ การติดตามและประเมินผลการจัดงานประเพณีแก่งคอยย้อนรอยสงครามโลกจังหวัดสระบุรี ประจำปี 2568 ▶ การติดตามและประเมินผลการจัดงานประเพณีตักบาตรข้าวต้มลูกโยน จังหวัดสระบุรี ประจำปี 2567 ▶ การติดตามและประเมินผลการจัดงานประเพณีลอยกระทงยี่เป็ง จังหวัดสระบุรี ประจำปี 2567 ▶ การประเมินระดับความพร้อมรัฐบาลดิจิทัลของหน่วยงานภาครัฐ (DG Readiness Survey) ประจำปีงบประมาณ 2568 ▶ การประเมินสถานะของหน่วยงานในการเป็นระบบราชการ 4.0 (PMQA 4.0) ประจำปีงบประมาณ 2568
สระแก้ว	<ul style="list-style-type: none"> ▶ รายงานการประเมินความพึงพอใจการจัดงานเทศกาลประจำปี งานสืบสานวัฒนธรรม เมืองบูรพาและงานกาชาดจังหวัดสระแก้ว ประจำปี 2568
สิงห์บุรี	<ul style="list-style-type: none"> ▶ ประเมินผลการจัดงาน เทศกาลกินปลาและของดีเมืองสิงห์ ▶ “หนึ่ง” ความเห็นพัฒนาเมืองสิงห์บุรี
สุพรรณบุรี	<ul style="list-style-type: none"> ▶ การสำรวจความพึงพอใจของผู้เข้าร่วมงานและร้านค้าต่อการจัดงานอนุสรณ์ดอนเจดีย์ ประจำปี 2568 ▶ การสำรวจความพึงพอใจของผู้เข้าร่วมงานและร้านค้าต่อการจัดงานตรุษจีนสุพรรณบุรี ประจำปี 2568 ▶ การสำรวจความพึงพอใจของผู้เข้าร่วมงานและร้านค้าต่อการจัดงานประเพณีทิ้งกระจาด จังหวัดสุพรรณบุรี ประจำปี 2568 ▶ การสำรวจความคิดเห็นของผู้เข้าร่วมงานเสนาใจ ไทยทั้งชาติ เด็น วิ่ง ปั่น ป้องกันอัมพาศ ครั้งที่ 11 เฉลิมพระเกียรติ จังหวัดสุพรรณบุรี ปี 2568
อ่างทอง	<ul style="list-style-type: none"> ▶ โครงการงานตามรอยเกจิดังเมืองอ่างทอง ▶ โครงการสวดมนต์ข้ามปีราตรีนับดาว ร่มช้ำใส่บาตร ห่มผ้าองค์พระ ▶ โครงการงานประเพณีทอผ้าป่าทางน้ำ ▶ โครงการงานสวดดีวีรชนพันท้ายนรสิงห์ ▶ งานมหกรรมกลองนานาชาติและพิธีไหว้ครูกลอง ครั้งที่ 14 ▶ งานสวดดีวีรชนคนแสวงหา ครั้งที่ 19 ▶ งานมหกรรมของดีเมืองอ่างทองและงานกาชาดจังหวัดอ่างทอง ▶ งานเทศกาลกินกระท้อนทองใบใหญ่ ประจำปี 2568

ภาคเหนือ

จังหวัด	โครงการ
กำแพงเพชร	<ul style="list-style-type: none"> ▶ การสำรวจความคิดเห็นของประชาชนและผู้ประกอบการร้านค้าที่มีต่อการจัดงานประเพณี “สารทไทย - กลัวยโง้และของดีเมืองกำแพง” ประจำปี พ.ศ. 2568 ▶ การสำรวจความคิดเห็นของประชาชนและผู้ประกอบการร้านค้าที่มีต่อการจัดงานประเพณี “นบพระ - เล่นเพลง และงานกาชาดจังหวัดกำแพงเพชร” ประจำปี พ.ศ. 2568 ▶ โครงการติดตามและประเมินผลการปฏิบัติราชการ ประจำปีงบประมาณ พ.ศ. 2567 จังหวัดกำแพงเพชร
เชียงใหม่	<ul style="list-style-type: none"> ▶ การสำรวจความคิดเห็นเกี่ยวกับการจัดงานฤดูหนาว นางสาวเชียงใหม่และงาน OTOP ของดีเมืองเชียงใหม่ ประจำปี 2568 (สำรวจและประเมินผล) ▶ การสำรวจความคิดเห็นเกี่ยวกับการจัดงานส่งเสริมการท่องเที่ยวและกระตุ้นเศรษฐกิจ “ปลายฝนต้นหนาว” จังหวัดเชียงใหม่ ประจำปี 2568 (สำรวจและประเมินผล) ▶ การสำรวจความคิดเห็นเกี่ยวกับการจัดงานมหกรรมไม้ดอกไม้ประดับจังหวัดเชียงใหม่ ครั้งที่ 48 ประจำปี 2568 (ประเมินผล)
ตาก	<ul style="list-style-type: none"> ▶ โครงการสำรวจการประเมินการจัด “งานตากสินมหาราชานุสรณ์จังหวัดตาก ประจำปี 2568 - 2569” 2.โครงการการขับเคลื่อนการพัฒนาเป้าหมายการพัฒนาที่ยั่งยืน (SDG Localiastion) 3.โครงการเสริมพลัง สร้างอาชีพ เพื่อคนพิการพึ่งพาตนเอง จังหวัดตาก ประจำปีงบประมาณ พ.ศ.2568
นครสวรรค์	<ul style="list-style-type: none"> ▶ รายงานสรุปแผนการขับเคลื่อนบริหารจัดการบึงบอระเพ็ด จังหวัดนครสวรรค์ พ.ศ. 2567 ▶ รายงานผลการสำรวจประเพณีแห่เจ้าพ่อ - เจ้าแม่ ปากน้ำโพ จังหวัดนครสวรรค์ พ.ศ. 2568 ▶ รายงานผลการสำรวจประเพณีมหาสงกรานต์เมืองพระบาง จังหวัดนครสวรรค์ พ.ศ. 2568 ▶ รายงานผลการสำรวจการจัดงานเส้นทางท่องเที่ยวเชื่อมโยงตามรอย พระพุทธเจ้าหลวงเสด็จประพาส ในพื้นที่กลุ่มจังหวัดภาคเหนือตอนล่าง 2 ประจำปี พ.ศ. 2568
น่าน	<ul style="list-style-type: none"> ▶ การประเมินผลการจัดงานประเพณีแห่งเรือจังหวัดน่าน ซึ่งถวญพระราชทานฯ (เฉลิมฉลองกฐินพระราชทาน) ประจำปี 2567 ▶ การประเมินความพึงพอใจของผู้เข้าร่วมงานประจำปีและของดีเมืองน่าน ประจำปี 2568 ▶ การประเมินผลการจัดงานประเพณีหกเป็งมัสการพระมหาธาตุเจ้าภูเพียงแช่แห้ง ประจำปี 2568
พะเยา	<ul style="list-style-type: none"> ▶ การสำรวจความคิดเห็นและความพึงพอใจของประชาชนที่เข้าร่วมงานมหกรรมกาทร และท่องเที่ยวถนนสายดอกไม้งามริมกว๊านพะเยา ประจำปี 2567 (27 ธ.ค. 67 - 5 ม.ค. 68) ▶ การสำรวจความคิดเห็นและความพึงพอใจของประชาชนที่เข้าร่วมงานบวงสรวงพญางำเมือง สืบสานประเพณีของดีจังหวัดพะเยา ประจำปี พ.ศ. 2568 (28 ก.พ. - 9 มี.ค. 68) ▶ การสำรวจความคิดเห็นและความพึงพอใจของประชาชนที่เข้าร่วมงาน “เย็นทั่วหล้า มหาสงกรานต์ จังหวัดพะเยา ประจำปี 2568 (Phayao Maha Songkran 2025)” (11 - 15 เม.ย. 68) ▶ รายงานผลการประเมินความพึงพอใจการจัดงาน “การแข่งขันเจ็ดสีซึ่งแชมป์ประเทศไทย สนามที่ 4 จังหวัดพะเยา” (15 - 17 ส.ค. 68) 5. รายงานผลการประเมินความพึงพอใจการจัดงาน “วิ่งเลาเวียง 4 เมืองล้านนาตะวันออก กิจกรรม Night Run Phayao 2025” (27 ก.ย. 68) ▶ รายงานผลการประเมินความพึงพอใจการจัดงาน “วิ่งเลาเวียง 4 เมืองล้านนาตะวันออก กิจกรรมวิ่งเชียงใหม่ 2025 Chiang Muan Run 2025” (5 ต.ค. 68)

ภาคเหนือ

จังหวัด	โครงการ
	<ul style="list-style-type: none"> ▶ รายงานผลการประเมินความพึงพอใจการจัดงาน “วิ่งเลาะเวียง 4 เมืองล้านนาตะวันออก กิจกรรมวิ่งแม่ปืม เทรลรัน 2025 - Mae Puem Trail Run 2025” (19 ต.ค. 68) ▶ รายงานผลการประเมินความพึงพอใจการจัดงาน “วิ่งเลาะเวียง 4 เมืองล้านนาตะวันออก กิจกรรมวิ่งปางคำ (เชียงคำ) 2025” (6 - 7 ส.ค. 68) ▶ รายงานผลการประเมินความพึงพอใจการจัดงาน “Thai Fight เวีย 2025” (21 ส.ค. 68) ▶ รายงานผลการประเมินความพึงพอใจการจัดงาน “Phayao Northern Music Festival 2025” (27 - 28 ส.ค. 68) ▶ การสำรวจความคิดเห็นของประชาชนต่อการจัดงาน “Amazing Thailand Phayao Countdown Flora Fest 2026” (29 - 31 ส.ค. 68)
พิจิตร	<ul style="list-style-type: none"> ▶ โครงการสำรวจความคิดเห็นของประชาชนต่อการจัดงานประเพณีสงกรานต์ สรงน้ำพ่อบุชาหลักเมืองและย้อนรอยประวัติศาสตร์ เมืองเก่าพิจิตร ประจำปีงบประมาณ พ.ศ. 2568 ▶ โครงการสำรวจรับฟังความคิดเห็นเกี่ยวกับการพิจารณากำหนดพื้นที่หรือบริเวณที่เป็นแหล่งท่องเที่ยวเพื่อให้สถานประกอบการที่เปิดให้บริการในลักษณะที่คล้ายกับสถานบริการที่ตั้งอยู่ในพื้นที่หรือบริเวณที่เป็นแหล่งท่องเที่ยวดังกล่าว สามารถจำหน่ายเครื่องดื่มแอลกอฮอล์ในวันมาฆบูชา วันวิสาขบูชา วันอาสาฬหบูชา วันเข้าพรรษา และวันออกพรรษา ตามข้อ 3 (3) ของประกาศสำนักนายกรัฐมนตรี เรื่อง กำหนดวันห้ามขายเครื่องดื่มแอลกอฮอล์ พ.ศ. 2568 จังหวัดพิจิตร ▶ โครงการขับเคลื่อน “ยุวสิงห์หัดไทย ร่วมใจต้านยาเสพติด (MOI Youth Against Drugs) จังหวัดพิจิตร” ▶ โครงการประเมินผลกระทบที่ร่วมกิจกรรมแลกเปลี่ยนจัดการเศษวัสดุเหลือใช้ทางการเกษตรเพื่อลดการเผาในพื้นที่การเกษตร จังหวัดพิจิตร พ.ศ. 2568 ▶ โครงการสำรวจความพึงพอใจของประชาชนต่อการจัดงานประเพณีลอยกระทง “ลอยกระทงลาวา สายธาราดงกลาง” ประจำปี 2567 ▶ โครงการสำรวจความพึงพอใจของประชาชนต่อการจัดงานนมัสการหลวงพ่อเพชรและสมโภชเมืองพิจิตร ประจำปี 2568
พิจนุโลก	<ul style="list-style-type: none"> ▶ โครงการสำรวจความคิดเห็นของประชาชนเกี่ยวกับการจัดงาน “แผ่นดินสมเด็จพระนเรศวรมหาราชพิจนุโลก ประจำปี 2568” ▶ โครงการสำรวจความคิดเห็นของประชาชนเกี่ยวกับการจัดงานเกิดพระเกียรติสมเด็จพระบรมไตรโลกนาถ ประจำปี พ.ศ. 2568 ▶ โครงการสำรวจความคิดเห็นของประชาชนเกี่ยวกับการจัดกิจกรรมการแสดงแสง เสียง “เกิดพระเกียรติสมเด็จพระบรมไตรโลกนาถและถนนสายวัฒนธรรม “เลียบวัด เคียงวัง” และโรงแรมอยา สืบสานภูมิปัญญาชุมชน พิจนุโลกเมืองสมุนไพโร ประจำปี พ.ศ. 2568 ▶ โครงการสำรวจความคิดเห็นของประชาชนเกี่ยวกับการจัดงานเกษตรรุ่งเรืองเมืองสองแคว ประจำปี 2568
เพชรบูรณ์	<ul style="list-style-type: none"> ▶ โครงการสำรวจความพึงพอใจของประชาชนและผู้ประกอบการต่อการจัดงาน มะขามหวานนครบาลเพชรบูรณ์ ประจำปี 2568 ▶ โครงการสำรวจความพึงพอใจของประชาชนและผู้ประกอบการต่อการจัดงานประเพณีอัฐพระค่าน้ำ ประจำปี 2568

ภาคเหนือ

จังหวัด	โครงการ
แพร่	<ul style="list-style-type: none"> ▶ การงานประเพณีไหว้พระธาตุดอยฮ่อ เมืองแพร่แห่คองหลวง ประจำปี 2568 ▶ งานประเพณีไหว้พระพุทธรูปโกศัยศิริมหาศากยมุณี ประจำปี 2568 ▶ สำรองความพึงพอใจงานประเพณีกินสลากหลวงจังหวัดแพร่ ประจำปี 2568 ▶ งานมหกรรมของดีจังหวัดแพร่ และงานกาชาด ประจำปี 2568 ▶ ประเพณีตากธัมม์ ตานข้าวใหม่ หิงไฟพระเจ้า ประจำปี งบประมาณ พ.ศ.2568 ▶ สำรองความพึงพอใจของประชาชนในการจัดทำโครงการจังหวัดเคลื่อนที่ หน่วยบำบัดทุกข์ บำรุง สุข สร้างรอยยิ้ม ให้ประชาชนจังหวัดแพร่ พ.ศ. 2568 (อบต.ท่าข้าม) ▶ สำรองความพึงพอใจของประชาชนในการจัดทำโครงการจังหวัดเคลื่อนที่ หน่วยบำบัดทุกข์ บำรุง สุข สร้างรอยยิ้ม ให้ประชาชนจังหวัดแพร่ พ.ศ. 2568 (รร.อบจ.บ้านไผ่ย่อย) ▶ สำรองความพึงพอใจของประชาชนในการจัดทำโครงการจังหวัดเคลื่อนที่ หน่วยบำบัดทุกข์ บำรุง สุข สร้างรอยยิ้ม ให้ประชาชนจังหวัดแพร่ พ.ศ. 2568 (เทศบาลตำบลสอง) ▶ สำรองความพึงพอใจของประชาชนในการจัดทำโครงการจังหวัดเคลื่อนที่ หน่วยบำบัดทุกข์ บำรุง สุข สร้างรอยยิ้ม ให้ประชาชนจังหวัดแพร่ พ.ศ. 2568 (รร.ชุมชนบ้านแม่ป้าก)
แม่ฮ่องสอน	<ul style="list-style-type: none"> ▶ (ไม่มีโครงการสำรวจ)
ลำปาง	<ul style="list-style-type: none"> ▶ โครงการสำรวจความคิดเห็นเกี่ยวกับการจัดงานฤดูหนาวและของดินครลำปาง ประจำปี 2568
ลำพูน	<ul style="list-style-type: none"> ▶ โครงการสำรวจความคิดเห็นเกี่ยวกับการจัดงาน “งานโคมแสนดวงที่เมืองลำพูน ประจำปี 2568” ▶ โครงการสำรวจความคิดเห็นเกี่ยวกับการจัดงาน “สักการะพระนางจามเทวี และงานฤดูหนาว จังหวัดลำพูน ประจำปี 2568
สุโขทัย	<ul style="list-style-type: none"> ▶ สำรองความคิดเห็นของนักท่องเที่ยวเกี่ยวกับการจัดงานวิ่งสุโขทัยมารธอน ประจำปี 2568 (Sukhothai marathon 2025) ▶ สำรองความคิดเห็นของนักท่องเที่ยวเกี่ยวกับการจัดงานประเพณีลอยกระทง เผาเทียน เล่นไฟ จังหวัดสุโขทัย ประจำปี 2568”
อุตรดิตถ์	<ul style="list-style-type: none"> ▶ โครงการสำรวจความคิดเห็นเกี่ยวกับการจัดงานพระยาพิชัยดาบหักและงานกาชาดจังหวัดอุตรดิตถ์ประจำปี 2568 ▶ โครงการสำรวจความคิดเห็นเกี่ยวกับการจัดงาน “เทศกาลหนัง 3 วัย : เชื่อมโยงทุกช่วงวัย ผ่านโลกภาพยนตร์ (งานวัดกลางเมืองอุตรดิตถ์) THREE GENERATION Film Festival”
อุทัยธานี	<ul style="list-style-type: none"> ▶ มหกรรมกาพย์เห่เพลงไทยและการแพทย์ทางเลือก เวทีสุขภาพที่ 3 ประจำปีงบประมาณ 2568 ภายใต้ชื่องาน “ต่อยอดภูมิปัญญา พัฒนาเมืองสมุนไพร ท้องที่เกี่ยวก้าวไกล กำแพงพิชัยอุทัยสวรรค์” จัดขึ้นระหว่างวันที่ 14 - 16 กุมภาพันธ์ 68 ▶ งานดนตรีอุทัยธานียามเย็น (Melody of UthaiThani) จัดขึ้นในวันที่ 16 กุมภาพันธ์ 68 ▶ งานเกิดพระเกียรติสมเด็จพระปฐมบรมมหาชนก จังหวัดอุทัยธานี ประจำปี 2568 จัดขึ้นระหว่างวันที่ 1 - 9 เมษายน 68 ▶ งานวิถีธรธานี ถิ่นนี้อุทัย 192 ปี บ้านสะแกกรัง จัดขึ้นระหว่างวันที่ 15 - 17 สิงหาคม 2568 ▶ โครงการติดตามและประเมินผลการปฏิบัติราชการประจำปีงบประมาณ พ.ศ. 2568

ภาคตะวันออกเฉียงเหนือ

จังหวัด	โครงการ
กาฬสินธุ์	<ul style="list-style-type: none"> ▶ โครงการสำรวจภาวะการทำงานของประชากร จังหวัดกาฬสินธุ์ ไตรมาสที่ 2 (เมษายน - มิถุนายน 2568) ▶ โครงการการสำรวจภาวะการทำงานของประชากร จังหวัดกาฬสินธุ์ ไตรมาสที่ 3 (กรกฎาคม - กันยายน 2568) ▶ โครงการสำรวจภาวะเศรษฐกิจและสังคมของครัวเรือน พ.ศ.2568 ▶ โครงการสำรวจความคิดเห็นของประชาชนในการดำเนินงานตามแผนปฏิบัติการภายใต้นโยบายและแผนระดับชาติว่าด้วยการป้องกัน ปราบปราม และแก้ไขปัญหายาเสพติด ประจำปีงบประมาณ พ.ศ. 2568 ▶ รายงานสถิติจังหวัดกาฬสินธุ์ พ.ศ.2568 ▶ รายงานการสำรวจข้อมูลพื้นฐานของครัวเรือน พ.ศ.2568 ▶ รายงานวิเคราะห์ข้อมูลพื้นฐานจังหวัดกาฬสินธุ์ ปี 2568 ▶ การสำรวจพฤติกรรมที่ยึดมั่นความซื่อสัตย์สุจริตของเด็กและเยาวชนไทย พ.ศ.2568 จังหวัดกาฬสินธุ์ ▶ การสำรวจวัฒนธรรมค่านิยมสุจริต มีทัศนคติ และพฤติกรรมในการต่อต้านการทุจริตและประพฤติมิชอบของประชาชน พ.ศ.2568 จังหวัดกาฬสินธุ์ ▶ การอบรมเชิงปฏิบัติการโครงการบริหารจัดการระบบสถิติ ประจำปีงบประมาณ พ.ศ.2568 ▶ รายงานการติดตามและประเมินผลการจัดงาน ผู้ไถ่บาบาชาติ จังหวัดกาฬสินธุ์ 2568 ▶ รายงานผลการติดตามและประเมินผลการจัดงานเทศกาลมหัศจรรย์กาฬสินธุ์เมืองล้านรุ่ง พ.ศ.2568 ▶ รายงานการติดตามและประเมินผลการจัดงานมหกรรมโปงลาง แพรวฯ และงานกาชาดจังหวัดกาฬสินธุ์ ประจำปี 2568 ▶ รายงานการติดตามและประเมินผลการจัดงาน “มาขปูรณมีบูชา ทะเลสูงอีสาน” จังหวัดกาฬสินธุ์ 2568 ▶ รายงานการติดตามและประเมินผลการจัดงาน “วิสาขปุณณมีบูชา” จังหวัดกาฬสินธุ์ 2568 ▶ รายงานการติดตามและประเมินผล การจัดงานมหกรรมเสียงกลองร้องคำกาฬสินธุ์ แห่งถิ่นประชนกลองพื้นบ้านอีสาน สุ่มหกรรมกลองอาเซียน ประจำปี พ.ศ.2568 ▶ รายงานผลการติดตามและประเมินผลการจัดงานเทศกาลประเพณีแห่ผ้าสีกัดสิทธ์ สักการะพระพุทธรไสยาสน์ภู่อ จังหวัดกาฬสินธุ์ พ.ศ.2568 ▶ รายงานผลการติดตามและประเมินผลการจัดงาน “พราวพิศตราแพรวผืนผ้าแห่งแผ่นดิน พ.ศ.2568 ▶ รายงานการติดตามและประเมินผล การจัดงานแห่งถิ่นเรือยาวประเพณีจังหวัดกาฬสินธุ์ ประจำปี พ.ศ.2568 ▶ สำรวจความคิดเห็นของประชาชนที่มีต่อโครงการหน่วยแพทย์เคลื่อนที่ พอ.สว. จังหวัดกาฬสินธุ์ และโครงการ”จังหวัดกาฬสินธุ์ บำบัดทุกข์บำรุงสุข สร้างรอยยิ้มให้ประชาชน” ประจำปีเดือนมกราคม 2568

ภาคตะวันออกเฉียงเหนือ

จังหวัด	โครงการ
ชัยภูมิ	<ul style="list-style-type: none"> ▶ การประเมินการจัดงาน “เทศกาลท่องเที่ยวดอกกระเจียวบาน จังหวัดชัยภูมิ ประจำปี 2568” ▶ การประเมินการจัดงานเจ้าพ่อพญาแลและงานกาชาดจังหวัดชัยภูมิ ประจำปี 2568 ▶ การประเมินการดำเนินงานโรงเรียนแสงแห่งความหวัง จังหวัดชัยภูมิ พ.ศ.2568 ▶ สำรองความคิดเห็นของผู้เข้าร่วมกิจกรรมส่งเสริมการท่องเที่ยว งานประเพณีบุญเดือนหก จังหวัดชัยภูมิ ประจำปี 2568 ▶ การดำเนินงานการป้องกันและลดอุบัติเหตุทางถนน ช่วงเทศกาลปีใหม่ พ.ศ. 2568 จังหวัดชัยภูมิ ▶ เทศกาลท่องเที่ยวทุ่งคอสมอส อำเภอซับใหญ่ จังหวัดชัยภูมิ ประจำปี 2568
นครพนม	<ul style="list-style-type: none"> ▶ ประเมินผลการจัดงาน Winter Festival 2025 และประเพณีแห่ดาวคริสต์มาสนครพนม “ชมดาวที่หนองแสง” ประจำปี 2568 ▶ ประเมินผลการจัดงานนมัสการองค์พระธาตุพนม ประจำปี 2568 ▶ ประเมินผลการจัดงานบวงสรวงพญาศรีสัตตนาคราชจังหวัดนครพนม ประจำปี 2568 ▶ ประเมินผลการจัดงานยกระดับเทศกาลเรือไฟไทยสู่เรือไฟโลก ประจำปี 2568 ▶ ประเมินผลการจัดงานประเพณีไหลเรือไฟและงานกาชาดจังหวัดนครพนม ประจำปี 2568 ▶ ประเมินผลการจัดกิจกรรมเดิน - วิ่ง ข้ามโขง นครพนม - คำม่วน 2568 ▶ ประเมินผลการจัดกิจกรรมเดิน - วิ่ง - ปั่น ป้องกันอัมพาต จังหวัดนครพนม ครั้งที่ 11 ▶ ประเมินผลการจัดหลักสูตร : เสริมสร้างธรรมาภิบาลในการปลูกฝังจิตสำนึกในการต่อต้านการทุจริต ประพศมีชอบแก่นักศึกษาในมหาวิทยาลัยนครพนม ▶ ประเมินผลการจัดหลักสูตร : การถ่ายทอดนวัตกรรมที่เกี่ยวข้องเนื่องจากงานวิจัยมาตรการป้องกันและปราบปรามการทุจริตคอร์รัปชันในมหาวิทยาลัยของรัฐให้กับนักศึกษาในมหาวิทยาลัยภาคตะวันออกเฉียงเหนือ
นครราชสีมา	<ul style="list-style-type: none"> ▶ โครงการสำรวจงานความคิดเห็นของผู้นำที่วชมงานที่มีต่อการจัดงาน “เทศกาลปีใหม่ พ.ศ. 2568” จังหวัดนครราชสีมา โคราช ฟลอร่าเฟส แอนด์ เคาท์ดาวน์ 2025” ระหว่างวันที่ 24 ธันวาคม พ.ศ. 2567 - 4 มกราคม พ.ศ. 2568 ▶ โครงการสำรวจงานความคิดเห็นของผู้ประกอบการ/ร้านค้าที่มีต่อการจัดงาน “เทศกาลปีใหม่ พ.ศ. 2568” จังหวัดนครราชสีมา โคราช ฟลอร่าเฟส แอนด์ เคาท์ดาวน์ 2025” ระหว่างวันที่ 24 ธันวาคม พ.ศ. 2567 - 4 มกราคม พ.ศ. 2568 ▶ โครงการสำรวจความคิดเห็นของผู้นำที่วชมงานที่มีต่อการจัดงานฉลองวันแห่งชัยชนะของท้าวสุรนารี ประจำปี 2568 ▶ โครงการสำรวจความคิดเห็นของผู้ประกอบการ/ร้านค้าที่มีต่อการจัดงานฉลองวันแห่งชัยชนะของท้าวสุรนารี ประจำปี 2568
บุรีรัมย์	<ul style="list-style-type: none"> ▶ โครงการสำรวจความคิดเห็นของประชาชนเกี่ยวกับการจัดงาน “บุรีรัมย์ มารารอน” ประจำปี 2568 ▶ โครงการสำรวจความคิดเห็นเกี่ยวกับการจัดงาน Colors of buriram 2025 ▶ โครงการสำรวจความคิดเห็นเกี่ยวกับการจัดงานประเพณีขึ้นเขาพนมรุ้ง ประจำปี 2568 ▶ โครงการสำรวจความคิดเห็นของประชาชนเกี่ยวกับการจัดงานการแข่งขันรถจักรยานยนต์ชิงแชมป์โลก PT GRAND PRIX OF THAILAND 2024 จังหวัดบุรีรัมย์

ภาคตะวันออกเฉียงเหนือ

จังหวัด	โครงการ
มหาสารคาม	<ul style="list-style-type: none"> ▶ โครงการสืบสานประเพณีลอยกระทง (14 - 16 พ.ย. 2568) จังหวัดมหาสารคาม
มุกดาหาร	<ul style="list-style-type: none"> ▶ การประเมินผล “การจัดงานการประเมินงานมหัศจรรย์แสงสีเสียงพระใหญ่ จังหวัดมุกดาหาร 2567 ตามโครงการส่งเสริมการท่องเที่ยวตลาดและประชาสัมพันธ์กลุ่มจังหวัดสนุก (เที่ยวสนุก สุขสบาย)” ▶ การประเมินผล “การสำรวจความคิดเห็นเกี่ยวกับการจัดงานมหกรรมส่งเสริมเทศกาลอาหาร ลุ่มน้ำโขง และประเพณีแห่ดาว วัดสองคอน” ▶ การประเมินผล “การประเมินผลการจัดงานกาชาดและงานของดีจังหวัดมุกดาหาร ประจำปีงบประมาณ 2568” ▶ การประเมินผล “การจัดงานโครงการเพื่อพัฒนาระบบนิเวศการท่องเที่ยว ภายใต้แผนงาน ยุทธศาสตร์ส่งเสริมและพัฒนาศักยภาพด้านการท่องเที่ยว กิจกรรมส่งเสริมการท่องเที่ยว ตระกูลจีนมุก ชินจำว ครั้งที่ 5” ▶ การประเมินผล “การจัดงาน“MUK Street Art (ด้วยประกอบเสาชนพื้นเมืองลุ่มน้ำโขง) ครั้งที่ 4” ▶ การประเมินผล “เทศกาลมิตรภาพไทย-ลาว : Thai-Laos Friendship) “เย็นทั่วหล้า มหาสงกรานต์ Muk-Savan Fun&Fin Festival”
ยโสธร	<ul style="list-style-type: none"> ▶ โครงการสำรวจความคิดเห็นของประชาชนที่มีต่อการจัดงาน “เทศกาลจุดไฟดูมกา หนึ่งเดียวในโลก” จังหวัดยโสธร ประจำปี 2567 ▶ โครงการสำรวจความคิดเห็นของประชาชนที่มีต่อการจัดงานประเพณีแห่ดาวเทศกาล คริสต์มาส อำเภอไทยเจริญ จังหวัดยโสธร ประจำปี พ.ศ. 2567 ▶ โครงการสำรวจความคิดเห็นของประชาชนที่มีต่อการจัดงานสถาปนาจังหวัดยโสธร และงานกาชาด ประจำปี 2568 ▶ โครงการสำรวจความคิดเห็นของประชาชนที่มีต่อการจัดงาน OFF - ROAD TROPHY YASOTHON ครั้งที่ 1 ประจำปี 2568 ▶ โครงการสำรวจความคิดเห็นของประชาชนที่มีต่อการจัดงานประเพณีแห่มาลัยข้าวตอก จังหวัดยโสธร ประจำปี พ.ศ. 2568 ▶ โครงการสำรวจความคิดเห็นของประชาชนที่มีต่อการจัดงานสืบสานประเพณีบุญคูณลาน ตำนานข้าว อินทรี วิถีวัฒนธรรมยโสธร ประจำปีงบประมาณ พ.ศ. 2568 อำเภอกุฉุขุม จังหวัดยโสธร ▶ โครงการสำรวจความคิดเห็นของประชาชนที่มีต่อการจัดงานประเพณีบุญบั้งไฟจังหวัดยโสธร ประจำปี พ.ศ. 2568
ร้อยเอ็ด	<ul style="list-style-type: none"> ▶ โครงการจังหวัดเคลื่อนที่ บำบัดทุกข์ บำรุงสุข และสร้างรอยยิ้มให้ประชาชน ▶ โครงการเสนาใจไทยทั้งชาติ เดิน วิ่ง ปั่น ป้องกันอัมพาต ครั้งที่ 10 เฉลิมพระเกียรติ จังหวัดร้อยเอ็ด ▶ โครงการจัดงานประเพณี “สมมาน้ำ คั้นเพียง เสี่ยงประทูป” ครั้งที่ 27 ประจำปี 2568 ▶ โครงการส่งเสริมการตลาดสินค้าเกษตรและผลิตภัณฑ์เกษตรแปรรูปที่มีมูลค่าสูง กิจกรรมหลัก: การจัดงานเทศกาลข้าวหอมมะลิโลก กิจกรรมย่อยการประเมินผลการจัดงาน ▶ การจัดงานกาชาดจังหวัดร้อยเอ็ด ประจำปี 2568 ▶ การสำรวจความคิดเห็นของประชาชนที่มีต่อการจัดงาน “ฉลอง 200 ปี พระพุทธมิ่งเมืองมงคล” ประจำปี 2568

ภาคตะวันออกเฉียงเหนือ

จังหวัด	โครงการ
	<ul style="list-style-type: none"> ▶ งาน “มหากาพย์บารมี ประเพณีบุญพระเวดล้อยเอ็ด” ประจำปี 2568 ▶ โครงการส่งเสริมการท่องเที่ยวยุคก่อนประวัติศาสตร์ซึ่งสร้างสรรค์และอุทยานธรณี กิจกรรมหลักส่งเสริมการท่องเที่ยวเชิงกีฬา “วิ่งตามรอยโดโนเสาร์มีนิมารารอน” จังหวัดร้อยเอ็ด ครั้งที่ 1 ▶ การสำรวจความคิดเห็นของประชาชนที่มีต่อกิจกรรมการแข่งขันกีฬานักเรียน นักศึกษาแห่งชาติ ครั้งที่ 44 ▶ สรุปผลการจัดงานนิมัสการพระมหาเจดีย์ชัยมงคล และปฏิบัติธรรมเพื่อน้อมรำลึกถึงคุณ พระพุทธ พระธรรม พระสงฆ์ และในวาระครบรอบ 108 ปี ชาตกาล พระเทพวิสุทธิมงคล (หลวงปู่ศรี มหาวิโร)
เลย	<ul style="list-style-type: none"> ▶ ประเมินผลการจัดงานเปิดฤดูกาลท่องเที่ยว 365 วัน สนุก สุขสันต์กันที่เลย “โอบกอดยออดภูเวารับลมหนาวกันที่เลย” อำเภอเมืองเลย จังหวัดเลย ประจำปี 2567 วันที่ 25 ตุลาคม 2567 ณ บริเวณลานพญานาค ภูโหลคำมา อำเภอเมืองเลย จังหวัดเลย ▶ ประเมินผลการจัดงานเทศกาลลอยกระทง “สายน้ำแห่งชีวิต ลอยกระทงสองฝั่งโขง” อำเภอปากชม จังหวัดเลย ประจำปี 2567 ระหว่างวันที่ 13 - 15 พฤศจิกายน 2567 ณ ลานพญานาคอินทราคาริบัติ หน้าว่าการอำเภอปากชม จังหวัดเลย ▶ ประเมินผลการจัดงาน “ดอกฝ้ายบาน สืบสานวัฒนธรรมไทยเลย” ประจำปี 2568 ระหว่างวันที่ 8 - 17 กุมภาพันธ์ 2568 ณ บริเวณลานหน้าศาลากลางจังหวัดเลย ▶ ประเมินผลการจัดงาน “มหาสงกรานต์วังสะพุง Soft Power” ประจำปี 2568 ระหว่างวันที่ 12 - 15 เมษายน 2568 ณ บริเวณหน้าที่ว่าการอำเภอสว่างแดนดิน จังหวัดเลย ▶ ประเมินผลการจัดงาน “ผ้าฝ้ายเมืองเลย” ประจำปี 2568 ระหว่างวันที่ 2 - 11 พฤษภาคม 2568 ณ บริเวณลานหน้าศาลากลาง จังหวัดเลย อำเภอเมืองเลย จังหวัดเลย ▶ ประเมินผลการจัดงานเทศกาลกินปลาแม่น้ำโขง และกิจกรรม “สายน้ำ สายลม เมืองปากชม มหัศจรรย์แห่งชีวิต” ระหว่างวันที่ 30 พฤษภาคม - 1 มิถุนายน 2568 อำเภอปากชม จังหวัดเลย ประจำปี 2568 ▶ ประเมินผลการจัดงาน “โครงการล่องเรือ ชมแสงสีเสียง ม่านน้ำตกโพนเลา” ประจำปี 2568 วันที่ 13 มิถุนายน 2568 อำเภอเอราวัณ จังหวัดเลย ▶ ประเมินผลการจัดงาน “ประเพณีบุญซำฮะ สักการะศาลหลักเมืองเจ้าพ่อกุดป่อง และบูชาพญานาคภูโหลคำมา” ประจำปี 2568 ระหว่างวันที่ 20 - 22 มิถุนายน 2568 ณ บริเวณลานพญานาคภูโหลคำมา อำเภอเมือง จังหวัดเลย ▶ ประเมินผลการจัดงาน “ประเพณีบุญหลวงและการละเล่นผีตาโขน” ประจำปี 2568 ระหว่างวันที่ 28 - 30 มิถุนายน 2568 อำเภอด่านซ้าย จังหวัดเลย ▶ การจัดทำ Dash Board แสดงข้อมูลความต้องการของหมู่บ้าน และสะท้อนปัญหาของหมู่บ้าน เพื่อประกอบการจัดทำ One Plan จังหวัดเลย
ศรีสะเกษ	<ul style="list-style-type: none"> ▶ การสำรวจความคิดเห็นของประชาชนเกี่ยวกับการจัดงาน “สู่วัฒนบ้าน บายศรีเมือง รุ่งเรือง 242 ปี จังหวัดศรีสะเกษ” ▶ การสำรวจความคิดเห็นของประชาชนเกี่ยวกับการจัดงาน “สักการะพระใหญ่ ไหว้ศาลหลักเมือง รุ่งเรืองศิลาลาด 28 ปี” อำเภอศิลาลาด ▶ การสำรวจความคิดเห็นของประชาชนเกี่ยวกับการจัดงาน “พริก หอมแดง กระเทียม และของดี กันทรารมย์” อำเภอกันทรารมย์

ภาคตะวันออกเฉียงเหนือ

จังหวัด	โครงการ
	<ul style="list-style-type: none"> ▶ การสำรวจความคิดเห็นของประชาชนเกี่ยวกับการจัดงาน “ประเพณีบุญข้าวจี๋ มหัทศจรย์ของดี โพนศรีสุวรรณ ประจำปี พ.ศ. 2568” ▶ การสำรวจความคิดเห็นของประชาชนเกี่ยวกับการจัดงาน “เทศกาลดอกลำดวนบาน สืบสาน ประเพณี สี่เฝ้าโทศรีสะเกษ” ประจำปี 2568 ▶ การสำรวจความคิดเห็นของประชาชนในการดำเนินงานตามแผนปฏิบัติการ ภายใต้นโยบาย และแผนระดับชาติว่าด้วยการป้องกัน ปราบปราม และแก้ไขปัญหายาเสพติด ประจำปีงบประมาณ พ.ศ. 2568 จังหวัดศรีสะเกษ ▶ สรุปผลการสำรวจความคิดเห็นของประชาชนเกี่ยวกับการจัดงาน “เทศกาลไถ่อย่างโลกและของดี ห้วยทับทัน ประจำปี 2568” ▶ สรุปผลการสำรวจความคิดเห็นของประชาชนเกี่ยวกับการจัดงาน “ประเพณีบุญเดือนเจ็ด บุญซำฮะ อำเภอเมืองศรีสะเกษ” ▶ สรุปผลการสำรวจความคิดเห็นของประชาชนเกี่ยวกับการจัดงาน “เทศกาลผลไม้และของดี อำเภอกันทรลักษ์ ประจำปี 2568” ▶ จัดทำโครงการพัฒนาศูนย์ข้อมูลแบบบูรณาการเพื่อการวิเคราะห์เชิงนโยบาย จังหวัดศรีสะเกษ ประจำปีงบประมาณ พ.ศ. 2568 ▶ การปรับปรุงข้อมูลเพื่อจัดทำแผนพัฒนาจังหวัด พ.ศ. 2566 - 2570 (ฉบับทบทวน พ.ศ. 2570) จังหวัดศรีสะเกษ ▶ ประมวลผลแบบสำรวจความต้องการและศักยภาพของประชาชนในพื้นที่จังหวัดศรีสะเกษ เพื่อจัดทำแผนพัฒนาจังหวัด พ.ศ. 2566 - 2570 (ฉบับปรับปรุง พ.ศ. 2570)
สกลนคร	<ul style="list-style-type: none"> ▶ การประเมินผลการจัดงานประเพณีแห่ดาวคริสต์มาส จังหวัดสกลนคร ประจำปี ค.ศ. 2024 ▶ การประเมินผลการจัดงานประเพณีแห่ปราสาทผึ้ง จังหวัดสกลนคร ประจำปีพ.ศ. 2568 ▶ โครงการสำรวจความคิดเห็นเกี่ยวกับร้านอาหารที่ดีที่สุดในจังหวัดสกลนคร ▶ โครงการสำรวจความคิดเห็นเกี่ยวกับโครงการจังหวัดเคลื่อนที่บำบัดทุกข์ บำรุงสุข สร้างรอยยิ้มให้ประชาชนจังหวัดสกลนคร ประจำปีงบประมาณ พ.ศ. 2568 ▶ การประเมินผลการจัดงานรวมน้ำใจโกสกลจังหวัดสกลนคร ประจำปี พ.ศ. 2568 ▶ การสำรวจความคิดเห็นของประชาชนต่อการดำเนินโครงการก่อสร้างและปรับปรุงภูมิทัศน์พุทธอุทยานหลวงปู่มั่น ภูริทัตโต ประจำปี พ.ศ. 2568
สุรินทร์	<ul style="list-style-type: none"> ▶ โครงการสำรวจความคิดเห็นของผู้นำเกี่ยวกับขบวน ฐกิตในดวงใจไทยนิรันดร์ มหัทศจรย์งานช้างสุรินทร์ 2568
หนองคาย	<ul style="list-style-type: none"> ▶ โครงการสำรวจความคิดเห็นต่อการจัดงานมหาสงกรานต์อีสานหนองคาย “สงกรานต์ผ้าขาวม้า สมมาหลวงพ่อพระใส ประจำปี พ.ศ.2568 ▶ โครงการสำรวจความคิดเห็นต่อการจัดงานฉลองอนุสาวรีย์ปราบฮ่อ ได้รับพระบารมีฯ และงานกาชาด จังหวัดหนองคาย พ.ศ. 2568 ▶ โครงการสำรวจความพึงพอใจการจัดงาน “เทศกาลออกพรรษาและบั้งไฟพญานาคโลก” ประจำปี พ.ศ. 2568 จังหวัดหนองคาย

ภาคตะวันออกเฉียงเหนือ

จังหวัด	โครงการ
หนองบัวลำภู	<ul style="list-style-type: none"> ▶ การสำรวจความพึงพอใจต่องาน Nongbualamphu Fashion Week 2024 ▶ การสำรวจความพึงพอใจต่อการแข่งขันกีฬานักเรียน นักศึกษาแห่งชาติ ประจำปี พ.ศ. 2568 ครั้งที่ 44 รอบคัดเลือกนักกีฬาตัวแทนระดับเขตการแข่งขันที่ 4 ▶ การสำรวจความพึงพอใจต่อการจัดงานสักการะสมเด็จพระนเรศวรมหาราช จังหวัดหนองบัวลำภู ประจำปี 2568 ▶ การสำรวจความคิดเห็นต่อการประชาคมรับฟังความคิดเห็นของประชาชน ภาครัฐ ภาคเอกชน และภาคประชาชน จังหวัดหนองบัวลำภู ประเด็นการตั้งศาลหลักเมือง จังหวัดหนองบัวลำภู ▶ การสำรวจความพึงพอใจต่อกิจกรรม Happy Play หนองบัวลำภู เมืองเล่น อีสาระสร้างสุข ▶ การสำรวจความพึงพอใจของร้านค้าต่อการจำหน่ายสินค้า ณ สวนจิตภักดี ▶ การสำรวจการมีส่วนร่วมของประชาชนต่อประเด็นปัญหาและความต้องการพัฒนา จังหวัดหนองบัวลำภู พ.ศ. 2568 ▶ การสำรวจความพึงพอใจต่อการประกวดควายสวยงามซึ่งถ้วยพระราชทาน สมเด็จพระกนิษฐาธิราชเจ้า กรมสมเด็จพระเทพรัตนราชสุดาฯ สยามบรมราชกุมารี ▶ การสำรวจความพึงพอใจต่อการจัดงานประเพณีบุญบั้งไฟ จังหวัดหนองบัวลำภู ประจำปี พ.ศ. 2568 ▶ การติดตามและประเมินผลโครงการเสริมสร้างความมั่นคงและพัฒนาสังคมปลอดภัย ▶ การติดตามและประเมินผลโครงการเพิ่มศักยภาพและยกระดับมาตรฐานสินค้าเกษตร และผลิตภัณฑ์ชุมชน จังหวัดหนองบัวลำภู ประจำปีงบประมาณ พ.ศ. 2568 ▶ การสำรวจความพึงพอใจต่องานเกษตรแฟร์ ของดีเมืองลุ่มภู จังหวัดหนองบัวลำภู ปีงบประมาณ พ.ศ. 2568 ▶ การสำรวจความพึงพอใจต่อการแข่งขันกีฬาเทควันโด หนองบัวลำภู โอเพ่น แชมเปียนชิพ 2025 ▶ การสำรวจความพึงพอใจต่อการแข่งขันรถวิบาก หนองบัวลำภู เอ็นดูโร่ V.1 ▶ การประเมินความพึงพอใจต่อโครงการยกระดับการท่องเที่ยวสร้างสรรค์เชื่อมโยงการเกษตร วัฒนธรรม และเป็นมิตรต่อสิ่งแวดล้อม (6 อำเภอ) ▶ การประเมินความพึงพอใจต่อโครงการส่งเสริมกีฬาเพื่อพัฒนาชาติไทย ในพระบรมราชูปถัมภ์ จังหวัดหนองบัวลำภู ประจำปี พ.ศ. 2568 ▶ การสำรวจความคิดเห็นต่อการจัดทำเป้าหมายการพัฒนาจังหวัด 20 ปี (ช่วงที่ 2 ปี พ.ศ. 2571 - 2575)
อุดรธานี	<ul style="list-style-type: none"> ▶ ประเมินผลการจัดงานทุ่งศรีเมือง ประจำปี พ.ศ. 2567 จังหวัดอุดรธานี ▶ ประเมินผลการจัดงานโครงการจังหวัดเคลื่อนที่ประจำปีงบประมาณ พ.ศ. 2568 ▶ ประเมินผลการจัดงานประกวดควายสวยงาม ซึ่งถ้วยพระราชทาน สมเด็จพระนางเจ้าอิน้องนางเธอ เจ้าฟ้าจุฬาภรณวลัยลักษณ์ อัครราชกุมารี กรมพระศรีสวางควัฒน วรขัตติยราชนารี ประจำปี พ.ศ.2568 ▶ ประเมินผลการจัดงานเฉลิมฉลองมรดกโลกบ้านเชียง ประจำปี พ.ศ.2568 ▶ ประเมินผลการจัดกิจกรรมวันระลึกการก่อตั้งเมืองอุดรธานี ประจำปี พ.ศ. 2568 ▶ ประเมินผลการสำรวจความคิดเห็นของประชาชนเกี่ยวกับสถานการณ์ยาเสพติด พ.ศ. 2568 ▶ การประเมินผลการตรวจด้านหลักและด้านชุมชนในช่วงเทศกาลเทศกาลสงกรานต์ พ.ศ. 2568/ ช่วงเทศกาลปีใหม่ พ.ศ. 2568

ภาคตะวันออกเฉียงเหนือ

จังหวัด	โครงการ
	<ul style="list-style-type: none"> ▶ ติดตามและประเมินผลการจัดหาพันธุ์สัตว์น้ำ เพื่อเพิ่มผลผลิตทรัพยากรในแหล่งน้ำ และพัฒนาคุณภาพชีวิตของประชาชนในจังหวัดอุดรธานี ประจำปีงบประมาณ 2568
อุบลราชธานี	<ul style="list-style-type: none"> ▶ สำรวจความพึงพอใจการจัดงานประจำปีจังหวัดอุบลราชธานี ประจำปี 2568 ▶ สำรวจความพึงพอใจการจัดงานประเพณีแห่เทียนพรรษาจังหวัดอุบลราชธานีประจำปี 2568
อำนาจเจริญ	<ul style="list-style-type: none"> ▶ การสำรวจความคิดเห็นของประชาชนที่มาท่องเที่ยวชมงาน “14 กุมภาพันธ์ วันศุกร์ที่ 14 กุมภาพันธ์ พ.ศ. 2568 ▶ ความคิดเห็นของประชาชนผู้มาเที่ยวชมงาน ประเพณีแห่ยักษ์คู่จังหวัดอำนาจเจริญ ประจำปี 2568 ระหว่างวันที่ 7 - 9 มีนาคม 2568 ▶ การสำรวจความคิดเห็นของประชาชนที่มาท่องเที่ยวชมงาน “2 เมษายน มหาอำนาจ เชิดชูอำนาจเจริญ” (วันที่ 2 - 6 เมษายน พ.ศ. 2568) ▶ การสำรวจความคิดเห็นของประชาชนที่มาเที่ยวชมงาน “เทศกาลอาหารพื้นถิ่นกินปลาอำนาจเจริญ” ระหว่างวันที่ 26 - 30 มิถุนายน พ.ศ. 2568 ▶ การสำรวจความคิดเห็นของประชาชนที่มาเที่ยวชมงาน “ประเพณีฮีตสิบสองและงานประจำปีจังหวัดอำนาจเจริญ ประจำปี พ.ศ. 2568” ระหว่างวันที่ 1 - 10 ธันวาคม พ.ศ. 2568
บึงกาฬ	<ul style="list-style-type: none"> ▶ สำรวจการใช้งานระบบสารบรรณอิเล็กทรอนิกส์ (e - Document) ▶ สำรวจความต้องการใช้งาน e-Office ▶ สำรวจความคิดเห็นเกี่ยวกับการจัดตลาด ณ บริเวณหน้าศาลากลางจังหวัดบึงกาฬ ▶ สำรวจระดับความพร้อมการพัฒนารัฐบาลดิจิทัลหน่วยงานภาครัฐ ประจำปี 2568 ▶ ประเมินผลการจัดงาน วันสถาปนาจังหวัดบึงกาฬ ประจำปี พ.ศ. 2568 ▶ โครงการส่งเสริมการท่องเที่ยวจังหวัดบึงกาฬ ภายใต้ชื่องาน “Songkran Festival Buengkan 2025” ▶ การสำรวจประเมินความพึงพอใจ โครงการส่งเสริมการท่องเที่ยวจังหวัดบึงกาฬ “14 ปี เปิดประตูสู่นครนาคา ออกพรรษาบึงกาฬ”

ภาคใต้

จังหวัด	โครงการ
กระบี่	<ul style="list-style-type: none"> ▶ สำรองความคิดเห็นของผู้เข้าร่วมงาน Andaman Trail Running จังหวัดกระบี่ ▶ สำรองความคิดเห็นของผู้ประกอบการร้านค้าเกี่ยวกับการจัดงาน “ย้อนวันวานและอัศจรรย์เมืองกระบี่” ▶ สำรองความคิดเห็นของประชาชนเกี่ยวกับงานเทศกาลอาหารฮาลาลจังหวัดกระบี่ ▶ สำรองความคิดเห็นของประชาชนเกี่ยวกับการจัดงานเทศกาล 153 ปี กระบี่เบิกฟ้ากระบี่เมืองศิลป์ ▶ สำรองความพึงพอใจของผู้เข้าร่วมโครงการบริการจัดหางานและอาชีพ กิจกรรมงานสร้างคนสร้างงาน ประจำปีงบประมาณ พ.ศ.2568 ▶ สำรองความคิดเห็นและความพึงพอใจของผู้เข้าร่วมงาน Krabi Hotel Expo 2025 “Krabi Go Green” ▶ สำรองข้อมูลโรงงานสกัดน้ำมันปาล์มแบบหีบน้ำมันแยก จังหวัดกระบี่
ชุมพร	<ul style="list-style-type: none"> ▶ โครงการสำรองความคิดเห็นเกี่ยวกับการจัดงานเกิดพระเกียรติพลเรือเอกพระเจ้าบรมวงศ์เธอ พระองค์เจ้าอาภากรเกียรติวงศ์ กรมหลวงชุมพรเขตอุดมศักดิ์ และงานกาชาดจังหวัดชุมพร ประจำปี 2567 ▶ โครงการสำรองความคิดเห็นของประชาชนเกี่ยวกับการจัดงาน “โลกทะเลชุมพร” ครั้งที่ 32 ประจำปี 2568
ตรัง	<ul style="list-style-type: none"> ▶ รายงานผลการดำเนินงานโครงการส่งเสริมและสนับสนุนการขับเคลื่อนการพัฒนาดิจิทัลในระดับจังหวัดและอำเภอ ประจำปีงบประมาณ พ.ศ.2568 ▶ รายงานการอบรม เรื่องเสริมพลังสู่อนาคตที่ขับเคลื่อนด้วยข้อมูล (Empowering the Data-Driven Future) “การท่องเที่ยวจังหวัดตรัง” ▶ รายงานผลการสำรวจงานฉลองรัฐธรรมนูญและงานกาชาดจังหวัดตรัง พ.ศ. 2567
นครศรีธรรมราช	<ul style="list-style-type: none"> ▶ โครงการสำรองความพึงพอใจการจัดกิจกรรมสวดมนต์ข้ามปีบูชาพระบรมธาตุ ประจำปี 2567 - 2568 จังหวัดนครศรีธรรมราช ▶ โครงการสำรองความพึงพอใจต่อการเข้าร่วมงานมาฆบูชาแห่งผ้าขึ้นธาตุนานาชาติที่เมืองนคร ประจำปี 2568 ▶ โครงการสำรองความพึงพอใจการจัดงานสัปดาห์ส่งเสริมพระพุทธศาสนาเนื่องในเทศกาลวันวิสาขบูชา วันสำคัญสากลของโลก (นครเมืองธรรมะ เมืองพระ) ประจำปี 2568 ▶ โครงการสำรองความพึงพอใจการจัดงานสัปดาห์ส่งเสริมพระพุทธศาสนาเนื่องในเทศกาลวันอาสาฬหบูชาและวันเข้าพรรษา ประจำปี 2568 ▶ ความพึงพอใจของผู้เข้าร่วมที่เข้าร่วมงาน “NAKHON SI THAMMACHAD Sport Tourism 2025” (อำเภอสิชล อำเภอปากพนัง อำเภอชะอวด) จังหวัดนครศรีธรรมราช ▶ โครงการสำรองความพึงพอใจของประชาชน ที่เข้าร่วมงานส่งเสริมการท่องเที่ยว Khanom Festival 9 กิจกรรมเทศกาลงานดนตรีริมหาด อำเภอนบพิตำ จังหวัดนครศรีธรรมราช

ภาคใต้

จังหวัด	โครงการ
นราธิวาส	<ul style="list-style-type: none"> ▶ แบบสอบถามสำรวจความคิดเห็นของประชาชนเกี่ยวกับการจัดงานกาชาดและงานประจำปีจังหวัดนราธิวาส ประจำปี 2568 ▶ แบบสอบถามการสำรวจความคิดเห็นเกี่ยวกับการจัดงานของดีเมืองนรา ประจำปี พ.ศ. 2568 ▶ แบบสอบถามความพึงพอใจของบุคลากรของส่วนราชการที่มีต่อความเหมาะสมและความผูกพันของบุคลากรต่อองค์กรในจังหวัดนราธิวาส พ.ศ. 2568 ▶ แบบสอบถามการสำรวจความคิดเห็นเกี่ยวกับการจัดงานของดีเมืองนรา ประจำปี พ.ศ. 2568 “กองทุนศิลปินและงานกระจุย สืบสานพระราชปณิธาน ศิลปินสร้างคุณค่า นรายั่งยืน” ▶ แบบสอบถามการสำรวจความคิดเห็นเกี่ยวกับการจัดงานของดีเมืองนรา ประจำปี พ.ศ. 2568 “กองทุนแห่งเรือกอและ เรือยกกองและเรือคชสีห์” ▶ แบบสำรวจความพึงพอใจ/ความคิดเห็น กิจกรรมเดิน วิ่ง ปั่น ปั่น ปั่นกันอัมพาศ ครั้งที่ 11 เฉลิมพระเกียรติ ▶ แบบสำรวจความพึงพอใจ/ความคิดเห็น กิจกรรมสุโขทัย-ลพบุรี ส่งเสริมการท่องเที่ยวเมืองชายแดน (Sungai Kolok Night Run 2025) ▶ แบบประเมินความพึงพอใจการประชุมเชิงปฏิบัติการเรื่อง “เครือข่ายสถิติระดับพื้นที่เพื่อพัฒนากิจกรรมด้านวิชาการสถิติและการบริหารจัดการระบบสถิติ ” ▶ แบบประเมิน “กิจกรรม แสงแรกที่ตากใบ KOHYAO BEACH RUN 2025” ▶ แบบสอบถามสำรวจความคิดเห็นของผู้เข้าร่วมงานโครงการกีฬาและนันทนาการสร้างเสริมสัมพันธ์ไทย - มาเลเซีย จังหวัดนราธิวาส (Good Will Game 2025) ▶ แบบประเมินความพึงพอใจโครงการส่งเสริมและสนับสนุนการขับเคลื่อนพัฒนาดิจิทัลในระดับจังหวัดและอำเภอ จังหวัดนราธิวาส
ปัตตานี	<ul style="list-style-type: none"> ▶ การสำรวจความคิดเห็นครัวเรือนที่ได้รับเงินช่วยเหลือผู้ประสบอุทกภัยในช่วงฤดูฝน ปี 2567 จังหวัดปัตตานี (มติคณะรัฐมนตรี เมื่อวันที่ 3 ธันวาคม 2567) ▶ การสำรวจความคิดเห็นการจัดงานเทศกาลอาหารท้องถิ่น “ด้า ฟู๊ดตีวัล Charm Foodtival 2025” ▶ การสำรวจความคิดเห็นการจัดงานแสดงสินค้า วัฒนธรรมและของดี ประจำจังหวัดปัตตานี ประจำปี 2568 ▶ การสำรวจความคิดเห็นการจัดงานมหกรรมดนตรีปัตตานี จังหวัดปัตตานี ประจำปี 2568 (Pattani Music Festival 2025) ▶ การสำรวจความคิดเห็นการจัดงานเทศกาลตกปลาสายบุรี ปัตตานี ครั้งที่ 37 (Sport Fishing Saibury pattani Festival 2025) ▶ การสำรวจความคิดเห็นการจัดงาน Pattani River Festival 2025 “ดินแดนลึกลับสายบุรี ปัตตานีวิถีแห่งสายน้ำ”
พังงา	<ul style="list-style-type: none"> ▶ งานประจำปีและงานกาชาด จังหวัดพังงา ประจำปี พ.ศ. 2568 ระหว่างวันที่ 17- 26 มกราคม 2568 ▶ งานประเพณีอนุรักษ์เต่าทะเล จังหวัดพังงา ประจำปี 2568 ระหว่างวันที่ 1 - 10 มีนาคม 2568

ภาคใต้

จังหวัด	โครงการ
พัทลุง	<ul style="list-style-type: none"> ▶ สำรองความคิดเห็นของประชาชนเกี่ยวกับการจัดโครงการ หน่วยบำบัดทุกข์ บำรุงสุข สร้างรอยยิ้มให้ประชาชน จังหวัดพัทลุง ประจำปีงบประมาณ พ.ศ.2569 ครั้งที่ 3/2569 วันที่ 18 ธันวาคม 2568 ณ โรงเรียนบ้านท่าลาด หมู่ที่3 ตำบลควนขนุน อำเภอเขาชัยสน จังหวัดพัทลุง
ภูเก็ต	<ul style="list-style-type: none"> ▶ โครงการสำรวจข้อมูลผลประกอบการของผู้ค้าขายตลาดสาธารณะ 2 (ตลาดเกษตร) ▶ โครงการสำรวจความคิดเห็นของประชาชนเกี่ยวกับการจัดงานประจำปีของดีภูเก็ต 2568 ▶ โครงการประเมินงานสวดดีท้าวเทพกระษัตรี ท้าวศรีสุนทร ประจำปี 2568
ยะลา	<ul style="list-style-type: none"> ▶ โครงการสำรวจความคิดเห็นของประชาชนเกี่ยวกับการจัดงาน สมโภชหลักเมืองและงานกาชาด จังหวัดยะลา ครั้งที่ 63 ประจำปี 2568 ▶ โครงการสำรวจความคิดเห็นของประชาชนเกี่ยวกับการจัดงาน มหกรรมผลไม้และของดีเมืองยะลา ประจำปี 2568 ▶ โครงการประเมิน กิจกรรมโครงการเสนาใจ ไทยทั้งชาติ เดิน วิ่ง ปั่น ป้องกันอัมพาต ครั้งที่ 11 เฉลิมพระเกียรติ (สนามจังหวัดยะลา)
ระนอง	<ul style="list-style-type: none"> ▶ โครงการสำรวจความคิดเห็นเกี่ยวกับการจัดงาน “อานน้ำแร่ และระนอง ประจำปี 2568”
สงขลา	<ul style="list-style-type: none"> ▶ โครงการสำรวจความคิดเห็นของประชาชนต่อการจัดการแข่งขันวอลเลย์บอลชายหาดทรายการ Volleyball World Beach Pro Tour Futures Songkhla และรายการ “Est Cola” AVC Beach Tour 24 th Samila Open ณ หาดสมิหลา อ.เมืองสงขลา จ.สงขลา ▶ โครงการสำรวจความคิดเห็นและความพึงพอใจของประชาชนต่อการอำนวยความสะดวกผู้เดินทางไปประกอบพิธีฮัจย์ ในเทศกาลฮัจย์ 2568 (ฮ.ศ.1446) จังหวัดสงขลา ▶ โครงการสำรวจความคิดเห็นของประชาชนเกี่ยวกับการจัดงานประจำปี และงานกาชาด จังหวัดสงขลา ประจำปี 2568 ▶ โครงการสำรวจความพึงพอใจและความคิดเห็นเกี่ยวกับการจัดกิจกรรม การแข่งขันวิ่งสมิหลาฮาล์ฟ มาราธอน 2025 “Samila Half Marathon 2025” ▶ โครงการสำรวจการจัดการแข่งขันสงขลามาราธอนนานาชาติ 2025 “Songkhla International Marathon 2025” ▶ การเตรียมชุดข้อมูลตัวชี้วัดการป้องกันและแก้ไขการตั้งครุฑในวัยรุ่นนำเข้าสู่ระบบบัญชีข้อมูลจังหวัดสงขลา ▶ การประเมินผลการซ่อมแผนบัญชาการเหตุการณ์รูปแบบการฝึกอบรมโต้ะ (TTX) ▶ การจัดทำข้อเสนอเพื่อเพิ่มประสิทธิภาพการบริหารงานเชิงพื้นที่ของจังหวัดแบบบูรณาการ ประจำปีงบประมาณ พ.ศ. 2568 ตามที่สำนักงาน ก.พ.ร. และกระทรวงมหาดไทยมอบหมาย ในประเด็นการพัฒนาดิจิทัล ร่วมกับสำนักงานจังหวัดสงขลา ▶ โครงการขับเคลื่อนการพัฒนาเมืองอัจฉริยะด้วยการเชื่อมโยงบูรณาการ และวิเคราะห์ข้อมูลเมือง (CDP: Smart Data Analytics Platform) ประจำปีงบประมาณ พ.ศ. 2568 โดยสถาบันข้อมูลขนาดใหญ่ (องค์การมหาชน) กำหนดให้จังหวัดสงขลาเป็น 1 ใน 5 ของจังหวัดนำร่องการออกแบบสำรวจความคิดเห็นและความพึงพอใจการจัดสัมมนาหอการค้าทั่วประเทศ ครั้งที่ 43 ประจำปี 2568 ณ จังหวัดสงขลา ร่วมกับหอการค้าจังหวัดสงขลา

ภาคใต้

จังหวัด	โครงการ
สตูล	<ul style="list-style-type: none"> ▶ งาน “Satun Motocross Championship 2025” การแข่งขันกีฬามอเตอร์ครอส แชมป์เปียนชิพ 2025 ▶ งาน “สไบ กะบาย่า ปาโต๊ะ” Andaman Retro 2025 ▶ งานประจำปี และงานกาชาด เกี่ยวสนุก สุกทั้งปี ที่สตูล 2568 ▶ งานการแข่งขันตกปลา Tanyongpo Fishing 2025 ▶ งานการแข่งขันตกปลา “Satun-Langkawi Fishing Thru Andaman 2025 International” ▶ งานโครงการเทศกาลงานข้าวโพดหวานและอาหารอร่อยจังหวัดสตูล ครั้งที่ 14 ▶ งานการแข่งขันวิ่งย้อนรอยประวัติศาสตร์ตระกูลตา ครั้งที่ 21 ▶ งานกิจกรรม Satun Musical Run ▶ งานกิจกรรมเทศกาลอาหารและผลไม้ของดีจังหวัดสตูล (Food & Fruits Festival) ▶ งานวันจำปาต๊ะจังหวัดสตูล ประจำปี พ.ศ. 2568 ▶ งานการแข่งขันอันดามัน อินเตอร์เนชันเนล ไทล รัชนี้ง SATUN TONPANAN TRAIL 2025 ▶ งานโครงการชื่นชม ยลวิถี เปรอรานากันสตูล ประจำปีงบประมาณ พ.ศ. 2568
สุราษฎร์ธานี	<ul style="list-style-type: none"> ▶ โครงการสำรวจความคิดเห็นของผู้เข้าร่วมงานประเพณีชักพระ ทอดผ้าป่า และแข่งเรือยาว ประจำปี 2568 จังหวัดสุราษฎร์ธานี



การให้บริการ ด้านสถิติ



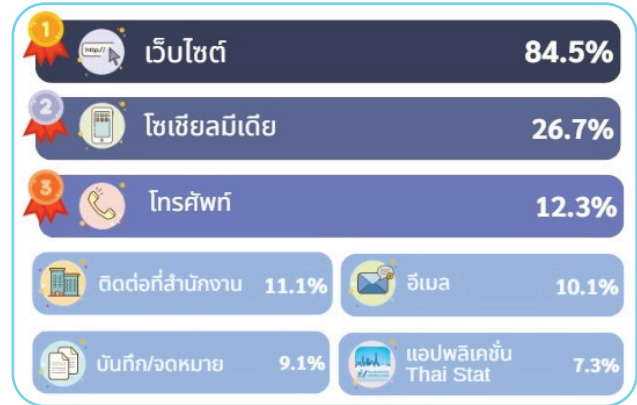
การบริการและเผยแพร่ข้อมูลสถิติ

การให้บริการและการเผยแพร่ข้อมูลสถิติที่ดีและมีประสิทธิภาพ มีคุณค่าและเป็นประโยชน์ต่อทุกภาคส่วน

สำนักงานสถิติแห่งชาติได้ให้บริการข้อมูลระดับย่อย และข้อมูลสถิติด้านต่าง ๆ ผ่านระบบและช่องทางบริการ ทางอิเล็กทรอนิกส์ต่าง ๆ ในรอบปีงบประมาณ พ.ศ. 2568 ที่ผ่านมา เช่น การจัดทำระบบการนำเสนอข้อมูลสถิติแบบ Interactive Dashboard ระบบภูมิสารสนเทศ (NSO-GIS) การให้บริการผ่านอีเมลขอความอนุเคราะห์ข้อมูล (services@nso.go.th) รวมถึงการนำเสนอข้อมูลสถิติ จำแนกตามโครงการสำรวจตัวอย่าง เป็นรายเดือน รายไตรมาส รายปี และโครงการสำมะโนในแต่ละรอบเวลา ตลอดจน ข้อมูลสถิติที่สำคัญเพื่ออำนวยความสะดวกให้ผู้ใช้ข้อมูล สามารถเข้าถึงข้อมูลสถิติได้ง่ายและรวดเร็วมากขึ้น นอกจากนี้ศูนย์ข้อมูลข่าวสารของราชการ สำนักงานสถิติ แห่งชาติ ยังเป็น 1 ใน 98 หน่วยงานทั่วประเทศที่ผ่าน เกณฑ์การประเมินศูนย์ข้อมูลข่าวสารของราชการโดดเด่น ประจำปีงบประมาณ พ.ศ. 2568

สำหรับปีงบประมาณ พ.ศ. 2568 มีผู้ใช้บริการ ข้อมูลสถิติผ่านทุกช่องทาง รวมทั้งสิ้น 12,918,160 ครั้ง โดยในจำนวนนี้เป็นการใช้บริการผ่านช่องทางเว็บไซต์ มากกว่า 7,969,346 ครั้ง นอกจากนี้ ยังมีการติดต่อขอรับ บริการผ่านทางอีเมล การติดต่อด้วยตนเอง ณ สำนักงาน สถิติแห่งชาติ ผ่านสื่อสังคมออนไลน์ หนังสือ/จดหมาย/ โทรศัพท์ และ สำนักงานสถิติแห่งชาติได้มีการเผยแพร่ ข้อมูลสถิติและเอกสารรายงานทางสถิติ โดยจัดส่งเอกสาร และรายงานเชิงสถิติในรูปแบบรูปเล่ม ให้แก่หน่วยงานภาครัฐ ภาคเอกชน ภาคการศึกษา และสมาชิกผู้บอกรับเอกสาร ของสำนักงานสถิติแห่งชาติ รวมถึงการจำหน่ายและแจกจ่าย แก่ผู้ที่สนใจ จำนวน 1,294 เล่ม

สำนักงานสถิติแห่งชาติได้ดำเนินการสำรวจความ พึงพอใจของผู้ใช้ข้อมูล ประจำปีงบประมาณ พ.ศ. 2568 พบว่าช่องทางที่ผู้ใช้ข้อมูลมีการใช้บริการ ดังรูป



ตาราง จำนวนครั้งที่ติดต่อสำนักงานสถิติแห่งชาติ จำแนกตามประเภทผู้รับบริการ

ประเภทผู้รับบริการ	จำนวน (ครั้ง)
หน่วยงานราชการ	320
นักเรียน/นักศึกษาไทย (เรียนในประเทศ)	274
องค์กรต่างประเทศ	232
หน่วยงานภายใน สบง. สถิติแห่งชาติ	210
สถาบันการศึกษาในประเทศ	196
เอกชนในประเทศ	137
ประชาชน	63
เอกชนต่างประเทศ	55
นักเรียน/นักศึกษาไทย (เรียนต่างประเทศ)	52
นักวิจัยต่างประเทศ	25
นักเรียน/นักศึกษาต่างประเทศ (เรียนในประเทศ)	21
สถาบันการศึกษาต่างประเทศ	17
หน่วยงานราชการอิสระ	17
นักวิจัยไทย	14
องค์กรมหาชน	10
รัฐวิสาหกิจ	8
คน-รัฐมนตรี	5
นักเรียน/นักศึกษาต่างประเทศ (เรียนต่างประเทศ)	5
รวมทั้งสิ้น	1,661

การส่งเสริมการนำข้อมูลสถิติและสารสนเทศสถิติไปใช้ประโยชน์

สำนักงานสถิติแห่งชาติ ดำเนินโครงการส่งเสริมการนำข้อมูลสถิติและสารสนเทศไปใช้ประโยชน์ และโครงการส่งเสริมและสนับสนุนการนำสถิติไปใช้ประโยชน์ พ.ศ. 2568 เน้นการจัดกิจกรรมส่งเสริมการนำข้อมูลสถิติไปใช้ประโยชน์ เพื่อส่งเสริมให้ผู้ใช้ข้อมูลเห็นถึงการนำข้อมูลสถิติไปใช้ประโยชน์ผ่านกิจกรรมต่าง ๆ โดยการมีส่วนร่วม ได้แก่ กิจกรรมเสริมสร้างการตระหนักรู้ถึงการนำข้อมูลสถิติผ่านรูปแบบการจัดกิจกรรมการอบรมเชิงปฏิบัติการ ในรูปแบบออนไลน์ กิจกรรมนักสถิติรุ่นเยาว์ กิจกรรมการประกวดการออกแบบสื่อประเภท Infographic และ Motion Graphic และกิจกรรมอบรมเชิงปฏิบัติการส่งเสริมการนำข้อมูลสถิติไปใช้ประโยชน์ให้แก่ผู้ใช้ข้อมูลเฉพาะกลุ่มนักศึกษาระดับอุดมศึกษาในรูปแบบ NSO Data Camp

การจัดกิจกรรมส่งเสริมการนำข้อมูลสถิติไปใช้ประโยชน์

1. กิจกรรมนักสถิติรุ่นเยาว์ มีวัตถุประสงค์เพื่อเสริมสร้างทัศนคติที่ดีต่อการเรียนรู้สถิติและการนำข้อมูลมาใช้ในการดำเนินชีวิตในกลุ่มเด็กปฐมวัย อีกทั้งยังสร้างการรับรู้ให้รู้จักสำนักงานสถิติแห่งชาติ โดยในปี พ.ศ. 2568 จัดกิจกรรมนักสถิติรุ่นเยาว์ จำนวน 3 ครั้ง มีผู้เข้าร่วมกิจกรรมรวมทั้งสิ้น 155 คน ดังนี้ ครั้งที่ 1 ณ ชุมชนคลองเตย มีผู้เข้าร่วมกิจกรรม จำนวน 53 คน ครั้งที่ 2 ณ โรงเรียนอนุบาลสามเสน มีผู้เข้าร่วมกิจกรรม จำนวน 50 คน และครั้งที่ 3 ณ True Digital Park มีผู้เข้าร่วมกิจกรรม จำนวน 52 คน

2. กิจกรรมอบรมเชิงปฏิบัติการ ส่งเสริมการนำข้อมูลสถิติไปใช้ประโยชน์ให้แก่ผู้ใช้ข้อมูลเฉพาะกลุ่มนักศึกษาระดับอุดมศึกษาในรูปแบบ NSO Data Camp มีวัตถุประสงค์เพื่อเสริมสร้างความตระหนักรู้ถึงความสำคัญของข้อมูลสถิติแก่นิสิต นักศึกษาระดับอุดมศึกษา ให้รู้จักแหล่งข้อมูลสถิติที่มีความน่าเชื่อถืออย่างสำนักงานสถิติแห่งชาติ ตระหนักและเข้าใจในข้อจำกัดของการใช้ข้อมูล รวมถึงเกิดการแลกเปลี่ยนเรียนรู้ รู้จักการนำเสนอและ

ตัวอย่าง ภาพกิจกรรมนักสถิติรุ่นเยาว์



ประยุกต์ใช้ข้อมูลสถิติได้อย่างเหมาะสมทั้งด้านการศึกษาและการทำงานในอนาคต โดยจัดกิจกรรมฯ ในธีม “ต่อยอดข้อมูลปลุกความเป็นพินถิ่น The aDapTation” ทั้งหมด 5 ครั้ง ได้แก่ ในกรุงเทพมหานคร จำนวน 1 ครั้ง และต่างจังหวัด จำนวน 4 ครั้ง ให้ครอบคลุม 4 ภาค (ภาคเหนือ ภาคกลาง ภาคตะวันออกเฉียงเหนือ และภาคใต้) โดยมีนิสิต/นักศึกษา เข้าร่วมกิจกรรมทั้งสิ้น 211 คน



ตัวอย่าง ภาพกิจกรรม NSO Data Camp



และกิจกรรมอบรมเชิงปฏิบัติการ ส่งเสริมการนำข้อมูลสถิติไปใช้ประโยชน์ให้แก่ผู้ใช้ข้อมูลเฉพาะกลุ่มนักศึกษา ระดับอุดมศึกษาในรูปแบบ NSO Data Camp ในธีม “ขับเคลื่อนอนาคตด้วยข้อมูล Data Near You” จัดขึ้น กรุงเทพมหานคร จำนวน 1 ครั้ง ระหว่างวันที่ 18 - 20 กรกฎาคม 2568 (3 วัน 2 คืน) ณ โรงแรมเซ็นทารา ไทฟ์ ศูนย์ราชการและคอนเวนชันเซ็นเตอร์ แจ้งวัฒนะ กรุงเทพมหานคร โดยมีนิสิต/นักศึกษา เข้าร่วมกิจกรรมทั้งสิ้น 40 คน

3. กิจกรรมการประกวดการออกแบบสื่อประเภท Infographic และ Motion Graphic และการนำข้อมูลสถิติไปใช้ประโยชน์ “The Synchronizer สูดยอดนักเชื่อม DATA” โดยแบ่งเป็นระดับต่าง ๆ ได้แก่ นิสิต/นักศึกษา ระดับอุดมศึกษา และประชาชนทั่วไป รวมเงินรางวัลมูลค่า 200,000 บาท พร้อมโล่รางวัลและประกาศเกียรติบัตรจัดการประกวดสื่อฯ รอบ Finalist จัดขึ้นเมื่อวันอังคารที่ 6 พฤษภาคม 2568 ณ โรงแรมซัมเมอร์เซ็ท เอกมัย กรุงเทพฯ อาคารซี ชั้น 5 ห้องออติทอเรียม โดยมีผู้เข้าร่วมงาน Onsite ทั้งสิ้น จำนวน 60 คน โดยมีผู้ได้รับรางวัลทั้งสิ้น จำนวน 24 รางวัล

ธีม “ต่อยอดข้อมูลปลุกความเป็นพินถิ่น The aDapTation” จำนวน 5 ครั้ง



ธีม “ขับเคลื่อนอนาคตด้วยข้อมูล Data Near You” จำนวน 1 ครั้ง



ตัวอย่าง ภาพกิจกรรมประกวดการออกแบบสื่อฯ



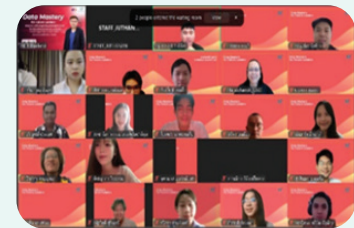
4. กิจกรรมอบรมเชิงปฏิบัติการส่งเสริมการนำข้อมูลสถิติไปใช้ ประโยชน์ให้แก่ผู้ใช้ข้อมูลเฉพาะกลุ่ม (Workshop) ผ่านระบบออนไลน์ แบ่งการอบรมฯ ออกเป็น 3 หลักสูตร โดยมีผู้ให้ความสนใจเข้าร่วม การอบรมฯ ทั้งสิ้น จำนวน 497 คน โดยมีรายละเอียดกลุ่มเป้าหมาย และผู้เข้าร่วมอบรมฯ ในแต่ละหลักสูตร ดังนี้

- 1) หลักสูตรการตัดสินใจที่ขับเคลื่อนด้วยข้อมูลสำหรับภาครัฐ (Data-Driven Decision Making for Public Sector)
- 2) หลักสูตร สื่อสร้างสรรค์เพื่อการสื่อสารเชิงกลยุทธ์ (Creative Media for Strategic Communication)
- 3) หลักสูตร ความเชี่ยวชาญด้านข้อมูลสำหรับผู้ผู้นำในอนาคต (Data Mastery for Future Leaders)

การพัฒนาผลิตภัณฑ์และสารสนเทศสถิติในรูปแบบที่ทันสมัย

ดำเนินการจัดทำสื่อส่งเสริมการนำข้อมูลสถิติและสารสนเทศไปใช้ ประโยชน์ (Activity Book) สำหรับกลุ่มนักเรียนระดับมัธยมศึกษา และ นิสิต/นักศึกษาระดับอุดมศึกษา จำนวน 2 เรื่อง ได้แก่ Personal Data Passport ปลอดภัย Data ค้นหาเส้นทางตัวเอง และ Your Data Cookbook ปูรง Data อย่างไร? ให้ออกมาอร่อย (แถมย่อยง่าย)

ตัวอย่าง ภาพกิจกรรม Workshop



ตัวอย่าง Activity Book



การให้บริการด้านวิชาการสถิติ ประจำปีงบประมาณ พ.ศ. 2568

การให้บริการด้านสถิติเป็นหนึ่งในภารกิจหลักของสำนักงานสถิติแห่งชาติ ตามพระราชบัญญัติสถิติ พ.ศ. 2550 โดยหนึ่งในกระบวนการสำคัญของการดำเนินการกิจดังกล่าว คือ การให้บริการด้านวิชาการสถิติ ซึ่งครอบคลุมการให้บริการทั้งด้านระเบียบวิธีการสำรวจและการให้คำปรึกษาแนะนำทางวิชาการสถิติ อาทิ การวางแผนการสำรวจ การกำหนดขนาดตัวอย่าง ระเบียบวิธีสถิติ การเลือกตัวอย่าง การคำนวณค่าถ่วงน้ำหนัก การประมวลผลและการประมาณค่า ตลอดจนการวิเคราะห์ข้อมูลและการนำเสนอข้อมูล รวมถึงการเสริมสร้างความรู้และทักษะด้านระเบียบวิธีสถิติให้แก่บุคลากรด้านสถิติของหน่วยงานต่าง ๆ โดยมีวัตถุประสงค์เพื่อสนับสนุนให้การจัดทำสถิติของหน่วยงานภาครัฐ ภาคการศึกษา และภาคเอกชน เป็นไปอย่างเหมาะสม ถูกต้อง และมีมาตรฐานตามหลักวิชาการสถิติ โดยผู้รับบริการด้านวิชาการสถิติยื่นขอรับบริการผ่านช่องทางต่าง ๆ ได้แก่ บันทึกลงจดหมาย จดหมายอิเล็กทรอนิกส์ และโทรศัพท์ ทั้งนี้ ในปีงบประมาณ 2568 สำนักงานสถิติแห่งชาติให้บริการด้านวิชาการสถิติแก่หน่วยงานผู้ขอรับบริการ จำนวนทั้งสิ้น 8 หน่วยงาน ครอบคลุมโครงการทั้งสิ้น 14 โครงการ ซึ่งสรุปผลการดำเนินงานได้ดังนี้

หน่วยงานและ โครงการที่ขอที่รับบริการ



กรมอนามัย

- ▶ โครงการสำรวจภาวะโภชนาการและการบริโภคอาหารของสตรีในประเทศไทย
- ▶ โครงการสำรวจความรอบรู้ด้านสุขภาพของประชาชนไทยอายุ 15 ปีขึ้นไป



กรมสุขภาพจิต

- ▶ โครงการพัฒนาเครื่องมือวัดสุขภาพจิตคนไทย (ฉบับปี พ.ศ. 2568)
- ▶ โครงการเชิงปฏิบัติการพิจารณาวิเคราะห์ข้อมูลการพัฒนาเครื่องมือวัดสุขภาพจิตคนไทย (ฉบับปี พ.ศ. 2568)



สำนักงานหลักประกันสุขภาพ

- ▶ โครงการสำรวจความคิดเห็นประชาชน ผู้ให้บริการ และองค์กรภาคีที่เกี่ยวข้อง ต่อการดำเนินงานในระบบหลักประกันสุขภาพแห่งชาติ ปีงบประมาณ 2568
- ▶ โครงการคัดเลือกข้อมูลเพื่อการตรวจสอบเอกสารหลักฐานเรียกเก็บค่าใช้จ่ายบริการสาธารณสุข กรณีผู้ป่วยใน ปีงบประมาณ 2568



กรมปศุสัตว์

- ▶ โครงการประยุกต์ใช้เทคโนโลยีสารสนเทศเพื่อเพิ่มประสิทธิภาพการทำงาน “การใช้สถิติเพื่อการตรวจสอบและวิเคราะห์ข้อมูลปศุสัตว์สำหรับการตัดสินใจ”



กรมพลศึกษา

- ▶ โครงการการสำรวจการออกกำลังกาย เล่นกีฬา และประกอบกิจกรรมนันทนาการของประชาชน พ.ศ. 2568



มหาวิทยาลัยเกษตรศาสตร์

- ▶ โครงการจัดกิจกรรมศึกษาดูงานของนิสิตภาคคณะวิทยาศาสตร์ มหาวิทยาลัยนครสวรรค์



มหาวิทยาลัยเชียงใหม่

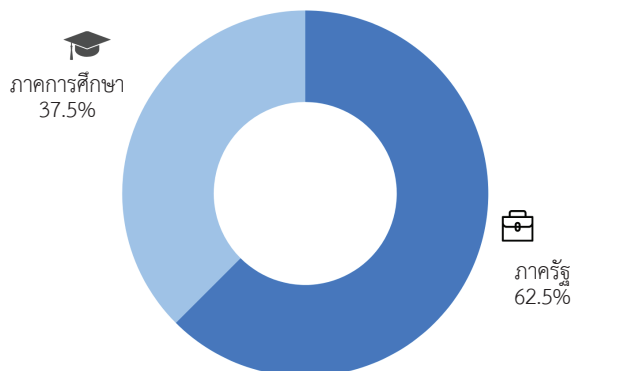
- ▶ โครงการการพัฒนาชุดคำถามค่าอรรถประโยชน์ด้วยเครื่องมือ EQ-5D-Y สำหรับเด็กไทย 8-15 ปี



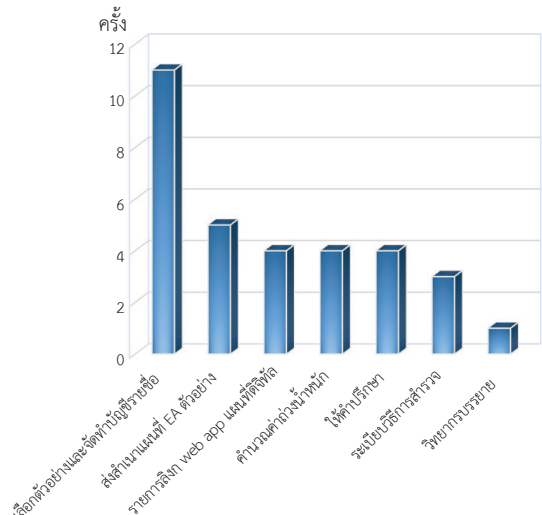
มหาวิทยาลัยมหิดล

- ▶ โครงการสำรวจแอปปีโนมิเตอร์: สุขภาวะและความอยู่ดีสุดในการทำงานขององค์กรแห่งความสุขประเทศไทย การสำรวจระดับประเทศ ประจำปี 2567
- ▶ โครงการสำรวจการคาดประมาณขนาดประชากรหลากหลายทางเพศและสถานการณ์ชีวิตและสุขภาพของ LGBTQ+
- ▶ โครงการสำรวจสุขภาพประชาชนไทยโดยการตรวจร่างกาย (ครั้งที่ 7 ปี พ.ศ. 2567)
- ▶ โครงการ Informing a cost-effectiveness threshold for health technology assessment in Thailand: A marginal productivity approach”

ประเภทหน่วยงานที่ขอรับบริการ



กิจกรรมการให้บริการด้านวิชาการสถิติ



การบริหารจัดการ ระบบสถิติ



การพัฒนาระบบสถิติประเทศไทยตามดัชนี Open Data Inventory (ODIN)

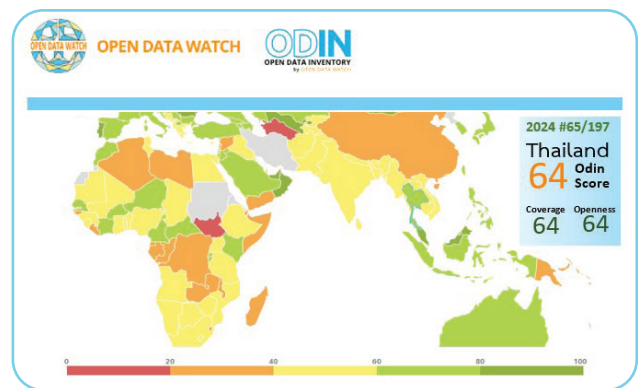
การพัฒนาระบบสถิติของประเทศ (National Statistical System: NSS) ให้มีประสิทธิภาพทันสมัย และเชื่อถือได้ เป็นรากฐานที่สำคัญ ในการขับเคลื่อนการวางแผนและกำหนดนโยบายของประเทศได้อย่างตรงจุดและยั่งยืน สสช. จึงได้นำตัวชี้วัดที่เป็นที่ยอมรับในระดับสากลมาใช้เป็นแนวทางในการพัฒนาระบบสถิติของประเทศผ่านยุทธศาสตร์และตัวชี้วัดของ (ร่าง) แผนแม่บทระบบสถิติประเทศไทย ฉบับที่ 3 (พ.ศ. 2566 - 2570) ไม่ว่าจะเป็นดัชนีสมรรถนะทางสถิติ (Statistical Performance Indicators: SPI) ดัชนี Open Data Inventory (ODIN) เป้าหมายการพัฒนาที่ยั่งยืน (Sustainable Development Goals: SDGs) ดัชนีคุณภาพมหาสมุทร (Ocean Health Index: OHI) และอื่น ๆ



ODIN: กลไกสำคัญในการขับเคลื่อนการเปิดเผยข้อมูลภาครัฐ

โดยในปี 2568 ที่ผ่านมา สสช. ได้มุ่งพัฒนาทั้งดัชนี SPI และ ODIN เพื่อให้สามารถยกระดับคะแนนได้ตามเป้าหมายที่กำหนดไว้ภายในปี 2570 โดยเฉพาะดัชนี ODIN ที่จัดทำโดย Open Data Watch (ODW) ซึ่งเป็นองค์กรระหว่างประเทศที่ไม่แสวงหากำไร เพื่อประเมินสถานการณ์การผลิตและเผยแพร่สถิติทางการของแต่ละประเทศว่าเป็นไปตามมาตรฐาน และเพียงพอต่อการนำไปใช้กำหนดนโยบายที่มีประสิทธิผลและการตัดสินใจบนหลักฐานเชิงประจักษ์

(Evidence-based) มากน้อยเพียงใด ซึ่ง ODW จะเผยแพร่คะแนน ODIN ทุก ๆ 2 ปี มีเกณฑ์คะแนน 0 - 100 เพื่อให้ประเทศต่าง ๆ นำผลการประเมินไปใช้เป็นแนวทางในการปรับปรุงการผลิตและเผยแพร่สถิติทางการของตนเอง



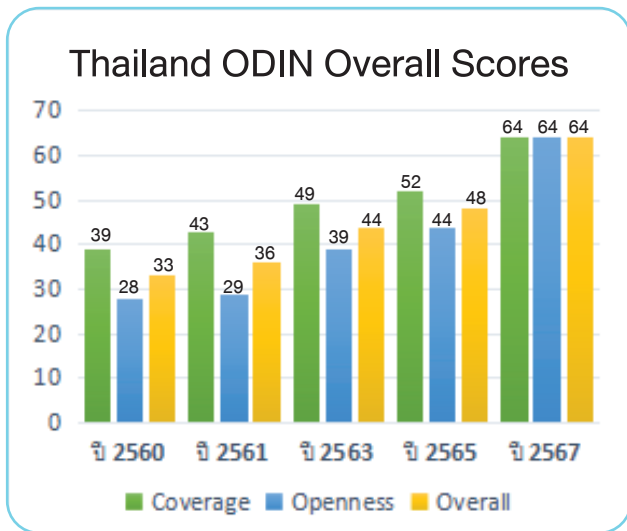
ODIN มุ่งประเมินสถิติที่เผยแพร่บนเว็บไซต์ของสำนักงานสถิติแห่งชาติและหน่วยงานภาครัฐอื่น ๆ ที่เกี่ยวข้องใน 2 มิติ ดังนี้

1. ความครอบคลุม (Coverage) โดยประเมินการมีอยู่ของชุดข้อมูลสถิติที่สำคัญ ใน 3 มิติ คือ มิติด้านสังคม (Social) มิติด้านเศรษฐกิจ (Economic) และมิติด้านทรัพยากรธรรมชาติและสิ่งแวดล้อม (Environment) จำนวน 22 หมวดหมู่ และ 65 ตัวชี้วัด รวมถึงคุณสมบัติของแต่ละชุดข้อมูลที่มีการจัดจำแนก (เช่น เพศ อายุ) ผลผลิตอย่างต่อเนื่อง (มีข้อมูลย้อนหลัง 5 ปี และ 10 ปี) และนำเสนอข้อมูลในระดับจังหวัดหรืออำเภอได้หรือไม่ โดยประเทศที่มีคะแนน Coverage สูง จะแสดงถึงความสามารถของ NSS ในการผลิตสถิติที่ตอบสนองความต้องการตามประเด็นที่หลากหลาย

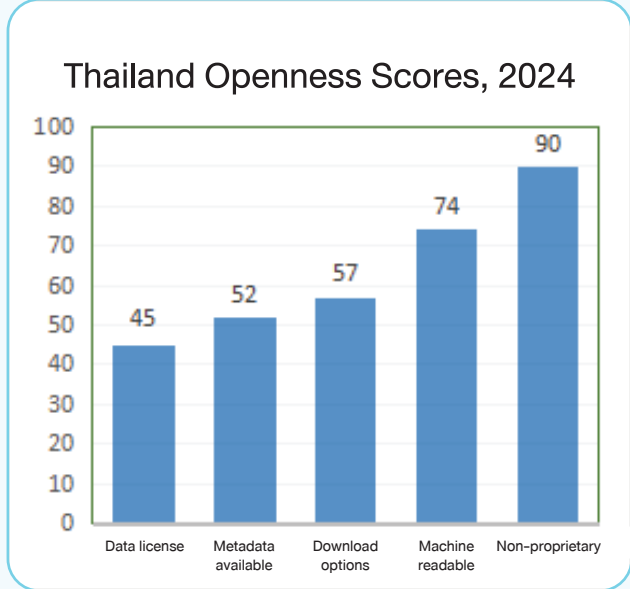
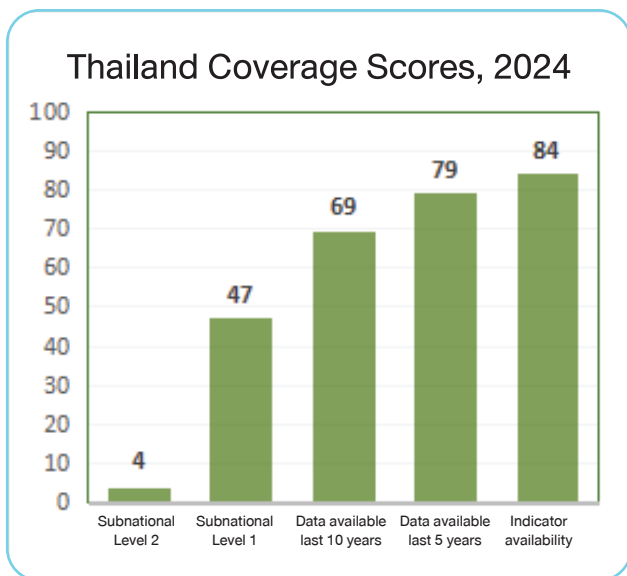
2. การเปิดเผยข้อมูล (Openness) โดยประเมินการเผยแพร่ข้อมูลของแต่ละชุดข้อมูลว่าเป็นไปตามมาตรฐานการเปิดเผยข้อมูล (Open Definition) และอยู่ในรูปแบบที่สามารถนำไปใช้ประโยชน์ได้อย่างสะดวกหรือไม่ เช่น เครื่องอ่านได้ (Machine Readable) มีคำอธิบาย

ข้อมูล (Metadata) และมีตัวเลือกการดาวน์โหลด (Download Options) สำหรับข้อมูลจำนวนมาก โดยประเทศที่มีคะแนน Openness สูง จะแสดงถึงความพร้อมใช้ของข้อมูลในการที่ผู้ใช้จะนำไปวิเคราะห์และใช้ประโยชน์ได้อย่างสะดวก

สำหรับในการประเมิน 5 ครั้ง ที่ผ่านมา (พ.ศ 2560 - 2567) ประเทศไทยมีคะแนน ODIN ดังนี้



คะแนน ODIN เป็นผลจากการดำเนินการย้อนหลัง 2 ปี จากแผนภาพแสดงให้เห็นว่าคะแนน ODIN ของประเทศไทยมีแนวโน้มเพิ่มขึ้นในทุกรอบการประเมิน ซึ่งการประเมินครั้งล่าสุดปี 2567 ประเทศไทยมีคะแนนรวม ODIN อยู่ที่ 64 คะแนน โดยมีคะแนน Coverage และ Openness เท่ากันที่ 64 คะแนน



ทั้งนี้ (ร่าง) แผนแม่บทระบบสถิติประเทศไทย ฉบับที่ 3 (พ.ศ. 2566 - 2570) ได้ตั้งค่าเป้าหมายตัวชี้วัดคะแนน ODIN อยู่ที่ 70 คะแนน ในปี 2570

ดังนั้น เพื่อเป็นการเตรียมความพร้อมในการประเมินและยกระดับคะแนน ODIN อย่างมีนัยสำคัญ สสช. ได้มีการจัดทำเครื่องมือที่สำคัญและสนับสนุนการดำเนินการเชิงรุก ดังนี้:

1. การจัดทำคู่มือ Open Data Inventory (ODIN) ประจำปี 2567/2568 เพื่อเป็นเครื่องมือในการสื่อสารการดำเนินงานร่วมกับหน่วยงานในการพัฒนาคะแนน ODIN ของประเทศไทย โดยเผยแพร่ผ่านเว็บไซต์ www.nso.go.th



2. การกำหนดให้ ODIN เป็นหนึ่งในประเด็นการพัฒนาสถิติทางการ โดยคณะอนุกรรมการสถิติ (ด้านสังคม ด้านเศรษฐกิจ และด้านทรัพยากรธรรมชาติและสิ่งแวดล้อม) ได้กำหนดให้ ODIN เป็นประเด็นสำคัญในการพัฒนาสถิติทางการ ประจำปีงบประมาณ พ.ศ. 2568 เพื่อรวบรวมข้อมูลตัวชี้วัด ODIN และจัดทำแผนกำหนดความรับผิดชอบสถิติทางการ พร้อมทั้งสนับสนุนให้หน่วยงานนำข้อมูลตัวชี้วัด ODIN ขึ้นเผยแพร่ผ่านระบบ GD Catalog และเผยแพร่ในรูปแบบที่มีโครงสร้างตามมาตรฐานที่ Stat Sharing Hub ต่อไป

3. การปรับปรุงนโยบายเว็บไซต์/ใบอนุญาตข้อมูลบนเว็บไซต์ สสช. (www.nso.go.th) ให้สอดคล้องกับ Open definition โดยการดำเนินการนี้จะทำให้ผู้ใช้สามารถนำข้อมูลสถิติที่เผยแพร่บนเว็บไซต์ของ สสช. ที่เป็นข้อมูลเปิดไปใช้ ใช้ซ้ำ หรือใช้ประโยชน์ในด้านต่าง ๆ ได้ ภายใต้เงื่อนไขที่ต้องอ้างอิงถึงแหล่งที่มาของข้อมูลด้วย

โดยการพัฒนาระบบสถิติประเทศไทยตามดัชนี Open Data Inventory (ODIN) นี้ จะเป็นอีกหนึ่งก้าวสำคัญที่ทำให้ประเทศมีข้อมูลที่เพียงพอและพร้อมใช้สำหรับผู้กำหนดนโยบาย หน่วยงานภาครัฐสถาบันการศึกษา/นักวิจัย ภาคเอกชน และประชาชน เพื่อขับเคลื่อนการพัฒนาประเทศไทยที่ยั่งยืนต่อไป

➡ การพัฒนาสถิติทางการ

สำนักงานสถิติแห่งชาติได้ดำเนินการพัฒนาข้อมูลสถิติและสารสนเทศระดับพื้นที่ควบคู่ไปกับการพัฒนาในระดับหน่วยงานภาครัฐ ด้วยแนวคิด “Demand-Driven” เพื่อบริหารจัดการระบบสถิติของประเทศไทยให้สามารถผลิตสถิติทางการที่มีคุณภาพ ตอบสนองความต้องการใช้อย่างแท้จริง และสอดคล้องกับนโยบายสำคัญของประเทศไทย การดำเนินการดังกล่าวอยู่ภายใต้ร่างแผนแม่บทระบบสถิติประเทศไทย ฉบับที่ 3 (พ.ศ. 2566 - 2570) ที่ต้องอาศัยการบูรณาการร่วมกับภาคีเครือข่ายในทุกภาคส่วน ตั้งแต่การกำหนดทิศทางและยุทธศาสตร์ที่สอดคล้องกับบริบทและสถานการณ์ของประเทศ ไปจนถึงการใช้ประโยชน์จากข้อมูลเปิดร่วมกันผ่านระบบบัญชีข้อมูลจังหวัดและระบบบัญชีข้อมูลภาครัฐ

➡ การพัฒนาสถิติทางการระดับภารกิจผ่านกลไกคณะอนุกรรมการสถิติ 3 คณะ (ด้านสังคม ด้านเศรษฐกิจ และด้านทรัพยากรธรรมชาติและสิ่งแวดล้อม)

สำนักงานสถิติแห่งชาติ ในฐานะฝ่ายเลขานุการของคณะอนุกรรมการสถิติ ได้ประชุมหารือร่วมกับหน่วยงานที่เกี่ยวข้องเพื่อขับเคลื่อนตามแนวทางการพัฒนาสถิติทางการตามมติของคณะอนุกรรมการทั้ง 3 ด้าน เพื่อให้ได้มาซึ่งสถิติทางการและสนับสนุนหน่วยงานนำชุดข้อมูลสถิติทางการที่มีสถานะพร้อมเผยแพร่ขึ้นระบบบัญชีข้อมูล

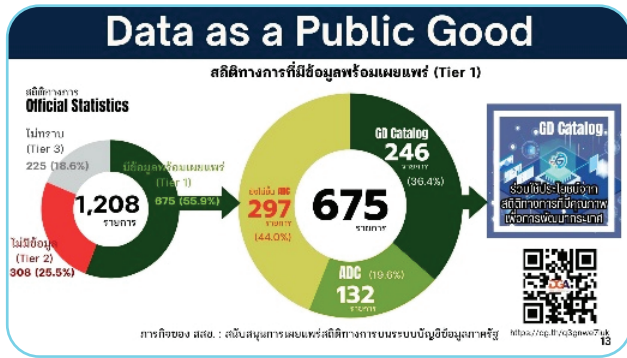
หน่วยงาน (Agency Data Catalog: ADC) และลงทะเบียนบนระบบบัญชีข้อมูลภาครัฐ (Government Data Catalog) ได้แก่ สำนักงานเศรษฐกิจการเกษตร สำนักงานสภาพัฒนาการเศรษฐกิจและสังคมแห่งชาติ กรมศุลกากร สำนักงานปลัดกระทรวงการท่องเที่ยวและกีฬา สำนักงานปลัดกระทรวงสาธารณสุข และกรมควบคุมมลพิษ



เมื่อวันที่ 21 สิงหาคม 2568 สำนักงานสถิติแห่งชาติ ได้จัดการประชุมเชิงปฏิบัติการ เรื่อง Advancing Statistical Capacity: ยกระดับความสามารถทางสถิติเพื่อการพัฒนาประเทศ เพื่อเสริมสร้างความเข้มแข็งให้กับเครือข่ายสถิติ พร้อมทั้งเสริมสร้างความเข้าใจเกี่ยวกับแนวทางการยกระดับสมรรถนะทางสถิติของประเทศ (The Statistical Performance Indicators: SPI) และการเปิดเผยข้อมูลตามตัวชี้วัด ODIN (Open Data Inventory) รวมทั้งเป็นการเตรียมความพร้อมสำหรับการเข้าเป็นประเทศสมาชิก OECD ด้วยการยกระดับมาตรฐานสถิติให้ทัดเทียมและเป็นที่ยอมรับในระดับสากล ให้กับหน่วยงานที่เกี่ยวข้องกว่า 150 คน จาก 62 หน่วยงาน ซึ่งเป็นส่วนหนึ่งของกลไกการบริหารจัดการระบบสถิติประเทศไทย



ปีงบประมาณ พ.ศ. 2568 ประเทศไทย มีสถิติทางการที่สนับสนุน แผนระดับที่ 1 2 และ 3 จำนวน 1,208 รายการ ภายใต้ 18 ประเด็นสำคัญ สามารถจำแนกเป็น 3 สถานะ คือ มีข้อมูลพร้อมเผยแพร่ (Tier 1) จำนวน 675 รายการ ไม่มีข้อมูลพร้อมเผยแพร่ (Tier 2) จำนวน 308 รายการ และไม่ทราบ (Tier 3) จำนวน 225 รายการ



การพัฒนาสถิติและสารสนเทศระดับพื้นที่ 76 จังหวัดผ่านกลไกคณะกรรมการสถิติระดับจังหวัด

สำนักงานสถิติแห่งชาติได้ขับเคลื่อนแผนแม่บทระบบสถิติประเทศไทยสู่ระดับพื้นที่อย่างเป็นรูปธรรม ผ่านโครงการพัฒนาข้อมูลสถิติและสารสนเทศระดับพื้นที่ 76 จังหวัด โดยใช้กลไกคณะกรรมการสถิติระดับจังหวัดในการขับเคลื่อนแผนพัฒนาสถิติระดับจังหวัด (พ.ศ. 2566 - 2570) ซึ่งมุ่งเน้นการพัฒนาข้อมูลตั้งแต่ระดับภารกิจสู่ระดับพื้นที่ครอบคลุมทั้งด้านสังคม เศรษฐกิจ และทรัพยากรธรรมชาติ และสิ่งแวดล้อม พร้อมทั้งส่งเสริมความร่วมมือระหว่างเครือข่ายสถิติ ตลอดจนส่งเสริมการเผยแพร่และใช้ประโยชน์ข้อมูลผ่านระบบบัญชีข้อมูล เพื่อให้จังหวัดมีชุดข้อมูลที่ตอบสนองความต้องการในการวางแผนและการตัดสินใจของผู้บริหารระดับพื้นที่ นำไปสู่การกำหนดทิศทางการพัฒนาที่สอดคล้องกับศักยภาพและบริบทของพื้นที่ได้อย่างมีประสิทธิภาพ

ปีงบประมาณ พ.ศ. 2568 สำนักงานสถิติแห่งชาติได้สนับสนุนให้สำนักงานสถิติจังหวัดทบทวนและปรับปรุงแผนพัฒนาสถิติระดับจังหวัด (พ.ศ. 2566 - 2570) ให้สอดคล้องกับแผนระดับ 1 2 และ 3 ที่เป็นปัจจุบัน รวมถึงตัวชี้วัดการพัฒนาระดับจังหวัดของสำนักงานสภาพัฒนาการเศรษฐกิจและสังคมแห่งชาติ เพื่อให้จังหวัดมีชุดข้อมูลที่สะท้อนระดับการพัฒนาในพื้นที่ และพัฒนา

รายการสถิติทางการให้อยู่ในสถานะพร้อมเผยแพร่ พร้อมทั้งสนับสนุนให้หน่วยงานเจ้าของข้อมูลนำชุดข้อมูลขึ้นบนระบบบัญชีข้อมูลจังหวัดและลงทะเบียนในระบบบัญชีข้อมูลภาครัฐ เพื่อให้ได้รายการสถิติทางการที่มีคุณภาพและพร้อมใช้งานสำหรับตอบประเด็นการพัฒนาจังหวัด โดยสำนักงานสถิติจังหวัด ทั้ง 76 จังหวัด มีรายการสถิติทางการ (Official Statistics: OS) ที่สอดคล้องกับการพัฒนาในระดับพื้นที่ จำนวน 22,372 รายการ โดยมีรายการสถิติทางการที่จังหวัดเป็นเจ้าของที่ต้องบริหารจัดการ จำนวน 12,921 รายการ



นอกจากนี้ ยังได้ขยายผลการพัฒนารายการสถิติทางการตามประเด็นการพัฒนาที่สำคัญของทั้ง 76 จังหวัด ให้เป็นมาตรฐานเดียวกัน เพื่อบูรณาการชุดข้อมูลด้านสังคม (ประเด็นผู้สูงอายุ) และด้านเศรษฐกิจ (ประเด็นการเกษตร) ให้เห็นเป็นภาพเดียวกัน เพื่อให้สามารถนำชุดข้อมูลมาใช้เปรียบเทียบสถานการณ์ระหว่างจังหวัดหรือจัดอันดับได้



กลไกสำคัญในการขับเคลื่อนระบบสถิติ คือ การพัฒนาศักยภาพบุคลากรในระดับพื้นที่ให้สามารถขับเคลื่อนการพัฒนาข้อมูลสถิติและสารสนเทศในระดับพื้นที่ได้อย่างมีประสิทธิภาพและเป็นไปในทิศทางเดียวกัน สำนักงานสถิติแห่งชาติจึงได้จัดประชุมเชิงปฏิบัติการเรื่อง “เสริมพลังสู่อนาคตที่ขับเคลื่อนด้วยข้อมูล (Empowering the Data-Driven Future)” ระหว่างวันที่ 19 - 20 ธันวาคม 2567 เพื่อพัฒนาทักษะและศักยภาพของเจ้าหน้าที่สำนักงานสถิติจังหวัดในการบริหารจัดการระบบสถิติและพัฒนาองค์การดิจิทัลให้สามารถขับเคลื่อนการพัฒนาข้อมูลในพื้นที่ได้อย่างมีประสิทธิภาพ



สำนักงานสถิติแห่งชาติ ได้สนับสนุนให้สำนักงานสถิติจังหวัดจัดอบรมให้กับเครือข่ายสถิติระดับพื้นที่ รวมทั้งสิ้นไม่น้อยกว่า 3,420 คน เพื่อพัฒนาทักษะด้านวิชาการสถิติและการบริหารจัดการระบบสถิติของเครือข่ายสถิติระดับพื้นที่ให้สามารถขับเคลื่อนการพัฒนาข้อมูลในพื้นที่ได้อย่างมีประสิทธิภาพ



เพื่อสนับสนุนการบูรณาการการทำงานร่วมกันระหว่างสำนักงานสถิติจังหวัดและภาคีเครือข่ายสถิติระดับพื้นที่ภายใต้กรอบแนวคิด “ร่วมคิด ร่วมทำ ร่วมใช้” สำนักงานสถิติแห่งชาติจึงได้จัดประชุมเชิงปฏิบัติการเรื่อง “การขับเคลื่อนแผนพัฒนาสถิติระดับจังหวัด (พ.ศ. 2566 - 2570) เพื่อสนับสนุนการตัดสินใจในระดับพื้นที่อย่างมีประสิทธิภาพ” จำนวน 11 จังหวัด ได้แก่ อุบลราชธานี มหาสารคาม แพร่ อุทัยธานี สุโขทัย ราชบุรี นครปฐม นครศรีธรรมราช กระบี่ สงขลา และตรัง รวมเครือข่ายสถิติระดับพื้นที่ 945 คน



Government Data Catalog Day

สำนักงานสถิติแห่งชาติ จัดให้มีงาน Government Data Catalog Day ประจำปีงบประมาณ พ.ศ. 2568 ซึ่งเป็นการจัดอย่างต่อเนื่องเป็นปีที่ 4 โดยปีนี้จัดขึ้นเมื่อวันจันทร์ที่ 20 ตุลาคม 2568 ณ ห้องประชุมนครรังสิต แกรนด์บอลรูม โรงแรมโนโวเทล ฟิวเจอร์พาร์ค รังสิต จังหวัดปทุมธานี ภายใต้ธีม “Unlocking Thailand’s Data Potential ปลดล็อกศักยภาพข้อมูลของประเทศไทย ด้วยพลังแห่งการบูรณาการข้อมูลภาครัฐผ่านระบบบัญชีข้อมูลภาครัฐ (Government Data Catalog)” เพื่อเผยแพร่ผลสำเร็จของการขับเคลื่อน “ระบบบัญชีข้อมูลภาครัฐ GD Catalog” ที่ช่วยยกระดับการบริหารจัดการข้อมูลภาครัฐเป็นมาตรฐานเดียวกันทั่วประเทศ สนับสนุนนโยบาย Smart Government และ Data-Driven Nation



โดยได้รับเกียรติจาก นางจิราวรรณ บุญเพิ่ม ที่ปรึกษารัฐมนตรีว่าการกระทรวงดิจิทัลเพื่อเศรษฐกิจและสังคม เป็นประธาน “ระบบบัญชีข้อมูลภาครัฐ” เป็นแพลตฟอร์มหลักในการรวบรวมรายชื่อข้อมูลและคำอธิบายข้อมูล (Metadata) ของหน่วยงานภาครัฐ ทั้งส่วนกลางและส่วนภูมิภาค เพื่อให้ทราบว่ามีอะไร อยู่ที่ไหน และเข้าถึงข้อมูลได้ตามสิทธิ์ที่เจ้าของข้อมูลกำหนด และยังเป็นเครื่องมือสำคัญในการบริหารจัดการข้อมูลภาครัฐตั้งแต่ต้นทางภายใต้มาตรฐานเดียวกัน และมีการจัดระดับชั้นข้อมูลเพื่อกำหนดการเข้าถึงข้อมูล และการจัดเก็บอย่างปลอดภัยตามนโยบาย Could First Policy”

ภายในงานประกอบด้วย บูธนิทรรศการจากหน่วยงานพันธมิตร กว่า 10 บูธ พร้อมมีการบรรยายพิเศษจากผู้ทรงคุณวุฒิ อีกทั้งในช่วงเวลาของการจัดงานครั้งนี้ สอดคล้องกับวันสถิติโลก 20 ตุลาคม ของทุกปี จึงได้มีการจัดกิจกรรมเพื่อเฉลิมฉลองวันสถิติโลก พร้อมทั้งมีการเสวนาจากผู้แทนหน่วยงานสหประชาชาติ



และไฮไลท์สำคัญคือ กิจกรรมการมอบรางวัล “GD Catalog Award 2568” แก่หน่วยงานที่มีผลการดำเนินงานโดดเด่นในการขับเคลื่อนการจัดทำบัญชีข้อมูลภาครัฐ รวม 29 รางวัล



“สำนักงานสถิติแห่งชาติ” มุ่งมั่นสร้างรากฐานสำคัญด้านข้อมูลของประเทศให้เดินหน้าอย่างมั่นคงในยุคดิจิทัล และขอขอบคุณทุกหน่วยงานที่ร่วมมือกันขับเคลื่อนระบบบัญชีข้อมูลภาครัฐให้เกิดผลสำเร็จอย่างเป็นรูปธรรม ซึ่งเป็นพลังสำคัญในการขับเคลื่อนเศรษฐกิจและสังคมดิจิทัลของประเทศ เมื่อภาครัฐ ภาคเอกชน และประชาชนสามารถเข้าถึงและใช้ประโยชน์จากข้อมูลได้อย่างสะดวก รวดเร็ว และทั่วถึง ก็จะนำไปสู่การตัดสินใจที่มีประสิทธิภาพสูงสุด”

การบูรณาการระบบบัญชีข้อมูลภาครัฐกับ ศูนย์กลางข้อมูลเปิดภาครัฐ

สำนักงานสถิติแห่งชาติ และสำนักงานพัฒนารัฐบาล ดิจิทัล (องค์การมหาชน) (สพร.) ได้หารือร่วมกันในการ บูรณาการการเผยแพร่ข้อมูลเปิดบนระบบบัญชีข้อมูลภาครัฐ และศูนย์กลางข้อมูลเปิดภาครัฐ พร้อมทั้งปรับการทำงาน ระหว่างกัน ดังนี้

1. ปรับปรุงส่วนของข้อมูลเปิดภาครัฐ (Open Data) ให้สอดคล้องตามภารกิจของแต่ละ Platform ในการให้บริการสารสนเทศภาครัฐ
2. แจ้งสถานะการติดตั้งบัญชีข้อมูลหน่วยงาน/ปรับปรุง URL บัญชีข้อมูลหน่วยงานไปยัง data.go.th โดยอัตโนมัติ
3. ความเชื่อมโยงระหว่างชุดข้อมูลให้บริการที่ศูนย์ แลกเปลี่ยนข้อมูลกลางภาครัฐ (GDX) และที่ระบบบัญชี ข้อมูลภาครัฐ

โดยสำนักงานสถิติแห่งชาติ ในฐานะนายทะเบียน บัญชีข้อมูลภาครัฐ จะทำหน้าที่ กำกับ ดูแล และบริหารจัดการชุดข้อมูลบนระบบบัญชีข้อมูลภาครัฐ โดยชุดข้อมูลที่ ลงทะเบียนเข้าสู่ระบบบัญชีข้อมูลภาครัฐ จะถูกเผยแพร่ บน GD Catalog Portal <https://gdcatalog.go.th/> โดย จะแสดง ชื่อชุดข้อมูล และคำอธิบายข้อมูล โดยจะไม่เห็น เนื้อข้อมูล หรือ ทรัพยากรข้อมูล (Resource) ซึ่งกรณีที่เป็น ข้อมูลเปิด (Open data) ผู้ใช้จะสามารถเข้าถึงข้อมูล ได้ที่ ศูนย์กลางข้อมูลเปิดภาครัฐ (data.go.th) หรือ เข้าถึง URL ของระบบบัญชีข้อมูลหน่วยงานโดยตรง ที่ส่วนอ้างอิง ระบบบัญชีข้อมูล ได้ชื่อชุดข้อมูล ส่วนข้อมูลแบ่งปัน (Shared data) ผู้ใช้สามารถเข้าถึงได้ตามสิทธิ์ที่หน่วยงาน เจ้าของข้อมูลกำหนด ในส่วนของสำนักงานพัฒนารัฐบาล

ดิจิทัล (องค์การมหาชน) จะให้บริการข้อมูลเปิดภาครัฐ (Open Government Data) ผ่านศูนย์กลางข้อมูลเปิด ภาครัฐ (data.go.th) รวมถึงขับเคลื่อนธรรมาภิบาลข้อมูล และการเชื่อมต่อแลกเปลี่ยนข้อมูลระหว่างหน่วยงานภาครัฐ

จากการร่วมหารือดังกล่าวนำไปสู่การปรับปรุงหน้า เพจระบบบัญชีข้อมูลภาครัฐ ให้สามารถแสดงผลชุดข้อมูล เปิดภาครัฐ ให้สอดคล้องและเป็นเอกภาพ โดยทุกชุดข้อมูล เปิดที่ลงทะเบียนเข้าสู่ระบบบัญชีข้อมูลภาครัฐ สพร. จะดำเนินการเชื่อมโยงและดึงข้อมูล (Harvest) จากระบบ บัญชีข้อมูลหน่วยงาน (Agency Data Catalog) เพื่อรวบรวมชุดข้อมูลเปิดเข้าสู่การให้บริการผ่านศูนย์กลาง ข้อมูลเปิดภาครัฐ (data.go.th) ซึ่งเป็นช่องทางหลัก ที่ประชาชนสามารถเข้าถึงข้อมูลได้อย่างสะดวก ครบถ้วน ถูกต้อง ดังนั้น การเข้าถึงชุดข้อมูลเปิด (Open Data) จึงสามารถเข้าถึงได้ที่ ระบบบัญชีข้อมูลหน่วยงาน โดยตรง และสามารถเข้าถึงชื่อชุดข้อมูล และคำอธิบายข้อมูล ได้ที่ ระบบบัญชีข้อมูลภาครัฐ หรือเข้าถึงผ่าน ศูนย์กลางข้อมูล เปิดภาครัฐ (data.go.th) ซึ่งเป็นการบูรณาการข้อมูลอย่าง เป็นเอกภาพ เป็นหนึ่งเดียวกัน โดยเผยแพร่จากต้นทาง อย่างแท้จริง



รูปไม่ชัด: สกวนเอกภาพใหม่

การพัฒนาเทคโนโลยี สารสนเทศสมัย




ระบบสนับสนุนการทำงานร่วมกันของบุคลากรในองค์กร (Collaborative Working Team): GDCC Space Plus

สำนักงานสถิติแห่งชาติ (สสช.) ได้นำบริการ GDCC Space Plus มาใช้ในการสนับสนุนการทำงานของบุคลากรทั้งส่วนกลางและสำนักงานสถิติจังหวัด เพื่อให้เกิดการทำงานในรูปแบบที่เน้นการทำงานร่วมกัน (Collaborative Working Team) เพื่อให้เป้าหมายหลักขององค์กรให้เกิดความเสถียรร่วมกัน และเกิดสัมพันธภาพที่ดีของคนในและนอกองค์กร


GDCC Space plus คือแพลตฟอร์ม Digital Workplace สำหรับหน่วยงานภาครัฐ ภายใต้โครงการ Government Data Center and Cloud Service (GDCC) ใช้สำหรับการสื่อสาร การทำงานร่วมกัน และการจัดเก็บข้อมูลอย่างปลอดภัย ตามมาตรฐานภาครัฐไทย ดังนี้

1. รองรับระบบปฏิบัติการ Windows, macOS, iOS และ Android
2. รองรับการประชุมสูงสุด 500 คน ต่อ 1 ห้องประชุม
3. ผู้ใช้งาน 1 บัญชี สามารถใช้งานพร้อมกันได้ 2 อุปกรณ์ (1 PC และ 1 Mobile)
4. มีการรับรองมาตรฐานสากล เช่น ISO 27001, ISO 27701, ISO 27018, ISO 27017
5. มี AI สรุปรายงานการประชุม เมื่อจบการประชุม ระบบจะแปลงข้อมูลเสียง/วิดีโอเป็นบันทึกการประชุม พร้อมสรุปประเด็นสำคัญและรายการสิ่งที่ต้องทำ (to-do list) โดยอัตโนมัติ สามารถเปิดดูได้ที่ Minutes บันทึกได้ทั้งบน Cloud และบนคอมพิวเตอร์ของผู้บันทึก
6. ขนาดของไฟล์ที่ส่งในห้อง Chat ได้สูงสุด 500 MB
7. กำหนดผู้ช่วย (Co-Host) ได้สูงสุด 4 คน

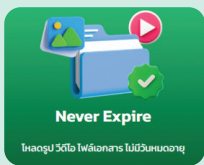
ฟีเจอร์เด่นของบริการ GDCC SPACE




1. Organize Chart กำหนดกลุ่มเพื่อการจัดการและการส่งข้อความตามโครงสร้างองค์กร เพื่อให้การส่งข้อความ และการสื่อสารเป็นไปตามลำดับหน่วยงานจริง ช่วยให้การสื่อสารระหว่างทีมและหลายฝ่ายภายในองค์กรชัดเจนและเป็นระบบมากขึ้น



2. Cloud Drive รองรับการเก็บไฟล์เอกสาร รูปภาพ วิดีโอ และไฟล์อื่น ๆ ช่วยให้การเข้าถึงไฟล์และแบ่งปันไฟล์ง่ายและปลอดภัยมากขึ้น มีพื้นที่จัดเก็บไฟล์เอกสาร ส่วนตัว 10 GB และองค์กร 10 GB สามารถขอเพิ่มพื้นที่การจัดเก็บได้ เมื่อมีการใช้งานเกิน 70% ขึ้นไป โดยติดต่อผู้ดูแลระบบ และไม่มีค่าใช้จ่าย



3. Never Expire โหมดรูป วิดีโอ ไฟล์เอกสาร ไม่มีวันหมดอายุ ทำให้สามารถเก็บเอกสารไฟล์ประชุม และไฟล์สำคัญอื่น ๆ ได้นานเท่าที่องค์กรต้องการ ลดความเสี่ยงของการสูญหายของข้อมูลสำคัญ



4. Reading Status มองเห็นผู้ที่อ่าน หรือยังไม่ได้อ่านข้อความ และสามารถเลือกแจ้งเตือนเฉพาะผู้ที่ยังไม่อ่านข้อความได้ ช่วยให้การติดตามข้อมูลสำคัญหรือประกาศภายในองค์กรมีประสิทธิภาพมากขึ้น



Announcement

มีระบบประกาศภายในองค์กร และภายในกลุ่มงานรองรับการส่ง

5. Announcement มีระบบประกาศภายในองค์กร และภายในกลุ่มงานรองรับการส่งประกาศข่าวสารหรือข้อมูลสำคัญให้กับกลุ่มหรือทั้งองค์กร ช่วยให้ผู้บริหารหรือหัวหน้าหน่วยงานสามารถสื่อสารข้อความสำคัญ เช่น นโยบาย ประกาศงานหรือการอัปเดตให้กับทุกคนได้อย่างรวดเร็วและมีระบบ



Video Call & Conference

รองรับการโทรเข้า-โทรออก และวีดีโอคอลแบบพร้อมกัน

6. Video Call & Conference รองรับการโทรเข้า - โทรออกและวีดีโอคอลแบบพร้อมกัน รองรับการโทรและประชุมแบบวีดีโอคอล ใช้สำหรับประชุมทีม หัวหน้าฝ่าย หรือประชุมข้ามหน่วยงาน อำนวยความสะดวกให้การประชุมออนไลน์ที่สามารถทำงานร่วมกันได้แบบเรียลไทม์

ประโยชน์หลักของ GDCC Space

- ✓ เพิ่มประสิทธิภาพการสื่อสารภายในองค์กร
- ✓ จัดเก็บและเข้าถึงข้อมูลได้อย่างปลอดภัยและมีระบบ
- ✓ รองรับการทำงานร่วมกันระหว่างทีมและหน่วยงาน
- ✓ ลดความซับซ้อนของการทำงานเครื่องมือหลายตัว
- ✓ สนับสนุนการทำงานยุคดิจิทัลในองค์กรภาครัฐและเอกชน



การพัฒนากระบวนการยืนยันตัวตนผ่านการสแกนใบหน้าด้วยโทรศัพท์มือถือ

ศูนย์เทคโนโลยีสารสนเทศและการสื่อสาร ได้ดำเนินการพัฒนาระบบการยืนยันตัวตนผ่านการสแกนใบหน้าด้วยโทรศัพท์มือถือ เพื่อใช้ในการลงเวลาการปฏิบัติงานของบุคลากร โดยมีวัตถุประสงค์เพื่อเพิ่มความสะดวกรวดเร็ว และความมั่นคงปลอดภัยในการยืนยันตัวตน ตลอดจนเป็นทางเลือกในการใช้ควบคู่กับระบบการยืนยันตัวตนผ่านแอปพลิเคชัน ThaiD ซึ่งช่วยเพิ่มความยืดหยุ่นในการใช้งานให้เหมาะสมกับบริบทของหน่วยงาน

ระบบดังกล่าวพัฒนาขึ้นโดยประยุกต์ใช้เทคโนโลยีปัญญาประดิษฐ์ (Artificial Intelligence : AI) ด้านการประมวลผลภาพ (Computer Vision) และการยืนยันตัวตนด้วยชีวมิติ (Biometric Authentication) ร่วมกับภาษา JavaScript เพื่อรองรับการทำงานบนเว็บแอปพลิเคชันและอุปกรณ์พกพา โดยมุ่งเน้นความสามารถในการยืนยันตัวตนของผู้ใช้งานได้อย่างถูกต้องและมีประสิทธิภาพ

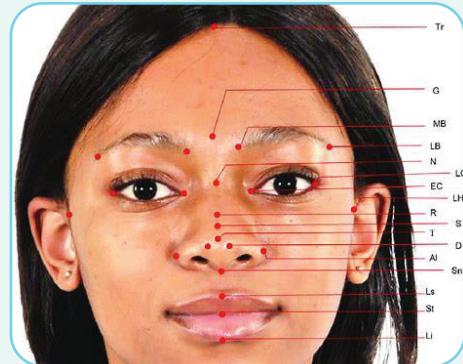
ขั้นตอนการทำงานของระบบสแกนใบหน้า

1. การเก็บภาพใบหน้า (Face Capture)



- กล้องหน้า หรือ เซนเซอร์อินฟราเรด/ความลึก (Depth Sensor) ของมือถือจะเก็บภาพใบหน้า
- เป็นภาพ 2 มิติ (2D) หรือ ภาพ 3 มิติ (3D) ขึ้นอยู่กับรุ่นอุปกรณ์
- มีการใช้แสงอินฟราเรด (IR) เพื่อให้สามารถสแกนใบหน้าได้แม้ในที่มืด

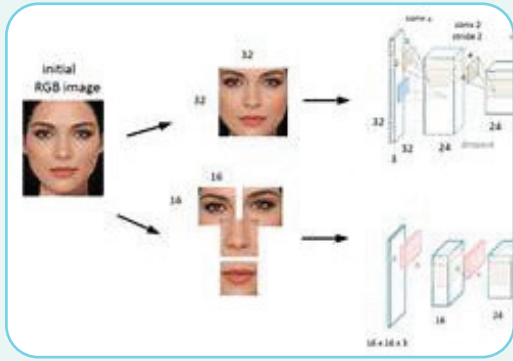
2. การตรวจจับใบหน้า (Face Detection)



- ระบบตรวจหาตำแหน่งใบหน้าในภาพ
- ใช้เทคนิคคอมพิวเตอร์วิทัศน์ (Computer Vision) ตรวจหา Landmarks เช่น ตา จมูก ปาก
- เป็นการแยก “ใบหน้า” ออกจากพื้นหลัง



3. การสกัดคุณลักษณะใบหน้า (Feature Extraction)



- ระบบจะดึงข้อมูลเชิงโครงสร้างใบหน้า เช่น ระยะห่างระหว่างดวงตา ความโค้งของกราม แก้มและโครงหน้าส่วนอื่น ๆ
- แปลงเป็น เวกเตอร์ตัวเลข (Feature Vector) ใช้จัดเก็บและเปรียบเทียบ

4. การเปรียบเทียบ & ยืนยันตัวตน (Matching & Authentication)

- เวกเตอร์ที่ได้จะถูกเปรียบเทียบกับข้อมูลใบหน้าที่เก็บไว้ก่อนหน้า (เช่น ในระบบของอุปกรณ์)
- หากผลการเปรียบเทียบมีค่าความคล้ายสูงกว่าเกณฑ์ > ยืนยันตัวตน
- หากต่ำกว่าเกณฑ์ > ปฏิเสธการเข้าสู่ระบบ

ข้อดีและข้อจำกัดเชิงเทคนิค

ข้อดีหลัก

- สะดวกและรวดเร็ว: ปลดล็อกด้วยการมองกล้อง
- ปลอดภัยกว่า PIN/รหัสธรรมดา: ยากต่อการเดาหรือคาดเดา
- ไม่ต้องสัมผัสอุปกรณ์: มีประโยชน์ด้านสุขอนามัย

ข้อจำกัด

- สภาพแสง: แสงจ้าหรือมืดเกินไปอาจทำให้ตรวจจับผิดพลาด
- มุมมอง: หากใบหน้าเอียง อาจจับใบหน้าได้ไม่ครบ
- ความกังวลด้านความเป็นส่วนตัว: ต้องมีการคุ้มครองข้อมูลชีวมิติ

ประเด็นด้านความปลอดภัย & จริยธรรม

ข้อมูลใบหน้าเป็นข้อมูลอัตลักษณ์เฉพาะตัวของบุคคลที่มีความอ่อนไหวสูง

หลักการสำคัญที่ควรคำนึง:

1. การเข้ารหัสข้อมูล (Encryption)
 - ป้องกันการเข้าถึงโดยไม่ได้รับอนุญาต
2. การขอความยินยอม (Consent)
 - แจ้งผู้ใช้งานว่าข้อมูลจะถูกเก็บและใช้เพื่อวัตถุประสงค์ใด
3. การเก็บข้อมูลอย่างจำกัด
 - เก็บเฉพาะเท่าที่จำเป็นและตามกฎหมาย
4. การปฏิบัติตาม PDPA / GDPR / กฎหมายคุ้มครองข้อมูลส่วนบุคคล



การพัฒนาบุคลากรภาครัฐ ประจำปีงบประมาณ พ.ศ. 2568

สำนักงานสถิติแห่งชาติ ในฐานะหน่วยงานกลาง ด้านสถิติของรัฐ ปฏิบัติงานภายใต้พระราชบัญญัติสถิติ พ.ศ. 2550 และ (ร่าง) แผนแม่บทระบบสถิติประเทศไทย ฉบับที่ 3 (พ.ศ. 2566 - 2570) มีหน้าที่เผยแพร่ความรู้ ด้านสถิติและเทคโนโลยีดิจิทัลที่สอดคล้องตามยุทธศาสตร์ กระทรวงดิจิทัลเพื่อเศรษฐกิจและสังคม และแผนปฏิบัติ ราชการระยะ 5 ปี (พ.ศ. 2566 - 2570) ให้แก่บุคลากร ภาครัฐ เพื่อเพิ่มประสิทธิภาพการทำงานของบุคลากรภาครัฐ

และสร้างประโยชน์สุขแก่ประชาชน โดยมุ่งเน้นการดำเนินงาน อย่างโปร่งใสและมีคุณภาพตามเกณฑ์การบริหารจัดการ ภาครัฐ (PMQA)

สำนักงานสถิติแห่งชาติ ได้ดำเนินการพัฒนาบุคลากร ภาครัฐ โดยการฝึกอบรมตามแผนพัฒนาองค์ความรู้ การ ฝึกอบรมผ่านระบบ e-Learning และจัดรายการศึกษา ดูงาน ฯลฯ ซึ่งมีจำนวนผู้เข้าร่วมฯ รวมทั้งสิ้น 6,995 คน ใช้งบประมาณ 757,507 บาท



แผนพัฒนาบุคลากรภาครัฐของสำนักงานสถิติแห่งชาติ ประจำปีงบประมาณ พ.ศ. 2568

ผลการฝึกอบรม

สำนักงานสถิติแห่งชาติให้ความสำคัญกับการพัฒนา ทักษะด้านสถิติและเทคโนโลยีดิจิทัลของบุคลากรภาครัฐ เพื่อสนับสนุนการดำเนินงานตามนโยบายการเปลี่ยนผ่าน สู่รัฐบาลดิจิทัล โดยจัดการฝึกอบรมจำนวน 6 หลักสูตร รวม 29 รายวิชา ที่ครอบคลุมเนื้อหาด้านการใช้สถิติ ในการวิเคราะห์ข้อมูล การประยุกต์ใช้เทคโนโลยีดิจิทัล ในงานราชการ และการพัฒนาทักษะเชิงลึกสำหรับการวางแผน และตัดสินใจในงานภาครัฐ มีผู้สำเร็จการฝึกอบรม จำนวน 3,925 คน เป็นบุคลากรสำนักงานสถิติแห่งชาติ จำนวน 3,513 คน และบุคลากรจากหน่วยงานภาครัฐต่าง ๆ จำนวน 412 คน โดยใช้งบดำเนินงาน 682,197 บาท และ งบจากหน่วยงานภายนอก 75,310 บาท)

ทั้งนี้ สำนักงานสถิติแห่งชาติได้มีการส่งเสริม การฝึก อบรมในรูปแบบออนไลน์ผ่านระบบ e-Learning เพื่อเปิด โอกาสให้บุคลากรสามารถเรียนรู้ได้อย่างต่อเนื่อง โดยไม่มี ค่าใช้จ่าย ซึ่งมีผู้สำเร็จการฝึกอบรม จำนวน 1,526 คน นอกจากนี้ยังมีการจัดประชุมผู้มีส่วนเกี่ยวข้องในการ พัฒนาบุคลากร จำนวน 15 ครั้ง มีผู้เข้าร่วมการประชุม จำนวน 865 คน ใช้งบประมาณ 4,095 บาท การจัดรายการ ศึกษาดูงานจำนวน 4 ครั้ง มีผู้เข้าร่วมกิจกรรมรวม 68 คน ใช้งบประมาณ 9,110 บาท

หลักสูตรของการพัฒนาบุคลากรภาครัฐของสำนักงานสถิติแห่งชาติ ประจำปีงบประมาณ 2568

หลักสูตรการอบรม

หลักสูตร 1 หลักสูตรการปฐมนิเทศข้าราชการใหม่

- การปฐมนิเทศข้าราชการใหม่ ครั้งที่ 1/2568
- การปฐมนิเทศข้าราชการใหม่ ครั้งที่ 2/2568

หลักสูตร 2 หลักสูตรความรู้ความสามารถด้านสถิติและเทคโนโลยีดิจิทัล

- การนำเสนอข้อมูลโดยใช้โปรแกรม Canva รุ่นที่ 2/2568
- การวิเคราะห์ข้อมูลสถิติและการพยากรณ์
- การบริหารจัดการระบบสถิติประเทศไทย ระดับพื้นฐาน รุ่นที่ 7
- การใช้โปรแกรม R เบื้องต้น รุ่นที่ 8
- สถิติเบื้องต้น

หลักสูตร 3 หลักสูตรการพัฒนาสมรรถนะตามลักษณะงานที่ปฏิบัติ

- การบริหารความเสี่ยงในการใช้จ่ายงบประมาณและพัสดุ
- กฎหมายคุ้มครองข้อมูลส่วนบุคคลสำหรับผู้ปฏิบัติงานภาครัฐ (PDPA for Government Officer)
- การใช้ Generative AI ในการปฏิบัติงาน
- จัดซื้อจัดจ้างอย่างมืออาชีพ : ถูกต้อง โปร่งใส ตรวจสอบได้
- Advanced Excel
- การใช้ Looker Studio สำหรับวิเคราะห์ข้อมูลสถิติ
- ความรู้เบื้องต้นเกี่ยวกับเพศที่หลากหลาย

หลักสูตร 4 หลักสูตรการพัฒนาสมรรถนะตามลักษณะงานที่ปฏิบัติตามความร่วมมือระหว่างประเทศ

- ความร่วมมือระหว่างสำนักงานสถิติแห่งชาติและ UNICEF
 - คาบที่ 1 การใช้โปรแกรม QGIS และการจัดทำ Urbanization เบื้องต้น
 - คาบที่ 2 Geographic Information System For MICs

หลักสูตร 5 หลักสูตรการเสริมสร้างสมรรถนะที่จำเป็นเพื่อเพิ่มประสิทธิภาพ

- หลักสูตรการเสริมสร้างสมรรถนะที่จำเป็นเพื่อเพิ่มประสิทธิภาพ
 - การสร้างทีมงานสมรรถนะสูง เพื่อขับเคลื่อนระบบสถิติสู่การปฏิบัติอย่างเข้มแข็งบนฐานคิดระบบเชิงรุก
 - การสร้างทีมงานคุณภาพเชิงรุก เพื่อขับเคลื่อนระบบสถิติประเทศไทย
- English for Academic Purposes I
- ภาษาอังกฤษระดับพื้นฐาน (Fundamental English)

หลักสูตร 6 หลักสูตรการส่งเสริมการพัฒนาและการใช้เทคโนโลยีดิจิทัลเพื่อสนับสนุนภารกิจสำนักงานสถิติจังหวัด

- การเขียนโครงการสำรวจตัวอย่าง และการออกแบบแบบสอบถาม
- การสร้างแบบสอบถามอิเล็กทรอนิกส์อย่างง่ายด้วย ArcGIS Survey123 รุ่นที่ 1
- การสร้างแบบสอบถามอิเล็กทรอนิกส์อย่างง่ายด้วย ArcGIS Survey123 รุ่นที่ 2
- การสุ่มตัวอย่างและการประมาณค่า
- การวิเคราะห์อนุกรมเวลา (Time Series Analysis) โดยใช้โปรแกรม R
- การนำเสนอข้อมูลโดยใช้โปรแกรม Canva รุ่นที่ 1/2568
- การประยุกต์ใช้โปรแกรม Power BI เพื่อการนำเสนอข้อมูลอย่างมีประสิทธิภาพ
- Intermediate Excel
- การจัดการข้อมูลและการประยุกต์ใช้ AI สำหรับงานสถิติในยุคดิจิทัล

หลักสูตร e-Learning ผ่านแพลตฟอร์มออนไลน์ของสำนักงานสถิติแห่งชาติ จำนวน 3 หลักสูตร

- การจัดประเภทมาตรฐานอุตสาหกรรม (ประเทศไทย) พ.ศ. 2552
- การจัดประเภทอาชีพตามมาตรฐานสากล
- กรอบการดำเนินงานพัฒนาคุณภาพสถิติทางการแลมาตรฐานสถิติประเทศไทย

การจ้ดรายการศึษาจางาน

สำนัางานสสถิตัแห่งชาตั มีการจ้ดการศึษาจางาน จ้ำนวน 4 คร้้ง มีผู้เข้าร่วมกิจกรรมรวม 68 คน ใช้งบประมาณจ้ำนวนท้้งสััน 9,110 บาท ประกอบด้วย

คร้้งที่ 1 กิจกรรมศึษาจางานของนัิสตภาควัชาคณิตศาสตรั คณะวัทยาศาสตรั มหาวัทยาลัยนเรศวร

คร้้งที่ 2 กิจกรรมศึษาจางานและฟังบรรยายพืเศษ สำหรับข้าราชการจากสำนัางานปล้ดกระทรวางรแรงงาน มหาวัทยาลัยธรรมาศาสตรั ศุูนย์ร้ังสัิต

คร้้งที่ 3 กิจกรรมศึษาจางานของนัักศึษาาระดบัปรึญญาโท คณะวัทยาศาสตรัและเทคโนโลยั มหาวัทยาลัยธรรมาศาสตรั

คร้้งที่ 4 กิจกรรมศึษาจางานของกรมเจ้าท่า



การวางแผนสำหรับการฝึกอบรมในปี 2569

สำนักงานสถิติแห่งชาติ ได้ดำเนินการสำรวจความต้องการฝึกอบรม โดยจัดทำแบบสอบถามให้สอดคล้องกับแบบสอบถามของ Statistical Institute for Asia and the Pacific (SIAP) เพื่อให้มีข้อมูลความต้องการฝึกอบรมของหน่วยงานภาคีเครือข่ายที่เป็นปัจจุบันและเป็นภาพรวมของประเทศ โดยสำรวจความต้องการฝึกอบรมในหน่วยงานภาครัฐ 267 หน่วยงาน และใช้ข้อมูลดังกล่าวมาพิจารณาประกอบการจัดทำแผนพัฒนาบุคลากรภาครัฐของสำนักงานสถิติแห่งชาติ ประจำปีงบประมาณ พ.ศ. 2569 โดยสามารถสรุปผลความต้องการฝึกอบรม 3 อันดับแรก แบ่งตามหมวดรายวิชา ได้ดังนี้

1. หลักการและวิธีการปฏิบัติของสถิติทางการ/
ประเด็นเชิงกลยุทธ์และการจัดการ
ลำดับที่ 1 ความรู้ทางสถิติ
ลำดับที่ 2 การสื่อสาร
ลำดับที่ 3 คุณภาพของข้อมูลสถิติสำหรับ
เป้าหมายตัวชี้วัด SDGs
2. สถิติประชากรและสังคม
ลำดับที่ 1 สถิติสุขภาพสำหรับการติดตาม
ตัวชี้วัด SDGs
ลำดับที่ 2 สถิติความยากจนสำหรับการติดตาม
ตัวชี้วัด SDGs
ลำดับที่ 3 การจัดทำสำมะโนประชากรและเคหะ
จากรฐานข้อมูลทะเบียน
3. สถิติเศรษฐกิจ
ลำดับที่ 1 การสำรวจแรงงานนอกระบบ
ลำดับที่ 2 ตัวชี้วัด SDG 9 อุตสาหกรรมนวัตกรรม
และโครงสร้างพื้นฐาน
ลำดับที่ 3 การวัดการค้าแบบดิจิทัล

4. สถิติสิ่งแวดล้อมและภัยพิบัติ
ลำดับที่ 1 การรวบรวมตัวชี้วัดการเปลี่ยนแปลง
สภาพภูมิอากาศ
ลำดับที่ 2 กรอบสถิติภัยพิบัติ
ลำดับที่ 3 บัญชีสถิติพลังงาน
5. ระเบียบวิธีและกระบวนการทางสถิติ
ลำดับที่ 1 Big data for SDGs
ลำดับที่ 2 Workshop on Machine
Learning for Official Statistics
ลำดับที่ 3 การนำเสนอข้อมูลสำหรับข้อมูล
สถิติทางการและตัวชี้วัด SDGs

การวิเคราะห์ผลการออกแบบหลักสูตรและกรอบ สมรรถนะที่ได้จากโครงการพัฒนาสมรรถนะกำลังคน ในระบบสถิติสำหรับโลกดิจิทัล พ.ศ. 2567

การนำผลโครงการดังกล่าวมาวิเคราะห์ต่อยอดได้กำหนดกรอบสมรรถนะด้านสถิติรวม 47 หน่วยสมรรถนะครอบคลุมทั้งสมรรถนะหลัก (Core Competencies) และสมรรถนะสนับสนุนการทำงาน (Common Competencies) และได้มีการนำ 18 หน่วยสมรรถนะมาใช้ประเมินบุคลากรภาครัฐเพื่อวิเคราะห์ช่องว่าง (Competency Gap) หลักสูตรที่ต้องพัฒนาเพิ่มเติม ได้แก่ หลักสูตรด้านการประมวลผลและการวิเคราะห์ข้อมูล (Data Processing & Analysis) และหลักสูตรด้านการเผยแพร่และบริการข้อมูล (Dissemination & Services) ซึ่งสะท้อนถึงความจำเป็นในการเสริมทักษะด้านดิจิทัล เช่น Data Science, Big Data, Machine Learning, การจัดการคุณภาพข้อมูล และการสื่อสารเชิงสถิติด้วย Visualization และ Storytelling แนวทางการพัฒนาที่ควรเน้น คือ การเสริมสร้างทักษะดิจิทัลขั้นสูงควบคู่กับ Soft Skills เช่น การทำงานร่วมกัน และการบริหารโครงการ การกำหนดเส้นทางความก้าวหน้าในอาชีพ (Career Pathway) และการส่งเสริมการเรียนรู้แบบผสมผสาน (Blended Learning) ผ่าน Onsite, Online และ Thai MOOC



การประชุม อบรม และสัมมนา กับองค์กรระหว่างประเทศ









การประชุม อบรม และสัมมนากับองค์การระหว่างประเทศ ของข้าราชการสำนักงานสถิติแห่งชาติ ประจำปีงบประมาณ พ.ศ. 2568 (1 ตุลาคม 2567 - 30 กันยายน 2568)


ลำดับที่	การประชุม อบรม และสัมมนา	จำนวน (คน)
 ไทย (Thailand)		
1	19 th Management Seminar for the Heads of National Statistical Offices in Asia and the Pacific	5
2	1 st Meeting of the APT Preparatory Group for PP-26 (APT PP26-1)	3
3	2024 Technical Meeting of Focal Points on International Labour Migration Statistics (ILMS) in ASEAN	3
4	2025 International Workshop Series on E-waster Statistics Online Sessions	46
5	20 th session of the Governing Council of the Statistical Institute for Asia and the Pacific	5
6	24 th Annual Meeting - Washington Group on Disability Statistics: Save the Date & Annual Member Survey Request	3
7	2 nd steering committee meeting for the Joint Programme: Partnership to Accelerate SDG Localization in Thailand	2
8	3 rd High Level Webinar: The 2025 SDG Indicator Review	5
9	4 th Meeting of the APT Preparatory Group for The World Telecommunication Development Conference 2025: APT WTDC25-4	3
10	9 th session of the Committee on Statistics of the Economic and Social Commission for Asia and the Pacific	25
11	AI and Data Science for Economic Statistics	7
12	ASEAN Intersectoral Workshop on the Development of the Post-2025 ASEAN Roadmap on Elimination of the Worst Forms of Child Labour	1
13	Big Data and Data Science for Official Statistics Virtual Regional Workshops for Asia and the Pacific region	2
14	Capacity Building under ASEAN-Help-ASEAN Framework - Online Training on Trade Statistics for Policy Making and Policy Analysis: Overview of the Philippine Statistical Development Plan	5
15	Crime Statistics from a Gender Perspective 3.0	9
16	Development of Microsoft Power BI	9

ลำดับที่	การประชุม อบรม และสัมมนา	จำนวน (คน)
 ไทย (Thailand)		
17	Digital Economy Data Sharing Roundtable Discussion	2
18	E-learning Course on Using Remote Sensing Data and Machine Learning Algorithms for Granular Estimation of Poverty	12
19	Enhancing Collaboration between NSOs and Disaster Management for Smarter Disaster and Climate Resilience	1
20	Focus Group Discussion on Gender Equality, Diversity and Social Inclusion in Thailand	2
21	GOAP Annual Members Meeting	4
22	Launching event of SDG Localization Phase 2: Scaling Local Action for Sustainable Thailand	1
23	Machine Learning for Official Statistics and SDG Indicators	6
24	Net-Zero Statistics Sprint of the United Nations Network of Economic Statisticians Economic Statisticians	4
25	Principles of Data Visualization for Official Statistics and SDG Indicators	39
26	Principles of Reproducible Analytical Pipelines for Office Statistics	9
27	R for Official Statistics: A Crash Course	17
28	Regional Training Course on the National Strategy for the Development of Statistics (NSDS)	2
29	Regional Virtual Meetings on SDG16 Indicators Reporting	2
30	Regional Workshop on Gender, Environment and Climate Change Statistics	1
31	Regional Workshop on the Social Media: Planning Engagement and Measurement	16
32	Second ASEAN Intersectoral Workshop on the Development of the Post-2025 ASEAN Roadmap for the Prevention of Child Labour Including Elimination of the Worst Forms of Child Labour	3
33	Solid Waste Accounting	2
34	Sprints by the Friends of Chair (FOC) Group on Social and Demographic Statistics (“Data on time” – to Strengthen Social and Demographic Statistics by Time building block)	5
35	Sprints by the Friends of Chair (FOC) Group on Social and Demographic Statistics (Building Modern and Resilient Population Data Systems to Enhance Data Quality, Improve Cost Efficiency and Policy Relevance)	3

ลำดับที่	การประชุม อบรม และสัมมนา	จำนวน (คน)
 ไทย (Thailand)		
36	Sub-national Statistics Sprint of the United Nations Network of Economic Statisticians	11
37	System of Environmental-Economic Accounting-Ecosystem Accounting (SEEA EA)	9
38	Technical Assistance (TA) 6856: Development of New Statistical Resources and Building Capacity in New Data Sources and Technologies	3
39	Technical Meeting Between the Authoring Institutions to Discuss the Project	2
40	Technical Session on “Secondary Analysis on Education from MICS and Disability Survey 2022”	4
41	The Annual and Mid-term Review of the Thailand Decent Work Country Programme 2023 - 2027	1
42	The Closing Ceremony of the Joint SDG Fund Project “Advancing Local Action for the SDGs: From Mechanism to Momentum”	2
43	The Focus Group Discussion on Investment Pathways for ASEAN Low-Carbon Energy (INSPACE)	1
44	The Launch of Thailand’s ICPD30 Report Conference:30 Years of Progress towards Sustainable Population and Development	8
45	The National Workshop on Advancing Gender-Responsive Climate Action and Disaster Risk Resilience in Thailand	2
46	The National Workshop on Recording and Notification of Occupational Accidents and Diseases	3
47	The Project Steering Committee Meeting for “Strengthening Sustainable Development Goal (SDG) Localization in Thailand - Phase II”	2
48	The World Population Day 2025 Commemoration	5
49	Third Ministerial Conference on Civil Registration and Vital Statistics in Asia and the Pacific	3
50	Tourism Statistics Sprint of the United Nations Network of Economic Statisticians	7
51	TrainForTrade E-Learning Course on International Merchandise Trade Statistics	5
52	TrainForTrade E-Learning Courses on Statistics of International Trade in Services	9
53	Universal and Meaningful Connectivity (UMC)	2
54	Unlocking Hepatitis Data Barriers to Support National EMTCT Initiatives	2
55	Using Administrative Data to Produce Official Statistics	21

ลำดับที่	การประชุม อบรม และสัมมนา	จำนวน (คน)
🇹🇭 ไทย (Thailand)		
56	Webinar on South-South Data to Support Sustainable Development for All	5
57	Webinar on the 2025 System of National Accounts (Asia session)	5
58	Webinar Series on the 2025 System of National Accounts Implementation	18
59	Workshop on ASEAN Industrial Project - Based Initiative: AIPBI	6
60	Workshop on Implementation and Monitoring of the ASEAN Roadmap on Elimination of the Worst Forms of Child Labour by 2025 and Follow-up to the ASEAN Declaration on Prevention of Child Labour Including Elimination of the Worst Forms of Child Labour	3
61	Workshop on the Concept and Inter-linkages of Variables of the ASEAN Labour Productivity Index and Strategies for Improvement	7
62	Workshop on Time Use Statistics	2
63	Workshop on World Bank PROBLUE Technical Support on Sustainable Blue Economy, Integrated Seascape Management and Innovative Blue Financing Solutions for Thailand	2
64	การนำเสนอ Key Findings to a Broader Audience on Social Protection	2
65	การประชุมเชิงปฏิบัติการ ASEAN Digital Index (ADIX) Key Learnings and Reflections	10
66	การประชุมเชิงปฏิบัติการ Capacity Building Workshop on Data Governance	2
67	การประชุมเชิงปฏิบัติการเพื่อระดมความคิดเห็นตามแนวทาง UNESCO Recommendations on The Ethics of AI	2
68	การประชุมเตรียมการภูมิภาคเอเชียและแปซิฟิก ครั้งที่ 5 สำหรับการประชุมระดับโลกว่าด้วยการพัฒนาโทรคมนาคม ค.ศ. 2025 (The 5 th Meeting of the APT Preparatory Group for WTDC-25 : APT WTDC25-5)	1
69	การประชุมคณะกรรมการขับเคลื่อนโครงการ Partnership to Accelerate SDG Localization	2
70	การประชุมประจำปีของคณะกรรมการเศรษฐกิจและสังคมแห่งสหประชาชาติ สำหรับเอเชียและแปซิฟิก (เอสแคป) สมัยที่ 81 (81 th Session of the Commission: CS81)	2
71	การประชุมผู้มีส่วนได้ส่วนเสีย (Stakeholders Meeting) ครั้งที่ 1	9
72	การสัมมนาหัวข้อ “การขับเคลื่อนประเทศไทยตามแนวทาง UNESCO Recommendations on The Ethics of AI”	2
73	การสัมมนาออนไลน์สำหรับผู้ประสานงานหลักของ SEEA ในระดับประเทศ (SEEA National Focal Points Webinar) หัวข้อ “The Road towards 2028 SEEA Central Framework”	5
74	ประชุมเตรียมการด้านสาริตถะสำหรับการประชุมประจำปีของคณะกรรมการเศรษฐกิจและสังคมแห่งสหประชาชาติสำหรับเอเชียและแปซิฟิก (เอสแคป) สมัยที่ 81	5

ลำดับที่	การประชุม อบรม และสัมมนา	จำนวน (คน)
 ญี่ปุ่น (Japan)		
75	Big Data: Innovative Methods and Applications for Achieving SDGs	1
76	Mr. ISHIBASHI Nobuo Memorial International Exchange Program 2025	1
77	Regional Statistical Leadership Training Workshop for Heads of National Statistics Offices in Asia and the Pacific	1
78	Regional Training Workshop on SEEA Asset Accounts for Sustainable Development	1
79	Regional Workshop on Measuring Energy for Sustainable Development	1
 มาเลเซีย (Malaysia)		
80	23 rd Meeting of The Asean Working Group on Data Sharing, Analysis, Dissemination and Communication of Statistics (WGDSA23)	1
81	29 th Meeting of the ACSS Sub-Committee on Planning and Coordination (SCPC29)	1
82	8 th Meeting of the ASEAN Working Group on Sustainable Development Goals Indicators (WGSDGI8)	1
83	Regional Socialization of the ASEAN Economic Community (AEC) Strategic Plan 2026–2030 of the ASEAN Community Vision 2045	3
 ราชอาณาจักรโมร็อกโก (Kingdom of Morocco)		
84	2 nd Annual Conference of the International Data Alliance for Children on the Move (IDAC)	2
 ราชอาณาจักรกัมพูชา (Kingdom of Cambodia)		
85	ประชุมกลุ่มผู้เชี่ยวชาญด้านการวางแผนลุ่มน้ำ เรื่อง รายงานระดับภูมิภาคว่าด้วยการปรับปรุงความเท่าเทียม ความเปราะบาง และความเสมอภาคทางเพศในลุ่มน้ำโขงตอนล่าง	1
 สมาพันธรัฐสวิส (Swiss Confederation)		
86	13 th meeting of the Expert Group on ICT Household Indicators (EGH) และ 16 th meeting of the Expert Group on Telecommunication/ICT Indicators (EGTI)	3
87	20 th ITU World Telecommunication/ICT Indicators Symposium (WTIS-25)	3
88	22 nd Meeting of the OECD Committee on Statistics and Statistical Policy (CSSP)	2
 สหพันธ์สาธารณรัฐประชาธิปไตยเนปาล (Federal Democratic Republic of Nepal)		
89	A symposium on Collecting Statistical Data on Sexual Gender Minorities in Asia and the Pacific	1

ลำดับที่	การประชุม อบรม และสัมมนา	จำนวน (คน)
 สหพันธ์สาธารณรัฐประชาธิปไตยเอธิโอเปีย (Federal Democratic Republic of Ethiopia)		
90	4 th Global Expert Forum for Producers and Users of Disaster-related Statistics	4
 สหรัฐอเมริกา (United States of America)		
91	56 th Session of the United Nations Statistical Commission (UNSC56)	2
92	Government Analytics Fellowship	2
93	Housing Sprint of the United Nations Network of Economic Statisticians Webinars (Innovative Methods and Practices for Developing Housing Statistics)	6
 สาธารณรัฐเกาหลี (Republic of Korea)		
94	12 th KOSTAT-UNFPA Summer Seminar on Population	1
95	First Global Workshop for 2025 Voluntary National Reviews (VNRs): Supporting Evidence-based VNRs	1
96	OECD-KOSTAT Global Conference AI for Data, Data for AI: Shaping the Future of Official Statistics	5
97	Regional Training Course on Harnessing gender data for SDG monitoring, policy making and action	1
98	Regional Training on Big Data and Science for Gender Statistics in Asia and the Pacific	2
 สาธารณรัฐประชาชนจีน (The People's Republic of China)		
99	“10+1” Statistical Cooperation & Development Forum - For China & ASEAN Countries	3
100	1 st China-ASEAN Seminar for In-service Statistical Personnel	2
101	International Workshop on Cultural Statistics	1
 สาธารณรัฐประชาธิปไตยประชาชนลาว (Lao People's Democratic Republic)		
102	14 th Session of the ASEAN Community Statistical System (ACSS) Committee	3
103	ประชุมปรึกษาหารือระดับภูมิภาค เรื่อง (ร่าง) รายงานการพัฒนาความเสมอภาคในมิติหญิงชายและความเปราะบางทางสังคม	1

ลำดับที่	การประชุม อบรม และสัมมนา	จำนวน (คน)
 สาธารณรัฐฟิลิปปินส์ (Republic of the Philippines)		
104	National Statistics Bureau to Attend a Back-to-back Workshop on “Applications of Machine Learning Techniques for Measuring Inequality of Opportunities and Other Poverty-Related Indicators”	2
105	Setting Future Priorities for ASEAN: Leveraging Labour Market Information for Skills and Employment Policies in the context of a Green, Digital and Inclusive Economic Transformation	2
 สาธารณรัฐสังคมนิยมเวียดนาม (Socialist Republic of Vietnam)		
106	Regional Workshop on Building Bridges and Creating Pathways: Cross-Sectoral Collaboration for Ocean Accounts	1
107	การประชุมปรึกษาหารือระดับภูมิภาค เรื่อง การติดตามผลกระทบทางสังคมและการประเมินความเสี่ยง (Regional Consultation Meeting on Social Impact Monitoring and Vulnerability Assessment : SIMVA)	1
 สาธารณรัฐอาหรับอียิปต์ (Arab Republic of Egypt)		
108	MICS7 Regional Survey Design Workshop	2
 สาธารณรัฐอิตาลี (Italian Republic)		
109	10 th SDMX Global Conference: Smarter Data for Better Insights	1
110	SDMX Global Conference 2025	7
 สาธารณรัฐอินเดีย (Republic of India)		
111	Capacity Building Workshop “Data Ethics, Governance, and Quality in a Changing Data Ecosystem for the Asia-Pacific Region”	1
 สาธารณรัฐอินโดนีเซีย (Republic of Indonesia)		
112	11 th Meeting of the Working Group on International Merchandise Trade Statistics (WGIMTS)	2
113	International High-level Seminar and Workshop on the Use and Measurement of Cross-Border E-commerce and Digital Trade Statistics	1
114	Machine Learning for Official Statistics in Asia-Pacific Countries	2
115	Regional Workshop on Ecosystem Accounting in Support of the Sustainable Development Goals and Global Biodiversity Framework	1
116	The On-Site Regional Workshop - Monitoring Utilization of AANZFTA Tariff Preferences	1

การพัฒนางาน วิชาการสภิติ



การดำเนินการร่วมกับสถาบันเพื่อการฝึกอบรมและการวิจัย แห่งสหประชาชาติ (United Nations Institute for Training and Research: UNITAR) และโครงการสิ่งแวดล้อมแห่งสหประชาชาติ (United Nations Environment Programme: UNEP)

สำนักงานสถิติแห่งชาติ ร่วมกับ UNEP และ UNITAR จัดโครงการอบรมเชิงปฏิบัติการเพื่อเสริมสร้างขีดความสามารถในการจัดทำตัวชี้วัดเศรษฐกิจหมุนเวียนและสถิติขยะอิเล็กทรอนิกส์ของประเทศไทย ภายใต้โครงการ “Enhancing Countries’ Capacities for Measuring Progress on the Transition Towards a Circular Economy (2024 - 2026)” ซึ่ง UNEP เป็นหน่วยงานหลักในการดำเนินการและได้รับทุนสนับสนุนจากสหภาพยุโรป

โครงการเริ่มต้นด้วยการอบรมเรื่อง ตัวชี้วัดเศรษฐกิจหมุนเวียนสำหรับประเทศไทย (Thailand National Training on Circular Economy Indicators) ระหว่างวันที่ 21 - 30 พฤษภาคม 2568 ณ สำนักงานสถิติแห่งชาติ ศูนย์ราชการเฉลิมพระเกียรติ 80 พรรษา อาคารรัฐประศาสนภักดี (อาคารบี) โดยมีผู้เข้าร่วมจาก 31 หน่วยงาน รวม 87 คน

การอบรมมุ่งเน้นการให้ความรู้พื้นฐานและกรอบแนวคิด ตัวชี้วัดเศรษฐกิจหมุนเวียน การระบุหน่วยงานรับผิดชอบ ข้อมูลที่จำเป็น การสืบค้นและกรอกข้อมูลจากแหล่งข้อมูลสาธารณะใน Google Sheets ร่วมกัน รวมถึงการนำเสนอและวิเคราะห์ผลลัพธ์ตัวชี้วัดเพื่อสนับสนุนเป้าหมาย SDGs ด้านการบริโภคและการผลิตที่ยั่งยืน ขยะ น้ำ และการปล่อยก๊าซเรือนกระจก โดยมีวิทยากรจาก UNEP ได้แก่ Ms. Monica Luz และ Ms. Therese El Gemayel ถ่ายทอดความรู้และให้คำแนะนำเชิงเทคนิคต่อผู้เข้าร่วมตลอดระยะเวลาอบรม



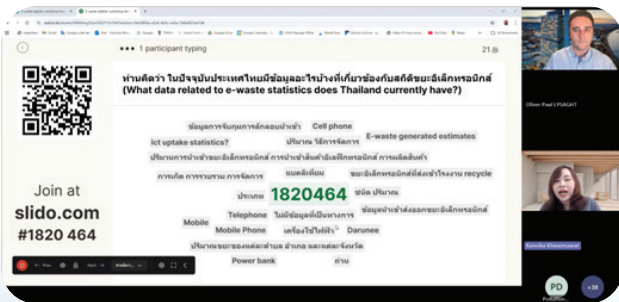
ต่อมา สำนักงานสถิติแห่งชาติ ร่วมกับ UNITAR และ UNEP จัดโครงการอบรมเชิงปฏิบัติการเรื่องสถิติขยะอิเล็กทรอนิกส์ (E-waste Statistics Workshop 2025) ในวันที่ 10 และ 17 กันยายน 2568 ผ่านระบบออนไลน์ และวันที่ 29 - 30 ตุลาคม 2568 ณ สำนักงานสถิติแห่งชาติ ศูนย์ราชการเฉลิมพระเกียรติ 80 พรรษา อาคารซี

การอบรมนี้มุ่งสร้างขีดความสามารถระดับชาติ ในการจัดทำสถิติขยะอิเล็กทรอนิกส์ที่ถูกต้อง เชื่อถือได้ และเปรียบเทียบได้ พร้อมสนับสนุนการบูรณาการข้อมูล เข้าสู่การตัดสินใจเชิงนโยบายและติดตามเป้าหมาย SDG 11 และ SDG 12 โดยมีวิทยากรจาก UNITAR ได้แก่ Dr. Kees Balde, Dr. Kannika Khwamsawat และ Mr. Oliver Lysaght เพื่อถ่ายทอดความรู้เกี่ยวกับรอบ การวัด E-waste การจำแนกประเภทผลิตภัณฑ์ด้วยระบบ UNU-KEYS วิธีการคำนวณแบบ apparent consumption และการแจกแจงอายุการใช้งานแบบ Weibull

ทั้งนี้ การอบรมจัดขึ้นเพื่อเป็นเวทีแลกเปลี่ยนข้อมูล และแนวปฏิบัติจากหน่วยงานที่เกี่ยวข้อง เช่น สำนักงาน สถิติแห่งชาติ กรมควบคุมมลพิษ กรมศุลกากร และ

สำนักงานเศรษฐกิจอุตสาหกรรม โดยเน้นความท้าทาย ด้านช่องว่างข้อมูล การจำแนกประเภท และการบูรณาการ ข้อมูลจากภาคส่วนที่ไม่เป็นทางการ พร้อมแนวทางในการ จัดทำแผนปฏิบัติการระดับชาติ

การอบรมทั้งสองกิจกรรมคาดว่าจะช่วยเสริมสร้าง ศักยภาพหน่วยงานในประเทศไทยในการรวบรวม วิเคราะห์ และรายงานตัวชี้วัดเศรษฐกิจหมุนเวียนและสถิติขยะ อิเล็กทรอนิกส์อย่างมีประสิทธิภาพ สนับสนุนการกำหนด นโยบาย และสร้างความร่วมมือระหว่างหน่วยงานภาครัฐ ภาคเอกชน และองค์กรระหว่างประเทศ เพื่อนำไปสู่การ พัฒนาการบริหารจัดการทรัพยากรและขยะอิเล็กทรอนิกส์ อย่างยั่งยืนต่อไป



STATS BRIEF: เรื่อง การศึกษาและพัฒนาระบบการวัดอัตราการตายของผู้ใหญ่ ในบริบทของการเปลี่ยนแปลงทางประชากรศาสตร์



1. บทนำ

ในช่วงหลายทศวรรษที่ผ่านมา โลกกำลังเผชิญกับการเปลี่ยนแปลงโครงสร้างประชากรอย่างรวดเร็ว โดยเฉพาะการลดลงของอัตราการตายของเด็กและอัตราการเจริญพันธุ์ ซึ่งส่งผลให้ประชากรวัยผู้ใหญ่และผู้สูงอายุมีสัดส่วนเพิ่มขึ้นอย่างมีนัยสำคัญ การเสียชีวิตก่อนวัยอันควรในกลุ่มอายุ 15 - 59 ปี ซึ่งส่วนใหญ่สามารถป้องกันได้ กลายเป็นประเด็นสำคัญด้านสาธารณสุขขณะเดียวกัน การเพิ่มขึ้นของประชากรอายุ 60 ปีขึ้นไป ได้สร้างภาระต่อระบบสุขภาพและสังคมในระยะยาว ภายใต้บริบทดังกล่าว การมีข้อมูลอัตราการตายของผู้ใหญ่ที่ถูกต้อง ทันเวลา และสะท้อนความแตกต่างเชิงพื้นที่และกลุ่มประชากร จึงเป็นพื้นฐานสำคัญในการกำหนดนโยบาย การจัดสรรทรัพยากร และการติดตามผลการพัฒนาที่ยั่งยืน

2. แหล่งข้อมูลและวิธีการวัดอัตราการตายของผู้ใหญ่

ระบบการทะเบียนและสถิติชีพ (Civil Registration and Vital Statistics: CRVS) ถือเป็นแหล่งข้อมูลที่มีความน่าเชื่อถือที่สุดสำหรับการวัดอัตราการตายของผู้ใหญ่ เนื่องจากสามารถให้ข้อมูลอย่างต่อเนื่อง ครอบคลุม และเปรียบเทียบได้ตามช่วงอายุ เพศ และพื้นที่ นอกจากนี้ ระบบ CRVS ยังสะท้อนถึงการคุ้มครองสิทธิขั้นพื้นฐานของประชาชนและการเข้าถึงบริการของรัฐอย่างไรก็ตาม หลายประเทศยังมีระบบ CRVS ที่ไม่สมบูรณ์ ทำให้ต้องอาศัยแหล่งข้อมูลทางเลือก เช่น การสำมะโนประชากร การสำรวจครัวเรือน การรายงานการเสียชีวิตในครัวเรือน และข้อมูลประวัติการมีชีวิตอยู่ของพี่น้อง แม้ว่าวิธีการเหล่านี้จะช่วยเติมเต็มช่องว่างของข้อมูล แต่ก็ยังมีข้อจำกัดด้านความถี่ ความแม่นยำ และความล่าช้าในการสะท้อนสถานการณ์ปัจจุบัน



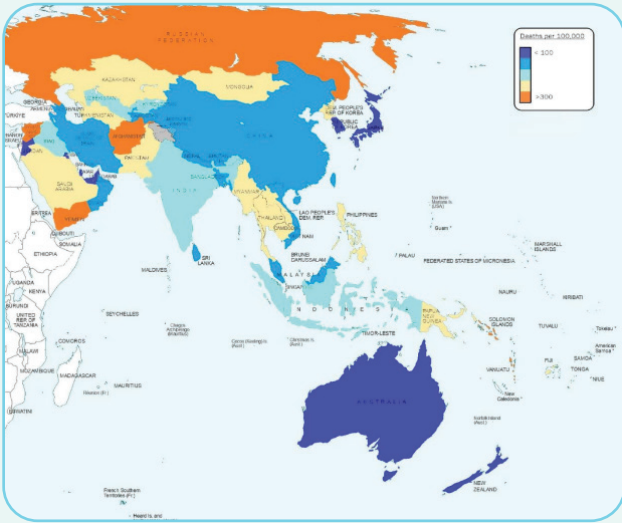
3. ความท้าทายในการวัดอัตราการตายของผู้ใหญ่

ความท้าทายสำคัญของการวัดอัตราการตายของผู้ใหญ่ ได้แก่ ความคลาดเคลื่อนจากการรายงานย้อนหลัง ปัญหาการระบุอายุหรือวันที่เสียชีวิตไม่ถูกต้อง การรายงานต่ำกว่าความเป็นจริง และข้อจำกัดในการเก็บข้อมูลของกลุ่มผู้สูงอายุ นอกจากนี้ การขาดข้อมูลด้านเศรษฐกิจและสังคม รวมถึงปัจจัยเสี่ยงที่เกี่ยวข้องกับการเสียชีวิต ยังจำกัดความสามารถในการวิเคราะห์ความเหลื่อมล้ำด้านการตายระหว่างกลุ่มประชากร การสำรวจและการสัมภาษณ์ประชากรที่ดำเนินการเป็นระยะห่าง ยังทำให้ข้อมูลไม่สามารถตอบสนองต่อสถานการณ์ฉุกเฉินหรือการเปลี่ยนแปลงอย่างรวดเร็ว เช่น การระบาดของโรคหรือภัยพิบัติได้อย่างมีประสิทธิภาพ

4. แนวโน้มและวิธีการในการจัดการกับความท้าทาย

ในปัจจุบันมีการพัฒนาและประยุกต์ใช้แบบจำลองทางสถิติและประชากรศาสตร์ขั้นสูง เช่น การประมาณการของ UN World Population Prospects และ Global Burden of Disease (GBD) เพื่อเติมเต็มช่องว่างข้อมูลอัตราการตายของผู้ใหญ่ในระดับประเทศและระดับโลก ขณะเดียวกัน นวัตกรรมด้านการเก็บข้อมูล เช่น ระบบทะเบียนตัวอย่าง (Sample Registration Systems: SRS) การชันสูตรพลิกศพด้วยวาจา (Verbal Autopsy) วิธีการเครือข่ายทางสังคม และการสำรวจผ่านโทรศัพท์มือถือ ได้ช่วยเพิ่มความยืดหยุ่น ความรวดเร็ว และความลึกของข้อมูล โดยเฉพาะในพื้นที่ที่ระบบ CRVS ยังไม่ครอบคลุม ทั้งนี้ การผสมผสานข้อมูลจากหลายแหล่งและการตรวจสอบความสอดคล้องของข้อมูล (cross-validation) เป็นแนวทางสำคัญในการยกระดับคุณภาพการประมาณการอัตราการตายของผู้ใหญ่

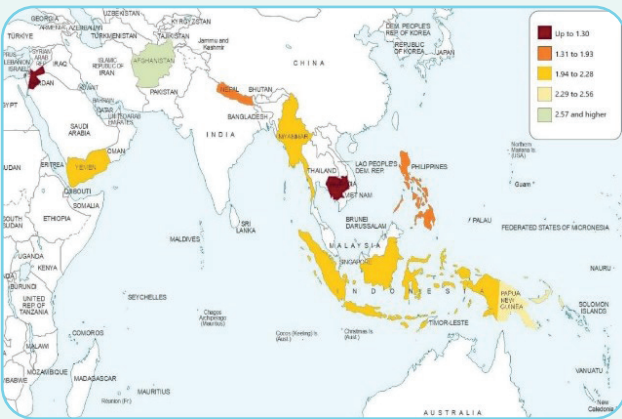
ภาพที่ 1: การประมาณการตายของประชากรผู้ใหญ่
ในภูมิภาคเอเชียและแปซิฟิกที่ได้จากแบบจำลอง GBD
ของ IHME



หมายเหตุ: อัตราการตายจากสาเหตุทั้งหมด อายุ 15-49 ปี เพศชาย
และหญิง ปี พ.ศ. 2562

ที่มา: Institute for Health Metrics and Evaluation (IHME) Global
Burden of Disease <https://vizhub.healthdata.org/gbd-compare/>

ภาพที่ 2: การประมาณการอัตราการตายของผู้ใหญ่
ที่เป็นผู้หญิงในเอเชียและแปซิฟิก โดยอาศัยข้อมูล
ประวัติการมีชีวิตอยู่ของพี่น้องของ DHS



หมายเหตุ: อัตราการตายของผู้ใหญ่ที่เป็นผู้หญิงในช่วง 7 ปีก่อนการสำรวจ
คำนวณจากจำนวนผู้หญิง 1,000 คน/ปี ที่มีความเสี่ยง

ที่มา: การสำรวจด้านประชากรศาสตร์และสุขภาพ
<https://www.statcompiler.com/en/>

5. การตรวจสอบและเปรียบเทียบการประมาณการอัตราการตายของผู้ใหญ่

การวัดอัตราการตายของผู้ใหญ่ในปัจจุบันอยู่ระหว่างการพัฒนาและจำเป็นต้องมีการตรวจสอบความถูกต้อง โดยการเปรียบเทียบข้อมูลจากแหล่งต่าง ๆ ระบบเฝ้าระวังด้านสุขภาพและประชากรศาสตร์ (HDSS) เป็นแหล่งข้อมูลสำคัญที่ให้ข้อมูลการเสียชีวิตอย่างต่อเนื่องและมีความน่าเชื่อถือสูง สามารถใช้เป็นข้อมูลอ้างอิงในการตรวจสอบและเปรียบเทียบกับผลการประมาณการจากวิธีการอื่น แม้ข้อมูลจาก HDSS จะมีข้อจำกัดด้านการเป็นตัวแทนของประชากรทั้งประเทศ แต่การบูรณาการข้อมูลจากหลายแหล่งและเครือข่ายวิจัยต่าง ๆ รวมถึงการใช้การจำลองสถานการณ์ และการจำลองแบบจุลภาค ช่วยเพิ่มความแม่นยำ ลดอคติ และยกระดับความน่าเชื่อถือของการประมาณการอัตราการตายของผู้ใหญ่ในระดับประเทศและระหว่างประเทศ

6. บทสรุป

การวัดอัตราการตายของผู้ใหญ่เป็นองค์ประกอบสำคัญของระบบข้อมูลประชากรและสาธารณสุข แม้จะมีความก้าวหน้าในการพัฒนาระบบ CRVS และนวัตกรรมด้านการเก็บข้อมูลในภูมิภาคเอเชียและแปซิฟิก แต่ยังคงมีการเสียชีวิตจำนวนมากที่ไม่ได้รับการบันทึกอย่างครบถ้วน ดังนั้นการพัฒนาระบบ CRVS ควบคู่กับการใช้แหล่งข้อมูลและวิธีการทางเลือกอย่างบูรณาการ จะช่วยให้ได้ข้อมูลที่ถูกต้อง ทันเวลา และสะท้อนความเหลื่อมล้ำในสังคมได้ดียิ่งขึ้น ซึ่งเป็นรากฐานสำคัญสำหรับการกำหนดนโยบายด้านประชากรและการพัฒนาที่ยั่งยืนในอนาคต

เอกสารอ้างอิง

STATS BRIEF, Understanding and Improving Adult Mortality Measurement in a Changing Demographic Landscape, September 2024, Issue No.35

STATS BRIEF: เรื่อง แหล่งข้อมูลทางเลือกสำหรับสถิติราคา ประสบการณ์ของอุซเบกิสถาน ในการปรับปรุงดัชนีราคา ผู้บริโภคให้ทันสมัย

1. บทนำ

การเปลี่ยนแปลงพฤติกรรมผู้บริโภคในยุคดิจิทัล โดยเฉพาะการขยายตัวของ การซื้อขายผ่านช่องทาง อิเล็กทรอนิกส์และแพลตฟอร์มออนไลน์ ได้สร้างความท้าทายต่อสำนักงานสถิติแห่งชาติ (NSOs) ในการจัดทำ ดัชนีราคาผู้บริโภค (Consumer Price Index: CPI) ให้มีความครอบคลุม แม่นยำ และทันเวลา การพึ่งพาการเก็บ ข้อมูลภาคสนามแบบดั้งเดิมเพียงอย่างเดียวอาจไม่เพียงพอ ในการสะท้อนโครงสร้างตลาดและพฤติกรรมผู้บริโภคที่ เปลี่ยนแปลงอย่างรวดเร็ว ด้วยเหตุนี้ การนำแหล่งข้อมูล ทางเลือก เช่น ข้อมูล Electronic Point of Sale (EPOS) ข้อมูลที่ดึงจากเว็บไซต์ (Web-Scraped Data) และข้อมูล เพื่อการบริหารงาน (Administrative data) มาใช้ในการ จัดทำ CPI จึงได้รับความสนใจเพิ่มขึ้นอย่างต่อเนื่องใน ระดับสากล

2. การปรับปรุงระบบ CPI ของอุซเบกิสถานให้ทันสมัย

อุซเบกิสถานเริ่มโครงการปรับปรุงสถิติทางการตั้งตั้งแต่ปี พ.ศ. 2563 ภายใต้กรอบกฎหมายว่าด้วยสถิติทางการและ มติคณะรัฐมนตรีหลายฉบับ ซึ่งเป็นฐานสำคัญในการขับเคลื่อน การเปลี่ยนแปลงเชิงโครงสร้าง ในระยะแรก UZStat ได้ยกระดับกระบวนการเก็บรวบรวมข้อมูลโดยนำระบบ Computer Assisted Personal Interviewing (CAPI) มาใช้แทนการเก็บข้อมูลด้วยกระดาษ พร้อมทั้งปรับใช้ มาตรฐานการจำแนกรายจ่ายครัวเรือน COICOP 2018 และปรับปรุงค่าน้ำหนัก CPI จากข้อมูลการสำรวจงบประมาณครัวเรือน การได้รับคำแนะนำจากผู้เชี่ยวชาญ ของกองทุนการเงินระหว่างประเทศ (IMF) ช่วยให้ UZStat ปรับปรุงระเบียบวิธีการคำนวณค่าน้ำหนัก CPI ให้มีความ ละเอียดและแม่นยำมากขึ้น ขณะเดียวกัน ความร่วมมือกับ ESCAP ตั้งแต่ปี พ.ศ. 2566 ได้ช่วยขยายขอบเขตการจัดหา

และประมวลผลข้อมูล รวมถึงการวางกรอบยุทธศาสตร์ ระยะยาวที่มุ่งสร้างสมดุลระหว่างข้อจำกัดด้านทรัพยากร กับศักยภาพทางเทคนิคและระเบียบวิธีของหน่วยงาน

3. การใช้แหล่งข้อมูลทางเลือกในการจัดทำ CPI

ปัจจุบัน UZStat ใช้แหล่งข้อมูลทั้งหมด 5 แหล่งในการ คำนวณ CPI ประกอบด้วยแหล่งข้อมูลดั้งเดิม 2 แหล่ง ได้แก่ CAPI และข้อมูลเพื่อการบริหารงานและแหล่งข้อมูล ใหม่ 3 แหล่ง ได้แก่ ข้อมูล EPOS ข้อมูลจากผู้ค้าปลีก โดยตรง (Corporate Data Sources) และข้อมูลที่ดึงจาก เว็บไซต์ (Web-Scraped Data) โดยข้อมูล EPOS ถือเป็น แหล่งข้อมูลที่มีคุณค่ามากที่สุด เนื่องจากสะท้อนราคา ธุรกิจจริง ครอบคลุมพื้นที่และช่วงเวลาได้ดีกว่า และมี ข้อมูลปริมาณการขายซึ่งสามารถใช้ในการถ่วงน้ำหนักตาม ความสำคัญทางเศรษฐกิจของสินค้า ความร่วมมือระหว่าง UZStat กับ Tax Committee ของอุซเบกิสถาน ทำให้ สามารถเข้าถึงข้อมูล EPOS จากระบบ POS ดิจิทัล ทั่วประเทศ โดยใช้รหัสประจำตัวผลิตภัณฑ์และบริการ (ICPS) ซึ่งเป็นรหัสมาตรฐานระดับชาติที่มีความเสถียร ช่วยสนับสนุนการจัดหมวดหมู่สินค้าและการประยุกต์ใช้วิธี Matched-model ได้อย่างมีประสิทธิภาพ อย่างไรก็ตาม ข้อมูล EPOS ยังมีข้อจำกัดในบางหมวดหมู่ เช่น สินค้าที่มี การเปลี่ยนแปลงคุณภาพอย่างรวดเร็วหรือสินค้าที่ไม่อยู่ใน ระบบดิจิทัล UZStat จึงใช้ข้อมูลจากเว็บไซต์และข้อมูลจาก ผู้ค้าปลีกโดยตรงเพื่อเสริมข้อมูลคุณลักษณะสินค้าและเพิ่ม ความครอบคลุมของ CPI แม้จะมีการนำแหล่งข้อมูล ทางเลือกมาใช้มากขึ้น การเก็บรวบรวมข้อมูลภาคสนามแบบ ดั้งเดิมและการสำรวจเฉพาะกลุ่มยังคงมีบทบาทสำคัญ โดยเฉพาะในตลาดที่ยังไม่ใช้ระบบดิจิทัล เช่น ตลาดสด และใน หมวดหมู่ที่ไม่สามารถใช้แหล่งข้อมูลอื่นได้

4. การลงทุนด้านเทคโนโลยีและกระบวนการทำงาน

การบูรณาการข้อมูลจากหลายแหล่งจำเป็นต้องอาศัยการลงทุนด้านเทคโนโลยีและการปรับปรุงกระบวนการทำงานอย่างจริงจัง UZStat ได้เปลี่ยนจากการใช้ซอฟต์แวร์พื้นฐานไปสู่เครื่องมือที่มีศักยภาพสูง เช่น Stata และ Python พร้อมทั้งนำแนวปฏิบัติแบบ Open-Source และระบบควบคุมเวอร์ชันมาใช้ เพื่อเพิ่มความโปร่งใสและความสามารถในการทำซ้ำของกระบวนการผลิตสถิติ นอกจากนี้ UZStat ยังพัฒนาสถาปัตยกรรมข้อมูลที่สอดคล้องกับแนวคิด Reproducible Analytical Pipelines (RAP) และ Medallion Architecture เพื่อรองรับการจัดการข้อมูลขนาดใหญ่จากหลายแหล่งอย่างเป็นระบบ ควบคู่กับการพัฒนาทักษะบุคลากรผ่านการอบรมด้านเทคนิคและการทำงานร่วมกับ ESCAP อย่างใกล้ชิด

5. บทเรียน ความท้าทาย และแนวทางในอนาคต

ประสบการณ์ของ UZStat แสดงให้เห็นว่า การนำแหล่งข้อมูลทางเลือกมาใช้สามารถช่วยเพิ่มความแม่นยำ ความทันเวลา และประสิทธิภาพของ CPI ได้อย่างมีนัยสำคัญ อย่างไรก็ตาม ความท้าทายสำคัญ ได้แก่ การทำความสะอาดและตรวจสอบคุณภาพข้อมูล การจำแนกสินค้าให้สอดคล้องกับหมวดหมู่ CPI และการบริหารจัดการข้อมูลปริมาณมาก

อย่างต่อเนื่อง ในอนาคต UZStat มีแผนพัฒนาดัชนีทดลองโดยใช้วิธีการสุ่มตัวอย่างแบบไดนามิกและวิธีการปรับคุณภาพแบบ Hedonic เพื่อรองรับสินค้าที่มีการเปลี่ยนแปลงคุณภาพอย่างรวดเร็ว พร้อมทั้งเดินทางลงทุนด้านเทคโนโลยีบุคลากร และความร่วมมือกับหน่วยงานทั้งในและต่างประเทศ

6. บทสรุป

กรณีศึกษาของอุซเบกิสถานสะท้อนให้เห็นว่า การปรับปรุงระบบ CPI ให้ทันสมัยไม่ใช่เพียงการนำแหล่งข้อมูลใหม่มาใช้ แต่เป็นกระบวนการเชิงระบบที่ต้องอาศัยกรอบกฎหมายที่ชัดเจน การวางยุทธศาสตร์ระยะยาว การลงทุนด้านเทคโนโลยีและบุคลากร และการเรียนรู้จากแนวปฏิบัติที่ดีในระดับนานาชาติ บทเรียนจากประสบการณ์นี้สามารถนำไปประยุกต์ใช้เป็นแนวทางสำหรับ NSO ในประเทศอื่น ๆ ที่กำลังมุ่งสู่การพัฒนาสถิติราคาในยุคข้อมูลขนาดใหญ่ได้อย่างยั่งยืน

เอกสารอ้างอิง

STATS BRIEF, Alternative Data Sources for Price Statistics: Uzbekistan's Experience Modernizing the Consumer Price Index, February 2025, Issue No.3



การเตรียมกรอบแผนที่ (Map Frame) สำหรับการพัฒนางาน DIGITAL FRAME

1. การใช้กรอบแผนที่ (Map Frame) ในโครงการสำมะโนประชากรและเคหะ พ.ศ. 2568

สำนักงานสถิติแห่งชาติ (สสช.) ดำเนินการจัดทำโครงการสำมะโนประชากรและเคหะ พ.ศ. 2568 (สปค.68) โดยมีการขับเคลื่อนการดำเนินงานเข้าสู่การเป็น Digital Census ภายใต้แนวคิด Digital First Approach ซึ่งให้ความสำคัญกับการจัดเก็บข้อมูลผ่านช่องทางดิจิทัลเป็นหลัก เพื่อความสะดวกรวดเร็วในการจัดการข้อมูล ช่วยลดภาระการจัดเก็บ ตลอดจนสามารถติดตามความก้าวหน้าของงานได้อย่างเป็นระบบ

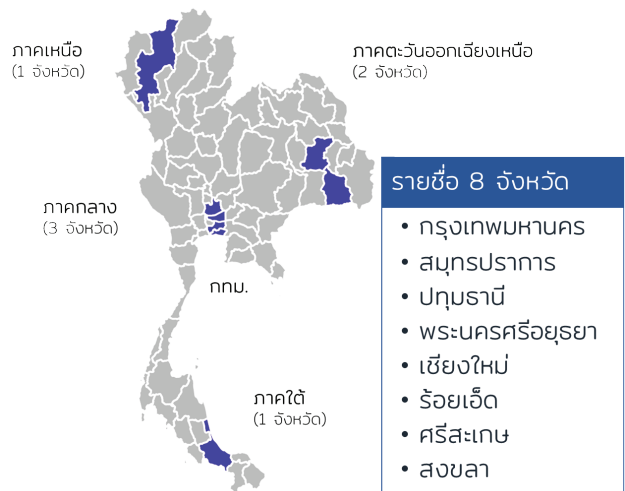
การใช้กรอบแผนที่ (Map Frame) ในโครงการ สปค. 68 สะท้อนแนวคิด Digital First Approach ด้วยการนำแผนที่ดิจิทัลพิกัดบ้าน/อาคาร/สิ่งปลูกสร้างมาใช้ในการดำเนินการ โดยเป็นการจัดเก็บข้อมูลด้วยแบบสอบถามอิเล็กทรอนิกส์ที่สามารถเชื่อมโยงเข้ากับพิกัดบ้าน/อาคาร/สิ่งปลูกสร้างเพื่อระบุที่ตั้งหรือที่อยู่ของครัวเรือน สำหรับใช้ประโยชน์ในการตรวจสอบสถานะงาน ความครบถ้วน และใช้ติดตามความก้าวหน้า ของงานผ่านระบบได้แบบเรียลไทม์

ภาพที่ 1 แผนที่ดิจิทัลบนโปรแกรมประยุกต์ งานสำรวจอิเล็กทรอนิกส์ สปค.68



การพัฒนาโปรแกรมประยุกต์งานสำรวจอิเล็กทรอนิกส์ สปค.68 ได้นำแผนที่ดิจิทัลพิกัดบ้าน/อาคาร/สิ่งปลูกสร้าง มาตราส่วน 1 ต่อ 4,000 ซึ่งเกิดจากความร่วมมือระหว่างสำนักงานสถิติแห่งชาติ (สสช.) และกรมโยธาธิการและผังเมือง (ยผ.) มาใช้เป็นฐานข้อมูลหลัก ช่วยลดความซ้ำซ้อน เพิ่มประสิทธิภาพ การใช้ข้อมูล และสนับสนุนการบูรณาการข้อมูลร่วมกัน โดยข้อมูลแผนที่ครอบคลุมอาคารทั่วประเทศกว่า 42.88 ล้านอาคาร (จุด) และใช้แผนที่ดิจิทัลขอบเขตเขตแดนนับ ของ สสช. จำนวน 143,189 EA เพื่อกำหนดอาณาเขตพื้นที่ปฏิบัติงานของพนักงาน

ภาพที่ 2 จังหวัดที่ใช้แผนที่ดิจิทัลพิกัดบ้าน/อาคาร/สิ่งปลูกสร้างจัดเก็บข้อมูล ร้อยละ 100



การดำเนินงานครั้งนี้เป็นการสนับสนุนและขับเคลื่อนตัวชี้วัดการจัดทำกรอบตัวอย่างดิจิทัลที่บูรณาการข้อมูลจากฐานข้อมูลทะเบียน ภายใต้ (ร่าง) แผนแม่บทระบบสถิติประเทศไทย ฉบับที่ 3 (พ.ศ. 2566 ถึง 2570) ซึ่งสามารถดำเนินการได้ครอบคลุมทั้ง 76 จังหวัด และ กทม. โดยมี 8 จังหวัดที่ใช้ข้อมูลแผนที่ดิจิทัลพิกัดบ้าน/อาคาร/สิ่งปลูกสร้าง ร้อยละ 100 นับเป็นจุดเริ่มต้นสำคัญของการขับเคลื่อนงานสำรวจข้อมูลด้วยเทคโนโลยีดิจิทัลอย่างเป็นรูปธรรม และชัดเจน

2. โครงการพัฒนาระบบ DIGITAL FRAME

โครงการพัฒนาระบบ DIGITAL FRAME เป็นโครงการภายใต้แผนปฏิบัติการดิจิทัล ระยะ 5 ปี (พ.ศ. 2566 - 2570) มีวัตถุประสงค์เพื่อเพิ่มประสิทธิภาพในกระบวนการด้านสถิติและบริหารจัดการองค์กร โดยมุ่งพัฒนาและส่งเสริมการใช้เทคโนโลยีดิจิทัลที่ทันสมัย สนับสนุนการผลิตสถิติให้มีฐานข้อมูลด้านภูมิสารสนเทศและข้อมูลหน่วยตัวอย่างจากหลายแหล่ง รวมทั้งปรับปรุงและพัฒนาข้อมูล DIGITAL FRAME ให้มีความทันสมัยและต่อเนื่อง

ภาพที่ 3 ภาพรวมการพัฒนาระบบ DIGITAL FRAME



โครงการพัฒนาระบบ DIGITAL FRAME มีองค์ประกอบของระบบงานที่สำคัญจำนวน 4 ระบบงานย่อย ได้แก่

2.1 ระบบแผนที่ดิจิทัล (Digital-Map) เป็นระบบสำหรับบริหารจัดการและบูรณาการข้อมูล “กรอบแผนที่ (Map Frame)” จากแหล่งข้อมูลต่าง ๆ โดยมีแผนที่ดิจิทัลเป็นกลไกหลักในการเชื่อมโยงข้อมูลที่ได้จากการจัดทำสำมะโนและสำรวจตัวอย่าง ทั้งนี้ในปีงบประมาณ พ.ศ. 2568 สสช. ได้ดำเนินการจ้างที่ปรึกษามหาวิทยาลัยนเรศวร เพื่อศึกษาและออกแบบสถาปัตยกรรมระบบ โดยผลการศึกษาที่ได้จะนำไปพัฒนาเป็นระบบใช้งานจริง ในปีงบประมาณ พ.ศ. 2570 ตามแผนปฏิบัติการดิจิทัล ระยะ 5 ปี นอกจากนี้การดำเนินการดังกล่าวยังได้จัดทำระบบต้นแบบแผนที่ดิจิทัล (Digital Map) เพื่อเป็นการทดสอบกรอบแนวคิดของการออกแบบระบบงาน

2.2 ระบบกรอบตัวอย่างและการเลือกตัวอย่างดิจิทัล (Digital-Sampling-Frame) เป็นระบบสำหรับบริหารจัดการและการบูรณาการข้อมูล “กรอบรายชื่อ (List Frame)” สำหรับให้บริการการเลือกตัวอย่างตามระเบียบวิธีสถิติ

2.3 ระบบภูมิสารสนเทศสถิติดิจิทัล (Digital-STAT-GIS) เป็นระบบสำหรับนำเสนอข้อมูลสถิติบนแผนที่ดิจิทัลและการวิเคราะห์สถิติเชิงพื้นที่

2.4 ระบบสื่อสารสถิติในรูปแบบดิจิทัล (Digital-STAT-COMM) เป็นระบบสำหรับใช้สื่อสารหรือประชาสัมพันธ์ข้อมูลโครงการหรือบริการกับหน่วยตัวอย่าง เพื่อสร้างการรับรู้ผลิตภัณฑ์หรือข้อมูลสถิติ ของ สสช.

ภาพที่ 4 แผนการดำเนินงานโครงการพัฒนาระบบ DIGITAL FRAME



สำนักงานสถิติแห่งชาติเดินหน้าพัฒนาระบบ DIGITAL FRAME อย่างต่อเนื่อง ตามแผนการดำเนินงานในระยะ 3 ปี โดยในปีงบประมาณ พ.ศ. 2569 จะดำเนินการรวบรวมความต้องการจากผู้ที่เกี่ยวข้อง เพื่อจัดทำร่างขอบเขตงานของโครงการและดำเนินการจัดจ้างพัฒนาระบบสำหรับใช้งานจริง ในปีงบประมาณ พ.ศ. 2570 ภายใต้ชื่อ “โครงการพัฒนาระบบ DIGITAL FRAME ปีงบประมาณ พ.ศ. 2570”



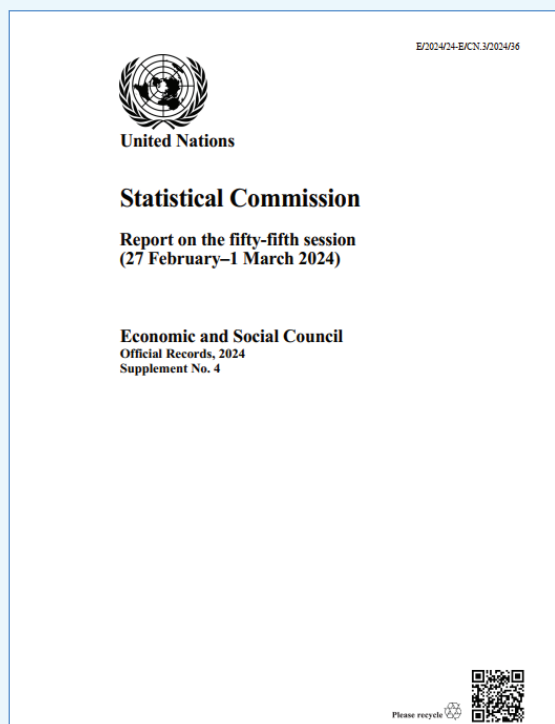
การจัดทำ (ร่าง) การจัดประเภทอุตสาหกรรมประเทศไทย ตามมาตรฐาน International Standard Industrial Classification of All Economic Activities, Revision 5 (ISIC Rev.5)

การจัดประเภทมาตรฐานอุตสาหกรรมคืออะไร

การจัดประเภทมาตรฐานอุตสาหกรรม (International Standard Industrial Classification of All Economic Activities: ISIC) คือ มาตรฐานสากลที่พัฒนาโดยกองสถิติแห่งสหประชาชาติ (UNSD) เพื่อให้ประเทศต่าง ๆ นำไปใช้เป็นแนวทางในการจัดทำข้อมูลด้านอุตสาหกรรม โดยมาตรฐาน ISIC เป็นการจัดประเภทข้อมูลอุตสาหกรรมตามประเภทของ “กิจกรรมทางเศรษฐกิจ (Economic Activities)” เพื่อจัดกลุ่มประเภทกิจกรรมทางเศรษฐกิจที่มีลักษณะการดำเนินกิจกรรมเหมือนกันหรือคล้ายคลึงกันเข้าด้วยกัน และจัดกลุ่มหน่วยงาน (Unit) ตามประเภทกิจกรรมทางเศรษฐกิจที่หน่วยงานดังกล่าวดำเนินการ เพื่อนำไปใช้ในการเก็บรวบรวม การวิเคราะห์ และการนำเสนอ ข้อมูลสถิติทั้งในสถิติประชากร สถิติการผลิต สถิติแรงงาน และสถิติด้านเศรษฐกิจ รวมถึงการจัดทำระบบบัญชีประชาชาติ (System of National Account: SNA) อีกทั้งเพื่อให้สามารถเปรียบเทียบข้อมูลทั้งในระดับสากล ระดับภูมิภาค และระดับประเทศ




United Nations
Statistics Division



การรับรองงานมาตรฐานสถิติในระดับสากล

ในการประชุมสมัยที่ 55 (17 กุมภาพันธ์ - 1 มีนาคม 2567) ของคณะกรรมการสถิติแห่งสหประชาชาติ (UNSC) ได้ให้การรับรองเอกสารคำอธิบายประกอบของการจำแนกประเภทกิจกรรมทางเศรษฐกิจตามมาตรฐานสากล ISIC (Explanatory Notes of the Standard Industrial Classification of All Economic Activities, Revision 5 (ISIC Rev.5)) และแผนการดำเนินงานสำหรับ ISIC Rev.5 พร้อมทั้งให้จัดทำมาตรฐานดังกล่าวเป็นทุกภาษาทางการของสหประชาชาติ โดย ISIC Rev.5 มีประเด็นที่พัฒนาและปรับปรุงจาก ISIC Rev.4 เช่น การเพิ่มเติมกิจกรรมเศรษฐกิจดิจิทัล เศรษฐกิจหมุนเวียน การเงิน การบริการ สื่อกกลาง การผลิตสินค้าที่ไม่มีโรงงาน การเปลี่ยนแปลงภูมิอากาศ การป้องกันและอนุรักษ์สิ่งแวดล้อม รวมถึงการปรับปรุงโครงสร้างด้านการศึกษาให้สอดคล้องกับมาตรฐานระดับการศึกษาสากล (ISCED-2011)



การจัดทำ (ร่าง) การจัดประเภทอุตสาหกรรม ประเทศไทย

สำนักงานสถิติแห่งชาติได้จัดทำ (ร่าง) การจัดประเภทอุตสาหกรรมประเทศไทยตามมาตรฐานสากล International Standard Industrial Classification of All Economic Activities , Revision 5 (ISIC Rev.5) โดยได้แต่งตั้งคณะกรรมการจัดทำ (ร่าง) การจัดประเภทมาตรฐานอุตสาหกรรมปี 2567 โดยมีอำนาจหน้าที่ดังนี้

1. ศึกษา วิเคราะห์ และจัดทำ (ร่าง) การจัดประเภทมาตรฐานอุตสาหกรรม ปี 2567 ให้สอดคล้องกับ International Statistical Industrial Classifications Revision 5 (ISIC Rev.5) ของ UNSD และบริบทของประเทศไทย
2. ประสานหน่วยงานที่เกี่ยวข้องเพื่อขอความอนุเคราะห์องค์ความรู้หรือข้อมูลสำหรับการจัดทำ (ร่าง) การจัดประเภทมาตรฐานอุตสาหกรรม ปี 2567
3. รายงานผลการดำเนินงานต่อผู้อำนวยการสำนักงานสถิติแห่งชาติเป็นระยะ ๆ
4. ปฏิบัติหน้าที่อื่น ๆ ตามที่ได้รับมอบหมาย

ปัจจุบัน สำนักงานสถิติแห่งชาติได้จัดทำ (ร่าง) การจัดประเภทอุตสาหกรรมประเทศไทยตามมาตรฐานสากล ISIC Rev.5 ฉบับภาษาไทย ซึ่งประกอบด้วยรหัสอุตสาหกรรมระดับ 4 หลัก เรียบร้อยแล้ว อีกทั้งได้มีการประชุมร่วมกับหน่วยงานที่เกี่ยวข้อง อาทิ กรมการจัดหางาน สถาบันพลาสติก เพื่อหารือและแจ้งให้ทราบถึงกระบวนการจัดทำ (ร่าง) การจัดประเภทอุตสาหกรรมประเทศไทย ฉบับใหม่ ในระยะถัดไป สำนักงานสถิติแห่งชาติจะดำเนินการจัดทำรหัสอุตสาหกรรมในระดับ 5 หลัก หรือระดับกิจกรรม ซึ่งเป็นกลุ่มอุตสาหกรรมที่ละเอียดที่สุด เพื่อให้เหมาะสมกับการใช้งานตามบริบทของประเทศไทยต่อไป





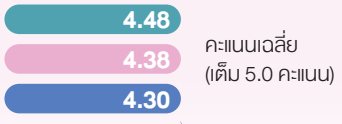
โครงการส่งเสริมประชาชนสู่การเป็นพลเมืองดิจิทัลและการเป็นเครือข่ายสถิติ

กองบริหารจัดเก็บข้อมูลสถิติดำเนินการโครงการส่งเสริมประชาชนสู่การเป็นพลเมืองดิจิทัลและการเป็นเครือข่ายสถิติ โดยมีวัตถุประสงค์เพื่อสร้างเครือข่ายสถิติในพื้นที่กรุงเทพมหานคร เสริมสร้างประสบการณ์ด้านสถิติและดิจิทัล เพิ่มพูนความรู้ความเข้าใจด้านสถิติสารสนเทศ และยกระดับการใช้สื่อดิจิทัล ตลอดจนสร้างการรับรู้และให้เห็นความสำคัญของการให้ข้อมูล นำมาซึ่งความร่วมมือในการปฏิบัติงานของพนักงานเจ้าหน้าที่ในการปฏิบัติงาน โครงการสำมะโนและการสำรวจโครงการต่างๆ



ความพึงพอใจต่อการอบรมเชิงปฏิบัติการด้านการนำความรู้ไปใช้

สามารถนำความรู้ที่ได้รับไปประยุกต์ใช้ในชีวิตประจำวันได้
 สามารถนำความรู้ไปเผยแพร่/ถ่ายทอดได้
 สามารถให้คำปรึกษาแก่ผู้อื่นได้



ประเด็นเกี่ยวกับการสามารถนำความรู้ที่ได้รับไปประยุกต์ใช้ในชีวิตประจำวันได้ **คะแนนเฉลี่ยอยู่ที่ 4.48** คิดเป็นระดับความพึงพอใจมากที่สุด

ข้อเสนอแนะของผู้เข้าร่วมอบรมเชิงปฏิบัติการ

- ◆ ควรมิกกิจกรรมและฐานความรู้ที่หลากหลายมากยิ่งขึ้น
- ◆ อยากให้มีการจัดอบรมในลักษณะนี้อีกในครั้งถัดไป
- ◆ การอบรมครั้งนี้ได้รับความรู้ ความสนุกสนาน และเป็นประโยชน์ต่อผู้เข้าร่วมการอบรมฯ

ภาพกิจกรรมสำคัญ ในรอบปี



งานพระราชพิธี

วันที่ 1 มกราคม 2568 นายภูษพงศ์ โนนไธสง ผู้อำนวยการสำนักงานสถิติแห่งชาติ พร้อมด้วยนางสาวกฤษณา จีรวัฒน์สถิตย์ รองผู้อำนวยการสำนักงานสถิติแห่งชาติ เข้าร่วมถวายแจกแจกันดอกไม้หน้าพระบรมฉายาลักษณ์พระบาทสมเด็จพระเจ้าอยู่หัว และสมเด็จพระนางเจ้าพระบรมราชินี และร่วมลงนามถวายพระพรเนื่องในโอกาสวันขึ้นปีใหม่ พ.ศ. 2568 ณ พระบรมมหาราชวัง อาคารหน่วยราชการในพระองค์ 904 ด้านตะวันออก ศาลาสหทัยสมาคมในพระบรมมหาราชวัง กรุงเทพฯ



วันพฤหัสบดีที่ 15 พฤษภาคม 2568 นายประเสริฐ จันทรวงทอง รองนายกรัฐมนตรีและรัฐมนตรีว่าการกระทรวงดิจิทัลเพื่อเศรษฐกิจและสังคม พร้อมด้วย นายภูษพงศ์ โนนไธสง ผู้อำนวยการสำนักงานสถิติแห่งชาติ คณะผู้บริหารหน่วยงานในสังกัดกระทรวง DE เข้าร่วมบันทึกเทปโทรทัศน์ ถวายพระพร เนื่องในโอกาสวันเฉลิมพระชนมพรรษาสมเด็จพระนางเจ้าสุทิดา พัชรสุธาพิมลลักษณ พระบรมราชินี 3 มิถุนายน 2568) ประจำปี พ.ศ. 2568 ณ สถานีวิทยุโทรทัศน์แห่งประเทศไทย (NBT) ถนนวิภาวดีรังสิต กรุงเทพมหานคร

วันศุกร์ที่ 4 กรกฎาคม 2568 นายภูษพงศ์ โนนไธสง ผู้อำนวยการสำนักงานสถิติแห่งชาติ พร้อมด้วยนางสาวพัชราภรณ์ สิริวรเวชยางกุล รองผู้อำนวยการสำนักงานสถิติแห่งชาติ คณะผู้บริหารเข้าร่วมบันทึกเทปโทรทัศน์ ถวายพระพรเนื่องในโอกาสวันเฉลิมพระชนมพรรษา พระบาทสมเด็จพระปรเมนทรรามาธิบดีศรีสินทรมหาวชิราลงกรณ พระวชิรเกล้าเจ้าอยู่หัว 28 กรกฎาคม 2568 เพื่อแสดงความจงรักภักดีและสำนึกในพระมหากรุณาธิคุณ ณ สถานีวิทยุโทรทัศน์แห่งประเทศไทย (NBT)



งานวิชาการ

สำนักงานสถิติแห่งชาติ (สสช.) เตรียมความพร้อมให้ประชาชนก้าวสู่การเป็นพลเมืองดิจิทัลที่มีคุณภาพหวังประชาชนทุกคนมีทักษะดิจิทัล และเป็นพลเมืองดิจิทัลที่ดีร่วมกัน จับมือเครือข่ายหน่วยงานภาคี จัดกิจกรรมส่งเสริมและสนับสนุน A Good Digital Citizen “ก้าวไปสู่ความเป็นพลเมืองดิจิทัลที่มีคุณภาพไปด้วยกัน”

กรุงเทพมหานคร : 9 ตุลาคม 2567 ณ ลาน Semi Outdoor ชั้น G ศูนย์การค้าสยามมิตราทาว์น สำนักงานสถิติแห่งชาติ โดย ดร.ปิยนุช วุฒิสอน ผู้อำนวยการสำนักงานสถิติแห่งชาติ เป็นประธานเปิดกิจกรรมส่งเสริมและสนับสนุน A Good Digital Citizen “ก้าวไปสู่ความเป็นพลเมืองดิจิทัลที่มีคุณภาพไปด้วยกัน” โดยมี นายประสาทสุข อุปัชฌาย์ ผู้ตรวจราชการกรม กล่าวรายงาน วัตถุประสงค์การจัดกิจกรรมฯ พร้อมกันนี้ยังมี หัวหน้าส่วนราชการ เครือข่ายหน่วยงานภาคี ประชาชนทั่วไป สื่อมวลชน เข้าร่วมกิจกรรมฯ ในครั้งนี้



นายภูษพงศ์ โนนไธสง ผู้อำนวยการสำนักงานสถิติแห่งชาติ เข้าร่วมการประชุม 20th session of the Governing Council of the Statistical Institute for Asia and the Pacific และ 19th Management Seminar for the Heads of National Statistical Offices in Asia and the Pacific ซึ่งจัดขึ้นในระหว่างวันที่ 9 - 10 ธันวาคม 2567 ณ ศูนย์ประชุมแห่งสหประชาชาติ กรุงเทพมหานคร โดยมี นางหทัยชนก ชินอุปราวัดน์ ผู้อำนวยการกองสถิติพยากรณ์ นางสาวจิตติธิดา อังกาบสี นักทรัพยากรบุคคลชำนาญการพิเศษ นายพีร์รัมย์ เมตตา นักวิเคราะห์นโยบายและแผนชำนาญการ และนางสาวศลิษา

ฤทธิมนมัย นักวิชาการสถิติปฏิบัติการ เข้าร่วมการประชุมฯ เพื่อพิจารณาประเด็นต่าง ๆ รวมถึง รายงานเกี่ยวกับความสำเร็จในปี พ.ศ. 2567 การประเมิน และแผนยุทธศาสตร์ของสถาบันสถิติแห่งเอเชียและแปซิฟิก (SIAP) สำหรับปี พ.ศ. 2568 - 2572



งานวิชาการ

เมื่อวันที่ 11 ธันวาคม 2567 นายภุชพงค์ โนดไธสง ผู้อำนวยการสำนักงานสถิติแห่งชาติ พร้อมด้วย นางหทัยชนก ชินอุปราวัฒน์ ผู้อำนวยการกองสถิติพยากรณ์ นางสาวกรัณฐ์วัชรินทร์ แก้วศรีงาม ผู้อำนวยการกองนโยบายและวิชาการสถิติ นางกาญจนา ภูมาลี ผู้อำนวยการศูนย์สารสนเทศยุทธศาสตร์ภาครัฐ นายจิรวิศ พูลทรัพย์ ผู้อำนวยการกองบริหารจัดการระบบสถิติ และผู้แทนจากศูนย์/กองต่าง ๆ เข้าร่วมการประชุม 9th session of the Committee on Statistics of the Economic and Social Commission for Asia and the Pacific ซึ่งจัดขึ้นระหว่างวันที่ 11 – 13 ธันวาคม 2567 ณ ศูนย์ประชุมแห่งชาติ กรุงเทพมหานคร ซึ่งเป็นการทบทวนความคืบหน้าในการดำเนินงานตามปฏิญญารัฐมนตรี ในหัวข้อ Navigating Policy with Data to Leave No One Behind และหารือเกี่ยวกับการดำเนินการเพื่อบรรลุระการพัฒนายั่งยืน ค.ศ. 2030



เมื่อวันที่ 19 กุมภาพันธ์ 2568 นายประเสริฐ จันทรรวงทอง รองนายกรัฐมนตรีและรัฐมนตรีว่าการกระทรวงดิจิทัลเพื่อเศรษฐกิจและสังคม (ดีอีเอส) เป็นประธานเปิดการประชุมสัมมนา “Government Data Catalog Day ประจำปีงบประมาณ พ.ศ.2567” ซึ่งเป็นกิจกรรมสัมมนาที่จัดขึ้นโดยสำนักงานสถิติแห่งชาติ กระทรวงดิจิทัลเพื่อเศรษฐกิจและสังคม การประชุมฯ ครั้งนี้จัดขึ้น ณ ลานกิจกรรม ชั้น 2 อาคารรัฐประศาสนภักดีศูนย์ราชการฯ แจ้งวัฒนะ มีวัตถุประสงค์เพื่อมุ่งเน้นให้หน่วยงานภาครัฐสามารถจัดทำและบูรณาการบัญชีข้อมูลอย่างมีประสิทธิภาพ รวมถึงการประชาสัมพันธ์และสร้างความตระหนักรู้ถึงความสำคัญของบัญชีข้อมูลภาครัฐ โดยมี นายภุชพงค์ โนดไธสง ผู้อำนวยการสำนักงานสถิติแห่งชาติ ผู้บริหารกระทรวงดีอีเอสและสำนักงานสถิติแห่งชาติ วิทยากร ผู้ทรงคุณวุฒิและผู้แทนหน่วยงานภาครัฐ สถาบันการศึกษา และภาคเอกชนกว่า 1,000 คน เข้าร่วมกิจกรรม



นายประเสริฐ จันทรรวงทอง รองนายกรัฐมนตรีและรัฐมนตรีว่าการกระทรวงดิจิทัลเพื่อเศรษฐกิจและสังคม เป็นประธานเปิดโครงการสำมะโนประชากรและเคหะ พ.ศ. 2568 ภายใต้แนวคิด เพราะทุกคนสำคัญทุกข้อมูลมีความหมาย ร่วมสร้างอนาคตไทยให้ดีขึ้น Everyone Counts, Everyone Matters ดำเนินการโดยสำนักงานสถิติแห่งชาติ (NSO) หน่วยงานภายใต้กระทรวงดิจิทัลเพื่อเศรษฐกิจและสังคม โครงการสำมะโนประชากรและเคหะ มีการปรับเปลี่ยนรูปแบบการจัดเก็บข้อมูลจากวิธีดั้งเดิม (Traditional Census) เป็นรูปแบบดิจิทัล (Digital Census) ซึ่งประชาชนสามารถตอบแบบสอบถามผ่านช่องทางดิจิทัลเป็นลำดับแรก เพื่ออำนวยความสะดวกให้กับประชาชนในการให้ข้อมูล และขอเชิญชวนพี่น้องประชาชนทุกคนร่วมตอบแบบสอบถาม สำมะโนประชากรและเคหะ ตั้งแต่วันที่ 1 เมษายน 2568 เป็นต้นไป ขอให้ประชาชนมั่นใจในการให้ข้อมูล เพราะสำนักงานสถิติแห่งชาติ สร้างช่องทางที่น่าเชื่อถือบนแอปพลิเคชันทางรัฐ เว็บไซต์ทางรัฐ และเว็บไซต์สำนักงานสถิติแห่งชาติ เพื่อให้ทุกคนมั่นใจว่าจะไม่มีการหลอกลวง

การเปิดตัวโครงการสำมะโนประชากรและเคหะ พ.ศ. 2568 ครั้งนี้ จัดขึ้น ณ โรงแรมเจดับบลิว แมริออท กรุงเทพฯ มีวัตถุประสงค์ เพื่อสร้างการรับรู้ถึงความสำคัญของโครงการสำมะโนประชากรและเคหะและประชาสัมพันธ์เชิญชวนให้ประชาชนคนไทยทุกคนรวมถึงชาวต่างชาติที่พำนักในไทยตั้งแต่ 3 เดือนขึ้นไป ร่วมใจให้ข้อมูลกับสำนักงานสถิติแห่งชาติ ผ่านช่องทางออนไลน์ ตั้งแต่วันที่ 1 เมษายน 2568 เป็นต้นไป พร้อมกันนี้ได้เปิดตัว ป๊อ ญัฐภูมิ สกิดใจ เป็นพรีเซ็นเตอร์ของโครงการ ด้วยภาพลักษณ์ที่น่าเชื่อถือและเป็นที่รักของคนไทยในการช่วยสื่อสารและกระตุ้นให้ประชาชนเชื่อมั่นให้ข้อมูลได้อย่างมั่นใจ

งานเพื่อสังคม

วันที่ 17 ตุลาคม 2567 ดร.ปิยนุช วุฒิสอน ผู้อำนวยการสำนักงานสถิติแห่งชาติ เป็นประธานเปิดกิจกรรมจิตอาสาบริจาคโลหิต “หนึ่งคนให้ หลายคนรับ” เฉลิมพระเกียรติพระบาทสมเด็จพระเจ้าอยู่หัว เนื่องในโอกาสมหามงคลเฉลิมพระชนมพรรษา 6 รอบ 28 กรกฎาคม 2567 ครั้งที่ 3 ในโอกาสนี้ นายจำลอง เก่งตรง หัวหน้าผู้ตรวจราชการกรม และ นางสาวศิริญาพร รุ่งสุข เลขานุการกรม พร้อมด้วยข้าราชการ พนักงาน เจ้าหน้าที่สำนักงานสถิติแห่งชาติ ได้ร่วมกิจกรรมดังกล่าว ณ ลานอเนกประสงค์ ชั้น 2 อาคารรัฐประศาสนภักดี (อาคารบี) ศูนย์ราชการเฉลิมพระเกียรติ 80 พรรษา 5 ธันวาคม 2550



วันพฤหัสบดีที่ 12 ธันวาคม 2567 นางสาวศิริญาพร รุ่งสุข เลขานุการกรม พร้อมด้วยข้าราชการ สำนักงานสถิติแห่งชาติ นำสิ่งของเครื่องอุปโภค บริโภคเพื่อสนับสนุนโครงการสานสัมพันธ์มวลชนกองทัพไทย ประจำปีงบประมาณ พ.ศ.2568 มอบให้กับนาวาอากาศโท พิเชษฐ จันทรช่วยนา หัวหน้าแผนกมวลชน ณ อาคาร 6 กรมกิจการพลเรือนทหาร กองบัญชาการกองทัพไทย ถนนแจ้งวัฒนะ หลักสี่ กรุงเทพฯ

วันที่ 3 เมษายน 2568 นางสาวศิริญาพร รุ่งสุข เลขานุการกรม พร้อมด้วยข้าราชการพลเรือนดีเด่นและเจ้าหน้าที่สำนักงานสถิติแห่งชาติ ร่วมส่งมอบปฏิทินเก่า ภายใต้แนวคิด “การให้ คือ ความสุข” เพื่อนำไปทำการ์ดอักษรเบลล์ เป็นสื่อการเรียนการสอนสำหรับผู้พิการทางสายตา เป็นการรณรงค์ส่งเสริมคุณธรรม จริยธรรมของบุคลากรในองค์กร ณ ศูนย์เทคโนโลยีการศึกษา เพื่อคนตาบอด มูลนิธิช่วยคนตาบอดแห่งประเทศไทย ในพระบรมราชินูปถัมภ์ ตำบลบางตลาด อำเภอปากเกร็ด จังหวัดนนทบุรี



งานศึกษาดูงานและอื่น ๆ

วันที่ 2 ธันวาคม 2567 นายภูษพงศ์ โนนไธสง ผู้อำนวยการสำนักงานสถิติแห่งชาติเป็นประธานการประชุมการศึกษา ดูงานของสำนักงานสถิติประเทศลาว และกระทรวงแรงงาน และสวัสดิการสังคมประเทศลาว ในเรื่องการสำรวจภาวะการทำงานของประชากร ณ ห้องอบรม 4 ทิศใต้ ชั้น 2 สำนักงานสถิติแห่งชาติ



วันพุธที่ 2 เมษายน 2568 นายภูษพงศ์ โนนไธสง ผู้อำนวยการสำนักงานสถิติแห่งชาติ เป็นประธาน กล่าวต้อนรับคณะศึกษาดูงานจาก สำนักเลขาธิการ คณะรัฐมนตรี เข้าศึกษาดูงานศูนย์ข้อมูลข่าวสารของราชการ สำนักงานสถิติแห่งชาติ ณ ห้องประชุม 401 ชั้น 4 และ ศูนย์ข้อมูลข่าวสารของราชการสำนักงานสถิติแห่งชาติ ชั้น 2 ทิศใต้ สำนักงานสถิติแห่งชาติ หลักสี่ แจ้งวัฒนะ กรุงเทพฯ

วันที่ 10 กันยายน 2568 นายจำลอง เก่งตรง รองผู้อำนวยการสำนักงานสถิติแห่งชาติ เป็นประธาน กล่าวต้อนรับบุคลากรจากกรมเจ้าท่า ในโอกาส เข้าศึกษาดูงาน ณ สำนักงานสถิติแห่งชาติ ชั้น 11 ศูนย์ราชการฯ อาคาร C





4

ภาคผนวก

สาระสำคัญ ในพระราชบัญญัติสถิติฉบับต่าง ๆ



นับตั้งแต่พระบาทสมเด็จพระมงกุฎเกล้าเจ้าอยู่หัว ได้ทรงพระกรุณาโปรดเกล้าฯ ให้ตั้งกรม “สถิติพยากรณ์” ขึ้นในกระทรวงพระคลัง มหาสมบัติ เมื่อวันที่ 1 เมษายน พ.ศ. 2458 แล้ว ประเทศไทย มีการตราพระราชบัญญัติ ออกมาใช้บังคับ ให้เหมาะสมกับสภาพการณ์ต่าง ๆ โดยมี บทบัญญัติเกี่ยวกับภารกิจ และอำนาจหน้าที่ในการดำเนินการ ด้านการสถิติของประเทศ ดังนี้

“พระราชบัญญัติการสถิติพยากรณ์ พุทธศักราช 2479” เป็นพระราชบัญญัติว่าด้วยการสถิติฉบับแรกของ ประเทศไทย เจตนารมณ์ ในการตรากฎหมายฉบับนี้ คือ “เพื่อจัดวางระเบียบวิธีการสถิติพยากรณ์ของประเทศขึ้นไว้” โดยบัญญัติให้ “กองประมวลสถิติพยากรณ์” มีอำนาจ หน้าที่ ดำเนินการในด้านต่าง ๆ เกี่ยวกับการจัดทำสถิติ การบริหารราชการสถิติของประเทศ การให้บริการข้อมูล การแต่งตั้ง “พนักงานเจ้าหน้าที่” และออกกฎต่าง ๆ อยู่ในอำนาจของนายกรัฐมนตรีซึ่งเป็นผู้มีอำนาจรักษาการ และมีบทบัญญัติเกี่ยวกับหน้าที่ของประชาชนที่ต้อง ให้ข้อมูล บทกำหนดโทษทางอาญา ในกรณีที่ไม่ให้ข้อมูล รวมทั้งกำหนดหน้าที่ของเจ้าหน้าที่รัฐหรือผู้เกี่ยวข้อง ในการรักษาความลับของข้อมูลเฉพาะรายได้มาจากการดำเนินการทางสถิติ และบทกำหนดโทษทางอาญาในกรณี ที่เปิดเผยข้อมูลไว้ด้วย

“พระราชบัญญัติสถิติ พ.ศ. 2495” ยังคงหลักการเดิม เกี่ยวกับการสถิติตาม “พระราชบัญญัติการสถิติพยากรณ์ พุทธศักราช 2479” โดยเพิ่มเติมการจัดทำสถิติจากระเบียบ ต่าง ๆ ของหน่วยงานรัฐ การจัดทำสำมะโนและสำรวจ ซึ่งต้องตราเป็นพระราชกฤษฎีกาหรือออกเป็นกฎ และ ประกาศในราชกิจจานุเบกษา การวิจัยทางวิชาการและการ ประสานความร่วมมือทางวิชาการ กับต่างประเทศ การแต่งตั้ง “พนักงานเจ้าหน้าที่” และ “พนักงาน” การเปลี่ยนแปลง สถานะของหน่วยงาน เป็น “สำนักงานสถิติกลาง” สังกัด สภาเศรษฐกิจแห่งชาติ (จัดตั้งขึ้นเมื่อเดือนธันวาคม 2493) การกำหนดตัวบุคคลและคณะบุคคลในการดำเนินการใน เรื่องต่าง ๆ เช่น ให้ “ผู้อำนวยการสถิติ” เป็นผู้บังคับบัญชา มีหน้าที่อำนาจการ และควบคุมกิจการต่าง ๆ ของ สำนักงานสถิติกลาง และมีอำนาจแต่งตั้ง “พนักงาน” หรือ ให้ “ประธานสภาเศรษฐกิจแห่งชาติ” เป็นผู้แต่งตั้ง “พนักงานเจ้าหน้าที่” ซึ่งมีอำนาจในการตรวจดูระเบียบ ของหน่วยงานต่าง ๆ และให้มี “คณะกรรมการสถิติ” ซึ่ง แต่งตั้งจากสภาเศรษฐกิจแห่งชาติ และผู้แทนจากกระทรวง ต่าง ๆ ทำหน้าที่กำกับการณ์การสถิติ เป็นต้น

พระราชบัญญัติสถิติ พ.ศ. 2508 ได้มีการปรับปรุงให้เหมาะสมและสอดคล้องกับสภาพการปฏิบัติงานสถิติ และได้มีการกำหนดอำนาจหน้าที่เกี่ยวกับการดำเนินงานสถิติของประเทศอย่างสมบูรณ์ หลังจากที่สำนักงาน สถิติกลาง ได้แยกส่วนราชการออกจากสำนักงานสภาพัฒนาเศรษฐกิจแห่งชาติ และได้ยกฐานะ เป็น สำนักงานสถิติแห่งชาติ สังกัดสำนักนายกรัฐมนตรี เมื่อวันที่ 23 พฤษภาคม 2506

พระราชบัญญัติสถิติ พ.ศ. 2550 จากการปฏิรูประบบราชการ เมื่อปี พ.ศ. 2545 สำนักงานสถิติแห่งชาติ ได้ย้ายมาสังกัดกระทรวงเทคโนโลยีสารสนเทศและการสื่อสาร และในปี พ.ศ. 2550 ได้มีการประกาศใช้ พระราชบัญญัติสถิติ พ.ศ. 2550 แทนพระราชบัญญัติสถิติ พ.ศ. 2508 โดยปรับปรุงบทบัญญัติบางประการให้สอดคล้องกับสภาพการณ์ปัจจุบัน เพื่อให้การดำเนินการของสำนักงานสถิติแห่งชาติ ในฐานะหน่วยงานกลางด้านงานสถิติมีความชัดเจน คล่องตัว และได้ข้อมูลที่ทันต่อเหตุการณ์ปัจจุบัน ประเด็นสำคัญ ๆ ที่ทำให้บทบาทของสำนักงานสถิติแห่งชาติเปลี่ยนแปลงไป เนื่องจากการประกาศใช้พระราชบัญญัติ พ.ศ. 2550 มีดังนี้



1. เปลี่ยนแปลงชื่อผู้บริหารสูงสุดของสำนักงานสถิติแห่งชาติ จาก “เลขาธิการสถิติแห่งชาติ” เป็น “ผู้อำนวยการสำนักงานสถิติแห่งชาติ” เนื่องจากภารกิจการเป็น “เลขานุการ” ของคณะกรรมการสถิติแห่งชาติ ตามมาตรา 7 “ให้มีคณะกรรมการสถิติแห่งชาติคณะหนึ่ง ประกอบด้วย ประธานกรรมการ รองประธานกรรมการ และกรรมการอื่นไม่เกินสิบคน ซึ่งคณะรัฐมนตรีแต่งตั้ง และผู้แทนกระทรวงทุกกระทรวงเป็นกรรมการ เลขาธิการสถิติแห่งชาติ เป็นกรรมการและเลขานุการ” ของพระราชบัญญัติสถิติ พ.ศ. 2508 ถูกยกเลิกไป ไม่มีคณะกรรมการสถิติในพระราชบัญญัติสถิติ พ.ศ. 2550

2. มีภารกิจ “จัดทำแผนแม่บทเกี่ยวกับ การดำเนินงานทางสถิติของรัฐ” (มาตรา 6 (1))

3. ยกเลิกการตราพระราชกฤษฎีกาในการดำเนินการสำมะโน หรือ สำรวจ โดยเปลี่ยนเป็น การออกกฎกระทรวง และให้ผู้อำนวยการสำนักงานสถิติแห่งชาติ เป็นผู้มีอำนาจในการออกประกาศรายละเอียดเกี่ยวกับวิธีการสำมะโน หรือสำรวจ และแต่งตั้ง “พนักงานเจ้าหน้าที่” เพื่อปฏิบัติหน้าที่สอบถามข้อมูล เพื่อลดขั้นตอน ในการดำเนินการให้เกิดความคล่องตัว และได้ข้อมูลที่ทันต่อเหตุการณ์ปัจจุบัน

พระราชบัญญัติสถิติฉบับปัจจุบัน ยังคงรักษาหลักการเกี่ยวกับการได้มาซึ่งข้อมูลที่เป็นจริง และ การรักษาความลับของข้อมูลเฉพาะบุคคล หรือเฉพาะรายไว้อย่างเคร่งครัด เช่นเดียวกับที่บัญญัติไว้ในพระราชบัญญัติทุกฉบับ โดยบัญญัติให้การให้ข้อมูลที่เป็นเท็จ และการเปิดเผยความลับของข้อมูลเฉพาะบุคคล หรือเฉพาะราย เป็นความผิดทางอาญา เพื่อสร้างความเชื่อมั่น ในข้อมูลที่ได้มาโดยวิธีการ ตามหลักวิชา และมาตรฐานทางวิชาชีพสถิติของประเทศไทย





คำอธิบายสรุปสาระสำคัญของพระราชบัญญัติ พ.ศ. 2550



ก. ความมุ่งหมายและวัตถุประสงค์ของกฎหมาย

เหตุผลในการประกาศใช้พระราชบัญญัตินี้ คือ เนื่องจากพระราชบัญญัติสถิติ พ.ศ. 2508 ได้ใช้บังคับมานาน และมีบทบัญญัติบางประการไม่สอดคล้องกับสภาพการณ์ปัจจุบัน อันมีผลทำให้การดำเนินการของสำนักงานสถิติแห่งชาติ ในฐานะหน่วยงานกลางด้านงานสถิติของรัฐ ไม่มีความชัดเจน รวมทั้งหลักเกณฑ์และวิธีดำเนินการเก็บรวบรวมข้อมูลเพื่อให้ได้มา ซึ่งสถิติไม่มีความคล่องตัว เพราะขั้นตอนก่อนเริ่มดำเนินการใช้ระยะเวลานาน ทำให้ได้ข้อมูลที่ไม่ทันต่อเหตุการณ์ปัจจุบัน ประกอบกับข้อมูลทางสถิติที่จัดทำขึ้นนั้นมีประโยชน์ต่อการนำไปใช้ในการพัฒนาหรือแก้ไขปัญหาในการบริหารงานของรัฐด้านต่าง ๆ ซึ่งควรจะมีการกำหนดวิธีการดำเนินการด้านสถิติให้เป็นไปในแนวทางเดียวกัน เพื่อความเป็นเอกภาพของสถิติ นอกจากนี้เพื่อให้ได้ข้อมูลที่ถูกต้องตาม ความเป็นจริง และเป็นหลักประกันมิให้เกิดความเสียหายแก่ผู้ซึ่งต้องให้ข้อมูล จึงต้องกำหนดมาตรการคุ้มครองข้อมูลส่วนบุคคลที่ได้จากการเก็บรวบรวมข้อมูล โดยต้องถือเป็นความลับอย่างเคร่งครัด และกำหนดโทษสำหรับผู้ซึ่งฝ่าฝืนหรือไม่ปฏิบัติตามบทบัญญัติแห่งพระราชบัญญัตินี้ให้สอดคล้องกับสภาพการณ์ปัจจุบันด้วย จึงจำเป็นต้องตราพระราชบัญญัตินี้

ข. สาระสำคัญของกฎหมาย

1. อำนาจหน้าที่ของสำนักงานสถิติแห่งชาติ (มาตรา 5 ถึงมาตรา 11)

ตามพระราชบัญญัติสถิติ พ.ศ. 2550 ประกอบกับกฎกระทรวงแบ่งส่วนราชการสำนักงานสถิติแห่งชาติ กระทรวงดิจิทัลเพื่อเศรษฐกิจและสังคม พ.ศ. 2560 กำหนดให้สำนักงานสถิติแห่งชาติ ในฐานะเป็นหน่วยงานกลางของรัฐ ในการดำเนินการเกี่ยวกับสถิติตามหลักวิชาการและจัดทำสถิติเพื่อติดตามประเมินผลและสนับสนุนการดำเนินการตามนโยบายและแผนงานของรัฐ ทั้งในด้านบริหารจัดการสถิติและสารสนเทศ ให้เป็นระบบ เพื่อสนับสนุนการพัฒนาและเสริมสร้างศักยภาพการแข่งขันของประเทศ การจัดทำสำมะโน/สำรวจตัวอย่าง โครงการต่าง ๆ เพื่อให้ได้ฐานข้อมูลสถิติทางด้านเศรษฐกิจ สังคม เทคโนโลยีสารสนเทศ และอื่น ๆ การบริการข้อมูล ส่งเสริมองค์ความรู้วิชาการด้านสถิติและสารสนเทศแก่ผู้ใช้บริการทุกภาคส่วน การพัฒนาบุคลากรทางด้านสถิติของประเทศให้มีความเป็นมืออาชีพ ร่วมมือและประสานงานกับต่างประเทศ และองค์กระระหว่างประเทศในงานเกี่ยวกับสถิติ โดยภาพรวมมีกระบวนการทำงานที่สำคัญหรือ “กระบวนการสร้างคุณค่า” ที่เป็นภารกิจหลัก

ใน 3 กระบวนการ ประกอบด้วย กระบวนการผลิตข้อมูลสถิติ กระบวนการบริหารจัดการระบบสถิติ และกระบวนการให้บริการด้านสถิติ ตามที่กำหนด ในวิสัยทัศน์ “เป็นองค์กรหลักของชาติในการบริหารจัดการสถิติเพื่อการพัฒนาประเทศ” และภายใต้พระราชบัญญัติสถิติ พ.ศ. 2550 กำหนดให้สำนักงานสถิติแห่งชาติจัดทำแผนแม่บทระบบสถิติประเทศไทย การดำเนินงานทางสถิติของหน่วยงานภาครัฐให้สอดคล้องกับยุทธศาสตร์ในระดับต่าง ๆ นโยบาย และแผนการพัฒนาประเทศ และได้ร่วมกับหน่วยงานระดับกระทรวง กรมต่าง ๆ ขับเคลื่อนแผนแม่บทระบบสถิติประเทศไทย การบูรณาการ เชื่อมโยง และแลกเปลี่ยน ข้อมูลสถิติที่สำคัญ และจำเป็นของประเทศ พัฒนา กระบวนการผลิต การบริการด้านสถิติ ให้มีคุณภาพตอบสนอง ความต้องการของผู้ใช้ทุกภาคส่วน จากการวิเคราะห์ ลักษณะปัจจัยภายในและภายนอกของระบบสถิติในปัจจุบัน เพื่อสร้างความชัดเจนเชิงนโยบายด้านระบบข้อมูล สถิติของประเทศ ด้วยการใช้เทคโนโลยีให้เป็นประโยชน์ในการผลิตและให้บริการ การพัฒนาคุณภาพโดยการยกระดับ มาตรฐานข้อมูล และพัฒนาประสิทธิภาพ โดยการลดความ ซ้ำซ้อนและลดภาระงานการสร้างเครือข่าย/พันธมิตร หรือ หุ่นส่วนกับทุกภาคส่วน ส่งเสริมให้เกิดการใช้ประโยชน์ ข้อมูลมากขึ้น รวมทั้งพัฒนาบุคลากรที่รับผิดชอบงานข้อมูล สถิติ ตลอดจนการปฏิบัติการอื่นตามที่มีกฎหมายกำหนด และตามที่คณะรัฐมนตรีมอบหมาย

ทั้งนี้ ในการจัดทำสำมะโน/สำรวจตัวอย่าง จะกำหนดโดยกฎกระทรวง และผู้อำนวยการสำนักงาน สถิติแห่งชาติ จะออกประกาศรายละเอียดเกี่ยวกับวิธี ดำเนินการในการจัดทำสำมะโน/สำรวจตัวอย่าง โดยประกาศ ในราชกิจจานุเบกษา และระบบเครือข่ายอิเล็กทรอนิกส์

2. อำนาจพนักงานเจ้าหน้าที่ (มาตรา 12 และมาตรา 13)

พนักงานเจ้าหน้าที่ (มาตรา 4) หมายความว่า ผู้ซึ่งผู้อำนวยการสำนักงานสถิติแห่งชาติแต่งตั้งให้ ปฏิบัติการตามพระราชบัญญัติสถิติ พ.ศ. 2550

พนักงานเจ้าหน้าที่ มีอำนาจเข้าไปในอาคารหรือ ที่ทำการของบุคคล ซึ่งจะต้องให้ข้อมูลหรือกรอกแบบสอบถาม ในระหว่างเวลาพระอาทิตย์ขึ้นถึงพระอาทิตย์ตก หรือ ในเวลาอื่นใดที่บุคคลนั้นได้แจ้งให้ทราบ เพื่อสอบถามข้อมูล

หรือดำเนินการกรอกแบบสอบถาม หรือเพื่อตรวจสอบ ความถูกต้องของข้อมูล ในการนี้บุคคลดังกล่าวต้องอำนวยความสะดวกแก่พนักงานเจ้าหน้าที่ตามสมควร

ในการปฏิบัติหน้าที่นั้น ให้พนักงานเจ้าหน้าที่แสดง บัตรประจำตัวต่อบุคคลซึ่งเกี่ยวข้องด้วย

ในกรณีที่พนักงานเจ้าหน้าที่ไม่พบบุคคลซึ่งจะ ให้ข้อมูลหรือกรอกแบบสอบถาม ให้ดำเนินการตาม หลักเกณฑ์ วิธีการ และระยะเวลาที่กำหนดในกฎกระทรวง (มาตรา 9) เพื่อให้ได้มาซึ่งข้อมูล

3. การประสานกับหน่วยงานในการสร้างเครือข่ายสถิติ เพื่อให้ได้มาซึ่งฐานข้อมูลสถิติที่สำคัญและเป็นปัจจุบัน ของประเทศ (มาตรา 14)

ในกรณีที่สำนักงานสถิติแห่งชาติ จำเป็นต้องใช้ ข้อมูลจากการสำรวจ หรือข้อมูลจากบันทึกทะเบียน รายงาน หรือเอกสารอื่นใดที่อยู่ในความครอบครองของ หน่วยงานใดเพื่อการจัดทำสถิติที่สำคัญ และจำเป็นต่อการ พัฒนาประเทศ ให้หน่วยงานนั้นจัดส่งข้อมูลดังกล่าวให้ สำนักงานสถิติแห่งชาติภายใน 30 วันนับแต่วันที่ได้รับแจ้ง จากสำนักงานสถิติแห่งชาติ

4. มาตรการคุ้มครองข้อมูลส่วนบุคคลที่ได้จากการ เก็บรวบรวมข้อมูล (มาตรา 15 และมาตรา 16)

บรรดาข้อมูลเฉพาะบุคคลหรือเฉพาะรายที่ได้มา ตามพระราชบัญญัติสถิติ พ.ศ. 2550 ถือเป็นความลับโดย เครื่องครัด ห้ามมิให้ผู้ซึ่งปฏิบัติหน้าที่ตามพระราชบัญญัตินี้ หรือผู้มีหน้าที่เก็บรักษา เปิดเผยข้อมูลนั้นแก่บุคคลอื่นซึ่ง ไม่มีหน้าที่ และต้องไม่นำบรรดาข้อมูลเฉพาะบุคคลหรือ เฉพาะรายที่เจ้าของข้อมูลได้ให้ไว้หรือกรอกแบบสอบถาม ไปใช้ในกิจการอื่น นอกเหนือจากการจัดทำสถิติ วิเคราะห์ หรือวิจัย เว้นแต่

(1) เป็นการเปิดเผยเพื่อประโยชน์แก่การสอบสวน หรือการพิจารณาคดีที่ต้องหาว่ากระทำความผิดตาม พระราชบัญญัติสถิติ พ.ศ. 2550

(2) เป็นการเปิดเผยต่อหน่วยงานเพื่อใช้ประโยชน์ใน การจัดทำสถิติ วิเคราะห์หรือวิจัย ทั้งนี้เท่าที่ไม่ก่อให้เกิด ความเสียหายแก่เจ้าของข้อมูล และต้องไม่ระบุหรือเปิดเผย ถึงเจ้าของข้อมูล

5. อัตราโทษตามพระราชบัญญัติสถิติ พ.ศ. 2550

- บุคคลซึ่งมีหน้าที่จะต้องให้ข้อมูล แต่ไม่ให้ข้อมูล หรือไม่กรอกแบบสอบถาม หรือไม่ส่งคืนแบบสอบถามที่ได้กรอกรายการแล้วแก่พนักงานเจ้าหน้าที่ หรือหน่วยงานภายในระยะเวลาที่กำหนด หรือไม่ให้ความสะดวกแก่พนักงานเจ้าหน้าที่ในการปฏิบัติหน้าที่ ต้องระวางโทษปรับไม่เกินสามพันบาท (มาตรา 18)

- บุคคลซึ่งมีหน้าที่ให้ข้อมูล แต่จงใจให้ข้อมูลเป็นเท็จ ต้องระวางโทษจำคุกไม่เกินสามเดือน หรือปรับไม่เกินห้าพันบาท หรือทั้งจำทั้งปรับ (มาตรา 19)

- ผู้ซึ่งปฏิบัติหน้าที่ตามพระราชบัญญัติสถิติ พ.ศ. 2550 หากฝ่าฝืนมาตรา 15 หรือมาตรา 16 (การคุ้มครองข้อมูลส่วนบุคคลที่ได้จากการเก็บรวบรวมข้อมูล) ต้องระวางโทษจำคุกไม่เกินหนึ่งปี หรือปรับไม่เกินสองหมื่นบาท หรือทั้งจำทั้งปรับ (มาตรา 20)

ค. สาระสำคัญของกฎหมาย

รัฐมนตรีว่าการกระทรวงดิจิทัลเพื่อเศรษฐกิจและสังคม (เพิ่มเติมโดยพระราชบัญญัติปรับปรุงกระทรวง ทบวง กรม (ฉบับที่ 17) พ.ศ. 2559) เป็นผู้รักษาการตามพระราชบัญญัติสถิติ พ.ศ. 2550 (มาตรา 22)



ง. การบังคับใช้กฎหมาย

พระราชบัญญัติสถิติ พ.ศ. 2550 ประกาศในราชกิจจานุเบกษา เมื่อวันที่ 12 กันยายน 2550 โดยมีผลใช้บังคับตั้งแต่วันที่ 13 กันยายน 2550 (มาตรา 2)

หมายเหตุ: คำอธิบายนี้มีขึ้นเพื่อประโยชน์ในการเข้าใจสาระสำคัญของกฎหมายเท่านั้น ส่วนการจะปฏิบัติตามกฎหมายให้เป็นไปอย่างถูกต้อง หน่วยงานผู้ปฏิบัติจะต้องศึกษาทำความเข้าใจ ตรวจสอบ และยึดถือตัวบทกฎหมายเป็นสำคัญ

ว.ร.บ. สถิติ พ.ศ. 2550 (ภาษาไทย)



<https://shorturl.asia/0kDdK>

ว.ร.บ. สถิติ พ.ศ. 2550 (ภาษาอังกฤษ)



<https://shorturl.asia/HNF3T>



<https://shorturl.asia/ygUzW>

กฏกระทรวง แบ่งส่วนราชการ
สำนักงานสถิติแห่งชาติ
กระทรวงดิจิทัลเพื่อเศรษฐกิจและสังคม
พ.ศ. 2560

สถานที่ติดต่อ สำนักงานสถิติแห่งชาติ และสำนักงานสถิติจังหวัด





สำนักงานสถิติแห่งชาติ (ส่วนกลาง)

เบอร์โทรศัพท์กลาง 0 2142 1234

(1) ที่อยู่ไปรษณีย์อิเล็กทรอนิกส์ (อีเมล)

- (1.1) สารบรรณกลาง: saraban@nso.mail.go.th
- (1.2) บริการข้อมูลสถิติ: services@nso.mail.go.th



(2) เว็บไซต์: www.nso.go.th



(3) แอปพลิเคชัน

- (3.1) Line บัญชีทางการ: NSO OF THAILAND
- (3.2) Facebook: NSOOFTHAILAND หรือ สำนักงานสถิติแห่งชาติ
- (3.3) Instagram: NSOOFTHAILAND
- (3.4) X: NSOOFTHAILAND
- (3.5) TikTok: NSO of Thailand



(4) โทรศัพท์

- (4.1) สารบรรณกลาง: 0 2141 7298
- (4.2) บริการข้อมูลสถิติ: 0 2141 7500



ที่อยู่สำนักงานสถิติจังหวัด

สำนักงานสถิติจังหวัดภาคกลาง

จังหวัด	ที่ตั้งสำนักงาน	โทรศัพท์	โทรสาร	e-mail address
นนทบุรี	ศาลากลางจังหวัดนนทบุรี ชั้น 3 ถ.รัตนวิบูลย์ ต.บางกระสอ อ.เมือง จ.นนทบุรี 11000	02-5800720	-	saraban_nontburi@nso.mail.go.th
ปทุมธานี	ศาลากลางจังหวัด (หลังเดิม) ชั้น 2 ถ.ปทุมธานีเฉลิมพระเกียรติ ต.บางปรอก อ.เมือง จ.ปทุมธานี12000	02-5816772	-	saraban_ptthani@nso.mail.go.th
สมุทรปราการ	อาคารศูนย์บัญชาการสุพรรณภูมิ ชั้น 3 ถ.สุขุมวิท ต.บางปูใหม่ อ.เมือง จ.สมุทรปราการ 10280	02-3232110	02-3232110	saraban_smprakan@nso.mail.go.th
นครปฐม	ศาลากลางจังหวัด ชั้น 4 ถ.ศูนย์ราชการ ต.ถนนขาด อ.เมือง จ.นครปฐม 73000	034-241683	034-258424	saraban_nkpathom@nso.mail.go.th
สมุทรสาคร	ศาลากลางจังหวัด (หลังใหม่) ชั้น 3 ถ.เศรษฐกิจ 1 ต.มหาชัย อ.เมือง จ.สมุทรสาคร 74000	034-422072	-	saraban_smsakhon@nso.mail.go.th
พระนครศรีอยุธยา	ศาลากลางจังหวัด อาคาร 1 ชั้น 3 ถ.สายเอเชีย ต.คลองสวนพูลู อ.พระนครศรีอยุธยา จ.พระนครศรีอยุธยา 13000	035-336585	035-336584	saraban_ayuttaya@nso.mail.go.th
อ่างทอง	ศาลากลางจังหวัด ชั้น 3 ถ.เทศบาล 1 ต.บางแก้ว อ.เมือง จ.อ่างทอง 14000	035-611254	035-611254	saraban_angthong@nso.mail.go.th
ลพบุรี	ศาลากลางจังหวัด ชั้น 3 ต.ทะเลชุบศร อ.เมือง จ.ลพบุรี 15000	036-770130	-	saraban_lopburi@nso.mail.go.th
สิงห์บุรี	ศาลากลางจังหวัด (หลังเดิม) ชั้น 3 ถ.สิงห์บุรี-บางพาน ต.บางมัญ อ.เมือง จ.สิงห์บุรี 16000	036-507191	-	saraban_singburi@nso.mail.go.th
ชัยนาท	ศาลากลางจังหวัด (หลังใหม่) ชั้น 4 ถ.พรหมประเสริฐ ต.ในเมือง อ.เมือง จ.ชัยนาท 17000	056-411663	056-413037	saraban_chainat@nso.mail.go.th
สระบุรี	ศูนย์ราชการจังหวัดสระบุรี ชั้น 2 (ฝั่งทางรถไฟ) ต.ตะกุด อ.เมือง จ.สระบุรี 18000	036-340771	036-340771	saraban_saraburi@nso.mail.go.th
ชลบุรี	อาคารศาลาประชาคม “รวมใจชน” ชั้น 4 ถ.ตำหนักน้ำ อ.เมือง จ.ชลบุรี 20000	038-791895	-	saraban_chonburi@nso.mail.go.th

จังหวัด	ที่ตั้งสำนักงาน	โทรศัพท์	โทรสาร	e-mail address
ระยอง	อาคารศูนย์ราชการ ชั้น 2 ถ.สุขุมวิท ต.เนินพระ อ.เมือง จ.ระยอง 21150	038-694057	038-694056	saraban_rayong@nso.mail.go.th
จันทบุรี	ศาลากลางจังหวัด (หลังใหม่) ชั้น 2 ถ.เลียบเนิน ต.วัดใหม่ อ.เมือง จ.จันทบุรี 22000	039-311510	039-311510	saraban_chtburi@nso.mail.go.th
ตราด	ศาลากลางจังหวัด (หลังเก่า) ชั้น 2 ถ.ราษฎร์นิยม ต.บางพระ อ.เมือง จ.ตราด 23000	039-511262	039-512862	saraban_trat@nso.mail.go.th
ฉะเชิงเทรา	ศาลากลางจังหวัด ชั้น 2 ถ.เรืองวุฒิ ต.หน้าเมือง อ.เมือง จ.ฉะเชิงเทรา 24000	038-511009	-	saraban_chchsao@nso.mail.go.th
ปราจีนบุรี	ศูนย์ราชการจังหวัดปราจีนบุรี ชั้น 1 ถ.สุวินทวงศ์ ต.ไม้เค็ด อ.เมือง จ.ปราจีนบุรี 25230	037-454060	037-454061	saraban_pchburi@nso.mail.go.th
นครนายก	ศาลากลางจังหวัด (หลังเก่า) ชั้น 2 ถนนสุวรรณศร ต.ท่าช้าง อ.เมือง จ.นครนายก 26000	037-311259	037-311234	saraban_nknayok@nso.mail.go.th
ราชบุรี	ศาลากลางจังหวัดราชบุรี (หลังเก่า) ชั้น 1 ถ.อำเภอ ต.หน้าเมือง อ.เมืองราชบุรี จ.ราชบุรี 70000	032-337404	032-322354	saraban_ratburi@nso.mail.go.th
กาญจนบุรี	ศาลากลางจังหวัด (หลังใหม่) ชั้น 5 ถ.แสงชูโต ต.ปากแพรก อ.เมือง จ.กาญจนบุรี 71000	034-512996	034-515109	saraban_kcnburi@nso.mail.go.th
สุพรรณบุรี	ศาลากลางจังหวัด (หลังใหม่) ชั้น 3 ถ.สุพรรณบุรี-ชัยนาท ต.สนามชัย อ.เมือง จ.สุพรรณบุรี 72000	035-535421	035-535422	saraban_suphan@nso.mail.go.th
สมุทรสงคราม	ศาลากลางจังหวัด (หลังเก่า) ชั้น 1 ถ.เอกชัย ต.แม่กลอง อ.เมือง จ.สมุทรสงคราม 75000	034-711001	034-714990	saraban_smskhram@nso.mail.go.th
เพชรบุรี	ศาลากลางจังหวัด ชั้น 2 ต.คลองกระแชง อ.เมือง จ.เพชรบุรี 76000	032-425300	032-424104	saraban_phetburi@nso.mail.go.th
ประจวบคีรีขันธ์	ศาลากลางจังหวัด ชั้น 4 ถ.สละชีพ ต.ประจวบคีรีขันธ์ อ.เมือง จ.ประจวบคีรีขันธ์ 77000	032-611310	-	saraban_pchkkhan@nso.mail.go.th
สระแก้ว	ศาลากลางจังหวัด ชั้น 1 ถ.สุวรรณศร ต.ท่าเกษม อ.เมือง จ.สระแก้ว 27000	037-425064	-	saraban_sakaao@nso.mail.go.th

สำนักงานสถิติจังหวัดภาคเหนือ

จังหวัด	ที่ตั้งสำนักงาน	โทรศัพท์	โทรสาร	e-mail address
เชียงใหม่	ศูนย์ราชการจังหวัดเชียงใหม่ ถ.โชตนา ต.ช้างเผือก อ.เมือง จ.เชียงใหม่ 50300	053-112492	-	saraban_chmai@nso.mail.go.th
ลำพูน	199 ศูนย์ราชการจังหวัดลำพูน ชั้น 4 ต.ศรีบัวบาน อ.เมือง จ.ลำพูน 51000	053-534363	053-511171	saraban_lamphun@nso.mail.go.th
ลำปาง	ศาลากลางจังหวัด ชั้น 2 ถ.วชิราวุธดำเนิน ต.พระบาท อ.เมือง จ.ลำปาง 52000	054-265066	-	saraban_lampang@nso.mail.go.th
อุตรดิตถ์	ศาลากลางจังหวัด ชั้น 3 ถ.ประชานิมิต ต.ท่าอิฐ อ.เมือง จ.อุตรดิตถ์ 53000	055-411936	055-411936	saraban_utradit@nso.mail.go.th
แพร่	ศาลากลางจังหวัด (หลังใหม่) ชั้น 4 ถ.ไชยบูรณ์ ต.ในเวียง อ.เมือง จ.แพร่ 54000	054-511234	-	saraban_phrae@nso.mail.go.th
น่าน	ศาลากลางจังหวัดน่าน ชั้น 4 ถ.น่าน-พะเยา ต.ไชยสถาน อ.เมือง จ.น่าน 55000	054-716430	054-716431	saraban_nan@nso.mail.go.th
พะเยา	ศาลากลางจังหวัด (หลังใหม่) ชั้น 1 ถ.พหลโยธิน ต.บ้านด้อม อ.เมือง จ.พะเยา 56000	054-449620	-	saraban_phayao@nso.mail.go.th
เชียงราย	ศาลากลางจังหวัด (หลังใหม่) ชั้น 2 ถ.แม่ฟ้าหลวง ต.ริมกก อ.เมือง จ.เชียงราย 57100	053-177361	053-744224	saraban_chrai@nso.mail.go.th
แม่ฮ่องสอน	ศาลากลางจังหวัด (หลังใหม่) ชั้น 2 ถ.จุมลุมประพาส ต.จองคำ อ.เมือง จ.แม่ฮ่องสอน 58000	-	-	saraban_maehson@nso.mail.go.th
นครสวรรค์	ศาลากลางจังหวัดนครสวรรค์ ชั้น 4 ถ.สวรรค์วิถี ต.นครสวรรค์ตก อ.เมือง จ.นครสวรรค์ 60000	056-803579	056-803580	saraban_nksawan@nso.mail.go.th
อุทัยธานี	ศาลากลางจังหวัด (หลังใหม่) ชั้น 3 ถ.ศรีอุทัย ต.อุทัยใหม่ อ.เมือง จ.อุทัยธานี 61000	056-511312	056-513051	saraban_uthai@nso.mail.go.th
กำแพงเพชร	ศูนย์ราชการจังหวัดกำแพงเพชร ชั้น 3 ถ.กำแพงเพชร - สุโขทัย กม.9 ต.หนองปลิง อ.เมือง จ.กำแพงเพชร 62000	055-705009	055-705010	saraban_kpphet@nso.mail.go.th

จังหวัด	ที่ตั้งสำนักงาน	โทรศัพท์	โทรสาร	e-mail address
ตาก	ศาลากลางจังหวัด (หลังใหม่) ชั้น 2 ถ.พหลโยธิน ต.หนองหลวง อ.เมือง จ.ตาก 63000	055-511298	-	saraban_tak@nso.mail.go.th
สุโขทัย	ศาลากลางจังหวัด (หลังใหม่) ชั้น 4 ต.ธานี ถ.นิกรเกษม อ.เมือง จ.สุโขทัย 64000	055-611793	-	saraban_skhothai@nso.mail.go.th
พิษณุโลก	ศาลากลางจังหวัด ชั้น 6 ถ.วังจันทร์ ต.ในเมือง อ.เมือง จ.พิษณุโลก 65000	055-251943	055-242038	saraban_psnulok@nso.mail.go.th
พิจิตร	ศาลากลางจังหวัด (หลังใหม่) ชั้น 2 ถ.พิจิตร-ตะพานหิน ต.ท่าหลวง อ.เมือง จ.พิจิตร 66000	056-611085	-	saraban_phichit@nso.mail.go.th
เพชรบูรณ์	ศาลากลางจังหวัด อาคาร 1 ชั้น 4 ถ.สระบุรี-หล่มสัก ต.สะเดียง อ.เมือง จ.เพชรบูรณ์ 67000	056-729773	056-729774	saraban_phchabun@nso.mail.go.th



สำนักงานสถิติจังหวัดภาคตะวันออกเฉียงเหนือ

จังหวัด	ที่ตั้งสำนักงาน	โทรศัพท์	โทรสาร	e-mail address
นครราชสีมา	ศาลากลางจังหวัด (หลังใหม่) ชั้น 4 ก.มหาดไทย ต.ในเมือง อ.เมือง จ.นครราชสีมา 30000	044-242984	-	saraban_nkrat@nso.mail.go.th
บุรีรัมย์	ศาลากลางจังหวัดบุรีรัมย์ ชั้น 2 ต.เสม็ด อ.เมือง จ.บุรีรัมย์ 31000	044-666510	044-666511	saraban_buriram@nso.mail.go.th
สุรินทร์	ศาลากลางจังหวัดสุรินทร์ ชั้น 3 ก.เสียมเมือง ต.ในเมือง อ.เมือง จ.สุรินทร์ 32000	044-511931	044-516062	saraban_surin@nso.mail.go.th
ศรีสะเกษ	ศาลากลางจังหวัด ชั้น 2 ก.เทพา ต.เมืองเหนือ อ.เมือง จ.ศรีสะเกษ 33000	045-612754	-	saraban_sisaket@nso.mail.go.th
อุบลราชธานี	ศาลากลางจังหวัด ชั้น 2 ก.แจ้งสนิท ต.แจะระแม อ.เมือง จ.อุบลราชธานี 34000	045-344596	045-344597	saraban_ubon@nso.mail.go.th
ยโสธร	ศาลากลางจังหวัด ชั้น 5 ก.แจ้งสนิท ต.ในเมือง อ.เมือง จ.ยโสธร 35000	045-712703	045-713059	saraban_yasothon@nso.mail.go.th
ชัยภูมิ	ศาลากลางจังหวัด ชั้น 5 ก.บรรณาคาร ต.ในเมือง อ.เมือง จ.ชัยภูมิ 36000	044-811810	044-822507	saraban_chyaphum@nso.mail.go.th
ขอนแก่น	ศาลากลางจังหวัด ชั้น 5 (ตึกเก่า) ก.ศูนย์ราชการ ต.ในเมือง อ.เมือง จ.ขอนแก่น 40000	043-246639	043-246183	saraban_khkaen@nso.mail.go.th
อุดรธานี	ศาลากลางจังหวัด อาคาร 2 ชั้น 7 ก.อธิบดี ต.หมากแข้ง อ.เมือง จ.อุดรธานี 41000	042-222466	042-240967	saraban_udon@nso.mail.go.th
เลย	ศาลากลางจังหวัดเลย ชั้น 4 ก.มสิววรรณ ต.กุดป่อง อ.เมือง จ.เลย 42000	042-811162	-	saraban_loei@nso.mail.go.th
หนองคาย	ศาลากลางจังหวัดหนองคาย ชั้น 3 ก.มิตรภาพ ต.หนองกอมเกาะ อ.เมือง จ.หนองคาย 43000	042-411068	-	saraban_nongkhai@nso.mail.go.th
มหาสารคาม	ศาลากลางจังหวัด (หลังใหม่) ชั้น 3 ก.เสียมเมือง ต.แวงน่าง อ.เมือง จ.มหาสารคาม 44000	043-777446	043-777119	saraban_sarakham@nso.mail.go.th

จังหวัด	ที่ตั้งสำนักงาน	โทรศัพท์	โทรสาร	e-mail address
ร้อยเอ็ด	ศาลากลางจังหวัด (หลังเก่า) ชั้น 3 ถ.ทวาทิบาล ต.ในเมือง อ.เมือง จ.ร้อยเอ็ด 45000	043-511280	-	saraban_roiet@nso.mail.go.th
กาฬสินธุ์	ศาลากลางจังหวัดกาฬสินธุ์ ชั้น 3 ถ.เลี้ยวเมือง - หัวคู ต.กาฬสินธุ์ อ.เมือง จ.กาฬสินธุ์ 46000	043-811747	-	saraban_kalasin@nso.mail.go.th
สกลนคร	ศาลากลางจังหวัด (หลังเดิม) ชั้น 2 ต.ธาตุเชิงชุม อ.เมือง จ.สกลนคร 47000	042-711200	042-714955	saraban_sakonnk@nso.mail.go.th
นครพนม	ศาลากลางจังหวัด (หลังใหม่) ชั้น 4 ถ.อภิบาลปัญญา ต.ในเมือง อ.เมือง จ.นครพนม 48000	042-511206	-	saraban_nkphanom@nso.mail.go.th
มุกดาหาร	ศาลากลางจังหวัด (หลังใหม่) ชั้น 3 ถ.วีรสูรการ ต.มุกดาหาร อ.เมือง จ.มุกดาหาร 49000	042-611558	042-613039	saraban_mukdahan@nso.mail.go.th
หนองบัวลำภู	ศาลากลางจังหวัด ชั้น 2 ถ.หนองบัวลำภู - เลย ต.ลำภู อ.เมือง จ.หนองบัวลำภู 39000	042-316736	042-316737	saraban_nblamphu@nso.mail.go.th
อำนาจเจริญ	ศาลากลางจังหวัด ชั้น 3 ถ.ชยางกูร ต.โนนหนามแท่ง อ.เมือง จ.อำนาจเจริญ 37000	045-523040	045-523120	saraban_amnatchr@nso.mail.go.th
บึงกาฬ	ศาลากลางจังหวัดบึงกาฬ ชั้น 2 ถนนบึงกาฬ - นครพนม ต.บึงกาฬ อ.เมือง จ.บึงกาฬ 38000	042-492503	042-492504	saraban_bungkan@nso.mail.go.th



สำนักงานสถิติจังหวัดภาคใต้

จังหวัด	ที่ตั้งสำนักงาน	โทรศัพท์	โทรสาร	e-mail address
สงขลา	มหาวิทยาลัยราชภัฏสงขลา อาคารบัณฑิต วิทยาลัย (อาคาร 9) ชั้น 2 ต.เวารูปช้าง อ.เมือง จ.สงขลา 90000	074-311558	074-311558	saraban_songkhla@nso.mail.go.th
สตูล	ศาลากลางจังหวัด (หลังใหม่) ชั้น 2 ถ.สตูลธานี ต.พืชมาน อ.เมือง จ.สตูล 91000	074-711161	074-711161	saraban_satun@nso.mail.go.th
ตรัง	ศาลากลางจังหวัด (หลังใหม่) ชั้น 4 ถ.พัทลุง ต.ทับเที่ยง อ.เมือง จ.ตรัง 92000	075-218376	075-214104	saraban_trang@nso.mail.go.th
พัทลุง	ศาลากลางจังหวัด (หลังเก่า) ชั้น 1 ถ.รามесวร์ ต.คูหาสวรรค์ อ.เมือง จ.พัทลุง 93000	074-611271	-	saraban_phatlung@nso.mail.go.th
ปัตตานี	ศาลากลางจังหวัด อาคาร 2 ชั้น 2 ถ.เคชา ต.สะบารัง อ.เมือง จ.ปัตตานี 94000	073-331084 073-349443	-	saraban_pattani@nso.mail.go.th
ยะลา	ศาลากลางจังหวัดอาคาร 1 ชั้น 1 ถ.สุยงงค์ ต.สะเตง อ.เมือง จ.ยะลา 95000	073-212703	-	saraban_yala@nso.mail.go.th
นราธิวาส	ศาลากลางจังหวัด (หลังใหม่) ชั้น 3 ถ.ศูนย์ราชการ ต.โคกเคียน อ.เมือง จ.นราธิวาส 96000	073-642624	073-642614	saraban_naratwat@nso.mail.go.th
นครศรีธรรมราช	ศาลากลางจังหวัด (หลังใหม่) ชั้น 5 ถ.ราชดำเนิน ต.ในเมือง อ.เมือง จ.นครศรีธรรมราช 80000	075-348091	075-956452	saraban_nksitham@nso.mail.go.th
กระบี่	ศาลากลางจังหวัดกระบี่ เลขที่ 9/10 ชั้น 5 ถ.อุตรกิจ ต.ปากน้ำ อ.เมือง จ.กระบี่ 81000	075-620066	075-620067	saraban_krabi@nso.mail.go.th
พังงา	ศูนย์ราชการจังหวัดพังงา ชั้น 3 หมู่ 3 ต.ถ้ำน้ำผุด อ.เมือง จ.พังงา 82000	076-460649	076-460648	saraban_phangnga@nso.mail.go.th
ภูเก็ต	ศาลากลางจังหวัดภูเก็ต ชั้น 2 ถ.ท่าแครง ต.ตลาดเหนือ อ.เมือง จ.ภูเก็ต 83000	076-211594	076-211594	saraban_phuket@nso.mail.go.th

จังหวัด	ที่ตั้งสำนักงาน	โทรศัพท์	โทรสาร	e-mail address
สุราษฎร์ธานี	อาคารสำนักงานส่วนราชการ ชั้น 3 ถ.ดอนนาค ต.มะขามเตี้ย อ.เมือง จ.สุราษฎร์ธานี 84000	077-272580	077-283044	saraban_surat@nso.mail.go.th
ระนอง	ศาลากลางจังหวัด ชั้น 5 ถ.เพชรเกษม ต.บางริ้น อ.เมือง จ.ระนอง 85000	077-800158	077-800159	saraban_ranong@nso.mail.go.th
ชุมพร	ศาลากลางจังหวัดหลังใหม่ ชั้น 1 ถ.ไตรรัตน์ ต.นาชะอัง อ.เมือง จ.ชุมพร 86000	077-511701	-	saraban_chumphon@nso.mail.go.th



รายชื่อคณะกรรมการจัดทำหนังสือรายงานประจำปี 2568 สำนักงานสถิติแห่งชาติ

นางสาวภากรีน หงษ์บุตร	ประธานคณะกรรมการ
นางสาวบุบผา สิงห์สามารถ	คณะกรรมการ
นางสาววราพร พันธุ์วงศ์	คณะกรรมการ
นางสาวยุภาวดี บุญชนะทรัพย์	คณะกรรมการ
นางสาวภัทรศยา จำนองวุฒิ	คณะกรรมการ
นางสาวกนกกานต์ คำหอมกุล	คณะกรรมการ
นางสาวธัญญา ยามโสภา	คณะกรรมการ
นางสาวปัทมพร รักษา कुमार	คณะกรรมการ
นางสาวโสภิตา ฉิมแสง	คณะกรรมการ
นางสาวพรรณชนิชญมน แจ็งถิ่นป่า	คณะกรรมการ
นายจักรกฤษณ์ ถาวรฤกษ์	คณะกรรมการ
นายชุตติชัย พันธุ์ชนะ	คณะกรรมการ
นางสาววารุณี ศิริจันทร์	คณะกรรมการ
นายชนัญญู วรรณวงศ์	คณะกรรมการ
นางวิลาวัลย์ ธรรมนาม	คณะกรรมการและเลขานุการ
นางสาวอาภากร ช้างสีสังข์	คณะกรรมการและผู้ช่วยเลขานุการ





สำนักงานสถิติแห่งชาติ



ศูนย์ราชการเฉลิมพระเกียรติ 80 พรรษา อาคาร C ชั้น 5

ถนนแจ้งวัฒนะ เขตหลักสี่ กทม. 10210

โทรศัพท์ : 0 2142-1234

บริการข้อมูลโทร : 0 214-17500 Email : services@nso.mail.go.th

ปรึกษาข้อมูลด้าน GIS โทร : 0 2142 17410



nsoofthailand



nsoofthailand



nsoofthailand



nsoofthailand



nsoofthailand



nsoofthailand



Line Official



THAI STAT



สนใจข้อมูลเพิ่มเติมติดตามได้ที่
www.nso.go.th