

สำมะโนอุตสาหกรรม พ.ศ. 2550

(ข้อมูลพื้นฐาน : นอกเขตเทศบาล)

จังหวัดชัยนาท

THE 2007 INDUSTRIAL CENSUS

(BASIC INFORMATION : NON-MUNICIPAL AREA)

CHAINAT PROVINCE



E1013F500000P06T1

สำนักงานสถิติแห่งชาติ

กระทรวงเทคโนโลยีสารสนเทศและการสื่อสาร

NATIONAL STATISTICAL OFFICE

MINISTRY OF INFORMATION AND COMMUNICATION TECHNOLOGY



คำนำ

บทสรุปสำหรับผู้บริหาร

แผนภูมิ

- ✦ แผนภูมิ ก
- ✦ แผนภูมิ ข
- ✦ แผนภูมิ ค
- ✦ แผนภูมิ ง
- ✦ แผนภูมิ จ
- ✦ แผนภูมิ ฉ
- ✦ แผนภูมิ ช

บทที่ 1 บทนำ

- ✦ ความเป็บบมา
- ✦ วัตถุประสงค์
- ✦ รายการข้อมูลที่เกิดรวบรวม
- ✦ ขอบข่ายและคุ้มครอง
- ✦ คาบเวลาอ้างอิง
- ✦ แนวคิดและคำนิยาม
- ✦ วิธีการและขั้นตอนการเก็บรวบรวมข้อมูล
- ✦ การประมวลผลข้อมูล
- ✦ การนำเสนอข้อมูลและจัดทำรายงาน

บทที่ 2 สรุปข้อมูลที่สำคัญ

- ✦ จำนวนสถานประกอบการ
- ✦ กิจกรรมทางเศรษฐกิจ
- ✦ ขนาดของสถานประกอบการ
- ✦ รูปแบบการจัดตั้งตามกฎหมาย
- ✦ รูปแบบการจัดตั้งทางเศรษฐกิจ
- ✦ คนทำงาน และลูกจ้าง

ตารางสถิติ

คณะผู้จัดทำ CD-ROM

หน่วยงานที่เผยแพร่

ตารางสถิติใบรูป Format Excel

หน่วยงานที่เผยแพร่

สำนักสถิติพยากรณ์
สำนักงานสถิติแห่งชาติ
ถนนหลานหลวง เขตป้อมปราบศัตรูพ่าย กทม. 10100
โทรศัพท์ 0 2281 0333 ต่อ 1413
โทรสาร 0 2281 6438
ไปรษณีย์อิเล็กทรอนิกส์ : binfopup@nso.go.th

หรือ

สำนักงานสถิติจังหวัดชัยนาท
ศาลากลางจังหวัด ชั้น 4 ถ.พรหมประเสริฐ
จ. ชัยนาท 17000
โทร. 0 5641 1663
ไปรษณีย์อิเล็กทรอนิกส์: chainat@nso.go.th

Distributed by

Statistical Forecasting Bureau,
National Statistical Office,
Larn Luang Rd., Bangkok 10100, THAILAND
Tel. : + 66 2281 0333 ext. 1413
Fax : + 66 2281 6438
E-mail : binfopub@nso.go.th

Or

Chainat Provincial Statistical Office
Chainat City Hall Phromprasert Rd.,
Mueang, Chainat 17000 THAILAND.
Tel. +66 5641 1663
Fax + 66 5641 3037
Email: Chainat@nso.go.th

ปีที่จัดพิมพ์

2550

Published

2007

ISBN

974-11-2590-9

คำนำ

ในปัจจุบันโครงสร้างการผลิตของประเทศไทย ได้เปลี่ยนแปลงจากระบบเศรษฐกิจแบบเกษตรกรรม มาเป็นระบบเศรษฐกิจแบบอุตสาหกรรมมากขึ้น นอกจากนี้จะมีอุตสาหกรรมใหม่ ๆ เกิดขึ้นจำนวนมากแล้ว ลักษณะการประกอบอุตสาหกรรมขนาดเล็กและอุตสาหกรรมในครัวเรือนก็มีบทบาทต่อการเจริญเติบโตทางเศรษฐกิจโดยรวมของประเทศมากขึ้น ข้อมูลโครงสร้างพื้นฐานเกี่ยวกับการประกอบอุตสาหกรรมการผลิตจึงมีความสำคัญสำหรับการกำหนดนโยบายและวางแผนพัฒนาด้านเศรษฐกิจและอุตสาหกรรมทั้งในระดับประเทศ และระดับจังหวัด ทำให้ความต้องการใช้ข้อมูลดังกล่าวได้เพิ่มมากขึ้นทั้งในภาครัฐและเอกชน

สำนักงานสถิติแห่งชาติ ซึ่งเป็นหน่วยงานที่รับผิดชอบในการเก็บข้อมูลทั้งทางด้านเศรษฐกิจและสังคมของประเทศ จึงกำหนดให้มีการจัดทำสำมะโนอุตสาหกรรมขึ้น ซึ่งเป็นการจัดทำครั้งที่ 3 ของประเทศไทย ในการจัดทำสำมะโนอุตสาหกรรมครั้งนี้ ได้ดำเนินการเก็บรวบรวมข้อมูลเป็น 2 ขั้นตอนคือ ขั้นการเก็บรวบรวมข้อมูลพื้นฐานของสถานประกอบการทุกประเภท และขั้นการเก็บรวบรวมข้อมูลรายละเอียด ซึ่งจะเก็บรวบรวมรายละเอียดเฉพาะการประกอบอุตสาหกรรมการผลิต

รายงานฉบับนี้ เป็นรายงานผลการปฏิบัติงานขั้นที่ 1 ซึ่งดำเนินการในปี 2549 ข้อมูลที่นำเสนอเป็นข้อมูลพื้นฐานของสถานประกอบการที่มีคนทำงานตั้งแต่ 1 คนขึ้นไป ที่ประกอบอุตสาหกรรมการผลิต ธุรกิจทางการค้าและธุรกิจทางการบริการ การก่อสร้าง การขนส่งทางบก สถานที่เก็บสินค้า ตัวแทนธุรกิจการท่องเที่ยว การโทรคมนาคม และกิจกรรมด้านโรงพยาบาล ที่ตั้งอยู่นอกเขตเทศบาลของจังหวัดชัยนาท

สำนักงานสถิติแห่งชาติ ขอขอบคุณผู้ประกอบการและผู้เกี่ยวข้องทุกฝ่ายที่ได้ให้ความร่วมมือในการให้ข้อมูล ซึ่งเป็นผลให้การปฏิบัติงานครั้งนี้สำเร็จลุล่วงไปด้วยดี

บทสรุปสำหรับผู้บริหาร

ปัจจุบันโครงสร้างการผลิตของประเทศไทย ได้เปลี่ยนแปลงจากระบบเศรษฐกิจแบบเกษตรกรรมมาเป็นระบบเศรษฐกิจแบบอุตสาหกรรมมากขึ้น นอกจากนี้จะมีอุตสาหกรรมใหม่ ๆ เกิดขึ้นจำนวนมากแล้ว ลักษณะการประกอบอุตสาหกรรมขนาดเล็กและอุตสาหกรรมในครัวเรือนก็มีบทบาทต่อการเจริญเติบโตทางเศรษฐกิจโดยรวมของประเทศมากขึ้น สำนักงานสถิติแห่งชาติ ในฐานะเป็นหน่วยงานที่รับผิดชอบในการเก็บรวบรวมข้อมูลทั้งทางด้านเศรษฐกิจและสังคมของประเทศ จึงกำหนดให้มีการจัดทำสำมะโนอุตสาหกรรม พ.ศ. 2550 ขึ้น ซึ่งนับเป็นครั้งที่ 3 ของประเทศไทย โดยครั้งแรกจัดทำในปี พ.ศ. 2507 และครั้งที่สองในปี พ.ศ. 2540

ในการจัดทำสำมะโนอุตสาหกรรมครั้งนี้ ได้ดำเนินการเก็บรวบรวมข้อมูลเป็น 2 ขั้นตอน คือ ขั้นการเก็บรวบรวมข้อมูลพื้นฐานของสถานประกอบการทุกประเภท และขั้นการเก็บรวบรวมข้อมูลรายละเอียด ซึ่งจะเก็บรวบรวมรายละเอียดเฉพาะการประกอบอุตสาหกรรมการผลิต

สำหรับข้อมูลที่น่าเสนอในรายงานฉบับนี้ เป็นรายงานผลการปฏิบัติงานขั้นที่ 1 ซึ่งดำเนินการเก็บรวบรวมข้อมูลระหว่างเดือนเมษายน – พฤษภาคม 2549 ข้อมูลที่น่าเสนอเป็นข้อมูลพื้นฐานของสถานประกอบการที่มีคนทำงานตั้งแต่ 1 คนขึ้นไปที่ประกอบอุตสาหกรรมการผลิต ธุรกิจทางการค้าและธุรกิจทางการบริการ การก่อสร้าง การขนส่งทางบก สถานที่เก็บสินค้า ตัวแทนธุรกิจการท่องเที่ยว การโทรคมนาคม และกิจกรรมด้านโรงพยาบาล ที่ตั้งอยู่นอกเขตเทศบาลของชั้นนาท ซึ่งสรุปข้อมูลที่สำคัญได้ ดังนี้

1. จำนวนสถานประกอบการ ของจังหวัดชัยนาท พบว่า อำเภอสรรคบุรีมีจำนวนสถานประกอบการมากที่สุด จำนวน 1,538 สถานประกอบการ หรือร้อยละ 24.3 รองลงมาเป็นอำเภอเมืองชัยนาท จำนวน 1,464 สถานประกอบการ หรือร้อยละ 23.1 อำเภอหันคาจำนวน 919 สถานประกอบการ หรือร้อยละ 14.5 อำเภอสรรพยา จำนวน 756 สถานประกอบการ หรือร้อยละ 11.9 อำเภอวัดสิงห์ จำนวน 527 สถานประกอบการ หรือร้อยละ 8.3 กิ่งอำเภอหนองมะโมง จำนวน 365 สถานประกอบการ หรือร้อยละ 5.8 และกิ่งอำเภอนีนาม จำนวน 345 สถานประกอบการ หรือร้อยละ 5.5

2. กิจกรรมทางเศรษฐกิจ ของจังหวัดชัยนาท พบว่า ส่วนใหญ่เป็นกิจกรรมการขายปลีกยกเว้นยานยนต์ ๆ จำนวน 2,463 สถานประกอบการ หรือร้อยละ 38.9 กิจกรรมการผลิต 1,266 สถานประกอบการ หรือร้อยละ 20.0 กิจกรรมการขาย การบำรุงรักษา ๆ จำนวน 776 สถานประกอบการ หรือร้อยละ 12.3 กิจกรรมโรงแรมและภัตตาคาร 691 สถานประกอบการ หรือร้อยละ 10.9 กิจกรรมนันทนาการ และการบริการอื่น ๆ จำนวน 402 สถานประกอบการ หรือร้อยละ 6.3 การขนส่งทางบก ๆ จำนวน 282 สถานประกอบการ หรือร้อยละ 4.5 และกิจกรรมอื่น อีกจำนวน 450 สถานประกอบการ หรือร้อยละ 7.1

3. ขนาดของสถานประกอบการ ในจังหวัดชัยนาท พบว่า ขนาดของสถานประกอบการขนาดเล็ก จำนวนคนงาน 1 - 50 คน จำนวน 6,293 สถานประกอบการ สถานประกอบการขนาดกลาง จำนวนคนทำงาน 51 – 200 คน จำนวน 29 สถานประกอบการ และสถานประกอบการขนาดใหญ่ คนทำงานมากกว่า 200 คน จำนวน 8 สถานประกอบการ

4. รูปแบบการจัดตั้งตามกฎหมาย สถานประกอบการนอกเขตเทศบาลของจังหวัดชัยนาทส่วนใหญ่ มีรูปแบบการจัดตั้งตามกฎหมายเป็นรูปแบบส่วนบุคคล จำนวน 5,996 สถานประกอบการ คิดเป็นร้อยละ 94.8 รองลงมา คือ ห้างหุ้นส่วนจำกัด ห้างหุ้นส่วนสามัญนิติบุคคล จำนวน 80 สถานประกอบการ หรือคิดเป็น ร้อยละ 1.2 บริษัทจำกัด บริษัทจำกัด (มหาชน) จำนวน 71 สถานประกอบการ หรือคิดเป็นร้อยละ 1.1 สหกรณ์ และส่วนราชการ รัฐวิสาหกิจ จำนวน 10 สถานประกอบการ และ 6 สถานประกอบการคิดเป็นร้อยละ 0.2 และ ร้อยละ 0.1 ตามลำดับ และอื่น ๆ อีกจำนวน 167 สถานประกอบการ คิดเป็นร้อยละ 2.6

5. รูปแบบการจัดตั้งทางเศรษฐกิจ จากการสำรวจรูปแบบการจัดตั้งทางเศรษฐกิจนอกเขตเทศบาล ของจังหวัดชัยนาท พบว่า รูปแบบการจัดตั้งทางเศรษฐกิจส่วนใหญ่เป็นสำนักงานแห่งเดียว จำนวน 6,282 สถานประกอบการ คิดเป็นร้อยละ 99.2 รองลงมา เป็นรูปแบบการจัดตั้งทางเศรษฐกิจ สำนักงานสาขา จำนวน 44 สถานประกอบการ คิดเป็นร้อยละ 0.7 และสำนักงานใหญ่ จำนวน 4 สถานประกอบการ คิดเป็น ร้อยละ 0.1

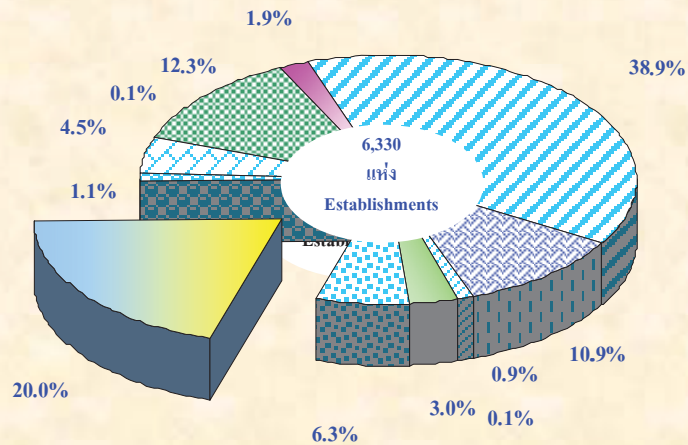
6. จำนวนคนทำงานและลูกจ้าง ของจังหวัดชัยนาท พบว่าจำนวนคนทำงานใน ขนาดของ สถานประกอบการคนทำงาน 1 - 15 คน มีจำนวนคนทำงานมากที่สุด 13,067 คน หรือร้อยละ 54.7 รองลงมา สถานประกอบการขนาด คนทำงานมากกว่า 200 คน มีจำนวนคนทำงานจำนวน 5,079 คน หรือร้อยละ 21.2 ขนาดสถานประกอบการคนทำงาน 51 - 200 คน มีจำนวนคนทำงาน 2,823 คน หรือ ร้อยละ 11.8 ขนาดสถานประกอบการคนทำงาน 16 - 25 คนมีคนทำงาน จำนวน 1,537 คน หรือร้อยละ 6.4 และขนาดสถานประกอบการคนทำงาน 26 - 50 คน มีจำนวนคนทำงาน 1,402 คน หรือร้อยละ 5.9













ส่วนจำนวนลูกจ้าง ขนาดสถานประกอบการคนทำงานมากกว่า 200 คน มีจำนวน ลูกจ้างมากที่สุด จำนวน 5,078 คน หรือร้อยละ 41.4 รองลงมา ขนาดสถานประกอบการคนทำงาน 1 - 15 คน จำนวนลูกจ้าง 3,045 คน หรือร้อยละ 24.8 ขนาดสถานประกอบการคนทำงาน 51 - 200 คน มี ลูกจ้างจำนวน 2,388 คน หรือร้อยละ 19.5 และขนาดสถานประกอบการคนทำงาน 16 - 50 คน จำนวน ลูกจ้าง 1,756 คน หรือร้อยละ 14.3

แผนภูมิ
Figures

แผนภูมิ ก ร้อยละของสถานประกอบการ จำแนกตามกิจกรรมทางเศรษฐกิจ

Figure A Percentage of establishments by economic activity



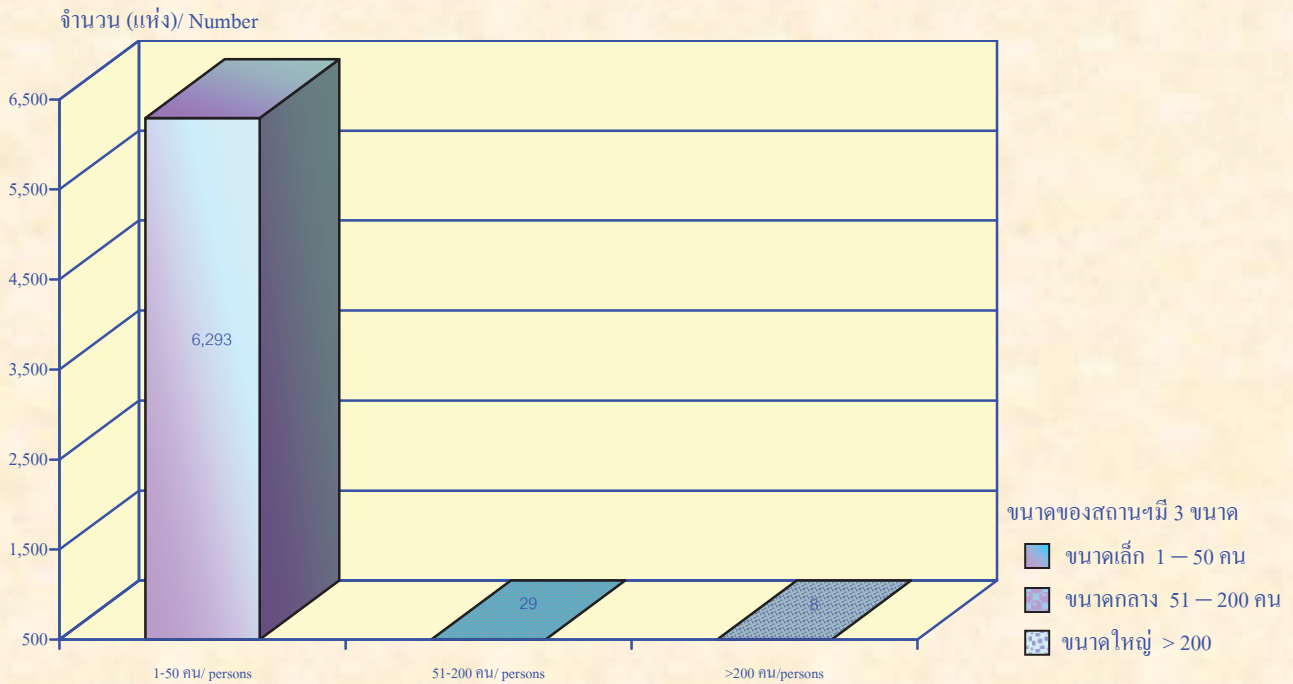
-  การขาย การบำรุงรักษา และการซ่อมแซมยานยนต์ และรถจักรยานยนต์ฯ
Sale, maintenance and repair of motor vehicles and motorcycles etc.
-  การขายส่งและการค้าเพื่อค่านายหน้า (ยกเว้น ยานยนต์และรถจักรยานยนต์)
Wholesale trade and commission trade, except of motor vehicles and motorcycles
-  การขายปลีก ยกเว้น ยานยนต์ และรถจักรยานยนต์ รวมทั้งการซ่อมแซมฯ
Retail trade, except of motor vehicles and motorcycles etc.
-  โรงแรมและภัตตาคาร
Hotels and restaurants
-  กิจกรรมด้านอสังหาริมทรัพย์
Real estate activities
-  กิจกรรมด้านคอมพิวเตอร์และกิจกรรมที่เกี่ยวข้อง
Computer and related activities
-  การให้เช่าเครื่องจักรและเครื่องอุปกรณ์โดยไม่มีผู้ควบคุม การวิจัยและการพัฒนา และกิจกรรมด้านธุรกิจอื่น ๆ
Renting of machinery and equipment without operator, research and development and other business activities
-  กิจกรรมนันทนาการและการบริการอื่น ๆ
Recreational and other service activities
-  การผลิต
Manufacturing
-  การก่อสร้าง
Construction
-  การขนส่งทางบก การเก็บสินค้าและสถานที่เก็บสินค้า ตัวแทนธุรกิจการท่องเที่ยว และการโทรคมนาคม
Other land transport, storage and warehousing, activities of travel agencies and telecommunications
-  กิจกรรมด้านโรงพยาบาล
Hospital activity

ที่มา : สำมะโนอุตสาหกรรม พ.ศ. 2550 (ข้อมูลพื้นฐาน : นอกเขตเทศบาล) จังหวัดชัยนาท
สำนักงานสถิติแห่งชาติ กระทรวงเทคโนโลยีสารสนเทศและการสื่อสาร

Source : The 2007 Industrial Census (Basic Information : Non-municipal area), chainat Province
National Statistical Office, Ministry of Information and Communication Technology.

แผนภูมิ ข จำนวนสถานประกอบการ จำแนกตามขนาดของสถานประกอบการ

Figure B Number of establishments by size of establishment

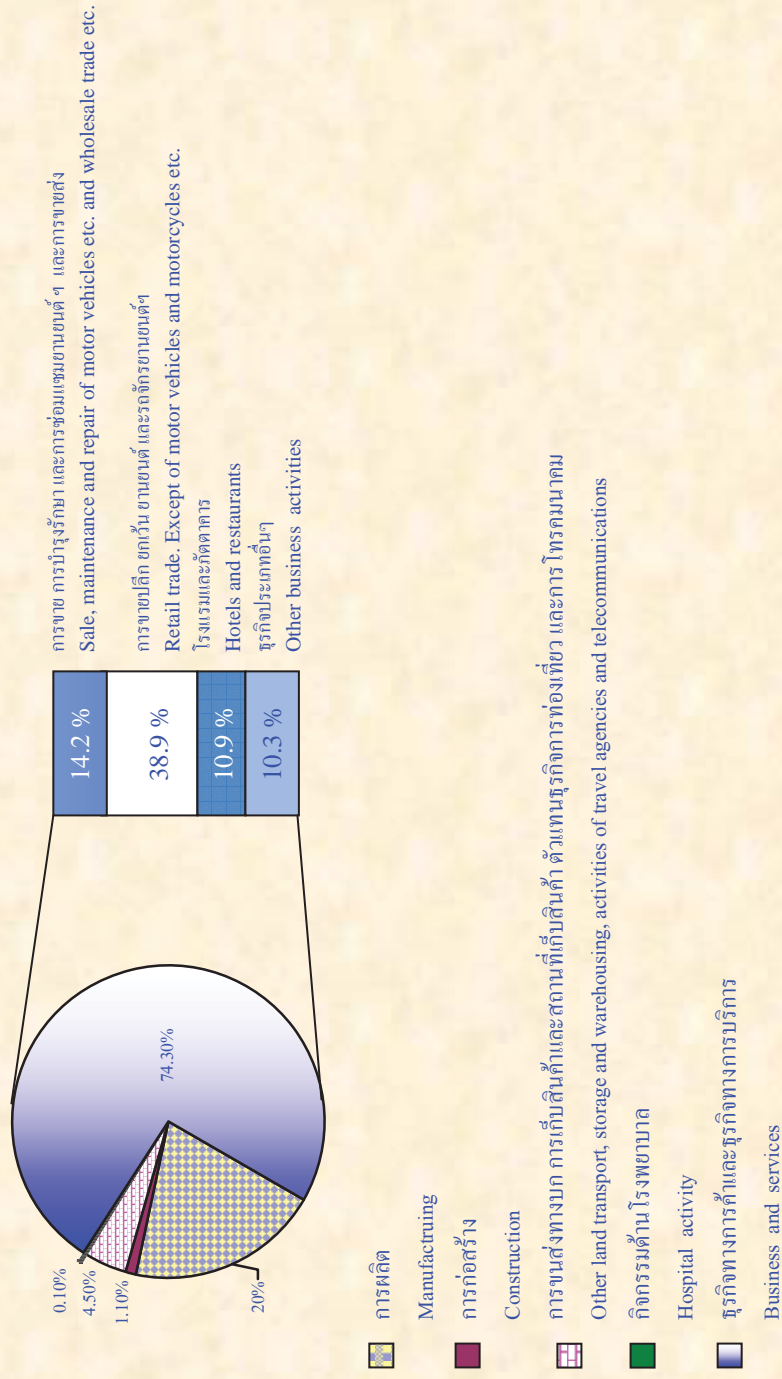


ที่มา : สำมะโนอุตสาหกรรม พ.ศ. 2550 (ข้อมูลพื้นฐาน : นอกเขตเทศบาล) จังหวัดชัยนาท
สำนักงานสถิติแห่งชาติ กระทรวงเทคโนโลยีสารสนเทศและการสื่อสาร

Source : The 2007 Industrial Census (Basic Information : Non-municipal area), Chainat Province
National Statistical Office, Ministry of Information and Communication Technology.

แผนภูมิ ค ร้อยละของสถานประกอบการ จำแนกตามกิจกรรมทางเศรษฐกิจ

Figure C Percentage of establishments by economic activity

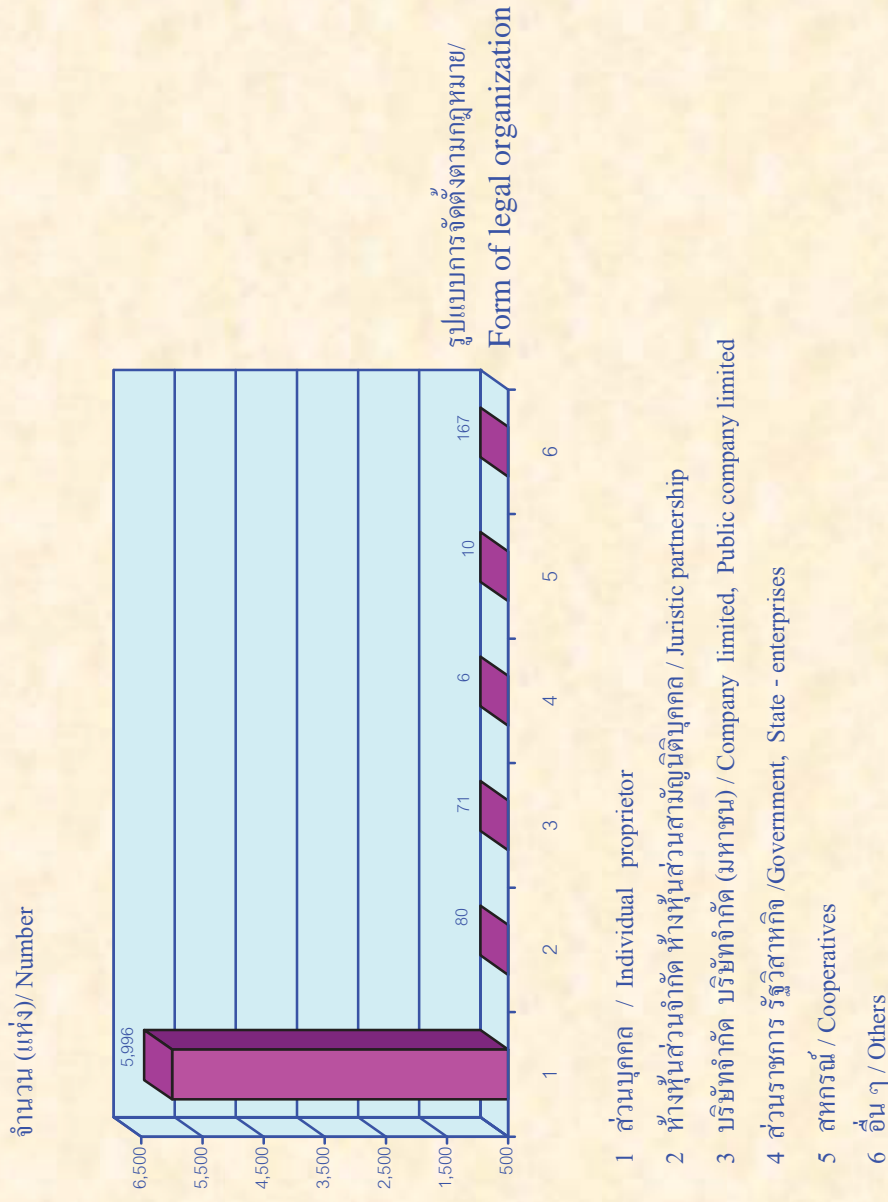


ที่มา : สำมะโนอุตสาหกรรม พ.ศ. 2550 (ข้อมูลพื้นฐาน : นอกเขตเทศบาล) จังหวัดชัยนาท
สำนักงานสถิติแห่งชาติ กระทรวงเทคโนโลยีสารสนเทศและการสื่อสาร

Source : The 2007 Industrial Census (Basic Information : Non-municipal area), Chaint Province
National Statistical Office, Ministry of Information and Communication Technology.

แผนภูมิ ง จำนวนสถานประกอบการ จำแนกตามรูปแบบการจัดตั้งตามกฎหมาย

Figure D Number of establishments by form of legal organization

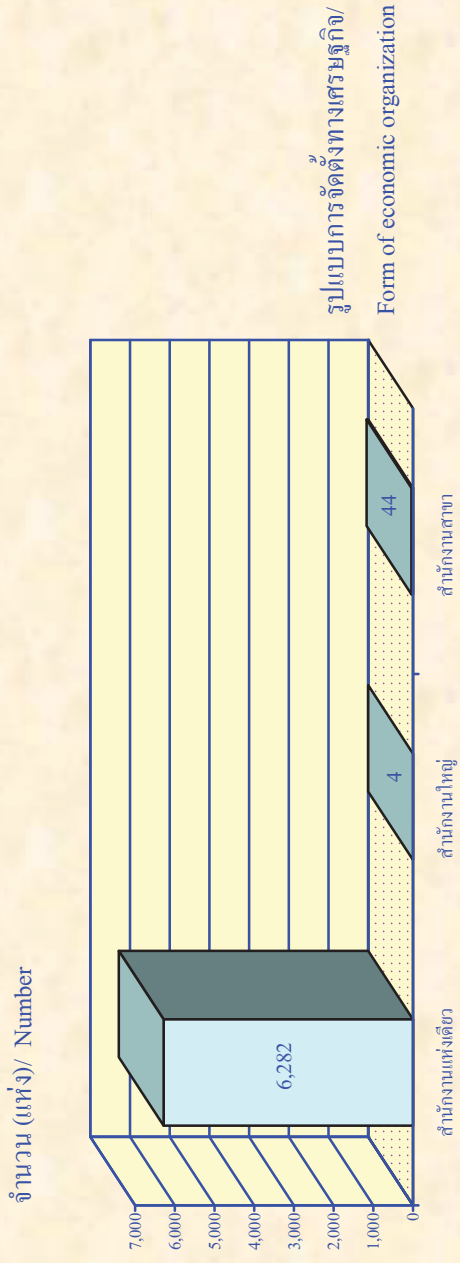


ที่มา : สำมะโนอุตสาหกรรม พ.ศ. 2550 (ข้อมูลพื้นฐาน : นอกเขตเทศบาล) จังหวัดชัยนาท
สำนักงานสถิติแห่งชาติ กระทรวงเทคโนโลยีสารสนเทศและการสื่อสาร

Source : The 2007 Industrial Census (Basic Information : Non-municipal area), Chaint Province
National Statistical Office, Ministry of Information and Communication Technology.

แผนภูมิ จ จำนวนสถานประกอบการ จำแนกตามรูปแบบการจัดตั้งทางเศรษฐกิจ

Figure E Number of establishments by form of economic organization

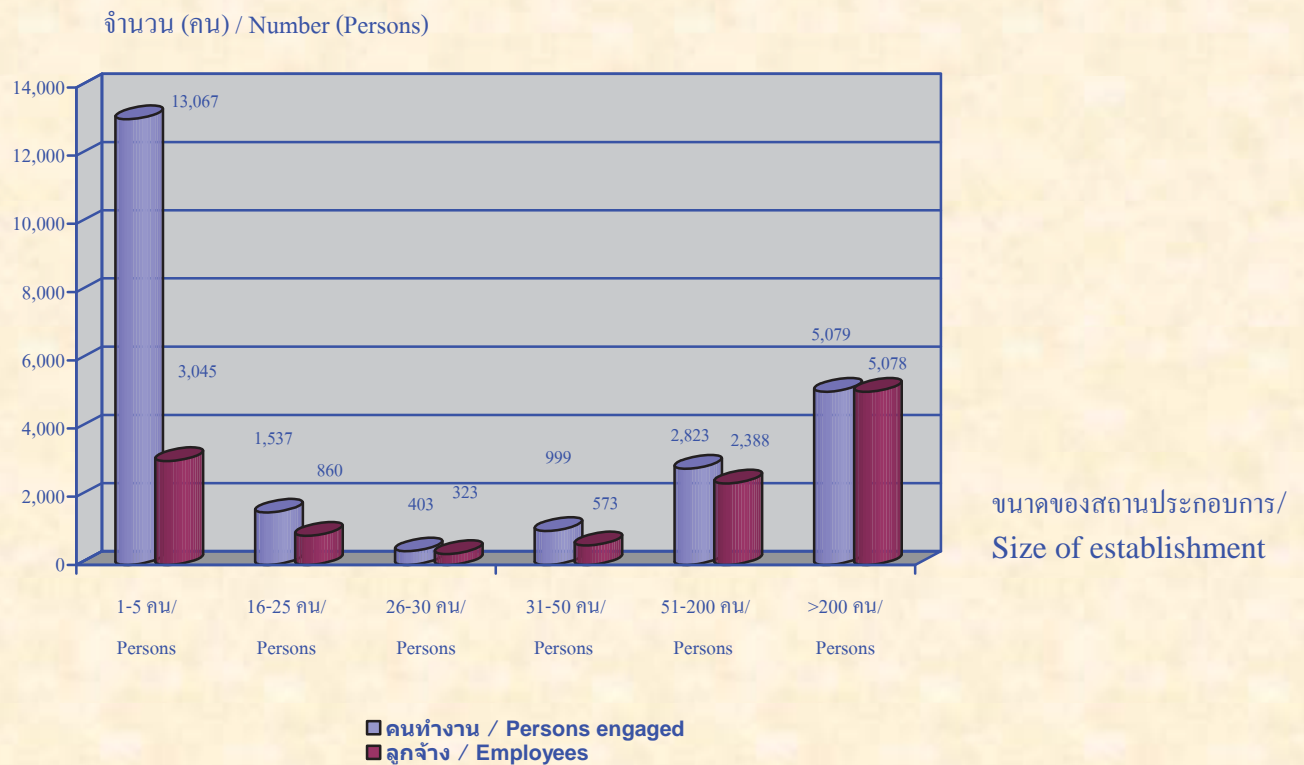


ที่มา : สำมะโนอุตสาหกรรม พ.ศ. 2550 (ข้อมูลพื้นฐาน : นอกเขตเทศบาล) จังหวัดชัยนาท
สำนักงานสถิติแห่งชาติ กระทรวงเทคโนโลยีสารสนเทศและการสื่อสาร

Source : The 2007 Industrial Census (Basic Information : Non-municipal area), ChaiNat Province
National Statistical Office, Ministry of Information and Communication Technology.

แผนภูมิ จ จำนวนคนทำงานและลูกจ้างในสถานประกอบการ จำแนกตามขนาดของสถานประกอบการ

Figure F Number of persons engaged and employees by size of establishment



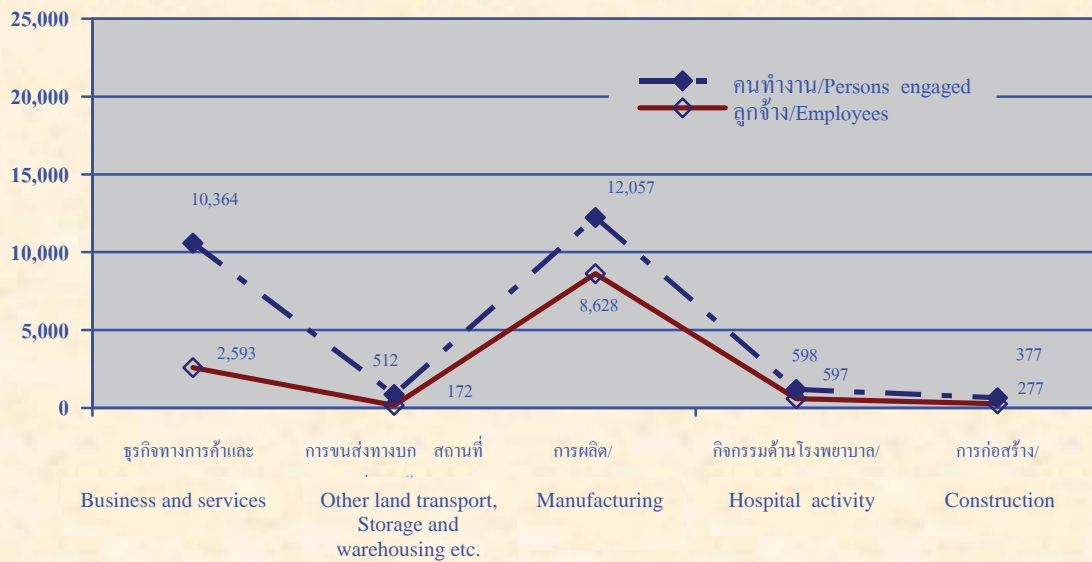
ที่มา : สำมะโนอุตสาหกรรม พ.ศ. 2550 (ข้อมูลพื้นฐาน : นอกเขตเทศบาล) จังหวัดชัยนาท
สำนักงานสถิติแห่งชาติ กระทรวงเทคโนโลยีสารสนเทศและการสื่อสาร

Source : The 2007 Industrial Census (Basic Information : Non-municipal area), Chainat Province
National Statistical Office, Ministry of Information and Communication Technology.

แผนภูมิ ข จำนวนคนทำงานและลูกจ้างในสถานประกอบการ จำแนกตามกิจกรรมทางเศรษฐกิจ

Figure G Number of persons engaged and employees by economic activity

จำนวน (คน) / Number (Persons)



ที่มา : สำมะโนอุตสาหกรรม พ.ศ. 2550 (ข้อมูลพื้นฐาน : นอกเขตเทศบาล) จังหวัดชัยนาท
สำนักงานสถิติแห่งชาติ กระทรวงเทคโนโลยีสารสนเทศและการสื่อสาร

Source : The 2007 Industrial Census (Basic Information : Non-municipal area), Chainat Province
National Statistical Office, Ministry of Information and Communication Technology.

บทที่ 1

บทนำ

1.1 ความเป็นมา

สำนักงานสถิติแห่งชาติ ได้จัดทำสำมะโนอุตสาหกรรมขึ้นเป็นครั้งแรกในปี 2507 และครั้งที่ 2 ในปี 2540 โดยมีวัตถุประสงค์ เพื่อเก็บรวบรวมข้อมูลเกี่ยวกับจำนวนและลักษณะที่สำคัญของสถานประกอบการอุตสาหกรรมทุกขนาดทั่วประเทศ เพื่อใช้ประกอบในการกำหนดนโยบายและวางแผนพัฒนาการลงทุน และปรับปรุงกิจการอุตสาหกรรมการผลิตทั้งในภาครัฐและเอกชน

ในปัจจุบัน โครงสร้างการผลิตของประเทศได้เปลี่ยนแปลงจากระบบเศรษฐกิจแบบเกษตรกรรมมาเป็นระบบเศรษฐกิจแบบอุตสาหกรรมมากขึ้น นอกจากนี้จะมีอุตสาหกรรมใหม่ ๆ เกิดขึ้นจำนวนมากแล้ว ลักษณะการประกอบอุตสาหกรรมขนาดเล็กและอุตสาหกรรมในครัวเรือนก็มีบทบาทต่อการเจริญเติบโตทางเศรษฐกิจโดยรวมของประเทศมากขึ้น ข้อมูลโครงสร้างพื้นฐานเกี่ยวกับการประกอบอุตสาหกรรมการผลิตจึงมีความสำคัญสำหรับการกำหนดนโยบายและวางแผนพัฒนาด้านเศรษฐกิจและอุตสาหกรรม ทั้งในระดับประเทศและระดับจังหวัด ทำให้ความต้องการใช้ข้อมูลดังกล่าวเพิ่มมากขึ้นทั้งในภาครัฐบาลและเอกชน

สำนักงานสถิติแห่งชาติ ซึ่งเป็นหน่วยงานที่รับผิดชอบในการจัดเก็บข้อมูลทั้งทางด้านเศรษฐกิจและสังคมของประเทศ จำเป็นจะต้องจัดหาข้อมูลสถิติที่เกี่ยวข้องในเรื่องนี้ และเพื่อให้สอดคล้องกับข้อเสนอแนะขององค์การสหประชาชาติ ที่เสนอแนะให้จัดทำสำมะโนทุก 10 ปี สำนักงานสถิติแห่งชาติจึงกำหนดให้มีการจัดทำสำมะโนอุตสาหกรรม พ.ศ. 2550 ขึ้น ซึ่งเป็นการจัดทำสำมะโนอุตสาหกรรม ครั้งที่ 3 ของประเทศไทย โดยกำหนดแผนดำเนินการเก็บรวบรวมข้อมูลเป็น 2 ขั้นตอน คือ ขั้นการเก็บรวบรวมข้อมูลพื้นฐานของสถานประกอบการทุกประเภท และ ขั้นการเก็บรวบรวมข้อมูลรายละเอียด ซึ่งจะเก็บรวบรวมรายละเอียดเฉพาะการประกอบอุตสาหกรรมการผลิต

1.2 วัตถุประสงค์

การเก็บรวบรวมข้อมูลพื้นฐาน โครงการสำมะโนอุตสาหกรรม พ.ศ. 2550 มีวัตถุประสงค์ ดังนี้

1.2.1 เพื่อเก็บรวบรวมข้อมูลพื้นฐานที่แสดงให้เห็น โครงสร้างและการกระจายตัวของสถานประกอบการ ประเภทต่าง ๆ เช่น อุตสาหกรรมการผลิต ธุรกิจทางการค้าและธุรกิจทางการบริการ การก่อสร้าง การขนส่งทางบก สถานที่เก็บสินค้า ตัวแทนธุรกิจการท่องเที่ยว และกิจกรรมด้านโรงพยาบาล เป็นต้น

1.2.2 เพื่อจัดทำกรอบตัวอย่างสำหรับการเลือกตัวอย่างสถานประกอบการผลิตที่เข้าข่ายเพื่อเก็บรวบรวมข้อมูลรายละเอียด สำหรับโครงการสำมะโนอุตสาหกรรม พ.ศ. 2550

1.2.3 เพื่อนำข้อมูลมาจัดทำกรอบตัวอย่าง (Sampling Frame) ที่ทันสมัย สำหรับการเลือกตัวอย่างการสำรวจสถานประกอบการที่เกี่ยวข้อง

1.3 รายการข้อมูลที่เก็บรวบรวม

- ชื่อ ที่ตั้ง และสถานที่ติดต่อของสถานประกอบการ
- จำนวน และประเภทของสถานประกอบการ
- จำนวนคนทำงาน และจำนวนลูกจ้างของสถานประกอบการ
- รูปแบบการจัดตั้งตามกฎหมาย และรูปแบบการจัดตั้งทางเศรษฐกิจ
- การมีต่างประเทศร่วมลงทุนหรือถือหุ้น และประเทศที่ร่วมลงทุนหรือถือหุ้น

1.4 ขอบข่ายและกลุ่มรวม

ขอบข่ายในการเก็บรวบรวมข้อมูลพื้นฐาน ได้แก่ กิจกรรมทางเศรษฐกิจตามการจัดประเภทอุตสาหกรรม ตามกิจกรรมทางเศรษฐกิจทุกประเภทตามมาตรฐานสากล (International Standard Industrial Classification of All Economic Activities : ISIC Rev.3.0) ดังนี้

- ธุรกิจทางการค้าและธุรกิจทางการบริการ
- การผลิต
- การก่อสร้าง
- การขนส่งทางบก สถานที่เก็บสินค้า ตัวแทนธุรกิจการท่องเที่ยว และการโทรคมนาคม
- กิจกรรมด้านโรงพยาบาล

กลุ่มรวม สถานประกอบการทุกประเภท (ยกเว้น แผลงลอย) ที่มีคนทำงานตั้งแต่ 1 คนขึ้นไป ที่ตั้งอยู่นอกเขตเทศบาลทั่วประเทศ

ข้อมูลที่น่าเสนอในรายงานฉบับนี้ เป็นข้อมูลของสถานประกอบการตามขอบข่าย ที่มีคนทำงานตั้งแต่ 1 คนขึ้นไปที่ตั้งอยู่นอกเขตเทศบาลของจังหวัดชัยนาทเท่านั้น

1.5 คาบเวลาอ้างอิง

ข้อมูลเกี่ยวกับจำนวนและลักษณะต่าง ๆ ของสถานประกอบการที่เก็บรวบรวมเป็นข้อมูลของสถานประกอบการที่เปิดดำเนินการในปี 2549

1.6 แนวคิดและคำนิยาม

1.6.1 สถานประกอบการ

หมายถึง สถานที่หรือบางส่วนของสถานที่ที่มีที่ตั้งที่แน่นอนและมีการดำเนินกิจกรรมทางเศรษฐกิจ ไม่ว่ากิจกรรมนั้นจะดำเนินงานโดยบุคคลที่เป็นเจ้าของหรือควบคุมกิจการโดยนิติบุคคล

1.6.2 กิจกรรมทางเศรษฐกิจ

การจัดทำสำมะโนอุตสาหกรรม พ.ศ. 2550 ได้จัดจำแนกสถานประกอบการตามการดำเนินกิจกรรมทางเศรษฐกิจทุกประเภทตามมาตรฐานสากล (International Standard Industrial Classification of All Economic Activities : ISIC Rev.3.0) ดังต่อไปนี้

1) การขาย การบำรุงรักษา และการซ่อมแซมยานยนต์และรถจักรยานยนต์ รวมทั้งการขายปลีกน้ำมันเชื้อเพลิงรถยนต์ ได้แก่

- การดำเนินกิจการขายส่งและขายปลีกยานยนต์ รถจักรยานยนต์ และรถเล่นบนหิมะทั้งใหม่และที่ใช้แล้ว การบำรุงรักษาและซ่อมแซม การขายอะไหล่ (ส่วนประกอบ) และชิ้นส่วนอุปกรณ์ (อุปกรณ์ประกอบ) สำหรับยานยนต์ การดำเนินกิจการของตัวแทนหรือนายหน้าที่เกี่ยวข้องกับการจำหน่ายยานยนต์ การล้าง การขัดเงา และการลากจูงยานยนต์ รวมถึงการขายปลีกน้ำมันเชื้อเพลิงรถยนต์ และผลิตภัณฑ์น้ำมันเครื่อง/น้ำมันหล่อลื่น หรือผลิตภัณฑ์ที่ใช้เป็นตัวให้ความเย็นแก่เครื่องยนต์

2) การขายส่งและการค้าเพื่อค้าขายหน้า ยกเว้นยานยนต์และรถจักรยานยนต์ ได้แก่

- การดำเนินกิจการขาย (เป็นการขายสินค้าที่ไม่มีการเปลี่ยนรูป/ตัดแปลงสินค้า) สินค้าใหม่และสินค้าที่ใช้แล้วให้แก่ผู้ขายปลีก ผู้ใช้ในงานอุตสาหกรรม ผู้ใช้ในงานพาณิชย์กรรม ผู้ใช้ในงานสถาบัน ผู้ใช้ในงานวิชาชีพ หรือผู้ขายส่งรายอื่น ๆ หรือบุคคล/บริษัทที่ทำหน้าที่ตัวแทนหรือนายหน้าซื้อขายสินค้า เป็นต้น

- ผู้ขายส่ง ซึ่งประกอบ จัดแยกขนาด และคัดคุณภาพสินค้าจำนวนมากเป็นประจำ การจัดแบ่งสินค้าออกเป็นส่วนใหญ่ การบรรจุหีบห่อใหม่ การจัดจำหน่ายสินค้าเป็นลอตย่อย รวมถึงการเก็บสินค้า การขนส่งสินค้า การจัดส่งและการจัดวางสินค้า กิจกรรมที่เกี่ยวข้องเนื่องกับการส่งเสริมการขายให้แก่ลูกค้า และการออกแบบฉลากติดสินค้า

3) การขายปลีก ยกเว้นยานยนต์และรถจักรยานยนต์ รวมทั้งการซ่อมแซมของใช้ส่วนบุคคลและของใช้ในครัวเรือน ได้แก่

- การดำเนินกิจการขาย (เป็นการขายสินค้าที่ไม่มีการเปลี่ยนรูป/ตัดแปลงสินค้า) สินค้าใหม่และสินค้าที่ใช้แล้วให้แก่ประชาชนทั่วไป เพื่อการบริโภคหรือการใช้ประโยชน์เฉพาะส่วนบุคคลหรือในครัวเรือน

- การซ่อมและการติดตั้งของใช้ส่วนบุคคลและของใช้ในครัวเรือน

4) โรงแรมและภัตตาคาร ได้แก่

- การดำเนินกิจการเกี่ยวกับการจัดหาที่พักชั่วคราว ค่ายพัก และสิ่งอำนวยความสะดวกในค่ายพักให้แก่ประชาชนทั่วไป เช่น โรงแรม โมเต็ล หอพักในสถานศึกษา ห้องพักภายในบ้าน เกสต์เฮาส์ ที่พักแรมเยาวชน ที่พักชั่วคราว เป็นต้น

- การขายอาหารและเครื่องดื่มที่จัดเตรียมไว้พร้อมที่จะบริโภคได้ทันทีในสถานที่ต่าง ๆ เช่น ภัตตาคาร คาเฟ่ สถานที่บริการขายอาหารกลางวัน และร้านขายเครื่องดื่ม เป็นต้น

5) กิจกรรมด้านอสังหาริมทรัพย์ ได้แก่

- การซื้อ การขาย การให้เช่า และการดำเนินการเกี่ยวกับอสังหาริมทรัพย์ที่เป็นเจ้าของหรือเช่าจากผู้อื่น เช่น อาคารห้องชุดและที่อยู่อาศัย อาคารซึ่งไม่ใช่ที่อยู่อาศัย การพัฒนาและการจัดสรรอสังหาริมทรัพย์ เป็นต้น รวมทั้งการพัฒนาและการขายที่ดินและสุสาน การดำเนินการเกี่ยวกับห้องชุดและที่อยู่อาศัยเคลื่อนที่ได้

- การซื้อ การขาย การให้เช่า การจัดการและการประเมินราคาอสังหาริมทรัพย์ โดยได้รับค่าธรรมเนียมตอบแทนหรือโดยการทำสัญญา

6) กิจกรรมด้านคอมพิวเตอร์และกิจกรรมที่เกี่ยวข้อง ได้แก่

- การให้คำปรึกษาเกี่ยวกับชนิดและลักษณะการใช้งานของฮาร์ดแวร์ที่มีหรือไม่มีซอฟต์แวร์ ระบบงานประยุกต์

- การให้คำปรึกษาเกี่ยวกับการวิเคราะห์ความต้องการและปัญหาของผู้ใช้ และวิธีการแก้ไขปัญหาที่ดีที่สุด

- กิจกรรมที่เกี่ยวกับการวิเคราะห์ การออกแบบ และการเขียนโปรแกรมของระบบงานที่พร้อมจะใช้งานได้ โดยทั่วไปเป็นการวิเคราะห์ความต้องการและปัญหาของผู้ใช้ การให้คำปรึกษา วิธีการแก้ปัญหาที่ประหยัดที่สุด พร้อมทั้งจัดสร้างซอฟต์แวร์ที่จำเป็นต้องใช้ เพื่อให้เกิดผลสัมฤทธิ์ตามแนวทางการแก้ปัญหา รวมทั้งการเขียนโปรแกรมตามความต้องการของผู้ใช้

- กิจกรรมที่เกี่ยวข้องกับการพัฒนา การผลิต การจัดหา และจัดทำเอกสารประกอบการใช้ซอฟต์แวร์ ซึ่งเขียนขึ้นตามความต้องการของผู้ใช้เฉพาะรายและเป็นคำสั่งง่าย ๆ และซอฟต์แวร์สำเร็จรูป

- การประมวลผลหรือการจัดทำตารางประมวลผลข้อมูลทุกชนิด ซึ่งประกอบด้วย การประมวลผลและการเตรียมรายงานที่สมบูรณ์จากข้อมูลของลูกค้า ซึ่งรวมถึงงานเฉพาะทาง เช่น การบันทึกข้อมูลหรือการเตรียมข้อมูลด้วยวิธีอื่น การแปลงข้อมูล เช่น จากบัตรไปเป็นเทป การรู้จำอักขระจากภาพ (optical character recognition) เป็นต้น ซึ่งอาจจะดำเนินการ โดยการให้บริการโดยตรงหรือโดยผ่านระบบเครือข่ายโดยการใช้โปรแกรมของลูกค้าหรือโปรแกรมที่มีกรรมสิทธิ์เฉพาะ รวมทั้งการจัดการบริการรายชั่วโมงหรือการแบ่งกันใช้เวลา (time-share) การจัดการและการดำเนินการเกี่ยวกับสิ่งอำนวยความสะดวกในการประมวลผลข้อมูลในขั้นตอนที่ต่อเนื่อง

7) การให้เช่าเครื่องจักรและเครื่องอุปกรณ์โดยไม่มีผู้ควบคุม การวิจัยและการพัฒนา และกิจกรรมด้านธุรกิจอื่น ๆ ได้แก่

- การให้เช่าเครื่องจักรการขนส่ง เครื่องจักร และเครื่องอุปกรณ์อื่น ๆ ของใช้ส่วนบุคคลและของใช้ในครัวเรือน

- การวิจัยและการพัฒนา การทดลองทางด้านวิทยาศาสตร์ธรรมชาติ วิศวกรรม สังคมศาสตร์ และมนุษยศาสตร์

- กิจกรรมด้านกฎหมาย การบัญชี การทำบัญชีและการตรวจสอบบัญชี การให้คำปรึกษาด้านภาษี การวิจัยตลาดและการสำรวจความคิดเห็นของประชาชน และการให้คำปรึกษาทางธุรกิจและการจัดการ
- กิจกรรมด้านสถาปัตยกรรม วิศวกรรม และเทคนิคอื่น ๆ
- การโฆษณา

8) กิจกรรมนันทนาการและการบริการอื่น ๆ ได้แก่

- กิจกรรมด้านภาพยนตร์ วิทยุ โทรทัศน์ และการบันเทิงอื่น ๆ
- กิจกรรมของสำนักข่าว
- กิจกรรมห้องสมุด หอจดหมายเหตุ พิพิธภัณฑ์สถาน และกิจกรรมทางวัฒนธรรมอื่น ๆ
- กิจกรรมการกีฬาและนันทนาการอื่น ๆ
- กิจกรรมด้านการบริการอื่น ๆ เช่น การบริการซักรีดและซักแห้งผลิตภัณฑ์สิ่งทอและขนสัตว์ การแต่งผมและการเสริมสวยอื่น ๆ การทำศพและกิจกรรมที่เกี่ยวข้อง เป็นต้น

9) การผลิต

หมายถึง การเปลี่ยนแปลงวัตถุหรือส่วนประกอบของวัตถุในทางกายภาพหรือทางเคมีให้เป็นผลิตภัณฑ์ชนิดใหม่ โดยไม่คำนึงถึงว่างานนั้นทำด้วยเครื่องจักรหรือมือ ทำในโรงงาน ทำในเคหะสถาน หรือผลิตภัณฑ์นั้นจะนำมาขายส่งหรือขายปลีกก็ตาม การประกอบชิ้นส่วนของผลิตภัณฑ์ที่ผลิตขึ้น การดัดแปลงสินค้า รวมทั้งการปรับปรุงใหม่หรือการสร้างขึ้นใหม่

10) การก่อสร้าง

หมายถึง กิจกรรมทางเศรษฐกิจที่เกี่ยวข้องกับการก่อสร้างใหม่ การต่อเติม การดัดแปลง การซ่อมแซม และการรื้อทำลายอาคารหรือสิ่งก่อสร้างด้านวิศวกรรม เช่น ถนน สะพาน เขื่อน อุโมงค์ เป็นต้น อุตสาหกรรมก่อสร้าง ประกอบด้วยสถานประกอบการที่ดำเนินกิจการ ดังต่อไปนี้

- การเตรียมสถานที่ก่อสร้าง เช่น การรื้อถอน ทำลายอาคารเก่า การถมดิน เป็นต้น
- การก่อสร้างอาคาร งานวิศวกรรมโยธา เช่น ทางหลวง ถนน สะพาน อุโมงค์ เป็นต้น ซึ่งหมายรวมทั้งการก่อสร้างใหม่ การต่อเติม ดัดแปลง และซ่อมแซมด้วย
- การติดตั้งภายในอาคาร เช่น การวางท่อ การติดตั้งระบบเครื่องปรับอากาศ ระบบสัญญาณเตือนภัย บันไดเลื่อน เป็นต้น
- การสร้างอาคารให้สมบูรณ์ เช่น การติดตั้งกระจก การฉาบปูน การทาสีและตกแต่งอาคาร การติดผนังและปูพื้นด้วยวัสดุต่าง ๆ การจัดพื้น เป็นต้น
- การให้เช่าเครื่องอุปกรณ์ที่ใช้ในงานก่อสร้างหรือการรื้อถอน โดยมีผู้ควบคุม เช่น การให้เช่ารถเครนพร้อมคนขับ เป็นต้น

11) การขนส่งทางบก การเก็บสินค้าและสถานที่เก็บสินค้า ตัวแทนธุรกิจการท่องเที่ยว และการโทรคมนาคม ได้แก่

- การขนส่งผู้โดยสารทางบกอื่น ๆ ที่มีตารางเวลาและที่ไม่มีตารางเวลา รวมถึงการขนส่งสินค้าทางถนน
- การดำเนินการเกี่ยวกับสิ่งอำนวยความสะดวกในการเก็บสินค้าทุกชนิด เช่น เครื่องยนต์ เดินสายพาน สำหรับยกพัสดุขึ้น ไปเก็บในตู้ คลังสินค้า ห้องเย็น ฯลฯ

- สถานที่เก็บสินค้าประเภทเฟอร์นิเจอร์ รถยนต์ ไม้ซุง ก๊าซ และน้ำมัน สารเคมี สิ่งทอ อาหาร และผลิตภัณฑ์ทางการเกษตร ฯลฯ ทั้งนี้รวมถึงการเก็บสินค้าในเขตการค้าระหว่างประเทศด้วย

- กิจกรรมของตัวแทนธุรกิจการท่องเที่ยวและผู้จัดนำเที่ยว รวมทั้งกิจกรรมบริการนักท่องเที่ยว

- การติดต่อสื่อสารโดยการส่งสัญญาณเสียง ภาพ ข้อมูล หรือข่าวสารทางสายเคเบิล การกระจายเสียง การถ่ายทอดคลื่นวิทยุ/โทรทัศน์ หรือถ่ายทอดทางดาวเทียม รวมทั้งการติดต่อสื่อสารทางโทรศัพท์ โทรเลข โทรสารและเทเล็กซ์ อินเทอร์เน็ต (Internet) รวมถึงการบำรุงรักษาระบบเครือข่ายของการสื่อสารด้วย

12) กิจกรรมด้านโรงพยาบาล

- กิจกรรมของโรงพยาบาลทั่วไปและโรงพยาบาลเฉพาะโรค สถานพักฟื้นสำหรับผู้ป่วย ศูนย์ป้องกันโรค โรงพยาบาลโรคจิต ศูนย์ฟื้นฟู (ที่มีการรักษาทางการแพทย์) สถานพยาบาลโรคเรื้อรัง

- กิจกรรมของศูนย์ทันตกรรม และสถาบันด้านสุขภาพอื่นๆ ซึ่งมีสิ่งอำนวยความสะดวกด้านที่พัก รวมทั้งกิจกรรมของโรงพยาบาลในฐานะที่พักทหารและในเรือนจำ

- กิจกรรมที่ให้บริการสำหรับผู้ป่วยในเป็นส่วนใหญ่ และทำการรักษาภายใต้คำแนะนำของแพทย์ ซึ่งประกอบด้วยบริการของคณะแพทย์และผู้ช่วยแพทย์ สิ่งอำนวยความสะดวกในห้องปฏิบัติการและทางด้านเทคนิค รวมทั้งการบริการทางด้านรังสีวิทยาและสัณฐานวิทยา สิ่งอำนวยความสะดวกด้านอาหารและด้านอื่นๆ ของโรงพยาบาล เช่น การบริการด้านห้องฉุกเฉิน

1.6.3 รูปแบบการจัดตั้งตามกฎหมาย

1) ส่วนบุคคล

หมายถึง สถานประกอบการที่มีเจ้าของเป็นบุคคลธรรมดาคนเดียวหรือหลายคนรวมกัน และให้หมายรวมถึงห้างหุ้นส่วนสามัญที่ไม่จดทะเบียนเป็นนิติบุคคลด้วย

2) ห้างหุ้นส่วนจำกัด ห้างหุ้นส่วนสามัญนิติบุคคล

หมายถึง สถานประกอบการที่จัดตั้งขึ้นโดยคณะบุคคลตั้งแต่ 2 คนขึ้นไป รวมทุนกันเพื่อประกอบกิจการและรับผิดชอบร่วมกัน โดยจดทะเบียนถูกต้องตามกฎหมาย

3) บริษัทจำกัด บริษัทจำกัด (มหาชน)

- บริษัทจำกัด หมายถึง สถานประกอบการที่จัดตั้งขึ้นโดยผู้ริเริ่มคณะหนึ่ง และได้จดทะเบียนถูกต้องตามกฎหมาย โดยมีผู้ริเริ่มดำเนินการอย่างน้อย 7 คน ขึ้นไป

- บริษัทจำกัด (มหาชน) หมายถึง สถานประกอบการที่จัดตั้งขึ้นโดยการจดทะเบียนจัดตั้งบริษัท การควบบริษัท หรือการแปรสภาพบริษัท และวัตถุประสงค์ที่จะขายหุ้นต่อประชาชน โดยมีผู้ริเริ่มดำเนินการตั้งแต่ 15 คนขึ้นไป

4) ส่วนราชการ รัฐวิสาหกิจ

หมายถึง สถานประกอบการที่รัฐบาลเป็นเจ้าของหรือมีทุนอยู่ด้วย ไม่น้อยกว่าร้อยละ 50 ของทุนทั้งหมด รวมถึงสถานประกอบการที่ดำเนินการโดยรัฐบาลด้วย

5) สหกรณ์

หมายถึง สถานประกอบการที่จัดตั้งขึ้นในรูปของสหกรณ์ โดยจดทะเบียนถูกต้องตามกฎหมายว่าด้วยสหกรณ์ โดยมีผู้ก่อตั้งไม่น้อยกว่า 10 คน

6) อื่น ๆ

หมายถึง สถานประกอบการที่จัดตั้งในรูปแบบอื่น ๆ นอกจากที่กล่าวข้างต้น เช่น มูลนิธิ สโมสร สมาคม กลุ่มแม่บ้าน ชมรมต่าง ๆ ร้านค้าสวัสดิการ เป็นต้น

1.6.4 รูปแบบการจัดตั้งทางเศรษฐกิจ

1) สำนักงานแห่งเดียว

หมายถึง สถานประกอบการที่ไม่มีหน่วยงานย่อยหรือสาขาอื่นใด และไม่เป็นหน่วยงานย่อยหรือสาขาของสถานประกอบการอื่น

2) สำนักงานใหญ่

หมายถึง สถานประกอบการที่เป็นเจ้าของ และควบคุมกิจการของสถานประกอบการอื่นที่เป็นสำนักงานสาขาหรือหน่วยงานย่อย

3) สำนักงานสาขา

หมายถึง สถานประกอบการที่เป็นสาขา หรือหน่วยงานย่อยของสถานประกอบการอื่นที่เป็นสำนักงานใหญ่

1.6.5 คนทำงาน

หมายถึง คนที่ทำงานในสถานประกอบการทั้งที่ได้รับเงินเดือนและไม่ได้รับเงินเดือนที่สถานประกอบการมีอยู่ตามปกติ รวมทั้งผู้ที่ปกติทำงานอยู่ในสถานประกอบการแห่งนี้ แต่ในวันดังกล่าวไม่ได้มาทำงานเนื่องจากเจ็บป่วย ลาหยุด พักผ่อน โดยได้รับค่าจ้าง/เงินเดือน ประกอบด้วย

1) **คนทำงานทั้งสิ้น** ได้แก่ เจ้าของกิจการ หุ้นส่วน หรือสมาชิกในครอบครัวที่ทำงานให้กับสถานประกอบการ ผู้ที่มาฝึกงานหรือผู้ที่ปฏิบัติงานในสถานประกอบการ ซึ่งมีจำนวนชั่วโมงทำงานไม่ต่ำกว่าสัปดาห์ละ 20 ชั่วโมง โดยเจ้าของหรือผู้ประกอบการอาจให้เงิน อาหาร เครื่องนุ่งห่ม หรือช่วยเหลือเกื้อกูลอย่างอื่น แต่ไม่ต้องรับผิดชอบในเรื่องการจ่ายค่าแรงให้ตามกฎหมาย และลูกจ้าง

2) **ลูกจ้าง** ได้แก่ ผู้ที่ปฏิบัติงานให้กับสถานประกอบการ โดยได้รับเงินเดือนหรือค่าจ้างเป็นประจำ ตั้งแต่ระดับบริหาร นักวิชาการ เสมียน พนักงานต่าง ๆ เช่น ผู้จัดการ ผู้อำนวยการ ผู้ปฏิบัติงานในห้องทดลอง พนักงานขาย และลูกจ้างที่ทำงานในกรรมวิธีการผลิต เป็นต้น ค่าจ้างที่ได้รับอาจเป็นรายปี รายสัปดาห์ รายวัน รายชั่วโมง หรือรายชิ้น ก็ได้ นอกจากนี้ยังรวมถึงผู้ที่สถานประกอบการส่งไปประจำที่สถานประกอบการอื่นด้วย เช่น พนักงานรักษาความปลอดภัย คนทำความสะอาด พนักงานขายตามห้างสรรพสินค้า เป็นต้น

ไม่รวมคนทำงาน ดังต่อไปนี้

- 1) ผู้บริหารหรือผู้ถือหุ้นที่ได้รับเบี้ยประชุมเป็นครั้งคราว
- 2) คนทำงานของสถานประกอบการอื่นที่มาปฏิบัติงานประจำที่สถานประกอบการแห่ง

(3) คนงานที่รับงานไปทำที่บ้านแล้วนำมาส่ง โดยไม่ได้ลงทุนซื้อวัสดุอุปกรณ์ (แต่ถ้ามีการใช้เครื่องมือส่วนตัวเล็กน้อยได้ เช่น มีด เข็ม ค้าย)

(4) คนงานที่ทำงานเป็นระยะเวลานาน เช่น ลาไปรับราชการทหาร

(5) คนที่สถานประกอบการจ้างมาทำงานเฉพาะอย่างเป็นครั้งคราว เช่น กรรมกรที่จ้างมาขนของ พนักงานเดินตลาดหรือตัวแทนขายที่ไม่มีเงินเดือนประจำ

1.7 วิธีการและขั้นตอนการเก็บรวบรวมข้อมูล

การเก็บรวบรวมข้อมูลโครงการสำมะโนอุตสาหกรรม พ.ศ. 2550 ดำเนินการดังนี้

1.7.1 ขั้นการเก็บรวบรวมข้อมูลพื้นฐาน ดำเนินการโดยส่งเจ้าหน้าที่ออกไปทำการนับและจดบันทึกจำนวน และข้อมูลพื้นฐานเกี่ยวกับสถานที่ตั้ง ประเภทของกิจการ จำนวนคนทำงาน รูปแบบการจัดตั้งตามกฎหมาย รูปแบบการจัดตั้งทางเศรษฐกิจ และการมีต่างประเทศร่วมลงทุนหรือถือหุ้นของสถานประกอบการ

1) ที่ตั้งอยู่นอกเขตเทศบาลทั่วประเทศ ระหว่างเดือนเมษายน – พฤษภาคม 2549

2) ที่ตั้งอยู่ในกรุงเทพมหานคร เมืองพัทยา และเขตเทศบาลทั่วประเทศ ระหว่างเดือนธันวาคม 2549 – กุมภาพันธ์ 2550

1.7.2 ขั้นการเก็บรวบรวมข้อมูลรายละเอียดการดำเนินกิจการ ดำเนินการโดยส่งเจ้าหน้าที่ออกไปสัมภาษณ์ เพื่อเก็บรวบรวมข้อมูลรายละเอียดของสถานประกอบการอุตสาหกรรมการผลิต โดยใช้วิธีการเลือกตัวอย่างสำหรับสถานประกอบการที่มีคนทำงาน 1 – 10 คน ส่วนสถานประกอบการที่มีคนทำงานมากกว่า 10 คน จะทำการเก็บรวบรวมข้อมูลทุกสถานประกอบการ ระหว่างเดือนมิถุนายน – กันยายน 2550

1.8 การประมวลผลข้อมูล

การประมวลผลข้อมูลทุกขั้นตอน และการจัดทำรายงานผลระดับจังหวัด ดำเนินการที่สำนักงานสถิติจังหวัด โดยสำนักงานสถิติแห่งชาติในส่วนกลางให้การสนับสนุนทางด้านวิชาการ เช่น การจัดทำโปรแกรมสำหรับการบันทึกข้อมูลและประมวลผลข้อมูล และการจัดทำต้นฉบับรายงานและตารางเสนอผล เป็นต้น สำหรับการประมวลผลระดับภาคและทั่วประเทศ ดำเนินการที่สำนักงานสถิติแห่งชาติในส่วนกลาง

1.9 การนำเสนอข้อมูลและการจัดทำรายงาน

การจัดทำรายงานผลสำมะโนอุตสาหกรรม พ.ศ. 2550 (ข้อมูลพื้นฐาน : นอกเขตเทศบาล) มีดังนี้

- 1) รายงานผลเบื้องต้น ระดับภาคและทั่วราชอาณาจักร
- 2) รายงานผลระดับจังหวัด จำนวน 75 ฉบับ
- 3) รายงานผลระดับภาคและทั่วราชอาณาจักร จำนวน 6 ฉบับ ได้แก่ รายงานผลของปริมณฑล ภาคกลาง ภาคเหนือ ภาคตะวันออกเฉียงเหนือ ภาคใต้ และทั่วราชอาณาจักร

บทที่ 2

สรุปข้อมูลที่สำคัญ

2.1 จำนวนสถานประกอบการ

ผลจากการสำรวจข้อมูลโครงการสำมะโนอุตสาหกรรม พ.ศ. 2550 พบว่า สถานประกอบการที่อยู่นอกเขตเทศบาลของจังหวัดชัยนาท มีจำนวนทั้งสิ้น 6,330 แห่ง ส่วนใหญ่เป็นสถานประกอบการที่อยู่ในอำเภอสรรคบุรี มีจำนวนสถานประกอบการจำนวนทั้งสิ้น 1,538 สถานประกอบการ คิดเป็นร้อยละ 24.3 รองลงมา อำเภอเมืองชัยนาท มีจำนวนสถานประกอบการ 1,464 สถานประกอบการ คิดเป็นร้อยละ 23.1 อำเภอหันคา มีจำนวนสถานประกอบการ 919 สถานประกอบการ คิดเป็นร้อยละ 14.5 อำเภอสรรพยา มีจำนวนสถานประกอบการ 756 สถานประกอบการ คิดเป็นร้อยละ 11.9 อำเภอวัดสิงห์ มีจำนวนสถานประกอบการ 527 สถานประกอบการ คิดเป็นร้อยละ 8.3 อำเภอมโนรมย์มีจำนวนสถานประกอบการ 416 สถานประกอบการ คิดเป็นร้อยละ 6.6 กิ่งอำเภอหนองมะโมง และกิ่งอำเภอเนินขามมีจำนวนสถานประกอบการ 365 สถานประกอบการ และ 345 สถานประกอบการ คิดเป็นร้อยละ 5.8 และร้อยละ 5.5 ตามลำดับ

ตาราง ก จำนวนและร้อยละของสถานประกอบการ จำแนกตามอำเภอ

อำเภอ	จำนวน	ร้อยละ
รวม	6,330	100.00
อำเภอเมืองชัยนาท	1,464	23.1
อำเภอมโนรมย์	416	6.6
อำเภอวัดสิงห์	527	8.3
อำเภอสรรพยา	756	11.9
อำเภอสรรคบุรี	1,538	24.3
อำเภอหันคา	919	14.5
กิ่งอำเภอหนองมะโมง	365	5.8
กิ่งอำเภอเนินขาม	345	5.5

2.2 กิจกรรมทางเศรษฐกิจ

ผลการสำรวจข้อมูลโครงการสำมะโนอุตสาหกรรม พ.ศ. 2550 (นอกเขตเทศบาล) ของจังหวัด ชัยนาท พบว่า สถานประกอบการจำแนกตามเศรษฐกิจ ส่วนใหญ่เป็นกิจกรรมขายปลีก ยกเว้นยานยนต์ และ รถจักรยานยนต์ รวมทั้งการซ่อมแซมของใช้ส่วนบุคคล และของใช้ในครัวเรือน มีจำนวน 2,463 สถานประกอบการ คิดเป็นร้อยละ 38.9 รองลงมาเป็นกิจกรรมการผลิต มีจำนวน 1,266 สถานประกอบการ คิดเป็นร้อยละ 20.0 กิจกรรมการขาย การบำรุงรักษา และการซ่อมแซมยานยนต์และรถจักรยานยนต์ รวมทั้ง การขายปลีกน้ำมันเชื้อเพลิงรถยนต์ มีจำนวน 776 สถานประกอบการ คิดเป็นร้อยละ 12.3 กิจกรรม โรงแรม และภัตตาคาร มีจำนวน 691 สถานประกอบการ คิดเป็นร้อยละ 10.9 กิจกรรมนันทนาการและ บริการอื่น ๆ มีจำนวน 402 สถานประกอบการ คิดเป็นร้อยละ 6.3 การขนส่งทางบก สถานที่เก็บสินค้า ตัวแทนธุรกิจการท่องเที่ยว และการโทรคมนาคม มีจำนวน 282 สถานประกอบการ คิดเป็นร้อยละ 4.5 การ ให้เช่าเครื่องจักร และเครื่องอุปกรณ์ โดยไม่มีผู้ควบคุม และกิจการพัฒนา และกิจกรรมด้านธุรกิจอื่น ๆ มี จำนวน 188 สถานประกอบการคิดเป็นร้อยละ 3.0 และกิจกรรมทางเศรษฐกิจอื่น ๆ อีก จำนวน 262 สถานประกอบการ คิดเป็นร้อยละ 4.1

ตาราง ข จำนวนและร้อยละของสถานประกอบการ จำแนกตามกิจกรรมทางเศรษฐกิจ

กิจกรรมทางเศรษฐกิจ	จำนวน	ร้อยละ
รวม	6,330	100.0
□ การขาย การบำรุงรักษา และการซ่อมแซมยานยนต์และรถจักรยานยนต์ รวมทั้งการขายปลีกน้ำมันเชื้อเพลิงรถยนต์	776	12.3
□ การขายส่งและการค้าเพื่อค่านายหน้า ยกเว้นยานยนต์และรถจักรยานยนต์	120	1.9
□ การขายปลีก ยกเว้นยานยนต์และรถจักรยานยนต์ รวมทั้งการซ่อมแซม ของใช้ส่วนบุคคลและของใช้ในครัวเรือน	2,463	38.9
□ โรงแรมและภัตตาคาร	691	10.9
□ กิจกรรมด้านอสังหาริมทรัพย์	64	0.9
□ กิจกรรมด้านคอมพิวเตอร์และกิจกรรมที่เกี่ยวข้อง	5	0.1
□ การให้เช่าเครื่องจักรและเครื่องอุปกรณ์โดยไม่มีผู้ควบคุม การวิจัยและ การพัฒนา และกิจกรรมด้านธุรกิจอื่น ๆ	188	3.0
□ กิจกรรมนันทนาการและการบริการอื่น ๆ	402	6.3
□ การผลิต	1,266	20.0
□ การก่อสร้าง	67	1.1
□ การขนส่งทางบก สถานที่เก็บสินค้า ตัวแทนธุรกิจการท่องเที่ยว และการโทรคมนาคม	282	4.5
□ กิจกรรมด้านโรงพยาบาล	6	0.1

ตาราง ค จำนวนและร้อยละของสถานประกอบการ จำแนกตามกิจกรรมทางเศรษฐกิจ
และขนาดของสถานประกอบการ

กิจกรรมทางเศรษฐกิจ	รวม	ขนาดของสถานประกอบการ (จำนวนคนทำงาน)		
		1 – 50 คน	51 – 200 คน	มากกว่า 200 คน
รวม	6,330	6,293	29	8
	<i>(100.0)</i>	<i>(99.4)</i>	<i>(0.5)</i>	<i>(0.1)</i>
□ การขาย การบำรุงรักษา และการซ่อมแซมยานยนต์และรถจักรยานยนต์ รวมทั้งการขายปลีกน้ำมันเชื้อเพลิงรถยนต์	776	775	1	-
	<i>(100.0)</i>	<i>(99.8)</i>	<i>(0.2)</i>	
□ การขายส่งและการค้าเพื่อค่านายหน้า ยกเว้นยานยนต์และรถจักรยานยนต์	120	118	2	-
	<i>(100.0)</i>	<i>(98.3)</i>	<i>(1.7)</i>	
□ การขายปลีก ยกเว้นยานยนต์และรถจักรยานยนต์ รวมทั้งการซ่อมแซม ของใช้ส่วนบุคคลและของใช้ในครัวเรือน	2,463	2,461	2	-
	<i>(100.0)</i>	<i>(99.9)</i>	<i>(0.1)</i>	
□ โรงแรมและภัตตาคาร	691	691	-	-
	<i>(100.0)</i>	<i>(100.0)</i>		
□ กิจกรรมด้านอสังหาริมทรัพย์	64	64	-	-
	<i>(100.0)</i>	<i>(100.0)</i>		
□ กิจกรรมด้านคอมพิวเตอร์และกิจกรรมที่เกี่ยวข้อง	5	5	-	-
	<i>(100.0)</i>	<i>(100.0)</i>		
□ การให้เช่าเครื่องจักรและเครื่องอุปกรณ์ โดยไม่มีผู้ควบคุม การวิจัยและ การพัฒนา และกิจกรรมด้านธุรกิจอื่น ๆ	188	188	-	-
	<i>(100.0)</i>	<i>(100.0)</i>		
□ กิจกรรมนันทนาการและการบริการอื่น ๆ	402	402	-	-
	<i>(100.0)</i>	<i>(100.0)</i>		
□ การผลิต	1,266	1,240	18	8
	<i>(100.0)</i>	<i>(98.0)</i>	<i>(1.4)</i>	<i>(0.6)</i>
□ การก่อสร้าง	67	67	-	-
	<i>(100.0)</i>	<i>(100.0)</i>		
□ การขนส่งทางบก สถานที่เก็บสินค้า ตัวแทนธุรกิจการท่องเที่ยว และการโทรคมนาคม	282	281	1	-
	<i>(100.0)</i>	<i>(99.6)</i>	<i>(0.4)</i>	
□ กิจกรรมด้านโรงพยาบาล	6	1	5	-
	<i>(100.0)</i>	<i>(16.7)</i>	<i>(83.3)</i>	

เมื่อพิจารณากิจกรรมทางเศรษฐกิจ จำแนกตามขนาดของสถานประกอบการ พบว่า กิจกรรมทางเศรษฐกิจของจังหวัดชัยนาท ส่วนใหญ่เป็นสถานประกอบการที่มีขนาดย่อม คือ จำนวนคนทำงาน 1 - 50 คน มีจำนวนถึง 6,293 สถานประกอบการ หรือคิดเป็นร้อยละ 99.4 สถานประกอบการขนาดกลาง จำนวนคนทำงาน 51 - 200 คน มีจำนวน 29 สถานประกอบการ คิดเป็นร้อยละ 0.5 สถานประกอบการขนาดใหญ่ จำนวนคนทำงานมากกว่า 200 คน มีจำนวน 8 สถานประกอบการ คิดเป็นร้อยละ 0.1 เท่านั้น

2.3 ขนาดของสถานประกอบการ

ผลจากการสำรวจข้อมูลสำมะโนอุตสาหกรรม พ.ศ. 2550 จังหวัดชัยนาท (นอกเขตเทศบาล) พบว่า ส่วนใหญ่เป็นสถานประกอบการที่มีขนาดคนทำงาน 1 – 5 คน มีจำนวน 5,835 สถานประกอบการ คิดเป็นร้อยละ 92.2 รองลงมา สถานประกอบการที่มีคนทำงาน 6 – 10 คน มีจำนวน 229 สถานประกอบการ คิดเป็นร้อยละ 3.6 ขนาดคนทำงาน 11 – 15 คน จำนวน 111 สถานประกอบการ คิดเป็นร้อยละ 1.8 ขนาดคนทำงาน 16 – 20 คน มีจำนวน 42 สถานประกอบการ คิดเป็นร้อยละ 0.7 ขนาดคนทำงาน 21 – 25 คน มีจำนวน 35 สถานประกอบการ คิดเป็นร้อยละ 0.5 ขนาดคนทำงาน 31 – 50 คน มีจำนวน 27 สถานประกอบการ คิดเป็นร้อยละ 0.4 ขนาดคนทำงาน 26 – 30 คน มีจำนวน 14 สถานประกอบการ คิดเป็นร้อยละ 0.2 ขนาดคนทำงาน และขนาดคนทำงานมากกว่า 50 คน มีจำนวน 37 สถานประกอบการ คิดเป็นร้อยละ 0.6

2.4 รูปแบบการจัดตั้งตามกฎหมาย

สถานประกอบการนอกเขตเทศบาลของจังหวัดชัยนาท ส่วนใหญ่มีรูปแบบการจัดตั้งตามกฎหมาย เป็นรูปแบบส่วนบุคคล จำนวน 5,996 สถานประกอบการ คิดเป็นร้อยละ 94.8 รองลงมา คือ ห้างหุ้นส่วน จำกัด ห้างหุ้นส่วนสามัญนิติบุคคล จำนวน 80 สถานประกอบการ หรือคิดเป็นร้อยละ 1.2 บริษัทจำกัด บริษัท จำกัด(มหาชน) จำนวน 71 สถานประกอบการ หรือคิดเป็นร้อยละ 1.1 สหกรณ์และส่วนราชการ รัฐวิสาหกิจ จำนวน 10 สถานประกอบการ และ 6 สถานประกอบการคิดเป็นร้อยละ 0.2 และร้อยละ 0.1 ตามลำดับ และอื่น ๆ อีกจำนวน 167 สถานประกอบการ คิดเป็นร้อยละ 2.6

2.5 รูปแบบการจัดตั้งทางเศรษฐกิจ

จากการสำรวจรูปแบบการจัดตั้งทางเศรษฐกิจนอกเขตเทศบาลของจังหวัดชัยนาท พบว่า รูปแบบการจัดตั้งทางเศรษฐกิจส่วนใหญ่เป็นสำนักงานแห่งเดียว จำนวน 6,282 สถานประกอบการ คิดเป็นร้อยละ 99.2 รองลงมา เป็นรูปแบบการจัดตั้งทางเศรษฐกิจ สำนักงานสาขา จำนวน 44 สถานประกอบการ คิดเป็นร้อยละ 0.7 และสำนักงานใหญ่ จำนวน 4 สถานประกอบการ คิดเป็นร้อยละ 0.1

ตาราง ง จำนวนและร้อยละของสถานประกอบการ จำแนกตามลักษณะของสถานประกอบการ

ลักษณะของสถานประกอบการ	จำนวน	ร้อยละ
รวม	6,330	100.0
ขนาดของสถานประกอบการ (จำนวนคนทำงาน)		
1 – 5 คน	5,835	92.2
6 – 10 คน	229	3.6
11 – 15 คน	111	1.8
16 – 20 คน	42	0.7
21 – 25 คน	35	0.5
26 – 30 คน	14	0.2
31 – 50 คน	27	0.4
51 – 100 คน	17	0.3
101 – 200 คน	12	0.1
201 – 500 คน	4	0.1
501 – 1,000 คน	3	0.1
มากกว่า 1,000 คน	1	*.*
รูปแบบการจัดตั้งตามกฎหมาย		
ส่วนบุคคล	5,996	94.8
ห้างหุ้นส่วนจำกัด ห้างหุ้นส่วนสามัญนิติบุคคล	80	1.2
บริษัทจำกัด บริษัทจำกัด (มหาชน)	71	1.1
ส่วนราชการ รัฐวิสาหกิจ	6	0.1
สหกรณ์	10	0.2
อื่น ๆ	167	2.6
รูปแบบการจัดตั้งทางเศรษฐกิจ		
สำนักงานแห่งเดียว	6,282	99.2
สำนักงานใหญ่	4	0.1
สำนักงานสาขา	44	0.7

. จำนวนร้อยละไม่ถึง 0.1

2.6 คนทำงานและลูกจ้าง

1) จำนวนคนทำงาน

จากการสำรวจสถานประกอบการของจังหวัดชัยนาท พบว่า ขนาดคนทำงาน 1 -15 คน มีคนทำงานมากที่สุด จำนวน 13,067 คน คิดเป็นร้อยละ 54.7 รองลงมา ขนาดคนทำงานมากกว่า 200 คน จำนวน 5,079 คน คิดเป็นร้อยละ 21.2 ขนาดคนทำงาน 51 – 200 คน จำนวนทำงาน 2,823 คน คิดเป็นร้อยละ 11.8 ขนาดคนทำงาน 16 – 25 คน จำนวนคนทำงาน 1,537 คน คิดเป็นร้อยละ 6.4 ขนาดคนทำงาน 31-50 คน จำนวน 999 คิดเป็นร้อยละ 4.2 และขนาดคนทำงาน 26- 30 คน จำนวนคนทำงาน 403 คิดเป็นร้อยละ 1.7

ส่วนกิจกรรมทางเศรษฐกิจส่วนใหญ่เป็นกิจกรรมการผลิต มีคนทำงาน 12,057 คน คิดเป็นร้อยละ 50.4 การขายปลีกยกเว้นยานยนต์และรถจักรยานยนต์ ฯ จำนวนคนทำงาน 4,652 คน คิดเป็นร้อยละ 19.5 คน โรงแรมและภัตตาคาร จำนวนคนทำงาน 1,573 คน คิดเป็นร้อยละ 6.6 การขาย การบำรุงรักษา ฯ จำนวนคนทำงาน 1,566 คน คิดเป็นร้อยละ 6.6 กิจกรรมนันทนาการและการบริการอื่น ๆ จำนวนคนทำงาน 1,425 คน คิดเป็นร้อยละ 5.9 กิจกรรมด้านโรงพยาบาล จำนวนคนทำงาน 598 คน คิดเป็นร้อยละ 2.5 กิจกรรมการให้เช่าเครื่องจักร ฯ จำนวนคนทำงาน 540 คน คิดเป็นร้อยละ 2.3 กิจกรรมการขนส่งทางบก สถานที่เก็บสินค้า ฯ จำนวนคนทำงาน 512 คน คิดเป็นร้อยละ 2.1 และกิจกรรมอื่น ๆ อีก 985 คิดเป็นร้อยละ 4.1

2) จำนวนลูกจ้าง

จากการสำรวจสถานประกอบการของจังหวัดชัยนาท พบว่า สถานประกอบการที่มีขนาดคนทำงานมากกว่า 200 คน ซึ่งเป็นอุตสาหกรรมขนาดใหญ่ มีจำนวนมากที่สุด จำนวนลูกจ้าง 5,078 คน คิดเป็นร้อยละ 41.4 รองลงมา ขนาดคนทำงาน 1 - 15 คน จำนวนลูกจ้าง 3,045 คน คิดเป็นร้อยละ 24.8 ขนาดคนทำงาน 51 – 200 คน จำนวนลูกจ้าง 2,388 คน คิดเป็นร้อยละ 19.5 ขนาดคนทำงาน 16-25 คน จำนวนลูกจ้าง 860 คน คิดเป็นร้อยละ 7.0 ขนาดคนทำงาน 31 – 50 คน จำนวนลูกจ้าง 573 คน คิดเป็นร้อยละ 4.7 และขนาดคนทำงาน 26 – 30 คน จำนวนลูกจ้าง 323 คิดเป็นร้อยละ 2.6

เมื่อพิจารณากิจกรรมทางเศรษฐกิจ พบว่า จำนวนลูกจ้างมากที่สุด อยู่ในกิจกรรมการผลิต 8,628 คน คิดเป็นร้อยละ 70.3 กิจกรรมนันทนาการและการบริการอื่น ๆ จำนวนลูกจ้าง 863 คน คิดเป็นร้อยละ 7.0 กิจกรรมด้านโรงพยาบาล 597 คน คิดเป็นร้อยละ 4.9 กิจกรรมโรงแรมและภัตตาคาร มีลูกจ้าง 411 คน คิดเป็นร้อยละ 3.4 การขายปลีกยกเว้นยานยนต์และรถจักรยานยนต์ ฯ และกิจกรรมการขาย บำรุงรักษา ฯ มีจำนวนลูกจ้าง 410 คน และ 406 คน คิดเป็นร้อยละ 3.3 เท่ากัน ส่วนกิจกรรมด้านอื่น ๆ มีจำนวนลูกจ้าง 952 คน คิดเป็นร้อยละ 7.8

ตาราง จ จำนวนและร้อยละของพนักงานและลูกจ้าง จำแนกตามขนาดของสถานประกอบการและกิจกรรมทางเศรษฐกิจ

ขนาดของสถานประกอบการ/ กิจกรรมทางเศรษฐกิจ	จำนวนสถาน ประกอบการ	พนักงาน		ลูกจ้าง	
		จำนวน	ร้อยละ	จำนวน	ร้อยละ
รวม	6,330	23,908	100.0	12,267	100.0
ขนาดของสถานประกอบการ (จำนวนพนักงาน)					
1 – 15 คน	6,175	13,067	54.7	3,045	24.8
16 – 25 คน	77	1,537	6.4	860	7.0
26 – 30 คน	14	403	1.7	323	2.6
31 – 50 คน	27	999	4.2	573	4.7
51 – 200 คน	29	2,823	11.8	2,388	19.5
มากกว่า 200 คน	8	5,079	21.2	5,078	41.4
กิจกรรมทางเศรษฐกิจ					
□ การขาย การบำรุงรักษา และการซ่อมแซมยานยนต์และรถจักรยานยนต์ รวมทั้งการขายปลีกน้ำมันเชื้อเพลิงรถยนต์	776	1,566	6.6	406	3.3
□ การขายส่งและการค้าเพื่อจำหน่ายหน้า ชกเว้นยานยนต์และรถจักรยานยนต์	120	502	2.1	226	1.9
□ การขายปลีก ชกเว้นยานยนต์และรถจักรยานยนต์ รวมทั้งการซ่อมแซม ของใช้ส่วนบุคคลและของใช้ในครัวเรือน	2,463	4,652	19.5	410	3.3
□ โรงแรมและภัตตาคาร	691	1,573	6.6	411	3.4
□ กิจกรรมด้านอสังหาริมทรัพย์	64	98	0.4	16	0.1
□ กิจกรรมด้านคอมพิวเตอร์และกิจกรรมที่เกี่ยวข้อง	5	8	**.*	-	-
□ การให้เช่าเครื่องจักรและอุปกรณ์โดยไม่มีผู้ควบคุม การวิจัยและ การพัฒนา และกิจกรรมด้านธุรกิจอื่น ๆ	188	540	2.3	261	2.1
□ กิจกรรมสนับสนุนทางการและการบริการอื่น ๆ	402	1,425	5.9	863	7.0
□ การผลิต	1,266	12,057	50.4	8,628	70.3
□ การก่อสร้าง	67	377	1.6	277	2.3
□ การขนส่งทางบก สถานที่เก็บสินค้า ตัวแทนธุรกิจการท่องเที่ยว และการโทรคมนาคม	282	512	2.1	172	1.4
□ กิจกรรมด้านโรงพยาบาล	6	598	2.5	597	4.9

**.*/ ร้อยละไม่ถึง 0.1

ตารางสถิติ
Statistical Tables

ตาราง 1 จำนวนสถานประกอบการ จำนวนตามกิจกรรมทางเศรษฐกิจ อำเภอและตำบล

TABLE 1 NUMBER OF ESTABLISHMENTS BY ECONOMIC ACTIVITY, AMPHOE AND TAMBON

อำเภอและตำบล	จำนวน สถาน ประกอบการ Number of establishments	กิจกรรมทางเศรษฐกิจ Economic Activity													กิจการด้าน โรงพยาบาล Hospital activities	กิจการด้าน Amphoe/Tambon
		การขาย การบำรุงรักษา และการซ่อมแซมรถยนต์ และรถจักรยานยนต์ รวมทั้ง การซ่อมรถยนต์รวมทั้ง การซ่อมแซมของใช้ส่วนบุคคล และของใช้ในชีวิตประจำวัน Retail trade, except of motor vehicles and motorcycles; repair of personal and household goods	การขายปลีกและ การค้าส่ง Wholesale trade and commission trade, except of motor vehicles and motorcycles	โรงแรม และภัตตาคาร Hotels and restaurants	กิจกรรมด้าน อสังหาริมทรัพย์ Real estate activities	กิจกรรม ด้านคอมพิวเตอร์ คอมพิวเตอร์ ที่เกี่ยวข้อง Computer and related activities	การให้เช่าเครื่องจักร และเครื่องมือต่าง ๆ โดย ไม่มีผู้ควบคุมฯ การวิจัยและการพัฒนา และกิจการด้านธุรกิจอื่น ๆ Renting of machinery and equipment without operator etc., research and development and other business activities	กิจกรรม นันทนาการ และการบริการอื่น ๆ Recreational and other service activities	การผลิต Manufacturing	การก่อสร้าง Construction	การขายส่งการขาย ค้าปลีก การค้าส่ง การค้าปลีก Other land transport, storage and warehousing, activities of travel agencies and telecommunications	กิจกรรมด้าน โรงพยาบาล Hospital activities				
ชัยนาท	6,324	776	120	2,463	691	64	5	188	402	1,266	67	282	-	Chai Nat		
เมืองชัยนาท	1,463	188	24	555	208	6	2	32	107	285	19	37	-	Mueang Chai Nat		
บ้านกล้วย	269	58	6	66	63	6	-	5	25	35	1	4	-	Ban Klai		
ท่าชัย	175	17	3	72	19	-	-	6	17	33	6	2	-	Tha Chai		
ชัยนาท	179	22	2	60	30	-	-	10	13	34	3	5	-	Chai Nat		
เขาท่าพระ	174	17	6	62	28	-	-	5	11	26	4	15	-	Khao Tha Phra		
หาดท่าเสา	103	9	-	53	8	-	-	1	6	22	-	4	-	Hat Tha Sao		
ธรรมานุด	204	27	1	83	24	-	1	4	17	44	-	3	-	Thammaphon		
เสือโสด	208	24	3	74	26	-	-	-	8	66	5	2	-	Sua Hok		
นางสีด	151	14	3	85	10	-	1	1	10	25	-	2	-	Nang Lu		
มโนรมย์	415	55	8	182	42	17	-	13	18	58	-	22	-	Manorom		
ดั่งสังภา	62	10	1	25	3	15	-	2	1	5	-	-	-	Khung Samphao		
วัดโคก	58	11	-	24	9	-	-	1	3	8	-	2	-	Wat Khok		
ศิลาพาน	66	8	3	32	8	-	-	3	5	5	-	2	-	Sila Pan		
ท่าขนวน	121	14	-	51	11	2	-	5	5	20	-	13	-	Tha Chuan		
ห้วยน้ำขาว	15	-	-	13	-	-	-	-	-	2	-	-	-	Huay Nam Sakhon		
ไร่พัฒนา	54	10	2	21	6	-	-	2	3	8	-	2	-	Rai Phuthama		
อุดตะภา	39	2	2	16	5	-	-	-	1	10	-	3	-	U-Ta Phao		
วัดสิงห์	527	50	11	193	63	2	-	19	17	121	7	44	-	Wat Sing		
มะขามเต่า	141	23	1	41	25	2	-	5	3	28	4	9	-	Makham Thao		
หนองน้อย	98	12	4	40	10	-	-	4	5	12	1	10	-	Nong Noi		
หนองบัว	56	4	2	21	9	-	-	3	1	10	2	4	-	Nong Bua		
หนองจันทน์	64	4	3	27	7	-	-	3	1	15	-	4	-	Nong Chan		
บ่อแร่	66	3	1	20	7	-	-	3	3	28	-	1	-	Bo Rae		
วังมัจฉา	102	4	-	44	5	-	-	1	4	28	-	16	-	Wang Man		
สรรพยา	755	100	16	307	90	3	1	17	49	148	5	19	-	Sanphaya		
สรรพยา	48	7	2	20	6	-	1	1	1	8	1	1	-	Sanphaya		
ตุ๊ก	195	22	3	83	20	-	-	6	14	40	-	7	-	Tuk		
เขานกแก้ว	45	6	1	23	7	-	-	1	1	5	-	1	-	Khao Kao		
โพธิวงศาเขต	90	13	4	26	10	-	-	3	2	31	1	-	-	Pho Nang Dam Tok		
โพธิวงศาเขต	91	15	1	40	12	-	-	1	6	11	-	5	-	Pho Nang Dam Ok		
บึงหลวง	155	18	2	60	17	-	-	4	19	32	2	1	-	Bung Luang		
หาดตา	131	19	3	55	18	3	-	1	6	21	1	4	-	Hat A-Su		

ตาราง 1 จำนวนสถานประกอบการ จำนวนตามกิจกรรมทางเศรษฐกิจ อำเภอและตำบล (ต่อ)

TABLE 1 NUMBER OF ESTABLISHMENTS BY ECONOMIC ACTIVITY, AMPHOE AND TAMBONG (Contd.)

อำเภอ/ตำบล	จำนวน สถาน ประกอบการ Number of establishments	กิจกรรมทางเศรษฐกิจ Economic Activity													กิจกรรมด้าน โรงพยาบาล Hospital activities
		การขาย การบำรุงรักษา และการซ่อมแซมรถยนต์ และรถจักรยานยนต์ รวมทั้ง การซ่อมแซมของใช้ส่วนบุคคล และของใช้ในครัวเรือน Retail trade, except of motor vehicles and motorcycles; repair of personal and household goods	การขายปลีก ยกเว้น รถจักรยานยนต์ Wholesale trade, except of motor vehicles and motorcycles	การขายส่ง และการค้า เพื่อการค้าปลีก Wholesale trade and commission trade, except of motor vehicles and motorcycles	โรงแรม และภัตตาคาร Hotels and restaurants	อสังหาริมทรัพย์ Real estate activities	กิจกรรมด้าน คอมพิวเตอร์ คอมพิวเตอร์ ที่เกี่ยวข้อง Computer and related activities	การให้เช่าเครื่องจักร และเครื่องมือต่าง ๆ โดย ไม่มีผู้ควบคุมฯ การให้เช่าเครื่องจักรพัฒนา และกิจการด้านธุรกิจอื่น ๆ Renting of machinery and equipment without operator etc., and other business activities	นันทนาการ และการบริการอื่น ๆ Recreational and other service activities	การผลิต Manufacturing	การก่อสร้าง Construction	การขนส่งทางบก การเดินสินค้า ด้วยคนหรือ การขนส่งด้วย และกาโทรคมนาคม Other land transport, storage and warehousing, activities of travel agencies and telecommunications			
สระบุรี	1,537	166	30	127	18	2	63	154	334	22	80	-	-	Sankhaburi	
เขตรักษาพันธุ์สัตว์ป่า	500	54	12	46	10	1	14	49	123	11	35	-	-	Phraek Siracha	
เขื่อนป่าสักชลสิทธิ์	126	10	1	5	-	-	8	12	30	1	14	-	-	Thang Thae	
ห้วยกรด	378	22	11	23	8	1	18	49	109	3	21	-	-	Huai Krot	
โพธาราม	156	16	4	14	-	-	10	16	27	1	3	-	-	Pho-Nigam	
บางบาล	97	10	-	10	-	-	7	2	15	-	3	-	-	Bang Kut	
คลองโคน	194	34	2	20	-	-	5	19	28	6	4	-	-	Dong Khon	
ดอนก่า	37	5	-	5	-	-	-	1	2	-	-	-	-	Don Kam	
ห้วยกรดพัฒนา	49	15	-	4	-	-	1	6	-	-	-	-	-	Huai Krot Phatthana	
หันคา	917	136	22	105	18	-	29	33	136	9	36	-	-	Hankha	
หันคา	84	25	1	7	1	-	1	2	13	1	1	-	-	Hankha	
บ้านเขื่อน	194	26	5	12	10	-	7	11	36	1	9	-	-	Ban Chian	
โพธารามสูง	60	9	2	4	-	-	1	-	9	1	4	-	-	Phai Nok Yung	
หนองขง	144	21	3	12	-	-	6	4	24	1	6	-	-	Nong Saeng	
ห้วยงิ้ว	141	17	3	18	4	-	6	10	24	2	5	-	-	Huai Ngu	
วังไผ่ล้อม	166	24	6	35	2	-	4	3	15	2	5	-	-	Wang Kai Thuan	
เด่นใหญ่	76	9	2	9	-	-	2	3	10	1	2	-	-	Den Yai	
สามง่ามท่าโบสถ์	52	5	-	8	1	-	2	-	5	-	4	-	-	Saunggam Tha Bot	
กิ่ง อ.หนองมะโมง	365	32	6	34	-	-	5	7	124	5	24	-	-	King A. Nong Mamong	
หนองมะโมง	83	7	5	7	-	-	1	2	14	3	10	-	-	Nong Mamong	
วังตะกั้น	166	13	-	17	-	-	1	3	88	1	4	-	-	Wang Takham	
สะพานหิน	70	8	1	7	-	-	-	-	12	1	7	-	-	Saphan Hin	
กุดอก	46	4	-	3	-	-	3	2	10	-	3	-	-	Kir Chok	
กิ่ง อ.เนินขาม	345	49	3	22	-	-	10	17	60	-	20	-	-	King A. Noen Kham	
เนินขาม	175	20	2	10	-	-	4	6	38	-	18	-	-	Noen Kham	
กะบกซ้าย	73	13	1	4	-	-	2	3	9	-	1	-	-	Ka Bok Tia	
สุขเดื่อนหัว	97	16	-	8	-	-	4	8	13	-	1	-	-	Suk Duan Ha	

ที่มา : สำนักงานคณะกรรมการ พ.ศ. 2550 (ข้อมูลพื้นฐาน) จังหวัด ชัยนาท สำนักงานสถิติแห่งชาติ กระทรวงเทคโนโลยีสารสนเทศและการสื่อสาร

Source : The 2007 Industrial Census (Basic Information : Non-municipal area), Chai Nat Province, National Statistical Office, Ministry of Information and Communication Technology.

ตาราง 2 จำนวนสถานประกอบการ จำนวนตามรูปแบบการจัดตั้งตามกฎหมาย อำเภอและตำบล

TABLE 2 NUMBER OF ESTABLISHMENTS BY FORM OF LEGAL ORGANIZATION, AMPHOE AND TAMBON

อำเภอ/ตำบล	รูปแบบการจัดตั้งตามกฎหมาย Form of legal organization										Chai Nat
	จำนวน สถานประกอบการ Number of establishments	ส่วนบุคคล Individual proprietor	ห้างหุ้นส่วนจำกัด ห้างหุ้นส่วนสามัญ นิติบุคคล Juristic partnership	บริษัทจำกัด บริษัทจำกัด (มหาชน) Company limited, Public company limited	ส่วนราชการ รัฐวิสาหกิจ Government, State-enterprises	สหกรณ์ Cooperatives	อื่นๆ Others	Amphoe/Tambon			
								ส่วนราชการ	สหกรณ์	อื่นๆ	
ชัยนาท	6,324	5,996	80	68	3	10	167				
เมืองชัยนาท	1,463	1,384	25	19	-	2	33	Mueang Chai Nat			
บ้านกล้วย	269	249	7	8	-	-	5	Ban Kluai			
ท่าชัย	175	164	5	2	-	-	4	Tha Chai			
ชัยนาท	179	162	7	1	-	-	9	Chai Nat			
เขาท่าพระ	174	167	3	2	-	1	1	Khao Tha Phra			
หาดท่าเสา	103	101	-	-	-	-	2	Hat Tha Sao			
ธรรมามูล	204	198	1	1	-	-	4	Thammaphon			
เสือโฮก	208	198	2	3	-	-	5	Sua Hok			
นางดือ	151	145	-	2	-	1	3	Nang Lu			
มโนรมย์	415	391	4	5	-	1	14	Manorom			
คู้้งสำเภา	62	58	-	2	-	-	2	Khung Samphao			
วัดโคก	58	53	-	1	-	-	4	Wat Khok			
ศิลาदान	66	63	1	-	-	1	1	Sila Dan			
ท่าขนวน	121	112	3	2	-	-	4	Tha Chuanan			
หางน้ำสาคร	15	15	-	-	-	-	-	Hang Nam Sakhon			
ไร่พัฒนา	54	52	-	-	-	-	2	Rai Phatthana			
อุตะเถา	39	38	-	-	-	-	1	U-Ta Phao			
วัดสิงห์	527	504	2	7	-	-	14	Wat Sing			
มะขามเต่า	141	134	1	2	-	-	4	Makham Thao			

ตาราง 2 จำนวนสถานประกอบการ จำนวนตามรูปแบบการจัดตั้งตามกฎหมาย อำเภอและตำบล (ต่อ)

TABLE 2 NUMBER OF ESTABLISHMENTS BY FORM OF LEGAL ORGANIZATION, AMPHOE AND TAMBON (Cont'd)

อำเภอ/ตำบล	จำนวน สถานประกอบการ Number of establishments	รูปแบบการจัดตั้งตามกฎหมาย Form of legal organization								
		ส่วนบุคคล Individual proprietor	ห้างหุ้นส่วนจำกัด ห้างหุ้นส่วนสามัญ นิติบุคคล Juristic partnership	บริษัทจำกัด บริษัทจำกัด (มหาชน) Company limited, Public company limited	ส่วนราชการ รัฐวิสาหกิจ Government, State-enterprises	สหกรณ์ Cooperatives	อื่นๆ Others	Amphoe/Tambon		
หนองน้อย	98	96	-	1	-	-	-	-	1	Nong Noi
หนองบัว	56	53	1	-	-	-	-	-	2	Nong Bua
หนองขุน บ่อแร่	64 66	60 60	- -	2 2	- -	- -	- -	- -	2 4	Nong Khun Bo Rae
วังหมื่น	102	101	-	-	-	-	-	-	1	Wang Man
สรรพยา	755	694	14	8	-	5	34	34	34	Sanphaya
สรรพยา	48	41	1	-	-	2	4	4	4	Sanphaya
ตลุก	195	178	5	3	-	1	8	8	8	Taluk
เขาแก้ว	45	43	-	-	-	1	1	1	1	Khao Kaeo
โพนางดาดก	90	84	2	-	-	-	4	4	4	Pho Nang Dam Tok
โพนางดาดอก	91	84	-	-	-	-	7	7	7	Pho Nang Dam Ok
บางหลวง	155	141	3	1	-	1	9	9	9	Bang Luang
หาดอสา	131	123	3	4	-	-	1	1	1	Hat A-Sa
สรรพบุรี	1,537	1,471	18	10	3	-	35	35	35	Sankhaburi
แพรงศรีราชา	500	467	12	6	3	-	12	12	12	Phraek Siracha
เทียงแท้	126	115	1	-	-	-	10	10	10	Thiang Thae
หัวกระด	378	369	4	1	-	-	4	4	4	Huai Krot
โพนาง	156	150	-	2	-	-	4	4	4	Pho-Ngam
บางชุด	97	93	-	-	-	-	4	4	4	Bang Kut
ดงคอน	194	191	1	1	-	-	1	1	1	Dong Khon

ตาราง 2 จำนวนสถานประกอบการ จำนวนตามรูปแบบการจัดตั้งตามกฎหมาย อำเภอและตำบล (ต่อ)

TABLE 2 NUMBER OF ESTABLISHMENTS BY FORM OF LEGAL ORGANIZATION, AMPHOE AND TAMBON (Cont'd)

อำเภอ/ตำบล	จำนวน สถานประกอบการ Number of establishments	รูปแบบการจัดตั้งตามกฎหมาย Form of legal organization							
		ส่วนบุคคล Individual proprietor	ห้างหุ้นส่วนจำกัด ห้างหุ้นส่วนสามัญ นิติบุคคล Juristic partnership	บริษัทจำกัด บริษัทจำกัด (มหาชน) Company limited, Public company limited	ส่วนราชการ รัฐวิสาหกิจ Government, State-enterprises	สหกรณ์ Cooperatives	อื่นๆ Others	Amphoe/Tambon	
ดอนก่า	37	-	-	-	-	-	-		-
หัวกระตพัฒนา	49	49	-	-	-	-	-	-	Huai Krot Phatthana
หันคา	917	873	15	12	2	15	2	15	Hankha
หันคา	84	80	1	2	-	1	-	1	Hankha
บ้านเข็ญ	194	185	-	5	-	4	-	4	Ban Chian
ไพรนคยง	60	55	-	-	-	2	-	3	Phrai Nok Yung
หนองแขง	144	139	1	-	-	4	-	4	Nong Saeng
ห้วยงู	141	134	2	3	-	2	-	2	Huai Ngu
วังไถ่เดือน	166	154	10	2	-	-	-	-	Wang Kai Thuan
เด่นใหญ่	76	75	1	-	-	-	-	-	Den Yai
สามง่ามท่าโบสถ์	52	51	-	-	-	-	-	1	Samngam Tha Bot
กิ่ง อ.หนองมะโมง	365	349	1	6	-	9	-	9	King A. Nong Mamong
หนองมะโมง	83	76	1	3	-	3	-	3	Nong Mamong
วังตะเคียน	166	160	-	1	-	5	-	5	Wang Takhain
สะพานหิน	70	70	-	-	-	-	-	-	Saphan Hin
กุฉงอก	46	43	-	2	-	1	-	1	Kut Chok
กิ่ง อ.เนินขาม	345	330	1	1	-	13	-	13	King A. Noen Kham
เนินขาม	175	168	1	-	-	6	-	6	Noen Kham
กะบกเตี้ย	73	69	-	-	-	4	-	4	Ka Bok Tia
สุขเดือนห้า	97	93	-	1	-	3	-	3	Suk Duan Ha

ที่มา : สำมะโนอุตสาหกรรม พ.ศ. 2550 (ข้อมูลพื้นฐาน : นอกเขตเทศบาล) จังหวัด ชัยนาท สำนักงานสถิติแห่งชาติ กระทรวงเทคโนโลยีสารสนเทศและการสื่อสาร

Source : The 2007 Industrial Census (Basic Information : Non-municipal area), Chat Nat Province, National Statistical Office, Ministry of Information and Communication Technology.

ตาราง 3 จำนวนสถานประกอบการ จำนวนตามรูปแบบการจัดตั้งทางเศรษฐกิจ อำเภอและตำบล

TABLE 3 NUMBER OF ESTABLISHMENTS BY FORM OF ECONOMIC ORGANIZATION, AMPHOE AND TAMBON

อำเภอ/ตำบล	จำนวน สถานประกอบการ Number of establishments	รูปแบบการจัดตั้งทางเศรษฐกิจ Form of economic organization				Amphoe/ Tambon
		สำนักงานเดี่ยว Single unit	สำนักงานใหญ่ Head office	สำนักงานสาขา Branch		
ชัยนาท	6,324	6,276	4	44	Chai Nat	
เมืองชัยนาท	1,463	1,449	2	12	Mueang Chai Nat	
บ้านกล้วย	269	263	-	6	Ban Kluai	
ท่าชัย	175	173	-	2	Tha Chai	
ชัยนาท	179	178	1	-	Chai Nat	
เขาท่าพระ	174	171	1	2	Khao Tha Phra	
หาดท่าเสา	103	103	-	-	Hat Tha Sao	
ธรรมามูล	204	203	-	1	Thammaphon	
เสือ โสก	208	207	-	1	Sua Hok	
นางลือ	151	151	-	-	Nang Lu	
มโนรมย์	415	414	-	1	Manorom	
คู้ส์สำเภา	62	62	-	-	Khung Samphao	
วัดโคก	58	58	-	-	Wat Khok	
ศิลาदान	66	66	-	-	Sila Dan	
ท่าขนวน	121	120	-	1	Tha Chuanan	
หางน้ำสาคร	15	15	-	-	Hang Nam Sakhon	
ไร่พัฒนา	54	54	-	-	Rai Phatthana	
อุตะเภา	39	39	-	-	U-Ta Phao	
วัดสิงห์	527	521	-	6	Wat Sing	
มะขามเต่า	141	139	-	2	Makham Thao	
หนองน้อย	98	97	-	1	Nong Noi	
หนองบัว	56	56	-	-	Nong Bua	

ตาราง 3 จำนวนสถานประกอบการ จำนวนตามรูปแบบการจัดตั้งทางเศรษฐกิจ อำเภอและตำบล (ต่อ)

TABLE 3 NUMBER OF ESTABLISHMENTS BY FORM OF ECONOMIC ORGANIZATION, AMPHOE AND TAMBON (Cont'd)

อำเภอ/ตำบล	จำนวน สถานประกอบการ Number of establishments	รูปแบบการจัดตั้งทางเศรษฐกิจ Form of economic organization			Amphoe/ Tambon
		สำนักงานเดี่ยว Single unit	สำนักงานใหญ่ Head office	สำนักงานสาขา Branch	
หนองขุ่น	64	62	-	2	Nong Khun
บ่อแร่	66	65	-	1	Bo Rae
วังหมัน	102	102	-	-	Wang Man
สรรพยา	755	752	1	2	Sanphaya
สรรพยา	48	48	-	-	Sanphaya
ตลุก	195	194	-	1	Taluk
เขาแก้ว	45	45	-	-	Khao Kao
โพนงดาดก	90	90	-	-	Pho Nang Dam Tok
โพนงดาดอก	91	91	-	-	Pho Nang Dam Ok
บางหลวง	155	154	-	1	Bang Luang
หาดอาสา	131	130	1	-	Hat A-Sa
สรรพบุรี	1,537	1,528	-	9	Sankhaburi
แพรภคคีราชา	500	492	-	8	Phraek Siracha
เที่ยงแท้	126	126	-	-	Thiang Thae
หัวจรด	378	378	-	-	Huai Krot
โพงาม	156	155	-	1	Pho-Ngam
บางซุด	97	97	-	-	Bang Kut
ดงคอน	194	194	-	-	Dong Khon
ดอนก่า	37	37	-	-	Don Kam
หัวจรดพัฒนา	49	49	-	-	Huai Krot Phatthana

ตาราง 3 จำนวนสถานประกอบการ จำนวนตามรูปแบบการจัดตั้งทางเศรษฐกิจ อำเภอและตำบล (ต่อ)

TABLE 3 NUMBER OF ESTABLISHMENTS BY FORM OF ECONOMIC ORGANIZATION, AMPHOE AND TAMBON (Cont'd)

อำเภอ/ตำบล	จำนวน สถานประกอบการ Number of establishments	รูปแบบการจัดตั้งทางเศรษฐกิจ Form of economic organization				Amphoe/ Tambon
		สำนักงานเดี่ยว Single unit	สำนักงานใหญ่ Head office	สำนักงานสาขา Branch		
หันคา	917	907	1	9	Hankha	
หันคา	84	81	-	3	Hankha	
บ้านเข็ญ	194	191	1	2	Ban Chian	
ไพรนคยุง	60	60	-	-	Phrai Nok Yung	
หนองแซง	144	144	-	-	Nong Saeng	
ห้วยขยง	141	139	-	2	Huai Ngu	
วังไก่อ้อื่น	166	164	-	2	Wang Kai Thuan	
เด่นใหญ่	76	76	-	-	Den Yai	
สามง่ามท่าบอส์	52	52	-	-	Samngam Tha Bot	
กิ่ง อ.หนองมะโมง	365	360	-	5	King A. Nong Mamong	
หนองมะโมง	83	81	-	2	Nong Mamong	
วังตะเคียน	166	165	-	1	Wang Takhain	
สะพานหิน	70	70	-	-	Saphan Hin	
กุศดอก	46	44	-	2	Kut Chok	
กิ่ง อ.เนินขาม	345	345	-	-	King A. Noen Kham	
เนินขาม	175	175	-	-	Noen Kham	
กะบกเตี้ย	73	73	-	-	Ka Bok Tia	
สุขเดือนห้า	97	97	-	-	Suk Duan Ha	

ที่มา : สำมะโนอุตสาหกรรม พ.ศ. 2550 (ข้อมูลพื้นฐาน : นอกเขตเทศบาล) จังหวัด ชัยนาท สำนักงานสถิติแห่งชาติ กระทรวงเทคโนโลยีสารสนเทศและการสื่อสาร

Source : The 2007 Industrial Census (Basic Information : Non-municipal area), Chai Nat Province, National Statistical Office, Ministry of Information and Communication Technology.

ตาราง 4 จำนวนสถานประกอบการ จำนวนตามสัดส่วนของการร่วมลงทุนหรือถือหุ้นของต่างประเทศ อำเภอและตำบล

TABLE 4 NUMBER OF ESTABLISHMENTS BY PROPORTION OF FOREIGN INVESTMENT OR SHARE HOLDING, AMPHOE AND TAMBON

อำเภอ/ตำบล	จำนวน สถานประกอบการ Number of establishments	ไม่มีต่างประเทศ ร่วมลงทุนหรือถือหุ้น No foreign's investment or share holding	สัดส่วนของการร่วมลงทุนหรือถือหุ้น Proportion of foreign investment or share holding			Amphoe/Tambon
			รวม	น้อยกว่า 10%	10 - 50% มากกว่า 50%	
ชัยนาท	68	67	1	-	1	Chai Nat
เมืองชัยนาท	19	19	-	-	-	Mueang Chai Nat
บ้านกล้วย	8	8	-	-	-	Ban Kluai
ท่าชัย	2	2	-	-	-	Tha Chai
ชัยนาท	1	1	-	-	-	Chai Nat
เขาท่าพระ	2	2	-	-	-	Khao Tha Phra
หาดท่าเสา	-	-	-	-	-	Hat Tha Sao
ธรรมามูล	1	1	-	-	-	Thammaphon
เสือโฮก	3	3	-	-	-	Sua Hok
นางสี	2	2	-	-	-	Nang Lu
มโนรมย์	5	5	-	-	-	Manorom
ดู่สำเภา	2	2	-	-	-	Khung Samphao
วัดโคก	1	1	-	-	-	Wat Khok
ศิลาदान	-	-	-	-	-	Sila Dan
ท่ามนวน	2	2	-	-	-	Tha Chanuan
หางน้ำสาคร	-	-	-	-	-	Hang Nam Sakhon
ไร่พิพัฒนา	-	-	-	-	-	Rai Phatthana
อุตะเมกา	-	-	-	-	-	U-Ta Phao

ตาราง 4 จำนวนสถานประกอบการ จำนวนตามสัดส่วนของการร่วมลงทุนหรือถือหุ้นของต่างประเทศ อำเภอและตำบล (ต่อ)

TABLE 4 NUMBER OF ESTABLISHMENTS BY PROPORTION OF FOREIGN INVESTMENT OR SHARE HOLDING, AMPHOE AND TAMBON (Cont'd)

อำเภอ/ตำบล	จำนวน สถานประกอบการ Number of establishments	ไม่มีต่างประเทศ ร่วมลงทุนหรือถือหุ้น No foreign's investment or share holding	สัดส่วนของการร่วมลงทุนหรือถือหุ้น Proportion of foreign investment or share holding			Amphoe/Tambon
			รวม	น้อยกว่า 10%	10 - 50% มากกว่า 50%	
วัดสิงห์	7	7	-	-	-	Wat Sing
มะขามเต่า	2	2	-	-	-	Makham Thao
หนองน้อย	1	1	-	-	-	Nong Noi
หนองบัว	-	-	-	-	-	Nong Bua
หนองขุน	2	2	-	-	-	Nong Khun
บ่อแร่	2	2	-	-	-	Bo Rae
วังหมัน	-	-	-	-	-	Wang Man
สรรพญา	8	8	-	-	-	Sanphaya
สรรพญา	-	-	-	-	-	Sanphaya
ตุลุก	3	3	-	-	-	Tabuk
เขาแก้ว	-	-	-	-	-	Khao Kaeo
โพนางด้าต	-	-	-	-	-	Pho Nang Dam Tok
โพนางด้าออก	-	-	-	-	-	Pho Nang Dam Ok
บางหลวง	1	1	-	-	-	Bang Luang
หาดอาสา	4	4	-	-	-	Hat A-Sa

ตาราง 4 จำนวนสถานประกอบการ จำนวนตามสัดส่วนของการร่วมลงทุนหรือถือหุ้นของต่างประเทศ อำเภอและตำบล (ต่อ)

TABLE 4 NUMBER OF ESTABLISHMENTS BY PROPORTION OF FOREIGN INVESTMENT OR SHARE HOLDING, AMPHOE AND TAMBON (Cont'd)

อำเภอ/ตำบล	จำนวน สถานประกอบการ Number of establishments	ไม่มีต่างประเทศ ร่วมลงทุนหรือถือหุ้น No foreign's investment or share holding	สัดส่วนของการร่วมลงทุนหรือถือหุ้น Proportion of foreign investment or share holding			Amphoe/Tambon
			รวม	น้อยกว่า 10%	10 - 50% มากกว่า 50%	
สระบุรี	10	9	1	1	-	Sankhaburi
แพะถั่วรีราชา	6	6	-	-	-	Phraek Siracha
เทิ่งแท้	-	-	-	-	-	Thiang Thae
หัวกรด	1	1	-	-	-	Huai Krot
โพงาม	2	2	-	-	-	Pho-Ngam
บางซุด	-	-	-	-	-	Bang Kut
ดงคอน	1	-	1	-	-	Dong Khon
ดอนก่า	-	-	-	-	-	Don Kam
หัวกรดพัฒนา	-	-	-	-	-	Huai Krot Phatthana
หันคา	12	12	-	-	-	Hankha
หันคา	2	2	-	-	-	Hankha
บ้านเข็ญ	5	5	-	-	-	Ban Chian
ไพรนกยูง	-	-	-	-	-	Phrai Nok Yung
หนองแขง	-	-	-	-	-	Nong Saeng
หัวงู	3	3	-	-	-	Huai Ngu
วังไถ่เลื่อน	2	2	-	-	-	Wang Kai Thuan
เด่นใหญ่	-	-	-	-	-	Den Yai
สามง่ามท่าโบสถ์	-	-	-	-	-	Samngam Tha Bot

ตาราง 4 จำนวนสถานประกอบการ จำนวนตามสัดส่วนของการร่วมลงทุนหรือถือหุ้นของต่างประเทศ อำเภอและตำบล (ต่อ)

TABLE 4 NUMBER OF ESTABLISHMENTS BY PROPORTION OF FOREIGN INVESTMENT OR SHARE HOLDING, AMPHOE AND TAMBON (Cont'd)

อำเภอ/ตำบล	จำนวน สถานประกอบการ Number of establishments	ไม่มีต่างประเทศ ร่วมลงทุนหรือถือหุ้น No foreign's investment or share holding	สัดส่วนของการร่วมลงทุนหรือถือหุ้น Proportion of foreign investment or share holding			Amphoe/Tambon
			รวม	น้อยกว่า 10%	10 - 50% มากกว่า 50%	
กิ่ง อ.หนองมะโมง	6	6	-	-	-	King A. Nong Mamong
หนองมะโมง	3	3	-	-	-	Nong Mamong
วังตะเคียน	1	1	-	-	-	Wang Takhain
สะพานหิน	-	-	-	-	-	Saphan Hin
กุตดอก	2	2	-	-	-	Kut Chok
กิ่ง อ.เนินขาม	1	1	-	-	-	King A. Noen Kham
เนินขาม	-	-	-	-	-	Noen Kham
กะบกเตี้ย	-	-	-	-	-	Ka Bok Tia
สุขเดือนห้า	1	1	-	-	-	Suk Duan Ha

หมายเหตุ : เฉพาะสถานประกอบการที่มีรูปแบบการจัดตั้งตามกฎหมายเป็นบริษัทจำกัด และบริษัทจำกัด (มหาชน)

Note : Only establishments which were company limited and public company limited.

ที่มา : สำมะโนอุตสาหกรรม พ.ศ. 2550 (ข้อมูลพื้นฐาน : นอกเขตเทศบาล) จังหวัด ชัยนาท สำนักงานสถิติแห่งชาติ กระทรวงเทคโนโลยีสารสนเทศและการสื่อสาร

Source : The 2007 Industrial Census (Basic Information : Non-municipal area), Chai Nat Province, National Statistical Office, Ministry of Information and Communication Technology.

ตาราง 5 จำนวนสถานประกอบการ จำนวนตามประเทศที่ร่วมลงทุนหรือถือหุ้น อัมพอและตำบล (ต่อ)

TABLE 5 NUMBER OF ESTABLISHMENTS BY THE COUNTRY INVESTMENT OR SHARE HOLDING, AMPHOE AND TAMBON(Cont'd)

อำเภอ/ตำบล	จำนวน สถาน ประกอบการ	ไม่มีต่างประเทศ		มีต่างประเทศ		ประเทศที่ร่วมลงทุนหรือถือหุ้น The country investment or share holding									
		ร่วมลงทุน หรือถือหุ้น	No foreign's investment	ร่วมลงทุน หรือถือหุ้น	With foreign's investment	เกาหลี	ญี่ปุ่น	ไต้หวัน	สิงคโปร์	จีน	อเมริกา	USA	Country in Europe	Other	ประเทศอื่น ๆ
	Number of establishments	No foreign's investment	With foreign's investment	Korea	Japan	Taiwan	Singapore	China	USA	Country in Europe	Other	Countries	No Answer	Amphoe/Tambon	
ดอนก่า	-	-	-	-	-	-	-	-	-	-	-	-	-	Don Kam	
หัวจรดพัฒนา	-	-	-	-	-	-	-	-	-	-	-	-	-	Huai Krot Phatthana	
หันคา	2	2	-	-	-	-	-	-	-	-	-	-	-	Hankha	
บ้านเขื่อน	5	5	-	-	-	-	-	-	-	-	-	-	-	Ban Chian	
ไพรนกยูง	-	-	-	-	-	-	-	-	-	-	-	-	-	Phrai Nok Yung	
หนองเขง	-	-	-	-	-	-	-	-	-	-	-	-	-	Nong Saeng	
หัวขง	3	3	-	-	-	-	-	-	-	-	-	-	-	Huai Ngu	
วังไถ่เดือน	2	2	-	-	-	-	-	-	-	-	-	-	-	Wang Kai Thuan	
เด่นใหญ่	-	-	-	-	-	-	-	-	-	-	-	-	-	Den Yai	
สามง่ามท่าโบสถ์	-	-	-	-	-	-	-	-	-	-	-	-	-	Samngam Tha Bot	
กิ่ง อ.หนองมะโมง	6	6	-	-	-	-	-	-	-	-	-	-	-	King A. Nong Mamong	
หนองมะโมง	3	3	-	-	-	-	-	-	-	-	-	-	-	Nong Mamong	
วังตะเคียน	1	1	-	-	-	-	-	-	-	-	-	-	-	Wang Takhain	
สะพานหิน	-	-	-	-	-	-	-	-	-	-	-	-	-	Saphan Hin	
กุคอก	2	2	-	-	-	-	-	-	-	-	-	-	-	Kut Chok	
กิ่ง อ.เนินขาม	1	1	-	-	-	-	-	-	-	-	-	-	-	King A. Noen Kham	
เนินขาม	-	-	-	-	-	-	-	-	-	-	-	-	-	Noen Kham	
กะบกเตี้ย	-	-	-	-	-	-	-	-	-	-	-	-	-	Ka Bok Tia	
สุขเดือนห้า	1	1	-	-	-	-	-	-	-	-	-	-	-	Suk Duan Ha	

หมายเหตุ : เฉพาะสถานประกอบการที่มีรูปแบบการจัดตั้งตามกฎหมายเป็นบริษัทจำกัด และบริษัทจำกัด (มหาชน)

Note : Only establishments which were company limited and public company limited.

ที่มา : สำมะโนอุตสาหกรรม พ.ศ. 2550 (ข้อมูลพื้นฐาน : นอกเขตเทศบาล) จังหวัด ชัยนาท สำนักงานสถิติแห่งชาติ กระทรวงเทคโนโลยีสารสนเทศและการสื่อสาร

Source : The 2007 Industrial Census (Basic Information : Non-municipal area), Chai Nat Province, National Statistical Office, Ministry of Information and Communication Technology.

ตาราง 6 จำนวนสถานประกอบการ จำนวนคนงานของสถานประกอบการ (จำนวนคนทำงาน) อำเภอและตำบล

TABLE 6 NUMBER OF ESTABLISHMENTS BY SIZE OF ESTABLISHMENT (NUMBER OF PERSONS ENGAGED), AMPHOE AND TAMBON

อำเภอ/ตำบล	จำนวน สถานประกอบการ	ขนาดของสถานประกอบการ (แห่ง) Size of establishment (establishments)											Amphoe/Tambon	
		Number of establishments												
		1 - 5	6 - 10	11 - 15	16 - 20	21 - 25	26 - 30	31 - 50	51 - 100	101 - 200	201 - 500	501 - 1,000		> 1,000
ชัยนาท	6,324	5,835	229	111	42	35	14	26	15	9	4	3	1	Chai Nat
เมืองชัยนาท	1,463	1,328	70	32	10	5	4	4	4	-	-	-	-	Mueang Chai Nat
บ้านกล้วย	269	18	9	2	4	1	-	-	2	-	-	-	-	Ban Klai
ท่าชัย	175	12	6	-	3	-	2	-	-	-	-	-	-	Tha Chai
ชัยนาท	179	13	4	2	2	-	1	-	-	-	-	-	-	Chai Nat
เขาท่าพระ	174	160	8	1	2	1	1	1	1	-	-	-	-	Khao Tha Phra
หาดท่าเสา	103	99	3	-	-	1	-	-	-	-	-	-	-	Hat Tha Sao
ธรรมานุด	204	189	7	6	1	-	-	-	-	-	-	-	-	Thammaphon
เสือโฮก	208	194	7	3	2	2	-	-	-	-	-	-	-	Sua Hok
นางเลื่อ	151	144	2	3	1	-	-	-	1	-	-	-	-	Nang Lu
มโนรมย์	415	386	12	7	3	1	-	3	1	1	-	-	1	Manorom
ทุ่งสำเภา	62	58	1	2	-	-	-	-	-	-	-	-	1	Khung Samphao
วัดโคก	58	53	3	-	1	-	-	1	-	-	-	-	-	Wat Khok
ศิลาदान	66	61	2	3	-	-	-	-	-	-	-	-	-	Sila Dan
ท่านวน	121	112	2	2	1	-	-	2	1	1	-	-	-	Tha Nuan
หงษ์สาคร	15	15	-	-	-	-	-	-	-	-	-	-	-	Hang Nam Sakhon
ไร่พัฒนา	54	51	2	-	1	-	-	-	-	-	-	-	-	Rai Phatthana
ทุ่งะภา	39	36	2	-	-	1	-	-	-	-	-	-	-	U-Ta Phao
วัดสิงห์	527	496	14	9	1	2	-	3	2	-	-	-	-	Wat Sing
มะขามเต่า	141	130	3	4	1	2	-	1	-	-	-	-	-	Makham Thao
หนองน้อย	98	95	2	-	-	-	-	1	-	-	-	-	-	Nong Noi
หนองบัว	56	51	5	-	-	-	-	-	-	-	-	-	-	Nong Bua
หนองขุน	64	60	1	1	-	-	-	1	1	-	-	-	-	Nong Khun
บ่อแร่	66	60	2	3	-	-	-	-	1	-	-	-	-	Bo Rae
วังหมัน	102	100	1	1	-	-	-	-	-	-	-	-	-	Wang Man
สรรพยา	755	686	30	18	3	2	2	6	3	2	1	1	-	Saiphaya
สรรพยา	48	42	3	-	-	1	1	1	1	-	-	-	-	Saiphaya
จตุก	195	176	6	7	2	1	-	2	-	1	-	-	-	Tatuk
เขาแก้ว	45	44	1	-	-	-	-	-	-	-	-	-	-	Khao Kao
โพนงดัด	90	82	4	1	-	-	-	-	2	1	-	-	-	Pho Nang Dam Tok
โพนงดัดออก	91	82	3	3	-	2	-	1	-	-	-	-	-	Pho Nang Dam Ok
บางหลวง	155	139	7	6	1	-	1	1	-	-	-	-	-	Bang Luang
หาดอาษา	131	121	6	1	-	-	-	1	-	-	1	-	-	Hat A-Sa

ตาราง 6 จำนวนสถานประกอบการ จำนวนคนงานของสถานประกอบการ (จำนวนคนทำงาน) อีทีเอและอีทีบี (ต่อ)

TABLE 6 NUMBER OF ESTABLISHMENTS BY SIZE OF ESTABLISHMENT (NUMBER OF PERSONS ENGAGED), AMPHOE AND TAMBON (Cont'd)

อำเภอ/ตำบล	จำนวน สถานประกอบการ	ขนาดของสถานประกอบการ (แห่ง) Size of establishment (establishments)											Amphoe/Tambon					
		Number of establishments																
		1 - 5	6 - 10	11-15	16 - 20	21 - 25	26 - 30	31 - 50	51 - 100	101 - 200	201 - 500	501 - 1,000		> 1,000				
ตราครุฑ	1,537	1,406	57	30	17	15	3	8	1	-	-	-	-	-	-	-	-	Sankhaburi
เทรคส์ราชา	500	462	17	12	3	5	-	1	-	-	-	-	-	-	-	-	-	Phraek Sracha
กิ่งยางที	126	112	5	6	1	1	-	1	-	-	-	-	-	-	-	-	-	Thiang Thee
หัวจรด	378	343	18	4	7	3	1	2	-	-	-	-	-	-	-	-	-	Huai Krot
โพงาม	156	142	6	3	-	2	1	1	-	-	-	-	-	-	-	-	-	Pho-Ngam
บางพูด	97	86	6	1	2	1	-	1	-	-	-	-	-	-	-	-	-	Bang Kut
ดงอบ	194	182	3	2	3	1	1	2	-	-	-	-	-	-	-	-	-	Dong Khon
ดอนกำ	37	36	-	1	-	-	-	-	-	-	-	-	-	-	-	-	-	Don Kam
หัวจรดพัฒนา	49	43	2	1	1	2	-	-	-	-	-	-	-	-	-	-	-	Huai Krot Phatthana
ห้วยคา	917	861	30	6	4	2	2	2	1	4	3	2	1	-	-	-	-	Hankha
หันคา	84	78	3	1	1	-	1	-	-	-	-	-	-	-	-	-	-	Hankha
บ้านเขื่อน	194	183	6	-	1	-	-	-	-	1	2	1	-	-	-	-	-	Ban Chian
โพรมกุง	60	58	1	-	1	-	-	-	-	-	-	-	-	-	-	-	-	Phrai Nok Yung
หนองแขง	144	132	9	1	-	1	1	-	-	-	-	-	-	-	-	-	-	Nong Saeng
หัวขุ้ง	141	134	2	1	-	-	-	-	-	1	1	2	1	-	-	-	-	Huai Ngu
วังไถ่เดือน	166	149	9	2	1	1	1	1	1	-	-	1	-	-	-	-	-	Wang Kai Thuan
เด่นใหญ่	76	75	-	1	-	-	-	-	-	-	-	-	-	-	-	-	-	Den Yai
สามง่ามกับโบสถ์	52	52	-	-	-	-	-	-	-	-	-	-	-	-	-	-	-	Samang Tha Bot
กิ่ง อ.หนองมะโมง	365	346	5	6	2	1	1	1	1	3	1	-	-	-	-	-	-	King A. Nong Mamong
หนองมะโมง	83	76	2	3	-	-	-	-	2	-	-	-	-	-	-	-	-	Nong Mamong
วังตะเคียน	166	161	2	1	1	-	-	-	-	-	1	-	-	-	-	-	-	Wang Takhain
สะพานหิน	70	67	1	1	-	-	-	1	-	-	-	-	-	-	-	-	-	Saphan Hin
บุดอก	46	42	-	1	1	1	-	-	1	-	-	-	-	-	-	-	-	Kut Chok
กิ่ง อ.เนินขาม	345	326	11	3	2	1	1	-	1	-	-	-	-	-	-	-	-	King A. Noen Kham
เนินขาม	175	164	5	2	2	1	1	-	-	-	-	-	-	-	-	-	-	Noen Kham
กะบะเด็ย	73	69	4	-	-	-	-	-	-	-	-	-	-	-	-	-	-	Ka Bok Tia
สุขเดือนห้า	97	93	2	1	-	-	-	-	1	-	-	-	-	-	-	-	-	Suk Duan Ha

ที่มา : สำมะโนอุตสาหกรรม พ.ศ. 2550 (ข้อมูลพื้นฐาน : นอกเขตเทศบาล) จังหวัดชัยนาท สำนักงานสถิติแห่งชาติ กระทรวงเทคโนโลยีสารสนเทศและการสื่อสาร

Source : The 2007 Industrial Census (Basic Information : Non-municipal area), Chai Nat Province, National Statistical Office, Ministry of Information and Communication Technology.

ตาราง 7 จำนวนคนทำงานในสถานประกอบการ จำแนกตามขนาดของสถานประกอบการ (จำนวนพนักงาน) อำเภอและตำบล

TABLE 7 NUMBER OF PERSONS ENGAGED IN ESTABLISHMENTS BY SIZE OF ESTABLISHMENT (NUMBER OF PERSONS ENGAGED), AMPHOE AND TAMBON

อำเภอ/ตำบล	จำนวน คนทำงาน Number of persons engaged	ขนาดของสถานประกอบการ (คน) Size of establishment (persons)											Amphoe/Tambon	
		1 - 5	6 - 10	11 - 15	16 - 20	21 - 25	26 - 30	31 - 50	51 - 100	101 - 200	201 - 500	501 - 1,000		> 1,000
ชัยนาท	37,441	9,846	1,758	1,463	751	786	403	965	1,020	1,239	1,443	2,066	1,570	Chai Nat
เมืองชัยนาท	4,246	2,353	420	172	229	144	132	130	281	-	-	-	-	Mueang Chai Nat
บ้านกล้วย	989	136	114	36	88	26	-	-	130	-	-	-	-	Ban Kluai
ท่าชัย	587	290	76	-	68	-	68	-	-	-	-	-	-	Tha Chai
ชัยนาท	597	319	57	37	49	-	33	-	-	-	-	-	-	Chai Nat
เขาท่าพระ	516	284	14	33	-	30	31	67	-	-	-	-	-	Khao Tha Phra
หาดท่าเสา	217	170	19	-	-	28	-	-	-	-	-	-	-	Hat Tha Sao
ธรรมามูล	490	324	48	16	24	-	-	-	-	-	-	-	-	Thammaphon
เสือโต	495	304	55	33	-	60	-	-	-	-	-	-	-	Sua Hok
นงสี	355	203	13	17	-	-	-	84	-	-	-	-	-	Nang Lu
มโนรมย์	16,916	627	100	94	57	23	122	71	121	121	290	517	1,570	Manorom
ทุ่งสาม	15,826	88	10	27	-	-	-	-	-	-	-	-	-	Khung Samphao
วัดโลก	175	93	25	17	-	-	40	-	-	-	-	-	-	Wat Khok
ศิลาตัน	144	86	14	44	-	-	-	-	-	-	-	-	-	Sila Tan
ท่าขนวน	534	200	17	20	23	-	82	71	121	-	-	-	-	Tha Chuanan
หางน้ำสาคร	21	-	-	-	-	-	-	-	-	-	-	-	-	Hang Nam Sakhon
ไร่พัฒนา	117	82	15	20	-	-	-	-	-	-	-	-	-	Rai Phatthana
อุตะภา	99	57	19	-	23	-	-	-	-	-	-	-	-	U-Ta Phao
วัดสิงห์	1,350	825	109	114	43	112	130	130	130	130	290	517	1,570	Wat Sing
มะขามเต่า	400	241	21	47	43	-	31	-	-	-	-	-	-	Makham Thao
หนองน้อย	209	154	14	-	-	-	41	-	-	-	-	-	-	Nong Noi
หนองบัว	127	88	39	-	-	-	-	-	-	-	-	-	-	Nong Bua
หนองขุน	225	104	6	15	-	-	40	60	-	-	-	-	-	Nong Khun
บ่อแร่	222	92	20	40	-	-	-	70	-	-	-	-	-	Bo Rae
วังมน	167	146	9	12	-	-	-	-	-	-	-	-	-	Wang Man
สรรพยา	3,334	1,153	231	250	60	68	56	235	187	287	290	517	1,570	Samphaya
สรรพยา	227	61	23	-	-	-	30	43	70	-	-	-	-	Samphaya
ดู่	697	290	44	97	40	23	-	72	-	131	-	-	-	Taluk
เขานิ้ว	74	68	6	-	-	-	-	-	-	-	-	-	-	Khao Kaeo
โพนงจันท	492	172	32	15	-	-	-	117	-	156	-	-	-	Pho Nang Dam Tok
โพนงจ้อ	263	117	24	42	-	45	-	35	-	-	-	-	-	Pho Nang Dam Ok
บางหลวง	452	227	55	81	20	-	26	43	-	-	-	-	-	Bang Luang
หาดสา	1,129	218	47	15	-	-	-	42	-	-	290	-	-	Hat A-Sa

ตาราง 7 จำนวนคนทำงานในสถานประกอบการ จำแนกตามขนาดของสถานประกอบการ (จำนวนพนักงาน) อำเภอละตำบล (ต่อ)

TABLE 7 NUMBER OF PERSONS ENGAGED IN ESTABLISHMENTS BY SIZE OF ESTABLISHMENT (NUMBER OF PERSONS ENGAGED), AMPHOE AND TAMBON (Cont'd)

อำเภอ/ตำบล	จำนวน คนทำงาน Number of persons engaged	ขนาดของสถานประกอบการ (คน) Size of establishment (persons)										Amphoe/Tambon					
		1 - 5	6 - 10	11 - 15	16 - 20	21 - 25	26 - 30	31 - 50	51 - 100	101 - 200	201 - 500		501 - 1,000	> 1,000			
สรรคบุรี	4,431	2,444	436	389	301	335	87	289	-	150	-	-	-	-	-	-	Sankhaburi
แพะกรักราชา	1,283	806	128	151	54	110	-	34	-	-	-	-	-	-	-	-	Phraek Siracha
เชียงเที	399	189	42	79	18	21	-	50	-	-	-	-	-	-	-	-	Thiang Thae
หัวกรด	1,071	587	139	58	122	71	30	64	-	-	-	-	-	-	-	-	Huai Krot
โพงาม	598	258	41	35	-	43	30	41	-	150	-	-	-	-	-	-	Pho-Ngam
บางซุด	311	159	48	12	37	24	-	31	-	-	-	-	-	-	-	-	Bang Kut
ดงดอน	536	314	22	30	52	22	27	69	-	-	-	-	-	-	-	-	Dong Khon
ดอนกำ	72	60	-	12	-	-	-	-	-	-	-	-	-	-	-	-	Don Kam
หัวกรดพัฒนา	161	71	16	12	18	44	-	-	-	-	-	-	-	-	-	-	Huai Krot Phatthana
หันคา	5,287	1,438	242	74	72	46	60	75	57	521	1,153	1,549	-	-	-	-	Hankha
หันคา	234	144	25	13	17	-	-	35	-	-	-	-	-	-	-	-	Hankha
บ้านเชี่ยน	2,046	297	50	-	17	-	-	-	-	121	712	849	-	-	-	-	Ban Chian
ไพรนกยูง	132	103	9	-	20	-	-	-	-	-	-	-	-	-	-	-	Phrai Nok Yung
หนองแขง	368	229	75	11	-	23	30	-	-	-	-	-	-	-	-	-	Nong Saeng
หัวงู	989	197	12	12	-	-	-	-	57	270	441	-	-	-	-	-	Huai Ngu
วังไถ่ถ้อน	1,302	264	71	26	18	23	30	40	-	130	-	700	-	-	-	-	Wang Kai Thuan
เด่นใหญ่	140	128	-	12	-	-	-	-	-	-	-	-	-	-	-	-	Den Yai
สามง่ามท่าโสน	76	-	-	-	-	-	-	-	-	-	-	-	-	-	-	-	Samngam Tha Bot
กิ่ง อ.หนองมะโมง	1,091	502	35	81	40	21	30	222	160	160	160	160	160	160	160	160	King A. Nong Mamong
หนองมะโมง	288	104	14	39	-	-	-	-	131	-	-	-	-	-	-	-	Nong Mamong
วังตะเคียน	443	233	15	15	20	-	-	-	-	-	-	-	-	-	-	-	Wang Takhain
สะพานหิน	155	107	6	12	-	-	30	-	-	-	-	-	-	-	-	-	Saphan Hin
กุตชอก	205	58	-	15	20	21	-	-	91	-	-	-	-	-	-	-	Kut Chok
กิ่ง อ.เนินขาม	786	504	90	41	32	21	26	26	72	72	72	72	72	72	72	72	King A. Noen Kham
เนินขาม	381	241	35	26	32	21	26	26	-	-	-	-	-	-	-	-	Noen Kham
กะบกเตี้ย	153	115	38	-	-	-	-	-	-	-	-	-	-	-	-	-	Ka Bok Tia
สุขเดือนห้า	252	148	17	15	-	-	-	-	72	-	-	-	-	-	-	-	Suk Duan Ha

ที่มา : สำนักอุตสาหกรรมการ พ.ศ. 2550 (ข้อมูลพื้นฐาน : นอกเขตเทศบาล) จังหวัด ชัยนาท สำนักงานสถิติแห่งชาติ กระทรวงเทคโนโลยีสารสนเทศและการสื่อสาร

Source : The 2007 Industrial Census (Basic Information : Non-municipal area), Chai Nat Province, National Statistical Office, Ministry of Information and Communication Technology.

ตาราง 8 จำนวนสถานประกอบการ จำนวนตามขนาดของสถานประกอบการ (จำนวนลูกจ้าง) อำเภอและตำบล

TABLE 8 NUMBER OF ESTABLISHMENTS BY SIZE OF ESTABLISHMENT (NUMBER OF EMPLOYEES), AMPHOE AND TAMBON

อำเภอ/ตำบล	จำนวน สถานประกอบการ	ขนาดของสถานประกอบการ (แห่ง) Size of establishment (establishments)											Amphoe/Tambon	
		≤ 5	6 - 10	11 - 15	16 - 20	21 - 25	26 - 30	31 - 50	51 - 100	101 - 200	201 - 500	501 - 1,000		> 1,000
		Number of establishments												
ชัยนาท	6,324	6,053	129	46	34	10	11	14	11	8	4	3	1	Chai Nat
เมืองชัยนาท	1,463	1,388	39	16	9	3	4	1	3	-	-	-	-	Mueang Chai Nat
บ้านกล้วย	269	11	4	4	4	1	-	-	2	-	-	-	-	Ban Klui
ท่าชัย	175	7	3	2	2	-	1	1	-	-	-	-	-	Ta Chai
ชัยนาท	179	5	2	-	2	1	-	-	-	-	-	-	-	Chai Nat
เขาท่าพระ	174	4	1	1	1	-	-	-	1	-	-	-	-	Khao Tha Phra
หาดท่าเสา	103	1	-	-	-	-	1	-	-	-	-	-	-	Hat Tha Sao
ธรรมามุญ	204	3	5	-	-	-	-	-	-	-	-	-	-	Thammaphon
เสือโสด	208	199	6	1	1	-	1	-	-	-	-	-	-	Sua Hok
นางเสือ	151	148	2	-	1	-	-	-	-	-	-	-	-	Nang Lu
มันรรมย์	415	398	8	4	1	-	-	1	1	1	-	-	1	Manorom
ทุ่งสำเภา	62	60	-	1	-	-	-	-	-	-	-	-	1	Khung Samphao
วัดโคก	58	56	2	-	-	-	-	-	-	-	-	-	-	Wat Khok
ศิลาदान	66	62	2	2	-	-	-	-	-	-	-	-	-	Sila Dan
ท่าขนวน	121	115	2	1	-	-	-	1	1	1	-	-	-	Ta Chuan
หางน้ำสาคร	15	15	-	-	-	-	-	-	-	-	-	-	-	Hang Nam Sakhon
ไร่พัฒนา	54	53	1	-	-	-	-	-	-	-	-	-	-	Rai Phatthana
อุตะกา	39	37	1	-	1	-	-	-	-	-	-	-	-	U-Ta Phao
วัดสิงห์	527	511	7	1	3	-	-	2	1	2	-	-	-	Wat Sing
มะขามเต่า	141	132	5	-	3	-	1	-	-	-	-	-	-	Makham Thao
หนองน้อย	98	97	-	-	-	-	-	1	-	-	-	-	-	Nong Noi
หนองบัว	56	56	-	-	-	-	-	-	-	-	-	-	-	Nong Bua
หนองปูน	64	62	-	-	-	-	-	1	1	-	-	-	-	Nong Khun
บ่อแร่	66	64	-	1	-	-	-	-	1	-	-	-	-	Bo Rae
วังหมัน	102	100	2	-	-	-	-	-	-	-	-	-	-	Wang Man
สรรพยา	755	723	16	6	2	1	-	4	-	1	1	1	-	Sanphaya
สรรพยา	48	47	1	-	-	-	-	-	-	-	-	-	-	Sanphaya
ดงลูก	195	185	2	4	1	-	-	2	-	1	-	-	-	Taluk
เขาแก้ว	45	45	-	-	-	-	-	-	-	-	-	-	-	Khao Kaeo
โพนงดีดาก	90	86	3	1	-	-	-	-	-	-	-	-	-	Pho Nang Dam Tok
โพนงดีออก	91	88	2	-	1	-	-	-	-	-	-	-	-	Pho Nang Dam Ok
บึงหลวง	155	147	5	1	-	1	-	1	-	-	-	-	-	Bang Luang
หาดอาศ	131	125	3	-	-	-	-	1	-	-	1	1	-	Hat A-Sa

ตาราง 8 จำนวนสถานประกอบการ จำนวนตามขนาดของสถานประกอบการ (จำนวนลูกจ้าง) อำเภอละตำบล (ต่อ)

TABLE 8 NUMBER OF ESTABLISHMENTS BY SIZE OF ESTABLISHMENT (NUMBER OF EMPLOYEES), AMPHOE AND TAMBON (Contd.)

อำเภอ/ตำบล	จำนวน สถานประกอบการ	ขนาดของสถานประกอบการ (แห่ง) Size of establishment (establishments)											Amphoe/Tambon				
		Number of establishments															
		≤ 5	6 - 10	11- 15	16 - 20	21 - 25	26 - 30	31 - 50	51 - 100	101 - 200	201 - 500	501 - 1,000		> 1,000			
สระบุรี	1,537	1,455	37	16	15	5	4	4	1	1	1	1	1	2	3	2	Sankhaburi
เพรทศราราช	500	477	13	3	5	1	1	-	-	-	-	-	-	-	-	-	Phraek Siracha
เทียงเท่	126	119	4	1	1	-	-	1	-	-	-	-	-	-	-	-	Thiang Thee
หัวกรด	378	359	7	7	2	2	1	-	-	-	-	-	-	-	-	-	Huai Krot
โพงาม	156	146	5	-	2	-	1	1	-	-	-	-	-	-	-	-	Pho-Ngam
บางจุด	97	91	4	-	1	-	1	-	-	-	-	-	-	-	-	-	Bang Kut
ดงดอน	194	183	2	4	1	2	-	2	-	-	-	-	-	-	-	-	Dong Khon
ดอนเก่า	37	36	1	-	-	-	-	-	-	-	-	-	-	-	-	-	Don Kam
หัวกรดพัฒนา	49	44	1	1	3	-	-	-	-	-	-	-	-	-	-	-	Huai Krot Phatthana
หันดา	917	879	19	1	4	1	1	2	1	1	4	3	2	1	2	1	Hankha
หันดา	84	81	1	-	1	-	-	1	-	-	-	-	-	-	-	-	Hankha
บ้านเขื่อน	194	186	4	-	-	-	-	-	-	-	1	2	1	-	-	-	Ban Chian
โพรมกุง	60	59	-	-	1	-	-	-	-	-	-	-	-	-	-	-	Phrai Nok Yung
หนองเตง	144	138	5	-	-	1	-	-	-	-	-	-	-	-	-	-	Nong Saeng
ห้วยง	141	137	-	-	-	-	-	-	-	-	2	1	-	-	-	-	Huai Ngu
วังไผ่เดือน	166	151	8	1	2	-	1	1	-	-	1	-	-	-	-	-	Wang Kai Thuan
เด่นใหญ่	76	75	1	-	-	-	-	-	-	-	-	-	-	-	-	-	Den Yai
สามงามท่าโบสถ์	52	52	-	-	-	-	-	-	-	-	-	-	-	-	-	-	Samngam Tha Bot
กิ่ง อ.หนองมะโมง	365	357	2	1	-	-	1	-	3	1	1	-	-	-	-	-	King A. Nong Mamong
หนองมะโมง	83	79	2	-	-	-	-	-	2	-	-	-	-	-	-	-	Nong Mamong
วังตะเคียน	166	165	-	-	-	-	-	-	-	-	1	-	-	-	-	-	Wang Takhain
สะพานหิน	70	69	-	-	-	-	-	1	-	-	-	-	-	-	-	-	Saphan Hin
ภูคอก	46	44	-	1	-	-	-	-	1	-	-	-	-	-	-	-	Kut Chok
กิ่ง อ.เนินขาม	345	342	1	1	-	-	-	-	1	-	-	-	-	-	-	-	King A. Noen Kham
เนินขาม	175	173	1	1	-	-	-	-	-	-	-	-	-	-	-	-	Noen Kham
กะบกเตี้ย	73	73	-	-	-	-	-	-	-	-	-	-	-	-	-	-	Ka Bok Tia
สุขเดือนห้า	97	96	-	-	-	-	-	-	1	-	-	-	-	-	-	-	Suk Duan Ha

ที่มา : สำมะโนอุตสาหกรรม พ.ศ. 2550 (ข้อมูลพื้นฐาน : นอกเขตเทศบาล) จังหวัดชัยนาท สำนักงานสถิติแห่งชาติ กระทรวงเทคโนโลยีสารสนเทศและการสื่อสาร

Source : The 2007 Industrial Census (Basic Information : Non-municipal area), Chai Nat Province, National Statistical Office, Ministry of Information and Communication Technology.

ตาราง 9 จำนวนลูกจ้างในสถานประกอบการ จำนวนคนขนาดของสถานประกอบการ (จำนวนลูกจ้าง) อำเภอละตำบล

TABLE 9 NUMBER OF EMPLOYEES IN ESTABLISHMENTS BY SIZE OF ESTABLISHMENT (NUMBER OF EMPLOYEES), AMPHOE AND TAMBON

อำเภอ/ตำบล	จำนวน ลูกจ้าง Number of employees	ขนาดของสถานประกอบการ (คน) Size of establishment (persons)											Amphoe/Tambon	
		≤5	6 - 10	11-15	16 - 20	21 - 25	26 - 30	31 - 50	51 - 100	101 - 200	201 - 500	501 - 1,000		> 1,000
ชัยนาท	11,670	1,402	1,042	601	629	231	323	539	743	1,082	1,442	2,066	1,570	Chai Nat
เมืองชัยนาท	1,531	436	307	208	164	71	115	35	195	-	-	-	-	Mueang Chai Nat
บ้านกล้วย	490	123	85	52	76	25	-	-	129	-	-	-	-	Ban Kluai
ท่าชัย	272	73	58	36	40	-	30	35	-	-	-	-	-	Tha Chai
ชัยนาท	199	54	42	27	-	46	30	-	-	-	-	-	-	Chai Nat
เขาท่าพระ	173	48	28	15	16	-	-	-	66	-	-	-	-	Khao Tha Phra
หาดท่าเสา	58	25	6	-	-	-	27	-	-	-	-	-	-	Hat Tha Sao
ธรรมามูล	141	52	26	63	-	-	-	-	-	-	-	-	-	Thammaphon
เสือโต	145	40	46	15	16	-	28	-	-	-	-	-	-	Sua Hok
นางเสือ	53	21	16	-	16	-	-	-	-	-	-	-	-	Nang Lu
มนัรมย์	1,973	43	57	52	20	-	-	40	71	120	-	-	1,570	Manorom
ทุ่งสามก้า	1,589	7	-	12	-	-	-	-	-	-	-	-	1,570	Khung Samphao
วัดโคก	26	10	16	-	-	-	-	-	-	-	-	-	-	Wat Khok
คิดदान	43	3	12	28	-	-	-	-	-	-	-	-	-	Sila Dan
ท่าขมนวน	273	14	16	12	-	-	-	40	71	120	-	-	-	Tha Chamuan
หางน้ำสาคร	-	-	-	-	-	-	-	-	-	-	-	-	-	Hang Nam Sakhon
ไร่พัฒนา	14	8	6	-	-	-	-	-	-	-	-	-	-	Rai Phatthana
อุตะกน	28	1	7	-	20	-	-	-	-	-	-	-	-	U-Ta Phao
วัดสิงห์	508	132	65	14	57	-	30	80	130	-	-	-	-	Wat Sing
นมะขามเต่า	201	67	47	-	57	-	30	-	-	-	-	-	-	Makham Thao
หนองน้อย	58	18	-	-	-	-	-	40	-	-	-	-	-	Nong Noi
หนองบัว	27	27	-	-	-	-	-	-	-	-	-	-	-	Nong Bua
หนองจุ่น	113	13	-	-	-	-	-	40	60	-	-	-	-	Nong Khun
บ่อแร่	86	2	-	14	-	-	-	-	70	-	-	-	-	Bo Rae
วังนันทน์	23	5	18	-	-	-	-	-	-	-	-	-	-	Wang Man
สรรพยา	1,516	156	129	75	40	25	-	153	-	131	290	517	-	Sanphaya
สรรพยา	20	10	10	-	-	-	-	-	-	-	-	-	-	Sanphaya
ตุ๊ก	326	37	18	49	20	-	-	71	-	131	-	-	-	Taluk
เขาแก้ว	5	5	-	-	-	-	-	-	-	-	-	-	-	Khao Kaeo
โพนงค้ำตก	84	52	20	12	-	-	-	-	-	-	-	-	-	Pho Nang Dam Tok
โพนงค้ำออก	38	3	15	-	20	-	-	-	-	-	-	-	-	Pho Nang Dam Ok
บางหลวง	143	23	39	14	-	25	-	42	-	-	-	-	-	Bang Luang
หาดตา	900	26	27	-	-	-	-	40	-	-	290	517	-	Hat A-Sa

ตาราง 9 จำนวนผู้จ้างในสถานประกอบการ จำนวนคนงานของสถานประกอบการ (จำนวนผู้จ้าง) อำเภอละตำบล (ต่อ)

TABLE 9 NUMBER OF EMPLOYEES IN ESTABLISHMENTS BY SIZE OF ESTABLISHMENT (NUMBER OF EMPLOYEES), AMPHOE AND TAMBON (Contd.)

อำเภอ/ตำบล	จำนวน ผู้จ้าง Number of employees	ขนาดของสถานประกอบการ (คน) Size of establishment (persons)											Amphoe/Tambon			
		≤5	6-10	11-15	16-20	21-25	26-30	31-50	51-100	101-200	201-500	501-1,000		>1,000		
สระบุรี	1,698	374	300	211	276	113	118	156	-	150	-	-	-	-	-	Sankhaburi
แพะกระวีราชา	449	150	112	38	97	22	30	-	-	-	-	-	-	-	-	Phaek Siracha
เทิ่งแท้	134	23	34	12	16	-	-	49	-	-	-	-	-	-	-	Thiang Thae
หัวจรด	361	110	47	97	34	45	28	-	-	-	-	-	-	-	-	Huai Krot
โพงาม	347	43	44	-	40	-	30	40	-	150	-	-	-	-	-	Pho-Ngam
บางซุด	97	19	32	-	16	-	30	-	-	-	-	-	-	-	-	Bang Kut
ดงดอน	217	22	12	53	17	46	-	67	-	-	-	-	-	-	-	Dong Khon
ดอนกำ	12	2	10	-	-	-	-	-	-	-	-	-	-	-	-	Don Kam
หัวจรดพัฒนา	81	5	9	11	56	-	-	-	-	-	-	-	-	-	-	Huai Krot Phaitthana
หันคา	3,823	177	154	14	72	22	30	75	57	521	1,152	1,549	-	-	-	Hankha
หันคา	95	33	10	-	17	-	-	35	-	-	-	-	-	-	-	Hankha
บ้านสีน	1,753	32	39	-	-	-	-	-	-	121	712	849	-	-	-	Ban Chian
ไพรนง	33	13	-	-	20	-	-	-	-	-	-	-	-	-	-	Phrai Nok Yung
หนองแซง	87	29	36	-	-	22	-	-	-	-	-	-	-	-	-	Nong Saeng
หัวงู	787	20	-	-	-	-	-	-	57	270	440	-	-	-	-	Huai Ngu
วังไถ่เลื่อน	1,047	39	59	14	35	-	30	40	-	130	-	700	-	-	-	Wang Kai Thuan
เด่นใหญ่	14	4	10	-	-	-	-	-	-	-	-	-	-	-	-	Den Yai
สามง่ามบัวศต	7	7	-	-	-	-	-	-	-	-	-	-	-	-	-	Samingam Tha Bot
กิ่ง อ.หนองมะโมง	479	34	20	15	-	-	30	-	220	160	-	-	-	-	-	King A. Nong Mamong
หนองมะโมง	165	15	20	-	-	-	-	-	130	-	-	-	-	-	-	Nong Mamong
วังตะเคียน	166	6	-	-	-	-	-	-	-	160	-	-	-	-	-	Wang Takhain
สะพานหิน	43	13	-	-	-	-	30	-	-	-	-	-	-	-	-	Saphan Hin
กุฉอก	105	-	-	15	-	-	-	-	90	-	-	-	-	-	-	Kut Chok
กิ่ง อ.เนินขาม	142	50	10	12	-	-	-	-	70	-	-	-	-	-	-	King A. Noen Kham
เนินขาม	56	34	10	12	-	-	-	-	-	-	-	-	-	-	-	Noen Kham
กะบาศี	10	10	-	-	-	-	-	-	-	-	-	-	-	-	-	Ka Bok Tia
สุขเดือนห้า	76	6	-	-	-	-	-	-	70	-	-	-	-	-	-	Suk Duan Ha

ที่มา : สำมะโนอุตสาหกรรม พ.ศ. 2550 (ข้อมูลพื้นฐาน : นอกเขตเทศบาล) จังหวัด ชัยนาท สำนักงานสถิติแห่งชาติ กระทรวงเทคโนโลยีสารสนเทศและการสื่อสาร

Source : The 2007 Industrial Census (Basic Information : Non-municipal area), Chai Nat Province, National Statistical Office, Ministry of Information and Communication Technology.

ตาราง 10 จำนวนสถานประกอบการ จำนวนตามรูปแบบการจัดตั้งตามกฎหมาย และกิจกรรมทางเศรษฐกิจ

TABLE 10 NUMBER OF ESTABLISHMENTS BY FORM OF LEGAL ORGANIZATION AND ECONOMIC ACTIVITY

กิจกรรมทางเศรษฐกิจ	รูปแบบการจัดตั้งตามกฎหมาย Form of legal organization									
	จำนวน สถานประกอบการ Number of establishments	ส่วนบุคคล Individual proprietor	หุ้นส่วนจำกัด หุ้นส่วนสามัญ นิติบุคคล Juristic partnership	บริษัทจำกัด บริษัทจำกัด (มหาชน) Company limited, Public company limited	ส่วนราชการ รัฐวิสาหกิจ Government, State-enterprises	สหกรณ์ Cooperatives	อื่นๆ Others	Chai Nat		
การขาย การบำรุงรักษา และการซ่อมแซมยานยนต์ และรถจักรยานยนต์ รวมทั้งการขายปลีกน้ำมันเชื้อเพลิงรถยนต์ การขายส่ง และการค้าเพื่อค้าหน้า ยกเว้นยานยนต์ และรถจักรยานยนต์ การขายปลีก ยกเว้นยานยนต์ และรถจักรยานยนต์ รวมทั้งการซ่อมแซม ของใช้ส่วนบุคคล และของใช้ในครัวเรือน โรงแรมและภัตตาคาร กิจกรรมด้านอสังหาริมทรัพย์ กิจกรรมด้านคอมพิวเตอร์ และกิจกรรมที่เกี่ยวข้อง การให้เช่าเครื่องจักรและเครื่องอุปโภค โดยไม่มีความรู้ความชำนาญ การวิจัยและการพัฒนา และกิจกรรมด้านธุรกิจอื่นๆ กิจกรรมนันทนาการและการบริการอื่นๆ การผลิต การก่อสร้าง การขนส่งทางบก การเก็บสินค้าและสถานที่เก็บสินค้า ตัวแทนธุรกิจการท่องเที่ยวและการโทรคมนาคม กิจกรรมด้านโรงพยาบาล	6,324 - 776 - 120 - 2,463 691 64 5 - - 188 402 1,266 67 - - 282 -	5,996 - 747 - 106 - 2,414 690 64 5 - - 187 399 1,053 54 - - 277 -	80 - 20 - 5 - 10 1 - - - - - 30 11 - - 3 -	68 - 8 - 3 - 6 - - - - - - - 48 2 - - - -	3 - - - - - - - - - - - - 1 - 1 - - 1 -	10 - - 3 - - 6 - - - - - - - - - - - - -	167 - 1 - 3 - 27 - - - - - - 2 134 - - - -	Economic activity		

ที่มา : สำมะโนอุตสาหกรรม พ.ศ. 2550 (ข้อมูลพื้นฐาน : นอกเขตเทศบาล) จังหวัด ชัยนาท สำนักงานสถิติแห่งชาติ กระทรวงเทคโนโลยีสารสนเทศและการสื่อสาร

Source : The 2007 Industrial Census (Basic Information : Non-municipal area), Chai Nat Province, National Statistical Office, Ministry of Information and Communication Technology.

ตาราง 11 จำนวนสถานประกอบการ จำนวนตามรูปแบบการจัดตั้งทางเศรษฐกิจ และกิจกรรมทางเศรษฐกิจ

TABLE 11 NUMBER OF ESTABLISHMENTS BY FORM OF ECONOMIC ORGANIZATION AND ECONOMIC ACTIVITY

กิจกรรมทางเศรษฐกิจ	รูปแบบการจัดตั้งทางเศรษฐกิจ				Form of economic organization	Economic activity
	จำนวน สถานประกอบการ Number of establishments	สำนักงานเดี่ยว Single unit	สำนักงานใหญ่ Head office	สำนักงานสาขา Branch		
ชัยนาท	6,324	6,276	4	44	Chai Nat	
การขาย การบำรุงรักษา และการซ่อมแซมยานยนต์ และรถจักรยานยนต์	-	-	-	-	Sale, maintenance and repair of motor vehicles	
รวมทั้งการขายปลีกน้ำมันเชื้อเพลิงรถยนต์	776	771	-	5	and motorcycles; retail sale of automotive fuel	
การขายส่ง และการค้าเพื่อค้าขายหน้า ยกเว้นยานยนต์ และรถจักรยานยนต์	120	116	-	4	Wholesale trade and commission trade, except of motor vehicles and motorcycles	
การขายปลีก ยกเว้นยานยนต์ และรถจักรยานยนต์ รวมทั้งการซ่อมแซม	-	-	-	-	Retail trade, except of motor vehicles and	
ของใช้ส่วนบุคคล และของใช้ในครัวเรือน	2,463	2,453	2	8	motorcycles; repair of personal and household goods	
โรงแรมและภัตตาคาร	691	691	-	-	Hotels and restaurants	
กิจกรรมด้านอสังหาริมทรัพย์	64	63	-	1	Realstate activities	
กิจกรรมด้านคอมพิวเตอร์ และกิจกรรมที่เกี่ยวข้อง	5	5	-	-	Computer and related activities	
การให้เช่าเครื่องจักรและเครื่องอุปโภค	-	-	-	-	Renting of machinery and equipment without	
โดยไม่มีผู้ควบคุมฯ การวิจัยและการพัฒนา	-	-	-	-	operator etc; research and development	
และกิจกรรมด้านธุรกิจอื่น ๆ	188	187	-	1	and other business activities	
กิจกรรมนันทนาการและการบริการอื่น ๆ	402	402	-	-	Recreational and other service activities	
การผลิต	1,266	1,241	2	23	Manufacturing	
การก่อสร้าง	67	66	-	1	Construction	
การขนส่งทางบก การเก็บสินค้าและสถานที่เก็บสินค้า	-	-	-	-	Other land transport, storage and warehousing, activities	
ตัวแทนธุรกิจการท่องเที่ยวและการโทรคมนาคม	282	281	-	1	of travel agencies and telecommunications	
กิจกรรมด้านโรงพยาบาล	-	-	-	-	Hospital activities	

ที่มา : สำมะโนอุตสาหกรรม พ.ศ. 2550 (ข้อมูลพื้นฐาน : นอกเขตเทศบาล) จังหวัด ชัยนาท สำนักงานสถิติแห่งชาติ กระทรวงเทคโนโลยีสารสนเทศและการสื่อสาร

Source : The 2007 Industrial Census (Basic Information : Non-municipal area), Chai Nat Province, National Statistical Office, Ministry of Information and Communication Technology.

ตาราง 12 จำนวนสถานประกอบการ จัดแนกตามสัดส่วนของการร่วมลงทุนหรือถือหุ้นของต่างประเทศ และกิจกรรมทางเศรษฐกิจ

TABLE 12 NUMBER OF ESTABLISHMENTS BY PROPORTION OF FOREIGN INVESTMENT OR SHARE HOLDING AND ECONOMIC ACTIVITY

กิจกรรมทางเศรษฐกิจ	จำนวน สถานประกอบการ	ไม่มีต่างประเทศ ร่วมลงทุนหรือถือหุ้น	สัดส่วนของการร่วมลงทุนหรือถือหุ้น		Economic activity
			Proportion of foreign investment or share holding		
			รวม	น้อยกว่า 10% 10 - 50% มากกว่า 50%	
ชัยนาท	68	67	1	1	Chai Nat
การขาย การบำรุงรักษา และการซ่อมแซมยานยนต์ และรถจักรยานยนต์	-	-	-	-	Sale, maintenance and repair of motor vehicles
รวมทั้งการขายปลีกน้ำมันเชื้อเพลิงรถยนต์	8	8	-	-	and motorcycles; retail sale of automotive fuel
การขายส่ง และการค้าเพื่อทำานขายหน้า ยกเว้นยานยนต์	-	-	-	-	Wholesale trade and commission trade,
และรถจักรยานยนต์	3	3	-	-	except of motor vehicles and motorcycles
การขายปลีก ยกเว้นยานยนต์ และรถจักรยานยนต์ รวมทั้งการซ่อมแซม	-	-	-	-	Retail trade, except of motor vehicles and
ของใช้ส่วนบุคคล และของใช้ในครัวเรือน	6	6	-	-	motorcycles; repair of personal and household goods
โรงแรมและภัตตาคาร	-	-	-	-	Hotels and restaurants
กิจกรรมด้านอสังหาริมทรัพย์	-	-	-	-	Realstate activities
กิจกรรมด้านคอมพิวเตอร์ และกิจกรรมที่เกี่ยวข้อง	-	-	-	-	Computer and related activities
การให้เช่าเครื่องจักรและเครื่องอุปกรณ์	-	-	-	-	Rening of machinery and equipment without
โดยไม่มีผู้ควบคุมฯ การวิจัยและการพัฒนา	-	-	-	-	operator etc; research and development
และกิจกรรมด้านธุรกิจอื่นๆ	1	1	-	-	and other business activities
กิจกรรมนันทนาการและการบริการอื่นๆ	-	-	-	-	Recreational and other service activities
การผลิต	48	47	1	1	Manufacturing
การก่อสร้าง	2	2	-	-	Construction
การขนส่งทางบก การเก็บสินค้าและสถานที่เก็บสินค้า	-	-	-	-	Other land transport, storage and warehousing, activities
ตัวแทนธุรกิจการท่องเที่ยวและการโทรคมนาคม	-	-	-	-	of travel agencies and telecommunications
กิจกรรมด้านโรงพยาบาล	-	-	-	-	Hospital activities

หมายเหตุ : เฉพาะสถานประกอบการที่มีรูปแบบการจัดตั้งตามกฎหมายเป็นบริษัทจำกัด และบริษัทจำกัด (มหาชน)

Note : Only establishments which were company limited and public company limited.

ที่มา : สำนักอุตสาหกรรม พ.ศ. 2550 (ข้อมูลพื้นฐาน : นอกเขตเทศบาล) จังหวัด ชัยนาท สำนักงานสถิติแห่งชาติ กระทรวงเทคโนโลยีสารสนเทศและการสื่อสาร

Source : The 2007 Industrial Census (Basic Information : Non-municipal area), Chai Nat Province, National Statistical Office, Ministry of Information and Communication Technology.

ตาราง 13 จำนวนสถานประกอบการ จำนวนตามประเทศที่ร่วมลงทุนหรือถือหุ้น และกิจกรรมทางเศรษฐกิจ

TABLE 13 NUMBER OF ESTABLISHMENTS BY THE COUNTRY INVESTMENT OR SHARE HOLDING AND ECONOMIC ACTIVITY

กิจกรรมทางเศรษฐกิจ	จำนวนสถานประกอบการ	ไม่มีต่างประเทศ		มีต่างประเทศ		ประเทศที่ร่วมลงทุนหรือถือหุ้น						The country investment or share holding	Economic Activity
		รวมลงทุนหรือถือหุ้น	No foreign's investment	รวมลงทุนหรือถือหุ้น	With foreign's investment	เกาหลี	ญี่ปุ่น	ไต้หวัน	สิงคโปร์	จีน	สหรัฐ		
	Number of establishments	No foreign's investment		With foreign's investment	Korea	Japan	Taiwan	Singapore	China	อเมริกา	ยุโรป	Other Countries	
กิจการทางการแพทย์	68	67	1	1	-	1	-	-	-	-	-	-	Chai Nat
การขาย การบำรุงรักษา และการซ่อมแซมยานยนต์ และรถจักรยานยนต์	-	-	-	-	-	-	-	-	-	-	-	-	Sale, maintenance and repair of motor vehicles and motorcycles; retail sale of automotive fuel
รวมทั้งการขายปลีกบ้านเช่าเพื่องานยนต์	8	8	-	-	-	-	-	-	-	-	-	-	Wholesale trade and commission trade, except of motor vehicles and motorcycles
การขายส่ง และการค้าเพื่อค่านายหน้า ยกเว้นยานยนต์ และรถจักรยานยนต์	3	3	-	-	-	-	-	-	-	-	-	-	Retail trade, except of motor vehicles and motorcycles; repair of personal and household goods
การขายปลีก ยกเว้นยานยนต์ และรถจักรยานยนต์ รวมทั้งการซ่อมแซมของใช้ส่วนบุคคล และของใช้ในครัวเรือน	6	6	-	-	-	-	-	-	-	-	-	-	Hotels and restaurants
โรงแรมและภัตตาคาร	-	-	-	-	-	-	-	-	-	-	-	-	Realstate activities
กิจกรรมด้านอสังหาริมทรัพย์	-	-	-	-	-	-	-	-	-	-	-	-	Computer and related activities
กิจกรรมด้านคอมพิวเตอร์ และกิจกรรมที่เกี่ยวข้อง	-	-	-	-	-	-	-	-	-	-	-	-	Repairing of machinery and equipment without operator etc; research and development and other business activities
การให้เช่าเครื่องจักรและเครื่องอุปโภคบริโภค	-	-	-	-	-	-	-	-	-	-	-	-	Recreational and other service activities
โดยไม่มีผู้ควบคุมฯ การวิจัยและการพัฒนา และกิจกรรมด้านธุรกิจอื่นๆ	1	1	-	-	-	-	-	-	-	-	-	-	Manufacturing
กิจกรรมนันทนาการและการบริการอื่นๆ	-	-	-	-	-	-	-	-	-	-	-	-	Construction
การผลิต	48	47	1	1	-	1	-	-	-	-	-	-	Other land transport, storage and warehousing, activities of travel agencies and telecommunications
การก่อสร้าง	2	2	-	-	-	-	-	-	-	-	-	-	Hospital activities
การขนส่งทางบก การเก็บสินค้าและสถานที่เก็บสินค้า	-	-	-	-	-	-	-	-	-	-	-	-	
ตัวแทนธุรกิจการท่องเที่ยวและการโทรคมนาคม	-	-	-	-	-	-	-	-	-	-	-	-	
กิจกรรมด้านโรงพยาบาล	-	-	-	-	-	-	-	-	-	-	-	-	

หมายเหตุ : เฉพาะสถานประกอบการที่มีรูปแบบการจัดตั้งตามกฎหมายเป็นบริษัทจำกัด และบริษัทจำกัด (มหาชน)

Note : Only establishments which were company limited and public company limited.

ที่มา : สำนักอุตสาหกรรม พ.ศ. 2550 (ข้อมูลพื้นฐาน : นอกเขตเทศบาล) จังหวัด ชัยนาท สำนักงานสถิติแห่งชาติ กระทรวงเทคโนโลยีสารสนเทศและการสื่อสาร

Source : The 2007 Industrial Census (Basic Information : Non-municipal area), Chai Nat Province, National Statistical Office, Ministry of Information and Communication Technology.

ตาราง 14 จำนวนสถานประกอบการ จำนวนคนงานของสถานประกอบการ (จำนวนคนทำงาน) และกิจกรรมทางเศรษฐกิจ

TABLE 14 NUMBER OF ESTABLISHMENTS BY SIZE OF ESTABLISHMENT (NUMBER OF PERSONS ENGAGED) AND ECONOMIC ACTIVITY

กิจกรรมทางเศรษฐกิจ	จำนวน สถานประกอบการ Number of establishments	ขนาดของสถานประกอบการ (แห่ง) Size of establishment (establishments)											Economic activity		
		1 - 5	6 - 10	11 - 15	16 - 20	21 - 25	26 - 30	31 - 50	51 - 100	101 - 200	201 - 500	501 - 1,000		> 1,000	
ชัยนาท	6,324	5,835	229	111	42	35	14	26	15	9	4	3	1	Chai Nat	
การขยายการบำรุงรักษาและการซ่อมแซมยานยนต์ และรถจักรยานยนต์	-	-	-	-	-	-	-	-	-	-	-	-	-	-	Sale, maintenance and repair of motor vehicles
รวมทั้งการขายปลีกน้ำมันเชื้อเพลิงรถยนต์	776	750	16	5	1	3	-	-	1	-	-	-	-	-	and motorcycles; retail sale of automotive fuel
การขนส่ง และการค้าเพื่อค้าหน้า ยกเว้นยานยนต์ และรถจักรยานยนต์	-	-	-	-	-	-	-	-	-	-	-	-	-	-	Wholesale trade and commission trade, except of motor vehicles and motorcycles
และรถจักรยานยนต์	120	106	8	3	-	1	-	-	2	-	-	-	-	-	Retail trade, except of motor vehicles and motorcycles; repair of personal and household goods
การขายปลีก ยกเว้นยานยนต์ และรถจักรยานยนต์ รวมทั้งการซ่อมแซมของใช้ส่วนบุคคล และของใช้ในครัวเรือน	2,463	2,422	22	11	2	2	-	2	2	-	-	-	-	-	Hotels and restaurants
โรงแรมและภัตตาคาร	691	653	22	8	3	3	-	2	-	-	-	-	-	-	Realstate activities
กิจกรรมด้านอสังหาริมทรัพย์	64	63	-	1	-	-	-	-	-	-	-	-	-	-	Computer and related activities
กิจกรรมด้านคอมพิวเตอร์ และกิจกรรมที่เกี่ยวข้อง	5	5	-	-	-	-	-	-	-	-	-	-	-	-	Renewing of machinery and equipment without operator etc; research and development and other business activities
การให้เช่าเครื่องจักรและเครื่องมือปรกรณ์ โดยไม่มีผู้ควบคุมฯ การวิจัยและการพัฒนา และกิจกรรมด้านธุรกิจอื่นๆ	188	172	11	2	2	1	-	-	-	-	-	-	-	-	Recreational and other service activities
กิจกรรมนันทนาการและการบริการอื่นๆ	402	336	24	18	8	9	2	5	-	-	-	-	-	-	Manufacturing
การผลิต	1,266	1,009	107	56	26	14	12	16	10	8	4	3	1	1	Construction
การก่อสร้าง	67	41	17	7	-	1	-	1	-	-	-	-	-	-	Other land transport, storage and warehousing, activities of travel agencies and telecommunications
การขนส่งทางบก การเก็บสินค้าและสถานที่เก็บสินค้า	-	-	-	-	-	-	-	-	-	-	-	-	-	-	Hospital activities
ตัวแทนธุรกิจการท่องเที่ยวและการโทรคมนาคม	282	278	2	-	-	1	-	-	-	1	-	-	-	-	
กิจกรรมด้านโรงพยาบาล	-	-	-	-	-	-	-	-	-	-	-	-	-	-	

ที่มา : สำมะโนอุตสาหกรรม พ.ศ. 2550 (ข้อมูลพื้นฐาน : นอกเขตเทศบาล) จังหวัด ชัยนาท สำนักงานสถิติแห่งชาติ กระทรวงเทคโนโลยีสารสนเทศและการสื่อสาร

Source : The 2007 Industrial Census (Basic Information : Non-municipal area), Chai Nat Province, National Statistical Office, Ministry of Information and Communication Technology.

ตาราง 15 จำนวนคนทำงานในสถานประกอบการ จำแนกตามขนาดของสถานประกอบการ (จำนวนคนทำงาน) และกิจกรรมทางเศรษฐกิจ

TABLE 15 NUMBER OF PERSONS ENGAGED IN ESTABLISHMENTS BY SIZE OF ESTABLISHMENT (NUMBER OF PERSONS ENGAGED) AND ECONOMIC ACTIVITY

กิจกรรมทางเศรษฐกิจ	ขนาดของสถานประกอบการ (คน) Size of establishment (persons)											Economic activity	
	1 - 5	6 - 10	11-15	16 - 20	21 - 25	26 - 30	31 - 50	51 - 100	101 - 200	201 - 500	501 - 1,000		> 1,000
จำนวนคนทำงาน Number of persons engaged	23,310	1,758	1,463	751	786	403	965	1,020	1,239	1,443	2,066	1,570	Chat Nat
ซื้อขาย													
การขาย การบำรุงรักษา และซ่อมแซมยานยนต์ และรถจักรยานยนต์ รวมทั้งการขายปลีก ยานยนต์ และรถจักรยานยนต์ และรถจักรยานยนต์	-	-	-	-	-	-	-	-	-	-	-	-	Sale, maintenance and repair of motor vehicles and motorcycles; retail sale of automotive fuel and motorcycles; retail sale of automotive fuel
การขายส่ง และการค้าเพื่อค้าปลีก ยานยนต์	1,250	121	60	16	65	-	-	54	-	-	-	-	Wholesale trade and commission trade, except of motor vehicles and motorcycles
การขายปลีก ยานยนต์ และรถจักรยานยนต์ รวมทั้งการซ่อมแซมของใช้ส่วนบุคคล และของใช้ในครัวเรือน	242	56	41	-	22	-	-	141	-	-	-	-	Retail trade, except of motor vehicles and motorcycles; repair of personal and household goods
โรงแรมและภัตตาคาร	4,049	166	143	37	46	-	75	136	-	-	-	-	Hotels and restaurants
กิจกรรมด้านอสังหาริมทรัพย์	1,129	165	97	52	67	-	63	-	-	-	-	-	Real estate activities
กิจกรรมด้านคอมพิวเตอร์ และกิจกรรมที่เกี่ยวข้องกับการใช้เครื่องจักรและเครื่องอุปโภค	86	-	12	-	-	-	-	-	-	-	-	-	Computer and related activities
โดยไม่มีความรู้ กาววิจัยและการพัฒนา และกิจกรรมด้านธุรกิจอื่น ๆ	8	-	-	-	-	-	-	-	-	-	-	-	Reining of machinery and equipment without operator etc; research and development and other business activities
กิจกรรมนันทนาการและการบริการอื่น ๆ	387	75	23	33	22	-	-	-	-	-	-	-	Recreational and other service activities
การผลิต	1,425	411	240	143	204	53	184	-	-	-	-	-	Manufacturing
การก่อสร้าง	1,816	843	762	470	318	350	612	689	1,118	1,443	2,066	1,570	Construction
การขนส่งทางบก การเก็บสินค้าและสถานที่เก็บสินค้า	110	130	85	-	21	-	31	-	-	-	-	-	Other land transport, storage and warehousing, activities of travel agencies and telecommunications
ตัวแทนธุรกิจการท่องเที่ยวและการโทรคมนาคม	-	-	-	-	-	-	-	-	-	-	-	-	Hospital activities
กิจกรรมด้านโรงพยาบาล	377	110	85	-	21	-	31	-	-	-	-	-	
	512	12	-	-	21	-	-	-	121	-	-	-	

ที่มา : สำนักอุตสาหกรรมการ พ.ศ. 2550 (ข้อมูลพื้นฐาน : นอกเขตเทศบาล) จังหวัด ชัยนาท สำนักงานสถิติแห่งชาติ กระทรวงเทคโนโลยีสารสนเทศและการสื่อสาร

Source : The 2007 Industrial Census (Basic Information : Non-municipal area), Chai Nat Province, National Statistical Office, Ministry of Information and Communication Technology.

TABLE 16 NUMBER OF ESTABLISHMENTS BY SIZE OF ESTABLISHMENT (NUMBER OF EMPLOYEES) AND ECONOMIC ACTIVITY

กิจกรรมทางเศรษฐกิจ	ขนาดของสถานประกอบการ (แห่ง) Size of establishment (establishments)											Economic activity		
	จำนวนสถานประกอบการ	≤5	6-10	11-15	16-20	21-25	26-30	31-50	51-100	101-200	201-500		501-1,000	>1,000
ชัชวาท	6,324	6,053	129	46	34	10	11	14	11	8	4	3	1	Chai Nat
การขาย การบำรุงรักษา และการซ่อมแซมยานยนต์ และรถจักรยานยนต์	-	-	-	-	-	-	-	-	-	-	-	-	-	-
รวมทั้งการขายปลีกน้ำมันเชื้อเพลิงรถยนต์	776	758	11	3	3	-	-	-	1	-	-	-	-	-
การขายส่ง และการค้าเพื่อค้าขายหน้า ยกเว้นยานยนต์	-	-	-	-	-	-	-	-	-	-	-	-	-	-
และรถจักรยานยนต์	120	112	4	2	-	1	-	-	1	-	-	-	-	-
การขายปลีก ยกเว้นยานยนต์ และรถจักรยานยนต์ รวมทั้งการซ่อมแซม	-	-	-	-	-	-	-	-	-	-	-	-	-	-
ของใช้ส่วนบุคคล และของใช้ในครัวเรือน	2,463	2,446	8	5	2	1	-	1	-	-	-	-	-	-
โรงแรมและภัตตาคาร	691	666	18	3	3	1	-	-	-	-	-	-	-	-
กิจกรรมด้านอสังหาริมทรัพย์	64	63	-	1	-	-	-	-	-	-	-	-	-	-
กิจกรรมด้านคอมพิวเตอร์ และกิจกรรมที่เกี่ยวข้อง	5	5	-	-	-	-	-	-	-	-	-	-	-	-
การให้เช่าเครื่องจักรและเครื่องอุปโภค	-	-	-	-	-	-	-	-	-	-	-	-	-	-
โดยไม่มีผู้ควบคุมฯ การวิจัยและการพัฒนา	-	-	-	-	-	-	-	-	-	-	-	-	-	-
และกิจกรรมด้านธุรกิจอื่นๆ	188	181	5	1	1	-	-	-	-	-	-	-	-	-
กิจกรรมนันทนาการและการบริการอื่นๆ	402	350	19	15	8	5	2	3	-	-	-	-	-	-
การหัตถ์	1,266	1,143	48	15	16	2	8	10	9	7	4	3	1	Manufacturing
การก่อสร้าง	67	48	16	1	1	-	1	-	-	-	-	-	-	Construction
การขนส่งทางบก การเก็บสินค้าและสถานที่เก็บสินค้า	-	-	-	-	-	-	-	-	-	-	-	-	-	Other land transport, storage and warehousing, activities
ตัวแทนธุรกิจการท่องเที่ยวและการโทรคมนาคม	282	281	-	-	-	-	-	-	-	1	-	-	-	of travel agencies and telecommunications
กิจกรรมด้านโรงพยาบาล	-	-	-	-	-	-	-	-	-	-	-	-	-	Hospital activities

ที่มา : สำนะโนอุตสาหกรรม พ.ศ. 2550 (ข้อมูลพื้นฐาน : นอกเขตเทศบาล) จังหวัด ชัชวาท สำนักงานสถิติแห่งชาติ กระทรวงเทคโนโลยีสารสนเทศและการสื่อสาร

Source : The 2007 Industrial Census (Basic Information : Non-municipal area), Chai Nat Province, National Statistical Office, Ministry of Information and Communication Technology.

TABLE 17 NUMBER OF EMPLOYEES IN ESTABLISHMENTS BY SIZE OF ESTABLISHMENT (NUMBER OF EMPLOYEES) AND ECONOMIC ACTIVITY

กิจกรรมทางเศรษฐกิจ	จำนวน ผู้จ้าง Number of employees	ขนาดของสถานประกอบการ (คน) Size of establishment (persons)										Economic activity					
		≤5	6 - 10	11 - 15	16 - 20	21 - 25	26 - 30	31 - 50	51 - 100	101 - 200	201 - 500		501 - 1,000	> 1,000			
		11,670	1,402	601	629	231	323	539	743	1,082	1,442		2,066	1,570	Chat Nat		
การขง การบำรุงรักษา และการซ่อมแซมยานยนต์ และรถจักรยานยนต์	-	-	-	-	-	-	-	-	-	-	-	-	-	-	-	-	Sale, maintenance and repair of motor vehicles
รวมทั้งการขงรถจักรยานยนต์	406	170	83	40	60	-	-	53	-	-	-	-	-	-	-	-	and motorcycles; retail sale of automotive fuel
การขนส่ง และการค้าเพื่อค้าขนานหน้า ยกเว้นยานยนต์	-	-	-	-	-	-	-	-	-	-	-	-	-	-	-	-	Wholesale trade and commission trade,
และรถจักรยานยนต์	226	68	34	27	-	21	-	76	-	-	-	-	-	-	-	-	except of motor vehicles and motorcycles
การขายปลีก ยกเว้นยานยนต์ และรถจักรยานยนต์ รวมทั้งการซ่อมแซม	-	-	-	-	-	-	-	-	-	-	-	-	-	-	-	-	Retail trade, except of motor vehicles and
ของใช้ส่วนบุคคล และของใช้ในครัวเรือน	410	176	70	61	37	24	-	42	-	-	-	-	-	-	-	-	motorcycles; repair of personal and household goods
โรงแรมและภัตตาคาร	411	146	141	44	58	22	-	-	-	-	-	-	-	-	-	-	Hotels and restaurants
กิจกรรมด้านอสังหาริมทรัพย์	16	4	-	12	-	-	-	-	-	-	-	-	-	-	-	-	Realstate activities
กิจกรรมด้านคอมพิวเตอร์ และกิจกรรมที่เกี่ยวข้อง	-	-	-	-	-	-	-	-	-	-	-	-	-	-	-	-	Computer and related activities
การให้ย้าเครื่องจักรและเครื่องอุปกรณ	-	-	-	-	-	-	-	-	-	-	-	-	-	-	-	-	Rening of machinery and equipment without
โดยไม่มีผู้ควบคุมฯ การวิจัยและการพัฒนา	-	-	-	-	-	-	-	-	-	-	-	-	-	-	-	-	operator etc; research and development
และกิจกรรมด้านธุรกิจอื่นฯ	261	184	42	15	20	-	-	-	-	-	-	-	-	-	-	-	and other business activities
กิจกรรมนันทนาการและการบริการอื่นฯ	863	77	154	191	148	60	116	-	-	-	-	-	-	-	-	-	Recreational and other service activities
การผลิต	8,628	444	384	199	286	47	233	381	614	962	1,442	2,066	1,570	-	-	-	Manufacturing
การก่อสร้าง	277	81	134	12	20	30	-	-	-	-	-	-	-	-	-	-	Construction
การขนส่งทางบก การเก็บสินค้าและสถานที่เก็บสินค้า	-	-	-	-	-	-	-	-	-	-	-	-	-	-	-	-	Other land transport, storage and warehousing, activities
ตัวแทนธุรกิจการท่องเที่ยวและการโทรคมนาคม	172	52	-	-	-	-	-	-	-	120	-	-	-	-	-	-	of travel agencies and telecommunications
กิจกรรมด้านโรงพยาบาล	-	-	-	-	-	-	-	-	-	-	-	-	-	-	-	-	Hospital activities

ที่มา : สำนะโนอุตสาหกรรม พ.ศ. 2550 (ข้อมูลพื้นฐาน) จังหวัด ชัยนาท สำนักงานสถิติแห่งชาติ กระทรวงเทคโนโลยีสารสนเทศและการสื่อสาร

Source : The 2007 Industrial Census (Basic Information : Non-municipal area), Chai Nat Province, National Statistical Office, Ministry of Information and Communication Technology.

คณะผู้จัดทำ CD - ROM

หน่วยงานเจ้าของเรื่อง

สำนักงานสถิติจังหวัดชัยนาท

โทร. 0 5641 1663

กลุ่มบูรณาการข้อมูลสถิติ

หน่วยงานผลิตและออกแบบ

สำนักสถิติพยากรณ์

โทร. 0 2281 0333 ต่อ 1415 - 1418



ตารางสถิติในรูปแบบ Format Excel

Statistical Tables are in the Excel Format

ตารางสถิติในรูปแบบ Format Excel

- ตาราง 1 จำนวนสถานประกอบการ จำแนกตามกิจกรรมทางเศรษฐกิจ อำเภอและตำบล
- ตาราง 2 จำนวนสถานประกอบการ จำแนกตามรูปแบบการจัดตั้งตามกฎหมาย อำเภอและตำบล
- ตาราง 3 จำนวนสถานประกอบการ จำแนกตามรูปแบบการจัดตั้งทางเศรษฐกิจ อำเภอและตำบล
- ตาราง 4 จำนวนสถานประกอบการ จำแนกตามสัดส่วนของการร่วมลงทุนหรือถือหุ้น
ของต่างประเทศ อำเภอและตำบล
- ตาราง 5 จำนวนสถานประกอบการ จำแนกตามประเทศที่ร่วมลงทุนหรือถือหุ้น อำเภอและตำบล
- ตาราง 6 จำนวนสถานประกอบการ จำแนกตามขนาดของสถานประกอบการ
(จำนวนคนทำงาน) อำเภอและตำบล
- ตาราง 7 จำนวนคนทำงานในสถานประกอบการ จำแนกตามขนาดของสถานประกอบการ
(จำนวนคนทำงาน) อำเภอและตำบล
- ตาราง 8 จำนวนสถานประกอบการ จำแนกตามขนาดของสถานประกอบการ
(จำนวนลูกจ้าง) อำเภอและตำบล
- ตาราง 9 จำนวนลูกจ้างในสถานประกอบการ จำแนกตามขนาดของสถานประกอบการ
(จำนวนลูกจ้าง) อำเภอและตำบล
- ตาราง 10 จำนวนสถานประกอบการ จำแนกตามรูปแบบการจัดตั้งตามกฎหมาย
และกิจกรรมทางเศรษฐกิจ
- ตาราง 11 จำนวนสถานประกอบการ จำแนกตามรูปแบบการจัดตั้งทางเศรษฐกิจ
และกิจกรรมทางเศรษฐกิจ
- ตาราง 12 จำนวนสถานประกอบการ จำแนกตามสัดส่วนของการร่วมลงทุนหรือถือหุ้น
ของต่างประเทศ และกิจกรรมทางเศรษฐกิจ
- ตาราง 13 จำนวนสถานประกอบการ จำแนกตามประเทศที่ร่วมลงทุนหรือถือหุ้น
และกิจกรรมทางเศรษฐกิจ
- ตาราง 14 จำนวนสถานประกอบการ จำแนกตามขนาดของสถานประกอบการ
(จำนวนคนทำงาน) และกิจกรรมทางเศรษฐกิจ
- ตาราง 15 จำนวนคนทำงานในสถานประกอบการ จำแนกตามขนาดของสถานประกอบการ
(จำนวนคนทำงาน) และกิจกรรมทางเศรษฐกิจ
- ตาราง 16 จำนวนสถานประกอบการ จำแนกตามขนาดของสถานประกอบการ
(จำนวนลูกจ้าง) และกิจกรรมทางเศรษฐกิจ
- ตาราง 17 จำนวนลูกจ้างในสถานประกอบการ จำแนกตามขนาดของสถานประกอบการ
(จำนวนลูกจ้าง) และกิจกรรมทางเศรษฐกิจ