

สำมะโนอุตสาหกรรม พ.ศ. 2550

(ข้อมูลพื้นฐาน : นอกเขตเทศบาล)

จังหวัดชลบุรี

THE 2007 INDUSTRIAL CENSUS

(BASIC INFORMATION : NON-MUNICIPAL AREA)

CHONBURI PROVINCE



E1013F5000000P05T1



สำนักงานสถิติจังหวัดชลบุรี

โทรศัพท์ : 0 3879 1895

โทรสาร : 0 3879 1896

ไปรษณีย์อิเล็กทรอนิกส์

Division-in-Charge

Chonburi Provincial Statistical Office

Tel : +66 3879 1895

Fax : +66 3879 1896

E-mail : chonburi@nso.go.th

**คำนำ**

**บทสรุปสำหรับผู้บริหาร**

**แผนภูมิ**

- ✦ แผนภูมิ ก
- ✦ แผนภูมิ ค
- ✦ แผนภูมิ จ
- ✦ แผนภูมิ ช
- ✦ แผนภูมิ ซ
- ✦ แผนภูมิ ฅ

**บทที่ 1 บทนำ**

- ✦ ความเป็บบมา
- ✦ วัตถุประสงค์
- ✦ รายการข้อมูลที่เกิดขึ้น
- ✦ ขอบข่ายและคัมรวม
- ✦ ดาบบเวลาอ้างอิง
- ✦ แนวคิดและคำนิยาม
- ✦ วิธีการและขั้นตอนการเก็บรวบรวมข้อมูล
- ✦ การประมวลผลข้อมูล
- ✦ การนำเสนอข้อมูลและจัดทำรายงาน

**บทที่ 2 สรุปข้อมูลที่สำคัญ**

- ✦ จำนวนสถาบันประกอบการ
- ✦ กิจกรรมทางเศรษฐกิจ
- ✦ ขนาดของสถาบันประกอบการ
- ✦ รูปแบบการจัดตั้งตามกฎหมาย
- ✦ รูปแบบการจัดตั้งทางเศรษฐกิจ
- ✦ คนทำงาน และลูกจ้าง

**ตารางสถิติ**

**คณะผู้จัดทำ CD-ROM**

**หน่วยงานที่เผยแพร่**

**ตารางสถิติใบรูป Format Excel**

หน่วยงานที่เผยแพร่

สำนักสถิติพยากรณ์

สำนักงานสถิติแห่งชาติ

ถนนหลานหลวง เขตป้อมปราบศัตรูพ่าย กทม. 10100

โทรศัพท์ 0 2281 0333 ต่อ 1413

โทรสาร 0 2281 6438

ไปรษณีย์อิเล็กทรอนิกส์ : [binfodsm@nso.go.th](mailto:binfodsm@nso.go.th)

*Distributed by*

*Statistical Forecasting Bureau,*

*National Statistical Office,*

*Larn Luang Rd., Bangkok 10100, THAILAND*

*Tel. : + 66 2281 0333 ext. 1413*

*Fax : + 66 2281 6438*

*E-mail : [binfodsm@nso.go.th](mailto:binfodsm@nso.go.th)*

ปีที่จัดพิมพ์

2549

*Published*

2006

*ISBN*

974-11-2592-5

จัดพิมพ์โดย

สำนักงานสถิติจังหวัดชลบุรี

*Printed by*

*Chonburi Provincial Statistical Office*

## คำนำ

ในปัจจุบัน โครงสร้างการผลิตของประเทศไทย ได้เปลี่ยนแปลงจากระบบเศรษฐกิจแบบเกษตรกรรม มาเป็นระบบเศรษฐกิจแบบอุตสาหกรรมมากขึ้น นอกจากนี้จะมีอุตสาหกรรมใหม่ ๆ เกิดขึ้นจำนวนมากแล้ว ลักษณะการประกอบอุตสาหกรรมขนาดเล็กและอุตสาหกรรมในครัวเรือนก็มีบทบาทต่อการเจริญเติบโตทางเศรษฐกิจโดยรวมของประเทศมากขึ้น ข้อมูลโครงสร้างพื้นฐานเกี่ยวกับการประกอบอุตสาหกรรมการผลิตจึงมีความสำคัญสำหรับการกำหนดนโยบายและวางแผนพัฒนาด้านเศรษฐกิจและอุตสาหกรรมทั้งในระดับประเทศ และระดับจังหวัด ทำให้ความต้องการใช้ข้อมูลดังกล่าวได้เพิ่มมากขึ้นทั้งในภาครัฐและเอกชน

สำนักงานสถิติแห่งชาติ ซึ่งเป็นหน่วยงานที่รับผิดชอบในการเก็บข้อมูลทั้งทางด้านเศรษฐกิจ และสังคมของประเทศ จึงกำหนดให้มีการจัดทำสำมะโนอุตสาหกรรมขึ้น ซึ่งเป็นการจัดทำครั้งที่ 3 ของประเทศไทย ในการจัดทำสำมะโนอุตสาหกรรมครั้งนี้ ได้ดำเนินการเก็บรวบรวมข้อมูลเป็น 2 ขั้นตอนคือ ขั้นการเก็บรวบรวมข้อมูลพื้นฐานของสถานประกอบการทุกประเภท และขั้นการเก็บรวบรวมข้อมูลรายละเอียด ซึ่งจะเก็บรวบรวมรายละเอียดเฉพาะการประกอบอุตสาหกรรมการผลิต

รายงานฉบับนี้ เป็นรายงานผลการปฏิบัติงานขั้นที่ 1 ซึ่งดำเนินการในปี 2549 ข้อมูลที่นำเสนอเป็น ข้อมูลพื้นฐานของสถานประกอบการที่มีคนทำงานตั้งแต่ 1 คนขึ้นไป ที่ประกอบอุตสาหกรรมการผลิต ธุรกิจทางการค้าและธุรกิจทางการบริการ การก่อสร้าง การขนส่งทางบก สถานที่เก็บสินค้า ตัวแทนธุรกิจ การท่องเที่ยว การโทรคมนาคม และกิจกรรมด้านโรงพยาบาล ที่ตั้งอยู่นอกเขตเทศบาลของจังหวัดชลบุรี

สำนักงานสถิติแห่งชาติ ขอขอบคุณผู้ประกอบการและผู้เกี่ยวข้องทุกฝ่ายที่ได้ให้ความร่วมมือ ในการให้ข้อมูล ซึ่งเป็นผลให้การปฏิบัติงานครั้งนี้สำเร็จลุล่วงไปด้วยดี

สำนักงานสถิติจังหวัดชลบุรี

กันยายน 2549

## บทสรุปสำหรับผู้บริหาร

ปัจจุบันโครงสร้างการผลิตของประเทศไทย ได้เปลี่ยนแปลงจากระบบเศรษฐกิจแบบเกษตรกรรมมาเป็นระบบเศรษฐกิจแบบอุตสาหกรรมมากขึ้น นอกจากนี้จะมีอุตสาหกรรมใหม่ ๆ เกิดขึ้นจำนวนมากแล้ว ลักษณะการประกอบอุตสาหกรรมขนาดเล็กและอุตสาหกรรมในครัวเรือนก็มีบทบาทต่อการเจริญเติบโตทางเศรษฐกิจโดยรวมของประเทศมากขึ้น สำนักงานสถิติแห่งชาติ ในฐานะเป็นหน่วยงานที่รับผิดชอบในการเก็บรวบรวมข้อมูลทั้งทางด้านเศรษฐกิจและสังคมของประเทศ จึงกำหนดให้มีการจัดทำสำมะโนอุตสาหกรรม พ.ศ. 2550 ขึ้น ซึ่งนับเป็นครั้งที่ 3 ของประเทศไทย โดยครั้งแรกจัดทำในปี พ.ศ. 2507 และครั้งที่สองในปี พ.ศ. 2540

ในการจัดทำสำมะโนอุตสาหกรรมครั้งนี้ ได้ดำเนินการเก็บรวบรวมข้อมูลเป็น 2 ขั้นตอนคือ ขั้นการเก็บรวบรวมข้อมูลพื้นฐานของสถานประกอบการทุกประเภท และขั้นการเก็บรวบรวมข้อมูลรายละเอียด ซึ่งจะเก็บรวบรวมรายละเอียดเฉพาะการประกอบอุตสาหกรรมการผลิต

สำหรับข้อมูลที่น่าสนใจในรายงานฉบับนี้ เป็นรายงานผลการปฏิบัติงานขั้นที่ 1 ซึ่งดำเนินการเก็บรวบรวมข้อมูลระหว่างเดือนเมษายน – พฤษภาคม 2549 ข้อมูลที่น่าสนใจเป็นข้อมูลพื้นฐานของสถานประกอบการที่มีคนทำงานตั้งแต่ 1 คนขึ้นไปที่ประกอบอุตสาหกรรมการผลิต ธุรกิจทางการค้าและธุรกิจทางการบริการ การก่อสร้าง การขนส่งทางบก สถานที่เก็บสินค้า ตัวแทนธุรกิจการท่องเที่ยว การโทรคมนาคม และ กิจกรรมด้าน โรงพยาบาล ที่ตั้งอยู่นอกเขตเทศบาลของจังหวัดชลบุรี ซึ่งสรุปข้อมูลที่สำคัญได้ ดังนี้

**1. จำนวนสถานประกอบการ** พบว่าอำเภอที่มีสถานประกอบการมากที่สุดคืออำเภอเมืองชลบุรี ซึ่งมีจำนวนสถานประกอบการ 3,381 แห่ง หรือคิดเป็นร้อยละ 27.2 รองลงมาเป็นอำเภอบางละมุงมีสถานประกอบการ 1,920 แห่ง หรือคิดเป็นร้อยละ 15.4 และอำเภอพนัสนิคมมีจำนวน 1,710 แห่ง หรือร้อยละ 13.8

**2. กิจกรรมทางเศรษฐกิจ** พบว่าสถานประกอบการในจังหวัดชลบุรีส่วนใหญ่เป็นการขายปลีก ยกเว้นยานยนต์และรถจักรยานยนต์ รวมทั้งการซ่อมแซมของใช้ส่วนบุคคลและของใช้ในครัวเรือนจำนวน 5,007 แห่ง หรือคิดเป็นร้อยละ 40.3 รองลงมาคือสถานประกอบการประเภทโรงแรมและภัตตาคาร จำนวน 1,775 แห่ง หรือคิดเป็นร้อยละ 14.3 และสถานประกอบการผลิตจำนวน 1,560 แห่ง หรือคิดเป็นร้อยละ 12.5

**3. ขนาดของสถานประกอบการ** พบว่าสถานประกอบการในจังหวัดชลบุรีส่วนใหญ่เป็นสถานประกอบการขนาดเล็กที่มีจำนวนคนทำงาน 1 – 5 คน มีจำนวน 11,045 แห่ง หรือคิดเป็นร้อยละ 88.8 รองลงมาเป็นสถานประกอบการที่มีคนทำงาน 6 – 10 คน จำนวน 476 แห่ง หรือคิดเป็นร้อยละ 3.8 และสถานประกอบการที่มีคนทำงาน 11 – 15 คน มีจำนวน 179 แห่ง หรือร้อยละ 1.4

**4. รูปแบบการจัดตั้งตามกฎหมาย** พบว่าส่วนใหญ่มีรูปแบบการจัดตั้งตามกฎหมายเป็นส่วนบุคคล ซึ่งมีจำนวน 1,081 แห่ง หรือคิดเป็นร้อยละ 89.1 รองลงมาเป็นสถานประกอบการที่มีรูปแบบการจัดตั้งเป็นบริษัทจำกัด บริษัทจำกัด (มหาชน) มีจำนวน 1,095 แห่ง หรือคิดเป็นร้อยละ 8.8 และรูปแบบการจัดตั้งตามกฎหมายเป็นห้างหุ้นส่วนจำกัด ห้างหุ้นส่วนสามัญนิติบุคคลมีจำนวน 227 แห่ง หรือร้อยละ 1.8

**5. รูปแบบการจัดตั้งทางเศรษฐกิจ** พบว่าสถานประกอบการส่วนใหญ่มีรูปแบบการจัดตั้งทางเศรษฐกิจเป็นสำนักงานแห่งเดียว ซึ่งมีมากถึง 12,073 แห่ง หรือคิดเป็นร้อยละ 97.1 รองลงมาเป็นสถานประกอบการที่มีรูปแบบการจัดตั้งเป็นสาขามีจำนวน 349 แห่ง หรือร้อยละ 2.8 และที่มีรูปแบบการจัดตั้งเป็นสำนักงานใหญ่มีจำนวน 17 แห่ง หรือร้อยละ 0.1

**6. จำนวนคนทำงานและลูกจ้าง** จากการสำรวจพบว่า คนทำงานส่วนใหญ่จะอยู่ในสถานประกอบการขนาดใหญ่ที่มีคนทำงาน 51 คนขึ้นไป ซึ่งมีถึง 127,187 คน หรือร้อยละ 78.9 โดยส่วนใหญ่จะเป็นคนทำงานในสถานประกอบการผลิตถึง 126,819 คน หรือร้อยละ 78.6

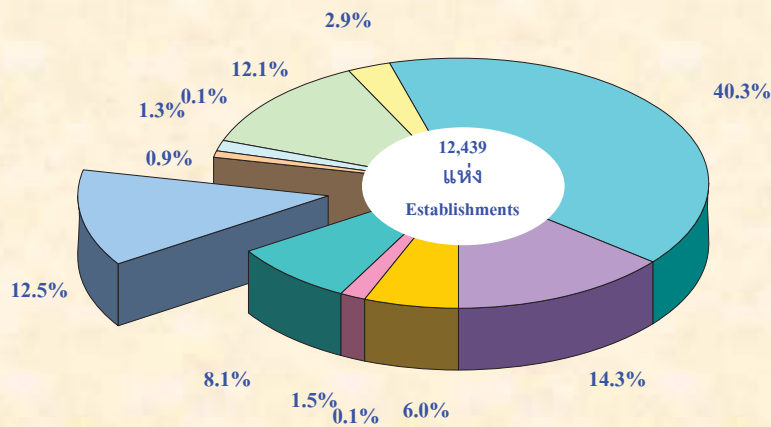
สำหรับจำนวนลูกจ้างก็เช่นเดียวกัน ลูกจ้างส่วนใหญ่จะอยู่ในสถานประกอบการขนาดใหญ่ที่มีคนทำงาน 51 คนขึ้นไปถึง 125,381 คน หรือร้อยละ 87.0 โดยส่วนใหญ่จะเป็นลูกจ้างที่ทำงานอยู่ในสถานประกอบการผลิตถึง 124,895 คน หรือร้อยละ 86.7

แผนภูมิ

*Figures*

แผนภูมิ ก ร้อยละของสถานประกอบการ จำแนกตามกิจกรรมทางเศรษฐกิจ

Figure A Percentage of establishments by economic activity



- การขาย การบำรุงรักษา และการซ่อมแซมยานยนต์ และรถจักรยานยนต์  
Sale, maintenance and repair of motor vehicles and motorcycles etc.
- การขายส่งและการค้าเพื่อค่านายหน้า (ยกเว้น ยานยนต์และรถจักรยานยนต์)  
Wholesale trade and commission trade, except of motor vehicles and motorcycles
- การขายปลีก ยกเว้น ยานยนต์ และรถจักรยานยนต์ รวมทั้งการซ่อมแซม  
Retail trade, except of motor vehicles and motorcycles etc.
- โรงแรมและภัตตาคาร  
Hotels and restaurants
- กิจกรรมด้านอสังหาริมทรัพย์  
Real estate activities
- กิจกรรมด้านคอมพิวเตอร์และกิจกรรมที่เกี่ยวข้อง  
Computer and related activities
- การให้เช่าเครื่องจักรและเครื่องอุปกรณ์โดยไม่มีผู้ควบคุม การวิจัยและการพัฒนา และกิจกรรมด้านธุรกิจอื่น ๆ  
Renting of machinery and equipment without operator, research and development and other business activities
- กิจกรรมนันทนาการและการบริการอื่น ๆ  
Recreational and other service activities
- การผลิต  
Manufacturing
- การก่อสร้าง  
Construction
- การขนส่งทางบก การเก็บสินค้าและสถานที่เก็บสินค้า ตัวแทนธุรกิจการท่องเที่ยว และการโทรคมนาคม  
Other land transport, storage and warehousing, activities of travel agencies and telecommunications
- กิจกรรมด้านโรงพยาบาล  
Hospital activity

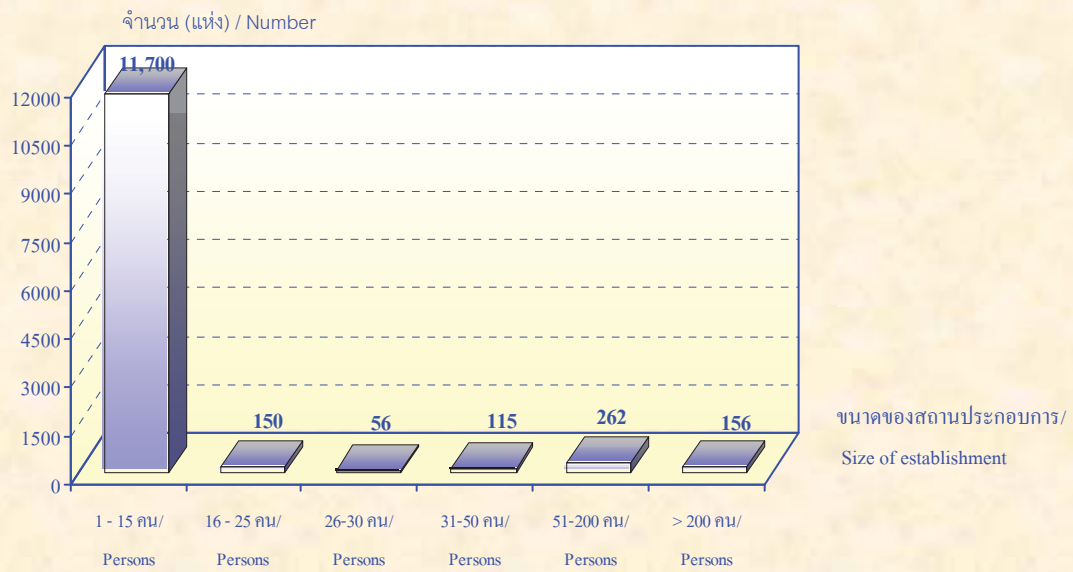
ที่มา : สำมะโนอุตสาหกรรม พ.ศ. 2550 (ข้อมูลพื้นฐาน : นอกเขตเทศบาล) จังหวัดชลบุรี  
สำนักงานสถิติแห่งชาติ กระทรวงเทคโนโลยีสารสนเทศและการสื่อสาร

Source : The 2007 Industrial Census (Basic Information : Non-municipal area), Chonburi Province  
National Statistical Office, Ministry of Information and Communication Technology.



## แผนภูมิ ข จำนวนสถานประกอบการ จำแนกตามขนาดของสถานประกอบการ

Figure B Number of establishments by size of establishment

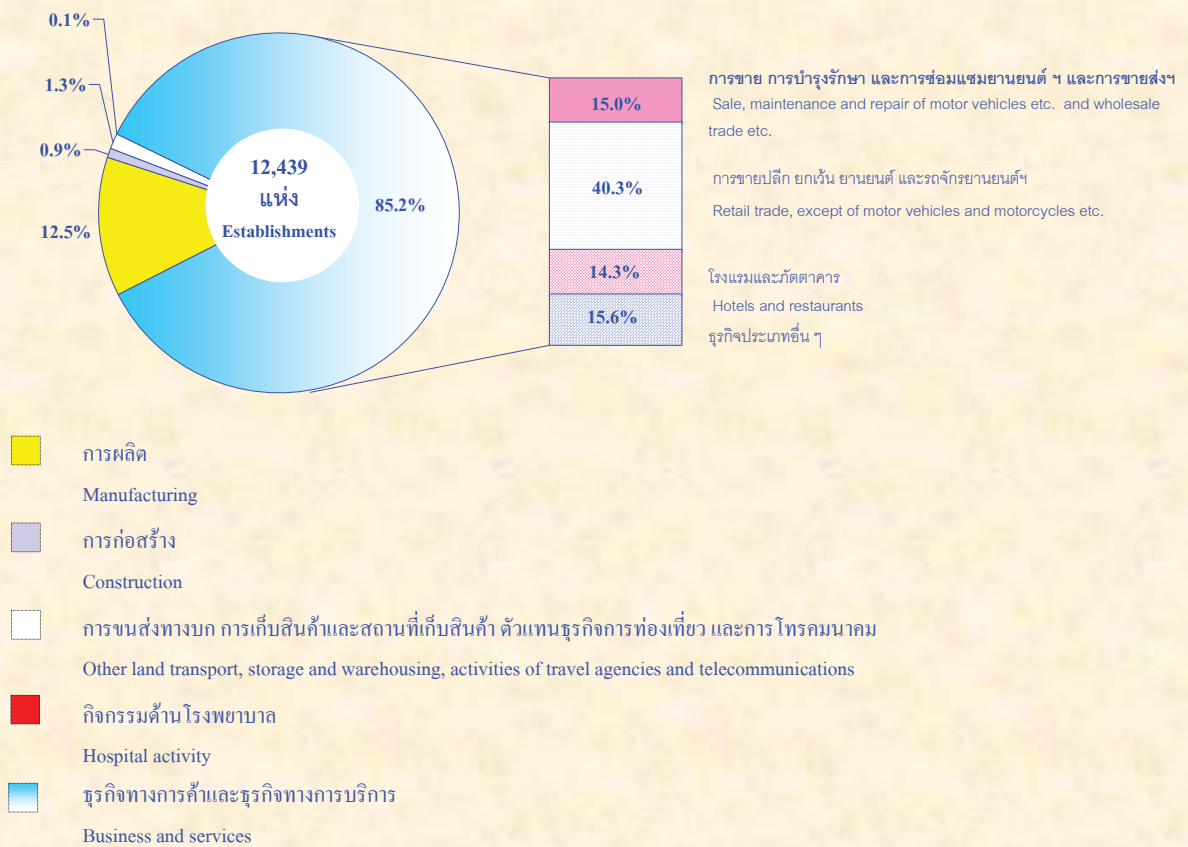


ที่มา : สำมะโนอุตสาหกรรม พ.ศ. 2550 (ข้อมูลพื้นฐาน : นอกเขตเทศบาล) จังหวัดชลบุรี  
สำนักงานสถิติแห่งชาติ กระทรวงเทคโนโลยีสารสนเทศและการสื่อสาร

Source : The 2007 Industrial Census (Basic Information : Non-municipal area), Chonburi Province  
National Statistical Office, Ministry of Information and Communication Technology.

แผนภูมิ ค ร้อยละของสถานประกอบการ จำแนกตามกิจกรรมทางเศรษฐกิจ

Figure C Percentage of establishments by economic activity

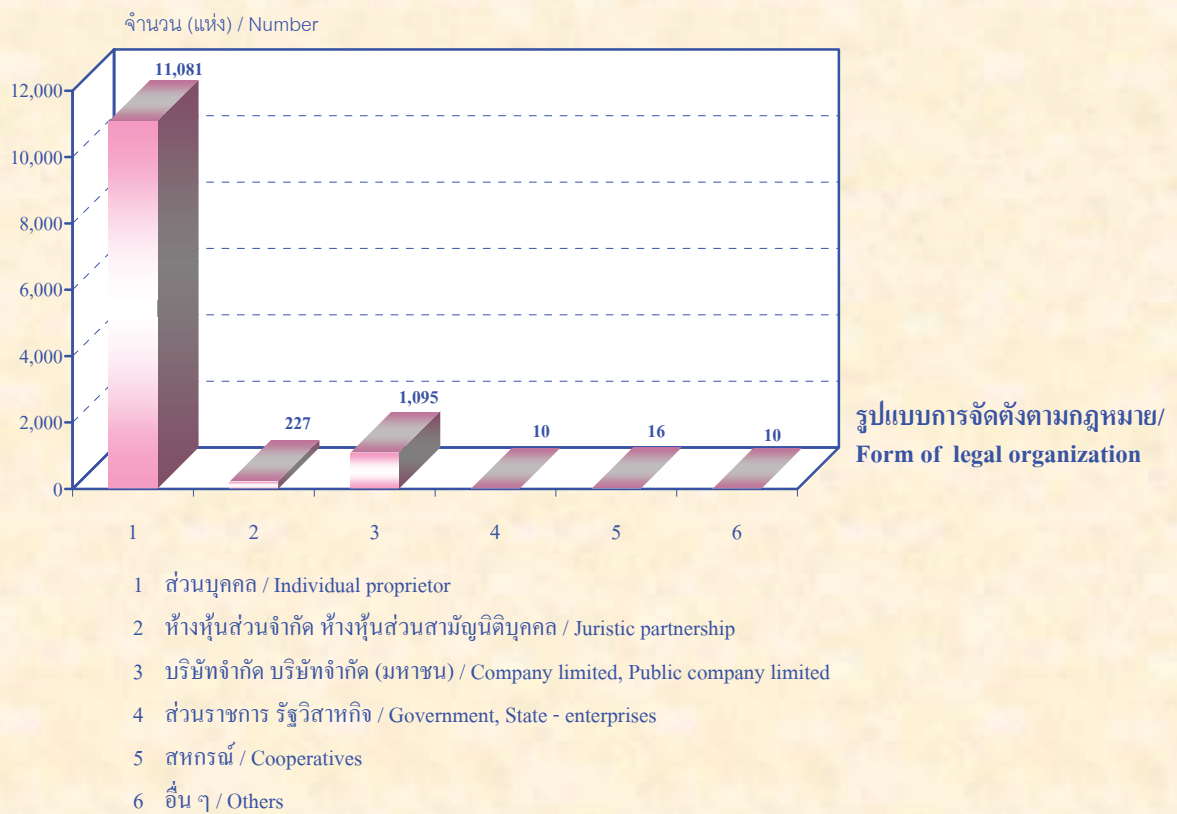


ที่มา : สำมะโนอุตสาหกรรม พ.ศ. 2550 (ข้อมูลพื้นฐาน : นอกเขตเทศบาล) จังหวัดชลบุรี  
สำนักงานสถิติแห่งชาติ กระทรวงเทคโนโลยีสารสนเทศและการสื่อสาร

Source : The 2007 Industrial Census (Basic Information : Non-municipal area), Chonburi Province  
National Statistical Office, Ministry of Information and Communication Technology.

## แผนภูมิ ง จำนวนสถานประกอบการ จำแนกตามรูปแบบการจัดตั้งตามกฎหมาย

Figure D Number of establishments by form of legal organization

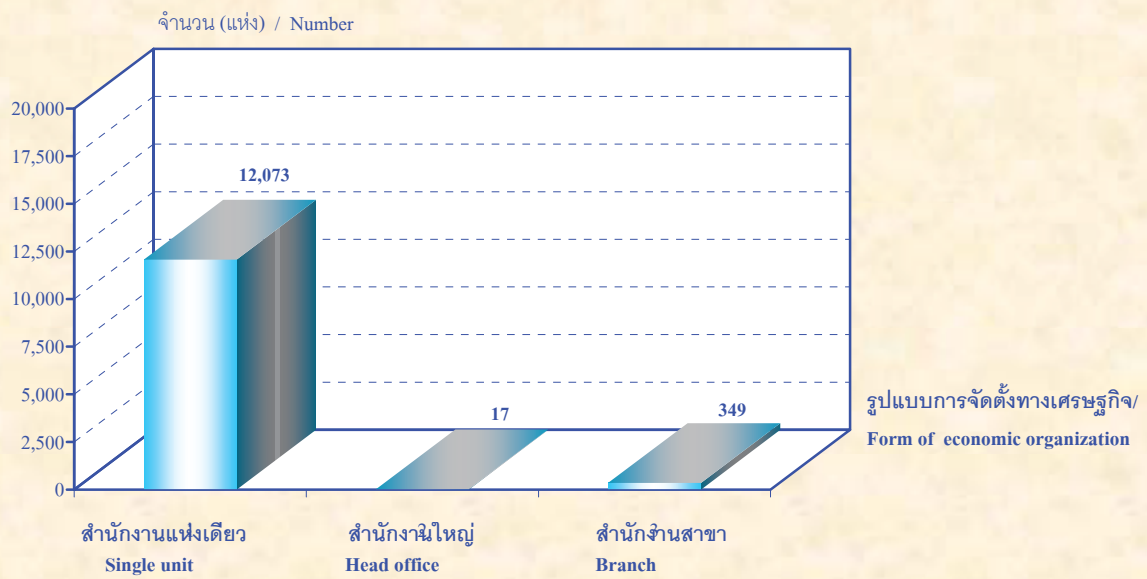


ที่มา : สำมะโนอุตสาหกรรม พ.ศ. 2550 (ข้อมูลพื้นฐาน : นอกเขตเทศบาล) จังหวัดชลบุรี  
สำนักงานสถิติแห่งชาติ กระทรวงเทคโนโลยีสารสนเทศและการสื่อสาร

Source : The 2007 Industrial Census (Basic Information : Non-municipal area), Chonburi Province  
National Statistical Office, Ministry of Information and Communication Technology.

แผนภูมิ จ จำนวนสถานประกอบการ จำแนกตามรูปแบบการจัดตั้งทางเศรษฐกิจ

Figure E Number of establishments by form of economic organization

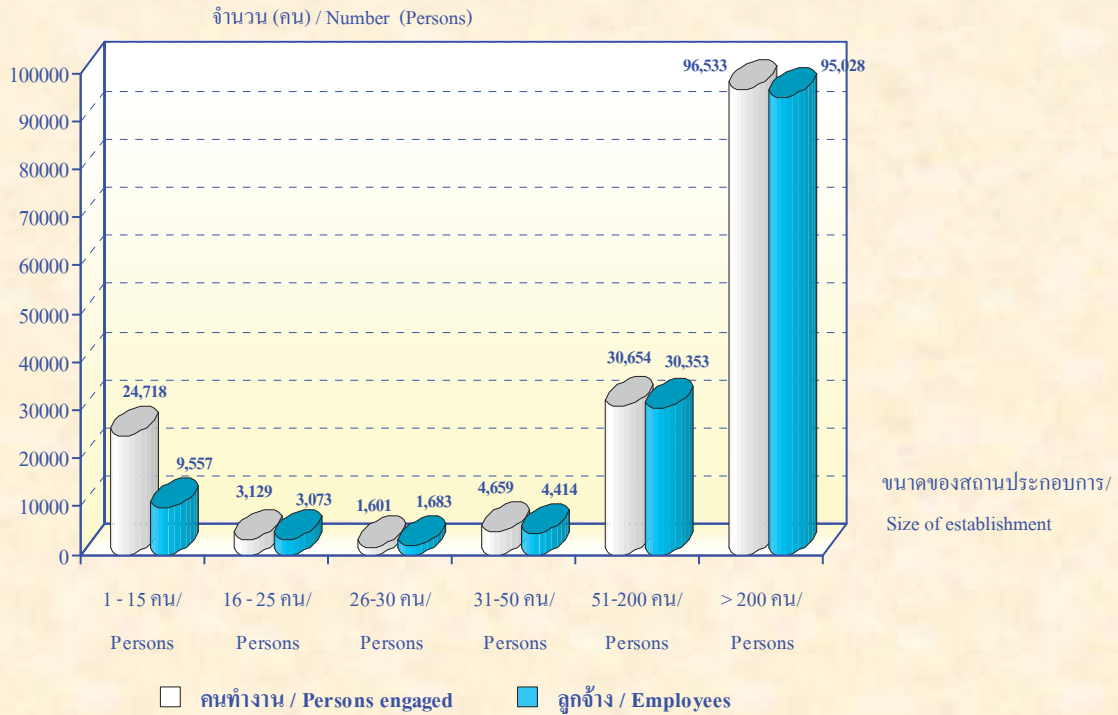


ที่มา : สำมะโนอุตสาหกรรม พ.ศ. 2550 (ข้อมูลพื้นฐาน : นอกเขตเทศบาล) จังหวัดชลบุรี  
สำนักงานสถิติแห่งชาติ กระทรวงเทคโนโลยีสารสนเทศและการสื่อสาร

Source : The 2007 Industrial Census (Basic Information : Non-municipal area), Chonburi Province  
National Statistical Office, Ministry of Information and Communication Technology.

แผนภูมิ ค จำนวนคนทำงานและลูกจ้างในสถานประกอบการ จำแนกตามขนาดของสถานประกอบการ

Figure F Number of persons engaged and employees by size of establishment

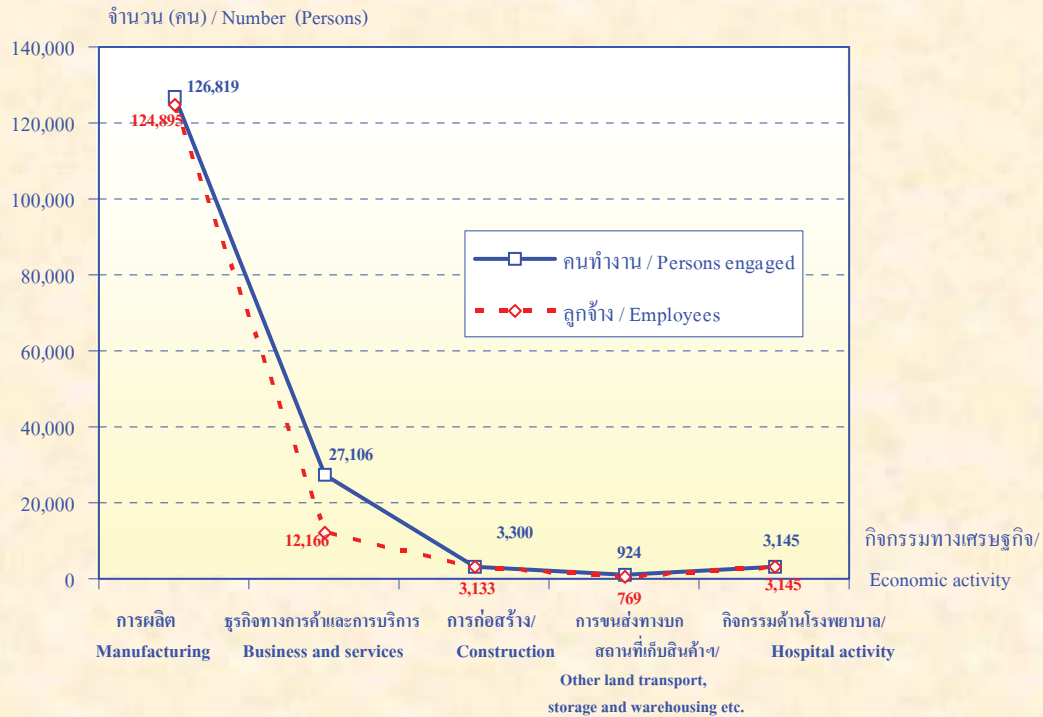


ที่มา : สำมะโนอุตสาหกรรม พ.ศ. 2550 (ข้อมูลพื้นฐาน : นอกเขตเทศบาล) จังหวัดชลบุรี  
สำนักงานสถิติแห่งชาติ กระทรวงเทคโนโลยีสารสนเทศและการสื่อสาร

Source : The 2007 Industrial Census (Basic Information : Non-municipal area), Chonburi Province  
National Statistical Office, Ministry of Information and Communication Technology.

แผนภูมิ ข จำนวนคนทำงานและลูกจ้างในสถานประกอบการ จำแนกตามกิจกรรมทางเศรษฐกิจ

Figure G Number of persons engaged and employees by economic activity



ที่มา : สำมะโนอุตสาหกรรม พ.ศ. 2550 (ข้อมูลพื้นฐาน : นอกเขตเทศบาล) จังหวัดชลบุรี  
สำนักงานสถิติแห่งชาติ กระทรวงเทคโนโลยีสารสนเทศและการสื่อสาร

Source : The 2007 Industrial Census (Basic Information : Non-municipal area), Chonburi Province  
National Statistical Office, Ministry of Information and Communication Technology.

# บทที่ 1

## บทนำ

### 1.1 ความเป็นมา

สำนักงานสถิติแห่งชาติ ได้จัดทำสำมะโนอุตสาหกรรมขึ้นเป็นครั้งแรกในปี 2507 และครั้งที่ 2 ในปี 2540 โดยมีวัตถุประสงค์ เพื่อเก็บรวบรวมข้อมูลเกี่ยวกับจำนวนและลักษณะที่สำคัญของสถานประกอบการอุตสาหกรรมทุกขนาดทั่วประเทศ เพื่อใช้ประกอบในการกำหนดนโยบายและวางแผนพัฒนาการลงทุน และปรับปรุงกิจการอุตสาหกรรมการผลิตทั้งในภาครัฐและเอกชน

ในปัจจุบัน โครงสร้างการผลิตของประเทศได้เปลี่ยนแปลงจากระบบเศรษฐกิจแบบเกษตรกรรมมาเป็นระบบเศรษฐกิจแบบอุตสาหกรรมมากขึ้น นอกจากนี้จะมีอุตสาหกรรมใหม่ ๆ เกิดขึ้นจำนวนมากแล้ว ลักษณะการประกอบอุตสาหกรรมขนาดเล็กและอุตสาหกรรมในครัวเรือนก็มีบทบาทต่อการเจริญเติบโตทางเศรษฐกิจโดยรวมของประเทศมากขึ้น ข้อมูลโครงสร้างพื้นฐานเกี่ยวกับการประกอบอุตสาหกรรมการผลิตจึงมีความสำคัญสำหรับการกำหนดนโยบายและวางแผนพัฒนาด้านเศรษฐกิจและอุตสาหกรรม ทั้งในระดับประเทศและระดับจังหวัด ทำให้ความต้องการใช้ข้อมูลดังกล่าวเพิ่มมากขึ้นทั้งในภาครัฐบาลและเอกชน

สำนักงานสถิติแห่งชาติ ซึ่งเป็นหน่วยงานที่รับผิดชอบในการจัดเก็บข้อมูลทั้งทางด้านเศรษฐกิจและสังคมของประเทศ จำเป็นจะต้องจัดหาข้อมูลสถิติที่เกี่ยวข้องในเรื่องนี้ และเพื่อให้สอดคล้องกับข้อเสนอแนะขององค์การสหประชาชาติ ที่เสนอแนะให้จัดทำสำมะโนทุก 10 ปี สำนักงานสถิติแห่งชาติจึงกำหนดให้มีการจัดทำสำมะโนอุตสาหกรรม พ.ศ. 2550 ขึ้น ซึ่งเป็นการจัดทำสำมะโนอุตสาหกรรม ครั้งที่ 3 ของประเทศไทย โดยกำหนดแผนดำเนินการเก็บรวบรวมข้อมูลเป็น 2 ขั้นตอน คือ ขั้นการเก็บรวบรวมข้อมูลพื้นฐานของสถานประกอบการทุกประเภท และ ขั้นการเก็บรวบรวมข้อมูลรายละเอียด ซึ่งจะเก็บรวบรวมรายละเอียดเฉพาะการประกอบอุตสาหกรรมการผลิต

## 1.2 วัตถุประสงค์

การเก็บรวบรวมข้อมูลพื้นฐาน โครงการสำมะโนอุตสาหกรรม พ.ศ. 2550 มีวัตถุประสงค์ ดังนี้

1.2.1 เพื่อเก็บรวบรวมข้อมูลพื้นฐานที่แสดงให้เห็น โครงสร้างและการกระจายตัวของสถานประกอบการ ประเภทต่าง ๆ เช่น อุตสาหกรรมการผลิต ธุรกิจทางการค้าและธุรกิจทางการบริการ การก่อสร้าง การขนส่งทางบก สถานที่เก็บสินค้า ตัวแทนธุรกิจการท่องเที่ยว และกิจกรรมด้าน โรงพยาบาล เป็นต้น

1.2.2 เพื่อจัดทำกรอบตัวอย่างสำหรับการเลือกตัวอย่างสถานประกอบการผลิตที่เข้าข่ายเพื่อเก็บรวบรวมข้อมูลรายละเอียด สำหรับโครงการสำมะโนอุตสาหกรรม พ.ศ. 2550

1.2.3 เพื่อนำข้อมูลมาจัดทำกรอบตัวอย่าง (Sampling Frame) ที่ทันสมัย สำหรับการเลือกตัวอย่างการสำรวจสถานประกอบการที่เกี่ยวข้อง

## 1.3 รายการข้อมูลที่เก็บรวบรวม

- ชื่อ ที่ตั้ง และสถานที่ติดต่อของสถานประกอบการ
- จำนวน และประเภทของสถานประกอบการ
- จำนวนคนทำงาน และจำนวนลูกจ้างของสถานประกอบการ
- รูปแบบการจัดตั้งตามกฎหมาย และรูปแบบการจัดตั้งทางเศรษฐกิจ
- การมีต่างประเทศร่วมลงทุนหรือถือหุ้น และประเทศที่ร่วมลงทุนหรือถือหุ้น



## 1.4 ขอบข่ายและคุ่มรวม

ขอบข่ายในการเก็บรวบรวมข้อมูลพื้นฐาน ได้แก่ กิจกรรมทางเศรษฐกิจตามการจัดประเภทอุตสาหกรรมตามกิจกรรมทางเศรษฐกิจทุกประเภทตามมาตรฐานสากล (International Standard Industrial Classification of All Economic Activities : ISIC Rev.3.0) ดังนี้

- ธุรกิจการค้าและธุรกิจทางการบริการ
- การผลิต
- การก่อสร้าง
- การขนส่งทางบก สถานที่เก็บสินค้า ตัวแทนธุรกิจการท่องเที่ยว และการโทรคมนาคม
- กิจกรรมด้านโรงพยาบาล

คุ่มรวม สถานประกอบการทุกประเภท (ยกเว้น แผงลอย) ที่มีคนทำงานตั้งแต่ 1 คนขึ้นไป ที่ตั้งอยู่นอกเขตเทศบาลทั่วประเทศ

ข้อมูลที่น่าเสนอในรายงานฉบับนี้ เป็นข้อมูลของสถานประกอบการตามขอบข่าย ที่มีคนทำงานตั้งแต่ 1 คนขึ้นไปที่ตั้งอยู่นอกเขตเทศบาลของจังหวัดชลบุรีเท่านั้น

## 1.5 คาบเวลาอ้างอิง

ข้อมูลเกี่ยวกับจำนวนและลักษณะต่าง ๆ ของสถานประกอบการที่เก็บรวบรวมเป็นข้อมูลของสถานประกอบการที่เปิดดำเนินการในปี 2549

## 1.6 แนวคิดและคำนิยาม

### 1.6.1 สถานประกอบการ

หมายถึง สถานที่หรือบางส่วนของสถานที่ที่มีที่ตั้งที่แน่นอนและมีการดำเนินกิจกรรมทางเศรษฐกิจ ไม่ว่ากิจกรรมนั้นจะดำเนินงานโดยบุคคลที่เป็นเจ้าของหรือควบคุมกิจการโดยนิติบุคคล

### 1.6.2 กิจกรรมทางเศรษฐกิจ

การจัดทำสำมะโนอุตสาหกรรม พ.ศ. 2550 ได้จัดจำแนกสถานประกอบการตามการดำเนินกิจกรรมทางเศรษฐกิจทุกประเภทตามมาตรฐานสากล (International Standard Industrial Classification of All Economic Activities : ISIC Rev.3.0) ดังต่อไปนี้

1) การขาย การบำรุงรักษา และการซ่อมแซมยานยนต์และรถจักรยานยนต์ รวมทั้งการขายปลีกน้ำมันเชื้อเพลิงรถยนต์ ได้แก่

- การดำเนินกิจการขายส่งและขายปลีกยานยนต์ รถจักรยานยนต์ และรถเล่นบนหิมะ ทั้งใหม่และที่ใช้แล้ว การบำรุงรักษาและซ่อมแซม การขายอะไหล่ (ส่วนประกอบ) และชิ้นส่วนอุปกรณ์ (อุปกรณ์ประกอบ) สำหรับยานยนต์ การดำเนินกิจการของตัวแทนหรือนายหน้าที่เกี่ยวข้องกับการจำหน่ายยานยนต์ การล้าง การขัดเงา และการลากจูงยานยนต์ รวมถึงการขายปลีกน้ำมันเชื้อเพลิงรถยนต์ และผลิตภัณฑ์น้ำมันเครื่อง/น้ำมันหล่อลื่น หรือผลิตภัณฑ์ที่ใช้เป็นตัวให้ความเย็นแก่เครื่องยนต์

2) การขายส่งและการค้าเพื่อค่านายหน้า ยกเว้นยานยนต์และรถจักรยานยนต์ ได้แก่

- การดำเนินกิจการขาย (เป็นการขายสินค้าที่ไม่มีการเปลี่ยนรูป/ดัดแปลงสินค้า) สินค้าใหม่และสินค้าที่ใช้แล้วให้แก่ผู้ขายปลีก ผู้ใช้ในงานอุตสาหกรรม ผู้ใช้ในงานพาณิชย์กรรม ผู้ใช้ในงานสถาบัน ผู้ใช้ในงานวิชาชีพ หรือผู้ขายส่งรายอื่น ๆ หรือบุคคล/บริษัทที่ทำหน้าที่ตัวแทนหรือนายหน้าซื้อขายสินค้า เป็นต้น

- ผู้ขายส่ง ซึ่งประกอบ จัดแยกขนาด และคัดคุณภาพสินค้าจำนวนมากเป็นประจำ การจัดแบ่งสินค้าออกเป็นส่วนย่อย การบรรจุหีบห่อใหม่ การจัดจำหน่ายสินค้าเป็นลอตย่อย รวมถึงการเก็บสินค้า การแช่เย็นสินค้า การจัดส่งและการจัดวางสินค้า กิจกรรมที่เกี่ยวข้องกับการส่งเสริมการขายให้แก่ลูกค้า และการออกแบบฉลากติดสินค้า

3) การขายปลีก ยกเว้นยานยนต์และรถจักรยานยนต์ รวมทั้งการซ่อมแซมของใช้ส่วนบุคคลและของใช้ในครัวเรือน ได้แก่

- การดำเนินกิจการขาย (เป็นการขายสินค้าที่ไม่มีการเปลี่ยนรูป/ดัดแปลงสินค้า) สินค้าใหม่และสินค้าที่ใช้แล้วให้แก่ประชาชนทั่วไป เพื่อการบริโภคหรือการใช้ประโยชน์เฉพาะส่วนบุคคลหรือในครัวเรือน

- การซ่อมและการติดตั้งของใช้ส่วนบุคคลและของใช้ในครัวเรือน

#### 4) โรงแรมและภัตตาคาร ได้แก่

- การดำเนินกิจการเกี่ยวกับการจัดหาที่พักชั่วคราว ค่ายพัก และสิ่งอำนวยความสะดวกในค่ายพักให้แก่ประชาชนทั่วไป เช่น โรงแรม โมเต็ล หอพักในสถานศึกษา ห้องพักภายในบ้าน เกสต์เฮาส์ ที่พักแรมเยาวชน ที่พักชั่วคราว เป็นต้น

- การขายอาหารและเครื่องดื่มที่จัดเตรียมไว้พร้อมที่จะบริโภคได้ทันทีในสถานที่ต่าง ๆ เช่น ภัตตาคาร คาเฟ่ สถานที่บริการขายอาหารกลางวัน และร้านขายเครื่องดื่ม เป็นต้น

#### 5) กิจกรรมด้านอสังหาริมทรัพย์ ได้แก่

- การซื้อ การขาย การให้เช่า และการดำเนินการเกี่ยวกับอสังหาริมทรัพย์ที่เป็นเจ้าของหรือเช่าจากผู้อื่น เช่น อาคารห้องชุดและที่อยู่อาศัย อาคารซึ่งไม่ใช่ที่อยู่อาศัย การพัฒนาและการจัดสรรอสังหาริมทรัพย์ เป็นต้น รวมทั้งการพัฒนาและการขายที่ดินและสุสาน การดำเนินการเกี่ยวกับห้องชุดและที่อยู่อาศัยเคลื่อนที่ได้

- การซื้อ การขาย การให้เช่า การจัดการและการประเมินราคาอสังหาริมทรัพย์ โดยได้รับค่าธรรมเนียมตอบแทนหรือโดยการทำสัญญา

#### 6) กิจกรรมด้านคอมพิวเตอร์และกิจกรรมที่เกี่ยวข้อง ได้แก่

- การให้คำปรึกษาเกี่ยวกับชนิดและลักษณะการใช้งานของฮาร์ดแวร์ที่มีหรือไม่มีซอฟต์แวร์ ระบบงานประยุกต์

- การให้คำปรึกษาเกี่ยวกับการวิเคราะห์ความต้องการและปัญหาของผู้ใช้ และวิธีการแก้ไขปัญหาคือดีที่สุด

- กิจกรรมที่เกี่ยวกับการวิเคราะห์ การออกแบบ และการเขียนโปรแกรมของระบบงานที่พร้อมจะใช้งานได้ โดยทั่วไปเป็นการวิเคราะห์ความต้องการและปัญหาของผู้ใช้ การให้คำปรึกษา วิธีการแก้ปัญหาที่ประหยัดที่สุด พร้อมทั้งจัดสร้างซอฟต์แวร์ที่จำเป็นต้องใช้ เพื่อให้เกิดผลสัมฤทธิ์ตามแนวทางการแก้ปัญหานั้น รวมทั้งการเขียนโปรแกรมตามความต้องการของผู้ใช้

- กิจกรรมที่เกี่ยวข้องกับการพัฒนา การผลิต การจัดหา และจัดทำเอกสารประกอบการใช้ซอฟต์แวร์ ซึ่งเขียนขึ้นตามความต้องการของผู้ใช้เฉพาะรายและเป็นคำสั่งง่าย ๆ และซอฟต์แวร์สำเร็จรูป

- การประมวลผลหรือการจัดทำตารางประมวลผลข้อมูลทุกชนิด ซึ่งประกอบด้วย การประมวลผลและการเตรียมรายงานที่สมบูรณ์จากข้อมูลของลูกค้า ซึ่งรวมถึงงานเฉพาะทาง เช่น การบันทึกข้อมูลหรือการเตรียมข้อมูลด้วยวิธีอื่น การแปลงข้อมูล เช่น จากบัตรไปเป็นเทป การรู้จำอักขระจากภาพ (optical character recognition) เป็นต้น ซึ่งอาจจะดำเนินการโดยการให้บริการโดยตรงหรือโดยผ่านระบบเครือข่ายโดยใช้โปรแกรมของลูกค้าหรือ โปรแกรมที่มีกรรมสิทธิ์เฉพาะ รวมทั้งการจัดการบริการรายชั่วโมงหรือการแบ่งกันใช้เวลา (time-share) การจัดการและการดำเนินการที่เกี่ยวกับสิ่งอำนวยความสะดวกในการประมวลผลข้อมูลในขั้นตอนที่ต่อเนื่อง

#### 7) การให้เช่าเครื่องจักรและเครื่องอุปกรณ์โดยไม่มีผู้ควบคุม การวิจัยและการพัฒนา และกิจกรรมด้านธุรกิจอื่น ๆ ได้แก่

- การให้เช่าเครื่องอุปกรณ์การขนส่ง เครื่องจักร และเครื่องอุปกรณ์อื่น ๆ ของใช้ส่วนบุคคลและของใช้ในครัวเรือน

- การวิจัยและการพัฒนา การทดลองทางด้านวิทยาศาสตร์ธรรมชาติ วิศวกรรม สังคมศาสตร์ และมนุษยศาสตร์

- กิจกรรมด้านกฎหมาย การบัญชี การทำบัญชีและการตรวจสอบบัญชี การให้คำปรึกษาด้านภาษี การวิจัยตลาดและการสำรวจความคิดเห็นของประชาชน และการให้คำปรึกษาทางธุรกิจและการจัดการ

- กิจกรรมด้านสถาปัตยกรรม วิศวกรรม และเทคนิคอื่น ๆ

- การโฆษณา

#### 8) กิจกรรมนันทนาการและการบริการอื่น ๆ ได้แก่

- กิจกรรมด้านภาพยนตร์ วิทยุ โทรทัศน์ และการบันเทิงอื่น ๆ

- กิจกรรมของสำนักข่าว

- กิจกรรมห้องสมุด หอจดหมายเหตุ พิพิธภัณฑ์สถาน และกิจกรรมทางวัฒนธรรมอื่น ๆ

- กิจกรรมการกีฬาและนันทนาการอื่น ๆ

- กิจกรรมด้านการบริการอื่น ๆ เช่น การบริการซักรีดและซักแห้งผลิตภัณฑ์สิ่งทอและขนสัตว์ การแต่งผมและการเสริมสวยอื่น ๆ การทำศพและกิจกรรมที่เกี่ยวข้อง เป็นต้น

#### 9) การผลิต

หมายถึง การเปลี่ยนแปลงวัตถุหรือส่วนประกอบของวัตถุในทางกายภาพหรือทางเคมีให้เป็นผลิตภัณฑ์ชนิดใหม่ โดยไม่คำนึงถึงว่างานนั้นทำด้วยเครื่องจักรหรือมือ ทำในโรงงาน ทำในเคหะสถาน หรือผลิตภัณฑ์นั้นจะนำมาขายส่งหรือขายปลีกก็ตาม การประกอบชิ้นส่วนของผลิตภัณฑ์ที่ผลิตขึ้น การดัดแปลงสินค้ารวมทั้งการปรับปรุงใหม่หรือการสร้างชิ้นใหม่

#### 10) การก่อสร้าง

หมายถึง กิจกรรมทางเศรษฐกิจที่เกี่ยวข้องกับการก่อสร้างใหม่ การต่อเติม การดัดแปลง การซ่อมแซม และการรื้อทำลายอาคารหรือสิ่งก่อสร้างด้านวิศวกรรม เช่น ถนน สะพาน เขื่อน อุโมงค์ เป็นต้น อุตสาหกรรมการก่อสร้าง ประกอบด้วยสถานประกอบการที่ดำเนินกิจการ ดังต่อไปนี้

- การเตรียมสถานที่ก่อสร้าง เช่น การรื้อถอน ทำลายอาคารเก่า การถมดิน เป็นต้น

- การก่อสร้างอาคาร งานวิศวกรรมโยธา เช่น ทางหลวง ถนน สะพาน อุโมงค์ เป็นต้น ซึ่งหมายรวมทั้งการก่อสร้างใหม่ การต่อเติม ดัดแปลง และซ่อมแซมด้วย

- การติดตั้งภายในอาคาร เช่น การวางท่อ การติดตั้งระบบเครื่องปรับอากาศ ระบบสัญญาณเตือนภัย บันไดเลื่อน เป็นต้น

- การสร้างอาคารให้สมบูรณ์ เช่น การติดตั้งกระจก การฉาบปูน การทาสีและตกแต่งอาคาร การติดผนังและปูพื้นด้วยวัสดุต่าง ๆ การขัดพื้น เป็นต้น

- การให้เช่าเครื่องอุปกรณ์ที่ใช้ในงานก่อสร้างหรือการรื้อถอน โดยมีผู้ควบคุม เช่น การให้เช่ารถเครนพร้อมคนขับ เป็นต้น

#### 11) การขนส่งทางบก การเก็บสินค้าและสถานที่เก็บสินค้า ตัวแทนธุรกิจการท่องเที่ยว และการโทรคมนาคม ได้แก่

- การขนส่งผู้โดยสารทางบกอื่น ๆ ที่มีตารางเวลาและที่ไม่มีตารางเวลา รวมถึงการขนส่งสินค้าทางถนน

- การดำเนินการเกี่ยวกับสิ่งอำนวยความสะดวกในการเก็บสินค้าทุกชนิด เช่น เครื่องยนต์ เดินสายพาน สำหรับยกวัสดุพืชรขึ้น ไปเก็บในถัง คลังสินค้า ห้องเย็น ฯลฯ
- สถานที่เก็บสินค้าประเภทเฟอร์นิเจอร์ รถยนต์ ไม้ซุง ก๊าซ และน้ำมัน สารเคมี สิ่งทอ อาหาร และผลิตภัณฑ์ทางการเกษตร ฯลฯ ทั้งนี้รวมถึงการเก็บสินค้าในเขตการค้าระหว่างประเทศด้วย
- กิจกรรมของตัวแทนธุรกิจการท่องเที่ยวและผู้จัดนำเที่ยว รวมทั้งกิจกรรมบริการนักท่องเที่ยว
- การติดต่อสื่อสาร โดยการส่งสัญญาณเสียง ภาพ ข้อมูล หรือข่าวสารทางสายเคเบิล การกระจายเสียง การถ่ายทอดคลื่นวิทยุ/โทรทัศน์ หรือถ่ายทอดทางดาวเทียม รวมทั้งการติดต่อสื่อสารทางโทรศัพท์ โทรเลข โทรสารและเทเล็กซ์ อินเทอร์เน็ต (Internet) รวมถึงการบำรุงรักษาระบบเครือข่ายของการสื่อสารด้วย

## 12) กิจกรรมด้านโรงพยาบาล

- กิจกรรมของโรงพยาบาลทั่วไปและโรงพยาบาลเฉพาะโรค สถานพักฟื้นสำหรับผู้ป่วย ศูนย์ป้องกันโรค โรงพยาบาลโรคจิต ศูนย์ฟื้นฟู (ที่มีการรักษาทางการแพทย์) สถานพยาบาลโรคเรื้อน
- กิจกรรมของศูนย์ทันตกรรม และสถาบันด้านสุขภาพอื่นๆ ซึ่งมีสิ่งอำนวยความสะดวกด้านที่พัก รวมทั้งกิจกรรมของโรงพยาบาลในฐานะภัตตาคารและในเรือนจำ
- กิจกรรมที่ให้บริการสำหรับผู้ป่วยในเป็นส่วนใหญ่ และทำการรักษาภายใต้คำแนะนำของแพทย์ ซึ่งประกอบด้วยบริการของคณะแพทย์และผู้ช่วยแพทย์ สิ่งอำนวยความสะดวกในห้องปฏิบัติการและทางด้านเทคนิค รวมทั้งการบริการทางด้านรังสีวิทยาและสัณฐานวิทยา สิ่งอำนวยความสะดวกด้านอาหารและด้านอื่น ๆ ของโรงพยาบาล เช่น การบริการด้านห้องฉุกเฉิน

### 1.6.3 รูปแบบการจัดตั้งตามกฎหมาย

#### 1) ส่วนบุคคล

หมายถึง สถานประกอบการที่มีเจ้าของเป็นบุคคลธรรมดาคนเดียวหรือหลายคนรวมกัน และให้หมายรวมถึงห้างหุ้นส่วนสามัญที่ไม่จดทะเบียนเป็นนิติบุคคลด้วย

#### 2) ห้างหุ้นส่วนจำกัด ห้างหุ้นส่วนสามัญนิติบุคคล

หมายถึง สถานประกอบการที่จัดตั้งขึ้นโดยคณะบุคคลตั้งแต่ 2 คนขึ้นไป รวมทุนกันเพื่อประกอบกิจการและรับผิดชอบร่วมกัน โดยจดทะเบียนถูกต้องตามกฎหมาย

#### 3) บริษัทจำกัด บริษัทจำกัด (มหาชน)

- บริษัทจำกัด หมายถึง สถานประกอบการที่จัดตั้งขึ้นโดยผู้ริเริ่มคณะหนึ่ง และได้จดทะเบียนถูกต้องตามกฎหมาย โดยมีผู้ริเริ่มดำเนินการอย่างน้อย 7 คน ขึ้นไป

- บริษัทจำกัด (มหาชน) หมายถึง สถานประกอบการที่จัดตั้งขึ้นโดยการจดทะเบียนจัดตั้งบริษัท การควบบริษัท หรือการแปรสภาพบริษัท และวัตถุประสงค์ที่จะขายหุ้นต่อประชาชน โดยมีผู้ริเริ่มดำเนินการตั้งแต่ 15 คนขึ้นไป

#### 4) ส่วนราชการ รัฐวิสาหกิจ

หมายถึง สถานประกอบการที่รัฐบาลเป็นเจ้าของหรือมีทุนอยู่ด้วย ไม่น้อยกว่าร้อยละ 50 ของทุนทั้งหมด รวมถึงสถานประกอบการที่ดำเนินการโดยรัฐบาลด้วย

### 5) สหกรณ์

หมายถึง สถานประกอบการที่จัดตั้งขึ้นในรูปของสหกรณ์ โดยจดทะเบียนถูกต้องตามกฎหมายว่าด้วยสหกรณ์ โดยมีผู้ก่อตั้งไม่น้อยกว่า 10 คน

### 6) อื่น ๆ

หมายถึง สถานประกอบการที่จัดตั้งในรูปแบบอื่น ๆ นอกจากที่กล่าวข้างต้น เช่น มูลนิธิ สโมสร สมาคม กลุ่มแม่บ้าน ชมรมต่าง ๆ ร้านค้าสาธิต เป็นต้น

## 1.6.4 รูปแบบการจัดตั้งทางเศรษฐกิจ

### 1) สำนักงานแห่งเดียว

หมายถึง สถานประกอบการที่ไม่มีหน่วยงานย่อยหรือสาขาอื่นใด และไม่เป็นหน่วยงานย่อยหรือสาขาของสถานประกอบการอื่น

### 2) สำนักงานใหญ่

หมายถึง สถานประกอบการที่เป็นเจ้าของ และควบคุมกิจการของสถานประกอบการอื่นที่เป็นสำนักงานสาขาหรือหน่วยงานย่อย

### 3) สำนักงานสาขา

หมายถึง สถานประกอบการที่เป็นสาขา หรือหน่วยงานย่อยของสถานประกอบการอื่นที่เป็นสำนักงานใหญ่

## 1.6.5 คนทำงาน

หมายถึง คนที่ทำงานในสถานประกอบการทั้งที่ได้รับเงินเดือนและไม่ได้รับเงินเดือนที่สถานประกอบการมีอยู่ตามปกติ รวมทั้งผู้ที่ปกติทำงานอยู่ในสถานประกอบการแห่งนี้ แต่ในวันดังกล่าวไม่ได้มาทำงานเนื่องจากเจ็บป่วย ลาหยุด พักผ่อน โดยได้รับค่าจ้าง/เงินเดือน ประกอบด้วย

1) **คนทำงานทั้งสิ้น** ได้แก่ เจ้าของกิจการ หุ้นส่วน หรือสมาชิกในครอบครัวที่ทำงานให้กับสถานประกอบการ ผู้ที่มาฝึกงานหรือผู้ที่ปฏิบัติงานในสถานประกอบการ ซึ่งมีจำนวนชั่วโมงทำงานไม่ต่ำกว่าสัปดาห์ละ 20 ชั่วโมง โดยเจ้าของหรือผู้ประกอบการอาจให้เงิน อาหาร เครื่องนุ่งห่ม หรือช่วยเหลือเกื้อกูลอย่างอื่น แต่ไม่ต้องรับผิดชอบในเรื่องการจ่ายค่าแรงให้ตามกฎหมาย และลูกจ้าง

2) **ลูกจ้าง** ได้แก่ ผู้ที่ปฏิบัติงานให้กับสถานประกอบการโดยได้รับเงินเดือนหรือค่าจ้างเป็นประจำ ตั้งแต่ระดับบริหาร นักวิชาการ เสมียน พนักงานต่าง ๆ เช่น ผู้จัดการ ผู้อำนวยการ ผู้ปฏิบัติงานในห้องทดลอง พนักงานขาย และลูกจ้างที่ทำงานในกรรมวิธีการผลิต เป็นต้น ค่าจ้างที่ได้รับอาจเป็นรายปี รายสัปดาห์ รายวัน รายชั่วโมง หรือรายชิ้น ก็ได้ นอกจากนี้ยังรวมถึงผู้ที่สถานประกอบการส่งไปประจำที่สถานประกอบการอื่นด้วย เช่น พนักงานรักษาความปลอดภัย คนทำความสะอาด พนักงานขายตามห้างสรรพสินค้า เป็นต้น

ไม่รวมคนทำงาน ดังต่อไปนี้

- (1) ผู้บริหารหรือผู้ถือหุ้นที่ได้รับเบี้ยประชุมเป็นครั้งคราว
- (2) คนทำงานของสถานประกอบการอื่นที่มาปฏิบัติงานประจำที่สถานประกอบการแห่ง

(3) คนทำงานที่รับงานไปทำที่บ้านแล้วนำมาส่ง โดยไม่ได้ลงทุนซื้อวัสดุอุปกรณ์ (แต่ถ้ามีการใช้เครื่องมือส่วนตัวเล็กน้อยได้ เช่น มีด เข็ม ด้าย)

(4) คนงานที่ทำงานเป็นระยะเวลานาน เช่น ลาไปรับราชการทหาร

(5) คนที่สถานประกอบการจ้างมาทำงานเฉพาะอย่างเป็นครั้งคราว เช่น กรรมกรที่จ้างมาขนของ พนักงานเดินตลาดหรือตัวแทนขายที่ไม่มีเงินเดือนประจำ

## 1.7 วิธีการและขั้นตอนการเก็บรวบรวมข้อมูล

การเก็บรวบรวมข้อมูลโครงการสำมะโนอุตสาหกรรม พ.ศ. 2550 ดำเนินการดังนี้

**1.7.1 ขั้นการเก็บรวบรวมข้อมูลพื้นฐาน** ดำเนินการโดยส่งเจ้าหน้าที่ออกไปทำการนับและจดบันทึกจำนวน และข้อมูลพื้นฐานเกี่ยวกับสถานที่ตั้ง ประเภทของกิจการ จำนวนคนทำงาน รูปแบบการจัดตั้งตามกฎหมาย รูปแบบการจัดตั้งทางเศรษฐกิจ และการมีต่างประเทศร่วมลงทุนหรือถือหุ้นของสถานประกอบการ

1) ที่ตั้งอยู่นอกเขตเทศบาลทั่วประเทศ ระหว่างเดือนเมษายน – พฤษภาคม 2549

2) ที่ตั้งอยู่ในกรุงเทพมหานคร เมืองพัทยา และเขตเทศบาลทั่วประเทศ ระหว่างเดือนธันวาคม 2549 – กุมภาพันธ์ 2550

**1.7.2 ขั้นการเก็บรวบรวมข้อมูลรายละเอียดการดำเนินกิจการ** ดำเนินการโดยส่งเจ้าหน้าที่ออกไปสัมภาษณ์ เพื่อเก็บรวบรวมข้อมูลรายละเอียดของสถานประกอบการอุตสาหกรรมการผลิต โดยใช้วิธีการเลือกตัวอย่างสำหรับสถานประกอบการที่มีคนทำงาน 1 – 10 คน ส่วนสถานประกอบการที่มีคนทำงานมากกว่า 10 คน จะทำการเก็บรวบรวมข้อมูลทุกสถานประกอบการ ระหว่างเดือนมิถุนายน – กันยายน 2550

## 1.8 การประมวลผลข้อมูล

การประมวลผลข้อมูลทุกขั้นตอน และการจัดทำรายงานผลระดับจังหวัด ดำเนินการที่สำนักงานสถิติจังหวัด โดยสำนักงานสถิติแห่งชาติในส่วนกลางให้การสนับสนุนทางด้านวิชาการ เช่น การจัดทำโปรแกรมสำหรับการบันทึกข้อมูลและประมวลผลข้อมูล และการจัดทำต้นฉบับรายงานและตารางเสนอผล เป็นต้น สำหรับการประมวลผลระดับภาคและทั่วประเทศ ดำเนินการที่สำนักงานสถิติแห่งชาติในส่วนกลาง

## 1.9 การนำเสนอข้อมูลและการจัดทำรายงาน

การจัดทำรายงานผลสำมะโนอุตสาหกรรม พ.ศ. 2550 (ข้อมูลพื้นฐาน : นอกเขตเทศบาล) มีดังนี้

- 1) รายงานผลเบื้องต้น ระดับภาคและทั่วราชอาณาจักร
- 2) รายงานผลระดับจังหวัด จำนวน 75 ฉบับ
- 3) รายงานผลระดับภาคและทั่วราชอาณาจักร จำนวน 6 ฉบับ ได้แก่ รายงานผลของปริมาณภาคกลาง ภาคเหนือ ภาคตะวันออกเฉียงเหนือ ภาคใต้ และทั่วราชอาณาจักร



## บทที่ 2

### สรุปข้อมูลที่สำคัญ

#### 2.1 จำนวนสถานประกอบการ

จากการนับจุดโครงการสำมะโนอุตสาหกรรม พ.ศ. 2550 (เฉพาะนอกเขตเทศบาล) พบว่า อำเภอที่มีสถานประกอบการมากที่สุดคืออำเภอเมืองชลบุรี พบสถานประกอบการรวมทั้งสิ้น 3,381 แห่ง หรือคิดเป็นร้อยละ 27.2 รองลงมาเป็นอำเภอบางละมุง มีสถานประกอบการ 1,920 แห่ง หรือร้อยละ 15.4 และอำเภอพนัสนิคมมีจำนวน 1,710 แห่ง หรือร้อยละ 13.8 สำหรับกิ่งอำเภอเกาะจันทร์พบว่ามีสถานประกอบการน้อยที่สุดคือ 295 แห่ง หรือคิดเป็นร้อยละ 2.4

#### ตาราง ก จำนวนและร้อยละของสถานประกอบการ จำแนกตามอำเภอ

อำเภอ	จำนวน	ร้อยละ
รวม	12,439	100.0
อำเภอเมือง	3,381	27.2
อำเภอบ้านบึง	1,692	13.6
อำเภอหนองใหญ่	388	3.1
อำเภอบางละมุง	1,920	15.4
อำเภอพานทอง	792	6.4
อำเภอพนัสนิคม	1,710	13.8
อำเภอศรีราชา	738	5.9
อำเภอสัตหีบ	959	7.7
อำเภอบ่อทอง	564	4.5
กิ่ง อำเภอเกาะจันทร์	295	2.4

## 2.2 กิจกรรมทางเศรษฐกิจ

กิจกรรมทางเศรษฐกิจของสถานประกอบการธุรกิจในจังหวัดชลบุรีส่วนใหญ่เป็นการขายปลีก ยกเว้นยานยนต์และรถจักรยานยนต์ รวมทั้งการซ่อมแซมของใช้ส่วนบุคคลและของใช้ในครัวเรือน พบว่ามีจำนวนมากที่สุด คือ 5,007 แห่ง หรือคิดเป็นร้อยละ 40.3 กิจกรรมทางเศรษฐกิจที่มีมากรองลงมาเป็นอันดับ 2 คือโรงแรมและภัตตาคาร พบว่ามีจำนวน 1,775 แห่ง หรือคิดเป็นร้อยละ 14.3 กิจกรรมทางเศรษฐกิจที่มีมากเป็นอันดับ 3 คือการผลิต พบว่ามีจำนวน 1,560 หรือคิดเป็นร้อยละ 12.5

### ตาราง ข จำนวนและร้อยละของสถานประกอบการ จำแนกตามกิจกรรมทางเศรษฐกิจ

กิจกรรมทางเศรษฐกิจ	จำนวน	ร้อยละ
<b>รวม</b>	<b>12,439</b>	<b>100.0</b>
□ การขาย การบำรุงรักษา และการซ่อมแซมยานยนต์และรถจักรยานยนต์ รวมทั้งการขายปลีกน้ำมันเชื้อเพลิงรถยนต์	1,502	12.1
□ การขายส่งและการค้าเพื่อค่านายหน้า ยกเว้นยานยนต์และรถจักรยานยนต์	354	2.9
□ การขายปลีก ยกเว้นยานยนต์และรถจักรยานยนต์ รวมทั้งการซ่อมแซมของใช้ส่วนบุคคลและของใช้ในครัวเรือน	5,007	40.3
□ โรงแรมและภัตตาคาร	1,775	14.3
□ กิจกรรมด้านอสังหาริมทรัพย์	746	6.0
□ กิจกรรมด้านคอมพิวเตอร์และกิจกรรมที่เกี่ยวข้อง	18	0.1
□ การให้เช่าเครื่องจักรและเครื่องอุปกรณ์โดยไม่มีผู้ควบคุม การวิจัยและการพัฒนา และกิจกรรมด้านธุรกิจอื่น ๆ	189	1.5
□ กิจกรรมนันทนาการและการบริการอื่น ๆ	1,010	8.1
□ การผลิต	1,560	12.5
□ การก่อสร้าง	112	0.9
□ การขนส่งทางบก สถานที่เก็บสินค้า ตัวแทนธุรกิจการท่องเที่ยว และการโทรคมนาคม	156	1.3
□ กิจกรรมด้านโรงพยาบาล	10	0.1

ตาราง ค จำนวนและร้อยละของสถานประกอบการ จำแนกตามกิจกรรมทางเศรษฐกิจ  
และขนาดของสถานประกอบการ

กิจกรรมทางเศรษฐกิจ	รวม	ขนาดของสถานประกอบการ (จำนวนคนทำงาน)		
		1 – 50 คน	51 –200 คน	มากกว่า 200 คน
รวม	12,439 (100.0)	12,021 (96.6)	262 (2.1)	156 (1.3)
□ การขาย การบำรุงรักษา และการซ่อมแซมยานยนต์และรถจักรยานยนต์ รวมทั้งการขายปลีกลีมน้ำมันเชื้อเพลิงรถยนต์	1,502 (100.0)	1,496 (99.6)	5 (0.3)	1 (0.1)
□ การขายส่งและการค้าเพื่อค้าขายหน้า ยกเว้นยานยนต์และรถจักรยานยนต์	354 (100.0)	351 (99.2)	3 (0.8)	-
□ การขายปลีก ยกเว้นยานยนต์และรถจักรยานยนต์ รวมทั้งการซ่อมแซม ของใช้ส่วนบุคคลและของใช้ในครัวเรือน	5,007 (100.0)	5,007 (100.0)	-	-
□ โรงแรมและภัตตาคาร	1,775 (100.0)	1,772 (99.8)	2 (0.1)	1 (0.1)
□ กิจกรรมด้านอสังหาริมทรัพย์	746 (100.0)	745 (99.9)	1 (0.1)	-
□ กิจกรรมด้านคอมพิวเตอร์และกิจกรรมที่เกี่ยวข้อง	18 (100.0)	17 (94.4)	-	1 (5.6)
□ การให้เช่าเครื่องจักรและเครื่องอุปกรณ์โดยไม่มีผู้ควบคุม การวิจัยและ การพัฒนา และกิจกรรมด้านธุรกิจอื่น ๆ	189 (100.0)	183 (96.8)	2 (1.1)	4 (2.1)
□ กิจกรรมนันทนาการและการบริการอื่น ๆ	1,010 (100.0)	1008 (99.8)	2 (0.2)	-
□ การผลิต	1,560 (100.0)	1180 (75.6)	239 (15.3)	141 (9.1)
□ การก่อสร้าง	112 (100.0)	104 (92.9)	5 (4.5)	3 (2.7)
□ การขนส่งทางบก สถานที่เก็บสินค้า ตัวแทนธุรกิจการท่องเที่ยว และการโทรคมนาคม	156 (100.0)	154 (98.7)	1 (0.6)	1 (0.6)
□ กิจกรรมด้านโรงพยาบาล	10 (100.0)	4 (40.0)	2 (20.0)	4 (40.0)

### 2.3 ขนาดของสถานประกอบการ

เมื่อพิจารณากิจกรรทางเศรษฐกิจ จำแนกตามขนาดของสถานประกอบการ พบว่า สถานประกอบการในจังหวัดชลบุรีส่วนใหญ่เป็นสถานประกอบการขนาดเล็ก ที่มีจำนวนคนทำงาน 1 – 5 คน มีจำนวน 11,045 แห่ง หรือคิดเป็นร้อยละ 88.8 รองลงมาเป็นอันดับ 2 คือ สถานประกอบการที่มีจำนวนคนทำงาน 6 – 10 คน มีจำนวน 476 แห่ง หรือคิดเป็นร้อยละ 3.8 และอันดับ 3 เป็นสถานประกอบการที่มีจำนวนคนทำงาน 11 – 15 คน มีจำนวน 179 แห่ง หรือคิดเป็นร้อยละ 1.4

### 2.4 รูปแบบการจัดตั้งตามกฎหมาย

สถานประกอบการในจังหวัดชลบุรี ส่วนใหญ่มีรูปแบบการจัดตั้งตามกฎหมายเป็นส่วนบุคคล มีมากถึง 11,081 แห่ง หรือคิดเป็นร้อยละ 89.1 รองลงมาเป็นอันดับ 2 คือ สถานประกอบการที่มีการจัดตั้งในรูปแบบบริษัทจำกัด บริษัทจำกัด (มหาชน) มีจำนวน 1,095 แห่ง หรือคิดเป็นร้อยละ 8.8 และรูปแบบการจัดตั้งตามกฎหมายที่มีมากเป็นอันดับ 3 คือ ห้างหุ้นส่วนจำกัด ห้างหุ้นส่วนสามัญนิติบุคคล มีจำนวน 227 แห่ง หรือร้อยละ 1.8

## 2.5 รูปแบบการจัดตั้งทางเศรษฐกิจ

เนื่องจากสถานประกอบการในจังหวัดชลบุรีส่วนใหญ่เป็นสถานประกอบการขนาดเล็กที่มี  
คนทำงาน 1 – 5 คน ดังนั้นรูปแบบการจัดตั้งทางเศรษฐกิจส่วนใหญ่จึงเป็นสำนักงานแห่งเดียว ซึ่งพบว่ามีมาก  
ถึง 12,073 แห่ง หรือคิดเป็นร้อยละ 97.1 และรูปแบบการจัดตั้งทางเศรษฐกิจที่มีมากเป็นอันดับ 2 คือ  
สำนักงานสาขามีจำนวน 349 แห่ง หรือคิดเป็นร้อยละ 2.8 สำหรับสถานประกอบการที่มีรูปแบบการจัดตั้ง  
ทางเศรษฐกิจเป็นสำนักงานใหญ่ มีจำนวน 17 แห่ง หรือคิดเป็นร้อยละ 0.1 ของจำนวนสถานประกอบการ  
ทั้งสิ้น

ตาราง ง จำนวนและร้อยละของสถานประกอบการ จำแนกตามลักษณะของสถานประกอบการ

ลักษณะของสถานประกอบการ	จำนวน	ร้อยละ
<b>รวม</b>	<b>12,439</b>	<b>100.0</b>
<b>ขนาดของสถานประกอบการ (จำนวนคนทำงาน)</b>		
1 – 5 คน	11,045	88.8
6 – 10 คน	476	3.8
11 – 15 คน	179	1.4
16 – 20 คน	75	0.6
21 – 25 คน	75	0.6
26 – 30 คน	56	0.5
31 – 50 คน	115	0.9
51 – 100 คน	119	1.0
101 – 200 คน	143	1.2
201 – 500 คน	107	0.9
501 – 1,000 คน	30	0.2
มากกว่า 1,000 คน	19	0.2
<b>รูปแบบการจัดตั้งตามกฎหมาย</b>		
ส่วนบุคคล	11,081	89.1
ห้างหุ้นส่วนจำกัด ห้างหุ้นส่วนสามัญนิติบุคคล	227	1.8
บริษัทจำกัด บริษัทจำกัด (มหาชน)	1,095	8.8
ส่วนราชการ รัฐวิสาหกิจ	10	0.1
สหกรณ์	16	0.1
อื่น ๆ	10	0.1
<b>รูปแบบการจัดตั้งทางเศรษฐกิจ</b>		
สำนักงานแห่งเดียว	12,073	97.1
สำนักงานใหญ่	17	0.1
สำนักงานสาขา	349	2.8

## 2.6 คนทำงานและลูกจ้าง

### 1) จำนวนคนทำงาน

เมื่อพิจารณาถึงจำนวนคนทำงานพบว่า สถานประกอบการผลิตจะมีคนทำงานมากถึง 126,819 คน หรือคิดเป็นร้อยละ 78.6 รองลงมาเป็นสถานประกอบการขายปลีกยกเว้นยานยนต์และรถจักรยานยนต์ รวมทั้งการซ่อมแซมของใช้ส่วนบุคคลและของใช้ในครัวเรือน มีคนทำงาน 8,529 คน หรือร้อยละ 5.3 และอันดับ 3 คือสถานประกอบการที่ประกอบกิจกรรมการขาย การบำรุงรักษา และการซ่อมแซมยานยนต์และรถจักรยานยนต์รวมทั้งการขายปลีกน้ำมันเชื้อเพลิงรถยนต์ มีคนทำงาน 5,637 คน หรือร้อยละ 3.5

และถ้าพิจารณาจำนวนคนทำงานจากขนาดของสถานประกอบการพบว่า สถานประกอบการขนาดใหญ่ที่มีคนทำงานมากกว่า 200 คน จะมีคนทำงานมากที่สุดถึง 96,533 คน หรือคิดเป็นร้อยละ 59.9 รองลงมาเป็นสถานประกอบการที่มีขนาดคนทำงาน 51 – 200 คน มีคนทำงานทั้งสิ้น 30,654 คน หรือคิดเป็นร้อยละ 19.0 และอันดับ 3 เป็นสถานประกอบการขนาดเล็กที่มีคนทำงาน 1 – 15 คน โดยมีคนทำงาน 24,718 คน หรือร้อยละ 15.3 ของคนทำงานทั้งสิ้น

### 2) จำนวนลูกจ้าง

เมื่อพิจารณาจำนวนลูกจ้าง พบว่าสถานประกอบการผลิตมีจำนวนลูกจ้างมากที่สุดถึง 124,895 คน หรือคิดเป็นร้อยละ 86.7 ของจำนวนคนทำงานทั้งสิ้น รองลงมาเป็นสถานประกอบการด้านโรงพยาบาลและการก่อสร้างที่มีจำนวนคนทำงานใกล้เคียงกัน คือ 3,145 คน และ 3,133 คน ซึ่งคิดเป็นร้อยละในอัตราที่เท่ากัน คือร้อยละ 2.2

และหากพิจารณาจากขนาดของสถานประกอบการ (จำนวนคนทำงาน) พบว่า สถานประกอบการขนาดใหญ่ที่มีคนทำงานมากกว่า 200 คน มีจำนวนลูกจ้างมากที่สุดถึง 95,028 คน หรือคิดเป็นร้อยละ 65.9 ของจำนวนลูกจ้างทั้งสิ้น รองลงมาเป็นสถานประกอบการที่มีคนทำงาน 51 – 200 คน มีจำนวนลูกจ้าง 30,353 คน หรือคิดเป็นร้อยละ 21.1 และอันดับ 3 เป็นสถานประกอบการที่มีคนทำงาน 1 – 15 คน มีลูกจ้าง 9,557 คน หรือคิดเป็นร้อยละ 6.6

ตาราง จ จำนวนและร้อยละของพนักงานและลูกจ้าง จำแนกตามขนาดของสถานประกอบการ

และกิจกรรมทางเศรษฐกิจ

ขนาดของสถานประกอบการ/ กิจกรรมทางเศรษฐกิจ	จำนวนสถาน ประกอบการ	คนทำงาน		ลูกจ้าง	
		จำนวน	ร้อยละ	จำนวน	ร้อยละ
<b>รวม</b>	<b>12,439</b>	<b>161,294</b>	<b>100.0</b>	<b>144,108</b>	<b>100.0</b>
<b>ขนาดของสถานประกอบการ (จำนวนคนทำงาน)</b>					
1 – 15 คน	11,700	24,718	15.3	9,557	6.6
16 – 25 คน	150	3,129	1.9	3,073	2.1
26 – 30 คน	56	1,601	1.0	1,683	1.2
31 – 50 คน	115	4,659	2.9	4,414	3.1
51 – 200 คน	262	30,654	19.0	30,353	21.1
มากกว่า 200 คน	156	96,533	59.9	95,028	65.9
<b>กิจกรรมทางเศรษฐกิจ</b>					
□ การขาย การบำรุงรักษา และการซ่อมแซมยานยนต์และรถจักรยานยนต์ รวมทั้งการขายปลีกน้ำมันเชื้อเพลิงรถยนต์	1,502	5,637	3.5	2,805	2.0
□ การขายส่งและการค้าเพื่อค้าหน้า ขกเว้นยานยนต์และรถจักรยานยนต์	354	2,153	1.3	1,623	1.1
□ การขายปลีก ขกเว้นยานยนต์และรถจักรยานยนต์ รวมทั้งการซ่อมแซม ของใช้ส่วนบุคคลและของใช้ในครัวเรือน	5,007	8,529	5.3	1,833	1.3
□ โรงแรมและภัตตาคาร	1,775	4,862	3.0	2,277	1.6
□ กิจกรรมด้านอสังหาริมทรัพย์	746	1,186	0.7	342	0.2
□ กิจกรรมด้านคอมพิวเตอร์และกิจกรรมที่เกี่ยวข้อง	18	344	0.2	315	0.2
□ การให้เช่าเครื่องจักรและเครื่องอุปกรณ์ โดยไม่มีผู้ควบคุม การวิจัยและ การพัฒนา และกิจกรรมด้านธุรกิจอื่น ๆ	189	2,679	1.7	2,414	1.7
□ กิจกรรมนันทนาการและการบริการอื่น ๆ	1,010	1,716	1.1	557	0.4
□ การผลิต	1,560	126,819	78.6	124,895	86.7
□ การก่อสร้าง	112	3,300	2.1	3,133	2.2
□ การขนส่งทางบก สถานที่เก็บสินค้า ตัวแทนธุรกิจการท่องเที่ยว และการโทรคมนาคม	156	924	0.6	769	0.5
□ กิจกรรมด้านโรงพยาบาล	10	3,145	2.0	3,145	2.2



ตารางสถิติ  
*Statistical Tables*



## STATISTICAL TABLES

- TABLE 1 NUMBER OF ESTABLISHMENTS BY ECONOMIC ACTIVITY, AMPHOE AND TAMBON
- TABLE 2 NUMBER OF ESTABLISHMENTS BY FORM OF LEGAL ORGANIZATION, AMPHOE AND TAMBON
- TABLE 3 NUMBER OF ESTABLISHMENTS BY FORM OF ECONOMIC ORGANIZATION, AMPHOE AND TAMBON
- TABLE 4 NUMBER OF ESTABLISHMENTS BY PROPORTION OF FOREIGN INVESTMENT OR SHARE HOLDING, AMPHOE AND TAMBON
- TABLE 5 NUMBER OF ESTABLISHMENTS BY THE COUNTRY INVESTMENT OR SHARE HOLDING, AMPHOE AND TAMBON
- TABLE 6 NUMBER OF ESTABLISHMENTS BY SIZE OF ESTABLISHMENT (NUMBER OF PERSONS ENGAGED), AMPHOE AND TAMBON
- TABLE 7 NUMBER OF PERSONS ENGAGED IN ESTABLISHMENTS BY SIZE OF ESTABLISHMENT (NUMBER OF PERSONS ENGAGED), AMPHOE AND TAMBON
- TABLE 8 NUMBER OF ESTABLISHMENTS BY SIZE OF ESTABLISHMENT (NUMBER OF EMPLOYEES), AMPHOE AND TAMBON
- TABLE 9 NUMBER OF EMPLOYEES IN ESTABLISHMENTS BY SIZE OF ESTABLISHMENT (NUMBER OF EMPLOYEES), AMPHOE AND TAMBON
- TABLE 10 NUMBER OF ESTABLISHMENTS BY FORM OF LEGAL ORGANIZATION AND ECONOMIC ACTIVITY
- TABLE 11 NUMBER OF ESTABLISHMENTS BY FORM OF ECONOMIC ORGANIZATION AND ECONOMIC ACTIVITY
- TABLE 12 NUMBER OF ESTABLISHMENTS BY PROPORTION OF FOREIGN INVESTMENT OR SHARE HOLDING AND ECONOMIC ACTIVITY
- TABLE 13 NUMBER OF ESTABLISHMENTS BY THE COUNTRY INVESTMENT OR SHARE HOLDING AND ECONOMIC ACTIVITY
- TABLE 14 NUMBER OF ESTABLISHMENTS BY SIZE OF ESTABLISHMENT (NUMBER OF PERSONS ENGAGED) AND ECONOMIC ACTIVITY
- TABLE 15 NUMBER OF PERSONS ENGAGED IN ESTABLISHMENTS BY SIZE OF ESTABLISHMENT (NUMBER OF PERSONS ENGAGED) AND ECONOMIC ACTIVITY
- TABLE 16 NUMBER OF ESTABLISHMENTS BY SIZE OF ESTABLISHMENT (NUMBER OF EMPLOYEES) AND ECONOMIC ACTIVITY
- TABLE 17 NUMBER OF EMPLOYEES IN ESTABLISHMENTS BY SIZE OF ESTABLISHMENT (NUMBER OF EMPLOYEES) AND ECONOMIC ACTIVITY

ตาราง 1 จำนวนสถานประกอบการ จำนวนตามกิจกรรมทางเศรษฐกิจ อำเภอและตำบล

TABLE 1 NUMBER OF ESTABLISHMENTS BY ECONOMIC ACTIVITY, AMPHOE AND TAMBON

อำเภอ/ตำบล	จำนวน สถาน ประกอบการ Number of establishments	กิจกรรมทางเศรษฐกิจ Economic Activity															Amphoe/Tambon
		การขาย การบำรุงรักษา และการซ่อมแซมยานยนต์ และจักรยานยนต์ รวมทั้ง การซ่อมรถยนต์ รวมทั้ง การซ่อมจักรยานยนต์ใช้ส่วนบุคคล และของใช้ในครัวเรือน Sale, maintenance and repair of motor vehicles and motorcycles; retail sale of automotive fuel	การขนส่ง และการค้า เพื่อค้าปลีก ยกเว้น ยานยนต์ และ รถจักรยานยนต์ Wholesale trade and commission trade,	การขายปลีก ยกเว้น ยานยนต์ และรถจักรยานยนต์ รวมทั้ง การซ่อมรถยนต์ใช้ส่วนบุคคล และของใช้ในครัวเรือน Retail trade, except of motor vehicles and motorcycles; repair of personal and household goods	โรงแรม และภัตตาคาร Hotels and restaurants	กิจกรรมด้าน อสังหาริมทรัพย์ Real estate activities	กิจกรรมด้าน คอมพิวเตอร์ คอมพิวเตอร์ ที่เกี่ยวข้อง Computer and related activities	การให้เช่าเครื่องจักร และเครื่องมือช่าง โดย ไม่มีผู้ควบคุม การวิจัยและการพัฒนา และกิจการอื่น ๆ Renting of machinery and equipment without operator etc., research and development and other business activities	กิจกรรม นันทนาการ และบริการอื่น ๆ Recreational and other service activities	การผลิต Manufacturing	การก่อสร้าง Construction	การขนส่งทางบก การเดินเท้า ตัวขนส่ง การท่องเที่ยว และกาบริการคมนาคม Other land transport, storage and warehousing, activities of travel agencies and telecommunications	กิจกรรมด้าน โรงพยาบาล Hospital activities				
ชลบุรี	12,439	1,502	354	5,007	1,775	746	18	189	1,010	1,560	112	156	10	Chon Buri			
เมืองชลบุรี	3,381	483	105	1,039	497	190	12	92	322	498	57	84	2	Mueang Chon Buri			
หนองจิก	443	67	142	52	52	24	-	6	17	62	15	48	-	Nong Ri			
นบพิตำ	754	184	233	104	38	38	2	21	93	81	15	8	1	Nu Pa			
หนองจางดอก	147	37	37	30	30	3	-	1	3	25	1	2	-	Nong Khang Khok			
ดอนหวาย	378	25	125	49	17	17	-	11	19	115	2	3	-	Don Hua Lo			
หนองไม้แดง	462	75	143	62	49	49	1	8	49	58	2	2	-	Nong Mai Daeng			
คลองตำหรุ	42	1	14	-	-	5	-	-	2	19	1	-	-	Khlong Tamru			
เหือง	48	5	12	10	10	1	-	-	7	12	-	-	-	Mueang			
ห้วยกระปี	308	75	89	20	28	28	-	-	17	48	6	15	-	Huai Kapi			
เสด็จ	759	62	223	167	20	20	9	45	114	74	13	6	1	Saenet			
สำนักรบ	40	2	21	3	3	5	-	-	1	4	2	-	-	Sannaek Bok			
บ้านบึง	1,692	197	47	659	233	117	1	14	119	288	11	6	-	Ban Bueng			
บ้านฉาง	282	84	70	30	30	66	1	1	15	49	5	2	-	Ban Chang			
คลองกุ่ม	211	30	96	26	26	5	-	3	12	33	-	2	-	Khlong Kum			
มาบตาพุด	95	7	44	10	10	1	-	-	3	26	1	-	-	Ma Pat			
หนองจันทรา	247	20	62	37	37	32	-	1	20	65	-	-	-	Nong Sam Sak			
หนองบอนแดง	102	10	43	18	18	-	-	1	5	20	-	1	-	Nong Bon Daeng			
หนองชาก	218	29	97	34	34	4	-	7	22	20	1	1	-	Nong Chak			
หนองอีจาน	286	30	139	42	42	9	-	1	24	36	2	-	-	Nong I-jan			
หนองไม้แก้ว	251	37	108	36	36	-	-	-	18	39	2	-	-	Nong Mai Kao			
หนองใหญ่	388	47	189	52	52	4	-	3	29	35	3	1	-	Nong Yai			
คลองพลู	147	20	71	14	14	2	-	-	14	11	3	-	-	Khlong Phlu			
หนองเสือช้าง	111	11	55	17	17	1	-	3	7	8	-	1	-	Nong Suea Chang			
ห้างสูง	67	6	35	10	10	-	-	-	5	11	-	-	-	Hang Song			
เขาคา	63	10	28	11	11	1	-	-	3	5	-	-	-	Khao Sok			
บางละมุง	1,920	176	796	229	176	176	3	21	259	161	23	30	-	Bang Lamung			
หนองปรือ	1,104	82	419	142	104	104	2	16	186	107	14	6	-	Nong Prue			
หนองปลาไหล	216	30	88	29	29	4	-	1	21	19	5	9	-	Nong Pla Lai			
โพน	158	24	77	28	28	-	-	1	14	6	2	1	-	Pong			
เขาไม้แก้ว	157	13	68	22	22	12	1	3	14	11	2	7	-	Khao Mai Kao			
ตะเคียนเตี้ย	285	27	144	8	8	56	-	-	24	18	-	7	-	Takhaen Tia			



ตาราง 1 จำนวนสถานประกอบการ จำนวนตามกิจกรรมทางเศรษฐกิจ อำเภอและตำบล (ต่อ)  
TABLE 1 NUMBER OF ESTABLISHMENTS BY ECONOMIC ACTIVITY, AMPHOE AND TAMBON (Contd.)

อำเภอ/ตำบล	จำนวน สถาน ประกอบการ Number of establishments	กิจกรรมทางเศรษฐกิจ Economic Activity													กิจกรรมด้าน โรงพยาบาล Hospital activities	Amphoe/Tambon
		การขาย การบำรุงรักษา และการซ่อมแซมยานยนต์ และรถจักรยานยนต์ รวมทั้ง การขายสินค้ากันัน Sale, maintenance and repair of motor vehicles and motorcycles; retail sale of automotive fuel	การขายส่ง และการค้า เพื่อค้าขายหน้า ยกเว้น ยานยนต์ และ รถจักรยานยนต์ Wholesale trade and commission trade, except of motor vehicles and motorcycles	การขายปลีก ยกเว้นยานยนต์ และรถจักรยานยนต์ รวมทั้ง การซ่อมแซมของใช้ส่วนบุคคล และของใช้ในครัวเรือน Retail trade, except of motor vehicles and motorcycles; repair of personal and household goods	โรงแรม และภัตตาคาร Hotels and restaurants	กิจกรรมด้าน อสังหาริมทรัพย์ Real estate activities	กิจกรรมด้าน คอมพิวเตอร์ และกิจการ ที่เกี่ยวข้อง Computer and related activities	การให้เช่าเครื่องจักร และเครื่องอุปโภค โดย ไม่มีผู้ควบคุมฯ การวิจัยและการพัฒนา และกิจการด้านธุรกิจอื่น ๆ Renting of machinery and equipment without operator etc., research and development and other business activities	กิจกรรม นันทนาการ และการบริการอื่น ๆ Recreational and other service activities	การผลิต Manufacturing	การก่อสร้าง Construction	การขนส่งทางบก การบินเดินค้า ข้ามพรมแดน การท่องเที่ยว และกิจการคมนาคม Other land transport, storage and warehousing, activities of travel agencies and telecommunications	กิจกรรมด้าน โรงพยาบาล Hospital activities			
<b>ศรีราชา</b>	<b>738</b>	<b>117</b>	<b>27</b>	<b>267</b>	<b>142</b>	<b>34</b>	-	<b>18</b>	<b>51</b>	<b>70</b>	<b>3</b>	<b>8</b>	<b>1</b>	<b>SI Racha</b>		
หนองขาม	41	2	1	27	5	-	-	-	1	5	-	-	-	Nong Khum		
ตาขันทรง	192	30	6	79	33	10	-	4	14	16	-	-	-	Kao Khan Song		
บางพระ	330	71	13	90	75	13	-	8	14	36	2	8	-	Bang Phra		
บ่อวิน	175	14	7	71	29	11	-	6	22	13	1	-	1	Bo Win		
<b>สัตหีบ</b>	<b>959</b>	<b>89</b>	<b>26</b>	<b>425</b>	<b>182</b>	<b>39</b>	<b>2</b>	<b>24</b>	<b>86</b>	<b>74</b>	<b>3</b>	<b>3</b>	<b>6</b>	<b>Sattahip</b>		
สัตหีบ	261	15	6	116	44	18	1	7	28	22	-	-	4	Sattahip		
นาจอมเทียน	87	4	5	29	25	9	-	4	1	9	1	-	-	Na Chom Tian		
พุดตาลอง	429	54	13	184	79	6	-	11	48	28	2	2	2	Phu Ta Luang		
บางเสร่	60	4	1	34	10	5	-	-	3	3	-	-	-	Bang Sae		
แสนสาร	122	12	1	62	24	1	1	2	6	12	-	1	-	Samae San		
<b>บ่อทอง</b>	<b>564</b>	<b>61</b>	<b>5</b>	<b>332</b>	<b>86</b>	<b>1</b>	<b>-</b>	<b>2</b>	<b>31</b>	<b>45</b>	<b>1</b>	<b>-</b>	<b>-</b>	<b>Bo Thong</b>		
บ่อทอง	63	3	-	46	7	-	-	-	1	6	-	-	-	Bo Thong		
วัดสุวรรณ	56	9	-	34	7	-	-	-	2	4	-	-	-	Wat Suwan		
บ่อทอง	147	18	3	67	26	1	-	1	13	18	-	-	-	Bo Kwang Thong		
ธาตุทอง	119	16	2	64	17	-	-	-	5	15	-	-	-	That Thong		
เขาดงสุวรรณ	70	9	-	46	10	-	-	-	3	2	-	-	-	Kaset Suwan		
พวงทอง	109	6	-	75	19	-	-	1	7	-	1	-	-	Phuang Thong		
<b>กิ่ง อ.เกาะจันทร์</b>	<b>295</b>	<b>40</b>	<b>7</b>	<b>171</b>	<b>31</b>	<b>7</b>	<b>-</b>	<b>1</b>	<b>6</b>	<b>30</b>	<b>2</b>	<b>-</b>	<b>-</b>	<b>King A. Ko Chan</b>		
เกาะจันทร์	140	20	5	89	18	-	-	1	3	4	-	-	-	Ko Chan		
ท่าบุญมี	155	20	2	82	13	7	-	-	3	26	2	-	-	Tha Bunmi		

ที่มา : สำนักอุตสาหกรรมการ พ.ศ. 2550 (ข้อมูลพื้นฐาน : กองเขตเทศบาล) จังหวัดชลบุรี สำนักงานสถิติแห่งชาติ กระทรวงเทคโนโลยีสารสนเทศและการสื่อสาร  
Source : The 2007 Industrial Census (Basic Information : Non-municipal area), Chon Buri Province, National Statistical Office, Ministry of Information and Communication Technology.

ตาราง 2 จำนวนสถานประกอบการ จำนวนตามรูปแบบการจัดตั้งตามกฎหมาย อำเภอและตำบล

TABLE 2 NUMBER OF ESTABLISHMENTS BY FORM OF LEGAL ORGANIZATION, AMPHOE AND TAMBON

อำเภอ/ตำบล	จำนวน สถานประกอบการ Number of establishments	รูปแบบการจัดตั้งตามกฎหมาย Form of legal organization							Amphoe/Tambon
		ส่วนบุคคล Individual proprietor	ห้างหุ้นส่วนจำกัด หุ้นส่วนสามัญ นิติบุคคล Juristic partnership	บริษัทจำกัด บริษัทจำกัด (มหาชน) Company limited, Public company limited	ส่วนราชการ รัฐวิสาหกิจ Government, State-enterprises	สหกรณ์ Cooperatives	อื่น ๆ Others		
ชลบุรี	12,439	11,081	227	1,095	10	16	10	Chon Buri	
เมืองชลบุรี	3,381	2,764	105	506	2	3	1	Mueang Chon Buri	
หนองรี	443	388	7	46	-	2	-	Nong Ri	
นาป่า	754	653	28	72	1	-	-	Na Pa	
หนองขังคอก	147	122	5	20	-	-	-	Nong Khang Khok	
ดอนหัวฬ่อ	378	241	6	130	-	-	1	Don Hua Lo	
หนองไม้แดง	462	373	10	79	-	-	-	Nong Mai Daeng	
คลองตำหรุ	42	24	1	17	-	-	-	Khlong Tamru	
เหมือง	48	34	-	14	-	-	-	Mueang	
ห้วยกะปิ	308	231	30	46	-	1	-	Huai Kapi	
เสม็ด	759	659	18	81	1	-	-	Samet	
สำนักบก	40	39	-	1	-	-	-	Sannak Bok	
บ้านบึง	1,692	1,466	25	200	-	-	1	Ban Bueng	
บ้านบึง	282	233	9	40	-	-	-	Ban Bueng	
คลองแก้ว	211	184	5	22	-	-	-	Khlong Kiu	
มาบไฟ	95	72	-	23	-	-	-	Map Phai	
หนองซ้าซาก	247	191	-	56	-	-	-	Nong Sam Sak	
หนองบอนแดง	102	89	1	12	-	-	-	Nong Bon Daeng	
หนองซาก	218	201	3	14	-	-	-	Nong Chak	
หนองอิรุณ	286	265	2	18	-	-	1	Nong I-run	
หนองไผ่แก้ว	251	231	5	15	-	-	-	Nong Phai Kao	

ตาราง 2 จำนวนสถานประกอบการ จำนวนตามรูปแบบการจัดตั้งตามกฎหมาย อำเภอและตำบล (ต่อ)  
 TABLE 2 NUMBER OF ESTABLISHMENTS BY FORM OF LEGAL ORGANIZATION, AMPHOE AND TAMBON (Contd.)

อำเภอ/ตำบล	จำนวน สถานประกอบการ Number of establishments	รูปแบบการจัดตั้งตามกฎหมาย Form of legal organization						Amphoe/Tambon
		ส่วนบุคคล Individual proprietor	ห้างหุ้นส่วนจำกัด ห้างหุ้นส่วนสามัญ นิติบุคคล Juristic partnership	บริษัทจำกัด บริษัทจำกัด (มหาชน) Company limited, Public company limited	ส่วนราชการ รัฐวิสาหกิจ Government, State-enterprises	สหกรณ์ Cooperatives	อื่น ๆ Others	
<b>หนองใหญ่</b>	<b>388</b>	<b>367</b>	<b>2</b>	<b>18</b>	-	-	<b>1</b>	<b>Nong Yai</b>
คลองพลู	147	147	-	-	-	-	-	Khlong Phlu
หนองเสือช้าง	111	103	1	7	-	-	-	Nong Sua Chang
ห้างสูง	67	56	1	9	-	-	1	Hang Sung
เขาคอก	63	61	-	2	-	-	-	Khao Sok
<b>บางละมุง</b>	<b>1,920</b>	<b>1,822</b>	<b>21</b>	<b>76</b>	-	-	<b>1</b>	<b>Bang Lamung</b>
หนองปรือ	1,104	1,060	6	38	-	-	-	Nong Prue
หนองปลาไหล	216	196	6	14	-	-	-	Nong Pla Lai
โป่ง	158	145	3	10	-	-	-	Pong
เขาไม้แก้ว	157	142	5	9	-	-	1	Khao Mai Kaeo
ตะเคียนเตี้ย	285	279	1	5	-	-	-	Takhain Tia
<b>พานทอง</b>	<b>792</b>	<b>681</b>	<b>14</b>	<b>97</b>	-	-	-	<b>Phan Thong</b>
พานทอง	78	55	2	21	-	-	-	Phan Thong
มาบโป่ง	123	105	4	14	-	-	-	Map Pong
หนองกะขะ	41	38	-	3	-	-	-	Nong Kakha
หนองหงษ์	114	98	7	9	-	-	-	Nong Hong
โคกขี้หนอน	62	62	-	-	-	-	-	Khok Khi Non
บ้านเก่า	223	176	1	46	-	-	-	Ban Kao
หน้าประดู่	27	26	-	1	-	-	-	Na Pradu
บางนาง	87	84	-	3	-	-	-	Bang Nang
เกาะลอย	27	27	-	-	-	-	-	Ko Loi
บางหัก	10	10	-	-	-	-	-	Bang Hak



ตาราง 2 จำนวนสถานประกอบการ จำนวนตามรูปแบบการจัดตั้งตามกฎหมาย อำเภอและตำบล (ต่อ)

TABLE 2 NUMBER OF ESTABLISHMENTS BY FORM OF LEGAL ORGANIZATION, AMPHOE AND TAMBON (Contd.)

อำเภอ/ตำบล	จำนวน สถานประกอบการ Number of establishments	รูปแบบการจัดตั้งตามกฎหมาย Form of legal organization						Amphoe/Tambon
		ส่วนบุคคล Individual proprietor	ห้างหุ้นส่วนจำกัด ห้างหุ้นส่วนสามัญ นิติบุคคล Juristic partnership	บริษัทจำกัด บริษัทจำกัด (มหาชน) Company limited, Public company limited	ส่วนราชการ รัฐวิสาหกิจ Government, State-enterprises	สหกรณ์ Cooperatives	อื่น ๆ Others	
<b>พืชน์นิคม</b>	<b>1,710</b>	<b>1,611</b>	<b>15</b>	<b>76</b>	<b>1</b>	<b>6</b>	<b>1</b>	<b>Phanat Nikhom</b>
หน้าพระธาตุ	60	54	-	5	-	1	-	Na Phra That
วัดหลวง	64	62	-	2	-	-	-	Wat Luang
บ้านเข็ด	63	60	1	2	-	-	-	Ban Soet
นาเร็ก	134	127	1	5	-	1	-	Na Roek
หมอนนาง	288	270	1	17	-	-	-	Mon Nang
สระสี่เหลี่ยม	82	81	-	-	-	1	-	Sa Siliam
วัดโปลล์	46	45	-	1	-	-	-	Wat Bot
กุฎไผ่	89	82	2	4	1	-	-	Kut Ngong
หัวถนน	65	63	-	1	-	1	-	Hua Thanon
ท่าข้าม	70	68	-	-	-	2	-	Tha Kham
หนองปรือ	59	57	-	1	-	-	1	Nong Prue
หนองขยาด	47	46	1	-	-	-	-	Nong Khayat
ทุ่งขวาง	48	46	2	-	-	-	-	Thung Khwang
หนองห้วย	267	247	2	18	-	-	-	Nong Hiang
นาวังหิน	82	76	-	6	-	-	-	Na Wang Hin
บ้านช้าง	129	114	3	12	-	-	-	Ban Chang
โคกเพลาะ	22	22	-	-	-	-	-	Khok Phlo
ไร่หลักทอง	41	39	1	1	-	-	-	Rai Lak Thong
นามะตูม	54	52	1	1	-	-	-	Na Matum

ตาราง 2 จำนวนสถานประกอบการ จำนวนตามรูปแบบการจัดตั้งตามกฎหมาย อำเภอและตำบล (ต่อ)

TABLE 2 NUMBER OF ESTABLISHMENTS BY FORM OF LEGAL ORGANIZATION, AMPHOE AND TAMBON (Contd.)

อำเภอ/ตำบล	จำนวน สถานประกอบการ Number of establishments	รูปแบบการจัดตั้งตามกฎหมาย Form of legal organization						Amphoe/Tambon
		ส่วนบุคคล Individual proprietor	ห้างหุ้นส่วนจำกัด ห้างหุ้นส่วนสามัญ นิติบุคคล Juristic partnership	บริษัทจำกัด บริษัทจำกัด (มหาชน) Company limited, Public company limited	ส่วนราชการ รัฐวิสาหกิจ Government, State-enterprises	สหกรณ์ Cooperatives	อื่น ๆ Others	
<b>ศรีราชา</b>	<b>738</b>	<b>651</b>	<b>33</b>	<b>50</b>	<b>-</b>	<b>2</b>	<b>2</b>	<b>Si Racha</b>
หนองขาม	41	36	-	4	-	-	1	Nong Kham
เขาคันทรง	192	189	2	1	-	-	-	Kao Khan Song
บางพระ	330	275	22	30	-	2	1	Bang Phra
บ่อวิน	175	151	9	15	-	-	-	Bo Win
<b>สัตหีบ</b>	<b>959</b>	<b>902</b>	<b>8</b>	<b>39</b>	<b>7</b>	<b>3</b>	<b>-</b>	<b>Sattahip</b>
สัตหีบ	261	254	1	1	4	1	-	Sattahip
นาจอมเทียน	87	67	3	16	-	1	-	Na Chom Tian
พุดตาลหลวง	429	403	3	20	2	1	-	Phlu Ta Luang
บางเสร่	60	58	-	1	1	-	-	Bang Sare
แสมสาร	122	120	1	1	-	-	-	Samae San
<b>บ่อทอง</b>	<b>564</b>	<b>545</b>	<b>3</b>	<b>13</b>	<b>-</b>	<b>-</b>	<b>3</b>	<b>Bo Thong</b>
บ่อทอง	63	63	-	-	-	-	-	Bo Thong
วัดสุวรรณ	56	56	-	-	-	-	-	Wat Suwan
บ่อแก้วทอง	147	140	2	5	-	-	-	Bo Kwang Thong
ธาตุทอง	119	110	1	7	-	-	1	That Thong
เกษตรสุวรรณ	70	69	-	1	-	-	-	Kaset Suwan
พลวงทอง	109	107	-	-	-	-	2	Phluang Thong

ตาราง 2 จำนวนสถานประกอบการ จำนวนตามรูปแบบการจัดตั้งตามกฎหมาย อำเภอและตำบล (ต่อ)

TABLE 2 NUMBER OF ESTABLISHMENTS BY FORM OF LEGAL ORGANIZATION, AMPHOE AND TAMBON (Contd.)

อำเภอ/ตำบล	จำนวน สถานประกอบการ Number of establishments	รูปแบบการจัดตั้งตามกฎหมาย Form of legal organization						Amphoe/Tambon
		ส่วนบุคคล Individual proprietor	ห้างหุ้นส่วนจำกัด ห้างหุ้นส่วนสามัญ นิติบุคคล Juristic partnership	บริษัทจำกัด บริษัทจำกัด (มหาชน) Company limited, Public company limited	ส่วนราชการ รัฐวิสาหกิจ Government, State-enterprises	สหกรณ์ Cooperatives	อื่น ๆ Others	
กิ่ง อ.เกาะจันทร์	295	272	1	20	-	2	-	King A. Ko Chan
เกาะจันทร์	140	138	-	-	-	2	-	Ko Chan
ท่าบุงมี	155	134	1	20	-	-	-	Tha Bunmi

ที่มา : สำมะโนอุตสาหกรรม พ.ศ. 2550 (ข้อมูลพื้นฐาน : นอกเขตเทศบาล) จังหวัดชลบุรี สำนักงานสถิติแห่งชาติ กระทรวงเทคโนโลยีสารสนเทศและการสื่อสาร

Source : The 2007 Industrial Census (Basic Information : Non-municipal area), Chon Buri Province, National Statistical Office, Ministry of Information and Communication Technology

ตาราง 3 จำนวนสถานประกอบการ จำนวนตามรูปแบบการจัดตั้งทางเศรษฐกิจ อำเภอและตำบล

TABLE 3 NUMBER OF ESTABLISHMENTS BY FORM OF ECONOMIC ORGANIZATION, AMPHOE AND TAMBON

อำเภอ/ตำบล	จำนวน สถานประกอบการ Number of establishments	รูปแบบการจัดตั้งทางเศรษฐกิจ Form of economic organization			Amphoe/ Tambon
		สำนักงานแห่งเดียว Single unit	สำนักงานใหญ่ Head office	สำนักงานสาขา Branch	
ชลบุรี	12,439	12,073	17	349	Chon Buri
เมืองชลบุรี	3,381	3,158	7	216	Mueang Chon Buri
หนองรี	443	431	-	12	Nong Ri
นาป่า	754	740	1	13	Na Pa
หนองข้างคอก	147	145	-	2	Nong Khang Khok
ดอนหัวฬ่อ	378	286	2	90	Don Hua Lo
หนองไม้แดง	462	424	2	36	Nong Mai Daeng
คลองตำหรุ	42	25	-	17	Khlong Tamru
เหมือง	48	44	-	4	Mueang
ห้วยกะปิ	308	301	-	7	Huai Kapi
เสม็ด	759	722	2	35	Samet
สำนักบก	40	40	-	-	Sannak Bok
บ้านบึง	1,692	1,663	1	28	Ban Bueng
บ้านบึง	282	280	-	2	Ban Bueng
คลองแก้ว	211	204	-	7	Khlong Kiu
มาบไฟ	95	93	-	2	Map Phai
หนองซำซาก	247	243	-	4	Nong Sam Sak
หนองบอนแดง	102	102	-	-	Nong Bon Daeng
หนองซาก	218	212	1	5	Nong Chak
หนองอิรุณ	286	282	-	4	Nong I-run
หนองไผ่แก้ว	251	247	-	4	Nong Phai Kaeo

ตาราง 3 จำนวนสถานประกอบการ จำนวนตามรูปแบบการจัดตั้งทางเศรษฐกิจ อำเภอและตำบล (ต่อ)

TABLE 3 NUMBER OF ESTABLISHMENTS BY FORM OF ECONOMIC ORGANIZATION, AMPHOE AND TAMBON (Contd.)

อำเภอ/ตำบล	จำนวน สถานประกอบการ Number of establishments	รูปแบบการจัดตั้งทางเศรษฐกิจ			Amphoe/ Tambon
		สำนักงานเดี่ยว Single unit	สำนักงานใหญ่ Head office	สำนักงานสาขา Branch	
หนองใหญ่	388	382	2	4	Nong Yai
คลองพลู	147	147	-	-	Khlong Phlu
หนองเสือช้าง	111	108	-	3	Nong Sua Chang
ห้างสูง	67	64	2	1	Hang Sung
เขาศก	63	63	-	-	Khao Sok
บางละมุง	1,920	1,887	1	32	Bang Lamung
หนองปรือ	1,104	1,084	-	20	Nong Prue
หนองปลาไหล	216	211	1	4	Nong Pla Lai
โป่ง	158	152	-	6	Pong
เขาไม้แก้ว	157	157	-	-	Khao Mai Kao
ตะเคียนเตี้ย	285	283	-	2	Takhain Tia
พานทอง	792	759	-	33	Phan Thong
พานทอง	78	75	-	3	Phan Thong
มาบโป่ง	123	121	-	2	Map Pong
หนองกะขะ	41	41	-	-	Nong Kakha
หนองหงษ์	114	114	-	-	Nong Hong
โคกขี้หนอน	62	62	-	-	Khok Khi Non
บ้านเก่า	223	197	-	26	Ban Kao
หน้าประตู	27	27	-	-	Na Pradu
บึงนก	87	85	-	2	Bang Nang
เกาะลอย	27	27	-	-	Ko Loi
บึงหัก	10	10	-	-	Bang Hak

ตาราง 3 จำนวนสถานประกอบการ จำนวนตามรูปแบบการจัดตั้งทางเศรษฐกิจ อำเภอและตำบล (ต่อ)

TABLE 3 NUMBER OF ESTABLISHMENTS BY FORM OF ECONOMIC ORGANIZATION, AMPHOE AND TAMBON (Contd.)

อำเภอ/ตำบล	จำนวน สถานประกอบการ Number of establishments	รูปแบบการจัดตั้งทางเศรษฐกิจ Form of economic organization			Amphoe/ Tambon
		สำนักงานเดี่ยว Single unit	สำนักงานใหญ่ Head office	สำนักงานสาขา Branch	
<b>พนัสนิคม</b>	<b>1,710</b>	<b>1,698</b>	<b>4</b>	<b>8</b>	<b>Phanat Nikhom</b>
หน้าพระธาตุ	60	60	-	-	Na Phra That
วัดหลวง	64	64	-	-	Wat Luang
บ้านเข็ด	63	62	-	1	Ban Soet
นาเร็ก	134	131	2	1	Na Roek
หมอนนาง	288	286	-	2	Mon Nang
สระสี่เหลี่ยม	82	82	-	-	Sa Siliam
วัดโพนสัถ์	46	45	-	1	Wat Bot
ภูมืองิ้ว	89	89	-	-	Kut Ngong
หัวถนน	65	65	-	-	Hua Thanon
ท่าข้าม	70	70	-	-	Tha Kham
หนองปรือ	59	58	-	1	Nong Prue
หนองขยาด	47	47	-	-	Nong Khayat
ทุ่งขวาง	48	48	-	-	Thung Khwang
หนองเหียง	267	265	-	2	Nong Hiang
นางัวหิน	82	82	-	-	Na Wang Hin
บ้านช้าง	129	127	2	-	Ban Chang
โคกเพลาะ	22	22	-	-	Khok Phlo
ไร่หลักทอง	41	41	-	-	Rai Lak Thong
นามะตูม	54	54	-	-	Na Matum

ตาราง 3 จำนวนสถานประกอบการ จำนวนตามรูปแบบการจัดตั้งทางเศรษฐกิจ อำเภอและตำบล (ต่อ)

TABLE 3 NUMBER OF ESTABLISHMENTS BY FORM OF ECONOMIC ORGANIZATION, AMPHOE AND TAMBON (Contd.)

อำเภอ/ตำบล	จำนวน สถานประกอบการ Number of establishments	รูปแบบการจัดตั้งทางเศรษฐกิจ Form of economic organization			Amphoe/ Tambon
		สำนักงานเดี่ยว Single unit	สำนักงานใหญ่ Head office	สำนักงานสาขา Branch	
<b>ศรีราชา</b>	<b>738</b>	<b>722</b>	<b>1</b>	<b>15</b>	<b>Si Racha</b>
หนองขาม	41	41	-	-	Nong Kham
เขาคันทรง	192	191	-	1	Kao Khan Song
บางพระ	330	318	1	11	Bang Phra
บ่อวิน	175	172	-	3	Bo Win
<b>สัตหีบ</b>	<b>959</b>	<b>951</b>	<b>1</b>	<b>7</b>	<b>Sattahip</b>
สัตหีบ	261	261	-	-	Sattahip
นาจอมเทียน	87	88	1	3	Na Chom Tian
พลูตาหลวง	429	425	-	4	Phlu Ta Luang
บางเสร่	60	60	-	-	Bang Sare
แสมสาร	122	122	-	-	Samae San
<b>บ่อทอง</b>	<b>564</b>	<b>562</b>	<b>-</b>	<b>2</b>	<b>Bo Thong</b>
บ่อทอง	63	63	-	-	Bo Thong
วัดสุวรรณ	56	56	-	-	Wat Suwan
บ่อทองทอง	147	145	-	2	Bo Kwang Thong
ธาตุทอง	119	119	-	-	That Thong
เกษตรสุวรรณ	70	70	-	-	Kaset Suwan
พลวงทอง	109	109	-	-	Phluang Thong

ตาราง 3 จำนวนสถานประกอบการ จำนวนตามรูปแบบการจัดตั้งทางเศรษฐกิจ อำเภอและตำบล (ต่อ)

TABLE 3 NUMBER OF ESTABLISHMENTS BY FORM OF ECONOMIC ORGANIZATION, AMPHOE AND TAMBON (Contd.)

อำเภอ/ตำบล	จำนวน สถานประกอบการ Number of establishments	รูปแบบการจัดตั้งทางเศรษฐกิจ Form of economic organization			Amphoe/ Tambon
		สำนักงานเดี่ยว Single unit	สำนักงานใหญ่ Head office	สำนักงานสาขา Branch	
กิ่ง อ.เกาะจันทร์	295	291	-	4	King A. Ko Chan Ko Chan Tha Bummi
เกาะจันทร์	140	140	-	-	
ท่าบุญมี	155	151	-	4	

ที่มา : สำมะโนอุตสาหกรรม พ.ศ. 2550 (ข้อมูลพื้นฐาน : นอกเขตเทศบาล) จังหวัดชลบุรี สำนักงานสถิติแห่งชาติ กระทรวงเทคโนโลยีสารสนเทศและการสื่อสาร

Source : The 2007 Industrial Census (Basic Information : Non-municipal area), Chon Buri Province, National Statistical Office, Ministry of Information and Communication Technology.



ตาราง 4 จำนวนสถานประกอบการ จำนวนตามสัดส่วนของการร่วมลงทุนหรือถือหุ้นของต่างประเทศ อำเภอและตำบล

TABLE 4 NUMBER OF ESTABLISHMENTS BY PROPORTION OF FOREIGN INVESTMENT OR SHARE HOLDING, AMPHOE AND TAMBON

อำเภอ/ตำบล	จำนวน สถานประกอบการ Number of establishments	ไม่มีต่างประเทศ ร่วมลงทุนหรือถือหุ้น No foreign's investment or share holding	สัดส่วนของการร่วมลงทุนหรือถือหุ้น Proportion of foreign investment or share holding			Amphoe/Tambon
			รวม	น้อยกว่า 10%	10 – 50% มากกว่า 50%	
ชลบุรี	1,095	776	2	67	250	Chon Buri
เมืองชลบุรี	506	319	2	29	156	Mueang Chon Buri
หนองรี	46	30	-	3	13	Nong Ri
นาป่า	72	63	-	3	6	Na Pa
หนองข้างคอก	20	19	-	1	-	Nong Khang Khok
ดอนหัวฬ่อ	130	26	-	11	93	Don Hua Lo
หนองไม้แดง	79	43	2	10	24	Nong Mai Daeng
คลองตำหรุ	17	3	-	1	13	Khlong Tamru
เหมือง	14	7	-	-	7	Mueang
ห้วยกะปิ	46	46	-	-	-	Huai Kapi
เสม็ด	81	81	-	-	-	Samet
สำนักบก	1	1	-	-	-	Sammak Bok
บ้านบึง	200	140	-	24	36	Ban Bueng
บ้านบึง	40	29	-	9	2	Ban Bueng
คลองแก้ว	22	17	-	2	3	Khlong Kiu
มาบไฟ	23	12	-	5	6	Map Phai
หนองซ้าซาก	56	38	-	6	12	Nong Sam Sak
หนองบอนแดง	12	5	-	1	6	Nong Bon Daeng
หนองซาก	14	11	-	-	3	Nong Chak
หนองอิรุณ	18	16	-	-	2	Nong I-run
หนองไผ่แก้ว	15	12	-	1	2	Nong Phai Kao

ตาราง 4 จำนวนสถานประกอบการ จำนวนตามสัดส่วนของการร่วมลงทุนหรือถือหุ้นของต่างประเทศ อำเภอและตำบล (ต่อ)

TABLE 4 NUMBER OF ESTABLISHMENTS BY PROPORTION OF FOREIGN INVESTMENT OR SHARE HOLDING, AMPHOE AND TAMBON (Contd.)

อำเภอ/ตำบล	จำนวน สถานประกอบการ Number of establishments	ไม่มีต่างประเทศ ร่วมลงทุนหรือถือหุ้น No foreign's investment or share holding	สัดส่วนของการร่วมลงทุนหรือถือหุ้น Proportion of foreign investment or share holding			Amphoe/Tambon
			รวม	น้อยกว่า 10%	10 – 50% มากกว่า 50%	
หนองใหญ่	18	15	3	1	2	Nong Yai
คลองพลู	-	-	-	-	-	Khlong Phlu
หนองเสือช้าง	7	7	-	-	-	Nong Sua Chang
ห้างสูง	9	7	2	1	1	Hang Sung
เขายก	2	1	1	-	1	Khao Sok
บางละมุง	76	62	14	3	11	Bang Lamung
หนองปรือ	38	35	3	3	-	Nong Prue
หนองปลาไหล	14	11	3	-	3	Nong Pla Lai
โป่ง	10	6	4	-	4	Pong
เขาไม้แก้ว	9	7	2	-	2	Khao Mai Kao
ตะเคียนเตี้ย	5	3	2	-	2	Takhain Tia
พานทอง	97	57	40	5	35	Phan Thong
พานทอง	21	17	4	-	4	Phan Thong
มาบโป่ง	14	11	3	1	2	Map Pong
หนองกะขะ	3	2	1	-	1	Nong Kakha
หนองหงษ์	9	9	-	-	-	Nong Hong
โคกขี้หนอน	-	-	-	-	-	Khok Khi Non
บ้านเก่า	46	16	30	3	27	Ban Kao
หน้าประดู่	1	-	1	-	1	Na Pradu
บางนาง	3	2	1	1	-	Bang Nang
เกาะลอย	-	-	-	-	-	Ko Loi
บางหัก	-	-	-	-	-	Bang Hak

ตาราง 4 จำนวนสถานประกอบการ จำนวนตามสัดส่วนของการร่วมลงทุนหรือถือหุ้นของต่างประเทศ อำเภอและตำบล (ต่อ)

TABLE 4 NUMBER OF ESTABLISHMENTS BY PROPORTION OF FOREIGN INVESTMENT OR SHARE HOLDING, AMPHOE AND TAMBON (Contd.)

อำเภอ/ตำบล	จำนวน สถานประกอบการ Number of establishments	ไม่มีต่างประเทศ ร่วมลงทุนหรือถือหุ้น No foreign's investment or share holding	สัดส่วนของการร่วมลงทุนหรือถือหุ้น Proportion of foreign investment or share holding			Amphoe/Tambon
			รวม	น้อยกว่า 10%	10 - 50% มากกว่า 50%	
<b>พนัสนิคม</b>	<b>76</b>	<b>74</b>	<b>2</b>	<b>-</b>	<b>1</b>	<b>Phanat Nikhom</b>
หน้าพระธาตุ	5	5	-	-	-	Na Phra That
วัดหลวง	2	2	-	-	-	Wat Luang
บ้านเข็ด	2	2	-	-	-	Ban Soet
นาเร็ก	5	5	-	-	-	Na Roek
หมอนนาง	17	17	-	-	-	Mon Nang
สระสีเหี้ยว	-	-	-	-	-	Sa Siliam
วัดโบสถ์	1	1	-	-	-	Wat Bot
กุฎโง้ง	4	4	-	-	-	Kut Ngong
หัวถนน	1	1	-	-	-	Hua Thanon
ท่าข้าม	-	-	-	-	-	Tha Kham
หนองปรือ	1	1	-	-	-	Nong Prue
หนองขยาด	-	-	-	-	-	Nong Khayat
ทุ่งขวาง	-	-	-	-	-	Thung Khwang
หนองเหียง	18	17	1	-	1	Nong Hiang
นาวังหิน	6	6	-	-	-	Na Wang Hin
บ้านช้าง	12	11	1	-	1	Ban Chang
โคกเพลาะ	-	-	-	-	-	Khok Phlo
ไร่หลักทอง	1	1	-	-	-	Rai Lak Thong
نامهตุ้ม	1	1	-	-	-	Na Matum

ตาราง 4 จำนวนสถานประกอบการ จำแนกตามสัดส่วนของการร่วมลงทุนหรือถือหุ้นของต่างประเทศ อำเภอและตำบล (ต่อ)

TABLE 4 NUMBER OF ESTABLISHMENTS BY PROPORTION OF FOREIGN INVESTMENT OR SHARE HOLDING, AMPHOE AND TAMBON (Contd.)

อำเภอ/ตำบล	จำนวน สถานประกอบการ Number of establishments	ไม่มีต่างประเทศ ร่วมลงทุนหรือถือหุ้น No foreign's investment or share holding	สัดส่วนของการร่วมลงทุนหรือถือหุ้น Proportion of foreign investment or share holding			Amphoe/Tambon
			รวม	น้อยกว่า 10%	10 - 50% มากกว่า 50%	
ศรีราชา	50	45	5	1	4	Si Racha
หนองขาม	4	4	-	-	-	Nong Kham
เขาคันทรง	1	1	-	-	-	Kao Khan Song
บางพระ	30	26	4	-	4	Bang Phra
บ่อวิน	15	14	1	1	-	Bo Win
สัตหีบ	39	36	3	-	3	Sattahip
สัตหีบ	1	1	-	-	-	Sattahip
นาจอมเทียน	16	14	2	-	2	Na Chom Tian
พลูดาวหลวง	20	19	1	-	1	Phlu Ta Luang
บางเสร่	1	1	-	-	-	Bang Sare
เสมสาร	1	1	-	-	-	Samae San
บ่อทอง	13	13	-	-	-	Bo Thong
บ่อทอง	-	-	-	-	-	Bo Thong
วัดสุวรรณ	-	-	-	-	-	Wat Suwan
บ่อทอง	5	5	-	-	-	Bo Kwang Thong
ธาตุทอง	7	7	-	-	-	That Thong
เกษตรสุวรรณ	1	1	-	-	-	Kaset Suwan
พลวงทอง	-	-	-	-	-	Phluang Thong

ตาราง 4 จำนวนสถานประกอบการ จำแนกตามสัดส่วนของการร่วมลงทุนหรือถือหุ้นของต่างประเทศ อำเภอและตำบล (ต่อ)

TABLE 4 NUMBER OF ESTABLISHMENTS BY PROPORTION OF FOREIGN INVESTMENT OR SHARE HOLDING, AMPHOE AND TAMBON (Contd.)

อำเภอ/ตำบล	จำนวน สถานประกอบการ Number of establishments	ไม่มีต่างประเทศ ร่วมลงทุนหรือถือหุ้น No foreign's investment or share holding	สัดส่วนของการร่วมลงทุนหรือถือหุ้น Proportion of foreign investment or share holding		Amphoe/Tambon
			น้อยกว่า 10%	10 - 50% มากกว่า 50%	
กิ่ง อ.เกาะจันทร์	20	15	5	2	King A. Ko Chan
เกาะจันทร์	-	-	-	-	Ko Chan
ท่าบูนุ่ม	20	15	5	2	Tha Bunmi

หมายเหตุ : เฉพาะสถานประกอบการที่มีรูปแบบการจัดตั้งตามกฎหมายเป็นบริษัทจำกัด และบริษัทจำกัด (มหาชน)

Note : Only establishments which were company limited and public company limited.

ที่มา : สำมะโนอุตสาหกรรม พ.ศ. 2550 (ข้อมูลพื้นฐาน : นอกเขตเทศบาล) จังหวัด ชลบุรี สำนักงานสถิติแห่งชาติ กระทรวงเทคโนโลยีสารสนเทศและการสื่อสาร

Source : The 2007 Industrial Census (Basic Information : Non-municipal area), Chon Buri Province, National Statistical Office, Ministry of Information and Communication Technology.









ตาราง 5 จำนวนสถานประกอบการ จำนวนตามประเทศที่ร่วมลงทุนหรือถือหุ้น อำเภอบางละมุง (ต่อ)  
TABLE 5 NUMBER OF ESTABLISHMENTS BY THE COUNTRY INVESTMENT OR SHARE HOLDING, AMPHOE AND TAMBON (Contd.)

อำเภอ/ตำบล	จำนวน สถาน ประกอบการ Number of establishments	ไม่มีต่างประเทศ		มีต่างประเทศ		ประเทศที่ร่วมลงทุนหรือถือหุ้น The country investment or share holding										Amphoe/Tambon
		ร่วมลงทุน หรือถือหุ้น No foreign's investment	ร่วมลงทุน หรือถือหุ้น With foreign's investment	เกาหลี Korea	ญี่ปุ่น Japan	ไต้หวัน Taiwan	สิงคโปร์ Singapore	จีน China	สหรัฐ อเมริกา USA	ประเทศ ในทวีปยุโรป Country in Europe	ประเทศอื่น ๆ Other Countries	ไม่ตอบ No Answer				
สัตหีบ	39	36	3	-	1	-	-	-	-	-	-	1	1	-	Sattahip	
สัตหีบ	1	1	-	-	-	-	-	-	-	-	-	-	-	-	Sattahip	
นาจอมเทียน	16	14	2	-	-	-	-	-	-	-	-	1	1	-	Na Chom Tian	
พุดตาลหลวง	20	19	1	-	1	-	-	-	-	-	-	-	-	-	Phlu Ta Luang	
บางเสร่	1	1	-	-	-	-	-	-	-	-	-	-	-	-	Bang Sare	
แสมสาร	1	1	-	-	-	-	-	-	-	-	-	-	-	-	Samae San	
บ่อทอง	13	13	-	-	-	-	-	-	-	-	-	-	-	-	Bo Thong	
บ่อทอง	-	-	-	-	-	-	-	-	-	-	-	-	-	-	Bo Thong	
วัดสุวรรณ	-	-	-	-	-	-	-	-	-	-	-	-	-	-	Wat Suwan	
บ่อทอง	5	5	-	-	-	-	-	-	-	-	-	-	-	-	Bo Kwang Thong	
ธาตุทอง	7	7	-	-	-	-	-	-	-	-	-	-	-	-	That Thong	
เกษตรสุวรรณ	1	1	-	-	-	-	-	-	-	-	-	-	-	-	Kaset Suwan	
พลวงทอง	-	-	-	-	-	-	-	-	-	-	-	-	-	-	Phluang Thong	
กิ่ง อ.เกาะจันทร์	20	15	5	-	1	-	-	-	-	-	-	2	2	-	King A. Ko Chan	
เกาะจันทร์	-	-	-	-	-	-	-	-	-	-	-	-	-	-	Ko Chan	
ท่าบุญมี	20	15	5	-	1	-	-	-	-	-	-	2	2	-	Tha Bunmi	

หมายเหตุ : เฉพาะสถานประกอบการที่รูปแบบการจัดตั้งตามกฎหมายเป็นบริษัทจำกัด และบริษัทจำกัด (มหาชน)

Note : Only establishments which were company limited and public company limited.

ที่มา : สำมะโนอุตสาหกรรม พ.ศ. 2550 (ข้อมูลพื้นฐาน : นอกเขตเทศบาล) จังหวัดชลบุรี สำนักงานสถิติแห่งชาติ กระทรวงเทคโนโลยีสารสนเทศและการสื่อสาร

Source : The 2007 Industrial Census (Basic Information : Non-municipal area), Chon Buri Province, National Statistical Office, Ministry of Information and Communication Technology.

ตาราง 6 จำนวนสถานประกอบการ จำนวนคนงานของสถานประกอบการ (จำนวนคนทำงาน) อำเภอและตำบล

TABLE 6 NUMBER OF ESTABLISHMENTS BY SIZE OF ESTABLISHMENT (NUMBER OF PERSONS ENGAGED), AMPHODE AND TAMBON

อำเภอ/ตำบล	จำนวน สถานประกอบการ Number of establishments	ขนาดของสถานประกอบการ (แห่ง) Size of establishment (establishments)											Amphoe/Tambon	
		1 - 5	6 - 10	11 - 15	16 - 20	21 - 25	26 - 30	31 - 50	51 - 100	101 - 200	201 - 500	501 - 1,000		> 1,000
<b>ชลบุรี</b>	<b>12,439</b>	<b>11,045</b>	<b>476</b>	<b>179</b>	<b>75</b>	<b>75</b>	<b>56</b>	<b>115</b>	<b>119</b>	<b>143</b>	<b>107</b>	<b>30</b>	<b>19</b>	<b>Chon Buri</b>
เมืองชลบุรี	3,381	2,799	205	82	23	30	19	49	42	54	52	17	9	Mueang Chon Buri
หนองรี	443	372	29	18	1	3	5	4	2	5	3	-	1	Nong Ri
นาป่า	754	692	33	6	2	2	2	6	4	1	1	-	1	Na Pa
หนองขังคอก	147	110	13	5	3	4	1	3	4	3	1	-	-	Nong Khang Khok
ดอนหัวฬ่อ	378	252	6	5	4	4	4	15	20	26	28	12	2	Don Hua Lo
หนองไม้แดง	462	376	27	16	3	4	2	7	4	7	12	1	3	Nong Mai Daeng
คลองตำหรุ	42	24	-	2	-	-	-	2	2	5	3	2	2	Khlong Tamru
เหมือง	48	35	1	1	-	2	-	3	1	3	1	1	-	Mueang
หัวกระเป๋	308	255	27	8	5	4	1	4	1	1	2	-	-	Huai Kapi
เสม็ด	759	644	69	21	1	7	4	5	4	2	1	1	-	Samet
ลำน้ำกบ	40	-	-	-	-	-	-	-	-	1	-	-	-	Sammak Bok
บ้านบึง	<b>1,692</b>	<b>48</b>	<b>23</b>	<b>20</b>	<b>22</b>	<b>5</b>	<b>22</b>	<b>38</b>	<b>29</b>	<b>23</b>	<b>4</b>	<b>3</b>	<b>3</b>	Ban Bueng
บ้านบึง	282	242	10	1	5	2	2	2	5	5	7	-	1	Ban Bueng
คลองแก้ว	211	184	5	6	-	3	1	3	3	2	3	1	-	Khlong Kiu
มาบโพน	95	71	3	4	-	3	1	6	4	2	1	-	-	Map Phai
หนองซำซาก	247	182	9	7	3	9	1	5	17	11	2	1	-	Nong Sam Sak
หนองบอนแดง	102	85	3	3	1	1	-	1	2	3	3	-	-	Nong Bon Daeng
หนองซำ	218	204	3	-	-	-	-	1	3	2	3	1	1	Nong Chak
หนองอีรุ่ย	286	263	7	1	2	2	-	4	1	2	3	-	1	Nong I-run
หนองไผ่แก้ว	251	234	8	1	1	-	-	-	3	2	1	1	-	Nong Phai Kaeo
หนองใหญ่	388	357	13	2	2	2	2	3	4	1	2	-	-	Nong Yai
คลองพุง	147	141	5	-	1	-	-	-	-	-	-	-	-	Khlong Phlu
หนองเลื้อยช้าง	111	101	3	2	-	1	1	-	2	1	-	-	-	Nong Saa Chang
ห้างสูง	67	57	1	-	1	1	1	3	2	-	1	-	-	Hang Sung
เขายก	63	58	4	-	-	-	-	-	-	-	1	-	-	Khao Sok
<b>บางละมุง</b>	<b>1,920</b>	<b>58</b>	<b>20</b>	<b>11</b>	<b>3</b>	<b>6</b>	<b>7</b>	<b>4</b>	<b>6</b>	<b>4</b>	<b>4</b>	<b>-</b>	<b>-</b>	Bang Lamung
หนองปรือ	1,104	1,034	40	13	6	-	3	3	1	2	2	-	-	Nong Prue
หนองปลาไหล	216	195	5	3	2	1	2	4	1	1	-	-	-	Nong Pla Lai
โป่ง	158	149	8	-	1	-	-	-	-	-	-	-	-	Pong
เขาไม้แก้ว	157	145	3	3	1	1	-	1	1	1	1	-	-	Khao Mai Kaeo
ตะเคียนเตี้ย	285	278	2	1	-	-	2	1	-	-	1	-	-	Takhain Tia



ตาราง 6 จำนวนสถานประกอบการ จำแนกตามขนาดของสถานประกอบการ (จำนวนพนักงาน) อำเภอและตำบล (ต่อ)

TABLE 6 NUMBER OF ESTABLISHMENTS BY SIZE OF ESTABLISHMENT (NUMBER OF PERSONS ENGAGED), AMPHOE AND TAMBON (Contd.)

อำเภอ/ตำบล	จำนวน สถานประกอบการ Number of establishments	ขนาดของสถานประกอบการ (แห่ง) Size of establishment (establishments)											Amphoe/Tambon		
		1 - 5	6 - 10	11 - 15	16 - 20	21 - 25	26 - 30	31 - 50	51 - 100	101 - 200	201 - 500	501 - 1,000		> 1,000	
<b>ศรีราชา</b>	<b>738</b>	<b>670</b>	<b>34</b>	<b>7</b>	<b>7</b>	<b>6</b>	<b>4</b>	<b>2</b>	<b>5</b>	<b>2</b>	<b>1</b>	<b>2</b>	<b>1</b>	<b>1</b>	<b>Si Racha</b>
หนองขาม	41	37	-	1	-	-	1	1	1	-	-	-	-	-	Nong Kham
เขาคันทรง	192	188	3	-	-	-	-	-	-	-	-	-	-	-	Kao Khan Song
บางพระ	330	285	25	4	4	5	1	-	3	-	2	-	-	1	Bang Phra
บ่อวิน	175	160	6	3	1	1	2	1	1	-	-	-	-	-	Bo Win
<b>สัตหีบ</b>	<b>959</b>	<b>890</b>	<b>37</b>	<b>11</b>	<b>2</b>	<b>2</b>	<b>2</b>	<b>2</b>	<b>7</b>	<b>1</b>	<b>2</b>	<b>1</b>	<b>2</b>	<b>1</b>	<b>Sattahip</b>
สัตหีบ	261	252	5	1	1	1	-	-	-	-	-	-	-	-	Sattahip
นาจอมเทียน	87	62	15	2	-	1	1	2	2	1	1	-	-	-	Na Chom Tian
พุดตาลอง	429	398	15	6	1	1	1	-	5	-	-	-	-	1	Phlu Ta Luang
บางเสร่	60	59	-	1	-	-	-	-	-	-	-	-	-	-	Bang Sare
แสมสาร	122	119	2	1	-	-	-	-	-	-	-	-	-	-	Samet San
<b>บ่อทอง</b>	<b>564</b>	<b>538</b>	<b>5</b>	<b>8</b>	<b>1</b>	<b>1</b>	<b>2</b>	<b>4</b>	<b>1</b>	<b>1</b>	<b>4</b>	<b>1</b>	<b>4</b>	<b>-</b>	<b>Bo Thong</b>
บ่อทอง	63	58	-	4	1	-	-	-	-	-	-	-	-	-	Bo Thong
วัดสุวรรณ	56	56	-	-	-	-	-	-	-	-	-	-	-	-	Wat Suwan
บ่อแก้วทอง	147	138	2	2	-	-	1	1	1	1	2	-	-	-	Bo Kwang Thong
ธาตุทอง	119	110	1	2	-	1	1	2	-	-	-	-	-	-	That Thong
เกษตรสุวรรณ	70	69	-	-	-	-	-	1	-	-	-	-	-	-	Kaset Suwan
พลองทอง	109	107	2	-	-	-	-	-	-	-	-	-	-	-	Phluang Thong
<b>กิ่ง อ.เกาะจันทร์</b>	<b>295</b>	<b>272</b>	<b>5</b>	<b>1</b>	<b>2</b>	<b>1</b>	<b>4</b>	<b>2</b>	<b>5</b>	<b>2</b>	<b>1</b>	<b>1</b>	<b>1</b>	<b>-</b>	<b>King A. Ko Chan</b>
เกาะจันทร์	140	140	-	-	-	-	-	-	-	-	-	-	-	-	Ko Chan
ท่าบุญมี	155	132	5	1	2	1	2	2	5	2	1	-	-	-	Tha Buumi

ที่มา : สำนักอุตสาหกรรมการ พ.ศ. 2550 (ข้อมูลพื้นฐาน : นอกเขตเทศบาล) จังหวัดชลบุรี สำนักงานสถิติแห่งชาติ กระทรวงเทคโนโลยีสารสนเทศและการสื่อสาร

Source : The 2007 Industrial Census (Basic Information : Non-municipal area), Chon Buri Province, National Statistical Office, Ministry of Information and Communication Technology.

ตาราง 7 จำนวนคนทำงานในสถานประกอบการ จำนวนคนทำงาน (จำนวนคนทำงาน) อำเภอและตำบล

TABLE 7 NUMBER OF PERSONS ENGAGED IN ESTABLISHMENTS BY SIZE OF ESTABLISHMENT (NUMBER OF PERSONS ENGAGED), AMPHOE AND TAMBON

อำเภอ/ตำบล	จำนวน สถานประกอบการ	ขนาดของสถานประกอบการ (คน) Size of establishment (persons)												Amphoe/Tambon
		ขนาดของสถานประกอบการ (คน) Size of establishment (persons)												
		1 - 5	6 - 10	11 - 15	16 - 20	21 - 25	26 - 30	31 - 50	51 - 100	101 - 200	201 - 500	501 - 1,000	> 1,000	
<b>ชลบุรี</b>	<b>161,294</b>	<b>18,782</b>	<b>3,614</b>	<b>2,322</b>	<b>1,379</b>	<b>1,750</b>	<b>1,601</b>	<b>4,659</b>	<b>8,956</b>	<b>21,698</b>	<b>34,121</b>	<b>22,178</b>	<b>40,234</b>	<b>Chon Buri</b>
<b>เมืองชลบุรี</b>	<b>70,087</b>	<b>5,077</b>	<b>1,553</b>	<b>1,049</b>	<b>423</b>	<b>697</b>	<b>548</b>	<b>1,982</b>	<b>3,245</b>	<b>8,105</b>	<b>17,183</b>	<b>12,771</b>	<b>17,454</b>	<b>Mueang Chon Buri</b>
หนองรี	5,338	645	226	227	17	68	142	148	126	679	1,210	-	1,850	Nong Ri
นาป่า	7,413	1,225	258	73	116	49	58	235	362	200	250	-	4,587	Na Pa
หนองซังตอก	1,668	224	95	67	54	92	30	115	295	396	300	-	-	Nong Sang Khok
ดอนหัวฬ่อ	30,354	473	42	63	70	93	119	619	1,669	4,186	8,918	9,199	4,903	Don Hua Lo
หนองไม้แดง	11,070	641	194	198	52	89	56	298	300	983	3,807	702	3,750	Nong Mai Daeng
คลองตำหรุ	5,991	44	-	29	-	-	-	82	127	697	1,248	1,400	2,364	Khlong Tamru
เหมือง	1,566	47	9	15	-	49	-	138	76	376	300	556	-	Mueang
หัวกะปิ	2,273	465	216	117	98	97	30	170	60	120	900	-	-	Huai Kapi
เสี็ด	4,212	1,254	513	260	16	160	113	177	230	325	250	914	-	Samet
สำทับก	202	59	-	-	-	-	-	-	-	143	-	-	-	Sammaok Bok
<b>บ้านบึง</b>	<b>28,859</b>	<b>2,480</b>	<b>359</b>	<b>303</b>	<b>219</b>	<b>466</b>	<b>144</b>	<b>897</b>	<b>2,749</b>	<b>4,236</b>	<b>7,481</b>	<b>2,855</b>	<b>6,670</b>	<b>Ban Bueang</b>
บ้านบึง	6,401	403	76	12	90	50	60	100	360	770	2,280	-	2,200	Ban Bueang
คลองกี้	2,969	323	34	80	-	65	30	135	162	320	1,120	700	-	Khlong Kiu
มาบไผ่	1,469	103	24	48	-	71	27	242	312	316	326	-	-	Map Phai
หนองซ้าซาก	4,844	391	57	96	55	212	27	189	1,238	1,519	555	505	-	Nong Sam Sak
หนองบอนแดง	1,784	138	23	37	16	22	-	35	135	403	975	-	-	Nong Bon Daeng
หนองซาก	5,808	333	20	-	-	-	-	50	270	290	925	950	2,970	Nong Chak
หนองอิฐหิน	3,654	411	55	15	38	46	-	146	75	318	1,050	-	1,500	Nong I-run
หนองไม้แก้ว	1,930	378	70	15	20	-	-	-	197	300	250	700	-	Nong Phai Kaeo
<b>หนองใหญ่</b>	<b>2,011</b>	<b>652</b>	<b>98</b>	<b>22</b>	<b>38</b>	<b>50</b>	<b>60</b>	<b>140</b>	<b>273</b>	<b>128</b>	<b>550</b>	<b>-</b>	<b>-</b>	<b>Nong Yai</b>
คลองพลู	327	274	35	-	18	-	-	-	-	-	-	-	-	Khlong Phlu
หนองเลี้ยว	528	170	23	22	-	25	80	-	130	128	-	-	-	Nong Sra Chang
ท่าสูง	698	80	10	-	20	25	30	140	143	-	250	-	-	Hang Sung
เขาค	458	128	30	-	-	-	-	-	-	-	300	-	-	Khao Sok
<b>บางละมุง</b>	<b>6,827</b>	<b>3,012</b>	<b>429</b>	<b>252</b>	<b>200</b>	<b>73</b>	<b>171</b>	<b>292</b>	<b>449</b>	<b>645</b>	<b>1,304</b>	<b>-</b>	<b>-</b>	<b>Bang Lamung</b>
หนองรี	3,548	1,850	293	169	111	-	84	112	60	345	524	-	-	Nong Prue
หนองปลาไหล	1,051	284	37	36	54	48	30	90	299	173	-	-	-	Nong Pla Lai
โป่ง	350	274	59	-	17	-	-	-	-	-	-	-	-	Pong
เขาไม้แก้ว	931	201	25	35	18	25	-	50	90	127	360	-	-	Khao Mai Kaeo
ตะเคียนเตี้ย	947	403	15	12	-	-	57	40	-	-	420	-	-	Takhain Tia



ตาราง 7 จำนวนคนทำงานในสถานประกอบการ จำนวนคนทำงาน (จำนวนคนทำงาน) อำเภอและตำบล (ต่อ)  
TABLE 7 NUMBER OF PERSONS ENGAGED IN ESTABLISHMENTS BY SIZE OF ESTABLISHMENT (NUMBER OF PERSONS ENGAGED), AMPHOE AND TAMBON (Contd.)

อำเภอ/ตำบล	จำนวน สถานประกอบการ Number of establishments	ขนาดของสถานประกอบการ (คน) Size of establishment (persons)											Amphoe/Tambon		
		1 - 5	6 - 10	11- 15	16 - 20	21 - 25	26 - 30	31 - 50	51 - 100	101 - 200	201 - 500	501 - 1,000		> 1,000	
<b>ศรีราชา</b>	<b>7,838</b>	<b>1,220</b>	<b>256</b>	<b>93</b>	<b>128</b>	-	<b>169</b>	<b>138</b>	<b>146</b>	<b>776</b>	<b>412</b>	-	-	<b>4,500</b>	<b>Si Racha</b>
หนองขาม	275	-	-	-	16	-	-	32	69	108	-	-	-	-	Nong Kham
เขตนันทวง	316	276	22	-	18	-	-	-	-	-	-	-	-	-	Kao Khan Song
บางพระ	6,507	600	192	57	76	-	139	31	-	500	412	-	-	4,500	Bang Phra
บ่อวิน	740	294	42	36	18	-	30	75	77	168	-	-	-	-	Bo Win
<b>สัตหีบ</b>	<b>6,634</b>	<b>1,562</b>	<b>293</b>	<b>149</b>	<b>32</b>	<b>48</b>	<b>57</b>	<b>64</b>	<b>143</b>	<b>1,120</b>	<b>328</b>	<b>1,168</b>	<b>1,670</b>	<b>Sattahip</b>	
สัตหีบ	993	387	34	13	16	-	27	-	-	-	-	516	-	Sattahip	
นาจอมเทียน	1,749	102	113	29	-	23	-	33	143	326	328	652	-	Na Chom Tian	
พุดตาลหลวง	3,514	745	126	77	16	25	30	31	-	794	-	-	1,670	Phlu Ta Luang	
บางเสร่	116	101	-	15	-	-	-	-	-	-	-	-	-	Bang Sare	
แถมสาร	262	227	20	15	-	-	-	-	-	-	-	-	-	Samae San	
<b>บ่อทอง</b>	<b>2,658</b>	<b>718</b>	<b>37</b>	<b>114</b>	<b>20</b>	<b>-</b>	<b>28</b>	<b>80</b>	<b>293</b>	<b>133</b>	<b>1,235</b>	<b>-</b>	<b>-</b>	<b>Bo Thong</b>	
บ่อทอง	157	77	-	60	20	-	-	-	-	-	-	-	-	Bo Thong	
วัดสุวรรณ	66	66	-	-	-	-	-	-	-	-	-	-	-	Wat Suwan	
บ่อทอง	1,199	198	13	27	-	-	-	48	60	133	720	-	-	Bo Kwang Thong	
ธาตุทอง	920	155	10	27	-	28	32	153	80	-	515	-	-	That Thong	
เกษตรสุวรรณ	172	92	-	-	-	-	-	-	-	-	-	-	-	Kaset Suwan	
พลางทอง	144	130	14	-	-	-	-	-	-	-	-	-	-	Phluang Thong	
<b>กิ่ง อ.เกาะจันทร์</b>	<b>2,213</b>	<b>392</b>	<b>36</b>	<b>11</b>	<b>34</b>	<b>21</b>	<b>111</b>	<b>78</b>	<b>168</b>	<b>681</b>	<b>-</b>	<b>681</b>	<b>-</b>	<b>King A. Ko Chan</b>	
เกาะจันทร์	173	173	-	-	-	-	-	-	-	-	-	-	-	Ko Chan	
ท่าบุญมี	2,040	219	36	11	34	21	111	78	168	681	-	-	681	Tha Bunmi	

ที่มา : สำนักอุตสาหกรรมการ พ.ศ. 2550 (ข้อมูลพื้นฐาน) : นอกเขตเทศบาล) จังหวัดชลบุรี สำนักงานสถิติแห่งชาติ กระทรวงเทคโนโลยีสารสนเทศและการสื่อสาร

Source : The 2007 Industrial Census (Basic Information : Non-municipal area), Chon Buri Province, National Statistical Office, Ministry of Information and Communication Technology.

ตาราง 8 จำนวนสถานประกอบการ จำนวนตามขนาดของสถานประกอบการ (จำนวนลูกจ้าง) อำเภอและตำบล

TABLE 8 NUMBER OF ESTABLISHMENTS BY SIZE OF ESTABLISHMENT (NUMBER OF EMPLOYEES), AMPHOE AND TAMBON

อำเภอ/ตำบล	จำนวน สถานประกอบการ Number of establishments	ขนาดของสถานประกอบการ (แห่ง) Size of establishment (establishments)											Amphoe/Tambon	
		≤ 5	6 - 10	11 - 15	16 - 20	21 - 25	26 - 30	31 - 50	51 - 100	101 - 200	201 - 500	501 - 1,000		> 1,000
ชลบุรี	12,439	11,258	340	122	84	63	58	105	113	143	106	29	18	Chon Buri
เมืองชลบุรี	3,381	2,885	152	54	29	26	19	44	41	55	51	17	8	Mueang Chon Buri
พนงรี	443	382	28	9	2	3	4	4	2	5	3	-	1	Nong Ri
นาป่า	754	701	25	5	6	3	2	5	4	1	1	-	1	Na Pa
หนองจันทอง	147	120	6	3	3	3	2	2	4	3	1	-	-	Nong Khang Khok
ดอนหัวฬ่อ	378	256	4	3	5	3	4	15	20	26	28	12	2	Don Hua Lo
หนองไม้แดง	462	385	24	12	4	2	2	6	4	8	11	2	2	Nong Mai Daeng
คลองตำหรุ	42	24	-	2	-	-	-	2	2	5	3	2	2	Khlong Tamru
เหมือง	48	35	1	1	-	2	-	3	1	3	1	1	-	Mueang
หัวกะปิ	308	264	18	8	5	4	1	4	1	1	2	-	-	Huai Kapi
เสม็ด	759	679	46	11	4	6	4	3	3	2	1	-	-	Samet
ลำน้ำกบ	40	39	-	-	-	-	-	-	-	1	-	-	-	Sammaok Bok
บ้านบึง	1,692	1,489	36	14	17	13	9	21	36	27	24	3	3	Ban Bueang
บ้านฉาง	282	246	6	1	5	2	2	2	5	5	7	-	1	Ban Bueng
คลองกิ่ว	211	189	2	4	1	2	1	3	3	2	3	1	-	Khlong Kiu
มาไม้	95	71	5	2	-	3	2	5	4	2	1	-	-	Map Phai
หนองซ้าซาก	247	191	5	3	7	5	2	7	15	9	3	-	-	Nong Sam Sak
หนองบอนแดง	102	86	5	1	1	-	1	-	2	3	3	-	-	Nong Bon Daeng
หนองซาก	218	205	2	-	-	-	-	1	3	2	3	1	1	Nong Chak
หนองอิฐ	286	266	4	2	2	1	1	3	1	2	3	-	1	Nong I-run
หนองไม้แก้ว	251	235	7	1	1	-	-	-	3	2	1	1	-	Nong Phai Kao
หนองใหญ่	388	365	7	-	2	2	2	3	4	1	2	-	-	Nong Yai
คลองพลู	147	145	1	-	1	-	-	-	-	-	-	-	-	Khlong Phlu
หนองเสือช้าง	111	103	3	-	-	1	1	-	2	1	-	-	-	Nong Sua Chang
ห้างสูง	67	57	1	-	1	1	1	3	2	-	1	-	-	Hang Sung
เขาค	63	60	2	-	-	-	-	-	-	-	1	-	-	Khao Sok
บางละมุง	1,920	1,829	41	15	6	5	4	8	4	4	4	-	-	Bang Lamung
หนองปรือ	1,104	1,055	26	10	2	2	1	3	1	2	2	-	-	Nong Prue
หนองปลาไหล	216	197	3	4	2	2	1	3	3	1	-	-	-	Nong Pla Lai
โป่ง	158	152	5	-	1	-	-	-	-	-	-	-	-	Pong
เขาไม้แก้ว	157	147	4	1	1	1	-	1	-	1	1	-	-	Khao Mai Kao
ตะเคียนเตี้ย	285	278	3	-	-	-	2	1	-	-	1	-	-	Takhai Tia





ตาราง 8 จำนวนสถานประกอบการ จำนวนตามขนาดของสถานประกอบการ (จำนวนลูกจ้าง) อำเภอและตำบล (ต่อ)  
TABLE 8 NUMBER OF ESTABLISHMENTS BY SIZE OF ESTABLISHMENT (NUMBER OF EMPLOYEES), AMPHOE AND TAMBON (Contd.)

อำเภอ/ตำบล	จำนวน สถานประกอบการ Number of establishments	ขนาดของสถานประกอบการ (แห่ง) Size of establishment (establishments)											Amphoe/Tambon		
		≤ 5	6 - 10	11 - 15	16 - 20	21 - 25	26 - 30	31 - 50	51 - 100	101 - 200	201 - 500	501 - 1,000		> 1,000	
<b>ศรีราชา</b>	<b>738</b>	<b>685</b>	<b>21</b>	<b>6</b>	<b>6</b>	<b>6</b>	<b>4</b>	<b>2</b>	<b>6</b>	<b>1</b>	<b>1</b>	<b>1</b>	<b>1</b>	<b>1</b>	<b>Si Racha</b>
หนองขาม	41	37	-	1	-	-	1	1	1	-	-	-	-	-	Nong Kham
เขาคันทรง	192	190	1	-	-	-	-	-	-	-	-	-	-	-	Kao Khan Song
บางพระ	330	295	16	4	3	-	1	-	4	1	-	-	-	1	Bang Phra
บ่อวิน	175	163	4	2	1	-	2	1	1	-	-	-	-	-	Bo Win
<b>สัตหีบ</b>	<b>959</b>	<b>27</b>	<b>8</b>	<b>1</b>	<b>2</b>	<b>2</b>	<b>1</b>	<b>2</b>	<b>7</b>	<b>1</b>	<b>2</b>	<b>1</b>	<b>2</b>	<b>1</b>	<b>Sattahip</b>
สัตหีบ	261	254	3	1	1	-	-	-	-	-	-	-	-	1	Sattahip
นาจอมเทียน	87	71	6	2	-	1	-	1	2	1	-	-	-	1	Na Chom Tian
พญาทลวง	429	401	15	5	-	1	-	-	5	-	-	-	-	1	Phu Ta Luang
บางเสร่	60	60	-	-	-	-	-	-	-	-	-	-	-	-	Bang Sare
แสมสาร	122	119	3	-	-	-	-	-	-	-	-	-	-	-	Samae San
<b>บ่อทอง</b>	<b>564</b>	<b>3</b>	<b>7</b>	<b>1</b>	<b>1</b>	<b>-</b>	<b>1</b>	<b>4</b>	<b>1</b>	<b>4</b>	<b>-</b>	<b>-</b>	<b>-</b>	<b>-</b>	<b>Bo Thong</b>
บ่อทอง	63	58	-	4	1	-	-	-	-	-	-	-	-	-	Bo Thong
วัดสุวรรณ	56	56	-	-	-	-	-	-	-	-	-	-	-	-	Wat Suwan
บ่อทอง	147	140	1	1	-	-	1	1	1	1	2	-	-	-	Bo Kwang Thong
ธาตุทอง	119	111	1	2	-	1	-	2	-	2	-	-	-	-	That Thong
เกษตรสุวรรณ	70	69	-	-	-	-	-	1	-	-	-	-	-	-	Kaset Suwan
พลางทอง	109	108	1	-	-	-	-	-	-	-	-	-	-	-	Phluang Thong
<b>กิ่ง อ.เกาะจันทร์</b>	<b>295</b>	<b>275</b>	<b>3</b>	<b>-</b>	<b>3</b>	<b>-</b>	<b>4</b>	<b>2</b>	<b>2</b>	<b>5</b>	<b>-</b>	<b>-</b>	<b>-</b>	<b>1</b>	<b>King A. Ko Chan</b>
เกาะจันทร์	140	140	-	-	-	-	-	-	-	-	-	-	-	-	Ko Chan
ท่าบุญมี	155	135	3	-	3	-	4	2	2	5	-	-	-	1	Tha Bunmi

ที่มา : สำนักอุตสาหกรรมการ พ.ศ. 2550 (ข้อมูลพื้นฐาน : นอกเขตเทศบาล) จังหวัด ชลบุรี สำนักงานสถิติแห่งชาติ กระทรวงเทคโนโลยีสารสนเทศและการสื่อสาร

Source : The 2007 Industrial Census (Basic Information : Non-municipal area), Chon Buri Province, National Statistical Office, Ministry of Information and Communication Technology.

ตาราง 9 จำนวนลูกจ้างในสถานประกอบการ จำแนกตามขนาดของสถานประกอบการ (จำนวนลูกจ้าง) อำเภอและตำบล

TABLE 9 NUMBER OF EMPLOYEES IN ESTABLISHMENTS BY SIZE OF ESTABLISHMENT (NUMBER OF EMPLOYEES), AMPHOE AND TAMBON

อำเภอ/ตำบล	จำนวน สถานประกอบการ Number of establishments	ขนาดของสถานประกอบการ (คน) Size of establishment (persons)											Amphoe/Tambon	
		≤ 5	6 - 10	11 - 15	16 - 20	21 - 25	26 - 30	31 - 50	51 - 100	101 - 200	201 - 500	501 - 1,000		> 1,000
<b>ชลบุรี</b>	<b>144,108</b>	<b>5,202</b>	<b>2,726</b>	<b>1,629</b>	<b>1,576</b>	<b>1,497</b>	<b>1,683</b>	<b>4,414</b>	<b>8,588</b>	<b>21,765</b>	<b>34,060</b>	<b>21,754</b>	<b>39,214</b>	<b>Chon Buri</b>
<b>เมืองชลบุรี</b>	<b>65,002</b>	<b>1,971</b>	<b>1,216</b>	<b>708</b>	<b>554</b>	<b>615</b>	<b>558</b>	<b>1,820</b>	<b>3,146</b>	<b>8,249</b>	<b>16,876</b>	<b>12,855</b>	<b>16,434</b>	<b>Mueang Chon Buri</b>
หนองรี	4,772	193	233	113	37	70	116	147	126	677	1,210	-	1,850	Nong Ri
นาป่า	6,560	458	195	61	116	71	58	202	362	200	250	-	4,587	Na Pa
หนองข้างคอก	1,418	108	50	40	56	68	60	81	265	390	300	-	-	Nong Khang Khok
ดอนหัวฬ่อ	30,029	179	35	41	90	71	119	619	1,669	4,186	8,918	9,199	4,903	Don Hua Lo
หนองไม้แดง	10,386	240	182	152	78	49	59	252	291	1,153	3,500	1,700	2,730	Nong Mai Daeng
คลองตำหรุ	5,951	5	-	28	-	-	-	82	127	697	1,248	1,400	2,364	Khlong Tamru
เหมือง	1,526	10	7	15	-	48	-	138	76	376	300	556	-	Mueang
หัวขะปิ	1,974	229	158	113	97	97	30	170	60	120	900	-	-	Huai Kapi
เสม็ด	2,233	536	356	145	80	141	116	129	170	310	250	-	-	Samet
สำนับก	153	13	-	-	-	-	-	-	-	140	-	-	-	Sammak Bok
<b>บ้านบึง</b>	<b>26,570</b>	<b>621</b>	<b>304</b>	<b>187</b>	<b>321</b>	<b>305</b>	<b>264</b>	<b>921</b>	<b>2,697</b>	<b>3,984</b>	<b>7,946</b>	<b>2,350</b>	<b>6,670</b>	<b>Ban Bueang</b>
บ้านบึง	6,092	135	44	12	87	50	57	100	359	770	2,278	-	2,200	Ban Bueang
คลองแก้ว	2,677	83	14	52	18	44	30	135	161	320	1,120	700	-	Khlong Kiu
มาบไผ่	1,373	16	42	23	-	71	57	210	312	316	326	-	-	Map Phai
หนองซำซาก	4,349	87	50	40	136	115	60	315	1,198	1,298	1,050	-	-	Nong Sam Sak
หนองบอนแดง	1,565	5	43	15	20	-	30	-	125	380	947	-	-	Nong Bon Daeng
หนองซาก	5,585	117	13	-	-	-	-	50	270	290	925	950	2,970	Nong Chak
หนองอิรุณ	3,287	81	35	30	40	25	30	111	75	310	1,050	-	1,500	Nong I-run
หนองไม้แก้ว	1,642	97	63	15	20	-	-	-	197	300	250	700	-	Nong Phai Kaeo
<b>หนองใหญ่</b>	<b>1,450</b>	<b>164</b>	<b>56</b>	<b>-</b>	<b>36</b>	<b>46</b>	<b>60</b>	<b>140</b>	<b>270</b>	<b>128</b>	<b>550</b>	<b>-</b>	<b>-</b>	<b>Nong Yai</b>
คลองพุด	138	113	9	-	16	-	-	-	-	-	-	-	-	Khlong Phlu
หนองเสือช้าง	352	23	23	-	-	21	30	-	127	128	-	-	-	Nong Sua Chang
ห้างสูง	627	9	10	-	20	25	30	140	143	-	250	-	-	Hang Sung
เขาศก	333	19	14	-	-	-	-	-	-	-	300	-	-	Khao Sok
<b>บางละมุง</b>	<b>4,121</b>	<b>681</b>	<b>327</b>	<b>201</b>	<b>107</b>	<b>121</b>	<b>114</b>	<b>340</b>	<b>300</b>	<b>638</b>	<b>1,292</b>	<b>-</b>	<b>-</b>	<b>Bang Lamung</b>
หนองปรือ	1,982	488	206	139	36	50	27	111	60	345	520	-	-	Nong Prue
หนองปลาไหล	817	74	23	51	38	48	30	140	240	173	-	-	-	Nong Pla Lai
โป่ง	135	82	37	-	16	-	-	-	-	-	-	-	-	Pong
เขาไม้แก้ว	627	18	37	11	17	23	-	49	-	120	352	-	-	Khao Mai Kaeo
ตะเคียนเตี้ย	560	19	24	-	-	-	57	40	-	-	420	-	-	Takhain Tia



ตาราง 9 จำนวนลูกจ้างในสถานประกอบการ จำแนกตามขนาดของสถานประกอบการ (จำนวนลูกจ้าง) อำเภอและตำบล (ต่อ)  
 TABLE 9 NUMBER OF EMPLOYEES IN ESTABLISHMENTS BY SIZE OF ESTABLISHMENT (NUMBER OF EMPLOYEES), AMPHOE AND TAMBON (Contd.)

อำเภอ/ตำบล	จำนวน สถานประกอบการ Number of establishments	ขนาดของสถานประกอบการ (คน) Size of establishment (persons)											Amphoe/Tambon		
		≤ 5	6 - 10	11- 15	16 - 20	21 - 25	26 - 30	31 - 50	51 - 100	101 - 200	201 - 500	501 - 1,000		> 1,000	
<b>ศรีราชา</b>	<b>6,858</b>	<b>367</b>	<b>170</b>	<b>80</b>	<b>109</b>	-	<b>169</b>	<b>134</b>	<b>145</b>	<b>974</b>	<b>210</b>	-	-	<b>4,500</b>	<b>Si Racha</b>
หนองขาม	225	-	-	-	16	-	-	32	69	108	-	-	-	-	Nong Kham
เขาคันทรง	60	36	8	-	16	-	-	-	-	-	-	-	-	-	Kao Khan Song
บางพระ	6,083	255	131	57	60	-	139	31	-	700	210	-	-	4,500	Bang Phra
บ่อวิน	490	76	31	23	17	-	30	71	76	166	-	-	-	-	Bo Win
<b>สัตหีบ</b>	<b>5,324</b>	<b>426</b>	<b>214</b>	<b>106</b>	<b>16</b>	<b>46</b>	<b>57</b>	<b>33</b>	<b>140</b>	<b>1,120</b>	<b>328</b>	<b>1,168</b>	<b>1,670</b>	<b>Sattahip</b>	
สัตหีบ	669	77	20	13	16	-	27	-	-	-	-	516	-	-	Sattahip
นาจอมเทียน	1,624	56	44	24	-	21	-	33	140	326	328	652	-	-	Na Chom Tian
พุดตาลหลวง	2,936	228	120	69	-	25	30	-	-	794	-	-	1,670	-	Phlu Ta Luang
บางเสร่	16	16	-	-	-	-	-	-	-	-	-	-	-	-	Bang Sare
แสมสาร	79	49	30	-	-	-	-	-	-	-	-	-	-	-	Samae San
<b>บ่อทอง</b>	<b>1,950</b>	<b>69</b>	<b>27</b>	<b>100</b>	<b>20</b>	<b>25</b>	<b>-</b>	<b>48</b>	<b>293</b>	<b>133</b>	<b>1,235</b>	<b>-</b>	<b>-</b>	<b>-</b>	<b>Bo Thong</b>
บ่อทอง	81	1	-	60	20	-	-	-	-	-	-	-	-	-	Bo Thong
วัดสุวรรณ	-	-	-	-	-	-	-	-	-	-	-	-	-	-	Wat Suwan
บ่อทอง	1,023	37	10	15	-	-	-	48	60	133	720	-	-	-	Bo Kwang Thong
ธาตุทอง	749	21	10	25	-	25	-	-	153	-	515	-	-	-	That Thong
เกษตรสุวรรณ	81	1	-	-	-	-	-	-	80	-	-	-	-	-	Kaset Suwan
พลางทอง	16	9	7	-	-	-	-	-	-	-	-	-	-	-	Phluang Thong
<b>กิ่ง อ.เกาะจันทร์</b>	<b>1,874</b>	<b>80</b>	<b>24</b>	<b>-</b>	<b>54</b>	<b>-</b>	<b>110</b>	<b>77</b>	<b>168</b>	<b>680</b>	<b>-</b>	<b>681</b>	<b>-</b>	<b>-</b>	<b>King A. Ko Chan</b>
เกาะจันทร์	7	7	-	-	-	-	-	-	-	-	-	-	-	-	Ko Chan
ท่าบุญมี	1,867	73	24	-	54	-	110	77	168	680	-	681	-	-	Tha Bunmi

ที่มา : สำนักอุตสาหกรรมการพิมพ์ พ.ศ. 2550 (ข้อมูลพื้นฐาน : นอกเขตเทศบาล) จังหวัดชลบุรี สำนักงานสถิติแห่งชาติ กระทรวงเทคโนโลยีสารสนเทศและการสื่อสาร

Source : The 2007 Industrial Census (Basic Information : Non-municipal area), Chon Buri Province, National Statistical Office, Ministry of Information and Communication Technology.

ตาราง 10 จำนวนสถานประกอบการ จำแนกตามรูปแบบการจัดตั้งตามกฎหมาย และกิจกรรมทางเศรษฐกิจ  
TABLE 10 NUMBER OF ESTABLISHMENTS BY FORM OF LEGAL ORGANIZATION AND ECONOMIC ACTIVITY

กิจกรรมทางเศรษฐกิจ	จำนวน สถานประกอบการ Number of establishments	รูปแบบการจัดตั้งตามกฎหมาย Form of legal organization						Economic activity	
		ส่วนบุคคล Individual proprietor	ห้างหุ้นส่วนจำกัด ห้างหุ้นส่วนสามัญ นิติบุคคล Juristic partnership	บริษัทจำกัด บริษัทจำกัด (มหาชน) Company limited, Public company limited	ส่วนราชการ รัฐวิสาหกิจ Government, State-enterprises	สหกรณ์ Cooperatives	อื่น ๆ Others		
<b>ชลบุรี</b>	<b>12,439</b>	<b>11,081</b>	<b>227</b>	<b>1,095</b>	<b>10</b>	<b>16</b>	<b>10</b>	<b>Chon Buri</b>	
การขาย การบำรุงรักษา และการซ่อมแซมยานยนต์ และรถจักรยานยนต์ รวมทั้งการขายปลีกน้ำมันเชื้อเพลิงรถยนต์ การขายส่ง และการค้าเพื่อค้าขายหน้า ยกเว้นยานยนต์ และรถจักรยานยนต์	- 1,502 - 854	- 1,313 - 257	- 82 - 22	- 100 - 75	- - - -	- - - -	- 5 - -	- 2 - -	Sale, maintenance and repair of motor vehicles and motorcycles; retail sale of automotive fuel Wholesale trade and commission trade, except of motor vehicles and motorcycles
การขายปลีก ยกเว้นยานยนต์ และรถจักรยานยนต์ รวมทั้งการซ่อมแซม ของใช้ส่วนบุคคล และของใช้ในครัวเรือน โรงแรมและภัตตาคาร	- 5,007 1,775	- 4,834 1,754	- 38 1	- 123 19	- 1 -	- 9 1	- 2 -	Retail trade, except of motor vehicles and motorcycles; repair of personal and household goods Hotels and restaurants Realstate activities	
กิจกรรมด้านอสังหาริมทรัพย์ กิจกรรมด้านคอมพิวเตอร์ และกิจกรรมที่เกี่ยวข้อง การให้เช่าเครื่องจักรและเครื่องอุปกรณ์ โดยไม่คิดค่าบริการ การวิจัยและการพัฒนา และกิจการมรดกธุรกิจอื่น ๆ	746 18 - -	729 10 - -	3 2 - -	14 6 - -	- - - -	- - - -	- - - -	Computer and related activities Renting of machinery and equipment without operator etc; research and development and other business activities	
กิจกรรมนันทนาการและการบริการอื่น ๆ การผลิต การก่อสร้าง	189 1,010 1,560	152 1,005 838	5 - 55	32 5 660	- - -	- - 1	- - 6	Recreational and other service activities Manufacturing Construction	
การขนส่งทางบก การเก็บสินค้าและสถานที่เก็บสินค้า ตัวแทนธุรกิจการท่องเที่ยวและการโทรคมนาคม กิจกรรมด้านโรงพยาบาล	112 - 156 10	62 - 127 -	13 - 6 -	37 - 23 1	- - -	- - -	- - -	Other land transport, storage and warehousing, activities of travel agencies and telecommunications Hospital activities	

ที่มา : สำนักข้อมูลสภาพกรม พ.ศ. 2550 (ข้อมูลพื้นฐาน : นอกเขตเทศบาล) จังหวัด ชลบุรี สำนักงานสถิติแห่งชาติ กระทรวงเทคโนโลยีสารสนเทศและการสื่อสาร  
Source : The 2007 Industrial Census (Basic Information : Non-municipal area), Chon Buri Province, National Statistical Office, Ministry of Information and Communication Technology.

ตาราง 11 จำนวนสถานประกอบการ จำแนกตามรูปแบบการจัดตั้งทางเศรษฐกิจ และกิจกรรมทางเศรษฐกิจ

TABLE 11 NUMBER OF ESTABLISHMENTS BY FORM OF ECONOMIC ORGANIZATION AND ECONOMIC ACTIVITY

กิจกรรมทางเศรษฐกิจ	จำนวน สถานประกอบการ Number of establishments	รูปแบบการจัดตั้งทางเศรษฐกิจ			Economic activity
		สำนักงานเดี่ยว Single unit	สำนักงานใหญ่ Head office	สำนักงานสาขา Branch	
<b>ชลบุรี</b>	<b>12,439</b>	<b>12,073</b>	<b>17</b>	<b>349</b>	<b>Chon Buri</b>
การขาย การบำรุงรักษา และการซ่อมแซมยานยนต์ และรถจักรยานยนต์ รวมทั้งการขายปลีกน้ำมันเชื้อเพลิงรถยนต์	-	-	-	-	Sale, maintenance and repair of motor vehicles and motorcycles; retail sale of automotive fuel
การขายส่ง และการค้าเพื่อค่านายหน้า ยกเว้นยานยนต์ และรถจักรยานยนต์	1,502	1,450	2	50	Wholesale trade and commission trade, except of motor vehicles and motorcycles
การขายปลีก ยกเว้นยานยนต์ และรถจักรยานยนต์ รวมทั้งการซ่อมแซม ของใช้ส่วนบุคคล และของใช้ในชีวิตประจำวัน	354	342	1	11	Retail trade, except of motor vehicles and motorcycles; repair of personal and household goods
โรงแรมและภัตตาคาร	5,007	4,936	1	70	Hotels and restaurants
กิจกรรมด้านอสังหาริมทรัพย์	1,775	1,763	1	11	Realestate activities
กิจกรรมด้านคอมพิวเตอร์ และกิจกรรมที่เกี่ยวข้อง การให้เข้าเครื่องจักรและเครื่องอุปกรณ์	746	744	-	2	Computer and related activities
โดยไม่มีผู้ควบคุมฯ การวิจัยและการพัฒนา และกิจการด้านธุรกิจอื่น ๆ	18	15	-	3	Rening of machinery and equipment without operator etc; research and development and other business activities
กิจกรรมนันทนาการและบริการอื่น ๆ	-	-	-	-	Recreational and other service activities
การผลิต	189	184	2	3	Manufacturing
การก่อสร้าง	1,010	1,006	-	4	Construction
การขนส่งทางบก การเก็บสินค้าและสถานที่เก็บสินค้า ตัวแทนธุรกิจการท่องเที่ยวและการโทรคมนาคม	1,560	1,365	10	185	Other land transport, storage and warehousing, activities of travel agencies and telecommunications
กิจการมัต้านโรงพยาบาล	112	109	-	3	Hospital activities
	-	-	-	-	
	156	149	-	7	
	10	10	-	-	

ที่มา : สำมะโนอุตสาหกรรม พ.ศ. 2550 (ข้อมูลพื้นฐาน : นอกเขตเทศบาล) จังหวัด ชลบุรี สำนักงานสถิติแห่งชาติ กระทรวงเทคโนโลยีสารสนเทศและการสื่อสาร

Source : The 2007 Industrial Census (Basic Information : Non-municipal area), Chon Buri Province, National Statistical Office, Ministry of Information and Communication Technology.

ตาราง 12 จำนวนสถานประกอบการ จำนวนตามสัดส่วนของการรวมลงทุนหรือถือหุ้นของต่างชาติ และกิจกรรมทางเศรษฐกิจ

TABLE 12 NUMBER OF ESTABLISHMENTS BY PROPORTION OF FOREIGN INVESTMENT OR SHARE HOLDING AND ECONOMIC ACTIVITY

กิจกรรมทางเศรษฐกิจ	จำนวนสถานประกอบการ Number of establishments	ไม่มีต่างประเท ร่วมลงทุนหรือถือหุ้น No foreign's investment or share holding	สัดส่วนของการร่วมลงทุนหรือถือหุ้น Proportion of foreign investment or share holding			Economic activity
			รวม	น้อยกว่า 10%	10 - 50% มากกว่า 50%	
<b>ชลบุรี</b>	<b>1,095</b>	<b>776</b>	<b>2</b>	<b>67</b>	<b>250</b>	<b>Chon Buri</b>
การขาย การบำรุงรักษา และการซ่อมแซมยานยนต์ และรถจักรยานยนต์ รวมทั้งการขายปลีกน้ำมันเชื้อเพลิงรถยนต์ การขายส่ง และการค้าเพื่อค้าขายหน้า ยกเว้นยานยนต์ และรถจักรยานยนต์	-	-	-	-	-	Sale, maintenance and repair of motor vehicles and motorcycles; retail sale of automotive fuel and motorcycles; wholesale trade and commission trade, except of motor vehicles and motorcycles
การขายปลีก ยกเว้นยานยนต์ และรถจักรยานยนต์ รวมทั้งการซ่อมแซมของใช้ส่วนบุคคล และของใช้ในครัวเรือน	100	80	-	7	13	Retail trade, except of motor vehicles and motorcycles; repair of personal and household goods
โรงแรมและภัตตาคาร	75	68	-	2	5	Hotels and restaurants
กิจกรรมด้านอสังหาริมทรัพย์	-	-	-	-	-	Realestate activities
กิจกรรมด้านคอมพิวเตอร์ และกิจกรรมที่เกี่ยวข้อง	123	103	-	10	10	Computer and related activities
การให้ใช้เครื่องจักรและเครื่องอุปกรณ์	19	18	-	-	1	Renting of machinery and equipment without operator etc; research and development
โดยไม่เป็นผู้ควบคุมฯ การวิจัยและการพัฒนา และกิจกรรมด้านธุรกิจอื่น ๆ	14	14	-	-	-	and other business activities
กิจกรรมนันทนาการและการบริการอื่น ๆ	6	5	-	1	-	Recreational and other service activities
การผลิต	-	-	-	-	-	Manufacturing
การก่อสร้าง	660	396	2	46	216	Construction
การขนส่งทางบก การเก็บสินค้าและสถานที่เก็บสินค้า	37	35	-	-	-	Other land transport, storage and warehousing, activities
ตัวแทนธุรกิจการท่องเที่ยวและการโทรคมนาคม	-	-	-	-	-	of travel agencies and telecommunications
กิจกรรมด้านโรงพยาบาล	23	21	-	1	1	Hospital activities
	1	1	-	-	-	

หมายเหตุ : เฉพาะสถานประกอบการที่รูปแบบการจัดตั้งตามกฎหมายเป็นบริษัทจำกัด และบริษัทจำกัด (มหาชน)

Note : Only establishments which were company limited and public company limited.

ที่มา : สำมะโนอุตสาหกรรม พ.ศ. 2550 (ข้อมูลพื้นฐาน : นอกเขตเทศบาล) จังหวัด ชลบุรี สำนักงานสถิติแห่งชาติ กระทรวงเทคโนโลยีสารสนเทศและการสื่อสาร

Source : The 2007 Industrial Census (Basic Information : Non-municipal area), Chon Buri Province, National Statistical Office, Ministry of Information and Communication Technology.



ตาราง 13 จำนวนสถานประกอบการ จำนวนตามประเทศที่ร่วมลงทุนหรือถือหุ้น และกิจกรรมทางเศรษฐกิจ

TABLE 13 NUMBER OF ESTABLISHMENTS BY THE COUNTRY INVESTMENT OR SHARE HOLDING AND ECONOMIC ACTIVITY

กิจกรรมทางเศรษฐกิจ	จำนวนสถานประกอบการ Number of establishments	ไม่มีต่างประเทศ		มีต่างประเทศ With foreign's investment	ประเทศที่ร่วมลงทุนหรือถือหุ้น The country investment or share holding							Economic Activity	
		รวมลงทุนหรือถือหุ้น No foreign's investment	ไม่รวมลงทุนหรือถือหุ้น With foreign's investment		เกาหลี Korea	ญี่ปุ่น Japan	ไต้หวัน Taiwan	สิงคโปร์ Singapore	จีน China	สหรัฐอเมริกา USA	ประเทศอื่น ๆ Other Countries		ไม่ตอบ No Answer
ชลบุรี	1,095	776	319	22	156	66	2	2	34	25	12	-	Chon Buri
การขาย การบำรุงรักษา และการซ่อมแซมยานยนต์ และรถจักรยานยนต์ รวมทั้งการขายรถจักรยานยนต์	-	-	-	-	-	-	-	-	-	-	-	-	Sale, maintenance and repair of motor vehicles and motorcycles; retail sale of automotive fuel
การขายปลีกและค้าส่ง	100	80	20	-	1	2	-	-	12	3	2	-	Wholesale trade and commission trade, except of motor vehicles and motorcycles
การบริการยานยนต์	75	68	7	3	2	2	-	-	-	-	-	-	Retail trade, except of motor vehicles and motorcycles; repair of personal and household goods
การขายปลีก ยกเว้นยานยนต์ และรถจักรยานยนต์ รวมทั้งการซ่อมแซมของใช้ส่วนบุคคล และของใช้ในครัวเรือน	-	-	-	-	-	-	-	-	-	-	-	-	Hotels and restaurants
โรงแรมและภัตตาคาร	123	103	20	-	5	-	-	-	11	3	1	-	Real estate activities
กิจกรรมด้านอสังหาริมทรัพย์	19	18	1	-	-	-	-	-	-	1	-	-	Computer and related activities
กิจกรรมด้านคอมพิวเตอร์ และกิจกรรมที่เกี่ยวข้อง	14	14	-	-	-	-	-	-	-	-	-	-	Recreation and development operator etc; research and development and other business activities
การให้เข้าเครื่องจักรและเครื่องอุปโภค โดยไม่มีผู้ควบคุมมา การวิจัยและการพัฒนา และกิจกรรมด้านธุรกิจอื่น ๆ	6	5	1	-	1	-	-	-	-	-	-	-	Recreational and other service activities
กิจกรรมนันทนาการและการบริการอื่น ๆ	32	30	2	-	1	-	-	-	-	1	-	-	Manufacturing
การผลิต	5	5	-	-	-	-	-	-	-	-	-	-	Construction
การก่อสร้าง	660	396	264	19	144	62	2	2	10	17	8	-	Other land transport, storage and warehousing, activities of travel agencies and telecommunications
การขนส่งทางบก การเก็บสินค้าและสถานที่เก็บสินค้า	37	35	2	-	2	-	-	-	-	-	-	-	Hospital activities
ตัวแทนธุรกิจการท่องเที่ยวและการโทรคมนาคม	-	-	-	-	-	-	-	-	-	-	-	-	
กิจกรรมด้านโรงพยาบาล	23	21	2	-	-	-	-	-	1	-	1	-	
	1	1	-	-	-	-	-	-	-	-	-	-	

หมายเหตุ : เฉพาะสถานประกอบการที่ระบุแบบการจัดตั้งตามกฎหมายเป็นบริษัทจำกัด และบริษัทจำกัด (มหาชน)

Note : Only establishments which were company limited and public company limited.

ที่มา : สำนักอุตสาหกรรมการผลิต (ข้อมูลพื้นฐาน : นอกเขตเทศบาล) จังหวัดชลบุรี สำนักงานสถิติแห่งชาติ กระทรวงเทคโนโลยีสารสนเทศและการสื่อสาร

Source : The 2007 Industrial Census (Basic Information : Non-municipal area), Chon Buri Province, National Statistical Office, Ministry of Information and Communication Technology.

ตาราง 14 จำนวนสถานประกอบการ จำนวนตามขนาดของสถานประกอบการ (จำนวนคนทำงาน) และกิจกรรมทางเศรษฐกิจ  
TABLE 14 NUMBER OF ESTABLISHMENTS BY SIZE OF ESTABLISHMENT (NUMBER OF PERSONS ENGAGED) AND ECONOMIC ACTIVITY

กิจกรรมทางเศรษฐกิจ	จำนวน สถานประกอบการ Number of establishments	ขนาดของสถานประกอบการ (แห่ง) Size of establishment (establishments)											Economic activity	
		1 - 5	6 - 10	11 - 15	16 - 20	21 - 25	26 - 30	31 - 50	51 - 100	101 - 200	201 - 500	501 - 1,000		> 1,000
<b>ชลบุรี</b>	<b>12,439</b>	<b>11,045</b>	<b>476</b>	<b>179</b>	<b>75</b>	<b>75</b>	<b>56</b>	<b>115</b>	<b>119</b>	<b>143</b>	<b>107</b>	<b>30</b>	<b>19</b>	<b>Chon Buri</b>
การขาย การบำรุงรักษา และการซ่อมแซมยานยนต์ และรถจักรยานยนต์ รวมทั้งการขายปลีกน้ำมันเชื้อเพลิงรถยนต์	-	-	-	-	-	-	-	-	-	-	-	-	-	Sale, maintenance and repair of motor vehicles and motorcycles; retail sale of automotive fuel
การขายปลีก ยกเว้นยานยนต์ และรถจักรยานยนต์ รวมทั้งการซ่อมแซมของใช้ส่วนบุคคล และของใช้ในครัวเรือน	1,502	82	28	6	5	4	6	6	5	-	-	1	-	Wholesale trade and commission trade, except of motor vehicles and motorcycles
การขายส่ง และการค้าเพื่อค้าขายหน้า ยกเว้นยานยนต์ และรถจักรยานยนต์	354	47	20	2	7	4	4	4	1	2	-	-	-	Retail trade, except of motor vehicles and motorcycles; repair of personal and household goods
การขายปลีก ยกเว้นยานยนต์ และรถจักรยานยนต์ รวมทั้งการซ่อมแซมของใช้ส่วนบุคคล และของใช้ในครัวเรือน	5,007	62	32	5	4	2	3	3	-	-	-	-	-	Hotels and restaurants
โรงแรมและภัตตาคาร	1,775	68	15	1	-	3	2	2	1	1	-	1	-	Realstate activities
กิจกรรมด้านคอมพิวเตอร์ และกิจกรรมที่เกี่ยวข้อง	746	10	-	-	-	-	-	-	-	1	-	-	-	Computer and related activities
การให้เช่าเครื่องจักรและเครื่องอุปโภค	18	13	1	2	-	1	-	-	-	-	1	-	-	Renting of machinery and equipment without operator etc; research and development and other business activities
โดยไม่มีความเคลื่อนไหว การวิจัยและการพัฒนา และกิจกรรมด้านธุรกิจอื่น ๆ	-	-	-	-	-	-	-	-	-	-	-	-	-	Recreational and other service activities
กิจกรรมสนับสนุนทางการและการบริการอื่น ๆ	189	155	16	4	1	2	2	3	1	1	3	-	1	Manufacturing
การผลิต	1,010	993	10	-	2	1	-	2	1	1	-	-	-	Construction
การผลิต	1,560	756	139	61	48	52	36	88	106	133	98	26	17	Other land transport, storage and warehousing, activities of travel agencies and telecommunications
การก่อสร้าง	112	47	28	13	6	4	2	4	3	2	2	1	-	Hospital activities
การขายส่งทางบก การเก็บสินค้าและสถานที่เก็บสินค้า	-	-	-	-	-	-	-	-	-	-	-	-	-	
ตัวแทนธุรกิจการท่องเที่ยวและการโทรคมนาคม	156	132	12	4	3	-	-	3	-	1	1	-	-	
กิจกรรมด้านโรงพยาบาล	10	-	1	-	1	-	2	-	1	1	2	1	1	

ที่มา : สำนักข้อมูลสารสนเทศ พ.ศ. 2550 (ข้อมูลพื้นฐาน : นอกเขตเทศบาล) จังหวัด ชลบุรี สำนักงานสถิติแห่งชาติ กระทรวงเทคโนโลยีสารสนเทศและการสื่อสาร  
Source : The 2007 Industrial Census (Basic Information : Non-municipal area), Chon Buri Province, National Statistical Office, Ministry of Information and Communication Technology.

ตาราง 15 จำนวนคนทำงานในสถานประกอบการ จำแนกตามขนาดของสถานประกอบการ (จำนวนคนทำงาน) และกิจกรรมทางเศรษฐกิจ

TABLE 15 NUMBER OF PERSONS ENGAGED IN ESTABLISHMENTS BY SIZE OF ESTABLISHMENT (NUMBER OF PERSONS ENGAGED) AND ECONOMIC ACTIVITY

กิจกรรมทางเศรษฐกิจ	จำนวน สถานประกอบการ Number of establishments	ขนาดของสถานประกอบการ (คน) Size of establishment (persons)											Economic activity	
		1 - 5	6 - 10	11 - 15	16 - 20	21 - 25	26 - 30	31 - 50	51 - 100	101 - 200	201 - 500	501 - 1,000		> 1,000
<b>ชลบุรี</b>	<b>161,294</b>	<b>18,782</b>	<b>3,614</b>	<b>2,322</b>	<b>1,379</b>	<b>1,750</b>	<b>1,601</b>	<b>4,659</b>	<b>8,956</b>	<b>21,698</b>	<b>34,121</b>	<b>22,178</b>	<b>40,234</b>	<b>Chon Buri</b>
การขาย การบำรุงรักษา และการซ่อมแซมยานยนต์ และรถจักรยานยนต์ รวมทั้งการขายปลีกน้ำมันเชื้อเพลิงรถยนต์	-	-	-	-	-	-	-	-	-	-	-	-	-	Sale, maintenance and repair of motor vehicles and motorcycles; retail sale of automotive fuel
การขายส่ง และการค้าเพื่อค้าขายพนัก ยานยนต์ และรถจักรยานยนต์	5,657	623	359	108	117	112	240	300	300	-	-	914	-	Wholesale trade and commission trade, except of motor vehicles and motorcycles
การขายปลีก ยานยนต์ ยานยนต์ และรถจักรยานยนต์ รวมทั้งการซ่อมแซมของใช้ส่วนบุคคล และของใช้ในครัวเรือน	2,153	744	336	260	40	159	111	148	65	290	-	-	-	Retail trade, except of motor vehicles and motorcycles; repair of personal and household goods
โรงแรมและภัตตาคาร	8,529	7,302	459	408	89	95	60	116	-	-	-	-	-	Hotels and restaurants
กิจกรรมด้านคอมพิวเตอร์ และเครื่องโทรพิมพ์	4,862	3,121	500	189	16	86	68	60	170	-	-	652	-	Realstate activities
กิจกรรมด้านคอมพิวเตอร์ และกิจกรรมที่เกี่ยวข้อง	1,186	929	77	-	-	-	-	-	180	-	-	-	-	Computer and related activities
การให้เช่าเครื่องจักรและเครื่องมือกลที่ไม่ใช่ผู้ควบคุมฯ การวิจัยและการพัฒนา	344	30	10	27	-	27	-	-	-	-	250	-	-	Reining of machinery and equipment without operator etc; research and development and other business activities
และกิจการเริ่มต้นธุรกิจอื่น ๆ	-	-	-	-	-	-	-	-	-	-	-	-	-	Recreational and other service activities
กิจการที่เน้นหนักมาและการบริการอื่นๆ	2,679	282	124	46	20	48	56	95	60	120	798	-	1,030	Manufacturing
การผลิต	1,716	1,297	81	-	33	22	-	95	60	128	-	-	-	Construction
การก่อสร้าง	126,819	1,859	1,079	823	889	1,217	1,034	3,626	8,069	20,085	31,508	19,096	37,534	Other land transport, storage and warehousing, activities of travel agencies and telecommunications
การขายส่งทางบก การเดินสินค้าและสถานที่เก็บสินค้า	3,300	164	224	158	111	92	58	141	243	355	754	1,000	-	Hospital activities
ตัวแทนธุรกิจการท่องเที่ยวและโรงแรม	-	-	-	-	-	-	-	-	-	-	-	-	-	
กิจการด้านโรงพยาบาล	924	190	95	52	57	-	-	130	-	170	230	-	-	
	3,145	-	6	-	16	-	57	-	99	200	581	516	1,670	

ที่มา : สำนักอุตสาหกรรมการ พ.ศ. 2550 (ข้อมูลพื้นฐาน : นอกเขตเทศบาล) จังหวัด ชลบุรี สำนักงานสถิติแห่งชาติ กระทรวงเทคโนโลยีสารสนเทศและการสื่อสาร

Source : The 2007 Industrial Census (Basic Information : Non-municipal area), Chon Buri Province, National Statistical Office, Ministry of Information and Communication Technology.

ตาราง 16 จำนวนสถานประกอบการ จำแนกตามขนาดของสถานประกอบการ (จำนวนลูกจ้าง) และกิจกรรมทางเศรษฐกิจ  
TABLE 16 NUMBER OF ESTABLISHMENTS BY SIZE OF ESTABLISHMENT (NUMBER OF EMPLOYEES) AND ECONOMIC ACTIVITY

กิจกรรมทางเศรษฐกิจ	จำนวน สถานประกอบการ Number of establishments	ขนาดของสถานประกอบการ (แห่ง) Size of establishment (establishments)											Economic activity	
		≤ 5	6 - 10	11 - 15	16 - 20	21 - 25	26 - 30	31 - 50	51 - 100	101 - 200	201 - 500	501 - 1,000		> 1,000
<b>ชลบุรี</b>	<b>12,439</b>	<b>11,258</b>	<b>340</b>	<b>122</b>	<b>84</b>	<b>63</b>	<b>58</b>	<b>105</b>	<b>113</b>	<b>143</b>	<b>106</b>	<b>29</b>	<b>18</b>	<b>Chon Buri</b>
การขาย การบำรุงรักษา และการซ่อมแซมยานยนต์ และรถจักรยานยนต์ รวมทั้งการขายปลีกน้ำมันเชื้อเพลิงรถยนต์ การขนส่ง และการค้าซื้อค่านายหน้า ยานยนต์ และรถจักรยานยนต์	- 1,502 -	- 60 -	- 19 -	- 8 -	- 2 -	- 6 -	- 5 -	- 3 -	- 4 -	- 1 -	- -	- -	- -	Sale, maintenance and repair of motor vehicles and motorcycles; retail sale of automotive fuel and motorcycles; wholesale trade and commission trade, except of motor vehicles and motorcycles
การขายปลีก ยานยนต์ ยานยนต์ และรถจักรยานยนต์ รวมทั้งการซ่อมแซม ของใช้ส่วนบุคคล และของใช้ในครัวเรือน โรงแรมและภัตตาคาร	354 -	296 -	11 -	6 -	5 -	3 -	3 -	1 -	2 -	2 -	2 -	2 -	2 -	Retail trade, except of motor vehicles and motorcycles; repair of personal and household goods Hotels and restaurants
กิจกรรมด้านอสังหาริมทรัพย์ กิจกรรมด้านคอมพิวเตอร์ และกิจกรรมที่เกี่ยวข้อง การให้เช่าเครื่องจักรและเครื่องอุปโภค โดยไม่เป็นผู้ควบคุมฯ การวิจัยและการพัฒนา	5,007 1,775 746 18 -	4,932 1,716 741 14 -	22 9 -	2 -	4 3 -	2 1 -	2 1 -	2 1 -	2 1 -	2 1 -	2 1 -	2 1 -	2 1 -	Computer and related activities Ringing of machinery and equipment without operator etc; research and development and other business activities
กิจกรรมนันทนาการและการบริการอื่น ๆ การผลิต การก่อสร้าง	189 1,010 1,560 112	162 998 810 55	12 5 107 30	1 2 49 4	1 -	3 1 41 4	3 -	1 2 86 2	1 1 101 3	1 1 133 2	1 -	3 -	1 -	Recreational and other service activities Manufacturing Construction
การขนส่งทางบก การเก็บสินค้าและสถานที่เก็บสินค้า ตัวแทนธุรกิจการท่องเที่ยวและการโทรคมนาคม กิจกรรมด้านโรงพยาบาล	- 156 10	- 136 -	- 9 -	- 3 -	- 3 -	- -	- 3 -	- 3 -	- -	- 1 -	- 1 -	- 1 -	- -	Other land transport, storage and warehousing, activities of travel agencies and telecommunications Hospital activities

ที่มา : สำนักอุตสาหกรรมการ พ.ศ. 2550 (ข้อมูลพื้นฐาน : นอกเขตเทศบาล) จังหวัด ชลบุรี สำนักงานสถิติแห่งชาติ กระทรวงเทคโนโลยีสารสนเทศและการสื่อสาร

Source : The 2007 Industrial Census (Basic Information : Non-municipal area), Chon Buri Province, National Statistical Office, Ministry of Information and Communication Technology.

ตาราง 17 จำนวนลูกจ้างในสถานประกอบการ จำนวนตามขนาดของสถานประกอบการ (จำนวนลูกจ้าง) และกิจกรรมทางเศรษฐกิจ  
TABLE 17 NUMBER OF EMPLOYEES IN ESTABLISHMENTS BY SIZE OF ESTABLISHMENT (NUMBER OF EMPLOYEES) AND ECONOMIC ACTIVITY

กิจกรรมทางเศรษฐกิจ	จำนวน สถานประกอบการ Number of establishments	ขนาดของสถานประกอบการ (คน) Size of establishment (persons)											Economic activity	
		≤ 5	6 - 10	11-15	16 - 20	21 - 25	26 - 30	31 - 50	51 - 100	101 - 200	201 - 500	501 - 1,000		> 1,000
<b>ชลบุรี</b>	<b>144,108</b>	<b>5,202</b>	<b>2,726</b>	<b>1,629</b>	<b>1,576</b>	<b>1,497</b>	<b>1,683</b>	<b>4,414</b>	<b>8,588</b>	<b>21,765</b>	<b>34,060</b>	<b>21,754</b>	<b>39,214</b>	<b>Chon Buri</b>
การขาย การบำรุงรักษา และการซ่อมแซมยานยนต์ และรถจักรยานยนต์ รวมทั้งการขายปลีกน้ำมันเชื้อเพลิงรถยนต์	-	-	-	-	-	-	-	-	-	-	-	-	-	Sale, maintenance and repair of motor vehicles and motorcycles; retail sale of automotive fuel
การขายปลีก ยกเว้นยานยนต์ และรถจักรยานยนต์	2,805	472	245	150	50	169	226	223	223	-	-	-	-	Wholesale trade and commission trade, except of motor vehicles and motorcycles
การขายส่ง และการค้าเพื่อค้าขายหน้า ยกเว้นยานยนต์ และรถจักรยานยนต์	1,623	222	147	115	119	87	114	60	290	-	-	-	-	Retail trade, except of motor vehicles and motorcycles; repair of personal and household goods
การขายปลีก ยกเว้นยานยนต์ และรถจักรยานยนต์ รวมทั้งการซ่อมแซมของใช้ส่วนบุคคล และของใช้ในครัวเรือน	1,833	922	352	288	36	91	60	84	-	-	-	-	-	Hotels and restaurants
โรงแรมและภัตตาคาร	2,277	818	322	117	-	75	30	33	60	170	-	652	-	Realstate activities
กิจกรรมด้านอสังหาริมทรัพย์	342	130	32	-	-	-	-	-	180	-	-	-	-	Computer and related activities
กิจกรรมด้านคอมพิวเตอร์ และกิจกรรมที่เกี่ยวข้อง	315	14	-	25	-	-	26	-	-	-	250	-	-	Reining of machinery and equipment without operator etc; research and development and other business activities
การให้เครื่องจักรและเครื่องอุปโภค	-	-	-	-	-	-	-	-	-	-	-	-	-	Recreational and other service activities
โดยไม่ผู้ควบคุมฯ การวิจัยและการพัฒนา และกิจกรรมด้านธุรกิจอื่น ๆ	2,414	85	101	12	20	71	89	31	57	120	798	-	1,030	Manufacturing
กิจกรรมนันทนาการและการบริการอื่น ๆ	557	182	41	30	-	22	-	94	60	128	-	-	-	Construction
การผลิต	124,895	1,098	848	675	1,075	977	1,075	3,630	7,799	20,167	31,451	19,586	36,514	Other land transport, storage and warehousing, activities of travel agencies and telecommunications
การก่อสร้าง	3,133	145	256	51	107	92	90	72	230	340	750	1,000	-	Hospital activities
การขายส่งทางบก การเก็บสินค้าและสถานที่เก็บสินค้า	-	-	-	-	-	-	-	-	-	-	-	-	-	
ตัวแทนธุรกิจการท่องเที่ยวและการโทรคมนาคม	769	69	74	39	57	-	-	130	-	170	230	-	-	
กิจกรรมด้านโรงพยาบาล	3,145	-	6	-	16	-	57	-	99	200	581	516	1,670	

ที่มา : สำนักอุตสาหกรรมการ พ.ศ. 2550 (ข้อมูลพื้นฐาน : นอกเขตเทศบาล) จังหวัด ชลบุรี สำนักงานสถิติแห่งชาติ กระทรวงเทคโนโลยีสารสนเทศและการสื่อสาร

Source : The 2007 Industrial Census (Basic Information : Non-municipal area), Chon Buri Province, National Statistical Office, Ministry of Information and Communication Technology.

# คณะผู้จัดทำ CD - ROM

หน่วยงานเจ้าของเรื่อง

สำนักงานสถิติจังหวัดชลบุรี

โทร. 0 3879 1895

หน่วยงานผลิตและออกแบบ

กลุ่มบูรณาการข้อมูลสถิติ

สำนักสถิติพยากรณ์

โทร. 0 2281 0333 ต่อ 1415 - 1418



*ตารางสถิติในรูปแบบ Format Excel*

*Statistical Tables are in the Excel Format*

## ตารางสถิติในรูปแบบ Format Excel

- ตาราง 1 จำนวนสถานประกอบการ จำแนกตามกิจกรรมทางเศรษฐกิจ อำเภอและตำบล
- ตาราง 2 จำนวนสถานประกอบการ จำแนกตามรูปแบบการจัดตั้งตามกฎหมาย อำเภอและตำบล
- ตาราง 3 จำนวนสถานประกอบการ จำแนกตามรูปแบบการจัดตั้งทางเศรษฐกิจ อำเภอและตำบล
- ตาราง 4 จำนวนสถานประกอบการ จำแนกตามสัดส่วนของการร่วมลงทุนหรือถือหุ้นของต่างประเทศ อำเภอและตำบล
- ตาราง 5 จำนวนสถานประกอบการ จำแนกตามประเทศที่ร่วมลงทุนหรือถือหุ้น อำเภอและตำบล
- ตาราง 6 จำนวนสถานประกอบการ จำแนกตามขนาดของสถานประกอบการ (จำนวนคนทำงาน) อำเภอและตำบล
- ตาราง 7 จำนวนคนทำงานในสถานประกอบการ จำแนกตามขนาดของสถานประกอบการ (จำนวนคนทำงาน) อำเภอและตำบล
- ตาราง 8 จำนวนสถานประกอบการ จำแนกตามขนาดของสถานประกอบการ (จำนวนลูกจ้าง) อำเภอและตำบล
- ตาราง 9 จำนวนลูกจ้างในสถานประกอบการ จำแนกตามขนาดของสถานประกอบการ (จำนวนลูกจ้าง) อำเภอและตำบล
- ตาราง 10 จำนวนสถานประกอบการ จำแนกตามรูปแบบการจัดตั้งตามกฎหมาย และกิจกรรมทางเศรษฐกิจ
- ตาราง 11 จำนวนสถานประกอบการ จำแนกตามรูปแบบการจัดตั้งทางเศรษฐกิจ และกิจกรรมทางเศรษฐกิจ
- ตาราง 12 จำนวนสถานประกอบการ จำแนกตามสัดส่วนของการร่วมลงทุนหรือถือหุ้นของต่างประเทศ และกิจกรรมทางเศรษฐกิจ
- ตาราง 13 จำนวนสถานประกอบการ จำแนกตามประเทศที่ร่วมลงทุนหรือถือหุ้น และกิจกรรมทางเศรษฐกิจ
- ตาราง 14 จำนวนสถานประกอบการ จำแนกตามขนาดของสถานประกอบการ (จำนวนคนทำงาน) และกิจกรรมทางเศรษฐกิจ
- ตาราง 15 จำนวนคนทำงานในสถานประกอบการ จำแนกตามขนาดของสถานประกอบการ (จำนวนคนทำงาน) และกิจกรรมทางเศรษฐกิจ
- ตาราง 16 จำนวนสถานประกอบการ จำแนกตามขนาดของสถานประกอบการ (จำนวนลูกจ้าง) และกิจกรรมทางเศรษฐกิจ
- ตาราง 17 จำนวนลูกจ้างในสถานประกอบการ จำแนกตามขนาดของสถานประกอบการ (จำนวนลูกจ้าง) และกิจกรรมทางเศรษฐกิจ



## STATISTICAL TABLES ARE IN THE EXCEL FORMAT

- TABLE 1 NUMBER OF ESTABLISHMENTS BY ECONOMIC ACTIVITY, AMPHOE AND TAMBON
- TABLE 2 NUMBER OF ESTABLISHMENTS BY FORM OF LEGAL ORGANIZATION, AMPHOE AND TAMBON
- TABLE 3 NUMBER OF ESTABLISHMENTS BY FORM OF ECONOMIC ORGANIZATION, AMPHOE AND TAMBON
- TABLE 4 NUMBER OF ESTABLISHMENTS BY PROPORTION OF FOREIGN INVESTMENT OR SHARE HOLDING, AMPHOE AND TAMBON
- TABLE 5 NUMBER OF ESTABLISHMENTS BY THE COUNTRY INVESTMENT OR SHARE HOLDING, AMPHOE AND TAMBON
- TABLE 6 NUMBER OF ESTABLISHMENTS BY SIZE OF ESTABLISHMENT (NUMBER OF PERSONS ENGAGED), AMPHOE AND TAMBON
- TABLE 7 NUMBER OF PERSONS ENGAGED IN ESTABLISHMENTS BY SIZE OF ESTABLISHMENT (NUMBER OF PERSONS ENGAGED), AMPHOE AND TAMBON
- TABLE 8 NUMBER OF ESTABLISHMENTS BY SIZE OF ESTABLISHMENT (NUMBER OF EMPLOYEES), AMPHOE AND TAMBON
- TABLE 9 NUMBER OF EMPLOYEES IN ESTABLISHMENTS BY SIZE OF ESTABLISHMENT (NUMBER OF EMPLOYEES), AMPHOE AND TAMBON
- TABLE 10 NUMBER OF ESTABLISHMENTS BY FORM OF LEGAL ORGANIZATION AND ECONOMIC ACTIVITY
- TABLE 11 NUMBER OF ESTABLISHMENTS BY FORM OF ECONOMIC ORGANIZATION AND ECONOMIC ACTIVITY
- TABLE 12 NUMBER OF ESTABLISHMENTS BY PROPORTION OF FOREIGN INVESTMENT OR SHARE HOLDING AND ECONOMIC ACTIVITY
- TABLE 13 NUMBER OF ESTABLISHMENTS BY THE COUNTRY INVESTMENT OR SHARE HOLDING AND ECONOMIC ACTIVITY
- TABLE 14 NUMBER OF ESTABLISHMENTS BY SIZE OF ESTABLISHMENT (NUMBER OF PERSONS ENGAGED) AND ECONOMIC ACTIVITY
- TABLE 15 NUMBER OF PERSONS ENGAGED IN ESTABLISHMENTS BY SIZE OF ESTABLISHMENT (NUMBER OF PERSONS ENGAGED) AND ECONOMIC ACTIVITY
- TABLE 16 NUMBER OF ESTABLISHMENTS BY SIZE OF ESTABLISHMENT (NUMBER OF EMPLOYEES) AND ECONOMIC ACTIVITY
- TABLE 17 NUMBER OF EMPLOYEES IN ESTABLISHMENTS BY SIZE OF ESTABLISHMENT (NUMBER OF EMPLOYEES) AND ECONOMIC ACTIVITY