

สำมะโนอุตสาหกรรม พ.ศ. 2550
(ข้อมูลพื้นฐาน : นอกเขตเทศบาล)
จังหวัดฉะเชิงเทรา

THE 2007 INDUSTRIAL CENSUS
(BASIC INFORMATION : NON-MUNICIPAL AREA)
CHACHOENGSAO PROVINCE



E1013F5000000P04T1



กระทรวงเทคโนโลยีสารสนเทศและการสื่อสาร

NATIONAL STATISTICAL OFFICE

MINISTRY OF INFORMATION AND COMMUNICATION TECHNOLOGY

คำนำ

บทสรุปสำหรับผู้บริหาร

แผนภูมิ

- ✦ แผนภูมิ ก
- ✦ แผนภูมิ ข
- ✦ แผนภูมิ ค
- ✦ แผนภูมิ ง
- ✦ แผนภูมิ จ
- ✦ แผนภูมิ ฉ

บทที่ 1 บทนำ

- ✦ ความเป็นมา
- ✦ วัตถุประสงค์
- ✦ รายการข้อมูลที่เก็บรวบรวม
- ✦ ขอบข่ายและคุ้มครอง
- ✦ ระยะเวลาอ้างอิง
- ✦ แนวคิดและคำนิยาม
- ✦ วิธีการและขั้นตอนการเก็บรวบรวมข้อมูล
- ✦ การประมวลผลข้อมูล
- ✦ การนำเสนอข้อมูลและจัดทำรายงาน

บทที่ 2 สรุปข้อมูลที่สำคัญ

- ✦ จำนวนสถานประกอบการ
- ✦ กิจกรรมทางเศรษฐกิจ
- ✦ ขนาดของสถานประกอบการ
- ✦ รูปแบบการจัดตั้งตามกฎหมาย
- ✦ รูปแบบการจัดตั้งทางเศรษฐกิจ
- ✦ คนทำงาน และลูกจ้าง

ตารางสถิติ

คณะผู้จัดทำ CD-ROM

หน่วยงานที่เผยแพร่

ตารางสถิติใบรูป Format Excel

หน่วยงานที่เผยแพร่

สำนักสถิติพยากรณ์
สำนักงานสถิติแห่งชาติ
ถนนหลานหลวง เขตป้อมปราบศัตรูพ่าย กทม. 10100
โทรศัพท์ 0 2281 0333 ต่อ 1413
โทรสาร 0 2281 6438
ไปรษณีย์อิเล็กทรอนิกส์ : binfodsm@nso.go.th

Distributed by

Statistical Forecasting Bureau,
National Statistical Office,
Larn Luang Rd., Bangkok 10100, THAILAND
Tel. : + 66 2281 0333 ext. 1413
Fax : + 66 2281 6438
E-mail : binfodsm@nso.go.th

ปีที่จัดพิมพ์

2549

Published

2006

ISBN

974 - 11 - 2596 - 8

คำนำ

ในปัจจุบันโครงสร้างการผลิตของประเทศไทย ได้เปลี่ยนแปลงจากระบบเศรษฐกิจแบบเกษตรกรรม มาเป็นระบบเศรษฐกิจแบบอุตสาหกรรมมากขึ้น นอกจากนี้จะมีอุตสาหกรรมใหม่ ๆ เกิดขึ้นจำนวนมากแล้ว ลักษณะการประกอบอุตสาหกรรมขนาดเล็กและอุตสาหกรรมในครัวเรือนก็มีบทบาทต่อการเจริญเติบโตทางเศรษฐกิจโดยรวมของประเทศมากขึ้น ข้อมูลโครงสร้างพื้นฐานเกี่ยวกับการประกอบอุตสาหกรรมการผลิตจึงมีความสำคัญสำหรับการกำหนดนโยบายและวางแผนพัฒนาด้านเศรษฐกิจและอุตสาหกรรมทั้งในระดับประเทศ และระดับจังหวัด ทำให้ความต้องการใช้ข้อมูลดังกล่าวได้เพิ่มมากขึ้นทั้งในภาครัฐและเอกชน

สำนักงานสถิติแห่งชาติ ซึ่งเป็นหน่วยงานที่รับผิดชอบในการเก็บข้อมูลทั้งทางด้านเศรษฐกิจ และสังคมของประเทศ จึงกำหนดให้มีการจัดทำสำมะโนอุตสาหกรรมขึ้น ซึ่งเป็นการจัดทำครั้งที่ 3 ของประเทศไทย ในการจัดทำสำมะโนอุตสาหกรรมครั้งนี้ ได้ดำเนินการเก็บรวบรวมข้อมูลเป็น 2 ขั้นตอนคือ ขั้นการเก็บรวบรวมข้อมูลพื้นฐานของสถานประกอบการทุกประเภท และขั้นการเก็บรวบรวมข้อมูลรายละเอียด ซึ่งจะเก็บรวบรวมรายละเอียดเฉพาะการประกอบอุตสาหกรรมการผลิต

รายงานฉบับนี้ เป็นรายงานผลการปฏิบัติงานขั้นที่ 1 ซึ่งดำเนินการในปี 2549 ข้อมูลที่นำเสนอเป็น ข้อมูลพื้นฐานของสถานประกอบการที่มีคนทำงานตั้งแต่ 1 คนขึ้นไป ที่ประกอบอุตสาหกรรมการผลิต ธุรกิจทางการค้าและธุรกิจทางการบริการ การก่อสร้าง การขนส่งทางบก สถานที่เก็บสินค้า ตัวแทนธุรกิจ การท่องเที่ยว การโทรคมนาคม และกิจกรรมด้านโรงพยาบาล ที่ตั้งอยู่นอกเขตเทศบาลของจังหวัดฉะเชิงเทรา

สำนักงานสถิติแห่งชาติ ใคร่ขอขอบคุณผู้ประกอบการและผู้เกี่ยวข้องทุกฝ่ายที่ได้ให้ความร่วมมือ ในการให้ข้อมูล ซึ่งเป็นผลให้การปฏิบัติงานครั้งนี้สำเร็จลุล่วงไปด้วยดี

สำนักงานสถิติจังหวัดฉะเชิงเทรา

บทสรุปสำหรับผู้บริหาร

ปัจจุบันโครงสร้างการผลิตของประเทศไทย ได้เปลี่ยนแปลงจากระบบเศรษฐกิจแบบเกษตรกรรมมาเป็นระบบเศรษฐกิจแบบอุตสาหกรรมมากขึ้น นอกจากนี้จะมีอุตสาหกรรมใหม่ๆ เกิดขึ้นจำนวนมากแล้ว ลักษณะการประกอบอุตสาหกรรมขนาดเล็ก และอุตสาหกรรมในครัวเรือนก็มีบทบาทต่อการเจริญเติบโตทางเศรษฐกิจโดยรวมของประเทศมากขึ้น สำนักงานสถิติแห่งชาติ ในฐานะเป็นหน่วยงานที่รับผิดชอบในการเก็บรวบรวมข้อมูล ทั้งทางด้านเศรษฐกิจและสังคมของประเทศ จึงกำหนดให้มีการจัดทำสำมะโนอุตสาหกรรม พ.ศ. 2550 ขึ้น ซึ่งนับเป็นครั้งที่ 3 ของประเทศไทย โดยครั้งแรกจัดทำในปี พ.ศ. 2507 และครั้งที่สองในปี พ.ศ. 2540

ในการจัดทำสำมะโนอุตสาหกรรมครั้งนี้ ได้ดำเนินการเก็บรวบรวมข้อมูลเป็น 2 ขั้นตอน คือ ขั้นการเก็บรวบรวมข้อมูลพื้นฐาน ของสถานประกอบการทุกประเภท และขั้นการเก็บรวบรวมข้อมูล รายละเอียดซึ่งจะเก็บรวบรวมรายละเอียดเฉพาะการประกอบอุตสาหกรรมการผลิต

สำหรับข้อมูลที่น่าสนใจในรายงานฉบับนี้ เป็นรายงานผลการปฏิบัติงานขั้นที่ 1 ซึ่งดำเนินการเก็บรวบรวมข้อมูลระหว่างเดือนเมษายน – พฤษภาคม 2549 ข้อมูลที่น่าสนใจเป็นข้อมูลพื้นฐานของสถานประกอบการที่มีคนทำงานตั้งแต่ 1 คนขึ้นไป ที่ประกอบอุตสาหกรรมการผลิต ธุรกิจทางการค้าและธุรกิจทางการบริการ การก่อสร้าง การขนส่งทางบก สถานที่เก็บสินค้า ตัวแทนธุรกิจการท่องเที่ยว การโทรคมนาคม และกิจกรรมด้านโรงพยาบาล ที่ตั้งอยู่นอกเขตเทศบาลของ จังหวัดฉะเชิงเทรา ซึ่งสรุปข้อมูลที่สำคัญได้ ดังนี้

1. จำนวนสถานประกอบการ

ผลจากการนับจุดสถานประกอบการ จากโครงการสำมะโนอุตสาหกรรม พ.ศ. 2550 (นอกเขตเทศบาล) ของจังหวัดฉะเชิงเทรา พบว่า มีสถานประกอบการทั้งสิ้น จำนวน 9,725 แห่ง เมื่อพิจารณาเป็นรายอำเภอ พบว่า อำเภอที่มีสถานประกอบการมากที่สุด คือ อำเภอบางปะกง จำนวน 1,794 แห่ง คิดเป็นร้อยละ 18.4 รองลงมา คือ อำเภอเมือง จำนวน 1,777 แห่ง คิดเป็นร้อยละ 18.3 อำเภอพนมสารคาม จำนวน 1,249 แห่ง คิดเป็นร้อยละ 12.8 อำเภอบางน้ำเปรี้ยว จำนวน 1,224 แห่ง คิดเป็นร้อยละ 12.6 อำเภอสนามชัยเขต จำนวน 858 แห่ง คิดเป็นร้อยละ 8.8 อำเภอบ้านโพธิ์ จำนวน 808 แห่ง คิดเป็นร้อยละ 8.3 ตามลำดับที่เหลือกระจายอยู่ในอำเภออื่นๆ ประมาณ 2,015 แห่ง คิดเป็นร้อยละ 20.8 (ตาราง ก)

2. กิจกรรมทางเศรษฐกิจ

เมื่อพิจารณากิจกรรมทางเศรษฐกิจ ของสถานประกอบการในจังหวัดฉะเชิงเทรา พบว่า สถานประกอบการส่วนใหญ่มีกิจกรรมทางเศรษฐกิจประเภทการขายปลีก ยกเว้นยานยนต์และรถจักรยานยนต์ รวมทั้งการซ่อมแซมของใช้ส่วนบุคคล และของใช้ในครัวเรือน จำนวน 4,235 แห่ง คิดเป็นร้อยละ 43.5 รองลงมา คือ โรงแรมและภัตตาคาร จำนวน 1,320 แห่ง คิดเป็นร้อยละ 13.6 การผลิต จำนวน 1,191 แห่ง คิดเป็นร้อยละ 12.2 การขาย การบำรุงรักษา และการซ่อมแซมยานยนต์และรถจักรยานยนต์ รวมทั้งขายปลีกน้ำมันเชื้อเพลิงรถยนต์ จำนวน 962 แห่ง คิดเป็นร้อยละ 9.9 ที่เหลือเป็นกิจกรรมทางเศรษฐกิจประเภทอื่นๆ ประมาณ 2,017 แห่ง คิดเป็นร้อยละ 30.0 (ตาราง ข)

3. ขนาดของสถานประกอบการ

เมื่อพิจารณาขนาดของสถานประกอบการนอกเขตเทศบาล ของจังหวัดฉะเชิงเทรา พบว่า ขนาดสถานประกอบการที่มีคนทำงาน 1-50 คน มีมากที่สุด ประมาณ 9,348 แห่ง คิดเป็นร้อยละ 97.1 รองลงมา คือ ขนาดสถานประกอบการที่มีคนทำงาน 51-200 คน ประมาณ 178 แห่ง คิดเป็นร้อยละ 1.8 และ ขนาดสถานประกอบการที่มีคนทำงานมากกว่า 200 คน ประมาณ 109 แห่ง คิดเป็นร้อยละ 1.1 (ตาราง ค)

4. รูปแบบการจัดตั้งตามกฎหมาย

รูปแบบการจัดตั้งตามกฎหมายของสถานประกอบการนอกเขตเทศบาล ของจังหวัดฉะเชิงเทรา พบว่า สถานประกอบการส่วนใหญ่มีรูปแบบการจัดตั้งตามกฎหมายเป็นส่วนบุคคล จำนวน 8,969 แห่ง คิดเป็นร้อยละ 92.1 รองลงมาเป็นบริษัทจำกัด และบริษัทจำกัด (มหาชน) จำนวน 593 แห่ง คิดเป็นร้อยละ 6.1 รูปแบบการจัดตั้งตามกฎหมายเป็นห้างหุ้นส่วนจำกัด ห้างหุ้นส่วนสามัญนิติบุคคล จำนวน 105 แห่ง คิดเป็นร้อยละ 1.1 รูปแบบการจัดตั้งตามกฎหมายเป็นสหกรณ์ จำนวน 17 แห่ง คิดเป็นร้อยละ 0.2 และส่วนราชการ รัฐวิสาหกิจ จำนวน 5 แห่ง คิดเป็นร้อยละ 0.1 สำหรับรูปแบบการจัดตั้งตามกฎหมายอื่นๆ จำนวน 36 แห่ง คิดเป็นร้อยละ 0.4 (ตาราง ง)

5. รูปแบบการจัดตั้งทางเศรษฐกิจ

หากพิจารณาถึงรูปแบบการจัดตั้งทางเศรษฐกิจของสถานประกอบการ นอกเขตเทศบาล พบว่า มีรูปแบบการจัดตั้งทางเศรษฐกิจเป็นสำนักงานแห่งเดียว จำนวน 9,511 แห่ง คิดเป็นร้อยละ 97.8 รองลงมาเป็นสำนักงานสาขา จำนวน 206 แห่ง คิดเป็นร้อยละ 2.1 สำหรับรูปแบบการจัดตั้งทางเศรษฐกิจเป็นสำนักงานใหญ่ มีเพียง 8 แห่ง คิดเป็นร้อยละ 0.1 เท่านั้น (ตาราง ง)

6. จำนวนคนทำงานและลูกจ้าง

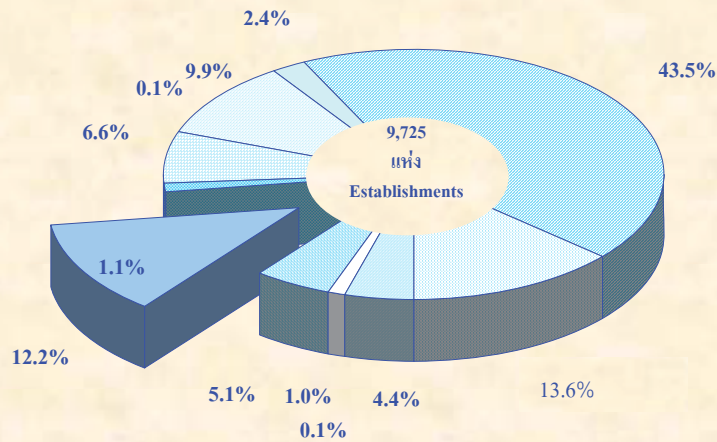
สำหรับจำนวนคนทำงานและลูกจ้าง เมื่อพิจารณาตามขนาดของสถานประกอบการ พบว่า ขนาดสถานประกอบการที่มีคนทำงาน มากกว่า 200 คน จะมีจำนวนคนทำงานและลูกจ้างมากที่สุด ประมาณ 60,131 คน คิดเป็นร้อยละ 58.1 และ 59,633 คน คิดเป็นร้อยละ 65.8 รองลงมาเป็นขนาดสถานประกอบการที่มีคนทำงาน 51-200 คน จะมีคนทำงานและลูกจ้าง ประมาณ 19,357 คน คิดเป็นร้อยละ 18.7 และ 18,995 คน คิดเป็นร้อยละ 20.9 ขนาดสถานประกอบการที่มีคนทำงาน 1-15 คน มีคนทำงานและลูกจ้าง ประมาณ 17,028 คน คิดเป็นร้อยละ 16.5 และ 5,493 คน คิดเป็นร้อยละ 6.1 ที่เหลือกระจายอยู่ในขนาดสถานประกอบการที่มีคนทำงาน 16-50 คน มีจำนวนคนทำงานและลูกจ้าง ประมาณ 6,921 คน คิดเป็นร้อยละ 6.7 และ 6,559 คน คิดเป็นร้อยละ 7.2 ตามลำดับ








เมื่อพิจารณากิจกรรมทางเศรษฐกิจ พบว่า กิจกรรมประเภทการผลิต จะมีจำนวนคนทำงาน และลูกจ้างปฏิบัติงานอยู่มากที่สุดประมาณ 83,363 คน คิดเป็นร้อยละ 80.6 และ 81,346 คน คิดเป็นร้อยละ 89.7 นอกนั้นกระจายอยู่ในกิจกรรมประเภทอื่นๆ (ตาราง จ)

แผนภูมิ
Figures

แผนภูมิ ก ร้อยละของสถานประกอบการ จำแนกตามกิจกรรมทางเศรษฐกิจ

Figure A Percentage of establishments by economic activity



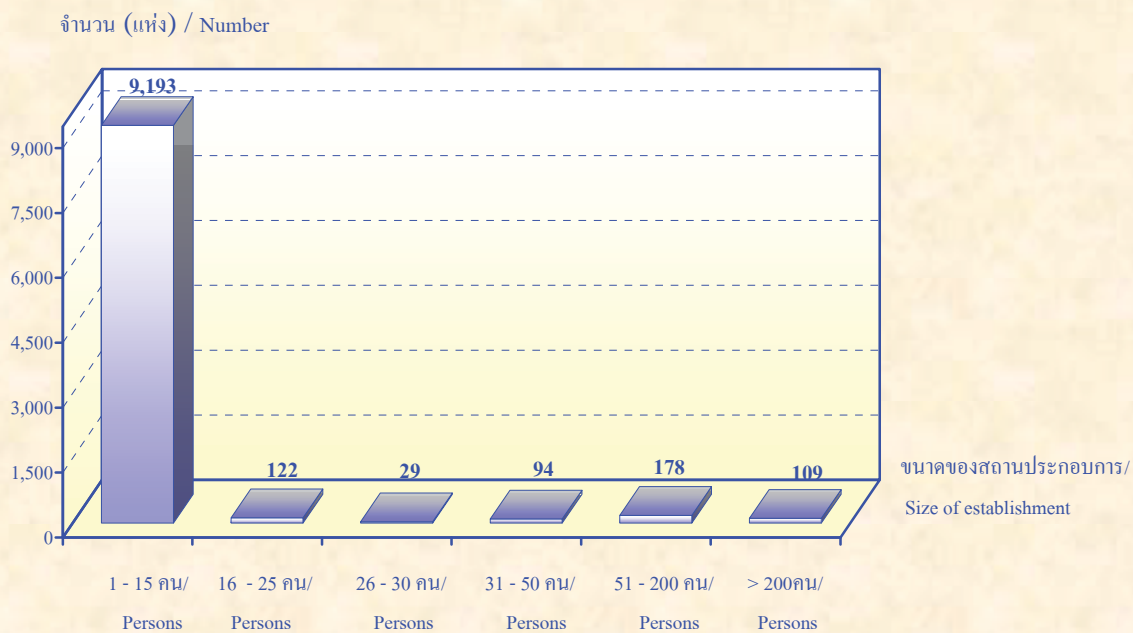
-  การขาย การบำรุงรักษา และการซ่อมแซมยานยนต์ และรถจักรยานยนต์ฯ
Sale, maintenance and repair of motor vehicles and motorcycles etc.
-  การขายส่งและการค้าเพื่อค่านายหน้า (ยกเว้น ยานยนต์และรถจักรยานยนต์)
Wholesale trade and commission trade, except of motor vehicles and motorcycles
-  การขายปลีก ยกเว้น ยานยนต์ และรถจักรยานยนต์ รวมทั้งการซ่อมแซมฯ
Retail trade, except of motor vehicles and motorcycles etc.
-  โรงแรมและภัตตาคาร
Hotels and restaurants
-  กิจกรรมด้านอสังหาริมทรัพย์
Real estate activities
-  กิจกรรมด้านคอมพิวเตอร์และกิจกรรมที่เกี่ยวข้อง
Computer and related activities
-  การให้เช่าเครื่องจักรและเครื่องอุปกรณ์โดยไม่มีผู้ควบคุม การวิจัยและการพัฒนา และกิจกรรมด้านธุรกิจอื่น ๆ
Renting of machinery and equipment without operator, research and development and other business activities
-  กิจกรรมนันทนาการและการบริการอื่น ๆ
Recreational and other service activities
-  การผลิต
Manufacturing
-  การก่อสร้าง
Construction
-  การขนส่งทางบก การเก็บสินค้าและสถานที่เก็บสินค้า ตัวแทนธุรกิจการท่องเที่ยว และการโทรคมนาคม
Other land transport, storage and warehousing, activities of travel agencies and telecommunications
-  กิจกรรมด้านโรงพยาบาล
Hospital activity

ที่มา : สำมะโนอุตสาหกรรม พ.ศ. 2550 (ข้อมูลพื้นฐาน : นอกเขตเทศบาล) จังหวัดฉะเชิงเทรา
สำนักงานสถิติแห่งชาติ กระทรวงเทคโนโลยีสารสนเทศและการสื่อสาร

Source : The 2007 Industrial Census (Basic Information : Non-municipal area), chachoengsao Province
National Statistical Office, Ministry of Information and Communication Technology.

แผนภูมิ ข จำนวนสถานประกอบการ จำแนกตามขนาดของสถานประกอบการ

Figure B Number of establishments by size of establishment

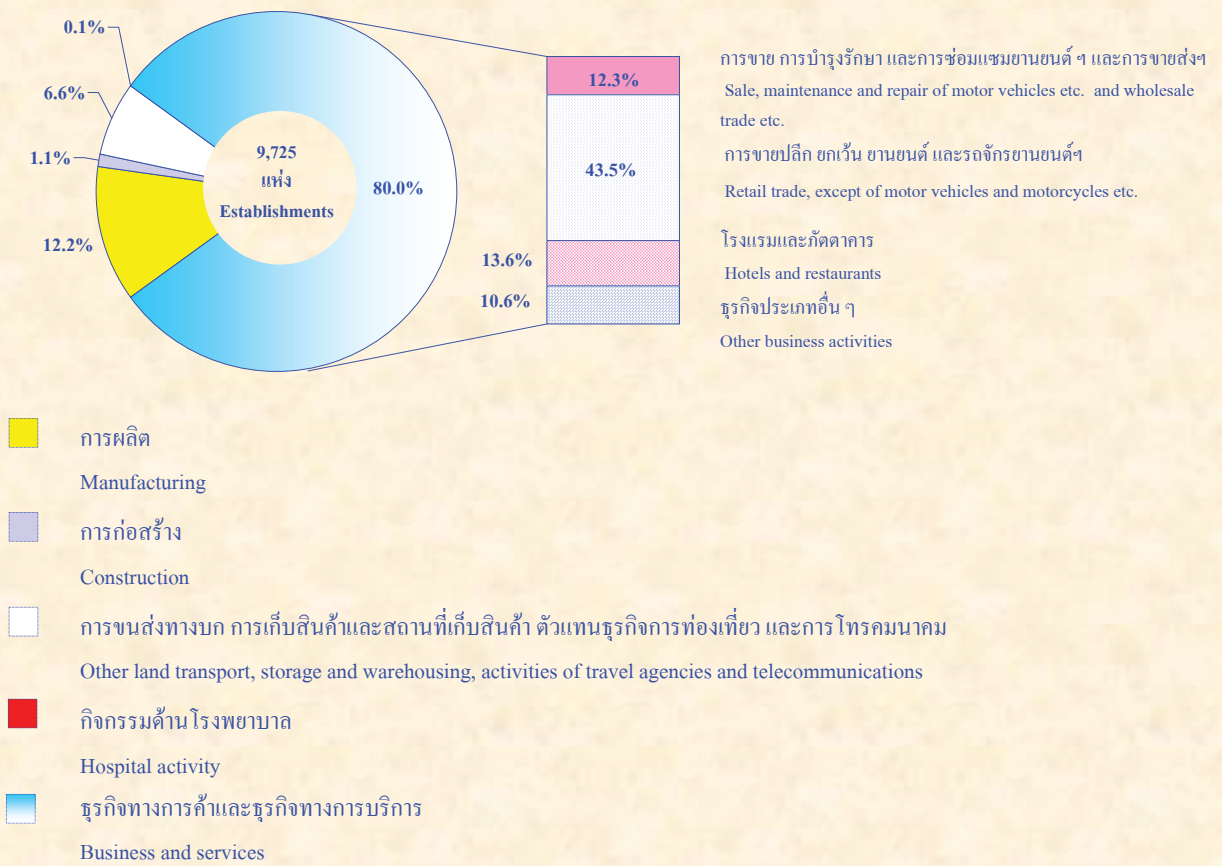


ที่มา : สำมะโนอุตสาหกรรม พ.ศ. 2550 (ข้อมูลพื้นฐาน : นอกเขตเทศบาล) จังหวัดฉะเชิงเทรา
สำนักงานสถิติแห่งชาติ กระทรวงเทคโนโลยีสารสนเทศและการสื่อสาร

Source : The 2007 Industrial Census (Basic Information : Non-municipal area), chachoengsao Province
National Statistical Office, Ministry of Information and Communication Technology.

แผนภูมิ ค ร้อยละของสถานประกอบการ จำแนกตามกิจกรรมทางเศรษฐกิจ

Figure C Percentage of establishments by economic activity

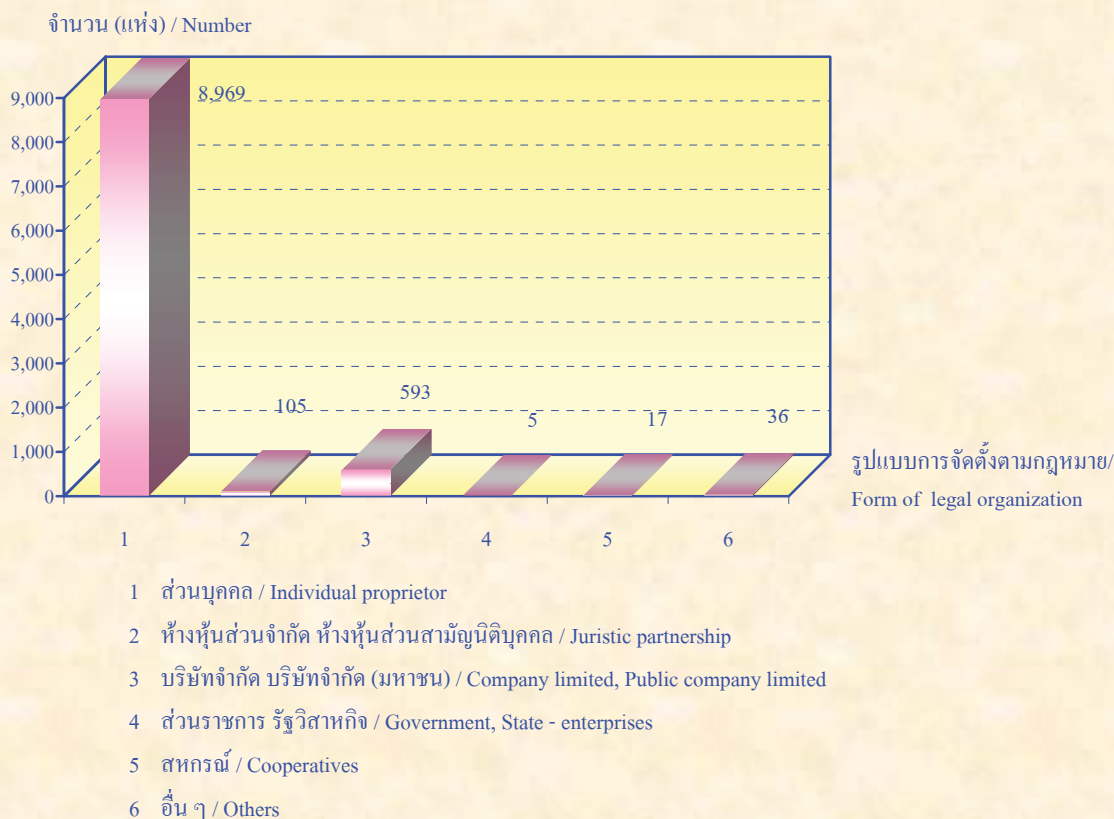


ที่มา : สำมะโนอุตสาหกรรม พ.ศ. 2550 (ข้อมูลพื้นฐาน : นอกเขตเทศบาล) จังหวัดฉะเชิงเทรา สำนักงานสถิติแห่งชาติ กระทรวงเทคโนโลยีสารสนเทศและการสื่อสาร

Source : The 2007 Industrial Census (Basic Information : Non-municipal area), chachoengsao Province National Statistical Office, Ministry of Information and Communication Technology.

แผนภูมิ ง จำนวนสถานประกอบการ จำแนกตามรูปแบบการจัดตั้งตามกฎหมาย

Figure D Number of establishments by form of legal organization

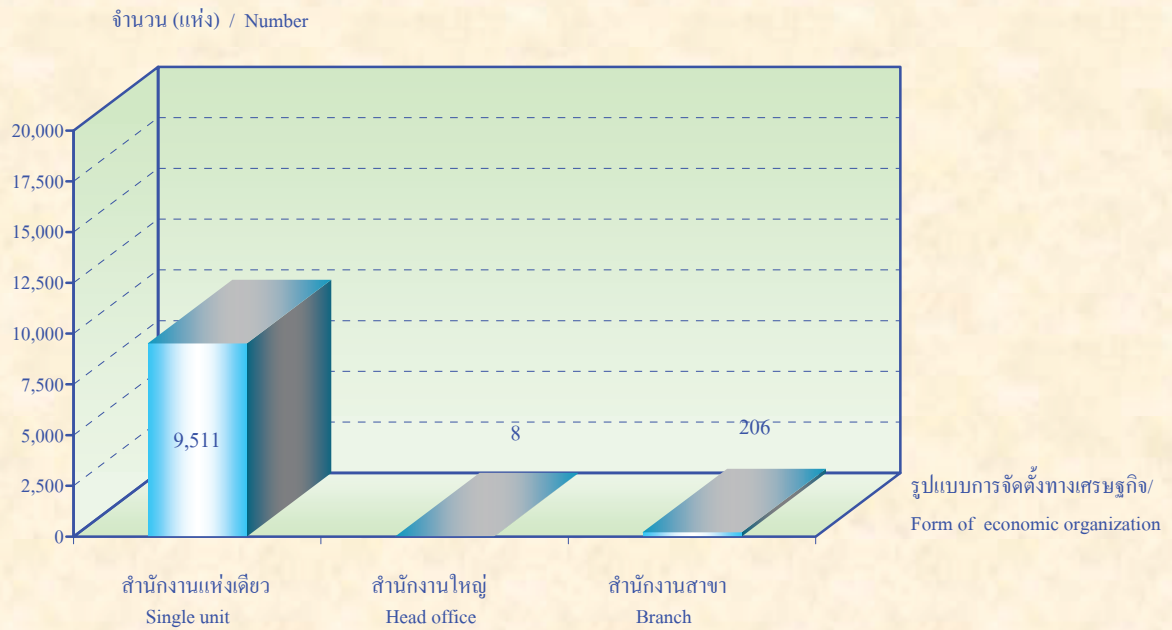


ที่มา : สำมะโนอุตสาหกรรม พ.ศ. 2550 (ข้อมูลพื้นฐาน : นอกเขตเทศบาล) จังหวัดฉะเชิงเทรา
สำนักงานสถิติแห่งชาติ กระทรวงเทคโนโลยีสารสนเทศและการสื่อสาร

Source : The 2007 Industrial Census (Basic Information : Non-municipal area), chachoengsao Province
National Statistical Office, Ministry of Information and Communication Technology.

แผนภูมิ จ จำนวนสถานประกอบการ จำแนกตามรูปแบบการจัดตั้งทางเศรษฐกิจ

Figure E Number of establishments by form of economic organization

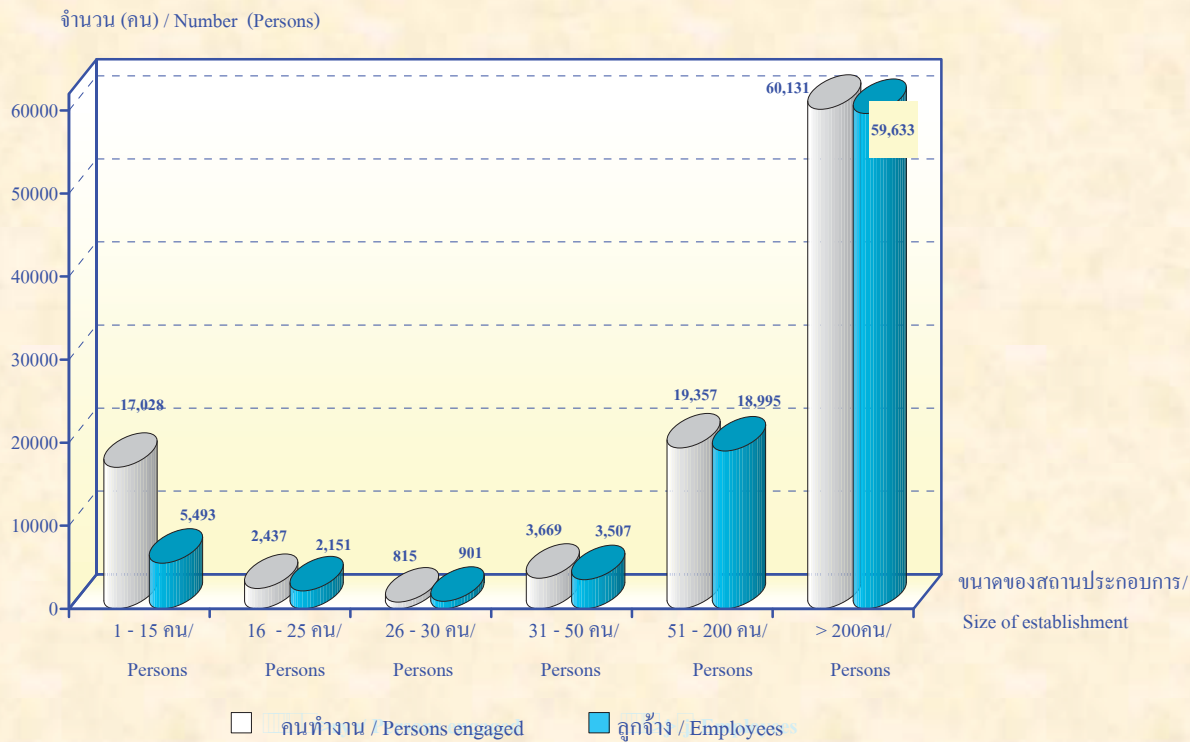


ที่มา : สำมะโนอุตสาหกรรม พ.ศ. 2550 (ข้อมูลพื้นฐาน : นอกเขตเทศบาล) จังหวัดฉะเชิงเทรา
สำนักงานสถิติแห่งชาติ กระทรวงเทคโนโลยีสารสนเทศและการสื่อสาร

Source : The 2007 Industrial Census (Basic Information : Non-municipal area), chachoengsao Province
National Statistical Office, Ministry of Information and Communication Technology.

แผนภูมิ จ จำนวนคนทำงานและลูกจ้างในสถานประกอบการ จำแนกตามขนาดของสถานประกอบการ

Figure F Number of persons engaged and employees by size of establishment

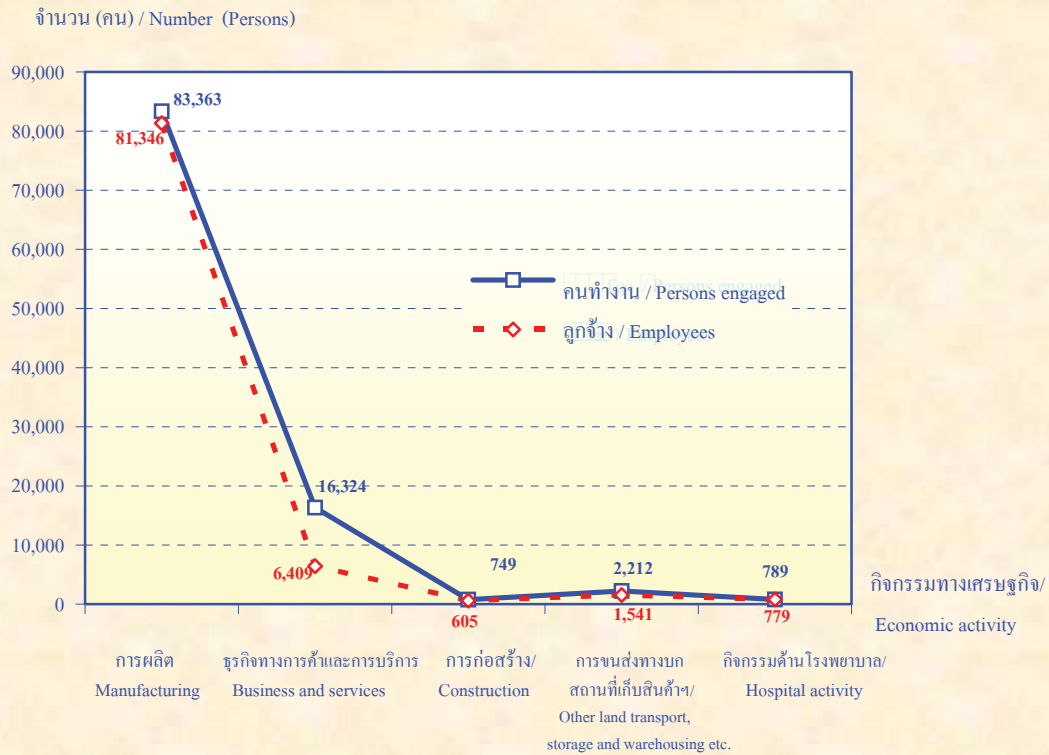


ที่มา : สำมะโนอุตสาหกรรม พ.ศ. 2550 (ข้อมูลพื้นฐาน : นอกเขตเทศบาล) จังหวัดฉะเชิงเทรา สำนักงานสถิติแห่งชาติ กระทรวงเทคโนโลยีสารสนเทศและการสื่อสาร

Source : The 2007 Industrial Census (Basic Information : Non-municipal area), chachoengsao Province National Statistical Office, Ministry of Information and Communication Technology.

แผนภูมิ ข จำนวนคนทำงานและลูกจ้างในสถานประกอบการ จำแนกตามกิจกรรมทางเศรษฐกิจ

Figure G Number of persons engaged and employees by economic activity



ที่มา : สำมะโนอุตสาหกรรม พ.ศ. 2550 (ข้อมูลพื้นฐาน : นอกเขตเทศบาล) จังหวัดฉะเชิงเทรา
สำนักงานสถิติแห่งชาติ กระทรวงเทคโนโลยีสารสนเทศและการสื่อสาร

Source : The 2007 Industrial Census (Basic Information : Non-municipal area), chachoengsao Province
National Statistical Office, Ministry of Information and Communication Technology.

บทที่ 1

บทนำ

1.1 ความเป็นมา

สำนักงานสถิติแห่งชาติ ได้จัดทำสำมะโนอุตสาหกรรมขึ้นเป็นครั้งแรกในปี 2507 และครั้งที่ 2 ในปี 2540 โดยมีวัตถุประสงค์ เพื่อเก็บรวบรวมข้อมูลเกี่ยวกับจำนวนและลักษณะที่สำคัญของสถานประกอบการอุตสาหกรรมทุกขนาดทั่วประเทศ เพื่อใช้ประกอบในการกำหนดนโยบายและวางแผนพัฒนาการลงทุน และปรับปรุงกิจการอุตสาหกรรมการผลิตทั้งในภาครัฐและเอกชน

ในปัจจุบัน โครงสร้างการผลิตของประเทศได้เปลี่ยนแปลงจากระบบเศรษฐกิจแบบเกษตรกรรมมาเป็นระบบเศรษฐกิจแบบอุตสาหกรรมมากขึ้น นอกจากนี้จะมีอุตสาหกรรมใหม่ ๆ เกิดขึ้นจำนวนมากแล้ว ลักษณะการประกอบอุตสาหกรรมขนาดเล็กและอุตสาหกรรมในครัวเรือนก็มีบทบาทต่อการเจริญเติบโตทางเศรษฐกิจโดยรวมของประเทศมากขึ้น ข้อมูลโครงสร้างพื้นฐานเกี่ยวกับการประกอบอุตสาหกรรมการผลิตจึงมีความสำคัญสำหรับการกำหนดนโยบายและวางแผนพัฒนาด้านเศรษฐกิจและอุตสาหกรรม ทั้งในระดับประเทศและระดับจังหวัด ทำให้ความต้องการใช้ข้อมูลดังกล่าวเพิ่มมากขึ้นทั้งในภาครัฐบาลและเอกชน

สำนักงานสถิติแห่งชาติ ซึ่งเป็นหน่วยงานที่รับผิดชอบในการจัดเก็บข้อมูลทั้งทางด้านเศรษฐกิจและสังคมของประเทศ จำเป็นจะต้องจัดหาข้อมูลสถิติที่เกี่ยวข้องในเรื่องนี้ และเพื่อให้สอดคล้องกับข้อเสนอแนะขององค์การสหประชาชาติ ที่เสนอแนะให้จัดทำสำมะโนทุก 10 ปี สำนักงานสถิติแห่งชาติจึงกำหนดให้มีการจัดทำสำมะโนอุตสาหกรรม พ.ศ. 2550 ขึ้น ซึ่งเป็นการจัดทำสำมะโนอุตสาหกรรม ครั้งที่ 3 ของประเทศไทย โดยกำหนดแผนดำเนินการเก็บรวบรวมข้อมูลเป็น 2 ขั้นตอน คือ ขั้นการเก็บรวบรวมข้อมูลพื้นฐานของสถานประกอบการทุกประเภท และ ขั้นการเก็บรวบรวมข้อมูลรายละเอียด ซึ่งจะเก็บรวบรวมรายละเอียดเฉพาะการประกอบอุตสาหกรรมการผลิต

1.2 วัตถุประสงค์

การเก็บรวบรวมข้อมูลพื้นฐาน โครงการสำมะโนอุตสาหกรรม พ.ศ. 2550 มีวัตถุประสงค์ ดังนี้

1.2.1 เพื่อเก็บรวบรวมข้อมูลพื้นฐานที่แสดงให้เห็น โครงสร้างและการกระจายตัวของสถานประกอบการ ประเภทต่าง ๆ เช่น อุตสาหกรรมการผลิต ธุรกิจทางการค้าและธุรกิจทางการบริการ การก่อสร้าง การขนส่งทางบก สถานที่เก็บสินค้า ตัวแทนธุรกิจการท่องเที่ยว และกิจกรรมด้านโรงพยาบาล เป็นต้น

1.2.2 เพื่อจัดทำกรอบตัวอย่างสำหรับการเลือกตัวอย่างสถานประกอบการผลิตที่เข้าข่ายเพื่อเก็บรวบรวมข้อมูลรายละเอียด สำหรับโครงการสำมะโนอุตสาหกรรม พ.ศ. 2550

1.2.3 เพื่อนำข้อมูลมาจัดทำกรอบตัวอย่าง (Sampling Frame) ที่ทันสมัย สำหรับการเลือกตัวอย่างการสำรวจสถานประกอบการที่เกี่ยวข้อง

1.3 รายการข้อมูลที่เก็บรวบรวม

- ชื่อ ที่ตั้ง และสถานที่ติดต่อของสถานประกอบการ
- จำนวน และประเภทของสถานประกอบการ
- จำนวนคนทำงาน และจำนวนลูกจ้างของสถานประกอบการ
- รูปแบบการจัดตั้งตามกฎหมาย และรูปแบบการจัดตั้งทางเศรษฐกิจ
- การมีต่างประเทศร่วมลงทุนหรือถือหุ้น และประเทศที่ร่วมลงทุนหรือถือหุ้น

1.4 ขอบข่ายและกลุ่มรวม

ขอบข่ายในการเก็บรวบรวมข้อมูลพื้นฐาน ได้แก่ กิจกรรมทางเศรษฐกิจตามการจัดประเภทอุตสาหกรรมตามกิจกรรมทางเศรษฐกิจทุกประเภทตามมาตรฐานสากล (International Standard Industrial Classification of All Economic Activities : ISIC Rev.3.0) ดังนี้

- ธุรกิจการค้าและธุรกิจทางการบริการ
- การผลิต
- การก่อสร้าง
- การขนส่งทางบก สถานที่เก็บสินค้า ตัวแทนธุรกิจการท่องเที่ยว และการโทรคมนาคม
- กิจกรรมด้านโรงพยาบาล

กลุ่มรวม สถานประกอบการทุกประเภท (ยกเว้น แพงลอย) ที่มีคนทำงานตั้งแต่ 1 คนขึ้นไป ที่ตั้งอยู่นอกเขตเทศบาลทั่วประเทศ

ข้อมูลที่น่าสนใจในรายงานฉบับนี้ เป็นข้อมูลของสถานประกอบการตามขอบข่าย ที่มีคนทำงานตั้งแต่ 1 คนขึ้นไปที่ตั้งอยู่นอกเขตเทศบาลของจังหวัดฉะเชิงเทราเท่านั้น

1.5 คาบเวลาอ้างอิง

ข้อมูลเกี่ยวกับจำนวนและลักษณะต่าง ๆ ของสถานประกอบการที่เก็บรวบรวมเป็นข้อมูลของสถานประกอบการที่เปิดดำเนินการในปี 2549

1.6 แนวคิดและคำนิยาม

1.6.1 สถานประกอบการ

หมายถึง สถานที่หรือบางส่วนของสถานที่ที่มีที่ตั้งที่แน่นอนและมีการดำเนินกิจกรรมทางเศรษฐกิจ ไม่ว่ากิจกรรมนั้นจะดำเนินงานโดยบุคคลที่เป็นเจ้าของหรือควบคุมกิจการโดยนิติบุคคล

1.6.2 กิจกรรมทางเศรษฐกิจ

การจัดทำสำมะโนอุตสาหกรรม พ.ศ. 2550 ได้จัดจำแนกสถานประกอบการตามการดำเนินกิจกรรมทางเศรษฐกิจทุกประเภทตามมาตรฐานสากล (International Standard Industrial Classification of All Economic Activities : ISIC Rev.3.0) ดังต่อไปนี้

1) **การขาย การบำรุงรักษา และการซ่อมแซมยานยนต์และรถจักรยานยนต์ รวมทั้งการขายปลีกน้ำมันเชื้อเพลิงรถยนต์** ได้แก่

- การดำเนินกิจการขายส่งและขายปลีกยานยนต์ รถจักรยานยนต์ และรถเล่นบนหิมะ ทั้งใหม่และที่ใช้แล้ว การบำรุงรักษาและซ่อมแซม การขายอะไหล่ (ส่วนประกอบ) และชิ้นส่วนอุปกรณ์ (อุปกรณ์ประกอบ) สำหรับยานยนต์ การดำเนินกิจการของตัวแทนหรือนายหน้าที่เกี่ยวข้องกับการจำหน่ายยานยนต์ การล้าง การขัดเงา และการลากจูงยานยนต์ รวมถึงการขายปลีกน้ำมันเชื้อเพลิงรถยนต์ และผลิตภัณฑ์น้ำมันเครื่อง/ น้ำมันหล่อลื่น หรือผลิตภัณฑ์ที่ใช้เป็นตัวให้ความเย็นแก่เครื่องยนต์

2) **การขายส่งและการค้าเพื่อค่านายหน้า ยกเว้นยานยนต์และรถจักรยานยนต์** ได้แก่

- การดำเนินกิจการขาย (เป็นการขายสินค้าที่ไม่มีการเปลี่ยนรูป/ดัดแปลงสินค้า) สินค้าใหม่และสินค้าที่ใช้แล้วให้แก่ผู้ขายปลีก ผู้ใช้ในงานอุตสาหกรรม ผู้ใช้ในงานพาณิชย์กรรม ผู้ใช้ในงานสถาบัน ผู้ใช้ในงานวิชาชีพ หรือผู้ขายส่งรายอื่น ๆ หรือบุคคล/บริษัทที่ทำหน้าที่ตัวแทนหรือนายหน้าซื้อขายสินค้า เป็นต้น

- ผู้ขายส่ง ซึ่งประกอบ จัดแยกขนาด และคัดคุณภาพสินค้าจำนวนมากเป็นประจำ การจัดแบ่งสินค้าออกเป็นส่วนย่อย การบรรจุหีบห่อใหม่ การจัดจำหน่ายสินค้าเป็นลอตย่อย รวมถึงการเก็บสินค้า การแช่เย็นสินค้า การจัดส่งและการจัดวางสินค้า กิจกรรมที่เกี่ยวข้องกับการส่งเสริมการขายให้แก่ลูกค้า และการออกแบบตลาดคิดสินค้า

3) **การขายปลีก ยกเว้นยานยนต์และรถจักรยานยนต์ รวมทั้งการซ่อมแซมของใช้ส่วนบุคคลและของใช้ในครัวเรือน** ได้แก่

- การดำเนินกิจการขาย (เป็นการขายสินค้าที่ไม่มีการเปลี่ยนรูป/ดัดแปลงสินค้า) สินค้าใหม่และสินค้าที่ใช้แล้วให้แก่ประชาชนทั่วไป เพื่อการบริโภคหรือการใช้ประโยชน์เฉพาะส่วนบุคคลหรือในครัวเรือน

- การซ่อมและการติดตั้งของใช้ส่วนบุคคลและของใช้ในครัวเรือน

4) โรงแรมและภัตตาคาร ได้แก่

- การดำเนินกิจการเกี่ยวกับการจัดหาที่พักชั่วคราว ค่ายพัก และสิ่งอำนวยความสะดวกในค่ายพักให้แก่ประชาชนทั่วไป เช่น โรงแรม โมเต็ล หอพักในสถานศึกษา ห้องพักภายในบ้าน เกสต์เฮาส์ ที่พักโรงแรมเยาวชน ที่พักชั่วคราว เป็นต้น

- การขายอาหารและเครื่องดื่มที่จัดเตรียมไว้พร้อมที่จะบริโภคได้ทันทีในสถานที่ต่าง ๆ เช่น ภัตตาคาร คาเฟ่ สถานที่บริการขายอาหารกลางวัน และร้านขายเครื่องดื่ม เป็นต้น

5) กิจกรรมด้านอสังหาริมทรัพย์ ได้แก่

- การซื้อ การขาย การให้เช่า และการดำเนินการเกี่ยวกับอสังหาริมทรัพย์ที่เป็นเจ้าของหรือเช่าจากผู้อื่น เช่น อาคารห้องชุดและที่อยู่อาศัย อาคารซึ่งไม่ใช่ที่อยู่อาศัย การพัฒนาและการจัดสรรอสังหาริมทรัพย์ เป็นต้น รวมทั้งการพัฒนาและการขายที่ดินและสุสาน การดำเนินการเกี่ยวกับห้องชุดและที่อยู่อาศัยเคลื่อนที่ได้

- การซื้อ การขาย การให้เช่า การจัดการและการประเมินราคาอสังหาริมทรัพย์ โดยได้รับค่าธรรมเนียมตอบแทนหรือโดยการทำสัญญา

6) กิจกรรมด้านคอมพิวเตอร์และกิจกรรมที่เกี่ยวข้อง ได้แก่

- การให้คำปรึกษาเกี่ยวกับชนิดและลักษณะการใช้งานของฮาร์ดแวร์ที่มีหรือไม่มีซอฟต์แวร์ ระบบงานประยุกต์

- การให้คำปรึกษาเกี่ยวกับการวิเคราะห์ความต้องการและปัญหาของผู้ใช้ และวิธีการแก้ไขปัญหาที่ดีที่สุด

- กิจกรรมที่เกี่ยวกับการวิเคราะห์ การออกแบบ และการเขียน โปรแกรมของระบบงานที่พร้อมจะใช้งานได้ โดยทั่วไปเป็นการวิเคราะห์ความต้องการและปัญหาของผู้ใช้ การให้คำปรึกษา วิธีการแก้ปัญหาที่ประหยัดที่สุด พร้อมทั้งจัดสร้างซอฟต์แวร์ที่จำเป็นต้องใช้ เพื่อให้เกิดผลสัมฤทธิ์ตามแนวทางการแก้ปัญหา รวมทั้งการเขียนโปรแกรมตามความต้องการของผู้ใช้

- กิจกรรมที่เกี่ยวข้องกับการพัฒนา การผลิต การจัดหา และจัดทำเอกสารประกอบการใช้ซอฟต์แวร์ ซึ่งเขียนขึ้นตามความต้องการของผู้ใช้เฉพาะรายและเป็นคำสั่งง่าย ๆ และซอฟต์แวร์สำเร็จรูป

- การประมวลผลหรือการจัดทำตารางประมวลผลข้อมูลทุกชนิด ซึ่งประกอบด้วยการประมวลผลและการเตรียมรายงานที่สมบูรณ์จากข้อมูลของลูกค้า ซึ่งรวมถึงงานเฉพาะทาง เช่น การบันทึกข้อมูลหรือการเตรียมข้อมูลด้วยวิธีอื่น การแปลงข้อมูล เช่น จากบัตรไปเป็นเทป การรู้จำอักขระจากภาพ (optical character recognition) เป็นต้น ซึ่งอาจจะดำเนินการโดยการให้บริการโดยตรงหรือโดยผ่านระบบเครือข่ายโดยการใช้โปรแกรมของลูกค้าหรือโปรแกรมที่มีกรรมสิทธิ์เฉพาะ รวมทั้งการจัดการบริการรายชั่วโมงหรือการแบ่งกันใช้เวลา (time-share) การจัดการและการดำเนินการที่เกี่ยวกับสิ่งอำนวยความสะดวกในการประมวลผลข้อมูลในขั้นตอนที่ต่อเนื่อง

7) การให้เช่าเครื่องจักรและเครื่องอุปกรณ์โดยไม่มีผู้ควบคุม การวิจัยและการพัฒนา และกิจกรรมด้านธุรกิจอื่น ๆ ได้แก่

- การให้เช่าเครื่องอุปกรณ์การขนส่ง เครื่องจักร และเครื่องอุปกรณ์อื่น ๆ ของใช้ส่วนบุคคลและของใช้ในครัวเรือน

- การวิจัยและการพัฒนา การทดลองทางด้านวิทยาศาสตร์ธรรมชาติ วิศวกรรม สังคมศาสตร์ และมนุษยศาสตร์
- กิจกรรมด้านกฎหมาย การบัญชี การทำบัญชีและการตรวจสอบบัญชี การให้คำปรึกษาด้านภาษี การวิจัยตลาดและการสำรวจความคิดเห็นของประชาชน และการให้คำปรึกษาทางธุรกิจและการจัดการ
- กิจกรรมด้านสถาปัตยกรรม วิศวกรรม และเทคนิคอื่น ๆ
- การโฆษณา

8) กิจกรรมนันทนาการและการบริการอื่น ๆ ได้แก่

- กิจกรรมด้านภาพยนตร์ วิทยุ โทรทัศน์ และการบันเทิงอื่น ๆ
- กิจกรรมของสำนักข่าว
- กิจกรรมห้องสมุด หอจดหมายเหตุ พิพิธภัณฑ์สถาน และกิจกรรมทางวัฒนธรรมอื่น ๆ
- กิจกรรมการกีฬาและนันทนาการอื่น ๆ
- กิจกรรมด้านการบริการอื่น ๆ เช่น การบริการซักรีดและซักแห้งผลิตภัณฑ์สิ่งทอและขนสัตว์ การแต่งผมและการเสริมสวยอื่น ๆ การทำศพและกิจกรรมที่เกี่ยวข้อง เป็นต้น

9) การผลิต

หมายถึง การเปลี่ยนแปลงวัตถุหรือส่วนประกอบของวัตถุในทางกายภาพหรือทางเคมีให้เป็นผลิตภัณฑ์ชนิดใหม่ โดยไม่คำนึงถึงว่างานนั้นทำด้วยเครื่องจักรหรือมือ ทำในโรงงาน ทำในเคหะสถาน หรือผลิตภัณฑ์นั้นจะนำมาขายส่งหรือขายปลีกก็ตาม การประกอบชิ้นส่วนของผลิตภัณฑ์ที่ผลิตขึ้น การดัดแปลงสินค้า รวมทั้งการปรับปรุงใหม่หรือการสร้างชิ้นใหม่

10) การก่อสร้าง

หมายถึง กิจกรรมทางเศรษฐกิจที่เกี่ยวข้องกับการก่อสร้างใหม่ การต่อเติม การดัดแปลง การซ่อมแซม และการรื้อทำลายอาคารหรือสิ่งก่อสร้างด้านวิศวกรรม เช่น ถนน สะพาน เขื่อน อุโมงค์ เป็นต้น อุตสาหกรรมการก่อสร้าง ประกอบด้วยสถานประกอบการที่ดำเนินกิจการ ดังต่อไปนี้

- การเตรียมสถานที่ก่อสร้าง เช่น การรื้อถอน ทำลายอาคารเก่า การถมดิน เป็นต้น
- การก่อสร้างอาคาร งานวิศวกรรมโยธา เช่น ทางหลวง ถนน สะพาน อุโมงค์ เป็นต้น ซึ่งหมายรวมทั้งการก่อสร้างใหม่ การต่อเติม ดัดแปลง และซ่อมแซมด้วย
- การติดตั้งภายในอาคาร เช่น การวางท่อ การติดตั้งระบบเครื่องปรับอากาศ ระบบสัญญาณเตือนภัย บันไดเลื่อน เป็นต้น
- การสร้างอาคารให้สมบูรณ์ เช่น การติดตั้งกระจก การฉาบปูน การทาสีและตกแต่งอาคาร การติดผนังและปูพื้นด้วยวัสดุต่าง ๆ การขัดพื้น เป็นต้น
- การให้เช่าเครื่องอุปกรณ์ที่ใช้ในงานก่อสร้างหรือการรื้อถอนโดยมีผู้ควบคุม เช่น การให้เช่ารถเครนพร้อมคนขับ เป็นต้น

11) การขนส่งทางบก การเก็บสินค้าและสถานที่เก็บสินค้า ตัวแทนธุรกิจการท่องเที่ยว และการโทรคมนาคม ได้แก่

- การขนส่งผู้โดยสารทางบกอื่น ๆ ที่มีตารางเวลาและที่ไม่มีตารางเวลา รวมถึงการขนส่งสินค้าทางถนน

- การดำเนินการเกี่ยวกับสิ่งอำนวยความสะดวกในการเก็บสินค้าทุกชนิด เช่น เครื่องยนต์ เคนสายพาน สำหรับยกวัสดุขึ้น ไปเก็บในชั้น คลังสินค้า ห้องเย็น ฯลฯ

- สถานที่เก็บสินค้าประเภทเฟอร์นิเจอร์ รถยนต์ ไม้ซุง ก๊าซ และน้ำมัน สารเคมี สิ่งทอ อาหาร และผลิตภัณฑ์ทางการเกษตร ฯลฯ ทั้งนี้รวมถึงการเก็บสินค้าในเขตการค้าระหว่างประเทศด้วย

- กิจกรรมของตัวแทนธุรกิจการท่องเที่ยวและผู้จัดนำเที่ยว รวมทั้งกิจกรรมบริการนักท่องเที่ยว

- การติดต่อสื่อสารโดยการส่งสัญญาณเสียง ภาพ ข้อมูล หรือข่าวสารทางสายเคเบิล การกระจายเสียง การถ่ายทอดคลื่นวิทยุ/โทรทัศน์ หรือถ่ายทอดทางดาวเทียม รวมทั้งการติดต่อสื่อสารทางโทรศัพท์ โทรเลข โทรสารและเทเล็กซ์ อินเทอร์เน็ต (Internet) รวมถึงการบำรุงรักษาระบบเครือข่ายของการสื่อสารด้วย

12) กิจกรรมด้านโรงพยาบาล

- กิจกรรมของโรงพยาบาลทั่วไปและโรงพยาบาลเฉพาะโรค สถานพักฟื้นสำหรับผู้ป่วย ศูนย์ป้องกันโรค โรงพยาบาลโรคจิต ศูนย์ฟื้นฟู (ที่มีการรักษาทางการแพทย์) สถานพยาบาลโรคเรื้อน

- กิจกรรมของศูนย์ทันตกรรม และสถาบันด้านสุขภาพอื่นๆ ซึ่งมีสิ่งอำนวยความสะดวกด้านที่พัก รวมทั้งกิจกรรมของโรงพยาบาลในฐานะที่พินทุหารและในเรือนจำ

- กิจกรรมที่ให้บริการสำหรับผู้ป่วยในเป็นส่วนใหญ่ และทำการรักษาภายใต้คำแนะนำของแพทย์ ซึ่งประกอบด้วยบริการของคณะแพทย์และผู้ช่วยแพทย์ สิ่งอำนวยความสะดวกในห้องปฏิบัติการและทางด้านเทคนิค รวมทั้งการบริการทางด้านรังสีวิทยาและสัณฐานวิทยา สิ่งอำนวยความสะดวกด้านอาหารและด้านอื่น ๆ ของโรงพยาบาล เช่น การบริการด้านห้องฉุกเฉิน

1.6.3 รูปแบบการจัดตั้งตามกฎหมาย

1) ส่วนบุคคล

หมายถึง สถานประกอบการที่มีเจ้าของเป็นบุคคลธรรมดาคนเดียวหรือหลายคนรวมกัน และให้หมายรวมถึงห้างหุ้นส่วนสามัญที่ไม่จดทะเบียนเป็นนิติบุคคลด้วย

2) ห้างหุ้นส่วนจำกัด ห้างหุ้นส่วนสามัญนิติบุคคล

หมายถึง สถานประกอบการที่จัดตั้งขึ้นโดยคณะบุคคลตั้งแต่ 2 คนขึ้นไป รวมทุนกันเพื่อประกอบกิจการและรับผิดชอบร่วมกัน โดยจดทะเบียนถูกต้องตามกฎหมาย

3) บริษัทจำกัด บริษัทจำกัด (มหาชน)

- บริษัทจำกัด หมายถึง สถานประกอบการที่จัดตั้งขึ้นโดยผู้ริเริ่มคณะหนึ่ง และได้จดทะเบียนถูกต้องตามกฎหมาย โดยมีผู้ริเริ่มดำเนินการอย่างน้อย 7 คน ขึ้นไป

- บริษัทจำกัด (มหาชน) หมายถึง สถานประกอบการที่จัดตั้งขึ้นโดยการจดทะเบียนจัดตั้งบริษัท การควบบริษัท หรือการแปรสภาพบริษัท และวัตถุประสงค์ที่จะขายหุ้นต่อประชาชน โดยมีผู้ริเริ่มดำเนินการตั้งแต่ 15 คนขึ้นไป

4) ส่วนราชการ รัฐวิสาหกิจ

หมายถึง สถานประกอบการที่รัฐบาลเป็นเจ้าของหรือมีทุนอยู่ด้วย ไม่น้อยกว่าร้อยละ 50 ของทุนทั้งหมด รวมถึงสถานประกอบการที่ดำเนินการโดยรัฐบาลด้วย

5) สหกรณ์

หมายถึง สถานประกอบการที่จัดตั้งขึ้นในรูปของสหกรณ์ โดยจดทะเบียนถูกต้องตามกฎหมายว่าด้วยสหกรณ์ โดยมีผู้ก่อตั้งไม่น้อยกว่า 10 คน

6) อื่น ๆ

หมายถึง สถานประกอบการที่จัดตั้งในรูปแบบอื่น ๆ นอกจากที่กล่าวข้างต้น เช่น มูลนิธิ สโมสร สมาคม กลุ่มแม่บ้าน ชมรมต่าง ๆ ร้านค้าสาธิต เป็นต้น

1.6.4 รูปแบบการจัดตั้งทางเศรษฐกิจ

1) สำนักงานแห่งเดียว

หมายถึง สถานประกอบการที่ไม่มีหน่วยงานย่อยหรือสาขาอื่นใด และไม่เป็นหน่วยงานย่อยหรือสาขาของสถานประกอบการอื่น

2) สำนักงานใหญ่

หมายถึง สถานประกอบการที่เป็นเจ้าของ และควบคุมกิจการของสถานประกอบการอื่นที่เป็นสำนักงานสาขาหรือหน่วยงานย่อย

3) สำนักงานสาขา

หมายถึง สถานประกอบการที่เป็นสาขา หรือหน่วยงานย่อยของสถานประกอบการอื่นที่เป็นสำนักงานใหญ่

1.6.5 คนทำงาน

หมายถึง คนที่ทำงานในสถานประกอบการทั้งที่ได้รับเงินเดือนและไม่ได้รับเงินเดือนที่สถานประกอบการมีอยู่ตามปกติ รวมทั้งผู้ที่ปกติทำงานอยู่ในสถานประกอบการแห่งนี้ แต่ในวันดังกล่าวไม่ได้มาทำงานเนื่องจากเจ็บป่วย ลาหยุด พักผ่อน โดยได้รับค่าจ้าง/เงินเดือน ประกอบด้วย

1) **คนทำงานทั้งสิ้น** ได้แก่ เจ้าของกิจการ หุ้นส่วน หรือสมาชิกในครอบครัวที่ทำงานให้กับสถานประกอบการ ผู้ที่มิฝึกงานหรือผู้ที่ปฏิบัติงานในสถานประกอบการ ซึ่งมีจำนวนชั่วโมงทำงานไม่ต่ำกว่าสัปดาห์ละ 20 ชั่วโมง โดยเจ้าของหรือผู้ประกอบการอาจให้เงิน อาหาร เครื่องนุ่งห่ม หรือช่วยเหลือเกื้อกูลอย่างอื่น แต่ไม่ต้องรับผิดชอบในเรื่องการจ่ายค่าแรงให้ตามกฎหมาย และลูกจ้าง

2) **ลูกจ้าง** ได้แก่ ผู้ที่ปฏิบัติงานให้กับสถานประกอบการโดยได้รับเงินเดือนหรือค่าจ้างเป็นประจำ ตั้งแต่ระดับบริหาร นักวิชาการ เสมียน พนักงานต่าง ๆ เช่น ผู้จัดการ ผู้อำนวยการ ผู้ปฏิบัติงานในห้องทดลอง พนักงานขาย และลูกจ้างที่ทำงานในกรรมวิธีการผลิต เป็นต้น ค่าจ้างที่ได้รับอาจเป็นรายปีกร์ รายสัปดาห์ รายวัน รายชั่วโมง หรือรายชิ้น ก็ได้ นอกจากนี้ยังรวมถึงผู้ที่สถานประกอบการส่งไปประจำที่สถานประกอบการอื่นด้วย เช่น พนักงานรักษาความปลอดภัย คนทำความสะอาด พนักงานขายตามห้างสรรพสินค้า เป็นต้น

ไม่รวมคนทำงาน ดังต่อไปนี้

- (1) ผู้บริหารหรือผู้ถือหุ้นที่ได้รับเบี้ยประชุมเป็นครั้งคราว
- (2) คนทำงานของสถานประกอบการอื่นที่มาปฏิบัติงานประจำที่สถานประกอบการแห่ง

(3) คนงานที่รับงานไปทำที่บ้านแล้วนำมาส่ง โดยไม่ได้ลงทุนซื้อวัสดุอุปกรณ์ (แต่ถ้ามีการใช้เครื่องมือส่วนตัวเล็กน้อยได้ เช่น มีด เข็ม ด้าย)

(4) คนงานที่ทำงานเป็นระยะเวลานาน เช่น ลาไปรับราชการทหาร

(5) คนที่สถานประกอบการจ้างมาทำงานเฉพาะอย่างเป็นครั้งคราว เช่น กรรมกรที่จ้างมาขนของ พนักงานเดินตลาดหรือตัวแทนขายที่ไม่มีเงินเดือนประจำ

1.7 วิธีการและขั้นตอนการเก็บรวบรวมข้อมูล

การเก็บรวบรวมข้อมูลโครงการสำมะโนอุตสาหกรรม พ.ศ. 2550 ดำเนินการดังนี้

1.7.1 ขั้นการเก็บรวบรวมข้อมูลพื้นฐาน ดำเนินการ โดยส่งเจ้าหน้าที่ออกไปทำการนับและจดบันทึกจำนวน และข้อมูลพื้นฐานเกี่ยวกับสถานที่ตั้ง ประเภทของกิจการ จำนวนคนทำงาน รูปแบบการจัดตั้งตามกฎหมาย รูปแบบการจัดตั้งทางเศรษฐกิจ และการมีต่างประเทศร่วมลงทุนหรือถือหุ้นของสถานประกอบการ

1) ที่ตั้งอยู่นอกเขตเทศบาลทั่วประเทศ ระหว่างเดือนเมษายน – พฤษภาคม 2549

2) ที่ตั้งอยู่ในกรุงเทพมหานคร เมืองพัทยา และเขตเทศบาลทั่วประเทศ ระหว่างเดือนธันวาคม 2549 – กุมภาพันธ์ 2550

1.7.2 ขั้นการเก็บรวบรวมข้อมูลรายละเอียดการดำเนินกิจการ ดำเนินการ โดยส่งเจ้าหน้าที่ออกไปสัมภาษณ์ เพื่อเก็บรวบรวมข้อมูลรายละเอียดของสถานประกอบการอุตสาหกรรมการผลิต โดยใช้วิธีการเลือกตัวอย่างสำหรับสถานประกอบการที่มีคนทำงาน 1 – 10 คน ส่วนสถานประกอบการที่มีคนทำงานมากกว่า 10 คน จะทำการเก็บรวบรวมข้อมูลทุกสถานประกอบการ ระหว่างเดือนมิถุนายน – กันยายน 2550

1.8 การประมวลผลข้อมูล

การประมวลผลข้อมูลทุกขั้นตอน และการจัดทำรายงานผลระดับจังหวัด ดำเนินการที่สำนักงานสถิติจังหวัด โดยสำนักงานสถิติแห่งชาติในส่วนกลางให้การสนับสนุนทางด้านวิชาการ เช่น การจัดทำโปรแกรมสำหรับการบันทึกข้อมูลและประมวลผลข้อมูล และการจัดทำต้นฉบับรายงานและตารางเสนอผล เป็นต้น สำหรับการประมวลผลระดับภาคและทั่วประเทศ ดำเนินการที่สำนักงานสถิติแห่งชาติในส่วนกลาง

1.9 การนำเสนอข้อมูลและการจัดทำรายงาน

การจัดทำรายงานผลสำมะโนอุตสาหกรรม พ.ศ. 2550 (ข้อมูลพื้นฐาน : นอกเขตเทศบาล) มีดังนี้

- 1) รายงานผลเบื้องต้น ระดับภาคและทั่วราชอาณาจักร
- 2) รายงานผลระดับจังหวัด จำนวน 75 ฉบับ
- 3) รายงานผลระดับภาคและทั่วราชอาณาจักร จำนวน 6 ฉบับ ได้แก่ รายงานผลของปริมณฑล ภาคกลาง ภาคเหนือ ภาคตะวันออกเฉียงเหนือ ภาคใต้ และทั่วราชอาณาจักร

บทที่ 2

สรุปข้อมูลที่สำคัญ

2.1 จำนวนสถานประกอบการ

ผลจากการนับจุดสถานประกอบการ โครงการสำมะโนอุตสาหกรรม พ.ศ. 2550 (นอกเขตเทศบาล) ของจังหวัดฉะเชิงเทรา พบว่า มีจำนวนสถานประกอบการ รวมทั้งสิ้น 9,725 แห่ง เมื่อพิจารณาเป็นรายอำเภอ พบว่า อำเภอที่มีสถานประกอบการมากที่สุด คือ อำเภอบางปะกง จำนวน 1,794 แห่ง คิดเป็นร้อยละ 18.4 รองลงมา คือ อำเภอเมือง จำนวน 1,777 แห่ง คิดเป็นร้อยละ 18.3 อำเภอพนมสารคาม จำนวน 1,249 แห่ง คิดเป็นร้อยละ 12.8 อำเภอบางน้ำเปรี้ยว จำนวน 1,224 แห่ง คิดเป็นร้อยละ 12.6 อำเภอสนามชัยเขต จำนวน 858 แห่ง คิดเป็นร้อยละ 8.8 อำเภอบ้านโพธิ์ จำนวน 808 แห่ง คิดเป็นร้อยละ 8.3 อำเภอบางคล้า จำนวน 610 แห่ง คิดเป็นร้อยละ 6.3 อำเภอท่าตะเกียบ จำนวน 566 แห่ง คิดเป็นร้อยละ 5.8 อำเภอแปลงยาว จำนวน 427 แห่ง คิดเป็นร้อยละ 4.4 กิ่งอำเภอกคลองเขื่อน จำนวน 212 แห่ง คิดเป็นร้อยละ 2.2 ส่วนอำเภอที่มีสถานประกอบการน้อยที่สุด ได้แก่ อำเภอราชสาส์น จำนวน 200 แห่ง คิดเป็นร้อยละ 2.1 (ตาราง ก)

ตาราง ก จำนวนและร้อยละของสถานประกอบการ จำแนกตามอำเภอ

อำเภอ	จำนวน	ร้อยละ
รวม	9,725	100.0
อำเภอเมือง	1,777	18.3
อำเภอบางคล้า	610	6.3
อำเภอบางน้ำเปรี้ยว	1,224	12.6
อำเภอบางปะกง	1,794	18.4
อำเภอบ้านโพธิ์	808	8.3
อำเภอพนมสารคาม	1,249	12.8
อำเภอราชสาส์น	200	2.1
อำเภอสนามชัยเขต	858	8.8
อำเภอแปลงยาว	427	4.4
อำเภอท่าตะเกียบ	566	5.8
กิ่งอำเภอกคลองเขื่อน	212	2.2

2.2 กิจกรรมทางเศรษฐกิจ

เมื่อพิจารณากิจกรรมทางเศรษฐกิจของสถานประกอบการ ที่ตั้งอยู่นอกเขตเทศบาลของจังหวัดฉะเชิงเทรา พบว่า สถานประกอบการส่วนใหญ่ มีกิจกรรมทางเศรษฐกิจประเภท การขายปลีก ยกเว้นยานยนต์และรถจักรยานยนต์ รวมทั้งการซ่อมแซมของใช้ส่วนบุคคล และของใช้ในครัวเรือน จำนวน 4,235 แห่ง คิดเป็นร้อยละ 43.5 รองลงมา คือ โรงแรมและภัตตาคาร จำนวน 1,320 คิดเป็นร้อยละ 13.6 การผลิต จำนวน 1,191 แห่ง คิดเป็นร้อยละ 12.2 การขาย การบำรุงรักษา และการซ่อมแซมยานยนต์และรถจักรยานยนต์ รวมทั้งการขายปลีกน้ำมันเชื้อเพลิงรถยนต์ จำนวน 962 แห่ง คิดเป็นร้อยละ 9.9 การขนส่งทางบก สถานที่เก็บสินค้า ตัวแทนธุรกิจท่องเที่ยว และการโทรคมนาคม จำนวน 647 แห่ง คิดเป็นร้อยละ 6.6 กิจกรรมนันทนาการ และการบริการอื่นๆ จำนวน 494 แห่ง คิดเป็นร้อยละ 5.1 กิจกรรมด้านอสังหาริมทรัพย์ จำนวน 429 แห่ง คิดเป็นร้อยละ 4.4 การขายส่งและการค้าเพื่อจำหน่ายหน้า ยกเว้นยานยนต์ และรถจักรยานยนต์ จำนวน 234 แห่ง คิดเป็นร้อยละ 2.4 การก่อสร้าง จำนวน 109 แห่ง คิดเป็นร้อยละ 1.1 การให้เช่าเครื่องจักรและเครื่องอุปกรณ์โดยไม่มีผู้ควบคุม การวิจัยและการพัฒนา และกิจกรรมด้านธุรกิจอื่นๆ จำนวน 96 แห่ง คิดเป็นร้อยละ 1.0

ส่วนสถานประกอบการที่ดำเนินกิจกรรมเกี่ยวกับโรงพยาบาล และกิจกรรมด้านคอมพิวเตอร์และ กิจกรรมที่เกี่ยวข้อง มีจำนวนเท่ากัน คือ 4 แห่ง คิดเป็นร้อยละ 0.1 เท่านั้น (ตาราง ข)

ตาราง ข จำนวนและร้อยละของสถานประกอบการ จำแนกตามกิจกรรมทางเศรษฐกิจ

กิจกรรมทางเศรษฐกิจ	จำนวน	ร้อยละ
รวม	9,725	100.0
□ การขาย การบำรุงรักษา และการซ่อมแซมยานยนต์และรถจักรยานยนต์ รวมทั้งการขายปลีกน้ำมันเชื้อเพลิงรถยนต์	962	9.9
□ การขายส่งและการค้าเพื่อจำหน่ายหน้า ยกเว้นยานยนต์และรถจักรยานยนต์	234	2.4
□ การขายปลีก ยกเว้นยานยนต์และรถจักรยานยนต์ รวมทั้งการซ่อมแซมของใช้ส่วนบุคคลและของใช้ในครัวเรือน	4,235	43.5
□ โรงแรมและภัตตาคาร	1,320	13.6
□ กิจกรรมด้านอสังหาริมทรัพย์	429	4.4
□ กิจกรรมด้านคอมพิวเตอร์และกิจกรรมที่เกี่ยวข้อง	4	0.1
□ การให้เช่าเครื่องจักรและเครื่องอุปกรณ์โดยไม่มีผู้ควบคุม การวิจัยและการพัฒนา และกิจกรรมด้านธุรกิจอื่น ๆ	96	1.0
□ กิจกรรมนันทนาการและการบริการอื่น ๆ	494	5.1
□ การผลิต	1,191	12.2
□ การก่อสร้าง	109	1.1
□ การขนส่งทางบก สถานที่เก็บสินค้า ตัวแทนธุรกิจการท่องเที่ยว และการโทรคมนาคม	647	6.6
□ กิจกรรมด้านโรงพยาบาล	4	0.1

ตาราง ค จำนวนและร้อยละของสถานประกอบการ จำแนกตามกิจกรรมทางเศรษฐกิจ
และขนาดของสถานประกอบการ

กิจกรรมทางเศรษฐกิจ	รวม	ขนาดของสถานประกอบการ (จำนวนคนทำงาน)		
		1 – 50 คน	51 – 200 คน	มากกว่า 200 คน
รวม	9,725 (100.0)	9,438 (97.1)	178 (1.8)	109 (1.1)
□ การขาย การบำรุงรักษา และการซ่อมแซมยานยนต์และรถจักรยานยนต์ รวมทั้งการขายปลีกน้ำมันเชื้อเพลิงรถยนต์	962 (100.0)	961 (99.9)	1 (0.1)	-
□ การขายส่งและการค้าเพื่อค่านายหน้า ยกเว้นยานยนต์และรถจักรยานยนต์	234 (100.0)	228 (97.4)	6 (2.6)	-
□ การขายปลีก ยกเว้นยานยนต์และรถจักรยานยนต์ รวมทั้งการซ่อมแซม ของใช้ส่วนบุคคลและของใช้ในครัวเรือน	4,235 (100.0)	4,235 (100.0)	-	-
□ โรงแรมและภัตตาคาร	1,320 (100.0)	1,318 (99.8)	2 (0.2)	-
□ กิจกรรมด้านอสังหาริมทรัพย์	429 (100.0)	425 (99.1)	4 (0.9)	-
□ กิจกรรมด้านคอมพิวเตอร์และกิจกรรมที่เกี่ยวข้อง	4 (100.0)	4 (100.0)	-	-
□ การให้เช่าเครื่องจักรและเครื่องอุปกรณ์โดยไม่มีผู้ควบคุม การวิจัยและ การพัฒนา และกิจกรรมด้านธุรกิจอื่น ๆ	96 (100.0)	96 (100.0)	-	-
□ กิจกรรมนันทนาการและการบริการอื่น ๆ	494 (100.0)	490 (99.2)	3 (0.6)	1 (0.2)
□ การผลิต	1,191 (100.0)	934 (78.4)	154 (12.9)	103 (8.7)
□ การก่อสร้าง	109 (100.0)	108 (99.1)	1 (0.9)	-
□ การขนส่งทางบก สถานที่เก็บสินค้า ตัวแทนธุรกิจการท่องเที่ยว และการโทรคมนาคม	647 (100.0)	639 (98.8)	6 (0.9)	2 (0.3)
□ กิจกรรมด้านโรงพยาบาล	4 (100.0)	-	1 (25.0)	3 (75.0)

เมื่อพิจารณากิจกรรมทางเศรษฐกิจ จำแนกตามขนาดของสถานประกอบการในภาพรวมของทั้งจังหวัด
ละเชิงเทรา พบว่า กิจกรรมทางเศรษฐกิจทุกประเภทส่วนใหญ่เป็นสถานประกอบการขนาดเล็ก ที่มีจำนวน
คนทำงาน 1-50 คน จำนวน 9,438 แห่ง คิดเป็นร้อยละ 97.1 สถานประกอบการที่มีคนทำงาน 51-200 คน
จำนวน 178 แห่ง คิดเป็นร้อยละ 1.8 และสถานประกอบการที่มีคนทำงานมากกว่า 200 คน จำนวน 109
แห่ง คิดเป็นร้อยละ 1.1 (ตาราง ค)

2.3 ขนาดของสถานประกอบการ

ผลจากการสำมะโนอุตสาหกรรม พ.ศ.2550 นอกเขตเทศบาลของจังหวัดฉะเชิงเทรา พบว่า ขนาดสถานประกอบการที่มีคนทำงาน 1-15 คน มีมากที่สุดประมาณ 9,193 แห่ง (คิดเป็นร้อยละ 94.5) รองลงมา คือ ขนาดสถานประกอบการที่มีคนทำงาน 51-200 คน จำนวน 178 แห่ง คิดเป็นร้อยละ 1.8 ขนาดสถานประกอบการที่มีคนทำงาน 16-25 จำนวน 122 แห่ง คิดเป็นร้อยละ 1.3 ขนาดสถานประกอบการที่มีคนทำงานมากกว่า 200 คน มีประมาณ 109 แห่ง คิดเป็นร้อยละ 1.1 ขนาดสถานประกอบการที่มีคนทำงาน 31-50 คน มีประมาณ 94 แห่ง คิดเป็นร้อยละ 1.0 และขนาดสถานประกอบการที่มีคนทำงาน 26-30 คน มีประมาณ 29 แห่ง คิดเป็นร้อยละ 0.3 ตามลำดับ (ตาราง ง)

2.4 รูปแบบการจัดตั้งตามกฎหมาย

หากพิจารณารูปแบบการจัดตั้งตามกฎหมายของสถานประกอบการนอกเขตเทศบาล พบว่า สถานประกอบการส่วนใหญ่มีรูปแบบการจัดตั้งตามกฎหมายเป็นส่วนบุคคล จำนวนทั้งสิ้น 8,969 แห่ง คิดเป็นร้อยละ 92.1 รองลงมา มีรูปแบบการจัดตั้งตามกฎหมายเป็นบริษัทจำกัด บริษัทจำกัด (มหาชน) จำนวน 593 แห่ง คิดเป็นร้อยละ 6.1 รูปแบบการจัดตั้งตามกฎหมายเป็นห้างหุ้นส่วนจำกัด ห้างหุ้นส่วนสามัญนิติบุคคล จำนวน 105 แห่ง คิดเป็นร้อยละ 1.1 รูปแบบการจัดตั้งตามกฎหมายเป็นสหกรณ์ จำนวน 17 แห่ง คิดเป็นร้อยละ 0.2 ส่วนราชการ รัฐวิสาหกิจ จำนวน 5 แห่ง คิดเป็นร้อยละ 0.1 สำหรับรูปแบบการจัดตั้งตามกฎหมายอื่นๆ จำนวน 36 แห่ง คิดเป็นร้อยละ 0.4 ตามลำดับ (ตาราง ง)

2.5 รูปแบบการจัดตั้งทางเศรษฐกิจ

สำหรับรูปแบบการจัดตั้งทางเศรษฐกิจของสถานประกอบการ ที่ตั้งอยู่นอกเขตเทศบาลนั้น พบว่ามีรูปแบบการจัดตั้งเป็นสำนักงานแห่งเดียว จำนวน 9,511 แห่ง คิดเป็นร้อยละ 97.8 รองลงเป็นสำนักงานสาขา จำนวน 206 แห่ง คิดเป็นร้อยละ 2.1 ที่เหลือเป็นสำนักงานใหญ่ จำนวน 8 แห่ง คิดเป็นร้อยละ 2.1 ตามลำดับ (ตาราง ง)

ตาราง ง จำนวนและร้อยละของสถานประกอบการ จำแนกตามลักษณะของสถานประกอบการ

ลักษณะของสถานประกอบการ	จำนวน	ร้อยละ
รวม	9,725	100.0
ขนาดของสถานประกอบการ (จำนวนคนทำงาน)		
1 – 5 คน	8,773	89.8
6 – 10 คน	354	3.6
11 – 15 คน	106	1.1
16 – 20 คน	71	0.7
21 – 25 คน	51	0.5
26 – 30 คน	29	0.3
31 – 50 คน	94	1.0
51 – 100 คน	92	1.0
101 – 200 คน	86	0.9
201 – 500 คน	76	0.8
501 – 1,000 คน	22	0.2
มากกว่า 1,000 คน	11	0.1
รูปแบบการจัดตั้งตามกฎหมาย		
ส่วนบุคคล	8,969	92.1
ห้างหุ้นส่วนจำกัด ห้างหุ้นส่วนสามัญนิติบุคคล	105	1.1
บริษัทจำกัด บริษัทจำกัด (มหาชน)	593	6.1
ส่วนราชการ รัฐวิสาหกิจ	5	0.1
สหกรณ์	17	0.2
อื่น ๆ	36	0.4
รูปแบบการจัดตั้งทางเศรษฐกิจ		
สำนักงานแห่งเดียว	9,511	97.8
สำนักงานใหญ่	8	0.1
สำนักงานสาขา	206	2.1

2.6 คนทำงานและลูกจ้าง

1) จำนวนคนทำงาน

ในการจัดทำสำมะโนอุตสาหกรรม พ.ศ. 2550 นอกเขตเทศบาลของจังหวัดฉะเชิงเทรา พบว่า มีสถานประกอบการทั้งสิ้นจำนวน 9,725 แห่ง มีคนทำงาน ประมาณ 103,437 คน ขนาดของสถานประกอบการ ที่มีคนทำงาน มากกว่า 200 คน จะมีคนทำงานที่ปฏิบัติงานอยู่มากที่สุด ประมาณ 60,131 คน คิดเป็นร้อยละ 58.1 รองลงมา ได้แก่ ขนาดของสถานประกอบการที่มีคนทำงาน 51-200 คน มีคนทำงาน ประมาณ 19,357 คน คิดเป็นร้อยละ 18.7 ขนาดสถานประกอบการที่มีคนทำงาน 1-15 คน มีคนทำงาน ประมาณ 17,028 คน คิดเป็นร้อยละ 16.5 ขนาดสถานประกอบการที่มีคนทำงาน 31-50 คน มีคนทำงาน ประมาณ 3,669 คน คิดเป็นร้อยละ 3.5 ขนาดสถานประกอบการที่มีคนทำงาน 16-25 คนมีคนทำงาน ประมาณ 2,437 คน คิดเป็นร้อยละ 2.4 ตามลำดับ ส่วนขนาดสถานประกอบการที่มีคนทำงาน 26-30 คน จะมีคนทำงานปฏิบัติงานอยู่น้อยที่สุด ประมาณ 815 คน คิดเป็นร้อยละ 0.8 (ตาราง จ)

เมื่อพิจารณากิจกรรมทางเศรษฐกิจ พบว่า คนทำงานส่วนใหญ่ปฏิบัติงานอยู่ในกิจกรรมทางเศรษฐกิจประเภทการผลิต ประมาณ 83,363 คน คิดเป็นร้อยละ 80.6 รองลงมาปฏิบัติงานอยู่ในกิจกรรมการขายปลีก ยกเว้นยานยนต์และรถจักรยานยนต์ รวมทั้งการซ่อมแซมของใช้ส่วนบุคคลและของใช้ในครัวเรือน ประมาณ 6,140 คน คิดเป็นร้อยละ 5.9 การขาย การบำรุงรักษา และการซ่อมแซมยานยนต์และรถจักรยานยนต์ รวมทั้งการขายปลีกน้ำมันเชื้อเพลิงรถยนต์ ประมาณ 2,901 คน คิดเป็นร้อยละ 2.8 โรงแรมและภัตตาคารประมาณ 2,877 คน คิดเป็นร้อยละ 2.8 การขนส่งทางบก สถานที่เก็บสินค้า ตัวแทนธุรกิจการท่องเที่ยวและการโทรคมนาคม ประมาณ 2,212 คน คิดเป็นร้อยละ 2.1 การขายส่งและการค้าเพื่อค่านายหน้า ยกเว้นยานยนต์และรถจักรยานยนต์ ประมาณ 1,753 คน คิดเป็นร้อยละ 1.7 กิจกรรมนันทนาการและบริการอื่นๆ ประมาณ 1,375 คน คิดเป็นร้อยละ 1.3 กิจกรรมด้านอสังหาริมทรัพย์ ประมาณ 947 คน คิดเป็นร้อยละ 0.9 กิจกรรมด้านโรงพยาบาล ประมาณ 789 คน คิดเป็นร้อยละ 0.8 การก่อสร้าง ประมาณ 749 คน คิดเป็นร้อยละ 0.7 การให้เช่าเครื่องจักรและเครื่องอุปกรณ์โดยไม่มีผู้ควบคุม การวิจัยและการพัฒนา และกิจกรรมด้านธุรกิจอื่นๆ ประมาณ 327 คน คิดเป็นร้อยละ 0.3 ตามลำดับ ส่วนกิจกรรมทางเศรษฐกิจที่มีคนทำงานปฏิบัติงานอยู่น้อยที่สุด คือ กิจกรรมด้านคอมพิวเตอร์และกิจการที่เกี่ยวข้อง ประมาณ 4 คน คิดเป็นร้อยละ 0.1 (ตาราง จ)

2) จำนวนลูกจ้าง

ในการจัดทำสำมะโนอุตสาหกรรม พ.ศ. 2550 นอกเขตเทศบาลของจังหวัดฉะเชิงเทรา พบว่า สถานประกอบการทั้งสิ้นมีลูกจ้างประมาณ 90,680 คน ซึ่งขนาดสถานประกอบการ ที่มีคนทำงานมากกว่า 200 คน จะมีลูกจ้างปฏิบัติงานอยู่มากที่สุด จำนวน 59,633 คน คิดเป็นร้อยละ 65.8 รองลงมา ได้แก่ ขนาดสถานประกอบการที่มีคนทำงาน 51-200 คน มีจำนวนลูกจ้าง ประมาณ 18,995 คน คิดเป็นร้อยละ 20.9 ขนาดสถานประกอบการที่มีคนทำงาน 1-15 คน มีลูกจ้างประมาณ 5,493 คน คิดเป็นร้อยละ 6.1 สถานประกอบการที่มีคนทำงาน 31-50 คน มีลูกจ้างประมาณ 3,507 คน คิดเป็นร้อยละ 3.8 ขนาดสถานประกอบการที่มีคนทำงาน 16-25 คน มีลูกจ้างประมาณ 2,151 คน คิดเป็นร้อยละ 2.4 ตามลำดับ ส่วนขนาดสถานประกอบการที่มี

จำนวนลูกจ้างปฏิบัติงานอยู่น้อยที่สุด คือ สถานประกอบการที่มีคนทำงาน 26-30 คน มีลูกจ้างประมาณ 901 คน คิดเป็นร้อยละ 1.0 (ตาราง จ)

เมื่อพิจารณากิจกรรมทางเศรษฐกิจ พบว่า ลูกจ้างส่วนใหญ่ปฏิบัติงานอยู่ในกิจกรรมทางเศรษฐกิจประเภทการผลิต ประมาณ 81,346 คน คิดเป็นร้อยละ 89.7 รองลงมาปฏิบัติงานอยู่ในกิจกรรมประเภท การขาย การบำรุงรักษา และการซ่อมแซมยานยนต์และรถจักรยานยนต์ รวมทั้งการขายปลีกน้ำมันเชื้อเพลิงรถยนต์ ประมาณ 1,650 คน คิดเป็นร้อยละ 1.8 การขนส่งทางบก สถานที่เก็บสินค้าตัวแทนธุรกิจการท่องเที่ยวและการโทรคมนาคม ประมาณ 1,541 คน คิดเป็นร้อยละ 1.7 การขายส่งและการค้าเพื่อค่านายหน้า ยกเว้นยานยนต์และรถจักรยานยนต์ ประมาณ 1,358 คน คิดเป็นร้อยละ 1.5 โรงแรมและภัตตาคาร ประมาณ 1,113 คน คิดเป็นร้อยละ 1.2 การขายปลีกยกเว้นยานยนต์ และรถจักรยานยนต์ รวมทั้งการซ่อมแซมของใช้ส่วนบุคคลและของใช้ในครัวเรือน ประมาณ 876 คน คิดเป็นร้อยละ 1.0 กิจกรรมด้านโรงพยาบาล ประมาณ 779 คน คิดเป็นร้อยละ 0.9 กิจกรรมนันทนาการและการบริการอื่นๆ ประมาณ 747 คน คิดเป็นร้อยละ 0.8 การก่อสร้าง ประมาณ 605 คน คิดเป็นร้อยละ 0.7 กิจกรรมด้านอสังหาริมทรัพย์ ประมาณ 465 คน คิดเป็นร้อยละ 0.5 ตามลำดับ ส่วนกิจกรรมทางเศรษฐกิจที่มีลูกจ้างปฏิบัติงานอยู่น้อยที่สุด คือ การให้เช่าเครื่องจักรและเครื่องอุปกรณ์โดยไม่มีผู้ควบคุม การวิจัยและพัฒนา และกิจกรรมด้านธุรกิจกิจอื่นๆ ประมาณ 200 คน คิดเป็นร้อยละ 0.2 (ตาราง จ)

ตาราง จ จำนวนและร้อยละของพนักงานและลูกจ้าง จำแนกตามขนาดของสถานประกอบการ

และกิจกรรมทางเศรษฐกิจ

ขนาดของสถานประกอบการ/ กิจกรรมทางเศรษฐกิจ	จำนวนสถาน ประกอบการ	คนทำงาน		ลูกจ้าง	
		จำนวน	ร้อยละ	จำนวน	ร้อยละ
รวม	9,725	103,437	100.0	90,680	100.0
ขนาดของสถานประกอบการ (จำนวนคนทำงาน)					
1 – 15 คน	9,193	17,028	16.5	5,493	6.1
16 – 25 คน	122	2,437	2.4	2,151	2.4
26 – 30 คน	29	815	0.8	901	1.0
31 – 50 คน	94	3,669	3.5	3,507	3.8
51 – 200 คน	178	19,357	18.7	18,995	20.9
มากกว่า 200 คน	109	60,131	58.1	59,633	65.8
กิจกรรมทางเศรษฐกิจ					
□ การขาย การบำรุงรักษา และการซ่อมแซมยานยนต์และรถจักรยานยนต์ รวมทั้งการขายปลีกน้ำมันเชื้อเพลิงรถยนต์	962	2,901	2.8	1,650	1.8
□ การขายส่งและการค้าเพื่อค้าขายหน้า ยกเว้นยานยนต์และรถจักรยานยนต์	234	1,753	1.7	1,358	1.5
□ การขายปลีก ยกเว้นยานยนต์และรถจักรยานยนต์ รวมทั้งการซ่อมแซม ของใช้ส่วนบุคคลและของใช้ในครัวเรือน	4,235	6,140	5.9	876	1.0
□ โรงแรมและภัตตาคาร	1,320	2,877	2.8	1,113	1.2
□ กิจกรรมด้านอสังหาริมทรัพย์	429	947	0.9	465	0.5
□ กิจกรรมด้านคอมพิวเตอร์และกิจกรรมที่เกี่ยวข้อง	4	4	0.1	-	-
□ การให้เช่าเครื่องจักรและเครื่องอุปกรณ์โดยไม่มีผู้ควบคุม การวิจัยและ การพัฒนา และกิจกรรมด้านธุรกิจอื่น ๆ	96	327	0.3	200	0.2
□ กิจกรรมนันทนาการและการบริการอื่น ๆ	494	1,375	1.3	747	0.8
□ การผลิต	1,191	83,363	80.6	81,346	89.7
□ การก่อสร้าง	109	749	0.7	605	0.7
□ การขนส่งทางบก สถานที่เก็บสินค้า ตัวแทนธุรกิจการท่องเที่ยว และการโทรคมนาคม	647	2,212	2.1	1,541	1.7
□ กิจกรรมด้านโรงพยาบาล	4	789	0.8	779	0.9

ตารางสถิติ
Statistical Tables

STATISTICAL TABLES

- TABLE 1** NUMBER OF ESTABLISHMENTS BY ECONOMIC ACTIVITY, AMPHOE AND TAMBON
- TABLE 2** NUMBER OF ESTABLISHMENTS BY FORM OF LEGAL ORGANIZATION, AMPHOE AND TAMBON
- TABLE 3** NUMBER OF ESTABLISHMENTS BY FORM OF ECONOMIC ORGANIZATION, AMPHOE AND TAMBON
- TABLE 4** NUMBER OF ESTABLISHMENTS BY PROPORTION OF FOREIGN INVESTMENT OR SHARE HOLDING, AMPHOE AND TAMBON
- TABLE 5** NUMBER OF ESTABLISHMENTS BY THE COUNTRY INVESTMENT OR SHARE HOLDING, AMPHOE AND TAMBON
- TABLE 6** NUMBER OF ESTABLISHMENTS BY SIZE OF ESTABLISHMENT (NUMBER OF PERSONS ENGAGED), AMPHOE AND TAMBON
- TABLE 7** NUMBER OF PERSONS ENGAGED IN ESTABLISHMENTS BY SIZE OF ESTABLISHMENT (NUMBER OF PERSONS ENGAGED), AMPHOE AND TAMBON
- TABLE 8** NUMBER OF ESTABLISHMENTS BY SIZE OF ESTABLISHMENT (NUMBER OF EMPLOYEES), AMPHOE AND TAMBON
- TABLE 9** NUMBER OF EMPLOYEES IN ESTABLISHMENTS BY SIZE OF ESTABLISHMENT (NUMBER OF EMPLOYEES), AMPHOE AND TAMBON
- TABLE 10** NUMBER OF ESTABLISHMENTS BY FORM OF LEGAL ORGANIZATION AND ECONOMIC ACTIVITY
- TABLE 11** NUMBER OF ESTABLISHMENTS BY FORM OF ECONOMIC ORGANIZATION AND ECONOMIC ACTIVITY
- TABLE 12** NUMBER OF ESTABLISHMENTS BY PROPORTION OF FOREIGN INVESTMENT OR SHARE HOLDING AND ECONOMIC ACTIVITY
- TABLE 13** NUMBER OF ESTABLISHMENTS BY THE COUNTRY INVESTMENT OR SHARE HOLDING AND ECONOMIC ACTIVITY
- TABLE 14** NUMBER OF ESTABLISHMENTS BY SIZE OF ESTABLISHMENT (NUMBER OF PERSONS ENGAGED) AND ECONOMIC ACTIVITY
- TABLE 15** NUMBER OF PERSONS ENGAGED IN ESTABLISHMENTS BY SIZE OF ESTABLISHMENT (NUMBER OF PERSONS ENGAGED) AND ECONOMIC ACTIVITY
- TABLE 16** NUMBER OF ESTABLISHMENTS BY SIZE OF ESTABLISHMENT (NUMBER OF EMPLOYEES) AND ECONOMIC ACTIVITY
- TABLE 17** NUMBER OF EMPLOYEES IN ESTABLISHMENTS BY SIZE OF ESTABLISHMENT (NUMBER OF EMPLOYEES) AND ECONOMIC ACTIVITY

ตาราง 1 จำนวนสถานประกอบการ จำนวนตามกิจกรรมทางเศรษฐกิจ อำเภอและตำบล

TABLE 1 NUMBER OF ESTABLISHMENTS BY ECONOMIC ACTIVITY, AMPHOE AND TAMBON

อำเภอ/ตำบล	จำนวน สถาน ประกอบการ Number of establishments	กิจกรรมทางเศรษฐกิจ Economic Activity											กิจการด้าน โรงพยาบาล Hospital activities	Amphoe/Tambon
		การขาย การบำรุงรักษา และการซ่อมแซมยานยนต์ และรถจักรยานยนต์ รวมทั้ง การขายปลีกน้ำมัน Sale, maintenance and repair of motor vehicles and motorcycles; retail sale of automotive fuel	การขายส่ง และการค้า เพื่อค้าขายหน้า ยกเว้น ยานยนต์ และ รถจักรยานยนต์ Wholesale trade and commission trade, except of motor vehicles and motorcycles	การขายปลีก ยกเว้นยานยนต์ และรถจักรยานยนต์ รวมทั้ง การซ่อมแซมของใช้ส่วนบุคคล และของใช้ครัวเรือน Retail trade, except of motor vehicles and motorcycles; repair of personal and household goods	โรงแรม และภัตตาคาร Hotels and restaurants	กิจการด้าน อสังหาริมทรัพย์ Real estate activities	กิจการด้าน คอมพิวเตอร์ และกิจการ ที่เกี่ยวข้อง Computer and related activities	การใช้เช่าเครื่องจักร และเครื่องอุปกรณ์ โดย ไม่มีผู้ควบคุมฯ การวิจัยและการพัฒนา และกิจการด้านธุรกิจอื่น ๆ Renting of machinery and equipment without operator etc., research and development and other business activities	กิจกรรม นันทนาการ และการบริการอื่น ๆ Recreational and other service activities	การผลิต Manufacturing Construction	การก่อสร้าง Construction	การขนส่งทางบก การเดินเรือ การทางอากาศ การทางท่อ Other land transport, storage and warehousing, travel agencies and telecommunications		
จะชังทรา	9,725	962	234	4,235	1,320	429	4	96	494	1,191	109	647	4	Chachoengsao
เมืองระวิงทรา	1,777	189	60	749	238	110	-	18	79	228	20	86	-	Mueang Chachoengsao
ท่าไข่	133	4	2	68	17	5	-	-	7	22	-	8	-	Tha Khae
บ้านใหม่	22	1	-	13	-	3	-	-	-	3	-	2	-	Ban Mai
คลองนา	102	19	3	34	16	10	-	2	3	12	-	3	-	Khlong na
บึงคันทัด	108	21	11	34	18	8	-	3	3	10	-	-	-	Bang Tin Pet
บึงไผ่	110	23	4	40	20	6	-	-	2	13	1	1	-	Bang Phai
คลองจกกระตือ	22	1	-	12	5	-	-	-	2	1	-	1	-	Khong chukkrachoe
บึงแก้ว	53	3	-	27	6	-	-	-	6	4	-	7	-	Bang Kao
บึงขวัญ	40	3	1	27	2	-	-	-	1	6	-	-	-	Bang Khwan
คลองครุเมืองเขต	137	13	3	42	19	13	-	1	2	38	2	4	-	Khlong Nakhon Muangkh
วังตะเคียน	156	22	9	50	15	9	-	1	10	20	-	20	-	Wang Takhian
โตนร	54	11	2	23	3	8	-	-	1	3	1	2	-	Sothon
บึงพระ	195	35	9	53	38	20	-	3	10	22	3	2	-	Bang phra
บึงกะไห	53	7	1	23	7	-	-	3	3	4	3	2	-	Bang Kahai
หนองแดง	63	8	2	28	11	4	-	-	2	5	-	3	-	Nam Daeng
คลองปรัง	107	2	1	60	13	6	-	-	1	17	-	7	-	Khlong Preng
คลองจุกบดขร	186	2	4	93	15	12	-	5	14	31	5	5	-	Khlong Udom Chonlachon
คลองหลวงเพ่ง	180	11	7	85	25	6	-	-	9	13	5	19	-	Khlong Luang Phaeng
บึงขย	56	3	1	37	8	-	-	-	3	4	-	-	-	Bang Toei
บึงค้ำ	610	80	21	298	86	11	-	5	35	45	7	22	-	Bang Kha
บึงสวน	39	4	-	22	3	-	-	-	3	2	1	4	-	Bang Suan
บึงกระตืด	71	7	1	46	8	-	-	-	4	4	-	1	-	Bang Krachet
ท่าทองหลวง	138	22	7	44	32	8	-	1	4	13	3	4	-	Tha Thong Lang
สาขะโจก	48	9	3	19	5	2	-	-	2	8	-	-	-	Sao Cha Ngok
เสม็ดทือ	82	9	1	50	13	-	-	-	3	1	-	5	-	Samet Nuea
เสม็ดใต้	84	15	4	40	10	1	-	1	6	6	-	1	-	Samet Tai
หัวไทร	148	14	5	77	15	-	-	3	13	11	3	7	-	Hua Sai

ตาราง 1 จำนวนสถานประกอบการ จำนวนตามกิจกรรมทางเศรษฐกิจ อำเภอและตำบล (ต่อ)

TABLE 1 NUMBER OF ESTABLISHMENTS BY ECONOMIC ACTIVITY, AMPHOE AND TAMBON (Contd.)

อำเภอ/ตำบล	จำนวน สถาน ประกอบการ Number of establishments	กิจกรรมทางเศรษฐกิจ Economic Activity											กิจกรรมด้าน โรงพยาบาล Hospital activities	Amphoe/Tambon
		การขาย การบำรุงรักษา และการซ่อมแซมยานยนต์ และรถจักรยานยนต์ รวมทั้ง การขายปลีกน้ำมัน Sale, maintenance and repair of motor vehicles and motorcycles; retail sale of automotive fuel	การขายส่ง และการค้า เพื่อค้าขายหน้า ยกเว้น ยานยนต์ และ รถจักรยานยนต์ Wholesale trade and commission trade, except of motor vehicles and motorcycles	การขายปลีก ยกเว้น ยานยนต์ และรถจักรยานยนต์ รวมทั้ง การซ่อมแซมของใช้ส่วนบุคคล และของใช้ครัวเรือน Retail trade, except of motor vehicles and motorcycles; repair of personal and household goods	โรงแรม และภัตตาคาร Hotels and restaurants	กิจกรรมด้าน อสังหาริมทรัพย์ Real estate activities	กิจกรรม คอมพิวเตอร์ และกิจการ ที่เกี่ยวข้อง Computer and related activities	การให้เช่าเครื่องจักร และเครื่องอุปกรณ์ โดย ไม่มีผู้ควบคุม การวิจัยและการพัฒนา และกิจการอื่น ๆ Renting of machinery and equipment without operator etc., research and development and other business activities	กิจกรรม นันทนาการ และการบริการอื่น ๆ Recreational and other service activities	การผลิต Manufacturing	การก่อสร้าง Construction	การขนส่งทางบก การเดินเรือ การขนส่งทาง อากาศ การสื่อสาร Other land transport, storage and warehousing, travel agencies and telecommunications		
บางน้ำเปรี้ยว	1,224	103	26	561	172	19	1	7	38	211	16	69	1	Bang Nam Pheo
บางน้ำเปรี้ยว	97	8	3	56	18	-	-	-	2	4	-	6	-	Bang Nam Pheo
บางนก	72	5	3	21	14	1	1	1	6	16	2	2	-	Bang Khanak
สิงโตทอง	127	12	2	45	12	1	-	1	7	40	4	3	-	Sing To Thong
หนองทอง	81	2	-	64	11	-	-	-	1	-	-	2	1	Mon Thong
วังนักรัถ์	72	1	1	53	9	-	-	-	-	2	-	6	-	Bung Nam Rak
ดอนเกาะกา	137	15	2	74	11	1	-	1	6	9	3	15	-	Don Ko Ka
โตะกา	65	3	-	51	4	-	-	-	4	-	1	2	-	Yothaka
ดอนนิมพิล	230	24	5	71	29	-	-	-	7	78	1	15	-	Don Chiraphi
ศาลแดง	209	15	8	85	39	9	-	1	5	42	1	4	-	Sala Daeng
โพรงกาฬ	134	18	2	41	25	7	-	3	-	20	4	14	-	Phrong A-Kat
บางปรอง	1,794	102	41	618	230	161	3	32	120	263	23	200	1	Bang Pakong
บางปรอง	305	34	11	100	34	35	2	8	20	26	6	29	-	Bang Pakong
ท่าตะจัน	42	4	2	21	7	3	-	-	-	2	1	2	-	Tha Sa-an
บางวัว	442	22	6	164	48	59	1	12	48	52	3	26	1	Bang Wua
บางขันธุ์	323	9	6	77	20	26	-	7	19	73	10	76	-	Bang Samak
บางผึ้ง	39	1	1	14	3	-	-	-	3	5	-	12	-	Bang Phueang
บางกลือ	55	2	2	33	5	-	-	-	4	6	-	3	-	Bang Kluea
สองทอง	172	6	3	84	23	-	-	1	10	23	-	22	-	Song Khlong
หนองจอก	103	9	3	36	12	3	-	1	5	15	3	16	-	Nong Chok
พิมพา	144	10	4	35	17	33	-	3	10	21	-	11	-	Phim Pha
หนองคิล	39	-	-	18	-	1	-	-	-	19	-	1	-	Hom Sin
เขาหิน	130	5	3	36	61	1	-	-	1	21	-	2	-	Khao Din

ตาราง 1 จำนวนสถานประกอบการ จำนวนตามกิจกรรมทางเศรษฐกิจ อำเภอและตำบล (ต่อ)

TABLE 1 NUMBER OF ESTABLISHMENTS BY ECONOMIC ACTIVITY, AMPHOE AND TAMBON (Contd.)

อำเภอ/ตำบล	จำนวน สถาน ประกอบการ Number of establishments	กิจกรรมทางเศรษฐกิจ Economic Activity											กิจกรรมด้าน โรงพยาบาล Hospital activities	Amphoe/Tambon
		การขาย การบำรุงรักษา และการซ่อมแซมยานยนต์ และรถจักรยานยนต์ รวมทั้ง การขายปลีกน้ำมัน เชื้อเพลิงรถยนต์ Sale, maintenance and repair of motor vehicles and motorcycles; retail sale of automotive fuel	การขายส่ง และการค้า เพื่อค้าขายหน้า ยกเว้น ยานยนต์ และ รถจักรยานยนต์ Wholesale trade and commission trade, except of motor vehicles and motorcycles	การขายปลีก ยกเว้นยานยนต์ และรถจักรยานยนต์ รวมทั้ง การซ่อมแซมของใช้ส่วนบุคคล และของใช้ครัวเรือน Retail trade, except of motor vehicles and motorcycles; repair of personal and household goods	โรงแรม และภัตตาคาร Hotels and restaurants	กิจกรรมด้าน อสังหาริมทรัพย์ Real estate activities	กิจกรรม คอมพิวเตอร์ และกิจการ ที่เกี่ยวข้อง Computer and related activities	การให้เช่าเครื่องจักร และเครื่องอุปกรณ์ โดย ไม่มีผู้ควบคุมฯ การวิจัยและการพัฒนา และกิจการด้านธุรกิจอื่นๆ Renting of machinery and equipment without operator etc., research and development and other business activities	กิจกรรม นันทนาการ และการบริการอื่นๆ Recreational and other service activities	การผลิต Manufacturing	การก่อสร้าง Construction	การขนส่งทางบก การเดินเรือต่างๆ กิจกรรมธุรกิจ การท่องเที่ยว และการโทรคมนาคม Other land transport, storage and warehousing, travel agencies and telecommunications		
บ้านโพธิ์	808	94	17	354	97	31	-	9	47	103	6	50	-	Ban Pho
เกาะไร่	34	2	-	16	3	6	-	-	1	5	-	1	-	Ko Rai
คลองจืด	31	1	-	20	3	2	-	-	1	-	-	4	-	Khlong Khut
คลองบ้านโพธิ์	33	3	-	19	2	-	-	-	2	6	-	1	-	Khlong Ban Pho
คลองประเวศ	69	15	2	26	12	-	-	4	2	5	-	3	-	Khlong Prawet
ดอนทราย	59	7	2	21	8	-	-	1	4	9	1	6	-	Don Sai
เทพราช	49	10	-	22	4	1	-	-	4	8	-	-	-	Thepharrat
ท่าพลับ	16	1	1	11	2	-	-	-	-	1	-	-	-	Tha Phlap
หนองต๋นบก	48	7	-	23	5	-	-	1	3	8	-	1	-	Nong Tin Nok
หนองบัว	45	10	1	15	8	4	-	-	2	4	-	1	-	Nong Bua
บางซ่อน	13	-	-	9	2	-	-	-	-	1	-	1	-	Bang Son
บางกูด	31	2	-	10	6	3	-	-	1	8	-	1	-	Bang Krut
แหลมประจักษ์	58	4	-	28	11	-	-	-	3	5	-	7	-	Laem Pradu
ลาดขวาง	99	8	1	60	7	11	-	-	7	5	-	-	-	Lat Khwang
สนามจันทร์	64	8	2	27	5	1	-	2	6	7	2	4	-	Sanam Chan
แสนภูคย	39	3	-	12	5	2	-	1	3	10	-	3	-	Saen Phudat
สิบเอ็ดศอก	120	13	8	35	14	1	-	-	8	21	3	17	-	Sip-et Sok
พนมสารคาม	1,249	170	34	462	200	71	-	14	55	133	8	101	1	Phanom Surakham
เกาะขนน	222	32	8	81	43	7	-	-	10	17	4	20	-	Ko Khanun
บ้านซ่ง	207	20	7	77	34	14	-	2	10	42	-	1	-	Ban Song
พนมสารคาม	19	-	-	11	7	-	-	-	-	1	-	-	-	Phanom Surakham
เมืองเก่า	100	17	2	26	24	1	-	7	2	-	1	20	-	Mueang Kao
หนองขาว	145	14	3	73	11	24	-	-	6	14	-	-	-	Nong Yao
ท่าข้าม	180	60	7	49	29	5	-	3	4	17	-	5	1	Tha Than
หนองเหน	148	11	2	61	21	4	-	1	17	12	-	19	-	Nong Nae
เขาหินซ้อน	228	16	5	84	31	16	-	1	6	30	3	36	-	Khao Hin Son

ตาราง 1 จำนวนสถานประกอบการ จำนวนตามกิจกรรมทางเศรษฐกิจ อำเภอและตำบล (ต่อ)

TABLE 1 NUMBER OF ESTABLISHMENTS BY ECONOMIC ACTIVITY, AMPHOE AND TAMBON (Contd.)

อำเภอ/ตำบล	จำนวน สถาน ประกอบการ Number of establishments	กิจกรรมทางเศรษฐกิจ Economic Activity											กิจกรรมด้าน โรงพยาบาล Hospital activities	Amphoe/Tambon
		การขาย การบำรุงรักษา และการซ่อมแซมยานยนต์ และรถจักรยานยนต์ รวมทั้ง การขายปลีกน้ำมัน Sale, maintenance and repair of motor vehicles and motorcycles; retail sale of automotive fuel	การขายส่ง และการค้า เพื่อค้าขายหน้า ยกเว้น ยานยนต์ และ รถจักรยานยนต์ Wholesale trade and commission trade, except of motor vehicles and motorcycles	การขายปลีก ยกเว้นยานยนต์ และรถจักรยานยนต์ รวมทั้ง การซ่อมแซมของใช้ส่วนบุคคล และของใช้ครัวเรือน Retail trade, except of motor vehicles and motorcycles; repair of personal and household goods	โรงแรม และภัตตาคาร Hotels and restaurants	กิจกรรมด้าน อสังหาริมทรัพย์ Real estate activities	กิจกรรมด้าน คอมพิวเตอร์ และกิจการ ที่เกี่ยวข้อง Computer and related activities	การใช้เช่าเครื่องจักร และเครื่องอุปกรณ์ โดย ไม่มีผู้ควบคุม การวิจัยและการพัฒนา และกิจการด้านธุรกิจอื่น ๆ Renting of machinery and equipment without operator etc., research and development and other business activities	กิจกรรม นันทนาการ และการบริการอื่น ๆ Recreational and other service activities	การผลิต Manufacturing	การก่อสร้าง Construction	การขนส่งทางบก การเดินเรือ การขนส่งทาง อากาศ การสื่อสาร Other land transport, storage and warehousing, activities of travel agencies and telecommunications		
ราชธานี	200	22	5	84	39	-	-	-	13	21	10	6	-	Ratchasan
บางคา	29	3	-	16	9	-	-	1	-	-	-	-	-	Bang Kha
เมืองใหม่	41	5	-	15	12	-	-	3	5	-	-	1	-	Mueang Mai
ดงน้อย	130	14	5	53	18	-	-	9	16	10	10	5	-	Dong Noi
สนามชัยเขต	858	73	13	530	80	7	3	37	59	6	50	5	-	Sanam Chai Khet
ผู้ดงใหญ่	151	12	2	69	17	2	1	10	14	3	21	2	-	Khu Yai Mi
ท่ากระดาน	390	23	11	258	28	-	1	16	35	2	16	1	-	Tha Kradan
ทุ่งพระยา	180	21	-	119	11	5	-	6	6	1	11	1	-	Thung Phraya
ลาดกระบัง	137	17	-	84	24	-	1	5	4	-	2	2	-	Lat Krathing
แปลงยาว	427	39	4	179	81	15	2	24	58	4	21	2	-	Plaeng Yao
แปลงยาว	78	6	1	43	10	2	-	4	7	-	5	5	-	Plaeng Yao
วังเย็น	94	11	2	37	20	5	1	3	10	1	4	4	-	Wang Yen
หัวสำโรง	176	13	1	46	48	8	-	13	35	2	10	10	-	Hua Samrong
หนองไม้แก่น	79	9	-	53	3	-	1	4	6	1	2	2	-	Nong Mai Khaen
ท่าตะโกชัย	566	77	7	304	70	3	6	35	40	5	18	18	1	Tha Takap
ท่าตะโกชัย	203	25	1	115	24	1	1	10	16	2	8	8	-	Tha Takap
คลองตะเกรา	363	52	6	189	46	2	5	25	24	3	10	10	1	Khlong Takrao
กิ่ง คลองเตียน	212	13	6	96	27	1	-	11	30	4	24	24	-	King A. Khlong Khuean
ก้อแก้ว	42	3	1	22	6	-	-	-	2	1	7	7	-	Kon Kao
คลองเตียน	62	6	3	23	9	1	-	4	14	2	-	-	-	Khlong Khuean
บางลำ	44	-	-	16	6	-	-	4	5	1	12	12	-	Bang Lao
บางโรง	31	2	-	19	2	-	-	2	3	-	3	3	-	Bang Kong
บางตลาด	33	2	2	16	4	-	-	1	6	-	2	2	-	Bang Talat

ที่มา : สำมะโนอุตสาหกรรม พ.ศ. 2550 (ข้อมูลพื้นฐาน : นอกเขตเทศบาล) จังหวัด ฉะเชิงเทรา สำนักงานสถิติแห่งชาติ กระทรวงเทคโนโลยีสารสนเทศและการสื่อสาร

Source : The 2007 Industrial Census (Basic Information : Non-municipal area), Chachoengsao Province, National Statistical Office, Ministry of Information and Communication Technology.

ตาราง 2 จำนวนสถานประกอบการ จำนวนตามรูปแบบการจัดตั้งตามกฎหมาย อำเภอและตำบล

TABLE 2 NUMBER OF ESTABLISHMENTS BY FORM OF LEGAL ORGANIZATION, AMPHOE AND TAMBON

อำเภอ/ตำบล	จำนวน สถานประกอบการ Number of establishments	รูปแบบการจัดตั้งตามกฎหมาย Form of legal organization						Amphoe/Tambon
		ส่วนบุคคล Individual proprietor	ห้างหุ้นส่วนจำกัด ห้างหุ้นส่วนสามัญ นิติบุคคล Juristic partnership	บริษัทจำกัด บริษัทจำกัด (มหาชน) Company limited, Public company limited	ส่วนราชการ รัฐวิสาหกิจ Government, State-enterprises	สหกรณ์ Cooperatives	อื่นๆ Others	
ฉะเชิงเทรา	9,725	8,969	105	593	5	17	36	Chachoengsao
เมืองระยอง	1,777	1,581	32	152	-	5	7	Mueang Chachoengsao
ท่าใหม่	133	122	1	9	-	-	1	Tha Khai
บ้านใหม่	22	19	-	3	-	-	-	Ban Mai
คลองนา	102	96	-	6	-	-	-	Khlong na
บางตีนเป็ด	108	97	5	6	-	-	-	Bang Tin Pet
บางไผ่	110	95	6	9	-	-	-	Bang Phai
คลองจุกกระเฉด	22	22	-	-	-	-	-	Khong chukkrachoe
บางแก้ว	53	53	-	-	-	-	-	Bang Kao
บางขวัญ	40	37	-	3	-	-	-	Bang Khwan
คลองนครเนื่องเขต	137	106	1	29	-	-	1	Khlong Nakhon Nuangkhe
วังตะเคียน	156	139	3	14	-	-	-	Wang Takhain
โสน	54	48	2	4	-	-	-	Sothon
บางพระ	195	173	2	16	-	1	3	Bang phra
บางกะไห	53	48	1	2	-	1	1	Bang Kahai
หนามแดง	63	60	1	-	-	2	-	Nam Daeng
คลองปรัง	107	96	1	10	-	-	-	Khlong Preng
คลองอุดมชลจร	186	149	5	31	-	1	-	Khlong Udom Chonlachon
คลองหลวงแพ่ง	180	166	4	10	-	-	-	Khlong Luang Phaeng
บางเตย	56	55	-	-	-	-	1	Bang Toei

ตาราง 2 จำนวนสถานประกอบการ จำนวนตามรูปแบบการจัดตั้งตามกฎหมาย อำเภอและตำบล (ต่อ)

TABLE 2 NUMBER OF ESTABLISHMENTS BY FORM OF LEGAL ORGANIZATION, AMPHOE AND TAMBON (Contd.)

อำเภอ/ตำบล	จำนวน สถานประกอบการ Number of establishments	รูปแบบการจัดตั้งตามกฎหมาย Form of legal organization						Amphoe/Tambon
		ส่วนบุคคล Individual proprietor	ห้างหุ้นส่วนจำกัด ห้างหุ้นส่วนสามัญ นิติบุคคล Juristic partnership	บริษัทจำกัด บริษัทจำกัด (มหาชน) Company limited, Public company limited	ส่วนราชการ รัฐวิสาหกิจ Government, State-enterprises	สหกรณ์ Cooperatives	อื่นๆ Others	
บางคล้า	610	590	8	12	-	-	-	Bang Khla
บางสวน	39	39	-	-	-	-	-	Bang Suan
บางกระเจ็ด	71	70	-	1	-	-	-	Bang Krachet
ท่าทองหลวง	138	131	2	5	-	-	-	Tha Thong Lang
สาวชะโงก	48	47	1	-	-	-	-	Sao Cha Ngok
เสม็ดเหนือ	82	81	1	-	-	-	-	Samet Nuea
เสม็ดใต้	84	78	2	4	-	-	-	Samet Tai
หัวไทร	148	144	2	2	-	-	-	Hua Sai
บางน้ำเปรี้ยว	1,224	1,150	12	52	1	1	8	Bang Nam Prio
บางน้ำเปรี้ยว	97	94	2	1	-	-	-	Bang Nam Prio
บางขนาก	72	58	7	7	-	-	-	Bang Khanak
สิงโตทอง	127	124	-	1	-	-	2	Sing To Thong
หมอนทอง	81	80	-	-	1	-	-	Mon Thong
บึงนาราง	72	72	-	-	-	-	-	Bung Nam Rak
ดอนเกาะกา	137	134	-	1	-	-	2	Don Ko Ka
โยธะกา	65	65	-	-	-	-	-	Yothaka
ดอนกิมพาลี	230	226	1	1	-	-	1	Don Chimphli
ศาลาแดง	209	176	1	31	-	-	1	Sala Daeng
โพรงอากาศ	134	121	1	10	-	-	2	Phrong A-Kat

ตาราง 2 จำนวนสถานประกอบการ จำนวนตามรูปแบบการจัดตั้งตามกฎหมาย อำเภอและตำบล (ต่อ)

TABLE 2 NUMBER OF ESTABLISHMENTS BY FORM OF LEGAL ORGANIZATION, AMPHOE AND TAMBON (Contd.)

อำเภอ/ตำบล	จำนวน สถานประกอบการ Number of establishments	รูปแบบการจัดตั้งตามกฎหมาย Form of legal organization						Amphoe/Tambon
		ส่วนบุคคล Individual proprietor	ห้างหุ้นส่วนจำกัด ห้างหุ้นส่วนสามัญ นิติบุคคล Juristic partnership	บริษัทจำกัด บริษัทจำกัด (มหาชน) Company limited, Public company limited	ส่วนราชการ รัฐวิสาหกิจ Government, State-enterprises	สหกรณ์ Cooperatives	อื่นๆ Others	
บางปะกง	1,794	1,553	19	216	-	-	6	Bang Pakong
บางปะกง	305	279	4	22	-	-	-	Bang Pakong
ท่าตะพาน	42	38	-	4	-	-	-	Tha Sa-an
บางบัว	442	391	10	41	-	-	-	Bang Wua
บางสมัคร	323	251	2	69	-	-	1	Bang Samak
บางผึ้ง	39	37	-	-	-	-	2	Bang Phueng
บางเกลือ	55	50	3	2	-	-	-	Bang Kluea
สองคลอง	172	170	-	2	-	-	-	Song Khlong
หนองจอก	103	87	-	16	-	-	-	Nong Chok
พินนา	144	117	-	26	-	-	1	Phim Pha
หอมคุด	39	18	-	21	-	-	-	Hom Sin
เขาคิน	130	115	-	13	-	-	2	Khao Din
บ้านโพธิ์	808	724	9	68	1	2	4	Ban Pho
เกาะไร่	34	32	-	2	-	-	-	Ko Rai
คลองเตย	31	31	-	-	-	-	-	Khlong Khut
คลองบ้านโพธิ์	33	31	-	-	1	-	-	Khlong Ban Pho
คลองประเวศ	69	58	-	11	-	-	-	Khlong Prawet
ดอนทราย	59	49	2	6	-	-	2	Don Sai
เทพราช	49	42	-	7	-	-	-	Theppharrat
ท่าพลับ	16	16	-	-	-	-	-	Tha Phlap
หนองตึนบก	48	42	1	5	-	-	-	Nong Tin Nok
หนองบัว	45	43	-	2	-	-	-	Nong Bua
บางซอน	13	13	-	-	-	-	-	Bang Son
บางกรูด	31	25	-	5	-	-	1	Bang Krut
แหลมประดู่	58	56	-	2	-	-	-	Laem Pradu
ลาดขวาง	99	96	-	3	-	-	-	Lat Khwang

ตาราง 2 จำนวนสถานประกอบการ จำนวนตามรูปแบบการจัดตั้งตามกฎหมาย อำเภอและตำบล (ต่อ)

TABLE 2 NUMBER OF ESTABLISHMENTS BY FORM OF LEGAL ORGANIZATION, AMPHOE AND TAMBON (Contd.)

อำเภอ/ตำบล	จำนวน สถานประกอบการ Number of establishments	รูปแบบการจัดตั้งตามกฎหมาย Form of legal organization						Amphoe/Tambon
		ส่วนบุคคล Individual proprietor	ห้างหุ้นส่วนจำกัด ห้างหุ้นส่วนสามัญ นิติบุคคล Juristic partnership	บริษัทจำกัด บริษัทจำกัด (มหาชน) Company limited, Public company limited	ส่วนราชการ รัฐวิสาหกิจ Government, State-enterprises	สหกรณ์ Cooperatives	อื่นๆ Others	
สนามจันทร์	64	58	1	3	-	1	1	Sanam Chan
แสนภูคาย	39	25	1	13	-	-	-	Saen Phudat
สิบเอ็ดศอก	120	107	4	9	-	-	-	Sip-et Sok
พนมสารคาม	1,249	1,183	18	45	1	-	2	Phanom Sarakham
เกาะขนุน	222	205	7	10	-	-	-	Ko Khanun
บ้านซ่อง	207	200	-	7	-	-	-	Ban Song
พนมสารคาม	19	19	-	-	-	-	-	Phanom Sarakham
เมืองเก่า	100	88	3	8	1	-	-	Mueang Kao
หนองขาว	145	139	2	4	-	-	-	Nong Yao
ท่าถ่าน	180	171	3	6	-	-	-	Tha Than
หนองเหิน	148	148	-	-	-	-	-	Nong Nae
เขากินซื่อน	228	213	3	10	-	-	2	Khao Hin Son
ราชดำเนิน	200	194	4	2	-	-	-	Ratchasan
บางตา	29	29	-	-	-	-	-	Bang Kha
เมืองใหม่	41	39	2	-	-	-	-	Mueang Mai
ดงน้อย	130	126	2	2	-	-	-	Dong Noi
สนามชัยเขต	858	850	-	3	-	-	4	Sanam Chai Khet
ชัยขามี่	151	150	-	1	-	-	-	Khu Yai Mi
ท่ากระดาน	390	388	-	-	-	-	1	Tha Kradan
ทุ่งพระยา	180	180	-	-	-	-	-	Thung Phraya
ลาดกระบัง	137	132	-	2	-	-	3	Lat Krathing

ตาราง 2 จำนวนสถานประกอบการ จำนวนตามรูปแบบการจัดตั้งตามกฎหมาย อำเภอและตำบล (ต่อ)

TABLE 2 NUMBER OF ESTABLISHMENTS BY FORM OF LEGAL ORGANIZATION, AMPHOE AND TAMBON (Contd.)

อำเภอ/ตำบล	จำนวน สถานประกอบการ Number of establishments	รูปแบบการจัดตั้งตามกฎหมาย Form of legal organization						Amphoe/Tambon
		ส่วนบุคคล Individual proprietor	ห้างหุ้นส่วนจำกัด ห้างหุ้นส่วนสามัญ นิติบุคคล Juristic partnership	บริษัทจำกัด บริษัทจำกัด (มหาชน) Company limited, Public company limited	ส่วนราชการ รัฐวิสาหกิจ Government, State-enterprises	สหกรณ์ Cooperatives	อื่นๆ Others	
เปล่งยาว	427	380	3	42	-	2	-	Plaeng Yao
แปลงยาว	78	76	-	2	-	-	-	Plaeng Yao
วังชิ้น	94	92	-	1	-	1	-	Wang Yen
หัวสำโรง	176	134	3	39	-	-	-	Hua Samrong
หนองไม้แก่น	79	78	-	-	-	1	-	Nong Mai Khaen
ท่าตะเกียบ	566	564	-	-	1	1	-	Tha Takiap
ท่าตะเกียบ	203	202	-	-	-	1	-	Tha Takiap
คลองตะเกรา	363	362	-	-	1	-	-	Khlong Takrao
กิ่ง อ.คลองเขื่อน	212	200	-	1	1	2	8	King A. Khlong Khuean
ก๊อมนแก้ว	42	39	-	1	-	1	1	Kon Kao
คลองเขื่อน	62	57	-	-	-	-	5	Khlong Khuean
บางเล่า	44	42	-	-	-	1	1	Bang Lao
บางโรง	31	31	-	-	-	-	-	Bang Rong
บางตลาด	33	31	-	-	1	-	1	Bang Talat

ที่มา : สำมะโนอุตสาหกรรม พ.ศ. 2550 (ข้อมูลพื้นฐาน : นอกเขตเทศบาล) จังหวัด ฉะเชิงเทรา สำนักงานสถิติแห่งชาติ กระทรวงเทคโนโลยีสารสนเทศและการสื่อสาร

Source : The 2007 Industrial Census (Basic Information : Non-municipal area), Chachoengsao Province, National Statistical Office, Ministry of Information and Communication Technology.

ตาราง 3 จำนวนสถานประกอบการ จำนวนตามรูปแบบการจัดตั้งทางเศรษฐกิจ อำเภอละตำบล

TABLE 3 NUMBER OF ESTABLISHMENTS BY FORM OF ECONOMIC ORGANIZATION, AMPHOE AND TAMBON

อำเภอ/ตำบล	จำนวน สถานประกอบการ Number of establishments	รูปแบบการจัดตั้งทางเศรษฐกิจ Form of economic organization			Amphoe/ Tambon
		สำนักงานหนึ่งเดียว Single unit	สำนักงานใหญ่ Head office	สำนักงานสาขา Branch	
ฉะเชิงเทรา	9,725	9,511	8	206	Chachoengsao
เมืองฉะเชิงเทรา	1,777	1,742	1	34	Mueang Chachoengsao
ท่าไข่	133	132	-	1	Tha Khai
บ้านใหม่	22	20	-	2	Ban Mai
คลองนา	102	100	-	2	Khlong na
บางตีนเป็ด	108	106	-	2	Bang Tin Pet
บางไผ่	110	105	1	4	Bang Phai
คลองจุกกระเฉด	22	22	-	-	Khong chukkrachoe
บางแก้ว	53	53	-	-	Bang Kao
บางขวัญ	40	40	-	-	Bang Khwan
คลองนครเนื่องเขต	137	133	-	4	Khlong Nakhon Nuangkhe
วังตะเคียน	156	151	-	5	Wang Takhain
โสธร	54	54	-	-	Sothon
บางพระ	195	192	-	3	Bang phra
บางกะเห	53	53	-	-	Bang Kahai
หนามแดง	63	63	-	-	Nam Daeng
คลองปรัง	107	106	-	1	Khlong Preng
คลองอุดมชลจร	186	178	-	8	Khlong Udom Chonlachon
คลองหลวงแพ่ง	180	178	-	2	Khlong Luang Phaeng
บางตช	56	56	-	-	Bang Toei
บางค้ำ	610	600	-	10	Bang Kham
บางสวน	39	39	-	-	Bang Suan
บางกระเจ็ด	71	71	-	-	Bang Krachet
ท่าทองหลวง	138	136	-	2	Tha Thong Lang
สาวชะโงก	48	48	-	-	Sao Cha Ngok
เสม็ดเหนือ	82	81	-	1	Samet Nuea
เสม็ดใต้	84	79	-	5	Samet Tai
หัวไทร	148	146	-	2	Hua Sai

ตาราง 3 จำนวนสถานประกอบการ จำนวนตามรูปแบบการจัดตั้งทางเศรษฐกิจ อำเภอและตำบล (ต่อ)
TABLE 3 NUMBER OF ESTABLISHMENTS BY FORM OF ECONOMIC ORGANIZATION, AMPHOE AND TAMBON (Contd.)

อำเภอ/ตำบล	จำนวน สถานประกอบการ Number of establishments	รูปแบบการจัดตั้งทางเศรษฐกิจ Form of economic organization			Amphoe/ Tambon
		สำนักงานหนึ่งเดียว Single unit	สำนักงานใหญ่ Head office	สำนักงานสาขา Branch	
บางน้ำเปรี้ยว	1,224	1,205	-	19	Bang Nam Prio
บางน้ำเปรี้ยว	97	97	-	-	Bang Nam Prio
บางขัน	72	59	-	13	Bang Khanak
สิงโตทอง	127	127	-	-	Sing To Thong
หนองทอง	81	81	-	-	Mon Thong
บึงนาราง	72	72	-	-	Bung Nam Rak
ดอนเกะกา	137	137	-	-	Don Ko Ka
โยธะกา	65	65	-	-	Yothaka
ดอนกิมพี้	230	230	-	-	Don Chimphi
ศาลาแดง	209	206	-	3	Sala Daeng
โพรงอากาศ	134	131	-	3	Phrong A-Kat
บางปะกง	1,794	1,707	6	81	Bang Pakong
บางปะกง	305	298	-	7	Bang Pakong
ท่าเสา	42	42	-	-	Tha Sa-an
บางวัว	442	433	2	7	Bang Wua
บางสมัคร	323	290	4	29	Bang Samak
บางฝ้าย	39	39	-	-	Bang Phueng
บางแก้ว	55	50	-	5	Bang Kluea
สองคลอง	172	171	-	1	Song Khlong
หนองจอก	103	99	-	4	Nong Chok
พืเมพา	144	142	-	2	Phim Pha
หอมทิด	39	38	-	1	Hom Sin
เขาดิน	130	105	-	25	Khao Din

ตาราง 3 จำนวนสถานประกอบการ จำนวนตามรูปแบบการจัดตั้งทางเศรษฐกิจ อำเภอและตำบล (ต่อ)
TABLE 3 NUMBER OF ESTABLISHMENTS BY FORM OF ECONOMIC ORGANIZATION, AMPHOE AND TAMBON (Contd.)

อำเภอ/ตำบล	จำนวน สถานประกอบการ Number of establishments	รูปแบบการจัดตั้งทางเศรษฐกิจ Form of economic organization			Amphoe/ Tambon
		สำนักงานหนึ่งเดียว Single unit	สำนักงานใหญ่ Head office	สำนักงานสาขา Branch	
บ้านโพธิ์	808	790	-	18	Ban Pho
เกาะไร่	34	34	-	-	Ko Rai
คลองซุด	31	31	-	-	Khlong Khut
คลองบ้านโพธิ์	33	33	-	-	Khlong Ban Pho
คลองประเวศ	69	69	-	-	Khlong Prawet
ดอนทราย	59	59	-	-	Don Sai
เทพราช	49	48	-	1	Theppharat
ท่าพลับ	16	16	-	-	Tha Phlap
หนองตีนก	48	47	-	1	Nong Tin Nok
หนองบัว	45	45	-	-	Nong Bua
บางซ้อน	13	13	-	-	Bang Son
บางกรูด	31	31	-	-	Bang Krut
แหลมประดู่	58	58	-	-	Laem Pradu
ลาดขวาง	99	95	-	4	Lat Khwang
สนามจันทร์	64	63	-	1	Sanam Chan
แสนภูตาส	39	39	-	-	Saen Phudat
สิบเอ็ดศอก	120	109	-	11	Sip-et Sok
พมสารคาม	1,249	1,218	1	30	Phanom Sarakham
เกาะขนุน	222	214	-	8	Ko Khanun
บ้านซ่อง	207	204	-	3	Ban Song
พนมสารคาม	19	19	-	-	Phanom Sarakham
เมืองเก่า	100	92	-	8	Mueang Kao
หนองขาว	145	143	1	1	Nong Yao
ท่าถ่าน	180	174	-	6	Tha Than
หนองแทน	148	148	-	-	Nong Nae
เขาคันทรง	228	224	-	4	Khao Hin Son

ตาราง 3 จำนวนสถานประกอบการ จำนวนตามรูปแบบการจัดตั้งทางเศรษฐกิจ อำเภอและตำบล (ต่อ)

TABLE 3 NUMBER OF ESTABLISHMENTS BY FORM OF ECONOMIC ORGANIZATION, AMPHOE AND TAMBON (Contd.)

อำเภอ/ตำบล	จำนวน สถานประกอบการ Number of establishments	รูปแบบการจัดตั้งทางเศรษฐกิจ Form of economic organization			Amphoe/ Tambon
		สำนักงานหนึ่งเดียว Single unit	สำนักงานใหญ่ Head office	สำนักงานสาขา Branch	
ราชสาส์น	200	198	-	2	Ratchasan
บางคา	29	29	-	-	Bang Kha
เมืองใหม่	41	41	-	-	Mueang Mai
ดงน้อย	130	128	-	2	Dong Noi
สนมชัยเขต	858	854	-	4	Sanam Chai Khet
คูหาหมี่	151	150	-	1	Khu Yai Mi
ท่ากระดาน	390	390	-	-	Tha Kradan
ทุ่งพระยา	180	180	-	-	Thung Phraya
ลาดกระบัง	137	134	-	3	Lat Krathing
เปล่งยาว	427	424	-	3	Plaeng Yao
แปลงยาว	78	78	-	-	Plaeng Yao
วังเย็น	94	94	-	-	Wang Yen
หัวลำโรง	176	174	-	2	Hua Samrong
หนองไม้แก่น	79	78	-	1	Nong Mai Khaen
ท่าตะเียบ	566	564	-	2	Tha Takiap
ท่าตะเกียบ	203	203	-	-	Tha Takiap
คลองตะเกรา	363	361	-	2	Khlong Takrao
กิ่ง อ.คลองเขื่อน	212	209	-	3	King A. Khlong Khuean
ก้อนแก้ว	42	39	-	3	Kon Kao
คลองเขื่อน	62	62	-	-	Khlong Khuean
บางเล่า	44	44	-	-	Bang Lao
บางโรง	31	31	-	-	Bang Rong
บางตลาด	33	33	-	-	Bang Talat

ที่มา : สำมะโนอุตสาหกรรม พ.ศ. 2550 (ข้อมูลพื้นฐาน : นอกเขตเทศบาล) จังหวัด ฉะเชิงเทรา สำนักงานสถิติแห่งชาติ กระทรวงเทคโนโลยีสารสนเทศและการสื่อสาร

Source : The 2007 Industrial Census (Basic Information : Non-municipal area), Chachoengsao Province, National Statistical Office, Ministry of Information and Communication Technology.

ตาราง 4 จำนวนสถานประกอบการ จำนวนตามสัดส่วนของการร่วมลงทุนหรือถือหุ้นของต่างประเทศ อำเภอและตำบล

TABLE 4 NUMBER OF ESTABLISHMENTS BY PROPORTION OF FOREIGN INVESTMENT OR SHARE HOLDING, AMPHOE AND TAMBON

อำเภอ/ตำบล	จำนวน สถานประกอบการ Number of establishments	ไม่มีต่างประเทศ ร่วมลงทุนหรือถือหุ้น No foreign's investment or share holding	สัดส่วนของการร่วมลงทุนหรือถือหุ้น				Amphoe/Tambon
			รวม	น้อยกว่า 10%	10 - 50%	มากกว่า 50%	
ฉะเชิงเทรา	593	513	80	2	33	45	Chachoengsao
เมืองฉะเชิงเทรา	152	144	8	1	2	5	Mueang Chachoengsao
ท่าไข่	9	9	-	-	-	-	Tha Khai
บ้านใหม่	3	3	-	-	-	-	Ban Mai
คลองนา	6	6	-	-	-	-	Khlong na
บางดินบัวตัด	6	6	-	-	-	-	Bang Tin Pet
บางไผ่	9	9	-	-	-	-	Bang Phai
คลองจุกกระเฉด	-	-	-	-	-	-	Khong chukkrachoe
บางแก้ว	-	-	-	-	-	-	Bang Kaeco
บางขวัญ	3	3	-	-	-	-	Bang Khwan
คลองนครเนื่องเขต	29	26	3	-	-	3	Khlong Nakhon Nuangkhe
วังตะเคียน	14	11	3	1	1	1	Wang Takhain
โสธร	4	4	-	-	-	-	Sothon
บางพระ	16	16	-	-	-	-	Bang phra
บางกะไห	2	2	-	-	-	-	Bang Kahai
หนามแดง	-	-	-	-	-	-	Niam Daeng
คลองปรัง	10	9	1	-	-	1	Khlong Preng
คลองอุดมชลจร	31	30	1	-	1	-	Khlong Udom Chonlachon
คลองหลวงแพ่ง	10	10	-	-	-	-	Khlong Luang Phaeng
บางเดชะ	-	-	-	-	-	-	Bang Toei
บางค้อ	12	11	1	-	1	-	Bang Kha
บางสวน	-	-	-	-	-	-	Bang Suan
บางกระเจ็ด	1	1	-	-	-	-	Bang Krachet
ท่าทองหลวง	5	5	-	-	-	-	Tha Thong Lang
สาวชะโงก	-	-	-	-	-	-	Sao Cha Ngok
เสม็ดเหนือ	-	-	-	-	-	-	Samet Nuea
เสม็ดใต้	4	3	1	-	1	-	Samet Tai
หัวไทร	2	2	-	-	-	-	Hua Sai

ตาราง 4 จำนวนสถานประกอบการ จำนวนตามสัดส่วนของการร่วมลงทุนหรือถือหุ้นของต่างประเทศ อำเภอและตำบล (ต่อ)

TABLE 4 NUMBER OF ESTABLISHMENTS BY PROPORTION OF FOREIGN INVESTMENT OR SHARE HOLDING, AMPHOE AND TAMBON (Contd.)

อำเภอ/ตำบล	จำนวน สถานประกอบการ Number of establishments	ไม่มีต่างประเทศ ร่วมลงทุนหรือถือหุ้น No foreign's investment or share holding	สัดส่วนของการร่วมลงทุนหรือถือหุ้น				Amphoe/Tambon
			รวม	น้อยกว่า 10%	10 - 50%	มากกว่า 50%	
บางน้ำเปรี้ยว	52	43	9	-	7	2	Bang Nam Prio
บางน้ำเปรี้ยว	1	1	-	-	-	-	Bang Nam Prio
บางนา	7	7	-	-	-	-	Bang Khanak
สิงโตทอง	1	1	-	-	-	-	Sing To Thong
หมอนทอง	-	-	-	-	-	-	Mon Thong
บึงน้ำรักษ์	-	-	-	-	-	-	Bung Nam Rak
ดอนเกาะกา	1	1	-	-	-	-	Don Ko Ka
โยธากา	-	-	-	-	-	-	Yothaka
ดอนฉิมพลี	1	1	-	-	-	-	Don Chimphi
ศาลาแดง	31	22	9	-	7	2	Sala Daeng
โพรงอากาศ	10	10	-	-	-	-	Phrong A-Kat
บางปะกง	216	180	36	-	11	25	Bang Pakong
บางปะกง	22	21	1	-	1	-	Bang Pakong
ท่าสะอ้าน	4	4	-	-	-	-	Tha Sa-an
บางวัว	41	35	6	-	2	4	Bang Wua
บางคัมภีร์	69	42	27	-	8	19	Bang Samak
บางผึ้ง	-	-	-	-	-	-	Bang Phueng
บางกือ	2	2	-	-	-	-	Bang Kluea
สองคลอง	2	2	-	-	-	-	Song Khlong
หนองจอก	16	16	-	-	-	-	Nong Chok
พินพา	26	26	-	-	-	-	Phim Pha
หอมตีด	21	21	-	-	-	-	Hom Sin
เขาคิน	13	11	2	-	-	2	Khao Din

ตาราง 4 จำนวนสถานประกอบการ จำนวนตามสัดส่วนของการร่วมลงทุนหรือถือหุ้นของต่างประเทศ อำเภอและตำบล (ต่อ)

TABLE 4 NUMBER OF ESTABLISHMENTS BY PROPORTION OF FOREIGN INVESTMENT OR SHARE HOLDING, AMPHOE AND TAMBON (Contd.)

อำเภอ/ตำบล	จำนวน สถานประกอบการ Number of establishments	ไม่มีต่างประเทศ ร่วมลงทุนหรือถือหุ้น No foreign's investment or share holding	สัดส่วนของการร่วมลงทุนหรือถือหุ้น				Amphoe/Tambon
			รวม	น้อยกว่า 10%	10 - 50%	มากกว่า 50%	
บ้านโพธิ์	68	67	1	-	1	-	Ban Pho
เกาะไร่	2	2	-	-	-	-	Ko Rai
คลองเขตุ	-	-	-	-	-	-	Khlong Khut
คลองบ้านโพธิ์	-	-	-	-	-	-	Khlong Ban Pho
คลองประเวศ	11	11	-	-	-	-	Khlong Prawet
ดอนทราย	6	6	-	-	-	-	Don Sai
เทพราช	7	7	-	-	-	-	Theppharrat
ท่าพลับ	-	-	-	-	-	-	Tha Phlap
หนองตึนบก	5	5	-	-	-	-	Nong Tin Nok
หนองบัว	2	2	-	-	-	-	Nong Bua
บางซ้อ	-	-	-	-	-	-	Bang Son
บางกรูด	5	5	-	-	-	-	Bang Krut
แหลมประจักษ์	2	1	1	-	1	-	Laem Pradu
ลาดขวาง	3	3	-	-	-	-	Lat Khwang
สนามจันทร์	3	3	-	-	-	-	Sanam Chan
แสนภูดาษ	13	13	-	-	-	-	Saen Phudat
สิบเอ็ดศอก	9	9	-	-	-	-	Sip-et Sok
พมสารคาม	45	44	1	-	1	-	Phanom Sarakham
เกาะขนุน	10	9	1	-	1	-	Ko Khanun
บ้านซ่อง	7	7	-	-	-	-	Ban Song
พมสารคาม	-	-	-	-	-	-	Phanom Sarakham
เมืองเก่า	8	8	-	-	-	-	Mueang Kao
หนองขา	4	4	-	-	-	-	Nong Yao
ท่าถ่าน	6	6	-	-	-	-	Tha Than
หนองแวน	-	-	-	-	-	-	Nong Nae
เขากินซ้อ	10	10	-	-	-	-	Khao Hin Son

ตาราง 4 จำนวนสถานประกอบการ จำแนกตามสัดส่วนของการร่วมลงทุนหรือถือหุ้นของต่างประเทศ อำเภอและตำบล (ต่อ)

TABLE 4 NUMBER OF ESTABLISHMENTS BY PROPORTION OF FOREIGN INVESTMENT OR SHARE HOLDING, AMPHOE AND TAMBON (Contd.)

อำเภอ/ตำบล	จำนวน สถานประกอบการ Number of establishments	ไม่มีต่างประเทศ ร่วมลงทุนหรือถือหุ้น No foreign's investment or share holding	สัดส่วนของการร่วมลงทุนหรือถือหุ้น			Amphoe/Tambon
			รวม	น้อยกว่า 10%	10 - 50%	
ราชดำเนิน	2	2	-	-	-	Ratchasan
บางคา	-	-	-	-	-	Bang Kha
เมืองใหม่	-	-	-	-	-	Mueang Mai
ดงน้อย	2	2	-	-	-	Dong Noi
สนามชัยเขต	3	3	-	-	-	Sanam Chai Khet
ผู้ยาห์มี	1	1	-	-	-	Khu Yai Mi
ท่ากระดาน	-	-	-	-	-	Tha Kradan
ทุ่งพระยา	-	-	-	-	-	Thung Phraya
ลาดกระบัง	2	2	-	-	-	Lat Krathing
เปล่งยาว	42	18	1	10	13	Plaeng Yao
เปล่งยาว	2	1	-	-	1	Plaeng Yao
วังเย็น	1	1	-	-	-	Wang Yen
หัวสำโรง	39	16	1	10	12	Hua Samrong
หนองไม้แก่น	-	-	-	-	-	Nong Mai Khaen
ท่าตะเกียบ	-	-	-	-	-	Tha Takiap
ท่าตะเกียบ	-	-	-	-	-	Tha Takiap
คลองตะเกรา	-	-	-	-	-	Khlong Takrao
กิ่ง อ.คลองเขื่อน	1	1	-	-	-	King A. Khlong Khuean
ก้อนแก้ว	1	1	-	-	-	Kon Kao
คลองเขื่อน	-	-	-	-	-	Khlong Khuean
บางเต่า	-	-	-	-	-	Bang Lao
บางโรง	-	-	-	-	-	Bang Rong
บางตลาด	-	-	-	-	-	Bang Talat

หมายเหตุ : เฉพาะสถานประกอบการที่มีรูปแบบการจัดตั้งตามกฎหมายและเป็นบริษัทจำกัด และบริษัทจำกัด (มหาชน)

Note : Only establishments which were company limited and public company limited.

ที่มา : สำมะโนอุตสาหกรรม พ.ศ. 2550 (ข้อมูลพื้นฐาน : นอกเขตเทศบาล) จังหวัด ฉะเชิงเทรา สำนักงานสถิติแห่งชาติ กระทรวงเทคโนโลยีสารสนเทศและการสื่อสาร

Source : The 2007 Industrial Census (Basic Information : Non-municipal area), Chachoengsao Province, National Statistical Office, Ministry of Information and Communication Technology.

ตาราง 5 จำนวนสถานประกอบการ จำนวนตามประเทศที่ร่วมลงทุนหรือถือหุ้น อันเนื่องและตำบล (ต่อ)

TABLE 5 NUMBER OF ESTABLISHMENTS BY THE COUNTRY INVESTMENT OR SHARE HOLDING, AMPHOE AND TAMBON (Contd.)

อำเภอ/ตำบล	จำนวนสถานประกอบการ Number of establishments	มีต่างประเทศ		ประเทศที่ร่วมลงทุนหรือถือหุ้น The country investment or share holding							Amphoe/Tambon		
		ไม่มีต่างประเทศ ร่วมลงทุนหรือถือหุ้น No foreign's investment	มีต่างประเทศ ร่วมลงทุนหรือถือหุ้น With foreign's investment	เกาหลี Korea	ญี่ปุ่น Japan	ไต้หวัน Taiwan	สิงคโปร์ Singapore	จีน China	สหรัฐ อเมริกา USA	ประเทศในทวีปยุโรป Country in Europe		ประเทศอื่น ๆ Other Countries	ไม่ตอบ No Answer
บางน้ำเปรี้ยว	52	43	9	-	3	3	-	-	-	-	1	2	Bang Nam Prio
บางน้ำเปรี้ยว	1	1	-	-	-	-	-	-	-	-	-	-	Bang Nam Prio
บางขนาก	7	7	-	-	-	-	-	-	-	-	-	-	Bang Khanak
สิงโตทอง	1	1	-	-	-	-	-	-	-	-	-	-	Sing To Thong
หนองทอง	-	-	-	-	-	-	-	-	-	-	-	-	Mon Thong
บึงนาราง	-	-	-	-	-	-	-	-	-	-	-	-	Bung Nam Rak
ดอนเกาะกา	1	1	-	-	-	-	-	-	-	-	-	-	Don Ko Ka
โยธกา	-	-	-	-	-	-	-	-	-	-	-	-	Yothaka
ดอนนิมพิล	1	1	-	-	-	-	-	-	-	-	-	-	Don Chimphli
ศาลาแดง	31	22	9	-	3	3	-	-	-	-	1	2	Sala Daeng
โพรงอากาศ	10	10	-	-	-	-	-	-	-	-	-	-	Phrong A-Kat
บางปะกง	216	180	36	2	17	5	3	1	2	4	2	-	Bang Pakong
บางปะกง	22	21	1	-	-	1	-	-	-	-	-	-	Bang Pakong
ท่าสะอ้าน	4	4	-	-	-	-	-	-	-	-	-	-	Tha Sa-an
บางวัว	41	35	6	1	3	2	-	-	-	-	-	-	Bang Wua
บางสมัคร	69	42	27	1	14	2	3	1	-	4	2	-	Bang Samak
บางฝั่ง	-	-	-	-	-	-	-	-	-	-	-	-	Bang Phueng
บางเกลือ	2	2	-	-	-	-	-	-	-	-	-	-	Bang Kluca
สองคลอง	2	2	-	-	-	-	-	-	-	-	-	-	Song Khlong
หนองจอก	16	16	-	-	-	-	-	-	-	-	-	-	Nong Chok
พิมพา	26	26	-	-	-	-	-	-	-	-	-	-	Phim Pha
หอมกิล	21	21	-	-	-	-	-	-	-	-	-	-	Hom Sin
เขาดิน	13	11	2	-	-	-	-	-	2	-	-	-	Khao Din

ตาราง 5 จำนวนสถานประกอบการ จำนวนตามประเภทที่ร่วมลงทุนหรือถือหุ้น อันเนื่องและตำบล (ต่อ)

TABLE 5 NUMBER OF ESTABLISHMENTS BY THE COUNTRY INVESTMENT OR SHARE HOLDING, AMPHOE AND TAMBON (Contd.)

อำเภอ/ตำบล	จำนวนสถานประกอบการ Number of establishments	ไม่มีต่างประเทศ		มีต่างประเทศ		ประเทศที่ร่วมลงทุนหรือถือหุ้น The country investment or share holding								Amphoe/Tambon	
		ร่วมลงทุน หรือถือหุ้น No foreign's investment	ร่วมลงทุน หรือถือหุ้น With foreign's investment	เกาหลี Korea	ญี่ปุ่น Japan	ไต้หวัน Taiwan	สิงคโปร์ Singapore	จีน China	อเมริกา USA	ประเทศ ในทวีปยุโรป Country in Europe	ประเทศอื่น ๆ Other Countries	ไม่ตอบ No Answer			
ราชดำเนิน	2	2	-	-	-	-	-	-	-	-	-	-	-	-	Ratchasan
บางคา	-	-	-	-	-	-	-	-	-	-	-	-	-	-	Bang Kha
เมืองใหม่	-	-	-	-	-	-	-	-	-	-	-	-	-	-	Mueang Mai
ดงน้อย	2	2	-	-	-	-	-	-	-	-	-	-	-	-	Dong Noi
สนมชัยเขต	3	3	-	-	-	-	-	-	-	-	-	-	-	-	Sanam Chai Khet
ผู้ขามหมี	1	1	-	-	-	-	-	-	-	-	-	-	-	-	Khu Yai Mi
ท่ากระดาน	-	-	-	-	-	-	-	-	-	-	-	-	-	-	Tha Kradan
ทุ่งพระยา	-	-	-	-	-	-	-	-	-	-	-	-	-	-	Thung Phraya
ลาดกระทิง	2	2	-	-	-	-	-	-	-	-	-	-	-	-	Lat Krathing
แปลงยาว	42	18	24	2	12	5	-	-	2	1	2	-	-	-	Plaeng Yao
แปลงยาว	2	1	1	-	-	1	-	-	-	-	-	-	-	-	Plaeng Yao
วังเย็น	1	1	-	-	-	-	-	-	-	-	-	-	-	-	Wang Yen
หัวลำโรง	39	16	23	2	12	4	-	-	2	1	2	-	-	-	Hua Samrong
หนองไม้แก่น	-	-	-	-	-	-	-	-	-	-	-	-	-	-	Nong Mai Khaen
ท่าตะเกียบ	-	-	-	-	-	-	-	-	-	-	-	-	-	-	Tha Takiap
ท่าตะเกียบ	-	-	-	-	-	-	-	-	-	-	-	-	-	-	Tha Takiap
คลองตะเกรา	-	-	-	-	-	-	-	-	-	-	-	-	-	-	Khlong Takrao
กิ่ง อ.คลองเตียน	1	1	-	-	-	-	-	-	-	-	-	-	-	-	King A. Khlong Khuacan
ก้อนแก้ว	1	1	-	-	-	-	-	-	-	-	-	-	-	-	Kon Kao
คลองเขื่อน	-	-	-	-	-	-	-	-	-	-	-	-	-	-	Khlong Khuacan
บางเต่า	-	-	-	-	-	-	-	-	-	-	-	-	-	-	Bang Lao
บางโรง	-	-	-	-	-	-	-	-	-	-	-	-	-	-	Bang Rong
บางตลาด	-	-	-	-	-	-	-	-	-	-	-	-	-	-	Bang Talat

หมายเหตุ : เฉพาะสถานประกอบการที่รูปแบบการจัดตั้งตามกฎหมายเป็นบริษัทจำกัด และบริษัทจำกัด (มหาชน)

Note : Only establishments which were company limited and public company limited.

ที่มา : สำมะโนอุตสาหกรรม พ.ศ. 2550 (ข้อมูลพื้นฐาน : นอกเขตเทศบาล) จังหวัด ฉะเชิงเทรา สำนักงานสถิติแห่งชาติ กระทรวงเทคโนโลยีสารสนเทศและการสื่อสาร

Source : The 2007 Industrial Census (Basic Information : Non-municipal area), Chachoengsao Province, National Statistical Office, Ministry of Information and Communication Technology.

ตาราง 6 จำนวนสถานประกอบการ จำนวนตามขนาดของสถานประกอบการ (จำนวนคนทำงาน) อำเภอละตำบล

TABLE 6 NUMBER OF ESTABLISHMENTS BY SIZE OF ESTABLISHMENT (NUMBER OF PERSONS ENGAGED), AMPHOE AND TAMBON

อำเภอ/ตำบล	จำนวน สถานประกอบการ Number of establishments	ขนาดของสถานประกอบการ (แห่ง) Size of establishment (establishments)											Amphoe/Tambon	
		1 - 5	6 - 10	11 - 15	16 - 20	21 - 25	26 - 30	31 - 50	51 - 100	101 - 200	201 - 500	501 - 1,000		> 1,000
ฉะเชิงเทรา	9,725	8,733	354	106	71	51	29	94	92	86	76	22	11	Chachoengsao
เมืองฉะเชิงเทรา	1,777	1,534	92	29	22	11	7	20	18	25	15	2	2	Mueang Chachoengsao
ท่าไข่	133	124	1	2	1	-	-	2	2	-	1	-	-	Tha Khai
บ้านใหม่	22	19	-	-	-	-	-	-	1	-	2	-	-	Ban Mai
คลองนา	102	95	2	1	-	1	-	-	2	-	-	1	-	Khlong na
บางดินเป็ด	108	93	8	3	2	-	-	2	-	-	-	-	-	Bang Tin Pet
บางไผ่	110	85	16	3	3	2	-	1	1	2	-	-	-	Bang Phai
คลองจุกกระเฉด	22	21	1	-	-	-	-	-	-	-	-	-	-	Khong chuokrachoe
บางแก้ว	53	53	-	-	-	-	-	-	-	-	-	-	-	Bang Kao
บางขวัญ	40	35	1	-	1	-	-	-	-	1	2	-	-	Bang Khwan
คลองนครเนื่องเขต	137	97	10	5	2	2	2	3	5	4	6	-	1	Khlong Nakhon Nuangkhe
วังตะเคียน	156	137	7	3	-	2	1	1	1	2	-	1	1	Wang Takhain
โสธร	54	44	6	2	1	-	-	1	-	-	-	-	-	Sothon
บางพระ	195	162	16	5	5	3	-	2	1	1	-	-	-	Bang phra
บางกะปิ	53	47	4	-	2	-	-	-	-	-	-	-	-	Bang Kahai
หนามแดง	63	58	3	-	-	-	-	-	-	2	-	-	-	Nam Daeng
คลองปรัง	107	94	4	1	1	-	1	2	-	2	2	-	-	Khlong Preng
คลองอุดมชลจร	186	151	7	3	2	1	2	3	5	10	2	-	-	Khlong Udom Chonlachon
คลองหลวงแพ่ง	180	166	5	3	1	-	1	3	-	1	-	-	-	Khlong Luang Phaeng
บางตย	56	53	1	1	1	-	-	-	-	-	-	-	-	Bang Toei
บางค้	610	572	21	1	3	1	-	3	4	3	1	-	1	Bang Khla
บางสวน	39	37	1	1	-	-	-	-	-	-	-	-	-	Bang Suan
บางกระเจ็ด	71	69	1	-	-	-	-	1	-	-	-	-	-	Bang Krachet
ท่าทองหลวง	138	122	11	-	1	-	-	1	2	1	-	-	-	Tha Thong Lang
สาวชะโงก	48	46	2	-	-	-	-	-	-	-	-	-	-	Sao Cha Ngok
เสม็ดเหนือ	82	81	1	-	-	-	-	-	-	-	-	-	-	Samet Nuea
เสม็ดใต้	84	77	3	-	-	-	-	-	1	2	-	-	1	Samet Tai
หัวไทร	148	140	2	-	2	1	-	1	1	-	1	-	-	Hua Sai

ตาราง 6 จำนวนสถานประกอบการ จำนวนตามขนาดของสถานประกอบการ (จำนวนคนทำงาน) อำเภอละตำบล (ต่อ)
 TABLE 6 NUMBER OF ESTABLISHMENTS BY SIZE OF ESTABLISHMENT (NUMBER OF PERSONS ENGAGED), AMPHOE AND TAMBON (Contd.)

อำเภอ/ตำบล	จำนวน สถานประกอบการ Number of establishments	ขนาดของสถานประกอบการ (แห่ง) Size of establishment (establishments)											Amphoe/Tambon	
		1 - 5	6 - 10	11 - 15	16 - 20	21 - 25	26 - 30	31 - 50	51 - 100	101 - 200	201 - 500	501 - 1,000		> 1,000
บ้านโพธิ์	808	712	35	13	7	5	6	13	5	9	3	-	-	Ban Pho
เกาะไร่	34	29	-	-	-	1	1	1	2	-	-	-	-	Ko Rai
คลองจูด	31	-	-	-	-	-	-	-	-	-	-	-	-	Khlong Khut
คลองบ้านโพธิ์	33	-	-	-	-	-	-	-	-	-	-	-	-	Khlong Ban Pho
คลองประเวศ	69	55	9	1	2	-	-	1	-	-	1	-	-	Khlong Prawet
ดอนทราย	59	45	7	3	-	-	-	-	1	3	-	-	-	Don Sai
เทพราช	49	45	-	1	-	-	1	-	-	2	-	-	-	Theppharat
ท่าพลับ	16	15	1	-	-	-	-	-	-	-	-	-	-	Tha Phlap
หนองตีนนก	48	42	3	-	-	1	1	1	-	-	-	-	-	Nong Tin Nok
หนองบัว	45	40	2	2	-	-	-	-	1	-	-	-	-	Nong Bua
บางซอน	13	-	-	-	-	-	-	-	-	-	-	-	-	Bang Son
บางกรูด	31	24	1	1	1	-	1	3	-	-	-	-	-	Bang Krut
แหลมประดู่	58	55	-	-	1	-	1	1	-	-	-	-	-	Laem Pradu
ลาดขวาง	99	97	-	-	-	-	-	1	-	1	-	-	-	Lat Khwang
สนามจันทร์	64	57	4	2	-	-	-	1	-	-	-	-	-	Sanam Chan
แสลงตา	39	24	3	3	1	-	1	3	-	2	2	-	-	Saen Phudat
สิบเอ็ดศอก	120	107	5	-	2	3	-	1	1	1	-	-	-	Sip-et Sok
พนมสารคาม	1,249	1,130	64	13	5	8	2	9	8	6	4	-	-	Phanom Sarakham
เกาะขนุน	222	200	9	3	2	2	-	4	1	1	-	-	-	Ko Khanun
บ้านซ่อง	207	183	15	3	-	3	-	-	1	2	-	-	-	Ban Song
พนมสารคาม	19	19	-	-	-	-	-	-	-	-	-	-	-	Phanom Sarakham
เมืองเก่า	100	90	7	1	1	-	-	1	-	-	-	-	-	Mueang Kao
หนองขา	145	137	3	-	1	-	1	-	1	1	1	-	-	Nong Yao
ท่าถ่าน	180	149	23	2	-	2	-	2	1	-	1	-	-	Tha Than
หนองแหม่น	148	143	3	-	1	-	-	-	1	-	-	-	-	Nong Naen
เขาหินซ้อน	228	209	4	4	-	1	1	2	3	2	2	-	-	Khao Hin Son

ตาราง 6 จำนวนสถานประกอบการ จำนวนตามขนาดของสถานประกอบการ (จำนวนคนทำงาน) อำเภอละตำบล (ต่อ)
TABLE 6 NUMBER OF ESTABLISHMENTS BY SIZE OF ESTABLISHMENT (NUMBER OF PERSONS ENGAGED), AMPHOE AND TAMBON (Contd.)

อำเภอ/ตำบล	จำนวน สถานประกอบการ Number of establishments	ขนาดของสถานประกอบการ (แห่ง) Size of establishment (establishments)											Amphoe/Tambon				
		1 - 5	6 - 10	11 - 15	16 - 20	21 - 25	26 - 30	31 - 50	51 - 100	101 - 200	201 - 500	501 - 1,000		> 1,000			
ราชดำเนิน	200	192	2	1	1	1	1	1	1	1	1	1	1	1	-	-	Ratchasan
บางคา	29	29	-	-	-	-	-	-	-	-	-	-	-	-	-	-	Bang Kha
เมืองใหม่	41	39	-	-	-	-	-	-	-	-	-	1	1	-	-	-	Mueang Mai
ดงน้อย	130	124	2	1	1	1	1	1	1	1	1	-	-	-	-	-	Dong Noi
สามชัยเขต	858	843	9	2	1	1	1	1	1	1	1	1	1	1	1	1	Sanam Chai Khet
คูยวมี่	151	146	3	1	1	1	1	1	1	1	1	1	1	1	1	1	Khu Yai Mi
ท่ากระดาน	390	382	6	2	2	2	2	2	2	2	2	2	2	2	2	2	Tha Kradan
ทุ่งพระยา	180	180	-	-	-	-	-	-	-	-	-	-	-	-	-	-	Thung Phraya
ลาดกระบัง	137	135	-	-	-	-	-	-	-	-	-	-	1	1	1	1	Lat Krathing
แปลงยาว	427	375	7	2	2	2	2	2	2	2	2	2	2	2	2	2	Plaeng Yao
แปลงยาว	78	71	4	-	-	-	-	-	-	-	-	-	-	-	-	-	Plaeng Yao
วังเย็น	94	91	1	1	1	1	1	1	1	1	1	1	1	1	1	1	Wang Yen
หัวลำโรง	176	135	2	1	1	2	1	2	3	2	2	4	7	9	5	3	Hua Samrong
หนองไม้แก่น	79	78	-	-	-	-	-	-	-	-	-	-	-	-	-	-	Nong Mai Khaen
ท่าตะเกียบ	566	560	2	2	2	1	1	1	1	1	1	1	1	1	1	1	Tha Takiap
ท่าตะเกียบ	203	202	-	-	-	-	-	-	-	-	-	-	-	-	-	-	Tha Takiap
คลองตะเกรา	363	358	2	2	2	2	2	2	2	2	2	2	2	2	2	2	Khlong Takrao
กิ่ง อ.คลองเขื่อน	212	197	7	4	4	3	1	1	1	1	1	1	1	1	1	1	King A. Khlong Khuean
ก๊อมนแก้ว	42	41	1	1	1	1	1	1	1	1	1	1	1	1	1	1	Kon Kao
คลองเขื่อน	62	55	2	2	2	2	1	1	1	1	1	1	1	1	1	1	Khlong Khuean
บางตา	44	42	1	1	1	1	1	1	1	1	1	1	1	1	1	1	Bang Lao
บางโรง	31	31	-	-	-	-	-	-	-	-	-	-	-	-	-	-	Bang Rong
บางตลาด	33	28	3	2	2	2	2	2	2	2	2	2	2	2	2	2	Bang Talat

ที่มา : สำมะโนอุตสาหกรรม พ.ศ. 2550 (ข้อมูลพื้นฐาน : นอกเขตเทศบาล) จังหวัด ฉะเชิงเทรา สำนักงานสถิติแห่งชาติ กระทรวงเทคโนโลยีสารสนเทศและการสื่อสาร

Source : The 2007 Industrial Census (Basic Information : Non-municipal area), Chachoengsao Province, National Statistical Office, Ministry of Information and Communication Technology.

ตาราง 7 จำนวนคนทำงานในสถานประกอบการ จำนวนตามขนาดของสถานประกอบการ (จำนวนคนทำงาน) อำเภอละตำบล

TABLE 7 NUMBER OF PERSONS ENGAGED IN ESTABLISHMENTS BY SIZE OF ESTABLISHMENT (NUMBER OF PERSONS ENGAGED), AMPHOE AND TAMBON

อำเภอ/ตำบล	จำนวน คนทำงาน Number of persons engaged	ขนาดของสถานประกอบการ (คน) Size of establishment (persons)											Amphoe/Tambon	
		1 - 5	6 - 10	11 - 15	16 - 20	21 - 25	26 - 30	31 - 50	51 - 100	101 - 200	201 - 500	501 - 1,000		> 1,000
ฉะเชิงเทรา	103,437	12,986	2,691	1,351	1,293	1,144	815	3,669	6,693	12,664	23,723	14,976	21,432	Chachoengsao
เมืองชะเชิงเทรา	20,132	2,515	685	410	250	188	834	834	1,318	3,440	4,695	1,320	4,114	Mueang Chachoengsao
ท่าไข่	667	173	6	20	-	-	98	98	115	-	225	-	-	Tha Khai
บ้านใหม่	775	26	-	-	-	-	-	-	96	-	653	-	-	Ban Mai
คลองนา	914	188	13	-	23	-	-	-	164	-	-	513	-	Khlong na
บางสีมเบ็ด	405	193	55	35	-	-	85	85	-	-	-	-	-	Bang Tin Pet
บางไผ่	707	143	119	60	49	-	32	32	63	241	-	-	-	Bang Phai
คลองจุกกระเดือ	34	27	7	-	-	-	-	-	-	-	-	-	-	Khong chukkrachoe
บางแก้ว	63	63	-	-	-	-	-	-	-	-	-	-	-	Bang Kao
บางขวัญ	774	64	10	20	-	-	-	-	-	120	560	-	-	Bang Khwan
คลองนครเนื่องเขต	5,291	159	78	33	44	52	137	137	317	646	1,953	-	1,807	Khlong Nakhon Nuangkhe
วังตะเคียน	3,819	228	49	-	43	27	39	39	67	214	-	807	2,307	Wang Takhain
โศธร	212	80	49	20	-	-	40	40	-	-	-	-	-	Sothon
บางพระ	919	313	120	92	66	-	73	73	81	115	-	-	-	Bang phra
บางกะไห	134	67	29	38	-	-	-	-	-	-	-	-	-	Bang Kahai
หนามแดง	367	71	27	-	-	-	-	-	-	269	-	-	-	Nam Daeng
คลองปรัง	1,014	105	25	18	-	27	97	97	-	250	480	-	-	Khlong Preng
คลองอุดมชลจร	3,320	277	51	34	25	56	118	118	415	1,483	824	-	-	Khlong Udom Chonlachon
คลองหลวงแพ่ง	597	259	37	20	-	26	115	115	-	102	-	-	-	Khlong Luang Phaeng
บางตย	120	79	10	20	-	-	-	-	-	-	-	-	-	Bang Toei
บางค้อ	4,285	918	156	56	21	-	113	113	279	428	300	-	2,000	Bang Khla
บางสวน	74	52	8	-	-	-	-	-	-	-	-	-	-	Bang Suan
บางกระเจ็ด	125	87	7	-	-	-	31	31	-	-	-	-	-	Bang Krachet
ท่าทองหลวง	698	245	83	16	-	-	50	50	118	186	-	-	-	Tha Thong Lang
สาวชะโงก	90	73	17	-	-	-	-	-	-	-	-	-	-	Sao Cha Ngok
เสม็ดเหนือ	110	102	8	-	-	-	-	-	-	-	-	-	-	Samet Nuea
เสม็ดใต้	2,444	123	18	-	-	-	-	-	61	242	-	-	2,000	Samet Tai
หัวไทร	744	236	15	40	21	-	32	32	100	-	300	-	-	Hua Sai

ตาราง 7 จำนวนคนทำงานในสถานประกอบการ จำนวนตามขนาดของสถานประกอบการ (จำนวนคนทำงาน) อำเภอละตำบล (ต่อ)

TABLE 7 NUMBER OF PERSONS ENGAGED IN ESTABLISHMENTS BY SIZE OF ESTABLISHMENT (NUMBER OF PERSONS ENGAGED), AMPHOE AND TAMBON (Contd.)

อำเภอ/ตำบล	จำนวน คนทำงาน Number of persons engaged	ขนาดของสถานประกอบการ (คน) Size of establishment (persons)											Amphoe/Tambon	
		1 - 5	6 - 10	11 - 15	16 - 20	21 - 25	26 - 30	31 - 50	51 - 100	101 - 200	201 - 500	501 - 1,000		> 1,000
บางน้ำเปรี้ยว	9,639	1,511	228	135	150	174	143	474	711	1,066	4,347	700	-	Bang Nam Priao
บางน้ำเปรี้ยว	725	121	-	43	-	-	-	-	-	-	561	-	-	Bang Nam Priao
บางขนาก	523	95	45	23	18	-	30	154	158	-	-	-	-	Bang Khanak
สิงโตทอง	204	129	22	12	20	21	-	-	-	-	-	-	-	Sing To Thong
หมอนทอง	403	84	-	-	-	-	27	32	-	-	260	-	-	Mon Thong
บึงนาราง	85	85	-	-	-	-	-	-	-	-	-	-	-	Bung Nam Rak
ดอนเกาะกา	422	207	30	12	40	22	-	-	-	111	-	-	-	Don Ko Ka
โฆะกา	87	87	-	-	-	-	-	-	-	-	-	-	-	Yothaka
ดอนกิมพืด	458	270	62	12	-	-	-	-	114	-	-	-	-	Don Chimphli
ศาลาแดง	6,034	245	47	64	72	44	30	112	439	755	3,526	700	-	Sala Daeng
โพรงอากาศ	698	188	22	12	-	44	56	176	-	200	-	-	-	Phrong A-Kat
บางปะกง	42,994	2,271	629	348	325	227	146	1,126	2,766	4,028	10,596	11,262	9,270	Bang Pakong
บางปะกง	1,925	414	85	56	16	46	-	124	129	550	-	505	-	Bang Pakong
ท่าตะพาน	158	56	31	23	-	-	-	48	-	-	-	-	-	Tha Sa-an
บางวัว	10,346	499	134	73	104	47	58	114	641	689	2,967	3,720	1,300	Bang Wua
บางสนมตร	21,421	321	86	61	34	43	28	236	1,027	2,003	5,308	4,304	7,970	Bang Samak
บางผึ้ง	64	46	18	-	-	-	-	-	-	-	-	-	-	Bang Phueng
บางเกลือ	158	87	25	11	-	-	-	35	-	-	-	-	-	Bang Kluea
สองคลอง	332	237	22	13	20	-	-	40	-	-	-	-	-	Song Khlong
หนองจอก	1,273	122	19	-	53	22	60	162	325	-	510	-	-	Nong Chok
พินนา	2,855	185	6	47	38	44	-	279	422	120	820	894	-	Phim Pha
หอมกิด	3,875	31	13	25	-	-	-	88	222	666	991	1,839	-	Hom Sin
เขดิน	587	273	190	39	60	25	-	-	-	-	-	-	-	Khao Din
บ้านโพธิ์	5,069	1,093	279	176	123	114	162	501	324	1,384	913	-	-	Ban Pho
เกาะไร่	241	30	-	-	-	23	28	47	113	-	-	-	-	Ko Rai
คลองขุด	32	32	-	-	-	-	-	-	-	-	-	-	-	Khlong Khut
คลองบ้านโพธิ์	41	41	-	-	-	-	-	-	-	-	-	-	-	Khlong Ban Pho
คลองประเวศ	589	132	76	11	38	-	-	39	-	-	293	-	-	Khlong Prawet
ดอนทราย	665	60	56	44	-	-	-	-	60	445	-	-	-	Don Sai

ตาราง 7 จำนวนคนทำงานในสถานประกอบการ จำนวนตามขนาดของสถานประกอบการ (จำนวนคนทำงาน) อำเภอละตำบล (ต่อ)

TABLE 7 NUMBER OF PERSONS ENGAGED IN ESTABLISHMENTS BY SIZE OF ESTABLISHMENT (NUMBER OF PERSONS ENGAGED), AMPHOE AND TAMBON (Contd.)

อำเภอ/ตำบล	จำนวน คนทำงาน Number of persons engaged	ขนาดของสถานประกอบการ (คน) Size of establishment (persons)											Amphoe/Tambon	
		1 - 5	6 - 10	11 - 15	16 - 20	21 - 25	26 - 30	31 - 50	51 - 100	101 - 200	201 - 500	501 - 1,000		> 1,000
เปลงยาว	11,942	497	56	29	35	114	89	246	577	1,274	1,283	1,694	6,048	Plaeng Yao
เปลงยาว	232	94	31	-	-	22	-	85	-	-	-	-	-	Plaeng Yao
วังชัน	176	121	10	15	-	30	-	-	-	-	-	-	-	Wang Yen
หัวลำโรง	11,416	187	15	14	35	69	59	161	577	1,274	1,283	1,694	6,048	Hua Samrong
หนองไม้แก่น	118	95	-	-	-	23	-	-	-	-	-	-	-	Nong Mai Khaen
ท่าตะเกียบ	957	822	17	22	16	-	-	-	80	-	-	-	-	Tha Takiap
ท่าตะเกียบ	296	280	-	-	16	-	-	-	-	-	-	-	-	Tha Takiap
คลองตะเกรา	661	542	17	22	-	-	-	-	80	-	-	-	-	Khlong Takrao
กิ่ง อ.คลองเขื่อน	461	272	54	56	56	23	-	-	-	-	-	-	-	King A. Khlong Khuean
ก้อนแก้ว	76	70	6	-	-	-	-	-	-	-	-	-	-	Kon Kao
คลองเขื่อน	176	67	16	30	40	23	-	-	-	-	-	-	-	Khlong Khuean
บางด้า	94	68	10	-	16	-	-	-	-	-	-	-	-	Bang Lao
บางโรง	36	36	-	-	-	-	-	-	-	-	-	-	-	Bang Rong
บางตลาด	79	31	22	26	-	-	-	-	-	-	-	-	-	Bang Talat

ที่มา : สำมะโนอุตสาหกรรม พ.ศ. 2550 (ข้อมูลพื้นฐาน : นอกเขตเทศบาล) จังหวัด ฉะเชิงเทรา สำนักงานสถิติแห่งชาติ กระทรวงเทคโนโลยีสารสนเทศและการสื่อสาร

Source : The 2007 Industrial Census (Basic Information : Non-municipal area), Chachoengsao Province, National Statistical Office, Ministry of Information and Communication Technology.

ตาราง 8 จำนวนสถานประกอบการ จำนวนคนงานของสถานประกอบการ (จำนวนลูกจ้าง) อำเภอและตำบล

TABLE 8 NUMBER OF ESTABLISHMENTS BY SIZE OF ESTABLISHMENT (NUMBER OF EMPLOYEES), AMPHOE AND TAMBON

อำเภอ/ตำบล	จำนวน สถานประกอบการ Number of establishments	ขนาดของสถานประกอบการ (พนักงาน) Size of establishment (establishments)											Amphoe/Tambon	
		≤5	6-10	11-15	16-20	21-25	26-30	31-50	51-100	101-200	201-500	501-1,000		>1,000
ฉะเชิงเทรา	9,725	8,933	212	79	70	36	31	87	89	81	74	22	11	Chachoengsao
เมืองฉะเชิงเทรา	1,777	1,577	63	22	24	7	3	23	19	21	14	2	2	Mueang Chachoengsao
ท่าไข่	133	124	1	2	1	-	-	3	1	-	1	-	-	Tha Khai
บ้านใหม่	22	19	-	-	-	-	-	-	1	-	2	-	-	Ban Mai
คลองนา	102	96	1	1	-	1	-	-	2	-	-	1	-	Khlong na
บางต้นเป็ด	108	97	5	3	1	-	-	2	-	-	-	-	-	Bang Tin Pet
บางไผ่	110	91	10	-	3	2	-	1	1	2	-	-	-	Bang Phai
คลองจุกกระเฉด	22	21	1	-	-	-	-	-	-	-	-	-	-	Khong chukkrachoe
บางแก้ว	53	53	-	-	-	-	-	-	-	-	-	-	-	Bang Kaeo
บางขวัญ	40	35	1	-	1	-	-	-	-	1	2	-	-	Bang Khwan
คลองนครเนื่องเขต	137	102	7	5	2	2	-	5	3	5	5	-	1	Khlong Nakhon Nuangkhe
วังตะเคียน	156	142	4	1	3	-	-	1	3	-	-	1	1	Wang Takhain
โสนธิ์	54	46	5	1	1	-	-	1	-	-	-	-	-	Sothon
บางพระ	195	169	11	5	5	1	-	2	1	1	-	-	-	Bang phra
บางกะไห	53	48	3	-	2	-	-	-	-	-	-	-	-	Bang Kahai
หนามแดง	63	59	3	-	-	-	-	-	-	1	-	-	-	Nam Daeng
คลองปรัง	107	96	2	1	1	-	1	2	-	2	2	-	-	Khlong Preng
คลองอุดมชลจร	186	156	4	2	2	-	2	3	6	9	2	-	-	Khlong Udom Chonlachon
คลองหลวงแพ่ง	180	170	3	1	1	1	-	3	1	-	-	-	-	Khlong Luang Phaeng
บางเตย	56	53	2	-	1	-	-	-	-	-	-	-	-	Bang Toei
บางค้อ	610	585	9	2	3	-	1	2	3	3	1	-	1	Bang Kha
บางสวน	39	37	1	1	-	-	-	-	-	-	-	-	-	Bang Suan
บางกระเจ็ด	71	69	1	-	-	-	1	-	-	-	-	-	-	Bang Krachet
ท่าทองหลวง	138	130	3	1	-	-	-	2	1	1	-	-	-	Tha Thong Lang
สาวชะโงก	48	46	2	-	-	-	-	-	-	-	-	-	-	Sao Cha Ngok
เสม็ดเหนือ	82	81	1	-	-	-	-	-	-	-	-	-	-	Samet Nuea
เสม็ดใต้	84	80	-	-	-	-	-	-	1	2	-	-	1	Samet Tai
หัวไทร	148	142	1	-	3	-	-	-	1	-	1	-	-	Hua Sai

ตาราง 8 จำนวนสถานประกอบการ จำนวนคนงานตามขนาดของสถานประกอบการ (จำนวนลูกจ้าง) อำเภอและตำบล (ต่อ)
TABLE 8 NUMBER OF ESTABLISHMENTS BY SIZE OF ESTABLISHMENT (NUMBER OF EMPLOYEES), AMPHOE AND TAMBON (Contd.)

อำเภอ/ตำบล	จำนวน สถานประกอบการ Number of establishments	ขนาดของสถานประกอบการ (แห่ง) Size of establishment (establishments)											Amphoe/Tambon	
		≤5	6-10	11-15	16-20	21-25	26-30	31-50	51-100	101-200	201-500	501-1,000		> 1,000
บางช้างปรีชา	1,224	1,142	17	3	11	5	9	8	9	7	12	1	-	Bang Nam Prio
บางน้ำปรีชา	97	93	-	2	-	-	-	-	-	-	2	-	-	Bang Nam Prio
บางชนาก	72	58	6	1	3	2	-	-	-	-	-	-	-	Bang Khanak
สิงโตทอง	127	124	1	2	-	-	-	-	-	-	-	-	-	Sing To Thong
หนองทอง	81	78	-	-	1	1	-	-	-	-	1	-	-	Mon Thong
บึงน้ำรักษ์	72	72	-	-	-	-	-	-	-	-	-	-	-	Bung Nam Rak
ดอนเกาะกา	137	133	1	1	1	-	-	-	1	-	-	-	-	Don Ko Ka
โยธะกา	65	65	-	-	-	-	-	-	-	-	-	-	-	Yothaka
ดอนกิมพดี	230	226	1	1	-	-	1	1	-	-	-	-	-	Don Chimphli
ศาลาแดง	209	170	7	1	4	1	2	3	5	6	9	1	-	Sala Daeng
โพรงอากาศ	134	123	1	-	1	3	3	2	-	1	-	-	-	Phrong A-Kat
บางปะกง	1,794	1,547	48	24	15	8	7	28	36	26	34	16	5	Bang Pakong
บางปะกง	305	282	8	4	-	2	-	3	2	3	-	1	-	Bang Pakong
ท่าตะขาน	42	37	3	1	-	-	-	1	-	-	-	-	-	Tha Sa-an
บางวัว	442	386	13	5	4	1	3	2	9	4	9	5	1	Bang Wua
บางสมัคร	323	251	5	4	3	1	1	6	13	13	16	6	4	Bang Samak
บางผึ้ง	39	39	-	-	-	-	-	-	-	-	-	-	-	Bang Phueng
บางเกลือ	55	53	1	-	-	1	-	-	-	-	-	-	-	Bang Kluea
สองคลอง	172	168	1	1	1	-	-	1	-	-	-	-	-	Song Khlong
หนองจอก	103	84	2	1	3	-	3	5	3	-	2	-	-	Nong Chok
พิมพา	144	118	-	4	1	2	-	8	6	1	3	1	-	Phim Pha
หอมศีล	39	18	2	2	-	-	-	2	3	5	4	3	-	Hom Sin
เขดิน	130	111	13	2	3	1	-	-	-	-	-	-	-	Khao Din
บ้านโพธิ์	808	732	19	11	7	5	5	13	5	8	3	-	-	Ban Pho
เกาะไร่	34	29	-	-	-	1	1	1	2	-	-	-	-	Ko Rai
คลองขุด	31	31	-	-	-	-	-	-	-	-	-	-	-	Khlong Khut
คลองบ้านโพธิ์	33	33	-	-	-	-	-	-	-	-	-	-	-	Khlong Ban Pho
คลองประเวศ	69	57	8	-	2	-	-	1	-	-	1	-	-	Khlong Prawet
ดอนทราย	59	52	-	3	-	-	-	-	1	3	-	-	-	Don Sai

ตาราง 8 จำนวนสถานประกอบการ จำนวนคนงานของสถานประกอบการ (จำนวนลูกจ้าง) อำเภอและตำบล (ต่อ)
 TABLE 8 NUMBER OF ESTABLISHMENTS BY SIZE OF ESTABLISHMENT (NUMBER OF EMPLOYEES), AMPHOE AND TAMBON (Contd.)

อำเภอ/ตำบล	จำนวน สถานประกอบการ Number of establishments	ขนาดของสถานประกอบการ (เรียง) Size of establishment (establishments)											Amphoe/Tambon			
		≤5	6-10	11-15	16-20	21-25	26-30	31-50	51-100	101-200	201-500	501-1,000		>1,000		
เทพราช	49	45	1	-	1	-	-	-	1	2	-	-	-	-	-	Theppharat
ท่าพลับ	16	16	-	-	-	-	-	-	-	-	-	-	-	-	-	Tha Phlap
หนองตีนนก	48	44	1	-	1	-	-	-	1	-	-	-	-	-	-	Nong Tin Nok
หนองบัว	45	41	1	2	-	-	-	-	-	-	-	1	-	-	-	Nong Bua
บางซ່อน	13	-	-	-	-	-	-	-	-	-	-	-	-	-	-	Bang Son
บางกรูด	31	26	-	1	1	-	3	-	-	-	-	-	-	-	-	Bang Krut
แหลมประดิษฐ์	58	55	-	1	-	1	-	1	-	-	-	-	-	-	-	Laem Pradu
ลาดขวาง	99	97	-	-	-	-	-	-	-	1	-	-	-	-	-	Lat Khwang
สนามจันทร์	64	61	1	1	-	-	1	-	-	-	-	-	-	-	-	Sanam Chan
แสนภูคาย	39	24	3	3	1	-	1	3	-	2	-	-	-	-	-	Saen Phudat
สิบเอ็ดศอก	120	108	4	2	2	1	-	2	1	-	-	-	-	-	-	Sip-et Sok
พนมสารคาม	1,162	40	9	5	7	2	6	8	6	4	4	4	4	4	4	Phanom Sarakham
เกาะขนุน	222	205	7	1	2	1	2	1	1	1	-	-	-	-	-	Ko Khanun
บ้านซ่ง	207	190	8	3	1	2	-	-	1	2	-	-	-	-	-	Ban Song
พนมสารคาม	19	19	-	-	-	-	-	-	-	-	-	-	-	-	-	Phanom Sarakham
เมืองเก่า	100	91	6	1	1	-	-	1	-	-	-	-	-	-	-	Mueang Kao
หนองยาว	145	138	2	1	1	-	-	1	1	1	1	-	-	-	-	Nong Yao
ท่าถ่าน	180	160	14	-	2	1	1	1	1	-	1	-	-	-	-	Tha Than
หนองแหน	148	145	1	-	1	-	-	1	1	-	-	-	-	-	-	Nong Nae
เขาคินซ็อน	228	214	2	1	-	-	-	2	3	2	2	-	-	-	-	Khao Hin Son
ราชสาส์น	200	194	1	1	1	1	1	1	1	1	1	1	1	1	1	Rachasan
บางคา	29	29	-	-	-	-	-	-	-	-	-	-	-	-	-	Bang Kha
เมืองใหม่	41	39	-	-	-	-	-	-	1	1	-	-	-	-	-	Mueang Mai
ดงน้อย	130	126	1	1	1	-	1	-	-	-	-	-	-	-	-	Dong Noi
สนามชัยเขต	858	845	8	2	1	1	1	1	1	1	1	1	1	1	1	Sanam Chai Khet
ผู้ขามมี	151	147	2	1	1	-	-	-	-	-	-	-	-	-	-	Khu Yai Mi
ท่ากระดาน	390	383	6	1	1	-	-	-	-	-	-	-	-	-	-	Tha Kradan
ทุ่งพระยา	180	180	-	-	-	-	-	-	-	-	-	-	-	-	-	Thung Phraya
ลาดกระทิง	137	135	-	-	-	-	-	-	-	-	-	-	-	-	1	Lat Krathing

ตาราง 8 จำนวนสถานประกอบการ จำนวนตามขนาดของสถานประกอบการ (จำนวนลูกจ้าง) อำเภอและตำบล (ต่อ)
 TABLE 8 NUMBER OF ESTABLISHMENTS BY SIZE OF ESTABLISHMENT (NUMBER OF EMPLOYEES), AMPHOE AND TAMBON (Contd.)

อำเภอ/ตำบล	จำนวน สถานประกอบการ Number of establishments	ขนาดของสถานประกอบการ (แห่ง) Size of establishment (establishments)											Amphoe/Tambon	
		≤5	6-10	11-15	16-20	21-25	26-30	31-50	51-100	101-200	201-500	501-1,000		>1,000
แปลงยาว	427	379	3	2	3	4	3	6	7	9	5	3	3	Plaeng Yao
แปลงยาว	78	74	1	-	1	-	2	-	-	-	-	-	-	Plaeng Yao
วังเย็น	94	91	1	1	-	1	-	-	-	-	-	-	-	Wang Yen
หัวสำโรง	176	136	1	1	2	3	4	7	9	9	5	3	3	Hua Samrong
หนองไม้แก่น	79	78	-	-	-	1	-	-	-	-	-	-	-	Nong Mai Khaen
ท่าตะเกียบ	566	561	3	1	-	-	-	-	1	-	-	-	-	Tha Takiap
ท่าตะเกียบ	203	202	-	1	-	-	-	-	-	-	-	-	-	Tha Takiap
คลองตะเกรา	363	359	3	-	-	-	-	-	1	-	-	-	-	Khlong Takrao
กิ่ง อ.คลองเขื่อน	212	209	1	2	-	-	-	-	-	-	-	-	-	King A. Khlong Khuean
ก้อแก้ว	42	42	-	-	-	-	-	-	-	-	-	-	-	Kon Kao
คลองเขื่อน	62	62	-	-	-	-	-	-	-	-	-	-	-	Khlong Khuean
บางเล่า	44	43	-	1	-	-	-	-	-	-	-	-	-	Bang Lao
บางโรง	31	31	-	-	-	-	-	-	-	-	-	-	-	Bang Rong
บางตลาด	33	31	1	1	-	-	-	-	-	-	-	-	-	Bang Talat

ที่มา : สำมะโนอุตสาหกรรม พ.ศ. 2550 (ข้อมูลพื้นฐาน : นอกเขตเทศบาล) จังหวัด ฉะเชิงเทรา สำนักงานสถิติแห่งชาติ กระทรวงเทคโนโลยีสารสนเทศและการสื่อสาร

Source : The 2007 Industrial Census (Basic Information : Non-municipal area), Chachoengsao Province, National Statistical Office, Ministry of Information and Communication Technology.

ตาราง 9 จำนวนลูกจ้างในสถานประกอบการ จำนวนตามขนาดของสถานประกอบการ (จำนวนลูกจ้าง) อำเภอและตำบล

TABLE 9 NUMBER OF EMPLOYEES IN ESTABLISHMENTS BY SIZE OF ESTABLISHMENT (NUMBER OF EMPLOYEES), AMPHOE AND TAMBON

อำเภอ/ตำบล	จำนวนลูกจ้าง Number of employees	ขนาดของสถานประกอบการ (คน) Size of establishment (persons)											Amphoe/Tambon	
		≤5	6 - 10	11-15	16 - 20	21 - 25	26 - 30	31 - 50	51 - 100	101 - 200	201 - 500	501 - 1,000		> 1,000
ฉะเชิงเทรา	90,680	2,774	1,666	1,053	1,317	834	901	3,507	6,747	12,248	23,242	14,966	21,425	Chachoengsao
เมืองฉะเชิงเทรา	17,570	664	489	295	454	161	83	941	1,529	3,073	4,462	1,312	4,107	Mueang Chachoengsao
ท่าไข่	503	22	6	30	20	-	-	140	60	-	225	-	-	Tha Khai
บ้านใหม่	754	6	-	-	-	-	-	-	95	-	653	-	-	Ban Mai
คลองนา	795	81	6	12	-	22	-	-	162	-	-	512	-	Khlong na
บางต้นเป็ด	268	91	38	39	17	-	-	83	-	-	-	-	-	Bang Tin Pet
บางไผ่	567	60	72	-	60	43	-	32	59	241	-	-	-	Bang Phai
คลองจุกกระเฉด	6	-	6	-	-	-	-	-	-	-	-	-	-	Khong chukkrachoe
บางแก้ว	-	-	-	-	-	-	-	-	-	-	-	-	-	Bang Kao
บางขวัญ	711	4	9	-	18	-	-	-	-	120	560	-	-	Bang Khwan
คลองนครเนื่องเขต	5,056	60	58	70	40	49	-	228	203	828	1,720	-	1,800	Khlong Nakhon Nuangkhe
วังตะเคียน	3,589	83	34	13	60	-	-	32	260	-	-	800	2,307	Wang Takhain
โสนร	140	31	41	11	19	-	-	38	-	-	-	-	-	Sothon
บางพระ	598	91	79	65	90	22	-	63	75	113	-	-	-	Bang phra
บางกะไห	73	14	22	-	37	-	-	-	-	-	-	-	-	Bang Kahai
หนามแดง	170	6	25	-	-	-	-	-	-	139	-	-	-	Nam Daeng
คลองปรัง	906	11	12	12	18	-	27	96	-	250	480	-	-	Khlong Preng
คลองอู่ตะเภา	3,047	55	36	29	36	-	56	114	515	1,382	824	-	-	Khlong Udorn Chonlachon
คลองหลวงแพ่ง	348	48	26	14	20	25	-	115	100	-	-	-	-	Khlong Luang Phaeng
บางเตย	39	1	19	-	19	-	-	-	-	-	-	-	-	Bang Toei
บางคล้า	3,458	231	64	27	57	-	30	100	224	425	300	-	2,000	Bang Khla
บางสวน	26	6	7	13	-	-	-	-	-	-	-	-	-	Bang Suan
บางกระเจ็ด	45	9	6	-	-	-	30	-	-	-	-	-	-	Bang Krachet
ท่าทองหลวง	481	100	21	14	-	-	-	100	63	183	-	-	-	Tha Thong Lang
สาวชะโงก	28	14	14	-	-	-	-	-	-	-	-	-	-	Sao Cha Ngok
เสม็ดเหนือ	24	16	8	-	-	-	-	-	-	-	-	-	-	Samet Nuea
เสม็ดใต้	2,341	38	-	-	-	-	-	-	61	242	-	-	2,000	Samet Tai
หัวไทร	513	48	8	-	57	-	-	-	100	-	300	-	-	Hua Sai

ตาราง 9 จำนวนลูกจ้างในสถานประกอบการ จำนวนตามขนาดของสถานประกอบการ (จำนวนลูกจ้าง) อำเภอและตำบล (ต่อ)

TABLE 9 NUMBER OF EMPLOYEES IN ESTABLISHMENTS BY SIZE OF ESTABLISHMENT (NUMBER OF EMPLOYEES), AMPHOE AND TAMBON (Contd.)

อำเภอ/ตำบล	จำนวน ลูกจ้าง Number of employees	ขนาดของสถานประกอบการ (คน) Size of establishment (persons)												Amphoe/Tambon
		≤5	6 - 10	11-15	16 - 20	21 - 25	26 - 30	31 - 50	51 - 100	101 - 200	201 - 500	501 - 1,000	> 1,000	
บางน้มน้เรียว	8,001	227	142	39	206	119	267	345	687	1,149	4,120	700	-	Bang Nam Prio
บางน้ำปรีชา	614	14	-	-	40	-	-	-	-	-	560	-	-	Bang Nam Prio
บางขนาก	417	24	45	-	16	-	87	89	156	-	-	-	-	Bang Khanak
สิงโตทอง	59	11	10	-	38	-	-	-	-	-	-	-	-	Sing To Thong
หมอนทอง	309	4	-	-	-	25	30	-	-	-	250	-	-	Mon Thong
บึงน้ารักษ์	9	9	-	-	-	-	-	-	-	-	-	-	-	Bung Nam Rak
ดอนเกาะกา	165	23	10	12	20	-	-	-	100	-	-	-	-	Don Ko Ka
โยธะกา	9	9	-	-	-	-	-	-	-	-	-	-	-	Yothaka
ดอนนิมพลี	188	55	9	12	-	-	-	50	62	-	-	-	-	Don Chimphi
ศาลาแดง	5,735	48	60	15	72	22	60	130	369	949	3,310	700	-	Sala Daeng
โพรงอากาศ	496	30	8	-	20	72	90	76	-	200	-	-	-	Phrong A-Kat
บางปะดง	40,916	660	371	308	280	186	206	1,107	2,648	4,024	10,596	11,260	9,270	Bang Pakong
บางปะกง	1,587	112	66	56	-	46	-	123	129	550	-	505	-	Bang Pakong
ท่าสะอ้าน	108	27	24	11	-	-	-	46	-	-	-	-	-	Tha Sa-an
บางวัว	9,838	114	97	67	74	25	88	73	630	685	2,967	3,718	1,300	Bang Wua
บางสนับคร	21,094	53	42	50	54	21	28	236	1,025	2,003	5,308	4,304	7,970	Bang Samak
บางผึ้ง	-	-	-	-	-	-	-	-	-	-	-	-	-	Bang Phueng
บางเกลือ	64	29	10	-	-	25	-	-	-	-	-	-	-	Bang Kluea
สองคลอง	98	24	6	12	18	-	-	38	-	-	-	-	-	Song Khlong
หนองจอก	1,148	17	15	15	56	-	90	225	220	-	510	-	-	Nong Chok
พิมพา	2,688	45	-	47	18	44	-	278	422	120	820	894	-	Phim Pha
หอมกิด	3,844	-	13	25	-	-	-	88	222	666	991	1,839	-	Hom Sin
เขาดิน	447	239	98	25	60	25	-	-	-	-	-	-	-	Khao Din
บ้านโพธิ์	4,033	308	156	147	129	118	138	506	372	1,267	892	-	-	Ban Pho
เกาะไร่	207	-	-	-	-	22	27	46	112	-	-	-	-	Ko Rai
คลองขุด	-	-	-	-	-	-	-	-	-	-	-	-	-	Khlong Khut
คลองบ้านโพธิ์	-	-	-	-	-	-	-	-	-	-	-	-	-	Khlong Ban Pho
คลองประเวศ	508	68	70	-	38	-	-	39	-	-	293	-	-	Khlong Prawet
ดอนทราย	574	28	-	41	-	-	-	-	60	445	-	-	-	Don Sai

ตาราง 9 จำนวนลูกจ้างในสถานประกอบการ จำนวนตามขนาดของสถานประกอบการ (จำนวนลูกจ้าง) อำเภอและตำบล (ต่อ)

TABLE 9 NUMBER OF EMPLOYEES IN ESTABLISHMENTS BY SIZE OF ESTABLISHMENT (NUMBER OF EMPLOYEES), AMPHOE AND TAMBON (Contd.)

อำเภอ/ตำบล	จำนวน ลูกจ้าง Number of employees	ขนาดของสถานประกอบการ (คน) Size of establishment (persons)											Amphoe/Tambon			
		≤5	6 - 10	11-15	16 - 20	21 - 25	26 - 30	31 - 50	51 - 100	101 - 200	201 - 500	501 - 1,000		> 1,000		
เทพราช	393	38	10	-	-	25	-	-	320	-	-	-	-	-	-	Theppharrat
ท่าพลับ	4	4	-	-	-	-	-	-	-	-	-	-	-	-	-	Tha Phlap
หนองตึนบก	108	18	6	-	23	26	35	-	-	-	-	-	-	-	-	Nong Tin Nok
หนองบัว	151	19	7	25	-	-	100	-	-	-	-	-	-	-	-	Nong Bua
บางซ้อน	-	-	-	-	-	-	-	-	-	-	-	-	-	-	-	Bang Son
บางกรูด	164	7	-	-	17	25	115	-	-	-	-	-	-	-	-	Bang Krut
แหลมประดู่	87	6	-	-	18	28	35	-	-	-	-	-	-	-	-	Laem Pradu
ลาดขวาง	234	36	-	-	-	-	45	-	153	-	-	-	-	-	-	Lat Khwang
สนามจันทร์	76	22	10	14	-	30	-	-	-	-	-	-	-	-	-	Sanam Chan
แสนภูดอย	1,167	14	24	37	16	27	101	-	349	599	-	-	-	-	-	Saen Phudat
สิบเอ็ดศอก	360	48	29	30	40	23	90	100	-	-	-	-	-	-	-	Sip-et Sok
พนมสารคาม	4,069	377	305	124	96	159	60	234	856	1,298	-	-	-	-	-	Phanom Sarakham
เกาะขนุน	497	66	54	30	20	47	30	81	105	-	-	-	-	-	-	Ko Khanun
บ้านซ่ง	536	53	58	38	20	44	-	-	263	-	-	-	-	-	-	Ban Song
พนมสารคาม	4	4	-	-	-	-	-	-	-	-	-	-	-	-	-	Phanom Sarakham
เมืองเก่า	162	47	52	15	16	-	-	32	-	-	-	-	-	-	-	Mueang Kao
หนองขาว	667	27	16	15	-	25	-	-	152	372	-	-	-	-	-	Nong Yao
ท่าถ่าน	619	124	103	-	-	43	30	50	-	204	-	-	-	-	-	Tha Than
หนองแหน	117	14	6	-	20	-	-	77	-	-	-	-	-	-	-	Nong Nae
เขาคันท่อน	1,467	42	16	26	20	-	71	234	336	722	-	-	-	-	-	Khao Hin Son
ราชดำเนิน	366	43	10	15	20	28	28	32	180	291	-	-	-	-	-	Ratchasan
บางตา	-	-	-	-	-	-	-	-	-	-	-	-	-	-	-	Bang Kha
เมืองใหม่	261	11	-	-	-	-	-	-	180	-	-	-	-	-	-	Mueang Mai
ดงน้อย	105	32	10	15	20	28	-	-	-	-	-	-	-	-	-	Dong Noi
สนามชัยเขต	494	59	64	28	20	20	28	32	291	291	-	-	-	-	-	Sanam Chai Khet
ตู้ขาวหมี	67	16	16	15	20	-	-	-	-	-	-	-	-	-	-	Khu Yai Mi
ท่ากระดาน	85	24	48	13	-	-	-	-	-	-	-	-	-	-	-	Tha Kradan
ทุ่งพระยา	8	8	-	-	-	-	-	-	-	-	-	-	-	-	-	Thung Phraya
ลาดกระทิง	334	11	-	-	-	-	32	-	-	291	-	-	-	-	-	Lat Krathing

ตาราง 9 จำนวนลูกจ้างในสถานประกอบการ จำนวนตามขนาดของสถานประกอบการ (จำนวนลูกจ้าง) อำเภอและตำบล (ต่อ)

TABLE 9 NUMBER OF EMPLOYEES IN ESTABLISHMENTS BY SIZE OF ESTABLISHMENT (NUMBER OF EMPLOYEES), AMPHOE AND TAMBON (Contd.)

อำเภอ/ตำบล	จำนวน ลูกจ้าง Number of employees	ขนาดของสถานประกอบการ (คน) Size of establishment (persons)											Amphoe/Tambon	
		≤5	6 - 10	11-15	16 - 20	21 - 25	26 - 30	31 - 50	51 - 100	101 - 200	201 - 500	501 - 1,000		> 1,000
แปลงยาว	11,477	71	27	26	55	91	89	242	577	1,274	1,283	1,694	6,048	Plaeng Yao
แปลงยาว	122	12	9	-	20	-	-	81	-	-	-	-	-	Plaeng Yao
วังเย็น	65	14	9	12	-	-	30	-	-	-	-	-	-	Wang Yen
หัวสำโรง	11,260	37	9	14	35	69	59	161	577	1,274	1,283	1,694	6,048	Hua Samrong
หนองไม้แก่น	30	8	-	-	-	22	-	-	-	-	-	-	-	Nong Mai Khaen
ท่าตะเกียบ	216	93	28	15	-	-	-	-	80	-	-	-	-	Tha Takiap
ท่าตะเกียบ	34	19	-	15	-	-	-	-	-	-	-	-	-	Tha Takiap
คลองตะเกรา	182	74	28	-	-	-	-	-	80	-	-	-	-	Khlong Takrao
กิ่ง อ.คลองเขื่อน	80	41	10	29	-	-	-	-	-	-	-	-	-	King A. Khlong Khuean
ก้อนแก้ว	15	15	-	-	-	-	-	-	-	-	-	-	-	Kon Kao
คลองเขื่อน	12	12	-	-	-	-	-	-	-	-	-	-	-	Khlong Khuean
บางเต่า	18	3	-	15	-	-	-	-	-	-	-	-	-	Bang Lao
บางโรง	-	-	-	-	-	-	-	-	-	-	-	-	-	Bang Rong
บางตลาด	35	11	10	14	-	-	-	-	-	-	-	-	-	Bang Talat

ที่มา : สำมะโนอุตสาหกรรม พ.ศ. 2550 (ข้อมูลพื้นฐาน : นอกเขตเทศบาล) จังหวัด ฉะเชิงเทรา สำนักงานสถิติแห่งชาติ กระทรวงเทคโนโลยีสารสนเทศและการสื่อสาร

Source : The 2007 Industrial Census (Basic Information : Non-municipal area), Chachoengsao Province, National Statistical Office, Ministry of Information and Communication Technology.

ตาราง 10 จำนวนสถานประกอบการ จำนวนตามรูปแบบการจัดตั้งตามกฎหมาย และกิจกรรมทางเศรษฐกิจ

TABLE 10 NUMBER OF ESTABLISHMENTS BY FORM OF LEGAL ORGANIZATION AND ECONOMIC ACTIVITY

กิจกรรมทางเศรษฐกิจ	จำนวน สถานประกอบการ Number of establishments	รูปแบบการจัดตั้งตามกฎหมาย Form of legal organization						Economic activity
		ส่วนบุคคล Individual proprietor	หุ้นส่วนจำกัด หุ้นส่วนสามัญ นิติบุคคล Juristic partnership	บริษัทจำกัด บริษัทจำกัด (มหาชน) Company limited, Public company limited	ส่วนราชการ รัฐวิสาหกิจ Government, State-enterprises	สหกรณ์ Cooperatives	อื่นๆ Others	
จะเข้ิงททร	9,725	8,969	105	593	5	17	36	Chachoengsao
การขง การบ้รุงรักษา และการซ่อมแซมยานยนต์ และรถจักรยานยนต์ รวมทั้งการขบถิกน้มน้เชื้อเพลิงรถยนต์	-	-	-	-	-	-	-	Sale, maintenance and repair of motor vehicles and motorcycles; retail sale of automotive fuel
การขายส่ง และการค้าเพื่อค่านายหน้า ยกเว้นยานยนต์ และรถจักรยานยนต์	962	878	24	54	-	5	1	Wholesale trade and commission trade,
การขายปลีก ยกเว้นยานยนต์ และรถจักรยานยนต์ รวมทั้งการซ่อมแซม ของใช้ส่วนบุคคล และของใช้ในครัวเรือน	-	-	-	-	-	-	-	except of motor vehicles and motorcycles
โรงแรมและภัตตาคาร	234	195	13	26	-	-	-	Retail trade, except of motor vehicles and
กิจกรรมด้านอสังหาริมทรัพย์	-	-	-	-	-	-	-	motorcycles; repair of personal and household goods
กิจกรรมด้านคอมพิวเตอร์ และกิจกรรมที่เกี่ยวข้อง การให้เช่าเครื่องจักรและเครื่องอุปโภค	4,235	4,184	14	22	1	9	5	Hotels and restaurants
โดยไม่มีผู้ควบคุมฯ การวิจัยและการพัฒนา และกิจกรรมด้านธุรกิจอื่นๆ	1,320	1,311	1	7	-	-	-	Realestate activities
กิจกรรมสนับสนุนการและการบริการอื่นๆ	429	418	-	11	-	-	-	Computer and related activities
การก่อสร้าง	4	4	-	-	-	-	-	Renring of machinery and equipment without operator etc; research and development and other business activities
การขนส่งทางบก การเก็บสินค้าและสถานที่เก็บสินค้า	-	-	-	-	-	-	-	Recreational and other service activities
ตัวแทนธุรกิจการท่องเที่ยวและการโทรคมนาคม	96	77	3	16	-	-	-	Manufacturing
กิจกรรมด้านโรงพยาบาล	494	488	1	5	-	-	-	Construction
	1,191	704	35	418	1	3	30	Other land transport, storage and warehousing, activities of travel agencies and telecommunications
	109	91	9	9	-	-	-	Hospital activities
	-	-	-	-	-	-	-	
	647	617	5	25	-	-	-	
	4	2	-	-	2	-	-	

ที่มา : สำมะโนอุตสาหกรรม พ.ศ. 2550 (ข้อมูลพื้นฐาน : นอกเขตเทศบาล) จังหวัด ฉะเชิงเทรา สำนักงานสถิติแห่งชาติ กระทรวงเทคโนโลยีสารสนเทศและการสื่อสาร

Source : The 2007 Industrial Census (Basic Information : Non-municipal area), Chachoengsao Province, National Statistical Office, Ministry of Information and Communication Technology.

ตาราง 11 จำนวนสถานประกอบการ จัดตั้งทางเศรษฐกิจ และกิจกรรมทางเศรษฐกิจ

TABLE 11 NUMBER OF ESTABLISHMENTS BY FORM OF ECONOMIC ORGANIZATION AND ECONOMIC ACTIVITY

กิจกรรมทางเศรษฐกิจ	จำนวน สถานประกอบการ Number of establishments	รูปแบบการจัดตั้งทางเศรษฐกิจ Form of economic organization			Economic activity
		สำนักงานเดี่ยว Single unit	สำนักงานใหญ่ Head office	สำนักงานสาขา Branch	
จังหวัด	9,725	9,511	8	206	Chachoengsao
การขาย การบำรุงรักษา และการซ่อมแซมยานยนต์ และรถจักรยานยนต์ รวมทั้งการขายปลีกน้ำมันเชื้อเพลิงรถยนต์ การขนส่ง และการค้าเพื่อค้าขายหน้า ยกเว้นยานยนต์ และรถจักรยานยนต์	-	-	-	-	Sale, maintenance and repair of motor vehicles and motorcycles; retail sale of automotive fuel
การขายปลีก ยกเว้นยานยนต์ และรถจักรยานยนต์ รวมทั้งการซ่อมแซมของใช้ส่วนบุคคล และของใช้ในครัวเรือน	962	920	1	41	Wholesale trade and commission trade, except of motor vehicles and motorcycles
โรงแรมและภัตตาคาร	234	223	-	11	Retail trade, except of motor vehicles and motorcycles; repair of personal and household goods
กิจกรรมด้านอสังหาริมทรัพย์	-	-	-	-	Hotels and restaurants
กิจกรรมด้านคอมพิวเตอร์ และกิจกรรมที่เกี่ยวข้อง	4,235	4,210	1	24	Realestate activities
การให้เช่าเครื่องจักรและเครื่องอุปโภคบริโภค โดยไม่มีผู้ควบคุมฯ การวิจัยและการพัฒนา และกิจกรรมด้านธุรกิจอื่นๆ	1,320	1,308	-	12	Computer and related activities
กิจกรรมนันทนาการและการบริการอื่นๆ	429	428	-	1	Rening of machinery and equipment without operator etc; research and development and other business activities
การผลิต	4	4	-	-	Recreational and other service activities
การก่อสร้าง	-	-	-	-	Manufacturing
การขนส่งทางบก การเก็บสินค้าและสถานที่เก็บสินค้า	96	88	-	8	Construction
ตัวแทนธุรกิจการท่องเที่ยวและการโทรคมนาคม	494	492	-	2	Other land transport, storage and warehousing, activities of travel agencies and telecommunications
กิจกรรมด้านโรงพยาบาล	1,191	1,093	6	92	Hospital activities
	109	105	-	4	
	-	-	-	-	
	647	636	-	11	
	4	4	-	-	

ที่มา : สำนักงานอุตสาหกรรม พ.ศ. 2550 (ข้อมูลพื้นฐาน : นอกเขตเทศบาล) จังหวัด จะเจียงเทรา สำนักงานสถิติแห่งชาติ กระทรวงเทคโนโลยีสารสนเทศและการสื่อสาร

Source : The 2007 Industrial Census (Basic Information : Non-municipal area), Chachoengsao Province, National Statistical Office, Ministry of Information and Communication Technology.

ตาราง 12 จำนวนสถานประกอบการ จำนวนตามสัดส่วนของการร่วมลงทุนหรือถือหุ้นของต่างประเทศ และกิจกรรมทางเศรษฐกิจ

TABLE 12 NUMBER OF ESTABLISHMENTS BY PROPORTION OF FOREIGN INVESTMENT OR SHARE HOLDING AND ECONOMIC ACTIVITY

กิจกรรมทางเศรษฐกิจ	จำนวน สถานประกอบการ Number of establishments	ไม่มีต่างประเทศ ร่วมลงทุนหรือถือหุ้น No foreign's investment or share holding	สัดส่วนของการร่วมลงทุนหรือถือหุ้น			Economic activity	
			รวม	น้อยกว่า 10%	10 - 50%		มากกว่า 50%
จะเขิงทรา	593	513	80	2	33	45	Chachoengsao
การขาย การบำรุงรักษาและการซ่อมแซมยานยนต์ และรถจักรยานยนต์ รวมทั้งการขายปลีกน้ำมันเชื้อเพลิงรถยนต์	-	-	-	-	-	-	Sale, maintenance and repair of motor vehicles and motorcycles; retail sale of automotive fuel
การขายส่ง และการค้าเพื่อค้าหน้า ยกเว้นยานยนต์ และรถจักรยานยนต์	54	54	-	-	-	-	Wholesale trade and commission trade, except of motor vehicles and motorcycles
การขายปลีก ยกเว้นยานยนต์ และรถจักรยานยนต์ รวมทั้งการซ่อมแซม ของใช้ส่วนบุคคล และของใช้ในครัวเรือน	26	26	-	-	-	-	Retail trade, except of motor vehicles and motorcycles; repair of personal and household goods
โรงแรมและภัตตาคาร	22	22	-	-	-	-	Hotels and restaurants
กิจกรรมด้านอสังหาริมทรัพย์	7	5	2	-	-	2	Realestate activities
กิจกรรมด้านคอมพิวเตอร์ และกิจกรรมที่เกี่ยวข้อง การให้เช่าเครื่องจักรและเครื่องอุปกรณ์	11	11	-	-	-	-	Computer and related activities
โดยไม่มีผู้ควบคุมฯ การวิจัยและการพัฒนา และกิจกรรมด้านธุรกิจอื่นๆ	-	-	-	-	-	-	Rening of machinery and equipment without operator etc; research and development and other business activities
กิจกรรมสนับสนุนการและการบริการอื่นๆ	16	16	-	-	-	-	Recreational and other service activities
การผลิต	5	5	-	-	-	-	Manufacturing
การก่อสร้าง	418	343	75	1	32	42	Construction
การขนส่งทางบก การเก็บสินค้าและสถานที่เก็บสินค้า ตัวแทนธุรกิจการท่องเที่ยวและการโทรคมนาคม	9	9	-	-	-	-	Other land transport, storage and warehousing, activities of travel agencies and telecommunications
กิจกรรมด้านโรงพยาบาล	-	-	3	1	1	1	Hospital activities

หมายเหตุ : เฉพาะสถานประกอบการที่มีรูปแบบการจัดตั้งตามกฎหมายเป็นบริษัทจำกัด และบริษัทจำกัด (มหาชน)

Note : Only establishments which were company limited and public company limited.

ที่มา : สำมะโนอุตสาหกรรม พ.ศ. 2550 (ข้อมูลพื้นฐาน : นอกเขตเทศบาล) จังหวัด จะเขิงทรา สำนักงานสถิติแห่งชาติ กระทรวงเทคโนโลยีสารสนเทศและการสื่อสาร

Source : The 2007 Industrial Census (Basic Information : Non-municipal area), Chachoengsao Province, National Statistical Office, Ministry of Information and Communication Technology.

ตาราง 13 จำนวนสถานประกอบการ จำนวนตามประเทศที่ร่วมลงทุนหรือถือหุ้น และกิจกรรมทางเศรษฐกิจ

TABLE 13 NUMBER OF ESTABLISHMENTS BY THE COUNTRY INVESTMENT OR SHARE HOLDING AND ECONOMIC ACTIVITY

กิจกรรมทางเศรษฐกิจ	จำนวนสถานประกอบการ Number of establishments	ไม่มีต่างประเทศ		มีต่างประเทศ รวมลงทุนหรือถือหุ้น With foreign's investment	ประเทศที่ร่วมลงทุนหรือถือหุ้น The country investment or share holding								Economic Activity	
		รวมลงทุนหรือถือหุ้น No foreign's investment	รวมลงทุนหรือถือหุ้น With foreign's investment		เกาหลี Korea	ญี่ปุ่น Japan	ไต้หวัน Taiwan	สิงคโปร์ Singapore	จีน China	สหรัฐอเมริกา USA	ประเทศในทวีปยุโรป Country in Europe	ประเทศอื่น ๆ Other Countries		ไม่ตอบ No Answer
อะซิติก	593	513	80	4	36	15	3	3	5	5	7	2	Chachoengsao	
การขาย การบริการ และบริการซ่อมแซมรถยนต์ และรถจักรยานยนต์ รวมทั้งการขายปลีกน้ำมันเชื้อเพลิงรถยนต์	-	-	-	-	-	-	-	-	-	-	-	-	Sale, maintenance and repair of motor vehicles and motorcycles; retail sale of automotive fuel	
การขายส่ง และการค้าปลีกค้าหน้า ยกเว้นยานยนต์ และรถจักรยานยนต์	54	54	-	-	-	-	-	-	-	-	-	-	Wholesale trade and commission trade, except of motor vehicles and motorcycles	
การขายปลีก ยกเว้นยานยนต์ และรถจักรยานยนต์ รวมทั้งการซ่อมแซมของใช้ส่วนบุคคล และของใช้ในครัวเรือน	26	26	-	-	-	-	-	-	-	-	-	-	Retail trade, except of motor vehicles and motorcycles; repair of personal and household goods	
โรงแรมและภัตตาคาร	-	-	-	-	-	-	-	-	-	-	-	-	Hotels and restaurants	
กิจกรรมด้านอสังหาริมทรัพย์	22	22	2	-	-	-	-	-	2	-	-	-	Realstate activities	
กิจกรรมด้านคอมพิวเตอร์ และกิจกรรมที่เกี่ยวข้อง	7	5	11	-	-	-	-	-	-	-	-	-	Computer and related activities	
การใช้เข้าเครื่องจักรและเครื่องอุปกรณ์ โดยไม่มีผู้ควบคุมฯ การวิจัยและการพัฒนา และกิจกรรมด้านธุรกิจอื่นๆ	11	-	-	-	-	-	-	-	-	-	-	-	Rening of machinery and equipment without operator etc; research and development and other business activities	
กิจกรรมนันทนาการและการบริการอื่นๆ	16	16	-	-	-	-	-	-	-	-	-	-	Recreational and other service activities	
การผลิต	5	5	-	-	-	-	-	-	-	-	-	-	Manufacturing	
การก่อสร้าง	418	343	75	4	35	15	2	3	3	5	6	2	Construction	
การขนส่งทางบก การเก็บสินค้าและสถานที่เก็บสินค้า	9	9	-	-	-	-	-	-	-	-	-	-	Other land transport, storage and warehousing, activities	
ตัวแทนธุรกิจการท่องเที่ยวและการโทรคมนาคม	-	-	-	-	-	-	-	-	-	-	-	-	of travel agencies and telecommunications	
กิจกรรมด้านโรงพยาบาล	25	22	3	-	1	-	1	-	-	-	1	-	Hospital activities	
	-	-	-	-	-	-	-	-	-	-	-	-		

หมายเหตุ : เฉพาะสถานประกอบการที่มีรูปแบบการจัดตั้งตามกฎหมายของบริษัทจำกัด และบริษัทจำกัด (มหาชน)

Note : Only establishments which were company limited and public company limited.

ที่มา : สำนักข้อมูลสารสนเทศ พ.ศ. 2550 (ข้อมูลพื้นฐาน : นอกเขตเทศบาล) จังหวัดฉะเชิงเทรา สำนักงานสถิติแห่งชาติ กระทรวงเทคโนโลยีสารสนเทศและการสื่อสาร

Source : The 2007 Industrial Census (Basic Information : Non-municipal area), Chachoengsao Province, National Statistical Office, Ministry of Information and Communication Technology.

ตาราง 14 จำนวนสถานประกอบการ จำนวนคนทำงาน และกิจกรรมทางเศรษฐกิจ

TABLE 14 NUMBER OF ESTABLISHMENTS BY SIZE OF ESTABLISHMENT (NUMBER OF PERSONS ENGAGED) AND ECONOMIC ACTIVITY

กิจกรรมทางเศรษฐกิจ	จำนวน สถานประกอบการ Number of establishments	ขนาดของสถานประกอบการ (แห่ง) Size of establishment (establishments)											Economic activity	
		1 - 5	6 - 10	11 - 15	16 - 20	21 - 25	26 - 30	31 - 50	51 - 100	101 - 200	201 - 500	501 - 1,000		> 1,000
		<p>จังหวัด</p> <p>การขาย การบำรุงรักษา และการซ่อมแซมยานยนต์ และรถจักรยานยนต์ รวมทั้งการขายรถจักรยานยนต์</p> <p>การขายส่ง และการค้าปลีกค้าส่งยานยนต์</p> <p>และรถจักรยานยนต์</p> <p>การขายปลีก ยานยนต์ และรถจักรยานยนต์ รวมทั้งการซ่อมแซม</p> <p>ของใช้ส่วนบุคคล และของใช้ในครัวเรือน</p> <p>โรงแรมและภัตตาคาร</p> <p>กิจกรรมด้านอสังหาริมทรัพย์</p> <p>กิจกรรมด้านคอมพิวเตอร์ และกิจกรรมที่เกี่ยวข้อง</p> <p>การให้เช่าเครื่องจักรและเครื่องอุปโภค</p> <p>โดยไม่มีผู้ควบคุมฯ การวิจัยและการพัฒนา</p> <p>และกิจกรรมด้านธุรกิจอื่นๆ</p> <p>กิจกรรมนันทนาการและการบริการอื่นๆ</p> <p>การผลิต</p> <p>การก่อสร้าง</p> <p>การขนส่งทางบก การเก็บสินค้าและสถานที่เก็บสินค้า</p> <p>ตัวแทนธุรกิจการท่องเที่ยวและการโทรคมนาคม</p> <p>กิจกรรมด้านโรงพยาบาล</p>	<p>9,725</p> <p>-</p> <p>962</p> <p>-</p> <p>234</p> <p>-</p> <p>4,235</p> <p>1,320</p> <p>429</p> <p>4</p> <p>-</p> <p>-</p> <p>96</p> <p>494</p> <p>1,191</p> <p>109</p> <p>-</p> <p>647</p> <p>4</p>	<p>8,733</p> <p>-</p> <p>882</p> <p>-</p> <p>158</p> <p>-</p> <p>4,190</p> <p>1,240</p> <p>415</p> <p>4</p> <p>-</p> <p>-</p> <p>79</p> <p>477</p> <p>611</p> <p>66</p> <p>-</p> <p>611</p> <p>-</p>	<p>106</p> <p>-</p> <p>9</p> <p>-</p> <p>11</p> <p>-</p> <p>6</p> <p>7</p> <p>2</p> <p>-</p> <p>-</p> <p>2</p> <p>1</p> <p>55</p> <p>5</p> <p>-</p> <p>7</p> <p>-</p>	<p>71</p> <p>-</p> <p>8</p> <p>-</p> <p>7</p> <p>-</p> <p>2</p> <p>8</p> <p>1</p> <p>-</p> <p>-</p> <p>1</p> <p>36</p> <p>6</p> <p>-</p> <p>2</p> <p>-</p>	<p>51</p> <p>-</p> <p>5</p> <p>-</p> <p>3</p> <p>-</p> <p>2</p> <p>2</p> <p>1</p> <p>-</p> <p>-</p> <p>-</p> <p>32</p> <p>1</p> <p>-</p> <p>4</p> <p>-</p>	<p>29</p> <p>-</p> <p>2</p> <p>-</p> <p>-</p> <p>-</p> <p>-</p> <p>-</p> <p>-</p> <p>-</p> <p>-</p> <p>24</p> <p>-</p> <p>-</p> <p>1</p> <p>-</p>	<p>94</p> <p>-</p> <p>6</p> <p>-</p> <p>4</p> <p>-</p> <p>2</p> <p>1</p> <p>3</p> <p>-</p> <p>-</p> <p>1</p> <p>72</p> <p>3</p> <p>-</p> <p>2</p> <p>-</p>	<p>86</p> <p>-</p> <p>1</p> <p>-</p> <p>2</p> <p>-</p> <p>-</p> <p>1</p> <p>-</p> <p>-</p> <p>-</p> <p>2</p> <p>76</p> <p>1</p> <p>-</p> <p>4</p> <p>1</p>	<p>76</p> <p>-</p> <p>-</p> <p>-</p> <p>-</p> <p>-</p> <p>-</p> <p>-</p> <p>-</p> <p>-</p> <p>70</p> <p>-</p> <p>-</p> <p>2</p> <p>-</p>	<p>22</p> <p>-</p> <p>-</p> <p>-</p> <p>-</p> <p>-</p> <p>-</p> <p>-</p> <p>-</p> <p>-</p> <p>22</p> <p>-</p> <p>-</p> <p>-</p> <p>-</p>		<p>11</p> <p>-</p> <p>-</p> <p>-</p> <p>-</p> <p>-</p> <p>-</p> <p>-</p> <p>-</p> <p>-</p> <p>11</p> <p>-</p> <p>-</p> <p>-</p> <p>-</p>

ที่มา : สำมะโนอุตสาหกรรม พ.ศ. 2550 (ข้อมูลพื้นฐาน : นอกเขตเทศบาล) จังหวัด ฉะเชิงเทรา สำนักงานสถิติแห่งชาติ กระทรวงเทคโนโลยีสารสนเทศและการสื่อสาร

Source : The 2007 Industrial Census (Basic Information : Non-municipal area), Chachoengsao Province, National Statistical Office, Ministry of Information and Communication Technology.

ตาราง 15 จำนวนคนทำงานในสถานประกอบการ จำนวนคนทำงาน และกิจกรรมทางเศรษฐกิจ
 TABLE 15 NUMBER OF PERSONS ENGAGED IN ESTABLISHMENTS BY SIZE OF ESTABLISHMENT (NUMBER OF PERSONS ENGAGED) AND ECONOMIC ACTIVITY

กิจกรรมทางเศรษฐกิจ	จำนวนคนทำงาน Number of persons engaged	ขนาดของสถานประกอบการ (คน) Size of establishment (persons)											Economic activity	
		ขนาดของสถานประกอบการ (คน) Size of establishment (persons)												
		1 - 5	6 - 10	11 - 15	16 - 20	21 - 25	26 - 30	31 - 50	51 - 100	101 - 200	201 - 500	501 - 1,000		> 1,000
จะซิงทงา	103,437	12,986	2,691	1,351	1,293	1,144	815	3,669	6,693	12,664	23,723	14,976	21,432	Chachoengsao
การขาย การบำรุงรักษา และการซ่อมแซมยานยนต์ และรถจักรยานยนต์ รวมทั้งการขายรถจักรยานยนต์	-	-	-	-	-	-	-	-	-	-	-	-	-	Sale, maintenance and repair of motor vehicles and motorcycles; retail sale of automotive fuel
การขายรถจักรยานยนต์ และรถจักรยานยนต์	2,901	1,720	374	118	143	109	55	232	-	150	-	-	-	Wholesale trade and commission trade, except of motor vehicles and motorcycles
การขายรถจักรยานยนต์ และรถจักรยานยนต์	-	-	-	-	-	-	-	-	-	-	-	-	-	Retail trade, except of motor vehicles and motorcycles
การขายปลีก ยานยนต์ และรถจักรยานยนต์ รวมทั้งการซ่อมแซมของใช้ส่วนบุคคล และของใช้ในครัวเรือน	1,753	387	338	127	131	64	-	160	271	275	-	-	-	Hotels and restaurants
โรงแรมและภัตตาคาร	-	-	-	-	-	-	-	-	-	-	-	-	-	Realestate activities
กิจกรรมด้านอสังหาริมทรัพย์	6,140	5,656	257	77	35	44	-	71	-	-	-	-	-	Computer and related activities
กิจกรรมด้านคอมพิวเตอร์ และกิจกรรมที่เกี่ยวข้อง	2,877	1,984	435	88	149	46	-	32	143	-	-	-	-	Renting of machinery and equipment without operator etc; research and development and other business activities
การให้เช่าเครื่องจักรและเครื่องอุปโภคบริโภคที่ไม่มีผู้ควบคุมฯ การวิจัยและการพัฒนา และกิจกรรมด้านธุรกิจอื่นๆ	947	479	44	27	17	21	-	31	193	135	-	-	-	Recreational and other service activities
กิจกรรมสนับสนุนการและการบริการอื่นๆ	4	4	-	-	-	-	-	-	-	-	-	-	-	Manufacturing
การผลิต	-	-	-	-	-	-	-	-	-	-	-	-	-	Construction
การก่อสร้าง	327	155	98	26	18	-	30	-	-	-	-	-	-	Other land transport, storage and warehousing, activities of travel agencies and telecommunications
การขนส่งทางบก การเก็บสินค้าและสถานที่เก็บสินค้า	1,375	566	42	27	-	21	27	111	67	271	243	-	-	Hospital activities
ตัวแทนธุรกิจการท่องเที่ยวและการโทรคมนาคม	83,363	1,194	802	712	666	725	673	2,821	5,576	11,606	22,180	14,976	21,432	
กิจกรรมด้านโรงพยาบาล	749	159	202	57	100	21	-	143	67	-	-	-	-	
	-	-	-	-	-	-	-	-	-	-	-	-	-	
	2,212	682	99	92	34	93	30	68	296	227	591	-	-	
	789	-	-	-	-	-	-	-	80	-	709	-	-	

ที่มา : สำมะโนอุตสาหกรรม พ.ศ. 2550 (ข้อมูลพื้นฐาน : นอกเขตเทศบาล) จังหวัด ฉะเชิงเทรา สำนักงานสถิติแห่งชาติ กระทรวงเทคโนโลยีสารสนเทศและการสื่อสาร
 Source : The 2007 Industrial Census (Basic Information : Non-municipal area), Chachoengsao Province, National Statistical Office, Ministry of Information and Communication Technology.

ตาราง 16 จำนวนสถานประกอบการ จำนวนตามขนาดของสถานประกอบการ (จำนวนลูกจ้าง) และกิจกรรมทางเศรษฐกิจ

TABLE 16 NUMBER OF ESTABLISHMENTS BY SIZE OF ESTABLISHMENT (NUMBER OF EMPLOYEES) AND ECONOMIC ACTIVITY

กิจกรรมทางเศรษฐกิจ	จำนวน สถานประกอบการ Number of establishments	ขนาดของสถานประกอบการ (แห่ง) Size of establishment (establishments)											Economic activity	
		≤5	6 - 10	11- 15	16 - 20	21 - 25	26 - 30	31 - 50	51 - 100	101 - 200	201 - 500	501 - 1,000		> 1,000
ฉะเชิงเทรา	9,725	8,933	212	79	70	36	31	87	89	81	74	22	11	Chachoengsao
การขาย การบำรุงรักษา และการซ่อมแซมยานยนต์ และรถจักรยานยนต์ รวมทั้งการขายรถจักรยานยนต์	-	-	-	-	-	-	-	-	-	-	-	-	-	Sale, maintenance and repair of motor vehicles and motorcycles; retail sale of automotive fuel
การขายปลีก และการค้าปลีก	962	905	28	9	7	5	1	6	-	1	-	-	-	Wholesale trade and commission trade, except of motor vehicles and motorcycles
การขายส่ง และการค้าส่ง	-	-	-	-	-	-	-	-	-	-	-	-	-	Retail trade, except of motor vehicles and motorcycles
การซ่อมแซมยานยนต์	234	184	27	4	9	-	-	5	3	2	-	-	-	motorcycles; repair of personal and household goods
การขายปลีก ยกเว้นยานยนต์ และรถจักรยานยนต์ รวมทั้งการซ่อมแซมของใช้ส่วนบุคคล และของใช้ในครัวเรือน	-	-	-	-	-	-	-	-	-	-	-	-	-	Hotels and restaurants
โรงแรมและภัตตาคาร	4,235	4,208	18	4	3	-	-	2	-	-	-	-	-	Realstate activities
กิจกรรมด้านอสังหาริมทรัพย์	1,320	1,275	28	7	6	1	1	-	2	-	-	-	-	Computer and related activities
กิจกรรมด้านคอมพิวเตอร์ และกิจกรรมที่เกี่ยวข้อง	429	417	3	2	2	-	1	-	3	1	-	-	-	Renewing of machinery and equipment without operator etc; research and development and other business activities
การให้เช่าเครื่องจักรและเครื่องอุปโภคบริโภค	4	4	-	-	-	-	-	-	-	-	-	-	-	Recreational and other service activities
โดยไม่มีผู้ควบคุมฯ การวิจัยและการพัฒนา และกิจกรรมด้านธุรกิจอื่นๆ	-	-	-	-	-	-	-	-	-	-	-	-	-	Manufacturing
กิจกรรมสนับสนุนการและการบริการอื่นๆ	96	85	8	1	1	-	1	-	-	-	-	-	-	Construction
การผลิต	494	484	1	1	1	2	-	1	2	1	1	-	-	Other land transport, storage and warehousing, activities of travel agencies and telecommunications
การก่อสร้าง	1,191	677	72	39	36	24	26	68	73	75	68	22	11	Hospital activities
การขนส่งทางบก การเก็บสินค้าและสถานที่เก็บสินค้า	109	81	16	5	3	1	-	2	1	-	-	-	-	
ตัวแทนธุรกิจการท่องเที่ยวและการโทรคมนาคม	-	-	-	-	-	-	-	-	-	-	-	-	-	
กิจกรรมด้านโรงพยาบาล	647	613	11	7	2	3	1	3	4	1	2	-	-	
	4	-	-	-	-	-	-	-	1	-	3	-	-	

ที่มา : สำมะโนอุตสาหกรรม พ.ศ. 2550 (ข้อมูลพื้นฐาน : นอกเขตเทศบาล) จังหวัด ฉะเชิงเทรา สำนักงานสถิติแห่งชาติ กระทรวงเทคโนโลยีสารสนเทศและการสื่อสาร

Source : The 2007 Industrial Census (Basic Information : Non-municipal area), Chachoengsao Province, National Statistical Office, Ministry of Information and Communication Technology.

ตาราง 17 จำนวนลูกจ้างในสถานประกอบการ จำนวนตามขนาดของสถานประกอบการ (จำนวนลูกจ้าง) และกิจกรรมทางเศรษฐกิจ

TABLE 17 NUMBER OF EMPLOYEES IN ESTABLISHMENTS BY SIZE OF ESTABLISHMENT (NUMBER OF EMPLOYEES) AND ECONOMIC ACTIVITY

กิจกรรมทางเศรษฐกิจ	จำนวนลูกจ้าง Number of employees	ขนาดของสถานประกอบการ (คน) Size of establishment (persons)											Economic activity	
		≤5	6-10	11-15	16-20	21-25	26-30	31-50	51-100	101-200	201-500	501-1,000		> 1,000
จะเขิงทรา	90,680	2,774	1,666	1,053	1,317	834	901	3,507	6,747	12,248	23,242	14,966	21,425	Chachoengsao
การขง การบำรุงรักษา และการซ่อมแซมยานยนต์ และรถจักรยานยนต์ รวมทั้งการขายรถจักรยานยนต์และรถจักรยานยนต์ การขายส่ง และการค้าเพื่อถ่านหิน น้ำ ยกเว้นยานยนต์ และรถจักรยานยนต์	-	-	-	-	-	-	-	-	-	-	-	-	-	Sale, maintenance and repair of motor vehicles and motorcycles; retail sale of automotive fuel
การขายปลีก ยกเว้นยานยนต์ และรถจักรยานยนต์ รวมทั้งการซ่อมแซมของใช้ส่วนบุคคล และของใช้ในครัวเรือน	1,650	675	212	127	109	27	229	-	-	150	-	-	-	Wholesale trade and commission trade, except of motor vehicles and motorcycles
โรงแรมและภัตตาคาร	1,358	-	-	-	-	-	-	207	215	273	-	-	-	Retail trade, except of motor vehicles and motorcycles; repair of personal and household goods
กิจกรรมด้านอสังหาริมทรัพย์	876	-	-	-	-	-	-	68	-	-	-	-	-	Hotels and restaurants
กิจกรรมด้านคอมพิวเตอร์ และกิจกรรมที่เกี่ยวข้อง	1,113	498	211	91	116	25	30	-	142	-	-	-	-	Realestate activities
การให้เช่าเครื่องจักรและเครื่องอุปกรณ โดยไม่มีผู้ควบคุมฯ การวิจัยและการพัฒนา และกิจกรรมด้านธุรกิจอื่นๆ	465	22	26	26	36	-	30	-	190	135	-	-	-	Computer and related activities
กิจกรรมนันทนาการและการบริการอื่นๆ	-	-	-	-	-	-	-	-	-	-	-	-	-	Renting of machinery and equipment without operator etc; research and development and other business activities
การผลิต	200	76	64	14	16	-	30	-	-	-	-	-	-	Recreational and other service activities
การก่อสร้าง	747	57	8	12	20	50	-	40	167	150	243	-	-	Manufacturing
การขนส่งทางบก การเก็บสินค้าและสถานที่เก็บสินค้า	81,346	439	569	524	689	557	754	2,747	5,547	11,420	21,709	14,966	21,425	Construction
ตัวแทนธุรกิจการทอ่งที่ชวและกาโทรคมนาคม	605	162	132	72	53	23	-	100	63	-	-	-	-	Other land transport, storage and warehousing, activities of travel agencies and telecommunications
กิจกรรมด้านโรงพยาบาล	1,541	57	86	91	37	70	30	116	343	120	591	-	-	Hospital activities
	779	-	-	-	-	-	-	-	80	-	699	-	-	

ที่มา : สำมะโนอุตสาหกรรม พ.ศ. 2550 (ข้อมูลพื้นฐาน : นอกเขตเทศบาล) จังหวัด จะเขิงทรา สำนักงานสถิติแห่งชาติ กระทรวงเทคโนโลยีสารสนเทศและการสื่อสาร

Source : The 2007 Industrial Census (Basic Information : Non-municipal area), Chachoengsao Province, National Statistical Office, Ministry of Information and Communication Technology.

คณะผู้จัดทำ CD - ROM

หน่วยงานเจ้าของเรื่อง

สำนักงานสถิติจังหวัดฉะเชิงเทรา

โทร. 0 3851 1009

หน่วยงานผลิตและออกแบบ

กลุ่มบูรณาการข้อมูลสถิติ

สำนักงานสถิติพยากรณ์

โทร. 0 2281 0333 ต่อ 1415 - 1418

ตารางสถิติในรูป
Format Excel

ตารางสถิติในรูปแบบ Format Excel

- ตาราง 1** จำนวนสถานประกอบการ จำแนกตามกิจกรรมทางเศรษฐกิจ อำเภอและตำบล
- ตาราง 2** จำนวนสถานประกอบการ จำแนกตามรูปแบบการจัดตั้งตามกฎหมาย อำเภอและตำบล
- ตาราง 3** จำนวนสถานประกอบการ จำแนกตามรูปแบบการจัดตั้งทางเศรษฐกิจ อำเภอและตำบล
- ตาราง 4** จำนวนสถานประกอบการ จำแนกตามสัดส่วนของการร่วมลงทุนหรือถือหุ้น
ของต่างประเทศ อำเภอและตำบล
- ตาราง 5** จำนวนสถานประกอบการ จำแนกตามประเทศที่ร่วมลงทุนหรือถือหุ้น อำเภอและตำบล
- ตาราง 6** จำนวนสถานประกอบการ จำแนกตามขนาดของสถานประกอบการ
(จำนวนคนทำงาน) อำเภอและตำบล
- ตาราง 7** จำนวนคนทำงานในสถานประกอบการ จำแนกตามขนาดของสถานประกอบการ
(จำนวนคนทำงาน) อำเภอและตำบล
- ตาราง 8** จำนวนสถานประกอบการ จำแนกตามขนาดของสถานประกอบการ
(จำนวนลูกจ้าง) อำเภอและตำบล
- ตาราง 9** จำนวนลูกจ้างในสถานประกอบการ จำแนกตามขนาดของสถานประกอบการ
(จำนวนลูกจ้าง) อำเภอและตำบล
- ตาราง 10** จำนวนสถานประกอบการ จำแนกตามรูปแบบการจัดตั้งตามกฎหมาย
และกิจกรรมทางเศรษฐกิจ
- ตาราง 11** จำนวนสถานประกอบการ จำแนกตามรูปแบบการจัดตั้งทางเศรษฐกิจ
และกิจกรรมทางเศรษฐกิจ
- ตาราง 12** จำนวนสถานประกอบการ จำแนกตามสัดส่วนของการร่วมลงทุนหรือถือหุ้น
ของต่างประเทศ และกิจกรรมทางเศรษฐกิจ
- ตาราง 13** จำนวนสถานประกอบการ จำแนกตามประเทศที่ร่วมลงทุนหรือถือหุ้น
และกิจกรรมทางเศรษฐกิจ
- ตาราง 14** จำนวนสถานประกอบการ จำแนกตามขนาดของสถานประกอบการ
(จำนวนคนทำงาน) และกิจกรรมทางเศรษฐกิจ
- ตาราง 15** จำนวนคนทำงานในสถานประกอบการ จำแนกตามขนาดของสถานประกอบการ
(จำนวนคนทำงาน) และกิจกรรมทางเศรษฐกิจ
- ตาราง 16** จำนวนสถานประกอบการ จำแนกตามขนาดของสถานประกอบการ
(จำนวนลูกจ้าง) และกิจกรรมทางเศรษฐกิจ
- ตาราง 17** จำนวนลูกจ้างในสถานประกอบการ จำแนกตามขนาดของสถานประกอบการ
(จำนวนลูกจ้าง) และกิจกรรมทางเศรษฐกิจ

STATISTICAL TABLES ARE IN THE EXCEL FORMAT

- TABLE 1** NUMBER OF ESTABLISHMENTS BY ECONOMIC ACTIVITY, AMPHOE AND TAMBON
- TABLE 2** NUMBER OF ESTABLISHMENTS BY FORM OF LEGAL ORGANIZATION, AMPHOE AND TAMBON
- TABLE 3** NUMBER OF ESTABLISHMENTS BY FORM OF ECONOMIC ORGANIZATION, AMPHOE AND TAMBON
- TABLE 4** NUMBER OF ESTABLISHMENTS BY PROPORTION OF FOREIGN INVESTMENT OR SHARE HOLDING, AMPHOE AND TAMBON
- TABLE 5** NUMBER OF ESTABLISHMENTS BY THE COUNTRY INVESTMENT OR SHARE HOLDING, AMPHOE AND TAMBON
- TABLE 6** NUMBER OF ESTABLISHMENTS BY SIZE OF ESTABLISHMENT (NUMBER OF PERSONS ENGAGED), AMPHOE AND TAMBON
- TABLE 7** NUMBER OF PERSONS ENGAGED IN ESTABLISHMENTS BY SIZE OF ESTABLISHMENT (NUMBER OF PERSONS ENGAGED), AMPHOE AND TAMBON
- TABLE 8** NUMBER OF ESTABLISHMENTS BY SIZE OF ESTABLISHMENT (NUMBER OF EMPLOYEES), AMPHOE AND TAMBON
- TABLE 9** NUMBER OF EMPLOYEES IN ESTABLISHMENTS BY SIZE OF ESTABLISHMENT (NUMBER OF EMPLOYEES), AMPHOE AND TAMBON
- TABLE 10** NUMBER OF ESTABLISHMENTS BY FORM OF LEGAL ORGANIZATION AND ECONOMIC ACTIVITY
- TABLE 11** NUMBER OF ESTABLISHMENTS BY FORM OF ECONOMIC ORGANIZATION AND ECONOMIC ACTIVITY
- TABLE 12** NUMBER OF ESTABLISHMENTS BY PROPORTION OF FOREIGN INVESTMENT OR SHARE HOLDING AND ECONOMIC ACTIVITY
- TABLE 13** NUMBER OF ESTABLISHMENTS BY THE COUNTRY INVESTMENT OR SHARE HOLDING AND ECONOMIC ACTIVITY
- TABLE 14** NUMBER OF ESTABLISHMENTS BY SIZE OF ESTABLISHMENT (NUMBER OF PERSONS ENGAGED) AND ECONOMIC ACTIVITY
- TABLE 15** NUMBER OF PERSONS ENGAGED IN ESTABLISHMENTS BY SIZE OF ESTABLISHMENT (NUMBER OF PERSONS ENGAGED) AND ECONOMIC ACTIVITY
- TABLE 16** NUMBER OF ESTABLISHMENTS BY SIZE OF ESTABLISHMENT (NUMBER OF EMPLOYEES) AND ECONOMIC ACTIVITY
- TABLE 17** NUMBER OF EMPLOYEES IN ESTABLISHMENTS BY SIZE OF ESTABLISHMENT (NUMBER OF EMPLOYEES) AND ECONOMIC ACTIVITY