

สำมะโนอุตสาหกรรม พ.ศ. 2550

(ข้อมูลพื้นฐาน : นอกเขตเทศบาล)

จังหวัดอ่างทอง

THE 2007 INDUSTRIAL CENSUS

(BASIC INFORMATION : NON-MUNICIPAL AREA)

ANGTHONG PROVINCE

คำนำ

บทสรุปสำหรับผู้บริหาร

แผนภูมิ

- ✦ แผนภูมิ ก
- ✦ แผนภูมิ ข
- ✦ แผนภูมิ ค
- ✦ แผนภูมิ ง
- ✦ แผนภูมิ จ
- ✦ แผนภูมิ ฉ
- ✦ แผนภูมิ ช

บทที่ 1 บทนำ

- ✦ ความเป็นมา
- ✦ วัตถุประสงค์
- ✦ รายการข้อมูลที่เกี่ยวข้อง
- ✦ ขอบข่ายและคุ้มครอง
- ✦ คาบเวลาอ้างอิง
- ✦ แนวคิดและคำนิยาม
- ✦ วิธีการและขั้นตอนการเก็บรวบรวมข้อมูล
- ✦ การประมวลผลข้อมูล
- ✦ การนำเสนอข้อมูลและจัดทำรายงาน

บทที่ 2 สรุปข้อมูลที่สำคัญ

- ✦ จำนวนสถานประกอบการ
- ✦ กิจกรรมทางเศรษฐกิจ
- ✦ ขนาดของสถานประกอบการ
- ✦ รูปแบบการจัดตั้งตามกฎหมาย
- ✦ รูปแบบการจัดตั้งทางเศรษฐกิจ
- ✦ คนทำงาน และลูกจ้าง

ตารางสถิติ

คณะผู้จัดทำ CD-ROM

หน่วยงานที่เผยแพร่

ตารางสถิติในรูปแบบ Format Excel

หน่วยงานที่เผยแพร่

สำนักสถิติพยากรณ์

สำนักงานสถิติแห่งชาติ

ถนนหลานหลวง เขตป้อมปราบศัตรูพ่าย กทม. 10100

โทรศัพท์ 0 2281 0333 ต่อ 1413

โทรสาร 0 2281 6438

ไปรษณีย์อิเล็กทรอนิกส์ : binfopub@nso.go.th

Distributed by

Statistical Forecasting Bureau,

National Statistical Office,

Larn Luang Rd., Bangkok 10100, THAILAND

Tel. : + 66 2281 0333 ext. 1413

Fax : + 66 2281 6438

E-mail : binfopub@nso.go.th

ปีที่จัดพิมพ์

2549

Published

2006

ISBN

974 - 11 - 2588 - 7

คำนำ

ในปัจจุบัน โครงสร้างการผลิตของประเทศไทย ได้เปลี่ยนแปลงจากระบบเศรษฐกิจแบบเกษตรกรรม มาเป็นระบบเศรษฐกิจแบบอุตสาหกรรมมากขึ้น นอกจากนี้จะมีอุตสาหกรรมใหม่ ๆ เกิดขึ้นจำนวนมากแล้ว ลักษณะการประกอบอุตสาหกรรมขนาดเล็กและอุตสาหกรรมในครัวเรือนก็มีบทบาทต่อการเจริญเติบโตทางเศรษฐกิจโดยรวมของประเทศมากขึ้น ข้อมูลโครงสร้างพื้นฐานเกี่ยวกับการประกอบอุตสาหกรรมการผลิตจึงมีความสำคัญสำหรับการกำหนดนโยบายและวางแผนพัฒนาด้านเศรษฐกิจและอุตสาหกรรมทั้งในระดับประเทศ และระดับจังหวัด ทำให้ความต้องการใช้ข้อมูลดังกล่าวได้เพิ่มมากขึ้นทั้งในภาครัฐและเอกชน

สำนักงานสถิติแห่งชาติ ซึ่งเป็นหน่วยงานที่รับผิดชอบในการเก็บข้อมูลทั้งทางด้านเศรษฐกิจและสังคมของประเทศ จึงกำหนดให้มีการจัดทำสำมะโนอุตสาหกรรมขึ้น ซึ่งเป็นการจัดทำครั้งที่ 3 ของประเทศไทย ในการจัดทำสำมะโนอุตสาหกรรมครั้งนี้ ได้ดำเนินการเก็บรวบรวมข้อมูลเป็น 2 ขั้นตอนคือ ขั้นการเก็บรวบรวมข้อมูลพื้นฐานของสถานประกอบการทุกประเภท และขั้นการเก็บรวบรวมข้อมูลรายละเอียด ซึ่งจะเก็บรวบรวมรายละเอียดเฉพาะการประกอบอุตสาหกรรมการผลิต

รายงานฉบับนี้ เป็นรายงานผลการปฏิบัติงานขั้นที่ 1 ซึ่งดำเนินการในปี 2549 ข้อมูลที่นำเสนอเป็นข้อมูลพื้นฐานของสถานประกอบการที่มีคนทำงานตั้งแต่ 1 คนขึ้นไป ที่ประกอบอุตสาหกรรมการผลิต ธุรกิจทางการค้าและธุรกิจทางการบริการ การก่อสร้าง การขนส่งทางบก สถานที่เก็บสินค้า ตัวแทนธุรกิจการท่องเที่ยว การโทรคมนาคม และกิจกรรมด้านโรงพยาบาล ที่ตั้งอยู่นอกเขตเทศบาลของจังหวัดอ่างทอง

สำนักงานสถิติแห่งชาติ ขอขอบคุณผู้ประกอบการและผู้เกี่ยวข้องทุกฝ่ายที่ได้ให้ความร่วมมือในการให้ข้อมูล ซึ่งเป็นผลให้การปฏิบัติงานครั้งนี้สำเร็จลุล่วงไปด้วยดี

บทสรุปสำหรับผู้บริหาร

ปัจจุบัน โครงสร้างการผลิตของประเทศไทย ได้เปลี่ยนแปลงจากระบบเศรษฐกิจแบบเกษตรกรรม มาเป็นระบบเศรษฐกิจแบบอุตสาหกรรมมากขึ้น นอกจากนี้จะมีอุตสาหกรรมใหม่ ๆ เกิดขึ้นจำนวนมากแล้ว ลักษณะการประกอบอุตสาหกรรมขนาดเล็กและอุตสาหกรรมในครัวเรือนก็มีบทบาทต่อการเจริญเติบโตทางเศรษฐกิจโดยรวมของประเทศมากขึ้น สำนักงานสถิติแห่งชาติ ในฐานะเป็นหน่วยงานที่รับผิดชอบในการเก็บรวบรวมข้อมูลทั้งทางด้านเศรษฐกิจและสังคมของประเทศ จึงกำหนดให้มีการจัดทำสำมะโนอุตสาหกรรม พ.ศ. 2550 ขึ้น ซึ่งนับเป็นครั้งที่ 3 ของประเทศไทย โดยครั้งแรกจัดทำในปี พ.ศ. 2507 และครั้งที่สองในปี พ.ศ. 2540

ในการจัดทำสำมะโนอุตสาหกรรมครั้งนี้ ได้ดำเนินการเก็บรวบรวมข้อมูลเป็น 2 ขั้นตอนคือ ขั้นการเก็บรวบรวมข้อมูลพื้นฐานของสถานประกอบการทุกประเภท และขั้นการเก็บรวบรวมข้อมูลรายละเอียด ซึ่งจะเก็บรวบรวมรายละเอียดเฉพาะการประกอบอุตสาหกรรมการผลิต

สำหรับข้อมูลที่น่าสนใจในรายงานฉบับนี้ เป็นรายงานผลการปฏิบัติงานขั้นที่ 1 ซึ่งดำเนินการเก็บรวบรวมข้อมูลระหว่างเดือนเมษายน – พฤษภาคม 2549 ข้อมูลที่น่าสนใจเป็นข้อมูลพื้นฐานของสถานประกอบการที่มีคนทำงานตั้งแต่ 1 คนขึ้นไปที่ประกอบอุตสาหกรรมการผลิต ธุรกิจทางการค้าและธุรกิจทางการบริการ การก่อสร้าง การขนส่งทางบก สถานที่เก็บสินค้า ตัวแทนธุรกิจการท่องเที่ยว การโทรคมนาคม และ กิจกรรมด้านโรงพยาบาล ที่ตั้งอยู่นอกเขตเทศบาลของจังหวัดอ่างทอง ซึ่งสรุปข้อมูลที่สำคัญได้ ดังนี้

1. จำนวนสถานประกอบการ

จากผลการนับจุดโครงการสำมะโนอุตสาหกรรม พ.ศ. 2550 (ข้อมูลพื้นฐานนอกเขตเทศบาล) พบว่ามีจำนวนสถานประกอบการทั้งสิ้น 4,637 สถานประกอบการ อำเภอที่มีสถานประกอบการมากที่สุด ได้แก่ อำเภอวิเศษชัยชาญ มีจำนวน 1,096 สถานประกอบการ และ อำเภอที่มีสถานประกอบการน้อยที่สุด คือ อำเภอสามโก้ มีจำนวน 142 สถานประกอบการ

2. กิจกรรมทางเศรษฐกิจ

ประเภทการขายปลีก ยกเว้นยานยนต์ และรถจักรยานยนต์รวมทั้งการซ่อมแซมของใช้ส่วนบุคคลและของใช้ในครัวเรือน มีจำนวนสถานประกอบการมากที่สุด คือ 1,714 สถานประกอบการ ส่วนกิจกรรมทางด้านเศรษฐกิจที่มีจำนวนสถานประกอบการน้อยที่สุด จำนวน 1 สถานประกอบการ ได้แก่ กิจกรรมด้านโรงพยาบาล

3. ขนาดของสถานประกอบการ

เมื่อพิจารณาขนาดของสถานประกอบการแล้วพบว่า ผลที่ได้จากการนับจดเฉพาะในเขตเทศบาลของจังหวัดอ่างทอง ขนาดของสถานประกอบการที่พบจะมีจำนวนคนงานอยู่ระหว่าง 1 - 5 คน จำนวน 4,262 สถานประกอบการ

4. รูปแบบการจัดตั้งตามกฎหมาย

รูปแบบการจัดตั้งตามกฎหมายของสถานประกอบการในจังหวัดอ่างทองส่วนใหญ่มีลักษณะการจัดตั้งตามกฎหมายในรูปแบบส่วนบุคคล จำนวน 4,501 สถานประกอบการ

5. รูปแบบการจัดตั้งทางเศรษฐกิจ

จากการนับจดพบว่า ขนาดของพื้นที่นอกเขตเทศบาลของจังหวัดอ่างทองมีขนาดเล็ก ผู้ประกอบการจึงมีลักษณะการจัดตั้งสถานประกอบการ ในรูปแบบการจัดตั้งทางเศรษฐกิจแบบสำนักงานแห่งเดียว จำนวน 4,628 สถานประกอบการ รองลงมา คือมีการจัดตั้งในรูปแบบสำนักงานสาขา จำนวน 8 สถานประกอบการ และมีการจัดตั้งในรูปแบบของสำนักงานใหญ่ จำนวน 1 สถานประกอบการ

6. จำนวนคนทำงานและลูกจ้าง

จากการสำรวจข้อมูลพื้นฐาน : นอกเขตเทศบาลของจังหวัดอ่างทอง พบว่า จำนวนคนทำงานในสถานประกอบการ จำแนกตามขนาดสถานประกอบการ (จำนวนคนทำงาน) พบว่าสถานประกอบการขนาดเล็กที่มีจำนวนคนทำงาน 1 – 5 คน มีจำนวนคนทำงานทั้งสิ้น 7,796 คน ส่วนสถานประกอบการที่มีจำนวนคนทำงาน 6 – 10 คน 11 – 15 คน และ 201 – 500 คน มีจำนวนคนทำงานทั้งสิ้น 1,351 1,250 และ 1,270 คน ตามลำดับ

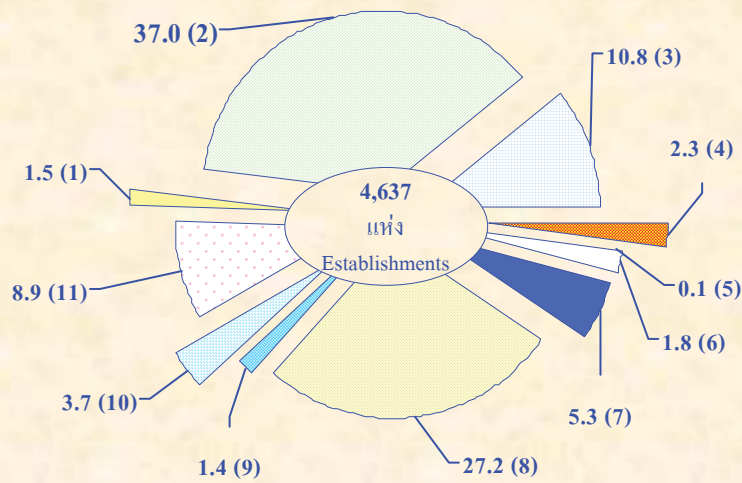
สำหรับจำนวนลูกจ้างในสถานประกอบการ จำแนกตามขนาดของสถานประกอบการ (จำนวนคนทำงาน) พบว่า สถานประกอบการขนาดเล็ก ที่มีจำนวนคนทำงาน 1 – 5 คน มีจำนวนลูกจ้าง 1,251 คน ส่วนสถานประกอบการที่มีคนทำงาน 6 – 10 คน และ 201 – 500 คน มีจำนวนลูกจ้าง 1,208 คน และ 1,690 คน ตามลำดับ

ແຜນກຸ່ມ

Figures

แผนภูมิ ก ร้อยละของสถานประกอบการ จำแนกตามกิจกรรมทางเศรษฐกิจ

Figure A Percentage of establishments by economic activity



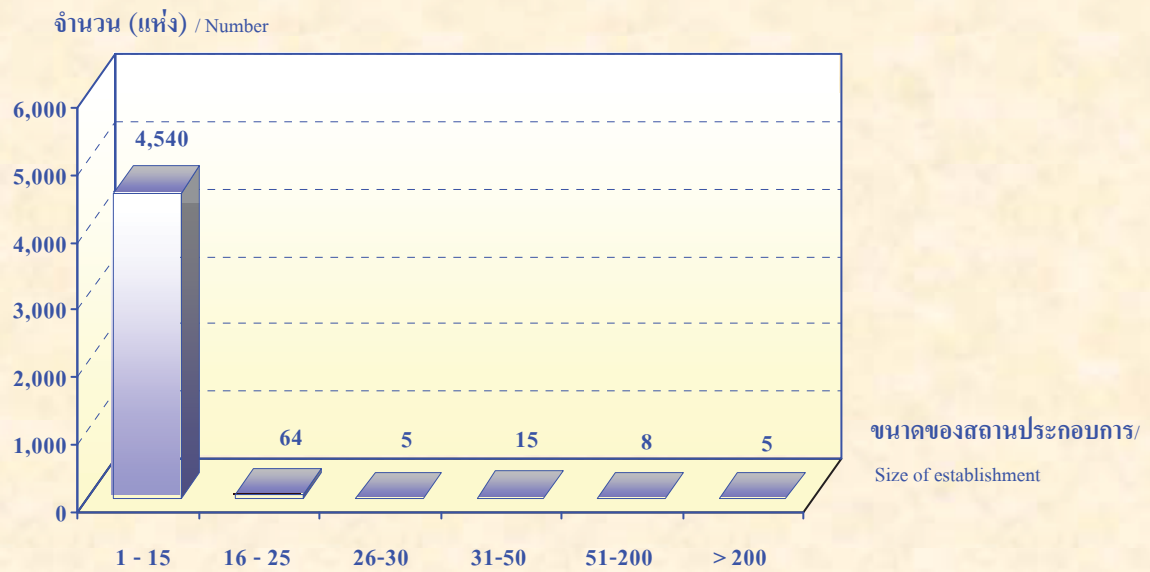
- (11) การขาย การบำรุงรักษา และการซ่อมแซมยานยนต์ และรถจักรยานยนต์ฯ
Sale, maintenance and repair of motor vehicles and motorcycles etc.
- (1) การขายส่งและการค้าเพื่อค่านายหน้า (ยกเว้น ยานยนต์และรถจักรยานยนต์)
Wholesale trade and commission trade, except of motor vehicles and motorcycles
- (2) การขายปลีก ยกเว้น ยานยนต์ และรถจักรยานยนต์ รวมทั้งการซ่อมแซมฯ
Retail trade, except of motor vehicles and motorcycles etc.
- (3) โรงแรมและภัตตาคาร
Hotels and restaurants
- (4) กิจกรรมด้านอสังหาริมทรัพย์
Real estate activities
- (5) กิจกรรมด้านคอมพิวเตอร์และกิจการที่เกี่ยวข้อง
Computer and related activities
- (6) การให้เช่าเครื่องจักรและเครื่องอุปกรณ์โดยไม่มีผู้ควบคุม การวิจัยและการพัฒนา และกิจกรรมด้านธุรกิจอื่น ๆ
Renting of machinery and equipment without operator, research and development and other business activities
- (7) กิจกรรมนันทนาการและการบริการอื่น ๆ
Recreational and other service activities
- (8) การผลิต
Manufacturing
- (9) การก่อสร้าง
Construction
- (10) การขนส่งทางบก การเก็บสินค้าและสถานที่เก็บสินค้า ตัวแทนธุรกิจการท่องเที่ยว และการโทรคมนาคม
Other land transport, storage and warehousing, activities of travel agencies and telecommunications

ที่มา : สำมะโนอุตสาหกรรม พ.ศ. 2550 (ข้อมูลพื้นฐาน : นอกเขตเทศบาล) จังหวัดอ่างทอง
สำนักงานสถิติแห่งชาติ กระทรวงเทคโนโลยีสารสนเทศและการสื่อสาร

Source : The 2007 Industrial Census (Basic Information : Non-municipal area), Angthong Province
National Statistical Office, Ministry of Information and Communication Technology.

แผนภูมิ ข จำนวนสถานประกอบการ จำแนกตามขนาดของสถานประกอบการ

Figure B Number of establishments by size of establishment

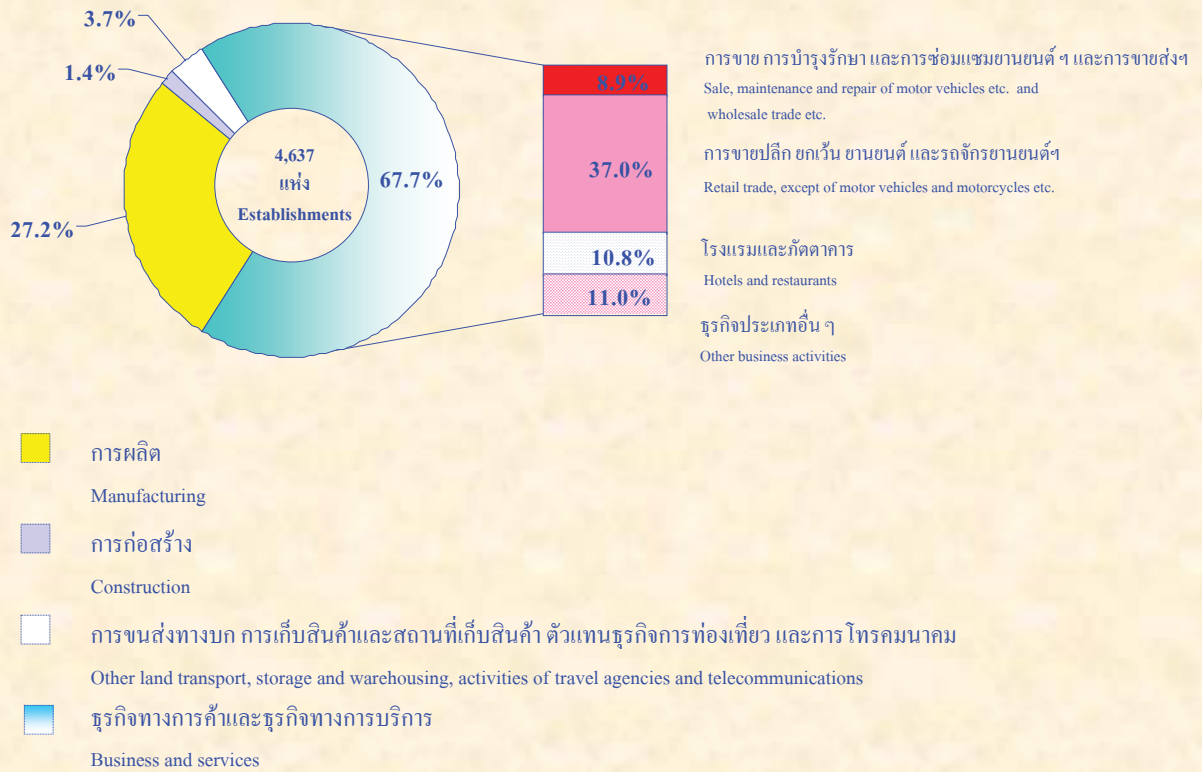


ที่มา : สำมะโนอุตสาหกรรม พ.ศ. 2550 (ข้อมูลพื้นฐาน : นอกเขตเทศบาล) จังหวัดอ่างทอง
สำนักงานสถิติแห่งชาติ กระทรวงเทคโนโลยีสารสนเทศและการสื่อสาร

Source : The 2007 Industrial Census (Basic Information : Non-municipal area), Angthong Province
National Statistical Office, Ministry of Information and Communication Technology.

แผนภูมิ ค ร้อยละของสถานประกอบการ จำแนกตามกิจกรรมทางเศรษฐกิจ

Figure C Percentage of establishments by economic activity

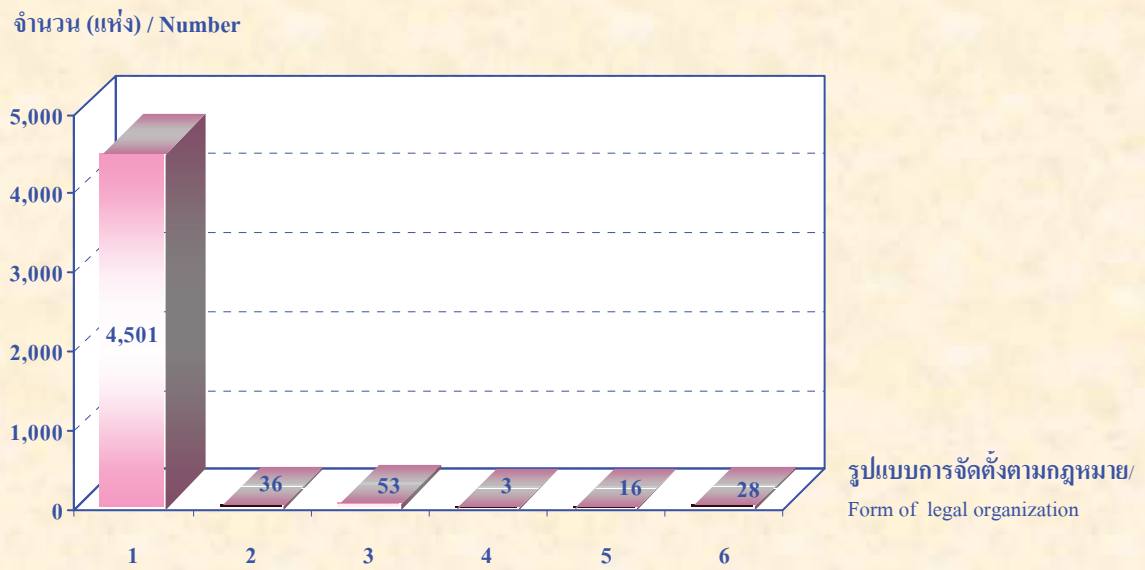


ที่มา : สำมะโนตคท พ.ศ. 2550 (ข้อมูลพื้นฐาน : นอกเขตเทศบาล) จังหวัดอ่างทอง
สำนักงานสถิติแห่งชาติ กระทรวงเทคโนโลยีสารสนเทศและการสื่อสาร

Source : The 2007 Industrial Census (Basic Information : Non-municipal area), Angthong Province
National Statistical Office, Ministry of Information and Communication Technology.

แผนภูมิ ง จำนวนสถานประกอบการ จำแนกตามรูปแบบการจัดตั้งตามกฎหมาย

Figure D Number of establishments by form of legal organization



- 1 ส่วนบุคคล / Individual proprietor
- 2 ห้างหุ้นส่วนจำกัด ห้างหุ้นส่วนสามัญนิติบุคคล / Juristic partnership
- 3 บริษัทจำกัด บริษัทจำกัด (มหาชน) / Company limited, Public company limited
- 4 ส่วนราชการ รัฐวิสาหกิจ / Government, State - enterprises
- 5 สหกรณ์ / Cooperatives
- 6 อื่น ๆ / Others

ที่มา : สำมะโนอุตสาหกรรม พ.ศ. 2550 (ข้อมูลพื้นฐาน : นอกเขตเทศบาล) จังหวัดอ่างทอง
สำนักงานสถิติแห่งชาติ กระทรวงเทคโนโลยีสารสนเทศและการสื่อสาร

Source : The 2007 Industrial Census (Basic Information : Non-municipal area), Angthong Province
National Statistical Office, Ministry of Information and Communication Technology.

แผนภูมิ จ จำนวนสถานประกอบการ จำแนกตามรูปแบบการจัดตั้งทางเศรษฐกิจ

Figure E Number of establishments by form of economic organization



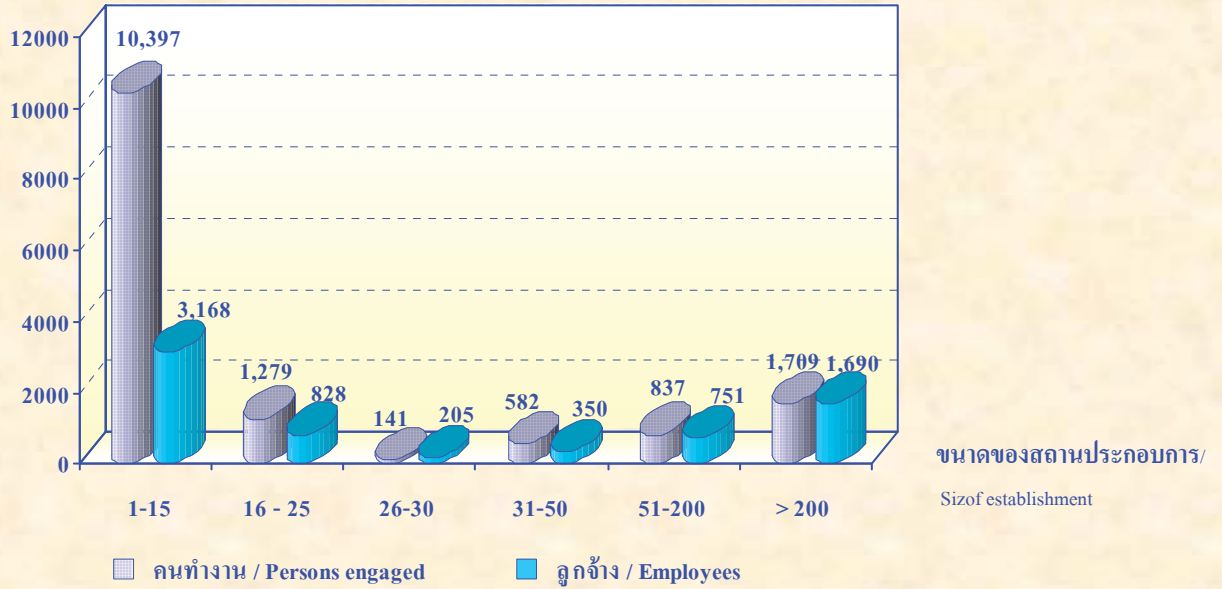
ที่มา : สำมะโนอุตสาหกรรม พ.ศ. 2550 (ข้อมูลพื้นฐาน : นอกเขตเทศบาล) จังหวัดอ่างทอง
สำนักงานสถิติแห่งชาติ กระทรวงเทคโนโลยีสารสนเทศและการสื่อสาร

Source : The 2007 Industrial Census (Basic Information : Non-municipal area), Angthong Province
National Statistical Office, Ministry of Information and Communication Technology.

แผนภูมิ จ จำนวนคนทำงานและลูกจ้างในสถานประกอบการ จำแนกตามขนาดของสถานประกอบการ

Figure F Number of persons engaged and employees by size of establishment

จำนวน (คน) / Number (Persons)



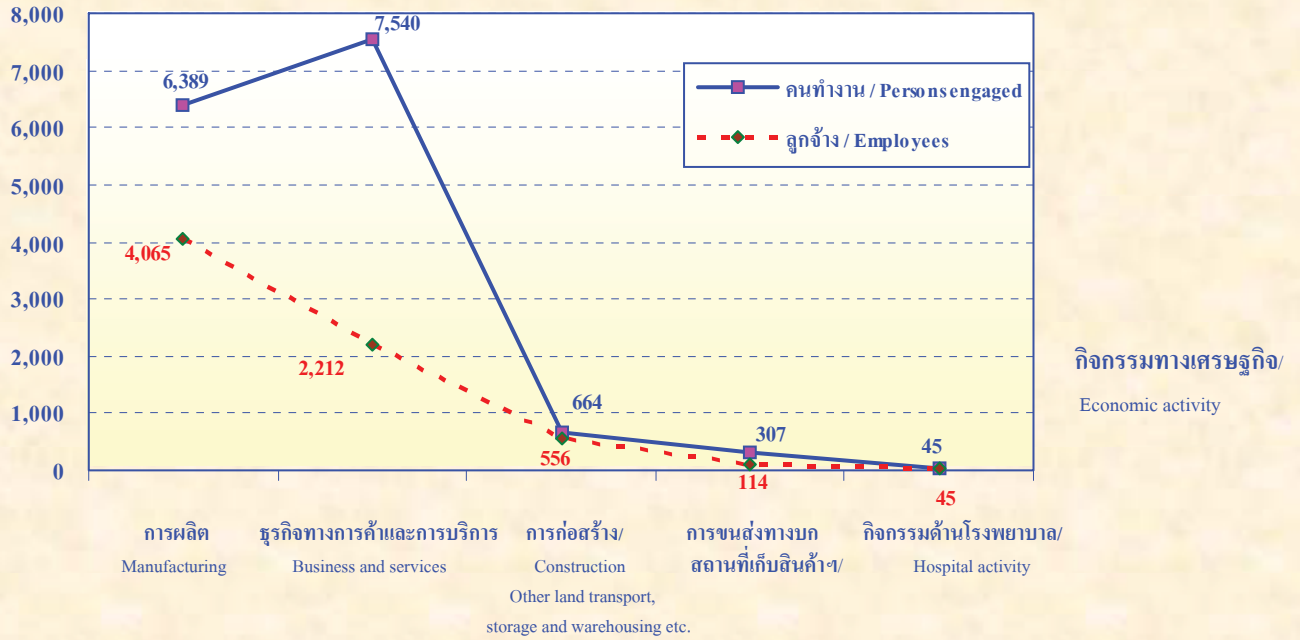
ที่มา : สำมะโนอุตสาหกรรม พ.ศ. 2550 (ข้อมูลพื้นฐาน : นอกเขตเทศบาล) จังหวัดอ่างทอง
สำนักงานสถิติแห่งชาติ กระทรวงเทคโนโลยีสารสนเทศและการสื่อสาร

Source : The 2007 Industrial Census (Basic Information : Non-municipal area), Angthong Province
National Statistical Office, Ministry of Information and Communication Technology.

แผนภูมิ ข จำนวนคนทำงานและลูกจ้างในสถานประกอบการ จำแนกตามกิจกรรมทางเศรษฐกิจ

Figure G Number of persons engaged and employees by economic activity

จำนวน (คน) / Number (Persons)



ที่มา : สำมะโนอุตสาหกรรม พ.ศ. 2550 (ข้อมูลพื้นฐาน : นอกเขตเทศบาล) จังหวัดอ่างทอง.
สำนักงานสถิติแห่งชาติ กระทรวงเทคโนโลยีสารสนเทศและการสื่อสาร

Source : The 2007 Industrial Census (Basic Information : Non-municipal area), Angthong Province
National Statistical Office, Ministry of Information and Communication Technology.

บทที่ 1

บทนำ

1.1 ความเป็นมา

สำนักงานสถิติแห่งชาติ ได้จัดทำสำมะโนอุตสาหกรรมขึ้นเป็นครั้งแรกในปี 2507 และครั้งที่ 2 ในปี 2540 โดยมีวัตถุประสงค์ เพื่อเก็บรวบรวมข้อมูลเกี่ยวกับจำนวนและลักษณะที่สำคัญของสถานประกอบการอุตสาหกรรมทุกขนาดทั่วประเทศ เพื่อใช้ประกอบในการกำหนดนโยบายและวางแผนพัฒนาการลงทุน และปรับปรุงกิจการ อุตสาหกรรมการผลิตทั้งในภาครัฐและเอกชน

ในปัจจุบันโครงสร้างการผลิตของประเทศได้เปลี่ยนแปลงจากระบบเศรษฐกิจแบบเกษตรกรรมมาเป็นระบบเศรษฐกิจแบบอุตสาหกรรมมากขึ้น นอกจากจะมีอุตสาหกรรมใหม่ ๆ เกิดขึ้นจำนวนมากแล้ว ลักษณะการประกอบอุตสาหกรรมขนาดเล็กและอุตสาหกรรมในครัวเรือนก็มีบทบาทต่อการเจริญเติบโตทางเศรษฐกิจโดยรวมของประเทศมากขึ้น ข้อมูลโครงสร้างพื้นฐานเกี่ยวกับการประกอบอุตสาหกรรมการผลิตจึงมีความสำคัญสำหรับการกำหนดนโยบายและวางแผนพัฒนาด้านเศรษฐกิจและอุตสาหกรรม ทั้งในระดับประเทศและระดับจังหวัด ทำให้ความต้องการใช้ข้อมูลดังกล่าวเพิ่มมากขึ้นทั้งในภาครัฐบาลและเอกชน

สำนักงานสถิติแห่งชาติ ซึ่งเป็นหน่วยงานที่รับผิดชอบในการจัดเก็บข้อมูลทั้งทางด้านเศรษฐกิจและสังคมของประเทศ จำเป็นจะต้องจัดหาข้อมูลสถิติที่เกี่ยวข้องในเรื่องนี้ และเพื่อให้สอดคล้องกับข้อเสนอแนะขององค์การ สหประชาชาติ ที่เสนอแนะให้จัดทำสำมะโนทุก 10 ปี สำนักงานสถิติแห่งชาติจึงกำหนดให้มีการจัดทำสำมะโน อุตสาหกรรม พ.ศ. 2550 ขึ้น ซึ่งเป็นการจัดทำสำมะโนอุตสาหกรรม ครั้งที่ 3 ของประเทศไทย โดยกำหนดแผนดำเนินการเก็บรวบรวมข้อมูลเป็น 2 ขั้นตอน คือ ขั้นการเก็บรวบรวมข้อมูลพื้นฐานของสถานประกอบการทุกประเภท และ ขั้นการเก็บรวบรวมข้อมูลรายละเอียด ซึ่งจะเก็บรวบรวมรายละเอียดเฉพาะการประกอบอุตสาหกรรมการผลิต

1.2 วัตถุประสงค์

การเก็บรวบรวมข้อมูลพื้นฐาน โครงการสำมะโนอุตสาหกรรม พ.ศ. 2550 มีวัตถุประสงค์ ดังนี้

1.2.1 เพื่อเก็บรวบรวมข้อมูลพื้นฐานที่แสดงให้เห็น โครงสร้างและการกระจายตัวของสถานประกอบการ ประเภทต่าง ๆ เช่น อุตสาหกรรมการผลิต ธุรกิจทางการค้าและธุรกิจทางการบริการ การก่อสร้าง การขนส่ง ทางบก สถานที่เก็บสินค้า ตัวแทนธุรกิจการท่องเที่ยว และกิจกรรมด้าน โรงพยาบาล เป็นต้น

1.2.2 เพื่อจัดทำกรอบตัวอย่างสำหรับการเลือกตัวอย่างสถานประกอบการผลิตที่เข้าข่าย เพื่อเก็บรวบรวมข้อมูลรายละเอียด สำหรับโครงการสำมะโนอุตสาหกรรม พ.ศ. 2550

1.2.3 เพื่อนำข้อมูลมาจัดทำกรอบตัวอย่าง (Sampling Frame) ที่ทันสมัย สำหรับการเลือก ตัวอย่าง การสำรวจสถานประกอบการที่เกี่ยวข้อง

1.3 รายการข้อมูลที่เก็บรวบรวม

- ชื่อ ที่ตั้ง และสถานที่ติดต่อของสถานประกอบการ
- จำนวน และประเภทของสถานประกอบการ
- จำนวนคนทำงาน และจำนวนลูกจ้างของสถานประกอบการ
- รูปแบบการจัดตั้งตามกฎหมาย และรูปแบบการจัดตั้งทางเศรษฐกิจ
- การมีต่างประเทศร่วมลงทุนหรือถือหุ้น และประเทศที่ร่วมลงทุนหรือถือหุ้น

1.4 ขอบข่ายและคํวมรวม

ขอบข่ายในการเก็บรวบรวมข้อมูลพื้นฐาน ได้แก่ กิจกรรมทางเศรษฐกิจตามการจัดประเภทอุตสาหกรรม ตามกิจกรรมทางเศรษฐกิจทุกประเภทตามมาตรฐานสากล (International Standard Industrial Classification of All Economic Activities : ISIC Rev.3.0) ดังนี้

- ธุรกิจทางการค้าและธุรกิจทางการบริการ
- การผลิต
- การก่อสร้าง
- การขนส่งทางบก สถานที่เก็บสินค้า ตัวแทนธุรกิจการท่องเที่ยว และการโทรคมนาคม
- กิจกรรมด้านโรงพยาบาล

คํวมรวม สถานประกอบการทุกประเภท (ยกเว้น แผงลอย) ที่มีคนทำงานตั้งแต่ 1 คนขึ้นไป ที่ตั้งอยู่นอกเขตเทศบาลทั่วประเทศ

ข้อมูลที่น่าสนใจในรายงานฉบับนี้ เป็นข้อมูลของสถานประกอบการตามขอบข่าย ที่มีคนทำงานตั้งแต่ 1 คนขึ้นไปที่ตั้งอยู่นอกเขตเทศบาลของจังหวัดอ่างทองเท่านั้น

1.5 คาบเวลาอ้างอิง

ข้อมูลเกี่ยวกับจำนวนและลักษณะต่าง ๆ ของสถานประกอบการที่เก็บรวบรวมเป็นข้อมูลของสถานประกอบการที่เปิดดำเนินการในปี 2549

1.6 แนวคิดและคำนิยาม

1.6.1 สถานประกอบการ

หมายถึง สถานที่หรือบางส่วนของสถานที่ ที่มีที่ตั้งที่แน่นอนและมีการดำเนินกิจกรรมทางเศรษฐกิจ ไม่ว่ากิจกรรมนั้นจะดำเนินงานโดยบุคคลที่เป็นเจ้าของหรือควบคุมกิจการโดยนิติบุคคล

1.6.2 กิจกรรมทางเศรษฐกิจ

การจัดทำสำมะโนอุตสาหกรรม พ.ศ. 2550 ได้จัดจำแนกสถานประกอบการตามการดำเนินกิจกรรมทางเศรษฐกิจทุกประเภทตามมาตรฐานสากล (International Standard Industrial Classification of All Economic Activities : ISIC Rev.3.0) ดังต่อไปนี้

1) การขาย การบำรุงรักษา และการซ่อมแซมยานยนต์และรถจักรยานยนต์ รวมทั้งการขายปลีกน้ำมันเชื้อเพลิงรถยนต์ ได้แก่

■ การดำเนินกิจการขายส่งและขายปลีกยานยนต์ รถจักรยานยนต์ และรถเล่นบนหิมะทั้งใหม่และที่ใช้แล้ว การบำรุงรักษาและซ่อมแซม การขายอะไหล่ (ส่วนประกอบ) และชิ้นส่วนอุปกรณ์ (อุปกรณ์ประกอบ) สำหรับยานยนต์ การดำเนินกิจการของตัวแทนหรือนายหน้าเกี่ยวกับการจำหน่ายยานยนต์ การล้าง การขัดเงา และการลากจูงยานยนต์ รวมถึงการขายปลีกน้ำมันเชื้อเพลิงรถยนต์ และผลิตภัณฑ์น้ำมันเครื่อง/น้ำมันหล่อลื่น หรือผลิตภัณฑ์ที่ใช้เป็นตัวให้ความเย็นแก่เครื่องยนต์

2) การขายส่งและการค้าเพื่อค่านายหน้า ยกเว้นยานยนต์และรถจักรยานยนต์ ได้แก่

■ การดำเนินกิจการขาย (เป็นการขายสินค้าที่ไม่มีการเปลี่ยนรูป/ตัดแปลงสินค้า) สินค้าใหม่และสินค้าที่ใช้แล้วให้แก่ผู้ขายปลีก ผู้ใช้ในงานอุตสาหกรรม ผู้ใช้ในงานพาณิชย์กรรม ผู้ใช้ในงานสถาบัน ผู้ใช้ในงานวิชาชีพ หรือผู้ขายส่งรายอื่น ๆ หรือบุคคล/บริษัทที่ทำหน้าที่ตัวแทนหรือนายหน้าซื้อขายสินค้า เป็นต้น

■ ผู้ขายส่ง ซึ่งประกอบ จัดแยกขนาด และคัดคุณภาพสินค้าจำนวนมากเป็นประจำ การจัดแบ่งสินค้าออกเป็นส่วนย่อย การบรรจุหีบห่อใหม่ การจัดจำหน่ายสินค้าเป็นลอตย่อย รวมถึงการเก็บสินค้า การแช่เย็นสินค้า การจัดส่งและการจัดวางสินค้า กิจกรรมที่เกี่ยวข้องกับการส่งเสริมการขายให้แก่ลูกค้า และการ ออกแบบฉลากติดสินค้า

3) การขายปลีก ยกเว้นยานยนต์และรถจักรยานยนต์ รวมทั้งการซ่อมแซมของใช้ส่วนบุคคลและของใช้ในครัวเรือน ได้แก่

■ การดำเนินกิจการขาย (เป็นการขายสินค้าที่ไม่มีการเปลี่ยนรูป / ตัดแปลงสินค้า) สินค้าใหม่และสินค้าที่ใช้แล้วให้แก่ประชาชนทั่วไป เพื่อการบริโภคหรือการใช้ประโยชน์เฉพาะส่วนบุคคลหรือในครัวเรือน

■ การซ่อมและการติดตั้งของใช้ส่วนบุคคลและของใช้ในครัวเรือน

4) โรงแรมและภัตตาคาร ได้แก่

- การดำเนินกิจการเกี่ยวกับการจัดหาที่พักชั่วคราว ค่ายพัก และสิ่งอำนวยความสะดวกในค่ายพักให้แก่ประชาชนทั่วไป เช่น โรงแรม โมเต็ล หอพักในสถานศึกษา ห้องพักภายในบ้านเกสต์เฮาส์ ที่พักแรมเยาวชน ที่พักชั่วคราว เป็นต้น

- การขายอาหารและเครื่องดื่มที่จัดเตรียมไว้พร้อมที่จะบริโภคได้ทันทีในสถานที่ต่าง ๆ เช่น ภัตตาคาร คาเฟ่ สถานที่บริการขายอาหารกลางวัน และร้านขายเครื่องดื่ม เป็นต้น

5) กิจกรรมด้านอสังหาริมทรัพย์ ได้แก่

- การซื้อ การขาย การให้เช่า และการดำเนินการเกี่ยวกับอสังหาริมทรัพย์ที่เป็นเจ้าของหรือเช่าจากผู้อื่น เช่น อาคารห้องชุดและที่อยู่อาศัย อาคารซึ่งไม่ใช่ที่อยู่อาศัย การพัฒนาและการจัดสรรอสังหาริมทรัพย์ เป็นต้น รวมทั้งการพัฒนาและการขายที่ดินและสุสาน การดำเนินการเกี่ยวกับห้องชุดและที่อยู่อาศัยเคลื่อนที่ได้

- การซื้อ การขาย การให้เช่า การจัดการและการประเมินราคาอสังหาริมทรัพย์ โดยได้รับค่าธรรมเนียมตอบแทนหรือโดยการทำสัญญา

6) กิจกรรมด้านคอมพิวเตอร์และกิจกรรมที่เกี่ยวข้อง ได้แก่

- การให้คำปรึกษาเกี่ยวกับชนิดและลักษณะการใช้งานของฮาร์ดแวร์ที่มีหรือไม่มีซอฟต์แวร์ ระบบงานประยุกต์

- การให้คำปรึกษาเกี่ยวกับการวิเคราะห์ความต้องการและปัญหาของผู้ใช้ และวิธีการแก้ไขปัญหาที่ดีที่สุด

- กิจกรรมที่เกี่ยวกับการวิเคราะห์ การออกแบบ และการเขียน โปรแกรมของระบบงานที่พร้อมจะใช้งานได้ โดยทั่วไปเป็นการวิเคราะห์ความต้องการและปัญหาของผู้ใช้ การให้คำปรึกษาวิธีการแก้ปัญหาที่ประหยัดที่สุด พร้อมทั้งจัดสร้างซอฟต์แวร์ที่จำเป็นต่อผู้ใช้ เพื่อให้เกิดผลสัมฤทธิ์ตามแนวทางการแก้ปัญหา นั้น รวมทั้งการเขียน โปรแกรมตามความต้องการของผู้ใช้

- กิจกรรมที่เกี่ยวข้องกับการพัฒนา การผลิต การจัดหา และจัดทำเอกสารประกอบการใช้ซอฟต์แวร์ ซึ่งเขียนขึ้นตามความต้องการของผู้ใช้เฉพาะรายและเป็นคำสั่งง่าย ๆ และซอฟต์แวร์สำเร็จรูป

- การประมวลผลหรือการจัดทำตารางประมวลผลข้อมูลทุกชนิด ซึ่งประกอบด้วย การประมวลผลและการเตรียมรายงานที่สมบูรณ์จากข้อมูลของลูกค้า ซึ่งรวมถึงงานเฉพาะทาง เช่น การบันทึกข้อมูลหรือการเตรียมข้อมูลด้วยวิธีอื่น การแปลงข้อมูล เช่น จากบัตรไปเป็นเทป การรู้จำอักขระจากภาพ (optical character recognition) เป็นต้น ซึ่งอาจจะดำเนินการโดยการให้บริการโดยตรงหรือโดยผ่านระบบเครือข่ายโดยการใช้โปรแกรมของลูกค้าหรือโปรแกรมที่มีกรรมสิทธิ์เฉพาะ รวมทั้งการจัดการบริการรายชั่วโมงหรือการแบ่งกันใช้เวลา (time-share) การจัดการและการดำเนินการที่เกี่ยวกับสิ่งอำนวยความสะดวกในการประมวลผลข้อมูลในขั้นตอนที่ต่อเนื่อง

7) การให้เช่าเครื่องจักรและเครื่องอุปกรณ์โดยไม่มีผู้ควบคุม การวิจัยและการพัฒนา และกิจกรรมด้านธุรกิจอื่น ๆ ได้แก่

- การให้เช่าเครื่องอุปกรณ์การขนส่ง เครื่องจักร และเครื่องอุปกรณ์อื่น ๆ ของใช้ส่วนบุคคลและของใช้ในครัวเรือน

- การวิจัยและการพัฒนา การทดลองทางด้านวิทยาศาสตร์ธรรมชาติ วิศวกรรม สังคมศาสตร์ และมนุษยศาสตร์

- กิจกรรมด้านกฎหมาย การบัญชี การทำบัญชีและการตรวจสอบบัญชี การให้คำปรึกษาด้านภาษี การวิจัยตลาดและการสำรวจความคิดเห็นของประชาชน และการให้คำปรึกษาทางธุรกิจและการจัดการ

- กิจกรรมด้านสถาปัตยกรรม วิศวกรรม และเทคนิคอื่น ๆ

- การโฆษณา

8) กิจกรรมนันทนาการและการบริการอื่น ๆ ได้แก่

- กิจกรรมด้านภาพยนตร์ วิทยุ โทรทัศน์ และการบันเทิงอื่น ๆ

- กิจกรรมของสำนักข่าว

- กิจกรรมห้องสมุด หอจดหมายเหตุ พิพิธภัณฑ์สถาน และกิจกรรมทางวัฒนธรรม

อื่น ๆ

- กิจกรรมการกีฬาและนันทนาการอื่น ๆ

- กิจกรรมด้านการบริการอื่น ๆ เช่น การบริการซักรีดและซักแห้งผลิตภัณฑ์สิ่งทอ

และขนสัตว์ การแต่งผมและการเสริมสวยอื่น ๆ การทำศพและกิจกรรมที่เกี่ยวข้อง เป็นต้น

9) การผลิต

หมายถึง การเปลี่ยนแปลงวัตถุหรือส่วนประกอบของวัตถุในทางกายภาพหรือทางเคมีให้เป็นผลิตภัณฑ์ชนิดใหม่ โดยไม่คำนึงถึงว่างานนั้นทำด้วยเครื่องจักรหรือมือ ทำในโรงงาน ทำในเคหะสถาน หรือผลิตภัณฑ์นั้นจะนำมาขายส่งหรือขายปลีกก็ตาม การประกอบชิ้นส่วนของผลิตภัณฑ์ที่ผลิตขึ้น การดัดแปลงสินค้า รวมทั้งการปรับปรุงใหม่หรือการสร้างชิ้นใหม่

10) การก่อสร้าง

หมายถึง กิจกรรมทางเศรษฐกิจที่เกี่ยวข้องกับการก่อสร้างใหม่ การต่อเติม การดัดแปลง การซ่อมแซม และการรื้อทำลายอาคารหรือสิ่งก่อสร้างด้านวิศวกรรม เช่น ถนน สะพาน เขื่อน อุโมงค์ เป็นต้น

อุตสาหกรรมการก่อสร้าง ประกอบด้วยสถานประกอบการที่ดำเนินกิจการ ดังต่อไปนี้

- การเตรียมสถานที่ก่อสร้าง เช่น การรื้อถอน ทำลายอาคารเก่า การถมดิน เป็นต้น

- การก่อสร้างอาคาร งานวิศวกรรมโยธา เช่น ทางหลวง ถนน สะพาน อุโมงค์

เป็นต้น ซึ่งหมายรวมทั้งการก่อสร้างใหม่ การต่อเติม ดัดแปลง และซ่อมแซมด้วย

- การติดตั้งภายในอาคาร เช่น การวางท่อ การติดตั้งระบบเครื่องปรับอากาศ

ระบบสัญญาณเตือนภัย บันไดเลื่อน เป็นต้น

- การสร้างอาคารให้สมบูรณ์ เช่น การติดตั้งกระจก การฉาบปูน การทาสีและ

ตกแต่งอาคาร การติดผนังและปูพื้นด้วยวัสดุต่าง ๆ การขัดพื้น เป็นต้น

- การให้เช่าเครื่องอุปกรณ์ที่ใช้ในงานก่อสร้างหรือการรื้อถอน โดยมิผู้ควบคุม เช่น

การให้เช่ารถเครนพร้อมคนขับ เป็นต้น

11) การขนส่งทางบก การเก็บสินค้าและสถานที่เก็บสินค้า ตัวแทนธุรกิจการท่องเที่ยว และการโทรคมนาคม ได้แก่

- การขนส่งผู้โดยสารทางบกอื่น ๆ ที่มีตารางเวลาและที่ไม่มีตารางเวลา รวมถึงการขนส่งสินค้าทางถนน
- การดำเนินการเกี่ยวกับสิ่งอำนวยความสะดวกในการเก็บสินค้าทุกชนิด เช่น เครื่องยนต์ เดินสายพาน สำหรับยกตู้ขึ้นไปที่เก็บในตู้ คลังสินค้า ห้องเย็น ฯลฯ
- สถานที่เก็บสินค้าประเภทเฟอร์นิเจอร์ รถยนต์ ไม้ซุง ก๊าซ และน้ำมัน สารเคมี สิ่งทอ อาหาร และผลิตภัณฑ์ทางการเกษตร ฯลฯ ทั้งนี้รวมถึงการเก็บสินค้าในเขตการค้าระหว่างประเทศด้วย
- กิจกรรมของตัวแทนธุรกิจการท่องเที่ยวและผู้จัดนำเที่ยว รวมทั้งกิจกรรมบริการ นักท่องเที่ยว
- การติดต่อสื่อสารโดยการส่งสัญญาณเสียง ภาพ ข้อมูล หรือข่าวสารทางสายเคเบิล การกระจายเสียง การถ่ายทอดคลื่นวิทยุ/โทรทัศน์ หรือถ่ายทอดทางดาวเทียม รวมทั้งการติดต่อสื่อสารทางโทรศัพท์ โทรเลข โทรสารและเทเล็กซ์ อินเทอร์เน็ต (Internet) รวมถึงการบำรุงรักษาระบบเครือข่ายของการสื่อสารด้วย

12) กิจกรรมด้านโรงพยาบาล

- กิจกรรมของโรงพยาบาลทั่วไปและโรงพยาบาลเฉพาะโรค สถานพักฟื้นสำหรับผู้ป่วย ศูนย์ป้องกันโรค โรงพยาบาลโรคจิต ศูนย์ฟื้นฟู (ที่มีการรักษาทางการแพทย์) สถานพยาบาลโรคเรื้อรัง
- กิจกรรมของศูนย์ทันตกรรม และสถาบันด้านสุขภาพอื่นๆ ซึ่งมีสิ่งอำนวยความสะดวกด้านที่พัก รวมทั้งกิจกรรมของโรงพยาบาลในฐานะที่พักอาหารและในเรือนจำ
- กิจกรรมที่ให้บริการสำหรับผู้ป่วยในเป็นส่วนใหญ่ และทำการรักษาภายใต้คำแนะนำของแพทย์ ซึ่งประกอบด้วยบริการของคณะแพทย์และผู้ช่วยแพทย์ สิ่งอำนวยความสะดวกในห้องปฏิบัติการและทางด้านเทคนิค รวมทั้งการบริการทางด้านรังสีวิทยาและสัณฐานวิทยา สิ่งอำนวยความสะดวกด้านอาหารและด้านอื่น ๆ ของโรงพยาบาล เช่น การบริการด้านห้องฉุกเฉิน

1.6.3 รูปแบบการจัดตั้งตามกฎหมาย

1) ส่วนบุคคล

หมายถึง สถานประกอบการที่มีเจ้าของเป็นบุคคลธรรมดาคนเดียวหรือหลายคนรวมกัน และให้หมายรวมถึงห้างหุ้นส่วนสามัญที่ไม่จดทะเบียนเป็นนิติบุคคลด้วย

2) ห้างหุ้นส่วนจำกัด ห้างหุ้นส่วนสามัญนิติบุคคล

หมายถึง สถานประกอบการที่จัดตั้งขึ้นโดยคณะบุคคลตั้งแต่ 2 คนขึ้นไป รวมทุนกันเพื่อประกอบกิจการและรับผิดชอบร่วมกัน โดยจดทะเบียนถูกต้องตามกฎหมาย

3) บริษัทจำกัด บริษัทจำกัด (มหาชน)

- บริษัทจำกัด หมายถึง สถานประกอบการที่จัดตั้งขึ้นโดยผู้ริเริ่มคณะหนึ่ง และได้จดทะเบียนถูกต้องตามกฎหมาย โดยมีผู้ริเริ่มดำเนินการอย่างน้อย 7 คน ขึ้นไป

■ **บริษัทจำกัด (มหาชน)** หมายถึง สถานประกอบการที่จัดตั้งขึ้นโดยการจดทะเบียนจัดตั้งบริษัท การควบบริษัท หรือการแปรสภาพบริษัท และวัตถุประสงค์ที่จะขายหุ้นต่อประชาชนโดยมีผู้ริเริ่มดำเนินการ ตั้งแต่ 15 คนขึ้นไป

4) ส่วนราชการ รัฐวิสาหกิจ

หมายถึง สถานประกอบการที่รัฐบาลเป็นเจ้าของหรือมีทุนอยู่ด้วย ไม่น้อยกว่าร้อยละ 50 ของทุนทั้งหมด รวมถึงสถานประกอบการที่ดำเนินการโดยรัฐบาลด้วย

5) สหกรณ์

หมายถึง สถานประกอบการที่จัดตั้งขึ้นในรูปของสหกรณ์ โดยจดทะเบียนถูกต้องตามกฎหมายว่าด้วยสหกรณ์ โดยมีผู้ก่อตั้งไม่น้อยกว่า 10 คน

6) อื่น ๆ

หมายถึง สถานประกอบการที่จัดตั้งในรูปแบบอื่น ๆ นอกจากที่กล่าวข้างต้น เช่น มูลนิธิ สโมสร สมาคม กลุ่มแม่บ้าน ชมรมต่าง ๆ ร้านค้าสาธิต เป็นต้น

1.6.4 รูปแบบการจัดตั้งทางเศรษฐกิจ

1) สำนักงานแห่งเดียว

หมายถึง สถานประกอบการที่ไม่มีหน่วยงานย่อยหรือสาขาอื่นใด และไม่เป็นหน่วยงานย่อยหรือสาขาของสถานประกอบการอื่น

2) สำนักงานใหญ่

หมายถึง สถานประกอบการที่เป็นเจ้าของ และควบคุมกิจการของสถานประกอบการอื่นที่เป็นสำนักงานสาขาหรือหน่วยงานย่อย

3) สำนักงานสาขา

หมายถึง สถานประกอบการที่เป็นสาขา หรือหน่วยงานย่อยของสถานประกอบการอื่นที่เป็นสำนักงานใหญ่

1.6.5 คนทำงาน

หมายถึง คนที่ทำงานในสถานประกอบการทั้งที่ได้รับเงินเดือนและไม่ได้รับเงินเดือนที่สถานประกอบการมีอยู่ตามปกติ รวมทั้งผู้ที่ปกติทำงานอยู่ในสถานประกอบการแห่งนี้ แต่ในวันดังกล่าวไม่ได้มาทำงานเนื่องจากเจ็บป่วย ลาหยุด พักผ่อน โดยได้รับค่าจ้าง/เงินเดือน ประกอบด้วย

1) **คนทำงานทั้งสิ้น** ได้แก่ เจ้าของกิจการ หุ้นส่วน หรือสมาชิกในครอบครัวที่ทำงานให้กับสถานประกอบการ ผู้ที่มาฝึกงานหรือผู้ที่ปฏิบัติงานในสถานประกอบการ ซึ่งมีจำนวนชั่วโมงทำงานไม่ต่ำกว่าสัปดาห์ละ 20 ชั่วโมง โดยเจ้าของหรือผู้ประกอบการอาจให้เงิน อาหาร เครื่องนุ่งห่ม หรือช่วยเหลือแก่ลูกจ้างอื่น แต่ไม่ต้อง รับผิดชอบในเรื่องการจ่ายค่าแรงให้ตามกฎหมาย และลูกจ้าง

2) **ลูกจ้าง** ได้แก่ ผู้ที่ปฏิบัติงานให้กับสถานประกอบการ โดยได้รับเงินเดือนหรือค่าจ้างเป็นประจำ ตั้งแต่ระดับบริหาร นักวิชาการ เสมียน พนักงานต่าง ๆ เช่น ผู้จัดการ ผู้อำนวยการ ผู้ปฏิบัติงานในห้องทดลอง พนักงานขาย และลูกจ้างที่ทำงานในกรรมวิธีการผลิต เป็นต้น ค่าจ้างที่ได้รับอาจเป็นราย

บัญชี รายสัปดาห์ รายวัน รายชั่วโมง หรือรายชิ้น ก็ได้ นอกจากนี้ยังรวมถึงผู้ที่สถานประกอบการส่งไปประจำที่สถานประกอบการอื่นด้วย เช่น พนักงานรักษาความปลอดภัย คนทำความสะอาด พนักงานขายตามห้างสรรพสินค้า เป็นต้น

ไม่รวมคนทำงาน ดังต่อไปนี้

- (1) ผู้บริหารหรือผู้ถือหุ้นที่ได้รับเบี้ยประชุมเป็นครั้งคราว
- (2) คนทำงานของสถานประกอบการอื่นที่มาปฏิบัติงานประจำที่สถานประกอบการแห่งนี้
- (3) คนทำงานที่รับงานไปทำที่บ้านแล้วนำมาส่งโดยไม่ได้ลงทุนซื้อวัสดุอุปกรณ์ (แต่ถ้ามีการใช้เครื่องมือส่วนตัวเล็กน้อยได้ เช่น มีด เข็ม ค้าย)
- (4) คนงานที่ทำงานเป็นระยะเวลานาน เช่น ลาไปรับราชการทหาร
- (5) คนที่สถานประกอบการจ้างมาทำงานเฉพาะอย่างเป็นครั้งคราว เช่น กรรมกรที่จ้างมาขนของ พนักงานเดินตลาดหรือตัวแทนขายที่ไม่มีเงินเดือนประจำ

1.7 วิธีการและขั้นตอนการเก็บรวบรวมข้อมูล

การเก็บรวบรวมข้อมูลโครงการสำมะโนอุตสาหกรรม พ.ศ. 2550 ดำเนินการ ดังนี้

1.7.1 ขั้นการเก็บรวบรวมข้อมูลพื้นฐาน ดำเนินการโดยส่งเจ้าหน้าที่ออกไปทำการนับและจดบันทึกจำนวน และข้อมูลพื้นฐานเกี่ยวกับสถานที่ตั้ง ประเภทของกิจการ จำนวนคนทำงาน รูปแบบการจัดตั้งตามกฎหมาย รูปแบบการจัดตั้งทางเศรษฐกิจ และการมีต่างประเทศร่วมลงทุนหรือถือหุ้นของสถานประกอบการ

- 1) ที่ตั้งอยู่นอกเขตเทศบาลทั่วประเทศ ระหว่างเดือนเมษายน – พฤษภาคม 2549
- 2) ที่ตั้งอยู่ในกรุงเทพมหานคร เมืองพัทยา และเขตเทศบาลทั่วประเทศ ระหว่างเดือนธันวาคม 2549 – กุมภาพันธ์ 2550

1.7.2 ขั้นการเก็บรวบรวมข้อมูลรายละเอียดการดำเนินกิจการ ดำเนินการโดยส่งเจ้าหน้าที่ออกไปสัมภาษณ์ เพื่อเก็บรวบรวมข้อมูลรายละเอียดของสถานประกอบการอุตสาหกรรมการผลิต โดยใช้วิธีการเลือกตัวอย่างสำหรับสถานประกอบการที่มีคนทำงาน 1 – 10 คน ส่วนสถานประกอบการที่มีคนทำงานมากกว่า 10 คน จะทำการเก็บรวบรวมข้อมูลทุกสถานประกอบการ ระหว่างเดือนมิถุนายน – กันยายน 2550

1.8 การประมวลผลข้อมูล

การประมวลผลข้อมูลทุกขั้นตอน และการจัดทำรายงานผลระดับจังหวัด ดำเนินการ ที่สำนักงานสถิติจังหวัด โดยสำนักงานสถิติแห่งชาติในส่วนกลางให้การสนับสนุนทางด้านวิชาการ เช่น การจัดทำโปรแกรมสำหรับการบันทึกข้อมูลและประมวลผลข้อมูล และการจัดทำต้นฉบับรายงานและตารางเสนอผล เป็นต้น สำหรับการประมวลผลระดับภาคและทั่วประเทศ ดำเนินการที่สำนักงานสถิติแห่งชาติในส่วนกลาง

1.9 การนำเสนอข้อมูลและการจัดทำรายงาน

การจัดทำรายงานผลสำมะโนอุตสาหกรรม พ.ศ. 2550 (ข้อมูลพื้นฐาน : นอกเขตเทศบาล) มีดังนี้

- 1) รายงานผลเบื้องต้น ระดับภาคและทั่วราชอาณาจักร
- 2) รายงานผลระดับจังหวัด จำนวน 75 ฉบับ
- 3) รายงานผลระดับภาคและทั่วราชอาณาจักร จำนวน 6 ฉบับ ได้แก่ รายงานผลของ ปริมณฑล ภาคกลาง ภาคเหนือ ภาคตะวันออกเฉียงเหนือ ภาคใต้ และทั่วราชอาณาจักร

บทที่ 2

สรุปข้อมูลที่สำคัญ

2.1 จำนวนสถานประกอบการ

จากผลการนับจุดโครงการสำมะโนอุตสาหกรรม พ.ศ. 2550 (ข้อมูลพื้นฐาน : นอกเขตเทศบาล) ของจังหวัดอ่างทอง พบว่า มีจำนวนสถานประกอบการทั้งสิ้น 4,637 แห่ง สำหรับอำเภอที่มีสถานประกอบการมากที่สุด ได้แก่ อำเภอวิเศษชัยชาญ มีจำนวน 1,096 แห่ง หรือคิดเป็นร้อยละ 23.6 รองลงมาได้แก่ อำเภอเมืองและอำเภอโพธิ์ทอง มีสัดส่วนจำนวนสถานประกอบการใกล้เคียงกัน คือ มีจำนวน 1,055 และ 1,037 แห่ง หรือคิดเป็นร้อยละ 22.8 และ 22.4 ตามลำดับ อำเภอแสวงหามีจำนวนสถานประกอบการ 732 แห่ง คิดเป็นร้อยละ 15.8 อำเภอป่าโมก มีจำนวนสถานประกอบการ 423 แห่ง คิดเป็นร้อยละ 9.1 และสำหรับอำเภอที่มีจำนวนสถานประกอบการน้อยที่สุด คือ อำเภอไชโย และอำเภอสามโก้ ซึ่งทั้งสองอำเภอ มีจำนวนสถานประกอบการที่มีสัดส่วนใกล้เคียงกัน คือ มีจำนวน 152 และ 142 แห่ง คิดเป็นร้อยละ 3.3 และ 3.0 ตามลำดับ (ตาราง ก)

ตาราง ก จำนวนและร้อยละของสถานประกอบการ จำแนกตามอำเภอ

อำเภอ	จำนวน	ร้อยละ
รวม	4,637	100.0
อำเภอเมืองอ่างทอง	1,055	22.8
อำเภอไชโย	152	3.3
อำเภอป่าโมก	423	9.1
อำเภอโพธิ์ทอง	1,037	22.4
อำเภอแสวงหา	732	15.8
อำเภอวิเศษชัยชาญ	1,096	23.6
อำเภอสามโก้	142	3.0

2.2 กิจกรรมทางเศรษฐกิจ

จากผลการนับจัดของโครงการดังกล่าวข้างต้น พบว่า กิจกรรมทางเศรษฐกิจประเภทการขายปลีก ยกเว้นยานยนต์และรถจักรยานยนต์ รวมทั้งการซ่อมแซมของใช้ส่วนบุคคลและของใช้ในครัวเรือน มีจำนวนสถานประกอบการมากที่สุด 1,714 แห่ง คิดเป็นร้อยละ 37.0 สำหรับกิจกรรมทางเศรษฐกิจประเภทการผลิต มีจำนวนสถานประกอบการ 1,259 แห่ง ร้อยละ 27.2 ส่วนกิจกรรมทางเศรษฐกิจที่มีสัดส่วนจำนวนสถานประกอบการใกล้เคียงกัน คือ กิจกรรมประเภทโรงแรมและภัตตาคาร และกิจกรรมประเภทการขาย การบำรุงรักษา และการซ่อมแซมยานยนต์และรถจักรยานยนต์ รวมทั้งการขายปลีก น้ำมันเชื้อเพลิงรถยนต์ มีจำนวนสถานประกอบการ 500 แห่งและ 411 แห่ง คิดเป็นร้อยละ 10.8 และ 8.9 ตามลำดับ สำหรับกิจกรรมทางเศรษฐกิจที่รองลงมา คือ กิจกรรมนันทนาการและการบริการอื่น ๆ กิจกรรมประเภทการขนส่งทางบก สถานที่เก็บสินค้า ตัวแทนธุรกิจทางการท่องเที่ยวและโทรคมนาคม และกิจกรรมด้านอสังหาริมทรัพย์ มีจำนวนสถานประกอบการ 248 แห่ง 173 แห่ง และ 106 แห่ง คิดเป็นร้อยละ 5.3 3.7 และ 2.3 ตามลำดับ และจากการนับจัดยังพบว่า กิจกรรมทางเศรษฐกิจประเภทการให้เช่าเครื่องจักรและเครื่องอุปกรณ์โดยไม่มีผู้ควบคุม การวิจัยและพัฒนา และกิจกรรมด้านธุรกิจอื่นๆ กิจกรรมประเภทการก่อสร้าง กิจกรรมประเภทการขายส่งและการค้าเพื่อค่านายหน้า ยกเว้นยานยนต์และรถจักรยานยนต์ กิจกรรมทางเศรษฐกิจด้านคอมพิวเตอร์และกิจกรรมที่เกี่ยวข้อง พบว่า กิจกรรมทางเศรษฐกิจประเภทดังกล่าว มีจำนวนสถานประกอบการน้อยกว่า 100 แห่ง คือ มีจำนวน 85 แห่ง 68 แห่ง 68 แห่ง 4 แห่ง และ 1 แห่ง คิดเป็นร้อยละ 1.8 1.4 1.5 และ 0.1 ตามลำดับ

ตาราง ข จำนวนและร้อยละของสถานประกอบการ จำแนกตามกิจกรรมทางเศรษฐกิจ

กิจกรรมทางเศรษฐกิจ	จำนวน	ร้อยละ
รวม	4,637	100.0
<input type="checkbox"/> การขาย การบำรุงรักษา และการซ่อมแซมยานยนต์และรถจักรยานยนต์ รวมทั้งการขายปลีกน้ำมันเชื้อเพลิงรถยนต์	411	8.9
<input type="checkbox"/> การขายส่งและการค้าเพื่อค่านายหน้า ยกเว้นยานยนต์และรถจักรยานยนต์	68	1.5
<input type="checkbox"/> การขายปลีก ยกเว้นยานยนต์และรถจักรยานยนต์ รวมทั้งการซ่อมแซมของใช้ส่วนบุคคลและของใช้ในครัวเรือน	1,714	37.0
<input type="checkbox"/> โรงแรมและภัตตาคาร	500	10.8
<input type="checkbox"/> กิจกรรมด้านอสังหาริมทรัพย์	106	2.3
<input type="checkbox"/> กิจกรรมด้านคอมพิวเตอร์และกิจการที่เกี่ยวข้อง	4	0.1
<input type="checkbox"/> การให้เช่าเครื่องจักรและเครื่องอุปกรณ์โดยไม่มีผู้ควบคุม การวิจัยและการพัฒนา และกิจกรรมด้านธุรกิจอื่น ๆ	85	1.8
<input type="checkbox"/> กิจกรรมนันทนาการและการบริการอื่น ๆ	248	5.3
<input type="checkbox"/> การผลิต	1,259	27.2
<input type="checkbox"/> การก่อสร้าง	68	1.4
<input type="checkbox"/> การขนส่งทางบก สถานที่เก็บสินค้า ตัวแทนธุรกิจการท่องเที่ยว และการโทรคมนาคม	173	3.7
<input type="checkbox"/> กิจกรรมด้านโรงพยาบาล	1	0.0

ตาราง ก จำนวนและร้อยละของสถานประกอบการ จำแนกตามกิจกรรมทางเศรษฐกิจ และขนาดของ
สถานประกอบการ

กิจกรรมทางเศรษฐกิจ	รวม	ขนาดของสถานประกอบการ (จำนวนคนทำงาน)		
		1 – 50	51–200	มากกว่า
		คน	คน	200 คน
รวม	4,637	4,624	8	5
	(100.0)	(99.7)	(0.2)	(0.1)
<input type="checkbox"/> การขาย การบำรุงรักษา และการซ่อมแซมยานยนต์และรถจักรยานยนต์ รวมทั้งการขายปลีกน้ำมันเชื้อเพลิงรถยนต์	411	410	1	-
	(100.0)	(99.8)	(0.2)	-
<input type="checkbox"/> การขายส่งและการค้าเพื่อค่านายหน้า ยกเว้นยานยนต์และรถจักรยานยนต์	68	68	-	-
	(100.0)	(100.0)	-	-
<input type="checkbox"/> การขายปลีก ยกเว้นยานยนต์และรถจักรยานยนต์ รวมทั้งการซ่อมแซมของใช้ส่วนบุคคลและของใช้ในครัวเรือน	1,714	1,713	1	-
	(100.0)	(99.9)	(0.1)	-
<input type="checkbox"/> โรงแรมและภัตตาคาร	500	500	-	-
	(100.0)	(100.0)	-	-
<input type="checkbox"/> กิจกรรมด้านอสังหาริมทรัพย์	106	106	-	-
	(100.0)	(100.0)	-	-
<input type="checkbox"/> กิจกรรมด้านคอมพิวเตอร์และกิจกรรมที่เกี่ยวข้อง	4	4	-	-
	(100.0)	(100.0)	-	-
<input type="checkbox"/> การให้เช่าเครื่องจักรและเครื่องอุปกรณ์โดยไม่มีผู้ควบคุม การวิจัยและการพัฒนา และกิจกรรมด้านธุรกิจอื่น ๆ	85	85	-	-
	(100.0)	(100.0)	-	-
<input type="checkbox"/> กิจกรรมนันทนาการและการบริการอื่น ๆ	248	248	-	-
	(100.0)	(100.0)	-	-
<input type="checkbox"/> การผลิต	1,259	1,248	6	5
	(100.0)	(99.1)	(0.5)	(0.4)
<input type="checkbox"/> การก่อสร้าง	68	68	-	-
	(100.0)	(100.0)	-	-
<input type="checkbox"/> การขนส่งทางบก สถานที่เก็บสินค้า ตัวแทนธุรกิจการท่องเที่ยว และการโทรคมนาคม	173	173	-	-
	(100.0)	(100.0)	-	-
<input type="checkbox"/> กิจกรรมด้านโรงพยาบาล	1	1	-	-
	(100.0)	(100.0)	-	-

เมื่อพิจารณากิจกรรมทางเศรษฐกิจ จำแนกตามขนาดของสถานประกอบการ พบว่า สถานประกอบการส่วนใหญ่ มีขนาดของจำนวนคนทำงาน 1 – 50 คน มากที่สุด คือ 4,624 แห่ง หรือคิดเป็นร้อยละ 99.7 ส่วนสถานประกอบการที่มีขนาดของจำนวนคนทำงาน 51 – 200 คน ซึ่งเป็นสถานประกอบการขนาดกลาง มีจำนวน 8 แห่ง หรือคิดเป็นร้อยละ 0.2 และสถานประกอบการที่มีจำนวนคนทำงานมากกว่า 200 คน ซึ่งเป็นสถานประกอบการขนาดใหญ่ มีร้อยละ 0.1 โดยสถานประกอบการขนาดใหญ่ มีขนาดจำนวนคนทำงาน 1 – 50 คน ร้อยละ 100.0 มีจำนวน 9 กิจกรรม ส่วนกิจกรรมการขาย การบำรุงรักษา และการซ่อมแซมยานยนต์และรถจักรยานยนต์ รวมทั้งการขายปลีกน้ำมันเชื้อเพลิงรถยนต์ กิจกรรมการขายปลีก ยกเว้นยานยนต์และรถจักรยานยนต์ รวมทั้งการซ่อมแซมของใช้ส่วนบุคคลและของใช้ในครัวเรือน และกิจกรรมการผลิต ซึ่งมีขนาดจำนวนคนทำงาน 1 – 50 คน ร้อยละ 99.8 99.9 และ 99.1 ตามลำดับ

2.3 ขนาดของสถานประกอบการ

เมื่อพิจารณาตามขนาดของสถานประกอบการพบว่า ส่วนใหญ่เป็นสถานประกอบการที่มีจำนวนคนทำงาน 1 – 5 คน มีจำนวน 4,262 แห่ง คิดเป็นร้อยละ 91.9 รองลงมาเป็นสถานประกอบการที่มีจำนวนคนทำงาน 6 – 10 คน จำนวน 179 แห่ง คิดเป็นร้อยละ 3.9 สำหรับสถานประกอบการที่มีคนทำงาน 11 – 50 คน มีจำนวน 183 แห่ง ร้อยละ 4.0 และสถานประกอบการที่มีคนทำงานตั้งแต่ 51 คนขึ้นไป มีจำนวน 13 แห่ง คิดเป็นร้อยละ 0.2 (ตาราง ง)

2.4 รูปแบบการจัดตั้งตามกฎหมาย

รูปแบบการจัดตั้งตามกฎหมายของสถานประกอบการในจังหวัดอ่างทอง ส่วนใหญ่มีลักษณะการจัดตั้งตามกฎหมายในรูปแบบ ส่วนบุคคล จำนวน 4,501 แห่ง หรือร้อยละ 97.1 รองลงมาจะจัดตั้งในรูปแบบของบริษัทจำกัด บริษัทจำกัด (มหาชน) และห้างหุ้นส่วนจำกัด ห้างหุ้นส่วนสามัญนิติบุคคล จำนวน 53 และ 36 แห่ง คิดเป็นร้อยละ 1.1 และ 0.8 ตามลำดับ นอกนั้นเป็นสถานประกอบการที่จัดตั้งในรูปแบบของ สหกรณ์ ส่วนราชการ รัฐวิสาหกิจ และรูปแบบอื่น ๆ เช่น สโมสร สมาคม กลุ่มแม่บ้าน เป็นต้น (ตาราง ง)

2.5 รูปแบบการจัดตั้งทางเศรษฐกิจ

จากการนับจดพบว่า ขนาดพื้นที่ของจังหวัดอ่างทองมีขนาดเล็ก ผู้ประกอบการจึงมีลักษณะการจัดตั้งสถานประกอบการในรูปแบบการจัดตั้งทางเศรษฐกิจแบบสำนักงานแห่งเดียว 4,637 แห่ง หรือคิดเป็นร้อยละ 99.8 และสำหรับรูปแบบการจัดตั้งทางเศรษฐกิจแบบสำนักงานใหญ่และสำนักงานสาขา มีจำนวนสถานประกอบการน้อยมาก คือ 8 แห่ง และ 1 แห่ง ตามลำดับ (ตาราง ง)

ตาราง ง จำนวนและร้อยละของสถานประกอบการ จำแนกตามลักษณะของสถานประกอบการ

ลักษณะของสถานประกอบการ	จำนวน	ร้อยละ
รวม	4,637	100.0
ขนาดของสถานประกอบการ (จำนวนคนทำงาน)	4,637	100.0
1 – 5 คน	4,262	91.9
6 – 10 คน	179	3.9
11 – 15 คน	99	2.2
16 – 20 คน	34	0.7
21 – 25 คน	30	0.7
26 – 30 คน	5	0.1
31 – 50 คน	15	0.3
51 – 100 คน	6	0.1
101 – 200 คน	2	0.0
201 – 500 คน	4	0.1
501 – 1,000 คน	1	0.0
มากกว่า 1,000 คน	-	-
รูปแบบการจัดตั้งตามกฎหมาย	4,637	100.0
ส่วนบุคคล	4,501	97.1
ห้างหุ้นส่วนจำกัด ห้างหุ้นส่วนสามัญนิติบุคคล	36	0.8
บริษัทจำกัด บริษัทจำกัด (มหาชน)	53	1.1
ส่วนราชการ รัฐวิสาหกิจ	3	0.1
สหกรณ์	16	0.3
อื่น ๆ	28	0.6
รูปแบบการจัดตั้งทางเศรษฐกิจ	4,637	100.0
สำนักงานแห่งเดียว	4,628	99.8
สำนักงานใหญ่	1	0.0
สำนักงานสาขา	8	0.2

2.6 คนทำงานและลูกจ้าง

1) จำนวนคนทำงาน

เมื่อพิจารณาจำนวนคนทำงานในสถานประกอบการ ซึ่งมีจำนวนทั้งสิ้น 14,945 คน พบว่า คนทำงานส่วนใหญ่ประมาณ 10,397 คน คิดเป็นร้อยละ 69.6 ทำงานอยู่ในสถานประกอบการที่มีขนาด 1 - 15 คน

กิจกรรมทางเศรษฐกิจที่มีจำนวนคนทำงานมากที่สุด คือ กิจกรรมประเภทการผลิต มีจำนวนคนทำงาน 6,389 คน ร้อยละ 45.8 รองลงมาคือ กิจกรรมประเภทการขายปลีก ยกเว้นยานยนต์และรถจักรยานยนต์ รวมทั้งการซ่อมแซมของใช้ส่วนบุคคลและของใช้ในครัวเรือน มีจำนวนคนทำงาน 3,407 คน ร้อยละ 22.8 และสำหรับกิจกรรมทางเศรษฐกิจประเภทโรงแรมและภัตตาคาร มีสัดส่วนใกล้เคียงกับกิจกรรมประเภทการขาย การบำรุงรักษา และการซ่อมแซมยานยนต์และรถจักรยานยนต์ รวมทั้งการขายปลีกน้ำมันเชื้อเพลิงรถยนต์ และกิจกรรมนันทนาการและการบริการอื่นๆ มีจำนวน 1,134 1,086 และ 1,056 แห่ง ตามลำดับ (คิดเป็นร้อยละ 7.6 7.2 และ 7.1 ตามลำดับ) (ตาราง จ)

2) จำนวนลูกจ้าง

เมื่อพิจารณา จากจำนวนลูกจ้างในสถานประกอบการ ซึ่งมีจำนวนทั้งสิ้น 6,992 คน พบว่า สถานประกอบการที่มีขนาด 1 – 15 คน มีจำนวนลูกจ้างมากที่สุด คือ 3,168 คน (ร้อยละ 45.4) รองลงมาเป็นสถานประกอบการที่มีลูกจ้างมากกว่า 200 คน คือมีจำนวนลูกจ้าง 1,690 คน คิดเป็นร้อยละ 24.2

และเมื่อพิจารณาลักษณะของกิจกรรมทางเศรษฐกิจ ที่มีจำนวนลูกจ้างมากที่สุด คือ กิจกรรมทางเศรษฐกิจประเภท การผลิต มีจำนวนลูกจ้าง 4,065 คน คิดเป็นร้อยละ 58.1 (ตาราง จ)

ตาราง จ จำนวนและร้อยละของพนักงานและลูกจ้าง จำแนกตามขนาดของสถานประกอบการและกิจกรรมทางเศรษฐกิจ

ขนาดของสถานประกอบการ/ กิจกรรมทางเศรษฐกิจ	จำนวนสถาน ประกอบการ	คนทำงาน		ลูกจ้าง	
		จำนวน	ร้อยละ	จำนวน	ร้อยละ
รวม	4,637	14,954	100.0	6,992	100.0
ขนาดของสถานประกอบการ (จำนวนคนทำงาน)	4,637	14,954	100.0	6,992	100.0
1 – 15 คน	4,540	10,397	69.6	3,168	45.4
16 – 25 คน	64	1,279	8.6	828	11.8
26 – 30 คน	5	141	0.9	205	2.9
31 – 50 คน	15	582	3.9	350	5.0
51 – 200 คน	8	837	5.6	751	10.7
มากกว่า 200 คน	5	1,709	11.4	1,690	24.2
กิจกรรมทางเศรษฐกิจ	4,637	14,945	100.0	6,992	100.0
□ การขาย การบำรุงรักษา และการซ่อมแซมยานยนต์และรถจักรยานยนต์ รวมทั้งการขายปลั๊กน้ำมันเชื้อเพลิงรถยนต์	411	1,086	7.2	449	6.4
□ การขายส่งและการค้าเพื่อจำหน่ายน้ำ ยกเว้นยานยนต์และรถจักรยานยนต์	68	367	2.4	245	3.5
□ การขายปลีก ยกเว้นยานยนต์และรถจักรยานยนต์ รวมทั้งการซ่อมแซม ของใช้ส่วนบุคคลและของใช้ในครัวเรือน	1,714	3,407	22.8	348	5.0
□ โรงแรมและภัตตาคาร	500	1,134	7.6	288	4.1
□ กิจกรรมด้านอสังหาริมทรัพย์	106	156	1.0	6	0.1
□ กิจกรรมด้านคอมพิวเตอร์และกิจกรรมที่เกี่ยวข้อง	4	9	0.1	4	0.1
□ การให้เช่าเครื่องจักรและเครื่องอุปโภคบริโภคโดยไม่มีผู้ควบคุม การวิจัยและ การพัฒนา และกิจกรรมด้านธุรกิจอื่น ๆ	85	325	2.2	176	2.5
□ กิจกรรมนันทนาการและการบริการอื่น ๆ	248	1,056	7.1	696	10.0
□ การผลิต	1,259	6,389	42.8	4,065	58.1
□ การก่อสร้าง	68	664	4.4	556	8.0
□ การขนส่งทางบก สถานที่เก็บสินค้า ตัวแทนธุรกิจการท่องเที่ยว และการโทรคมนาคม	173	307	2.1	114	1.6
□ กิจกรรมด้านโรงพยาบาล	1	45	0.3	45	0.6

ตารางสถิติ
Statistical Tables

STATISTICAL TABLES

- TABLE 1 NUMBER OF ESTABLISHMENTS BY ECONOMIC ACTIVITY,
AMPHOE AND TAMBON
- TABLE 2 NUMBER OF ESTABLISHMENTS BY FORM OF LEGAL ORGANIZATION,
AMPHOE AND TAMBON
- TABLE 3 NUMBER OF ESTABLISHMENTS BY FORM OF ECONOMIC ORGANIZATION,
AMPHOE AND TAMBON
- TABLE 4 NUMBER OF ESTABLISHMENTS BY PROPORTION OF FOREIGN INVESTMENT
OR SHARE HOLDING, AMPHOE AND TAMBON
- TABLE 5 NUMBER OF ESTABLISHMENTS BY THE COUNTRY INVESTMENT
OR SHARE HOLDING, AMPHOE AND TAMBON
- TABLE 6 NUMBER OF ESTABLISHMENTS BY SIZE OF ESTABLISHMENT
(NUMBER OF PERSONS ENGAGED), AMPHOE AND TAMBON
- TABLE 7 NUMBER OF PERSONS ENGAGED IN ESTABLISHMENTS BY SIZE OF
ESTABLISHMENT (NUMBER OF PERSONS ENGAGED), AMPHOE AND TAMBON
- TABLE 8 NUMBER OF ESTABLISHMENTS BY SIZE OF ESTABLISHMENT
(NUMBER OF EMPLOYEES), AMPHOE AND TAMBON
- TABLE 9 NUMBER OF EMPLOYEES IN ESTABLISHMENTS BY SIZE OF
ESTABLISHMENT (NUMBER OF EMPLOYEES), AMPHOE AND TAMBON
- TABLE 10 NUMBER OF ESTABLISHMENTS BY FORM OF LEGAL ORGANIZATION AND
ECONOMIC ACTIVITY
- TABLE 11 NUMBER OF ESTABLISHMENTS BY FORM OF ECONOMIC ORGANIZATION AND
ECONOMIC ACTIVITY
- TABLE 12 NUMBER OF ESTABLISHMENTS BY PROPORTION OF FOREIGN INVESTMENT
OR SHARE HOLDING AND ECONOMIC ACTIVITY
- TABLE 13 NUMBER OF ESTABLISHMENTS BY THE COUNTRY INVESTMENT
OR SHARE HOLDING AND ECONOMIC ACTIVITY
- TABLE 14 NUMBER OF ESTABLISHMENTS BY SIZE OF ESTABLISHMENT
(NUMBER OF PERSONS ENGAGED) AND ECONOMIC ACTIVITY
- TABLE 15 NUMBER OF PERSONS ENGAGED IN ESTABLISHMENTS BY SIZE OF
ESTABLISHMENT (NUMBER OF PERSONS ENGAGED) AND ECONOMIC ACTIVITY
- TABLE 16 NUMBER OF ESTABLISHMENTS BY SIZE OF ESTABLISHMENT
(NUMBER OF EMPLOYEES) AND ECONOMIC ACTIVITY
- TABLE 17 NUMBER OF EMPLOYEES IN ESTABLISHMENTS BY SIZE OF
ESTABLISHMENT (NUMBER OF EMPLOYEES) AND ECONOMIC ACTIVITY

ตาราง 1 จำนวนสถานประกอบการ ขึ้นตามกิจกรรมทางเศรษฐกิจ อำเภอและตำบล
TABLE 1 NUMBER OF ESTABLISHMENTS BY ECONOMIC ACTIVITY, AMPHOE AND TAMBON

อำเภอ/ตำบล	จำนวน สถาน ประกอบการ	กิจกรรมทางเศรษฐกิจ Economic Activity													กิจกรรมด้าน โรงพยาบาล Hospital activities	Amphoe/Tambon
		การขาย การบำรุงรักษา และการซ่อมแซมยานยนต์ และรถจักรยานยนต์ รวมทั้ง การขายสินค้า รวมกัน	การขายส่ง และการค้า เพื่อการค้า รวมกัน	การขายปลีก ยกเว้นยานยนต์ และรถจักรยานยนต์ รวมทั้ง การซ่อมแซมของใช้ส่วนบุคคล และของใช้ครัวเรือน	โรงแรม และภัตตาคาร	อสังหาริมทรัพย์ Real estate activities	กิจกรรมด้าน คอมพิวเตอร์ และกิจการ ที่เกี่ยวข้อง	การให้เช่าเครื่องจักร และเครื่องอุปโภคบริโภค ไม่มีตัวตน	นันทนาการ และการบริการอื่น ๆ	การผลิต Manufacturing	การก่อสร้าง Construction	การขนส่งทางบก การเก็บสินค้า	กิจกรรมด้าน ที่พัก Recreational and other service activities	การวิจัยและการพัฒนา และกิจการด้านธุรกิจอื่น ๆ		
รวม	4,637	411	68	1,714	500	106	4	85	248	1,259	68	173	1	1	Total	
เมืองอ่างทอง	1,055	133	22	360	154	75	2	35	60	149	18	47	1	1	Mueang Ang Thong	
ศาลาแดง	157	26	2	57	25	14	-	5	11	11	2	4	-	-	Sala Daeng	
ป่าไร่	177	28	3	51	28	16	1	11	9	16	3	11	-	-	Pa Ngiu	
บ้านแห	87	6	-	27	7	-	-	7	6	27	3	4	-	-	Ban Hae	
ตลาดกรวด	38	4	1	16	7	-	-	-	2	7	-	1	-	-	Talat Kruat	
มหาธาตุไทย	18	3	-	7	6	-	-	-	-	2	-	-	-	-	Mahat Thai	
บ้านอู่	140	33	8	53	14	20	-	2	7	2	-	1	-	-	Ban U	
ไร่ไผ่	98	5	-	32	18	1	-	-	15	18	1	8	-	-	Hua Phai	
จำปาหล่อ	87	9	5	26	11	-	-	4	8	16	1	7	-	-	Chumpa Lo	
โพทะเล	116	15	-	40	18	13	-	3	-	13	5	9	-	-	Pho Sa	
บ้านรี	18	2	-	11	4	-	-	-	-	-	-	1	-	-	Ban Ri	
คลองวัว	52	-	1	22	5	-	-	2	1	18	3	-	-	-	Khlong Wua	
ย่านซื่อ	67	2	2	18	11	11	1	1	1	19	-	1	-	-	Yan Sue	
ไชโย	152	10	3	55	20	-	-	-	7	55	-	2	-	-	Chaiyo	
ชัยภูมิ	52	6	1	26	10	-	-	-	1	7	-	1	-	-	Chaiyapit	
เวียงชัย	45	3	2	17	7	-	-	-	3	12	-	1	-	-	Theewarat	
ราชสีห์	55	1	-	12	3	-	-	-	3	36	-	-	-	-	Ratchasithit	
ป่าโมก	423	31	1	146	49	11	-	2	10	171	1	1	-	-	Pa Mok	
สายทอง	41	2	-	24	8	1	-	-	-	6	-	-	-	-	Sai Thong	
โรนัง	49	5	-	22	8	2	-	1	5	5	1	-	-	-	Rong Chang	
บางสะตั้ง	87	9	-	38	8	5	-	1	2	23	-	1	-	-	Bang Sattet	
นรสิงห์	43	5	-	15	7	2	-	-	1	13	-	-	-	-	Norsing	
เอกราช	96	6	1	27	9	-	-	-	2	51	-	-	-	-	Ekkarat	
โพนทอง	107	4	-	20	9	1	-	-	-	73	-	-	-	-	Phongpheng	

ตาราง 1 จำนวนสถานประกอบการ จัดหมวดหมู่กิจกรรมทางเศรษฐกิจ อำเภอและตำบล (ต่อ)

TABLE 1 NUMBER OF ESTABLISHMENTS BY ECONOMIC ACTIVITY, AMPHOE AND TAMBON (Contd.)

อำเภอ/ตำบล	จำนวน	กิจกรรมทางเศรษฐกิจ Economic Activity														Pho Thong
		การขาย การบำรุงรักษา และการซ่อมแซมยานยนต์ รวมทั้ง ยานยนต์ และรถจักรยานยนต์ รวมทั้ง ยานยนต์ และรถจักรยานยนต์ รวมทั้ง ยานยนต์ และรถจักรยานยนต์ รวมทั้ง ยานยนต์ และรถจักรยานยนต์ รวมทั้ง ยานยนต์ และรถจักรยานยนต์ รวมทั้ง ยานยนต์ และรถจักรยานยนต์ รวมทั้ง ยานยนต์ และรถจักรยานยนต์ รวมทั้ง ยานยนต์ และรถจักรยานยนต์ รวมทั้ง ยานยนต์ และรถจักรยานยนต์	การขายส่งและการค้า เพื่อการค้า ยานยนต์ และรถจักรยานยนต์ และของใช้ครัวเรือน	การขายปลีก ยกเว้นยานยนต์ และรถจักรยานยนต์	โรงแรม และภัตตาคาร	อสังหาริมทรัพย์	กิจกรรมด้าน คอมพิวเตอร์ และกิจกรรม ที่เกี่ยวข้อง	การให้เช่าเครื่องจักร และเครื่องอุปโภคบริโภค	นันทนาการ และการบริการอื่น ๆ	การผลิต	การก่อสร้าง	การขนส่งทางบก	กิจกรรมด้าน			
โพธิ์ทอง	1,037	73	14	375	86	14	1	11	35	383	19	25	1			
อ่างแก้ว	65	7	2	36	5	1	-	3	1	10	-	-	-	-	-	-
อินทประมูล	29	1	-	23	3	-	-	-	1	1	-	-	-	-	-	-
บึงทับ	69	14	-	35	6	8	-	-	2	1	-	2	1	-	1	1
หนองแม่ไก่	54	1	-	30	3	-	-	-	-	120	-	-	-	-	-	-
ไร่ระกัก	114	8	1	34	5	-	-	-	6	52	1	7	-	-	-	-
บึงระก่า	33	5	-	15	2	-	-	-	2	8	-	1	-	-	-	-
โพธิ์เรียงนก	14	1	-	8	4	-	-	-	1	-	-	-	-	-	-	-
องครักษ์	149	12	-	48	20	-	1	2	5	59	-	2	-	-	-	-
โคกพุทรา	68	5	4	19	4	1	-	1	3	20	9	2	-	-	-	-
ช่างซ้าย	109	3	1	45	3	1	-	1	3	52	-	-	-	-	-	-
บ่อเต	14	-	-	10	3	-	-	-	-	-	-	1	-	-	-	-
ท่งพระ	67	4	-	15	6	-	-	1	3	28	4	6	-	-	-	-
สามง่าม	27	1	1	15	8	-	-	-	1	1	-	-	-	-	-	-
บึงเจ้าท่า	171	3	1	17	11	1	-	1	5	126	3	3	-	-	-	-
ท่าหยด	54	8	4	25	3	2	-	2	2	5	2	1	-	-	-	-
แสวงหา	732	59	13	284	74	-	-	12	57	181	16	36	-	-	-	-
แสวงหา	130	11	4	47	11	-	-	6	6	37	3	5	-	-	-	-
ศรีพราน	52	3	-	27	4	-	-	1	6	9	1	1	-	-	-	-
บ้านพราน	113	14	2	46	14	-	-	-	10	14	3	10	-	-	-	-
วังน้ำเย็น	158	15	-	65	18	-	-	2	9	38	3	8	-	-	-	-
สีบัวทอง	186	10	6	60	16	-	-	1	21	59	4	9	-	-	-	-
หัวไผ่	45	4	-	22	6	-	-	1	2	10	-	-	-	-	-	-
จันทอง	48	2	1	17	5	-	-	1	3	14	2	3	-	-	-	-

ตาราง 1 จำนวนสถานประกอบการ จัดตามกิจกรรมทางเศรษฐกิจ อำเภอและตำบล (ต่อ)

TABLE 1 NUMBER OF ESTABLISHMENTS BY ECONOMIC ACTIVITY, AMPHOE AND TAMBON (Contd.)

อำเภอ/ตำบล	จำนวนสถานประกอบการ	กิจกรรมทางเศรษฐกิจ Economic Activity													Wiset Chai Chan
		การขาย การบำรุงรักษา และการซ่อมแซมยานยนต์ รวมทั้ง ยานยนต์ รถจักรยานยนต์ เชื้อเพลิงรถยนต์ Sale, maintenance and repair of motor vehicles and motorcycles; retail sale of automotive fuel	การขายส่งและการค้า เพื่อจำหน่ายปลีก ยานยนต์ และรถจักรยานยนต์ รวมทั้ง ยานยนต์ รถจักรยานยนต์ Wholesale trade and commission trade, except of motor vehicles and motorcycles	การขายปลีก ยกเว้นยานยนต์ และรถจักรยานยนต์ รวมทั้ง ยานยนต์ รถจักรยานยนต์ Retail trade, except of motor vehicles and motorcycles; repair of personal and household goods	โรงแรม และภัตตาคาร Hotels and restaurants	กิจกรรมด้าน อสังหาริมทรัพย์ Real estate activities	กิจกรรมด้าน คอมพิวเตอร์ และกิจกรรมที่เกี่ยวข้อง Computer and related activities	การให้เช่าเครื่องจักร และเครื่องมือกลโดยไม่มีผู้ควบคุมฯ การวิจัยและการพัฒนา และกิจกรรมด้านธุรกิจอื่น ๆ Renting of machinery and equipment without operator etc., research and development and other business activities	กิจกรรม นันทนาการ และการบริการอื่น ๆ Recreational and other service activities	การผลิต Manufacturing	การก่อสร้าง Construction	การขนส่งทางบก การเก็บสินค้าฯ ตัวแทนธุรกิจ การท่องเที่ยว และการโทรคมนาคม Other land transport, storage and warehousing activities of travel agencies and telecommunications	กิจกรรมด้าน โรงพยาบาล Hospital activities		
วิเศษชัยชาญ	1,096	93	12	102	5	1	25	69	289	14	60	-	-	-	-
ไผ่ดง	79	10	1	8	-	1	6	2	17	-	-	-	-	-	-
ศาลเจ้าโรงทอง	54	6	1	9	-	-	1	1	14	-	-	-	-	-	-
ไผ่ดงพัฒนา	42	2	3	4	-	-	-	-	13	-	-	-	-	-	-
สารรังษี	92	18	1	12	3	-	1	4	6	-	-	-	-	-	-
ท่าช้าง	47	5	1	7	-	-	-	-	5	-	-	-	-	-	-
ชัยอัน	153	15	-	13	-	-	3	6	76	2	4	-	-	-	-
บึงฉลือ	22	1	-	4	-	-	2	2	-	-	-	-	-	-	-
หัวตะพาน	83	7	-	4	-	-	3	8	28	4	8	-	-	-	-
คลองนก	54	4	-	6	-	-	1	7	5	6	6	-	-	-	-
ไผ่หวง	59	2	1	9	-	-	-	3	8	-	10	-	-	-	-
สีบัว	18	1	-	3	-	-	1	-	3	-	1	-	-	-	-
ม่วงดง	148	7	1	9	1	-	5	19	43	1	11	-	-	-	-
หัวตะพาน	84	6	3	5	1	-	-	5	10	1	6	-	-	-	-
หลักแก้ว	110	5	-	5	-	-	1	7	43	-	12	-	-	-	-
ตลาดใหม่	51	4	-	4	-	-	1	5	18	-	-	-	-	-	-
สามโก้	142	12	3	15	1	-	-	10	31	-	2	-	-	-	-
อพนม	41	1	1	2	-	-	-	6	2	-	1	-	-	-	-
โพธิ์ม่วงพันธ์	101	11	2	13	1	-	-	4	29	-	1	-	-	-	-

ที่มา : คณะอุตสาหกรรม พ.ศ. 2550 (ข้อมูลพื้นฐาน : นอกเขตเทศบาล) จัดทำ อำเภอ สำนักงานสถิติแห่งชาติ กระทรวงเทคโนโลยีสารสนเทศและการสื่อสาร Source : The 2007 Industrial Census (Basic Information : Non-municipal area), Ang Thong Province, National Statistical Office, Ministry of Information and Communication Technology.

ตาราง 2 จำนวนสถานประกอบการ จำนวนตามรูปแบบการจัดตั้งตามกฎหมาย อำเภอและตำบล

TABLE 2 NUMBER OF ESTABLISHMENTS BY FORM OF LEGAL ORGANIZATION, AMPHOE AND TAMBON

อำเภอ/ตำบล	จำนวน สถานประกอบการ Number of establishments	ส่วนบุคคล Individual proprietor	รูปแบบการจัดตั้งตามกฎหมาย Form of legal organization						Amphoe/Tambon
			ห้างหุ้นส่วนจำกัด ห้างหุ้นส่วนสามัญ นิติบุคคล Juristic partnership	บริษัทจำกัด บริษัทจำกัด (มหาชน) Company limited, Public company limited	ส่วนราชการ รัฐวิสาหกิจ Government, State-enterprises	สหกรณ์ Cooperatives	อื่นๆ Others		
รวม	4,637	4,501	36	53	3	16	28	Total	
เมืองอ่างทอง	1,055	1,010	17	20	2	4	2	Mueang Ang Thong	
ศาลาแดง	157	149	1	5	-	1	1	Sala Daeng	
ป่าจี่	177	172	3	-	-	2	-	Pa Ngai	
บ้านแพ	87	87	-	-	-	-	-	Ban Hae	
ตลาดควา	38	38	-	-	-	-	-	Talat Kruat	
มหาโตไทย	18	14	1	-	2	1	-	Mahat Thai	
บ้านอิฐ	140	128	5	7	-	-	-	Ban It	
หัวไผ่	98	98	-	-	-	-	-	Hua Phai	
จันทหล่อ	87	85	2	-	-	-	-	Chumpa Lo	
โพทะเล	116	109	2	5	-	-	-	Pho Sa	
บ้านรี	18	18	-	-	-	-	-	Ban Ri	
คลองวัว	52	50	1	-	-	-	1	Khlong Wua	
ย่านซ้อ	67	62	2	3	-	-	-	Yan Sue	
ไชโย	152	146	1	2	-	1	2	Chaiyo	
ซดฤทธิ์	52	49	-	2	-	-	1	Chaiyari	
เทวราช	45	43	1	-	-	1	-	Thewarat	
ราชสถิตย์	55	54	-	-	-	-	1	Ratchasathit	
ป่าโมก	423	412	1	7	-	1	2	Pa Mok	
สายทอง	41	40	-	-	-	1	-	Sai Thong	
โรงช้าง	49	48	1	-	-	-	-	Rong Chang	
บางเสด็จ	87	82	-	5	-	-	-	Bang Sade	
นรสิงห์	43	41	-	2	-	-	-	Norasing	
เอกราช	96	95	-	-	-	-	1	Ekkarat	
โพนง	107	106	-	-	-	-	1	Phongheng	

ตาราง 2 จำนวนสถานประกอบการ จำนวนตามรูปแบบการจัดตั้งตามกฎหมาย อำเภอและตำบล (ต่อ)

TABLE 2 NUMBER OF ESTABLISHMENTS BY FORM OF LEGAL ORGANIZATION, AMPHOE AND TAMBON (Contd)

อำเภอ/ตำบล	จำนวน สถานประกอบการ Number of establishments	รูปแบบการจัดตั้งตามกฎหมาย Form of legal organization							Amphoe/Tambon
		ส่วนบุคคล Individual proprietor	ห้างหุ้นส่วนจำกัด ห้างหุ้นส่วนสามัญ นิติบุคคล Juristic partnership	บริษัทจำกัด บริษัทจำกัด (มหาชน) Company limited, Public company limited	ส่วนราชการ รัฐวิสาหกิจ Government, State-enterprises	สหกรณ์ Cooperatives	อื่นๆ Others		
โพธิ์ทอง	1,037	1,014	4	5	1	3	10	Pho Thong	
อ่างแก้ว	65	61	2	2	-	-	-	Ang Kao	
อินทประมูล	29	29	-	-	-	-	-	Inthapramun	
บางพลับ	69	67	-	1	1	-	-	Bang Phlap	
หนองแม่ไก่	54	54	-	-	-	-	-	Nong Mae Kai	
ระมะสัก	114	110	-	-	-	-	4	Rammasak	
บางระกำ	33	32	-	-	-	1	-	Bang Rakam	
โพธิ์รังนก	14	14	-	-	-	-	-	Pho Rang Nok	
องครักษ์	149	144	2	2	-	-	1	Ongkharak	
โคกพุทรา	68	68	-	-	-	-	-	Khok Phutsa	
บางซำ	109	106	-	-	-	-	3	Yang Sai	
บ่อแร่	14	14	-	-	-	-	-	Bo Rae	
ทางพระ	67	67	-	-	-	-	-	Thang Phra	
สามง่าม	27	26	-	-	-	1	-	Samngam	
บางจันท	171	168	-	-	-	1	2	Bang Chao Cha	
คำชะโนด	54	54	-	-	-	-	-	Kham Yat	
แสวงหา	732	725	2	3	-	1	1	Sawaeng Ha	
แสวงหา	130	130	-	-	-	-	-	Sawaeng Ha	
ศรีพราน	52	51	-	1	-	-	-	Si Phran	
บ้านพราน	113	112	-	1	-	-	-	Ban Phran	
วังน้ำเย็น	158	158	-	-	-	-	-	Wang Nam Yen	
สีบัวทอง	186	182	2	-	-	1	1	Si Bua Thong	
หัวไผ่	45	44	-	1	-	-	-	Huai Phai	
จตุรง	48	48	-	-	-	-	-	Chamlong	

ตาราง 2 จำนวนสถานประกอบการ จำนวนตามรูปแบบการจัดตั้งตามกฎหมาย อำเภอและตำบล (ต่อ)

TABLE 2 NUMBER OF ESTABLISHMENTS BY FORM OF LEGAL ORGANIZATION, AMPHOE AND TAMBON (Contd)

อำเภอ/ตำบล	จำนวน สถานประกอบการ Number of establishments	ส่วนบุคคล Individual proprietor	รูปแบบการจัดตั้งตามกฎหมาย Form of legal organization				สหกรณ์ Cooperatives	อื่นๆ Others	Amphoe/Tambon
			ห้างหุ้นส่วนจำกัด ห้างหุ้นส่วนสามัญ นิติบุคคล Juristic partnership	บริษัทจำกัด บริษัทจำกัด (มหาชน) Company limited, Public company limited	ส่วนราชการ รัฐวิสาหกิจ Government, State-enterprises	อื่นๆ			
วิเศษชัยชาญ	1,096	1,060	10	15	-	6	5	Wiset Chai Chan	
ไผ่ดำทึบ	79	72	1	5	-	-	1	Phai Chamsin	
ศาลเจ้าโรงทอง	54	43	5	3	-	1	2	San Chao Rong Thong	
ไผ่ดำพัฒนา	42	40	-	1	-	1	-	Phai Dam Phatthana	
สาวร้องไห้	92	89	1	1	-	-	1	Sao Rong Hai	
ท่าช้าง	47	44	1	2	-	-	-	Ta Chang	
ชีสตัน	153	150	1	2	-	-	-	Yi Lon	
บึงจัก	22	22	-	-	-	-	-	Bang Chak	
หัวคันหัน	83	80	-	-	-	2	1	Huai Khan Laen	
คลองขนาก	54	53	-	1	-	-	-	Khlong Khanak	
ไผ่วง	59	58	-	-	-	1	-	Phai Wong	
สีร้อย	18	18	-	-	-	-	-	Si Roi	
ม่วงเตี้ย	148	147	-	-	-	1	-	Muang Tia	
หัวตะพาน	84	84	-	-	-	-	-	Hua Taphan	
หลักแก้ว	110	109	1	-	-	-	-	Lak Kao	
ตลาดใหม่	51	51	-	-	-	-	-	Talat Mai	
สามโก้	142	134	1	1	-	-	6	Samko	
อบทม	41	41	-	-	-	-	-	Op Thom	
โพธิ์ม่วงพันธ์	101	93	1	1	-	-	6	Pho Muang Phan	

ที่มา : สำนักงานอุตสาหกรรม พ.ศ. 2550 (ข้อมูลพื้นฐาน : นอกเขตเทศบาล) จังหวัด อ่างทอง สำนักงานสถิติแห่งชาติ กระทรวงเทคโนโลยีสารสนเทศและการสื่อสาร

Source : The 2007 Industrial Census (Basic Information : Non-municipal area), Ang Thong Province, National Statistical Office, Ministry of Information and Communication Technology.

ตาราง 3 จำนวนสถานประกอบการ จำนวนตามรูปแบบการจัดตั้งทางเศรษฐกิจ อำเภอและตำบล

TABLE 3 NUMBER OF ESTABLISHMENTS BY FORM OF ECONOMIC ORGANIZATION, AMPHOE AND TAMBON

อำเภอ/ตำบล	จำนวน สถานประกอบการ Number of establishments	รูปแบบการจัดตั้งทางเศรษฐกิจ Form of economic organization			Amphoe/ Tambon
		สำนักงานเดี่ยว Single unit	สำนักงานใหญ่ Head office	สำนักงานสาขา Branch	
รวม	4,637	4,628	1	8	Total
เมืองอ่างทอง	1,055	1,049	1	5	Mueang Ang Thong
ศาลาแดง	157	156	-	1	Sala Daeng
ป่าแก้ว	177	176	1	-	Pa Ngai
บ้านแห	87	87	-	-	Ban Hae
ตลาดกรวด	38	38	-	-	Talat Kruat
มหาชัย	18	18	-	-	Mahat Thai
บ้านอิฐ	140	138	-	2	Ban It
หัวไผ่	98	98	-	-	Hua Phai
จำปาหล่อ	87	87	-	-	Chumpha Lo
โพธิ์เส	116	115	-	1	Pho Sa
บ้านรี	18	18	-	-	Ban Ri
คลองวัว	52	52	-	-	Khlong Wua
ชานช่อ	67	66	-	1	Yan Sue
ไชโย	152	152	-	-	Chaiyo
ชัยฤทธิ์	52	52	-	-	Chaiyari
เทพราช	45	45	-	-	Thewarat
ราชศักดิ์	55	55	-	-	Rachasathit
ป่าโมก	423	423	-	-	Pa Mok
สายทอง	41	41	-	-	Sai Thong
วังช้าง	49	49	-	-	Rong Chang
บางเสด็จ	87	87	-	-	Bang Sade
นรสิงห์	43	43	-	-	Norasing
เอกราช	96	96	-	-	Ekkarat
โพนง	107	107	-	-	Phongpheng

ตาราง 3 จำนวนสถานประกอบการ จำนวนตามรูปแบบการจัดตั้งทางเศรษฐกิจ อำเภอและตำบล (ต่อ)
TABLE 3 NUMBER OF ESTABLISHMENTS BY FORM OF ECONOMIC ORGANIZATION, AMPHOE AND TAMBON (Contd.)

อำเภอ/ตำบล	จำนวน สถานประกอบการ Number of establishments	รูปแบบการจัดตั้งทางเศรษฐกิจ Form of economic organization				Amphoe/ Tambon
		สำนักงานเดี่ยว Single unit	สำนักงานใหญ่ Head office	สำนักงานสาขา Branch		
โพธิ์ทอง	1,037	1,035	-	2	Pho Thong	
อ่างแก้ว	65	65	-	-	Ang Kao	
อินทประมูล	29	29	-	-	Inthepramun	
บงพลับ	69	69	-	-	Bang Phlap	
หนองแม่ไก่	54	54	-	-	Nong Mae Kai	
รามะสัก	114	114	-	-	Rammasak	
บางระกา	33	33	-	-	Bang Rakam	
โพธิ์เรียง	14	14	-	-	Pho Rang Nok	
องครักษ์	149	147	-	2	Ongkharak	
โคกพุทรา	68	68	-	-	Khok Phutsa	
ขงซำ	109	109	-	-	Yang Sai	
บ่อแร่	14	14	-	-	Bo Rae	
ทางพระ	67	67	-	-	Thang Phra	
สามง่าม	27	27	-	-	Sammgam	
บางเจ้าคำ	171	171	-	-	Bang Chao Cha	
คำหยาด	54	54	-	-	Kham Yat	
แสวงหา	732	732	-	-	Sawaeng Ha	
แสวงหา	130	130	-	-	Sawaeng Ha	
ศรีพราน	52	52	-	-	Si Phran	
บ้านพราน	113	113	-	-	Ban Phran	
วังน้ำเย็น	158	158	-	-	Wang Nam Yen	
สีบัวทอง	186	186	-	-	Si Bua Thong	
หัวซัน	45	45	-	-	Huai Phai	
จาลอง	48	48	-	-	Chamlong	

ตาราง 3 จำนวนสถานประกอบการ จำนวนตามรูปแบบการจัดตั้งทางเศรษฐกิจ อำเภอและตำบล (ต่อ)

TABLE 3 NUMBER OF ESTABLISHMENTS BY FORM OF ECONOMIC ORGANIZATION, AMPHOE AND TAMBON (Contd.)

อำเภอ/ตำบล	จำนวน สถานประกอบการ Number of establishments	รูปแบบการจัดตั้งทางเศรษฐกิจ Form of economic organization			Amphoe/ Tambon
		สำนักงานเดี่ยว Single unit	สำนักงานใหญ่ Head office	สำนักงานสาขา Branch	
วิเศษชัยชาญ	1,096	1,095	-	1	Wiset Chai Chan
ไผ่จำศีล	79	79	-	-	Phai Chamsin
ศาลเจ้าโรงทอง	54	54	-	-	San Chao Rong Thong
ไผ่ดำพัฒนา	42	42	-	-	Phai Dam Phatthana
สาวร้องไห้	92	92	-	-	Sao Rong Hai
ท่าช้าง	47	46	-	1	Tha Chang
ชัสนัน	153	153	-	-	Yi Lon
บางจัก	22	22	-	-	Bang Chak
หัวคันหัน	83	83	-	-	Huai Khan Laen
คลองขนาก	54	54	-	-	Khlong Khanak
ไผ่วัง	59	59	-	-	Phai Wong
สี่ร้อย	18	18	-	-	Si Roi
ม่วงดี	148	148	-	-	Muang Tia
หัวตะพาน	84	84	-	-	Hua Taphan
หลักแก้ว	110	110	-	-	Lak Kao
ตลาดใหม่	51	51	-	-	Talat Mai
สามโก้	142	142	-	-	Samko
อบทม	41	41	-	-	Op Thom
โพธิ์ม่วงพันธ์	101	101	-	-	Pho Muang Phan

ที่มา : สำนะโนอุตสาหกรรม พ.ศ. 2550 (ข้อมูลพื้นฐาน : นอกเขตเทศบาล) จังหวัดอ่างทอง สำนักงานสถิติแห่งชาติ กระทรวงเทคโนโลยีสารสนเทศและการสื่อสาร

Source : The 2007 Industrial Census (Basic Information : Non-municipal area), Ang Thong Province, National Statistical Office, Ministry of Information and Communication Technology.

ตาราง 4 จำนวนสถานประกอบการ จำนวนตามสัดส่วนของการร่วมลงทุนหรือถือหุ้นของต่างประเทศ อำเภอและตำบล

TABLE 4 NUMBER OF ESTABLISHMENTS BY PROPORTION OF FOREIGN INVESTMENT OR SHARE HOLDING, AMPHOE AND TAMBON

อำเภอ/ตำบล	จำนวน สถานประกอบการ Number of establishments	ไม่มีต่างประเทศ ร่วมลงทุนหรือถือหุ้น No foreign's investment or share holding	สัดส่วนของการร่วมลงทุนหรือถือหุ้น Proportion of foreign investment or share holding			Amphoe/Tambon
			รวม	น้อยกว่า 10%	10 - 50%	
รวม	53	52	1	-	1	Total
เมืองอ่างทอง	20	19	1	-	1	Mueang Ang Thong
ศาลาแดง	5	5	-	-	-	Sala Daeng
ป่าจี่	-	-	-	-	-	Pa Ngii
บ้านแห	-	-	-	-	-	Ban Hae
ตลาดกรวด	-	-	-	-	-	Talat Kruat
มหาชัย	-	-	-	-	-	Mahat Thai
บ้านอิฐ	7	7	-	-	-	Ban It
หัวไผ่	-	-	-	-	-	Hua Phai
จันทพล	-	-	-	-	-	Chumpa Lo
โพทะเล	5	4	1	-	-	Pho Sa
บ้านรี	-	-	-	-	-	Ban Ri
คลองวัว	-	-	-	-	-	Khlong Wua
ย่านซื่อ	3	3	-	-	-	Yan Sue
ไชโย	2	2	-	-	-	Chaiyo
ชัยฤทธิ์	2	2	-	-	-	Chaiyurit
เทวราช	-	-	-	-	-	Thewarat
ราชศศิดิษฐ์	-	-	-	-	-	Ratchasathit
ป่าโมก	7	7	-	-	-	Pa Mok
สายทอง	-	-	-	-	-	Sai Thong
โรงช้าง	-	-	-	-	-	Rong Chang
บางเสด็จ	5	5	-	-	-	Bang Sadet
นรสิงห์	2	2	-	-	-	Norasing
เอกราช	-	-	-	-	-	Ekkarat
โผงผาง	-	-	-	-	-	Phongpheng

ตาราง 4 จำนวนสถานประกอบการ จำนวนตามสัดส่วนของการร่วมลงทุนหรือถือหุ้นของต่างประเทศ อำเภอและตำบล (ต่อ)

TABLE 4 NUMBER OF ESTABLISHMENTS BY PROPORTION OF FOREIGN INVESTMENT OR SHARE HOLDING, AMPHOE AND TAMBON (Contd.)

อำเภอ/ตำบล	จำนวน สถานประกอบการ Number of establishments	ไม่มีต่างประเทศ ร่วมลงทุนหรือถือหุ้น No foreign's investment or share holding	สัดส่วนของการร่วมลงทุนหรือถือหุ้น Proportion of foreign investment or share holding			Amphoe/Tambon
			รวม	น้อยกว่า 10%	10 - 50%	
วิเศษชัยชาญ	15	15	-	-	-	Wiset Chai Chan
ไผ่จำศีล	5	5	-	-	-	Phai Chamsin
ศาลเจ้าโรงทอง	3	3	-	-	-	San Chao Rong Thong
ไผ่ดำพัฒนา	1	1	-	-	-	Phai Dam Phatthana
สาวร้องไห้	1	1	-	-	-	Sao Rong Hai
ท่าช้าง	2	2	-	-	-	Tha Chang
สี่ต้น	2	2	-	-	-	Yi Lon
บางจัก	-	-	-	-	-	Bang Chak
หัวคันแหม่น	-	-	-	-	-	Huai Khan Laen
คลองนก	1	1	-	-	-	Khlong Khanak
ไผ่วง	-	-	-	-	-	Phai Wong
สี่ร้อย	-	-	-	-	-	Si Roi
ม่วงเตี้ย	-	-	-	-	-	Muang Tia
หัวตะพาน	-	-	-	-	-	Hua Taphan
หลักแก้ว	-	-	-	-	-	Lak Kao
ตลาดใหม่	-	-	-	-	-	Talat Mai
สามโก้	1	1	-	-	-	Samko
อบทม	-	-	-	-	-	Op Thom
โพธิ์ม่วงพันธ์	1	1	-	-	-	Pho Muang Phan

หมายเหตุ : เฉพาะสถานประกอบการที่มีรูปแบบการจัดตั้งตามกฎหมายเป็นบริษัทจำกัด และบริษัทจำกัด (มหาชน)

Note : Only establishments which were company limited and public company limited.

ที่มา : สำมะโนอุตสาหกรรม พ.ศ. 2550 (ข้อมูลพื้นฐาน : นอกเขตเทศบาล) จังหวัดอ่างทอง สำนักงานสถิติแห่งชาติ กระทรวงเทคโนโลยีสารสนเทศและการสื่อสาร

Source : The 2007 Industrial Census (Basic Information : Non-municipal area), Ang Thong Province, National Statistical Office, Ministry of Information and Communication Technology.

ตาราง 5 จำนวนสถานประกอบการ จำนวนตามประเทศที่ร่วมลงทุนหรือถือหุ้น อำเภอลำดวน (ต่อ)

TABLE 5 NUMBER OF ESTABLISHMENTS BY THE COUNTRY INVESTMENT OR SHARE HOLDING, AMPHOE AND TAMBON (Contd.)

อำเภอ/ตำบล	จำนวน สถาน ประกอบการ	ไม่มีต่างประเทศ		มีต่างประเทศ		ประเทศที่ร่วมลงทุนหรือถือหุ้น The country investment or share holding											
		รวมลงทุน หรือถือหุ้น	No foreign's investment	รวมลงทุน หรือถือหุ้น	With foreign's investment	เกาหลี Korea	ญี่ปุ่น Japan	ไต้หวัน Taiwan	สิงคโปร์ Singapore	จีน China	อเมริกา USA	Country in Europe	Other Countries	ประเทศอื่นๆ No Answer	ไม่ตอบ	Amphoe/Tambon	
วิเศษชัยชาญ	15	15	-	-	-	-	-	-	-	-	-	-	-	-	-	-	Wiset Chai Chan
ไผ่จี่เกิด	5	5	-	-	-	-	-	-	-	-	-	-	-	-	-	-	Phai Chamsin
ศาลเจ้าโรงทอง	3	3	-	-	-	-	-	-	-	-	-	-	-	-	-	-	San Chao Rong Thong
ไผ่ดำพัฒนา	1	1	-	-	-	-	-	-	-	-	-	-	-	-	-	-	Phai Dam Phatthana
สาวร้องไห้	1	1	-	-	-	-	-	-	-	-	-	-	-	-	-	-	Sao Rong Hai
ท่าช้าง	2	2	-	-	-	-	-	-	-	-	-	-	-	-	-	-	Tha Chang
ชี้น	2	2	-	-	-	-	-	-	-	-	-	-	-	-	-	-	Yi Lon
บึงจ๊ก	-	-	-	-	-	-	-	-	-	-	-	-	-	-	-	-	Bang Chak
หัวคันแหลน	-	-	-	-	-	-	-	-	-	-	-	-	-	-	-	-	Huai Khan Laen
คลองขนาก	1	1	-	-	-	-	-	-	-	-	-	-	-	-	-	-	Khlong Khanak
ไผ่วง	-	-	-	-	-	-	-	-	-	-	-	-	-	-	-	-	Phai Wong
สี่ร้อย	-	-	-	-	-	-	-	-	-	-	-	-	-	-	-	-	Si Roi
ม่วงเตี้ย	-	-	-	-	-	-	-	-	-	-	-	-	-	-	-	-	Muang Tia
หัวตะพาน	-	-	-	-	-	-	-	-	-	-	-	-	-	-	-	-	Hua Taphan
หลักแก้ว	-	-	-	-	-	-	-	-	-	-	-	-	-	-	-	-	Lak Kao
ตลาดใหม่	-	-	-	-	-	-	-	-	-	-	-	-	-	-	-	-	Talat Mai
สามโก้	1	1	-	-	-	-	-	-	-	-	-	-	-	-	-	-	Samko
อบทม	-	-	-	-	-	-	-	-	-	-	-	-	-	-	-	-	Op Thom
โพธิ์ม่วงพันธ์	1	1	-	-	-	-	-	-	-	-	-	-	-	-	-	-	Pho Muang Phan

หมายเหตุ : เฉพาะสถานประกอบการที่มีรูปแบบการจัดตั้งตามกฎหมายและเป็นบริษัทจำกัดและบริษัทจำกัด (มหาชน)

Note : Only establishments which were company limited and public company limited.

ที่มา : สำมะโนอุตสาหกรรม พ.ศ. 2550 (ข้อมูลพื้นฐาน ; นอกเขตเทศบาล) จังหวัดอ่างทอง สำนักงานสถิติแห่งชาติ กระทรวงเทคโนโลยีสารสนเทศและการสื่อสาร

Source : The 2007 Industrial Census (Basic Information ; Non-municipal area), Ang Thong Province, National Statistical Office, Ministry of Information and Communication Technology.

ตาราง 6 จำนวนสถานประกอบการ จำนวนคนงานของสถานประกอบการ (จำนวนคนทำงาน) อำเภอและตำบล (ต่อ)

TABLE 6 NUMBER OF ESTABLISHMENTS BY SIZE OF ESTABLISHMENT (NUMBER OF PERSONS ENGAGED), AMPHOE AND TAMBON (Contd.)

อำเภอ/ตำบล	จำนวน สถานประกอบการ Number of establishments	ขนาดของสถานประกอบการ (แห่ง) Size of establishment (establishments)											Amphoe/Tambon		
		1 - 5	6 - 10	11-15	16 - 20	21 - 25	26 - 30	31 - 50	51 - 100	101 - 200	201 - 500	501 - 1,000		> 1,000	
วิเศษชัยชาญ	1,012	32	23	9	16	-	3	1	-	-	-	-	-	-	Wiset Chai Chan
ไผ่จืด	77	-	2	-	-	-	-	-	-	-	-	-	-	-	Phai Chamsin
ศาลเจ้าโรงทอง	46	4	2	-	1	-	1	-	-	-	-	-	-	-	San Chao Rong Thong
ไผ่ดำพัฒนา	42	1	-	-	1	-	-	-	-	-	-	-	-	-	Phai Dam Phatthana
สาวร้องไห้	89	1	-	1	1	-	-	-	-	-	-	-	-	-	Sao Rong Hai
ท่าช้าง	42	2	1	-	2	-	-	-	-	-	-	-	-	-	Tha Chang
ชีคัน	141	7	3	-	2	-	-	-	-	-	-	-	-	-	Yi Lon
บางจัก	22	-	-	-	-	-	-	-	-	-	-	-	-	-	Bang Chak
หัวคันแหนด	83	65	5	5	3	3	1	1	-	-	-	-	-	-	Huai Khan Laen
คลองนก	54	49	1	1	1	1	1	-	-	-	-	-	-	-	Khlong Khamak
ไผ่วง	57	-	-	2	-	-	-	-	-	-	-	-	-	-	Phai Wong
สีร้อย	18	-	-	-	-	-	-	-	-	-	-	-	-	-	Si Roi
ม่วงเตี้ย	148	4	5	2	3	-	-	-	-	-	-	-	-	-	Muang Tia
หัวตะพาน	84	78	3	2	1	-	-	-	-	-	-	-	-	-	Hua Taphan
หลักแก้ว	110	107	2	-	1	-	-	-	-	-	-	-	-	-	Lak Kao
ตลาดใหม่	51	47	2	2	-	-	-	-	-	-	-	-	-	-	Talat Mai
สามโก้	142	3	10	2	3	-	-	-	-	-	-	-	-	-	Samko
อามทน	41	36	1	3	1	-	-	-	-	-	-	-	-	-	Op Thom
โพธิ์ม่วงพันธ์	101	88	2	7	1	3	-	-	-	-	-	-	-	-	Pho Muang Phan

ที่มา : สำมะโนอุตสาหกรรม พ.ศ. 2550 (ข้อมูลพื้นฐาน : นอกเขตเทศบาล) จังหวัดอ่างทอง สำนักงานสถิติแห่งชาติ กระทรวงเทคโนโลยีสารสนเทศและการสื่อสาร

Source : The 2007 Industrial Census (Basic Information : Non-municipal area), Ang Thong Province, National Statistical Office, Ministry of Information and Communication Technology.

ตาราง 7 จำนวนคนทำงานในสถานประกอบการ จำแนกตามขนาดของสถานประกอบการ (จำนวนคนทำงาน) อำเภอและตำบล (ต่อ)

TABLE 7 NUMBER OF PERSONS ENGAGED IN ESTABLISHMENTS BY SIZE OF ESTABLISHMENT (NUMBER OF PERSONS ENGAGED), AMPHOE AND TAMBON (Contd.)

อำเภอ/ตำบล	จำนวน คนทำงาน Number of persons	ขนาดของสถานประกอบการ (คน) Size of establishment (persons)											Amphoe/Tambon			
		1 - 5	6 - 10	11 - 15	16 - 20	21 - 25	26 - 30	31 - 50	51 - 100	101 - 200	201 - 500	501 - 1,000		> 1,000		
วิเศษชัยชาญ	3,124	1,883	246	292	160	352	-	116	75	-	-	-	-	-	-	Wiset Chai Chan
ไผ่จำศีล	171	148	-	23	-	-	-	-	-	-	-	-	-	-	-	Phai Chamsin
ศาลเจ้าโรงทอง	200	80	29	23	-	22	-	46	-	-	-	-	-	-	-	San Chao Rong Thong
ไผ่คำพัฒนา	82	55	6	-	-	21	-	-	-	-	-	-	-	-	-	Phai Dam Phatthana
สาวร้องไห้	187	140	6	-	20	21	-	-	-	-	-	-	-	-	-	Sao Rong Hai
ท่าช้าง	142	70	12	15	-	45	-	-	-	-	-	-	-	-	-	Tha Chang
ชั้ดิน	416	273	60	37	-	46	-	-	-	-	-	-	-	-	-	Yi Lon
บางจัก	38	38	-	-	-	-	-	-	-	-	-	-	-	-	-	Bang Chak
หัวคันเหิน	426	99	40	64	49	65	-	34	75	-	-	-	-	-	-	Huai Khan Laen
คลองนกนา	174	75	10	15	17	21	-	36	-	-	-	-	-	-	-	Khlong Khanak
ไผ่วัง	139	100	-	-	39	-	-	-	-	-	-	-	-	-	-	Phai Wong
สีเรือ	29	29	-	-	-	-	-	-	-	-	-	-	-	-	-	Si Roi
ม่วงเด็ด	467	267	32	66	35	67	-	-	-	-	-	-	-	-	-	Muang Tia
หัวตะพาน	258	190	21	25	-	22	-	-	-	-	-	-	-	-	-	Hua Taphan
หลักแก้ว	271	235	14	-	22	22	-	-	-	-	-	-	-	-	-	Lak Kaco
ตลาดใหม่	124	84	16	24	-	-	-	-	-	-	-	-	-	-	-	Talat Mai
สามโก้	486	237	22	126	33	68	-	-	-	-	-	-	-	-	-	Samko
อบทม	148	87	9	36	16	-	-	-	-	-	-	-	-	-	-	Op Thom
โพธิ์ม่วงพันธ์	338	150	13	90	17	68	-	-	-	-	-	-	-	-	-	Pho Muang Phan

ที่มา : สำนักงานคณะกรรมการ ป.ศ. 2550 (ข้อมูลพื้นฐาน : นอกเขตเทศบาล) จังหวัดอ่างทอง สำนักงานสถิติแห่งชาติ กระทรวงเทคโนโลยีสารสนเทศและการสื่อสาร

Source : The 2007 Industrial Census (Basic Information : Non-municipal area), Ang Thong Province, National Statistical Office, Ministry of Information and Communication Technology.

ตาราง 8 จำนวนสถานประกอบการ จำนวนตามขนาดของสถานประกอบการ (จำนวนลูกจ้าง) อำเภอละตำบล (ต่อ)

TABLE 8 NUMBER OF ESTABLISHMENTS BY SIZE OF ESTABLISHMENT (NUMBER OF EMPLOYEES), AMPHOE AND TAMBON (Contd.)

อำเภอ/ตำบล	จำนวน สถานประกอบการ Number of establishments	ขนาดของสถานประกอบการ (แห่ง) Size of establishment (establishments)											Amphoe/Tambon		
		≤5	6-10	11-15	16-20	21-25	26-30	31-50	51-100	101-200	201-500	501-1,000		> 1,000	
		โพธิ์ทอง	982	33	7	6	3	1	3	1	1	1		-	-
อ่างแก้ว	65	-	-	-	-	-	-	-	-	-	-	-	-	-	Ang Kaco
อินทประมูล	29	-	-	-	-	-	-	-	-	-	-	-	-	-	Inthapramun
บางพลับ	69	67	-	-	1	-	1	-	-	-	-	-	-	-	Bang Phlap
หนองแม่ไก่	54	52	2	-	-	-	-	-	-	-	-	-	-	-	Nong Mae Kai
รามะสัก	114	110	-	3	-	-	-	1	-	-	-	-	-	-	Ramasak
บางระจักษ์	33	-	-	-	-	-	-	-	-	-	-	-	-	-	Bang Rakam
โพธิ์รังนก	14	-	-	-	-	-	-	-	-	-	-	-	-	-	Pho Rang Nok
องครักษ์	149	135	8	2	2	1	2	1	-	-	-	-	-	-	Ongkharak
โคกพุทรา	68	54	10	1	2	1	2	1	-	-	-	-	-	-	Khok Phutsa
ยางซำ	109	102	3	2	2	1	2	1	-	-	-	-	-	-	Yang Sai
น้อยแร้	14	13	1	-	-	-	-	-	-	-	-	-	-	-	Bo Rae
ทางพระ	67	64	3	-	-	-	-	-	-	-	-	-	-	-	Thang Phra
สามง่าม	27	27	-	-	-	-	-	-	-	-	-	-	-	-	Samngam
บางเข็ก	171	165	4	1	-	-	-	-	-	1	-	-	-	-	Bang Chao Cha
คำชะขาด	54	52	2	-	-	-	-	-	-	-	-	-	-	-	Kham Yat
แสวงหา	732	692	21	12	2	-	1	1	2	2	-	-	-	-	Sawaeng Ha
แสวงหา	130	126	3	1	-	-	-	-	-	-	-	-	-	-	Sawaeng Ha
ศรีพราน	52	48	1	1	-	-	-	-	2	-	-	-	-	-	Si Phran
บ้านพราน	113	107	1	3	1	-	-	-	-	-	-	-	1	-	Ban Phran
วังน้ำเย็น	158	153	3	2	-	-	-	-	-	-	-	-	-	-	Wang Nam Yen
สีบัวทอง	186	169	11	5	1	-	-	-	-	-	-	-	-	-	Si Bua Thong
หัวไผ่	45	44	-	-	-	-	-	-	-	-	-	-	1	-	Huai Phai
จันทอง	48	45	2	-	-	-	-	-	-	1	-	-	-	-	Chamlong

ตาราง 8 จำนวนสถานประกอบการ จำนวนตามขนาดของสถานประกอบการ (จำนวนลูกจ้าง) อำเภอและตำบล (ต่อ)

TABLE 8 NUMBER OF ESTABLISHMENTS BY SIZE OF ESTABLISHMENT (NUMBER OF EMPLOYEES), AMPHOE AND TAMBON (Contd.)

อำเภอ/ตำบล	จำนวน สถานประกอบการ Number of establishments	ขนาดของสถานประกอบการ (ทั้ง) Size of establishment (establishments)											Amphoc/Tambon			
		≤5	6-10	11-15	16-20	21-25	26-30	31-50	51-100	101-200	201-500	501-1,000		> 1,000		
วิเศษชัยชาญ	1,096	1,033	27	14	17	17	2	1	1	2	-	-	-	-	-	Wiset Chai Chan
ไผ่จำศีล	79	77	2	-	-	-	-	-	-	-	-	-	-	-	-	Phai Chamsin
ศาลเจ้าโรงทอง	54	49	2	1	-	-	1	-	-	1	-	-	-	-	-	San Chao Rong Thong
ไผ่คำพัฒนา	42	41	-	-	1	-	-	-	-	-	-	-	-	-	-	Phai Dam Phatthana
สาวร้องไห้	92	90	-	-	2	-	-	-	-	-	-	-	-	-	-	Sao Rong Hai
ท่าช้าง	47	44	-	1	1	-	-	-	-	-	-	-	-	-	-	Tha Chang
ชีส่น	153	143	7	1	2	-	-	-	-	-	-	-	-	-	-	Yi Lon
บางจัก	22	22	-	-	-	-	-	-	-	-	-	-	-	-	-	Bang Chak
หัวคันแหมน	83	67	7	5	3	1	-	-	-	-	-	-	-	-	-	Huai Khan Laen
คลองขนาก	54	49	1	1	2	-	-	-	-	1	-	-	-	-	-	Khlong Khanak
ไผ่วง	59	58	-	-	1	-	-	-	-	-	-	-	-	-	-	Phai Wong
สี่ร้อย	18	18	-	-	-	-	-	-	-	-	-	-	-	-	-	Si Roi
ม่วงเตี้ย	148	136	5	4	3	-	-	-	-	-	-	-	-	-	-	Muang Tia
หัวตะพาน	84	81	1	1	1	-	-	-	-	-	-	-	-	-	-	Hua Taphan
หลักแก้ว	110	109	-	-	1	-	-	-	-	-	-	-	-	-	-	Lak Kao
ตลาดใหม่	51	49	2	-	-	-	-	-	-	-	-	-	-	-	-	Talat Mai
สามโก้	142	130	7	2	3	-	-	-	-	-	-	-	-	-	-	Samko
อบทม	41	36	3	2	-	-	-	-	-	-	-	-	-	-	-	Op Thom
โพธิ์ม่วงพันท์	101	94	4	-	3	-	-	-	-	-	-	-	-	-	-	Pho Muang Phan

ที่มา : สำมะโนอุตสาหกรรม พ.ศ. 2550 (ข้อมูลพื้นฐาน : นอกเขตเทศบาล) จังหวัดอ่างทอง สำนักงานสถิติแห่งชาติ กระทรวงเทคโนโลยีสารสนเทศและการสื่อสาร

Source : The 2007 Industrial Census (Basic Information : Non-municipal area), Ang Thong Province, National Statistical Office, Ministry of Information and Communication Technology.

ตาราง 9 จำนวนลูกจ้างในสถานประกอบการ จำแนกตามขนาดของสถานประกอบการ (จำนวนลูกจ้าง) อำเภอและตำบล (ต่อ)

TABLE 9 NUMBER OF EMPLOYEES IN ESTABLISHMENTS BY SIZE OF ESTABLISHMENT (NUMBER OF EMPLOYEES), AMPHOE AND TAMBON (Contd.)

อำเภอ/ตำบล	จำนวน ลูกจ้าง Number of employees	ขนาดของสถานประกอบการ (คน) Size of establishment (persons)											Amphoe/Tambon			
		≤5	6 - 10	11-15	16-20	21-25	26-30	31-50	51-100	101-200	201-500	501-1,000		> 1,000		
วิเศษชัยชาญ	1,145	235	241	183	332	44	30	80	-	-	-	-	-	-	-	Wiset Chai Chan
ไผ่คำสีด	61	42	19	-	-	-	-	-	-	-	-	-	-	-	-	Phai Chamsin
ศาลเจ้าโรงทอง	132	36	19	11	-	21	-	45	-	-	-	-	-	-	-	San Chao Rong Thong
ไผ่ดำพัฒนา	27	7	-	-	20	-	-	-	-	-	-	-	-	-	-	Phai Dam Phatthana
สาวร้องไห้	55	15	-	-	40	-	-	-	-	-	-	-	-	-	-	Sao Rong Hai
ท่าช้าง	68	12	-	13	20	23	-	-	-	-	-	-	-	-	-	Tha Chang
ชีส่น	154	39	62	13	40	-	-	-	-	-	-	-	-	-	-	Yi Lon
บึงจ๊ก	7	7	-	-	-	-	-	-	-	-	-	-	-	-	-	Bang Chak
ห้วยคั่นแหลม	229	11	60	68	60	-	30	-	-	-	-	-	-	-	-	Huai Khan Laen
คลองนก	101	9	9	12	36	-	-	35	-	-	-	-	-	-	-	Khong Khanak
ไผ่วง	18	2	-	-	16	-	-	-	-	-	-	-	-	-	-	Phai Wong
สี่ร้อย	-	-	-	-	-	-	-	-	-	-	-	-	-	-	-	Si Roi
ม่วงเตี้ย	172	14	44	54	60	-	-	-	-	-	-	-	-	-	-	Muang Tia
หัวตะพาน	71	31	8	12	20	-	-	-	-	-	-	-	-	-	-	Hua Taphan
หลักแก้ว	24	4	-	-	20	-	-	-	-	-	-	-	-	-	-	Lak Kao
ตลาดใหม่	26	6	20	-	-	-	-	-	-	-	-	-	-	-	-	Talat Mai
สามโก้	170	22	64	27	57	-	-	-	-	-	-	-	-	-	-	Samko
อบทม	58	3	28	27	-	-	-	-	-	-	-	-	-	-	-	Op Thom
โพธิ์ม่วงพันธ์	112	19	36	-	57	-	-	-	-	-	-	-	-	-	-	Pho Muang Phan

ที่มา : สาระข้อมูลพื้นฐาน : 2550 (ข้อมูลพื้นฐาน) จังหวัดอ่างทอง สำนักงานสถิติแห่งชาติ กระทรวงเทคโนโลยีสารสนเทศและการสื่อสาร

Source : The 2007 Industrial Census (Basic Information : Non-municipal area), Ang Thong Province, National Statistical Office, Ministry of Information and Communication Technology.

ตาราง 10 จำนวนสถานประกอบการ จำแนกตามรูปแบบการจัดตั้งตามกฎหมาย และกิจกรรมทางเศรษฐกิจ

TABLE 10 NUMBER OF ESTABLISHMENTS BY FORM OF LEGAL ORGANIZATION AND ECONOMIC ACTIVITY

กิจกรรมทางเศรษฐกิจ	รูปแบบการจัดตั้งตามกฎหมาย Form of legal organization								Total
	จำนวน สถานประกอบการ	ส่วนบุคคล Individual proprietor	หุ้นส่วนจำกัด หุ้นส่วนสามัญ นิติบุคคล Juristic partnership	บริษัทจำกัด บริษัทจำกัด (มหาชน) Company limited, Public company limited	ส่วนราชการ รัฐวิสาหกิจ Government, State-enterprises	สหกรณ์ Cooperatives	อื่นๆ Others	Economic activity	
รวม	4,637	4,501	36	53	3	16	28	28	
การขาย การบำรุงรักษา และการซ่อมแซมยานยนต์ และรถจักรยานยนต์	-	-	-	-	-	-	-	Sale, maintenance and repair of motor vehicles	
รวมทั้งการขายน้ำมันเชื้อเพลิงรถยนต์	411	391	13	6	-	1	-	and motorcycles; retail sale of automotive fuel	
การขายส่ง และการค้าปลีกค้าส่งหน้า ยกเว้นยานยนต์	-	-	-	-	-	-	-	Wholesale trade and commission trade,	
และรถจักรยานยนต์	68	57	4	4	-	2	1	except of motor vehicles and motorcycles	
การขายปลีก ยกเว้นยานยนต์ และรถจักรยานยนต์ รวมทั้งการซ่อมแซม	-	-	-	-	-	-	-	Retail trade, except of motor vehicles and	
ของใช้ส่วนบุคคล และของใช้ในครัวเรือน	1,714	1,678	6	9	-	11	10	motorcycles; repair of personal and household goods	
โรงแรมและภัตตาคาร	500	497	-	1	2	-	-	Hotels and restaurants	
กิจกรรมด้านอสังหาริมทรัพย์	106	106	-	-	-	-	-	Realestate activities	
กิจกรรมด้านคอมพิวเตอร์ และกิจกรรมที่เกี่ยวข้อง	4	4	-	-	-	-	-	Computer and related activities	
การให้เช่าเครื่องจักรและเครื่องอุปโภค	-	-	-	-	-	-	-	Renting of machinery and equipment without	
โดยไม่มีผู้ควบคุมฯ การวิจัยและการพัฒนา	-	-	-	-	-	-	-	operator etc; research and development	
และกิจกรรมด้านธุรกิจอื่นๆ	85	75	1	9	-	-	-	and other business activities	
กิจกรรมนันทนาการและการบริการอื่นๆ	248	248	-	-	-	-	-	Recreational and other service activities	
การผลิต	1,259	1,212	7	21	-	2	17	Manufacturing	
การก่อสร้าง	68	63	5	-	-	-	-	Construction	
การขนส่งทางบก การเก็บสินค้าและสถานที่เก็บสินค้า	-	-	-	-	-	-	-	Other land transport, storage and warehousing, activities	
ตัวแทนธุรกิจการท่องเที่ยวและการโทรคมนาคม	173	170	-	3	-	-	-	of travel agencies and telecommunications	
กิจกรรมด้านโรงพยาบาล	1	-	-	-	1	-	-	Hospital activities	

ที่มา : สำมะโนอุตสาหกรรม พ.ศ. 2550 (ข้อมูลพื้นฐาน - นอกเขตเทศบาล) จังหวัด อ่างทอง สำนักงานสถิติแห่งชาติ กระทรวงเทคโนโลยีสารสนเทศและการสื่อสาร

Source : The 2007 Industrial Census (Basic Information : Non-municipal area), Ang Thong Province, National Statistical Office, Ministry of Information and Communication Technology.

ตาราง 11 จำนวนสถานประกอบการ จำนวนตามรูปแบบการจัดตั้งทางเศรษฐกิจ และกิจกรรมทางเศรษฐกิจ

TABLE 11 NUMBER OF ESTABLISHMENTS BY FORM OF ECONOMIC ORGANIZATION AND ECONOMIC ACTIVITY

กิจกรรมทางเศรษฐกิจ	จำนวน สถานประกอบการ Number of establishments	รูปแบบการจัดตั้งทางเศรษฐกิจ Form of economic organization			Economic activity
		สำนักงานเพียงเดียว	สำนักงานใหญ่	สำนักงานสาขา	
		Single unit	Head office	Branch	
รวม	4,637	4,628	1	8	Total
การขาย การบำรุงรักษา และการซ่อมแซมยานยนต์ และรถจักรยานยนต์	-	-	-	-	Sale, maintenance and repair of motor vehicles
รวมทั้งการขายปลีกน้ำมันเชื้อเพลิงรถยนต์	411	409	-	2	and motorcycles; retail sale of automotive fuel
การขายส่ง และการค้าเพื่อค้าหน้า ยกเว้นยานยนต์	-	-	-	-	Wholesale trade and commission trade,
และรถจักรยานยนต์	68	65	1	2	except of motor vehicles and motorcycles
การขายปลีก ยกเว้นยานยนต์ และรถจักรยานยนต์ รวมทั้งการซ่อมแซม	-	-	-	-	Retail trade, except of motor vehicles and
ของใช้ส่วนบุคคล และของใช้ในชีวิตประจำวัน	1,714	1,713	-	1	motorcycles; repair of personal and household goods
โรงแรมและภัตตาคาร	500	500	-	-	Hotels and restaurants
กิจกรรมด้านอสังหาริมทรัพย์	106	106	-	-	Realstate activities
กิจกรรมด้านคอมพิวเตอร์ และกิจกรรมที่เกี่ยวข้อง	4	4	-	-	Computer and related activities
การให้เช่าเครื่องจักรและเครื่องอุปโภค	-	-	-	-	Renting of machinery and equipment without
โดยไม่มีผู้ควบคุมฯ การวิจัยและการพัฒนา	-	-	-	-	operator etc; research and development
และกิจการรวมด้านธุรกิจอื่นๆ	85	85	-	-	and other business activities
กิจกรรมนันทนาการและการบริการอื่นๆ	248	248	-	-	Recreational and other service activities
การผลิต	1,259	1,257	-	2	Manufacturing
การก่อสร้าง	68	68	-	-	Construction
การขนส่งทางบก การเก็บสินค้าและสถานที่เก็บสินค้า	-	-	-	-	Other land transport, storage and warehousing, activities
ตัวแทนธุรกิจการท่องเที่ยวและการโทรคมนาคม	173	172	-	1	of travel agencies and telecommunications
กิจกรรมด้านโรงพยาบาล	1	1	-	-	Hospital activities

ที่มา : สำมะโนอุตสาหกรรม พ.ศ. 2550 (ข้อมูลพื้นฐาน : มอกเขตเทศบาล) จังหวัด อ่างทอง สำนักงานสถิติแห่งชาติ กระทรวงเทคโนโลยีสารสนเทศและการสื่อสาร

Source : The 2007 Industrial Census (Basic Information : Non-municipal area), Ang Thong Province, National Statistical Office, Ministry of Information and Communication Technology

ตาราง 12 จำนวนสถานประกอบการ จำนวนสถานประกอบการร่วมลงทุนหรือถือหุ้นของต่างประเทศ และกิจกรรมทางเศรษฐกิจ

TABLE 12 NUMBER OF ESTABLISHMENTS BY PROPORTION OF FOREIGN INVESTMENT OR SHARE HOLDING AND ECONOMIC ACTIVITY

กิจกรรมทางเศรษฐกิจ	จำนวน สถานประกอบการ Number of establishments	ไม่มีต่างประเทศ ร่วมลงทุนหรือถือหุ้น No foreign's investment or share holding	สัดส่วนของการร่วมลงทุนหรือถือหุ้น			Economic activity
			รวม	น้อยกว่า 10%	10 - 50%	
รวม	53	52	1	-	1	Total
การบริการสุขภาพ และการซ่อมแซมยานยนต์ และ รถจักรยานยนต์รวมทั้งการขายปลีกน้ำมันเชื้อเพลิงรถยนต์	6	6	-	-	-	Sale, maintenance and repair of motor vehicles and motorcycles; retail sale of automotive fuel
การขายส่ง และการค้าเพื่อค้าหน้า ยกเว้นยานยนต์ และรถจักรยานยนต์	4	4	-	-	-	Wholesale trade and commission trade, except of motor vehicles and motorcycles
การขายปลีก ยกเว้นยานยนต์ และรถจักรยานยนต์ รวมทั้ง การซ่อมแซมของใช้ส่วนบุคคล และของใช้ในครัวเรือน	9	9	-	-	-	Retail trade, except of motor vehicles and motorcycles; repair of personal and household goods
โรงแรมและภัตตาคาร	1	1	-	-	-	Hotels and restaurants
กิจกรรมด้านอสังหาริมทรัพย์	-	-	-	-	-	Realstate activities
กิจกรรมด้านคอมพิวเตอร์ และกิจกรรมที่เกี่ยวข้อง	-	-	-	-	-	Computer and related activities
การใช้เครื่องจักรและเครื่องอุปโภคบริโภค โดยไม่มีผู้ควบคุมฯ การวิจัยและการพัฒนา และกิจกรรมด้านธุรกิจอื่นๆ	9	9	-	-	-	Renting of machinery and equipment without operator etc; research and development and other business activities
กิจกรรมนันทนาการและการบริการอื่นๆ	-	-	-	-	-	Recreational and other service activities
การผลิต	21	20	1	-	1	Manufacturing
การก่อสร้าง	-	-	-	-	-	Construction
การขนส่งทางบก การเก็บสินค้าและสถานที่เก็บสินค้า ตัวแทนธุรกิจการท่องเที่ยวและการโทรคมนาคม	3	3	-	-	-	Other land transport, storage and warehousing, activities of travel agencies and telecommunications
กิจกรรมด้านโรงพยาบาล	-	-	-	-	-	Hospital activities

หมายเหตุ : เฉพาะสถานประกอบการที่มีแบบการจัดตั้งตามกฎหมายเป็นบริษัทจำกัด และบริษัท จำกัด (มหาชน)

Note : Only establishments which were company limited and public company limited.

ที่มา : สำมะโนอุตสาหกรรม พ.ศ. 2550 (ข้อมูลพื้นฐาน : นอกเขตเทศบาล) จังหวัด อ่างทอง สำนักงานสถิติแห่งชาติ กระทรวงเทคโนโลยีสารสนเทศและการสื่อสาร

Source : The 2007 Industrial Census (Basic Information : Non-municipal area), Ang Thong Province, National Statistical Office, Ministry of Information and Communication Technology

ตาราง 13 จำนวนสถานประกอบการ จำนวนคนประกอบอาชีพ และกิจกรรมทางเศรษฐกิจ

TABLE 13 NUMBER OF ESTABLISHMENTS BY THE COUNTRY INVESTMENT OR SHARE HOLDING AND ECONOMIC ACTIVITY

กิจกรรมทางเศรษฐกิจ	จำนวน		ประเทศที่ร่วมลงทุนหรือถือหุ้น The country investment or share holding										Economic Activity						
	สถานประกอบการ	หรือถือหุ้น	ไม่มีต่างประเทศ		ประเทศ									Other	No Answer				
			รวมลงทุน	หรือถือหุ้น	รวมลงทุน	เกาหลี	ญี่ปุ่น	ไต้หวัน	สิงคโปร์	จีน	สหรัฐ	ประเทศ				ประเทศอื่นๆ			
Number of establishments	No foreign's investment	With foreign's investment	USA	Country	in Europe	USA	China	Taiwan	Singapore	Other	Country	in Europe	USA	China	Taiwan	Singapore	Other	Country	in Europe
รวม	53	52	1	-	-	-	-	-	-	-	-	-	-	-	-	-	-	1	Total
การขยายการบำรุงรักษา และการซ่อมแซมยานยนต์ และรถจักรยานยนต์ รวมทั้งการขายน้ำมันเชื้อเพลิงรถยนต์	6	6	-	-	-	-	-	-	-	-	-	-	-	-	-	-	-	-	Sale, maintenance and repair of motor vehicles and motorcycles; retail sale of automotive fuel
การขายส่ง และการค้าปลีกยานยนต์ ยานยนต์ และรถจักรยานยนต์	4	4	-	-	-	-	-	-	-	-	-	-	-	-	-	-	-	-	Wholesale trade and commission trade, except of motor vehicles and motorcycles
การขายปลีก ยานยนต์ และรถจักรยานยนต์ รวมทั้ง	9	9	-	-	-	-	-	-	-	-	-	-	-	-	-	-	-	-	Retail trade, except of motor vehicles and motorcycles; repair of personal and household goods
การซ่อมแซม ของใช้ส่วนบุคคล และของใช้ในครัวเรือน	1	1	-	-	-	-	-	-	-	-	-	-	-	-	-	-	-	-	Hotels and restaurants
โรงแรมและภัตตาคาร	-	-	-	-	-	-	-	-	-	-	-	-	-	-	-	-	-	-	Realstate activities
กิจกรรมด้านอสังหาริมทรัพย์	-	-	-	-	-	-	-	-	-	-	-	-	-	-	-	-	-	-	Computer and related activities
กิจกรรมด้านคอมพิวเตอร์ และกิจกรรมที่เกี่ยวข้อง	9	9	-	-	-	-	-	-	-	-	-	-	-	-	-	-	-	-	Renewing of machinery and equipment without operator etc; research and development and other business activities
การให้เช่าเครื่องจักรและเครื่องอุปกรณ์ โดยไม่มีผู้ควบคุมฯ	-	-	-	-	-	-	-	-	-	-	-	-	-	-	-	-	-	-	Recreational and other service activities
การวิจัยและการพัฒนา และกิจกรรมด้านธุรกิจอื่นๆ	21	20	1	-	-	-	-	-	-	-	-	-	-	-	-	-	-	1	Manufacturing
กิจกรรมนันทนาการและการบริการอื่นๆ	-	-	-	-	-	-	-	-	-	-	-	-	-	-	-	-	-	-	Construction
การก่อสร้าง	3	3	-	-	-	-	-	-	-	-	-	-	-	-	-	-	-	-	Other land transport, storage and warehousing, activities of travel agencies and telecommunications
การขนส่งทางบก การเก็บสินค้าและสถานที่เก็บสินค้า	-	-	-	-	-	-	-	-	-	-	-	-	-	-	-	-	-	-	Hospital activities
ตัวแทนธุรกิจการท่องเที่ยวและการโทรคมนาคม	-	-	-	-	-	-	-	-	-	-	-	-	-	-	-	-	-	-	
กิจกรรมด้านโรงพยาบาล	-	-	-	-	-	-	-	-	-	-	-	-	-	-	-	-	-	-	

หมายเหตุ : เฉพาะสถานประกอบการที่รูปแบบการจัดตั้งตามกฎหมายเป็นบริษัท จำกัด และบริษัทจำกัด (มหาชน)

Note : Only establishments which were company limited and public company limited.

ที่มา : สำมะโนอุตสาหกรรม พ.ศ. 2550 (ข้อมูลพื้นฐาน : นอกเขตเทศบาล) จังหวัด อ่างทอง สำนักงานสถิติแห่งชาติ กระทรวงเทคโนโลยีสารสนเทศและการสื่อสาร

Source : The 2007 Industrial Census (Basic Information : Non-municipal area), Ang Thong Province, National Statistical Office, Ministry of Information and Communication Technology

ตาราง 14 จำนวนสถานประกอบการ ชั้นขนาดของสถานประกอบการ (จำนวนคนทำงาน) และกิจกรรมทางเศรษฐกิจ

TABLE 14 NUMBER OF ESTABLISHMENTS BY SIZE OF ESTABLISHMENT (NUMBER OF PERSONS ENGAGED) AND ECONOMIC ACTIVITY

กิจกรรมทางเศรษฐกิจ	ขนาดของสถานประกอบการ (แห่ง) Size of establishment (establishments)											Economic activity		
	จำนวน สถานประกอบการ Number of establishments	1-5	6-10	11-15	16-20	21-25	26-30	31-50	51-100	101-200	201-500		501-1,000	> 1,000
รวม	4,637	4,262	179	99	34	30	5	15	6	2	4	1	-	Total
การขาย การบำรุงรักษา และการซ่อมแซมยานยนต์ และรถจักรยานยนต์ รวมทั้งการขายปลีกน้ำมันเชื้อเพลิงรถยนต์ การขายส่ง และการค้าเพื่อจำหน่ายหน้า ยกเว้นยานยนต์ และรถจักรยานยนต์	411	388	15	3	2	1	-	1	1	-	-	-	-	Sale, maintenance and repair of motor vehicles and motorcycles; retail sale of automotive fuel
การขายปลีก ยกเว้นยานยนต์ และรถจักรยานยนต์ รวมทั้ง การซ่อมแซม ของใช้ส่วนบุคคล และของใช้ในครัวเรือน	68	51	6	7	2	1	-	1	-	-	-	-	-	Wholesale trade and commission trade, except of motor vehicles and motorcycles
การขายปลีก ยกเว้นยานยนต์ และรถจักรยานยนต์ รวมทั้ง โรงเบรมและภัตตาคาร	1,714	1,682	21	6	-	1	1	2	1	-	-	-	-	Retail trade, except of motor vehicles and motorcycles; repair of personal and household goods
กิจกรรมด้านอสังหาริมทรัพย์	106	106	-	-	-	-	-	-	-	-	-	-	-	Hotels and restaurants
กิจกรรมด้านคอมพิวเตอร์ และกิจกรรมที่เกี่ยวข้อง	4	4	-	-	-	-	-	-	-	-	-	-	-	Realestate activities
การให้เครื่องจักรและเครื่องมืออุปกรณ์ โดยไม่มีผู้ควบคุม	85	75	9	1	-	-	-	-	-	-	-	-	-	Computer and related activities
การวิจัยและการพัฒนา และกิจกรรมด้านธุรกิจอื่นๆ	248	191	17	24	9	6	-	1	-	-	-	-	-	Research and development and other business activities
กิจกรรมนันทนาการและการบริการอื่นๆ	1,259	1,100	78	33	11	15	4	7	4	2	4	1	-	Recreational and other service activities
การก่อสร้าง	68	25	18	15	4	4	-	2	-	-	-	-	-	Manufacturing
การขนส่งทางบก การเก็บสินค้าและสถานที่เก็บสินค้า	173	164	6	2	-	1	-	-	-	-	-	-	-	Construction
ตัวแทนธุรกิจการท่องเที่ยวและการโทรคมนาคม	1	-	-	-	-	-	-	-	-	-	-	-	-	Other land transport, storage and warehousing, activities of travel agencies and telecommunications
กิจกรรมด้านโรงพยาบาล	1	-	-	-	-	-	-	1	-	-	-	-	-	Hospital activities

ที่มา : สำมะโนอุตสาหกรรม พ.ศ. 2550 (ข้อมูลพื้นฐาน : นอกเขตเทศบาล) จังหวัด อ่างทอง สำนักงานสถิติแห่งชาติ กระทรวงเทคโนโลยีสารสนเทศและการสื่อสาร

Source : The 2007 Industrial Census (Basic Information : Non-municipal area), Ang Thong Province, National Statistical Office, Ministry of Information and Communication Technology.

ตาราง 15 จำนวนพนักงานในสถานประกอบการ จำนวนคนของสถานประกอบการ (จำนวนพนักงาน) และกิจกรรมทางเศรษฐกิจ

TABLE 15 NUMBER OF PERSONS ENGAGED IN ESTABLISHMENTS BY SIZE OF ESTABLISHMENT (NUMBER OF PERSONS ENGAGED) AND ECONOMIC ACTIVITY

กิจกรรมทางเศรษฐกิจ	จำนวน คนทั้งหมด Number of persons	ขนาดของสถานประกอบการ (คน) Size of establishment (persons)										Economic activity		
		1-5	6-10	11-15	16-20	21-25	26-30	31-50	51-100	101-200	201-500		501-1,000	>1,000
รวม	14,945	7,796	1,351	1,250	611	668	141	582	456	381	1,207	502	-	Total
การขาย การบำรุงรักษา และการซ่อมแซมยานยนต์และรถจักรยานยนต์ รวมทั้งการขายปลีกน้ำมันเชื้อเพลิงรถยนต์	1,086	757	103	38	35	21	-	37	95	-	-	-	-	Sale, maintenance and repair of motor vehicles and motorcycles; retail sale of automotive fuel
การขายส่ง และการค้าเพื่อค้าขายหน้า ยกเว้นยานยนต์และรถจักรยานยนต์	367	155	41	87	32	21	-	31	-	-	-	-	-	Wholesale trade and commission trade, except of motor vehicles and motorcycles
การขายปลีก ยกเว้นยานยนต์และรถจักรยานยนต์ รวมทั้งการซ่อมแซม ของใช้ส่วนบุคคล และของใช้ครัวเรือน	3,407	2,957	155	77	-	22	26	95	75	-	-	-	-	Retail trade, except of motor vehicles and motorcycles; repair of personal and household goods
โรงแรมและภัตตาคาร	1,134	817	80	100	113	24	-	-	-	-	-	-	-	Hotels and restaurants
กิจกรรมด้านอสังหาริมทรัพย์	156	156	-	-	-	-	-	-	-	-	-	-	-	Realstate activities
กิจกรรมด้านคอมพิวเตอร์ และกิจกรรมที่เกี่ยวข้อง	9	9	-	-	-	-	-	-	-	-	-	-	-	Computer and related activities
การให้เช่าเครื่องจักรและเครื่องอุปกรณ์ โดยไม่มีผู้ควบคุม	325	245	69	11	-	-	-	-	-	-	-	-	-	Renting of machinery and equipment without operator etc;
การวิจัยและการพัฒนา และกิจกรรมด้านธุรกิจอื่น ๆ	1,056	260	140	316	170	136	-	34	-	-	-	-	-	research and development and other business activities
กิจกรรมบันเทิง การบริการอื่น ๆ	6,389	2,136	573	402	191	328	115	268	286	381	1,207	502	-	Recreational and other service activities
การผลิต	664	89	147	195	70	91	-	72	-	-	-	-	-	Manufacturing
การก่อสร้าง	307	215	43	24	-	25	-	-	-	-	-	-	-	Construction
การขนส่งทางบก การเก็บสินค้าและสถานที่เก็บสินค้า														Other land transport, storage and warehousing, activities of travel agencies and telecommunications
กิจกรรมด้านโรงพยาบาล	45	-	-	-	-	-	-	45	-	-	-	-	-	Hospital activities

ที่มา : สำมะโนอุตสาหกรรม พ.ศ. 2550 (ข้อมูลพื้นฐาน : ยอดเขตเทศบาล) จังหวัด อ่างทอง สำนักงานสถิติแห่งชาติ กระทรวงเทคโนโลยีสารสนเทศและการสื่อสาร

Source : The 2007 Industrial Census (Basic Information : Non-municipal area), Ang Thong Province, National Statistical Office, Ministry of Information and Communication Technology.

ตาราง 16 จำนวนสถานประกอบการ จำนวนสถานประกอบการ (จำนวนลูกจ้าง) และกิจกรรมทางเศรษฐกิจ

TABLE 16 NUMBER OF ESTABLISHMENTS BY SIZE OF ESTABLISHMENT (NUMBER OF EMPLOYEES) AND ECONOMIC ACTIVITY

กิจกรรมทางเศรษฐกิจ	จำนวน สถานประกอบการ	ขนาดของสถานประกอบการ (แห่ง) Size of establishment (establishments)											Economic activity		
		Number of establishments													
		≤5	6-10	11-15	16-20	21-25	26-30	31-50	51-100	101-200	201-500	501-1,000		> 1,000	
รวม	4,637	4,369	145	53	36	7	9	5	2	5	-	-	-	Total	
การขายการบำรุงรักษา และการซ่อมแซมยานยนต์ และรถจักรยานยนต์ รวมทั้งการขายปลีกน้ำมันเชื้อเพลิงรถยนต์	411	397	6	3	3	-	1	1	-	-	-	-	-	-	Sale, maintenance and repair of motor vehicles and motorcycles; retail sale of automotive fuel
การขายส่ง และการค้าเพื่อค้าขายหน้า ขายยานยนต์ และรถจักรยานยนต์	68	56	5	5	1	1	-	-	-	-	-	-	-	-	Wholesale trade and commission trade, except of motor vehicles and motorcycles
การขายปลีก ขายยานยนต์ และรถจักรยานยนต์ รวมทั้งการซ่อมแซม ของใช้ส่วนบุคคล และของใช้ในครัวเรือน	1,714	1,700	10	2	-	1	1	-	-	-	-	-	-	-	Retail trade, except of motor vehicles and motorcycles; repair of personal and household goods
โรงแรมและภัตตาคาร	500	480	13	3	4	-	-	-	-	-	-	-	-	-	Hotels and restaurants
กิจกรรมด้านอสังหาริมทรัพย์	106	106	-	-	-	-	-	-	-	-	-	-	-	-	Realstate activities
กิจกรรมด้านคอมพิวเตอร์ และกิจกรรมที่เกี่ยวข้อง	4	4	-	-	-	-	-	-	-	-	-	-	-	-	Computer and related activities
การให้เช่าเครื่องจักรและเครื่องอุปโภค โดยไม่มีผู้ควบคุมฯ การวิจัยและการพัฒนา และกิจกรรมด้านธุรกิจอื่นฯ	85	82	3	-	-	-	-	-	-	-	-	-	-	-	Renting of machinery and equipment without operator etc; research and development and other business activities
กิจกรรมนันทนาการและการบริการอื่นฯ	248	198	22	16	11	1	-	-	-	-	-	-	-	-	Recreational and other service activities
การผลิต	1,259	1,152	57	14	13	4	5	4	2	5	-	-	-	-	Manufacturing
การก่อสร้าง	68	28	24	9	4	1	-	2	-	-	-	-	-	-	Construction
การขนส่งทางบก การเก็บสินค้าและสถานที่เก็บสินค้า	173	166	5	1	-	1	-	-	-	-	-	-	-	-	Other land transport, storage and warehousing, activities of travel agencies and telecommunications
ตัวแทนธุรกิจการท่องเที่ยวและการโทรคมนาคม															
กิจกรรมด้านโรงพยาบาล	1	-	-	-	-	-	-	1	-	-	-	-	-	-	Hospital activities

ที่มา : สำนักระบาดวิทยา พ.ศ. 2550 (ข้อมูลพื้นฐาน : มอกเขตเทศบาล) จังหวัด อ่างทอง สำนักงานสถิติแห่งชาติ กระทรวงเทคโนโลยีสารสนเทศและการสื่อสาร

Source : The 2007 Industrial Census (Basic Information : Non-municipal area), Ang Thong Province, National Statistical Office, Ministry of Information and Communication Technology.

ตาราง 17 จำนวนลูกจ้างในสถานประกอบการ จำแนกตามขนาดของสถานประกอบการ (จำนวนลูกจ้าง) และกิจกรรมทางเศรษฐกิจ

TABLE 17 NUMBER OF EMPLOYEES IN ESTABLISHMENTS BY SIZE OF ESTABLISHMENT (NUMBER OF EMPLOYEES) AND ECONOMIC ACTIVITY

กิจกรรมทางเศรษฐกิจ	จำนวน ลูกจ้าง Number of employees	ขนาดของสถานประกอบการ (คน) Size of establishment (persons)										Economic activity		
		≤5	6 - 10	11-15	16 - 20	21 - 25	26 - 30	31 - 50	51 - 100	101 - 200	201 - 500		501 - 1,000	> 1,000
รวม	6,992	1,251	1,208	709	689	139	205	350	371	380	1,690	-	-	Total
การขาย การบำรุงรักษา และการซ่อมแซมยานยนต์ และรถจักรยานยนต์ รวมทั้งการขายปลีกน้ำมันเชื้อเพลิงรถยนต์	449	187	41	36	54	-	-	37	94	-	-	-	-	Sale, maintenance and repair of motor vehicles and motorcycles; retail sale of automotive fuel
การขายส่ง และการค้าเพื่อค้าหน้า ยกเว้นยานยนต์ และรถจักรยานยนต์	245	80	47	68	20	-	30	-	-	-	-	-	-	Wholesale trade and commission trade, except of motor vehicles and motorcycles
การขายปลีก ยกเว้นยานยนต์ และรถจักรยานยนต์ รวมทั้งร้านซ่อม และใช้ส่วนบุคคล และของใช้ในครัวเรือน	348	185	82	26	-	25	30	-	-	-	-	-	-	Retail trade, except of motor vehicles and motorcycles; repair of personal and household goods
โรงแรมและภัตตาคาร	288	55	118	41	74	-	-	-	-	-	-	-	-	Hotels and restaurants
กิจกรรมด้านอสังหาริมทรัพย์	6	6	-	-	-	-	-	-	-	-	-	-	-	Realstate activities
กิจกรรมด้านคอมพิวเตอร์ และกิจกรรมที่เกี่ยวข้อง	4	4	-	-	-	-	-	-	-	-	-	-	-	Computer and related activities
การให้เช่าเครื่องจักรและเครื่องอุปโภค โดยไม่มีผู้ควบคุมฯ	176	149	27	-	-	-	-	-	-	-	-	-	-	Renting of machinery and equipment without operator etc; research and development and other business activities
การวิจัยและการพัฒนา และกิจกรรมด้านธุรกิจอื่นๆ	696	59	188	210	209	-	30	-	-	-	-	-	-	Recreational and other service activities
กิจกรรมนันทนาการและการบริการอื่นๆ	4,065	414	473	192	256	69	115	199	277	380	1,690	-	-	Manufacturing
การก่อสร้าง	556	72	195	123	76	21	-	69	-	-	-	-	-	Construction
การขนส่งทางบก การเก็บสินค้าและสถานที่เก็บสินค้า	114	40	37	13	-	24	-	-	-	-	-	-	-	Other land transport, storage and warehousing, activities of travel agencies and telecommunications
ตัวแทนธุรกิจการท่องเที่ยวและการโทรคมนาคม	45	-	-	-	-	-	-	45	-	-	-	-	-	Hospital activities

ที่มา : สำนักข้อมูลสารสนเทศ พ.ศ. 2550 (ข้อมูลพื้นฐาน : กองเขตเทศบาล) จังหวัด อ่างทอง สำนักงานสถิติแห่งชาติ กระทรวงเทคโนโลยีสารสนเทศและการสื่อสาร

Source : The 2007 Industrial Census (Basic Information : Non-municipal area), Ang Thong Province, National Statistical Office, Ministry of Information and Communication Technology.

คณะผู้จัดทำ CD - ROM

หน่วยงานเจ้าของเรื่อง

สำนักงานสถิติจังหวัดอ่างทอง

โทร. 0 3561 1254

กลุ่มบูรณาการข้อมูลสถิติ

หน่วยงานผลิตและออกแบบ

สำนักสถิติพยากรณ์

โทร. 0 2281 0333 ต่อ 1415 - 1418

ตารางสถิติในรูปแบบ Format Excel

Statistical Tables are in the Excel Format

ตารางสถิติในรูปแบบ Format Excel

- ตาราง 1 จำนวนสถานประกอบการ จำแนกตามกิจกรรมทางเศรษฐกิจ อำเภอและตำบล
- ตาราง 2 จำนวนสถานประกอบการ จำแนกตามรูปแบบการจัดตั้งตามกฎหมาย อำเภอและตำบล
- ตาราง 3 จำนวนสถานประกอบการ จำแนกตามรูปแบบการจัดตั้งทางเศรษฐกิจ อำเภอและตำบล
- ตาราง 4 จำนวนสถานประกอบการ จำแนกตามสัดส่วนของการร่วมลงทุนหรือถือหุ้น
ของต่างประเทศ อำเภอและตำบล
- ตาราง 5 จำนวนสถานประกอบการ จำแนกตามประเทศที่ร่วมลงทุนหรือถือหุ้น อำเภอและตำบล
- ตาราง 6 จำนวนสถานประกอบการ จำแนกตามขนาดของสถานประกอบการ
(จำนวนคนทำงาน) อำเภอและตำบล
- ตาราง 7 จำนวนคนทำงานในสถานประกอบการ จำแนกตามขนาดของสถานประกอบการ
(จำนวนคนทำงาน) อำเภอและตำบล
- ตาราง 8 จำนวนสถานประกอบการ จำแนกตามขนาดของสถานประกอบการ
(จำนวนลูกจ้าง) อำเภอและตำบล
- ตาราง 9 จำนวนลูกจ้างในสถานประกอบการ จำแนกตามขนาดของสถานประกอบการ
(จำนวนลูกจ้าง) อำเภอและตำบล
- ตาราง 10 จำนวนสถานประกอบการ จำแนกตามรูปแบบการจัดตั้งตามกฎหมาย
และกิจกรรมทางเศรษฐกิจ
- ตาราง 11 จำนวนสถานประกอบการ จำแนกตามรูปแบบการจัดตั้งทางเศรษฐกิจ
และกิจกรรมทางเศรษฐกิจ
- ตาราง 12 จำนวนสถานประกอบการ จำแนกตามสัดส่วนของการร่วมลงทุนหรือถือหุ้น
ของต่างประเทศ และกิจกรรมทางเศรษฐกิจ
- ตาราง 13 จำนวนสถานประกอบการ จำแนกตามประเทศที่ร่วมลงทุนหรือถือหุ้น
และกิจกรรมทางเศรษฐกิจ
- ตาราง 14 จำนวนสถานประกอบการ จำแนกตามขนาดของสถานประกอบการ
(จำนวนคนทำงาน) และกิจกรรมทางเศรษฐกิจ
- ตาราง 15 จำนวนคนทำงานในสถานประกอบการ จำแนกตามขนาดของสถานประกอบการ
(จำนวนคนทำงาน) และกิจกรรมทางเศรษฐกิจ
- ตาราง 16 จำนวนสถานประกอบการ จำแนกตามขนาดของสถานประกอบการ
(จำนวนลูกจ้าง) และกิจกรรมทางเศรษฐกิจ
- ตาราง 17 จำนวนลูกจ้างในสถานประกอบการ จำแนกตามขนาดของสถานประกอบการ
(จำนวนลูกจ้าง) และกิจกรรมทางเศรษฐกิจ

STATISTICAL TABLES ARE IN THE EXCEL FORMAT

- TABLE 1 NUMBER OF ESTABLISHMENTS BY ECONOMIC ACTIVITY,
AMPHOE AND TAMBON
- TABLE 2 NUMBER OF ESTABLISHMENTS BY FORM OF LEGAL ORGANIZATION,
AMPHOE AND TAMBON
- TABLE 3 NUMBER OF ESTABLISHMENTS BY FORM OF ECONOMIC ORGANIZATION,
AMPHOE AND TAMBON
- TABLE 4 NUMBER OF ESTABLISHMENTS BY PROPORTION OF FOREIGN INVESTMENT
OR SHARE HOLDING, AMPHOE AND TAMBON
- TABLE 5 NUMBER OF ESTABLISHMENTS BY THE COUNTRY INVESTMENT
OR SHARE HOLDING, AMPHOE AND TAMBON
- TABLE 6 NUMBER OF ESTABLISHMENTS BY SIZE OF ESTABLISHMENT
(NUMBER OF PERSONS ENGAGED), AMPHOE AND TAMBON
- TABLE 7 NUMBER OF PERSONS ENGAGED IN ESTABLISHMENTS BY SIZE OF
ESTABLISHMENT (NUMBER OF PERSONS ENGAGED), AMPHOE AND TAMBON
- TABLE 8 NUMBER OF ESTABLISHMENTS BY SIZE OF ESTABLISHMENT
(NUMBER OF EMPLOYEES), AMPHOE AND TAMBON
- TABLE 9 NUMBER OF EMPLOYEES IN ESTABLISHMENTS BY SIZE OF
ESTABLISHMENT (NUMBER OF EMPLOYEES), AMPHOE AND TAMBON
- TABLE 10 NUMBER OF ESTABLISHMENTS BY FORM OF LEGAL ORGANIZATION AND
ECONOMIC ACTIVITY
- TABLE 11 NUMBER OF ESTABLISHMENTS BY FORM OF ECONOMIC ORGANIZATION AND
ECONOMIC ACTIVITY
- TABLE 12 NUMBER OF ESTABLISHMENTS BY PROPORTION OF FOREIGN INVESTMENT
OR SHARE HOLDING AND ECONOMIC ACTIVITY
- TABLE 13 NUMBER OF ESTABLISHMENTS BY THE COUNTRY INVESTMENT
OR SHARE HOLDING AND ECONOMIC ACTIVITY
- TABLE 14 NUMBER OF ESTABLISHMENTS BY SIZE OF ESTABLISHMENT
(NUMBER OF PERSONS ENGAGED) AND ECONOMIC ACTIVITY
- TABLE 15 NUMBER OF PERSONS ENGAGED IN ESTABLISHMENTS BY SIZE OF
ESTABLISHMENT (NUMBER OF PERSONS ENGAGED) AND ECONOMIC ACTIVITY
- TABLE 16 NUMBER OF ESTABLISHMENTS BY SIZE OF ESTABLISHMENT
(NUMBER OF EMPLOYEES) AND ECONOMIC ACTIVITY
- TABLE 17 NUMBER OF EMPLOYEES IN ESTABLISHMENTS BY SIZE OF
ESTABLISHMENT (NUMBER OF EMPLOYEES) AND ECONOMIC ACTIVITY