

สำมะโนอุตสาหกรรม พ.ศ. 2550

(ข้อมูลพื้นฐาน : นอกเขตเทศบาล)

จังหวัดสระบุรี

THE 2007 INDUSTRIAL CENSUS

(BASIC INFORMATION : NON-MUNICIPAL AREA)

SARABURI PROVINCE

คำนำ

บทสรุปสำหรับผู้บริหาร

แผนภูมิ

- | | |
|-------------|-------------|
| ❖ แผนภูมิ ก | ❖ แผนภูมิ ข |
| ❖ แผนภูมิ ค | ❖ แผนภูมิ ง |
| ❖ แผนภูมิ จ | ❖ แผนภูมิ ฉ |
| ❖ แผนภูมิ ช | |

บทที่ 1 บทนำ

- ❖ ความเป็นมา
- ❖ วัตถุประสงค์
- ❖ รายการข้อมูลที่เกิดรวบรวม
- ❖ ขอบข่ายและคุ้มครอง
- ❖ คาบเวลาอ้างอิง
- ❖ แนวคิดและคำนิยาม
- ❖ วิธีการและขั้นตอนการเก็บรวบรวมข้อมูล
- ❖ การประมวลผลข้อมูล
- ❖ การนำเสนอข้อมูลและจัดทำรายงาน

บทที่ 2 สรุปข้อมูลที่สำคัญ

- ❖ จำนวนสถานประกอบการ
- ❖ กิจกรรมทางเศรษฐกิจ
- ❖ ขนาดของสถานประกอบการ
- ❖ รูปแบบการจัดตั้งตามกฎหมาย
- ❖ รูปแบบการจัดตั้งทางเศรษฐกิจ
- ❖ ดบทำงาน และลูกจ้าง

ตารางสถิติ

คณะผู้จัดทำ CD-ROM

หน่วยงานที่เผยแพร่

ตารางสถิติในรูปแบบ Format Excel

หน่วยงานที่เผยแพร่

สำนักสถิติพยากรณ์

สำนักงานสถิติแห่งชาติ

ถนนหลานหลวง เขตป้อมปราบศัตรูพ่าย กทม. 10100

โทรศัพท์ 0 2281 0333 ต่อ 1413

โทรสาร 0 2281 6438

ไปรษณีย์อิเล็กทรอนิกส์ : binfopub@nso.go.th

Distributed by

Statistical Forecasting Bureau,

National Statistical Office,

Larn Luang Rd., Bangkok 10100, THAILAND

Tel. : + 66 2281 0333 ext. 1413

Fax : + 66 2281 6438

E-mail : binfopub@nso.go.th

ปีที่จัดพิมพ์

2549

Published

2006

ISBN

974-11-2591-7

คำนำ

ในปัจจุบันโครงสร้างการผลิตของประเทศไทย ได้เปลี่ยนแปลงจากระบบเศรษฐกิจแบบเกษตรกรรม มาเป็นระบบเศรษฐกิจแบบอุตสาหกรรมมากขึ้น นอกจากนี้จะมีอุตสาหกรรมใหม่ ๆ เกิดขึ้นจำนวนมากแล้ว ลักษณะการประกอบอุตสาหกรรมขนาดเล็กและอุตสาหกรรมในครัวเรือนก็มีบทบาทต่อการเจริญเติบโตทางเศรษฐกิจโดยรวมของประเทศมากขึ้น ข้อมูลโครงสร้างพื้นฐานเกี่ยวกับการประกอบอุตสาหกรรมการผลิต จึงมีความสำคัญสำหรับการกำหนดนโยบายและวางแผนพัฒนาด้านเศรษฐกิจและอุตสาหกรรมทั้งในระดับประเทศ และระดับจังหวัด ทำให้ความต้องการใช้ข้อมูลดังกล่าวได้เพิ่มมากขึ้นทั้งในภาครัฐและเอกชน

สำนักงานสถิติแห่งชาติ ซึ่งเป็นหน่วยงานที่รับผิดชอบในการเก็บข้อมูลทั้งทางด้านเศรษฐกิจ และสังคมของประเทศ จึงกำหนดให้มีการจัดทำสำมะโนอุตสาหกรรมขึ้น ซึ่งเป็นการจัดทำครั้งที่ 3 ของประเทศไทย ในการจัดทำสำมะโนอุตสาหกรรมครั้งนี้ ได้ดำเนินการเก็บรวบรวมข้อมูลเป็น 2 ขั้นตอนคือ ขั้นการเก็บรวบรวมข้อมูลพื้นฐานของสถานประกอบการทุกประเภท และขั้นการเก็บรวบรวมข้อมูลรายละเอียด ซึ่งจะเก็บรวบรวมรายละเอียดเฉพาะการประกอบอุตสาหกรรมการผลิต

รายงานฉบับนี้ เป็นรายงานผลการปฏิบัติงานขั้นที่ 1 ซึ่งดำเนินการในปี 2549 ข้อมูลที่นำเสนอเป็น ข้อมูลพื้นฐานของสถานประกอบการที่มีคนทำงานตั้งแต่ 1 คนขึ้นไป ที่ประกอบอุตสาหกรรมการผลิต ธุรกิจทางการค้าและธุรกิจทางการบริการ การก่อสร้าง การขนส่งทางบก สถานที่เก็บสินค้า ตัวแทนธุรกิจ การท่องเที่ยว การโทรคมนาคม และกิจกรรมด้านโรงพยาบาล ที่ตั้งอยู่นอกเขตเทศบาลของ**จังหวัดสระบุรี**

สำนักงานสถิติแห่งชาติ ใคร่ขอขอบคุณผู้ประกอบการและผู้เกี่ยวข้องทุกฝ่ายที่ได้ให้ความร่วมมือในการให้ข้อมูล ซึ่งเป็นผลให้การปฏิบัติงานครั้งนี้สำเร็จลุล่วงไปด้วยดี

สำนักงานสถิติจังหวัดสระบุรี

สำนักงานสถิติแห่งชาติ

กระทรวงเทคโนโลยีสารสนเทศและการสื่อสาร

บทสรุปสำหรับผู้บริหาร

ปัจจุบันโครงสร้างการผลิตของประเทศไทย ได้เปลี่ยนแปลงจากระบบเศรษฐกิจแบบเกษตรกรรม มาเป็นระบบเศรษฐกิจแบบอุตสาหกรรมมากขึ้น นอกจากนี้จะมีอุตสาหกรรมใหม่ ๆ เกิดขึ้นจำนวนมากแล้ว ลักษณะการประกอบอุตสาหกรรมขนาดเล็กและอุตสาหกรรมในครัวเรือนก็มีบทบาทต่อการเจริญเติบโตทางเศรษฐกิจโดยรวมของประเทศมากขึ้น สำนักงานสถิติแห่งชาติ ในฐานะเป็นหน่วยงานที่รับผิดชอบในการเก็บรวบรวมข้อมูลทั้งทางด้านเศรษฐกิจและสังคมของประเทศ จึงกำหนดให้มีการจัดทำสำมะโนอุตสาหกรรม พ.ศ. 2550 ขึ้น ซึ่งนับเป็นครั้งที่ 3 ของประเทศไทย โดยครั้งแรกจัดทำในปี พ.ศ. 2507 และครั้งที่สองในปี พ.ศ. 2540

ในการจัดทำสำมะโนอุตสาหกรรมครั้งนี้ ได้ดำเนินการเก็บรวบรวมข้อมูลเป็น 2 ขั้นตอนคือ ขั้นการเก็บรวบรวมข้อมูลพื้นฐานของสถานประกอบการทุกประเภท และขั้นการเก็บรวบรวมข้อมูลรายละเอียด ซึ่งจะเก็บรวบรวมรายละเอียดเฉพาะการประกอบอุตสาหกรรมการผลิต

สำหรับข้อมูลที่น่าเสนอในรายงานฉบับนี้ เป็นรายงานผลการปฏิบัติงานขั้นที่ 1 ซึ่งดำเนินการเก็บรวบรวมข้อมูลระหว่างเดือนเมษายน – พฤษภาคม 2549 ข้อมูลที่น่าเสนอเป็นข้อมูลพื้นฐานของสถานประกอบการที่มีคนทำงานตั้งแต่ 1 คนขึ้นไปประกอบอุตสาหกรรมการผลิต ธุรกิจทางการค้าและธุรกิจทางการบริการ การก่อสร้าง การขนส่งทางบก สถานที่เก็บสินค้า ตัวแทนธุรกิจการท่องเที่ยว การโทรคมนาคม และ กิจกรรมด้านโรงพยาบาล ที่ตั้งอยู่นอกเขตเทศบาลของจังหวัดสระบุรี ซึ่งสรุปข้อมูลที่สำคัญได้ ดังนี้

1. จำนวนสถานประกอบการ ในการจัดทำสำมะโนอุตสาหกรรม พ.ศ. 2550 (ข้อมูลพื้นฐาน : นอกเขตเทศบาล) พบว่า ในจังหวัดสระบุรีมีสถานประกอบการอุตสาหกรรม จำนวน 8,728 แห่ง สถานประกอบการส่วนใหญ่ตั้งอยู่ในเขตพื้นที่อำเภอหนองแค จำนวน 1,720 สถานประกอบการ หรือคิดเป็นร้อยละ 19.7 รองลงมาอยู่ในพื้นที่เขตอำเภอแก่งคอย จำนวน 1,694 สถานประกอบการ หรือคิดเป็นร้อยละ 19.4 อำเภอเมืองสระบุรี มีจำนวน 902 สถานประกอบการ หรือคิดเป็นร้อยละ 10.3 สำหรับอำเภอมากเหล็ก จำนวน 796 สถานประกอบการ หรือคิดเป็นร้อยละ 9.1 ส่วนอำเภอที่มีสถานประกอบการที่น้อยที่สุดได้แก่ อำเภอดอนพุด มีจำนวนเพียง 56 สถานประกอบการ หรือคิดเป็นร้อยละ 0.6

2. กิจกรรมทางเศรษฐกิจ หากพิจารณากิจกรรมทางเศรษฐกิจ พบว่า สถานประกอบการในจังหวัดสระบุรีส่วนใหญ่ประกอบกิจกรรมทางเศรษฐกิจด้านการขายปลีก ยกเว้นยานยนต์และรถจักรยานยนต์ รวมทั้งการซ่อมแซมของใช้ส่วนบุคคล และของใช้ในครัวเรือน มีจำนวน 3,904 แห่ง หรือคิดเป็นร้อยละ 44.7 รองลงมาเป็นกิจกรรมทางเศรษฐกิจด้านการผลิต จำนวน 1,046 แห่ง หรือคิดเป็นร้อยละ 12.0 สำหรับกิจกรรมทางเศรษฐกิจด้านโรงแรมและภัตตาคาร , กิจกรรมทางเศรษฐกิจด้านการขาย การบำรุงรักษา และการซ่อมแซมยานยนต์และรถจักรยานยนต์ รวมทั้งการขายปลีกน้ำมันเชื้อเพลิงรถยนต์ มีสัดส่วนใกล้เคียงกัน คือ 980 และ 952 แห่ง หรือคิดเป็นร้อยละ 11.2 และ 10.9 ตามลำดับ ส่วนกิจกรรมทางเศรษฐกิจที่มีสัดส่วนน้อยที่สุด คือ กิจกรรมด้านโรงพยาบาล มีจำนวนเพียง 2 แห่ง

3. ขนาดของสถานประกอบการ จำนวนสถานประกอบการอุตสาหกรรม (นอกเขตเทศบาล) ในจังหวัดสระบุรี ทั้งสิ้น 8,728 แห่ง ส่วนใหญ่เป็นสถานประกอบการที่มีคนทำงาน 1 – 5 คน มีจำนวนมากถึง 7,892 แห่ง หรือคิดเป็นร้อยละ 90.4 รองลงมาคือสถานประกอบการที่มีจำนวนคนทำงาน 6 -10 คน จำนวน 329 แห่ง คิดเป็นร้อยละ 3.8 สำหรับสถานประกอบการที่มีจำนวนคนทำงาน 501 -1,000 คน และมากกว่า 1,000 คน มีจำนวนสถานประกอบการเท่ากันและมีจำนวนน้อยที่สุด จำนวน 14 แห่ง ของจำนวนสถานประกอบการทั้งสิ้น

4. รูปแบบการจัดตั้งตามกฎหมาย สำหรับตามรูปแบบการจัดตั้งตามกฎหมายของสถานประกอบการอุตสาหกรรมนอกเขตเทศบาล พบว่า ส่วนใหญ่มีรูปแบบการจัดตั้งเป็นส่วนบุคคล มีจำนวนมากถึง 8,094 แห่ง หรือคิดเป็นร้อยละ 92.7 ของสถานประกอบการทั้งสิ้น รองลงมาเป็นบริษัทจำกัด บริษัทจำกัด (มหาชน) มีจำนวน 367 แห่ง คิดเป็นร้อยละ 4.2 ส่วนห้างหุ้นส่วนจำกัด ห้างหุ้นส่วนสามัญ นิติบุคคล มีจำนวน 242 แห่ง คิดเป็นร้อยละ 2.8 และการจัดตั้งในรูปแบบอื่น ๆ มีจำนวน 5 แห่ง ของรูปแบบจัดตั้งตามกฎหมายทั้งสิ้น

5. รูปแบบการจัดตั้งทางเศรษฐกิจ เมื่อพิจารณาตามรูปแบบการจัดตั้งรูปแบบทางเศรษฐกิจ พบว่า ส่วนใหญ่มีรูปแบบการจัดตั้งเป็นสำนักงานแห่งเดียว มีจำนวนมากถึง 8,559 แห่ง คิดเป็นร้อยละ 98.1 ของสถานประกอบการทั้งสิ้น รองลงมาเป็นสำนักงานสาขา มีจำนวน 142 แห่ง ซึ่งคิดเป็นร้อยละ 1.6 ส่วนรูปแบบการจัดตั้งสำนักงานใหญ่ มีจำนวนน้อยที่สุด คือ จำนวน 27 แห่ง หรือคิดเป็นร้อยละ 0.3 ของสถานประกอบการทั้งสิ้น

6. จำนวนคนทำงานและลูกจ้าง สถานประกอบการอุตสาหกรรมนอกเขตเทศบาลของจังหวัดสระบุรี มีจำนวนคนทำงานทั้งสิ้น 88,169 คน ส่วนใหญ่เป็นสถานประกอบการที่มีคนทำงานมากกว่า 1,000 คน มีจำนวน 30,785 คน หรือคิดเป็นร้อยละ 34.9 รองลงมาคือ สถานประกอบการที่มีคนทำงาน 201 – 500 คน มีจำนวนคนทำงาน 13,410 คน หรือคิดเป็นร้อยละ 15.2 สำหรับสถานประกอบการที่มีคนทำงาน 26 – 30 คน มีจำนวนน้อยที่สุดคือ มีจำนวนคนทำงาน 1,060 คน หรือคิดเป็นร้อยละ 1.2 ของจำนวนคนทำงานทั้งสิ้น

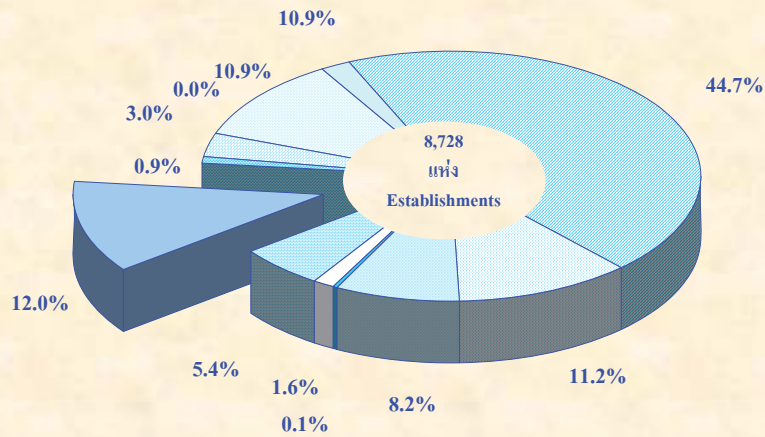
จำนวนลูกจ้างในสถานประกอบการอุตสาหกรรมนอกเขตเทศบาล มีทั้งสิ้น 73,665 คน ส่วนใหญ่เป็นลูกจ้างที่อยู่ในสถานประกอบการที่มีคนทำงานมากกว่า 1,000 คน มีจำนวนลูกจ้างทั้งสิ้น 30,740 คน คิดเป็นร้อยละ 41.7 รองลงมาคือ สถานประกอบการที่มีจำนวนคนทำงาน 201 – 500 คน มีจำนวนลูกจ้าง 12,901 คน หรือคิดเป็นร้อยละ 17.5 ส่วนสถานประกอบการที่มีคนทำงาน 21 – 25 คน มีจำนวนลูกจ้างน้อยที่สุดคือ มีจำนวนเพียง 734 คน หรือคิดเป็นร้อยละ 1.0 ของจำนวนลูกจ้างทั้งสิ้น













ແຜນຖານ

Figures

แผนภูมิ ก ร้อยละของสถานประกอบการ จำแนกตามกิจกรรมทางเศรษฐกิจ

Figure A Percentage of establishments by economic activity



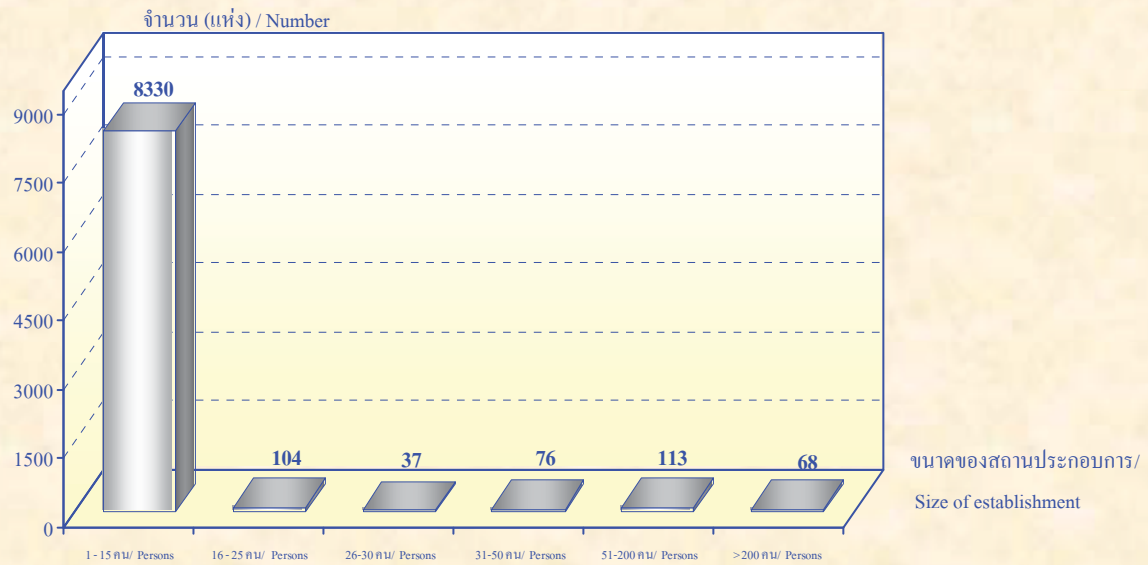
-  การขาย การบำรุงรักษา และการซ่อมแซมยานยนต์ และรถจักรยานยนต์ฯ
Sale, maintenance and repair of motor vehicles and motorcycles etc.
-  การขายส่งและการค้าเพื่อค่านายหน้า (ยกเว้น ยานยนต์และรถจักรยานยนต์)
Wholesale trade and commission trade, except of motor vehicles and motorcycles
-  การขายปลีก ยกเว้น ยานยนต์ และรถจักรยานยนต์ รวมทั้งการซ่อมแซมฯ
Retail trade, except of motor vehicles and motorcycles etc.
-  โรงแรมและภัตตาคาร
Hotels and restaurants
-  กิจกรรมด้านอสังหาริมทรัพย์
Real estate activities
-  กิจกรรมด้านคอมพิวเตอร์และกิจกรรมที่เกี่ยวข้อง
Computer and related activities
-  การให้เช่าเครื่องจักรและเครื่องอุปกรณ์โดยไม่มีผู้ควบคุม การวิจัยและการพัฒนา และกิจกรรมด้านธุรกิจอื่น ๆ
Renting of machinery and equipment without operator, research and development and other business activities
-  กิจกรรมนันทนาการและการบริการอื่น ๆ
Recreational and other service activities
-  การผลิต
Manufacturing
-  การก่อสร้าง
Construction
-  การขนส่งทางบก การเก็บสินค้าและสถานที่เก็บสินค้า ตัวแทนธุรกิจการท่องเที่ยว และการโทรคมนาคม
Other land transport, storage and warehousing, activities of travel agencies and telecommunications
-  กิจกรรมด้านโรงพยาบาล
Hospital activity

ที่มา : สำมะโนอุตสาหกรรม พ.ศ. 2550 (ข้อมูลพื้นฐาน : นอกเขตเทศบาล) จังหวัดสระบุรี
สำนักงานสถิติแห่งชาติ กระทรวงเทคโนโลยีสารสนเทศและการสื่อสาร

Source : The 2007 Industrial Census (Basic Information : Non-municipal area), Saraburi Province
National Statistical Office, Ministry of Information and Communication Technology.

แผนภูมิ ข จำนวนสถานประกอบการ จำแนกตามขนาดของสถานประกอบการ

Figure B Number of establishments by size of establishment

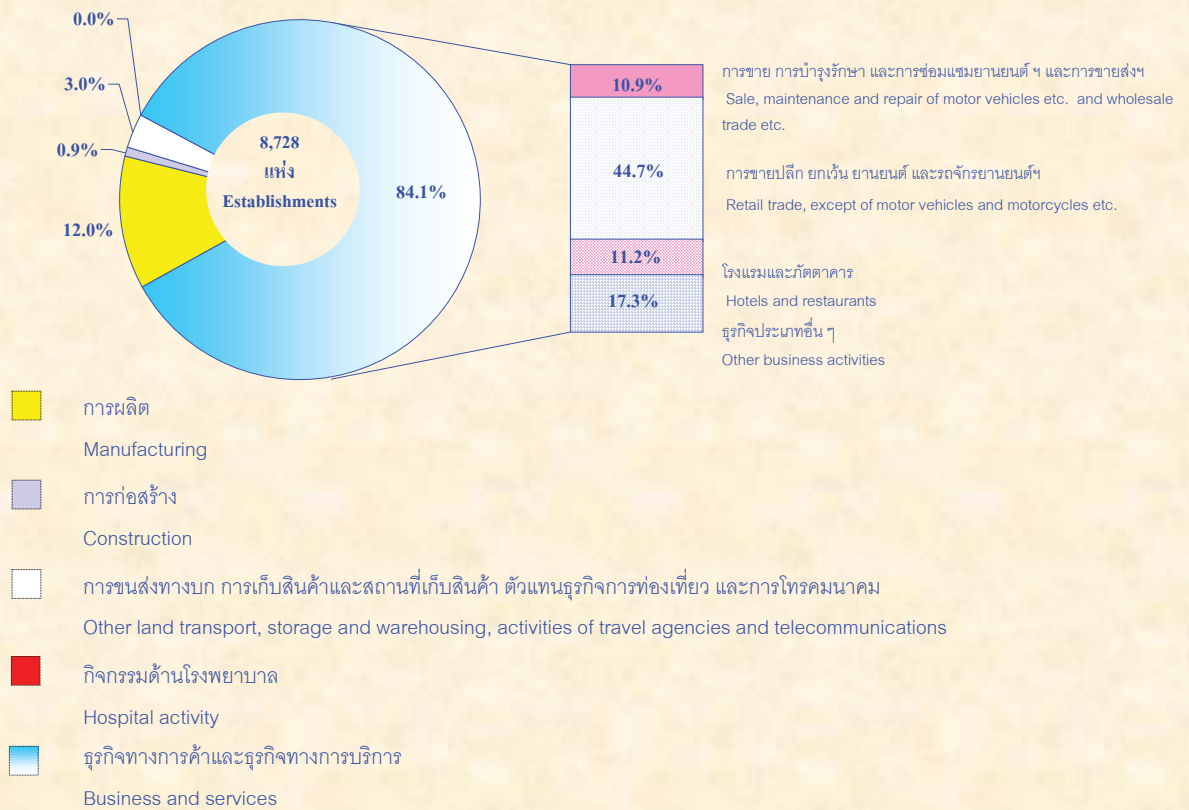


ที่มา : สำมะโนอุตสาหกรรม พ.ศ. 2550 (ข้อมูลพื้นฐาน : นอกเขตเทศบาล) จังหวัดสระบุรี
สำนักงานสถิติแห่งชาติ กระทรวงเทคโนโลยีสารสนเทศและการสื่อสาร

Source : The 2007 Industrial Census (Basic Information : Non-municipal area), Saraburi Province
National Statistical Office, Ministry of Information and Communication Technology.

แผนภูมิ ค ร้อยละของสถานประกอบการ จำแนกตามกิจกรรมทางเศรษฐกิจ

Figure C Percentage of establishments by economic activity

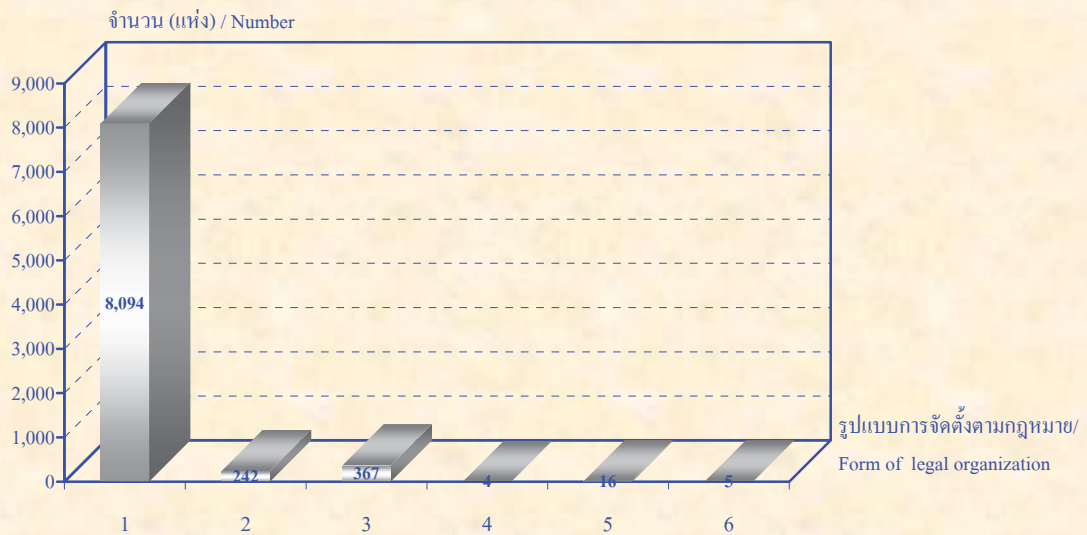


ที่มา : สำมะโนอุตสาหกรรม พ.ศ. 2550 (ข้อมูลพื้นฐาน : นอกเขตเทศบาล) จังหวัดสระบุรี
สำนักงานสถิติแห่งชาติ กระทรวงเทคโนโลยีสารสนเทศและการสื่อสาร

Source : The 2007 Industrial Census (Basic Information : Non-municipal area), Saraburi Province
National Statistical Office, Ministry of Information and Communication Technology.

แผนภูมิ ง จำนวนสถานประกอบการ จำแนกตามรูปแบบการจัดตั้งตามกฎหมาย

Figure D Number of establishments by form of legal organization



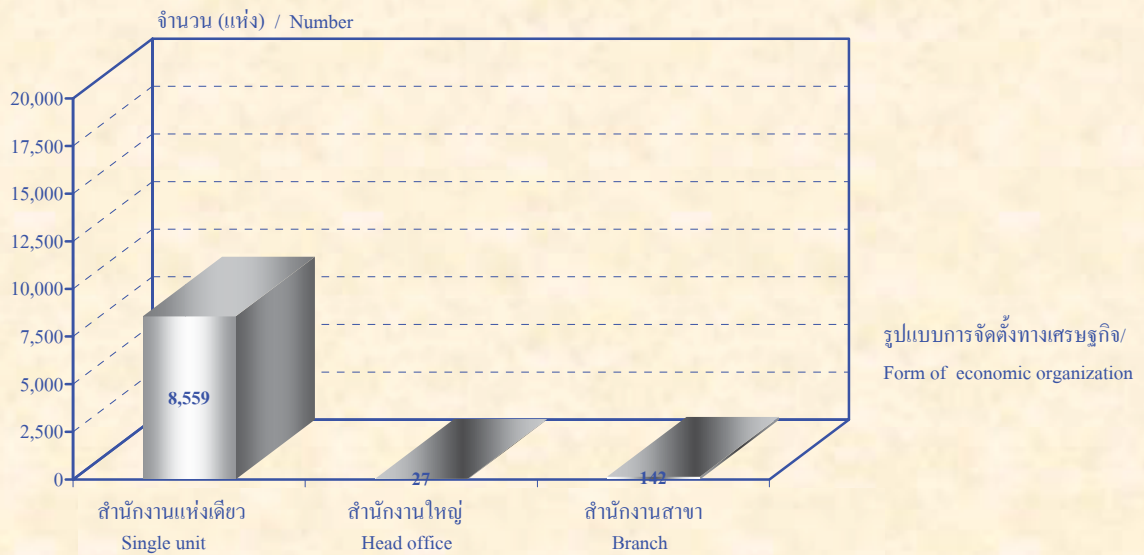
- 1 ส่วนบุคคล / Individual proprietor
- 2 ห้างหุ้นส่วนจำกัด ห้างหุ้นส่วนสามัญนิติบุคคล / Juristic partnership
- 3 บริษัทจำกัด บริษัทจำกัด (มหาชน) / Company limited, Public company limited
- 4 ส่วนราชการ รัฐวิสาหกิจ / Government, State - enterprises
- 5 สหกรณ์ / Cooperatives
- 6 อื่น ๆ / Others

ที่มา : สำมะโนอุตสาหกรรม พ.ศ. 2550 (ข้อมูลพื้นฐาน : นอกเขตเทศบาล) จังหวัดสระบุรี
สำนักงานสถิติแห่งชาติ กระทรวงเทคโนโลยีสารสนเทศและการสื่อสาร

Source : The 2007 Industrial Census (Basic Information : Non-municipal area), Saraburi Province
National Statistical Office, Ministry of Information and Communication Technology.

แผนภูมิ ๑ จำนวนสถานประกอบการ จำแนกตามรูปแบบการจัดตั้งทางเศรษฐกิจ

Figure E Number of establishments by form of economic organization

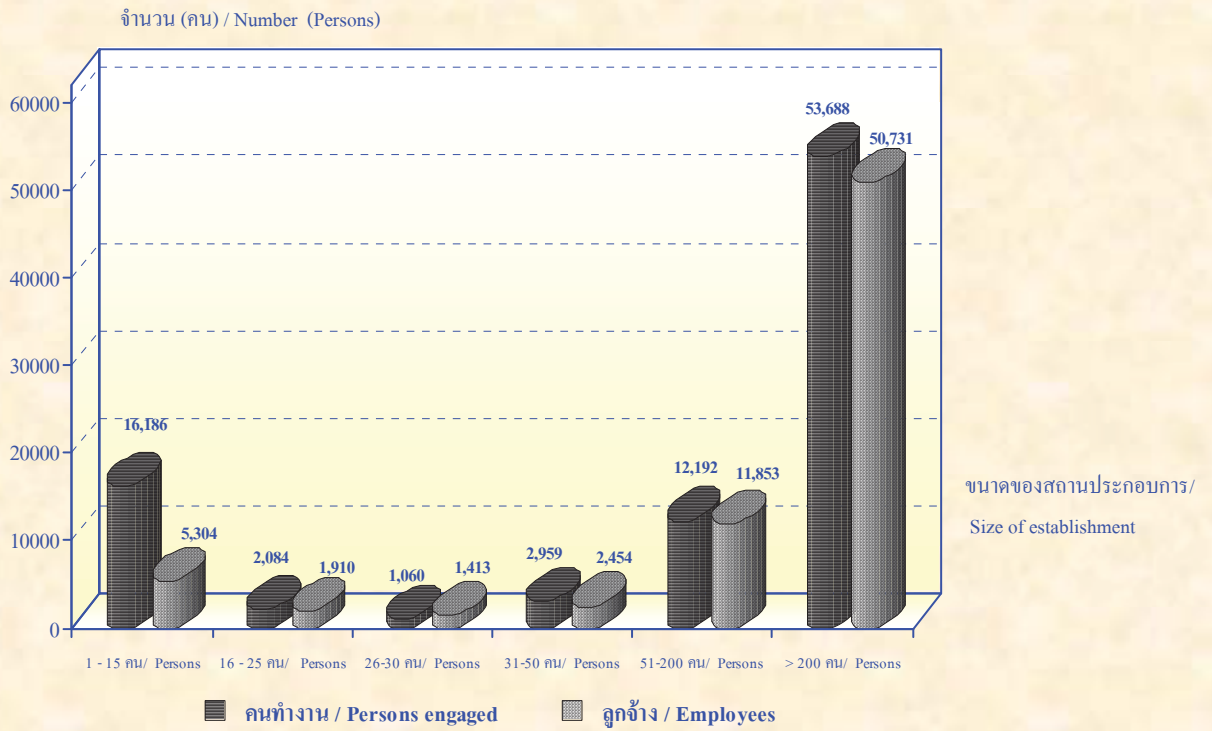


ที่มา : สำมะโนอุตสาหกรรม พ.ศ. 2550 (ข้อมูลพื้นฐาน : นอกเขตเทศบาล) จังหวัดสระบุรี
สำนักงานสถิติแห่งชาติ กระทรวงเทคโนโลยีสารสนเทศและการสื่อสาร

Source : The 2007 Industrial Census (Basic Information : Non-municipal area), Saraburi Province
National Statistical Office, Ministry of Information and Communication Technology.

แผนภูมิ จ จำนวนคนทำงานและลูกจ้างในสถานประกอบการ จำแนกตามขนาดของสถานประกอบการ

Figure F Number of persons engaged and employees by size of establishment

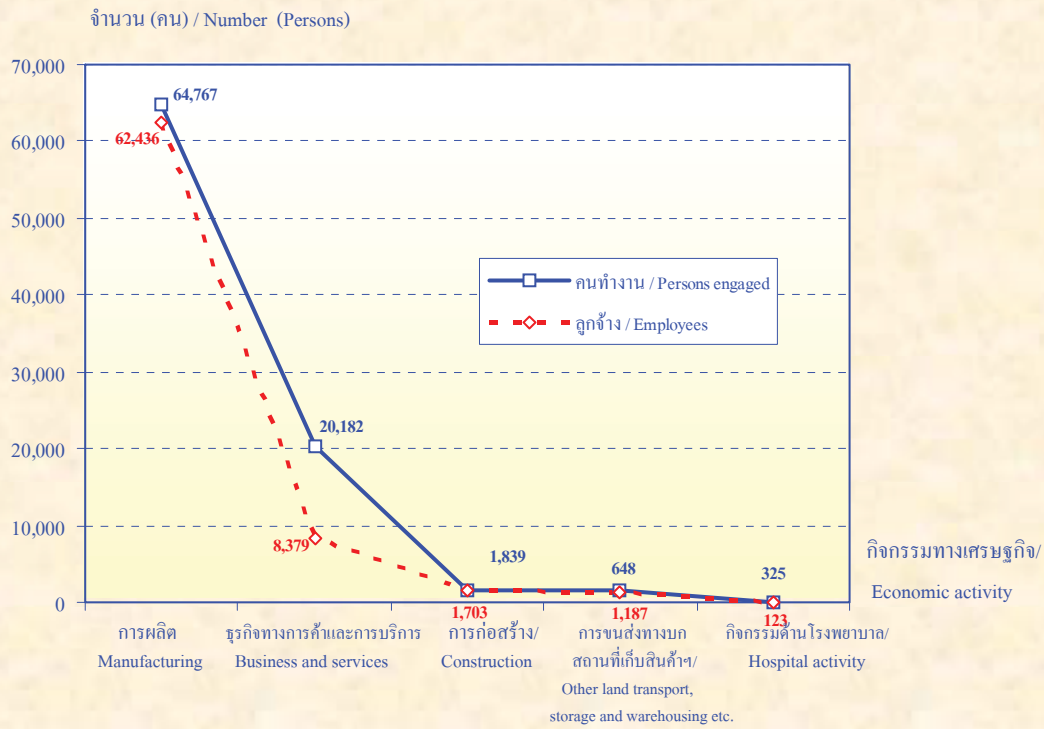


ที่มา : สำมะโนอุตสาหกรรม พ.ศ. 2550 (ข้อมูลพื้นฐาน : นอกเขตเทศบาล) จังหวัดสระบุรี
สำนักงานสถิติแห่งชาติ กระทรวงเทคโนโลยีสารสนเทศและการสื่อสาร

Source : The 2007 Industrial Census (Basic Information : Non-municipal area), Saraburi Province
National Statistical Office, Ministry of Information and Communication Technology.

แผนภูมิ ช จำนวนคนทำงานและลูกจ้างในสถานประกอบการ จำแนกตามกิจกรรมทางเศรษฐกิจ

Figure G Number of persons engaged and employees by economic activity



ที่มา : สำมะโนอุตสาหกรรม พ.ศ. 2550 (ข้อมูลพื้นฐาน : นอกเขตเทศบาล) จังหวัดสระบุรี
สำนักงานสถิติแห่งชาติ กระทรวงเทคโนโลยีสารสนเทศและการสื่อสาร

Source : The 2007 Industrial Census (Basic Information : Non-municipal area), Saraburi Province
National Statistical Office, Ministry of Information and Communication Technology.

บทที่ 1

บทนำ

1.1 ความเป็นมา

สำนักงานสถิติแห่งชาติ ได้จัดทำสำมะโนอุตสาหกรรมขึ้นเป็นครั้งแรกในปี 2507 และครั้งที่ 2 ในปี 2540 โดยมีวัตถุประสงค์ เพื่อเก็บรวบรวมข้อมูลเกี่ยวกับจำนวนและลักษณะที่สำคัญของสถานประกอบการ อุตสาหกรรมทุกขนาดทั่วประเทศ เพื่อใช้ประกอบในการกำหนดนโยบายและวางแผนพัฒนาการลงทุน และปรับปรุงกิจการ อุตสาหกรรมการผลิตทั้งในภาครัฐและเอกชน

ในปัจจุบันโครงสร้างการผลิตของประเทศได้เปลี่ยนแปลงจากระบบเศรษฐกิจแบบเกษตรกรรมมาเป็นระบบเศรษฐกิจแบบอุตสาหกรรมมากขึ้น นอกจากนี้จะมีอุตสาหกรรมใหม่ๆ เกิดขึ้นจำนวนมากแล้ว ลักษณะการประกอบอุตสาหกรรมขนาดเล็กและอุตสาหกรรมในครัวเรือนก็มีบทบาทต่อการเจริญเติบโตทางเศรษฐกิจโดยรวมของประเทศมากขึ้น ข้อมูลโครงสร้างพื้นฐานเกี่ยวกับการประกอบอุตสาหกรรมการผลิตจึงมีความสำคัญสำหรับการกำหนดนโยบายและวางแผนพัฒนาด้านเศรษฐกิจและอุตสาหกรรม ทั้งในระดับประเทศและระดับจังหวัด ทำให้ความต้องการใช้ข้อมูลดังกล่าวเพิ่มมากขึ้นทั้งในภาครัฐบาลและเอกชน

สำนักงานสถิติแห่งชาติ ซึ่งเป็นหน่วยงานที่รับผิดชอบในการจัดเก็บข้อมูลทั้งทางด้านเศรษฐกิจและสังคมของประเทศ จำเป็นจะต้องจัดหาข้อมูลสถิติที่เกี่ยวข้องในเรื่องนี้ และเพื่อให้สอดคล้องกับข้อเสนอแนะขององค์การสหประชาชาติ ที่เสนอแนะให้จัดทำสำมะโนทุก 10 ปี สำนักงานสถิติแห่งชาติจึงกำหนดให้มีการจัดทำสำมะโนอุตสาหกรรม พ.ศ. 2550 ขึ้น ซึ่งเป็นการจัดทำสำมะโนอุตสาหกรรม ครั้งที่ 3 ของประเทศไทย โดยกำหนดแผนดำเนินการเก็บรวบรวมข้อมูลเป็น 2 ขั้นตอน คือ ขั้นการเก็บรวบรวมข้อมูลพื้นฐานของสถานประกอบการทุกประเภท และ ขั้นการเก็บรวบรวมข้อมูลรายละเอียด ซึ่งจะเก็บรวบรวมรายละเอียดเฉพาะการประกอบอุตสาหกรรมการผลิต

1.2 วัตถุประสงค์

การเก็บรวบรวมข้อมูลพื้นฐานโครงการสำมะโนอุตสาหกรรม พ.ศ. 2550 มีวัตถุประสงค์ ดังนี้

1.2.1 เพื่อเก็บรวบรวมข้อมูลพื้นฐานที่แสดงให้เห็นโครงสร้างและการกระจายตัวของสถานประกอบการประเภทต่าง ๆ เช่น อุตสาหกรรมการผลิต ธุรกิจทางการค้าและธุรกิจทางการบริการ การก่อสร้าง การขนส่งทางบก สถานที่เก็บสินค้า ตัวแทนธุรกิจการท่องเที่ยว และกิจกรรมด้านโรงพยาบาล เป็นต้น

1.2.2 เพื่อจัดทำกรอบตัวอย่างสำหรับการเลือกตัวอย่างสถานประกอบการผลิตที่เข้าข่ายเพื่อเก็บรวบรวมข้อมูลรายละเอียด สำหรับโครงการสำมะโนอุตสาหกรรม พ.ศ. 2550

1.2.3 เพื่อนำข้อมูลมาจัดทำกรอบตัวอย่าง (Sampling Frame) ที่ทันสมัย สำหรับใช้ในการเลือกตัวอย่าง การสำรวจสถานประกอบการที่เกี่ยวข้อง

1.3 รายการข้อมูลที่เก็บรวบรวม

- ชื่อ ที่ตั้ง และสถานที่ติดต่อของสถานประกอบการ
- จำนวน และประเภทของสถานประกอบการ
- จำนวนคนทำงาน และจำนวนลูกจ้างของสถานประกอบการ
- รูปแบบการจัดตั้งตามกฎหมาย และรูปแบบการจัดตั้งทางเศรษฐกิจ
- การมีต่างประเทศร่วมลงทุนหรือถือหุ้น และประเทศที่ร่วมลงทุนหรือถือหุ้น

1.4 ขอบข่ายและคัมรวม

ขอบข่ายในการเก็บรวบรวมข้อมูลพื้นฐาน ได้แก่ กิจกรรมทางเศรษฐกิจตามการจัดประเภทอุตสาหกรรม ตามกิจกรรมทางเศรษฐกิจทุกประเภทตามมาตรฐานสากล (International Standard Industrial Classification of All Economic Activities : ISIC Rev.3.0) ดังนี้

- ธุรกิจทางการค้าและธุรกิจทางการบริการ
- การผลิต
- การก่อสร้าง
- การขนส่งทางบก สถานที่เก็บสินค้า ตัวแทนธุรกิจการท่องเที่ยว และการโทรคมนาคม
- กิจกรรมด้านโรงพยาบาล

คัมรวม สถานประกอบการทุกประเภท (ยกเว้น แผลงลอย) ที่มีคนทำงานตั้งแต่ 1 คนขึ้นไป ที่ตั้งอยู่นอกเขตเทศบาลทั่วประเทศ

ข้อมูลที่น่าเสนอในรายงานฉบับนี้ เป็นข้อมูลของสถานประกอบการตามขอบข่าย ที่มีคนทำงานตั้งแต่ 1 คนขึ้นไป ที่ตั้งอยู่นอกเขตเทศบาลของจังหวัดสระบุรี เท่านั้น

1.5 คาบเวลาอ้างอิง

ข้อมูลเกี่ยวกับจำนวนและลักษณะต่าง ๆ ของสถานประกอบการที่เก็บรวบรวมเป็นข้อมูลของสถานประกอบการที่เปิดดำเนินกิจการในปี 2549

1.6 แนวคิดและคำนิยาม

1.6.1 สถานประกอบการ

หมายถึง สถานที่หรือบางส่วนของสถานที่ที่มีที่ตั้งที่แน่นอนและมีการดำเนินกิจกรรมทางเศรษฐกิจ ไม่ว่ากิจกรรมนั้นจะดำเนินงานโดยบุคคลที่เป็นเจ้าของหรือควบคุมกิจการโดยนิติบุคคล

1.6.2 กิจกรรมทางเศรษฐกิจ

การจัดทำสำมะโนอุตสาหกรรม พ.ศ. 2550 ได้จัดจำแนกสถานประกอบการตามการดำเนินกิจกรรมทางเศรษฐกิจทุกประเภทตามมาตรฐานสากล (International Standard Industrial Classification of All Economic Activities : ISIC Rev.3.0) ดังต่อไปนี้

1) การขาย การบำรุงรักษา และการซ่อมแซมยานยนต์และรถจักรยานยนต์ รวมทั้งการขายปลีกน้ำมันเชื้อเพลิงรถยนต์ ได้แก่

- การดำเนินกิจการขายส่งและขายปลีกยานยนต์ รถจักรยานยนต์ และรถเล่นบนหิมะ ทั้งใหม่และที่ใช้แล้ว การบำรุงรักษาและซ่อมแซม การขายอะไหล่ (ส่วนประกอบ) และชิ้นส่วนอุปกรณ์ (อุปกรณ์ประกอบ) สำหรับยานยนต์ การดำเนินกิจการของตัวแทนหรือนายหน้าที่เกี่ยวกับการจำหน่ายยานยนต์ การล้าง การขัดเงา และการลากจูงยานยนต์ รวมถึงการขายปลีกน้ำมันเชื้อเพลิงรถยนต์ และผลิตภัณฑ์น้ำมันเครื่อง/ น้ำมันหล่อลื่น หรือผลิตภัณฑ์ที่ใช้เป็นตัวให้ความเย็นแก่เครื่องยนต์

2) การขายส่งและการค้าเพื่อค่านายหน้า ยกเว้นยานยนต์และรถจักรยานยนต์ ได้แก่

- การดำเนินกิจการขาย (เป็นการขายสินค้าที่ไม่มีการเปลี่ยนรูป/ตัดแปลงสินค้า) สินค้าใหม่และสินค้าที่ใช้แล้วให้แก่ผู้ขายปลีก ผู้ใช้ในงานอุตสาหกรรม ผู้ใช้ในงานพาณิชย์กรรม ผู้ใช้ในงานสถาบัน ผู้ใช้ในงานวิชาชีพ หรือผู้ขายส่งรายอื่น ๆ หรือบุคคล/บริษัทที่ทำหน้าที่ตัวแทนหรือนายหน้าซื้อขายสินค้า เป็นต้น

- ผู้ขายส่ง ซึ่งประกอบ จัดแยกขนาด และคัดคุณภาพสินค้าจำนวนมากเป็นประจำ การจัดแบ่งสินค้าออกเป็นส่วนใหญ่ย การบรรจุหีบห่อใหม่ การจัดจำหน่ายสินค้าเป็นลอตย่อย รวมถึงการเก็บสินค้า การชั่งสินค้า การจัดส่งและการจัดวางสินค้า กิจกรรมที่เกี่ยวข้องกับการส่งเสริมการขายให้แก่ลูกค้า และการออกแบบฉลากติดสินค้า

3) การขายปลีก ยกเว้นยานยนต์และรถจักรยานยนต์ รวมทั้งการซ่อมแซมของใช้ส่วนบุคคลและของใช้ในครัวเรือน ได้แก่

- การดำเนินกิจการขาย (เป็นการขายสินค้าที่ไม่มีการเปลี่ยนรูป/ตัดแปลงสินค้า) สินค้าใหม่และสินค้าที่ใช้แล้วให้แก่ประชาชนทั่วไป เพื่อการบริโภคหรือการใช้ประโยชน์เฉพาะส่วนบุคคลหรือในครัวเรือน

- การซ่อมและการติดตั้งของใช้ส่วนบุคคลและของใช้ในครัวเรือน

4) โรงแรมและภัตตาคาร ได้แก่

- การดำเนินกิจการเกี่ยวกับการจัดหาที่พักชั่วคราว ค่ายพัก และสิ่งอำนวยความสะดวกในค่ายพักให้แก่ประชาชนทั่วไป เช่น โรงแรม โมเต็ล หอพักในสถานศึกษา ห้องพักภายในบ้าน เกสต์เฮาส์ ที่พักแรมเยาวชน ที่พักชั่วคราว เป็นต้น

- การขายอาหารและเครื่องดื่มที่จัดเตรียมไว้พร้อมที่จะบริโภคได้ทันทีในสถานที่ต่าง ๆ เช่น ภัตตาคาร คาเฟ่ สถานที่บริการขายอาหารกลางวัน และร้านขายเครื่องดื่ม เป็นต้น

5) กิจกรรมด้านอสังหาริมทรัพย์ ได้แก่

- การซื้อ การขาย การให้เช่า และการดำเนินการเกี่ยวกับอสังหาริมทรัพย์ที่เป็นเจ้าของหรือเช่าจากผู้อื่น เช่น อาคารห้องชุดและที่อยู่อาศัย อาคารซึ่งไม่ใช่ที่อยู่อาศัย การพัฒนาและการจัดสรรอสังหาริมทรัพย์ เป็นต้น รวมทั้งการพัฒนาและการขายที่ดินและสุสาน การดำเนินการเกี่ยวกับห้องชุดและที่อยู่อาศัยเคลื่อนที่ได้

- การซื้อ การขาย การให้เช่า การจัดการและการประเมินราคาอสังหาริมทรัพย์ โดยได้รับค่าธรรมเนียมตอบแทนหรือโดยการทำสัญญา

6) กิจกรรมด้านคอมพิวเตอร์และกิจการที่เกี่ยวข้อง ได้แก่

- การให้คำปรึกษาเกี่ยวกับชนิดและลักษณะการใช้งานของฮาร์ดแวร์ที่มีหรือไม่มีซอฟต์แวร์ ระบบงานประยุกต์

- การให้คำปรึกษาเกี่ยวกับการวิเคราะห์ความต้องการและปัญหาของผู้ใช้ และวิธีการแก้ไขปัญหาที่ดีที่สุด

- กิจกรรมที่เกี่ยวกับการวิเคราะห์ การออกแบบ และการเขียนโปรแกรมของระบบงานที่พร้อมจะใช้งานได้ โดยทั่วไปเป็นการวิเคราะห์ความต้องการและปัญหาของผู้ใช้ การให้คำปรึกษา วิธีการแก้ปัญหาที่ประหยัดที่สุด พร้อมทั้งจัดสร้างซอฟต์แวร์ที่จำเป็นต้องใช้ เพื่อให้เกิดผลสัมฤทธิ์ตามแนวทางการแก้ปัญหานั้น รวมทั้งการเขียนโปรแกรมตามความต้องการของผู้ใช้

- กิจกรรมที่เกี่ยวข้องกับการพัฒนา การผลิต การจัดหา และจัดทำเอกสารประกอบการใช้ซอฟต์แวร์ ซึ่งเขียนขึ้นตามความต้องการของผู้ใช้เฉพาะรายและเป็นคำสั่งง่าย ๆ และซอฟต์แวร์สำเร็จรูป

- การประมวลผลหรือการจัดทำตารางประมวลผลข้อมูลทุกชนิด ซึ่งประกอบด้วย การประมวลผลและการเตรียมรายงานที่สมบูรณ์จากข้อมูลของลูกค้า ซึ่งรวมถึงงานเฉพาะทาง เช่น การบันทึกข้อมูลหรือการเตรียมข้อมูลด้วยวิธีอื่น การแปลงข้อมูล เช่น จากบัตรไปเป็นเทป การรู้จำอักขระจากภาพ (optical character recognition) เป็นต้น ซึ่งอาจจะดำเนินการโดยการให้บริการโดยตรงหรือโดยผ่านระบบเครือข่ายโดยการใช้โปรแกรมของลูกค้าหรือโปรแกรมที่มีกรรมสิทธิ์เฉพาะ รวมทั้งการจัดการบริการรายชั่วโมงหรือการแบ่งกันใช้เวลา (time-share) การจัดการและการดำเนินการเกี่ยวกับสิ่งอำนวยความสะดวกในการประมวลผลข้อมูลในขั้นตอนที่ต่อเนื่อง

7) การให้เช่าเครื่องจักรและเครื่องอุปกรณ์โดยไม่มีผู้ควบคุม การวิจัยและการพัฒนา และกิจกรรมด้านธุรกิจอื่น ๆ ได้แก่

- การให้เช่าเครื่องอุปกรณ์การขนส่ง เครื่องจักร และเครื่องอุปกรณ์อื่น ๆ ของใช้ส่วนบุคคลและของใช้ในครัวเรือน

- การวิจัยและการพัฒนา การทดลองทางด้านวิทยาศาสตร์ธรรมชาติ วิศวกรรม สังคมศาสตร์ และมนุษยศาสตร์

- กิจกรรมด้านกฎหมาย การบัญชี การทำบัญชี และการตรวจสอบบัญชี การให้คำปรึกษาด้านภาษี การวิจัยตลาดและการสำรวจความคิดเห็นของประชาชน และการให้คำปรึกษาทางธุรกิจและการจัดการ

- กิจกรรมด้านสถาปัตยกรรม วิศวกรรม และเทคนิคอื่น ๆ

- การโฆษณา

8) กิจกรรมนันทนาการและการบริการอื่น ๆ ได้แก่

- กิจกรรมด้านภาพยนตร์ วิทยุ โทรทัศน์ และการบันเทิงอื่น ๆ

- กิจกรรมของสำนักข่าว

- กิจกรรมห้องสมุดหอจดหมายเหตุ พิพิธภัณฑ์สถาน และกิจกรรมทางวัฒนธรรมอื่น ๆ

- กิจกรรมการกีฬาและนันทนาการอื่น ๆ

- กิจกรรมด้านการบริการอื่น ๆ เช่น การบริการซักรีดและซักแห้งผลิตภัณฑ์สิ่งทอและขนสัตว์ การแต่งผมและการเสริมสวยอื่น ๆ การทำศพและกิจกรรมที่เกี่ยวข้อง เป็นต้น

9) การผลิต

หมายถึง การเปลี่ยนแปลงวัตถุหรือส่วนประกอบของวัตถุในทางกายภาพหรือทางเคมี ให้เป็นผลิตภัณฑ์ชนิดใหม่ โดยไม่คำนึงถึงว่างานนั้นทำด้วยเครื่องจักรหรือมือ ทำในโรงงาน ทำในเคหะสถาน หรือผลิตภัณฑ์นั้นจะนำมาขายส่งหรือขายปลีกก็ตาม การประกอบขึ้นส่วนของผลิตภัณฑ์ที่ผลิตขึ้น การดัดแปลงสินค้า รวมทั้งการปรับปรุงใหม่หรือการสร้างชิ้นใหม่

10) การก่อสร้าง

หมายถึง กิจกรรมทางเศรษฐกิจที่เกี่ยวข้องกับการก่อสร้างใหม่ การต่อเติม การดัดแปลง การซ่อมแซม และการรื้อทำลายอาคารหรือสิ่งก่อสร้างด้านวิศวกรรม เช่น ถนน สะพาน เขื่อน อุโมงค์ เป็นต้น

อุตสาหกรรมการก่อสร้าง ประกอบด้วยสถานประกอบการที่ดำเนินกิจการ ดังต่อไปนี้

- การเตรียมสถานที่ก่อสร้าง เช่น การรื้อถอน ทำลายอาคารเก่า การถมดิน เป็นต้น

- การก่อสร้างอาคาร งานวิศวกรรมโยธา เช่น ทางหลวง ถนน สะพาน อุโมงค์ เป็นต้น

ซึ่งหมายรวมทั้งการก่อสร้างใหม่ การต่อเติม ดัดแปลง และซ่อมแซมด้วย

- การติดตั้งภายในอาคาร เช่น การวางท่อ การติดตั้งระบบเครื่องปรับอากาศ ระบบสัญญาณเตือนภัย บันไดเลื่อน เป็นต้น

- การสร้างอาคารให้สมบูรณ์ เช่น การติดตั้งกระจก การฉาบปูน การทาสีและตกแต่งอาคาร การติดผนังและปูพื้นด้วยวัสดุต่าง ๆ การขัดพื้น เป็นต้น

- การให้เช่าเครื่องอุปกรณ์ที่ใช้ในงานก่อสร้างหรือการรื้อถอนโดยมีผู้ควบคุม เช่น การให้เช่ารถเครนพร้อมคนขับ เป็นต้น

11) การขนส่งทางบก การเก็บสินค้าและสถานที่เก็บสินค้า ตัวแทนธุรกิจการท่องเที่ยว และการโทรคมนาคม ได้แก่

- การขนส่งผู้โดยสารทางบกอื่น ๆ ที่มีตารางเวลาและที่ไม่มีตารางเวลา รวมถึงการขนส่งสินค้าทางถนน
- การดำเนินการเกี่ยวกับสิ่งอำนวยความสะดวกในการเก็บสินค้าทุกชนิด เช่น เครื่องยนต์ เดินสายพาน สำหรับยกตู้ฟิชขึ้นไปเก็บในตู้ คลังสินค้า ห้องเย็น ฯลฯ
- สถานที่เก็บสินค้าประเภทเฟอร์นิเจอร์ รถยนต์ ไม้ซุง ก๊าซ และน้ำมัน สารเคมี สิ่งทอ อาหาร และผลิตภัณฑ์ทางการเกษตร ฯลฯ ทั้งนี้รวมถึงการเก็บสินค้าในเขตการค้าระหว่างประเทศด้วย
- กิจกรรมของตัวแทนธุรกิจการท่องเที่ยวและผู้จัดนำเที่ยว รวมทั้งกิจกรรมบริการนักท่องเที่ยว
- การติดต่อสื่อสารโดยการส่งสัญญาณเสียง ภาพ ข้อมูล หรือข่าวสารทางสายเคเบิล การกระจายเสียง การถ่ายทอดคลื่นวิทยุ/โทรทัศน์ หรือถ่ายทอดทางดาวเทียม รวมทั้งการติดต่อสื่อสารทางโทรศัพท์ โทรเลข โทรสารและเทเล็กซ์ อินเทอร์เน็ต (Internet) รวมถึงการบำรุงรักษาระบบเครือข่ายของการสื่อสารด้วย

12) กิจกรรมด้านโรงพยาบาล

- กิจกรรมของโรงพยาบาลทั่วไปและโรงพยาบาลเฉพาะโรค สถานพักฟื้นสำหรับผู้ป่วย ศูนย์ป้องกันโรค โรงพยาบาลโรคจิต ศูนย์ฟื้นฟู (ที่มีการรักษาทางการแพทย์) สถานพยาบาลโรคเรื้อรัง
- กิจกรรมของศูนย์ทันตกรรม และสถาบันด้านสุขภาพอื่น ๆ ซึ่งมีสิ่งอำนวยความสะดวกด้านที่พัก รวมทั้งกิจกรรมของโรงพยาบาลในฐานะภัตตาคารและในเรือนจำ
- กิจกรรมที่ให้บริการสำหรับผู้ป่วยในเป็นส่วนใหญ่ และทำการรักษาภายใต้คำแนะนำของแพทย์ ซึ่งประกอบด้วยบริการของคณะแพทย์และผู้ช่วยแพทย์ สิ่งอำนวยความสะดวกในห้องปฏิบัติการและทางด้านเทคนิค รวมทั้งการบริการทางด้านรังสีวิทยาและสรีรวิทยา สิ่งอำนวยความสะดวกด้านอาหารและด้านอื่น ๆ ของโรงพยาบาล เช่น การบริการด้านห้องฉุกเฉิน

1.6.3 รูปแบบการจัดตั้งตามกฎหมาย

1) ส่วนบุคคล

หมายถึง สถานประกอบการที่มีเจ้าของเป็นบุคคลธรรมดาคนเดียวหรือหลายคนรวมกัน และให้หมายรวมถึงห้างหุ้นส่วนสามัญที่ไม่จดทะเบียนเป็นนิติบุคคลด้วย

2) ห้างหุ้นส่วนจำกัด ห้างหุ้นส่วนสามัญนิติบุคคล

หมายถึง สถานประกอบการที่จัดตั้งขึ้นโดยคณะบุคคลตั้งแต่ 2 คนขึ้นไป รวมทุนกันเพื่อประกอบกิจการและรับผิดชอบร่วมกัน โดยจดทะเบียนถูกต้องตามกฎหมาย

3) บริษัทจำกัด บริษัทจำกัด (มหาชน)

- **บริษัทจำกัด** หมายถึง สถานประกอบการที่จัดตั้งขึ้นโดยผู้ริเริ่มคนหนึ่ง และได้จดทะเบียนถูกต้องตามกฎหมาย โดยมีผู้ริเริ่มดำเนินการอย่างน้อย 7 คน ขึ้นไป

- **บริษัทจำกัด (มหาชน)** หมายถึง สถานประกอบการที่จัดตั้งขึ้นโดยการจดทะเบียนจัดตั้งบริษัท การควบบริษัท หรือการแปรสภาพบริษัท และวัตถุประสงค์ที่จะขายหุ้นต่อประชาชน โดยมีผู้ริเริ่มดำเนินการ ตั้งแต่ 15 คนขึ้นไป

4) ส่วนราชการ รัฐวิสาหกิจ

หมายถึง สถานประกอบการที่รัฐบาลเป็นเจ้าของหรือมีทุนอยู่ด้วย ไม่น้อยกว่าร้อยละ 50 ของทุนทั้งหมด รวมถึงสถานประกอบการที่ดำเนินการโดยรัฐบาลด้วย

5) สหกรณ์

หมายถึง สถานประกอบการที่จัดตั้งขึ้นในรูปของสหกรณ์ โดยจดทะเบียนถูกต้อง ตามกฎหมายว่าด้วยสหกรณ์ โดยมีผู้ก่อตั้งไม่น้อยกว่า 10 คน

6) อื่น ๆ

หมายถึง สถานประกอบการที่จัดตั้งในรูปแบบอื่น ๆ นอกจากที่กล่าวข้างต้น เช่น มูลนิธิ สโมสร สมาคม กลุ่มแม่บ้าน ชมรมต่าง ๆ ร้านค้าสาธิต เป็นต้น

1.6.4 รูปแบบการจัดตั้งทางเศรษฐกิจ

1) สำนักงานแห่งเดียว

หมายถึง สถานประกอบการที่ไม่มีหน่วยงานย่อยหรือสาขาอื่นใด และไม่เป็นหน่วยงานย่อย หรือสาขาของสถานประกอบการอื่น

2) สำนักงานใหญ่

หมายถึง สถานประกอบการที่เป็นเจ้าของ และควบคุมกิจการของสถานประกอบการอื่นที่เป็น สำนักงานสาขาหรือหน่วยงานย่อย

3) สำนักงานสาขา

หมายถึง สถานประกอบการที่เป็นสาขา หรือหน่วยงานย่อยของสถานประกอบการอื่นที่เป็น สำนักงานใหญ่

1.6.5 คนทำงาน

หมายถึง คนที่ทำงานในสถานประกอบการทั้งที่ได้รับเงินเดือนและไม่ได้รับเงินเดือนที่สถานประกอบการมีอยู่ตามปกติ รวมทั้งผู้ที่ปกติทำงานอยู่ในสถานประกอบการแห่งนี้ แต่ในวันดังกล่าวไม่ได้มาทำงาน เนื่องจากเจ็บป่วย ลาหยุด พักผ่อน โดยได้รับค่าจ้าง/เงินเดือน ประกอบด้วย

1) **คนทำงานทั้งสิ้น** ได้แก่ เจ้าของกิจการ หุ้นส่วน หรือสมาชิกในครอบครัวที่ทำงานให้กับสถานประกอบการ ผู้ที่มาฝึกงานหรือผู้ที่ปฏิบัติงานในสถานประกอบการ ซึ่งมีจำนวนชั่วโมงทำงานไม่ต่ำกว่า สิบด้าห้ละ 20 ชั่วโมง โดยเจ้าของหรือผู้ประกอบการอาจให้เงิน อาหาร เครื่องนุ่งห่ม หรือช่วยเหลือเกื้อกูลอย่างอื่น แต่ไม่ต้องรับผิดชอบในเรื่องการจ่ายค่าแรงให้ตามกฎหมาย และลูกจ้าง

2) **ลูกจ้าง** ได้แก่ ผู้ที่ปฏิบัติงานให้กับสถานประกอบการโดยได้รับเงินเดือนหรือค่าจ้างเป็นประจำ ตั้งแต่ระดับบริหาร นักวิชาการ เสมียน พนักงานต่าง ๆ เช่น ผู้จัดการ ผู้อำนวยการ ผู้ปฏิบัติงานในห้องทดลอง พนักงานขาย และลูกจ้างที่ทำงานในกรรมวิธีการผลิต เป็นต้น ค่าจ้างที่ได้รับอาจเป็นรายปักษ์ รายสัปดาห์ รายวัน รายชั่วโมง หรือรายชิ้น ก็ได้ นอกจากนี้ยังรวมถึงผู้ที่สถานประกอบการส่งไปประจำที่สถานประกอบการอื่นด้วย เช่น พนักงานรักษาความปลอดภัย คนทำความสะอาด พนักงานขายตามห้างสรรพสินค้า เป็นต้น

ไม่รวมคนทำงาน ดังต่อไปนี้

- (1) ผู้บริหารหรือผู้ถือหุ้นที่ได้รับเบี้ยประชุมเป็นครั้งคราว
- (2) คนทำงานของสถานประกอบการอื่นที่มาปฏิบัติงานประจำที่สถานประกอบการแห่งนั้น
- (3) คนทำงานที่รับงานไปทำที่บ้านแล้วนำมาส่งโดยไม่ได้ลงทุนซื้อวัสดุอุปกรณ์ (แต่ถ้ามีการใช้เครื่องมือส่วนตัวเล็กน้อยได้ เช่น มีด เข็ม ด้าย)
- (4) คนงานที่ทำงานเป็นระยะเวลานาน เช่น ลาไปรับราชการทหาร
- (5) คนที่สถานประกอบการจ้างมาทำงานเฉพาะอย่างเป็นครั้งคราว เช่น กรรมกรที่จ้างมาขนของ พนักงานเดินตลาดหรือตัวแทนขายที่ไม่มีเงินเดือนประจำ

1.7 วิธีการและขั้นตอนการเก็บรวบรวมข้อมูล

การเก็บรวบรวมข้อมูลโครงการสำมะโนอุตสาหกรรม พ.ศ. 2550 ดำเนินการดังนี้

1.7.1 **ขั้นการเก็บรวบรวมข้อมูลพื้นฐาน** ดำเนินการโดยส่งเจ้าหน้าที่ออกไปทำการนับและจดบันทึกจำนวน และข้อมูลพื้นฐานเกี่ยวกับสถานที่ตั้ง ประเภทของกิจการ จำนวนคนทำงาน รูปแบบการจัดตั้ง ตามกฎหมาย รูปแบบการจัดตั้งทางเศรษฐกิจ และการมีต่างประเทศร่วมลงทุนหรือถือหุ้นของสถานประกอบการ

- 1) ที่ตั้งอยู่นอกเขตเทศบาลทั่วประเทศ ระหว่างเดือนเมษายน – พฤษภาคม 2549
- 2) ที่ตั้งอยู่ในกรุงเทพมหานคร เมืองพัทยา และเขตเทศบาลทั่วประเทศ ระหว่างเดือน

ธันวาคม 2549 – กุมภาพันธ์ 2550

1.7.2 **ขั้นการเก็บรวบรวมข้อมูลรายละเอียดการดำเนินกิจการ** ดำเนินการโดยส่งเจ้าหน้าที่ออกไปสัมภาษณ์ เพื่อเก็บรวบรวมข้อมูลรายละเอียดของสถานประกอบการอุตสาหกรรมการผลิต โดยใช้วิธีการเลือกตัวอย่างสำหรับสถานประกอบการที่มีคนทำงาน 1 – 10 คน ส่วนสถานประกอบการที่มีคนทำงานมากกว่า 10 คน จะทำการเก็บรวบรวมข้อมูลทุกสถานประกอบการ ระหว่างเดือนมิถุนายน – กันยายน 2550

1.8 การประมวลผลข้อมูล

การประมวลผลข้อมูลทุกขั้นตอน และการจัดทำรายงานผลระดับจังหวัด ดำเนินการที่สำนักงานสถิติจังหวัด โดยสำนักงานสถิติแห่งชาติในส่วนกลางให้การสนับสนุนทางด้านวิชาการ เช่น การจัดทำโปรแกรมสำหรับการบันทึกข้อมูลและประมวลผลข้อมูล และการจัดทำต้นฉบับรายงานและตารางเสนอผล เป็นต้น สำหรับการประมวลผลระดับภาคและทั่วประเทศ ดำเนินการที่สำนักงานสถิติแห่งชาติในส่วนกลาง

1.9 การนำเสนอข้อมูลและการจัดทำรายงาน

การจัดทำรายงานผลสำมะโนอุตสาหกรรม พ.ศ. 2550 (ข้อมูลพื้นฐาน : นอกเขตเทศบาล) มีดังนี้

- 1) รายงานผลเบื้องต้น ระดับภาคและทั่วราชอาณาจักร
- 2) รายงานผลระดับจังหวัด จำนวน 75 ฉบับ
- 3) รายงานผลระดับภาคและทั่วราชอาณาจักร จำนวน 6 ฉบับ ได้แก่ รายงานผลของปริมาณพล ภาคกลาง ภาคเหนือ ภาคตะวันออกเฉียงเหนือ ภาคใต้ และทั่วราชอาณาจักร

บทที่ 2

สรุปข้อมูลที่สำคัญ

2.1 จำนวนสถานประกอบการ

ในการจัดทำสำมะโนอุตสาหกรรม พ.ศ. 2550 (ข้อมูลพื้นฐาน : นอกเขตเทศบาล) พบว่า ในจังหวัดสระบุรี มีสถานประกอบการอุตสาหกรรม จำนวน 8,728 แห่ง สถานประกอบการส่วนใหญ่ตั้งอยู่ในเขตพื้นที่อำเภอหนองแค จำนวน 1,720 สถานประกอบการ หรือคิดเป็นร้อยละ 19.7 รองลงมาอยู่ในพื้นที่เขตอำเภอแก่งคอย จำนวน 1,694 สถานประกอบการ หรือคิดเป็นร้อยละ 19.4 อำเภอเมืองสระบุรี มีจำนวน 902 สถานประกอบการ หรือคิดเป็นร้อยละ 10.3 สำหรับอำเภอมวกเหล็ก มีจำนวน 796 สถานประกอบการ หรือคิดเป็นร้อยละ 9.1 อำเภอที่มีจำนวนสถานประกอบการที่น้อยที่สุด ได้แก่ อำเภอดอนพุด มีจำนวน 56 สถานประกอบการ หรือคิดเป็นร้อยละ 0.6 (ตาราง ก)

ตาราง ก จำนวนและร้อยละของสถานประกอบการ จำแนกตามอำเภอ

อำเภอ	จำนวน	ร้อยละ
รวม	8,728	100.0
อำเภอเมืองสระบุรี	902	10.3
อำเภอแก่งคอย	1,694	19.4
อำเภอหนองแค	1,720	19.7
อำเภอวิหารแดง	498	5.7
อำเภอหนองแซง	207	2.4
อำเภอบ้านหม้อ	642	7.4
อำเภอดอนพุด	56	1.0
อำเภอหนองโดน	176	2.0
อำเภอพระพุทธบาท	667	7.6
อำเภอเสาไห้	449	5.1
อำเภอมวกเหล็ก	796	9.1
อำเภอวังม่วง	271	1.4
อำเภอเฉลิมพระเกียรติ	650	7.5

2.2 กิจกรรมทางเศรษฐกิจ

หากพิจารณากิจกรรมทางเศรษฐกิจ พบว่า สถานประกอบการในจังหวัดสระบุรี ส่วนใหญ่ประกอบกิจกรรมทางเศรษฐกิจด้านการขายปลีก ยกเว้น ยานยนต์และรถจักรยานยนต์ รวมทั้งการซ่อมแซมของใช้ส่วนบุคคล และของใช้ในครัวเรือน มีจำนวน 3,904 แห่ง หรือคิดเป็นร้อยละ 44.7 รองลงมาเป็นกิจกรรมทางเศรษฐกิจด้านการผลิต จำนวน 1,046 แห่ง หรือคิดเป็นร้อยละ 12.0 สำหรับกิจกรรมทางเศรษฐกิจด้านโรงแรมและภัตตาคาร , กิจกรรมทางเศรษฐกิจ ด้านการขาย การบำรุงรักษา และการซ่อมแซมยานยนต์และรถจักรยานยนต์ รวมทั้งการขายปลีกน้ำมันเชื้อเพลิงรถยนต์ มีสัดส่วนใกล้เคียงกัน คือ 980 และ 952 แห่ง หรือคิดเป็นร้อยละ 11.2 และ 10.9 ตามลำดับ ส่วนกิจกรรมทางเศรษฐกิจที่มีสัดส่วนน้อยที่สุด คือ กิจกรรมด้านโรงพยาบาล มีจำนวน 2 แห่ง (ตาราง ข)

ตาราง ข จำนวนและร้อยละของสถานประกอบการ จำแนกตามกิจกรรมทางเศรษฐกิจ

กิจกรรมทางเศรษฐกิจ	จำนวน	ร้อยละ
รวม	8,728	100.0
□ การขาย การบำรุงรักษา และการซ่อมแซมยานยนต์และรถจักรยานยนต์ รวมทั้งการขายปลีกน้ำมันเชื้อเพลิงรถยนต์	952	10.9
□ การขายส่งและการค้าเพื่อค่านายหน้า ยกเว้นยานยนต์และรถจักรยานยนต์	172	2.0
□ การขายปลีก ยกเว้นยานยนต์และรถจักรยานยนต์ รวมทั้งการซ่อมแซมของใช้ส่วนบุคคลและของใช้ในครัวเรือน	3,904	44.7
□ โรงแรมและภัตตาคาร	980	11.2
□ กิจกรรมด้านอสังหาริมทรัพย์	719	8.2
□ กิจกรรมด้านคอมพิวเตอร์และกิจกรรมที่เกี่ยวข้อง	8	0.1
□ การให้เช่าเครื่องจักรและเครื่องอุปกรณ์โดยไม่มีผู้ควบคุม การวิจัยและการพัฒนา และกิจกรรมด้านธุรกิจอื่น ๆ	140	1.6
□ กิจกรรมนันทนาการและการบริการอื่น ๆ	467	5.4
□ การผลิต	1,046	12.0
□ การก่อสร้าง	82	0.9
□ การขนส่งทางบก สถานที่เก็บสินค้า ตัวแทนธุรกิจการท่องเที่ยว และการโทรคมนาคม	256	3.0
□ กิจกรรมด้านโรงพยาบาล	2	**

หมายเหตุ: ** จำนวนเล็กน้อย

ตาราง ค จำนวนและร้อยละของสถานประกอบการ จำแนกตามกิจกรรมทางเศรษฐกิจ
และขนาดของสถานประกอบการ

กิจกรรมทางเศรษฐกิจ	รวม	ขนาดของสถานประกอบการ (จำนวนคนทำงาน)		
		1 – 50 คน	51 – 200 คน	มากกว่า 200 คน
รวม	8,728 (100.0)	8,547 (97.9)	113 (1.3)	68 (0.8)
□ การขาย การบำรุงรักษา และการซ่อมแซมยานยนต์ และรถจักรยานยนต์รวมทั้งการขายปลีกลูกน้ำมันเชื้อเพลิงรถยนต์	952 (100.0)	947 (99.5)	3 (0.3)	2 (0.2)
□ การขายส่งและการค้าเพื่อค่านายหน้า ยกเว้นยานยนต์ และรถจักรยานยนต์	172 (100.0)	168 (97.7)	3 (1.7)	1 (0.6)
□ การขายปลีก ยกเว้นยานยนต์และรถจักรยานยนต์ รวมทั้ง การซ่อมแซมของใช้ส่วนบุคคลและของใช้ในครัวเรือน	3,904 (100.0)	3,903 (100.0)	1 (--)	-
□ โรงแรมและภัตตาคาร	980 (100.0)	975 (99.5)	5 (0.5)	-
□ กิจกรรมด้านอสังหาริมทรัพย์	719 (100.0)	719 (100.0)	-	-
□ กิจกรรมด้านคอมพิวเตอร์และกิจการที่เกี่ยวข้อง	8 (100.0)	8 (100.0)	-	-
□ การให้เช่าเครื่องจักรและเครื่องอุปกรณ์โดยไม่มีผู้ควบคุม การวิจัยและการพัฒนา และกิจกรรมด้านธุรกิจอื่น ๆ	140 (100.0)	130 (92.9)	7 (5.0)	3 (2.1)
□ กิจกรรมนันทนาการและการบริการอื่น ๆ	467 (100.0)	465 (99.6)	2 (0.4)	-
□ การผลิต	1,046 (100.0)	905 (86.5)	81 (7.7)	60 (5.7)
□ การก่อสร้าง	82 (100.0)	76 (92.7)	4 (4.9)	2 (2.4)
□ การขนส่งทางบก สถานที่เก็บสินค้า ตัวแทนธุรกิจการท่องเที่ยว และการโทรคมนาคม	256 (100.0)	251 (98.0)	5 (2.0)	-
□ กิจกรรมด้านโรงพยาบาล	2 (100.0)	-	2 (100.0)	-

เมื่อพิจารณากิจกรรมทางเศรษฐกิจ จำแนกตามขนาดของสถานประกอบการ พบว่า กิจกรรมทางเศรษฐกิจที่มีคนทำงานมากที่สุด คือ กิจกรรมทางเศรษฐกิจด้านการขายปลีก ยกเว้นยานยนต์และรถจักรยานยนต์ รวมทั้งการซ่อมแซมของใช้ส่วนบุคคลและของใช้ในครัวเรือน จำนวน 3,904 แห่ง หรือคิดเป็นร้อยละ 44.7 รองลงมาคือ กิจกรรมทางเศรษฐกิจด้านการผลิต มีจำนวน 1,046 แห่ง หรือคิดเป็น

ร้อยละ 12.0 และกิจกรรมทางเศรษฐกิจที่มีจำนวน คนทำงานน้อยที่สุด คือ กิจกรรมด้านโรงพยาบาล มีจำนวนเพียง 2 แห่ง (ตาราง ค)

2.3 ขนาดของสถานประกอบการ

จำนวนสถานประกอบการอุตสาหกรรม (นอกเขตเทศบาล) ในจังหวัดสระบุรีมีจำนวนทั้งสิ้น 8,728 แห่ง ส่วนใหญ่เป็นสถานประกอบการที่มีคนทำงานตั้งแต่ 1 – 5 คน จำนวนมากถึง 7,892 แห่ง คิดเป็นร้อยละ 90.4 รองลงมาคือ สถานประกอบการที่มีจำนวนคนทำงานตั้งแต่ 6 -10 คน จำนวน 329 แห่ง คิดเป็นร้อยละ 3.8 สำหรับสถานประกอบการที่มีจำนวนคนทำงาน 501 -1,000 คน และ มากกว่า 1,000 คน มีจำนวนสถานประกอบการเท่ากันและมีจำนวนน้อยที่สุด จำนวน 14 แห่ง ของจำนวนสถานประกอบการทั้งสิ้น (ตาราง ง)

2.4 รูปแบบการจัดตั้งตามกฎหมาย

สำหรับรูปแบบการจัดตั้งตามกฎหมายของสถานประกอบการอุตสาหกรรมนอกเขตเทศบาล พบว่า ส่วนใหญ่มีรูปแบบการจัดตั้งเป็นส่วนบุคคล มีจำนวนสูงถึง 8,094 แห่ง คิดเป็นร้อยละ 92.7 ของสถานประกอบการทั้งสิ้น รองลงมาเป็นบริษัท บริษัทจำกัด (มหาชน) มีจำนวน 367 แห่ง คิดเป็นร้อยละ 4.2 ส่วนห้างหุ้นส่วนจำกัด ห้างหุ้นส่วนสามัญนิติบุคคล มีจำนวน 242 แห่ง คิดเป็นร้อยละ 2.8 และการจัดตั้งในรูปแบบอื่น ๆ มีจำนวน 5 แห่ง ของรูปแบบจัดตั้งตามกฎหมายทั้งสิ้น (ตาราง ง)

2.5 รูปแบบการจัดตั้งทางเศรษฐกิจ

เมื่อพิจารณาตามรูปแบบการจัดตั้งรูปแบบทางเศรษฐกิจ พบว่า ส่วนใหญ่มีรูปแบบการจัดตั้งเป็นสำนักงานแห่งเดียว มีจำนวนมากถึง 8,559 แห่ง คิดเป็นร้อยละ 98.1 ของสถานประกอบการทั้งสิ้น รองลงมา เป็นสำนักงานสาขา มีจำนวน 142 แห่ง คิดเป็นร้อยละ 1.6 ส่วนรูปแบบการจัดตั้งสำนักงานใหญ่ มีจำนวนน้อยที่สุด มีเพียง 27 แห่ง หรือคิดเป็นร้อยละ 0.3 ของสถานประกอบการทั้งสิ้น (ตาราง ง)

ตาราง ง จำนวนและร้อยละของสถานประกอบการ จำแนกตามลักษณะของสถานประกอบการ

ลักษณะของสถานประกอบการ	จำนวน	ร้อยละ
รวม	8,728	100.0
ขนาดของสถานประกอบการ (จำนวนคนทำงาน)		
1 – 5 คน	7,892	90.4
6 – 10 คน	329	3.8
11 – 15 คน	109	1.2
16 – 20 คน	54	0.6
21 – 25 คน	50	0.6
26 – 30 คน	37	0.4
31 – 50 คน	76	0.9
51 – 100 คน	56	0.6
101 – 200 คน	57	0.6
201 – 500 คน	40	0.5
501 – 1,000 คน	14	0.2
มากกว่า 1,000 คน	14	0.2
รูปแบบการจัดตั้งตามกฎหมาย		
ส่วนบุคคล	8,094	92.7
ห้างหุ้นส่วนจำกัด ห้างหุ้นส่วนสามัญนิติบุคคล	242	2.8
บริษัทจำกัด บริษัทจำกัด (มหาชน)	367	4.2
ส่วนราชการ รัฐวิสาหกิจ	4	**
สหกรณ์	16	0.2
อื่น ๆ	5	0.1
รูปแบบการจัดตั้งทางเศรษฐกิจ		
สำนักงานแห่งเดียว	8,559	98.1
สำนักงานใหญ่	27	0.3
สำนักงานสาขา	142	1.6

หมายเหตุ: ** จำนวนเล็กน้อย

2.6 คนทำงานและลูกจ้าง

1) จำนวนคนทำงาน

สถานประกอบการอุตสาหกรรมนอกเขตเทศบาล ของจังหวัดสระบุรี มีจำนวนคนทำงานทั้งสิ้น 88,169 คน ส่วนใหญ่เป็นสถานประกอบการที่มีคนทำงานมากกว่า 1,000 คน มีจำนวน 30,785 คน คิดเป็นร้อยละ 34.9 รองลงมาคือ สถานประกอบการที่มีคนทำงาน 201 – 500 คน มีจำนวนคนทำงาน 13,410 คน หรือคิดเป็นร้อยละ 15.2 สำหรับสถานประกอบการที่มีคนทำงาน 26 – 30 คน มีจำนวนน้อยที่สุด มีจำนวนคนทำงาน 1,060 คน หรือคิดเป็นร้อยละ 1.2 ของจำนวนคนทำงานทั้งสิ้น (ตาราง จ)

2) จำนวนลูกจ้าง

สำหรับจำนวนลูกจ้างในสถานประกอบการอุตสาหกรรมนอกเขตเทศบาล ทั้งสิ้น 73,665 คน ส่วนใหญ่เป็นลูกจ้างที่อยู่ในสถานประกอบการที่มีคนทำงานมากกว่า 1,000 คน มีจำนวนลูกจ้าง 30,740 คน คิดเป็นร้อยละ 41.7 รองลงมาคือ สถานประกอบการที่มีจำนวนคนทำงาน 201 – 500 คน มีจำนวนลูกจ้าง 12,901 คน คิดเป็นร้อยละ 17.5 ส่วนสถานประกอบการที่มีคนทำงาน 21 – 25 คน มีจำนวนลูกจ้างน้อยที่สุด มีจำนวนเพียง 734 คน คิดเป็นร้อยละ 1.0 ของจำนวนลูกจ้างทั้งสิ้น (ตาราง จ)

ตาราง จ จำนวนและร้อยละของพนักงานและลูกจ้าง จำแนกตามขนาดของสถานประกอบการและกิจกรรมทางเศรษฐกิจ

ขนาดของสถานประกอบการ/ กิจกรรมทางเศรษฐกิจ	จำนวนสถาน ประกอบการ	คนทำงาน		ลูกจ้าง	
		จำนวน	ร้อยละ	จำนวน	ร้อยละ
รวม	8,728	88,169	100.0	73,665	100.0
ขนาดของสถานประกอบการ (จำนวนคนทำงาน)					
1 – 15 คน	8,330	16,186	18.4	5,304	7.2
16 – 25 คน	104	2,084	2.4	1,910	2.6
26 – 30 คน	37	1,060	1.2	1,413	1.9
31 – 50 คน	76	2,959	3.3	2,454	3.3
51 – 200 คน	113	12,192	13.8	11,853	16.1
มากกว่า 200 คน	68	53,688	60.9	50,731	68.9
กิจกรรมทางเศรษฐกิจ					
□ การขาย การบำรุงรักษา และการซ่อมแซมยานยนต์และ รถจักรยานยนต์ รวมทั้งการขายปลั๊กน้ำมันเชื้อเพลิงรถยนต์	952	4,029	4.6	1,736	2.3
□ การขายส่งและการค้าเพื่อค่านายหน้า ยกเว้นยานยนต์และ รถจักรยานยนต์	172	1,817	2.1	823	1.1
□ การขายปลีก ยกเว้นยานยนต์และรถจักรยานยนต์ รวมทั้งการซ่อมแซม ของใช้ส่วนบุคคลและของใช้ในครัวเรือน	3,904	6,546	7.4	1,117	1.5
□ โรงแรมและภัตตาคาร	980	2,932	3.3	1,441	2.0
□ กิจกรรมด้านอสังหาริมทรัพย์	719	882	1.0	62	0.1
□ กิจกรรมด้านคอมพิวเตอร์และกิจกรรมที่เกี่ยวข้อง	8	50	0.1	41	0.1
□ การให้เช่าเครื่องจักรและเครื่องอุปกรณ์โดยไม่มีผู้ควบคุม การวิจัยและ การพัฒนา และกิจกรรมด้านธุรกิจอื่น ๆ	140	2,792	3.2	2,583	3.5
□ กิจกรรมนันทนาการและการบริการอื่น ๆ	82	1,134	1.3	576	0.8
□ การผลิต	1,046	64,767	73.4	62,436	84.7
□ การก่อสร้าง	82	1,636	1.8	1,540	2.1
□ การขนส่งทางบก สถานที่เก็บสินค้า ตัวแทนธุรกิจการท่องเที่ยว และการโทรคมนาคม	256	1,461	1.7	1,187	1.6
□ กิจกรรมด้านโรงพยาบาล	2	123	0.1	123	0.2

ตารางสถิติ
Statistical Tables

STATISTICAL TABLES

- TABLE 1 NUMBER OF ESTABLISHMENTS BY ECONOMIC ACTIVITY, AMPHOE AND TAMBON
- TABLE 2 NUMBER OF ESTABLISHMENTS BY FORM OF LEGAL ORGANIZATION, AMPHOE AND TAMBON
- TABLE 3 NUMBER OF ESTABLISHMENTS BY FORM OF ECONOMIC ORGANIZATION, AMPHOE AND TAMBON
- TABLE 4 NUMBER OF ESTABLISHMENTS BY PROPORTION OF FOREIGN INVESTMENT OR SHARE HOLDING, AMPHOE AND TAMBON
- TABLE 5 NUMBER OF ESTABLISHMENTS BY THE COUNTRY INVESTMENT OR SHARE HOLDING, AMPHOE AND TAMBON
- TABLE 6 NUMBER OF ESTABLISHMENTS BY SIZE OF ESTABLISHMENT (NUMBER OF PERSONS ENGAGED), AMPHOE AND TAMBON
- TABLE 7 NUMBER OF PERSONS ENGAGED IN ESTABLISHMENTS BY SIZE OF ESTABLISHMENT (NUMBER OF PERSONS ENGAGED), AMPHOE AND TAMBON
- TABLE 8 NUMBER OF ESTABLISHMENTS BY SIZE OF ESTABLISHMENT (NUMBER OF EMPLOYEES), AMPHOE AND TAMBON
- TABLE 9 NUMBER OF EMPLOYEES IN ESTABLISHMENTS BY SIZE OF ESTABLISHMENT (NUMBER OF EMPLOYEES), AMPHOE AND TAMBON
- TABLE 10 NUMBER OF ESTABLISHMENTS BY FORM OF LEGAL ORGANIZATION AND ECONOMIC ACTIVITY
- TABLE 11 NUMBER OF ESTABLISHMENTS BY FORM OF ECONOMIC ORGANIZATION AND ECONOMIC ACTIVITY
- TABLE 12 NUMBER OF ESTABLISHMENTS BY PROPORTION OF FOREIGN INVESTMENT OR SHARE HOLDING AND ECONOMIC ACTIVITY
- TABLE 13 NUMBER OF ESTABLISHMENTS BY THE COUNTRY INVESTMENT OR SHARE HOLDING AND ECONOMIC ACTIVITY
- TABLE 14 NUMBER OF ESTABLISHMENTS BY SIZE OF ESTABLISHMENT (NUMBER OF PERSONS ENGAGED) AND ECONOMIC ACTIVITY
- TABLE 15 NUMBER OF PERSONS ENGAGED IN ESTABLISHMENTS BY SIZE OF ESTABLISHMENT (NUMBER OF PERSONS ENGAGED) AND ECONOMIC ACTIVITY
- TABLE 16 NUMBER OF ESTABLISHMENTS BY SIZE OF ESTABLISHMENT (NUMBER OF EMPLOYEES) AND ECONOMIC ACTIVITY
- TABLE 17 NUMBER OF EMPLOYEES IN ESTABLISHMENTS BY SIZE OF ESTABLISHMENT (NUMBER OF EMPLOYEES) AND ECONOMIC ACTIVITY

ตาราง 1 จำนวนสถานประกอบการ จำนวนตามกิจกรรมทางเศรษฐกิจ อำเภอและตำบล
TABLE 1 NUMBER OF ESTABLISHMENTS BY ECONOMIC ACTIVITY, AMPHOE AND TAMBON

อำเภอและตำบล	จำนวน สถาน ประกอบการ Number of establishments	กิจกรรมทางเศรษฐกิจ Economic Activity										กิจการร้านค้า Hospital activities	Amphoe/Tambon	
		การขาย การบำรุงรักษา และการซ่อมแซมยานยนต์ และรถจักรยานยนต์ รวมทั้ง การขายสินค้าใหม่ Sale, maintenance and repair of motor vehicles and motorcycles; retail sale of automotive fuel	การขายส่ง และภาคค้า เพื่อค้าขายหน้า ยกเว้น ยานยนต์ และ รถจักรยานยนต์ Wholesale trade and commission trade, except of motor vehicles and motorcycles	การขายปลีก ยกเว้น ยานยนต์ และรถจักรยานยนต์ รวมทั้ง การซ่อมแซมของใช้ส่วนบุคคล และของใช้ในครัวเรือน Retail trade, except of motor vehicles and motorcycles; repair of personal and household goods	โรงแรม Hotels and restaurants	กิจการด้าน อสังหาริมทรัพย์ Real estate activities	กิจการด้าน คอมพิวเตอร์ และกิจการ ที่เกี่ยวข้อง Computer and related activities	การให้เช่าเครื่องจักร และเครื่องอุปกรณ์ โดย ไม่มีผู้ควบคุม การวิจัยและการพัฒนา และกิจการด้านธุรกิจอื่น ๆ Renting of machinery and equipment without operator etc., research and development and other business activities	นันทนาการ และการบริการอื่น ๆ Recreational and other service activities	การผลิต Manufacturing	การก่อสร้าง Construction			การขนส่งทางบก การบินในต่าง ประเทศ การขนส่ง และกิจการขนส่ง Other land transport, storage and warehousing, travel agencies and telecommunications
สระบุรี	8,728	952	172	3,904	980	719	8	140	467	1,046	82	256	2	Saraburi
เมืองสระบุรี	902	130	28	344	156	43	4	13	62	77	10	35	-	Mueang Saraburi
ตัวเมือง	108	20	7	31	30	1	1	1	4	7	-	6	-	Dao Rueang
นาโจ่ง	33	2	1	9	4	8	-	-	3	2	-	4	-	Na Chong
โคกสว่าง	77	21	4	22	10	4	-	-	3	11	1	1	-	Khok Sawang
หนองเงิน	74	10	1	40	11	1	1	-	5	4	-	1	-	Nong No
หนองยาว	143	16	3	70	25	2	2	4	12	4	2	3	-	Nong Yao
ปากข้าวสาร	116	12	2	36	22	5	-	3	17	17	1	1	-	Pak Khao San
หนองปลาไหล	134	11	2	55	28	6	-	2	12	8	2	8	-	Nong Pla Lai
กุศลบึงน้ำ	70	7	1	33	8	5	-	1	2	3	1	9	-	Kut Nok Plao
ตลิ่งชัน	104	25	5	31	13	7	-	1	3	14	3	2	-	Taling Chan
ตะกุด	43	6	2	17	5	4	-	1	1	7	-	-	-	Takut
นากลาง	1,694	128	14	799	164	166	1	39	121	188	26	48	-	Kaeng Khoi
ตาลเดี่ยว	472	34	7	163	46	105	-	16	48	39	6	8	-	Tan Dieo
ห้วยน้ำ	84	5	2	57	5	-	-	1	4	6	1	3	-	Huai Haeng
ท่าดอ	89	5	-	33	24	3	-	2	4	10	3	5	-	Tha Khlo
หินซ้อน	58	8	1	23	10	3	-	2	4	3	1	3	-	Hin Son
บ้านนาทุ	59	2	-	31	8	13	-	-	2	2	1	-	-	Ban That
บ้านป่า	239	29	3	100	19	16	-	5	22	30	7	8	-	Ban Pa
ท่าชุม	34	3	-	19	4	1	-	2	1	4	-	-	-	Tha Tum
ชะอม	221	8	-	169	12	3	-	5	10	14	-	-	-	Cha-Om
สองคอน	130	16	-	71	8	11	-	1	5	11	1	6	-	Song Kton
เตาปูน	86	11	-	27	13	6	1	4	11	5	1	7	-	Tao Pun
รางสากพง	106	2	-	67	6	-	-	-	1	25	-	5	-	Cham Phak Phaeo
ท่ามะพร้าว	116	5	1	39	9	5	-	1	9	39	5	3	-	Tha Maprang
หนองแค	1,720	217	42	603	210	218	-	27	96	245	11	51	-	Nong Khae
กุ่มกัก	70	7	-	30	7	8	-	1	2	11	-	4	-	Kum Hak
คสสิทธิ์	70	10	-	22	16	7	-	-	2	10	-	3	-	Khrohasit
โคกชุม	65	10	4	18	6	6	-	-	-	16	2	3	-	Khok Tum
โคกแย้	332	38	12	103	46	48	-	10	22	35	4	14	-	Khok Yae

ตาราง 1 จำนวนสถานประกอบการ จำแนกตามกิจกรรมทางเศรษฐกิจ อำเภอและตำบล (ต่อ)
TABLE 1 NUMBER OF ESTABLISHMENTS BY ECONOMIC ACTIVITY, AMPHOE AND TAMBON (Contd.)

อำเภอ/ตำบล	จำนวนสถานประกอบการ Number of establishments	กิจกรรมทางเศรษฐกิจ Economic Activity											กิจกรรมด้าน โรงพยาบาล Hospital activities	อำเภอ/Tambon
		การขาย การบำรุงรักษา และการซ่อมแซมยานยนต์ รวมทั้ง และรถจักรยานยนต์ รวมทั้ง การขายปลีกน้ำมัน	การขายส่ง และการค้า เพื่อค้าปลีก ยกเว้น ยานยนต์ และ รถจักรยานยนต์	การขายปลีก ยกเว้น ยานยนต์ และรถจักรยานยนต์ รวมทั้ง การซ่อมแซมของใช้ส่วนบุคคล และของใช้ในครัวเรือน	โรงแรม Hotels and restaurants	กิจกรรมด้าน อสังหาริมทรัพย์ Real estate activities	กิจกรรมด้าน คอมพิวเตอร์ และกิจกรรม ที่เกี่ยวข้อง Computer and related activities	การให้เช่าเครื่องจักร และเครื่องมือกรรณ โดย ไม่มีผู้ควบคุม การวิจัยและการพัฒนา และกิจกรรมด้านธุรกิจอื่น ๆ	กิจกรรม นันทนาการ และเกมบริการอื่น ๆ Recreational and other service activities	การผลิต Manufacturing	การก่อสร้าง Construction	การขนส่งทางบก การขนส่งทาง อากาศ การขนส่งทาง เรือ และกิจการโทรคมนาคม Otherland transport, storage and warehousing, activities of travel agencies and telecommunications		
บัวลอย	67	5	4	21	1	2	-	-	2	26	3	3	-	Bua Loi
ไผ่ดำ	123	27	1	33	14	12	-	3	8	23	1	1	-	Phai Tam
โพหนอง	29	3	1	15	2	-	-	-	-	8	-	-	-	Phon Thong
ห้วยขมิ้น	151	28	2	45	26	6	-	3	13	23	-	5	-	Huai Khamin
ห้วยทราย	127	13	4	47	16	19	-	-	10	15	-	3	-	Huai Sai
หนองไต้ดำ	94	14	-	27	9	19	-	3	-	21	-	1	-	Nong Khai Nam
หนองเขม	28	8	-	16	1	-	-	-	1	1	-	1	-	Nong Kham
หนองจิก	58	7	1	24	8	1	-	-	3	12	-	2	-	Nong Chik
หนองจักษ์	53	4	1	43	1	1	-	-	2	-	1	-	-	Nong Chorakhe
หนองนา	82	9	2	29	11	9	-	1	6	13	-	2	-	Nong Nak
หนองปลาหมอ	197	14	2	57	30	59	-	2	12	13	-	8	-	Nong Pla Mo
หนองปลิง	76	6	-	22	12	17	-	-	5	13	-	1	-	Nong Pling
หนองซิง	98	14	8	51	4	4	-	4	8	5	-	-	-	Nong Rong
วิหานแดง	498	56	12	225	51	28	-	9	31	62	5	18	1	Wihan Daeng
หนองหมู	50	6	2	32	5	-	-	-	3	2	-	-	-	Nong Mu
บ้านสำ	108	13	6	30	9	16	-	1	4	18	4	6	1	Ban Lam
คลองเข็ง	73	12	1	33	5	3	-	3	5	9	-	2	-	Khong Rua
วิหานแดง	101	10	-	44	18	7	-	2	7	12	-	1	-	Wihan Daeng
หนองสง	86	10	-	41	11	2	-	1	7	9	1	4	-	Nong Suang
เจริญธรรม	80	5	3	45	3	-	-	2	5	12	-	5	-	Charoen Tharn
หนองแสง	207	20	-	115	15	6	-	7	6	32	-	5	1	Nong Saeng
หนองควายไร่	31	1	-	14	6	1	-	1	1	4	-	3	-	Nong Khwai So
หนองห้วยน้ำ	26	2	-	14	-	2	-	3	1	4	-	-	-	Nong Hua Pho
หนองเส้า	19	5	-	12	1	-	-	-	-	1	-	1	-	Nong Sida
หนองกบ	27	2	-	14	2	3	-	-	3	5	-	1	-	Nong Kop
ไต้ดำ	47	6	-	21	4	-	-	3	3	8	-	1	1	Kai Sao
โคกสะอาด	15	-	-	11	1	-	-	-	1	2	-	-	-	Khok Sa-at
ม่วงหวาน	31	3	-	20	1	-	-	-	-	7	-	-	-	Muang Wan
เขาดิน	11	1	-	9	-	-	-	-	-	1	-	-	-	Khao Din

ตาราง 2 จำนวนสถานประกอบการ จำนวนตามรูปแบบการจัดตั้งตามกฎหมาย อำเภอและตำบล

TABLE 2 NUMBER OF ESTABLISHMENTS BY FORM OF LEGAL ORGANIZATION, AMPHOE AND TAMBON

อำเภอ/ตำบล	จำนวน สถานประกอบการ Number of establishments	รูปแบบการจัดตั้งตามกฎหมาย Form of legal organization						Amphoe/Tambon
		ส่วนบุคคล Individual proprietor	ห้างหุ้นส่วนจำกัด ห้างหุ้นส่วนสามัญ นิติบุคคล Juristic partnership	บริษัทจำกัด บริษัทจำกัด (มหาชน) Company limited, Public company limited	ส่วนราชการ รัฐวิสาหกิจ Government, State-enterprises	สหกรณ์ Cooperatives	อื่น ๆ Others	
สระบุรี	8,728	8,094	242	367	4	16	5	Saraburi
เมืองสระบุรี	902	822	34	46	-	-	-	Mueang Saraburi
ดาวเรือง	108	93	6	9	-	-	-	Dao Rueang
นาโอง	33	30	1	2	-	-	-	Na Chong
โคกสว่าง	77	75	1	1	-	-	-	Khok Sawang
หนองโน	74	70	2	2	-	-	-	Nong No
หนองยาว	143	128	6	9	-	-	-	Nong Yao
ปากข้าวสาร	116	107	4	5	-	-	-	Pak Khao San
หนองปลาไหล	134	132	2	-	-	-	-	Nong Pla Lai
กุดนกงิ้ว	70	69	1	-	-	-	-	Kut Nok Plao
ดลิงพัน	104	80	8	16	-	-	-	Taling Chan
ตะกุด	43	38	3	2	-	-	-	Takut
แก่งคอย	1,694	1,603	42	47	-	2	-	Kaeng Khoi
ตาลเตี้ย	472	439	10	23	-	-	-	Tan Djeo
หัวแย่ง	84	81	2	1	-	-	-	Huai Haeng

ตาราง 2 จำนวนสถานประกอบการ จำนวนตามรูปแบบการจัดตั้งตามกฎหมาย อำเภอและตำบล (ต่อ)

TABLE 2 NUMBER OF ESTABLISHMENTS BY FORM OF LEGAL ORGANIZATION, AMPHOE AND TAMBON (Contd.)

อำเภอ/ตำบล	จำนวน สถานประกอบการ Number of establishments	รูปแบบการจัดตั้งตามกฎหมาย Form of legal organization						อำเภอ/Tambon
		ส่วนบุคคล Individual proprietor	ห้างหุ้นส่วนจำกัด ห้างหุ้นส่วนสามัญ นิติบุคคล Juristic partnership	บริษัทจำกัด บริษัทจำกัด (มหาชน) Company limited, Public company limited	ส่วนราชการ รัฐวิสาหกิจ Government, State-enterprises	สหกรณ์ Cooperatives	อื่นๆ Others	
ท่าคล้อ	89	86	-	3	-	-	-	Tha Khlo
หินซ้อ	58	55	1	2	-	-	-	Hin Son
บ้านลาด	59	57	1	1	-	-	-	Ban That
บ้านป่า	239	200	21	17	-	-	-	Ban Pa
ท่าตูม	34	33	-	-	-	-	-	Tha Tum
ชะอม	221	220	1	-	-	-	-	Cha-Om
สองคอน	130	128	2	-	-	-	-	Song Khon
ตาบูน	86	83	3	-	-	-	-	Tao Pun
ชำผักแพว	106	106	-	-	-	-	-	Cham Phak Phaeo
ท่ามะปราง	116	115	1	-	-	-	-	Tha Maprang
หนองแคว	1,720	1,535	59	124	1	1	-	Nong Khae
กุ่มหัก	70	70	-	-	-	-	-	Kum Hak
คชสิทธิ์	70	64	3	3	-	-	-	Khotchakit
โคกตูม	65	58	-	7	-	-	-	Khok Tum
โคกเย้	332	290	19	23	-	-	-	Khok Yae

ตาราง 2 จำนวนสถานประกอบการ จำนวนตามรูปแบบการจัดตั้งตามกฎหมาย อำเภอและตำบล (ต่อ)

TABLE 2 NUMBER OF ESTABLISHMENTS BY FORM OF LEGAL ORGANIZATION, AMPHOE AND TAMBON (Contd.)

อำเภอ/ตำบล	จำนวน สถานประกอบการ Number of establishments	รูปแบบการจัดตั้งตามกฎหมาย Form of legal organization						Amphoe/Tambon
		ส่วนบุคคล Individual proprietor	ห้างหุ้นส่วนจำกัด ห้างหุ้นส่วนสามัญ นิติบุคคล Juristic partnership	บริษัทจำกัด บริษัทจำกัด (มหาชน) Company limited, Public company limited	ส่วนราชการ รัฐวิสาหกิจ Government, State-enterprises	สหกรณ์ Cooperatives	อื่น ๆ Others	
บัวลาย	67	41	5	21	-	-	-	Bua Loi
ไผ่ดำ	123	110	2	10	1	-	-	Phai Tam
โพนทอง	29	29	-	-	-	-	-	Phon Thong
ห้วยขมิ้น	151	137	4	10	-	-	-	Huai Khamin
ห้วยทราย	127	113	9	5	-	-	-	Huai Sai
หนองไผ่	94	80	3	11	-	-	-	Nong Khai Nam
หนองเขม	28	27	1	-	-	-	-	Nong Kham
หนองจิก	58	54	2	2	-	-	-	Nong Chik
หนองจระเข้	53	53	-	-	-	-	-	Nong Chorakhe
หนองนาก	82	69	5	8	-	-	-	Nong Nak
หนองปลาหมอ	197	183	5	9	-	-	-	Nong Pla Mo
หนองปลิง	76	63	-	13	-	-	-	Nong Pling
หนองโง้ง	98	94	1	2	-	-	-	Nong Rong
วิหารแดง	498	465	16	14	1	1	1	Wihan Daeng
หนองหมู	50	50	-	-	-	-	-	Nong Mu
บ้านลำ	108	89	8	10	1	-	-	Ban Lam
คลองเรือ	73	70	3	-	-	-	-	Khlong Rua
วิหารแดง	101	98	1	2	-	-	-	Wihan Daeng

ตาราง 2 จำนวนสถานประกอบการ จำแนกตามรูปแบบการจัดตั้งตามกฎหมาย อำเภอและตำบล (ต่อ)

TABLE 2 NUMBER OF ESTABLISHMENTS BY FORM OF LEGAL ORGANIZATION, AMPHOE AND TAMBON (Contd.)

อำเภอ/ตำบล	จำนวน สถานประกอบการ Number of establishments	รูปแบบการจัดตั้งตามกฎหมาย Form of legal organization						Amphoe/Tambon
		ส่วนบุคคล Individual proprietor	หุ้นส่วนจำกัด ห้างหุ้นส่วนสามัญ นิติบุคคล Juristic partnership	บริษัทจำกัด บริษัทจำกัด (มหาชน) Company limited, Public company limited	ส่วนราชการ รัฐวิสาหกิจ Government, State-enterprises	สหกรณ์ Cooperatives	อื่น ๆ Others	
หนองสรวง	86	82	3	1	-	-	-	Nong Suang
เจริญธรรม	80	76	1	1	-	-	1	Charoen Tham
หนองแสง	207	201	-	3	2	-	-	Nong Saeng
หนองคายไชย	31	30	-	1	-	-	-	Nong Khwai So
หนองหัวโพ	26	24	-	-	1	-	-	Nong Hua Pho
หนองสีดา	19	19	-	-	-	-	-	Nong Sida
หนองกบ	27	27	-	-	-	-	-	Nong Kop
ไก่อ่ซ่า	47	46	-	-	-	1	-	Kai Sao
โคกสะอาด	15	15	-	-	-	-	-	Khok Sa-at
ม่วงหวาน	31	29	-	-	2	-	-	Muang Wan
เขาดิน	11	11	-	-	-	-	-	Khao Din
บ้านหม้อ	642	610	16	16	16	2	2	Ban Mo
บ้านหม้อ	97	95	-	-	2	-	-	Ban Mo
บางโหนด	221	205	10	6	-	-	-	Bang Khamot
สร้างเตา	118	114	-	4	-	-	-	Sang Sok

ตาราง 2 จำนวนสถานประกอบการ จำนวนตามรูปแบบการจัดตั้งตามกฎหมาย อำเภอและตำบล (ต่อ)

TABLE 2 NUMBER OF ESTABLISHMENTS BY FORM OF LEGAL ORGANIZATION, AMPHOE AND TAMBON (Contd.)

อำเภอ/ตำบล	จำนวน สถานประกอบการ Number of establishments	รูปแบบการจัดตั้งตามกฎหมาย Form of legal organization						อำเภอ/Tambon
		ส่วนบุคคล Individual proprietor	ห้างหุ้นส่วนจำกัด หุ้นส่วนสามัญ นิติบุคคล Juristic partnership	บริษัทจำกัด บริษัทจำกัด (มหาชน) Company limited, Public company limited	ส่วนราชการ รัฐวิสาหกิจ Government, State-enterprises	สหกรณ์ Cooperatives	อื่น ๆ Others	
ตลาดน้อย	75	74	1	-	-	-	-	Talat Noi
หรรพ	22	21	1	-	-	-	-	Horathep
โคกใหญ่	22	22	-	-	-	-	-	Khok Yai
ไผ่ขวาง	41	41	-	-	-	-	-	Phai Khwang
หนองบัว	46	38	4	4	-	-	-	Nong Bua
ดอนพุด	56	56	-	-	-	-	-	Don Phut
ดงตะงาว	56	56	-	-	-	-	-	Dong Ta-ngao
หนองโตน	176	172	1	3	3	3	3	Nong Don
หนองโตน	43	42	-	1	1	-	-	Nong Don
บ้านกล้วย	62	60	1	1	1	-	-	Ban Klapp
ดอนทอง	48	48	-	-	-	-	-	Don Thong
บ้านโป่ง	23	22	-	-	1	-	-	Ban Prong
พระพุทธรบาท	667	610	22	35	35	35	35	Phra Phutthabat
ธารเกษม	68	58	5	5	5	-	-	Than Kasem
นายก	82	76	2	4	4	-	-	Na Yao
พุดจาน	54	51	1	2	2	-	-	Phu Kham Chan
เขาวง	149	132	10	7	7	-	-	Khao Wong
ห้วยป่าหวาย	107	98	2	7	7	-	-	Huai Pa Wai

ตาราง 2 จำนวนสถานประกอบการ จำนวนตามรูปแบบการจัดตั้งตามกฎหมาย อำเภอและตำบล (ต่อ)

TABLE 2 NUMBER OF ESTABLISHMENTS BY FORM OF LEGAL ORGANIZATION, AMPHOE AND TAMBON (Contd.)

อำเภอ/ตำบล	จำนวน สถานประกอบการ Number of establishments	รูปแบบการจัดตั้งตามกฎหมาย Form of legal organization						อำเภอ/Tambon
		ส่วนบุคคล Individual proprietor	ห้างหุ้นส่วนจำกัด นิติบุคคล Juristic partnership	บริษัทจำกัด บริษัทจำกัด (มหาชน) Company limited, Public company limited	ส่วนราชการ รัฐวิสาหกิจ Government, State-enterprises	สหกรณ์ Cooperatives	อื่นๆ Others	
พุกวาง	99	89	1	9	-	-	-	Phu Krang
หนองแก	108	106	1	1	-	-	-	Nong Kae
เสাই	449	414	14	15	-	-	3	Sao Hai
บ้านยาง	53	43	5	3	-	-	2	Ban Yang
หัวปลวก	39	37	1	1	-	-	-	Hua Pluak
จ้วงม	35	31	2	2	-	-	-	Nglu Ngam
ศาลารีไทย	31	31	-	-	-	-	-	Sala Ri Thai
ต้นตาล	48	47	-	1	-	-	-	Ton Tan
ท่าช้าง	28	25	1	1	-	-	1	Tha chang
พระยาทด	50	45	1	2	-	-	2	Phraya Thot
ม่วงงาม	20	20	-	-	-	-	-	Muang Ngam
เชิงราง	84	78	2	3	-	-	1	Roeng Rang
เมืองเก่า	61	57	2	2	-	-	-	Mueang Kao
มวกเหล็ก	796	761	5	21	-	-	8	Muak Lek
มวกเหล็ก	159	156	1	2	-	-	-	Muak Lek
มิตรภาพ	162	149	2	10	-	-	1	Mittraphap

ตาราง 2 จำนวนสถานประกอบการ จำนวนตามรูปแบบการจัดตั้งตามกฎหมาย อำเภอและตำบล (ต่อ)

TABLE 2 NUMBER OF ESTABLISHMENTS BY FORM OF LEGAL ORGANIZATION, AMPHOE AND TAMBON (Contd.)

อำเภอ/ตำบล	จำนวน สถานประกอบการ Number of establishments	รูปแบบการจัดตั้งตามกฎหมาย Form of legal organization						อำเภอ/Tambon
		ส่วนบุคคล Individual proprietor	ห้างหุ้นส่วนจำกัด นิติบุคคล Juristic partnership	บริษัทจำกัด บริษัทจำกัด (มหาชน) Company limited, Public company limited	ส่วนราชการ รัฐวิสาหกิจ Government, State-enterprises	สหกรณ์ Cooperatives	อื่นๆ Others	
หนองย่างเสือ	100	95	-	2	-	3	-	Nong Yang Sua
ลำสมพุง	48	48	-	-	-	-	-	Lam Som Phung
ลำพญากลาง	161	155	1	-	-	5	-	Lam Phaya Klang
ซับสมบูรณ์	166	158	1	7	-	-	-	Sap Sanun
วังม่วง	271	264	1	6	-	-	-	Wang Muang
แสงพัน	65	62	-	3	-	-	-	Salaeng Phan
คำพราน	84	81	-	3	-	-	-	Kham Phran
วังม่วง	122	121	1	-	-	-	-	Wang Muang
เฉลิมพระเกียรติ	650	581	32	37	-	-	-	Chaloem Phra Kiat
เขาดินพัฒนา	68	66	-	2	-	-	-	Khao Din Phatthana
บ้านแก้ง	51	49	2	-	-	-	-	Ban Kaeng
ฝั่งหวง	44	44	-	-	-	-	-	Phueng Ruang
ฟูแค	153	138	7	8	-	-	-	Phu Khae
ห้วยบง	207	172	20	15	-	-	-	Huai Bong
หน้าพระลาน	127	112	3	12	-	-	-	Na Phra Lan

ที่มา : สำนักงานอุตสาหกรรม พ.ศ. 2550 (ข้อมูลพื้นฐาน) : นอกเขตเทศบาล) จังหวัด สระบุรี สำนักงานสถิติแห่งชาติ กระทรวงเทคโนโลยีสารสนเทศและการสื่อสาร

Source : The 2007 Industrial Census (Basic Information : Non-municipal area), Saraburi Province, National Statistical Office, Ministry of Information and Communication Technology.

ตาราง 3 จำนวนสถานประกอบการ จำนวนตามรูปแบบการจัดตั้งทางเศรษฐกิจ อำเภอและตำบล

TABLE 3 NUMBER OF ESTABLISHMENTS BY FORM OF ECONOMIC ORGANIZATION, AMPHOE AND TAMBON

อำเภอ/ตำบล	จำนวน สถานประกอบการ Number of establishments	รูปแบบการจัดตั้งทางเศรษฐกิจ Form of economic organization			Amphoe/ Tambon
		สำนักงานเดี่ยว Single unit	สำนักงานใหญ่ Head office	สำนักงานสาขา Branch	
สระบุรี	8,728	8,559	27	142	Saraburi
เมืองสระบุรี	902	872	-	30	Mueang Saraburi
ดาวเรือง	108	102	-	6	Dao Rueang
นาใจ	33	32	-	1	Na Chong
โคกสว่าง	77	76	-	1	Khok Sawang
หนองโน	74	73	-	1	Nong No
หนองยาว	143	138	-	5	Nong Yao
ปากข้าวสาร	116	113	-	3	Pak Khao San
หนองปลาไหล	134	134	-	-	Nong Pla Lai
กุศินเกล้า	70	70	-	-	Kut Nok Plao
ดลิงชัน	104	92	-	12	Taling Chan
ตะกุด	43	42	-	1	Takut
แก่งคอย	1,694	1,672	7	15	Kaeng Khoi
ตาลเดี่ยว	472	456	7	9	Tan Dieo
ห้วยแห้ง	84	84	-	-	Huai Haeng
ท่าค้อ	89	87	-	2	Tha Khlo
หินชัน	58	57	-	1	Hin Son
บ้านธาตุ	59	58	-	1	Ban That

ตาราง 3 จำนวนสถานประกอบการ จำนวนตามรูปแบบการจัดตั้งทางเศรษฐกิจ อำเภอและตำบล (ต่อ)

TABLE 3 NUMBER OF ESTABLISHMENTS BY FORM OF ECONOMIC ORGANIZATION, AMPHOE AND TAMBON (Contd.)

อำเภอ/ตำบล	จำนวน สถานประกอบการ Number of establishments	รูปแบบการจัดตั้งทางเศรษฐกิจ Form of economic organization			Amphoe/ Tambon
		สำนักงานเดี่ยว Single unit	สำนักงานใหญ่ Head office	สำนักงานสาขา Branch	
บ้านป่า	239	237	-	2	Ban Pa
ท่าตูม	34	34	-	-	Tha Tum
ชะอม	221	221	-	-	Cha-Om
ตาบูน	86	86	-	-	Tao Pun
ช้างม่ี่แพว	106	106	-	-	Cham Phak Phaeo
ท่ามะปราง	116	116	-	-	Tha Maprang
หนองแค	1,720	1,656	14	50	Nong Khae
กุ่มหัก	70	70	-	-	Kum Hak
คชสิทธิ์	70	70	-	-	Khotchasit
โคกตูม	65	64	-	1	Khok Tum
โคกแย้	332	319	-	13	Khok Yae
บัวลอย	67	52	3	12	Bua Loi
ไผ่ดำ	123	117	-	6	Phai Tam
โพนทอง	29	29	-	-	Phon Thong
ห้วยขมิ้น	151	149	2	-	Huai Khamin
ห้วยทราย	127	125	1	1	Huai Sai

ตาราง 3 จำนวนสถานประกอบการ จำแนกตามรูปแบบการจัดตั้งทางเศรษฐกิจ อำเภอและตำบล (ต่อ)
 TABLE 3 NUMBER OF ESTABLISHMENTS BY FORM OF ECONOMIC ORGANIZATION, AMPHOE AND TAMBON (Contd.)

อำเภอ/ตำบล	จำนวน สถานประกอบการ Number of establishments	รูปแบบการจัดตั้งทางเศรษฐกิจ Form of economic organization			Amphoe/ Tambon
		สำนักงานเพียงเดียว Single unit	สำนักงานใหญ่ Head office	สำนักงานสาขา Branch	
หนองไข่น้ำ	94	87	1	6	Nong Khai Nam
หนองเขม	28	28	-	-	Nong Kham
หนองจิก	58	58	-	-	Nong Chik
หนองจรเข้	53	53	-	-	Nong Chorakhe
หนองนก	82	80	-	2	Nong Nak
หนองปลาหมอ	197	189	7	1	Nong Pla Mo
หนองปลิง	76	68	-	8	Nong Pling
หนองโรง	98	98	-	-	Nong Rong
วิหารแดง	498	495	-	3	Wihan Daeng
หนองหมู	50	50	-	-	Nong Mu
บ้านคำ	108	107	-	1	Ban Lam
คลองเรือ	73	73	-	-	Khlong Rua
วิหารแดง	101	99	-	2	Wihan Daeng
หนองสว่าง	86	86	-	-	Nong Suang
เจริญธรรม	80	80	-	-	Charoen Tham

ตาราง 3 จำนวนสถานประกอบการ จำนวนตามรูปแบบการจัดตั้งทางเศรษฐกิจ อำเภอและตำบล (ต่อ)

TABLE 3 NUMBER OF ESTABLISHMENTS BY FORM OF ECONOMIC ORGANIZATION, AMPHOE AND TAMBON (Contd.)

อำเภอ/ตำบล	จำนวน สถานประกอบการ Number of establishments	รูปแบบการจัดตั้งทางเศรษฐกิจ Form of economic organization			Amphoe/ Tambon
		สำนักงานหนึ่งเดียว Single unit	สำนักงานใหญ่ Head office	สำนักงานสาขา Branch	
หนองแสง	207	206	-	1	Nong Saeng
หนองควายโศ	31	31	-	-	Nong Khwai So
หนองหัวโพ	26	26	-	-	Nong Hua Pho
หนองสีดา	19	19	-	-	Nong Sida
หนองกบ	27	27	-	-	Nong Kop
ไถ่เสา	47	47	-	-	Kai Sao
โคกสะอาด	15	15	-	-	Khok Sar-at
ม่วงหวาน	31	30	-	1	Muang Wan
เขาดิน	11	11	-	-	Khao Din
บ้านหม้อ	642	640	-	2	Ban Mo
บ้านหม้อ	97	97	-	-	Ban Mo
บางโพมด	221	219	-	2	Bang Khamot
สร้างโคก	118	118	-	-	Sang Sok
ตลาดน้อย	75	75	-	-	Talat Noi
หรรพ	22	22	-	-	Horathep
โคกใหญ่	22	22	-	-	Khok Yai
ไผ่ขวาง	41	41	-	-	Phai Khwang
หนองบัว	46	46	-	-	Nong Bua

ตาราง 3 จำนวนสถานประกอบการ จำนวนตามรูปแบบการจัดตั้งทางเศรษฐกิจ อำเภอและตำบล (ต่อ)

TABLE 3 NUMBER OF ESTABLISHMENTS BY FORM OF ECONOMIC ORGANIZATION, AMPHOE AND TAMBON (Contd.)

อำเภอ/ตำบล	จำนวน สถานประกอบการ Number of establishments	รูปแบบการจัดตั้งทางเศรษฐกิจ Form of economic organization			Amphoe/ Tambon
		สำนักงานเดี่ยว Single unit	สำนักงานใหญ่ Head office	สำนักงานสาขา Branch	
ดอนพุด					
ดงตะกวด	56	56	-	-	Don Phut
หนองไผ่					
หนองโสน	56	56	-	-	Dong Ta-ngao
บ้านกล้วย	176	176	-	-	Nong Don
ดอนทอง	43	43	-	-	Nong Don
บ้านโป่ง	62	62	-	-	Ban Klap
พระพุทธรบาท					
ธำมเกษม	48	48	-	-	Don Thong
นายนาว	23	23	-	-	Ban Prong
พุดจาน	667	655	3	9	Phra Phutthabat
เขาวง	68	67	-	1	Than Kasem
ห้วยป่าหวาย	82	81	1	-	Na Yao
พุก่าง	54	53	-	1	Phu Kham Chan
หนองแก	149	147	-	2	Khao Wong
	107	102	1	4	Huai Pa Wai
	99	97	1	1	Phu Krang
	108	108	-	-	Nong Kae

ตาราง 3 จำนวนสถานประกอบการ จำนวนตามรูปแบบการจัดตั้งทางเศรษฐกิจ อำเภอและตำบล (ต่อ)

TABLE 3 NUMBER OF ESTABLISHMENTS BY FORM OF ECONOMIC ORGANIZATION, AMPHOE AND TAMBON (Contd.)

อำเภอ/ตำบล	จำนวน สถานประกอบการ Number of establishments	รูปแบบการจัดตั้งทางเศรษฐกิจ			Amphoe/ Tambon
		สำนักงานแห่งเดียว Single unit	สำนักงานใหญ่ Head office	สำนักงานสาขา Branch	
สกลนคร	449	444	-	5	Sao Hai
บ้านยาง	53	53	-	-	Ban Yang
หัวปลวก	39	38	-	1	Hua Pluak
จันทาม	35	34	-	1	Ngiu Ngam
ศาลาอีไทย	31	31	-	-	Sala Ri Thai
ต้นตาล	48	47	-	1	Ton Tan
ท่าช้าง	28	28	-	-	Tha chang
พระยาพุด	50	50	-	-	Phraya Thot
ม่วงงาม	20	20	-	-	Muang Ngam
เริงราง	84	83	-	1	Roeng Rang
เมืองเก่า	61	60	-	1	Mueang Kao
มวกเหล็ก	796	780	2	14	Muak Lek
มวกเหล็ก	159	159	-	-	Muak Lek
มิตรภาพ	162	154	2	6	Mittraphap
หนองย่างเสือ	100	95	-	5	Nong Yang Sua
ลำสมพุง	48	48	-	-	Lam Som Phung
ลำพญากลาง	161	161	-	-	Lam Phaya Klang
ชัยสุนทร	166	163	-	3	Sap Sanun

ตาราง 3 จำนวนสถานประกอบการ จำนวนตามรูปแบบการจัดตั้งทางเศรษฐกิจ อำเภอและตำบล (ต่อ)

TABLE 3 NUMBER OF ESTABLISHMENTS BY FORM OF ECONOMIC ORGANIZATION, AMPHOE AND TAMBON (Contd.)

อำเภอ/ตำบล	จำนวน สถานประกอบการ Number of establishments	รูปแบบการจัดตั้งทางเศรษฐกิจ Form of economic organization			Amphoe/ Tambon
		สำนักงานเดี่ยว Single unit	สำนักงานใหญ่ Head office	สำนักงานสาขา Branch	
วังม่วง					
แสงพน	271	267	-	4	Wang Muang
คำพราน	65	63	-	2	Salaeng Phan
วังม่วง	84	82	-	2	Kham Phran
	122	122	-	-	Wang Muang
เฉลิมพระเกียรติ	650	640	1	9	Chaloem Phra Kiat
เขาคินพัฒนา	68	68	-	-	Khao Din Phatthana
บ้านแก้ง	51	51	-	-	Ban Kaeng
ฝั่งรวง	44	44	-	-	Phueng Ruang
พุดแค	153	149	1	3	Phu Khae
ห้วยบง	207	201	-	6	Huai Bong
หน้าพระลาน	127	127	-	-	Na Phra Lan

ที่มา : สำมะโนอุตสาหกรรม พ.ศ. 2550 (ข้อมูลพื้นฐาน : นอกเขตเทศบาล) จังหวัด สระบุรี สำนักงานสถิติแห่งชาติ กระทรวงเทคโนโลยีสารสนเทศและการสื่อสาร

Source : The 2007 Industrial Census (Basic Information : Non-municipal area), Saraburi Province, National Statistical Office, Ministry of Information and Communication Technology

ตาราง 4 จำนวนสถานประกอบการ จำแนกตามสัดส่วนของการร่วมลงทุนหรือถือหุ้นของต่างประเทศ อำเภอและตำบล

TABLE 4 NUMBER OF ESTABLISHMENTS BY PROPORTION OF FOREIGN INVESTMENT OR SHARE HOLDING, AMPHOE AND TAMBON

อำเภอ/ตำบล	จำนวน สถานประกอบการ Number of establishments	ไม่มีต่างประเทศ ร่วมลงทุนหรือถือหุ้น No foreign's investment or share holding	สัดส่วนของการร่วมลงทุนหรือถือหุ้น				Amphoe/Tambon
			รวม	น้อยกว่า 10%	10 - 50%	มากกว่า 50%	
สระบุรี	367	340	27	4	22	1	Saraburi
เมืองสระบุรี	46	44	2	1	1	-	Mueang Saraburi
ดาวเรือง	9	9	-	-	-	-	Dao Rueang
นาโง	2	2	-	-	-	-	Na Chong
โคกสว่าง	1	1	-	-	-	-	Khok Sawang
หนองน	2	2	-	-	-	-	Nong No
หนองยก	9	9	-	-	-	-	Nong Yao
ปากข้าวสาร	5	5	-	-	-	-	Pak Khao San
หนองปลาไหล	-	-	-	-	-	-	Nong Pla Lai
ภูคานเปตุ	-	-	-	-	-	-	Kut Nok Plao
ดลิ่งชัน	16	14	2	1	1	-	Taling Chan
ตะกุด	2	2	-	-	-	-	Takut
แก่งคอย	47	45	2	-	1	1	Kaeng Khoi
ตาลเดี่ยว	23	21	2	-	1	1	Tan Dieo
ห้วยแห้ง	1	1	-	-	-	-	Huai Haeng
ท่าค้อ	3	3	-	-	-	-	Tha Khlo

ตาราง 4 จำนวนสถานประกอบการ จำนวนตามสัดส่วนของการร่วมลงทุนหรือถือหุ้นของต่างประเทศ อำเภอและตำบล (ต่อ)
TABLE 4 NUMBER OF ESTABLISHMENTS BY PROPORTION OF FOREIGN INVESTMENT OR SHARE HOLDING, AMPHOE AND TAMBON (Contd.)

อำเภอ/ตำบล	จำนวน สถานประกอบการ Number of establishments	ไม่มีต่างประเทศ ร่วมลงทุนหรือถือหุ้น No foreign's investment or share holding	สัดส่วนของการร่วมลงทุนหรือถือหุ้น Proportion of foreign investment or share holding				Amphoe/Tambon
			รวม	น้อยกว่า 10%	10 - 50%	มากกว่า 50%	
หินซ้อ	2	2	-	-	-	Hin Son	
บ้านลาด	1	1	-	-	-	Ban That	
บ้านป่า	17	17	-	-	-	Ban Pa	
ท่าตูม	-	-	-	-	-	Tha Tum	
ชะอม	-	-	-	-	-	Cha-Om	
สองคอน	-	-	-	-	-	Song Khon	
เดาปูน	-	-	-	-	-	Tao Pun	
ชำผักแพว	-	-	-	-	-	Cham Phak Phaeo	
ท่ามะปราง	-	-	-	-	-	Tha Maprang	
หนองแค	124	103	3	18	-	Nong Khae	
กุ่มหัก	-	-	-	-	-	Kum Hak	
ศรีสิทธิ์	3	3	-	-	-	Khotchasit	
โคกตูม	7	5	-	2	-	Khok Tum	
โคกแย้	23	21	-	2	-	Khok Yae	
บัวลอย	21	13	3	5	-	Bua Loi	
ไผ่ต่า	10	10	-	-	-	Phai Tam	

ตาราง 4 จำนวนสถานประกอบการ จำแนกตามสัดส่วนของกรร่วมลงทุนหรือถือหุ้นของต่างประเทศ อำเภอและตำบล (ต่อ)
 TABLE 4 NUMBER OF ESTABLISHMENTS BY PROPORTION OF FOREIGN INVESTMENT OR SHARE HOLDING, AMPHOE AND TAMBON (Contd.)

อำเภอ/ตำบล	จำนวน สถานประกอบการ Number of establishments	ไม่มีต่างประเทศ ร่วมลงทุนหรือถือหุ้น No foreign's investment or share holding	สัดส่วนของการร่วมลงทุนหรือถือหุ้น Proportion of foreign investment or share holding				Amphoe/Tambon
			รวม	น้อยกว่า 10%	10 - 50%	มากกว่า 50%	
โพธิ์ทอง	-	-	-	-	-	Phon Thong	
ห้วยขมิ้น	10	10	-	-	-	Huai Khamin	
ห้วยทราย	5	5	-	-	-	Huai Sai	
หนองไช้หน้า	11	9	-	2	-	Nong Khai Nam	
หนองแถม	-	-	-	-	-	Nong Kham	
หนองจิก	2	2	-	-	-	Nong Chik	
หนองจรเข้	-	-	-	-	-	Nong Chorakhe	
หนองนา	8	7	-	1	-	Nong Nak	
หนองปลาหมอ	9	6	-	3	-	Nong Pla Mo	
หนองปลิง	13	10	-	3	-	Nong Pling	
หนองโง	2	2	-	-	-	Nong Rong	
วิหารแดง	14	14	-	-	-	Wihan Daeng	
หนองหมู	-	-	-	-	-	Nong Mu	

ตาราง 4 จำนวนสถานประกอบการ จำแนกตามสัดส่วนของการร่วมลงทุนหรือถือหุ้นของต่างประเทศ อำเภอและตำบล (ต่อ)

TABLE 4 NUMBER OF ESTABLISHMENTS BY PROPORTION OF FOREIGN INVESTMENT OR SHARE HOLDING, AMPHOE AND TAMBON (Contd.)

อำเภอ/ตำบล	จำนวน สถานประกอบการ Number of establishments	ไม่มีต่างประเทศ ร่วมลงทุนหรือถือหุ้น No foreign's investment or share holding	สัดส่วนของการร่วมลงทุนหรือถือหุ้น Proportion of foreign investment or share holding				Amphoe/Tambon
			รวม	น้อยกว่า 10%	10 - 50%	มากกว่า 50%	
บ้านลำ	10	10	-	-	-	Ban Lam	
คลองเรือ	-	-	-	-	-	Khlong Rua	
วิหารแดง	2	2	-	-	-	Wihan Daeng	
หนองสร้าง	1	1	-	-	-	Nong Suang	
เจริญธรรม	1	1	-	-	-	Charoen Tham	
หนองแสง	3	3	-	-	-	Nong Saeng	
หนองคายน้อย	1	1	-	-	-	Nong Khwai So	
หนองหัวโพ	-	-	-	-	-	Nong Hua Pho	
หนองสีดา	-	-	-	-	-	Nong Sida	
หนองกบ	-	-	-	-	-	Nong Kop	
ไถ่เสา	-	-	-	-	-	Kai Sao	
โคกสะอาด	-	-	-	-	-	Khok Sar-at	
ม่วงหวาน	2	2	-	-	-	Muang Wan	

ตาราง 4 จำนวนสถานประกอบการ จำนวนตามสัดส่วนของการร่วมลงทุนหรือถือหุ้นของต่างประเทศ อำเภอและตำบล (ต่อ)

TABLE 4 NUMBER OF ESTABLISHMENTS BY PROPORTION OF FOREIGN INVESTMENT OR SHARE HOLDING, AMPHOE AND TAMBON (Contd.)

อำเภอ/ตำบล	จำนวน สถานประกอบการ Number of establishments	ไม่มีต่างประเทศ ร่วมลงทุนหรือถือหุ้น No foreign's investment or share holding	สัดส่วนของการร่วมลงทุนหรือถือหุ้น				Amphoe/Tambon
			รวม	น้อยกว่า 10%	10 - 50%	มากกว่า 50%	
เขาคิน	-	-	-	-	-	Khao Din	
บ้านหมอ	16	16	-	-	-	Ban Mo	
บ้านหมอ	2	2	-	-	-	Ban Mo	
บางขันหมาก	6	6	-	-	-	Bang Khamot	
สร้างโคก	4	4	-	-	-	Sang Sok	
ตลาดน้อย	-	-	-	-	-	Talat Noi	
หรรพ	-	-	-	-	-	Horathep	
โคกใหญ่	-	-	-	-	-	Khok Yai	
ไผ่ขวาง	-	-	-	-	-	Phai Khwang	
หนองบัว	4	4	-	-	-	Nong Bua	
ดอนพุด	-	-	-	-	-	Don Phut	
ดงตะกั่ว	-	-	-	-	-	Dong Ta-ngao	
หนองโตน	3	3	-	-	-	Nong Don	
หนองโตน	1	1	-	-	-	Nong Don	
บ้านกล้วย	1	1	-	-	-	Ban Klap	
ดอนทอง	-	-	-	-	-	Don Thong	
บ้านโป่ง	1	1	-	-	-	Ban Prong	

ตาราง 4 จำนวนสถานประกอบการ จำนวนตามสัดส่วนของการร่วมลงทุนหรือถือหุ้นของต่างประเทศ อำเภอและตำบล (ต่อ)

TABLE 4 NUMBER OF ESTABLISHMENTS BY PROPORTION OF FOREIGN INVESTMENT OR SHARE HOLDING, AMPHOE AND TAMBON (Contd.)

อำเภอ/ตำบล	จำนวน สถานประกอบการ Number of establishments	ไม่มีต่างประเทศ ร่วมลงทุนหรือถือหุ้น No foreign's investment or share holding	สัดส่วนของการร่วมลงทุนหรือถือหุ้น Proportion of foreign investment or share holding				Amphoe/Tambon
			รวม	น้อยกว่า 10%	10 - 50%	มากกว่า 50%	
พระพุทธรบาท	35	33	2	-	2	-	Phra Phutthabat
อิทรเกษม	5	5	-	-	-	-	Than Kasem
นายถว	4	4	-	-	-	-	Na Yao
พุดจาน	2	1	1	-	1	-	Phu Kham Chan
เขากง	7	6	1	-	1	-	Khao Wong
ห้วยป่าหวาย	7	7	-	-	-	-	Huai Pa Wai
พุทรา้ง	9	9	-	-	-	-	Phu Krang
หนองแก	1	1	-	-	-	-	Nong Kae
เสাই	15	15	-	-	-	-	Sao Hai
บ้านยาง	3	3	-	-	-	-	Ban Yang
หัวปลวก	1	1	-	-	-	-	Hua Pluak
จิวงาม	2	2	-	-	-	-	Ngiu Ngam

ตาราง 4 จำนวนสถานประกอบการ จำนวนตามสัดส่วนของการร่วมลงทุนหรือถือหุ้นของต่างประเทศ อำเภอและตำบล (ต่อ)

TABLE 4 NUMBER OF ESTABLISHMENTS BY PROPORTION OF FOREIGN INVESTMENT OR SHARE HOLDING, AMPHOE AND TAMBON (Contd.)

อำเภอ/ตำบล	จำนวน สถานประกอบการ Number of establishments	ไม่มีต่างประเทศ ร่วมลงทุนหรือถือหุ้น No foreign's investment or share holding	สัดส่วนของการร่วมลงทุนหรือถือหุ้น			Amphoe/Tambon
			รวม	น้อยกว่า 10%	10 - 50%	
ศาลารีย์ไทย	-	-	-	-	-	Sala Ri Thai
ต้นตาล	1	1	-	-	-	Ton Tan
ท่าช้าง	1	1	-	-	-	Tha chang
พระยาพุด	2	2	-	-	-	Phraya Thot
ม่วงงาม	-	-	-	-	-	Muang Ngam
เริงราง	3	3	-	-	-	Roeng Rang
เมืองเก่า	2	2	-	-	-	Mueang Kao
มวกเหล็ก	21	21	-	-	-	Muak Lek
มวกเหล็ก	2	2	-	-	-	Muak Lek
มิตรภาพ	10	10	-	-	-	Mittraphap
หนองย่างเสือ	2	2	-	-	-	Nong Yang Sua
ลำสมพุง	-	-	-	-	-	Lam Som Phung
ลำพญากลาง	-	-	-	-	-	Lam Phaya Klang
ชัยสนุ่น	7	7	-	-	-	Sap Sanun
วังม่วง	6	6	-	-	-	Wang Muang
แดงพัน	3	3	-	-	-	Salaeng Phan

ตาราง 4 จำนวนสถานประกอบการ จำแนกตามสัดส่วนของการร่วมลงทุนหรือถือหุ้นของต่างประเทศ อำเภอและตำบล (ต่อ)

TABLE 4 NUMBER OF ESTABLISHMENTS BY PROPORTION OF FOREIGN INVESTMENT OR SHARE HOLDING, AMPHOE AND TAMBON (Contd.)

อำเภอ/ตำบล	จำนวน สถานประกอบการ Number of establishments	ไม่มีต่างประเทศ ร่วมลงทุนหรือถือหุ้น No foreign's investment or share holding	สัดส่วนของการร่วมลงทุนหรือถือหุ้น				อำเภอ/Tambon
			Proportion of foreign investment or share holding				
			รวม	น้อยกว่า 10%	10 - 50%	มากกว่า 50%	
คำพราน	3	3	-	-	-	Kham Phran	
วังม่วง	-	-	-	-	-	Wang Muang	
เฉลิมพระเกียรติ	37	37	-	-	-	Chaloem Phra Kiat	
เขาคันทรง	2	2	-	-	-	Khao Din Phatthana	
บ้านแก้ง	-	-	-	-	-	Ban Kaeng	
ฝั่งหวง	-	-	-	-	-	Phueng Ruang	
พุนเค	8	8	-	-	-	Phu Khae	
ห้วยบง	15	15	-	-	-	Huai Bong	
หน้าพระลาน	12	12	-	-	-	Na Phra Lan	

หมายเหตุ : เฉพาะสถานประกอบการที่มีรูปแบบการจัดตั้งตามกฎหมายเป็นบริษัทจำกัด และบริษัทจำกัด (มหาชน)

Note : Only establishments which were company limited and public company limited.

ที่มา : สำมะโนอุตสาหกรรม พ.ศ. 2550 (ข้อมูลพื้นฐาน : นอกเขตเทศบาล) จังหวัด สระบุรี สำนักงานสถิติแห่งชาติ กระทรวงเทคโนโลยีสารสนเทศและการสื่อสาร

Source : The 2007 Industrial Census (Basic Information : Non-municipal area), Saraburi Province, National Statistical Office, Ministry of Information and Communication Technology.

ตาราง 5 จำนวนสถานประกอบการ จำนวนตามประเทศที่ร่วมลงทุนหรือถือหุ้น อำเภอและตำบล (ต่อ)

TABLE 5 NUMBER OF ESTABLISHMENTS BY THE COUNTRY INVESTMENT OR SHARE HOLDING, AMPHOE AND TAMBON (Contd.)

อำเภอ/ตำบล	จำนวน สถาน ประกอบการ Number of establishments	มีต่างประเทศ		ประเทศที่ร่วมลงทุนหรือถือหุ้น The country investment or share holding							Amphoe/Tambon		
		ร่วมลงทุน หรือถือหุ้น With foreign's investment	ไม่มีต่างประเทศ หรือถือหุ้น No foreign's investment	เกาหลี Korea	ญี่ปุ่น Japan	ไต้หวัน Taiwan	สิงคโปร์ Singapore	จีน China	สหรัฐ อเมริกา USA	ประเทศ ในทวีปยุโรป Country in Europe		ประเทศอื่น ๆ Other Countries	ไม่ตอบ No Answer
แก่งคอย	47	2	45	-	2	-	-	-	-	-	-	-	Kaeng Khoi
ตาคลี	23	2	21	-	2	-	-	-	-	-	-	-	Tan Dieo
ห้วยแห้ง	1	-	1	-	-	-	-	-	-	-	-	-	Huai Haeng
ท่าคล้อ	3	-	3	-	-	-	-	-	-	-	-	-	Tha Khio
หินรี	2	-	2	-	-	-	-	-	-	-	-	-	Hin Son
บ้านลาด	1	-	1	-	-	-	-	-	-	-	-	-	Ban That
บ้านป่า	17	-	17	-	-	-	-	-	-	-	-	-	Ban Pa
ท่าชุม	-	-	-	-	-	-	-	-	-	-	-	-	Tha Tum
ชะอม	-	-	-	-	-	-	-	-	-	-	-	-	Cha-Om
สองคอน	-	-	-	-	-	-	-	-	-	-	-	-	Song Khon
ตาบูน	-	-	-	-	-	-	-	-	-	-	-	-	Tao Pun
ชาติกรแพว	-	-	-	-	-	-	-	-	-	-	-	-	Cham Phak Phaeo
ท่ามะปราง	-	-	-	-	-	-	-	-	-	-	-	-	Tha Maprang
หนองแค	124	21	103	-	10	1	2	-	4	3	1	-	Nong Khae
กุ่มหัก	-	-	-	-	-	-	-	-	-	-	-	-	Kum Hak
ศรีสิทธิ์	3	-	3	-	-	-	-	-	-	-	-	-	Khochasit
โคกตูม	7	2	5	-	-	1	-	-	-	1	-	-	Khok Tum
โคกแย้	23	2	21	-	2	-	-	-	-	-	-	-	Khok Yae
บัวลอย	21	8	13	-	4	-	2	-	1	1	-	-	Bua Loi

ตาราง 5 จำนวนสถานประกอบการ จำแนกตามประเทศที่ร่วมลงทุนหรือถือหุ้น อำเภอดำรงบาด (ต่อ)

TABLE 5 NUMBER OF ESTABLISHMENTS BY THE COUNTRY INVESTMENT OR SHARE HOLDING, AMPHOE AND TAMBON (Contd.)

อำเภอ/ตำบล	จำนวน สถาน ประกอบการ Number of establishments	มีต่างประเทศ		ประเทศที่ร่วมลงทุนหรือถือหุ้น The country investment or share holding						Amphoe/Tambon		
		ไม่มีต่างประเทศ หรือถือหุ้น No foreign's investment	ร่วมลงทุน หรือถือหุ้น With foreign's investment	เกาหลี Korea	ญี่ปุ่น Japan	ไต้หวัน Taiwan	สิงคโปร์ Singapore	จีน China	สหรัฐฯ อเมริกา USA		ประเทศ ในทวีปยุโรป Country in Europe	ประเทศอื่น ๆ Other Countries
วังม่วง	6	6	-	-	-	-	-	-	-	-	-	Wang Muang
แสงพัน	3	3	-	-	-	-	-	-	-	-	-	Salaeng Phan
คำพราน	3	3	-	-	-	-	-	-	-	-	-	Kham Phran
วังม่วง	-	-	-	-	-	-	-	-	-	-	-	Wang Muang
เฉลิมพระเกียรติ	37	37	-	-	-	-	-	-	-	-	-	Chaloem Phra Kiat
เขาคินพัฒนา	2	2	-	-	-	-	-	-	-	-	-	Khao Din Phathana
บ้านแก้ง	-	-	-	-	-	-	-	-	-	-	-	Ban Kaeng
ฝั่งรวง	-	-	-	-	-	-	-	-	-	-	-	Phueng Ruang
พุด	8	8	-	-	-	-	-	-	-	-	-	Phu Khae
ห้วยบง	15	15	-	-	-	-	-	-	-	-	-	Huai Bong
หน้าพระลาน	12	12	-	-	-	-	-	-	-	-	-	Na Phra Lan

หมายเหตุ : เฉพาะสถานประกอบการที่มีรูปแบบการจัดตั้งตามกฎหมายเป็นบริษัทจำกัด และบริษัทจำกัด (มหาชน)

Note : Only establishments which were company limited and public company limited.

ที่มา : ข้อมูลพื้นฐาน : นอกเขตเทศบาล : จังหวัด สระบุรี สำนักงานสถิติแห่งชาติ กระทรวงเทคโนโลยีสารสนเทศและการสื่อสาร

Source : The 2007 Industrial Census (Basic Information : Non-municipal area), Saraburi Province, National Statistical Office, Ministry of Information and Communication Technology .

ตาราง 6 จำนวนสถานประกอบการ จำนวนตามขนาดของสถานประกอบการ (จำนวนคนทำงาน) อำเภอและตำบล (ต่อ)

TABLE 6 NUMBER OF ESTABLISHMENTS BY SIZE OF ESTABLISHMENT (NUMBER OF PERSONS ENGAGED), AMPHOE AND TAMBON (Contd.)

อำเภอ/ตำบล	จำนวน สถานประกอบการ Number of establishments	ขนาดของสถานประกอบการ (แห่ง) Size of establishment (establishments)											Amphoe/Tambon			
		1-5	6-10	11-15	16-20	21-25	26-30	31-50	51-100	101-200	201-500	501-1,000		> 1,000		
มวกเหล็ก	796	744	25	5	4	4	3	2	3	2	3	-	-	3	1	Muak Lek
มวกเหล็ก	159	5	2	-	1	-	-	-	-	-	-	-	-	-	-	Muak Lek
มิตทราภ	162	141	9	2	2	-	2	1	3	1	3	-	-	-	1	Mittraphap
หนองย่างเสือ	100	97	-	-	2	-	-	1	-	-	-	-	-	-	-	Nong Yang Sua
ลำสมเพ็ง	48	-	-	-	-	-	-	-	-	-	-	-	-	-	-	Lam Som Phung
ลำพญากลาง	161	152	3	-	1	-	1	-	-	-	-	-	-	3	-	Lam Phaya Klang
ซับสมบูรณ์	166	155	8	1	-	-	-	1	-	-	-	-	-	-	-	Sap Sanun
วังม่วง	271	259	3	4	1	1	-	-	1	-	1	1	-	-	2	Wang Muang
แสงพัน	65	62	-	1	-	-	-	-	1	-	1	1	-	-	-	Salaeng Phan
คำพยาน	84	79	2	1	-	-	-	-	-	-	-	-	-	-	2	Kham Phran
วังม่วง	122	118	1	2	1	1	-	-	-	-	-	-	-	-	-	Wang Muang
เฉลิมพระเกียรติ	650	562	33	12	2	9	14	8	2	7	2	1	-	-	-	Chaloem Phra Kiat
เขาคินพัฒนา	68	63	4	1	-	-	-	-	-	-	-	-	-	-	-	Khao Din Phatthana
บ้านแก่ง	51	48	1	-	-	1	1	-	-	-	-	-	-	-	-	Ban Kaeng
ฝั่งวง	44	38	5	-	1	-	-	-	-	-	-	-	-	-	-	Phueng Ruang
พุด	153	136	5	1	-	2	4	3	1	1	1	-	-	-	-	Phu Khae
ห้วยบง	207	178	10	9	1	1	1	3	-	4	1	-	-	-	-	Huai Bong
หน้าพระลาน	127	99	8	1	-	5	8	2	1	2	1	1	-	-	-	Na Phra Lan

ที่มา : สำนักงานอุตสาหกรรม พ.ศ. 2550 (ข้อมูลพื้นฐาน : นอกเขตเทศบาล) จังหวัด สระบุรี สำนักงานสถิติแห่งชาติ กระทรวงเทคโนโลยีสารสนเทศและการสื่อสาร

Source : The 2007 Industrial Census (Basic Information : Non-municipal area), Saraburi Province, National Statistical Office, Ministry of Information and Communication Technology

ตาราง 7 จำนวนคนทำงานในสถานประกอบการ จำนวนคนทำงาน) อำเภอและตำบล (ต่อ)
 TABLE 7 NUMBER OF PERSONS ENGAGED IN ESTABLISHMENTS BY SIZE OF ESTABLISHMENT (NUMBER OF PERSONS ENGAGED), AMPHOE AND TAMBON (Contd.)

อำเภอ/ตำบล	จำนวน คนทำงาน Number of persons engaged	ขนาดของสถานประกอบการ (คน) Size of establishment (persons)											Amphoe/Tambon	
		1 - 5	6 - 10	11-15	16-20	21 - 25	26 - 30	31 - 50	51 - 100	101 - 200	201 - 500	501 - 1,000		> 1,000
หนองนาค	28,232	2,452	547	401	148	174	336	663	1,378	4,002	6,211	4,662	7,268	Nong Khae
กุ่มหัก	123	87	-	-	-	-	-	36	-	-	-	-	-	Kum Hak
ศรีสิทธิ์	400	101	15	-	-	-	-	-	-	256	-	-	-	Khochasit
โคกตูม	387	94	36	19	24	55	64	80	80	-	-	-	-	Khok Tum
โคกเข้	8,659	494	138	93	20	-	196	226	226	1,127	1,162	1,893	3,255	Khok Yae
บัวลอย	3,351	78	30	39	18	22	30	97	299	1,155	1,004	579	-	Bua Loi
ไผ่ดำ	2,548	178	44	48	-	-	84	32	-	343	1,195	624	-	Phai Tam
โพนทอง	47	47	-	-	-	-	-	-	-	-	-	-	-	Phon Thong
ห้วยตมื่น	549	235	83	40	38	21	-	-	132	-	-	-	-	Huai Khamin
ห้วยทราย	541	185	86	-	18	21	28	38	-	165	-	-	-	Huai Sai
หนองไชน้ำ	1,940	116	18	-	16	44	-	90	194	292	270	900	-	Nong Khai Nam
หนองเขม	42	27	-	15	-	-	-	-	-	-	-	-	-	Nong Kham
หนองจิก	429	81	20	26	-	-	-	31	-	-	271	-	-	Nong Chik
หนองจรูญ	70	70	-	-	-	-	-	-	-	-	-	-	-	Nong Chorakhe
หนองนาก	1,516	95	35	15	19	21	26	42	181	161	921	-	-	Nong Nak
หนองปลาทอม	3,682	288	22	51	-	-	29	37	56	145	830	656	1,568	Nong Pla Mo
หนองปลิง	3,702	110	18	23	-	21	29	-	140	358	568	-	2,445	Nong Pling
หนองโง	246	166	10	-	-	-	-	-	70	-	-	-	-	Nong Rong
วิหารแดง	4,224	754	154	97	105	114	56	69	373	102	390	-	2,010	Wihan Daeng
หนองหมู	86	71	-	15	-	-	-	-	-	-	-	-	-	Nong Mu
บ้านลำ	804	146	44	11	39	72	56	38	296	102	-	-	-	Ban Lam
คลองเรือ	185	120	22	43	-	-	-	-	-	-	-	-	-	Khlong Rua
วิหารแดง	2,694	167	37	15	33	42	-	-	-	-	390	-	2,010	Wihan Daeng
หนองตวง	210	126	23	13	17	-	-	31	-	-	-	-	-	Nong Suang
เจริญธรรม	245	124	28	-	16	-	-	-	77	-	-	-	-	Charoen Tham

ตาราง 7 จำนวนคนทำงานในสถานประกอบการ จำนวนคนขนาดของสถานประกอบการ (จำนวนคนทำงาน) อำเภอและตำบล (ต่อ)

TABLE 7 NUMBER OF PERSONS ENGAGED IN ESTABLISHMENTS BY SIZE OF ESTABLISHMENT (NUMBER OF PERSONS ENGAGED), AMPHOE AND TAMBON (Contd.)

อำเภอ/ตำบล	จำนวน คนทำงาน Number of persons engaged	ขนาดของสถานประกอบการ (คน) Size of establishment (persons)											Amphoe/Tambon				
		1 - 5	6 - 10	11 - 15	16 - 20	21 - 25	26 - 30	31 - 50	51 - 100	101 - 200	201 - 500	501 - 1,000		> 1,000			
ลำสมพุง	76	-	-	-	-	-	-	-	-	-	-	-	-	-	-	-	Lam Som Phung
ลำพองกลาง	2,721	225	27	-	18	-	30	-	-	-	36	-	-	-	2,385	-	Lam Phaya Klang
ชัยสนุ่น	371	202	68	12	-	21	-	-	-	68	-	-	-	-	-	-	Sap Sanun
วังม่วง	3,708	381	24	53	18	-	-	-	-	-	-	-	145	347	2,740	-	Wang Muang
แสดงพัน	593	90	-	11	-	-	-	-	-	-	-	-	145	347	-	-	Salaeng Phan
คำพจาน	2,892	121	17	14	-	-	-	-	-	-	-	-	-	-	2,740	-	Kham Phran
วังม่วง	223	170	7	28	18	-	-	-	-	-	-	-	-	-	-	-	Wang Muang
เฉลิมพระเกียรติ	3,545	833	253	143	40	203	205	575	614	277	402	-	-	-	-	-	ChaLoem Phra Kiat
เขาดินพัฒนา	121	83	27	11	-	-	-	-	-	-	-	-	-	-	-	-	Khao Din Phathhana
บ้านแก้ง	129	65	7	-	-	21	-	36	-	-	-	-	-	-	-	-	Ban Kaeng
สังขวง	140	80	40	-	20	-	-	-	-	-	-	-	-	-	-	-	Phueng Ruang
พูนแค	826	206	37	14	-	43	30	159	217	120	-	-	-	-	-	-	Phu Khae
ห้วยบง	931	281	84	106	20	25	118	50	247	-	-	-	-	-	-	-	Huai Bong
หน้าพระลาน	1,398	118	58	12	-	114	57	330	150	157	402	-	-	-	-	-	Na Phra Lan

ที่มา : สำมะโนอุตสาหกรรม พ.ศ. 2550 (ข้อมูลพื้นฐาน : นอกเขตเทศบาล) จังหวัด สระบุรี สำนักงานสถิติแห่งชาติ กระทรวงเทคโนโลยีสารสนเทศและการสื่อสาร

Source : The 2007 Industrial Census (Basic Information : Non-municipal area), Saraburi Province, National Statistical Office, Ministry of Information and Communication Technology

ตาราง 8 จำนวนสถานประกอบการ จำนวนตามขนาดของสถานประกอบการ (จำนวนลูกจ้าง) อำเภอและตำบล (ต่อ)

TABLE 8 NUMBER OF ESTABLISHMENTS BY SIZE OF ESTABLISHMENT (NUMBER OF EMPLOYEES), AMPHOE AND TAMBON (Contd.)

อำเภอ/ตำบล	จำนวน สถานประกอบการ Number of establishments	ขนาดของสถานประกอบการ (แห่ง) Size of establishment (establishments)											Amphoe/Tambon				
		≤ 5	6 - 10	11- 15	16- 20	21 - 25	26 - 30	31 - 50	51 - 100	101 - 200	201 - 500	501 - 1,000		> 1,000			
เดาญ	86	76	9	-	1	-	-	-	-	-	-	-	-	-	-	-	Tao Pun
ข้าฝักแพว	106	106	-	-	-	-	-	-	-	-	-	-	-	-	-	-	Cham Phak Phaeo
ท่ามะพร้าว	116	116	-	-	-	-	-	-	-	-	-	-	-	-	-	-	Tha Maprang
หนองแคว	1,526	59	17	11	6	15	12	19	26	7	5						Nong Khae
กุ่มหัก	70	69	-	-	-	-	1	-	-	-	-	-	-	-	-	-	Kum Hak
คยสิทธิ์	70	66	1	-	-	-	-	-	2	-	-	-	-	-	-	-	Khotchasit
โคกคูม	65	54	3	1	1	3	1	1	-	-	-	-	-	-	-	-	Khok Tum
โคกเข้	332	286	17	3	1	3	3	4	6	3	2						Khok Yae
บัวลอย	67	40	4	2	2	1	2	4	8	3	1						Bua Loi
ไผ่ดำ	123	105	7	1	-	3	-	-	2	1	-	-	-	-	-	-	Phai Tam
โพนทอง	29	29	-	-	-	-	-	-	-	-	-	-	-	-	-	-	Phon Thong
ห้วยขมิ้น	151	138	6	2	3	-	-	2	-	-	-	-	-	-	-	-	Huai Khamin
ห้วยทราย	127	114	8	-	1	1	1	-	1	-	-	-	-	-	-	-	Huai Sai
หนองไช้	94	80	2	1	1	-	3	2	2	1	-	-	-	-	-	-	Nong Khai Nam
หนองแตม	28	27	-	1	-	-	-	-	-	-	-	-	-	-	-	-	Nong Kham
หนองจิก	58	52	3	1	-	1	-	-	-	1	-	-	-	-	-	-	Nong Chik
หนองจกั	53	53	-	-	-	-	-	-	-	-	-	-	-	-	-	-	Nong Chorakhe
หนองนก	82	70	3	1	1	-	1	2	1	1	2	-	-	-	-	-	Nong Nak
หนองปลาหมอ	197	184	2	3	-	2	-	1	1	2	1	1	1	1	1	1	Nong Pla Mo
หนองปลิง	76	63	2	-	1	1	-	2	3	2	2	2	2	2	2	2	Nong Pling
หนองโง	98	96	1	-	-	-	-	1	-	-	-	-	-	-	-	-	Nong Rong
วิหารแดง	498	455	15	7	6	4	1	6	1	1	1	1	1	1	1	1	Wihan Daeng
หนองมุ	50	49	-	1	-	-	-	-	-	-	-	-	-	-	-	-	Nong Mu
บ้านลำ	108	90	5	-	3	1	1	5	-	1	1	-	-	-	-	-	Ban Lam

ตาราง 8 จำนวนสถานประกอบการ จำแนกตามขนาดของสถานประกอบการ (จำนวนลูกจ้าง) อำเภอและตำบล (ต่อ)

TABLE 8 NUMBER OF ESTABLISHMENTS BY SIZE OF ESTABLISHMENT (NUMBER OF EMPLOYEES), AMPHOE AND TAMBON (Contd.)

อำเภอ/ตำบล	จำนวน สถานประกอบการ Number of establishments	ขนาดของสถานประกอบการ (พนักงาน)											Amphoe/Tambon				
		≤ 5	6 - 10	11 - 15	16 - 20	21 - 25	26 - 30	31 - 50	51 - 100	101 - 200	201 - 500	501 - 1,000		> 1,000			
เรียงราง	84	77	2	1	2	-	-	1	-	-	-	1	-	-	-	-	Roeng Rang
เมืองเก่า	61	56	3	1	-	1	-	-	-	-	-	-	-	-	-	-	Mueang Kao
มวกเหล็ก	796	752	21	3	4	3	5	3	2	2	5	3	2	-	1	-	Muak Lek
มวกเหล็ก	159	153	5	-	-	-	-	-	-	-	-	-	-	-	-	-	Muak Lek
มิตรภาพ	162	144	7	2	-	1	1	2	2	1	1	2	2	-	1	-	Mittraphap
หนองย่างเสือ	100	97	-	-	2	-	1	-	-	-	-	-	-	-	-	-	Nong Yang Sua
ลำสนธิ	48	-	-	-	-	-	-	-	-	-	-	-	-	-	-	-	Lam Som Phung
ลำพญากลาง	161	153	3	-	1	-	3	1	-	-	-	1	-	-	-	-	Lam Phaya Klang
ซับสนุ่น	166	157	6	1	1	-	-	1	-	-	-	-	-	-	-	-	Sap Sanun
วังม่วง	271	261	2	3	1	-	-	-	1	-	-	-	1	-	2	-	Wang Muang
แสงพัน	65	62	1	-	-	-	-	-	-	-	-	-	-	-	-	-	Salaeng Phan
คำพรวน	84	80	1	1	-	-	-	-	-	-	-	-	-	-	-	2	Kham Phran
วังม่วง	122	119	-	2	1	-	-	-	-	-	-	-	-	-	-	-	Wang Muang
เฉลิมพระเกียรติ	650	578	23	7	6	6	8	12	2	7	8	7	2	1	-	-	Chaloem Phra Kiat
เขาคินพัฒนา	68	66	2	-	-	-	-	-	-	-	-	-	-	-	-	-	Khao Din Phatthana
บ้านแก้ง	51	49	-	-	1	-	-	1	-	-	-	-	-	-	-	-	Ban Kaeng
ฝั่งหวง	44	40	4	-	-	-	-	-	-	-	-	-	-	-	-	-	Phueng Ruang
พุด	153	138	3	1	1	1	2	4	1	2	4	2	1	-	-	-	Phu Khae
ห้วยบง	207	181	10	6	1	1	4	1	1	1	4	3	-	-	-	-	Huai Bong
หน้าพระลาน	127	104	4	-	3	4	2	6	1	2	2	2	1	1	-	-	Na Phra Lan

ที่มา : สำมะโนอุตสาหกรรม พ.ศ. 2550 (ข้อมูลพื้นฐาน : นอกเขตเทศบาล) จังหวัด สระบุรี สำนักงานสถิติแห่งชาติ กระทรวงเทคโนโลยีสารสนเทศและการสื่อสาร

Source : The 2007 Industrial Census (Basic Information : Non-municipal area), Saraburi Province, National Statistical Office, Ministry of Information and Communication Technology

ตาราง 9 จำนวนลูกจ้างในสถานประกอบการ จำนวนตามขนาดของสถานประกอบการ (จำนวนลูกจ้าง) อำเภอและตำบล (ต่อ)

TABLE 9 NUMBER OF EMPLOYEES IN ESTABLISHMENTS BY SIZE OF ESTABLISHMENT (NUMBER OF EMPLOYEES), AMPHOE AND TAMBON (Contd.)

อำเภอ/ตำบล	จำนวนลูกจ้าง Number of employees	ขนาดของสถานประกอบการ (คน) Size of establishment (persons)											Amphoe/Tambon		
		≤5	6 - 10	11 - 15	16 - 20	21 - 25	26 - 30	31 - 50	51 - 100	101 - 200	201 - 500	501 - 1,000		> 1,000	
มวกเหล็ก	2,262	131	173	39	77	68	143	125	139	268	-	-	-	1,099	Muak Lek
มวกเหล็ก	90	26	41	-	-	23	-	-	-	-	-	-	-	-	Muak Lek
มิตรภาพ	1,735	46	59	27	-	45	30	90	71	268	-	-	-	1,099	Mittraphap
หนองย่างเสือ	80	10	-	-	40	-	30	-	-	-	-	-	-	-	Nong Yang Sua
ลำตะพุง	1	1	-	-	-	-	-	-	-	-	-	-	-	-	Lam Som Phung
ลำพญากลาง	178	20	23	-	17	-	83	35	-	-	-	-	-	-	Lam Phaya Kiang
ซับดู่	178	28	50	12	20	-	-	-	68	-	-	-	-	-	Sap Sanun
วังม่วง	3,321	15	19	38	17	-	-	-	-	145	347	-	-	2,740	Wang Muang
แสงพัน	505	4	9	-	-	-	-	-	-	145	347	-	-	-	Salaeng Phan
คำพราน	2,768	6	10	12	-	-	-	-	-	-	-	-	-	2,740	Kham Phran
วังม่วง	48	5	-	26	17	-	-	-	-	-	-	-	-	-	Wang Muang
เฉลิมพระเกียรติ	2,674	181	190	85	119	137	231	502	557	270	402	-	-	-	Chaloem Phra Kiat
เขาดินพัฒนา	37	19	18	-	-	-	-	-	-	-	-	-	-	-	Khao Din Phatthana
บ้านแก้ง	60	6	-	-	19	-	-	35	-	-	-	-	-	-	Ban Kaeng
ฝั่งรวง	55	29	26	-	-	-	-	-	-	-	-	-	-	-	Phueng Ruang
พุนเค	626	33	19	13	20	22	60	174	165	120	-	-	-	-	Phu Khae
ห้วยบง	692	68	93	72	20	25	117	50	247	-	-	-	-	-	Huai Bong
หน้าพระลาน	1,204	26	34	-	60	90	54	243	145	150	402	-	-	-	Na Phra Lan

ที่มา : สำมะโนอุตสาหกรรม พ.ศ. 2550 (ข้อมูลพื้นฐาน : นอกเขตเทศบาล) จังหวัด สระบุรี สำนักงานสถิติแห่งชาติ กระทรวงเทคโนโลยีสารสนเทศและการสื่อสาร

Source : The 2007 Industrial Census (Basic Information : Non-municipal area), Saraburi Province, National Statistical Office, Ministry of Information and Communication Technology

ตาราง 10 จำนวนสถานประกอบการ จำแนกตามรูปแบบการจัดตั้งตามกฎหมาย และกิจกรรมทางเศรษฐกิจ

TABLE 10 NUMBER OF ESTABLISHMENTS BY FORM OF LEGAL ORGANIZATION AND ECONOMIC ACTIVITY

กิจกรรมทางเศรษฐกิจ	จำนวน สถานประกอบการ Number of establishments	รูปแบบการจัดตั้งตามกฎหมาย Form of legal organization						Economic activity
		ส่วนบุคคล Individual proprietor	ห้างหุ้นส่วนจำกัด ห้างหุ้นส่วนสามัญ นิติบุคคล Juristic partnership	บริษัทจำกัด บริษัทจำกัด (มหาชน) Company limited, Public company limited	ส่วนราชการ รัฐวิสาหกิจ Government, State-enterprises	สหกรณ์ Cooperatives	อื่น ๆ Others	
สระบุรี	8,728	8,094	242	367	4	16	5	Saraburi
การขาย การบำรุงรักษา และการซ่อมแซมยานยนต์ และรถจักรยานยนต์ รวมทั้งการขายปลีกน้ำมันเชื้อเพลิงรถยนต์	952	873	39	38	-	2	-	Sale, maintenance and repair of motor vehicles and motorcycles; retail sale of automotive fuel
การขายส่ง และการค้าเพื่อค้าขายหน้า ยกเว้นยานยนต์ และรถจักรยานยนต์	172	131	20	17	-	4	-	Wholesale trade and commission trade, except of motor vehicles and motorcycles
การขายปลีก ยกเว้นยานยนต์ และรถจักรยานยนต์ รวมทั้งการซ่อมแซม ของใช้ส่วนบุคคล และของใช้ในครัวเรือน	3,904	3,854	24	21	-	5	-	Retail trade, except of motor vehicles and motorcycles; repair of personal and household goods
โรงแรมและภัตตาคาร	980	969	3	8	-	-	-	Hotels and restaurants
กิจกรรมด้านอสังหาริมทรัพย์	719	711	3	4	1	-	-	Realestate activities
กิจกรรมด้านคอมพิวเตอร์ และกิจกรรมที่เกี่ยวข้อง การให้เช่าเครื่องจักรและเครื่องอุปกรณ์	8	5	-	3	-	-	-	Computer and related activities
โดยไม่มีผู้ควบคุมฯ การวิจัยและการพัฒนา และกิจการทางด้านธุรกิจอื่น ๆ	140	113	17	10	-	-	-	Rening of machinery and equipment without operator etc; research and development and other business activities
กิจกรรมนันทนาการและการบริการอื่น ๆ	467	463	1	2	-	-	1	Recreational and other service activities
การผลิต	1,046	717	85	234	1	5	4	Manufacturing
การก่อสร้าง	82	41	25	16	-	-	-	Construction
การขนส่งทางบก การบินสินค้าและสถานที่เก็บสินค้า ตัวแทนธุรกิจการท่องเที่ยวและการโทรคมนาคม	256	217	25	14	-	-	-	Other land transport, storage and warehousing, activities of travel agencies and telecommunications
กิจการทางด้านโรงพยาบาล	2	-	-	-	2	-	-	Hospital activities

ที่มา : สำนักงานอุตสาหกรรม พ.ศ. 2550 (ข้อมูลพื้นฐาน : นอกเขตเทศบาล) จังหวัด สระบุรี สำนักงานสถิติแห่งชาติ กระทรวงเทคโนโลยีสารสนเทศและการสื่อสาร

Source : The 2007 Industrial Census (Basic Information : Non-municipal area), Saraburi Province, National Statistical Office, Ministry of Information and Communication Technology

ตาราง 11 จำนวนสถานประกอบการ จำแนกตามรูปแบบการจัดตั้งทางเศรษฐกิจ และกิจกรรมทางเศรษฐกิจ

TABLE 11 NUMBER OF ESTABLISHMENTS BY FORM OF ECONOMIC ORGANIZATION AND ECONOMIC ACTIVITY

กิจกรรมทางเศรษฐกิจ	จำนวน สถานประกอบการ Number of establishments	รูปแบบการจัดตั้งทางเศรษฐกิจ Form of economic organization			Economic activity
		สำนักงานเดี่ยว Single unit	สำนักงานใหญ่ Head office	สำนักงานสาขา Branch	
สระบุรี	8,728	8,559	27	142	Saraburi
การขาย การบำรุงรักษา และการซ่อมแซมยานยนต์ และรถจักรยานยนต์ รวมทั้งการขอยุติการขายน้ำมันเชื้อเพลิงรถยนต์	952	927	2	23	Sale, maintenance and repair of motor vehicles and motorcycles; retail sale of automotive fuel
การขายส่ง และการค้าเพื่อค้าขายหน้า ยกเว้นยานยนต์ และรถจักรยานยนต์	172	163	1	8	Wholesale trade and commission trade, except of motor vehicles and motorcycles
การขายปลีก ยกเว้นยานยนต์ และรถจักรยานยนต์ รวมทั้งการซ่อมแซมของใช้ส่วนบุคคล และของใช้ในครัวเรือน	3,904	3,898	-	6	Retail trade, except of motor vehicles and motorcycles; repair of personal and household goods
โรงแรมและภัตตาคาร	980	974	1	5	Hotels and restaurants
กิจกรรมด้านอสังหาริมทรัพย์	719	719	-	-	Realstate activities
กิจกรรมด้านคอมพิวเตอร์ และกิจกรรมที่เกี่ยวข้องการให้เช่าเครื่องจักรและเครื่องอุปโภคบริโภคโดยไม่คิดค่าบริการ และการพัฒนา และกิจกรรมด้านธุรกิจอื่น ๆ	8	7	-	1	Computer and related activities
กิจกรรมนันทนาการและการบริการอื่น ๆ	140	133	2	5	Renting of machinery and equipment without operator etc; research and development and other business activities
การผลิต	467	467	-	-	Recreational and other service activities
การก่อสร้าง	1,046	942	21	83	Manufacturing
การขนส่งทางบก การเก็บสินค้าและสถานที่เก็บสินค้า	82	78	-	4	Construction
ตัวแทนธุรกิจการท่องเที่ยวและการโทรคมนาคม	256	249	-	7	Other land transport, storage and warehousing, activities of travel agencies and telecommunications
กิจกรรมด้านโรงพยาบาล	2	2	-	-	Hospital activities

ที่มา : สำนักอุตสาหกรรมการ พ.ศ. 2550 (ข้อมูลพื้นฐาน : นอกเขตเทศบาล) จังหวัด สระบุรี สำนักงานสถิติแห่งชาติ กระทรวงเทคโนโลยีสารสนเทศและการสื่อสาร

Source : The 2007 Industrial Census (Basic Information : Non-municipal area), Saraburi Province, National Statistical Office, Ministry of Information and Communication Technology.

ตาราง 12 จำนวนสถานประกอบการ จำนวนตามสัดส่วนของการร่วมลงทุนหรือถือหุ้นของต่างประเทศ และกิจกรรมทางเศรษฐกิจ

TABLE 12 NUMBER OF ESTABLISHMENTS BY PROPORTION OF FOREIGN INVESTMENT OR SHARE HOLDING AND ECONOMIC ACTIVITY

กิจกรรมทางเศรษฐกิจ	จำนวน สถานประกอบการ Number of establishments	ไม่มีต่างประเทศ ร่วมลงทุนหรือถือหุ้น No foreign's investment or share holding	สัดส่วนของการร่วมลงทุนหรือถือหุ้น Proportion of foreign investment or share holding				Economic activity
			รวม	น้อยกว่า 10%	10 - 50%	มากกว่า 50%	
ธุรกิจ	367	340	27	4	22	1	Saraburi
การบริการรักษา และการซ่อมแซมยานยนต์ และ รถจักรยานยนต์ รวมทั้งการขายปลีกน้ำมันเชื้อเพลิงรถยนต์	38	37	1	-	1	-	Sale, maintenance and repair of motor vehicles and motorcycles; retail sale of automotive fuel
การขายส่ง และการค้าเพื่อค้าขายหน้า ยกเว้นยานยนต์ และรถจักรยานยนต์	17	17	-	-	-	-	Wholesale trade and commission trade, except of motor vehicles and motorcycles
การขายปลีก ยกเว้นยานยนต์ และรถจักรยานยนต์ รวมทั้ง การซ่อมแซมของใช้ส่วนบุคคล และของใช้ในครัวเรือน	21	21	-	-	-	-	Retail trade, except of motor vehicles and motorcycles; repair of personal and household goods
โรงแรมและภัตตาคาร	8	7	1	-	1	-	Hotels and restaurants
กิจกรรมด้านอสังหาริมทรัพย์	4	4	-	-	-	-	Realestate activities
กิจกรรมด้านคอมพิวเตอร์ และกิจกรรมที่เกี่ยวข้อง	3	3	-	-	-	-	Computer and related activities

ตาราง 12 จำนวนสถานประกอบการ จำแนกตามสัดส่วนของการร่วมลงทุนหรือถือหุ้นของต่างประเทศ และกิจกรรมทางเศรษฐกิจ (ต่อ)
 TABLE 12 NUMBER OF ESTABLISHMENTS BY PROPORTION OF FOREIGN INVESTMENT OR SHARE HOLDING AND ECONOMIC ACTIVITY (Contd.)

กิจกรรมทางเศรษฐกิจ	จำนวน สถานประกอบการ Number of establishments	ไม่มีต่างประเทศ ร่วมลงทุนหรือถือหุ้น No foreign's investment or share holding	สัดส่วนของการร่วมลงทุนหรือถือหุ้น			Economic activity
			Proportion of foreign investment or share holding			
			รวม	น้อยกว่า 10%	10 - 50% มากกว่า 50%	
การให้เช่าเครื่องจักรและเครื่องอุปกรณ์ โดยไม่มีผู้ควบคุมฯ การวิจัยและการพัฒนา และกิจการด้านธุรกิจอื่นๆ	10	10	-	-	-	Renting of machinery and equipment without operator etc; research and development and other business activities
กิจกรรมนันทนาการและการบริการอื่นๆ	2	2	-	-	-	Recreational and other service activities
การผลิต	234	210	4	19	1	Manufacturing
การก่อสร้าง	16	15	1	1	-	Construction
การขนส่งทางบก การเก็บสินค้าและสถานที่เก็บสินค้า	14	14	-	-	-	Other land transport, storage and warehousing, activities
ตัวแทนธุรกิจการท่องเที่ยวและการโทรคมนาคม	-	-	-	-	-	of travel agencies and telecommunications
กิจการด้านโรงพยาบาล	-	-	-	-	-	Hospital activities

หมายเหตุ : เฉพาะสถานประกอบการที่มีรูปแบบการจัดตั้งตามกฎหมายเป็นบริษัทจำกัด และบริษัทจำกัด (มหาชน)

Note : Only establishments which were company limited and public company limited.

ที่มา : สำมะโนอุตสาหกรรม พ.ศ. 2550 (ข้อมูลพื้นฐาน : นอกเขตเทศบาล) จังหวัด สระบุรี สำนักงานสถิติแห่งชาติ กระทรวงเทคโนโลยีสารสนเทศและการสื่อสาร

Source : The 2007 Industrial Census (Basic Information : Non-municipal area), Saraburi Province, National Statistical Office, Ministry of Information and Communication Technology.

ตาราง 13 จำนวนสถานประกอบการ จำนวนตามประเทศที่ร่วมลงทุนหรือถือหุ้น และกิจกรรมทางเศรษฐกิจ

TABLE 13 NUMBER OF ESTABLISHMENTS BY THE COUNTRY INVESTMENT OR SHARE HOLDING AND ECONOMIC ACTIVITY

กิจกรรมทางเศรษฐกิจ	จำนวน สถาน ประกอบการ Number of establishments	ไม่มีต่างประเทศ		มีต่างประเทศ		ประเทศที่ร่วมลงทุนหรือถือหุ้น The country investment or share holding								Economic Activity	
		ร่วมลงทุน หรือถือหุ้น No foreign's investment	340	ร่วมลงทุน หรือถือหุ้น With foreign's investment	27	เกาหลี Korea	ญี่ปุ่น Japan	ไต้หวัน Taiwan	สิงคโปร์ Singapore	จีน China	อเมริกา USA	ประเทศ ในทวีปยุโรป Country in Europe	ประเทศอื่น ๆ Other Countries		ไม่ตอบ No Answer
สระบุรี	367		340	27		-	12	1	2	-	7	4	-	1	Saraburi
การขาย การบำรุงรักษา และการซ่อมแซมยานยนต์ และ รถจักรยานยนต์ รวมทั้งการขายปลีก น้ำมันเชื้อเพลิงรถยนต์	38		37	1		-	1	-	-	-	-	-	-	-	Sale, maintenance and repair of motor vehicles and motorcycles; retail sale of automotive fuel
การขายส่ง และการค้าเพื่อค่านายหน้า ยกเว้นยานยนต์ และรถจักรยานยนต์	17		17	-		-	-	-	-	-	-	-	-	-	Wholesale trade and commission trade, except of motor vehicles and motorcycles
การขายปลีก ยกเว้นยานยนต์ และรถจักรยานยนต์ รวมทั้ง การซ่อมแซมของใช้ส่วนบุคคล และของใช้ในครัวเรือน	21		21	-		-	-	-	-	-	-	-	-	-	Retail trade, except of motor vehicles and motorcycles; ; repair of personal and household goods
โรงแรมและภัตตาคาร	8		7	1		-	-	-	-	-	1	-	-	-	Hotels and restaurants
กิจกรรมด้านอสังหาริมทรัพย์	4		4	-		-	-	-	-	-	-	-	-	-	Realestate activities
กิจกรรมด้านคอมพิวเตอร์ และกิจกรรมที่เกี่ยวข้อง	3		3	-		-	-	-	-	-	-	-	-	-	Computer and related activities

ตาราง 13 จำนวนสถานประกอบการ จำนวนตามประเทศที่ร่วมลงทุนหรือถือหุ้น และกิจกรรมทางเศรษฐกิจ (ต่อ)

TABLE 13 NUMBER OF ESTABLISHMENTS BY THE COUNTRY INVESTMENT OR SHARE HOLDING AND ECONOMIC ACTIVITY (Contd.)

กิจกรรมทางเศรษฐกิจ	จำนวนสถานประกอบการ Number of establishments	ไม่มีต่างประเทศ		มีต่างประเทศ		ประเทศที่ร่วมลงทุนหรือถือหุ้น The country investment or share holding								Economic Activity					
		รวมลงทุนหรือถือหุ้น	No foreign's investment	รวมลงทุนหรือถือหุ้น	With foreign's investment	เกาหลี	ญี่ปุ่น	ไต้หวัน	สิงคโปร์	จีน	อเมริกา	ประเทศในทวีปยุโรป	ประเทศอื่น ๆ		ไม่ตอบ				
การให้เช่าเครื่องจักรและเครื่องอุปกรณ์ โดยไม่มีผู้ควบคุมฯ การวิจัยและการพัฒนา และกิจการด้านธุรกิจอื่น ๆ	10	10	-	-	-	-	-	-	-	-	-	-	-	-	-	Other Countries	No Answer	Renting of machinery and equipment without operator etc; research and development and other business activities	
	2	2	-	-	-	-	-	-	-	-	-	-	-	-	-	-	-	Recreational and other service activities	
	234	210	24	11	1	2	6	3	1	-	-	-	-	-	-	-	1	Manufacturing	
	16	15	1	-	-	-	-	-	-	-	-	-	-	-	-	-	-	-	Construction
	14	14	-	-	-	-	-	-	-	-	-	-	-	-	-	-	-	-	Other land transport, storage and warehousing, activite of travel agencies and telecommunications
กิจการด้านโรงพยาบาล	-	-	-	-	-	-	-	-	-	-	-	-	-	-	-	-	-	-	Hospital activities

หมายเหตุ : เฉพาะสถานประกอบการที่มีรูปแบบการจัดตั้งตามกฎหมายเป็นบริษัทจำกัด และบริษัทจำกัด (มหาชน)

Note : Only establishments which were company limited and public company limited.

ที่มา : สำมะโนอุตสาหกรรม พ.ศ. 2550 (ข้อมูลพื้นฐาน : นอกเขตเทศบาล) จังหวัด สระบุรี สำนักงานสถิติแห่งชาติ กระทรวงเทคโนโลยีสารสนเทศและการสื่อสาร

Source : The 2007 Industrial Census (Basic Information : Non-municipal area), Saraburi Province, National Statistical Office, Ministry of Information and Communication Technology.

ตาราง 14 จำนวนสถานประกอบการ จำนวนคนงานของสถานประกอบการ (จำนวนคนทำงาน) และกิจกรรมทางเศรษฐกิจ
TABLE 14 NUMBER OF ESTABLISHMENTS BY SIZE OF ESTABLISHMENT (NUMBER OF PERSONS ENGAGED) AND ECONOMIC ACTIVITY

กิจกรรมทางเศรษฐกิจ	จำนวน สถานประกอบการ Number of establishments	ขนาดของสถานประกอบการ (แห่ง) Size of establishment (establishments)											Economic activity	
		1- 5	6- 10	11- 15	16- 20	21- 25	26- 30	31- 50	51- 100	101- 200	201 - 500	501 - 1,000		> 1,000
		สระบุรี	7,892	329	109	54	50	37	76	56	57	40		14
การขาย การบำรุงรักษา และการซ่อมแซมยานยนต์ และ รถจักรยานยนต์ รวมทั้งการขายปลีกในร้านเชื้อเพลิงรถยนต์ การขายส่ง และการค้าเพื่อค้าหน้า ยกเว้นยานยนต์ และรถจักรยานยนต์	952	49	7	8	9	1	9	1	2	1	1	1	-	Sale, maintenance and repair of motor vehicles and motorcycles; retail sale of automotive fuel Wholesale trade and commission trade, except of motor vehicles and motorcycles
การขายปลีก ยกเว้นยานยนต์ และรถจักรยานยนต์ รวมทั้ง การซ่อมแซมของใช้ส่วนบุคคล และของใช้ในครัวเรือน โรงแรมและภัตตาคาร	172	22	8	9	-	-	3	3	-	-	1	-	-	Retail trade, except of motor vehicles and motorcycles ; repair of personal and household goods Hotels and restaurants
กิจกรรมด้านอสังหาริมทรัพย์	3,904	45	13	3	1	3	2	-	1	-	-	-	-	Realestate activities
กิจกรรมด้านคอมพิวเตอร์ และกิจกรรมที่เกี่ยวข้อง การใช้เครื่องจักรและเครื่องอุปกรณ์ โดยไม่มีผู้ควบคุมฯ การวิจัยและการพัฒนา และกิจการด้านธุรกิจอื่นฯ	980	34	7	4	3	2	4	-	5	-	-	-	-	Computer and related activities Rening of machinery and equipment without operator etc; research and development and other business activities
กิจกรรมนันทนาการและการบริการอื่นฯ	719	1	5	-	-	-	-	-	-	-	-	-	-	Recreational and other service activities
การผลิต	8	1	1	-	-	-	-	-	-	-	-	-	-	Manufacturing
ภาคก่อสร้าง	1,046	111	52	21	29	22	46	42	39	35	11	14	14	Construction
การขนส่งทางบก การเก็บสินค้าและสถานที่เก็บสินค้า ต้นทางธุรกิจการขนส่ง และการโทรคมนาคม กิจกรรมด้านโรงพยาบาล	82	20	5	-	3	1	6	3	1	2	-	-	-	Other land transport, storage and warehousing, activities of travel agencies and telecommunications Hospital activities
	256	11	5	4	1	5	4	2	3	-	-	-	-	
	2	-	-	-	-	-	-	2	-	-	-	-	-	

ที่มา : สำนักงานสถิติแห่งชาติ กระทรวงเทคโนโลยีสารสนเทศและการสื่อสาร

Source : The 2007 Industrial Census (Basic Information : Non-municipal area), Saraburi Province, National Statistical Office, Ministry of Information and Communication Technology

ตาราง 15 จำนวนคนทำงานในสถานประกอบการ (จำนวนคนทำงาน) และกิจกรรมทางเศรษฐกิจ

TABLE 15 NUMBER OF PERSONS ENGAGED IN ESTABLISHMENTS BY SIZE OF ESTABLISHMENT (NUMBER OF PERSONS ENGAGED) AND ECONOMIC ACTIVITY

กิจกรรมทางเศรษฐกิจ	จำนวนคนทำงาน Number of persons engaged	ขนาดสถานประกอบการ (คน) Size of establishment (persons)										Economic activity		
		1-5	6-10	11-15	16-20	21-25	26-30	31-50	51-100	101-200	201-500		501-1,000	>1,000
สระบุรี	88,169	12,254	2,545	1,387	958	1,126	1,060	2,959	4,079	8,113	13,410	9,493	30,785	Saraburi
การขาย การบำรุงรักษา และการซ่อมแซมยานยนต์ และรถจักรยานยนต์ รวมทั้งการขายปลีกในร้านที่ติดตั้งรถยนต์	4,029	1,547	369	91	139	200	26	352	55	224	231	795	-	Sale, maintenance and repair of motor vehicles and motorcycles; retail sale of a automotive fuel
การขายส่ง และการค้าเพื่อค้าหน้า ยกเว้นยานยนต์และรถจักรยานยนต์	1,817	271	159	109	166	-	-	109	208	-	-	795	-	Wholesale trade and commission trade, except of motor vehicles and motorcycles
การขายปลีก ยกเว้นยานยนต์ และการซ่อมแซมยานยนต์ รวมทั้งการซ่อมแซมของใช้ส่วนบุคคล และของใช้ในครัวเรือน	6,546	5,681	354	166	53	21	88	63	-	120	-	-	-	Retail trade, except of motor vehicles and motorcycles; repair of personal and household goods
โรงแรมและภัตตาคาร	2,932	1,583	257	86	73	75	56	153	-	649	-	-	-	Hotels and restaurants
กิจกรรมด้านอสังหาริมทรัพย์	882	816	6	60	-	-	-	-	-	-	-	-	-	Realestate activities
กิจกรรมด้านคอมพิวเตอร์ และกิจกรรมที่เกี่ยวข้อง	50	7	10	12	-	21	-	-	-	-	-	-	-	Computer and related activities
การให้เช่าเครื่องจักรและเครื่องมือการที่ไม่ใช่ผู้ควบคุมฯ การวิจัยและการพัฒนา และกิจกรรมด้านธุรกิจอื่นๆ	2,792	215	112	14	37	21	30	85	150	720	601	807	-	Renting of machinery and equipment without operator etc; research and development and other business activities
กิจกรรมนันทนาการและการบริการอื่นๆ	1,134	549	163	65	52	44	58	-	72	131	-	-	-	Recreational and other service activities
การผลิต	64,767	1,186	869	670	369	659	626	1,808	3,095	5,679	11,925	7,096	30,785	Manufacturing
การก่อสร้าง	1,636	103	162	56	-	64	30	231	235	102	653	-	-	Construction
การขายส่งทางบก การเก็บสินค้าและสถานที่เก็บสินค้า	1,461	296	84	58	69	21	146	158	141	488	-	-	-	Other land transport, storage and warehousing, activities of travel agencies and telecommunications
ตัวแทนธุรกิจการท่องเที่ยวและการโรงแรม	123	-	-	-	-	-	-	-	123	-	-	-	-	Hospital activities

ที่มา : สำนักงานสถิติแห่งชาติ กระทรวงเทคโนโลยีสารสนเทศและการสื่อสาร

Source : The 2007 Industrial Census (Basic Information : Non-municipal area), Saraburi Province, National Statistical Office, Ministry of Information and Communication Technology.

ตาราง 16 จำนวนสถานประกอบการ จำนวนตามขนาดของสถานประกอบการ (จำนวนลูกจ้าง) และกิจกรรมทางเศรษฐกิจ
TABLE 16 NUMBER OF ESTABLISHMENTS BY SIZE OF ESTABLISHMENT (NUMBER OF EMPLOYEES) AND ECONOMIC ACTIVITY

กิจกรรมทางเศรษฐกิจ	จำนวน สถานประกอบการ Number of establishments	ขนาดของสถานประกอบการ (แห่ง) Size of establishment (establishments)											Economic activity	
		≤ 5	6 - 10	11 - 15	16 - 20	21 - 25	26 - 30	31 - 50	51 - 100	101 - 200	201 - 500	501 - 1,000		> 1,000
สระบุรี	8,728	8,025	251	75	63	32	49	60	58	52	38	11	14	Saraburi
การขาย การบำรุงรักษา และการซ่อมแซมยานยนต์ และรถจักรยานยนต์ รวมทั้งการขายปลีก ยานยนต์ และรถจักรยานยนต์	952	884	35	8	6	7	1	8	2	1	-	-	-	Sale, maintenance and repair of motor vehicles and motorcycles; retail sale of automotive fuel
การขายส่ง และการค้าเพื่อค้าขายหน้า ยกเว้นยานยนต์ และรถจักรยานยนต์	172	136	14	7	8	-	1	3	3	-	-	-	-	Wholesale trade and commission trade, except of motor vehicles and motorcycles
การขายปลีก ยกเว้นยานยนต์ และรถจักรยานยนต์ รวมทั้งการซ่อมแซม ของใช้ส่วนบุคคล และของใช้ในชีวิตประจำวัน	3,904	3,855	34	8	2	-	4	-	-	1	-	-	-	Retail trade, except of motor vehicles and motorcycles
โรงแรมและภัตตาคาร	980	935	26	3	2	4	2	4	-	4	-	-	-	Hotels and restaurants
กิจกรรมด้านอสังหาริมทรัพย์	719	716	2	1	-	-	-	-	-	-	-	-	-	Real estate activities
กิจกรรมด้านคอมพิวเตอร์ และกิจกรรมที่เกี่ยวข้อง	8	5	1	1	1	-	-	-	-	-	-	-	-	Computer and related activities
การให้ค่าเครื่องจักรและเครื่องอุปโภค														Renting of machinery and equipment without operator etc; research and development
โดยไม่มีผู้ควบคุมฯ การวิจัยและการพัฒนา และกิจกรรมด้านธุรกิจอื่นๆ	140	116	7	1	3	-	1	2	2	5	2	1	-	and other business activities
กิจกรรมนันทนาการและการบริการอื่นๆ	467	440	16	3	3	1	2	-	1	1	-	-	-	Recreational and other service activities
การผลิต	1,046	666	88	38	34	17	28	38	42	36	35	10	14	Manufacturing
การก่อสร้าง	82	47	18	1	2	1	4	3	4	1	1	-	-	Construction
การขนส่งทางบก การเก็บสินค้าและสถานที่เก็บสินค้า														Other land transport, storage and warehousing, activities
ตัวแทนธุรกิจการท่องเที่ยวและการโทรคมนาคม	256	225	10	4	2	2	6	2	2	3	-	-	-	of travel agencies and telecommunications
กิจกรรมด้านโรงพยาบาล	2	-	-	-	-	-	-	-	2	-	-	-	-	Hospital activities

ที่มา : สำมะโนอุตสาหกรรม พ.ศ. 2550 (ข้อมูลพื้นฐาน : นอกเขตเทศบาล) จังหวัด สระบุรี สำนักงานสถิติแห่งชาติ กระทรวงเทคโนโลยีสารสนเทศและการสื่อสาร

Source : The 2007 Industrial Census (Basic Information : Non-municipal area), Saraburi Province, National Statistical Office, Ministry of Information and Communication Technology.

ตาราง 17 จำนวนลูกจ้างในสถานประกอบการ จำนวนตามขนาดของสถานประกอบการ (จำนวนลูกจ้าง) และกิจกรรมทางเศรษฐกิจ
TABLE 17 NUMBER OF EMPLOYEES IN ESTABLISHMENTS BY SIZE OF ESTABLISHMENT (NUMBER OF EMPLOYEES) AND ECONOMIC ACTIVITY

กิจกรรมทางเศรษฐกิจ	จำนวน ลูกจ้าง Number of employees	ขนาดของสถานประกอบการ (คน) Size of establishment (persons)											Economic activity	
		≤ 5	6 - 10	11 - 15	16 - 20	21 - 25	26 - 30	31 - 50	51 - 100	101 - 200	201 - 500	501 - 1,000		> 1,000
สระบุรี	73,665	2,313	2,001	990	1,167	743	1,413	2,454	4,337	7,516	12,901	7,090	30,740	Saraburi
การขาย การบำรุงรักษา และการซ่อมแซมยานยนต์ และรถจักรยานยนต์ รวมทั้งการขายปลีกยานยนต์ และรถจักรยานยนต์	1,736	475	263	108	111	161	30	313	155	120	-	-	-	Sale, maintenance and repair of motor vehicles and motorcycles; retail sale of automotive fuel
การขายส่ง และการค้าเพื่อค้าหน้า ยกเว้นยานยนต์และรถจักรยานยนต์	823	138	104	96	146	-	26	105	208	-	-	-	-	Wholesale trade and commission trade, except of motor vehicles and motorcycles
การขายปลีก ยกเว้นยานยนต์ และรถจักรยานยนต์ รวมทั้งการขายปลีก ยานยนต์ และรถจักรยานยนต์	1,117	469	269	107	37	-	115	-	-	120	-	-	-	Retail trade, except of motor vehicles and motorcycles; repair of personal and household goods
โรงแรมและภัตตาคาร	1,441	311	201	45	37	97	60	170	-	520	-	-	-	Hotels and restaurants
กิจกรรมด้านอสังหาริมทรัพย์	62	33	18	11	-	-	-	-	-	-	-	-	-	Realstate activities
กิจกรรมด้านคอมพิวเตอร์ และกิจกรรมที่เกี่ยวข้องกับการใช้เครื่องจักรและเครื่องอุปกรณ์	41	-	9	12	20	-	-	-	-	-	-	-	-	Computer and related activities
โดยไม่มีผู้ควบคุม การวิจัยและการพัฒนา และกิจกรรมด้านธุรกิจอื่นๆ	2,583	98	51	12	55	-	29	84	150	704	600	800	-	Rening of machinery and equipment without operator etc.; research and development and other business activities
กิจกรรมนันทนาการและการบริการอื่นๆ	576	73	128	43	55	21	55	-	71	130	-	-	-	Recreational and other service activities
การผลิต	62,436	544	724	492	633	397	803	1,565	3,158	5,237	11,863	6,290	30,740	Manufacturing
การก่อสร้าง	1,540	82	151	11	40	21	118	135	334	200	448	-	-	Construction
การขนส่งทางบก การเก็บสินค้าและสถานที่เก็บสินค้า	1,187	90	83	53	33	46	177	82	138	485	-	-	-	Other land transport, storage and warehousing, activities of travel agencies and telecommunications
กิจกรรมด้านโรงพยาบาล	123	-	-	-	-	-	-	-	123	-	-	-	-	Hospital activities

ที่มา : สำนักงานอุตสาหกรรม พ.ศ. 2550 (ข้อมูลพื้นฐาน : นอกเขตเทศบาล) จังหวัด สระบุรี สำนักงานสถิติแห่งชาติ กระทรวงเทคโนโลยีสารสนเทศและการสื่อสาร

Source : The 2007 Industrial Census (Basic Information : Non-municipal area), Saraburi Province, National Statistical Office, Ministry of Information and Communication Technology

คณะผู้จัดทำ CD - ROM

หน่วยงานเจ้าของเรื่อง

สำนักงานสถิติจังหวัดสระบุรี

โทร. 0 3621 1618

กลุ่มบูรณาการข้อมูลสถิติ

หน่วยงานผลิตและออกแบบ สำนักสถิติพยากรณ์

โทร. 0 2281 0333 ต่อ 1415 - 1418

ตารางสถิติในรูปแบบ Format Excel

Statistical Tables are in the Excel Format

ตารางสถิติในรูป Format Excel

- ตาราง 1 จำนวนสถานประกอบการ จำแนกตามกิจกรรมทางเศรษฐกิจ อำเภอและตำบล
- ตาราง 2 จำนวนสถานประกอบการ จำแนกตามรูปแบบการจัดตั้งตามกฎหมาย อำเภอและตำบล
- ตาราง 3 จำนวนสถานประกอบการ จำแนกตามรูปแบบการจัดตั้งทางเศรษฐกิจ อำเภอและตำบล
- ตาราง 4 จำนวนสถานประกอบการ จำแนกตามสัดส่วนของการร่วมลงทุนหรือถือหุ้น
ของต่างประเทศ อำเภอและตำบล
- ตาราง 5 จำนวนสถานประกอบการ จำแนกตามประเทศที่ร่วมลงทุนหรือถือหุ้น อำเภอและตำบล
- ตาราง 6 จำนวนสถานประกอบการ จำแนกตามขนาดของสถานประกอบการ
(จำนวนคนทำงาน) อำเภอและตำบล
- ตาราง 7 จำนวนคนทำงานในสถานประกอบการ จำแนกตามขนาดของสถานประกอบการ
(จำนวนคนทำงาน) อำเภอและตำบล
- ตาราง 8 จำนวนสถานประกอบการ จำแนกตามขนาดของสถานประกอบการ
(จำนวนลูกจ้าง) อำเภอและตำบล
- ตาราง 9 จำนวนลูกจ้างในสถานประกอบการ จำแนกตามขนาดของสถานประกอบการ
(จำนวนลูกจ้าง) อำเภอและตำบล
- ตาราง 10 จำนวนสถานประกอบการ จำแนกตามรูปแบบการจัดตั้งตามกฎหมาย
และกิจกรรมทางเศรษฐกิจ
- ตาราง 11 จำนวนสถานประกอบการ จำแนกตามรูปแบบการจัดตั้งทางเศรษฐกิจ
และกิจกรรมทางเศรษฐกิจ
- ตาราง 12 จำนวนสถานประกอบการ จำแนกตามสัดส่วนของการร่วมลงทุนหรือถือหุ้น
ของต่างประเทศ และกิจกรรมทางเศรษฐกิจ
- ตาราง 13 จำนวนสถานประกอบการ จำแนกตามประเทศที่ร่วมลงทุนหรือถือหุ้น
และกิจกรรมทางเศรษฐกิจ
- ตาราง 14 จำนวนสถานประกอบการ จำแนกตามขนาดของสถานประกอบการ
(จำนวนคนทำงาน) และกิจกรรมทางเศรษฐกิจ
- ตาราง 15 จำนวนคนทำงานในสถานประกอบการ จำแนกตามขนาดของสถานประกอบการ
(จำนวนคนทำงาน) และกิจกรรมทางเศรษฐกิจ
- ตาราง 16 จำนวนสถานประกอบการ จำแนกตามขนาดของสถานประกอบการ
(จำนวนลูกจ้าง) และกิจกรรมทางเศรษฐกิจ
- ตาราง 17 จำนวนลูกจ้างในสถานประกอบการ จำแนกตามขนาดของสถานประกอบการ
(จำนวนลูกจ้าง) และกิจกรรมทางเศรษฐกิจ

STATISTICAL TABLES ARE IN THE EXCEL FORMAT

- TABLE 1 NUMBER OF ESTABLISHMENTS BY ECONOMIC ACTIVITY, AMPHOE AND TAMBON
- TABLE 2 NUMBER OF ESTABLISHMENTS BY FORM OF LEGAL ORGANIZATION, AMPHOE AND TAMBON
- TABLE 3 NUMBER OF ESTABLISHMENTS BY FORM OF ECONOMIC ORGANIZATION, AMPHOE AND TAMBON
- TABLE 4 NUMBER OF ESTABLISHMENTS BY PROPORTION OF FOREIGN INVESTMENT OR SHARE HOLDING, AMPHOE AND TAMBON
- TABLE 5 NUMBER OF ESTABLISHMENTS BY THE COUNTRY INVESTMENT OR SHARE HOLDING, AMPHOE AND TAMBON
- TABLE 6 NUMBER OF ESTABLISHMENTS BY SIZE OF ESTABLISHMENT (NUMBER OF PERSONS ENGAGED), AMPHOE AND TAMBON
- TABLE 7 NUMBER OF PERSONS ENGAGED IN ESTABLISHMENTS BY SIZE OF ESTABLISHMENT (NUMBER OF PERSONS ENGAGED), AMPHOE AND TAMBON
- TABLE 8 NUMBER OF ESTABLISHMENTS BY SIZE OF ESTABLISHMENT (NUMBER OF EMPLOYEES), AMPHOE AND TAMBON
- TABLE 9 NUMBER OF EMPLOYEES IN ESTABLISHMENTS BY SIZE OF ESTABLISHMENT (NUMBER OF EMPLOYEES), AMPHOE AND TAMBON
- TABLE 10 NUMBER OF ESTABLISHMENTS BY FORM OF LEGAL ORGANIZATION AND ECONOMIC ACTIVITY
- TABLE 11 NUMBER OF ESTABLISHMENTS BY FORM OF ECONOMIC ORGANIZATION AND ECONOMIC ACTIVITY
- TABLE 12 NUMBER OF ESTABLISHMENTS BY PROPORTION OF FOREIGN INVESTMENT OR SHARE HOLDING AND ECONOMIC ACTIVITY
- TABLE 13 NUMBER OF ESTABLISHMENTS BY THE COUNTRY INVESTMENT OR SHARE HOLDING AND ECONOMIC ACTIVITY
- TABLE 14 NUMBER OF ESTABLISHMENTS BY SIZE OF ESTABLISHMENT (NUMBER OF PERSONS ENGAGED) AND ECONOMIC ACTIVITY
- TABLE 15 NUMBER OF PERSONS ENGAGED IN ESTABLISHMENTS BY SIZE OF ESTABLISHMENT (NUMBER OF PERSONS ENGAGED) AND ECONOMIC ACTIVITY
- TABLE 16 NUMBER OF ESTABLISHMENTS BY SIZE OF ESTABLISHMENT (NUMBER OF EMPLOYEES) AND ECONOMIC ACTIVITY
- TABLE 17 NUMBER OF EMPLOYEES IN ESTABLISHMENTS BY SIZE OF ESTABLISHMENT (NUMBER OF EMPLOYEES) AND ECONOMIC ACTIVITY