

สำมะโนอุตสาหกรรม พ.ศ. 2550

(ข้อมูลพื้นฐาน : นอกเขตเทศบาล)

จังหวัดสมุทรสาคร

THE 2007 INDUSTRIAL CENSUS

(BASIC INFORMATION : NON-MUNICIPAL AREA)

SAMUTSAKHON PROVINCE

คำนำ

บทสรุปสำหรับผู้บริหาร

แผนภูมิ

- ✦ แผนภูมิ ก
- ✦ แผนภูมิ ข
- ✦ แผนภูมิ ค
- ✦ แผนภูมิ ง
- ✦ แผนภูมิ จ
- ✦ แผนภูมิ ฉ
- ✦ แผนภูมิ ช

บทที่ 1 บทนำ

- ✦ ความเป็นมา
- ✦ วัตถุประสงค์
- ✦ รายการข้อมูลที่เกี่ยวข้อง
- ✦ ขอบข่ายและคัมรวม
- ✦ คาบเวลาอ้างอิง
- ✦ แนวคิดและคำนิยาม
- ✦ วิธีการและขั้นตอนการเก็บรวบรวมข้อมูล
- ✦ การประมวลผลข้อมูล
- ✦ การนำเสนอข้อมูลและจัดทำรายงาน

บทที่ 2 สรุปข้อมูลที่สำคัญ

- ✦ จำนวนสถานประกอบการ
- ✦ กิจกรรมทางเศรษฐกิจ
- ✦ ขนาดของสถานประกอบการ
- ✦ รูปแบบการจัดตั้งตามกฎหมาย
- ✦ รูปแบบการจัดตั้งทางเศรษฐกิจ
- ✦ คนทำงาน และลูกจ้าง

ตารางสถิติ

คณะผู้จัดทำ CD-ROM

หน่วยงานที่เผยแพร่

ตารางสถิติในรูปแบบ Format Excel

หน่วยงานที่เผยแพร่

สำนักสถิติพยากรณ์
สำนักงานสถิติแห่งชาติ
ถนนหลานหลวง เขตป้อมปราบศัตรูพ่าย กทม. 10100
โทรศัพท์ 0 2281 0333 ต่อ 1413
โทรสาร 0 2281 6438
ไปรษณีย์อิเล็กทรอนิกส์ : binfodsm@nso.go.th

Distributed by

Statistical Forecasting Bureau,
National Statistical Office,
Larn Luang Rd., Bangkok 10100, THAILAND
Tel. : + 66 2281 0333 ext. 1413
Fax : + 66 2281 6438
E-mail : binfodsm@nso.go.th

ปีที่จัดพิมพ์

2549

Published

2006

ISBN

974-11-2585-2

จัดพิมพ์โดย

สำนักงานสถิติจังหวัดสมุทรสาคร

Printed by

Samutsakhon Provincial Statistical Office

คำนำ

ในปัจจุบันโครงสร้างการผลิตของประเทศไทย ได้เปลี่ยนแปลงจากระบบเศรษฐกิจแบบเกษตรกรรมมาเป็นระบบเศรษฐกิจแบบอุตสาหกรรมมากขึ้น นอกจากนี้จะมีอุตสาหกรรมใหม่ ๆ เกิดขึ้นจำนวนมากแล้ว ลักษณะการประกอบอุตสาหกรรมขนาดเล็กและอุตสาหกรรมในครัวเรือนก็มีบทบาทต่อการเจริญเติบโตทางเศรษฐกิจโดยรวมของประเทศไทยมากขึ้น ข้อมูลโครงสร้างพื้นฐานเกี่ยวกับการประกอบอุตสาหกรรมการผลิต จึงมีความสำคัญสำหรับการกำหนดนโยบายและวางแผนพัฒนาด้านเศรษฐกิจและอุตสาหกรรมทั้งในระดับประเทศ และระดับจังหวัด ทำให้ความต้องการใช้ข้อมูลดังกล่าวได้เพิ่มมากขึ้นทั้งในภาครัฐและเอกชน

สำนักงานสถิติแห่งชาติ ซึ่งเป็นหน่วยงานที่รับผิดชอบในการเก็บข้อมูลทั้งทางด้านเศรษฐกิจและสังคมของประเทศ จึงกำหนดให้มีการจัดทำสำมะโนอุตสาหกรรมขึ้น ซึ่งเป็นการจัดทำครั้งที่ 3 ของประเทศไทย ในการจัดทำสำมะโนอุตสาหกรรมครั้งนี้ ได้ดำเนินการเก็บรวบรวมข้อมูลเป็น 2 ขั้นตอนคือ ขั้นการเก็บรวบรวมข้อมูลพื้นฐานของสถานประกอบการทุกประเภท และขั้นการเก็บรวบรวมข้อมูลรายละเอียด ซึ่งจะเก็บรวบรวมรายละเอียดเฉพาะการประกอบอุตสาหกรรมการผลิต

รายงานฉบับนี้ เป็นรายงานผลการปฏิบัติงานขั้นที่ 1 ซึ่งดำเนินการในปี 2549 ข้อมูลที่นำเสนอเป็นข้อมูลพื้นฐานของสถานประกอบการที่มีคนทำงานตั้งแต่ 1 คนขึ้นไป ที่ประกอบอุตสาหกรรมการผลิต ธุรกิจทางการค้าและธุรกิจทางการบริการ การก่อสร้าง การขนส่งทางบก สถานที่เก็บสินค้า ตัวแทนธุรกิจการท่องเที่ยว การโทรคมนาคม และกิจกรรมด้านโรงพยาบาลที่ตั้งอยู่นอกเขตเทศบาลของจังหวัดสมุทรสาคร

สำนักงานสถิติแห่งชาติ ใคร่ขอขอบคุณผู้ประกอบการและผู้เกี่ยวข้องทุกฝ่ายที่ได้ให้ความร่วมมือในการให้ข้อมูล ซึ่งเป็นผลให้การปฏิบัติงานครั้งนี้สำเร็จลุล่วงไปด้วยดี

บทสรุปสำหรับผู้บริหาร

ปัจจุบันโครงสร้างการผลิตของประเทศไทย ได้เปลี่ยนแปลงจากระบบเศรษฐกิจแบบเกษตรกรรมมาเป็นระบบเศรษฐกิจแบบอุตสาหกรรมมากขึ้น นอกจากนี้จะมีอุตสาหกรรมใหม่ ๆ เกิดขึ้นจำนวนมากแล้ว ลักษณะการประกอบอุตสาหกรรมขนาดเล็กและอุตสาหกรรมในครัวเรือนก็มีบทบาทต่อการเจริญเติบโตทางเศรษฐกิจโดยรวมของประเทศมากขึ้น สำนักงานสถิติแห่งชาติ ในฐานะเป็นหน่วยงานที่รับผิดชอบในการเก็บรวบรวมข้อมูลทั้งทางด้านเศรษฐกิจและสังคมของประเทศ จึงกำหนดให้มีการจัดทำสำมะโนอุตสาหกรรม พ.ศ. 2550 ขึ้น ซึ่งนับเป็นครั้งที่ 3 ของประเทศไทย โดยครั้งแรกจัดทำในปี พ.ศ. 2507 และครั้งที่สองในปี พ.ศ. 2540

ในการจัดทำสำมะโนอุตสาหกรรมครั้งนี้ ได้ดำเนินการเก็บรวบรวมข้อมูลเป็น 2 ขั้นตอนคือ ขั้นการเก็บรวบรวมข้อมูลพื้นฐานของสถานประกอบการทุกประเภท และขั้นการเก็บรวบรวมข้อมูลรายละเอียด ซึ่งจะเก็บรวบรวมรายละเอียดเฉพาะการประกอบอุตสาหกรรมการผลิต

สำหรับข้อมูลที่นำเสนอในรายงานฉบับนี้ เป็นรายงานผลการปฏิบัติงานขั้นที่ 1 ซึ่งดำเนินการเก็บรวบรวมข้อมูลระหว่างเดือนเมษายน – พฤษภาคม 2549 ข้อมูลที่นำเสนอเป็นข้อมูลพื้นฐานของสถานประกอบการที่มีคนทำงานตั้งแต่ 1 คนขึ้นไป ที่ประกอบอุตสาหกรรมการผลิต ธุรกิจทางการค้าและธุรกิจทางการบริการ การก่อสร้าง การขนส่งทางบก สถานที่เก็บสินค้า ตัวแทนธุรกิจการท่องเที่ยว การโทรคมนาคม และกิจกรรมด้านโรงพยาบาล ที่ตั้งอยู่นอกเขตเทศบาลของจังหวัดสมุทรสาคร ซึ่งสรุปข้อมูลที่สำคัญได้ดังนี้

1. จำนวนสถานประกอบการ พบว่า มีจำนวนสถานประกอบการทั้งสิ้น 12,816 แห่ง โดยอยู่ในอำเภอเมือง 8,707 แห่ง อำเภอกระทุ่มแบน 3,204 แห่ง และอำเภอบ้านแพ้ว 905 แห่ง

2. กิจกรรมทางเศรษฐกิจ พบว่า ส่วนใหญ่ (ร้อยละ 31.7) ดำเนินกิจการเกี่ยวกับการขายปลีก ยกเว้นยานยนต์และรถจักรยานยนต์รวมทั้งการซ่อมแซมของใช้ส่วนบุคคลและของใช้ในครัวเรือน รองลงมาประกอบการผลิต ร้อยละ 25.5 ส่วนการประกอบกิจการโรงแรมและภัตตาคาร กิจการด้านอสังหาริมทรัพย์ การขาย การบำรุงรักษาและการซ่อมแซมยานยนต์ และรถจักรยานยนต์ รวมทั้งการขายปลีกน้ำมันเชื้อเพลิงรถยนต์ มีสัดส่วนเพียงเล็กน้อยคือ ประมาณร้อยละ 10.3 , 9.0 และ 6.4 ตามลำดับ

3. ขนาดของสถานประกอบการ ซึ่งวัดด้วยจำนวนคนทำงาน พบว่า ส่วนใหญ่ (ร้อยละ 94.9) เป็นสถานประกอบการขนาดย่อมที่มีคนทำงานระหว่าง 1 – 50 คน สถานประกอบการขนาดกลางที่มีคนทำงานระหว่าง 51 – 200 คน และสถานประกอบการขนาดใหญ่ที่มีคนทำงานมากกว่า 200 คน มีสัดส่วนเพียงเล็กน้อยคือประมาณร้อยละ 3.6 และ 1.5 ตามลำดับ

4. รูปแบบการจัดตั้งตามกฎหมาย พบว่า ส่วนใหญ่ (ร้อยละ 82.7) จัดตั้งเป็นส่วนบุคคล รองลงมา ร้อยละ 14.5 จัดตั้งในรูปแบบบริษัทจำกัด บริษัทจำกัด (มหาชน) และร้อยละ 2.8 จัดตั้งในรูปแบบห้างหุ้นส่วนจำกัด ห้างหุ้นส่วนสามัญนิติบุคคล

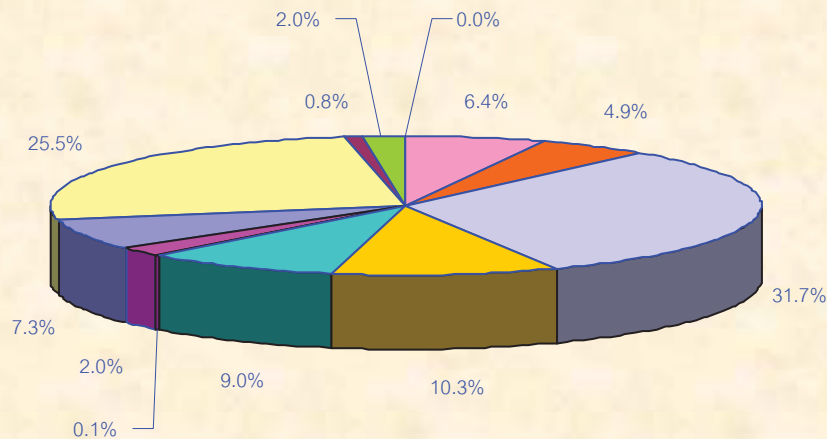
5. รูปแบบการจัดตั้งทางเศรษฐกิจ พบว่า ส่วนใหญ่ (ร้อยละ 98.0) เป็นสำนักงานแห่งเดียว ส่วนการจัดตั้งในรูปของสำนักงานสาขา และสำนักงานใหญ่ มีสัดส่วนเพียงเล็กน้อยคือประมาณ ร้อยละ 1.8 และ 0.2 ตามลำดับ

6. จำนวนคนทำงานและลูกจ้าง พบว่า จำนวนคนทำงานและลูกจ้าง ส่วนใหญ่ปฏิบัติงานอยู่ในสถานประกอบการขนาดใหญ่ที่มีคนทำงานมากกว่า 200 คน และประกอบกิจการในด้านการผลิต

แผนภูมิ
Figures

แผนภูมิ ก ร้อยละของสถานประกอบการ จำแนกตามกิจกรรมทางเศรษฐกิจ

Figure A Percentage of establishments by economic activity



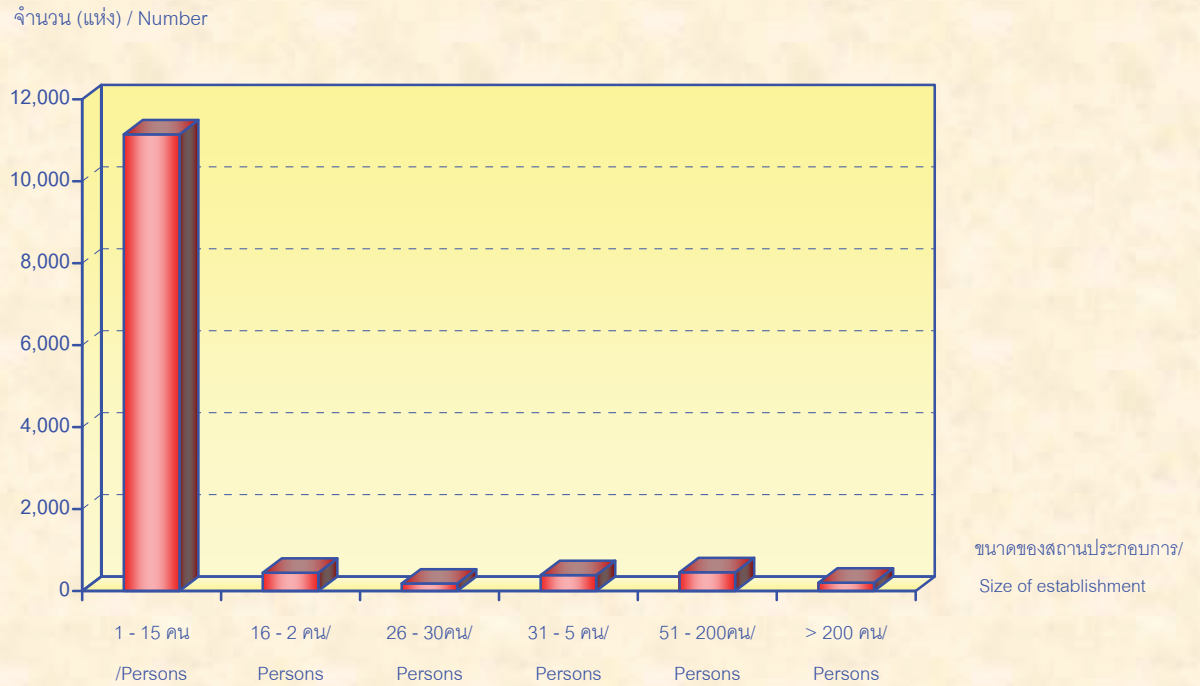
- การขาย การบำรุงรักษา และการซ่อมแซมยานยนต์ และรถจักรยานยนต์
Sale, maintenance and repair of motor vehicles and motorcycles etc.
- การขายส่งและการค้าเพื่อค่านายหน้า (ยกเว้น ยานยนต์และรถจักรยานยนต์)
Wholesale trade and commission trade, except of motor vehicles and motorcycles
- การขายปลีก ยกเว้น ยานยนต์ และรถจักรยานยนต์ รวมทั้งการซ่อมแซม
Retail trade, except of motor vehicles and motorcycles etc.
- โรงแรมและภัตตาคาร
Hotels and restaurants
- กิจกรรมด้านอสังหาริมทรัพย์
Real estate activities
- กิจกรรมด้านคอมพิวเตอร์และกิจกรรมที่เกี่ยวข้อง
Computer and related activities
- การให้เช่าเครื่องจักรและเครื่องอุปกรณ์โดยไม่มีผู้ควบคุม การวิจัยและการพัฒนา และกิจกรรมด้านธุรกิจอื่น ๆ
Renting of machinery and equipment without operator, research and development and other business activities
- กิจกรรมนันทนาการและการบริการอื่น ๆ
Recreational and other service activities
- การผลิต
Manufacturing
- การก่อสร้าง
Construction
- การขนส่งทางบก การเก็บสินค้าและสถานที่เก็บสินค้า ตัวแทนธุรกิจการท่องเที่ยว และการ โทรคมนาคม
Other land transport, storage and warehousing, activities of travel agencies and telecommunications
- กิจกรรมด้านโรงพยาบาล
Hospital activity

ที่มา : สำมะโนอุตสาหกรรม พ.ศ. 2550 (ข้อมูลพื้นฐาน : นอกเขตเทศบาล) จังหวัดสมุทรสาคร
สำนักงานสถิติแห่งชาติ กระทรวงเทคโนโลยีสารสนเทศและการสื่อสาร

Source : The 2007 Industrial Census (Basic Information : Non-municipal area), Samutsakhon Province
National Statistical Office, Ministry of Information and Communication Technology.

แผนภูมิ ข จำนวนสถานประกอบการ จำแนกตามขนาดของสถานประกอบการ

Figure B Number of establishments by size of establishment

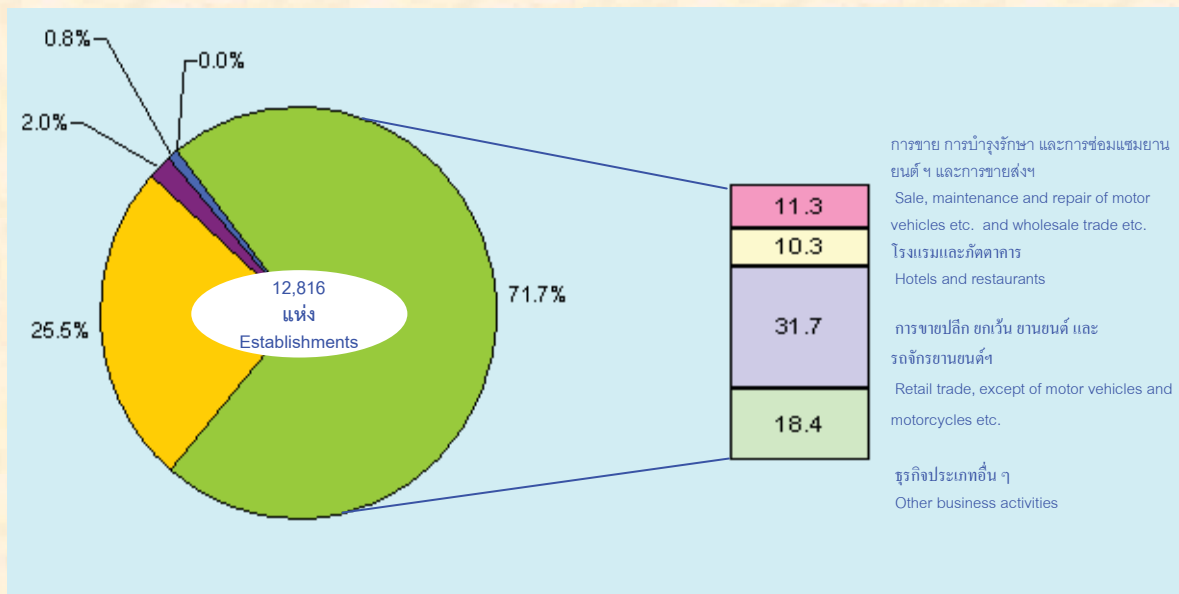


ที่มา : สำมะโนอุตสาหกรรม พ.ศ. 2550 (ข้อมูลพื้นฐาน : นอกเขตเทศบาล) จังหวัดสมุทรสาคร
สำนักงานสถิติแห่งชาติ กระทรวงเทคโนโลยีสารสนเทศและการสื่อสาร

Source : The 2007 Industrial Census (Basic Information : Non-municipal area), Samutsakhon Province
National Statistical Office, Ministry of Information and Communication Technology.

แผนภูมิ ค ร้อยละของสถานประกอบการ จำแนกตามกิจกรรมทางเศรษฐกิจ

Figure C Percentage of establishments by economic activity



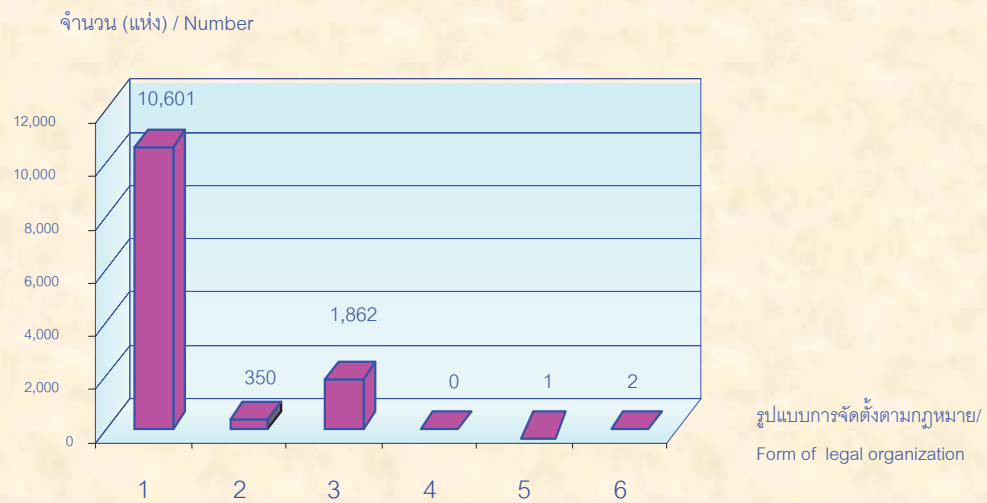
- การผลิต
Manufacturing
- การก่อสร้าง
Construction
- การขนส่งทางบก การเก็บสินค้าและสถานที่เก็บสินค้า ตัวแทนธุรกิจการท่องเที่ยว และการโทรคมนาคม
Other land transport, storage and warehousing, activities of travel agencies and telecommunications
- กิจกรรมด้านโรงพยาบาล
Hospital activity
- ธุรกิจทางการค้าและธุรกิจทางการบริการ
Business and services

ที่มา : สำมะโนอุตสาหกรรม พ.ศ. 2550 (ข้อมูลพื้นฐาน : นอกเขตเทศบาล) จังหวัดสมุทรสาคร
สำนักงานสถิติแห่งชาติ กระทรวงเทคโนโลยีสารสนเทศและการสื่อสาร

Source : The 2007 Industrial Census (Basic Information : Non-municipal area), Samutsakhon Province
National Statistical Office, Ministry of Information and Communication Technology.

แผนภูมิ ง จำนวนสถานประกอบการ จำแนกตามรูปแบบการจัดตั้งตามกฎหมาย

Figure D Number of establishments by form of legal organization



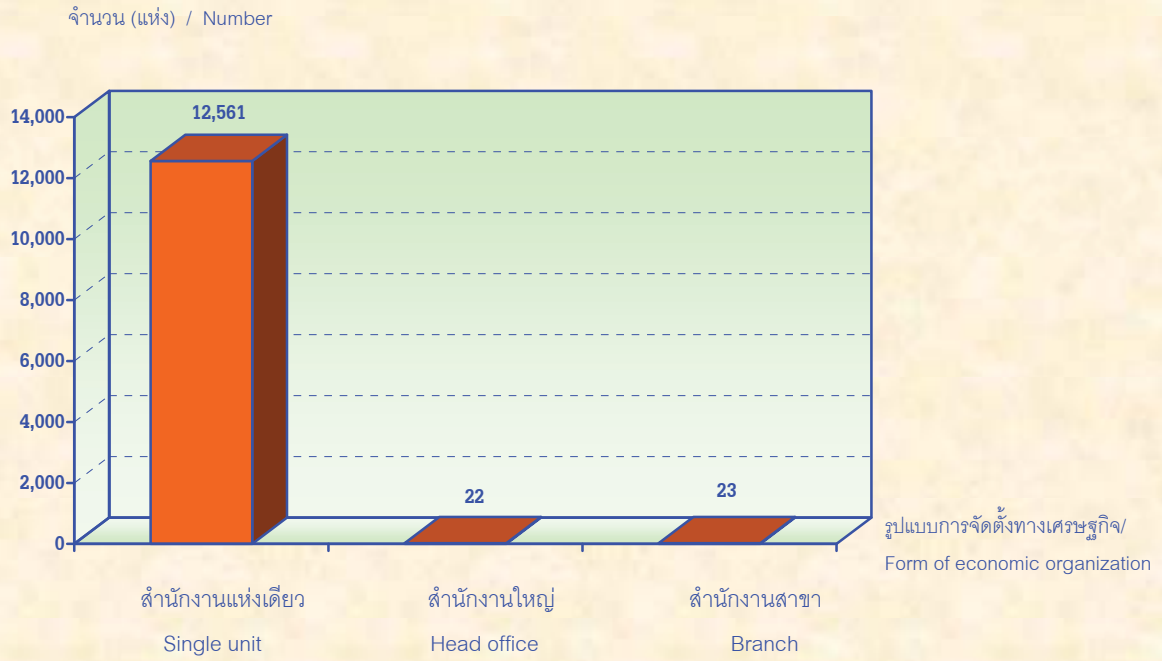
- 1 ส่วนบุคคล / Individual proprietor
- 2 ห้างหุ้นส่วนจำกัด ห้างหุ้นส่วนสามัญนิติบุคคล / Juristic partnership
- 3 บริษัทจำกัด บริษัทจำกัด (มหาชน) / Company limited, Public company limited
- 4 ส่วนราชการ รัฐวิสาหกิจ / Government, State - enterprises
- 5 สหกรณ์ / Cooperatives
- 6 อื่น ๆ / Others

ที่มา : สำมะโนอุตสาหกรรม พ.ศ. 2550 (ข้อมูลพื้นฐาน : นอกเขตเทศบาล) จังหวัดสมุทรสาคร
สำนักงานสถิติแห่งชาติ กระทรวงเทคโนโลยีสารสนเทศและการสื่อสาร

Source : The 2007 Industrial Census (Basic Information : Non-municipal area), Samutsakhon Province
National Statistical Office, Ministry of Information and Communication Technology.

แผนภูมิ ๑ จำนวนสถานประกอบการ จำแนกตามรูปแบบการจัดตั้งทางเศรษฐกิจ

Figure E Number of establishments by form of economic organization

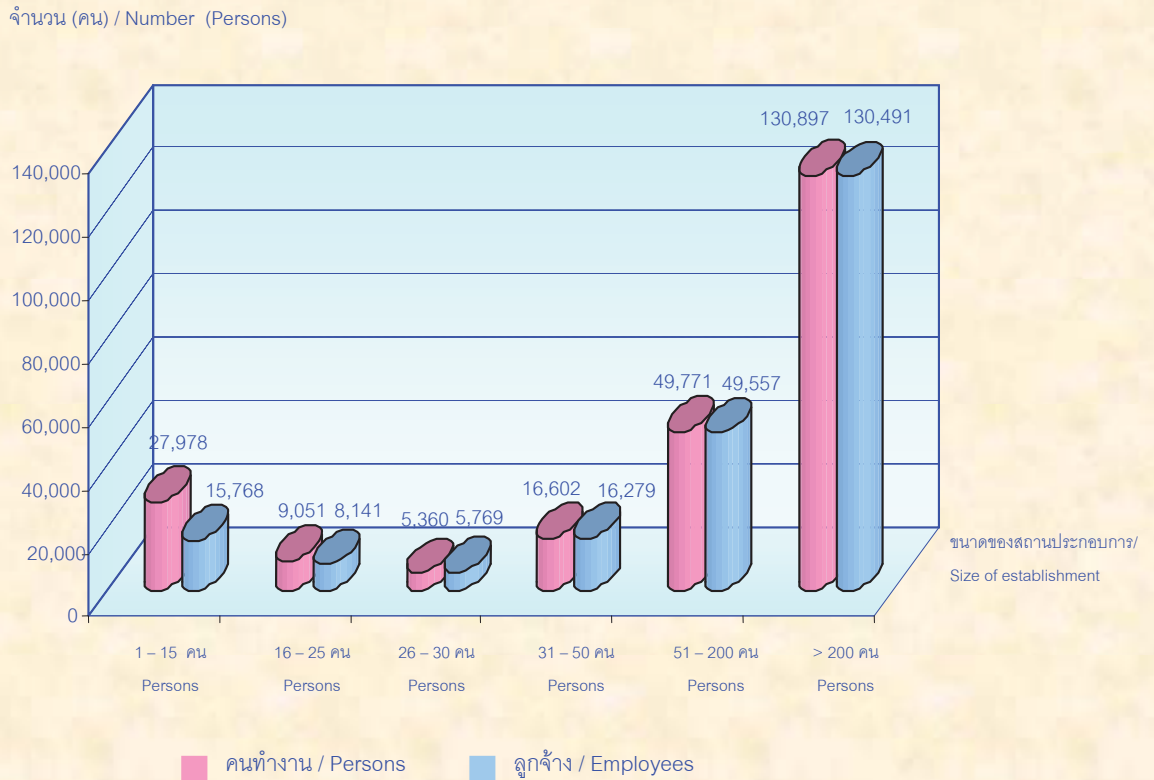


ที่มา : สำมะโนอุตสาหกรรม พ.ศ. 2550 (ข้อมูลพื้นฐาน : นอกเขตเทศบาล) จังหวัดสมุทรสาคร
สำนักงานสถิติแห่งชาติ กระทรวงเทคโนโลยีสารสนเทศและการสื่อสาร

Source : The 2007 Industrial Census (Basic Information : Non-municipal area), Samutsakhon Province
National Statistical Office, Ministry of Information and Communication Technology.

แผนภูมิ จ จำนวนคนทำงานและลูกจ้าง ในสถานประกอบการ จำแนกตาม ขนาดของสถานประกอบการ

Figure F Number of persons engaged and employees by size of establishment



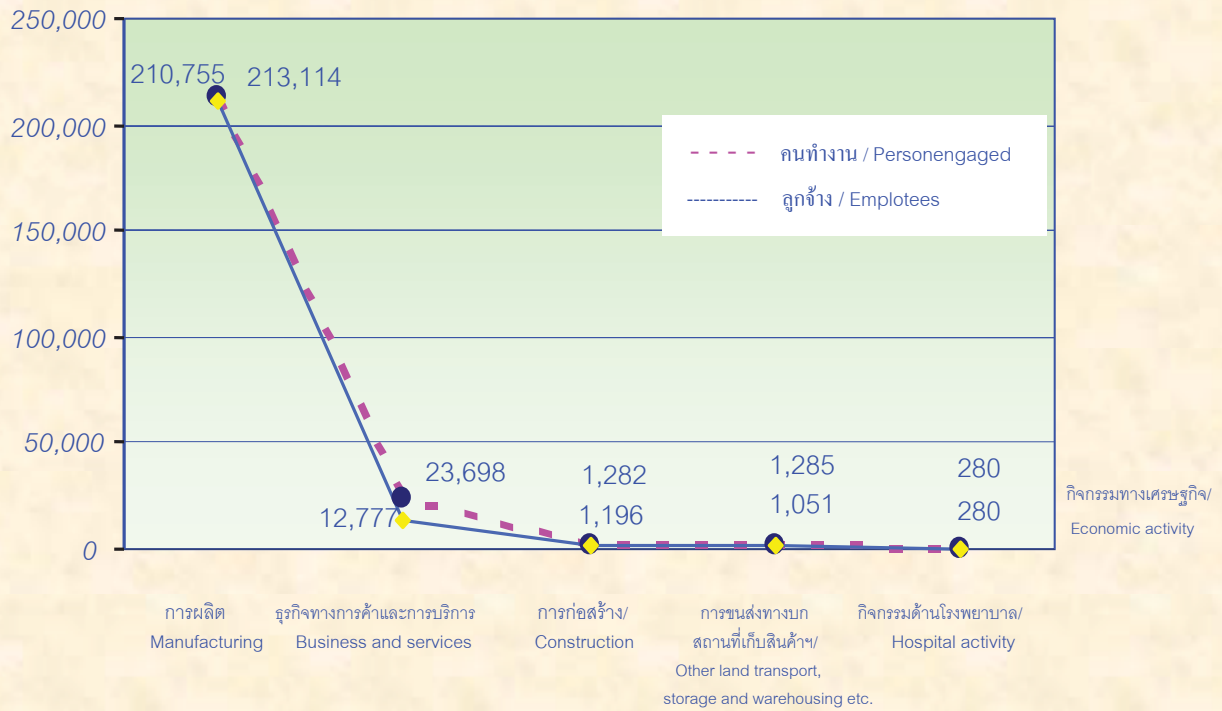
ที่มา : สำมะโนอุตสาหกรรม พ.ศ. 2550 (ข้อมูลพื้นฐาน : นอกเขตเทศบาล) จังหวัดสมุทรสาคร
สำนักงานสถิติแห่งชาติ กระทรวงเทคโนโลยีสารสนเทศและการสื่อสาร

Source : The 2007 Industrial Census (Basic Information : Non-municipal area), Samutsakhon Province
National Statistical Office, Ministry of Information and Communication Technology.

แผนภูมิ ช จำนวนคนทำงานและลูกจ้างในสถานประกอบการ จำแนกตามกิจกรรมทางเศรษฐกิจ

Figure G Number of persons engaged and employees by economic activity

จำนวน (คน) / Number (Persons)



ที่มา : สำมะโนอุตสาหกรรม พ.ศ. 2550 (ข้อมูลพื้นฐาน : นอกเขตเทศบาล) จังหวัดสมุทรสาคร
สำนักงานสถิติแห่งชาติ กระทรวงเทคโนโลยีสารสนเทศและการสื่อสาร

Source : The 2007 Industrial Census (Basic Information : Non-municipal area), Samutsakhon Province
National Statistical Office, Ministry of Information and Communication Technology.

บทที่ 1

บทนำ

1.1 ความเป็นมา

สำนักงานสถิติแห่งชาติ ได้จัดทำสำมะโนอุตสาหกรรมขึ้นเป็นครั้งแรกในปี 2507 และครั้งที่ 2 ในปี 2540 โดยมีวัตถุประสงค์ เพื่อเก็บรวบรวมข้อมูลเกี่ยวกับจำนวนและลักษณะที่สำคัญของสถานประกอบการอุตสาหกรรมทุกขนาดทั่วประเทศ เพื่อใช้ประกอบในการกำหนดนโยบายและวางแผนพัฒนาการลงทุน และปรับปรุงกิจการ อุตสาหกรรมการผลิตทั้งในภาครัฐและเอกชน

ในปัจจุบันโครงสร้างการผลิตของประเทศได้เปลี่ยนแปลงจากระบบเศรษฐกิจแบบเกษตรกรรมมาเป็นระบบเศรษฐกิจแบบอุตสาหกรรมมากขึ้น นอกจากนี้จะมีอุตสาหกรรมใหม่ ๆ เกิดขึ้นจำนวนมากแล้ว ลักษณะการประกอบอุตสาหกรรมขนาดเล็กและอุตสาหกรรมในครัวเรือนก็มีบทบาทต่อการเจริญเติบโตทางเศรษฐกิจโดยรวมของประเทศมากขึ้น ข้อมูลโครงสร้างพื้นฐานเกี่ยวกับการประกอบอุตสาหกรรม การผลิตจึงมีความสำคัญสำหรับการกำหนดนโยบายและวางแผนพัฒนาด้านเศรษฐกิจและอุตสาหกรรมทั้งในระดับประเทศและระดับจังหวัด ทำให้ความต้องการใช้ข้อมูลดังกล่าวเพิ่มมากขึ้นทั้งในภาครัฐบาลและเอกชน

สำนักงานสถิติแห่งชาติ ซึ่งเป็นหน่วยงานที่รับผิดชอบในการจัดเก็บข้อมูลทั้งทางด้านเศรษฐกิจและสังคมของประเทศ จำเป็นจะต้องจัดหาข้อมูลสถิติที่เกี่ยวข้องในเรื่องนี้ และเพื่อให้สอดคล้องกับข้อเสนอแนะขององค์การสหประชาชาติ ที่เสนอแนะให้จัดทำสำมะโนทุก 10 ปี สำนักงานสถิติแห่งชาติ จึงกำหนดให้มีการจัดทำสำมะโนอุตสาหกรรม พ.ศ. 2550 ขึ้น ซึ่งเป็นการจัดทำสำมะโนอุตสาหกรรมครั้งที่ 3 ของประเทศไทย โดยกำหนดแผนดำเนินการเก็บรวบรวมข้อมูลเป็น 2 ขั้นตอนคือ ขั้นการเก็บรวบรวมข้อมูลพื้นฐานของสถานประกอบการทุกประเภท และขั้นการเก็บรวบรวมข้อมูลรายละเอียด ซึ่งจะเก็บรวบรวมรายละเอียดเฉพาะการประกอบอุตสาหกรรมการผลิต

1.2 วัตถุประสงค์

การเก็บรวบรวมข้อมูลพื้นฐานโครงการสำมะโนอุตสาหกรรม พ.ศ. 2550 มีวัตถุประสงค์ดังนี้

1.2.1 เพื่อเก็บรวบรวมข้อมูลพื้นฐานที่แสดงให้เห็นโครงสร้างและการกระจายตัวของสถานประกอบการประเภทต่าง ๆ เช่น อุตสาหกรรมการผลิต ธุรกิจทางการค้าและธุรกิจทางการบริการการก่อสร้าง การขนส่งทางบก สถานที่เก็บสินค้า ตัวแทนธุรกิจการท่องเที่ยว และกิจกรรมด้านโรงพยาบาล เป็นต้น

1.2.2 เพื่อจัดทำกรอบตัวอย่างสำหรับการเลือกตัวอย่างสถานประกอบการผลิตที่เข้าข่ายเพื่อเก็บรวบรวมข้อมูลรายละเอียด สำหรับโครงการสำมะโนอุตสาหกรรม พ.ศ. 2550

1.2.3 เพื่อนำข้อมูลมาจัดทำกรอบตัวอย่าง (Sampling Frame) ที่ทันสมัย สำหรับใช้ในการเลือกตัวอย่างการสำรวจสถานประกอบการที่เกี่ยวข้อง

1.3 รายการข้อมูลที่เก็บรวบรวม

- ชื่อ ที่ตั้ง และสถานที่ติดต่อของสถานประกอบการ
- จำนวน และประเภทของสถานประกอบการ
- จำนวนคนทำงาน และจำนวนลูกจ้างของสถานประกอบการ
- รูปแบบการจัดตั้งตามกฎหมาย และรูปแบบการจัดตั้งทางเศรษฐกิจ
- การมีต่างประเทศร่วมลงทุนหรือถือหุ้น และประเทศที่ร่วมลงทุนหรือถือหุ้น

1.4 ขอบข่ายและคัมรวม

ขอบข่าย ในการเก็บรวบรวมข้อมูลพื้นฐาน ได้แก่ กิจกรรมทางเศรษฐกิจตามการจัดประเภทอุตสาหกรรมตามกิจกรรมทางเศรษฐกิจทุกประเภทตามมาตรฐานสากล (International Standard Industrial Classification of All Economic Activities : ISIC Rev.3.0) ดังนี้

- ธุรกิจทางการค้าและธุรกิจทางการบริการ
- การผลิต
- การก่อสร้าง
- การขนส่งทางบก สถานที่เก็บสินค้า ตัวแทนธุรกิจการท่องเที่ยว และการโทรคมนาคม
- กิจกรรมด้านโรงพยาบาล

คัมรวม สถานประกอบการทุกประเภท (ยกเว้น แฝงลอย) ที่มีคนทำงานตั้งแต่ 1 คนขึ้นไป ที่ตั้งอยู่นอกเขตเทศบาลทั่วประเทศ

ข้อมูลที่น่าสนใจในรายงานฉบับนี้ เป็นข้อมูลของสถานประกอบการตามขอบข่ายที่มีคนทำงานตั้งแต่ 1 คนขึ้นไป ที่ตั้งอยู่นอกเขตเทศบาลของจังหวัดสมุทรสาครเท่านั้น

1.5 คาบเวลาอ้างอิง

ข้อมูลเกี่ยวกับจำนวนและลักษณะต่าง ๆ ของสถานประกอบการที่เก็บรวบรวมเป็นข้อมูลของสถานประกอบการที่เปิดดำเนินกิจการในปี 2549

1.6 แนวคิดและคำนิยาม

1.6.1 สถานประกอบการ

หมายถึง สถานที่หรือบางส่วนของสถานที่ที่มีที่ตั้งที่แน่นอนและมีการดำเนินกิจกรรมทางเศรษฐกิจ ไม่ว่าจะกิจกรรมนั้นจะดำเนินงานโดยบุคคลที่เป็นเจ้าของหรือควบคุมกิจการโดยนิติบุคคล

1.6.2 กิจกรรมทางเศรษฐกิจ

การจัดทำสำมะโนอุตสาหกรรม พ.ศ. 2550 ได้จัดจำแนกสถานประกอบการตามการดำเนินกิจกรรมทางเศรษฐกิจทุกประเภทตามมาตรฐานสากล (International Standard Industrial Classification of All Economic Activities : ISIC Rev.3.0) ดังต่อไปนี้

1) การขาย การบำรุงรักษา และการซ่อมแซมยานยนต์และรถจักรยานยนต์ รวมทั้งการขายปลีกน้ำมันเชื้อเพลิงรถยนต์ ได้แก่

■ การดำเนินกิจการขายส่งและขายปลีกยานยนต์ รถจักรยานยนต์และรถแล่นบนหิมะทั้งใหม่และที่ใช้แล้ว การบำรุงรักษาและซ่อมแซม การขายอะไหล่ (ส่วนประกอบ) และชิ้นส่วนอุปกรณ์ (อุปกรณ์ประกอบ) สำหรับยานยนต์ การดำเนินกิจการของตัวแทนหรือนายหน้าที่เกี่ยวข้องกับการจำหน่ายยานยนต์ การล้าง การขัดเงา และการลากจูงยานยนต์ รวมถึงการขายปลีกน้ำมันเชื้อเพลิงรถยนต์ และผลิตภัณฑ์น้ำมันเครื่อง/น้ำมันหล่อลื่น หรือผลิตภัณฑ์ที่ใช้เป็นตัวให้ความเย็นแก่เครื่องยนต์

2) การขายส่งและการค้าเพื่อค่านายหน้า ยกเว้นยานยนต์และรถจักรยานยนต์ ได้แก่

■ การดำเนินกิจการขาย (เป็นการขายสินค้าที่ไม่มีการเปลี่ยนแปลงรูป/ดัดแปลงสินค้า) สินค้าใหม่และสินค้าที่ใช้แล้วให้แก่ผู้ขายปลีก ผู้ใช้ในงานอุตสาหกรรม ผู้ใช้ในงานพาณิชย์กรรมผู้ใช้ในงานสถาบัน ผู้ใช้ในงานวิชาชีพ หรือผู้ขายส่งรายอื่น ๆ หรือบุคคล/บริษัทที่ทำหน้าที่ตัวแทนหรือนายหน้าซื้อขายสินค้า เป็นต้น

■ ผู้ขายส่ง ซึ่งประกอบ จัดแยกขนาด และคัดคุณภาพสินค้าจำนวนมากเป็นประจำ การจัดแบ่งสินค้าออกเป็นส่วนย่อย การบรรจุหีบห่อใหม่ การจัดจำหน่ายสินค้าเป็นลอตย่อย รวมถึงการเก็บสินค้า การแช่เย็นสินค้า การจัดส่งและการจัดวางสินค้า กิจกรรมที่เกี่ยวข้องกับการส่งเสริมการขายให้แก่ลูกค้า และการออกแบบฉลากติดสินค้า

3) การขายปลีก ยกเว้นยานยนต์และรถจักรยานยนต์ รวมทั้งการซ่อมแซมของใช้ส่วนบุคคลและของใช้ในครัวเรือน ได้แก่

- การดำเนินกิจการขาย (เป็นการขายสินค้าที่ไม่มีการเปลี่ยนแปลงสินค้า) สินค้าใหม่และสินค้าที่ใช้แล้วให้แก่ประชาชนทั่วไป เพื่อการบริโภคหรือการใช้ประโยชน์เฉพาะส่วนบุคคลหรือในครัวเรือน

- การซ่อมและการติดตั้งของใช้ส่วนบุคคลและของใช้ในครัวเรือน

4) โรงแรมและภัตตาคาร ได้แก่

- การดำเนินกิจการเกี่ยวกับการจัดหาที่พักชั่วคราว ค่ายพัก และสิ่งอำนวยความสะดวกในค่ายพักให้แก่ประชาชนทั่วไป เช่น โรงแรม โฮเทล หอพักในสถานศึกษา ห้องพักภายในบ้าน เกสต์เฮาส์ ที่พักแรมเยาวชน ที่พักชั่วคราว เป็นต้น

- การขายอาหารและเครื่องดื่มที่จัดเตรียมไว้พร้อมที่จะบริโภคได้ทันทีในสถานที่ต่าง ๆ เช่น ภัตตาคาร คาเฟ่ สถานที่บริการขายอาหารกลางวัน และร้านขายเครื่องดื่ม เป็นต้น

5) กิจกรรมด้านอสังหาริมทรัพย์ ได้แก่

- การซื้อ การขาย การให้เช่า และการดำเนินการเกี่ยวกับอสังหาริมทรัพย์ที่เป็นเจ้าของหรือเช่าจากผู้อื่น เช่น อาคารห้องชุดและที่อยู่อาศัย อาคารซึ่งไม่ใช่ที่อยู่อาศัย การพัฒนาและการจัดสรรอสังหาริมทรัพย์ เป็นต้น รวมทั้งการพัฒนาและการขายที่ดินและสุสาน การดำเนินการเกี่ยวกับห้องชุดและที่อยู่อาศัยเคลื่อนที่ได้

- การซื้อ การขาย การให้เช่า การจัดการและการประเมินราคาอสังหาริมทรัพย์ โดยได้รับค่าธรรมเนียมตอบแทนหรือโดยการทำสัญญา

6) กิจกรรมด้านคอมพิวเตอร์และกิจการที่เกี่ยวข้อง ได้แก่

- การให้คำปรึกษาเกี่ยวกับชนิดและลักษณะการใช้งานของฮาร์ดแวร์ที่มีหรือไม่มีซอฟต์แวร์ ระบบงานประยุกต์

- การให้คำปรึกษาเกี่ยวกับการวิเคราะห์ความต้องการและปัญหาของผู้ใช้ และวิธีการแก้ไขปัญหาที่ดีที่สุด

- กิจกรรมที่เกี่ยวกับการวิเคราะห์ การออกแบบ และการเขียนโปรแกรมของระบบงานที่พร้อมจะใช้งานได้โดยทั่วไปเป็นการวิเคราะห์ความต้องการและปัญหาของผู้ใช้ การให้คำปรึกษา วิธีการแก้ปัญหาที่ประหยัดที่สุด พร้อมทั้งจัดสร้างซอฟต์แวร์ที่จำเป็นต้องใช้ เพื่อให้เกิดผลสัมฤทธิ์ตามแนวทางการแก้ปัญหา นั้น รวมทั้งการเขียนโปรแกรมตามความต้องการของผู้ใช้

- กิจกรรมที่เกี่ยวข้องกับการพัฒนา การผลิต การจัดหา และจัดทำเอกสารประกอบการใช้ซอฟต์แวร์ ซึ่งเขียนขึ้นตามความต้องการของผู้ใช้เฉพาะรายและเป็นคำสั่งง่าย ๆ และซอฟต์แวร์สำเร็จรูป

- การประมวลผลหรือการจัดทำตารางประมวลผลข้อมูลทุกชนิด ซึ่งประกอบด้วย การประมวลผลและการเตรียมรายงานที่สมบูรณ์จากข้อมูลของลูกค้า ซึ่งรวมถึงงานเฉพาะทาง เช่น การบันทึกข้อมูลหรือการเตรียมข้อมูลด้วยวิธีอื่น การแปลงข้อมูล เช่น จากบัตรไปเป็นเทปการรู้จำอักขระจากภาพ (optical character recognition) เป็นต้น ซึ่งอาจจะดำเนินการโดยการให้บริการโดยตรงหรือผ่านระบบเครือข่ายโดยการใช้โปรแกรมของลูกค้า หรือโปรแกรมที่มีกรรมสิทธิ์เฉพาะ รวมทั้งการจัดการบริการรายชั่วโมงหรือการแบ่งกันใช้เวลา (time-share) การจัดการและดำเนินการที่เกี่ยวกับสิ่งอำนวยความสะดวกในการประมวลผลข้อมูลในขั้นตอนที่ต่อเนื่อง

7) การให้เช่าเครื่องจักรและเครื่องอุปกรณ์โดยไม่มีผู้ควบคุม การวิจัยและการพัฒนา และกิจกรรมด้านธุรกิจอื่น ๆ ได้แก่

- การให้เช่าเครื่องอุปกรณการขนส่ง เครื่องจักร และเครื่องอุปกรณ์อื่น ๆ ของใช้ส่วนบุคคลและของใช้ในครัวเรือน

- การวิจัยและการพัฒนา การทดลองทางด้านวิทยาศาสตร์ธรรมชาติ วิศวกรรม สังคมศาสตร์และมนุษยศาสตร์

- กิจกรรมด้านกฎหมาย การบัญชี การทำบัญชีและการตรวจสอบบัญชี การให้คำปรึกษาด้านภาษี การวิจัยตลาดและการสำรวจความคิดเห็นของประชาชน และการให้คำปรึกษาทางธุรกิจและการจัดการ

- กิจกรรมด้านสถาปัตยกรรม วิศวกรรม และเทคนิคอื่น ๆ

- การโฆษณา

8) กิจกรรมนันทนาการและการบริการอื่น ๆ ได้แก่

- กิจกรรมด้านภาพยนตร์ วิทยุ โทรทัศน์ และการบันเทิงอื่น ๆ

- กิจกรรมของสำนักข่าว

- กิจกรรมห้องสมุด หอจดหมายเหตุ พิพิธภัณฑ์สถาน และกิจกรรมทางวัฒนธรรม

อื่น ๆ

- กิจกรรมการกีฬาและนันทนาการอื่น ๆ

- กิจกรรมด้านการบริการอื่น ๆ เช่น การบริการซักล้างและซักแห้งผลิตภัณฑ์สิ่งทอและขนสัตว์ การแต่งผมและการเสริมสวยอื่น ๆ การทำศพและกิจกรรมที่เกี่ยวข้อง เป็นต้น

9) การผลิต

หมายถึง การเปลี่ยนแปลงวัตถุหรือส่วนประกอบของวัตถุในทางกายภาพหรือทางเคมีให้เป็นผลิตภัณฑ์ชนิดใหม่ โดยไม่คำนึงถึงว่างานนั้นทำด้วยเครื่องจักรหรือมือ ทำในโรงงานทำในเคหะสถาน หรือผลิตภัณฑ์นั้นจะนำมาขายส่งหรือขายปลีกก็ตาม การประกอบขึ้นส่วนของผลิตภัณฑ์ที่ผลิตขึ้น การดัดแปลงสินค้า รวมทั้งการปรับปรุงใหม่หรือการสร้างชิ้นใหม่

10) การก่อสร้าง

หมายถึง กิจกรรมทางเศรษฐกิจที่เกี่ยวข้องกับการก่อสร้างใหม่ การต่อเติม การดัดแปลง การซ่อมแซม และการรื้อทำลายอาคารหรือสิ่งก่อสร้างด้านวิศวกรรม เช่น ถนน สะพาน เชื้อเพลิงโมเมนต์ เป็นต้น อุตสาหกรรมการก่อสร้าง ประกอบด้วยสถานประกอบการที่ดำเนินกิจการดังต่อไปนี้

- การเตรียมสถานที่ก่อสร้าง เช่น การรื้อถอน ทำลายอาคารเก่า การถมดิน เป็นต้น
- การก่อสร้างอาคาร งานวิศวกรรมโยธา เช่น ทางหลวง ถนน สะพาน อุโมงค์ เป็นต้น ซึ่งหมายรวมทั้งการก่อสร้างใหม่ การต่อเติม ดัดแปลง และซ่อมแซมด้วย
- การติดตั้งภายในอาคาร เช่น การวางท่อ การติดตั้งระบบเครื่องปรับอากาศระบบสัญญาณเตือนภัย บันไดเลื่อน เป็นต้น
- การสร้างอาคารให้สมบูรณ์ เช่น การติดตั้งกระจก การฉาบปูน การทาสีและตกแต่งอาคาร การติดผนังและปูพื้นด้วยวัสดุต่าง ๆ การขัดพื้น เป็นต้น
- การให้เช่าเครื่องอุปกรณ์ที่ใช้ในงานก่อสร้างหรือการรื้อถอนโดยมีผู้ควบคุม เช่น การให้เช่ารถเครนพร้อมคนขับ เป็นต้น

11) การขนส่งทางบก การเก็บสินค้าและสถานที่เก็บสินค้าตัวแทนธุรกิจการท่องเที่ยว และการโทรคมนาคม ได้แก่

- การขนส่งผู้โดยสารทางบกอื่น ๆ ที่มีตารางเวลาและที่ไม่มีตารางเวลารวมถึงการขนส่งสินค้าทางถนน
- การดำเนินการเกี่ยวกับสิ่งอำนวยความสะดวกในการเก็บสินค้าทุกชนิด เช่น เครื่องยนต์ เดินสายพาน สำหรับยกถังขึ้นไปที่เก็บในตู้ คลังสินค้า ห้องเย็น ฯลฯ
- สถานที่เก็บสินค้าประเภทเฟอร์นิเจอร์ รถยนต์ ไม้ซุง ก๊าซ และน้ำมัน สารเคมี สิ่งทอ อาหาร และผลิตภัณฑ์ทางการเกษตร ฯลฯ ทั้งนี้รวมถึงการเก็บสินค้าในเขตการค้าระหว่างประเทศด้วย
- กิจกรรมของตัวแทนธุรกิจการท่องเที่ยวและผู้จัดนำเที่ยว รวมทั้งกิจกรรมบริการนักท่องเที่ยว

- การติดต่อสื่อสารโดยการส่งสัญญาณเสียง ภาพ ข้อมูล หรือข่าวสารทางสายเคเบิล การกระจายเสียง การถ่ายทอดคลื่นวิทยุ/โทรทัศน์ หรือถ่ายทอดทางดาวเทียม รวมทั้งการติดต่อสื่อสารทางโทรศัพท์ โทรเลข โทรสารและเทเล็กซ์ อินเทอร์เน็ต (Internet) รวมถึงการบำรุงรักษา ระบบเครือข่ายของการสื่อสารด้วย

12) กิจกรรมด้านโรงพยาบาล

- กิจกรรมของโรงพยาบาลทั่วไปและโรงพยาบาลเฉพาะโรค สถานพักฟื้นสำหรับผู้ป่วย ศูนย์ป้องกันโรค โรงพยาบาลโรคจิต ศูนย์ฟื้นฟู (ที่มีการรักษาทางการแพทย์) สถานพยาบาลโรคเรื้อน

- กิจกรรมของศูนย์ทันตกรรม และสถาบันด้านสุขภาพอื่น ๆ ซึ่งมีสิ่งอำนวยความสะดวกด้านที่พัก รวมทั้งกิจกรรมของโรงพยาบาลในฐานะที่พหุทางและในเรือนจำ

- กิจกรรมที่ให้บริการสำหรับผู้ป่วยในเป็นส่วนใหญ่ และทำการรักษาภายใต้คำแนะนำของแพทย์ ซึ่งประกอบด้วยบริการของคณะแพทย์และผู้ช่วยแพทย์ สิ่งอำนวยความสะดวกในห้องปฏิบัติการและทางด้านเทคนิค รวมทั้งการบริการทางด้านรังสีวิทยาและสัณฐานวิทยา สิ่งอำนวยความสะดวกด้านอาหารและด้านอื่น ๆ ของโรงพยาบาล เช่น การบริการด้านห้องฉุกเฉิน

1.6.3 รูปแบบการจัดตั้งตามกฎหมาย

1) ส่วนบุคคล

หมายถึง สถานประกอบการที่มีเจ้าของเป็นบุคคลธรรมดาคนเดียวหรือหลายคนรวมกัน และให้หมายรวมถึงห้างหุ้นส่วนสามัญที่ไม่จดทะเบียนเป็นนิติบุคคลด้วย

2) ห้างหุ้นส่วนจำกัด ห้างหุ้นส่วนสามัญนิติบุคคล

หมายถึง สถานประกอบการที่จัดตั้งขึ้นโดยคณะบุคคลตั้งแต่ 2 คนขึ้นไปรวมทุนกันเพื่อประกอบกิจการและรับผิดชอบร่วมกัน โดยจดทะเบียนถูกต้องตามกฎหมาย

3) บริษัทจำกัด บริษัทจำกัด (มหาชน)

- **บริษัทจำกัด** หมายถึง สถานประกอบการที่จัดตั้งขึ้นโดยผู้ริเริ่มคณะหนึ่ง และได้จดทะเบียนถูกต้องตามกฎหมาย โดยมีผู้ริเริ่มดำเนินการอย่างน้อย 7 คน ขึ้นไป

- **บริษัทจำกัด (มหาชน)** หมายถึง สถานประกอบการที่จัดตั้งขึ้นโดยการจดทะเบียนจัดตั้งบริษัท การควบบริษัท หรือการแปรสภาพบริษัท และวัตถุประสงค์ที่จะขายหุ้นต่อประชาชน โดยมีผู้ริเริ่มดำเนินการ ตั้งแต่ 15 คนขึ้นไป

4) ส่วนราชการ รัฐวิสาหกิจ

หมายถึง สถานประกอบการที่รัฐบาลเป็นเจ้าของหรือมีทุนอยู่ด้วย ไม่น้อยกว่าร้อยละ 50 ของทุนทั้งหมด รวมถึงสถานประกอบการที่ดำเนินการโดยรัฐบาลด้วย

5) สหกรณ์

หมายถึง สถานประกอบการที่จัดตั้งขึ้นในรูปของสหกรณ์ โดยจดทะเบียนถูกต้อง ตามกฎหมายว่าด้วยสหกรณ์ โดยมีผู้ก่อตั้งไม่น้อยกว่า 10 คน

6) อื่น ๆ

หมายถึง สถานประกอบการที่จัดตั้งในรูปแบบอื่น ๆ นอกจากที่กล่าวข้างต้น เช่น มูลนิธิ สโมสร สมาคม กลุ่มแม่บ้าน ชมรมต่าง ๆ ร้านค้าสาธิต เป็นต้น

1.6.4 รูปแบบการจัดตั้งทางเศรษฐกิจ

1) สำนักงานแห่งเดียว

หมายถึง สถานประกอบการที่ไม่มีหน่วยงานย่อยหรือสาขาอื่นใด และไม่ใช่นหน่วยงานย่อยหรือสาขาของสถานประกอบการอื่น

2) สำนักงานใหญ่

หมายถึง สถานประกอบการที่เป็นเจ้าของ และควบคุมกิจการของสถานประกอบการอื่นที่เป็นสำนักงานสาขาหรือหน่วยงานย่อย

3) สำนักงานสาขา

หมายถึง สถานประกอบการที่เป็นสาขา หรือหน่วยงานย่อยของสถานประกอบการอื่นที่เป็นสำนักงานใหญ่

1.6.5 คนทำงาน

หมายถึง คนที่ทำงานในสถานประกอบการทั้งที่ได้รับเงินเดือนและไม่ได้รับเงินเดือน ที่สถานประกอบการมีอยู่ตามปกติ รวมทั้งผู้ที่ปกติทำงานอยู่ในสถานประกอบการแห่งนี้ แต่ในวันดังกล่าวไม่ได้มาทำงานเนื่องจากเจ็บป่วย ลาหยุด พักผ่อน โดยได้รับค่าจ้าง/เงินเดือน ประกอบด้วย

1) **คนทำงานทั้งสิ้น** ได้แก่ เจ้าของกิจการ หุ้นส่วน หรือสมาชิกในครอบครัวที่ทำงานให้กับสถานประกอบการ ผู้ที่มาฝึกงานหรือผู้ที่ปฏิบัติงานในสถานประกอบการซึ่งมีจำนวนชั่วโมงทำงานไม่ต่ำกว่าสัปดาห์ละ 20 ชั่วโมง โดยเจ้าของหรือผู้ประกอบการอาจให้เงินอาหาร เครื่องนุ่งห่ม หรือช่วยเหลือเกื้อกูลอย่างอื่น แต่ไม่ต้องรับผิดชอบในเรื่องการจ่ายค่าแรงให้ตามกฎหมาย

2) **ลูกจ้าง** ได้แก่ ผู้ที่ปฏิบัติงานให้กับสถานประกอบการโดยได้รับเงินเดือนหรือค่าจ้างเป็นประจำ ตั้งแต่ระดับบริหาร นักวิชาการ เสมียน พนักงานต่าง ๆ เช่น ผู้จัดการ ผู้อำนวยการ ผู้ปฏิบัติงานในห้องทดลอง พนักงานขาย และลูกจ้างที่ทำงานในกรรมวิธีการผลิต เป็นต้น ค่าจ้างที่ได้รับอาจเป็นรายปักษ์ รายสัปดาห์ รายวัน รายชั่วโมง หรือรายชิ้น ก็ได้ นอกจากนี้ยังรวมถึงผู้ที่สถานประกอบการส่งไปประจำที่สถานประกอบการอื่นด้วย เช่น พนักงานรักษาความปลอดภัย คนทำความสะอาด พนักงานขายตามห้างสรรพสินค้า เป็นต้น

ไม่รวมคนทำงาน ดังต่อไปนี้

นี้

- (1) ผู้บริหารหรือผู้ถือหุ้นที่ได้รับเบี้ยประชุมเป็นครั้งคราว
- (2) คนทำงานของสถานประกอบการอื่นที่มาปฏิบัติงานประจำที่สถานประกอบการแห่ง
- (3) คนทำงานที่รับงานไปทำที่บ้านแล้วนำมาส่งโดยไม่ได้ลงทุนซื้อวัสดุอุปกรณ์ (แต่ถ้ามีการใช้เครื่องมือส่วนตัวเล็กน้อยได้ เช่น มีด เข็ม ด้าย)
- (4) คนงานที่ทำงานเป็นระยะเวลาสั้น เช่น ลาไปรับราชการทหาร
- (5) คนที่สถานประกอบการจ้างมาทำงานเฉพาะอย่างเป็นครั้งคราว เช่น กรรมกรที่จ้างมาขนของ พนักงานเดินตลาดหรือตัวแทนขายที่ไม่มีเงินเดือนประจำ

1.7 วิธีการและขั้นตอนการเก็บรวบรวมข้อมูล

การเก็บรวบรวมข้อมูลโครงการสำมะโนอุตสาหกรรม พ.ศ. 2550 ดำเนินการดังนี้

1.7.1 **ขั้นการเก็บรวบรวมข้อมูลพื้นฐาน** ดำเนินการโดยส่งเจ้าหน้าที่ออกไปทำการนับและจัดบันทึกจำนวน และข้อมูลพื้นฐานเกี่ยวกับสถานที่ตั้ง ประเภทของกิจการ จำนวนคนทำงาน รูปแบบการจัดตั้งตามกฎหมาย รูปแบบการจัดตั้งทางเศรษฐกิจ และการมีต่างประเทศร่วมลงทุนหรือถือหุ้นของสถานประกอบการ

- 1) ที่ตั้งอยู่นอกเขตเทศบาลทั่วประเทศ ระหว่างเดือนเมษายน – พฤษภาคม 2549
- 2) ที่ตั้งอยู่ในกรุงเทพมหานคร เมืองพัทยาและเขตเทศบาลทั่วประเทศ ระหว่างเดือนธันวาคม 2549 – กุมภาพันธ์ 2550

1.7.2 **ขั้นการเก็บรวบรวมข้อมูลรายละเอียดการดำเนินกิจการ** ดำเนินการโดยส่งเจ้าหน้าที่ออกไปสัมภาษณ์ เพื่อเก็บรวบรวมข้อมูลรายละเอียดของสถานประกอบการอุตสาหกรรมการผลิต โดยใช้วิธีการเลือกตัวอย่างสำหรับสถานประกอบการที่มีคนทำงาน 1 - 10 คน ส่วนสถานประกอบการที่มีคนทำงานมากกว่า 10 คน จะทำการเก็บรวบรวมข้อมูลทุกสถานประกอบการ ระหว่างเดือนมิถุนายน – กันยายน 2550

1.8 การประมวลผลข้อมูล

การประมวลผลข้อมูลทุกขั้นตอน และการจัดทำรายงานผลระดับจังหวัด ดำเนินการที่สำนักงานสถิติจังหวัด โดยสำนักงานสถิติแห่งชาติในส่วนกลางให้การสนับสนุนทางด้านวิชาการ เช่น การจัดทำโปรแกรมสำหรับการบันทึกข้อมูลและประมวลผลข้อมูล และการจัดทำต้นฉบับรายงานและตารางเสนอผล เป็นต้น สำหรับการประมวลผลระดับภาคและทั่วประเทศ ดำเนินการที่สำนักงานสถิติแห่งชาติในส่วนกลาง

1.9 การนำเสนอข้อมูลและการจัดทำรายงาน

การจัดทำรายงานผลสำมะโนอุตสาหกรรม พ.ศ. 2550 (ข้อมูลพื้นฐาน : นอกเขตเทศบาล) มีดังนี้

- 1) รายงานผลเบื้องต้น ระดับภาคและทั่วราชอาณาจักร
- 2) รายงานผลระดับจังหวัด จำนวน 75 ฉบับ
- 3) รายงานผลระดับภาคและทั่วราชอาณาจักร จำนวน 6 ฉบับ ได้แก่ รายงานผลของปริมาตรล ภาคกลาง ภาคเหนือ ภาคตะวันออกเฉียงเหนือ ภาคใต้ และทั่วราชอาณาจักร

บทที่ 2

สรุปข้อมูลที่สำคัญ

2.1 จำนวนสถานประกอบการ

จากผลการจัดทำสำมะโนอุตสาหกรรม พ.ศ. 2550 (ข้อมูลพื้นฐาน : นอกเขตเทศบาล) ของจังหวัดสมุทรสาคร พบว่า มีจำนวนสถานประกอบการทั้งสิ้นประมาณ 12,816 แห่ง โดยอำเภอเมือง มีสถานประกอบการมากที่สุดคือประมาณ 8,707 แห่ง หรือร้อยละ 67.9 รองลงมาคืออำเภอกระทุ่มแบน มีจำนวนสถานประกอบการประมาณ 3,204 แห่ง หรือร้อยละ 25.0 และอำเภอบ้านแพ้ว มีจำนวนสถานประกอบการน้อยที่สุดคือประมาณ 905 แห่ง หรือร้อยละ 7.1 (ตาราง ก)

ตาราง ก จำนวนและร้อยละของสถานประกอบการ จำแนกตามอำเภอ

อำเภอ	จำนวน	ร้อยละ
รวม	12,816	100.0
อำเภอเมืองสมุทรสาคร	8,707	67.9
อำเภอกระทุ่มแบน	3,204	25.0
อำเภอบ้านแพ้ว	905	7.1

2.2 กิจกรรมทางเศรษฐกิจ

จากผลการจัดทำสำมะโนอุตสาหกรรม พ.ศ. 2550 (ข้อมูลพื้นฐาน : นอกเขตเทศบาล) ของจังหวัดสมุทรสาคร ซึ่งมีจำนวนสถานประกอบการทั้งสิ้นประมาณ 12,816 แห่ง พบว่า การขายปลีก ยกเว้นยานยนต์และรถจักรยานยนต์ รวมทั้งการซ่อมแซมของใช้ส่วนบุคคลและของใช้ในครัวเรือน มีมากเป็นอันดับหนึ่งคือ มีจำนวนประมาณ 4,058 แห่ง หรือร้อยละ 31.7 รองลงมาคือ กิจกรรมด้านการผลิต มีจำนวนประมาณ 3,262 แห่ง หรือร้อยละ 25.5 กิจกรรมด้านโรงแรมและภัตตาคาร และกิจกรรมด้านอสังหาริมทรัพย์ มีสัดส่วนใกล้เคียงกันคือมีจำนวนประมาณ 1,324 แห่ง และ 1,162 แห่ง หรือร้อยละ 10.3 และ 9.0 ตามลำดับ ส่วนกิจกรรมด้านโรงพยาบาล พบน้อยที่สุดเพียง 1 แห่งเท่านั้น (ตาราง ข)

ตาราง ข จำนวนและร้อยละของสถานประกอบการ จำแนกตามกิจกรรมทางเศรษฐกิจ

กิจกรรมทางเศรษฐกิจ	จำนวน	ร้อยละ
รวม	12,816	100.0
<input type="checkbox"/> การขาย การบำรุงรักษา และการซ่อมแซมยานยนต์และรถจักรยานยนต์ รวมทั้งการขายปลีกน้ำมันเชื้อเพลิงรถยนต์	818	6.4
<input type="checkbox"/> การขายส่งและการค้าเพื่อค่านายหน้า ยกเว้นยานยนต์และรถจักรยานยนต์	636	4.9
<input type="checkbox"/> การขายปลีก ยกเว้นยานยนต์และรถจักรยานยนต์ รวมทั้งการซ่อมแซมของใช้ส่วนบุคคลและของใช้ในครัวเรือน	4,058	31.7
<input type="checkbox"/> โรงแรมและภัตตาคาร	1,324	10.3
<input type="checkbox"/> กิจกรรมด้านอสังหาริมทรัพย์	1,162	9.0
<input type="checkbox"/> กิจกรรมด้านคอมพิวเตอร์และกิจกรรมที่เกี่ยวข้อง	9	0.1
<input type="checkbox"/> การให้เช่าเครื่องจักรและเครื่องอุปกรณ์โดยไม่มีผู้ควบคุม การวิจัยและการพัฒนา และกิจกรรมด้านธุรกิจอื่น ๆ	262	2.0
<input type="checkbox"/> กิจกรรมนันทนาการและการบริการอื่น ๆ	932	7.3
<input type="checkbox"/> การผลิต	3,262	25.5
<input type="checkbox"/> การก่อสร้าง	97	0.8
<input type="checkbox"/> การขนส่งทางบก สถานที่เก็บสินค้า ตัวแทนธุรกิจการท่องเที่ยว และการโทรคมนาคม	255	2.0
<input type="checkbox"/> กิจกรรมด้านโรงพยาบาล	1	0.0

ตาราง ค จำนวนและร้อยละของสถานประกอบการ จำแนกตามกิจกรรมทางเศรษฐกิจ
และขนาดของสถานประกอบการ

กิจกรรมทางเศรษฐกิจ	รวม	ขนาดของสถานประกอบการ (จำนวนคนทำงาน)		
		1 – 50 คน	51–200 คน	มากกว่า 200 คน
รวม	12,816	12,157	457	202
	(100.0)	(94.9)	(3.6)	(1.5)
<input type="checkbox"/> การขาย การบำรุงรักษา และการซ่อมแซมยานยนต์และ รถจักรยานยนต์ รวมทั้งการขายปลีกน้ำมันเชื้อเพลิงรถยนต์	818	814	4	-
	(100.0)	(99.5)	(0.5)	-
<input type="checkbox"/> การขายส่งและการค้าเพื่อค่านายหน้า ยกเว้นยานยนต์ และรถจักรยานยนต์	636	630	6	-
	(100.0)	(99.0)	(1.0)	-
<input type="checkbox"/> การขายปลีก ยกเว้นยานยนต์และรถจักรยานยนต์ รวมทั้งการ ซ่อมแซมของใช้ส่วนบุคคลและของใช้ในครัวเรือน	4,058	4,055	2	1
	(100.0)	(99.9)	(0.1)	(0.0)
<input type="checkbox"/> โรงแรมและภัตตาคาร	1,324	1,324	-	-
	(100.0)	(100.0)	-	-
<input type="checkbox"/> กิจกรรมด้านอสังหาริมทรัพย์	1,162	1,161	1	-
	(100.0)	(99.9)	(0.1)	-
<input type="checkbox"/> กิจกรรมด้านคอมพิวเตอร์และกิจการที่เกี่ยวข้อง	9	9	-	-
	(100.0)	(100.0)	-	-
<input type="checkbox"/> การให้เช่าเครื่องจักรและเครื่องอุปกรณ์โดยไม่มีผู้ควบคุม การวิจัยและ การพัฒนา และกิจกรรมด้านธุรกิจอื่น ๆ	262	246	15	1
	(100.0)	(93.9)	(5.7)	(0.4)
<input type="checkbox"/> กิจกรรมนันทนาการและการบริการอื่น ๆ	932	939	1	-
	(100.0)	(99.9)	(0.1)	-
<input type="checkbox"/> การผลิต	3,262	2,646	417	199
	(100.0)	(81.1)	(12.8)	(6.1)
<input type="checkbox"/> การก่อสร้าง	97	92	5	-
	(100.0)	(94.8)	(5.2)	-
<input type="checkbox"/> การขนส่งทางบก สถานที่เก็บสินค้า ตัวแทนธุรกิจการท่องเที่ยว และการโทรคมนาคม	255	249	6	-
	(100.0)	(97.6)	(2.4)	-
<input type="checkbox"/> กิจกรรมด้านโรงพยาบาล	1	-	-	1
	(100.0)	-	-	(100.0)

เมื่อพิจารณากิจกรรมทางเศรษฐกิจ จำแนกตามขนาดของสถานประกอบการ พบว่า สถานประกอบการที่มีจำนวนคนทำงานระหว่าง 1 - 50 คน ซึ่งเป็นสถานประกอบการขนาดย่อม ประกอบกิจการด้านการขายปลีก ยกเว้นยานยนต์และรถจักรยานยนต์ รวมทั้งการซ่อมแซมของใช้ส่วนบุคคล และของใช้ในครัวเรือน มีจำนวนประมาณ 4,055 แห่ง รองลงมาเป็นการประกอบกิจการด้านการผลิต มีจำนวนประมาณ 2,646 แห่ง สถานประกอบการที่มีจำนวนคนทำงานระหว่าง 51 - 200 คน ซึ่งเป็นสถานประกอบการขนาดกลาง ประกอบกิจการด้านการผลิต มีจำนวนประมาณ 417 แห่ง ส่วนสถานประกอบการที่มีจำนวนคนทำงานมากกว่า 200 คน ซึ่งเป็นสถานประกอบการขนาดใหญ่ประกอบกิจการด้านการผลิต เช่นเดียวกัน ซึ่งมีจำนวนประมาณ 199 แห่ง

2.3 ขนาดของสถานประกอบการ

เมื่อพิจารณาในด้านขนาดของสถานประกอบการ จะเห็นได้ว่าสถานประกอบการที่มีจำนวนคนทำงาน ระหว่าง 1 - 5 คน มีมากที่สุดคือประมาณ 9,922 แห่ง หรือร้อยละ 77.4 รองลงมาคือสถานประกอบการที่มีคนทำงานระหว่าง 6 -10 คน มีจำนวนประมาณ 829 แห่ง หรือร้อยละ 6.5 ที่มีจำนวนคนทำงานระหว่าง 11 - 15 คน และระหว่าง 31 - 50 คน มีสถานประกอบการใกล้เคียงกันคือประมาณ 392 แห่ง และ 386 แห่ง หรือร้อยละ 3.1 และ 3.0 ตามลำดับ และสถานประกอบการที่มีคนทำงานตั้งแต่ 100 คนขึ้นไป มีจำนวนประมาณ 385 แห่ง หรือร้อยละ 2.9 (ตาราง ง)

2.4 รูปแบบการจัดตั้งตามกฎหมาย

เมื่อพิจารณาในด้านรูปแบบการจัดตั้งตามกฎหมาย ซึ่งจะเห็นได้ว่าการจัดตั้งในรูปแบบส่วนบุคคลมากที่สุดคือมีจำนวนประมาณ 10,601 แห่ง หรือร้อยละ 82.7 รองลงมาคือบริษัทจำกัด บริษัทจำกัด (มหาชน) มีจำนวนประมาณ 1,862 แห่ง หรือร้อยละ 14.5 ห้างหุ้นส่วนจำกัด ห้างหุ้นส่วนสามัญนิติบุคคล มีจำนวนประมาณ 350 แห่ง หรือร้อยละ 2.8 ส่วนการจัดตั้งในรูปแบบสหกรณ์และรูปแบบการจัดตั้งอื่นๆ มีเพียง 3 แห่ง เท่านั้น (ตาราง ง)

2.5 รูปแบบการจัดตั้งทางเศรษฐกิจ

เมื่อพิจารณาในด้านรูปแบบของการจัดตั้งทางเศรษฐกิจ พบว่า ส่วนใหญ่เป็นสำนักงานแห่งเดียว มีจำนวนทั้งสิ้นประมาณ 12,561 แห่ง หรือร้อยละ 98.0 รองลงมาเป็นสำนักงานสาขา มีจำนวนประมาณ 233 แห่ง หรือร้อยละ 1.8 ส่วนรูปแบบการจัดตั้งเป็นสำนักงานใหญ่ มีเพียง 22 แห่ง หรือร้อยละ 0.2 เท่านั้น (ตาราง ง)

ตาราง ง จำนวนและร้อยละของสถานประกอบการ จำแนกตามลักษณะของสถานประกอบการ

ลักษณะของสถานประกอบการ	จำนวน	ร้อยละ
รวม	12,816	100.0
ขนาดของสถานประกอบการ (จำนวนคนทำงาน)		
1 – 5 คน	9,922	77.4
6 – 10 คน	829	6.5
11 – 15 คน	392	3.1
16 – 20 คน	290	2.3
21 – 25 คน	156	1.2
26 – 30 คน	182	1.4
31 – 50 คน	386	3.0
51 – 100 คน	274	2.2
101 – 200 คน	183	1.4
201 – 500 คน	130	1.0
501 – 1,000 คน	48	0.3
มากกว่า 1,000 คน	24	0.2
รูปแบบการจัดตั้งตามกฎหมาย		
ส่วนบุคคล	10,601	82.7
ห้างหุ้นส่วนจำกัด ห้างหุ้นส่วนสามัญนิติบุคคล	350	2.8
บริษัทจำกัด บริษัทจำกัด (มหาชน)	1,862	14.5
ส่วนราชการ รัฐวิสาหกิจ	-	-
สหกรณ์	1	0.0
อื่น ๆ	2	0.0
รูปแบบการจัดตั้งทางเศรษฐกิจ		
สำนักงานแห่งเดียว	12,561	98.0
สำนักงานใหญ่	22	0.2
สำนักงานสาขา	233	1.8

2.6 คนทำงานและลูกจ้าง

1) จำนวนคนทำงาน

ข้อมูลจำนวนคนทำงานในตาราง ๑ แสดงให้เห็นว่ามีคนทำงานในสถานประกอบการทั้งสิ้นประมาณ 239,659 คน ซึ่งส่วนใหญ่ ร้อยละ 54.6 หรือ 130,897 คน เป็นคนงานที่ปฏิบัติงานอยู่ในสถานประกอบการขนาดใหญ่ซึ่งมีคนทำงานมากกว่า 200 คน

หากพิจารณาในด้านของกิจกรรมทางเศรษฐกิจ พบว่า เป็นคนทำงานที่ปฏิบัติงานอยู่ในสถานประกอบการซึ่งดำเนินการเกี่ยวกับการผลิตมากที่สุดคือ ประมาณร้อยละ 88.9 รองลงมาปฏิบัติงานอยู่ในสถานประกอบการที่ดำเนินการเกี่ยวกับการขายปลีกยกเว้นยานยนต์และรถจักรยานยนต์ รวมทั้งการซ่อมแซมของใช้ส่วนบุคคลและของใช้ในครัวเรือน มีประมาณร้อยละ 2.7 สำหรับกิจการด้านอื่น ๆ มีสัดส่วนของคนทำงาน ที่ปฏิบัติงานอยู่ในสถานประกอบการเพียงเล็กน้อยซึ่งไม่แตกต่างกันมากนัก

2) จำนวนลูกจ้าง

ข้อมูลจำนวนลูกจ้างในตาราง ๑ ซึ่งมีอยู่ในสถานประกอบการทั้งสิ้นประมาณ 226,005 คน โดยส่วนใหญ่ ร้อยละ 57.7 หรือ 130,491 คน เป็นลูกจ้างที่ปฏิบัติงานอยู่ในสถานประกอบการขนาดใหญ่ซึ่งมีจำนวนคนทำงานมากกว่า 200 คน

เมื่อพิจารณาตามกิจกรรมทางเศรษฐกิจ พบว่า มีลูกจ้างส่วนใหญ่ปฏิบัติงานอยู่ในสถานประกอบการที่ดำเนินการเกี่ยวกับการผลิตสูงที่สุดคือประมาณร้อยละ 93.2 สำหรับลูกจ้างที่ปฏิบัติงานอยู่ในสถานประกอบการที่ดำเนินการเกี่ยวกับกิจการด้านอื่น ๆ มีเพียงเล็กน้อย ซึ่งไม่ค่อยแตกต่างกัน

**ตาราง ๑ จำนวนและร้อยละของพนักงานและลูกจ้าง จำแนกตามขนาดของสถานประกอบการ
และกิจกรรมทางเศรษฐกิจ**

ขนาดของสถานประกอบการ / กิจกรรมทางเศรษฐกิจ	จำนวน สถาน ประกอบการ	พนักงาน		ลูกจ้าง	
		จำนวน	ร้อยละ	จำนวน	ร้อยละ
รวม	12,816	239,659	100.0	226,005	100.0
ขนาดของสถานประกอบการ (จำนวนพนักงาน)					
1 – 15 คน	11,143	27,978	11.7	15,768	7.0
16 – 25 คน	446	9,051	3.8	8,141	3.6
26 – 30 คน	182	5,360	2.2	5,769	2.6
31 – 50 คน	386	16,602	6.9	16,279	7.2
51 – 200 คน	457	49,771	20.8	49,557	21.9
มากกว่า 200 คน	202	130,897	54.6	130,491	57.7
กิจกรรมทางเศรษฐกิจ					
<input type="checkbox"/> การขาย การบำรุงรักษา และการซ่อมแซมยานยนต์และ รถจักรยานยนต์รวมทั้งการขายปลีคน้ำมันเชื้อเพลิงรถยนต์	818	3,553	1.5	2,585	1.2
<input type="checkbox"/> การขายส่งและการค้าเพื่อค่านายหน้า ยกเว้นยานยนต์ และรถจักรยานยนต์	636	4,495	1.9	3,639	1.6
<input type="checkbox"/> การขายปลีก ยกเว้นยานยนต์และรถจักรยานยนต์ รวมทั้ง การซ่อมแซมของใช้ส่วนบุคคลและของใช้ในครัวเรือน	4,058	6,440	2.7	1,712	0.8
<input type="checkbox"/> โรงแรมและภัตตาคาร	1,324	3,083	1.3	1,258	0.6
<input type="checkbox"/> กิจกรรมด้านอสังหาริมทรัพย์	1,162	1,466	0.6	246	0.1
<input type="checkbox"/> กิจกรรมด้านคอมพิวเตอร์และกิจกรรมที่เกี่ยวข้อง	9	13	0.0	6	0.0
<input type="checkbox"/> การให้เช่าเครื่องจักรและเครื่องอุปกรณ์โดยไม่มีผู้ควบคุม การวิจัยและการพัฒนา และกิจกรรมด้านธุรกิจอื่น ๆ	262	3,052	1.3	2,769	1.2
<input type="checkbox"/> กิจกรรมนันทนาการและการบริการอื่น ๆ	932	1,596	0.7	508	0.2
<input type="checkbox"/> การผลิต	3,262	213,114	88.9	210,755	93.2
<input type="checkbox"/> การก่อสร้าง	97	1,282	0.5	1,196	0.5
<input type="checkbox"/> การขนส่งทางบก สถานที่เก็บสินค้า ตัวแทนธุรกิจ การท่องเที่ยวและการโทรคมนาคม	255	1,285	0.5	1,051	0.5
<input type="checkbox"/> กิจกรรมด้านโรงพยาบาล	1	280	0.1	280	0.1

ตารางสถิติ
Statistical Tables

STATISTICAL TABLES

- TABLE 1** NUMBER OF ESTABLISHMENTS BY ECONOMIC ACTIVITY, AMPHOE AND TAMBON
- TABLE 2** NUMBER OF ESTABLISHMENTS BY FORM OF LEGAL ORGANIZATION, AMPHOE AND TAMBON
- TABLE 3** NUMBER OF ESTABLISHMENTS BY FORM OF ECONOMIC ORGANIZATION, AMPHOE AND TAMBON
- TABLE 4** NUMBER OF ESTABLISHMENTS BY PROPORTION OF FOREIGN INVESTMENT OR SHARE HOLDING, AMPHOE AND TAMBON
- TABLE 5** NUMBER OF ESTABLISHMENTS BY THE COUNTRY INVESTMENT OR SHARE HOLDING, AMPHOE AND TAMBON
- TABLE 6** NUMBER OF ESTABLISHMENTS BY SIZE OF ESTABLISHMENT (NUMBER OF PERSONS ENGAGED), AMPHOE AND TAMBON
- TABLE 7** NUMBER OF PERSONS ENGAGED IN ESTABLISHMENTS BY SIZE OF ESTABLISHMENT (NUMBER OF PERSONS ENGAGED), AMPHOE AND TAMBON
- TABLE 8** NUMBER OF ESTABLISHMENTS BY SIZE OF ESTABLISHMENT (NUMBER OF EMPLOYEES), AMPHOE AND TAMBON
- TABLE 9** NUMBER OF EMPLOYEES IN ESTABLISHMENTS BY SIZE OF ESTABLISHMENT (NUMBER OF EMPLOYEES), AMPHOE AND TAMBON
- TABLE 10** NUMBER OF ESTABLISHMENTS BY FORM OF LEGAL ORGANIZATION AND ECONOMIC ACTIVITY
- TABLE 11** NUMBER OF ESTABLISHMENTS BY FORM OF ECONOMIC ORGANIZATION AND ECONOMIC ACTIVITY
- TABLE 12** NUMBER OF ESTABLISHMENTS BY PROPORTION OF FOREIGN INVESTMENT OR SHARE HOLDING AND ECONOMIC ACTIVITY
- TABLE 13** NUMBER OF ESTABLISHMENTS BY THE COUNTRY INVESTMENT OR SHARE HOLDING AND ECONOMIC ACTIVITY
- TABLE 14** NUMBER OF ESTABLISHMENTS BY SIZE OF ESTABLISHMENT (NUMBER OF PERSONS ENGAGED) AND ECONOMIC ACTIVITY
- TABLE 15** NUMBER OF PERSONS ENGAGED IN ESTABLISHMENTS BY SIZE OF ESTABLISHMENT (NUMBER OF PERSONS ENGAGED) AND ECONOMIC ACTIVITY
- TABLE 16** NUMBER OF ESTABLISHMENTS BY SIZE OF ESTABLISHMENT (NUMBER OF EMPLOYEES) AND ECONOMIC ACTIVITY
- TABLE 17** NUMBER OF EMPLOYEES IN ESTABLISHMENTS BY SIZE OF ESTABLISHMENT (NUMBER OF EMPLOYEES) AND ECONOMIC ACTIVITY

ตาราง 1 จำนวนสถานประกอบการ จำนวนตามกิจกรรมทางเศรษฐกิจ อำเภอและตำบล

TABLE 1 NUMBER OF ESTABLISHMENTS BY ECONOMIC ACTIVITY, AMPHOE AND TAMBON

จำนวน สถาน ประกอบการ Number of establishments	กิจกรรมทางเศรษฐกิจ Economic Activity										กิจการเริ่มต้น โรงพยาบาล Hospital activities		
	การขาย การบำรุง รักษาและการซ่อมแซม ยานยนต์และ รถจักรยานยนต์ รวมทั้งการขายปลีก น้ำมันเชื้อเพลิงรถยนต์ Sale, maintenance and repair of motor vehicles and motorcycles; retail sale of automotive fuel	การขายส่งและการค้า เพื่อค้าปลีก ยกเว้น ยานยนต์ และ รถจักรยานยนต์ Wholesale trade and commission trade, except of motor vehicles and motorcycles	การขายปลีก ยกเว้น ยานยนต์ และ รถจักรยานยนต์ รวมทั้งการซ่อมแซม ของใช้ส่วน บุคคลและของใช้ ในครัวเรือน Retail trade, except of motor vehicles and motorcycles;	โรงแรม และภัตตาคาร Hotels and restaurants	กิจกรรมด้าน อสังหาริมทรัพย์ Real estate activities	กิจกรรมด้าน คอมพิวเตอร์ และกิจการ ที่เกี่ยวข้อง Computer and related activities	การให้เครื่องจักร และเครื่องอุปกรณ์ โดยไม่มีผู้ควบคุมฯ การวิจัยและการพัฒนา และกิจการด้าน ธุรกิจอื่น ๆ Renting of machinery and equipment without operator etc., research and development and other business activities	นันทนาการ และการบริการ อื่น ๆ Recreational and other service activities	การผลิต Manufacturing	การก่อสร้าง Construction		การขนส่งทางบก การเก็บสินค้า ตัวแทนธุรกิจ การท่องเที่ยว และการโทรคมนาคม Other land transport, storage and warehousing, activities of travel agencies and telecommunications	
12,816	818	636	4,058	1,324	1,162	9	262	932	3,262	97	255	1	Samut Sakhon
8,707	526	362	2,700	910	920	5	188	714	2,185	62	134	1	Mueang Samut Sakhon
181	16	6	79	31	18	-	1	13	16	-	1	-	Ban Bo
351	26	13	120	41	62	-	10	17	58	1	3	-	Bang Tho Rat
96	3	6	42	14	4	-	3	7	17	-	-	-	Ka Long
67	8	5	20	10	1	-	-	2	21	-	-	-	Na Khok
542	46	20	185	68	56	1	19	59	76	1	11	-	Tha Chin
1,310	85	49	358	126	188	1	22	98	348	12	23	-	Na Di
1,791	84	60	618	197	213	-	59	225	291	9	34	1	Tha Sai
1,014	57	35	249	78	93	2	26	75	386	9	4	-	Khok Krabue
1,140	56	71	226	103	124	-	8	73	446	10	23	-	Bang Nam Chuet
274	21	10	122	40	11	1	6	17	40	6	-	-	Phan Thai Norasing
645	37	22	254	63	43	-	15	66	123	7	15	-	Khok Kham

ตาราง 1 จำนวนสถานประกอบการ จำนวนตามกิจกรรมทางเศรษฐกิจ อำเภอและตำบล (ต่อ)

TABLE 1 NUMBER OF ESTABLISHMENTS BY ECONOMIC ACTIVITY, AMPHOE AND TAMBON (Contd.)

จำนวน สถาน ประกอบการ Number of establishments	กิจกรรมทางเศรษฐกิจ Economic Activity										กิจการรวม Hospital activities		
	การขาย การบำรุง รักษาและการซ่อมแซม ยานยนต์และ รถจักรยานยนต์ รวมทั้งการขายปลีก น้ำมันเชื้อเพลิงรถยนต์ Sale, maintenance and repair of motor vehicles and motorcycles; retail sale of automotive fuel	การขายส่งและการค้า เพื่อค้าหน้า ยกเว้น ยานยนต์ และ รถจักรยานยนต์ Wholesale trade and commission trade, except of motor vehicles and motorcycles	การขายปลีก ยกเว้น ยานยนต์ และ รถจักรยานยนต์ รวมทั้งการซ่อมแซม รถจักรยานยนต์ บุคคลและของใช้ ในครัวเรือน Retail trade, except of motor vehicles and motorcycles;	โรงแรม และภัตตาคาร Hotels and restaurants	กิจกรรมด้าน อสังหาริมทรัพย์ Real estate activities	กิจกรรมด้าน คอมพิวเตอร์ และกิจการ ที่เกี่ยวข้อง Computer and related activities	การให้เช่าเครื่องจักร และเครื่องอุปกรณ์ โดยไม่มีผู้ควบคุมฯ การวิจัยและการพัฒนา และกิจการด้าน ธุรกิจอื่น ๆ Renting of machinery and equipment without operator etc., research and development and other business activities	กิจกรรม นันทนาการ และการบริการ อื่น ๆ Recreational and other service activities	การผลิต Manufacturing	การก่อสร้าง Construction		การขนส่งทางบก การเก็บสินค้า ตัวแทนธุรกิจ การท่องเที่ยว และการโทรคมนาคม Other land transport, storage and warehousing, activities of travel agencies and telecommunications	
196	7	7	73	22	7	-	3	11	65	-	1	-	Ban Ko
327	16	19	103	29	41	-	4	7	103	2	3	-	Bang Krachao
601	38	29	203	63	47	-	7	33	161	5	15	-	Bang Ya Phraek
172	26	10	48	25	12	-	5	11	34	-	1	-	Chai Mongkhon
3,204	196	189	1,001	312	213	3	58	190	949	24	69	-	Krathum Baen
594	48	28	176	56	72	1	12	45	139	6	11	-	Tha Mai
1,002	42	43	308	111	67	1	15	55	325	5	30	-	Suan Luang
66	-	-	32	9	1	-	1	2	6	4	11	-	Bang Yang
869	81	64	269	81	48	1	26	57	219	7	16	-	Khlong Macluea
52	7	4	24	6	1	-	-	5	4	1	-	-	Nong Nok Khai
178	2	12	79	17	5	-	1	11	50	1	-	-	Don Kai Di
276	12	26	44	16	6	-	3	8	160	-	1	-	Khae Rai
167	4	12	69	16	13	-	-	7	46	-	-	-	Tha Sao

ตาราง 1 จำนวนสถานประกอบการ จำนวนตามกิจกรรมทางเศรษฐกิจ อำเภอและตำบล (ต่อ)

TABLE 1 NUMBER OF ESTABLISHMENTS BY ECONOMIC ACTIVITY, AMPHOE AND TAMBON (Contd.)

จำนวน สถาน ประกอบการ Number of establishments	กิจกรรมทางเศรษฐกิจ Economic Activity										กิจการ Manufacturing	การก่อสร้าง Construction	การขนส่งทางบก การเก็บสินค้า ตัวแทนธุรกิจ การท่องเที่ยว และการโทรคมนาคม Other land transport, storage and warehousing, activities of travel agencies and telecommunications	กิจการทางด้าน โรงพยาบาล Hospital activities	อำเภอ/Tambon
	การขายปลีกและการค้า เพื่อค้าปลีก ยกเว้น ยานยนต์ และ รถจักรยานยนต์ และ รถจักรยานยนต์ Wholesale trade and commission trade, except of motor vehicles and motorcycles	การขาย การบำรุง รักษาและการซ่อมแซม ยกเว้น ยานยนต์ และ รถจักรยานยนต์ รวมทั้งการขายปลีก น้ำมันเชื้อเพลิงรถยนต์ Sale, maintenance and repair of motor vehicles and motorcycles; retail sale of automotive fuel	การขายส่งและการค้า ยกเว้น ยานยนต์ และ รถจักรยานยนต์ Wholesale trade and commission trade, except of motor vehicles and motorcycles	การขายปลีก ยกเว้น ยานยนต์ และ รถจักรยานยนต์ รวมทั้งการซ่อมแซม ของใช้ส่วนบุคคลและของใช้ ในชีวิตประจำวัน Retail trade, except of motor vehicles and motorcycles;	โรงแรม และภัตตาคาร Hotels and restaurants	กิจกรรมด้าน อสังหาริมทรัพย์ Real estate activities	กิจกรรมด้าน คอมพิวเตอร์ และกิจการ ที่เกี่ยวข้อง Computer and related activities	การให้เช่าเครื่องจักร และเครื่องอุปกรณ์ โดยไม่มีผู้ควบคุมฯ การวิจัยและการพัฒนา และกิจการด้าน ธุรกิจอื่น ๆ Renting of machinery and equipment without operator etc., research and development and other business activities	นันทนาการ และการบริการ อื่น ๆ Recreational and other service activities	กิจกรรม Manufacturing					
บ้านแพ้ว	905	96	85	357	102	29	1	16	28	128	11	52	-	Ban Phaeo	
บ้านแพ้ว	227	38	20	86	35	1	-	5	6	19	2	15	-	Ban Phaeo	
หลักสาม	322	37	33	125	26	19	1	7	8	51	4	11	-	Ruk Sam	
หลักสอง	58	2	6	29	6	1	-	2	1	9	1	1	-	Lak Song	
เจ็ดริ้ว	52	2	3	26	10	-	-	1	4	-	1	5	-	Chet Riu	
คลองตัน	78	7	10	22	8	-	-	-	1	18	1	11	-	Khlong Ton	
อัมพาง	74	3	5	37	9	2	-	1	3	8	1	5	-	Am-Phaeng	
สวนส้ม	94	7	8	32	8	6	-	-	5	23	1	4	-	Suan Som	

ที่มา : สำนักงานอุตสาหกรรม พ.ศ. 2550 (ข้อมูลพื้นฐาน) : นอกเขตเทศบาล) จังหวัดสมุทรสาคร สำนักงานสถิติแห่งชาติ กระทรวงเทคโนโลยีสารสนเทศและการสื่อสาร

Source : The 2007 Industrial Census (Basic Information : Non-municipal area), Samut Sakhon Province, National Statistical Office, Ministry of Information and Communication Technology.

ตาราง 2 จำนวนสถานประกอบการ จำนวนตามรูปแบบการจัดตั้งตามกฎหมาย อำเภอและตำบล

TABLE 2 NUMBER OF ESTABLISHMENTS BY FORM OF LEGAL ORGANIZATION, AMPHOE AND TAMBON

อำเภอ/ตำบล	รูปแบบการจัดตั้งตามกฎหมาย Form of legal organization						Amphoe/Tambon
	จำนวน สถานประกอบการ Number of establishments	ส่วนบุคคล Individual proprietor	ห้างหุ้นส่วนจำกัด ห้างหุ้นส่วนสามัญ นิติบุคคล Juristic partnership	บริษัทจำกัด บริษัทจำกัด (มหาชน) Company limited, Public company limited	สหกรณ์ และ อื่น ๆ Cooperatives and Others		
สมุทรสาคร	12,816	10,601	350	1,862	3	Samut Sakhon	
เมืองสมุทรสาคร	8,707	7,159	224	1,324	-	Mueang Samut Sakhon	
บ้านบ่อ	181	176	-	5	-	Ban Bo	
บางโพธิ์	351	306	3	42	-	Bang Tho Rat	
กาหลง	96	92	-	4	-	Ka Long	
นาโคก	67	48	1	18	-	Na Khok	
ท่าจีน	542	495	5	42	-	Tha Chin	
นาดี	1,310	1,018	55	237	-	Na Di	
ท่าทราย	1,791	1,568	35	188	-	Tha Sai	
คอกกระบือ	1,014	736	48	230	-	Khok Krabue	
บางน้ำเปรี้ยว	1,140	803	47	290	-	Bang Nam Chuet	
พันท้ายนรสิงห์	274	239	5	30	-	Phan Thai Norasing	
โคกขาม	645	582	5	58	-	Khok Kham	
บ้านเกาะ	196	152	8	36	-	Ban Ko	
บางกระเจ้า	327	241	5	81	-	Bang Krachao	
บางหญ้าแพรก	601	561	6	34	-	Bang Ya Phraek	
ชัยมงคล	172	142	1	29	-	Chai Mongkhon	

ตาราง 2 จำนวนสถานประกอบการ จำนวนตามรูปแบบการจัดตั้งตามกฎหมาย อำเภอและตำบล (ต่อ)

TABLE 2 NUMBER OF ESTABLISHMENTS BY FORM OF LEGAL ORGANIZATION, AMPHOE AND TAMBON (Cont'd)

อำเภอ/ตำบล	รูปแบบการจัดตั้งตามกฎหมาย Form of legal organization						Amphoe/Tambon
	จำนวน สถานประกอบการ Number of establishments	ส่วนบุคคล Individual proprietor	ห้างหุ้นส่วนจำกัด ห้างหุ้นส่วนสามัญ นิติบุคคล Juristic partnership	บริษัทจำกัด บริษัทจำกัด (มหาชน) Company limited, Public company limited	สหกรณ์ และ อื่น ๆ Cooperatives and Others		
กระทุ่มแบน	3,204	2,601	108	495	-	Krathum Baen	
ท่าไม้	594	471	21	102	-	Tha Mai	
สวนหลวง	1,002	854	26	122	-	Suan Luang	
บางยาง	66	64	-	2	-	Bang Yang	
คลองมะเดื่อ	869	728	26	115	-	Khlong Maduea	
หนองนกไข่	52	47	2	3	-	Nong Nok Khai	
ดอนไก่ดี	178	147	3	28	-	Don Kai Di	
แคทราย	276	145	28	103	-	Khae Rai	
ท่าเสา	167	145	2	20	-	Tha Sao	
บ้านแพ้ว	905	841	18	43	3	Ban Phaeo	
บ้านแพ้ว	227	216	3	7	1	Ban Phaeo	
หลักสาม	322	283	11	28	-	Ruk Sam	
หลักสอง	58	58	-	-	-	Lak Song	
เต็กริ้ว	52	52	-	-	-	Chet Riu	
คลองตัน	78	75	1	2	-	Khlong Ton	
อำแพง	74	74	-	-	-	Am-Phaeng	
สวนส้ม	94	83	3	6	2	Suan Som	

ที่มา : สำมะโนอุตสาหกรรม พ.ศ. 2550 (ข้อมูลพื้นฐาน : นอกเขตเทศบาล) จังหวัดสมุทรสาคร สำนักงานสถิติแห่งชาติ กระทรวงเทคโนโลยีสารสนเทศและการสื่อสาร

Source : The 2007 Industrial Census (Basic Information : Non-municipal area), Samut Sakhon Province, National Statistical Office, Ministry of Information and Communication Technology .

ตาราง 3 จำนวนสถานประกอบการ จำแนกตามรูปแบบการจัดตั้งทางเศรษฐกิจ อำเภอและตำบล

TABLE 3 NUMBER OF ESTABLISHMENTS BY FORM OF ECONOMIC ORGANIZATION, AMPHOE AND TAMBON

อำเภอ/ตำบล	จำนวน สถานประกอบการ Number of establishments	รูปแบบการจัดตั้งทางเศรษฐกิจ Form of economic organization			Amphoe/ Tambon
		สำนักงานแห่งเดียว Single unit	สำนักงานใหญ่ Head office	สำนักงานสาขา Branch	
สมุทรสาคร	12,816	12,561	22	233	Samut Sakhon
เมืองสมุทรสาคร	8,707	8,505	18	184	Mueang Samut Sakhon
บ้านบ่อ	181	180	-	1	Ban Bo
บางโพธิ์	351	345	1	5	Bang Tho Rat
กาหลง	96	94	-	2	Ka Long
นาโคก	67	65	-	2	Na Khok
ท่าจีน	542	531	2	9	Tha Chin
นาดี	1,310	1,279	1	30	Na Di
ท่าทราย	1,791	1,725	9	57	Tha Sai
คอกระบือ	1,014	977	2	35	Khok Krabue
บางน้ำจืด	1,140	1,123	1	16	Bang Nam Chuet
พื้นที่ายนรสิงห์	274	271	-	3	Phan Thai Norasing
โคกขาม	645	630	1	14	Khok Kham
บ้านเกาะ	196	194	-	2	Ban Ko
บางกระเจ้า	327	323	-	4	Bang Krachao
บางหญ้าแพรก	601	599	1	1	Bang Ya Phraek
ชัยมงคล	172	169	-	3	Chai Mongkhon

ตาราง 3 จำนวนสถานประกอบการ จำนวนตามรูปแบบการจัดตั้งทางเศรษฐกิจ อำเภอและตำบล (ต่อ)

TABLE 3 NUMBER OF ESTABLISHMENTS BY FORM OF ECONOMIC ORGANIZATION, AMPHOE AND TAMBON (Cont'd)

อำเภอ/ตำบล	จำนวน สถานประกอบการ Number of establishments	รูปแบบการจัดตั้งทางเศรษฐกิจ Form of economic organization			Amphoe/ Tambon
		สำนักงานหน่วยเดียว Single unit	สำนักงานใหญ่ Head office	สำนักงานสาขา Branch	
กระทุ่มแบน	3,204	3,157	3	44	Krathum Baen
ท่าไม้	594	584	-	10	Tha Mai
สวนหลวง	1,002	992	2	8	Suan Luang
บางยาง	66	66	-	-	Bang Yang
คลองมะเดื่อ	869	847	1	21	Khlong Maduea
หนองนกไข่	52	52	-	-	Nong Nok Khai
ดอนไก่ดี	178	177	-	1	Don Kai Di
แคราย	276	275	-	1	Khae Rai
ท่าเสา	167	164	-	3	Tha Sao
บ้านแพ้ว	905	899	1	5	Ban Phaeo
บ้านแพ้ว	227	224	1	2	Ban Phaeo
หลักสาม	322	319	-	3	Ruk Sam
หลักสอง	58	58	-	-	Lak Song
เจ็ดริ้ว	52	52	-	-	Chet Riu
คลองตัน	78	78	-	-	Khlong Ton
อำเภพง	74	74	-	-	Am-Phaeng
สวนส้ม	94	94	-	-	Suan Som

ที่มา : สำมะโนอุตสาหกรรม พ.ศ. 2550 (ข้อมูลพื้นฐาน : นอกเขตเทศบาล) จังหวัดสมุทรสาคร สำนักงานสถิติแห่งชาติ กระทรวงเทคโนโลยีสารสนเทศและการสื่อสาร

Source : The 2007 Industrial Census (Basic Information : Non-municipal area), Samut Sakhon Province, National Statistical Office, Ministry of Information and Communication Technology.

ตาราง 4 จำนวนสถานประกอบการ จำนวนตามสัดส่วนของการลงทุนหรือถือหุ้นของต่างประเทศ อำเภอและตำบล

TABLE 4 NUMBER OF ESTABLISHMENTS BY PROPORTION OF FOREIGN INVESTMENT OR SHARE HOLDING, AMPHOE AND TAMBON

อำเภอ/ตำบล	จำนวน สถานประกอบการ Number of establishments	ไม่มีต่างประเทศ ร่วมลงทุนหรือถือหุ้น No foreign's investment or share holding	สัดส่วนของการร่วมลงทุนหรือถือหุ้น				Amphoe/Tambon
			รวม Total	< 0.1	10 - 50%	> 50%	
สมุทรสาคร	1,862	1,812	50	2	26	22	Samut Sakhon
เมืองสมุทรสาคร	1,324	1,281	43	1	23	19	Mueang Samut Sakhon
บ้านโปะ	5	5	-	-	-	-	Ban Bo
บางไทรไร่	42	40	2	-	1	1	Bang Tho Rat
กาหลง	4	3	1	-	-	1	Ka Long
นาโคก	18	18	-	-	-	-	Na Khok
ท่าจีน	42	42	-	-	-	-	Tha Chin
นาดี	237	231	6	-	3	3	Na Di
ท่าทราย	188	177	11	1	5	5	Tha Sai
ดอกกระบือ	230	226	4	-	2	2	Khok Krabue
บางน้ำจืด	290	285	5	-	2	3	Bang Nam Chuet
พันท้ายนรสิงห์	30	30	-	-	-	-	Phan Thai Norasing
โคกขาม	58	55	3	-	2	1	Khok Kham
บ้านเกาะ	36	36	-	-	-	-	Ban Ko
บางกระเจ้า	81	72	9	-	6	3	Bang Krachao
บางหญ้าแพรก	34	34	-	-	-	-	Bang Ya Phraek
ชัยมงคล	29	27	2	-	2	-	Chai Mongkhon

ตาราง 4 จำนวนสถานประกอบการ จำนวนตามสัดส่วนของการร่วมลงทุนหรือถือหุ้นของต่างประเทศ อำเภอและตำบล (ต่อ)

TABLE 4 NUMBER OF ESTABLISHMENTS BY PROPORTION OF FOREIGN INVESTMENT OR SHARE HOLDING, AMPHOE AND TAMBON (Cont'd)

อำเภอ/ตำบล	จำนวน สถานประกอบการ Number of establishments	ไม่มีต่างประเทศ ร่วมลงทุนหรือถือหุ้น No foreign's investment or share holding	สัดส่วนของการร่วมลงทุนหรือถือหุ้น Proportion of foreign investment or share holding			Amphoe/Tambon	
			รวม Total	< 10%	10 - 50%		> 50%
กระทุ่มแบน	495	488	7	1	3	Krathum Baen	
ท่าไม้	102	101	1	-	1	Tha Mai	
สวนหลวง	122	121	1	-	1	Suan Luang	
บางยาง	2	2	-	-	-	Bang Yang	
คลองมะเดื่อ	115	112	3	-	2	Khlong Maduea	
หนองนาไชย	3	3	-	-	-	Nong Nok Khai	
ดอนไก่ดี	28	28	-	-	-	Don Kai Di	
แคทราย	103	103	-	-	-	Khae Rai	
ท่าเสา	20	18	2	1	1	Tha Sao	
บ้านแพ้ว	43	43	-	-	-	Ban Phaeo	
บ้านแพ้ว	7	7	-	-	-	Ban Phaeo	
หลักสาม	28	28	-	-	-	Ruk Sam	
หลักสอง	-	-	-	-	-	Lak Song	
เจ็ดริ้ว	-	-	-	-	-	Chet Riu	
คลองตัน	2	2	-	-	-	Khlong Ton	
อำเภง	-	-	-	-	-	Am-Phaeng	
สวนส้ม	6	6	-	-	-	Suan Som	

หมายเหตุ : เฉพาะสถานประกอบการที่มีรูปแบบการจัดตั้งตามกฎหมายเป็นบริษัทจำกัด และบริษัทจำกัด (มหาชน)

Note : Only establishments which were company limited and public company limited.

ที่มา : สำนักงานอุตสาหกรรม พ.ศ. 2550 (ข้อมูลพื้นฐาน) : เขตเทศบาล : สำนักงานสถิติแห่งชาติ กระทรวงเทคโนโลยีสารสนเทศและการสื่อสาร

Source : The 2007 Industrial Census (Basic Information : Non-municipal area), Samut Sakhon Province, National Statistical Office, Ministry of Information and Communication Technology.

ตาราง 5 จำนวนสถานประกอบการ จำนวนตามประเทศที่ร่วมลงทุนหรือถือหุ้น อำเภอลำดวน

TABLE 5 NUMBER OF ESTABLISHMENTS BY THE COUNTRY INVESTMENT OR SHARE HOLDING, AMPHOE AND TAMBON

อำเภอ/ตำบล	จำนวน สถาน ประกอบการ Number of establishments	ไม่มีต่างประเทศ ร่วมลงทุน หรือถือหุ้น No foreign's investment	มีต่างประเทศ ร่วมลงทุน หรือถือหุ้น With foreign's investment	ประเทศที่ร่วมลงทุนหรือถือหุ้น The country investment or share holding						Amphoe/Tambon
				เกาหลี Korea	ญี่ปุ่น Japan	ไต้หวัน Taiwan	จีน China	ประเทศ ในทวีปยุโรป Country in Europe	ประเทศอื่น ๆ Other Countries	
สมุทรสาคร	1,862	1,812	50	2	18	15	4	8	3	Samut Sakhon
เมืองสมุทรสาคร	1,324	1,281	43	2	16	12	3	7	3	Mueang Samut Sakhon
บ้านโปะ	5	5	-	-	-	-	-	-	-	Ban Bo
บางโพธิ์	42	40	2	-	-	1	1	-	-	Bang Tho Rat
กาหลง	4	3	1	-	-	1	-	-	-	Ka Long
นาโคก	18	18	-	-	-	-	-	-	-	Na Khok
ท่าจีน	42	42	-	-	-	-	-	-	-	Tha Chin
นาดี	237	231	6	-	3	1	-	2	-	Na Di
ท่าทราย	188	177	11	-	4	3	-	3	1	Tha Sai
ดอกกระมื่อ	230	226	4	-	1	1	1	-	1	Khok Krabue
บางน้ำจืด	290	285	5	-	1	3	-	1	-	Bang Nam Chuet
พันท้ายนรสิงห์	30	30	-	-	-	-	-	-	-	Phan Thai Norasing
โคกขาม	58	55	3	2	1	-	-	-	-	Khok Kham
บ้านเกาะ	36	36	-	-	-	-	-	-	-	Ban Ko
บางกระเจ้า	81	72	9	-	4	2	1	1	1	Bang Krachao
บางหญ้าแพรก	34	34	-	-	-	-	-	-	-	Bang Ya Phraek
ชัยมงคล	29	27	2	-	2	-	-	-	-	Chai Mongkhon

ตาราง 5 จำนวนสถานประกอบการ จำนวนตามประเทศที่ร่วมลงทุนหรือถือหุ้น อำเภอและตำบล (ต่อ)

TABLE 5 NUMBER OF ESTABLISHMENTS BY THE COUNTRY INVESTMENT OR SHARE HOLDING, AMPHOE AND TAMBON (Cont'd)

อำเภอ/ตำบล	จำนวน สถาน ประกอบการ Number of establishments	มีต่างประเทศไทย		ประเทศที่ร่วมลงทุนหรือถือหุ้น The country investment or share holding						อำเภอ/Tambon
		ร่วมลงทุน หรือถือหุ้น No foreign's investment	ร่วมลงทุน หรือถือหุ้น With foreign's investment	เกาหลี Korea	ญี่ปุ่น Japan	ไต้หวัน Taiwan	จีน China	ประเทศ ในทวีปยุโรป Country in Europe	ประเทศอื่น ๆ Other Countries	
กระทุ่มแบน	495	488	7	-	2	3	1	1	-	Krathum Baen
ท่าไม้	102	101	1	-	-	-	-	1	-	Tha Mai
สวนหลวง	122	121	1	-	1	-	-	-	-	Suan Luang
บางยาง	2	2	-	-	-	-	-	-	-	Bang Yang
คลองมะเดื่อ	115	112	3	-	1	2	-	-	-	Khlong Maduea
หนองนาไร่	3	3	-	-	-	-	-	-	-	Nong Nok Khai
ดอนใต้	28	28	-	-	-	-	-	-	-	Don Kai Di
แคทราย	103	103	-	-	-	-	-	-	-	Khae Rai
ท่าเสา	20	18	2	-	-	1	1	-	-	Tha Sao
บ้านแพ้ว	43	43	-	-	-	-	-	-	-	Ban Phaeo
บ้านแพ้ว	7	7	-	-	-	-	-	-	-	Ban Phaeo
หลักสาม	28	28	-	-	-	-	-	-	-	Ruk Sam
หลักสอง	-	-	-	-	-	-	-	-	-	Lak Song
เจ็ดริ้ว	-	-	-	-	-	-	-	-	-	Chet Riw
คลองตัน	2	2	-	-	-	-	-	-	-	Khlong Ton
อำแพง	-	-	-	-	-	-	-	-	-	Am-Phaeng
สวนส้ม	6	6	-	-	-	-	-	-	-	Suan Som

หมายเหตุ : เฉพาะสถานประกอบการที่มีรูปแบบการจัดตั้งตามกฎหมายเป็นบริษัทจำกัด และบริษัทจำกัด (มหาชน)

Note : Only establishments which were company limited and public company limited.

ที่มา : สำนักงานอุตสาหกรรม พ.ศ. 2550 (ข้อมูลพื้นฐาน : นอกเขตเทศบาล) จังหวัดสมุทรสาคร สำนักงานสถิติแห่งชาติ กระทรวงเทคโนโลยีสารสนเทศและการสื่อสาร

Source : The 2007 Industrial Census (Basic Information : Non-municipal area), Samut Sakhon Province, National Statistical Office, Ministry of Information and Communication Technology.

ตาราง 6 จำนวนสถานประกอบการ จำแนกตามขนาดของสถานประกอบการ (จำนวนคนทำงาน) อำเภอและตำบล

TABLE 6 NUMBER OF ESTABLISHMENTS BY SIZE OF ESTABLISHMENT (NUMBER OF PERSONS ENGAGED), AMPHOE AND TAMBON

อำเภอ/ตำบล	จำนวน สถานประกอบการ Number of establishments	ขนาดของสถานประกอบการ (แห่ง) Size of establishment (establishments)											Amphoe/Tambon	
		1 - 5	6 - 10	11- 15	16 -20	21 -25	26 -30	31 -50	51 - 100	101 - 200	201 - 500	501 - 1,000		> 1,000
		สมุทรสาคร	12,816	9,922	829	392	290	156	182	386	274	183		130
เมืองสมุทรสาคร	8,707	6,632	563	284	212	120	132	276	208	123	98	39	20	Mueang Samut Sakhon
บ้านบ่อ	181	6	2	-	1	2	1	1	-	-	1	1	-	Ban Bo
บางโพธิ์	351	14	9	7	2	4	8	18	1	8	3	1	1	Bang Tho Rat
กาหลง	96	5	1	-	-	-	1	1	1	1	1	-	-	Ka Long
นาโคก	67	40	7	3	2	4	4	2	3	1	-	1	-	Na Khok
ท่าจีน	542	456	25	13	10	8	1	8	11	4	4	1	1	Tha Chin
นาดี	1,310	957	103	49	24	20	15	45	45	18	18	10	6	Na Di
ท่าทราย	1,791	1,538	55	24	16	13	14	24	39	25	26	12	5	Tha Sai
คอกกระบือ	1,014	647	110	59	42	24	33	54	26	10	8	1	-	Khok Krabue
บางน้ำจืด	1,140	744	120	50	44	28	31	59	38	12	10	3	1	Bang Nam Chuet
พันท้ายนรสิงห์	274	20	20	7	7	1	1	7	3	4	1	-	-	Phan Thai Norasing
โคกขาม	645	524	17	17	19	8	10	12	15	11	7	3	2	Khok Kham
บ้านเกาะ	196	148	13	6	7	-	5	12	3	1	1	-	-	Ban Ko
บางกระเจ้า	327	224	24	6	7	2	3	15	15	15	11	3	2	Bang Krachao
บางหญ้าแพรก	601	467	30	32	25	8	7	13	6	10	2	-	1	Bang Ya Phraek
ชัยมงคล	172	128	14	5	1	3	2	5	2	3	5	3	1	Chai Mongkhon

ตาราง 6 จำนวนสถานประกอบการ จำนวนตามขนาดของสถานประกอบการ (จำนวนคนทำงาน) อำเภอและตำบล (ต่อ)

TABLE 6 NUMBER OF ESTABLISHMENTS BY SIZE OF ESTABLISHMENT (NUMBER OF PERSONS ENGAGED), AMPHOE AND TAMBON (Contd)

อำเภอ/ตำบล	จำนวน สถานประกอบการ Number of establishments	ขนาดของสถานประกอบการ (แห่ง) Size of establishment (establishments)											Amphoe/Tambon
		Size of establishment (establishments)											
		1 - 5	6 - 10	11- 15	16-20	21 -25	26-30	31 -50	51 - 100	101-200	201- 500	501 - 1,000	
กระทุ่มแบน	3,204	2,471	88	74	32	44	106	62	59	32	9	4	Krathum Baen
ท่าไม้	594	34	17	14	2	9	31	17	7	9	3	1	Tha Mai
สวนหลวง	1,002	64	22	16	11	9	30	18	14	7	5	1	Suan Luang
บางยาง	66	2	2	-	1	-	-	-	-	-	-	-	Bang Yang
คลองมะเดื่อ	869	714	49	14	6	6	19	6	28	10	1	1	Khlong Maduea
หนองนกไข่	52	47	3	2	-	-	-	-	-	-	-	-	Nong Nok Khai
ดอนไก่ดี	178	132	9	3	3	3	4	8	4	-	-	-	Don Kai Di
แคราย	276	128	49	21	7	15	20	9	3	3	-	1	Khae Rai
ท่าเสา	167	134	10	4	2	2	2	4	3	3	-	-	Tha Sao
บ้านแพ้ว	905	43	20	4	4	6	4	4	1	-	-	-	Ban Phaeo
บ้านแพ้ว	227	214	7	2	1	-	-	1	-	-	-	-	Ban Phaeo
หลักสาม	322	280	18	2	3	5	3	2	1	-	-	-	Ruk Sam
หลักสอง	58	56	-	1	-	-	1	-	-	-	-	-	Lak Song
เจ็ดริ้ว	52	49	1	2	-	-	-	-	-	-	-	-	Chet Riu
คลองตัน	78	72	4	2	-	-	-	-	-	-	-	-	Khlong Ton
อำเภพง	74	71	3	-	-	-	-	-	-	-	-	-	Am-Phaeng
สวนส้ม	94	77	10	5	-	1	-	1	-	-	-	-	Suan Som

ที่มา : สำนักงานอุตสาหกรรม พ.ศ. 2550 (ข้อมูลพื้นฐาน : นอกเขตเทศบาล) จังหวัดสมุทรสาคร สำนักงานสถิติแห่งชาติ กระทรวงเทคโนโลยีสารสนเทศและการสื่อสาร

Source : The 2007 Industrial Census (Basic Information : Non-municipal area), Samut Sakhon Province, National Statistical Office, Ministry of Information and Communication Technology.

ตาราง 7 จำนวนคนทำงานในสถานประกอบการ จำนวนตามขนาดของสถานประกอบการ (จำนวนคนทำงาน) อำเภอและตำบล

TABLE 7 NUMBER OF PERSONS ENGAGED IN ESTABLISHMENTS BY SIZE OF ESTABLISHMENT (NUMBER OF PERSONS ENGAGED), AMPHOE AND TAMBON

อำเภอ/ตำบล	จำนวน คนทำงาน Number of persons engaged	ขนาดของสถานประกอบการ (คน) Size of establishment (persons)											Amphoe/Tambon	
		1 - 5	6 - 10	11 - 15	16 - 20	21 - 25	26 - 30	31 - 50	51 - 100	101 - 200	201 - 500	501 - 1,000		> 1,000
สมุทรสาคร	239,659	16,277	6,637	5,064	5,443	3,608	5,360	16,602	21,376	28,395	44,159	36,444	50,294	Samut Sakhon
เมืองสมุทรสาคร	183,384	10,632	4,469	3,648	3,973	2,754	3,881	11,712	16,018	19,318	33,042	30,152	43,785	Mueang Samut Sakhon
บ้านโป่ง	1,413	301	41	24	-	25	60	42	-	-	320	600	-	Ban Bo
บางโพธิ์	8,768	413	119	113	130	46	116	741	60	1,368	1,162	1,000	3,500	Bang Tho Rat
กาหลง	762	102	38	11	-	-	-	50	51	110	400	-	-	Ka Long
นาโคก	1,901	59	55	48	56	44	120	90	279	150	-	1,000	-	Na Khok
ท่าจีน	6,833	648	193	168	174	173	30	311	900	617	1,219	700	1,700	Tha Chin
นาดี	39,014	1,558	823	609	461	465	444	2,017	3,372	2,950	6,335	7,650	12,330	Na Di
ท่าทราย	44,598	2,428	437	305	303	314	402	970	3,062	4,283	8,561	8,453	15,080	Tha Sai
ดอกกระเบ็ด	14,311	1,138	889	748	779	543	965	2,256	1,972	1,591	2,830	600	-	Khok Krabue
บางน้ำจืด	20,780	1,364	948	679	836	653	919	2,482	2,897	1,852	3,650	2,500	2,000	Bang Nam Chuet
พันท้ายนรสิงห์	2,301	327	152	91	120	25	27	320	240	589	410	-	-	Phan Thai Norasing
โคกขาม	12,261	786	132	207	343	173	292	493	1,082	1,681	2,372	2,500	2,200	Khok Kham
บ้านเกาะ	1,949	222	118	90	140	-	150	544	235	150	300	-	-	Ban Ko
บางกะเจ้า	14,304	367	191	86	138	50	90	677	1,285	2,211	3,060	2,799	3,350	Bang Krachao
บางหญ้าแพรก	6,846	701	230	406	473	171	210	509	443	1,414	789	-	1,500	Bang Ya Phraek
ชัยมงคล	7,343	218	103	63	20	72	56	210	140	352	1,634	2,350	2,125	Chai Mongkhon

ตาราง 7 จำนวนคนทำงานในสถานประกอบการ จำแนกตามขนาดของสถานประกอบการ (จำนวนคนทำงาน) อำเภอและตำบล (ต่อ)
 TABLE 7 NUMBER OF PERSONS ENGAGED IN ESTABLISHMENTS BY SIZE OF ESTABLISHMENT (NUMBER OF PERSONS ENGAGED), AMPHOE AND TAMBON (Contd.)

อำเภอ/ตำบล	จำนวน คนทำงาน Number of persons engaged	ขนาดของสถานประกอบการ (คน) Size of establishment (persons)											Amphoe/Tambon	
		1 - 5	6 - 10	11 - 15	16 - 20	21 - 25	26 - 30	31 - 50	51 - 100	101 - 200	201 - 500	501 - 1,000		> 1,000
กระทุ่มแบน	53,283	4,190	1,853	1,166	1,400	759	1,300	4,742	4,998	8,957	11,117	6,292	6,509	Krathum Baen
ท่าไม้	11,790	706	279	234	272	49	266	1,430	1,426	935	3,050	2,142	1,001	Tha Mai
สวนหลวง	15,008	1,273	496	282	297	255	269	1,339	1,498	2,255	2,386	3,150	1,508	Suan Luang
บางยาง	144	86	12	25	-	21	-	-	-	-	-	-	-	Bang Yang
คลองมะเดื่อ	14,666	1,359	413	197	261	143	170	819	494	4,200	3,610	1,000	2,000	Khlong Maduea
หนองนกไข่	116	51	28	-	37	-	-	-	-	-	-	-	-	Nong Nok Khai
ดอนไก่ดี	2,188	210	97	112	60	73	90	180	616	750	-	-	-	Don Kai Di
แคราย	7,250	288	445	282	403	175	448	889	703	417	1,200	-	2,000	Khae Rai
ท่าเสา	2,121	217	83	34	70	43	57	85	261	400	871	-	-	Tha Sao
บ้านแพ้ว	2,992	1,455	315	250	70	95	179	148	360	120	-	-	-	Ban Phaeo
บ้านแพ้ว	670	430	49	29	37	25	-	-	100	-	-	-	-	Ban Phaeo
ห้วยสาม	1,375	499	132	97	33	70	150	114	160	120	-	-	-	Ruk Sam
ห้วยคตอง	151	105	-	12	-	-	-	34	-	-	-	-	-	Lak Song
เจ็ดริ้ว	102	71	7	24	-	-	-	-	-	-	-	-	-	Chet Riu
คลองตัน	174	118	32	24	-	-	-	-	-	-	-	-	-	Khlong Ton
อำเภพง	123	104	19	-	-	-	-	-	-	-	-	-	-	Am-Phaeng
สวนส้ม	397	128	76	64	-	-	29	-	100	-	-	-	-	Suan Som

ที่มา : สำนักอุตสาหกรรม พ.ศ. 2550 (ข้อมูลพื้นฐาน : นอกเขตเทศบาล) จังหวัดสมุทรสาคร สำนักงานสถิติแห่งชาติ กระทรวงเทคโนโลยีสารสนเทศและการสื่อสาร
 Source : The 2007 Industrial Census (Basic Information : Non-municipal area), Samut Sakhon Province, National Statistical Office, Ministry of Information and Communication Technology.

ตาราง 8 จำนวนสถานประกอบการ จำนวนตามขนาดของสถานประกอบการ (จำนวนลูกจ้าง) อำเภอและตำบล

TABLE 8 NUMBER OF ESTABLISHMENTS BY SIZE OF ESTABLISHMENT (NUMBER OF EMPLOYEES), AMPHOE AND TAMBON

อำเภอ/ตำบล	จำนวน สถานประกอบการ Number of establishments	ขนาดของสถานประกอบการ (แห่ง) Size of establishment (establishments)											Amphoe/Tambon	
		ขนาดของสถานประกอบการ (แห่ง) Size of establishment (establishments)												
		≤ 5	6 - 10	11- 15	16 - 20	21 - 25	26 - 30	31 - 50	51 - 100	101 - 200	201 - 500	501 - 1,000		> 1,000
สมุทรสาคร	12,816	10,151	723	329	282	115	196	372	266	182	128	49	23	Samut Sakhon
เมืองสมุทรสาคร	8,707	6,783	505	236	210	86	142	268	200	122	96	39	20	Mueang Samut Sakhon
บ้านบ่อ	181	171	2	2	-	1	2	1	-	-	1	1	-	Ban Bo
บางโพธิ์	351	287	15	5	7	2	4	17	1	8	3	1	1	Bang Tho Rat
กานตง	96	87	5	-	-	-	-	2	-	1	1	-	-	Ka Long
นาโคก	67	42	7	2	3	2	4	2	3	1	-	1	-	Na Khok
ท่าจีน	542	462	24	14	10	2	2	9	9	5	3	1	1	Tha Chin
นาดี	1,310	983	97	30	28	16	14	47	44	18	17	10	6	Na Di
ท่าทราย	1,791	1,555	46	20	14	12	15	22	39	25	26	12	5	Tha Sai
ดอกกระวี	1,014	672	103	52	42	16	32	53	25	10	8	1	-	Khok Krabue
บางน้ำจืด	1,140	770	101	50	42	25	34	56	36	12	10	3	1	Bang Nam Chuet
พื้นที่เขื่อนลิ่งห้วย	274	230	16	8	3	1	1	7	3	4	1	-	-	Phan Thai Norasing
โคกขาม	645	530	18	15	20	2	12	11	14	11	7	3	2	Khok Kham
บ้านเกาะ	196	149	12	6	7	-	5	12	3	1	1	-	-	Ban Ko
บางกระเจ้า	327	231	18	5	7	2	3	15	16	14	11	3	2	Bang Krachao
บางหญ้าแพรก	601	478	33	24	26	1	12	10	5	9	2	-	1	Bang Ya Phraek
ชัยมงคล	172	136	8	3	1	4	2	4	2	3	5	3	1	Chai Mongkhon

ตาราง 8 จำนวนสถานประกอบการ จำนวนตามขนาดของสถานประกอบการ (จำนวนลูกจ้าง) อำเภอและตำบล (ต่อ)

TABLE 8 NUMBER OF ESTABLISHMENTS BY SIZE OF ESTABLISHMENT (NUMBER OF EMPLOYEES), AMPHOE AND TAMBON (Cont'd)

อำเภอ/ตำบล	จำนวน สถานประกอบการ Number of establishments	ขนาดของสถานประกอบการ (แห่ง) Size of establishment (establishments)											Amphoe/Tambon	
		≤ 5	6 - 10	11- 15	16-20	21 -25	26 -30	31 - 50	51 - 100	101 - 200	201 - 500	501 - 1,000		> 1,000
กระทุ่มแบน	3,204	2,527	187	80	70	26	46	102	62	59	32	10	3	Krathum Baen
ท่าไม้	594	459	28	14	14	2	9	31	17	7	9	4	-	Tha Mai
สวนหลวง	1,002	821	54	19	17	7	11	28	18	14	7	5	1	Suan Luang
บางยาง	66	62	2	1	1	-	-	-	-	-	-	-	-	Bang Yang
คลองมะเดื่อ	869	727	41	14	12	5	7	17	6	28	10	1	1	Khong Maduea
หนองนกไข่	52	47	3	1	1	-	-	-	-	-	-	-	-	Nong Nok Khai
ดอนไก่ดี	178	135	10	8	3	3	3	4	8	4	-	-	-	Don Kai Di
แควาย	276	140	39	20	19	7	15	20	9	3	3	-	1	Khae Rai
ท่าเสา	167	136	10	3	3	2	1	2	4	3	3	-	-	Tha Sao
บ้านแพ้ว	905	841	31	13	2	3	8	2	4	1	-	-	-	Ban Phaeo
บ้านแพ้ว	227	219	3	2	1	1	-	-	1	-	-	-	-	Ban Phaeo
หลักสาม	322	287	15	6	1	2	6	2	2	1	-	-	-	Ruk Sam
หลักสอง	58	56	1	-	-	-	-	-	-	-	-	-	-	Lak Song
เจ็ดริ้ว	52	50	2	-	-	-	-	-	-	-	-	-	-	Chet Riu
คลองตัน	78	74	2	2	-	-	-	-	-	-	-	-	-	Khong Ton
อำเภพง	74	74	-	-	-	-	-	-	-	-	-	-	-	Am-Phaeng
สวนส้ม	94	81	8	3	-	-	1	-	1	-	-	-	-	Suan Som

ที่มา : สำนักงานอุตสาหกรรม พ.ศ. 2550 (ข้อมูลพื้นฐาน : นอกเขตเทศบาล) จังหวัดสมุทรสาคร สำนักงานสถิติแห่งชาติ กระทรวงเทคโนโลยีสารสนเทศและการสื่อสาร

Source : The 2007 Industrial Census (Basic Information : Non-municipal area), Samut Sakhon Province, National Statistical Office, Ministry of Information and Communication Technology.

ตาราง 9 จำนวนลูกจ้างในสถานประกอบการ จำนวนตามขนาดของสถานประกอบการ (จำนวนลูกจ้าง) อำเภอและตำบล
 TABLE 9 NUMBER OF EMPLOYEES IN ESTABLISHMENTS BY SIZE OF ESTABLISHMENT (NUMBER OF EMPLOYEES), AMPHOE AND TAMBON

อำเภอ/ตำบล	จำนวนลูกจ้าง Number of employees	ขนาดของสถานประกอบการ (คน) Size of establishment (persons)											Amphoe/Tambon	
		≤5	6 - 10	11 - 15	16 - 20	21 - 25	26 - 30	31 - 50	51 - 100	101 - 200	201 - 500	501 - 1,000		> 1,000
สมุทรสาคร	226,005	5,328	6,004	4,436	5,401	2,740	5,769	16,279	21,073	28,484	43,754	37,444	49,293	Samut Sakhon
เมืองสมุทรสาคร	174,450	3,563	4,167	3,177	4,020	2,040	4,176	11,600	15,722	19,411	32,637	30,152	43,785	Mueang Samut Sakhon
บ้านบ่อ	1,165	85	14	23	-	23	60	40	-	-	320	600	-	Ban Bo
บางโพธิ์	8,370	76	128	69	132	50	120	705	60	1,368	1,162	1,000	3,500	Bang Tho Rat
กาทรง	662	13	39	-	-	-	-	100	-	110	400	-	-	Ka Long
นาโคก	1,839	24	56	24	52	44	120	90	279	150	-	1,000	-	Na Khok
ท่าจีน	6,270	193	191	201	193	43	57	373	785	817	1,017	700	1,700	Tha Chin
นาดี	37,714	521	821	393	537	380	416	2,115	3,368	3,049	6,134	7,650	12,330	Na Di
ท่าทราย	42,508	546	369	258	273	294	432	901	3,060	4,282	8,560	8,453	15,080	Tha Sai
คอกกระบือ	13,440	596	868	692	804	382	930	2,231	1,917	1,590	2,830	600	-	Khok Krabue
บางน้ำจืด	19,752	656	809	679	812	589	1,011	2,403	2,791	1,852	3,650	2,500	2,000	Bang Nam Chuet
พื้นที่เกษตรเชิงห้	2,021	125	123	111	52	25	26	320	240	589	410	-	-	Phan Thai Norasing
โคกขาม	11,591	208	156	202	374	46	349	476	1,027	1,681	2,372	2,500	2,200	Khok Kham
บ้านเกาะ	1,782	68	108	90	140	-	149	542	235	150	300	-	-	Ban Ko
บางกระเจ้า	13,973	111	141	71	136	47	90	677	1,381	2,110	3,060	2,799	3,350	Bang Krachao
บางหญ้าแพรก	6,197	231	281	324	495	22	356	450	439	1,311	788	-	1,500	Bang Ya Phraek
ชัยมงคล	7,166	110	63	40	20	95	60	177	140	352	1,634	2,350	2,125	Chai Mongkhon

ตาราง 9 จำนวนลูกจ้างในสถานประกอบการ จำนวนตามขนาดของสถานประกอบการ (จำนวนลูกจ้าง) อำเภอและตำบล (ต่อ)
 TABLE 9 NUMBER OF EMPLOYEES IN ESTABLISHMENTS BY SIZE OF ESTABLISHMENT (NUMBER OF EMPLOYEES), AMPHOE AND TAMBON (Contd.)

อำเภอ/ตำบล	จำนวนลูกจ้าง Number of employees	ขนาดของสถานประกอบการ (คน) Size of establishment (persons)											Amphoe/Tambon	
		ขนาดของสถานประกอบการ (คน) Size of establishment (persons)												
		≤ 5	6 - 10	11 - 15	16 - 20	21 - 25	26 - 30	31 - 50	51 - 100	101 - 200	201 - 500	501 - 1,000		> 1,000
กรุงเทพมหานคร	49,872	1,412	1,580	1,091	1,345	628	1,357	4,598	4,991	8,953	11,117	7,292	5,508	Krathum Baen
ท่าไม้	11,215	221	238	197	267	49	266	1,426	1,425	934	3,050	3,142	-	Tha Mai
สวนหลวง	13,962	393	425	254	326	166	327	1,274	1,498	2,255	2,386	3,150	1,508	Suan Luang
บางกอก	63	13	16	14	20	-	-	-	-	-	-	-	-	Bang Yang
คลองมะเดื่อ	13,600	461	346	190	229	121	199	750	494	4,200	3,610	1,000	2,000	Khlong Maduea
หนองนกไข่	63	-	28	15	20	-	-	-	-	-	-	-	-	Nong Nok Khai
ดอนไก่ดี	2,010	63	82	97	60	73	90	180	615	750	-	-	-	Don Kai Di
แคทราย	7,028	207	361	283	365	172	445	883	698	414	1,200	-	2,000	Khae Rai
ท่าเสา	1,931	54	84	41	58	47	30	85	261	400	871	-	-	Tha Sao
บ้านแพ้ว	1,683	353	257	168	36	72	236	81	360	120	-	-	-	Ban Phaeo
บ้านแพ้ว	340	140	25	30	20	25	-	-	100	-	-	-	-	Ban Phaeo
หลักสาม	888	91	119	74	16	47	180	81	160	120	-	-	-	Ruk Sam
หลักสอง	56	16	10	-	-	-	30	-	-	-	-	-	-	Lak Song
เจ็ดริ้ว	26	6	20	-	-	-	-	-	-	-	-	-	-	Chet Riu
คลองตัน	71	29	19	23	-	-	-	-	-	-	-	-	-	Khlong Ton
อัมแพง	29	29	-	-	-	-	-	-	-	-	-	-	-	Am-Phaeng
สวนส้ม	273	42	64	41	-	-	26	-	100	-	-	-	-	Suan Som

ที่มา : สำนักงานอุตสาหกรรม พ.ศ. 2550 (ข้อมูลพื้นฐาน : นอกเขตเทศบาล) จังหวัดสมุทรสาคร สำนักงานสถิติแห่งชาติ กระทรวงเทคโนโลยีสารสนเทศและการสื่อสาร

Source : The 2007 Industrial Census (Basic Information : Non-municipal area), Samut Sakhon Province, National Statistical Office, Ministry of Information and Communication Technology.

ตาราง 10 จำนวนสถานประกอบการ จำนวนตามรูปแบบการจัดตั้งตามกฎหมาย และกิจกรรมทางเศรษฐกิจ

TABLE 10 NUMBER OF ESTABLISHMENTS BY FORM OF LEGAL ORGANIZATION AND ECONOMIC ACTIVITY

กิจกรรมทางเศรษฐกิจ	จำนวน สถานประกอบการ Number of establishments	รูปแบบการจัดตั้งตามกฎหมาย Form of legal organization				สหกรณ์ และ อื่น ๆ Cooperatives and Others	Economic activity
		ส่วนบุคคล Individual proprietor	ห้างหุ้นส่วนจำกัด ห้างหุ้นส่วนสามัญ นิติบุคคล Juristic partnership	บริษัทจำกัด บริษัทจำกัด (มหาชน) Company limited, Public company limited	3		
รวม	12,816	10,601	350	1,862	3	Total	
การขาย การบำรุงรักษา และการซ่อมแซมยานยนต์ และรถจักรยานยนต์ รวมทั้งการขายปลีกน้ำมันเชื้อเพลิงรถยนต์ การขายส่ง และการค้าเพื่อค้าปลีก ยานยนต์	818	707	33	77	1	Sale, maintenance and repair of motor vehicles and motorcycles; retail sale of automotive fuel Wholesale trade and commission trade, except of motor vehicles and motorcycles	
การขายปลีก ยานยนต์ และรถจักรยานยนต์ รวมทั้งการซ่อมแซม ของใช้ส่วนบุคคล และของใช้ในครัวเรือน โรงแรมและภัตตาคาร	636	514	20	102	-	Retail trade, except of motor vehicles and motorcycles; repair of personal and household goods Hotels and restaurants	
กิจกรรมด้านอสังหาริมทรัพย์ กิจกรรมด้านคอมพิวเตอร์ และกิจกรรมที่เกี่ยวข้อง การให้เช่าเครื่องจักรและเครื่องอุปโภคบริโภคโดยไม่มีผู้ควบคุม ๆ การวิจัยและการพัฒนาและกิจการด้านธุรกิจอื่น ๆ กิจกรรมสนับสนุนการและบริการอื่น ๆ	4,058	3,972	23	63	-	Computer and related activities Rental of machinery and equipment without operator etc; research and development and other business activities Recreational and other service activities	
การผลิต การก่อสร้าง	1,324	1,318	1	5	-	Manufacturing Construction	
การขนส่งทางบก การเก็บสินค้าและสถานที่เก็บสินค้า ตัวแทนธุรกิจท่องเที่ยวและการโทรคมนาคม กิจกรรมด้านโรงพยาบาล	1,162	1,137	1	24	-	Other land transport, storage and warehousing, activities of travel agencies and telecommunications Hospital activities	
	9	7	-	2	-		
	262	213	5	44	-		
	932	928	4	4	-		
	3,262	1,530	238	1,492	2		
	97	57	16	24	-		
	255	218	13	24	-		
	1	-	-	1	-		

ที่มา : สำนักงานอุตสาหกรรม พ.ศ. 2550 (ข้อมูลพื้นฐาน : นอกเขตเทศบาล) จังหวัดสมุทรสาคร สำนักงานสถิติแห่งชาติ กระทรวงเทคโนโลยีสารสนเทศและการสื่อสาร

Source : The 2007 Industrial Census (Basic Information : Non-municipal area), Samut Sakhon Province, National Statistical Office, Ministry of Information and Communication Technology.

ตาราง 11 จำนวนสถานประกอบการ จำนวนตามรูปแบบการจัดตั้งทางเศรษฐกิจ และกิจกรรมทางเศรษฐกิจ

TABLE 11 NUMBER OF ESTABLISHMENTS BY FORM OF ECONOMIC ORGANIZATION AND ECONOMIC ACTIVITY

กิจกรรมทางเศรษฐกิจ	จำนวน สถานประกอบการ Number of establishments	รูปแบบการจัดตั้งทางเศรษฐกิจ			Economic activity
		สำนักงานเดี่ยว Single unit	สำนักงานใหญ่ Head office	สำนักงานสาขา Branch	
รวม	12,816	12,561	22	233	Total
การขาย การบำรุงรักษา และการซ่อมแซมยานยนต์ และรถจักรยานยนต์ รวมทั้งการขายปลีกน้ำมันเชื้อเพลิงรถยนต์	818	787	-	31	Sale, maintenance and repair of motor vehicles and motorcycles; retail sale of automotive fuel
การขายส่ง และการค้าเพื่อค้าขายหน้า ยกเว้นยานยนต์ และรถจักรยานยนต์	636	626	2	8	Wholesale trade and commission trade, except of motor vehicles and motorcycles
การขายปลีก ยกเว้นยานยนต์ และรถจักรยานยนต์ รวมทั้งการซ่อมแซมของใช้ส่วนบุคคล และของใช้ในชีวิตประจำวัน	4,058	4,018	1	39	Retail trade, except of motor vehicles and motorcycles; repair of personal and household goods
โรงแรมและภัตตาคาร	1,324	1,321	-	3	Hotels and restaurants
กิจกรรมด้านอสังหาริมทรัพย์	1,162	1,153	-	9	Realstate activities
กิจกรรมด้านคอมพิวเตอร์ และกิจกรรมที่เกี่ยวข้อง	9	9	-	-	Computer and related activities
การให้เช่าเครื่องจักรและเครื่องอุปโภคบริโภคที่ไม่มีผู้ควบคุม ฯ					Renting of machinery and equipment without operator etc;
การวิจัยและการพัฒนาและกิจการด้านธุรกิจอื่นๆ	262	250	1	11	research and development and other business activities
กิจกรรมสนับสนุนการและบริการอื่นๆ	932	928	-	4	Recreational and other service activities
การผลิต	3,262	3,124	18	120	Manufacturing
การก่อสร้าง	97	94	-	3	Construction
การขนส่งทางบก การเก็บสินค้าและสถานที่เก็บสินค้า					Other land transport, storage and warehousing, activities
ตัวแทนธุรกิจการท่องเที่ยวและการโทรคมนาคม	255	251	-	4	of travel agencies and telecommunications
กิจกรรมด้านโรงพยาบาล	1	-	-	1	Hospital activities

ที่มา : สัมภาษณ์อุตสาหกรรม พ.ศ. 2550 (ข้อมูลพื้นฐาน : นอกเขตเทศบาล) จังหวัดสมุทรสาคร สำนักงานสถิติแห่งชาติ กระทรวงเทคโนโลยีสารสนเทศและการสื่อสาร

Source : The 2007 Industrial Census (Basic Information : Non-municipal area), Samut Sakhon Province, National Statistical Office, Ministry of Information and Communication Technology.

ตาราง 12 จำนวนสถานประกอบการ จำนวนตามสัดส่วนของการลงทุนหรือถือหุ้นของต่างประเทศ และกิจกรรมทางเศรษฐกิจ

TABLE 12 NUMBER OF ESTABLISHMENTS BY PROPORTION OF FOREIGN INVESTMENT OR SHARE HOLDING AND ECONOMIC ACTIVITY

กิจกรรมทางเศรษฐกิจ	จำนวน สถานประกอบการ Number of establishments	ไม่มีต่างชาติ ร่วมลงทุนหรือถือหุ้น No foreign's investment or share holding	สัดส่วนของการร่วมลงทุนหรือถือหุ้น			Economic activity	
			รวม Total	< 10%	10 - 50%		> 50%
รวม	1,862	1,812	50	2	26	22	Total
การขาย การบำรุงรักษา และการซ่อมแซมยานยนต์ และรถจักรยานยนต์ รวมทั้งการขายปลีกน้ำมันเชื้อเพลิงรถยนต์	77	76	1	-	-	1	Sale, maintenance and repair of motor vehicles and motorcycles; retail sale of automotive fuel
การขายส่ง และการค้าเพื่อค้าขายหน้า ยกเว้นยานยนต์ และรถจักรยานยนต์	102	99	3	-	1	2	Wholesale trade and commission trade, except of motor vehicles and motorcycles
การขายปลีก ยกเว้นยานยนต์ และรถจักรยานยนต์ รวมทั้งการซ่อมแซม ของใช้ส่วนบุคคล และของใช้ในครัวเรือน	63	62	1	-	-	1	Retail trade, except of motor vehicles and motorcycles; repair of personal and household goods
โรงแรมและภัตตาคาร	5	5	-	-	-	-	Hotels and restaurants
กิจกรรมด้านอสังหาริมทรัพย์	24	24	-	-	-	-	Realstate activities
กิจกรรมด้านคอมพิวเตอร์ และกิจกรรมที่เกี่ยวข้อง การให้เช่าเครื่องจักรและเครื่องอุปโภคบริโภคไม่มีผู้ควบคุม ฯ	2	2	-	-	-	-	Computer and related activities
การวิจัยและการพัฒนาและกิจการทางด้านธุรกิจอื่นๆ	44	43	1	-	1	-	Research and development and other business activities
กิจกรรมนันทนาการและบริการอื่นๆ	4	4	-	-	-	-	Recreational and other service activities
การผลิต	1,492	1,448	44	2	24	18	Manufacturing
การก่อสร้าง	24	24	-	-	-	-	Construction
การขนส่งทางบก การเก็บสินค้าและสถานที่เก็บสินค้า ตัวแทนธุรกิจการท่องเที่ยวและการโทรคมนาคม	24	24	-	-	-	-	Other land transport, storage and warehousing, activities of travel agencies and telecommunications
กิจกรรมด้านโรงพยาบาล	1	1	-	-	-	-	Hospital activities

หมายเหตุ : เฉพาะสถานประกอบการที่มีรูปแบบการจดทะเบียนเป็นบริษัทจำกัด และบริษัทจำกัด (มหาชน)

Note : Only establishments which were company limited and public company limited.

ที่มา : สำนักงานอุตสาหกรรม พ.ศ. 2550 (ข้อมูลพื้นฐาน : นอกเขตเทศบาล) จังหวัดสมุทรสาคร สำนักงานสถิติแห่งชาติ กระทรวงเทคโนโลยีสารสนเทศและการสื่อสาร

Source : The 2007 Industrial Census (Basic Information : Non-municipal area), Samut Sakhon Province, National Statistical Office, Ministry of Information and Communication Technology.

ตาราง 13 จำนวนสถานประกอบการ จำนวนตามประเทศที่ร่วมลงทุนหรือถือหุ้น และกิจกรรมทางเศรษฐกิจ

TABLE 13 NUMBER OF ESTABLISHMENTS BY THE COUNTRY INVESTMENT OR SHARE HOLDING AND ECONOMIC ACTIVITY

กิจกรรมทางเศรษฐกิจ	จำนวนสถานประกอบการ Number of establishments	ไม่มีต่างประเทศ ร่วมลงทุน หรือถือหุ้น No foreign's investment	มีต่างประเทศ ร่วมลงทุน หรือถือหุ้น With foreign's investment	ประเทศที่ร่วมลงทุนหรือถือหุ้น The country investment or share holding					Economic Activity	
				เกาหลี Korea	ญี่ปุ่น Japan	ไต้หวัน Taiwan	จีน China	ประเทศ ในทวีปยุโรป Country in Europe		ประเทศอื่นๆ Other Countries
รวม	1,862	1,812	50	2	18	15	4	8	3	Total
การขาย การบำรุงรักษา และการซ่อมแซมยานยนต์ และรถจักรยานยนต์										Sale, maintenance and repair of motor vehicles
รวมทั้งการขายปลีกน้ำมันเชื้อเพลิงรถยนต์	77	76	1	-	-	-	-	1	-	and motorcycles; retail sale of automotive fuel
การขายส่ง และการค้าเพื่อค้าขายหน้า ยกเว้นยานยนต์										Wholesale trade and commission trade, except of motor vehicles and motorcycles
และรถจักรยานยนต์	102	99	3	-	1	-	1	-	-	Retail trade, except of motor vehicles and motorcycles
การขายปลีก ยกเว้นยานยนต์ และรถจักรยานยนต์ รวมทั้งการซ่อมแซม										motorcycles; repair of personal and household goods
ของใช้ส่วนบุคคล และของใช้ในครัวเรือน	63	62	1	-	-	-	-	1	-	Hotels and restaurants
โรงแรมและภัตตาคาร	5	5	-	-	-	-	-	-	-	Realstate activities
กิจกรรมด้านอสังหาริมทรัพย์	24	24	-	-	-	-	-	-	-	Computer and related activities
กิจกรรมด้านคอมพิวเตอร์ และกิจกรรมที่เกี่ยวข้อง	2	2	-	-	-	-	-	-	-	Renting of machinery and equipment without operator etc;
การให้เช่าเครื่องจักรและเครื่องอุปโภคบริโภคโดยไม่มีผู้ควบคุม ฯ										research and development and other business activities
การวิจัยและการพัฒนาและกิจการด้านธุรกิจอื่นๆ	44	43	1	-	-	-	-	1	-	Recreational and other service activities
กิจกรรมนันทนาการและการบริการอื่นๆ	4	4	-	-	-	-	-	-	-	Manufacturing
การผลิต	1,492	1,448	44	2	17	15	3	4	3	Construction
การก่อสร้าง	24	24	-	-	-	-	-	-	-	Other land transport, storage and warehousing, activities of travel agencies and telecommunications
การขนส่งทางบก การเก็บสินค้าและสถานที่เก็บสินค้า										Hospital activities
ตัวแทนธุรกิจการท่องเที่ยวและการโทรคมนาคม	24	24	-	-	-	-	-	-	-	
กิจกรรมด้านโรงพยาบาล	1	1	-	-	-	-	-	-	-	

หมายเหตุ : เฉพาะสถานประกอบการที่มีรูปแบบการจัดตั้งตามกฎหมายเป็นบริษัทจำกัด และบริษัทจำกัด (มหาชน)

Note : Only establishments which were company limited and public company limited.

ที่มา : สำมะโนอุตสาหกรรม พ.ศ. 2550 (ข้อมูลพื้นฐาน : นอกเขตเทศบาล) จังหวัดสมุทรสาคร สำนักงานสถิติแห่งชาติ กระทรวงเทคโนโลยีสารสนเทศและการสื่อสาร

Source : The 2007 Industrial Census (Basic Information : Non-municipal area), Samut Sakhon Province, National Statistical Office, Ministry of Information and Communication Technology.

ตาราง 14 จำนวนสถานประกอบการ จำนวนตามขนาดของสถานประกอบการ (จำนวนคนทำงาน) และกิจกรรมทางเศรษฐกิจ

TABLE 14 NUMBER OF ESTABLISHMENTS BY SIZE OF ESTABLISHMENT (NUMBER OF PERSONS ENGAGED) AND ECONOMIC ACTIVITY

กิจกรรมทางเศรษฐกิจ	จำนวน สถานประกอบการ Number of establishments	ขนาดของสถานประกอบการ (แห่ง)										Economic activity		
		Size of establishment (establishments)												
		1 - 5	6 - 10	11- 15	16 - 20	21 - 25	26 - 30	31 - 50	51 - 100	101 - 200	201 - 500		501 - 1,000	> 1,000
รวม	12,816	9,922	829	392	290	156	182	386	274	183	130	48	24	Total
การขาย กายารัฐวิสาหกิจ และการซ่อมแซมยานยนต์ และรถจักรยานยนต์ รวมทั้งการขายปลีกน้ำมันเชื้อเพลิงรถยนต์	818	691	75	26	8	5	3	6	4	-	-	-	-	Sale, maintenance and repair of motor vehicles and motorcycles; retail sale of automotive fuel and motorcycles; retail sale of automotive fuel
การขายส่ง และการค้าเพื่อค้าขายหน้า ยกเว้นยานยนต์ และรถจักรยานยนต์	636	460	90	37	12	9	6	16	2	4	-	-	-	Wholesale trade and commission trade, except of motor vehicles and motorcycles
การขายปลีก ยกเว้นยานยนต์ และรถจักรยานยนต์ รวมทั้งการซ่อมแซม ของใช้ส่วนบุคคล และของใช้ในครัวเรือน	4,058	3,987	53	8	1	3	1	2	1	1	1	-	-	Retail trade, except of motor vehicles and motorcycles; repair of personal and household goods
โรงแรมและภัตตาคาร	1,324	1,229	60	17	7	4	3	4	-	-	-	-	-	Hotels and restaurants
กิจกรรมด้านอสังหาริมทรัพย์	1,162	1,149	9	3	-	-	-	-	1	-	-	-	-	Real estate activities
กิจกรรมด้านคอมพิวเตอร์ และกิจกรรมที่เกี่ยวข้อง การใช้เครื่องจักรและเครื่องอุปโภคบริโภคโดยไม่มีผู้ควบคุมฯ	9	9	-	-	-	-	-	-	-	-	-	-	-	Computer and related activities
การวิจัยและการพัฒนาและกิจการระดับอุตสาหกรรม การวิจัยและการพัฒนาและกิจการระดับอุตสาหกรรมอื่น ๆ	262	219	12	4	5	1	3	2	4	11	1	-	-	Research and development and other business activities
กิจกรรมนันทนาการและการบริการอื่น ๆ	932	915	10	5	-	-	-	1	-	1	-	-	-	Recreational and other service activities
การผลิต	3,262	994	495	276	248	128	162	343	252	165	127	48	24	Manufacturing
การก่อสร้าง	97	46	19	11	7	2	3	4	4	1	-	-	-	Construction
การขนส่งทางบก การเก็บสินค้าและสถานที่เก็บสินค้า ตัวแทนธุรกิจการขนส่งและกิจการโทรคมนาคม	255	223	6	5	2	4	1	8	6	-	-	-	-	Other land transport, storage and warehousing, activities of travel agencies and telecommunications
กิจกรรมด้านโรงพยาบาล	1	-	-	-	-	-	-	-	-	-	1	-	-	Hospital activities

ที่มา : สำมะโนอุตสาหกรรม พ.ศ. 2550 (ข้อมูลพื้นฐาน : นอกเขตเทศบาล) จังหวัดสมุทรสาคร สำนักงานสถิติแห่งชาติ กระทรวงเทคโนโลยีสารสนเทศและการสื่อสาร

Source : The 2007 Industrial Census (Basic Information : Non-municipal area), Samut Sakhon Province, National Statistical Office, Ministry of Information and Communication Technology.

ตาราง 15 จำนวนคนทำงานในสถานประกอบการ จำนวนคนทำงาน และกิจกรรมทางเศรษฐกิจ

TABLE 15 NUMBER OF PERSONS ENGAGED IN ESTABLISHMENTS BY SIZE OF ESTABLISHMENT (NUMBER OF PERSONS ENGAGED) AND ECONOMIC ACTIVITY

กิจกรรมทางเศรษฐกิจ	จำนวนคนทำงาน Number of persons engaged	ขนาดของสถานประกอบการ (คน) Size of establishment (persons)										Economic activity		
		1 - 5	6 - 10	11 - 15	16 - 20	21 - 25	26 - 30	31 - 50	51 - 100	101 - 200	201 - 500		501 - 1,000	> 1,000
รวม	239,659	16,277	6,637	5,064	5,443	3,608	5,360	16,602	21,376	28,395	44,159	36,444	50,294	Total
การขาย การบำรุงรักษา และการซ่อมแซมยานยนต์ และรถจักรยานยนต์ รวมทั้งการขายปลีกน้ำมันเชื้อเพลิงรถยนต์ การขายส่ง และการค้าเพื่อค้าขายหน้า ยกเว้นยานยนต์ และรถจักรยานยนต์	3,553	1,677	573	336	143	112	90	227	395	-	-	-	-	Sale, maintenance and repair of motor vehicles and motorcycles; retail sale of automotive fuel
การขายปลีก ยกเว้นยานยนต์ และรถจักรยานยนต์ รวมทั้งการซ่อมแซมของใช้ส่วนบุคคล และของใช้ในชีวิตประจำวัน	4,495	1,192	689	484	227	213	180	686	140	684	-	-	-	Wholesale trade and commission trade, except of motor vehicles and motorcycles
โรงแรมและภัตตาคาร	6,440	5,267	394	102	71	26	86	62	146	266	-	-	-	Retail trade, except of motor vehicles and motorcycles; repair of personal and household goods
กิจกรรมด้านอสังหาริมทรัพย์	3,083	1,957	450	205	127	89	90	165	-	-	-	-	-	Hotels and restaurants
กิจกรรมด้านคอมพิวเตอร์ และกิจกรรมที่เกี่ยวข้อง	1,466	1,291	80	39	-	-	-	56	-	-	-	-	-	Real estate activities
การให้ใช้เครื่องจักรและเครื่องอุปโภคบริโภคที่ไม่มีผู้ควบคุมฯ	13	-	-	-	-	-	-	-	-	-	-	-	-	Computer and related activities
การวิจัยและการพัฒนาและกิจการทางด้านธุรกิจอื่นๆ	3,052	387	96	54	96	25	90	67	286	1,651	300	-	-	Renting of machinery and equipment without operator etc; research and development and other business activities
กิจกรรมนันทนาการและการบริการอื่นๆ	1,596	1,201	78	67	-	-	-	50	-	200	-	-	-	Recreational and other service activities
การผลิต	213,114	2,891	4,069	3,574	4,666	2,964	4,767	14,818	19,720	25,594	43,313	36,444	50,294	Manufacturing
การก่อสร้าง	1,282	145	158	142	124	42	87	167	297	120	-	-	-	Construction
การขนส่งทางบก การบินสินค้าและสถานที่เก็บสินค้า														Other land transport, storage and warehousing, activities
ตัวแทนธุรกิจการท่องเที่ยวและการโทรคมนาคม	1,285	256	50	61	40	92	30	336	420	-	-	-	-	of travel agencies and telecommunications
กิจกรรมด้านโรงพยาบาล	280	-	-	-	-	-	-	-	-	-	280	-	-	Hospital activities

ที่มา : สำนักงานอุตสาหกรรม พ.ศ. 2550 (ข้อมูลพื้นฐาน : นอกเขตเทศบาล) จังหวัดสมุทรสาคร สำนักงานสถิติแห่งชาติ กระทรวงเทคโนโลยีสารสนเทศและการสื่อสาร

Source : The 2007 Industrial Census (Basic Information : Non-municipal area), Samut Sakhon Province, National Statistical Office, Ministry of Information and Communication Technology.

ตาราง 16 จำนวนสถานประกอบการ จำนวนตามขนาดของสถานประกอบการ (จำนวนลูกจ้าง) และกิจกรรมทางเศรษฐกิจ

TABLE 16 NUMBER OF ESTABLISHMENTS BY SIZE OF ESTABLISHMENT (NUMBER OF EMPLOYEES) AND ECONOMIC ACTIVITY

กิจกรรมทางเศรษฐกิจ	จำนวน สถานประกอบการ Number of establishments	ขนาดของสถานประกอบการ (แห่ง) Size of establishment (establishments)										Economic activity	
		≤5	6 - 10	11- 15	16 - 20	21 - 25	26 - 30	31 - 50	51 - 100	101 - 200	201 - 500		501 - 1,000
รวม	12,816	723	329	282	115	196	372	266	182	128	49	23	Total
การขาย การบำรุงรักษา และการซ่อมแซมยานยนต์ และรถจักรยานยนต์ รวมทั้งการขายปลีกน้ำมันเชื้อเพลิงรถยนต์ การขายส่ง และการค้าเพื่อค้าขายหน้า ยกเว้นยานยนต์ และรถจักรยานยนต์	818	60	22	7	4	4	5	4	-	-	-	-	Sale, maintenance and repair of motor vehicles and motorcycles; retail sale of automotive fuel Wholesale trade and commission trade, except of motor vehicles and motorcycles
การขายปลีก ยกเว้นยานยนต์ และรถจักรยานยนต์ รวมทั้งการซ่อมแซม ของใช้ส่วนบุคคล และของใช้ในครัวเรือน	636	66	27	13	7	7	15	2	4	-	-	-	Retail trade, except of motor vehicles and motorcycles; repair of personal and household goods
โรงแรมและภัตตาคาร	4,058	34	5	1	2	1	2	1	1	1	-	-	Hotels and restaurants
กิจกรรมด้านอสังหาริมทรัพย์	1,324	39	9	7	1	4	2	-	-	-	-	-	Realstate activities
กิจกรรมด้านคอมพิวเตอร์ และกิจกรรมที่เกี่ยวข้อง	1,162	10	2	-	-	-	-	1	-	-	-	-	Computer and related activities
การให้เช่าเครื่องจักรและเครื่องอุปโภคบริโภคโดยไม่มีผู้ควบคุม ฯ	9	-	-	-	-	-	-	-	-	-	-	-	Renting of machinery and equipment without operator etc;
การวิจัยและการพัฒนาและกิจกรรรมด้านธุรกิจอื่น ๆ	262	11	4	5	1	3	3	3	11	1	-	-	research and development and other business activities
กิจกรรมนันทนาการและการบริการอื่น ๆ	932	7	4	-	-	-	1	-	1	-	-	-	Recreational and other service activities
การผลิต	3,262	467	244	240	96	174	332	245	164	125	49	23	Manufacturing
การก่อสร้าง	97	22	9	6	1	2	4	4	1	-	-	-	Construction
การขนส่งทางบก การเก็บสินค้าและสถานที่เก็บสินค้า	255	7	3	3	3	1	8	6	-	-	-	-	Other land transport, storage and warehousing, activities
ตัวแทนธุรกิจการท่องเที่ยวและการโทรคมนาคม	1	-	-	-	-	-	-	-	-	1	-	-	of travel agencies and telecommunications
กิจกรรมด้านโรงพยาบาล	1	-	-	-	-	-	-	-	-	-	-	-	Hospital activities

ที่มา : สำนักงานอุตสาหกรรม พ.ศ. 2550 (ข้อมูลพื้นฐาน : นอกเขตเทศบาล) จังหวัดสมุทรสาคร สำนักงานสถิติแห่งชาติ กระทรวงเทคโนโลยีสารสนเทศและการสื่อสาร

Source : The 2007 Industrial Census (Basic Information : Non-municipal area), Samut Sakhon Province, National Statistical Office, Ministry of Information and Communication Technology.

ตาราง 17 จำนวนลูกจ้างในสถานประกอบการ จำแนกตามขนาดของสถานประกอบการ (จำนวนลูกจ้าง) และกิจกรรมทางเศรษฐกิจ

TABLE 17 NUMBER OF EMPLOYEES IN ESTABLISHMENTS BY SIZE OF ESTABLISHMENT (NUMBER OF EMPLOYEES) AND ECONOMIC ACTIVITY

กิจกรรมทางเศรษฐกิจ	จำนวนลูกจ้าง Number of employees	ขนาดของสถานประกอบการ (คน) Size of establishment (persons)											Economic activity	
		≤ 5	6 - 10	11- 15	16 - 20	21 - 25	26 - 30	31 - 50	51 - 100	101 - 200	201 - 500	501 - 1,000		> 1,000
รวม	226,005	5,328	6,004	4,436	5,401	2,740	5,769	16,279	21,073	28,484	43,754	37,444	49,293	Total
การขาย การบำรุงรักษา และการซ่อมแซมยานยนต์ และรถจักรยานยนต์ รวมทั้งการขายปลีกน้ำมันเชื้อเพลิงรถยนต์	2,585	901	462	296	131	91	120	192	392	-	-	-	-	Sale, maintenance and repair of motor vehicles and motorcycles; retail sale of automotive fuel
การขายส่ง และการค้าเพื่อค้าขายหน้า ยกเว้นยานยนต์ และรถจักรยานยนต์	3,639	647	537	356	250	167	210	648	140	684	-	-	-	Wholesale trade and commission trade, except of motor vehicles and motorcycles
การขายปลีก ยกเว้นยานยนต์ และรถจักรยานยนต์ รวมทั้งการซ่อมแซมของใช้ส่วนบุคคล และของใช้ในครัวเรือน	1,712	732	265	60	20	50	26	85	62	146	266	-	-	Retail trade, except of motor vehicles and motorcycles; repair of personal and household goods
โรงแรมและภัตตาคาร	1,258	471	317	113	131	23	118	85	-	-	-	-	-	Hotels and restaurants
กิจกรรมด้านอสังหาริมทรัพย์	246	73	90	27	-	-	-	-	56	-	-	-	-	Realestate activities
กิจกรรมด้านคอมพิวเตอร์ และกิจกรรมที่เกี่ยวข้อง	6	6	-	-	-	-	-	-	-	-	-	-	-	Computer and related activities
การให้เช่าเครื่องจักรและเครื่องอุปโภคบริโภคที่ไม่มีผู้ควบคุม ๗														
การวิจัยและการพัฒนาและกิจการด้านธุรกิจอื่น ๆ	2,769	120	85	54	94	25	90	116	235	1,650	300	-	-	Research and development and other business activities
กิจกรรมเหมืองแร่และการบริการอื่น ๆ	508	155	53	50	-	-	-	50	-	200	-	-	-	Recreational and other service activities
การผลิต	210,755	2,083	3,945	3,314	4,602	2,290	5,115	14,603	19,474	25,684	42,908	37,444	49,293	Manufacturing
การก่อสร้าง	1,196	101	189	129	113	25	60	165	294	120	-	-	-	Construction
การขนส่งทางบก การเก็บสินค้าและสถานที่เก็บสินค้า														
ตัวแทนธุรกิจการท่องเที่ยวและการโรงแรม	1,051	39	61	37	60	69	30	335	420	-	-	-	-	Other land transport, storage and warehousing, activities of travel agencies and telecommunications
กิจกรรมด้านโรงพยาบาล	280	-	-	-	-	-	-	-	-	-	280	-	-	Hospital activities

ที่มา : สำนักข้อมูลสถิติกรุงเทพมหานคร สำนักงานสถิติแห่งชาติ กระทรวงเทคโนโลยีสารสนเทศและการสื่อสาร

Source : The 2007 Industrial Census (Basic Information : Non-municipal area), Samut Sakhon Province, National Statistical Office, Ministry of Information and Communication Technology.

คณะผู้จัดทำ CD - ROM

หน่วยงานเจ้าของเรื่อง สำนักงานสถิติจังหวัดสมุทรสาคร
โทร. 0 3442 2072

กลุ่มบูรณาการข้อมูลสถิติ

หน่วยงานผลิตและออกแบบ สำนักสถิติพยากรณ์

โทร. 0 2281 0333 ต่อ 1415 - 1418

ตารางสถิติในรูป Format Excel

Statistical Tables are in the Excel Format

ตารางสถิติในรูปแบบ Format Excel

- ตาราง 1** จำนวนสถานประกอบการ จำแนกตามกิจกรรมทางเศรษฐกิจ อำเภอและตำบล
- ตาราง 2** จำนวนสถานประกอบการ จำแนกตามรูปแบบการจัดตั้งตามกฎหมาย อำเภอและตำบล
- ตาราง 3** จำนวนสถานประกอบการ จำแนกตามรูปแบบการจัดตั้งทางเศรษฐกิจ อำเภอและตำบล
- ตาราง 4** จำนวนสถานประกอบการ จำแนกตามสัดส่วนของการร่วมลงทุนหรือถือหุ้น
ของต่างประเทศ อำเภอและตำบล
- ตาราง 5** จำนวนสถานประกอบการ จำแนกตามประเทศที่ร่วมลงทุนหรือถือหุ้น อำเภอและตำบล
- ตาราง 6** จำนวนสถานประกอบการ จำแนกตามขนาดของสถานประกอบการ
(จำนวนคนทำงาน) อำเภอและตำบล
- ตาราง 7** จำนวนคนทำงานในสถานประกอบการ จำแนกตามขนาดของสถานประกอบการ
(จำนวนคนทำงาน) อำเภอและตำบล
- ตาราง 8** จำนวนสถานประกอบการ จำแนกตามขนาดของสถานประกอบการ
(จำนวนลูกจ้าง) อำเภอและตำบล
- ตาราง 9** จำนวนลูกจ้างในสถานประกอบการ จำแนกตามขนาดของสถานประกอบการ
(จำนวนลูกจ้าง) อำเภอและตำบล
- ตาราง 10** จำนวนสถานประกอบการ จำแนกตามรูปแบบการจัดตั้งตามกฎหมาย
และกิจกรรมทางเศรษฐกิจ
- ตาราง 11** จำนวนสถานประกอบการ จำแนกตามรูปแบบการจัดตั้งทางเศรษฐกิจ
และกิจกรรมทางเศรษฐกิจ
- ตาราง 12** จำนวนสถานประกอบการ จำแนกตามสัดส่วนของการร่วมลงทุนหรือถือหุ้น
ของต่างประเทศ และกิจกรรมทางเศรษฐกิจ
- ตาราง 13** จำนวนสถานประกอบการ จำแนกตามประเทศที่ร่วมลงทุนหรือถือหุ้น
และกิจกรรมทางเศรษฐกิจ
- ตาราง 14** จำนวนสถานประกอบการ จำแนกตามขนาดของสถานประกอบการ
(จำนวนคนทำงาน) และกิจกรรมทางเศรษฐกิจ
- ตาราง 15** จำนวนคนทำงานในสถานประกอบการ จำแนกตามขนาดของสถานประกอบการ
(จำนวนคนทำงาน) และกิจกรรมทางเศรษฐกิจ
- ตาราง 16** จำนวนสถานประกอบการ จำแนกตามขนาดของสถานประกอบการ
(จำนวนลูกจ้าง) และกิจกรรมทางเศรษฐกิจ
- ตาราง 17** จำนวนลูกจ้างในสถานประกอบการ จำแนกตามขนาดของสถานประกอบการ
(จำนวนลูกจ้าง) และกิจกรรมทางเศรษฐกิจ

STATISTICAL TABLES ARE IN THE EXCEL FORMAT

- TABLE 1** NUMBER OF ESTABLISHMENTS BY ECONOMIC ACTIVITY, AMPHOE AND TAMBON
- TABLE 2** NUMBER OF ESTABLISHMENTS BY FORM OF LEGAL ORGANIZATION, AMPHOE AND TAMBON
- TABLE 3** NUMBER OF ESTABLISHMENTS BY FORM OF ECONOMIC ORGANIZATION, AMPHOE AND TAMBON
- TABLE 4** NUMBER OF ESTABLISHMENTS BY PROPORTION OF FOREIGN INVESTMENT OR SHARE HOLDING, AMPHOE AND TAMBON
- TABLE 5** NUMBER OF ESTABLISHMENTS BY THE COUNTRY INVESTMENT OR SHARE HOLDING, AMPHOE AND TAMBON
- TABLE 6** NUMBER OF ESTABLISHMENTS BY SIZE OF ESTABLISHMENT (NUMBER OF PERSONS ENGAGED), AMPHOE AND TAMBON
- TABLE 7** NUMBER OF PERSONS ENGAGED IN ESTABLISHMENTS BY SIZE OF ESTABLISHMENT (NUMBER OF PERSONS ENGAGED), AMPHOE AND TAMBON
- TABLE 8** NUMBER OF ESTABLISHMENTS BY SIZE OF ESTABLISHMENT (NUMBER OF EMPLOYEES), AMPHOE AND TAMBON
- TABLE 9** NUMBER OF EMPLOYEES IN ESTABLISHMENTS BY SIZE OF ESTABLISHMENT (NUMBER OF EMPLOYEES), AMPHOE AND TAMBON
- TABLE 10** NUMBER OF ESTABLISHMENTS BY FORM OF LEGAL ORGANIZATION AND ECONOMIC ACTIVITY
- TABLE 11** NUMBER OF ESTABLISHMENTS BY FORM OF ECONOMIC ORGANIZATION AND ECONOMIC ACTIVITY
- TABLE 12** NUMBER OF ESTABLISHMENTS BY PROPORTION OF FOREIGN INVESTMENT OR SHARE HOLDING AND ECONOMIC ACTIVITY
- TABLE 13** NUMBER OF ESTABLISHMENTS BY THE COUNTRY INVESTMENT OR SHARE HOLDING AND ECONOMIC ACTIVITY
- TABLE 14** NUMBER OF ESTABLISHMENTS BY SIZE OF ESTABLISHMENT (NUMBER OF PERSONS ENGAGED) AND ECONOMIC ACTIVITY
- TABLE 15** NUMBER OF PERSONS ENGAGED IN ESTABLISHMENTS BY SIZE OF ESTABLISHMENT (NUMBER OF PERSONS ENGAGED) AND ECONOMIC ACTIVITY
- TABLE 16** NUMBER OF ESTABLISHMENTS BY SIZE OF ESTABLISHMENT (NUMBER OF EMPLOYEES) AND ECONOMIC ACTIVITY
- TABLE 17** NUMBER OF EMPLOYEES IN ESTABLISHMENTS BY SIZE OF ESTABLISHMENT (NUMBER OF EMPLOYEES) AND ECONOMIC ACTIVITY