


สำมะโนอุตสาหกรรม พ.ศ. 2550
(ข้อมูลพื้นฐาน : นอกเขตเทศบาล)
จังหวัดสมุทรสงคราม

THE 2007 INDUSTRIAL CENSUS
(BASIC INFORMATION : NON-MUNICIPAL AREA)
SAMUT SONGKHRAM PROVINCE



E1013F500000P21T1

13

2550



สำนักงานสถิติแห่งชาติ
กระทรวงเทคโนโลยีสารสนเทศและการสื่อสาร
NATIONAL STATISTICAL OFFICE
MINISTRY OF INFORMATION AND COMMUNICATION TECHNOLOGY

คำนำ

บทสรุปสำหรับผู้บริหาร

แผนภูมิ

- ❖ แผนภูมิ ก
- ❖ แผนภูมิ ข
- ❖ แผนภูมิ ค
- ❖ แผนภูมิ ง
- ❖ แผนภูมิ จ
- ❖ แผนภูมิ ฉ
- ❖ แผนภูมิ ช

บทที่ 1 บทนำ

- ❖ ความเป็นมา
- ❖ วัตถุประสงค์
- ❖ รายการข้อมูลที่เกี่ยวข้อง
- ❖ ขอบข่ายและคัมรวม
- ❖ คาบเวลาอ้างอิง
- ❖ แนวคิดและคำนิยาม
- ❖ วิธีการและขั้นตอนการเก็บรวบรวมข้อมูล
- ❖ การประมวลผลข้อมูล
- ❖ การนำเสนอข้อมูลและจัดทำรายงาน

บทที่ 2 สรุปข้อมูลที่สำคัญ

- ❖ จำนวนสถานประกอบการ
- ❖ กิจกรรมทางเศรษฐกิจ
- ❖ ขนาดของสถานประกอบการ
- ❖ รูปแบบการจัดตั้งตามกฎหมาย
- ❖ รูปแบบการจัดตั้งทางเศรษฐกิจ
- ❖ คนทำงาน และลูกจ้าง

ตารางสถิติ

คณะผู้จัดทำ CD-ROM

หน่วยงานที่เผยแพร่

ตารางสถิติในรูปแบบ Format Excel

หน่วยงานที่เผยแพร่

สำนักสถิติพยากรณ์
สำนักงานสถิติแห่งชาติ
ถนนหลานหลวง เขตป้อมปราบศัตรูพ่าย กทม. 10100
โทรศัพท์ 0 2281 0333 ต่อ 1413
โทรสาร 0 2281 6438
ไปรษณีย์อิเล็กทรอนิกส์ : binfodsm@nso.go.th

Distributed by

Statistical Forecasting Bureau,
National Statistical Office,
Larn Luang Rd., Bangkok 10100, THAILAND
Tel. : + 66 2281 0333 ext. 1413
Fax : + 66 2281 6438
E-mail : binfodsm@nso.go.th

ปีที่จัดพิมพ์

2549

Published

2006

ISBN

974-11-2585-2

จัดพิมพ์โดย

สำนักงานสถิติจังหวัดสมุทรสาคร

Printed by

Samutsakhon Provincial Statistical Office

คำนำ

ในปัจจุบันโครงสร้างการผลิตของประเทศไทย ได้เปลี่ยนแปลงจากระบบเศรษฐกิจแบบเกษตรกรรมมาเป็นระบบเศรษฐกิจแบบอุตสาหกรรมมากขึ้น นอกจากนี้จะมีอุตสาหกรรมใหม่ ๆ เกิดขึ้นจำนวนมากแล้ว ลักษณะการประกอบอุตสาหกรรมขนาดเล็กและอุตสาหกรรมในครัวเรือนก็มีบทบาทต่อการเจริญเติบโตทางเศรษฐกิจโดยรวมของประเทศมากขึ้น ข้อมูลโครงสร้างพื้นฐานเกี่ยวกับการประกอบอุตสาหกรรมการผลิต จึงมีความสำคัญสำหรับการกำหนดนโยบายและวางแผนพัฒนาด้านเศรษฐกิจและอุตสาหกรรมทั้งในระดับประเทศ และระดับจังหวัด ทำให้ความต้องการใช้ข้อมูลดังกล่าวได้เพิ่มมากขึ้นทั้งในภาครัฐและเอกชน

สำนักงานสถิติแห่งชาติ ซึ่งเป็นหน่วยงานที่รับผิดชอบในการเก็บข้อมูลทั้งทางด้านเศรษฐกิจและสังคมของประเทศ จึงกำหนดให้มีการจัดทำสำมะโนอุตสาหกรรมขึ้น ซึ่งเป็นการจัดทำครั้งที่ 3 ของประเทศไทย ในการจัดทำสำมะโนอุตสาหกรรมครั้งนี้ ได้ดำเนินการเก็บรวบรวมข้อมูลเป็น 2 ขั้นตอนคือ ขั้นการเก็บรวบรวมข้อมูลพื้นฐานของสถานประกอบการทุกประเภท และขั้นการเก็บรวบรวมข้อมูลรายละเอียด ซึ่งจะเก็บรวบรวมรายละเอียดเฉพาะการประกอบอุตสาหกรรมการผลิต

รายงานฉบับนี้ เป็นรายงานผลการปฏิบัติงานขั้นที่ 1 ซึ่งดำเนินการในปี 2549 ข้อมูลที่นำเสนอเป็นข้อมูลพื้นฐานของสถานประกอบการที่มีคนทำงานตั้งแต่ 1 คนขึ้นไป ที่ประกอบอุตสาหกรรมการผลิต ธุรกิจทางการค้าและธุรกิจทางการบริการ การก่อสร้าง การขนส่งทางบก สถานที่เก็บสินค้า ตัวแทนธุรกิจการท่องเที่ยว การโทรคมนาคม และกิจกรรมด้านโรงพยาบาลที่ตั้งอยู่นอกเขตเทศบาลของจังหวัดสมุทรสาคร

สำนักงานสถิติแห่งชาติ ขอขอบคุณผู้ประกอบการและผู้เกี่ยวข้องทุกฝ่ายที่ได้ให้ความร่วมมือในการให้ข้อมูล ซึ่งเป็นผลให้การปฏิบัติงานครั้งนี้สำเร็จลุล่วงไปด้วยดี

บทสรุปสำหรับผู้บริหาร

ปัจจุบันโครงสร้างการผลิตของประเทศไทย ได้เปลี่ยนแปลงจากระบบเศรษฐกิจแบบเกษตรกรรมมาเป็นระบบเศรษฐกิจแบบอุตสาหกรรมมากขึ้น นอกจากนี้จะมีอุตสาหกรรมใหม่ ๆ เกิดขึ้นจำนวนมากแล้ว ลักษณะการประกอบอุตสาหกรรมขนาดเล็กและอุตสาหกรรมในครัวเรือนก็มีบทบาทต่อการเจริญเติบโตทางเศรษฐกิจโดยรวมของประเทศมากขึ้น สำนักงานสถิติแห่งชาติ ในฐานะเป็นหน่วยงานที่รับผิดชอบในการเก็บรวบรวมข้อมูลทั้งทางด้านเศรษฐกิจและสังคมของประเทศ จึงกำหนดให้มีการจัดทำสำมะโนอุตสาหกรรม พ.ศ. 2550 ขึ้น ซึ่งนับเป็นครั้งที่ 3 ของประเทศไทย โดยครั้งแรกจัดทำในปี พ.ศ. 2507 และครั้งที่สองในปี พ.ศ. 2540

ในการจัดทำสำมะโนอุตสาหกรรมครั้งนี้ ได้ดำเนินการเก็บรวบรวมข้อมูลเป็น 2 ขั้นตอนคือ ขั้นการเก็บรวบรวมข้อมูลพื้นฐานของสถานประกอบการทุกประเภท และขั้นการเก็บรวบรวมข้อมูลรายละเอียด ซึ่งจะเก็บรวบรวมรายละเอียดเฉพาะการประกอบอุตสาหกรรมการผลิต

สำหรับข้อมูลที่น่าเสนอในรายงานฉบับนี้ เป็นรายงานผลการปฏิบัติงานขั้นที่ 1 ซึ่งดำเนินการเก็บรวบรวมข้อมูลระหว่างเดือนเมษายน – พฤษภาคม 2549 ข้อมูลที่น่าเสนอเป็นข้อมูลพื้นฐานของสถานประกอบการที่มีคนทำงานตั้งแต่ 1 คนขึ้นไป ที่ประกอบอุตสาหกรรมการผลิต ธุรกิจทางการค้าและธุรกิจทางการบริการ การก่อสร้าง การขนส่งทางบก สถานที่เก็บสินค้า ตัวแทนธุรกิจการท่องเที่ยว การโทรคมนาคม และกิจกรรมด้านโรงพยาบาล ที่ตั้งอยู่นอกเขตเทศบาลของจังหวัดสมุทรสาคร ซึ่งสรุปข้อมูลที่สำคัญได้ดังนี้

1. จำนวนสถานประกอบการ พบว่า มีจำนวนสถานประกอบการทั้งสิ้น 12,816 แห่ง โดยอยู่ในอำเภอเมือง 8,707 แห่ง อำเภอกระทุ่มแบน 3,204 แห่ง และอำเภอบ้านแพ้ว 905 แห่ง

2. กิจกรรมทางเศรษฐกิจ พบว่า ส่วนใหญ่ (ร้อยละ 31.7) ดำเนินกิจการเกี่ยวกับการขายปลีก ยกเว้นยานยนต์และรถจักรยานยนต์รวมทั้งการซ่อมแซมของใช้ส่วนบุคคลและของใช้ในครัวเรือน รองลงมาประกอบการผลิต ร้อยละ 25.5 ส่วนการประกอบกิจการโรงแรมและภัตตาคาร กิจการด้านอสังหาริมทรัพย์ การขาย การบำรุงรักษาและการซ่อมแซมยานยนต์ และรถจักรยานยนต์ รวมทั้งการขายปลีกน้ำมันเชื้อเพลิงรถยนต์ มีสัดส่วนเพียงเล็กน้อยคือ ประมาณร้อยละ 10.3 , 9.0 และ 6.4 ตามลำดับ

3. ขนาดของสถานประกอบการ ซึ่งวัดด้วยจำนวนคนทำงาน พบว่า ส่วนใหญ่ (ร้อยละ 94.9) เป็นสถานประกอบการขนาดย่อมที่มีคนทำงานระหว่าง 1 – 50 คน สถานประกอบการขนาดกลางที่มีคนทำงานระหว่าง 51 – 200 คน และสถานประกอบการขนาดใหญ่ที่มีคนทำงานมากกว่า 200 คน มีสัดส่วนเพียงเล็กน้อยคือประมาณร้อยละ 3.6 และ 1.5 ตามลำดับ

4. รูปแบบการจัดตั้งตามกฎหมาย พบว่า ส่วนใหญ่ (ร้อยละ 82.7) จัดตั้งเป็นส่วนบุคคล รองลงมา ร้อยละ 14.5 จัดตั้งในรูปแบบบริษัทจำกัด บริษัทจำกัด (มหาชน) และร้อยละ 2.8 จัดตั้งในรูปแบบห้างหุ้นส่วนจำกัด ห้างหุ้นส่วนสามัญนิติบุคคล

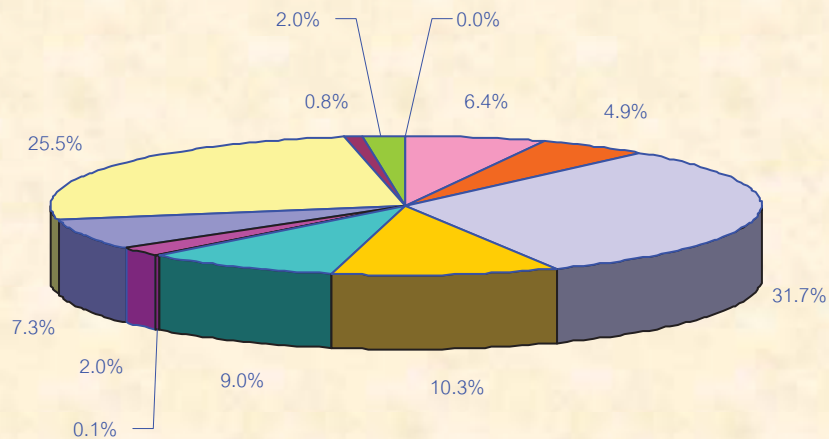
5. รูปแบบการจัดตั้งทางเศรษฐกิจ พบว่า ส่วนใหญ่ (ร้อยละ 98.0) เป็นสำนักงานแห่งเดียว ส่วนการจัดตั้งในรูปของสำนักงานสาขา และสำนักงานใหญ่ มีสัดส่วนเพียงเล็กน้อยคือประมาณ ร้อยละ 1.8 และ 0.2 ตามลำดับ

6. จำนวนคนทำงานและลูกจ้าง พบว่า จำนวนคนทำงานและลูกจ้าง ส่วนใหญ่ปฏิบัติงานอยู่ในสถานประกอบการขนาดใหญ่ที่มีคนทำงานมากกว่า 200 คน และประกอบกิจการในด้านการผลิต

แผนภูมิ
Figures

แผนภูมิ ก ร้อยละของสถานประกอบการ จำแนกตามกิจกรรมทางเศรษฐกิจ

Figure A Percentage of establishments by economic activity



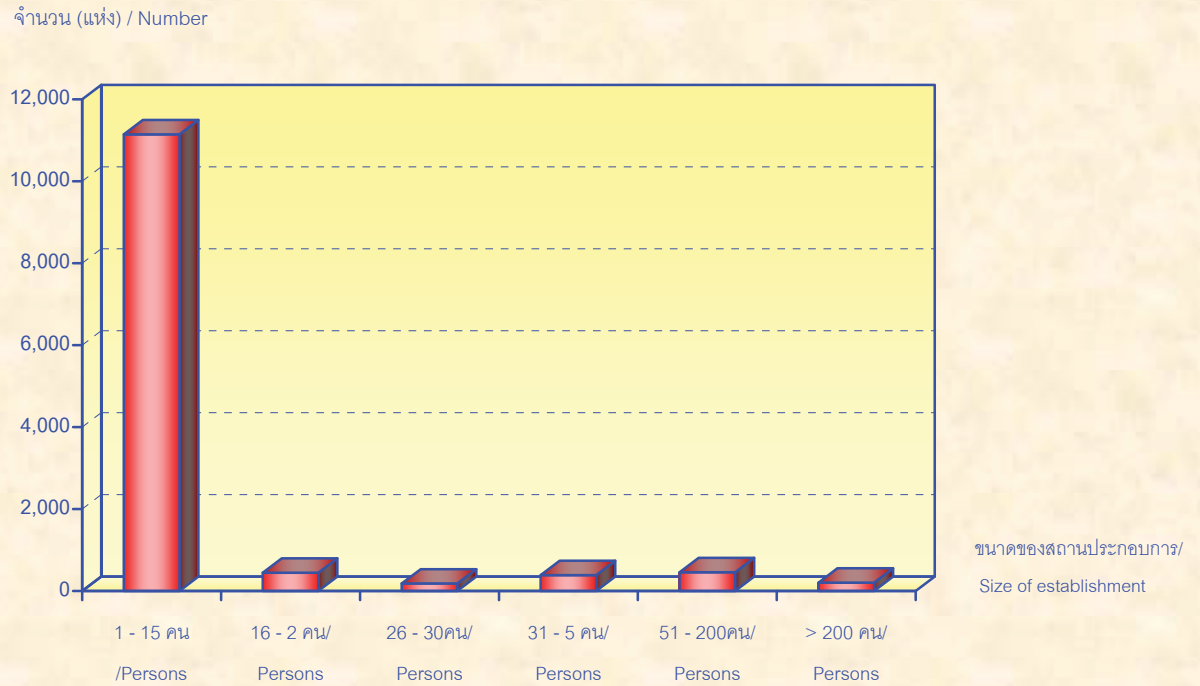
- การขาย การบำรุงรักษา และการซ่อมแซมยานยนต์ และรถจักรยานยนต์
Sale, maintenance and repair of motor vehicles and motorcycles etc.
- การขายส่งและการค้าเพื่อค่านายหน้า (ยกเว้น ยานยนต์และรถจักรยานยนต์)
Wholesale trade and commission trade, except of motor vehicles and motorcycles
- การขายปลีก ยกเว้น ยานยนต์ และรถจักรยานยนต์ รวมทั้งการซ่อมแซม
Retail trade, except of motor vehicles and motorcycles etc.
- โรงแรมและภัตตาคาร
Hotels and restaurants
- กิจกรรมด้านอสังหาริมทรัพย์
Real estate activities
- กิจกรรมด้านคอมพิวเตอร์และกิจกรรมที่เกี่ยวข้อง
Computer and related activities
- การให้เช่าเครื่องจักรและเครื่องอุปกรณ์โดยไม่มีผู้ควบคุม การวิจัยและการพัฒนา และกิจกรรมด้านธุรกิจอื่น ๆ
Renting of machinery and equipment without operator, research and development and other business activities
- กิจกรรมนันทนาการและการบริการอื่น ๆ
Recreational and other service activities
- การผลิต
Manufacturing
- การก่อสร้าง
Construction
- การขนส่งทางบก การเก็บสินค้าและสถานที่เก็บสินค้า ตัวแทนธุรกิจการท่องเที่ยว และการ โทรคมนาคม
Other land transport, storage and warehousing, activities of travel agencies and telecommunications
- กิจกรรมด้านโรงพยาบาล
Hospital activity

ที่มา : สำมะโนอุตสาหกรรม พ.ศ. 2550 (ข้อมูลพื้นฐาน : นอกเขตเทศบาล) จังหวัดสมุทรสาคร
สำนักงานสถิติแห่งชาติ กระทรวงเทคโนโลยีสารสนเทศและการสื่อสาร

Source : The 2007 Industrial Census (Basic Information : Non-municipal area), Samutsakhon Province
National Statistical Office, Ministry of Information and Communication Technology.

แผนภูมิ ข จำนวนสถานประกอบการ จำแนกตามขนาดของสถานประกอบการ

Figure B Number of establishments by size of establishment

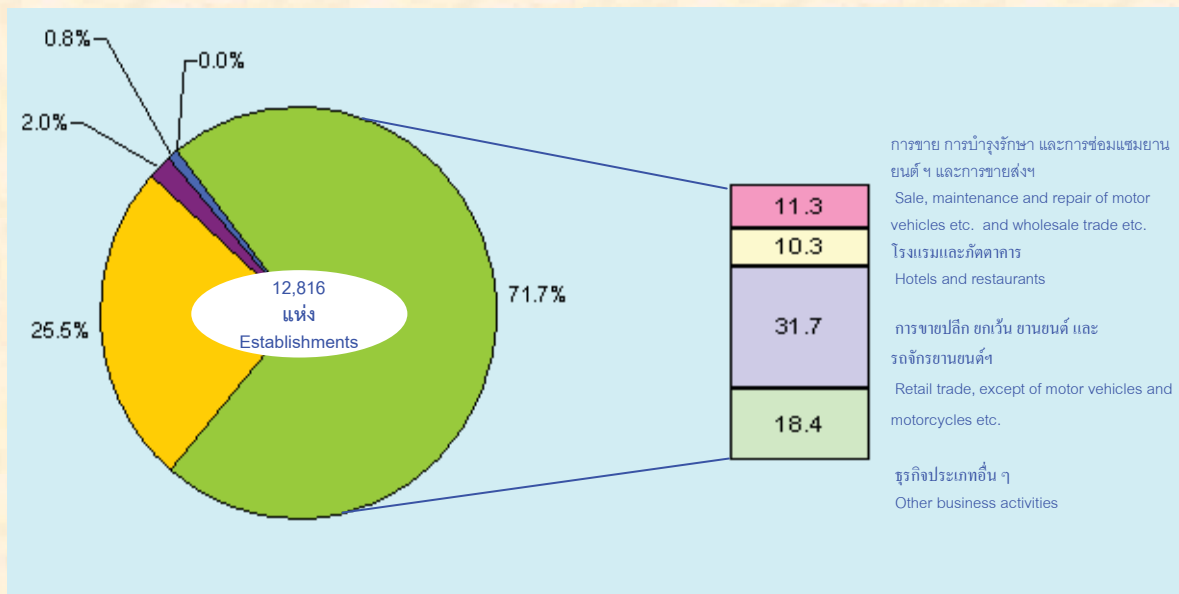


ที่มา : สำมะโนอุตสาหกรรม พ.ศ. 2550 (ข้อมูลพื้นฐาน : นอกเขตเทศบาล) จังหวัดสมุทรสาคร
สำนักงานสถิติแห่งชาติ กระทรวงเทคโนโลยีสารสนเทศและการสื่อสาร

Source : The 2007 Industrial Census (Basic Information : Non-municipal area), Samutsakhon Province
National Statistical Office, Ministry of Information and Communication Technology.

แผนภูมิ ค ร้อยละของสถานประกอบการ จำแนกตามกิจกรรมทางเศรษฐกิจ

Figure C Percentage of establishments by economic activity



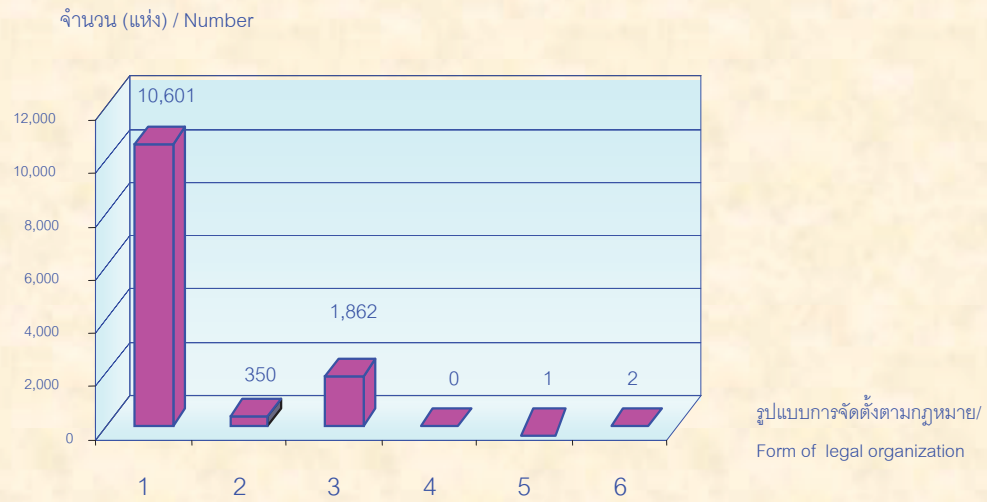
- การผลิต
Manufacturing
- การก่อสร้าง
Construction
- การขนส่งทางบก การเก็บสินค้าและสถานที่เก็บสินค้า ตัวแทนธุรกิจการท่องเที่ยว และการโทรคมนาคม
Other land transport, storage and warehousing, activities of travel agencies and telecommunications
- กิจกรรมด้านโรงพยาบาล
Hospital activity
- ธุรกิจทางการค้าและธุรกิจทางการบริการ
Business and services

ที่มา : สำมะโนอุตสาหกรรม พ.ศ. 2550 (ข้อมูลพื้นฐาน : นอกเขตเทศบาล) จังหวัดสมุทรสาคร
สำนักงานสถิติแห่งชาติ กระทรวงเทคโนโลยีสารสนเทศและการสื่อสาร

Source : The 2007 Industrial Census (Basic Information : Non-municipal area), Samutsakhon Province
National Statistical Office, Ministry of Information and Communication Technology.

แผนภูมิ ง จำนวนสถานประกอบการ จำแนกตามรูปแบบการจัดตั้งตามกฎหมาย

Figure D Number of establishments by form of legal organization



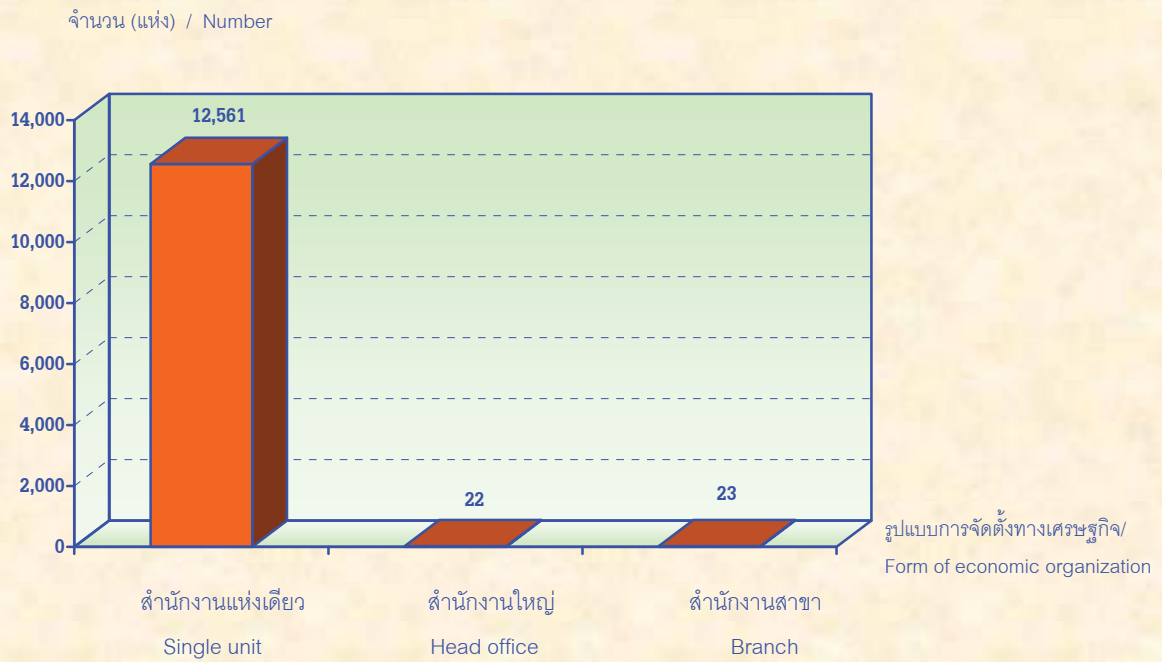
- 1 ส่วนบุคคล / Individual proprietor
- 2 ห้างหุ้นส่วนจำกัด ห้างหุ้นส่วนสามัญนิติบุคคล / Juristic partnership
- 3 บริษัทจำกัด บริษัทจำกัด (มหาชน) / Company limited, Public company limited
- 4 ส่วนราชการ รัฐวิสาหกิจ / Government, State - enterprises
- 5 สหกรณ์ / Cooperatives
- 6 อื่น ๆ / Others

ที่มา : สำมะโนอุตสาหกรรม พ.ศ. 2550 (ข้อมูลพื้นฐาน : นอกเขตเทศบาล) จังหวัดสมุทรสาคร
สำนักงานสถิติแห่งชาติ กระทรวงเทคโนโลยีสารสนเทศและการสื่อสาร

Source : The 2007 Industrial Census (Basic Information : Non-municipal area), Samutsakhon Province
National Statistical Office, Ministry of Information and Communication Technology.

แผนภูมิ จ จำนวนสถานประกอบการ จำแนกตามรูปแบบการจัดตั้งทางเศรษฐกิจ

Figure E Number of establishments by form of economic organization

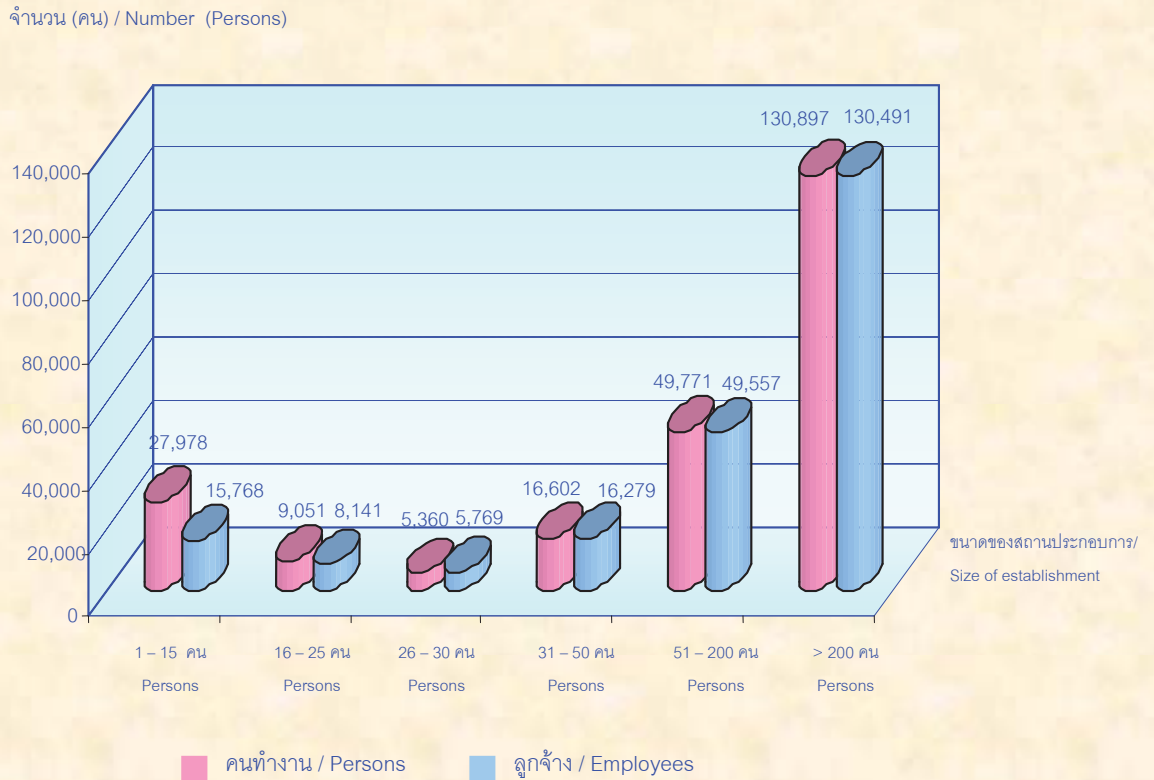


ที่มา : สำมะโนอุตสาหกรรม พ.ศ. 2550 (ข้อมูลพื้นฐาน : นอกเขตเทศบาล) จังหวัดสมุทรสาคร
สำนักงานสถิติแห่งชาติ กระทรวงเทคโนโลยีสารสนเทศและการสื่อสาร

Source : The 2007 Industrial Census (Basic Information : Non-municipal area), Samutsakhon Province
National Statistical Office, Ministry of Information and Communication Technology.

แผนภูมิ จ จำนวนคนทำงานและลูกจ้าง ในสถานประกอบการ จำแนกตาม ขนาดของสถานประกอบการ

Figure F Number of persons engaged and employees by size of establishment



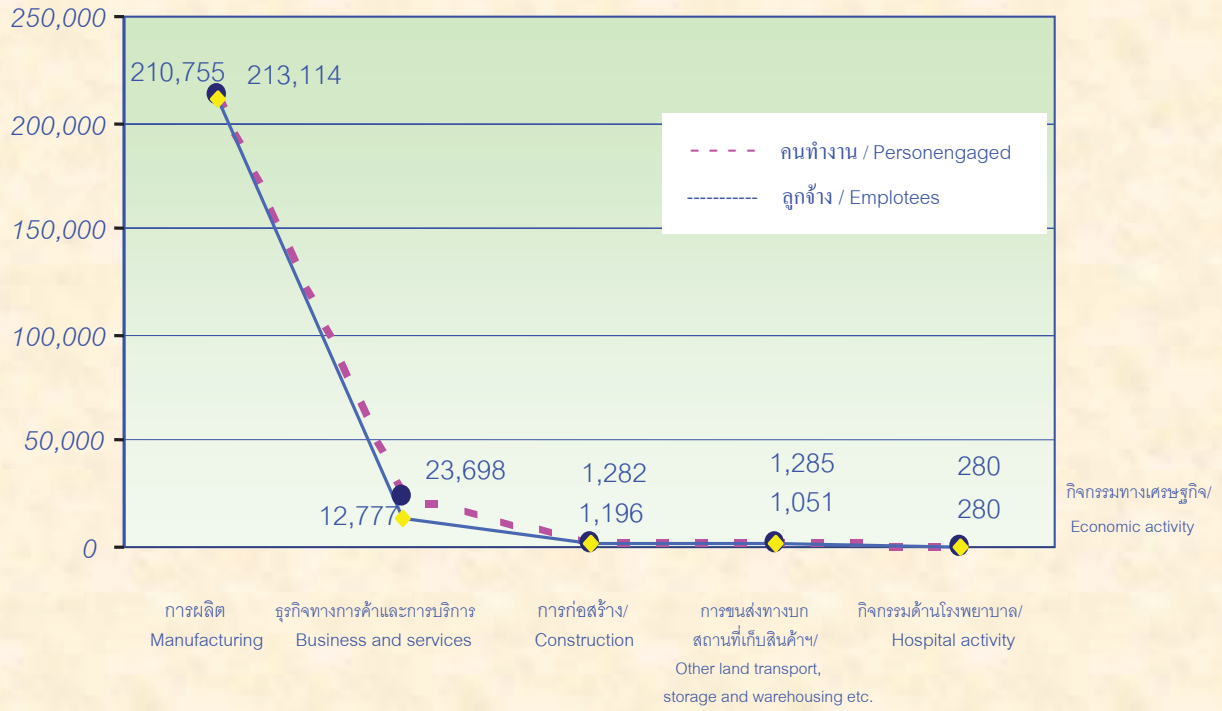
ที่มา : สำมะโนอุตสาหกรรม พ.ศ. 2550 (ข้อมูลพื้นฐาน : นอกเขตเทศบาล) จังหวัดสมุทรสาคร
สำนักงานสถิติแห่งชาติ กระทรวงเทคโนโลยีสารสนเทศและการสื่อสาร

Source : The 2007 Industrial Census (Basic Information : Non-municipal area), Samutsakhon Province
National Statistical Office, Ministry of Information and Communication Technology.

แผนภูมิ ช จำนวนคนทำงานและลูกจ้างในสถานประกอบการ จำแนกตามกิจกรรมทางเศรษฐกิจ

Figure G Number of persons engaged and employees by economic activity

จำนวน (คน) / Number (Persons)



ที่มา : สำมะโนอุตสาหกรรม พ.ศ. 2550 (ข้อมูลพื้นฐาน : นอกเขตเทศบาล) จังหวัดสมุทรสาคร
สำนักงานสถิติแห่งชาติ กระทรวงเทคโนโลยีสารสนเทศและการสื่อสาร

Source : The 2007 Industrial Census (Basic Information : Non-municipal area), Samutsakhon Province
National Statistical Office, Ministry of Information and Communication Technology.

บทที่ 1

บทนำ

1.1 ความเป็นมา

สำนักงานสถิติแห่งชาติ ได้จัดทำสำมะโนอุตสาหกรรมขึ้นเป็นครั้งแรกในปี 2507 และครั้งที่ 2 ในปี 2540 โดยมีวัตถุประสงค์ เพื่อเก็บรวบรวมข้อมูลเกี่ยวกับจำนวนและลักษณะที่สำคัญของสถานประกอบการอุตสาหกรรมทุกขนาดทั่วประเทศ เพื่อใช้ประกอบในการกำหนดนโยบายและวางแผนพัฒนาการลงทุน และปรับปรุงกิจการ อุตสาหกรรมการผลิตทั้งในภาครัฐและเอกชน

ในปัจจุบันโครงสร้างการผลิตของประเทศได้เปลี่ยนแปลงจากระบบเศรษฐกิจแบบเกษตรกรรมมาเป็นระบบเศรษฐกิจแบบอุตสาหกรรมมากขึ้น นอกจากนี้จะมีอุตสาหกรรมใหม่ ๆ เกิดขึ้นจำนวนมากแล้ว ลักษณะการประกอบอุตสาหกรรมขนาดเล็กและอุตสาหกรรมในครัวเรือนก็มีบทบาทต่อการเจริญเติบโตทางเศรษฐกิจโดยรวมของประเทศมากขึ้น ข้อมูลโครงสร้างพื้นฐานเกี่ยวกับการประกอบอุตสาหกรรม การผลิตจึงมีความสำคัญสำหรับการกำหนดนโยบายและวางแผนพัฒนาด้านเศรษฐกิจและอุตสาหกรรมทั้งในระดับประเทศและระดับจังหวัด ทำให้ความต้องการใช้ข้อมูลดังกล่าวเพิ่มมากขึ้นทั้งในภาครัฐบาลและเอกชน

สำนักงานสถิติแห่งชาติ ซึ่งเป็นหน่วยงานที่รับผิดชอบในการจัดเก็บข้อมูลทั้งทางด้านเศรษฐกิจและสังคมของประเทศ จำเป็นจะต้องจัดหาข้อมูลสถิติที่เกี่ยวข้องในเรื่องนี้ และเพื่อให้สอดคล้องกับข้อเสนอแนะขององค์การสหประชาชาติ ที่เสนอแนะให้จัดทำสำมะโนทุก 10 ปี สำนักงานสถิติแห่งชาติ จึงกำหนดให้มีการจัดทำสำมะโนอุตสาหกรรม พ.ศ. 2550 ขึ้น ซึ่งเป็นการจัดทำสำมะโนอุตสาหกรรมครั้งที่ 3 ของประเทศไทย โดยกำหนดแผนดำเนินการเก็บรวบรวมข้อมูลเป็น 2 ขั้นตอนคือ ขั้นการเก็บรวบรวมข้อมูลพื้นฐานของสถานประกอบการทุกประเภท และขั้นการเก็บรวบรวมข้อมูลรายละเอียด ซึ่งจะเก็บรวบรวมรายละเอียดเฉพาะการประกอบอุตสาหกรรมการผลิต

1.2 วัตถุประสงค์

การเก็บรวบรวมข้อมูลพื้นฐานโครงการสำมะโนอุตสาหกรรม พ.ศ. 2550 มีวัตถุประสงค์ดังนี้

1.2.1 เพื่อเก็บรวบรวมข้อมูลพื้นฐานที่แสดงให้เห็นโครงสร้างและการกระจายตัวของสถานประกอบการประเภทต่าง ๆ เช่น อุตสาหกรรมการผลิต ธุรกิจทางการค้าและธุรกิจทางการบริการการก่อสร้าง การขนส่งทางบก สถานที่เก็บสินค้า ตัวแทนธุรกิจการท่องเที่ยว และกิจกรรมด้านโรงพยาบาล เป็นต้น

1.2.2 เพื่อจัดทำกรอบตัวอย่างสำหรับการเลือกตัวอย่างสถานประกอบการผลิตที่เข้าข่ายเพื่อเก็บรวบรวมข้อมูลรายละเอียด สำหรับโครงการสำมะโนอุตสาหกรรม พ.ศ. 2550

1.2.3 เพื่อนำข้อมูลมาจัดทำกรอบตัวอย่าง (Sampling Frame) ที่ทันสมัย สำหรับการใช้ในการเลือกตัวอย่างการสำรวจสถานประกอบการที่เกี่ยวข้อง

1.3 รายการข้อมูลที่เก็บรวบรวม

- ชื่อ ที่ตั้ง และสถานที่ติดต่อของสถานประกอบการ
- จำนวน และประเภทของสถานประกอบการ
- จำนวนคนทำงาน และจำนวนลูกจ้างของสถานประกอบการ
- รูปแบบการจัดตั้งตามกฎหมาย และรูปแบบการจัดตั้งทางเศรษฐกิจ
- การมีต่างประเทศร่วมลงทุนหรือถือหุ้น และประเทศที่ร่วมลงทุนหรือถือหุ้น

1.4 ขอบข่ายและคัมรวม

ขอบข่าย ในการเก็บรวบรวมข้อมูลพื้นฐาน ได้แก่ กิจกรรมทางเศรษฐกิจตามการจัดประเภทอุตสาหกรรมตามกิจกรรมทางเศรษฐกิจทุกประเภทตามมาตรฐานสากล (International Standard Industrial Classification of All Economic Activities : ISIC Rev.3.0) ดังนี้

- ธุรกิจทางการค้าและธุรกิจทางการบริการ
- การผลิต
- การก่อสร้าง
- การขนส่งทางบก สถานที่เก็บสินค้า ตัวแทนธุรกิจการท่องเที่ยว และการโทรคมนาคม
- กิจกรรมด้านโรงพยาบาล

คัมรวม สถานประกอบการทุกประเภท (ยกเว้น แฝงลอย) ที่มีคนทำงานตั้งแต่ 1 คนขึ้นไป ที่ตั้งอยู่นอกเขตเทศบาลทั่วประเทศ

ข้อมูลที่น่าสนใจในรายงานฉบับนี้ เป็นข้อมูลของสถานประกอบการตามขอบข่ายที่มีคนทำงานตั้งแต่ 1 คนขึ้นไป ที่ตั้งอยู่นอกเขตเทศบาลของจังหวัดสมุทรสาครเท่านั้น

1.5 คาบเวลาอ้างอิง

ข้อมูลเกี่ยวกับจำนวนและลักษณะต่าง ๆ ของสถานประกอบการที่เก็บรวบรวมเป็นข้อมูลของสถานประกอบการที่เปิดดำเนินกิจการในปี 2549

1.6 แนวคิดและคำนิยาม

1.6.1 สถานประกอบการ

หมายถึง สถานที่หรือบางส่วนของสถานที่ที่มีที่ตั้งที่แน่นอนและมีการดำเนินกิจกรรมทางเศรษฐกิจ ไม่ว่าจะกิจกรรมนั้นจะดำเนินงานโดยบุคคลที่เป็นเจ้าของหรือควบคุมกิจการโดยนิติบุคคล

1.6.2 กิจกรรมทางเศรษฐกิจ

การจัดทำสำมะโนอุตสาหกรรม พ.ศ. 2550 ได้จัดจำแนกสถานประกอบการตามการดำเนินกิจกรรมทางเศรษฐกิจทุกประเภทตามมาตรฐานสากล (International Standard Industrial Classification of All Economic Activities : ISIC Rev.3.0) ดังต่อไปนี้

1) การขาย การบำรุงรักษา และการซ่อมแซมยานยนต์และรถจักรยานยนต์ รวมทั้งการขายปลีกน้ำมันเชื้อเพลิงรถยนต์ ได้แก่

■ การดำเนินกิจการขายส่งและขายปลีกยานยนต์ รถจักรยานยนต์และรถแล่นบนหิมะทั้งใหม่และที่ใช้แล้ว การบำรุงรักษาและซ่อมแซม การขายอะไหล่ (ส่วนประกอบ) และชิ้นส่วนอุปกรณ์ (อุปกรณ์ประกอบ) สำหรับยานยนต์ การดำเนินกิจการของตัวแทนหรือนายหน้าที่เกี่ยวข้องกับการจำหน่ายยานยนต์ การล้าง การขัดเงา และการลากจูงยานยนต์ รวมถึงการขายปลีกน้ำมันเชื้อเพลิงรถยนต์ และผลิตภัณฑ์น้ำมันเครื่อง/น้ำมันหล่อลื่น หรือผลิตภัณฑ์ที่ใช้เป็นตัวให้ความเย็นแก่เครื่องยนต์

2) การขายส่งและการค้าเพื่อค่านายหน้า ยกเว้นยานยนต์และรถจักรยานยนต์ ได้แก่

■ การดำเนินกิจการขาย (เป็นการขายสินค้าที่ไม่มีการเปลี่ยนแปลงรูป/ดัดแปลงสินค้า) สินค้าใหม่และสินค้าที่ใช้แล้วให้แก่ผู้ขายปลีก ผู้ใช้ในงานอุตสาหกรรม ผู้ใช้ในงานพาณิชย์กรรมผู้ใช้ในงานสถาบัน ผู้ใช้ในงานวิชาชีพ หรือผู้ขายส่งรายอื่น ๆ หรือบุคคล/บริษัทที่ทำหน้าที่ตัวแทนหรือนายหน้าซื้อขายสินค้า เป็นต้น

■ ผู้ขายส่ง ซึ่งประกอบ จัดแยกขนาด และคัดคุณภาพสินค้าจำนวนมากเป็นประจำ การจัดแบ่งสินค้าออกเป็นส่วนย่อย การบรรจุหีบห่อใหม่ การจัดจำหน่ายสินค้าเป็นลอตย่อย รวมถึงการเก็บสินค้า การแช่เย็นสินค้า การจัดส่งและการจัดวางสินค้า กิจกรรมที่เกี่ยวข้องกับการส่งเสริมการขายให้แก่ลูกค้า และการออกแบบฉลากติดสินค้า

3) การขายปลีก ยกเว้นยานยนต์และรถจักรยานยนต์ รวมทั้งการซ่อมแซมของใช้ส่วนบุคคลและของใช้ในครัวเรือน ได้แก่

- การดำเนินกิจการขาย (เป็นการขายสินค้าที่ไม่มีการเปลี่ยนแปลงสินค้า) สินค้าใหม่และสินค้าที่ใช้แล้วให้แก่ประชาชนทั่วไป เพื่อการบริโภคหรือการใช้ประโยชน์เฉพาะส่วนบุคคลหรือในครัวเรือน

- การซ่อมและการติดตั้งของใช้ส่วนบุคคลและของใช้ในครัวเรือน

4) โรงแรมและภัตตาคาร ได้แก่

- การดำเนินกิจการเกี่ยวกับการจัดหาที่พักชั่วคราว ค่ายพัก และสิ่งอำนวยความสะดวกในค่ายพักให้แก่ประชาชนทั่วไป เช่น โรงแรม โฮเทล หอพักในสถานศึกษา ห้องพักภายในบ้าน เกสต์เฮาส์ ที่พักแรมเยาวชน ที่พักชั่วคราว เป็นต้น

- การขายอาหารและเครื่องดื่มที่จัดเตรียมไว้พร้อมที่จะบริโภคได้ทันทีในสถานที่ต่าง ๆ เช่น ภัตตาคาร คาเฟ่ สถานที่บริการขายอาหารกลางวัน และร้านขายเครื่องดื่ม เป็นต้น

5) กิจกรรมด้านอสังหาริมทรัพย์ ได้แก่

- การซื้อ การขาย การให้เช่า และการดำเนินการเกี่ยวกับอสังหาริมทรัพย์ที่เป็นเจ้าของหรือเช่าจากผู้อื่น เช่น อาคารห้องชุดและที่อยู่อาศัย อาคารซึ่งไม่ใช่ที่อยู่อาศัย การพัฒนาและการจัดสรรอสังหาริมทรัพย์ เป็นต้น รวมทั้งการพัฒนาและการขายที่ดินและสุสาน การดำเนินการเกี่ยวกับห้องชุดและที่อยู่อาศัยเคลื่อนที่ได้

- การซื้อ การขาย การให้เช่า การจัดการและการประเมินราคาอสังหาริมทรัพย์ โดยได้รับค่าธรรมเนียมตอบแทนหรือโดยการทำสัญญา

6) กิจกรรมด้านคอมพิวเตอร์และกิจการที่เกี่ยวข้อง ได้แก่

- การให้คำปรึกษาเกี่ยวกับชนิดและลักษณะการใช้งานของฮาร์ดแวร์ที่มีหรือไม่มีซอฟต์แวร์ ระบบงานประยุกต์

- การให้คำปรึกษาเกี่ยวกับการวิเคราะห์ความต้องการและปัญหาของผู้ใช้ และวิธีการแก้ไขปัญหาที่ดีที่สุด

- กิจกรรมที่เกี่ยวกับการวิเคราะห์ การออกแบบ และการเขียนโปรแกรมของระบบงานที่พร้อมจะใช้งานได้โดยทั่วไปเป็นการวิเคราะห์ความต้องการและปัญหาของผู้ใช้ การให้คำปรึกษา วิธีการแก้ปัญหาที่ประหยัดที่สุด พร้อมทั้งจัดสร้างซอฟต์แวร์ที่จำเป็นต้องใช้ เพื่อให้เกิดผลสัมฤทธิ์ตามแนวทางการแก้ปัญหา นั้น รวมทั้งการเขียนโปรแกรมตามความต้องการของผู้ใช้

- กิจกรรมที่เกี่ยวข้องกับการพัฒนา การผลิต การจัดหา และจัดทำเอกสารประกอบการใช้ซอฟต์แวร์ ซึ่งเขียนขึ้นตามความต้องการของผู้ใช้เฉพาะรายและเป็นคำสั่งง่าย ๆ และซอฟต์แวร์สำเร็จรูป

- การประมวลผลหรือการจัดทำตารางประมวลผลข้อมูลทุกชนิด ซึ่งประกอบด้วย การประมวลผลและการเตรียมรายงานที่สมบูรณ์จากข้อมูลของลูกค้า ซึ่งรวมถึงงานเฉพาะทาง เช่น การบันทึกข้อมูลหรือการเตรียมข้อมูลด้วยวิธีอื่น การแปลงข้อมูล เช่น จากบัตรไปเป็นเทปการรู้จำอักขระจากภาพ (optical character recognition) เป็นต้น ซึ่งอาจจะดำเนินการโดยการให้บริการโดยตรงหรือโดยผ่านระบบเครือข่ายโดยการใช้โปรแกรมของลูกค้า หรือโปรแกรมที่มีกรรมสิทธิ์เฉพาะ รวมทั้งการจัดการบริการรายชั่วโมงหรือการแบ่งกันใช้เวลา (time-share) การจัดการและดำเนินการที่เกี่ยวข้องกับสิ่งอำนวยความสะดวกในการประมวลผลข้อมูลในขั้นตอนที่ต่อเนื่อง

7) การให้เช่าเครื่องจักรและเครื่องอุปกรณ์โดยไม่มีผู้ควบคุม การวิจัยและการพัฒนา และกิจกรรมด้านธุรกิจอื่น ๆ ได้แก่

- การให้เช่าเครื่องอุปกรณการขนส่ง เครื่องจักร และเครื่องอุปกรณ์อื่น ๆ ของใช้ส่วนบุคคลและของใช้ในครัวเรือน

- การวิจัยและการพัฒนา การทดลองทางด้านวิทยาศาสตร์ธรรมชาติ วิศวกรรม สังคมศาสตร์และมนุษยศาสตร์

- กิจกรรมด้านกฎหมาย การบัญชี การทำบัญชีและการตรวจสอบบัญชี การให้คำปรึกษาด้านภาษี การวิจัยตลาดและการสำรวจความคิดเห็นของประชาชน และการให้คำปรึกษาทางธุรกิจและการจัดการ

- กิจกรรมด้านสถาปัตยกรรม วิศวกรรม และเทคนิคอื่น ๆ

- การโฆษณา

8) กิจกรรมนันทนาการและการบริการอื่น ๆ ได้แก่

- กิจกรรมด้านภาพยนตร์ วิทยุ โทรทัศน์ และการบันเทิงอื่น ๆ

- กิจกรรมของสำนักข่าว

- กิจกรรมห้องสมุด หอจดหมายเหตุ พิพิธภัณฑ์สถาน และกิจกรรมทางวัฒนธรรม

อื่น ๆ

- กิจกรรมการกีฬาและนันทนาการอื่น ๆ

- กิจกรรมด้านการบริการอื่น ๆ เช่น การบริการซักล้างและซักแห้งผลิตภัณฑ์สิ่งทอและขนสัตว์ การแต่งผมและการเสริมสวยอื่น ๆ การทำศพและกิจกรรมที่เกี่ยวข้อง เป็นต้น

9) การผลิต

หมายถึง การเปลี่ยนแปลงวัตถุหรือส่วนประกอบของวัตถุในทางกายภาพหรือทางเคมีให้เป็นผลิตภัณฑ์ชนิดใหม่ โดยไม่คำนึงถึงว่างานนั้นทำด้วยเครื่องจักรหรือมือ ทำในโรงงานทำในเคหะสถาน หรือผลิตภัณฑ์นั้นจะนำมาขายส่งหรือขายปลีกก็ตาม การประกอบขึ้นส่วนของผลิตภัณฑ์ที่ผลิตขึ้น การดัดแปลงสินค้า รวมทั้งการปรับปรุงใหม่หรือการสร้างชิ้นใหม่

10) การก่อสร้าง

หมายถึง กิจกรรมทางเศรษฐกิจที่เกี่ยวข้องกับการก่อสร้างใหม่ การต่อเติม การดัดแปลง การซ่อมแซม และการรื้อทำลายอาคารหรือสิ่งก่อสร้างด้านวิศวกรรม เช่น ถนน สะพาน เขื่อนอุโมงค์ เป็นต้น อุตสาหกรรมก่อสร้าง ประกอบด้วยสถานประกอบการที่ดำเนินกิจการดังต่อไปนี้

- การเตรียมสถานที่ก่อสร้าง เช่น การรื้อถอน ทำลายอาคารเก่า การถมดิน เป็นต้น
- การก่อสร้างอาคาร งานวิศวกรรมโยธา เช่น ทางหลวง ถนน สะพาน อุโมงค์ เป็นต้น ซึ่งหมายรวมทั้งการก่อสร้างใหม่ การต่อเติม ดัดแปลง และซ่อมแซมด้วย
- การติดตั้งภายในอาคาร เช่น การวางท่อ การติดตั้งระบบเครื่องปรับอากาศระบบสัญญาณเตือนภัย บันไดเลื่อน เป็นต้น
- การสร้างอาคารให้สมบูรณ์ เช่น การติดตั้งกระจก การฉาบปูน การทาสีและตกแต่งอาคาร การติดผนังและปูพื้นด้วยวัสดุต่าง ๆ การขัดพื้น เป็นต้น
- การให้เช่าเครื่องอุปกรณ์ที่ใช้ในงานก่อสร้างหรือการรื้อถอนโดยมีผู้ควบคุม เช่น การให้เช่ารถเครนพร้อมคนขับ เป็นต้น

11) การขนส่งทางบก การเก็บสินค้าและสถานที่เก็บสินค้าตัวแทนธุรกิจการท่องเที่ยว และการโทรคมนาคม ได้แก่

- การขนส่งผู้โดยสารทางบกอื่น ๆ ที่มีตารางเวลาและที่ไม่มีตารางเวลารวมถึงการขนส่งสินค้าทางถนน
- การดำเนินการเกี่ยวกับสิ่งอำนวยความสะดวกในการเก็บสินค้าทุกชนิด เช่น เครื่องยนต์ เดินสายพาน สำหรับยกถังขึ้นไปที่เก็บในตู้ คลังสินค้า ห้องเย็น ฯลฯ
- สถานที่เก็บสินค้าประเภทเฟอร์นิเจอร์ รถยนต์ ไม้ซุง ก๊าซ และน้ำมัน สารเคมี สิ่งทอ อาหาร และผลิตภัณฑ์ทางการเกษตร ฯลฯ ทั้งนี้รวมถึงการเก็บสินค้าในเขตการค้าระหว่างประเทศด้วย
- กิจกรรมของตัวแทนธุรกิจการท่องเที่ยวและผู้จัดนำเที่ยว รวมทั้งกิจกรรมบริการนักท่องเที่ยว

- การติดต่อสื่อสารโดยการส่งสัญญาณเสียง ภาพ ข้อมูล หรือข่าวสารทางสายเคเบิล การกระจายเสียง การถ่ายทอดคลื่นวิทยุ/โทรทัศน์ หรือถ่ายทอดทางดาวเทียม รวมทั้งการติดต่อสื่อสารทางโทรศัพท์ โทรเลข โทรสารและเทเล็กซ์ อินเทอร์เน็ต (Internet) รวมถึงการบำรุงรักษา ระบบเครือข่ายของการสื่อสารด้วย

12) กิจกรรมด้านโรงพยาบาล

- กิจกรรมของโรงพยาบาลทั่วไปและโรงพยาบาลเฉพาะโรค สถานพักฟื้นสำหรับผู้ป่วย ศูนย์ป้องกันโรค โรงพยาบาลโรคจิต ศูนย์ฟื้นฟู (ที่มีการรักษาทางการแพทย์) สถานพยาบาลโรคเรื้อน

- กิจกรรมของศูนย์ทันตกรรม และสถาบันด้านสุขภาพอื่น ๆ ซึ่งมีสิ่งอำนวยความสะดวกด้านที่พัก รวมทั้งกิจกรรมของโรงพยาบาลในฐานะที่พหุทางและในเรือนจำ

- กิจกรรมที่ให้บริการสำหรับผู้ป่วยในเป็นส่วนใหญ่ และทำการรักษาภายใต้คำแนะนำของแพทย์ ซึ่งประกอบด้วยบริการของคณะแพทย์และผู้ช่วยแพทย์ สิ่งอำนวยความสะดวกในห้องปฏิบัติการและทางด้านเทคนิค รวมทั้งการบริการทางด้านรังสีวิทยาและสัณฐานวิทยา สิ่งอำนวยความสะดวกด้านอาหารและด้านอื่น ๆ ของโรงพยาบาล เช่น การบริการด้านห้องฉุกเฉิน

1.6.3 รูปแบบการจัดตั้งตามกฎหมาย

1) ส่วนบุคคล

หมายถึง สถานประกอบการที่มีเจ้าของเป็นบุคคลธรรมดาคนเดียวหรือหลายคนรวมกัน และให้หมายรวมถึงห้างหุ้นส่วนสามัญที่ไม่จดทะเบียนเป็นนิติบุคคลด้วย

2) ห้างหุ้นส่วนจำกัด ห้างหุ้นส่วนสามัญนิติบุคคล

หมายถึง สถานประกอบการที่จัดตั้งขึ้นโดยคณะบุคคลตั้งแต่ 2 คนขึ้นไปรวมทุนกันเพื่อประกอบกิจการและรับผิดชอบร่วมกัน โดยจดทะเบียนถูกต้องตามกฎหมาย

3) บริษัทจำกัด บริษัทจำกัด (มหาชน)

- **บริษัทจำกัด** หมายถึง สถานประกอบการที่จัดตั้งขึ้นโดยผู้ริเริ่มคณะหนึ่ง และได้จดทะเบียนถูกต้องตามกฎหมาย โดยมีผู้ริเริ่มดำเนินการอย่างน้อย 7 คน ขึ้นไป

- **บริษัทจำกัด (มหาชน)** หมายถึง สถานประกอบการที่จัดตั้งขึ้นโดยการจดทะเบียนจัดตั้งบริษัท การควบบริษัท หรือการแปรสภาพบริษัท และวัตถุประสงค์ที่จะขายหุ้นต่อประชาชน โดยมีผู้ริเริ่มดำเนินการ ตั้งแต่ 15 คนขึ้นไป

4) ส่วนราชการ รัฐวิสาหกิจ

หมายถึง สถานประกอบการที่รัฐบาลเป็นเจ้าของหรือมีทุนอยู่ด้วย ไม่น้อยกว่าร้อยละ 50 ของทุนทั้งหมด รวมถึงสถานประกอบการที่ดำเนินการโดยรัฐบาลด้วย

5) สหกรณ์

หมายถึง สถานประกอบการที่จัดตั้งขึ้นในรูปของสหกรณ์ โดยจดทะเบียนถูกต้อง ตามกฎหมายว่าด้วยสหกรณ์ โดยมีผู้ก่อตั้งไม่น้อยกว่า 10 คน

6) อื่น ๆ

หมายถึง สถานประกอบการที่จัดตั้งในรูปแบบอื่น ๆ นอกจากที่กล่าวข้างต้น เช่น มูลนิธิ สโมสร สมาคม กลุ่มแม่บ้าน ชมรมต่าง ๆ ร้านค้าสาธิต เป็นต้น

1.6.4 รูปแบบการจัดตั้งทางเศรษฐกิจ

1) สำนักงานแห่งเดียว

หมายถึง สถานประกอบการที่ไม่มีหน่วยงานย่อยหรือสาขาอื่นใด และไม่ใช่นหน่วยงานย่อยหรือสาขาของสถานประกอบการอื่น

2) สำนักงานใหญ่

หมายถึง สถานประกอบการที่เป็นเจ้าของ และควบคุมกิจการของสถานประกอบการอื่นที่เป็นสำนักงานสาขาหรือหน่วยงานย่อย

3) สำนักงานสาขา

หมายถึง สถานประกอบการที่เป็นสาขา หรือหน่วยงานย่อยของสถานประกอบการอื่นที่เป็นสำนักงานใหญ่

1.6.5 คนทำงาน

หมายถึง คนที่ทำงานในสถานประกอบการทั้งที่ได้รับเงินเดือนและไม่ได้รับเงินเดือน ที่สถานประกอบการมีอยู่ตามปกติ รวมทั้งผู้ที่ปกติทำงานอยู่ในสถานประกอบการแห่งนี้ แต่ในวันดังกล่าวไม่ได้มาทำงานเนื่องจากเจ็บป่วย ลาหยุด พักผ่อน โดยได้รับค่าจ้าง/เงินเดือน ประกอบด้วย

1) **คนทำงานทั้งสิ้น** ได้แก่ เจ้าของกิจการ หุ้นส่วน หรือสมาชิกในครอบครัวที่ทำงานให้กับสถานประกอบการ ผู้ที่มาฝึกงานหรือผู้ที่ปฏิบัติงานในสถานประกอบการซึ่งมีจำนวนชั่วโมงทำงานไม่ต่ำกว่าสัปดาห์ละ 20 ชั่วโมง โดยเจ้าของหรือผู้ประกอบการอาจให้เงินอาหาร เครื่องนุ่งห่ม หรือช่วยเหลือเกื้อกูลอย่างอื่น แต่ไม่ต้องรับผิดชอบในเรื่องการจ่ายค่าแรงให้ตามกฎหมาย

2) **ลูกจ้าง** ได้แก่ ผู้ที่ปฏิบัติงานให้กับสถานประกอบการโดยได้รับเงินเดือนหรือค่าจ้างเป็นประจำ ตั้งแต่ระดับบริหาร นักวิชาการ เสมียน พนักงานต่าง ๆ เช่น ผู้จัดการ ผู้อำนวยการ ผู้ปฏิบัติงานในห้องทดลอง พนักงานขาย และลูกจ้างที่ทำงานในกรรมวิธีการผลิต เป็นต้น ค่าจ้างที่ได้รับอาจเป็นรายปักษ์ รายสัปดาห์ รายวัน รายชั่วโมง หรือรายชิ้น ก็ได้ นอกจากนี้ยังรวมถึงผู้ที่สถานประกอบการส่งไปประจำที่สถานประกอบการอื่นด้วย เช่น พนักงานรักษาความปลอดภัย คนทำความสะอาด พนักงานขายตามห้างสรรพสินค้า เป็นต้น

ไม่รวมคนทำงาน ดังต่อไปนี้

นี้

- (1) ผู้บริหารหรือผู้ถือหุ้นที่ได้รับเบี้ยประชุมเป็นครั้งคราว
- (2) คนทำงานของสถานประกอบการอื่นที่มาปฏิบัติงานประจำที่สถานประกอบการแห่ง
- (3) คนทำงานที่รับงานไปทำที่บ้านแล้วนำมาส่งโดยไม่ได้ลงทุนซื้อวัสดุอุปกรณ์ (แต่ถ้ามีการใช้เครื่องมือส่วนตัวเล็กน้อยได้ เช่น มีด เข็ม ด้าย)
- (4) คนงานที่ทำงานเป็นระยะเวลาสั้น เช่น ลาไปรับราชการทหาร
- (5) คนที่สถานประกอบการจ้างมาทำงานเฉพาะอย่างเป็นครั้งคราว เช่น กรรมกรที่จ้างมาขนของ พนักงานเดินตลาดหรือตัวแทนขายที่ไม่มีเงินเดือนประจำ

1.7 วิธีการและขั้นตอนการเก็บรวบรวมข้อมูล

การเก็บรวบรวมข้อมูลโครงการสำมะโนอุตสาหกรรม พ.ศ. 2550 ดำเนินการดังนี้

1.7.1 **ขั้นการเก็บรวบรวมข้อมูลพื้นฐาน** ดำเนินการโดยส่งเจ้าหน้าที่ออกไปทำการนับและจัดบันทึกจำนวน และข้อมูลพื้นฐานเกี่ยวกับสถานที่ตั้ง ประเภทของกิจการ จำนวนคนทำงาน รูปแบบการจัดตั้งตามกฎหมาย รูปแบบการจัดตั้งทางเศรษฐกิจ และการมีต่างประเทศร่วมลงทุนหรือถือหุ้นของสถานประกอบการ

- 1) ที่ตั้งอยู่นอกเขตเทศบาลทั่วประเทศ ระหว่างเดือนเมษายน – พฤษภาคม 2549
- 2) ที่ตั้งอยู่ในกรุงเทพมหานคร เมืองพัทยาและเขตเทศบาลทั่วประเทศ ระหว่างเดือนธันวาคม 2549 – กุมภาพันธ์ 2550

1.7.2 **ขั้นการเก็บรวบรวมข้อมูลรายละเอียดการดำเนินกิจการ** ดำเนินการโดยส่งเจ้าหน้าที่ออกไปสัมภาษณ์ เพื่อเก็บรวบรวมข้อมูลรายละเอียดของสถานประกอบการอุตสาหกรรมการผลิต โดยใช้วิธีการเลือกตัวอย่างสำหรับสถานประกอบการที่มีคนทำงาน 1 - 10 คน ส่วนสถานประกอบการที่มีคนทำงานมากกว่า 10 คน จะทำการเก็บรวบรวมข้อมูลทุกสถานประกอบการ ระหว่างเดือนมิถุนายน – กันยายน 2550

1.8 การประมวลผลข้อมูล

การประมวลผลข้อมูลทุกขั้นตอน และการจัดทำรายงานผลระดับจังหวัด ดำเนินการที่สำนักงานสถิติจังหวัด โดยสำนักงานสถิติแห่งชาติในส่วนกลางให้การสนับสนุนทางด้านวิชาการ เช่น การจัดทำโปรแกรมสำหรับการบันทึกข้อมูลและประมวลผลข้อมูล และการจัดทำต้นฉบับรายงานและตารางเสนอผล เป็นต้น สำหรับการประมวลผลระดับภาคและทั่วประเทศ ดำเนินการที่สำนักงานสถิติแห่งชาติในส่วนกลาง

1.9 การนำเสนอข้อมูลและการจัดทำรายงาน

การจัดทำรายงานผลสำมะโนอุตสาหกรรม พ.ศ. 2550 (ข้อมูลพื้นฐาน : นอกเขตเทศบาล) มีดังนี้

- 1) รายงานผลเบื้องต้น ระดับภาคและทั่วราชอาณาจักร
- 2) รายงานผลระดับจังหวัด จำนวน 75 ฉบับ
- 3) รายงานผลระดับภาคและทั่วราชอาณาจักร จำนวน 6 ฉบับ ได้แก่ รายงานผลของปริมาณพล ภาคกลาง ภาคเหนือ ภาคตะวันออกเฉียงเหนือ ภาคใต้ และทั่วราชอาณาจักร

บทที่ 2

สรุปข้อมูลที่สำคัญ

2.1 จำนวนสถานประกอบการ

จากผลการจัดทำสำมะโนอุตสาหกรรม พ.ศ. 2550 (ข้อมูลพื้นฐาน : นอกเขตเทศบาล) ของจังหวัดสมุทรสาคร พบว่า มีจำนวนสถานประกอบการทั้งสิ้นประมาณ 12,816 แห่ง โดยอำเภอเมืองมีสถานประกอบการมากที่สุดคือประมาณ 8,707 แห่ง หรือร้อยละ 67.9 รองลงมาคืออำเภอกระทุ่มแบน มีจำนวนสถานประกอบการประมาณ 3,204 แห่ง หรือร้อยละ 25.0 และอำเภอบ้านแพ้ว มีจำนวนสถานประกอบการน้อยที่สุดคือประมาณ 905 แห่ง หรือร้อยละ 7.1 (ตาราง ก)

ตาราง ก จำนวนและร้อยละของสถานประกอบการ จำแนกตามอำเภอ

| อำเภอ | จำนวน | ร้อยละ |
|---------------------|--------|--------|
| รวม | 12,816 | 100.0 |
| อำเภอเมืองสมุทรสาคร | 8,707 | 67.9 |
| อำเภอกระทุ่มแบน | 3,204 | 25.0 |
| อำเภอบ้านแพ้ว | 905 | 7.1 |

2.2 กิจกรรมทางเศรษฐกิจ

จากผลการจัดทำสำมะโนอุตสาหกรรม พ.ศ. 2550 (ข้อมูลพื้นฐาน : นอกเขตเทศบาล) ของจังหวัดสมุทรสาคร ซึ่งมีจำนวนสถานประกอบการทั้งสิ้นประมาณ 12,816 แห่ง พบว่า การขายปลีก ยกเว้นยานยนต์และรถจักรยานยนต์ รวมทั้งการซ่อมแซมของใช้ส่วนบุคคลและของใช้ในครัวเรือน มีมากเป็นอันดับหนึ่งคือ มีจำนวนประมาณ 4,058 แห่ง หรือร้อยละ 31.7 รองลงมาคือ กิจกรรมด้านการผลิต มีจำนวนประมาณ 3,262 แห่ง หรือร้อยละ 25.5 กิจกรรมด้านโรงแรมและภัตตาคาร และกิจกรรมด้านอสังหาริมทรัพย์ มีสัดส่วนใกล้เคียงกันคือมีจำนวนประมาณ 1,324 แห่ง และ 1,162 แห่ง หรือร้อยละ 10.3 และ 9.0 ตามลำดับ ส่วนกิจกรรมด้านโรงพยาบาล พบน้อยที่สุดเพียง 1 แห่งเท่านั้น (ตาราง ข)

ตาราง ข จำนวนและร้อยละของสถานประกอบการ จำแนกตามกิจกรรมทางเศรษฐกิจ

| กิจกรรมทางเศรษฐกิจ | จำนวน | ร้อยละ |
|---|---------------|--------------|
| รวม | 12,816 | 100.0 |
| <input type="checkbox"/> การขาย การบำรุงรักษา และการซ่อมแซมยานยนต์และรถจักรยานยนต์ รวมทั้งการขายปลีกน้ำมันเชื้อเพลิงรถยนต์ | 818 | 6.4 |
| <input type="checkbox"/> การขายส่งและการค้าเพื่อค่านายหน้า ยกเว้นยานยนต์และรถจักรยานยนต์ | 636 | 4.9 |
| <input type="checkbox"/> การขายปลีก ยกเว้นยานยนต์และรถจักรยานยนต์ รวมทั้งการซ่อมแซมของใช้ส่วนบุคคลและของใช้ในครัวเรือน | 4,058 | 31.7 |
| <input type="checkbox"/> โรงแรมและภัตตาคาร | 1,324 | 10.3 |
| <input type="checkbox"/> กิจกรรมด้านอสังหาริมทรัพย์ | 1,162 | 9.0 |
| <input type="checkbox"/> กิจกรรมด้านคอมพิวเตอร์และกิจกรรมที่เกี่ยวข้อง | 9 | 0.1 |
| <input type="checkbox"/> การให้เช่าเครื่องจักรและเครื่องอุปกรณ์โดยไม่มีผู้ควบคุม การวิจัยและการพัฒนา และกิจกรรมด้านธุรกิจอื่น ๆ | 262 | 2.0 |
| <input type="checkbox"/> กิจกรรมนันทนาการและการบริการอื่น ๆ | 932 | 7.3 |
| <input type="checkbox"/> การผลิต | 3,262 | 25.5 |
| <input type="checkbox"/> การก่อสร้าง | 97 | 0.8 |
| <input type="checkbox"/> การขนส่งทางบก สถานที่เก็บสินค้า ตัวแทนธุรกิจการท่องเที่ยว และการโทรคมนาคม | 255 | 2.0 |
| <input type="checkbox"/> กิจกรรมด้านโรงพยาบาล | 1 | 0.0 |

ตาราง ค จำนวนและร้อยละของสถานประกอบการ จำแนกตามกิจกรรมทางเศรษฐกิจ
และขนาดของสถานประกอบการ

| กิจกรรมทางเศรษฐกิจ | รวม | ขนาดของสถานประกอบการ (จำนวนคนทำงาน) | | |
|---|---------|--|--------------|-------------------|
| | | 1 – 50 คน | 51–200 คน | มากกว่า 200 คน |
| รวม | 12,816 | 12,157 | 457 | 202 |
| | (100.0) | (94.9) | (3.6) | (1.5) |
| <input type="checkbox"/> การขาย การบำรุงรักษา และการซ่อมแซมยานยนต์และ รถจักรยานยนต์ รวมทั้งการขายปลีกน้ำมันเชื้อเพลิงรถยนต์ | 818 | 814 | 4 | - |
| | (100.0) | (99.5) | (0.5) | - |
| <input type="checkbox"/> การขายส่งและการค้าเพื่อค่านายหน้า ยกเว้นยานยนต์ และรถจักรยานยนต์ | 636 | 630 | 6 | - |
| | (100.0) | (99.0) | (1.0) | - |
| <input type="checkbox"/> การขายปลีก ยกเว้นยานยนต์และรถจักรยานยนต์ รวมทั้งการ ซ่อมแซมของใช้ส่วนบุคคลและของใช้ในครัวเรือน | 4,058 | 4,055 | 2 | 1 |
| | (100.0) | (99.9) | (0.1) | (0.0) |
| <input type="checkbox"/> โรงแรมและภัตตาคาร | 1,324 | 1,324 | - | - |
| | (100.0) | (100.0) | - | - |
| <input type="checkbox"/> กิจกรรมด้านอสังหาริมทรัพย์ | 1,162 | 1,161 | 1 | - |
| | (100.0) | (99.9) | (0.1) | - |
| <input type="checkbox"/> กิจกรรมด้านคอมพิวเตอร์และกิจการที่เกี่ยวข้อง | 9 | 9 | - | - |
| | (100.0) | (100.0) | - | - |
| <input type="checkbox"/> การให้เช่าเครื่องจักรและเครื่องอุปกรณ์โดยไม่มีผู้ควบคุม การวิจัยและ การพัฒนา และกิจกรรมด้านธุรกิจอื่น ๆ | 262 | 246 | 15 | 1 |
| | (100.0) | (93.9) | (5.7) | (0.4) |
| <input type="checkbox"/> กิจกรรมนันทนาการและการบริการอื่น ๆ | 932 | 939 | 1 | - |
| | (100.0) | (99.9) | (0.1) | - |
| <input type="checkbox"/> การผลิต | 3,262 | 2,646 | 417 | 199 |
| | (100.0) | (81.1) | (12.8) | (6.1) |
| <input type="checkbox"/> การก่อสร้าง | 97 | 92 | 5 | - |
| | (100.0) | (94.8) | (5.2) | - |
| <input type="checkbox"/> การขนส่งทางบก สถานที่เก็บสินค้า ตัวแทนธุรกิจการท่องเที่ยว และการโทรคมนาคม | 255 | 249 | 6 | - |
| | (100.0) | (97.6) | (2.4) | - |
| <input type="checkbox"/> กิจกรรมด้านโรงพยาบาล | 1 | - | - | 1 |
| | (100.0) | - | - | (100.0) |

เมื่อพิจารณากิจกรรมทางเศรษฐกิจ จำแนกตามขนาดของสถานประกอบการ พบว่า สถานประกอบการที่มีจำนวนคนทำงานระหว่าง 1 - 50 คน ซึ่งเป็นสถานประกอบการขนาดย่อม ประกอบกิจการด้านการขายปลีก ยกเว้นยานยนต์และรถจักรยานยนต์ รวมทั้งการซ่อมแซมของใช้ส่วนบุคคล และของใช้ในครัวเรือน มีจำนวนประมาณ 4,055 แห่ง รองลงมาเป็นการประกอบกิจการด้านการผลิต มีจำนวนประมาณ 2,646 แห่ง สถานประกอบการที่มีจำนวนคนทำงานระหว่าง 51 - 200 คน ซึ่งเป็นสถานประกอบการขนาดกลาง ประกอบกิจการด้านการผลิต มีจำนวนประมาณ 417 แห่ง ส่วนสถานประกอบการที่มีจำนวนคนทำงานมากกว่า 200 คน ซึ่งเป็นสถานประกอบการขนาดใหญ่ประกอบกิจการด้านการผลิต เช่นเดียวกัน ซึ่งมีจำนวนประมาณ 199 แห่ง

2.3 ขนาดของสถานประกอบการ

เมื่อพิจารณาในด้านขนาดของสถานประกอบการ จะเห็นได้ว่าสถานประกอบการที่มีจำนวนคนทำงาน ระหว่าง 1 - 5 คน มีมากที่สุดคือประมาณ 9,922 แห่ง หรือร้อยละ 77.4 รองลงมาคือสถานประกอบการที่มีคนทำงานระหว่าง 6 -10 คน มีจำนวนประมาณ 829 แห่ง หรือร้อยละ 6.5 ที่มีจำนวนคนทำงานระหว่าง 11 - 15 คน และระหว่าง 31 - 50 คน มีสถานประกอบการใกล้เคียงกันคือประมาณ 392 แห่ง และ 386 แห่ง หรือร้อยละ 3.1 และ 3.0 ตามลำดับ และสถานประกอบการที่มีคนทำงานตั้งแต่ 100 คนขึ้นไป มีจำนวนประมาณ 385 แห่ง หรือร้อยละ 2.9 (ตาราง ง)

2.4 รูปแบบการจัดตั้งตามกฎหมาย

เมื่อพิจารณาในด้านรูปแบบการจัดตั้งตามกฎหมาย ซึ่งจะเห็นได้ว่าการจัดตั้งในรูปแบบส่วนบุคคลมากที่สุดคือมีจำนวนประมาณ 10,601 แห่ง หรือร้อยละ 82.7 รองลงมาคือบริษัทจำกัด บริษัทจำกัด (มหาชน) มีจำนวนประมาณ 1,862 แห่ง หรือร้อยละ 14.5 ห้างหุ้นส่วนจำกัด ห้างหุ้นส่วนสามัญนิติบุคคล มีจำนวนประมาณ 350 แห่ง หรือร้อยละ 2.8 ส่วนการจัดตั้งในรูปแบบสหกรณ์และรูปแบบการจัดตั้งอื่นๆ มีเพียง 3 แห่ง เท่านั้น (ตาราง ง)

2.5 รูปแบบการจัดตั้งทางเศรษฐกิจ

เมื่อพิจารณาในด้านรูปแบบของการจัดตั้งทางเศรษฐกิจ พบว่า ส่วนใหญ่เป็นสำนักงานแห่งเดียว มีจำนวนทั้งสิ้นประมาณ 12,561 แห่ง หรือร้อยละ 98.0 รองลงมาเป็นสำนักงานสาขา มีจำนวนประมาณ 233 แห่ง หรือร้อยละ 1.8 ส่วนรูปแบบการจัดตั้งเป็นสำนักงานใหญ่ มีเพียง 22 แห่ง หรือร้อยละ 0.2 เท่านั้น (ตาราง ง)

ตาราง ง จำนวนและร้อยละของสถานประกอบการ จำแนกตามลักษณะของสถานประกอบการ

| ลักษณะของสถานประกอบการ | จำนวน | ร้อยละ |
|--|---------------|--------------|
| รวม | 12,816 | 100.0 |
| ขนาดของสถานประกอบการ (จำนวนคนทำงาน) | | |
| 1 – 5 คน | 9,922 | 77.4 |
| 6 – 10 คน | 829 | 6.5 |
| 11 – 15 คน | 392 | 3.1 |
| 16 – 20 คน | 290 | 2.3 |
| 21 – 25 คน | 156 | 1.2 |
| 26 – 30 คน | 182 | 1.4 |
| 31 – 50 คน | 386 | 3.0 |
| 51 – 100 คน | 274 | 2.2 |
| 101 – 200 คน | 183 | 1.4 |
| 201 – 500 คน | 130 | 1.0 |
| 501 – 1,000 คน | 48 | 0.3 |
| มากกว่า 1,000 คน | 24 | 0.2 |
| รูปแบบการจัดตั้งตามกฎหมาย | | |
| ส่วนบุคคล | 10,601 | 82.7 |
| ห้างหุ้นส่วนจำกัด ห้างหุ้นส่วนสามัญนิติบุคคล | 350 | 2.8 |
| บริษัทจำกัด บริษัทจำกัด (มหาชน) | 1,862 | 14.5 |
| ส่วนราชการ รัฐวิสาหกิจ | - | - |
| สหกรณ์ | 1 | 0.0 |
| อื่น ๆ | 2 | 0.0 |
| รูปแบบการจัดตั้งทางเศรษฐกิจ | | |
| สำนักงานแห่งเดียว | 12,561 | 98.0 |
| สำนักงานใหญ่ | 22 | 0.2 |
| สำนักงานสาขา | 233 | 1.8 |

2.6 คนทำงานและลูกจ้าง

1) จำนวนคนทำงาน

ข้อมูลจำนวนคนทำงานในตาราง ๑ แสดงให้เห็นว่ามีคนทำงานในสถานประกอบการทั้งสิ้นประมาณ 239,659 คน ซึ่งส่วนใหญ่ ร้อยละ 54.6 หรือ 130,897 คน เป็นคนงานที่ปฏิบัติงานอยู่ในสถานประกอบการขนาดใหญ่ซึ่งมีคนทำงานมากกว่า 200 คน

หากพิจารณาในด้านของกิจกรรมทางเศรษฐกิจ พบว่า เป็นคนทำงานที่ปฏิบัติงานอยู่ในสถานประกอบการซึ่งดำเนินการเกี่ยวกับการผลิตมากที่สุดคือ ประมาณร้อยละ 88.9 รองลงมาปฏิบัติงานอยู่ในสถานประกอบการที่ดำเนินการเกี่ยวกับการขายปลีกยกเว้นยานยนต์และรถจักรยานยนต์ รวมทั้งการซ่อมแซมของใช้ส่วนบุคคลและของใช้ในครัวเรือน มีประมาณร้อยละ 2.7 สำหรับกิจการด้านอื่น ๆ มีสัดส่วนของคนทำงาน ที่ปฏิบัติงานอยู่ในสถานประกอบการเพียงเล็กน้อยซึ่งไม่แตกต่างกันมากนัก

2) จำนวนลูกจ้าง

ข้อมูลจำนวนลูกจ้างในตาราง ๑ ซึ่งมีอยู่ในสถานประกอบการทั้งสิ้นประมาณ 226,005 คน โดยส่วนใหญ่ ร้อยละ 57.7 หรือ 130,491 คน เป็นลูกจ้างที่ปฏิบัติงานอยู่ในสถานประกอบการขนาดใหญ่ซึ่งมีจำนวนคนทำงานมากกว่า 200 คน

เมื่อพิจารณาตามกิจกรรมทางเศรษฐกิจ พบว่า มีลูกจ้างส่วนใหญ่ปฏิบัติงานอยู่ในสถานประกอบการที่ดำเนินการเกี่ยวกับการผลิตสูงที่สุดคือประมาณร้อยละ 93.2 สำหรับลูกจ้างที่ปฏิบัติงานอยู่ในสถานประกอบการที่ดำเนินการเกี่ยวกับกิจการด้านอื่น ๆ มีเพียงเล็กน้อย ซึ่งไม่ค่อยแตกต่างกัน

ตาราง ๑ จำนวนและร้อยละของพนักงานและลูกจ้าง จำแนกตามขนาดของสถานประกอบการ และกิจกรรมทางเศรษฐกิจ

| ขนาดของสถานประกอบการ / กิจกรรมทางเศรษฐกิจ | จำนวน สถาน ประกอบการ | พนักงาน | | ลูกจ้าง | |
|--|----------------------------|---------|--------|---------|--------|
| | | จำนวน | ร้อยละ | จำนวน | ร้อยละ |
| รวม | 12,816 | 239,659 | 100.0 | 226,005 | 100.0 |
| ขนาดของสถานประกอบการ (จำนวนพนักงาน) | | | | | |
| 1 – 15 คน | 11,143 | 27,978 | 11.7 | 15,768 | 7.0 |
| 16 – 25 คน | 446 | 9,051 | 3.8 | 8,141 | 3.6 |
| 26 – 30 คน | 182 | 5,360 | 2.2 | 5,769 | 2.6 |
| 31 – 50 คน | 386 | 16,602 | 6.9 | 16,279 | 7.2 |
| 51 – 200 คน | 457 | 49,771 | 20.8 | 49,557 | 21.9 |
| มากกว่า 200 คน | 202 | 130,897 | 54.6 | 130,491 | 57.7 |
| กิจกรรมทางเศรษฐกิจ | | | | | |
| <input type="checkbox"/> การขาย การบำรุงรักษา และการซ่อมแซมยานยนต์และ รถจักรยานยนต์รวมทั้งการขายปลีคน้ำมันเชื้อเพลิงรถยนต์ | 818 | 3,553 | 1.5 | 2,585 | 1.2 |
| <input type="checkbox"/> การขายส่งและการค้าเพื่อค่านายหน้า ยกเว้นยานยนต์ และรถจักรยานยนต์ | 636 | 4,495 | 1.9 | 3,639 | 1.6 |
| <input type="checkbox"/> การขายปลีก ยกเว้นยานยนต์และรถจักรยานยนต์ รวมทั้ง การซ่อมแซมของใช้ส่วนบุคคลและของใช้ในครัวเรือน | 4,058 | 6,440 | 2.7 | 1,712 | 0.8 |
| <input type="checkbox"/> โรงแรมและภัตตาคาร | 1,324 | 3,083 | 1.3 | 1,258 | 0.6 |
| <input type="checkbox"/> กิจกรรมด้านอสังหาริมทรัพย์ | 1,162 | 1,466 | 0.6 | 246 | 0.1 |
| <input type="checkbox"/> กิจกรรมด้านคอมพิวเตอร์และกิจกรรมที่เกี่ยวข้อง | 9 | 13 | 0.0 | 6 | 0.0 |
| <input type="checkbox"/> การให้เช่าเครื่องจักรและเครื่องอุปกรณ์โดยไม่มีผู้ควบคุม การวิจัยและการพัฒนา และกิจกรรมด้านธุรกิจอื่น ๆ | 262 | 3,052 | 1.3 | 2,769 | 1.2 |
| <input type="checkbox"/> กิจกรรมนันทนาการและการบริการอื่น ๆ | 932 | 1,596 | 0.7 | 508 | 0.2 |
| <input type="checkbox"/> การผลิต | 3,262 | 213,114 | 88.9 | 210,755 | 93.2 |
| <input type="checkbox"/> การก่อสร้าง | 97 | 1,282 | 0.5 | 1,196 | 0.5 |
| <input type="checkbox"/> การขนส่งทางบก สถานที่เก็บสินค้า ตัวแทนธุรกิจ การท่องเที่ยวและการโทรคมนาคม | 255 | 1,285 | 0.5 | 1,051 | 0.5 |
| <input type="checkbox"/> กิจกรรมด้านโรงพยาบาล | 1 | 280 | 0.1 | 280 | 0.1 |

ตารางสถิติ
Statistical Tables

STATISTICAL TABLES

- TABLE 1** NUMBER OF ESTABLISHMENTS BY ECONOMIC ACTIVITY, AMPHOE AND TAMBON
- TABLE 2** NUMBER OF ESTABLISHMENTS BY FORM OF LEGAL ORGANIZATION, AMPHOE AND TAMBON
- TABLE 3** NUMBER OF ESTABLISHMENTS BY FORM OF ECONOMIC ORGANIZATION, AMPHOE AND TAMBON
- TABLE 4** NUMBER OF ESTABLISHMENTS BY PROPORTION OF FOREIGN INVESTMENT OR SHARE HOLDING, AMPHOE AND TAMBON
- TABLE 5** NUMBER OF ESTABLISHMENTS BY THE COUNTRY INVESTMENT OR SHARE HOLDING, AMPHOE AND TAMBON
- TABLE 6** NUMBER OF ESTABLISHMENTS BY SIZE OF ESTABLISHMENT (NUMBER OF PERSONS ENGAGED), AMPHOE AND TAMBON
- TABLE 7** NUMBER OF PERSONS ENGAGED IN ESTABLISHMENTS BY SIZE OF ESTABLISHMENT (NUMBER OF PERSONS ENGAGED), AMPHOE AND TAMBON
- TABLE 8** NUMBER OF ESTABLISHMENTS BY SIZE OF ESTABLISHMENT (NUMBER OF EMPLOYEES), AMPHOE AND TAMBON
- TABLE 9** NUMBER OF EMPLOYEES IN ESTABLISHMENTS BY SIZE OF ESTABLISHMENT (NUMBER OF EMPLOYEES), AMPHOE AND TAMBON
- TABLE 10** NUMBER OF ESTABLISHMENTS BY FORM OF LEGAL ORGANIZATION AND ECONOMIC ACTIVITY
- TABLE 11** NUMBER OF ESTABLISHMENTS BY FORM OF ECONOMIC ORGANIZATION AND ECONOMIC ACTIVITY
- TABLE 12** NUMBER OF ESTABLISHMENTS BY PROPORTION OF FOREIGN INVESTMENT OR SHARE HOLDING AND ECONOMIC ACTIVITY
- TABLE 13** NUMBER OF ESTABLISHMENTS BY THE COUNTRY INVESTMENT OR SHARE HOLDING AND ECONOMIC ACTIVITY
- TABLE 14** NUMBER OF ESTABLISHMENTS BY SIZE OF ESTABLISHMENT (NUMBER OF PERSONS ENGAGED) AND ECONOMIC ACTIVITY
- TABLE 15** NUMBER OF PERSONS ENGAGED IN ESTABLISHMENTS BY SIZE OF ESTABLISHMENT (NUMBER OF PERSONS ENGAGED) AND ECONOMIC ACTIVITY
- TABLE 16** NUMBER OF ESTABLISHMENTS BY SIZE OF ESTABLISHMENT (NUMBER OF EMPLOYEES) AND ECONOMIC ACTIVITY
- TABLE 17** NUMBER OF EMPLOYEES IN ESTABLISHMENTS BY SIZE OF ESTABLISHMENT (NUMBER OF EMPLOYEES) AND ECONOMIC ACTIVITY

ตาราง 1 จำนวนสถานประกอบการ จำนวนตามกิจกรรมทางเศรษฐกิจ อำเภอและตำบล

TABLE 1 NUMBER OF ESTABLISHMENTS BY ECONOMIC ACTIVITY, AMPHOE AND TAMBON

| จำนวน สถาน ประกอบการ Number of establishments | กิจกรรมทางเศรษฐกิจ Economic Activity | | | | | | | | | | กิจการเริ่มต้น โรงพยาบาล Hospital activities | | |
|---|--|--|--|--|---|---|--|---|--------------------------|-----------------------------|---|---|---------------------|
| | การขาย การบำรุง รักษาและการซ่อมแซม ยานยนต์และ รถจักรยานยนต์ รวมทั้งการขายปลีก น้ำมันเชื้อเพลิงรถยนต์ Sale, maintenance and repair of motor vehicles and motorcycles; retail sale of automotive fuel | การขายส่งและการค้า เพื่อค้าปลีก ยกเว้น ยานยนต์ และ รถจักรยานยนต์ Wholesale trade and commission trade, except of motor vehicles and motorcycles | การขายปลีก ยกเว้น ยานยนต์ และ รถจักรยานยนต์ รวมทั้งการซ่อมแซม รถจักรยานยนต์ บุคคลและของใช้ ในครัวเรือน Retail trade, except of motor vehicles and motorcycles; | โรงแรม และภัตตาคาร Hotels and restaurants | กิจกรรมด้าน อสังหาริมทรัพย์ Real estate activities | กิจกรรมด้าน คอมพิวเตอร์ และกิจการ ที่เกี่ยวข้อง Computer and related activities | การให้เครื่องจักร และเครื่องอุปกรณ์ โดยไม่มีผู้ควบคุมฯ การวิจัยและการพัฒนา และกิจการด้าน ธุรกิจอื่น ๆ Renting of machinery and equipment without operator etc., research and development and other business activities | นันทนาการ และการบริการ อื่น ๆ Recreational and other service activities | การผลิต Manufacturing | การก่อสร้าง Construction | | การขนส่งทางบก การเก็บสินค้า ตัวแทนธุรกิจ การท่องเที่ยว และการโทรคมนาคม Other land transport, storage and warehousing, activities of travel agencies and telecommunications | |
| 12,816 | 818 | 636 | 4,058 | 1,324 | 1,162 | 9 | 262 | 932 | 3,262 | 97 | 255 | 1 | Samut Sakhon |
| 8,707 | 526 | 362 | 2,700 | 910 | 920 | 5 | 188 | 714 | 2,185 | 62 | 134 | 1 | Mueang Samut Sakhon |
| 181 | 16 | 6 | 79 | 31 | 18 | - | 1 | 13 | 16 | - | 1 | - | Ban Bo |
| 351 | 26 | 13 | 120 | 41 | 62 | - | 10 | 17 | 58 | 1 | 3 | - | Bang Tho Rat |
| 96 | 3 | 6 | 42 | 14 | 4 | - | 3 | 7 | 17 | - | - | - | Ka Long |
| 67 | 8 | 5 | 20 | 10 | 1 | - | - | 2 | 21 | - | - | - | Na Khok |
| 542 | 46 | 20 | 185 | 68 | 56 | 1 | 19 | 59 | 76 | 1 | 11 | - | Tha Chin |
| 1,310 | 85 | 49 | 358 | 126 | 188 | 1 | 22 | 98 | 348 | 12 | 23 | - | Na Di |
| 1,791 | 84 | 60 | 618 | 197 | 213 | - | 59 | 225 | 291 | 9 | 34 | 1 | Tha Sai |
| 1,014 | 57 | 35 | 249 | 78 | 93 | 2 | 26 | 75 | 386 | 9 | 4 | - | Khok Krabue |
| 1,140 | 56 | 71 | 226 | 103 | 124 | - | 8 | 73 | 446 | 10 | 23 | - | Bang Nam Chuet |
| 274 | 21 | 10 | 122 | 40 | 11 | 1 | 6 | 17 | 40 | 6 | - | - | Phan Thai Norasing |
| 645 | 37 | 22 | 254 | 63 | 43 | - | 15 | 66 | 123 | 7 | 15 | - | Khok Kham |

ตาราง 1 จำนวนสถานประกอบการ จำนวนตามกิจกรรมทางเศรษฐกิจ อำเภอและตำบล (ต่อ)

TABLE 1 NUMBER OF ESTABLISHMENTS BY ECONOMIC ACTIVITY, AMPHOE AND TAMBON (Contd.)

| จำนวน สถาน ประกอบการ Number of establishments | กิจกรรมทางเศรษฐกิจ Economic Activity | | | | | | | | | | กิจกรรมด้าน โรงพยาบาล Hospital activities | | |
|---|--|--|--|--|---|---|--|--|--------------------------|-----------------------------|--|---|----------------|
| | การขาย การบำรุง รักษาและการซ่อมแซม ยานยนต์และ รถจักรยานยนต์ รวมทั้งการขายปลีก น้ำมันเชื้อเพลิงรถยนต์ Sale, maintenance and repair of motor vehicles and motorcycles; retail sale of automotive fuel | การขายส่งและการค้า เพื่อค้าปลีก ยกเว้น ยานยนต์ และ รถจักรยานยนต์ Wholesale trade and commission trade, except of motor vehicles and motorcycles | การขายปลีก ยกเว้น ยานยนต์ และ รถจักรยานยนต์ รวมทั้งการซ่อมแซม รถจักรยานยนต์ บุคคลและของใช้ ในครัวเรือน Retail trade, except of motor vehicles and motorcycles; | โรงแรม และภัตตาคาร Hotels and restaurants | กิจกรรมด้าน อสังหาริมทรัพย์ Real estate activities | กิจกรรมด้าน คอมพิวเตอร์ และกิจการ ที่เกี่ยวข้อง Computer and related activities | การให้เช่าเครื่องจักร และเครื่องอุปกรณ์ โดยไม่มีผู้ควบคุมฯ การวิจัยและการพัฒนา และกิจการด้าน ธุรกิจอื่น ๆ Renting of machinery and equipment without operator etc., research and development and other business activities | กิจกรรม นันทนาการ และการบริการ อื่น ๆ Recreational and other service activities | การผลิต Manufacturing | การก่อสร้าง Construction | | การขนส่งทางบก การเก็บสินค้า ตัวแทนธุรกิจ การท่องเที่ยว และการโทรคมนาคม Other land transport, storage and warehousing, activities of travel agencies and telecommunications | |
| 196 | 7 | 7 | 73 | 22 | 7 | - | 3 | 11 | 65 | - | 1 | - | Ban Ko |
| 327 | 16 | 19 | 103 | 29 | 41 | - | 4 | 7 | 103 | 2 | 3 | - | Bang Krachao |
| 601 | 38 | 29 | 203 | 63 | 47 | - | 7 | 33 | 161 | 5 | 15 | - | Bang Ya Phraek |
| 172 | 26 | 10 | 48 | 25 | 12 | - | 5 | 11 | 34 | - | 1 | - | Chai Mongkhon |
| 3,204 | 196 | 189 | 1,001 | 312 | 213 | 3 | 58 | 190 | 949 | 24 | 69 | - | Krathum Baen |
| 594 | 48 | 28 | 176 | 56 | 72 | 1 | 12 | 45 | 139 | 6 | 11 | - | Tha Mai |
| 1,002 | 42 | 43 | 308 | 111 | 67 | 1 | 15 | 55 | 325 | 5 | 30 | - | Suan Luang |
| 66 | - | - | 32 | 9 | 1 | - | 1 | 2 | 6 | 4 | 11 | - | Bang Yang |
| 869 | 81 | 64 | 269 | 81 | 48 | 1 | 26 | 57 | 219 | 7 | 16 | - | Khlong Macluea |
| 52 | 7 | 4 | 24 | 6 | 1 | - | - | 5 | 4 | 1 | - | - | Nong Nok Khai |
| 178 | 2 | 12 | 79 | 17 | 5 | - | 1 | 11 | 50 | 1 | - | - | Don Kai Di |
| 276 | 12 | 26 | 44 | 16 | 6 | - | 3 | 8 | 160 | - | 1 | - | Khae Rai |
| 167 | 4 | 12 | 69 | 16 | 13 | - | - | 7 | 46 | - | - | - | Tha Sao |

ตาราง 1 จำนวนสถานประกอบการ จำนวนตามกิจกรรมทางเศรษฐกิจ อำเภอและตำบล (ต่อ)

TABLE 1 NUMBER OF ESTABLISHMENTS BY ECONOMIC ACTIVITY, AMPHOE AND TAMBON (Contd.)

| จำนวน สถาน ประกอบการ Number of establishments | กิจกรรมทางเศรษฐกิจ Economic Activity | | | | | | | | | | กิจการ นันทนาการ และการบริการ อื่นๆ Recreational and other service activities | การผลิต Manufacturing | การก่อสร้าง Construction | การขนส่งทางบก การเก็บสินค้า ตัวแทนธุรกิจ การท่องเที่ยว และการโทรคมนาคม Other land transport, storage and warehousing, activities of travel agencies and telecommunications | กิจกรรมด้าน โรงพยาบาล Hospital activities | อำเภอ/Tambon |
|---|--|--|---|--|---|---|--|---|---|---|--|--------------------------|-----------------------------|---|--|--------------|
| | การขายและการบำรุง รักษาและการซ่อมแซม ยานยนต์และ รถจักรยานยนต์ รวมทั้งการขายปลีก น้ำมันเชื้อเพลิงรถยนต์ Sale, maintenance and repair of motor vehicles and motorcycles; retail sale of automotive fuel | การขายส่งและการค้า เพื่อค้าหน้า ยกเว้น ยานยนต์ และ รถจักรยานยนต์ Wholesale trade and commission trade, except of motor vehicles and motorcycles | การขายปลีก ยกเว้น ยานยนต์ และ รถจักรยานยนต์ รวมทั้งการซ่อมแซม ของใช้ส่วนบุคคลและของใช้ ในชีวิตประจำวัน Retail trade, except of motor vehicles and motorcycles; | โรงแรม และภัตตาคาร Hotels and restaurants | กิจกรรมด้าน อสังหาริมทรัพย์ Real estate activities | กิจกรรมด้าน คอมพิวเตอร์ และกิจการ ที่เกี่ยวข้อง Computer and related activities | การให้เช่าเครื่องจักร และเครื่องอุปกรณ์ โดยไม่มีผู้ควบคุมฯ การวิจัยและการพัฒนา และกิจการด้าน ธุรกิจอื่น ๆ Renting of machinery and equipment without operator etc., research and development and other business activities | กิจกรรม นันทนาการ และการบริการ อื่นๆ Recreational and other service activities | กิจกรรม นันทนาการ และการบริการ อื่นๆ Recreational and other service activities | กิจกรรมด้าน คอมพิวเตอร์ และกิจการ ที่เกี่ยวข้อง Computer and related activities | | | | | | |
| บ้านแพ้ว | 905 | 85 | 357 | 102 | 29 | 1 | 16 | 28 | 128 | 11 | 52 | - | Ban Phaeo | | | |
| บ้านแพ้ว | 227 | 20 | 86 | 35 | 1 | - | 5 | 6 | 19 | 2 | 15 | - | Ban Phaeo | | | |
| หลักสาม | 322 | 33 | 125 | 26 | 19 | 1 | 7 | 8 | 51 | 4 | 11 | - | Ruk Sam | | | |
| หลักสอง | 58 | 6 | 29 | 6 | 1 | - | 2 | 1 | 9 | 1 | 1 | - | Lak Song | | | |
| เจ็ดริ้ว | 52 | 3 | 26 | 10 | - | - | 1 | 4 | - | 1 | 5 | - | Chet Riu | | | |
| คลองตัน | 78 | 10 | 22 | 8 | - | - | - | 1 | 18 | 1 | 11 | - | Khlong Ton | | | |
| อำเภง | 74 | 5 | 37 | 9 | 2 | - | 1 | 3 | 8 | 1 | 5 | - | Am-Phaeng | | | |
| สวนส้ม | 94 | 8 | 32 | 8 | 6 | - | - | 5 | 23 | 1 | 4 | - | Suan Som | | | |

ที่มา : สำนักงานอุตสาหกรรม พ.ศ. 2550 (ข้อมูลพื้นฐาน) : นอกเขตเทศบาล) จังหวัดสมุทรสาคร สำนักงานสถิติแห่งชาติ กระทรวงเทคโนโลยีสารสนเทศและการสื่อสาร

Source : The 2007 Industrial Census (Basic Information : Non-municipal area), Samut Sakhon Province, National Statistical Office, Ministry of Information and Communication Technology.

ตาราง 2 จำนวนสถานประกอบการ จำนวนตามรูปแบบการจัดตั้งตามกฎหมาย อำเภอและตำบล

TABLE 2 NUMBER OF ESTABLISHMENTS BY FORM OF LEGAL ORGANIZATION, AMPHOE AND TAMBON

| อำเภอ/ตำบล | รูปแบบการจัดตั้งตามกฎหมาย Form of legal organization | | | | | | Amphoe/Tambon |
|-----------------------|---|---------------------------------------|--|---|--|---------------------|---------------|
| | จำนวน สถานประกอบการ Number of establishments | ส่วนบุคคล Individual proprietor | ห้างหุ้นส่วนจำกัด ห้างหุ้นส่วนสามัญ นิติบุคคล Juristic partnership | บริษัทจำกัด บริษัทจำกัด (มหาชน) Company limited, Public company limited | สหกรณ์ และ อื่น ๆ Cooperatives and Others | | |
| สมุทรสาคร | 12,816 | 10,601 | 350 | 1,862 | 3 | Samut Sakhon | |
| เมืองสมุทรสาคร | 8,707 | 7,159 | 224 | 1,324 | - | Mueang Samut Sakhon | |
| บ้านบ่อ | 181 | 176 | - | 5 | - | Ban Bo | |
| บางโพธิ์ | 351 | 306 | 3 | 42 | - | Bang Tho Rat | |
| กาหลง | 96 | 92 | - | 4 | - | Ka Long | |
| นาโคก | 67 | 48 | 1 | 18 | - | Na Khok | |
| ท่าจีน | 542 | 495 | 5 | 42 | - | Tha Chin | |
| นาดี | 1,310 | 1,018 | 55 | 237 | - | Na Di | |
| ท่าทราย | 1,791 | 1,568 | 35 | 188 | - | Tha Sai | |
| คอกกระบือ | 1,014 | 736 | 48 | 230 | - | Khok Krabue | |
| บางน้ำเปรี้ยว | 1,140 | 803 | 47 | 290 | - | Bang Nam Chuet | |
| พันท้ายนรสิงห์ | 274 | 239 | 5 | 30 | - | Phan Thai Norasing | |
| โคกขาม | 645 | 582 | 5 | 58 | - | Khok Kham | |
| บ้านเกาะ | 196 | 152 | 8 | 36 | - | Ban Ko | |
| บางกระเจ้า | 327 | 241 | 5 | 81 | - | Bang Krachao | |
| บางหญ้าแพรก | 601 | 561 | 6 | 34 | - | Bang Ya Phraek | |
| ชัยมงคล | 172 | 142 | 1 | 29 | - | Chai Mongkhon | |

ตาราง 2 จำนวนสถานประกอบการ จำนวนตามรูปแบบการจัดตั้งตามกฎหมาย อำเภอและตำบล (ต่อ)

TABLE 2 NUMBER OF ESTABLISHMENTS BY FORM OF LEGAL ORGANIZATION, AMPHOE AND TAMBON (Cont'd)

| อำเภอ/ตำบล | รูปแบบการจัดตั้งตามกฎหมาย Form of legal organization | | | | | | Amphoe/Tambon |
|-------------------|---|---------------------------------------|--|---|--|---------------|---------------|
| | จำนวน สถานประกอบการ Number of establishments | ส่วนบุคคล Individual proprietor | ห้างหุ้นส่วนจำกัด ห้างหุ้นส่วนสามัญ นิติบุคคล Juristic partnership | บริษัทจำกัด บริษัทจำกัด (มหาชน) Company limited, Public company limited | สหกรณ์ และ อื่น ๆ Cooperatives and Others | | |
| กระทุ่มแบน | 3,204 | 2,601 | 108 | 495 | - | Krathum Baen | |
| ท่าไม้ | 594 | 471 | 21 | 102 | - | Tha Mai | |
| สวนหลวง | 1,002 | 854 | 26 | 122 | - | Suan Luang | |
| บางยาง | 66 | 64 | - | 2 | - | Bang Yang | |
| คลองมะเดื่อ | 869 | 728 | 26 | 115 | - | Khlong Maduea | |
| หนองนกไข่ | 52 | 47 | 2 | 3 | - | Nong Nok Khai | |
| ดอนไก่ดี | 178 | 147 | 3 | 28 | - | Don Kai Di | |
| แคทราย | 276 | 145 | 28 | 103 | - | Khae Rai | |
| ท่าเสา | 167 | 145 | 2 | 20 | - | Tha Sao | |
| บ้านแพ้ว | 905 | 841 | 18 | 43 | 3 | Ban Phaeo | |
| บ้านแพ้ว | 227 | 216 | 3 | 7 | 1 | Ban Phaeo | |
| หลักสาม | 322 | 283 | 11 | 28 | - | Ruk Sam | |
| หลักสอง | 58 | 58 | - | - | - | Lak Song | |
| เต็กริ้ว | 52 | 52 | - | - | - | Chet Riu | |
| คลองตัน | 78 | 75 | 1 | 2 | - | Khlong Ton | |
| อำแพง | 74 | 74 | - | - | - | Am-Phaeng | |
| สวนส้ม | 94 | 83 | 3 | 6 | 2 | Suan Som | |

ที่มา : สำมะโนอุตสาหกรรม พ.ศ. 2550 (ข้อมูลพื้นฐาน : นอกเขตเทศบาล) จังหวัดสมุทรสาคร สำนักงานสถิติแห่งชาติ กระทรวงเทคโนโลยีสารสนเทศและการสื่อสาร

Source : The 2007 Industrial Census (Basic Information : Non-municipal area), Samut Sakhon Province, National Statistical Office, Ministry of Information and Communication Technology .

ตาราง 3 จำนวนสถานประกอบการ จำนวนตามรูปแบบการจัดตั้งทางเศรษฐกิจ อำเภอและตำบล

TABLE 3 NUMBER OF ESTABLISHMENTS BY FORM OF ECONOMIC ORGANIZATION, AMPHOE AND TAMBON

| อำเภอ/ตำบล | จำนวน สถานประกอบการ Number of establishments | รูปแบบการจัดตั้งทางเศรษฐกิจ Form of economic organization | | | Amphoe/ Tambon |
|-----------------------|---|---|-----------------------------|------------------------|---------------------|
| | | สำนักงานแห่งเดียว Single unit | สำนักงานใหญ่ Head office | สำนักงานสาขา Branch | |
| สมุทรสาคร | 12,816 | 12,561 | 22 | 233 | Samut Sakhon |
| เมืองสมุทรสาคร | 8,707 | 8,505 | 18 | 184 | Mueang Samut Sakhon |
| บ้านบ่อ | 181 | 180 | - | 1 | Ban Bo |
| บางโหวด | 351 | 345 | 1 | 5 | Bang Tho Rat |
| กาหลง | 96 | 94 | - | 2 | Ka Long |
| นาโคก | 67 | 65 | - | 2 | Na Khok |
| ท่าจีน | 542 | 531 | 2 | 9 | Tha Chin |
| นาดี | 1,310 | 1,279 | 1 | 30 | Na Di |
| ท่าทราย | 1,791 | 1,725 | 9 | 57 | Tha Sai |
| คอกกระบือ | 1,014 | 977 | 2 | 35 | Khok Krabue |
| บางน้ำจืด | 1,140 | 1,123 | 1 | 16 | Bang Nam Chuet |
| พันท้ายนรสิงห์ | 274 | 271 | - | 3 | Phan Thai Norasing |
| โคกขาม | 645 | 630 | 1 | 14 | Khok Kham |
| บ้านเกาะ | 196 | 194 | - | 2 | Ban Ko |
| บางกระเจ้า | 327 | 323 | - | 4 | Bang Krachao |
| บางหญ้าแพรก | 601 | 599 | 1 | 1 | Bang Ya Phraek |
| ชัยมงคล | 172 | 169 | - | 3 | Chai Mongkhon |

ตาราง 3 จำนวนสถานประกอบการ จำแนกตามรูปแบบการจัดตั้งทางเศรษฐกิจ อำเภอและตำบล (ต่อ)

TABLE 3 NUMBER OF ESTABLISHMENTS BY FORM OF ECONOMIC ORGANIZATION, AMPHOE AND TAMBON (Cont'd)

| อำเภอ/ตำบล | จำนวน สถานประกอบการ Number of establishments | รูปแบบการจัดตั้งทางเศรษฐกิจ Form of economic organization | | | Amphoe/ Tambon |
|-------------------|---|---|-----------------------------|------------------------|---------------------|
| | | สำนักงานเพียงเดียว Single unit | สำนักงานใหญ่ Head office | สำนักงานสาขา Branch | |
| กระทุ่มแบน | 3,204 | 3,157 | 3 | 44 | Krathum Baen |
| ท่าไม้ | 594 | 584 | - | 10 | Tha Mai |
| สวนหลวง | 1,002 | 992 | 2 | 8 | Suan Luang |
| บางยาง | 66 | 66 | - | - | Bang Yang |
| คลองมะเดื่อ | 869 | 847 | 1 | 21 | Khlong Maduea |
| หนองนกไข่ | 52 | 52 | - | - | Nong Nok Khai |
| ดอนไม้ดี | 178 | 177 | - | 1 | Don Kai Di |
| แคราย | 276 | 275 | - | 1 | Khae Rai |
| ท่าเสา | 167 | 164 | - | 3 | Tha Sao |
| บ้านแพ้ว | 905 | 899 | 1 | 5 | Ban Phaeo |
| บ้านแพ้ว | 227 | 224 | 1 | 2 | Ban Phaeo |
| หลักสาม | 322 | 319 | - | 3 | Ruk Sam |
| หลักสอง | 58 | 58 | - | - | Lak Song |
| เจ็ดริ้ว | 52 | 52 | - | - | Chet Riu |
| คลองตัน | 78 | 78 | - | - | Khlong Ton |
| อำเภพง | 74 | 74 | - | - | Am-Phaeng |
| สวนส้ม | 94 | 94 | - | - | Suan Som |

ที่มา : สำนักงานอุตสาหกรรม พ.ศ. 2550 (ข้อมูลพื้นฐาน : นอกเขตเทศบาล) จังหวัดสมุทรสาคร สำนักงานสถิติแห่งชาติ กระทรวงเทคโนโลยีสารสนเทศและการสื่อสาร

Source : The 2007 Industrial Census (Basic Information : Non-municipal area), Samut Sakhon Province, National Statistical Office, Ministry of Information and Communication Technology.

ตาราง 4 จำนวนสถานประกอบการ จำนวนตามสัดส่วนของารร่วมลงทุนหรือถือหุ้นของต่างประเทศ อำเภอและตำบล

TABLE 4 NUMBER OF ESTABLISHMENTS BY PROPORTION OF FOREIGN INVESTMENT OR SHARE HOLDING, AMPHOE AND TAMBON

| อำเภอ/ตำบล | จำนวน สถานประกอบการ Number of establishments | ไม่มีต่างประเทศ ร่วมลงทุนหรือถือหุ้น No foreign's investment or share holding | สัดส่วนของการร่วมลงทุนหรือถือหุ้น Proportion of foreign investment or share holding | | | อำเภอ/Tambon |
|-----------------------|---|--|--|-------|----------|---------------------|
| | | | รวม Total | < 0.1 | 10 - 50% | |
| สมุทรสาคร | 1,862 | 1,812 | 2 | 26 | 22 | Samut Sakhon |
| เมืองสมุทรสาคร | 1,324 | 1,281 | 1 | 23 | 19 | Mueang Samut Sakhon |
| บ้านโปะ | 5 | 5 | - | - | - | Ban Bo |
| บางไทรไร่ | 42 | 40 | - | 1 | 1 | Bang Tho Rat |
| กาหลง | 4 | 3 | - | - | 1 | Ka Long |
| นาโคก | 18 | 18 | - | - | - | Na Khok |
| ท่าจีน | 42 | 42 | - | - | - | Tha Chin |
| นาดี | 237 | 231 | - | 3 | 3 | Na Di |
| ท่าทราย | 188 | 177 | 1 | 5 | 5 | Tha Sai |
| ดอกกระบือ | 230 | 226 | - | 2 | 2 | Khok Krabue |
| บางน้ำจืด | 290 | 285 | - | 2 | 3 | Bang Nam Chuet |
| พันท้ายนรสิงห์ | 30 | 30 | - | - | - | Phan Thai Norasing |
| โคกขาม | 58 | 55 | - | 2 | 1 | Khok Kham |
| บ้านเกาะ | 36 | 36 | - | - | - | Ban Ko |
| บางกระเจ้า | 81 | 72 | - | 6 | 3 | Bang Krachao |
| บางหญ้าแพรก | 34 | 34 | - | - | - | Bang Ya Phraek |
| ชัยมงคล | 29 | 27 | - | 2 | - | Chai Mongkhon |

ตาราง 4 จำนวนสถานประกอบการ จำนวนตามสัดส่วนของการร่วมลงทุนหรือถือหุ้นของต่างประเทศ อำเภอและตำบล (ต่อ)

TABLE 4 NUMBER OF ESTABLISHMENTS BY PROPORTION OF FOREIGN INVESTMENT OR SHARE HOLDING, AMPHOE AND TAMBON (Cont'd)

| อำเภอ/ตำบล | จำนวน สถานประกอบการ Number of establishments | ไม่มีต่างประเทศ ร่วมลงทุนหรือถือหุ้น No foreign's investment or share holding | สัดส่วนของการร่วมลงทุนหรือถือหุ้น Proportion of foreign investment or share holding | | | Amphoe/Tambon |
|-------------------|---|--|--|-------|----------|---------------|
| | | | รวม Total | < 10% | 10 - 50% | |
| กระทุ่มแบน | 495 | 488 | 1 | 3 | 3 | Krathum Baen |
| ท่าไม้ | 102 | 101 | - | - | 1 | Tha Mai |
| สวนหลวง | 122 | 121 | - | 1 | - | Suan Luang |
| บางยาง | 2 | 2 | - | - | - | Bang Yang |
| คลองมะเดื่อ | 115 | 112 | - | 2 | 1 | Khong Maduea |
| หนองนาไชย | 3 | 3 | - | - | - | Nong Nok Khai |
| ดอนไก่ดี | 28 | 28 | - | - | - | Don Kai Di |
| แคทราย | 103 | 103 | - | - | - | Khae Rai |
| ท่าเสา | 20 | 18 | 1 | - | 1 | Tha Sao |
| บ้านแพ้ว | 43 | 43 | - | - | - | Ban Phaeo |
| บ้านแพ้ว | 7 | 7 | - | - | - | Ban Phaeo |
| หลักสาม | 28 | 28 | - | - | - | Ruk Sam |
| หลักสอง | - | - | - | - | - | Lak Song |
| เจ็ดริ้ว | - | - | - | - | - | Chet Riu |
| คลองตัน | 2 | 2 | - | - | - | Khong Ton |
| อำเภ | - | - | - | - | - | Am-Phaeng |
| สวนส้ม | 6 | 6 | - | - | - | Suan Som |

หมายเหตุ : เฉพาะสถานประกอบการที่มีรูปแบบการจัดตั้งตามกฎหมายเป็นบริษัทจำกัด และบริษัทจำกัด (มหาชน)

Note : Only establishments which were company limited and public company limited.

ที่มา : สำนักงานอุตสาหกรรม พ.ศ. 2550 (ข้อมูลพื้นฐาน) : เขตเทศบาล : สำนักงานสถิติแห่งชาติ กระทรวงเทคโนโลยีสารสนเทศและการสื่อสาร

Source : The 2007 Industrial Census (Basic Information : Non-municipal area), Samut Sakhon Province, National Statistical Office, Ministry of Information and Communication Technology.

ตาราง 5 จำนวนสถานประกอบการ จำนวนตามประเทศที่ร่วมลงทุนหรือถือหุ้น อำเภอลำดวน

TABLE 5 NUMBER OF ESTABLISHMENTS BY THE COUNTRY INVESTMENT OR SHARE HOLDING, AMPHOE AND TAMBON

| อำเภอ/ตำบล | จำนวน สถาน ประกอบการ Number of establishments | ไม่มีต่างประเทศ ร่วมลงทุน หรือถือหุ้น No foreign's investment | มีต่างประเทศ ร่วมลงทุน หรือถือหุ้น With foreign's investment | ประเทศที่ร่วมลงทุนหรือถือหุ้น The country investment or share holding | | | | | | Amphoe/Tambon |
|-----------------------|---|---|--|---|------------------|-------------------|--------------|---|------------------------------------|---------------------|
| | | | | เกาหลี Korea | ญี่ปุ่น Japan | ไต้หวัน Taiwan | จีน China | ประเทศ ในทวีปยุโรป Country in Europe | ประเทศอื่น ๆ Other Countries | |
| สมุทรสาคร | 1,862 | 1,812 | 50 | 2 | 18 | 15 | 4 | 8 | 3 | Samut Sakhon |
| เมืองสมุทรสาคร | 1,324 | 1,281 | 43 | 2 | 16 | 12 | 3 | 7 | 3 | Mueang Samut Sakhon |
| บ้านโปะ | 5 | 5 | - | - | - | - | - | - | - | Ban Bo |
| บางโพธิ์ | 42 | 40 | 2 | - | - | 1 | 1 | - | - | Bang Tho Rat |
| กาหลง | 4 | 3 | 1 | - | - | 1 | - | - | - | Ka Long |
| นาโคก | 18 | 18 | - | - | - | - | - | - | - | Na Khok |
| ท่าจีน | 42 | 42 | - | - | - | - | - | - | - | Tha Chin |
| นาดี | 237 | 231 | 6 | - | 3 | 1 | - | 2 | - | Na Di |
| ท่าทราย | 188 | 177 | 11 | - | 4 | 3 | - | 3 | 1 | Tha Sai |
| ดอกกระมือน | 230 | 226 | 4 | - | 1 | 1 | 1 | - | 1 | Khok Krabue |
| บางน้ำจืด | 290 | 285 | 5 | - | 1 | 3 | - | 1 | - | Bang Nam Chuet |
| พันท้ายนรสิงห์ | 30 | 30 | - | - | - | - | - | - | - | Phan Thai Norasing |
| โคกขาม | 58 | 55 | 3 | 2 | 1 | - | - | - | - | Khok Kham |
| บ้านเกาะ | 36 | 36 | - | - | - | - | - | - | - | Ban Ko |
| บางกระเจ้า | 81 | 72 | 9 | - | 4 | 2 | 1 | 1 | 1 | Bang Krachao |
| บางหญ้าแพรก | 34 | 34 | - | - | - | - | - | - | - | Bang Ya Phraek |
| ชัยมงคล | 29 | 27 | 2 | - | 2 | - | - | - | - | Chai Mongkhon |

ตาราง 5 จำนวนสถานประกอบการ จำนวนตามประเทศที่ร่วมลงทุนหรือถือหุ้น อำเภอและตำบล (ต่อ)

TABLE 5 NUMBER OF ESTABLISHMENTS BY THE COUNTRY INVESTMENT OR SHARE HOLDING, AMPHOE AND TAMBON (Cont'd)

| อำเภอ/ตำบล | จำนวน สถาน ประกอบการ Number of establishments | มีต่างประเทศไทย | | ประเทศที่ร่วมลงทุนหรือถือหุ้น The country investment or share holding | | | | | อำเภอ/Tambon | |
|-------------------|---|--|--|---|------------------|-------------------|--------------|---|--------------|------------------------------------|
| | | ร่วมลงทุน หรือถือหุ้น No foreign's investment | ร่วมลงทุน หรือถือหุ้น With foreign's investment | เกาหลี Korea | ญี่ปุ่น Japan | ไต้หวัน Taiwan | จีน China | ประเทศ ในทวีปยุโรป Country in Europe | | ประเทศอื่น ๆ Other Countries |
| กระทุ่มแบน | 495 | 488 | 7 | - | 2 | 3 | 1 | 1 | - | Krathum Baen |
| ท่าไม้ | 102 | 101 | 1 | - | - | - | - | 1 | - | Tha Mai |
| สวนหลวง | 122 | 121 | 1 | - | 1 | - | - | - | - | Suan Luang |
| บางยาง | 2 | 2 | - | - | - | - | - | - | - | Bang Yang |
| คลองมะเดื่อ | 115 | 112 | 3 | - | 1 | 2 | - | - | - | Khlong Maduea |
| หนองนาไร่ | 3 | 3 | - | - | - | - | - | - | - | Nong Nok Khai |
| ดอนใต้ | 28 | 28 | - | - | - | - | - | - | - | Don Kai Di |
| แคทราย | 103 | 103 | - | - | - | - | - | - | - | Khae Rai |
| ท่าเสา | 20 | 18 | 2 | - | - | 1 | 1 | - | - | Tha Sao |
| บ้านแพ้ว | 43 | 43 | - | - | - | - | - | - | - | Ban Phaeo |
| บ้านแพ้ว | 7 | 7 | - | - | - | - | - | - | - | Ban Phaeo |
| หลักสาม | 28 | 28 | - | - | - | - | - | - | - | Ruk Sam |
| หลักสอง | - | - | - | - | - | - | - | - | - | Lak Song |
| เจ็ดริ้ว | - | - | - | - | - | - | - | - | - | Chet Riut |
| คลองตัน | 2 | 2 | - | - | - | - | - | - | - | Khlong Ton |
| อำเภัง | - | - | - | - | - | - | - | - | - | Am-Phaeng |
| สวนส้ม | 6 | 6 | - | - | - | - | - | - | - | Suan Som |

หมายเหตุ : เฉพาะสถานประกอบการที่มีรูปแบบการจัดตั้งตามกฎหมายเป็นบริษัทจำกัด และบริษัทจำกัด (มหาชน)

Note : Only establishments which were company limited and public company limited.

ที่มา : สำนักงานอุตสาหกรรม พ.ศ. 2550 (ข้อมูลพื้นฐาน : นอกเขตเทศบาล) จังหวัดสมุทรสาคร สำนักงานสถิติแห่งชาติ กระทรวงเทคโนโลยีสารสนเทศและการสื่อสาร

Source : The 2007 Industrial Census (Basic Information : Non-municipal area), Samut Sakhon Province, National Statistical Office, Ministry of Information and Communication Technology.

ตาราง 6 จำนวนสถานประกอบการ จำแนกตามขนาดของสถานประกอบการ (จำนวนคนทำงาน) อำเภอและตำบล

TABLE 6 NUMBER OF ESTABLISHMENTS BY SIZE OF ESTABLISHMENT (NUMBER OF PERSONS ENGAGED), AMPHOE AND TAMBON

| อำเภอ/ตำบล | จำนวน สถานประกอบการ Number of establishments | ขนาดของสถานประกอบการ (แห่ง) Size of establishment (establishments) | | | | | | | | | | | Amphoe/Tambon | |
|-----------------------|---|--|--------|--------|-------|--------|--------|--------|----------|-----------|-----------|-------------|---------------|---------------------|
| | | 1 - 5 | 6 - 10 | 11- 15 | 16-20 | 21 -25 | 26 -30 | 31 -50 | 51 - 100 | 101 - 200 | 201 - 500 | 501 - 1,000 | | > 1,000 |
| สมุทรสาคร | 12,816 | 9,922 | 829 | 392 | 290 | 156 | 182 | 386 | 274 | 183 | 130 | 48 | 24 | Samut Sakhon |
| เมืองสมุทรสาคร | 8,707 | 6,632 | 563 | 284 | 212 | 120 | 132 | 276 | 208 | 123 | 98 | 39 | 20 | Mueang Samut Sakhon |
| บ้านบ่อ | 181 | 6 | 2 | - | 1 | 2 | 1 | 1 | - | - | 1 | 1 | - | Ban Bo |
| บางโพธิ์ | 351 | 14 | 9 | 7 | 2 | 4 | 18 | 1 | 1 | 8 | 3 | 1 | 1 | Bang Tho Rat |
| กาหลง | 96 | 5 | 1 | - | - | - | 1 | 1 | 1 | 1 | 1 | - | - | Ka Long |
| นาโคก | 67 | 40 | 7 | 3 | 2 | 4 | 2 | 3 | 3 | 1 | - | 1 | - | Na Khok |
| ท่าจีน | 542 | 456 | 25 | 13 | 10 | 8 | 1 | 8 | 11 | 4 | 4 | 1 | 1 | Tha Chin |
| นาดี | 1,310 | 957 | 103 | 49 | 24 | 20 | 15 | 45 | 45 | 18 | 18 | 10 | 6 | Na Di |
| ท่าทราย | 1,791 | 1,538 | 55 | 24 | 16 | 13 | 14 | 24 | 39 | 25 | 26 | 12 | 5 | Tha Sai |
| คอกกระบือ | 1,014 | 647 | 110 | 59 | 42 | 24 | 33 | 54 | 26 | 10 | 8 | 1 | - | Khok Krabue |
| บางน้ำจืด | 1,140 | 744 | 120 | 50 | 44 | 28 | 31 | 59 | 38 | 12 | 10 | 3 | 1 | Bang Nam Chuett |
| พันท้ายนรสิงห์ | 274 | 20 | 20 | 7 | 7 | 1 | 1 | 7 | 3 | 4 | 1 | - | - | Phan Thai Norasing |
| โคกขาม | 645 | 524 | 17 | 17 | 19 | 8 | 10 | 12 | 15 | 11 | 7 | 3 | 2 | Khok Kham |
| บ้านเกาะ | 196 | 148 | 13 | 6 | 7 | - | 5 | 12 | 3 | 1 | 1 | - | - | Ban Ko |
| บางกระเจ้า | 327 | 224 | 24 | 6 | 7 | 2 | 3 | 15 | 15 | 15 | 11 | 3 | 2 | Bang Krachao |
| บางหญ้าแพรก | 601 | 467 | 30 | 32 | 25 | 8 | 7 | 13 | 6 | 10 | 2 | - | 1 | Bang Ya Phraek |
| ชัยมงคล | 172 | 128 | 14 | 5 | 1 | 3 | 2 | 5 | 2 | 3 | 5 | 3 | 1 | Chai Mongkhon |

ตาราง 6 จำนวนสถานประกอบการ จำนวนตามขนาดของสถานประกอบการ (จำนวนคนทำงาน) อำเภอและตำบล (ต่อ)

TABLE 6 NUMBER OF ESTABLISHMENTS BY SIZE OF ESTABLISHMENT (NUMBER OF PERSONS ENGAGED), AMPHOE AND TAMBON (Contd)

| อำเภอ/ตำบล | จำนวน สถานประกอบการ Number of establishments | ขนาดของสถานประกอบการ (แห่ง) Size of establishment (establishments) | | | | | | | | | | | Amphoe/Tambon |
|-------------------|---|--|-----------|-----------|-----------|-----------|------------|-----------|-----------|-----------|----------|-------------|---------------------|
| | | 1 - 5 | 6 - 10 | 11- 15 | 16-20 | 21 -25 | 26-30 | 31 -50 | 51 - 100 | 101-200 | 201- 500 | 501 - 1,000 | |
| กระทุ่มแบน | 3,204 | 2,471 | 88 | 74 | 32 | 44 | 106 | 62 | 59 | 32 | 9 | 4 | Krathum Baen |
| ท่าไม้ | 594 | 34 | 17 | 14 | 2 | 9 | 31 | 17 | 7 | 9 | 3 | 1 | Tha Mai |
| สวนหลวง | 1,002 | 64 | 22 | 16 | 11 | 9 | 30 | 18 | 14 | 7 | 5 | 1 | Suan Luang |
| บางยาง | 66 | 2 | 2 | - | 1 | - | - | - | - | - | - | - | Bang Yang |
| คลองมะเดื่อ | 869 | 714 | 49 | 15 | 6 | 6 | 19 | 6 | 28 | 10 | 1 | 1 | Khlong Maduea |
| หนองนกไข่ | 52 | 47 | 3 | 2 | - | - | - | - | - | - | - | - | Nong Nok Khai |
| ดอนไก่ดี | 178 | 132 | 12 | 9 | 3 | 3 | 4 | 8 | 4 | - | - | - | Don Kai Di |
| แคราย | 276 | 128 | 49 | 20 | 7 | 15 | 20 | 9 | 3 | 3 | - | 1 | Khae Rai |
| ท่าเสา | 167 | 134 | 10 | 4 | 2 | 2 | 2 | 4 | 3 | 3 | - | - | Tha Sao |
| บ้านแพ้ว | 905 | 43 | 20 | 4 | 4 | 6 | 4 | 4 | 1 | - | - | - | Ban Phaeo |
| บ้านแพ้ว | 227 | 214 | 7 | 2 | 1 | - | - | 1 | - | - | - | - | Ban Phaeo |
| หลักสาม | 322 | 280 | 18 | 8 | 2 | 3 | 5 | 2 | 1 | - | - | - | Ruk Sam |
| หลักสอง | 58 | 56 | - | 1 | - | - | 1 | - | - | - | - | - | Lak Song |
| เจ็ดริ้ว | 52 | 49 | 1 | 2 | - | - | - | - | - | - | - | - | Chet Riu |
| คลองตัน | 78 | 72 | 4 | 2 | - | - | - | - | - | - | - | - | Khlong Ton |
| อำเภพง | 74 | 71 | 3 | - | - | - | - | - | - | - | - | - | Am-Phaeng |
| สวนส้ม | 94 | 77 | 10 | 5 | - | 1 | - | 1 | - | - | - | - | Suan Som |

ที่มา : สำนักงานอุตสาหกรรม พ.ศ. 2550 (ข้อมูลพื้นฐาน : นอกเขตเทศบาล) จังหวัดสมุทรสาคร สำนักงานสถิติแห่งชาติ กระทรวงเทคโนโลยีสารสนเทศและการสื่อสาร

Source : The 2007 Industrial Census (Basic Information : Non-municipal area), Samut Sakhon Province, National Statistical Office, Ministry of Information and Communication Technology.

ตาราง 7 จำนวนคนทำงานในสถานประกอบการ จำนวนตามขนาดของสถานประกอบการ (จำนวนคนทำงาน) อำเภอและตำบล

TABLE 7 NUMBER OF PERSONS ENGAGED IN ESTABLISHMENTS BY SIZE OF ESTABLISHMENT (NUMBER OF PERSONS ENGAGED), AMPHOE AND TAMBON

| อำเภอ/ตำบล | จำนวน คนทำงาน Number of persons engaged | ขนาดของสถานประกอบการ (คน) Size of establishment (persons) | | | | | | | | | | | Amphoe/Tambon | |
|-----------------------|--|---|--------|---------|---------|---------|---------|---------|----------|-----------|-----------|-------------|---------------|---------------------|
| | | 1 - 5 | 6 - 10 | 11 - 15 | 16 - 20 | 21 - 25 | 26 - 30 | 31 - 50 | 51 - 100 | 101 - 200 | 201 - 500 | 501 - 1,000 | | > 1,000 |
| สมุทรสาคร | 239,659 | 16,277 | 6,637 | 5,064 | 5,443 | 3,608 | 5,360 | 16,602 | 21,376 | 28,395 | 44,159 | 36,444 | 50,294 | Samut Sakhon |
| เมืองสมุทรสาคร | 183,384 | 10,632 | 4,469 | 3,648 | 3,973 | 2,754 | 3,881 | 11,712 | 16,018 | 19,318 | 33,042 | 30,152 | 43,785 | Mueang Samut Sakhon |
| บ้านโป่ง | 1,413 | 301 | 41 | 24 | - | 25 | 60 | 42 | - | - | 320 | 600 | - | Ban Bo |
| บางโพธิ์ | 8,768 | 413 | 119 | 113 | 130 | 46 | 116 | 741 | 60 | 1,368 | 1,162 | 1,000 | 3,500 | Bang Pho |
| กาหลง | 762 | 102 | 38 | 11 | - | - | - | 50 | 51 | 110 | 400 | - | - | Ka Long |
| นาโคก | 1,901 | 59 | 55 | 48 | 56 | 44 | 120 | 90 | 279 | 150 | - | 1,000 | - | Na Khok |
| ท่าจีน | 6,833 | 648 | 193 | 168 | 174 | 173 | 30 | 311 | 900 | 617 | 1,219 | 700 | 1,700 | Ta Chin |
| นาดี | 39,014 | 1,558 | 823 | 609 | 461 | 465 | 444 | 2,017 | 3,372 | 2,950 | 6,335 | 7,650 | 12,330 | Na Di |
| ท่าทราย | 44,598 | 2,428 | 437 | 305 | 303 | 314 | 402 | 970 | 3,062 | 4,283 | 8,561 | 8,453 | 15,080 | Ta Sai |
| ดอกกระเบ็ด | 14,311 | 1,138 | 889 | 748 | 779 | 543 | 965 | 2,256 | 1,972 | 1,591 | 2,830 | 600 | - | Khok Krabue |
| บางน้ำจืด | 20,780 | 1,364 | 948 | 679 | 836 | 653 | 919 | 2,482 | 2,897 | 1,852 | 3,650 | 2,500 | 2,000 | Bang Nam Chuet |
| พันท้ายนรสิงห์ | 2,301 | 327 | 152 | 91 | 120 | 25 | 27 | 320 | 240 | 589 | 410 | - | - | Phan Thai Norasing |
| โคกขาม | 12,261 | 786 | 132 | 207 | 343 | 173 | 292 | 493 | 1,082 | 1,681 | 2,372 | 2,500 | 2,200 | Khok Kham |
| บ้านเกาะ | 1,949 | 222 | 118 | 90 | 140 | - | 150 | 544 | 235 | 150 | 300 | - | - | Ban Ko |
| บางกะเจ้า | 14,304 | 367 | 191 | 86 | 138 | 50 | 90 | 677 | 1,285 | 2,211 | 3,060 | 2,799 | 3,350 | Bang Krachao |
| บางหญ้าแพรก | 6,846 | 701 | 230 | 406 | 473 | 171 | 210 | 509 | 443 | 1,414 | 789 | - | 1,500 | Bang Ya Phraek |
| ชัยมงคล | 7,343 | 218 | 103 | 63 | 20 | 72 | 56 | 210 | 140 | 352 | 1,634 | 2,350 | 2,125 | Chai Mongkhon |

ตาราง 7 จำนวนคนทำงานในสถานประกอบการ จำแนกตามขนาดของสถานประกอบการ (จำนวนคนทำงาน) อำเภอและตำบล (ต่อ)
 TABLE 7 NUMBER OF PERSONS ENGAGED IN ESTABLISHMENTS BY SIZE OF ESTABLISHMENT (NUMBER OF PERSONS ENGAGED), AMPHOE AND TAMBON (Contd.)

| อำเภอ/ตำบล | จำนวน คนทำงาน Number of persons engaged | ขนาดของสถานประกอบการ (คน) Size of establishment (persons) | | | | | | | | | | | Amphoe/Tambon | |
|-------------------|--|---|--------------|--------------|--------------|------------|--------------|--------------|--------------|--------------|---------------|--------------|---------------|---------------------|
| | | 1 - 5 | 6 - 10 | 11 - 15 | 16 - 20 | 21 - 25 | 26 - 30 | 31 - 50 | 51 - 100 | 101 - 200 | 201 - 500 | 501 - 1,000 | | > 1,000 |
| กระทุ่มแบน | 53,283 | 4,190 | 1,853 | 1,166 | 1,400 | 759 | 1,300 | 4,742 | 4,998 | 8,957 | 11,117 | 6,292 | 6,509 | Krathum Baen |
| ท่าไม้ | 11,790 | 706 | 279 | 234 | 272 | 49 | 266 | 1,430 | 1,426 | 935 | 3,050 | 2,142 | 1,001 | Tha Mai |
| สวนหลวง | 15,008 | 1,273 | 496 | 282 | 297 | 255 | 269 | 1,339 | 1,498 | 2,255 | 2,386 | 3,150 | 1,508 | Suan Luang |
| บางยาง | 144 | 86 | 12 | 25 | - | 21 | - | - | - | - | - | - | - | Bang Yang |
| คลองมะเดื่อ | 14,666 | 1,359 | 413 | 197 | 261 | 143 | 170 | 819 | 494 | 4,200 | 3,610 | 1,000 | 2,000 | Khlong Maduea |
| หนองนกไข่ | 116 | 51 | 28 | - | 37 | - | - | - | - | - | - | - | - | Nong Nok Khai |
| ดอนไก่ดี | 2,188 | 210 | 97 | 112 | 60 | 73 | 90 | 180 | 616 | 750 | - | - | - | Don Kai Di |
| แคราย | 7,250 | 288 | 445 | 282 | 403 | 175 | 448 | 889 | 703 | 417 | 1,200 | - | 2,000 | Khae Rai |
| ท่าเสา | 2,121 | 217 | 83 | 34 | 70 | 43 | 57 | 85 | 261 | 400 | 871 | - | - | Tha Sao |
| บ้านแพ้ว | 2,992 | 1,455 | 315 | 250 | 70 | 95 | 179 | 148 | 360 | 120 | - | - | - | Ban Phaeo |
| บ้านแพ้ว | 670 | 430 | 49 | 29 | 37 | 25 | - | - | 100 | - | - | - | - | Ban Phaeo |
| ห้วยสาม | 1,375 | 499 | 132 | 97 | 33 | 70 | 150 | 114 | 160 | 120 | - | - | - | Ruk Sam |
| ห้วยคตอง | 151 | 105 | - | 12 | - | - | - | 34 | - | - | - | - | - | Lak Song |
| เจ็ดริ้ว | 102 | 71 | 7 | 24 | - | - | - | - | - | - | - | - | - | Chet Riu |
| คลองตัน | 174 | 118 | 32 | 24 | - | - | - | - | - | - | - | - | - | Khlong Ton |
| อำเภพง | 123 | 104 | 19 | - | - | - | - | - | - | - | - | - | - | Am-Phaeng |
| สวนส้ม | 397 | 128 | 76 | 64 | - | - | 29 | - | 100 | - | - | - | - | Suan Som |

ที่มา : สำนักอุตสาหกรรม พ.ศ. 2550 (ข้อมูลพื้นฐาน : นอกเขตเทศบาล) จังหวัดสมุทรสาคร สำนักงานสถิติแห่งชาติ กระทรวงเทคโนโลยีสารสนเทศและการสื่อสาร
 Source : The 2007 Industrial Census (Basic Information : Non-municipal area), Samut Sakhon Province, National Statistical Office, Ministry of Information and Communication Technology.

ตาราง 8 จำนวนสถานประกอบการ จำนวนตามขนาดของสถานประกอบการ (จำนวนลูกจ้าง) อำเภอและตำบล

TABLE 8 NUMBER OF ESTABLISHMENTS BY SIZE OF ESTABLISHMENT (NUMBER OF EMPLOYEES), AMPHOE AND TAMBON

| อำเภอ/ตำบล | จำนวน สถานประกอบการ Number of establishments | ขนาดของสถานประกอบการ (แห่ง) Size of establishment (establishments) | | | | | | | | | | | Amphoe/Tambon | |
|-----------------------|---|--|--------|--------|---------|---------|---------|---------|----------|-----------|-----------|-------------|---------------|---------------------|
| | | ขนาดของสถานประกอบการ (แห่ง) Size of establishment (establishments) | | | | | | | | | | | | |
| | | ≤ 5 | 6 - 10 | 11- 15 | 16 - 20 | 21 - 25 | 26 - 30 | 31 - 50 | 51 - 100 | 101 - 200 | 201 - 500 | 501 - 1,000 | | > 1,000 |
| สมุทรสาคร | 12,816 | 10,151 | 723 | 329 | 282 | 115 | 196 | 372 | 266 | 182 | 128 | 49 | 23 | Samut Sakhon |
| เมืองสมุทรสาคร | 8,707 | 6,783 | 505 | 236 | 210 | 86 | 142 | 268 | 200 | 122 | 96 | 39 | 20 | Mueang Samut Sakhon |
| บ้านบ่อ | 181 | 171 | 2 | 2 | - | 1 | 2 | 1 | - | - | 1 | 1 | - | Ban Bo |
| บางโพธิ์ | 351 | 287 | 15 | 5 | 7 | 2 | 4 | 17 | 1 | 8 | 3 | 1 | 1 | Bang Tho Rat |
| กานตง | 96 | 87 | 5 | - | - | - | - | 2 | - | 1 | 1 | - | - | Ka Long |
| นาโคก | 67 | 42 | 7 | 2 | 3 | 2 | 4 | 2 | 3 | 1 | - | 1 | - | Na Khok |
| ท่าจีน | 542 | 462 | 24 | 14 | 10 | 2 | 2 | 9 | 9 | 5 | 3 | 1 | 1 | Tha Chin |
| นาดี | 1,310 | 983 | 97 | 30 | 28 | 16 | 14 | 47 | 44 | 18 | 17 | 10 | 6 | Na Di |
| ท่าทราย | 1,791 | 1,555 | 46 | 20 | 14 | 12 | 15 | 22 | 39 | 25 | 26 | 12 | 5 | Tha Sai |
| ดอกกระวี | 1,014 | 672 | 103 | 52 | 42 | 16 | 32 | 53 | 25 | 10 | 8 | 1 | - | Khok Krabue |
| บางน้ำจืด | 1,140 | 770 | 101 | 50 | 42 | 25 | 34 | 56 | 36 | 12 | 10 | 3 | 1 | Bang Nam Chuet |
| พื้นที่เขื่อนลิ่งห้วย | 274 | 230 | 16 | 8 | 3 | 1 | 1 | 7 | 3 | 4 | 1 | - | - | Phan Thai Norasing |
| โคกขาม | 645 | 530 | 18 | 15 | 20 | 2 | 12 | 11 | 14 | 11 | 7 | 3 | 2 | Khok Kham |
| บ้านเกาะ | 196 | 149 | 12 | 6 | 7 | - | 5 | 12 | 3 | 1 | 1 | - | - | Ban Ko |
| บางกระเจ้า | 327 | 231 | 18 | 5 | 7 | 2 | 3 | 15 | 16 | 14 | 11 | 3 | 2 | Bang Krachao |
| บางหญ้าแพรก | 601 | 478 | 33 | 24 | 26 | 1 | 12 | 10 | 5 | 9 | 2 | - | 1 | Bang Ya Phraek |
| ชัยมงคล | 172 | 136 | 8 | 3 | 1 | 4 | 2 | 4 | 2 | 3 | 5 | 3 | 1 | Chai Mongkhon |

ตาราง 8 จำนวนสถานประกอบการ จำนวนตามขนาดของสถานประกอบการ (จำนวนลูกจ้าง) อำเภอและตำบล (ต่อ)

TABLE 8 NUMBER OF ESTABLISHMENTS BY SIZE OF ESTABLISHMENT (NUMBER OF EMPLOYEES), AMPHOE AND TAMBON (Cont'd)

| อำเภอ/ตำบล | จำนวน สถานประกอบการ Number of establishments | ขนาดของสถานประกอบการ (แห่ง) Size of establishment (establishments) | | | | | | | | | | | Amphoe/Tambon | |
|-------------------|---|--|------------|-----------|-----------|-----------|-----------|------------|-----------|-----------|-----------|-------------|---------------|---------------------|
| | | ≤ 5 | 6 - 10 | 11- 15 | 16-20 | 21 -25 | 26 -30 | 31- 50 | 51 - 100 | 101 - 200 | 201 - 500 | 501 - 1,000 | | > 1,000 |
| กระทุ่มแบน | 3,204 | 2,527 | 187 | 80 | 70 | 26 | 46 | 102 | 62 | 59 | 32 | 10 | 3 | Krathum Baen |
| ท่าไม้ | 594 | 459 | 28 | 14 | 14 | 2 | 9 | 31 | 17 | 7 | 9 | 4 | - | Tha Mai |
| สวนหลวง | 1,002 | 821 | 54 | 19 | 17 | 7 | 11 | 28 | 18 | 14 | 7 | 5 | 1 | Suan Luang |
| บางยาง | 66 | 62 | 2 | 1 | 1 | - | - | - | - | - | - | - | - | Bang Yang |
| คลองมะเดื่อ | 869 | 727 | 41 | 14 | 12 | 5 | 7 | 17 | 6 | 28 | 10 | 1 | 1 | Khong Maduea |
| หนองนกไข่ | 52 | 47 | 3 | 1 | 1 | - | - | - | - | - | - | - | - | Nong Nok Khai |
| ดอนไก่ดี | 178 | 135 | 10 | 8 | 3 | 3 | 3 | 4 | 8 | 4 | - | - | - | Don Kai Di |
| แควาย | 276 | 140 | 39 | 20 | 19 | 7 | 15 | 20 | 9 | 3 | 3 | - | 1 | Khae Rai |
| ท่าเสา | 167 | 136 | 10 | 3 | 3 | 2 | 1 | 2 | 4 | 3 | 3 | - | - | Tha Sao |
| บ้านแพ้ว | 905 | 841 | 31 | 13 | 2 | 3 | 8 | 2 | 4 | 1 | - | - | - | Ban Phaeo |
| บ้านแพ้ว | 227 | 219 | 3 | 2 | 1 | 1 | - | - | 1 | - | - | - | - | Ban Phaeo |
| หลักสาม | 322 | 287 | 15 | 6 | 1 | 2 | 6 | 2 | 2 | 1 | - | - | - | Ruk Sam |
| หลักสอง | 58 | 56 | 1 | - | - | - | - | - | - | - | - | - | - | Lak Song |
| เจ็ดริ้ว | 52 | 50 | 2 | - | - | - | - | - | - | - | - | - | - | Chet Riu |
| คลองตัน | 78 | 74 | 2 | 2 | - | - | - | - | - | - | - | - | - | Khong Ton |
| อำแพง | 74 | 74 | - | - | - | - | - | - | - | - | - | - | - | Am-Phaeng |
| สวนส้ม | 94 | 81 | 8 | 3 | - | - | 1 | - | 1 | - | - | - | - | Suan Som |

ที่มา : สำนักงานอุตสาหกรรม พ.ศ. 2550 (ข้อมูลพื้นฐาน : นอกเขตเทศบาล) จังหวัดสมุทรสาคร สำนักงานสถิติแห่งชาติ กระทรวงเทคโนโลยีสารสนเทศและการสื่อสาร

Source : The 2007 Industrial Census (Basic Information : Non-municipal area), Samut Sakhon Province, National Statistical Office, Ministry of Information and Communication Technology.

ตาราง 9 จำนวนลูกจ้างในสถานประกอบการ จำนวนตามขนาดของสถานประกอบการ (จำนวนลูกจ้าง) อำเภอและตำบล
 TABLE 9 NUMBER OF EMPLOYEES IN ESTABLISHMENTS BY SIZE OF ESTABLISHMENT (NUMBER OF EMPLOYEES), AMPHOE AND TAMBON

| อำเภอ/ตำบล | จำนวนลูกจ้าง Number of employees | ขนาดของสถานประกอบการ (คน) Size of establishment (persons) | | | | | | | | | | | Amphoe/Tambon | |
|-----------------------|-------------------------------------|---|--------|---------|---------|---------|---------|---------|----------|-----------|-----------|-------------|---------------|---------------------|
| | | ≤5 | 6 - 10 | 11 - 15 | 16 - 20 | 21 - 25 | 26 - 30 | 31 - 50 | 51 - 100 | 101 - 200 | 201 - 500 | 501 - 1,000 | | > 1,000 |
| สมุทรสาคร | 226,005 | 5,328 | 6,004 | 4,436 | 5,401 | 2,740 | 5,769 | 16,279 | 21,073 | 28,484 | 43,754 | 37,444 | 49,293 | Samut Sakhon |
| เมืองสมุทรสาคร | 174,450 | 3,563 | 4,167 | 3,177 | 4,020 | 2,040 | 4,176 | 11,600 | 15,722 | 19,411 | 32,637 | 30,152 | 43,785 | Mueang Samut Sakhon |
| บ้านบ่อ | 1,165 | 85 | 14 | 23 | - | 23 | 60 | 40 | - | - | 320 | 600 | - | Ban Bo |
| บางโพธิ์ | 8,370 | 76 | 128 | 69 | 132 | 50 | 120 | 705 | 60 | 1,368 | 1,162 | 1,000 | 3,500 | Bang Tho Rat |
| กาทรง | 662 | 13 | 39 | - | - | - | - | 100 | - | 110 | 400 | - | - | Ka Long |
| นาโคก | 1,839 | 24 | 56 | 24 | 52 | 44 | 120 | 90 | 279 | 150 | - | 1,000 | - | Na Khok |
| ท่าจีน | 6,270 | 193 | 191 | 201 | 193 | 43 | 57 | 373 | 785 | 817 | 1,017 | 700 | 1,700 | Tha Chin |
| นาดี | 37,714 | 521 | 821 | 393 | 537 | 380 | 416 | 2,115 | 3,368 | 3,049 | 6,134 | 7,650 | 12,330 | Na Di |
| ท่าทราย | 42,508 | 546 | 369 | 258 | 273 | 294 | 432 | 901 | 3,060 | 4,282 | 8,560 | 8,453 | 15,080 | Tha Sai |
| คอกกระบือ | 13,440 | 596 | 868 | 692 | 804 | 382 | 930 | 2,231 | 1,917 | 1,590 | 2,830 | 600 | - | Khok Krabue |
| บางน้ำจืด | 19,752 | 656 | 809 | 679 | 812 | 589 | 1,011 | 2,403 | 2,791 | 1,852 | 3,650 | 2,500 | 2,000 | Bang Nam Chuet |
| พื้นที่เกษตรเชิงห้ | 2,021 | 125 | 123 | 111 | 52 | 25 | 26 | 320 | 240 | 589 | 410 | - | - | Phan Thai Norasing |
| โคกขาม | 11,591 | 208 | 156 | 202 | 374 | 46 | 349 | 476 | 1,027 | 1,681 | 2,372 | 2,500 | 2,200 | Khok Kham |
| บ้านเกาะ | 1,782 | 68 | 108 | 90 | 140 | - | 149 | 542 | 235 | 150 | 300 | - | - | Ban Ko |
| บางกระเจ้า | 13,973 | 111 | 141 | 71 | 136 | 47 | 90 | 677 | 1,381 | 2,110 | 3,060 | 2,799 | 3,350 | Bang Krachao |
| บางหญ้าแพรก | 6,197 | 231 | 281 | 324 | 495 | 22 | 356 | 450 | 439 | 1,311 | 788 | - | 1,500 | Bang Ya Phraek |
| ชัยมงคล | 7,166 | 110 | 63 | 40 | 20 | 95 | 60 | 177 | 140 | 352 | 1,634 | 2,350 | 2,125 | Chai Mongkhon |

ตาราง 9 จำนวนลูกจ้างในสถานประกอบการ จำนวนตามขนาดของสถานประกอบการ (จำนวนลูกจ้าง) อำเภอและตำบล (ต่อ)
 TABLE 9 NUMBER OF EMPLOYEES IN ESTABLISHMENTS BY SIZE OF ESTABLISHMENT (NUMBER OF EMPLOYEES), AMPHOE AND TAMBON (Contd.)

| อำเภอ/ตำบล | จำนวน ลูกจ้าง Number of employees | ขนาดของสถานประกอบการ (คน) Size of establishment (persons) | | | | | | | | | | | Amphoe/Tambon | |
|----------------------|--|---|--------------|--------------|--------------|------------|--------------|--------------|--------------|--------------|---------------|--------------|---------------|---------------------|
| | | ขนาดของสถานประกอบการ (คน) Size of establishment (persons) | | | | | | | | | | | | |
| | | ≤ 5 | 6 - 10 | 11 - 15 | 16 - 20 | 21 - 25 | 26 - 30 | 31 - 50 | 51 - 100 | 101 - 200 | 201 - 500 | 501 - 1,000 | | > 1,000 |
| กรุงเทพมหานคร | 49,872 | 1,412 | 1,580 | 1,091 | 1,345 | 628 | 1,357 | 4,598 | 4,991 | 8,953 | 11,117 | 7,292 | 5,508 | Krathum Baen |
| ท่าไม้ | 11,215 | 221 | 238 | 197 | 267 | 49 | 266 | 1,426 | 1,425 | 934 | 3,050 | 3,142 | - | Tha Mai |
| สวนหลวง | 13,962 | 393 | 425 | 254 | 326 | 166 | 327 | 1,274 | 1,498 | 2,255 | 2,386 | 3,150 | 1,508 | Suan Luang |
| บางกอก | 63 | 13 | 16 | 14 | 20 | - | - | - | - | - | - | - | - | Bang Yang |
| คลองมะเดื่อ | 13,600 | 461 | 346 | 190 | 229 | 121 | 199 | 750 | 494 | 4,200 | 3,610 | 1,000 | 2,000 | Khlong Maduea |
| หนองนกไข่ | 63 | - | 28 | 15 | 20 | - | - | - | - | - | - | - | - | Nong Nok Khai |
| ดอนไก่ดี | 2,010 | 63 | 82 | 97 | 60 | 73 | 90 | 180 | 615 | 750 | - | - | - | Don Kai Di |
| แคทราย | 7,028 | 207 | 361 | 283 | 365 | 172 | 445 | 883 | 698 | 414 | 1,200 | - | 2,000 | Khae Rai |
| ท่าเสา | 1,931 | 54 | 84 | 41 | 58 | 47 | 30 | 85 | 261 | 400 | 871 | - | - | Tha Sao |
| บ้านแพ้ว | 1,683 | 353 | 257 | 168 | 36 | 72 | 236 | 81 | 360 | 120 | - | - | - | Ban Phaeo |
| บ้านแพ้ว | 340 | 140 | 25 | 30 | 20 | 25 | - | - | 100 | - | - | - | - | Ban Phaeo |
| หลักสาม | 888 | 91 | 119 | 74 | 16 | 47 | 180 | 81 | 160 | 120 | - | - | - | Ruk Sam |
| หลักสอง | 56 | 16 | 10 | - | - | - | 30 | - | - | - | - | - | - | Lak Song |
| เจ็ดริ้ว | 26 | 6 | 20 | - | - | - | - | - | - | - | - | - | - | Chet Riu |
| คลองตัน | 71 | 29 | 19 | 23 | - | - | - | - | - | - | - | - | - | Khlong Ton |
| อัมพาง | 29 | 29 | - | - | - | - | - | - | - | - | - | - | - | Am-Phaeng |
| สวนส้ม | 273 | 42 | 64 | 41 | - | - | 26 | - | 100 | - | - | - | - | Suan Som |

ที่มา : สำนักงานอุตสาหกรรม พ.ศ. 2550 (ข้อมูลพื้นฐาน : นอกเขตเทศบาล) จังหวัดสมุทรสาคร สำนักงานสถิติแห่งชาติ กระทรวงเทคโนโลยีสารสนเทศและการสื่อสาร

Source : The 2007 Industrial Census (Basic Information : Non-municipal area), Samut Sakhon Province, National Statistical Office, Ministry of Information and Communication Technology.

ตาราง 10 จำนวนสถานประกอบการ จำนวนตามรูปแบบการจัดตั้งตามกฎหมาย และกิจกรรมทางเศรษฐกิจ

TABLE 10 NUMBER OF ESTABLISHMENTS BY FORM OF LEGAL ORGANIZATION AND ECONOMIC ACTIVITY

| กิจกรรมทางเศรษฐกิจ | จำนวน สถานประกอบการ Number of establishments | รูปแบบการจัดตั้งตามกฎหมาย Form of legal organization | | | | สหกรณ์ และ อื่น ๆ Cooperatives and Others | Economic activity |
|--|---|--|--|---|----------|--|-------------------|
| | | ส่วนบุคคล Individual proprietor | ห้างหุ้นส่วนจำกัด หุ้นส่วนสามัญ นิติบุคคล Juristic partnership | บริษัทจำกัด บริษัทจำกัด (มหาชน) Company limited, Public company limited | 3 | | |
| รวม | 12,816 | 10,601 | 350 | 1,862 | 3 | Total | |
| การขาย การบำรุงรักษา และการซ่อมแซมยานยนต์ และรถจักรยานยนต์ รวมทั้งการขายปลีกน้ำมันเชื้อเพลิงรถยนต์ การขายส่ง และการค้าเพื่อค้าปลีก ยานยนต์ | 818 | 707 | 33 | 77 | 1 | Sale, maintenance and repair of motor vehicles and motorcycles; retail sale of automotive fuel Wholesale trade and commission trade, except of motor vehicles and motorcycles | |
| การขายปลีก ยานยนต์ และรถจักรยานยนต์ รวมทั้งการซ่อมแซม ของใช้ส่วนบุคคล และของใช้ในครัวเรือน โรงแรมและภัตตาคาร | 636 | 514 | 20 | 102 | - | Retail trade, except of motor vehicles and motorcycles; repair of personal and household goods Hotels and restaurants | |
| กิจกรรมด้านอสังหาริมทรัพย์ กิจกรรมด้านคอมพิวเตอร์ และกิจกรรมที่เกี่ยวข้อง การให้เช่าเครื่องจักรและเครื่องอุปโภคบริโภคโดยไม่มีผู้ควบคุม ๆ | 4,058 | 3,972 | 23 | 63 | - | Computer and related activities Rental of machinery and equipment without operator etc; research and development and other business activities | |
| การวิจัยและการพัฒนาและกิจการด้านธุรกิจอื่น ๆ กิจกรรมสนับสนุนการและบริการอื่น ๆ | 1,324 | 1,318 | 1 | 5 | - | Recreational and other service activities | |
| การผลิต การก่อสร้าง | 1,162 | 1,137 | 1 | 24 | - | Manufacturing Construction | |
| การขนส่งทางบก การเก็บสินค้าและสถานที่เก็บสินค้า ตัวแทนธุรกิจท่องเที่ยวและการโทรคมนาคม กิจกรรมด้านโรงพยาบาล | 9 | 7 | - | 2 | - | Other land transport, storage and warehousing, activities of travel agencies and telecommunications Hospital activities | |
| | 262 | 213 | 5 | 44 | - | | |
| | 932 | 928 | 4 | 4 | - | | |
| | 3,262 | 1,530 | 238 | 1,492 | 2 | | |
| | 97 | 57 | 16 | 24 | - | | |
| | 255 | 218 | 13 | 24 | - | | |
| | 1 | - | - | 1 | - | | |

ที่มา : สำนักงานอุตสาหกรรม พ.ศ. 2550 (ข้อมูลพื้นฐาน : นอกเขตเทศบาล) จังหวัดสมุทรสาคร สำนักงานสถิติแห่งชาติ กระทรวงเทคโนโลยีสารสนเทศและการสื่อสาร

Source : The 2007 Industrial Census (Basic Information : Non-municipal area), Samut Sakhon Province, National Statistical Office, Ministry of Information and Communication Technology.

ตาราง 11 จำนวนสถานประกอบการ จำนวนตามรูปแบบการจัดตั้งทางเศรษฐกิจ และกิจกรรมทางเศรษฐกิจ

TABLE 11 NUMBER OF ESTABLISHMENTS BY FORM OF ECONOMIC ORGANIZATION AND ECONOMIC ACTIVITY

| กิจกรรมทางเศรษฐกิจ | จำนวน สถานประกอบการ Number of establishments | รูปแบบการจัดตั้งทางเศรษฐกิจ | | | Economic activity |
|--|---|-------------------------------|-----------------------------|------------------------|--|
| | | สำนักงานเดี่ยว Single unit | สำนักงานใหญ่ Head office | สำนักงานสาขา Branch | |
| รวม | 12,816 | 12,561 | 22 | 233 | Total |
| การขาย การบำรุงรักษา และการซ่อมแซมยานยนต์ และรถจักรยานยนต์ รวมทั้งการขายปลีกน้ำมันเชื้อเพลิงรถยนต์ | 818 | 787 | - | 31 | Sale, maintenance and repair of motor vehicles and motorcycles; retail sale of automotive fuel |
| การขายส่ง และการค้าเพื่อค้าขายหน้า ยกเว้นยานยนต์ และรถจักรยานยนต์ | 636 | 626 | 2 | 8 | Wholesale trade and commission trade, except of motor vehicles and motorcycles |
| การขายปลีก ยกเว้นยานยนต์ และรถจักรยานยนต์ รวมทั้งการซ่อมแซมของใช้ส่วนบุคคล และของใช้ในครัวเรือน | 4,058 | 4,018 | 1 | 39 | Retail trade, except of motor vehicles and motorcycles; repair of personal and household goods |
| โรงแรมและภัตตาคาร | 1,324 | 1,321 | - | 3 | Hotels and restaurants |
| กิจกรรมด้านสิ่งพิมพ์ | 1,162 | 1,153 | - | 9 | Realstate activities |
| กิจกรรมด้านคอมพิวเตอร์ และกิจกรรมที่เกี่ยวข้อง | 9 | 9 | - | - | Computer and related activities |
| การให้เช่าเครื่องจักรและเครื่องอุปโภคบริโภคที่ไม่มีผู้ควบคุม ฯ | | | | | Renting of machinery and equipment without operator etc; |
| การวิจัยและการพัฒนา และกิจกรรมด้านธุรกิจอื่นๆ | 262 | 250 | 1 | 11 | research and development and other business activities |
| กิจกรรมสนับสนุนการและบริการอื่นๆ | 932 | 928 | - | 4 | Recreational and other service activities |
| การผลิต | 3,262 | 3,124 | 18 | 120 | Manufacturing |
| การก่อสร้าง | 97 | 94 | - | 3 | Construction |
| การขนส่งทางบก การเก็บสินค้าและสถานที่เก็บสินค้า | | | | | Other land transport, storage and warehousing, activities |
| ตัวแทนธุรกิจการท่องเที่ยวและการโทรคมนาคม | 255 | 251 | - | 4 | of travel agencies and telecommunications |
| กิจกรรมด้านโรงพยาบาล | 1 | - | - | 1 | Hospital activities |

ที่มา : สำนักงานอุตสาหกรรม พ.ศ. 2550 (ข้อมูลพื้นฐาน : นอกเขตเทศบาล) จังหวัดสมุทรสาคร สำนักงานสถิติแห่งชาติ กระทรวงเทคโนโลยีสารสนเทศและการสื่อสาร

Source : The 2007 Industrial Census (Basic Information : Non-municipal area), Samut Sakhon Province, National Statistical Office, Ministry of Information and Communication Technology.

ตาราง 12 จำนวนสถานประกอบการ จำนวนตามสัดส่วนของการลงทุนหรือถือหุ้นของต่างประเทศ และกิจกรรมทางเศรษฐกิจ

TABLE 12 NUMBER OF ESTABLISHMENTS BY PROPORTION OF FOREIGN INVESTMENT OR SHARE HOLDING AND ECONOMIC ACTIVITY

| กิจกรรมทางเศรษฐกิจ | จำนวน สถานประกอบการ Number of establishments | ไม่มีต่างชาติ ร่วมลงทุนหรือถือหุ้น No foreign's investment or share holding | สัดส่วนของการร่วมลงทุนหรือถือหุ้น | | | Economic activity | |
|---|---|--|-----------------------------------|-------|----------|-------------------|--|
| | | | รวม Total | < 10% | 10 - 50% | | > 50% |
| รวม | 1,862 | 1,812 | 50 | 2 | 26 | 22 | Total |
| การขาย การบำรุงรักษา และการซ่อมรถยนต์ และรถจักรยานยนต์ รวมทั้งการขายรถจักรยานยนต์มือสองทั้งหมด | 77 | 76 | 1 | - | - | 1 | Sale, maintenance and repair of motor vehicles and motorcycles; retail sale of automotive fuel |
| การขายส่ง และการค้าปลีกค้าหน้า ยกเว้นยานยนต์ และรถจักรยานยนต์ | 102 | 99 | 3 | - | 1 | 2 | Wholesale trade and commission trade, except of motor vehicles and motorcycles |
| การขายปลีก ยกเว้นยานยนต์ และรถจักรยานยนต์ รวมทั้งการซ่อมแซม ของใช้ส่วนบุคคล และของใช้ในครัวเรือน | 63 | 62 | 1 | - | - | 1 | Retail trade, except of motor vehicles and motorcycles; repair of personal and household goods |
| โรงแรมและภัตตาคาร | 5 | 5 | - | - | - | - | Hotels and restaurants |
| กิจกรรมด้านอสังหาริมทรัพย์ | 24 | 24 | - | - | - | - | Realstate activities |
| กิจกรรมด้านคอมพิวเตอร์ และกิจกรรมที่เกี่ยวข้อง การให้เช่าเครื่องจักรและเครื่องอุปโภคบริโภคไม่มีผู้ควบคุม ฯ | 2 | 2 | - | - | - | - | Computer and related activities |
| การวิจัยและการพัฒนาและกิจการทางด้านธุรกิจอื่นๆ | 44 | 43 | 1 | - | 1 | - | Research and development and other business activities |
| กิจกรรมนันทนาการและการบริการอื่นๆ | 4 | 4 | - | - | - | - | Recreational and other service activities |
| การผลิต | 1,492 | 1,448 | 44 | 2 | 24 | 18 | Manufacturing |
| การก่อสร้าง | 24 | 24 | - | - | - | - | Construction |
| การขนส่งทางบก การเก็บสินค้าและสถานที่เก็บสินค้า ตัวแทนธุรกิจการท่องเที่ยวและการโทรคมนาคม | 24 | 24 | - | - | - | - | Other land transport, storage and warehousing, activities of travel agencies and telecommunications |
| กิจกรรมด้านโรงพยาบาล | 1 | 1 | - | - | - | - | Hospital activities |

หมายเหตุ : เฉพาะสถานประกอบการที่มีรูปแบบการจดทะเบียนเป็นบริษัทจำกัด และบริษัทจำกัด (มหาชน)

Note : Only establishments which were company limited and public company limited.

ที่มา : สำนักงานอุตสาหกรรม พ.ศ. 2550 (ข้อมูลพื้นฐาน : นอกเขตเทศบาล) จังหวัดสมุทรสาคร สำนักงานสถิติแห่งชาติ กระทรวงเทคโนโลยีสารสนเทศและการสื่อสาร

Source : The 2007 Industrial Census (Basic Information : Non-municipal area), Samut Sakhon Province, National Statistical Office, Ministry of Information and Communication Technology.

ตาราง 13 จำนวนสถานประกอบการ จำนวนตามประเทศที่ร่วมลงทุนหรือถือหุ้น และกิจกรรมทางเศรษฐกิจ

TABLE 13 NUMBER OF ESTABLISHMENTS BY THE COUNTRY INVESTMENT OR SHARE HOLDING AND ECONOMIC ACTIVITY

| กิจกรรมทางเศรษฐกิจ | จำนวนสถานประกอบการ Number of establishments | ไม่มีต่างประเทศ ร่วมลงทุน หรือถือหุ้น No foreign's investment | มีต่างประเทศ ร่วมลงทุน หรือถือหุ้น With foreign's investment | ประเทศที่ร่วมลงทุนหรือถือหุ้น The country investment or share holding | | | | | Economic Activity | |
|--|--|--|---|---|------------------|-------------------|--------------|---|-------------------|---|
| | | | | เกาหลี Korea | ญี่ปุ่น Japan | ไต้หวัน Taiwan | จีน China | ประเทศ ในทวีปยุโรป Country in Europe | | ประเทศอื่นๆ Other Countries |
| รวม | 1,862 | 1,812 | 50 | 2 | 18 | 15 | 4 | 8 | 3 | Total |
| การขาย การบำรุงรักษา และการซ่อมแซมยานยนต์ และรถจักรยานยนต์ | | | | | | | | | | Sale, maintenance and repair of motor vehicles |
| รวมทั้งการขายปลีกน้ำมันเชื้อเพลิงรถยนต์ | 77 | 76 | 1 | - | - | - | - | 1 | - | and motorcycles; retail sale of automotive fuel |
| การขายส่ง และการค้าเพื่อค้าขายหน้า ยกเว้นยานยนต์ | | | | | | | | | | Wholesale trade and commission trade, except of motor vehicles and motorcycles |
| และรถจักรยานยนต์ | 102 | 99 | 3 | - | 1 | - | - | 1 | - | Retail trade, except of motor vehicles and motorcycles |
| การขายปลีก ยกเว้นยานยนต์ และรถจักรยานยนต์ รวมทั้งการซ่อมแซม | | | | | | | | | | motorcycles; repair of personal and household goods |
| ของใช้ส่วนบุคคล และของใช้ในครัวเรือน | 63 | 62 | 1 | - | - | - | - | 1 | - | Hotels and restaurants |
| โรงแรมและภัตตาคาร | 5 | 5 | - | - | - | - | - | - | - | Realstate activities |
| กิจกรรมด้านอสังหาริมทรัพย์ | 24 | 24 | - | - | - | - | - | - | - | Computer and related activities |
| กิจกรรมด้านคอมพิวเตอร์ และกิจกรรมที่เกี่ยวข้อง | 2 | 2 | - | - | - | - | - | - | - | Renting of machinery and equipment without operator etc; |
| การให้เช่าเครื่องจักรและเครื่องอุปโภคบริโภคโดยไม่มีผู้ควบคุม ๑ | | | | | | | | | | research and development and other business activities |
| การวิจัยและการพัฒนาและกิจการทางด้านธุรกิจอื่นๆ | 44 | 43 | 1 | - | - | - | - | 1 | - | Recreational and other service activities |
| กิจกรรมนันทนาการและการบริการอื่นๆ | 4 | 4 | - | - | - | - | - | - | - | Manufacturing |
| การผลิต | 1,492 | 1,448 | 44 | 2 | 17 | 15 | 3 | 4 | 3 | Construction |
| การก่อสร้าง | 24 | 24 | - | - | - | - | - | - | - | Other land transport, storage and warehousing, activities of travel agencies and telecommunications |
| การขนส่งทางบก การเก็บสินค้าและสถานที่เก็บสินค้า | | | | | | | | | | Hospital activities |
| ตัวแทนธุรกิจการท่องเที่ยวและการโทรคมนาคม | 24 | 24 | - | - | - | - | - | - | - | |
| กิจกรรมด้านโรงพยาบาล | 1 | 1 | - | - | - | - | - | - | - | |

หมายเหตุ : เฉพาะสถานประกอบการที่มีรูปแบบการจัดตั้งตามกฎหมายเป็นบริษัทจำกัด และบริษัทจำกัด (มหาชน)

Note : Only establishments which were company limited and public company limited.

ที่มา : สำมะโนอุตสาหกรรม พ.ศ. 2550 (ข้อมูลพื้นฐาน : นอกเขตเทศบาล) จังหวัดสมุทรสาคร สำนักงานสถิติแห่งชาติ กระทรวงเทคโนโลยีสารสนเทศและการสื่อสาร

Source : The 2007 Industrial Census (Basic Information : Non-municipal area), Samut Sakhon Province, National Statistical Office, Ministry of Information and Communication Technology.

ตาราง 14 จำนวนสถานประกอบการ จำนวนตามขนาดของสถานประกอบการ (จำนวนคนทำงาน) และกิจกรรมทางเศรษฐกิจ

TABLE 14 NUMBER OF ESTABLISHMENTS BY SIZE OF ESTABLISHMENT (NUMBER OF PERSONS ENGAGED) AND ECONOMIC ACTIVITY

| กิจกรรมทางเศรษฐกิจ | จำนวน สถานประกอบการ Number of establishments | ขนาดของสถานประกอบการ (แห่ง) | | | | | | | | | | Economic activity | | |
|--|---|--|--------|--------|---------|---------|---------|---------|----------|-----------|-----------|-------------------|-------------|--|
| | | Size of establishment (establishments) | | | | | | | | | | | | |
| | | 1 - 5 | 6 - 10 | 11- 15 | 16 - 20 | 21 - 25 | 26 - 30 | 31 - 50 | 51 - 100 | 101 - 200 | 201 - 500 | | 501 - 1,000 | > 1,000 |
| รวม | 12,816 | 9,922 | 829 | 392 | 290 | 156 | 182 | 386 | 274 | 183 | 130 | 48 | 24 | Total |
| การขาย กายารัฐวิสาหกิจ และการซ่อมแซมยานยนต์ และรถจักรยานยนต์ รวมทั้งการขายปลีกน้ำมันเชื้อเพลิงรถยนต์ | 818 | 691 | 75 | 26 | 8 | 5 | 3 | 6 | 4 | - | - | - | - | Sale, maintenance and repair of motor vehicles and motorcycles; retail sale of automotive fuel and motorcycles; retail sale of automotive fuel |
| การขายส่ง และการค้าเพื่อค้าขายหน้า ยกเว้นยานยนต์ และรถจักรยานยนต์ | 636 | 460 | 90 | 37 | 12 | 9 | 6 | 16 | 2 | 4 | - | - | - | Wholesale trade and commission trade, except of motor vehicles and motorcycles |
| การขายปลีก ยกเว้นยานยนต์ และรถจักรยานยนต์ รวมทั้งการซ่อมแซม ของใช้ส่วนบุคคล และของใช้ในครัวเรือน | 4,058 | 3,987 | 53 | 8 | 1 | 3 | 1 | 2 | 1 | 1 | 1 | - | - | Retail trade, except of motor vehicles and motorcycles; repair of personal and household goods |
| โรงแรมและภัตตาคาร | 1,324 | 1,229 | 60 | 17 | 7 | 4 | 3 | 4 | - | - | - | - | - | Hotels and restaurants |
| กิจกรรมด้านอสังหาริมทรัพย์ | 1,162 | 1,149 | 9 | 3 | - | - | - | - | 1 | - | - | - | - | Real estate activities |
| กิจกรรมด้านคอมพิวเตอร์ และกิจกรรมที่เกี่ยวข้อง การให้เช่าเครื่องจักรและเครื่องอุปโภคบริโภคโดยไม่มีผู้ควบคุม ฯ | 9 | 9 | - | - | - | - | - | - | - | - | - | - | - | Computer and related activities |
| การวิจัยและการพัฒนาและกิจการระดับอุตสาหกรรมอื่น ๆ | 262 | 219 | 12 | 4 | 5 | 1 | 3 | 2 | 4 | 11 | 1 | - | - | Research and development and other business activities |
| กิจกรรมสนับสนุนการและการบริการอื่น ๆ | 932 | 915 | 10 | 5 | - | - | - | 1 | - | 1 | - | - | - | Recreational and other service activities |
| การผลิต | 3,262 | 994 | 495 | 276 | 248 | 128 | 162 | 343 | 252 | 165 | 127 | 48 | 24 | Manufacturing |
| การก่อสร้าง | 97 | 46 | 19 | 11 | 7 | 2 | 3 | 4 | 4 | 1 | - | - | - | Construction |
| การขนส่งทางบก การเก็บสินค้าและสถานที่เก็บสินค้า ตัวแทนธุรกิจการขนส่งและกิจการโทรคมนาคม | 255 | 223 | 6 | 5 | 2 | 4 | 1 | 8 | 6 | - | - | - | - | Other land transport, storage and warehousing, activities of travel agencies and telecommunications |
| กิจกรรมด้านโรงพยาบาล | 1 | - | - | - | - | - | - | - | - | - | 1 | - | - | Hospital activities |

ที่มา : สำมะโนอุตสาหกรรม พ.ศ. 2550 (ข้อมูลพื้นฐาน : นอกเขตเทศบาล) จังหวัดสมุทรสาคร สำนักงานสถิติแห่งชาติ กระทรวงเทคโนโลยีสารสนเทศและการสื่อสาร

Source : The 2007 Industrial Census (Basic Information : Non-municipal area), Samut Sakhon Province, National Statistical Office, Ministry of Information and Communication Technology.

ตาราง 15 จำนวนคนทำงานในสถานประกอบการ จำนวนคนทำงาน และกิจกรรมทางเศรษฐกิจ

TABLE 15 NUMBER OF PERSONS ENGAGED IN ESTABLISHMENTS BY SIZE OF ESTABLISHMENT (NUMBER OF PERSONS ENGAGED) AND ECONOMIC ACTIVITY

| กิจกรรมทางเศรษฐกิจ | จำนวนคนทำงาน Number of persons engaged | ขนาดของสถานประกอบการ (คน) Size of establishment (persons) | | | | | | | | | | Economic activity | | |
|--|---|---|--------|---------|---------|---------|---------|---------|----------|-----------|-----------|-------------------|-------------|--|
| | | 1 - 5 | 6 - 10 | 11 - 15 | 16 - 20 | 21 - 25 | 26 - 30 | 31 - 50 | 51 - 100 | 101 - 200 | 201 - 500 | | 501 - 1,000 | > 1,000 |
| รวม | 239,659 | 16,277 | 6,637 | 5,064 | 5,443 | 3,608 | 5,360 | 16,602 | 21,376 | 28,395 | 44,159 | 36,444 | 50,294 | Total |
| การขาย การบำรุงรักษา และการซ่อมแซมยานยนต์ และรถจักรยานยนต์ รวมทั้งการขายปลีกน้ำมันเชื้อเพลิงรถยนต์ การขายส่ง และการค้าเพื่อค้าขายหน้า ยกเว้นยานยนต์ และรถจักรยานยนต์ | 3,553 | 1,677 | 573 | 336 | 143 | 112 | 90 | 227 | 395 | - | - | - | - | Sale, maintenance and repair of motor vehicles and motorcycles; retail sale of automotive fuel |
| การขายปลีก ยกเว้นยานยนต์ และรถจักรยานยนต์ รวมทั้งการซ่อมแซมของใช้ส่วนบุคคล และของใช้ในชีวิตประจำวัน | 4,495 | 1,192 | 689 | 484 | 227 | 213 | 180 | 686 | 140 | 684 | - | - | - | Wholesale trade and commission trade, except of motor vehicles and motorcycles |
| โรงแรมและภัตตาคาร | 6,440 | 5,267 | 394 | 102 | 71 | 26 | 86 | 62 | 146 | 266 | - | - | - | Retail trade, except of motor vehicles and motorcycles; repair of personal and household goods |
| กิจกรรมด้านอสังหาริมทรัพย์ | 3,083 | 1,957 | 450 | 205 | 127 | 89 | 90 | 165 | - | - | - | - | - | Hotels and restaurants |
| กิจกรรมด้านคอมพิวเตอร์ และกิจกรรมที่เกี่ยวข้อง | 1,466 | 1,291 | 80 | 39 | - | - | - | 56 | - | - | - | - | - | Real estate activities |
| การให้ใช้เครื่องจักรและเครื่องอุปโภคบริโภคที่ไม่มีผู้ควบคุมฯ | 13 | - | - | - | - | - | - | - | - | - | - | - | - | Computer and related activities |
| การวิจัยและการพัฒนาและกิจการทางด้านธุรกิจอื่นๆ | 3,052 | 387 | 96 | 54 | 96 | 25 | 90 | 67 | 286 | 1,651 | 300 | - | - | Renting of machinery and equipment without operator etc.; research and development and other business activities |
| กิจกรรมนันทนาการและการบริการอื่นๆ | 1,596 | 1,201 | 78 | 67 | - | - | - | 50 | - | 200 | - | - | - | Recreational and other service activities |
| การผลิต | 213,114 | 2,891 | 4,069 | 3,574 | 4,666 | 2,964 | 4,767 | 14,818 | 19,720 | 25,594 | 43,313 | 36,444 | 50,294 | Manufacturing |
| การก่อสร้าง | 1,282 | 145 | 158 | 142 | 124 | 42 | 87 | 167 | 297 | 120 | - | - | - | Construction |
| การขนส่งทางบก การบินสินค้าและสถานที่เก็บสินค้า | | | | | | | | | | | | | | Other land transport, storage and warehousing, activities |
| ตัวแทนธุรกิจการท่องเที่ยวและการโทรคมนาคม | 1,285 | 256 | 50 | 61 | 40 | 92 | 30 | 336 | 420 | - | - | - | - | of travel agencies and telecommunications |
| กิจกรรมด้านโรงพยาบาล | 280 | - | - | - | - | - | - | - | - | - | 280 | - | - | Hospital activities |

ที่มา : สำนักงานอุตสาหกรรม พ.ศ. 2550 (ข้อมูลพื้นฐาน : นอกเขตเทศบาล) จังหวัดสมุทรสาคร สำนักงานสถิติแห่งชาติ กระทรวงเทคโนโลยีสารสนเทศและการสื่อสาร

Source : The 2007 Industrial Census (Basic Information : Non-municipal area), Samut Sakhon Province, National Statistical Office, Ministry of Information and Communication Technology.

ตาราง 16 จำนวนสถานประกอบการ จำนวนตามขนาดของสถานประกอบการ (จำนวนลูกจ้าง) และกิจกรรมทางเศรษฐกิจ

TABLE 16 NUMBER OF ESTABLISHMENTS BY SIZE OF ESTABLISHMENT (NUMBER OF EMPLOYEES) AND ECONOMIC ACTIVITY

| กิจกรรมทางเศรษฐกิจ | จำนวน สถานประกอบการ Number of establishments | ขนาดของสถานประกอบการ (แห่ง) Size of establishment (establishments) | | | | | | | | | | Economic activity | |
|---|---|--|--------|--------|---------|---------|---------|---------|----------|-----------|-----------|-------------------|--|
| | | ≤5 | 6 - 10 | 11- 15 | 16 - 20 | 21 - 25 | 26 - 30 | 31 - 50 | 51 - 100 | 101 - 200 | 201 - 500 | | 501 - 1,000 |
| รวม | 12,816 | 723 | 329 | 282 | 115 | 196 | 372 | 266 | 182 | 128 | 49 | 23 | Total |
| การขาย การบำรุงรักษา และการซ่อมแซมยานยนต์ และรถจักรยานยนต์ รวมทั้งการขายปลีกน้ำมันเชื้อเพลิงรถยนต์ การขายส่ง และการค้าเพื่อค้าขายหน้า ยกเว้นยานยนต์ และรถจักรยานยนต์ | 818 | 60 | 22 | 7 | 4 | 4 | 5 | 4 | - | - | - | - | Sale, maintenance and repair of motor vehicles and motorcycles; retail sale of automotive fuel Wholesale trade and commission trade, except of motor vehicles and motorcycles |
| การขายปลีก ยกเว้นยานยนต์ และรถจักรยานยนต์ รวมทั้งการซ่อมแซม ของใช้ส่วนบุคคล และของใช้ในครัวเรือน | 636 | 66 | 27 | 13 | 7 | 7 | 15 | 2 | 4 | - | - | - | Retail trade, except of motor vehicles and motorcycles; repair of personal and household goods |
| โรงแรมและภัตตาคาร | 4,058 | 34 | 5 | 1 | 2 | 1 | 2 | 1 | 1 | 1 | - | - | Hotels and restaurants |
| กิจกรรมด้านอสังหาริมทรัพย์ | 1,324 | 39 | 9 | 7 | 1 | 4 | 2 | - | - | - | - | - | Realstate activities |
| กิจกรรมด้านคอมพิวเตอร์ และกิจกรรมที่เกี่ยวข้อง | 1,162 | 10 | 2 | - | - | - | - | 1 | - | - | - | - | Computer and related activities |
| การให้เข้าเครื่องจักรและเครื่องอุปโภคบริโภคโดยไม่มีผู้ควบคุม ฯ | 9 | - | - | - | - | - | - | - | - | - | - | - | Renting of machinery and equipment without operator etc; |
| การวิจัยและการพัฒนาและกิจกรรรมด้านธุรกิจอื่น ๆ | 262 | 11 | 4 | 5 | 1 | 3 | 3 | 3 | 11 | 1 | - | - | research and development and other business activities |
| กิจกรรมนันทนาการและการบริการอื่น ๆ | 932 | 7 | 4 | - | - | - | 1 | - | 1 | - | - | - | Recreational and other service activities |
| การผลิต | 3,262 | 467 | 244 | 240 | 96 | 174 | 332 | 245 | 164 | 125 | 49 | 23 | Manufacturing |
| การก่อสร้าง | 97 | 22 | 9 | 6 | 1 | 2 | 4 | 4 | 1 | - | - | - | Construction |
| การขนส่งทางบก การเก็บสินค้าและสถานที่เก็บสินค้า | 255 | 7 | 3 | 3 | 3 | 1 | 8 | 6 | - | - | - | - | Other land transport, storage and warehousing, activities of travel agencies and telecommunications |
| ตัวแทนธุรกิจการท่องเที่ยวและการโทรคมนาคม | 1 | - | - | - | - | - | - | - | - | 1 | - | - | Hospital activities |

ที่มา : สำนักงานอุตสาหกรรม พ.ศ. 2550 (ข้อมูลพื้นฐาน : นอกเขตเทศบาล) จังหวัดสมุทรสาคร สำนักงานสถิติแห่งชาติ กระทรวงเทคโนโลยีสารสนเทศและการสื่อสาร

Source : The 2007 Industrial Census (Basic Information : Non-municipal area), Samut Sakhon Province, National Statistical Office, Ministry of Information and Communication Technology.

ตาราง 17 จำนวนลูกจ้างในสถานประกอบการ จำแนกตามขนาดของสถานประกอบการ (จำนวนลูกจ้าง) และกิจกรรมทางเศรษฐกิจ

TABLE 17 NUMBER OF EMPLOYEES IN ESTABLISHMENTS BY SIZE OF ESTABLISHMENT (NUMBER OF EMPLOYEES) AND ECONOMIC ACTIVITY

| กิจกรรมทางเศรษฐกิจ | จำนวนลูกจ้าง Number of employees | ขนาดของสถานประกอบการ (คน) Size of establishment (persons) | | | | | | | | | | | Economic activity | |
|--|-------------------------------------|---|--------|--------|---------|---------|---------|---------|----------|-----------|-----------|-------------|-------------------|---|
| | | ≤ 5 | 6 - 10 | 11- 15 | 16 - 20 | 21 - 25 | 26 - 30 | 31 - 50 | 51 - 100 | 101 - 200 | 201 - 500 | 501 - 1,000 | | > 1,000 |
| รวม | 226,005 | 5,328 | 6,004 | 4,436 | 5,401 | 2,740 | 5,769 | 16,279 | 21,073 | 28,484 | 43,754 | 37,444 | 49,293 | Total |
| การขาย การบำรุงรักษา และการซ่อมแซมยานยนต์ และรถจักรยานยนต์ รวมทั้งการขายปลีกน้ำมันเชื้อเพลิงรถยนต์ | 2,585 | 901 | 462 | 296 | 131 | 91 | 120 | 192 | 392 | - | - | - | - | Sale, maintenance and repair of motor vehicles and motorcycles; retail sale of automotive fuel |
| การขายส่ง และการค้าเพื่อค้าขายหน้า ยกเว้นยานยนต์ และรถจักรยานยนต์ | 3,639 | 647 | 537 | 356 | 250 | 167 | 210 | 648 | 140 | 684 | - | - | - | Wholesale trade and commission trade, except of motor vehicles and motorcycles |
| การขายปลีก ยกเว้นยานยนต์ และรถจักรยานยนต์ รวมทั้งการซ่อมแซมของใช้ส่วนบุคคล และของใช้ในครัวเรือน | 1,712 | 732 | 265 | 60 | 20 | 50 | 26 | 85 | 62 | 146 | 266 | - | - | Retail trade, except of motor vehicles and motorcycles; repair of personal and household goods |
| โรงแรมและภัตตาคาร | 1,258 | 471 | 317 | 113 | 131 | 23 | 118 | 85 | - | - | - | - | - | Hotels and restaurants |
| กิจกรรมด้านอสังหาริมทรัพย์ | 246 | 73 | 90 | 27 | - | - | - | - | 56 | - | - | - | - | Realestate activities |
| กิจกรรมด้านคอมพิวเตอร์ และกิจกรรมที่เกี่ยวข้อง | 6 | 6 | - | - | - | - | - | - | - | - | - | - | - | Computer and related activities |
| การให้เช่าเครื่องจักรและเครื่องอุปโภคบริโภคอื่น ๆ การวิจัยและการพัฒนาและกิจการด้านธุรกิจอื่น ๆ | 2,769 | 120 | 85 | 54 | 94 | 25 | 90 | 116 | 235 | 1,650 | 300 | - | - | Renting of machinery and equipment without operator etc; research and development and other business activities |
| กิจกรรมนันทนาการและการบริการอื่น ๆ | 508 | 155 | 53 | 50 | - | - | - | 50 | - | 200 | - | - | - | Recreational and other service activities |
| การผลิต | 210,755 | 2,083 | 3,945 | 3,314 | 4,602 | 2,290 | 5,115 | 14,603 | 19,474 | 25,684 | 42,908 | 37,444 | 49,293 | Manufacturing |
| การก่อสร้าง | 1,196 | 101 | 189 | 129 | 113 | 25 | 60 | 165 | 294 | 120 | - | - | - | Construction |
| การขนส่งทางบก การเก็บสินค้าและสถานที่เก็บสินค้า | | | | | | | | | | | | | | Other land transport, storage and warehousing, activities |
| ตัวแทนธุรกิจการท่องเที่ยวและการโรงแรม | 1,051 | 39 | 61 | 37 | 60 | 69 | 30 | 335 | 420 | - | - | - | - | of travel agencies and telecommunications |
| กิจกรรมด้านโรงพยาบาล | 280 | - | - | - | - | - | - | - | - | - | 280 | - | - | Hospital activities |

ที่มา : สำนักงานอุตสาหกรรม พ.ศ. 2550 (ข้อมูลพื้นฐาน : นอกเขตเทศบาล) จังหวัดสมุทรสาคร สำนักงานสถิติแห่งชาติ กระทรวงเทคโนโลยีสารสนเทศและการสื่อสาร

Source : The 2007 Industrial Census (Basic Information : Non-municipal area), Samut Sakhon Province, National Statistical Office, Ministry of Information and Communication Technology.

คณะผู้จัดทำ CD - ROM

หน่วยงานเจ้าของเรื่อง สำนักงานสถิติจังหวัดสมุทรสาคร
โทร. 0 3442 2072

หน่วยงานผลิตและออกแบบ กลุ่มบูรณาการข้อมูลสถิติ
สำนักงานสถิติพยากรณ์

โทร. 0 2281 0333 ต่อ 1415 - 1418

ตารางสถิติในรูปแบบ Format Excel

Statistical Tables are in the Excel Format

ตารางสถิติในรูปแบบ Format Excel

- ตาราง 1** จำนวนสถานประกอบการ จำแนกตามกิจกรรมทางเศรษฐกิจ อำเภอและตำบล
- ตาราง 2** จำนวนสถานประกอบการ จำแนกตามรูปแบบการจัดตั้งตามกฎหมาย อำเภอและตำบล
- ตาราง 3** จำนวนสถานประกอบการ จำแนกตามรูปแบบการจัดตั้งทางเศรษฐกิจ อำเภอและตำบล
- ตาราง 4** จำนวนสถานประกอบการ จำแนกตามสัดส่วนของการร่วมลงทุนหรือถือหุ้น
ของต่างประเทศ อำเภอและตำบล
- ตาราง 5** จำนวนสถานประกอบการ จำแนกตามประเทศที่ร่วมลงทุนหรือถือหุ้น อำเภอและตำบล
- ตาราง 6** จำนวนสถานประกอบการ จำแนกตามขนาดของสถานประกอบการ
(จำนวนคนทำงาน) อำเภอและตำบล
- ตาราง 7** จำนวนคนทำงานในสถานประกอบการ จำแนกตามขนาดของสถานประกอบการ
(จำนวนคนทำงาน) อำเภอและตำบล
- ตาราง 8** จำนวนสถานประกอบการ จำแนกตามขนาดของสถานประกอบการ
(จำนวนลูกจ้าง) อำเภอและตำบล
- ตาราง 9** จำนวนลูกจ้างในสถานประกอบการ จำแนกตามขนาดของสถานประกอบการ
(จำนวนลูกจ้าง) อำเภอและตำบล
- ตาราง 10** จำนวนสถานประกอบการ จำแนกตามรูปแบบการจัดตั้งตามกฎหมาย
และกิจกรรมทางเศรษฐกิจ
- ตาราง 11** จำนวนสถานประกอบการ จำแนกตามรูปแบบการจัดตั้งทางเศรษฐกิจ
และกิจกรรมทางเศรษฐกิจ
- ตาราง 12** จำนวนสถานประกอบการ จำแนกตามสัดส่วนของการร่วมลงทุนหรือถือหุ้น
ของต่างประเทศ และกิจกรรมทางเศรษฐกิจ
- ตาราง 13** จำนวนสถานประกอบการ จำแนกตามประเทศที่ร่วมลงทุนหรือถือหุ้น
และกิจกรรมทางเศรษฐกิจ
- ตาราง 14** จำนวนสถานประกอบการ จำแนกตามขนาดของสถานประกอบการ
(จำนวนคนทำงาน) และกิจกรรมทางเศรษฐกิจ
- ตาราง 15** จำนวนคนทำงานในสถานประกอบการ จำแนกตามขนาดของสถานประกอบการ
(จำนวนคนทำงาน) และกิจกรรมทางเศรษฐกิจ
- ตาราง 16** จำนวนสถานประกอบการ จำแนกตามขนาดของสถานประกอบการ
(จำนวนลูกจ้าง) และกิจกรรมทางเศรษฐกิจ
- ตาราง 17** จำนวนลูกจ้างในสถานประกอบการ จำแนกตามขนาดของสถานประกอบการ
(จำนวนลูกจ้าง) และกิจกรรมทางเศรษฐกิจ

STATISTICAL TABLES ARE IN THE EXCEL FORMAT

- TABLE 1** NUMBER OF ESTABLISHMENTS BY ECONOMIC ACTIVITY, AMPHOE AND TAMBON
- TABLE 2** NUMBER OF ESTABLISHMENTS BY FORM OF LEGAL ORGANIZATION, AMPHOE AND TAMBON
- TABLE 3** NUMBER OF ESTABLISHMENTS BY FORM OF ECONOMIC ORGANIZATION, AMPHOE AND TAMBON
- TABLE 4** NUMBER OF ESTABLISHMENTS BY PROPORTION OF FOREIGN INVESTMENT OR SHARE HOLDING, AMPHOE AND TAMBON
- TABLE 5** NUMBER OF ESTABLISHMENTS BY THE COUNTRY INVESTMENT OR SHARE HOLDING, AMPHOE AND TAMBON
- TABLE 6** NUMBER OF ESTABLISHMENTS BY SIZE OF ESTABLISHMENT (NUMBER OF PERSONS ENGAGED), AMPHOE AND TAMBON
- TABLE 7** NUMBER OF PERSONS ENGAGED IN ESTABLISHMENTS BY SIZE OF ESTABLISHMENT (NUMBER OF PERSONS ENGAGED), AMPHOE AND TAMBON
- TABLE 8** NUMBER OF ESTABLISHMENTS BY SIZE OF ESTABLISHMENT (NUMBER OF EMPLOYEES), AMPHOE AND TAMBON
- TABLE 9** NUMBER OF EMPLOYEES IN ESTABLISHMENTS BY SIZE OF ESTABLISHMENT (NUMBER OF EMPLOYEES), AMPHOE AND TAMBON
- TABLE 10** NUMBER OF ESTABLISHMENTS BY FORM OF LEGAL ORGANIZATION AND ECONOMIC ACTIVITY
- TABLE 11** NUMBER OF ESTABLISHMENTS BY FORM OF ECONOMIC ORGANIZATION AND ECONOMIC ACTIVITY
- TABLE 12** NUMBER OF ESTABLISHMENTS BY PROPORTION OF FOREIGN INVESTMENT OR SHARE HOLDING AND ECONOMIC ACTIVITY
- TABLE 13** NUMBER OF ESTABLISHMENTS BY THE COUNTRY INVESTMENT OR SHARE HOLDING AND ECONOMIC ACTIVITY
- TABLE 14** NUMBER OF ESTABLISHMENTS BY SIZE OF ESTABLISHMENT (NUMBER OF PERSONS ENGAGED) AND ECONOMIC ACTIVITY
- TABLE 15** NUMBER OF PERSONS ENGAGED IN ESTABLISHMENTS BY SIZE OF ESTABLISHMENT (NUMBER OF PERSONS ENGAGED) AND ECONOMIC ACTIVITY
- TABLE 16** NUMBER OF ESTABLISHMENTS BY SIZE OF ESTABLISHMENT (NUMBER OF EMPLOYEES) AND ECONOMIC ACTIVITY
- TABLE 17** NUMBER OF EMPLOYEES IN ESTABLISHMENTS BY SIZE OF ESTABLISHMENT (NUMBER OF EMPLOYEES) AND ECONOMIC ACTIVITY