

สำมะโนอุตสาหกรรม พ.ศ. 2550

(ข้อมูลพื้นฐาน : นอกเขตเทศบาล)

จังหวัด

สมุทรปราการ

THE 2007 INDUSTRIAL CENSUS

(BASIC INFORMATION : NON-MUNICIPAL AREA)

SAMUTPRAKAN PROVINCE



E1013F5000000P20T1



กระทรวงเทคโนโลยีสารสนเทศและการสื่อสาร

NATIONAL STATISTICAL OFFICE

MINISTRY OF INFORMATION AND COMMUNICATION TECHNOLOGY

ISBN 974-11-2681-6

**คำนำ**

**บทสรุปสำหรับผู้บริหาร**

**แผนภูมิ**

- ✦ แผนภูมิ ก
- ✦ แผนภูมิ ข
- ✦ แผนภูมิ ค
- ✦ แผนภูมิ ง
- ✦ แผนภูมิ จ
- ✦ แผนภูมิ ฉ

**บทที่ 1 บทนำ**

- ✦ ความเป็นมา
- ✦ วัตถุประสงค์
- ✦ รายการข้อมูลที่เกิดรวบรวม
- ✦ ขอบข่ายและคุ้มครอง
- ✦ ดาบเวลาอ้างอิง
- ✦ แนวคิดและคำนิยาม
- ✦ วิธีการและขั้นตอนการเก็บรวบรวมข้อมูล
- ✦ การประมวลผลข้อมูล
- ✦ การนำเสนอข้อมูลและจัดทำรายงาน

**บทที่ 2 สรุปข้อมูลที่สำคัญ**

- ✦ จำนวนสถานประกอบการ
- ✦ กิจกรรมทางเศรษฐกิจ
- ✦ ขนาดของสถานประกอบการ
- ✦ รูปแบบการจัดตั้งตามกฎหมาย
- ✦ รูปแบบการจัดตั้งทางเศรษฐกิจ
- ✦ ดบทำงาน และลูกจ้าง

**ตารางสถิติ**

**คณะผู้จัดทำ CD-ROM**

**หน่วยงานที่เผยแพร่**

**ตารางสถิติใบรูป Format Excel**

**หน่วยงานที่เผยแพร่**

สำนักสถิติพยากรณ์  
สำนักงานสถิติแห่งชาติ  
ถนนหลานหลวง เขตป้อมปราบศัตรูพ่าย กทม. 10100  
โทรศัพท์ 0 2281 0333 ต่อ 1413  
โทรสาร 0 2281 6438  
ไปรษณีย์อิเล็กทรอนิกส์ : binfodsm@nso.go.th

**Distributed by**

Statistical Forecasting Bureau,  
National Statistical Office,  
Larn Luang Rd., Bangkok 10100, THAILAND  
Tel. : + 66 2281 0333 ext. 1413  
Fax : + 66 2281 6438  
E-mail : binfodsm@nso.go.th

**ปีที่จัดพิมพ์**

2549

**Published**

2006

**ISBN**

974 – 11 – 2582 – 8

**จัดพิมพ์โดย**

สำนักงานสถิติจังหวัดสมุทรปราการ

**Printed by**

Samutprakan Provincial Statistical Office

## คำนำ

ในปัจจุบัน โครงสร้างการผลิตของประเทศไทย ได้เปลี่ยนแปลงจากระบบเศรษฐกิจแบบเกษตรกรรม มาเป็นระบบเศรษฐกิจแบบอุตสาหกรรมมากขึ้น นอกจากจะมีอุตสาหกรรมใหม่ ๆ เกิดขึ้นจำนวนมากแล้ว ลักษณะการประกอบอุตสาหกรรมขนาดเล็กและอุตสาหกรรมในครัวเรือนก็มีบทบาทต่อการเจริญเติบโตทางเศรษฐกิจโดยรวมของประเทศมากขึ้น ข้อมูลโครงสร้างพื้นฐานเกี่ยวกับการประกอบอุตสาหกรรมการผลิตจึงมีความสำคัญสำหรับการกำหนดนโยบายและวางแผนพัฒนาด้านเศรษฐกิจและอุตสาหกรรมทั้งในระดับประเทศ และระดับจังหวัด ทำให้ความต้องการใช้ข้อมูลดังกล่าวได้เพิ่มมากขึ้นทั้งในภาครัฐและเอกชน

สำนักงานสถิติแห่งชาติ ซึ่งเป็นหน่วยงานที่รับผิดชอบในการเก็บข้อมูลทั้งทางด้านเศรษฐกิจ และสังคมของประเทศ จึงกำหนดให้มีการจัดทำสำมะโนอุตสาหกรรมขึ้น ซึ่งเป็นการจัดทำครั้งที่ 3 ของประเทศไทย ในการจัดทำสำมะโนอุตสาหกรรมครั้งนี้ ได้ดำเนินการเก็บรวบรวมข้อมูลเป็น 2 ขั้นตอนคือ ขั้นการเก็บรวบรวมข้อมูลพื้นฐานของสถานประกอบการทุกประเภท และขั้นการเก็บรวบรวมข้อมูลรายละเอียด ซึ่งจะเก็บรวบรวมรายละเอียดเฉพาะการประกอบอุตสาหกรรมการผลิต

รายงานฉบับนี้ เป็นรายงานผลการปฏิบัติงานขั้นที่ 1 ซึ่งดำเนินการในปี 2549 ข้อมูลที่นำเสนอเป็น ข้อมูลพื้นฐานของสถานประกอบการที่มีคนทำงานตั้งแต่ 1 คนขึ้นไป ที่ประกอบอุตสาหกรรมการผลิต ธุรกิจทางการค้าและธุรกิจทางการบริการ การก่อสร้าง การขนส่งทางบก สถานที่เก็บสินค้า ตัวแทนธุรกิจ การท่องเที่ยว การโทรคมนาคม และกิจกรรมด้านโรงพยาบาล ที่ตั้งอยู่นอกเขตเทศบาลของจังหวัดสมุทรปราการ

สำนักงานสถิติแห่งชาติ ใคร่ขอขอบคุณผู้ประกอบการและผู้เกี่ยวข้องทุกฝ่ายที่ได้ให้ความร่วมมือ ในการให้ข้อมูล ซึ่งเป็นผลให้การปฏิบัติงานครั้งนี้สำเร็จลุล่วงไปด้วยดี

## บทสรุปสำหรับผู้บริหาร

ปัจจุบัน โครงสร้างการผลิตของประเทศไทย ได้เปลี่ยนแปลงจากระบบเศรษฐกิจแบบเกษตรกรรมมาเป็นระบบเศรษฐกิจแบบอุตสาหกรรมมากขึ้น นอกจากนี้จะมีอุตสาหกรรมใหม่ ๆ เกิดขึ้นจำนวนมากแล้ว ลักษณะการประกอบอุตสาหกรรมขนาดเล็กและอุตสาหกรรมในครัวเรือนก็มีบทบาทต่อการเจริญเติบโตทางเศรษฐกิจโดยรวมของประเทศมากขึ้น สำนักงานสถิติแห่งชาติ ในฐานะเป็นหน่วยงานที่รับผิดชอบในการเก็บรวบรวมข้อมูลทั้งทางด้านเศรษฐกิจและสังคมของประเทศ จึงกำหนดให้มีการจัดทำสำมะโนอุตสาหกรรม พ.ศ. 2550 ขึ้น ซึ่งนับเป็นครั้งที่ 3 ของประเทศไทย โดยครั้งแรกจัดทำในปี พ.ศ. 2507 และครั้งที่สองในปี พ.ศ. 2540

ในการจัดทำสำมะโนอุตสาหกรรมครั้งนี้ ได้ดำเนินการเก็บรวบรวมข้อมูลเป็น 2 ขั้นตอนคือ ขั้นการเก็บรวบรวมข้อมูลพื้นฐานของสถานประกอบการทุกประเภท และขั้นการเก็บรวบรวมข้อมูลรายละเอียด ซึ่งจะเก็บรวบรวมรายละเอียดเฉพาะการประกอบอุตสาหกรรมการผลิต

สำหรับข้อมูลที่นำเสนอในรายงานฉบับนี้ เป็นรายงานผลการปฏิบัติงานขั้นที่ 1 ซึ่งดำเนินการเก็บรวบรวมข้อมูลระหว่างเดือนเมษายน – พฤษภาคม 2549 ข้อมูลที่นำเสนอเป็นข้อมูลพื้นฐานของสถานประกอบการที่มีคนทำงานตั้งแต่ 1 คนขึ้นไปที่ประกอบอุตสาหกรรมการผลิต ธุรกิจทางการค้าและธุรกิจทางการบริการ การก่อสร้าง การขนส่งทางบก สถานที่เก็บสินค้า ตัวแทนธุรกิจการท่องเที่ยว การโทรคมนาคม และ กิจกรรมด้านโรงพยาบาล ที่ตั้งอยู่นอกเขตเทศบาลของจังหวัดสมุทรปราการ ซึ่งสรุปข้อมูลที่สำคัญได้ดังนี้

**1. จำนวนสถานประกอบการ** จังหวัดสมุทรปราการมีสถานประกอบการที่ตั้งอยู่นอกเขตเทศบาล จำนวน 22,033 สถานประกอบการ ซึ่งร้อยละ 42 อยู่ในอำเภอบางพลี รองลงมาอยู่ในอำเภอเมืองสมุทรปราการ พระสมุทรเจดีย์ บางบ่อ และกิ่งอำเภอบางเสาธง ประมาณร้อยละ 21.3 12.8 9.7 9 ตามลำดับ โดยอำเภอพระประแดงมีสถานประกอบการน้อยที่สุด คือ ร้อยละ 5.2

**2. กิจกรรมทางเศรษฐกิจ** เมื่อพิจารณาการจำแนกตามกิจกรรมทางเศรษฐกิจ พบว่า มีจำนวนสถานประกอบการ การขายปลีก ยกเว้นยานยนต์และรถจักรยานยนต์ รวมทั้งการซ่อมแซมของใช้ส่วนบุคคล และของใช้ในครัวเรือนมากที่สุดคือ 6,978 แห่ง (ร้อยละ 31.7) รองลงมาได้แก่ การผลิต 4,014 แห่ง (ร้อยละ 18.2) โรงแรมและภัตตาคารและกิจกรรมด้านอสังหาริมทรัพย์ มีจำนวนสถานประกอบการใกล้เคียงกัน 2,404 และ 2,403 (ร้อยละ 10.9) กิจกรรมนันทนาการและการบริการอื่นๆ การขาย การบำรุงรักษา และการซ่อมแซมยานยนต์และรถจักรยานยนต์ รวมทั้งการขายปลีกน้ำมันเชื้อเพลิงรถยนต์ มีจำนวนสถานประกอบการ 2,135 และ 1,588 แห่งหรือร้อยละ 9.7 และ 7.2 ตามลำดับ กิจกรรมด้านโรงพยาบาลและกิจกรรมด้านคอมพิวเตอร์และกิจกรรมที่เกี่ยวข้องมีจำนวนสถานประกอบการน้อยมาก

### 3.ขนาดของสถานประกอบการ

เมื่อพิจารณาจากขนาดของสถานประกอบการ(จำนวนคนทำงาน) พบว่าสถานประกอบการส่วนใหญ่มีจำนวนคนทำงาน 1 – 5 คน มีจำนวน 18,555 แห่ง (ร้อยละ84.2) รองลงมาเป็นสถานประกอบการที่มีจำนวน 6 – 10 คน มีจำนวน 1,181 แห่ง (ร้อยละ5.4) สถานประกอบการที่มีจำนวน 11 – 15 คน มีจำนวน 448 แห่ง (ร้อยละ2) ส่วนสถานประกอบการที่มีจำนวน 101 – 200 คน และ 51 – 100 คนมีค่าใกล้เคียงกันคือมีจำนวน 396 และ 375 แห่ง (ร้อยละ1.8,1.7)

### 4. รูปแบบการจัดตั้งตามกฎหมาย

เมื่อพิจารณาจากรูปแบบการจัดตั้งตามกฎหมาย สถานประกอบการส่วนใหญ่มีรูปแบบการจัดตั้งเป็นส่วนบุคคล คือ มีจำนวน 18,178 แห่ง (ร้อยละ 82.5) รองลงมามีรูปแบบการจัดตั้งเป็นบริษัทจำกัด บริษัทจำกัด (มหาชน) คือ มีจำนวน 3,037 แห่ง (ร้อยละ 13.8) และห้างหุ้นส่วนจำกัด ห้างหุ้นส่วนสามัญนิติบุคคล คือ มีจำนวน 806 แห่ง (ร้อยละ 3.7) และที่เหลือกระจายอยู่ อื่นๆ ส่วนราชการ รัฐวิสาหกิจ และสหกรณ์ คือ มีจำนวน 3, 2 , 7 แห่ง (ร้อยละ 0)

### 5. รูปแบบการจัดตั้งทางเศรษฐกิจ

เมื่อพิจารณาจากรูปแบบการจัดตั้งทางเศรษฐกิจ พบว่า สถานประกอบการส่วนใหญ่มีรูปแบบการจัดตั้งเป็นสำนักงานแห่งเดียว จำนวนมากที่สุด คือ มีจำนวน 21,393 แห่ง (ร้อยละ97.1) รองลงมาสำนักงานสาขา มีจำนวน 585 แห่ง (ร้อยละ 2.7) และ สำนักงานใหญ่มีจำนวน 55 แห่ง (ร้อยละ 0.2)

### 6. จำนวนคนทำงานและลูกจ้าง

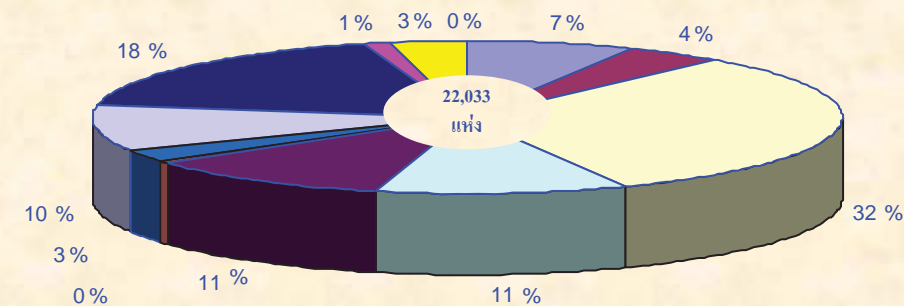
เมื่อพิจารณาจำนวนคนทำงานในสถานประกอบการ ซึ่งมีจำนวนทั้งสิ้น 265,941 คน พบว่าคนทำงานส่วนใหญ่ประมาณ 133,156 คน ร้อยละ 50.1 ทำงานอยู่ในสถานประกอบการที่มีขนาดมากกว่า 200 คน กิจกรรมทางเศรษฐกิจที่มีจำนวนคนทำงานมากที่สุด คือ การผลิต มีจำนวนคนทำงาน 207,410 คน ร้อยละ 78 รองลงมา การขายปลีก ยกเว้นยานยนต์และรถจักรยานยนต์ รวมทั้งการซ่อมแซม ของใช้ส่วนบุคคลและของใช้ในครัวเรือน มีจำนวนคนทำงาน 13,840 คน (ร้อยละ 5.2) การขาย การบำรุงรักษา และการซ่อมแซมยานยนต์และรถจักรยานยนต์ รวมทั้งการขายปลีกน้ำมันเชื้อเพลิงรถยนต์ มีจำนวนคนทำงาน 7,862 คน (ร้อยละ 3) ส่วนกิจกรรมด้านคอมพิวเตอร์และกิจกรรมที่เกี่ยวข้องมีจำนวนคนทำงานน้อยที่สุด คือ 233 คน (ร้อยละ 0.1) เมื่อพิจารณาจากจำนวนลูกจ้างในสถานประกอบการ ซึ่งมีจำนวนทั้งสิ้น 242,808 คน สถานประกอบการที่มีขนาด มากกว่า 200 คน มีจำนวนลูกจ้างมากที่สุด คือ 132,536 คน (ร้อยละ 54.6) รองลงมาเป็นสถานประกอบการที่มีขนาด 51 – 200 คน มีจำนวนลูกจ้าง คือ 57,487 คน (ร้อยละ 23.7) กิจกรรมทางเศรษฐกิจที่มีจำนวนลูกจ้างมากที่สุด คือ การผลิต มีจำนวนลูกจ้าง คือ 204,682 คน (ร้อยละ 84.3) รองลงมาเป็นการขาย การบำรุงรักษา และการซ่อมแซมยานยนต์และรถจักรยานยนต์ รวมทั้งการขายปลีกน้ำมันเชื้อเพลิงรถยนต์ มีจำนวนลูกจ้าง 6,426 คน (ร้อยละ 2.6) ส่วนกิจกรรมด้านคอมพิวเตอร์และกิจกรรมที่เกี่ยวข้องมีจำนวนลูกจ้างน้อยที่สุด คือ 161 คน (ร้อยละ 0.1)

แผนภูมิ

*Figures*

แผนภูมิ ก ร้อยละของสถานประกอบการ จำแนกตามกิจกรรมทางเศรษฐกิจ

Figure A Percentage of establishments by economic activity



- การขาย การบำรุงรักษา และการซ่อมแซมยานยนต์และรถจักรยานยนต์ รวมทั้งการขายปลีกน้ำมันเชื้อเพลิงรถยนต์
- การขายส่งและการค้าเพื่อค่านายหน้า ยกเว้นยานยนต์และรถจักรยานยนต์
- การขายปลีก ยกเว้นยานยนต์และรถจักรยานยนต์ รวมทั้งการซ่อมแซม
- โรงแรมและภัตตาคาร
- กิจกรรมด้านอสังหาริมทรัพย์
- กิจกรรมด้านคอมพิวเตอร์และกิจการที่เกี่ยวข้อง
- การให้เช่าเครื่องจักรและเครื่องอุปกรณ์โดยไม่มีผู้ควบคุม การวิจัย และการพัฒนา และกิจกรรมด้านธุรกิจอื่น ๆ
- กิจกรรมนันทนาการและการบริการอื่น ๆ
- การผลิต
- การก่อสร้าง
- การขนส่งทางบก สถานที่เก็บสินค้า ตัวแทนธุรกิจการท่องเที่ยว และการโทรคมนาคม
- กิจกรรมด้านโรงพยาบาล

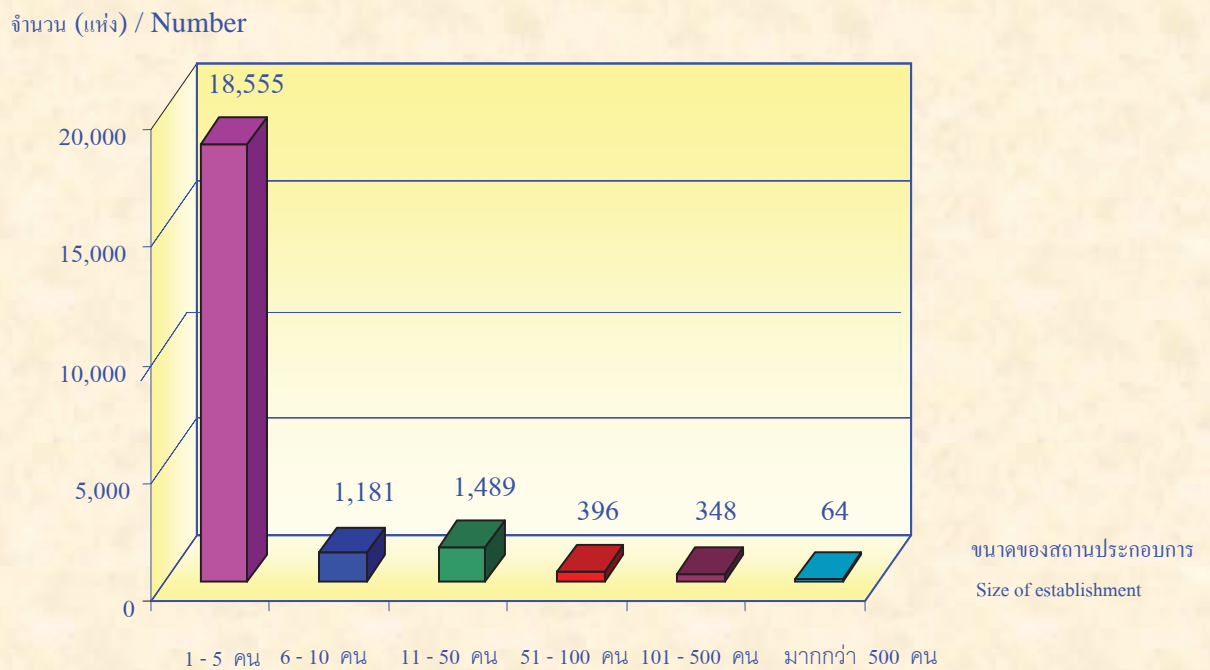
ที่มา : สำมะโนอุตสาหกรรม พ.ศ. 2550 (ข้อมูลพื้นฐาน : นอกเขตเทศบาล) จังหวัดสมุทรปราการ สำนักงานสถิติแห่งชาติ กระทรวงเทคโนโลยีสารสนเทศและการสื่อสาร

Source : The 2007 Industrial Census (Basic Information : Non-municipal area), Samutprakan Province National Statistical Office, Ministry of Information and Communication Technology.



แผนภูมิ ข จำนวนสถานประกอบการ จำแนกตามขนาดของสถานประกอบการ

Figure B Number of establishments by size of establishment

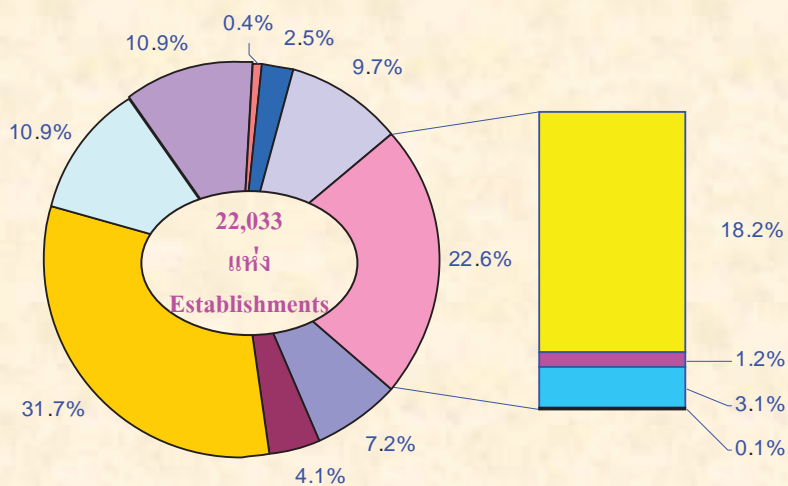


ที่มา : สำมะโนอุตสาหกรรม พ.ศ. 2550 (ข้อมูลพื้นฐาน : นอกเขตเทศบาล) จังหวัดสมุทรปราการ  
สำนักงานสถิติแห่งชาติ กระทรวงเทคโนโลยีสารสนเทศและการสื่อสาร

Source : The 2007 Industrial Census (Basic Information : Non-municipal area), Samutprakan Province  
National Statistical Office, Ministry of Information and Communication Technology.

แผนภูมิ ค ร้อยละของสถานประกอบการ จำแนกตามกิจกรรมทางเศรษฐกิจ

Figure C Percentage of establishments by economic activity



- การขาย การบำรุงรักษา และการซ่อมแซมยานยนต์และรถจักรยานยนต์ รวมทั้งการขายปลีกน้ำมันเชื้อเพลิงรถยนต์
- การขายส่งและการค้าเพื่อค้าขายหน้า ยกเว้นยานยนต์และรถจักรยานยนต์
- การขายปลีก ยกเว้นยานยนต์และรถจักรยานยนต์ รวมทั้งการซ่อมแซม ของใช้ส่วนบุคคลและของใช้ในครัวเรือน
- โรงแรมและภัตตาคาร
- กิจกรรมด้านอสังหาริมทรัพย์
- กิจกรรมด้านคอมพิวเตอร์และกิจการที่เกี่ยวข้อง
- การให้เช่าเครื่องจักรและเครื่องอุปกรณ์โดยไม่มีผู้ควบคุม การวิจัยและการพัฒนา และกิจกรรมด้านธุรกิจอื่น ๆ
- กิจกรรมนันทนาการและการบริการอื่น ๆ
- การผลิต
- การก่อสร้าง
- การขนส่งทางบก สถานที่เก็บสินค้า ตัวแทนธุรกิจการท่องเที่ยว และการโทรคมนาคม
- กิจกรรมด้านโรงพยาบาล

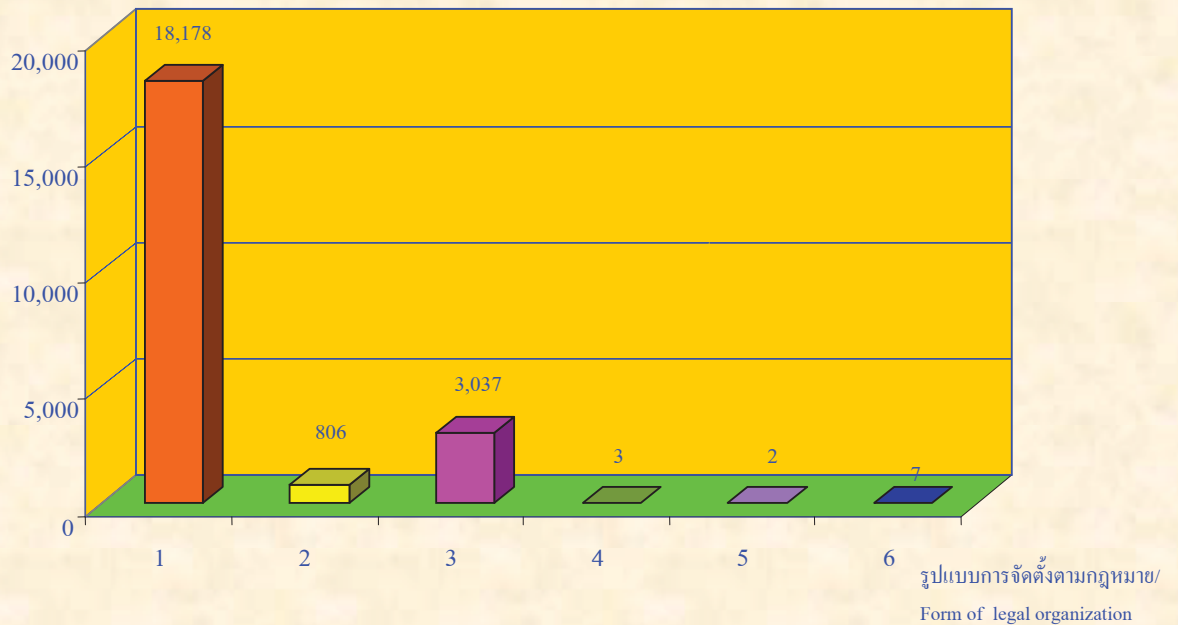
ที่มา : สำมะโนอุตสาหกรรม พ.ศ. 2550 (ข้อมูลพื้นฐาน : นอกเขตเทศบาล) จังหวัดสมุทรปราการ สำนักงานสถิติแห่งชาติ กระทรวงเทคโนโลยีสารสนเทศและการสื่อสาร

Source : The 2007 Industrial Census (Basic Information : Non-municipal area), Samutprakan Province National Statistical Office, Ministry of Information and Communication Technology.

## แผนภูมิ ง จำนวนสถานประกอบการ จำแนกตามรูปแบบการจัดตั้งตามกฎหมาย

Figure D Number of establishments by form of legal organization

จำนวน (แห่ง) / Number



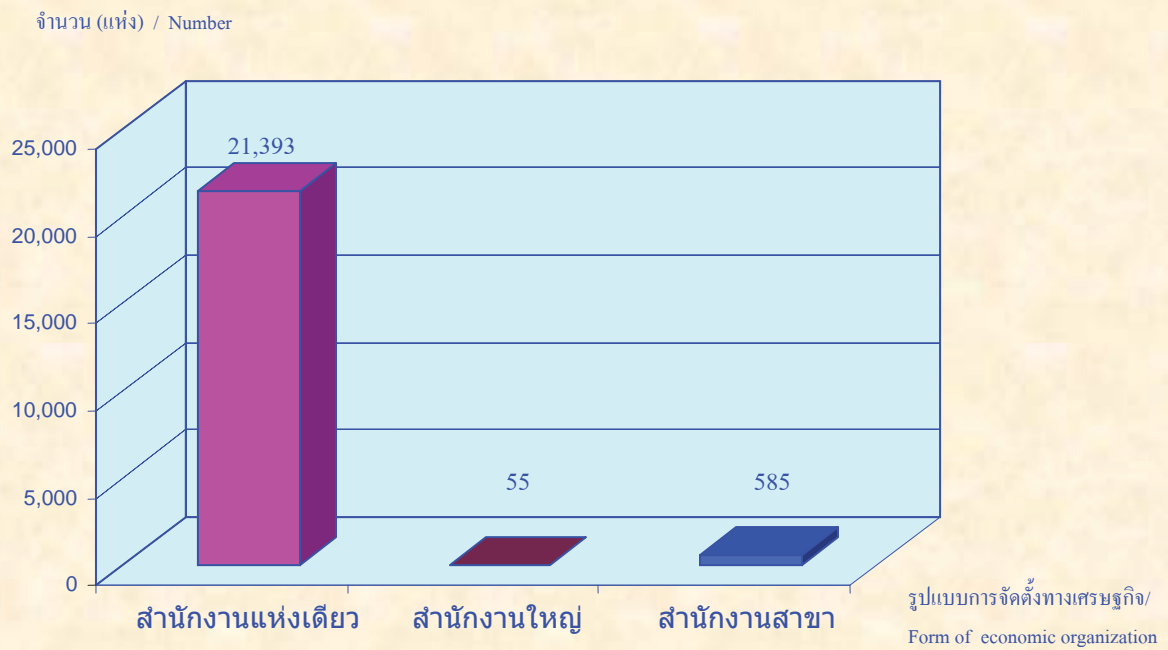
- 1 ส่วนบุคคล / Individual proprietor
- 2 ห้างหุ้นส่วนจำกัด ห้างหุ้นส่วนสามัญนิติบุคคล / Juristic partnership
- 3 บริษัทจำกัด บริษัทจำกัด (มหาชน) / Company limited, Public company limited
- 4 ส่วนราชการ รัฐวิสาหกิจ / Government, State - enterprises
- 5 สหกรณ์ / Cooperatives
- 6 อื่น ๆ / Others

ที่มา : สำมะโนอุตสาหกรรม พ.ศ. 2550 (ข้อมูลพื้นฐาน : นอกเขตเทศบาล) จังหวัดสมุทรปราการ  
สำนักงานสถิติแห่งชาติ กระทรวงเทคโนโลยีสารสนเทศและการสื่อสาร

Source : The 2007 Industrial Census (Basic Information : Non-municipal area), Samutprakan Province  
National Statistical Office, Ministry of Information and Communication Technology.

แผนภูมิ จ จำนวนสถานประกอบการ จำแนกตามรูปแบบการจัดตั้งทางเศรษฐกิจ

Figure E Number of establishments by form of economic organization

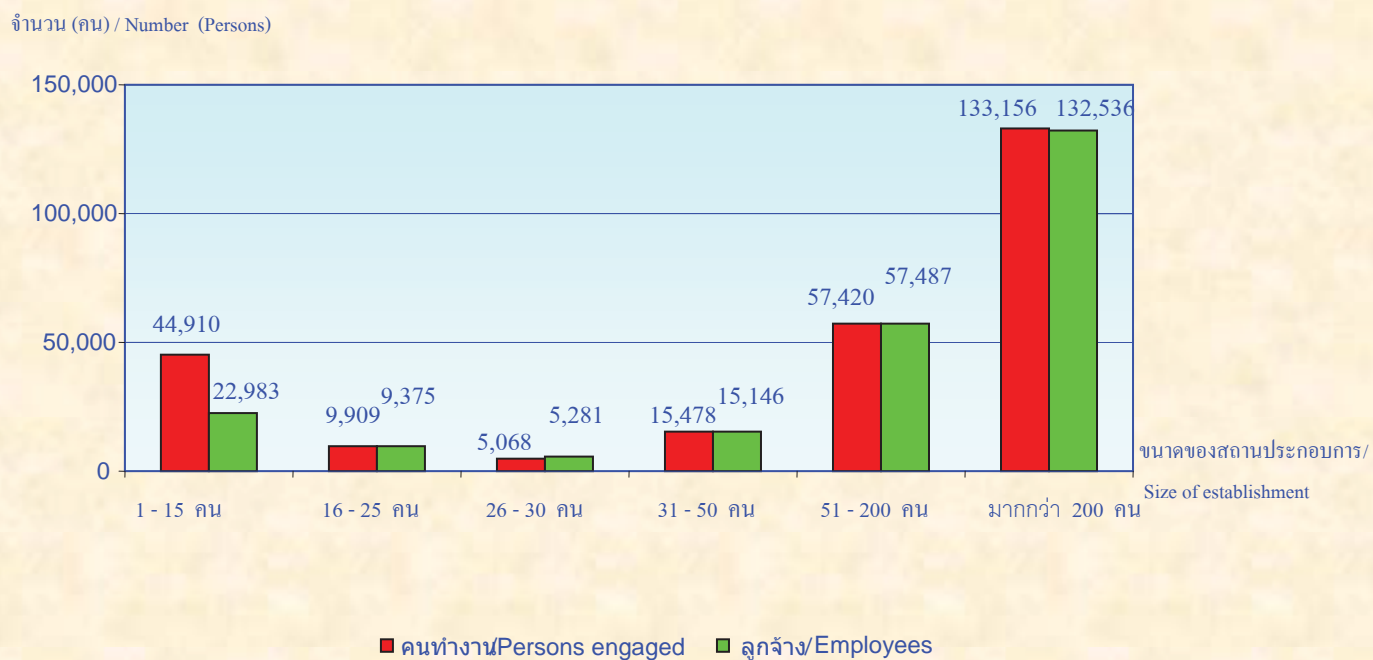


ที่มา : สำมะโนอุตสาหกรรม พ.ศ. 2550 (ข้อมูลพื้นฐาน : นอกเขตเทศบาล) จังหวัดสมุทรปราการ  
สำนักงานสถิติแห่งชาติ กระทรวงเทคโนโลยีสารสนเทศและการสื่อสาร

Source : The 2007 Industrial Census (Basic Information : Non-municipal area), Samutprakan Province  
National Statistical Office, Ministry of Information and Communication Technology.

แผนภูมิ ๓ จำนวนคนทำงานและลูกจ้างในสถานประกอบการ จำแนกตามขนาดของสถานประกอบการ

Figure F Number of persons engaged and employees by size of establishment



ที่มา : สำมะโนอุตสาหกรรม พ.ศ. 2550 (ข้อมูลพื้นฐาน : นอกเขตเทศบาล) จังหวัดสมุทรปราการ  
สำนักงานสถิติแห่งชาติ กระทรวงเทคโนโลยีสารสนเทศและการสื่อสาร

Source : The 2007 Industrial Census (Basic Information : Non-municipal area), Samutprakan Province  
National Statistical Office, Ministry of Information and Communication Technology.

# บทที่ 1

## บทนำ

### 1.1 ความเป็นมา

สำนักงานสถิติแห่งชาติ ได้จัดทำสำมะโนอุตสาหกรรมขึ้นเป็นครั้งแรกในปี 2507 และครั้งที่ 2 ในปี 2540 โดยมีวัตถุประสงค์ เพื่อเก็บรวบรวมข้อมูลเกี่ยวกับจำนวนและลักษณะที่สำคัญของสถานประกอบการอุตสาหกรรมทุกขนาดทั่วประเทศ เพื่อใช้ประกอบในการกำหนดนโยบายและวางแผนพัฒนาการลงทุน และปรับปรุงกิจการอุตสาหกรรมการผลิตทั้งในภาครัฐและเอกชน

ในปัจจุบัน โครงสร้างการผลิตของประเทศได้เปลี่ยนแปลงจากระบบเศรษฐกิจแบบเกษตรกรรมมาเป็นระบบเศรษฐกิจแบบอุตสาหกรรมมากขึ้น นอกจากนี้จะมีอุตสาหกรรมใหม่ ๆ เกิดขึ้นจำนวนมากแล้ว ลักษณะการประกอบอุตสาหกรรมขนาดเล็กและอุตสาหกรรมในครัวเรือนก็มีบทบาทต่อการเจริญเติบโตทางเศรษฐกิจโดยรวมของประเทศมากขึ้น ข้อมูลโครงสร้างพื้นฐานเกี่ยวกับการประกอบอุตสาหกรรมการผลิตจึงมีความสำคัญสำหรับการกำหนดนโยบายและวางแผนพัฒนาด้านเศรษฐกิจและอุตสาหกรรม ทั้งในระดับประเทศและระดับจังหวัด ทำให้ความต้องการใช้ข้อมูลดังกล่าวเพิ่มมากขึ้นทั้งในภาครัฐบาลและเอกชน

สำนักงานสถิติแห่งชาติ ซึ่งเป็นหน่วยงานที่รับผิดชอบในการจัดเก็บข้อมูลทั้งทางด้านเศรษฐกิจและสังคมของประเทศ จำเป็นจะต้องจัดหาข้อมูลสถิติที่เกี่ยวข้องในเรื่องนี้ และเพื่อให้สอดคล้องกับข้อเสนอแนะขององค์การสหประชาชาติ ที่เสนอแนะให้จัดทำสำมะโนทุก 10 ปี สำนักงานสถิติแห่งชาติจึงกำหนดให้มีการจัดทำสำมะโนอุตสาหกรรม พ.ศ. 2550 ขึ้น ซึ่งเป็นการจัดทำสำมะโนอุตสาหกรรม ครั้งที่ 3 ของประเทศไทย โดยกำหนดแผนดำเนินการเก็บรวบรวมข้อมูลเป็น 2 ขั้นตอน คือ ขั้นการเก็บรวบรวมข้อมูลพื้นฐานของสถานประกอบการทุกประเภท และ ขั้นการเก็บรวบรวมข้อมูลรายละเอียด ซึ่งจะเก็บรวบรวมรายละเอียดเฉพาะการประกอบอุตสาหกรรมการผลิต

## 1.2 วัตถุประสงค์

การเก็บรวบรวมข้อมูลพื้นฐานโครงการสำมะโนอุตสาหกรรม พ.ศ. 2550 มีวัตถุประสงค์ ดังนี้

1.2.1 เพื่อเก็บรวบรวมข้อมูลพื้นฐานที่แสดงให้เห็น โครงสร้างและการกระจายตัวของสถานประกอบการประเภทต่าง ๆ เช่น อุตสาหกรรมการผลิต ธุรกิจทางการค้าและธุรกิจทางการบริการ การก่อสร้าง การขนส่งทางบก สถานที่เก็บสินค้า ตัวแทนธุรกิจการท่องเที่ยว และกิจกรรมด้าน โรงพยาบาล เป็นต้น

1.2.2 เพื่อจัดทำกรอบตัวอย่างสำหรับการเลือกตัวอย่างสถานประกอบการผลิตที่เข้าข่ายเพื่อเก็บรวบรวมข้อมูลรายละเอียด สำหรับโครงการสำมะโนอุตสาหกรรม พ.ศ. 2550

1.2.3 เพื่อนำข้อมูลมาจัดทำกรอบตัวอย่าง (Sampling Frame) ที่ทันสมัย สำหรับการเลือกตัวอย่างการสำรวจสถานประกอบการที่เกี่ยวข้อง

## 1.3 รายการข้อมูลที่เกี่ยวข้อง

- ชื่อ ที่ตั้ง และสถานที่ติดต่อของสถานประกอบการ
- จำนวน และประเภทของสถานประกอบการ
- จำนวนคนทำงาน และจำนวนลูกจ้างของสถานประกอบการ
- รูปแบบการจัดตั้งตามกฎหมาย และรูปแบบการจัดตั้งทางเศรษฐกิจ
- การมีต่างประเทศร่วมลงทุนหรือถือหุ้น และประเทศที่ร่วมลงทุนหรือถือหุ้น

## 1.4 ขอบข่ายและคํู่มรวม

ขอบข่ายในการเก็บรวบรวมข้อมูลพื้นฐาน ได้แก่ กิจกรรมทางเศรษฐกิจตามการจัดประเภทอุตสาหกรรม ตามกิจกรรมทางเศรษฐกิจทุกประเภทตามมาตรฐานสากล (International Standard Industrial Classification of All Economic Activities : ISIC Rev.3.0) ดังนี้

- ธุรกิจทางการค้าและธุรกิจทางการบริการ
- การผลิต
- การก่อสร้าง
- การขนส่งทางบก สถานที่เก็บสินค้า ตัวแทนธุรกิจการท่องเที่ยว และการโทรคมนาคม
- กิจกรรมด้านโรงพยาบาล

คํู่มรวม สถานประกอบการทุกประเภท (ยกเว้น แผงลอย) ที่มีคนทำงานตั้งแต่ 1 คนขึ้นไป ที่ตั้งอยู่นอกเขตเทศบาลทั่วประเทศ

ข้อมูลที่น่าสนใจในรายงานฉบับนี้ เป็นข้อมูลของสถานประกอบการตามขอบข่าย ที่มีคนทำงานตั้งแต่ 1 คนขึ้นไป ที่ตั้งอยู่นอกเขตเทศบาลของจังหวัดสมุทรปราการ เท่านั้น



## 1.5 คาบเวลาอ้างอิง

ข้อมูลเกี่ยวกับจำนวนและลักษณะต่าง ๆ ของสถานประกอบการที่เก็บรวบรวมเป็นข้อมูลของสถานประกอบการที่เปิดดำเนินการในปี 2549

## 1.6 แนวคิดและคำนิยาม

### 1.6.1 สถานประกอบการ

หมายถึง สถานที่หรือบางส่วนของสถานที่ที่มีที่ตั้งที่แน่นอนและมีการดำเนินกิจกรรมทางเศรษฐกิจ ไม่ว่ากิจกรรมนั้นจะดำเนินงานโดยบุคคลที่เป็นเจ้าของหรือควบคุมกิจการโดยนิติบุคคล

### 1.6.2 กิจกรรมทางเศรษฐกิจ

การจัดทำสำมะโนอุตสาหกรรม พ.ศ. 2550 ได้จัดจำแนกสถานประกอบการตามการดำเนินกิจกรรมทางเศรษฐกิจทุกประเภทตามมาตรฐานสากล (International Standard Industrial Classification of All Economic Activities : ISIC Rev.3.0) ดังต่อไปนี้

1) การขาย การบำรุงรักษา และการซ่อมแซมยานยนต์และรถจักรยานยนต์ รวมทั้งการขายปลีกน้ำมันเชื้อเพลิงรถยนต์ ได้แก่

■ การดำเนินกิจการขายส่งและขายปลีกยานยนต์ รถจักรยานยนต์ และรถเล่นบนหิมะ ทั้งใหม่และที่ใช้แล้ว การบำรุงรักษาและซ่อมแซม การขายอะไหล่ (ส่วนประกอบ) และชิ้นส่วนอุปกรณ์ (อุปกรณ์ประกอบ) สำหรับยานยนต์ การดำเนินกิจการของตัวแทนหรือนายหน้าที่เกี่ยวข้องกับการจำหน่ายยานยนต์ การล้าง การขัดเงา และการลากจูงยานยนต์ รวมถึงการขายปลีกน้ำมันเชื้อเพลิงรถยนต์ และผลิตภัณฑ์น้ำมันเครื่อง/ น้ำมันหล่อลื่น หรือผลิตภัณฑ์ที่ใช้เป็นตัวให้ความเย็นแก่เครื่องยนต์

2) การขายส่งและการค้าเพื่อค่านายหน้า ยกเว้นยานยนต์และรถจักรยานยนต์ ได้แก่

■ การดำเนินกิจการขาย (เป็นการขายสินค้าที่ไม่มีการเปลี่ยนรูป/ตัดแปลงสินค้า) สินค้าใหม่และสินค้าที่ใช้แล้วให้แก่ผู้ขายปลีก ผู้ใช้ในงานอุตสาหกรรม ผู้ใช้ในงานพาณิชย์กรรม ผู้ใช้ในงานสถาบัน ผู้ใช้ในงานวิชาชีพ หรือผู้ขายส่งรายอื่น ๆ หรือบุคคล/บริษัทที่ทำหน้าที่ตัวแทนหรือนายหน้าซื้อขายสินค้า เป็นต้น

■ ผู้ขายส่ง ซึ่งประกอบ จัดแยกขนาด และคัดคุณภาพสินค้าจำนวนมากเป็นประจำ การจัดแบ่งสินค้าออกเป็นส่วนย่อย การบรรจุหีบห่อใหม่ การจัดจำหน่ายสินค้าเป็นลอตย่อย รวมถึงการเก็บสินค้า การแช่เย็นสินค้า การจัดส่งและการจัดวางสินค้า กิจกรรมที่เกี่ยวข้องกับการส่งเสริมการขายให้แก่ลูกค้า และการออกแบบฉลาดคิดสินค้า

3) การขายปลีก ยกเว้นยานยนต์และรถจักรยานยนต์ รวมทั้งการซ่อมแซมของใช้ส่วนบุคคลและของใช้ในครัวเรือน ได้แก่

■ การดำเนินกิจการขาย (เป็นการขายสินค้าที่ไม่มีการเปลี่ยนรูป/ตัดแปลงสินค้า) สินค้าใหม่และสินค้าที่ใช้แล้วให้แก่ประชาชนทั่วไป เพื่อการบริโภคหรือการใช้ประโยชน์เฉพาะส่วนบุคคลหรือในครัวเรือน

■ การซ่อมและการติดตั้งของใช้ส่วนบุคคลและของใช้ในครัวเรือน

#### 4) **โรงแรมและภัตตาคาร** ได้แก่

- การดำเนินกิจการเกี่ยวกับการจัดหาที่พักชั่วคราว ค่ายพัก และสิ่งอำนวยความสะดวกในค่ายพักให้แก่ประชาชนทั่วไป เช่น โรงแรม โมเต็ล หอพักในสถานศึกษา ห้องพักภายในบ้าน เกสต์เฮาส์ ที่พักแรมเยาวชน ที่พักชั่วคราว เป็นต้น

- การขายอาหารและเครื่องดื่มที่จัดเตรียมไว้พร้อมที่จะบริโภคได้ทันทีในสถานที่ต่าง ๆ เช่น ภัตตาคาร คาเฟ่ สถานที่บริการขายอาหารกลางวัน และร้านขายเครื่องดื่ม เป็นต้น

#### 5) **กิจกรรมด้านอสังหาริมทรัพย์** ได้แก่

- การซื้อ การขาย การให้เช่า และการดำเนินการเกี่ยวกับอสังหาริมทรัพย์ที่เป็นเจ้าของหรือเช่าจากผู้อื่น เช่น อาคาร หอชุดและที่อยู่อาศัย อาคารซึ่งไม่ใช่ที่อยู่อาศัย การพัฒนาและการจัดสรรอสังหาริมทรัพย์ เป็นต้น รวมทั้งการพัฒนาและการขายที่ดินและสุสาน การดำเนินการเกี่ยวกับห้องชุดและที่อยู่อาศัยเคลื่อนที่ได้

- การซื้อ การขาย การให้เช่า การจัดการและการประเมินราคาอสังหาริมทรัพย์ โดยได้รับค่าธรรมเนียมตอบแทนหรือโดยการทำสัญญา

#### 6) **กิจกรรมด้านคอมพิวเตอร์และกิจกรรมที่เกี่ยวข้อง** ได้แก่

- การให้คำปรึกษาเกี่ยวกับชนิดและลักษณะการใช้งานของฮาร์ดแวร์ที่มีหรือไม่มีซอฟต์แวร์ ระบบงานประยุกต์

- การให้คำปรึกษาเกี่ยวกับการวิเคราะห์ความต้องการและปัญหาของผู้ใช้ และวิธีการแก้ไขปัญหาที่ดีที่สุด

- กิจกรรมที่เกี่ยวกับการวิเคราะห์ การออกแบบ และการเขียน โปรแกรมของระบบงานที่พร้อมจะใช้งานได้ โดยทั่วไปเป็นการวิเคราะห์ความต้องการและปัญหาของผู้ใช้ การให้คำปรึกษา วิธีการแก้ปัญหาที่ประหยัดที่สุด พร้อมทั้งจัดสร้างซอฟต์แวร์ที่จำเป็นต้องใช้ เพื่อให้เกิดผลสัมฤทธิ์ตามแนวทางการแก้ปัญหานั้น รวมทั้งการเขียน โปรแกรมตามความต้องการของผู้ใช้

- กิจกรรมที่เกี่ยวข้องกับการพัฒนา การผลิต การจัดหา และจัดทำเอกสารประกอบการใช้ซอฟต์แวร์ ซึ่งเขียนขึ้นตามความต้องการของผู้ใช้เฉพาะรายและเป็นคำสั่งง่าย ๆ และซอฟต์แวร์สำเร็จรูป

- การประมวลผลหรือการจัดทำตารางประมวลผลข้อมูลทุกชนิด ซึ่งประกอบด้วย การประมวลผลและการเตรียมรายงานที่สมบูรณ์จากข้อมูลของลูกค้า ซึ่งรวมถึงงานเฉพาะทาง เช่น การบันทึกข้อมูลหรือการเตรียมข้อมูลด้วยวิธีอื่น การแปลงข้อมูล เช่น จากบัตรไปเป็นเทป การรู้จำอักขระจากภาพ (optical character recognition) เป็นต้น ซึ่งอาจจะดำเนินการ โดยการให้บริการโดยตรงหรือโดยผ่านระบบเครือข่าย โดยการใช้โปรแกรมของลูกค้าหรือโปรแกรมที่มีกรรมสิทธิ์เฉพาะ รวมทั้งการจัดการบริการรายชั่วโมงหรือการแบ่งกันใช้เวลา (time-share) การจัดการและการดำเนินการที่เกี่ยวกับสิ่งอำนวยความสะดวกในการประมวลผลข้อมูลในขั้นตอนที่ต่อเนื่อง

#### 7) **การให้เช่าเครื่องจักรและเครื่องอุปกรณ์โดยไม่มีผู้ควบคุม การวิจัยและการพัฒนา และกิจกรรมด้านธุรกิจอื่น ๆ** ได้แก่

- การให้เช่าเครื่องอุปกรณ์การขนส่ง เครื่องจักร และเครื่องอุปกรณ์อื่น ๆ ของใช้ส่วนบุคคลและของใช้ในครัวเรือน

- การวิจัยและการพัฒนา การทดลองทางด้านวิทยาศาสตร์ธรรมชาติ วิศวกรรม สังคมศาสตร์ และมนุษยศาสตร์

- กิจกรรมด้านกฎหมาย การบัญชี การทำบัญชีและการตรวจสอบบัญชี การให้คำปรึกษาด้านภาษี การวิจัยตลาดและการสำรวจความคิดเห็นของประชาชน และการให้คำปรึกษาทางธุรกิจและการจัดการ

- กิจกรรมด้านสถาปัตยกรรม วิศวกรรม และเทคนิคอื่น ๆ

- การโฆษณา

#### 8) กิจกรรมนันทนาการและการบริการอื่น ๆ ได้แก่

- กิจกรรมด้านภาพยนตร์ วิทยุ โทรทัศน์ และการบันเทิงอื่น ๆ

- กิจกรรมของสำนักข่าว

- กิจกรรมห้องสมุด หอจดหมายเหตุ พิพิธภัณฑ์สถาน และกิจกรรมทางวัฒนธรรมอื่น ๆ

- กิจกรรมการกีฬาและนันทนาการอื่น ๆ

- กิจกรรมด้านการบริการอื่น ๆ เช่น การบริการซักรีดและซักแห้งผลิตภัณฑ์สิ่งทอและขนสัตว์ การแต่งผมและการเสริมสวยอื่น ๆ การทำศพและกิจกรรมที่เกี่ยวข้อง เป็นต้น

#### 9) การผลิต

หมายถึง การเปลี่ยนแปลงวัตถุหรือส่วนประกอบของวัตถุในทางกายภาพหรือทางเคมีให้เป็นผลิตภัณฑ์ชนิดใหม่ โดยไม่คำนึงถึงว่างานนั้นทำด้วยเครื่องจักรหรือมือ ทำในโรงงาน ทำในเคหสถาน หรือผลิตภัณฑ์นั้นจะนำมาขายส่งหรือขายปลีกก็ตาม การประกอบชิ้นส่วนของผลิตภัณฑ์ที่ผลิตขึ้น การดัดแปลงสินค้า รวมทั้งการปรับปรุงใหม่หรือการสร้างชิ้นใหม่

#### 10) การก่อสร้าง

หมายถึง กิจกรรมทางเศรษฐกิจที่เกี่ยวข้องกับการก่อสร้างใหม่ การต่อเติม การดัดแปลง การซ่อมแซม และการรื้อทำลายอาคารหรือสิ่งก่อสร้างด้านวิศวกรรม เช่น ถนน สะพาน เขื่อน อุโมงค์ เป็นต้น อุตสาหกรรมการก่อสร้าง ประกอบด้วยสถานประกอบการที่ดำเนินกิจการ ดังต่อไปนี้

- การเตรียมสถานที่ก่อสร้าง เช่น การรื้อถอน ทำลายอาคารเก่า การถมดิน เป็นต้น

- การก่อสร้างอาคาร งานวิศวกรรมโยธา เช่น ทางหลวง ถนน สะพาน อุโมงค์ เป็นต้น

ซึ่งหมายรวมทั้งการก่อสร้างใหม่ การต่อเติม ดัดแปลง และซ่อมแซมด้วย

- การติดตั้งภายในอาคาร เช่น การวางท่อ การติดตั้งระบบเครื่องปรับอากาศ ระบบสัญญาณเตือนภัย บ้านเคลื่อน เป็นต้น

- การสร้างอาคารให้สมบูรณ์ เช่น การติดตั้งกระจก การฉาบปูน การทาสีและตกแต่งอาคาร การติดผนังและปูพื้นด้วยวัสดุต่าง ๆ การขัดพื้น เป็นต้น

- การให้เช่าเครื่องอุปกรณ์ที่ใช้ในงานก่อสร้างหรือการรื้อถอน โดยมีผู้ควบคุม เช่น การให้เช่ารถเครนพร้อมคนขับ เป็นต้น

#### 11) การขนส่งทางบก การเก็บสินค้าและสถานที่เก็บสินค้า ตัวแทนธุรกิจการท่องเที่ยว และการโทรคมนาคม ได้แก่

- การขนส่งผู้โดยสารทางบกอื่น ๆ ที่มีตารางเวลาและที่ไม่มีตารางเวลา รวมถึงการขนส่งสินค้าทางถนน

- การดำเนินการเกี่ยวกับสิ่งอำนวยความสะดวกในการเก็บสินค้าทุกชนิด เช่น เครื่องยนต์ เติมน้ำมัน สำหรับยกขบวนขึ้นไปที่เก็บในตู้ คลังสินค้า ห้องเย็น ฯลฯ
- สถานที่เก็บสินค้าประเภทเฟอร์นิเจอร์ รถยนต์ ไม้ซุง ก๊าซ และน้ำมัน สารเคมี สิ่งทอ อาหาร และผลิตภัณฑ์ทางการเกษตร ฯลฯ ทั้งนี้รวมถึงการเก็บสินค้าในเขตการค้าระหว่างประเทศด้วย
- กิจกรรมของตัวแทนธุรกิจการท่องเที่ยวและผู้จัดนำเที่ยว รวมทั้งกิจกรรมบริการนักท่องเที่ยว
- การติดต่อสื่อสารโดยการส่งสัญญาณเสียง ภาพ ข้อมูล หรือข่าวสารทางสายเคเบิล การกระจายเสียง การถ่ายทอดคลื่นวิทยุ/โทรทัศน์ หรือถ่ายทอดทางดาวเทียม รวมทั้งการติดต่อสื่อสารทางโทรศัพท์ โทรเลข โทรสารและเทเล็กซ์ อินเทอร์เน็ต (Internet) รวมถึงการบำรุงรักษาระบบเครือข่ายของการสื่อสารด้วย

## 12) กิจกรรมด้านโรงพยาบาล

- กิจกรรมของโรงพยาบาลทั่วไปและโรงพยาบาลเฉพาะโรค สถานพักฟื้นสำหรับผู้ป่วย ศูนย์ป้องกันโรค โรงพยาบาลโรคจิต ศูนย์ฟื้นฟู (ที่มีการรักษาทางการแพทย์) สถานพยาบาลโรคเรื้อรัง
- กิจกรรมของศูนย์ทันตกรรม และสถาบันด้านสุขภาพอื่นๆ ซึ่งมีสิ่งอำนวยความสะดวกด้านที่พัก รวมทั้งกิจกรรมของโรงพยาบาลในฐานะภัตตาคารและในเรือนจำ
- กิจกรรมที่ให้บริการสำหรับผู้ป่วยในเป็นส่วนใหญ่ และทำการรักษาภายใต้คำแนะนำของแพทย์ ซึ่งประกอบด้วยบริการของคณะแพทย์และผู้ช่วยแพทย์ สิ่งอำนวยความสะดวกในห้องปฏิบัติการและทางด้านเทคนิค รวมทั้งการบริการทางด้านรังสีวิทยาและสัตววิทยา สิ่งอำนวยความสะดวกด้านอาหารและด้านอื่น ๆ ของโรงพยาบาล เช่น การบริการด้านห้องฉุกเฉิน

### 1.6.3 รูปแบบการจัดตั้งตามกฎหมาย

#### 1) ส่วนบุคคล

หมายถึง สถานประกอบการที่มีเจ้าของเป็นบุคคลธรรมดาคนเดียวหรือหลายคนรวมกัน และให้หมายรวมถึงห้างหุ้นส่วนสามัญที่ไม่จดทะเบียนเป็นนิติบุคคลด้วย

#### 2) ห้างหุ้นส่วนจำกัด ห้างหุ้นส่วนสามัญนิติบุคคล

หมายถึง สถานประกอบการที่จัดตั้งขึ้นโดยคณะบุคคลตั้งแต่ 2 คนขึ้นไป รวมทุนกันเพื่อประกอบกิจการและรับผิดชอบร่วมกัน โดยจดทะเบียนถูกต้องตามกฎหมาย

#### 3) บริษัทจำกัด บริษัทจำกัด (มหาชน)

- บริษัทจำกัด หมายถึง สถานประกอบการที่จัดตั้งขึ้นโดยผู้ริเริ่มคณะหนึ่ง และได้จดทะเบียนถูกต้องตามกฎหมาย โดยผู้ริเริ่มดำเนินการอย่างน้อย 7 คน ขึ้นไป

- บริษัทจำกัด (มหาชน) หมายถึง สถานประกอบการที่จัดตั้งขึ้นโดยการจดทะเบียนจัดตั้งบริษัท การควบบริษัท หรือการแปรสภาพบริษัท และวัตถุประสงค์ที่จะขายหุ้นต่อประชาชน โดยผู้ริเริ่มดำเนินการตั้งแต่ 15 คนขึ้นไป

#### 4) ส่วนราชการ รัฐวิสาหกิจ

หมายถึง สถานประกอบการที่รัฐบาลเป็นเจ้าของหรือมีทุนอยู่ด้วย ไม่น้อยกว่าร้อยละ 50 ของทุนทั้งหมด รวมถึงสถานประกอบการที่ดำเนินการโดยรัฐบาลด้วย

### 5) สหกรณ์

หมายถึง สถานประกอบการที่จัดตั้งขึ้นในรูปของสหกรณ์ โดยจดทะเบียนถูกต้องตามกฎหมายว่าด้วยสหกรณ์ โดยมีผู้ก่อตั้งไม่น้อยกว่า 10 คน

### 6) อื่น ๆ

หมายถึง สถานประกอบการที่จัดตั้งในรูปแบบอื่น ๆ นอกจากที่กล่าวข้างต้น เช่น มูลนิธิ สโมสร สมาคม กลุ่มแม่บ้าน ชมรมต่าง ๆ ร้านค้าสาธิต เป็นต้น

## 1.6.4 รูปแบบการจัดตั้งทางเศรษฐกิจ

### 1) สำนักงานแห่งเดียว

หมายถึง สถานประกอบการที่ไม่มีหน่วยงานย่อยหรือสาขาอื่นใด และไม่เป็นหน่วยงานย่อยหรือสาขาของสถานประกอบการอื่น

### 2) สำนักงานใหญ่

หมายถึง สถานประกอบการที่เป็นเจ้าของ และควบคุมกิจการของสถานประกอบการอื่นที่เป็นสำนักงานสาขาหรือหน่วยงานย่อย

### 3) สำนักงานสาขา

หมายถึง สถานประกอบการที่เป็นสาขา หรือหน่วยงานย่อยของสถานประกอบการอื่นที่เป็นสำนักงานใหญ่

## 1.6.5 คนทำงาน

หมายถึง คนที่ทำงานในสถานประกอบการทั้งที่ได้รับเงินเดือนและไม่ได้รับเงินเดือนที่สถานประกอบการมีอยู่ตามปกติ รวมทั้งผู้ที่ปกติทำงานอยู่ในสถานประกอบการแห่งนี้ แต่ในวันดังกล่าวไม่ได้มาทำงานเนื่องจากเจ็บป่วย ลาหยุด พักผ่อน โดยได้รับค่าจ้าง/เงินเดือน ประกอบด้วย

1) **คนทำงานทั้งสิ้น** ได้แก่ เจ้าของกิจการ หุ้นส่วน หรือสมาชิกในครอบครัวที่ทำงานให้กับสถานประกอบการ ผู้ที่มาฝึกงานหรือผู้ที่ปฏิบัติงานในสถานประกอบการ ซึ่งมีจำนวนชั่วโมงทำงานไม่ต่ำกว่าสัปดาห์ละ 20 ชั่วโมง โดยเจ้าของหรือผู้ประกอบการอาจให้เงิน อาหาร เครื่องนุ่งห่ม หรือช่วยเหลือเกื้อกูลอย่างอื่น แต่ไม่ได้รับผิดชอบในเรื่องการจ่ายค่าแรงให้ตามกฎหมาย และลูกจ้าง

2) **ลูกจ้าง** ได้แก่ ผู้ที่ปฏิบัติงานให้กับสถานประกอบการ โดยได้รับเงินเดือนหรือค่าจ้างเป็นประจำ ตั้งแต่ระดับบริหาร นักวิชาการ เสมียน พนักงานต่าง ๆ เช่น ผู้จัดการ ผู้อำนวยการ ผู้ปฏิบัติงานในห้องทดลอง พนักงานขาย และลูกจ้างที่ทำงานในกรรมวิธีการผลิต เป็นต้น ค่าจ้างที่ได้รับอาจเป็นรายปี รายสัปดาห์ รายวัน รายชั่วโมง หรือรายชิ้น ก็ได้ นอกจากนี้ยังรวมถึงผู้ที่สถานประกอบการส่งไปประจำที่สถานประกอบการอื่นด้วย เช่น พนักงานรักษาความปลอดภัย คนทำความสะอาด พนักงานขายตามห้างสรรพสินค้า เป็นต้น

ไม่รวมคนทำงาน ดังต่อไปนี้

- (1) ผู้บริหารหรือผู้ถือหุ้นที่ได้รับเบี้ยประชุมเป็นครั้งคราว
- (2) คนทำงานของสถานประกอบการอื่นที่มาปฏิบัติงานประจำที่สถานประกอบการแห่ง

(3) คนงานที่รับงานไปทำที่บ้านแล้วนำมาส่งโดยไม่ได้ลงทุนซื้อวัสดุอุปกรณ์ (แต่ถ้ามีการใช้เครื่องมือส่วนตัวเล็กน้อยได้ เช่น มีด เข็ม ค้าย)

(4) คนงานที่ทำงานเป็นระยะเวลานาน เช่น ลาไปรับราชการทหาร

(5) คนที่สถานประกอบการจ้างมาทำงานเฉพาะอย่างเป็นครั้งคราว เช่น กรรมกรที่จ้างมาขนของ พนักงานเดินตลาดหรือตัวแทนขายที่ไม่มีเงินเดือนประจำ

## 1.7 วิธีการและขั้นตอนการเก็บรวบรวมข้อมูล

การเก็บรวบรวมข้อมูลโครงการสำมะโนอุตสาหกรรม พ.ศ. 2550 ดำเนินการดังนี้

1.7.1 **ขั้นการเก็บรวบรวมข้อมูลพื้นฐาน** ดำเนินการโดยส่งเจ้าหน้าที่ออกไปทำการนับและจดบันทึกจำนวน และข้อมูลพื้นฐานเกี่ยวกับสถานที่ตั้ง ประเภทของกิจการ จำนวนคนทำงาน รูปแบบการจัดตั้งตามกฎหมาย รูปแบบการจัดตั้งทางเศรษฐกิจ และการมีต่างประเทศร่วมลงทุนหรือถือหุ้นของสถานประกอบการ

1) ที่ตั้งอยู่นอกเขตเทศบาลทั่วประเทศ ระหว่างเดือนเมษายน – พฤษภาคม 2549

2) ที่ตั้งอยู่ในกรุงเทพมหานคร เมืองพัทยา และเขตเทศบาลทั่วประเทศ ระหว่างเดือนธันวาคม 2549 – กุมภาพันธ์ 2550

1.7.2 **ขั้นการเก็บรวบรวมข้อมูลรายละเอียดการดำเนินกิจการ** ดำเนินการโดยส่งเจ้าหน้าที่ออกไปสัมภาษณ์ เพื่อเก็บรวบรวมข้อมูลรายละเอียดของสถานประกอบการอุตสาหกรรมการผลิต โดยใช้วิธีการเลือกตัวอย่างสำหรับสถานประกอบการที่มีคนทำงาน 1 – 10 คน ส่วนสถานประกอบการที่มีคนทำงานมากกว่า 10 คน จะทำการเก็บรวบรวมข้อมูลทุกสถานประกอบการ ระหว่างเดือนมิถุนายน – กันยายน 2550

## 1.8 การประมวลผลข้อมูล

การประมวลผลข้อมูลทุกขั้นตอน และการจัดทำรายงานผลระดับจังหวัด ดำเนินการที่สำนักงานสถิติจังหวัด โดยสำนักงานสถิติแห่งชาติในส่วนกลางให้การสนับสนุนทางด้านวิชาการ เช่น การจัดทำโปรแกรมสำหรับการบันทึกข้อมูลและประมวลผลข้อมูล และการจัดทำต้นฉบับรายงานและตารางเสนอผล เป็นต้น สำหรับการประมวลผลระดับภาคและทั่วประเทศ ดำเนินการที่สำนักงานสถิติแห่งชาติในส่วนกลาง

## 1.9 การนำเสนอข้อมูลและการจัดทำรายงาน

การจัดทำรายงานผลสำมะโนอุตสาหกรรม พ.ศ. 2550 (ข้อมูลพื้นฐาน : นอกเขตเทศบาล) มีดังนี้

- 1) รายงานผลเบื้องต้น ระดับภาคและทั่วราชอาณาจักร
- 2) รายงานผลระดับจังหวัด จำนวน 75 ฉบับ
- 3) รายงานผลระดับภาคและทั่วราชอาณาจักร จำนวน 6 ฉบับ ได้แก่ รายงานผลของปริมาตรภาคกลาง ภาคเหนือ ภาคตะวันออกเฉียงเหนือ ภาคใต้ และทั่วราชอาณาจักร

## บทที่ 2

### สรุปข้อมูลที่สำคัญ

#### 2.1 จำนวนสถานประกอบการ

มีจำนวนทั้งสิ้น 22,033 แห่ง ส่วนใหญ่อยู่ในอำเภอบางพลี 9,255 แห่ง คิดเป็น (ร้อยละ 42) รองลงมาอำเภอเมืองสมุทรปราการ 4,702 แห่ง คิดเป็นร้อยละ 21.3 และน้อยที่สุดคืออำเภอพระประแดง 1,152 แห่ง คิดเป็นร้อยละ 5.2

#### ตาราง ก จำนวนและร้อยละของสถานประกอบการ จำแนกตามอำเภอ

อำเภอ	จำนวน	ร้อยละ
สมุทรปราการ	22,033	100.0
อำเภอเมืองสมุทรปราการ	4,702	21.3
อำเภอบางบ่อ	2,130	9.7
อำเภอบางพลี	9,255	42.0
อำเภอพระประแดง	1,152	5.2
อำเภอพระสมุทรเจดีย์	2,812	12.8
อำเภอกิ่ง อ. บางเสาธง	1,982	9.0



## 2.2 กิจกรรมทางเศรษฐกิจ

. เมื่อพิจารณาการจำแนกตามกิจกรรมทางเศรษฐกิจ พบว่า มีจำนวนสถานประกอบการ การขายปลีก ยกเว้นยานยนต์และรถจักรยานยนต์ รวมทั้งการซ่อมแซมของใช้ส่วนบุคคลและของใช้ในครัวเรือนมากที่สุดคือ 6,978 แห่ง (ร้อยละ 31.7) รองลงมาได้แก่ การผลิต 4,014 แห่ง (ร้อยละ 18.2) โรงแรมและภัตตาคารและกิจกรรมด้านอสังหาริมทรัพย์ มีจำนวนสถานประกอบการ ใกล้เคียงกัน 2,404 และ 2,403 (ร้อยละ 10.9) กิจกรรมนันทนาการและการบริการอื่น ๆ การขาย การบำรุงรักษา และการซ่อมแซมยานยนต์และรถจักรยานยนต์ รวมทั้งการขายปลีกน้ำมันเชื้อเพลิงรถยนต์ มีจำนวนสถานประกอบการ 2,135 และ 1,588 แห่งหรือร้อยละ 9.7 และ 7.2 ตามลำดับ กิจกรรมด้านโรงพยาบาลและกิจกรรมด้านคอมพิวเตอร์และกิจกรรมที่เกี่ยวข้องมีจำนวนสถานประกอบการน้อยมาก (ตาราง ข)

ตาราง ข จำนวนและร้อยละของสถานประกอบการ จำแนกตามกิจกรรมทางเศรษฐกิจ

กิจกรรมทางเศรษฐกิจ	จำนวน	ร้อยละ
รวม	22,033	100.00
<input type="checkbox"/> การขาย การบำรุงรักษา และการซ่อมแซมยานยนต์และรถจักรยานยนต์ รวมทั้งการขายปลีกน้ำมันเชื้อเพลิงรถยนต์	1,588	7.2
<input type="checkbox"/> การขายส่งและการค้าเพื่อค่านายหน้า ยกเว้นยานยนต์และรถจักรยานยนต์	902	4.1
<input type="checkbox"/> การขายปลีก ยกเว้นยานยนต์และรถจักรยานยนต์ รวมทั้งการซ่อมแซมของใช้ส่วนบุคคลและของใช้ในครัวเรือน	6,978	31.7
<input type="checkbox"/> โรงแรมและภัตตาคาร	2,404	10.9
<input type="checkbox"/> กิจกรรมด้านอสังหาริมทรัพย์	2,403	10.9
<input type="checkbox"/> กิจกรรมด้านคอมพิวเตอร์และกิจกรรมที่เกี่ยวข้อง	87	0.4
<input type="checkbox"/> การให้เช่าเครื่องจักรและเครื่องอุปกรณ์โดยไม่มีผู้ควบคุม การวิจัยและการพัฒนา และกิจกรรมด้านธุรกิจอื่น ๆ	555	2.5
<input type="checkbox"/> กิจกรรมนันทนาการและการบริการอื่น ๆ	2,135	9.7
<input type="checkbox"/> การผลิต	4,014	18.2
<input type="checkbox"/> การก่อสร้าง	271	1.2
<input type="checkbox"/> การขนส่งทางบก สถานที่เก็บสินค้า ตัวแทนธุรกิจการท่องเที่ยว และการโทรคมนาคม	684	3.1
<input type="checkbox"/> กิจกรรมด้านโรงพยาบาล	12	0.1

หากพิจารณา จำแนกตามขนาดของสถานประกอบการ พบว่า ในแต่ละกิจกรรมทางเศรษฐกิจ มีสถานประกอบการส่วนใหญ่ (ร้อยละ 96.3 ) เป็นสถานประกอบการที่มีขนาด(จำนวนคนทำงาน) 1-50 คน (ตาราง ก)

**ตาราง ก จำนวนและร้อยละของสถานประกอบการ จำแนกตามกิจกรรมทางเศรษฐกิจ และขนาดของสถานประกอบการ**

กิจกรรมทางเศรษฐกิจ	รวม	ขนาดของสถานประกอบการ (จำนวนคนทำงาน)		
		1 – 50 คน	51 –200 คน	มากกว่า 200 คน
<b>รวม</b>	<b>22,033</b>	<b>21,225</b>	<b>591</b>	<b>217</b>
	<i>(100.0)</i>	<i>(96.3)</i>	<i>(2.7)</i>	<i>(2.7)</i>
□ การขาย การบำรุงรักษา และการซ่อมแซมยานยนต์และรถจักรยานยนต์ รวมทั้งการขายปลีกน้ำมันเชื้อเพลิงรถยนต์	1,588	1,577	10	1
	<i>(100.0)</i>	<i>(99.3)</i>	<i>(0.6)</i>	<i>(0.1)</i>
□ การขายส่งและการค้าเพื่อค้าขายหน้า ยกเว้นยานยนต์และรถจักรยานยนต์	902	878	23	1
	<i>(100.0)</i>	<i>(97.3)</i>	<i>(2.5)</i>	<i>(0.1)</i>
□ การขายปลีก ยกเว้นยานยนต์และรถจักรยานยนต์ รวมทั้งการซ่อมแซมของใช้ส่วนบุคคลและของใช้ในครัวเรือน	6,978	6,963	13	2
	<i>(100.0)</i>	<i>(99.8)</i>	<i>(0.2)</i>	<i>(0)</i>
□ โรงแรมและภัตตาคาร	2,404	2,399	4	1
	<i>(100.0)</i>	<i>(99.8)</i>	<i>(0.2)</i>	<i>(0)</i>
□ กิจกรรมด้านอสังหาริมทรัพย์	2,403	2,403	0	0
	<i>(100.0)</i>	<i>(100)</i>	<i>(0)</i>	<i>(0)</i>
□ กิจกรรมด้านคอมพิวเตอร์และกิจกรรมที่เกี่ยวข้อง	87	87	0	0
	<i>(100.0)</i>	<i>(100)</i>	<i>(0)</i>	<i>(0)</i>
□ การให้เช่าเครื่องจักรและเครื่องอุปกรณ์โดยไม่มีผู้ควบคุม การวิจัยและการพัฒนา และกิจกรรมด้านธุรกิจอื่น ๆ	555	541	9	5
	<i>(100.0)</i>	<i>(97.5)</i>	<i>(1.6)</i>	<i>(0.9)</i>
□ กิจกรรมนันทนาการและการบริการอื่น ๆ	2,135	2,123	10	2
	<i>(100.0)</i>	<i>(99.4)</i>	<i>(0.5)</i>	<i>(0.1)</i>
□ การผลิต	4,014	3,333	483	198
	<i>(100.0)</i>	<i>(83)</i>	<i>(12.0)</i>	<i>(4.9)</i>
□ การก่อสร้าง	271	259	12	0
	<i>(100.0)</i>	<i>(95.6)</i>	<i>(4.4)</i>	<i>(0)</i>
□ การขนส่งทางบก สถานที่เก็บสินค้า ตัวแทนธุรกิจการท่องเที่ยว และการโทรคมนาคม	684	659	20	5
	<i>(100.0)</i>	<i>(96.3)</i>	<i>(2.9)</i>	<i>(0.7)</i>
□ กิจกรรมด้านโรงพยาบาล	12	3	7	2
	<i>(100.0)</i>	<i>(25)</i>	<i>(58.3)</i>	<i>(16.7)</i>

### 2.3 ขนาดของสถานประกอบการ

.เมื่อพิจารณาจากขนาดของสถานประกอบการ(จำนวนคนทำงาน) พบว่าสถานประกอบการส่วนใหญ่มีจำนวนคนทำงาน 1 – 5 คน มีจำนวน 18,555 แห่ง (ร้อยละ84.2) รองลงมาเป็นสถานประกอบการที่มีจำนวน 6 – 10 คน มีจำนวน 1,181 แห่ง (ร้อยละ5.4) สถานประกอบการที่มีจำนวน 11 – 15 คน มีจำนวน 448 แห่ง (ร้อยละ2) ส่วนสถานประกอบการที่มีจำนวน 101 – 200 คน และ 51 – 100 คนมีค่าใกล้เคียงกันคือ มีจำนวน 396 และ 375 แห่ง (ร้อยละ1.8,1.7) (ตาราง ง)

### 2.4 รูปแบบการจัดตั้งตามกฎหมาย

เมื่อพิจารณาจากรูปแบบการจัดตั้งตามกฎหมาย สถานประกอบการส่วนใหญ่มีรูปแบบการจัดตั้งเป็นส่วนบุคคล คือ มีจำนวน 18,178 แห่ง (ร้อยละ 82.5) รองลงมามีรูปแบบการจัดตั้งเป็นบริษัทจำกัด บริษัทจำกัด (มหาชน) คือ มีจำนวน 3,037 แห่ง (ร้อยละ 13.8) และห้างหุ้นส่วนจำกัด ห้างหุ้นส่วนสามัญนิติบุคคล คือ มีจำนวน 806 แห่ง (ร้อยละ 3.7) และที่เหลือกระจายอยู่ อื่นๆ ส่วนราชการ รัฐวิสาหกิจ และ สหกรณ์ คือ มีจำนวน 3 , 2 , 7 แห่ง (ร้อยละ 0) (ตาราง ง)

## 2.5 รูปแบบการจัดตั้งทางเศรษฐกิจ

.เมื่อพิจารณาจากรูปแบบการจัดตั้งทางเศรษฐกิจ พบว่า สถานประกอบการส่วนใหญ่มีรูปแบบการจัดตั้งเป็นสำนักงานแห่งเดียว จำนวนมากที่สุด คือ มีจำนวน 21,393 แห่ง (ร้อยละ 97.1) รองลงมา สำนักงานสาขา มีจำนวน 585 แห่ง (ร้อยละ 2.7) และ สำนักงานใหญ่มีจำนวน 55 แห่ง (ร้อยละ 0.2) (ตาราง ง)

ตาราง ง จำนวนและร้อยละของสถานประกอบการ จำแนกตามลักษณะของสถานประกอบการ

ลักษณะของสถานประกอบการ	จำนวน	ร้อยละ
<b>รวม</b>	<b>22,033</b>	<b>100.0</b>
<b>ขนาดของสถานประกอบการ (จำนวนคนทำงาน)</b>		
1 – 5 คน	18,555	84.2
6 – 10 คน	1,181	5.4
11 – 15 คน	448	2.0
16 – 20 คน	337	1.5
21 – 25 คน	155	0.7
26 – 30 คน	174	0.8
31 – 50 คน	375	1.7
51 – 100 คน	396	1.8
101 – 200 คน	195	0.9
201 – 500 คน	153	0.7
501 – 1,000 คน	40	0.2
มากกว่า 1,000 คน	24	0.1
<b>รูปแบบการจัดตั้งตามกฎหมาย</b>	<b>22,033</b>	<b>100.0</b>
ส่วนบุคคล	18,178	82.5
ห้างหุ้นส่วนจำกัด ห้างหุ้นส่วนสามัญนิติบุคคล	806	3.7
บริษัทจำกัด บริษัทจำกัด (มหาชน)	3,037	13.8
ส่วนราชการ รัฐวิสาหกิจ	3	0
สหกรณ์	2	0
อื่น ๆ	7	0
<b>รูปแบบการจัดตั้งทางเศรษฐกิจ</b>	<b>22,033</b>	<b>100.0</b>
สำนักงานแห่งเดียว	21,393	97.1
สำนักงานใหญ่	55	0.2
สำนักงานสาขา	585	2.7

## 2.6 คนทำงานและลูกจ้าง

### 1) จำนวนคนทำงาน

เมื่อพิจารณาจำนวนคนทำงานในสถานประกอบการ ซึ่งมีจำนวนทั้งสิ้น 265,941 คน พบว่า คนทำงานส่วนใหญ่ประมาณ 133,156 คน ร้อยละ 50.1 ทำงานอยู่ในสถานประกอบการที่มีขนาดมากกว่า 200 คน กิจกรรมทางเศรษฐกิจที่มีจำนวนคนทำงานมากที่สุด คือ การผลิต มีจำนวนคนทำงาน 207,410 คน ร้อยละ 78 รองลงมา การขายปลีก ยกเว้นยานยนต์และรถจักรยานยนต์ รวมทั้งการซ่อมแซม ของใช้ส่วนบุคคลและของใช้ในครัวเรือน มีจำนวนคนทำงาน 13,840 คน (ร้อยละ 5.2) การขาย การบำรุงรักษา และการซ่อมแซมยานยนต์และรถจักรยานยนต์ รวมทั้งการขายปลีกน้ำมันเชื้อเพลิงรถยนต์ มีจำนวนคนทำงาน 7,862 คน (ร้อยละ 3) ส่วนกิจกรรมด้านคอมพิวเตอร์และกิจกรรมที่เกี่ยวข้องมีจำนวนคนทำงานน้อยที่สุด คือ 233 คน (ร้อยละ 0.1) (ตาราง จ)

### 2) จำนวนลูกจ้าง

เมื่อพิจารณาจากจำนวนลูกจ้างในสถานประกอบการ ซึ่งมีจำนวนทั้งสิ้น 242,808 คน สถานประกอบการที่มีขนาด มากกว่า 200 คน มีจำนวนลูกจ้างมากที่สุด คือ 132,536 คน (ร้อยละ 54.6) รองลงมาเป็นสถานประกอบการที่มีขนาด 51 – 200 คน มีจำนวนลูกจ้าง คือ 57,487 คน (ร้อยละ 23.7) กิจกรรมทางเศรษฐกิจที่มีจำนวนลูกจ้างมากที่สุด คือ การผลิต มีจำนวนลูกจ้าง คือ 204,682 คน (ร้อยละ 84.3) รองลงมาเป็นการขาย การบำรุงรักษา และการซ่อมแซมยานยนต์และรถจักรยานยนต์ รวมทั้งการขายปลีกน้ำมันเชื้อเพลิงรถยนต์ มีจำนวนลูกจ้าง 6,426 คน (ร้อยละ 2.6) ส่วนกิจกรรมด้านคอมพิวเตอร์ และกิจกรรมที่เกี่ยวข้องมีจำนวนลูกจ้างน้อยที่สุด คือ 161 คน (ร้อยละ 0.1) (ตาราง จ)

ตาราง จ จำนวนและร้อยละของพนักงานและลูกจ้าง จำแนกตามขนาดของสถานประกอบการและกิจกรรมทางเศรษฐกิจ

ขนาดของสถานประกอบการ/ กิจกรรมทางเศรษฐกิจ	จำนวนสถาน ประกอบการ	คนทำงาน		ลูกจ้าง	
		จำนวน	ร้อยละ	จำนวน	ร้อยละ
<b>รวม</b>	<b>22,033</b>	<b>265,941</b>	<b>100.0</b>	<b>242,808</b>	<b>100.0</b>
<b>ขนาดของสถานประกอบการ (จำนวนคนทำงาน)</b>					
1 – 15 คน	20,219	44,910	16.9	22,983	9.5
16 – 25 คน	463	9,909	3.7	9,375	3.9
26 – 30 คน	181	5,068	1.9	5,281	2.2
31 – 50 คน	365	15,478	5.8	15,146	6.2
51 – 200 คน	590	57,420	21.6	57,487	23.7
มากกว่า 200 คน	215	133,156	50.1	132,536	54.6
<b>กิจกรรมทางเศรษฐกิจ</b>	<b>22,033</b>	<b>265,941</b>	<b>100.0</b>	<b>242,808</b>	<b>100.0</b>
□ การขาย การบำรุงรักษา และการซ่อมแซมยานยนต์และรถจักรยานยนต์ รวมทั้งการขายปลีคน้ำมันเชื้อเพลิงรถยนต์	1,588	7,862	3.0	6,426	2.6
□ การขายส่งและการค้าเพื่อค้าขายหน้า ชกเว้นยานยนต์และรถจักรยานยนต์	902	6,760	2.5	5,716	2.4
□ การขายปลีก ชกเว้นยานยนต์และรถจักรยานยนต์ รวมทั้งการซ่อมแซม ของใช้ส่วนบุคคลและของใช้ในครัวเรือน	6,978	13,840	5.2	5,724	2.4
□ โรงแรมและภัตตาคาร	2,404	5,725	2.2	2,539	1.0
□ กิจกรรมด้านอสังหาริมทรัพย์	2,403	3,278	1.2	760	0.3
□ กิจกรรมด้านคอมพิวเตอร์และกิจกรรมที่เกี่ยวข้อง	87	233	0.1	161	0.1
□ การให้เช่าเครื่องจักรและเครื่องอุปกรณ์โดยไม่มีผู้ควบคุม การวิจัยและ การพัฒนา และกิจกรรมด้านธุรกิจอื่น ๆ	555	4,394	1.7	3,441	1.4
□ กิจกรรมนันทนาการและการบริการอื่น ๆ	2,135	4,873	1.8	2,559	1.1
□ การผลิต	4,014	207,410	78.0	204,682	84.3
□ การก่อสร้าง	271	3,394	1.3	3,219	1.3
□ การขนส่งทางบก สถานที่เก็บสินค้า ตัวแทนธุรกิจการท่องเที่ยว และการโทรคมนาคม	684	6,653	2.5	6,066	2.5
□ กิจกรรมด้านโรงพยาบาล	12	1,519	0.6	1,515	0.6

ตารางสถิติ  
*Statistical Tables*





## STATISTICAL TABLES

- TABLE 1** NUMBER OF ESTABLISHMENTS BY ECONOMIC ACTIVITY, AMPHOE AND TAMBON
- TABLE 2** NUMBER OF ESTABLISHMENTS BY FORM OF LEGAL ORGANIZATION, AMPHOE AND TAMBON
- TABLE 3** NUMBER OF ESTABLISHMENTS BY FORM OF ECONOMIC ORGANIZATION, AMPHOE AND TAMBON
- TABLE 4** NUMBER OF ESTABLISHMENTS BY PROPORTION OF FOREIGN INVESTMENT OR SHARE HOLDING, AMPHOE AND TAMBON
- TABLE 5** NUMBER OF ESTABLISHMENTS BY THE COUNTRY INVESTMENT OR SHARE HOLDING, AMPHOE AND TAMBON
- TABLE 6** NUMBER OF ESTABLISHMENTS BY SIZE OF ESTABLISHMENT (NUMBER OF PERSONS ENGAGED), AMPHOE AND TAMBON
- TABLE 7** NUMBER OF PERSONS ENGAGED IN ESTABLISHMENTS BY SIZE OF ESTABLISHMENT (NUMBER OF PERSONS ENGAGED), AMPHOE AND TAMBON
- TABLE 8** NUMBER OF ESTABLISHMENTS BY SIZE OF ESTABLISHMENT (NUMBER OF EMPLOYEES), AMPHOE AND TAMBON
- TABLE 9** NUMBER OF EMPLOYEES IN ESTABLISHMENTS BY SIZE OF ESTABLISHMENT (NUMBER OF EMPLOYEES), AMPHOE AND TAMBON
- TABLE 10** NUMBER OF ESTABLISHMENTS BY FORM OF LEGAL ORGANIZATION AND ECONOMIC ACTIVITY
- TABLE 11** NUMBER OF ESTABLISHMENTS BY FORM OF ECONOMIC ORGANIZATION AND ECONOMIC ACTIVITY
- TABLE 12** NUMBER OF ESTABLISHMENTS BY PROPORTION OF FOREIGN INVESTMENT OR SHARE HOLDING AND ECONOMIC ACTIVITY
- TABLE 13** NUMBER OF ESTABLISHMENTS BY THE COUNTRY INVESTMENT OR SHARE HOLDING AND ECONOMIC ACTIVITY
- TABLE 14** NUMBER OF ESTABLISHMENTS BY SIZE OF ESTABLISHMENT (NUMBER OF PERSONS ENGAGED) AND ECONOMIC ACTIVITY
- TABLE 15** NUMBER OF PERSONS ENGAGED IN ESTABLISHMENTS BY SIZE OF ESTABLISHMENT (NUMBER OF PERSONS ENGAGED) AND ECONOMIC ACTIVITY
- TABLE 16** NUMBER OF ESTABLISHMENTS BY SIZE OF ESTABLISHMENT (NUMBER OF EMPLOYEES) AND ECONOMIC ACTIVITY
- TABLE 17** NUMBER OF EMPLOYEES IN ESTABLISHMENTS BY SIZE OF ESTABLISHMENT (NUMBER OF EMPLOYEES) AND ECONOMIC ACTIVITY

ตาราง 1 จำนวนสถานประกอบกิจการ จำนวนตามกิจกรรมทางเศรษฐกิจ อำเภอและตำบล

TABLE 1 NUMBER OF ESTABLISHMENTS BY ECONOMIC ACTIVITY, AMPHOE AND TAMBON

อำเภอ/ตำบล	จำนวน ประกอบกิจการ	กิจกรรมทางเศรษฐกิจ Economic Activity												กิจกรรมด้าน โรงพยาบาล Hospital activities
		การขาย การบำรุงรักษา และการซ่อมแซมยานยนต์ รวมกัน	การขายส่ง และการค้า เพื่อค้าขายหน้า รถจักรยานยนต์ และ Wholesale trade and commission trade, except of motor vehicles and motorcycles	การขายปลีก ยกเว้นยานยนต์ รวมกัน และภัตตาคาร Hotels and restaurants	กิจกรรมด้าน อสังหาริมทรัพย์ คอมพิวเตอร์ และกิจการ ที่เกี่ยวข้อง Computer and related activities	การให้เช่าเครื่องจักร และเครื่องอุปโภค โดย ไม่มีผู้ควบคุมฯ การวิจัยและการพัฒนา และกิจการด้านธุรกิจอื่น ๆ Renting of machinery and equipment without operator etc., research and development and other business activities	นันทนาการ และการบริการอื่น ๆ Recreational and other service activities	การผลิต Manufacturing	การก่อสร้าง Construction	การขนส่งทางบก การเดินสินค้าฯ ท่าอากาศยาน การท่องเที่ยว และการโทรคมนาคม Other land transport, storage and warehousing, activities of travel agencies and telecommunications	กิจกรรมด้าน โรงพยาบาล Hospital activities			
<b>สมุทรปราการ</b>	<b>22,033</b>	<b>1,588</b>	<b>902</b>	<b>2,404</b>	<b>2,403</b>	<b>87</b>	<b>555</b>	<b>2,135</b>	<b>4,014</b>	<b>271</b>	<b>684</b>	<b>12</b>	<b>Samut Prakan</b>	
<b>เมืองสมุทรปราการ</b>	<b>4,702</b>	<b>227</b>	<b>178</b>	<b>519</b>	<b>513</b>	<b>17</b>	<b>149</b>	<b>572</b>	<b>720</b>	<b>75</b>	<b>147</b>	<b>-</b>	<b>Mueang Samut Prakan</b>	
บางเมือง	705	22	10	68	141	-	16	76	86	7	51	-	Bang Mueang	
แพรกษา	843	33	34	89	55	-	30	126	161	8	22	-	Phraek Sa	
บางโปรง	233	8	11	23	21	-	2	28	41	5	14	-	Bang Prong	
บางด้วน	255	10	6	29	33	4	5	23	36	1	23	-	Bang Duan	
เทพารักษ์	1,545	102	47	176	210	7	56	182	213	24	17	-	Thepharak	
แพรกษาใหม่	1,121	52	70	134	53	6	40	137	183	30	20	-	Phraek Sa Mai	
<b>บางบ่อ</b>	<b>2,130</b>	<b>192</b>	<b>118</b>	<b>248</b>	<b>203</b>	<b>6</b>	<b>34</b>	<b>186</b>	<b>216</b>	<b>18</b>	<b>60</b>	<b>3</b>	<b>Bang Bo</b>	
บางบ่อ	664	74	22	87	109	2	16	75	42	6	18	2	Bang Bo	
บ้านระกาศ	162	11	3	21	5	2	2	15	11	1	2	-	Ban Rakat	
บางพลีน้อย	332	18	12	23	62	-	8	26	19	1	6	-	Bang Phli Noi	
บางพลีใหญ่	456	26	33	54	14	2	4	39	99	6	7	1	Bang Phriang	
คลองด่าน	359	45	34	33	8	-	3	21	36	4	25	-	Khlong Dan	
เปรัง	123	17	13	23	2	-	1	10	8	-	2	-	Preng	
คลองนิมมิตตรา	34	1	1	7	3	-	-	-	1	-	-	-	Khlong Niyom Yattra	
<b>บางพลี</b>	<b>9,255</b>	<b>901</b>	<b>341</b>	<b>1,006</b>	<b>1,249</b>	<b>36</b>	<b>257</b>	<b>866</b>	<b>1,598</b>	<b>100</b>	<b>226</b>	<b>8</b>	<b>Bang Phli</b>	
บางพลีใหญ่	3,341	480	110	852	553	12	90	271	527	19	118	-	Bang Phli Yai	
บางแก้ว	1,245	87	62	125	148	11	49	128	196	26	27	3	Bang Kaeo	
บางปลา	1,183	107	59	108	69	-	26	94	348	20	12	1	Bang Pla	
บางไผ่	1,618	100	39	226	297	9	47	198	154	11	17	1	Bang Chalong	
ราชาเทวะ	1,834	124	70	232	182	4	44	175	372	24	52	3	Racha Thewa	

ตาราง 1 จำนวนสถานประกอบการ จำนวนตามกิจกรรมทางเศรษฐกิจ อำเภอและตำบล (ต่อ)

TABLE 1 NUMBER OF ESTABLISHMENTS BY ECONOMIC ACTIVITY, AMPHOE AND TAMBON (Contd.)

อำเภอ/ตำบล	กิจกรรมทางเศรษฐกิจ Economic Activity													
	จำนวน	สถานประกอบการ	การขาย การบำรุงรักษา และการซ่อมแซมยานยนต์ รวมทั้ง ยนต์จักรยานยนต์ รถจักรยานยนต์ เพื่อจำหน่าย	การขายส่ง และการค้า เพื่อจำหน่าย	การขายปลีก ยกเว้นยานยนต์ และรถจักรยานยนต์ รวมทั้ง รถจักรยานยนต์ และซ่อมแซมของใช้ส่วนบุคคล	โรงแรม และภัตตาคาร	กิจกรรมด้าน อสังหาริมทรัพย์ คอมพิวเตอร์ และกิจกรรม ที่เกี่ยวข้อง	กิจกรรมด้าน Real estate	การให้ยืมเครื่องจักร และเครื่องอุปโภค โดย ไม่มีผู้ควบคุม	การวิจัยและการพัฒนา และกิจกรรมด้านธุรกิจอื่น ๆ	กิจกรรม นันทนาการ และบริการอื่น ๆ	การผลิต การก่อสร้าง	การขนส่งทางบก การเดินสินค้า	กิจกรรมด้าน โรงพยาบาล Hospital
หนองปรือ	34	3	1	6	22	1	-	1	1	-	1	-	-	-
พระประแดง	1,152	45	25	140	420	72	1	20	113	41	163	-	-	Nong Prue
บางซอ	418	29	13	65	175	15	-	8	34	4	34	-	-	Phra Pradaeng
บางกะเจ้า	111	4	-	16	42	4	-	1	7	9	21	-	-	Bang Yo
บางบัวทอง	140	-	1	16	43	5	-	6	30	4	25	-	-	Bang Kachao
บางกระสอบ	67	1	2	6	14	-	-	-	5	11	17	-	-	Bang Nam Phrueng
บางกอบัว	175	3	5	24	64	13	-	1	25	9	5	-	-	Bang Krasop
ทรงคนอง	241	8	4	13	82	35	1	4	24	20	10	40	-	Bang Ko Bua
พระสมุทรเจดีย์	2,812	110	167	290	902	206	11	37	242	773	14	59	1	Song Khanong
นาเกลือ	110	3	2	21	76	-	-	1	5	2	-	-	-	Phra Samut Chedi
บ้านคลองสวน	176	8	5	27	88	4	-	-	14	28	-	2	-	Na Kluea
แหลมฟ้าผ่า	76	3	1	7	34	-	1	-	10	14	-	6	-	Ban Khlong Suan
ในคลองบางปลากด	2,450	96	159	235	704	202	10	36	213	729	14	51	1	Laem Fa Pha
กิ่ง อ.บางเสาธง	1,982	113	73	201	558	160	16	58	157	594	23	29	-	Nai Khlong Bang Pla Kot
บางเสาธง	1,715	90	57	173	427	143	15	55	145	570	21	19	-	King A. Bang Sao Thong
ศรีษะจางเขนน้อย	103	9	4	9	63	5	1	-	2	8	-	2	-	Bang Sao Thong
ศรีษะจางใหญ่	164	14	12	19	68	12	-	3	10	16	2	8	-	Sisa Chorakhe Noi
														Sisa Chorakhe Yai

ที่มา : สำมะโนอุตสาหกรรม พ.ศ. 2550 (ข้อมูลพื้นฐาน : นอกเขตเทศบาล) จังหวัดสมุทรปราการ สำนักงานสถิติแห่งชาติ กระทรวงเทคโนโลยีสารสนเทศและการสื่อสาร

Source : The 2007 Industrial Census (Basic Information : Non-municipal area), Samut Prakan Province, National Statistical Office, Ministry of Information and Communication Technology.

ตาราง 2 จำนวนสถานประกอบการ จำนวนตามรูปแบบการจัดตั้งตามกฎหมาย อำเภอและตำบล

TABLE 2 NUMBER OF ESTABLISHMENTS BY FORM OF LEGAL ORGANIZATION, AMPHOE AND TAMBON

อำเภอ/ตำบล	รูปแบบการจัดตั้งตามกฎหมาย Form of legal organization										
	จำนวน สถานประกอบการ Number of establishments	ส่วนบุคคล Individual	ห้างหุ้นส่วนจำกัด ห้างหุ้นส่วนสามัญ นิติบุคคล Juristic partnership	บริษัทจำกัด บริษัทจำกัด (มหาชน) Company limited, Public company limited	ส่วนราชการ รัฐวิสาหกิจ Government, State-enterprises	สหกรณ์ Cooperatives	อื่นๆ Others	Amphoe/Tambon			
<b>สมุทรปราการ</b>	<b>22,033</b>	<b>18,178</b>	<b>806</b>	<b>3,037</b>	<b>3</b>	<b>2</b>	<b>7</b>	<b>Samut Prakan</b>			
<b>เมืองสมุทรปราการ</b>	<b>4,702</b>	<b>4,157</b>	<b>152</b>	<b>393</b>	-	-	-	<b>Mueang Samut Prakan</b>			
บางเมือง	705	658	22	25	-	-	-	Bang Mueang			
แพะรถขา	843	751	21	71	-	-	-	Phraek Sa			
บางโปร่ง	233	204	11	18	-	-	-	Bang Prong			
บางชัน	255	241	6	8	-	-	-	Bang Duan			
เทพารักษ์	1,545	1,346	47	152	-	-	-	Thepharak			
แพรกษาใหม่	1,121	957	45	119	-	-	-	Phraek Sa Mai			
<b>บางบัว</b>	<b>2,130</b>	<b>1,925</b>	<b>49</b>	<b>155</b>	<b>1</b>	-	-	<b>Bang Bo</b>			
บางบัว	664	620	7	37	-	-	-	Bang Bo			
บ้านระกาศ	162	150	-	12	-	-	-	Ban Rakat			
บางพลีน้อย	332	313	4	15	-	-	-	Bang Phli Noi			
บางพลีซ่ง	456	354	28	73	1	-	-	Bang Phriang			
คลองด่าน	359	337	6	16	-	-	-	Khlong Dan			
ปรั้ง	123	118	4	1	-	-	-	Preng			
คลองนิยมนาตรา	34	33	-	1	-	-	-	Khlong Niyom Yattra			
<b>บางพลี</b>	<b>9,255</b>	<b>7,129</b>	<b>418</b>	<b>1,702</b>	<b>2</b>	<b>1</b>	<b>3</b>	<b>Bang Phli</b>			
บางพลีใหญ่	3,341	2,662	167	510	2	-	-	Bang Phli Yai			
บางแก้ว	1,245	926	49	270	-	-	-	Bang Kaeo			

ตาราง 2 จำนวนสถานประกอบการ จำนวนตามรูปแบบการจัดตั้งตามกฎหมาย อำเภอและตำบล (ต่อ)

TABLE 2 NUMBER OF ESTABLISHMENTS BY FORM OF LEGAL ORGANIZATION, AMPHOE AND TAMBON (Contd.)

อำเภอ/ตำบล	จำนวน สถานประกอบการ Number of establishments	รูปแบบการจัดตั้งตามกฎหมาย Form of legal organization							อื่นๆ Others	Amphoe/Tambon
		ส่วนบุคคล Individual	หุ้นส่วนจำกัด หุ้นส่วนสามัญ นิติบุคคล Juristic partnership	บริษัทจำกัด บริษัทจำกัด (มหาชน) Company limited, Public company limited	ส่วนราชการ รัฐวิสาหกิจ Government, State-enterprises	สหกรณ์ Cooperatives				
		proprietor								
บางปลา	1,183	790	100	293	-	-	-	-	Bang Pla	
บางโคก	1,618	1,349	29	236	-	1	3		Bang Chalong	
ราชบาวะ	1,834	1,369	73	392	-	-	-		Racha Thewa	
หนองเรือ	34	33	-	1	-	-	-		Nong Prue	
<b>พระประแดง</b>	<b>1,152</b>	<b>1,107</b>	<b>16</b>	<b>27</b>	-	-	<b>2</b>		<b>Phra Pradaeng</b>	
บางอ้อ	418	396	5	17	-	-	-		Bang Yo	
บางกะเจ้า	111	109	2	-	-	-	-		Bang Kachao	
บางน้ำผึ้ง	140	138	1	-	-	-	1		Bang Nam Phueang	
บางกระสอบ	67	67	-	-	-	-	-		Bang Krasop	
บางกอบัว	175	167	4	3	-	-	1		Bang Ko Bua	
ทรงคนอง	241	230	4	7	-	-	-		Song Khanong	
<b>พระสมุทรเจดีย์</b>	<b>2,812</b>	<b>2,531</b>	<b>55</b>	<b>224</b>	-	-	<b>1</b>		<b>Phra Samut Chedi</b>	
นาเกลือ	110	110	-	-	-	-	-		Na Kluea	
บ้านคลองสวน	176	155	3	18	-	-	-		Ban Khlong Suan	
แหลมฟ้าผ่า	76	75	-	1	-	-	-		Laem Fa Pha	
ในคลองบางปลากด	2,450	2,191	52	205	-	1	1		Nai Khlong Bang Pla Kot	
<b>กิ่ง อ.บางเสาธง</b>	<b>1,982</b>	<b>1,329</b>	<b>116</b>	<b>536</b>	-	-	<b>1</b>		<b>King A. Bang Sao Thong</b>	
บางเสาธง	1,715	1,100	113	502	-	-	-		Bang Sao Thong	
ศรีระจรัสน้อย	103	97	1	5	-	-	-		Sisa Chorakhe Noi	
ศรีระจรัสใหญ่	164	132	2	29	-	-	1		Sisa Chorakhe Yai	

ที่มา : สำมะโนอุตสาหกรรม พ.ศ. 2550 (ข้อมูลพื้นฐาน : นอกเขตเทศบาล) จังหวัด สมุทรปราการ สำนักงานสถิติแห่งชาติ กระทรวงเทคโนโลยีสารสนเทศและการสื่อสาร

Source : The 2007 Industrial Census (Basic Information : Non-municipal area), Samut Prakan Province, National Statistical Office, Ministry of Information and Communication Technology.

ตาราง 3 จำนวนสถานประกอบการ จำนวนตามรูปแบบการจัดตั้งทางเศรษฐกิจ อำเภอและตำบล

TABLE 3 NUMBER OF ESTABLISHMENTS BY FORM OF ECONOMIC ORGANIZATION, AMPHOE AND TAMBON

อำเภอ/ตำบล	จำนวน สถานประกอบการ Number of establishments	รูปแบบการจัดตั้งทางเศรษฐกิจ Form of economic organization			Amphoe/Tambon
		สำนักงานเดี่ยว Single unit	สำนักงานใหญ่ Head office	สำนักงานสาขา Branch	
<b>สมุทรปราการ</b>	<b>22,033</b>	<b>21,393</b>	<b>55</b>	<b>585</b>	<b>Samut Prakan</b>
<b>เมืองสมุทรปราการ</b>	<b>4,702</b>	<b>4,606</b>	<b>6</b>	<b>90</b>	<b>Mueang Samut Prakan</b>
บางเมือง	705	697	-	8	Bang Mueang
แพรกษา	843	821	3	19	Phraek Sa
บางโปรง	233	231	-	2	Bang Prong
บางด้วน	255	253	-	2	Bang Duan
เทพารักษ์	1,545	1,516	1	28	Thepharak
แพรกษาใหม่	1,121	1,088	2	31	Phraek Sa Mai
<b>บางบ่อ</b>	<b>2,130</b>	<b>2,102</b>	<b>2</b>	<b>26</b>	<b>Bang Bo</b>
บางบ่อ	664	659	-	5	Bang Bo
บ้านระกาศ	162	160	-	2	Ban Rakat
บางพลีน้อย	332	327	-	5	Bang Phli Noi
บางพริ้ง	456	442	2	12	Bang Phriang
คลองด่าน	359	357	-	2	Khlong Dan
เป็ริง	123	123	-	-	Preng
คลองนิมิตตรา	34	34	-	-	Khlong Niyom Yatra
<b>บางพลี</b>	<b>9,255</b>	<b>8,905</b>	<b>29</b>	<b>321</b>	<b>Bang Phli</b>
บางพลีใหญ่	3,341	3,277	5	59	Bang Phli Yai
บางแก้ว	1,245	1,181	12	52	Bang Kaeo
บางปลา	1,183	1,162	5	16	Bang Pla
บางโคก	1,618	1,526	4	88	Bang Chalong

ตาราง 3 จำนวนสถานประกอบการ จำนวนตามรูปแบบการจัดตั้งทางเศรษฐกิจ อำเภอและตำบล (ต่อ)

TABLE 3 NUMBER OF ESTABLISHMENTS BY FORM OF ECONOMIC ORGANIZATION, AMPHOE AND TAMBON (Contd.)

อำเภอ/ตำบล	จำนวน สถานประกอบการ Number of establishments	รูปแบบการจัดตั้งทางเศรษฐกิจ			Amphoe/ Tambon
		สำนักงานเดี่ยว Single unit	สำนักงานใหญ่ Head office	สำนักงานสาขา Branch	
ราชทาเว	1,834	1,725	3	106	Racha Thewa
หนองปรือ	34	34	-	-	Nong Prue
พระประแดง	1,452	1,139	-	13	Phra Pradaeng
บางขอ	418	411	-	7	Bang Yo
บางกะเจ้า	111	111	-	-	Bang Kachao
บางน้ำผึ้ง	140	140	-	-	Bang Nam Phueang
บางกระสอบ	67	67	-	-	Bang Krasop
บางอับัว	175	175	-	-	Bang Ko Bua
ทรงทอง	241	235	-	6	Song Khanong
พระสมุทรเจดีย์	2,812	2,773	7	32	Phra Samut Chedi
นาเกลือ	110	110	-	-	Na Kluea
บ้านคลองสวน	176	176	-	-	Ban Khlong Suan
แหลมฟ้าผ่า	76	76	-	-	Laem Fa Pha
ในคลองบางปลากด	2,450	2,411	7	32	Nai Khlong Bang Pla Kot
กิ่ง อ.บางเสาธง	1,982	1,868	11	103	King A. Bang Sao Thong
บางเสาธง	1,715	1,616	9	90	Bang Sao Thong
ศรีมะจางเขนน้อย	103	103	-	-	Sisa Chorakhe Noi
ศรีมะจางเขนใหญ่	164	149	2	13	Sisa Chorakhe Yai

ที่มา : สำนักงานอุตสาหกรรม พ.ศ. 2550 (ข้อมูลพื้นฐาน : นอกเขตเทศบาล) จังหวัดสมุทรปราการ สำนักงานสถิติแห่งชาติ กระทรวงเทคโนโลยีสารสนเทศและการสื่อสาร

Source : The 2007 Industrial Census (Basic Information : Non-municipal area), Samut Prakan Province, National Statistical Office, Ministry of Information and Communication Technology.



ตาราง 4 จำนวนสถานประกอบการ จำนวนตามสัดส่วนของการร่วมลงทุนหรือถือหุ้นของต่างประเทศ อำเภอและตำบล

TABLE 4 NUMBER OF ESTABLISHMENTS BY PROPORTION OF FOREIGN INVESTMENT OR SHARE HOLDING, AMPHOE AND TAMBON

อำเภอ/ตำบล	จำนวน สถานประกอบการ Number of establishments	ไม่มีต่างประเทศ ร่วมลงทุนหรือถือหุ้น No foreign's investment or share holding	สัดส่วนของการร่วมลงทุนหรือถือหุ้น			Amphoe/Tambon
			รวม	น้อยกว่า 10%	10 - 50% มากกว่า 50%	
<b>สมุทรปราการ</b>	3,037	2,958	4	67	8	<b>Samut Prakan</b>
<b>เมืองสมุทรปราการ</b>	393	391	-	2	-	<b>Mueang Samut Prakan</b>
บางเมือง	25	25	-	-	-	Bang Mueang
แพรกษา	71	70	-	1	-	Phraek Sa
บางโปรง	18	18	-	-	-	Bang Prong
บางด้วน	8	8	-	-	-	Bang Duan
เทพารักษ์	152	152	-	-	-	Thepharak
แพรกษาใหม่	119	118	-	1	-	Phraek Sa Mai
<b>บางบ่อ</b>	<b>155</b>	<b>153</b>	-	<b>1</b>	<b>1</b>	<b>Bang Bo</b>
บางบ่อ	37	37	-	-	-	Bang Bo
บ้านระกาศ	12	11	-	-	1	Ban Rakat
บางพลีน้อย	15	15	-	-	-	Bang Phli Noi
บางพริ้ง	73	72	-	1	-	Bang Phraing
คลองด่าน	16	16	-	-	-	Khlong Dan
มรั้ง	1	1	-	-	-	Preng
คลองนิมิตตรา	1	1	-	-	-	Khlong Niyom Yatra
<b>บางพลี</b>	<b>1,702</b>	<b>1,669</b>	<b>4</b>	<b>23</b>	<b>6</b>	<b>Bang Phli</b>
บางพลีใหญ่	510	502	2	5	1	Bang Phli Yai
บางแก้ว	270	264	-	3	3	Bang Kao
บางปลา	293	290	1	1	1	Bang Pla
บางไทร	236	222	1	12	1	Bang Chalong

ตาราง 4 จำนวนสถานประกอบการ จำนวนตามสัดส่วนของการร่วมลงทุนหรือถือหุ้นของต่างประเทศ อำเภอและตำบล (ต่อ)

TABLE 4 NUMBER OF ESTABLISHMENTS BY PROPORTION OF FOREIGN INVESTMENT OR SHARE HOLDING, AMPHOE AND TAMBON (Contd.)

อำเภอ/ตำบล	จำนวน สถานประกอบการ Number of establishments	ไม่มีต่างประเทศ ร่วมลงทุนหรือถือหุ้น No foreign's investment or share holding	สัดส่วนของการร่วมลงทุนหรือถือหุ้น Proportion of foreign investment or share holding			Amphoe/Tambon
			รวม	น้อยกว่า 10%	10 - 50% มากกว่า 50%	
ราชเทวะ หนองปรือ	392	390	2	-	2	Racha Thewa Nong Prue
พระประแดง	27	27	-	-	-	Phra Pradaeng
บางซอ	17	17	-	-	-	Bang Yo
บางกะเจ้า	-	-	-	-	-	Bang Kachao
บางน้ำผึ้ง	-	-	-	-	-	Bang Nam Phueng
บางกระสอบ	-	-	-	-	-	Bang Krasop
บางอ้อมบัว	3	3	-	-	-	Bang Ko Bua
ทรงคนอง	7	7	-	-	-	Song Khanong
พระสมุทรเจดีย์	224	220	4	-	3	Phra Samut Chedi
นาเกลือ	-	-	-	-	-	Na Kluea
บ้านคลองสวน	18	18	-	-	-	Ban Khlong Suan
แหลมฟ้าผ่า	1	1	-	-	-	Laem Fa Pha
ในคลองบางปลากด	205	201	4	-	3	Nai Khlong Bang Pla Kot
กิ่ง อ.บางเสาธง	536	498	38	-	38	King A. Bang Sao Thong
บางเสาธง	502	473	29	-	29	Bang Sao Thong
ศรีมะจรวงษ์น้อย	5	5	-	-	-	Sisa Chorakhe Noi
ศรีมะจรวงษ์ใหญ่	29	20	9	-	9	Sisa Chorakhe Yai

หมายเหตุ : เฉพาะสถานประกอบการที่มีรูปแบบการจัดตั้งตามกฎหมายเป็นบริษัทจำกัด และบริษัทจำกัด (มหาชน)

Note : Only establishments which were company limited and public company limited.

ที่มา : สำนักงานอุตสาหกรรม พ.ศ. 2550 (ข้อมูลพื้นฐาน : นอกเขตเทศบาล) จังหวัด สมุทรปราการ สำนักงานสถิติแห่งชาติ กระทรวงเทคโนโลยีสารสนเทศและการสื่อสาร

Source : The 2007 Industrial Census (Basic Information : Non-municipal area), Samut Prakan Province, National Statistical Office, Ministry of Information and Communication Technology.



ตาราง 5 จำนวนสถานประกอบการ จำแนกตามประเทศที่ร่วมลงทุนหรือถือหุ้น อำเภอและตำบล (ต่อ)

TABLE 5 NUMBER OF ESTABLISHMENTS BY THE COUNTRY INVESTMENT OR SHARE HOLDING, AMPHOE AND TAMBON (Contd.)

อำเภอ/ตำบล	จำนวนสถานประกอบการ	ไม่มีต่างประเทศ		ประเทศที่ร่วมลงทุนหรือถือหุ้น The country investment or share holding										
		รวมลงทุนหรือถือหุ้น	รวมลงทุน	ไม่มีต่างประเทศ	เกาหลี	ญี่ปุ่น	ไต้หวัน	สิงคโปร์	จีน	อเมริกา	ประเทศในทวีปยุโรป	ประเทศอื่นๆ	ไม่ตอบ	Amphoe/Tambon
	Number of establishments	No foreign's investment	With foreign's investment		Korea	Japan	Taiwan	Singapore	China	USA	Country in Europe	Other Countries	No Answer	
พระสมุทรเจดีย์	224	220	4	-	-	1	1	-	-	1	1	-	-	Phra Samut Chedi
นาเกลือ	-	-	-	-	-	-	-	-	-	-	-	-	-	Na Kluea
บ้านคลองสวน	18	18	-	-	-	-	-	-	-	-	-	-	-	Ban Khlong Suan
แหลมฟ้าผ่า	1	1	-	-	-	-	-	-	-	-	-	-	-	Laem Fa Pha
ในคลองบางปลากด	205	201	4	-	-	1	1	-	-	1	-	-	-	Nai Khlong Bang Pla Kot
กิ่ง อ.บางเสาธง	536	498	38	-	-	29	7	-	1	-	1	-	-	King A. Bang Sao Thong
บางเสาธง	502	473	29	-	-	20	7	-	1	-	-	-	-	Bang Sao Thong
ศรีะวงษ์น้อย	5	5	-	-	-	-	-	-	-	-	-	-	-	Sisa Chorakhe Noi
ศรีะวงษ์ใหญ่	29	20	9	-	-	9	-	-	-	-	-	-	-	Sisa Chorakhe Yai

หมายเหตุ : เฉพาะสถานประกอบการที่มีรูปแบบการจัดตั้งตามกฎหมายเป็นบริษัทจำกัด และบริษัทจำกัด (มหาชน)

Note : Only establishments which were company limited and public company limited.

ที่มา : สัมภาษณ์อุตสาหกรรม พ.ศ. 2550 (ข้อมูลพื้นฐาน : นอกเขตเทศบาล) จังหวัดสมุทรปราการ สำนักงานสถิติแห่งชาติ กระทรวงเทคโนโลยีสารสนเทศและการสื่อสาร

Source : The 2007 Industrial Census (Basic Information : Non-municipal area), Samut Prakan Province, National Statistical Office, Ministry of Information and Communication Technology.

ตาราง 6 จำนวนสถานประกอบการ จำนวนตามขนาดของสถานประกอบการ (จำนวนคนทำงาน) อำเภอและตำบล

TABLE 6 NUMBER OF ESTABLISHMENTS BY SIZE OF ESTABLISHMENT (NUMBER OF PERSONS ENGAGED), AMPHOE AND TAMBON

อำเภอ/ตำบล	จำนวน สถานประกอบการ	ขนาดของสถานประกอบการ (แห่ง) Size of establishment (establishments)											Amphoe/Tambon	
		Number of establishments												
		1 - 5	6 - 10	11-15	16 - 20	21 - 25	26 - 30	31 - 50	51 - 100	101 - 200	201 - 500	501 - 1,000		> 1,000
<b>สมุทรปราการ</b>	22,033	18,555	1,181	448	337	155	174	375	396	195	153	40	24	Samut Prakan
<b>เมืองสมุทรปราการ</b>	4,702	4,193	225	90	36	20	31	32	40	10	19	3	3	Mueang Samut Prakan
บางเมือง	705	665	24	7	4	2	2	-	-	-	1	-	-	Bang Mueang
แพรกษา	843	769	27	14	2	1	3	6	14	4	2	-	1	Phraek Sa
บางโพง	233	206	6	5	2	4	1	1	3	3	2	-	-	Bang Prong
บางด้วน	255	241	5	2	1	1	-	1	3	-	1	-	-	Bang Duan
เทพารักษ์	1,545	1,330	108	39	14	4	11	18	10	2	6	2	1	Thepharak
แพรกษาใหม่	1,121	982	55	23	13	8	14	6	10	1	7	1	1	Phraek Sa Mai
<b>บางบ่อ</b>	<b>2,130</b>	<b>1,920</b>	<b>103</b>	<b>21</b>	<b>24</b>	<b>7</b>	<b>6</b>	<b>12</b>	<b>8</b>	<b>11</b>	<b>12</b>	<b>5</b>	<b>1</b>	<b>Bang Bo</b>
บางบ่อ	664	612	31	2	6	1	2	2	1	4	2	1	-	Bang Bo
บ้านระกาศ	162	149	2	1	1	-	1	1	-	2	5	-	-	Ban Rakat
บางพลีน้อย	332	312	10	2	1	-	-	-	4	1	-	1	1	Bang Phli Noi
บางพลีใหญ่	456	373	34	9	14	5	2	8	1	3	4	3	-	Bang Phli Yai
คลองด่าน	359	331	16	5	1	1	1	1	1	1	1	-	-	Bang Phriang
ปรั้ง	123	110	10	2	-	-	-	-	1	-	-	-	-	Khlong Dan
คลองขี้เหล็ก	34	33	-	-	1	-	-	-	-	-	-	-	-	Preng
<b>บางพลี</b>	<b>9,255</b>	<b>7,510</b>	<b>564</b>	<b>235</b>	<b>184</b>	<b>89</b>	<b>75</b>	<b>192</b>	<b>199</b>	<b>108</b>	<b>75</b>	<b>14</b>	<b>10</b>	Khlong Niyom Yattra
บางพลีใหญ่	3,341	2,758	176	93	48	32	21	86	83	33	11	-	-	<b>Bang Phli</b>
บางแก้ว	1,245	989	108	30	26	15	10	24	24	15	4	-	-	Bang Phli Yai
บางปลา	1,183	860	121	43	48	15	21	26	22	10	13	1	3	Bang Kao
บางโกลง	1,618	1,405	49	23	28	10	8	18	33	14	18	8	4	Bang Pla
ราชบาง	1,834	1,465	110	46	34	17	15	38	37	36	29	4	3	Bang Chalong
หนองปรือ	34	33	-	-	-	-	-	-	-	-	-	1	-	Racha Thewa
<b>พระประแดง</b>	<b>1,152</b>	<b>1,089</b>	<b>35</b>	<b>13</b>	<b>3</b>	<b>1</b>	<b>1</b>	<b>4</b>	<b>3</b>	<b>2</b>	<b>-</b>	<b>1</b>	<b>-</b>	Nong Prue
บางอ้อ	418	397	9	6	-	1	1	-	2	1	-	1	-	<b>Phra Pradaeng</b>
บางกะเจ้า	111	107	3	1	-	-	-	-	-	-	-	-	-	Bang Yo
บางน้ำผึ้ง	140	137	1	-	1	-	-	1	-	-	-	-	-	Bang Kachao
บางกะตอม	67	63	4	-	-	-	-	-	-	-	-	-	-	Bang Nam Phueang
บางค้อบัว	175	161	10	2	-	-	-	1	1	-	-	-	-	Bang Krasop
ทรงทอง	241	224	8	4	2	-	-	2	-	1	-	-	-	Bang Ko Bua
<b>พระสมุทรเจดีย์</b>	<b>2,812</b>	<b>2,514</b>	<b>104</b>	<b>33</b>	<b>24</b>	<b>19</b>	<b>9</b>	<b>38</b>	<b>27</b>	<b>25</b>	<b>14</b>	<b>4</b>	<b>1</b>	Song Khanong
นาเกลือ	110	110	-	-	-	-	-	-	-	-	-	-	-	<b>Phra Samut Chedi</b>
บ้านคลองสวน	176	149	5	1	2	2	1	5	6	4	1	-	-	Na Kluea
														Ban Khlong Suan

ตาราง 6 จำนวนสถานประกอบการ จำนวนตามขนาดของสถานประกอบการ (จำนวนคนทำงาน) อำเภอและตำบล (ต่อ)

TABLE 6 NUMBER OF ESTABLISHMENTS BY SIZE OF ESTABLISHMENT (NUMBER OF PERSONS ENGAGED), AMPHOE AND TAMBON (Contd.)

อำเภอ/ตำบล	จำนวน สถานประกอบการ Number of establishments	ขนาดของสถานประกอบการ (แห่ง) Size of establishment (establishments)											Amphoe/Tambon				
		1 - 5	6 - 10	11-15	16 - 20	21 - 25	26 - 30	31 - 50	51 - 100	101 - 200	201 - 500	501 - 1,000		> 1,000			
แหม่มฟ้าผ่า	76	74	1	1	-	-	-	-	-	-	-	-	-	-	-	-	Laem Fa Pha
ใบดองบงลาด	2,450	2,181	98	31	22	22	17	8	33	21	21	13	4	4	1	1	Nai Khlong Bang Pha Kot
กิ่ง อ.บึงสาขง	1,982	1,329	150	56	66	19	52	97	113	119	33	28	10	13	9	7	King A. Bang Sao Thong
บึงสาขง	1,715	1,101	138	54	65	18	50	96	113	113	35	28	10	10	7	7	Bang Sao Thong
ศรีมะจรงช้เื้อย	103	95	3	1	1	-	-	1	1	-	1	1	1	1	-	-	Sisa Chorakhe Noi
ศรีมะจรงช้เื้อย	164	133	9	2	-	1	2	-	-	6	3	4	2	2	2	2	Sisa Chorakhe Yai

ที่มา : สำมะโนอุตสาหกรรม พ.ศ.2550 (ข้อมูลพื้นฐาน : นอกเขตเทศบาล) จังหวัด สมุทรปราการ สำนักงานสถิติแห่งชาติ กระทรวงเทคโนโลยีสารสนเทศและการสื่อสาร

Source : The 2007 Industrial Census (Basic Information : Non-municipal area), Samut Prakan Province, National Statistical Office, Ministry of Information and Communication Technology.



ตาราง 7 จำนวนคนทำงานในสถานประกอบการ จำนวนคนขนาดของสถานประกอบการ (จำนวนคนทำงาน) อำเภอและตำบล (ต่อ)

TABLE 7 NUMBER OF PERSONS ENGAGED IN ESTABLISHMENTS BY SIZE OF ESTABLISHMENT (NUMBER OF PERSONS ENGAGED), AMPHOE AND TAMBON (Contd.)

อำเภอ/ตำบล	จำนวน คนทำงาน Number of persons	ขนาดของสถานประกอบการ (คน) Size of establishment (persons)											Amphoe/Tambon	
		1 - 5	6 - 10	11 - 15	16 - 20	21 - 25	26 - 30	31 - 50	51 - 100	101 - 200	201 - 500	501 - 1,000		> 1,000
ในคลองบางปลากด	19,556	3,497	760	405	405	398	233	1,348	1,561	3,050	4,180	2,569	1,150	Nai Khlong Bang Pla Kot
กิ่ง อ.บางเสาธง	66,035	2,432	1,174	716	1,211	442	1,498	3,843	8,512	5,603	9,682	9,171	21,751	King A. Bang Sao Thong
บางเสาธง	54,257	2,122	1,083	688	1,192	417	1,440	3,800	8,039	5,096	7,925	6,704	15,751	Bang Sao Thong
ศรีมหาราชา	1,205	124	21	-	19	-	-	43	-	134	257	607	-	Sisa Chorakhe Noi
ศรีมหาราชาใหญ่	10,573	186	70	28	-	25	58	-	473	373	1,500	1,860	6,000	Sisa Chorakhe Yai

ที่มา : สำนักงานอุตสาหกรรม พ.ศ. 2550 (ข้อมูลพื้นฐาน : เมืองเขตเทศบาล) จังหวัด สมุทรปราการ สำนักงานสถิติแห่งชาติ กระทรวงเทคโนโลยีสารสนเทศและการสื่อสาร

Source : The 2007 Industrial Census (Basic Information : Non-municipal area), Samut Prakan Province, National Statistical Office, Ministry of Information and Communication Technology.





ตาราง 8 จำนวนสถานประกอบการ จำแนกตามขนาดของสถานประกอบการ (จำนวนลูกจ้าง) อำเภอและตำบล (ต่อ)

TABLE 8 NUMBER OF ESTABLISHMENTS BY SIZE OF ESTABLISHMENT (NUMBER OF EMPLOYEES), AMPHOE AND TAMBON (Contd.)

อำเภอ/ตำบล	จำนวน สถานประกอบการ Number of establishments	ขนาดของสถานประกอบการ (ลูกจ้าง) Size of establishment (establishments)											Amphoe/Tambon			
		≤ 5	6 - 10	11-15	16 - 20	21 - 25	26 - 30	31 - 50	51 - 100	101 - 200	201 - 500	501 - 1,000		> 1,000		
บ้านคลองสวน	176	150	4	1	3	1	1	1	5	6	4	1	-	-	-	Ban Khlong Suan
แหลมฟ้าผ่า	76	74	2	-	-	-	-	-	-	-	-	-	-	-	-	Laem Fa Pha
ในคลองบางปลากด	2,450	71	23	21	15	9	30	21	30	21	21	13	4	1	1	Nai Khlong Bang Pla Kot
<b>กิ่ง อ.บางเสาธง</b>	<b>1,982</b>	<b>1,350</b>	<b>134</b>	<b>58</b>	<b>18</b>	<b>53</b>	<b>96</b>	<b>119</b>	<b>96</b>	<b>113</b>	<b>40</b>	<b>32</b>	<b>13</b>	<b>9</b>	<b>7</b>	<b>King A. Bang Sao Thong</b>
บางเสาธง	1,715	124	56	59	17	51	95	113	95	10	36	27	10	7	7	Bang Sao Thong
ศรีมะจรงเข้ไฉย	103	2	-	1	-	-	1	-	1	-	1	1	1	-	-	Sisa Chorakhe Noi
ศรีมะจรงเข้ใหญ่	164	8	2	-	1	2	-	6	-	4	3	4	2	2	2	Sisa Chorakhe Yai

ที่มา : สำนักอุตสาหกรรม พ.ศ. 2550 (ข้อมูลพื้นฐาน : นอกเขตเทศบาล) จังหวัดสมุทรปราการ สำนักงานสถิติแห่งชาติ กระทรวงเทคโนโลยีสารสนเทศและการสื่อสาร

Source : The 2007 Industrial Census (Basic Information : Non-municipal area), Samut Prakan Province, National Statistical Office, Ministry of Information and Communication Technology.



ตาราง 9 จำนวนลูกจ้างในสถานประกอบการ จำนวนตามขนาดของสถานประกอบการ (จำนวนลูกจ้าง) อำเภอและตำบล (ต่อ)

TABLE 9 NUMBER OF EMPLOYEES IN ESTABLISHMENTS BY SIZE OF ESTABLISHMENT (NUMBER OF EMPLOYEES), AMPHOE AND TAMBON (Contd.)

อำเภอ/ตำบล	จำนวน ลูกจ้าง Number of employees	ขนาดของสถานประกอบการ (คน) Size of establishment (persons)											Amphoe/Tambon			
		≤ 5	6 - 10	11-15	16 - 20	21 - 25	26 - 30	31 - 50	51 - 100	101 - 200	201 - 500	501 - 1,000		> 1,000		
บ้านคลองสวน	1,711	18	31	12	58	25	26	234	384	517	406	-	-	-	-	Ban Khlong Suan
แหลมฟ้าผ่า	21	3	18	-	-	-	-	-	-	-	-	-	-	-	-	Laem Fa Pha
ในคลองบางปลากด	16,446	789	584	306	389	361	266	1,249	1,559	3,049	4,175	2,569	1,150	-	-	Nai Khlong Bang Pla Kot
<b>กิ่ง อ.บางเสาธง</b>	<b>64,105</b>	<b>726</b>	<b>1,047</b>	<b>752</b>	<b>1,111</b>	<b>420</b>	<b>1,527</b>	<b>3,807</b>	<b>8,512</b>	<b>5,803</b>	<b>9,478</b>	<b>9,171</b>	<b>21,751</b>	<b>21,751</b>	<b>21,751</b>	<b>King A. Bang Sao Thong</b>
บางเสาธง	52,573	646	972	724	1,092	395	1,469	3,764	8,039	5,296	7,721	6,704	15,751	-	-	Bang Sao Thong
ศรีมະจิงรเข็ไฉย	1,093	19	14	-	19	-	-	43	-	134	257	607	-	-	-	Sisa Chorakhe Noi
ศรีมະจิงรเข็ไหญ์	10,439	61	61	28	-	25	58	-	473	373	1,500	1,860	6,000	-	-	Sisa Chorakhe Yai

ที่มา : สำนักอุตสาหกรรม พ.ศ. 2550 (ข้อมูลพื้นฐาน : นอกเขตเทศบาล) จังหวัดสมุทรปราการ สำนักงานสถิติแห่งชาติ กระทรวงเทคโนโลยีสารสนเทศและการสื่อสาร

Source : The 2007 Industrial Census (Basic Information : Non-municipal area), Samut Prakan Province, National Statistical Office, Ministry of Information and Communication Technology.

ตาราง 10 จำนวนสถานประกอบการ จำนวนตามรูปแบบการจัดตั้งตามกฎหมาย และกิจกรรมทางเศรษฐกิจ

TABLE 10 NUMBER OF ESTABLISHMENTS BY FORM OF LEGAL ORGANIZATION AND ECONOMIC ACTIVITY

กิจกรรมทางเศรษฐกิจ	รูปแบบการจัดตั้งตามกฎหมาย							Economic activity
	จำนวน สถานประกอบการ Number of establishments	ส่วนบุคคล Individual proprietor	หุ้นส่วนสามัญ นิติบุคคล Juristic partnership	หุ้นส่วนจำกัด บริษัทจำกัด บริษัทจำกัด (มหาชน) Company limited, Public company limited	ส่วนราชการ รัฐวิสาหกิจ Government, State-enterprises	สหกรณ์ Cooperatives	อื่นๆ Others	
<b>สมุทรปราการ</b>	<b>22,033</b>	<b>18,178</b>	<b>806</b>	<b>3,037</b>	<b>3</b>	<b>2</b>	<b>7</b>	<b>Samut Prakan</b>
การขาย การบำรุงรักษา และการซ่อมแซมยานยนต์ และรถจักรยานยนต์	-	-	-	-	-	-	-	Sale, maintenance and repair of motor vehicles
รวมทั้งการขายปลีกน้ำมันเชื้อเพลิงรถยนต์	1,588	1,189	138	261	-	-	-	and motorcycles; retail sale of automotive fuel
การขายส่ง และการค้าเพื่อค้าขนานน้ำ ยกเว้นยานยนต์	-	-	-	-	-	-	-	Wholesale trade and commission trade,
และรถจักรยานยนต์	902	613	56	233	-	-	-	except of motor vehicles and motorcycles
การขายปลีก ยกเว้นยานยนต์ และรถจักรยานยนต์ รวมทั้งการซ่อมแซม	-	-	-	-	-	-	-	Retail trade, except of motor vehicles and
ของใช้ส่วนบุคคล และของใช้ในชีวิตประจำวัน	6,978	6,565	113	300	-	-	-	motorcycles; repair of personal and household goods
โรงแรมและภัตตาคาร	2,404	2,372	2	25	2	-	3	Hotels and restaurants
กิจกรรมด้านอสังหาริมทรัพย์	2,403	2,307	8	86	-	1	1	Realstate activities
กิจกรรมด้านคอมพิวเตอร์ และกิจกรรมที่เกี่ยวข้อง	87	69	6	12	-	-	-	Computer and related activities
การใช้เครื่องจักรและเครื่องอุปโภค	-	-	-	-	-	-	-	Reining of machinery and equipment without
โดยไม่มีผู้ควบคุมฯ การวิจัยและการพัฒนา	-	-	-	-	-	-	-	operator etc; research and development
และกิจกรรมด้านธุรกิจอื่นๆ	555	433	20	102	-	-	-	and other business activities
กิจกรรมบันเทิง การบริการอื่นๆ	2,135	2,108	5	22	-	-	-	Recreational and other service activities
การผลิต	4,014	1,834	387	1,790	-	-	3	Manufacturing
การก่อสร้าง	271	130	45	96	-	-	-	Construction
การขนส่งทางบก การเก็บสินค้าและสถานที่เก็บสินค้า	-	-	-	-	-	-	-	Other land transport, storage and warehousing, activities
ตัวแทนธุรกิจการท่องเที่ยวและการโทรคมนาคม	684	556	26	101	-	1	-	of travel agencies and telecommunications
กิจกรรมด้านโรงพยาบาล	12	2	-	9	1	-	-	Hospital activities

ที่มา : สำนักงานอุตสาหกรรม พ.ศ. 2550 (ข้อมูลพื้นฐาน : บอจเขตเทศบาล) จังหวัด สมุทรปราการ สำนักงานสถิติแห่งชาติ กระทรวงเทคโนโลยีสารสนเทศและการสื่อสาร

Source : The 2007 Industrial Census (Basic Information : Non-municipal area), Samut Prakan Province, National Statistical Office, Ministry of Information and Communication Technology.

ตาราง 11 จำนวนสถานประกอบการ จำนวนตามรูปแบบการจัดตั้งทางเศรษฐกิจ และกิจกรรมทางเศรษฐกิจ

TABLE 11 NUMBER OF ESTABLISHMENTS BY FORM OF ECONOMIC ORGANIZATION AND ECONOMIC ACTIVITY

กิจกรรมทางเศรษฐกิจ	จำนวน สถานประกอบการ Number of establishments	รูปแบบการจัดตั้งทางเศรษฐกิจ Form of economic organization			Economic activity
		สำนักงานเดี่ยว Single unit	สำนักงานใหญ่ Head office	สำนักงานสาขา Branch	
<b>สมุทรปราการ</b>	<b>22,033</b>	<b>21,393</b>	<b>55</b>	<b>585</b>	<b>Samut Prakan</b>
การขายการบำรุงรักษา และการซ่อมแซมยานยนต์ และรถจักรยานยนต์ รวมทั้งการขายปลีกน้ำมันเชื้อเพลิงรถยนต์ การขายส่ง และการค้าเพื่อค้าขายหน้า ยกเว้นยานยนต์ และรถจักรยานยนต์	- 1,588 -	- 1,495 -	- 6 -	- 87 -	Sale, maintenance and repair of motor vehicles and motorcycles; retail sale of automotive fuel Wholesale trade and commission trade, except of motor vehicles and motorcycles
การขายปลีก ยกเว้นยานยนต์ และรถจักรยานยนต์ รวมทั้งการซ่อมแซม ของใช้ส่วนบุคคล และของใช้ในครัวเรือน โรงแรมและภัตตาคาร	902 6,978 2,404	868 6,818 2,367	6 -	28 160 37	Retail trade, except of motor vehicles and motorcycles; repair of personal and household goods Hotels and restaurants
กิจกรรมด้านอสังหาริมทรัพย์ กิจกรรมด้านคอมพิวเตอร์ และกิจกรรมที่เกี่ยวข้อง การให้เช่าเครื่องจักรและเครื่องอุปกรณ์ โดยไม่มีผู้ควบคุมฯ การวิจัยและการพัฒนา และกิจการเริ่มต้นธุรกิจอื่นๆ	2,403 87 - -	2,369 87 - -	2 -	32 -	Realstate activities Computer and related activities Rening of machinery and equipment without operator etc; research and development and other business activities
กิจกรรมนันทนาการและการบริการอื่นๆ การผลิต การก่อสร้าง	555 2,135 4,014 271	520 2,121 3,822 256	1 2 31 5	34 12 161 10	Recreational and other service activities Manufacturing Construction
การขนส่งทางบก การเก็บสินค้าและสถานที่เก็บสินค้า ตัวแทนธุรกิจการท่องเที่ยวและการโทรคมนาคม กิจกรรมด้านโรงพยาบาล	- 684 12	- 662 8	- 2 -	- 20 4	Other land transport, storage and warehousing, activities of travel agencies and telecommunications Hospital activities

ที่มา : สำนักงานอุตสาหกรรม พ.ศ. 2550 (ข้อมูลพื้นฐาน : นอกเขตเทศบาล) จังหวัด สมุทรปราการ สำนักงานสถิติแห่งชาติ กระทรวงเทคโนโลยีสารสนเทศและการสื่อสาร

Source : The 2007 Industrial Census (Basic Information : Non-municipal area), Samut Prakan Province, National Statistical Office, Ministry of Information and Communication Technology.

ตาราง 12 จำนวนสถานประกอบการ จำนวนตามสัดส่วนของการร่วมลงทุนหรือถือหุ้นของต่างประเทศ และกิจกรรมทางเศรษฐกิจ

TABLE 12 NUMBER OF ESTABLISHMENTS BY PROPORTION OF FOREIGN INVESTMENT OR SHARE HOLDING AND ECONOMIC ACTIVITY

กิจกรรมทางเศรษฐกิจ	จำนวน สถานประกอบการ	ไม่มีต่างประเทศ		สัดส่วนของการร่วมลงทุนหรือถือหุ้น			Economic activity
		ไม่มีต่างประเทศ		Proportion of foreign investment or share holding			
		จำนวน establishments	No foreign's investment or share holding	รวม	น้อยกว่า 10%	10 - 50%	
<b>สมุทรปราการ</b>	3,037	2,958	79	4	67	8	<b>Samut Prakan</b>
การขาย การบำรุงรักษา และการซ่อมแซมยานยนต์ และรถจักรยานยนต์	-	-	-	-	-	-	Sale, maintenance and repair of motor vehicles
รวมทั้งการขายปลีกน้ำมันเชื้อเพลิงรถยนต์	261	258	3	-	3	-	and motorcycles; retail sale of automotive fuel
การขายส่ง และการค้าเพื่อค้าขนานน้ำ ยกเว้นยานยนต์	-	-	-	-	-	-	Wholesale trade and commission trade,
และรถจักรยานยนต์	233	227	6	-	4	2	except of motor vehicles and motorcycles
การขายปลีก ยกเว้นยานยนต์ และรถจักรยานยนต์รวมทั้งการซ่อมแซม	-	-	-	-	-	-	Retail trade, except of motor vehicles and
ของใช้ส่วนบุคคล และของใช้ในครัวเรือน	300	295	5	-	4	1	motorcycles; repair of personal and household goods
โรงแรมและภัตตาคาร	25	25	-	-	-	-	Hotels and restaurants
กิจกรรมด้านอสังหาริมทรัพย์	86	86	-	-	-	-	Realstate activities
กิจกรรมด้านคอมพิวเตอร์ และกิจกรรมที่เกี่ยวข้อง	12	12	-	-	-	-	Computer and related activities
การให้เช่าเครื่องจักรและเครื่องอุปโภค	-	-	-	-	-	-	Renting of machinery and equipment without
โดยไม่มีผู้ควบคุมฯ การวิจัยและการพัฒนา	-	-	-	-	-	-	operator etc; research and development
และกิจกรรมด้านธุรกิจอื่นๆ	102	102	-	-	-	-	and other business activities
กิจกรรมนันทนาการและการบริการอื่นๆ	22	22	-	-	-	-	Recreational and other service activities
การผลิต	1,790	1,729	61	4	52	5	Manufacturing
การก่อสร้าง	96	96	-	-	-	-	Construction
การขนส่งทางบก การเก็บสินค้าและสถานที่เก็บสินค้า	-	-	-	-	-	-	Other land transport, storage and warehousing, activities
ตัวแทนธุรกิจการท่องเที่ยวและการ โทรคมนาคม	101	97	4	-	4	-	of travel agencies and telecommunications
กิจกรรมด้าน โรงพยาบาล	9	9	-	-	-	-	Hospital activities

หมายเหตุ : เฉพาะสถานประกอบการที่มีรูปแบบการจัดตั้งตามกฎหมายเป็นบริษัทจำกัด และบริษัทจำกัด (มหาชน)

Note : Only establishments which were company limited and public company limited.

ที่มา : สำมะโนอุตสาหกรรม พ.ศ. 2550 (ข้อมูลพื้นฐาน : นอกเขตเทศบาล) จังหวัด สมุทรปราการ สำนักงานสถิติแห่งชาติ กระทรวงเทคโนโลยีสารสนเทศและการสื่อสาร

Source : The 2007 Industrial Census (Basic Information : Non-municipal area), Samut Prakan Province, National Statistical Office, Ministry of Information and Communication Technology.

ตาราง 13 จำนวนสถานประกอบการ จำนวนตามประเทศที่ร่วมลงทุนหรือถือหุ้น และกิจกรรมทางเศรษฐกิจ

TABLE 13 NUMBER OF ESTABLISHMENTS BY THE COUNTRY INVESTMENT OR SHARE HOLDING AND ECONOMIC ACTIVITY

กิจกรรมทางเศรษฐกิจ	จำนวนสถานประกอบการ	ไม่มีต่างประเทศ		ประเทศที่ร่วมลงทุนหรือถือหุ้น The country investment or share holding										Samut Prakan	
		รวมลงทุนหรือถือหุ้น No foreign's investment	มีต่างประเทศ With foreign's investment	เกาหลี Korea	ญี่ปุ่น Japan	ไต้หวัน Taiwan	สิงคโปร์ Singapore	จีน China	สหรัฐฯ อเมริกา USA	ประเทศอื่นๆ		Country in Europe			
										Other	No Answer				
Number of establishments	3,037	2,958	79	1	54	13	1	1	1	1	8	1	1	1	1
การขาย การบำรุงรักษา และการซ่อมแซมยานยนต์ และรถจักรยานยนต์	-	-	-	-	-	-	-	-	-	-	-	-	-	-	-
รวมทั้งการขายปลีกน้ำมันเชื้อเพลิงรถยนต์	261	258	3	-	3	-	-	-	-	-	-	-	-	-	-
การขายส่ง และการค้าปลีกยานยนต์	-	-	-	-	-	-	-	-	-	-	-	-	-	-	-
และรถจักรยานยนต์	233	227	6	-	3	2	-	-	-	-	1	-	-	-	-
การขายปลีก ยานยนต์ และรถจักรยานยนต์ รวมทั้งการซ่อมแซม	-	-	-	-	-	-	-	-	-	-	-	-	-	-	-
ของใช้ส่วนบุคคล และของใช้ในครัวเรือน	300	295	5	-	1	-	-	-	-	-	4	-	-	-	-
โรงแรมและภัตตาคาร	25	25	-	-	-	-	-	-	-	-	-	-	-	-	-
กิจกรรมด้านอสังหาริมทรัพย์	86	86	-	-	-	-	-	-	-	-	-	-	-	-	-
กิจกรรมด้านคอมพิวเตอร์ และกิจกรรมที่เกี่ยวข้อง	12	12	-	-	-	-	-	-	-	-	-	-	-	-	-
การให้เช่าเครื่องจักรและเครื่องมือ	-	-	-	-	-	-	-	-	-	-	-	-	-	-	-
โดยไม่มีผู้ควบคุมฯ การวิจัยและการพัฒนา	-	-	-	-	-	-	-	-	-	-	-	-	-	-	-
และกิจการเริ่มต้นธุรกิจอื่นๆ	102	102	-	-	-	-	-	-	-	-	-	-	-	-	-
กิจกรรมนันทนาการและการบริการอื่นๆ	22	22	-	-	-	-	-	-	-	-	-	-	-	-	-
การผลิต	1,790	1,729	61	1	43	11	1	1	1	1	3	-	-	-	-
การก่อสร้าง	96	96	-	-	-	-	-	-	-	-	-	-	-	-	-
การขายส่งทางบก การเก็บสินค้าและสถานที่เก็บสินค้า	-	-	-	-	-	-	-	-	-	-	-	-	-	-	-
ตัวแทนธุรกิจการท่องเที่ยวและการโทรคมนาคม	101	97	4	-	4	-	-	-	-	-	-	-	-	-	-
กิจกรรมด้านโรงพยาบาล	9	9	-	-	-	-	-	-	-	-	-	-	-	-	-

หมายเหตุ : เฉพาะสถานประกอบการที่มีรูปแบบการจัดตั้งตามกฎหมายเป็นบริษัทจำกัด และบริษัทจำกัด (มหาชน)

Note : Only establishments which were company limited and public company limited.

ที่มา : สำนักงานอุตสาหกรรม พ.ศ. 2550 (ข้อมูลพื้นฐาน : นอกเขตเทศบาล) จังหวัด สมุทรปราการ สำนักงานสถิติแห่งชาติ กระทรวงเทคโนโลยีสารสนเทศและการสื่อสาร

Source : The 2007 Industrial Census (Basic Information : Non-municipal area), Samut Prakan Province, National Statistical Office, Ministry of Information and Communication Technology.



ตาราง 14 จำนวนสถานประกอบการ จำนวนตามขนาดของสถานประกอบการ (จำนวนคนทำงาน) และกิจกรรมทางเศรษฐกิจ  
 TABLE 14 NUMBER OF ESTABLISHMENTS BY SIZE OF ESTABLISHMENT (NUMBER OF PERSONS ENGAGED) AND ECONOMIC ACTIVITY

กิจกรรมทางเศรษฐกิจ	จำนวน สถานประกอบการ Number of establishments	ขนาดของสถานประกอบการ (แห่ง) Size of establishment (establishments)											Economic activity	
		1 - 5	6 - 10	11 - 15	16 - 20	21 - 25	26 - 30	31 - 50	51 - 100	101 - 200	201 - 500	501 - 1,000		> 1,000
<b>สมุทรปราการ</b>	<b>22,033</b>	<b>18,555</b>	<b>1,181</b>	<b>448</b>	<b>337</b>	<b>155</b>	<b>174</b>	<b>375</b>	<b>396</b>	<b>195</b>	<b>153</b>	<b>40</b>	<b>24</b>	<b>Samut Prakan</b>
การขาย การบำรุงรักษา และการซ่อมแซมยานยนต์ และรถจักรยานยนต์	-	-	-	-	-	-	-	-	-	-	-	-	-	Sale, maintenance and repair of motor vehicles
รวมทั้งการขายปลีกน้ำมันเชื้อเพลิงรถยนต์	1,588	1,344	137	41	22	10	8	15	6	4	1	-	-	and motorcycles; retail sale of automotive fuel
การขายส่ง และการค้าเพื่อค้าขายหน้า ยกเว้นยานยนต์	-	-	-	-	-	-	-	-	-	-	-	-	-	Wholesale trade and commission trade,
และรถจักรยานยนต์	902	673	115	32	20	9	14	15	20	3	1	-	-	except of motor vehicles and motorcycles
การขายปลีก ยกเว้นยานยนต์ และรถจักรยานยนต์ รวมทั้งการซ่อมแซม	-	-	-	-	-	-	-	-	-	-	-	-	-	Retail trade, except of motor vehicles and
ของใช้ส่วนบุคคล และของใช้ในครัวเรือน	6,978	6,702	168	60	17	3	4	9	12	1	2	-	-	motorcycles; repair of personal and household goods
โรงแรมและภัตตาคาร	2,404	2,276	75	31	8	5	-	4	2	2	1	-	-	Hotels and restaurants
กิจกรรมด้านอสังหาริมทรัพย์	2,403	2,373	15	5	7	1	1	1	-	-	-	-	-	Realstate activities
กิจกรรมด้านคอมพิวเตอร์ และกิจกรรมที่เกี่ยวข้อง	87	81	4	-	-	1	-	1	-	-	-	-	-	Computer and related activities
การให้เช่าเครื่องจักรและเครื่องอุปโภค	-	-	-	-	-	-	-	-	-	-	-	-	-	Renting of machinery and equipment without
โดยไม่มีผู้ควบคุมฯ การวิจัยและการพัฒนา	-	-	-	-	-	-	-	-	-	-	-	-	-	operator etc; research and development
และกิจการเริ่มต้นธุรกิจอื่นๆ	555	477	27	11	9	3	4	10	8	1	5	-	-	and other business activities
กิจกรรมนันทนาการและการบริการอื่นๆ	2,135	2,090	19	4	6	-	-	4	5	5	1	1	-	Recreational and other service activities
การผลิต	4,014	1,809	524	237	225	108	133	297	319	164	137	37	24	Manufacturing
การก่อสร้าง	271	140	67	14	17	7	5	9	7	5	-	-	-	Construction
การขนส่งทางบก การบินสินค้าและสถานที่เก็บสินค้า	-	-	-	-	-	-	-	-	-	-	-	-	-	Other land transport, storage and warehousing, activities
ตัวแทนธุรกิจการท้องถิ่นและการโทรคมนาคม	684	587	30	13	6	8	5	10	14	6	3	2	-	of travel agencies and telecommunications
กิจกรรมด้านโรงพยาบาล	12	3	-	-	-	-	-	-	3	4	2	-	-	Hospital activities

ที่มา : สำนักอุตสาหกรรม พ.ศ. 2550 (ข้อมูลพื้นฐาน) : นอกเขตเทศบาล) จังหวัด สมุทรปราการ สำนักงานสถิติแห่งชาติ กระทรวงเทคโนโลยีสารสนเทศและการสื่อสาร

Source : The 2007 Industrial Census (Basic Information : Non-municipal area), Samut Prakan Province, National Statistical Office, Ministry of Information and Communication Technology.

ตาราง 15 จำนวนคนทำงานในสถานประกอบการ จำนวนคนทำงาน และกิจกรรมทางเศรษฐกิจ

TABLE 15 NUMBER OF PERSONS ENGAGED IN ESTABLISHMENTS BY SIZE OF ESTABLISHMENT (NUMBER OF PERSONS ENGAGED) AND ECONOMIC ACTIVITY

กิจกรรมทางเศรษฐกิจ	ขนาดของสถานประกอบการ (คน) Size of establishment (persons)											Economic activity
	1 - 5	6 - 10	11 - 15	16 - 20	21 - 25	26 - 30	31 - 50	51 - 100	101 - 200	201 - 500	501 - 1,000	
จำนวนคนทำงาน Number of persons	29,891	9,237	5,782	6,291	3,618	5,068	15,478	29,064	28,356	46,975	29,532	56,649
<b>สมุทรปราการ</b>												
การขาย การบำรุงรักษา และการซ่อมแซมยานยนต์ และรถจักรยานยนต์ รวมทั้งการขายปลีกน้ำมันเชื้อเพลิงรถยนต์ รวมทั้งการขายปลีกสินค้าเพื่อใช้ในบ้าน	-	-	-	-	-	-	-	-	-	-	-	-
การขายส่ง และการค้าเพื่อค้าขายหน้า ดาวน์ทาวน์ และรถจักรยานยนต์	3,309	1,037	520	399	224	238	638	412	685	400	-	-
การขายปลีกยกเว้นยานยนต์ และรถจักรยานยนต์ รวมทั้งการซ่อมแซมของใช้ส่วนบุคคล และของใช้ในบ้าน	1,767	900	420	370	214	405	598	1,555	323	208	-	-
ร้านอาหารและภัตตาคาร	9,485	1,305	752	316	67	113	389	760	128	525	-	-
กิจกรรมด้านอสังหาริมทรัพย์	3,560	566	396	136	116	-	163	117	321	350	-	-
กิจกรรมด้านคอมพิวเตอร์ และกิจกรรมที่เกี่ยวข้อง	2,889	114	63	127	24	30	31	-	-	-	-	-
การให้บริการเครื่องจักรและเครื่องมือ	130	34	-	-	23	-	46	-	-	-	-	-
การให้บริการด้านธุรกิจอื่น ๆ	-	-	-	-	-	-	-	-	-	-	-	-
การก่อสร้าง	851	201	140	167	67	116	418	622	143	1,669	-	-
การขนส่งทางบก การเก็บสินค้าและสถานที่เก็บสินค้า	2,647	144	51	118	-	-	157	322	644	250	540	-
ค้าปลีก	4,105	4,155	3,091	4,226	2,530	3,870	12,250	23,368	23,777	41,893	27,496	56,649
การก่อสร้าง	434	542	174	319	166	146	383	504	726	-	-	-
การขนส่งทางบก การเก็บสินค้าและสถานที่เก็บสินค้า	-	-	-	-	-	-	-	-	-	-	-	-
ค้าปลีก	708	239	175	113	187	150	405	1,171	879	1,130	1,496	-
กิจกรรมด้านโรงพยาบาล	6	-	-	-	-	-	-	233	730	550	-	-

ที่มา : สำนักงานอุตสาหกรรม พ.ศ. 2550 (ข้อมูลพื้นฐาน) จังหวัด สมุทรปราการ สำนักงานสถิติแห่งชาติ กระทรวงเทคโนโลยีสารสนเทศและการสื่อสาร

Source : The 2007 Industrial Census (Basic Information : Non-municipal area), Samut Prakan Province, National Statistical Office, Ministry of Information and Communication Technology.

ตาราง 16 จำนวนสถานประกอบการ จำนวนคนงานของสถานประกอบการ (จำนวนลูกจ้าง) และกิจกรรมทางเศรษฐกิจ

TABLE 16 NUMBER OF ESTABLISHMENTS BY SIZE OF ESTABLISHMENT (NUMBER OF EMPLOYEES) AND ECONOMIC ACTIVITY

กิจกรรมทางเศรษฐกิจ	จำนวน สถานประกอบการ	ขนาดของสถานประกอบการ (พนักงาน) Size of establishment (establishments)											Economic activity	
		Number of establishments												
		≤ 5	6 - 10	11- 15	16 - 20	21 - 25	26 - 30	31 - 50	51 - 100	101 - 200	201 - 500	501 - 1,000		> 1,000
<b>สมุทรปราการ</b>	<b>22,033</b>	<b>18,813</b>	<b>993</b>	<b>413</b>	<b>323</b>	<b>140</b>	<b>181</b>	<b>365</b>	<b>396</b>	<b>194</b>	<b>151</b>	<b>40</b>	<b>24</b>	<b>Samut Prakan</b>
การขาย การบำรุงรักษา และการซ่อมแซมยานยนต์ และรถจักรยานยนต์	-	-	-	-	-	-	-	-	-	-	-	-	-	Sale, maintenance and repair of motor vehicles
รวมถึงการขายปลีกน้ำมันเชื้อเพลิงรถยนต์	1,588	1,378	110	36	23	7	8	16	5	4	1	-	-	and motorcycles; retail sale of automotive fuel
การขายส่ง และการค้าปลีกยานยนต์ ยกเว้นยานยนต์ และรถจักรยานยนต์	902	699	92	31	18	9	14	15	21	2	1	-	-	Wholesale trade and commission trade, except of motor vehicles and motorcycles
การขายปลีก ยกเว้นยานยนต์ และรถจักรยานยนต์ รวมถึงการซ่อมแซม	-	-	-	-	-	-	-	-	-	-	-	-	-	Retail trade, except of motor vehicles and motorcycles; repair of personal and household goods
ของใช้ส่วนบุคคล และของใช้ในครัวเรือน	6,978	6,736	144	53	17	1	4	8	12	1	2	-	-	Hotels and restaurants
โรงแรมและภัตตาคาร	2,404	2,309	58	22	6	1	1	2	2	2	1	-	-	Realstate activities
กิจกรรมด้านอสังหาริมทรัพย์	2,403	2,376	15	4	5	1	1	1	-	-	-	-	-	Computer and related activities
กิจกรรมด้านคอมพิวเตอร์ และกิจกรรมที่เกี่ยวข้อง	87	81	4	-	-	1	-	1	-	-	-	-	-	Renewing of machinery and equipment without operator etc, research and development and other business activities
การให้เช่าเครื่องจักรและเครื่องมือ	-	-	-	-	-	-	-	-	-	-	-	-	-	Recreational and other service activities
โดยไม่มีผู้ควบคุมฯ การวิจัยและการพัฒนา และกิจกรรมด้านธุรกิจอื่นๆ	555	482	24	10	9	4	3	10	8	1	4	-	-	Manufacturing
กิจกรรมบันเทิง การบริการอื่น ๆ	2,135	2,097	14	3	5	-	1	3	5	5	1	1	-	Construction
การผลิต	4,014	1,909	446	230	218	102	138	290	320	164	136	37	24	Other land transport, storage and warehousing, activities of travel agencies and telecommunications
การก่อสร้าง	271	151	60	12	16	6	5	9	7	5	-	-	-	Hospital activities
การขนส่งทางบก การเก็บสินค้าและสถานที่เก็บสินค้า	-	-	-	-	-	-	-	-	-	-	-	-	-	
ด้านเทเลคอมมูนิเคชันและการโทรคมนาคม	684	592	26	12	6	8	6	10	13	6	3	2	-	
กิจกรรมด้านโรงพยาบาล	12	3	-	-	-	-	-	-	3	4	2	-	-	

ที่มา : สำมะโนอุตสาหกรรม พ.ศ. 2550 (ข้อมูลพื้นฐาน : บกจดหมายเหตุ) จังหวัด สมุทรปราการ สำนักงานสถิติแห่งชาติกระทรวงเทคโนโลยีสารสนเทศและการสื่อสาร

Source : The 2007 Industrial Census (Basic Information : Non-municipal area), Samut Prakan Province, National Statistical Office, Ministry of Information and Communication Technology.

ตาราง 17 จำนวนลูกจ้างในสถานประกอบการ จำนวนตามขนาดของสถานประกอบการ (จำนวนลูกจ้าง) และกิจกรรมทางเศรษฐกิจ

TABLE 17 NUMBER OF EMPLOYEES IN ESTABLISHMENTS BY SIZE OF ESTABLISHMENT (NUMBER OF EMPLOYEES) AND ECONOMIC ACTIVITY

กิจกรรมทางเศรษฐกิจ	จำนวนลูกจ้าง	ขนาดของสถานประกอบการ (คน)										Economic activity		
		≤ 5	6 - 10	11 - 15	16 - 20	21 - 25	26 - 30	31 - 50	51 - 100	101 - 200	201 - 500		501 - 1,000	> 1,000
<b>สมุทรปราการ</b>	<b>242,808</b>	<b>9,613</b>	<b>7,978</b>	<b>5,392</b>	<b>6,089</b>	<b>3,286</b>	<b>5,281</b>	<b>15,146</b>	<b>29,143</b>	<b>28,344</b>	<b>46,355</b>	<b>29,532</b>	<b>56,649</b>	<b>Samut Prakan</b>
การขาย การบริการ และซ่อมแซมยานยนต์ และรถจักรยานยนต์ รวมทั้งการขายปลีกน้ำมันเชื้อเพลิงรถยนต์ การขายส่ง และการค้าเพื่อค้าขนานน้ำ ขนยานยนต์ และรถจักรยานยนต์	-	-	-	-	-	-	-	-	-	-	-	-	-	-
การขายปลีก ขนยานยนต์ และรถจักรยานยนต์ รวมทั้งการซ่อมแซมของใช้ส่วนบุคคล และของใช้ในครัวเรือน	6,426	2,150	456	418	158	238	688	360	360	685	400	-	-	Sale, maintenance and repair of motor vehicles and motorcycles; retail sale of automotive fuel
โรงนมและภัตตาคาร	-	-	-	-	-	-	-	-	-	-	-	-	-	Wholesale trade and commission trade,
กิจกรรมด้านอสังหาริมทรัพย์	5,716	935	732	414	337	214	403	597	1,655	221	208	-	-	except of motor vehicles and motorcycles
กิจกรรมด้านคอมพิวเตอร์ และกิจกรรมที่เกี่ยวข้องกับการใช้เครื่องจักรและเครื่องอุปโภค	-	-	-	-	-	-	-	-	-	-	-	-	-	Retail trade, except of motor vehicles and motorcycles; repair of personal and household goods
โดยไม่มีความรู้ การวิจัยและการพัฒนา และกิจกรรมด้านธุรกิจอื่นๆ	5,724	1,711	1,138	659	318	225	113	347	760	128	525	-	-	Hotels and restaurants
กิจกรรมนันทนาการและการบริการอื่นๆ	2,539	749	457	293	112	25	30	85	117	321	350	-	-	Realstate activities
การผลิต	760	411	115	55	94	24	30	31	-	-	-	-	-	Computer and related activities
การก่อสร้าง	161	58	34	-	23	-	-	46	-	-	-	-	-	Reining of machinery and equipment without operator etc; research and development and other business activities
การขนส่งทางบก การเก็บสินค้าและสถานที่เก็บสินค้า	-	-	-	-	-	-	-	-	-	-	-	-	-	Recreational and other service activities
ตัวแทนธุรกิจการขนส่งและการโทรคมนาคม	3,441	334	187	129	167	92	90	418	622	143	1,259	-	-	Manufacturing
กิจกรรมด้านโทรคมนาคม	2,559	410	105	39	96	-	30	123	322	644	250	540	-	Construction
การก่อสร้าง	204,682	2,330	3,623	3,030	4,127	2,395	4,021	12,006	23,455	23,867	41,683	27,496	56,649	Other land transport, storage and warehousing, activities of travel agencies and telecommunications
การก่อสร้าง	3,219	358	500	154	307	143	146	381	504	726	-	-	-	Hospital activities
การขนส่งทางบก การเก็บสินค้าและสถานที่เก็บสินค้า	-	-	-	-	-	-	-	-	-	-	-	-	-	
ตัวแทนธุรกิจการขนส่งและการโทรคมนาคม	6,066	165	214	163	113	187	180	424	1,115	879	1,130	1,496	-	
กิจกรรมด้านโทรคมนาคม	1,515	2	-	-	-	-	-	-	233	730	550	-	-	

ที่มา : สำมะโนอุตสาหกรรม พ.ศ. 2550 (ข้อมูลพื้นฐาน: ภาคเทศบาล) จังหวัด สมุทรปราการ สำนักงานสถิติแห่งชาติ กระทรวงเทคโนโลยีสารสนเทศและการสื่อสาร

Source : The 2007 Industrial Census (Basic Information : Non-municipal area), Samut Prakan Province, National Statistical Office, Ministry of Information and Communication Technology.

# คณะผู้จัดทำ CD - ROM

หน่วยงานเจ้าของเรื่อง

สำนักงานสถิติจังหวัดสมุทรปราการ

โทร. 0 2388 1718 ต่อ 13

กลุ่มบูรณาการข้อมูลสถิติ

หน่วยงานผลิตและออกแบบ

สำนักสถิติพยากรณ์

โทร. 0 2281 0333 ต่อ 1415 - 1418

*ตารางสถิติในรูป Format Excel*

*Statistical Tables are in the Excel Format*

## ตารางสถิติในรูปแบบ Format Excel

- ตาราง 1** จำนวนสถานประกอบการ จำแนกตามกิจกรรมทางเศรษฐกิจ อำเภอและตำบล
- ตาราง 2** จำนวนสถานประกอบการ จำแนกตามรูปแบบการจัดตั้งตามกฎหมาย อำเภอและตำบล
- ตาราง 3** จำนวนสถานประกอบการ จำแนกตามรูปแบบการจัดตั้งทางเศรษฐกิจ อำเภอและตำบล
- ตาราง 4** จำนวนสถานประกอบการ จำแนกตามสัดส่วนของการร่วมลงทุนหรือถือหุ้น  
ของต่างประเทศ อำเภอและตำบล
- ตาราง 5** จำนวนสถานประกอบการ จำแนกตามประเทศที่ร่วมลงทุนหรือถือหุ้น อำเภอและตำบล
- ตาราง 6** จำนวนสถานประกอบการ จำแนกตามขนาดของสถานประกอบการ  
(จำนวนคนทำงาน) อำเภอและตำบล
- ตาราง 7** จำนวนคนทำงานในสถานประกอบการ จำแนกตามขนาดของสถานประกอบการ  
(จำนวนคนทำงาน) อำเภอและตำบล
- ตาราง 8** จำนวนสถานประกอบการ จำแนกตามขนาดของสถานประกอบการ  
(จำนวนลูกจ้าง) อำเภอและตำบล
- ตาราง 9** จำนวนลูกจ้างในสถานประกอบการ จำแนกตามขนาดของสถานประกอบการ  
(จำนวนลูกจ้าง) อำเภอและตำบล
- ตาราง 10** จำนวนสถานประกอบการ จำแนกตามรูปแบบการจัดตั้งตามกฎหมาย  
และกิจกรรมทางเศรษฐกิจ
- ตาราง 11** จำนวนสถานประกอบการ จำแนกตามรูปแบบการจัดตั้งทางเศรษฐกิจ  
และกิจกรรมทางเศรษฐกิจ
- ตาราง 12** จำนวนสถานประกอบการ จำแนกตามสัดส่วนของการร่วมลงทุนหรือถือหุ้น  
ของต่างประเทศ และกิจกรรมทางเศรษฐกิจ
- ตาราง 13** จำนวนสถานประกอบการ จำแนกตามประเทศที่ร่วมลงทุนหรือถือหุ้น  
และกิจกรรมทางเศรษฐกิจ
- ตาราง 14** จำนวนสถานประกอบการ จำแนกตามขนาดของสถานประกอบการ  
(จำนวนคนทำงาน) และกิจกรรมทางเศรษฐกิจ
- ตาราง 15** จำนวนคนทำงานในสถานประกอบการ จำแนกตามขนาดของสถานประกอบการ  
(จำนวนคนทำงาน) และกิจกรรมทางเศรษฐกิจ
- ตาราง 16** จำนวนสถานประกอบการ จำแนกตามขนาดของสถานประกอบการ  
(จำนวนลูกจ้าง) และกิจกรรมทางเศรษฐกิจ
- ตาราง 17** จำนวนลูกจ้างในสถานประกอบการ จำแนกตามขนาดของสถานประกอบการ  
(จำนวนลูกจ้าง) และกิจกรรมทางเศรษฐกิจ

## STATISTICAL TABLES ARE IN THE EXCEL FORMAT

- TABLE 1** NUMBER OF ESTABLISHMENTS BY ECONOMIC ACTIVITY, AMPHOE AND TAMBON
- TABLE 2** NUMBER OF ESTABLISHMENTS BY FORM OF LEGAL ORGANIZATION, AMPHOE AND TAMBON
- TABLE 3** NUMBER OF ESTABLISHMENTS BY FORM OF ECONOMIC ORGANIZATION, AMPHOE AND TAMBON
- TABLE 4** NUMBER OF ESTABLISHMENTS BY PROPORTION OF FOREIGN INVESTMENT OR SHARE HOLDING, AMPHOE AND TAMBON
- TABLE 5** NUMBER OF ESTABLISHMENTS BY THE COUNTRY INVESTMENT OR SHARE HOLDING, AMPHOE AND TAMBON
- TABLE 6** NUMBER OF ESTABLISHMENTS BY SIZE OF ESTABLISHMENT (NUMBER OF PERSONS ENGAGED), AMPHOE AND TAMBON
- TABLE 7** NUMBER OF PERSONS ENGAGED IN ESTABLISHMENTS BY SIZE OF ESTABLISHMENT (NUMBER OF PERSONS ENGAGED), AMPHOE AND TAMBON
- TABLE 8** NUMBER OF ESTABLISHMENTS BY SIZE OF ESTABLISHMENT (NUMBER OF EMPLOYEES), AMPHOE AND TAMBON
- TABLE 9** NUMBER OF EMPLOYEES IN ESTABLISHMENTS BY SIZE OF ESTABLISHMENT (NUMBER OF EMPLOYEES), AMPHOE AND TAMBON
- TABLE 10** NUMBER OF ESTABLISHMENTS BY FORM OF LEGAL ORGANIZATION AND ECONOMIC ACTIVITY
- TABLE 11** NUMBER OF ESTABLISHMENTS BY FORM OF ECONOMIC ORGANIZATION AND ECONOMIC ACTIVITY
- TABLE 12** NUMBER OF ESTABLISHMENTS BY PROPORTION OF FOREIGN INVESTMENT OR SHARE HOLDING AND ECONOMIC ACTIVITY
- TABLE 13** NUMBER OF ESTABLISHMENTS BY THE COUNTRY INVESTMENT OR SHARE HOLDING AND ECONOMIC ACTIVITY
- TABLE 14** NUMBER OF ESTABLISHMENTS BY SIZE OF ESTABLISHMENT (NUMBER OF PERSONS ENGAGED) AND ECONOMIC ACTIVITY
- TABLE 15** NUMBER OF PERSONS ENGAGED IN ESTABLISHMENTS BY SIZE OF ESTABLISHMENT (NUMBER OF PERSONS ENGAGED) AND ECONOMIC ACTIVITY
- TABLE 16** NUMBER OF ESTABLISHMENTS BY SIZE OF ESTABLISHMENT (NUMBER OF EMPLOYEES) AND ECONOMIC ACTIVITY
- TABLE 17** NUMBER OF EMPLOYEES IN ESTABLISHMENTS BY SIZE OF ESTABLISHMENT (NUMBER OF EMPLOYEES) AND ECONOMIC ACTIVITY