

สำมะโนอุตสาหกรรม พ.ศ. 2550

(ข้อมูลพื้นฐาน : นอกเขตเทศบาล)

จังหวัด ระยอง

THE 2007 INDUSTRIAL CENSUS

(BASIC INFORMATION : NON-MUNICIPAL AREA)

RAYONG PROVINCE



E1013F500000P16T1



กระทรวงเทคโนโลยีสารสนเทศและการสื่อสาร

NATIONAL STATISTICAL OFFICE

MINISTRY OF INFORMATION AND COMMUNICATION TECHNOLOGY

คำนำ

บทสรุปสำหรับผู้บริหาร

แผนภูมิ

- ✦ แผนภูมิ ก
- ✦ แผนภูมิ ข
- ✦ แผนภูมิ ค
- ✦ แผนภูมิ ง
- ✦ แผนภูมิ จ
- ✦ แผนภูมิ ฉ
- ✦ แผนภูมิ ช

บทที่ 1 บทนำ

- ✦ ความเป็นมา
- ✦ วัตถุประสงค์
- ✦ รายการข้อมูลที่เกี่ยวข้อง
- ✦ ขอบข่ายและคุ้มครอง
- ✦ คาบเวลาอ้างอิง
- ✦ แนวคิดและคำนิยาม
- ✦ วิธีการและขั้นตอนการเก็บรวบรวมข้อมูล
- ✦ การประมวลผลข้อมูล
- ✦ การนำเสนอข้อมูลและจัดทำรายงาน

บทที่ 2 สรุปข้อมูลที่สำคัญ

- ✦ จำนวนสถานประกอบการ
- ✦ กิจกรรมทางเศรษฐกิจ
- ✦ ขนาดของสถานประกอบการ
- ✦ รูปแบบการจัดตั้งตามกฎหมาย
- ✦ รูปแบบการจัดตั้งทางเศรษฐกิจ
- ✦ คนทำงาน และลูกจ้าง

ตารางสถิติ

คณะผู้จัดทำ CD-ROM

หน่วยงานที่เผยแพร่

ตารางสถิติในรูปแบบ Format Excel

คำนำ

ในปัจจุบัน โครงสร้างการผลิตของประเทศไทย ได้เปลี่ยนแปลงจากระบบเศรษฐกิจแบบเกษตรกรรม มาเป็นระบบเศรษฐกิจแบบอุตสาหกรรมมากขึ้น นอกจากนี้จะมีอุตสาหกรรมใหม่ ๆ เกิดขึ้นจำนวนมากแล้ว ลักษณะการประกอบอุตสาหกรรมขนาดเล็กและอุตสาหกรรมในครัวเรือนก็มีบทบาทต่อการเจริญเติบโตทางเศรษฐกิจโดยรวมของประเทศมากขึ้น ข้อมูลโครงสร้างพื้นฐานเกี่ยวกับการประกอบอุตสาหกรรมการผลิตจึงมีความสำคัญสำหรับการกำหนดนโยบายและวางแผนพัฒนาด้านเศรษฐกิจและอุตสาหกรรมทั้งในระดับประเทศ และระดับจังหวัด ทำให้ความต้องการใช้ข้อมูลดังกล่าวได้เพิ่มมากขึ้นทั้งในภาครัฐและเอกชน

สำนักงานสถิติแห่งชาติ ซึ่งเป็นหน่วยงานที่รับผิดชอบในการเก็บข้อมูลทั้งทางด้านเศรษฐกิจ และสังคมของประเทศ จึงกำหนดให้มีการจัดทำสำมะโนอุตสาหกรรมขึ้น ซึ่งเป็นการจัดทำครั้งที่ 3 ของประเทศไทย ในการจัดทำสำมะโนอุตสาหกรรมครั้งนี้ ได้ดำเนินการเก็บรวบรวมข้อมูลเป็น 2 ขั้นตอนคือ ขั้นการเก็บรวบรวมข้อมูลพื้นฐานของสถานประกอบการทุกประเภท และขั้นการเก็บรวบรวมข้อมูลรายละเอียด ซึ่งจะเก็บรวบรวมรายละเอียดเฉพาะการประกอบอุตสาหกรรมการผลิต

รายงานฉบับนี้ เป็นรายงานผลการปฏิบัติงานขั้นที่ 1 ซึ่งดำเนินการในปี 2549 ข้อมูลที่นำเสนอเป็น ข้อมูลพื้นฐานของสถานประกอบการที่มีคนทำงานตั้งแต่ 1 คนขึ้นไป ที่ประกอบอุตสาหกรรมการผลิต ธุรกิจทางการค้าและธุรกิจทางการบริการ การก่อสร้าง การขนส่งทางบก สถานที่เก็บสินค้า ตัวแทนธุรกิจ การท่องเที่ยว การโทรคมนาคม และกิจกรรมด้านโรงพยาบาล ที่ตั้งอยู่นอกเขตเทศบาลของ จังหวัด ระยอง

สำนักงานสถิติแห่งชาติ ใคร่ขอขอบคุณผู้ประกอบการและผู้เกี่ยวข้องทุกฝ่ายที่ได้ให้ความร่วมมือ ในการให้ข้อมูล ซึ่งเป็นผลให้การปฏิบัติงานครั้งนี้สำเร็จลุล่วงไปด้วยดี

บทสรุปสำหรับผู้บริหาร

ปัจจุบัน โครงสร้างการผลิตของประเทศไทย ได้เปลี่ยนแปลงจากระบบเศรษฐกิจแบบเกษตรกรรมมาเป็นระบบเศรษฐกิจแบบอุตสาหกรรมมากขึ้น นอกจากนี้จะมีอุตสาหกรรมใหม่ ๆ เกิดขึ้นจำนวนมากแล้ว ลักษณะการประกอบอุตสาหกรรมขนาดเล็กและอุตสาหกรรมในครัวเรือนก็มีบทบาทต่อการเจริญเติบโตทางเศรษฐกิจโดยรวมของประเทศมากขึ้น สำนักงานสถิติแห่งชาติ ในฐานะเป็นหน่วยงานที่รับผิดชอบในการเก็บรวบรวมข้อมูลทั้งทางด้านเศรษฐกิจและสังคมของประเทศ จึงกำหนดให้มีการจัดทำสำมะโนอุตสาหกรรม พ.ศ. 2550 ขึ้น ซึ่งนับเป็นครั้งที่ 3 ของประเทศไทย โดยครั้งแรกจัดทำในปี พ.ศ. 2507 และครั้งที่สองในปี พ.ศ. 2540

ในการจัดทำสำมะโนอุตสาหกรรมครั้งนี้ ได้ดำเนินการเก็บรวบรวมข้อมูลเป็น 2 ขั้นตอนคือ ขั้นการเก็บรวบรวมข้อมูลพื้นฐานของสถานประกอบการทุกประเภท และขั้นการเก็บรวบรวมข้อมูลรายละเอียด ซึ่งจะเก็บรวบรวมรายละเอียดเฉพาะการประกอบอุตสาหกรรมการผลิต

สำหรับข้อมูลที่น่าสนใจในรายงานฉบับนี้ เป็นรายงานผลการปฏิบัติงานขั้นที่ 1 ซึ่งดำเนินการเก็บรวบรวมข้อมูลระหว่างเดือนเมษายน - พฤษภาคม 2549 ข้อมูลที่น่าสนใจเป็นข้อมูลพื้นฐานของสถานประกอบการที่มีคนทำงานตั้งแต่ 1 คนขึ้นไปที่ประกอบอุตสาหกรรมการผลิต ธุรกิจทางการค้าและธุรกิจทางการบริการ การก่อสร้าง การขนส่งทางบก สถานที่เก็บสินค้า ตัวแทนธุรกิจการท่องเที่ยว การโทรคมนาคม และกิจกรรมด้านโรงพยาบาล ที่ตั้งอยู่นอกเขตเทศบาลของจังหวัด ระยอง ซึ่งสรุปข้อมูลที่สำคัญได้ ดังนี้

1. จำนวนสถานประกอบการ พบว่า จังหวัดระยองมีจำนวนสถานประกอบการทั้งสิ้น 6,220 แห่ง อำเภอเมืองระยองมีจำนวนสถานประกอบการมากที่สุด ร้อยละ 33.3 รองลงมาอำเภอแกลง ร้อยละ 19.9 อำเภอบ้านค่าย ร้อยละ 16.2 กิ่งอำเภอนิคมพัฒนาและอำเภอปลวกแดง ร้อยละ 7.7 อำเภอบ้านฉาง กิ่งอำเภอเขาชะเมา ร้อยละ 5.7 และ 4.9 ตามลำดับ สำหรับอำเภอวังจันทร์มีจำนวนสถานประกอบการน้อยที่สุด คือ ร้อยละ 4.5

2. กิจกรรมทางเศรษฐกิจ พบว่า ส่วนใหญ่เป็นกิจกรรมการขายปลีก ยกเว้นยานยนต์และจักรยานยนต์ รวมทั้งการซ่อมแซมของใช้ส่วนบุคคลและของใช้ในครัวเรือนมีจำนวนสถานประกอบการมากที่สุด ร้อยละ 42.4 รองลงมาเป็นกิจกรรมการขาย การบำรุงรักษา และการซ่อมแซมยานยนต์และรถจักรยานยนต์ รวมทั้งการขายปลีกน้ำมันเชื้อเพลิงรถยนต์ ร้อยละ 13.5 กิจกรรมการผลิต ร้อยละ 11.3 และกิจกรรมโรงแรมและภัตตาคาร ร้อยละ 11.0

3. ขนาดของสถานประกอบการ พบว่า ส่วนใหญ่จังหวัดระยอง เป็นขนาดของสถานประกอบการที่มีจำนวนคนทำงาน 1-5 คน ร้อยละ 90.3 รองลงมาเป็นสถานประกอบการที่มีจำนวนคนทำงาน 6-10 คน ร้อยละ 2.7 สถานประกอบการที่มีจำนวนคนทำงาน 101-200 คน ร้อยละ 1.5 สถานประกอบการที่มีจำนวนคนทำงาน 51-100 คน และจำนวนคนทำงาน 201-500 คน ร้อยละ 1.1 สำหรับขนาดของสถานประกอบการอื่นๆ มีร้อยละ 3.4

4. รูปแบบการจัดตั้งตามกฎหมาย พบว่า ส่วนใหญ่รูปแบบการจัดตั้งตามกฎหมายเป็นแบบส่วนบุคคล ร้อยละ 91.7 รองลงมาเป็นแบบบริษัทจำกัด บริษัทจำกัด(มหาชน) ร้อยละ 6.6 ห้างหุ้นส่วนจำกัด ห้าง

หุ้นส่วนสามัญนิติบุคคล ร้อยละ 1.4 สำหรับรูปแบบการจัดตั้งตามกฎหมายแบบอื่นๆ สหกรณ์ และส่วนราชการ รัฐวิสาหกิจ มีร้อยละ 0.2 0.1 และ 0.0 ตามลำดับ

5. รูปแบบการจัดตั้งทางเศรษฐกิจ พบว่า ส่วนใหญ่เป็นสถานประกอบการที่มีรูปแบบการจัดตั้งเป็นแบบสำนักงานแห่งเดียว ร้อยละ 98.8 รองลงมาเป็นสถานประกอบการที่มีรูปแบบการจัดตั้งเป็นสำนักงานสาขา และสำนักงานใหญ่ ร้อยละ 1.1 และ 0.1 ตามลำดับ

6. จำนวนคนทำงานและลูกจ้าง

1) จำนวนคนทำงาน พบว่า ส่วนใหญ่เป็นสถานประกอบการ ที่มีจำนวนคนทำงานมากกว่า 200 คน ร้อยละ 60.3 รองลงมาเป็นสถานประกอบการ ที่มีจำนวนคนทำงาน 51-200 คน และจำนวนคนทำงาน 1-15 คน ร้อยละ 21.7 และ 13.3 ตามลำดับ

เมื่อพิจารณาจำนวนคนทำงาน จำแนกตามกิจกรรมทางเศรษฐกิจ พบว่า ส่วนใหญ่เป็นคนที่ทำงานในสถานประกอบการการผลิต ร้อยละ 82.5 รองลงมาเป็นคนทำงานในสถานประกอบการการขายปลีก ยกเว้นยานยนต์และรถจักรยานยนต์ รวมทั้งการซ่อมแซมของใช้ส่วนบุคคลและของใช้ในครัวเรือน ร้อยละ 5.2 สำหรับจำนวนคนทำงานในสถานประกอบการการขาย การบำรุงรักษา และการซ่อมแซมยานยนต์และรถจักรยานยนต์ รวมทั้งการขายปลีกน้ำมันเชื้อเพลิงรถยนต์ และโรงแรมและภัตตาคาร มีร้อยละ 2.9

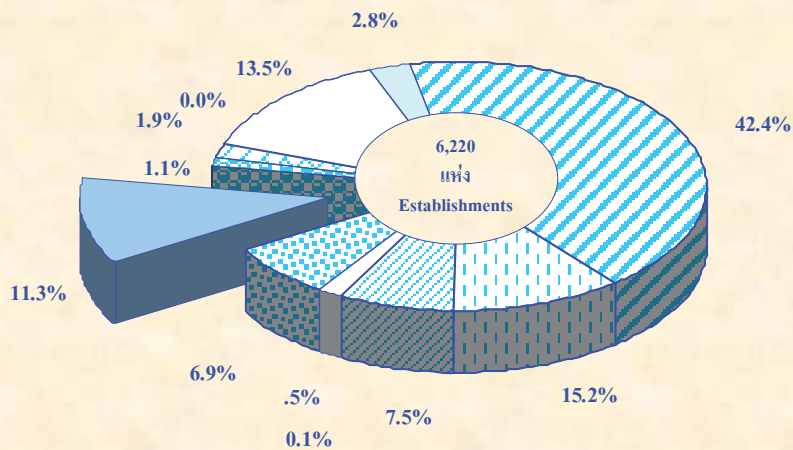
2) จำนวนลูกจ้าง พบว่า ส่วนใหญ่เป็นสถานประกอบการ ที่มีจำนวนลูกจ้างมากกว่า 200 คน ร้อยละ 66.2 รองลงมาเป็นสถานประกอบการ ที่มีจำนวนลูกจ้าง 51-200 คน และจำนวนลูกจ้าง 1-15 คน ร้อยละ 24.2 และ 4.8 ตามลำดับ













เมื่อพิจารณาจำนวนลูกจ้าง จำแนกตามกิจกรรมทางเศรษฐกิจ พบว่า ส่วนใหญ่กิจกรรมการผลิตมีจำนวนลูกจ้าง ร้อยละ 90.3 รองลงมาเป็นกิจกรรมโรงแรมและภัตตาคาร ร้อยละ 1.9 และกิจกรรมการขาย การบำรุงรักษา สำหรับจำนวนลูกจ้างในสถานประกอบการประเภทการซ่อมแซมยานยนต์และรถจักรยานยนต์ รวมทั้งการขายปลีกน้ำมันเชื้อเพลิงรถยนต์ และกิจกรรมการก่อสร้าง มีร้อยละ 1.8 และ 1.6 ตามลำดับ

រូបភាព
Figures

แผนภูมิ ก ร้อยละของสถานประกอบการ จำแนกตามกิจกรรมทางเศรษฐกิจ

Figure A Percentage of establishments by economic activity



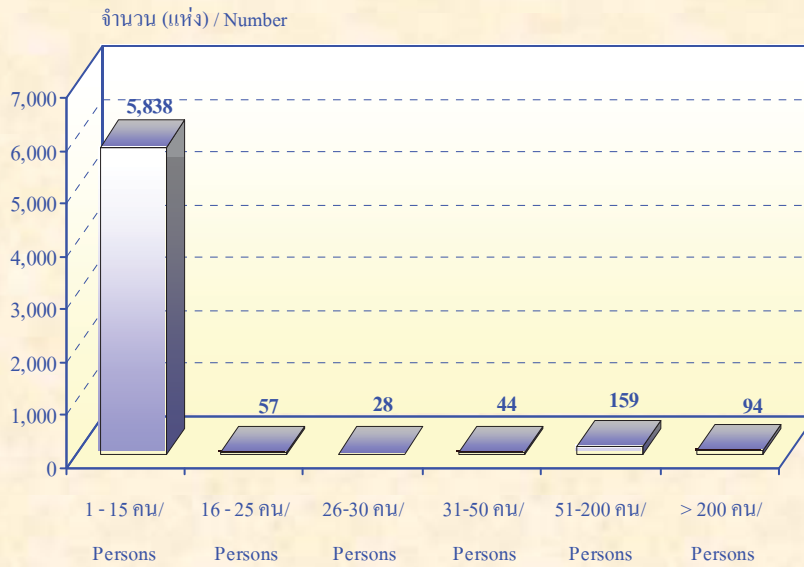
-  การขาย การบำรุงรักษา และการซ่อมแซมยานยนต์ และรถจักรยานยนต์ฯ
Sale, maintenance and repair of motor vehicles and motorcycles etc.
-  การขายส่งและการค้าเพื่อค้าหน้า (ยกเว้น ยานยนต์และรถจักรยานยนต์)
Wholesale trade and commission trade, except of motor vehicles and motorcycles
-  การขายปลีก ยกเว้น ยานยนต์ และรถจักรยานยนต์ รวมทั้งการซ่อมแซมฯ
Retail trade, except of motor vehicles and motorcycles etc.
-  โรงแรมและภัตตาคาร
Hotels and restaurants
-  กิจกรรมด้านอสังหาริมทรัพย์
Real estate activities
-  กิจกรรมด้านคอมพิวเตอร์และกิจกรรมที่เกี่ยวข้อง
Computer and related activities
-  การให้เช่าเครื่องจักรและเครื่องอุปกรณ์โดยไม่มีผู้ควบคุม การวิจัยและการพัฒนา และกิจกรรมด้านธุรกิจอื่น ๆ
Renting of machinery and equipment without operator, research and development and other business activities
-  กิจกรรมนันทนาการและการบริการอื่น ๆ
Recreational and other service activities
-  การผลิต
Manufacturing
-  การก่อสร้าง
Construction
-  การขนส่งทางบก การเก็บสินค้าและสถานที่เก็บสินค้า ตัวแทนธุรกิจการท่องเที่ยว และการโทรคมนาคม
Other land transport, storage and warehousing, activities of travel agencies and telecommunications
-  กิจกรรมด้านโรงพยาบาล
Hospital activity

ที่มา : สำมะโนอุตสาหกรรม พ.ศ. 2550 (ข้อมูลพื้นฐาน : นอกเขตเทศบาล) จังหวัดระยอง สำนักงานสถิติแห่งชาติ กระทรวงเทคโนโลยีสารสนเทศและการสื่อสาร

Source : The 2007 Industrial Census (Basic Information : Non-municipal area), Rayong Province National Statistical Office, Ministry of Information and Communication Technology.

แผนภูมิ ข จำนวนสถานประกอบการ จำแนกตามขนาดของสถานประกอบการ

Figure B Number of establishments by size of establishment

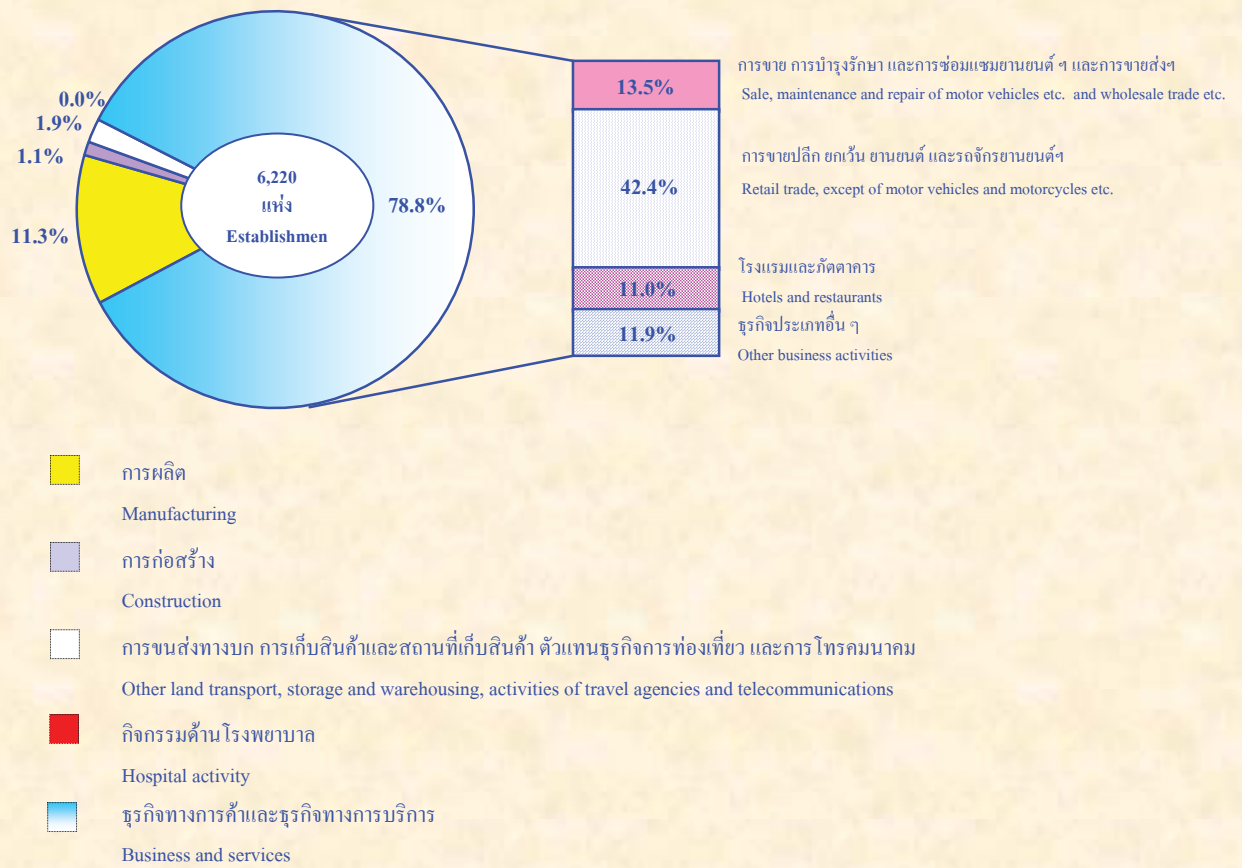


ที่มา : สำมะโนอุตสาหกรรม พ.ศ. 2550 (ข้อมูลพื้นฐาน : นอกเขตเทศบาล) จังหวัดระยอง
สำนักงานสถิติแห่งชาติ กระทรวงเทคโนโลยีสารสนเทศและการสื่อสาร

Source : The 2007 Industrial Census (Basic Information : Non-municipal area), Rayong Province
National Statistical Office, Ministry of Information and Communication Technology.

แผนภูมิ ค ร้อยละของสถานประกอบการ จำแนกตามกิจกรรมทางเศรษฐกิจ

Figure C Percentage of establishments by economic activity

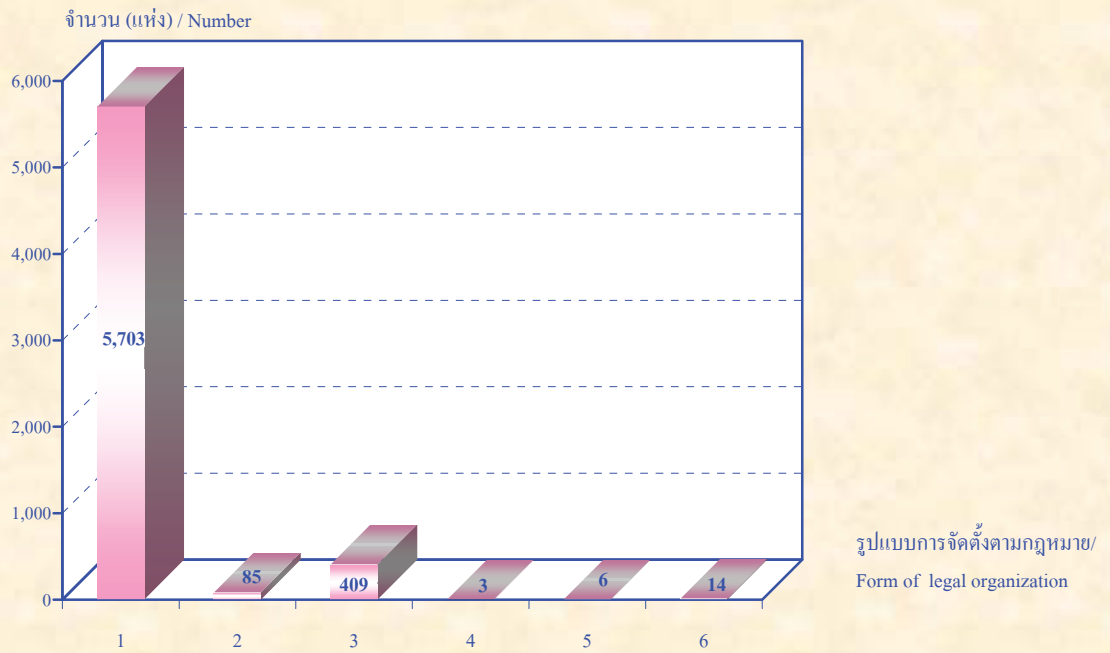


ที่มา : สำมะโนอุตสาหกรรม พ.ศ. 2550 (ข้อมูลพื้นฐาน : นอกเขตเทศบาล) จังหวัดระยอง สำนักงานสถิติแห่งชาติ กระทรวงเทคโนโลยีสารสนเทศและการสื่อสาร

Source : The 2007 Industrial Census (Basic Information : Non-municipal area), Rayong Province National Statistical Office, Ministry of Information and Communication Technology.

แผนภูมิ ง จำนวนสถานประกอบการ จำแนกตามรูปแบบการจัดตั้งตามกฎหมาย

Figure D Number of establishments by form of legal organization




- 1 ส่วนบุคคล / Individual proprietor
- 2 ห้างหุ้นส่วนจำกัด ห้างหุ้นส่วนสามัญนิติบุคคล / Juristic partnership
- 3 บริษัทจำกัด บริษัทจำกัด (มหาชน) / Company limited, Public company limited
- 4 ส่วนราชการ รัฐวิสาหกิจ / Government, State - enterprises
- 5 สหกรณ์ / Cooperatives
- 6 อื่น ๆ / Others

ที่มา : สำมะโนอุตสาหกรรม พ.ศ. 2550 (ข้อมูลพื้นฐาน : นอกเขตเทศบาล) จังหวัดระยอง
สำนักงานสถิติแห่งชาติ กระทรวงเทคโนโลยีสารสนเทศและการสื่อสาร

Source : The 2007 Industrial Census (Basic Information : Non-municipal area), Rayong Province
National Statistical Office, Ministry of Information and Communication Technology.

แผนภูมิ จ จำนวนสถานประกอบการ จำแนกตามรูปแบบการจัดตั้งทางเศรษฐกิจ

Figure E Number of establishments by form of economic organization

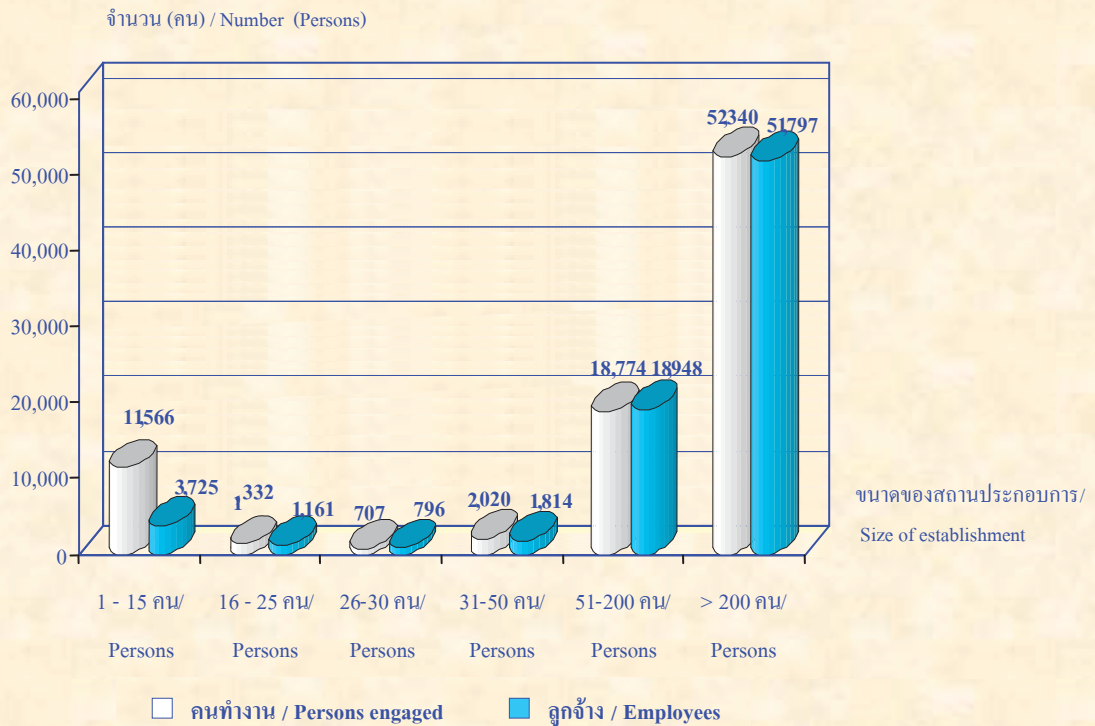


ที่มา : สำมะโนอุตสาหกรรม พ.ศ. 2550 (ข้อมูลพื้นฐาน : นอกเขตเทศบาล) จังหวัดระยอง
สำนักงานสถิติแห่งชาติ กระทรวงเทคโนโลยีสารสนเทศและการสื่อสาร

Source : The 2007 Industrial Census (Basic Information : Non-municipal area), Rayong Province
National Statistical Office, Ministry of Information and Communication Technology.

แผนภูมิ จ จำนวนคนทำงานและลูกจ้างในสถานประกอบการ จำแนกตามขนาดของสถานประกอบการ

Figure F Number of persons engaged and employees by size of establishment

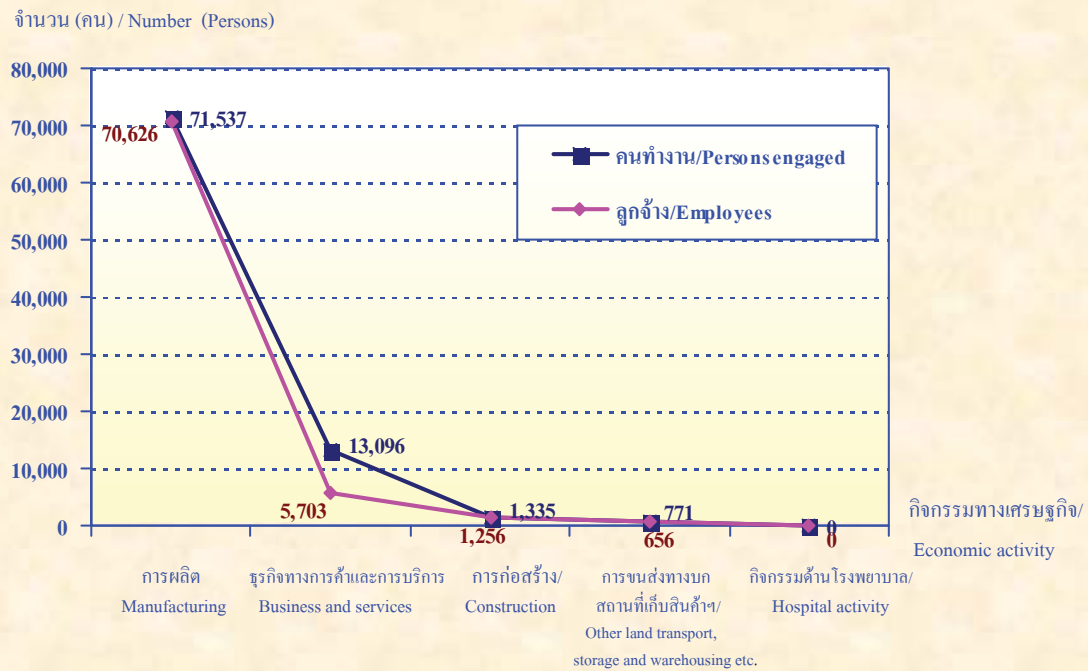


ที่มา : สำมะโนอุตสาหกรรม พ.ศ. 2550 (ข้อมูลพื้นฐาน : นอกเขตเทศบาล) จังหวัดระยอง สำนักงานสถิติแห่งชาติ กระทรวงเทคโนโลยีสารสนเทศและการสื่อสาร

Source : The 2007 Industrial Census (Basic Information : Non-municipal area), Rayong Province National Statistical Office, Ministry of Information and Communication Technology.

แผนภูมิ ข จำนวนคนทำงานและลูกจ้างในสถานประกอบการ จำแนกตามกิจกรรมทางเศรษฐกิจ

Figure G Number of persons engaged and employees by economic activity



ที่มา : สำมะโนอุตสาหกรรม พ.ศ. 2550 (ข้อมูลพื้นฐาน : นอกเขตเทศบาล) จังหวัดระยอง สำนักงานสถิติแห่งชาติ กระทรวงเทคโนโลยีสารสนเทศและการสื่อสาร

Source : The 2007 Industrial Census (Basic Information : Non-municipal area), Rayong Province National Statistical Office, Ministry of Information and Communication Technology.

บทที่ 1

บทนำ

1.1 ความเป็นมา

สำนักงานสถิติแห่งชาติ ได้จัดทำสำมะโนอุตสาหกรรมขึ้นเป็นครั้งแรกในปี 2507 และครั้งที่ 2 ในปี 2540 โดยมีวัตถุประสงค์ เพื่อเก็บรวบรวมข้อมูลเกี่ยวกับจำนวนและลักษณะที่สำคัญของสถานประกอบการอุตสาหกรรมทุกขนาดทั่วประเทศ เพื่อใช้ประกอบในการกำหนดนโยบายและวางแผนพัฒนาการลงทุน และปรับปรุงกิจการอุตสาหกรรมการผลิตทั้งในภาครัฐและเอกชน

ในปัจจุบัน โครงสร้างการผลิตของประเทศได้เปลี่ยนแปลงจากระบบเศรษฐกิจแบบเกษตรกรรมมาเป็นระบบเศรษฐกิจแบบอุตสาหกรรมมากขึ้น นอกจากนี้จะมีอุตสาหกรรมใหม่ ๆ เกิดขึ้นจำนวนมากแล้ว ลักษณะการประกอบอุตสาหกรรมขนาดเล็กและอุตสาหกรรมในครัวเรือนก็มีบทบาทต่อการเจริญเติบโตทางเศรษฐกิจโดยรวมของประเทศมากขึ้น ข้อมูลโครงสร้างพื้นฐานเกี่ยวกับการประกอบอุตสาหกรรมการผลิตจึงมีความสำคัญสำหรับการกำหนดนโยบายและวางแผนพัฒนาด้านเศรษฐกิจและอุตสาหกรรม ทั้งในระดับประเทศและระดับจังหวัด ทำให้ความต้องการใช้ข้อมูลดังกล่าวเพิ่มมากขึ้นทั้งในภาครัฐบาลและเอกชน

สำนักงานสถิติแห่งชาติ ซึ่งเป็นหน่วยงานที่รับผิดชอบในการจัดเก็บข้อมูลทั้งทางด้านเศรษฐกิจและสังคมของประเทศ จำเป็นจะต้องจัดหาข้อมูลสถิติที่เกี่ยวข้องในเรื่องนี้ และเพื่อให้สอดคล้องกับข้อเสนอแนะขององค์การสหประชาชาติ ที่เสนอแนะให้จัดทำสำมะโนทุก 10 ปี สำนักงานสถิติแห่งชาติจึงกำหนดให้มีการจัดทำสำมะโนอุตสาหกรรม พ.ศ. 2550 ขึ้น ซึ่งเป็นการจัดทำสำมะโนอุตสาหกรรม ครั้งที่ 3 ของประเทศไทย โดยกำหนดแผนดำเนินการเก็บรวบรวมข้อมูลเป็น 2 ขั้นตอน คือ ขั้นการเก็บรวบรวมข้อมูลพื้นฐานของสถานประกอบการทุกประเภท และ ขั้นการเก็บรวบรวมข้อมูลรายละเอียด ซึ่งจะเก็บรวบรวมรายละเอียดเฉพาะการประกอบอุตสาหกรรมการผลิต

1.2 วัตถุประสงค์

การเก็บรวบรวมข้อมูลพื้นฐานโครงการสำมะโนอุตสาหกรรม พ.ศ. 2550 มีวัตถุประสงค์ ดังนี้

1.2.1 เพื่อเก็บรวบรวมข้อมูลพื้นฐานที่แสดงให้เห็น โครงสร้างและการกระจายตัวของสถานประกอบการประเภทต่าง ๆ เช่น อุตสาหกรรมการผลิต ธุรกิจทางการค้าและธุรกิจทางการบริการ การก่อสร้าง การขนส่งทางบก สถานที่เก็บสินค้า ตัวแทนธุรกิจการท่องเที่ยว และกิจกรรมด้าน โรงพยาบาล เป็นต้น

1.2.2 เพื่อจัดทำกรอบตัวอย่างสำหรับการเลือกตัวอย่างสถานประกอบการผลิตที่เข้าข่ายเพื่อเก็บรวบรวมข้อมูลรายละเอียด สำหรับโครงการสำมะโนอุตสาหกรรม พ.ศ. 2550

1.2.3 เพื่อนำข้อมูลมาจัดทำกรอบตัวอย่าง (Sampling Frame) ที่ทันสมัย สำหรับการเลือกตัวอย่างการสำรวจสถานประกอบการที่เกี่ยวข้อง

1.3 รายการข้อมูลที่เก็บรวบรวม

- ชื่อ ที่ตั้ง และสถานที่ติดต่อของสถานประกอบการ
- จำนวน และประเภทของสถานประกอบการ
- จำนวนคนทำงาน และจำนวนลูกจ้างของสถานประกอบการ
- รูปแบบการจัดตั้งตามกฎหมาย และรูปแบบการจัดตั้งทางเศรษฐกิจ
- การมีต่างประเทศร่วมลงทุนหรือถือหุ้น และประเทศที่ร่วมลงทุนหรือถือหุ้น

1.4 ขอบข่ายและคุ่มรวม

ขอบข่ายในการเก็บรวบรวมข้อมูลพื้นฐาน ได้แก่ กิจกรรมทางเศรษฐกิจตามการจัดประเภทอุตสาหกรรมตามกิจกรรมทางเศรษฐกิจทุกประเภทตามมาตรฐานสากล (International Standard Industrial Classification of All Economic Activities : ISIC Rev.3.0) ดังนี้

- ธุรกิจทางการค้าและธุรกิจทางการบริการ
- การผลิต
- การก่อสร้าง
- การขนส่งทางบก สถานที่เก็บสินค้า ตัวแทนธุรกิจการท่องเที่ยว และการโทรคมนาคม
- กิจกรรมด้านโรงพยาบาล

คุ่มรวม สถานประกอบการทุกประเภท (ยกเว้น แผลงลอย) ที่มีคนทำงานตั้งแต่ 1 คนขึ้นไป ที่ตั้งอยู่นอกเขตเทศบาลทั่วประเทศ

ข้อมูลที่น่าเสนอในรายงานฉบับนี้ เป็นข้อมูลของสถานประกอบการตามขอบข่าย ที่มีคนทำงานตั้งแต่ 1 คนขึ้นไปที่ตั้งอยู่นอกเขตเทศบาลของจังหวัดระยอง เท่านั้น

1.5 คาบเวลาอ้างอิง

ข้อมูลเกี่ยวกับจำนวนและลักษณะต่าง ๆ ของสถานประกอบการที่เก็บรวบรวมเป็นข้อมูลของสถานประกอบการที่เปิดดำเนินการในปี 2549

1.6 แนวคิดและคำนิยาม

1.6.1 สถานประกอบการ

หมายถึง สถานที่หรือบางส่วนของสถานที่ที่มีที่ตั้งที่แน่นอนและมีการดำเนินกิจกรรมทางเศรษฐกิจ ไม่ว่ากิจกรรมนั้นจะดำเนินงานโดยบุคคลที่เป็นเจ้าของหรือควบคุมกิจการโดยนิติบุคคล

1.6.2 กิจกรรมทางเศรษฐกิจ

การจัดทำสำมะโนอุตสาหกรรม พ.ศ. 2550 ได้จัดจำแนกสถานประกอบการตามการดำเนินกิจกรรมทางเศรษฐกิจทุกประเภทตามมาตรฐานสากล (International Standard Industrial Classification of All Economic Activities : ISIC Rev.3.0) ดังต่อไปนี้

1) การขาย การบำรุงรักษา และการซ่อมแซมยานยนต์และรถจักรยานยนต์ รวมทั้งการขายปลีกน้ำมันเชื้อเพลิงรถยนต์ ได้แก่

■ การดำเนินกิจการขายส่งและขายปลีกยานยนต์ รถจักรยานยนต์ และรถเล่นบนหิมะทั้งใหม่และที่ใช้แล้ว การบำรุงรักษาและซ่อมแซม การขายอะไหล่ (ส่วนประกอบ) และชิ้นส่วนอุปกรณ์ (อุปกรณ์ประกอบ) สำหรับยานยนต์ การดำเนินกิจการของตัวแทนหรือนายหน้าที่เกี่ยวข้องกับการจำหน่ายยานยนต์ การล้าง การขัดเงา และการลากจูงยานยนต์ รวมถึงการขายปลีกน้ำมันเชื้อเพลิงรถยนต์ และผลิตภัณฑ์น้ำมันเครื่อง/น้ำมันหล่อลื่น หรือผลิตภัณฑ์ที่ใช้เป็นตัวให้ความเย็นแก่เครื่องยนต์

2) การขายส่งและการค้าเพื่อค่านายหน้า ยกเว้นยานยนต์และรถจักรยานยนต์ ได้แก่

■ การดำเนินกิจการขาย (เป็นการขายสินค้าที่ไม่มีมีการเปลี่ยนแปลงสินค้า) สินค้าใหม่และสินค้าที่ใช้แล้วให้แก่ผู้ขายปลีก ผู้ใช้ในงานอุตสาหกรรม ผู้ใช้ในงานพาณิชย์กรรม ผู้ใช้ในงานสถาบัน ผู้ใช้ในงานวิชาชีพ หรือผู้ขายส่งรายอื่น ๆ หรือบุคคล/บริษัทที่ทำหน้าที่ตัวแทนหรือนายหน้าซื้อขายสินค้า เป็นต้น

■ ผู้ขายส่ง ซึ่งประกอบ จัดแยกขนาด และคัดคุณภาพสินค้าจำนวนมากเป็นประจำ การจัดแบ่งสินค้าออกเป็นส่วนย่อย การบรรจุหีบห่อใหม่ การจัดจำหน่ายสินค้าเป็นลอตย่อย รวมถึงการเก็บสินค้า การแช่เย็นสินค้า การจัดส่งและการจัดวางสินค้า กิจกรรมที่เกี่ยวข้องกับการส่งเสริมการขายให้แก่ลูกค้า และการออกแบบฉลากติดสินค้า

3) การขายปลีก ยกเว้นยานยนต์และรถจักรยานยนต์ รวมทั้งการซ่อมแซมของใช้ส่วนบุคคลและของใช้ในครัวเรือน ได้แก่

■ การดำเนินกิจการขาย (เป็นการขายสินค้าที่ไม่มีมีการเปลี่ยนแปลงสินค้า) สินค้าใหม่และสินค้าที่ใช้แล้วให้แก่ประชาชนทั่วไป เพื่อการบริโภคหรือการใช้ประโยชน์เฉพาะส่วนบุคคลหรือในครัวเรือน

■ การซ่อมและการติดตั้งของใช้ส่วนบุคคลและของใช้ในครัวเรือน

4) โรงแรมและภัตตาคาร ได้แก่

- การดำเนินกิจการเกี่ยวกับการจัดหาที่พักชั่วคราว ค่ายพัก และสิ่งอำนวยความสะดวกในค่ายพักให้แก่ประชาชนทั่วไป เช่น โรงแรม โมเต็ล หอพักในสถานศึกษา ห้องพักภายในบ้าน เกสต์เฮาส์ ที่พักแรมเยาวชน ที่พักชั่วคราว เป็นต้น

- การขายอาหารและเครื่องดื่มที่จัดเตรียมไว้พร้อมที่จะบริโภคได้ทันทีในสถานที่ต่าง ๆ เช่น ภัตตาคาร คาเฟ่ สถานที่บริการขายอาหารกลางวัน และร้านขายเครื่องดื่ม เป็นต้น

5) กิจกรรมด้านอสังหาริมทรัพย์ ได้แก่

- การซื้อ การขาย การให้เช่า และการดำเนินการเกี่ยวกับอสังหาริมทรัพย์ที่เป็นเจ้าของหรือเช่าจากผู้อื่น เช่น อาคารห้องชุดและที่อยู่อาศัย อาคารซึ่งไม่ใช่ที่อยู่อาศัย การพัฒนาและการจัดสรรอสังหาริมทรัพย์ เป็นต้น รวมทั้งการพัฒนาและการขายที่ดินและสุสาน การดำเนินการเกี่ยวกับห้องชุดและที่อยู่อาศัยเคลื่อนที่ได้

- การซื้อ การขาย การให้เช่า การจัดการและการประเมินราคาอสังหาริมทรัพย์ โดยได้รับค่าธรรมเนียมตอบแทนหรือโดยการทำสัญญา

6) กิจกรรมด้านคอมพิวเตอร์และกิจกรรมที่เกี่ยวข้อง ได้แก่

- การให้คำปรึกษาเกี่ยวกับชนิดและลักษณะการใช้งานของฮาร์ดแวร์ที่มีหรือไม่มีซอฟต์แวร์ ระบบงานประยุกต์

- การให้คำปรึกษาเกี่ยวกับการวิเคราะห์ความต้องการและปัญหาของผู้ใช้ และวิธีการแก้ไขปัญหาคือดีที่สุด

- กิจกรรมที่เกี่ยวกับการวิเคราะห์ การออกแบบ และการเขียนโปรแกรมของระบบงานที่พร้อมจะใช้งานได้ โดยทั่วไปเป็นการวิเคราะห์ความต้องการและปัญหาของผู้ใช้ การให้คำปรึกษา วิธีการแก้ปัญหาที่ประหยัดที่สุด พร้อมทั้งจัดสร้างซอฟต์แวร์ที่จำเป็นต้องใช้ เพื่อให้เกิดผลสัมฤทธิ์ตามแนวทางการแก้ปัญหานั้น รวมทั้งการเขียนโปรแกรมตามความต้องการของผู้ใช้

- กิจกรรมที่เกี่ยวข้องกับการพัฒนา การผลิต การจัดหา และจัดทำเอกสารประกอบการใช้ซอฟต์แวร์ ซึ่งเขียนขึ้นตามความต้องการของผู้ใช้เฉพาะรายและเป็นคำสั่งง่าย ๆ และซอฟต์แวร์สำเร็จรูป

- การประมวลผลหรือการจัดทำตารางประมวลผลข้อมูลทุกชนิด ซึ่งประกอบด้วยการประมวลผลและการเตรียมรายงานที่สมบูรณ์จากข้อมูลของลูกค้า ซึ่งรวมถึงงานเฉพาะทาง เช่น การบันทึกข้อมูลหรือการเตรียมข้อมูลด้วยวิธีอื่น การแปลงข้อมูล เช่น จากบัตรไปเป็นเทป การรู้จำอักขระจากภาพ (optical character recognition) เป็นต้น ซึ่งอาจจะดำเนินการโดยการให้บริการโดยตรงหรือโดยผ่านระบบเครือข่ายโดยการใช่โปรแกรมของลูกค้าหรือโปรแกรมที่มีกรรมสิทธิ์เฉพาะ รวมทั้งการจัดการบริการรายชั่วโมงหรือการแบ่งกันใช้เวลา (time-share) การจัดการและการดำเนินการที่เกี่ยวกับสิ่งอำนวยความสะดวกในการประมวลผลข้อมูลในขั้นตอนที่ต่อเนื่อง

7) การให้เช่าเครื่องจักรและเครื่องอุปกรณ์โดยไม่มีผู้ควบคุม การวิจัยและการพัฒนา และกิจกรรมด้านธุรกิจอื่น ๆ ได้แก่

- การให้เช่าเครื่องอุปกรณ์การขนส่ง เครื่องจักร และเครื่องอุปกรณ์อื่น ๆ ของใช้ส่วนบุคคลและของใช้ในครัวเรือน

- การวิจัยและการพัฒนา การทดลองทางด้านวิทยาศาสตร์ธรรมชาติ วิศวกรรม สังคมศาสตร์ และมนุษยศาสตร์

- กิจกรรมด้านกฎหมาย การบัญชี การทำบัญชีและการตรวจสอบบัญชี การให้คำปรึกษาด้านภาษี การวิจัยตลาดและการสำรวจความคิดเห็นของประชาชน และการให้คำปรึกษาทางธุรกิจและการจัดการ

- กิจกรรมด้านสถาปัตยกรรม วิศวกรรม และเทคนิคอื่น ๆ

- การโฆษณา

8) กิจกรรมนันทนาการและการบริการอื่น ๆ ได้แก่

- กิจกรรมด้านภาพยนตร์ วิทยุ โทรทัศน์ และการบันเทิงอื่น ๆ

- กิจกรรมของสำนักข่าว

- กิจกรรมห้องสมุด หอจดหมายเหตุ พิพิธภัณฑ์สถาน และกิจกรรมทางวัฒนธรรมอื่น ๆ

- กิจกรรมการกีฬาและนันทนาการอื่น ๆ

- กิจกรรมด้านการบริการอื่น ๆ เช่น การบริการซักรีดและซักแห้งผลิตภัณฑ์สิ่งทอและขนสัตว์ การแต่งผมและการเสริมสวยอื่น ๆ การทำศพและกิจกรรมที่เกี่ยวข้อง เป็นต้น

9) การผลิต

หมายถึง การเปลี่ยนแปลงวัตถุหรือส่วนประกอบของวัตถุในทางกายภาพหรือทางเคมีให้เป็นผลิตภัณฑ์ชนิดใหม่ โดยไม่คำนึงถึงว่างานนั้นทำด้วยเครื่องจักรหรือมือ ทำในโรงงาน ทำในเคหะสถาน หรือผลิตภัณฑ์นั้นจะนำมาขายส่งหรือขายปลีกก็ตาม การประกอบชิ้นส่วนของผลิตภัณฑ์ที่ผลิตขึ้น การดัดแปลงสินค้ารวมทั้งการปรับปรุงใหม่หรือการสร้างชิ้นใหม่

10) การก่อสร้าง

หมายถึง กิจกรรมทางเศรษฐกิจที่เกี่ยวข้องกับการก่อสร้างใหม่ การต่อเติม การดัดแปลง การซ่อมแซม และการรื้อทำลายอาคารหรือสิ่งก่อสร้างด้านวิศวกรรม เช่น ถนน สะพาน เขื่อน อุโมงค์ เป็นต้น อุตสาหกรรมการก่อสร้าง ประกอบด้วยสถานประกอบการที่ดำเนินกิจการ ดังต่อไปนี้

- การเตรียมสถานที่ก่อสร้าง เช่น การรื้อถอน ทำลายอาคารเก่า การถมดิน เป็นต้น

- การก่อสร้างอาคาร งานวิศวกรรมโยธา เช่น ทางหลวง ถนน สะพาน อุโมงค์ เป็นต้น

ซึ่งหมายรวมทั้งการก่อสร้างใหม่ การต่อเติม ดัดแปลง และซ่อมแซมด้วย

- การติดตั้งภายในอาคาร เช่น การวางท่อ การติดตั้งระบบเครื่องปรับอากาศ ระบบสัญญาณเตือนภัย บันไดเลื่อน เป็นต้น

- การสร้างอาคารให้สมบูรณ์ เช่น การติดตั้งกระจก การฉาบปูน การทาสีและตกแต่งอาคาร การติดผนังและปูพื้นด้วยวัสดุต่าง ๆ การขัดพื้น เป็นต้น

- การให้เช่าเครื่องอุปกรณ์ที่ใช้ในงานก่อสร้างหรือการรื้อถอนโดยมีผู้ควบคุม เช่น การให้เช่ารถเครนพร้อมคนขับ เป็นต้น

11) การขนส่งทางบก การเก็บสินค้าและสถานที่เก็บสินค้า ตัวแทนธุรกิจการท่องเที่ยว และการโทรคมนาคม ได้แก่

- การขนส่งผู้โดยสารทางบกอื่น ๆ ที่มีตารางเวลาและที่ไม่มีตารางเวลา รวมถึงการขนส่งสินค้าทางถนน

- การดำเนินการเกี่ยวกับสิ่งอำนวยความสะดวกในการเก็บสินค้าทุกชนิด เช่น เครื่องยนต์ เคนสายพาน สำหรับยกขั้วพืชขึ้นไปเก็บในถัง คลังสินค้า ห้องเย็น ฯลฯ

- สถานที่เก็บสินค้าประเภทเฟอร์นิเจอร์ รถยนต์ ไม้ซุง ก๊าซ และน้ำมัน สารเคมี สิ่งทอ อาหาร และผลิตภัณฑ์ทางการเกษตร ฯลฯ ทั้งนี้รวมถึงการเก็บสินค้าในเขตการค้าระหว่างประเทศด้วย

- กิจกรรมของตัวแทนธุรกิจการท่องเที่ยวและผู้จัดนำเที่ยว รวมทั้งกิจกรรมบริการนักท่องเที่ยว

- การติดต่อสื่อสารโดยการส่งสัญญาณเสียง ภาพ ข้อมูล หรือข่าวสารทางสายเคเบิล การกระจายเสียง การถ่ายทอดคลื่นวิทยุ/โทรทัศน์ หรือถ่ายทอดทางดาวเทียม รวมทั้งการติดต่อสื่อสารทางโทรศัพท์ โทรเลข โทรสารและเทเล็กซ์ อินเทอร์เน็ต (Internet) รวมถึงการบำรุงรักษาระบบเครือข่ายของการสื่อสารด้วย

12) กิจกรรมด้านโรงพยาบาล

- กิจกรรมของโรงพยาบาลทั่วไปและโรงพยาบาลเฉพาะโรค สถานพักฟื้นสำหรับผู้ป่วย ศูนย์ป้องกันโรค โรงพยาบาลโรคจิต ศูนย์ฟื้นฟู (ที่มีการรักษาทางการแพทย์) สถานพยาบาลโรคเรื้อรัง

- กิจกรรมของศูนย์ทันตกรรม และสถาบันด้านสุขภาพอื่นๆ ซึ่งมีสิ่งอำนวยความสะดวกด้านที่พัก รวมทั้งกิจกรรมของโรงพยาบาลในฐานะที่พักทหารและในเรือนจำ

- กิจกรรมที่ให้บริการสำหรับผู้ป่วยในเป็นส่วนใหญ่ และทำการรักษาภายใต้คำแนะนำของแพทย์ ซึ่งประกอบด้วยบริการของคณะแพทย์และผู้ช่วยแพทย์ สิ่งอำนวยความสะดวกในห้องปฏิบัติการและทางด้านเทคนิค รวมทั้งการบริการทางด้านรังสีวิทยาและสัณฐานวิทยา สิ่งอำนวยความสะดวกด้านอาหารและด้านอื่น ๆ ของโรงพยาบาล เช่น การบริการด้านห้องฉุกเฉิน

1.6.3 รูปแบบการจัดตั้งตามกฎหมาย

1) ส่วนบุคคล

หมายถึง สถานประกอบการที่มีเจ้าของเป็นบุคคลธรรมดาคนเดียวหรือหลายคนรวมกัน และให้หมายรวมถึงห้างหุ้นส่วนสามัญที่ไม่จดทะเบียนเป็นนิติบุคคลด้วย

2) ห้างหุ้นส่วนจำกัด ห้างหุ้นส่วนสามัญนิติบุคคล

หมายถึง สถานประกอบการที่จัดตั้งขึ้นโดยคณะบุคคลตั้งแต่ 2 คนขึ้นไป ร่วมทุนกันเพื่อประกอบกิจการและรับผิดชอบร่วมกัน โดยจดทะเบียนถูกต้องตามกฎหมาย

3) บริษัทจำกัด บริษัทจำกัด (มหาชน)

- บริษัทจำกัด หมายถึง สถานประกอบการที่จัดตั้งขึ้นโดยผู้ริเริ่มคณะหนึ่ง และได้จดทะเบียนถูกต้องตามกฎหมาย โดยมีผู้ริเริ่มดำเนินการอย่างน้อย 7 คน ขึ้นไป

- บริษัทจำกัด (มหาชน) หมายถึง สถานประกอบการที่จัดตั้งขึ้นโดยการจดทะเบียนจัดตั้งบริษัท การควบบริษัท หรือการแปรสภาพบริษัท และวัตถุประสงค์ที่จะขายหุ้นต่อประชาชน โดยมีผู้ริเริ่มดำเนินการตั้งแต่ 15 คนขึ้นไป

4) ส่วนราชการ รัฐวิสาหกิจ

หมายถึง สถานประกอบการที่รัฐบาลเป็นเจ้าของหรือมีทุนอยู่ด้วย ไม่น้อยกว่าร้อยละ 50 ของทุนทั้งหมด รวมถึงสถานประกอบการที่ดำเนินการโดยรัฐบาลด้วย

5) สหกรณ์

หมายถึง สถานประกอบการที่จัดตั้งขึ้นในรูปของสหกรณ์ โดยจดทะเบียนถูกต้องตามกฎหมายว่าด้วยสหกรณ์ โดยมีผู้ก่อตั้งไม่น้อยกว่า 10 คน

6) อื่น ๆ

หมายถึง สถานประกอบการที่จัดตั้งในรูปแบบอื่น ๆ นอกจากที่กล่าวข้างต้น เช่น มูลนิธิ สโมสร สมาคม กลุ่มแม่บ้าน ชมรมต่าง ๆ ร้านค้าสาธิต เป็นต้น

1.6.4 รูปแบบการจัดตั้งทางเศรษฐกิจ

1) สำนักงานเดี่ยว

หมายถึง สถานประกอบการที่ไม่มีหน่วยงานย่อยหรือสาขาอื่นใด และไม่เป็นหน่วยงานย่อยหรือสาขาของสถานประกอบการอื่น

2) สำนักงานใหญ่

หมายถึง สถานประกอบการที่เป็นเจ้าของ และควบคุมกิจการของสถานประกอบการอื่นที่เป็นสำนักงานสาขาหรือหน่วยงานย่อย

3) สำนักงานสาขา

หมายถึง สถานประกอบการที่เป็นสาขา หรือหน่วยงานย่อยของสถานประกอบการอื่นที่เป็นสำนักงานใหญ่

1.6.5 คนทำงาน

หมายถึง คนที่ทำงานในสถานประกอบการทั้งที่ได้รับเงินเดือนและไม่ได้รับเงินเดือนที่สถานประกอบการมีอยู่ตามปกติ รวมทั้งผู้ที่ปกติทำงานอยู่ในสถานประกอบการแห่งนี้ แต่ในวันดังกล่าวไม่ได้มาทำงานเนื่องจากเจ็บป่วย ลาหยุด พักผ่อน โดยได้รับค่าจ้าง/เงินเดือน ประกอบด้วย

1) **คนทำงานทั้งสิ้น** ได้แก่ เจ้าของกิจการ หุ้นส่วน หรือสมาชิกในครอบครัวที่ทำงานให้กับสถานประกอบการ ผู้ที่มาฝึกงานหรือผู้ที่ปฏิบัติงานในสถานประกอบการ ซึ่งมีจำนวนชั่วโมงทำงานไม่ต่ำกว่าสัปดาห์ละ 20 ชั่วโมง โดยเจ้าของหรือผู้ประกอบการอาจให้เงิน อาหาร เครื่องนุ่งห่ม หรือช่วยเหลือเกี่ยวกับอย่างอื่น แต่ไม่ต้องรับผิดชอบในเรื่องการจ่ายค่าแรงให้ตามกฎหมาย และลูกจ้าง

2) **ลูกจ้าง** ได้แก่ ผู้ที่ปฏิบัติงานให้กับสถานประกอบการ โดยได้รับเงินเดือนหรือค่าจ้างเป็นประจำ ตั้งแต่ระดับบริหาร นักวิชาการ เสมียน พนักงานต่าง ๆ เช่น ผู้จัดการ ผู้อำนวยการ ผู้ปฏิบัติงานในห้องทดลอง พนักงานขาย และลูกจ้างที่ทำงานในกรรมวิธีการผลิต เป็นต้น ค่าจ้างที่ได้รับอาจเป็นรายปี รายสัปดาห์ รายวัน รายชั่วโมง หรือรายชิ้น ก็ได้ นอกจากนี้ยังรวมถึงผู้ที่สถานประกอบการส่งไปประจำที่สถานประกอบการอื่นด้วย เช่น พนักงานรักษาความปลอดภัย คนทำความสะอาด พนักงานขายตามห้างสรรพสินค้า เป็นต้น

ไม่รวมคนทำงาน ดังต่อไปนี้

- (1) ผู้บริหารหรือผู้ถือหุ้นที่ได้รับเบี้ยประชุมเป็นครั้งคราว
- (2) คนทำงานของสถานประกอบการอื่นที่มาปฏิบัติงานประจำที่สถานประกอบการแห่งนี้

(3) คนทำงานที่รับงานไปทำที่บ้านแล้วนำมาส่งโดยไม่ได้ลงทุนซื้อวัสดุอุปกรณ์ (แต่ถ้ามีการใช้เครื่องมือส่วนตัวเล็กน้อยได้ เช่น มีด เข็ม ค้าย)

(4) คนงานที่ทำงานเป็นระยะเวลานาน เช่น ลาไปรับราชการทหาร

(5) คนที่สถานประกอบการจ้างมาทำงานเฉพาะอย่างเป็นครั้งคราว เช่น กรรมกรที่จ้างมาขนของ พนักงานเดินตลาดหรือตัวแทนขายที่ไม่มีเงินเดือนประจำ

1.7 วิธีการและขั้นตอนการเก็บรวบรวมข้อมูล

การเก็บรวบรวมข้อมูลโครงการสำมะโนอุตสาหกรรม พ.ศ. 2550 ดำเนินการดังนี้

1.7.1 ขั้นการเก็บรวบรวมข้อมูลพื้นฐาน ดำเนินการโดยส่งเจ้าหน้าที่ออกไปทำการนับและจดบันทึกจำนวน และข้อมูลพื้นฐานเกี่ยวกับสถานที่ตั้ง ประเภทของกิจการ จำนวนคนทำงาน รูปแบบการจัดตั้งตามกฎหมาย รูปแบบการจัดตั้งทางเศรษฐกิจ และการมีต่างประเทศร่วมลงทุนหรือถือหุ้นของสถานประกอบการ

1) ที่ตั้งอยู่นอกเขตเทศบาลทั่วประเทศ ระหว่างเดือนเมษายน – พฤษภาคม 2549

2) ที่ตั้งอยู่ในกรุงเทพมหานคร เมืองพัทยา และเขตเทศบาลทั่วประเทศ ระหว่างเดือนธันวาคม 2549 – กุมภาพันธ์ 2550

1.7.2 ขั้นการเก็บรวบรวมข้อมูลรายละเอียดการดำเนินกิจการ ดำเนินการโดยส่งเจ้าหน้าที่ออกไปสัมภาษณ์ เพื่อเก็บรวบรวมข้อมูลรายละเอียดของสถานประกอบการอุตสาหกรรมการผลิต โดยใช้วิธีการเลือกตัวอย่างสำหรับสถานประกอบการที่มีคนทำงาน 1 – 10 คน ส่วนสถานประกอบการที่มีคนทำงานมากกว่า 10 คน จะทำการเก็บรวบรวมข้อมูลทุกสถานประกอบการ ระหว่างเดือนมิถุนายน – กันยายน 2550

1.8 การประมวลผลข้อมูล

การประมวลผลข้อมูลทุกขั้นตอน และการจัดทำรายงานผลระดับจังหวัด ดำเนินการที่สำนักงานสถิติจังหวัด โดยสำนักงานสถิติแห่งชาติในส่วนกลางให้การสนับสนุนทางด้านวิชาการ เช่น การจัดทำโปรแกรมสำหรับการบันทึกข้อมูลและประมวลผลข้อมูล และการจัดทำต้นฉบับรายงานและตารางเสนอผล เป็นต้น สำหรับการประมวลผลระดับภาคและทั่วประเทศ ดำเนินการที่สำนักงานสถิติแห่งชาติในส่วนกลาง

1.9 การนำเสนอข้อมูลและการจัดทำรายงาน

การจัดทำรายงานผลสำมะโนอุตสาหกรรม พ.ศ. 2550 (ข้อมูลพื้นฐาน : นอกเขตเทศบาล) มีดังนี้

- 1) รายงานผลเบื้องต้น ระดับภาคและทั่วราชอาณาจักร
- 2) รายงานผลระดับจังหวัด จำนวน 75 ฉบับ
- 3) รายงานผลระดับภาคและทั่วราชอาณาจักร จำนวน 6 ฉบับ ได้แก่ รายงานผลของปริมาณภาคกลาง ภาคเหนือ ภาคตะวันออกเฉียงเหนือ ภาคใต้ และทั่วราชอาณาจักร

บทที่ 2

สรุปข้อมูลที่สำคัญ

2.1 จำนวนสถานประกอบการ

ผลการสำมะโนอุตสาหกรรม พ.ศ.2550 พบว่า สถานประกอบการที่มีคนทำงานตั้งแต่ 1 คน ขึ้นไป ที่ตั้งอยู่นอกเขตเทศบาลของจังหวัดระยอง มีจำนวนทั้งสิ้น 6,220 แห่ง ในจำนวนนี้ ส่วนใหญ่สถานประกอบการ ร้อยละ 33.3 ตั้งอยู่ในอำเภอเมืองระยอง รองลงมาอยู่ในอำเภอแกลง ร้อยละ 19.9 อำเภอบ้านค่าย ร้อยละ 16.2 สำหรับอำเภอวังจันทร์มีจำนวนสถานประกอบการน้อยที่สุด คือ ร้อยละ 4.5

ตาราง ก จำนวนและร้อยละของสถานประกอบการ จำแนกตามอำเภอ

อำเภอ	จำนวน	ร้อยละ
รวม	6,220	100.0
อำเภอเมืองระยอง	2,070	33.3
อำเภอบ้านฉาง	355	5.7
อำเภอแกลง	1,241	19.9
อำเภอวังจันทร์	278	4.5
อำเภอบ้านค่าย	1,006	16.2
อำเภอปลวกแดง	481	7.7
กิ่งอำเภอเขาชะเมา	309	5.0
กิ่งอำเภอนิคมพัฒนา	480	7.7

2.2 กิจกรรมทางเศรษฐกิจ

เมื่อพิจารณาจำนวนสถานประกอบการ จำแนกตามกิจกรรมทางเศรษฐกิจ พบว่า ส่วนใหญ่จังหวัดระยอง ดำเนินกิจการด้านการขายปลีก ยกเว้นยานยนต์และจักรยานยนต์ รวมทั้ง การซ่อมแซมของใช้ส่วนบุคคลและของใช้ในครัวเรือน ร้อยละ 42.4 รองลงมาเป็นกิจการการขาย การบำรุงรักษา และการซ่อมแซมยานยนต์รวมทั้งการขายปลีกน้ำมันเชื้อเพลิงรถยนต์ ร้อยละ 13.5 กิจการด้านการผลิต ร้อยละ 11.3 กิจการด้านการโรงแรมและภัตตาคาร ร้อยละ 11.0 กิจการด้านอสังหาริมทรัพย์ และกิจการด้านนันทนาการและการบริการอื่นๆ ร้อยละ 7.5 และ 6.9 ตามลำดับ ดังตาราง ข

ตาราง ข จำนวนและร้อยละของสถานประกอบการ จำแนกตามกิจกรรมทางเศรษฐกิจ

กิจกรรมทางเศรษฐกิจ	จำนวน	ร้อยละ
รวม	6,220	100.0
□ การขาย การบำรุงรักษา และการซ่อมแซมยานยนต์และรถจักรยานยนต์ รวมทั้งการขายปลีกน้ำมันเชื้อเพลิงรถยนต์	842	13.5
□ การขายส่งและการค้าเพื่อค่านายหน้า ยกเว้นยานยนต์และรถจักรยานยนต์	175	2.8
□ การขายปลีก ยกเว้นยานยนต์และรถจักรยานยนต์ รวมทั้งการซ่อมแซมของใช้ส่วนบุคคลและของใช้ในครัวเรือน	2,639	42.4
□ โรงแรมและภัตตาคาร	686	11.0
□ กิจกรรมด้านอสังหาริมทรัพย์	468	7.5
□ กิจกรรมด้านคอมพิวเตอร์และกิจการที่เกี่ยวข้อง	6	0.1
□ การให้เช่าเครื่องจักรและเครื่องอุปกรณ์โดยไม่มีผู้ควบคุม การวิจัยและการพัฒนา และกิจกรรมด้านธุรกิจอื่น ๆ	96	1.5
□ กิจกรรมนันทนาการและการบริการอื่น ๆ	427	6.9
□ การผลิต	700	11.3
□ การก่อสร้าง	66	1.1
□ การขนส่งทางบก สถานที่เก็บสินค้า ตัวแทนธุรกิจการท่องเที่ยว และการโทรคมนาคม	115	1.9
□ กิจกรรมด้านโรงพยาบาล	-	-

ตาราง ก จำนวนและร้อยละของสถานประกอบการ จำแนกตามกิจกรรมทางเศรษฐกิจ
และขนาดของสถานประกอบการ

กิจกรรมทางเศรษฐกิจ	รวม	ขนาดของสถานประกอบการ (จำนวนคนทำงาน)		
		1 – 50 คน	51 –200 คน	มากกว่า 200 คน
รวม	6,220	5,967	159	94
	(100.0)	95.9	2.6	1.5
□ การขาย การบำรุงรักษา และการซ่อมแซมยานยนต์และรถจักรยานยนต์ รวมทั้งการขายปลีคน้ำมันเชื้อเพลิงรถยนต์	842	840	1	1
	(100.0)	99.8	0.1	0.1
□ การขายส่งและการค้าเพื่อค่านายหน้า ยกเว้นยานยนต์และรถจักรยานยนต์	175	171	4	0
	(100.0)	97.7	2.3	0.0
□ การขายปลีก ยกเว้นยานยนต์และรถจักรยานยนต์ รวมทั้งการซ่อมแซม ของใช้ส่วนบุคคลและของใช้ในครัวเรือน	2,639	2,638	1	0
	(100.0)	100.0	0.0	0.0
□ โรงแรมและภัตตาคาร	686	682	4	0
	(100.0)	99.4	0.6	0.0
□ กิจกรรมด้านอสังหาริมทรัพย์	468	467	1	0
	(100.0)	99.8	0.2	0.0
□ กิจกรรมด้านคอมพิวเตอร์และกิจกรรมที่เกี่ยวข้อง	6	6	0	0
	(100.0)	100.0	0.0	0.0
□ การให้เช่าเครื่องจักรและเครื่องอุปกรณ์โดยไม่มีผู้ควบคุม การวิจัยและ การพัฒนา และกิจกรรมด้านธุรกิจอื่น ๆ	96	93	2	1
	(100.0)	96.9	2.1	1.0
□ กิจกรรมนันทนาการและการบริการอื่น ๆ	427	426	1	0
	(100.0)	99.8	0.2	0.0
□ การผลิต	700	470	140	90
	(100.0)	67.1	20.0	12.9
□ การก่อสร้าง	66	62	2	2
	(100.0)	93.9	3.0	3.0
□ การขนส่งทางบก สถานที่เก็บสินค้า ตัวแทนธุรกิจการท่องเที่ยว และการโทรคมนาคม	115	112	3	0
	(100.0)	97.4	2.6	0.0
□ กิจกรรมด้านโรงพยาบาล	-	-	-	-

เมื่อพิจารณาสถานประกอบการ จำแนกตามขนาดของสถานประกอบการ พบว่า ส่วนใหญ่จังหวัด
ระยองเป็นสถานประกอบการขนาดย่อม (จำนวนคนงาน 1-50 คน) ร้อยละ 95.9 รองลงมาเป็นสถาน
ประกอบการขนาดกลาง (จำนวนคนงาน 51-200 คน) ร้อยละ 2.6 สำหรับสถานประกอบการขนาดใหญ่
(จำนวนคนงานมากกว่า 200 คน) มีเพียงร้อยละ 1.5 ของสถานประกอบการทั้งสิ้น

สำหรับขนาดของสถานประกอบการ เมื่อพิจารณาตามกิจกรรมทางเศรษฐกิจ พบว่า ส่วนใหญ่เป็นสถานประกอบการขนาดย่อม (จำนวนคนทำงาน 1-50 คน) ซึ่งประกอบด้วยกิจการด้านคอมพิวเตอร์และกิจการที่เกี่ยวข้อง และกิจการด้านการขายปลีก ยกเว้นยานยนต์และรถจักรยานยนต์ รวมทั้งการซ่อมแซมของใช้ส่วนบุคคลและของใช้ในครัวเรือน มีร้อยละ 100 ส่วนกิจการด้านการขาย การบำรุงรักษา และการซ่อมแซมยานยนต์และรถจักรยานยนต์ รวมทั้งการขายปลีกน้ำมันเชื้อเพลิงรถยนต์ กิจการด้านอสังหาริมทรัพย์ และกิจการนันทนาการและการบริการอื่นๆ มีร้อยละ 99.8 และกิจการการโรงแรมและภัตตาคาร กิจการการขายส่งและการค้าเพื่อค่านายหน้า ยกเว้นยานยนต์ และรถจักรยานยนต์ และกิจการการขนส่งทางบก สถานที่เก็บสินค้า ตัวแทนธุรกิจการท่องเที่ยว และการโทรคมนาคม มีร้อยละ 99.4 97.7 และ 97.4 ตามลำดับ ดังตาราง ค

2.3 ขนาดของสถานประกอบการ

ผลจากการสำมะโน พบว่า ส่วนใหญ่ในจังหวัดระยองเป็นสถานประกอบการที่มีขนาดจำนวนคนทำงาน 1-5 คน ร้อยละ 90.3 รองลงมาเป็นสถานประกอบการที่มีจำนวนคนทำงาน 6-10 คน ร้อยละ 2.7 สถานประกอบการที่มีจำนวนคนทำงาน 101-200 คน ร้อยละ 1.5 สำหรับสถานประกอบการที่มีจำนวนคนทำงาน 51-100 คน และจำนวนคนทำงาน 201-500 คน มีร้อยละ 1.1 ส่วนสถานประกอบการที่มีขนาดจำนวนคนทำงาน อื่นๆ มีประมาณร้อยละ 3.40 ดังตาราง ง

2.4 รูปแบบการจัดตั้งตามกฎหมาย

จากผลการสำมะโนอุตสาหกรรม พ.ศ. 2550 ของจังหวัดระยอง พบว่า ส่วนใหญ่สถานประกอบการมีรูปแบบการจัดตั้งตามกฎหมาย เป็นแบบส่วนบุคคล ร้อยละ 91.7 รองลงมามีรูปแบบการจัดตั้งเป็นแบบบริษัทจำกัด บริษัทจำกัด (มหาชน) ร้อยละ 6.6 รูปแบบการจัดตั้งเป็นแบบห้างหุ้นส่วนจำกัด ห้างหุ้นส่วนสามัญนิติบุคคล ร้อยละ 1.4 สำหรับสถานประกอบการที่มีรูปแบบการจัดตั้งเป็นแบบอื่น ๆ สหกรณ์ และเป็นส่วนราชการ รัฐวิสาหกิจ มีเพียงร้อยละ 0.2 0.1 และ 0.0 ดังตาราง ง

2.5 รูปแบบการจัดตั้งทางเศรษฐกิจ

รูปแบบการจัดตั้งทางเศรษฐกิจของสถานประกอบการจากการสำมะโนอุตสาหกรรม พ.ศ. 2550 ในจังหวัดระยอง พบว่า ส่วนใหญ่เป็นสถานประกอบการที่มีรูปแบบการจัดตั้งเป็นแบบสำนักงานแห่งเดียวมากที่สุด ร้อยละ 98.8 รองลงมาเป็นสถานประกอบการที่มีรูปแบบการจัดตั้งเป็นแบบสำนักงานสาขาและสำนักงานใหญ่ ร้อยละ 1.1 และ 0.1 ตามลำดับ ดังตาราง ง

ตาราง ง จำนวนและร้อยละของสถานประกอบการ จำแนกตามลักษณะของสถานประกอบการ

ลักษณะของสถานประกอบการ	จำนวน	ร้อยละ
รวม	6,220	100.0
ขนาดของสถานประกอบการ (จำนวนคนทำงาน)		
1 – 5 คน	5,614	90.3
6 – 10 คน	171	2.7
11 – 15 คน	53	0.9
16 – 20 คน	36	0.6
21 – 25 คน	21	0.3
26 – 30 คน	28	0.4
31 – 50 คน	44	0.7
51 – 100 คน	66	1.1
101 – 200 คน	93	1.5
201 – 500 คน	68	1.1
501 – 1,000 คน	14	0.2
มากกว่า 1,000 คน	12	0.2
รูปแบบการจัดตั้งตามกฎหมาย		
ส่วนบุคคล	5,703	91.7
ห้างหุ้นส่วนจำกัด ห้างหุ้นส่วนสามัญนิติบุคคล	85	1.4
บริษัทจำกัด บริษัทจำกัด (มหาชน)	409	6.6
ส่วนราชการ รัฐวิสาหกิจ	3	0.0
สหกรณ์	6	0.1
อื่น ๆ	14	0.2
รูปแบบการจัดตั้งทางเศรษฐกิจ		
สำนักงานแห่งเดียว	6,144	98.8
สำนักงานใหญ่	4	0.1
สำนักงานสาขา	72	1.1

2.6 คนทำงานและลูกจ้าง

1) จำนวนคนทำงาน

จากการสำมะโนอุตสาหกรรม พ.ศ. 2550 จังหวัดระยอง พบว่า มีจำนวนคนงานทั้งสิ้น 86,739 คน เมื่อพิจารณาตามขนาดของสถานประกอบการ ส่วนใหญ่มีจำนวนคนทำงานมากกว่า 200 คน ร้อยละ 60.3 รองลงมาเป็นสถานประกอบการที่มีจำนวนคนทำงาน 51-200 คน ร้อยละ 21.7 และ ร้อยละ 13.3 เป็นสถานประกอบการที่มีจำนวนคนทำงาน 1-15 คน สำหรับขนาดของสถานประกอบการที่มีจำนวนคนทำงาน 31-50 คน 16-25 คน และจำนวนคนทำงาน 26-30 คน มีร้อยละ 2.3, 1.5 และ 0.8 ตามลำดับ

เมื่อพิจารณาจำนวนคนทำงานตามกิจกรรมทางเศรษฐกิจ พบว่า จำนวนคนทำงานในกิจการด้านการผลิตมีจำนวนมากที่สุด คิดเป็นร้อยละ 82.5 รองลงมาเป็นกิจการด้านการขายปลีก ยกเว้นยานยนต์และรถจักรยานยนต์ รวมทั้งการซ่อมแซมของใช้ส่วนบุคคลและของใช้ในครัวเรือน ร้อยละ 5.2 และกิจการด้านการขาย การบำรุงรักษา และการซ่อมแซม ยานยนต์และรถจักรยานยนต์ รวมทั้งการขายปลีกน้ำมันเชื้อเพลิง รถยนต์ และ กิจการด้านโรงแรมและภัตตาคาร มีร้อยละ 2.9 สำหรับกิจการด้านการก่อสร้าง กิจการด้านการขายส่งและการค้าเพื่อค่านายหน้า ยกเว้นยานยนต์และรถจักรยานยนต์ และกิจการด้านอสังหาริมทรัพย์ มีร้อยละ 1.5, 1.4 และ 1.0 ตามลำดับ ส่วนกิจการด้านนันทนาการและการบริการอื่น ๆ กิจการด้านการขนส่งทางบก สถานที่เก็บสินค้า ตัวแทนธุรกิจการท่องเที่ยวและการโทรคมนาคม กิจการด้านการให้เช่าเครื่องจักรและเครื่องอุปกรณ์โดยไม่มีผู้ควบคุม การวิจัยและการพัฒนา และกิจการด้านธุรกิจอื่น ๆ มีสัดส่วนต่ำกว่า ร้อยละ 1.0 ของจำนวนสถานประกอบการทั้งสิ้น ดังตาราง จ

2) จำนวนลูกจ้าง

จากผลการสำมะโนอุตสาหกรรม พ.ศ. 2550 จังหวัดระยอง พบว่า มีจำนวนลูกจ้างทั้งสิ้น 78,241 คน เมื่อพิจารณาตามขนาดของสถานประกอบการ ส่วนใหญ่มีจำนวนลูกจ้างมากกว่า 200 คน ร้อยละ 66.2 รองลงมาเป็นสถานประกอบการที่มีจำนวนลูกจ้าง 51-200 คน ร้อยละ 24.2 และร้อยละ 4.8 เป็นสถานประกอบการที่มีจำนวนลูกจ้าง 1-15 คน สำหรับสถานประกอบการที่มีจำนวนลูกจ้าง 31-50 คน 16-25 คน และจำนวนลูกจ้าง 26-30 คน มีร้อยละ 2.3, 1.5 และ 1.0 ตามลำดับ

เมื่อพิจารณาจำนวนลูกจ้างตามกิจกรรมทางเศรษฐกิจ พบว่า จำนวนลูกจ้างในกิจการด้านการผลิตมีจำนวนมากที่สุด คิดเป็นร้อยละ 90.3 รองลงมาเป็นกิจการด้านโรงแรมและภัตตาคาร ร้อยละ 1.9 กิจการด้านการขาย การบำรุงรักษา และการซ่อมแซมยานยนต์และรถจักรยานยนต์ รวมทั้งการขายปลีกน้ำมันเชื้อเพลิง รถยนต์ ร้อยละ 1.8 สำหรับกิจการด้านการก่อสร้าง กิจการด้านการขายส่งและการค้าเพื่อค่านายหน้า ยกเว้นยานยนต์และรถจักรยานยนต์ และกิจการด้านการขายปลีก ยกเว้นยานยนต์และรถจักรยานยนต์ รวมทั้งการซ่อมแซมของใช้ส่วนบุคคลและของใช้ในครัวเรือน มีร้อยละ 1.6, 1.2 และ 1.0 ตามลำดับ ส่วนกิจการด้านการขนส่งทางบก สถานที่เก็บสินค้า ตัวแทนธุรกิจการท่องเที่ยวและการโทรคมนาคม กิจการด้านการให้เช่าเครื่องจักรและเครื่องอุปกรณ์ไม่มีผู้ควบคุม การวิจัยและการพัฒนาและกิจกรรมด้านธุรกิจอื่น ๆ กิจการด้านอสังหาริมทรัพย์ กิจการด้านนันทนาการและการบริการอื่น ๆ และกิจการด้านคอมพิวเตอร์และกิจกรรมที่เกี่ยวข้อง มีสัดส่วนต่ำกว่า ร้อยละ 1.0 ของจำนวนสถานประกอบการทั้งสิ้น ดังตาราง จ

ตาราง จ จำนวนและร้อยละของพนักงานและลูกจ้าง จำแนกตามขนาดของสถานประกอบการและ
กิจกรรมทางเศรษฐกิจ

ขนาดของสถานประกอบการ/ กิจกรรมทางเศรษฐกิจ	จำนวนสถาน ประกอบการ	คนทำงาน		ลูกจ้าง	
		จำนวน	ร้อยละ	จำนวน	ร้อยละ
รวม	6,220	86,739	100.0	78,241	100.0
ขนาดของสถานประกอบการ (จำนวนคนทำงาน)					
1 – 15 คน	5,838	11,566	13.3	3,725	4.8
16 – 25 คน	57	1,332	1.5	1,161	1.5
26 – 30 คน	28	707	0.8	796	1.0
31 – 50 คน	44	2,020	2.3	1,814	2.3
51 – 200 คน	159	18,774	21.7	18,948	24.2
มากกว่า 200 คน	94	52,340	60.4	51,797	66.2
กิจกรรมทางเศรษฐกิจ					
□ การขาย การบำรุงรักษา และการซ่อมแซมยานยนต์และรถจักรยานยนต์ รวมทั้งการขายปลีกน้ำมันเชื้อเพลิงรถยนต์	842	2,557	2.9	1,429	1.8
□ การขายส่งและการค้าเพื่อจำหน่ายหน้า ชกเว้นยานยนต์และรถจักรยานยนต์	175	1,247	1.4	970	1.2
□ การขายปลีก ชกเว้นยานยนต์และรถจักรยานยนต์ รวมทั้งการซ่อมแซม ของใช้ส่วนบุคคลและของใช้ในครัวเรือน	2,639	4,485	5.2	771	1.0
□ โรงแรมและภัตตาคาร	686	2,513	2.9	1,481	1.9
□ กิจกรรมด้านอสังหาริมทรัพย์	468	827	1.0	236	0.3
□ กิจกรรมด้านคอมพิวเตอร์และกิจกรรมที่เกี่ยวข้อง	6	36	0.0	26	0.0
□ การให้เช่าเครื่องจักรและเครื่องอุปกรณ์โดยไม่มีผู้ควบคุม การวิจัยและ การพัฒนา และกิจกรรมด้านธุรกิจอื่น ๆ	96	676	0.8	524	0.7
□ กิจกรรมสนับสนุนการและการบริการอื่น ๆ	427	755	0.9	266	0.3
□ การผลิต	700	71,537	82.5	70,626	90.3
□ การก่อสร้าง	66	1,335	1.5	1,256	1.6
□ การขนส่งทางบก สถานที่เก็บสินค้า ตัวแทนธุรกิจการท่องเที่ยว และการโทรคมนาคม	115	771	0.9	656	0.8
□ กิจกรรมด้านโรงพยาบาล	-	-	-	-	-

ตารางสถิติ
Statistical Tables

STATISTICAL TABLES

- TABLE 1 NUMBER OF ESTABLISHMENTS BY ECONOMIC ACTIVITY, AMPHOE AND TAMBON
- TABLE 2 NUMBER OF ESTABLISHMENTS BY FORM OF LEGAL ORGANIZATION, AMPHOE AND TAMBON
- TABLE 3 NUMBER OF ESTABLISHMENTS BY FORM OF ECONOMIC ORGANIZATION, AMPHOE AND TAMBON
- TABLE 4 NUMBER OF ESTABLISHMENTS BY PROPORTION OF FOREIGN INVESTMENT OR SHARE HOLDING, AMPHOE AND TAMBON
- TABLE 5 NUMBER OF ESTABLISHMENTS BY THE COUNTRY INVESTMENT OR SHARE HOLDING, AMPHOE AND TAMBON
- TABLE 6 NUMBER OF ESTABLISHMENTS BY SIZE OF ESTABLISHMENT (NUMBER OF PERSONS ENGAGED), AMPHOE AND TAMBON
- TABLE 7 NUMBER OF PERSONS ENGAGED IN ESTABLISHMENTS BY SIZE OF ESTABLISHMENT (NUMBER OF PERSONS ENGAGED), AMPHOE AND TAMBON
- TABLE 8 NUMBER OF ESTABLISHMENTS BY SIZE OF ESTABLISHMENT (NUMBER OF EMPLOYEES), AMPHOE AND TAMBON
- TABLE 9 NUMBER OF EMPLOYEES IN ESTABLISHMENTS BY SIZE OF ESTABLISHMENT (NUMBER OF EMPLOYEES), AMPHOE AND TAMBON
- TABLE 10 NUMBER OF ESTABLISHMENTS BY FORM OF LEGAL ORGANIZATION AND ECONOMIC ACTIVITY
- TABLE 11 NUMBER OF ESTABLISHMENTS BY FORM OF ECONOMIC ORGANIZATION AND ECONOMIC ACTIVITY
- TABLE 12 NUMBER OF ESTABLISHMENTS BY PROPORTION OF FOREIGN INVESTMENT OR SHARE HOLDING AND ECONOMIC ACTIVITY
- TABLE 13 NUMBER OF ESTABLISHMENTS BY THE COUNTRY INVESTMENT OR SHARE HOLDING AND ECONOMIC ACTIVITY
- TABLE 14 NUMBER OF ESTABLISHMENTS BY SIZE OF ESTABLISHMENT (NUMBER OF PERSONS ENGAGED) AND ECONOMIC ACTIVITY
- TABLE 15 NUMBER OF PERSONS ENGAGED IN ESTABLISHMENTS BY SIZE OF ESTABLISHMENT (NUMBER OF PERSONS ENGAGED) AND ECONOMIC ACTIVITY
- TABLE 16 NUMBER OF ESTABLISHMENTS BY SIZE OF ESTABLISHMENT (NUMBER OF EMPLOYEES) AND ECONOMIC ACTIVITY
- TABLE 17 NUMBER OF EMPLOYEES IN ESTABLISHMENTS BY SIZE OF ESTABLISHMENT (NUMBER OF EMPLOYEES) AND ECONOMIC ACTIVITY

ตาราง 1 จำนวนสถานประกอบการ จำนวนตามกิจกรรมทางเศรษฐกิจ อำเภอและตำบล
TABLE 1 NUMBER OF ESTABLISHMENTS BY ECONOMIC ACTIVITY, AMPHOE AND TAMBON

อำเภอ/ตำบล	จำนวน สถาน ประกอบการ Number of establishments	กิจกรรมทางเศรษฐกิจ Economic Activity													กิจกรรมด้าน โรงพยาบาล Hospital activities	Amphoe/Tambon
		การขาย การบำรุงรักษา และการซ่อมแซมยานยนต์ และรถจักรยานยนต์ รวมทั้ง การขายปลีกน้ำมัน เชื้อเพลิงรถยนต์ Sale, maintenance and repair of motor vehicles and motorcycles; retail sale of automotive fuel	การขายส่ง และการค้า เพื่อค้าปลีก Wholesale trade and commission trade, except of motor vehicles and motorcycles	การขายปลีก ยกเว้นยานยนต์ และรถจักรยานยนต์ รวมทั้ง การซ่อมแซมของใช้ส่วนบุคคล และของใช้ในครัวเรือน Retail trade, except of motor vehicles and motorcycles; repair of personal and household goods	โรงแรม และภัตตาคาร Hotels and restaurants	กิจกรรมด้าน อสังหาริมทรัพย์ Real estate activities	กิจกรรมด้าน คอมพิวเตอร์ ที่เกี่ยวข้อง Computer and related activities	การใช้เครื่องจักร และเครื่องมือกล โดย ไม่มีผู้ควบคุมฯ การวิจัยและการพัฒนา และกิจกรรมด้านธุรกิจอื่น ๆ Renting of machinery and equipment without operator etc., research and development and other business activities	นันทนาการ และการบริการอื่น ๆ Recreational and other service activities	การผลิต Manufacturing	การก่อสร้าง Construction	การขนส่งทางบก การเก็บสินค้าฯ ตัวถนนธุรกิจ การกักขัง และการโทรคมนาคม Other land transport, storage and warehousing, activities of travel agencies and telecommunications				
รวม	6,220	842	175	2,639	686	468	6	96	427	700	66	115	-	Total		
เมืองระยอง	2,070	320	61	710	304	119	4	48	203	224	23	54	-	Mueang Rayong		
เชิงเนิน	560	88	22	146	67	40	2	16	68	78	13	20	-	Cheeng Noen		
ตะพง	370	70	3	150	44	28	1	6	30	32	2	4	-	Taphong		
โพ	142	5	2	41	73	-	-	5	10	3	-	3	-	Phe		
แกลง	75	8	2	25	31	-	-	-	4	3	-	2	-	Kheng		
บ้านฉาง	69	8	4	30	1	-	-	1	8	11	1	5	-	Ban Laeng		
มาจางใหญ่	78	10	2	39	9	2	-	1	7	8	-	-	-	Ni Ta Khwan		
เนินพระ	261	47	4	75	30	29	1	12	34	21	2	6	-	Noen Phra		
กะเฉด	65	7	3	33	3	1	-	2	3	10	-	3	-	Kachet		
ทับมา	243	44	8	84	24	12	-	3	24	32	5	7	-	Thap Ma		
น้ำตก	103	16	3	38	14	5	-	2	4	17	-	4	-	Nam Khok		
สำนักทอง	104	17	8	49	8	2	-	-	11	9	-	-	-	Sammak Thong		
บ้านฉาง	355	35	4	161	60	24	-	5	34	20	5	7	-	Ban Chang		
สำนักทอง	104	10	2	49	21	6	-	4	8	4	-	-	-	Sammak Thon		
พลา	162	10	-	70	29	15	-	1	22	9	1	5	-	Phla		
บ้านฉาง	89	15	2	42	10	3	-	-	4	7	4	2	-	Ban Chang		
แกลง	1,241	174	42	567	111	84	1	11	69	156	13	13	-	Klaeng		
ทางควีน	186	30	3	59	12	50	-	-	3	27	1	1	-	Thang Kwian		
วังหมี	150	25	2	58	11	8	-	1	7	28	5	5	-	Wang Wa		
ชาติโดน	106	12	3	41	10	6	-	-	12	18	2	2	-	Chak Don		
เนินผ้อ	73	10	2	36	8	1	-	-	5	11	-	-	-	Noen Kho		
กระแสมน	196	23	7	89	15	17	1	1	12	29	1	1	-	Krasae Mon		
บ้านนา	135	10	9	71	17	2	-	4	7	13	-	2	-	Ban Na		
ทุ่งควายกิน	80	16	4	40	7	-	-	2	5	6	-	-	-	Thung Khwai Kin		
กองหิน	44	5	1	27	8	-	-	-	-	3	-	-	-	Kong Din		
คลองปูน	42	8	1	23	4	-	-	1	3	2	-	-	-	Khong Pun		
พังราด	58	10	-	36	5	-	-	1	3	3	-	-	-	Pang Rat		
ปากน้ำกระแสม	14	1	2	10	1	-	-	-	-	-	-	-	-	Paknam Krasae		
หัวขาง	66	12	3	31	5	-	-	1	3	11	-	-	-	Huai Yang		
สองฝั่ง	91	12	5	46	8	-	-	-	9	5	4	2	-	Song Siding		

ตาราง 1 จำนวนสถานประกอบการ จำนวนคนถือกรรมทางเศรษฐกิจ อำเภอและตำบล (ต่อ)
TABLE 1 NUMBER OF ESTABLISHMENTS BY ECONOMIC ACTIVITY, AMPHIOE AND TAMBON (Contd.)

อำเภอ/ตำบล	จำนวน สถาน ประกอบการ	การขาย การบริการ และการซ่อมแซมยานยนต์ และรถจักรยานยนต์ รวมทั้ง การซ่อมแซมของใช้ส่วนบุคคล และการขายปลีก	การขายส่ง และการค้า เพื่อตนเอง ยกเว้นยานยนต์และ รถจักรยานยนต์	การขายปลีก ยกเว้นยานยนต์ และรถจักรยานยนต์ รวมทั้ง การซ่อมแซมของใช้ส่วนบุคคล และการขายปลีก	โรงแรม และภัตตาคาร Hotels and restaurants	กิจกรรมด้าน อสังหาริมทรัพย์ Real estate activities	กิจกรรมด้าน คอมพิวเตอร์ และกิจกรรม ที่เกี่ยวข้อง Computer and related activities	การให้เช่าเครื่องจักร และเครื่องมือต่าง ๆ ไม่มีผู้ควบคุม การวิจัยและการพัฒนา และกิจกรรด้านธุรกิจอื่น ๆ	กิจกรรม นันทนาการ และการบริการอื่น ๆ Recreational and other service activities	การผลิต Manufacturing	การก่อสร้าง Construction	การขนส่งทางบก การเดินเท้า ตัวแทนธุรกิจ การขนส่ง และการโทรคมนาคม	กิจกรรมด้าน โรงพยาบาล Hospital activities	Amphioe/Tambon
วังจันทร์	278	58	11	150	29	2	-	2	10	15	-	1	-	Wang Chan
วังจันทร์	94	22	6	43	9	1	-	-	4	9	-	-	-	Wang Chan
ชุมแสง	64	12	2	33	11	-	-	1	1	3	-	1	-	Chum Saeng
ป่าชุม	87	17	3	54	6	-	-	-	5	2	-	-	-	Pa Yup Nai
พวงจ้อย	33	7	-	20	3	1	-	1	-	1	-	-	-	Pong Ta Aiam
บ้านค้อ	1,006	141	41	460	78	74	-	10	66	106	12	18	-	Ban Khai
บ้านค้อ	98	19	3	36	10	13	-	1	7	9	-	-	-	Ban Khai
หนองสลอด	205	19	10	96	21	3	-	2	17	32	3	2	-	Nang Latok
หนองตะพาน	56	13	4	26	4	3	-	-	4	2	-	-	-	Nong Taphan
ตาขัน	96	10	2	52	9	2	-	2	4	11	2	2	-	Ta Khan
บางบุตร	227	34	14	110	16	4	-	3	14	17	5	10	-	Bang But
หนองบัว	232	31	6	93	11	45	-	1	11	30	1	3	-	Nong Bua
ซาทบก	92	15	2	47	7	4	-	1	9	5	1	1	-	Chaik Bok
ปลวกแดง	481	44	1	201	57	18	1	11	19	115	4	10	-	Puak Daeng
ปลวกแดง	154	7	1	45	15	11	-	2	4	60	4	5	-	Puak Daeng
ตลิ่งหรี	18	4	-	10	1	-	-	-	1	2	-	-	-	Ta Sit
ชะหาร	99	19	-	33	14	3	1	7	7	12	-	3	-	Lahn
แม่น้ำผู้	88	6	-	52	15	1	-	1	4	7	-	2	-	Mae Nam Klu
นาบงพร	92	6	-	39	8	3	-	1	3	32	-	-	-	Map Yang Phon
หนองไร่	30	2	-	22	4	-	-	-	-	2	-	-	-	Nong Rai
กิ่ง อ.เขาชะเมา	309	39	5	202	29	3	-	4	12	13	1	1	-	King A.Khao Chamao
น้ำปิ่น	90	10	2	57	9	3	-	-	3	6	-	-	-	Nam Pin
หัวขันธ์น้อย	126	17	3	80	13	-	-	2	5	6	-	-	-	Huai Thap Mon
จำเริญ	55	9	-	36	5	-	-	-	2	1	1	1	-	Cham Klo
เขาบ่อ	38	3	-	29	2	-	-	2	2	-	-	-	-	Khao Noi
กิ่ง อ.นิคมพัฒนา	480	31	10	188	18	144	-	5	14	51	8	11	-	King A. Nikhom Partha
นิคมพัฒนา	223	18	1	94	7	66	-	1	5	24	2	5	-	Nikhom Pathwan
นาข่า	183	7	8	48	9	70	-	4	5	25	6	1	-	Map Kha
พนาลัย	74	6	1	46	2	8	-	-	4	2	-	5	-	Phanai Nikhom

ที่มา : สำนักงานอุตสาหกรรม ม.ศ. 2550 (ข้อมูลพื้นฐาน : ข้อมูลพื้นฐาน) จังหวัดระยอง สำนักงานสถิติแห่งชาติ กระทรวงเทคโนโลยีสารสนเทศและการสื่อสาร
Source : The 2007 Industrial Census (Basic Information : Non-municipal area), Rayong Province, National Statistical Office, Ministry of Information and Communication Technology.

ตาราง 2 จำนวนสถานประกอบการ จำนวนตามรูปแบบการจัดตั้งตามกฎหมาย อำเภอและตำบล

TABLE 2 NUMBER OF ESTABLISHMENTS BY FORM OF LEGAL ORGANIZATION, AMPHOE AND TAMBON

อำเภอ/ตำบล	จำนวน สถานประกอบการ Number of establishments	รูปแบบการจัดตั้งตามกฎหมาย Form of legal organization								Total
		ส่วนบุคคล Individual proprietor	หุ้นส่วนจำกัด หุ้นส่วนสามัญ นิติบุคคล Juristic partnership	บริษัทจำกัด บริษัทจำกัด (มหาชน) Company limited, Public company limited	ส่วนราชการ รัฐวิสาหกิจ Government, State-enterprises	สหกรณ์ Cooperatives	อื่นๆ Others	Amphoe/Tambon		
รวม	6,220	5,703	85	409	3	6	14	14	Total	
เมืองระยอง	2,070	1,908	34	118	-	3	7	7	Mueang Rayong	
เชิงเนิน	560	512	10	37	-	1	-	-	Choeng Noen	
ตะพง	370	342	6	20	-	1	1	1	Taphong	
เพ	142	136	-	4	-	-	2	2	Phe	
แกลง	75	74	-	1	-	-	-	-	Klaeng	
บ้านแดง	69	66	-	-	-	1	2	2	Ban Laeng	
นาตาขวัญ	78	75	-	2	-	-	1	1	Na Ta Khwan	
เนินพระ	261	240	2	18	-	-	1	1	Noen Phra	
กะเฉด	65	58	1	6	-	-	-	-	Kachet	
ทับมา	243	208	12	23	-	-	-	-	Thap Ma	
น้ำคอก	103	96	3	4	-	-	-	-	Nam Khok	
สำนักทอง	104	101	-	3	-	-	-	-	Samnak Thong	
บ้านฉาง	355	333	3	14	3	-	2	2	Ban Chang	
สำนักท้อน	104	101	-	2	-	-	1	1	Samnak Thon	
พลา	162	154	2	2	3	-	1	1	Phla	
บ้านฉาง	89	78	1	10	-	-	-	-	Ban Chang	
แกลง	1,241	1,163	25	47	-	2	4	4	Klaeng	
ทางเกวียน	186	166	5	15	-	-	-	-	Thang Kwian	
วังหัว	150	138	8	1	-	2	1	1	Wang Wa	
ชากโดน	106	102	4	-	-	-	-	-	Chak Don	

ตาราง 2 จำนวนสถานประกอบการ จำนวนตามรูปแบบการจัดตั้งตามกฎหมาย อำเภอและตำบล(ต่อ)

TABLE 2 NUMBER OF ESTABLISHMENTS BY FORM OF LEGAL ORGANIZATION, AMPHOE AND TAMBON(Contd.)

อำเภอ/ตำบล	จำนวน สถานประกอบการ Number of establishments	รูปแบบการจัดตั้งตามกฎหมาย Form of legal organization						Amphoe/Tambon	
		ส่วนบุคคล Individual proprietor	หุ้นส่วนจำกัด		บริษัทจำกัด		สหกรณ์ Cooperatives		อื่นๆ Others
			หุ้นส่วนสามัญ นิติบุคคล Juristic partnership	หุ้นส่วนสามัญ นิติบุคคล Juristic partnership	บริษัทจำกัด (มหาชน) Company limited, Public company limited	บริษัทจำกัด (มหาชน) Company limited, Public company limited			
เนินหม้อ	73	73	-	-	-	-	-	Noen Kho	
กระแสน	196	178	3	13	-	-	2	Krasae Bon	
บ้านนา	135	131	-	3	-	-	1	Ban Na	
ทุ่งควายกิน	80	78	1	1	-	-	-	Thung Khwai Kin	
กองดิน	44	41	-	3	-	-	-	Kong Din	
คลองปูน	42	42	-	-	-	-	-	Khlong Pun	
พังราด	58	57	-	1	-	-	-	Pang Rat	
ปากน้ำกระแสรู	14	14	-	-	-	-	-	Paknam Krasae	
หัวขยาง	66	56	4	6	-	-	-	Huai Yang	
สองสลึง	91	87	-	4	-	-	-	Song Salung	
วังจันทร์	278	269	1	8	-	-	-	Wang Chan	
วังจันทร์	94	89	-	5	-	-	-	Wang Chan	
ชุมแสง	64	61	-	3	-	-	-	Chum Saeng	
ป่าขุบโน	87	86	1	-	-	-	-	Pa Yup Nai	
พลงตาเทียม	33	33	-	-	-	-	-	Pong Ta Aiam	
บ้านค่าย	1,006	928	16	61	-	-	-	Ban Khai	
บ้านค่าย	98	92	2	4	-	-	-	Ban Khai	
หนองละลอก	205	184	2	19	-	-	-	Nang Lalok	
หนองตะพาน	56	53	2	1	-	-	-	Nong Taphan	
ตาขัน	96	90	2	4	-	-	-	Ta Khan	
บางบุตร	227	216	5	6	-	-	-	Bang But	

ตาราง 2 จำนวนสถานประกอบการ จำนวนตามรูปแบบการจัดตั้งตามกฎหมาย อำเภอและตำบล(ต่อ)

TABLE 2 NUMBER OF ESTABLISHMENTS BY FORM OF LEGAL ORGANIZATION, AMPHOE AND TAMBON(Contd.)

อำเภอ/ตำบล	จำนวน สถานประกอบการ Number of establishments	รูปแบบการจัดตั้งตามกฎหมาย Form of legal organization							Amphoe/Tambon
		ส่วนบุคคล Individual proprietor	ห้างหุ้นส่วนจำกัด ห้างหุ้นส่วนสามัญ นิติบุคคล Juristic partnership	บริษัทจำกัด บริษัทจำกัด (มหาชน) Company limited, Public company limited	ส่วนราชการ รัฐวิสาหกิจ Government, State-enterprises	สหกรณ์ Cooperatives	อื่น ๆ Others		
หนองบัว	232	202	3	26	-	1	-	Nong Bua	
ชาวมก	92	91	-	1	-	-	-	Chak Bok	
ปลวกแดง	481	373	3	104	-	-	1	Ptuak Daeng	
ปลวกแดง	154	93	1	60	-	-	-	Ptuak Daeng	
ตาสีพรี	18	16	-	2	-	-	-	Ta Sit	
ละหาร	99	89	2	8	-	-	-	Lahan	
แม่น้ำคู่	88	82	-	5	-	-	1	Mae Nam Khu	
มาบยางพร	92	63	-	29	-	-	-	Map Yang Phon	
หนองไร่	30	30	-	-	-	-	-	Nong Rai	
กิ่ง อ.เขาชะเมา	309	304	-	5	-	-	-	King A.Khao Chamao	
น้ำปิ่น	90	85	-	5	-	-	-	Nam Pin	
ห้วยทับมอญ	126	126	-	-	-	-	-	Huai THap Mon	
ชำฝ่อ	55	55	-	-	-	-	-	Cham Kho	
เขาน้อย	38	38	-	-	-	-	-	Khao Noi	
กิ่ง อ.นิคมพัฒนา	480	425	3	52	-	-	-	King A. Nikhom Pattha	
นิคมพัฒนา	223	196	1	26	-	-	-	Nikhom Patthana	
มาบตา	183	156	2	25	-	-	-	Map Kha	
พนานิคม	74	73	-	1	-	-	-	Phana Nikhom	

ที่มา : สำนักข้อมูลสารสนเทศ พ.ศ. 2550 (ข้อมูลพื้นฐาน : นอกเขตเทศบาล) จังหวัดระยอง สำนักงานสถิติแห่งชาติ กระทรวงเทคโนโลยีสารสนเทศและการสื่อสาร

Source : The 2007 Industrial Census (Basic Information : Non-municipal area), Rayong Province, National Statistical Office, Ministry of Information and Communication Technology.

ตาราง 3 จำนวนสถานประกอบการ จำนวนตามรูปแบบการจัดตั้งทางเศรษฐกิจ อำเภอและตำบล

TABLE 3 NUMBER OF ESTABLISHMENTS BY FORM OF ECONOMIC ORGANIZATION, AMPHOE AND TAMBON

อำเภอ/ตำบล	จำนวน สถานประกอบการ Number of establishments	รูปแบบการจัดตั้งทางเศรษฐกิจ Form of economic organization			Amphoe/ Tambon
		สำนักงานแห่งเดียว Single unit	สำนักงานใหญ่ Head office	สำนักงานสาขา Branch	
รวม	6,220	6,144	4	72	Total
เมืองระยอง	2,070	2,039	1	30	Mueang Rayong
เชิงเนิน	560	550	1	9	Choeng Noen
ตะพง	370	365	-	5	Taphong
เพ	142	140	-	2	Phe
แกลง	75	75	-	-	Klaeng
บ้านแกลง	69	69	-	-	Ban Laeng
นาตาขวัญ	78	78	-	-	Na Ta Khwan
เนินพระ	261	258	-	3	Noen Phra
กะเฉด	65	62	-	3	Kachet
ทับมา	243	239	-	4	Thap Ma
น้ำคอก	103	100	-	3	Nam Khok
สำนักทอง	104	103	-	1	Sammak Thong
บ้านฉาง	355	353	-	2	Ban Chang
สำนักท้อน	104	104	-	-	Sammak Thon
พลลา	162	162	-	-	Phla
บ้านฉาง	89	87	-	2	Ban Chang
แกลง	1,241	1,237	-	4	Klaeng
ทางเกวียน	186	182	-	4	Thang Kwian
วังห้ว	150	150	-	-	Wang Wa
ชากโคตร	106	106	-	-	Chak Don

ตาราง 3 จำนวนสถานประกอบการ จำนวนตามรูปแบบการจัดตั้งทางเศรษฐกิจ อำเภอและตำบล(ต่อ)

TABLE 3 NUMBER OF ESTABLISHMENTS BY FORM OF ECONOMIC ORGANIZATION, AMPHOE AND TAMBON(Contd.)

อำเภอ/ตำบล	จำนวน สถานประกอบการ Number of establishments	รูปแบบการจัดตั้งทางเศรษฐกิจ Form of economic organization			Amphoe/ Tambon
		สำนักงานเดี่ยว Single unit	สำนักงานใหญ่ Head office	สำนักงานสาขา Branch	
เนินซ้อ	73	73	-	-	Noen Kho
กระแสน	196	196	-	-	Krasae Bon
บ้านนา	135	135	-	-	Ban Na
ทุ่งควายกิน	80	80	-	-	Thung Khwai Kin
ทองดิน	44	44	-	-	Kong Din
คลองปูน	42	42	-	-	Khlong Pun
พังราด	58	58	-	-	Pang Rat
ปากน้ำกระแสรู	14	14	-	-	Paknam Krasae
หัวขาง	66	66	-	-	Huai Yang
สองดง	91	91	-	-	Song Salung
วังจันทร์	278	278	-	-	Wang Chan
วังจันทร์	94	94	-	-	Wang Chan
ชุมแสง	64	64	-	-	Chum Saeng
ป่าชุมไทร	87	87	-	-	Pa Yup Nai
พลต.เฉลิม	33	33	-	-	Pong Ta Aiam
บ้านค่าย	1,006	989	-	17	Ban Khai
บ้านค่าย	98	98	-	-	Ban Khai
หนองกะลอก	205	204	-	1	Nang Lalok
หนองตะพาน	56	56	-	-	Nong Taphan
ตาขัน	96	96	-	-	Ta Khan
บางบุตร	227	226	-	1	Bang But

ตาราง 3 จำนวนสถานประกอบการ จำนวนตามรูปแบบการจัดตั้งทางเศรษฐกิจ อำเภอและตำบล(ต่อ)

TABLE 3 NUMBER OF ESTABLISHMENTS BY FORM OF ECONOMIC ORGANIZATION, AMPHOE AND TAMBON(Contd.)

อำเภอ/ตำบล	จำนวน สถานประกอบการ Number of establishments	รูปแบบการจัดตั้งทางเศรษฐกิจ Form of economic organization			Amphoe/Tambon
		สำนักงานเดี่ยว Single unit	สำนักงานใหญ่ Head office	สำนักงานสาขา Branch	
หนองบัว	232	217	-	15	Nong Bua
ชากบก	92	92	-	-	Chak Bok
ปลวกแดง	481	479	1	1	Ptuak Daeng
ปลวกแดง	154	154	-	-	Ptuak Daeng
ตาสีทิ	18	18	-	-	Ta Sit
ละหาร	99	98	-	1	Lahan
แม่น้ำดี	88	88	-	-	Mae Nam Khu
มายางพร	92	91	1	-	Map Yang Phon
หนองไร่	30	30	-	-	Nong Rai
กิ่ง อ.เขาชะเมา	309	308	-	1	King A.Khao Chamao
น้ำเป็น	90	89	-	1	Nam Pen
หัวขั้มมอญ	126	126	-	-	Huai THap Mon
ชำฝ่อ	55	55	-	-	Cham Kho
เจาน้อย	38	38	-	-	Khao Noi
กิ่ง อ.นิคมพัฒนา	480	461	2	17	King A. Nikhom Pattha
นิคมพัฒนา	223	210	1	12	Nikhom Patthana
มาบข่า	183	177	1	5	Map Kha
พนานิคม	74	74	-	-	Phana Nikhom

ที่มา : สำมะโนอุตสาหกรรม พ.ศ. 2550 (ข้อมูลพื้นฐาน : นอกเขตเทศบาล) จังหวัดระยอง สำนักงานสถิติแห่งชาติ กระทรวงเทคโนโลยีสารสนเทศและการสื่อสาร

Source : The 2007 Industrial Census (Basic Information : Non-municipal area), Rayong Province, National Statistical Office, Ministry of Information and Communication Technology.

ตาราง 4 จำนวนสถานประกอบการ จำนวนตามสัดส่วนของการร่วมลงทุนหรือถือหุ้นของต่างประเทศอำเภอและตำบล

TABLE 4 NUMBER OF ESTABLISHMENTS BY PROPORTION OF FOREIGN INVESTMENT OR SHARE HOLDING, AMPHOE AND TAMBON

อำเภอ/ตำบล	จำนวน สถานประกอบการ Number of establishments	ไม่มีต่างประเทศ		สัดส่วนของการร่วมลงทุนหรือถือหุ้น			Amphoe/Tambon
		จำนวน รวม	ร่วมลงทุนหรือถือหุ้น No foreign's investment or share holding	รวม	น้อยกว่า 10%	10 - 50% มากกว่า 50%	
รวม	409	339	70	48	22	Total	
เมืองระยอง	118	114	4	-	4	Mueang Rayong	
เชิงเนิน	37	37	-	-	-	Choeng Noen	
ตะพง	20	17	3	-	3	Taphong	
เพ	4	4	-	-	-	Phe	
แกลง	1	1	-	-	-	Klaeng	
บ้านแลง	-	-	-	-	-	Ban Laeng	
นาตาขวัญ	2	1	1	-	1	Na Ta Khwan	
เนินพระ	18	18	-	-	-	Noen Phra	
กะเล็ด	6	6	-	-	-	Kachet	
ทับมา	23	23	-	-	-	Thap Ma	
น้ำคอก	4	4	-	-	-	Nam Khok	
สำนักทอง	3	3	-	-	-	Sammak Thong	
บ้านฉาง	14	10	4	-	-	Ban Chang	
สำนักท้อน	2	2	-	-	-	Sammak Thon	
พลา	2	2	-	-	-	Phla	
บ้านฉาง	10	6	4	-	-	Ban Chang	
แกลง	47	47	-	-	-	Klaeng	
ทางเกวียน	15	15	-	-	-	Thang Kwian	
วังหว้า	1	1	-	-	-	Wang Wa	
ชากโดน	-	-	-	-	-	Chak Don	
เนินฆ้อ	-	-	-	-	-	Noen Kho	

ตาราง 4 จำนวนสถานประกอบการ จำนวนสถานสัดส่วนของการร่วมลงทุนหรือถือหุ้นของต่างประเทศอำเภอและตำบล(ต่อ)

TABLE 4 NUMBER OF ESTABLISHMENTS BY PROPORTION OF FOREIGN INVESTMENT OR SHARE HOLDING, AMPHOE AND TAMBON(Contd.)

อำเภอ/ตำบล	จำนวน สถานประกอบการ Number of establishments	ไม่มีต่างประเทศ ร่วมลงทุนหรือถือหุ้น No foreign's investment or share holding	สัดส่วนของการร่วมลงทุนหรือถือหุ้น Proportion of foreign investment or share holding			Amphoe/Tambon
			รวม	น้อยกว่า 10%	10 - 50%	
กระแสมบน	13	13	-	-	-	Krasae Bon
บ้านนา	3	3	-	-	-	Ban Na
ทุ่งควายกิน	1	1	-	-	-	Thung Khwai Kin
กองดิน	3	3	-	-	-	Kong Din
คลองปูน	-	-	-	-	-	Khlong Pun
พังราด	1	1	-	-	-	Pang Rat
ปากน้ำกระแสร	-	-	-	-	-	Paknam Krasae
หัวยาง	6	6	-	-	-	Huai Yang
สองสีสัง	4	4	-	-	-	Song Salung
วังจันทร์	8	8	-	-	-	Wang Chan
วังจันทร์	5	5	-	-	-	Wang Chan
หุ้มแสง	3	3	-	-	-	Chum Saeng
ป่าขุบใน	-	-	-	-	-	Pa Yup Nai
พลงตาเยี่ยม	-	-	-	-	-	Pong Ta Aiam
บ้านค่าย	61	52	9	2	7	Ban Khai
บ้านค่าย	4	4	-	-	-	Ban Khai
หนองละลอก	19	19	-	-	-	Nang Lalok
หนองตะพาน	1	1	-	-	-	Nong Taphan
ตาขัน	4	4	-	-	-	Ta Khan
บางนุดร	6	6	-	-	-	Bang But
หนองบัว	26	17	9	2	7	Nong Bua
ชากบก	1	1	-	-	-	Chak Bok

ตาราง 4 จำนวนสถานประกอบการ จำนวนตามสัดส่วนของการร่วมลงทุนหรือถือหุ้นของต่างประเทศ อำเภอและตำบล(ต่อ)
TABLE 4 NUMBER OF ESTABLISHMENTS BY PROPORTION OF FOREIGN INVESTMENT OR SHARE HOLDING, AMPHOE AND TAMBON(Contd.)

อำเภอ/ตำบล	จำนวน สถานประกอบการ Number of establishments	ไม่มีต่างประเทศ		สัดส่วนของการร่วมลงทุนหรือถือหุ้น		Amphoe/Tambon
		รวม No foreign's investment or share holding	รวม Proportion of foreign investment or share holding	น้อยกว่า 10% 10 - 50%	มากกว่า 50%	
ปลวกแดง	104	53	51	-	9	Ptuak Daeng
ปลวกแดง	60	30	30	-	7	Ptuak Daeng
ตาสีทิพย์	2	2	-	-	-	Ta Sit
ละหาร	8	8	-	-	-	Lahan
แม่น้ำตู	5	5	-	-	-	Mae Nam Khu
มาบขางพร	29	8	21	-	2	Map Yang Phon
หนองไร่	-	-	-	-	-	Nong Rai
กิ่ง อ.เขาชะเมา	5	5	-	-	-	King A.Khao Chamao
น้ำเป็น	5	5	-	-	-	Nam Pen
หัวขั้วต้มมอญ	-	-	-	-	-	Huai THap Mon
ชำม้อ	-	-	-	-	-	Cham Kho
เขาน้อย	-	-	-	-	-	Khao Noi
กิ่ง อ.นิคมพัฒนา	52	50	2	-	2	King A. Nikhom Pattha
นิคมพัฒนา	26	25	1	-	1	Nikhom Patthana
มาบข่า	25	24	1	-	1	Map Kha
พนาภิรมย์	1	1	-	-	-	Phana Nikhom

หมายเหตุ : เฉพาะสถานประกอบการที่มีรูปแบบการจัดตั้งตามกฎหมายมาเป็นบริษัทจำกัด และบริษัทจำกัด (มหาชน)

Note : Only establishments which were company limited and public company limited.

ที่มา : สำมะโนอุตสาหกรรม พ.ศ. 2550 (ข้อมูลพื้นฐาน : นอกเขตเทศบาล) จังหวัด ระยอง สำนักงานสถิติแห่งชาติ กระทรวงเทคโนโลยีสารสนเทศและการสื่อสาร

Source : The 2007 Industrial Census (Basic Information : Non-municipal area), Rayong Province, National Statistical Office, Ministry of Information and Communication Technology.

ตาราง 5 จำนวนสถานประกอบการ จำนวนตามประเทศที่ร่วมลงทุนหรือถือหุ้น อำเภอลำดวน

TABLE 5 NUMBER OF ESTABLISHMENTS BY THE COUNTRY INVESTMENT OR SHARE HOLDING, AMPHOE AND TAMBON(Co.ltd.)

อำเภอตำบล	จำนวน สถาน ประกอบการ	ไม่มีต่างประเทศ		มีต่างประเทศ		ประเทศที่ร่วมลงทุนหรือถือหุ้น The country investment or share holding										ประเทศ อื่นๆ Other	ประเทศ ในทวีปยุโรป Country in Europe	ประเทศ อื่นๆ Other	Country	Amphoe/Tambon
		ร่วมลงทุน หรือถือหุ้น No foreign's investment	ร่วมลงทุน หรือถือหุ้น With foreign's investment	เกาหลี Korea	ญี่ปุ่น Japan	ไต้หวัน Taiwan	สิงคโปร์ Singapore	จีน China	อเมริกา USA	สหรัฐอเมริกา USA	ประเทศ ในทวีปยุโรป Country in Europe	Country	Countries							
ปลวกแดง	104	53	51	1	40	1	1	1	1	1	1	1	5	3	-	-	-	Ptuak Daeng		
ปลวกแดง	60	30	30	1	22	1	1	1	1	1	1	3	2	-	-	-	-	Ptuak Daeng		
ดาสีทิ	2	2	-	-	-	-	-	-	-	-	-	-	-	-	-	-	-	Ta Sit		
ละหาร	8	8	-	-	-	-	-	-	-	-	-	-	-	-	-	-	-	Lahan		
แม่น้ำขี้	5	5	-	-	-	-	-	-	-	-	-	-	-	-	-	-	-	Mae Nam Khu		
นาบขงพร	29	8	21	-	18	-	-	-	-	-	-	2	1	-	-	-	-	Map Yang Phon		
หนองไร่	-	-	-	-	-	-	-	-	-	-	-	-	-	-	-	-	-	Nong Rai		
กิ่งอ.เขาชะเมา	5	5	-	-	-	-	-	-	-	-	-	-	-	-	-	-	-	King A.Khao Chamao		
น้ำปิ่น	5	5	-	-	-	-	-	-	-	-	-	-	-	-	-	-	-	Nam Pen		
หัวทับมอญ	-	-	-	-	-	-	-	-	-	-	-	-	-	-	-	-	-	Huai THap Mon		
ชำเสือ	-	-	-	-	-	-	-	-	-	-	-	-	-	-	-	-	-	Cham Kho		
เขาน้อย	-	-	-	-	-	-	-	-	-	-	-	-	-	-	-	-	-	Khao Noi		
กิ่งอ.นิคมพัฒนา	52	50	2	-	-	-	1	-	-	-	-	-	-	-	1	-	-	King A. Nikhom Pattha		
นิคมพัฒนา	26	25	1	-	-	-	1	-	-	-	-	-	-	-	-	-	-	Nikhom Patthana		
มาบข่า	25	24	1	-	-	-	-	-	-	-	-	-	-	-	1	-	-	Map Kha		
พนานิคม	1	1	-	-	-	-	-	-	-	-	-	-	-	-	-	-	-	Phana Nikhom		

หมายเหตุ : เฉพาะสถานประกอบการที่มีรูปแบบการจัดตั้งตามกฎหมายเป็นบริษัทจำกัด และบริษัทจำกัด (มหาชน)

Note : Only establishments which were company limited and public company limited.

ที่มา : สำนักอุตสาหกรรม พ.ศ. 2550 (ข้อมูลพื้นฐาน : นอกเขตเทศบาล) จังหวัด ระยอง สำนักงานสถิติแห่งชาติ กระทรวงเทคโนโลยีสารสนเทศและการสื่อสาร

Source : The 2007 Industrial Census (Basic Information : Non-municipal area), Rayong Province, National Statistical Office, Ministry of Information and Communication Technology.

ตาราง 6 จำนวนสถานประกอบการ จำนวนคนขนาดของสถานประกอบการ (จำนวนพนักงาน) อำเภอละตำบล

TABLE 6 NUMBER OF ESTABLISHMENTS BY SIZE OF ESTABLISHMENT (NUMBER OF PERSONS ENGAGED), AMPHOE AND TAMBON

อำเภอ/ตำบล	จำนวน สถานประกอบการ Number of establishments	ขนาดของสถานประกอบการ (แห่ง) Size of establishment (establishments)										Total	Amphoe/Tambon			
		1 - 5	6 - 10	11 - 15	16 - 20	21 - 25	26 - 30	31 - 50	51 - 100	101 - 200	201 - 500			501 - 1,000	> 1,000	
รวม	6,220	5,511	234	79	37	29	25	50	64	95	68	16	12	12	Total	
เมืองระยอง	2,070	1,790	131	47	22	20	12	16	10	14	6	1	1	1	Mueang Rayong	
เชิงเนิน	560	485	40	11	6	4	2	3	3	4	1	-	-	1	Choeng Noen	
ตะพง	370	326	24	9	2	3	-	2	1	1	2	-	-	-	Taphong	
โพ	142	96	28	9	2	4	-	2	-	1	-	-	-	-	Phe	
แกลง	75	68	3	2	1	1	-	-	-	-	-	-	-	-	Klaeng	
บ้านแกลง	69	65	3	-	1	-	-	-	-	-	-	-	-	-	Ban Laeng	
นาตาขวัญ	78	73	1	-	-	-	-	1	2	-	1	-	-	-	Na Ta Khwan	
เนินพระ	261	227	16	4	4	3	3	1	-	3	-	-	-	-	Noen Phra	
กะเฉด	65	58	-	1	-	-	2	-	1	1	2	-	-	-	Kachet	
ทับมา	243	198	11	9	5	5	4	5	3	3	-	-	-	-	Thap Ma	
น้ำตก	103	94	4	1	1	-	1	1	-	1	-	-	-	-	Nam Khok	
สำนักทอง	104	100	1	1	-	-	-	1	-	-	-	1	-	-	Sammaek Thong	
บ้านฉาง	355	326	14	2	1	1	-	3	3	3	2	-	-	-	Ban Chang	
สำนักท้อน	104	99	2	1	-	-	-	-	1	1	-	-	-	-	Sammaek Thon	
พลา	162	152	7	1	-	-	-	1	1	-	-	-	-	-	Phla	
บ้านฉาง	89	75	5	-	1	1	-	2	1	2	2	-	-	-	Ban Chang	
แกลง	1,241	1,136	36	13	4	2	3	9	7	17	8	5	1	1	Klaeng	
ทางเกวียน	186	164	3	-	1	-	1	2	1	7	5	2	-	-	Thang Kwian	
วังห้ว	150	133	9	2	1	-	2	1	1	1	-	-	-	-	Wang Wa	
ซากโดน	106	96	4	2	1	-	-	2	1	-	-	-	-	-	Chak Don	
เนินซ้อ	73	71	2	-	-	-	-	-	-	-	-	-	-	-	Noen Kho	
กระแสมบน	196	173	6	5	1	1	-	-	2	4	2	1	1	1	Krasae Bon	
บ้านนา	135	131	1	-	-	-	-	1	-	1	1	-	-	-	Ban Na	
ทุ่งควายกิน	80	74	3	1	-	-	-	1	-	1	-	-	-	-	Thung Khwai Kin	
ทองคั้น	44	41	-	1	-	-	-	-	1	-	-	-	-	-	Kong Din	
คลองปูน	42	42	-	-	-	-	-	-	-	-	-	-	-	-	Khlong Pun	
พังราด	58	56	1	-	-	-	-	-	-	-	-	1	-	-	Pang Rat	
ปากน้ำกระแสร	14	14	-	-	-	-	-	-	-	-	-	-	-	-	Paknam Krasae	
หัวขง	66	55	3	2	-	-	-	2	1	2	-	1	-	-	Huai Yang	
สองศรี	91	86	4	-	-	-	-	-	-	1	-	-	-	-	Song Sriung	

ตาราง 6 จำนวนสถานประกอบการ จำนวนตามขนาดของสถานประกอบการ (จำนวนคนทำงาน) อำเภอและตำบล (ต่อ)

TABLE 6 NUMBER OF ESTABLISHMENTS BY SIZE OF ESTABLISHMENT (NUMBER OF PERSONS ENGAGED), AMPHOE AND TAMBON (Contd.)

อำเภอ/ตำบล	จำนวน สถานประกอบการ Number of establishments	ขนาดของสถานประกอบการ (แห่ง) Size of establishment (establishments)											Amphoe/Tambon			
		1 - 5	6 - 10	11 - 15	16 - 20	21 - 25	26 - 30	31 - 50	51 - 100	101 - 200	201 - 500	501 - 1,000		> 1,000		
จังหวัด	278	5	1	1	1	1	1	1	3	2	1	3	1	1	1	Wang Chan
วังจันทร์	94	2	-	-	1	-	-	-	3	1	-	-	-	-	-	Wang Chan
ชุมแสง	64	1	-	-	-	-	-	-	-	1	-	-	-	-	-	Chum Saeng
ป่าชุมไทร	87	1	1	1	1	-	-	-	-	-	-	-	-	-	-	Pa Yup Nai
พวงตาเอี่ยม	33	1	-	-	-	-	-	-	-	-	-	-	-	-	-	Pong Ta Aiam
บ้านค่าย	1,006	30	10	10	5	4	6	8	14	13	3	1	1	1	1	Ban Khai
บ้านค่าย	98	4	1	1	1	-	-	1	1	-	-	-	-	-	-	Ban Khai
หนองระลอก	205	4	1	1	1	1	4	1	4	4	2	-	-	-	-	Nang Lalok
หนองตะพาน	56	3	2	-	-	-	1	-	-	-	-	-	-	-	-	Nong Taphan
ดำเนิน	96	4	4	4	-	1	-	-	-	-	-	-	-	-	-	Ta Khan
บางบุตร	227	10	2	2	1	1	-	1	2	-	-	-	-	-	-	Bang But
หนองบัว	232	5	-	-	1	1	1	4	7	9	1	1	1	1	1	Nong Bua
ชากบก	92	-	-	-	1	-	-	1	-	-	-	-	-	-	-	Chak Bok
ปลวกแดง	481	7	2	2	1	1	11	32	25	21	5	8	8	2	2	Pruak Daeng
ปลวกแดง	154	89	5	-	1	1	6	24	14	10	2	2	2	2	2	Pruak Daeng
ตาสีห์	18	16	-	-	-	-	1	-	-	1	-	-	-	-	-	Ta Sit
ละหาร	99	2	-	-	-	-	-	1	2	3	-	-	-	-	-	Lahan
แม่น้ำขี้	88	-	-	-	-	-	1	3	1	2	-	-	-	-	-	Mae Nam Khu
มาบข่างพร	92	63	-	1	-	-	3	4	8	5	3	5	5	5	5	Map Yang Phon
หนองไร่	30	29	-	1	-	-	-	-	-	-	-	-	-	-	-	Nong Rai
กิ่ง อ.เขาชะเมา	309	1	1	1	1	1	1	1	1	1	1	1	1	1	1	King A. Khao Chamao
น้ำเป็น	90	85	-	-	1	-	1	1	1	1	-	-	-	-	-	Nam Pen
หัวข้อมมอญ	126	1	1	1	-	-	-	-	-	-	-	-	-	-	-	Huai THap Mon
ช้างช้อ	55	-	-	-	-	-	-	-	-	-	-	-	-	-	-	Cham Kho
เขาน้อย	38	-	-	-	-	-	-	-	-	-	-	-	-	-	-	Khao Noi
กิ่ง อ.นิคมพัฒนา	480	417	10	3	2	5	3	3	18	15	2	1	1	1	1	King A. Nikhom Patthana
นิคมพัฒนา	223	195	2	-	-	3	2	-	9	10	-	-	-	-	-	Nikhom Patthana
มาบข่า	183	150	7	3	2	2	1	3	9	4	2	-	-	-	-	Map Kha
พนาภิรม	74	72	1	-	-	-	-	-	-	1	-	-	-	-	-	Phana Nikhom

ที่มา : สำมะโนอุตสาหกรรม พ.ศ. 2550 (ข้อมูลพื้นฐาน : นอกเขตเทศบาล) จังหวัด ระยอง สำนักงานสถิติแห่งชาติ กระทรวงเทคโนโลยีสารสนเทศและการสื่อสาร

Source : The 2007 Industrial Census (Basic Information : Non-municipal area), Rayong Province, National Statistical Office, Ministry of Information and Communication Technology.

ตาราง 7 จำนวนคนทำงานในสถานประกอบการ จำนวนคนขนาดของสถานประกอบการ (จำนวนคนทำงาน) อำเภอและตำบล
 TABLE 7 NUMBER OF PERSONS ENGAGED IN ESTABLISHMENTS BY SIZE OF ESTABLISHMENT (NUMBER OF PERSONS ENGAGED), AMPHOE AND TAMBON

อำเภอ/ตำบล	จำนวน คนทำงาน Number of persons engaged	ขนาดของสถานประกอบการ (คน) Size of establishment (persons)											Amphoe/Tambon	
		1 - 5	6 - 10	11- 15	16 - 20	21 - 25	26 - 30	31 - 50	51 - 100	101 - 200	201 - 500	501 - 1,000		> 1,000
รวม	86,739	8,764	1,809	993	669	663	707	2,020	4,574	14,200	20,731	9,969	21,640	Total
เมืองระยอง	15,976	3,117	1,016	588	398	452	334	605	740	1,890	1,815	541	4,480	Mueang Rayong
เชิงเนิน	7,221	816	302	134	107	90	54	99	257	594	288	-	4,480	Choeng Noen
ตะพง	1,784	556	187	112	35	67	-	73	60	120	574	-	-	Taphong
โพ	842	184	229	111	36	88	-	72	-	122	-	-	-	Pho
แกลง	232	134	26	27	20	25	-	-	-	-	-	-	-	Klaeng
บ้านฉาง	147	101	28	-	18	-	-	-	-	-	-	-	-	Ban Laeng
นาตาขวัญ	607	119	6	-	-	-	-	44	117	-	321	-	-	Na Ta Khwan
เนินพระ	1,310	452	117	45	68	68	82	43	-	435	-	-	-	Noen Phra
กะเลต	1,049	95	-	14	-	-	58	-	100	150	632	-	-	Kachet
ทับมา	1,587	339	86	118	94	114	114	197	206	319	-	-	-	Thap Ma
น้ำคอก	421	152	27	14	20	-	26	32	-	150	-	-	-	Nam Khok
สำนักทอง	776	169	8	13	-	-	-	45	-	-	-	541	-	Sammak Thong
บ้านฉาง	2,092	492	113	27	17	24	-	122	230	457	610	-	-	Ban Chang
สำนักท้อน	419	130	13	15	-	-	-	-	69	192	-	-	-	Sammak Thon
พลา	409	246	58	12	-	-	-	32	61	-	-	-	-	Phla
บ้านฉาง	1,264	116	42	-	17	24	-	90	100	265	610	-	-	Ban Chang
แกลง	12,218	1,762	280	166	73	46	85	348	446	2,407	2,414	2,970	1,221	Klaeng
ทางเกวียน	3,934	253	25	-	19	-	28	82	98	910	1,473	1,046	-	Thang Kwian
วังพร้าว	660	243	71	26	18	-	57	32	53	160	-	-	-	Wang Wa
ชากโดน	366	178	28	26	16	-	-	64	54	-	-	-	-	Chak Don
เนินซ้อ	137	117	20	-	-	-	-	-	-	-	-	-	-	Noen Kho
กระแสบอน	3,832	240	45	60	20	22	-	-	114	625	685	800	1,221	Krasae Bon
บ้านนา	606	191	7	-	-	-	-	50	-	102	256	-	-	Ban Na
ทุ่งควายกิน	293	99	22	15	-	-	-	50	-	107	-	-	-	Thung Khwai Kin
กองดิน	145	57	-	12	-	24	-	-	52	-	-	-	-	Kong Din
คลองปูน	64	64	-	-	-	-	-	-	-	-	-	-	-	Khlong Pun
พังราด	593	78	8	-	-	-	-	-	-	-	-	507	-	Pang Rat
ปากน้ำกระแสบ	22	22	-	-	-	-	-	-	-	-	-	-	-	Paknam Krasae
หัวขง	1,222	84	22	27	-	-	-	70	75	327	-	617	-	Huai Yang
สองคิ่ง	344	136	32	-	-	-	-	-	-	176	-	-	-	Song Salung

ตาราง 7 จำนวนคนทำงานในสถานประกอบการ จ้างคนตามขนาดของสถานประกอบการ (จำนวนคนทำงาน) อำเภอและตำบล(ต่อ)
TABLE 7 NUMBER OF PERSONS ENGAGED IN ESTABLISHMENTS BY SIZE OF ESTABLISHMENT (NUMBER OF PERSONS ENGAGED), AMPHOE AND TAMBON(Cont.)

อำเภอ/ตำบล	จำนวน คนทำงาน Number of persons engaged	ขนาดของสถานประกอบการ (คน) Size of establishment (persons)											Amphoe/Tambon		
		1 - 5	6 - 10	11 - 15	16 - 20	21 - 25	26 - 30	31 - 50	51 - 100	101 - 200	201 - 500	501 - 1,000		> 1,000	
วังจันทร์	1,684	381	39	11	16	24	-	45	-	361	807	-	-	-	Wang Chan
วังจันทร์	876	139	15	-	-	24	-	-	-	361	337	-	-	-	Wang Chan
ชุมแสง	604	82	7	-	-	-	-	45	-	-	470	-	-	-	Chum Saeng
ป่าขุมใน	157	120	10	11	16	-	-	-	-	-	-	-	-	-	Pa Yup Nai
พดงตาอ้าย	47	40	7	-	-	-	-	-	-	-	-	-	-	-	Pong Ta Aiam
บ้านค่าย	12,532	1,426	231	122	92	69	120	247	572	2,255	3,732	1,866	1,800	Ban Khai	
บ้านค่าย	463	146	32	12	17	-	-	-	60	196	-	-	-	-	Ban Khai
หนองตะลอก	3,692	304	32	11	20	48	30	155	52	648	1,086	1,306	-	-	Nang Lalok
หนองตะพาน	176	81	22	-	-	-	-	47	-	-	-	-	-	-	Nong Taphan
ตาขัน	228	121	27	-	-	50	30	-	-	-	-	-	-	-	Ta Khan
บางบุตร	871	317	82	23	16	21	30	-	98	284	-	-	-	-	Bang But
หนองบัว	6,878	333	36	-	19	-	30	45	282	1,127	2,646	560	1,800	-	Nong Bua
ชากมุด	224	124	-	-	20	-	-	-	80	-	-	-	-	-	Chak Bok
ปลวกแดง	30,613	512	49	27	20	20	30	495	2,307	4,172	6,753	3,319	12,929	Ptuaek Daeng	
ปลวกแดง	12,049	119	34	-	20	-	30	280	1,685	2,260	3,295	1,219	3,107	-	Ptuaek Daeng
ดาสีพธิ์	261	19	-	-	-	-	-	39	-	-	203	-	-	-	Ta Sit
ตะหาร	3,490	146	15	-	-	-	-	-	64	340	820	-	2,105	-	Lahan
แม่ขี้	1,185	114	-	-	-	-	-	50	227	178	616	-	-	-	Mae Nam Khu
มาบตาพุด	13,581	79	-	15	-	-	-	126	331	1,394	1,819	2,100	7,717	-	Map Yang Phon
หนองไร่	47	35	-	12	-	-	-	-	-	-	-	-	-	-	Nong Rai
กิ่ง อ.เขาชะเมา	1,200	484	6	11	17	23	41	41	99	119	400	1,273	1,210	King A. Nihom Chamao	
น้ำเงิน	815	139	-	17	-	-	-	41	99	119	400	-	-	-	Nam Pen
หัวขั้มข่อย	241	201	6	11	-	23	-	-	-	-	-	-	-	-	Huai THap Mon
ชำมื่อ	90	90	-	-	-	-	-	-	-	-	-	-	-	-	Cham Kho
ชน้อย	54	54	-	-	-	-	-	-	-	-	-	-	-	-	Khao Noi
กิ่ง อ.นิคมพัฒนา	10,424	590	75	41	36	25	138	117	180	2,539	4,200	1,273	1,210	King A. Nihom Patthana	
นิคมพัฒนา	5,574	274	16	-	-	25	84	75	-	1,277	2,613	-	1,210	-	Nikhom Patthana
มาบตา	4,534	216	53	41	36	-	54	42	180	1,262	1,377	1,273	-	-	Map Kha
พนานิคม	316	100	6	-	-	-	-	-	-	-	210	-	-	-	Phana Nikhom

ที่มา : สำนักงานอุตสาหกรรม พ.ศ.2550 (ข้อมูลพื้นฐาน : นอกเขตเทศบาล) จังหวัด ระยอง สำนักงานสถิติแห่งชาติ กระทรวงเทคโนโลยีสารสนเทศและการสื่อสาร

Source : The 2007 Industrial Census (Basic Information : Non-municipal area), Rayong Province, National Statistical Office, Ministry of Information and Communication Technology.

ตาราง 8 จำนวนสถานประกอบการ จำนวนคนงานของสถานประกอบการ (จำนวนลูกจ้าง) อำเภอละตำบล

TABLE 8 NUMBER OF ESTABLISHMENTS BY SIZE OF ESTABLISHMENT (NUMBER OF EMPLOYEES), AMPHIOE AND TAMBON

อำเภอ/ตำบล	จำนวน สถานประกอบการ Number of establishments	ขนาดของสถานประกอบการ (แห่ง) Size of establishment (establishments)											Amphoe/Tambon	
		≤5	6-10	11-15	16-20	21-25	26-30	31-50	51-100	101-200	201-500	501-1,000		> 1,000
รวม	6,220	5,614	171	53	36	21	28	44	66	93	68	14	12	Total
เมืองระยอง	2,070	1,844	103	32	22	12	13	12	11	13	6	1	1	Mueang Rayong
เชิงเนิน	560	500	30	8	5	3	4	1	3	4	1	-	1	Choeng Noen
ตะพง	370	335	21	4	3	1	-	2	1	1	2	4	-	Taphong
เพ	142	102	26	6	4	1	-	2	-	1	-	-	-	Phu
แกลง	75	68	4	1	1	1	-	-	-	-	-	-	-	Klaeng
บ้านฉาง	69	66	3	-	-	-	-	-	-	-	-	-	-	Ban Laeng
นาตาขวัญ	78	74	-	-	-	-	-	1	2	-	1	-	-	Na Ta Khwan
เนินพระ	261	238	10	4	1	3	2	-	-	3	-	-	-	Noen Phra
กะเฉด	65	58	-	1	-	-	2	-	1	1	2	-	-	Kachet
ทับมา	243	206	7	6	7	3	3	5	4	2	-	-	-	Thap Ma
น้ำคอก	103	97	1	1	1	-	2	-	-	1	-	-	-	Nam Khok
สำนักทอง	104	100	1	1	-	-	-	1	-	-	-	1	-	Sannak Thong
บ้านฉาง	355	333	9	-	1	1	1	2	3	3	2	-	-	Ban Chang
สำนักท้อน	104	101	1	-	-	-	-	-	1	1	-	-	-	Sannak Thon
พลา	162	155	5	-	-	-	1	-	1	-	-	-	-	Phla
บ้านฉาง	89	77	3	-	1	1	-	2	1	2	2	-	-	Ban Chang
แกลง	1,241	1,152	25	9	4	2	5	7	8	16	8	4	1	Klaeng
ทางเกวียน	186	164	3	-	1	-	1	2	1	7	5	2	-	Thang Kwian
วังหว้า	150	137	6	1	1	1	2	-	1	1	-	-	-	Wang Wa
ชากโดน	106	99	1	3	-	-	1	2	-	-	-	-	-	Chak Don
เนินขี้	73	71	2	-	-	-	-	-	-	-	-	-	-	Noen Kho
กระแสมน	196	176	6	2	2	-	-	-	2	5	1	1	1	Krasae Bon
บ้านนา	135	132	-	-	-	-	-	1	1	-	1	-	-	Ban Na
ทุ่งควายกิน	80	76	1	1	-	-	-	1	1	-	-	-	-	Thung Khwai Kin
ทองดีน	44	41	-	1	-	1	-	-	1	-	-	-	-	Kong Din
คลองปูน	42	42	-	-	-	-	-	-	-	-	-	-	-	Khlong Pun
พังราด	58	56	1	-	-	-	-	-	-	-	1	-	-	Pang Rat
ปากน้ำกระแสร	14	14	-	-	-	-	-	-	-	-	-	-	-	Paknam Krasae
ห้วยขาง	66	57	2	1	-	-	1	1	1	2	-	1	-	Huai Yang
สองสลึง	91	87	3	-	-	-	-	-	-	1	-	-	-	Song Salung

ตาราง 9 จำนวนลูกจ้างในสถานประกอบการ จัดตามขนาดของสถานประกอบการ (จำนวนลูกจ้าง) อำเภอและตำบล

TABLE 9 NUMBER OF EMPLOYEES IN ESTABLISHMENTS BY SIZE OF ESTABLISHMENT (NUMBER OF EMPLOYEES), AMPHOE AND TAMBON

อำเภอ/ตำบล	จำนวนลูกจ้าง Number of employees	ขนาดของสถานประกอบการ (คน) Size of establishment (persons)										Amphoe/Tambon	
		≤ 5	6 - 10	11 - 15	16 - 20	21 - 25	26 - 30	31 - 50	51 - 100	101 - 200	201 - 500		501 - 1,000
รวม	78,241	1,682	1,357	686	667	494	1,814	4,833	14,115	21,216	8,947	21,634	Total
เมืองระยอง	12,987	814	816	415	413	280	457	826	1,774	1,810	540	4,480	Mueang Rayong
เชิงเนิน	6,483	236	226	100	90	65	34	256	594	288	-	4,480	Choeng Noen
ตะพง	1,246	125	167	53	56	25	70	60	120	570	-	-	Taphong
เพ	648	71	206	77	80	22	72	-	120	-	-	-	Phe
แกลง	115	26	32	14	18	25	-	-	-	-	-	-	Klaeng
บ้านฉาง	42	15	27	-	-	-	-	-	-	-	-	-	Ban Laeng
นาตาขวัญ	494	16	-	-	-	-	43	115	-	320	-	-	Na Ta Khwan
เนินพระ	836	132	82	57	16	70	-	-	427	-	-	-	Noen Phra
กะกวด	952	5	-	12	-	-	-	98	150	632	-	-	Kachet
ทับมา	1,225	92	60	78	133	73	194	297	213	-	-	-	Thap Ma
น้ำคอก	306	59	9	12	20	-	-	-	150	-	-	-	Nam Khok
สำนักทอง	640	37	7	12	-	-	44	-	-	-	540	-	Sammak Thong
บ้านฉาง	1,616	97	71	-	16	22	90	228	452	610	-	-	Ban Chang
สำนักท้อน	282	16	6	-	-	-	-	68	192	-	-	-	Sammak Thon
พลา	177	46	41	-	-	-	-	60	-	-	-	-	Phla
บ้านฉาง	1,157	35	24	-	16	22	90	100	260	610	-	-	Ban Chang
แกลง	10,531	301	200	116	75	49	292	584	2,389	2,701	2,456	1,220	Klaeng
ทางเกวียน	3,701	28	21	-	18	-	80	97	910	1,473	1,046	-	Thang Kwian
วังหว้า	450	74	49	14	17	25	-	51	160	-	-	-	Wang Wa
ชากโดน	196	41	6	38	-	-	81	-	-	-	-	-	Chak Don
เนินส้อ	32	14	18	-	-	-	-	-	-	-	-	-	Noen Kho
กระแสมน	3,579	30	50	25	40	-	-	113	823	478	800	1,220	Krasae Bon
บ้านนา	415	16	-	-	-	-	50	99	-	250	-	-	Ban Na
ทุ่งควายกิน	186	18	6	14	-	-	48	100	-	-	-	-	Thung Khwai Kin
กองดิน	93	5	-	12	-	24	-	52	-	-	-	-	Kong Din
คลองปุม	9	9	-	-	-	-	-	-	-	-	-	-	Khlong Pum
พังงา	516	8	8	-	-	-	-	-	-	500	-	-	Pang Rat
ปากน้ำกระแสร	4	4	-	-	-	-	-	-	-	-	-	-	Paknam Krasae
หัวขง	1,118	21	19	13	-	-	33	72	320	-	610	-	Huai Yang
สองสึง	232	33	23	-	-	-	-	-	176	-	-	-	Song Suing

ตาราง 9 จำนวนลูกจ้างในสถานประกอบการ จำนวนตามขนาดของสถานประกอบการ (จำนวนลูกจ้าง) อำเภอและตำบล(ต่อ)
 TABLE 9 NUMBER OF EMPLOYEES IN ESTABLISHMENTS BY SIZE OF ESTABLISHMENT (NUMBER OF EMPLOYEES), AMPHOE AND TAMBON(Contd.)

อำเภอ/ตำบล	จำนวน ลูกจ้าง Number of employees	ขนาดของสถานประกอบการ (คน) Size of establishment (persons)											Amphoe/Tambon		
		≤5	6-10	11-15	16-20	21-25	26-30	31-50	51-100	101-200	201-500	501-1,000		>1,000	
วังจันทร์	1,299	30	23	15	-	24	-	44	100	256	807	-	-	-	Wang Chan
วังจันทร์	738	14	7	-	-	24	-	-	100	256	337	-	-	-	Wang Chan
ชุมแสง	529	9	6	-	-	-	-	44	-	-	470	-	-	-	Chum Saeng
ป่าชุมไทร	28	3	10	15	-	-	-	-	-	-	-	-	-	-	Pa Yup Nai
พดด้วง	4	4	-	-	-	-	-	-	-	-	-	-	-	-	Pong Ta Aiam
บ้านค่าย	11,226	271	163	87	92	48	118	290	520	2,246	4,232	1,359	1,800	-	Ban Khai
บ้านค่าย	348	42	23	27	-	-	-	-	60	196	-	-	-	-	Ban Khai
หนองตะลอก	3,401	51	28	-	20	48	30	198	-	641	1,586	799	-	-	Niang Lalok
หนองจะพาน	99	21	16	15	-	-	-	47	-	-	-	-	-	-	Nong Taphan
ดำเนิน	108	23	32	23	-	-	30	-	-	-	-	-	-	-	Ta Khan
บางบุตร	584	71	45	22	36	-	28	-	98	284	-	-	-	-	Bang But
หนองบัว	6,573	48	19	-	18	-	30	45	282	1,125	2,646	560	1,800	-	Nong Bua
ชากบก	113	15	-	-	18	-	-	-	80	-	-	-	-	-	Chak Bok
ปลวกแดง	29,979	72	23	15	20	30	30	483	2,296	4,341	6,456	3,319	12,924	-	Ptuae Daeng
ปลวกแดง	11,920	27	7	-	20	-	30	280	1,680	2,260	3,290	1,219	3,107	-	Ptuae Daeng
ตาดิพธิ์	241	3	-	-	-	-	-	38	-	200	-	-	-	-	Ta Sit
ตะหาร	3,355	26	6	-	-	-	-	-	64	338	816	-	2,105	-	Lahan
แม่น้ำคู	982	7	-	-	-	-	-	48	221	175	531	-	-	-	Mae Nam Khu
มาบตาพุด	13,470	8	-	15	-	-	-	117	331	1,368	1,819	2,100	7,712	-	Map Yang Phon
หนองไร่	11	1	10	-	-	-	-	-	-	-	-	-	-	-	Nong Rai
กิ่ง อ.เขาชะเมา	767	58	-	11	17	22	-	41	99	119	400	-	-	-	King A.Khao Chaemao
น้ำเงิน	685	9	-	-	17	-	-	41	99	119	400	-	-	-	Nam Pen
หัวท่อม	69	36	-	11	-	22	-	-	-	-	-	-	-	-	Huai Thap Mon
ช้างเผือก	12	12	-	-	-	-	-	-	-	-	-	-	-	-	Chang Kho
เขาชัย	1	1	-	-	-	-	-	-	-	-	-	-	-	-	Khao Noi
กิ่ง อ.นิคมพัฒนา	9,836	39	61	27	34	49	108	117	180	2,538	4,200	1,273	1,210	-	King A. Nikhom Patha
นิคมพัฒนา	5,308	10	16	-	-	25	82	75	-	1,277	2,613	-	1,210	-	Nikhom Pathana
มาบตา	4,312	23	45	27	34	24	26	42	180	1,261	1,377	1,273	-	-	Map Kha
พนานิคม	216	6	-	-	-	-	-	-	-	-	210	-	-	-	Phana Nikhom

ที่มา : สำนักงานอุตสาหกรรม พ.ศ. 2550 (ข้อมูลพื้นฐาน : นอกเขตเทศบาล) จังหวัดระยอง สำนักงานสถิติแห่งชาติ กระทรวงเทคโนโลยีสารสนเทศและการสื่อสาร

Source : The 2007 Industrial Census (Basic Information : Non-municipal area), Rayong Province, National Statistical Office, Ministry of Information and Communication Technology.

ตาราง 10 จำนวนสถานประกอบการ จำนวนตามรูปแบบการจัดตั้งตามกฎหมาย และกิจกรรมทางเศรษฐกิจ

TABLE 10 NUMBER OF ESTABLISHMENTS BY FORM OF LEGAL ORGANIZATION AND ECONOMIC ACTIVITY

กิจกรรมทางเศรษฐกิจ	รูปแบบการจัดตั้งตามกฎหมาย Form of legal organization							Total
	จำนวน สถานประกอบการ Number of establishments	ส่วนบุคคล Individual proprietor	หุ้นส่วนสามัญ นิติบุคคล Juristic partnership	หุ้นส่วนจำกัด บริษัทจำกัด (มหาชน) Company limited, Public company limited	ส่วนราชการ รัฐวิสาหกิจ Government, State-enterprises	สหกรณ์ Cooperatives	อื่น ๆ Others	
รวม	6,220	5,703	85	409	3	6	14	Economic activity
การขาย การบำรุงรักษา และการซ่อมแซมยานยนต์ และรถจักรยานยนต์ รวมทั้งการขายลิฟต์นั้นขึ้นชื่อเพียงรถยนต์ การขายส่ง และการค้าเพื่อค้าขายหน้า ยกเว้นยานยนต์ และรถจักรยานยนต์	-	-	-	-	-	-	-	Sale, maintenance and repair of motor vehicles and motorcycles; retail sale of automotive fuel
การขายปลีก ยกเว้นยานยนต์ และรถจักรยานยนต์ รวมทั้งการซ่อมแซม ของใช้ส่วนบุคคล และของใช้ในครัวเรือน	842	790	21	30	1	-	-	Wholesale trade and commission trade, except of motor vehicles and motorcycles
โรงแรมและภัตตาคาร	175	151	5	19	-	-	-	Retail trade, except of motor vehicles and motorcycles; repair of personal and household goods
กิจกรรมด้านอสังหาริมทรัพย์	2,639	2,596	16	18	1	-	8	Hotels and restaurants
กิจกรรมด้านคอมพิวเตอร์ และกิจกรรมที่เกี่ยวข้อง การให้เช่าเครื่องจักรและเครื่องอุปโภค โดยไม่คิดค่าบริการ การวิจัยและการพัฒนา และกิจกรรมด้านธุรกิจอื่นๆ	686	677	-	8	-	1	-	Realestate activities
กิจกรรมนันทนาการและการบริการอื่นๆ	468	463	-	5	-	-	-	Computer and related activities
การให้เช่าเครื่องจักรและเครื่องอุปโภค	6	5	-	1	-	-	-	Reining of machinery and equipment without operator etc; research and development and other business activities
กิจกรรมนันทนาการและการบริการอื่นๆ	-	-	-	-	-	-	-	Recreational and other service activities
การผลิต	96	85	2	8	1	-	-	Manufacturing
การก่อสร้าง	427	425	-	1	-	-	1	Construction
การขนส่งทางบก การเก็บสินค้าและสถานที่เก็บสินค้า ตัวแทนธุรกิจการท่องเที่ยวและการโทรคมนาคม	700	370	29	292	-	4	5	Other land transport, storage and warehousing, activities of travel agencies and telecommunications
กิจกรรมด้าน โรงพยาบาล	66	41	9	16	-	-	-	Hospital activities
	115	100	3	11	-	1	-	
	-	-	-	-	-	-	-	

ที่มา : สานะโอบุศตสาหกรรม พ.ศ. 2550 (ข้อมูลพื้นฐาน : นอกเขตเทศบาล) จังหวัดระยอง สำนักงานสถิติแห่งชาติ กระทรวงเทคโนโลยีสารสนเทศและการสื่อสาร

Source : The 2007 Industrial Census (Basic Information : Non-municipal area), Rayong Province, National Statistical Office, Ministry of Information and Communication Technology.

TABLE 11 NUMBER OF ESTABLISHMENTS BY FORM OF ECONOMIC ORGANIZATION AND ECONOMIC ACTIVITY

กิจกรรมทางเศรษฐกิจ	จำนวน สถานประกอบการ Number of establishments	รูปแบบการจัดตั้งทางเศรษฐกิจ Form of economic organization			Economic activity
		สำนักงานเดี่ยว Single unit	สำนักงานใหญ่ Head office	สำนักงานสาขา Branch	
รวม	6,220	6,144	4	72	Total
การขาย การบำรุงรักษา และการซ่อมแซมยานยนต์ และรถจักรยานยนต์	-	-	-	-	Sale, maintenance and repair of motor vehicles
รวมทั้งการขายปลีกน้ำมันเชื้อเพลิงรถยนต์	842	830	-	12	and motorcycles; retail sale of automotive fuel
การขายส่ง และการค้าเพื่อค้าขายหน้า ยกเว้นยานยนต์ และรถจักรยานยนต์	-	-	-	-	Wholesale trade and commission trade, except of motor vehicles and motorcycles
การขายปลีก ยกเว้นยานยนต์ และรถจักรยานยนต์ รวมทั้งการซ่อมแซมของใช้ส่วนบุคคล และของใช้ในครัวเรือน	175	171	-	4	Retail trade, except of motor vehicles and motorcycles; repair of personal and household goods
โรงแรมและภัตตาคาร	2,639	2,636	-	3	Hotels and restaurants
กิจกรรมด้านอสังหาริมทรัพย์	686	686	-	-	Real estate activities
กิจกรรมด้านคอมพิวเตอร์ และกิจกรรมที่เกี่ยวข้องกับการใช้เครื่องจักรและเครื่องอุปกรณ์ โดยไม่มีผู้ควบคุมฯ การวิจัยและการพัฒนา และกิจกรรมด้านธุรกิจอื่นๆ	468	465	-	3	Computer and related activities
กิจกรรมสนับสนุนทางการและการบริการอื่นๆ	6	6	-	-	Renewing of machinery and equipment without operator etc; research and development and other business activities
กิจกรรมสนับสนุนทางการและการบริการอื่นๆ	-	-	-	-	Recreational and other service activities
การผลิต	96	95	-	1	Manufacturing
การก่อสร้าง	427	427	-	-	Construction
การขนส่งทางบก การเก็บสินค้าและสถานที่เก็บสินค้า	700	650	4	46	Other land transport, storage and warehousing, activities
ตัวแทนธุรกิจการท่องเที่ยวและการโทรคมนาคม	66	65	-	1	Travel agencies and telecommunications
กิจกรรมด้านโรงพยาบาล	115	113	-	2	Hospital activities

ที่มา : สำมะโนอุตสาหกรรม พ.ศ. 2550 (ข้อมูลพื้นฐาน : นอกเขตเทศบาล) จังหวัดระยอง สำนักงานสถิติแห่งชาติ กระทรวงเทคโนโลยีสารสนเทศและการสื่อสาร

Source : The 2007 Industrial Census (Basic Information : Non-municipal area), Rayong Province, National Statistical Office, Ministry of Information and Communication Technology.

ตาราง 12 จำนวนสถานประกอบการ จำนวนตามสัดส่วนของกรร่วมลงทุนหรือถือหุ้นของต่างประเทศ และกิจกรรมทางเศรษฐกิจ

TABLE 12 NUMBER OF ESTABLISHMENTS BY PROPORTION OF FOREIGN INVESTMENT OR SHARE HOLDING AND ECONOMIC ACTIVITY

กิจกรรมทางเศรษฐกิจ	จำนวน สถานประกอบการ Number of establishments	ไม่มีต่างประเทศ ร่วมลงทุนหรือถือหุ้น No foreign's investment or share holding	สัดส่วนของการร่วมลงทุนหรือถือหุ้น			Economic activity
			รวม	น้อยกว่า 10%	10 - 50% มากกว่า 50%	
รวม	409	339	70	48	22	Total
การขาย การบำรุงรักษา และการซ่อมแซมยานยนต์ และรถจักรยานยนต์	-	-	-	-	-	Sale, maintenance and repair of motor vehicles
รวมทั้งการขายปลีกน้ำมันเชื้อเพลิงรถยนต์	30	30	-	-	-	and motorcycles; retail sale of automotive fuel
การขายส่ง และการค้าเพื่อค้าขายหน้า ยกเว้นยานยนต์ และรถจักรยานยนต์	-	-	-	-	-	Wholesale trade and commission trade, except of motor vehicles and motorcycles
การขายปลีก ยกเว้นยานยนต์ และรถจักรยานยนต์ รวมทั้งการซ่อมแซม ของใช้ส่วนบุคคล และของใช้ครัวเรือน	19	19	-	-	-	Retail trade, except of motor vehicles and motorcycles; repair of personal and household goods
โรงแรมและภัตตาคาร	18	18	-	-	-	Hotels and restaurants
กิจกรรมด้านอสังหาริมทรัพย์	8	8	-	-	-	Realstate activities
กิจกรรมด้านคอมพิวเตอร์ และกิจกรรมที่เกี่ยวข้อง การให้เช่าเครื่องจักรและเครื่องอุปกรณ์	5	5	-	-	-	Computer and related activities
โดยไม่มีผู้ควบคุมฯ การวิจัยและการพัฒนา และกิจกรรมด้านธุรกิจอื่นๆ	1	1	-	-	-	Renewing of machinery and equipment without operator etc; research and development and other business activities
กิจกรรมนันทนาการและการบริการอื่นๆ	-	-	-	-	-	Recreational and other service activities
การผลิต	292	224	68	46	22	Manufacturing
การก่อสร้าง	16	14	2	2	-	Construction
การขนส่งทางบก การเก็บสินค้าและสถานที่เก็บสินค้า	-	-	-	-	-	Other land transport, storage and warehousing, activities
ตัวแทนธุรกิจการท่องเที่ยวและการโทรคมนาคม	11	11	-	-	-	of travel agencies and telecommunications
กิจกรรมด้านโรงพยาบาล	-	-	-	-	-	Hospital activities

หมายเหตุ : เฉพาะสถานประกอบการที่มีรูปแบบการจัดตั้งตามกฎหมายเป็นบริษัทจำกัด และบริษัทจำกัด (มหาชน)

Note : Only establishments which were company limited and public company limited.

ที่มา : สำมะโนอุตสาหกรรม พ.ศ. 2550 (ข้อมูลพื้นฐาน : นอกเขตเทศบาล) จังหวัดระยอง สำนักงานสถิติแห่งชาติ กระทรวงเทคโนโลยีสารสนเทศและการสื่อสาร

Source : The 2007 Industrial Census (Basic Information : Non-municipal area), Rayong Province, National Statistical Office, Ministry of Information and Communication Technology.

ตาราง 13 จำนวนสถานประกอบการ จำนวนตามประเทศที่ร่วมลงทุนหรือถือหุ้น และกิจกรรมทางเศรษฐกิจ

TABLE 13 NUMBER OF ESTABLISHMENTS BY THE COUNTRY INVESTMENT OR SHARE HOLDING AND ECONOMIC ACTIVITY

กิจกรรมทางเศรษฐกิจ	จำนวนสถานประกอบการ	ไม่มีต่างประเทศ		มีต่างประเทศ		ประเทศที่ร่วมลงทุนหรือถือหุ้น The country investment or share holding										Economic Activity
		รวมลงทุนหรือถือหุ้น	No foreign's investment	รวมลงทุนหรือถือหุ้น	With foreign's investment	เกาหลี	ญี่ปุ่น	ไต้หวัน	สิงคโปร์	จีน	สหรัฐอเมริกา	ประเทศในทวีปยุโรป	ประเทศอื่น ๆ	No Answer		
															Number of establishments	
รวม	409	339	70	45	1	1	1	1	4	9	5	4	-	Total		
การขาย การบำรุงรักษา และการซ่อมแซมยานยนต์ และรถจักรยานยนต์	-	-	-	-	-	-	-	-	-	-	-	-	-	Sale, maintenance and repair of motor vehicles		
รวมทั้งการขายปลีกน้ำมันเชื้อเพลิงรถยนต์	30	30	-	-	-	-	-	-	-	-	-	-	-	and motorcycles; retail sale of automotive fuel		
การขายส่ง และการค้าปลีกยานยนต์ ยกเว้นยานยนต์และรถจักรยานยนต์	-	-	-	-	-	-	-	-	-	-	-	-	-	Wholesale trade and commission trade, except of motor vehicles and motorcycles		
การขายปลีก ยกเว้นยานยนต์ และรถจักรยานยนต์ รวมทั้งการซ่อมแซมของใช้ส่วนบุคคล และของใช้ในครัวเรือน	19	19	-	-	-	-	-	-	-	-	-	-	-	Retail trade, except of motor vehicles and motorcycles; repair of personal and household goods		
โรงแรมและภัตตาคาร	18	18	-	-	-	-	-	-	-	-	-	-	-	Hotels and restaurants		
กิจกรรมด้านอสังหาริมทรัพย์	8	8	-	-	-	-	-	-	-	-	-	-	-	Realestate activities		
กิจกรรมด้านคอมพิวเตอร์ และกิจกรรมที่เกี่ยวข้อง	5	5	-	-	-	-	-	-	-	-	-	-	-	Computer and related activities		
การให้เข้าเครื่องจักรและเครื่องมืออุปกรณ์	1	1	-	-	-	-	-	-	-	-	-	-	-	Renewing of machinery and equipment without operator etc; research and development and other business activities		
โดยไม่มีผู้ควบคุมฯ การวิจัยและการพัฒนา และกิจกรรมด้านธุรกิจอื่นๆ	8	8	-	-	-	-	-	-	-	-	-	-	-	Recreational and other service activities		
กิจกรรมสนับสนุนทางการและการบริการอื่นๆ	1	1	-	-	-	-	-	-	-	-	-	-	-	Manufacturing		
การผลิต	292	224	68	1	1	1	1	4	7	5	4	4	-	Construction		
การก่อสร้าง	16	14	2	-	-	-	-	-	2	-	-	-	-	Other land transport, storage and warehousing, activities of travel agencies and telecommunications		
การขนส่งทางบก การเดินสินค้าและสถานที่เก็บสินค้า	-	-	-	-	-	-	-	-	-	-	-	-	-	Hospital activities		
ตัวแทนธุรกิจการท่องเที่ยวและการโทรคมนาคม	11	11	-	-	-	-	-	-	-	-	-	-	-			
กิจกรรมด้านโรงพยาบาล	-	-	-	-	-	-	-	-	-	-	-	-	-			

หมายเหตุ : เฉพาะสถานประกอบการที่มีรูปแบบการจัดตั้งตามกฎหมายเป็นบริษัทจำกัด และบริษัทจำกัด (มหาชน)

Note : Only establishments which were company limited and public company limited.

ที่มา : สำมะโนอุตสาหกรรม พ.ศ. 2550 (ข้อมูลพื้นฐาน : เมืองเขตเทศบาล) จังหวัด ระยอง สำนักงานสถิติแห่งชาติ กระทรวงเทคโนโลยีสารสนเทศและการสื่อสาร

Source : The 2007 Industrial Census (Basic Information : Non-municipal area), Rayong Province, National Statistical Office, Ministry of Information and Communication Technology.

ตาราง 14 จำนวนสถานประกอบการ จำนวนคนงานของสถานประกอบการ (จำนวนคนทำงาน) และกิจกรรมทางเศรษฐกิจ

TABLE 14 NUMBER OF ESTABLISHMENTS BY SIZE OF ESTABLISHMENT (NUMBER OF PERSONS ENGAGED) AND ECONOMIC ACTIVITY

กิจกรรมทางเศรษฐกิจ	ขนาดของสถานประกอบการ (คน) Size of establishment (establishments)											Economic activity			
	จำนวนสถานประกอบการ		ขนาดของสถานประกอบการ										Total		
	Number of establishments	6-10	11-15	16-20	21-25	26-30	31-50	51-100	101-200	201-500	501-1,000			> 1,000	
รวม	6,220	5,511	234	79	37	29	25	50	64	95	68	16	12		
การขายบริการซ่อมแซมยานยนต์ และรถจักรยานยนต์	-	-	-	-	-	-	-	-	-	-	-	-	-	-	Sale, maintenance and repair of motor vehicles
รวมทั้งการขายรถจักรยานยนต์	842	775	40	11	6	3	2	3	1	-	1	-	-	-	and motorcycles; retail sale of automotive fuel
การขายส่งและการค้าปลีกยานยนต์ ยกเว้นยานยนต์และรถจักรยานยนต์	175	135	19	8	1	2	2	4	1	3	-	-	-	-	Wholesale trade and commission trade, except of motor vehicles and motorcycles
การขายปลีก ยานยนต์ และรถจักรยานยนต์ รวมทั้งการซ่อมแซมของใช้ส่วนบุคคล และของใช้ในครัวเรือน	2,639	2,593	23	10	4	2	2	4	1	-	-	-	-	-	Retail trade, except of motor vehicles and motorcycles; repair of personal and household goods
โรงแรมและภัตตาคาร	686	601	49	13	8	8	-	3	1	3	-	-	-	-	Hotels and restaurants
กิจกรรมด้านอสังหาริมทรัพย์	468	456	9	1	-	-	-	1	-	1	-	-	-	-	Realstate activities
กิจกรรมด้านคอมพิวเตอร์ และกิจกรรมที่เกี่ยวข้องกับการใช้เครื่องจักรและเครื่องอุปโภค	6	5	-	-	-	-	1	-	-	-	-	-	-	-	Computer and related activities
โดยไม่มีความรู้ การวิจัยและการพัฒนา และกิจกรรมด้านธุรกิจอื่นๆ	96	85	5	2	1	-	-	-	-	-	-	-	-	-	Research and development and other business activities
กิจกรรมบันเทิงและการบริการอื่นๆ	427	421	3	2	-	-	-	-	-	1	-	-	-	-	Recreational and other service activities
การผลิต	700	312	64	25	12	9	13	33	58	82	64	16	12	12	Manufacturing
การก่อสร้าง	66	29	16	7	5	2	3	-	1	1	2	-	-	-	Construction
การขายส่งทางบก การเก็บสินค้าและสถานที่เก็บสินค้า	-	-	-	-	-	-	-	-	-	-	-	-	-	-	Other land transport, storage and warehousing, activities
ตัวแทนธุรกิจการท่องเที่ยวและการโทรคมนาคม	115	99	6	-	-	3	2	2	-	3	-	-	-	-	of travel agencies and telecommunications
กิจกรรมด้านโรงพยาบาล	-	-	-	-	-	-	-	-	-	-	-	-	-	-	Hospital activities

ที่มา : สำมะโนอุตสาหกรรม พ.ศ. 2550 (ข้อมูลพื้นฐาน : นอกเขตเทศบาล) จังหวัดระยอง สำนักงานสถิติแห่งชาติ กระทรวงเทคโนโลยีสารสนเทศและการสื่อสาร

Source : The 2007 Industrial Census (Basic Information : Non-municipal area), Rayong Province, National Statistical Office, Ministry of Information and Communication Technology.

ตาราง 15 จำนวนคนทำงานในสถานประกอบการ จ้างคนทำงาน และกิจกรรมทางเศรษฐกิจ

TABLE 15 NUMBER OF PERSONS ENGAGED IN ESTABLISHMENTS BY SIZE OF ESTABLISHMENT (NUMBER OF PERSONS ENGAGED) AND ECONOMIC ACTIVITY

กิจกรรมทางเศรษฐกิจ	จำนวนคนทำงาน Number of persons engaged	ขนาดของสถานประกอบการ (คน) Size of establishment (persons)										Economic activity		
		1 - 5	6 - 10	11 - 15	16 - 20	21 - 25	26 - 30	31 - 50	51 - 100	101 - 200	201 - 500		501 - 1,000	> 1,000
รวม	86,739	8,764	1,809	993	669	663	707	2,020	4,574	14,200	20,731	9,969	21,640	Total
การขาย การบำรุงรักษา และการซ่อมแซมยานยนต์ และรถจักรยานยนต์	-	-	-	-	-	-	-	-	-	-	-	-	-	Sale, maintenance and repair of motor vehicles
รวมทั้งการขายรถจักรยานยนต์และรถจักรยานยนต์	2,557	303	135	104	68	56	105	312	62	-	312	-	-	and motorcycles; retail sale of automotive fuel
การขายส่ง และการค้าปลีกค้าส่ง ยกเว้นยานยนต์และรถจักรยานยนต์	1,247	306	139	102	20	47	56	159	52	366	-	-	-	Wholesale trade and commission trade, except of motor vehicles and motorcycles
การขายปลีก ยกเว้นยานยนต์ และรถจักรยานยนต์ รวมทั้งการซ่อมแซมของใช้ส่วนบุคคล และของใช้ในครัวเรือน	4,485	168	131	75	46	56	148	53	-	-	-	-	-	Retail trade, except of motor vehicles and motorcycles; repair of personal and household goods
โรงแรมและภัตตาคาร	2,513	1,051	396	142	182	-	122	61	397	-	-	-	-	Hotels and restaurants
กิจกรรมด้านอสังหาริมทรัพย์	827	593	11	-	-	-	45	-	-	110	-	-	-	Real estate activities
กิจกรรมด้านคอมพิวเตอร์ และกิจกรรมที่เกี่ยวข้อง	36	10	-	-	-	-	26	-	-	-	-	-	-	Computer and related activities
การใช้เครื่องจักรและเครื่องมือ	-	-	-	-	-	-	-	-	-	-	-	-	-	Renting of machinery and equipment without operator etc; research and development
โดยไม่มีผู้ควบคุมฯ การวิจัยและการพัฒนา	-	-	-	-	-	-	-	-	-	-	-	-	-	and other business activities
และกิจกรรมด้านธุรกิจอื่น ๆ	676	164	35	23	18	-	-	-	69	127	240	-	-	Recreational and other service activities
กิจกรรมนันทนาการและการบริการอื่น ๆ	755	513	25	25	-	-	-	-	-	192	-	-	-	Manufacturing
การผลิต	71,537	712	509	319	218	210	378	1,361	4,177	12,440	19,604	9,969	21,640	Construction
การก่อสร้าง	1,335	80	121	85	92	46	81	-	100	155	575	-	-	Other land transport, storage and warehousing, activities
การขนส่งทางบก การบินและสถานที่เก็บสินค้า	-	-	-	-	-	-	-	-	-	-	-	-	-	of travel agencies and telecommunications
ตัวแทนธุรกิจการท่องเที่ยวและการโทรคมนาคม	771	115	45	-	64	54	80	-	-	413	-	-	-	Hospital activities
กิจกรรมด้านโรงพยาบาล	-	-	-	-	-	-	-	-	-	-	-	-	-	

ที่มา : สำนักข้อมูลทางสถิติ (ข้อมูลพื้นฐาน : นอกเขตเทศบาล) จังหวัดระยอง สำนักงานสถิติแห่งชาติ กระทรวงเทคโนโลยีสารสนเทศและการสื่อสาร
Source : The 2007 Industrial Census (Basic Information : Non-municipal area), Rayong Province, National Statistical Office, Ministry of Information and Communication Technology.

ตาราง 16 จำนวนสถานประกอบการ จำนวนคนงานของสถานประกอบการ (จำนวนลูกจ้าง) และกิจกรรมทางเศรษฐกิจ
TABLE 16 NUMBER OF ESTABLISHMENTS BY SIZE OF ESTABLISHMENT (NUMBER OF EMPLOYEES) AND ECONOMIC ACTIVITY

กิจกรรมทางเศรษฐกิจ	จำนวน สถานประกอบการ Number of establishments	ขนาดของสถานประกอบการ (แห่ง) Size of establishment (establishments)											Economic activity	
		≤5	6-10	11-15	16-20	21-25	26-30	31-50	51-100	101-200	201-500	501-1,000		>1,000
รวม	6,220	5,614	171	53	36	21	28	44	66	93	68	14	12	Total
การขายบริการรับจ้าง และการซ่อมแซมยานยนต์ และรถจักรยานยนต์	-	-	-	-	-	-	-	-	-	-	-	-	-	Sale, maintenance and repair of motor vehicles
รวมทั้งการขายปลีกน้ำมันเชื้อเพลิงรถยนต์	842	794	27	8	5	1	2	3	1	-	1	-	-	and motorcycles; retail sale of automotive fuel
การขายส่ง และการค้าปลีกค้าหน้า ยกเว้นยานยนต์	-	-	-	-	-	-	-	-	-	-	-	-	-	Wholesale trade and commission trade,
และรถจักรยานยนต์	175	145	12	5	1	2	3	3	1	3	-	-	-	except of motor vehicles and motorcycles
การขายปลีก ยกเว้นยานยนต์ และรถจักรยานยนต์ รวมทั้งการซ่อมแซม	-	-	-	-	-	-	-	-	-	-	-	-	-	Retail trade, except of motor vehicles and
ของใช้ส่วนบุคคล และของใช้ในครัวเรือน	2,639	2,609	13	5	5	2	2	2	1	-	-	-	-	motorcycles; repair of personal and household goods
โรงแรมและภัตตาคาร	686	616	41	10	8	4	-	3	1	3	-	-	-	Hotels and restaurants
กิจกรรมด้านอสังหาริมทรัพย์	468	458	8	-	-	-	-	1	-	1	-	-	-	Realstate activities
กิจกรรมด้านคอมพิวเตอร์ และกิจกรรมที่เกี่ยวกับ	6	5	-	-	-	-	1	-	-	-	-	-	-	Computer and related activities
การให้คำปรึกษาบริการและเครื่องอุปกรณ์	-	-	-	-	-	-	-	-	-	-	-	-	-	Renewing of machinery and equipment without
โดยไม่มีผู้ควบคุมฯ การวิจัยและการพัฒนา	-	-	-	-	-	-	-	-	-	-	-	-	-	operator etc.; research and development
และกิจกรรมด้านธุรกิจอื่นฯ	96	88	3	2	-	-	-	-	1	1	1	-	-	and other business activities
กิจกรรมนันทนาการและการบริการอื่นๆ	427	422	3	1	-	-	-	-	-	1	-	-	-	Recreational and other service activities
การผลิต	700	341	47	16	11	9	16	30	60	80	64	14	12	Manufacturing
การก่อสร้าง	66	35	13	6	4	2	2	-	1	1	2	-	-	Construction
การขนส่งทางบก การเก็บสินค้าและสถานที่เก็บสินค้า	-	-	-	-	-	-	-	-	-	-	-	-	-	Other land transport, storage and warehousing, activities
ตัวแทนธุรกิจการท่องเที่ยวและการโทรคมนาคม	115	101	4	-	2	1	2	2	-	3	-	-	-	of travel agencies and telecommunications
กิจกรรมด้านโรงพยาบาล	-	-	-	-	-	-	-	-	-	-	-	-	-	Hospital activities

ที่มา : สานะโนอุตสาหกรรม พ.ศ. 2550 (ข้อมูลพื้นฐาน : นอกเขตเทศบาล) จังหวัดระยอง สำนักงานสถิติแห่งชาติ กระทรวงเทคโนโลยีสารสนเทศและการสื่อสาร

Source : The 2007 Industrial Census (Basic Information : Non-municipal area), Rayong Province, National Statistical Office, Ministry of Information and Communication Technology.

ตาราง 17 จำนวนผู้จ้างในสถานประกอบการ จำนวนตามขนาดของสถานประกอบการ (จำนวนผู้จ้าง) และกิจกรรมทางเศรษฐกิจ

TABLE 17 NUMBER OF EMPLOYEES IN ESTABLISHMENTS BY SIZE OF ESTABLISHMENT (NUMBER OF EMPLOYEES) AND ECONOMIC ACTIVITY

กิจกรรมทางเศรษฐกิจ	จำนวนผู้จ้าง Number of employees	ขนาดของสถานประกอบการ (คน) Size of establishment (persons)										Economic activity		
		≤5	6-10	11-15	16-20	21-25	26-30	31-50	51-100	101-200	201-500		501-1,000	> 1,000
รวม	78,241	1,682	1,357	686	667	494	796	1,814	4,833	14,115	21,216	8,947	21,634	Total
การขาย การบริการ และการซ่อมแซมยานยนต์ และรถจักรยานยนต์ รวมทั้งการขายสินค้าแฟชั่นฟลิ้งเจอร์	-	-	-	-	-	-	-	-	-	-	-	-	-	Sale, maintenance and repair of motor vehicles and motorcycles; retail sale of automotive fuel
การขายสินค้าแฟชั่นฟลิ้งเจอร์	1,429	480	202	103	88	24	56	104	60	-	312	-	-	Wholesale trade and commission trade, except of motor vehicles and motorcycles
การขายสินค้าแฟชั่นฟลิ้งเจอร์ ยกเว้นยานยนต์ และรถจักรยานยนต์	970	124	94	62	18	46	86	125	52	363	-	-	-	Retail trade, except of motor vehicles and motorcycles; repair of personal and household goods
การขายปลีก ยกเว้นยานยนต์ และรถจักรยานยนต์ รวมทั้งการซ่อมแซมของใช้ส่วนบุคคล และของใช้ในครัวเรือน	771	295	95	60	93	48	56	71	53	-	-	-	-	Hotels and restaurants
โรงแรมและภัตตาคาร	1,481	207	326	136	152	93	-	122	60	385	-	-	-	Realstate activities
กิจกรรมด้านคอมพิวเตอร์ และกิจกรรมที่เกี่ยวข้อง	236	23	59	-	-	-	-	44	-	110	-	-	-	Computer and related activities
การให้เช่าเครื่องจักรและเครื่องมือ	26	-	-	-	-	-	26	-	-	-	-	-	-	Renting of machinery and equipment without operator etc; research and development
อาชีพไม่มีผู้ควบคุม การวิจัยและการพัฒนา และกิจกรรมด้านธุรกิจอื่น ๆ	524	46	23	27	-	-	-	-	68	120	240	-	-	and other business activities
กิจกรรมนันทนาการและการบริการอื่นๆ	266	39	24	11	-	-	-	-	-	192	-	-	-	Recreational and other service activities
การผลิต	70,626	380	401	211	201	213	465	1,268	4,440	12,377	20,089	8,947	21,634	Manufacturing
การก่อสร้าง	1,256	67	106	76	75	49	53	-	100	155	575	-	-	Construction
การขนส่งทางบก การเก็บสินค้าและสถานที่เก็บสินค้า	-	-	-	-	-	-	-	-	-	-	-	-	-	Other land transport, storage and warehousing, activities
ด้านหนังสือพิมพ์ การพิมพ์ และการโทรคมนาคม	656	21	27	-	40	21	54	80	-	413	-	-	-	of travel agencies and telecommunications
กิจกรรมด้านโรงพยาบาล	-	-	-	-	-	-	-	-	-	-	-	-	-	Hospital activities

ที่มา : สำนักข้อมูลศานุกรการ พ.ศ. 2550 (ข้อมูลพื้นฐาน) : ภาคเทศบาล) จังหวัด ระยอง สำนักงานสถิติแห่งชาติ กระทรวงเทคโนโลยีสารสนเทศและการสื่อสาร

Source : The 2007 Industrial Census (Basic Information : Non-municipal area), Rayong Province, National Statistical Office, Ministry of Information and Communication Technology.

คณะผู้จัดทำ CD - ROM

หน่วยงานเจ้าของเรื่อง

สำนักงานสถิติจังหวัดระยอง

โทร. 0 3869 4057

หน่วยงานผลิตและออกแบบ

กลุ่มบูรณาการข้อมูลสถิติ

สำนักสถิติพยากรณ์

โทร. 0 2281 0333 ต่อ 1415 - 1418

ตารางสถิติในรูปแบบ Format Excel

Statistical Tables are in the Excel Format

ตารางสถิติในรูปแบบ Format Excel

- ตาราง 1 จำนวนสถานประกอบการ จำแนกตามกิจกรรมทางเศรษฐกิจ อำเภอและตำบล
- ตาราง 2 จำนวนสถานประกอบการ จำแนกตามรูปแบบการจัดตั้งตามกฎหมาย อำเภอและตำบล
- ตาราง 3 จำนวนสถานประกอบการ จำแนกตามรูปแบบการจัดตั้งทางเศรษฐกิจ อำเภอและตำบล
- ตาราง 4 จำนวนสถานประกอบการ จำแนกตามสัดส่วนของการร่วมลงทุนหรือถือหุ้น
ของต่างประเทศ อำเภอและตำบล
- ตาราง 5 จำนวนสถานประกอบการ จำแนกตามประเทศที่ร่วมลงทุนหรือถือหุ้น อำเภอและตำบล
- ตาราง 6 จำนวนสถานประกอบการ จำแนกตามขนาดของสถานประกอบการ
(จำนวนคนทำงาน) อำเภอและตำบล
- ตาราง 7 จำนวนคนทำงานในสถานประกอบการ จำแนกตามขนาดของสถานประกอบการ
(จำนวนคนทำงาน) อำเภอและตำบล
- ตาราง 8 จำนวนสถานประกอบการ จำแนกตามขนาดของสถานประกอบการ
(จำนวนลูกจ้าง) อำเภอและตำบล
- ตาราง 9 จำนวนลูกจ้างในสถานประกอบการ จำแนกตามขนาดของสถานประกอบการ
(จำนวนลูกจ้าง) อำเภอและตำบล
- ตาราง 10 จำนวนสถานประกอบการ จำแนกตามรูปแบบการจัดตั้งตามกฎหมาย
และกิจกรรมทางเศรษฐกิจ
- ตาราง 11 จำนวนสถานประกอบการ จำแนกตามรูปแบบการจัดตั้งทางเศรษฐกิจ
และกิจกรรมทางเศรษฐกิจ
- ตาราง 12 จำนวนสถานประกอบการ จำแนกตามสัดส่วนของการร่วมลงทุนหรือถือหุ้น
ของต่างประเทศ และกิจกรรมทางเศรษฐกิจ
- ตาราง 13 จำนวนสถานประกอบการ จำแนกตามประเทศที่ร่วมลงทุนหรือถือหุ้น
และกิจกรรมทางเศรษฐกิจ
- ตาราง 14 จำนวนสถานประกอบการ จำแนกตามขนาดของสถานประกอบการ
(จำนวนคนทำงาน) และกิจกรรมทางเศรษฐกิจ
- ตาราง 15 จำนวนคนทำงานในสถานประกอบการ จำแนกตามขนาดของสถานประกอบการ
(จำนวนคนทำงาน) และกิจกรรมทางเศรษฐกิจ
- ตาราง 16 จำนวนสถานประกอบการ จำแนกตามขนาดของสถานประกอบการ
(จำนวนลูกจ้าง) และกิจกรรมทางเศรษฐกิจ
- ตาราง 17 จำนวนลูกจ้างในสถานประกอบการ จำแนกตามขนาดของสถานประกอบการ
(จำนวนลูกจ้าง) และกิจกรรมทางเศรษฐกิจ

STATISTICAL TABLES ARE IN THE EXCEL FORMAT

- TABLE 1 NUMBER OF ESTABLISHMENTS BY ECONOMIC ACTIVITY, AMPHOE AND TAMBON
- TABLE 2 NUMBER OF ESTABLISHMENTS BY FORM OF LEGAL ORGANIZATION, AMPHOE AND TAMBON
- TABLE 3 NUMBER OF ESTABLISHMENTS BY FORM OF ECONOMIC ORGANIZATION, AMPHOE AND TAMBON
- TABLE 4 NUMBER OF ESTABLISHMENTS BY PROPORTION OF FOREIGN INVESTMENT OR SHARE HOLDING, AMPHOE AND TAMBON
- TABLE 5 NUMBER OF ESTABLISHMENTS BY THE COUNTRY INVESTMENT OR SHARE HOLDING, AMPHOE AND TAMBON
- TABLE 6 NUMBER OF ESTABLISHMENTS BY SIZE OF ESTABLISHMENT (NUMBER OF PERSONS ENGAGED), AMPHOE AND TAMBON
- TABLE 7 NUMBER OF PERSONS ENGAGED IN ESTABLISHMENTS BY SIZE OF ESTABLISHMENT (NUMBER OF PERSONS ENGAGED), AMPHOE AND TAMBON
- TABLE 8 NUMBER OF ESTABLISHMENTS BY SIZE OF ESTABLISHMENT (NUMBER OF EMPLOYEES), AMPHOE AND TAMBON
- TABLE 9 NUMBER OF EMPLOYEES IN ESTABLISHMENTS BY SIZE OF ESTABLISHMENT (NUMBER OF EMPLOYEES), AMPHOE AND TAMBON
- TABLE 10 NUMBER OF ESTABLISHMENTS BY FORM OF LEGAL ORGANIZATION AND ECONOMIC ACTIVITY
- TABLE 11 NUMBER OF ESTABLISHMENTS BY FORM OF ECONOMIC ORGANIZATION AND ECONOMIC ACTIVITY
- TABLE 12 NUMBER OF ESTABLISHMENTS BY PROPORTION OF FOREIGN INVESTMENT OR SHARE HOLDING AND ECONOMIC ACTIVITY
- TABLE 13 NUMBER OF ESTABLISHMENTS BY THE COUNTRY INVESTMENT OR SHARE HOLDING AND ECONOMIC ACTIVITY
- TABLE 14 NUMBER OF ESTABLISHMENTS BY SIZE OF ESTABLISHMENT (NUMBER OF PERSONS ENGAGED) AND ECONOMIC ACTIVITY
- TABLE 15 NUMBER OF PERSONS ENGAGED IN ESTABLISHMENTS BY SIZE OF ESTABLISHMENT (NUMBER OF PERSONS ENGAGED) AND ECONOMIC ACTIVITY
- TABLE 16 NUMBER OF ESTABLISHMENTS BY SIZE OF ESTABLISHMENT (NUMBER OF EMPLOYEES) AND ECONOMIC ACTIVITY
- TABLE 17 NUMBER OF EMPLOYEES IN ESTABLISHMENTS BY SIZE OF ESTABLISHMENT (NUMBER OF EMPLOYEES) AND ECONOMIC ACTIVITY