



สำมะโนอุตสาหกรรม พ.ศ. 2550

(ข้อมูลพื้นฐาน : นอกเขตเทศบาล)

จังหวัดพระนครศรีอยุธยา

THE 2007 INDUSTRIAL CENSUS
(BASIC INFORMATION : NON-MUNICIPAL AREA)
PHRA NAKHON SI AYUTTHAYA



E1013F500000P14T1

สำนักงานสถิติแห่งชาติ

กระทรวงเทคโนโลยีสารสนเทศและการสื่อสาร

NATIONAL STATISTICAL OFFICE

MINISTRY OF INFORMATION AND COMMUNICATION TECHNOLOGY



13
2550

คำนำ

บทสรุปสำหรับผู้บริหาร

แผนภูมิ

- ✦ แผนภูมิ ก
- ✦ แผนภูมิ ข
- ✦ แผนภูมิ ค
- ✦ แผนภูมิ ง
- ✦ แผนภูมิ จ
- ✦ แผนภูมิ ฉ
- ✦ แผนภูมิ ช

บทที่ 1 บทนำ

- ✦ ความเป็นมา
- ✦ วัตถุประสงค์
- ✦ รายการข้อมูลที่เกี่ยวข้อง
- ✦ ขอบข่ายและคุ้มครอง
- ✦ คาบเวลาอ้างอิง
- ✦ แนวคิดและคำนิยาม
- ✦ วิธีการและขั้นตอนการเก็บรวบรวมข้อมูล
- ✦ การประมวลผลข้อมูล
- ✦ การนำเสนอข้อมูลและจัดทำรายงาน

บทที่ 2 สรุปข้อมูลที่สำคัญ

- ✦ จำนวนสถานประกอบการ
- ✦ กิจกรรมทางเศรษฐกิจ
- ✦ ขนาดของสถานประกอบการ
- ✦ รูปแบบการจัดตั้งตามกฎหมาย
- ✦ รูปแบบการจัดตั้งทางเศรษฐกิจ
- ✦ คนทำงาน และลูกจ้าง

ตารางสถิติ

คณะผู้จัดทำ CD-ROM

หน่วยงานที่เผยแพร่

ตารางสถิติในรูปแบบ Format Excel

หน่วยงานที่เผยแพร่

สำนักสถิติพยากรณ์ สำนักงานสถิติแห่งชาติ
ถนนหลานหลวง เขตป้อมปราบศัตรูพ่าย กทม. 10100
โทรศัพท์ 0 2281 0333 ต่อ 1413
โทรสาร 0 2281 6438
ไปรษณีย์อิเล็กทรอนิกส์ : binfopub@nso.go.th

Distributed by

Statistical Forecasting Bureau,
National Statistical Office,
Larn Luang Rd., Bangkok 10100, THAILAND
Tel. : + 66 2281 0333 ext. 1413
Fax : + 66 2281 6438
E-mail : binfopub@nso.go.th

ปีที่จัดพิมพ์

2549

Published

2006

ISBN 974-11-2587-9

คำนำ

ในปัจจุบัน โครงสร้างการผลิตของประเทศไทย ได้เปลี่ยนแปลงจากระบบเศรษฐกิจแบบเกษตรกรรม มาเป็นระบบเศรษฐกิจแบบอุตสาหกรรมมากขึ้น นอกจากนี้จะมีอุตสาหกรรมใหม่ ๆ เกิดขึ้นจำนวนมากแล้ว ลักษณะการประกอบอุตสาหกรรมขนาดเล็กและอุตสาหกรรมในครัวเรือนก็มีบทบาทต่อการเจริญเติบโตทางเศรษฐกิจโดยรวมของประเทศมากขึ้น ข้อมูลโครงสร้างพื้นฐานเกี่ยวกับการประกอบอุตสาหกรรมการผลิตจึงมีความสำคัญสำหรับการกำหนดนโยบายและวางแผนพัฒนาด้านเศรษฐกิจและอุตสาหกรรมทั้งในระดับประเทศ และระดับจังหวัด ทำให้ความต้องการใช้ข้อมูลดังกล่าวได้เพิ่มมากขึ้นทั้งในภาครัฐและเอกชน

สำนักงานสถิติแห่งชาติ ซึ่งเป็นหน่วยงานที่รับผิดชอบในการเก็บข้อมูลทั้งทางด้านเศรษฐกิจ และสังคมของประเทศ จึงกำหนดให้มีการจัดทำสำมะโนอุตสาหกรรมขึ้น ซึ่งเป็นการจัดทำครั้งที่ 3 ของประเทศไทย ในการจัดทำสำมะโนอุตสาหกรรมครั้งนี้ ได้ดำเนินการเก็บรวบรวมข้อมูลเป็น 2 ขั้นตอนคือ ขั้นการเก็บรวบรวมข้อมูลพื้นฐานของสถานประกอบการทุกประเภท และขั้นการเก็บรวบรวมข้อมูลรายละเอียด ซึ่งจะเก็บรวบรวมรายละเอียดเฉพาะการประกอบอุตสาหกรรมการผลิต

รายงานฉบับนี้ เป็นรายงานผลการปฏิบัติงานขั้นที่ 1 ซึ่งดำเนินการในปี 2549 ข้อมูลที่นำเสนอเป็น ข้อมูลพื้นฐานของสถานประกอบการที่มีคนทำงานตั้งแต่ 1 คนขึ้นไป ที่ประกอบอุตสาหกรรมการผลิต ธุรกิจทางการค้าและธุรกิจทางการบริการ การก่อสร้าง การขนส่งทางบก สถานที่เก็บสินค้า ตัวแทนธุรกิจ การท่องเที่ยว การโทรคมนาคม และกิจกรรมด้านโรงพยาบาล ที่ตั้งอยู่นอกเขตเทศบาลของ **จังหวัดพระนครศรีอยุธยา**

สำนักงานสถิติแห่งชาติ ขอขอบคุณผู้ประกอบการและผู้เกี่ยวข้องทุกฝ่ายที่ได้ให้ความร่วมมือในการให้ข้อมูล ซึ่งเป็นผลให้การปฏิบัติงานครั้งนี้สำเร็จลุล่วงไปด้วยดี

บทสรุปสำหรับผู้บริหาร

ปัจจุบันโครงสร้างการผลิตของประเทศไทย ได้เปลี่ยนแปลงจากระบบเศรษฐกิจแบบเกษตรกรรมมาเป็นระบบเศรษฐกิจแบบอุตสาหกรรมมากขึ้น นอกจากนี้จะมีอุตสาหกรรมใหม่ ๆ เกิดขึ้นจำนวนมากแล้ว ลักษณะการประกอบอุตสาหกรรมขนาดเล็กและอุตสาหกรรมในครัวเรือนก็มีบทบาทต่อการเจริญเติบโตทางเศรษฐกิจโดยรวมของประเทศมากขึ้น สำนักงานสถิติแห่งชาติ ในฐานะเป็นหน่วยงานที่รับผิดชอบในการเก็บรวบรวมข้อมูลทั้งทางด้านเศรษฐกิจและสังคมของประเทศ จึงกำหนดให้มีการจัดทำสำมะโนอุตสาหกรรม พ.ศ. 2550 ขึ้น ซึ่งนับเป็นครั้งที่ 3 ของประเทศไทย โดยครั้งแรกจัดทำในปี พ.ศ. 2507 และครั้งที่สองในปี พ.ศ. 2540

ในการจัดทำสำมะโนอุตสาหกรรมครั้งนี้ ได้ดำเนินการเก็บรวบรวมข้อมูลเป็น 2 ขั้นตอนคือ ขั้นการเก็บรวบรวมข้อมูลพื้นฐานของสถานประกอบการทุกประเภท และขั้นการเก็บรวบรวมข้อมูลรายละเอียด ซึ่งจะเก็บรวบรวมรายละเอียดเฉพาะการประกอบอุตสาหกรรมการผลิต

สำหรับข้อมูลที่น่าเสนอในรายงานฉบับนี้ เป็นรายงานผลการปฏิบัติงานขั้นที่ 1 ซึ่งดำเนินการเก็บรวบรวมข้อมูลระหว่างเดือนเมษายน – พฤษภาคม 2549 ข้อมูลที่น่าเสนอเป็นข้อมูลพื้นฐานของสถานประกอบการที่มีคนทำงานตั้งแต่ 1 คนขึ้นไปที่ประกอบอุตสาหกรรมการผลิต ธุรกิจทางการค้าและธุรกิจทางการบริการ การก่อสร้าง การขนส่งทางบก สถานที่เก็บสินค้า ตัวแทนธุรกิจการท่องเที่ยว การโทรคมนาคม และ กิจกรรมด้านโรงพยาบาล ที่ตั้งอยู่นอกเขตเทศบาลของจังหวัดพระนครศรีอยุธยา ซึ่งสรุปข้อมูลที่สำคัญได้ ดังนี้

1. จำนวนสถานประกอบการ พบว่ามีจำนวนสถานประกอบการทั้งสิ้น 16,273 แห่ง ส่วนใหญ่หรือประมาณร้อยละ 15.3 มีจำนวนสถานประกอบการอยู่ในอำเภอบางปะอิน รองลงมาได้แก่ อำเภอพระนครศรีอยุธยา อำเภอบางบาล และอำเภอมั่นขวัญน้อย มีประมาณร้อยละ 13.2 , 12.5 และ 10. ตามลำดับ สำหรับอำเภออื่น ๆ มีจำนวนสถานประกอบการกระจายอยู่ระหว่างร้อยละ 1.0- 8.4 ส่วนอำเภอที่มีสถานประกอบการน้อยที่สุดได้แก่อำเภอบ้านแพรก ร้อยละ 1.0

2. กิจกรรมทางเศรษฐกิจ ส่วนใหญ่เป็นกิจกรรมการขายปลีกยกเว้นยานยนต์และรถจักรยานยนต์ รวมทั้งการซ่อมแซมใช้ส่วนบุคคลและของใช้ในครัวเรือน ร้อยละ 31.0 รองลงมาได้แก่ การผลิต โรงแรม และภัตตาคาร การขนส่งทางบก สถานที่เก็บสินค้า ตัวแทนธุรกิจการท่องเที่ยวและการโทรคมนาคม และกิจกรรมนันทนาการและการบริการอื่น ๆ ประมาณร้อยละ 23.5 , 10.8 และ 8.4 ตามลำดับ ส่วนที่เหลือมีสัดส่วนอยู่ระหว่าง 0.1 – 7.3 โดยเฉพาะกิจกรรมด้านโรงพยาบาลมีสัดส่วนต่ำที่สุด คือมีเพียง 8 แห่ง หรือร้อยละ 0.1 เท่านั้น

3. ขนาดของสถานประกอบการ ส่วนใหญ่เป็นขนาดจำนวนคนทำงาน 1 – 5 คน ประมาณร้อยละ 88.8 รองลงมาได้แก่ จำนวนคนทำงาน 6 – 10 คน และ 11 – 15 คน ประมาณร้อยละ 4.7 และ 1.6 ตามลำดับ สำหรับสถานประกอบการที่มีคนทำงานตั้งแต่ 16 คนขึ้นไปมีสัดส่วนอยู่ระหว่าง ร้อยละ 0.3 – 0.8 เท่านั้น

4. รูปแบบการจัดตั้งตามกฎหมาย ประมาณร้อยละ 93.5 มีรูปแบบการจัดตั้งเป็นส่วนบุคคล รองลงมาเป็นบริษัทจำกัด บริษัทจำกัด (มหาชน) และห้างหุ้นส่วนสามัญนิติบุคคล หรือ ร้อยละ 5.1, 1.1 ตามลำดับ ส่วนรูปแบบ ราชการรัฐวิสาหกิจ สหกรณ์ และอื่น ๆ มีประมาณร้อยละ 0.1

5. รูปแบบการจัดตั้งทางเศรษฐกิจ สถานประกอบการส่วนใหญ่หรือประมาณร้อยละ 98.2 มีรูปแบบการจัดตั้งแบบสำนักงานแห่งเดียว รองลงมาคือจัดตั้งรูปแบบสำนักงานสาขา และสำนักงานใหญ่ ซึ่งมีเพียงร้อยละ 1.5 และ 0.3 ตามลำดับ

6. จำนวนคนทำงานและลูกจ้าง สถานประกอบการขนาดใหญ่(จำนวนคนทำงานมากกว่า 200 คน) มีคนทำงานมากที่สุดประมาณ 232,873 คน หรือร้อยละ 76.3 รองลงมา คือ สถานประกอบการขนาด 1 – 15 คน มีจำนวนคนทำงาน 32,922 คน สถานประกอบการขนาด 51 -200 คนมีจำนวนคนทำงาน 29,608 และขนาด 31 – 51 คน มีจำนวนคนทำงาน 4,695 คน คิดเป็นร้อยละ 10.8 , 7.4 และ 1.5 ตามลำดับ กิจกรรมที่มีจำนวนคนทำงานมากที่สุดคือการผลิต มีจำนวน 267,711 คน หรือประมาณร้อยละ 87.6 รองลงมาคือการขายปลีก ยกเว้นยานยนต์และรถจักรยานยนต์ รวมทั้งการซ่อมแซมของใช้ส่วนบุคคลและของใช้ในครัวเรือน จำนวน 9,177 คน โรงแรมและภัตตาคาร จำนวน 4,514 คน การขายส่งทางบก สถานที่เก็บสินค้า ตัวแทนธุรกิจการท่องเที่ยวและการโทรคมนาคม จำนวน 4,061 คน และ หรือประมาณร้อยละ 3.0 , 1.4 และ 1.3 ตามลำดับ

ขนาดของสถานประกอบการที่มีลูกจ้างมากที่สุด คือสถานประกอบการที่มีจำนวนคนทำงานมากกว่า 200 คน จำนวน 12 แห่ง มีลูกจ้างจำนวน 226,654 คน หรือประมาณ 82.0 รองลงมาคือ สถานประกอบการขนาดขนาด 51 – 200 คน มีลูกจ้าง 29,352 คน 1 – 15 คน มีลูกจ้าง 11,370 คน และขนาด 31 – 50 มีลูกจ้าง 4,379 คน หรือประมาณร้อยละ 10.6 , 4.1 และ 1.6 ตามลำดับ

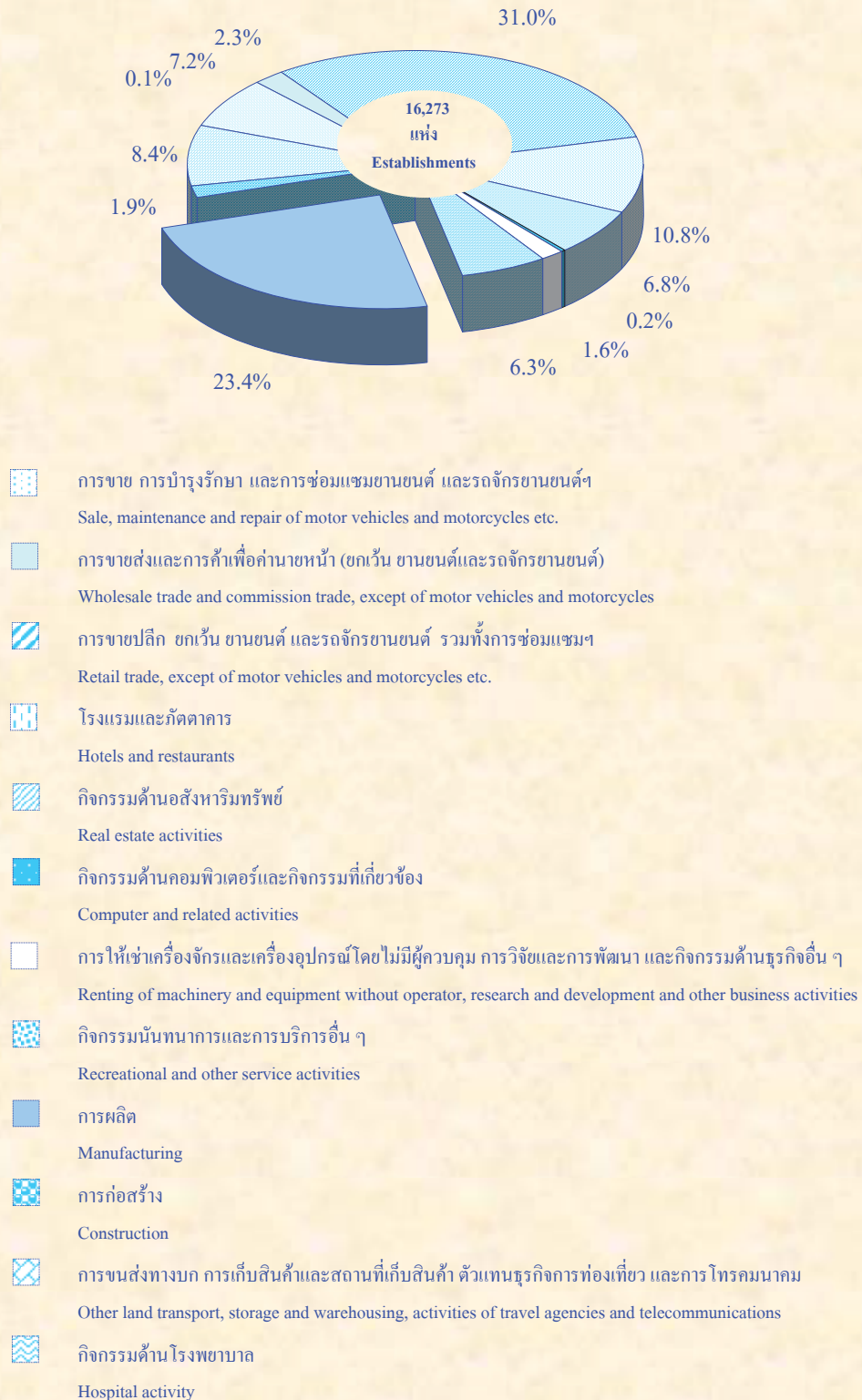
พิจารณาตามกิจกรรมทางเศรษฐกิจ กิจกรรมด้านการผลิตมีจำนวนลูกจ้างมากที่สุดเช่นเดียวกัน จำนวน 256,3308 คน คิดเป็นร้อยละ 92.7 รองลงมาคือ กิจกรรมด้านการให้เช่าเครื่องจักรและอุปกรณ์ โดยไม่มีผู้ควบคุม การวิจัยและการพัฒนาและกิจกรรมด้านธุรกิจอื่น ๆ มีจำนวนลูกจ้าง จำนวน 3,263 คน คิดเป็นร้อยละ 1.2 กิจกรรมการขนส่งทางบก สถานที่เก็บสินค้า ตัวแทนธุรกิจการท่องเที่ยวและการโทรคมนาคม ร้อยละ 1.0 ส่วนที่เหลือกระจายอยู่ในกิจกรรมประเภทต่าง ๆ ระหว่างร้อยละ 0.2–0.9 เท่านั้น

แผนภูมิ

Figures

แผนภูมิ ก ร้อยละของสถานประกอบการ จำแนกตามกิจกรรมทางเศรษฐกิจ

Figure A Percentage of establishments by economic activity

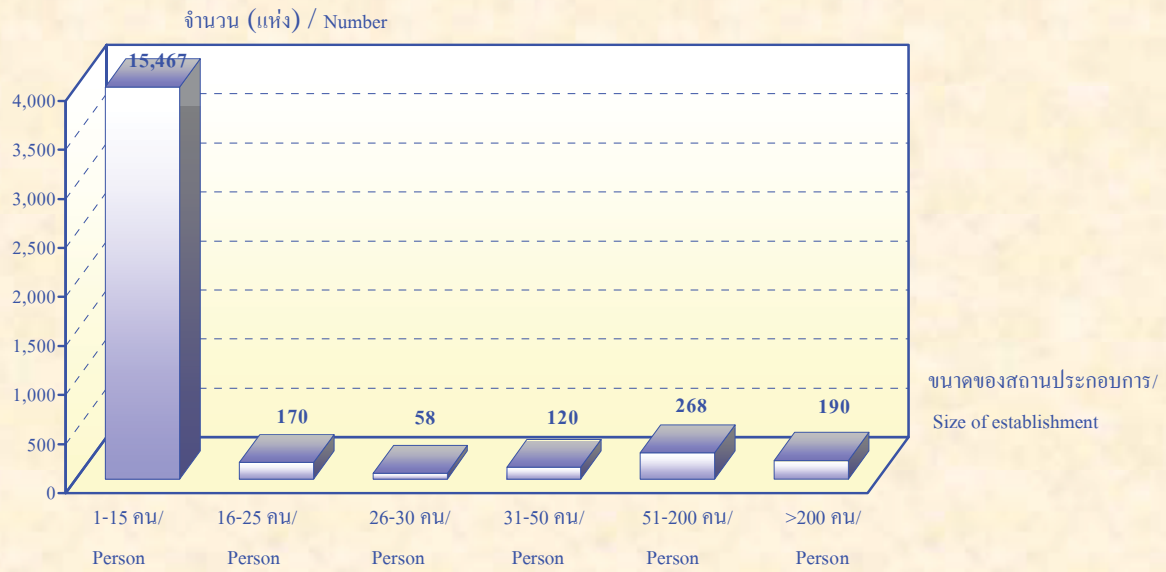


ที่มา : สำมะโนอุตสาหกรรม พ.ศ. 2550 (ข้อมูลพื้นฐาน : นอกเขตเทศบาล) จังหวัดพระนครศรีอยุธยา สำนักงานสถิติแห่งชาติ กระทรวงเทคโนโลยีสารสนเทศและการสื่อสาร

Source : The 2007 Industrial Census (Basic Information : Non-municipal area), Phra Nakhon Si Ayutthaya Province National Statistical Office, Ministry of Information and Communication Technology.

แผนภูมิ ข จำนวนสถานประกอบการ จำแนกตามขนาดของสถานประกอบการ

Figure B Number of establishments by size of establishment

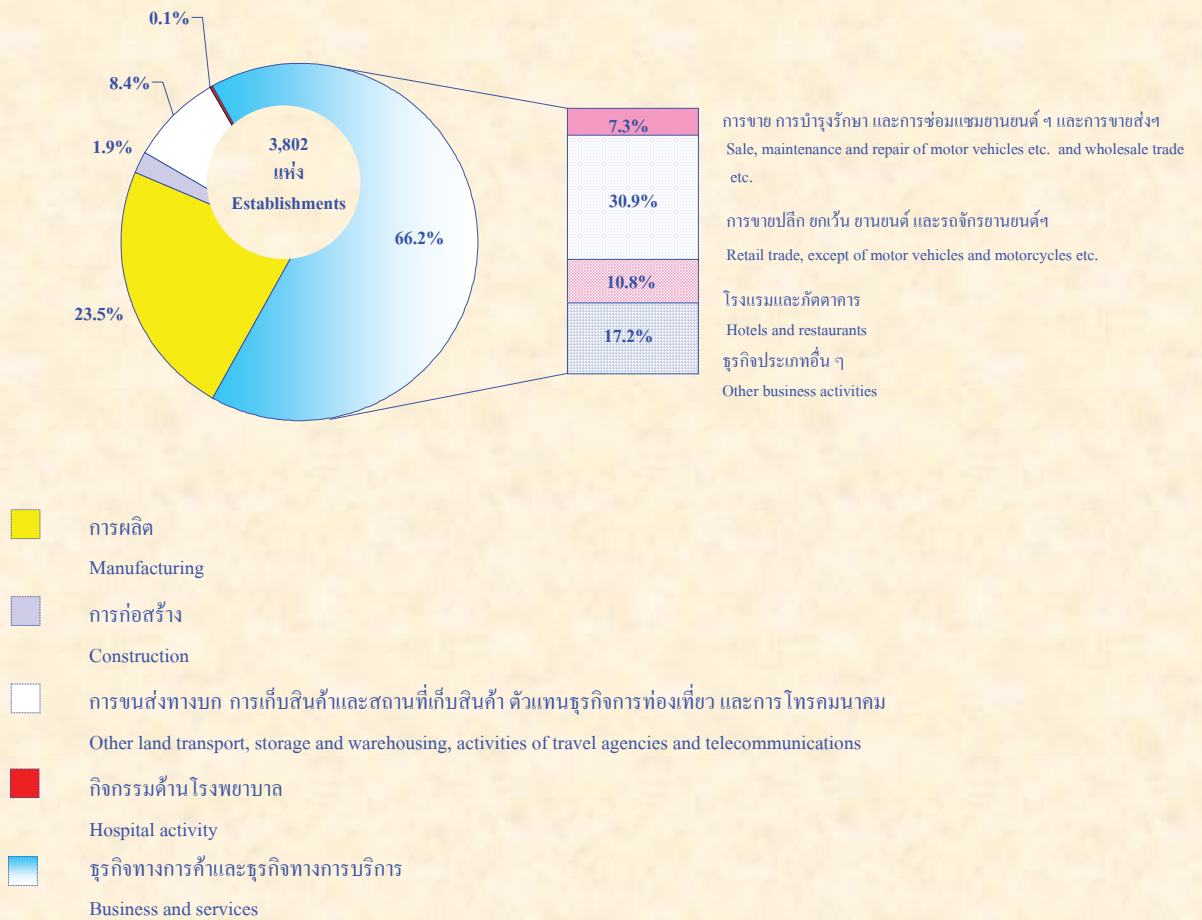


ที่มา : สำมะโนอุตสาหกรรม พ.ศ. 2550 (ข้อมูลพื้นฐาน : นอกเขตเทศบาล) จังหวัดพระนครศรีอยุธยา สำนักงานสถิติแห่งชาติ กระทรวงเทคโนโลยีสารสนเทศและการสื่อสาร

Source : The 2007 Industrial Census (Basic Information : Non-municipal area), Phra Nakhon Si Ayutthaya Province National Statistical Office, Ministry of Information and Communication Technology.

แผนภูมิ ก ร้อยละของสถานประกอบการ จำแนกตามกิจกรรมทางเศรษฐกิจ

Figure C Percentage of establishments by economic activity

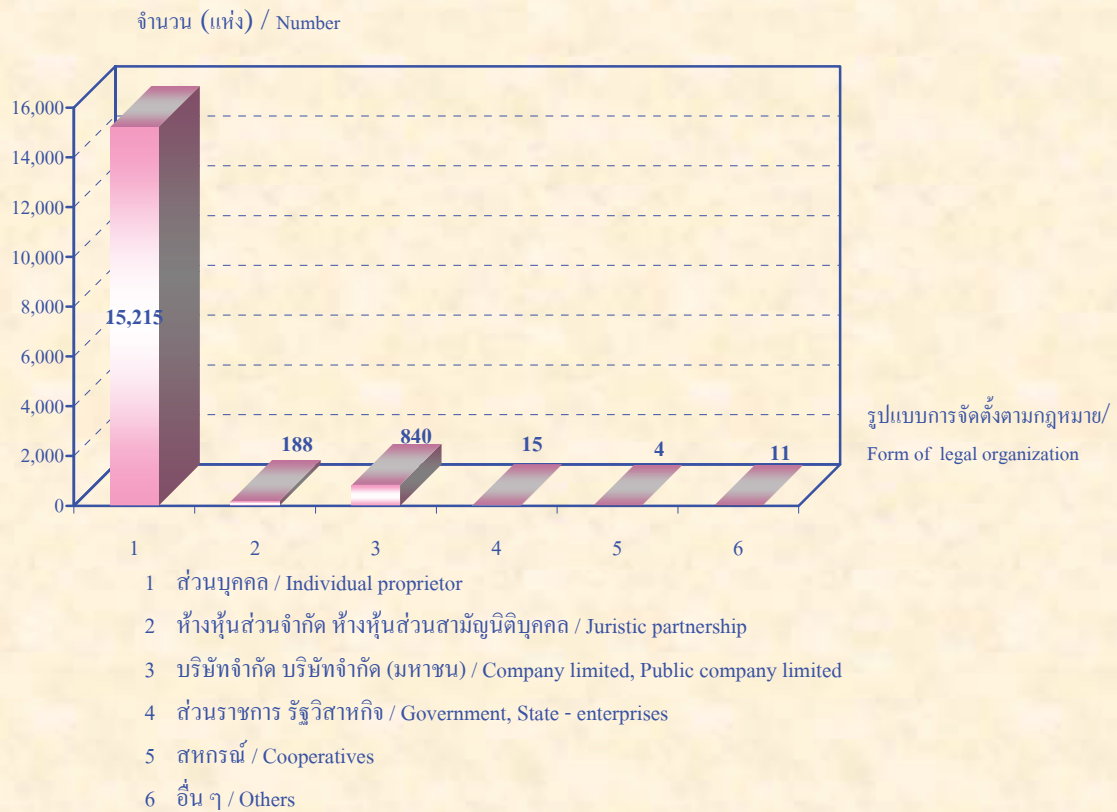


ที่มา : สำมะโนอุตสาหกรรม พ.ศ. 2550 (ข้อมูลพื้นฐาน : นอกเขตเทศบาล) จังหวัดพระนครศรีอยุธยา สำนักงานสถิติแห่งชาติ กระทรวงเทคโนโลยีสารสนเทศและการสื่อสาร

Source : The 2007 Industrial Census (Basic Information : Non-municipal area), Phra Nakhon Si Ayutthaya Province National Statistical Office, Ministry of Information and Communication Technology.

แผนภูมิ ง จำนวนสถานประกอบการ จำแนกตามรูปแบบการจัดตั้งตามกฎหมาย

Figure D Number of establishments by form of legal organization

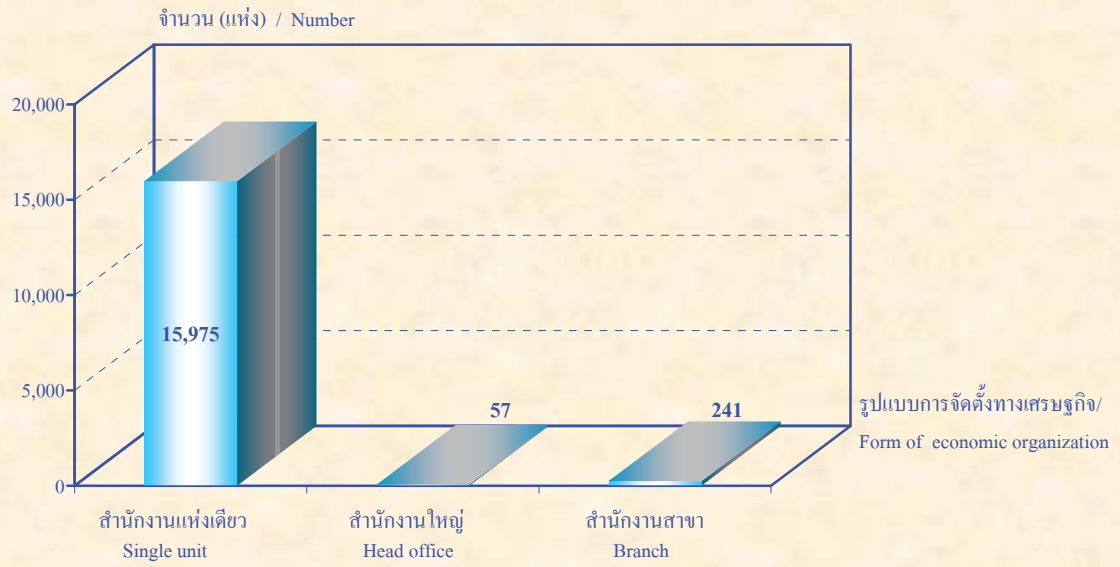


ที่มา : สำมะโนอุตสาหกรรม พ.ศ. 2550 (ข้อมูลพื้นฐาน : นอกเขตเทศบาล) จังหวัดพระนครศรีอยุธยา
สำนักงานสถิติแห่งชาติ กระทรวงเทคโนโลยีสารสนเทศและการสื่อสาร

Source : The 2007 Industrial Census (Basic Information : Non-municipal area), Phra Nakhon Si Ayutthaya Province
National Statistical Office, Ministry of Information and Communication Technology.

แผนภูมิ จ จำนวนสถานประกอบการ จำแนกตามรูปแบบการจัดตั้งทางเศรษฐกิจ

Figure E Number of establishments by form of economic organization

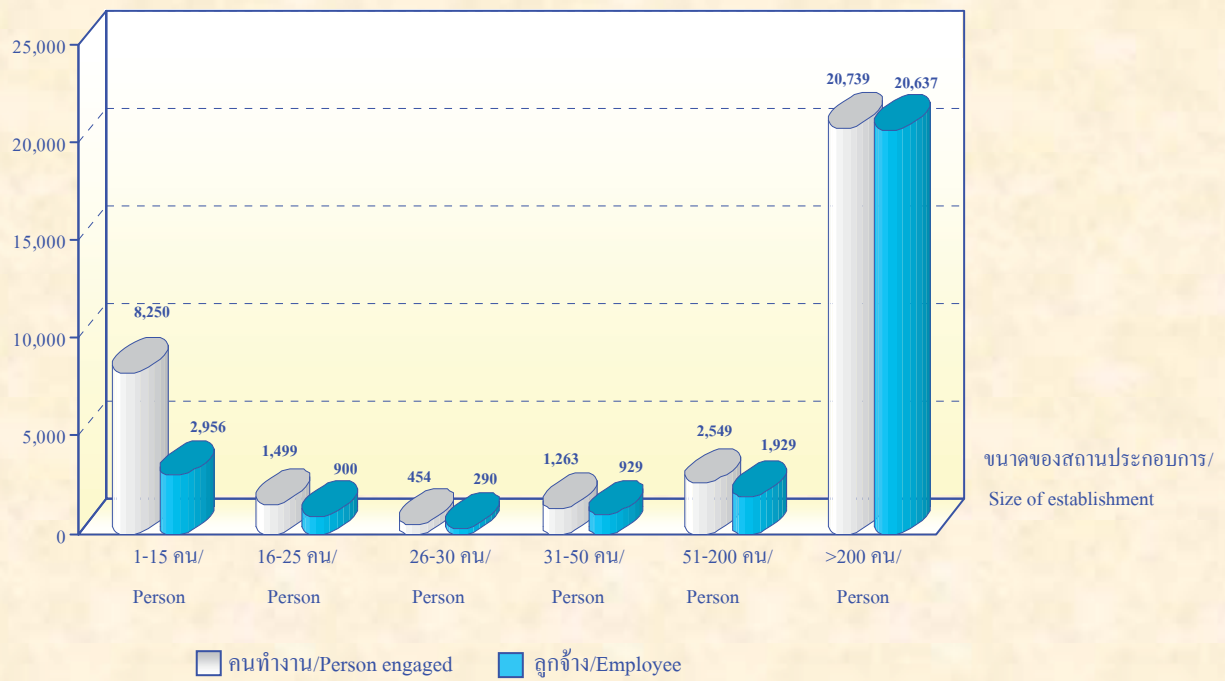


ที่มา : สำมะโนอุตสาหกรรม พ.ศ. 2550 (ข้อมูลพื้นฐาน : นอกเขตเทศบาล) จังหวัดพระนครศรีอยุธยา
สำนักงานสถิติแห่งชาติ กระทรวงเทคโนโลยีสารสนเทศและการสื่อสาร

Source : The 2007 Industrial Census (Basic Information : Non-municipal area), Phra Nakhon Si Ayutthaya Province
National Statistical Office, Ministry of Information and Communication Technology.

แผนภูมิ จ จำนวนคนทำงานและลูกจ้างในสถานประกอบการ จำแนกตามขนาดของสถานประกอบการ

Figure F Number of persons engaged and employees by size of establishment

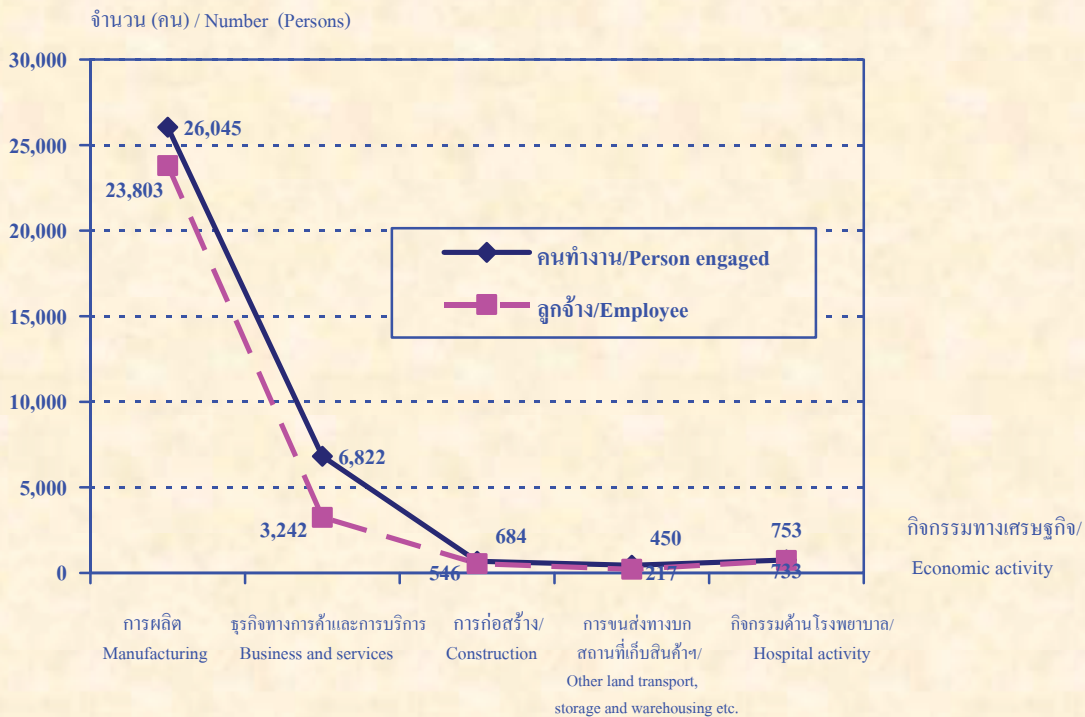


ที่มา : สำมะโนอุตสาหกรรม พ.ศ. 2550 (ข้อมูลพื้นฐาน : นอกเขตเทศบาล) จังหวัดพระนครศรีอยุธยา
สำนักงานสถิติแห่งชาติ กระทรวงเทคโนโลยีสารสนเทศและการสื่อสาร

Source : The 2007 Industrial Census (Basic Information : Non-municipal area), Phra Nakhon Si Ayutthaya Province
National Statistical Office, Ministry of Information and Communication Technology.

แผนภูมิ ข จำนวนคนทำงานและลูกจ้างในสถานประกอบการ จำแนกตามกิจกรรมทางเศรษฐกิจ

Figure G Number of persons engaged and employees by economic activity



ที่มา : สำมะโนอุตสาหกรรม พ.ศ. 2550 (ข้อมูลพื้นฐาน : นอกเขตเทศบาล) จังหวัดพระนครศรีอยุธยา สำนักงานสถิติแห่งชาติ กระทรวงเทคโนโลยีสารสนเทศและการสื่อสาร

Source : The 2007 Industrial Census (Basic Information : Non-municipal area), Phra Nakhon Si Ayutthaya Province National Statistical Office, Ministry of Information and Communication Technology.

บทที่ 1

บทนำ

1.1 ความเป็นมา

สำนักงานสถิติแห่งชาติ ได้จัดทำสำมะโนอุตสาหกรรมขึ้นเป็นครั้งแรกในปี 2507 และครั้งที่ 2 ในปี 2540 โดยมีวัตถุประสงค์ เพื่อเก็บรวบรวมข้อมูลเกี่ยวกับจำนวนและลักษณะที่สำคัญของสถานประกอบการอุตสาหกรรมทุกขนาดทั่วประเทศ เพื่อใช้ประกอบในการกำหนดนโยบายและวางแผนพัฒนาการลงทุน และปรับปรุงกิจการอุตสาหกรรมการผลิตทั้งในภาครัฐและเอกชน

ในปัจจุบันโครงสร้างการผลิตของประเทศได้เปลี่ยนแปลงจากระบบเศรษฐกิจแบบเกษตรกรรมมาเป็นระบบเศรษฐกิจแบบอุตสาหกรรมมากขึ้น นอกจากนี้จะมีอุตสาหกรรมใหม่ ๆ เกิดขึ้นจำนวนมากแล้ว ลักษณะการประกอบอุตสาหกรรมขนาดเล็กและอุตสาหกรรมในครัวเรือนก็มีบทบาทต่อการเจริญเติบโตทางเศรษฐกิจโดยรวมของประเทศมากขึ้น ข้อมูลโครงสร้างพื้นฐานเกี่ยวกับการประกอบอุตสาหกรรมการผลิตจึงมีความสำคัญสำหรับการกำหนดนโยบายและวางแผนพัฒนาด้านเศรษฐกิจและอุตสาหกรรม ทั้งในระดับประเทศและระดับจังหวัด ทำให้ความต้องการใช้ข้อมูลดังกล่าวเพิ่มมากขึ้นทั้งในภาครัฐบาลและเอกชน

สำนักงานสถิติแห่งชาติ ซึ่งเป็นหน่วยงานที่รับผิดชอบในการจัดเก็บข้อมูลทั้งทางด้านเศรษฐกิจและสังคมของประเทศ จำเป็นจะต้องจัดหาข้อมูลสถิติที่เกี่ยวข้องในเรื่องนี้ และเพื่อให้สอดคล้องกับข้อเสนอแนะขององค์การสหประชาชาติ ที่เสนอแนะให้จัดทำสำมะโนทุก 10 ปี สำนักงานสถิติแห่งชาติจึงกำหนดให้มีการจัดทำสำมะโนอุตสาหกรรม พ.ศ. 2550 ขึ้น ซึ่งเป็นการจัดทำสำมะโนอุตสาหกรรม ครั้งที่ 3 ของประเทศไทย โดยกำหนดแผนดำเนินการเก็บรวบรวมข้อมูลเป็น 2 ขั้นตอน คือ ขั้นการเก็บรวบรวมข้อมูลพื้นฐานของสถานประกอบการทุกประเภท และ ขั้นการเก็บรวบรวมข้อมูลรายละเอียด ซึ่งจะเก็บรวบรวมรายละเอียดเฉพาะการประกอบอุตสาหกรรมการผลิต

1.2 วัตถุประสงค์

การเก็บรวบรวมข้อมูลพื้นฐานโครงการสำมะโนอุตสาหกรรม พ.ศ. 2550 มีวัตถุประสงค์ ดังนี้

1.2.1 เพื่อเก็บรวบรวมข้อมูลพื้นฐานที่แสดงให้เห็น โครงสร้างและการกระจายตัวของสถานประกอบการประเภทต่าง ๆ เช่น อุตสาหกรรมการผลิต ธุรกิจทางการค้าและธุรกิจทางการบริการ การก่อสร้าง การขนส่งทางบก สถานที่เก็บสินค้า ตัวแทนธุรกิจการท่องเที่ยว และกิจกรรมด้านโรงพยาบาล เป็นต้น

1.2.2 เพื่อจัดทำกรอบตัวอย่างสำหรับการเลือกตัวอย่างสถานประกอบการผลิตที่เข้าข่ายเพื่อเก็บรวบรวมข้อมูลรายละเอียด สำหรับโครงการสำมะโนอุตสาหกรรม พ.ศ. 2550

1.2.3 เพื่อนำข้อมูลมาจัดทำกรอบตัวอย่าง (Sampling Frame) ที่ทันสมัย สำหรับการเลือกตัวอย่างการสำรวจสถานประกอบการที่เกี่ยวข้อง

1.3 รายการข้อมูลที่เกี่ยวข้อง

- ชื่อ ที่ตั้ง และสถานที่ติดต่อของสถานประกอบการ
- จำนวน และประเภทของสถานประกอบการ
- จำนวนคนทำงาน และจำนวนลูกจ้างของสถานประกอบการ
- รูปแบบการจัดตั้งตามกฎหมาย และรูปแบบการจัดตั้งทางเศรษฐกิจ
- การมีต่างประเทศร่วมลงทุนหรือถือหุ้น และประเทศที่ร่วมลงทุนหรือถือหุ้น

1.4 ขอบข่ายและกลุ่มรวม

ขอบข่ายในการเก็บรวบรวมข้อมูลพื้นฐาน ได้แก่ กิจกรรมทางเศรษฐกิจตามการจัดประเภทอุตสาหกรรมตามกิจกรรมทางเศรษฐกิจทุกประเภทตามมาตรฐานสากล (International Standard Industrial Classification of All Economic Activities : ISIC Rev.3.0) ดังนี้

- ธุรกิจทางการค้าและธุรกิจทางการบริการ
- การผลิต
- การก่อสร้าง
- การขนส่งทางบก สถานที่เก็บสินค้า ตัวแทนธุรกิจการท่องเที่ยว และการโทรคมนาคม
- กิจกรรมด้านโรงพยาบาล

กลุ่มรวม สถานประกอบการทุกประเภท (ยกเว้น แผงลอย) ที่มีคนทำงานตั้งแต่ 1 คนขึ้นไป ที่ตั้งอยู่นอกเขตเทศบาลทั่วประเทศ

ข้อมูลที่น่าเสนอในรายงานฉบับนี้ เป็นข้อมูลของสถานประกอบการตามขอบข่าย ที่มีคนทำงานตั้งแต่ 1 คนขึ้นไปที่ตั้งอยู่นอกเขตเทศบาลของจังหวัดสิงห์บุรีเท่านั้น

1.5 คาบเวลาอ้างอิง

ข้อมูลเกี่ยวกับจำนวนและลักษณะต่าง ๆ ของสถานประกอบการที่เก็บรวบรวมเป็นข้อมูลของสถานประกอบการที่เปิดดำเนินการในปี 2549

1.6 แนวคิดและคำนิยาม

1.6.1 สถานประกอบการ

หมายถึง สถานที่หรือบางส่วนของสถานที่ที่มีที่ตั้งที่แน่นอนและมีการดำเนินกิจกรรมทางเศรษฐกิจ ไม่ว่ากิจกรรมนั้นจะดำเนินงานโดยบุคคลที่เป็นเจ้าของหรือควบคุมกิจการ โดยนิติบุคคล

1.6.2 กิจกรรมทางเศรษฐกิจ

การจัดทำสำมะโนอุตสาหกรรม พ.ศ. 2550 ได้จัดจำแนกสถานประกอบการตามการดำเนินกิจกรรมทางเศรษฐกิจทุกประเภทตามมาตรฐานสากล (International Standard Industrial Classification of All Economic Activities : ISIC Rev.3.0) ดังต่อไปนี้

1) การขาย การบำรุงรักษา และการซ่อมแซมยานยนต์และรถจักรยานยนต์ รวมทั้งการขายปลีกน้ำมันเชื้อเพลิงรถยนต์ ได้แก่

- การดำเนินกิจการขายส่งและขายปลีกยานยนต์ รถจักรยานยนต์ และรถเล่นบนหิมะ ทั้งใหม่และที่ใช้แล้ว การบำรุงรักษาและซ่อมแซม การขายอะไหล่ (ส่วนประกอบ) และชิ้นส่วนอุปกรณ์ (อุปกรณ์ประกอบ) สำหรับยานยนต์ การดำเนินกิจการของตัวแทนหรือนายหน้าที่เกี่ยวกับการจำหน่ายยานยนต์ การล้าง การขัดเงา และการลากจูงยานยนต์ รวมถึงการขายปลีกน้ำมันเชื้อเพลิงรถยนต์ และผลิตภัณฑ์น้ำมันเครื่อง/ น้ำมันหล่อลื่น หรือผลิตภัณฑ์ที่ใช้เป็นตัวให้ความเย็นแก่เครื่องยนต์

2) การขายส่งและการค้าเพื่อค่านายหน้า ยกเว้นยานยนต์และรถจักรยานยนต์ ได้แก่

- การดำเนินกิจการขาย (เป็นการขายสินค้าที่ไม่มีการเปลี่ยนรูป/ตัดแปลงสินค้า) สินค้าใหม่และสินค้าที่ใช้แล้วให้แก่ผู้ขายปลีก ผู้ใช้ในงานอุตสาหกรรม ผู้ใช้ในงานพาณิชย์กรรม ผู้ใช้ในงานสถาบัน ผู้ใช้ในงานวิชาชีพ หรือผู้ขายส่งรายอื่น ๆ หรือบุคคล/บริษัทที่ทำหน้าที่ตัวแทนหรือนายหน้าซื้อขายสินค้า เป็นต้น

- ผู้ขายส่ง ซึ่งประกอบ จัดแยกขนาด และคัดคุณภาพสินค้าจำนวนมากเป็นประจำ การจัดแบ่งสินค้าออกเป็นส่วนย่อย การบรรจุหีบห่อใหม่ การจัดจำหน่ายสินค้าเป็นลอตย่อย รวมถึงการเก็บสินค้า การแช่เย็นสินค้า การจัดส่งและการจัดวางสินค้า กิจกรรมที่เกี่ยวข้องกับการส่งเสริมการขายให้แก่ลูกค้า และการออกแบบตลาดคิดสินค้า

3) การขายปลีก ยกเว้นยานยนต์และรถจักรยานยนต์ รวมทั้งการซ่อมแซมของใช้ส่วนบุคคลและของใช้ในครัวเรือน ได้แก่

- การดำเนินกิจการขาย (เป็นการขายสินค้าที่ไม่มีการเปลี่ยนรูป/ตัดแปลงสินค้า) สินค้าใหม่และสินค้าที่ใช้แล้วให้แก่ประชาชนทั่วไป เพื่อการบริโภคหรือการใช้ประโยชน์เฉพาะส่วนบุคคลหรือในครัวเรือน

- การซ่อมและการติดตั้งของใช้ส่วนบุคคลและของใช้ในครัวเรือน

4) โรงแรมและภัตตาคาร ได้แก่

- การดำเนินกิจการเกี่ยวกับการจัดหาที่พักชั่วคราว ค่ายพัก และสิ่งอำนวยความสะดวกในค่ายพักให้แก่ประชาชนทั่วไป เช่น โรงแรม โมเต็ล หอพักในสถานศึกษา หอพักภายในบ้าน เกสต์เฮาส์ ที่พักแรมเยาวชน ที่พักชั่วคราว เป็นต้น

- การขายอาหารและเครื่องดื่มที่จัดเตรียมไว้พร้อมที่จะบริโภคได้ทันทีในสถานที่ต่าง ๆ เช่น ภัตตาคาร คาเฟ่ สถานที่บริการขายอาหารกลางวัน และร้านขายเครื่องดื่ม เป็นต้น

5) กิจการด้านอสังหาริมทรัพย์ ได้แก่

- การซื้อ การขาย การให้เช่า และการดำเนินการเกี่ยวกับอสังหาริมทรัพย์ที่เป็นเจ้าของหรือเช่าจากผู้อื่น เช่น อาคาร หอสมุดและที่อยู่อาศัย อาคารซึ่งไม่ใช่ที่อยู่อาศัย การพัฒนาและการจัดสรรอสังหาริมทรัพย์ เป็นต้น รวมทั้งการพัฒนาและการขายที่ดินและสุสาน การดำเนินการเกี่ยวกับหอสมุดและที่อยู่อาศัยเคลื่อนที่ได้

- การซื้อ การขาย การให้เช่า การจัดการและการประเมินราคาอสังหาริมทรัพย์ โดยได้รับค่าธรรมเนียมตอบแทนหรือโดยการทำสัญญา

6) กิจการด้านคอมพิวเตอร์และกิจการที่เกี่ยวข้อง ได้แก่

- การให้คำปรึกษาเกี่ยวกับชนิดและลักษณะการใช้งานของฮาร์ดแวร์ที่มีหรือไม่มีซอฟต์แวร์ ระบบงานประยุกต์

- การให้คำปรึกษาเกี่ยวกับการวิเคราะห์ความต้องการและปัญหาของผู้ใช้ และวิธีการแก้ไขปัญหาที่ดีที่สุด

- กิจการที่เกี่ยวกับการวิเคราะห์ การออกแบบ และการเขียนโปรแกรมของระบบงานที่พร้อมจะใช้งานได้ โดยทั่วไปเป็นการวิเคราะห์ความต้องการและปัญหาของผู้ใช้ การให้คำปรึกษา วิธีการแก้ปัญหาที่ประหยัดที่สุด พร้อมทั้งจัดสร้างซอฟต์แวร์ที่จำเป็นต้องใช้ เพื่อให้เกิดผลสัมฤทธิ์ตามแนวทางการแก้ปัญหานั้น รวมทั้งการเขียน โปรแกรมตามความต้องการของผู้ใช้

- กิจการที่เกี่ยวข้องกับการพัฒนา การผลิต การจัดหา และจัดทำเอกสารประกอบการใช้ซอฟต์แวร์ ซึ่งเขียนขึ้นตามความต้องการของผู้ใช้เฉพาะรายและเป็นคำสั่งง่าย ๆ และซอฟต์แวร์สำเร็จรูป

- การประมวลผลหรือการจัดทำตารางประมวลผลข้อมูลทุกชนิด ซึ่งประกอบด้วย การประมวลผลและการเตรียมรายงานที่สมบูรณ์จากข้อมูลของลูกค้า ซึ่งรวมถึงงานเฉพาะทาง เช่น การบันทึกข้อมูลหรือการเตรียมข้อมูลด้วยวิธีอื่น การแปลงข้อมูล เช่น จากบัตรไปเป็นเทป การรู้จำอักขระจากภาพ (optical character recognition) เป็นต้น ซึ่งอาจจะดำเนินการโดยการให้บริการโดยตรงหรือโดยผ่านระบบเครือข่ายโดยใช้โปรแกรมของลูกค้าหรือโปรแกรมที่มีกรรมสิทธิ์เฉพาะ รวมทั้งการจัดการบริการรายชั่วโมงหรือการแบ่งกันใช้เวลา (time-share) การจัดการและการดำเนินการที่เกี่ยวกับสิ่งอำนวยความสะดวกในการประมวลผลข้อมูลในขั้นตอนที่ต่อเนื่อง

7) การให้เช่าเครื่องจักรและเครื่องอุปกรณ์โดยไม่มีผู้ควบคุม การวิจัยและการพัฒนา และกิจการด้านธุรกิจอื่น ๆ ได้แก่

- การให้เช่าเครื่องอุปกรณ์การขนส่ง เครื่องจักร และเครื่องอุปกรณ์อื่น ๆ ของใช้ส่วนบุคคลและของใช้ในครัวเรือน

- การวิจัยและการพัฒนา การทดลองทางด้านวิทยาศาสตร์ธรรมชาติ วิศวกรรม สังคมศาสตร์ และมนุษยศาสตร์

- กิจกรรมด้านกฎหมาย การบัญชี การทำบัญชีและการตรวจสอบบัญชี การให้คำปรึกษาด้านภาษี การวิจัยตลาดและการสำรวจความคิดเห็นของประชาชน และการให้คำปรึกษาทางธุรกิจและการจัดการ
- กิจกรรมด้านสถาปัตยกรรม วิศวกรรม และเทคนิคอื่น ๆ
- การโฆษณา

8) กิจกรรมนันทนาการและการบริการอื่น ๆ ได้แก่

- กิจกรรมด้านภาพยนตร์ วิทยุ โทรทัศน์ และการบันเทิงอื่น ๆ
- กิจกรรมของสำนักข่าว
- กิจกรรมห้องสมุด หอจดหมายเหตุ พิพิธภัณฑ์สถาน และกิจกรรมทางวัฒนธรรมอื่น ๆ
- กิจกรรมการกีฬาและนันทนาการอื่น ๆ
- กิจกรรมด้านการบริการอื่น ๆ เช่น การบริการซักรีดและซักแห้งผลิตภัณฑ์สิ่งทอและขนสัตว์ การแต่งผมและการเสริมสวยอื่น ๆ การทำศพและกิจกรรมที่เกี่ยวข้อง เป็นต้น

9) การผลิต

หมายถึง การเปลี่ยนแปลงวัตถุหรือส่วนประกอบของวัตถุในทางกายภาพหรือทางเคมีให้เป็นผลิตภัณฑ์ชนิดใหม่ โดยไม่คำนึงถึงว่างานนั้นทำด้วยเครื่องจักรหรือมือ ทำในโรงงาน ทำในเคหะสถาน หรือผลิตภัณฑ์นั้นจะนำมาขายส่งหรือขายปลีกก็ตาม การประกอบชิ้นส่วนของผลิตภัณฑ์ที่ผลิตขึ้น การดัดแปลงสินค้ารวมทั้งการปรับปรุงใหม่หรือการสร้างชิ้นใหม่

10) การก่อสร้าง

หมายถึง กิจกรรมทางเศรษฐกิจที่เกี่ยวข้องกับการก่อสร้างใหม่ การต่อเติม การดัดแปลง การซ่อมแซม และการรื้อทำลายอาคารหรือสิ่งก่อสร้างด้านวิศวกรรม เช่น ถนน สะพาน เขื่อน อุโมงค์ เป็นต้น อุตสาหกรรมก่อสร้าง ประกอบด้วยสถานประกอบการที่ดำเนินกิจการ ดังต่อไปนี้

- การเตรียมสถานที่ก่อสร้าง เช่น การรื้อถอน ทำลายอาคารเก่า การถมดิน เป็นต้น
- การก่อสร้างอาคาร งานวิศวกรรมโยธา เช่น ทางหลวง ถนน สะพาน อุโมงค์ เป็นต้น ซึ่งหมายรวมทั้งการก่อสร้างใหม่ การต่อเติม ดัดแปลง และซ่อมแซมด้วย
- การติดตั้งภายในอาคาร เช่น การวางท่อ การติดตั้งระบบเครื่องปรับอากาศ ระบบสัญญาณเตือนภัย บันไดเลื่อน เป็นต้น
- การสร้างอาคารให้สมบูรณ์ เช่น การติดตั้งกระจก การฉาบปูน การทาสีและตกแต่งอาคาร การติดผนังและปูพื้นด้วยวัสดุต่าง ๆ การขัดพื้น เป็นต้น
- การให้เช่าเครื่องอุปกรณ์ที่ใช้ในงานก่อสร้างหรือการรื้อถอนโดยมีผู้ควบคุม เช่น การให้เช่ารถเครนพร้อมคนขับ เป็นต้น

11) การขนส่งทางบก การเก็บสินค้าและสถานที่เก็บสินค้า ตัวแทนธุรกิจการท่องเที่ยว และการโทรคมนาคม ได้แก่

- การขนส่งผู้โดยสารทางบกอื่น ๆ ที่มีตารางเวลาและที่ไม่มีตารางเวลา รวมถึงการขนส่งสินค้าทางถนน

- การดำเนินการเกี่ยวกับสิ่งอำนวยความสะดวกในการเก็บสินค้าทุกชนิด เช่น เครื่องยนต์ เดินสายพาน สำหรับยกขั้วฟิวขึ้นไปเก็บในถัง คลังสินค้า ห้องเย็น ฯลฯ
- สถานที่เก็บสินค้าประเภทเฟอร์นิเจอร์ รถยนต์ ไม้ซุง ก๊าซ และน้ำมัน สารเคมี สิ่งทอ อาหาร และผลิตภัณฑ์ทางการเกษตร ฯลฯ ทั้งนี้รวมถึงการเก็บสินค้าในเขตการค้าระหว่างประเทศด้วย
- กิจกรรมของตัวแทนธุรกิจการท่องเที่ยวและผู้จัดนำเที่ยว รวมทั้งกิจกรรมบริการนักท่องเที่ยว
- การติดต่อสื่อสาร โดยการส่งสัญญาณเสียง ภาพ ข้อมูล หรือข่าวสารทางสายเคเบิล การกระจายเสียง การถ่ายทอดคลื่นวิทยุ/โทรทัศน์ หรือถ่ายทอดทางดาวเทียม รวมทั้งการติดต่อสื่อสารทางโทรศัพท์ โทรเลข โทรสารและเทเล็กซ์ อินเทอร์เน็ต (Internet) รวมถึงการบำรุงรักษาระบบเครือข่ายของการสื่อสารด้วย

12) กิจกรรมด้านโรงพยาบาล

- กิจกรรมของโรงพยาบาลทั่วไปและโรงพยาบาลเฉพาะโรค สถานพักฟื้นสำหรับผู้ป่วย ศูนย์ป้องกันโรค โรงพยาบาลโรคจิต ศูนย์ฟื้นฟู (ที่มีการรักษาทางการแพทย์) สถานพยาบาลโรคเรื้อรัง
- กิจกรรมของศูนย์ทันตกรรม และสถาบันด้านสุขภาพอื่นๆ ซึ่งมีสิ่งอำนวยความสะดวกด้านที่พัก รวมทั้งกิจกรรมของโรงพยาบาลในฐานะที่พักทหารและในเรือนจำ
- กิจกรรมที่ให้บริการสำหรับผู้ป่วยในเป็นส่วนใหญ่ และทำการรักษาภายใต้คำแนะนำของแพทย์ ซึ่งประกอบด้วยบริการของคณะแพทย์และผู้ช่วยแพทย์ สิ่งอำนวยความสะดวกในห้องปฏิบัติการและทางด้านเทคนิค รวมทั้งการบริการทางด้านรังสีวิทยาและสัตววิทยา สิ่งอำนวยความสะดวกด้านอาหารและด้านอื่น ๆ ของโรงพยาบาล เช่น การบริการด้านห้องฉุกเฉิน

1.6.3 รูปแบบการจัดตั้งตามกฎหมาย

1) ส่วนบุคคล

หมายถึง สถานประกอบการที่มีเจ้าของเป็นบุคคลธรรมดาคนเดียวหรือหลายคนรวมกัน และให้หมายรวมถึงห้างหุ้นส่วนสามัญที่ไม่จดทะเบียนเป็นนิติบุคคลด้วย

2) ห้างหุ้นส่วนจำกัด ห้างหุ้นส่วนสามัญนิติบุคคล

หมายถึง สถานประกอบการที่จัดตั้งขึ้นโดยคณะบุคคลตั้งแต่ 2 คนขึ้นไป รวมทุนกันเพื่อประกอบกิจการและรับผิดชอบร่วมกัน โดยจดทะเบียนถูกต้องตามกฎหมาย

3) บริษัทจำกัด บริษัทจำกัด (มหาชน)

- บริษัทจำกัด หมายถึง สถานประกอบการที่จัดตั้งขึ้นโดยผู้ริเริ่มคณะหนึ่ง และได้จดทะเบียนถูกต้องตามกฎหมาย โดยมีผู้ริเริ่มดำเนินการอย่างน้อย 7 คน ขึ้นไป

- บริษัทจำกัด (มหาชน) หมายถึง สถานประกอบการที่จัดตั้งขึ้นโดยการจดทะเบียนจัดตั้งบริษัท การควบบริษัท หรือการแปรสภาพบริษัท และวัตถุประสงค์ที่จะขายหุ้นต่อประชาชน โดยมีผู้ริเริ่มดำเนินการตั้งแต่ 15 คนขึ้นไป

4) ส่วนราชการ รัฐวิสาหกิจ

หมายถึง สถานประกอบการที่รัฐบาลเป็นเจ้าของหรือมีทุนอยู่ด้วย ไม่น้อยกว่าร้อยละ 50 ของทุนทั้งหมด รวมถึงสถานประกอบการที่ดำเนินการโดยรัฐบาลด้วย

5) สหกรณ์

หมายถึง สถานประกอบการที่จัดตั้งขึ้นในรูปของสหกรณ์ โดยจดทะเบียนถูกต้องตามกฎหมายว่าด้วยสหกรณ์ โดยมีผู้ก่อตั้งไม่น้อยกว่า 10 คน

6) อื่น ๆ

หมายถึง สถานประกอบการที่จัดตั้งในรูปแบบอื่น ๆ นอกจากที่กล่าวข้างต้น เช่น มูลนิธิ สโมสร สมาคม กลุ่มแม่บ้าน ชมรมต่าง ๆ ร้านค้าสาธิต เป็นต้น

1.6.4 รูปแบบการจัดตั้งทางเศรษฐกิจ

1) สำนักงานแห่งเดียว

หมายถึง สถานประกอบการที่ไม่มีหน่วยงานย่อยหรือสาขาอื่นใด และไม่เป็นหน่วยงานย่อยหรือสาขาของสถานประกอบการอื่น

2) สำนักงานใหญ่

หมายถึง สถานประกอบการที่เป็นเจ้าของ และควบคุมกิจการของสถานประกอบการอื่นที่เป็นสำนักงานสาขาหรือหน่วยงานย่อย

3) สำนักงานสาขา

หมายถึง สถานประกอบการที่เป็นสาขา หรือหน่วยงานย่อยของสถานประกอบการอื่นที่เป็นสำนักงานใหญ่

1.6.5 คนทำงาน

หมายถึง คนที่ทำงานในสถานประกอบการทั้งที่ได้รับเงินเดือนและไม่ได้รับเงินเดือนที่สถานประกอบการมีอยู่ตามปกติ รวมทั้งผู้ที่ปกติทำงานอยู่ในสถานประกอบการแห่งนี้ แต่ในวันดังกล่าวไม่ได้มาทำงานเนื่องจากเจ็บป่วย ลาหยุด พักผ่อน โดยได้รับค่าจ้าง/เงินเดือน ประกอบด้วย

1) **คนทำงานทั้งสิ้น** ได้แก่ เจ้าของกิจการ หุ้นส่วน หรือสมาชิกในครอบครัวที่ทำงานให้กับสถานประกอบการ ผู้ที่มาฝึกงานหรือผู้ที่ปฏิบัติงานในสถานประกอบการ ซึ่งมีจำนวนชั่วโมงทำงานไม่ต่ำกว่าสัปดาห์ละ 20 ชั่วโมง โดยเจ้าของหรือผู้ประกอบการอาจให้เงิน อาหาร เครื่องนุ่งห่ม หรือช่วยเหลือเกื้อกูลอย่างอื่น แต่ไม่ต้องรับผิดชอบในเรื่องการจ่ายค่าแรงให้ตามกฎหมาย และลูกจ้าง

2) **ลูกจ้าง** ได้แก่ ผู้ที่ปฏิบัติงานให้กับสถานประกอบการโดยได้รับเงินเดือนหรือค่าจ้างเป็นประจำ ตั้งแต่ระดับบริหาร นักวิชาการ เสมียน พนักงานต่าง ๆ เช่น ผู้จัดการ ผู้อำนวยการ ผู้ปฏิบัติงานในห้องทดลอง พนักงานขาย และลูกจ้างที่ทำงานในกรรมวิธีการผลิต เป็นต้น ค่าจ้างที่ได้รับอาจเป็นรายปี รายสัปดาห์ รายวัน รายชั่วโมง หรือรายชิ้น ก็ได้ นอกจากนี้ยังรวมถึงผู้ที่สถานประกอบการส่งไปประจำที่สถานประกอบการอื่นด้วย เช่น พนักงานรักษาความปลอดภัย คนทำความสะอาด พนักงานขายตามห้างสรรพสินค้า เป็นต้น

ไม่รวมคนทำงาน ดังต่อไปนี้

- (1) ผู้บริหารหรือผู้ถือหุ้นที่ได้รับเบี้ยประชุมเป็นครั้งคราว
- (2) คนทำงานของสถานประกอบการอื่นที่มาปฏิบัติงานประจำที่สถานประกอบการแห่ง

(3) คนงานที่รับงานไปทำที่บ้านแล้วนำมาส่ง โดยไม่ได้ลงทุนซื้อวัสดุอุปกรณ์ (แต่ถ้ามีการใช้เครื่องมือส่วนตัวเล็กน้อยได้ เช่น มีด เข็ม ค้าย)

(4) คนงานที่ทำงานเป็นระยะเวลานาน เช่น ลาไปรับราชการทหาร

(5) คนที่สถานประกอบการจ้างมาทำงานเฉพาะอย่างเป็นครั้งคราว เช่น กรรมกรที่จ้างมาขนของ พนักงานเดินตลาดหรือตัวแทนขายที่ไม่มีเงินเดือนประจำ

1.7 วิธีการและขั้นตอนการเก็บรวบรวมข้อมูล

การเก็บรวบรวมข้อมูลโครงการสำมะโนอุตสาหกรรม พ.ศ. 2550 ดำเนินการดังนี้

1.7.1 ขั้นการเก็บรวบรวมข้อมูลพื้นฐาน ดำเนินการ โดยส่งเจ้าหน้าที่ออกไปทำการนับและจดบันทึกจำนวน และข้อมูลพื้นฐานเกี่ยวกับสถานที่ตั้ง ประเภทของกิจการ จำนวนคนทำงาน รูปแบบการจัดตั้งตามกฎหมาย รูปแบบการจัดตั้งทางเศรษฐกิจ และการมีต่างประเทศร่วมลงทุนหรือถือหุ้นของสถานประกอบการ

1) ที่ตั้งอยู่นอกเขตเทศบาลทั่วประเทศ ระหว่างเดือนเมษายน – พฤษภาคม 2549

2) ที่ตั้งอยู่ในกรุงเทพมหานคร เมืองพัทยา และเขตเทศบาลทั่วประเทศ ระหว่างเดือนธันวาคม 2549 – กุมภาพันธ์ 2550

1.7.2 ขั้นการเก็บรวบรวมข้อมูลรายละเอียดการดำเนินกิจการ ดำเนินการ โดยส่งเจ้าหน้าที่ออกไปสัมภาษณ์ เพื่อเก็บรวบรวมข้อมูลรายละเอียดของสถานประกอบการอุตสาหกรรมการผลิต โดยใช้วิธีการเลือกตัวอย่างสำหรับสถานประกอบการที่มีคนทำงาน 1 – 10 คน ส่วนสถานประกอบการที่มีคนทำงานมากกว่า 10 คน จะทำการเก็บรวบรวมข้อมูลทุกสถานประกอบการ ระหว่างเดือนมิถุนายน – กันยายน 2550

1.8 การประมวลผลข้อมูล

การประมวลผลข้อมูลทุกขั้นตอน และการจัดทำรายงานผลระดับจังหวัด ดำเนินการที่สำนักงานสถิติจังหวัด โดยสำนักงานสถิติแห่งชาติในส่วนกลางให้การสนับสนุนทางด้านวิชาการ เช่น การจัดทำโปรแกรมสำหรับการบันทึกข้อมูลและประมวลผลข้อมูล และการจัดทำต้นฉบับรายงานและตารางเสนอผล เป็นต้น สำหรับการประมวลผลระดับภาคและทั่วประเทศ ดำเนินการที่สำนักงานสถิติแห่งชาติในส่วนกลาง

1.9 การนำเสนอข้อมูลและการจัดทำรายงาน

การจัดทำรายงานผลสำมะโนอุตสาหกรรม พ.ศ. 2550 (ข้อมูลพื้นฐาน : นอกเขตเทศบาล) มีดังนี้

- 1) รายงานผลเบื้องต้น ระดับภาคและทั่วราชอาณาจักร
- 2) รายงานผลระดับจังหวัด จำนวน 75 ฉบับ
- 3) รายงานผลระดับภาคและทั่วราชอาณาจักร จำนวน 6 ฉบับ ได้แก่ รายงานผลของปริมณฑล ภาคกลาง ภาคเหนือ ภาคตะวันออกเฉียงเหนือ ภาคใต้ และทั่วราชอาณาจักร

บทที่ 2

สรุปข้อมูลที่สำคัญ

2.1 จำนวนสถานประกอบการ

ผลการสำรวจสำมะโนอุตสาหกรรม พ.ศ.2550 (ข้อมูลพื้นฐาน : นอกเขตเทศบาลจังหวัดพระนครศรีอยุธยา) มีจำนวนสถานประกอบการรวมทั้งสิ้น 16,273 แห่ง เมื่อพิจารณาเป็นรายอำเภอพบว่า อำเภอที่มีสถานประกอบการมากที่สุด คืออำเภอบางปะอิน จำนวน 2491 แห่ง คิดเป็นร้อยละร้อยละ 15.3 รองลงมาได้แก่ อำเภอพระนครศรีอยุธยา อำเภอวังน้อย และอำเภออุทัย มีประมาณร้อยละ 13.2 , 12.5 และ 10.0 ตามลำดับ สำหรับอำเภออื่น ๆ มีสถานประกอบการอยู่ระหว่าง ร้อยละ 1.0 - 8.4 ส่วนอำเภอที่มีสถานประกอบการน้อยที่สุดได้แก่ อำเภอบ้านแพรก จำนวน 153 แห่งหรือร้อยละ 1.0 (ตาราง ก)

ตาราง ก จำนวนและร้อยละของสถานประกอบการ จำแนกตามอำเภอ

อำเภอ	จำนวน	ร้อยละ
รวม	16,273	100.0
อำเภอพระนครศรีอยุธยา	2,144	13.2
อำเภอบางปะอิน	2,491	15.3
อำเภออุทัย	2,039	12.5
อำเภอวังน้อย	1,627	10.0
อำเภอเสนา	1,367	8.4
อำเภอบางบาล	613	3.8
อำเภอบางปะหัน	1,329	8.2
อำเภอผักไห่	547	3.4
อำเภอภาชี	380	2.3
อำเภอลาดบัวหลวง	900	5.5
อำเภอนครหลวง	901	5.5
อำเภอท่าเรือ	457	2.8
อำเภอผักไห่	547	3.4
อำเภอมหาราช	338	2.1
อำเภอบ้านแพรก	153	1.0

2.2 กิจกรรมทางเศรษฐกิจ

เมื่อพิจารณาจากสถานประกอบการในจังหวัดพระนครศรีอยุธยา ประมาณ 16,273 แห่ง กิจกรรมทางเศรษฐกิจส่วนใหญ่เป็นการขายปลีกยกเว้นยานยนต์และรถจักรยานยนต์ รวมทั้งการซ่อมแซมของใช้ส่วนบุคคลและของใช้ในครัวเรือน ร้อยละ 31.0 รองลงมาได้แก่ การผลิต โรงแรมและภัตตาคาร และกิจกรรมด้านการขนส่งทางบก สถานที่เก็บสินค้า ตัวแทนธุรกิจการท่องเที่ยวและการคมนาคม ร้อยละ 23.5 , 10.8 และ 8.4 ตามลำดับ ส่วนที่เหลือมีสัดส่วนอยู่ระหว่าง 0.1– 6.8 โดยเฉพาะกิจกรรมด้านโรงพยาบาล มีสัดส่วนต่ำที่สุดกล่าวคือมีเพียง 8 สถานประกอบการเท่านั้น หรือร้อยละ 0.1 (ตาราง ข)

ตาราง ข จำนวนและร้อยละของสถานประกอบการ จำแนกตามกิจกรรมทางเศรษฐกิจ

กิจกรรมทางเศรษฐกิจ	จำนวน	ร้อยละ
รวม	16,273	100.0
□ การขาย การบำรุงรักษา และการซ่อมแซมยานยนต์และรถจักรยานยนต์ รวมทั้งการขายปลีกน้ำมันเชื้อเพลิงรถยนต์	1,186	7.3
□ การขายส่งและการค้าเพื่อค่านายหน้า ยกเว้นยานยนต์และรถจักรยานยนต์	381	2.4
□ การขายปลีก ยกเว้นยานยนต์และรถจักรยานยนต์ รวมทั้งการซ่อมแซมของใช้ส่วนบุคคลและของใช้ในครัวเรือน	5,047	31.0
□ โรงแรมและภัตตาคาร	1,762	10.8
□ กิจกรรมด้านอสังหาริมทรัพย์	1,108	6.8
□ กิจกรรมด้านคอมพิวเตอร์และกิจกรรมที่เกี่ยวข้อง	16	0.1
□ การให้เช่าเครื่องจักรและเครื่องอุปกรณ์โดยไม่มีผู้ควบคุม การวิจัยและการพัฒนา และกิจกรรมด้านธุรกิจอื่น ๆ	256	1.6
□ กิจกรรมนันทนาการและการบริการอื่น ๆ	1,017	6.3
□ การผลิต	3,816	23.5
□ การก่อสร้าง	311	1.9
□ การขนส่งทางบก สถานที่เก็บสินค้า ตัวแทนธุรกิจการท่องเที่ยว และการโทรคมนาคม	1,362	8.4
□ กิจกรรมด้านโรงพยาบาล	8	0.1

ตาราง ค จำนวนและร้อยละของสถานประกอบการ จำแนกตามกิจกรรมทางเศรษฐกิจ
และขนาดของสถานประกอบการ

กิจกรรมทางเศรษฐกิจ	รวม	ขนาดของสถานประกอบการ (จำนวนคนทำงาน)		
		1 – 50 คน	51 – 200 คน	มากกว่า 200 คน
รวม	16,273 (100.0)	15,815 (97.2)	268 (1.7)	190 (1.2)
<input type="checkbox"/> การขาย การบำรุงรักษา และการซ่อมแซมยานยนต์และ รถจักรยานยนต์ รวมทั้งการขายปลีกน้ำมันเชื้อเพลิงรถยนต์	1186 (100.0)	1183 (99.7)	2 (0.2)	1 (0.1)
<input type="checkbox"/> การขายส่งและการค้าเพื่อค่านายหน้า ยกเว้นยานยนต์และรถจักรยานยนต์	381 (100.0)	378 (99.2)	3 (0.8)	-
<input type="checkbox"/> การขายปลีก ยกเว้นยานยนต์และรถจักรยานยนต์ รวมทั้งการซ่อมแซมของใช้ส่วนบุคคลและของใช้ในครัวเรือน	5,047 (100.0)	5,044 (99.9)	3 (0.1)	-
<input type="checkbox"/> โรงแรมและภัตตาคาร	1,762 (100.0)	1,760 (99.9)	1 (0.05)	1 (0.05)
<input type="checkbox"/> กิจกรรมด้านอสังหาริมทรัพย์	1,108 (100.0)	1,103 (99.5)	5 (0.5)	-
<input type="checkbox"/> กิจกรรมด้านคอมพิวเตอร์และกิจกรรมที่เกี่ยวข้อง	16 (100.0)	15 (93.75)	-	1 (6.25)
<input type="checkbox"/> การให้เช่าเครื่องจักรและเครื่องอุปกรณ์โดยไม่มีผู้ควบคุม การวิจัยและการพัฒนา และกิจกรรมด้านธุรกิจอื่น ๆ	259 (100.0)	247 (95.4)	5 (1.9)	7 (2.7)
<input type="checkbox"/> กิจกรรมนันทนาการและการบริการอื่น ๆ	1,017 (100.0)	1,014 (99.7)	3 (0.3)	-
<input type="checkbox"/> การผลิต	3,816 (100.0)	3,405 (89.2)	236 (6.2)	175 (4.6)
<input type="checkbox"/> การก่อสร้าง	311 (100.0)	306 (98.4)	4 (1.3)	1 (0.3)
<input type="checkbox"/> การขนส่งทางบก สถานที่เก็บสินค้า ตัวแทนธุรกิจการท่องเที่ยว และการโทรคมนาคม	1,362 (100.0)	1,357 (99.6)	1 (0.1)	4 (0.3)
<input type="checkbox"/> กิจกรรมด้านโรงพยาบาล	8 (100.0)	3 (37.5)	5 (62.5)	-

เมื่อพิจารณากิจกรรมทางเศรษฐกิจ จำแนกตามขนาดของสถานประกอบการ พบว่า กิจกรรมทางเศรษฐกิจส่วนใหญ่ของจังหวัดพระนครศรีอยุธยา เป็นสถานประกอบการขนาดเล็กคือมีจำนวนคนทำงาน 1 – 50 คน คิดเป็นร้อยละ 97.2 รองลงมาคือขนาดกลาง จำนวนคนทำงาน 51 – 200 คน ร้อยละ 0.8 และขนาดใหญ่จำนวนคนทำงานมากกว่า 200 คน มีเพียงร้อยละ 1.2

2.3 ขนาดของสถานประกอบการ

จำนวนคนทำงานของสถานประกอบการนอกเขตเทศบาลในจังหวัดพระนครศรีอยุธยา ส่วนใหญ่มีจำนวนคนทำงาน 1 – 5 คน ประมาณร้อยละ 88.8 รองลงมาได้แก่ จำนวนคนทำงาน 6 – 10 คน และ 11 – 15 คน ประมาณร้อยละ 4.7 และ 1.6 ตามลำดับ ส่วนสถานประกอบการที่มีจำนวนคนทำงานตั้งแต่ 16 – มากกว่า 1000 คน ขึ้นไปมีสัดส่วนอยู่ระหว่างร้อยละ 0.2 – 0.8 เท่านั้น

2.4 รูปแบบการจัดตั้งตามกฎหมาย

สำหรับรูปแบบการจัดตั้งตามกฎหมาย พบว่าส่วนใหญ่หรือประมาณร้อยละ 93.5 มีรูปแบบการจัดตั้งตามกฎหมาย ส่วนใหญ่เป็นรูปแบบส่วนบุคคล รองลงมาเป็นบริษัทจำกัด บริษัทจำกัด (มหาชน) คิดเป็นร้อยละ 5.1 นอกนั้นกระจายอยู่ในรูปแบบการตั้งต่าง ๆ มีสัดส่วนอยู่ระหว่างร้อยละ 0.1 – 1.1 เท่านั้น

2.5 รูปแบบการจัดตั้งทางเศรษฐกิจ

เมื่อพิจารณารูปแบบการจัดตั้งทางเศรษฐกิจ จะเห็นได้ว่าส่วนใหญ่มีรูปแบบการจัดตั้งแบบสำนักงานแห่งเดียว ถึง 15,975 แห่ง หรือประมาณร้อยละ 98.2 รองลงมาคือจัดตั้งรูปแบบสำนักงานสาขา และสำนักงานใหญ่ ซึ่งมีเพียงร้อยละ 1.5 และ 0.3 ตามลำดับ

ตาราง ง จำนวนและร้อยละของสถานประกอบการ จำแนกตามลักษณะของสถานประกอบการ

ลักษณะของสถานประกอบการ	จำนวน	ร้อยละ
รวม	16,273	100.0
ขนาดของสถานประกอบการ (จำนวนคนทำงาน)		
1 – 5 คน	14,444	88.8
6 – 10 คน	760	4.7
11 – 15 คน	260	1.6
16 – 20 คน	103	0.7
21 – 25 คน	67	0.4
26 – 30 คน	58	0.4
31 – 50 คน	120	0.7
51 – 100 คน	136	0.8
101 – 200 คน	132	0.8
201 – 500 คน	101	0.6
501 – 1,000 คน	36	0.2
มากกว่า 1,000 คน	53	0.3
รูปแบบการจัดตั้งตามกฎหมาย	16,273	100.0
ส่วนบุคคล	15,215	93.5
ห้างหุ้นส่วนจำกัด ห้างหุ้นส่วนสามัญนิติบุคคล	188	1.1
บริษัทจำกัด บริษัทจำกัด (มหาชน)	840	5.1
ส่วนราชการ รัฐวิสาหกิจ	15	0.1
สหกรณ์	4	0.1
อื่น ๆ	11	0.1
รูปแบบการจัดตั้งทางเศรษฐกิจ	16,273	100.0
สำนักงานแห่งเดียว	15,975	98.2
สำนักงานใหญ่	57	0.3
สำนักงานสาขา	241	1.5

2.6 คนทำงานและลูกจ้าง

1) จำนวนคนทำงาน

จำนวนคนทำงาน จำแนกตามขนาดของสถานประกอบการ พบว่าสถานประกอบการขนาดใหญ่ คือ จำนวนคนทำงานมากกว่า 200 คน มีคนทำงานมากที่สุดประมาณ 20,739 คน หรือร้อยละ 59.7 รองลงมาคือ สถานประกอบการขนาด 1 – 15 คน มีจำนวนคนทำงาน 8,250 คน สถานประกอบการขนาด 51 -200 คน มีจำนวนคนทำงาน 2,549 และขนาด 16 – 25 คน มีจำนวนคนทำงาน 1,499 คน คิดเป็นร้อยละ 23.7 , 7.4 และ 4.3 ตามลำดับ

หากจำแนกตามกิจกรรมทางเศรษฐกิจ พบว่า กิจกรรมที่มีจำนวนคนทำงานมากที่สุด คือ การผลิต มีจำนวน 26,045 คน หรือประมาณร้อยละ 74.9 รองลงมาคือการขายปลีก ยกเว้นยานยนต์และรถจักรยานยนต์ รวมทั้งการซ่อมแซมของใช้ส่วนบุคคลและของใช้ในครัวเรือน จำนวน 2,601 คน การขายการบำรุงรักษาการซ่อมแซมยานยนต์และรถจักรยานยนต์ รวมทั้งการขายปลีกน้ำมันเชื้อเพลิงรถยนต์ จำนวน 1,085 คน และ โรงแรมและภัตตาคาร จำนวน 1,039 คน หรือประมาณร้อยละ 7.5 , 3.11 และ 3.0 ตามลำดับ

2) จำนวนลูกจ้าง

ขนาดของสถานประกอบการที่มีลูกจ้างมากที่สุด คือสถานประกอบการที่มีจำนวนคนทำงานมากกว่า 200 คน จำนวน 12 แห่ง มีลูกจ้างจำนวน 20,637 คน หรือประมาณ 74.6 รองลงมาคือ สถานประกอบการขนาด 1 – 15 คน มีจำนวนลูกจ้าง 2,956 คน ขนาด 51 – 200 คน มีลูกจ้าง 1,929 คน และขนาด 31 – 50 มีลูกจ้าง 929 คน หรือประมาณร้อยละ 10.7 , 7.0 และ 3.4 ตามลำดับ

พิจารณาตามกิจกรรมทางเศรษฐกิจ กิจกรรมด้านการผลิตมีจำนวนลูกจ้างมากที่สุดเช่นเดียวกัน จำนวน 23,803 คน คิดเป็นร้อยละ 86.1 รองลงมาคือ กิจกรรมด้านโรงพยาบาลมีจำนวนลูกจ้าง จำนวน 733 คน คิดเป็นร้อยละ 2.6 กิจกรรมด้านนันทนาการและบริการอื่น ๆ ร้อยละ 2.4 ด้านการขายการบำรุงรักษา การซ่อมแซมยานยนต์ ร้อยละ 2.2 ส่วนที่เหลือกระจายอยู่ในกิจกรรมประเภทต่าง ๆ ระหว่างร้อยละ 0.1 – 2.0 เท่านั้น

ตาราง จ จำนวนและร้อยละของพนักงานและลูกจ้าง จำแนกตามขนาดของสถานประกอบการและกิจกรรมทางเศรษฐกิจ

ขนาดของสถานประกอบการ/ กิจกรรมทางเศรษฐกิจ	จำนวนสถาน ประกอบการ	พนักงาน		ลูกจ้าง	
		จำนวน	ร้อยละ	จำนวน	ร้อยละ
รวม	3,802	305,182	100.0	276,493	100.0
ขนาดของสถานประกอบการ (จำนวนพนักงาน)					
1 – 15 คน	3,636	32,922	10.8	11,370	4.1
16 – 25 คน	76	3,415	1.2	2,905	1.1
26 – 30 คน	16	1,669	0.5	1,833	0.7
31 – 50 คน	33	4,695	1.5	4,379	1.6
51 – 200 คน	29	29,608	9.7	29,352	10.6
มากกว่า 200 คน	12	232,873	76.3	226,654	81.9
กิจกรรมทางเศรษฐกิจ					
□ การขาย การบำรุงรักษา และการซ่อมแซมยานยนต์และรถจักรยานยนต์ รวมทั้งการขายปลีกน้ำมันเชื้อเพลิงรถยนต์	350	4,035	1.3	2,434	0.9
□ การขายส่งและการค้าเพื่อค่านายหน้า ยกเว้นยานยนต์และรถจักรยานยนต์	105	2,015	0.7	1,343	0.6
□ การขายปลีก ยกเว้นยานยนต์และรถจักรยานยนต์ รวมทั้งการซ่อมแซม ของใช้ส่วนบุคคลและของใช้ในครัวเรือน	1,295	9,177	3.0	1,697	0.7
□ โรงแรมและภัตตาคาร	419	4,514	1.5	1,883	1.7
□ กิจกรรมด้านอสังหาริมทรัพย์	280	2,203	0.7	870	0.3
□ กิจกรรมด้านคอมพิวเตอร์และกิจกรรมที่เกี่ยวข้อง	1	1,270	0.4	1,253	0.5
□ การให้เช่าเครื่องจักรและเครื่องอุปกรณ์ โดยไม่มีผู้ควบคุม การวิจัยและ การพัฒนา และกิจกรรมด้านธุรกิจอื่น ๆ	75	3,653	1.2	3,263	1.2
□ กิจกรรมนันทนาการและการบริการอื่น ๆ	267	2,951	1.0	1,707	0.2
□ การผลิต	694	267,711	87.7	256,308	92.8
□ การก่อสร้าง	103	3,011	1.0	2,569	0.9
□ การขนส่งทางบก สถานที่เก็บสินค้า ตัวแทนธุรกิจการท่องเที่ยว และการโทรคมนาคม	209	4,061	1.3	2,638	0.9
□ กิจกรรมด้านโรงพยาบาล	4	581	0.2	528	0.3

ตารางสถิติ
Statistical Tables

STATISTICAL TABLES

- TABLE 1 NUMBER OF ESTABLISHMENTS BY ECONOMIC ACTIVITY, AMPHOE AND TAMBON
- TABLE 2 NUMBER OF ESTABLISHMENTS BY FORM OF LEGAL ORGANIZATION, AMPHOE AND TAMBON
- TABLE 3 NUMBER OF ESTABLISHMENTS BY FORM OF ECONOMIC ORGANIZATION, AMPHOE AND TAMBON
- TABLE 4 NUMBER OF ESTABLISHMENTS BY PROPORTION OF FOREIGN INVESTMENT OR SHARE HOLDING, AMPHOE AND TAMBON
- TABLE 5 NUMBER OF ESTABLISHMENTS BY THE COUNTRY INVESTMENT OR SHARE HOLDING, AMPHOE AND TAMBON
- TABLE 6 NUMBER OF ESTABLISHMENTS BY SIZE OF ESTABLISHMENT (NUMBER OF PERSONS ENGAGED), AMPHOE AND TAMBON
- TABLE 7 NUMBER OF PERSONS ENGAGED IN ESTABLISHMENTS BY SIZE OF ESTABLISHMENT (NUMBER OF PERSONS ENGAGED), AMPHOE AND TAMBON
- TABLE 8 NUMBER OF ESTABLISHMENTS BY SIZE OF ESTABLISHMENT (NUMBER OF EMPLOYEES), AMPHOE AND TAMBON
- TABLE 9 NUMBER OF EMPLOYEES IN ESTABLISHMENTS BY SIZE OF ESTABLISHMENT (NUMBER OF EMPLOYEES), AMPHOE AND TAMBON
- TABLE 10 NUMBER OF ESTABLISHMENTS BY FORM OF LEGAL ORGANIZATION AND ECONOMIC ACTIVITY
- TABLE 11 NUMBER OF ESTABLISHMENTS BY FORM OF ECONOMIC ORGANIZATION AND ECONOMIC ACTIVITY
- TABLE 12 NUMBER OF ESTABLISHMENTS BY PROPORTION OF FOREIGN INVESTMENT OR SHARE HOLDING AND ECONOMIC ACTIVITY
- TABLE 13 NUMBER OF ESTABLISHMENTS BY THE COUNTRY INVESTMENT OR SHARE HOLDING AND ECONOMIC ACTIVITY
- TABLE 14 NUMBER OF ESTABLISHMENTS BY SIZE OF ESTABLISHMENT (NUMBER OF PERSONS ENGAGED) AND ECONOMIC ACTIVITY
- TABLE 15 NUMBER OF PERSONS ENGAGED IN ESTABLISHMENTS BY SIZE OF ESTABLISHMENT (NUMBER OF PERSONS ENGAGED) AND ECONOMIC ACTIVITY
- TABLE 16 NUMBER OF ESTABLISHMENTS BY SIZE OF ESTABLISHMENT (NUMBER OF EMPLOYEES) AND ECONOMIC ACTIVITY
- TABLE 17 NUMBER OF EMPLOYEES IN ESTABLISHMENTS BY SIZE OF ESTABLISHMENT (NUMBER OF EMPLOYEES) AND ECONOMIC ACTIVITY

ตาราง 1 จำนวนสถานประกอบการ จำนวนตามกิจกรรมทางเศรษฐกิจ อำเภอและตำบล
TABLE 1 NUMBER OF ESTABLISHMENTS BY ECONOMIC ACTIVITY, AMPHIOE AND TAMBON

อำเภอ/ตำบล	จำนวนสถานประกอบการ	กิจกรรมทางเศรษฐกิจ Economic Activity													กิจกรรมด้านโรงพยาบาล	Amphoe/Tambon
		การขาย การบำรุงรักษา และการซ่อมแซมยานยนต์ และรถจักรยานยนต์ รวมทั้งการขายปลีกน้ำมันเชื้อเพลิงยานยนต์	การขายส่ง และการค้าเพื่อค้าขายหน้า ยกเว้น ยานยนต์ และรถจักรยานยนต์	การขายปลีก ยกเว้น ยานยนต์ และรถจักรยานยนต์ รวมทั้งการขายส่งของใช้ส่วนบุคคล และของใช้ในครัวเรือน	โรงแรม และภัตตาคาร	กิจกรรมด้านอสังหาริมทรัพย์	กิจกรรมด้านคอมพิวเตอร์ที่เกี่ยวข้อง	การให้เช่าเครื่องจักร และเครื่องอุปโภคบริโภคโดยไม่มีผู้ควบคุม	นันทนาการ และการบริการอื่น ๆ	การผลิต	การก่อสร้าง	การขนส่งทางบก	การเก็บสินค้า	การซ่อมแซม และการโทรคมนาคม		
พระนครศรีอยุธยา	16,273	1,186	381	5,047	1,762	1,108	16	259	1,017	3,816	311	1,362	8	Phra Nakhon Si Ayutthaya		
พระนครศรีอยุธยา	2,144	130	38	616	252	62	3	28	121	616	42	236	-	Phra Nakhon Si Ayutthaya		
ปากกราน	166	10	3	61	23	7	-	2	8	15	7	30	-	Pak Kran		
ภูเขาทอง	100	1	-	20	7	-	-	-	1	66	2	3	-	Phukhao Thong		
สามกุ่ม	136	6	-	50	15	2	-	1	4	19	1	38	-	Samphao Lum		
สวนพริก	121	7	4	31	12	3	-	2	5	37	2	18	-	Suan Phrik		
คลองตะเขิน	133	8	6	42	14	-	-	-	7	27	6	23	-	Khlong Takhian		
วัดตม	176	16	2	60	28	4	2	12	23	25	3	1	-	Wat Tum		
หันตรา	164	7	2	62	28	13	-	1	13	17	2	19	-	Han Tra		
ลุมพลี	129	6	2	54	14	3	-	-	11	14	1	24	-	Lum Phi		
บ้านใหม่	298	8	1	35	13	-	-	-	4	227	3	7	-	Ban Mai		
บ้านเกาะ	81	4	-	30	9	4	1	-	6	7	4	16	-	Ban Ko		
คลองสวนพุ	93	1	1	7	4	3	-	1	5	70	-	1	-	Khlong Suan Phu		
คลองสระบัว	156	9	10	65	21	8	-	4	11	18	1	9	-	Khlong Sa Bua		
เกาะเรียน	75	6	-	16	16	4	-	-	4	7	4	18	-	Ko Rian		
บ้านป้อม	274	37	7	75	42	10	-	5	18	53	6	21	-	Ban Pom		
บ้านขุน	42	4	-	8	6	1	-	-	1	14	-	8	-	Ban Run		
ท่าเรือ	457	53	13	231	42	10	-	4	25	49	4	26	-	Tha Reua		
จำปา	38	6	1	15	4	-	-	-	4	7	-	1	-	Chumpra		
ท่าหลวง	60	8	4	27	5	1	-	-	4	5	2	4	-	Tha Luang		
บ้านร่อม	54	9	1	22	6	-	-	-	5	10	-	1	-	Ban Rom		
ศาลาชัย	74	6	4	39	7	6	-	-	2	6	-	4	-	Sala Loi		
วังแดง	53	9	1	28	6	-	-	1	3	5	-	-	-	Wang Duang		
โพธิ์เงิน	37	5	-	24	2	-	-	1	2	1	1	1	-	Pho Yin		
ปากท่า	44	1	1	26	2	-	-	-	-	5	-	9	-	Pak Tha		
หนองนก	34	3	1	24	2	-	-	-	-	3	-	1	-	Nong Khamak		
ท่าเจ้าสนุก	63	6	-	26	8	3	-	2	5	7	1	5	-	Tha Chao Sanuk		
นครหลวง	901	61	16	288	110	95	-	17	61	172	16	64	1	Nakhon Luang		
บ่อโพรง	163	13	2	43	38	9	-	8	13	18	4	14	1	Bo Phong		

ตาราง 1 จำนวนสถานประกอบการ จำนวนตําบลกิจกรรมทางเศรษฐกิจ อำเภอและตำบล (ต่อ)

TABLE 1 NUMBER OF ESTABLISHMENTS BY ECONOMIC ACTIVITY, AMPHIOE AND TAMBON (cont'd)

อำเภอ/ตำบล	จำนวน สถาน ประกอบการ Number of establishments	กิจกรรมทางเศรษฐกิจ Economic Activity													
		การขาย การบำรุงรักษา และการซ่อมแซมยานยนต์ และรถจักรยานยนต์ รวมทั้ง การซ่อมแซมของใช้ส่วนบุคคล และของใช้ในครัวเรือน	การขายส่ง และการค้า เพื่อค้าขายหน้า ยกเว้น ยานยนต์ และ รถจักรยานยนต์	การขายปลีก ยานยนต์ และรถจักรยานยนต์ รวมทั้ง การซ่อมแซมของใช้ส่วนบุคคล และของใช้ในครัวเรือน	โรงแรม และภัตตาคาร Hotels and restaurants	กิจกรรมด้าน อสังหาริมทรัพย์ Real estate activities	กิจกรรมด้าน คอมพิวเตอร์ และกิจการ ที่เกี่ยวข้อง Computer and related activities	การให้เช่าเครื่องจักร และเครื่องอุปกรณ์ โดย ไม่มีผู้ควบคุม การวิจัยและการพัฒนา และกิจการด้านธุรกิจอื่น ๆ	กิจกรรม นันทนาการ และการบริการอื่น ๆ Recreational and other service activities	การผลิต Manufacturing	การก่อสร้าง Construction	การส่งทางบก การขนส่งทาง ทางรถไฟ การขนส่ง และการโทรคมนาคม Other land transport, storage and warehousing, activities of travel agencies and telecommunications	กิจกรรมด้าน โรงพยาบาล Hospital activities		
บ้านสูง	122	11	4	54	14	6	-	-	10	11	3	9	-	-	Ban Chung
ปากจั่น	227	13	5	76	16	6	-	-	12	77	3	19	-	-	Pak Chan
บางระกำ	41	5	-	21	2	6	-	1	3	3	-	-	-	-	Bang Rakam
บางพระขวัญ	208	13	3	44	24	56	-	4	14	46	1	3	-	-	Bang Phra Khru
แฉ่า	53	4	-	10	8	4	-	2	4	8	2	11	-	-	Mae La
หนองสิง	13	-	-	13	-	-	-	-	-	-	-	-	-	-	Naong Ping
คลองสะแก	74	2	2	27	8	8	-	2	5	9	3	8	-	-	Khlong Sakae
บางไทร	722	42	23	250	87	32	-	11	37	121	25	93	1	1	Bang Sai
สามชัย	58	2	-	21	6	-	-	1	5	14	4	5	-	-	Sam Chai
บ้านเป็ง	15	1	-	6	4	-	-	-	2	1	1	-	-	-	Ban Paeng
ท่าไม้	19	1	1	6	3	-	-	-	-	7	-	1	-	-	Na Mai
บางอีโต้	42	2	1	11	5	-	-	1	2	3	2	15	-	-	Bang Yitho
แตก	23	-	3	10	1	2	-	-	-	5	-	2	-	-	Khae Ok
แตก	15	-	-	9	2	-	-	-	1	1	-	2	-	-	Khae Tok
ช่างเหล็ก	29	3	-	12	5	-	-	1	1	4	-	2	-	-	Chang Lek
กระแตง	33	2	5	10	3	-	-	-	6	4	1	2	-	-	Khaeng
บ้านสิง	48	2	1	12	2	-	-	1	2	12	4	12	-	-	Ban Kheng
ช่างน้อย	21	-	-	12	5	-	-	-	1	-	1	2	-	-	Chang Noi
ห่อหมก	31	3	-	17	6	1	-	-	1	2	-	1	-	-	Ho Mok
ไผ่พระ	34	3	-	13	3	-	-	1	1	2	2	9	-	-	Phai Phra
กนกบัวบุรพา	29	-	-	9	9	-	-	-	2	3	-	6	-	-	Kok Kao Burapha
ไม้ตรา	46	3	1	15	8	-	-	1	4	8	-	6	-	-	Mai Tra
บ้านน้ำ	68	3	2	18	2	8	-	2	2	19	6	6	-	-	Ban Na
บ้านเกาะ	16	5	-	5	3	-	-	-	-	1	-	2	-	-	Ban Ka
โพแดง	43	1	-	10	2	4	-	-	1	16	-	9	-	-	Pho Taeng
เข็ญราษฎร์	41	2	6	16	8	6	-	-	-	-	-	3	-	-	Chiang Rak Noi
โคกช้าง	111	9	3	38	10	11	-	3	6	19	4	8	-	-	Khok Chang
บางนา	613	39	9	129	40	12	-	5	27	277	7	68	-	-	Bang Na
กมเจา	131	4	3	21	4	-	-	3	3	73	3	17	-	-	Kop Chao

ตาราง 1 จำนวนสถานประกอบการ จำนวนสถานเศรษฐกิจ อำเภอและตำบล (ต่อ)

TABLE 1 NUMBER OF ESTABLISHMENTS BY ECONOMIC ACTIVITY, AMPHIOE AND TAMBON (cont'd)

อำเภอ/ตำบล	จำนวน สถาน ประกอบการ	กิจกรรมทางเศรษฐกิจ Economic Activity											กิจกรรมด้าน โรงพยาบาล	กิจกรรมด้าน Hospital activities	อำเภอ/ตำบล Amphoe/Tambon	
		การขาย การบำรุงรักษา และการซ่อมแซมยานยนต์ และรถจักรยานยนต์ รวมทั้ง อะไหล่ยานยนต์	การขายส่ง และค้า เพื่อค้าปลีก	การขายปลีก ยกเว้นยานยนต์ และรถจักรยานยนต์ รวมทั้ง การซ่อมแซมของใช้ส่วนบุคคล และของใช้ในชีวิตประจำวัน	โรงแรม และภัตตาคาร	Restaurants Hotels and	อสังหาริมทรัพย์ Real estate activities	คอมพิวเตอร์ และกิจการ ที่เกี่ยวข้อง	Computer and related activities	การให้สินเชื่อ และเครื่องอุปโภค โย ไม้ใช้สอย	นันทนาการ และค่าบริการอื่น ๆ	Recreational and other service activities				การผลิต Manufacturing
บ้านดง	47	3	-	16	2	-	-	-	-	6	15	-	5	-	-	Ban Khang
พระขาว	287	22	4	53	18	6	-	-	11	139	3	31	-	-	Phra Khiao	
น้ำเต้า	72	7	1	18	6	6	-	2	2	21	1	8	-	-	Nam Tao	
ทางช้าง	13	-	-	5	4	-	-	-	-	4	-	-	-	-	Thung Chang	
วัดตะกุก	46	3	1	12	4	-	-	-	4	17	-	5	-	-	Wat Taku	
บางหลวง	17	-	-	4	2	-	-	-	1	8	-	2	-	-	Bang Luang	
บางปะอิน	2,491	156	81	642	244	307	1	46	127	598	46	242	1	1	Bang Pa-in	
บ้านเลน	217	9	3	62	20	8	-	9	15	81	2	7	1	-	Ban Len	
เข็มรกนชัย	397	37	24	118	48	53	-	8	14	42	8	45	-	-	Chiang Ruk Noi	
บ้านโพ	79	3	1	19	7	9	1	1	24	2	2	12	-	-	Ban Pho	
บ้านกรวด	228	1	2	35	13	2	-	1	8	139	1	26	-	-	Ban Krot	
บางกะสี	315	9	8	80	27	96	-	3	10	48	2	32	-	-	Bang Krasan	
คลองจิก	542	52	19	137	52	90	-	11	33	103	8	37	-	-	Khlong Chik	
บ้านหว้า	87	6	7	23	4	18	-	1	2	15	-	11	-	-	Ban Wa	
วัดยม	62	6	-	19	7	9	-	3	4	7	2	5	-	-	Wat Yom	
บางปะแดง	65	1	4	15	6	6	-	-	5	11	7	10	-	-	Bang Pradaeng	
สามเรือน	198	16	3	40	17	3	-	6	16	88	1	8	-	-	Sam Ruean	
เกาะถัด	42	4	1	11	4	2	-	-	3	6	4	7	-	-	Ko Koet	
บ้านพลับ	51	2	-	18	8	1	-	-	4	4	1	13	-	-	Ban Phlap	
บ้านเป้ง	44	3	1	17	9	-	-	-	1	1	3	9	-	-	Ban Paeng	
ตุ้งลาน	40	2	2	9	4	2	-	1	1	10	-	9	-	-	Khung Lan	
ดลิ่งชัน	45	3	4	10	4	5	-	-	4	9	-	6	-	-	Ban Sang	
ตลาดเกษีย	53	1	2	17	10	-	-	2	6	9	4	2	-	-	Talat Kriap	
ขอมทอง	26	1	-	12	4	3	-	1	-	1	1	3	-	-	Khnon Luang	
บางปะหัน	1,329	75	20	309	106	21	-	12	43	644	34	64	1	1	Bang Pahan	
บางปะหัน	137	10	-	23	16	-	-	-	4	80	1	3	-	-	Bang Pahan	
ชัชช	104	4	1	16	3	2	-	2	5	52	7	12	-	-	Khayai	
บางเตือ	168	1	1	37	4	5	-	1	-	118	-	1	-	-	Bang Duea	
เสถียร	55	2	-	19	3	1	-	-	1	26	-	3	-	-	Sao Thong	

ตาราง 1 จำนวนสถานประกอบการ จำนวนตามกิจกรรมทางเศรษฐกิจ อำเภอและตำบล (ต่อ)

TABLE 1 NUMBER OF ESTABLISHMENTS BY ECONOMIC ACTIVITY, AMPHOE AND TAMBON (cont. d)

อำเภอ/ตำบล	จำนวน สถาน ประกอบการ Number of establishments	กิจกรรมทางเศรษฐกิจ Economic Activity													กิจกรรมด้าน โรงพยาบาล Hospital activities	Amphoe/Tambon	
		การขาย การบริการ และการซ่อมยานยนต์ และรถจักรยานยนต์ รวมทั้ง การซ่อมเครื่องยนต์ และรถจักรยานยนต์ รวมทั้ง การซ่อมแซมของใช้ส่วนบุคคล และของใช้ในครัวเรือน Retail trade, except of motor vehicles and motorcycles; repair of personal and household goods	การขายส่ง และการค้า เพื่อค้าขายหน้า รถจักรยานยนต์ Wholesale trade and commission trade, except of motor vehicles and motorcycles	โรงแรม และภัตตาคาร Hotels and restaurants	กิจกรรมด้าน อสังหาริมทรัพย์ Real estate activities	กิจกรรมด้าน คอมพิวเตอร์ คอมพิวเตอร์ ที่เกี่ยวข้อง Computer and related activities	การให้เช่าเครื่องจักร และเครื่องอุปโภค ไม่มีผู้ควบคุม การวิจัยและการพัฒนา และกิจกรรมด้านเครื่องอื่น ๆ Renting of machinery and equipment without operator etc., research and development and other business activities	นันทนาการ และการบริการอื่น ๆ Recreational and other service activities	การผลิต Manufacturing	การก่อสร้าง Construction	การขนส่งทางบก การเดินสินค้า ตัวแทนธุรกิจ การท่องเที่ยว และการไปรษณีย์ Other land transport, storage and warehousing, activities of travel agencies and telecommunications	กิจกรรมด้าน โรงพยาบาล Hospital activities					
ทางหลวง	44	4	-	1	-	-	-	-	-	5	19	-	-	-	-	-	Thang Klang
บึงหลัง	22	1	1	1	6	-	-	-	-	-	1	-	-	-	-	-	Bang Phloeng
ห้วยสูง	146	14	-	20	-	-	-	3	-	6	55	2	9	-	-	-	Han Sung
บางนางรำ	25	2	1	4	-	-	-	-	-	1	7	-	2	1	-	-	Bang Nang Ra
ดงาม	43	2	1	10	-	-	-	-	-	1	6	-	6	-	-	-	Ta Nim
ทับน้ำ	58	4	1	7	-	-	-	-	-	3	15	-	1	-	-	-	Thap Nam
บ้านน้ำ	92	-	-	1	-	-	-	-	-	1	70	-	4	-	-	-	Ban Ma
ขวัญเมือง	1	-	-	-	-	-	-	-	-	-	1	-	-	-	-	-	Khwan Mueang
บ้านสี	102	7	-	8	-	-	-	1	-	1	59	5	3	-	-	-	Ban Si
โพธิ์สามต้น	176	6	4	8	4	-	-	3	-	5	100	16	3	-	-	-	Pho Sam Ton
พุดลา	94	6	8	9	1	-	-	2	-	7	81	2	9	-	-	-	Phut Lao
ดงเลน	11	2	-	1	-	-	-	-	-	-	-	-	7	-	-	-	Tan En
บ้านดง	51	10	2	10	2	-	-	-	-	3	4	1	1	-	-	-	Ban Dong
ฝักไถ่	547	30	20	70	-	-	-	4	-	29	175	2	59	-	-	-	Phak Hai
อมฤต	6	1	-	-	-	-	-	-	-	-	-	1	1	-	-	-	Phak Hai
ลาดน้ำเย็น	126	8	4	12	-	-	-	2	-	12	42	-	19	-	-	-	Ammarit
ท่าดินแดง	43	3	-	8	-	-	-	-	-	1	8	-	7	-	-	-	Lai Nam Khem
ดอนลาน	49	1	2	8	-	-	-	-	-	3	14	-	9	-	-	-	Tha Din Daeng
นาตุ	51	2	2	10	-	-	-	-	-	2	13	-	3	-	-	-	Don Lan
ภูผี	22	4	-	3	-	-	-	-	-	2	1	-	3	-	-	-	Na Khu
ลำทะเตียน	58	2	-	7	-	-	-	-	-	3	23	1	1	-	-	-	Kudi
โคกช้าง	49	1	3	3	-	-	-	1	-	2	27	-	1	-	-	-	Lam Takhian
ลาดชิด	36	-	5	6	-	-	-	-	-	1	12	-	-	-	-	-	Khok Chang
หน้าโคก	61	2	-	6	-	-	-	1	-	1	20	-	11	-	-	-	Lat Chit
โคกม่วง	46	6	4	7	-	-	-	-	-	2	15	-	4	-	-	-	Na Khok
ระโดน	380	43	14	26	9	-	-	1	-	12	23	2	14	-	-	-	Phachi
หนองน้ำใส	71	4	1	7	1	-	-	-	-	3	2	-	4	-	-	-	Khok Muang
หนองน้ำใส	65	11	-	3	2	-	-	-	-	8	7	-	-	-	-	-	Rasom
หนองน้ำใส	59	7	1	1	3	-	-	-	-	-	4	-	1	-	-	-	Nong Nam Sai

ตาราง 1 จำนวนสถานประกอบการ จำนวนตามกิจกรรมทางเศรษฐกิจ อำเภอและตำบล (ต่อ)
TABLE 1 NUMBER OF ESTABLISHMENTS BY ECONOMIC ACTIVITY, AMPHIOE AND TAMBON (cont. d)

อำเภอ/ตำบล	ประเภทกิจการ	กิจกรรมทางเศรษฐกิจ Economic Activity											กิจกรรมด้าน โรงพยาบาล Hospital activities						
		การซ่อมแซมยานยนต์ และรถจักรยานยนต์ รวมทั้ง การซ่อมเครื่องยนต์ได้ส่วนบุคคล และของใช้ในครัวเรือน	การขายปลีก ยกเว้นยานยนต์ และรถจักรยานยนต์ รวมทั้ง การซ่อมแซมของใช้ส่วนบุคคล และของใช้ในครัวเรือน	โรงแรม และภัตตาคาร Hotels and restaurants	กิจกรรมด้าน อสังหาริมทรัพย์ Real estate activities	กิจกรรมด้าน คอมพิวเตอร์ และกิจการ ที่เกี่ยวข้อง Computer and related activities	การให้เช่าเครื่องจักร และเครื่องมือกรรณ โดย ไม่มีผู้ควบคุมฯ การวิจัยและการพัฒนา และกิจการด้านธุรกิจอื่น ๆ	กิจกรรม นันทนาการ และการบริการอื่น ๆ Recreational and other service activities	การผลิต Manufacturing	การก่อสร้าง Construction	การขนส่งทางบก การเก็บสินค้า อันทันที การท่องเที่ยว และกิจการโทรคมนาคม Other land transport, storage and warehousing, travel agencies and telecommunications								
ดอนญ้าง	จำนวน	4	25	1	-	-	-	1	-	-	3	-	-	-	-	-	-	-	-
ดอนญ้าง	สถานที่	5	33	5	2	-	-	-	-	-	1	-	-	-	-	-	-	-	-
กรเจริญ	จำนวน	7	32	4	1	-	-	-	-	-	1	-	-	-	-	-	-	-	-
กรเจริญ	สถานที่	5	21	5	-	-	-	-	-	-	5	-	-	-	-	-	-	-	-
ลาดบัวหลวง	จำนวน	75	360	122	8	-	-	10	-	-	173	23	50	1	-	-	-	-	-
ลาดบัวหลวง	สถานที่	2	40	7	-	-	-	-	-	-	14	2	8	-	-	-	-	-	-
ลาดบัวหลวง	สถานที่	13	58	13	1	-	-	-	-	-	26	4	5	-	-	-	-	-	-
สามโก้	จำนวน	39	123	52	6	-	-	6	-	-	49	5	16	1	-	-	-	-	-
สามโก้	สถานที่	15	41	28	1	-	-	2	-	-	37	5	13	-	-	-	-	-	-
สิงหนาท	จำนวน	1	18	8	-	-	-	-	-	-	21	2	4	-	-	-	-	-	-
สิงหนาท	สถานที่	2	37	6	-	-	-	-	-	-	17	1	3	-	-	-	-	-	-
คูสลอด	จำนวน	3	43	8	-	-	-	2	-	-	9	4	1	-	-	-	-	-	-
คูสลอด	สถานที่	1	43	8	-	-	-	-	-	-	9	4	1	-	-	-	-	-	-
วังน้อย	จำนวน	116	503	196	233	1	-	20	-	-	269	23	123	-	-	-	-	-	-
วังน้อย	สถานที่	6	41	10	10	-	-	2	-	-	46	2	26	-	-	-	-	-	-
วังน้อย	สถานที่	8	35	10	6	-	-	-	-	-	3	-	3	-	-	-	-	-	-
ลำไทร	จำนวน	41	87	48	10	-	-	2	-	-	49	2	22	-	-	-	-	-	-
ลำไทร	สถานที่	24	45	17	14	-	-	-	-	-	32	6	22	-	-	-	-	-	-
สนับทึบ	จำนวน	12	129	44	142	1	-	9	-	-	33	3	17	-	-	-	-	-	-
สนับทึบ	สถานที่	5	34	10	-	-	-	-	-	-	9	1	10	-	-	-	-	-	-
พยอม	จำนวน	6	56	23	34	-	-	5	-	-	60	1	8	-	-	-	-	-	-
พยอม	สถานที่	2	19	5	5	-	-	-	-	-	1	2	8	-	-	-	-	-	-
วังจุก	จำนวน	12	57	29	12	-	-	2	-	-	35	8	15	-	-	-	-	-	-
วังจุก	สถานที่	143	452	163	85	1	-	15	-	-	174	40	170	1	-	-	-	-	-
วังจุก	สถานที่	7	15	5	-	-	-	-	-	-	9	2	9	-	-	-	-	-	-
วังจุก	สถานที่	-	2	-	-	-	-	-	-	-	-	-	-	-	-	-	-	-	-
วังจุก	สถานที่	45	113	27	7	1	-	8	-	-	43	9	39	-	-	-	-	-	-
วังจุก	สถานที่	59	141	94	76	-	-	6	-	-	43	11	34	1	-	-	-	-	-
วังจุก	สถานที่	5	26	5	-	-	-	-	-	-	8	1	7	-	-	-	-	-	-
วังจุก	สถานที่	4	24	5	2	-	-	-	-	-	5	4	18	-	-	-	-	-	-

ตาราง 1 จำนวนสถานประกอบการ จำนวนตามกิจกรรมทางเศรษฐกิจ อำเภอเสด็จ (ต่อ)

TABLE 1 NUMBER OF ESTABLISHMENTS BY ECONOMIC ACTIVITY, AMPHIOE AND TAMBON (cont. d)

อำเภอ/ตำบล	จำนวนสถานประกอบการ	กิจกรรมทางเศรษฐกิจ Economic Activity											กิจกรรมด้านโรงพยาบาล Hospital activities	กิจกรรมด้าน Amphoe/Tambon
		การขาย การบำรุงรักษา และการซ่อมแซมยานยนต์ และรถจักรยานยนต์ รวมทั้ง ยากัน ยานยนต์ และรถจักรยานยนต์ รวมทั้ง ยากัน ยานยนต์ และรถจักรยานยนต์	การขายปลีก ยกเว้นยานยนต์ และรถจักรยานยนต์ รวมทั้ง ยากัน ยานยนต์ และรถจักรยานยนต์	โรงแรม และภัตตาคาร	กิจกรรมด้าน อสังหาริมทรัพย์	กิจกรรมด้าน คอมพิวเตอร์ และกิจการที่เกี่ยวข้อง	การให้เช่าเครื่องจักร และเครื่องมือการช่าง โดยไม่มีผู้ควบคุม	กิจกรรม นันทนาการ และการบริการอื่น ๆ	การผลิต	การก่อสร้าง	การขนส่งทางบก	การเก็บสินค้า		
	Number of establishments	Sale, maintenance and repair of motor vehicles and motorcycles; retail sale of automotive fuel	Wholesale trade and commission trade, except of motor vehicles and motorcycles	Hotels and restaurants	Real estate activities	Computer and related activities	Renting of machinery and equipment without operator etc., research and development and other business activities	Recreational and other service activities	Manufacturing	Construction	Other land transport, storage and warehousing, activities of travel agencies and telecommunications	Hospital activities	Amphoe/Tambon	
บางซำ	42	-	1	6	-	-	-	4	2	2	8	-	Rang Chorakhe	
บ้านแห	14	-	-	2	-	-	-	-	10	-	-	-	Ban Thaeo	
ชนบท	100	9	-	7	-	-	-	4	23	6	25	-	Chai Na	
สามตุ่ม	72	4	2	4	-	-	-	3	9	3	12	-	Sam Tum	
ลาดยาง	60	7	1	5	-	-	-	5	16	1	7	-	Lat Nga	
ดอนทอง	40	2	-	3	-	-	1	2	5	-	5	-	Don Thong	
บ้านหลวง	19	1	-	-	-	-	-	1	1	1	6	-	Ban Luang	
บางซำ	261	8	7	25	7	-	-	10	42	18	22	1	Bang Sai	
บางซำ	33	-	-	3	-	-	-	-	5	3	5	1	Bang Sai	
แก้วฟ้า	14	-	1	1	-	-	-	-	2	1	1	-	Kaao Fa	
ตำเสา	8	-	2	-	-	-	-	-	-	-	-	-	Tao Lao	
ปลายกลัด	79	-	1	7	-	-	-	6	12	9	11	-	Plai Klai	
หนองจอก	90	8	3	11	1	-	-	3	15	3	5	-	Thap Mongkhon	
วังพัฒนา	37	-	-	3	6	-	-	1	8	2	-	-	Wang Phuthama	
อุทัย	2,039	157	53	241	210	9	71	241	340	22	114	1	Uthai	
ตามทาม	519	36	11	57	100	-	21	36	100	10	24	-	Kan Ham	
บ้านช้าง	44	3	-	5	2	-	-	3	11	1	2	-	Ban Chang	
สามพันปี	103	18	3	7	-	-	1	3	14	1	11	-	Sam Bandit	
บ้านทับ	68	1	-	3	-	-	-	1	22	-	10	-	Ban Hip	
หนองไผ่	47	1	-	3	1	-	1	-	3	1	3	-	Nong Mai Sung	
อุทัย	69	5	2	8	3	-	-	9	23	-	2	1	Uthai	
เสนา	46	11	1	1	-	-	-	1	7	-	4	-	Sena	
หนองน้ำส้ม	53	2	-	1	-	-	-	4	15	2	9	-	Nong Nam Som	
โพสาวหาญ	56	7	-	2	-	-	-	2	3	-	7	-	Pho Sao Han	
ธัญ	931	68	35	141	96	9	47	177	123	6	26	-	Thanu	
ข้าวมา	103	5	1	13	8	-	1	5	19	1	16	-	Khao Mao	
มหาสาร	338	41	5	29	16	1	10	17	80	5	16	-	Maha Rat	
กระทุ่ม	10	1	-	7	-	-	-	-	2	-	-	-	Krathum	
บางนา	44	6	-	3	-	-	-	1	15	1	1	-	Bang Na	

ตาราง 1 จำนวนสถานประกอบการ จำนวนกิจกรรมทางเศรษฐกิจ อำเภอและตำบล (ต่อ)
TABLE 1 NUMBER OF ESTABLISHMENTS BY ECONOMIC ACTIVITY, AMPHOE AND TAMBON (cont. d)

อำเภอ/ตำบล	จำนวนสถานประกอบการ	กิจกรรมทางเศรษฐกิจ Economic Activity												
		การขาย การบำรุงรักษา และการซ่อมแซมยานยนต์ รวมทั้ง ยานยนต์ รถจักรยานยนต์ และของใช้ในครัวเรือน	การขายส่ง และการค้าเพื่อค้าขายหน้า	การขายปลีก ยกเว้นยานยนต์ และรถจักรยานยนต์ รวมทั้ง ยานยนต์ รถจักรยานยนต์ และของใช้ในครัวเรือน	โรงแรม และภัตตาคาร	กิจกรรมด้าน อสังหาริมทรัพย์	กิจกรรมด้าน คอมพิวเตอร์ และกิจการที่เกี่ยวข้อง	การให้เช่าเครื่องจักร และเครื่องทุ่นแรง โดยไม่มีผู้ควบคุม	การวิจัยและการพัฒนา และกิจกรรมด้านธุรกิจอื่น ๆ	กิจกรรม นันทนาการ และการบริการอื่น ๆ	การผลิต	การก่อสร้าง	การขนส่งทางบก	กิจกรรมด้าน โรงพยาบาล
บ้านนา	99	8	1	37	5	1	-	4	5	30	3	5	-	Ban Na
บ้านขวาง	72	6	2	19	6	12	-	3	2	18	1	3	-	Ban Khwang
ท่าดอ	74	17	-	22	9	3	-	2	7	9	-	5	-	Tha To
บ้านใหม่	39	3	2	16	6	-	1	1	2	6	-	2	-	Ban Mai
บ้านแพรก	157	17	1	54	9	1	-	5	4	63	2	1	-	Ban Phraek
บ้านแพรก	17	3	1	3	1	1	-	3	3	2	-	-	-	Ban Phraek
บ้านใหม่	23	7	-	14	-	-	-	-	-	2	-	-	-	Ban Mai
ลำพระเนียง	27	3	-	15	3	-	-	1	1	4	-	-	-	Samphanang
คลองน้อย	70	1	-	12	3	-	-	1	-	50	2	1	-	Khlong Noi
สองห้อง	20	3	-	10	2	-	-	-	-	5	-	-	-	Song Hong

ที่มา : สำมะโนอุตสาหกรรม พ.ศ. 2550 (ข้อมูลพื้นฐาน : นอกเขตเทศบาล) จังหวัด พระนครศรีอยุธยา สำนักงานสถิติแห่งชาติ กระทรวงเทคโนโลยีสารสนเทศและการสื่อสาร
Source : The 2007 Industrial Census (Basic Information : Non-municipal area), Phra Nakhon Si Ayutthaya Province, National Statistical Office, Ministry of Information and Communication Technology.

ตาราง 2 จำนวนสถานประกอบการ จำนวนตามรูปแบบการจัดตั้งตามกฎหมาย อำเภอและตำบล

TABLE 2 NUMBER OF ESTABLISHMENTS BY FORM OF LEGAL ORGANIZATION, AMPHOE AND TAMBON

อำเภอ/ตำบล	จำนวน สถานประกอบการ Number of establishments	ส่วนบุคคล Individual proprietor	หุ้นส่วนจำกัด		บริษัทจำกัด		รูปแบบการจัดตั้งตามกฎหมาย			Form of legal organization		
			หุ้นส่วนสามัญ นิติบุคคล Juristic partnership	หุ้นส่วนสามัญ นิติบุคคล Juristic partnership	บริษัทจำกัด (มหาชน) Company limited, Public company limited	บริษัทจำกัด (มหาชน) Company limited, Public company limited	ส่วนราชการ รัฐวิสาหกิจ Government, State-enterprises	สหกรณ์ Cooperatives	อื่น ๆ Others	Amphoe/Tambon		
พระนครศรีอยุธยา	16,273	15,215	188	840	15	4	11	Phra Nakhon Si Ayutthaya				
พระนครศรีอยุธยา	2,144	2,099	14	19	10	-	2	Phra Nakhon Si Ayutthay				
ปากกราน	166	163	2	1	-	-	-	Pak Kran				
ภูเขาทอง	100	100	-	-	-	-	-	Phukhao Thong				
สำเภาล่ม	136	135	-	1	-	-	-	Samphao Lom				
สวนพริก	121	121	-	-	-	-	-	Suan Phrik				
คลองตะเคียน	133	132	-	-	-	-	1	Khlong Takhian				
วัดตูม	176	171	1	4	-	-	-	Wat Tum				
หันตรา	164	153	1	2	8	-	-	Han Tra				
ลุมพลี	129	128	1	-	-	-	-	Lum Phli				
บ้านใหม่	298	297	1	-	-	-	-	Ban Mai				
บ้านเกาะ	81	78	1	-	2	-	-	Ban Ko				
คลองสวนพลู	93	93	-	-	-	-	-	Khlong Suan Phlu				
คลองสระบัว	156	152	2	1	-	-	1	Khlong Sa Bua				
เกาะเรียน	75	74	1	-	-	-	-	Ko Rian				
บ้านป้อม	274	261	4	9	-	-	-	Ban pom				
บ้านรุน	42	41	-	1	-	-	-	Ban Run				

ตาราง 2 จำนวนสถานประกอบการ จำนวนตามรูปแบบการจัดตั้งตามกฎหมาย อำเภอและตำบล (ต่อ)

TABLE 2 NUMBER OF ESTABLISHMENTS BY FORM OF LEGAL ORGANIZATION, AMPHOE AND TAMBON (Cont' d)

อำเภอ/ตำบล	จำนวน สถานประกอบการ Number of establishments	รูปแบบการจัดตั้งตามกฎหมาย Form of legal organization						อำเภอ/Tambon
		ส่วนบุคคล Individual proprietor	หุ้นส่วนจำกัด หุ้นส่วนสามัญ นิติบุคคล Juristic partnership	บริษัทจำกัด บริษัทจำกัด (มหาชน) Company limited, Public company limited	ส่วนราชการ รัฐวิสาหกิจ Government, State-enterprises	สหกรณ์ Cooperatives	อื่น ๆ Others	
ทำเรือ	457	444	2	10	-	1	-	Tha Ruea
จำปา	38	37	1	-	-	-	-	Champa
ท่าหลวง	60	60	-	-	-	-	-	Tha Luang
บ้านร่อม	54	53	-	1	-	-	-	Ban Rom
ศาลาลอย	74	69	-	5	-	-	-	Sala Loi
วังแดง	53	53	-	-	-	-	-	Wang Daeng
โพธิ์เอน	37	34	1	2	-	-	-	Pho En
ปากท่า	44	43	-	-	-	1	-	Pak Tha
หนองขนาก	34	34	-	-	-	-	-	Nong Khanak
ท่าเจ้าสนุก	63	61	-	2	-	-	-	Tha Chao Sanuk
นครหลวง	901	832	11	58	-	-	-	Nakhon Luang
บ่อโพรง	163	157	4	2	-	-	-	Bo Phong
บ้านซุง	122	120	1	1	-	-	-	Ban Sung
ปากจั่น	227	220	4	3	-	-	-	Pak Chan
บางระกำ	41	41	-	-	-	-	-	Bang Rakam
บางพระครู	208	161	2	45	-	-	-	Bang Phra Khru
แม่ลา	53	52	-	1	-	-	-	Mae La

ตาราง 2 จำนวนสถานประกอบการ จำแนกตามรูปแบบการจัดตั้งตามกฎหมาย อำเภอและตำบล (ต่อ)

TABLE 2 NUMBER OF ESTABLISHMENTS BY FORM OF LEGAL ORGANIZATION, AMPHOE AND TAMBON (Cont'd)

อำเภอ/ตำบล	จำนวน สถานประกอบการ Number of establishments	รูปแบบการจัดตั้งตามกฎหมาย Form of legal organization						Amphoe/Tambon
		ส่วนบุคคล Individual proprietor	ห้างหุ้นส่วนจำกัด ห้างหุ้นส่วนสามัญ นิติบุคคล Juristic partnership	บริษัทจำกัด บริษัทจำกัด (มหาชน) Company limited, Public company limited	ส่วนราชการ รัฐวิสาหกิจ Government, State-enterprises	สหกรณ์ Cooperatives	อื่น ๆ Others	
หนองปลิง	13	13	-	-	-	-	-	Naong Pling
คลองสะแก	74	68	-	6	-	-	-	Khlong Sakae
บางไทร	722	686	5	29	-	-	2	Bang Sai
สนามชัย	58	53	2	3	-	-	-	Sanam Chai
บ้านแพ่ง	15	13	-	-	-	-	2	Ban Paeng
หน้าไม้	19	19	-	-	-	-	-	Na Mai
บางยี่โท	42	42	-	-	-	-	-	Bang Yitho
แฉอด	23	22	-	1	-	-	-	Khae Ok
แคดก	15	14	-	1	-	-	-	Khae Tok
ช้างเหล็ก	29	26	1	2	-	-	-	Chang Lek
กระแซง	33	31	1	1	-	-	-	Krachaeng
บ้านกลิ่ง	48	48	-	-	-	-	-	Ban Klueng
ช้างน้อย	21	21	-	-	-	-	-	Chang Noi
ห่อหมก	31	29	-	2	-	-	-	Ho Mok
ไผ่พระ	34	34	-	-	-	-	-	Phai Phra
กกแก้วบูรพา	29	29	-	-	-	-	-	Kok Kao Burapha

ตาราง 2 จำนวนสถานประกอบการ จำนวนตามรูปแบบการจัดตั้งตามกฎหมาย อำเภอและตำบล (ต่อ)

TABLE 2 NUMBER OF ESTABLISHMENTS BY FORM OF LEGAL ORGANIZATION, AMPHOE AND TAMBON (Cont' d)

อำเภอ/ตำบล	จำนวน สถานประกอบการ Number of establishments	รูปแบบการจัดตั้งตามกฎหมาย Form of legal organization							Amphoe/Tambon	
		ส่วนบุคคล Individual proprietor	ห้างหุ้นส่วนจำกัด		บริษัทจำกัด		ส่วนราชการ รัฐวิสาหกิจ Government, State-enterprises	สหกรณ์ Cooperatives		อื่น ๆ Others
			นิติบุคคล Juristic partnership	นิติบุคคล Company limited, Public company limited	บริษัทจำกัด (มหาชน) Company limited, Public company limited	บริษัทจำกัด				
ไม้ตรา	46	46	-	-	-	-	-	-	-	Mai Tra
บ้านม้า	68	64	-	-	4	-	-	-	-	Ban Ma
บ้านเกาะ	16	16	-	-	-	-	-	-	-	Ban Ko
โพแดง	43	43	-	-	-	-	-	-	-	Pho Taeng
เชียงรากน้อย	41	40	-	-	1	-	-	-	-	Chiang Rak Noi
โคกช้าง	111	96	1	14	-	-	-	-	-	Khok Chang
บางบาล	613	595	8	9	1	1	1	1	1	Bang Ban
กบเจา	131	128	2	1	-	-	-	-	-	Kop Chao
บ้านค้อ	47	46	-	-	-	-	-	-	1	Ban Khlang
พระขาว	287	281	2	4	-	-	-	-	-	Phra Khao
น้ำเต้า	72	68	3	1	-	-	-	-	-	Nam Tao
ทางช้าง	13	11	-	2	-	-	-	-	-	Thang Chang
วัดตะกู	46	45	1	-	-	-	-	-	-	Wat Taku
บางหลวง	17	16	-	1	-	-	-	-	-	Bang Luang
บางปะอิน	2,491	2,186	34	266	1	1	1	4	4	Bang Pa-in
บ้านเลน	217	141	2	73	-	-	-	-	-	Ban Len

ตาราง 2 จำนวนสถานประกอบการ จำนวนตามรูปแบบการจัดตั้งตามกฎหมาย อำเภอและตำบล (ต่อ)

TABLE 2 NUMBER OF ESTABLISHMENTS BY FORM OF LEGAL ORGANIZATION, AMPHOE AND TAMBON (Cont' d)

อำเภอ/ตำบล	จำนวน สถานประกอบการ Number of establishments	รูปแบบการจัดตั้งตามกฎหมาย Form of legal organization						Amphoe/Tambon	
		ส่วนบุคคล Individual proprietor	หุ้นส่วนจำกัด		บริษัทจำกัด		สหกรณ์ Cooperatives		อื่น ๆ Others
			นิติบุคคล Juristic partnership	หุ้นส่วนสามัญ Partnership	รัฐวิสาหกิจ Government, State-enterprises	บริษัทจำกัด (มหาชน) Company limited, Public company limited			
เชียงรากน้อย	397	362	7	28	-	-	-	Chiang Rak Noi	
บ้านโพ	79	60	-	19	-	-	-	Ban Pho	
บ้านกรด	228	227	1	-	-	-	-	Ban Krot	
บางกระสุน	315	280	3	32	-	-	-	Bang Krasan	
คลองจิก	542	437	16	89	-	-	-	Khlong Chik	
บ้านหว้า	87	72	-	15	-	-	-	Ban Wa	
วัดยม	62	61	1	-	-	-	-	Wat Yom	
บางประแดง	65	64	-	1	-	-	-	Bang Pradaeng	
สามเรือน	198	187	3	8	-	-	-	Sam Ruean	
เกาะเกิด	42	39	-	-	-	-	3	Ko Koet	
บ้านพลับ	51	51	-	-	-	-	-	Ban Phlap	
บ้านแป้ง	44	43	1	-	-	-	-	Ban Paeng	
คู้้งลาน	40	38	-	1	-	-	1	Khung Lan	
ตลิ่งชัน	45	45	-	-	-	-	-	Ban Sang	
ตลาดเกรียบ	53	53	-	-	-	-	-	Talat Kriap	
খনหลวง	26	26	-	-	-	-	-	Khanon Luang	

ตาราง 2 จำนวนสถานประกอบการ จำนวนตามรูปแบบการจัดตั้งตามกฎหมาย อำเภอและตำบล (ต่อ)
TABLE 2 NUMBER OF ESTABLISHMENTS BY FORM OF LEGAL ORGANIZATION, AMPHOE AND TAMBON (Cont' d)

อำเภอ/ตำบล	จำนวน สถานประกอบการ Number of establishments	รูปแบบการจัดตั้งตามกฎหมาย Form of legal organization						อื่น ๆ Others	Amphoe/Tambon
		ส่วนบุคคล Individual proprietor	ห้างหุ้นส่วนจำกัด ห้างหุ้นส่วนสามัญ นิติบุคคล Juristic partnership	บริษัทจำกัด บริษัทจำกัด (มหาชน) Company limited, Public company limited	ส่วนราชการ รัฐวิสาหกิจ Government, State-enterprises	สหกรณ์ Cooperatives			
บางปะหัน	1,329	1,308	7	13	1	-	-	Bang Pahan	
บางปะหัน	137	133	2	2	-	-	-	Bang Pahan	
ชยชัย	104	102	1	1	-	-	-	Khayai	
บางเตือ	168	167	1	-	-	-	-	Bang Dutea	
เสาชิง	55	55	-	-	-	-	-	Sao Thong	
ทางกลาง	44	44	-	-	-	-	-	Thang Klang	
บางพลิง	22	22	-	-	-	-	-	Bang Phloeng	
หันสัง	146	141	1	4	-	-	-	Han Sang	
บางนงรำ	25	24	-	-	1	-	-	Bang Nang Ra	
ตานิม	43	42	-	1	-	-	-	Ta Nim	
ทับน้ำ	58	58	-	-	-	-	-	Thap Nam	
บ้านม้า	92	92	-	-	-	-	-	Ban Ma	
ขวัญเมือง	1	1	-	-	-	-	-	Khwan Mueang	
บ้านสี	102	102	-	-	-	-	-	Ban Li	
โพธิ์สามต้น	176	172	-	4	-	-	-	Pho Sam Ton	
พุดเตา	94	91	2	1	-	-	-	Phut Lao	
ตาลเอน	11	11	-	-	-	-	-	Tan En	

ตาราง 2 จำนวนสถานประกอบการ จำนวนตามรูปแบบการจัดตั้งตามกฎหมาย อำเภอและตำบล (ต่อ)

TABLE 2 NUMBER OF ESTABLISHMENTS BY FORM OF LEGAL ORGANIZATION, AMPHOE AND TAMBON (Cont' d)

อำเภอ/ตำบล	จำนวน สถานประกอบการ Number of establishments	รูปแบบการจัดตั้งตามกฎหมาย Form of legal organization						Amphoe/Tambon
		ส่วนบุคคล Individual proprietor	ห้างหุ้นส่วนจำกัด หุ้นส่วนสามัญ นิติบุคคล Juristic partnership	บริษัทจำกัด บริษัทจำกัด (มหาชน) Company limited, Public company limited	ส่วนราชการ รัฐวิสาหกิจ Government, State-enterprises	สหกรณ์ Cooperatives	อื่น ๆ Others	
บ้านขล้อยี่	51	51	-	-	-	-	-	Ban Khloy
ผักไห่	547	541	-	4	-	1	1	Phak Hai
ผักไห่	6	6	-	-	-	-	-	Phak Hai
อมฤต	126	126	-	-	-	-	-	Anmarit
ลาดน้ำเค็ม	43	42	-	-	-	-	1	Lat Nam Khem
ทาดินแดง	49	49	-	-	-	-	-	Tha Din Daeng
ดอนลาน	51	47	-	4	-	-	-	Don Lan
นาอู	22	22	-	-	-	-	-	Na Khu
ภูมิจี	58	58	-	-	-	-	-	Kudi
ลำตะเคียน	49	49	-	-	-	-	-	Lam Takhian
โคกช้าง	36	36	-	-	-	-	-	Khok Chang
ลาดชิต	61	61	-	-	-	-	-	Lat Chit
หน้าโคก	46	45	-	-	-	-	1	Na Khok
ภาชี	380	375	3	2	-	-	-	Phachi
โคกม่วง	71	71	-	-	-	-	-	Khok Muang

ตาราง 2 จำนวนสถานประกอบการ จำนวนตามรูปแบบการจัดตั้งตามกฎหมาย อำเภอและตำบล (ต่อ)

TABLE 2 NUMBER OF ESTABLISHMENTS BY FORM OF LEGAL ORGANIZATION, AMPHOE AND TAMBON (Cont'd)

อำเภอ/ตำบล	จำนวน สถานประกอบการ Number of establishments	ส่วนบุคคล Individual proprietor	รูปแบบการจัดตั้งตามกฎหมาย				Form of legal organization			Amphoe/Tambon
			ทั้งหุ้นส่วนจำกัด ทั้งหุ้นส่วนสามัญ นิติบุคคล	บริษัทจำกัด บริษัทจำกัด (มหาชน)	ส่วนราชการ รัฐวิสาหกิจ Government, State-enterprises	สหกรณ์ Cooperatives	อื่น ๆ Others			
ระเสิม	65	65	-	-	-	-	-	-	-	Rasom
หนองน้ำใส	59	56	1	2	-	-	-	-	-	Nong Nam Sai
ดอนหญ้างาง	34	32	2	-	-	-	-	-	-	Don Ya Nang
ไผ่ล้อม	46	46	-	-	-	-	-	-	-	Phai Lom
กระजू	64	64	-	-	-	-	-	-	-	Krachu
พระแก้ว	41	41	-	-	-	-	-	-	-	Phra Kao
ลาดบัวหลวง	900	861	16	23	-	-	-	-	-	Lat Bua Luang
ลาดบัวหลวง	76	74	2	-	-	-	-	-	-	Lat Bua Luang
ห้วยขย	126	116	6	4	-	-	-	-	-	Lak Chai
สามเมือง	345	325	5	15	-	-	-	-	-	Sam Mueang
พระยาบันลือ	154	148	2	4	-	-	-	-	-	Phraya Banlue
สิงหนาท	54	54	-	-	-	-	-	-	-	Singhanat
คลองพระยาบันลือ	75	74	1	-	-	-	-	-	-	Khlong Phraya Banlue
วังน้อย	1,627	1,453	35	138	-	-	-	-	1	Wang Noi
บ่อตาโล่	150	145	-	4	-	-	-	-	1	Bo Ta Lo
วังน้อย	70	69	-	1	-	-	-	-	-	Wang Noi

ตาราง 2 จำนวนสถานประกอบการ จำนวนตามรูปแบบการจัดตั้งตามกฎหมาย อำเภอและตำบล (ต่อ)

TABLE 2 NUMBER OF ESTABLISHMENTS BY FORM OF LEGAL ORGANIZATION, AMPHOE AND TAMBON (Cont' d)

อำเภอ/ตำบล	จำนวน สถานประกอบการ Number of establishments	รูปแบบการจัดตั้งตามกฎหมาย							Amphoe/Tambon
		Form of legal organization							
		ส่วนบุคคล Individual proprietor	หุ้นส่วนจำกัด หุ้นส่วนสามัญ นิติบุคคล Juristic partnership	บริษัทจำกัด บริษัทจำกัด (มหาชน) Company limited, Public company limited	ส่วนราชการ รัฐวิสาหกิจ Government, State-enterprises	สหกรณ์ Cooperatives	อื่น ๆ Others		
ลำไทร	293	234	11	48	-	-	-	-	Lam Sai
สันทับ	168	156	2	10	-	-	-	-	Sanap Thuep
พยอม	444	428	7	9	-	-	-	-	Phayom
หันตะเภา	77	75	2	-	-	-	-	-	Han Taphao
วังจุฬา	207	145	5	57	-	-	-	-	Wang Chula
ข้าวงาม	34	33	1	-	-	-	-	-	Khao Ngam
ชะแมบ	184	168	7	9	-	-	-	-	Chamaep
เสนา	1,367	1,325	12	28	-	-	-	2	Sena
บ้านแพน	49	49	-	-	-	-	-	-	Ban Phaen
เจ้าเจ็ด	2	2	-	-	-	-	-	-	Chao Chet
สามกอ	334	323	4	7	-	-	-	-	Sam Ko
บางนมโค	515	487	8	19	-	-	-	1	Bang Nom Kho
มารวิชัย	55	55	-	-	-	-	-	-	Man Wichai
บ้านโพธิ์	65	64	-	1	-	-	-	-	Ban Pho
รางจระเข้	42	42	-	-	-	-	-	-	Rang Chorakhe
บ้านแถอ	14	13	-	1	-	-	-	-	Ban Thao

ตาราง 2 จำนวนสถานประกอบการ จำนวนตามรูปแบบการจัดตั้งตามกฎหมาย อำเภอและตำบล (ต่อ)

TABLE 2 NUMBER OF ESTABLISHMENTS BY FORM OF LEGAL ORGANIZATION, AMPHOE AND TAMBON (Cont' d)

อำเภอ/ตำบล	จำนวน สถานประกอบการ Number of establishments	รูปแบบการจัดตั้งตามกฎหมาย Form of legal organization							
		ส่วนบุคคล Individual proprietor	หุ้นส่วนจำกัด หุ้นส่วนสามัญ นิติบุคคล Juristic partnership	บริษัทจำกัด บริษัทจำกัด (มหาชน) Company limited, Public company limited	ส่วนราชการ รัฐวิสาหกิจ Government, State-enterprises	สหกรณ์ Cooperatives	อื่น ๆ Others	Amphoe/Tambon	
บ้านแพรง	17	17	-	-	-	-	-	-	Ban Phraek
บ้านใหม่	23	23	-	-	-	-	-	-	Ban Mai
ลำพะเนียง	27	27	-	-	-	-	-	-	Samphaniang
คลองน้อย	70	70	-	-	-	-	-	-	Khlong Noi
สองห้อง	20	20	-	-	-	-	-	-	Song Hong

ที่มา : สำมะโนอุตสาหกรรม พ.ศ. 2550 (ข้อมูลพื้นฐาน : นอกเขตเทศบาล) จังหวัด พระนครศรีอยุธยา สำนักงานสถิติแห่งชาติ กระทรวงเทคโนโลยีสารสนเทศและการสื่อสาร

Source : The 2007 Industrial Census (Basic Information : Non-municipal area), Phra Nakhon Si Ayutthaya Province, National Statistical Office, Ministry of Information and Communication Technology .

ตาราง 3 จำนวนสถานประกอบการ จำนวนตามรูปแบบการจัดตั้งทางเศรษฐกิจ อำเภอและตำบล

TABLE 3 NUMBER OF ESTABLISHMENTS BY FORM OF ECONOMIC ORGANIZATION, AMPHOE AND TAMBON

อำเภอ/ตำบล	จำนวน สถานประกอบการ Number of establishments	รูปแบบการจัดตั้งทางเศรษฐกิจ Form of economic organization				อำเภอ/ Tambon
		สำนักงานเดี่ยว Single unit	สำนักงานใหญ่ Head office	สำนักงานสาขา Branch		
พระนครศรีอยุธยา	16,273	15,975	57	241	Phra Nakhon Si Ayutthaya	
พระนครศรีอยุธยา	2,144	2,131	2	11	Phra Nakhon Si Ayutthay	
ปภกราน	166	166	-	-	Pak Kran	
ภูเขาทอง	100	100	-	-	Phukhao Thong	
สำเภาล่ม	136	135	1	-	Samphao Lom	
สวนพริก	121	121	-	-	Suan Phrik	
คลองตะเคียน	133	133	-	-	Khlong Takhian	
วัดชุม	176	172	-	4	Wat Tum	
หันตรา	164	163	-	1	Han Tra	
ลุมพินี	129	129	-	-	Lum Phli	
บ้านใหม่	298	298	-	-	Ban Mai	
บ้านเกาะ	81	81	-	-	Ban Ko	
คลองสวนพลู	93	93	-	-	Khlong Suan Phlu	
คลองสระบัว	156	153	-	3	Khlong Sa Bua	
เกาะเรียน	75	75	-	-	Ko Rian	
บ้านป้อม	274	270	1	3	Ban pom	
บ้านรุน	42	42	-	-	Ban Run	
ท่าเรือ	457	453	1	3	Tha Ruea	
จำปา	38	38	-	-	Champa	
ท่าหลวง	60	60	-	-	Tha Luang	

ที่มา : สำนักอุตสาหกรรม พ.ศ. 2550 (ข้อมูลพื้นฐาน : นอกเขตเทศบาล) จังหวัด พระนครศรีอยุธยา สำนักงานสถิติแห่งชาติ กระทรวงเทคโนโลยีสารสนเทศและการสื่อสาร

Source : The 2007 Industrial Census (Basic Information : Non-municipal area), Phra Nakhon Si Ayutthaya Province, National Statistical Office, Ministry of Information and Communication Technology.

ตาราง 3 จำนวนสถานประกอบการ จำนวนตามรูปแบบการจัดตั้งทางเศรษฐกิจ อำเภอและตำบล (ต่อ)

TABLE 3 NUMBER OF ESTABLISHMENTS BY FORM OF ECONOMIC ORGANIZATION, AMPHOE AND TAMBON (Cont' d)

อำเภอ/ตำบล	จำนวน สถานประกอบการ Number of establishments	รูปแบบการจัดตั้งทางเศรษฐกิจ Form of economic organization			Amphoe/ Tambon
		สำนักงานหนึ่งเดียว Single unit	สำนักงานใหญ่ Head office	สำนักงานสาขา Branch	
บ้านร่ม	54	54	-	-	Ban Rom
ศาลาลอย	74	74	-	-	Sala Loi
วังแดง	53	53	-	-	Wang Daeng
โพธิ์เอน	37	36	-	1	Pho En
ปากท่า	44	43	-	1	Pak Tha
หนองนก	34	34	-	-	Nong Khanak
ท่าเจ้าสนุก	63	61	1	1	Tha Chao Sanuk
นครหลวง	901	886	4	11	Nakhon Luang
บ่อโพรง	163	162	-	1	Bo Phong
บ้านซึ้ง	122	122	-	-	Ban Chung
ปากจั่น	227	226	-	1	Pak Chan
บางระกำ	41	41	-	-	Bang Rakam
บางพระครู	208	199	4	5	Bang Phra Khru
แม่ลา	53	53	-	-	Mae La
หนองปลิง	13	13	-	-	Naong Pling
คลองสะแก	74	70	-	4	Khlong Sakae
บางไทร	722	708	3	11	Bang Sai
สนามชัย	58	57	-	1	Sanam Chai

ที่มา : สำมะโนอุตสาหกรรม พ.ศ. 2550 (ข้อมูลพื้นฐาน : นอกเขตเทศบาล) จังหวัด พระนครศรีอยุธยา สำนักงานสถิติแห่งชาติ กระทรวงเทคโนโลยีสารสนเทศและการสื่อสาร

Source : The 2007 Industrial Census (Basic Information : Non-municipal area), Phra Nakhon Si Ayutthaya Province, National Statistical Office, Ministry of Information and Communication Technology.

ตาราง 3 จำนวนสถานประกอบการ จำแนกตามรูปแบบการจัดตั้งทางเศรษฐกิจ อำเภอและตำบล (ต่อ)

TABLE 3 NUMBER OF ESTABLISHMENTS BY FORM OF ECONOMIC ORGANIZATION, AMPHOE AND TAMBON (Cont'd)

อำเภอ/ตำบล	จำนวน สถานประกอบการ Number of establishments	รูปแบบการจัดตั้งทางเศรษฐกิจ Form of economic organization			Amphoe/ Tambon
		สำนักงานเดี่ยว Single unit	สำนักงานใหญ่ Head office	สำนักงานสาขา Branch	
บ้านเป็ง	15	15	-	-	Ban Paeng
หน้าไม้	19	19	-	-	Na Mai
บางยี่โท	42	42	-	-	Bang Yitho
เดออก	23	23	-	-	Khae Ok
แคตค	15	15	-	-	Khae Tok
ช่างเหล็ก	29	28	1	-	Chang Lek
กระแซง	33	32	-	1	Krachaeng
บ้านกลิ้ง	48	48	-	-	Ban Klueng
ช่างน้อย	21	21	-	-	Chang Noi
ห่อหมก	31	29	-	2	Ho Mok
ไผ่พระ	34	34	-	-	Phai Phra
กอกแก้วบุรพา	29	29	-	-	Kok Kao Burapha
ไม้ตรา	46	46	-	-	Mai Tra
บ้านม้า	68	65	1	2	Ban Ma
บ้านเกาะ	16	16	-	-	Ban Ko
โพแดง	43	43	-	-	Pho Taeng
เขียงรายน้อย	41	41	-	-	Chiang Rak Noi
โคกช้าง	111	105	1	5	Khok Chang

ที่มา : สำมะโนอุตสาหกรรม พ.ศ. 2550 (ข้อมูลพื้นฐาน : นอกเขตเทศบาล) จังหวัด พระนครศรีอยุธยา สำนักงานสถิติแห่งชาติ กระทรวงเทคโนโลยีสารสนเทศและการสื่อสาร

Source : The 2007 Industrial Census (Basic Information : Non-municipal area), Phra Nakhon Si Ayutthaya Province, National Statistical Office, Ministry of Information and Communication Technology.

ตาราง 3 จำนวนสถานประกอบการ จำแนกตามรูปแบบการจัดตั้งทางเศรษฐกิจ อำเภอและตำบล (ต่อ)

TABLE 3 NUMBER OF ESTABLISHMENTS BY FORM OF ECONOMIC ORGANIZATION, AMPHIOE AND TAMBON (Cont'd)

อำเภอ/ตำบล	จำนวน สถานประกอบการ Number of establishments	รูปแบบการจัดตั้งทางเศรษฐกิจ Form of economic organization			Amphoe/ Tambon
		สำนักงานหนึ่งเดียว Single unit	สำนักงานใหญ่ Head office	สำนักงานสาขา Branch	
บางบาล	613	610	1	2	Bang Ban
กบเจา	131	131	-	-	Kop Chao
บ้านคั่ง	47	47	-	-	Ban Khlang
พระขาว	287	286	1	-	Phra Khao
น้ำเต้า	72	71	-	1	Nam Tao
ทางช้าง	13	13	-	-	Thang Chang
วัดตะกุก	46	46	-	-	Wat Taku
บางหลวง	17	16	-	1	Bang Luang
บางปะอิน	2,491	2,358	33	100	Bang Pa-in
บ้านเลน	217	178	19	20	Ban Len
เชียงรากน้อย	397	382	1	14	Chiang Rak Noi
บ้านโพ	79	69	1	9	Ban Pho
บ้านกรวด	228	228	-	-	Ban Krot
บางกระสั้น	315	298	5	12	Bang Krasan
คลองจิก	542	502	4	36	Khlong Chik
บ้านหว้า	87	76	3	8	Ban Wa
วัดยม	62	62	-	-	Wat Yom
บางประแดง	65	65	-	-	Bang Pradaeng
สามเรือน	198	197	-	1	Sam Ruean

ที่มา : สำมะโนอุตสาหกรรม พ.ศ. 2550 (ข้อมูลพื้นฐาน : นอกเขตเทศบาล) จังหวัด พระนครศรีอยุธยา สำนักงานสถิติแห่งชาติ กระทรวงเทคโนโลยีสารสนเทศและการสื่อสาร

Source : The 2007 Industrial Census (Basic Information : Non-municipal area), Phra Nakhon Si Ayutthaya Province, National Statistical Office, Ministry of Information and Communication Technology.

ตาราง 3 จำนวนสถานประกอบการ จำนวนตามรูปแบบการจัดตั้งทางเศรษฐกิจ อำเภอและตำบล (ต่อ)

TABLE 3 NUMBER OF ESTABLISHMENTS BY FORM OF ECONOMIC ORGANIZATION, AMPHOE AND TAMBON (Cont'd)

อำเภอ/ตำบล	จำนวน สถานประกอบการ Number of establishments	รูปแบบการจัดตั้งทางเศรษฐกิจ Form of economic organization			Amphoe/ Tambon
		สำนักงานหน่วย Single unit	สำนักงานใหญ่ Head office	สำนักงานสาขา Branch	
เกาะเกิด	42	42	-	-	Ko Koet
บ้านพลับ	51	51	-	-	Ban Phlap
บ้านแบ่ง	44	44	-	-	Ban Paeng
คู้กลาน	40	40	-	-	Khung Lan
ดิ่งชัน	45	45	-	-	Ban Sang
ตลาดเกรียบ	53	53	-	-	Talat Kriap
ชนอนหลวง	26	26	-	-	Khanon Luang
บางปะหัน	1,329	1,327	-	2	Bang Pahan
บางปะหัน	137	135	-	2	Bang Pahan
ชยาย	104	104	-	-	Khayai
บางเตือ	168	168	-	-	Bang Duea
เสาชิง	55	55	-	-	Sao Thong
ทางกลาง	44	44	-	-	Thang Klang
บางเพลิง	22	22	-	-	Bang Phloeng
หันส์	146	146	-	-	Han Sang
บางนางรำ	25	25	-	-	Bang Nang Ra
ตานิม	43	43	-	-	Ta Nim
ทับน้ำ	58	58	-	-	Thap Nam

ที่มา : สำมะโนอุตสาหกรรม พ.ศ. 2550 (ข้อมูลพื้นฐาน : นอกเขตเทศบาล) จังหวัด พระนครศรีอยุธยา สำนักงานสถิติแห่งชาติ กระทรวงเทคโนโลยีสารสนเทศและการสื่อสาร

Source : The 2007 Industrial Census (Basic Information : Non-municipal area), Phra Nakhon Si Ayutthaya Province, National Statistical Office, Ministry of Information and Communication Technology.

ตาราง 3 จำนวนสถานประกอบการ จำนวนตามรูปแบบการจัดตั้งทางเศรษฐกิจ อำเภอและตำบล (ต่อ)

TABLE 3 NUMBER OF ESTABLISHMENTS BY FORM OF ECONOMIC ORGANIZATION, AMPHOE AND TAMBON (Cont'd)

อำเภอ/ตำบล	จำนวน สถานประกอบการ Number of establishments	รูปแบบการจัดตั้งทางเศรษฐกิจ Form of economic organization				Amphoe/ Tambon
		สำนักงานเพียงเดียว Single unit	สำนักงานใหญ่ Head office	สำนักงานสาขา Branch		
บ้านม้า	92	92	-	-	Ban Ma	
ขวัญเมือง	1	1	-	-	Khwan Mueang	
บ้านลี่	102	102	-	-	Ban Li	
โพธิ์สามต้น	176	176	-	-	Pho Sam Ton	
พุดเลา	94	94	-	-	Phut Lao	
ตาลเอน	11	11	-	-	Tan En	
บ้านซลอ	51	51	-	-	Ban Khlo	
ผักไห่	547	547	-	-	Phak Hai	
ผักไห่	6	6	-	-	Phak Hai	
อมฤต	126	126	-	-	Ammarit	
ลาดน้ำเค็ม	43	43	-	-	Lat Nam Khem	
ท่าดินแดง	49	49	-	-	Tha Din Daeng	
ดอนลาน	51	51	-	-	Don Lan	
นาคู	22	22	-	-	Na Khu	
กุฉี	58	58	-	-	Kudi	
ลำตะเคียน	49	49	-	-	Lam Takhian	

ที่มา : สำมะโนอุตสาหกรรม พ.ศ. 2550 (ข้อมูลพื้นฐาน : นอกเขตเทศบาล) จังหวัด พระนครศรีอยุธยา สำนักงานสถิติแห่งชาติ กระทรวงเทคโนโลยีสารสนเทศและการสื่อสาร

Source : The 2007 Industrial Census (Basic Information : Non-municipal area), Phra Nakhon Si Ayutthaya Province, National Statistical Office, Ministry of Information and Communication Technology.

ตาราง 3 จำนวนสถานประกอบการ จำนวนตามรูปแบบการจัดตั้งทางเศรษฐกิจ อำเภอและตำบล (ต่อ)

TABLE 3 NUMBER OF ESTABLISHMENTS BY FORM OF ECONOMIC ORGANIZATION, AMPHOE AND TAMBON (Cont'd)

อำเภอ/ตำบล	จำนวน สถานประกอบการ Number of establishments	รูปแบบการจัดตั้งทางเศรษฐกิจ Form of economic organization				Amphoe/ Tambon
		สำนักงานหน่วย Single unit	สำนักงานใหญ่ Head office	สำนักงานสาขา Branch		
โคกช้าง	36	36	-	-	-	Khok Chang
ลาดชิด	61	61	-	-	-	Lat Chit
หน้าโคก	46	46	-	-	-	Na Khok
ภาษี	380	380	-	-	-	Phachi
โคกม่วง	71	71	-	-	-	Khok Muang
ระโสม	65	65	-	-	-	Rasom
หนองน้ำใส	59	59	-	-	-	Nong Nam Sai
ดอนหย้านาง	34	34	-	-	-	Don Ya Nang
ไผ่ล้อม	46	46	-	-	-	Phai Lom
กระเจิว	64	64	-	-	-	Krachiu
พระแก้ว	41	41	-	-	-	Phra Kaeo
ลาดบัวหลวง	900	892	-	-	8	Lat Bua Luang
ลาดบัวหลวง	76	76	-	-	-	Lat Bua Luang
หลักชัย	126	124	-	-	2	Lak Chai
สามเมือง	345	339	-	-	6	Sam Mueang
พระยาบันลือ	154	154	-	-	-	Phraya Banlue

ที่มา : สำมะโนอุตสาหกรรม พ.ศ. 2550 (ข้อมูลพื้นฐาน : นอกเขตเทศบาล) จังหวัด พระนครศรีอยุธยา สำนักงานสถิติแห่งชาติ กระทรวงเทคโนโลยีสารสนเทศและการสื่อสาร

Source : The 2007 Industrial Census (Basic Information : Non-municipal area), Phra Nakhon Si Ayutthaya Province, National Statistical Office, Ministry of Information and Communication Technology.

ตาราง 3 จำนวนสถานประกอบการ จำนวนตามรูปแบบการจัดตั้งทางเศรษฐกิจ อำเภอและตำบล (ต่อ)

TABLE 3 NUMBER OF ESTABLISHMENTS BY FORM OF ECONOMIC ORGANIZATION, AMPHOE AND TAMBON (Cont'd)

อำเภอ/ตำบล	จำนวน สถานประกอบการ Number of establishments	รูปแบบการจัดตั้งทางเศรษฐกิจ Form of economic organization				Amphoe/ Tambon
		สำนักงานเดี่ยว Single unit	สำนักงานใหญ่ Head office	สำนักงานสาขา Branch		
สิงหนาท	54	54	-	-	-	Singhanat
ผู้สถอด	70	70	-	-	-	Khu Salot
คลองพระยาบันลือ	75	75	-	-	-	Khlong Phraya Banlue
วังน้อย	1,627	1,600	2	25	Wang Noi	
บ่อตาโล่	150	149	-	1	Bo Ta Lo	
วังน้อย	70	70	-	-	Wang Noi	
ลำไทร	293	277	1	15	Lam Sai	
สนับทึบ	168	167	-	1	Sanap Thuep	
พยอม	444	442	-	2	Phayom	
หันตะเภา	77	77	-	-	Han Taphao	
วังจุก	207	202	-	5	Wang Chula	
สว่างงาม	34	34	-	-	Khao Ngam	
ชะแมบ	184	182	1	1	Chamaep	
เสนา	1,367	1,348	-	19	Sena	
บ้านแพน	49	48	-	1	Ban Phaen	
เจ้าเจ็ด	2	2	-	-	Chao Chet	

ที่มา : สำมะโนอุตสาหกรรม พ.ศ. 2550 (ข้อมูลพื้นฐาน : นอกเขตเทศบาล) จังหวัด พระนครศรีอยุธยา สำนักงานสถิติแห่งชาติ กระทรวงเทคโนโลยีสารสนเทศและการสื่อสาร

Source : The 2007 Industrial Census (Basic Information : Non-municipal area), Phra Nakhon Si Ayutthaya Province, National Statistical Office, Ministry of Information and Communication Technology.

ตาราง 3 จำนวนสถานประกอบการ จำนวนตามรูปแบบการจัดตั้งทางเศรษฐกิจ อำเภอและตำบล (ต่อ)

TABLE 3 NUMBER OF ESTABLISHMENTS BY FORM OF ECONOMIC ORGANIZATION, AMPHOE AND TAMBON (Cont' d)

อำเภอ/ตำบล	จำนวน สถานประกอบการ Number of establishments	รูปแบบการจัดตั้งทางเศรษฐกิจ Form of economic organization			Amphoe/ Tambon
		สำนักงานเดี่ยว Single unit	สำนักงานใหญ่ Head office	สำนักงานสาขา Branch	
สามกอก	334	332	-	2	Sam Ko
บางนมโค	515	499	-	16	Bang Nom Kho
มกรวิชัย	55	55	-	-	Man Wichai
บ้านโพธิ์	65	65	-	-	Ban Pho
รางจระเข้	42	42	-	-	Rang Chorakhe
บ้านแก้ว	14	14	-	-	Ban Thaeo
ชานนา	100	100	-	-	Chai Na
สามตุ่ม	72	72	-	-	Sam Tum
ลาดงา	60	60	-	-	Lat Nga
ดอนทอง	40	40	-	-	Don Thong
บ้านหลวง	19	19	-	-	Ban Luang
บางชัย	261	257	1	3	Bang Sai
บางชัย	33	33	-	-	Bang Sai
แก้วฟ้า	14	14	-	-	Kaeo Fa
เต่าเล่า	8	8	-	-	Tao Lao
ปลายกลัด	79	79	-	-	Plai Klat

ที่มา : สำมะโนอุตสาหกรรม พ.ศ. 2550 (ข้อมูลพื้นฐาน : นอกเขตเทศบาล) จังหวัด พระนครศรีอยุธยา สำนักงานสถิติแห่งชาติ กระทรวงเทคโนโลยีสารสนเทศและการสื่อสาร

Source : The 2007 Industrial Census (Basic Information : Non-municipal area), Phra Nakhon Si Ayutthaya Province, National Statistical Office, Ministry of Information and Communication Technology.

ตาราง 3 จำนวนสถานประกอบการ จำนวนตามรูปแบบการจัดตั้งทางเศรษฐกิจ อำเภอและตำบล (ต่อ)

TABLE 3 NUMBER OF ESTABLISHMENTS BY FORM OF ECONOMIC ORGANIZATION, AMPHOE AND TAMBON (Cont'd)

อำเภอ/ตำบล	จำนวน สถานประกอบการ Number of establishments	รูปแบบการจัดตั้งทางเศรษฐกิจ			Form of economic organization	Amphoe/ Tambon
		สำนักงานเดี่ยว Single unit	สำนักงานใหญ่ Head office	สำนักงานสาขา Branch		
เทพมงคล	90	86	1	3	Thep Mongkhon	
วังพัฒนา	37	37	-	-	Wang Phatthana	
อุทัย	2,039	1,986	10	43	Uthai	
คานหาม	519	500	1	18	Kan Ham	
บ้านช้าง	44	43	1	-	Ban Chang	
สามัคคี	103	103	-	-	Sam Bandit	
บ้านทับ	68	68	-	-	Ban Hip	
หนองไม้ซุง	47	47	-	-	Nong Mai Sung	
อุทัย	69	64	4	1	Uthai	
เสนา	46	46	-	-	Sena	
หนองน้ำส้ม	53	53	-	-	Nong Nam Som	
โพสาวหาญ	56	56	-	-	Pho Sao Han	
ธนู	931	903	4	24	Thanu	
ข้าวเฒ่า	103	103	-	-	Khao Mao	
มหาราช	338	335	-	3	Maha Rat	
กระทุ่ม	10	10	-	-	Krathum	

ที่มา : สำมะโนอุตสาหกรรม พ.ศ. 2550 (ข้อมูลพื้นฐาน : นอกเขตเทศบาล) จังหวัด พระนครศรีอยุธยา สำนักงานสถิติแห่งชาติ กระทรวงเทคโนโลยีสารสนเทศและการสื่อสาร

Source : The 2007 Industrial Census (Basic Information : Non-municipal area), Phra Nakhon Si Ayutthaya Province, National Statistical Office, Ministry of Information and Communication Technology.

ตาราง 3 จำนวนสถานประกอบการ จำแนกตามรูปแบบการจัดตั้งทางเศรษฐกิจ อำเภอและตำบล (ต่อ)

TABLE 3 NUMBER OF ESTABLISHMENTS BY FORM OF ECONOMIC ORGANIZATION, AMPHOE AND TAMBON (Cont' d)

อำเภอ/ตำบล	จำนวน สถานประกอบการ Number of establishments	รูปแบบการจัดตั้งทางเศรษฐกิจ Form of economic organization				Amphoe/ Tambon
		สำนักงานเดี่ยว Single unit	สำนักงานใหญ่ Head office	สำนักงานสาขา Branch		
บางนา	44	44	-	-		Bang Na
บ้านนา	99	99	-	-		Ban Na
บ้านขวาง	72	71	-	1		Ban Khwang
ท่าตอ	74	74	-	-		Tha To
บ้านใหม่	39	37	-	2		Ban Mai
บ้านแพรก	157	157	-	-		Ban Phraek
บ้านแพรก	17	17	-	-		Ban Phraek
บ้านใหม่	23	23	-	-		Ban Mai
ลำพะเนียง	27	27	-	-		Samphaniang
คลองน้อย	70	70	-	-		Khlong Noi
สองห้อง	20	20	-	-		Song Hong

ที่มา : สำมะโนอุตสาหกรรม พ.ศ. 2550 (ข้อมูลพื้นฐาน : นอกเขตเทศบาล) จังหวัด พระนครศรีอยุธยา สำนักงานสถิติแห่งชาติ กระทรวงเทคโนโลยีสารสนเทศและการสื่อสาร

Source : The 2007 Industrial Census (Basic Information : Non-municipal area), Phra Nakhon Si Ayutthaya Province, National Statistical Office, Ministry of Information and Communication Technology.

ตาราง 4 จำนวนสถานประกอบการ จำแนกตามสัดส่วนของกรรมสิทธิ์ถือหุ้นของต่างประเทศ อำเภอและตำบล

TABLE 4 NUMBER OF ESTABLISHMENTS BY PROPORTION OF FOREIGN INVESTMENT OR SHARE HOLDING, AMPHOE AND TAMBON

อำเภอ/ตำบล	จำนวน สถานประกอบการ Number of establishments	ไม่มีต่างประเทศ		สัดส่วนของการร่วมลงทุนหรือถือหุ้น		Amphoe/Tambon
		รวมลงทุนหรือถือหุ้น No foreign's investment or share holding	รวม รวม	Proportion of foreign investment or share holding		
				น้อยกว่า 10%	10 - 50%	
พระนครศรีอยุธยา	840	532	308	3	34	Phra Nakhon Si Ayutthaya
พระนครศรีอยุธยา	19	18	1	-	-	Phra Nakhon Si Ayutthay
ปากกราน	1	1	-	-	-	Pak Kran
ภูเขาทอง	-	-	-	-	-	Phukhao Thong
สามก่าล่ม	1	-	1	-	-	Samphao Lom
สวนพริก	-	-	-	-	-	Suan Phrik
คลองตะเคียน	-	-	-	-	-	Khlong Takhian
วัดตุม	4	4	-	-	-	Wat Tum
หันตรา	2	2	-	-	-	Han Tra
ลุมพลี	-	-	-	-	-	Lum Phli
บ้านใหม่	-	-	-	-	-	Ban Mai
บ้านเกาะ	-	-	-	-	-	Ban Ko
คลองสวนพลู	-	-	-	-	-	Khlong Suan Phlu
คลองสระบัว	1	1	-	-	-	Khlong Sa Bua
เกาะเรียน	-	-	-	-	-	Ko Rian
บ้านป้อม	9	9	-	-	-	Ban pom
บ้านรุน	1	1	-	-	-	Ban Run

หมายเหตุ : เฉพาะสถานประกอบการที่มีรูปแบบการจัดตั้งตามกฎหมายเป็นบริษัทจำกัด และบริษัทจำกัด (มหาชน)

Note : Only establishments which were company limited and public company limited.

ที่มา : สำมะโนอุตสาหกรรม พ.ศ. 2550 (ข้อมูลพื้นฐาน : นอกเขตเทศบาล) จังหวัด พระนครศรีอยุธยา สำนักงานสถิติแห่งชาติ กระทรวงเทคโนโลยีสารสนเทศและการสื่อสาร

Source : The 2007 Industrial Census (Basic Information : Non-municipal area), Phra Nakhon Si Ayutthaya Province, National Statistical Office, Ministry of Information and Communication Technology.

ตาราง 4 จำนวนสถานประกอบการ จำนวนตามสัดส่วนของการร่วมลงทุนหรือถือหุ้นของต่างประเทศ อำเภอและตำบล (ต่อ)

TABLE 4 NUMBER OF ESTABLISHMENTS BY PROPORTION OF FOREIGN INVESTMENT OR SHARE HOLDING, AMPHOE AND TAMBON (cont'd)

อำเภอ/ตำบล	จำนวนสถานประกอบการ	ไม่มีต่างประเทศ		สัดส่วนของการร่วมลงทุนหรือถือหุ้น			Amphoe/Tambon
		จำนวน	รวมลงทุนหรือถือหุ้น	รวม	น้อยกว่า 10%	10 – 50%	
	Number of establishments	No foreign's investment or share holding	Proportion of foreign investment or share holding				
ทำเรือ	10	10	-	-	-	Tha Ruea	
จำปา	-	-	-	-	-	Champa	
ท่าหลวง	-	-	-	-	-	Tha Luang	
บ้านร่อม	1	1	-	-	-	Ban Rom	
ศาลาลอย	5	5	-	-	-	Sala Loi	
วังแดง	-	-	-	-	-	Wang Daeng	
โพธิ์เอน	2	2	-	-	-	Pho En	
ปากท่า	-	-	-	-	-	Pak Tha	
หนองขนก	-	-	-	-	-	Nong Khanak	
ท่าเจ้าสนุก	2	2	-	-	-	Tha Chao Sanuk	
นครหลวง	58	23	35	4	31	Nakhon Luang	
บ่อโพง	2	2	-	-	-	Bo Phong	
บ้านซุง	1	1	-	-	-	Ban Chung	
ปากจั่น	3	3	-	-	-	Pak Chan	
บงระกำ	-	-	-	-	-	Bang Rakam	
บงพระครู	45	10	35	4	31	Bang Phra Khru	
แม่ลา	1	1	-	-	-	Mae La	
หนองปลิง	-	-	-	-	-	Naong Pling	
คลองสะแก	6	6	-	-	-	Khlong Sakae	

หมายเหตุ : เฉพาะสถานประกอบการที่มีรูปแบบการจัดตั้งตามกฎหมายเป็นบริษัทจำกัด และบริษัทจำกัด (มหาชน)

Note : Only establishments which were company limited and public company limited.

ที่มา : สำมะโนอุตสาหกรรม พ.ศ. 2550 (ข้อมูลพื้นฐาน : นอกเขตเทศบาล) จังหวัด พระนครศรีอยุธยา สำนักงานสถิติแห่งชาติ กระทรวงเทคโนโลยีสารสนเทศและการสื่อสาร

Source : The 2007 Industrial Census (Basic Information : Non-municipal area), Phra Nakhon Si Ayutthaya Province, National Statistical Office, Ministry of Information and Communication Technology.

ตาราง 4 จำนวนสถานประกอบการ จำนวนตามสัดส่วนของการร่วมลงทุนหรือถือหุ้นของต่างประเทศ อำเภอและตำบล (ต่อ)

TABLE 4 NUMBER OF ESTABLISHMENTS BY PROPORTION OF FOREIGN INVESTMENT OR SHARE HOLDING, AMPHOE AND TAMBON (con't d)

อำเภอ/ตำบล	จำนวน สถานประกอบการ Number of establishments	ไม่มีต่างประเทศ		สัดส่วนของการร่วมลงทุนหรือถือหุ้น			Amphoe/Tambon
		รวม	Proportion of foreign investment or share holding	น้อยกว่า 10%	10 – 50%	มากกว่า 50%	
บางไทร	29	29	-	-	-	Bang Sai	
สนมชัย	3	3	-	-	-	Sanam Chai	
บ้านแจ้ง	-	-	-	-	-	Ban Paeng	
หน้าไม้	-	-	-	-	-	Na Mai	
บางยี่โท	-	-	-	-	-	Bang Yi Tho	
แตกอก	1	1	-	-	-	Khae Ok	
แตก	1	1	-	-	-	Khae Tok	
ช่างเหล็ก	2	2	-	-	-	Chang Lek	
กระเซง	1	1	-	-	-	Krachaeng	
บ้านกลี	-	-	-	-	-	Ban Klueng	
ช้างน้อย	-	-	-	-	-	Chang Noi	
ห่อหมก	2	2	-	-	-	Ho Mok	
ไผ่พระ	-	-	-	-	-	Phai Phra	
กนกแก้วบุรพา	-	-	-	-	-	Kok Kaco Burapha	
ไม้ตรา	-	-	-	-	-	Mai Tra	
บ้านม้า	4	4	-	-	-	Ban Ma	
บ้านเกาะ	-	-	-	-	-	Ban Ko	
โพแดง	-	-	-	-	-	Pho Taeng	
เขียงรากน้อย	1	1	-	-	-	Chiang Rak Noi	
โคกช้าง	14	14	-	-	-	Khok Chang	

หมายเหตุ : เฉพาะสถานประกอบการที่รูปแบบการจัดตั้งตามกฎหมายเป็นบริษัทจำกัด และบริษัทจำกัด (มหาชน)

Note : Only establishments which were company limited and public company limited.

ที่มา : สำมะโนอุตสาหกรรม พ.ศ. 2550 (ข้อมูลพื้นฐาน : นอกเขตเทศบาล) จังหวัด พระนครศรีอยุธยา สำนักงานสถิติแห่งชาติ กระทรวงเทคโนโลยีสารสนเทศและการสื่อสาร

Source : The 2007 Industrial Census (Basic Information : Non-municipal area), Phra Nakhon Si Ayutthaya Province, National Statistical Office, Ministry of Information and Communication Technology.

ตาราง 4 จำนวนสถานประกอบการ จำแนกตามสัดส่วนของการร่วมลงทุนหรือถือหุ้นของต่างประเทศ อำเภอและตำบล (ต่อ)

TABLE 4 NUMBER OF ESTABLISHMENTS BY PROPORTION OF FOREIGN INVESTMENT OR SHARE HOLDING, AMPHOE AND TAMBON (con't d)

อำเภอ/ตำบล	จำนวน สถานประกอบการ Number of establishments	ไม่มีต่างประเทศ ร่วมลงทุนหรือถือหุ้น No foreign's investment or share holding	สัดส่วนของการร่วมลงทุนหรือถือหุ้น Proportion of foreign investment or share holding			Amphoe/Tambon
			รวม	น้อยกว่า 10%	10 - 50%	
บางบาล	9	9	-	-	-	Bang Ban
กบเจา	1	1	-	-	-	Kop Chao
บ้านคั่ง	-	-	-	-	-	Ban Khlang
พระขาว	4	4	-	-	-	Phra Khao
น้ำเต้า	1	1	-	-	-	Nam Tao
ทางช้าง	2	2	-	-	-	Thang Chang
วัดตะกู	-	-	-	-	-	Wat Taku
บางหลวง	1	1	-	-	-	Bang Luang
บางปะอิน	266	131	135	2	18	Bang Pa-in
บ้านเลน	73	14	59	2	8	Ban Len
เขียงรากน้อย	28	27	1	-	1	Chiang Rak Noi
บ้านโพ	19	6	13	-	-	Ban Pho
บ้านกรวด	-	-	-	-	-	Ban Krot
บางกระสัง	32	17	15	-	-	Bang Krasan
คลองจิก	89	52	37	-	7	Khlong Chik
บ้านหว้า	15	5	10	-	2	Ban Wa

หมายเหตุ : เฉพาะสถานประกอบการที่มีรูปแบบการจัดตั้งตามกฎหมายเป็นบริษัทจำกัด และบริษัทจำกัด (มหาชน)

Note : Only establishments which were company limited and public company limited.

ที่มา : สำมะโนอุตสาหกรรม พ.ศ. 2550 (ข้อมูลพื้นฐาน : นอกเขตเทศบาล) จังหวัด พระนครศรีอยุธยา สำนักงานสถิติแห่งชาติ กระทรวงเทคโนโลยีสารสนเทศและการสื่อสาร

Source : The 2007 Industrial Census (Basic Information : Non-municipal area), Phra Nakhon Si Ayutthaya Province, National Statistical Office, Ministry of Information and Communication Technology.

ตาราง 4 จำนวนสถานประกอบการ จำนวนตามสัดส่วนของการร่วมลงทุนหรือถือหุ้นของต่างประเทศ อำเภอและตำบล (ต่อ)

TABLE 4 NUMBER OF ESTABLISHMENTS BY PROPORTION OF FOREIGN INVESTMENT OR SHARE HOLDING, AMPHOE AND TAMBON (con't d)

อำเภอ/ตำบล	จำนวน สถานประกอบการ Number of establishments	ไม่มีต่างประเทศ		สัดส่วนของการร่วมลงทุนหรือถือหุ้น			Amphoe/Tambon
		รวม	ร่วมลงทุนหรือถือหุ้น No foreign's investment or share holding	น้อยกว่า 10%	10 - 50%	มากกว่า 50%	
วัดยม	-	-	-	-	-	-	Wat Yom
บางประแดง	1	-	1	-	-	-	Bang Pradaeng
สามเรือน	8	-	8	-	-	-	Sam Ruean
เกาะเกิด	-	-	-	-	-	-	Ko Koet
บ้านพลับ	-	-	-	-	-	-	Ban Phlap
บ้านเป็ง	-	-	-	-	-	-	Ban Paeng
คู้้งลาน	1	-	1	-	-	-	Khung Lan
ตลิ่งชัน	-	-	-	-	-	-	Ban Sang
ตลาดเกรียบ	-	-	-	-	-	-	Talat Kriap
ขนอนหลวง	-	-	-	-	-	-	Khanon Luang
บางปะหัน	13	-	13	-	-	-	Bang Pahan
บางปะหัน	2	-	2	-	-	-	Bang Pahan
ขยาย	1	-	1	-	-	-	Khayai
บางเตือ	-	-	-	-	-	-	Bang Duea
เสาชิง	-	-	-	-	-	-	Sao Thong
ทางกลาง	-	-	-	-	-	-	Thang Klang
บางพลึง	-	-	-	-	-	-	Bang Phloeng
หันสัง	4	-	4	-	-	-	Han Sang

หมายเหตุ : เฉพาะสถานประกอบการที่มีรูปแบบการจัดตั้งตามกฎหมายเป็นบริษัทจำกัด และบริษัทจำกัด (มหาชน)

Note : Only establishments which were company limited and public company limited.

ที่มา : สำมะโนอุตสาหกรรม พ.ศ. 2550 (ข้อมูลพื้นฐาน : นอกเขตเทศบาล) จังหวัด พระนครศรีอยุธยา สำนักงานสถิติแห่งชาติ กระทรวงเทคโนโลยีสารสนเทศและการสื่อสาร

Source : The 2007 Industrial Census (Basic Information : Non-municipal area), Phra Nakhon Si Ayutthaya Province, National Statistical Office, Ministry of Information and Communication Technology.

ตาราง 4 จำนวนสถานประกอบการ จำนวนตามสัดส่วนของการร่วมลงทุนหรือถือหุ้นของต่างประเทศ อำเภอและตำบล (ต่อ)

TABLE 4 NUMBER OF ESTABLISHMENTS BY PROPORTION OF FOREIGN INVESTMENT OR SHARE HOLDING, AMPHOE AND TAMBON (con't d)

อำเภอ/ตำบล	จำนวน สถานประกอบการ Number of establishments	ไม่มีต่างประเทศ		สัดส่วนของการร่วมลงทุนหรือถือหุ้น			Amphoe/Tambon
		ร่วมลงทุนหรือถือหุ้น No foreign's investment or share holding	รวม	น้อยกว่า 10%	10 - 50%	มากกว่า 50%	
บางนางร้า	-	-	-	-	-	-	Bang Nang Ra
ตานิม	1	1	-	-	-	-	Ta Nim
ทับน้ำ	-	-	-	-	-	-	Thap Nam
บ้านม้า	-	-	-	-	-	-	Ban Ma
ขวัญเมือง	-	-	-	-	-	-	Khwan Mueang
บ้านสี	-	-	-	-	-	-	Ban Li
โพธิ์สามต้น	4	4	-	-	-	-	Pho Sam Ton
พุกเตา	1	1	-	-	-	-	Phut Lao
ตาลเอน	-	-	-	-	-	-	Tan En
บ้านชลือ	-	-	-	-	-	-	Ban Khlo
ฝักไถ่	4	4	-	-	-	-	Phak Hai
อมฤต	-	-	-	-	-	-	Phak Hai
ลาดน้ำเค็ม	-	-	-	-	-	-	Ammarit
ทำดินแดง	-	-	-	-	-	-	Lat Nam Khem
ดอนลาน	4	4	-	-	-	-	Tha Din Daeng
นาดู	-	-	-	-	-	-	Don Lan
กุดี	-	-	-	-	-	-	Na Khu
							Kudi

หมายเหตุ : เฉพาะสถานประกอบการที่มีรูปแบบการจัดตั้งตามกฎหมายเป็นบริษัทจำกัด และบริษัทจำกัด (มหาชน)

Note : Only establishments which were company limited and public company limited.

ที่มา : สำมะโนอุตสาหกรรม พ.ศ. 2550 (ข้อมูลพื้นฐาน : นอกเขตเทศบาล) จังหวัด พระนครศรีอยุธยา สำนักงานสถิติแห่งชาติ กระทรวงเทคโนโลยีสารสนเทศและการสื่อสาร

Source : The 2007 Industrial Census (Basic Information : Non-municipal area), Phra Nakhon Si Ayutthaya Province, National Statistical Office, Ministry of Information and Communication Technology.

ตาราง 4 จำนวนสถานประกอบการ จำนวนตามสัดส่วนของการร่วมลงทุนหรือถือหุ้นของต่างประเทศ อำเภอและตำบล (ต่อ)

TABLE 4 NUMBER OF ESTABLISHMENTS BY PROPORTION OF FOREIGN INVESTMENT OR SHARE HOLDING, AMPHOE AND TAMBON (con't d)

อำเภอ/ตำบล	จำนวน สถานประกอบการ Number of establishments	ไม่มีต่างประเทศ ร่วมลงทุนหรือถือหุ้น No foreign's investment or share holding	สัดส่วนของการร่วมลงทุนหรือถือหุ้น Proportion of foreign investment or share holding			Amphoe/Tambon
			รวม	น้อยกว่า 10%	10 – 50% มากกว่า 50%	
ลำตะเคียน	-	-	-	-	-	Lam Takhian
โคกช้าง	-	-	-	-	-	Khok Chang
ลาดชิด	-	-	-	-	-	Lat Chit
หน้าโคก	-	-	-	-	-	Na Khok
ภาษี	2	2	-	-	-	Phachi
โคกม่วง	-	-	-	-	-	Khok Muang
ระโสม	-	-	-	-	-	Rasom
หนองน้ำใส	2	2	-	-	-	Nong Nam Sai
ดอนหญ้านาง	-	-	-	-	-	Don Ya Nang
ไผ่ล้อม	-	-	-	-	-	Phai Lom
กระจิว	-	-	-	-	-	Krachiu
พระแก้ว	-	-	-	-	-	Phra Kao
ลาดบัวหลวง	23	23	-	-	-	Lat Bua Luang
ลาดบัวหลวง	-	-	-	-	-	Lat Bua Luang
หลักชัย	4	4	-	-	-	Lak Chai
สามเมือง	15	15	-	-	-	Sam Mueang
พระยาบันลือ	4	4	-	-	-	Phraya Banlue
สิงหนาท	-	-	-	-	-	Singhanat

หมายเหตุ : เฉพาะสถานประกอบการที่มีรูปแบบการจัดตั้งตามกฎหมายเป็นบริษัทจำกัด และบริษัทจำกัด (มหาชน)

Note : Only establishments which were company limited and public company limited.

ที่มา : สำนักอุตสาหกรรม พ.ศ. 2550 (ข้อมูลพื้นฐาน : นอกเขตเทศบาล) จังหวัด พระนครศรีอยุธยา สำนักงานสถิติแห่งชาติ กระทรวงเทคโนโลยีสารสนเทศและการสื่อสาร

Source : The 2007 Industrial Census (Basic Information : Non-municipal area), Phra Nakhon Si Ayutthaya Province, National Statistical Office, Ministry of Information and Communication Technology.

ตาราง 4 จำนวนสถานประกอบการ จำนวนตามสัดส่วนของการร่วมลงทุนหรือถือหุ้นของต่างประเทศ อำเภอและตำบล (ต่อ)

TABLE 4 NUMBER OF ESTABLISHMENTS BY PROPORTION OF FOREIGN INVESTMENT OR SHARE HOLDING, AMPHOE AND TAMBON (con't d)

อำเภอ/ตำบล	จำนวน สถานประกอบการ Number of establishments	ไม่มีต่างประเทศ ร่วมลงทุนหรือถือหุ้น No foreign's investment or share holding	สัดส่วนของการร่วมลงทุนหรือถือหุ้น Proportion of foreign investment or share holding			Amphoe/Tambon
			รวม	น้อยกว่า 10%	10 - 50% มากกว่า 50%	
ผู้ล่อต	-	-	-	-	-	Khu Salot
คลองพระยาบันลือ	-	-	-	-	-	Khlong Phraya Banlue
วังน้อย	138	108	30	1	29	Wang Noi
บ่อตาโล่	4	4	-	-	-	Bo Ta Lo
วังน้อย	1	1	-	-	-	Wang Noi
ลำไทร	48	43	5	-	5	Lam Sai
สนับทึบ	10	6	4	1	3	Sanap Thuep
พยอม	9	9	-	-	-	Phayom
หันตะเภา	-	-	-	-	-	Han Taphao
วังจันทน์	57	36	21	-	21	Wang Chula
สว่างม	-	-	-	-	-	Khao Ngam
ชะแมบ	9	9	-	-	-	Chamaep
เสนา	28	27	1	-	1	Sena
บ้านแพน	-	-	-	-	-	Ban Phaen
เจ้าเจ็ด	-	-	-	-	-	Chao Chet
สามกอ	7	7	-	-	-	Sam Ko
บางนมโค	19	18	1	-	1	Bang Nom Kho
मारวิชัย	-	-	-	-	-	Man Wichai

หมายเหตุ : เฉพาะสถานประกอบการที่มีรูปแบบการจัดตั้งตามกฎหมายเป็นบริษัทจำกัด และบริษัทจำกัด (มหาชน)

Note : Only establishments which were company limited and public company limited.

ที่มา : สำมะโนอุตสาหกรรม พ.ศ. 2550 (ข้อมูลพื้นฐาน : นอกเขตเทศบาล) จังหวัด พระนครศรีอยุธยา สำนักงานสถิติแห่งชาติ กระทรวงเทคโนโลยีสารสนเทศและการสื่อสาร

Source : The 2007 Industrial Census (Basic Information : Non-municipal area), Phra Nakhon Si Ayutthaya Province, National Statistical Office, Ministry of Information and Communication Technology.

ตาราง 4 จำนวนสถานประกอบการ จำนวนตามสัดส่วนของการร่วมลงทุนหรือถือหุ้นของต่างประเทศ อำเภอและตำบล (ต่อ)

TABLE 4 NUMBER OF ESTABLISHMENTS BY PROPORTION OF FOREIGN INVESTMENT OR SHARE HOLDING, AMPHOE AND TAMBON (cont'd)

อำเภอ/ตำบล	จำนวน สถานประกอบการ Number of establishments	ไม่มีต่างประเทศ		สัดส่วนของการร่วมลงทุนหรือถือหุ้น			Amphoe/Tambon
		รวม No foreign's investment or share holding	ไม่ No foreign's investment or share holding	รวม	น้อยกว่า 10%	10 - 50%	
บ้านโพธิ์	1	1	1	-	-	-	Ban Pho
รางจระเข้	-	-	-	-	-	-	Rang Chorakhe
บ้านแคว	1	1	1	-	-	-	Ban Thaeo
ชายนา	-	-	-	-	-	-	Chai Na
สามตุ่ม	-	-	-	-	-	-	Sam Tum
ลาดงา	-	-	-	-	-	-	Lat Nega
ดอนทอง	-	-	-	-	-	-	Don Thong
บ้านหลวง	-	-	-	-	-	-	Ban Luang
บางชัย	5	5	5	-	-	-	Bang Sai
บางชัย	-	-	-	-	-	-	Bang Sai
แก้วฟ้า	-	-	-	-	-	-	Kao Fa
เต่าเล่า	-	-	-	-	-	-	Tao Lao
ปลายกลัด	-	-	-	-	-	-	Plai Klat
เพมมงคล	5	5	5	-	-	-	Thep Mongkhon
วังพัฒนา	-	-	-	-	-	-	Wang Phatthana
อุทัย	232	126	106	1	11	94	Uthai
คานหา	68	20	48	-	4	44	Kan Ham
บ้านช้าง	1	1	-	-	-	-	Ban Chang

หมายเหตุ : เฉพาะสถานประกอบการที่มีรูปแบบการจัดตั้งตามกฎหมายเป็นบริษัทจำกัด และบริษัทจำกัด (มหาชน)

Note : Only establishments which were company limited and public company limited.

ที่มา : สำมะโนอุตสาหกรรม พ.ศ. 2550 (ข้อมูลพื้นฐาน : นอกเขตเทศบาล) จังหวัด พระนครศรีอยุธยา สำนักงานสถิติแห่งชาติ กระทรวงเทคโนโลยีสารสนเทศและการสื่อสาร

Source : The 2007 Industrial Census (Basic Information : Non-municipal area), Phra Nakhon Si Ayutthaya Province, National Statistical Office, Ministry of Information and Communication Technology.

ตาราง 4 จำนวนสถานประกอบการ จำนวนตามสัดส่วนของการร่วมลงทุนหรือถือหุ้นของต่างประเทศ อำเภอและตำบล (ต่อ)

TABLE 4 NUMBER OF ESTABLISHMENTS BY PROPORTION OF FOREIGN INVESTMENT OR SHARE HOLDING, AMPHOE AND TAMBON (con't d)

อำเภอ/ตำบล	จำนวน สถานประกอบการ Number of establishments	ไม่มีต่างประเทศ		สัดส่วนของการร่วมลงทุนหรือถือหุ้น			Amphoe/Tambon
		รวม รวม	ไม่ลงทุนหรือถือหุ้น No foreign's investment or share holding	น้อยกว่า 10% น้อยกว่า 10%	10 - 50% 10 - 50%	มากกว่า 50% มากกว่า 50%	
สามพันโบก	2	-	2	-	-	-	Sam Bandit
บ้านทับ	-	-	-	-	-	-	Ban Hip
หนองไม้ซุง	1	-	1	-	-	-	Nong Mai Sung
อุทัย	22	-	22	-	1	21	Uthai
เสนา	2	-	2	-	-	-	Sena
หนองน้ำส้ม	-	-	-	-	-	-	Nong Nam Som
โพสพาทน	-	-	-	-	-	-	Pho Sao Han
ธนู	135	99	36	1	6	29	Thanu
ข้าวเม่า	1	-	1	-	-	-	Khao Mao
มหาราช	4	-	4	-	-	-	Maha Rat
กระทุ่ม	-	-	-	-	-	-	Krathum
บางนา	-	-	-	-	-	-	Bang Na
บ้านนา	-	-	-	-	-	-	Ban Na
บ้านขวาง	-	-	-	-	-	-	Ban Khwang
ทาดอ	1	-	1	-	-	-	Tha To
บ้านใหม่	3	-	3	-	-	-	Ban Mai
บ้านแพรก	-	-	-	-	-	-	Ban Phraek
บ้านแพรก	-	-	-	-	-	-	Ban Phraek
บ้านใหม่	-	-	-	-	-	-	Ban Mai
ลำพะเนียง	-	-	-	-	-	-	Samphanang
คลองน้อย	-	-	-	-	-	-	Khlong Noi
สองห้อง	-	-	-	-	-	-	Song Hong

หมายเหตุ : เฉพาะสถานประกอบการที่รูปแบบการจัดตั้งตามกฎหมายเป็นบริษัทจำกัด และบริษัทจำกัด (มหาชน)

Note : Only establishments which were company limited and public company limited.

ที่มา : สำมะโนอุตสาหกรรม พ.ศ. 2550 (ข้อมูลพื้นฐาน : นอกเขตเทศบาล) จังหวัด พระนครศรีอยุธยา สำนักงานสถิติแห่งชาติ กระทรวงเทคโนโลยีสารสนเทศและการสื่อสาร

Source : The 2007 Industrial Census (Basic Information : Non-municipal area), Phra Nakhon Si Ayutthaya Province, National Statistical Office, Ministry of Information and Communication Technology.

ตาราง 5 จำนวนสถานประกอบการ จำนวนตามประเทศที่ร่วมลงทุนหรือถือหุ้น อ้าเภอและตำบล

TABLE 5 NUMBER OF ESTABLISHMENTS BY THE COUNTRY INVESTMENT OR SHARE HOLDING, AMPHOE AND TAMBON

อำเภอ/ตำบล	จำนวน		ประเทศที่ร่วมลงทุนหรือถือหุ้น The country investment or share holding										Amphoe/Tambon
	สถานประกอบการ	ไม่มีต่างประเทศ	มีต่างประเทศ	รวมลงทุนหรือถือหุ้น	เกาหลี	ญี่ปุ่น	ไต้หวัน	สิงคโปร์	จีน	สหรัฐอเมริกา	ประเทศในทวีปยุโรป	ประเทศอื่น ๆ	
Number of establishments	No foreign's investment	532	308	3	199	7	25	1	10	14	17	32	Phra Nakhon Si Ayutthaya
พระนครศรีอยุธยา	19	18	1	-	-	-	-	-	-	-	1	-	Phra Nakhon Si Ayutthay
ปากเกร็ด	1	1	-	-	-	-	-	-	-	-	-	-	Pak Kran
ภูเขาทอง	-	-	-	-	-	-	-	-	-	-	-	-	Phukhao Thong
สามก้าม	1	-	1	-	-	-	-	-	-	-	1	-	Samphao Lom
สวนพริก	-	-	-	-	-	-	-	-	-	-	-	-	Suan Phrik
คลองตะเคียน	-	-	-	-	-	-	-	-	-	-	-	-	Khlong Takhian
วัดชุม	4	4	-	-	-	-	-	-	-	-	-	-	Wat Tum
หันตรา	2	2	-	-	-	-	-	-	-	-	-	-	Han Tra
ลุมพินี	-	-	-	-	-	-	-	-	-	-	-	-	Lum Phli
บ้านใหม่	-	-	-	-	-	-	-	-	-	-	-	-	Ban Mai
บ้านเกาะ	-	-	-	-	-	-	-	-	-	-	-	-	Ban Ko
คลองสวนพุด	-	-	-	-	-	-	-	-	-	-	-	-	Khlong Suan Phlu
คลองสระบัว	1	1	-	-	-	-	-	-	-	-	-	-	Khlong Sa Bua
เกาะเรียน	-	-	-	-	-	-	-	-	-	-	-	-	Ko Rian
บ้านป้อม	9	9	-	-	-	-	-	-	-	-	-	-	Ban Poom
บ้านรุน	1	1	-	-	-	-	-	-	-	-	-	-	Ban Run
ท่าเรือ	10	10	-	-	-	-	-	-	-	-	-	-	Tha Ruea
จำปา	-	-	-	-	-	-	-	-	-	-	-	-	Champa
ท่าหลวง	-	-	-	-	-	-	-	-	-	-	-	-	Tha Luang
บ้านร่อม	1	1	-	-	-	-	-	-	-	-	-	-	Ban Rom
ศาลาลอย	5	5	-	-	-	-	-	-	-	-	-	-	Sala Loi
วังแดง	-	-	-	-	-	-	-	-	-	-	-	-	Wang Daeng
โพธิ์เงิน	2	2	-	-	-	-	-	-	-	-	-	-	Pho En
ปากท่า	-	-	-	-	-	-	-	-	-	-	-	-	Pak Tha

หมายเหตุ : เฉพาะสถานประกอบการที่มีรูปแบบการจัดตั้งตามกฎหมายเป็นบริษัทจำกัด และบริษัทจำกัด (มหาชน)

Note : Only establishments which were company limited and public company limited.

ที่มา : สำมะโนอุตสาหกรรม พ.ศ. 2550 (ข้อมูลพื้นฐาน : นอกเขตเทศบาล) จังหวัด พระนครศรีอยุธยา สำนักงานสถิติแห่งชาติ กระทรวงเทคโนโลยีสารสนเทศและการสื่อสาร

Source : The 2007 Industrial Census (Basic Information : Non-municipal area), Phra Nakhon Si Ayutthaya Province, National Statistical Office, Ministry of Information and Communication Technology.

ตาราง 5 จำนวนสถานประกอบการ จำนวนตามประเทศที่ร่วมลงทุนหรือถือหุ้น อานเภอและตำบล (ต่อ)

TABLE 5 NUMBER OF ESTABLISHMENTS BY THE COUNTRY INVESTMENT OR SHARE HOLDING, AMPHOE AND TAMBON (Cont' d)

อำเภอ/ตำบล	จำนวนสถานประกอบการ		ไม่มีต่างประเทศ		มีต่างประเทศ		ประเทศที่ร่วมลงทุนหรือถือหุ้น The country investment or share holding										
	จำนวน	ประเภท	รวมลงทุน	หรือถือหุ้น	รวมลงทุน	หรือถือหุ้น	เกาหลี	ญี่ปุ่น	ไต้หวัน	สิงคโปร์	จีน	อเมริกา	สหรัฐ	ประเทศ	ประเทศอื่น ๆ	ไม่ตอบ	
	Number of establishments	No foreign's investment	With foreign's investment											Country in Europe	Other Countries	No Answer	
หนองขนก	-	-	-	-	-	-	-	-	-	-	-	-	-	-	-	-	Nong Khanak
ท่าเจ้าสุก	2	2	-	-	-	-	-	-	-	-	-	-	-	-	-	-	Tha Chao Sank
นครหลวง	58	23	35	-	30	-	-	-	-	-	1	1	3	1	-	-	Nakhon Luang
บ่อโพ	2	2	-	-	-	-	-	-	-	-	-	-	-	-	-	-	Bo Phong
บ้านซึ้ง	1	1	-	-	-	-	-	-	-	-	-	-	-	-	-	-	Ban Chung
ปากจั่น	3	3	-	-	-	-	-	-	-	-	-	-	-	-	-	-	Pak Chan
บงระกำ	-	-	-	-	-	-	-	-	-	-	-	-	-	-	-	-	Bang Rakam
บางพระดง	45	10	35	-	30	-	-	-	-	-	-	1	3	1	-	-	Bang Phra Khru
แม่ลา	1	1	-	-	-	-	-	-	-	-	-	-	-	-	-	-	Mae La
หนองปลิง	-	-	-	-	-	-	-	-	-	-	-	-	-	-	-	-	Naong Pling
คลองสะแก	6	6	-	-	-	-	-	-	-	-	-	-	-	-	-	-	Khlong Sakae
บางไทร	29	29	-	-	-	-	-	-	-	-	-	-	-	-	-	-	Bang Sai
สนมชัย	3	3	-	-	-	-	-	-	-	-	-	-	-	-	-	-	Sanam Chai
บ้านเป็ง	-	-	-	-	-	-	-	-	-	-	-	-	-	-	-	-	Ban Paeng
หน้าไม้	-	-	-	-	-	-	-	-	-	-	-	-	-	-	-	-	Na Mai
บางยี่โท	-	-	-	-	-	-	-	-	-	-	-	-	-	-	-	-	Bang Yitho
แตก	1	1	-	-	-	-	-	-	-	-	-	-	-	-	-	-	Khae Ok
แตก	1	1	-	-	-	-	-	-	-	-	-	-	-	-	-	-	Khae Tok
ช่างเหล็ก	2	2	-	-	-	-	-	-	-	-	-	-	-	-	-	-	Chang Lek
กระแชง	1	1	-	-	-	-	-	-	-	-	-	-	-	-	-	-	Krahaeng
บ้านกลึง	-	-	-	-	-	-	-	-	-	-	-	-	-	-	-	-	Ban Klung

หมายเหตุ : เฉพาะสถานประกอบการที่รูปแบบการจัดตั้งตามกฎหมายเป็นบริษัทจำกัด และบริษัทจำกัด (มหาชน)

Note : Only establishments which were company limited and public company limited.

ที่มา : สำมะโนอุตสาหกรรม พ.ศ. 2550 (ข้อมูลพื้นฐาน : นอกเขตเทศบาล) จังหวัด พระนครศรีอยุธยา สำนักงานสถิติแห่งชาติ กระทรวงเทคโนโลยีสารสนเทศและการสื่อสาร

Source : The 2007 Industrial Census (Basic Information : Non-municipal area), Phra Nakhon Si Ayutthaya Province, National Statistical Office, Ministry of Information and Communication Technology.

ตาราง 5 จำนวนสถานประกอบการ จำนวนตามประเทศที่ร่วมลงทุนหรือถือหุ้น อำเภอและตำบล (ต่อ)

TABLE 5 NUMBER OF ESTABLISHMENTS BY THE COUNTRY INVESTMENT OR SHARE HOLDING, AMPHOE AND TAMBON (Cont'd)

อำเภอ/ตำบล	จำนวน สถาน ประกอบการ	ไม่มีต่างประเทศ		ประเทศที่ร่วมลงทุนหรือถือหุ้น The country investment or share holding											
		ร่วมลงทุน หรือถือหุ้น	ร่วมลงทุน หรือถือหุ้น	เกาหลี Korea	ญี่ปุ่น Japan	ไต้หวัน Taiwan	สิงคโปร์ Singapore	จีน China	อเมริกา USA	Country in Europe	Other Countries	ไม่ตอบ No Answer	Amphoe/Tambon		
Number of establishments	No foreign's investment	With foreign's investment													
ช้างน้อย	-	-	-	-	-	-	-	-	-	-	-	-	-	-	Chang Noi
ห่อหมก	2	2	-	-	-	-	-	-	-	-	-	-	-	-	Ho Mok
ไผ่พระ	-	-	-	-	-	-	-	-	-	-	-	-	-	-	Phai Phra
กอกแก้วบุรพา	-	-	-	-	-	-	-	-	-	-	-	-	-	-	Kok Kaeo Burapha
ไม้ตรา	-	-	-	-	-	-	-	-	-	-	-	-	-	-	Mai Tra
บ้านม้า	4	4	-	-	-	-	-	-	-	-	-	-	-	-	Ban Ma
บ้านเกาะ	-	-	-	-	-	-	-	-	-	-	-	-	-	-	Ban Ko
โพแดง	-	-	-	-	-	-	-	-	-	-	-	-	-	-	Pho Taeng
เข็ญรายน้อย	1	1	-	-	-	-	-	-	-	-	-	-	-	-	Chiang Rak Noi
โคกช้าง	14	14	-	-	-	-	-	-	-	-	-	-	-	-	Khok Chang
บางบาล	9	9	-	-	-	-	-	-	-	-	-	-	-	-	Bang Ban
กบเจา	1	1	-	-	-	-	-	-	-	-	-	-	-	-	Kop Chao
บ้านดั่ง	-	-	-	-	-	-	-	-	-	-	-	-	-	-	Ban Khlang
พระขาว	4	4	-	-	-	-	-	-	-	-	-	-	-	-	Phra Khao
น้ำเต้า	1	1	-	-	-	-	-	-	-	-	-	-	-	-	Nam Tao
ทางช้าง	2	2	-	-	-	-	-	-	-	-	-	-	-	-	Thang Chang
วัดตะกุก	-	-	-	-	-	-	-	-	-	-	-	-	-	-	Wat Taku
บางหลวง	1	1	-	-	-	-	-	-	-	-	-	-	-	-	Bang Luang
บางปะอิน	266	131	135	1	83	3	12	1	6	8	8	13	6	13	Bang Pa-in
บ้านเลน	73	14	59	1	33	2	8	1	2	4	2	6	2	6	Ban Len

หมายเหตุ : เฉพาะสถานประกอบการที่มีรูปแบบการจัดตั้งตามกฎหมายเป็นบริษัทจำกัด และบริษัทจำกัด (มหาชน)

Note : Only establishments which were company limited and public company limited.

ที่มา : สำนักข้อมูลสถิติกรม พ.ศ. 2550 (ข้อมูลพื้นฐาน : นอกเขตเทศบาล) จังหวัด พระนครศรีอยุธยา สำนักงานสถิติแห่งชาติ กระทรวงเทคโนโลยีสารสนเทศและการสื่อสาร

Source : The 2007 Industrial Census (Basic Information : Non-municipal area), Phra Nakhon Si Ayutthaya Province, National Statistical Office, Ministry of Information and Communication Technology.

ตาราง 5 จำนวนสถานประกอบการ จำนวนตามประเทศที่ร่วมลงทุนหรือถือหุ้น อำเภอและตำบล (ต่อ)

TABLE 5 NUMBER OF ESTABLISHMENTS BY THE COUNTRY INVESTMENT OR SHARE HOLDING, AMPHOE AND TAMBON (Cont'd)

อำเภอ/ตำบล	จำนวน สถาน ประกอบการ	ไม่มีต่างประเทศ		ประเทศที่ร่วมลงทุนหรือถือหุ้น The country investment or share holding										Amphoe/Tambon			
		จำนวน หรือถือหุ้น	รวมลงทุน หรือถือหุ้น	จำนวน หรือถือหุ้น	รวมลงทุน หรือถือหุ้น	เกาหลี Korea	ญี่ปุ่น Japan	ไต้หวัน Taiwan	สิงคโปร์ Singapore	จีน China	อเมริกา USA	ประเทศ ในทวีปยุโรป	ประเทศอื่น ๆ Other		ไม่ตอบ No Answer		
Number of establishments	No foreign's investment	With foreign's investment															
เชียงรากน้อย	28	27	1	-	-	-	-	-	-	-	1	-	-	-	-	-	Chiang Rak Noi
บ้านโพ	19	6	13	-	9	-	3	-	-	-	-	1	-	-	-	-	Ban Pho
บ้านกรวด	-	-	-	-	-	-	-	-	-	-	-	-	-	-	-	-	Ban Krot
บึงกระแสน	32	17	15	-	10	-	-	-	-	-	2	2	1	-	-	-	Bang Krasan
คลองจิก	89	52	37	-	22	1	1	-	-	-	-	1	5	7	-	-	Khlong Chik
บ้านหว้า	15	5	10	-	9	-	-	-	-	-	1	-	-	-	-	-	Ban Wa
วัดยม	-	-	-	-	-	-	-	-	-	-	-	-	-	-	-	-	Wat Yom
บึงประแดง	1	1	-	-	-	-	-	-	-	-	-	-	-	-	-	-	Bang Pradaeng
สามเรือน	8	8	-	-	-	-	-	-	-	-	-	-	-	-	-	-	Sam Ruean
เกาะเกิด	-	-	-	-	-	-	-	-	-	-	-	-	-	-	-	-	Ko Koet
บ้านพลับ	-	-	-	-	-	-	-	-	-	-	-	-	-	-	-	-	Ban Phlap
บ้านแป้ง	-	-	-	-	-	-	-	-	-	-	-	-	-	-	-	-	Ban Paeng
คู้สาน	1	1	-	-	-	-	-	-	-	-	-	-	-	-	-	-	Khung Lan
ดิ่งชัน	-	-	-	-	-	-	-	-	-	-	-	-	-	-	-	-	Ban Sang
ตลาดเกรียบ	-	-	-	-	-	-	-	-	-	-	-	-	-	-	-	-	Talat Kriap
ชนอนหลวง	-	-	-	-	-	-	-	-	-	-	-	-	-	-	-	-	Khanon Luang
บางปะหัน	13	13	-	-	-	-	-	-	-	-	-	-	-	-	-	-	Bang Pahan
บึงปะหัน	2	2	-	-	-	-	-	-	-	-	-	-	-	-	-	-	Bang Pahan
ชยาย	1	1	-	-	-	-	-	-	-	-	-	-	-	-	-	-	Khayai
บึงเตื่อ	-	-	-	-	-	-	-	-	-	-	-	-	-	-	-	-	Bang Duea

หมายเหตุ : เฉพาะสถานประกอบการที่รูปแบบการจัดตั้งตามกฎหมายเป็นบริษัทจำกัด และบริษัทจำกัด (มหาชน)

Note : Only establishments which were company limited and public company limited.

ที่มา : สำมะโนอุตสาหกรรม พ.ศ. 2550 (ข้อมูลพื้นฐาน : นอกเขตเทศบาล) จังหวัด พระนครศรีอยุธยา สำนักงานสถิติแห่งชาติ กระทรวงเทคโนโลยีสารสนเทศและการสื่อสาร

Source : The 2007 Industrial Census (Basic Information : Non-municipal area), Phra Nakhon Si Ayutthaya Province, National Statistical Office, Ministry of Information and Communication Technology.

ตาราง 5 จำนวนสถานประกอบการ จำนวนตามประเทศที่ร่วมลงทุนหรือถือหุ้น อำเภอและตำบล (ต่อ)

TABLE 5 NUMBER OF ESTABLISHMENTS BY THE COUNTRY INVESTMENT OR SHARE HOLDING, AMPHOE AND TAMBON (Cont. d)

อำเภอ/ตำบล	จำนวน		ประเทศที่ร่วมลงทุนหรือถือหุ้น The country investment or share holding										อำเภอ/Tambon	
	สถานประกอบการ	รวมลงทุนหรือถือหุ้น Number of establishments	ไม่มีต่างประเทศ มีต่างประเทศ		ไต้หวัน		สิงคโปร์	จีน	สหรัฐอเมริกา	ประเทศในทวีปยุโรป		ประเทศอื่น ๆ		ไม่ตอบ
			รวมลงทุนหรือถือหุ้น No foreign's investment	มีต่างประเทศ With foreign's investment	Japan	Taiwan	Singapore	China	USA	Country in Europe	Countries			
เสาชิง	-	-	-	-	-	-	-	-	-	-	-	-	-	Sao Thong
ทางกลาง	-	-	-	-	-	-	-	-	-	-	-	-	-	Thang Klang
บางพลึง	-	-	-	-	-	-	-	-	-	-	-	-	-	Bang Phloeng
หันสัง	4	4	-	-	-	-	-	-	-	-	-	-	-	Han Sang
บางนพรัตน์	-	-	-	-	-	-	-	-	-	-	-	-	-	Bang Nang Ka
ตานิม	1	1	-	-	-	-	-	-	-	-	-	-	-	Ta Nim
ทับน้ำ	-	-	-	-	-	-	-	-	-	-	-	-	-	Thap Nam
บ้านม้า	-	-	-	-	-	-	-	-	-	-	-	-	-	Ban Ma
ขวัญเมือง	-	-	-	-	-	-	-	-	-	-	-	-	-	Khwan Mueang
บ้านลี	-	-	-	-	-	-	-	-	-	-	-	-	-	Ban Li
โพธิ์สามต้น	4	4	-	-	-	-	-	-	-	-	-	-	-	Pho Sam Ton
พุดเลา	1	1	-	-	-	-	-	-	-	-	-	-	-	Phut Lao
ตาลเอน	-	-	-	-	-	-	-	-	-	-	-	-	-	Tan En
บ้านขล้อย	-	-	-	-	-	-	-	-	-	-	-	-	-	Ban Khloy
ผักไห่	4	4	-	-	-	-	-	-	-	-	-	-	-	Phak Hai
ผักไห่	-	-	-	-	-	-	-	-	-	-	-	-	-	Phak Hai
อมฤต	-	-	-	-	-	-	-	-	-	-	-	-	-	Ammarit
ลาดน้ำเค็ม	-	-	-	-	-	-	-	-	-	-	-	-	-	Lat Nam Khem
ท่าดินแดง	-	-	-	-	-	-	-	-	-	-	-	-	-	Tha Din Daeng
ดอนลาน	4	4	-	-	-	-	-	-	-	-	-	-	-	Don Lan
นาดู	-	-	-	-	-	-	-	-	-	-	-	-	-	Na Khu

หมายเหตุ : เฉพาะสถานประกอบการที่รูปแบบการจัดตั้งตามกฎหมายเป็นบริษัทจำกัด และบริษัทจำกัด (มหาชน)

Note : Only establishments which were company limited and public company limited.

ที่มา : สำมะโนอุตสาหกรรม พ.ศ. 2550 (ข้อมูลพื้นฐาน : นอกเขตเทศบาล) จังหวัด พระนครศรีอยุธยา สำนักงานสถิติแห่งชาติ กระทรวงเทคโนโลยีสารสนเทศและการสื่อสาร

Source : The 2007 Industrial Census (Basic Information : Non-municipal area), Phra Nakhon Si Ayutthaya Province, National Statistical Office, Ministry of Information and Communication Technology.

ตาราง 5 จำนวนสถานประกอบการ จำนวนตามประเทศที่ร่วมลงทุนหรือถือหุ้น อำเภอและตำบล (ต่อ)

TABLE 5 NUMBER OF ESTABLISHMENTS BY THE COUNTRY INVESTMENT OR SHARE HOLDING, AMPHOE AND TAMBON (Cont'd)

อำเภอ/ตำบล	จำนวน		ประเทศที่ร่วมลงทุนหรือถือหุ้น The country investment or share holding										Amphoe/Tambon
	สถานประกอบการ	ไม่มีต่างประเทศ	มีต่างประเทศ		เกาหลี	ญี่ปุ่น	ไต้หวัน	สิงคโปร์	จีน	สหรัฐอเมริกา	ประเทศอื่น ๆ	ไม่ตอบ	
			รวมลงทุนหรือถือหุ้น	รวมลงทุน									
Number of establishments	No foreign's investment	With foreign's investment	Korea	Japan	Taiwan	Singapore	China	USA	Other Countries	No Answer			
ภูฏาน	-	-	-	-	-	-	-	-	-	-	-	-	Kudi
ลำตะเคียน	-	-	-	-	-	-	-	-	-	-	-	-	Lam Takhian
โคกช้าง	-	-	-	-	-	-	-	-	-	-	-	-	Khok Chang
ลาดชิด	-	-	-	-	-	-	-	-	-	-	-	-	Lat Chit
หน้าโคก	-	-	-	-	-	-	-	-	-	-	-	-	Na Khok
ภาษี	2	2	-	-	-	-	-	-	-	-	-	-	Phachi
โคกม่วง	-	-	-	-	-	-	-	-	-	-	-	-	Khok Muang
ระดม	-	-	-	-	-	-	-	-	-	-	-	-	Rasom
หนองน้ำใส	2	2	-	-	-	-	-	-	-	-	-	-	Nong Nam Sai
ดอนหญ้านาง	-	-	-	-	-	-	-	-	-	-	-	-	Don Ya Nang
ไผ่ล้อม	-	-	-	-	-	-	-	-	-	-	-	-	Phai Lom
กระเจียว	-	-	-	-	-	-	-	-	-	-	-	-	Krachiui
พระแก้ว	-	-	-	-	-	-	-	-	-	-	-	-	Phra Kaoe
ลาดบัวหลวง	23	23	-	-	-	-	-	-	-	-	-	-	Lat Bua Luang
ลาดบัวหลวง	-	-	-	-	-	-	-	-	-	-	-	-	Lat Bua Luang
หลักชัย	4	4	-	-	-	-	-	-	-	-	-	-	Lak Chai
สามเมือง	15	15	-	-	-	-	-	-	-	-	-	-	Sam Mueang
พระยาบันลือ	4	4	-	-	-	-	-	-	-	-	-	-	Phraya Banlue
สิงหนาท	-	-	-	-	-	-	-	-	-	-	-	-	Singhanat
ตุ้มลอด	-	-	-	-	-	-	-	-	-	-	-	-	Khu Salot
คลองพระยาบันลือ	-	-	-	-	-	-	-	-	-	-	-	-	Khlong Phraya Banlue

หมายเหตุ : เฉพาะสถานประกอบการที่มีรูปแบบการจัดตั้งตามกฎหมายเป็นบริษัทจำกัด และบริษัทจำกัด (มหาชน)

Note : Only establishments which were company limited and public company limited.

ที่มา : สำมะโนอุตสาหกรรม พ.ศ. 2550 (ข้อมูลพื้นฐาน : นอกเขตเทศบาล) จังหวัด พระนครศรีอยุธยา สำนักงานสถิติแห่งชาติ กระทรวงเทคโนโลยีสารสนเทศและการสื่อสาร

Source : The 2007 Industrial Census (Basic Information : Non-municipal area), Phra Nakhon Si Ayutthaya Province, National Statistical Office, Ministry of Information and Communication Technology.

ตาราง 5 จำนวนสถานประกอบการ จำนวนตามประเทศที่ร่วมลงทุนหรือถือหุ้น อำเภอและตำบล (ต่อ)

TABLE 5 NUMBER OF ESTABLISHMENTS BY THE COUNTRY INVESTMENT OR SHARE HOLDING, AMPHOE AND TAMBON (Cont' d)

อำเภอ/ตำบล	จำนวน		ไม่มีต่างประเทศ		มีต่างประเทศ		ประเทศที่ร่วมลงทุนหรือถือหุ้น The country investment or share holding									
	สถานประกอบการ	รวมลงทุนหรือถือหุ้น	รวมลงทุนหรือถือหุ้น	No foreign's investment	With foreign's investment	เกาหลี	ญี่ปุ่น	ไต้หวัน	สิงคโปร์	จีน	อเมริกา	ประเทศในทวีปยุโรป	ประเทศอื่น ๆ	ไม่ตอบ	Amphoe/Tambon	
	Number of establishments	No foreign's investment	With foreign's investment			Korea	Japan	Taiwan	Singapore	China	USA	Country in Europe	Other Countries	No Answer		
วังน้อย	138	108	30				10	1	8	-	1	2	3	5	Wang Noi	
บ่อตาโล่	4	4	-				-	-	-	-	-	-	-	-	Bo Ta Lo	
วังน้อย	1	1	-				-	-	-	-	-	-	-	-	Wang Noi	
ลำไทร	48	43	5				-	-	-	-	-	-	-	5	Lam Sai	
สนับทึบ	10	6	4				3	-	-	-	-	-	1	-	Sanap Thuep	
พยอม	9	9	-				-	-	-	-	-	-	-	-	Phayom	
หันตะเภา	-	-	-				-	-	-	-	-	-	-	-	Han Taphao	
วังจุก	57	36	21				7	1	8	-	1	2	2	-	Wang Chula	
ข้าวงาม	-	-	-				-	-	-	-	-	-	-	-	Khao Ngam	
ชะแมบ	9	9	-				-	-	-	-	-	-	-	-	Chamaep	
เสนา	28	27	1				1	-	-	-	-	-	-	-	Sena	
บ้านแพน	-	-	-				-	-	-	-	-	-	-	-	Ban Phaen	
เจ้าเจ็ด	-	-	-				-	-	-	-	-	-	-	-	Chao Chet	
สามกอ	7	7	-				-	-	-	-	-	-	-	-	Sam Ko	
บางนมโค	19	18	1				1	-	-	-	-	-	-	-	Bang Nom Kho	
มารวิชัย	-	-	-				-	-	-	-	-	-	-	-	Man Wichai	
บ้านโพธิ์	1	1	-				-	-	-	-	-	-	-	-	Ban Pho	
รางจระเข้	-	-	-				-	-	-	-	-	-	-	-	Rang Chorakhe	
บ้านแฉะ	1	1	-				-	-	-	-	-	-	-	-	Ban Thaeo	
ชายนา	-	-	-				-	-	-	-	-	-	-	-	Chai Na	

หมายเหตุ : เฉพาะสถานประกอบการที่รูปแบบการจัดตั้งตามกฎหมายเป็นบริษัทจำกัด และบริษัทจำกัด (มหาชน)

Note : Only establishments which were company limited and public company limited.

ที่มา : สำมะโนอุตสาหกรรม พ.ศ. 2550 (ข้อมูลพื้นฐาน : นอกเขตเทศบาล) จังหวัด พระนครศรีอยุธยา สำนักงานสถิติแห่งชาติ กระทรวงเทคโนโลยีสารสนเทศและการสื่อสาร

Source : The 2007 Industrial Census (Basic Information : Non-municipal area), Phra Nakhon Si Ayutthaya Province, National Statistical Office, Ministry of Information and Communication Technology.

ตาราง 5 จำนวนสถานประกอบการ จำนวนตามประเทศที่ร่วมลงทุนหรือถือหุ้น อำเภอลำปาง (ต่อ)

TABLE 5 NUMBER OF ESTABLISHMENTS BY THE COUNTRY INVESTMENT OR SHARE HOLDING, AMPHOE AND TAMBON (Cont'd)

อำเภอ/ตำบล	จำนวน		ประเทศที่ร่วมลงทุนหรือถือหุ้น The country investment or share holding											
	ไม่มีต่างประเทศ		มีต่างประเทศ		ประเทศที่ร่วมลงทุนหรือถือหุ้น								ประเทศอื่น ๆ	
	สถานประกอบการ	รวมลงทุนหรือถือหุ้น	รวมลงทุนหรือถือหุ้น	With foreign's investment	เกาหลี	ญี่ปุ่น	ไต้หวัน	สิงคโปร์	จีน	อเมริกา	ยุโรป	Other	Country	ไม่ตอบ
Number of establishments	No foreign's investment	With foreign's investment		Korea	Japan	Taiwan	Singapore	China	USA	Country in Europe	Countries	No Answer	Amphoe/Tambon	
สามตุ่ม	-	-	-	-	-	-	-	-	-	-	-	-	-	Sam Tum
ลาดา	-	-	-	-	-	-	-	-	-	-	-	-	-	Lat Nga
ดอนทอง	-	-	-	-	-	-	-	-	-	-	-	-	-	Don Thong
บ้านหลวง	-	-	-	-	-	-	-	-	-	-	-	-	-	Ban Luang
บางชัย	5	5	-	-	-	-	-	-	-	-	-	-	-	Bang Sai
บางชัย	-	-	-	-	-	-	-	-	-	-	-	-	-	Bang Sai
แก้วฟ้า	-	-	-	-	-	-	-	-	-	-	-	-	-	Kaeo Fa
เต่าเล่า	-	-	-	-	-	-	-	-	-	-	-	-	-	Tao Lao
ปลายก่ด	-	-	-	-	-	-	-	-	-	-	-	-	-	Plai Klai
เทพมงคล	5	5	-	-	-	-	-	-	-	-	-	-	-	Thep Mongkhon
วังพัฒนา	-	-	-	-	-	-	-	-	-	-	-	-	-	Wang Phathana
อุทัย	232	126	106	2	75	3	5	2	2	1	4	14	14	Uthai
คานทม	68	20	48	2	32	2	-	2	-	-	2	8	8	Kan Tam
บ้านช้าง	1	1	-	-	-	-	-	-	-	-	-	-	-	Ban Chang
สามบ่อเต็ด	2	2	-	-	-	-	-	-	-	-	-	-	-	Sam Bodeit
บ้านหีบ	-	-	-	-	-	-	-	-	-	-	-	-	-	Ban Hip
หนองไม้ซุง	1	1	-	-	-	-	-	-	-	-	-	-	-	Nong Mai Sung
อุทัย	22	-	22	-	11	1	3	-	-	-	1	6	6	Uthai
เสนา	2	2	-	-	-	-	-	-	-	-	-	-	-	Sena
หนองน้ำส้ม	-	-	-	-	-	-	-	-	-	-	-	-	-	Nong Nam Som

หมายเหตุ : เฉพาะสถานประกอบการที่มีรูปแบบการจัดตั้งตามกฎหมายเป็นบริษัทจำกัด และบริษัทจำกัด (มหาชน)

Note : Only establishments which were company limited and public company limited.

ที่มา : สำมะโนอุตสาหกรรม พ.ศ. 2550 (ข้อมูลพื้นฐาน : นอกเขตเทศบาล) จังหวัด พะเยา สำนักงานสถิติแห่งชาติ กระทรวงเทคโนโลยีสารสนเทศและการสื่อสาร

Source : The 2007 Industrial Census (Basic Information : Non-municipal area), Phra Nakhon Si Ayutthaya Province, National Statistical Office, Ministry of Information and Communication Technology.

ตาราง 5 จำนวนสถานประกอบการ จำแนกตามประเทศที่ร่วมลงทุนหรือถือหุ้น อำเภอบางละมุง (ต่อ)

TABLE 5 NUMBER OF ESTABLISHMENTS BY THE COUNTRY INVESTMENT OR SHARE HOLDING, AMPHOE AND TAMBON (Cont' d)

อำเภอ/ตำบล	จำนวน		ไม่มีต่างประเทศ		มีต่างประเทศ		ประเทศที่ร่วมลงทุนหรือถือหุ้น The country investment or share holding									
	สถานประกอบการ	หรือถือหุ้น	รวมลงทุน	หรือถือหุ้น	รวมลงทุน	หรือถือหุ้น	เกาหลี	ญี่ปุ่น	ไต้หวัน	สิงคโปร์	จีน	สหรัฐฯ	ประเทศในทวีปยุโรป	ประเทศอื่น ๆ	ไม่ตอบ	
Number of establishments	No foreign's investment	With foreign's investment					Korea	Japan	Taiwan	Singapore	China	USA	Country in Europe	Other Countries	No Answer	
มหาราช	4	4	-	-	-	-	-	-	-	-	-	-	-	-	-	Maha Rat
กระทุ่ม	-	-	-	-	-	-	-	-	-	-	-	-	-	-	-	Krathum
บางนา	-	-	-	-	-	-	-	-	-	-	-	-	-	-	-	Bang Na
บ้านนา	-	-	-	-	-	-	-	-	-	-	-	-	-	-	-	Ban Na
บ้านขวาง	-	-	-	-	-	-	-	-	-	-	-	-	-	-	-	Ban Khwang
ท่าตอ	1	1	-	-	-	-	-	-	-	-	-	-	-	-	-	Tha To
บ้านใหม่	3	3	-	-	-	-	-	-	-	-	-	-	-	-	-	Ban Mai
บ้านแพรง	-	-	-	-	-	-	-	-	-	-	-	-	-	-	-	Ban Phraek
บ้านใหม่	-	-	-	-	-	-	-	-	-	-	-	-	-	-	-	Ban Phraek
ลำพะเนียง	-	-	-	-	-	-	-	-	-	-	-	-	-	-	-	Ban Mai
คลองน้อย	-	-	-	-	-	-	-	-	-	-	-	-	-	-	-	Samphanang
สองห้อง	-	-	-	-	-	-	-	-	-	-	-	-	-	-	-	Khlong Noi
	-	-	-	-	-	-	-	-	-	-	-	-	-	-	-	Song Hong

หมายเหตุ : เฉพาะสถานประกอบการที่มีรูปแบบการจัดตั้งตามกฎหมายเป็นบริษัทจำกัด และบริษัทจำกัด (มหาชน)

Note : Only establishments which were company limited and public company limited.

ที่มา : สำนักข้อมูลสถิติกรม พ.ศ. 2550 (ข้อมูลพื้นฐาน : นอกเขตเทศบาล) จังหวัด พระนครศรีอยุธยา สำนักงานสถิติแห่งชาติ กระทรวงเทคโนโลยีสารสนเทศและการสื่อสาร

Source : The 2007 Industrial Census (Basic Information : Non-municipal area), Phra Nakhon Si Ayutthaya Province, National Statistical Office, Ministry of Information and Communication Technology.

ตาราง 6 จำนวนสถานประกอบการ จำนวนตามขนาดของสถานประกอบการ (จำนวนพนักงาน) อำเภอและตำบล
TABLE 6 NUMBER OF ESTABLISHMENTS BY SIZE OF ESTABLISHMENT (NUMBER OF PERSONS ENGAGED), AMPHIOE AND TAMBON

อำเภอ/ตำบล	จำนวน สถานประกอบการ Number of establishments	ขนาดของสถานประกอบการ (คน) Size of establishment (establishments)											Amphioe/Tambon	
		1 - 5	6 - 10	11 - 15	16 - 20	21 - 25	26 - 30	31 - 50	51 - 100	101 - 200	201 - 500	501 - 1,000		> 1,000
พระนครศรีอยุธยา	16,273	14,444	763	260	103	67	58	120	136	132	101	36	53	Phra Nakhon Si Ayutthaya
พระนครศรีอยุธยา	2,144	76	37	7	5	8	3	5	1	1	1	1	1	Phra Nakhon Si Ayutthay
ป่ากรบ	166	150	12	2	1	1	1	1	1	1	1	1	1	Pak Kran
ภูเขาทอง	100	96	2	2	1	1	1	1	1	1	1	1	1	Phukhao Thong
สำเภาล้อม	136	132	2	1	1	1	1	1	1	1	1	1	1	Samphao Lom
สวนพริก	121	115	3	1	1	1	1	1	1	1	1	1	1	Suan Phrik
คลองตะเคียน	133	130	2	1	1	1	1	1	1	1	1	1	1	Khlong Takhian
วัดตูม	176	154	12	5	2	1	1	3	1	1	1	1	1	Wat Tum
หันตรา	164	150	4	3	1	1	2	1	1	1	1	1	1	Han Tra
ลุมพลี	129	125	2	1	1	1	1	1	1	1	1	1	1	Lum Phli
บ้านใหม่	298	287	8	2	1	1	1	1	1	1	1	1	1	Ban Mai
บ้านเกาะ	81	77	3	1	1	1	1	1	1	1	1	1	1	Ban Ko
คลองสวนพลู	93	90	1	1	1	1	1	1	1	1	1	1	1	Khlong Suan Phlu
คลองสระบัว	156	146	4	5	1	1	1	1	1	1	1	1	1	Khlong Sa Bua
เกาะเรียน	75	69	4	2	1	1	1	1	1	1	1	1	1	Ko Rian
บ้านป้อม	274	242	16	10	2	2	2	2	2	2	2	2	2	Ban pom
บ้านรุน	42	39	1	1	1	1	1	1	1	1	1	1	1	Ban Run
ทำเนียบ	457	438	8	3	1	2	2	2	1	1	2	1	1	Tha Ruea
จำปา	38	36	1	1	1	1	1	1	1	1	1	1	1	Champa
ท่าหลวง	60	57	2	1	1	1	1	1	1	1	1	1	1	Tha Luang
บ้านร่อม	54	53	1	1	1	1	1	1	1	1	1	1	1	Ban Rom
ศาลายะ	74	69	1	1	1	1	1	1	1	1	1	1	1	Sala Loi
วังแดง	53	52	1	1	1	1	1	1	1	1	1	1	1	Wang Daeng
โพธิ์เงิน	37	36	1	1	1	1	1	1	1	1	1	1	1	Pho En
ปากท่า	44	43	1	1	1	1	1	1	1	1	1	1	1	Pak Tha
หนองขนาก	34	34	1	1	1	1	1	1	1	1	1	1	1	Nong Khanak
ท่าเจ้าสนุก	63	58	3	1	1	1	1	1	1	1	1	1	1	Tha Chao Sanuk
นครหลวง	901	800	36	6	7	2	2	4	12	15	11	3	3	Nakhon Luang
บ่อโพง	163	151	6	1	1	1	1	1	1	2	1	1	1	Bo Phong
บ้านสูง	122	112	10	1	1	1	1	1	1	1	1	1	1	Ban Sung
ปากจั่น	227	206	13	4	2	1	1	1	1	1	1	1	1	Pak Chan
บางระกำ	41	41	1	1	1	1	1	1	1	1	1	1	1	Bang Rakam
บางพระครู	208	161	5	1	1	1	1	2	8	12	10	3	3	Bang Phra Khru
แม่ลา	53	51	1	1	1	1	1	1	1	1	1	1	1	Mae La

ที่มา : สำนักข้อมูลสารกรม พ.ศ. 2550 (ข้อมูลพื้นฐาน : นอกเขตเทศบาล) จังหวัด พระนครศรีอยุธยา สำนักงานสถิติแห่งชาติ กระทรวงเทคโนโลยีสารสนเทศและการสื่อสาร

Source : The 2007 Industrial Census (Basic Information : Non-municipal area), Phra Nakhon Si Ayutthaya Province, National Statistical Office, Ministry of Information and Communication Technology .

ตาราง 6 จำนวนสถานประกอบการ จำนวนตามขนาดของสถานประกอบการ (จำนวนคนทำงาน) อำเภอและตำบล (ต่อ)
TABLE 6 NUMBER OF ESTABLISHMENTS BY SIZE OF ESTABLISHMENT (NUMBER OF PERSONS ENGAGED), AMPHIOE AND TAMBON (cont'd)

อำเภอ/ตำบล	จำนวน สถานประกอบการ Number of establishments	ขนาดของสถานประกอบการ (แห่ง) Size of establishment (establishments)											Amphoe/Tambon				
		1 - 5	6 - 10	11 - 15	16 - 20	21 - 25	26 - 30	31 - 50	51 - 100	101 - 200	201 - 500	501 - 1,000		> 1,000			
หนองลิง	13	-	-	-	-	-	-	-	-	-	-	-	-	-	-	-	Naong Ping
คลองสะแก	74	65	2	-	3	-	-	-	4	-	-	-	-	-	-	-	Khlong Sakae
บางไทร	722	660	24	6	7	4	3	4	2	6	6	2	6	6	6	6	Bang Sai
สามชัย	58	46	4	-	3	1	2	-	-	-	-	-	-	-	-	-	Sanam Chai
บ้านแฝง	15	12	2	1	-	-	-	-	-	-	-	-	-	-	-	-	Ban Paeng
หน้าไม้	19	17	2	-	-	-	-	-	-	-	-	-	-	-	-	-	Na Mai
บางยี่โท	42	42	-	-	-	-	-	-	-	-	-	-	-	-	-	-	Bang Yitho
เดোক	23	19	2	-	1	-	-	-	1	-	-	-	-	-	-	-	Khae Ok
เดอก	15	14	1	-	-	-	-	-	-	-	-	-	-	-	-	-	Khae Tok
ช่างเหล็ก	29	-	-	-	-	1	-	-	-	1	-	-	-	-	-	-	Chang Lek
กระเซง	33	31	-	-	1	-	-	-	-	-	-	-	-	-	-	-	Krachaeng
บ้านกลิ้ง	48	43	2	1	-	2	-	-	-	-	-	-	-	-	-	-	Ban Klueng
ช้างน้อย	21	20	1	-	-	-	-	-	-	-	-	-	-	-	-	-	Chang Noi
ทอหมก	31	29	-	-	-	-	-	-	-	-	-	-	-	2	-	-	Ho Mok
ไผ่พระ	34	33	1	-	-	-	-	-	-	-	-	-	-	-	-	-	Phai Phra
กนกแก้วบุรพา	29	28	-	-	1	-	-	-	-	-	-	-	-	-	-	-	Kok Kao Burapha
ไม้ตรา	46	44	1	-	-	1	-	-	-	-	-	-	-	-	-	-	Mai Tra
บ้านม้า	68	59	4	-	2	-	-	-	1	1	1	-	-	-	-	-	Ban Ma
บ้านเกาะ	16	16	-	-	-	-	-	-	-	-	-	-	-	-	-	-	Ban Ko
โพแดง	43	43	-	-	-	-	-	-	-	-	-	-	-	-	-	-	Pho Taeng
เสียงรอกน้อย	41	39	1	-	-	-	-	-	-	-	-	-	-	1	-	-	Chiang Rak Noi
โตกช้าง	111	98	3	-	2	2	-	2	1	1	2	1	1	2	-	-	Khok Chang
บางบาล	613	526	67	10	5	1	2	2	1	1	2	1	1	1	1	1	Bang Ban
กบเจา	131	120	8	3	-	-	-	-	-	-	-	-	-	-	-	-	Kop Chao
บ้านดลิ่ง	47	44	2	1	-	-	-	-	-	-	-	-	-	-	-	-	Ban Khlang
พระขาว	287	233	44	5	3	1	1	1	1	1	1	1	1	1	1	1	Phra Khao
น้ำเต้า	72	64	6	-	-	1	-	1	-	-	-	-	-	-	-	-	Nam Tao
ทางช้าง	13	11	1	-	-	1	-	-	-	-	-	-	-	-	-	-	Thang Chang
วัดตะกุก	46	39	4	1	2	-	-	-	-	-	-	-	-	-	-	-	Wat Taku
บางหลวง	17	15	2	-	-	-	-	-	-	-	-	-	-	-	-	-	Bang Luang
บางปะอิน	2,491	2,121	101	28	16	12	36	37	40	35	20	20	20	22	22	22	Bang Pa-in
บ้านเลน	217	130	12	3	4	2	3	8	12	8	9	16	16	8	10	10	Ban Len
เสียงรอกน้อย	397	346	26	6	3	5	2	5	2	2	2	-	-	-	-	-	Chiang Rak Noi
บ้านโพ	79	57	2	2	-	-	1	3	2	4	1	6	6	1	1	1	Ban Pho

ที่มา : สำมะโนอุตสาหกรรม พ.ศ. 2550 (ข้อมูลพื้นฐาน : นอกเขตเทศบาล) จังหวัด พระนครศรีอยุธยา สำนักงานสถิติแห่งชาติ กระทรวงเทคโนโลยีสารสนเทศและการสื่อสาร

Source : The 2007 Industrial Census (Basic Information : Non-municipal area), Phra Nakhon Si Ayutthaya Province, National Statistical Office, Ministry of Information and Communication Technology .

ตาราง 6 จำนวนสถานประกอบการ จำนวนตามขนาดของสถานประกอบการ (จำนวนคนทำงาน) อำเภอและตำบล (ต่อ)
TABLE 6 NUMBER OF ESTABLISHMENTS BY SIZE OF ESTABLISHMENT (NUMBER OF PERSONS ENGAGED), AMPHOE AND TAMBON (cont'd)

อำเภอ/ตำบล	จำนวน สถานประกอบการ Number of establishments	ขนาดของสถานประกอบการ (แห่ง) Size of establishment (establishments)											Amphoe/Tambon			
		1 - 5	6 - 10	11-15	16 - 20	21 - 25	26 - 30	31 - 50	51 - 100	101 - 200	201 - 500	501 - 1,000		> 1,000		
บ้านกรวด	228	5	1	-	-	-	-	-	-	-	-	-	-	-	-	Ban Krot
บึงกระสัน	315	7	1	4	4	2	5	7	5	7	3	1	1	1	1	Bang Krasan
คลองจิก	542	24	11	10	10	6	12	13	11	10	6	7	6	7	7	Khlong Chik
บ้านหว้า	87	4	1	-	-	1	1	-	2	3	1	3	1	3	3	Ban Wa
วัดยม	62	3	-	-	-	-	-	-	-	-	-	-	-	-	-	Wat Yom
บางประแดง	65	1	-	-	-	-	-	-	-	-	-	-	-	-	-	Bang Pradaeng
สามเรือน	198	6	-	1	1	1	1	1	1	1	1	-	-	-	-	Sam Ruean
เกาะเกิด	42	3	1	-	-	-	-	-	-	-	-	-	-	-	-	Ko Koet
บ้านพลับ	51	-	-	-	-	-	-	-	-	-	-	-	-	-	-	Ban Phlap
บ้านเป็ง	44	3	-	-	-	-	-	-	-	-	-	-	-	-	-	Ban Paeng
ทุ่งลาน	40	-	-	-	-	2	-	-	-	-	-	-	-	-	-	Khung Lan
ดั่งชัน	45	4	1	-	-	-	1	-	-	-	-	-	-	-	-	Ban Sang
ตลาดกริ้ว	53	4	4	2	1	-	-	-	-	-	-	-	-	-	-	Talat Kriap
ขนอนหลวง	26	-	-	-	-	-	-	-	-	-	-	-	-	-	-	Khanon Luang
บางปะหัน	1,329	77	30	6	6	4	4	5	3	2	3	2	2	2	2	Bang Pahan
บางปะหัน	137	10	-	1	1	1	-	1	1	1	1	-	-	-	-	Bang Pahan
ชยาข	104	4	7	-	-	-	-	-	-	-	-	-	-	-	-	Khayai
บางดี	168	17	4	-	-	1	-	1	-	-	-	-	-	-	-	Bang Dutea
เสาช	55	-	-	-	-	-	-	-	-	-	-	-	-	-	-	Sao Thong
ทางกลาง	44	3	2	-	-	-	-	-	-	-	-	-	-	-	-	Thang Klang
บางเพลิง	22	2	1	-	-	-	-	-	-	-	-	-	-	-	-	Bang Phloeng
พันสี	146	11	7	1	1	-	-	-	-	-	-	-	-	-	-	Han Sang
บางกร่ำ	25	2	-	-	-	-	-	-	-	-	-	-	-	-	-	Bang Nang Ra
ตามีน	43	3	2	-	1	-	-	1	-	-	-	-	-	-	-	Ta Nim
ทับน้ำ	58	5	2	-	-	-	-	1	-	-	-	-	-	-	-	Thap Nam
บ้านม่วง	92	1	-	-	-	-	-	-	-	-	-	-	-	-	-	Ban Ma
ขวัญเมือง	1	-	-	-	-	-	-	-	-	-	-	-	-	-	-	Khwan Mueang
บ้านสี	102	5	1	-	-	-	-	1	-	-	-	-	-	-	-	Ban Li
โพธิ์สามต้น	176	18	5	3	3	-	1	1	2	-	-	-	-	-	-	Pho Sam Ton
พุดลา	94	8	2	3	-	2	1	1	1	1	-	-	-	-	-	Phut Lao
ตาลเอน	11	-	-	-	-	-	-	-	-	-	-	-	-	-	-	Tan En
บ้านช่อ	51	-	-	-	-	-	-	1	-	-	-	-	-	-	-	Ban Khlo
ผักไห่	547	514	16	5	2	3	1	4	1	1	4	1	1	1	1	Phak Hai
ผักไห่	6	5	1	-	-	-	-	-	-	-	-	-	-	-	-	Phak Hai

ที่มา : สำนักอุตสาหกรรม พ.ศ. 2550 (ข้อมูลพื้นฐาน : นอกเขตเทศบาล) จังหวัด พระนครศรีอยุธยา สำนักงานสถิติแห่งชาติ กระทรวงเทคโนโลยีสารสนเทศและการสื่อสาร

Source : The 2007 Industrial Census (Basic Information : Non-municipal area), Phra Nakhon Si Ayutthaya Province, National Statistical Office, Ministry of Information and Communication Technology.

ตาราง 6 จำนวนสถานประกอบการ จำนวนคนงานของสถานประกอบการ (จำนวนคนทำงาน) อำเภอและตำบล (ต่อ)
TABLE 6 NUMBER OF ESTABLISHMENTS BY SIZE OF ESTABLISHMENT (NUMBER OF PERSONS ENGAGED), AMPHOE AND TAMBON (cont'd)

อำเภอ/ตำบล	จำนวน สถานประกอบการ Number of establishments	ขนาดของสถานประกอบการ (คนงาน) Size of establishment (establishments)											Amphoe/Tambon				
		1 - 5	6 - 10	11 - 15	16 - 20	21 - 25	26 - 30	31 - 50	51 - 100	101 - 200	201 - 500	501 - 1,000		> 1,000			
อมฤต	126	118	6	2	-	-	-	-	-	-	-	-	-	-	-	-	Ammarit
ลาดน้ำเค็ม	43	41	-	-	-	1	1	-	-	-	-	-	-	-	-	-	Lat Nam Khem
ท่าดินแดง	49	48	1	-	-	-	-	-	-	-	-	-	-	-	-	-	Tha Din Daeng
ดอนลาน	51	45	1	-	-	1	-	-	4	-	-	-	-	-	-	-	Don Lan
นาดี	22	20	1	1	-	-	-	-	-	-	-	-	-	-	-	-	Na Khu
ภูมู่	58	55	2	-	-	1	-	-	-	-	-	-	-	-	-	-	Kudi
ลำตะเคียน	49	46	-	2	-	-	-	-	-	-	-	-	-	-	-	1	Lam Takhian
โคกช้าง	36	35	-	-	-	1	-	-	-	-	-	-	-	-	-	-	Khok Chang
ลาดชิด	61	59	2	-	-	-	-	-	-	-	-	-	-	-	-	-	Lat Chit
หน้าโคก	46	42	2	1	-	-	1	-	-	-	-	-	-	-	-	-	Na Khok
ภาษี	380	362	11	3	-	1	1	-	1	1	-	1	-	-	-	-	Phachi
โคกม่วง	71	67	3	1	-	-	-	-	-	-	-	-	-	-	-	-	Khok Muang
ระโสม	65	62	3	-	-	-	-	-	-	-	-	-	-	-	-	-	Rasom
หนองน้ำใส	59	56	-	-	-	1	-	-	1	-	-	-	-	-	-	-	Nong Nam Sai
ดอนหญ้านาง	34	32	1	1	-	-	-	-	-	-	-	-	-	-	-	-	Don Ya Nang
ไผ่ล้อม	46	45	1	-	-	-	-	-	-	-	-	-	-	-	-	-	Phai Lom
กระजू	64	63	1	-	-	-	-	-	-	-	-	-	-	-	-	-	Krachui
พระแก้ว	41	37	2	1	-	-	1	-	-	-	-	-	-	-	-	-	Phra Kao
ลาดบัวหลวง	900	793	60	20	8	3	5	6	3	1	1	1	3	1	1	-	Lat Bua Luang
ลาดบัวหลวง	76	72	3	1	-	-	-	-	-	-	-	-	-	-	-	-	Lat Bua Luang
หลักชัย	126	107	9	4	2	1	-	2	1	-	-	-	-	-	-	-	Lak Chai
สามเมือง	345	293	33	9	1	-	1	4	2	1	1	-	-	-	-	-	Sam Mueang
พระยาบันลือ	154	133	9	4	3	1	4	-	-	-	-	-	-	-	-	-	Phraya Banlue
สิงหนาท	54	51	3	-	-	-	-	-	-	-	-	-	-	-	-	-	Singhanat
ผู้สลอด	70	67	-	1	1	1	-	-	-	-	-	-	-	-	-	-	Khu Solut
คลองพระยาบันลือ	75	70	3	1	1	-	-	-	-	-	-	-	-	-	-	-	Khlong Phraya Banlue
วังน้อย	1,627	1,432	52	24	12	6	8	23	24	24	15	4	3	3	3	3	Wang Noi
บ่อตาโล่	150	141	4	1	-	-	-	2	2	-	-	-	-	-	-	-	Bo Ta Lo
วังน้อย	70	67	1	1	-	-	-	-	1	-	-	-	-	-	-	-	Wang Noi
ลำไทร	298	234	19	3	5	3	1	6	6	7	6	3	-	-	-	-	Lam Sai
ลำทับ	168	150	4	3	1	-	1	1	2	2	3	-	-	-	-	1	Sanap Thuep
พยอม	444	422	9	8	3	1	-	1	-	-	-	-	-	-	-	-	Phayom
หันตะเภา	77	75	1	1	-	-	-	-	-	-	-	-	-	-	-	-	Han Taphao
วังจันทน์	207	144	6	4	3	1	5	12	12	13	5	1	-	-	-	1	Wang Chula

ที่มา : สำนะโนอุตสาหกรรม พ.ศ. 2550 (ข้อมูลพื้นฐาน : นอกเขตเทศบาล) จังหวัด พระนครศรีอยุธยา สำนักงานสถิติแห่งชาติ กระทรวงเทคโนโลยีสารสนเทศและการสื่อสาร

Source : The 2007 Industrial Census (Basic Information : Non-municipal area), Phra Nakhon Si Ayutthaya Province, National Statistical Office, Ministry of Information and Communication Technology .

ตาราง 6 จำนวนสถานประกอบการ จำนวนตามชนของสถานประกอบการ (จำนวนคนทำงาน) อำเภอและตำบล (ต่อ)
TABLE 6 NUMBER OF ESTABLISHMENTS BY SIZE OF ESTABLISHMENT (NUMBER OF PERSONS ENGAGED), AMPHIOE AND TAMBON (cont'd)

อำเภอ/ตำบล	จำนวน สถานประกอบการ Number of establishments	ขนาดของสถานประกอบการ (แห่ง) Size of establishment (establishments)											Amphoe/Tambon				
		1 - 5	6 - 10	11-15	16 - 20	21 - 25	26 - 30	31 - 50	51 - 100	101 - 200	201 - 500	501 - 1,000		> 1,000			
ข้าวงม	34	-	-	-	-	-	-	-	-	-	-	-	-	-	-	-	Khao Ngam
ชะแมบ	184	8	8	3	-	1	1	1	2	1	2	1	1	-	-	1	Chamaep
เสนา	1,367	76	26	6	6	3	3	6	1	5	4	4	4	4	4	4	Sena
บ้านแพน	49	2	-	1	1	-	-	-	-	-	-	-	-	-	-	-	Ban Phaen
เจ้าเส็ด	2	-	-	-	-	-	-	-	-	-	-	-	-	-	-	-	Chao Chet
สามกอ	334	24	4	2	-	1	1	1	-	-	-	-	-	-	-	-	Sam Ko
บางนมโค	515	33	8	2	2	1	2	2	4	3	3	3	4	-	-	4	Bang Nom Kho
มารวิชัย	55	1	1	-	-	-	-	-	-	-	-	-	-	-	-	-	Man Wichai
บ้านโพธิ์	65	2	1	-	-	-	-	-	-	1	-	-	-	-	-	-	Ban Pho
รางจระเข้	42	36	5	1	-	-	-	-	-	-	-	-	-	-	-	-	Rang Chorakhe
บ้านเดหว	14	11	-	-	1	-	-	-	-	-	-	1	-	-	-	-	Ban Thaeo
ชานนา	100	90	4	4	1	-	-	1	-	-	-	-	-	-	-	-	Chai Na
สามตุ่ม	72	69	1	1	-	-	-	1	-	-	-	-	-	-	-	-	Sam Tum
ลาดงา	60	54	2	3	-	-	-	1	-	-	-	-	-	-	-	-	Lat Nga
ดอนทอง	40	36	1	2	-	-	-	-	-	1	-	-	-	-	-	-	Don Thong
บ้านหลวง	19	18	-	1	-	-	-	-	-	-	-	-	-	-	-	-	Ban Luang
บางซ้าย	261	231	8	2	3	2	2	2	-	-	-	-	-	-	-	-	Bang Sai
บางซ้าย	33	29	-	2	-	1	-	-	-	1	-	-	-	-	-	-	Bang Sai
แก้วฟ้า	14	11	3	-	-	-	-	-	-	-	-	-	-	-	-	-	Khao Fa
เต่าเล่า	8	6	1	-	-	-	-	-	-	-	-	-	-	-	-	-	Tao Lao
ปลายถัด	79	68	2	4	2	3	-	-	-	-	-	-	-	-	-	-	Plai Klai
เทพมงคล	90	81	6	1	-	-	1	-	-	1	-	-	-	-	-	-	Thep Mongkhon
วังพัฒนา	37	36	1	-	-	-	-	-	-	-	-	-	-	-	-	-	Wang Phatthana
อุทัย	2,039	1,690	37	16	11	15	15	24	36	35	24	8	19	8	19	19	Uthai
คานาม	519	425	4	4	3	3	3	6	11	10	10	4	14	4	14	14	Kan Nam
บ้านช้าง	44	41	1	2	-	-	-	-	-	-	-	-	-	-	-	-	Ban Chang
สามบัณฑิต	103	97	2	2	1	-	-	1	1	-	-	-	-	-	-	-	Sam Bandit
บ้านทับ	68	67	1	-	-	-	-	-	-	-	-	-	-	-	-	-	Ban Hip
หนองไม้ซุง	47	45	2	-	-	-	-	-	-	-	-	-	-	-	-	-	Nong Mai Sung
อุทัย	69	44	1	2	1	1	1	2	9	4	5	-	-	-	-	-	Uthai
เสนา	46	44	1	-	1	-	-	-	-	-	-	-	-	-	-	-	Sena
หนองน้ำส้ม	53	52	-	-	1	-	-	-	-	-	-	-	-	-	-	-	Nong Nam Som
โพสพทาย	56	56	-	-	-	-	-	-	-	-	-	-	-	-	-	-	Pho Sao Hian
ธัญ	931	721	88	28	4	11	16	15	21	9	21	4	5	4	5	5	Thanu

ที่มา : สำมะโนอุตสาหกรรม พ.ศ. 2550 (ข้อมูลพื้นฐาน : นอกเขตเทศบาล) จังหวัด พระนครศรีอยุธยา สำนักงานสถิติแห่งชาติ กระทรวงเทคโนโลยีสารสนเทศและการสื่อสาร

Source : The 2007 Industrial Census (Basic Information : Non-municipal area), Phra Nakhon Si Ayutthaya Province, National Statistical Office, Ministry of Information and Communication Technology .

ตาราง 6 จำนวนสถานประกอบการ จำนวนตามขนาดของสถานประกอบการ (จำนวนคนทำงาน) อำเภอและตำบล (ต่อ)
 TABLE 6 NUMBER OF ESTABLISHMENTS BY SIZE OF ESTABLISHMENT (NUMBER OF PERSONS ENGAGED), AMPHOE AND TAMBON (cont'd)

อำเภอ/ตำบล	จำนวน สถานประกอบการ Number of establishments	ขนาดของสถานประกอบการ (แห่ง) Size of establishment (establishments)											Amphoe/Tambon			
		1 - 5	6 - 10	11 - 15	16 - 20	21 - 25	26 - 30	31 - 50	51 - 100	101 - 200	201 - 500	501 - 1,000		> 1,000		
ข้าวม้า	103	98	3	1	1	-	-	-	-	-	-	-	-	-	-	Khao Mao
มทราช	388	292	21	16	2	1	3	1	1	1	1	1	1	1	1	Maha Rat
กระทุ่ม	10	10	-	-	-	-	-	-	-	-	-	-	-	-	-	Krahum
บางนา	44	39	3	2	-	-	-	-	-	-	-	-	-	-	-	Bang Na
บ้านนา	99	90	6	3	-	-	-	-	-	-	-	-	-	-	-	Ban Na
บ้านขวาง	72	57	4	7	1	1	-	1	-	-	-	-	-	-	-	Ban Khwang
ท่าต่อ	74	62	6	3	1	-	2	-	-	-	-	-	-	-	-	Tha To
บ้านใหม่	39	34	2	1	-	1	-	1	-	-	-	-	-	-	-	Ban Mai
บ้านแพรก	157	154	1	1	-	-	-	1	-	-	-	-	-	-	-	Ban Phraek
บ้านแพรก	17	17	-	-	-	-	-	-	-	-	-	-	-	-	-	Ban Phraek
บ้านใหม่	23	23	-	-	-	-	-	-	-	-	-	-	-	-	-	Ban Mai
ลำพะเนียง	27	26	-	1	-	-	-	-	-	-	-	-	-	-	-	Samphanang
คลองน้อย	70	68	1	-	-	-	-	1	-	-	-	-	-	-	-	Khlong Noi
สองห้อง	20	20	-	-	-	-	-	-	-	-	-	-	-	-	-	Song Hong

ที่มา : สำนักอุตสาหกรรม พ.ศ. 2550 (ข้อมูลพื้นฐาน : นอกเขตเทศบาล) จังหวัด พระนครศรีอยุธยา สำนักงานสถิติแห่งชาติ กระทรวงเทคโนโลยีสารสนเทศและการสื่อสาร

Source : The 2007 Industrial Census (Basic Information : Non-municipal area), Phra Nakhon Si Ayutthaya Province, National Statistical Office, Ministry of Information and Communication Technology .

ตาราง 7 จำนวนคนทำงานในสถานประกอบการ จำนวนตามขนาดของสถานประกอบการ (จำนวนคนทำงาน) อำเภอและตำบล
TABLE 7 NUMBER OF PERSONS ENGAGED IN ESTABLISHMENTS BY SIZE OF ESTABLISHMENT (NUMBER OF PERSONS ENGAGED), AMPHOE AND TAMBON

อำเภอ/ตำบล	จำนวน สถานประกอบการ Number of establishments	ขนาดของสถานประกอบการ (คน) Size of establishment (persons)											Amphoe/Tambon	
		1 - 5	6 - 10	11 - 15	16 - 20	21 - 25	26 - 30	31 - 50	51 - 100	101 - 200	201 - 500	501 - 1,000		> 1,000
พระนครศรีอยุธยา	305,182	23,941	5,745	3,236	1,896	1,519	1,669	4,695	10,177	19,431	32,144	24,187	176,542	Phra Nakhon Si Ayutthaya
พระนครศรีอยุธยา	6,014	3,254	548	458	126	112	-	305	201	660	350	-	-	Phra Nakhon Si Ayutthay
ปากกราน	374	216	85	24	18	-	-	31	-	-	-	-	-	Pak Kran
ภูเขาทอง	205	163	16	26	-	-	-	-	-	-	-	-	-	Phukhao Thong
สำเภาล่ม	256	194	13	11	-	-	-	38	-	-	-	-	-	Samphao Lom
สวนพริก	309	217	22	15	-	22	-	33	-	-	-	-	-	Suan Phrik
คลองตะเคียน	188	165	12	11	-	-	-	-	-	-	-	-	-	Khlong Takhian
วัดตูม	892	301	86	59	40	25	-	31	-	-	350	-	-	Wat Tum
หันตรา	908	215	28	37	20	-	-	100	70	438	-	-	-	Han Tra
ลุมพลี	218	173	13	11	-	21	-	-	-	-	-	-	-	Lum Phli
บ้านใหม่	583	487	57	23	16	-	-	-	-	-	-	-	-	Ban Mai
บ้านเกาะ	140	108	19	13	-	-	-	-	-	-	-	-	-	Ban Ko
คลองสามพสุ	232	139	6	-	16	-	-	-	71	-	-	-	-	Khlong Suan Phlu
คลองสระบัว	397	240	32	65	-	-	-	-	60	-	-	-	-	Khlong Sa Bua
เกาะเรียน	184	126	32	26	-	-	-	-	-	-	-	-	-	Ko Rian
บ้านป้อม	1,038	456	118	126	-	44	-	72	-	222	-	-	-	Ban Pom
บ้านรุน	90	54	9	11	16	-	-	-	-	-	-	-	-	Ban Run
ท่าเรือ	2,634	718	61	39	16	-	72	98	125	503	-	1,002	Tha Ruea	
จำปา	84	44	8	-	-	-	-	32	-	-	-	-	-	Champa
ท่าหลวง	128	103	14	11	-	-	-	-	-	-	-	-	-	Tha Luang
บ้านร่อม	136	96	-	-	-	-	-	40	-	-	-	-	-	Ban Rom
ศาลาลอย	1,358	104	-	13	16	-	-	-	98	125	-	-	1,002	Sala Loi
วังแดง	355	102	-	-	-	-	-	-	-	-	253	-	-	Wang Daeng
โพธิ์เงิน	57	50	7	-	-	-	-	-	-	-	-	-	-	Pho En
ปากท่า	74	64	10	-	-	-	-	-	-	-	-	-	-	Pak Tha
หนองขนก	48	48	-	-	-	-	-	-	-	-	-	-	-	Nong Khanak
ท่าเจ้าสนุก	394	107	22	15	-	-	-	-	-	-	250	-	-	Tha Chao Samuk
นครหลวง	15,265	1,419	289	80	124	48	56	144	873	2,195	3,512	2,324	4,201	Nakhon Luang
บ่อโพรง	717	278	54	14	-	23	30	32	-	286	-	-	-	Bo Phong
บ้านซุง	301	215	86	-	-	-	-	-	-	-	-	-	-	Ban Sung
ปากจั่น	936	402	100	54	34	-	-	39	-	-	307	-	-	Pak Chan
บางระกำ	67	67	-	-	-	-	-	-	-	-	-	-	-	Bang Kakam
บางพระศู	12,539	251	33	12	17	25	26	73	613	1,759	3,205	2,324	4,201	Bang Phra Khru
แม่ลา	258	88	-	-	20	-	-	-	-	150	-	-	-	Mae La

ที่มา : สำนักอุตสาหกรม พ.ศ. 2550 (ข้อมูลพื้นฐาน : นอกเขตเทศบาล) จังหวัด พระนครศรีอยุธยา สำนักงานสถิติแห่งชาติ กระทรวงเทคโนโลยีสารสนเทศและการสื่อสาร
Source : The 2007 Industrial Census (Basic Information : Non-municipal area), Phra Nakhon Si Ayutthaya Province, National Statistical Office, Ministry of Information and Communication Technology.

ตาราง 7 จำนวนคนทำงานในสถานประกอบการ จำแนกตามขนาดของสถานประกอบการ (จำนวนคนทำงาน) อำเภอและตำบล (ต่อ)
TABLE 7 NUMBER OF PERSONS ENGAGED IN ESTABLISHMENTS BY SIZE OF ESTABLISHMENT (NUMBER OF PERSONS ENGAGED), AMPHIOE AND TAMBON (Cont'd)

อำเภอ/ตำบล	จำนวน สถานประกอบการ Number of establishments	ขนาดของสถานประกอบการ (คน) Size of establishment (persons)													Amphoe/Tambon			
		1 - 5	6 - 10	11 - 15	16 - 20	21 - 25	26 - 30	31 - 50	51 - 100	101 - 200	201 - 500	501 - 1,000	> 1,000					
		หนองลิง	19	-	-	-	-	-	-	-	-	-	-	-		-	-	-
คลองสะแก	428	99	16	-	53	-	-	-	260	-	-	-	-	-	-	-	Khlong Sakae	
บางไทร	4,090	994	186	69	111	157	116	150	298	263	1,746	-	-	-	-	-	Bang Sai	
สนมชัย	356	59	36	-	56	23	60	-	122	-	-	-	-	-	-	-	Sanam Chai	
บ้านเป็ง	39	15	13	11	-	-	-	-	-	-	-	-	-	-	-	-	Ban Paeng	
หน้าไม้	54	39	15	-	-	-	-	-	-	-	-	-	-	-	-	-	Na Mai	
บางยี่ไท	64	64	-	-	-	-	-	-	-	-	-	-	-	-	-	-	Bang Yitho	
เดออก	159	26	17	-	16	-	-	-	100	-	-	-	-	-	-	-	Khae Ok	
แดก	24	14	10	-	-	-	-	-	-	-	-	-	-	-	-	-	Khae Tok	
ช้างเหล็ก	111	38	-	-	-	23	-	50	-	-	-	-	-	-	-	-	Chang Lek	
กระเซง	82	50	-	11	-	21	-	-	-	-	-	-	-	-	-	-	Kracheng	
บ้านกลิ้ง	152	82	13	13	-	44	-	-	-	-	-	-	-	-	-	-	Ban Klueang	
ช้างน้อย	29	23	6	-	-	-	-	-	-	-	-	-	-	-	-	-	Chang Noi	
หอนก	776	35	-	-	-	-	-	-	-	-	741	-	-	-	-	-	Ho Mok	
ไผ่พระ	53	47	6	-	-	-	-	-	-	-	-	-	-	-	-	-	Phai Phra	
กนกบัวบุรพา	50	38	-	12	-	-	-	-	-	-	-	-	-	-	-	-	Kok Kao Burapha	
ไม้ตรา	107	74	7	-	-	26	-	-	-	-	-	-	-	-	-	-	Mai Tra	
บ้านน้ำ	531	86	29	22	-	30	-	144	-	220	-	-	-	-	-	-	Ban Ma	
บ้านเกาะ	27	27	-	-	-	-	-	-	-	-	-	-	-	-	-	-	Ban Ko	
โพแดง	56	56	-	-	-	-	-	-	-	-	-	-	-	-	-	-	Pho Taeng	
เข็ญรอกน้อย	325	68	7	-	-	-	-	-	-	-	250	-	-	-	-	-	Chiang Rak Noi	
โคกช้าง	1,095	153	27	-	39	46	-	100	76	119	535	-	-	-	-	-	Khok Chang	
บางบาล	2,768	1,069	481	122	92	22	52	51	879	879	13,166	10,969	5,768	2,745	1,380	343	Bang Ban	
กบเจา	311	214	60	37	-	-	-	-	-	-	-	-	-	-	-	-	-	Kop Chao
บ้านคั่ง	104	75	14	15	-	-	-	-	-	-	-	-	-	-	-	-	-	Ban Khleng
พระขาว	1,033	529	314	57	56	-	26	-	51	-	-	-	-	-	-	-	-	Phra Khao
น้ำเต้า	1,077	131	41	-	-	-	26	-	-	-	-	-	-	879	-	-	-	Nam Tao
ทางช้าง	51	21	8	-	-	22	-	-	-	-	-	-	-	-	-	-	-	Thang Chang
วัดตะกู	152	74	29	13	36	-	-	-	-	-	-	-	-	-	-	-	-	Wat Taku
บางหลวง	40	25	15	-	-	-	-	-	-	-	-	-	-	-	-	-	-	Bang Luang
บางปะอิน	138,268	3,270	766	361	430	357	343	1,380	2,745	5,768	10,969	13,166	98,713	98,713	98,713	98,713	Bang Pa-in	

ที่มา : สำนักอุตสาหกรรม พ.ศ. 2550 (ข้อมูลพื้นฐาน : นอกเขตเทศบาล) จังหวัด พระนครศรีอยุธยา สำนักงานสถิติแห่งชาติ กระทรวงเทคโนโลยีสารสนเทศและการสื่อสาร

Source : The 2007 Industrial Census (Basic Information : Non-municipal area), Phra Nakhon Si Ayutthaya Province, National Statistical Office, Ministry of Information and Communication Technology .

ตาราง 7 จำนวนคนทำงานในสถานประกอบการ จำนวนคนของสถานประกอบการ (จำนวนคนทำงาน) อำเภอและตำบล (ต่อ)
TABLE 7 NUMBER OF PERSONS ENGAGED IN ESTABLISHMENTS BY SIZE OF ESTABLISHMENT (NUMBER OF PERSONS ENGAGED), AMPHOE AND TAMBON (Cont'd)

อำเภอ/ตำบล	จำนวน สถานประกอบการ Number of establishments	ขนาดของสถานประกอบการ (คน) Size of establishment (persons)											Amphoe/Tambon	
		1 - 5	6 - 10	11 - 15	16 - 20	21 - 25	26 - 30	31 - 50	51 - 100	101 - 200	201 - 500	501 - 1,000		> 1,000
		บ้านเลน	66893	231	93	37	74	44	85	302	889	2239		2564
เชียงรากน้อย	1924	576	195	82	53	109	56	203	160	-	490	-	-	Chiang Rak Noi
บ้านโพ	4731	71	14	29	-	-	27	104	174	848	1364	900	1200	Ban Pho
บ้านกรด	338	284	42	12	-	-	-	-	-	-	-	-	-	Ban Krot
บางกระสัน	8182	394	54	15	80	-	60	199	515	759	2079	2387	1640	Bang Krasan
คลองจิก	42370	673	179	138	186	136	86	470	947	1676	3280	3587	31012	Khlong Chik
บ้านหัว	12132	109	33	11	-	-	29	33	-	246	853	618	10200	Ban Wa
วัดยม	103	81	22	-	-	-	-	-	-	-	-	-	-	Wat Yom
บางประแดง	109	102	7	-	-	-	-	-	-	-	-	-	-	Bang Pradeng
สามเรือน	827	305	49	-	20	22	-	32	60	-	339	-	-	Sam Ruean
เกาะกีด	108	71	23	14	-	-	-	-	-	-	-	-	-	Ko Koet
บ้านพลับ	77	77	-	-	-	-	-	-	-	-	-	-	-	Ban Phlap
บ้านแปง	77	57	20	-	-	-	-	-	-	-	-	-	-	Ban Paeng
คู้้งลาน	103	57	-	-	-	46	-	-	-	-	-	-	-	Khung Lan
ดิ่งชัน	106	59	10	-	-	-	-	37	-	-	-	-	-	Ban Sang
ตลาดกรวย	147	82	25	23	17	-	-	-	-	-	-	-	-	Talat Kriap
ขอนแก่น	41	41	-	-	-	-	-	-	-	-	-	-	-	Khanon Luang
บางปะหัน	4790	2169	596	354	108	88	57	148	342	405	523	-	-	Bang Pahan
บางปะหัน	750	231	68	17	17	24	-	52	156	202	-	-	-	Bang Pahan
ชบาย	286	175	30	81	-	-	-	-	-	-	-	-	-	Khayai
บางดี	506	277	132	45	-	21	-	31	-	-	-	-	-	Bang Dtea
เสาช	106	106	-	-	-	-	-	-	-	-	-	-	-	Sao Thong
ทงกลาง	114	71	21	22	-	-	-	-	-	-	-	-	-	Thang Klang
บางพลึง	40	29	-	11	-	-	-	-	-	-	-	-	-	Bang Phloeng
หันส์	398	206	90	83	19	-	-	-	-	-	-	-	-	Han Sang
บางนพรัตน์	125	26	14	-	-	-	-	85	-	-	-	-	-	Bang Nang Ra
ดำนิม	117	58	13	-	18	-	28	-	-	-	-	-	-	Ta Nim
ทับน้ำ	141	88	16	-	-	-	-	37	-	-	-	-	-	Thap Nam
บ้านม้า	186	180	6	-	-	-	-	-	-	-	-	-	-	Ban Ma
ชัยเมือง	4	4	-	-	-	-	-	-	-	-	-	-	-	Khwan Mueang

ที่มา : สำนักสถิติการพิมพ์ พ.ศ. 2550 (ข้อมูลพื้นฐาน : นอกเขตเทศบาล) จังหวัด พระนครศรีอยุธยา สำนักงานสถิติแห่งชาติ กระทรวงเทคโนโลยีสารสนเทศและการสื่อสาร
Source : The 2007 Industrial Census (Basic Information : Non-municipal area), Phra Nakhon Si Ayutthaya Province, National Statistical Office, Ministry of Information and Communication Technology.

ตาราง 7 จำนวนคนทำงานในสถานประกอบการ จำนวนตามขนาดของสถานประกอบการ (จำนวนคนทำงาน) อำเภอและตำบล (ต่อ)
 TABLE 7 NUMBER OF PERSONS ENGAGED IN ESTABLISHMENTS BY SIZE OF ESTABLISHMENT (NUMBER OF PERSONS ENGAGED), AMPHIOE AND TAMBON (Cont'd)

อำเภอ/ตำบล	จำนวน สถานประกอบการ Number of establishments	ขนาดของสถานประกอบการ (คน) Size of establishment (persons)											Amphoe/Tambon			
		1 - 5	6 - 10	11 - 15	16 - 20	21 - 25	26 - 30	31 - 50	51 - 100	101 - 200	201 - 500	501 - 1,000		> 1,000		
		บ้านลี่	245	140	42	11	-	-	-	-	52	-		-	-	-
โพธิ์สามต้น	950	311	144	61	54	-	83	98	249	-	-	-	-	-	-	Pho Sam Ton
พุดเตา	668	160	20	40	-	43	29	-	55	-	321	-	-	-	-	Phut Lao
ตาลอน	15	15	-	-	-	-	-	-	-	-	-	-	-	-	-	Tan En
บ้านขล้อ	139	92	-	-	-	-	-	47	-	-	-	-	-	-	-	Ban Khlo
ผักไห่	11,859	830	115	63	39	69	30	50	310	-	-	-	-	-	-	Phak Hai
ผักไห่	12	6	6	-	-	-	-	-	-	-	-	-	-	-	-	Phak Hai
อมฤต	264	189	42	23	-	-	-	-	-	-	-	-	-	-	-	Ammarit
ลาดน้ำเค็ม	122	70	-	-	-	22	30	-	-	-	-	-	-	-	-	Lat Nam Kheam
ท่าดินแดง	86	79	7	-	-	-	-	-	-	-	-	-	-	-	-	Tha Din Daeng
ดอนลาน	409	67	7	-	-	25	-	-	310	-	-	-	-	-	-	Don Lan
นาอู	50	29	8	13	-	-	-	-	-	-	-	-	-	-	-	Na Khu
ภูมู่	123	90	14	-	19	-	-	-	-	-	-	-	-	-	-	Kudi
ลำตะเคียน	10,450	70	-	27	-	-	-	-	-	-	-	-	-	-	10,353	Lam Takhian
โคกขี้	84	62	-	-	-	22	-	-	-	-	-	-	-	-	-	Khok Chang
ลาดชิด	112	98	14	-	-	-	-	-	-	-	-	-	-	-	-	Lat Chit
หน้าโคก	157	70	17	-	20	-	-	50	-	-	-	-	-	-	-	Na Khok
ภาชี	954	569	84	37	-	22	27	-	85	130	-	-	-	-	-	Phachi
โคกม่วง	135	100	22	13	-	-	-	-	-	-	-	-	-	-	-	Khok Muang
ระโสม	116	95	21	-	-	-	-	-	-	-	-	-	-	-	-	Rasom
หนองน้ำใส	329	87	-	-	-	27	-	-	85	130	-	-	-	-	-	Nong Nam Sai
ดอนหญ้านาง	80	60	7	13	-	-	-	-	-	-	-	-	-	-	-	Don Ya Nang
ไผ่ล้อม	72	62	10	-	-	-	-	-	-	-	-	-	-	-	-	Phai Lom
กระเจียว	124	116	8	-	-	-	-	-	-	-	-	-	-	-	-	Krachi
พระแก้ว	98	49	16	11	-	22	-	-	-	-	-	-	-	-	-	Phra Kao
ลาดบัวหลวง	3,508	1,392	461	253	150	71	147	226	238	140	430	-	-	-	-	Lat Bua Luang
ลาดบัวหลวง	143	109	22	12	-	-	-	-	-	-	-	-	-	-	-	Lat Bua Luang
หลักชัย	510	192	60	49	37	25	-	72	75	-	-	-	-	-	-	Lak Chai
สามเมือง	1,907	599	256	115	20	-	30	154	163	140	430	-	-	-	-	Sam Mueang
พระยาบันลือ	523	196	78	53	56	23	117	-	-	-	-	-	-	-	-	Phraya Banlue
สิงหนาท	96	75	21	-	-	-	-	-	-	-	-	-	-	-	-	Singhanat

ที่มา : สำนักอุตสาหกรรมการพัฒนาภาคตะวันออกเฉียงเหนือ จังหวัด พระนครศรีอยุธยา สำนักงานสถิติแห่งชาติ กระทรวงเทคโนโลยีสารสนเทศและการสื่อสาร

Source : The 2007 Industrial Census (Basic Information : Non-municipal area), Phra Nakhon Si Ayutthaya Province, National Statistical Office, Ministry of Information and Communication Technology.

ตาราง 7 จำนวนคนทำงานในสถานประกอบการ จำนวนตามขนาดของสถานประกอบการ (จำนวนคนทำงาน) อำเภอและตำบล (ต่อ)
TABLE 7 NUMBER OF PERSONS ENGAGED IN ESTABLISHMENTS BY SIZE OF ESTABLISHMENT (NUMBER OF PERSONS ENGAGED), AMPHOE AND TAMBON (Cont'd)

อำเภอ/ตำบล	จำนวน สถานประกอบการ Number of establishments	ขนาดของสถานประกอบการ (คน) Size of establishment (persons)											Amphoe/Tambon				
		1 - 5	6 - 10	11 - 15	16 - 20	21 - 25	26 - 30	31 - 50	51 - 100	101 - 200	201 - 500	501 - 1,000		> 1,000			
ผู้สอด	161	107	-	13	18	23	-	-	-	-	-	-	-	-	-	-	Khu Salot
คลองพระยาบันลือ	168	114	24	11	19	-	-	-	-	-	-	-	-	-	-	-	Khlong Phraya Banlue
วังน้อย	22,618	2,063	402	304	223	139	234	938	1,688	3,487	5,080	2,734	5,326				Wang Noi
บ่อตาโล่	475	171	35	11	-	-	94	164	-	-	-	-	-	-	-	-	Bo Ta Lo
งิ้วน้อย	208	101	6	12	-	-	-	89	-	-	-	-	-	-	-	-	Wang Noi
ลำไทร	7,010	392	148	34	87	68	30	202	419	1,023	2,473	2,134	-	-	-	-	Lam Sai
สนับทึบ	3,598	210	27	35	20	-	30	31	128	400	1,017	-	1,700	-	-	-	Sanap Thuep
พยอม	883	577	72	107	60	22	-	45	-	-	-	-	-	-	-	-	Phayom
หันตะเภา	113	96	6	11	-	-	-	-	-	-	-	-	-	-	-	-	Han Taphao
วังจันทน์	8,231	227	47	50	56	147	526	854	854	1,808	1,385	600	2,526	-	-	-	Wang Chula
ช้างงาม	77	37	-	-	-	-	40	-	-	-	-	-	-	-	-	-	Khao Ngam
ชะแมบ	2,023	252	61	44	-	24	27	-	54	256	205	-	1,100	-	-	-	Chamaep
เสมา	16,110	2,060	555	311	110	68	86	226	75	753	1,159	-	10,707				Sena
บ้านแพน	130	81	12	-	16	21	-	-	-	-	-	-	-	-	-	-	Ban Phaen
เจ้าเจ็ด	4	4	-	-	-	-	-	-	-	-	-	-	-	-	-	-	Chao Chet
สามกอ	904	582	177	51	37	-	26	31	-	-	-	-	-	-	-	-	Sam Ko
บางนมโค	13,640	814	240	99	37	22	60	81	-	623	957	-	10,707	-	-	-	Bang Nom Kho
มารวิชัย	83	66	6	11	-	-	-	-	-	-	-	-	-	-	-	-	Man Wichai
บ้านโพธิ์	253	96	16	11	-	-	-	-	-	130	-	-	-	-	-	-	Ban Pho
รางจระเข้	96	49	36	11	-	-	-	-	-	-	-	-	-	-	-	-	Rang Chorakhe
บ้านแสว	260	24	9	-	-	25	-	-	-	-	202	-	-	-	-	-	Ban Thaeo
ชามชา	251	110	33	47	20	-	-	41	-	-	-	-	-	-	-	-	Chai Na
สามตุ่ม	147	98	6	12	-	-	-	31	-	-	-	-	-	-	-	-	Sam Tum
ลาดยาง	166	74	14	36	-	-	-	42	-	-	-	-	-	-	-	-	Lad Nga
ดอนทอง	141	38	6	22	-	-	-	-	75	-	-	-	-	-	-	-	Don Thong
บ้านหลวง	35	24	-	11	-	-	-	-	-	-	-	-	-	-	-	-	Ban Luang
บางซ้าย	853	366	86	107	39	67	60	-	128	-	-	-	-	-	-	-	Bang Sai
บางซ้าย	163	51	-	29	-	30	-	-	53	-	-	-	-	-	-	-	Bang Sai
แก้วฟ้า	36	15	21	-	-	-	-	-	-	-	-	-	-	-	-	-	Kaeo Fa
เต่าเต่า	32	14	6	12	-	-	-	-	-	-	-	-	-	-	-	-	Tao Lao
ปลายลัด	255	82	13	54	39	67	-	-	-	-	-	-	-	-	-	-	Plai Klai

ที่มา : สำนักงานอุตสาหกรรม พ.ศ. 2550 (ข้อมูลพื้นฐาน : นอกเขตเทศบาล) จังหวัด พระนครศรีอยุธยา สำนักงานสถิติแห่งชาติ กระทรวงเทคโนโลยีสารสนเทศและการสื่อสาร

Source : The 2007 Industrial Census (Basic Information : Non-municipal area), Phra Nakhon Si Ayutthaya Province, National Statistical Office, Ministry of Information and Communication Technology.

ตาราง 7 จำนวนคนทำงานในสถานประกอบการ จำนวนตามขนาดของสถานประกอบการ (จำนวนคนทำงาน) อำเภอและตำบล (ต่อ)

TABLE 7 NUMBER OF PERSONS ENGAGED IN ESTABLISHMENTS BY SIZE OF ESTABLISHMENT (NUMBER OF PERSONS ENGAGED), AMPHIOE AND TAMBON (Cont'd)

อำเภอ/ตำบล	จำนวน สถานประกอบการ Number of establishments	ขนาดของสถานประกอบการ (คน) Size of establishment (persons)											Amphoe/Tambon			
		1 - 5	6 - 10	11 - 15	16 - 20	21 - 25	26 - 30	31 - 50	51 - 100	101 - 200	201 - 500	501 - 1,000		> 1,000		
เทพมงคล	309	153	39	12	-	-	30	-	75	-	-	-	-	-	-	Thep Mongkhon
วังพัฒนา	58	51	7	-	-	-	-	-	-	-	-	-	-	-	-	Wang Phathana
อุทัย	73,945	2,995	953	469	288	431	961	2,891	5,505	7,872	5,084	46,240				Uthai
คาบหม	42,734	781	188	50	70	82	228	830	1,622	3,463	2,374	32,979				Kan Ham
บ้านช้าง	98	53	7	-	38	-	-	-	-	-	-	-	-	-	-	Ban Chang
สามัคคี	253	131	14	22	-	24	-	62	-	-	-	-	-	-	-	San Bandit
บ้านทับ	90	80	10	-	-	-	-	-	-	-	-	-	-	-	-	Ban Hip
หนองไม้ซุง	75	60	15	-	-	-	-	-	-	-	-	-	-	-	-	Nong Mai Sung
อุทัย	3,518	52	10	25	-	30	94	802	700	1,780	-	-	-	-	-	Uthai
เสนา	89	54	10	-	25	-	-	-	-	-	-	-	-	-	-	Sena
หนองน้ำส้ม	90	69	-	-	21	-	-	-	-	-	-	-	-	-	-	Nong Nam Som
โพลหาญ	73	73	-	-	-	-	-	-	-	-	-	-	-	-	-	Pho Sao Han
ธู	26,746	1,520	675	358	161	319	639	1,197	3,183	2,629	2,710	13,261				Thau
อ่าวมา	179	122	24	14	19	-	-	-	-	-	-	-	-	-	-	Khao Mao
มหาราช	1,207	545	156	198	40	30	95	100	-	-	-	-	-	-	-	Maha Rat
กระทุ่ม	14	14	-	-	-	-	-	-	-	-	-	-	-	-	-	Krathum
บงนา	116	68	21	27	-	-	-	-	-	-	-	-	-	-	-	Bang Na
บ้านนา	294	207	48	39	-	-	-	-	-	-	-	-	-	-	-	Ban Na
บ้านขวาง	394	114	28	80	20	30	-	100	-	-	-	-	-	-	-	Ban Khwang
ท่าต่อ	245	82	43	38	20	-	62	-	-	-	-	-	-	-	-	Tha To
บ้านใหม่	144	60	16	14	-	21	33	-	-	-	-	-	-	-	-	Ban Mai
บ้านแพรก	299	228	6	11	-	-	-	54	-	-	-	-	-	-	-	Ban Phraek
บ้านแพรก	30	30	-	-	-	-	-	-	-	-	-	-	-	-	-	Ban Phraek
บ้านใหม่	30	30	-	-	-	-	-	-	-	-	-	-	-	-	-	Ban Mai
ลำพะเนียง	60	49	-	11	-	-	-	-	-	-	-	-	-	-	-	Samphanang
คลองน้อย	154	94	6	-	-	-	-	54	-	-	-	-	-	-	-	Khlong Noi
สองห้อง	25	25	-	-	-	-	-	-	-	-	-	-	-	-	-	Song Hong

ที่มา : สำมะโนอุตสาหกรรม พ.ศ. 2550 (ข้อมูลพื้นฐาน : นอกเขตเทศบาล) จังหวัด พระนครศรีอยุธยา สำนักงานสถิติแห่งชาติ กระทรวงเทคโนโลยีสารสนเทศและการสื่อสาร

Source : The 2007 Industrial Census (Basic Information : Non-municipal area), Phra Nakhon Si Ayutthaya Province, National Statistical Office, Ministry of Information and Communication Technology.

ตาราง 8 จำนวนสถานประกอบการ จำแนกตามขนาดของสถานประกอบการ (จำนวนลูกจ้าง) อำเภอและตำบล

TABLE 8 NUMBER OF ESTABLISHMENTS BY SIZE OF ESTABLISHMENT (NUMBER OF EMPLOYEES), AMPHIOE AND TAMBON

อำเภอ/ตำบล	จำนวน สถานประกอบการ	ขนาดของสถานประกอบการ (แห่ง) Size of establishment (establishments)											Amphoe/Tambon	
		≤ 5	6 - 10	11 - 15	16 - 20	21 - 25	26 - 30	31 - 50	51 - 100	101 - 200	201 - 500	501 - 1,000		> 1,000
		Number of establishments												
พระนครศรีอยุธยา	16,273	14,822	548	137	100	44	63	109	131	131	101	35	52	Phra Nakhon Si Ayutthaya
พระนครศรีอยุธยา	2,144	2,046	54	18	8	1	4	4	3	5	1	-	-	Phra Nakhon Si Ayutthay
ป่ากรบ	166	159	5	-	1	-	1	-	-	-	-	-	-	Pak Kran
ภูเขาทอง	100	97	3	-	-	-	-	-	-	-	-	-	-	Phukhao Thong
สำเภาล่ม	136	134	1	-	-	-	-	1	-	-	-	-	-	Samphao Lom
สวนพริก	121	117	2	-	1	-	1	-	-	-	-	-	-	Suan Phrik
คลองตะเคียน	133	132	1	-	-	-	-	-	-	-	-	-	-	Khlong Takhian
วัดตม	176	160	9	2	2	1	1	-	-	-	1	-	-	Wat Tum
หันตรา	164	153	3	1	1	-	-	2	1	3	-	-	-	Han Tra
ลุมพดี	129	126	2	-	1	-	-	-	-	-	-	-	-	Lum Phli
บ้านใหม่	298	291	5	2	-	-	-	-	-	-	-	-	-	Ban Mai
บ้านเกาะ	81	79	2	-	-	-	-	-	-	-	-	-	-	Ban Ko
คลองสวนพุด	93	91	-	1	-	-	-	-	1	-	-	-	-	Khlong Suan Phlu
คลองสระบัว	156	149	3	3	-	-	-	-	1	-	-	-	-	Khlong Sa Bua
เกาะเรียน	75	70	4	1	-	-	-	-	-	-	-	-	-	Ko Rian
บ้านป้อม	274	249	12	7	2	-	1	1	-	2	-	-	-	Ban Pom
บ้านรุน	42	39	2	1	-	-	-	-	-	-	-	-	-	Ban Run
ทำเรือ	457	442	5	3	-	-	-	2	1	1	2	1	-	Tha Ruea
จำปา	38	37	-	-	-	-	-	1	-	-	-	-	-	Champa
ท่าหลวง	60	58	2	-	-	-	-	-	-	-	-	-	-	Tha Luang
บ้านร่อม	54	53	-	-	-	-	1	-	-	-	-	-	-	Ban Rom
ศาลาชัย	74	69	-	2	-	-	-	-	1	1	-	1	-	Sala Loi
วังแดง	53	52	-	-	-	-	-	-	-	-	1	-	-	Wang Daeng
โพธิ์เงิน	37	37	-	-	-	-	-	-	-	-	-	-	-	Pho En
ปากท่า	44	43	1	-	-	-	-	-	-	-	-	-	-	Pak Tha
หนองขนาก	34	34	-	-	-	-	-	-	-	-	-	-	-	Nong Khanak
ท่าเจ้าสนุก	63	59	2	1	-	-	-	-	-	-	1	-	-	Tha Chao Sanuk
นครหลวง	901	812	25	8	4	3	1	4	12	15	11	3	3	Nakhon Luang
บ่อโพง	163	151	6	1	-	1	1	1	-	2	-	-	-	Bo Phong
บ้านสูง	122	114	8	-	-	-	-	-	-	-	-	-	-	Ban Sung
ปากจั่น	227	213	7	5	-	-	1	-	-	-	1	-	-	Pak Chan
บึงระก้า	41	41	-	-	-	-	-	-	-	-	-	-	-	Bang Rakam
บึงพระตะกู	208	163	3	1	1	2	-	2	8	12	10	3	3	Bang Phra Khru
แม่ลา	53	51	-	-	1	-	-	-	-	1	-	-	-	Mae La

ที่มา : สำนักอุตสาหกรรม พ.ศ. 2550 (ข้อมูลพื้นฐาน : นอกเขตเทศบาล) จังหวัด พระนครศรีอยุธยา สำนักงานสถิติแห่งชาติ กระทรวงเทคโนโลยีสารสนเทศและการสื่อสาร

Source : The 2007 Industrial Census (Basic Information : Non-municipal area), Phra Nakhon Si Ayutthaya Province, National Statistical Office, Ministry of Information and Communication Technology.

ตาราง 8 จำนวนสถานประกอบการ จำนวนตามขนาดของสถานประกอบการ (จำนวนลูกจ้าง) อำเภอและตำบล (ต่อ)
TABLE 8 NUMBER OF ESTABLISHMENTS BY SIZE OF ESTABLISHMENT (NUMBER OF EMPLOYEES), AMPHOE AND TAMBON (cont'd)

อำเภอ/ตำบล	จำนวน สถานประกอบการ Number of establishments	ขนาดของสถานประกอบการ (แห่ง) Size of establishment (establishments)											Amphoe/Tambon			
		≤ 5	6 - 10	11 - 15	16 - 20	21 - 25	26 - 30	31 - 50	51 - 100	101 - 200	201 - 500	501 - 1,000		> 1,000		
		หนองลิง	13	-	-	-	-	-	-	-	-	-		-	-	-
คลองสะแก	74	66	1	2	-	-	-	4	-	-	-	-	-	-	-	Khlong Sakae
บางไทร	722	668	21	6	5	3	3	4	2	6	2	2	6	2	2	Bang Sai
สนามชัย	58	47	3	2	1	2	-	2	-	-	-	-	-	-	-	Sanam Chai
บ้านเป็ง	15	13	2	-	-	-	-	-	-	-	-	-	-	-	-	Ban Paeng
หน้าไม้	19	18	1	-	-	-	-	-	-	-	-	-	-	-	-	Na Mai
บางขี้เท	42	42	-	-	-	-	-	-	-	-	-	-	-	-	-	Bang Yitho
เดอด	23	19	2	-	-	-	-	1	-	-	-	-	-	-	-	Khae Ok
เดด	15	14	1	-	-	-	-	-	-	-	-	-	-	-	-	Khae Tok
ช่างเหล็ก	29	27	-	-	-	-	-	1	-	-	-	-	-	-	-	Chang Lek
กระเซง	33	31	1	-	-	-	-	-	-	-	-	-	-	-	-	Krachaeng
บ้านกลี	48	44	1	1	1	-	-	-	-	-	-	-	-	-	-	Ban Klueang
ช้างน้อย	21	21	-	-	-	-	-	-	-	-	-	-	-	-	-	Chang Noi
ห่อหมก	31	29	-	-	-	-	-	-	-	-	-	-	2	-	-	Ho Mok
ไผ่พระ	34	34	-	-	-	-	-	-	-	-	-	-	-	-	-	Phai Phra
กอกแก้วบุรพา	29	28	1	-	-	-	-	-	-	-	-	-	-	-	-	Kok Kaeco Burapha
ไม้ตรา	46	44	1	-	-	-	-	1	-	-	-	-	-	-	-	Mai Tra
บ้านม้า	68	61	4	-	-	-	-	-	1	-	-	-	1	-	-	Ban Ma
บ้านเกาะ	16	16	-	-	-	-	-	-	-	-	-	-	-	-	-	Ban Ko
โพแดง	43	43	-	-	-	-	-	-	-	-	-	-	-	-	-	Pho Taeng
เข็ญรگان้อย	41	39	1	-	-	-	-	-	-	-	-	-	1	-	-	Chiang Rak Noi
โคกช้าง	111	98	3	2	2	1	2	1	1	2	1	1	2	2	-	Khok Chang
บางบาล	613	569	31	7	2	2	1	1	1	1	1	1	1	1	1	Bang Ban
กบเจา	131	125	5	1	-	-	-	-	-	-	-	-	-	-	-	Kop Chao
บ้านดง	47	45	1	1	-	-	-	-	-	-	-	-	-	-	-	Ban Khlang
พระขาว	287	262	19	3	1	1	1	-	-	-	-	-	-	-	-	Phra Khao
น้ำเต้า	72	69	1	-	-	-	-	-	-	-	-	-	-	1	-	Nam Tao
ทางช้าง	13	12	-	-	-	-	-	-	-	-	-	-	-	-	-	Thang Chang
วัดตะกู	46	40	4	1	1	-	-	-	-	-	-	-	-	-	-	Wat Taku
บางหลวง	17	16	1	-	-	-	-	-	-	-	-	-	-	-	-	Bang Luang
บางปะอิน	2,491	2,167	71	15	10	27	10	13	34	39	38	38	36	19	22	Bang Pa-in
บ้านเลน	217	136	6	3	5	2	8	13	15	9	15	15	9	8	10	Ban Len
เข็ญรگان้อย	397	359	15	5	7	-	4	3	2	4	-	-	2	-	-	Chiang Rak Noi
บ้านโพ	79	57	3	1	-	-	1	3	2	1	6	6	4	1	1	Ban Pho

ที่มา : สำมะโนอุตสาหกรรม พ.ศ. 2550 (ข้อมูลพื้นฐาน : นอกเขตเทศบาล) จังหวัด พระนครศรีอยุธยา สำนักงานสถิติแห่งชาติ กระทรวงเทคโนโลยีสารสนเทศและการสื่อสาร

Source : The 2007 Industrial Census (Basic Information : Non-municipal area), Phra Nakhon Si Ayutthaya Province, National Statistical Office, Ministry of Information and Communication Technology .

ตาราง 8 จำนวนสถานประกอบการ จำนวนตามขนาดของสถานประกอบการ (จำนวนลูกจ้าง) อำเภอและตำบล (ต่อ)
TABLE 8 NUMBER OF ESTABLISHMENTS BY SIZE OF ESTABLISHMENT (NUMBER OF EMPLOYEES), AMPHIOE AND TAMBON (cont' d)

อำเภอ/ตำบล	จำนวน สถานประกอบการ Number of establishments	ขนาดของสถานประกอบการ (แห่ง) Size of establishment (establishments)											Amphioe/Tambon				
		≤ 5	6 - 10	11 - 15	16 - 20	21 - 25	26 - 30	31 - 50	51 - 100	101 - 200	201 - 500	501 - 1,000		> 1,000			
บ้านกรวด	228		5	1													Ban Krot
บางกระสัน	315	278	3		4		2	5	7	5	7	3					Bang Krasan
คลองจิก	542	440	20	5	10	3	12	14	10	10	6	7					Khlong Chik
บ้านห้วย วัดยม	87	71	5			1	1		2		1	3					Ban Wa Wat Yom
บางประแดง	65	64	1														Bang Pradaeng
สามเรือน	198	189	4		1		1	1			1						Sam Ruean
เกาะเกิด	42	41	1														Ko Koet
บ้านพลับ	51	51															Ban Phlap
บ้านเป็ง	44	43	1														Ban Paeng
คู่งลาน	40	38															Khung Lan
ดลิ่งชัน	45	43	1					1									Ban Sang
ตลาดเกรียบ	53	49	4														Talat Kriap
ขอนแก่นหลวง	26	26															Khanon Luang
บางปะหัน	1,329	1,230	68	6	8	1	3	7	1	4	1	-	-	-	-	-	Bang Pahan
บางปะหัน	137	128	4		1			1		2							Bang Pahan
ชบาย	104	94	8	2													Khayai
บางเตือ	168	152	14		1		1										Bang Duca
เสาช	55	55															Sao Thong
ทงกลาง	44	39	5														Thang Klang
บางพลึง	22	21	1														Bang Phloeng
ห้วยส์	146	130	15		1												Han Sang
บางนางรำ	25	24						1									Bang Nang Ra
ตานิ	43	40	1		1		1										Ta Nim
ทับน้ำ	58	56	1					1									Thap Nam
บ้านม่วง	92	92															Ban Ma
ขวัญเมือง	1	1															Khwan Mueang
บ้านสี	102	96	5					1									Ban Li
โพธิ์สามต้น	176	156	13	1	2			1	1	2							Pho Sam Ton
พุเตา	94	85	1	3	2		1	1			1						Phut Lao
ตาลอน	11	11															Tan En
บ้านด้อ	51	50						1									Ban Khlo
ผักไห่	547	527	7	5	1	1	-	1	4	-	-	1	-	-	-	-	Phak Hai
ผักไห่	6	6															Phak Hai

ที่มา : สำนักอุตสาหกรม พ.ศ. 2550 (ข้อมูลพื้นฐาน : นอกเขตเทศบาล) จังหวัด พระนครศรีอยุธยา สำนักงานสถิติแห่งชาติ กระทรวงเทคโนโลยีสารสนเทศและการสื่อสาร

Source : The 2007 Industrial Census (Basic Information : Non-municipal area), Phra Nakhon Si Ayutthaya Province, National Statistical Office, Ministry of Information and Communication Technology.

ตาราง 8 จำนวนสถานประกอบการ จำนวนตามขนาดของสถานประกอบการ (จำนวนลูกจ้าง) อำเภอและตำบล (ต่อ)
TABLE 8 NUMBER OF ESTABLISHMENTS BY SIZE OF ESTABLISHMENT (NUMBER OF EMPLOYEES), AMPHIOE AND TAMBON (cont'd)

อำเภอ/ตำบล	จำนวน สถานประกอบการ Number of establishments	ขนาดของสถานประกอบการ (แห่ง) Size of establishment (establishments)											Amphoe/Tambon				
		≤ 5	6 - 10	11 - 15	16 - 20	21 - 25	26 - 30	31 - 50	51 - 100	101 - 200	201 - 500	501 - 1,000		> 1,000			
อมฤต	126	121	4	1	-	-	-	-	-	-	-	-	-	-	-	-	Amnart
ลาดน้ำเค็ม	43	43	-	-	-	-	-	-	-	-	-	-	-	-	-	-	Lat Nam Khem
พาดินแดง	49	49	-	-	-	-	-	-	-	-	-	-	-	-	-	-	Tha Din Daeng
ดอนลาน	51	45	1	-	1	-	-	4	-	-	-	-	-	-	-	-	Don Lan
นาตุ	22	21	-	1	-	-	-	-	-	-	-	-	-	-	-	-	Na Khu
ภูสี	58	56	1	1	-	-	-	-	-	-	-	-	-	-	-	-	Kudi
ลำตะเคียน	49	46	-	2	-	-	-	-	-	-	-	-	-	-	1	-	Lam Takhian
โคกขี้	36	35	-	-	1	-	-	-	-	-	-	-	-	-	-	-	Khok Chang
ลาดชิด	61	61	-	-	-	-	-	-	-	-	-	-	-	-	-	-	Lat Chit
หน้าโคก	46	44	1	-	-	-	-	-	1	-	-	-	-	-	-	-	Na Khok
ภาษี	380	368	7	1	1	1	1	1	1	1	1	1	1	1	1	1	Phachi
โคกม่วง	71	69	2	-	-	-	-	-	-	-	-	-	-	-	-	-	Khok Muang
ระโสม	65	64	1	-	-	-	-	-	-	-	-	-	-	-	-	-	Rasom
หนองน้ำใส	59	56	-	-	-	1	-	1	1	-	-	-	-	-	-	-	Nong Nam Sai
ดอนหม้อนาง	34	32	1	1	-	-	-	-	-	-	-	-	-	-	-	-	Don Ya Nang
ไผ่ล้อม	46	45	1	-	-	-	-	-	-	-	-	-	-	-	-	-	Phai Lom
กระวี	64	64	-	-	-	-	-	-	-	-	-	-	-	-	-	-	Krachi
พระแก้ว	41	38	2	-	-	-	1	-	-	-	-	-	-	-	-	-	Phra Kao
ลาดบัวหลวง	900	823	41	14	3	5	4	5	5	5	5	3	1	1	1	1	Lat Bua Luang
ลาดบัวหลวง	76	74	2	-	-	-	-	-	-	-	-	-	-	-	-	-	Lat Bua Luang
พลักชัย	126	115	4	2	1	1	1	1	1	-	-	1	-	-	-	-	Lak Chai
สามเมือง	345	308	22	5	1	1	1	1	4	2	1	2	1	1	1	-	Sam Mueang
พระยาบันลือ	154	135	8	4	2	2	3	3	-	-	-	-	-	-	-	-	Phraya Banlue
สิงหนาท	54	52	2	-	-	-	-	-	-	-	-	-	-	-	-	-	Singhat
ผู้ตลอด	70	68	-	2	-	-	-	-	-	-	-	-	-	-	-	-	Khu Salot
คลองพระยาบันลือ	75	71	3	1	-	-	-	-	-	-	-	-	-	-	-	-	Khlong Phraya Banlue
วังน้อย	1,627	1,452	48	12	4	11	20	20	23	23	23	23	3	3	3	3	Wang Noi
บ่อตาโล่	150	143	3	-	-	-	-	2	2	-	-	-	-	-	-	-	Bo Ta Lo
วังน้อย	70	68	1	-	-	-	-	-	1	-	-	-	-	-	-	-	Wang Noi
ลำไทร	293	238	18	2	4	2	4	3	6	7	7	7	2	2	-	-	Lam Sai
สนับทึบ	168	154	3	1	1	1	1	1	1	2	3	3	1	1	1	1	Sanap Thuep
พยอม	444	426	9	4	4	-	1	1	-	-	-	-	-	-	-	-	Phayom
หันตะเภา	77	76	1	-	-	-	-	-	-	-	-	-	-	-	-	-	Han Taphao
วังจุง	207	145	6	3	1	5	12	12	12	13	5	1	1	1	1	1	Wang Chula

ที่มา : สำมะโนอุตสาหกรรม พ.ศ. 2550 (ข้อมูลพื้นฐาน : นอกเขตเทศบาล) จังหวัด พระนครศรีอยุธยา สำนักงานสถิติแห่งชาติ กระทรวงเทคโนโลยีสารสนเทศและการสื่อสาร

Source : The 2007 Industrial Census (Basic Information : Non-municipal area), Phra Nakhon Si Ayutthaya Province, National Statistical Office, Ministry of Information and Communication Technology.

ตาราง 9 จำนวนธุรกิจในสถานประกอบการ จำนวนตามขนาดของสถานประกอบการ (จำนวนลูกจ้าง) อำเภอและตำบล
TABLE 9 NUMBER OF EMPLOYEES IN ESTABLISHMENTS BY SIZE OF ESTABLISHMENT (NUMBER OF EMPLOYEES), AMPHOE AND TAMBON

อำเภอ/ตำบล	จำนวน สถานประกอบการ	ขนาดของสถานประกอบการ (คน) Size of establishment (persons)											Amphoe/Tambon	
		≤ 5	6 - 10	11 - 15	16 - 20	21 - 25	26 - 30	31 - 50	51 - 100	101 - 200	201 - 500	501 - 1,000		> 1,000
พระนครศรีอยุธยา	276,493	5,168	4,408	1,794	1,876	1,029	1,833	4,379	9,898	19,454	32,670	24,158	169,826	Phra Nakhon Si Ayutthaya
พระนครศรีอยุธยา	2,811	466	443	233	152	23	120	176	200	658	340	-	-	Phra Nakhon Si Ayutthay
ปากกราน	150	62	42	-	16	-	30	-	-	-	-	-	-	Pak Kran
ภูเขาทอง	36	8	28	-	-	-	-	-	-	-	-	-	-	Phukhao Thong
สามก่า	55	11	6	-	-	-	-	38	-	-	-	-	-	Samphao Lam
สวนพริก	96	33	13	-	20	-	30	-	-	-	-	-	-	Suan Phrik
คลองตะเคียน	36	26	10	-	-	-	-	-	-	-	-	-	-	Khlong Takhian
วังตม	590	56	79	24	38	23	30	-	-	-	340	-	-	Wat Tum
หันตรา	700	30	29	14	19	-	-	100	70	438	-	-	-	Han Tra
จุฬพลี	45	10	16	-	19	-	-	-	-	-	-	-	-	Lum Phli
บ้านใหม่	93	29	38	26	-	-	-	-	-	-	-	-	-	Ban Mai
บ้านเกาะ	35	19	16	-	-	-	-	-	-	-	-	-	-	Ban Ko
คลองสวนพุด	90	5	-	15	-	-	-	-	70	-	-	-	-	Khlong Suan Phlu
คลองสระบัว	149	19	28	42	-	-	-	-	60	-	-	-	-	Khlong Sa Bua
เกาะเรียน	63	20	29	14	-	-	-	-	-	-	-	-	-	Ko Rian
บ้านใหม่	635	131	92	84	40	-	30	38	-	220	-	-	-	Ban pom
บ้านรุน	38	7	17	14	-	-	-	-	-	-	-	-	-	Ban Run
ท่าเรือ	1,931	57	40	40	-	-	-	71	98	125	500	1,000	-	Tha Ruea
จิปา	32	-	-	-	-	-	-	32	-	-	-	-	-	Champa
ท่าหลวง	23	7	16	-	-	-	-	-	-	-	-	-	-	Tha Luang
บ้านร่อม	51	12	-	-	-	-	-	39	-	-	-	-	-	Ban Rom
ศาลาชัย	1,254	4	-	27	-	-	-	-	98	125	-	1,000	-	Sala Loi
วังแดง	252	2	-	-	-	-	-	-	-	-	250	-	-	Wang Daeng
โพธิ์เงิน	12	12	-	-	-	-	-	-	-	-	-	-	-	Pho En
ปากท่า	12	2	10	-	-	-	-	-	-	-	-	-	-	Pak Tha
หนองนก	4	4	-	-	-	-	-	-	-	-	-	-	-	Nong Khamak
ท่าเจ้าสนุก	291	14	14	13	-	-	-	-	-	-	250	-	-	Tha Chao Sanuk
นครหลวง	14,024	316	188	107	73	73	28	141	873	2,188	3,512	2,324	4,201	Nakhon Luang
บ่อโพธิ์	483	54	47	14	-	23	28	31	-	286	-	-	-	Bo Phong
บ้านสูง	124	63	61	-	-	-	-	-	-	-	-	-	-	Ban Sung
ปากจั่น	574	113	51	66	-	-	-	37	-	-	307	-	-	Pak Chan
บางระกำ	8	-	-	-	-	-	-	-	-	-	-	-	-	Bang Rakam
บางพระศู	12,317	44	19	12	17	50	-	73	613	1,759	3,205	2,324	4,201	Bang Phra Khru
แม่ลา	184	22	-	-	19	-	-	-	-	143	-	-	-	Mae La

ที่มา : สำนักข้อมูลสารสนเทศ พ.ศ. 2550 (ข้อมูลพื้นฐาน : นอกเขตเทศบาล) จังหวัด พระนครศรีอยุธยา สำนักงานสถิติแห่งชาติ กระทรวงเทคโนโลยีสารสนเทศและการสื่อสาร

Source : The 2007 Industrial Census (Basic Information : Non-municipal area), Phra Nakhon Si Ayutthaya Province, National Statistical Office, Ministry of Information and Communication Technology .

ตาราง 9 จำนวนลูกจ้างในสถานประกอบการ จำนวนตามขนาดของสถานประกอบการ (จำนวนลูกจ้าง) อำเภอและตำบล (ต่อ)

TABLE 9 NUMBER OF EMPLOYEES IN ESTABLISHMENTS BY SIZE OF ESTABLISHMENT (NUMBER OF EMPLOYEES), AMPHIOE AND TAMBON (cont'd)

อำเภอ/ตำบล	จำนวน											Amphoe/Tambon	
	ขนาดของสถานประกอบการ (คน) Size of establishment (persons)												
สถานประกอบการ	≤ 5	6 - 10	11 - 15	16 - 20	21 - 25	26 - 30	31 - 50	51 - 100	101 - 200	201 - 500	501 - 1,000	> 1,000	
Number of establishments													
หนองบัว	-	-	-	-	-	-	-	-	-	-	-	-	Naong Ping
คลองสะแก	334	12	15	37	-	-	-	260	-	-	-	-	Khlong Sakae
บงโทร	3,201	179	56	117	118	90	150	298	263	1,746	-	-	Bang Sai
สามชัย	300	11	15	39	23	60	-	122	-	-	-	-	Sanam Chai
บ้านแฝง	21	5	16	-	-	-	-	-	-	-	-	-	Ban Paeng
หน้าไม้	28	20	8	-	-	-	-	-	-	-	-	-	Na Mai
บงยี่โท	17	17	-	-	-	-	-	-	-	-	-	-	Bang Yitho
เดออก	133	3	15	-	-	-	-	100	-	-	-	-	Khae Ok
แตก	10	-	10	-	-	-	-	-	-	-	-	-	Khae Tok
ข้างหลัก	75	2	-	-	23	-	50	-	-	-	-	-	Chang Lek
กระเซง	40	10	-	20	-	-	-	-	-	-	-	-	Krachueng
บ้านกึ่ง	87	27	12	20	22	-	-	-	-	-	-	-	Ban Klueng
ข้างน้อย	5	5	-	-	-	-	-	-	-	-	-	-	Chang Noi
ห่อมก	745	4	-	-	-	-	-	-	-	741	-	-	Ho Mok
ไผ่พระ	12	12	-	-	-	-	-	-	-	-	-	-	Phai Phra
กนกบุรีพา	10	-	10	-	-	-	-	-	-	-	-	-	Kok Kao Burapha
ไมตรา	37	6	6	-	25	-	-	-	-	-	-	-	Mai Tra
บ้านม้า	454	25	35	-	-	30	-	-	144	220	-	-	Ban Ma
บ้านเกาะ	-	-	-	-	-	-	-	-	-	-	-	-	Ban Ko
โพแดง	-	-	-	-	-	-	-	-	-	-	-	-	Pho Taeng
เข็รกาญจน์	266	10	6	-	-	-	-	-	-	250	-	-	Chiang Rak Noi
โคกช้าง	961	27	27	38	25	-	100	76	119	535	-	-	Khok Chang
บงบว	1,785	443	231	39	48	-	50	-	-	-	879	-	Bang Ban
กบเจา	124	64	14	-	-	-	-	-	-	-	-	-	Kop Chao
บ้านคั่ง	35	15	14	-	-	-	-	-	-	-	-	-	Ban Khlang
พระขาว	552	283	135	41	23	-	50	-	-	-	-	-	Phra Khao
น้ำตา	962	51	7	-	25	-	-	-	-	-	879	-	Nam Tao
ทองช้าง	23	8	-	15	-	-	-	-	-	-	-	-	Thang Chang
วัดตะกู่	74	15	29	11	19	-	-	-	-	-	-	-	Wat Taku
บงหลวง	15	7	8	-	-	-	-	-	-	-	-	-	Bang Luang
บงปะอิน	135,089	654	198	509	226	376	1,306	2,908	5,558	11,426	12,641	98,711	Bang Pa-in
บ้านเลน	66,565	50	37	92	44	58	302	964	2,136	3,024	5,150	54,661	Ban Len
เข็รกาญจน์	1,398	180	69	136	-	116	129	150	-	490	-	-	Chiang Rak Noi
บ้านโพ	4,661	9	20	-	-	27	104	174	848	1,364	900	1,200	Ban Pho

ที่มา : สำนะโนอุตสาหกรรม พ.ศ. 2550 (ข้อมูลพื้นฐาน : นอกเขตเทศบาล) จังหวัด พระนครศรีอยุธยา สำนักงานสถิติแห่งชาติ กระทรวงเทคโนโลยีสารสนเทศและการสื่อสาร

Source : The 2007 Industrial Census (Basic Information : Non-municipal area), Phra Nakhon Si Ayutthaya Province, National Statistical Office, Ministry of Information and Communication Technology .

ตาราง 9 จำนวนลูกจ้างในสถานประกอบการ จำนวนตามขนาดของสถานประกอบการ (จำนวนลูกจ้าง) อำเภอและตำบล (ต่อ)

TABLE 9 NUMBER OF EMPLOYEES IN ESTABLISHMENTS BY SIZE OF ESTABLISHMENT (NUMBER OF EMPLOYEES), AMPHOE AND TAMBON (cont'd)

อำเภอ/ตำบล	จำนวน สถานประกอบการ	ขนาดของสถานประกอบการ (คน) Size of establishment (persons)											Amphoe/Tambon				
		Number of establishments															
		≤ 5	6 - 10	11 - 15	16 - 20	21 - 25	26 - 30	31 - 50	51 - 100	101 - 200	201 - 500	501 - 1,000		> 1,000			
บ้านกรวด	50	-	38	12	-	-	-	-	-	-	-	-	-	-	-	-	Ban Krot
บางกระสัน	7,825	87	27	-	74	-	-	-	-	199	60	199	759	2,077	2,387	1,640	Bang Krasan
คลองจิก	41,762	184	163	65	187	114	-	-	-	470	86	470	1,569	3,280	3,587	31,012	Khlong Chik
บ้านหว้า	12,029	15	39	-	-	-	-	-	-	33	29	33	246	852	617	10,198	Ban Wa
วัดขม	18	5	13	-	-	-	-	-	-	-	-	-	-	-	-	-	Wat Yom
บางประแดง	16	10	6	-	-	-	-	-	-	-	-	-	-	-	-	-	Bang Pradaeng
สามเรือน	561	52	36	-	20	22	-	-	-	32	-	32	60	339	-	-	Sam Ruean
เกาะเกิด	22	16	6	-	-	-	-	-	-	-	-	-	-	-	-	-	Ko Koet
บ้านพลับ	9	9	-	-	-	-	-	-	-	-	-	-	-	-	-	-	Ban Phlap
บ้านแปง	18	11	7	-	-	-	-	-	-	-	-	-	-	-	-	-	Ban Paeng
ทุ่งลาน	48	2	-	-	-	46	-	-	-	-	-	-	-	-	-	-	Khung Lan
ด่งซัน	49	2	10	-	-	-	-	-	-	37	-	-	-	-	-	-	Ban Sang
ตลาดเกรียบ	58	22	36	-	-	-	-	-	-	-	-	-	-	-	-	-	Talat Kriap
ขอนแก่น	-	-	-	-	-	-	-	-	-	-	-	-	-	-	-	-	Khanon Luang
บางปะหัน	2,627	425	557	78	146	22	84	297	98	600	320	320	600	320	320	320	Bang Pahan
บางปะหัน	537	70	26	-	16	22	-	50	-	353	-	-	-	-	-	-	Bang Pahan
ชัชช	134	39	71	24	-	-	-	-	-	-	-	-	-	-	-	-	Khayai
บางเดื่อ	250	90	110	-	20	-	30	-	-	-	-	-	-	-	-	-	Bang Deua
เสถียร	32	32	-	-	-	-	-	-	-	-	-	-	-	-	-	-	Sao Thong
ทางกลาง	39	1	38	-	-	-	-	-	-	-	-	-	-	-	-	-	Thang Klang
บางเพลิง	10	-	10	-	-	-	-	-	-	-	-	-	-	-	-	-	Bang Phloeng
ห้วยสัง	176	31	127	-	18	-	-	-	-	-	-	-	-	-	-	-	Han Sang
บางม่วง	44	10	-	-	-	-	-	34	-	-	-	-	-	-	-	-	Bang Mung Ra
ตานิ้ม	59	9	6	-	17	-	27	-	-	-	-	-	-	-	-	-	Ta Nim
พันน้า	61	17	8	-	-	-	-	36	-	-	-	-	-	-	-	-	Thap Nam
บ้านน้า	9	9	-	-	-	-	-	-	-	-	-	-	-	-	-	-	Ban Na
ขวัญเมือง	2	2	-	-	-	-	-	-	-	-	-	-	-	-	-	-	Khwan Mueng
บ้านลี	100	10	40	-	-	-	-	50	-	-	-	-	-	-	-	-	Ban Li
โพธิ์สามต้น	611	71	114	15	35	-	31	98	247	-	-	-	-	-	-	-	Pho Sam Ton
พุดตา	506	23	7	39	40	-	27	50	-	320	-	-	-	-	-	-	Phut Lao
ตาลเอน	-	-	-	-	-	-	-	-	-	-	-	-	-	-	-	-	Tan En
บ้านขลือ	57	11	-	-	-	-	-	46	-	-	-	-	-	-	-	-	Ban Khlo
ผักไห่	5,246	92	52	66	20	25	40	310	-	-	-	-	-	-	-	4,641	Phak Hai
ผักไห่	4	4	-	-	-	-	-	-	-	-	-	-	-	-	-	-	Phak Hai

ที่มา : สำนักงานอุตสาหกรรม พ.ศ. 2550 (ข้อมูลพื้นฐาน : นอกเขตเทศบาล) จังหวัด พระนครศรีอยุธยา สำนักงานสถิติแห่งชาติ กระทรวงเทคโนโลยีสารสนเทศและการสื่อสาร

Source : The 2007 Industrial Census (Basic Information : Non-municipal area), Phra Nakhon Si Ayutthaya Province, National Statistical Office, Ministry of Information and Communication Technology .

ตาราง 9 จำนวนลูกจ้างในสถานประกอบการ จำแนกตามขนาดของสถานประกอบการ (จำนวนลูกจ้าง) อำเภอและตำบล (ต่อ)

TABLE 9 NUMBER OF EMPLOYEES IN ESTABLISHMENTS BY SIZE OF ESTABLISHMENT (NUMBER OF EMPLOYEES), AMPHOE AND TAMBON (cont'd)

อำเภอ/ตำบล	จำนวน สถานประกอบการ	ขนาดของสถานประกอบการ (คน) Size of establishment (persons)											Amphoe/Tambon					
		Number of establishments																
		≤ 5	6 - 10	11 - 15	16 - 20	21 - 25	26 - 30	31 - 50	51 - 100	101 - 200	201 - 500	501 - 1,000		> 1,000				
อมฤต	70	29	29	12	-	-	-	-	-	-	-	-	-	-	-	-	-	Ammarit
ลาดน้ำเต็ม	9	9	-	-	-	-	-	-	-	-	-	-	-	-	-	-	-	Lat Nam Khem
หาดินแดง	8	8	-	-	-	-	-	-	-	-	-	-	-	-	-	-	-	Tha Din Daeng
ดอนลาน	352	10	7	-	25	-	-	310	-	-	-	-	-	-	-	-	-	Don Lan
นาคู	17	5	-	12	-	-	-	-	-	-	-	-	-	-	-	-	-	Na Khu
ภูฝั่	35	12	8	15	-	-	-	-	-	-	-	-	-	-	-	-	-	Kudi
ลำตะเคียน	4,668	-	-	27	-	-	-	-	-	-	-	-	-	-	-	4,641	-	Lam Takhian
โคกขี้	20	-	-	-	20	-	-	-	-	-	-	-	-	-	-	-	-	Khok Chang
ลาดชิด	10	10	-	-	-	-	-	-	-	-	-	-	-	-	-	-	-	Lat Chit
หน้าโคก	53	5	8	-	-	-	-	40	-	-	-	-	-	-	-	-	-	Na Khok
ภาษี	408	81	53	12	20	27	-	27	-	85	130	-	-	-	-	-	-	Phachi
โคกม่วง	32	14	18	-	-	-	-	-	-	-	-	-	-	-	-	-	-	Khok Muang
ระสม	21	14	7	-	-	-	-	-	-	-	-	-	-	-	-	-	-	Rasom
หนองน้ำใส	250	8	-	-	27	-	-	85	130	-	-	-	-	-	-	-	-	Nong Nam Sai
ดอนพญานาง	29	11	6	12	-	-	-	-	-	-	-	-	-	-	-	-	-	Don Ya Nang
น้ำล้อม	15	9	6	-	-	-	-	-	-	-	-	-	-	-	-	-	-	Phai Lom
กระจิว	21	21	-	-	-	-	-	-	-	-	-	-	-	-	-	-	-	Krachiu
พระแก้ว	40	4	16	-	20	-	-	-	-	-	-	-	-	-	-	-	-	Phra Kao
ลาดบัวหลวง	2,094	303	321	188	74	70	142	188	140	238	140	430	-	-	-	-	-	Lat Bua Luang
ลาดบัวหลวง	33	15	18	-	-	-	-	-	-	-	-	-	-	-	-	-	-	Lat Bua Luang
หลักชัย	295	51	35	28	18	23	30	35	75	-	-	-	-	-	-	-	-	Lak Chai
สามเมือง	1,355	191	164	66	20	28	153	163	140	430	-	-	-	-	-	-	-	Sam Mueang
พระยาบันลือ	313	29	65	52	36	47	84	-	-	-	-	-	-	-	-	-	-	Phraya Banlue
สิงหนาท	13	-	13	-	-	-	-	-	-	-	-	-	-	-	-	-	-	Singhanat
ผู้ตลอด	27	-	-	27	-	-	-	-	-	-	-	-	-	-	-	-	-	Khu Salot
คลองพระยาบันลือ	58	17	26	15	-	-	-	-	-	-	-	-	-	-	-	-	-	Khlong Phraya Banlue
วังน้อย	20,516	365	393	157	225	93	320	859	1,630	3,342	5,576	2,230	5,326	-	-	-	-	Wang Noi
บ่อตาโล่	292	10	25	-	-	-	-	93	164	-	-	-	-	-	-	-	-	Bo Ta Lo
วังน้อย	112	13	10	-	-	-	-	-	89	-	-	-	-	-	-	-	-	Wang Noi
ลำไทร	6,667	124	139	27	73	46	118	105	414	1,019	2,972	1,630	-	-	-	-	-	Lam Sai
สนับทึบ	3,375	51	26	13	18	-	28	50	75	400	1,014	-	1,700	-	-	-	-	Sanap Thuep
พยอม	319	64	79	53	78	-	-	45	-	-	-	-	-	-	-	-	-	Phayom
หันตะเภา	23	13	10	-	-	-	-	-	-	-	-	-	-	-	-	-	-	Han Taphao
วังจันทน์	8,041	47	49	38	56	25	147	526	834	1,808	1,385	600	2,526	-	-	-	-	Wang Chula

ที่มา : สำนักอุตสาหกรรม พ.ศ. 2550 (ข้อมูลพื้นฐาน : นอกเขตเทศบาล) จังหวัด พระนครศรีอยุธยา สำนักงานสถิติแห่งชาติ กระทรวงเทคโนโลยีสารสนเทศและการสื่อสาร

Source : The 2007 Industrial Census (Basic Information : Non-municipal area), Phra Nakhon Si Ayutthaya Province, National Statistical Office, Ministry of Information and Communication Technology.

ตาราง 9 จำนวนลูกจ้างในสถานประกอบการ จำแนกตามขนาดของสถานประกอบการ (จำนวนลูกจ้าง) อำเภอและตำบล (ต่อ)
TABLE 9 NUMBER OF EMPLOYEES IN ESTABLISHMENTS BY SIZE OF ESTABLISHMENT (NUMBER OF EMPLOYEES), AMPHIOE AND TAMBON (cont'd)

อำเภอ/ตำบล	จำนวน สถานประกอบการ Number of establishments	ขนาดของสถานประกอบการ (คน) Size of establishment (persons)											Amphioe/Tambon					
		≤ 5	6 - 10	11 - 15	16 - 20	21 - 25	26 - 30	31 - 50	51 - 100	101 - 200	201 - 500	501 - 1,000		> 1,000				
จังหวัด	43	3	-	-	-	-	-	-	-	-	-	40	-	-	-	-	-	Khao Ngam
ชะแมบ	1,644	40	55	26	-	22	27	-	54	115	205	-	-	1,100	-	-	Chamaep	
เสนา	14,233	517	444	139	91	70	120	161	75	952	957	-	-	10,707	-	-	Sena	
บ้านแพน	66	31	-	15	20	-	-	-	-	-	-	-	-	-	-	-	Ban Phaen	
เจ้าเจ็ด	-	-	-	-	-	-	-	-	-	-	-	-	-	-	-	-	Chao Chet	
สามกอ	405	193	111	27	19	25	30	-	-	-	-	-	-	-	-	-	Sam Ko	
บางนมโค	12,908	218	159	50	32	22	60	80	-	623	957	-	-	10,707	-	-	Bang Nom Kho	
मारวิชัย	10	-	10	-	-	-	-	-	-	-	-	-	-	-	-	-	Man Wichai	
บ้านโพธิ์	167	14	24	-	-	-	-	-	-	129	-	-	-	-	-	-	Ban Pho	
รงจนาช	48	17	31	-	-	-	-	-	-	-	-	-	-	-	-	-	Rang Chorakhe	
บ้านแคว	235	4	8	-	-	23	-	-	-	200	-	-	-	-	-	-	Ban Thaeo	
ชายนา	137	9	44	23	20	-	-	41	-	-	-	-	-	-	-	-	Chai Na	
สามตุ่ม	53	12	-	11	-	-	30	-	-	-	-	-	-	-	-	-	Sam Tum	
ลาดงา	94	14	27	13	-	-	-	40	-	-	-	-	-	-	-	-	Lat Nga	
ดอนทอง	100	5	20	-	-	-	-	-	-	75	-	-	-	-	-	-	Don Thong	
บ้านหลวง	10	-	10	-	-	-	-	-	-	-	-	-	-	-	-	-	Ban Luang	
บึงชัย	422	62	66	54	78	49	60	30	53	-	-	-	-	-	-	-	Bang Sai	
บงชัย	116	6	-	27	-	-	30	-	53	-	-	-	-	-	-	-	Bang Sai	
แก้วฟ้า	11	4	7	-	-	-	-	-	-	-	-	-	-	-	-	-	Kaero Fa	
เต่าเล่า	14	4	10	-	-	-	-	-	-	-	-	-	-	-	-	-	Tao Lao	
ปลายกลัด	160	5	26	27	78	24	-	-	-	-	-	-	-	-	-	-	Plai Klat	
เทพมงคล	112	40	17	-	-	25	30	-	-	-	-	-	-	-	-	-	Thep Mongkhon	
วังพัฒนา	9	3	6	-	-	-	-	-	-	-	-	-	-	-	-	-	Wang Phatthana	
อุทัย	71,387	1,072	694	308	253	212	376	908	2,879	5,498	7,863	5,084	46,240	-	-	-	Uthai	
คานทม	42,088	253	135	26	92	49	56	214	825	1,622	3,463	2,374	32,979	-	-	-	Kan Tam	
บ้านช้าง	22	6	-	-	16	-	-	-	-	-	-	-	-	-	-	-	Ban Chang	
สามชัยดี	124	21	20	-	23	-	-	-	60	-	-	-	-	-	-	-	Sam Bandit	
บ้านทับ	9	-	9	-	-	-	-	-	-	-	-	-	-	-	-	-	Ban Hip	
หนองไม้ซุง	23	15	8	-	-	-	-	-	-	-	-	-	-	-	-	-	Nong Mai Sung	
อุทัย	3,464	3	20	12	-	23	30	94	802	700	1,780	-	-	-	-	-	Uthai	
เสนา	32	2	8	-	-	22	-	-	-	-	-	-	-	-	-	-	Sena	
หนองน้ำส้ม	6	6	-	-	-	-	-	-	-	-	-	-	-	-	-	-	Nong Nam Som	
โพสาวหาญ	5	5	-	-	-	-	-	-	-	-	-	-	-	-	-	-	Pho Sao Han	
ธนู	25,569	752	487	259	127	95	290	600	1,192	3,176	2,620	2,710	13,261	-	-	-	Thanu	

ที่มา : สำนักอุตสาหกรรม พ.ศ. 2550 (ข้อมูลพื้นฐาน : นอกเขตเทศบาล) จังหวัด พระนครศรีอยุธยา สำนักงานสถิติแห่งชาติ กระทรวงเทคโนโลยีสารสนเทศและการสื่อสาร

Source : The 2007 Industrial Census (Basic Information : Non-municipal area), Phra Nakhon Si Ayutthaya Province, National Statistical Office, Ministry of Information and Communication Technology.

ตาราง 9 จำนวนลูกจ้างในสถานประกอบการ จำนวนตามขนาดของสถานประกอบการ (จำนวนลูกจ้าง) อำเภอและตำบล (ต่อ)
 TABLE 9 NUMBER OF EMPLOYEES IN ESTABLISHMENTS BY SIZE OF ESTABLISHMENT (NUMBER OF EMPLOYEES), AMPHOE AND TAMBON (cont'd)

อำเภอ/ตำบล	จำนวน สถานประกอบการ Number of establishments	ขนาดของสถานประกอบการ (คน) Size of establishment (persons)											Amphoe/Tambon				
		≤ 5	6 - 10	11 - 15	16 - 20	21 - 25	26 - 30	31 - 50	51 - 100	101 - 200	201 - 500	501 - 1,000		> 1,000			
ตัวเมีย	45	9	7	11	18	-	-	-	-	-	-	-	-	-	-	-	Khao Mao
มหาราช	649	124	161	63	79	-	90	32	100	-	-	-	-	-	-	-	Maha Rat
กระทุ่ม	-	-	-	-	-	-	-	-	-	-	-	-	-	-	-	-	Krathum
บงนา	45	14	7	24	-	-	-	-	-	-	-	-	-	-	-	-	Bang Na
บ้านนา	104	59	45	-	-	-	-	-	-	-	-	-	-	-	-	-	Ban Na
บ้านขวาง	272	22	80	-	40	-	30	-	100	-	-	-	-	-	-	-	Ban Khwang
ท่าต่อ	145	20	20	26	19	-	60	-	-	-	-	-	-	-	-	-	Tha To
บ้านใหม่	83	9	9	13	20	-	-	32	-	-	-	-	-	-	-	-	Ban Mai
บ้านแพรก	70	7	10	-	-	-	-	-	53	-	-	-	-	-	-	-	Ban Phraek
บ้านแพรก	-	-	-	-	-	-	-	-	-	-	-	-	-	-	-	-	Ban Phraek
บ้านใหม่	-	-	-	-	-	-	-	-	-	-	-	-	-	-	-	-	Ban Mai
ลำพะเนียง	10	-	10	-	-	-	-	-	-	-	-	-	-	-	-	-	Samphanjang
คลองน้อย	60	7	-	-	-	-	-	-	53	-	-	-	-	-	-	-	Khlong Noi
สองห้อง	-	-	-	-	-	-	-	-	-	-	-	-	-	-	-	-	Song Hong

ที่มา : สำมะโนอุตสาหกรรม พ.ศ. 2550 (ข้อมูลพื้นฐาน : นอกเขตเทศบาล) จังหวัด พระนครศรีอยุธยา สำนักงานสถิติแห่งชาติ กระทรวงเทคโนโลยีสารสนเทศและการสื่อสาร

Source : The 2007 Industrial Census (Basic Information : Non-municipal area), Phra Nakhon Si Ayutthaya Province, National Statistical Office, Ministry of Information and Communication Technology.

ตาราง 10 จำนวนสถานประกอบการ จำนวนตามรูปแบบการจัดตั้งตามกฎหมาย และกิจกรรมทางเศรษฐกิจ
TABLE 10 NUMBER OF ESTABLISHMENTS BY FORM OF LEGAL ORGANIZATION AND ECONOMIC ACTIVITY

กิจกรรมทางเศรษฐกิจ	จำนวน สถานประกอบการ Number of establishments	ส่วนบุคคล Individual proprietor	หุ้นส่วนจำกัด หุ้นส่วนสามัญ นิติบุคคล Juristic partnership	รูปแบบการจัดตั้งตามกฎหมาย				อื่น ๆ Others
				บริษัทจำกัด บริษัทจำกัด (มหาชน) Company limited, Public company limited	ส่วนราชการ รัฐวิสาหกิจ Government, State-enterprises	สหกรณ์ Cooperatives	Form of legal organization	
พระนครศรีอยุธยา	16,273	15,215	188	840	15	4	11	Phra Nakhon Si Ayuthaya
การขาย การบำรุงรักษา และการซ่อมแซมยานยนต์ และรถจักรยานยนต์ รวมทั้งการขายปลีกน้ำมันเชื้อเพลิงรถยนต์ การขายส่ง และการค้าเพื่อค้าขายหน้า ยกเว้นยานยนต์ และรถจักรยานยนต์	- 1,186 381	- 1,092 330	- 32 18	- 62 33	- -	- -	- -	Sale, maintenance and repair of motor vehicles and motorcycles; retail sale of automotive fuel Wholesale trade and commission trade, except of motor vehicles and motorcycles
การขายปลีก ยกเว้นยานยนต์ และรถจักรยานยนต์ รวมทั้งการซ่อมแซม ของใช้ส่วนบุคคล และของใช้ในครัวเรือน โรงแรมและภัตตาคาร	- 5,047 1,762	- 4,963 1,754	- 29 1	- 47 6	- 4	- 3	- 1	Retail trade, except of motor vehicles and motorcycles; repair of personal and household goods Hotels and restaurants
กิจกรรมด้านอสังหาริมทรัพย์	1,108	1,085	5	18	-	-	-	Realstate activities
กิจกรรมด้านคอมพิวเตอร์ และกิจกรรมที่เกี่ยวข้อง การใช้เข้าเครื่องจักรและเครื่องอุปกรณ์ โดยไม่มีผู้ควบคุมฯ การวิจัยและการพัฒนา และกิจการเริ่มต้นธุรกิจอื่น ๆ	16 - - 259	11 - - 207	1 - - 10	4 - - 42	- -	- -	- -	Computer and related activities Rening of machinery and equipment without operator etc; research and development and other business activities
กิจกรรมนันทนาการและการบริการอื่น ๆ	1,017	1,010	-	6	1	-	-	Recreational and other service activities
การผลิต	3,816	3,157	63	581	5	1	9	Manufacturing
การก่อสร้าง	311	268	23	19	1	-	-	Construction
การขายส่งทางบก การเก็บสินค้าและสถานที่เก็บสินค้า ตัวแทนธุรกิจการท่องเที่ยวและการโทรคมนาคม กิจกรรมด้านโรงพยาบาล	- 1,362 8	- 1,335 3	- 6 -	- 21 1	- -	- -	- -	Other land transport, storage and warehousing, activities of travel agencies and telecommunications Hospital activities

ที่มา : สำนักอุตสาหกรรมการ พ.ศ. 2550 (ข้อมูลพื้นฐาน : นอกเขตเทศบาล) จังหวัด พระนครศรีอยุธยา สำนักงานสถิติแห่งชาติ กระทรวงเทคโนโลยีสารสนเทศและการสื่อสาร

Source : The 2007 Industrial Census (Basic Information : Non-municipal area), Phra Nakhon Si Ayutthaya Province, National Statistical Office, Ministry of Information and Communication Technology.

ตาราง 11 จำนวนสถานประกอบการ จำแนกตามรูปแบบการจัดตั้งทางเศรษฐกิจ และกิจกรรมทางเศรษฐกิจ

TABLE 11 NUMBER OF ESTABLISHMENTS BY FORM OF ECONOMIC ORGANIZATION AND ECONOMIC ACTIVITY

กิจกรรมทางเศรษฐกิจ	จำนวน สถานประกอบการ Number of establishments	รูปแบบการจัดตั้งทางเศรษฐกิจ				Form of economic organization	Economic activity
		สำนักงานเดี่ยว Single unit	สำนักงานใหญ่ Head office	สำนักงานสาขา Branch			
พระนครศรีอยุธยา	16,273	15,975	57	241	Phra Nakhon Si Ayutthaya		
การขาย การบำรุงรักษา และการซ่อมแซมยานยนต์ และรถจักรยานยนต์	-	-	-	-		Sale, maintenance and repair of motor vehicles	
รวมทั้งการขายปลีกยานยนต์ เชื้อเพลิงรถยนต์	1,186	1,159	2	25		and motorcycles; retail sale of automotive fuel	
การขายส่ง และการค้าเพื่อค้าขายหน้า ยกเว้นยานยนต์	-	-	-	-		Wholesale trade and commission trade,	
และรถจักรยานยนต์	381	370	2	9		except of motor vehicles and motorcycles	
การขายปลีก ยกเว้นยานยนต์ และรถจักรยานยนต์ รวมทั้งการซ่อมแซม	-	-	-	-		Retail trade, except of motor vehicles and	
ของใช้ส่วนบุคคล และของใช้ในครัวเรือน	5,047	5,004	1	42		motorcycles; repair of personal and household goods	
โรงแรมและภัตตาคาร	1,762	1,758	-	4		Hotels and restaurants	
กิจกรรมด้านอสังหาริมทรัพย์	1,108	1,101	1	6		Realestate activities	
กิจกรรมด้านคอมพิวเตอร์ และกิจกรรมที่เกี่ยวข้อง	16	15	-	1		Computer and related activities	
การใช้เข้าเครื่องจักรและเครื่องอุปกรณ์	-	-	-	-		Rening of machinery and equipment without	
โดยไม่มีผู้ควบคุมฯ การวิจัยและการพัฒนา	-	-	-	-		operator etc; research and development	
และกิจกรรมด้านธุรกิจอื่น ๆ	259	244	2	13		and other business activities	
กิจกรรมนันทนาการและการบริการอื่น ๆ	1,017	1,014	-	3		Recreational and other service activities	
การผลิต	3,816	3,640	46	130		Manufacturing	
การก่อสร้าง	311	306	1	4		Construction	
การขนส่งทางบก การเก็บสินค้าและสถานที่เก็บสินค้า	-	-	-	-		Other land transport, storage and warehousing, activities	
ตัวแทนธุรกิจการท่องเที่ยวและการโทรคมนาคม	1,362	1,357	1	4		of travel agencies and telecommunications	
กิจกรรมด้านโรงพยาบาล	8	7	1	-		Hospital activities	

ที่มา : สัมภาษณ์อุตสาหกรรม พ.ศ. 2550 (ข้อมูลพื้นฐาน : นอกเขตเทศบาล) จังหวัด พระนครศรีอยุธยา สำนักงานสถิติแห่งชาติ กระทรวงเทคโนโลยีสารสนเทศและการสื่อสาร

Source : The 2007 Industrial Census (Basic Information : Non-municipal area), Phra Nakhon Si Ayutthaya Province, National Statistical Office, Ministry of Information and Communication Technology.

ตาราง 12 จำนวนสถานประกอบการ จำนวนทุนหรือถือหุ้นของต่างประเทศ และกิจกรรมทางเศรษฐกิจ

TABLE 12 NUMBER OF ESTABLISHMENTS BY PROPORTION OF FOREIGN INVESTMENT OR SHARE HOLDING AND ECONOMIC ACTIVITY

กิจกรรมทางเศรษฐกิจ	จำนวนสถานประกอบการ	ไม่มีต่างประเทศ		สัดส่วนของการร่วมลงทุนหรือถือหุ้น			Economic activity
		รวม	นอกเหนือจาก 10%	10 - 50%	มากกว่า 50%		
พระนครศรีอยุธยา	840	532	308	3	34	271	Phra Nakhon Si Ayutthaya
การขาย การบำรุงรักษา และการซ่อมแซมยานยนต์ และรถจักรยานยนต์	-	-	-	-	-	-	Sale, maintenance and repair of motor vehicles
รวมทั้งการขายปลีกน้ำมันเชื้อเพลิงรถยนต์	62	60	2	-	1	1	and motorcycles; retail sale of automotive fuel
การขายส่ง และการค้าเพื่อค้าขายหน้า ยกเว้นยานยนต์ และรถจักรยานยนต์	-	-	-	-	-	-	Wholesale trade and commission trade, except of motor vehicles and motorcycles
การขายปลีก ยกเว้นยานยนต์ และรถจักรยานยนต์ รวมทั้งการซ่อมแซมของใช้ส่วนบุคคล และของใช้ในครัวเรือน	33	30	3	-	-	3	Retail trade, except of motor vehicles and motorcycles; repair of personal and household goods
โรงแรมและภัตตาคาร	47	47	-	-	-	-	Hotels and restaurants
กิจกรรมด้านอสังหาริมทรัพย์	6	6	-	-	-	-	Real estate activities
กิจกรรมด้านคอมพิวเตอร์ และกิจกรรมที่เกี่ยวข้อง	18	17	1	-	-	1	Computer and related activities
การให้เช่าเครื่องจักรและเครื่องอุปกรณ์ โดยไม่มีผู้ควบคุมฯ การวิจัยและการพัฒนา และกิจกรรมด้านธุรกิจอื่น ๆ	4	3	1	-	-	1	Reining of machinery and equipment without operator etc; research and development and other business activities
กิจกรรมสนับสนุนการบริการอื่น ๆ	-	-	-	-	-	-	Recreational and other service activities
การผลิต	42	35	7	-	6	1	Manufacturing
การก่อสร้าง	6	6	-	-	-	-	Construction
การขนส่งทางบก การเก็บสินค้าและสถานที่เก็บสินค้า	581	288	293	3	27	263	Other land transport, storage and warehousing, activities of travel agencies and telecommunications
ตัวแทนธุรกิจการท่องเที่ยวและการโทรคมนาคม	19	19	-	-	-	-	Hospital activities
กิจกรรมด้านโรงพยาบาล	21	20	1	-	-	1	
	1	1	-	-	-	-	

หมายเหตุ : เฉพาะสถานประกอบการที่รูปแบบการจัดตั้งตามกฎหมายเป็นบริษัทจำกัด และบริษัทจำกัด (มหาชน)

Note : Only establishments which were company limited and public company limited.

ที่มา : สำนักข้อมูลศทางกรม พ.ศ. 2550 (ข้อมูลพื้นฐาน : นอกเขตเทศบาล) จังหวัด พระนครศรีอยุธยา สำนักงานสถิติแห่งชาติ กระทรวงเทคโนโลยีสารสนเทศและการสื่อสาร

Source : The 2007 Industrial Census (Basic Information : Non-municipal area), Phra Nakhon Si Ayutthaya Province, National Statistical Office, Ministry of Information and Communication Technology.

ตาราง 13 จำนวนสถานประกอบการ จำนวนตามประเทศที่ร่วมลงทุนหรือถือหุ้น และกิจกรรมทางเศรษฐกิจ

TABLE 13 NUMBER OF ESTABLISHMENTS BY THE COUNTRY INVESTMENT OR SHARE HOLDING AND ECONOMIC ACTIVITY

กิจกรรมทางเศรษฐกิจ	จำนวน		ไม่มีต่างประเทศ		มีต่างประเทศ		ประเทศที่ร่วมลงทุนหรือถือหุ้น The country investment or share holding							Economic Activity
	สถานประกอบการ	รวมลงทุนหรือถือหุ้น	รวมลงทุนหรือถือหุ้น	รวมลงทุนหรือถือหุ้น	เกาหลี	ญี่ปุ่น	ไต้หวัน	สิงคโปร์	จีน	สหรัฐอเมริกา	ประเทศอื่น ๆ	ไม่ตอบ		
													Number of establishments	
พระนครศรีอยุธยา	840	532	308	3	199	7	25	1	10	14	17	32	Phra Nakhon Si Ayutthaya	
กาชาด กายบารุงรักษา และการซ่อมแซมยานยนต์ และรถจักรยานยนต์	-	-	-	-	-	-	-	-	-	-	-	-	Sale, maintenance and repair of motor vehicles	
รวมทั้งการขายน้ำมันเชื้อเพลิงรถยนต์	62	60	2	-	-	-	1	-	1	-	-	-	and motorcycles; retail sale of automotive fuel	
กาขายส่ง และการค้าปลีกค้าขายหน้า ยกเว้นยานยนต์	-	-	-	-	-	-	-	-	-	-	-	-	Wholesale trade and commission trade, except of motor vehicles and motorcycles	
และรถจักรยานยนต์	33	30	3	-	1	-	1	-	-	1	-	-	Retail trade, except of motor vehicles and motorcycles; repair of personal and household goods	
กาขายปลีก ยกเว้นยานยนต์ และรถจักรยานยนต์ รวมทั้งการซ่อมแซม	-	-	-	-	-	-	-	-	-	-	-	-	Hotels and restaurants	
ของใช้ส่วนบุคคล และของใช้ในครัวเรือน	47	47	-	-	-	-	-	-	-	-	-	-	Realstate activities	
โรงแรมและภัตตาคาร	6	6	-	-	-	-	-	-	-	-	-	-	Computer and related activities	
กิจการรถแท็กซี่หรือรถรับจ้าง	18	17	1	-	1	-	-	-	-	-	-	-	Rening of machinery and equipment without operator etc; research and development and other business activities	
กิจการรถแท็กซี่หรือรถรับจ้าง	4	3	1	-	-	-	1	-	-	-	-	-	Recreational and other service activities	
กาให้เช่าเครื่องจักรและเครื่องอุปกรณ์	-	-	-	-	-	-	-	-	-	-	-	-	Manufacturing	
โดยไม่ม้ผู้ควบคุมฯ การวิจัยและการพัฒนา	-	-	-	-	-	-	-	-	-	-	-	-	Construction	
และกิจการด้านธุรกิจอื่น ๆ	42	35	7	-	5	-	-	-	2	-	-	-	Other land transport, storage and warehousing, activities of travel agencies and telecommunications	
กิจการนมเนืงนมและการบริการอื่น ๆ	6	6	-	-	-	-	-	-	-	-	-	-	Hospital activities	
การผลิต	581	288	293	3	192	7	22	1	7	13	17	31		
กาก่อสร้าง	19	19	-	-	-	-	-	-	-	-	-	-		
กาขนส่งทางบก การเก็บสินค้าและสถานที่เก็บสินค้า	-	-	-	-	-	-	-	-	-	-	-	-		
ตัวแทนธุรกิจการท่องเที่ยวและการโรงแรม	21	20	1	-	-	-	-	-	-	-	-	1		
กิจการด้านโรงพยาบาล	1	1	-	-	-	-	-	-	-	-	-	-		

หมายเหตุ : เฉพาะสถานประกอบการที่มีรูปแบบการจัดตั้งตามกฎหมายเป็นบริษัทจำกัด และบริษัทจำกัด (มหาชน)

Note : Only establishments which were company limited and public company limited.

ที่มา : สำนักข้อมูลศขากรรม พ.ศ. 2550 (ข้อมูลพื้นฐาน : ภาคเขตเทศบาล) จังหวัด พระนครศรีอยุธยา สำนักงานสถิติแห่งชาติ กระทรวงเทคโนโลยีสารสนเทศและการสื่อสาร

Source : The 2007 Industrial Census (Basic Information : Non-municipal area), Phra Nakhon Si Ayutthaya Province, National Statistical Office, Ministry of Information and Communication Technology.

ตาราง 14 จำนวนสถานประกอบการ จำนวนคนทำงาน และกิจกรรมทางเศรษฐกิจ
TABLE 14 NUMBER OF ESTABLISHMENTS BY SIZE OF ESTABLISHMENT (NUMBER OF PERSONS ENGAGED) AND ECONOMIC ACTIVITY

กิจกรรมทางเศรษฐกิจ	ขนาดของสถานประกอบการ (แห่ง) Size of establishment (establishments)													Economic activity
	จำนวนสถานประกอบการ													
	1 - 5	6 - 10	11 - 15	16 - 20	21 - 25	26 - 30	31 - 50	51 - 100	101 - 200	201 - 500	501 - 1,000	> 1,000		
พระนครคีรีอโยธยา	16,273	14,444	763	103	67	58	120	136	132	101	36	53	Phra Nakhon Si Ayutthaya	
การขาย การบำรุงรักษา และการซ่อมแซมยานยนต์ และรถจักรยานยนต์	-	-	-	-	-	-	-	-	-	-	-	-	Sale, maintenance and repair of motor vehicles and motorcycles; retail sale of automotive fuel and motorcycles	
รวมกิจการขายปลีกที่มีเชื้อเพลิงรถยนต์	1,186	1,063	72	13	6	4	6	2	-	1	-	-	Wholesale trade and commission trade, except of motor vehicles and motorcycles	
การขายส่ง และการค้าเพื่อค้าขายหน้า ยกเว้นยานยนต์ และรถจักรยานยนต์	-	-	-	-	-	-	-	-	-	-	-	-	Rent trade, except of motor vehicles and motorcycles	
การขายปลีก ยกเว้นยานยนต์ และรถจักรยานยนต์ รวมทั้งการซ่อมแซม	381	304	40	6	6	3	5	2	1	-	-	-	Rental trade, except of motor vehicles and motorcycles; repair of personal and household goods	
ของใช้ส่วนบุคคล และของใช้ในครัวเรือน	5,047	4,950	61	3	3	3	7	1	2	-	-	-	Hotels and restaurants	
โรงแรมและภัตตาคาร	1,762	1,635	85	7	2	1	5	-	1	1	-	-	Real estate activities	
กิจกรรมด้านอสังหาริมทรัพย์	1,108	1,082	9	5	-	-	1	3	2	-	-	-	Computer and related activities	
กิจกรรมด้านคอมพิวเตอร์ และกิจกรรมที่เกี่ยวข้อง	16	12	1	-	-	1	-	-	-	-	-	1	Renting of machinery and equipment without operator etc; research and development and other business activities	
การให้เช่าเครื่องจักรและเครื่องอุปโภคบริโภคที่ไม่มีผู้ควบคุม การวิจัยและการพัฒนา และกิจกรรมด้านธุรกิจอื่นๆ	-	-	-	-	-	-	-	-	-	-	-	-	Recreational and other service activities	
กิจกรรมสนับสนุนการและการบริการอื่นๆ	259	201	31	1	2	3	6	5	-	7	-	-	Manufacturing	
การผลิต	1,017	906	57	12	2	4	4	2	1	-	-	-	Construction	
การก่อสร้าง	3,816	2,823	269	41	34	32	80	113	123	90	33	52	Other land transport, storage and warehousing, activities of travel agencies and telecommunications	
การขนส่งทางบก การเก็บสินค้าและสถานที่เก็บสินค้า	311	144	98	12	10	4	3	4	-	1	-	-	Hospital activities	
ตัวแทนธุรกิจการท่องเที่ยวและการโทรคมนาคม	-	-	-	-	-	-	-	-	-	-	-	-	-	
กิจกรรมด้านโรงพยาบาล	1,362	1,324	20	3	-	2	3	1	-	1	3	-		
	8	-	-	-	2	1	-	3	2	-	-	-		

ที่มา : สำนักอุตสาหกรรมการผลิต (ข้อมูลพื้นฐาน : 2550) จังหวัด พระนครศรีอยุธยา สำนักงานสถิติแห่งชาติ กระทรวงเทคโนโลยีสารสนเทศและการสื่อสาร

Source : The 2007 Industrial Census (Basic Information : Non-municipal area), Phra Nakhon Si Ayutthaya Provinces, National Statistical Office, Ministry of Information and Communication Technology.

ตาราง 1.5 จำนวนคนทำงานในสถานประกอบการ จำนวนตามขนาดของสถานประกอบการ (จำนวนคนทำงาน) และกิจกรรมทางเศรษฐกิจ

TABLE 1.5 NUMBER OF PERSONS ENGAGED IN ESTABLISHMENTS BY SIZE OF ESTABLISHMENT (NUMBER OF PERSONS ENGAGED) AND ECONOMIC ACTIVITY

กิจกรรมทางเศรษฐกิจ	จำนวน สถานประกอบการ Number of establishments	ขนาดของสถานประกอบการ (คน) Size of establishment (persons)											Economic activity	
		1 - 5	6 - 10	11 - 15	16 - 20	21 - 25	26 - 30	31 - 50	51 - 100	101 - 200	201 - 500	501 - 1,000		> 1,000
พระนครศรีอยุธยา	305,182	23,941	5,745	3,236	1,896	1,519	1,669	4,695	10,177	19,431	32,144	24,187	176,542	Phra Nakhon Si Ayutthaya
การขาย การบำรุงรักษา และการซ่อมแซมยานยนต์ และรถจักรยานยนต์	-	-	-	-	-	-	-	-	-	-	-	-	-	Sale, maintenance and repair of motor vehicles and motorcycles
รวมทั้งการขายปลีกที่มีขึ้นเพื่อจำหน่าย	4,035	2,039	537	243	239	130	116	199	102	-	430	-	-	and motorcycles; retail sale of automotive fuel
การขายส่ง และการค้าปลีกค้าส่ง ยกเว้นยานยนต์	-	-	-	-	-	-	-	-	-	-	-	-	-	Wholesale trade and commission trade,
และรถจักรยานยนต์	2,015	752	283	173	107	141	85	204	140	120	-	-	-	except of motor vehicles and motorcycles
การขายปลีก ยกเว้นยานยนต์ และรถจักรยานยนต์ รวมทั้งการซ่อมแซม	-	-	-	-	-	-	-	-	-	-	-	-	-	Retail trade, except of motor vehicles and motorcycles; repair of personal and household goods
ของใช้ส่วนบุคคล และของใช้ในครัวเรือน	9,177	7,673	471	216	51	68	82	244	94	278	-	-	-	Hotels and restaurants
โรงแรมและภัตตาคาร	4,514	2,759	640	309	129	43	27	205	-	152	250	-	-	Realstate activities
กิจกรรมด้านอสังหาริมทรัพย์	2,203	1,419	69	72	88	-	-	38	189	328	-	-	-	Computer and related activities
กิจกรรมด้านคอมพิวเตอร์ และกิจกรรมที่เกี่ยวข้อง	1,270	22	7	11	-	-	-	-	-	-	-	-	1,200	Renewing of machinery and equipment without operator etc; research and development and other business activities
การไม่ใช้เครื่องจักรและเครื่องอุปกรณ์	-	-	-	-	-	-	-	-	-	-	-	-	-	Recreational and other service activities
โดยไม่มีผู้ควบคุมฯ การวิจัยและการพัฒนา	-	-	-	-	-	-	-	-	-	-	-	-	-	Manufacturing
และกิจการกรมด้านธุรกิจอื่น ๆ	3,653	510	219	38	18	46	82	231	395	-	2,114	-	-	Construction
กิจกรรมนันทนาการและการบริการอื่น ๆ	2,951	1,288	447	365	221	46	109	165	173	137	-	-	-	Other land transport, storage and warehousing, activities of travel agencies and telecommunications
การผลิต	267,711	5,456	2,177	1,327	755	775	934	3,201	8,482	18,142	28,707	22,413	175,342	Hospital activities
การก่อสร้าง	3,011	519	728	418	231	222	116	97	310	-	370	-	-	
การขายส่งทางบก การบินและสถานที่เก็บสินค้า	-	-	-	-	-	-	-	-	-	-	-	-	-	
ตัวแทนธุรกิจการทองเที่ยวและการโทรคมนาคม	4,061	1,504	157	64	57	-	58	111	63	-	273	1,774	-	
กิจกรรมด้านโรงพยาบาล	581	-	-	-	-	48	30	-	229	274	-	-	-	

ที่มา : สำนักงานอุตสาหกรรม พ.ศ. 2550 (ข้อมูลพื้นฐาน : นอกเขตเทศบาล) จังหวัด พระนครศรีอยุธยา สำนักงานสถิติแห่งชาติ กระทรวงเทคโนโลยีสารสนเทศและการสื่อสาร

Source : The 2007 Industrial Census (Basic Information : Non-municipal area), Phra Nakhon Si Ayutthaya Province, National Statistical Office, Ministry of Information and Communication Technology.

ตาราง 16 จำนวนสถานประกอบการ จำนวนตามขนาดของสถานประกอบการ (จำนวนผู้จ้าง) และกิจกรรมทางเศรษฐกิจ
TABLE 16 NUMBER OF ESTABLISHMENTS BY SIZE OF ESTABLISHMENT (NUMBER OF EMPLOYEES) AND ECONOMIC ACTIVITY

กิจกรรมทางเศรษฐกิจ	จำนวน สถานประกอบการ Number of establishments	ขนาดของสถานประกอบการ (แห่ง) Size of establishment (establishments)											Economic activity	
		≤ 5	6 - 10	11 - 15	16 - 20	21 - 25	26 - 30	31 - 50	51 - 100	101 - 200	201 - 500	501 - 1,000		> 1,000
พระนครศรีอยุธยา	16,273	14,822	548	137	100	44	63	109	131	101	35	52	Phra Nakhon Si Ayutthaya	
กาชาด การบำรุงรักษา และการซ่อมแซมยานยนต์ และรถจักรยานยนต์ รวมทั้งการซ่อมรถจักรยานยนต์และมอเตอร์ไซด์	1,186	1,099	46	9	17	3	6	4	1	1	-	-	Sale, maintenance and repair of motor vehicles and motorcycles; retail sale of automotive fuel	
กาชาดส่ง และการค้าปลีกค้าส่งยานยนต์ ยานยนต์ส่วนบุคคล และรถจักรยานยนต์	381	324	31	7	5	3	3	5	2	-	-	-	Wholesale trade and commission trade, except of motor vehicles and motorcycles	
กาชาดปลีก ยานยนต์ส่วนบุคคล และรถจักรยานยนต์ รวมทั้งการซ่อมแซม ของใช้ส่วนบุคคล และของใช้ในชีวิตประจำวัน	5,047	4,983	39	11	2	2	2	6	1	1	-	-	Retail trade, except of motor vehicles and motorcycles; repair of personal and household goods	
โรงแรมและภัตตาคาร	1,762	1,671	66	12	5	1	1	4	1	1	-	-	Hotels and restaurants	
กิจกรรมด้านคอมพิวเตอร์ และกิจกรรมที่เกี่ยวข้อง การนำเข้าเครื่องจักรและเครื่องอุปโภค	1,108	1,087	7	7	2	-	1	1	2	-	-	-	Realstate activities	
โดยไม่ผู้ควบคุมฯ การวิจัยและการพัฒนา และกิจการด้านธุรกิจอื่น ๆ	16	12	2	-	-	-	1	-	-	-	-	1	Computer and related activities	
กิจการขนส่งทางบก การเก็บสินค้าและสถานที่เก็บสินค้า ตัวแบบธุรกิจการท่องเที่ยวและการโรงแรมภาค บริการก่อสร้าง	259	219	14	2	2	2	3	5	5	7	-	-	Repairing of machinery and equipment without operator etc; research and development and other business activities	
กิจการขนส่งทางบก การเก็บสินค้าและสถานที่เก็บสินค้า ตัวแบบธุรกิจการท่องเที่ยวและการโรงแรมภาค บริการก่อสร้าง	1,017	925	53	18	9	3	3	3	2	1	-	-	Recreational and other service activities	
กิจการก่อสร้าง	3,816	2,977	200	56	40	24	37	75	111	123	90	82	51	Manufacturing
กิจการขนส่งทางบก การเก็บสินค้าและสถานที่เก็บสินค้า ตัวแบบธุรกิจการท่องเที่ยวและการโรงแรมภาค บริการก่อสร้าง	311	195	74	12	15	4	4	2	4	1	-	-	Construction	
กิจการขนส่งทางบก การเก็บสินค้าและสถานที่เก็บสินค้า ตัวแบบธุรกิจการท่องเที่ยวและการโรงแรมภาค บริการก่อสร้าง	-	-	-	-	-	-	-	-	-	-	-	-	Other land transport, storage and warehousing, activities of travel agencies and telecommunications	
กิจการขนส่งทางบก การเก็บสินค้าและสถานที่เก็บสินค้า ตัวแบบธุรกิจการท่องเที่ยวและการโรงแรมภาค บริการก่อสร้าง	1,362	1,350	16	3	3	-	2	3	1	1	3	-	Hospital activities	
กิจการขนส่งทางบก การเก็บสินค้าและสถานที่เก็บสินค้า ตัวแบบธุรกิจการท่องเที่ยวและการโรงแรมภาค บริการก่อสร้าง	8	-	-	-	-	2	1	1	2	-	-	-	-	

ที่มา : สำนักอุตสาหกรรมการผลิต (ข้อมูลพื้นฐาน : หอสมุดแห่งชาติ) จังหวัด พระนครศรีอยุธยา สำนักงานสถิติแห่งชาติ กระทรวงเทคโนโลยีสารสนเทศและการสื่อสาร
Source : The 2007 Industrial Census (Basic Information : Non-municipal area), Phra Nakhon Si Ayutthaya Province, National Statistical Office, Ministry of Information and Communication Technology.

ตาราง 17 จำนวนลูกจ้างในสถานประกอบการ จำนวนตามขนาดของสถานประกอบการ (จำนวนลูกจ้าง) และกิจกรรมทางเศรษฐกิจ

TABLE 17 NUMBER OF EMPLOYEES IN ESTABLISHMENTS BY SIZE OF ESTABLISHMENT (NUMBER OF EMPLOYEES) AND ECONOMIC ACTIVITY

กิจกรรมทางเศรษฐกิจ	ขนาดของสถานประกอบการ (คน) Size of establishment (persons)											Economic activity		
	จำนวน													
	สถานประกอบการ Number of establishments	≤ 5	6 - 10	11 - 15	16 - 20	21 - 25	26 - 30	31 - 50	51 - 100	101 - 200	201 - 500		501 - 1,000	> 1,000
พระนครศรีอยุธยา	276,493	5,168	4,408	1,794	1,876	1,029	1,833	4,379	9,898	19,454	32,670	24,158	169,826	Phra Nakhon Si Ayutthaya
การขาย การบำรุงรักษา และการซ่อมแซมยานยนต์ และรถจักรยานยนต์	-	-	-	-	-	-	-	-	-	-	-	-	-	Sale, maintenance and repair of motor vehicles and motorcycles; retail sale of automotive fuel
รวมทั้งการขายปลีกที่มีเชื้อเพลิงรถยนต์	2,434	754	365	120	314	69	178	153	51	-	430	-	-	Wholesale trade and commission trade, except of motor vehicles and motorcycles
การขายส่ง และภาคค้าส่งค้าปลีก ยานยนต์ และรถจักรยานยนต์	1,343	294	248	90	99	71	83	198	140	120	-	-	-	Retail trade, except of motor vehicles and motorcycles; repair of personal and household goods
การขายปลีก ยานยนต์ และรถจักรยานยนต์ รวมทั้งการซ่อมแซมของใช้ส่วนบุคคล และของใช้ในชีวิตประจำวัน	1,697	672	310	142	36	48	56	206	92	135	-	-	-	Hotels and restaurants
โรงแรมและภัตตาคาร	1,883	496	518	152	89	25	30	171	-	152	250	-	-	Realstate activities
กิจกรรมด้านอสังหาริมทรัพย์	870	179	60	90	35	-	-	50	135	321	-	-	-	Computer and related activities
กิจกรรมด้านคอมพิวเตอร์ และกิจกรรมที่เกี่ยวข้อง	1,253	6	17	-	-	-	30	-	-	-	-	-	1,200	Printing of machinery and equipment without operator etc; research and development and other business activities
การให้เข้าเครื่องจักรและเครื่องอุปกรณ์ โดยไม่มีผู้ควบคุม การวิจัยและการพัฒนา และกิจกรรมด้านธุรกิจอื่น ๆ	3,263	278	111	26	38	50	86	191	379	-	2,104	-	-	Recreational and other service activities
กิจกรรมสนับสนุนการและการบริการอื่นๆ	1,707	286	428	241	168	72	86	118	173	135	-	-	-	Manufacturing
การผลิต	256,308	1,509	1,612	734	754	553	1,078	3,086	8,412	18,317	29,243	22,384	168,626	Construction
การก่อสร้าง	2,569	544	620	159	291	95	118	63	309	-	370	-	-	Other land transport, storage and warehousing, activities of travel agencies and telecommunications
การขนส่งทางบก การเดินดินและสถานที่เก็บสินค้า	-	-	-	-	-	-	-	-	-	-	-	-	-	Hospital activities
ตัวแทนธุรกิจการท่องเที่ยวและการโทรคมนาคม	2,638	150	119	40	52	-	58	109	63	-	273	1,774	-	
กิจกรรมด้านโรงพยาบาล	528	-	-	-	-	46	30	34	144	274	-	-	-	

ที่มา : สำนักข้อมูลสารสนเทศ (ข้อมูลพื้นฐาน) : กองเขตเทศบาล จังหวัด พระนครศรีอยุธยา สำนักงานสถิติแห่งชาติ กระทรวงเทคโนโลยีสารสนเทศและการสื่อสาร

Source : The 2007 Industrial Census (Basic Information : Non-municipal area), Phra Nakhon Si Ayutthaya Province, National Statistical Office, Ministry of Information and Communication Technology.

คณะผู้จัดทำ CD - ROM

หน่วยงานเจ้าของเรื่อง

สำนักงานสถิติจังหวัดพระนครศรีอยุธยา

โทร. 0 3533 6585

กลุ่มบูรณาการข้อมูลสถิติ

หน่วยงานผลิตและออกแบบ

สำนักสถิติพยากรณ์

โทร. 0 2281 0333 ต่อ 1415 - 1418



ตารางสถิติในรูปแบบ Format Excel

Statistical Tables are in the Excel Format

ตารางสถิติในรูปแบบ Format Excel

- ตาราง 1 จำนวนสถานประกอบการ จำแนกตามกิจกรรมทางเศรษฐกิจ อำเภอและตำบล
- ตาราง 2 จำนวนสถานประกอบการ จำแนกตามรูปแบบการจัดตั้งตามกฎหมาย อำเภอและตำบล
- ตาราง 3 จำนวนสถานประกอบการ จำแนกตามรูปแบบการจัดตั้งทางเศรษฐกิจ อำเภอและตำบล
- ตาราง 4 จำนวนสถานประกอบการ จำแนกตามสัดส่วนของการร่วมลงทุนหรือถือหุ้นของต่างประเทศ อำเภอและตำบล
- ตาราง 5 จำนวนสถานประกอบการ จำแนกตามประเทศที่ร่วมลงทุนหรือถือหุ้น อำเภอและตำบล
- ตาราง 6 จำนวนสถานประกอบการ จำแนกตามขนาดของสถานประกอบการ (จำนวนคนทำงาน) อำเภอและตำบล
- ตาราง 7 จำนวนคนทำงานในสถานประกอบการ จำแนกตามขนาดของสถานประกอบการ (จำนวนคนทำงาน) อำเภอและตำบล
- ตาราง 8 จำนวนสถานประกอบการ จำแนกตามขนาดของสถานประกอบการ (จำนวนลูกจ้าง) อำเภอและตำบล
- ตาราง 9 จำนวนลูกจ้างในสถานประกอบการ จำแนกตามขนาดของสถานประกอบการ (จำนวนลูกจ้าง) อำเภอและตำบล
- ตาราง 10 จำนวนสถานประกอบการ จำแนกตามรูปแบบการจัดตั้งตามกฎหมาย และกิจกรรมทางเศรษฐกิจ
- ตาราง 11 จำนวนสถานประกอบการ จำแนกตามรูปแบบการจัดตั้งทางเศรษฐกิจ และกิจกรรมทางเศรษฐกิจ
- ตาราง 12 จำนวนสถานประกอบการ จำแนกตามสัดส่วนของการร่วมลงทุนหรือถือหุ้นของต่างประเทศ และกิจกรรมทางเศรษฐกิจ
- ตาราง 13 จำนวนสถานประกอบการ จำแนกตามประเทศที่ร่วมลงทุนหรือถือหุ้น และกิจกรรมทางเศรษฐกิจ
- ตาราง 14 จำนวนสถานประกอบการ จำแนกตามขนาดของสถานประกอบการ (จำนวนคนทำงาน) และกิจกรรมทางเศรษฐกิจ
- ตาราง 15 จำนวนคนทำงานในสถานประกอบการ จำแนกตามขนาดของสถานประกอบการ (จำนวนคนทำงาน) และกิจกรรมทางเศรษฐกิจ
- ตาราง 16 จำนวนสถานประกอบการ จำแนกตามขนาดของสถานประกอบการ (จำนวนลูกจ้าง) และกิจกรรมทางเศรษฐกิจ
- ตาราง 17 จำนวนลูกจ้างในสถานประกอบการ จำแนกตามขนาดของสถานประกอบการ (จำนวนลูกจ้าง) และกิจกรรมทางเศรษฐกิจ

STATISTICAL TABLES ARE IN THE EXCEL FORMAT

1

- TABLE 1** NUMBER OF ESTABLISHMENTS BY ECONOMIC ACTIVITY, AMPHOE AND TAMBON
- TABLE 2** NUMBER OF ESTABLISHMENTS BY FORM OF LEGAL ORGANIZATION, AMPHOE AND TAMBON
- TABLE 3** NUMBER OF ESTABLISHMENTS BY FORM OF ECONOMIC ORGANIZATION, AMPHOE AND TAMBON
- TABLE 4** NUMBER OF ESTABLISHMENTS BY PROPORTION OF FOREIGN INVESTMENT OR SHARE HOLDING, AMPHOE AND TAMBON
- TABLE 5** NUMBER OF ESTABLISHMENTS BY THE COUNTRY INVESTMENT OR SHARE HOLDING, AMPHOE AND TAMBON
- TABLE 6** NUMBER OF ESTABLISHMENTS BY SIZE OF ESTABLISHMENT (NUMBER OF PERSONS ENGAGED), AMPHOE AND TAMBON
- TABLE 7** NUMBER OF PERSONS ENGAGED IN ESTABLISHMENTS BY SIZE OF ESTABLISHMENT (NUMBER OF PERSONS ENGAGED), AMPHOE AND TAMBON
- TABLE 8** NUMBER OF ESTABLISHMENTS BY SIZE OF ESTABLISHMENT (NUMBER OF EMPLOYEES), AMPHOE AND TAMBON
- TABLE 9** NUMBER OF EMPLOYEES IN ESTABLISHMENTS BY SIZE OF ESTABLISHMENT (NUMBER OF EMPLOYEES), AMPHOE AND TAMBON
- TABLE 10** NUMBER OF ESTABLISHMENTS BY FORM OF LEGAL ORGANIZATION AND ECONOMIC ACTIVITY
- TABLE 11** NUMBER OF ESTABLISHMENTS BY FORM OF ECONOMIC ORGANIZATION AND ECONOMIC ACTIVITY
- TABLE 12** NUMBER OF ESTABLISHMENTS BY PROPORTION OF FOREIGN INVESTMENT OR SHARE HOLDING AND ECONOMIC ACTIVITY
- TABLE 13** NUMBER OF ESTABLISHMENTS BY THE COUNTRY INVESTMENT OR SHARE HOLDING AND ECONOMIC ACTIVITY
- TABLE 14** NUMBER OF ESTABLISHMENTS BY SIZE OF ESTABLISHMENT (NUMBER OF PERSONS ENGAGED) AND ECONOMIC ACTIVITY
- TABLE 15** NUMBER OF PERSONS ENGAGED IN ESTABLISHMENTS BY SIZE OF ESTABLISHMENT (NUMBER OF PERSONS ENGAGED) AND ECONOMIC ACTIVITY
- TABLE 16** NUMBER OF ESTABLISHMENTS BY SIZE OF ESTABLISHMENT (NUMBER OF EMPLOYEES) AND ECONOMIC ACTIVITY
- TABLE 17** NUMBER OF EMPLOYEES IN ESTABLISHMENTS BY SIZE OF ESTABLISHMENT (NUMBER OF EMPLOYEES) AND ECONOMIC ACTIVITY