


สำมะโนอุตสาหกรรม พ.ศ. 2550

(ข้อมูลพื้นฐาน : นอกเขตเทศบาล)

จังหวัด ปราจีนบุรี

โครงการสำมะโนอุตสาหกรรม  
พ.ศ. 2550

การเก็บรวบรวมข้อมูลพื้นฐาน : นอกเขตเทศบาล (๑๑.50)



Data Processing System Development Group  
(DPSDG)



**THE 2007 INDUSTRIAL CENSUS**

**(BASIC INFORMATION : NON-MUNICIPAL AREA)**

**PRACHIN BURI PROVINCE**



E1013F500000P13T1

และการสื่อสาร

OFFICE

ON AND COMMUNICATION TECHNOLOGY

**คำนำ**

**บทสรุปสำหรับผู้บริหาร**

**แผนภูมิ**

- ✦ แผนภูมิ ก
- ✦ แผนภูมิ ค
- ✦ แผนภูมิ จ
- ✦ แผนภูมิ ช
- ✦ แผนภูมิ ซ
- ✦ แผนภูมิ ฅ

**บทที่ 1 บทนำ**

- ✦ ความเป็นมา
- ✦ วัตถุประสงค์
- ✦ รายการข้อมูลที่เกี่ยวข้อง
- ✦ ขอบข่ายและคุ้มครอง
- ✦ คาบเวลาอ้างอิง
- ✦ แนวคิดและคำนิยาม
- ✦ วิธีการและขั้นตอนการเก็บรวบรวมข้อมูล
- ✦ การประมวลผลข้อมูล
- ✦ การนำเสนอข้อมูลและจัดทำรายงาน

**บทที่ 2 สรุปข้อมูลที่สำคัญ**

- ✦ จำนวนสถานประกอบการ
- ✦ กิจกรรมทางเศรษฐกิจ
- ✦ ขนาดของสถานประกอบการ
- ✦ รูปแบบการจัดตั้งตามกฎหมาย
- ✦ รูปแบบการจัดตั้งทางเศรษฐกิจ
- ✦ คนทำงาน และลูกจ้าง

**ตารางสถิติ**

คณะผู้จัดทำ CD-ROM

หน่วยงานที่เผยแพร่

ตารางสถิติในรูปแบบ Format Excel

หน่วยงานที่เผยแพร่

สำนักสถิติพยากรณ์  
สำนักงานสถิติแห่งชาติ  
ถนนหลานหลวง เขตป้อมปราบศัตรูพ่าย กทม. 10100  
โทรศัพท์ 0 2281 0333 ต่อ 1413  
โทรสาร 0 2281 6438  
ไปรษณีย์อิเล็กทรอนิกส์ : [binfopub@nso.go.th](mailto:binfopub@nso.go.th)

Distributed by

Statistical Forecasting Bureau,  
National Statistical Office,  
Larn Luang Rd., Bangkok 10100, THAILAND  
Tel. : + 66 2281 0333 ext. 1413  
Fax : + 66 2281 6438  
E-mail : [binfopub@nso.go.th](mailto:binfopub@nso.go.th)

ปีที่จัดพิมพ์

2549

Published

2006

**ISBN**

**974-11-2597-6**

## คำนำ

ในปัจจุบันโครงสร้างการผลิตของประเทศไทย ได้เปลี่ยนแปลงจากระบบเศรษฐกิจแบบเกษตรกรรม มาเป็นระบบเศรษฐกิจแบบอุตสาหกรรมมากขึ้น นอกจากนี้จะมีอุตสาหกรรมใหม่ ๆ เกิดขึ้นจำนวนมากแล้ว ลักษณะการประกอบอุตสาหกรรมขนาดเล็กและอุตสาหกรรมในครัวเรือนก็มีบทบาทต่อการเจริญเติบโตทางเศรษฐกิจโดยรวมของประเทศมากขึ้น ข้อมูลโครงสร้างพื้นฐานเกี่ยวกับการประกอบอุตสาหกรรมการผลิตจึงมีความสำคัญสำหรับการกำหนดนโยบายและวางแผนพัฒนาด้านเศรษฐกิจและอุตสาหกรรมทั้งในระดับประเทศ และระดับจังหวัด ทำให้ความต้องการใช้ข้อมูลดังกล่าวได้เพิ่มมากขึ้นทั้งในภาครัฐและเอกชน

สำนักงานสถิติแห่งชาติ ซึ่งเป็นหน่วยงานที่รับผิดชอบในการเก็บข้อมูลทั้งทางด้านเศรษฐกิจ และสังคมของประเทศ จึงกำหนดให้มีการจัดทำสำมะโนอุตสาหกรรมขึ้น ซึ่งเป็นการจัดทำครั้งที่ 3 ของประเทศไทย ในการจัดทำสำมะโนอุตสาหกรรมครั้งนี้ ได้ดำเนินการเก็บรวบรวมข้อมูลเป็น 2 ขั้นตอนคือ ขั้นการเก็บรวบรวมข้อมูลพื้นฐานของสถานประกอบการทุกประเภท และขั้นการเก็บรวบรวมข้อมูลรายละเอียด ซึ่งจะเก็บรวบรวมรายละเอียดเฉพาะการประกอบอุตสาหกรรมการผลิต

รายงานฉบับนี้ เป็นรายงานผลการปฏิบัติงานขั้นที่ 1 ซึ่งดำเนินการในปี 2549 ข้อมูลที่นำเสนอเป็น ข้อมูลพื้นฐานของสถานประกอบการที่มีคนทำงานตั้งแต่ 1 คนขึ้นไป ที่ประกอบอุตสาหกรรมการผลิต ธุรกิจทางการค้าและธุรกิจทางการบริการ การก่อสร้าง การขนส่งทางบก สถานที่เก็บสินค้า ตัวแทนธุรกิจ การท่องเที่ยว การโทรคมนาคม และกิจกรรมด้าน โรงพยาบาล ที่ตั้งอยู่นอกเขตเทศบาลของ จังหวัดปราชินบุรี

สำนักงานสถิติแห่งชาติ ขอขอบคุณผู้ประกอบการและผู้เกี่ยวข้องทุกฝ่ายที่ได้ให้ความร่วมมือ ในการให้ข้อมูล ซึ่งเป็นผลให้การปฏิบัติงานครั้งนี้สำเร็จลุล่วงไปด้วยดี

## บทสรุปสำหรับผู้บริหาร

ปัจจุบันโครงสร้างการผลิตของประเทศไทย ได้เปลี่ยนแปลงจากระบบเศรษฐกิจแบบเกษตรกรรมมาเป็นระบบเศรษฐกิจแบบอุตสาหกรรมมากขึ้น นอกจากนี้จะมีอุตสาหกรรมใหม่ ๆ เกิดขึ้นจำนวนมากแล้ว ลักษณะการประกอบอุตสาหกรรมขนาดเล็กและอุตสาหกรรมในครัวเรือนก็มีบทบาทต่อการเจริญเติบโตทางเศรษฐกิจโดยรวมของประเทศมากขึ้น สำนักงานสถิติแห่งชาติ ในฐานะเป็นหน่วยงานที่รับผิดชอบในการเก็บรวบรวมข้อมูลทั้งทางด้านเศรษฐกิจ และสังคมของประเทศ จึงกำหนดให้มีการจัดทำสำมะโนอุตสาหกรรม พ.ศ. 2550 ขึ้น ซึ่งนับเป็นครั้งที่ 3 ของประเทศไทย โดยครั้งแรกจัดทำในปี พ.ศ. 2507 และครั้งที่สองในปี พ.ศ. 2540

ในการจัดทำสำมะโนอุตสาหกรรมครั้งนี้ ได้ดำเนินการเก็บรวบรวมข้อมูลเป็น 2 ขั้นตอนคือ ขั้นการเก็บรวบรวมข้อมูลพื้นฐานของสถานประกอบการทุกประเภท และขั้นการเก็บรวบรวมข้อมูลรายละเอียด ซึ่งจะเก็บรวบรวมรายละเอียดเฉพาะการประกอบอุตสาหกรรมการผลิต

สำหรับข้อมูลที่น่าสนใจในรายงานฉบับนี้ เป็นรายงานผลการปฏิบัติงานขั้นที่ 1 ซึ่งดำเนินการเก็บรวบรวมข้อมูลระหว่างเดือนเมษายน - พฤษภาคม 2549 ข้อมูลที่น่าสนใจเป็นข้อมูลพื้นฐานของสถานประกอบการที่มีคนทำงานตั้งแต่ 1 คนขึ้นไปที่ประกอบอุตสาหกรรมการผลิต ธุรกิจทางการค้า และธุรกิจทางการบริการ การก่อสร้าง การขนส่งทางบก สถานที่เก็บสินค้า ตัวแทนธุรกิจการท่องเที่ยว การโทรคมนาคม และ กิจกรรมด้านโรงพยาบาล ที่ตั้งอยู่นอกเขตเทศบาลของจังหวัดปราจีนบุรี ซึ่งสรุปข้อมูลที่สำคัญได้ ดังนี้

### 1. จำนวนสถานประกอบการ

จากการจัดทำสำมะโนอุตสาหกรรม พ.ศ.2550(ข้อมูลพื้นฐาน:นอกเขตเทศบาล) พบว่าจำนวนสถานประกอบการทั้งสิ้นของจังหวัดปราจีนบุรีมี 10,980 สถานประกอบการ ซึ่งจำแนกเป็นรายอำเภอ ดังนี้ อำเภอที่มีจำนวนสถานประกอบการ มากที่สุดคือ อำเภอบินทร์บุรีมีจำนวนสถานประกอบการทั้งสิ้นประมาณ 2,702 หรือคิดเป็นร้อยละ 24.6 รองลงมาคืออำเภอประจันตคาม มีจำนวนสถานประกอบการทั้งสิ้น ประมาณ 2,446 คิดเป็นร้อยละ 22.3 และอำเภอเมืองปราจีนบุรีมีจำนวนสถานประกอบการ ประมาณ 2,225 สถานประกอบการคิดเป็นร้อยละ 20.3 ส่วนอำเภอที่มีจำนวนสถานประกอบการน้อยที่สุดคือ อำเภอศรีมโหสถ ซึ่งมีจำนวนสถานประกอบการเพียง 288 สถานประกอบการ คิดเป็นร้อยละ 2.6

### 2. กิจกรรมทางเศรษฐกิจ

เมื่อพิจารณากิจกรรมทางเศรษฐกิจของจำนวนสถานประกอบการทั้งสิ้น จำนวน10,980 สถานประกอบการ พบว่ากิจกรรมทางเศรษฐกิจประเภทการขายปลีกฯ มีจำนวนสถานประกอบการสูงที่สุดคือประมาณ 3,899 สถานประกอบการคิดเป็นร้อยละ35.5 รองลงมาคือกิจกรรมประเภทการผลิตซึ่งมี

จำนวนสถานประกอบการประมาณ 3,159 คิดเป็นร้อยละ 28.8 ส่วนกิจกรรมทางเศรษฐกิจที่มีจำนวนน้อยที่สุดได้แก่ กิจกรรมด้านคอมพิวเตอร์ฯ และกิจกรรมด้านโรงพยาบาล มีจำนวนสถานประกอบการเพียง 10 และ 9 สถานประกอบการ ตามลำดับคิดเป็นร้อยละ 0.1

### 3. ขนาดของสถานประกอบการ

จากการจำแนกขนาดของสถานประกอบการ โดยใช้จำนวนคนทำงานในการพิจารณา พบว่าจำนวนสถานประกอบการขนาดเล็กคือสถานประกอบการที่มีคนทำงาน 1-5 คนมีจำนวนทั้งสิ้นประมาณ 10,535 คิดเป็นร้อยละ 95.9 ซึ่งเป็นขนาดของสถานประกอบการที่มีจำนวนสูงที่สุด ส่วนขนาดของสถานประกอบการที่จำนวนน้อยที่สุดคือขนาดของสถานประกอบการที่มีคนทำงาน 21-25 คน มีเพียงประมาณ 11 สถานประกอบการหรือคิดเป็นร้อยละ 0.1

### 4. รูปแบบการจัดตั้งตามกฎหมาย

ผลการจัดทำสำมะโนครั้งนี้ยังพบว่า รูปแบบการจัดตั้งตามกฎหมายส่วนใหญ่เป็นแบบส่วนบุคคล(หมายรวมถึงห้างหุ้นส่วนสามัญที่ไม่จดทะเบียนเป็นนิติบุคคลด้วย) ซึ่งมีจำนวนสูงที่สุดถึง 10,682 สถานประกอบการ หรือคิดเป็นร้อยละ 97.3 ส่วนรูปแบบการจัดตั้งตามกฎหมายที่มีจำนวนน้อยที่สุดสองอันดับคือส่วนราชการ รัฐวิสาหกิจ และสหกรณ์ มีเพียง 5 และ 3 สถานประกอบการตามลำดับคิดเป็นร้อยละ 0.0

### 5. รูปแบบการจัดตั้งทางเศรษฐกิจ

ส่วนรูปแบบการจัดตั้งทางเศรษฐกิจ พบว่าเกือบทั้งหมดของสถานประกอบการในจังหวัดปราจีนบุรี เป็นการจัดตั้งทางเศรษฐกิจที่เป็นสำนักงานแห่งเดียว มีจำนวนสถานประกอบการทั้งสิ้น 10,872 คิดเป็นร้อยละ 99.0 ส่วนที่เป็นสำนักงานใหญ่และสำนักงานสาขามีเพียงร้อยละ 0.1 และ 0.9 ตามลำดับ

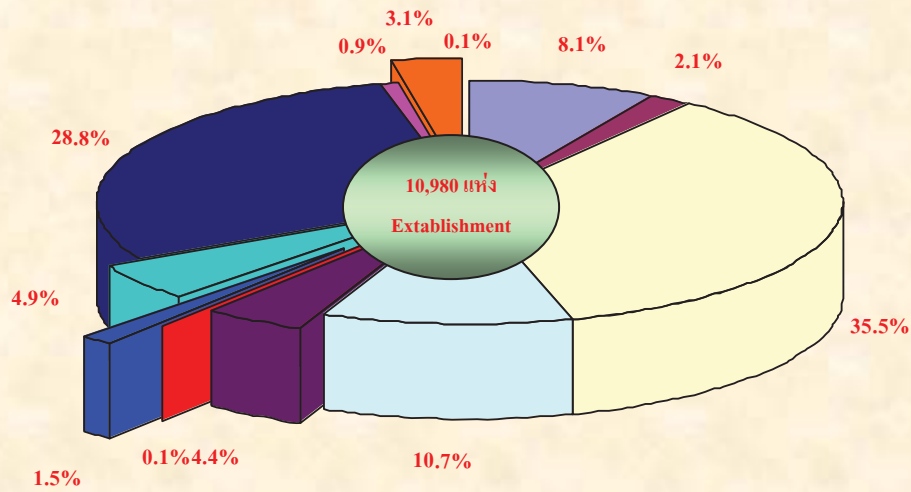
### 6. จำนวนคนทำงานและลูกจ้าง

เมื่อพิจารณาถึงคนทำงานและลูกจ้างในสถานประกอบการต่างๆ พบว่าประเภทกิจกรรมทางเศรษฐกิจ ด้านการผลิตนั้น มีจำนวนคนทำงานและลูกจ้างสูงที่สุดคือจำนวนคนทำงานประมาณ 71,795 คน และเป็นลูกจ้างประมาณ 66,203 คน คิดเป็นร้อยละ 80.5 และ 91.0 ของจำนวนคนทำงานและลูกจ้างทั้งสิ้นตามลำดับ ส่วนกิจกรรมทางเศรษฐกิจที่มีคนทำงานและลูกจ้างน้อยที่สุดคือ กิจกรรมด้านคอมพิวเตอร์และกิจกรรมที่เกี่ยวข้องมีเพียงร้อยละ 0.0 ของจำนวนคนงานและลูกจ้างทั้งสิ้น

រូបភាព  
*Figures*

แผนภูมิ ก ร้อยละของสถานประกอบการ จำแนกตามกิจกรรมทางเศรษฐกิจ

Figure A Percentage of establishments by economic activity



- การขาย การบำรุงรักษาและการซ่อมแซมยานยนต์และรถจักรยานยนต์ รวมทั้งการขายปลีกน้ำมันเชื้อเพลิงรถยนต์  
Sale, maintenance and repair of motor vehicles and motorcycles; retail sale of automotive fuel
- การขายส่ง และการค้าเพื่อค่านายหน้ายกเว้น ยานยนต์ และรถจักรยานยนต์  
Wholesale trade and commission trade, except of motor vehicles and motorcycles
- การขายปลีก ยกเว้นยานยนต์และรถจักรยานยนต์ รวมทั้งการซ่อมแซมของใช้ส่วนบุคคลและของใช้ในครัวเรือน  
Retail trade, except of motor vehicles and motorcycles; repair of personal and household goods
- โรงแรมและภัตตาคาร  
Hotels and restaurants
- กิจกรรมด้านอสังหาริมทรัพย์  
Real estate activities
- กิจกรรมด้านคอมพิวเตอร์ และกิจกรรมที่เกี่ยวข้อง  
Computer and related activities
- การให้เช่าเครื่องจักร และเครื่องอุปกรณ์ โดยไม่มีผู้ควบคุมฯ การวิจัยและการพัฒนา และกิจกรรมด้านธุรกิจอื่น ๆ  
Renting of machinery and equipment without operator etc., research and development and other business activities
- กิจกรรม นันทนาการและการบริการอื่น ๆ  
Recreational and other service activities
- การผลิต  
Manufacturing
- การก่อสร้าง  
Construction
- การขนส่งทางบก การเก็บสินค้า-ตัวแทนธุรกิจ การท่องเที่ยวและการโทรคมนาคม  
Other land transport, storage and warehousing, activities of travel agencies and telecommunications
- กิจกรรมด้านโรงพยาบาล  
Hospital activities

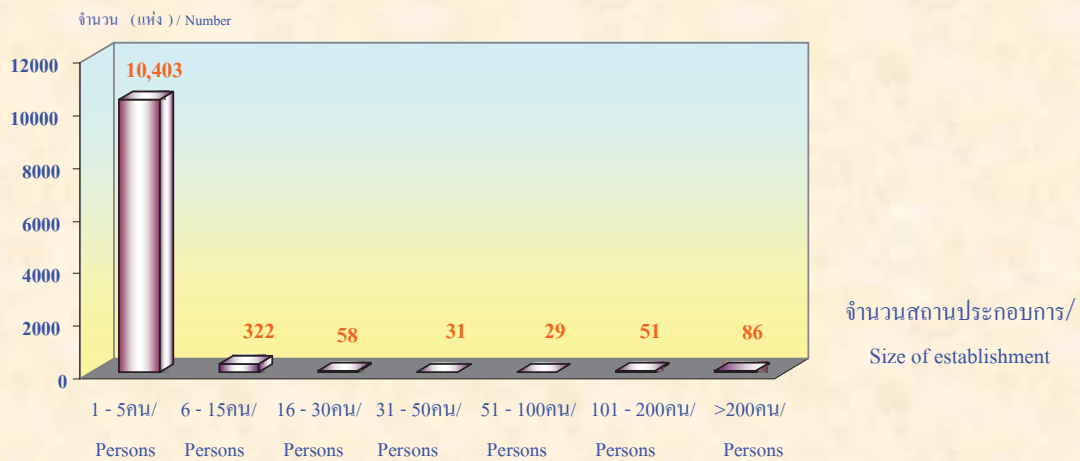
ที่มา : สำมะโนอุตสาหกรรม พ.ศ. 2550 (ข้อมูลพื้นฐาน : นอกเขตเทศบาล) จังหวัดปราจีนบุรี.  
สำนักงานสถิติแห่งชาติ กระทรวงเทคโนโลยีสารสนเทศและการสื่อสาร

Source : The 2007 Industrial Census (Basic Information : Non-municipal area), Prachin Buri Province  
National Statistical Office, Ministry of Information and Communication Technology.



## แผนภูมิ ข จำนวนสถานประกอบการ จำแนกตามขนาดของสถานประกอบการ

Figure B Number of establishments by size of establishment

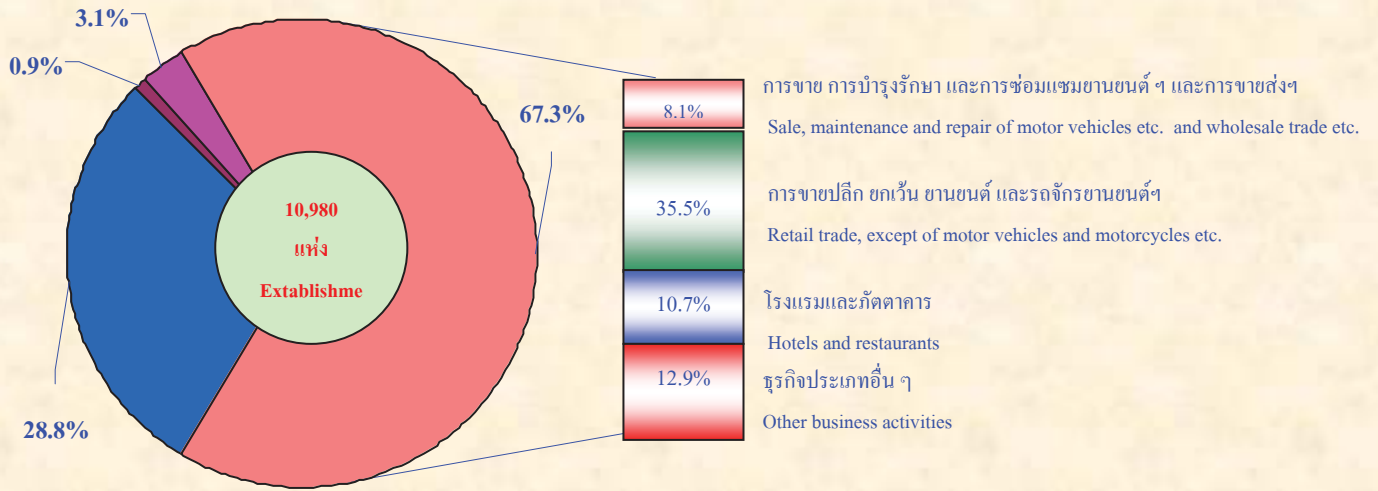






ที่มา : สำมะโนอุตสาหกรรม พ.ศ. 2550 (ข้อมูลพื้นฐาน : นอกเขตเทศบาล) จังหวัดปราจีนบุรี  
สำนักงานสถิติแห่งชาติ กระทรวงเทคโนโลยีสารสนเทศและการสื่อสาร

Source : The 2007 Industrial Census (Basic Information : Non-municipal area), Prachin buri Province  
National Statistical Office, Ministry of Information and Communication Technology.

แผนภูมิ ค ร้อยละของสถานประกอบการ จำแนกตามกิจกรรมทางเศรษฐกิจ

Figure C Percentage of establishments by economic activity



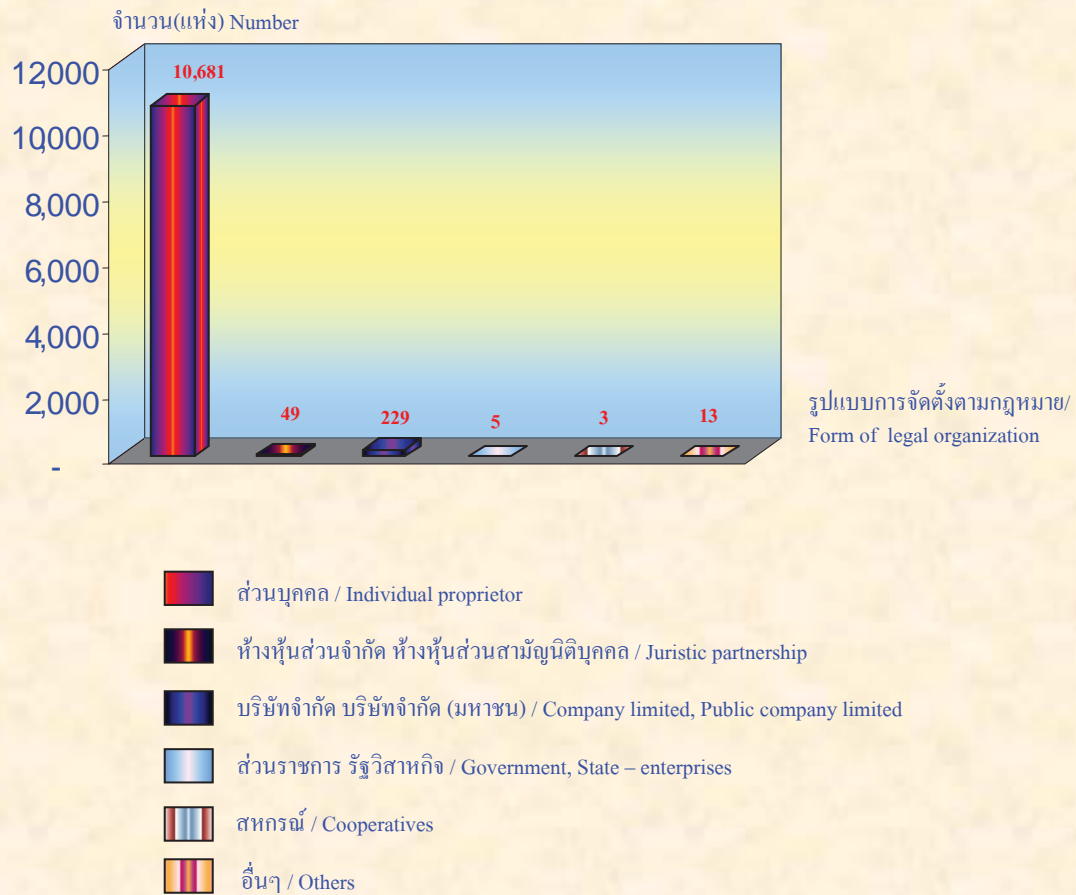
- |   |                             |   |   |
|---|-----------------------------|---|---|
|    | การผลิต<br>Manufacturing    |    | ธุรกิจการค้าและธุรกิจทางการบริการ<br>Business and services  |
|  | การก่อสร้าง<br>Construction |  | การขนส่งทางบก การเก็บสินค้าและสถานที่เก็บสินค้า ตัวแทนธุรกิจการ<br>ท่องเที่ยว และการ โทรคมนาคม<br>Other land transport,storage and warehousing,activities of travel<br>agencies and telecommunication |

ที่มา : สำมะโนอุตสาหกรรม พ.ศ. 2550 (ข้อมูลพื้นฐาน : นอกเขตเทศบาล) จังหวัดปราจีนบุรี  
สำนักงานสถิติแห่งชาติ กระทรวงเทคโนโลยีสารสนเทศและการสื่อสาร

Source : The 2007 Industrial Census (Basic Information : Non-municipal area), Prachin buri Province  
National Statistical Office, Ministry of Information and Communication Technology.

แผนภูมิ ง จำนวนสถานประกอบการ จำแนกตามรูปแบบการจัดตั้งตามกฎหมาย

Figure D Number of establishments by form of legal organization



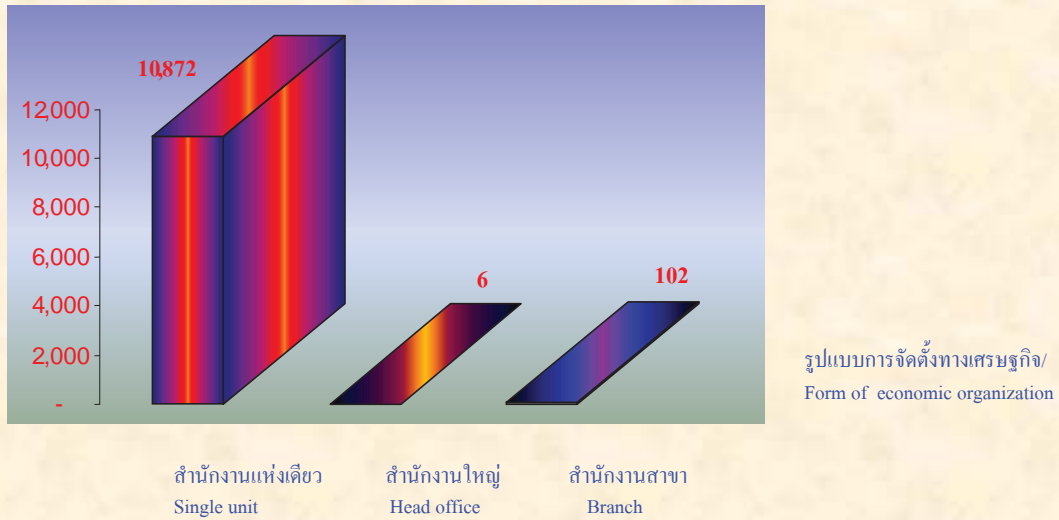
ที่มา : สำมะโนอุตสาหกรรม พ.ศ. 2550 (ข้อมูลพื้นฐาน : นอกเขตเทศบาล) จังหวัดปราจีนบุรี  
สำนักงานสถิติแห่งชาติ กระทรวงเทคโนโลยีสารสนเทศและการสื่อสาร

Source : The 2007 Industrial Census (Basic Information : Non-municipal area), Prachin Buri Province  
National Statistical Office, Ministry of Information and Communication Technology.

แผนภูมิ จ จำนวนสถานประกอบการ จำแนกตามรูปแบบการจัดตั้งทางเศรษฐกิจ

Figure E Number of establishments by form of economic organization

จำนวน (แห่ง) / Number

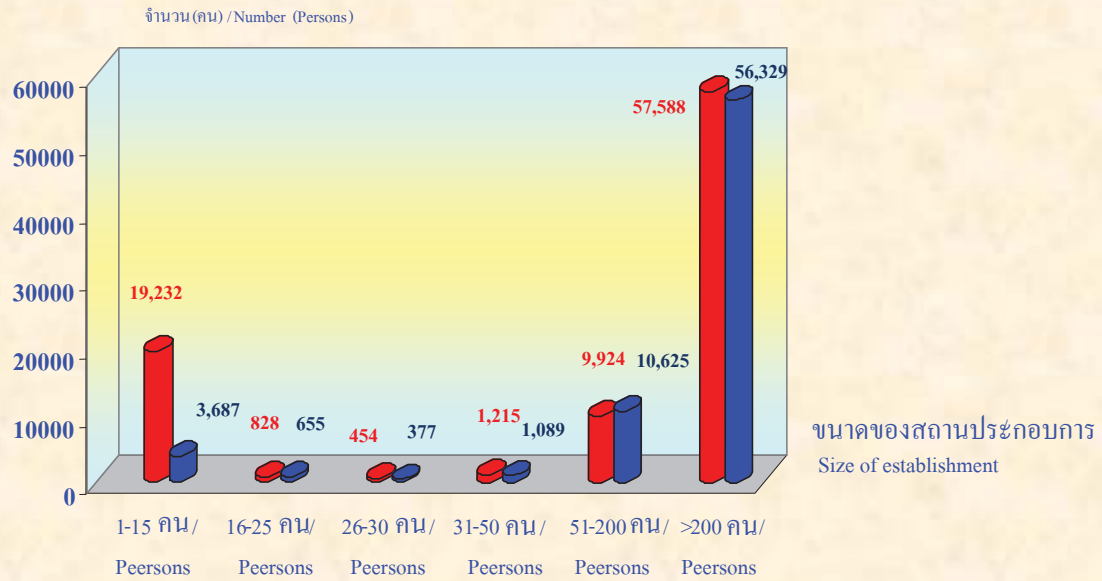


ที่มา : สำมะโนอุตสาหกรรม พ.ศ. 2550 (ข้อมูลพื้นฐาน : นอกเขตเทศบาล) จังหวัดปราจีนบุรี  
สำนักงานสถิติแห่งชาติ กระทรวงเทคโนโลยีสารสนเทศและการสื่อสาร

Source : The 2007 Industrial Census (Basic Information : Non-municipal area), Prachin Buri Province  
National Statistical Office, Ministry of Information and Communication Technology.

แผนภูมิ จ จำนวนคนทำงานและลูกจ้างในสถานประกอบการ จำแนกตามขนาดของสถานประกอบการ

Figure F Number of persons engaged and employees by size of establishment

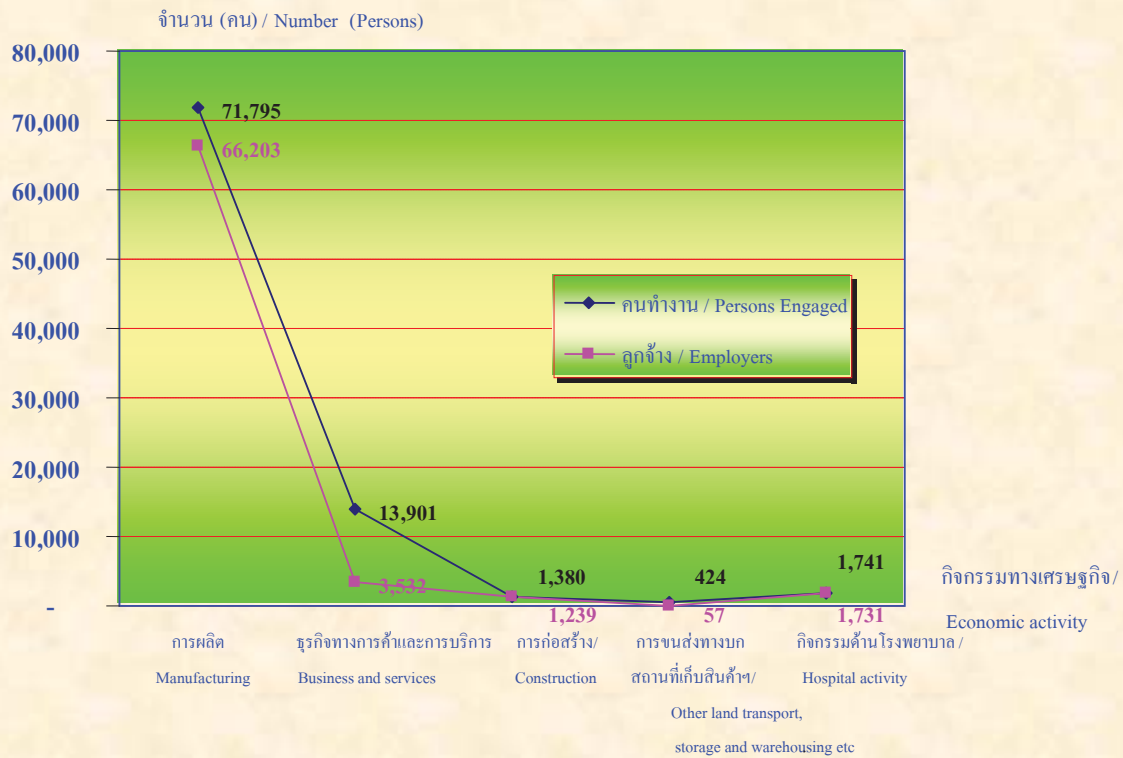


ที่มา : สำมะโนอุตสาหกรรม พ.ศ. 2550 (ข้อมูลพื้นฐาน : นอกเขตเทศบาล) จังหวัดปราจีนบุรี  
สำนักงานสถิติแห่งชาติ กระทรวงเทคโนโลยีสารสนเทศและการสื่อสาร

Source : The 2007 Industrial Census (Basic Information : Non-municipal area), Prachin Buri Province  
National Statistical Office, Ministry of Information and Communication Technology.

แผนภูมิ ข จำนวนคนทำงานและลูกจ้างในสถานประกอบการ จำแนกตามกิจกรรมทางเศรษฐกิจ

Figure G Number of persons engaged and employees by economic activity



ที่มา : สำมะโนอุตสาหกรรม พ.ศ. 2550 (ข้อมูลพื้นฐาน : นอกเขตเทศบาล) จังหวัด.ปราจีนบุรี สำนักงานสถิติแห่งชาติ กระทรวงเทคโนโลยีสารสนเทศและการสื่อสาร

Source : The 2007 Industrial Census (Basic Information : Non-municipal area), Prachin Buri Province National Statistical Office, Ministry of Information and Communication Technology.

# บทที่ 1

## บทนำ

### 1.1 ความเป็นมา

สำนักงานสถิติแห่งชาติ ได้จัดทำสำมะโนอุตสาหกรรมขึ้นเป็นครั้งแรกในปี 2507 และครั้งที่ 2 ในปี 2540 โดยมีวัตถุประสงค์ เพื่อเก็บรวบรวมข้อมูลเกี่ยวกับจำนวนและลักษณะที่สำคัญของสถานประกอบการอุตสาหกรรมทุกขนาดทั่วประเทศ เพื่อใช้ประกอบในการกำหนดนโยบายและวางแผนพัฒนาการลงทุน และปรับปรุงกิจการอุตสาหกรรมการผลิตทั้งในภาครัฐและเอกชน

ในปัจจุบัน โครงสร้างการผลิตของประเทศได้เปลี่ยนแปลงจากระบบเศรษฐกิจแบบเกษตรกรรมมาเป็นระบบเศรษฐกิจแบบอุตสาหกรรมมากขึ้น นอกจากนี้จะมีอุตสาหกรรมใหม่ ๆ เกิดขึ้นจำนวนมากแล้ว ลักษณะการประกอบอุตสาหกรรมขนาดเล็กและอุตสาหกรรมในครัวเรือนก็มีบทบาทต่อการเจริญเติบโตทางเศรษฐกิจโดยรวมของประเทศมากขึ้น ข้อมูลโครงสร้างพื้นฐานเกี่ยวกับการประกอบอุตสาหกรรมการผลิตจึงมีความสำคัญสำหรับการกำหนดนโยบายและวางแผนพัฒนาด้านเศรษฐกิจและอุตสาหกรรม ทั้งในระดับประเทศและระดับจังหวัด ทำให้ความต้องการใช้ข้อมูลดังกล่าวเพิ่มมากขึ้นทั้งในภาครัฐบาลและเอกชน

สำนักงานสถิติแห่งชาติ ซึ่งเป็นหน่วยงานที่รับผิดชอบในการจัดเก็บข้อมูลทั้งทางด้านเศรษฐกิจและสังคมของประเทศ จำเป็นจะต้องจัดหาข้อมูลสถิติที่เกี่ยวข้องในเรื่องนี้ และเพื่อให้สอดคล้องกับข้อเสนอแนะขององค์การสหประชาชาติ ที่เสนอแนะให้จัดทำสำมะโนทุก 10 ปี สำนักงานสถิติแห่งชาติจึงกำหนดให้มีการจัดทำสำมะโนอุตสาหกรรม พ.ศ. 2550 ขึ้น ซึ่งเป็นการจัดทำสำมะโนอุตสาหกรรม ครั้งที่ 3 ของประเทศไทย โดยกำหนดแผนดำเนินการเก็บรวบรวมข้อมูลเป็น 2 ขั้นตอน คือ ขั้นการเก็บรวบรวมข้อมูลพื้นฐานของสถานประกอบการทุกประเภท และ ขั้นการเก็บรวบรวมข้อมูลรายละเอียด ซึ่งจะเก็บรวบรวมรายละเอียดเฉพาะการประกอบอุตสาหกรรมการผลิต

## 1.2 วัตถุประสงค์

การเก็บรวบรวมข้อมูลพื้นฐาน โครงการสำมะโนอุตสาหกรรม พ.ศ. 2550 มีวัตถุประสงค์ ดังนี้

1.2.1 เพื่อเก็บรวบรวมข้อมูลพื้นฐานที่แสดงให้เห็น โครงสร้างและการกระจายตัวของสถานประกอบการประเภทต่าง ๆ เช่น อุตสาหกรรมการผลิต ธุรกิจทางการค้าและธุรกิจทางการบริการ การก่อสร้าง การขนส่งทางบก สถานที่เก็บสินค้า ตัวแทนธุรกิจการท่องเที่ยว และกิจกรรมด้านโรงพยาบาล เป็นต้น

1.2.2 เพื่อจัดทำกรอบตัวอย่างสำหรับการเลือกตัวอย่างสถานประกอบการผลิตที่เข้าข่ายเพื่อเก็บรวบรวมข้อมูลรายละเอียด สำหรับโครงการสำมะโนอุตสาหกรรม พ.ศ. 2550

1.2.3 เพื่อนำข้อมูลมาจัดทำกรอบตัวอย่าง (Sampling Frame) ที่ทันสมัย สำหรับการเลือกตัวอย่างการสำรวจสถานประกอบการที่เกี่ยวข้อง

## 1.3 รายการข้อมูลที่เก็บรวบรวม

- ชื่อ ที่ตั้ง และสถานที่ติดต่อของสถานประกอบการ
- จำนวน และประเภทของสถานประกอบการ
- จำนวนคนทำงาน และจำนวนลูกจ้างของสถานประกอบการ
- รูปแบบการจัดตั้งตามกฎหมาย และรูปแบบการจัดตั้งทางเศรษฐกิจ
- การมีต่างประเทศร่วมลงทุนหรือถือหุ้น และประเทศที่ร่วมลงทุนหรือถือหุ้น



#### 1.4 ขอบข่ายและคุ่มรวม

ขอบข่ายในการเก็บรวบรวมข้อมูลพื้นฐาน ได้แก่ กิจกรรมทางเศรษฐกิจตามการจัดประเภทอุตสาหกรรม ตามกิจกรรมทางเศรษฐกิจทุกประเภทตามมาตรฐานสากล (International Standard Industrial Classification of All Economic Activities : ISIC Rev.3.0) ดังนี้

- ธุรกิจการค้าและธุรกิจทางการบริการ
- การผลิต
- การก่อสร้าง
- การขนส่งทางบก สถานที่เก็บสินค้า ตัวแทนธุรกิจการท่องเที่ยว และการโทรคมนาคม
- กิจกรรมด้านโรงพยาบาล

คุ่มรวม สถานประกอบการทุกประเภท (ยกเว้น แผงลอย) ที่มีคนทำงานตั้งแต่ 1 คนขึ้นไป ที่ตั้งอยู่นอกเขตเทศบาลทั่วประเทศ

ข้อมูลที่น่าสนใจในรายงานฉบับนี้ เป็นข้อมูลของสถานประกอบการตามขอบข่าย ที่มีคนทำงานตั้งแต่ 1 คนขึ้นไปที่ตั้งอยู่นอกเขตเทศบาลของจังหวัดปราจีนบุรีเท่านั้น

## 1.5 ภาพรวมอ้างอิง

ข้อมูลเกี่ยวกับจำนวนและลักษณะต่าง ๆ ของสถานประกอบการที่เก็บรวบรวมเป็นข้อมูลของสถานประกอบการที่เปิดดำเนินการในปี 2549

## 1.6 แนวคิดและคำนิยาม

### 1.6.1 สถานประกอบการ

หมายถึง สถานที่หรือบางส่วนของสถานที่ที่มีที่ตั้งที่แน่นอนและมีการดำเนินกิจกรรมทางเศรษฐกิจ ไม่ว่ากิจกรรมนั้นจะดำเนินงานโดยบุคคลที่เป็นเจ้าของหรือควบคุมกิจการ โดยนิติบุคคล

### 1.6.2 กิจกรรมทางเศรษฐกิจ

การจัดทำสำมะโนอุตสาหกรรม พ.ศ. 2550 ได้จัดจำแนกสถานประกอบการตามการดำเนินกิจกรรมทางเศรษฐกิจทุกประเภทตามมาตรฐานสากล (International Standard Industrial Classification of All Economic Activities : ISIC Rev.3.0) ดังต่อไปนี้

1) การขาย การบำรุงรักษา และการซ่อมแซมยานยนต์และรถจักรยานยนต์ รวมทั้งการขายปลีกน้ำมันเชื้อเพลิงรถยนต์ ได้แก่

- การดำเนินกิจการขายส่งและขายปลีกยานยนต์ รถจักรยานยนต์ และรถเล่นบนหิมะ ทั้งใหม่และที่ใช้แล้ว การบำรุงรักษาและซ่อมแซม การขายอะไหล่ (ส่วนประกอบ) และชิ้นส่วนอุปกรณ์ (อุปกรณ์ประกอบ) สำหรับยานยนต์ การดำเนินกิจการของตัวแทนหรือนายหน้าที่เกี่ยวข้องกับการจำหน่ายยานยนต์ การล้าง การขัดเงา และการลากจูงยานยนต์ รวมถึงการขายปลีกน้ำมันเชื้อเพลิงรถยนต์ และผลิตภัณฑ์น้ำมันเครื่อง/ น้ำมันหล่อลื่น หรือผลิตภัณฑ์ที่ใช้เป็นตัวให้ความเย็นแก่เครื่องยนต์

2) การขายส่งและการค้าเพื่อค่านายหน้า ยกเว้นยานยนต์และรถจักรยานยนต์ ได้แก่

- การดำเนินกิจการขาย (เป็นการขายสินค้าที่ไม่มีการเปลี่ยนรูป/ตัดแปลงสินค้า) สินค้าใหม่และสินค้าที่ใช้แล้วให้แก่ผู้ขายปลีก ผู้ใช้ในงานอุตสาหกรรม ผู้ใช้ในงานพาณิชย์กรรม ผู้ใช้ในงานสถาบัน ผู้ใช้ในงานวิชาชีพ หรือผู้ขายส่งรายอื่น ๆ หรือบุคคล/บริษัทที่ทำหน้าที่ตัวแทนหรือนายหน้าซื้อขายสินค้า เป็นต้น

- ผู้ขายส่ง ซึ่งประกอบ จัดแยกขนาด และคัดคุณภาพสินค้าจำนวนมากเป็นประจำ การจัดแบ่งสินค้าออกเป็นส่วนย่อย การบรรจุหีบห่อใหม่ การจัดจำหน่ายสินค้าเป็นลอตย่อย รวมถึงการเก็บสินค้า การแช่เย็นสินค้า การจัดส่งและการจัดวางสินค้า กิจกรรมที่เกี่ยวข้องกับการส่งเสริมการขายให้แก่ลูกค้า และการออกแบบฉลากติดสินค้า

3) การขายปลีก ยกเว้นยานยนต์และรถจักรยานยนต์ รวมทั้งการซ่อมแซมของใช้ส่วนบุคคลและของใช้ในครัวเรือน ได้แก่

- การดำเนินกิจการขาย (เป็นการขายสินค้าที่ไม่มีการเปลี่ยนรูป/ตัดแปลงสินค้า) สินค้าใหม่และสินค้าที่ใช้แล้วให้แก่ประชาชนทั่วไป เพื่อการบริโภคหรือการใช้ประโยชน์เฉพาะส่วนบุคคลหรือในครัวเรือน

- การซ่อมและการติดตั้งของใช้ส่วนบุคคลและของใช้ในครัวเรือน

4) โรงแรมและภัตตาคาร ได้แก่

- การดำเนินกิจการเกี่ยวกับการจัดหาที่พักชั่วคราว ค่ายพัก และสิ่งอำนวยความสะดวกในค่ายพักให้แก่ประชาชนทั่วไป เช่น โรงแรม โมเต็ล หอพักในสถานศึกษา หอพักภายในบ้าน เกสต์เฮาส์ ที่พักแรมเยาวชน ที่พักชั่วคราว เป็นต้น

- การขายอาหารและเครื่องดื่มที่จัดเตรียมไว้พร้อมที่จะบริโภคได้ทันทีในสถานที่ต่าง ๆ เช่น ภัตตาคาร คาเฟ่ สถานที่บริการขายอาหารกลางวัน และร้านขายเครื่องดื่ม เป็นต้น

#### 5) กิจกรรมด้านอสังหาริมทรัพย์ ได้แก่

- การซื้อ การขาย การให้เช่า และการดำเนินการเกี่ยวกับอสังหาริมทรัพย์ที่เป็นเจ้าของหรือเช่าจากผู้อื่น เช่น อาคาร หอชุดและที่อยู่อาศัย อาคารซึ่งไม่ใช่ที่อยู่อาศัย การพัฒนาและการจัดสรรอสังหาริมทรัพย์ เป็นต้น รวมทั้งการพัฒนาและการขายที่ดินและสุสาน การดำเนินการเกี่ยวกับหอชุดและที่อยู่อาศัยเคลื่อนที่ได้

- การซื้อ การขาย การให้เช่า การจัดการและการประเมินราคาอสังหาริมทรัพย์ โดยได้รับค่าธรรมเนียมตอบแทนหรือโดยการทำสัญญา

#### 6) กิจกรรมด้านคอมพิวเตอร์และกิจกรรมที่เกี่ยวข้อง ได้แก่

- การให้คำปรึกษาเกี่ยวกับชนิดและลักษณะการใช้งานของฮาร์ดแวร์ที่มีหรือไม่มีซอฟต์แวร์ ระบบงานประยุกต์

- การให้คำปรึกษาเกี่ยวกับการวิเคราะห์ความต้องการและปัญหาของผู้ใช้ และวิธีการแก้ไขปัญหาที่ดีที่สุด

- กิจกรรมที่เกี่ยวกับการวิเคราะห์ การออกแบบ และการเขียน โปรแกรมของระบบงานที่พร้อมจะใช้งานได้ โดยทั่วไปเป็นการวิเคราะห์ความต้องการและปัญหาของผู้ใช้ การให้คำปรึกษา วิธีการแก้ปัญหาที่ประหยัดที่สุด พร้อมทั้งจัดสร้างซอฟต์แวร์ที่จำเป็นต้องใช้ เพื่อให้เกิดผลสัมฤทธิ์ตามแนวทางการแก้ปัญหานั้น รวมทั้งการเขียน โปรแกรมตามความต้องการของผู้ใช้

- กิจกรรมที่เกี่ยวข้องกับการพัฒนา การผลิต การจัดหา และจัดทำเอกสารประกอบการใช้ซอฟต์แวร์ ซึ่งเขียนขึ้นตามความต้องการของผู้ใช้เฉพาะรายและเป็นคำสั่งง่าย ๆ และซอฟต์แวร์สำเร็จรูป

- การประมวลผลหรือการจัดทำตารางประมวลผลข้อมูลทุกชนิด ซึ่งประกอบด้วย การประมวลผลและการเตรียมรายงานที่สมบูรณ์จากข้อมูลของลูกค้า ซึ่งรวมถึงงานเฉพาะทาง เช่น การบันทึกข้อมูลหรือการเตรียมข้อมูลด้วยวิธีอื่น การแปลงข้อมูล เช่น จากบัตรไปเป็นเทป การรู้จำอักขระจากภาพ (optical character recognition) เป็นต้น ซึ่งอาจจะดำเนินการโดยการให้บริการโดยตรงหรือ โดยผ่านระบบเครือข่ายโดยใช้โปรแกรมของลูกค้าหรือ โปรแกรมที่มีกรรมสิทธิ์เฉพาะ รวมทั้งการจัดการบริการรายชั่วโมงหรือการแบ่งกันใช้เวลา (time-share) การจัดการและการดำเนินการที่เกี่ยวกับสิ่งอำนวยความสะดวกในการประมวลผลข้อมูลในขั้นตอนที่ต่อเนื่อง

#### 7) การให้เช่าเครื่องจักรและเครื่องอุปกรณ์โดยไม่มีผู้ควบคุม การวิจัยและการพัฒนา และกิจกรรมด้านธุรกิจอื่น ๆ ได้แก่

- การให้เช่าเครื่องอุปกรณ์การขนส่ง เครื่องจักร และเครื่องอุปกรณ์อื่น ๆ ของใช้ส่วนบุคคลและของใช้ในครัวเรือน

- การวิจัยและการพัฒนา การทดลองทางด้านวิทยาศาสตร์ธรรมชาติ วิศวกรรม สังคมศาสตร์ และมนุษยศาสตร์

- กิจกรรมด้านกฎหมาย การบัญชี การทำบัญชีและการตรวจสอบบัญชี การให้คำปรึกษาด้านภาษี การวิจัยตลาดและการสำรวจความคิดเห็นของประชาชน และการให้คำปรึกษาทางธุรกิจและการจัดการ
- กิจกรรมด้านสถาปัตยกรรม วิศวกรรม และเทคนิคอื่น ๆ
- การโฆษณา

#### 8) กิจกรรมนันทนาการและการบริการอื่น ๆ ได้แก่

- กิจกรรมด้านภาพยนตร์ วิทยุ โทรทัศน์ และการบันเทิงอื่น ๆ
- กิจกรรมของสำนักข่าว
- กิจกรรมห้องสมุด หอจดหมายเหตุ พิพิธภัณฑ์สถาน และกิจกรรมทางวัฒนธรรมอื่น ๆ
- กิจกรรมการกีฬาและนันทนาการอื่น ๆ
- กิจกรรมด้านการบริการอื่น ๆ เช่น การบริการซักรีดและซักแห้งผลิตภัณฑ์สิ่งทอและขนสัตว์ การแต่งผมและการเสริมสวยอื่น ๆ การทำศพและกิจกรรมที่เกี่ยวข้อง เป็นต้น

#### 9) การผลิต

หมายถึง การเปลี่ยนแปลงวัตถุหรือส่วนประกอบของวัตถุในทางกายภาพหรือทางเคมีให้เป็นผลิตภัณฑ์ชนิดใหม่ โดยไม่คำนึงถึงว่างานนั้นทำด้วยเครื่องจักรหรือมือ ทำในโรงงาน ทำในเคหะสถาน หรือผลิตภัณฑ์นั้นจะนำมาขายส่งหรือขายปลีกก็ตาม การประกอบชิ้นส่วนของผลิตภัณฑ์ที่ผลิตขึ้น การดัดแปลงสินค้ารวมทั้งการปรับปรุงใหม่หรือการสร้างชิ้นใหม่

#### 10) การก่อสร้าง

หมายถึง กิจกรรมทางเศรษฐกิจที่เกี่ยวข้องกับการก่อสร้างใหม่ การต่อเติม การดัดแปลง การซ่อมแซม และการรื้อทำลายอาคารหรือสิ่งก่อสร้างด้านวิศวกรรม เช่น ถนน สะพาน เขื่อน อุโมงค์ เป็นต้น อุตสาหกรรมการก่อสร้าง ประกอบด้วยสถานประกอบการที่ดำเนินกิจการ ดังต่อไปนี้

- การเตรียมสถานที่ก่อสร้าง เช่น การรื้อถอน ทำลายอาคารเก่า การถมดิน เป็นต้น
- การก่อสร้างอาคาร งานวิศวกรรมโยธา เช่น ทางหลวง ถนน สะพาน อุโมงค์ เป็นต้น ซึ่งหมายรวมทั้งการก่อสร้างใหม่ การต่อเติม ดัดแปลง และซ่อมแซมด้วย
- การติดตั้งภายในอาคาร เช่น การวางท่อ การติดตั้งระบบเครื่องปรับอากาศ ระบบสัญญาณเตือนภัย บันไดเลื่อน เป็นต้น
- การสร้างอาคารให้สมบูรณ์ เช่น การติดตั้งกระจก การฉาบปูน การทาสีและตกแต่งอาคาร การติดผนังและปูพื้นด้วยวัสดุต่าง ๆ การขัดพื้น เป็นต้น
- การให้เช่าเครื่องอุปกรณ์ที่ใช้ในงานก่อสร้างหรือการรื้อถอน โดยมีผู้ควบคุม เช่น การให้เช่ารถเครนพร้อมคนขับ เป็นต้น

#### 11) การขนส่งทางบก การเก็บสินค้าและสถานที่เก็บสินค้า ตัวแทนธุรกิจการท่องเที่ยว และการโทรคมนาคม ได้แก่

- การขนส่งผู้โดยสารทางบกอื่น ๆ ที่มีตารางเวลาและที่ไม่มีตารางเวลา รวมถึงการขนส่งสินค้าทางถนน
- การดำเนินการเกี่ยวกับสิ่งอำนวยความสะดวกในการเก็บสินค้าทุกชนิด เช่น เครื่องยนต์ เดินสายพาน สำหรับยกพัสดุพื้ขึ้นไปเก็บในยุง คลังสินค้า ห้องเย็น ฯลฯ

- สถานที่เก็บสินค้าประเภทเฟอร์นิเจอร์ รถยนต์ ไม้ซุง ก๊าซ และน้ำมัน สารเคมี สิ่งทอ อาหาร และผลิตภัณฑ์ทางการเกษตร ฯลฯ ทั้งนี้รวมถึงการเก็บสินค้าในเขตการค้าระหว่างประเทศด้วย
- กิจกรรมของตัวแทนธุรกิจการท่องเที่ยวและผู้จัดนำเที่ยว รวมทั้งกิจกรรมบริการนักท่องเที่ยว

- การติดต่อสื่อสาร โดยการส่งสัญญาณเสียง ภาพ ข้อมูล หรือข่าวสารทางสายเคเบิล การกระจายเสียง การถ่ายทอดคลื่นวิทยุ/โทรทัศน์ หรือถ่ายทอดทางดาวเทียม รวมทั้งการติดต่อสื่อสารทางโทรศัพท์ โทรเลข โทรสารและเทเล็กซ์ อินเทอร์เน็ต (Internet) รวมถึงการบำรุงรักษาระบบเครือข่ายของการสื่อสารด้วย

## 12) กิจกรรมด้านโรงพยาบาล

- กิจกรรมของโรงพยาบาลทั่วไปและโรงพยาบาลเฉพาะโรค สถานพักฟื้นสำหรับผู้ป่วย ศูนย์ป้องกันโรค โรงพยาบาลโรคจิต ศูนย์ฟื้นฟู (ที่มีการรักษาทางการแพทย์) สถานพยาบาลโรคเรื้อรัง

- กิจกรรมของศูนย์ทันตกรรม และสถาบันด้านสุขภาพอื่นๆ ซึ่งมีสิ่งอำนวยความสะดวกด้านที่พัก รวมทั้งกิจกรรมของโรงพยาบาลในฐานะที่พักทหารและในเรือนจำ

- กิจกรรมที่ให้บริการสำหรับผู้ป่วยในเป็นส่วนใหญ่ และทำการรักษาภายใต้คำแนะนำของแพทย์ ซึ่งประกอบด้วยการบริการของคณะแพทย์และผู้ช่วยแพทย์ สิ่งอำนวยความสะดวกในห้องปฏิบัติการและทางด้านเทคนิค รวมทั้งการบริการทางด้านรังสีวิทยาและสัตววิทยา สิ่งอำนวยความสะดวกด้านอาหารและด้านอื่น ๆ ของโรงพยาบาล เช่น การบริการด้านห้องฉุกเฉิน

### 1.6.3 รูปแบบการจัดตั้งตามกฎหมาย

#### 1) ส่วนบุคคล

หมายถึง สถานประกอบการที่มีเจ้าของเป็นบุคคลธรรมดาคนเดียวหรือหลายคนรวมกัน และให้หมายรวมถึงห้างหุ้นส่วนสามัญที่ไม่จดทะเบียนเป็นนิติบุคคลด้วย

#### 2) ห้างหุ้นส่วนจำกัด ห้างหุ้นส่วนสามัญนิติบุคคล

หมายถึง สถานประกอบการที่จัดตั้งขึ้น โดยคณะบุคคลตั้งแต่ 2 คนขึ้นไป รวมทุนกันเพื่อประกอบกิจการและรับผิดชอบร่วมกัน โดยจดทะเบียนถูกต้องตามกฎหมาย

#### 3) บริษัทจำกัด บริษัทจำกัด (มหาชน)

- บริษัทจำกัด หมายถึง สถานประกอบการที่จัดตั้งขึ้น โดยผู้ริเริ่มคณะหนึ่ง และได้จดทะเบียนถูกต้องตามกฎหมาย โดยมีผู้ริเริ่มดำเนินการอย่างน้อย 7 คน ขึ้นไป

- บริษัทจำกัด (มหาชน) หมายถึง สถานประกอบการที่จัดตั้งขึ้น โดยการจดทะเบียนจัดตั้งบริษัท การควบบริษัท หรือการแปรสภาพบริษัท และวัตถุประสงค์ที่จะขายหุ้นต่อประชาชน โดยมีผู้ริเริ่มดำเนินการตั้งแต่ 15 คนขึ้นไป

#### 4) ส่วนราชการ รัฐวิสาหกิจ

หมายถึง สถานประกอบการที่รัฐบาลเป็นเจ้าของหรือมีทุนอยู่ด้วย ไม่น้อยกว่าร้อยละ 50 ของทุนทั้งหมด รวมถึงสถานประกอบการที่ดำเนินการโดยรัฐบาลด้วย

### 5) สหกรณ์

หมายถึง สถานประกอบการที่จัดตั้งขึ้นในรูปของสหกรณ์ โดยจดทะเบียนถูกต้องตามกฎหมายว่าด้วยสหกรณ์ โดยมีผู้ก่อตั้งไม่น้อยกว่า 10 คน

### 6) อื่น ๆ

หมายถึง สถานประกอบการที่จัดตั้งในรูปแบบอื่น ๆ นอกจากที่กล่าวข้างต้น เช่น มูลนิธิ สโมสร สมาคม กลุ่มแม่บ้าน ชมรมต่าง ๆ ร้านค้าสาธิต เป็นต้น

## 1.6.4 รูปแบบการจัดตั้งทางเศรษฐกิจ

### 1) สำนักงานแห่งเดียว

หมายถึง สถานประกอบการที่ไม่มีหน่วยงานย่อยหรือสาขาอื่นใด และไม่เป็นหน่วยงานย่อยหรือสาขาของสถานประกอบการอื่น

### 2) สำนักงานใหญ่

หมายถึง สถานประกอบการที่เป็นเจ้าของ และควบคุมกิจการของสถานประกอบการอื่นที่เป็นสำนักงานสาขาหรือหน่วยงานย่อย

### 3) สำนักงานสาขา

หมายถึง สถานประกอบการที่เป็นสาขา หรือหน่วยงานย่อยของสถานประกอบการอื่นที่เป็นสำนักงานใหญ่

## 1.6.5 คนทำงาน

หมายถึง คนที่ทำงานในสถานประกอบการทั้งที่ได้รับเงินเดือนและไม่ได้รับเงินเดือนที่สถานประกอบการมีอยู่ตามปกติ รวมทั้งผู้ที่ปกติทำงานอยู่ในสถานประกอบการแห่งนี้ แต่ในวันดังกล่าวไม่ได้มาทำงานเนื่องจากเจ็บป่วย ลาหยุด พักผ่อน โดยได้รับค่าจ้าง/เงินเดือน ประกอบด้วย

1) **คนทำงานทั้งสิ้น** ได้แก่ เจ้าของกิจการ หุ้นส่วน หรือสมาชิกในครอบครัวที่ทำงานให้กับสถานประกอบการ ผู้ที่มาฝึกงานหรือผู้ที่ปฏิบัติงานในสถานประกอบการ ซึ่งมีจำนวนชั่วโมงทำงานไม่ต่ำกว่าสัปดาห์ละ 20 ชั่วโมง โดยเจ้าของหรือผู้ประกอบการอาจให้เงิน อาหาร เครื่องนุ่งห่ม หรือช่วยเหลือเกื้อกูลอย่างอื่น แต่ไม่ต้องรับผิดชอบในเรื่องการจ่ายค่าแรงให้ตามกฎหมาย และลูกจ้าง

2) **ลูกจ้าง** ได้แก่ ผู้ที่ปฏิบัติงานให้กับสถานประกอบการโดยได้รับเงินเดือนหรือค่าจ้างเป็นประจำ ตั้งแต่ระดับบริหาร นักวิชาการ เสมียน พนักงานต่าง ๆ เช่น ผู้จัดการ ผู้อำนวยการ ผู้ปฏิบัติงานในห้องทดลอง พนักงานขาย และลูกจ้างที่ทำงานในกรรมวิธีการผลิต เป็นต้น ค่าจ้างที่ได้รับอาจเป็นรายปี กึ่งรายปี รายวัน รายชั่วโมง หรือรายชิ้น ก็ได้ นอกจากนี้ยังรวมถึงผู้ที่สถานประกอบการส่งไปประจำที่สถานประกอบการอื่นด้วย เช่น พนักงานรักษาความปลอดภัย คนทำความสะอาด พนักงานขายตามห้างสรรพสินค้า เป็นต้น

### ไม่รวมคนทำงาน ดังต่อไปนี้

- 1) ผู้บริหารหรือผู้ถือหุ้นที่ได้รับเบี้ยประชุมเป็นครั้งคราว
- 2) คนทำงานของสถานประกอบการอื่นที่มาปฏิบัติงานประจำที่สถานประกอบการแห่ง

(3) คนงานที่รับงานไปทำที่บ้านแล้วนำมาส่ง โดยไม่ได้ลงทุนซื้อวัสดุอุปกรณ์ (แต่ถ้ามีการใช้เครื่องมือส่วนตัวเล็กน้อยได้ เช่น มีด เข็ม ค้าย)

(4) คนงานที่ทำงานเป็นระยะเวลานาน เช่น ลาไปรับราชการทหาร

(5) คนที่สถานประกอบการจ้างมาทำงานเฉพาะอย่างเป็นครั้งคราว เช่น กรรมกรที่จ้างมาขนของ พนักงานเดินตลาดหรือตัวแทนขายที่ไม่มีเงินเดือนประจำ

## 1.7 วิธีการและขั้นตอนการเก็บรวบรวมข้อมูล

การเก็บรวบรวมข้อมูลโครงการสำมะโนอุตสาหกรรม พ.ศ. 2550 ดำเนินการดังนี้

**1.7.1 ขั้นการเก็บรวบรวมข้อมูลพื้นฐาน** ดำเนินการ โดยส่งเจ้าหน้าที่ออกไปทำการนับและจดบันทึกจำนวน และข้อมูลพื้นฐานเกี่ยวกับสถานที่ตั้ง ประเภทของกิจการ จำนวนคนทำงาน รูปแบบการจัดตั้งตามกฎหมาย รูปแบบการจัดตั้งทางเศรษฐกิจ และการมีต่างประเทศร่วมลงทุนหรือถือหุ้นของสถานประกอบการ

1) ที่ตั้งอยู่นอกเขตเทศบาลทั่วประเทศ ระหว่างเดือนเมษายน – พฤษภาคม 2549

2) ที่ตั้งอยู่ในกรุงเทพมหานคร เมืองพัทยา และเขตเทศบาลทั่วประเทศ ระหว่างเดือนธันวาคม 2549 – กุมภาพันธ์ 2550

**1.7.2 ขั้นการเก็บรวบรวมข้อมูลรายละเอียดการดำเนินกิจการ** ดำเนินการ โดยส่งเจ้าหน้าที่ออกไปสัมภาษณ์ เพื่อเก็บรวบรวมข้อมูลรายละเอียดของสถานประกอบการอุตสาหกรรมการผลิต โดยใช้วิธีการเลือกตัวอย่างสำหรับสถานประกอบการที่มีคนทำงาน 1 – 10 คน ส่วนสถานประกอบการที่มีคนทำงานมากกว่า 10 คน จะทำการเก็บรวบรวมข้อมูลทุกสถานประกอบการ ระหว่างเดือนมิถุนายน – กันยายน 2550

## 1.8 การประมวลผลข้อมูล

การประมวลผลข้อมูลทุกขั้นตอน และการจัดทำรายงานผลระดับจังหวัด ดำเนินการที่สำนักงานสถิติจังหวัด โดยสำนักงานสถิติแห่งชาติในส่วนกลางให้การสนับสนุนทางด้านวิชาการ เช่น การจัดทำโปรแกรมสำหรับการบันทึกข้อมูลและประมวลผลข้อมูล และการจัดทำต้นฉบับรายงานและตารางเสนอผล เป็นต้น สำหรับการประมวลผลระดับภาคและทั่วประเทศ ดำเนินการที่สำนักงานสถิติแห่งชาติในส่วนกลาง

## 1.9 การนำเสนอข้อมูลและการจัดทำรายงาน

การจัดทำรายงานผลสำมะโนอุตสาหกรรม พ.ศ. 2550 (ข้อมูลพื้นฐาน : นอกเขตเทศบาล) มีดังนี้

- 1) รายงานผลเบื้องต้น ระดับภาคและทั่วราชอาณาจักร
- 2) รายงานผลระดับจังหวัด จำนวน 75 ฉบับ
- 3) รายงานผลระดับภาคและทั่วราชอาณาจักร จำนวน 6 ฉบับ ได้แก่ รายงานผลของปริมาณกลาง ภาคเหนือ ภาคตะวันออกเฉียงเหนือ ภาคใต้ และทั่วราชอาณาจักร



## บทที่ 2

### สรุปข้อมูลที่สำคัญ

#### 2.1 จำนวนสถานประกอบการ

จากผลการสำรวจข้อมูลโครงการสำมะโนอุตสาหกรรม พ.ศ. 2550 ของจังหวัดปราจีนบุรี พบว่ามีสถานประกอบการจำนวนทั้งสิ้น 10,980 สถานประกอบการ ซึ่งจำแนกเป็นรายอำเภอแต่ละอำเภอในจังหวัดปราจีนบุรีคือ อำเภอเมืองปราจีนบุรี มีจำนวน 2,225 สถานประกอบการ หรือร้อยละ 20.3 อำเภอกบินทร์บุรี มีจำนวน 2,702 สถานประกอบการ หรือร้อยละ 24.6 ซึ่งเป็นอำเภอที่มีจำนวนสถานประกอบการสูงที่สุดของจังหวัดปราจีนบุรี อำเภอนาดี มีจำนวน 1,004 สถานประกอบการ หรือ ร้อยละ 9.1 อำเภอบ้านสร้าง มีจำนวน 675 สถานประกอบการ หรือร้อยละ 6.1 อำเภอประจันตคาม มีจำนวน 2,446 สถานประกอบการ หรือร้อยละ 22.3 อำเภอศรีมหาโพธิ์ มีจำนวน 1,640 สถานประกอบการ หรือร้อยละ 14.9 อำเภอศรีมโหสถ มีจำนวน 228 สถานประกอบการ หรือร้อยละ 2.6 และเป็นอำเภอที่มีจำนวนสถานประกอบการน้อยที่สุดของจังหวัดปราจีนบุรี (ตาราง ก)

#### ตาราง ก จำนวนและร้อยละของสถานประกอบการ จำแนกตามอำเภอ

อำเภอ	จำนวน	ร้อยละ
รวม	10,980	100.0
อำเภอ เมืองปราจีนบุรี	2,225	20.3
อำเภอ กบินทร์บุรี	2,702	24.6
อำเภอ นาดี	1,004	9.1
อำเภอ บ้านสร้าง	675	6.1
อำเภอ ประจันตคาม	2,446	22.3
อำเภอ ศรีมหาโพธิ์	1,640	14.9
อำเภอ ศรีมโหสถ	228	2.6

## 2.2 กิจกรรมทางเศรษฐกิจ

เมื่อพิจารณาถึงประเภทกิจกรรมทางเศรษฐกิจ พบว่าในจำนวนสถานประกอบการในจังหวัดปราจีนบุรีทั้งสิ้น 10,980 สถานประกอบการนั้น แยกเป็นกิจกรรมที่เกี่ยวข้องกับการขาย การบำรุงรักษาและการซ่อมแซมยานยนต์และรถจักรยานยนต์รวมทั้งการขายปลีกน้ำมันเชื้อเพลิงรถยนต์ จำนวน 885 สถานประกอบการ หรือร้อยละ 8.1 กิจกรรมการขายส่งและการค้าเพื่อค่านายหน้า ยกเว้นยานยนต์และรถจักรยานยนต์ จำนวน 227 สถานประกอบการ หรือร้อยละ 2.1 การขายปลีกยกเว้นยานยนต์และรถจักรยานยนต์ รวมทั้งการซ่อมแซมของใช้ส่วนบุคคลและของใช้ในครัวเรือน จำนวน 3,899 สถานประกอบการ หรือร้อยละ 35.5 ซึ่งเป็นกิจกรรมทางเศรษฐกิจที่มีจำนวนมากที่สุด โรงแรมและภัตตาคาร จำนวน 1,175 สถานประกอบการ หรือร้อยละ 10.7 กิจกรรมด้านอสังหาริมทรัพย์ จำนวน 483 สถานประกอบการ หรือร้อยละ 4.4 กิจกรรมด้านคอมพิวเตอร์และกิจกรรมที่เกี่ยวข้อง จำนวน 10 สถานประกอบการ หรือร้อยละ 0.1 การให้เช่าเครื่องจักรและเครื่องอุปกรณ์โดยไม่มีผู้ควบคุม การวิจัยและการพัฒนา และกิจกรรมด้านธุรกิจอื่นๆ จำนวน 168 สถานประกอบการ หรือร้อยละ 1.5 กิจกรรมนันทนาการและการบริการอื่นๆ จำนวน 533 สถานประกอบการ หรือร้อยละ 4.9 กิจกรรมการผลิต จำนวน 3,159 สถานประกอบการ หรือร้อยละ 28.8 การก่อสร้าง จำนวน 96 สถานประกอบการ หรือร้อยละ 0.9 การขนส่งทางบก สถานที่เก็บสินค้า ตัวแทนธุรกิจ การท่องเที่ยวและการโทรคมนาคม จำนวน 336 สถานประกอบการ หรือร้อยละ 3.1 กิจกรรมด้านโรงพยาบาล จำนวน 9 สถานประกอบการ หรือร้อยละ 0.1 ซึ่งเป็นกิจกรรมทางเศรษฐกิจที่มีจำนวนน้อยที่สุด (ตาราง ข)

### ตาราง ข จำนวนและร้อยละของสถานประกอบการ จำแนกตามกิจกรรมทางเศรษฐกิจ

กิจกรรมทางเศรษฐกิจ	จำนวน	ร้อยละ
<b>รวม</b>	<b>10,980</b>	<b>100.0</b>
□ การขาย การบำรุงรักษา และการซ่อมแซมยานยนต์และรถจักรยานยนต์ รวมทั้งการขายปลีกน้ำมันเชื้อเพลิงรถยนต์	885	8.1
□ การขายส่งและการค้าเพื่อค่านายหน้า ยกเว้นยานยนต์และรถจักรยานยนต์	227	2.1
□ การขายปลีก ยกเว้นยานยนต์และรถจักรยานยนต์ รวมทั้งการซ่อมแซมของใช้ส่วนบุคคลและของใช้ในครัวเรือน	3,899	35.5
□ โรงแรมและภัตตาคาร	1,175	10.7
□ กิจกรรมด้านอสังหาริมทรัพย์	483	4.4
□ กิจกรรมด้านคอมพิวเตอร์และกิจกรรมที่เกี่ยวข้อง	10	0.1
□ การให้เช่าเครื่องจักรและเครื่องอุปกรณ์โดยไม่มีผู้ควบคุม การวิจัยและการพัฒนา และกิจกรรมด้านธุรกิจอื่น ๆ	168	1.5
□ กิจกรรมนันทนาการและการบริการอื่น ๆ	533	4.9
□ การผลิต	3,159	28.8
□ การก่อสร้าง	96	0.9
□ การขนส่งทางบก สถานที่เก็บสินค้า ตัวแทนธุรกิจ การท่องเที่ยว และการโทรคมนาคม	336	3.1
□ กิจกรรมด้านโรงพยาบาล	9	0.1

**ตาราง ค จำนวนและร้อยละของสถานประกอบการ จำแนกตามกิจกรรมทางเศรษฐกิจ  
และขนาดของสถานประกอบการ**

กิจกรรมทางเศรษฐกิจ	รวม	ขนาดของสถานประกอบการ (จำนวนคนทำงาน)		
		1 – 50 คน	51 – 200 คน	มากกว่า 200 คน
<b>รวม</b>	<b>10,980</b> <i>(100.0)</i>	<b>10,814</b> <i>(98.5)</i>	<b>80</b> <i>(0.7)</i>	<b>86</b> <i>(0.8)</i>
□ การขาย การบำรุงรักษา และการซ่อมแซมยานยนต์และรถจักรยานยนต์ รวมทั้งการขายปลั๊กน้ำมันเชื้อเพลิงรถยนต์	885 <i>(100.0)</i>	885 <i>(100.0)</i>	- -	- -
□ การขายส่งและการค้าเพื่อค่านายหน้า ยกเว้นยานยนต์และรถจักรยานยนต์	227 <i>(100.0)</i>	225 <i>(99.1)</i>	2 <i>(0.9)</i>	- -
□ การขายปลีก ยกเว้นยานยนต์และรถจักรยานยนต์ รวมทั้งการซ่อมแซมของใช้ส่วนบุคคลและของใช้ในครัวเรือน	3,899 <i>(100.0)</i>	3,899 <i>(100.0)</i>	- -	- -
□ โรงแรมและภัตตาคาร	1,175 <i>(100.0)</i>	1,173 <i>(99.8)</i>	1 <i>(0.1)</i>	1 <i>(0.1)</i>
□ กิจกรรมด้านอสังหาริมทรัพย์	483 <i>(100.0)</i>	482 <i>(99.8)</i>	1 <i>(0.2)</i>	- -
□ กิจกรรมด้านคอมพิวเตอร์และกิจกรรมที่เกี่ยวข้อง	10 <i>(100.0)</i>	10 <i>(100.0)</i>	- -	- -
□ การให้เช่าเครื่องจักรและเครื่องอุปกรณ์โดยไม่มีผู้ควบคุม การวิจัยและการพัฒนา และกิจกรรมด้านธุรกิจอื่น ๆ	168 <i>(100.0)</i>	167 <i>(99.4)</i>	1 <i>(0.6)</i>	- -
□ กิจกรรมนันทนาการและการบริการอื่น ๆ	533 <i>(100.0)</i>	532 <i>(99.8)</i>	1 <i>(0.2)</i>	- -
□ การผลิต	3,159 <i>(100.0)</i>	3,006 <i>(95.2)</i>	71 <i>(2.2)</i>	82 <i>(2.6)</i>
□ การก่อสร้าง	96 <i>(100.0)</i>	93 <i>(96.9)</i>	2 <i>(2.1)</i>	1 <i>(1.0)</i>
□ การขนส่งทางบก สถานที่เก็บสินค้า ตัวแทนธุรกิจการท่องเที่ยว และการโทรคมนาคม	336 <i>(100.0)</i>	336 <i>(100.0)</i>	- -	- -
□ กิจกรรมด้านโรงพยาบาล	9 <i>(100.0)</i>	6 <i>(66.7)</i>	1 <i>(11.1)</i>	2 <i>(22.2)</i>

เมื่อพิจารณากิจกรรมทางเศรษฐกิจ จำแนกตามขนาดของสถานประกอบการ พบว่า กิจกรรมทางเศรษฐกิจส่วนใหญ่ของจังหวัดปราจีนบุรี เป็นสถานประกอบการขนาดย่อมคือมีขนาดสถานประกอบการที่มีจำนวนคนทำงาน 1 – 50 คน ซึ่งมีเพียงกิจกรรมการผลิตที่มีจำนวน 82 สถานประกอบการที่มีขนาดใหญ่คือมีคนทำงานมากกว่า 200 คน และอีกจำนวน 71 สถานประกอบการ เป็นสถานประกอบการขนาดกลางที่มีจำนวนคนทำงาน 51 – 200 คน และมีกิจกรรมทางเศรษฐกิจเป็นจำนวนมากที่มีขนาดสถานประกอบการเพียงขนาดย่อมอย่างเดียว (ตาราง ค)

### 2.3 ขนาดของสถานประกอบการ

จากผลการสำรวจสถานประกอบการทั้งสิ้น 10,980 สถานประกอบการ โดยพิจารณาจากจำนวน  
คนทำงานของสถานประกอบการพบว่า สถานประกอบการส่วนใหญ่มีขนาดเล็ก คือสถานประกอบการที่มี  
จำนวนคนทำงาน 1-5 คน มีสูงที่สุดประมาณ 10,535 สถานประกอบการ หรือร้อยละ 95.9 สถาน  
ประกอบการที่มีจำนวนคนทำงาน 6-10 คน มีจำนวน 169 สถานประกอบการ หรือร้อยละ 1.5 สถาน  
ประกอบการที่มีจำนวนคนทำงาน 11-15 คน มีจำนวน 41 สถานประกอบการ หรือร้อยละ 0.4  
ส่วนสถานประกอบการที่มีจำนวนคนทำงาน 16-20 คน มีจำนวน 21 สถานประกอบการ หรือร้อยละ 0.2  
สถานประกอบการที่มีจำนวนคนทำงาน 21-25 คน ซึ่งเป็นขนาดของสถานประกอบการที่มีจำนวนน้อย  
ที่สุด มีจำนวน 11 สถานประกอบการ หรือ ร้อยละ 0.1 สถานประกอบการที่มีจำนวนคนทำงาน 26-30 คน  
มีจำนวน 13 สถานประกอบการ หรือร้อยละ 0.1 สถานประกอบการที่มีจำนวนคนทำงาน 31-50 คน มี  
จำนวน 27 สถานประกอบการ หรือร้อยละ 0.2 สถานประกอบการที่มีจำนวนคนทำงาน 51-100 คน มีจำนวน  
27 สถานประกอบการ หรือร้อยละ 0.2 สถานประกอบการที่มีจำนวนคนทำงาน 101-200 คน มีจำนวน 55  
สถานประกอบการ หรือร้อยละ 0.5 สถานประกอบการที่มีจำนวนคนทำงาน 201-500 คน มีจำนวน 44  
สถานประกอบการ หรือร้อยละ 0.4 สถานประกอบการที่มีจำนวนคนทำงาน 501-1,000 คน มีจำนวน 23  
สถานประกอบการ หรือร้อยละ 0.2 สถานประกอบการที่มีจำนวนคนทำงานมากกว่า 1,000 คน มีจำนวน 14  
สถานประกอบการ หรือร้อยละ 0.1 (ตาราง ง)

## 2.4 รูปแบบการจัดตั้งตามกฎหมาย

จากผลการสำรวจสถานประกอบการพบว่า รูปแบบการจัดตั้งตามกฎหมายส่วนใหญ่ดำเนินกิจการในลักษณะเป็นส่วนบุคคล สูงที่สุดถึงร้อยละ 97.3 ห้างหุ้นส่วนจำกัด ห้างหุ้นส่วนสามัญนิติบุคคล , บริษัทจำกัด บริษัทจำกัด (มหาชน) และส่วนราชการ รัฐวิสาหกิจ สหกรณ์และอื่นๆ เพียงร้อยละ 0.4 ,2.1 และ 0.1 ตามลำดับ (ตาราง ง)

## 2.5 รูปแบบการจัดตั้งทางเศรษฐกิจ

จากผลการสำรวจสถานประกอบการที่มีรูปแบบการจัดตั้งทางเศรษฐกิจ ส่วนใหญ่เป็นการจัดตั้งในรูปแบบของสำนักงานแห่งเดียว ถึงร้อยละ 99.0 ซึ่งสอดคล้องกับรูปแบบการจัดตั้งตามกฎหมายที่ส่วนใหญ่เป็นส่วนบุคคล ส่วนสำนักงานใหญ่ และสำนักงานสาขา มีเพียงร้อยละ 0.1 ,0.9 ตามลำดับ (ตาราง ง)

ตาราง ง จำนวนและร้อยละของสถานประกอบการ จำแนกตามลักษณะของสถานประกอบการ

ลักษณะของสถานประกอบการ	จำนวน	ร้อยละ
<b>รวม</b>	<b>10,980</b>	<b>100.0</b>
<b>ขนาดของสถานประกอบการ (จำนวนคนทำงาน)</b>		
1 – 5 คน	10,535	95.9
6 – 10 คน	169	1.5
11 – 15 คน	41	0.4
16 – 20 คน	21	0.2
21 – 25 คน	11	0.1
26 – 30 คน	13	0.1
31 – 50 คน	27	0.2
51 – 100 คน	27	0.2
101 – 200 คน	55	0.5
201 – 500 คน	44	0.4
501 – 1,000 คน	23	0.2
มากกว่า 1,000 คน	14	0.1
<b>รูปแบบการจัดตั้งตามกฎหมาย</b>		
ส่วนบุคคล	10,682	97.3
ห้างหุ้นส่วนจำกัด ห้างหุ้นส่วนสามัญนิติบุคคล	49	0.4
บริษัทจำกัด บริษัทจำกัด (มหาชน)	228	2.1
ส่วนราชการ รัฐวิสาหกิจ	5	0.0
สหกรณ์	3	0.0
อื่น ๆ	13	0.1
<b>รูปแบบการจัดตั้งทางเศรษฐกิจ</b>		
สำนักงานแห่งเดียว	10,872	99.0
สำนักงานใหญ่	6	0.1
สำนักงานสาขา	102	0.9

## 2.6 คนทำงานและลูกจ้าง

### 1) จำนวนคนทำงาน

จากผลการสำรวจจำแนกตามขนาดของสถานประกอบการและกิจกรรมทางเศรษฐกิจ ซึ่งมีจำนวนคนทำงานทั้งสิ้น 89,241 คน จากขนาดสถานประกอบการที่มีจำนวนคนทำงาน 1-15 คน มีจำนวนคนทำงาน 19,232 คน หรือร้อยละ 21.6 ขนาดสถานประกอบการที่มีจำนวนคนทำงาน 16-25 คน มีจำนวนคนทำงาน 828 คน หรือร้อยละ 0.9 ขนาดสถานประกอบการที่มีจำนวนคนทำงาน 26-30 คน มีจำนวนคนทำงาน 454 คน หรือร้อยละ 0.5 ขนาดสถานประกอบการที่มีจำนวนคนทำงาน 31-50 คน มีจำนวนคนทำงาน 1,215 คน หรือร้อยละ 1.4 ขนาดสถานประกอบการที่มีจำนวนคนทำงาน 51-200 คน มีจำนวนคนทำงาน 9,924 คน หรือร้อยละ 11.1 ขนาดสถานประกอบการที่มีจำนวนคนทำงาน มากกว่า 2000 คนขึ้นไปมีจำนวนคนทำงาน 57,588 คน หรือร้อยละ 64.5 ซึ่งเป็นขนาดสถานประกอบการที่มีจำนวนคนทำงานสูงสุด โดยมีจำนวนสถานประกอบการเพียง 86 สถานประกอบการ(ตาราง จ)

### 2) จำนวนลูกจ้าง

จากผลการสำรวจจำแนกตามขนาดของสถานประกอบการและกิจกรรมทางเศรษฐกิจ พบว่ามีความสอดคล้องกับจำนวนคนทำงานคือ จากจำนวนลูกจ้างทั้งสิ้น 72,762 คน เป็นขนาดสถานประกอบการที่มีจำนวนคนทำงาน 1-15 คน มีจำนวนลูกจ้าง 3,687 คน หรือร้อยละ 5.1 ขนาดสถานประกอบการที่มีจำนวนคนทำงาน 16-25 คน มีจำนวนลูกจ้าง 655 คน หรือร้อยละ 0.9 ขนาดสถานประกอบการที่มีจำนวนคนทำงาน 26-30 คน มีจำนวนลูกจ้าง 377 คน หรือร้อยละ 0.5 ขนาดสถานประกอบการที่มีจำนวนคนทำงาน 31-50 คน มีจำนวนลูกจ้าง 1,089คน หรือร้อยละ 1.5 ขนาดสถานประกอบการที่มีจำนวนคนทำงาน 51-200 คน มีจำนวนลูกจ้าง 10,625 คน หรือร้อยละ 14.6 และขนาดสถานประกอบการที่มีจำนวนคนทำงานมากกว่า 200 คน มีจำนวนลูกจ้าง 56,329 คน หรือร้อยละ 77.4 ซึ่งเป็นขนาดสถานประกอบการที่มีจำนวนลูกจ้างสูงสุดเช่นเดียวกับจำนวนคนทำงาน(ตาราง จ)

ตาราง จ จำนวนและร้อยละของพนักงานและลูกจ้าง จำแนกตามขนาดของสถานประกอบการและ  
กิจกรรมทางเศรษฐกิจ

ขนาดของสถานประกอบการ/ กิจกรรมทางเศรษฐกิจ	จำนวนสถาน ประกอบการ	คนทำงาน		ลูกจ้าง	
		จำนวน	ร้อยละ	จำนวน	ร้อยละ
<b>รวม</b>	<b>10,980</b>	<b>89,241</b>	<b>100.0</b>	<b>72,762</b>	<b>100.0</b>
<b>ขนาดของสถานประกอบการ (จำนวนคนทำงาน)</b>					
1 – 15 คน	10,725	19,232	21.6	3,687	5.1
16 – 25 คน	42	828	0.9	655	0.9
26 – 30 คน	16	454	0.5	377	0.5
31 – 50 คน	31	1,215	1.4	1,089	1.5
51 – 200 คน	80	9,924	11.1	10,625	14.6
มากกว่า 200 คน	86	57,588	64.5	56,329	77.4
<b>รวม</b>	<b>10,980</b>	<b>89,241</b>	<b>100.0</b>	<b>72,762</b>	<b>100.0</b>
<b>กิจกรรมทางเศรษฐกิจ</b>					
□ การขาย การบำรุงรักษา และการซ่อมแซมยานยนต์และรถจักรยานยนต์ รวมทั้งการขายปลีกน้ำมันเชื้อเพลิงรถยนต์	885	1,794	2.0	576	0.8
□ การขายส่งและการค้าเพื่อค้าหน้า ยกเว้นยานยนต์และรถจักรยานยนต์	227	1,018	1.1	624	0.9
□ การขายปลีก ยกเว้นยานยนต์และรถจักรยานยนต์ รวมทั้งการซ่อมแซม ของใช้ส่วนบุคคลและของใช้ในครัวเรือน	3,899	6,125	6.9	490	0.7
□ โรงแรมและภัตตาคาร	1,175	2,518	2.8	875	1.2
□ กิจกรรมด้านอสังหาริมทรัพย์	483	723	0.8	147	0.2
□ กิจกรรมด้านคอมพิวเตอร์และกิจกรรมที่เกี่ยวข้อง	10	17	0.0	4	0.0
□ การให้เช่าเครื่องจักรและเครื่องอุปกรณ์โดยไม่มีผู้ควบคุม การวิจัยและ การพัฒนา และกิจกรรมด้านธุรกิจอื่น ๆ	168	553	0.6	305	0.4
□ กิจกรรมนันทนาการและการบริการอื่น ๆ	533	1,153	1.3	511	0.7
□ การผลิต	3,159	71,795	80.5	66,203	91.0
□ การก่อสร้าง	96	1,380	1.5	1,239	1.7
□ การขนส่งทางบก สถานที่เก็บสินค้า ตัวแทนธุรกิจการท่องเที่ยว และการโทรคมนาคม	336	424	0.5	57	0.1
□ กิจกรรมด้านโรงพยาบาล	9	1,741	2.0	1,731	2.4



ตารางสถิติ  
*Statistical Tables*



## STATISTICAL TABLES

- TABLE 1 NUMBER OF ESTABLISHMENTS BY ECONOMIC ACTIVITY,  
AMPHOE AND TAMBON
- TABLE 2 NUMBER OF ESTABLISHMENTS BY FORM OF LEGAL ORGANIZATION,  
AMPHOE AND TAMBON
- TABLE 3 NUMBER OF ESTABLISHMENTS BY FORM OF ECONOMIC ORGANIZATION,  
AMPHOE AND TAMBON
- TABLE 4 NUMBER OF ESTABLISHMENTS BY PROPORTION OF FOREIGN INVESTMENT  
OR SHARE HOLDING, AMPHOE AND TAMBON
- TABLE 5 NUMBER OF ESTABLISHMENTS BY THE COUNTRY INVESTMENT  
OR SHARE HOLDING, AMPHOE AND TAMBON
- TABLE 6 NUMBER OF ESTABLISHMENTS BY SIZE OF ESTABLISHMENT  
(NUMBER OF PERSONS ENGAGED), AMPHOE AND TAMBON
- TABLE 7 NUMBER OF PERSONS ENGAGED IN ESTABLISHMENTS BY SIZE OF  
ESTABLISHMENT (NUMBER OF PERSONS ENGAGED), AMPHOE AND TAMBON
- TABLE 8 NUMBER OF ESTABLISHMENTS BY SIZE OF ESTABLISHMENT  
(NUMBER OF EMPLOYEES), AMPHOE AND TAMBON
- TABLE 9 NUMBER OF EMPLOYEES IN ESTABLISHMENTS BY SIZE OF  
ESTABLISHMENT (NUMBER OF EMPLOYEES), AMPHOE AND TAMBON
- TABLE 10 NUMBER OF ESTABLISHMENTS BY FORM OF LEGAL ORGANIZATION AND  
ECONOMIC ACTIVITY
- TABLE 11 NUMBER OF ESTABLISHMENTS BY FORM OF ECONOMIC ORGANIZATION AND  
ECONOMIC ACTIVITY
- TABLE 12 NUMBER OF ESTABLISHMENTS BY PROPORTION OF FOREIGN INVESTMENT  
OR SHARE HOLDING AND ECONOMIC ACTIVITY
- TABLE 13 NUMBER OF ESTABLISHMENTS BY THE COUNTRY INVESTMENT  
OR SHARE HOLDING AND ECONOMIC ACTIVITY
- TABLE 14 NUMBER OF ESTABLISHMENTS BY SIZE OF ESTABLISHMENT  
(NUMBER OF PERSONS ENGAGED) AND ECONOMIC ACTIVITY
- TABLE 15 NUMBER OF PERSONS ENGAGED IN ESTABLISHMENTS BY SIZE OF  
ESTABLISHMENT (NUMBER OF PERSONS ENGAGED) AND ECONOMIC ACTIVITY
- TABLE 16 NUMBER OF ESTABLISHMENTS BY SIZE OF ESTABLISHMENT  
(NUMBER OF EMPLOYEES) AND ECONOMIC ACTIVITY
- TABLE 17 NUMBER OF EMPLOYEES IN ESTABLISHMENTS BY SIZE OF  
ESTABLISHMENT (NUMBER OF EMPLOYEES) AND ECONOMIC ACTIVITY

ตาราง 1 จำนวนสถานประกอบการ จำนวนตามกิจกรรมทางเศรษฐกิจ อำเภอและตำบล

TABLE 1 NUMBER OF ESTABLISHMENTS BY ECONOMIC ACTIVITY, AMPHOE AND TAMBON

อำเภอ/ตำบล	จำนวน สถานประกอบการ	จำนวน อาคาร	จำนวน รถจักรยานยนต์	จำนวน รถจักรยานยนต์ รวมทั้งยกเว้น	จำนวน รถจักรยานยนต์ รวมทั้งยกเว้น และรถจักรยานยนต์	จำนวน รถจักรยานยนต์ รวมทั้งยกเว้น และรถจักรยานยนต์ รวมทั้งยกเว้น	จำนวน รถจักรยานยนต์ รวมทั้งยกเว้น และรถจักรยานยนต์ รวมทั้งยกเว้น	กิจกรรมทางเศรษฐกิจ Economic Activity									
								การขาย การบำรุงรักษา และการซ่อมแซมยานยนต์ และรถจักรยานยนต์ รวมทั้งยกเว้น และรถจักรยานยนต์ รวมทั้งยกเว้น และรถจักรยานยนต์ รวมทั้งยกเว้น	การขายส่ง และการค้าปลีก ยกเว้นยานยนต์ และรถจักรยานยนต์ รวมทั้งยกเว้น และรถจักรยานยนต์ รวมทั้งยกเว้น	การขายส่ง และการค้าปลีก ยกเว้นยานยนต์ และรถจักรยานยนต์ รวมทั้งยกเว้น และรถจักรยานยนต์ รวมทั้งยกเว้น	การขายส่ง และการค้าปลีก ยกเว้นยานยนต์ และรถจักรยานยนต์ รวมทั้งยกเว้น และรถจักรยานยนต์ รวมทั้งยกเว้น	การขายส่ง และการค้าปลีก ยกเว้นยานยนต์ และรถจักรยานยนต์ รวมทั้งยกเว้น และรถจักรยานยนต์ รวมทั้งยกเว้น	การขายส่ง และการค้าปลีก ยกเว้นยานยนต์ และรถจักรยานยนต์ รวมทั้งยกเว้น และรถจักรยานยนต์ รวมทั้งยกเว้น	การขายส่ง และการค้าปลีก ยกเว้นยานยนต์ และรถจักรยานยนต์ รวมทั้งยกเว้น และรถจักรยานยนต์ รวมทั้งยกเว้น	การขายส่ง และการค้าปลีก ยกเว้นยานยนต์ และรถจักรยานยนต์ รวมทั้งยกเว้น และรถจักรยานยนต์ รวมทั้งยกเว้น	การขายส่ง และการค้าปลีก ยกเว้นยานยนต์ และรถจักรยานยนต์ รวมทั้งยกเว้น และรถจักรยานยนต์ รวมทั้งยกเว้น	การขายส่ง และการค้าปลีก ยกเว้นยานยนต์ และรถจักรยานยนต์ รวมทั้งยกเว้น และรถจักรยานยนต์ รวมทั้งยกเว้น
ปราจีนบุรี	10,980	885	227	3,899	1,175	483	10	168	533	3,159	96	336	9	Prachin Buri			
เมืองปราจีนบุรี	2,225	214	47	803	319	54	2	32	137	503	31	80	3	Mueang Prachin Buri			
รอบเมือง	105	12	2	38	14	4	-	1	8	11	4	11	-	Rop Mueang			
วัดโบสถ์	104	3	2	20	6	2	-	-	2	67	-	2	-	Wat Bot			
บางตะตะ	53	4	2	29	5	1	-	1	3	3	4	1	-	Bang Decha			
ท่าข้าม	97	14	3	33	12	1	-	1	12	12	3	5	1	Tha Ngam			
บางบัวรุฬ	33	1	-	13	5	-	-	1	3	9	1	-	-	Bang Boribun			
ดงพระราม	197	21	2	79	36	6	-	5	18	20	2	7	1	Dong Phra Ram			
บ้านพระ	359	41	4	150	76	9	2	2	33	27	4	11	-	Ban Phra			
โคกไม้ลาย	248	29	5	136	37	4	-	5	11	13	1	6	1	Khok Mai Lai			
ไม้ดีด	279	29	8	98	54	6	-	5	20	38	6	15	-	Mai Khet			
ดงเหล็ก	339	31	6	93	36	6	-	4	16	137	1	9	-	Dong Khi Lek			
เนินหอม	179	19	5	71	27	11	-	4	6	27	2	7	-	Noen Hom			
โนนหอม	232	10	8	43	11	4	-	3	5	139	3	6	-	Noen Hom			
กบินทร์บุรี	2,702	226	72	1,228	328	191	5	54	141	333	25	98	1	Kabin Buri			
กบินทร์	375	34	7	127	60	49	4	15	30	32	9	7	1	Kabin			
เมืองเก่า	267	23	11	107	36	12	-	3	19	24	5	27	-	Mueang Kao			
วังดาล	121	10	2	72	18	2	-	1	4	9	-	3	-	Wang Dan			
นนทบุรี	184	16	2	83	16	13	-	3	3	44	2	2	-	Nonsi			
ย่านรี	78	7	-	59	6	-	-	-	1	4	-	1	-	Yan Ri			
วังตะเคียน	138	6	5	87	13	-	-	1	7	9	-	10	-	Wang Takhain			
หาดนางแก้ว	82	6	2	40	15	-	-	2	1	10	2	4	-	Hat Nang Kao			
ลาดตะเคียน	156	11	12	60	15	5	-	1	10	24	5	13	-	Lad Takhain			
บ้านนา	90	14	-	58	12	-	-	-	2	4	-	-	-	Ban Na			
บ่อทอง	143	14	2	68	14	18	-	2	8	17	-	-	-	Bo Thong			
หนองกี่	575	48	20	209	68	86	1	17	38	72	1	15	-	Nong Ki			
นาแรม	116	7	3	45	23	3	-	3	7	16	1	8	-	Na Khaem			
เขาไม้แก้ว	152	8	2	64	11	1	-	1	3	61	-	1	-	Khao Mai Kao			
วังท่าช้าง	225	22	4	149	21	2	-	5	8	7	-	7	-	Wang Tha Chang			

ตาราง 1 จำนวนสถานประกอบการ จำนวนตามกิจกรรมทางเศรษฐกิจ อำเภอและตำบล (ต่อ)

TABLE 1 NUMBER OF ESTABLISHMENTS BY ECONOMIC ACTIVITY, AMPHOE AND TAMBON (Cont'd)

อำเภอ/ตำบล	จำนวนสถานประกอบการ	กิจกรรมทางเศรษฐกิจ Economic Activity												กิจกรรมด้าน โรงพยาบาล Hospital activities
		การขาย การบำรุงรักษา และการซ่อมแซมยานยนต์ รวมทั้ง ยานยนต์ และรถจักรยานยนต์ เพื่อค้าขายหน้า และรถจักรยานยนต์ รวมทั้ง ยานยนต์ และรถจักรยานยนต์ รวมกัน ยานยนต์ และรถจักรยานยนต์ รวมทั้ง ยานยนต์ และรถจักรยานยนต์ รวมกัน ยานยนต์ และรถจักรยานยนต์ รวมทั้ง ยานยนต์ และรถจักรยานยนต์ รวมกัน	การขายปลีก ขายส่ง และการค้าขายปลีก ยกเว้นยานยนต์ และรถจักรยานยนต์ รวมทั้ง ยานยนต์ และรถจักรยานยนต์ รวมกัน	การขนส่ง และการค้าขายปลีก ยกเว้นยานยนต์ และรถจักรยานยนต์ รวมทั้ง ยานยนต์ และรถจักรยานยนต์ รวมกัน	โรงแรม และภัตตาคาร	อสังหาริมทรัพย์	กิจกรรมด้านคอมพิวเตอร์ และกิจกรรมที่เกี่ยวข้อง	การให้เช่าเครื่องจักร และเครื่องมืออุปกรณ์	กิจกรรมบันเทิง	การผลิต	การก่อสร้าง	การขนส่งทางบก	การเก็บสินค้า	
จำนวน	สถานประกอบกิจการ	การขายปลีก ขายส่ง และการค้าขายปลีก ยกเว้นยานยนต์ และรถจักรยานยนต์ รวมทั้ง ยานยนต์ และรถจักรยานยนต์ รวมกัน	การขายปลีก ขายส่ง และการค้าขายปลีก ยกเว้นยานยนต์ และรถจักรยานยนต์ รวมทั้ง ยานยนต์ และรถจักรยานยนต์ รวมกัน	โรงแรม และภัตตาคาร	อสังหาริมทรัพย์	คอมพิวเตอร์ และกิจกรรมที่เกี่ยวข้อง	การให้เช่าเครื่องจักร และเครื่องมืออุปกรณ์	กิจกรรมบันเทิง และบริการอื่น ๆ	การผลิต	การก่อสร้าง	การขนส่งทางบก	การเก็บสินค้า	กิจกรรมด้านโรงพยาบาล	
Number of establishments	of automotive fuel	Sale, maintenance and repair of motor vehicles and motorcycles; retail sale of goods	Retail trade, except of motor vehicles and motorcycles; repair of personal and household goods	Hotels and restaurants	Real estate activities	Computer and related activities	Renting of machinery and equipment without operator etc., research and development and other business activities	Recreational and other service activities	Manufacturing	Construction	Other land transport, storage and warehousing, activities of travel agencies and telecommunications	Hospital activities		
1,004	78	21	343	87	33	-	10	34	360	8	29	1	Na Di	
137	18	5	65	13	12	-	2	8	12	1	-	1	Na Di	
99	12	1	35	9	17	-	1	4	18	1	1	-	Samphan Ta	
97	7	4	38	9	-	-	4	3	22	2	8	-	Saphan Hin	
120	16	3	50	23	4	-	1	7	14	-	2	-	Thung Pho	
157	15	3	82	12	-	-	1	4	23	-	17	-	Kaeng Dinso	
394	10	5	73	21	-	-	1	8	271	4	1	-	Bu Phram	
675	59	20	268	49	21	-	2	24	216	-	15	1	Ban Sang	
59	8	4	23	9	2	-	1	-	11	-	1	-	Ban Sang	
61	9	2	29	9	6	-	-	2	1	-	2	1	Bang Krabao	
68	-	-	21	3	-	-	-	2	38	-	4	-	Bang Toei	
65	8	1	43	3	1	-	-	6	2	-	1	-	Bang Yang	
89	7	4	45	10	11	-	-	7	4	-	1	-	Bang Taen	
231	15	5	46	4	-	-	-	1	156	-	4	-	Bang Phluang	
37	3	1	23	5	-	-	-	5	-	-	-	-	Bang Plara	
33	5	-	21	4	1	-	-	-	1	-	1	-	Bang Kham	
32	4	3	17	2	-	-	1	1	3	-	1	-	Krathum Phaco	
2,446	106	34	483	121	33	-	28	66	1,519	12	44	-	Prachantakham	
111	18	-	42	6	11	-	-	3	25	-	6	-	Prachantakham	
193	10	4	58	18	4	-	7	12	77	-	3	-	Ko Loi	
176	8	2	36	9	3	-	5	7	100	-	6	-	Ban Hoi	
109	5	1	28	11	1	-	2	6	50	1	4	-	Nong Sang	
96	10	-	44	16	1	-	1	6	13	-	5	-	Dong Bang	
310	6	-	64	12	1	-	3	3	208	5	8	-	Kham Tanot	
160	5	1	44	4	-	-	2	10	90	-	4	-	Bu Fai	
145	9	6	37	9	-	-	3	2	78	1	-	-	Nong Kaeso	
1,146	35	20	130	36	12	-	5	17	878	5	8	-	Pho Ngam	

ตาราง 1 จำนวนสถานประกอบการ จำแนกตามกิจกรรมทางเศรษฐกิจ อำเภอและตำบล (ต่อ)

TABLE 1 NUMBER OF ESTABLISHMENTS BY ECONOMIC ACTIVITY, AMPHOE AND TAMBON (Cont'd)

อำเภอ/ตำบล	ประเภทกิจการ	กิจกรรมทางเศรษฐกิจ Economic Activity												
		การขาย การบำรุงรักษา และการซ่อมแซมยานยนต์ รวมทั้ง ยานยนต์ รถจักรยานยนต์ และของใช้ในครัวเรือน	การขายปลีก ยกเว้นยานยนต์ และรถจักรยานยนต์ รวมทั้ง รถจักรยานยนต์ และของใช้ในครัวเรือน	โรงแรม และภัตตาคาร	อสังหาริมทรัพย์	กิจกรรมด้าน คอมพิวเตอร์ และกิจกรรมที่เกี่ยวข้อง	การให้ใช้เครื่องจักร และเครื่องอุปโภค โดย ไม่มีผู้ควบคุมฯ	นันทนาการ และการบริการอื่น ๆ	การผลิต	การก่อสร้าง	การขนส่งทางบก	กิจกรรมด้าน โรงพยาบาล		
ศรีมหาโพธิ์	1,640	173	30	665	231	134	2	38	115	184	9	56	3	Si Maha Phot
ศรีมหาโพธิ์	128	9	1	72	9	11	-	8	5	10	-	1	2	Si Maha Phot
บ้านทาม	117	16	4	36	15	5	-	3	4	17	5	12	-	Ban Tham
ท่าชุม	624	58	8	215	111	69	1	14	65	71	1	10	1	Tha Tum
บางทุ่ง	23	2	-	14	3	1	-	-	-	2	-	1	-	Bang Kung
ดงกระเทียม	94	6	-	34	8	1	-	2	6	32	-	5	-	Dong Krathong Yam
หนองโพรง	354	53	6	137	45	38	-	8	23	37	1	6	-	Nong Phrong
หัวห้า	138	13	4	71	19	2	-	-	6	10	1	12	-	Hua Wa
หาดยาง	9	-	-	9	-	-	-	-	-	-	-	-	-	Hat Yang
กรอกสมบูรณ์	153	16	7	77	21	7	1	3	6	5	1	9	-	Krok Sombun
ศรีมหาโพธิ์	288	29	3	109	40	17	1	4	16	44	11	14	-	Si Mahosot
โคกปีบ	43	4	2	21	5	2	-	2	-	6	1	-	-	Khok Pip
โคกไทย	202	23	1	61	31	15	1	2	15	29	10	14	-	Khok Thai
ตุ้งลิ้น	13	1	-	9	2	-	-	-	-	1	-	-	-	Khu Lamphan
ไผ่ชะเลียด	30	1	-	18	2	-	-	-	1	8	-	-	-	Phai Cha Luat

ที่มา : สำมะโนอุตสาหกรรม พ.ศ. 2550 (ข้อมูลพื้นฐาน : นอกเขตเทศบาล) จังหวัด ปราจีนบุรี สำนักงานสถิติแห่งชาติ กระทรวงเทคโนโลยีสารสนเทศและการสื่อสาร

Source : The 2007 Industrial Census (Basic Information : Non-municipal area), Prachin Buri Province, National Statistical Office, Ministry of Information and Communication Technology.

ตาราง 2 จำนวนสถานประกอบการ จำนวนตามรูปแบบการจัดตั้งตามกฎหมาย อำเภอและตำบล

TABLE 2 NUMBER OF ESTABLISHMENTS BY FORM OF LEGAL ORGANIZATION, AMPHOE AND TAMBON

อำเภอ/ตำบล	จำนวน สถานประกอบการ Number of establishments	รูปแบบการจัดตั้งตามกฎหมาย Form of legal organization							อำเภอ/Tambon
		ส่วนบุคคล Individual proprietor	ห้างหุ้นส่วนจำกัด ห้างหุ้นส่วนสามัญ นิติบุคคล Juristic partnership	บริษัทจำกัด บริษัทจำกัด (มหาชน) Company limited, Public company limited	ส่วนราชการ รัฐวิสาหกิจ Government, State-enterprises	สหกรณ์ Cooperatives	อื่น ๆ Others		
ปราจีนบุรี	10,980	10,681	49	229	5	3	13	Prachin Buri	
เมืองปราจีนบุรี	2,225	2,167	12	35	3	3	7	Mueang Prachin Buri	
รอบเมือง	105	105	-	-	-	-	-	Rop Mueang	
วัดโบสถ์	104	103	-	1	-	-	-	Wat Bot	
บางเดชะ	53	51	-	1	1	-	-	Bang Decha	
ท่าข้าม	97	92	1	3	1	-	-	Tha Ngam	
บางบริบูรณ์	33	33	-	-	-	-	-	Bang Boribun	
ดงพระราม	197	193	1	1	1	1	-	Dong Phra Ram	
บ้านพระ	359	351	-	8	-	-	-	Ban Phra	
โคกไม้ลาย	248	240	5	3	-	-	-	Khok Mai Lai	
ไม้เค็ด	279	271	1	3	-	1	3	Mai Khet	
ดงเหล็ก	339	326	3	10	-	-	-	Dong Khi Lek	
เนินหอม	179	174	1	1	-	1	2	Noen Hom	
โนนหอม	232	226	-	4	-	-	2	Noen Hom	
กบินทร์บุรี	2,702	2,589	12	101	-	-	-	Kabin Buri	
กบินทร์	375	362	7	6	-	-	-	Kabin	
เมืองเก่า	267	266	-	1	-	-	-	Mueang Kao	
วังดาล	121	120	-	1	-	-	-	Wang Dan	
นนทบุรี	184	154	1	29	-	-	-	Nonsi	
ย่านรี	78	78	-	-	-	-	-	Yan Ri	
วังตะเคียน	138	138	-	-	-	-	-	Wang Takhain	
หาดนางแก้ว	82	82	-	-	-	-	-	Hat Nang Kao	





ตาราง 2 จำนวนสถานประกอบการ รูปแบบการจัดตั้งตามกฎหมาย อำเภอและตำบล (ต่อ)

TABLE 2 NUMBER OF ESTABLISHMENTS BY FORM OF LEGAL ORGANIZATION, AMPHOE AND TAMBON (Cont'd)

อำเภอ/ตำบล	จำนวน สถานประกอบการ Number of establishments	ส่วนบุคคล Individual proprietor	รูปแบบการจัดตั้งตามกฎหมาย						Form of legal organization				Amphoe/Tambon
			ห้างหุ้นส่วนจำกัด ห้างหุ้นส่วนสามัญ นิติบุคคล	บริษัทจำกัด บริษัทจำกัด (มหาชน)	ส่วนราชการ รัฐวิสาหกิจ Government, State-enterprises	สหกรณ์ Cooperatives	อื่น ๆ Others	Form of legal organization		Form of legal organization			
								นิติบุคคล Juristic partnership	Company limited, Public company limited	Company limited, Public company limited	Public company limited		
<b>ประจันตคาม</b>	<b>2,446</b>	<b>2,431</b>	<b>7</b>	<b>6</b>	<b>-</b>	<b>-</b>	<b>-</b>	<b>-</b>	<b>2</b>	<b>Prachantakham</b>			
ประจันตคาม	111	108	2	1	-	-	-	-	-	Prachantakham			
เกาะลอย	193	189	1	3	-	-	-	-	-	Ko Loi			
บ้านหอย	176	176	-	-	-	-	-	-	-	Ban Hoi			
หนองแสง	109	108	-	1	-	-	-	-	-	Nong Sang			
ดงบัง	96	95	-	-	-	-	-	-	1	Dong Bang			
คำโตนด	310	309	1	-	-	-	-	-	-	Kham Tanot			
บุไผ่	160	160	-	-	-	-	-	-	-	Bu Fai			
หนองแก้ว	145	145	-	-	-	-	-	-	-	Nong Kaeo			
โพธิ์งาม	1,146	1,141	3	1	-	-	-	-	1	Pho Ngam			
<b>ศรีมหาโพธิ์</b>	<b>1,640</b>	<b>1,560</b>	<b>11</b>	<b>67</b>	<b>1</b>	<b>-</b>	<b>-</b>	<b>-</b>	<b>1</b>	<b>Si Maha Phot</b>			
ศรีมหาโพธิ์	128	124	-	3	1	-	-	-	-	Si Maha Phot			
บ้านทาม	117	117	-	-	-	-	-	-	-	Ban Tham			
ท่าตุม	624	576	2	45	-	-	-	-	1	Tha Tum			
บางกุ้ง	23	23	-	-	-	-	-	-	-	Bang Kung			
ดงกระทงยาม	94	94	-	-	-	-	-	-	-	Dong Krathong Yam			
หนองโพรง	354	341	1	12	-	-	-	-	-	Nong Phrong			
หัวหว้า	138	135	1	2	-	-	-	-	-	Hua Wa			
หาดยาง	9	9	-	-	-	-	-	-	-	Hat Yang			
กรอกสมบุรณ์	153	141	7	5	-	-	-	-	-	Krok Sombun			

ตาราง 2 จำนวนสถานประกอบการ จำนวนตามรูปแบบการจัดตั้งตามกฎหมาย อำเภอและตำบล(ต่อ)

TABLE 2 NUMBER OF ESTABLISHMENTS BY FORM OF LEGAL ORGANIZATION, AMPHOE AND TAMBON(cont)

อำเภอ/ตำบล	จำนวน สถานประกอบการ Number of establishments	รูปแบบการจัดตั้งตามกฎหมาย Form of legal organization							Amphoe/Tambon
		ส่วนบุคคล Individual proprietor	หุ้นส่วนจำกัด หุ้นส่วนสามัญ นิติบุคคล Juristic partnership	บริษัทจำกัด บริษัทจำกัด (มหาชน) Company limited, Public company limited	ส่วนราชการ รัฐวิสาหกิจ Government, State-enterprises	สหกรณ์ Cooperatives	อื่น ๆ Others		
ศรีมโหสถ	288	273	3	10	-	-	2	Si Mahosot	
โคกปีบ	43	41	1	1	-	-	-	Khok Pip	
โคกไทย	202	189	2	9	-	-	2	Khok Thai	
คูสำพัน	13	13	-	-	-	-	-	Khu Lamphan	
ไผ่ชะเลียด	30	30	-	-	-	-	-	Phai Cha Luat	

ที่มา : สำมะโนอุตสาหกรรม พ.ศ. 2550 (ข้อมูลพื้นฐาน : นอกเขตเทศบาล) จังหวัดปราจีนบุรี สำนักงานสถิติแห่งชาติ กระทรวงเทคโนโลยีสารสนเทศและการสื่อสาร

Source : The 2007 Industrial Census (Basic Information : Non-municipal area), Prachin Buri Province, National Statistical Office, Ministry of Information and Communication Technology .

ตาราง 3 จำนวนสถานประกอบการ จำนวนตามรูปแบบการจัดตั้งทางเศรษฐกิจ อำเภอและตำบล

TABLE 3 NUMBER OF ESTABLISHMENTS BY FORM OF ECONOMIC ORGANIZATION, AMPHOE AND TAMBON

อำเภอ/ตำบล	จำนวน สถานประกอบการ Number of establishments	รูปแบบการจัดตั้งทางเศรษฐกิจ Form of economic organization			อำเภอ/ Tambon
		สำนักงานเดี่ยว Single unit	สำนักงานใหญ่ Head office	สำนักงานสาขา Branch	
<b>ปราจีนบุรี</b>	<b>10,980</b>	<b>10,872</b>	<b>6</b>	<b>102</b>	<b>Prachin Buri</b>
<b>เมืองปราจีนบุรี</b>	<b>2,225</b>	<b>2,206</b>	<b>1</b>	<b>18</b>	<b>Mueang Prachin Buri</b>
รอบเมือง	105	105	-	-	Rop Mueang
วัดโบสถ์	104	103	-	1	Wat Bot
บึงตะชะ	53	49	1	3	Bang Decha
ท่างาม	97	96	-	1	Tha Ngam
บึงบัวรุรณ์	33	33	-	-	Bang Boribun
ดงพระราม	197	196	-	1	Dong Phra Ram
บ้านพระ	359	354	-	5	Ban Phra
โคกไม้ลาย	248	248	-	-	Khok Mai Lai
ไม้เค็ด	279	279	-	-	Mai Khet
ดงขี้เหล็ก	339	334	-	5	Dong Khi Lek
เนินหอม	179	178	-	1	Noen Hom
โนนหอม	232	231	-	1	Noen Hom
<b>กบินทร์บุรี</b>	<b>2,702</b>	<b>2,672</b>	<b>2</b>	<b>28</b>	<b>Kabin Buri</b>
กบินทร์	375	371	-	4	Kabin
เมืองเก่า	267	266	-	1	Mueang Kao
วังดาล	121	120	-	1	Wang Dan
นนทรีย์	184	179	2	3	Nonsi
ย่านรี	78	78	-	-	Yan Ri
วังตะเคียน	138	138	-	-	Wang Takhain
หาดนางแก้ว	82	82	-	-	Hat Nang Kao
ลาดตะเคียน	156	154	-	2	Lat Takhain

ตาราง 3 จำนวนสถานประกอบการ จำนวนตามรูปแบบการจัดตั้งทางเศรษฐกิจ อำเภอและตำบล (ต่อ)

TABLE 3 NUMBER OF ESTABLISHMENTS BY FORM OF ECONOMIC ORGANIZATION, AMPHOE AND TAMBON (Cont'd)

อำเภอ/ตำบล	จำนวน สถานประกอบการ Number of establishments	รูปแบบการจัดตั้งทางเศรษฐกิจ Form of economic organization			Amphoe/ Tambon
		สำนักงานเดี่ยว Single unit	สำนักงานใหญ่ Head office	สำนักงานสาขา Branch	
หาดนางแก้ว	82	82	-	-	Hat Nang Kaeo
ลาดตะเคียน	156	154	-	2	Lat Takhain
บ้านนา	90	90	-	-	Ban Na
บ่อทอง	143	141	-	2	Bo Thong
หนองกู่	575	562	-	13	Nong Ki
นอแหม	116	115	-	1	Na Khaem
เขาไม้แก้ว	152	151	-	1	Khao Mai Kaeo
วังท่าช้าง	225	225	-	-	Wang Tha Chang
<b>นาดิ</b>	<b>1,004</b>	<b>1,000</b>	<b>2</b>	<b>2</b>	<b>Na Di</b>
นาดิ	137	134	2	1	Na Di
ลำพันตา	99	99	-	-	Samphan Ta
สะพานหิน	97	97	-	-	Saphan Hin
ทุ่งโพธิ์	120	120	-	-	Thung Pho
แก่งดินสอ	157	157	-	-	Kaeng Dinso
บุพราหมณ์	394	393	-	1	Bu Phram
<b>บ้านสร้าง</b>	<b>675</b>	<b>672</b>	<b>-</b>	<b>3</b>	<b>Ban Sang</b>
บ้านสร้าง	59	59	-	-	Ban Sang
บงกระเบา	61	60	-	1	Bang Krabao
บงเตย	68	68	-	-	Bang Toei
บงยาง	65	65	-	-	Bang Yang
บงแตม	89	88	-	1	Bang Taen
บงพลวง	231	230	-	1	Bang Phluang
บงปลาร้า	37	37	-	-	Bang Plara

ตาราง 3 จำนวนสถานประกอบการ จำแนกตามรูปแบบการจัดตั้งทางเศรษฐกิจ อำเภอและตำบล (ต่อ)

TABLE 3 NUMBER OF ESTABLISHMENTS BY FORM OF ECONOMIC ORGANIZATION, AMPHOE AND TAMBON (Cont'd)

อำเภอ/ตำบล	จำนวน สถานประกอบการ Number of establishments	รูปแบบการจัดตั้งทางเศรษฐกิจ Form of economic organization			Amphoe/ Tambon
		สำนักงานแห่งเดียว Single unit	สำนักงานใหญ่ Head office	สำนักงานสาขา Branch	
บางขาม	33	33	-	-	Bang Kham
กระทุ่มแพ้ว	32	32	-	-	Krathum Phaero
<b>ประจันตคาม</b>	<b>2,446</b>	<b>2,443</b>	-	<b>3</b>	<b>Prachantakham</b>
ประจันตคาม	111	110	-	1	Prachantakham
เกาะลพ	193	191	-	2	Ko Loi
บ้านหอย	176	176	-	-	Ban Hoi
หนองแสง	109	109	-	-	Nong Sang
ดงบัง	96	96	-	-	Dong Bang
คำโตนด	310	310	-	-	Kham Tanot
บุไผ่	160	160	-	-	Bu Fai
หนองแก้ว	145	145	-	-	Nong Kaeo
โพธิ์งาม	1,146	1,146	-	-	Pho Ngam
<b>ศรีมหาโพธิ์</b>	<b>1,640</b>	<b>1,596</b>	<b>1</b>	<b>43</b>	<b>Si Maha Phot</b>
ศรีมหาโพธิ์	128	126	1	1	Si Maha Phot
บ้านทาม	117	117	-	-	Ban Tham
ท่าตูม	624	594	-	30	Tha Tum
บางกุ้ง	23	23	-	-	Bang Kung
ดงกระเทียม	94	94	-	-	Dong Krathong Yan
หนองโพรง	354	347	-	7	Nong Phrong
หัวหว้า	138	137	-	1	Hua Wa
หาดยาง	9	9	-	-	Hat Yang
กรอกสมบุรณ์	153	149	-	4	Krok Sombun

ตาราง 3 จำนวนสถานประกอบการ จำนวนตามรูปแบบการจัดตั้งทางเศรษฐกิจ อำเภอและตำบล (ต่อ)

TABLE 3 NUMBER OF ESTABLISHMENTS BY FORM OF ECONOMIC ORGANIZATION, AMPHOE AND TAMBON (Cont'd)

อำเภอ/ตำบล	จำนวน สถานประกอบการ Number of establishments	รูปแบบการจัดตั้งทางเศรษฐกิจ Form of economic organization			Amphoe/ Tambon
		สำนักงานแห่งเดียว Single unit	สำนักงานใหญ่ Head office	สำนักงานสาขา Branch	
ศรีมโหสถ	288	283	-	5	Si Mahosot
โคกปีบ	43	43	-	-	Khok Pip
โคกไทย	202	197	-	5	Khok Thai
ตุลาพัน	13	13	-	-	Khu Lamphan
ไผะเจ็ด	30	30	-	-	Phai Cha Luat

ที่มา : สำมะโนอุตสาหกรรม พ.ศ. 2550 (ข้อมูลพื้นฐาน : นอกเขตเทศบาล) จังหวัด ปราจีนบุรี สำนักงานสถิติแห่งชาติ กระทรวงเทคโนโลยีสารสนเทศและการสื่อสาร

Source : The 2007 Industrial Census (Basic Information : Non-municipal area), Prachin Buri Province, National Statistical Office, Ministry of Information and Communication Technology.

ตาราง 4 จำนวนสถานประกอบการ จำแนกตามสัดส่วนของการรวมลงทุนหรือถือหุ้นของต่างประเทศ อำเภอและตำบล

TABLE 4 NUMBER OF ESTABLISHMENTS BY PROPORTION OF FOREIGN INVESTMENT OR SHARE HOLDING, AMPHOE AND TAMBON

อำเภอ/ตำบล	จำนวน สถานประกอบการ Number of establishments	ไม่มีต่างประเทศ		สัดส่วนของการรวมลงทุนหรือถือหุ้น		Amphoe/Tambon
		รวมลงทุนหรือถือหุ้น No foreign's investment or share holding	164	Proportion of foreign investment or share holding		
				รวม	0 - 50%	
ปราจีนบุรี	228	164	64	33	31	Prachin Buri
เมืองปราจีนบุรี	35	34	1	-	1	Mueang Prachin Buri
วัดโบสถ์	1	1	-	-	-	Wat Bot
บางเดชะ	1	1	-	-	-	Bang Decha
ท่าข้าม	3	3	-	-	-	Tha Ngam
ดงพระราม	1	1	-	-	-	Dong Phra Ram
บ้านพระ	8	7	1	-	1	Ban Phra
โคกไม้ลาย	3	3	-	-	-	Khok Mai Lai
ไม้เต็ง	3	3	-	-	-	Mai Khet
ดงซีเหล็ก	10	10	-	-	-	Dong Khi Lek
เนินหอม	1	1	-	-	-	Noen Hom
โนนหอม	4	4	-	-	-	Noen Hom
กบินทร์บุรี	101	73	28	1	27	Kabin Buri
กบินทร์	6	6	-	-	-	Kabin
เมืองเก่า	1	1	-	-	-	Mueang Kao
วังดาล	1	1	-	-	-	Wang Dan
นนทบุรี	29	27	2	1	1	Nonsi

ตาราง 4 จำนวนสถานประกอบการ จำนวนตามสัดส่วนของการร่วมลงทุนหรือถือหุ้นของต่างประเทศ อำเภอและตำบล (ต่อ)

TABLE 4 NUMBER OF ESTABLISHMENTS BY PROPORTION OF FOREIGN INVESTMENT OR SHARE HOLDING, AMPHOE AND TAMBON (Cont'd)

อำเภอ/ตำบล	จำนวน สถานประกอบการ Number of establishments	ไม่มีต่างประเทศ		สัดส่วนของการร่วมลงทุนหรือถือหุ้น		Amphoe/Tambon
		รวม		Proportion of foreign investment or share holding		
		จำนวน สถานประกอบการ Number of establishments	จำนวน การร่วมลงทุนหรือถือหุ้น No foreign's investment or share holding	รวม	มากกว่า 50%	
ลาดตะเคียน	7	7	-	-	-	Lat Takhain
บ้านนา	1	1	-	-	-	Ban Na
บ่อทอง	6	6	-	-	-	Bo Thong
หนองกี่	48	22	26	-	26	Nong Ki
นาแรม	1	1	-	-	-	Na Khaem
เขาไม้แก้ว	1	1	-	-	-	Khao Mai Kao
นาดี	5	5	-	-	-	Na Di
นาดี	3	3	-	-	-	Na Di
ลำพันตา	1	1	-	-	-	Samphan Ta
บุพราหมณ์	1	1	-	-	-	Bu Phram
บ้านสร้าง	5	5	-	-	-	Ban Sang
บ้านสร้าง	1	1	-	-	-	Ban Sang
บางกระบือ	1	1	-	-	-	Bang Krabao
บางแตน	2	2	-	-	-	Bang Taen
บางพลวง	1	1	-	-	-	Bang Phluang



ตาราง 4 จำนวนสถานประกอบการ จำนวนตามสัดส่วนของการร่วมลงทุนหรือถือหุ้นของต่างประทศ อำเภอและตำบล (ต่อ)

TABLE 4 NUMBER OF ESTABLISHMENTS BY PROPORTION OF FOREIGN INVESTMENT OR SHARE HOLDING, AMPHOE AND TAMBON (Cont'd)

อำเภอ/ตำบล	จำนวน สถานประกอบการ	ไม่มีต่างประเทศ		สัดส่วนของการร่วมลงทุนหรือถือหุ้น		Amphoe/Tambon
		จำนวน No foreign's investment or share holding	รวม	Proportion of foreign investment or share holding		
				0 - 50%	มากกว่า 50%	
ประจันตคาม	6	6	-	-	-	Prachantakham
ประจันตคาม	1	1	-	-	-	Prachantakham
เกาะลพอยู่	3	3	-	-	-	Ko Loi
หนองแสง	1	1	-	-	-	Nong Sang
โพธิ์งาม	1	1	-	-	-	Pho Ngam
ศรีมหาโพธิ์	66	31	35	32	3	Si Maha Phot
ศรีมหาโพธิ์	2	2	-	-	-	Si Maha Phot
ท่าตูม	45	14	31	30	1	Tha Tum
หนองโพรง	12	8	4	2	2	Nong Phrong
หัวหว้า	2	2	-	-	-	Hua Wa
กรอกสมบูน	5	5	-	-	-	Krok Sombun
ศรีมหาโพธิ์	10	10	-	-	-	Si Mahosot
โคกปีบ	1	1	-	-	-	Khok Pip
โคกไทย	9	9	-	-	-	Khok Thai

หมายเหตุ : เฉพาะสถานประกอบการที่มีรูปแบบการจัดตั้งตามกฎหมายเป็นบริษัทจำกัด และบริษัทจำกัด (มหาชน)

Note : Only establishments which were company limited and public company limited.

ที่มา : สำมะโนอุตสาหกรรม พ.ศ. 2550 (ข้อมูลพื้นฐาน : นอกเขตเทศบาล) จังหวัด ประจันบุรี สำนักงานสถิติแห่งชาติ กระทรวงเทคโนโลยีสารสนเทศและการสื่อสาร

Source : The 2007 Industrial Census (Basic Information : Non-municipal area), Prachin Buri Province, National Statistical Office, Ministry of Information and Communication Technology





ตาราง 5 จำนวนสถานประกอบการ จำนวนตามประเภทที่ร่วมลงทุนหรือถือหุ้น อำเภอและตำบล (ต่อ)

TABLE 5 NUMBER OF ESTABLISHMENTS BY THE COUNTRY INVESTMENT OR SHARE HOLDING, AMPHOE AND TAMBON (Cont'd)

อำเภอ/ตำบล	จำนวน สถาน ประกอบการ	ไม่มีต่างประเทศ		มีต่างประเทศ		ประเทศที่ร่วมลงทุนหรือถือหุ้น The country investment or share holding						
		ร่วมลงทุน หรือถือหุ้น	No foreign's investment	ร่วมลงทุน หรือถือหุ้น	With foreign's investment	ญี่ปุ่น	ไต้หวัน	จีน	สหรัฐ อเมริกา	ประเทศ ในทวีปยุโรป	ประเทศอื่น ๆ	Amphoe/Tambon
	Number of establishments	ร่วมลงทุน หรือถือหุ้น	No foreign's investment	ร่วมลงทุน หรือถือหุ้น	With foreign's investment	Japan	Taiwan	China	USA	Country in Europe	Other Countries	
ศรีมหาโพธิ์	66	31	35	23	3	1	2	3	3	3	3	Si Maha Phot
ศรีมหาโพธิ์	2	2	-	-	-	-	-	-	-	-	-	Si Maha Phot
ท่าชุม	45	14	31	21	2	-	2	3	3	3	3	Tha Tum
หนองโพรง	12	8	4	2	1	1	-	-	-	-	-	Nong Phrong
หัวหว้า	2	2	-	-	-	-	-	-	-	-	-	Hua Wa
กรอกสมบุรณ์	5	5	-	-	-	-	-	-	-	-	-	Krok Sombun
ศรีมหาโพธิ์	10	10	-	-	-	-	-	-	-	-	-	Si Mahosot
โคกป่า	1	1	-	-	-	-	-	-	-	-	-	Khok Pip
โคกไทย	9	9	-	-	-	-	-	-	-	-	-	Khok Thai

หมายเหตุ : เฉพาะสถานประกอบการที่มีรูปแบบการจัดตั้งตามกฎหมายเป็นบริษัทจำกัด และบริษัทจำกัด (มหาชน)

Note : Only establishments which were company limited and public company limited.

ที่มา : สำมะโนอุตสาหกรรม พ.ศ. 2550 (ข้อมูลพื้นฐาน : นอกเขตเทศบาล) จังหวัดปราจีนบุรี สำนักงานสถิติแห่งชาติ กระทรวงเทคโนโลยีสารสนเทศและการสื่อสาร

Source : The 2007 Industrial Census (Basic Information : Non-municipal area), Prachin Buri Province, National Statistical Office, Ministry of Information and Communication Technology.

ตาราง 6 จำนวนสถานประกอบการ จำนวนตามขนาดของสถานประกอบการ (จำนวนพนักงาน) อำเภอและตำบล  
TABLE 6 NUMBER OF ESTABLISHMENTS BY SIZE OF ESTABLISHMENT (NUMBER OF PERSONS ENGAGED), AMPHOE AND TAMBON

อำเภอ/ตำบล	จำนวน สถานประกอบการ	ขนาดของสถานประกอบการ (แห่ง) Size of establishment (establishments)													Amphoe/Tambon
		Number of establishments													
		1 - 5	6 - 10	11 - 15	16 - 20	21 - 25	26 - 30	31 - 50	51 - 100	101 - 200	201 - 500	501 - 1,000	> 1,000		
ปราจีนบุรี	10,980	10,403	248	74	28	14	16	31	29	51	49	22	15	Prachin Buri	
เมืองปราจีนบุรี	2,225	2,101	65	21	6	3	4	3	4	10	6	-	2	Mueang Prachin Buri	
รอบเมือง	105	96	6	2	-	-	-	1	-	-	-	-	-	Rep Mueang	
วัดโนนสลัก	104	103	-	-	-	-	-	-	-	1	-	-	-	Wat Bot	
บางตะชะ	53	50	2	-	1	-	-	-	-	-	-	-	-	Bang Decha	
ท่าขาม	97	85	5	3	2	-	-	-	-	1	-	-	1	Tha Ngam	
บางบัวรุจณ์	33	30	3	-	-	-	-	-	-	-	-	-	-	Bang Boribun	
ดงพระราม	197	191	2	3	-	-	-	-	-	-	1	-	-	Dong Phra Ram	
บ้านพระ	359	342	9	1	2	-	-	1	1	1	1	-	1	Ban Phra	
โคกไม้ลาย	248	231	10	4	-	1	1	-	1	-	-	-	-	Khok Mai Lai	
ไม้เค็ด	279	263	8	3	1	1	1	1	-	1	-	-	-	Mai Khet	
ดงชีเหล็ก	339	321	8	1	-	1	1	-	-	3	4	-	-	Dong Khi Lek	
เนินหอม	179	166	9	2	-	-	-	-	2	-	-	-	-	Noen Hom	
โนนหอม	232	223	3	2	-	-	1	-	-	3	-	-	-	Noen Hom	
กบินทร์บุรี	2,702	2,509	71	16	6	5	7	16	12	18	20	14	8	Kabin Buri	
กบินทร์	375	347	18	6	-	-	-	-	1	1	2	-	-	Kabin	
เมืองเก่า	267	249	14	3	-	-	-	1	-	-	-	-	-	Mueang Kao	
วังดาล	121	118	2	-	-	-	-	-	1	-	-	-	-	Wang Dan	
นนทรีย์	184	151	3	1	-	-	-	4	4	4	8	7	2	Nonsi	
ย่านรี	78	77	-	1	-	-	-	-	-	-	-	-	-	Yan Ri	
วังตะเคียน	138	135	2	1	-	-	-	-	-	-	-	-	-	Wang Takhain	
หาดนางแก้ว	82	80	2	-	-	-	-	-	-	-	-	-	-	Hat Nang Kao	
ลาดตะเคียน	156	141	6	-	1	-	2	2	-	1	1	2	-	Lad Takhain	
บ้านนา	90	88	1	-	-	-	-	-	-	1	-	-	-	Ban Na	
บ่อทอง	143	129	1	1	2	2	1	1	1	2	2	1	-	Bo Thong	
หนองಗೆ	575	517	10	1	3	3	4	8	5	7	7	4	6	Nong Ki	
นาขาม	116	107	7	1	-	-	-	-	-	1	-	-	-	Na Khaem	
เขาไม้แก้ว	152	148	2	1	-	-	-	-	-	1	-	-	-	Khao Mai Kao	
วังช้าง	225	222	3	-	-	-	-	-	-	-	-	-	-	Wang Tha Chang	
นาคี	1,004	977	14	6	-	3	-	1	1	2	-	-	-	Na Di	
นาคี	137	128	4	2	-	1	-	-	1	1	-	-	-	Na Di	
ลำพันตา	99	94	2	1	-	1	-	-	-	1	-	-	-	Samphan Ta	
สะพานหิน	97	96	1	-	-	-	-	-	-	-	-	-	-	Samphan Hin	
ทุ่งโพธิ์	120	114	3	1	-	1	-	1	-	-	-	-	-	Thung Pho	

ตาราง 6 จำนวนสถานประกอบการ จำแนกตามขนาดของสถานประกอบการ (จำนวนคนทำงาน) อำเภอและตำบล (ต่อ)

TABLE 6 NUMBER OF ESTABLISHMENTS BY SIZE OF ESTABLISHMENT (NUMBER OF PERSONS ENGAGED), AMPHOE AND TAMBON (Cont'd)

อำเภอ/ตำบล	ขนาดของสถานประกอบการ (แห่ง) Size of establishment (establishments)											Amphoe/Tambon		
	จำนวน สถานประกอบการ Number of establishments	1 - 5	6 - 10	11-15	16 - 20	21 - 25	26 - 30	31 - 50	51 - 100	101 - 200	201 - 500		501 - 1,000	> 1,000
แก่งดินสอ	157	154	2	1	-	-	-	-	-	-	-	-	-	Kaeng Dinso
บุพราหมณ์	394	391	2	1	-	-	-	-	-	-	-	-	-	Bu Phram
บ้านสร้าง	675	661	4	1	2	2	1	1	2	-	1	1	1	Ban Sang
บ้านสร้าง	59	56	1	-	-	-	-	-	-	1	-	-	-	Ban Sang
บึงกระเบา	61	58	1	-	-	1	-	-	-	-	1	-	-	Bang Krabao
บึงเตย	68	68	-	-	-	-	-	-	-	-	-	-	-	Bang Toei
บึงยาง	65	65	-	-	-	-	-	-	-	-	-	-	-	Bang Yang
บึงเตน	89	87	-	1	-	-	-	-	-	-	-	-	1	Bang Taen
บึงพลวง	231	225	2	-	2	1	-	-	1	-	-	-	-	Bang Phluang
บึงปลาร้า	37	37	-	-	-	-	-	-	-	-	-	-	-	Bang Plara
บึงขาม	33	33	-	-	-	-	-	-	-	-	-	-	-	Bang Kham
กรรไกรแก้ว	32	32	-	-	-	-	-	-	-	-	-	-	-	Krathum Phaco
ประจันตคาม	2,446	2,379	40	15	6	2	-	2	-	2	-	-	-	Prachantakham
ประจันตคาม	111	102	6	1	-	1	-	-	-	1	-	-	-	Prachantakham
เกาะลอย	193	187	2	2	1	-	-	-	-	1	-	-	-	Ko Loi
บ้านหอย	176	170	3	3	-	-	-	-	-	-	-	-	-	Ban Hoi
หนองแสง	109	104	2	2	-	1	-	-	-	-	-	-	-	Nong Sang
ดงบัง	96	94	1	-	1	-	-	-	-	-	-	-	-	Dong Bang
คำโตนด	310	302	3	3	1	-	-	1	-	-	-	-	-	Kham Tanot
ปู่ย้า	160	159	-	-	1	-	-	-	-	-	-	-	-	Bu Fai
หนองแก้ว	145	142	2	1	-	-	-	-	-	-	-	-	-	Nong Kao
โพธิ์งาม	1,146	1,119	21	3	2	-	-	-	1	-	-	-	-	Pho Ngam
ศรีมหาโพธิ์	1,640	1,514	41	13	6	1	2	7	10	16	19	7	4	Si Maha Phot
ศรีมหาโพธิ์	128	117	5	-	1	-	2	-	-	2	-	1	-	Si Maha Phot
บ้านทาม	117	114	2	-	-	-	1	-	-	-	-	-	-	Ban Tam
ท่าชุม	624	545	24	8	2	1	3	5	11	17	17	4	3	Tha Tum
บึงกุ่ม	23	22	1	-	-	-	-	-	-	-	-	-	-	Bang Kung
ดงกระเทียม	94	93	-	-	1	-	-	-	-	-	-	-	-	Dong Krathong Yam
หนองโพรง	354	337	3	2	1	-	1	5	1	1	1	2	1	Nong Phrong
หัวหว้า	138	135	1	-	-	-	-	-	1	-	-	-	-	Hua Wa
หาดยาง	9	9	-	-	-	-	-	-	-	-	-	-	-	Hat Yang
กรอกสมบุรินทร์	153	142	5	3	1	-	-	-	1	1	1	-	-	Krok Sombun

ตาราง 6 จำนวนสถานประกอบการ จำแนกตามขนาดของสถานประกอบการ (จำนวนคนทำงาน) อำเภอและตำบล (ต่อ)  
TABLE 6 NUMBER OF ESTABLISHMENTS BY SIZE OF ESTABLISHMENT (NUMBER OF PERSONS ENGAGED), AMPHOE AND TAMBON (Cont'd)

อำเภอ/ตำบล	จำนวน สถานประกอบการ Number of establishments	ขนาดของสถานประกอบการ (แห่ง) Size of establishment (establishments)											Amphoe/Tambon			
		1 - 5	6 - 10	11-15	16 - 20	21 - 25	26 - 30	31 - 50	51 - 100	101 - 200	201 - 500	501 - 1,000		> 1,000		
ศรีมโหสถ	288	262	13	2	2	-	1	3	-	3	2	-	-	-	-	Si Mahesot
โคกปีบ	43	39	3	-	-	-	-	1	-	-	-	-	-	-	-	Khok Pip
โคกไทย	202	180	10	2	-	1	2	-	-	3	2	-	-	-	-	Khok Thai
คูสำพัน	13	13	-	-	-	-	-	-	-	-	-	-	-	-	-	Khu Lamphan
ไผ่ชะเลียด	30	30	-	-	-	-	-	-	-	-	-	-	-	-	-	Phai Cha Luat

ที่มา : สำนักงานอุตสาหกรรม พ.ศ. 2550 (ข้อมูลพื้นฐาน : นอกเขตเทศบาล) จังหวัดปราจีนบุรี สำนักงานสถิติแห่งชาติ กระทรวงเทคโนโลยีสารสนเทศและการสื่อสาร  
Source : The 2007 Industrial Census (Basic Information : Non-municipal area), Prachin Buri Province, National Statistical Office, Ministry of Information and Communication Technology .

ตาราง 7 จำนวนคนทำงานในสถานประกอบการ จำแนกตามขนาดของสถานประกอบการ (จำนวนคนทำงาน) อำเภอและตำบล

TABLE 7 NUMBER OF PERSONS ENGAGED IN ESTABLISHMENTS BY SIZE OF ESTABLISHMENT (NUMBER OF PERSONS ENGAGED), AMPHOE AND TAMBON

อำเภอ/ตำบล	จำนวน คนทำงาน Number of Persons Engaged	ขนาดของสถานประกอบการ (คน) Size of establishment (persons)											Amphoe/Tambon	
		1 - 5	6 - 10	11-15	16 - 20	21 - 25	26 - 30	31 - 50	51 - 100	101 - 200	201 - 500	501 - 1,000		> 1,000
		ปราจีนบุรี	89,241	16,448	1,853	931	512	316	454	1,215	2,101	7,823		15,690
เมืองปราจีนบุรี	11,485	3,314	476	257	110	65	114	113	299	1,638	2,085	-	3,014	Mueang Prachin Buri
รอมเมือง	255	150	42	22	-	-	-	41	-	-	-	-	-	Rop Mueang
วัดโบสถ์	374	178	-	-	-	-	-	-	-	196	-	-	-	Wat Bot
บางเดชะ	102	71	13	-	18	-	-	-	-	-	-	-	-	Bang Decha
ท่าข้าม	1,539	126	32	38	33	-	-	-	-	160	-	-	1,150	Tha Ngam
บึงบัวบุรณ	68	46	22	-	-	-	-	-	-	-	-	-	-	Bang Boribun
ดงพระราม	752	324	13	35	-	-	-	-	-	-	380	-	-	Dong Phra Ram
บ้านพระ	3,066	508	70	11	40	-	-	41	70	121	341	-	1,864	Ban Phra
โคกไม้ตาย	633	374	79	50	-	21	28	-	81	-	-	-	-	Khok Mai Lai
ไม้ดัด	788	410	59	36	19	21	30	31	-	182	-	-	-	Mai Khet
ดงจันทลีลา	2,442	504	60	12	-	23	26	-	-	453	1,364	-	-	Dong Khi Lek
เนินหอม	455	218	64	25	-	-	-	-	148	-	-	-	-	Noen Hom
โนนหอม	1,011	405	22	28	-	-	30	-	-	526	-	-	-	Noen Hom
กบินทร์บุรี	37,456	3,869	538	210	115	117	202	618	853	2,789	6,196	10,024	11,925	Kabin Buri
กบินทร์	1,757	552	135	82	-	-	-	-	58	200	730	-	-	Kabin
เมืองเก่า	524	340	115	38	-	-	-	31	-	-	-	-	-	Mueang Kao
วังดาล	253	185	17	-	-	-	-	-	51	-	-	-	-	Wang Dan
นนทบุรี	11,577	218	24	13	-	-	-	162	293	658	2,821	5,010	2,378	Nonsi
ข่านรี	129	117	-	12	-	-	-	-	-	-	-	-	-	Yan Ri
วังตะเคียน	228	198	15	15	-	-	-	-	-	-	-	-	-	Wang Takhain
หาดนางแก้ว	135	123	12	-	-	-	-	-	-	-	-	-	-	Hat Nang Kao
ลาดตะเคียน	2,491	237	39	-	20	-	60	73	-	187	300	1,575	-	Lat Takhain
บ้านนา	243	127	9	-	-	-	-	-	-	107	-	-	-	Ban Na
บ่อทอง	2,212	179	7	14	40	50	30	45	95	367	710	675	-	Bo Thong
หนองกี่	16,801	840	79	12	55	67	112	307	356	1,027	1,635	2,764	9,547	Nong Ki
นาแรม	331	152	46	12	-	-	-	-	-	121	-	-	-	Na Khaem
เขาไม้แก้ว	374	224	16	12	-	-	-	-	-	122	-	-	-	Khao Mai Kao





ตาราง 7 จำนวนคนทำงานในสถานประกอบการ จำนวนตามขนาดของสถานประกอบการ (จำนวนคนทำงาน) อำเภอและตำบล (ต่อ)  
**TABLE 7 NUMBER OF PERSONS ENGAGED IN ESTABLISHMENTS BY SIZE OF ESTABLISHMENT (NUMBER OF PERSONS ENGAGED), AMPHOE AND TAMBON (Cont'd)**

อำเภอ/ตำบล	จำนวน คนทำงาน Number of Persons Engaged	ขนาดของสถานประกอบการ (คน) Size of establishment (persons)											Amphoe/Tambon	
		1 - 5	6 - 10	11 - 15	16 - 20	21 - 25	26 - 30	31 - 50	51 - 100	101 - 200	201 - 500	501 - 1,000		> 1,000
<b>ศรีมหาโพธิ์</b>	<b>27,354</b>	<b>2,259</b>	<b>312</b>	<b>156</b>	<b>107</b>	<b>25</b>	<b>56</b>	<b>263</b>	<b>747</b>	<b>2,408</b>	<b>5,896</b>	<b>4,983</b>	<b>10,142</b>	<b>Si Maha Phot</b>
ศรีมหาโพธิ์	1,228	191	45	-	20	-	-	77	-	295	-	600	-	Si Maha Phot
บ้านทาม	203	161	16	-	-	-	26	-	-	-	-	-	-	Ban Tham
ท่าชุม	18,838	861	179	94	36	25	30	113	389	1,658	5,115	2,544	7,794	Tha Tum
บางฟุ้ง	31	25	6	-	-	-	-	-	-	-	-	-	-	Bang Kung
ดงกระเทียม	130	113	-	-	17	-	-	-	-	-	-	-	-	Dong Krathong Yam
หนองโพรง	5,760	461	20	22	18	-	-	36	358	200	458	1,839	2,348	Nong Phrong
หัวหว้า	362	168	7	-	-	-	-	37	-	150	-	-	-	Hua Wa
หาดยาง	9	9	-	-	-	-	-	-	-	-	-	-	-	Hat Yang
กรอกสมบูรณ์	793	270	39	40	16	-	-	-	-	105	323	-	-	Krok Sombun
<b>ศรีมหาเสถ</b>	<b>2,046</b>	<b>412</b>	<b>100</b>	<b>27</b>	<b>38</b>	<b>-</b>	<b>28</b>	<b>130</b>	<b>-</b>	<b>453</b>	<b>858</b>	<b>-</b>	<b>-</b>	<b>Si Mahosot</b>
โคกปับ	121	60	20	-	-	-	-	41	-	-	-	-	-	Khok Pip
โคกไทย	1,853	280	80	27	38	-	28	89	-	453	858	-	-	Khok Thai
ผู้ดำนัน	18	18	-	-	-	-	-	-	-	-	-	-	-	Khu Lamphan
ไผะเสียด	54	54	-	-	-	-	-	-	-	-	-	-	-	Phai Cha Luat

ที่มา : สำมะโนอุตสาหกรรม พ.ศ. 2550 (ข้อมูลพื้นฐาน : นอกเขตเทศบาล) จังหวัดปราจีนบุรี สำนักงานสถิติแห่งชาติ กระทรวงเทคโนโลยีสารสนเทศและการสื่อสาร  
 Source : The 2007 Industrial Census (Basic Information : Non-municipal area), Prachin Buri Province, National Statistical Office, Ministry of Information and Communication Technology.

ตาราง 8 จำนวนสถานประกอบการ จำนวนตามขนาดของสถานประกอบการ (จำนวนลูกจ้าง) อำเภอและตำบล

TABLE 8 NUMBER OF ESTABLISHMENTS BY SIZE OF ESTABLISHMENT (NUMBER OF EMPLOYEES), AMPHOE AND TAMBON

อำเภอ/ตำบล	จำนวน สถานประกอบการ	ขนาดของสถานประกอบการ (แห่ง) Size of establishment (establishments)													Amphoe/Tambon
		Number of establishments													
		≤ 5	6 - 10	11 - 15	16 - 20	21 - 25	26 - 30	31 - 50	51 - 100	101 - 200	201 - 500	501 - 1,000	> 1,000		
ปราจีนบุรี	10,980	10,535	169	41	21	11	13	27	27	27	44	23	14	Prachin Buri	
เมืองปราจีนบุรี	2,225	2,140	44	9	3	2	2	2	2	4	6	-	2	Mueang Prachin Buri	
รอบเมือง	105	99	5	-	-	-	1	-	-	-	-	-	-	Rop Mueang	
วัดโบสถ์	104	103	-	-	-	-	-	-	-	-	-	-	-	Wat Bot	
บางตะเช	53	52	-	1	-	-	-	-	-	-	-	-	-	Bang Decha	
ท่างาม	97	89	3	2	1	-	-	-	-	-	-	-	1	Tha Ngam	
บางบริบูรณ์	33	32	1	-	-	-	-	-	-	-	-	-	-	Bang Boribun	
ดงพระราม	197	192	4	-	-	-	-	-	-	-	1	-	-	Dong Phra Ram	
บ้านพระ	359	345	7	1	1	-	1	1	1	1	1	-	1	Ban Phra	
โคกไม้ลาย	248	236	8	1	1	1	-	-	-	-	-	-	-	Khok Mai Lai	
ไม้เต็ง	279	272	2	2	-	-	2	-	-	-	-	-	-	Mai Khet	
ดงขี้เหล็ก	339	323	7	-	-	2	-	-	-	-	4	-	-	Dong Khi Lek	
เนินหอม	179	171	6	-	-	-	-	-	2	-	-	-	-	Noen Hom	
โนนหอม	232	226	1	2	-	-	-	-	-	-	-	-	-	Noen Hom	
กบินทร์บุรี	2,702	2,541	47	12	7	5	6	14	10	10	16	15	7	Kabin Buri	
กบินทร์	375	356	13	2	-	-	-	-	1	1	2	-	-	Kabin	
เมืองเก่า	267	251	12	3	-	-	1	-	-	-	-	-	-	Mueang Kao	
วังดาล	121	119	1	-	-	-	-	1	-	-	-	-	-	Wang Dan	
นนทบุรี	184	151	3	1	-	-	-	4	4	4	8	7	2	Nonsi	
ย่านรี	78	77	-	1	-	-	-	-	-	-	-	-	-	Yan Ri	
วังตะเคียน	138	136	1	1	-	-	-	-	-	-	-	-	-	Wang Takhain	
หาดนางแก้ว	82	82	-	-	-	-	-	-	-	-	-	-	-	Hat Nang Kao	
ลาดตะเคียน	156	146	2	-	1	-	2	1	-	-	1	2	-	Lat Takhain	
บ้านนา	90	88	1	-	-	-	-	-	-	-	-	-	-	Ban Na	
บ่อทอง	143	130	-	1	3	1	1	1	1	1	2	1	-	Bo Thong	
หนองกี่	575	522	6	3	3	4	2	7	4	4	3	5	5	Nong Ki	



ตาราง 8 จำนวนสถานประกอบการ จำนวนตามขนาดของสถานประกอบการ (จำนวนลูกจ้าง) อำเภอและตำบล (ต่อ)  
 TABLE 8 NUMBER OF ESTABLISHMENTS BY SIZE OF ESTABLISHMENT (NUMBER OF EMPLOYEES), AMPHOE AND TAMBON (Cont'd)

อำเภอ/ตำบล	จำนวน สถานประกอบการ Number of establishments	ขนาดของสถานประกอบการ (แห่ง) Size of establishment (establishments)											Amphoe/Tambon			
		≤ 5	6 - 10	11-15	16 - 20	21 - 25	26 - 30	31 - 50	51 - 100	101 - 200	201 - 500	501 - 1,000		> 1,000		
		คำโตนด	310	302	5	2	-	-	-	-	1	-		-	-	-
บุไผ่	160	159	-	1	-	-	-	-	-	-	-	-	-	-	-	Bu Fai
หนองแก้ว	145	144	-	1	-	-	-	-	-	-	-	-	-	-	-	Nong Kao
โพธิ์งาม	1,146	1,132	12	-	1	-	-	-	1	-	-	-	-	-	-	Pho Ngam
<b>ศรีมหาโพธิ์</b>	<b>1,640</b>	<b>1,536</b>	<b>30</b>	<b>5</b>	<b>4</b>	<b>1</b>	<b>3</b>	<b>6</b>	<b>9</b>	<b>16</b>	<b>19</b>	<b>7</b>	<b>4</b>	<b>4</b>	<b>4</b>	<b>Si Maha Phot</b>
ศรีมหาโพธิ์	128	118	4	-	1	-	2	2	-	2	-	1	-	-	-	Si Maha Phot
บ้านทาม	117	116	-	-	-	1	-	-	-	-	-	-	-	-	-	Ban Tham
ท่าชุม	624	559	16	4	1	-	2	2	5	11	17	4	3	-	-	Tha Tum
บางกุ้ง	23	23	-	-	-	-	-	-	-	-	-	-	-	-	-	Bang Kung
ดงกระเทียม	94	93	-	-	-	-	-	-	-	-	-	-	-	-	-	Dong Krathong Yam
หนองโพรง	354	339	3	-	1	-	1	1	4	1	1	2	1	-	-	Nong Phrong
หัวหว้า	138	135	1	-	-	-	-	1	-	1	-	-	-	-	-	Hua Wa
หาดยาง	9	9	-	-	-	-	-	-	-	-	-	-	-	-	-	Hat Yang
กรอกสมบุรณ์	153	144	6	1	-	-	-	-	-	1	1	-	-	-	-	Krok Sombun
<b>ศรีมหาโพธิ์</b>	<b>288</b>	<b>266</b>	<b>9</b>	<b>2</b>	<b>2</b>	<b>1</b>	<b>3</b>	<b>1</b>	<b>2</b>	<b>2</b>	<b>2</b>	<b>1</b>	<b>2</b>	<b>2</b>	<b>2</b>	<b>Si Mahosot</b>
โคกปีบ	43	41	1	-	-	-	-	1	-	-	-	-	-	-	-	Khok Pip
โคกไทย	202	182	8	2	2	-	1	2	1	2	2	-	-	-	-	Khok Thai
ผู้สำพัน	13	13	-	-	-	-	-	-	-	-	-	-	-	-	-	Khu Lamphan
ไผ่ตะเคียน	30	30	-	-	-	-	-	-	-	-	-	-	-	-	-	Phai Cha Luat

ที่มา : สำมะโนอุตสาหกรรม พ.ศ. 2550 (ข้อมูลพื้นฐาน : นอกเขตเทศบาล) จังหวัด ปราจีนบุรี สำนักงานสถิติแห่งชาติ กระทรวงเทคโนโลยีสารสนเทศและการสื่อสาร

Source : The 2007 Industrial Census (Basic Information : Non-municipal area), Prachin Buri Province, National Statistical Office, Ministry of Information and Communication Technology.

ตาราง 9 จำนวนลูกจ้างในสถานประกอบการ จำนวนตามขนาดของสถานประกอบการ (จำนวนลูกจ้าง) อำเภอและตำบล  
 TABLE 9 NUMBER OF EMPLOYEES IN ESTABLISHMENTS BY SIZE OF ESTABLISHMENT (NUMBER OF EMPLOYEES), AMPHOE AND TAMBON

อำเภอ/ตำบล	จำนวน ลูกจ้าง Number of Employees	ขนาดของสถานประกอบการ (คน) Size of establishment (persons)											Amphoe/Tambon	
		≤ 5	6 - 10	11 - 15	16 - 20	21 - 25	26 - 30	31 - 50	51 - 100	101 - 200	201 - 500	501 - 1,000		> 1,000
		72,762	1,836	1,317	534	392	263	377	1,089	1,975	8,650	14,571		16,413
เมืองปราจีนบุรี	8,244	494	345	117	55	71	59	80	1,632	2,083	-	3,013	Mueang Prachin Buri	
รอมเมือง	113	32	41	-	-	-	-	40	-	-	-	-	Rep Mueang	
วัดโบสถ์	197	4	-	-	-	-	-	-	193	-	-	-	Wat Bot	
บางเดชะ	31	16	-	15	-	-	-	-	-	-	-	-	Bang Decha	
ท่าแกม	1,408	30	26	27	16	-	-	-	160	-	-	1,149	Tha Ngam	
บางบริบูรณ์	27	20	7	-	-	-	-	-	-	-	-	-	Bang Boribun	
คงพระราม	471	57	35	-	-	-	-	-	-	379	-	-	Dong Phra Ram	
บ้านพระ	2,612	94	51	13	19	-	40	70	121	340	-	1,864	Ban Phra	
โลกไผ่ตง	263	59	65	14	20	25	-	80	-	-	-	-	Khok Mai Lai	
ไผ่ตง	343	62	18	22	-	-	-	-	182	-	-	-	Mai Khet	
ดงเหล็ก	1,959	47	52	-	46	-	-	-	450	1,364	-	-	Dong Khi Lek	
เนินหอม	232	45	42	-	-	-	-	145	-	-	-	-	Noen Hom	
โนนหอม	588	28	8	26	-	-	-	-	526	-	-	-	Noen Hom	
กบินทร์บุรี	33,319	403	361	149	134	121	174	566	3,553	5,287	10,955	10,891	Kabin Buri	
กบินทร์	1,187	65	108	26	-	-	-	-	200	730	-	-	Kabin	
เมืองเก่า	196	40	92	35	-	-	29	-	-	-	-	-	Mueang Kao	
วังดาด	67	11	9	-	-	-	-	47	-	-	-	-	Wang Dan	
นนทบุรี	11,361	22	22	12	-	-	158	291	656	2,816	5,008	2,376	Nonsi	
ข่านรี	12	-	-	12	-	-	-	-	-	-	-	-	Yan Ri	
วังตะเคียน	27	6	7	14	-	-	-	-	-	-	-	-	Wang Takham	
หาดนางแก้ว	16	16	-	-	-	-	-	-	-	-	-	-	Hat Nang Kao	
ลาดตะเคียน	2,186	47	13	-	19	-	57	41	186	259	1,564	-	Lat Takham	
บ้านนา	123	7	9	-	-	-	-	-	107	-	-	-	Ban Na	
บ่อทอง	2,017	5	-	12	59	24	29	44	366	709	674	-	Bo Thong	
หนองกี่	15,742	99	43	38	56	97	59	276	1,796	773	3,709	8,515	Nong Ki	
นาขาม	195	47	28	-	-	-	-	-	120	-	-	-	Na Khaem	



ตาราง 9 จำนวนลูกจ้างในสถานประกอบการ จำนวนตามขนาดของสถานประกอบการ (จำนวนลูกจ้าง) อำเภอและตำบล (ต่อ)

TABLE 9 NUMBER OF EMPLOYEES IN ESTABLISHMENTS BY SIZE OF ESTABLISHMENT (NUMBER OF EMPLOYEES), AMPHOE AND TAMBON (Cont'd)

อำเภอ/ตำบล	จำนวน ลูกจ้าง Number of Employees	ขนาดของสถานประกอบการ (คน) Size of establishment (persons)											Amphoe/Tambon			
		≤5	6 - 10	11-15	16 - 20	21 - 25	26 - 30	31 - 50	51 - 100	101 - 200	201 - 500	501 - 1,000		> 1,000		
บึงสาย	16	1	-	15	-	-	-	-	-	-	-	-	-	-	-	Bu Fai
หนองแก้ว	30	16	-	14	-	-	-	-	-	-	-	-	-	-	-	Nong Kao
โพธิ์งาม	376	205	96	-	18	-	-	-	57	-	-	-	-	-	-	Pho Ngam
<b>ศรีมหาโพธิ์</b>	<b>25,129</b>	<b>350</b>	<b>233</b>	<b>63</b>	<b>73</b>	<b>25</b>	<b>89</b>	<b>234</b>	<b>676</b>	<b>2,406</b>	<b>5,891</b>	<b>4,948</b>	<b>10,141</b>	-	-	<b>Si Maha Phot</b>
ศรีมหาโพธิ์	1,047	26	35	-	20	-	-	73	-	293	-	600	-	-	-	Si Maha Phot
บ้านทาม	58	33	-	-	25	-	-	-	-	-	-	-	-	-	-	Ban Tham
ท่าตูม	17,980	161	119	49	19	-	59	82	383	1,658	5,113	2,544	7,793	-	-	Tha Tum
บางกุ้ง	5	5	-	-	-	-	-	-	-	-	-	-	-	-	-	Bang Kung
ดงกระพชาม	16	-	-	16	-	-	-	-	-	-	-	-	-	-	-	Dong Krathong Yam
หนองโพรง	5,295	77	27	18	18	-	30	43	293	200	455	1,804	2,348	-	-	Nong Phrong
หัวหว้า	196	4	6	-	-	-	-	36	-	150	-	-	-	-	-	Hua Wa
หาดยาง	-	-	-	-	-	-	-	-	-	-	-	-	-	-	-	Hat Yang
กรอกสมบูรณ์	532	44	46	14	-	-	-	-	-	105	323	-	-	-	-	Krok Sombun
<b>ศรีมหาเสด</b>	<b>1,613</b>	<b>71</b>	<b>64</b>	<b>23</b>	<b>35</b>	<b>28</b>	<b>121</b>	<b>84</b>	<b>329</b>	<b>858</b>	<b>858</b>	<b>858</b>	<b>858</b>	-	-	<b>Si Mahosot</b>
โคกปี่เป็ง	65	18	7	-	-	-	-	40	-	-	-	-	-	-	-	Khok Pip
โคกไทย	1,543	48	57	23	35	-	28	81	84	329	858	-	-	-	-	Khok Thai
ผู้ดักพัน	-	-	-	-	-	-	-	-	-	-	-	-	-	-	-	Khu Lamphan
ไผ่ชะเลียด	5	5	-	-	-	-	-	-	-	-	-	-	-	-	-	Phai Cha Luat

ที่มา : สำมะโนอุตสาหกรรม พ.ศ. 2550 (ข้อมูลพื้นฐาน : นอกเขตเทศบาล) จังหวัด ประจวบคีรีขันธ์ สำนักงานสถิติแห่งชาติ กระทรวงเทคโนโลยีสารสนเทศและการสื่อสาร

Source : The 2007 Industrial Census (Basic Information : Non-municipal area), Prachin Buri Province, National Statistical Office, Ministry of Information and Communication Technology.



ตาราง 10 จำนวนสถานประกอบการ จำนวนตามรูปแบบการจัดตั้งตามกฎหมาย และกิจกรรมทางเศรษฐกิจ

TABLE 10 NUMBER OF ESTABLISHMENTS BY FORM OF LEGAL ORGANIZATION AND ECONOMIC ACTIVITY

กิจกรรมทางเศรษฐกิจ	รูปแบบการจัดตั้งตามกฎหมาย										Prachin Buri
	จำนวน สถานประกอบการ Number of establishments	ส่วนบุคคล Individual proprietor	หุ้นส่วนจำกัด หุ้นส่วนสามัญ นิติบุคคล Juristic partnership	บริษัทจำกัด บริษัทจำกัด (มหาชน) Company limited, Public company limited	ส่วนราชการ รัฐวิสาหกิจ Government, State-enterprises	สหกรณ์ Cooperatives	อื่นๆ Others	Economic activity			
ปราจีนบุรี	10,980	10,681	49	229	5	3	13				
การขาย การบำรุงรักษา และการซ่อมแซมยานยนต์ และรถจักรยานยนต์	-	-	-	-	-	-	-	Sale, maintenance and repair of motor vehicles			
รวมทั้งการขายปลีกน้ำมันเชื้อเพลิงรถยนต์	885	864	12	8	-	1	-	and motorcycles; retail sale of automotive fuel			
การขายส่ง และการค้าเพื่อจำหน่ายหน้า ยกเว้นยานยนต์	-	-	-	-	-	-	-	Wholesale trade and commission trade,			
และรถจักรยานยนต์	227	213	6	8	-	-	-	except of motor vehicles and motorcycles			
การขายปลีก ยกเว้นยานยนต์ และรถจักรยานยนต์ รวมทั้งการซ่อมแซม	-	-	-	-	-	-	-	Retail trade, except of motor vehicles and			
ของใช้ส่วนบุคคล และของใช้ในครัวเรือน	3,899	3,879	8	7	-	2	3	motorcycles; repair of personal and household goods			
โรงแรมและภัตตาคาร	1,175	1,171	1	3	-	-	-	Hotels and restaurants			
กิจกรรมด้านอสังหาริมทรัพย์	483	481	-	1	1	-	-	Realstate activities			
กิจกรรมด้านคอมพิวเตอร์ และกิจกรรมที่เกี่ยวข้อง	10	9	-	1	-	-	-	Computer and related activities			
การให้เช่าเครื่องจักรและเครื่องอุปโภค	-	-	-	-	-	-	-	Renting of machinery and equipment without			
โดยไม่มีความคุมฯ การวิจัยและการพัฒนา	-	-	-	-	-	-	-	operator etc; research and development			
และกิจการทางด้านธุรกิจอื่นๆ	168	166	-	2	-	-	-	and other business activities			
กิจกรรมนันทนาการและการบริการอื่นๆ	533	533	-	-	-	-	-	Recreational and other service activities			
การผลิต	3,159	2,946	14	189	-	-	10	Manufacturing			
การก่อสร้าง	96	82	8	6	-	-	-	Construction			
การขนส่งทางบก การเก็บสินค้าและสถานที่เก็บสินค้า	-	-	-	-	-	-	-	Other land transport, storage and warehousing, activities			
ด้านธุรกิจการท่องเที่ยวและการโทรคมนาคม	336	333	-	3	-	-	-	of travel agencies and telecommunications			
กิจกรรมด้านโรงพยาบาล	9	4	-	1	4	-	-	Hospital activities			

ที่มา : สำมะโนอุตสาหกรรม พ.ศ. 2550 (ข้อมูลพื้นฐาน : นอกเขตเทศบาล) จังหวัด ปราจีนบุรี สำนักงานสถิติแห่งชาติ กระทรวงเทคโนโลยีสารสนเทศและการสื่อสาร

Source : The 2007 Industrial Census (Basic Information : Non-municipal area), Prachin Buri Province, National Statistical Office, Ministry of Information and Communication Technology.

ตาราง 11 จำนวนสถานประกอบการ จำแนกตามรูปแบบการจัดตั้งทางเศรษฐกิจ และกิจกรรมทางเศรษฐกิจ

TABLE 11 NUMBER OF ESTABLISHMENTS BY FORM OF ECONOMIC ORGANIZATION AND ECONOMIC ACTIVITY

กิจกรรมทางเศรษฐกิจ	จำนวน สถานประกอบการ Number of establishments	รูปแบบการจัดตั้งทางเศรษฐกิจ Form of economic organization			Economic activity
		สำนักงานเดี่ยว Single unit	สำนักงานใหญ่ Head office	สำนักงานสาขา Branch	
<b>ปราจีนบุรี</b>	<b>10,980</b>	<b>10,872</b>	<b>6</b>	<b>102</b>	<b>Prachin Buri</b>
การขาย การบำรุงรักษา และการซ่อมแซมยานยนต์ และรถจักรยานยนต์	-	-	-	-	Sale, maintenance and repair of motor vehicles
รวมทั้งการขายปลีกน้ำมันเชื้อเพลิงรถยนต์	885	881	-	4	and motorcycles; retail sale of automotive fuel
การขายส่ง และการค้าเพื่อค้าขายหน้า ยกเว้นยานยนต์ และรถจักรยานยนต์	227	219	-	8	Wholesale trade and commission trade, except of motor vehicles and motorcycles
การขายปลีก ยกเว้นยานยนต์ และรถจักรยานยนต์ รวมทั้งการซ่อมแซม	-	-	-	-	Retail trade, except of motor vehicles and motorcycles; repair of personal and household goods
ของใช้ส่วนบุคคล และของใช้ในครัวเรือน	3,899	3,891	-	8	Hotels and restaurants
โรงแรมและภัตตาคาร	1,175	1,171	2	2	Realstate activities
กิจกรรมด้านอสังหาริมทรัพย์	483	482	-	1	Computer and related activities
กิจกรรมด้านคอมพิวเตอร์ และกิจกรรมที่เกี่ยวข้อง	10	10	-	-	Renewing of machinery and equipment without operator etc; research and development and other business activities
การให้เช่าเครื่องจักรและเครื่องอุปโภค	-	-	-	-	Recreational and other service activities
โดยไม่มีผู้ควบคุมฯ การวิจัยและการพัฒนา และกิจกรรมด้านธุรกิจอื่น ๆ	168	167	1	-	Manufacturing
กิจกรรมนันทนาการและการบริการอื่น ๆ	533	533	-	-	Construction
การผลิต	3,159	3,079	3	77	Other land transport, storage and warehousing, activities of travel agencies and telecommunications
การก่อสร้าง	96	95	-	1	Hospital activities
การขนส่งทางบก การเก็บสินค้าและสถานที่เก็บสินค้า	-	-	-	-	
ตัวแทนธุรกิจการท่องเที่ยวและการโทรคมนาคม	336	335	-	1	
กิจกรรมด้านโรงพยาบาล	9	9	-	-	

ที่มา : สำนักโสตทัศนศึกษา พ.ศ. 2550 (ข้อมูลพื้นฐาน : นอกเขตเทศบาล) จังหวัด ปราจีนบุรี สำนักงานสถิติแห่งชาติ กระทรวงเทคโนโลยีสารสนเทศและการสื่อสาร

Source : The 2007 Industrial Census (Basic Information : Non-municipal area), Prachin Buri Province, National Statistical Office, Ministry of Information and Communication Technology.

ตาราง 12 จำนวนสถานประกอบการ จำนวนตามสัดส่วนของการร่วมลงทุนหรือถือหุ้นของต่างประเทศ และกิจกรรมทางเศรษฐกิจ

TABLE 12 NUMBER OF ESTABLISHMENTS BY PROPORTION OF FOREIGN INVESTMENT OR SHARE HOLDING AND ECONOMIC ACTIVITY

กิจกรรมทางเศรษฐกิจ	จำนวน สถานประกอบการ Number of establishments	ไม่มีต่างประเทศ		สัดส่วนของการร่วมลงทุนหรือถือหุ้น		Economic activity
		รวม No foreign's investment or share holding	164	Proportion of foreign investment or share holding		
				0 - 50% รวม	มากกว่า 50%	
<b>ปราจีนบุรี</b>	<b>228</b>	<b>64</b>	<b>33</b>	<b>31</b>	<b>Prachin Buri</b>	
การขาย การบำรุงรักษา และการซ่อมแซมยานยนต์ และรถจักรยานยนต์	-	-	-	-	Sale, maintenance and repair of motor vehicles	
รวมทั้งการขายปลีกน้ำมันเชื้อเพลิงรถยนต์	8	8	-	-	and motorcycles; retail sale of automotive fuel	
การขายส่ง และการค้าเพื่อค้าขายหน้า ยกเว้นยานยนต์	-	-	-	-	Wholesale trade and commission trade,	
และรถจักรยานยนต์	8	7	1	-	except of motor vehicles and motorcycles	
การขายปลีก ยกเว้นยานยนต์ และรถจักรยานยนต์ รวมทั้งการซ่อมแซม	-	-	-	-	Retail trade, except of motor vehicles and	
ของใช้ส่วนบุคคล และของใช้ในครัวเรือน	7	7	-	-	motorcycles; repair of personal and household goods	
โรงแรมและภัตตาคาร	3	3	-	-	Hotels and restaurants	
กิจกรรมด้านอสังหาริมทรัพย์	1	1	-	-	Realstate activities	
กิจกรรมด้านคอมพิวเตอร์ และกิจกรรมที่เกี่ยวข้อง	1	1	-	-	Computer and related activities	
การให้เช่าเครื่องจักรและเครื่องอุปโภค	-	-	-	-	Renting of machinery and equipment without	
โดยไม่มีผู้ควบคุมฯ การวิจัยและการพัฒนา	-	-	-	-	operator etc; research and development	
และกิจการทางด้านธุรกิจอื่นๆ	2	2	-	-	and other business activities	
กิจการนันทนาการและการบริการอื่นๆ	-	-	-	-	Recreational and other service activities	
การผลิต	189	126	63	31	Manufacturing	
การก่อสร้าง	6	6	-	-	Construction	
การขนส่งทางบก การเก็บสินค้าและสถานที่เก็บสินค้า	-	-	-	-	Other land transport, storage and warehousing, activities	
ตัวแทนธุรกิจการท่องเที่ยวและการโทรคมนาคม	3	3	-	-	of travel agencies and telecommunications	
กิจการด้านโรงพยาบาล	-	-	-	-	Hospital activities	

หมายเหตุ : เฉพาะสถานประกอบการที่มีรูปแบบการจัดตั้งตามกฎหมายมาเป็นบริษัทจำกัด และบริษัทจำกัด (มหาชน)

Note : Only establishments which were company limited and public company limited.

ที่มา : สำมะโนอุตสาหกรรม พ.ศ. 2550 (ข้อมูลพื้นฐาน : นอกเขตเทศบาล) จังหวัด ปราจีนบุรี สำนักงานสถิติแห่งชาติ กระทรวงเทคโนโลยีสารสนเทศและการสื่อสาร

Source : The 2007 Industrial Census (Basic Information : Non-municipal area), Prachin Buri Province, National Statistical Office, Ministry of Information and Communication Technology .

ตาราง 13 จำนวนสถานประกอบการ จำแนกตามประเทศที่ร่วมลงทุนหรือถือหุ้น และกิจกรรมทางเศรษฐกิจ

TABLE 13 NUMBER OF ESTABLISHMENTS BY THE COUNTRY INVESTMENT OR SHARE HOLDING AND ECONOMIC ACTIVITY

กิจกรรมทางเศรษฐกิจ	ไม่มีต่างประเทศ		มีต่างประเทศ						Economic Activity
	จำนวนสถานประกอบการ	รวมลงทุนหรือถือหุ้น No foreign's investment	รวมลงทุนหรือถือหุ้น With foreign's investment	ญี่ปุ่น	ไต้หวัน	จีน	สหรัฐฯ	ประเทศอื่น ๆ	
				Japan	Taiwan	China	USA	Other Countries	
ปราจีนบุรี	228	164	64	41	9	1	4	3	Prachin Buri
การขาย การบำรุงรักษา และการซ่อมแซมยานยนต์ และรถจักรยานยนต์	8	8	-	-	-	-	-	-	Sale, maintenance and repair of motor vehicles and motorcycles; retail sale of automotive fuel
รวมทั้งการขายปลีกน้ำมันเชื้อเพลิงรถยนต์ และการค้าเพื่อจำหน่ายหน้า ยกเว้นยานยนต์ และรถจักรยานยนต์	8	7	1	1	-	-	-	-	Wholesale trade and commission trade, except of motor vehicles and motorcycles
การขายปลีก ยกเว้นยานยนต์ และรถจักรยานยนต์ รวมทั้งการซ่อมแซมของใช้ส่วนบุคคล และของใช้ในครัวเรือน	7	7	-	-	-	-	-	-	Retail trade, except of motor vehicles and motorcycles; repair of personal and household goods
โรงแรมและภัตตาคาร	3	3	-	-	-	-	-	-	Hotels and restaurants
กิจกรรมด้านอสังหาริมทรัพย์	1	1	-	-	-	-	-	-	Realstate activities
กิจกรรมด้านคอมพิวเตอร์ และกิจกรรมที่เกี่ยวข้อง	1	1	-	-	-	-	-	-	Computer and related activities
การใช้เครื่องจักรและเครื่องอุปกรณ์ โดยไม่มีผู้ควบคุมฯ การวิจัยและการพัฒนา และกิจกรรมด้านธุรกิจอื่น ๆ	2	2	-	-	-	-	-	-	Rening of machinery and equipment without operator etc; research and development and other business activities
กิจกรรมนันทนาการและบริการอื่น ๆ	-	-	-	-	-	-	-	-	Recreational and other service activities
การผลิต	189	126	63	40	9	1	4	3	Manufacturing
การก่อสร้าง	6	6	-	-	-	-	-	-	Construction
การขนส่งทางบก การเก็บสินค้าและสถานที่เก็บสินค้า	-	-	-	-	-	-	-	-	Other land transport, storage and warehousing, activities
ตัวแทนธุรกิจการท่องเที่ยวและการโทรคมนาคม	3	3	-	-	-	-	-	-	of travel agencies and telecommunications
กิจกรรมด้านโรงพยาบาล	-	-	-	-	-	-	-	-	Hospital activities

หมายเหตุ : เฉพาะสถานประกอบการที่รูปแบบการจัดตั้งตามกฎหมายเป็นบริษัทจำกัด และบริษัทจำกัด (มหาชน)

Note : Only establishments which were company limited and public company limited.

ที่มา : สำนักอุตสาหกรรมการ พ.ศ. 2550 (ข้อมูลพื้นฐาน : นอกเขตเทศบาล) จังหวัด ปราจีนบุรี สำนักงานสถิติแห่งชาติ กระทรวงเทคโนโลยีสารสนเทศและการสื่อสาร

Source : The 2007 Industrial Census (Basic Information : Non-municipal area), Prachin Buri Province, National Statistical Office, Ministry of Information and Communication Technology.

ตาราง 14 จำนวนสถานประกอบการ จำนวนคนงานต่อสถานประกอบการ (จำนวนคนทำงาน) และกิจกรรมทางเศรษฐกิจ

TABLE 14 NUMBER OF ESTABLISHMENTS BY SIZE OF ESTABLISHMENT (NUMBER OF PERSONS ENGAGED) AND ECONOMIC ACTIVITY

กิจกรรมทางเศรษฐกิจ	จำนวน สถานประกอบการ Number of establishments	ขนาดของสถานประกอบการ (ทั้ง) Size of establishment (establishments)											Economic activity	
		1 - 5	6 - 10	11 - 15	16 - 20	21 - 25	26 - 30	31 - 50	51 - 100	101 - 200	201 - 500	501 - 1,000		> 1,000
<b>ปราจีนบุรี</b>	10,980	10,403	248	74	28	14	16	31	29	51	49	22	15	<b>Prachin Buri</b>
ยา และการซ่อมแซมยานยนต์ และรถจักรยานยนต์	-	-	-	-	-	-	-	-	-	-	-	-	-	Sale, maintenance and repair of motor vehicles
รวมทั้งการขายปลีกน้ำมันเชื้อเพลิงรถยนต์	885	847	29	6	2	-	1	-	-	-	-	-	-	and motorcycles; retail sale of automotive fuel
และการค้าปลีกยานยนต์	-	-	-	-	-	-	-	-	-	-	-	-	-	Wholesale trade and commission trade,
และรถจักรยานยนต์	227	192	24	2	1	1	4	1	1	1	-	-	-	except of motor vehicles and motorcycles
ยานยนต์ และรถจักรยานยนต์ รวมทั้งการซ่อมแซม	-	-	-	-	-	-	-	-	-	-	-	-	-	Retail trade, except of motor vehicles and
องใช้ส่วนบุคคล และของใช้ในครัวเรือน	3,899	3,859	26	6	4	3	1	-	-	-	-	-	-	motorcycles; repair of personal and household goods
โรงแรมและภัตตาคาร	1,175	1,123	40	5	2	2	-	1	1	-	1	-	-	Hotels and restaurants
กิจกรรมด้านอสังหาริมทรัพย์	483	478	2	1	-	-	-	1	1	-	-	-	-	Realstate activities
ร้านค้าคอมพิวเตอร์ และกิจกรรมที่เกี่ยวข้อง	10	10	-	-	-	-	-	-	-	-	-	-	-	Computer and related activities
การให้เช่าเครื่องจักรและเครื่องอุปโภค	-	-	-	-	-	-	-	-	-	-	-	-	-	Reining of machinery and equipment without
คยไม่มีผู้ควบคุมฯ การวิจัยและการพัฒนา	-	-	-	-	-	-	-	-	-	-	-	-	-	operator etc; research and development
และกิจกรรมด้านธุรกิจอื่นฯ	168	156	9	2	-	-	-	-	-	1	-	-	-	and other business activities
รมนันทนาการและการบริการอื่นๆ	533	497	14	13	5	2	1	-	1	-	-	-	-	Recreational and other service activities
การผลิต	3,159	2,856	73	27	11	6	10	23	25	46	46	22	14	Manufacturing
การก่อสร้าง	96	50	28	10	3	-	2	-	-	2	1	-	-	Construction
ทางบก การเก็บสินค้าและสถานที่เก็บสินค้า	-	-	-	-	-	-	-	-	-	-	-	-	-	Other land transport, storage and warehousing, activities
นธุรกิจการท่องเที่ยวและการโทรคมนาคม	336	331	3	2	-	-	-	-	-	-	-	-	-	of travel agencies and telecommunications
กิจกรรมด้านโรงพยาบาล	9	4	-	-	-	-	1	1	-	1	1	-	1	Hospital activities

ที่มา : สำมะโนอุตสาหกรรม พ.ศ. 2550 (ข้อมูลพื้นฐาน : นอกเขตเทศบาล) จังหวัดปราจีนบุรี สำนักงานสถิติแห่งชาติ กระทรวงเทคโนโลยีสารสนเทศและการสื่อสาร

Source : The 2007 Industrial Census (Basic Information : Non-municipal area), Prachin Buri Province, National Statistical Office, Ministry of Information and Communication Technology.

ตาราง 15 จำนวนคนทำงานในสถานประกอบการ จำแนกตามขนาดของสถานประกอบการ (จำนวนคนทำงาน) และกิจกรรมทางเศรษฐกิจ

TABLE 15 NUMBER OF PERSONS ENGAGED IN ESTABLISHMENTS BY SIZE OF ESTABLISHMENT (NUMBER OF PERSONS ENGAGED) AND ECONOMIC ACTIVITY

กิจกรรมทางเศรษฐกิจ	จำนวน คนทำงาน Number of Persons Engaged	ขนาดของสถานประกอบการ (คน) Size of establishment (persons)										Economic activity		
		1 - 5	6 - 10	11-15	16-20	21 - 25	26 - 30	31 - 50	51 - 100	101 - 200	201 - 500		501 - 1,000	> 1,000
<b>ปราจีนบุรี</b>	<b>89,241</b>	<b>16,448</b>	<b>1,853</b>	<b>931</b>	<b>512</b>	<b>316</b>	<b>454</b>	<b>1,215</b>	<b>2,101</b>	<b>7,823</b>	<b>15,690</b>	<b>15,517</b>	<b>26,381</b>	<b>Prachin Buri</b>
การขาย การบำรุงรักษา และการซ่อมแซมยานยนต์ และรถจักรยานยนต์	-	-	-	-	-	-	-	-	-	-	-	-	-	Sale, maintenance and repair of motor vehicles and motorcycles
รวมทั้งการขายปลีกน้ำมันเชื้อเพลิงรถยนต์	1,794	217	75	36	-	-	41	-	-	-	-	-	-	and motorcycles; retail sale of automotive fuel
การขายส่ง และการค้าปลีกยานยนต์ ยกเว้นยานยนต์	-	-	-	-	-	-	-	-	-	-	-	-	-	Wholesale trade and commission trade,
และรถจักรยานยนต์	1,018	394	180	28	18	21	28	158	70	121	-	-	-	except of motor vehicles and motorcycles
การขายปลีก ยกเว้นยานยนต์ และรถจักรยานยนต์ รวมทั้งการซ่อมแซม	-	-	-	-	-	-	-	-	-	-	-	-	-	Retail trade, except of motor vehicles and
ของใช้ส่วนบุคคล และของใช้ในชีวิตประจำวัน	6,125	5,693	192	70	76	66	28	-	-	-	-	-	-	motorcycles; repair of personal and household goods
โรงแรมและภัตตาคาร	2,518	1,772	281	67	33	43	-	31	65	-	226	-	-	Hotels and restaurants
กิจกรรมด้านอสังหาริมทรัพย์	723	596	19	11	-	-	-	42	55	-	-	-	-	Realstate activities
กิจกรรมด้านคอมพิวเตอร์ และกิจกรรมที่เกี่ยวข้อง	17	17	-	-	-	-	-	-	-	-	-	-	-	Computer and related activities
การให้เช่าเครื่องจักรและเครื่องมือ	-	-	-	-	-	-	-	-	-	-	-	-	-	Renting of machinery and equipment without
โดยไม่มีผู้ควบคุมฯ การวิจัยและการพัฒนา	-	-	-	-	-	-	-	-	-	-	-	-	-	operator etc; research and development
และกิจการด้านธุรกิจอื่นๆ	553	314	62	22	-	-	-	-	-	155	-	-	-	and other business activities
กิจกรรมนันทนาการและการบริการอื่นๆ	1,153	644	105	162	95	50	30	-	67	-	-	-	-	Recreational and other service activities
การผลิต	71,795	5,087	551	349	201	136	288	903	1,844	7,104	14,584	15,517	25,231	Manufacturing
การก่อสร้าง	1,380	125	220	125	53	-	54	-	-	303	500	-	-	Construction
การขนส่งทางบก การเก็บสินค้าและสถานที่เก็บสินค้า	-	-	-	-	-	-	-	-	-	-	-	-	-	Other land transport, storage and warehousing, activities
ตัวแบบธุรกิจการท่องเที่ยวและการโทรคมนาคม	424	376	26	22	-	-	-	-	-	-	-	-	-	of travel agencies and telecommunications
กิจกรรมด้านโรงพยาบาล	1,741	5	-	-	-	-	26	40	-	140	380	-	1,150	Hospital activities

ที่มา : สำมะโนอุตสาหกรรม พ.ศ. 2550 (ข้อมูลพื้นฐาน : นอกเขตเทศบาล) จังหวัด ปราจีนบุรี สำนักงานสถิติแห่งชาติ กระทรวงเทคโนโลยีสารสนเทศและการสื่อสาร  
Source : The 2007 Industrial Census (Basic Information : Non-municipal area), Prachin Buri Province, National Statistical Office, Ministry of Information and Communication Technology.

ตาราง 16 จำนวนสถานประกอบการ จำนวนตามขนาดของสถานประกอบการ (จำนวนลูกจ้าง) และกิจกรรมทางเศรษฐกิจ  
TABLE 16 NUMBER OF ESTABLISHMENTS BY SIZE OF ESTABLISHMENT (NUMBER OF EMPLOYEES) AND ECONOMIC ACTIVITY

กิจกรรมทางเศรษฐกิจ	จำนวน สถานประกอบการ Number of establishments	ขนาดของสถานประกอบการ (แห่ง) Size of establishment (establishments)										Economic activity		
		≤5	6-10	11-15	16-20	21-25	26-30	31-50	51-100	101-200	201-500		501-1,000	> 1,000
<b>ปราชีบุรี</b>	<b>10,980</b>	<b>10,535</b>	<b>169</b>	<b>41</b>	<b>21</b>	<b>11</b>	<b>13</b>	<b>27</b>	<b>27</b>	<b>55</b>	<b>44</b>	<b>23</b>	<b>14</b>	<b>Prachin Buri</b>
การช่าง การบำรุงรักษา และการซ่อมแซมยานยนต์ และรถจักรยานยนต์ รวมทั้งการขายปลีกน้ำมันเชื้อเพลิงรถยนต์ การขายส่ง และการทำที่ก่อสร้างพาณิชย์ ยกเว้นยานยนต์ และรถจักรยานยนต์	885	858	23	3	-	-	-	1	-	-	-	-	-	Sale, maintenance and repair of motor vehicles and motorcycles; retail sale of automotive fuel and motorcycles; wholesale trade and commission trade, except of motor vehicles and motorcycles
การขายปลีก ยกเว้นยานยนต์ และรถจักรยานยนต์ รวมทั้งการซ่อมแซม	227	204	14	1	2	-	2	1	1	1	-	-	-	Retail trade, except of motor vehicles and motorcycles
ของใช้ส่วนบุคคล และของใช้ในครัวเรือน	3,899	3,877	15	2	3	2	-	-	-	-	-	-	-	Retail trade, except of motor vehicles and motorcycles; repair of personal and household goods
โรงแรมและภัตตาคาร	1,175	1,147	19	3	3	-	1	1	1	-	1	-	-	Hotels and restaurants
กิจกรรมด้านอสังหาริมทรัพย์	483	478	3	-	-	-	-	1	1	-	-	-	-	Realstate activities
กิจกรรมด้านคอมพิวเตอร์ และกิจกรรมที่เกี่ยวข้อง	10	10	-	-	-	-	-	-	-	-	-	-	-	Computer and related activities
การให้เช่าเครื่องจักรและเครื่องมือ	-	-	-	-	-	-	-	-	-	-	-	-	-	Renting of machinery and equipment without operator etc; research and development
โดยไม่เป็นผู้ควบคุมฯ การวิจัยและการพัฒนา และกิจกรรมด้านธุรกิจอื่นๆ	168	161	6	-	-	-	-	-	-	1	-	-	-	and other business activities
กิจกรรมนันทนาการและการบริการอื่นๆ	533	502	15	9	4	1	1	1	1	-	-	-	-	Recreational and other service activities
การผลิต	3,159	2,904	42	19	8	6	8	22	22	51	41	23	13	Manufacturing
การก่อสร้าง	96	58	28	4	1	1	1	1	1	1	1	-	-	Construction
การขนส่งทางบก การเก็บสินค้าและสถานที่เก็บสินค้า	-	-	-	-	-	-	-	-	-	-	-	-	-	Other land transport, storage and warehousing, activities
ตัวแทนธุรกิจการท่องเที่ยวดูและการโทรคมนาคม	336	332	4	-	-	-	-	-	-	-	-	-	-	of travel agencies and telecommunications
กิจกรรมด้านโรงพยาบาล	9	4	-	-	-	1	-	1	-	1	1	-	1	Hospital activities

ที่มา : สำมะโนอุตสาหกรรม พ.ศ. 2550 (ข้อมูลพื้นฐาน : นอกเขตเทศบาล) จังหวัด ปราชีบุรี สำนักงานสถิติแห่งชาติ กระทรวงเทคโนโลยีสารสนเทศและการสื่อสาร

Source : The 2007 Industrial Census (Basic Information : Non-municipal area), Prachin Buri Province, National Statistical Office, Ministry of Information and Communication Technology.

ตาราง 17 จำนวนลูกจ้างในสถานประกอบการ ขัณฑ์เขต ขนาดของสถานประกอบการ (จำนวนลูกจ้าง) และกิจกรรมทางเศรษฐกิจ  
TABLE 17 NUMBER OF EMPLOYEES IN ESTABLISHMENTS BY SIZE OF ESTABLISHMENT (NUMBER OF EMPLOYEES) AND ECONOMIC ACTIVITY

กิจกรรมทางเศรษฐกิจ	จำนวน ลูกจ้าง Number of Employees	ขนาดของสถานประกอบการ (คน) Size of establishment (persons)											Economic activity	
		≤5	6 - 10	11- 15	16 - 20	21 - 25	26 - 30	31 - 50	51 - 100	101 - 200	201 - 500	501 - 1,000		> 1,000
ปราจีนบุรี	72,762	1,836	1,317	534	392	263	377	1,089	1,975	8,650	14,571	16,413	25,345	Prachin Buri
การขาย การบำรุงรักษา และการซ่อมแซมยานยนต์ และรถจักรยานยนต์ รวมทั้งการขายปลีกน้ำมันเชื้อเพลิงรถยนต์	-	-	-	-	-	-	-	-	-	-	-	-	-	Sale, maintenance and repair of motor vehicles and motorcycles; retail sale of automotive fuel
การขนส่ง และการค้าเพื่อค้าขายหน้า ครัวเรือนยานยนต์ และรถจักรยานยนต์	576	332	168	36	-	-	-	40	-	-	-	-	-	Wholesale trade and commission trade, except of motor vehicles and motorcycles
การขายปลีก ครัวเรือนยานยนต์ และรถจักรยานยนต์ รวมทั้งการซ่อมแซม ของใช้ส่วนบุคคล และของใช้ในชีวิตประจำวัน	624	130	104	13	37	-	56	93	70	121	-	-	-	Retail trade, except of motor vehicles and motorcycles; repair of personal and household goods
โรงแรมและภัตตาคาร	490	251	112	26	55	46	-	-	-	-	-	-	-	Hotels and restaurants
กิจกรรมด้านคอมพิวเตอร์ และกิจกรรมที่เกี่ยวข้อง การใช้เช่าเครื่องจักรและเครื่องอุปกรณ์	875	329	134	41	56	-	30	-	60	-	225	-	-	Realstate activities
โดยไม่มีผู้ควบคุมฯ การวิจัยและการพัฒนา และกิจกรรมด้านธุรกิจอื่นๆ	147	25	27	-	-	-	-	40	55	-	-	-	-	Computer and related activities
กิจกรรมด้านคอมพิวเตอร์ และกิจกรรมที่เกี่ยวข้อง การใช้เช่าเครื่องจักรและเครื่องอุปกรณ์	4	4	-	-	-	-	-	-	-	-	-	-	-	Renting of machinery and equipment without operator etc; research and development and other business activities
กิจกรรมสนับสนุนการและบริการอื่นๆ	305	102	49	-	-	-	-	-	-	154	-	-	-	Recreational and other service activities
การผลิต	511	75	126	114	77	24	29	-	66	-	-	-	-	Manufacturing
การก่อสร้าง	66,203	464	337	246	148	143	234	877	1,640	8,038	13,467	16,413	24,196	Construction
การขนส่งทางบก การเก็บสินค้าและสถานที่เก็บสินค้า ตัวแทนธุรกิจการท่องเที่ยวและการโทรคมนาคม	1,239	104	223	58	19	25	28	-	84	198	500	-	-	Other land transport, storage and warehousing, activities of travel agencies and telecommunications
กิจกรรมด้านโรงพยาบาล	-	-	-	-	-	-	-	-	-	-	-	-	-	Hospital activities
	57	20	37	-	-	-	-	-	-	-	-	-	-	
	1,731	-	-	-	-	25	-	39	-	139	379	-	1,149	

ที่มา : สานะไมอุตสาหกรรม พ.ศ. 2550 (ข้อมูลพื้นฐาน) จังหวัด ปราจีนบุรี สำนักงานสถิติแห่งชาติ กระทรวงเทคโนโลยีสารสนเทศและการสื่อสาร  
Source : The 2007 Industrial Census (Basic Information : Non-municipal area), Prachin Buri Province, National Statistical Office, Ministry of Information and Communication Technology.



# คณะผู้จัดทำ CD - ROM

หน่วยงานเจ้าของเรื่อง

สำนักงานสถิติจังหวัดปราจีนบุรี

โทร. 0 3745 4060

หน่วยงานผลิตและออกแบบ

กลุ่มบูรณาการข้อมูลสถิติ

สำนักสถิติพยากรณ์

โทร. 0 2281 0333 ต่อ 1415 - 1418



*ตารางสถิติในรูปแบบ Format Excel*

*Statistical Tables are in the Excel Format*

## ตารางสถิติในรูปแบบ Format Excel

- ตาราง 1 จำนวนสถานประกอบการ จำแนกตามกิจกรรมทางเศรษฐกิจ อำเภอและตำบล
- ตาราง 2 จำนวนสถานประกอบการ จำแนกตามรูปแบบการจัดตั้งตามกฎหมาย อำเภอและตำบล
- ตาราง 3 จำนวนสถานประกอบการ จำแนกตามรูปแบบการจัดตั้งทางเศรษฐกิจ อำเภอและตำบล
- ตาราง 4 จำนวนสถานประกอบการ จำแนกตามสัดส่วนของการร่วมลงทุนหรือถือหุ้น  
ของต่างประเทศ อำเภอและตำบล
- ตาราง 5 จำนวนสถานประกอบการ จำแนกตามประเทศที่ร่วมลงทุนหรือถือหุ้น อำเภอและตำบล
- ตาราง 6 จำนวนสถานประกอบการ จำแนกตามขนาดของสถานประกอบการ  
(จำนวนคนทำงาน) อำเภอและตำบล
- ตาราง 7 จำนวนคนทำงานในสถานประกอบการ จำแนกตามขนาดของสถานประกอบการ  
(จำนวนคนทำงาน) อำเภอและตำบล
- ตาราง 8 จำนวนสถานประกอบการ จำแนกตามขนาดของสถานประกอบการ  
(จำนวนลูกจ้าง) อำเภอและตำบล
- ตาราง 9 จำนวนลูกจ้างในสถานประกอบการ จำแนกตามขนาดของสถานประกอบการ  
(จำนวนลูกจ้าง) อำเภอและตำบล
- ตาราง 10 จำนวนสถานประกอบการ จำแนกตามรูปแบบการจัดตั้งตามกฎหมาย  
และกิจกรรมทางเศรษฐกิจ
- ตาราง 11 จำนวนสถานประกอบการ จำแนกตามรูปแบบการจัดตั้งทางเศรษฐกิจ  
และกิจกรรมทางเศรษฐกิจ
- ตาราง 12 จำนวนสถานประกอบการ จำแนกตามสัดส่วนของการร่วมลงทุนหรือถือหุ้น  
ของต่างประเทศ และกิจกรรมทางเศรษฐกิจ
- ตาราง 13 จำนวนสถานประกอบการ จำแนกตามประเทศที่ร่วมลงทุนหรือถือหุ้น  
และกิจกรรมทางเศรษฐกิจ
- ตาราง 14 จำนวนสถานประกอบการ จำแนกตามขนาดของสถานประกอบการ  
(จำนวนคนทำงาน) และกิจกรรมทางเศรษฐกิจ
- ตาราง 15 จำนวนคนทำงานในสถานประกอบการ จำแนกตามขนาดของสถานประกอบการ  
(จำนวนคนทำงาน) และกิจกรรมทางเศรษฐกิจ
- ตาราง 16 จำนวนสถานประกอบการ จำแนกตามขนาดของสถานประกอบการ  
(จำนวนลูกจ้าง) และกิจกรรมทางเศรษฐกิจ
- ตาราง 17 จำนวนลูกจ้างในสถานประกอบการ จำแนกตามขนาดของสถานประกอบการ  
(จำนวนลูกจ้าง) และกิจกรรมทางเศรษฐกิจ

## STATISTICAL TABLES ARE IN THE EXCEL FORMAT

- TABLE 1 NUMBER OF ESTABLISHMENTS BY ECONOMIC ACTIVITY, AMPHOE AND TAMBON
- TABLE 2 NUMBER OF ESTABLISHMENTS BY FORM OF LEGAL ORGANIZATION, AMPHOE AND TAMBON
- TABLE 3 NUMBER OF ESTABLISHMENTS BY FORM OF ECONOMIC ORGANIZATION, AMPHOE AND TAMBON
- TABLE 4 NUMBER OF ESTABLISHMENTS BY PROPORTION OF FOREIGN INVESTMENT OR SHARE HOLDING, AMPHOE AND TAMBON
- TABLE 5 NUMBER OF ESTABLISHMENTS BY THE COUNTRY INVESTMENT OR SHARE HOLDING, AMPHOE AND TAMBON
- TABLE 6 NUMBER OF ESTABLISHMENTS BY SIZE OF ESTABLISHMENT (NUMBER OF PERSONS ENGAGED), AMPHOE AND TAMBON
- TABLE 7 NUMBER OF PERSONS ENGAGED IN ESTABLISHMENTS BY SIZE OF ESTABLISHMENT (NUMBER OF PERSONS ENGAGED), AMPHOE AND TAMBON
- TABLE 8 NUMBER OF ESTABLISHMENTS BY SIZE OF ESTABLISHMENT (NUMBER OF EMPLOYEES), AMPHOE AND TAMBON
- TABLE 9 NUMBER OF EMPLOYEES IN ESTABLISHMENTS BY SIZE OF ESTABLISHMENT (NUMBER OF EMPLOYEES), AMPHOE AND TAMBON
- TABLE 10 NUMBER OF ESTABLISHMENTS BY FORM OF LEGAL ORGANIZATION AND ECONOMIC ACTIVITY
- TABLE 11 NUMBER OF ESTABLISHMENTS BY FORM OF ECONOMIC ORGANIZATION AND ECONOMIC ACTIVITY
- TABLE 12 NUMBER OF ESTABLISHMENTS BY PROPORTION OF FOREIGN INVESTMENT OR SHARE HOLDING AND ECONOMIC ACTIVITY
- TABLE 13 NUMBER OF ESTABLISHMENTS BY THE COUNTRY INVESTMENT OR SHARE HOLDING AND ECONOMIC ACTIVITY
- TABLE 14 NUMBER OF ESTABLISHMENTS BY SIZE OF ESTABLISHMENT (NUMBER OF PERSONS ENGAGED) AND ECONOMIC ACTIVITY
- TABLE 15 NUMBER OF PERSONS ENGAGED IN ESTABLISHMENTS BY SIZE OF ESTABLISHMENT (NUMBER OF PERSONS ENGAGED) AND ECONOMIC ACTIVITY
- TABLE 16 NUMBER OF ESTABLISHMENTS BY SIZE OF ESTABLISHMENT (NUMBER OF EMPLOYEES) AND ECONOMIC ACTIVITY
- TABLE 17 NUMBER OF EMPLOYEES IN ESTABLISHMENTS BY SIZE OF ESTABLISHMENT (NUMBER OF EMPLOYEES) AND ECONOMIC ACTIVITY