

สำมะโนอุตสาหกรรม พ.ศ. 2550

(ข้อมูลพื้นฐาน : นอกเขตเทศบาล)

จังหวัดนนทบุรี

THE 2007 INDUSTRIAL CENSUS

(BASIC INFORMATION : NON-MUNICIPAL AREA)

NONTHABURI PROVINCE

คำนำ

บทสรุปสำหรับผู้บริหาร

แผนภูมิ

- ✦ แผนภูมิ ก
- ✦ แผนภูมิ ข
- ✦ แผนภูมิ ค
- ✦ แผนภูมิ ง
- ✦ แผนภูมิ จ

บทที่ 1 บทนำ

- ✦ ความเป็นมา
- ✦ วัตถุประสงค์
- ✦ รายการข้อมูลที่เกิดรวบรวม
- ✦ ขอบข่ายและคุ้มครอง
- ✦ คาบเวลาอ้างอิง
- ✦ แนวคิดและคำนิยาม
- ✦ วิธีการและขั้นตอนการเก็บรวบรวมข้อมูล
- ✦ การประมวลผลข้อมูล
- ✦ การนำเสนอข้อมูลและจัดทำรายงาน

บทที่ 2 สรุปข้อมูลที่สำคัญ

- ✦ จำนวนสถานประกอบการ
- ✦ กิจกรรมทางเศรษฐกิจ
- ✦ ขนาดของสถานประกอบการ
- ✦ รูปแบบการจัดตั้งตามกฎหมาย
- ✦ รูปแบบการจัดตั้งทางเศรษฐกิจ
- ✦ คนทำงาน และลูกจ้าง

ตารางสถิติ

คณะผู้จัดทำ CD-ROM

หน่วยงานที่เผยแพร่

ตารางสถิติในรูปแบบ Format Excel

หน่วยงานที่เผยแพร่ สำนักงานสถิติพยากรณ์
สำนักงานสถิติแห่งชาติ
ถนนหลานหลวง เขตป้อมปราบศัตรูพ่าย กทม. 10100
โทร. 0 2281 0333 ต่อ 1413
โทรสาร 0 2281 6438
ไปรษณีย์อิเล็กทรอนิกส์ binfopub@nso.go.th

และ สำนักงานสถิติจังหวัดนนทบุรี
ศาลากลางจังหวัดนนทบุรี ถนนรัตนวิเบศร์
อำเภอเมืองนนทบุรี จังหวัดนนทบุรี 11000

Distributed by Statistical Forecasting Bureau
National Statistical Office,
Larn Luang Rd., Bangkok 10100, THAILAND
Tel. + 66 (0) 2281 0333 ext. 1413
Fax : + 66 (0) 2281 6438
E-mail : binfopub@nso.go.th

and Nonthaburi...Provincial Statistical Office
Nonthaburi City Hall,Ratanatibate Rd.,Mueang,
Nonthaburi 11000, THAILAND.

ปีที่จัดพิมพ์ 2550
Published 2007

ISBN 974-11-1583-6

จัดพิมพ์โดย ร้านสมาธรรมธุรกิจ
Printed by Samatham Business

คำนำ

ในปัจจุบัน โครงสร้างการผลิตของประเทศไทย ได้เปลี่ยนแปลงจากระบบเศรษฐกิจแบบเกษตรกรรม มาเป็นระบบเศรษฐกิจแบบอุตสาหกรรมมากขึ้น นอกจากจะมีอุตสาหกรรมใหม่ ๆ เกิดขึ้นจำนวนมากแล้ว ลักษณะการประกอบอุตสาหกรรมขนาดเล็กและอุตสาหกรรมในครัวเรือนก็มีบทบาทต่อการเจริญเติบโตทางเศรษฐกิจโดยรวมของประเทศมากขึ้น ข้อมูลโครงสร้างพื้นฐานเกี่ยวกับการประกอบอุตสาหกรรมการผลิตจึงมีความสำคัญสำหรับการกำหนดนโยบายและวางแผนพัฒนาด้านเศรษฐกิจและอุตสาหกรรมทั้งในระดับประเทศ และระดับจังหวัด ทำให้ความต้องการใช้ข้อมูลดังกล่าวได้เพิ่มมากขึ้นทั้งในภาครัฐและเอกชน

สำนักงานสถิติแห่งชาติ ซึ่งเป็นหน่วยงานที่รับผิดชอบในการเก็บข้อมูลทั้งทางด้านเศรษฐกิจ และสังคมของประเทศ จึงกำหนดให้มีการจัดทำสำมะโนอุตสาหกรรมขึ้น ซึ่งเป็นการจัดทำครั้งที่ 3 ของประเทศไทย ในการจัดทำสำมะโนอุตสาหกรรมครั้งนี้ ได้ดำเนินการเก็บรวบรวมข้อมูลเป็น 2 ขั้นตอนคือ ขั้นการเก็บรวบรวมข้อมูลพื้นฐานของสถานประกอบการทุกประเภท และขั้นการเก็บรวบรวมข้อมูลรายละเอียด ซึ่งจะเก็บรวบรวมรายละเอียดเฉพาะการประกอบอุตสาหกรรมการผลิต

รายงานฉบับนี้ เป็นรายงานผลการปฏิบัติงานขั้นที่ 1 ซึ่งดำเนินการในปี 2549 ข้อมูลที่นำเสนอเป็นข้อมูลพื้นฐานของสถานประกอบการที่มีคนทำงานตั้งแต่ 1 คนขึ้นไป ที่ประกอบอุตสาหกรรมการผลิต ธุรกิจทางการค้าและธุรกิจทางการบริการ การก่อสร้าง การขนส่งทางบก สถานที่เก็บสินค้า ตัวแทนธุรกิจ การท่องเที่ยว การโทรคมนาคม และกิจกรรมด้านโรงพยาบาล ที่ตั้งอยู่นอกเขตเทศบาลของนนทบุรี

สำนักงานสถิติแห่งชาติ ใคร่ขอขอบคุณผู้ประกอบการและผู้เกี่ยวข้องทุกฝ่ายที่ได้ให้ความร่วมมือในการให้ข้อมูล ซึ่งเป็นผลให้การปฏิบัติงานครั้งนี้สำเร็จลุล่วงไปด้วยดี

สำนักงานสถิติจังหวัดนนทบุรี

พฤศจิกายน 2549

บทสรุปสำหรับผู้บริหาร

ปัจจุบันโครงสร้างการผลิตของประเทศไทย ได้เปลี่ยนแปลงจากระบบเศรษฐกิจแบบเกษตรกรรมมาเป็นระบบเศรษฐกิจแบบอุตสาหกรรมมากขึ้น นอกจากจะมีอุตสาหกรรมใหม่ ๆ เกิดขึ้นจำนวนมากแล้ว ลักษณะการประกอบอุตสาหกรรมขนาดเล็กและอุตสาหกรรมในครัวเรือนก็มีบทบาทต่อการเจริญเติบโตทางเศรษฐกิจโดยรวมของประเทศมากขึ้น สำนักงานสถิติแห่งชาติ ในฐานะเป็นหน่วยงานที่รับผิดชอบในการเก็บรวบรวมข้อมูลทั้งทางด้านเศรษฐกิจและสังคมของประเทศ จึงกำหนดให้มีการจัดทำสำมะโนอุตสาหกรรม พ.ศ. 2550 ขึ้น ซึ่งนับเป็นครั้งที่ 3 ของประเทศไทย โดยครั้งแรกจัดทำในปี พ.ศ. 2507 และครั้งที่สองในปี พ.ศ. 2540

ในการจัดทำสำมะโนอุตสาหกรรมครั้งนี้ ได้ดำเนินการเก็บรวบรวมข้อมูลเป็น 2 ขั้นตอนคือ ขั้นการเก็บรวบรวมข้อมูลพื้นฐานของสถานประกอบการทุกประเภท และขั้นการเก็บรวบรวมข้อมูลรายละเอียด ซึ่งจะเก็บรวบรวมรายละเอียดเฉพาะการประกอบอุตสาหกรรมการผลิต

สำหรับข้อมูลที่น่าสนใจในรายงานฉบับนี้ เป็นรายงานผลการปฏิบัติงานขั้นที่ 1 ซึ่งดำเนินการ เก็บรวบรวมข้อมูลระหว่างเดือนเมษายน – พฤษภาคม 2549 ข้อมูลที่น่าสนใจเป็นข้อมูลพื้นฐานของสถานประกอบการที่มีคนทำงานตั้งแต่ 1 คนขึ้นไปที่ประกอบอุตสาหกรรมการผลิต ธุรกิจทางการค้าและธุรกิจทางการบริการ การก่อสร้าง การขนส่งทางบก สถานที่เก็บสินค้า ตัวแทนธุรกิจการท่องเที่ยว การโทรคมนาคม และ กิจกรรมด้าน โรงพยาบาล ที่ตั้งอยู่นอกเขตเทศบาลของจังหวัดนนทบุรี ซึ่งสรุปข้อมูลที่สำคัญได้ ดังนี้

2.1 จำนวนสถานประกอบการ

จากการเก็บรวบรวมข้อมูลพื้นฐานของสถานประกอบการ ในจังหวัดนนทบุรี (ตาราง ก) พบว่ามีจำนวนสถานประกอบการที่ตั้งอยู่นอกเขตเทศบาลของจังหวัดนนทบุรี มีจำนวนทั้งสิ้นประมาณ 7,215 แห่ง เมื่อพิจารณาเป็นรายอำเภอ พบว่ามีสถานประกอบการที่ตั้งอยู่นอกเขตเทศบาลของอำเภอบางบัวทอง มากกว่าอำเภออื่น ๆ คือ 3,451 แห่ง (ร้อยละ 47.8) อำเภอบางใหญ่ 1,654 แห่ง (ร้อยละ 22.9) อำเภอไทรน้อย 659 แห่ง (ร้อยละ 9.1) อำเภอปากเกร็ด 566 แห่ง (ร้อยละ 7.9) อำเภอเมืองนนทบุรี 526 แห่ง (ร้อยละ 7.3) และอำเภอบางกรวย 359 แห่ง (ร้อยละ 5.0)

2.2 กิจกรรมทางเศรษฐกิจ

เมื่อพิจารณากิจกรรมทางเศรษฐกิจส่วนใหญ่ เป็นธุรกิจการขายปลีก ยกเว้นยานยนต์ และรถจักรยานยนต์ รวมทั้งการซ่อมแซม ของใช้ส่วนบุคคลและของใช้ครัวเรือน ประมาณร้อยละ 42.6 รองลงมา เป็นกิจกรรมการผลิต ร้อยละ 13.6 กิจกรรมนันทนาการและการบริการอื่น ๆ ร้อยละ 11.3 โรงแรมและภัตตาคาร การขาย การบำรุงรักษา และการซ่อมแซมยานยนต์และรถจักรยานยนต์ รวมทั้งการขายปลีกน้ำมันเชื้อเพลิงรถยนต์ และการให้เช่าเครื่องจักรและเครื่องอุปกรณ์โดยไม่มีผู้ควบคุม การวิจัยและการพัฒนาและ กิจกรรมด้านธุรกิจอื่น ๆ ร้อยละ 10.8, 9.8 และ 3.1 ตามลำดับ

เมื่อพิจารณากิจกรรมทางเศรษฐกิจ จำแนกตามขนาดของสถานประกอบการ พบว่า มากกว่าร้อยละ 92.2 ของสถานประกอบการในทุกประเภทกิจกรรมทางเศรษฐกิจ มีจำนวนคนทำงาน 1 – 50 คน ยกเว้น กิจกรรมด้านโรงพยาบาล มีสัดส่วนของสถานประกอบการ จำนวนคนทำงาน 1 – 50 คน ประมาณร้อยละ 71.4

2.3 ขนาดของสถานประกอบการ

หากพิจารณาขนาดของสถานประกอบการ (ตาราง ง) พบว่าสถานประกอบการที่มีคนทำงานตั้งแต่ 1 คนขึ้นไป ที่ตั้งอยู่นอกเขตเทศบาลของจังหวัดนนทบุรี มีจำนวนทั้งสิ้น 7,215 แห่ง ในจำนวนนี้เป็นสถานประกอบการที่มีคนทำงาน 1 – 5 คน สูงถึง ประมาณ 6,337 แห่ง หรือคิดเป็นร้อยละ 87.8 รองลงมาเป็นสถานประกอบการที่มีคนทำงาน 6 – 10 คน ประมาณ 420 แห่ง หรือร้อยละ 5.8

สถานประกอบการที่มีคนทำงาน 11 – 15 และ 16 – 20 มีประมาณร้อยละ 1.8 และ 1.2 ตามลำดับ สำหรับประกอบการที่มีคนทำงานมากกว่า 21 คนขึ้นไป มีประมาณร้อยละ 0.1 – 0.6

2.4 รูปแบบการจัดตั้งตามกฎหมาย

สำหรับรูปแบบการจัดตั้งตามกฎหมายของสถานประกอบการ (ตาราง ง) พบว่าส่วนใหญ่หรือประมาณร้อยละ 87.8 มีรูปแบบเป็นส่วนบุคคล รองลงมาเป็นการจัดตั้งแบบบริษัทจำกัด บริษัทจำกัด (มหาชน) ร้อยละ 9.6 ห้างหุ้นส่วนจำกัด ห้างหุ้นส่วนสามัญนิติบุคคล ร้อยละ 2.5 และส่วนราชการ รัฐวิสาหกิจ ร้อยละ 0.1

2.5 รูปแบบการจัดตั้งทางเศรษฐกิจ

เมื่อพิจารณารูปแบบการจัดตั้งทางเศรษฐกิจ พบว่า สถานประกอบการที่ตั้งอยู่นอกเขตเทศบาลของจังหวัดนนทบุรี มีรูปแบบเป็นสำนักงานแห่งเดียว ในสัดส่วนที่สูงที่สุด คือ ประมาณร้อยละ 97.7 รองลงมามีรูปแบบเป็นสำนักงานสาขา และสำนักงานใหญ่มีเพียงเล็กน้อย ประมาณร้อยละ 2.2 และ 0.1 ตามลำดับ

2.6 คนทำงานและลูกจ้าง

1) จำนวนคนทำงาน

เมื่อพิจารณาถึง จำนวนคนทำงานของสถานประกอบการ ซึ่งมีประมาณ 7,215 แห่ง ส่วนใหญ่อยู่ในสถานประกอบการที่มีจำนวนคนทำงาน 1 – 15 คน มีสัดส่วนสูงถึงร้อยละ 40.7 รองลงมาเป็นสถานประกอบการที่มีจำนวนคนทำงานมากกว่า 200 คนและ 51 – 200 คน ประมาณร้อยละ 25.8 และ 18.8 ตามลำดับ

หากพิจารณาตามกิจกรรมทางเศรษฐกิจ พบว่า การผลิต มีจำนวนคนทำงาน ร้อยละ 52.3 รองลงมาเป็นกิจกรรมการขายปลีก ยกเว้นยานยนต์และรถจักรยานยนต์ รวมทั้งการซ่อมแซม ของใช้ส่วนบุคคล และของใช้ในครัวเรือน การขาย การบำรุงรักษาและการซ่อมแซมยานยนต์และรถจักรยานยนต์ รวมทั้งการขายปลีกน้ำมัน เชื้อเพลิง รถยนต์ และกิจกรรมประเภทโรงแรมและภัตตาคาร มีประมาณร้อยละ 17.6 , 8.9 และ 5.4 ตามลำดับ

2) จำนวนลูกจ้าง

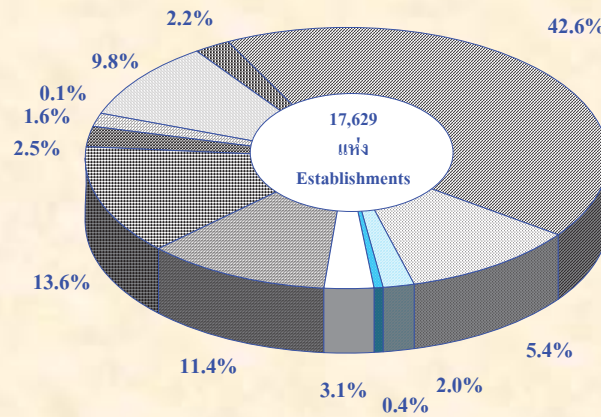
สำหรับลูกจ้างของสถานประกอบการซึ่งหมายถึง ผู้ปฏิบัติงานโดยได้รับเงินเดือนหรือค่าจ้าง พบมากในสถานประกอบการที่มีจำนวนคนทำงาน 1 – 15 คน ประมาณร้อยละ 56.3 รองลงมาอยู่ในสถานประกอบการที่มีจำนวนคนทำงาน 51 – 200 คน มากกว่า 200 คน และ 16 – 25 คน หรือประมาณร้อยละ 14.2 , 10.9 และ 7.2 ตามลำดับ













ແຜນສູນ

Figures

แผนภูมิ ก ร้อยละของสถานประกอบการ จำแนกตามกิจกรรมทางเศรษฐกิจ

Figure A Percentage of establishments by economic activity



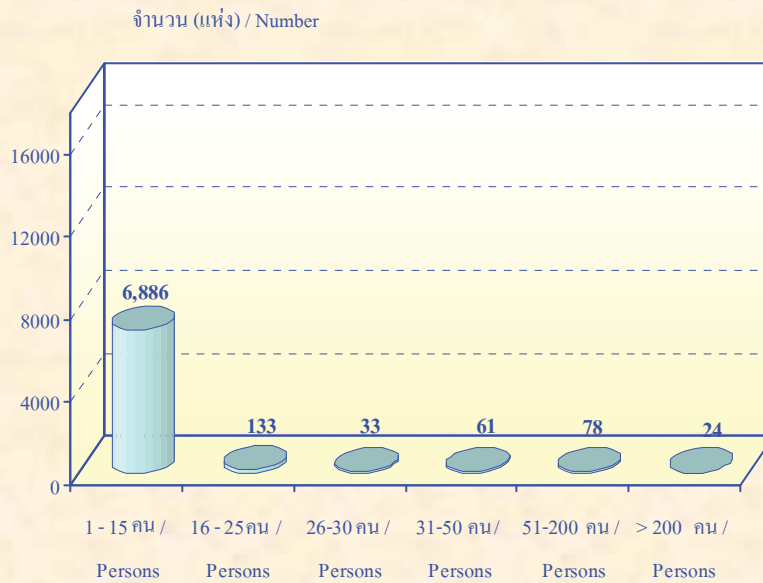
-  การขาย การบำรุงรักษา และการซ่อมแซมยานยนต์ และรถจักรยานยนต์ฯ
Sale, maintenance and repair of motor vehicles and motorcycles etc.
-  การขายส่งและการค้าเพื่อล่วงหน้า (ยกเว้น ยานยนต์และรถจักรยานยนต์)
Wholesale trade and commission trade, except of motor vehicles and motorcycles
-  การขายปลีก ยกเว้น ยานยนต์และรถจักรยานยนต์ รวมทั้งการซ่อมแซมฯ
Retail trade, except of motor vehicles and motorcycles etc.
-  โรงแรมและภัตตาคาร
Hotels and restaurants
-  กิจกรรมด้านอสังหาริมทรัพย์
Real estate activities
-  กิจกรรมด้านคอมพิวเตอร์และกิจกรรมที่เกี่ยวข้อง
Computer and related activities
-  การให้เช่าเครื่องจักรและเครื่องอุปกรณ์โดยไม่มีผู้ควบคุม การวิจัยและการพัฒนา และกิจกรรมด้านธุรกิจอื่น ๆ
Renting of machinery and equipment without operator, research and development and other business activities
-  กิจกรรมนันทนาการและการบริการอื่น ๆ
Recreational and other service activities
-  การผลิต
Manufacturing
-  การก่อสร้าง
Construction
-  การขนส่งทางบก การเก็บสินค้าและสถานที่เก็บสินค้า ตัวแทนธุรกิจการท่องเที่ยว และการโทรคมนาคม
Other land transport, storage and warehousing, activities of travel agencies and telecommunications
-  กิจกรรมด้านโรงพยาบาล
Hospital activity

ที่มา : สำมะโนอุตสาหกรรม พ.ศ. 2550 (ข้อมูลพื้นฐาน : นอกเขตเทศบาล) จังหวัดนนทบุรี
สำนักงานสถิติแห่งชาติ กระทรวงเทคโนโลยีสารสนเทศและการสื่อสาร

Source : The 2007 Industrial Census (Basic Information : Non-municipal area), Nonthaburi Province
National Statistical Office, Ministry of Information and Communication Technology.

แผนภูมิ ข จำนวนสถานประกอบการ จำแนกตามขนาดของสถานประกอบการ

Figure B Number of establishments by size of establishment

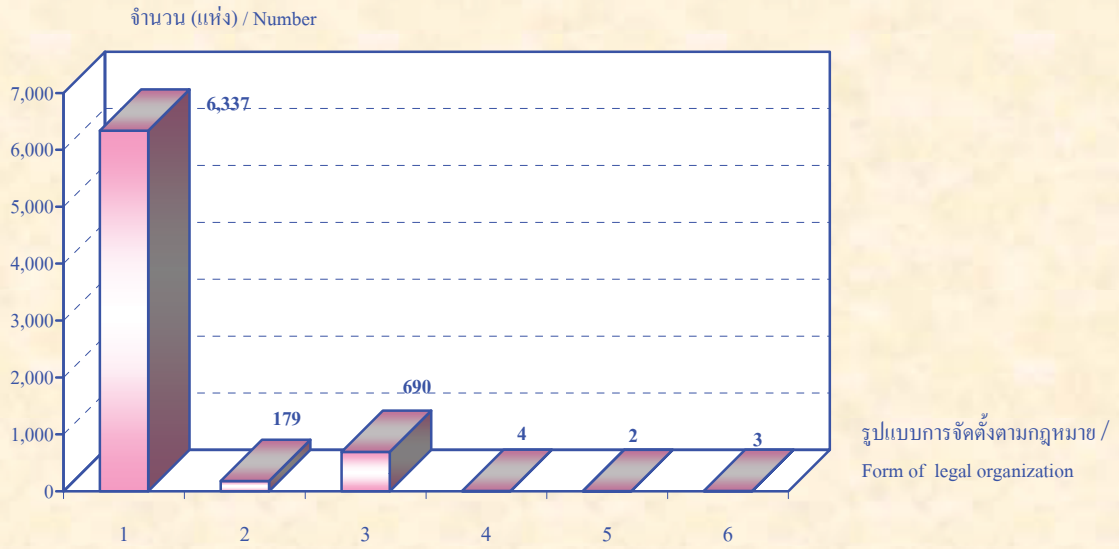


ที่มา : สำมะโนอุตสาหกรรม พ.ศ. 2550 (ข้อมูลพื้นฐาน : นอกเขตเทศบาล) จังหวัดนนทบุรี
สำนักงานสถิติแห่งชาติ กระทรวงเทคโนโลยีสารสนเทศและการสื่อสาร

Source : The 2007 Industrial Census (Basic Information : Non-municipal area), Nonthaburi Province
National Statistical Office, Ministry of Information and Communication Technology.

แผนภูมิ ค จำนวนสถานประกอบการ จำแนกตามรูปแบบการจัดตั้งตามกฎหมาย

Figure C Number of establishments by form of legal organization



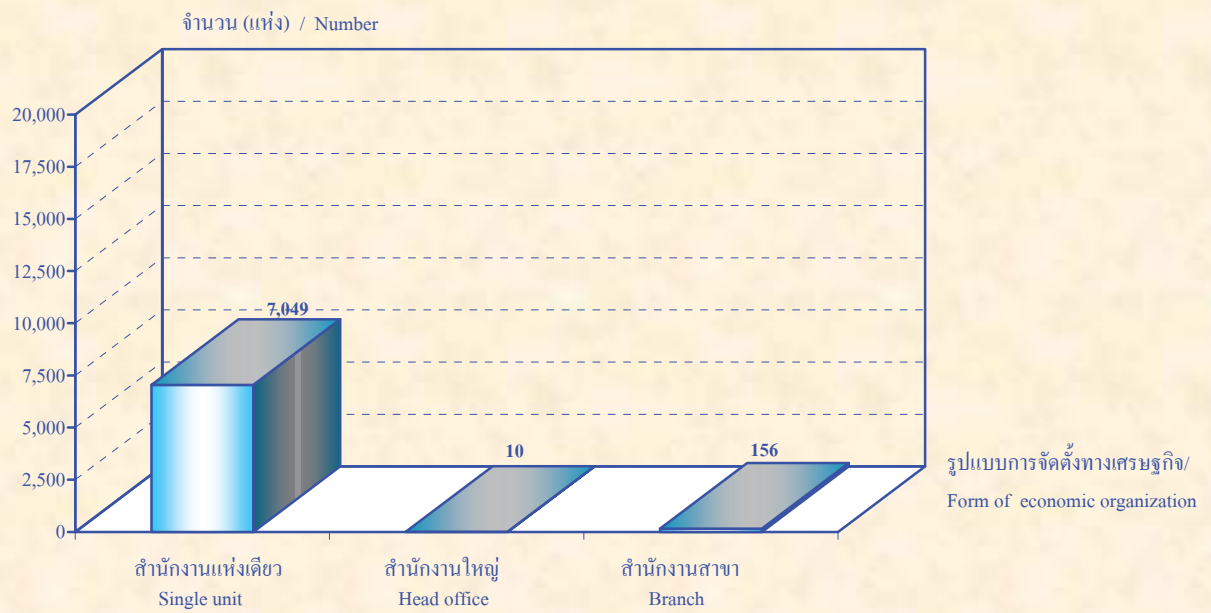
- 1 ส่วนบุคคล / Individual proprietor
- 2 ห้างหุ้นส่วนจำกัด ห้างหุ้นส่วนสามัญนิติบุคคล / Juristic partnership
- 3 บริษัทจำกัด บริษัทจำกัด (มหาชน) / Company limited, Public company limited
- 4 ส่วนราชการ รัฐวิสาหกิจ / Government, State - enterprises
- 5 สหกรณ์ / Cooperatives
- 6 อื่น ๆ / Others

ที่มา : สำมะโนอุตสาหกรรม พ.ศ. 2550 (ข้อมูลพื้นฐาน : นอกเขตเทศบาล) จังหวัดนนทบุรี
สำนักงานสถิติแห่งชาติ กระทรวงเทคโนโลยีสารสนเทศและการสื่อสาร

Source : The 2007 Industrial Census (Basic Information : Non-municipal area), Nonthaburi Province
National Statistical Office, Ministry of Information and Communication Technology.

แผนภูมิ ง จำนวนสถานประกอบการ จำแนกตามรูปแบบการจัดตั้งทางเศรษฐกิจ

Figure D Number of establishments by form of economic organization

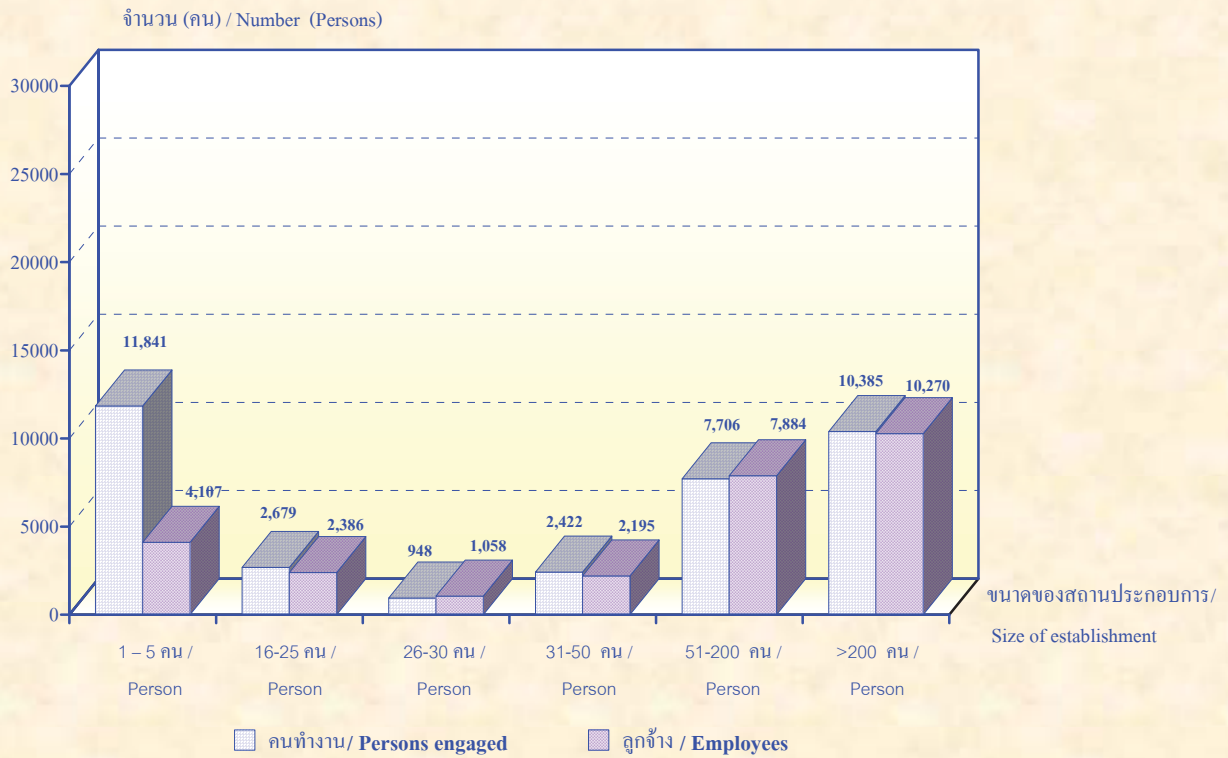


ที่มา : สำมะโนอุตสาหกรรม พ.ศ. 2550 (ข้อมูลพื้นฐาน : นอกเขตเทศบาล) จังหวัดนนทบุรี
สำนักงานสถิติแห่งชาติ กระทรวงเทคโนโลยีสารสนเทศและการสื่อสาร

Source : The 2007 Industrial Census (Basic Information : Non-municipal area), Nonthaburi Province
National Statistical Office, Ministry of Information and Communication Technology.

แผนภูมิ จ จำนวนคนทำงานและลูกจ้างในสถานประกอบการ จำแนกตามขนาดของสถานประกอบการ

Figure E Number of persons engaged and employees by size of establishment



ที่มา : สำมะโนอุตสาหกรรม พ.ศ. 2550 (ข้อมูลพื้นฐาน : นอกเขตเทศบาล) จังหวัดนนทบุรี
สำนักงานสถิติแห่งชาติ กระทรวงเทคโนโลยีสารสนเทศและการสื่อสาร

Source : The 2007 Industrial Census (Basic Information : Non-municipal area), Nonthaburi Province
National Statistical Office, Ministry of Information and Communication Technology.

บทที่ 1

บทนำ

1.1 ความเป็นมา

สำนักงานสถิติแห่งชาติ ได้จัดทำสำมะโนอุตสาหกรรมขึ้นเป็นครั้งแรกในปี 2507 และครั้งที่ 2 ในปี 2540 โดยมีวัตถุประสงค์ เพื่อเก็บรวบรวมข้อมูลเกี่ยวกับจำนวนและลักษณะที่สำคัญของสถานประกอบการอุตสาหกรรมทุกขนาดทั่วประเทศ เพื่อใช้ประกอบในการกำหนดนโยบายและวางแผนพัฒนาการลงทุน และปรับปรุงกิจการอุตสาหกรรมการผลิตทั้งในภาครัฐและเอกชน

ในปัจจุบันโครงสร้างการผลิตของประเทศได้เปลี่ยนแปลงจากระบบเศรษฐกิจแบบเกษตรกรรมมาเป็นระบบเศรษฐกิจแบบอุตสาหกรรมมากขึ้น นอกจากนี้จะมีอุตสาหกรรมใหม่ ๆ เกิดขึ้นจำนวนมากแล้ว ลักษณะการประกอบอุตสาหกรรมขนาดเล็กและอุตสาหกรรมในครัวเรือนก็มีบทบาทต่อการเจริญเติบโตทางเศรษฐกิจโดยรวมของประเทศมากขึ้น ข้อมูลโครงสร้างพื้นฐานเกี่ยวกับการประกอบอุตสาหกรรมการผลิตจึงมีความสำคัญสำหรับการกำหนดนโยบายและวางแผนพัฒนาด้านเศรษฐกิจและอุตสาหกรรม ทั้งในระดับประเทศและระดับจังหวัด ทำให้ความต้องการใช้ข้อมูลดังกล่าวเพิ่มมากขึ้นทั้งในภาครัฐบาลและเอกชน

สำนักงานสถิติแห่งชาติ ซึ่งเป็นหน่วยงานที่รับผิดชอบในการจัดเก็บข้อมูลทั้งทางด้านเศรษฐกิจและสังคมของประเทศ จำเป็นจะต้องจัดหาข้อมูลสถิติที่เกี่ยวข้องในเรื่องนี้ และเพื่อให้สอดคล้องกับข้อเสนอแนะขององค์การสหประชาชาติ ที่เสนอแนะให้จัดทำสำมะโนทุก 10 ปี สำนักงานสถิติแห่งชาติจึงกำหนดให้มีการจัดทำสำมะโนอุตสาหกรรม พ.ศ. 2550 ขึ้น ซึ่งเป็นการจัดทำสำมะโนอุตสาหกรรม ครั้งที่ 3 ของประเทศไทย โดยกำหนดแผนดำเนินการเก็บรวบรวมข้อมูลเป็น 2 ขั้นตอน คือ ขั้นการเก็บรวบรวมข้อมูลพื้นฐานของสถานประกอบการทุกประเภท และ ขั้นการเก็บรวบรวมข้อมูลรายละเอียด ซึ่งจะเก็บรวบรวมรายละเอียดเฉพาะการประกอบอุตสาหกรรมการผลิต

1.2 วัตถุประสงค์

การเก็บรวบรวมข้อมูลพื้นฐานโครงการสำมะโนอุตสาหกรรม พ.ศ. 2550 มีวัตถุประสงค์ ดังนี้

1.2.1 เพื่อเก็บรวบรวมข้อมูลพื้นฐานที่แสดงให้เห็นโครงสร้างและการกระจายตัวของสถานประกอบการประเภทต่าง ๆ เช่น อุตสาหกรรมการผลิต ธุรกิจทางการค้าและธุรกิจทางการบริการ การก่อสร้าง การขนส่งทางบก สถานที่เก็บสินค้า ตัวแทนธุรกิจการท่องเที่ยว และกิจกรรมด้านโรงพยาบาล เป็นต้น

1.2.2 เพื่อจัดทำกรอบตัวอย่างสำหรับการเลือกตัวอย่างสถานประกอบการผลิตที่เข้าข่ายเพื่อเก็บรวบรวมข้อมูลรายละเอียด สำหรับโครงการสำมะโนอุตสาหกรรม พ.ศ. 2550

1.2.3 เพื่อนำข้อมูลมาจัดทำกรอบตัวอย่าง (Sampling Frame) ที่ทันสมัย สำหรับการเลือกตัวอย่างการสำรวจสถานประกอบการที่เกี่ยวข้อง

1.3 รายการข้อมูลที่เกี่ยวข้อง

- ชื่อ ที่ตั้ง และสถานที่ติดต่อของสถานประกอบการ
- จำนวน และประเภทของสถานประกอบการ
- จำนวนคนทำงาน และจำนวนลูกจ้างของสถานประกอบการ
- รูปแบบการจัดตั้งตามกฎหมาย และรูปแบบการจัดตั้งทางเศรษฐกิจ
- การมีต่างประเทศร่วมลงทุนหรือถือหุ้น และประเทศที่ร่วมลงทุนหรือถือหุ้น

1.4 ขอบข่ายและกลุ่มรวม

ขอบข่ายในการเก็บรวบรวมข้อมูลพื้นฐาน ได้แก่ กิจกรรมทางเศรษฐกิจตามการจัดประเภทอุตสาหกรรมตามกิจกรรมทางเศรษฐกิจทุกประเภทตามมาตรฐานสากล (International Standard Industrial Classification of All Economic Activities : ISIC Rev.3.0) ดังนี้

- ธุรกิจการค้าและธุรกิจทางการบริการ
- การผลิต
- การก่อสร้าง
- การขนส่งทางบก สถานที่เก็บสินค้า ตัวแทนธุรกิจการท่องเที่ยว และการโทรคมนาคม
- กิจกรรมด้านโรงพยาบาล

กลุ่มรวม สถานประกอบการทุกประเภท (ยกเว้น แผงลอย) ที่มีคนทำงานตั้งแต่ 1 คนขึ้นไป ที่ตั้งอยู่นอกเขตเทศบาลทั่วประเทศ

ข้อมูลที่น่าสนใจในรายงานฉบับนี้ เป็นข้อมูลของสถานประกอบการตามขอบข่าย ที่มีคนทำงานตั้งแต่ 1 คนขึ้นไปที่ตั้งอยู่นอกเขตเทศบาลของจังหวัดนนทบุรีเท่านั้น

1.5 คาบเวลาอ้างอิง

ข้อมูลเกี่ยวกับจำนวนและลักษณะต่าง ๆ ของสถานประกอบการที่เก็บรวบรวมเป็นข้อมูลของสถานประกอบการที่เปิดดำเนินการในปี 2549

1.6 แนวคิดและคำนิยาม

1.6.1 สถานประกอบการ

หมายถึง สถานที่หรือบางส่วนของสถานที่ที่มีที่ตั้งที่แน่นอนและมีการดำเนินกิจกรรมทางเศรษฐกิจ ไม่ว่ากิจกรรมนั้นจะดำเนินงานโดยบุคคลที่เป็นเจ้าของหรือควบคุมกิจการโดยนิติบุคคล

1.6.2 กิจกรรมทางเศรษฐกิจ

การจัดทำสำมะโนอุตสาหกรรม พ.ศ. 2550 ได้จัดจำแนกสถานประกอบการตามการดำเนินกิจกรรมทางเศรษฐกิจทุกประเภทตามมาตรฐานสากล (International Standard Industrial Classification of All Economic Activities : ISIC Rev.3.0) ดังต่อไปนี้

1) การขาย การบำรุงรักษา และการซ่อมแซมยานยนต์และรถจักรยานยนต์ รวมทั้งการขายปลีกน้ำมันเชื้อเพลิงรถยนต์ ได้แก่

- การดำเนินกิจการขายส่งและขายปลีกยานยนต์ รถจักรยานยนต์ และรถเล่นบนหิมะทั้งใหม่และที่ใช้แล้ว การบำรุงรักษาและซ่อมแซม การขายอะไหล่ (ส่วนประกอบ) และชิ้นส่วนอุปกรณ์ (อุปกรณ์ประกอบ) สำหรับยานยนต์ การดำเนินกิจการของตัวแทนหรือนายหน้าที่เกี่ยวข้องกับการจำหน่ายยานยนต์ การล้าง การขัดเงา และการลากจูงยานยนต์ รวมถึงการขายปลีกน้ำมันเชื้อเพลิงรถยนต์ และผลิตภัณฑ์น้ำมันเครื่อง/น้ำมันหล่อลื่น หรือผลิตภัณฑ์ที่ใช้เป็นตัวให้ความเย็นแก่เครื่องยนต์

2) การขายส่งและการค้าเพื่อค่านายหน้า ยกเว้นยานยนต์และรถจักรยานยนต์ ได้แก่

- การดำเนินกิจการขาย (เป็นการขายสินค้าที่ไม่มีการเปลี่ยนรูป/ดัดแปลงสินค้า) สินค้าใหม่และสินค้าที่ใช้แล้วให้แก่ผู้ขายปลีก ผู้ใช้ในงานอุตสาหกรรม ผู้ใช้ในงานพาณิชย์กรรม ผู้ใช้ในงานสถาบัน ผู้ใช้ในงานวิชาชีพ หรือผู้ขายส่งรายอื่น ๆ หรือบุคคล/บริษัทที่ทำหน้าที่ตัวแทนหรือนายหน้าซื้อขายสินค้า เป็นต้น

- ผู้ขายส่ง ซึ่งประกอบ จัดแยกขนาด และกักคุณภาพสินค้าจำนวนมากเป็นประจำ การจัดแบ่งสินค้าออกเป็นส่วนย่อย การบรรจุหีบห่อใหม่ การจัดจำหน่ายสินค้าเป็นลอตย่อย รวมถึงการเก็บสินค้า การแช่เย็นสินค้า การจัดส่งและการจัดวางสินค้า กิจกรรมที่เกี่ยวข้องกับการส่งเสริมการขายให้แก่ลูกค้า และการออกแบบตลาดคิดสินค้า

3) การขายปลีก ยกเว้นยานยนต์และรถจักรยานยนต์ รวมทั้งการซ่อมแซมของใช้ส่วนบุคคลและของใช้ในครัวเรือน ได้แก่

- การดำเนินกิจการขาย (เป็นการขายสินค้าที่ไม่มีการเปลี่ยนรูป/ดัดแปลงสินค้า) สินค้าใหม่และสินค้าที่ใช้แล้วให้แก่ประชาชนทั่วไป เพื่อการบริโภคหรือการใช้ประโยชน์เฉพาะส่วนบุคคลหรือในครัวเรือน

- การซ่อมและการติดตั้งของใช้ส่วนบุคคลและของใช้ในครัวเรือน

4) โรงแรมและภัตตาคาร ได้แก่

- การดำเนินกิจการเกี่ยวกับการจัดหาที่พักชั่วคราว ค่ายพัก และสิ่งอำนวยความสะดวกในค่ายพักให้แก่ประชาชนทั่วไป เช่น โรงแรม โมเต็ล หอพักในสถานศึกษา ห้องพักภายในบ้าน เกสต์เฮาส์ ที่พักแรมเยาวชน ที่พักชั่วคราว เป็นต้น

- การขายอาหารและเครื่องดื่มที่จัดเตรียมไว้พร้อมที่จะบริโภคได้ทันทีในสถานที่ต่าง ๆ เช่น ภัตตาคาร คาเฟ่ สถานที่บริการขายอาหารกลางวัน และร้านขายเครื่องดื่ม เป็นต้น

5) กิจกรรมด้านอสังหาริมทรัพย์ ได้แก่

- การซื้อ การขาย การให้เช่า และการดำเนินการเกี่ยวกับอสังหาริมทรัพย์ที่เป็นเจ้าของหรือเช่าจากผู้อื่น เช่น อาคารห้องชุดและที่อยู่อาศัย อาคารซึ่งไม่ใช่ที่อยู่อาศัย การพัฒนาและการจัดสรรอสังหาริมทรัพย์ เป็นต้น รวมทั้งการพัฒนาและการขายที่ดินและสุสาน การดำเนินการเกี่ยวกับห้องชุดและที่อยู่อาศัยเคลื่อนที่ได้

- การซื้อ การขาย การให้เช่า การจัดการและการประเมินราคาอสังหาริมทรัพย์ โดยได้รับค่าธรรมเนียมตอบแทนหรือโดยการทำสัญญา

6) กิจกรรมด้านคอมพิวเตอร์และกิจกรรมที่เกี่ยวข้อง ได้แก่

- การให้คำปรึกษาเกี่ยวกับชนิดและลักษณะการใช้งานของฮาร์ดแวร์ที่มีหรือไม่มีซอฟต์แวร์ ระบบงานประยุกต์

- การให้คำปรึกษาเกี่ยวกับการวิเคราะห์ความต้องการและปัญหาของผู้ใช้ และวิธีการแก้ไขปัญหาที่ดีที่สุด

- กิจกรรมที่เกี่ยวกับการวิเคราะห์ การออกแบบ และการเขียนโปรแกรมของระบบงานที่พร้อมจะใช้งานได้ โดยทั่วไปเป็นการวิเคราะห์ความต้องการและปัญหาของผู้ใช้ การให้คำปรึกษา วิธีการแก้ปัญหาที่ประหยัดที่สุด พร้อมทั้งจัดสร้างซอฟต์แวร์ที่จำเป็นต้องใช้ เพื่อให้เกิดผลสัมฤทธิ์ตามแนวทางการแก้ปัญหานั้น รวมทั้งการเขียนโปรแกรมตามความต้องการของผู้ใช้

- กิจกรรมที่เกี่ยวข้องกับการพัฒนา การผลิต การจัดหา และจัดทำเอกสารประกอบการใช้ซอฟต์แวร์ ซึ่งเขียนขึ้นตามความต้องการของผู้ใช้เฉพาะรายและเป็นคำสั่งง่าย ๆ และซอฟต์แวร์สำเร็จรูป

- การประมวลผลหรือการจัดทำตารางประมวลผลข้อมูลทุกชนิด ซึ่งประกอบด้วย การประมวลผลและการเตรียมรายงานที่สมบูรณ์จากข้อมูลของลูกค้า ซึ่งรวมถึงงานเฉพาะทาง เช่น การบันทึกข้อมูลหรือการเตรียมข้อมูลด้วยวิธีอื่น การแปลงข้อมูล เช่น จากบัตรไปเป็นเทป การรู้จำอักขระจากภาพ (optical character recognition) เป็นต้น ซึ่งอาจจะดำเนินการโดยการให้บริการโดยตรงหรือโดยผ่านระบบเครือข่ายโดยการใช้โปรแกรมของลูกค้าหรือ โปรแกรมที่มีกรรมสิทธิ์เฉพาะ รวมทั้งการจัดการบริการรายชั่วโมงหรือการแบ่งกันใช้เวลา (time-share) การจัดการและการดำเนินการที่เกี่ยวกับสิ่งอำนวยความสะดวกในการประมวลผลข้อมูลในขั้นตอนที่ต่อเนื่อง

7) การให้เช่าเครื่องจักรและเครื่องอุปกรณ์โดยไม่มีผู้ควบคุม การวิจัยและการพัฒนา และกิจกรรมด้านธุรกิจอื่น ๆ ได้แก่

- การให้เช่าเครื่องอุปกรณ์การขนส่ง เครื่องจักร และเครื่องอุปกรณ์อื่น ๆ ของใช้ส่วนบุคคลและของใช้ในครัวเรือน

- การวิจัยและการพัฒนา การทดลองทางด้านวิทยาศาสตร์ธรรมชาติ วิศวกรรม สังคมศาสตร์ และมนุษยศาสตร์

- กิจกรรมด้านกฎหมาย การบัญชี การทำบัญชีและการตรวจสอบบัญชี การให้คำปรึกษาด้านภาษี การวิจัยตลาดและการสำรวจความคิดเห็นของประชาชน และการให้คำปรึกษาทางธุรกิจและการจัดการ

- กิจกรรมด้านสถาปัตยกรรม วิศวกรรม และเทคนิคอื่น ๆ
- การโฆษณา

8) กิจกรรมนันทนาการและการบริการอื่น ๆ ได้แก่

- กิจกรรมด้านภาพยนตร์ วิทยุ โทรทัศน์ และการบันเทิงอื่น ๆ
- กิจกรรมของสำนักข่าว
- กิจกรรมห้องสมุด หอจดหมายเหตุ พิพิธภัณฑ์สถาน และกิจกรรมทางวัฒนธรรมอื่น ๆ
- กิจกรรมการกีฬาและนันทนาการอื่น ๆ
- กิจกรรมด้านการบริการอื่น ๆ เช่น การบริการซักรีดและซักแห้งผลิตภัณฑ์สิ่งทอและขนสัตว์ การแต่งผมและการเสริมสวยอื่น ๆ การทำศพและกิจกรรมที่เกี่ยวข้อง เป็นต้น

9) การผลิต

หมายถึง การเปลี่ยนแปลงวัตถุหรือส่วนประกอบของวัตถุในทางกายภาพหรือทางเคมีให้เป็นผลิตภัณฑ์ชนิดใหม่ โดยไม่คำนึงถึงว่างานนั้นทำด้วยเครื่องจักรหรือมือ ทำในโรงงาน ทำในเคหะสถาน หรือผลิตภัณฑ์นั้นจะนำมาขายส่งหรือขายปลีกก็ตาม การประกอบชิ้นส่วนของผลิตภัณฑ์ที่ผลิตขึ้น การดัดแปลงสินค้ารวมทั้งการปรับปรุงใหม่หรือการสร้างชิ้นใหม่

10) การก่อสร้าง

หมายถึง กิจกรรมทางเศรษฐกิจที่เกี่ยวข้องกับการก่อสร้างใหม่ การต่อเติม การดัดแปลง การซ่อมแซม และการรื้อทำลายอาคารหรือสิ่งก่อสร้างด้านวิศวกรรม เช่น ถนน สะพาน เขื่อน อุโมงค์ เป็นต้น

อุตสาหกรรมการก่อสร้าง ประกอบด้วยสถานประกอบการที่ดำเนินกิจการ ดังต่อไปนี้

- การเตรียมสถานที่ก่อสร้าง เช่น การรื้อถอน ทำลายอาคารเก่า การถมดิน เป็นต้น
 - การก่อสร้างอาคาร งานวิศวกรรมโยธา เช่น ทางหลวง ถนน สะพาน อุโมงค์ เป็นต้น
- ซึ่งหมายรวมทั้งการก่อสร้างใหม่ การต่อเติม ดัดแปลง และซ่อมแซมด้วย
- การติดตั้งภายในอาคาร เช่น การวางท่อ การติดตั้งระบบเครื่องปรับอากาศ ระบบสัญญาณเตือนภัย บันไดเลื่อน เป็นต้น
 - การสร้างอาคารให้สมบูรณ์ เช่น การติดตั้งกระจก การฉาบปูน การทาสีและตกแต่งอาคาร การติดผนังและปูพื้นด้วยวัสดุต่าง ๆ การจัดพื้น เป็นต้น
 - การให้เช่าเครื่องอุปกรณ์ที่ใช้ในงานก่อสร้างหรือการรื้อถอน โดยมีผู้ควบคุม เช่น การให้เช่ารถเครนพร้อมคนขับ เป็นต้น

11) การขนส่งทางบก การเก็บสินค้าและสถานที่เก็บสินค้า ตัวแทนธุรกิจการท่องเที่ยว และการโทรคมนาคม ได้แก่

- การขนส่งผู้โดยสารทางบกอื่น ๆ ที่มีตารางเวลาและที่ไม่มีตารางเวลา รวมถึงการขนส่งสินค้าทางถนน

- การดำเนินการเกี่ยวกับสิ่งอำนวยความสะดวกในการเก็บสินค้าทุกชนิดเช่น เครื่องยนต์เดินสายพาน สำหรับยกตู้ฟิชขึ้น ไปเก็บในตู้ คลังสินค้า ห้องเย็น ฯลฯ

- สถานที่เก็บสินค้าประเภทเฟอร์นิเจอร์ รถยนต์ ไม้ซุง ก๊าซ และน้ำมัน สารเคมี สิ่งทอ อาหาร และผลิตภัณฑ์ทางการเกษตร ฯลฯ ทั้งนี้รวมถึงการเก็บสินค้าในเขตการค้าระหว่างประเทศด้วย

- กิจกรรมของตัวแทนธุรกิจการท่องเที่ยวและผู้จัดนำเที่ยว รวมทั้งกิจกรรมบริการนักท่องเที่ยว

- การติดต่อสื่อสารโดยการส่งสัญญาณเสียง ภาพ ข้อมูล หรือข่าวสารทางสายเคเบิล การกระจายเสียง การถ่ายทอดคลื่นวิทยุ/โทรทัศน์ หรือถ่ายทอดทางดาวเทียม รวมทั้งการติดต่อสื่อสารทางโทรศัพท์ โทรเลข โทรสารและเทเล็กซ์ อินเทอร์เน็ต (Internet) รวมถึงการบำรุงรักษาระบบเครือข่ายของการสื่อสารด้วย

12) กิจกรรมด้านโรงพยาบาล

- กิจกรรมของโรงพยาบาลทั่วไปและโรงพยาบาลเฉพาะโรค สถานพักฟื้นสำหรับผู้ป่วย ศูนย์ป้องกันโรค โรงพยาบาลโรคจิต ศูนย์ฟื้นฟู (ที่มีการรักษาทางการแพทย์) สถานพยาบาลโรคเรื้อรัง

- กิจกรรมของศูนย์ทันตกรรม และสถาบันด้านสุขภาพอื่นๆ ซึ่งมีสิ่งอำนวยความสะดวกด้านที่พัก รวมทั้งกิจกรรมของโรงพยาบาลในฐานะที่พินิจและในเรือนจำ

- กิจกรรมที่ให้บริการสำหรับผู้ป่วยในเป็นส่วนใหญ่ และทำการรักษาภายใต้คำแนะนำของแพทย์ ซึ่งประกอบด้วยบริการของคณะแพทย์และผู้ช่วยแพทย์ สิ่งอำนวยความสะดวกในห้องปฏิบัติการและทางด้านเทคนิค รวมทั้งการบริการทางด้านรังสีวิทยาและสรีรวิทยา สิ่งอำนวยความสะดวกด้านอาหารและด้านอื่น ๆ ของโรงพยาบาล เช่น การบริการด้านห้องฉุกเฉิน

1.6.3 รูปแบบการจัดตั้งตามกฎหมาย

1) ส่วนบุคคล

หมายถึง สถานประกอบการที่มีเจ้าของเป็นบุคคลธรรมดาคนเดียวหรือหลายคนรวมกัน และให้หมายรวมถึงห้างหุ้นส่วนสามัญที่ไม่จดทะเบียนเป็นนิติบุคคลด้วย

2) ห้างหุ้นส่วนจำกัด ห้างหุ้นส่วนสามัญนิติบุคคล

หมายถึง สถานประกอบการที่จัดตั้งขึ้นโดยคณะบุคคลตั้งแต่ 2 คนขึ้นไป รวมทุนกันเพื่อประกอบกิจการและรับผิดชอบร่วมกัน โดยจดทะเบียนถูกต้องตามกฎหมาย

3) บริษัทจำกัด บริษัทจำกัด (มหาชน)

- บริษัทจำกัด หมายถึง สถานประกอบการที่จัดตั้งขึ้นโดยผู้ริเริ่มคณะหนึ่ง และได้จดทะเบียนถูกต้องตามกฎหมาย โดยมีผู้ริเริ่มดำเนินการอย่างน้อย 7 คน ขึ้นไป

- บริษัทจำกัด (มหาชน) หมายถึง สถานประกอบการที่จัดตั้งขึ้นโดยการจดทะเบียนจัดตั้งบริษัท การควบบริษัท หรือการแปรสภาพบริษัท และวัตถุประสงค์ที่จะขายหุ้นต่อประชาชน โดยมีผู้ริเริ่มดำเนินการตั้งแต่ 15 คนขึ้นไป

4) ส่วนราชการ รัฐวิสาหกิจ

หมายถึง สถานประกอบการที่รัฐบาลเป็นเจ้าของหรือมีทุนอยู่ด้วย ไม่น้อยกว่าร้อยละ 50 ของทุนทั้งหมด รวมถึงสถานประกอบการที่ดำเนินการโดยรัฐบาลด้วย

5) สหกรณ์

หมายถึง สถานประกอบการที่จัดตั้งขึ้นในรูปของสหกรณ์ โดยจดทะเบียนถูกต้องตามกฎหมายว่าด้วยสหกรณ์ โดยมีผู้ก่อตั้งไม่น้อยกว่า 10 คน

6) อื่น ๆ

หมายถึง สถานประกอบการที่จัดตั้งในรูปแบบอื่น ๆ นอกจากที่กล่าวข้างต้น เช่น มูลนิธิ สโมสร สมาคม กลุ่มแม่บ้าน ชมรมต่าง ๆ ร้านค้าสาธิต เป็นต้น

1.6.4 รูปแบบการจัดตั้งทางเศรษฐกิจ

1) สำนักงานแห่งเดียว

หมายถึง สถานประกอบการที่ไม่มีหน่วยงานย่อยหรือสาขาอื่นใด และไม่ใช่วางงานย่อยหรือสาขาของสถานประกอบการอื่น

2) สำนักงานใหญ่

หมายถึง สถานประกอบการที่เป็นเจ้าของ และควบคุมกิจการของสถานประกอบการอื่นที่เป็นสำนักงานสาขาหรือหน่วยงานย่อย

3) สำนักงานสาขา

หมายถึง สถานประกอบการที่เป็นสาขา หรือหน่วยงานย่อยของสถานประกอบการอื่นที่เป็นสำนักงานใหญ่

1.6.5 คนทำงาน

หมายถึง คนที่ทำงานในสถานประกอบการทั้งที่ได้รับเงินเดือนและไม่ได้รับเงินเดือนที่สถานประกอบการมีอยู่ตามปกติ รวมทั้งผู้ที่ปกติทำงานอยู่ในสถานประกอบการแห่งนี้ แต่ในวันดังกล่าวไม่ได้มาทำงานเนื่องจากเจ็บป่วย ลาหยุด พักผ่อน โดยได้รับค่าจ้าง/เงินเดือน ประกอบด้วย

1) **คนทำงานทั้งสิ้น** ได้แก่ เจ้าของกิจการ หุ้นส่วน หรือสมาชิกในครอบครัวที่ทำงานให้กับสถานประกอบการ ผู้ที่มาฝึกงานหรือผู้ที่ปฏิบัติงานในสถานประกอบการ ซึ่งมีจำนวนชั่วโมงทำงานไม่ต่ำกว่าสัปดาห์ละ 20 ชั่วโมง โดยเจ้าของหรือผู้ประกอบการอาจให้เงิน อาหาร เครื่องนุ่งห่ม หรือช่วยเหลือกิจการอย่างอื่น แต่ไม่ต้องรับผิดชอบในเรื่องการจ่ายค่าแรงให้ตามกฎหมาย และลูกจ้าง

2) **ลูกจ้าง** ได้แก่ ผู้ที่ปฏิบัติงานให้กับสถานประกอบการ โดยได้รับเงินเดือนหรือค่าจ้างเป็นประจำ ตั้งแต่ระดับบริหาร นักวิชาการ เสมียน พนักงานต่าง ๆ เช่น ผู้จัดการ ผู้อำนวยการ ผู้ปฏิบัติงานในห้องทดลอง พนักงานขาย และลูกจ้างที่ทำงานในกรรมวิธีการผลิต เป็นต้น ค่าจ้างที่ได้รับอาจเป็นรายปักษ์ รายสัปดาห์ รายวัน รายชั่วโมง หรือรายชิ้น ก็ได้ นอกจากนี้ยังรวมถึงผู้ที่สถานประกอบการส่งไปประจำที่สถานประกอบการอื่นด้วย เช่น พนักงานรักษาความปลอดภัย คนทำความสะอาด พนักงานขายตามห้างสรรพสินค้า เป็นต้น

ไม่รวมคนทำงาน ดังต่อไปนี้

- (1) ผู้บริหารหรือผู้ถือหุ้นที่ได้รับเบี้ยประชุมเป็นครั้งคราว
- (2) คนทำงานของสถานประกอบการอื่นที่มาปฏิบัติงานประจำที่สถานประกอบการ

แห่งนี้

(3) คนงานที่รับงานไปทำที่บ้านแล้วนำมาส่ง โดยไม่ได้ลงทุนซื้อวัสดุอุปกรณ์ (แต่ถ้ามีการใช้เครื่องมือส่วนตัวเล็กน้อยได้ เช่น มีด เข็ม ค้าย)

(4) คนงานที่ทำงานเป็นระยะเวลานาน เช่น ลาไปรับราชการทหาร

(5) คนที่สถานประกอบการจ้างมาทำงานเฉพาะอย่างเป็นครั้งคราว เช่น กรรมกรที่จ้างมาขนของ พนักงานเดินตลาดหรือตัวแทนขายที่ไม่มีเงินเดือนประจำ

1.7 วิธีการและขั้นตอนการเก็บรวบรวมข้อมูล

การเก็บรวบรวมข้อมูลโครงการสำมะโนอุตสาหกรรม พ.ศ. 2550 ดำเนินการดังนี้

1.7.1 ขั้นการเก็บรวบรวมข้อมูลพื้นฐาน ดำเนินการ โดยส่งเจ้าหน้าที่ออกไปทำการนับและจดบันทึกจำนวน และข้อมูลพื้นฐานเกี่ยวกับสถานที่ตั้ง ประเภทของกิจการ จำนวนคนทำงาน รูปแบบการจัดตั้งตามกฎหมาย รูปแบบการจัดตั้งทางเศรษฐกิจ และการมีต่างประเทศร่วมลงทุนหรือถือหุ้นของสถานประกอบการ

1) ที่ตั้งอยู่นอกเขตเทศบาลทั่วประเทศ ระหว่างเดือนเมษายน – พฤษภาคม 2549

2) ที่ตั้งอยู่ในกรุงเทพมหานคร เมืองพัทยา และเขตเทศบาลทั่วประเทศ ระหว่างเดือนธันวาคม 2549 – กุมภาพันธ์ 2550

1.7.2 ขั้นการเก็บรวบรวมข้อมูลรายละเอียดการดำเนินกิจการ ดำเนินการ โดยส่งเจ้าหน้าที่ออกไปสัมภาษณ์ เพื่อเก็บรวบรวมข้อมูลรายละเอียดของสถานประกอบการอุตสาหกรรมการผลิต โดยใช้วิธีการเลือกตัวอย่างสำหรับสถานประกอบการที่มีคนทำงาน 1 – 10 คน ส่วนสถานประกอบการที่มีคนทำงานมากกว่า 10 คน จะทำการเก็บรวบรวมข้อมูลทุกสถานประกอบการ ระหว่างเดือนมิถุนายน – กันยายน 2550

1.8 การประมวลผลข้อมูล

การประมวลผลข้อมูลทุกขั้นตอน และการจัดทำรายงานผลระดับจังหวัด ดำเนินการที่สำนักงานสถิติจังหวัด โดยสำนักงานสถิติแห่งชาติใน ส่วนกลางให้การสนับสนุนทางด้านวิชาการ เช่น การจัดทำโปรแกรมสำหรับการบันทึกข้อมูลและประมวลผลข้อมูล และการจัดทำต้นฉบับรายงานและตารางเสนอผล เป็นต้น สำหรับการประมวลผลระดับภาคและทั่วประเทศ ดำเนินการที่สำนักงานสถิติแห่งชาติในส่วนกลาง

1.9 การนำเสนอข้อมูลและการจัดทำรายงาน

การจัดทำรายงานผลสำมะโนอุตสาหกรรม พ.ศ. 2550 (ข้อมูลพื้นฐาน : นอกเขตเทศบาล) มีดังนี้

- 1) รายงานผลเบื้องต้น ระดับภาคและทั่วราชอาณาจักร
- 2) รายงานผลระดับจังหวัด จำนวน 75 ฉบับ
- 3) รายงานผลระดับภาคและทั่วราชอาณาจักร จำนวน 6 ฉบับ ได้แก่ รายงานผลของปริมณฑล ภาคกลาง ภาคเหนือ ภาคตะวันออกเฉียงเหนือ ภาคใต้ และทั่วราชอาณาจักร

บทที่ 2

สรุปข้อมูลที่สำคัญ

2.1 จำนวนสถานประกอบการ

จากการเก็บรวบรวมข้อมูลพื้นฐานของสถานประกอบการ ในจังหวัดนนทบุรี (ตาราง ก) พบว่า มีจำนวนสถานประกอบการที่ตั้งอยู่นอกเขตเทศบาลของจังหวัดนนทบุรี มีจำนวนทั้งสิ้นประมาณ 7,215 แห่ง เมื่อพิจารณาเป็นรายอำเภอ พบว่ามีสถานประกอบการที่ตั้งอยู่นอกเขตเทศบาลของอำเภอบางบัวทอง มากกว่าอำเภออื่น ๆ คือ 3,451 แห่ง (ร้อยละ 47.8) อำเภอบางใหญ่ 1,654 แห่ง (ร้อยละ 22.9) อำเภอไทรน้อย 659 แห่ง (ร้อยละ 9.1) อำเภอปากเกร็ด 566 แห่ง (ร้อยละ 7.9) อำเภอเมืองนนทบุรี 526 แห่ง (ร้อยละ 7.3) และอำเภอบางกรวย 359 แห่ง (ร้อยละ 5.0)

ตาราง ก จำนวนและร้อยละของสถานประกอบการ จำแนกตามอำเภอ

อำเภอ	จำนวน	ร้อยละ
รวม	7,215	100.0
อำเภอนนทบุรี	526	7.3
อำเภอบางกรวย	359	5.0
อำเภอบางใหญ่	1,654	22.9
อำเภอบางบัวทอง	3,451	47.8
อำเภอไทรน้อย	659	9.1
อำเภอปากเกร็ด	566	7.9

2.2 กิจกรรมทางเศรษฐกิจ

เมื่อพิจารณากิจกรรมทางเศรษฐกิจส่วนใหญ่ เป็นธุรกิจการขายปลีก ยกเว้นยานยนต์ และรถจักรยานยนต์ รวมทั้งการซ่อมแซม ของใช้ส่วนบุคคลและของใช้ครัวเรือน ประมาณร้อยละ 42.6 รองลงมา เป็นกิจกรรมการผลิต ร้อยละ 13.6 กิจกรรมนันทนาการและการบริการอื่น ๆ ร้อยละ 11.3 โรงแรมและภัตตาคาร การขาย การบำรุงรักษา และการซ่อมแซมยานยนต์และรถจักรยานยนต์ รวมทั้งการขายปลีกน้ำมันเชื้อเพลิงรถยนต์ และการให้เช่าเครื่องจักรและเครื่องอุปกรณ์โดยไม่มีผู้ควบคุม การวิจัยและการพัฒนาและ กิจกรรมด้านธุรกิจอื่น ๆ ร้อยละ 10.8, 9.8 และ 3.1 ตามลำดับ

ตาราง ข จำนวนและร้อยละของสถานประกอบการ จำแนกตามกิจกรรมทางเศรษฐกิจ

กิจกรรมทางเศรษฐกิจ	จำนวน	ร้อยละ
รวม	7,215	100.0
<input type="checkbox"/> การขาย การบำรุงรักษา และการซ่อมแซมยานยนต์และรถจักรยานยนต์ รวมทั้งการขายปลีกน้ำมันเชื้อเพลิงรถยนต์	706	9.8
<input type="checkbox"/> การขายส่งและการค้าเพื่อค่านายหน้า ยกเว้นยานยนต์และรถจักรยานยนต์	160	2.2
<input type="checkbox"/> การขายปลีก ยกเว้นยานยนต์และรถจักรยานยนต์ รวมทั้งการซ่อมแซม ของใช้ส่วนบุคคลและของใช้ในครัวเรือน	3,076	42.6
<input type="checkbox"/> โรงแรมและภัตตาคาร	776	10.8
<input type="checkbox"/> กิจกรรมด้านอสังหาริมทรัพย์	142	2.0
<input type="checkbox"/> กิจกรรมด้านคอมพิวเตอร์และกิจการที่เกี่ยวข้อง	29	0.4
<input type="checkbox"/> การให้เช่าเครื่องจักรและเครื่องอุปกรณ์โดยไม่มีผู้ควบคุม การวิจัยและการพัฒนา และกิจกรรมด้านธุรกิจอื่น ๆ	225	3.1
<input type="checkbox"/> กิจกรรมนันทนาการและการบริการอื่น ๆ	819	11.3
<input type="checkbox"/> การผลิต	981	13.6
<input type="checkbox"/> การก่อสร้าง	178	2.5
<input type="checkbox"/> การขนส่งทางบก สถานที่เก็บสินค้า ตัวแทนธุรกิจการท่องเที่ยว และการโทรคมนาคม	116	1.6
<input type="checkbox"/> กิจกรรมด้านโรงพยาบาล	7	0.1

ตาราง ก จำนวนและร้อยละของสถานประกอบการ จำแนกตามกิจกรรมทางเศรษฐกิจและขนาดของสถานประกอบการ

กิจกรรมทางเศรษฐกิจ	รวม	ขนาดของสถานประกอบการ (จำนวนคนทำงาน)		
		1 – 50 คน	51 – 200 คน	มากกว่า 200 คน
รวม	7,215	7,113	78	24
	(100.0)	(98.6)	(1.1)	(0.3)
<input type="checkbox"/> การขาย การบำรุงรักษา และการซ่อมแซมยานยนต์และรถจักรยานยนต์ รวมทั้งการขายปลีกน้ำมันเชื้อเพลิงรถยนต์	706	699	7	-
	(100.0)	(99.0)	(1.0)	-
<input type="checkbox"/> การขายส่งและการค้าเพื่อค้าขายหน้า ยกเว้นยานยนต์และรถจักรยานยนต์	160	158	2	1
	(100.0)	(98.8)	1.2	-
<input type="checkbox"/> การขายปลีก ยกเว้นยานยนต์และรถจักรยานยนต์ รวมทั้งการซ่อมแซมของใช้ส่วนบุคคลและของใช้ในครัวเรือน	3,076	3,076	5	-
	(100.0)	(99.8)	(0.2)	-
<input type="checkbox"/> โรงแรมและภัตตาคาร	776	776	-	-
	(100.0)	(100.0)	-	-
<input type="checkbox"/> กิจกรรมค้าปลีกห้างสรรพสินค้า	142	142	-	-
	(100.0)	(100.0)	-	-
<input type="checkbox"/> กิจกรรมด้านคอมพิวเตอร์และกิจกรรมที่เกี่ยวข้อง	29	28	1	-
	(100.0)	(96.6)	3.4	-
<input type="checkbox"/> การให้เช่าเครื่องจักรและเครื่องอุปกรณ์โดยไม่มีผู้ควบคุม การวิจัยและการพัฒนา และกิจกรรมด้านธุรกิจอื่น ๆ	225	223	2	-
	(100.0)	(99.1)	0.9	-
<input type="checkbox"/> กิจกรรมนันทนาการและการบริการอื่น ๆ	819	819	-	-
	(100.0)	(100.0)	-	-
<input type="checkbox"/> การผลิต	981	904	55	22
	(100.0)	(92.2)	(5.6)	-
<input type="checkbox"/> การก่อสร้าง	178	174	4	-
	(100.0)	(97.8)	2.2	-
<input type="checkbox"/> การขนส่งทางบก สถานที่เก็บสินค้า ตัวแทนธุรกิจการท่องเที่ยว และการโทรคมนาคม	116	115	1	-
	(100.0)	(99.1)	0.9	-
<input type="checkbox"/> กิจกรรมด้านโรงพยาบาล	7	5	1	1
	(100.0)	(71.4)	(14.3)	(14.3)

หมายเหตุ : (1) ตัวเลขในวงเล็บ คือ อัตราร้อยละ

(2) -- ต่ำกว่าร้อยละ 0.1

เมื่อพิจารณากิจกรรมทางเศรษฐกิจ จำแนกตามขนาดของสถานประกอบการ พบว่า มากกว่าร้อยละ 92.2 ของสถานประกอบการในทุกประเภทกิจกรรมทางเศรษฐกิจ มีจำนวนคนทำงาน 1 – 50 คน ยกเว้น กิจกรรมด้านโรงพยาบาล มีสัดส่วนของสถานประกอบการ จำนวนคนทำงาน 1 – 50 คน ประมาณร้อยละ 71.4

2.3 ขนาดของสถานประกอบการ

หากพิจารณาขนาดของสถานประกอบการ (ตาราง ง) พบว่าสถานประกอบการที่มีคนทำงานตั้งแต่ 1 คนขึ้นไป ที่ตั้งอยู่นอกเขตเทศบาลของจังหวัดนนทบุรี มีจำนวนทั้งสิ้น 7,215 แห่ง ในจำนวนนี้เป็นสถานประกอบการที่มีคนทำงาน 1 – 5 คน สูงถึง ประมาณ 6,337 แห่ง หรือคิดเป็นร้อยละ 87.8 รองลงมาเป็นสถานประกอบการที่มีคนทำงาน 6 – 10 คน ประมาณ 420 แห่ง หรือร้อยละ 5.8

สถานประกอบการที่มีคนทำงาน 11 – 15 และ 16 – 20 มีประมาณร้อยละ 1.8 และ 1.2 ตามลำดับ สำหรับประกอบการที่มีคนทำงานมากกว่า 21 คนขึ้นไป มีประมาณร้อยละ 0.1 – 0.6

2.4 รูปแบบการจัดตั้งตามกฎหมาย

สำหรับรูปแบบการจัดตั้งตามกฎหมายของสถานประกอบการ (ตาราง ง) พบว่าส่วนใหญ่หรือประมาณร้อยละ 87.8 มีรูปแบบเป็นส่วนบุคคล รองลงมาเป็นการจัดตั้งแบบบริษัทจำกัด บริษัทจำกัด (มหาชน) ร้อยละ 9.6 ห้างหุ้นส่วนจำกัด ห้างหุ้นส่วนสามัญนิติบุคคล ร้อยละ 2.5 และส่วนราชการ รัฐวิสาหกิจ ร้อยละ 0.1

2.5 รูปแบบการจัดตั้งทางเศรษฐกิจ

เมื่อพิจารณารูปแบบการจัดตั้งทางเศรษฐกิจ พบว่า สถานประกอบการที่ตั้งอยู่นอกเขตเทศบาลของจังหวัดนนทบุรี มีรูปแบบเป็นสำนักงานแห่งเดียว ในสัดส่วนที่สูงที่สุด คือ ประมาณร้อยละ 97.7 รองลงมา มีรูปแบบเป็นสำนักงานสาขา และสำนักงานใหญ่มีเพียงเล็กน้อย ประมาณร้อยละ 2.2 และ 0.1 ตามลำดับ

ตาราง ง จำนวนและร้อยละของสถานประกอบการ จำแนกตามลักษณะของสถานประกอบการ

ลักษณะของสถานประกอบการ	จำนวน	ร้อยละ
รวม	7,215	100.0
ขนาดของสถานประกอบการ (จำนวนคนทำงาน)		
1 – 5 คน	6,337	87.8
6 – 10 คน	420	5.8
11 – 15 คน	129	1.8
16 – 20 คน	87	1.2
21 – 25 คน	46	0.6
26 – 30 คน	33	0.5
31 – 50 คน	61	0.9
51 – 100 คน	46	0.6
101 – 200 คน	32	0.5
201 – 500 คน	16	0.2
501 – 1,000 คน	8	0.1
มากกว่า 1,000 คน	-	-
รูปแบบการจัดตั้งตามกฎหมาย		
ส่วนบุคคล	6,337	87.8
ห้างหุ้นส่วนจำกัด ห้างหุ้นส่วนสามัญนิติบุคคล	179	2.5
บริษัทจำกัด บริษัทจำกัด (มหาชน)	690	9.6
ส่วนราชการ รัฐวิสาหกิจ	4	0.1
สหกรณ์	2	-
อื่น ๆ	3	-
รูปแบบการจัดตั้งทางเศรษฐกิจ		
สำนักงานแห่งเดียว	7,049	97.7
สำนักงานใหญ่	10	0.1
สำนักงานสาขา	156	2.2

หมายเหตุ : -- ต่ำกว่าร้อยละ 0.1

2.6 คนทำงานและลูกจ้าง

1) จำนวนคนทำงาน

เมื่อพิจารณาถึง จำนวนคนทำงานของสถานประกอบการ ซึ่งมีประมาณ 7,215 แห่ง ส่วนใหญ่อยู่ในสถานประกอบการที่มีจำนวนคนทำงาน 1 – 15 คน มีสัดส่วนสูงถึงร้อยละ 40.7 รองลงมา เป็นสถานประกอบการที่มีจำนวนคนทำงานมากกว่า 200 คนและ 51 – 200 คน ประมาณร้อยละ 25.8 และ 18.8 ตามลำดับ

หากพิจารณาตามกิจกรรมทางเศรษฐกิจ พบว่า การผลิต มีจำนวนคนทำงาน ร้อยละ 52.3 รองลงมาเป็นกิจกรรมการขายปลีก ยกเว้นยานยนต์และรถจักรยานยนต์ รวมทั้งการซ่อมแซม ของใช้ส่วนบุคคล และของใช้ในครัวเรือน การขาย การบำรุงรักษาและการซ่อมแซมยานยนต์และรถจักรยานยนต์ รวมทั้งการขายปลีกน้ำมัน เชื้อเพลิง รถยนต์ และกิจกรรมประเภทโรงแรมและภัตตาคาร มีประมาณร้อยละ 17.6 , 8.9 และ 5.4 ตามลำดับ

2) จำนวนลูกจ้าง

สำหรับลูกจ้างของสถานประกอบการซึ่งหมายถึง ผู้ปฏิบัติงานโดยได้รับเงินเดือนหรือค่าจ้าง พบมากในสถานประกอบการที่มีจำนวนคนทำงาน 1 – 15 คน ประมาณร้อยละ 56.3 รองลงมาอยู่ในสถานประกอบการที่มีจำนวนคนทำงาน 51 – 200 คน มากกว่า 200 คน และ 16 – 25 คน หรือประมาณร้อยละ 14.2 , 10.9 และ 7.2 ตามลำดับ

เมื่อพิจารณาตามกิจกรรมทางเศรษฐกิจพบว่า ส่วนใหญ่เป็นกิจกรรมการผลิตมีสัดส่วนร้อยละ 63.8 นอกนั้นกระจายอยู่ตามกิจกรรมอื่น ๆ ซึ่งมีไม่มากนัก ประมาณร้อยละ 2.3 – 9.9

ตาราง จ จำนวนและร้อยละของพนักงานและลูกจ้าง จำแนกตามขนาดของสถานประกอบการและกิจกรรมทางเศรษฐกิจ

ขนาดของสถานประกอบการ/ กิจกรรมทางเศรษฐกิจ	จำนวนสถาน ประกอบการ	คนทำงาน		ลูกจ้าง	
		จำนวน	ร้อยละ	จำนวน	ร้อยละ
รวม	7,215	40,970	100.0	31,394	100.0
ขนาดของสถานประกอบการ (จำนวนคนทำงาน)					
1 – 15 คน	6,909	16,664	40.7	7,750	24.7
16 – 25 คน	118	2,679	6.5	2,386	7.6
26 – 30 คน	36	948	2.3	1,058	3.4
31 – 50 คน	53	2,422	5.9	2,195	7.0
51 – 200 คน	77	7,706	18.8	7,884	25.1
มากกว่า 200 คน	22	10,551	25.8	10,121	32.2
กิจกรรมทางเศรษฐกิจ					
□ การขาย การบำรุงรักษา และการซ่อมแซมยานยนต์และรถจักรยานยนต์ รวมทั้งการขายปลีกลูกน้ำมันเชื้อเพลิงรถยนต์	706	3,627	8.9	2,705	8.6
□ การขายส่งและการค้าเพื่อค่านายหน้า ยกเว้นยานยนต์และรถจักรยานยนต์	160	1,110	2.7	894	2.8
□ การขายปลีก ยกเว้นยานยนต์และรถจักรยานยนต์ รวมทั้งการซ่อมแซม ของใช้ส่วนบุคคลและของใช้ในครัวเรือน	3,076	7,228	17.6	3,3093	9.9
□ โรงแรมและภัตตาคาร	776	2,202	5.4	1,006	3.2
□ กิจกรรมด้านอสังหาริมทรัพย์	142	408	1.0	272	0.9
□ กิจกรรมด้านคอมพิวเตอร์และกิจกรรมที่เกี่ยวข้อง	29	114	0.3	83	0.3
□ การให้เช่าเครื่องจักรและเครื่องมือโดยไม่มีผู้ควบคุม การวิจัยและ การพัฒนา และกิจกรรมด้านธุรกิจอื่น ๆ	225	1,029	2.5	770	2.5
□ กิจกรรมนันทนาการและการบริการอื่น ๆ	819	1,365	3.3	418	1.3
□ การผลิต	981	21,429	52.3	20,036	63.8
□ การก่อสร้าง	178	1,414	3.5	1,195	3.8
□ การขนส่งทางบก สถานที่เก็บสินค้า ตัวแทนธุรกิจการท่องเที่ยว และการโทรคมนาคม	116	374	0.9	256	0.8
□ กิจกรรมด้านโรงพยาบาล	7	670	1.6	666	2.1

หมายเหตุ : -- ต่ำกว่าร้อยละ 0.1

ตารางสถิติ
Statistical Tables

ตาราง 1 จำนวนสถานประกอบการ จำแนกตามกิจกรรมทางเศรษฐกิจ อำเภอและตำบล

TABLE 1 NUMBER OF ESTABLISHMENTS BY ECONOMIC ACTIVITY, AMPHOE AND TAMBON

อำเภอ/ตำบล	จำนวนสถานประกอบการ	กิจกรรมทางเศรษฐกิจ Economic Activity											กิจการรวมด้านโรงพยาบาล Hospital activities	กิจการรวมด้าน Amphoe/Tambon
		การขายบริการและซ่อมแซมยานยนต์รวมทั้งเครื่องจักรยนต์รวมทั้งรถจักรยานยนต์	การขายส่งและค้าปลีก	โรงแรมและภัตตาคาร	กิจการด้านอสังหาริมทรัพย์	กิจการด้านคอมพิวเตอร์และกิจการที่เกี่ยวข้อง	การให้เช่าเครื่องจักรและเครื่องอุปกรณ์โดยไม่มีผู้ควบคุม	การวิจัยและการพัฒนา	การก่อสร้าง	การผลิต	กิจกรรมนันทนาการและการบริการอื่น ๆ	การขนส่งทางบก		
นนทบุรี	7,215	706	160	3,076	776	142	29	225	819	981	178	116	7	Nonthaburi
เมืองนนทบุรี	526	58	21	225	51	15	1	10	47	66	27	5	-	Mueang Nonthaburi
บางไผ่	90	8	1	48	10	4	-	-	4	9	6	-	-	Bang Phai
บางบัวทอง	226	28	14	90	16	7	1	1	14	41	14	-	-	Bang Bua Thong
บางกรวย	210	22	6	87	25	4	-	9	29	16	7	5	-	Bang Kruai
บางสีทอง	359	50	9	152	57	8	-	5	22	39	9	6	2	Bang Si Thong
บางขุนนนท์	154	33	4	47	15	3	-	4	11	24	6	5	2	Bang Khanun
บางขุนทอง	36	4	-	17	7	-	-	-	2	4	2	-	-	Bang Khanong
มหาสวัสดิ์	119	10	5	51	31	5	-	1	6	9	1	-	-	Maha Sawat
ศาลาดอง	25	1	-	16	3	-	-	-	2	2	-	1	-	Sala Dong
บางใหญ่	25	2	-	21	1	-	-	-	1	-	-	-	-	Bang Yai
บางม่วง	1,654	179	37	700	161	41	1	58	206	214	35	20	2	Bang Muang
บางแม่นาง	236	41	9	89	21	15	-	3	10	44	1	3	-	Bang Mae Nang
บางเลน	262	14	6	122	21	8	-	9	40	30	8	4	-	Bang Len
เสนาะหิน	178	45	1	76	19	1	-	2	14	12	3	4	1	Sena Hin
บางใหญ่	829	71	20	319	90	17	1	43	135	107	20	5	1	Bang Yai
บ้านใหม่	70	3	1	49	3	-	-	-	6	7	-	1	-	Ban Mai
บางบัวทอง	79	5	-	45	7	-	-	1	1	14	3	3	-	Bang Bua Thong
บางบัวทอง	3,451	337	66	1,332	376	45	26	145	493	485	89	55	2	Bang Bua Thong
บางรักใหญ่	848	64	16	314	83	11	10	30	101	169	28	21	1	Bang Rak Yai
บางคูรัด	102	20	2	44	10	3	-	1	9	5	5	3	-	Bang Khu Rat
สะทรา	478	27	7	234	51	5	2	14	83	45	6	4	-	Satra
ลำโพ	278	24	13	122	18	6	-	2	18	71	1	3	-	Lam Pho
พินสราษ	71	4	2	41	6	1	-	1	2	13	1	-	-	Pin Srasa
บางรักพัฒนา	609	57	12	206	71	5	11	35	114	72	19	7	-	Bang Rak Phatana
ไทรน้อย	1,065	141	14	371	137	14	3	62	166	110	29	17	1	Trai Noi
ไทรน้อย	659	40	12	367	56	11	-	4	37	117	9	5	1	Trai Noi
รวมศูนย์	181	10	5	89	6	6	-	4	20	32	6	2	1	Rat Niyoum
รวมศูนย์	67	2	-	41	8	-	-	-	1	15	-	-	-	Rat Niyoum

ตาราง 1 จำนวนสถานประกอบการ จําแนกตามกิจกรรมทางเศรษฐกิจ อำเภอและตำบล (ต่อ)

TABLE 1 NUMBER OF ESTABLISHMENTS BY ECONOMIC ACTIVITY, AMPHOE AND TAMBON (CONTD.)

อำเภอ/ตำบล	จำนวน สถาน ประกอบการ	กิจกรรมทางเศรษฐกิจ Economic Activity																			
		การขาย การบำรุงรักษา และการซ่อมแซมรถยนต์ และรถจักรยานยนต์ รวมทั้ง การขายปลีกน้ำมัน เชื้อเพลิงรถยนต์	การขายส่ง และการค้า เพื่อค้าหน้า ขายหน้า และ รถจักรยานยนต์ Wholesale trade and commission trade, except of motor vehicles and motorcycles	การเช่ารถจักรยานยนต์ รวมทั้ง การซ่อมแซมของใช้ส่วนบุคคล และของใช้ครัวเรือน	Rental trade, except of motor vehicles and motorcycles; repair of personal and household goods	โรงแรม และภัตตาคาร	Hotels and restaurants	กิจกรรมด้าน อสังหาริมทรัพย์	Real estate activities	คอมพิวเตอร์ และกิจการ ที่เกี่ยวข้อง	Computer and related activities	การให้เช่าเครื่องจักร และเครื่องอุปกรณ โดย ไม่มีผู้ควบคุมฯ	Recreational and other service activities	กิจกรรม นันทนาการ และการบริการอื่น ๆ	การผลิต	Manufacturing	การก่อสร้าง	Construction	การขนส่งทางบก การเก็บสินค้า ตัวตนธุรกิจ การท่องเที่ยว	การขนส่งทางบก การเก็บสินค้า ตัวตนธุรกิจ และกาจราจรคนคม Other land transport, storage and warehousing, activities of travel agencies and telecommunications	กิจกรรมด้าน โรงพยาบาล
หนองหาราช	108	5	1	66	14	-	-	-	5	16	-	-	1	-	-	-	-	1	-	Nong Phrao Ngai	
ไทรใหญ่	109	7	1	63	5	3	-	-	4	24	-	-	1	-	1	-	1	1	-	Sai Yai	
ขุนศรี	75	3	3	36	9	1	-	-	2	18	-	-	2	-	1	-	1	-	-	Khun Si	
คลองขวาง	69	11	2	37	8	-	-	-	2	9	-	-	-	-	-	-	-	-	-	Khlong Khwang	
ทวีวัฒนา	50	2	-	35	6	1	-	-	3	3	-	-	-	-	-	-	-	-	-	Thawi Waihana	
ปากเกร็ด	566	42	15	300	75	22	1	3	14	60	9	25	9	9	9	9	25	25	-	Pak Kret	
บางตะไนย์	61	1	1	44	3	3	-	-	1	3	-	-	3	-	-	-	5	5	-	Bang Tanai	
คลองพระอุดม	54	2	2	28	11	1	-	-	1	5	-	-	3	-	3	-	-	-	-	Khlong Phra U-dom	
ท่าอิฐ	130	12	1	71	14	9	1	1	1	16	1	3	1	1	1	3	3	3	-	Tha It	
เกาะเกร็ด	123	1	-	67	28	-	-	-	2	16	-	8	1	1	1	8	8	8	-	Ko Kret	
อ้อมเกร็ด	10	1	-	7	-	-	-	-	1	1	-	-	-	-	-	-	-	-	-	Om Kret	
คลองข่อย	159	24	10	65	14	9	-	1	5	18	4	9	4	4	4	4	9	9	-	Khlong Khoi	
บางพลับ	29	1	1	18	5	-	-	-	3	1	-	-	-	-	-	-	-	-	-	Bang Plap	

ที่มา : สำมะโนอุตสาหกรรม พ.ศ. 2550 (ข้อมูลพื้นฐาน : นอกเขตเทศบาล) จังหวัด นนทบุรี สำนักงานสถิติแห่งชาติ กระทรวงเทคโนโลยีสารสนเทศและการสื่อสาร

Source : The 2007 Industrial Census (Basic Information : Non-municipal area), Nonthaburi Province, National Statistical Office, Ministry of Information and Communication Technology.

ตาราง 2 จำนวนสถานประกอบการ จำนวนตามรูปแบบการจัดตั้งตามกฎหมาย อำเภอและตำบล

TABLE 2 NUMBER OF ESTABLISHMENTS BY FORM OF LEGAL ORGANIZATION, AMPHOE AND TAMBON

อำเภอ/ตำบล	จำนวน สถานประกอบการ Number of establishments	รูปแบบการจัดตั้งตามกฎหมาย Form of legal organization						Amphoe/Tambon
		ส่วนบุคคล Individual proprietor	หุ้นส่วนจำกัด หุ้นส่วนสามัญ นิติบุคคล Juristic partnership	บริษัทจำกัด บริษัทจำกัด (มหาชน) Company limited, Public company limited	ส่วนราชการ รัฐวิสาหกิจ Government, State-enterprises	สหกรณ์ Cooperatives	อื่นๆ Others	
นนทบุรี	7,215	6,337	179	690	4	2	3	Nonthaburi
เมืองนนทบุรี	526	445	28	53	-	-	-	Mueang Nonthaburi
บางไผ่	90	73	6	11	-	-	-	Bang Phai
บางกร่าง	226	205	12	9	-	-	-	Bang Krang
บางรักน้อย	210	167	10	33	-	-	-	Bang Rak Noi
บางกรวย	359	307	14	38	-	-	-	Bang Kraui
บางสีทอง	154	134	5	15	-	-	-	Bang Si Thong
บางขนุน	36	29	1	6	-	-	-	Bang Khanun
บางขุนทอง	119	96	8	15	-	-	-	Bang Khun Kong
มหาสวัสดิ์	25	23	-	2	-	-	-	Maha Sawat
ศาลากลาง	25	25	-	-	-	-	-	Sala Klang
บางใหญ่	1,654	1,426	30	196	-	-	2	Bang Yai
บางม่วง	236	194	3	39	-	-	-	Bang Muang
บางแม่นาง	262	232	5	24	-	-	1	Bang Mae Nang
บางเลน	178	162	3	13	-	-	-	Bang Len
เสาชิงหิน	829	702	17	109	-	-	1	Sao Thong Hin
บางใหญ่	70	69	1	-	-	-	-	Bang Yai
บ้านใหม่	79	67	1	11	-	-	-	Ban Mai
บางบัวทอง	3,451	3,061	78	308	3	1	-	Bang Bua Thong
บางบัวทอง	848	747	24	75	1	1	-	Bang Bua Thong
บางรักใหญ่	102	82	3	17	-	-	-	Bang Rak Yai
บางคูรัด	478	459	3	14	2	-	-	Bang Khu Rat

ตาราง 2 จำนวนสถานประกอบการ จำนวนตามรูปแบบการจัดตั้งตามกฎหมาย อำเภอและตำบล (ต่อ)

TABLE 2 NUMBER OF ESTABLISHMENTS BY FORM OF LEGAL ORGANIZATION, AMPHOE AND TAMBON (CONTD.)

อำเภอ/ตำบล	จำนวน สถานประกอบการ Number of establishments	รูปแบบการจัดตั้งตามกฎหมาย Form of legal organization					สหกรณ์ Cooperatives	อื่น ๆ Others	Amphoe/Tambon
		ส่วนบุคคล Individual proprietor	ห้างหุ้นส่วนจำกัด ห้างหุ้นส่วนสามัญ นิติบุคคล Juristic partnership	บริษัทจำกัด บริษัทจำกัด (มหาชน) Company limited, Public company limited	ส่วนราชการ รัฐวิสาหกิจ Government, State-enterprises	อื่น ๆ			
ละหาร	278	214	6	58	-	-	-	-	Laban
ลำไพ้	71	54	2	15	-	-	-	-	Lam Pho
พินกลาง	609	557	10	42	-	-	-	-	Phimon Rat
บางรักพัฒนา	1,065	948	30	87	-	-	-	-	Bang Rak Phathana
ไทรน้อย	659	570	17	71	1	-	-	-	Sai Noi
ไทรน้อย	181	158	4	18	1	-	-	-	Sai Noi
ราษฎร์นิยม	67	56	-	11	-	-	-	-	Rat Niyom
หนองปร่าง	108	103	1	4	-	-	-	-	Nong Phrao Ngai
โพธิ์ใหญ่	109	85	4	20	-	-	-	-	Sai Yai
ขุนศรี	75	59	4	12	-	-	-	-	Khun Si
คลองขวาง	69	60	4	5	-	-	-	-	Khlong Khwang
ทิวัดนา	50	49	-	1	-	-	-	-	Thawi Watthana
ปากเกร็ด	566	528	12	24	-	-	1	1	Pak Kret
บางตะไนย์	61	60	1	-	-	-	-	-	Bang Tanai
คลองพระอุดม	54	49	1	3	-	-	-	1	Khlong Phra U-dom
ท่าวัด	130	123	4	3	-	-	-	-	Tha It
เกาะเกร็ด	123	123	-	-	-	-	-	-	Ko Kret
อ้อมเกร็ด	10	10	-	-	-	-	-	-	Om Kret
คลองข่อย	159	135	6	17	-	-	1	-	Khlong Khoi
บางพลับ	29	28	-	1	-	-	-	-	Bang Phlap

ที่มา : สำมะโนอุตสาหกรรม พ.ศ. 2550 (ข้อมูลพื้นฐาน : นอกเขตเทศบาล) จังหวัด นนทบุรี สำนักงานสถิติแห่งชาติ กระทรวงเทคโนโลยีสารสนเทศและการสื่อสาร

Source : The 2007 Industrial Census (Basic Information : Non-municipal area), Nonthaburi Province, National Statistical Office, Ministry of Information and Communication Technology.

ตาราง 3 จำนวนสถานประกอบการ จำนวนตามรูปแบบการจัดตั้งทางเศรษฐกิจ อำเภอและตำบล

TABLE 3 NUMBER OF ESTABLISHMENTS BY FORM OF ECONOMIC ORGANIZATION, AMPHOE AND TAMBON

อำเภอ/ตำบล	จำนวน สถานประกอบการ Number of establishments	สำนักงานหนึ่งเดียว Single unit	สำนักงานใหญ่ Head office	สำนักงานสาขา Branch	Amphoe/ Tambon
นนทบุรี	7,215	7,049	10	156	Nonthaburi
เขื่อนนนทบุรี	526	516	-	10	Mueang Nonthaburi
บางไผ่	90	89	-	1	Bang Phai
บางกร่าง	226	224	-	2	Bang Krang
บางรักน้อย	210	203	-	7	Bang Rak Noi
บางกรวย	359	350	1	8	Bang Kruai
บางสีทอง	154	153	1	-	Bang Si Thong
บางขุน	36	36	-	-	Bang Khanun
บางขุนทอง	119	111	-	8	Bang Khun Kong
มหาสวัสดิ์	25	25	-	-	Maha Sawat
ศาลากลาง	25	25	-	-	Sala Klang
บางใหญ่	1,654	1,595	-	59	Bang Yai
บางม่วง	236	233	-	3	Bang Muang
บางแม่นาง	262	256	-	6	Bang Mae Nang
บางตะน	178	173	-	5	Bang Len
เสาชิงหิน	829	785	-	44	Sao Thong Hin
บางใหญ่	70	70	-	-	Bang Yai
บ้านใหม่	79	78	-	1	Ban Mai
บางบัวทอง	3,451	3,368	9	74	Bang Bua Thong
บางบัวทอง	848	829	3	16	Bang Bua Thong
บางรักใหญ่	102	99	-	3	Bang Rak Yai
บางคูรัด	478	474	-	4	Bang Khu Rat

ตาราง 3 จำนวนสถานประกอบการ จำนวนตามรูปแบบการจัดตั้งทางเศรษฐกิจ อำเภอและตำบล (ต่อ)

TABLE 3 NUMBER OF ESTABLISHMENTS BY FORM OF ECONOMIC ORGANIZATION, AMPHOE AND TAMBON (CONTD.)

อำเภอ/ตำบล	จำนวน สถานประกอบการ Number of establishments	สำนักงานแห่งเดียว Single unit	สำนักงานใหญ่ Head office	สำนักงานสาขา Branch	Amphoe/ Tambon
ฉะหาร	278	265	1	12	Lahan
ลำโพ	71	70	-	1	Lam Pho
พิมลราช	609	603	2	4	Phimon Rat
บางรักพัฒนา	1,065	1,028	3	34	Bang Rak Phalthana
ไทรน้อย	659	658	-	1	Sai Noi
ไทรน้อย	181	180	-	1	Sai Noi
ราษฎร์นิยม	67	67	-	-	Rat Niyom
หนองเพรางาย	108	108	-	-	Nong Phrao Ngai
ไทรใหญ่	109	109	-	-	Sai Yai
ขุนศรี	75	75	-	-	Khun Si
คลองขวาง	69	69	-	-	Khlong Khwang
ทวีวัฒนา	50	50	-	-	Thawi Watthana
ปากเกร็ด	566	562	-	4	Pak Kret
บางตะไนย์	61	61	-	-	Bang Tanai
คลองพระอุดม	54	53	-	1	Khlong Phra U-dom
ทำอู่	130	130	-	-	Tha U
เกาะเกร็ด	123	123	-	-	Ko Kret
อ้อมเกร็ด	10	10	-	-	Om Kret
คลองข่อย	159	156	-	3	Khlong Khoi
บางพลับ	29	29	-	-	Bang Phlap

ที่มา : สำมะโนอุตสาหกรรม พ.ศ. 2550 (ข้อมูลพื้นฐาน : นอกเขตเทศบาล) จังหวัด นนทบุรี สำนักงานสถิติแห่งชาติ กระทรวงเทคโนโลยีสารสนเทศและการสื่อสาร

Source : The 2007 Industrial Census (Basic Information : Non-municipal area), Nonthaburi Province, National Statistical Office, Ministry of Information and Communication Technology.

ตาราง 4 จำนวนสถานประกอบการ จำแนกตามสัดส่วนของการร่วมลงทุนหรือถือหุ้นของต่างประเทศ อำเภอและตำบล

TABLE 4 NUMBER OF ESTABLISHMENTS BY PROPORTION OF FOREIGN INVESTMENT OR SHARE HOLDING, AMPHOE AND TAMBON

อำเภอ/ตำบล	จำนวน สถานประกอบการ Number of establishments	ไม่มีต่างประเทศ ร่วมลงทุนหรือถือหุ้น No foreign's investment or share holding	สัดส่วนของการร่วมลงทุนหรือถือหุ้น Proportion of foreign investment or share holding			Amphoe/Tambon
			รวม	น้อยกว่า 10%	10 - 50%	
นนทบุรี	690	674	16	3	13	- Nonthaburi
เมืองนนทบุรี	53	52	1	-	1	- Mueang Nonthaburi
บางไผ่	11	11	-	-	-	- Bang Phai
บางกร่าง	9	9	-	-	-	- Bang Krang
บางรักน้อย	33	32	1	-	1	- Bang Rak Noi
บางกรวย	38	37	1	1	-	- Bang Kruai
บางสีทอง	15	14	1	1	-	- Bang Si Thong
บางขนุน	6	6	-	-	-	- Bang Khanun
บางขุนทอง	15	15	-	-	-	- Bang Khun Kong
มหาสวัสดิ์	2	2	-	-	-	- Maha Sawat
ศาลากลาง	-	-	-	-	-	- Sala Klang
บางใหญ่	196	192	4	-	4	- Bang Yai
บางม่วง	39	39	-	-	-	- Bang Muang
บางแม่นาง	24	23	1	-	1	- Bang Mae Nang
บางเลน	13	11	2	-	2	- Bang Len
เสาชิงหิน	109	108	1	-	1	- Sao Thong Hin
บางใหญ่	-	-	-	-	-	- Bang Yai
บ้านใหม่	11	11	-	-	-	- Ban Mai
บางบัวทอง	308	298	10	2	8	- Bang Bua Thong
บางบัวทอง	75	73	2	2	-	- Bang Bua Thong
บางรักใหญ่	17	15	2	-	2	- Bang Rak Yai
บางคูรัด	14	14	-	-	-	- Bang Khu Rat
ละหาร	58	58	-	-	-	- Lahan
ลำไผ่	15	15	-	-	-	- Lam Pho

ตาราง 4 จำนวนสถานประกอบการ จำแนกตามสัดส่วนของการร่วมลงทุนหรือถือหุ้นของต่างประเทศ อำเภอและตำบล (ต่อ)

TABLE 4 NUMBER OF ESTABLISHMENTS BY PROPORTION OF FOREIGN INVESTMENT OR SHARE HOLDING, AMPHOE AND TAMBON (CONTD)

อำเภอ/ตำบล	จำนวน สถานประกอบการ Number of establishments	ไม่มีต่างประเทศ		สัดส่วนของการร่วมลงทุนหรือถือหุ้น			Amphoe/Tambon
		รวม	ร่วมลงทุนหรือถือหุ้น No foreign's investment or share holding	Proportion of foreign investment or share holding			
				น้อยกว่า 10%	10 - 50%	มากกว่า 50%	
พิมลราช	42	41	1	-	1	-	Phimon Rat
บงรักพัฒนา	87	82	5	-	5	-	Bang Rak Phathana
ไทรน้อย	71	71	-	-	-	-	Sai Noi
ไทรน้อย	18	18	-	-	-	-	Sai Noi
ราษฎร์นิคม	11	11	-	-	-	-	Rat Niyom
หนองพรางาย	4	4	-	-	-	-	Nong Phrao Ngai
โพธิ์ใหญ่	20	20	-	-	-	-	Sai Yai
ขุนศรี	12	12	-	-	-	-	Khun Si
คลองขวาง	5	5	-	-	-	-	Khlong Khwang
ทวีพัฒนา	1	1	-	-	-	-	Thawi Watthana
ปากเกร็ด	24	24	-	-	-	-	Pak Kret
บางตะไนซ์	-	-	-	-	-	-	Bang Tanai
คลองพระอุดม	3	3	-	-	-	-	Khlong Phra U-dom
ทำอู่	3	3	-	-	-	-	Tha It
เกาะเกร็ด	-	-	-	-	-	-	Ko Kret
อ้อมเกร็ด	-	-	-	-	-	-	Om Kret
คลองข่อย	17	17	-	-	-	-	Khlong Khoi
บางพลับ	1	1	-	-	-	-	Bang Phlap

หมายเหตุ : เฉพาะสถานประกอบการที่มีรูปแบบการจัดตั้งตามกฎหมายและเป็นบริษัทจำกัด และบริษัทจำกัด (มหาชน)

Note : Only establishments which were company limited and public company limited.

ที่มา : สำมะโนอุตสาหกรรม พ.ศ. 2550 (ข้อมูลพื้นฐาน : นอกเขตเทศบาล) จังหวัดนนทบุรี สำนักงานสถิติแห่งชาติ กระทรวงเทคโนโลยีสารสนเทศและการสื่อสาร

Source : The 2007 Industrial Census (Basic Information : Non-municipal area), Nonthaburi Province, National Statistical Office, Ministry of Information and Communication Technology.

ตาราง 5 จำนวนสถานประกอบการ จำนวนตามประเทศที่ร่วมลงทุนหรือถือหุ้น อำเภอดำบด (ต่อ)

TABLE 5 NUMBER OF ESTABLISHMENTS BY THE COUNTRY INVESTMENT OR SHARE HOLDING, AMPHOE AND TAMBON (CONTD)

อำเภอ/ตำบล	จำนวน สถาน ประกอบการ	ไม่มีต่างประเทศ		มีต่างประเทศ	ประเทศที่ร่วมลงทุนหรือถือหุ้น The country investment or share holding										
		ร่วมลงทุน หรือถือหุ้น	ไม่มี หรือถือหุ้น		ร่วมลงทุน หรือถือหุ้น	เกาหลี	ญี่ปุ่น	ไต้หวัน	สิงคโปร์	จีน	สหรัฐ อเมริกา	ประเทศ ในทวีปยุโรป	ประเทศอื่น ๆ	ไม่ตอบ	Amphoe/Tambon
	Number of establishments	No foreign's investment	No foreign's investment	With foreign's investment	Korea	Japan	Taiwan	Singapore	China	USA	Country in Europe	Other Countries	No Answer		
ปากเกร็ด	24		24	-	-	-	-	-	-	-	-	-	-	-	Pak Kret
บางตะไนย์	-		-	-	-	-	-	-	-	-	-	-	-	-	Bang Tanai
คลองพระอุดม	3		3	-	-	-	-	-	-	-	-	-	-	-	Khlong Phra U-dom
ท่าอิฐ	3		3	-	-	-	-	-	-	-	-	-	-	-	Tha It
เกาะเกร็ด	-		-	-	-	-	-	-	-	-	-	-	-	-	Ko Kret
อ้อมเกร็ด	-		-	-	-	-	-	-	-	-	-	-	-	-	Om Kret
คลองข่อย	17		17	-	-	-	-	-	-	-	-	-	-	-	Khlong Khoi
บางพลับ	1		1	-	-	-	-	-	-	-	-	-	-	-	Bang Phlap

หมายเหตุ : เฉพาะสถานประกอบการที่มีรูปแบบการจัดตั้งตามกฎหมายเป็นบริษัทจำกัด และบริษัทจำกัด (มหาชน)

Note : Only establishments which were company limited and public company limited.

ที่มา : สำมะโนอุตสาหกรรม พ.ศ. 2550 (ข้อมูลพื้นฐาน : นอกเขตเทศบาล) จังหวัด นนทบุรี สำนักงานสถิติแห่งชาติ กระทรวงเทคโนโลยีสารสนเทศและการสื่อสาร

Source : The 2007 Industrial Census (Basic Information : Non-municipal area), Nonthaburi Province, National Statistical Office, Ministry of Information and Communication Technology.

ตาราง 6 จำนวนสถานประกอบการ จำนวนตามขนาดของสถานประกอบการ (จำนวนคนทำงาน) อำเภอและตำบล

TABLE 6 NUMBER OF ESTABLISHMENTS BY SIZE OF ESTABLISHMENT (NUMBER OF PERSONS ENGAGED), AMPHOE AND TAMBON

อำเภอ/ตำบล	จำนวน สถานประกอบการ Number of establishments	ขนาดของสถานประกอบการ (แห่ง) Size of establishment (establishments)											Amphoe/Tambon	
		1 - 5	6 - 10	11-15	16-20	21 - 25	26 - 30	31 - 50	51 - 100	101 - 200	201 - 500	501 - 1,000		> 1,000
		นนทบุรี	7,215	6,337	420	129	87	46	33	61	46	32		16
เมืองนนทบุรี	526	459	38	12	4	2	1	2	2	-	-	3	-	Mueang Nonthaburi
บางไผ่	90	79	6	3	-	1	-	1	-	-	-	-	-	Bang Phai
บางกร่าง	226	199	17	5	2	-	-	-	1	-	-	2	-	Bang Krang
บางรักน้อย	210	181	15	4	2	4	1	1	1	-	-	1	-	Bang Rak Noi
บางกรวย	359	305	26	7	5	3	2	4	2	3	2	-	-	Bang Kruai
บางสีทอง	154	129	13	4	1	-	2	2	1	2	-	-	-	Bang Si Thong
บางขนุน	36	28	3	1	2	2	-	-	-	-	-	-	-	Bang Khanun
บางขุนทอง	119	102	8	2	2	1	-	1	1	1	1	-	-	Bang Khun Kong
มหาสวัสดิ์	25	22	1	-	-	-	-	1	-	-	1	-	-	Maha Sawat
ศาลากลาง	25	24	1	-	-	-	-	-	-	-	-	-	-	Sala Klang
บางใหญ่	1,654	1,458	97	27	21	9	3	18	9	8	3	1	-	Bang Yai
บางม่วง	236	198	10	4	6	1	-	10	4	3	-	-	-	Bang Muang
บางแม่นาง	262	239	11	3	1	-	-	4	1	2	1	-	-	Bang Mae Nang
บางคน	178	162	6	3	4	2	-	1	-	-	-	-	-	Bang Len
เสาชิงหิน	829	726	64	13	9	6	3	-	3	2	2	1	-	Sao Thong Hin
บางใหญ่	70	69	1	-	-	-	-	-	-	-	-	-	-	Bang Yai
บ้านใหม่	79	64	5	4	1	-	-	3	1	1	-	-	-	Ban Mai
บางบัวทอง	3,451	3,048	201	61	44	18	22	21	18	12	4	2	-	Bang Bua Thong
บางบัวทอง	848	730	53	25	13	5	2	9	5	4	1	1	-	Bang Bua Thong
บางรักใหญ่	102	88	7	3	2	-	1	1	-	-	-	-	-	Bang Rak Yai
บางคูรัด	478	452	16	6	2	-	1	-	-	1	-	-	-	Bang Khu Rat
ชะหาร	278	211	20	7	6	4	7	8	9	3	2	1	-	Lahan
ลำไโพ	71	52	7	1	5	1	3	1	-	1	-	-	-	Lam Pho

ตาราง 6 จำนวนสถานประกอบการ จำแนกตามขนาดของสถานประกอบการ (จำนวนคนทำงาน) อำเภอและตำบล (ต่อ)

TABLE 6 NUMBER OF ESTABLISHMENTS BY SIZE OF ESTABLISHMENT (NUMBER OF PERSONS ENGAGED), AMPHOE AND TAMBON (CONTD)

อำเภอ/ตำบล	จำนวน สถานประกอบการ Number of establishments	ขนาดของสถานประกอบการ (แห่ง) Size of establishment (establishments)											Amphoe/Tambon			
		1 - 5	6 - 10	11 - 15	16 - 20	21 - 25	26 - 30	31 - 50	51 - 100	101 - 200	201 - 500	501 - 1,000		> 1,000		
พิบูลราช	609	563	32	6	4	2	1	1	-	1	-	-	-	-	-	Phimon Rat
บางรักพัฒนา	1,065	952	66	13	12	6	7	2	3	3	1	-	-	-	-	Bang Rak Phathana
ไพทรน้อย	659	542	43	12	7	7	4	14	13	8	7	2	-	-	-	Sai Noi
ไพทรน้อย	181	154	17	2	1	-	-	3	3	1	-	-	-	-	-	Sai Noi
ราษฎร์นิยม	67	52	2	-	1	4	-	1	2	1	3	1	-	-	-	Rat Niyom
หนองพวงยาง	108	96	5	4	1	-	1	1	-	-	-	-	-	-	-	Nong Phrao Ngai
ไพทรใหญ่	109	84	4	1	4	2	-	4	3	4	2	1	-	-	-	Sai Yai
ขุนศรี	75	55	4	3	-	1	2	4	4	1	1	-	-	-	-	Khun Si
คลองขวาง	69	53	11	1	-	-	1	1	-	1	1	-	-	-	-	Khlong Khwang
พริ้งพัฒนา	50	48	-	1	-	-	-	-	1	-	-	-	-	-	-	Thawi Watthana
ปากเกร็ด	566	525	15	10	6	4	1	2	2	1	-	-	-	-	-	Pak Kret
บางตะไนย์	61	60	1	-	-	-	-	-	-	-	-	-	-	-	-	Bang Tanai
คลองพระอุดม	54	47	1	-	2	1	1	-	1	1	-	-	-	-	-	Khlong Phra U-dom
พ้อดี	130	123	2	1	2	2	-	-	-	-	-	-	-	-	-	Tha It
เกาะเกร็ด	123	118	1	4	-	-	-	-	-	-	-	-	-	-	-	Ko Kret
อ้อมเกร็ด	10	10	-	-	-	-	-	-	-	-	-	-	-	-	-	Om Kret
คลองซ้อ	159	138	10	5	2	1	-	2	1	-	-	-	-	-	-	Khlong Khoi
บางพลับ	29	29	-	-	-	-	-	-	-	-	-	-	-	-	-	Bang Phlap

ที่มา : สำมะโนอุตสาหกรรม พ.ศ. 2550 (ข้อมูลพื้นฐาน : นอกเขตเทศบาล) จังหวัด นนทบุรี สำนักงานสถิติแห่งชาติ กระทรวงเทคโนโลยีสารสนเทศและการสื่อสาร

Source : The 2007 Industrial Census (Basic Information : Non-municipal area), Nonthaburi Province, National Statistical Office, Ministry of Information and Communication Technology.

ตาราง 7 จำนวนคนทำงานในสถานประกอบการ จำแนกตามขนาดของสถานประกอบการ (จำนวนคนทำงาน) อำเภอและตำบล

TABLE 7 NUMBER OF PERSONS ENGAGED IN ESTABLISHMENTS BY SIZE OF ESTABLISHMENT (NUMBER OF PERSONS ENGAGED), AMPHOE AND TAMBON

อำเภอ/ตำบล	จำนวน คนทำงาน Number of persons	ขนาดของสถานประกอบการ (คน) Size of establishment (persons)											Amphoe/Tambon	
		1 - 5	6 - 10	11 - 15	16 - 20	21 - 25	26 - 30	31 - 50	51 - 100	101 - 200	201 - 500	501 - 1,000		> 1,000
นนทบุรี	40,970	11,841	3,197	1,626	1,618	1,061	948	2,422	3,203	4,503	5,069	5,482	-	Nonthaburi
เมืองนนทบุรี	3,745	897	293	166	67	118	26	90	117	-	-	1,971	-	Mueang Nonthaburi
บางไผ่	312	150	45	44	-	23	-	50	-	-	-	-	-	Bang Phai
บางกร่าง	1,937	391	134	69	32	-	-	-	60	-	-	1,251	-	Bang Krang
บางรักน้อย	1,496	356	114	53	35	95	26	40	57	-	-	720	-	Bang Rak Noi
บางกรวย	2,606	626	185	85	97	71	56	152	111	333	890	-	-	Bang Kruai
บางสีทอง	837	270	86	48	19	-	56	90	60	208	-	-	-	Bang Si Thong
บางขุน	182	56	21	15	40	50	-	-	-	-	-	-	-	Bang Khanun
บางขุนทอง	978	232	58	22	38	21	-	31	51	125	400	-	-	Bang Khun Kong
มหาสวัสดิ์	564	33	10	-	-	-	-	31	-	-	490	-	-	Maha Sawat
ศาลากลาง	45	35	10	-	-	-	-	-	-	-	-	-	-	Sala Klang
บางใหญ่	8,352	2,897	731	334	384	210	88	735	640	1,161	657	515	-	Bang Yai
บางม่วง	1,703	380	77	57	109	25	-	385	258	412	-	-	-	Bang Muang
บางแม่นาง	1,248	415	74	36	16	-	-	178	80	247	202	-	-	Bang Mae Nang
บางเลน	590	342	46	39	74	44	-	45	-	-	-	-	-	Bang Len
เสาชิงหิน	4,099	1,539	483	156	169	141	88	-	251	302	455	515	-	Sao Thong Hin
บางใหญ่	123	113	10	-	-	-	-	-	-	-	-	-	-	Bang Yai
บ้านใหม่	589	108	41	46	16	-	-	127	51	200	-	-	-	Ban Mai
บางบัวทอง	16,651	5,608	1,538	766	822	406	643	809	1,265	1,722	1,406	1,666	-	Bang Bua Thong
บางบัวทอง	4,900	1,321	410	304	242	109	57	339	392	595	335	796	-	Bang Bua Thong
บางรักใหญ่	370	175	55	40	40	-	26	34	-	-	-	-	-	Bang Rak Yai
บางคูวัด	1,127	751	117	72	40	-	27	-	-	120	-	-	-	Bang Khu Rat
ชะหาร	4,120	467	149	94	102	95	205	324	637	427	750	870	-	Lahan
ลำโพ	530	87	52	15	96	25	90	45	-	120	-	-	-	Lam Pho
พิมลราช	1,493	984	240	69	74	42	30	-	54	-	-	-	-	Phimon Rat
บางรักพัฒนา	1,111	1,823	515	172	228	135	208	67	182	460	321	-	-	Bang Rak Phathana

ตาราง 7 จำนวนคนทำงานในสถานประกอบการ จำนวนคนงานของสถานประกอบการ (จำนวนคนทำงาน) อำเภอและตำบล (ต่อ)
 TABLE 7 NUMBER OF PERSONS ENGAGED IN ESTABLISHMENTS BY SIZE OF ESTABLISHMENT (NUMBER OF PERSONS ENGAGED), AMPHOE AND TAMBON (CONTD.)

อำเภอ/ตำบล	จำนวน คนทำงาน Number of persons	ขนาดของสถานประกอบการ (คน) Size of establishment (persons)											Amphoe/Tambon	
		1 - 5	6 - 10	11 - 15	16 - 20	21 - 25	26 - 30	31 - 50	51 - 100	101 - 200	201 - 500	501 - 1,000		> 1,000
ไทรน้อย	7,886	899	344	158	139	166	109	546	916	1,163	2,116	1,330	-	Sai Noi
ไทรน้อย	848	242	145	30	20	-	-	95	176	140	-	-	-	Sai Noi
ราษฎร์นิยม	2,013	91	13	-	19	96	-	46	153	150	915	530	-	Rat Niyom
หนองปร่าง	349	171	33	49	20	-	26	50	-	-	-	-	-	Nong Phrao Ngai
ไทรใหญ่	2,642	134	31	12	80	45	-	169	240	650	481	800	-	Sai Yai
ขุนศรี	1,070	88	30	39	-	25	56	149	280	103	300	-	-	Khun Si
คลองขวาง	794	85	92	13	-	-	27	37	-	120	420	-	-	Khlong Khwang
ทวีวัฒนา	170	88	-	15	-	-	-	-	67	-	-	-	-	Thawi Watthana
ปากเกร็ด	1,730	914	106	117	109	90	26	90	154	124	-	-	-	Pak Kret
บางตะไนย์	98	92	6	-	-	-	-	-	-	-	-	-	-	Bang Tanai
คลองพระอุดม	347	75	8	-	32	22	26	-	60	124	-	-	-	Khlong Phra U-dom
ท่าอิฐ	331	224	16	11	37	43	-	-	-	-	-	-	-	Tha It
เกาะเกร็ด	255	202	6	47	-	-	-	-	-	-	-	-	-	Ko Kret
จอมกรีฑ	18	18	-	-	-	-	-	-	-	-	-	-	-	Om Kret
คลองข่อย	639	261	70	59	40	25	-	90	94	-	-	-	-	Khlong Khoi
บางพลับ	42	42	-	-	-	-	-	-	-	-	-	-	-	Bang Plap

ที่มา : สำมะโนอุตสาหกรรม พ.ศ. 2550 (ข้อมูลพื้นฐาน : นอกเขตเทศบาล) จังหวัด นนทบุรี สำนักงานสถิติแห่งชาติ กระทรวงเทคโนโลยีสารสนเทศและการสื่อสาร

Source : The 2007 Industrial Census (Basic Information : Non-municipal area), Nonthaburi Province, National Statistical Office, Ministry of Information and Communication Technology.

ตาราง 8 จำนวนสถานประกอบการ จำนวนตามขนาดของสถานประกอบการ (จำนวนลูกจ้าง) อำเภอและตำบล
 TABLE 8 NUMBER OF ESTABLISHMENTS BY SIZE OF ESTABLISHMENT (NUMBER OF EMPLOYEES), AMPHOE AND TAMBON

อำเภอ/ตำบล	จำนวน สถานประกอบการ Number of establishments	ขนาดของสถานประกอบการ (แห่ง) Size of establishment (establishments)											Amphoe/Tambon	
		≤5	6 - 10	11 - 15	16 - 20	21 - 25	26 - 30	31 - 50	51 - 100	101 - 200	201 - 500	501 - 1,000		> 1,000
นนทบุรี	7,215	6,511	310	88	87	31	36	53	44	33	15	7	-	Nonthaburi
เมืองนนทบุรี	526	476	24	11	4	4	-	2	2	-	1	2	-	Mueang Nonthaburi
บางไผ่	90	82	3	3	1	-	-	1	-	-	-	-	-	Bang Phai
บางกร่าง	226	208	10	4	1	-	-	-	1	-	1	1	-	Bang Krang
บางรักน้อย	210	186	11	4	2	4	-	1	1	-	-	1	-	Bang Rak Noi
บางกรวย	359	320	16	3	5	3	3	3	1	3	2	-	-	Bang Krui
บางสีทอง	154	139	6	1	1	1	1	2	1	2	-	-	-	Bang Si Thong
บางขุน	36	29	2	2	1	2	-	-	-	-	-	-	-	Bang Khanun
บางขุนทอง	119	106	6	-	3	-	1	1	-	1	1	-	-	Bang Khun Kong
มหาสวัสดิ์	25	22	1	-	-	-	1	-	-	-	1	-	-	Maha Sawat
ศาลากลาง	25	24	1	-	-	-	-	-	-	-	-	-	-	Sala Kiang
บางใหญ่	1,654	1,496	72	22	17	5	4	18	8	9	2	1	-	Bang Yai
บางม่วง	236	201	7	7	3	1	-	10	4	3	-	-	-	Bang Muang
บางแม่นาง	262	246	6	2	-	-	-	4	1	3	-	-	-	Bang Mae Nang
บางเลน	178	165	4	3	5	-	-	1	-	-	-	-	-	Bang Len
เสาชิงช้า	829	751	47	7	9	4	3	-	3	2	2	1	-	Sao Thong Hin
บางใหญ่	70	69	1	-	-	-	-	-	-	-	-	-	-	Bang Yai
บ้านใหม่	79	64	7	3	-	-	1	3	-	1	-	-	-	Ban Mai
บางบัวทอง	3,451	3,131	147	40	45	11	22	19	18	12	4	2	-	Bang Bua Thong
บางบัวทอง	848	750	49	13	13	1	3	8	5	4	1	1	-	Bang Bua Thong
บางรักใหญ่	102	91	4	3	2	-	1	1	-	-	-	-	-	Bang Rak Yai
บางคูวัด	478	462	9	3	2	1	-	-	-	1	-	-	-	Bang Khu Rat
ชะหาร	278	220	13	8	3	5	7	7	9	3	2	1	-	Lahan
ลำโพ	71	54	5	1	5	1	3	1	-	1	-	-	-	Lam Pho
พิมลราช	609	577	22	3	5	-	1	-	1	-	-	-	-	Phimon Rat
บางรักพัฒนา	1,065	977	45	9	15	3	7	2	3	3	1	-	-	Bang Rak Phathana

ตาราง 8 จำนวนสถานประกอบการ จำนวนตามขนาดของสถานประกอบการ (จำนวนลูกจ้าง) อำเภอและตำบล (ต่อ)

TABLE 8 NUMBER OF ESTABLISHMENTS BY SIZE OF ESTABLISHMENT (NUMBER OF EMPLOYEES), AMPHOE AND TAMBON (CONTD.)

อำเภอ/ตำบล	จำนวน สถานประกอบการ Number of establishments	ขนาดของสถานประกอบการ (แห่ง) Size of establishment (establishments)											Amphoe/Tambon	
		≤5	6 - 10	11 - 15	16 - 20	21 - 25	26 - 30	31 - 50	51 - 100	101 - 200	201 - 500	501 - 1,000		> 1,000
ไทรน้อย	659	555	7	11	6	7	9	13	8	6	2	-	-	Sai Noi
ไทรน้อย	181	157	14	2	1	-	3	3	1	-	-	-	-	Sai Noi
ราษฎร์นิยม	67	53	1	-	2	3	1	2	2	2	1	-	-	Rat Niyom
หนองปร่าง	108	99	4	2	1	1	1	-	-	-	-	-	-	Nong Phrao Ngai
ไทรใหญ่	109	86	3	-	5	1	1	3	4	2	1	-	-	Sai Yai
ขุนศรี	75	57	3	2	1	1	3	4	-	1	-	-	-	Khun Si
คลองขวาง	69	55	10	-	1	-	1	-	1	1	-	-	-	Khlong Khwang
ทวีวัฒนา	50	48	-	1	-	-	-	1	-	-	-	-	-	Thawi Watthana
ปากเกร็ด	566	533	16	5	2	-	2	2	1	-	-	-	-	Pak Kret
บางตะไนย์	61	61	-	-	-	-	-	-	-	-	-	-	-	Bang Tanai
คลองพระอุดม	54	47	1	2	1	1	-	1	1	-	-	-	-	Khlong Phra U-dom
ท่าอิฐ	130	123	3	2	2	-	-	-	-	-	-	-	-	Tha It
เกาะเกร็ด	123	120	3	-	-	-	-	-	-	-	-	-	-	Ko Kret
อ้อมเกร็ด	10	10	-	-	-	-	-	-	-	-	-	-	-	Om Kret
คลองข่อย	159	143	9	1	2	1	2	1	-	-	-	-	-	Khlong Khoi
บางพลับ	29	29	-	-	-	-	-	-	-	-	-	-	-	Bang Plap

ที่มา : สำมะโนอุตสาหกรรม พ.ศ. 2550 (ข้อมูลพื้นฐาน : นอกเขตเทศบาล) จังหวัด นนทบุรี สำนักงานสถิติแห่งชาติ กระทรวงเทคโนโลยีสารสนเทศและการสื่อสาร

Source : The 2007 Industrial Census (Basic Information : Non-municipal area), Nonthaburi Province, National Statistical Office, Ministry of Information and Communication Technology.

ตาราง 9 จำนวนลูกจ้างในสถานประกอบการ จำนวนตามขนาดของสถานประกอบการ (จำนวนลูกจ้าง) อำเภอและตำบล

TABLE 9 NUMBER OF EMPLOYEES IN ESTABLISHMENTS BY SIZE OF ESTABLISHMENT (NUMBER OF EMPLOYEES), AMPHOE AND TAMBON

อำเภอ/ตำบล	จำนวน ลูกจ้าง Number of employees	ขนาดของสถานประกอบการ (คน) Size of establishment (persons)											Amphoe/Tambon	
		≤5	6 - 10	11 - 15	16 - 20	21 - 25	26 - 30	31 - 50	51 - 100	101 - 200	201 - 500	501 - 1,000		> 1,000
นนทบุรี	31,394	4,107	2,484	1,159	1,648	738	1,058	2,195	3,100	4,784	5,143	4,978	-	Nonthaburi
เมืองนนทบุรี	2,997	330	180	148	74	93	-	90	115	-	500	1,467	-	Mueang Nonthaburi
บางไผ่	189	57	23	39	20	-	-	50	-	-	-	-	-	Bang Phai
บางกร่าง	1,565	116	70	56	16	-	-	-	60	-	500	747	-	Bang Krang
บางรักน้อย	1,243	157	87	53	38	93	-	40	55	-	-	720	-	Bang Rak Noi
บางกรวย	2,139	297	129	42	95	73	90	140	60	333	880	-	-	Bang Kruai
บางสีทอง	648	155	49	13	18	25	30	90	60	208	-	-	-	Bang Si Thong
บางขุน	118	10	12	29	19	48	-	-	-	-	-	-	-	Bang Khun
บางขุนทอง	835	122	50	-	58	-	30	50	-	125	400	-	-	Bang Khun Kong
มหาสวัสดิ์	526	7	9	-	-	-	30	-	-	-	480	-	-	Maha Sawat
ศาลากลาง	12	3	9	-	-	-	-	-	-	-	-	-	-	Sala Klang
บางใหญ่	6,168	1,107	573	289	315	119	117	742	577	1,359	455	515	-	Bang Yai
บางม่วง	1,410	133	54	100	54	25	-	377	257	410	-	-	-	Bang Muang
บางแพนง	895	117	49	27	-	-	-	175	80	447	-	-	-	Bang Mae Nang
บางเลน	326	120	30	38	93	-	-	45	-	-	-	-	-	Bang Len
เสาชิงหิน	3,037	716	375	85	168	94	87	-	240	302	455	515	-	Sao Thong Hin
บางใหญ่	24	15	9	-	-	-	-	-	-	-	-	-	-	Bang Yai
บ้านใหม่	476	6	56	39	-	-	30	145	-	200	-	-	-	Ban Mai
บางบัวทอง	12,259	2,012	1,200	522	853	262	642	738	1,249	1,710	1,405	1,666	-	Bang Bua Thong
บางบัวทอง	3,811	477	410	170	249	22	87	302	380	583	335	796	-	Bang Bua Thong
บางรักใหญ่	244	75	31	39	39	-	26	34	-	-	-	-	-	Bang Rak Yai
บางคูวัด	486	192	74	36	39	25	-	-	-	120	-	-	-	Bang Khu Rat
สะหาร	3,758	197	106	106	53	120	202	291	636	427	750	870	-	Lahan
ลำโพ	436	12	35	14	96	24	90	45	-	120	-	-	-	Lam Pho

ตาราง 9 จำนวนลูกจ้างในสถานประกอบการ จำแนกตามขนาดของสถานประกอบการ (จำนวนลูกจ้าง) อำเภอและตำบล (ต่อ)
 TABLE 9 NUMBER OF EMPLOYEES IN ESTABLISHMENTS BY SIZE OF ESTABLISHMENT (NUMBER OF EMPLOYEES), AMPHOE AND TAMBON (CONTD.)

อำเภอ/ตำบล	จำนวน ลูกจ้าง Number of employees	ขนาดของสถานประกอบการ (คน) Size of establishment (persons)											Amphoe/Tambon			
		≤5	6 - 10	11-15	16 - 20	21 - 25	26 - 30	31 - 50	51 - 100	101 - 200	201 - 500	501 - 1,000		> 1,000		
พินนคราข	729	334	179	38	95	-	30	-	53	-	-	-	-	-	-	Phimon Rat
บางรักพัฒนา	2,795	725	365	119	282	71	207	66	180	460	320	-	-	-	-	Bang Rak Phathana
ไทรน้อย	6,901	144	271	88	213	143	209	397	945	1,258	1,903	1,330	-	-	-	Sai Noi
ไทรน้อย	609	48	113	27	18	-	90	-	173	140	-	-	-	-	-	Sai Noi
ราษฎร์นิยม	1,910	11	6	-	37	69	-	46	150	348	713	530	-	-	-	Rat Niyom
หนองพรางข	171	26	29	24	18	25	-	49	-	-	-	-	-	-	-	Nong Phrao Ngai
ไทรใหญ่	2,512	25	27	-	100	24	30	136	240	650	480	800	-	-	-	Sai Yai
ขุนศรี	931	12	25	24	20	25	89	129	317	-	290	-	-	-	-	Khun Si
คลองขวง	690	22	71	-	20	-	-	37	-	120	420	-	-	-	-	Khlong Khwang
ทิวัดนา	78	-	-	13	-	-	-	-	65	-	-	-	-	-	-	Thawi Watthana
ปากกรัด	930	217	131	70	98	48	-	88	154	124	-	-	-	-	-	Pak Kret
บางตะไนซ์	11	11	-	-	-	-	-	-	-	-	-	-	-	-	-	Bang Tanai
คลองพระอุดม	276	10	8	29	20	25	-	-	60	124	-	-	-	-	-	Khlong Phra U-dom
ทำอิฐ	156	64	23	30	39	-	-	-	-	-	-	-	-	-	-	Tha It
เกาะกรัด	48	23	25	-	-	-	-	-	-	-	-	-	-	-	-	Ko Kret
อ้อมกรัด	5	5	-	-	-	-	-	-	-	-	-	-	-	-	-	Om Kret
คลองซ้อข	430	100	75	11	39	23	-	88	94	-	-	-	-	-	-	Khlong Khoi
บางพลับ	4	4	-	-	-	-	-	-	-	-	-	-	-	-	-	Bang Phlap

ที่มา : สำมะโนอุตสาหกรรม พ.ศ. 2550 (ข้อมูลพื้นฐาน : นอกเขตเทศบาล) จังหวัด นนทบุรี สำนักงานสถิติแห่งชาติ กระทรวงเทคโนโลยีสารสนเทศและการสื่อสาร
 Source : The 2007 Industrial Census (Basic Information : Non-municipal area), Nonthaburi Province, National Statistical Office, Ministry of Information and Communication Technology.

ตาราง 10 จำนวนสถานประกอบการ จัดตั้งตามกฎหมาย และกิจกรรมทางเศรษฐกิจ

TABLE 10 NUMBER OF ESTABLISHMENTS BY FORM OF LEGAL ORGANIZATION AND ECONOMIC ACTIVITY

กิจกรรมทางเศรษฐกิจ	รูปแบบการจัดตั้งตามกฎหมาย							Economic activity
	จำนวน สถานประกอบการ Number of establishments	ส่วนบุคคล Individual proprietor	หุ้นส่วนจำกัด หุ้นส่วนสามัญ นิติบุคคล Juristic partnership	Form of legal organization			อื่น ๆ Others	
				บริษัทจำกัด บริษัทจำกัด (มหาชน) Company limited, State-enterprises	ส่วนราชการ รัฐวิสาหกิจ Government, State-enterprises	สหกรณ์ Cooperatives		
นันทบุรี	7,215	6,337	179	690	4	2	3	Nonthaburi
การขาย การบำรุงรักษา และการซ่อมแซมยานยนต์ และรถจักรยานยนต์ รวมทั้งการขายปลีกน้ำมันเชื้อเพลิงรถยนต์	-	-	-	-	-	-	-	- Sale, maintenance and repair of motor vehicles
การขายส่ง และการค้าเพื่อค้าขายหน้า ยกเว้นยานยนต์ และรถจักรยานยนต์	706	584	34	88	-	-	-	- and motorcycles; retail sale of automotive fuel
การขายปลีก ยกเว้นยานยนต์ และรถจักรยานยนต์ รวมทั้งการซ่อมแซม ของใช้ส่วนบุคคล และของใช้ในครัวเรือน	160	99	13	47	-	1	-	- Wholesale trade and commission trade, - except of motor vehicles and motorcycles
โรงแรมและภัตตาคาร	3,076	2,861	45	169	-	1	-	- Retail trade, except of motor vehicles and - motorcycles; repair of personal and household goods
กิจกรรมด้านคอมพิวเตอร์ (และกิจการที่เกี่ยวข้อง การให้เช่าเครื่องจักรและเครื่องอุปโภค โดยไม่มีผู้ควบคุมฯ การวิจัยและการพัฒนา และกิจการด้านธุรกิจอื่นฯ	776	761	1	12	2	-	-	- Hotels and restaurants
กิจกรรมด้านคอมพิวเตอร์ (และกิจการที่เกี่ยวข้อง การให้เช่าเครื่องจักรและเครื่องอุปโภค	142	108	2	31	-	-	-	1. Real estate activities
โดยไม่มีผู้ควบคุมฯ การวิจัยและการพัฒนา และกิจการด้านธุรกิจอื่นฯ	29	23	-	6	-	-	-	- Computer and related activities
กิจกรรมด้านเทคโนโลยีสารสนเทศและการบริการอื่นฯ	-	-	-	-	-	-	-	- Rening of machinery and equipment without - operator etc; research and development - and other business activities
การผลิต	225	179	8	38	-	-	-	- Recreational and other service activities
การค้าส่ง	819	814	-	5	-	-	-	2. Manufacturing
การขนส่งทางบก การเก็บสินค้าและสถานที่เก็บสินค้า ตัวแทนธุรกิจการท่องเที่ยวและการโทรคมนาคม	981	700	54	225	-	-	-	- Constructoin
กิจกรรมด้านโรงพยาบาล	178	99	21	58	-	-	-	- Other land transport, storage and warehousing, activities - of travel agencies and telecommunications
	116	104	1	10	1	-	-	- Hospital activities
	7	5	-	1	1	-	-	

ที่มา : สำมะโนอุตสาหกรรม พ.ศ. 2550 (ข้อมูลพื้นฐาน : นอกเขตเทศบาล) จังหวัด นนทบุรี สำนักงานสถิติแห่งชาติ กระทรวงเทคโนโลยีสารสนเทศและการสื่อสาร

Source : The 2007 Industrial Census (Basic Information : Non-municipal area), Nonthaburi Province, National Statistical Office, Ministry of Information and Communication Technology.

ตาราง 11 จำนวนสถานประกอบการ จำแนกตามรูปแบบการจัดตั้งทางเศรษฐกิจ และกิจกรรมทางเศรษฐกิจ

TABLE 11 NUMBER OF ESTABLISHMENTS BY FORM OF ECONOMIC ORGANIZATION AND ECONOMIC ACTIVITY

กิจกรรมทางเศรษฐกิจ	จำนวน สถานประกอบการ Number of establishments	รูปแบบการจัดตั้งทางเศรษฐกิจ			Form of economic organization	Economic activity
		สำนักงานเดี่ยว Single unit	สำนักงานใหญ่ Head office	สำนักงานสาขา Branch		
นนทบุรี	7,215	7,049	10	156	Nonthaburi	
การขาย การบำรุงรักษา และการซ่อมแซมยานยนต์ และรถจักรยานยนต์	-	-	-	-	-	Sale, maintenance and repair of motor vehicles
รวมทั้งการขายปลีกน้ำมันเชื้อเพลิงรถยนต์	706	670	1	35		and motorcycles; retail sale of automotive fuel
การขายส่ง และการค้าเพื่อค้าขายหน้า ยกเว้นยานยนต์	-	-	-	-	-	Wholesale trade and commission trade,
และรถจักรยานยนต์	160	156	-	4		except of motor vehicles and motorcycles
การขายปลีก ยกเว้นยานยนต์ และรถจักรยานยนต์ รวมทั้งการซ่อมแซม	-	-	-	-	-	Retail trade, except of motor vehicles and
ของใช้ส่วนบุคคล และของใช้ในครัวเรือน	3,076	3,001	2	73		motorcycles; repair of personal and household goods
โรงแรมและภัตตาคาร	776	767	-	9		Hotels and restaurants
กิจกรรมด้านอสังหาริมทรัพย์	142	134	1	7		Realstate activities
กิจกรรมด้านคอมพิวเตอร์ และกิจกรรมที่เกี่ยวข้อง	29	28	1	-		Computer and related activities
การให้เข้าเครื่องจักรและเครื่องอุปกรณ์	-	-	-	-	-	Rening of machinery and equipment without
โดยไม่มีผู้ควบคุมฯ การวิจัยและการพัฒนา	-	-	-	-	-	operator etc; research and development
และกิจกรรมด้านธุรกิจอื่น ๆ	225	218	1	6		and other business activities
กิจกรรมนันทนาการและการบริการอื่น ๆ	819	816	-	3		Recreational and other service activities
การผลิต	981	965	3	13		Manufacturing
การก่อสร้าง	178	173	1	4		Construction
การขนส่งทางบก การเก็บสินค้าและสถานที่เก็บสินค้า	-	-	-	-	-	Other land transport, storage and warehousing, activities
ตัวแทนธุรกิจการท่องเที่ยวและการโทรคมนาคม	116	114	-	2		of travel agencies and telecommunications
กิจกรรมด้านโรงพยาบาล	7	7	-	-		Hospital activities

ที่มา : สำนักอุตสาหกรรมการ พ.ศ. 2550 (ข้อมูลพื้นฐาน : นอกเขตเทศบาล) จังหวัด นนทบุรี สำนักงานสถิติแห่งชาติ กระทรวงเทคโนโลยีสารสนเทศและการสื่อสาร

Source : The 2007 Industrial Census (Basic Information : Non-municipal area), Nonthaburi Province, National Statistical Office, Ministry of Information and Communication Technology.

ตาราง 12 จำนวนสถานประกอบการ จำนวนคนสัดส่วนของการร่วมลงทุนหรือถือหุ้นของต่างประเทศ และกิจกรรมทางเศรษฐกิจ

TABLE 12 NUMBER OF ESTABLISHMENTS BY PROPORTION OF FOREIGN INVESTMENT OR SHARE HOLDING AND ECONOMIC ACTIVITY

กิจกรรมทางเศรษฐกิจ	จำนวน สถานประกอบการ Number of establishments	ไม่มีต่างประเทศ		สัดส่วนของการร่วมลงทุนหรือถือหุ้น		Economic activity
		รวมลงทุนหรือถือหุ้น No foreign's investment or share holding	ไม่มีต่างประเทศ	สัดส่วนของการร่วมลงทุนหรือถือหุ้น Proportion of foreign investment or share holding	มากกว่า 50%	
นนทบุรี	690	674	16	3	13	- Nonhaburi
การขาย การบำรุงรักษา และการซ่อมแซมยานยนต์ และรถจักรยานยนต์	-	-	-	-	-	- Sale, maintenance and repair of motor vehicles
รวมทั้งการขายปลีกน้ำมันเชื้อเพลิงจลยนต์	88	81	7	-	7	- and motorcycles; retail sale of automotive fuel
การขายส่ง และการค้าเพื่อค้าขายหน้า ยกเว้นยานยนต์	-	-	-	-	-	- Wholesale trade and commission trade,
และรถจักรยานยนต์	47	47	-	-	-	- except of motor vehicles and motorcycles
การขายปลีก ยกเว้นยานยนต์ และรถจักรยานยนต์ รวมทั้งการซ่อมแซม	-	-	-	-	-	- Retail trade, except of motor vehicles and
ของใช้ส่วนบุคคล และของใช้ในครัวเรือน	169	164	5	1	4	- motorcycles; repair of personal and household goods
โรงแรมและภัตตาคาร	12	12	-	-	-	- Hotels and restaurants
กิจกรรมด้านอสังหาริมทรัพย์	31	31	-	-	-	- Realstate activities
กิจกรรมด้านคอมพิวเตอร์ และกิจกรรมที่เกี่ยวข้อง	6	6	-	-	-	- Computer and related activities
การใช้เครื่องจักรและเครื่องอุปกรณ์	-	-	-	-	-	- Rening of machinery and equipment without
โดยไม่มีผู้ควบคุมฯ การวิจัยและการพัฒนา	-	-	-	-	-	- operator etc; research and development
และกิจกรรมด้านธุรกิจอื่นฯ	38	38	-	-	-	- and other business activities
กิจกรรมนันทนาการและการบริการอื่นฯ	5	5	-	-	-	- Recreational and other service activities
การผลิต	225	221	4	2	2	- Manufacturing
การก่อสร้าง	58	58	-	-	-	- Construction
การขนส่งทางบก การเก็บสินค้าและสถานที่เก็บสินค้า	-	-	-	-	-	- Other land transport, storage and warehousing, activities
ตัวแทนธุรกิจการท่องเที่ยวและการโทรคมนาคม	10	10	-	-	-	- of travel agencies and telecommunications
กิจกรรมด้าน โรงพยาบาล	1	1	-	-	-	- Hospital activities

หมายเหตุ : เฉพาะสถานประกอบการที่มีรูปแบบการจัดตั้งตามกฎหมายเป็นบริษัท จำกัด และบริษัท จำกัด (มหาชน)

Note : Only establishments which were company limited and public company limited.

ที่มา : สำนักทะเบียนการค้า กรมทะเบียนการค้า กระทรวงพาณิชย์ สำนักงานสถิติแห่งชาติ กระทรวงเทคโนโลยีสารสนเทศและการสื่อสาร

Source : The 2007 Industrial Census (Basic Information : Non-municipal area), Nonthaburi Province, National Statistical Office, Ministry of Information and Communication Technology.

ตาราง 12 จำนวนสถานประกอบการ จำนวนตามสัดส่วนของารร่วมลงทุนหรือถือหุ้นของต่างประเทศ และกิจกรรมทางเศรษฐกิจ

TABLE 12 NUMBER OF ESTABLISHMENTS BY PROPORTION OF FOREIGN INVESTMENT OR SHARE HOLDING AND ECONOMIC ACTIVITY

กิจกรรมทางเศรษฐกิจ	จำนวน สถานประกอบการ Number of establishments	ไม่มีต่างประเทศ		สัดส่วนของการร่วมลงทุนหรือถือหุ้น			Economic activity
		รวม No foreign's investment or share holding	ไม่มีต่างประเทศ No foreign's investment or share holding	น้อยกว่า 10%	10 - 50%	มากกว่า 50%	
นนทบุรี	690	674	16	3	13	- Nonthaburi	
การขงการบำรุงรักษา และการซ่อมแซมยานยนต์ และรถจักรยานยนต์	-	-	-	-	-	- Sale, maintenance and repair of motor vehicles	
รวมทั้งการขายปลีกน้ำมันเชื้อเพลิงรถยนต์	88	81	7	-	7	- and motorcycles; retail sale of automotive fuel	
การขายส่ง และการค้าเพื่อค้าขนหน้า ยกเว้นยานยนต์	-	-	-	-	-	- Wholesale trade and commission trade,	
และรถจักรยานยนต์	47	47	-	-	-	- except of motor vehicles and motorcycles	
การขายปลีก ยกเว้นยานยนต์ และรถจักรยานยนต์ รวมทั้งการซ่อมแซม	-	-	-	-	-	- Retail trade, except of motor vehicles and	
ของใช้ส่วนบุคคล และของใช้ในครัวเรือน	169	164	5	1	4	- motorcycles; repair of personal and household goods	
โรงแรมและภัตตาคาร	12	12	-	-	-	- Hotels and restaurants	
กิจกรรมด้านอสังหาริมทรัพย์	31	31	-	-	-	- Realstate activities	
กิจกรรมด้านคอมพิวเตอร์ และกิจกรรมที่เกี่ยวข้อง	6	6	-	-	-	- Computer and related activities	
การให้เข้าเครื่องจักรและเครื่องอุปกรณ	-	-	-	-	-	- Rening of machinery and equipment without	
โดยไม่มีผู้ควบคุมฯ การวิจัยและการพัฒนา	-	-	-	-	-	- operator etc; research and development	
และกิจกรรมด้านธุรกิจอื่นฯ	38	38	-	-	-	- and other business activities	
กิจกรรมนันทนาการและการบริการอื่นฯ	5	5	-	-	-	- Recreational and other service activities	
การผลิต	225	221	4	2	2	- Manufacturing	
การก่อสร้าง	58	58	-	-	-	- Construction	
การขนส่งทางบก การเก็บสินค้าและสถานที่เก็บสินค้า	-	-	-	-	-	- Other land transport, storage and warehousing, activities	
ตัวแทนธุรกิจการท่องเที่ยวและการโทรคมนาคม	10	10	-	-	-	- of travel agencies and telecommunications	
กิจกรรมด้านโรงพยาบาล	1	1	-	-	-	- Hospital activities	

หมายเหตุ : เฉพาะสถานประกอบการที่มีรูปแบบการจัดตั้งตามกฎหมายเป็นบริษัทจำกัด และบริษัทจำกัด (มหาชน)

Note : Only establishments which were company limited and public company limited.

ที่มา : สำนักอุตสาหกรรม พ.ศ. 2550 (ข้อมูลพื้นฐาน) จังหวัด นนทบุรี สำนักงานสถิติแห่งชาติ กระทรวงเทคโนโลยีสารสนเทศและการสื่อสาร

Source : The 2007 Industrial Census (Basic Information : Non-municipal area), Nonthaburi Province, National Statistical Office, Ministry of Information and Communication Technology.

ตาราง 13 จำนวนสถานประกอบการ จำนวนตามประเทศที่ร่วมลงทุนหรือถือหุ้น และกิจการทางเศรษฐกิจ
TABLE 13 NUMBER OF ESTABLISHMENTS BY THE COUNTRY INVESTMENT OR SHARE HOLDING AND ECONOMIC ACTIVITY

กิจการทางเศรษฐกิจ	จำนวน		ประเทศที่ร่วมลงทุนหรือถือหุ้น The country investment or share holding						ประเทศอื่นๆ	ไม่ตอบ	Economic Activity
	ไม่มีต่างประเทศ	มีต่างประเทศ	รวมลงทุนหรือถือหุ้น	เกาหลี	ญี่ปุ่น	ไต้หวัน	สิงคโปร์	จีน			
Number of establishments	No foreign's investment	With foreign's investment	Korea	Japan	Taiwan	Singapore	China	USA	Country in Europe	Countries	
นนทบุรี	690	674	16	5	6	2	3	Nonhaburi			
การขาย การบำรุงรักษา และการซ่อมแซมยานยนต์ และรถจักรยานยนต์	-	-	-	-	-	-	-	-	-	-	- Sale, maintenance and repair of motor vehicles
รวมสิ่งการขายปลีกนั้นเชื้อเพลิงรถยนต์	88	81	7	2	5	-	-	-	-	-	and motorcycles; retail sale of automotive fuel
การขายส่ง และการค้าปลีกยานยนต์ ยกเว้นยานยนต์ และรถจักรยานยนต์	47	47	-	-	-	-	-	-	-	-	Wholesale trade and commission trade, except of motor vehicles and motorcycles
การขายปลีก ยกเว้นยานยนต์ และรถจักรยานยนต์ รวมทั้งการซ่อมแซม	-	-	-	-	-	-	-	-	-	-	Retail trade, except of motor vehicles and motorcycles; repair of personal and household goods
ของใช้ส่วนบุคคล และของใช้ในครัวเรือน	169	164	5	-	1	1	-	-	-	3	Hotels and restaurants
โรงแรมและภัตตาคาร	12	12	-	-	-	-	-	-	-	-	Real estate activities
กิจกรรมด้านอสังหาริมทรัพย์	31	31	-	-	-	-	-	-	-	-	Computer and related activities
กิจกรรมด้านคอมพิวเตอร์ และกิจกรรมที่เกี่ยวข้อง	6	6	-	-	-	-	-	-	-	-	Rening of machinery and equipment without operator etc; research and development and other business activities
การให้เช่าเครื่องจักรและเครื่องอุปกรณ์	-	-	-	-	-	-	-	-	-	-	Recreational and other service activities
โดยไม่มีผู้ควบคุมฯ การวิจัยและการพัฒนา และกิจกรรมด้านธุรกิจอื่นๆ	38	38	-	-	-	-	-	-	-	-	Manufacturing
กิจกรรมสนับสนุนทางการและการบริการอื่นๆ	5	5	-	-	-	-	-	-	-	-	Construction
การหัตถ์	225	221	4	3	-	-	-	-	1	-	Other land transport, storage and warehousing, activities
การก่อสร้าง	58	58	-	-	-	-	-	-	-	-	of travel agencies and telecommunications
การขนส่งทางบก การเก็บสินค้าและสถานที่เก็บสินค้า	-	-	-	-	-	-	-	-	-	-	Hospital activities
ตัวแทนธุรกิจการท่องเที่ยวและการโทรคมนาคม	10	10	-	-	-	-	-	-	-	-	
กิจกรรมด้านโรงพยาบาล	1	1	-	-	-	-	-	-	-	-	

หมายเหตุ : เฉพาะสถานประกอบการที่มีรูปแบบการจดทะเบียนเป็นบริษัท และบริษัทจำกัด (มหาชน)

Note : Only establishments which were company limited and public company limited.

ที่มา : สำนะใบอุตสาหกรรม พ.ศ. 2550 (ข้อมูลพื้นฐาน) : นอกเขตเทศบาล) จังหวัด นนทบุรี สำนักงานสถิติแห่งชาติ กระทรวงเทคโนโลยีสารสนเทศและการสื่อสาร

Source : The 2007 Industrial Census (Basic Information : Non-municipal area), Nonhaburi Province, National Statistical Office, Ministry of Information and Communication Technology.

ตาราง 14 จำนวนสถานประกอบการ จำนวนตามขนาดของสถานประกอบการ (จำนวนคนทำงาน) และกิจกรรมทางเศรษฐกิจ

TABLE 14 NUMBER OF ESTABLISHMENTS BY SIZE OF ESTABLISHMENT (NUMBER OF PERSONS ENGAGED) AND ECONOMIC ACTIVITY

กิจกรรมทางเศรษฐกิจ	จำนวน สถานประกอบการ	ขนาดของสถานประกอบการ (แห่ง)										Economic activity				
		1 - 5	6 - 10	11 - 15	16 - 20	21 - 25	26 - 30	31 - 50	51 - 100	101 - 200	201 - 500		501 - 1,000	> 1,000		
	Number of establishments															
นนทบุรี	7,215	6,337	420	129	87	46	33	61	46	32	16	8	8	-	Nonhaburi	
การขาย การบริการสุขภาพ และการซ่อมแซมยานยนต์ และรถจักรยานยนต์	-	-	-	-	-	-	-	-	-	-	-	-	-	-	- Sale, maintenance and repair of motor vehicles	
รวมทั้งการขมวดึงน้ำมันเชื้อเพลิงรถยนต์	706	591	59	13	12	13	5	6	5	2	-	-	-	-	and motorcycles; retail sale of automotive fuel	
การขายส่ง และการค้าเพื่อจำหน่ายหน้า ยกเว้นยานยนต์	-	-	-	-	-	-	-	-	-	-	-	-	-	-	Wholesale trade and commission trade,	
และรถจักรยานยนต์	160	112	25	10	4	2	-	5	2	-	-	-	-	-	except of motor vehicles and motorcycles	
การขายปลีก ยกเว้นยานยนต์ และรถจักรยานยนต์ รวมทั้งการซ่อมแซม	-	-	-	-	-	-	-	-	-	-	-	-	-	-	Retail trade, except of motor vehicles and	
ของใช้ส่วนบุคคล และของใช้ในครัวเรือน	3,076	2,925	97	27	12	4	3	2	3	2	1	-	-	-	motorcycles; repair of personal and household goods	
โรงแรมและภัตตาคาร	776	710	39	9	12	2	2	2	-	-	-	-	-	-	Hotels and restaurants	
กิจกรรมด้านอสังหาริมทรัพย์	142	126	9	2	3	1	1	-	-	-	-	-	-	-	Realstate activities	
กิจกรรมด้านคอมพิวเตอร์ และกิจกรรมที่เกี่ยวข้อง	29	27	1	-	-	-	-	-	1	-	-	-	-	-	Computer and related activities	
การให้เช่าเครื่องจักรและเครื่องมืออุปกรณ์	-	-	-	-	-	-	-	-	-	-	-	-	-	-	Renting of machinery and equipment without	
โดยไม่มีผู้ควบคุมฯ การวิจัยและการพัฒนา	-	-	-	-	-	-	-	-	-	-	-	-	-	-	operator etc; research and development	
และกิจกรรมด้านธุรกิจอื่นๆ	225	192	19	4	4	1	3	-	-	2	-	-	-	-	and other business activities	
กิจกรรมนันทนาการและการบริการอื่นๆ	819	810	4	1	1	-	1	2	-	-	-	-	-	-	Recreational and other service activities	
การผลิต	981	608	141	48	35	18	16	38	32	23	15	7	-	-	Manufacturing	
การก่อสร้าง	178	120	24	14	3	5	2	6	3	1	-	-	-	-	Construction	
การขนส่งทางบก การเก็บสินค้าและสถานที่เก็บสินค้า	-	-	-	-	-	-	-	-	-	-	-	-	-	-	Other land transport, storage and warehousing, activities	
ตัวแทนธุรกิจการท่องเที่ยวและการโทรคมนาคม	116	111	2	1	1	-	-	-	-	1	-	-	-	-	of travel agencies and telecommunications	
กิจกรรมด้านโรงพยาบาล	7	5	-	-	-	-	-	-	-	1	-	1	-	-	Hospital activities	

ที่มา : สำมะโนอุตสาหกรรม พ.ศ. 2550 (ข้อมูลพื้นฐาน : นอกเขตเทศบาล) จังหวัดนนทบุรี สำนักงานสถิติแห่งชาติ กระทรวงเทคโนโลยีสารสนเทศและการสื่อสาร

Source : The 2007 Industrial Census (Basic Information : Non-municipal area), Nonthaburi Province, National Statistical Office, Ministry of Information and Communication Technology.

ตาราง 15 จำนวนคนทำงานในสถานประกอบการ จำนวนคนขนาดของสถานประกอบการ (จำนวนคนทำงาน) และกิจกรรมทางเศรษฐกิจ

TABLE 15 NUMBER OF PERSONS ENGAGED IN ESTABLISHMENTS BY SIZE OF ESTABLISHMENT (NUMBER OF PERSONS ENGAGED) AND ECONOMIC ACTIVITY

กิจกรรมทางเศรษฐกิจ	ขนาดของสถานประกอบการ (คน) Size of establishment (persons)											Economic activity			
	จำนวนคนทำงาน														
	1 - 5	6 - 10	11 - 15	16 - 20	21 - 25	26 - 30	31 - 50	51 - 100	101 - 200	201 - 500	501 - 1,000		> 1,000		
นันทบุรี	40,970	11,841	3,197	1,626	1,618	1,061	948	2,422	3,203	4,503	5,069	5,482	-	Nonhaburi	
การขายบริการรักษา และการซ่อมแซมยานยนต์ และรถจักรยานยนต์	-	-	-	-	-	-	-	-	-	-	-	-	-	-	Sale, maintenance and repair of motor vehicles
รวมทั้งการขายปลีกน้ำมันเชื้อเพลิงรถยนต์	3,627	1,402	450	163	219	300	139	224	340	390	-	-	-	-	and motorcycles; retail sale of automotive fuel
การขายส่ง และการค้าเพื่อค้าหน้า ยกเว้นยานยนต์ และรถจักรยานยนต์	-	-	-	-	-	-	-	-	-	-	-	-	-	-	Wholesale trade and commission trade,
และรถจักรยานยนต์	1,110	343	194	130	80	47	-	205	111	-	-	-	-	-	except of motor vehicles and motorcycles
การขายปลีก ยกเว้นยานยนต์ และรถจักรยานยนต์ รวมทั้งการซ่อมแซม	-	-	-	-	-	-	-	-	-	-	-	-	-	-	Retail trade, except of motor vehicles and
ของใช้ส่วนบุคคล และของใช้ในครัวเรือน	7,228	4,815	731	338	224	93	86	93	280	247	321	-	-	-	motorcycles; repair of personal and household goods
โรงแรมและภัตตาคาร	2,202	1,388	301	117	221	44	60	71	-	-	-	-	-	-	Hotels and restaurants
กิจกรรมด้านอสังหาริมทรัพย์	408	206	70	24	57	21	30	-	-	-	-	-	-	-	Realstate activities
กิจกรรมด้านคอมพิวเตอร์ และกิจกรรมที่เกี่ยวข้อง	114	44	10	-	-	-	-	-	60	-	-	-	-	-	Computer and related activities
การให้เช่าเครื่องจักรและเครื่องอุปโภค	-	-	-	-	-	-	-	-	-	-	-	-	-	-	Renting of machinery and equipment without
โดยไม่ผู้ควบคุมฯ การวิจัยและการพัฒนา	-	-	-	-	-	-	-	-	-	-	-	-	-	-	operator etc; research and development
และกิจกรรมด้านธุรกิจอื่นๆ	1,029	390	148	46	76	21	88	-	-	260	-	-	-	-	and other business activities
กิจกรรมนันทนาการและการบริการอื่นๆ	1,365	1,206	27	11	16	-	30	75	-	-	-	-	-	-	Recreational and other service activities
การผลิต	21,429	1,547	1,085	607	653	420	455	1,519	2,245	3,183	4,748	4,967	-	-	Manufacturing
การก่อสร้าง	1,414	342	162	178	52	115	60	235	167	103	-	-	-	-	Construction
การขนส่งทางบก การเดินสินค้าและสถานที่เก็บสินค้า	-	-	-	-	-	-	-	-	-	-	-	-	-	-	Other land transport, storage and warehousing, activities
ตัวแทนธุรกิจการท่องเที่ยวและการโทรคมนาคม	374	143	19	12	20	-	-	-	-	180	-	-	-	-	of travel agencies and telecommunications
กิจกรรมด้านโรงพยาบาล	670	15	-	-	-	-	-	-	-	140	-	-	515	-	Hospital activities

ที่มา : สำนักโอดีอุตสาหกรรม พ.ศ. 2550 (ข้อมูลพื้นฐาน) : นอกเขตเทศบาล) จังหวัด นนทบุรี สำนักงานสถิติแห่งชาติ กระทรวงเทคโนโลยีสารสนเทศและการสื่อสาร

Source : The 2007 Industrial Census (Basic Information : Non-municipal area), Nonhaburi Province, National Statistical Office, Ministry of Information and Communication Technology.

ตาราง 16 จำนวนสถานประกอบการ จำนวนคนงานของสถานประกอบการ (จำนวนลูกจ้าง) และกิจกรรมทางเศรษฐกิจ

TABLE 16 NUMBER OF ESTABLISHMENTS BY SIZE OF ESTABLISHMENT (NUMBER OF EMPLOYEES) AND ECONOMIC ACTIVITY

กิจกรรมทางเศรษฐกิจ	จำนวน สถานประกอบการ Number of establishments	ขนาดของสถานประกอบการ (แห่ง) Size of establishment (establishments)											Economic activity	
		≤5	6-10	11-15	16-20	21-25	26-30	31-50	51-100	101-200	201-500	501-1,000		>1,000
นนทบุรี	7,215	6,511	310	88	87	31	36	53	44	33	15	7	-	Nonthaburi
การขาย การบำรุงรักษา และการซ่อมแซมยานยนต์ และรถจักรยานยนต์	-	-	-	-	-	-	-	-	-	-	-	-	-	- Sale, maintenance and repair of motor vehicles
รวมทั้งการขายปลีกน้ำมันเชื้อเพลิงรถยนต์	706	614	44	9	13	9	5	5	5	2	-	-	-	- and motorcycles; retail sale of automotive fuel
การขายส่ง และการค้าเพื่อค้าขายหน้า ยกเว้นยานยนต์	-	-	-	-	-	-	-	-	-	-	-	-	-	- Wholesale trade and commission trade,
และรถจักรยานยนต์	160	121	20	6	6	-	1	4	2	-	-	-	-	- except of motor vehicles and motorcycles
การขายปลีก ยกเว้นยานยนต์ และรถจักรยานยนต์ รวมทั้งการซ่อมแซม	-	-	-	-	-	-	-	-	-	-	-	-	-	- Retail trade, except of motor vehicles and
ของใช้ส่วนบุคคล และของใช้ในครัวเรือน	3,076	2,962	69	22	10	3	2	2	3	2	1	-	-	- motorcycles; repair of personal and household goods
โรงแรมและภัตตาคาร	776	729	26	5	12	-	2	2	-	-	-	-	-	- Hotels and restaurants
กิจกรรมด้านอสังหาริมทรัพย์	142	127	10	-	4	-	1	-	-	-	-	-	-	- Real-estate activities
กิจกรรมด้านคอมพิวเตอร์ และกิจกรรมที่เกี่ยวข้อง	29	27	1	-	-	-	-	-	1	-	-	-	-	- Computer and related activities
การใช้เครื่องจักรและเครื่องอุปกรณ์	-	-	-	-	-	-	-	-	-	-	-	-	-	- Rening of machinery and equipment without
โดยไม่มีผู้ควบคุมฯ การวิจัยและการพัฒนา	-	-	-	-	-	-	-	-	-	-	-	-	-	- operator etc; research and development
และกิจกรรมด้านธุรกิจอื่นๆ	225	198	15	3	4	-	3	-	-	2	-	-	-	- and other business activities
กิจกรรมสนับสนุนการและการบริการอื่นๆ	819	811	4	-	1	-	1	2	-	-	-	-	-	- Recreational and other service activities
การผลิต	981	672	101	34	33	16	18	32	30	25	14	6	-	- Manufacturing
การก่อสร้าง	178	134	17	9	3	3	3	6	3	-	-	-	-	- Construction
การขนส่งทางบก การเดินสินค้าและสถานที่เก็บสินค้า	-	-	-	-	-	-	-	-	-	-	-	-	-	- Other land transport, storage and warehousing, activities
ตัวแทนธุรกิจการท่องเที่ยวและการโทรคมนาคม	116	111	3	-	1	-	-	-	-	1	-	-	-	- of travel agencies and telecommunications
กิจกรรมด้านโรงพยาบาล	7	5	-	-	-	-	-	-	-	1	-	-	-	- Hospital activities

ที่มา : สำนักงานอุตสาหกรรม พ.ศ. 2550 (ข้อมูลพื้นฐาน : นอกเขตเทศบาล) จังหวัด นนทบุรี สำนักงานสถิติแห่งชาติ กระทรวงเทคโนโลยีสารสนเทศและการสื่อสาร

Source : The 2007 Industrial Census (Basic Information : Non-municipal area), Nonthaburi Province, National Statistical Office, Ministry of Information and Communication Technology.

ตาราง 17 จำนวนลูกจ้างในสถานประกอบการ จำแนกตามขนาดของสถานประกอบการ (จำนวนลูกจ้าง) และกิจกรรมทางเศรษฐกิจ

TABLE 17 NUMBER OF EMPLOYEES IN ESTABLISHMENTS BY SIZE OF ESTABLISHMENT (NUMBER OF EMPLOYEES) AND ECONOMIC ACTIVITY

กิจกรรมทางเศรษฐกิจ	ขนาดของสถานประกอบการ (คน)										Economic activity		
	≤ 5	6 - 10	11 - 15	16 - 20	21 - 25	26 - 30	31 - 50	51 - 100	101 - 200	201 - 500		501 - 1,000	> 1,000
จำนวนลูกจ้าง	Number of employees												
นันทบุรี	31,394	4,107	1,159	1,648	738	1,058	2,195	3,100	4,784	5,143	4,978	-	Nonthaburi
การขาย การบริการรักษา และการซ่อมแซมยานยนต์ และรถจักรยานยนต์	-	-	-	-	-	-	-	-	-	-	-	-	Sale, maintenance and repair of motor vehicles
รวมทั้งการขายปลีกน้ำมันเชื้อเพลิงรถยนต์	2,705	354	121	246	210	143	192	336	390	-	-	-	and motorcycles; retail sale of automotive fuel
การขายส่ง และการค้าเพื่อค้าขายหน้า ยกเว้นยานยนต์	-	-	-	-	-	-	-	-	-	-	-	-	Wholesale trade and commission trade,
และรถจักรยานยนต์	894	163	75	119	-	30	174	111	-	-	-	-	except of motor vehicles and motorcycles
การขายปลีก ยกเว้นยานยนต์ และรถจักรยานยนต์ รวมทั้งการซ่อมแซม	-	-	-	-	-	-	-	-	-	-	-	-	Retail trade, except of motor vehicles and
ของใช้ส่วนบุคคล และของใช้ในครัวเรือน	3,093	1,014	533	280	191	75	60	280	247	320	-	-	motorcycles; repair of personal and household goods
โรงแรมและภัตตาคาร	1,006	374	210	71	222	-	59	70	-	-	-	-	Hotels and restaurants
กิจกรรมด้านอสังหาริมทรัพย์	272	91	79	-	72	-	30	-	-	-	-	-	Realstate activities
กิจกรรมด้านคอมพิวเตอร์ และกิจกรรมที่เกี่ยวข้อง	83	13	10	-	-	-	-	60	-	-	-	-	Computer and related activities
การให้เช่าเครื่องจักรและเครื่องอุปโภค	-	-	-	-	-	-	-	-	-	-	-	-	Renting of machinery and equipment without
โดยไม่มีผู้ควบคุมฯ การวิจัยและการพัฒนา	-	-	-	-	-	-	-	-	-	-	-	-	operator etc; research and development
และกิจกรรมด้านธุรกิจอื่น ๆ	770	184	119	39	80	-	88	-	260	-	-	-	and other business activities
กิจกรรมนันทนาการและการบริการอื่น ๆ	418	270	30	16	-	30	72	-	-	-	-	-	Recreational and other service activities
การผลิต	20,036	923	825	624	384	529	1,345	2,098	3,567	4,823	4,463	-	Manufacturing
การก่อสร้าง	1,195	261	135	59	69	89	249	215	-	-	-	-	Construction
การขนส่งทางบก การเก็บสินค้าและสถานที่เก็บสินค้า	-	-	-	-	-	-	-	-	-	-	-	-	Other land transport, storage and warehousing, activities
ตัวแทนธุรกิจท่องเที่ยวและการโทรคมนาคม	256	31	26	19	-	-	-	-	180	-	-	-	of travel agencies and telecommunications
กิจกรรมด้านโรงพยาบาล	666	11	-	-	-	-	-	-	140	-	515	-	Hospital activities

ที่มา : สำนักข้อมูลสถิติ พ.ศ. 2550 (ข้อมูลพื้นฐาน : นอกเขตเทศบาล) จังหวัด นนทบุรี สำนักงานสถิติแห่งชาติ กระทรวงเทคโนโลยีสารสนเทศและการสื่อสาร

Source : The 2007 Industrial Census (Basic Information : Non-municipal area), Nonthaburi Province, National Statistical Office, Ministry of Information and Communication Technology.

คณะผู้จัดทำ CD - ROM

หน่วยงานเจ้าของเรื่อง

สำนักงานสถิติจังหวัดนนทบุรี

โทร. 0 2580 0720

กลุ่มบูรณาการข้อมูลสถิติ

หน่วยงานผลิตและออกแบบ

สำนักสถิติพยากรณ์

โทร. 0 2281 0333 ต่อ 1415 - 1418

ตารางสถิติในรูป Format Excel

Statistical Tables are in the Excel Format

ตารางสถิติในรูปแบบ Format Excel

- ตาราง 1 จำนวนสถานประกอบการ จำแนกตามกิจกรรมทางเศรษฐกิจ อำเภอและตำบล
- ตาราง 2 จำนวนสถานประกอบการ จำแนกตามรูปแบบการจัดตั้งตามกฎหมาย อำเภอและตำบล
- ตาราง 3 จำนวนสถานประกอบการ จำแนกตามรูปแบบการจัดตั้งทางเศรษฐกิจ อำเภอและตำบล
- ตาราง 4 จำนวนสถานประกอบการ จำแนกตามสัดส่วนของการร่วมลงทุนหรือถือหุ้นของต่างประเทศ อำเภอและตำบล
- ตาราง 5 จำนวนสถานประกอบการ จำแนกตามประเทศที่ร่วมลงทุนหรือถือหุ้น อำเภอและตำบล
- ตาราง 6 จำนวนสถานประกอบการ จำแนกตามขนาดของสถานประกอบการ (จำนวนคนทำงาน) อำเภอและตำบล
- ตาราง 7 จำนวนคนทำงานในสถานประกอบการ จำแนกตามขนาดของสถานประกอบการ (จำนวนคนทำงาน) อำเภอและตำบล
- ตาราง 8 จำนวนสถานประกอบการ จำแนกตามขนาดของสถานประกอบการ (จำนวนลูกจ้าง) อำเภอและตำบล
- ตาราง 9 จำนวนลูกจ้างในสถานประกอบการ จำแนกตามขนาดของสถานประกอบการ (จำนวนลูกจ้าง) อำเภอและตำบล
- ตาราง 10 จำนวนสถานประกอบการ จำแนกตามรูปแบบการจัดตั้งตามกฎหมาย และกิจกรรมทางเศรษฐกิจ
- ตาราง 11 จำนวนสถานประกอบการ จำแนกตามรูปแบบการจัดตั้งทางเศรษฐกิจ และกิจกรรมทางเศรษฐกิจ
- ตาราง 12 จำนวนสถานประกอบการ จำแนกตามสัดส่วนของการร่วมลงทุนหรือถือหุ้นของต่างประเทศ และกิจกรรมทางเศรษฐกิจ
- ตาราง 13 จำนวนสถานประกอบการ จำแนกตามประเทศที่ร่วมลงทุนหรือถือหุ้น และกิจกรรมทางเศรษฐกิจ
- ตาราง 14 จำนวนสถานประกอบการ จำแนกตามขนาดของสถานประกอบการ (จำนวนคนทำงาน) และกิจกรรมทางเศรษฐกิจ
- ตาราง 15 จำนวนคนทำงานในสถานประกอบการ จำแนกตามขนาดของสถานประกอบการ (จำนวนคนทำงาน) และกิจกรรมทางเศรษฐกิจ
- ตาราง 16 จำนวนสถานประกอบการ จำแนกตามขนาดของสถานประกอบการ (จำนวนลูกจ้าง) และกิจกรรมทางเศรษฐกิจ
- ตาราง 17 จำนวนลูกจ้างในสถานประกอบการ จำแนกตามขนาดของสถานประกอบการ (จำนวนลูกจ้าง) และกิจกรรมทางเศรษฐกิจ