

สำมะโนอุตสาหกรรม พ.ศ. 2550

(ข้อมูลพื้นฐาน : นอกเขตเทศบาล)

จังหวัดนครปฐม

THE 2007 INDUSTRIAL CENSUS
(BASIC INFORMATION : NON-MUNICIPAL AREA)
NAKHON PATHOM PROVINCE



E1013F500000P09T1

13
2550



สำนักงานสถิติแห่งชาติ
กระทรวงเทคโนโลยีสารสนเทศและการสื่อสาร
NATIONAL STATISTICAL OFFICE
MINISTRY OF INFORMATION AND COMMUNICATION TECHNOLOGY

คำนำ

บทสรุปสำหรับผู้บริหาร

แผนภูมิ

- * แผนภูมิ ก
- * แผนภูมิ ข
- * แผนภูมิ ค
- * แผนภูมิ ง
- * แผนภูมิ จ
- * แผนภูมิ ฉ
- * แผนภูมิ ช

บทที่ 1 บทนำ

- * ความเป็นมา
- * วัตถุประสงค์
- * รายการข้อมูลที่เกี่ยวข้อง
- * ขอบข่ายและคุ้มครอง
- * คาบเวลาอ้างอิง
- * แนวคิดและคำนิยาม
- * วิธีการและขั้นตอนการเก็บรวบรวมข้อมูล
- * การประมวลผลข้อมูล
- * การนำเสนอข้อมูลและจัดทำรายงาน

บทที่ 2 สรุปข้อมูลที่สำคัญ

- * จำนวนสถานประกอบการ
- * กิจกรรมทางเศรษฐกิจ
- * ขนาดของสถานประกอบการ
- * รูปแบบการจัดตั้งตามกฎหมาย
- * รูปแบบการจัดตั้งทางเศรษฐกิจ
- * คนทำงาน และลูกจ้าง

ตารางสถิติ

คณะผู้จัดทำ CD-ROM

หน่วยงานที่เผยแพร่

ตารางสถิติในรูปแบบ Format Excel

หน่วยงานที่เผยแพร่

สำนักสถิติพยากรณ์
สำนักงานสถิติแห่งชาติ
ถนนหลานหลวง เขตป้อมปราบศัตรูพ่าย กทม. 10100
โทรศัพท์ 0 2281 0333 ต่อ 1413
โทรสาร 0 2281 6438
ไปรษณีย์อิเล็กทรอนิกส์ : binfopub@nso.go.th

Distributed by

Statistical Forecasting Bureau,
National Statistical Office,
Larn Luang Rd., Bangkok 10100, THAILAND
Tel. : + 66 2281 0333 ext. 1413
Fax : + 66 2281 6438
E-mail : binfopub@nso.go.th

ปีที่จัดพิมพ์

2549

Published

2006

ISBN

974-11-2484-4

จัดพิมพ์โดย

สำนักงานสถิติจังหวัดนครปฐม

Printed by

Nakhon Pathom Provincial Statistical Office

คำนำ

ในปัจจุบันโครงสร้างการผลิตของประเทศไทย ได้เปลี่ยนแปลงจากระบบเศรษฐกิจแบบเกษตรกรรมมาเป็นระบบเศรษฐกิจแบบอุตสาหกรรมมากขึ้น นอกจากจะมีอุตสาหกรรมใหม่ ๆ เกิดขึ้นจำนวนมากแล้ว ลักษณะการประกอบอุตสาหกรรมขนาดเล็กและอุตสาหกรรมในครัวเรือนก็มีบทบาทต่อการเจริญเติบโตทางเศรษฐกิจโดยรวมของประเทศมากขึ้น ข้อมูลโครงสร้างพื้นฐานเกี่ยวกับการประกอบอุตสาหกรรมการผลิตจึงมีความสำคัญสำหรับการกำหนดนโยบายและวางแผนพัฒนาด้านเศรษฐกิจและอุตสาหกรรมทั้งในระดับประเทศ และระดับจังหวัด ทำให้ความต้องการใช้ข้อมูลดังกล่าวได้เพิ่มมากขึ้นทั้งในภาครัฐและเอกชน

สำนักงานสถิติแห่งชาติ ซึ่งเป็นหน่วยงานที่รับผิดชอบในการเก็บข้อมูลทั้งทางด้านเศรษฐกิจและสังคมของประเทศ จึงกำหนดให้มีการจัดทำสำมะโนอุตสาหกรรมขึ้น ซึ่งเป็นการจัดทำครั้งที่ 3 ของประเทศไทย ในการจัดทำสำมะโนอุตสาหกรรมครั้งนี้ ได้ดำเนินการเก็บรวบรวมข้อมูลเป็น 2 ขั้นตอนคือ ขั้นการเก็บรวบรวมข้อมูลพื้นฐานของสถานประกอบการทุกประเภท และขั้นการเก็บรวบรวมข้อมูลรายละเอียด ซึ่งจะเก็บรวบรวมรายละเอียดเฉพาะการประกอบอุตสาหกรรมการผลิต

รายงานฉบับนี้ เป็นรายงานผลการปฏิบัติงานขั้นที่ 1 ซึ่งดำเนินการในปี 2549 ข้อมูลที่นำเสนอเป็นข้อมูลพื้นฐานของสถานประกอบการที่มีคนทำงานตั้งแต่ 1 คนขึ้นไป ที่ประกอบอุตสาหกรรมการผลิต ธุรกิจทางการค้าและธุรกิจทางการบริการ การก่อสร้าง การขนส่งทางบก สถานที่เก็บสินค้า ตัวแทนธุรกิจ การท่องเที่ยว การโทรคมนาคม และกิจกรรมด้านโรงพยาบาล ที่ตั้งอยู่นอกเขตเทศบาลของจังหวัดนครปฐม

สำนักงานสถิติแห่งชาติ ขอขอบคุณผู้ประกอบการและผู้เกี่ยวข้องทุกฝ่ายที่ได้ให้ความร่วมมือ ในการให้ข้อมูล ซึ่งเป็นผลให้การปฏิบัติงานครั้งนี้สำเร็จลุล่วงไปด้วยดี

บทสรุปสำหรับผู้บริหาร

ปัจจุบัน โครงสร้างการผลิตของประเทศไทย ได้เปลี่ยนแปลงจากระบบเศรษฐกิจแบบเกษตรกรรม มาเป็นระบบเศรษฐกิจแบบอุตสาหกรรมมากขึ้น นอกจากนี้จะมีอุตสาหกรรมใหม่ๆ เกิดขึ้นจำนวนมากแล้ว ลักษณะการประกอบอุตสาหกรรมขนาดเล็กและอุตสาหกรรมในครัวเรือนก็มีบทบาทต่อการเจริญเติบโตทางเศรษฐกิจโดยรวมของประเทศมากขึ้น สำนักงานสถิติแห่งชาติ ในฐานะเป็นหน่วยงานที่รับผิดชอบในการเก็บรวบรวมข้อมูลทั้งทางด้านเศรษฐกิจและสังคมของประเทศ จึงกำหนดให้มีการจัดทำสำมะโนอุตสาหกรรม พ.ศ. 2550 ขึ้น ซึ่งนับเป็นครั้งที่ 3 ของประเทศไทย โดยครั้งแรกจัดทำในปี พ.ศ. 2507 และครั้งที่สองในปี พ.ศ. 2540

ในการจัดทำสำมะโนอุตสาหกรรมครั้งนี้ ได้ดำเนินการเก็บรวบรวมข้อมูลเป็น 2 ขั้นตอนคือ ขั้นการเก็บรวบรวมข้อมูลพื้นฐานของสถานประกอบการทุกประเภท และขั้นการเก็บรวบรวมข้อมูลรายละเอียด ซึ่งจะเก็บรวบรวมรายละเอียดเฉพาะการประกอบอุตสาหกรรมการผลิต

สำหรับข้อมูลที่นำเสนอในรายงานฉบับนี้ เป็นรายงานผลการปฏิบัติงานขั้นที่ 1 ซึ่งดำเนินการเก็บรวบรวมข้อมูลระหว่างเดือนเมษายน – พฤษภาคม 2549 ข้อมูลที่นำเสนอเป็นข้อมูลพื้นฐานของสถานประกอบการที่มีคนทำงานตั้งแต่ 1 คนขึ้นไป ที่ประกอบอุตสาหกรรมการผลิต ธุรกิจทางการค้า และธุรกิจทางการบริการ การก่อสร้าง การขนส่งทางบก สถานที่เก็บสินค้าตัวแทนธุรกิจการท่องเที่ยว การโทรคมนาคม และ กิจกรรมด้านโรงพยาบาล ที่ตั้งอยู่นอกเขตเทศบาลของจังหวัดนครปฐม ซึ่งสรุปข้อมูลที่สำคัญได้ ดังนี้

1. จำนวนสถานประกอบการ

ในการจัดทำสำมะโนอุตสาหกรรม พ.ศ.2550 (ข้อมูลพื้นฐาน : นอกเขตเทศบาล) พบว่า จังหวัดนครปฐม มีจำนวนสถานประกอบการทั้งสิ้นประมาณ 17,633 แห่ง

2. กิจกรรมทางเศรษฐกิจ

เมื่อพิจารณาถึงกิจกรรมทางเศรษฐกิจของสถานประกอบการ พบว่า กิจกรรมทางเศรษฐกิจของสถานประกอบการในจังหวัดนครปฐมนั้น การขายปลีก ยกเว้นยานยนต์ และรถจักรยานยนต์ รวมทั้งการซ่อมแซมของใช้ส่วนบุคคล และของใช้ในครัวเรือน มีสัดส่วนสูงกว่ากิจกรรมทางเศรษฐกิจประเภทอื่น กล่าวคือ มีประมาณร้อยละ 32.1 รองลงมาเป็นกิจกรรมการผลิต ร้อยละ 20.6 โรงแรมและภัตตาคาร ร้อยละ 11.1 การขาย การบำรุงรักษา และการซ่อมแซมยานยนต์ และรถจักรยานยนต์ รวมทั้งการขายปลีกน้ำมันเชื้อเพลิงรถยนต์ ร้อยละ 9.6 กิจกรรมนันทนาการและการบริการอื่นๆ ร้อยละ 8.0 กิจกรรมด้านอสังหาริมทรัพย์ ร้อยละ 6.7 การขนส่งทางบก สถานที่เก็บสินค้า ตัวแทนธุรกิจการท่องเที่ยว และการโทรคมนาคม ร้อยละ 3.9 การขายส่ง และการค้าเพื่อค่า

นายหน้า ยกเว้นยานยนต์ และรถจักรยานยนต์ ร้อยละ 3.7 การให้เช่าเครื่องจักรและเครื่องอุปกรณ์ โดยไม่มีผู้ควบคุม การวิจัยและการพัฒนา และกิจกรรมด้านธุรกิจอื่นๆ ร้อยละ 2.9 การก่อสร้าง ร้อยละ 1.5 กิจกรรมด้านคอมพิวเตอร์และกิจการที่เกี่ยวข้อง ร้อยละ 0.1 และกิจกรรมด้านโรงพยาบาล ซึ่งมีเพียงร้อยละ 0.04

3. ขนาดของสถานประกอบการ

จังหวัดนครปฐม มีจำนวนสถานประกอบการทั้งสิ้นประมาณ 17,633 แห่ง พบว่า ส่วนใหญ่เป็นสถานประกอบการที่มีคนทำงานตั้งแต่ 1-5 คน มีจำนวน 15,206 แห่ง หรือประมาณ ร้อยละ 86.2 รองลงมามีคนทำงาน 6-10 คน มีจำนวน 968 แห่ง (ร้อยละ 5.5) คนทำงาน 11-15 คน จำนวน 384 แห่ง (ร้อยละ 2.2) คนทำงาน 16-20 จำนวน 195 แห่ง (ร้อยละ 1.1) คนทำงาน 21-30 คน จำนวน 229 แห่ง (ร้อยละ 1.3) คนทำงาน 31-50 คน จำนวน 220 แห่ง (ร้อยละ 1.2) คนทำงาน 51-100, 101-200, 201-500 และ 501 คนขึ้นไป จำนวน 183, 127, 84, และ 37 แห่ง (ร้อยละ 1.0, 0.7, 0.5 และ 0.3) ตามลำดับ

4. รูปแบบการจัดตั้งตามกฎหมาย

รูปแบบการจัดตั้งตามกฎหมายของสถานประกอบการในจังหวัดนครปฐม ส่วนใหญ่เป็นสถานประกอบการที่มีรูปแบบการจัดตั้งตามกฎหมายเป็นส่วนบุคคล มีสูงถึง 16,179 แห่ง หรือ ร้อยละ 91.7 ของสถานประกอบการทั้งสิ้น รองลงมาเป็นสถานประกอบการที่มีรูปแบบการจัดตั้งตามกฎหมายเป็น บริษัทจำกัด บริษัทจำกัด (มหาชน) มีจำนวน 1,123 แห่ง (ร้อยละ 6.4) ห้างหุ้นส่วน จำกัด ห้างหุ้นส่วนสามัญนิติบุคคล จำนวน 279 แห่ง (ร้อยละ 1.6) ส่วนราชการ/รัฐวิสาหกิจ สหกรณ์ และอื่นๆ รวมทั้งสิ้น 52 แห่ง หรือคิดเป็นร้อยละ 0.3

5. รูปแบบการจัดตั้งทางเศรษฐกิจ

สำหรับรูปแบบการจัดตั้งทางเศรษฐกิจของสถานประกอบการในจังหวัดนครปฐม นั้นพบว่า มีสถานประกอบการจำนวน 17,323 แห่ง หรือร้อยละ 98.2 จัดตั้งในรูปแบบของ สำนักงานแห่งเดียว รองลงมาเป็นสำนักงานสาขา มีจำนวน 258 แห่ง หรือร้อยละ 1.5 และเป็น สำนักงานใหญ่ จำนวน 52 แห่ง หรือมีเพียงร้อยละ 0.3 เท่านั้น

6. จำนวนคนทำงานและลูกจ้าง

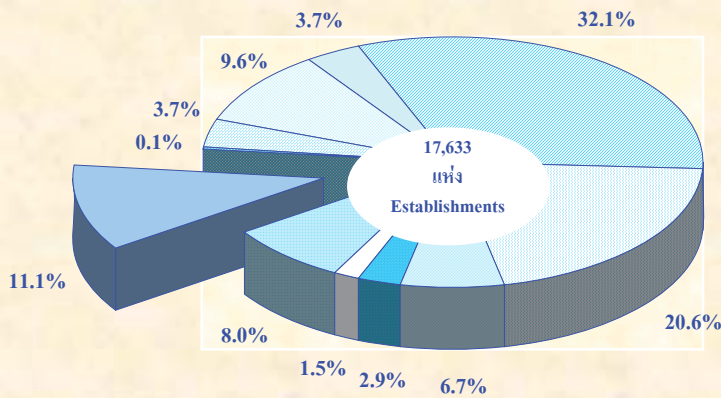
ในจังหวัดนครปฐม มีสถานประกอบการทั้งสิ้นประมาณ 17,633 แห่ง มีจำนวน คนทำงานในสถานประกอบการประมาณ 149,020 คน และมีลูกจ้าง จำนวน 123,618 คน










ແຜນກຸ່ມ

Figures

แผนภูมิ ก ร้อยละของสถานประกอบการ จำแนกตามกิจกรรมทางเศรษฐกิจ

Figure A Percentage of establishments by economic activity



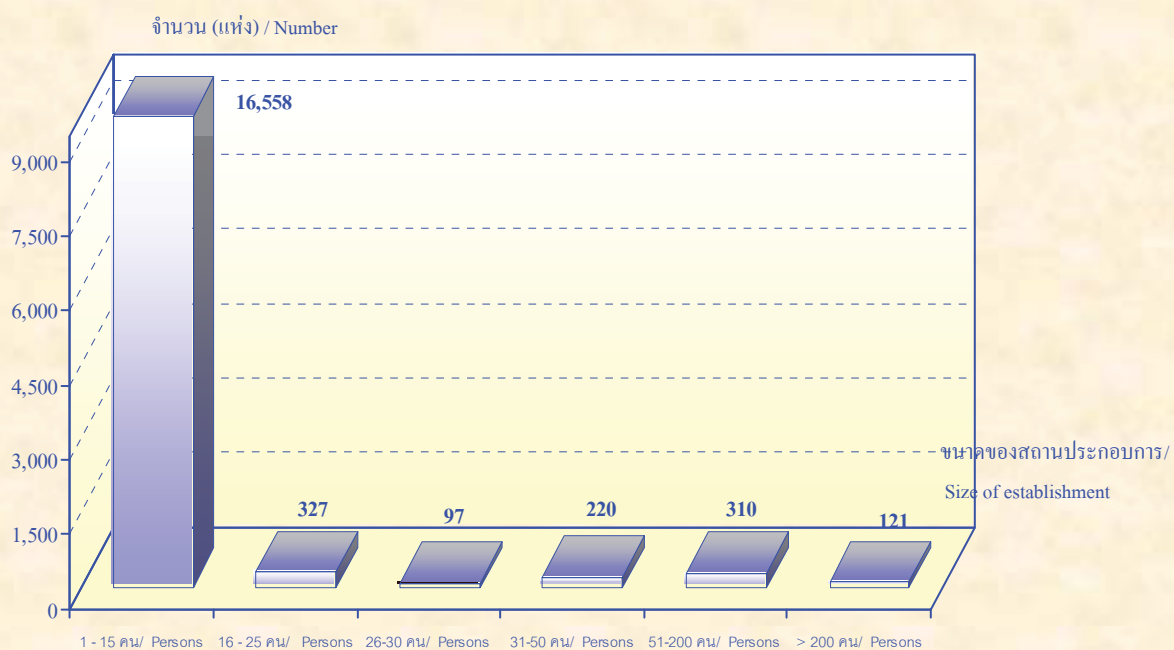
-  การขาย การบำรุงรักษา และการซ่อมแซมยานยนต์ และรถจักรยานยนต์
Sale, maintenance and repair of motor vehicles and motorcycles etc.
-  การขายส่งและการค้าเพื่อค่านายหน้า (ยกเว้น ยานยนต์และรถจักรยานยนต์)
Wholesale trade and commission trade, except of motor vehicles and motorcycles
-  การขายปลีก ยกเว้น ยานยนต์ และรถจักรยานยนต์ รวมทั้งการซ่อมแซม
Retail trade, except of motor vehicles and motorcycles etc.
-  โรงแรมและภัตตาคาร
Hotels and restaurants
-  กิจกรรมด้านอสังหาริมทรัพย์
Real estate activities
-  กิจกรรมด้านคอมพิวเตอร์และกิจกรรมที่เกี่ยวข้อง
Computer and related activities
-  การให้เช่าเครื่องจักรและเครื่องอุปกรณ์โดยไม่มีผู้ควบคุม การวิจัยและการพัฒนา และกิจกรรมด้านธุรกิจอื่น ๆ
Renting of machinery and equipment without operator, research and development and other business activities
-  กิจกรรมนันทนาการและการบริการอื่น ๆ
Recreational and other service activities
-  การผลิต
Manufacturing
-  การก่อสร้าง
Construction
-  การขนส่งทางบก การเก็บสินค้าและสถานที่เก็บสินค้า ตัวแทนธุรกิจการท่องเที่ยว และการโทรคมนาคม
Other land transport, storage and warehousing, activities of travel agencies and telecommunications

ที่มา : สำมะโนอุตสาหกรรม พ.ศ. 2550 (ข้อมูลพื้นฐาน : นอกเขตเทศบาล) จังหวัดนครปฐม
สำนักงานสถิติแห่งชาติ กระทรวงเทคโนโลยีสารสนเทศและการสื่อสาร

Source : The 2007 Industrial Census (Basic Information : Non-municipal area), Nakhon Pathom Province
National Statistical Office, Ministry of Information and Communication Technology.

แผนภูมิ ข จำนวนสถานประกอบการ จำแนกตามขนาดของสถานประกอบการ

Figure B Number of establishments by size of establishment

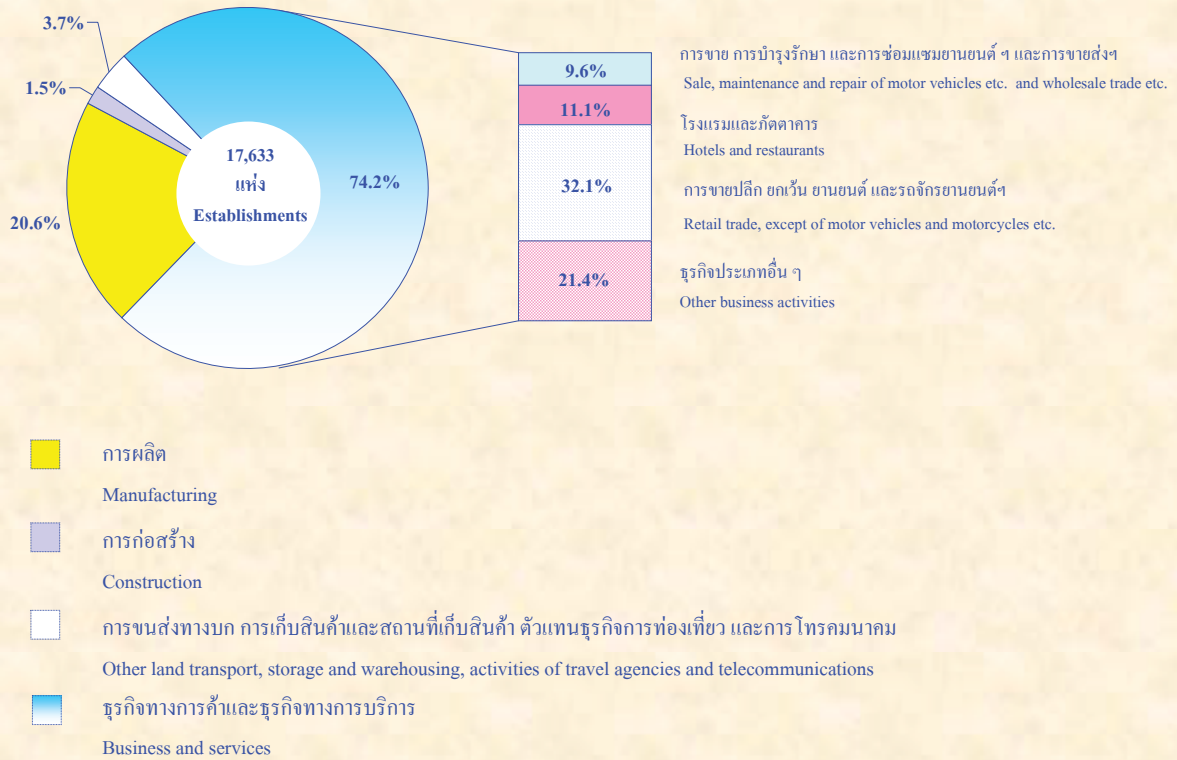


ที่มา : สำมะโนอุตสาหกรรม พ.ศ. 2550 (ข้อมูลพื้นฐาน : นอกเขตเทศบาล) จังหวัดนครปฐม
สำนักงานสถิติแห่งชาติ กระทรวงเทคโนโลยีสารสนเทศและการสื่อสาร

Source : The 2007 Industrial Census (Basic Information : Non-municipal area), Nakhon Pathom Province
National Statistical Office, Ministry of Information and Communication Technology.

แผนภูมิ ก ร้อยละของสถานประกอบการ จำแนกตามกิจกรรมทางเศรษฐกิจ

Figure C Percentage of establishments by economic activity

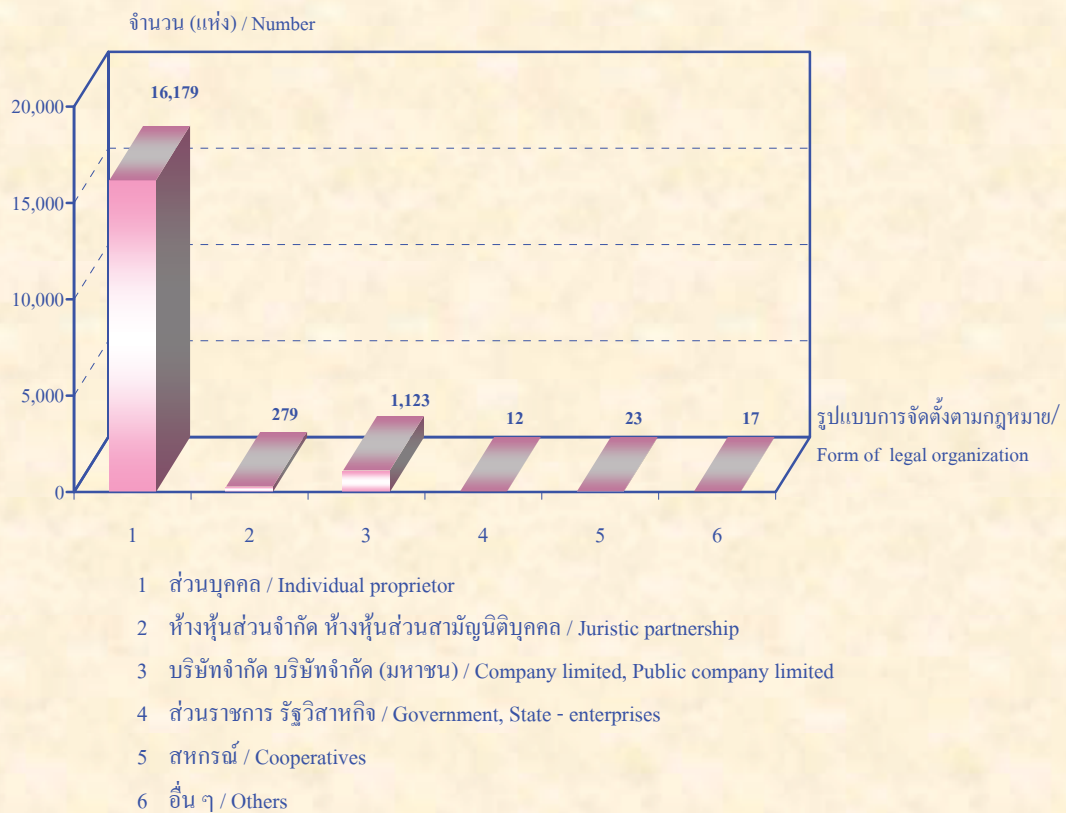


ที่มา : สำมะโนอุตสาหกรรม พ.ศ. 2550 (ข้อมูลพื้นฐาน : นอกเขตเทศบาล) จังหวัดนครปฐม สำนักงานสถิติแห่งชาติ กระทรวงเทคโนโลยีสารสนเทศและการสื่อสาร

Source : The 2007 Industrial Census (Basic Information : Non-municipal area), Nakhon Pathom Province National Statistical Office, Ministry of Information and Communication Technology.

แผนภูมิ ง จำนวนสถานประกอบการ จำแนกตามรูปแบบการจัดตั้งตามกฎหมาย

Figure D Number of establishments by form of legal organization

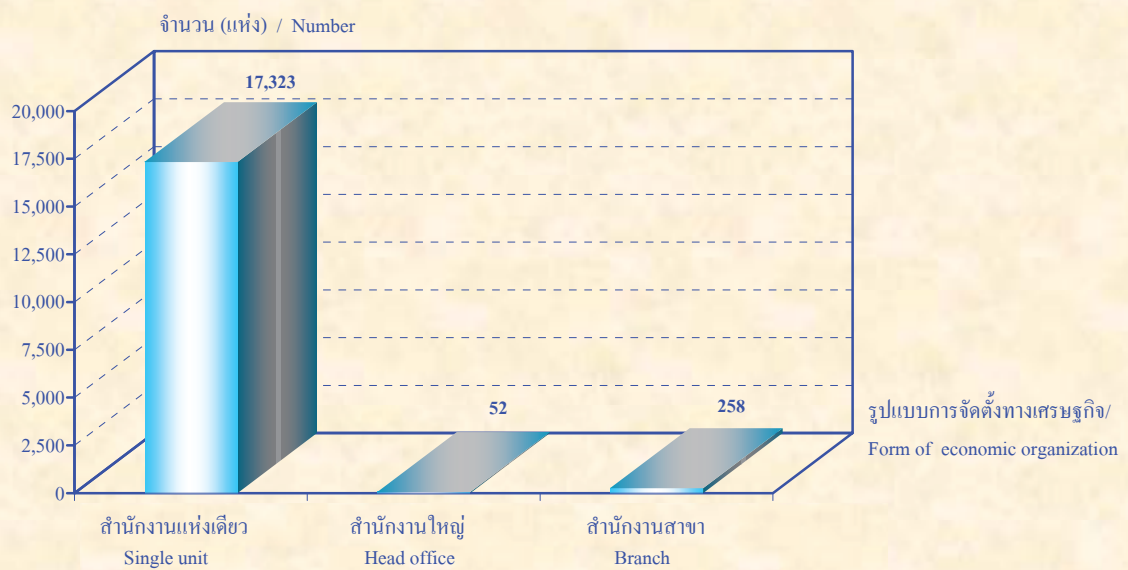


ที่มา : สำมะโนอุตสาหกรรม พ.ศ. 2550 (ข้อมูลพื้นฐาน : นอกเขตเทศบาล) จังหวัดนครปฐม
สำนักงานสถิติแห่งชาติ กระทรวงเทคโนโลยีสารสนเทศและการสื่อสาร

Source : The 2007 Industrial Census (Basic Information : Non-municipal area), Nakhon Pathom Province
National Statistical Office, Ministry of Information and Communication Technology.

แผนภูมิ จ จำนวนสถานประกอบการ จำแนกตามรูปแบบการจัดตั้งทางเศรษฐกิจ

Figure E Number of establishments by form of economic organization

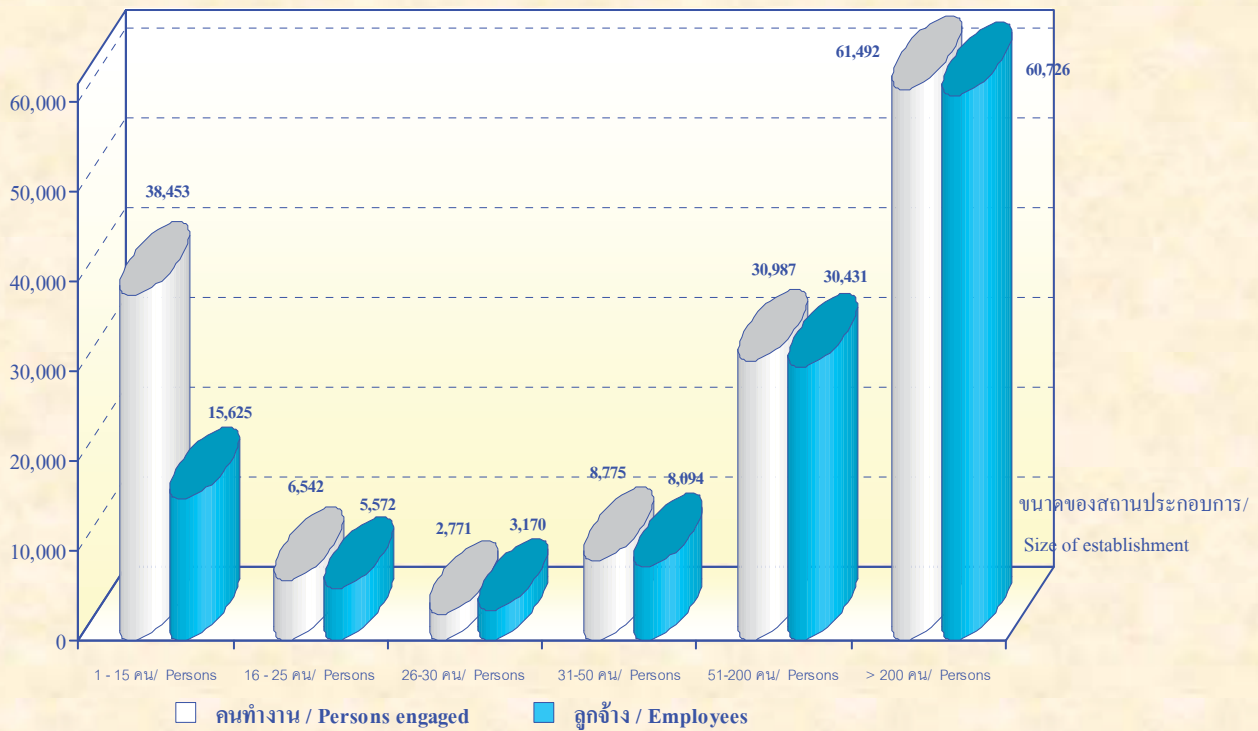


ที่มา : สำมะโนอุตสาหกรรม พ.ศ. 2550 (ข้อมูลพื้นฐาน : นอกเขตเทศบาล) จังหวัดนครปฐม
สำนักงานสถิติแห่งชาติ กระทรวงเทคโนโลยีสารสนเทศและการสื่อสาร

Source : The 2007 Industrial Census (Basic Information : Non-municipal area), Nakhon Pathom Province
National Statistical Office, Ministry of Information and Communication Technology.

แผนภูมิ จ จำนวนคนทำงานและลูกจ้างในสถานประกอบการ จำแนกตามขนาดของสถานประกอบการ

Figure F Number of persons engaged and employees by size of establishment

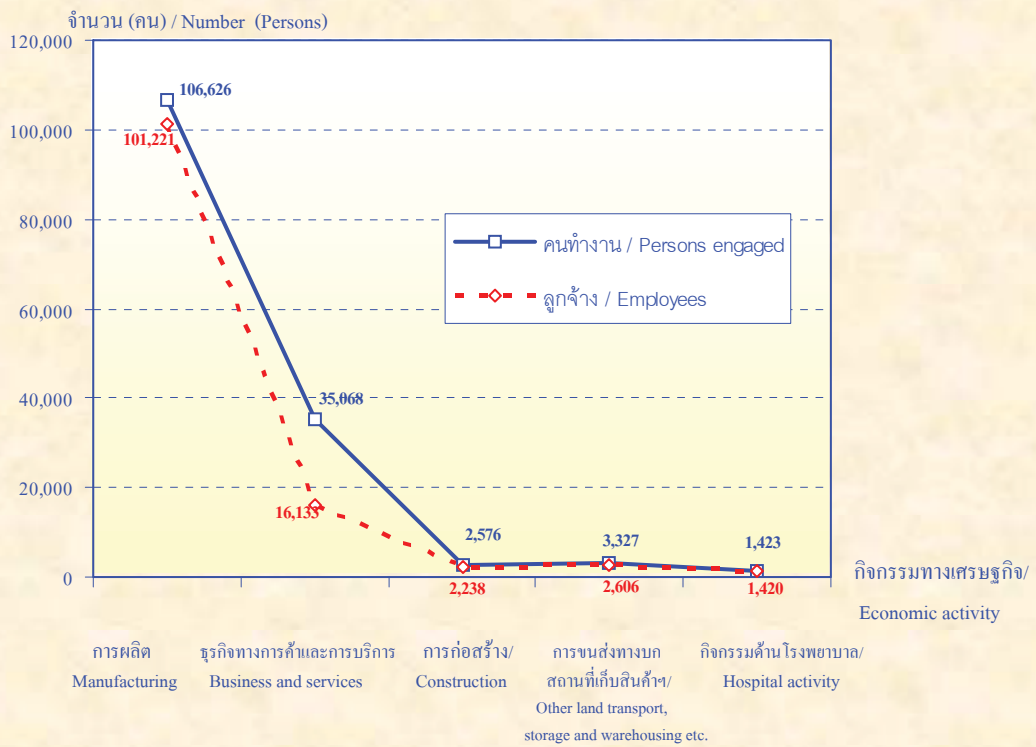


ที่มา : สำมะโนอุตสาหกรรม พ.ศ. 2550 (ข้อมูลพื้นฐาน : นอกเขตเทศบาล) จังหวัดนครปฐม สำนักงานสถิติแห่งชาติ กระทรวงเทคโนโลยีสารสนเทศและการสื่อสาร

Source : The 2007 Industrial Census (Basic Information : Non-municipal area), Nakhon Pathom Province National Statistical Office, Ministry of Information and Communication Technology.

แผนภูมิ ข จำนวนคนทำงานและลูกจ้างในสถานประกอบการ จำแนกตามกิจกรรมทางเศรษฐกิจ

Figure G Number of persons engaged and employees by economic activity



ที่มา : สำมะโนอุตสาหกรรม พ.ศ. 2550 (ข้อมูลพื้นฐาน : นอกเขตเทศบาล) จังหวัดนครปฐม สำนักงานสถิติแห่งชาติ กระทรวงเทคโนโลยีสารสนเทศและการสื่อสาร

Source : The 2007 Industrial Census (Basic Information : Non-municipal area), Nakhon Pathom Province National Statistical Office, Ministry of Information and Communication Technology.

บทที่ 1

บทนำ

1.1 ความเป็นมา

สำนักงานสถิติแห่งชาติ ได้จัดทำสำมะโนอุตสาหกรรมขึ้นเป็นครั้งแรกในปี 2507 และครั้งที่ 2 ในปี 2540 โดยมีวัตถุประสงค์ เพื่อเก็บรวบรวมข้อมูลเกี่ยวกับจำนวนและลักษณะที่สำคัญของสถานประกอบการอุตสาหกรรมทุกขนาดทั่วประเทศ เพื่อใช้ประกอบในการกำหนดนโยบายและวางแผนพัฒนาการลงทุน และปรับปรุงกิจการ อุตสาหกรรมการผลิตทั้งในภาครัฐและเอกชน

ในปัจจุบัน โครงสร้างการผลิตของประเทศได้เปลี่ยนแปลงจากระบบเศรษฐกิจแบบเกษตรกรรมมาเป็นระบบเศรษฐกิจแบบอุตสาหกรรมมากขึ้น นอกจากนี้จะมีอุตสาหกรรมใหม่ ๆ เกิดขึ้นจำนวนมากแล้ว ลักษณะการประกอบอุตสาหกรรมขนาดเล็กและอุตสาหกรรมในครัวเรือนก็มีบทบาทต่อการเจริญเติบโตทางเศรษฐกิจโดยรวมของประเทศมากขึ้น ข้อมูลโครงสร้างพื้นฐานเกี่ยวกับการประกอบอุตสาหกรรมการผลิตจึงมีความสำคัญสำหรับการกำหนดนโยบายและวางแผนพัฒนาด้านเศรษฐกิจและอุตสาหกรรม ทั้งในระดับประเทศและระดับจังหวัด ทำให้ความต้องการใช้ข้อมูลดังกล่าวเพิ่มมากขึ้นทั้งในภาครัฐบาลและเอกชน

สำนักงานสถิติแห่งชาติ ซึ่งเป็นหน่วยงานที่รับผิดชอบในการจัดเก็บข้อมูลทั้งทางด้านเศรษฐกิจและสังคมของประเทศ จำเป็นจะต้องจัดหาข้อมูลสถิติที่เกี่ยวข้องในเรื่องนี้ และเพื่อให้สอดคล้องกับข้อเสนอแนะขององค์การสหประชาชาติ ที่เสนอแนะให้จัดทำสำมะโนทุก 10 ปี สำนักงานสถิติแห่งชาติ จึงกำหนดให้มีการจัดทำสำมะโนอุตสาหกรรม พ.ศ. 2550 ขึ้น ซึ่งเป็นการจัดทำสำมะโนอุตสาหกรรม ครั้งที่ 3 ของประเทศไทย โดยกำหนดแผนดำเนินการเก็บรวบรวมข้อมูลเป็น 2 ขั้นตอน คือ ขั้นการเก็บรวบรวมข้อมูลพื้นฐาน ของสถานประกอบการทุกประเภท และขั้นการเก็บรวบรวมข้อมูลรายละเอียด ซึ่งจะเก็บรวบรวมรายละเอียดเฉพาะการประกอบอุตสาหกรรมการผลิต

1.2 วัตถุประสงค์

การเก็บรวบรวมข้อมูลพื้นฐานโครงการสำมะโนอุตสาหกรรม พ.ศ. 2550 มีวัตถุประสงค์ ดังนี้

1.2.1 เพื่อเก็บรวบรวมข้อมูลพื้นฐานที่แสดงให้เห็น โครงสร้างและการกระจายตัวของสถานประกอบการประเภทต่าง ๆ เช่น อุตสาหกรรมการผลิต ธุรกิจทางการค้าและธุรกิจทางการบริการ การก่อสร้าง การขนส่งทางบก สถานที่เก็บสินค้า ตัวแทนธุรกิจการท่องเที่ยว และกิจกรรมด้านโรงพยาบาล เป็นต้น

1.2.2 เพื่อจัดทำกรอบตัวอย่างสำหรับการเลือกตัวอย่างสถานประกอบการผลิตที่เข้าข่ายเพื่อเก็บรวบรวมข้อมูลรายละเอียด สำหรับโครงการสำมะโนอุตสาหกรรม พ.ศ. 2550

1.2.3 เพื่อนำข้อมูลมาจัดทำกรอบตัวอย่าง (Sampling Frame) ที่ทันสมัย สำหรับการเลือกตัวอย่าง การสำรวจสถานประกอบการที่เกี่ยวข้อง

1.3 รายการข้อมูลที่เก็บรวบรวม

- ชื่อ ที่ตั้ง และสถานที่ติดต่อของสถานประกอบการ
- จำนวน และประเภทของสถานประกอบการ
- จำนวนคนทำงาน และจำนวนลูกจ้างของสถานประกอบการ
- รูปแบบการจัดตั้งตามกฎหมาย และรูปแบบการจัดตั้งทางเศรษฐกิจ
- การมีต่างประเทศร่วมลงทุนหรือถือหุ้น และประเทศที่ร่วมลงทุนหรือถือหุ้น

1.4 ขอบข่ายและกลุ่มรวม

ขอบข่าย ในการเก็บรวบรวมข้อมูลพื้นฐาน ได้แก่ กิจกรรมทางเศรษฐกิจตามการจัดประเภทอุตสาหกรรม ตามกิจกรรมทางเศรษฐกิจทุกประเภทตามมาตรฐานสากล (International Standard Industrial Classification of All Economic Activities : ISIC Rev.3.0) ดังนี้

- ธุรกิจทางการค้าและธุรกิจทางการบริการ
- การผลิต
- การก่อสร้าง
- การขนส่งทางบก สถานที่เก็บสินค้า ตัวแทนธุรกิจการท่องเที่ยว และการโทรคมนาคม
- กิจกรรมด้านโรงพยาบาล

กลุ่มรวม สถานประกอบการทุกประเภท (ยกเว้น แผงลอย) ที่มีคนทำงานตั้งแต่ 1 คนขึ้นไป ที่ตั้งอยู่นอกเขตเทศบาลทั่วประเทศ

ข้อมูลที่น่าเสนอในรายงานฉบับนี้ เป็นข้อมูลของสถานประกอบการตามขอบข่าย ที่มีคนทำงานตั้งแต่ 1 คนขึ้นไปที่ตั้งอยู่นอกเขตเทศบาลของจังหวัดนครปฐมเท่านั้น

1.5 คาบเวลาอ้างอิง

ข้อมูลเกี่ยวกับจำนวนและลักษณะต่าง ๆ ของสถานประกอบการที่เก็บรวบรวมเป็นข้อมูลของสถานประกอบการที่เปิดดำเนินการในปี 2549

1.6 แนวคิดและคำนิยาม

1.6.1 สถานประกอบการ

หมายถึง สถานที่หรือบางส่วนของสถานที่ที่มีที่ตั้งที่แน่นอนและมีการดำเนินกิจกรรมทางเศรษฐกิจ ไม่ว่ากิจกรรมนั้นจะดำเนินงานโดยบุคคลที่เป็นเจ้าของหรือควบคุมกิจการโดยนิติบุคคล

1.6.2 กิจกรรมทางเศรษฐกิจ

การจัดทำสำมะโนอุตสาหกรรม พ.ศ. 2550 ได้จัดจำแนกสถานประกอบการตามการดำเนินกิจกรรมทางเศรษฐกิจทุกประเภทตามมาตรฐานสากล (International Standard Industrial Classification of All Economic Activities : ISIC Rev.3.0) ดังต่อไปนี้

1) การขาย การบำรุงรักษา และการซ่อมแซมยานยนต์และรถจักรยานยนต์ รวมทั้งการขายปลีกน้ำมันเชื้อเพลิงรถยนต์ ได้แก่

■ การดำเนินกิจการขายส่งและขายปลีกยานยนต์ รถจักรยานยนต์ และรถเล่นบนหิมะทั้งใหม่และที่ใช้แล้ว การบำรุงรักษาและซ่อมแซม การขายอะไหล่ (ส่วนประกอบ) และชิ้นส่วนอุปกรณ์ (อุปกรณ์ประกอบ) สำหรับยานยนต์ การดำเนินกิจการของตัวแทนหรือนายหน้าที่เกี่ยวข้องกับการจำหน่ายยานยนต์ การล้าง การขัดเงา และการลากจูงยานยนต์ รวมถึงการขายปลีกน้ำมันเชื้อเพลิงรถยนต์ และผลิตภัณฑ์น้ำมันเครื่อง/น้ำมันหล่อลื่น หรือผลิตภัณฑ์ที่ใช้เป็นตัวให้ความเย็นแก่เครื่องยนต์

2) การขายส่งและการค้าเพื่อค่านายหน้า ยกเว้นยานยนต์และรถจักรยานยนต์ ได้แก่

■ การดำเนินกิจการขาย (เป็นการขายสินค้าที่ไม่มีการเปลี่ยนรูป/ดัดแปลงสินค้า) สินค้าใหม่และสินค้าที่ใช้แล้วให้แก่ผู้ขายปลีก ผู้ใช้ในงานอุตสาหกรรม ผู้ใช้ในงานพาณิชย์กรรม ผู้ใช้ในงานสถาบัน ผู้ใช้ในงานวิชาชีพ หรือผู้ขายส่งรายอื่น ๆ หรือบุคคล/บริษัทที่ทำหน้าที่ตัวแทนหรือนายหน้าซื้อขายสินค้า เป็นต้น

■ ผู้ขายส่ง ซึ่งประกอบ จัดแยกขนาด และคัดคุณภาพสินค้าจำนวนมากเป็นประจำ การจัดแบ่งสินค้าออกเป็นส่วนย่อย การบรรจุหีบห่อใหม่ การจัดจำหน่ายสินค้าเป็นลอตย่อย รวมถึงการเก็บสินค้า การแช่เย็นสินค้า การจัดส่งและการจัดวางสินค้า กิจกรรมที่เกี่ยวข้องกับการส่งเสริมการขายให้แก่ลูกค้า และการ ออกแบบฉลากติดสินค้า

3) การขายปลีก ยกเว้นยานยนต์และรถจักรยานยนต์ รวมทั้งการซ่อมแซมของใช้ส่วนบุคคล และของใช้ในครัวเรือน ได้แก่

■ การดำเนินกิจการขาย (เป็นการขายสินค้าที่ไม่มีการเปลี่ยนรูป/ดัดแปลงสินค้า) สินค้าใหม่และสินค้าที่ใช้แล้วให้แก่ประชาชนทั่วไป เพื่อการบริโภคหรือการใช้ประโยชน์เฉพาะส่วนบุคคลหรือใน ครัวเรือน

■ การซ่อมและการติดตั้งของใช้ส่วนบุคคลและของใช้ในครัวเรือน

4) โรงแรมและภัตตาคาร ได้แก่

- การดำเนินกิจการเกี่ยวกับการจัดหาที่พักชั่วคราว ค่ายพัก และสิ่งอำนวยความสะดวกในค่ายพักให้แก่ประชาชนทั่วไป เช่น โรงแรม โมเต็ล หอพักในสถานศึกษา ห้องพักภายในบ้าน เกสต์เฮาส์ ที่พักแรมเยาวชน ที่พักชั่วคราว เป็นต้น

- การขายอาหารและเครื่องดื่มที่จัดเตรียมไว้พร้อมที่จะบริโภคได้ทันทีในสถานที่ต่างๆ เช่น ภัตตาคาร คาเฟ่ สถานที่บริการขายอาหารกลางวัน และร้านขายเครื่องดื่ม เป็นต้น

5) กิจกรรมด้านอสังหาริมทรัพย์ ได้แก่

- การซื้อ การขาย การให้เช่า และการดำเนินการเกี่ยวกับอสังหาริมทรัพย์ที่เป็นเจ้าของหรือเช่าจากผู้อื่น เช่น อาคารห้องชุดและที่อยู่อาศัย อาคารซึ่งไม่ใช่ที่อยู่อาศัย การพัฒนาและการจัดสรรอสังหาริมทรัพย์ เป็นต้น รวมทั้งการพัฒนาและการขายที่ดินและสุสาน การดำเนินการเกี่ยวกับห้องชุดและที่อยู่อาศัยเคลื่อนที่ได้

- การซื้อ การขาย การให้เช่า การจัดการและการประเมินราคาอสังหาริมทรัพย์ โดยได้รับค่าธรรมเนียมตอบแทนหรือโดยการทำสัญญา

6) กิจกรรมด้านคอมพิวเตอร์และกิจกรรมที่เกี่ยวข้อง ได้แก่

- การให้คำปรึกษาเกี่ยวกับชนิดและลักษณะการใช้งานของฮาร์ดแวร์ที่มีหรือไม่มีซอฟต์แวร์ ระบบงานประยุกต์

- การให้คำปรึกษาเกี่ยวกับการวิเคราะห์ความต้องการและปัญหาของผู้ใช้ และวิธีการแก้ไขปัญหาที่ดีที่สุด

- กิจกรรมที่เกี่ยวกับการวิเคราะห์ การออกแบบ และการเขียนโปรแกรมของระบบงานที่พร้อมจะใช้งานได้ โดยทั่วไปเป็นการวิเคราะห์ความต้องการและปัญหาของผู้ใช้ การให้คำปรึกษาวิธีการแก้ปัญหาที่ประหยัดที่สุด พร้อมทั้งจัดสร้างซอฟต์แวร์ที่จำเป็นต้องใช้ เพื่อให้เกิดผลสัมฤทธิ์ตามแนวทางการแก้ปัญหานั้น รวมทั้งการเขียนโปรแกรมตามความต้องการของผู้ใช้

- กิจกรรมที่เกี่ยวข้องกับการพัฒนา การผลิต การจัดหา และจัดทำเอกสารประกอบการใช้ซอฟต์แวร์ ซึ่งเขียนขึ้นตามความต้องการของผู้ใช้เฉพาะรายและเป็นคำสั่งง่าย ๆ และซอฟต์แวร์สำเร็จรูป

- การประมวลผลหรือการจัดทำตารางประมวลผลข้อมูลทุกชนิด ซึ่งประกอบด้วย การประมวลผลและการเตรียมรายงานที่สมบูรณ์จากข้อมูลของลูกค้า ซึ่งรวมถึงงานเฉพาะทาง เช่น การบันทึกข้อมูลหรือการเตรียมข้อมูลด้วยวิธีอื่น การแปลงข้อมูล เช่น จากบัตรไปเป็นเทป การรู้จำอักขระจากภาพ (optical character recognition) เป็นต้น ซึ่งอาจจะดำเนินการโดยการให้บริการโดยตรงหรือโดยผ่านระบบเครือข่ายโดยการใช้โปรแกรมของลูกค้าหรือโปรแกรมที่มีกรรมสิทธิ์เฉพาะ รวมทั้งการจัดการบริการรายชั่วโมงหรือการแบ่งกันใช้เวลา (time-share) การจัดการและการดำเนินการที่เกี่ยวกับสิ่งอำนวยความสะดวกในการประมวลผลข้อมูลในขั้นตอนที่ ต่อเนื่อง

7) **การให้เช่าเครื่องจักรและเครื่องอุปกรณ์โดยไม่มีผู้ควบคุม การวิจัยและการพัฒนา และกิจกรรมด้านธุรกิจอื่น ๆ ได้แก่**

■ การให้เช่าเครื่องอุปกรณ์การขนส่ง เครื่องจักร และเครื่องอุปกรณ์อื่น ๆ ของใช้ส่วนบุคคลและของใช้ในครัวเรือน

■ การวิจัยและการพัฒนา การทดลองทางด้านวิทยาศาสตร์ธรรมชาติ วิศวกรรม สังคมศาสตร์ และมนุษยศาสตร์

■ กิจกรรมด้านกฎหมาย การบัญชี การทำบัญชีและการตรวจสอบบัญชี การให้คำปรึกษาด้านภาษี การวิจัยตลาดและการสำรวจความคิดเห็นของประชาชน และการให้คำปรึกษาทางธุรกิจ และการจัดการ

■ กิจกรรมด้านสถาปัตยกรรม วิศวกรรม และเทคนิคอื่น ๆ

■ การโฆษณา

8) **กิจกรรมนันทนาการและการบริการอื่น ๆ ได้แก่**

■ กิจกรรมด้านภาพยนตร์ วิทยุ โทรทัศน์ และการบันเทิงอื่น ๆ

■ กิจกรรมของสำนักข่าว

■ กิจกรรมห้องสมุด หอจดหมายเหตุ พิพิธภัณฑ์สถาน และกิจกรรมทางวัฒนธรรม

อื่น ๆ

■ กิจกรรมการกีฬาและนันทนาการอื่น ๆ

■ กิจกรรมด้านการบริการอื่น ๆ เช่น การบริการซักรีดและซักแห้งผลิตภัณฑ์สิ่งทอ และขนสัตว์ การแต่งผมและการเสริมสวยอื่น ๆ การทำศพและกิจกรรมที่เกี่ยวข้อง เป็นต้น

9) **การผลิต**

หมายถึง การเปลี่ยนแปลงวัตถุหรือส่วนประกอบของวัตถุในทางกายภาพหรือทางเคมีให้เป็นผลิตภัณฑ์ชนิดใหม่ โดยไม่คำนึงถึงว่างานนั้นทำด้วยเครื่องจักรหรือมือ ทำในโรงงาน ทำในเคหะสถาน หรือผลิตภัณฑ์นั้นจะนำมาขายส่งหรือขายปลีกก็ตาม การประกอบชิ้นส่วนของผลิตภัณฑ์ที่ผลิตขึ้น การดัดแปลงสินค้า รวมทั้งการปรับปรุงใหม่หรือการสร้างชิ้นใหม่

10) **การก่อสร้าง**

หมายถึง กิจกรรมทางเศรษฐกิจที่เกี่ยวข้องกับการก่อสร้างใหม่ การต่อเติม การดัดแปลง การซ่อมแซม และการรื้อทำลายอาคารหรือสิ่งก่อสร้างด้านวิศวกรรม เช่น ถนน สะพาน เขื่อน อุโมงค์ เป็นต้น

อุตสาหกรรมการก่อสร้าง ประกอบด้วยสถานประกอบการที่ดำเนินกิจการ ดังต่อไปนี้

■ การเตรียมสถานที่ก่อสร้าง เช่นการรื้อถอนทำลายอาคารเก่า การถมดิน เป็นต้น

■ การก่อสร้างอาคาร งานวิศวกรรมโยธา เช่น ทางหลวง ถนน สะพาน อุโมงค์ เป็นต้น ซึ่งหมายรวมทั้งการก่อสร้างใหม่ การต่อเติม ดัดแปลง และซ่อมแซมด้วย

■ การติดตั้งภายในอาคาร เช่น การวางท่อ การติดตั้งระบบเครื่องปรับอากาศ ระบบสัญญาณเตือนภัย บันไดเลื่อน เป็นต้น

- การสร้างอาคารให้สมบูรณ์ เช่น การติดตั้งกระจก การฉาบปูน การทาสีและตกแต่งอาคาร การติดผนังและปูพื้นด้วยวัสดุต่าง ๆ การขัดพื้น เป็นต้น
- การให้เช่าเครื่องอุปกรณ์ที่ใช้ในงานก่อสร้างหรือการรื้อถอน โดยมีผู้ควบคุม เช่น การให้เช่ารถเครนพร้อมคนขับ เป็นต้น

11) การขนส่งทางบก การเก็บสินค้าและสถานที่เก็บสินค้า ตัวแทนธุรกิจการท่องเที่ยว และการโทรคมนาคม ได้แก่

- การขนส่งผู้โดยสารทางบกอื่น ๆ ที่มีตารางเวลาและที่ไม่มีตารางเวลา รวมถึงการขนส่งสินค้าทางถนน
- การดำเนินการเกี่ยวกับสิ่งอำนวยความสะดวกในการเก็บสินค้าทุกชนิด เช่น เครื่องยนต์ เดินสายพาน สำหรับบรรทุกพืชขึ้น ไปเก็บในถัง คลังสินค้า ห้องเย็น ฯลฯ
- สถานที่เก็บสินค้าประเภทเฟอร์นิเจอร์ รถยนต์ ไม้ซุง ก๊าซ และน้ำมัน สารเคมี สิ่งทอ อาหาร และผลิตภัณฑ์ทางการเกษตร ฯลฯ ทั้งนี้รวมถึงการเก็บสินค้าในเขตการค้าระหว่างประเทศด้วย
- กิจกรรมของตัวแทนธุรกิจการท่องเที่ยวและผู้จัดนำเที่ยว รวมทั้งกิจกรรมบริการนักท่องเที่ยว
- การติดต่อสื่อสาร โดยการส่งสัญญาณเสียง ภาพ ข้อมูล หรือข่าวสารทางสายเคเบิล การกระจายเสียง การถ่ายทอดคลื่นวิทยุ/โทรทัศน์ หรือถ่ายทอดทางดาวเทียม รวมทั้งการติดต่อสื่อสารทางโทรศัพท์ โทรเลข โทรสารและเทเล็กซ์ อินเทอร์เน็ต (Internet) รวมถึงการบำรุงรักษาระบบเครือข่ายของการสื่อสารด้วย

12) กิจกรรมด้านโรงพยาบาล

- กิจกรรมของโรงพยาบาลทั่วไปและโรงพยาบาลเฉพาะโรค สถานพักฟื้นสำหรับผู้ป่วย ศูนย์ป้องกันโรค โรงพยาบาลโรคจิต ศูนย์ฟื้นฟู (ที่มีการรักษาทางการแพทย์) สถานพยาบาลโรคเรื้อรัง
- กิจกรรมของศูนย์ทันตกรรม และสถาบันด้านสุขภาพอื่นๆ ซึ่งมีสิ่งอำนวยความสะดวกด้านที่พัก รวมทั้งกิจกรรมของโรงพยาบาลในฐานะภัตตาคารและในเรือนจำ
- กิจกรรมที่ให้บริการสำหรับผู้ป่วยในเป็นส่วนใหญ่ และทำการรักษาภายใต้คำแนะนำของแพทย์ ซึ่งประกอบด้วยบริการของคณะแพทย์และผู้ช่วยแพทย์ สิ่งอำนวยความสะดวกในห้องปฏิบัติการและทางด้านเทคนิค รวมทั้งการบริการทางด้านรังสีวิทยาและสัตววิทยา สิ่งอำนวยความสะดวกด้านอาหารและด้านอื่น ๆ ของโรงพยาบาล เช่น การบริการด้านห้องฉุกเฉิน

1.6.3 รูปแบบการจัดตั้งตามกฎหมาย

1) ส่วนบุคคล

หมายถึง สถานประกอบการที่มีเจ้าของเป็นบุคคลธรรมดาคนเดียวหรือหลายคนรวมกัน และให้หมายรวมถึงห้างหุ้นส่วนสามัญที่ไม่จดทะเบียนเป็นนิติบุคคลด้วย

2) ห้างหุ้นส่วนจำกัด ห้างหุ้นส่วนสามัญนิติบุคคล

หมายถึง สถานประกอบการที่จัดตั้งขึ้นโดยคณะบุคคลตั้งแต่ 2 คนขึ้นไป ร่วมทุนกันเพื่อประกอบกิจการและรับผิดชอบร่วมกัน โดยจดทะเบียนถูกต้องตามกฎหมาย

3) บริษัทจำกัด บริษัทจำกัด (มหาชน)

■ **บริษัทจำกัด** หมายถึง สถานประกอบการที่จัดตั้งขึ้นโดยผู้ริเริ่มคณะหนึ่ง และได้จดทะเบียนถูกต้องตามกฎหมาย โดยมีผู้ริเริ่มดำเนินการอย่างน้อย 7 คน ขึ้นไป

■ **บริษัทจำกัด (มหาชน)** หมายถึง สถานประกอบการที่จัดตั้งขึ้นโดยการจดทะเบียนจัดตั้งบริษัท การควบบริษัท หรือการแปรสภาพบริษัท และวัตถุประสงค์ที่จะขายหุ้นต่อประชาชน โดยมีผู้ริเริ่มดำเนินการ ตั้งแต่ 15 คนขึ้นไป

4) ส่วนราชการ รัฐวิสาหกิจ

หมายถึง สถานประกอบการที่รัฐบาลเป็นเจ้าของหรือมีทุนอยู่ด้วย ไม่น้อยกว่าร้อยละ 50 ของทุนทั้งหมด รวมถึงสถานประกอบการที่ดำเนินการโดยรัฐบาลด้วย

5) สหกรณ์

หมายถึง สถานประกอบการที่จัดตั้งขึ้นในรูปของสหกรณ์ โดยจดทะเบียนถูกต้องตามกฎหมายว่าด้วยสหกรณ์ โดยมีผู้ก่อตั้งไม่น้อยกว่า 10 คน

6) อื่น ๆ

หมายถึง สถานประกอบการที่จัดตั้งในรูปแบบอื่น ๆ นอกจากที่กล่าวข้างต้น เช่น มูลนิธิ สโมสร สมาคม กลุ่มแม่บ้าน ชมรมต่าง ๆ ร้านค้าสาธิต เป็นต้น

1.6.4 รูปแบบการจัดตั้งทางเศรษฐกิจ

1) สำนักงานแห่งเดียว

หมายถึง สถานประกอบการที่ไม่มีหน่วยงานย่อยหรือสาขาอื่นใด และไม่ใช่วงงานย่อยหรือสาขาของสถานประกอบการอื่น

2) สำนักงานใหญ่

หมายถึง สถานประกอบการที่เป็นเจ้าของ และควบคุมกิจการของสถานประกอบการอื่นที่เป็นสำนักงานสาขาหรือหน่วยงานย่อย

3) สำนักงานสาขา

หมายถึง สถานประกอบการที่เป็นสาขา หรือหน่วยงานย่อยของสถานประกอบการอื่นที่เป็นสำนักงานใหญ่

1.6.5 คนทำงาน

หมายถึง คนที่ทำงานในสถานประกอบการทั้งที่ได้รับเงินเดือนและไม่ได้รับเงินเดือนที่สถานประกอบการมีอยู่ตามปกติ รวมทั้งผู้ที่ปกติทำงานอยู่ในสถานประกอบการแห่งนี้ แต่ในวันดังกล่าวไม่ได้มาทำงานเนื่องจากเจ็บป่วย ลาหยุด พักผ่อน โดยได้รับค่าจ้าง/เงินเดือน ประกอบด้วย

1) **คนทำงานทั้งสิ้น** ได้แก่ เจ้าของกิจการ หุ้นส่วน หรือสมาชิกในครอบครัวที่ทำงานให้กับสถานประกอบการ ผู้ที่มาฝึกงานหรือผู้ที่ปฏิบัติงานในสถานประกอบการ ซึ่งมีจำนวนชั่วโมงทำงานไม่ต่ำกว่าสัปดาห์ละ 20 ชั่วโมง โดยเจ้าของหรือผู้ประกอบการอาจให้เงิน อาหาร เครื่องนุ่งห่ม หรือช่วยเหลือเกื้อกูลอย่างอื่น แต่ไม่ต้อง รับผิดชอบในเรื่องการจ่ายค่าแรงให้ตามกฎหมาย และลูกจ้าง

2) **ลูกจ้าง** ได้แก่ ผู้ที่ปฏิบัติงานให้กับสถานประกอบการโดยได้รับเงินเดือนหรือค่าจ้างเป็นประจำ ตั้งแต่ระดับบริหาร นักวิชาการ เสมียน พนักงานต่าง ๆ เช่น ผู้จัดการ ผู้อำนวยการ ผู้ปฏิบัติงานในห้องทดลอง พนักงานขาย และลูกจ้างที่ทำงานในกรรมวิธีการผลิต เป็นต้น ค่าจ้างที่ได้รับอาจเป็นรายปี รายสัปดาห์ รายวัน รายชั่วโมง หรือรายชิ้น ก็ได้ นอกจากนี้ยังรวมถึงผู้ที่สถานประกอบการส่งไปประจำที่สถานประกอบการอื่นด้วย เช่น พนักงานรักษาความปลอดภัย คนทำความสะอาด พนักงานขายตามห้างสรรพสินค้า เป็นต้น

ไม่รวมคนทำงาน ดังต่อไปนี้

- (1) ผู้บริหารหรือผู้ถือหุ้นที่ได้รับเบี้ยประชุมเป็นครั้งคราว
- (2) คนทำงานของสถานประกอบการอื่นที่มาปฏิบัติงานประจำที่สถานประกอบการแห่งนี้
- (3) คนทำงานที่รับงานไปทำที่บ้านแล้วนำมาส่ง โดยไม่ได้ลงทุนซื้อวัสดุอุปกรณ์ (แต่ถ้ามีการใช้เครื่องมือส่วนตัวเล็กน้อยได้ เช่น มีด เข็ม ค้าย)
- (4) คนงานที่ทำงานเป็นระยะเวลานาน เช่น ลาไปรับราชการทหาร
- (5) คนที่สถานประกอบการจ้างมาทำงานเฉพาะอย่างเป็นครั้งคราว เช่น กรรมกรที่จ้างมาขนของ พนักงานเดินตลาดหรือตัวแทนขายที่ไม่มีเงินเดือนประจำ

1.7 วิธีการและขั้นตอนการเก็บรวบรวมข้อมูล

การเก็บรวบรวมข้อมูลโครงการสำมะโนอุตสาหกรรม พ.ศ. 2550 ดำเนินการดังนี้

1.7.1 ขั้นการเก็บรวบรวมข้อมูลพื้นฐาน ดำเนินการโดยส่งเจ้าหน้าที่ออกไปทำการนับและจดบันทึกจำนวน และข้อมูลพื้นฐานเกี่ยวกับสถานที่ตั้ง ประเภทของกิจการ จำนวนคนทำงาน รูปแบบการจัดตั้ง ตามกฎหมาย รูปแบบการจัดตั้งทางเศรษฐกิจ และการมีต่างประเทศร่วมลงทุนหรือถือหุ้นของสถานประกอบการ

- 1) ที่ตั้งอยู่นอกเขตเทศบาลทั่วประเทศ ระหว่างเดือนเมษายน – พฤษภาคม 2549
- 2) ที่ตั้งอยู่ในกรุงเทพมหานคร เมืองพัทยา และเขตเทศบาลทั่วประเทศ ระหว่างเดือนธันวาคม 2549 – กุมภาพันธ์ 2550

1.7.2 ขั้นการเก็บรวบรวมข้อมูลรายละเอียดการดำเนินกิจการ ดำเนินการโดยส่งเจ้าหน้าที่ออกไปสัมภาษณ์ เพื่อเก็บรวบรวมข้อมูลรายละเอียดของสถานประกอบการอุตสาหกรรมการผลิต โดยใช้วิธีการเลือกตัวอย่างสำหรับสถานประกอบการที่มีคนทำงาน 1 – 10 คน ส่วนสถานประกอบการที่มีคนทำงานมากกว่า 10 คน จะทำการเก็บรวบรวมข้อมูลทุกสถานประกอบการ ระหว่างเดือนมิถุนายน – กันยายน 2550

1.8 การประมวลผลข้อมูล

การประมวลผลข้อมูลทุกขั้นตอน และการจัดทำรายงานผลระดับจังหวัด ดำเนินการที่สำนักงานสถิติจังหวัด โดยสำนักงานสถิติแห่งชาติในส่วนกลางให้การสนับสนุนทางด้านวิชาการ เช่น การจัดทำโปรแกรมสำหรับการบันทึกข้อมูลและประมวลผลข้อมูล และการจัดทำต้นฉบับรายงานและตารางเสนอผล เป็นต้น สำหรับการประมวลผลระดับภาคและทั่วประเทศ ดำเนินการที่สำนักงานสถิติแห่งชาติในส่วนกลาง

1.9 การนำเสนอข้อมูลและการจัดทำรายงาน

การจัดทำรายงานผลสำมะโนอุตสาหกรรม พ.ศ. 2550 (ข้อมูลพื้นฐาน : นอกเขตเทศบาล) มีดังนี้

- 1) รายงานผลเบื้องต้น ระดับภาคและทั่วราชอาณาจักร
- 2) รายงานผลระดับจังหวัด จำนวน 75 ฉบับ
- 3) รายงานผลระดับภาคและทั่วราชอาณาจักร จำนวน 6 ฉบับ ได้แก่ รายงานผลของ ปริมณฑล ภาคกลาง ภาคเหนือ ภาคตะวันออกเฉียงเหนือ ภาคใต้ และทั่วราชอาณาจักร

บทที่ 2

สรุปข้อมูลที่สำคัญ

2.1 จำนวนสถานประกอบการ

ผลจากการจัดทำสำมะโนอุตสาหกรรม พ.ศ.2550 (ข้อมูลพื้นฐาน : นอกเขตเทศบาล) ในจังหวัดนครปฐม พบว่า สถานประกอบการที่มีคนทำงานตั้งแต่ 1 คนขึ้นไป เฉพาะที่ตั้งอยู่นอกเขตเทศบาล ของจังหวัดนครปฐมมีสถานประกอบการทั้งสิ้นประมาณ 17,633 แห่ง ซึ่งส่วนใหญ่ตั้งอยู่ในอำเภอสามพราน จำนวน 5,430 แห่ง หรือร้อยละ 30.8 รองลงมาตั้งอยู่ในอำเภอเมืองนครปฐม จำนวน 4,086 แห่ง (ร้อยละ 23.2) อำเภอกำแพงแสน จำนวน 2,532 แห่ง (ร้อยละ 14.3) อำเภอ นครชัยศรี จำนวน 2,486 แห่ง (ร้อยละ 14.1) อำเภอบางเลน จำนวน 1,499 แห่ง (ร้อยละ 8.5) อำเภอดอนตูม จำนวน 917 แห่ง (ร้อยละ 5.2) และอำเภอพุทธมณฑล ซึ่งมีจำนวนน้อยที่สุดคือ 683 แห่ง หรือร้อยละ 3.9

ตาราง ก จำนวนและร้อยละของสถานประกอบการ จำแนกตามอำเภอ

อำเภอ	จำนวน	ร้อยละ
รวม	17,633	100.0
เมืองนครปฐม	4,086	23.2
กำแพงแสน	2,532	14.3
นครชัยศรี	2,486	14.1
ดอนตูม	971	5.2
บางเลน	1,499	8.5
สามพราน	5,430	30.8
พุทธมณฑล	683	3.9

2.2 กิจกรรมทางเศรษฐกิจ

เมื่อพิจารณาถึงกิจกรรมทางเศรษฐกิจของสถานประกอบการ พบว่า กิจกรรมทางเศรษฐกิจของสถานประกอบการในจังหวัดนครปฐมนั้น การขายปลีก ยกเว้นยานยนต์ และรถจักรยานยนต์ รวมทั้งการซ่อมแซมของใช้ส่วนบุคคล และของใช้ในครัวเรือน มีสัดส่วนสูงกว่ากิจกรรมทางเศรษฐกิจประเภทอื่น กล่าวคือ มีประมาณร้อยละ 32.1 รองลงมาเป็นกิจกรรมการผลิต ร้อยละ 20.6 โรงแรมและภัตตาคาร ร้อยละ 11.1 การขาย การบำรุงรักษา และการซ่อมแซมยานยนต์ และจักรยานยนต์ รวมทั้งการขายปลีกน้ำมันเชื้อเพลิงรถยนต์ ร้อยละ 9.6 กิจกรรมนันทนาการและการบริการอื่นๆ ร้อยละ 8.0 กิจกรรมด้านอสังหาริมทรัพย์ ร้อยละ 6.7 การขนส่งทางบก สถานที่เก็บสินค้า ตัวแทนธุรกิจการท่องเที่ยว และการโทรคมนาคม ร้อยละ 3.9 การขายส่ง และการค้าเพื่อค่านายหน้า ยกเว้นยานยนต์ และรถจักรยานยนต์ ร้อยละ 3.7 การให้เช่าเครื่องจักรและเครื่องอุปกรณ์ โดยไม่มีผู้ควบคุม การวิจัยและการพัฒนา และกิจกรรมด้านธุรกิจอื่นๆ ร้อยละ 2.9 การก่อสร้าง ร้อยละ 1.5 กิจกรรมด้านคอมพิวเตอร์และกิจกรรมที่เกี่ยวข้อง ร้อยละ 0.1 และกิจกรรมด้านโรงพยาบาล มีเพียงร้อยละ 0.04

ตาราง ข จำนวนและร้อยละของสถานประกอบการ จำแนกตามกิจกรรมทางเศรษฐกิจ

กิจกรรมทางเศรษฐกิจ	จำนวน	ร้อยละ
รวม	17,633	100.0
□ การขาย การบำรุงรักษา และการซ่อมแซมยานยนต์และรถจักรยานยนต์ รวมทั้งการขายปลีกน้ำมันเชื้อเพลิงรถยนต์	1,694	9.6
□ การขายส่งและการค้าเพื่อค่านายหน้า ยกเว้นยานยนต์และรถจักรยานยนต์	646	3.7
□ การขายปลีก ยกเว้นยานยนต์และรถจักรยานยนต์ รวมทั้งการซ่อมแซมของใช้ส่วนบุคคลและของใช้ในครัวเรือน	5,654	32.1
□ โรงแรมและภัตตาคาร	1,963	11.1
□ กิจกรรมด้านอสังหาริมทรัพย์	1,180	6.7
□ กิจกรรมด้านคอมพิวเตอร์และกิจกรรมที่เกี่ยวข้อง	14	0.1
□ การให้เช่าเครื่องจักรและเครื่องอุปกรณ์โดยไม่มีผู้ควบคุม การวิจัยและการพัฒนา และกิจกรรมด้านธุรกิจอื่น ๆ	510	2.9
□ กิจกรรมนันทนาการและการบริการอื่น ๆ	1,413	8.0
□ การผลิต	3,635	20.6
□ การก่อสร้าง	259	1.5
□ การขนส่งทางบก สถานที่เก็บสินค้า ตัวแทนธุรกิจการท่องเที่ยว และการโทรคมนาคม	658	3.7
□ กิจกรรมด้านโรงพยาบาล	7	0.0

**ตาราง ค จำนวนและร้อยละของสถานประกอบการ จำแนกตามกิจกรรมทางเศรษฐกิจ
และขนาดของสถานประกอบการ**

กิจกรรมทางเศรษฐกิจ	รวม	ขนาดของสถานประกอบการ (จำนวนคนทำงาน)		
		1 – 50 คน	51 – 200 คน	มากกว่า 200 คน
รวม	17,633	17,202	310	121
	<i>(100.0)</i>	<i>(97.5)</i>	<i>(1.8)</i>	<i>(0.7)</i>
□ การขาย การบำรุงรักษา และการซ่อมแซมยานยนต์และรถจักรยานยนต์ รวมทั้งการขายปลีกน้ำมันเชื้อเพลิงรถยนต์	1,694	1,691	3	-
	<i>(100.0)</i>	<i>(99.8)</i>	<i>(0.2)</i>	-
□ การขายส่งและการค้าเพื่อค่านายหน้า ยกเว้นยานยนต์และรถจักรยานยนต์	646	625	20	1
	<i>(100.0)</i>	<i>(96.7)</i>	<i>(3.1)</i>	<i>(0.2)</i>
□ การขายปลีก ยกเว้นยานยนต์และรถจักรยานยนต์ รวมทั้งการซ่อมแซม ของใช้ส่วนบุคคลและของใช้ในครัวเรือน	5,654	5,651	2	1
	<i>(100.0)</i>	<i>(100.0)</i>	<i>(0.0)</i>	<i>(0.0)</i>
□ โรงแรมและภัตตาคาร	1,963	1,961	1	1
	<i>(100.0)</i>	<i>(100.0)</i>	<i>(0.0)</i>	<i>(0.0)</i>
□ กิจกรรมด้านอสังหาริมทรัพย์	1,180	1,180	-	-
	<i>(100.0)</i>	<i>(100.0)</i>	-	-
□ กิจกรรมด้านคอมพิวเตอร์และกิจกรรมที่เกี่ยวข้อง	14	14	-	-
	<i>(100.0)</i>	<i>(100.0)</i>	-	-
□ การให้เช่าเครื่องจักรและเครื่องอุปกรณ์โดยไม่มีผู้ควบคุม การวิจัยและ การพัฒนา และกิจกรรมด้านธุรกิจอื่น ๆ	510	507	3	-
	<i>(100.0)</i>	<i>(99.4)</i>	<i>(0.6)</i>	-
□ กิจกรรมนันทนาการและการบริการอื่น ๆ	1,413	1,406	6	1
	<i>(100.0)</i>	<i>(99.5)</i>	<i>(0.4)</i>	<i>(0.1)</i>
□ การผลิต	3,635	3,259	264	112
	<i>(100.0)</i>	<i>(89.6)</i>	<i>(7.3)</i>	<i>(3.1)</i>
□ การก่อสร้าง	259	254	5	-
	<i>(100.0)</i>	<i>(98.1)</i>	<i>(1.9)</i>	-
□ การขนส่งทางบก สถานที่เก็บสินค้า ตัวแทนธุรกิจการท่องเที่ยว และการโทรคมนาคม	658	652	3	3
	<i>(100.0)</i>	<i>(99.2)</i>	<i>(0.4)</i>	<i>(0.4)</i>
□ กิจกรรมด้านโรงพยาบาล	7	2	3	2
	<i>(100.0)</i>	<i>(28.6)</i>	<i>(42.8)</i>	<i>(28.6)</i>

เมื่อพิจารณากิจกรรมทางเศรษฐกิจ จำแนกตามขนาดของสถานประกอบการ ในจังหวัดนครปฐมนั้น สถานประกอบการส่วนใหญ่ มีจำนวนคนทำงานตั้งแต่ 1 – 50 คน ร้อยละ 90 ขึ้นไปในทุกกิจกรรมทางเศรษฐกิจ ยกเว้น กิจกรรมทางเศรษฐกิจด้านการผลิต และกิจกรรมด้านโรงพยาบาล มีร้อยละ 89.6 และ 28.6 ตามลำดับ จำนวนคนทำงานตั้งแต่ 51 – 200 คน มีร้อยละ 1.8 และจำนวนคนทำงานมากกว่า 200 คนขึ้นไป มีเพียงร้อยละ 0.7 เท่านั้น

2.3 ขนาดของสถานประกอบการ

ในจังหวัดนครปฐมมีสถานประกอบการทั้งสิ้น 17,633 แห่ง มีจำนวนสถานประกอบการที่มีขนาดคนทำงานตั้งแต่ 1-5 คน สูงสุดถึง 15,206 แห่ง หรือร้อยละ 86.2 รองลงมาเป็นสถานประกอบการที่มีจำนวนคนทำงานตั้งแต่ 6-10 คน มีจำนวน 968 แห่ง (ร้อยละ 5.5) คนทำงานตั้งแต่ 11-15 คน มีจำนวน 384 แห่ง (ร้อยละ 2.2) คนทำงานตั้งแต่ 16-30 คน มีจำนวน 424 แห่ง (ร้อยละ 2.4) คนทำงานตั้งแต่ 31-50 คน มีจำนวน 220 แห่ง (ร้อยละ 1.2) คนทำงานตั้งแต่ 51-100 คน มีจำนวน 183 แห่ง (ร้อยละ 1.0) และเป็นสถานประกอบการที่มีจำนวนคนทำงานตั้งแต่ 101 คนขึ้นไป มีจำนวน 248 แห่ง หรือคิดเป็นร้อยละ 1.5

2.4 รูปแบบการจัดตั้งตามกฎหมาย

เมื่อพิจารณาถึงรูปแบบการจัดตั้งตามกฎหมายของสถานประกอบการ พบว่า มีสถานประกอบการจำนวน 16,179 แห่ง หรือร้อยละ 91.7 มีรูปแบบการจัดตั้งตามกฎหมายเป็นส่วนบุคคล รองลงมาในรูปแบบการจัดตั้งเป็นบริษัทจำกัด บริษัทจำกัด (มหาชน) จำนวน 1,123 แห่ง (ร้อยละ 6.4) ห้างหุ้นส่วนจำกัด ห้างหุ้นส่วนสามัญนิติบุคคล จำนวน 279 แห่ง (ร้อยละ 1.6) เป็นสหกรณ์ จำนวน 23 แห่ง (ร้อยละ 0.1) ส่วนราชการ/รัฐวิสาหกิจ และอื่นๆ มีจำนวน 12, 17 แห่ง ตามลำดับ หรือร้อยละ 0.1 เท่ากัน

2.5 รูปแบบการจัดตั้งทางเศรษฐกิจ

สำหรับรูปแบบการจัดตั้งทางเศรษฐกิจของสถานประกอบการ ในจังหวัดนครปฐมนั้น พบว่า สถานประกอบการ จำนวน 17,323 แห่ง หรือร้อยละ 98.2 เป็นสถานประกอบการที่มีรูปแบบการจัดตั้งทางเศรษฐกิจเป็นสำนักงานแห่งเดียว รองลงมาเป็นสถานประกอบการที่เป็นสำนักงานสาขา จำนวน 258 แห่ง ร้อยละ 1.5 และเป็นสถานประกอบการที่เป็นสำนักงานใหญ่ จำนวน 52 แห่ง หรือร้อยละ 0.3

ตาราง ง จำนวนและร้อยละของสถานประกอบการ จำแนกตามลักษณะของสถานประกอบการ

ลักษณะของสถานประกอบการ	จำนวน	ร้อยละ
รวม	17,633	100.0
ขนาดของสถานประกอบการ (จำนวนคนทำงาน)		
1 – 5 คน	15,206	86.2
6 – 10 คน	968	5.5
11 – 15 คน	384	2.2
16 – 20 คน	195	1.1
21 – 25 คน	132	0.7
26 – 30 คน	97	0.6
31 – 50 คน	220	1.2
51 – 100 คน	183	1.0
101 – 200 คน	127	0.7
201 – 500 คน	84	0.5
501 – 1,000 คน	28	0.2
มากกว่า 1,000 คน	9	0.1
รูปแบบการจัดตั้งตามกฎหมาย		
ส่วนบุคคล	16,179	91.7
ห้างหุ้นส่วนจำกัด ห้างหุ้นส่วนสามัญนิติบุคคล	279	1.6
บริษัทจำกัด บริษัทจำกัด (มหาชน)	1,123	6.4
ส่วนราชการ รัฐวิสาหกิจ	12	0.1
สหกรณ์	23	0.1
อื่น ๆ	17	0.1
รูปแบบการจัดตั้งทางเศรษฐกิจ		
สำนักงานแห่งเดียว	17,323	98.2
สำนักงานใหญ่	52	0.3
สำนักงานสาขา	258	1.5

2.6 คนทำงานและลูกจ้าง

1) จำนวนคนทำงาน

เมื่อพิจารณาจำนวนคนทำงาน จำแนกตามขนาดของสถานประกอบการ พบว่า มีจำนวนคนทำงาน ในจังหวัดนครปฐมมีทั้งสิ้น 149,020 คน ซึ่งส่วนใหญ่เป็นสถานประกอบการที่มีขนาดใหญ่ คือมีคนทำงานมากกว่า 200 คนขึ้นไป ซึ่งมีจำนวน 121 แห่ง และมีคนทำงานทั้งสิ้น 61,492 คน หรือร้อยละ 41.3 รองลงมาเป็นสถานประกอบการที่มีคนทำงานตั้งแต่ 51 – 200 คนซึ่งมีจำนวน 310 แห่ง มีคนทำงานทั้งสิ้น 30,987 คน คิดเป็นร้อยละ 20.8 คนทำงานตั้งแต่ 1-15 คน มีจำนวน 16,558 แห่ง มีคนทำงาน 38,453 คน (ร้อยละ 25.8) จำนวนคนทำงาน 31 – 50 คน จำนวน 220 แห่ง มีคนทำงาน 8,775 คน (ร้อยละ 5.9) คนทำงานตั้งแต่ 16-25 คน มีจำนวน 327 แห่ง มีคนทำงาน 6,542 คน (ร้อยละ 4.4) สำหรับสถานประกอบการที่มีจำนวนคนทำงานตั้งแต่ 26-30 คน มีจำนวนสถานประกอบการน้อยที่สุด ซึ่งมีเพียง 97 แห่ง จำนวนคนทำงาน 2,771 คน หรือร้อยละ 1.8

จำนวนคนทำงานจำแนกตามกิจกรรมทางเศรษฐกิจ พบว่า กิจกรรมด้านการผลิตมีจำนวนคนทำงานมากที่สุด 106,626 คน หรือร้อยละ 71.6 ซึ่งมีจำนวนสถานประกอบการ 3,635 แห่ง รองลงมากิจกรรม การขายปลีก ยกเว้นยานยนต์และรถจักรยานยนต์ รวมทั้งการซ่อมแซมของใช้ส่วนบุคคลและของใช้ในครัวเรือน มีจำนวนคนทำงาน 10,752 คน ร้อยละ 7.2 มีสถานประกอบการ 5,654 แห่ง กิจกรรมด้านการขายการบำรุงรักษาและการซ่อมแซมยานยนต์ และรถจักรยานยนต์ รวมทั้งการขายปลีกน้ำมันเชื้อเพลิงรถยนต์มีจำนวนคนทำงาน 6,078 คนร้อยละ 4.1 มีจำนวนสถานประกอบการ 1,694 แห่ง การขายส่งและการค้าเพื่อค่านายหน้า ยกเว้นยานยนต์และรถจักรยานยนต์ มีจำนวนคนทำงาน 5,590 คน ร้อยละ 3.7 มีจำนวนสถานประกอบการ 646 แห่ง โรงแรมและภัตตาคาร มีจำนวนคนทำงาน 4,796 คน ร้อยละ 3.2 มีจำนวนสถานประกอบการ 1,963 แห่ง กิจกรรมนันทนาการและบริการอื่นๆ มีจำนวนคนทำงาน 3,854 คน ร้อยละ 2.6 มีสถานประกอบการ 1,413 แห่ง การขนส่งทางบกสถานที่เก็บสินค้า ตัวแทนธุรกิจการท่องเที่ยว และการโทรคมนาคม มีคนทำงาน 3,327 คน ร้อยละ 2.2 มีสถานประกอบการ 658 แห่ง การก่อสร้าง มีคนทำงานจำนวน 2,576 คน ร้อยละ 1.7 มีสถานประกอบการ 259 แห่ง การให้เช่าเครื่องจักรและเครื่องอุปกรณ์โดยไม่มีผู้ควบคุม การวิจัยและการพัฒนา และกิจกรรมด้านธุรกิจอื่น ๆ มีจำนวนคนทำงาน 2,378 คน ร้อยละ 1.6 มีสถานประกอบการ 510 แห่ง กิจกรรมด้านอสังหาริมทรัพย์ มีจำนวนคนทำงาน 1,602 คน ร้อยละ 1.1 มีสถานประกอบการ 1,180 แห่ง กิจกรรมด้านโรงพยาบาล มีคนทำงาน 1,423 คน ร้อยละ 1.0 มีสถานประกอบการเพียง 7 แห่ง สำหรับกิจกรรมด้านคอมพิวเตอร์และกิจกรรมที่เกี่ยวข้อง มีจำนวนคนทำงาน 18 คน มีสถานประกอบการ 14 แห่ง

2) จำนวนลูกจ้าง

จำนวนลูกจ้างในจังหวัดนครปฐม มีทั้งสิ้น 123,618 คน จำแนกตามขนาดของสถานประกอบการ (จำนวนคนทำงาน) พบว่า ส่วนใหญ่อยู่ในสถานประกอบการที่มีคนทำงานมากกว่า 200 คนขึ้นไป ซึ่งมีลูกจ้าง 60,726 คน หรือร้อยละ 49.1 มีสถานประกอบการ 121 แห่ง รองลงมาอยู่ในสถานประกอบการที่มีคนทำงานตั้งแต่ 51 - 200 คน มีลูกจ้าง 30,431 คน ร้อยละ 24.6 มีจำนวนสถานประกอบการ 310 แห่ง สถานประกอบการที่มีคนทำงานตั้งแต่ 1-15 คน มีลูกจ้าง 15,625 คน ร้อยละ 12.6 ซึ่งมีจำนวนสถานประกอบการ มากที่สุดถึง 16,558 แห่ง จำนวนคนทำงานตั้งแต่ 31- 50 คน มีลูกจ้าง 8,094 คน ร้อยละ 6.6 มีสถานประกอบการ 220 แห่ง จำนวนคนทำงานตั้งแต่ 16- 25 คน มีลูกจ้าง 5,572 คน ร้อยละ 4.5 มีสถานประกอบการ 327 แห่ง จำนวนคนทำงานตั้งแต่ 26- 30 คน มีลูกจ้างน้อยที่สุด 3,170 คน ร้อยละ 2.6 มีสถานประกอบการ 97 แห่ง

จำนวนลูกจ้างจำแนกตามกิจกรรมทางเศรษฐกิจ ในจังหวัดนครปฐม พบว่า ส่วนใหญ่อยู่ลูกจ้างอยู่ในกิจกรรมเศรษฐกิจด้านการผลิตถึงจำนวน 101,221 คน ร้อยละ 81.9 มีสถานประกอบการจำนวน 3,635 แห่ง รองลงมาเป็นกิจกรรมด้านการขายส่งและการค้าเพื่อค่านายหน้า ยกเว้นยานยนต์และรถจักรยานยนต์ มีลูกจ้าง 4,473 คน ร้อยละ 3.6 มีสถานประกอบการ 646 แห่ง กิจกรรมด้านการขาย/การบำรุงรักษา และการซ่อมแซมยานยนต์ และรถจักรยานยนต์ รวมทั้งการขายปลีกน้ำมันเชื้อเพลิงรถยนต์ มีลูกจ้าง 3,748 คน ร้อยละ 3.0 มีสถานประกอบการ 1,694 แห่ง กิจกรรมการขนส่งทางบกสถานที่เก็บสินค้า ตัวแทนธุรกิจการท่องเที่ยว และการโทรคมนาคม มีลูกจ้างจำนวน 2,606 คน ร้อยละ 2.1 มีสถานประกอบการ 658 แห่ง กิจกรรมด้านการก่อสร้าง มีลูกจ้าง 2,238 คน ร้อยละ 1.8 มีสถานประกอบการ 259 แห่ง กิจกรรมด้านการขายปลีก ยกเว้นยานยนต์และรถจักรยานยนต์ รวมทั้งการซ่อมแซมของใช้ส่วนบุคคลและของใช้ในครัวเรือน มีลูกจ้าง 2,168 คน ร้อยละ 1.8 มีจำนวนสถานประกอบการ 5,654 แห่ง กิจกรรมด้านนันทนาการและการบริการอื่น ๆ มีลูกจ้าง 2,162 คน ร้อยละ 1.8 มีสถานประกอบการ 1,413 แห่ง กิจกรรมโรงแรมและภัตตาคาร กิจกรรมการให้เช่าเครื่องจักรและเครื่องอุปกรณ์โดยไม่มีผู้ควบคุม การวิจัยและการพัฒนา และกิจกรรมด้านธุรกิจอื่นๆ กิจกรรมด้านโรงพยาบาล กิจกรรมด้านอสังหาริมทรัพย์ มีลูกจ้าง 1,639, 1,621, 1,420 และ 322 คน (ร้อยละ 1.3, 1.3, 1.1 และ 0.3) โดยมีจำนวนสถานประกอบการ 1,963, 510, 7 และ 1,180 แห่ง ตามลำดับ ส่วนกิจกรรมด้านคอมพิวเตอร์และกิจกรรมที่เกี่ยวข้อง ไม่มีลูกจ้าง มีจำนวนสถานประกอบการ 14 แห่ง

ตาราง จ จำนวนและร้อยละของพนักงานและลูกจ้าง จำแนกตามขนาดของสถานประกอบการและกิจกรรมทางเศรษฐกิจ

ขนาดของสถานประกอบการ/ กิจกรรมทางเศรษฐกิจ	จำนวนสถาน ประกอบการ	คนทำงาน		ลูกจ้าง	
		จำนวน	ร้อยละ	จำนวน	ร้อยละ
รวม	17,633	149,020	100.0	123,618	100.0
ขนาดของสถานประกอบการ (จำนวนคนทำงาน)					
1 – 15 คน	16,558	38,453	25.8	15,625	12.6
16 – 25 คน	327	6,542	4.4	5,572	4.5
26 – 30 คน	97	2,771	1.8	3,170	2.6
31 – 50 คน	220	8,775	5.9	8,094	6.6
51 – 200 คน	310	30,987	20.8	30,431	24.6
มากกว่า 200 คน	121	61,492	41.3	60,726	49.1
กิจกรรมทางเศรษฐกิจ					
□ การขาย การบำรุงรักษา และการซ่อมแซมยานยนต์และรถจักรยานยนต์ รวมทั้งการขายปลีคน้ำมันเชื้อเพลิงรถยนต์	1,694	6,078	4.1	3,748	3.0
□ การขายส่งและการค้าเพื่อค้าขายหน้า ยกเว้นยานยนต์และรถจักรยานยนต์	646	5,590	3.7	4,473	3.6
□ การขายปลีก ยกเว้นยานยนต์และรถจักรยานยนต์ รวมทั้งการซ่อมแซม ของใช้ส่วนบุคคลและของใช้ในครัวเรือน	5,654	10,752	7.2	2,168	1.8
□ โรงแรมและภัตตาคาร	1,963	4,796	3.2	1,639	1.3
□ กิจกรรมด้านอสังหาริมทรัพย์	1,180	1,602	1.1	322	0.3
□ กิจกรรมด้านคอมพิวเตอร์และกิจกรรมที่เกี่ยวข้อง	14	18	0.0	-	-
□ การให้เช่าเครื่องจักรและเครื่องอุปกรณ์โดยไม่มีผู้ควบคุม การวิจัยและ การพัฒนา และกิจกรรมด้านธุรกิจอื่น ๆ	510	2,378	1.6	1,621	1.3
□ กิจกรรมนันทนาการและการบริการอื่น ๆ	1,413	3,854	2.6	2,162	1.8
□ การผลิต	3,635	106,626	71.6	101,221	81.9
□ การก่อสร้าง	259	2,576	1.7	2,238	1.8
□ การขนส่งทางบก สถานที่เก็บสินค้า ตัวแทนธุรกิจการท่องเที่ยว และการโทรคมนาคม	658	3,327	2.2	2,606	2.1
□ กิจกรรมด้านโรงพยาบาล	7	1,423	1.0	1,420	1.1

ตารางสถิติ
Statistical Tables

STATISTICAL TABLES

- TABLE 1 NUMBER OF ESTABLISHMENTS BY ECONOMIC ACTIVITY, AMPHOE AND TAMBON
- TABLE 2 NUMBER OF ESTABLISHMENTS BY FORM OF LEGAL ORGANIZATION, AMPHOE AND TAMBON
- TABLE 3 NUMBER OF ESTABLISHMENTS BY FORM OF ECONOMIC ORGANIZATION, AMPHOE AND TAMBON
- TABLE 4 NUMBER OF ESTABLISHMENTS BY PROPORTION OF FOREIGN INVESTMENT OR SHARE HOLDING, AMPHOE AND TAMBON
- TABLE 5 NUMBER OF ESTABLISHMENTS BY THE COUNTRY INVESTMENT OR SHARE HOLDING, AMPHOE AND TAMBON
- TABLE 6 NUMBER OF ESTABLISHMENTS BY SIZE OF ESTABLISHMENT (NUMBER OF PERSONS ENGAGED), AMPHOE AND TAMBON
- TABLE 7 NUMBER OF PERSONS ENGAGED IN ESTABLISHMENTS BY SIZE OF ESTABLISHMENT (NUMBER OF PERSONS ENGAGED), AMPHOE AND TAMBON
- TABLE 8 NUMBER OF ESTABLISHMENTS BY SIZE OF ESTABLISHMENT (NUMBER OF EMPLOYEES), AMPHOE AND TAMBON
- TABLE 9 NUMBER OF EMPLOYEES IN ESTABLISHMENTS BY SIZE OF ESTABLISHMENT (NUMBER OF EMPLOYEES), AMPHOE AND TAMBON
- TABLE 10 NUMBER OF ESTABLISHMENTS BY FORM OF LEGAL ORGANIZATION AND ECONOMIC ACTIVITY
- TABLE 11 NUMBER OF ESTABLISHMENTS BY FORM OF ECONOMIC ORGANIZATION AND ECONOMIC ACTIVITY
- TABLE 12 NUMBER OF ESTABLISHMENTS BY PROPORTION OF FOREIGN INVESTMENT OR SHARE HOLDING AND ECONOMIC ACTIVITY
- TABLE 13 NUMBER OF ESTABLISHMENTS BY THE COUNTRY INVESTMENT OR SHARE HOLDING AND ECONOMIC ACTIVITY
- TABLE 14 NUMBER OF ESTABLISHMENTS BY SIZE OF ESTABLISHMENT (NUMBER OF PERSONS ENGAGED) AND ECONOMIC ACTIVITY
- TABLE 15 NUMBER OF PERSONS ENGAGED IN ESTABLISHMENTS BY SIZE OF ESTABLISHMENT (NUMBER OF PERSONS ENGAGED) AND ECONOMIC ACTIVITY
- TABLE 16 NUMBER OF ESTABLISHMENTS BY SIZE OF ESTABLISHMENT (NUMBER OF EMPLOYEES) AND ECONOMIC ACTIVITY
- TABLE 17 NUMBER OF EMPLOYEES IN ESTABLISHMENTS BY SIZE OF ESTABLISHMENT (NUMBER OF EMPLOYEES) AND ECONOMIC ACTIVITY

ตาราง 1 จำนวนสถานประกอบการ จำนวนตามกิจกรรมทางเศรษฐกิจ อำเภอและตำบล

TABLE 1 NUMBER OF ESTABLISHMENTS BY ECONOMIC ACTIVITY, AMPHOE AND TAMBON

อำเภอ/ตำบล Amphoe/Tambon	จำนวน สถาน ประกอบการ Number of establishments	กิจกรรมทางเศรษฐกิจ Economic Activity										การขนส่งทางบก การเดินสินค้า การท่องเที่ยว และกร โทรคมนาคม Other land transport, storage and warehousing, travel agencies and activities of telecommunications	กิจการด้าน โรงพยาบาล Hospital activities	Nakhon Pathom
		การขาย การบำรุงรักษา และการซ่อมแซมยานยนต์ และการจักรยานยนต์ รวมทั้ง Sale, maintenance and repair of motor vehicles and motorcycles; retail sale of automotive fuel	การขายส่ง และการค้า เพื่อค้าขายหน้า Wholesale trade and commission trade, except of motor vehicles and motorcycles	การขายปลีก ยกเว้นรถยนต์ และจักรยานยนต์ รวมทั้ง Retail trade, except of motor vehicles and motorcycles; repair of personal and household goods	โรงแรม และภัตตาคาร Hotels and restaurants	กิจกรรมด้าน อสังหาริมทรัพย์ Real estate activities	กิจกรรมด้าน คอมพิวเตอร์ Computer and related activities	การให้เช่าเครื่องจักร และเครื่องมืออุปกรณ์ โดย ไม่มีผู้ควบคุมฯ การวิจัยและการพัฒนา และกิจการด้านธุรกิจอื่น ๆ Renting of machinery and equipment without operator etc., research and development and other business activities	นันทนาการ และการบริการอื่น ๆ Recreational and other service activities	การผลิต Manufacturing	ก่อสร้าง Construction			
นครปฐม	17,633	1,694	646	1,963	1,180	14	510	1,413	3,635	259	658	7	Nakhon Pathom	
เมืองนครปฐม	4,086	513	147	1,290	433	3	181	395	731	69	82	-	Mueang Nakhon Pathom	
บางแพ	190	24	6	65	22	-	5	23	27	6	2	-	Bang Khaem	
พระประโทน	115	12	4	31	19	-	4	7	20	-	7	-	Phra Prathon	
ขจรศาลา	82	6	2	36	13	-	2	9	12	1	1	-	Thammasala	
ดาดก้อง	178	18	7	64	17	1	8	14	34	2	4	-	Ta Kong	
มาบตาพุด	152	23	4	41	13	-	7	12	39	3	1	-	Map Khae	
สนามจันทร์	95	10	1	33	15	-	6	11	12	-	2	-	Sanaam Chan	
ดอนอตาหนอม	93	3	1	35	5	-	3	8	19	-	4	-	Don Yai Hom	
ถนนขาต	169	15	7	55	18	-	1	12	28	12	9	-	Thanon Khat	
บ่อพลับ	236	38	1	80	21	2	8	29	47	2	1	-	Bo Phlap	
นครปฐม	257	11	9	61	21	-	28	36	39	9	6	-	Nakhon Pathom	
วังตะกู	236	55	7	55	21	-	26	16	43	2	5	-	Wang Taku	
หนองปากโจ้ง	164	25	12	43	20	-	13	17	10	-	8	-	Nong Pak Long	
สามควาซัดอก	248	16	24	74	23	-	7	24	70	-	3	-	Sam Khwai Phucae	
ทุ่งน้อย	90	6	1	36	11	-	9	17	6	-	3	-	Thung Noi	
หนองคินแดน	134	7	5	47	12	-	4	21	23	-	5	-	Nong Din Daeng	
วังเย็น	41	2	1	23	5	-	1	2	2	1	-	-	Wang Yen	
โพรงมะเดื่อ	189	25	2	82	22	-	6	17	21	6	4	-	Phrong Maduea	
ลำพญา	417	126	19	97	51	-	14	19	49	11	3	-	Lam Phaya	
สระกะเทียม	193	15	5	75	16	-	1	22	48	-	1	-	Sa Krathiam	
สวนป่า	77	9	2	27	12	-	-	5	14	-	-	-	Suan Pan	
หัวจรเข้	118	10	6	26	12	-	5	19	22	3	3	-	Huai Chorakhe	
ทัพหลวง	327	34	15	90	35	-	18	29	77	6	7	-	Thap Luang	
หนองหูล้อม	119	9	2	56	17	-	1	10	20	2	-	-	Nong Ngu Lueam	
บ้านยาง	166	14	4	58	12	-	4	16	49	3	3	-	Ban Yang	
กำแพงแสน	2,532	263	80	819	344	2	72	185	585	48	88	1	Kamphaeang Saen	
ทุ่งกระพังโหม	71	11	1	25	15	-	2	5	10	1	-	-	Thung Kraphang Hom	
กระต๊อบ	125	7	4	52	27	-	1	11	15	5	2	-	Kratip	
ทุ่งลูกนก	199	22	10	75	42	-	4	16	12	4	11	-	Thung Luk Nok	

ตาราง 1 จำนวนสถานประกอบการ จำแนกตามกิจกรรมทางเศรษฐกิจ อำเภอและตำบล (ต่อ)
TABLE 1 NUMBER OF ESTABLISHMENTS BY ECONOMIC ACTIVITY, AMPHOE AND TAMBON (Cont 'd)

อำเภอ/ตำบล	จำนวนสถานประกอบการ Number of establishments	กิจกรรมทางเศรษฐกิจ Economic Activity											กิจการขนส่งทางบก การเก็บสินค้า ด้านขนส่ง และการโทรคมนาคม Other land transport, storage and warehousing, activities of travel agencies and telecommunications	กิจการเริ่มต้น โรงพยาบาล Hospital activities	Amphoe/Tambon
		การขาย การบำรุงรักษา และการซ่อมแซมรถยนต์ รวมทั้ง การขายอะไหล่ น้ำมัน เชื้อเพลิงรถยนต์ Sale, maintenance and repair of motor vehicles and motorcycles; retail sale of automotive fuel	การขายส่ง และการค้า เพื่อค้าปลีก ยกเว้น ขนยนต์ และ รถจักรยานยนต์ Wholesale trade and commission trade, except of motor vehicles and motorcycles	การขายปลีก ยกเว้น ขนยนต์ และรถจักรยานยนต์ รวมทั้ง การซ่อมแซมของใช้ส่วนบุคคล และของใช้ครัวเรือน Retail trade, except of motor vehicles and motorcycles; repair of personal and household goods	โรงแรม และภัตตาคาร Hotels and restaurants	กิจกรรมด้าน อสังหาริมทรัพย์ Real estate activities	กิจกรรมด้าน คอมพิวเตอร์ และกิจการ ที่เกี่ยวข้อง Computer and related activities	การให้เช่าเครื่องจักร และเครื่องมืออุปกรณ์ โดย ไม่มีผู้ควบคุม การวิจัยและการพัฒนา และกิจการด้านธุรกิจอื่นๆ Renting of machinery and equipment without operator etc., research and development and other business activities	กิจกรรม นันทนาการ และการบริการอื่นๆ Recreational and other service activities	การผลิต Manufacturing	การก่อสร้าง Construction	การขนส่งทางบก การเก็บสินค้า ด้านขนส่ง และการโทรคมนาคม Other land transport, storage and warehousing, activities of travel agencies and telecommunications			
หัวขวง	255	34	14	80	19	3	-	7	21	49	8	20	-	Huai Khwang	
ทุ่งขวง	69	3	-	39	8	1	-	3	6	2	2	5	-	Thung Khwang	
สระสี่มุม	375	24	11	79	21	1	-	5	14	206	8	6	-	Sa Si Mui	
ทุ่งบัว	121	23	7	46	6	2	-	5	8	17	2	5	-	Thung Bua	
ดอนข่อย	163	22	3	60	25	4	-	4	15	23	-	7	-	Don Khoi	
สระพัฒนา	268	36	11	72	28	11	1	8	26	56	4	15	-	Sa Phatthana	
หัวหมอนทอง	132	16	5	50	25	1	-	3	6	13	7	6	-	Huai Mon Thong	
หัวม่วง	265	14	1	69	17	4	-	14	18	117	5	6	-	Huai Muang	
ก้นแพงแสน	184	21	4	49	66	8	1	13	15	6	1	-	-	Kamphaeng Saen	
รางพิบูล	77	13	1	40	7	-	-	1	2	13	-	-	-	Rang Phikun	
หนองกระทุ่ม	92	8	5	37	13	1	-	1	8	13	1	5	-	Nong Krathum	
วังน้ำเขียว	136	9	3	46	25	5	-	1	14	33	-	-	-	Wang Nam Keaw	
นครชัยศรี	2,486	276	80	833	260	148	2	73	214	404	41	152	3	Nakhon Chai Si	
นครชัยศรี	67	5	-	32	5	3	-	4	10	6	-	1	1	Nakhon Chai Si	
บางกระเบา	40	1	3	9	2	11	-	2	2	7	-	3	-	Bang Krabao	
วัดแค	44	7	2	12	8	4	-	1	5	5	-	-	-	Wat Khae	
ท่าตำหนัก	225	43	7	72	27	11	1	4	33	24	1	2	-	Tha Tammak	
บางแก้ว	92	10	2	24	6	10	-	4	8	13	2	13	-	Bang Kaeo	
ท่ากระชับ	69	3	2	21	5	3	-	-	7	7	3	18	-	Tha Krachap	
ขุนแก้ว	271	25	11	80	31	24	-	10	16	50	6	18	-	Khun Kaeo	
ท่าพระชา	32	4	-	14	2	1	-	-	-	11	-	-	-	Tha Phraya	
พะเนียด	62	3	3	25	7	1	-	3	4	14	1	1	-	Phaniat	
บางระกำ	63	6	-	27	7	1	-	2	3	17	-	-	-	Bang Rakam	
โคกพระเจดีย์	88	9	4	37	10	-	-	2	6	11	1	8	-	Khok Phra Chedi	
ศรีมะทอง	397	75	19	93	38	35	-	7	19	77	5	29	-	Sisa Thong	
แหลมบัว	144	4	7	50	27	6	-	12	8	24	4	2	-	Laem Bua	
ศรีมหาโพธิ์	72	9	-	27	9	-	-	2	7	14	2	2	-	Si Maha Pho	
สัมปทาน	88	8	4	36	5	6	-	1	8	16	-	4	-	Sam Pathuan	
วัดสำโรง	34	1	1	12	1	1	-	1	3	9	1	4	-	Wat Samrong	
ดอนแฝก	60	4	1	24	3	2	-	-	4	16	1	5	-	Don Faek	

ตาราง 1 จำนวนสถานประกอบการ ขึ้นตามกิจกรรมทางเศรษฐกิจ อำเภอและตำบล (ต่อ)
TABLE 1 NUMBER OF ESTABLISHMENTS BY ECONOMIC ACTIVITY, AMPHOE AND TAMBON (Cont'd)

อำเภอ/ตำบล	จำนวน สถาน ประกอบการ Number of establishments	กิจกรรมทางเศรษฐกิจ Economic Activity											กิจการด้าน โรงพยาบาล Hospital activities	Amphoe/Tambon
		การขาย การบำรุงรักษา และการซ่อมแซมยานยนต์ และรถจักรยานยนต์ รวมทั้ง การขายปลีกน้ำมัน เชื้อเพลิงรถยนต์ Sale, maintenance and repair of motor vehicles and motorcycles; retail sale of automotive fuel	การขายส่ง และการค้า เพื่อค้าขายหน้า ยกเว้น ยานยนต์ และ รถจักรยานยนต์ Wholesale trade and commission trade, except of motor vehicles and motorcycles	การขายปลีก ยกเว้นยานยนต์ และรถจักรยานยนต์ รวมทั้ง การซ่อมแซมของใช้ส่วนบุคคล และของใช้ในครัวเรือน Retail trade, except of motor vehicles and motorcycles; repair of personal and household goods	โรงแรม และภัตตาคาร Hotels and restaurants	กิจกรรมด้าน อสังหาริมทรัพย์ Real estate activities	กิจกรรมด้าน คอมพิวเตอร์ และกิจการ ที่เกี่ยวข้อง Computer and related activities	การใช้เครื่องจักร และเครื่องอุปกรณ์ โดย ไม่มีผู้ควบคุมฯ การวิจัยและการพัฒนา และกิจการด้านธุรกิจอื่น ๆ Renting of machinery and equipment without operator etc., research and development and other business activities	กิจกรรม นันทนาการ และการบริการอื่น ๆ Recreational and other service activities	การผลิต Manufacturing	การก่อสร้าง Construction	การขนส่งทางบก การเก็บสินค้า การขนส่ง และการโทรคมนาคม Other land transport, storage and warehousing, activities of travel agencies and telecommunications		
หัวซดุด	34	2	1	12	4	-	-	1	2	8	1	3	-	Huai Phlu
วัดละมุด	252	36	3	73	22	22	1	9	29	37	7	12	1	Wat Lamut
บางพระ	80	8	4	34	8	1	-	3	8	6	-	8	-	Bang Phra
บางแก้วฟ้า	56	2	2	24	7	-	-	2	2	7	2	7	1	Bang Kaeo Fa
ลานตากฟ้า	92	2	1	43	7	-	-	3	19	14	1	2	-	Lan Tak Fa
จันทรา	71	6	3	33	9	4	-	-	8	7	-	1	-	Ngau Rai
วัดไทยวาฬ	53	3	-	19	10	2	-	-	3	4	3	9	-	Thaiyawat
ดอนตูม	917	63	41	224	73	15	-	26	76	341	10	48	-	Don Tum
ห้วยพระ	248	25	10	62	30	2	-	5	23	69	6	16	-	Huai Phra
ลำห้วย	228	14	6	49	12	1	-	9	17	108	-	12	-	Lam Hwei
ดอนพุด	174	6	5	33	6	4	-	4	9	99	2	6	-	Don Phutsa
บ้านหลวง	114	12	6	33	8	5	-	3	8	36	-	3	-	Ban Luang
ดอนรัก	92	5	8	31	8	3	-	3	12	13	1	8	-	Don Rak
ห้วยดวน	61	1	6	16	9	-	-	2	7	16	1	3	-	Huai Duan
บางเลน	1,499	126	41	651	153	47	-	20	69	333	12	47	-	Bang Len
บางตน	110	17	2	31	13	4	-	1	1	34	1	6	-	Bang Ten
บางปลา	213	24	4	71	17	15	-	3	14	42	3	20	-	Bang Pla
บางดง	126	6	2	51	9	2	-	1	5	46	-	4	-	Bang Dong
บางกั๊	94	15	1	44	14	1	-	-	2	13	2	2	-	Bang Kasi
บางระกำ	96	10	3	42	10	2	-	1	3	24	-	1	-	Bang Rakam
บางไทรป่า	70	2	1	47	8	3	-	-	2	7	-	-	-	Bang Sai Pa
หินมูล	56	4	3	31	10	-	-	-	1	7	-	-	-	Hin Mun
ไทรงาม	118	5	6	55	14	-	-	3	4	29	1	1	-	Sai Ngam
ดอนตูม	95	5	5	39	13	11	-	4	3	15	-	-	-	Don Tum
น้ำเพชร	100	4	1	45	4	-	-	1	2	43	-	-	-	Nin Phet
บัวป่าท่า	143	13	6	62	12	2	-	1	7	28	2	10	-	Bua Pak Tha
คลองนกระทง	61	3	-	30	6	-	-	2	1	16	1	2	-	Khlong Nok Krathung
นารภิรมย์	103	8	5	56	7	4	-	-	8	15	-	-	-	Nara Phrom
ลำพญา	30	5	2	15	2	-	-	1	2	2	1	-	-	Lam Phaya
ไผ่ซาง	84	5	-	32	14	3	-	2	14	12	1	1	-	Phai Hu Chang

ตาราง 1 จำนวนสถานประกอบการ จำนวนตามกิจกรรมทางเศรษฐกิจ อำเภอและตำบล (ต่อ)

TABLE 1 NUMBER OF ESTABLISHMENTS BY ECONOMIC ACTIVITY, AMPHOE AND TAMBON (Cont'd)

อำเภอ/ตำบล	กิจกรรมทางเศรษฐกิจ Economic Activity										การขนส่งทางบก การเก็บสินค้า ตัวแทนธุรกิจ การท่องเที่ยว และกร โทรคมนาคม Other land transport, storage and warehousing, activities of travel agencies and telecommunications	กิจการด้าน โรงพยาบาล Hospital activities	Amphoe/Tambon
	จำนวน สถาน ประกอบการ Number of establishments	การขาย การบำรุงรักษา และการซ่อมแซมยานยนต์ และรถจักรยานยนต์ รวมทั้ง การซ่อมรถจักรยานยนต์ รวมทั้ง การซ่อมมอเตอร์ไซด์รวมทั้ง การซ่อมเครื่องยนต์ใช้ส่วนบุคคล และของใช้ในครัวเรือน Retail trade, except of motor vehicles and motorcycles; repair of personal and household goods	การขายส่ง และการค้า เพื่อค้าขายหน้า ขายหน้า ยานยนต์ และ รถจักรยานยนต์ Wholesale trade and commission trade, except of motor vehicles and motorcycles	โรงแรม และภัตตาคาร Hotels and restaurants	กิจกรรมด้าน อสังหาริมทรัพย์ Real estate activities	กิจกรรมด้าน คอมพิวเตอร์ และกิจการอื่น ที่เกี่ยวข้อง Computer and related activities	การให้เช่าเครื่องจักร และเครื่องมือต่าง ๆ โดย ไม่มีผู้ควบคุม การวิจัยและการพัฒนา และกิจการด้านธุรกิจอื่น ๆ Renting of machinery and equipment without operator etc., research and development and other business activities	กิจกรรม นันทนาการ และการบริการอื่น ๆ Recreational and other service activities	การผลิต Manufacturing	การก่อสร้าง Construction			
อำเภอราม	5,430	396	234	603	648	7	126	426	1,117	68	218	2	Sam Phran
ท่าข้าม	460	31	15	134	86	3	23	37	75	12	13	-	Tha Kham
ทรงมนองค์	76	6	5	24	3	-	-	6	11	-	-	-	Song Khanong
หนองกรด	370	17	19	116	56	1	7	31	62	2	7	-	Hom Kret
บางกระพิก	289	19	18	92	20	-	5	18	40	8	18	-	Bang Krahuak
บางตย	126	20	3	37	14	-	6	7	25	1	4	-	Bang Toei
สามพราน	84	3	2	34	5	-	-	7	11	-	12	-	Sam Phran
บางช้าง	149	13	14	51	23	-	2	10	22	5	7	-	Bang Chang
ไร่จึง	1,465	66	63	347	210	2	31	105	425	17	59	1	Rai Khing
ท่าตลาด	377	24	15	98	46	-	11	53	59	4	18	-	Tha Talat
กระทุ่มล้ม	998	99	48	280	109	-	18	60	221	7	46	1	Krathum Lom
คลองใหม่	266	22	10	72	23	-	7	24	65	2	14	-	Khlong Mai
ตลาดจินดา	129	13	3	63	6	-	-	20	8	2	-	-	Talat Chinda
คลองจินดา	155	12	7	81	2	1	5	11	13	4	5	-	Khlong Chinda
เขาชา	395	48	10	122	49	-	11	33	59	3	10	-	Yai Cha
บ้านใหม่	91	3	2	34	11	-	-	4	21	1	5	-	Ban Mai
พุทธมณฑล	683	57	23	252	35	-	12	48	124	11	23	1	Phuthamonthon
ศาลาเขา	309	27	11	105	13	-	8	28	52	4	8	1	Sala Ya
คลองโยง	214	19	9	90	15	-	3	9	36	4	6	-	Khlong Yong
มหาสวัสดิ์	160	11	3	57	7	-	1	11	36	3	9	-	Maha Sawat

ที่มา : สำมะโนอุตสาหกรรม พ.ศ. 2550 (ข้อมูลพื้นฐาน : นอกเขตเทศบาล) จังหวัด นครปฐม สำนักงานสถิติแห่งชาติ กระทรวงเทคโนโลยีสารสนเทศและการสื่อสาร

Source : The 2007 Industrial Census (Basic Information : Non-municipal area), Nakhon Pathom Province, National Statistical Office, Ministry of Information and Communication Technology.

ตาราง 2 จำนวนสถานประกอบการ จำนวนตามรูปแบบการจัดตั้งตามกฎหมาย อำเภอและตำบล

TABLE 2 NUMBER OF ESTABLISHMENTS BY FORM OF LEGAL ORGANIZATION, AMPHOE AND TAMBON

อำเภอ/ตำบล	จำนวน สถานประกอบการ Number of establishments	รูปแบบการจัดตั้งตามกฎหมาย Form of legal organization						Amphoe/Tambon
		ส่วนบุคคล Individual proprietor	หุ้นส่วนจำกัด หุ้นส่วนสามัญ นิติบุคคล Juristic partnership	บริษัทจำกัด บริษัทจำกัด (มหาชน) Company limited, Public company limited	ส่วนราชการ รัฐวิสาหกิจ Government, State-enterprises	สหกรณ์ Cooperatives	อื่น ๆ Others	
นครปฐม	17,633	16,179	279	1,123	12	23	17	Nakhon Pathom
เมืองนครปฐม	4,086	3,832	55	190	-	3	6	Mueang Nakhon Pathom
บางเจม	190	183	3	4	-	-	-	Bang Khaem
พระประโทน	115	107	2	4	-	-	2	Phra Prathon
ธรรมศาลา	82	80	-	2	-	-	-	Thammassala
ดาก้อง	178	171	2	4	-	-	1	Ta Kong
มาบคด	152	146	1	5	-	-	-	Map Khae
สนามจันทร์	95	88	1	5	-	-	1	Sanam Chan
ดอนยาหอม	93	83	1	9	-	-	-	Don Yai Hom
ถนนขาค	169	151	3	15	-	-	-	Thanon Khat
บอพลับ	236	223	6	7	-	-	-	Bo Phlap
นครปฐม	257	253	-	3	-	-	1	Nakhon Pathom
วังตะกู	236	203	6	26	-	1	-	Wang Taku
หนองปรกโคง	164	162	-	2	-	-	-	Nong Pak Long
สามควายเผือก	248	241	1	6	-	-	-	Sam Khwai Phueak
ทุ่งน้อย	90	90	-	-	-	-	-	Thung Noi

ตาราง 2 จำนวนสถานประกอบการ จำนวนตามรูปแบบการจัดตั้งตามกฎหมาย อำเภอและตำบล (ต่อ)
 TABLE 2 NUMBER OF ESTABLISHMENTS BY FORM OF LEGAL ORGANIZATION, AMPHOE AND TAMBON (Cont'd)

อำเภอ/ตำบล	จำนวน สถานประกอบการ Number of establishments	รูปแบบการจัดตั้งตามกฎหมาย Form of legal organization					Amphoe/Tambon	
		ส่วนบุคคล Individual proprietor	หุ้นส่วนจำกัด ทั้งหุ้นส่วนสามัญ นิติบุคคล Juristic partnership	บริษัทจำกัด บริษัทจำกัด (มหาชน) Company limited, Public company limited	ส่วนราชการ รัฐวิสาหกิจ Government, State-enterprises	สหกรณ์ Cooperatives		อื่น ๆ Others
หนองดินแดง	134	127	2	4	-	-	1	Nong Din Daeng
วังเย็น	41	41	-	-	-	-	-	Wang Yen
โพรงมะเดื่อ	189	179	3	7	-	-	-	Phrong Maduea
ลำพญา	417	363	13	41	-	-	-	Lam Phaya
สระกะเทียม	193	170	4	17	-	2	-	Sa Kraibiam
สวนป่า	77	75	-	2	-	-	-	Suan Pan
ห้วยจรเข้ม	118	114	1	3	-	-	-	Huai Chorakhe
ทัพหลวง	327	308	4	15	-	-	-	Thap Luang
หนองงูเห่า	119	117	-	2	-	-	-	Nong Ngu Lueam
บ้านยาง	166	157	2	7	-	-	-	Ban Yang
ทั้งหมด	2,532	2,445	19	51	2	12	3	Kamphaeng Saen
ทุ่งกระพังโหม	71	66	-	4	-	1	-	Thung Kraphang Hom
กระดี่	125	120	-	-	2	3	-	Kratip
ทุ่งดงนก	199	191	2	2	-	3	1	Thung Luk Nok
ห้วยขวาง	255	240	4	8	-	3	-	Huai Khwang
ทุ่งขวาง	69	67	1	1	-	-	-	Thung Khwang

ตาราง 2 จำนวนสถานประกอบการ จำนวนคนรูปแบบการจัดตั้งตามกฎหมาย อำเภอและตำบล (ต่อ)

TABLE 2 NUMBER OF ESTABLISHMENTS BY FORM OF LEGAL ORGANIZATION, AMPHOE AND TAMBON (Cont'd)

อำเภอ/ตำบล	จำนวน สถานประกอบการ Number of establishments	รูปแบบการจัดตั้งตามกฎหมาย Form of legal organization						Amphoe/Tambon
		ส่วนบุคคล Individual proprietor	หุ้นส่วนจำกัด หุ้นส่วนสามัญ นิติบุคคล Juristic partnership	บริษัทจำกัด บริษัทจำกัด (มหาชน) Company limited, Public company limited	ส่วนราชการ รัฐวิสาหกิจ Government, State-enterprises	สหกรณ์ Cooperatives	อื่น ๆ Others	
สระสี่มุม	375	367	6	2	-	-	-	Sa Si Mum
ทุ่งบัว	121	117	-	4	-	-	-	Thung Bua
ดอนข่อย	163	158	-	4	-	-	1	Don Khoi
สระพัฒนา	268	259	2	7	-	-	-	Sa Phatthana
หัวหมอนทอง	132	130	-	2	-	-	-	Huai Mon Thong
หัวม่วง	265	258	1	5	-	-	1	Huai Muang
กำแพงแสน	184	179	1	3	-	-	1	Kamphaeng Saen
รางพิบูล	77	75	1	1	-	-	-	Rang Phikun
หนองกระทุ่ม	92	89	-	3	-	-	-	Nong Krathum
วังน้ำเขียว	136	129	1	5	-	-	1	Wang Nam Keaw
นครชัยศรี	2,486	2,259	51	169	4	2	1	Nakhon Chai Si
นครชัยศรี	67	61	1	3	1	1	-	Nakhon Chai Si
บางกระบือ	40	38	-	2	-	-	-	Bang Krabao
วัดแค	44	44	-	-	-	-	-	Wat Khae
ท่าตำหนัก	225	197	3	24	1	-	-	Tha Tamnak
บางแก้ว	92	82	-	9	-	-	1	Bang Kaeo

ตาราง 2 จำนวนสถานประกอบการ จำนวนตามรูปแบบการจัดตั้งตามกฎหมาย อำเภอและตำบล (ต่อ)

TABLE 2 NUMBER OF ESTABLISHMENTS BY FORM OF LEGAL ORGANIZATION, AMPHOE AND TAMBON (Cont'd)

อำเภอ/ตำบล	จำนวน สถานประกอบการ Number of establishments	รูปแบบการจัดตั้งตามกฎหมาย Form of legal organization						Amphoe/Tambon
		ส่วนบุคคล Individual proprietor	ห้างหุ้นส่วนจำกัด ห้างหุ้นส่วนสามัญ นิติบุคคล Juristic partnership	บริษัทจำกัด บริษัทจำกัด (มหาชน) Company limited, Public company limited	ส่วนราชการ รัฐวิสาหกิจ Government, State-enterprises	สหกรณ์ Cooperatives	อื่น ๆ Others	
ท่ากระชัย	69	68	-	1	-	-	-	Tha Krachap
ขุนแก้ว	271	239	3	28	1	-	-	Khun Kaeo
ท่าพระยา	32	27	1	4	-	-	-	Tha Phraya
พะเนียด	62	61	-	1	-	-	-	Phaniat
บางระกำ	63	53	1	9	-	-	-	Bang Rakam
โคกพระเจดีย์	88	87	-	1	-	-	-	Khok Phra Chedi
ศรีมะทอง	397	312	28	57	-	-	-	Sisa Thong
แหลมบัว	144	143	1	-	-	-	-	Laem Bua
ศรีมหาโพธิ์	72	70	-	2	-	-	-	Si Maha Pho
สัมปทาน	88	80	1	7	-	-	-	Sam Pathuan
วัดสำโรง	34	28	-	5	-	-	1	Wat Samrong
ดอนแฝก	60	52	4	4	-	-	-	Don Faek
ห้วยพลู	34	34	-	-	-	-	-	Huai Phlu
วัดละมุด	252	243	3	6	-	-	-	Wat Lamut
บางพระ	80	80	-	-	-	-	-	Bang Phra
บางแก้วฟ้า	56	53	2	-	1	-	-	Bang Kaeo Fa

ตาราง 2 จำนวนสถานประกอบการ จำนวนตามรูปแบบการจัดตั้งตามกฎหมาย อำเภอและตำบล (ต่อ)

TABLE 2 NUMBER OF ESTABLISHMENTS BY FORM OF LEGAL ORGANIZATION, AMPHOE AND TAMBON (Cont 'd)

อำเภอ/ตำบล	จำนวน สถานประกอบการ Number of establishments	รูปแบบการจัดตั้งตามกฎหมาย Form of legal organization						Amphoe/Tambon
		ส่วนบุคคล Individual proprietor	หุ้นส่วนจำกัด หุ้นส่วนสามัญ นิติบุคคล Juristic partnership	บริษัทจำกัด บริษัทจำกัด (มหาชน) Company limited, Public company limited	ส่วนราชการ รัฐวิสาหกิจ Government, State-enterprises	สหกรณ์ Cooperatives	อื่นๆ Others	
ลานตากฟ้า	92	90	1	1	1	-	-	Lan Tak fa
จันทรา	71	67	1	1	3	-	-	Ngiu Rai
วัดพิทยทวาร	53	50	1	1	2	-	-	Thaiyawat
ดอนตูม	917	893	7	11	11	-	1	Don Tum
หัวพระ	248	237	6	6	5	-	-	Huai Phra
ลำเหย	228	227	-	-	-	-	1	Lam Hoi
ดอนพุทรา	174	170	1	1	2	-	-	Don Phutsa
บ้านหลวง	114	109	-	-	4	-	-	Ban Luang
ดอนรวก	92	90	-	-	-	-	-	Don Ruak
หัวดวน	61	60	-	-	-	-	-	Huai Duan
บางเลน	1,499	1,433	13	51	51	-	2	Bang Len
บางเลน	110	100	2	2	8	-	-	Bang Len
บางปลา	213	209	1	1	2	-	1	Bang Pla
บางหลวง	126	124	-	-	2	-	-	Bang Luang
บางภาษี	94	93	1	1	-	-	-	Bang Phasi
บางระกำ	96	87	2	2	7	-	-	Bang Rakam

ตาราง 2 จำนวนสถานประกอบการ จำนวนตามรูปแบบการจัดตั้งตามกฎหมาย อำเภอและตำบล (ต่อ)

TABLE 2 NUMBER OF ESTABLISHMENTS BY FORM OF LEGAL ORGANIZATION, AMPHOE AND TAMBON (Cont'd)

อำเภอ/ตำบล	จำนวน สถานประกอบการ Number of establishments	รูปแบบการจัดตั้งตามกฎหมาย Form of legal organization						Amphoe/Tambon
		ส่วนบุคคล Individual proprietor	ห้างหุ้นส่วนจำกัด ห้างหุ้นส่วนสามัญ นิติบุคคล Juristic partnership	บริษัทจำกัด บริษัทจำกัด (มหาชน) Company limited, Public company limited	ส่วนราชการ รัฐวิสาหกิจ Government, State-enterprises	สหกรณ์ Cooperatives	อื่น ๆ Others	
บึงไทรป่า	70	66	-	4	-	-	-	Bang Sai Pa
หินมูล	56	53	1	2	-	-	-	Hin Mun
ไทรงาม	118	116	-	2	-	-	-	Sai Ngam
ดอนตูม	95	89	1	5	-	-	-	Don Tum
นิลเพชร	100	100	-	-	-	-	-	Nin Phet
บัวปากท่า	143	129	3	11	-	-	-	Bua Pak Tha
คลองนกกระทุง	61	58	1	1	-	1	-	Khlong Nok Krathung
นราภิรมย์	103	100	1	2	-	-	-	Nara Phirom
ลำพญา	30	28	-	2	-	-	-	Lam Phaya
ไผ่ซาง	84	81	-	3	-	-	-	Phai Hu Chang
รวมทั้งสิ้น	5,430	4,684	124	613	5	3	1	Sam Phran
ท่าข้าม	460	430	5	24	1	-	-	Tha Kham
ทรงคนอง	76	64	1	10	-	1	-	Song Khanong
หอมเกร็ด	370	333	3	32	2	-	-	Hom Kret
บางกระพิก	289	268	2	19	-	-	-	Bang Krathuk
บางตอช	126	97	5	24	-	-	-	Bang Toci

ตาราง 2 จำนวนสถานประกอบการ จำนวนตามรูปแบบการจัดตั้งตามกฎหมาย อำเภอและตำบล (ต่อ)
TABLE 2 NUMBER OF ESTABLISHMENTS BY FORM OF LEGAL ORGANIZATION, AMPHOE AND TAMBON (Cont'd)

อำเภอ/ตำบล	จำนวน สถานประกอบการ Number of establishments	รูปแบบการจัดตั้งตามกฎหมาย Form of legal organization						Amphoe/Tambon
		ส่วนบุคคล Individual proprietor	หุ้นส่วนจำกัด หุ้นส่วนสามัญ นิติบุคคล Juristic partnership	บริษัทจำกัด บริษัทจำกัด (มหาชน) Company limited, Public company limited	ส่วนราชการ รัฐวิสาหกิจ Government, State-enterprises	สหกรณ์ Cooperatives	อื่น ๆ Others	
สามพราน	84	79	1	4	-	-	-	Sam Phran
บางช้าง	149	144	2	3	-	-	-	Bang Chang
ไร่ขิง	1,465	1,171	37	256	-	-	1	Rai Khing
ท่าตลาด	377	350	7	20	-	-	-	Tha Talat
กระทุ่มล้ม	998	810	44	142	2	-	-	Krathum Lom
คลองใหม่	266	237	4	25	-	-	-	Khlong Mai
ตลาดจินดา	129	122	1	6	-	-	-	Talat Chinda
คลองจินดา	155	153	-	-	-	2	-	Khlong Chinda
ชายชา	395	344	10	41	-	-	-	Yai Cha
บ้านใหม่	91	82	2	7	-	-	-	Ban Mai
พุทธมณฑล	683	633	10	38	1	-	1	Phuthamonthon
ศาลา	309	280	4	24	1	-	-	Sala Ya
คลองโยง	214	203	3	8	-	-	-	Khlong Yong
มหาสวัสดิ์	160	150	3	6	-	-	1	Maha Sawat

ที่มา : สำนักข้อมูลสารสนเทศกรม พ.ศ. 2550 (ข้อมูลพื้นฐาน : นอกเขตเทศบาล) จังหวัด นครปฐม สำนักงานสถิติแห่งชาติ กระทรวงเทคโนโลยีสารสนเทศและการสื่อสาร

Source : The 2007 Industrial Census (Basic Information : Non-municipal area), Nakhon Pathom Province, National Statistical Office, Ministry of Information and Communication Technology.

ตาราง 3 จำนวนสถานประกอบการ จำนวนตามรูปแบบการจัดตั้งทางเศรษฐกิจ อำเภอและตำบล

TABLE 3 NUMBER OF ESTABLISHMENTS BY FORM OF ECONOMIC ORGANIZATION, AMPHOE AND TAMBON

อำเภอ/ตำบล	จำนวน สถานประกอบการ Number of establishments	รูปแบบการจัดตั้งทางเศรษฐกิจ Form of economic organization			Amphoe/Tambon
		สำนักงานเดี่ยว Single unit	สำนักงานใหญ่ Head office	สำนักงานสาขา Branch	
นครปฐม	17,633	17,323	52	258	Nakhon Pathom
เมืองนครปฐม	4,086	4,026	6	54	Mueang Nakhon Pathom
บางแพะ	190	189	-	1	Bang Khaem
พระประโทน	115	115	-	-	Phra Prathon
รวมศาลา	82	82	-	-	Thammasala
ตาท้อง	178	175	-	3	Ta Kong
มาบตา	152	148	-	4	Map Khae
สนามจันทร์	95	94	-	1	Sanam Chan
ดอนยายหอม	93	91	-	2	Don Yai Hom
ถนนขจร	169	165	-	4	Thanon Khat
บ่อพลับ	236	234	1	1	Bo Phlap
นครปฐม	257	256	-	1	Nakhon Pathom
วังตะกู	236	230	-	6	Wang Taku
หนองปรือใหญ่	164	164	-	-	Nong Pak Long

ตาราง 3 จำนวนสถานประกอบการ จำนวนตามรูปแบบการจัดตั้งทางเศรษฐกิจ อำเภอและตำบล (ต่อ)

TABLE 3 NUMBER OF ESTABLISHMENTS BY FORM OF ECONOMIC ORGANIZATION, AMPHOE AND TAMBON (Cont'd)

อำเภอ/ตำบล	จำนวน สถานประกอบการ Number of establishments	รูปแบบการจัดตั้งทางเศรษฐกิจ Form of economic organization			Amphoe/ Tambon
		สำนักงานหนึ่งเดียว Single unit	สำนักงานใหญ่ Head office	สำนักงานสาขา Branch	
สามควาตเือก	248	248	-	-	Sam Khwai Phuak
ทุ่งน้อย	90	90	-	-	Thung Noi
หนองดินแดน	134	132	-	2	Nong Din Daeng
วังเย็น	41	41	-	-	Wang Yen
โพรงมะเดื่อ	189	185	-	4	Phrong Maduea
ลำพญา	417	397	2	18	Lam Phaya
สระกะเทียม	193	190	1	2	Sa Krathiam
สวนป่า	77	77	-	-	Suan Pan
หัวจรเข้	118	118	-	-	Huai Chorakhe
ทัพหลวง	327	325	1	1	Thap Luang
หนองงูเห่า	119	118	1	-	Nong Ngu Lucam
บ้านยาง	166	162	-	4	Ban Yang
ทั้งหมดรวม	2,532	2,507	4	21	Kamphaeng Saen
ทุ่งกระพังโหม	71	69	-	2	Thung Kraphang Hom

ตาราง 3 จำนวนสถานประกอบการ จำนวนตามรูปแบบการจัดตั้งทางเศรษฐกิจ อำเภอและตำบล (ต่อ)

TABLE 3 NUMBER OF ESTABLISHMENTS BY FORM OF ECONOMIC ORGANIZATION, AMPHOE AND TAMBON (Cont'd)

อำเภอ/ตำบล	จำนวน สถานประกอบการ Number of establishments	รูปแบบการจัดตั้งทางเศรษฐกิจ Form of economic organization			Amphoe/Tambon
		สำนักงานเดี่ยว Single unit	สำนักงานใหญ่ Head office	สำนักงานสาขา Branch	
กระบี่	125	125	-	-	Kratiip
ทุ่งลูกนก	199	198	-	1	Thung Luk Nok
หัวขวาง	255	250	-	5	Huai Khwang
ทุ่งขวาง	69	68	-	1	Thung Khwang
สระสีมูม	375	375	-	-	Sa Si Muum
ทุ่งบัว	121	120	-	1	Thung Bua
ดอนซ้อย	163	161	1	1	Don Khoi
สระพัฒนา	268	266	-	2	Sa Phatthana
หัวหมอนทอง	132	131	-	1	Huai Mon Thong
หัวม่วง	265	261	2	2	Huai Muang
กำแพงแสน	184	183	-	1	Kamphaeng Saen
รางพิบูล	77	75	-	2	Rang Phikun
หนองกระทุ่ม	92	91	-	1	Nong Krathum
วังน้ำเขียว	136	134	1	1	Wang Nam Keaw

ตาราง 3 จำนวนสถานประกอบการ จำนวนตามรูปแบบการจัดตั้งทางเศรษฐกิจ อำเภอและตำบล (ต่อ)

TABLE 3 NUMBER OF ESTABLISHMENTS BY FORM OF ECONOMIC ORGANIZATION, AMPHOE AND TAMBON (Cont'd)

อำเภอ/ตำบล	จำนวน สถานประกอบการ Number of establishments	รูปแบบการจัดตั้งทางเศรษฐกิจ Form of economic organization			Amphoe/ Tambon
		สำนักงานเดี่ยว Single unit	สำนักงานใหญ่ Head office	สำนักงานสาขา Branch	
นครชัยศรี	2,486	2,429	12	45	Nakhon Chai Si
นครชัยศรี	67	65	-	2	Nakhon Chai Si
บางกระเบา	40	39	-	1	Bang Krabao
วัดแค	44	44	-	-	Wat Khae
ท่าตำหนัก	225	223	-	2	Tha Tannak
บางแก้ว	92	89	-	3	Bang Kaco
ท่ากระชัย	69	67	1	1	Tha Krachap
ขุนแก้ว	271	261	-	10	Khun Kaco
ท่าพระยา	32	31	-	1	Tha Phraya
พะเนียด	62	62	-	-	Phaniat
บางระกำ	63	60	2	1	Bang Rakam
โลกพระดัดซ์	88	88	-	-	Khok Phra Chedi
ศรีษะทอง	397	372	8	17	Sisa Thong
แหลมบัว	144	144	-	-	Laem Bua

ตาราง 3 จำนวนสถานประกอบการ จำแนกตามรูปแบบการจัดตั้งทางเศรษฐกิจ อำเภอและตำบล (ต่อ)

TABLE 3 NUMBER OF ESTABLISHMENTS BY FORM OF ECONOMIC ORGANIZATION, AMPHOE AND TAMBON (Cont 'd)

อำเภอ/ตำบล	จำนวน สถานประกอบการ Number of establishments	รูปแบบการจัดตั้งทางเศรษฐกิจ Form of economic organization			Amphoe/ Tambon
		สำนักงานแห่งเดียว Single unit	สำนักงานใหญ่ Head office	สำนักงานสาขา Branch	
ศรีมหาโพธิ์	72	72	-	-	Si Maha Pho
สัมปทวน	88	86	-	2	Sam Pathuan
วัดสำโรง	34	32	-	2	Wat Samrong
ดอนแฝก	60	60	-	-	Don Faek
ห้วยพลู	34	34	-	-	Huai Phlu
วัดละมุด	252	249	1	2	Wat Lamut
บางพระ	80	80	-	-	Bang Phra
บางแก้วฟ้า	56	56	-	-	Bang Kaeo Fa
ลานตากฟ้า	92	92	-	-	Lan Tak fa
จิวราย	71	71	-	-	Ngiu Rai
วัดไทยवास	53	52	-	1	Thaiyawat
ดอนตูม	917	916	-	1	Don Tum
ห้วยพระ	248	248	-	-	Huai Phra
ลำเหย	228	228	-	-	Lam Hoi

ตาราง 3 จำนวนสถานประกอบการ จำนวนตามรูปแบบการจัดตั้งทางเศรษฐกิจ อำเภอและตำบล (ต่อ)

TABLE 3 NUMBER OF ESTABLISHMENTS BY FORM OF ECONOMIC ORGANIZATION, AMPHOE AND TAMBON (Cont'd)

อำเภอ/ตำบล	จำนวน สถานประกอบการ Number of establishments	รูปแบบการจัดตั้งทางเศรษฐกิจ Form of economic organization			Amphoe/ Tambon
		สำนักงานหนึ่งเดียว Single unit	สำนักงานใหญ่ Head office	สำนักงานสาขา Branch	
ดอนพุดรา	174	174	-	-	Don Phuasa
บ้านหลวง	114	113	-	1	Ban Luang
ดอนรวก	92	92	-	-	Don Ruak
หัวซ้อย	61	61	-	-	Huai Duan
บงเลน	1,499	1,486	2	11	Bang Len
บางตน	110	108	-	2	Bang Len
บางปลา	213	213	-	-	Bang Pla
บางหลวง	126	124	-	2	Bang Luang
บางกามี่	94	94	-	-	Bang Phasi
บางระกำ	96	92	-	4	Bang Rakam
บางโพธิ์ป่า	70	68	2	-	Bang Sai Pa
หินมูล	56	56	-	-	Hin Mun
โพรงาม	118	118	-	-	Sai Ngam
ดอนตูม	95	93	-	2	Don Tum

ตาราง 3 จำนวนสถานประกอบการ จำนวนตามรูปแบบการจัดตั้งทางเศรษฐกิจ อำเภอและตำบล (ต่อ)

TABLE 3 NUMBER OF ESTABLISHMENTS BY FORM OF ECONOMIC ORGANIZATION, AMPHOE AND TAMBON (Cont'd)

อำเภอ/ตำบล	จำนวน สถานประกอบการ Number of establishments	รูปแบบการจัดตั้งทางเศรษฐกิจ Form of economic organization			Amphoe/ Tambon
		สำนักงานหนึ่งเดียว Single unit	สำนักงานใหญ่ Head office	สำนักงานสาขา Branch	
นิลเพชร	100	100	-	-	Nin Phet
บ้านป่าก่า	143	143	-	-	Bua Pak Tha
คลองนกรกระทุง	61	61	-	-	Khlong Nok Krathung
นราภิรมย์	103	103	-	-	Nara Phuom
ลำพญา	30	30	-	-	Lam Phaya
ไผ่ซาง	84	83	-	1	Phai Hu Chang
สามพราน	5,430	5,280	26	124	Sam Phran
ท่าข้าม	460	454	3	3	Tha Kham
ทรงคนอง	76	70	2	4	Song Khanong
หอมเกร็ด	370	362	-	8	Hom Kret
บางกระทึก	289	282	2	5	Bang Krathuk
บางเดย	126	122	1	3	Bang Toei
สามพราน	84	84	-	-	Sam Phran
บางช้าง	149	148	-	1	Bang Chang

ตาราง 3 จำนวนสถานประกอบการ จำนวนตามรูปแบบการจัดตั้งทางเศรษฐกิจ อำเภอละตำบล (ต่อ)

TABLE 3 NUMBER OF ESTABLISHMENTS BY FORM OF ECONOMIC ORGANIZATION, AMPHOE AND TAMBON (Cont'd)

อำเภอ/ตำบล	จำนวน สถานประกอบการ Number of establishments	รูปแบบการจัดตั้งทางเศรษฐกิจ Form of economic organization			Amphoe/Tambon
		สำนักงานเดี่ยว Single unit	สำนักงานใหญ่ Head office	สำนักงานสาขา Branch	
ไร่จึง	1,465	1,412	8	45	Rai Khing
ท่าตลาด	377	372	1	4	Tha Talat
กระสุนส้ม	998	959	6	33	Krathum Lom
คลองใหม่	266	260	1	5	Khlong Mai
ตลาดจินดา	129	128	-	1	Talat Chinda
คลองจินดา	155	155	-	-	Khlong Chinda
ชახา	395	383	2	10	Yai Cha
บ้านใหม่	91	89	-	2	Ban Mai
พุทธมณฑล	683	679	2	2	Phutthamonthon
ศาลาชา	309	306	2	1	Sala Ya
คลองโยง	214	213	-	1	Khlong Yong
มหาสวัสดิ์	160	160	-	-	Maha Sawat

ที่มา : สำมะโนอุตสาหกรรม พ.ศ. 2550 (ข้อมูลพื้นฐาน : นอกเขตเทศบาล) จังหวัด นครปฐม สำนักงานสถิติแห่งชาติ กระทรวงเทคโนโลยีสารสนเทศและการสื่อสาร

Source : The 2007 Industrial Census (Basic Information : Non-municipal area), Nakhon Pathom Province, National Statistical Office, Ministry of Information and Communication Technology .

ตาราง 4 จำนวนสถานประกอบการ จำนวนตามสัดส่วนของการร่วมลงทุนหรือถือหุ้นของต่างประเทศ อำเภอละตำบล

TABLE 4 NUMBER OF ESTABLISHMENTS BY PROPORTION OF FOREIGN INVESTMENT OR SHARE HOLDING, AMPHOE AND TAMBON

อำเภอ/ตำบล	จำนวนสถานประกอบการ Number of establishments	ไม่มีต่างประเทศร่วมลงทุนหรือถือหุ้น No foreign's investment or share holding	สัดส่วนของการร่วมลงทุนหรือถือหุ้น Proportion of foreign investment or share holding				Amphoe/Tambon
			รวม	น้อยกว่า 10%	10 - 50%	มากกว่า 50%	
นครปฐม	1123	1085	38	2	19	17	Nakhon Pathom
เมืองนครปฐม	190	179	11	1	9	1	Mueang Nakhon Pathom
บางแพะ	4	4	-	-	-	-	Bang Khaem
พระประโทน	4	4	-	-	-	-	Phra Prathon
ธรรมศาลา	2	2	-	-	-	-	Thammusala
ดากุ้ง	4	4	-	-	-	-	Ta Kong
มาบตาพุด	5	5	-	-	-	-	Map Khae
สนามจันทร์	5	5	-	-	-	-	Sanam Chan
ดอนยายหอม	9	6	3	1	2	-	Don Yai Hom
ถนนชด	15	15	-	-	-	-	Thanon Khat
บอพลับ	7	7	-	-	-	-	Bo Phlap
นครปฐม	3	3	-	-	-	-	Nakhon Pathom
วังตะกู	26	24	2	-	2	-	Wang Taku
หนองปรือ	2	2	-	-	-	-	Nong Pak Long
สามวาแคะ	6	6	-	-	-	-	Sam Khwai Phueak
ทุ่งน้อย	-	-	-	-	-	-	Thung Noi
หนองคันเตน	4	4	-	-	-	-	Nong Din Daeng
วังเย็น	-	-	-	-	-	-	Wang Yen
โพรงมะเดื่อ	7	6	1	-	-	1	Phrong Maduea
ลำพญา	41	39	2	-	2	-	Lam Phuya

ตาราง 4 จำนวนสถานประกอบการ จำนวนตามสัดส่วนของการร่วมลงทุนหรือถือหุ้นของต่างประเทศ อำเภอและตำบล (ต่อ)

TABLE 4 NUMBER OF ESTABLISHMENTS BY PROPORTION OF FOREIGN INVESTMENT OR SHARE HOLDING, AMPHOE AND TAMBON (Cont'd)

อำเภอ/ตำบล	จำนวน สถานประกอบการ Number of establishments	ไม่มีต่างประเทศ ร่วมลงทุนหรือถือหุ้น No foreign's investment or share holding	สัดส่วนของการร่วมลงทุนหรือถือหุ้น Proportion of foreign investment or share holding			Amphoe/Tambon
			รวม	น้อยกว่า 10%	10 - 50%	
สระเกษเข็ม	17	17	-	-	-	Sa Krathiam
สวนป่าน	2	2	-	-	-	Suan Pan
หัวจรเข้	3	3	-	-	-	Huai Chorakhe
ทัพหลวง	15	12	3	-	-	Thap Luang
หนองงูเห่าล้อม	2	2	-	-	-	Nong Ngu Lueam
บ้านยาง	7	7	-	-	-	Ban Yang
กำแพงแสน	51	51	-	-	-	Kamphaeng Saen
ทุ่งกระพังโหม	4	4	-	-	-	Thung Krapang Hom
กระต๊อบ	-	-	-	-	-	Kratip
ทุ่งตึกนก	2	2	-	-	-	Thung Luk Nok
หัวขวาง	8	8	-	-	-	Huai Khwang
ทุ่งขวาง	1	1	-	-	-	Thung Khwang
สระสีมูม	2	2	-	-	-	Sa Si Mum
ทุ่งบัว	4	4	-	-	-	Thung Bua
ดอนซ้อ	4	4	-	-	-	Don Khoi
สระพัตนา	7	7	-	-	-	Sa Phathana
หัวหมอนทอง	2	2	-	-	-	Huai Mon Thong
หัวม่วง	5	5	-	-	-	Huai Muang
กำแพงแสน	3	3	-	-	-	Kamphaeng Saen
รางพิบูล	1	1	-	-	-	Rang Phikun

ตาราง 4 จำนวนสถานประกอบการ จำนวนตามสัดส่วนของการร่วมลงทุนหรือถือหุ้นของต่างประเทศ อำเภอและตำบล (ต่อ)

TABLE 4 NUMBER OF ESTABLISHMENTS BY PROPORTION OF FOREIGN INVESTMENT OR SHARE HOLDING, AMPHOE AND TAMBON (Cont'd)

อำเภอ/ตำบล	จำนวน สถานประกอบการ Number of establishments	ไม่มีต่างประเทศ ร่วมลงทุนหรือถือหุ้น No foreign's investment or share holding	สัดส่วนของการร่วมลงทุนหรือถือหุ้น Proportion of foreign investment or share holding			Amphoe/Tambon
			รวม	น้อยกว่า 10%	10 - 50%	
หนองกระทุ่ม	3	3	-	-	-	Nong Krathum
วังน้ำเขียว	5	5	-	-	-	Wang Nam Keaw
นครชัยศรี	169	162	-	2	5	Nakhon Chai Si
นครชัยศรี	3	3	-	-	-	Nakhon Chai Si
บางกระเบา	2	2	-	-	-	Bang Krabao
วัดเต	-	-	-	-	-	Wat Khae
ท่าตำหนัก	24	24	-	-	-	Tha Tammak
บางแก้ว	9	9	-	-	-	Bang Kao
ท่ากระชับ	1	1	-	-	-	Tha Krachap
ขุนแก้ว	28	28	-	-	-	Khun Kao
ท่าพระยา	4	4	-	-	-	Tha Phraya
พระเนียด	1	1	-	-	-	Phanaiat
บางระกำ	9	9	-	-	-	Bang Kakam
โลกพระเจดีย์	1	1	-	-	-	Khok Phra Chedi
ศรีษะทอง	57	51	-	2	4	Sisa Thong
แหลมบัว	-	-	-	-	-	Laem Bua
ศรีมหาโพธิ์	2	2	-	-	-	Si Maha Pho
สัมปทวน	7	6	-	-	1	Sam Pathuan
วัดสำโรง	5	5	-	-	-	Wat Samrong
ดอนแฝก	4	4	-	-	-	Don Faek

ตาราง 4 จำนวนสถานประกอบการ จำนวนตามสัดส่วนของการร่วมลงทุนหรือถือหุ้นของต่างประเทศ อำเภอและตำบล (ต่อ)

TABLE 4 NUMBER OF ESTABLISHMENTS BY PROPORTION OF FOREIGN INVESTMENT OR SHARE HOLDING, AMPHOE AND TAMBON (Cont 'd)

อำเภอ/ตำบล	จำนวน สถานประกอบการ Number of establishments	ไม่มีต่างประเทศ ร่วมลงทุนหรือถือหุ้น No foreign's investment or share holding	สัดส่วนของการร่วมลงทุนหรือถือหุ้น Proportion of foreign investment or share holding				Amphoe/Tambon
			รวม	น้อยกว่า 10%	10 - 50%	มากกว่า 50%	
หัวพุด	-	-	-	-	-	Huai Phlu	
วัดละมุด	6	6	-	-	-	Wat Lamut	
บางพระ	-	-	-	-	-	Bang Phra	
บางแก้วฟ้า	-	-	-	-	-	Bang Kao Fa	
ลานตากฟ้า	1	1	-	-	-	Lan Tak fa	
วังทราย	3	3	-	-	-	Ngui Rai	
วัดไทยวาส	2	2	-	-	-	Thaiyawat	
ดอนตูม	11	11	-	-	-	Don Tum	
หัวพระ	5	5	-	-	-	Huai Phra	
ลำเหย	-	-	-	-	-	Lam Hoi	
ดอนพุทรา	2	2	-	-	-	Don Phutsa	
บ้านหลวง	4	4	-	-	-	Ban Luang	
ดอนรวก	-	-	-	-	-	Don Ruak	
หัวดวน	-	-	-	-	-	Huai Duan	
บางเลน	51	49	2	1	1	Bang Len	
บางเลน	8	8	-	-	-	Bang Len	
บางปลา	2	2	-	-	-	Bang Pla	
บางหลวง	2	2	-	-	-	Bang Luang	
บางภาษี	-	-	-	-	-	Bang Phasi	
บางระกำ	7	7	-	-	-	Bang Rakam	

ตาราง 4 จำนวนสถานประกอบการ จำนวนตามสัดส่วนการร่วมลงทุนหรือถือหุ้นของต่างประเทศ อำเภอและตำบล (ต่อ)

TABLE 4 NUMBER OF ESTABLISHMENTS BY PROPORTION OF FOREIGN INVESTMENT OR SHARE HOLDING, AMPHOE AND TAMBON (Cont 'd)

อำเภอ/ตำบล	จำนวน สถานประกอบการ Number of establishments	ไม่ต่างประเทศ ร่วมลงทุนหรือถือหุ้น No foreign's investment or share holding	สัดส่วนของการร่วมลงทุนหรือถือหุ้น Proportion of foreign investment or share holding				Amphoe/Tambon
			รวม	น้อยกว่า 10%	10 - 50%	มากกว่า 50%	
บึงไทรป่า	4	4	-	-	-	-	Bang Sai Pa
หินมูล	2	2	-	-	-	-	Hin Mun
โพรงาม	2	2	-	-	-	-	Sai Ngam
ดอนตูม	5	5	-	-	-	-	Don Tum
นิลเพชร	-	-	-	-	-	-	Nin Phet
บัวปากท่า	11	10	1	-	-	1	Bua Pak Tha
คลองนกรวาท	1	1	-	-	-	-	Khlong Nok Krathung
นราภิรมย์	2	2	-	-	-	-	Nara Phrom
ลำพญา	2	2	-	-	-	-	Lam Phaya
ไผ่พู่ช้าง	3	2	1	-	1	-	Phai Hu Chang
สามพราน	613	595	18	1	7	10	Sam Phran
ท่าข้าม	24	24	-	-	-	-	Tha Kham
ทรงคนอง	10	10	-	-	-	-	Song Khanong
หอมเกร็ด	32	31	1	1	-	-	Hom Kret
บึงกระเทียม	19	19	-	-	-	-	Bang Krathuk
บึงเตย	24	24	-	-	-	-	Bang Toei
สามพราน	4	4	-	-	-	-	Sam Phran
บึงช้าง	3	3	-	-	-	-	Bang Chang
ไร่จิง	256	245	11	-	5	6	Rai Khing
ท่าตลาด	20	20	-	-	-	-	Tha Talat

ตาราง 4 จำนวนสถานประกอบการ จำนวนตามสัดส่วนของการร่วมลงทุนหรือถือหุ้นของต่างประเทศ อำเภอและตำบล (ต่อ)
TABLE 4 NUMBER OF ESTABLISHMENTS BY PROPORTION OF FOREIGN INVESTMENT OR SHARE HOLDING, AMPHOE AND TAMBON (Cont'd)

อำเภอ/ตำบล	จำนวน สถานประกอบการ Number of establishments	ไม่มีต่างประเทศ ร่วมลงทุนหรือถือหุ้น No foreign's investment or share holding	สัดส่วนของการร่วมลงทุนหรือถือหุ้น Proportion of foreign investment or share holding			Amphoe/Tambon	
			รวม	น้อยกว่า 10%	10 - 50%		มากกว่า 50%
กระทุ่มล้ม	142	139	-	1	2	Krathum Lom	
คลองใหม่	25	23	-	-	2	Khlong Mai	
ตลาดจินดา	6	6	-	-	-	Talat Chinda	
คลองจินดา	-	-	-	-	-	Khlong Chinda	
ยงชา	41	40	-	1	-	Yai Cha	
บ้านใหม่	7	7	-	-	-	Ban Mai	
พุทธมณฑล	38	38	-	-	-	Phuthamonthon	
ศาลาษา	24	24	-	-	-	Sala Ya	
คลองไทรง	8	8	-	-	-	Khlong Yong	
มหาสวัสดิ์	6	6	-	-	-	Maha Sawat	

หมายเหตุ : เฉพาะสถานประกอบการที่ผู้ประกอบการจัดตั้งตามกฎหมายเป็นบริษัทจำกัด และบริษัทจำกัด (มหาชน)

Note : Only establishments which were company limited and public company limited.

ที่มา : สำนักข้อมูลสถิติกรม พ.ศ. 2550 (ข้อมูลพื้นฐาน : กองอุตสาหกรรม) จังหวัด นครปฐม สำนักงานสถิติแห่งชาติ กระทรวงเทคโนโลยีสารสนเทศและการสื่อสาร

Source : The 2007 Industrial Census (Basic Information : Non-municipal area), Nakhon Pathom Province, National Statistical Office, Ministry of Information and Communication Technology.

ตาราง 5 จำนวนสถานประกอบการ จำนวนตามประเทศที่ร่วมลงทุนหรือถือหุ้น อื่นๆและตำบล

TABLE 5 NUMBER OF ESTABLISHMENTS BY THE COUNTRY INVESTMENT OR SHARE HOLDING, AMPHOE AND TAMBON

อำเภอ/ตำบล	จำนวน สถาน ประกอบการ Number of establishments	ไม่มีต่างประเทศ		มีต่างประเทศ		ประเทศที่ร่วมลงทุนหรือถือหุ้น The country investment or share holding							Amphoe/Tambon
		ร่วมลงทุน หรือถือหุ้น No foreign's investment	ร่วมลงทุน หรือถือหุ้น With foreign's investment	เกาหลี Korea	ญี่ปุ่น Japan	ไต้หวัน Taiwan	สิงคโปร์ Singapore	จีน China	อเมริกา USA	ประเทศ ในทวีปยุโรป Country in Europe	ประเทศอื่นๆ Other Countries	ไม่ตอบ No Answer	
นครปฐม	1,123	1,085	38	1	8	17	2	2	3	3	2	-	Nakhon Pathom
เมืองนครปฐม	190	179	11	-	2	7	1	1	-	-	-	-	Mueang Nakhon Pathom
บางแพะ	4	4	-	-	-	-	-	-	-	-	-	-	Bang Khaem
พระประโทน	4	4	-	-	-	-	-	-	-	-	-	-	Phra Prathon
ธรรมศาลา	2	2	-	-	-	-	-	-	-	-	-	-	Thammasala
ตาก้อง	4	4	-	-	-	-	-	-	-	-	-	-	Ta Kong
มาบตา	5	5	-	-	-	-	-	-	-	-	-	-	Map Khae
สนามจันทร์	5	5	-	-	-	-	-	-	-	-	-	-	Sanam Chan
ดอนขะยอม	9	6	3	-	-	3	-	-	-	-	-	-	Don Yai Hom
ถนนขาด	15	15	-	-	-	-	-	-	-	-	-	-	Thanon Khat
บ่อพลับ	7	7	-	-	-	-	-	-	-	-	-	-	Bo Phlap
นครปฐม	3	3	-	-	-	-	-	-	-	-	-	-	Nakhon Pathom
วังตะกู	26	24	2	-	1	-	-	1	-	-	-	-	Wang Taku
หนองปรือ	2	2	-	-	-	-	-	-	-	-	-	-	Nong Pak Long
สามกวางเตี๋ย	6	6	-	-	-	-	-	-	-	-	-	-	Sam Khwai Phueak
ทุ่งน้อย	-	-	-	-	-	-	-	-	-	-	-	-	Thung Noi
หนองดินแดง	4	4	-	-	-	-	-	-	-	-	-	-	Nong Din Daeng
วังเย็น	-	-	-	-	-	-	-	-	-	-	-	-	Wang Yen
โพรงมะเดื่อ	7	6	1	-	-	1	-	-	-	-	-	-	Phrong Maduea
ลำพญา	41	39	2	-	1	-	1	-	-	-	-	-	Lam Phaya

ตาราง 5 จำนวนสถานประกอบการ จำนวนตามประเทศที่ร่วมลงทุนหรือถือหุ้น อำเภอและตำบล (ต่อ)

TABLE 5 NUMBER OF ESTABLISHMENTS BY THE COUNTRY INVESTMENT OR SHARE HOLDING, AMPHOE AND TAMBON (Cont 'd)

อำเภอ/ตำบล	จำนวน สถาน ประกอบการ Number of establishments	ไม่มีต่างประเทศ		มีต่างประเทศ		ประเทศที่ร่วมลงทุนหรือถือหุ้น The country investment or share holding								อำเภอ/Tambon			
		ร่วมลงทุน หรือถือหุ้น No foreign's investment	ร่วมลงทุน หรือถือหุ้น With foreign's investment	เกาหลี Korea	ญี่ปุ่น Japan	ไต้หวัน Tawan	สิงคโปร์ Singapore	จีน China	สหรัฐ อเมริกา USA	ประเทศ ในทวีปยุโรป Country in Europe	ประเทศอื่นๆ Other Countries	ไม่ตอบ No Answer					
กระทุ่มล้ม	142		139	3	1						1						Krathum Lom
คลองใหม่	25		23	2				1					1				Khlong Mai
ตลาดจินดา	6		6														Talat Chinda
คลองจินดา	-																Khlong Chinda
ยงชา	41		40	1													Yai Cha
บ้านใหม่	7		7								1						Ban Mai
พุทธมณฑล	38		38														Phuthamonthon
ศาลา	24		24														Sala Ya
คลองโยง	8		8														Khlong Yong
มหาสวัสดิ์	6		6														Maha Sawat

หมายเหตุ : เฉพาะสถานประกอบการที่มีรูปแบบการจัดตั้งตามกฎหมายเป็นบริษัทจำกัด และบริษัทจำกัด (มหาชน)

Note : Only establishments which were company limited and public company limited.

ที่มา : สำนักอุตสาหกรรมการ พ.ศ. 2550 (ข้อมูลพื้นฐาน : นอกเขตเทศบาล) จังหวัด นครปฐม สำนักงานสถิติแห่งชาติ กระทรวงเทคโนโลยีสารสนเทศและการสื่อสาร

Source : The 2007 Industrial Census (Basic Information : Non-municipal area), Nakhon Pathom Province, National Statistical Office, Ministry of Information and Communication Technology.

ตาราง 6 จำนวนสถานประกอบการ จำนวนคนงานของสถานประกอบการ (จำนวนคนทำงาน) อำเภอและตำบล

TABLE 6 NUMBER OF ESTABLISHMENTS BY SIZE OF ESTABLISHMENT (NUMBER OF PERSONS ENGAGED), AMPHOE AND TAMBON

อำเภอ/ตำบล	จำนวน สถานประกอบการ Number of establishments	ขนาดของสถานประกอบการ (ทั้ง) Size of establishment (establishments)											Amphoe/Tambon	
		1 - 5	6 - 10	11-15	16-20	21-25	26-30	31-50	51-100	101-200	201-500	501-1,000		> 1,000
นครปฐม	17,633	15,206	968	384	195	132	97	220	183	127	84	28	9	Nakhon Pathom
เมืองนครปฐม	4,086	3,529	221	123	39	35	20	48	39	20	10	2	-	Mueang Nakhon Pathom
บางเขม	190	164	10	7	-	3	3	3	-	-	-	-	-	Bang Khaem
พระประโทน	115	98	5	8	-	-	1	2	1	-	-	-	-	Phra Prathon
ธรรมศาลา	82	78	2	1	-	-	-	-	1	-	-	-	-	Thammasila
ดาก้อง	178	162	6	6	-	3	-	-	1	-	-	-	-	Ta Kong
มาบตา	152	124	10	7	2	5	-	1	1	2	-	-	-	Map Khae
สนามจันทร์	95	85	5	-	2	1	-	1	1	-	-	-	-	Sanam Chan
ดอนยอหอม	93	75	4	2	3	-	1	1	2	3	2	-	-	Don Yai Hom
ถนนขาด	169	139	10	4	2	2	-	3	4	3	2	-	-	Thanon Khat
บ่อพลับ	236	208	12	3	4	2	-	5	2	-	-	-	-	Bo Phlap
นครปฐม	257	219	19	12	2	-	3	2	-	-	-	-	-	Nakhon Pathom
วังตะกู	236	192	13	11	3	5	2	1	6	1	1	1	-	Wang Taku
หนองปรือใหญ่	164	154	6	-	2	-	-	-	1	1	-	-	-	Nong Pak Long
สามกวางเหล็ก	248	210	17	12	2	3	-	2	2	-	-	-	-	Sam Khwai Phueak
ทุ่งน้อย	90	77	3	8	1	-	1	-	-	-	-	-	-	Thung Noi
หนองดินแดน	134	125	1	1	1	-	-	2	3	1	-	-	-	Nong Din Daeng
วังเย็น	41	39	2	-	-	-	-	-	-	-	-	-	-	Wang Yen
โพรงมะเดื่อ	189	175	2	5	2	-	1	2	1	-	1	-	-	Phrong Maduea
ลำพญา	417	323	47	18	7	6	4	6	3	2	1	-	-	Lam Phaya
สระกะเทียม	193	165	7	3	1	3	2	6	4	1	1	-	-	Sa Krathiam
สวนป่า	77	69	3	1	1	1	-	1	-	1	-	-	-	Suan Pan
หัวจรดงษ์	118	101	6	4	3	-	1	3	-	-	-	-	-	Huai Chorakhe

ตาราง 6 จำนวนสถานประกอบการ จำนวนตามขนาดของสถานประกอบการ (จำนวนคนทำงาน) อำเภอและตำบล (ต่อ)

TABLE 6 NUMBER OF ESTABLISHMENTS BY SIZE OF ESTABLISHMENT (NUMBER OF PERSONS ENGAGED), AMPHOE AND TAMBON (Cont 'd)

อำเภอ/ตำบล	จำนวน สถานประกอบการ Number of establishments	ขนาดของสถานประกอบการ (แห่ง) Size of establishment (establishments)											Amphoe/Tambon				
		1 - 5	6 - 10	11 - 15	16 - 20	21 - 25	26 - 30	31 - 50	51 - 100	101 - 200	201 - 500	501 - 1,000		> 1,000			
ลำพูน	228	28	6	1	-	1	-	-	-	-	-	-	-	-	-	-	Lam Hoi
ดอนพูนรา	174	3	4	-	1	-	-	1	-	-	-	-	-	-	-	-	Don Phutsa
บ้านหลวง	114	2	-	1	1	1	2	-	-	-	-	-	-	-	-	-	Ban Luang
ดอนรัก	92	3	4	1	-	-	-	-	-	-	-	-	-	-	-	-	Don Ruak
หัวฝาย	61	3	-	-	-	1	-	-	-	-	-	-	-	-	-	-	Huai Duan
บางเลน	1,499	54	22	11	16	5	18	8	6	2	2	1	1	1	1	1	Bang Len
บางเลน	110	6	2	2	1	1	1	1	1	-	-	1	-	-	-	-	Bang Len
บางปลา	213	8	2	1	2	-	-	2	-	-	-	-	-	-	-	-	Bang Pla
บางหลวง	126	7	1	-	-	-	1	-	-	-	-	-	-	-	-	-	Bang Luang
บางภาษี	94	3	3	1	1	-	1	-	-	-	-	-	-	-	-	-	Bang Phasi
บางระกำ	96	4	2	-	1	-	3	1	-	-	-	-	-	-	-	-	Bang Rakam
บางไทรป่า	70	66	1	-	-	-	1	-	-	-	-	2	-	-	-	-	Bang Sai Pa
หินนุด	56	53	-	-	2	-	-	-	1	-	-	-	-	-	-	-	Hin Nun
โพรงจม	118	111	4	-	1	-	1	-	1	-	1	-	-	-	-	-	Sai Ngam
ดอนตูม	95	85	1	1	3	2	-	1	1	1	1	-	-	-	-	-	Don Tum
นิลเพชร	100	86	5	5	-	1	3	-	-	-	-	-	-	-	-	-	Nim Phet
บัวปากท่า	143	124	6	2	1	-	2	4	2	2	-	-	-	-	-	-	Bua Pak Tha
คลองนกกระทุง	61	54	2	1	1	1	1	1	1	-	-	-	-	-	-	-	Khong Nok Krathung
นราภิรมย์	103	96	3	-	-	3	-	1	-	-	-	-	-	-	-	-	Nara Pirorn
ลำพญา	30	27	-	-	1	1	-	-	-	-	-	-	-	-	-	-	Lam Phaya
ไผ่สูง	84	75	4	3	-	-	-	-	1	-	-	-	-	-	-	-	Phai Hu Chang
สามพราน	5,430	4,453	337	114	96	44	50	104	88	70	51	17	6	6	6	6	Sam Phran
ท่าข้าม	460	395	33	9	4	2	1	2	5	3	4	2	-	-	-	-	Tha Kham

ตาราง 6 จำนวนสถานประกอบการ จำนวนตามขนาดของสถานประกอบการ (จำนวนคนทำงาน) อำเภอและตำบล (ต่อ)

TABLE 6 NUMBER OF ESTABLISHMENTS BY SIZE OF ESTABLISHMENT (NUMBER OF PERSONS ENGAGED), AMPHOE AND TAMBON (Cont'd)

อำเภอ/ตำบล	จำนวน สถานประกอบการ Number of establishments	ขนาดของสถานประกอบการ (แห่ง) Size of establishment (establishments)												Amphoe/Tambon		
		ขนาดของสถานประกอบการ (แห่ง) Size of establishment (establishments)														
		1 - 5	6 - 10	11 - 15	16 - 20	21 - 25	26 - 30	31 - 50	51 - 100	101 - 200	201 - 500	501 - 1,000	> 1,000			
ทรงคนอง	76	8	3	1	1	1	1	1	1	2	1	1	1	1	-	Song Khanong
หอมกรัด	370	12	3	6	3	3	6	6	1	1	1	1	1	1	1	Hom Kret
บางกระเทียม	289	23	7	2	3	2	4	4	1	1	-	-	-	-	-	Bang Krathuk
บางเดชะ	126	93	4	5	2	2	3	4	3	1	1	1	1	1	1	Bang Toei
สามพราน	84	75	1	2	2	-	-	1	2	1	1	1	1	1	1	Sam Phran
บางช้าง	149	125	16	5	1	1	1	1	1	1	1	1	1	1	1	Bang Chang
ไร่จิ้ง	1,465	1,108	94	40	30	23	21	52	39	31	19	5	3	3	3	Rai Khing
พาดตลาด	377	331	16	5	4	2	6	7	4	1	1	1	1	1	1	Tha Talat
กระทุ่มล้ม	998	795	82	26	28	7	11	19	10	9	8	3	3	3	3	Krathum Lom
คลองใหม่	266	231	9	4	3	1	2	5	5	3	2	1	1	1	1	Khong Mai
ตลาดจินดา	129	118	4	-	1	1	1	1	2	1	2	1	1	1	1	Talat Chinda
คลองจินดา	155	151	1	-	2	-	-	-	-	1	-	-	-	-	-	Khong Chinda
ยาขยา	395	331	25	4	5	3	-	6	7	5	4	3	2	2	2	Yai Cha
บ้านใหม่	91	77	4	2	2	-	-	2	1	2	1	1	1	1	1	Ban Mai
พุทธมณฑล	683	586	42	17	5	4	2	7	8	6	4	1	1	1	1	Phuthamonthon
ศาลาษา	309	258	20	10	3	1	1	6	7	1	1	1	1	1	1	Sala Ya
คลองโยง	214	184	14	5	1	2	-	-	-	4	3	1	1	1	1	Khong Yong
มหาสวัสดิ์	160	144	8	2	1	1	1	1	1	1	1	1	1	1	1	Maha Sawat

ที่มา : สำนักอุตสาหกรรมการ พ.ศ. 2550 (ข้อมูลพื้นฐาน : นอกเขตเทศบาล) จังหวัด นครปฐม สำนักงานสถิติแห่งชาติ กระทรวงเทคโนโลยีสารสนเทศและการสื่อสาร

Source : The 2007 Industrial Census (Basic Information : Non-municipal area), Nakhon Pathom Province, National Statistical Office, Ministry of Information and Communication Technology.

ตาราง 7 จำนวนคนทำงานในสถานประกอบการ จัดแนกตามขนาดของสถานประกอบการ (จำนวนคนทำงาน) อำเภอและตำบล

TABLE 7 NUMBER OF PERSONS ENGAGED IN ESTABLISHMENTS BY SIZE OF ESTABLISHMENT (NUMBER OF PERSONS ENGAGED), AMPHOE AND TAMBON

อำเภอ/ตำบล	จำนวน คนทำงาน Number of persons engaged	ขนาดของสถานประกอบการ (คน) Size of establishment (persons)											Amphoe/Tambon	
		1 - 5	6 - 10	11 - 15	16 - 20	21 - 25	26 - 30	31 - 50	51 - 100	101 - 200	201 - 500	501 - 1,000		> 1,000
นครปฐม	149,020	26,260	7,337	4,856	3,576	2,966	2,771	8,775	13,111	17,876	27,581	20,355	13,556	Nakhon Pathom
เมืองนครปฐม	23,104	6,101	1,682	1,559	706	775	571	1,843	2,739	2,771	2,956	1,401	-	Mueang Nakhon Pathom
บางเขม	714	304	72	79	-	64	83	112	-	-	-	-	-	Bang Khaem
พระประโทน	495	160	36	106	-	-	27	96	70	-	-	-	-	Phra Prathon
ธรรมศาลา	210	127	17	15	-	-	-	-	51	-	-	-	-	Thammassala
ดาก้อง	568	301	43	77	-	65	-	-	82	-	-	-	-	Ta Kong
มาบตาพุด	871	241	79	89	35	110	-	41	54	222	-	-	-	Map Khae
สนามจันทร์	374	168	34	-	39	21	-	31	81	-	-	-	-	Sanam Chan
ดอนขาห่อม	1,643	127	35	26	56	-	27	50	150	470	702	-	-	Don Yai Hom
ถนนจากด	2,026	257	84	48	32	46	-	133	270	463	693	-	-	Thanon Khat
บ่อพลับ	958	378	109	40	69	46	-	173	143	-	-	-	-	Bo Phlap
นครปฐม	854	343	159	144	38	-	87	83	-	-	-	-	-	Nakhon Pathom
วังตะกู	2,340	374	92	138	57	105	56	32	406	107	230	743	-	Wang Taku
หนองปรือใหญ่	594	260	49	-	34	-	-	-	80	171	-	-	-	Nong Pak Long
สามคาบเตี้ย	931	367	111	136	36	66	-	66	149	-	-	-	-	Sam Khwai Phueak
ทุ่งน้อย	312	125	23	117	17	-	30	-	-	-	-	-	-	Thung Noi
หนองจินตนา	777	185	7	14	18	-	-	83	270	200	-	-	-	Nong Din Daeng
วังเย็น	72	58	14	-	-	-	-	-	-	-	-	-	-	Wang Yen
โพรงมะเดื่อ	909	289	18	64	40	-	30	86	72	-	310	-	-	Phrong Maduea
ลำพญา	2,502	648	354	240	124	139	116	207	197	235	242	-	-	Lam Phaya
สระกะเทียม	1,259	236	50	38	16	69	56	220	271	102	201	-	-	Sa Krathiam

ตาราง 7 จำนวนคนทำงานในสถานประกอบการ จำนวนคนขนาดของสถานประกอบการ (จำนวนคนทำงาน) อำเภอและตำบล (ต่อ)

TABLE 7 NUMBER OF PERSONS ENGAGED IN ESTABLISHMENTS BY SIZE OF ESTABLISHMENT (NUMBER OF PERSONS ENGAGED), AMPHOE AND TAMBON (Cont'd)

อำเภอ/ตำบล	จำนวน คนทำงาน Number of persons engaged	ขนาดของสถานประกอบการ (คน) Size of establishment (persons)											Amphoe/Tambon				
		1 - 5	6 - 10	11- 15	16-20	21 - 25	26- 30	31 - 50	51 - 100	101 - 200	201 - 500	501 - 1,000		> 1,000			
สามบ้าน	317	93	21	12	19	21	-	41	-	110	-	-	-	-	-	-	Suan Pan
หัวดอระซี้	467	178	45	47	59	-	30	108	-	-	-	-	-	-	-	-	Huai Chorakhe
ทัพหลวง	2,544	471	139	118	17	-	-	159	118	566	298	658	-	-	-	-	Thap Luang
หนองงูเห่า	449	185	52	-	-	-	-	87	-	125	-	-	-	-	-	-	Nong Ngu Lueam
บ้านยาง	918	226	39	11	-	23	29	35	275	-	280	-	-	-	-	-	Ban Yang
กำแพงแสน	11,392	4,024	737	468	318	291	86	564	585	959	2,199	1,161	-	-	-	-	Kamphaeng Saen
ทุ่งกระพังไท	475	125	45	-	16	21	-	108	-	160	-	-	-	-	-	-	Thung Kraphang Hom
กระตีบ	917	162	38	60	20	43	-	-	-	-	-	594	-	-	-	-	Kratiip
ทุ่งตึก	649	339	47	50	18	24	-	50	-	121	-	-	-	-	-	-	Thung Luk Nok
หัวขวาง	1,737	395	105	77	33	21	26	72	109	-	332	567	-	-	-	-	Huai Khwang
ทุ่งขวง	166	122	24	-	20	-	-	-	-	-	-	-	-	-	-	-	Thung Khwang
สระสีมู	834	572	73	90	17	-	-	-	82	-	-	-	-	-	-	-	Sa Si Mium
ทุ่งบัว	346	201	19	14	-	25	-	35	52	-	-	-	-	-	-	-	Thung Bua
ดอนซ้อย	1,206	233	19	-	80	-	30	50	-	-	794	-	-	-	-	-	Don Khoi
สระพัฒนา	1,058	446	99	66	19	47	-	31	-	-	350	-	-	-	-	-	Sa Phatthana
หัวหมอนทอง	458	230	84	11	78	25	30	-	-	-	-	-	-	-	-	-	Huai Mon Thong
หัวม่วง	974	367	30	15	-	-	-	-	125	437	-	-	-	-	-	-	Huai Muang
กำแพงแสน	855	369	51	23	17	43	-	-	-	-	352	-	-	-	-	-	Kamphaeng Saen
รางพิบูล	456	119	16	12	-	42	-	94	52	121	-	-	-	-	-	-	Rang Phikun
หนองกระทุ่ม	194	128	20	13	-	-	-	33	-	-	-	-	-	-	-	-	Nong Krathum
วังน้ำเขียว	1,067	216	67	37	-	-	-	91	165	120	371	-	-	-	-	-	Wang Nam Keaw

ตาราง 7 จำนวนคนทำงานในสถานประกอบการ จำนวนคนงานของสถานประกอบการ (จำนวนคนทำงาน) อำเภอและตำบล (ต่อ)

TABLE 7 NUMBER OF PERSONS ENGAGED IN ESTABLISHMENTS BY SIZE OF ESTABLISHMENT (NUMBER OF PERSONS ENGAGED), AMPHOE AND TAMBON (Cont'd)

อำเภอ/ตำบล	จำนวน คนทำงาน Number of persons engaged	ขนาดของสถานประกอบการ (คน) Size of establishment (persons)											Amphoe/Tambon			
		1 - 5	6 - 10	11 - 15	16 - 20	21 - 25	26 - 30	31 - 50	51 - 100	101 - 200	201 - 500	501 - 1,000		> 1,000		
บางแก้วฟ้า	285	59	32	24	-	-	-	35	-	135	-	-	-	-	-	Bang Kaeo Fa
ลานตากฟ้า	177	128	13	15	-	21	-	-	-	-	-	-	-	-	-	Lan Tak fa
จันทรา	232	110	7	-	-	-	-	-	115	-	-	-	-	-	-	Ngai Rai
วัดไทรขาว	515	63	48	-	-	-	-	-	78	106	220	-	-	-	-	Thaiyawat
ดอนตูม	3,416	1,461	415	218	72	63	56	135	296	-	700	-	-	-	-	Don Tum
หัวพระ	1,517	420	134	48	18	21	-	101	75	-	700	-	-	-	-	Huai Phra
ลำซอบ	705	392	195	76	16	-	26	-	-	-	-	-	-	-	-	Lam Hoi
ดอนพุทรา	392	251	24	45	-	21	-	-	51	-	-	-	-	-	-	Don Phutsa
บ้านหลวง	446	178	16	-	18	-	30	34	170	-	-	-	-	-	-	Ban Luang
ดอนรวก	226	136	21	49	20	-	-	-	-	-	-	-	-	-	-	Don Ruak
หัวดัว	130	84	25	-	84	-	-	-	-	-	-	-	-	-	-	Huai Duan
บางเลน	9,419	2,223	393	284	205	359	136	721	532	859	540	1,822	1,345	-	-	Bang Len
บางเลน	1,370	155	40	27	38	21	26	37	75	101	-	850	-	-	-	Bang Len
บางปลา	1,916	315	56	26	16	44	-	-	114	-	-	-	1,345	-	-	Bang Pla
บางหลวง	323	181	55	15	-	22	-	50	-	-	-	-	-	-	-	Bang Luang
บางภาษี	309	171	18	37	20	22	-	41	-	-	-	-	-	-	-	Bang Phasi
บางระกำ	392	123	37	23	-	21	-	120	68	-	-	-	-	-	-	Bang Rakam
บางไทรป่า	706	115	6	-	-	-	-	45	-	-	540	-	-	-	-	Bang Sai Pa
หินยูน	315	97	-	-	-	50	-	-	-	168	-	-	-	-	-	Hin Mun
ไทรงาม	482	188	28	-	16	-	-	50	-	200	-	-	-	-	-	Sai Ngam
ดอนตูม	527	131	10	15	58	44	-	44	75	150	-	-	-	-	-	Don Tum

ตาราง 7 จำนวนคนทำงานในสถานประกอบการ จำนวนตามขนาดของสถานประกอบการ (จำนวนคนทำงาน) อำเภอและตำบล (ต่อ)
 TABLE 7 NUMBER OF PERSONS ENGAGED IN ESTABLISHMENTS BY SIZE OF ESTABLISHMENT (NUMBER OF PERSONS ENGAGED), AMPHOE AND TAMBON (Cont 'd)

อำเภอ/ตำบล	จำนวน คนทำงาน Number of persons engaged	ขนาดของสถานประกอบการ (คน) Size of establishment (persons)											Amphoe/Tambon				
		1 - 5	6 - 10	11-15	16 - 20	21 - 25	26 - 30	31 - 50	51 - 100	101 - 200	201 - 500	501 - 1,000		> 1,000			
นิตยพร	379	152	35	60	-	23	-	109	-	-	-	-	-	-	-	-	Nin Phet
บัวบกท่า	867	218	42	26	20	-	56	153	112	240	-	-	-	-	-	-	Bua Pak Tha
คลองนกระทุง	229	86	15	15	19	25	28	41	-	-	-	-	-	-	-	-	Khlong Nok Krathung
นราภิรมย์	264	145	22	-	-	66	-	31	-	-	-	-	-	-	-	-	Nara Phrom
ลำพญา	107	42	-	-	18	21	26	-	-	-	-	-	-	-	-	-	Lam Phaya
ไผ่สูง	1,233	104	29	40	-	-	-	-	88	-	-	-	972	-	-	-	Phai Hu Chang
สามพราน	76,715	7,689	2,607	1,472	1,768	993	1,440	4,276	6,536	9,867	17,465	12,496	10,106	-	-	-	Sam Phran
ท่าข้าม	4,801	610	251	108	72	42	30	81	411	432	1,384	1,380	-	-	-	-	Tha Kham
ทรงคนอง	1,078	102	54	39	19	-	27	41	-	261	-	535	-	-	-	-	Song Khanong
หอมถรีด	6,485	542	98	37	108	-	84	102	440	897	2,326	801	1,050	-	-	-	Hom Kret
บางกระพิก	1,551	461	166	97	34	68	56	164	312	193	-	-	-	-	-	-	Bang Krathuk
บางตย	1,638	194	78	46	95	46	57	120	335	417	250	-	-	-	-	-	Bang Toei
สามพราน	749	86	10	30	34	-	-	-	59	224	306	-	-	-	-	-	Sam Phran
บางช้าง	1,005	233	113	63	20	21	-	-	-	-	-	555	-	-	-	-	Bang Chang
ไร่จิง	29,965	1,871	740	506	551	516	598	2,135	2,809	4,270	7,138	3,875	4,956	-	-	-	Rai Khing
ท่าตลาด	1,887	515	118	64	72	43	174	271	287	133	210	-	-	-	-	-	Tha Talat
กระทุ่มล้ม	11,588	1,529	638	348	522	163	326	788	750	1,393	2,731	2,400	-	-	-	-	Krathum Lom
คลองใหม่	3,021	391	72	53	57	21	58	233	336	450	650	700	-	-	-	-	Khlong Mai
ตลาดจินดา	1,291	201	33	-	20	-	30	-	157	120	730	-	-	-	-	-	Talat Chinda
คลองจินดา	447	254	7	-	36	-	-	-	-	150	-	-	-	-	-	-	Khlong Chinda
ยายชา	10,264	560	194	51	88	73	-	261	550	657	1,480	2,250	4,100	-	-	-	Yai Cha

ตาราง 7 จำนวนคนทำงานในสถานประกอบการ จำนวนคนขนาดของสถานประกอบการ (จำนวนคนทำงาน) อำเภอละตำบล (ต่อ)
 TABLE 7 NUMBER OF PERSONS ENGAGED IN ESTABLISHMENTS BY SIZE OF ESTABLISHMENT (NUMBER OF PERSONS ENGAGED), AMPHOE AND TAMBON (Cont'd)

อำเภอ/ตำบล	จำนวน คนทำงาน Number of persons engaged	ขนาดของสถานประกอบการ (คน) Size of establishment (persons)											Amphoe/Tambon			
		1 - 5	6 - 10	11 - 15	16 - 20	21 - 25	26 - 30	31 - 50	51 - 100	101 - 200	201 - 500	501 - 1,000		> 1,000		
บ้านใหม่	945	140	35	30	40	-	-	80	90	270	260	-	-	-	-	Ban Mai
พุทธมณฑล	6,005	1,015	306	210	90	88	57	253	548	782	1,139	515	1,002	1,002	1,002	Phurthamonthon
ศาลา	3,028	465	142	119	53	21	28	221	467	101	409	-	-	1,002	-	Sala Ya
คลองโยง	2,368	315	99	64	20	46	-	-	-	579	730	515	-	-	-	Khlong Yong
มหาสวัสดิ์	609	235	65	27	17	21	29	32	81	102	-	-	-	-	-	Maha Sawat

ที่มา : สำมะโนอุตสาหกรรม พ.ศ. 2550 (ข้อมูลพื้นฐาน : นอกเขตเทศบาล) จังหวัด นครปฐม สำนักงานสถิติแห่งชาติ กระทรวงเทคโนโลยีสารสนเทศและการสื่อสาร

Source : The 2007 Industrial Census (Basic Information : Non-municipal area), Nakhon Pathom Province, National Statistical Office, Ministry of Information and Communication Technology.

ตาราง 8 จำนวนสถานประกอบการ จำนวนตามขนาดของสถานประกอบการ (จำนวนลูกจ้าง) อำเภอและตำบล

TABLE 8 NUMBER OF ESTABLISHMENTS BY SIZE OF ESTABLISHMENT (NUMBER OF EMPLOYEES), AMPHOE AND TAMBON

อำเภอ/ตำบล	จำนวน สถานประกอบการ Number of establishments	ขนาดของสถานประกอบการ (แห่ง) Size of establishment (establishments)										Amphoe/Tambon		
		≤5	6 - 10	11- 15	16 - 20	21 - 25	26 - 30	31 - 50	51 - 100	101 - 200	201 - 500		501 - 1,000	> 1,000
นครปฐม	17,633	15,662	727	248	206	71	109	196	172	124	81	28	9	Nakhon Pathom
เมืองนครปฐม	4,086	3,633	188	74	44	18	23	39	38	19	8	2	-	Mueang Nakhon Pathom
บางแพะ	190	169	12	-	3	1	3	2	-	-	-	-	-	Bang Khaem
พระประโทน	115	101	7	4	-	1	-	1	1	-	-	-	-	Phra Prathon
บรรณศาลา	82	79	1	1	-	-	-	1	-	-	-	-	-	Thammasala
ดาก้อง	178	168	5	1	3	-	-	-	1	-	-	-	-	Ta Kong
มาบแค	152	129	9	4	4	2	-	1	2	1	-	-	-	Map Khae
สนามจันทร์	95	88	2	-	3	-	1	-	1	-	-	-	-	Sanam Chan
ดอนยายหอม	93	76	3	3	2	1	-	1	2	4	1	-	-	Don Yai Hom
ถนนขาด	169	143	7	5	-	2	-	3	4	3	2	-	-	Thanon Khat
บ่อพลับ	236	211	10	6	2	-	1	4	2	-	-	-	-	Bo Phlap
นครปฐม	257	223	23	5	1	1	2	2	-	-	-	-	-	Nakhon Pathom
วังตะกู	236	200	13	5	7	1	1	1	5	1	1	1	-	Wang Taku
หนองปากโลง	164	155	5	1	1	-	-	-	1	1	-	-	-	Nong Pak Long
สามคาบศ็อก	248	224	13	3	4	-	1	1	2	-	-	-	-	Sam Khwai Phueak
ห้วยน้อย	90	79	1	9	-	-	1	-	-	-	-	-	-	Thung Noi
หนองจินตนา	134	125	1	1	1	-	-	2	3	1	-	-	-	Nong Din Daeng
วังสีน	41	40	1	-	-	-	-	-	-	-	-	-	-	Wang Yen
โพรงมะเดื่อ	189	175	5	3	1	-	1	2	1	-	1	-	-	Phrong Maduea

ตาราง 8 จำนวนสถานประกอบการ จำนวนตามขนาดของสถานประกอบการ (จำนวนผู้จ้าง) อำเภอและตำบล (ต่อ)

TABLE 8 NUMBER OF ESTABLISHMENTS BY SIZE OF ESTABLISHMENT (NUMBER OF EMPLOYEES), AMPHOE AND TAMBON (Cont'd)

อำเภอ/ตำบล	จำนวน สถานประกอบการ Number of establishments	ขนาดของสถานประกอบการ (แห่ง) Size of establishment (establishments)											Amphoe/Tambon			
		≤5	6-10	11-15	16-20	21-25	26-30	31-50	51-100	101-200	201-500	501-1,000		> 1,000		
ลำพญา	417	343	36	13	6	6	5	7	2	3	1	1	1	-	-	Lam Phaya
สระกะเทียม	193	169	4	3	1	3	2	5	1	-	-	-	-	-	-	Sa Krathiam
สวนปาน	77	71	2	-	2	-	-	1	-	-	1	-	-	-	-	Suan Pan
หัวจรูญ	118	103	8	1	2	-	2	-	2	-	-	-	-	-	-	Huai Chorakhe
ทัพหลวง	327	295	13	6	1	-	-	4	2	4	1	1	-	-	-	Thap Luang
หนองพุดล้อม	119	113	3	-	-	-	-	2	-	-	1	-	-	-	-	Nong Ngu Lueam
บ้านยาง	166	154	4	-	-	1	1	2	3	-	1	-	-	-	-	Ban Yang
กำแพงแสน	2,532	2,369	77	24	17	6	8	9	7	7	6	6	2	-	-	Kamphaeng Saen
ทุ่งกระพังโหม	71	62	3	1	1	-	1	2	-	-	1	-	-	-	-	Thung Kraphang Hom
กระต๊อบ	125	111	8	2	3	-	-	-	-	-	-	-	1	-	-	Kratip
ทุ่งตึกนก	199	185	9	2	-	1	-	1	-	1	-	-	-	-	-	Thung Luk Nok
หัวขวาง	255	228	13	6	1	1	1	1	2	-	1	-	1	-	-	Huai Khwang
ทุ่งขวาง	69	66	2	-	1	-	-	-	-	-	-	-	-	-	-	Thung Khwang
สระสีมูม	375	363	6	5	-	-	-	-	1	-	-	-	-	-	-	Sa Si Moom
ทุ่งบัว	121	116	1	1	-	1	-	2	-	-	-	-	-	-	-	Thung Bua
ดอนซ้อย	163	155	-	-	4	-	1	1	-	-	-	2	-	-	-	Don Khoi
สระพัฒนา	268	251	10	2	2	1	1	-	-	-	-	1	-	-	-	Sa Phatthana
หัวหมอนทอง	132	117	9	1	3	1	1	-	-	-	-	-	-	-	-	Huai Mon Thong
หัวม่วง	265	257	2	1	-	-	-	-	2	3	-	-	-	-	-	Huai Muang

ตาราง 8 จำนวนสถานประกอบการ จำนวนตามขนาดของสถานประกอบการ (จำนวนลูกจ้าง) อำเภอและตำบล (ต่อ)

TABLE 8 NUMBER OF ESTABLISHMENTS BY SIZE OF ESTABLISHMENT (NUMBER OF EMPLOYEES), AMPHOE AND TAMBON (Cont'd)

อำเภอ/ตำบล	จำนวน สถานประกอบการ Number of establishments	ขนาดของสถานประกอบการ (แห่ง) Size of establishment (establishments)											Amphoe/Tambon			
		≤ 5	6 - 10	11- 15	16 - 20	21 - 25	26 - 30	31 - 50	51 - 100	101 - 200	201 - 500	501 - 1,000		> 1,000		
สีมพาน	88	78	2	1	1	1	1	2	1	1	2	-	-	2	-	Sam Pathuan
วัดสำโรง	34	30	1	2	-	-	-	-	-	-	-	-	-	-	-	Wat Samrong
ดอนเต่า	60	50	2	1	1	1	-	-	-	4	1	-	-	-	-	Don Faek
หัวพุด	34	34	-	-	-	-	-	-	-	-	-	-	-	-	-	Huai Phlu
วัดตะมุด	252	227	12	6	-	-	2	4	1	-	-	-	-	-	-	Wat Lamut
บางพระ	80	80	-	-	-	-	-	-	-	-	-	-	-	-	-	Bang Phra
บางแก้วฟ้า	56	48	5	1	-	-	1	-	-	1	-	-	-	-	-	Bang Kaeo Fa
ลานตากฟ้า	92	90	1	-	-	-	1	-	-	-	-	-	-	-	-	Lan Tak fa
จิวราช	71	69	-	-	-	-	-	-	-	-	-	2	-	-	-	Ngau Rai
วัดไทรขาว	53	47	3	-	-	-	-	-	-	-	1	2	-	-	-	Thaiyawat
ดอนตูม	917	859	35	5	7	2	4	3	2	4	2	2	2	2	2	Don Tum
หัวพระ	248	228	11	1	2	-	1	2	1	-	-	-	-	-	-	Huai Phra
ลำซวย	228	211	14	1	2	-	-	-	-	-	-	-	-	-	-	Lam Hoi
ดอนพุทรา	174	166	5	1	1	-	1	-	-	1	-	-	-	-	-	Don Phutsa
บ้านหลวง	114	108	1	1	-	-	1	1	2	-	-	-	-	-	-	Ban Luang
ดอนรวก	92	87	3	1	1	-	-	-	-	-	-	-	-	-	-	Don Ruak
หัวดวน	61	59	1	-	1	-	-	-	-	-	-	-	-	-	-	Huai Duan
บางเลน	1,499	1,388	33	14	18	6	6	16	7	6	2	2	2	1	1	Bang Len
บางเลน	110	98	2	2	3	-	1	1	1	1	-	-	-	-	-	Bang Len

ตาราง 8 จำนวนสถานประกอบการ จำนวนตามขนาดของสถานประกอบการ (จำนวนลูกจ้าง) อำเภอและตำบล (ต่อ)
 TABLE 8 NUMBER OF ESTABLISHMENTS BY SIZE OF ESTABLISHMENT (NUMBER OF EMPLOYEES), AMPHOE AND TAMBON (Cont 'd)

อำเภอ/ตำบล	จำนวน สถานประกอบการ Number of establishments	ขนาดของสถานประกอบการ (แห่ง) Size of establishment (establishments)											Amphoe/Tambon		
		≤5	6 - 10	11-15	16 - 20	21 - 25	26 - 30	31 - 50	51 - 100	101 - 200	201 - 500	501 - 1,000		> 1,000	
บางคา	213	201	6	1	1	1	1	-	2	-	-	-	-	1	Bang Pla
บางหลวง	126	122	1	1	1	-	-	1	-	-	-	-	-	-	Bang Luang
บางภาษี	94	89	2	1	1	-	-	1	-	-	-	-	-	-	Bang Phasi
บางระกำ	96	85	6	-	-	1	-	3	1	-	-	-	-	-	Bang Rakam
บางไทรป่า	70	67	-	-	-	-	-	1	-	-	2	-	-	-	Bang Sai Pa
หินมูล	56	53	-	-	-	2	-	-	-	1	-	-	-	-	Hin Mun
ไทรงาม	118	113	2	1	-	-	-	1	-	1	-	-	-	-	Sai Ngam
ดอนตูม	95	85	1	2	4	-	-	1	1	1	-	-	-	-	Don Tum
นิตพชร	100	88	7	1	1	-	-	2	1	-	-	-	-	-	Nin Phet
บัวปากท่า	143	129	1	2	2	-	-	1	5	1	2	-	-	-	Bua Pak Tha
คลองนกกระทุง	61	55	2	1	1	-	-	1	1	-	-	-	-	-	Khlong Nok Krathung
นราภิรมย์	103	98	1	-	2	1	1	-	-	-	-	-	-	-	Nara Phrom
ลำพญา	30	27	-	-	2	1	-	-	-	-	-	-	-	-	Lam Phaya
ไผ่ซึ้ง	84	78	2	2	2	-	-	-	-	1	-	-	1	-	Phai Hu Chang
สามพราน	5,430	4,596	247	91	93	24	54	99	83	69	51	17	6	6	Sam Phan
ท่าข้าม	460	409	25	4	5	-	1	3	4	3	4	2	-	-	Tha Kham
ทรงคนอง	76	64	5	1	1	1	-	1	-	2	-	1	-	-	Song Khanong
หอมกรีด	370	325	10	3	4	1	4	1	6	6	8	1	1	1	Hom Kret
บางกระพี้	289	257	12	6	3	1	2	3	4	1	-	-	-	-	Bang Krathuk

ตาราง 8 จำนวนสถานประกอบการ จำนวนตามขนาดของสถานประกอบการ (จำนวนลูกจ้าง) อำเภอและตำบล (ต่อ)

TABLE 8 NUMBER OF ESTABLISHMENTS BY SIZE OF ESTABLISHMENT (NUMBER OF EMPLOYEES), AMPHOE AND TAMBON (Cont'd)

อำเภอ/ตำบล	จำนวน สถานประกอบการ Number of establishments	ขนาดของสถานประกอบการ (แห่ง) Size of establishment (establishments)											Amphoe/Tambon			
		≤5	6-10	11-15	16-20	21-25	26-30	31-50	51-100	101-200	201-500	501-1,000		> 1,000		
บางซวย	126	96	8	3	4	3	1	3	4	3	1	1	-	-	-	Bang Toei
สามพราน	84	75	1	4	-	-	-	1	1	2	1	1	-	-	-	Sam Phran
บางช้าง	149	135	10	1	2	-	-	-	-	-	-	-	-	1	-	Bang Chang
ไร่จิ้ง	1,465	1,140	81	31	31	14	25	51	35	30	19	5	3	-	-	Rai Khing
ท่าตลาด	377	340	8	5	5	-	7	6	4	1	1	1	-	-	-	Tha Talat
กระทุ่มล้ม	998	832	56	21	27	3	11	18	10	9	8	3	-	-	-	Krahum Lom
คลองใหม่	266	233	8	4	3	-	2	5	5	3	2	1	-	-	-	Khlong Mai
ตลาดจินดา	129	120	2	-	1	-	1	-	2	1	2	-	-	-	-	Talat Chinda
คลองจินดา	155	152	1	-	1	-	-	-	-	1	-	-	-	-	-	Khlong Chinda
ยายา	395	341	16	6	4	1	-	6	7	5	4	3	2	-	-	Yai Cha
บ้านใหม่	91	77	4	2	2	-	-	2	1	2	1	-	-	-	-	Ban Mai
พุทธมณฑล	683	604	34	8	7	2	4	4	10	4	4	1	1	1	1	Phuthamonthon
ศาลายา	309	267	17	5	3	1	3	3	8	-	1	-	-	1	-	Sala Ya
คลองโยง	214	191	11	1	2	1	-	-	-	4	3	1	-	-	-	Khlong Yong
มหาสวัสดิ์	160	146	6	2	2	-	1	1	2	-	-	-	-	-	-	Maha Sawat

ที่มา : สำมะโนอุตสาหกรรม พ.ศ. 2550 (ข้อมูลพื้นฐาน : นอกเขตเทศบาล) จังหวัด นครปฐม สำนักงานสถิติแห่งชาติ กระทรวงเทคโนโลยีสารสนเทศและการสื่อสาร

Source : The 2007 Industrial Census (Basic Information : Non-municipal area), Nakhon Pathom Province, National Statistical Office, Ministry of Information and Communication Technology.

ตาราง 9 จำนวนลูกจ้างในสถานประกอบการ จำนวนคนของสถานประกอบการ (จำนวนลูกจ้าง) อำเภอและตำบล

TABLE 9 NUMBER OF EMPLOYEES IN ESTABLISHMENTS BY SIZE OF ESTABLISHMENT (NUMBER OF EMPLOYEES), AMPHOE AND TAMBON

อำเภอ/ตำบล	จำนวน ลูกจ้าง Number of employees	ขนาดของสถานประกอบการ (คน) Size of establishment (persons)											Amphoe/Tambon	
		≤ 5	6 - 10	11 - 15	16 - 20	21 - 25	26 - 30	31 - 50	51 - 100	101 - 200	201 - 500	501 - 1,000		> 1,000
นครปฐม	123,618	6,456	5,859	3,310	3,901	1,671	3,170	8,094	12,712	17,719	26,839	20,332	13,555	Nakhon Pathom
เมืองนครปฐม	17,092	1,502	1,558	986	840	427	671	1,539	2,795	2,844	2,529	1,401	-	Mueang Nakhon Pathom
บางแพะ	415	67	107	-	60	25	84	72	-	-	-	-	-	Bang Khaem
พระประโทน	282	30	61	52	-	23	-	46	70	-	-	-	-	Phra Prathon
ธรรมศาลา	99	29	8	13	-	-	-	49	-	-	-	-	-	Thammassala
ตาก้อง	261	66	43	12	60	-	-	-	80	-	-	-	-	Ta Kong
มาบะด	649	83	77	53	78	44	-	40	154	120	-	-	-	Map Khae
สนามจันทร์	234	54	13	-	57	-	30	-	80	-	-	-	-	Sanam Chan
ดอนคาซอม	1,508	11	25	39	39	25	-	50	149	670	500	-	-	Don Yai Hom
ถนนลาด	1,804	85	63	64	-	44	-	133	265	458	692	-	-	Thanon Khat
บ่อพลับ	599	85	83	83	40	-	30	138	140	-	-	-	-	Bo Phlap
นครปฐม	509	77	191	65	19	25	57	75	-	-	-	-	-	Nakhon Pathom
วังตะกู	1,967	142	109	66	136	25	30	31	350	105	230	743	-	Wang Taku
หนองปากโลง	370	52	37	15	16	-	-	-	80	170	-	-	-	Nong Pak Long
สามควายเผือก	508	77	115	38	70	-	30	35	143	-	-	-	-	Sam Khwai Phueak
ทุ่งน้อย	181	23	7	123	-	-	28	-	-	-	-	-	-	Thung Noi
หนองจินตเน	605	18	6	13	17	-	-	81	270	200	-	-	-	Nong Din Daeng
วังเย็น	15	8	7	-	-	-	-	-	-	-	-	-	-	Wang Yen
โพรงมะเดื่อ	655	58	47	37	20	-	30	84	70	-	309	-	-	Phrong Maduea
ลำพญา	1,901	291	294	186	114	122	206	93	245	130	220	-	-	Lam Phaya
สระกะเทียม	996	31	29	39	20	71	59	182	365	200	-	-	-	Sa Krathiam
สวนป่า	221	18	16	-	38	-	-	40	-	109	-	-	-	Suan Pan

ตาราง 9 จำนวนลูกจ้างในสถานประกอบการ จำแนกตามขนาดของสถานประกอบการ (จำนวนลูกจ้าง) อำเภอและ ตำบล (ต่อ)
 TABLE 9 NUMBER OF EMPLOYEES IN ESTABLISHMENTS BY SIZE OF ESTABLISHMENT (NUMBER OF EMPLOYEES), AMPHOE AND TAMBON (Cont'd)

อำเภอ/ตำบล	จำนวน ลูกจ้าง Number of employees	ขนาดของสถานประกอบการ (คน) Size of establishment (persons)													Amphoe/Tambon
		ขนาดของสถานประกอบการ (คน) Size of establishment (persons)													
		≤5	6-10	11-15	16-20	21-25	26-30	31-50	51-100	101-200	201-500	501-1,000	>1,000		
ดอนตูม	1,997	376	282	60	128	-	57	151	245	-	698	-	-	-	Don Tum
ห้วยพระ	1,122	117	86	13	36	-	30	67	75	-	698	-	-	-	Huai Phra
ลำทะย	321	170	104	13	34	-	-	-	-	-	-	-	-	-	Lam Hoi
ดอนพุทรา	154	28	45	11	20	-	-	50	-	-	-	-	-	-	Don Phutsa
บ้านหวง	273	23	8	11	-	27	34	170	-	-	-	-	-	-	Ban Luang
ดอนราก	88	28	30	12	18	-	-	-	-	-	-	-	-	-	Don Ruak
ห้วยด่าน	39	10	9	-	20	-	-	-	-	-	-	-	-	-	Huai Duan
บงตน	7,164	375	266	189	347	139	172	652	472	853	533	1,822	1,344	Bang Len	
บงตน	1,225	44	13	25	56	-	26	35	75	101	-	850	-	Bang Len	
บงปลา	1,605	50	43	15	20	21	-	-	112	-	-	-	1,344	Bang Pla	
บงหลวง	130	36	10	14	20	-	-	50	-	-	-	-	-	Bang Luang	
บงเกษี	138	47	20	12	19	-	-	40	-	-	-	-	-	Bang Phasi	
บงระกำ	275	13	53	-	-	21	-	120	68	-	-	-	-	Bang Rakam	
บงไทรป่า	591	16	-	-	-	-	-	42	-	-	533	-	-	Bang Sai Pa	
หินมูล	226	8	-	-	-	50	-	-	-	168	-	-	-	Hin Mun	
ไทรงาม	315	34	16	15	-	-	-	50	-	200	-	-	-	Sai Ngam	
ดอนตูม	377	7	9	29	78	-	-	40	70	144	-	-	-	Don Tum	
นิตพชร	220	27	60	13	20	-	60	40	-	-	-	-	-	Nin Phet	
บัวปากท่า	651	55	7	25	40	-	30	195	59	240	-	-	-	Bua Pak Tha	
คลองนกระพุง	114	3	13	14	18	-	26	40	-	-	-	-	-	Khlong Nok Krathing	
นราภิรมย์	114	16	6	-	40	22	30	-	-	-	-	-	-	Nara Phrom	
ลำพญา	61	-	-	-	36	25	-	-	-	-	-	-	-	Lam Phaya	
ไผ่สูง	1,122	19	16	27	-	-	-	-	88	-	-	972	-	Phai Hu Chang	

ตาราง 9 จำนวนธุรกิจในสถานประกอบการ จำนวนตามขนาดของสถานประกอบการ (จำนวนลูกจ้าง) อำเภอละ ตำบล (ต่อ)

TABLE 9 NUMBER OF EMPLOYEES IN ESTABLISHMENTS BY SIZE OF ESTABLISHMENT (NUMBER OF EMPLOYEES), AMPHOE AND TAMBON (Cont'd)

อำเภอ/ตำบล	จำนวน ลูกจ้าง Number of employees	ขนาดของสถานประกอบการ (คน) Size of establishment (persons)											Amphoe/Tambon	
		≤5	6 - 10	11-15	16-20	21-25	26-30	31-50	51-100	101-200	201-500	501-1,000		>1,000
สามพราน	69,344	2,192	1,968	1,235	1,744	556	1,560	4,157	6,269	9,670	17,409	12,478	10,106	Sam Phran
ท่าข้าม	4,193	140	203	50	93	-	30	130	360	429	1,380	1,378	-	Tha Kham
ทรงคนอง	966	35	40	12	18	25	-	40	-	261	-	535	-	Song Khanong
หอมกรีด	5,967	105	80	41	71	25	118	40	438	888	2,311	800	1,050	Hom Kret
บางกระพิก	1,090	141	90	88	60	22	58	128	310	193	-	-	-	Bang Krathuk
บางเดง	1,463	72	68	37	74	70	26	118	335	415	248	-	-	Bang Toei
สามพราน	657	2	10	58	-	-	-	-	59	222	306	-	-	Sam Phran
บางช้าง	731	63	72	12	34	-	-	-	-	-	-	550	-	Bang Chang
ไร่จึง	28,073	548	645	416	584	316	715	2,168	2,612	4,132	7,116	3,865	4,956	Rai Khing
ท่าตลาด	1,381	112	61	65	95	-	202	219	287	130	210	-	-	Tha Talat
กระทุ่มล้ม	10,309	659	459	288	507	73	323	746	746	1,384	2,724	2,400	-	-
คลองใหม่	2,667	72	62	55	60	-	58	232	332	450	646	700	-	Khlong Mai
ตลาดจินดา	1,094	27	14	-	18	-	30	-	157	120	728	-	-	Talat Chinda
คลองจินดา	220	46	6	-	18	-	-	-	-	150	-	-	-	Khlong Chinda
เขาชะ	9,717	155	123	83	76	25	-	256	543	626	1,480	2,250	4,100	Yai Cha
บ้านใหม่	816	15	35	30	36	-	-	80	90	270	260	-	-	Ban Mai
พุทธมณฑล	4,974	197	265	104	130	49	118	156	745	571	1,127	510	1,002	Phutthamonthon
ศาลายา	2,567	103	136	65	56	25	90	125	565	-	400	-	1,002	Sala Ya
คลองโยง	2,048	79	85	14	38	24	-	-	-	571	727	510	-	Khlong Yong
มหาสวัสดิ์	359	15	44	25	36	-	28	31	180	-	-	-	-	Maha Sawat

ที่มา : สำมะโนอุตสาหกรรม พ.ศ. 2550 (ข้อมูลพื้นฐาน : นอกเขตเทศบาล) จังหวัด นครปฐม สำนักงานสถิติแห่งชาติ กระทรวงเทคโนโลยีสารสนเทศและการสื่อสาร

Source : The 2007 Industrial Census (Basic Information : Non-municipal area), Nakhon Pathom Province, National Statistical Office, Ministry of Information and Communication Technology.

ตาราง 10 จำนวนสถานประกอบการ จัดแยกตามรูปแบบการจัดตั้งตามกฎหมาย และกิจกรรมทางเศรษฐกิจ

TABLE 10 NUMBER OF ESTABLISHMENTS BY FORM OF LEGAL ORGANIZATION AND ECONOMIC ACTIVITY

กิจกรรมทางเศรษฐกิจ	จำนวน สถานประกอบการ Number of establishments	รูปแบบการจัดตั้งตามกฎหมาย						Form of legal organization	อื่น ๆ Others	Economic activity
		ส่วนบุคคล Individual proprietor	หุ้นส่วนจำกัด นิติบุคคล Juristic partnership	บริษัทจำกัด บริษัทจำกัด (มหาชน) Company limited, Public company limited	ส่วนราชการ รัฐวิสาหกิจ Government, State-enterprises	สหกรณ์ Cooperatives				
นครปฐม	17,633	16,179	279	1,123	12	23	17	Nakhon Pathom		
การขุด การบำรุงรักษา และการซ่อมแซมยานยนต์ และรถจักรยานยนต์	-	-	-	-	-	-	-	-	Sale, maintenance and repair of motor vehicles	
รวมทั้งการขุดน้ำมันเชื้อเพลิงรถยนต์	1,694	1,521	77	93	1	2	-	-	and motorcycles; retail sale of automotive fuel	
การขนส่ง และการค้าเพื่อค้าขายหน้า ยกเว้นยานยนต์	-	-	-	-	-	-	-	-	Wholesale trade and commission trade,	
และรถจักรยานยนต์	646	553	12	81	-	-	-	-	except of motor vehicles and motorcycles	
การขายปลีก ยกเว้นยานยนต์ และรถจักรยานยนต์ รวมทั้งการซ่อมแซม	-	-	-	-	-	-	-	-	Retail trade, except of motor vehicles and	
ของใช้ส่วนบุคคล และของใช้ในครัวเรือน	5,654	5,539	19	71	1	15	9	9	motorcycles; repair of personal and household goods	
โรงแรมและภัตตาคาร	1,963	1,952	2	7	-	1	1	1	Hotels and restaurants	
กิจกรรมด้านอสังหาริมทรัพย์	1,180	1,154	1	23	2	-	-	-	Realstate activities	
กิจกรรมด้านคอมพิวเตอร์ และกิจกรรมที่เกี่ยวข้อง	14	14	-	-	-	-	-	-	Computer and related activities	
การให้เช่าเครื่องจักรและเครื่องอุปโภค	-	-	-	-	-	-	-	-	Renting of machinery and equipment without	
โดยไม่มีผู้ควบคุมฯ การวิจัยและการพัฒนา	-	-	-	-	-	-	-	-	operator etc; research and development	
และกิจกรรมด้านธุรกิจอื่นๆ	510	482	-	28	-	-	-	-	and other business activities	
กิจกรรมนันทนาการและการบริการอื่นๆ	1,413	1,397	3	9	2	-	2	2	Recreational and other service activities	
การผลิต	3,635	2,734	131	759	1	5	5	5	Manufacturing	
การก่อสร้าง	259	221	21	17	-	-	-	-	Construction	
การขนส่งทางบก การเก็บสินค้าและสถานที่เก็บสินค้า	-	-	-	-	-	-	-	-	Other land transport, storage and warehousing, activities	
ตัวแทนธุรกิจการท่องเที่ยวและการโทรคมนาคม	658	610	13	35	-	-	-	-	of travel agencies and telecommunication s	
กิจกรรมด้านโรงพยาบาล	7	2	-	-	5	-	-	-	Hospital activities	

ที่มา : สำนักข้อมูลสารสนเทศ พ.ศ. 2550 (ข้อมูลพื้นฐาน : หอดชตทศบค) จังหวัด นครปฐม สำนักงานสถิติแห่งชาติ กระทรวงเทคโนโลยีสารสนเทศและการสื่อสาร

Source : The 2007 Industrial Census (Basic Information : Non-municipal area), Nakhon Pathom Province, National Statistical Office, Ministry of Information and Communication Technology.

ตาราง 11 จำนวนสถานประกอบการ จำนวนตามรูปแบบการจัดตั้งทางเศรษฐกิจ และกิจกรรมทางเศรษฐกิจ

TABLE 11 NUMBER OF ESTABLISHMENTS BY FORM OF ECONOMIC ORGANIZATION AND ECONOMIC ACTIVITY

กิจกรรมทางเศรษฐกิจ	จำนวน สถานประกอบการ Number of establishments	รูปแบบการจัดตั้งทางเศรษฐกิจ Form of economic organization			Economic activity
		สำนักงานเดี่ยว Single unit	สำนักงานใหญ่ Head office	สำนักงานสาขา Branch	
นครปฐม	17,633	17,323	52	258	Nakhon Pathom
การขาย การบำรุงรักษา และการซ่อมแซมยานยนต์ และรถจักรยานยนต์	-	-	-	-	Sale, maintenance and repair of motor vehicles and motorcycles
รวมทั้งการขายปลีกน้ำมันเชื้อเพลิงรถยนต์	1,694	1,647	10	37	and motorcycles; retail sale of automotive fuel
การขายส่ง และการค้าเพื่อค้าขายหน้า ขายยานยนต์ และรถจักรยานยนต์	646	627	-	19	Wholesale trade and commission trade, except of motor vehicles and motorcycles
การขายปลีก ขายยานยนต์ และรถจักรยานยนต์ รวมทั้งการซ่อมแซม	-	-	-	-	Retail trade, except of motor vehicles and motorcycles
ของใช้ส่วนบุคคล และของใช้ในครัวเรือน	5,654	5,619	4	31	motorcycles; repair of personal and household goods
โรงแรมและภัตตาคาร	1,963	1,954	-	9	Hotels and restaurants
กิจกรรมด้านอสังหาริมทรัพย์	1,180	1,174	1	5	Realstate activities
กิจกรรมด้านคอมพิวเตอร์ และกิจกรรมที่เกี่ยวข้อง	14	14	-	-	Computer and related activities
การให้เช่าเครื่องจักรและเครื่องอุปโภค	-	-	-	-	Renting of machinery and equipment without operator etc; research and development
โดยไม่มีผู้ควบคุมฯ การวิจัยและการพัฒนา	-	-	-	-	operator etc; research and development
และกิจกรรมด้านธุรกิจอื่นๆ	510	497	-	13	and other business activities
กิจกรรมนันทนาการและการบริการอื่นๆ	1,413	1,410	-	3	Recreational and other service activities
การผลิต	3,635	3,482	36	117	Manufacturing
การก่อสร้าง	259	253	-	6	Construction
การขายส่งทางบก การเก็บสินค้าและสถานที่เก็บสินค้า	-	-	-	-	Other land transport, storage and warehousing, activities
ตัวแทนธุรกิจการท่องเที่ยวและการโทรคมนาคม	658	639	1	18	of travel agencies and telecommunications
กิจกรรมด้าน โรงพยาบาล	7	7	-	-	Hospital activities

ที่มา : สำนักอุตสาหกรรมการ พ.ศ. 2550 (ข้อมูลพื้นฐาน : นอกเขตเทศบาล) จังหวัดนครปฐม สำนักงานสถิติแห่งชาติ กระทรวงเทคโนโลยีสารสนเทศและการสื่อสาร

Source : The 2007 Industrial Census (Basic Information : Non-municipal area), Nakhon Pathom Province, National Statistical Office, Ministry of Information and Communication Technology.

ตาราง 12 จำนวนสถานประกอบการ จำนวนตามสัดส่วนของาร่วมลงทุนหรือถือหุ้นของต่างประเทศ และกิจกรรมทางเศรษฐกิจ

TABLE 12 NUMBER OF ESTABLISHMENTS BY PROPORTION OF FOREIGN INVESTMENT OR SHARE HOLDING AND ECONOMIC ACTIVITY

กิจกรรมทางเศรษฐกิจ	จำนวน สถานประกอบการ Number of establishments	ไม่มีต่างประเทศ ร่วมลงทุนหรือถือหุ้น No foreign's investment or share holding	สัดส่วนของการร่วมลงทุนหรือถือหุ้น			Economic activity
			Proportion of foreign investment or share holding			
			รวม	น้อยกว่า 10%	10 - 50% มากกว่า 50%	
นครปฐม	1,123	1,085	2	19	17	Nakhon Pathom
การขาย การบำรุงรักษา และการซ่อมแซมยานยนต์ และรถจักรยานยนต์	-	-	-	-	-	Sale, maintenance and repair of motor vehicles
รวมทั้งการขายปลีกน้ำมันเชื้อเพลิงรถยนต์	93	88	-	1	4	and motorcycles; retail sale of automotive fuel
การขายส่ง และการค้าเพื่อค้าขนานยนต์ ขาเข้าขนานยนต์	-	-	-	-	-	Wholesale trade and commission trade,
และรถจักรยานยนต์	81	78	-	1	2	except of motor vehicles and motorcycles
การขายปลีก ขาเข้าขนานยนต์ และรถจักรยานยนต์ รวมทั้งการซ่อมแซม	-	-	-	-	-	Retail trade, except of motor vehicles and
ของใช้ส่วนบุคคล และของใช้ในครัวเรือน	71	71	-	-	-	motorcycles; repair of personal and household goods
โรงแรมและภัตตาคาร	7	7	-	-	-	Hotels and restaurants
กิจกรรมด้านอสังหาริมทรัพย์	23	23	-	-	-	Realstate activities
กิจกรรมด้านคอมพิวเตอร์ และกิจกรรมที่เกี่ยวข้อง	-	-	-	-	-	Computer and related activities
การให้เช่าเครื่องจักรและเครื่องอุปโภค	-	-	-	-	-	Renting of machinery and equipment without
โดยใช้ไม่มีผู้ควบคุมฯ การวิจัยและการพัฒนา	-	-	-	-	-	operator etc; research and development
และกิจกรรมด้านธุรกิจอื่นๆ	28	27	1	1	-	and other business activities
กิจกรรมสนับสนุนทางการและการบริการอื่นๆ	9	9	-	-	-	Recreational and other service activities
การผลิต	759	731	2	15	11	Manufacturing
การก่อสร้าง	17	16	-	1	-	Construction
การขนส่งทางบก การเก็บสินค้าและสถานที่เก็บสินค้า	-	-	-	-	-	Other land transport, storage and warehousing, activities
ตัวแทนธุรกิจการท่องเที่ยวและการโทรคมนาคม	35	35	-	-	-	of travel agencies and telecommunications
กิจกรรมด้านโรงพยาบาล	-	-	-	-	-	Hospital activities

หมายเหตุ : เฉพาะสถานประกอบการที่รูปแบบการจัดตั้งตามกฎหมายเป็นบริษัทจำกัด และบริษัทจำกัด (มหาชน)

Note : Only establishments which were company limited and public company limited.

ที่มา : สำนักข้อมูลสารสนเทศ พ.ศ. 2550 (ข้อมูลพื้นฐาน : นอกเขตเทศบาล) จังหวัด นครปฐม สำนักสถิติแห่งชาติ กระทรวงเทคโนโลยีสารสนเทศและการสื่อสาร

Source : The 2007 Industrial Census (Basic Information : Non-municipal area), Nakhon Pathom Province, National Statistical Office, Ministry of Information and Communication Technology.

ตาราง 13 จำนวนสถานประกอบการ จำนวนตามประเทศที่ร่วมลงทุนหรือถือหุ้น และกิจกรรมทางเศรษฐกิจ

TABLE 13 NUMBER OF ESTABLISHMENTS BY THE COUNTRY INVESTMENT OR SHARE HOLDING AND ECONOMIC ACTIVITY

กิจกรรมทางเศรษฐกิจ	จำนวน		ประเทศที่ร่วมลงทุนหรือถือหุ้น The country investment or share holding										Economic Activity		
	สถานประกอบการ	รวมลงทุนหรือถือหุ้น	ไม่มีต่างประเทศ		มีต่างประเทศ									ประเทศอื่นๆ	ไม่ตอบ
			No foreign's investment establishments	With foreign's investment	Japan	Taiwan	Singapore	China	USA	Country in Europe	Other Countries				
	1,123	1,085	38	1	8	17	2	2	3	2	2	2	2	Nakhon Pathom	
การบำบัดรักษา และการซ่อมแซมยานยนต์ และรถจักรยานยนต์	-	-	-	-	-	-	-	-	-	-	-	-	-	Sale, maintenance and repair of motor vehicles	
รวมทั้งการขายปลีกน้ำมันเชื้อเพลิงรถยนต์	93	88	5	-	2	-	1	-	1	-	-	-	-	and motorcycles; retail sale of automotive fuel	
การขายส่ง และการค้าเพื่อค้าหน้า ยกเว้นยานยนต์ และรถจักรยานยนต์	81	78	3	-	-	-	-	-	1	-	-	-	-	Wholesale trade and commission trade, except of motor vehicles and motorcycles	
การขายปลีก ยกเว้นยานยนต์ และรถจักรยานยนต์ รวมทั้งการซ่อมแซมของใช้ส่วนบุคคล และของใช้ในชีวิตประจำวัน	71	71	-	-	-	-	-	-	-	-	-	-	-	Retail trade, except of motor vehicles and motorcycles; repair of personal and household goods	
โรงแรมและภัตตาคาร	7	7	-	-	-	-	-	-	-	-	-	-	-	Hotels and restaurants	
กิจกรรมด้านอสังหาริมทรัพย์	23	23	-	-	-	-	-	-	-	-	-	-	-	Realstate activities	
กิจกรรมด้านคอมพิวเตอร์ และกิจกรรมที่เกี่ยวข้อง	-	-	-	-	-	-	-	-	-	-	-	-	-	Computer and related activities	
การใช้เช่าเครื่องจักรและเครื่องมืออุปกรณ์	-	-	-	-	-	-	-	-	-	-	-	-	-	Renting of machinery and equipment without operator etc; research and development	
โดยไม่มีผู้ควบคุมฯ การวิจัยและการพัฒนา และกิจกรรมด้านธุรกิจอื่นๆ	28	27	1	-	1	-	-	-	-	-	-	-	-	and other business activities	
กิจกรรมนันทนาการและการบริการอื่นๆ	9	9	-	-	-	-	-	-	-	-	-	-	-	Recreational and other service activities	
การผลิต	759	731	28	1	4	17	1	2	1	1	1	1	1	Manufacturing	
การก่อสร้าง	17	16	1	-	1	-	-	-	-	-	-	-	-	Construction	
การขนส่งทางบก การเก็บสินค้าและสถานที่เก็บสินค้า	-	-	-	-	-	-	-	-	-	-	-	-	-	Other land transport, storage and warehousing, activities	
ตัวแทนธุรกิจการท่องเที่ยวและการโทรคมนาคม	35	35	-	-	-	-	-	-	-	-	-	-	-	of travel agencies and telecommunications	
กิจกรรมด้านโรงพยาบาล	-	-	-	-	-	-	-	-	-	-	-	-	-	Hospital activities	

หมายเหตุ : เฉพาะสถานประกอบการที่ระบุแบบการจัดตั้งตามกฎหมายเป็นบริษัทจำกัด และบริษัทจำกัด (มหาชน)

Note : Only establishments which were company limited and public company limited.

ที่มา : สำนักข้อมูลสารสนเทศ พ.ศ. 2550 (ข้อมูลพื้นฐาน : นอกเขตเทศบาล) จังหวัด นครปฐม สำนักงานสถิติแห่งชาติ กระทรวงเทคโนโลยีสารสนเทศและการสื่อสาร

Source : The 2007 Industrial Census (Basic Information : Non-municipal area), Nakhon Pathom Province, National Statistical Office, Ministry of Information and Communication Technology.

ตาราง 14 จำนวนสถานประกอบการ จำนวนตามขนาดของสถานประกอบการ (จำนวนคนทำงาน) และกิจกรรมทางเศรษฐกิจ

TABLE 14 NUMBER OF ESTABLISHMENTS BY SIZE OF ESTABLISHMENT (NUMBER OF PERSONS ENGAGED) AND ECONOMIC ACTIVITY

กิจกรรมทางเศรษฐกิจ	จำนวน สถานประกอบการ Number of establishments	ขนาดของสถานประกอบการ (แห่ง) Size of establishment (establishments)											Economic activity	
		1 - 5	6 - 10	11 - 15	16 - 20	21 - 25	26 - 30	31 - 50	51 - 100	101 - 200	201 - 500	501 - 1,000		> 1,000
นครปฐม	17,633	15,206	968	384	195	132	97	220	183	127	84	28	9	Nakhon Pathom
การขาย การบำรุงรักษา และการซ่อมแซมยานยนต์ และรถจักรยานยนต์	-	-	-	-	-	-	-	-	-	-	-	-	-	Sale, maintenance and repair of motor vehicles
รวมทั้งการขายปลีกน้ำมันเชื้อเพลิงรถยนต์	1,694	1,467	142	31	22	15	5	9	1	2	-	-	-	and motorcycles; retail sale of automotive fuel
การขายส่ง และการค้าเพื่อค้าขายหน้า ยกเว้นยานยนต์	-	-	-	-	-	-	-	-	-	-	-	-	-	Wholesale trade and commission trade,
และรถจักรยานยนต์	646	484	83	19	16	10	2	11	10	10	1	-	-	except of motor vehicles and motorcycles
การขายปลีก ยกเว้นยานยนต์ และรถจักรยานยนต์ รวมทั้งการซ่อมแซม	-	-	-	-	-	-	-	-	-	-	-	-	-	Retail trade, except of motor vehicles and
ของใช้ส่วนบุคคล และของใช้ในครัวเรือน	5,654	5,538	71	18	7	4	5	8	1	1	1	-	-	motorcycles; repair of personal and household goods
โรงแรมและภัตตาคาร	1,963	1,878	49	19	9	-	4	2	1	-	1	-	-	Hotels and restaurants
กิจกรรมด้านอสังหาริมทรัพย์	1,180	1,155	15	7	1	-	1	1	-	-	-	-	-	Realstate activities
กิจกรรมด้านคอมพิวเตอร์ และกิจกรรมที่เกี่ยวเนื่อง	14	14	-	-	-	-	-	-	-	-	-	-	-	Computer and related activities
การให้เช่าเครื่องจักรและเครื่องอุปกรณ์	-	-	-	-	-	-	-	-	-	-	-	-	-	Computer and related activities
โดยไม่มีผู้ควบคุมฯ การวิจัยและการพัฒนา	-	-	-	-	-	-	-	-	-	-	-	-	-	Research and development
และกิจกรรมด้านธุรกิจอื่นๆ	510	408	51	31	6	3	2	6	3	-	-	-	-	and other business activities
กิจกรรมนันทนาการและการบริการอื่นๆ	1,413	1,332	34	22	10	3	-	5	4	2	-	1	-	Recreational and other service activities
การผลิต	3,635	2,218	408	195	113	89	71	165	156	108	78	25	9	Manufacturing
การก่อสร้าง	259	115	79	38	7	3	4	8	3	2	-	-	-	Construction
การขายส่งทางบก การเก็บสินค้าและสถานที่เก็บสินค้า	-	-	-	-	-	-	-	-	-	-	-	-	-	Other land transport, storage and warehousing, activities
ตัวแทนธุรกิจการท่องเที่ยวและการโทรคมนาคม	658	595	36	4	4	5	3	5	3	-	2	1	-	of travel agencies and telecommunications
กิจกรรมด้านโรงพยาบาล	7	2	-	-	-	-	-	-	1	2	1	1	-	Hospital activities

ที่มา : สำนักอุตสาหกรรม พ.ศ. 2550 (ข้อมูลพื้นฐาน : นอกเขตเทศบาล) จังหวัด นครปฐม สำนักงานสถิติแห่งชาติ กระทรวงเทคโนโลยีสารสนเทศและการสื่อสาร

Source : The 2007 Industrial Census (Basic Information : Non-municipal area), Nakhon Pathom Province, National Statistical Office, Ministry of Information and Communication Technology.

ตาราง 15 จำนวนคนทำงานในสถานประกอบการ (จำนวนคนทำงาน) และกิจกรรมทางเศรษฐกิจ

TABLE 15 NUMBER OF PERSONS ENGAGED IN ESTABLISHMENTS BY SIZE OF ESTABLISHMENT (NUMBER OF PERSONS ENGAGED) AND ECONOMIC ACTIVITY

กิจกรรมทางเศรษฐกิจ	จำนวน คนทำงาน Number of persons engaged	ขนาดของสถานประกอบการ (คน) Size of establishment (persons)											Economic activity	
		1 - 5	6 - 10	11-15	16 - 20	21 - 25	26 - 30	31 - 50	51 - 100	101 - 200	201 - 500	501 - 1,000		> 1,000
นครปฐม	149,020	26,260	7,337	4,856	3,576	2,966	2,771	8,775	13,111	17,876	27,581	20,355	13,556	Nakhon Pathom
การขายบริการรับรักษา และการซ่อมแซมยานยนต์ และรถจักรยานยนต์ รวมทั้งการขายปลีกน้ำมันเชื้อเพลิงรถยนต์	-	-	-	-	-	-	-	-	-	-	-	-	-	Sale, maintenance and repair of motor vehicles and motorcycles; retail sale of automotive fuel
การขายส่ง และการค้าเพื่อการค้าหน้ายกเว้นยานยนต์ และรถจักรยานยนต์	6,078	3,077	1,064	388	398	336	139	331	54	291	-	-	-	Wholesale trade and commission trade, except of motor vehicles and motorcycles
การขายปลีก ยกเว้นยานยนต์ และรถจักรยานยนต์ รวมทั้งการซ่อมแซม ของใช้ส่วนบุคคล และของใช้ในครัวเรือน	5,590	1,261	637	239	295	222	60	396	739	1,389	352	-	-	Retail trade, except of motor vehicles and motorcycles; repair of personal and household goods
โรงแรมและภัตตาคาร	10,752	8,951	526	225	124	89	147	291	52	105	242	-	-	Hotels and restaurants
กิจกรรมด้านอสังหาริมทรัพย์	4,796	3,314	342	236	168	-	112	72	52	-	500	-	-	Realstate activities
กิจกรรมด้านคอมพิวเตอร์ และกิจกรรมที่เกี่ยวข้อง การให้เช่าเครื่องจักรและเครื่องอุปโภค โดยไม่มีความรู้ การวิจัยและการพัฒนา และกิจกรรมด้านธุรกิจอื่นๆ	1,602	1,309	120	87	16	-	30	40	-	-	-	-	-	Computer and related activities
กิจกรรมสนับสนุนการบริการอื่นๆ	18	18	-	-	-	-	-	-	-	-	-	-	-	Ring of machinery and equipment without operator etc; research and development and other business activities
การผลิต	2,378	909	392	392	108	63	60	240	214	-	-	-	-	Recreational and other service activities
การค้าปลีก	3,854	1,669	260	284	173	65	-	208	347	333	-	515	-	Manufacturing
การค้าก่อสร้าง	106,626	4,567	3,123	2,479	2,095	2,011	2,021	6,664	11,165	15,199	25,500	18,246	13,556	Construction
การขนส่งทางบก การเก็บสินค้าและสถานที่เก็บสินค้า ตัวแทนธุรกิจการท่องเที่ยวและการโทรคมนาคม	2,576	341	592	477	127	64	120	344	201	310	-	-	-	Other land transport, storage and warehousing, activities of travel agencies and telecommunications
กิจกรรมด้านโรงพยาบาล	3,327	837	281	49	72	116	82	189	200	-	501	1,000	-	Hospital activities
	1,423	7	-	-	-	-	-	-	87	249	486	594	-	

ที่มา : สำนักข้อมูลสถิติพื้นฐาน : นอกเขตเทศบาล) จังหวัด นครปฐม สำนักงานสถิติแห่งชาติ กระทรวงเทคโนโลยีสารสนเทศและการสื่อสาร

Source : The 2007 Industrial Census (Basic Information : Non-municipal area), Nakhon Pathom Province, National Statistical Office, Ministry of Information and Communication Technology.

ตาราง 16 จำนวนสถานประกอบการ จำแนกตามขนาดของสถานประกอบการ (จำนวนผู้จ้าง) และกิจกรรมทางเศรษฐกิจ

TABLE 16 NUMBER OF ESTABLISHMENTS BY SIZE OF ESTABLISHMENT (NUMBER OF EMPLOYEES) AND ECONOMIC ACTIVITY

กิจกรรมทางเศรษฐกิจ	จำนวน สถานประกอบการ Number of establishments	ขนาดของสถานประกอบการ (แห่ง) Size of establishment (establishments)										Nakhon Pathom	Economic activity	
		≤5	6-10	11-15	16-20	21-25	26-30	31-50	51-100	101-200	201-500			501-1,000
นครปฐม	17,633	15,662	727	248	206	71	109	196	172	124	81	28	9	
การขาย การบำรุงรักษา และการซ่อมแซมยานยนต์ และรถจักรยานยนต์ รวมทั้งกิจการขายปลีกน้ำมันเชื้อเพลิงรถยนต์ การขายส่ง และการค้าปลีกค้าส่งยานยนต์ ยานยนต์ และรถจักรยานยนต์	-	-	-	-	-	-	-	-	-	-	-	-	-	Sale, maintenance and repair of motor vehicles and motorcycles; retail sale of automotive fuel Wholesale trade and commission trade, except of motor vehicles and motorcycles
การขายปลีก ยกเว้นยานยนต์ และรถจักรยานยนต์ รวมทั้งการซ่อมแซม ของใช้ส่วนบุคคล และของใช้ในชีวิตประจำวัน	1,694	1,533	91	26	21	9	5	7	-	2	-	-	-	Retail trade, except of motor vehicles and motorcycles; repair of personal and household goods
โรงแรมและภัตตาคาร	1,963	1,914	24	11	7	2	2	1	1	-	1	-	-	Hotels and restaurants
กิจกรรมด้านอสังหาริมทรัพย์	1,180	1,161	13	4	-	-	1	1	-	-	-	-	-	Realstate activities
กิจกรรมด้านคอมพิวเตอร์ และกิจกรรมที่เกี่ยวข้อง การให้เช่าเครื่องจักรและเครื่องอุปโภค โภคภัณฑ์	14	14	-	-	-	-	-	-	-	-	-	-	-	Computer and related activities Rening of machinery and equipment without operator etc.; research and development and other business activities
กิจกรรมด้านธุรกิจอื่น ๆ	510	432	47	15	5	-	3	5	3	-	-	-	-	Recreational and other service activities
กิจกรรมบันเทิง การบริการอื่น ๆ	1,413	1,351	26	15	9	-	1	4	4	2	-	1	-	Manufacturing
การผลิต	3,635	2,390	342	127	131	50	82	151	147	106	75	25	9	Construction
การค้าส่ง	259	148	66	22	6	1	3	8	3	2	-	-	-	Other land transport, storage and warehousing, activities
การขนส่งทางบก การเดินสินค้าและสถานที่เก็บสินค้า	-	-	-	-	-	-	-	-	-	-	-	-	-	of travel agencies and telecommunications
ตัวแทนธุรกิจการท่องเที่ยวและการโทรคมนาคม	658	609	25	3	5	4	2	4	3	-	2	1	-	Hospital activities
กิจกรรมด้านโรงพยาบาล	7	2	-	-	-	-	-	-	1	2	1	1	-	

ที่มา : สำนักอุตสาหกรรมการผลิต 2550 (ข้อมูลพื้นฐาน : นอกเขตเทศบาล) จังหวัด นครปฐม สำนักงานสถิติแห่งชาติ กระทรวงเทคโนโลยีสารสนเทศและการสื่อสาร

Source : The 2007 Industrial Census (Basic Information : Non-municipal area), Nakhon Pathom Province, National Statistical Office, Ministry of Information and Communication Technology.

ตาราง 17 จำนวนลูกจ้างในสถานประกอบการ จำนวนตามขนาดของสถานประกอบการ (จำนวนลูกจ้าง) และกิจกรรมทางเศรษฐกิจ
 TABLE 17 NUMBER OF EMPLOYEES IN ESTABLISHMENTS BY SIZE OF ESTABLISHMENT (NUMBER OF EMPLOYEES) AND ECONOMIC ACTIVITY

กิจกรรมทางเศรษฐกิจ	จำนวนลูกจ้าง Number of employees	ขนาดของสถานประกอบการ (คน) Size of establishment (persons)										Economic activity		
		≤ 5	6 - 10	11 - 15	16 - 20	21 - 25	26 - 30	31 - 50	51 - 100	101 - 200	201 - 500		501 - 1,000	> 1,000
นครปฐม	123,618	6,456	5,859	3,310	3,901	1,671	3,170	8,094	12,712	17,719	26,839	20,332	13,555	Nakhon Pathom
การขงการบำรุงรักษาและการซ่อมแซมยานยนต์ และรถจักรยานยนต์รวมทั้งการซ่อมแซมรถจักรยานยนต์	-	-	-	-	-	-	-	-	-	-	-	-	-	Sale, maintenance and repair of motor vehicles
รวมทั้งการขายปลีกน้ำมันเชื้อเพลิงรถยนต์	3,748	714	345	396	216	145	264	290	-	-	-	-	-	and motorcycles; retail sale of automotive fuel
การขายส่ง และการค้าเพื่อค้าหน้า ยกเว้นยานยนต์	-	-	-	-	-	-	-	-	-	-	-	-	-	Wholesale trade and commission trade,
และการจักรยานยนต์	4,473	408	178	336	70	120	375	684	1,384	350	-	-	-	except of motor vehicles and motorcycles
การขายปลีก ยกเว้นยานยนต์ และการจักรยานยนต์ รวมทั้งการซ่อมแซม	-	-	-	-	-	-	-	-	-	-	-	-	-	Retail trade, except of motor vehicles and motorcycles; repair of personal and household goods
ของใช้ส่วนบุคคล และของใช้ในครัวเรือน	2,168	348	163	78	46	174	174	100	-	220	-	-	-	Hotels and restaurants
โรงแรมและภัตตาคาร	1,639	465	203	133	49	58	40	52	-	500	-	-	-	Realstate activities
กิจกรรมด้านอสังหาริมทรัพย์	322	97	104	51	-	30	40	-	-	-	-	-	-	Computer and related activities
กิจกรรมด้านคอมพิวเตอร์ และกิจกรรมที่เกี่ยวข้อง	-	-	-	-	-	-	-	-	-	-	-	-	-	Renewing of machinery and equipment without operator etc; research and development and other business activities
การให้เช่าเครื่องจักรและเครื่องอุปกรณ์	-	-	-	-	-	-	-	-	-	-	-	-	-	Recreational and other service activities
โดยไม่มีผู้ควบคุมฯ การวิจัยและการพัฒนา	-	-	-	-	-	-	-	-	-	-	-	-	-	Manufacturing
และกิจการเริ่มต้นธุรกิจอื่นๆ	1,621	424	394	203	99	87	201	213	-	-	-	-	-	Construction
กิจกรรมสนับสนุนการและการบริการอื่นๆ	2,162	213	208	204	158	30	162	347	330	-	510	-	-	Other land transport, storage and warehousing, activities of travel agencies and telecommunications
การผลิต	101,221	1,851	2,737	1,693	2,491	1,170	2,379	6,342	10,833	15,156	24,786	18,228	13,555	Hospital activities
การก่อสร้าง	2,238	338	536	290	116	25	87	340	196	310	-	-	-	
การขนส่งทางบก การเก็บสินค้าและสถานที่เก็บสินค้า	-	-	-	-	-	-	-	-	-	-	-	-	-	
ตัวแทนธุรกิจการท่องเที่ยวและการโทรคมนาคม	2,606	252	207	44	94	95	60	156	200	-	498	1,000	-	
กิจการด้านโรงพยาบาล	1,420	5	-	-	-	-	-	87	249	485	594	-	-	

ที่มา : สำนักอุตสาหกรรรม พ.ศ. 2550 (ข้อมูลพื้นฐาน : นอกเขตเทศบาล) จังหวัดนครปฐม สำนักงานสถิติแห่งชาติ กระทรวงเทคโนโลยีสารสนเทศและการสื่อสาร
 Source : The 2007 Industrial Census (Basic Information : Non-municipal area), Nakhon Pathom Province, National Statistical Office, Ministry of Information and Communication Technology.

คณะผู้จัดทำ CD - ROM

หน่วยงานเจ้าของเรื่อง
สำนักงานสถิติจังหวัดนครปฐม
โทร. 0 3424 1683

หน่วยงานผลิตและออกแบบ
กลุ่มบูรณาการข้อมูลสถิติ
สำนักงานสถิติพยากรณ์
โทร. 0 2281 0333 ต่อ 1415 - 1418



ตารางสถิติในรูปแบบ Format Excel

Statistical Tables are in the Excel Format

ตารางสถิติในรูปแบบ Format Excel

- ตาราง 1 จำนวนสถานประกอบการ จำแนกตามกิจกรรมทางเศรษฐกิจ อำเภอและตำบล
- ตาราง 2 จำนวนสถานประกอบการ จำแนกตามรูปแบบการจัดตั้งตามกฎหมาย อำเภอและตำบล
- ตาราง 3 จำนวนสถานประกอบการ จำแนกตามรูปแบบการจัดตั้งทางเศรษฐกิจ อำเภอและตำบล
- ตาราง 4 จำนวนสถานประกอบการ จำแนกตามสัดส่วนของการร่วมลงทุนหรือถือหุ้นของต่างประเทศ อำเภอและตำบล
- ตาราง 5 จำนวนสถานประกอบการ จำแนกตามประเทศที่ร่วมลงทุนหรือถือหุ้น อำเภอและตำบล
- ตาราง 6 จำนวนสถานประกอบการ จำแนกตามขนาดของสถานประกอบการ (จำนวนคนทำงาน) อำเภอและตำบล
- ตาราง 7 จำนวนคนทำงานในสถานประกอบการ จำแนกตามขนาดของสถานประกอบการ (จำนวนคนทำงาน) อำเภอและตำบล
- ตาราง 8 จำนวนสถานประกอบการ จำแนกตามขนาดของสถานประกอบการ (จำนวนลูกจ้าง) อำเภอและตำบล
- ตาราง 9 จำนวนลูกจ้างในสถานประกอบการ จำแนกตามขนาดของสถานประกอบการ (จำนวนลูกจ้าง) อำเภอและตำบล
- ตาราง 10 จำนวนสถานประกอบการ จำแนกตามรูปแบบการจัดตั้งตามกฎหมาย และกิจกรรมทางเศรษฐกิจ
- ตาราง 11 จำนวนสถานประกอบการ จำแนกตามรูปแบบการจัดตั้งทางเศรษฐกิจ และกิจกรรมทางเศรษฐกิจ
- ตาราง 12 จำนวนสถานประกอบการ จำแนกตามสัดส่วนของการร่วมลงทุนหรือถือหุ้นของต่างประเทศ และกิจกรรมทางเศรษฐกิจ
- ตาราง 13 จำนวนสถานประกอบการ จำแนกตามประเทศที่ร่วมลงทุนหรือถือหุ้น และกิจกรรมทางเศรษฐกิจ
- ตาราง 14 จำนวนสถานประกอบการ จำแนกตามขนาดของสถานประกอบการ (จำนวนคนทำงาน) และกิจกรรมทางเศรษฐกิจ
- ตาราง 15 จำนวนคนทำงานในสถานประกอบการ จำแนกตามขนาดของสถานประกอบการ (จำนวนคนทำงาน) และกิจกรรมทางเศรษฐกิจ
- ตาราง 16 จำนวนสถานประกอบการ จำแนกตามขนาดของสถานประกอบการ (จำนวนลูกจ้าง) และกิจกรรมทางเศรษฐกิจ
- ตาราง 17 จำนวนลูกจ้างในสถานประกอบการ จำแนกตามขนาดของสถานประกอบการ (จำนวนลูกจ้าง) และกิจกรรมทางเศรษฐกิจ

STATISTICAL TABLES ARE IN THE EXCEL FORMAT

- TABLE 1 NUMBER OF ESTABLISHMENTS BY ECONOMIC ACTIVITY, AMPHOE AND TAMBON
- TABLE 2 NUMBER OF ESTABLISHMENTS BY FORM OF LEGAL ORGANIZATION, AMPHOE AND TAMBON
- TABLE 3 NUMBER OF ESTABLISHMENTS BY FORM OF ECONOMIC ORGANIZATION, AMPHOE AND TAMBON
- TABLE 4 NUMBER OF ESTABLISHMENTS BY PROPORTION OF FOREIGN INVESTMENT OR SHARE HOLDING, AMPHOE AND TAMBON
- TABLE 5 NUMBER OF ESTABLISHMENTS BY THE COUNTRY INVESTMENT OR SHARE HOLDING, AMPHOE AND TAMBON
- TABLE 6 NUMBER OF ESTABLISHMENTS BY SIZE OF ESTABLISHMENT (NUMBER OF PERSONS ENGAGED), AMPHOE AND TAMBON
- TABLE 7 NUMBER OF PERSONS ENGAGED IN ESTABLISHMENTS BY SIZE OF ESTABLISHMENT (NUMBER OF PERSONS ENGAGED), AMPHOE AND TAMBON
- TABLE 8 NUMBER OF ESTABLISHMENTS BY SIZE OF ESTABLISHMENT (NUMBER OF EMPLOYEES), AMPHOE AND TAMBON
- TABLE 9 NUMBER OF EMPLOYEES IN ESTABLISHMENTS BY SIZE OF ESTABLISHMENT (NUMBER OF EMPLOYEES), AMPHOE AND TAMBON
- TABLE 10 NUMBER OF ESTABLISHMENTS BY FORM OF LEGAL ORGANIZATION AND ECONOMIC ACTIVITY
- TABLE 11 NUMBER OF ESTABLISHMENTS BY FORM OF ECONOMIC ORGANIZATION AND ECONOMIC ACTIVITY
- TABLE 12 NUMBER OF ESTABLISHMENTS BY PROPORTION OF FOREIGN INVESTMENT OR SHARE HOLDING AND ECONOMIC ACTIVITY
- TABLE 13 NUMBER OF ESTABLISHMENTS BY THE COUNTRY INVESTMENT OR SHARE HOLDING AND ECONOMIC ACTIVITY
- TABLE 14 NUMBER OF ESTABLISHMENTS BY SIZE OF ESTABLISHMENT (NUMBER OF PERSONS ENGAGED) AND ECONOMIC ACTIVITY
- TABLE 15 NUMBER OF PERSONS ENGAGED IN ESTABLISHMENTS BY SIZE OF ESTABLISHMENT (NUMBER OF PERSONS ENGAGED) AND ECONOMIC ACTIVITY
- TABLE 16 NUMBER OF ESTABLISHMENTS BY SIZE OF ESTABLISHMENT (NUMBER OF EMPLOYEES) AND ECONOMIC ACTIVITY
- TABLE 17 NUMBER OF EMPLOYEES IN ESTABLISHMENTS BY SIZE OF ESTABLISHMENT (NUMBER OF EMPLOYEES) AND ECONOMIC ACTIVITY