

สำมะโนอุตสาหกรรม พ.ศ. 2550
(ข้อมูลพื้นฐาน : นอกเขตเทศบาล)
จังหวัดจันทบุรี

THE 2007 INDUSTRIAL CENSUS
(BASIC INFORMATION : NON-MUNICIPAL AREA)
CHANTHABURI PROVINCE



E1013F5000000P03T1



สำนักงานสถิติแห่งชาติ
กระทรวงเทคโนโลยีสารสนเทศและการสื่อสาร
NATIONAL STATISTICAL OFFICE
MINISTRY OF INFORMATION AND COMMUNICATION TECHNOLOGY

คำนำ

บทสรุปสำหรับผู้บริหาร

แผนภูมิ

- ✦ แผนภูมิ ก
- ✦ แผนภูมิ ข
- ✦ แผนภูมิ ค
- ✦ แผนภูมิ ง
- ✦ แผนภูมิ จ
- ✦ แผนภูมิ ฉ
- ✦ แผนภูมิ ช

บทที่ 1 บทนำ

- ✦ ความเป็นมา
- ✦ วัตถุประสงค์
- ✦ รายการข้อมูลที่เกี่ยวข้อง
- ✦ ขอบข่ายและคัมรวม
- ✦ คาบเวลาอ้างอิง
- ✦ แนวคิดและคำนิยาม
- ✦ วิธีการและขั้นตอนการเก็บรวบรวมข้อมูล
- ✦ การประมวลผลข้อมูล
- ✦ การนำเสนอข้อมูลและจัดทำรายงาน

บทที่ 2 สรุปข้อมูลที่สำคัญ

- ✦ จำนวนสถานประกอบการ
- ✦ กิจกรรมทางเศรษฐกิจ
- ✦ ขนาดของสถานประกอบการ
- ✦ รูปแบบการจัดตั้งตามกฎหมาย
- ✦ รูปแบบการจัดตั้งทางเศรษฐกิจ
- ✦ คนทำงาน และลูกจ้าง

ตารางสถิติ

คณะผู้จัดทำ CD-ROM

หน่วยงานที่เผยแพร่

ตารางสถิติใบรูป Format Excel

หน่วยงานที่เผยแพร่

สำนักสถิติพยากรณ์
สำนักงานสถิติแห่งชาติ
ถนนหลานหลวง เขตป้อมปราบศัตรูพ่าย กทม. 10100
โทรศัพท์ 0 2281 0333 ต่อ 1413
โทรสาร 0 2281 6438
ไปรษณีย์อิเล็กทรอนิกส์ : binfodsm@nso.go.th

Distributed by

Statistical Forecasting Bureau,
National Statistical Office,
Larn Luang Rd., Bangkok 10100, THAILAND
Tel. : + 66 2281 0333 ext. 1413
Fax : + 66 2281 6438
E-mail : binfodsm@nso.go.th

ปีที่จัดพิมพ์

2549

Published

2006

ISBN

974-11-2508-9

จัดพิมพ์โดย

สำนักงานสถิติจังหวัดจันทบุรี

Printed by

Chanthaburi Provincial Statistical Office

คำนำ

ในปัจจุบัน โครงสร้างการผลิตของประเทศไทย ได้เปลี่ยนแปลงจากระบบเศรษฐกิจแบบเกษตรกรรม มาเป็นระบบเศรษฐกิจแบบอุตสาหกรรมมากขึ้น นอกจากนี้จะมีอุตสาหกรรมใหม่ ๆ เกิดขึ้นจำนวนมากแล้ว ลักษณะการประกอบอุตสาหกรรมขนาดเล็กและอุตสาหกรรมในครัวเรือนก็มีบทบาทต่อการเจริญเติบโตทางเศรษฐกิจโดยรวมของประเทศมากขึ้น ข้อมูลโครงสร้างพื้นฐานเกี่ยวกับการประกอบอุตสาหกรรมการผลิตจึงมีความสำคัญสำหรับการกำหนดนโยบายและวางแผนพัฒนาด้านเศรษฐกิจและอุตสาหกรรมทั้งในระดับประเทศ และระดับจังหวัด ทำให้ความต้องการใช้ข้อมูลดังกล่าวได้เพิ่มมากขึ้นทั้งในภาครัฐและเอกชน

สำนักงานสถิติแห่งชาติ ซึ่งเป็นหน่วยงานที่รับผิดชอบในการเก็บข้อมูลทั้งทางด้านเศรษฐกิจ และสังคมของประเทศ จึงกำหนดให้มีการจัดทำสำมะโนอุตสาหกรรมขึ้น ซึ่งเป็นการจัดทำครั้งที่ 3 ของประเทศไทย ในการจัดทำสำมะโนอุตสาหกรรมครั้งนี้ ได้ดำเนินการเก็บรวบรวมข้อมูลเป็น 2 ขั้นตอนคือ ขั้นการเก็บรวบรวมข้อมูลพื้นฐานของสถานประกอบการทุกประเภท และขั้นการเก็บรวบรวมข้อมูลรายละเอียด ซึ่งจะเก็บรวบรวมรายละเอียดเฉพาะการประกอบอุตสาหกรรมการผลิต

รายงานฉบับนี้ เป็นรายงานผลการปฏิบัติงานขั้นที่ 1 ซึ่งดำเนินการในปี 2549 ข้อมูลที่น่าเสนอเป็น ข้อมูลพื้นฐานของสถานประกอบการที่มีคนทำงานตั้งแต่ 1 คนขึ้นไป ที่ประกอบอุตสาหกรรมการผลิต ธุรกิจทางการค้าและธุรกิจทางการบริการ การก่อสร้าง การขนส่งทางบก สถานที่เก็บสินค้า ตัวแทนธุรกิจ การท่องเที่ยว การโทรคมนาคม และกิจกรรมด้านโรงพยาบาล ที่ตั้งอยู่นอกเขตเทศบาลของจังหวัดจันทบุรี

สำนักงานสถิติแห่งชาติ ขอขอบคุณผู้ประกอบการและผู้เกี่ยวข้องทุกฝ่ายที่ได้ให้ความร่วมมือ ในการให้ข้อมูล ซึ่งเป็นผลให้การปฏิบัติงานครั้งนี้สำเร็จลุล่วงไปด้วยดี

บทสรุปสำหรับผู้บริหาร

ปัจจุบัน โครงสร้างการผลิตของประเทศไทย ได้เปลี่ยนแปลงจากระบบเศรษฐกิจแบบเกษตรกรรมมาเป็นระบบเศรษฐกิจแบบอุตสาหกรรมมากขึ้น นอกจากนี้จะมีอุตสาหกรรมใหม่ ๆ เกิดขึ้นจำนวนมากแล้ว ลักษณะการประกอบอุตสาหกรรมขนาดเล็กและอุตสาหกรรมในครัวเรือนก็มีบทบาทต่อการเจริญเติบโตทางเศรษฐกิจโดยรวมของประเทศมากขึ้น สำนักงานสถิติแห่งชาติ ในฐานะเป็นหน่วยงานที่รับผิดชอบในการเก็บรวบรวมข้อมูลทั้งทางด้านเศรษฐกิจและสังคมของประเทศ จึงกำหนดให้มีการจัดทำสำมะโนอุตสาหกรรม พ.ศ. 2550 ขึ้น ซึ่งนับเป็นครั้งที่ 3 ของประเทศไทย โดยครั้งแรกจัดทำในปี พ.ศ. 2507 และครั้งที่สองในปี พ.ศ. 2540

ในการจัดทำสำมะโนอุตสาหกรรมครั้งนี้ ได้ดำเนินการเก็บรวบรวมข้อมูลเป็น 2 ขั้นตอนคือ ขั้นการเก็บรวบรวมข้อมูลพื้นฐานของสถานประกอบการทุกประเภท และขั้นการเก็บรวบรวมข้อมูลรายละเอียด ซึ่งจะเก็บรวบรวมรายละเอียดเฉพาะการประกอบอุตสาหกรรมการผลิต

สำหรับข้อมูลที่น่าเสนอในรายงานฉบับนี้ เป็นรายงานผลการปฏิบัติงานขั้นที่ 1 ซึ่งดำเนินการเก็บรวบรวมข้อมูลระหว่างเดือนเมษายน – พฤษภาคม 2549 ข้อมูลที่น่าเสนอเป็นข้อมูลพื้นฐานของสถานประกอบการที่มีคนทำงานตั้งแต่ 1 คนขึ้นไปที่ประกอบอุตสาหกรรมการผลิต ธุรกิจทางการค้า และธุรกิจทางการบริการ การก่อสร้าง การขนส่งทางบก สถานที่เก็บสินค้า ตัวแทนธุรกิจการท่องเที่ยว การโทรคมนาคม และ กิจกรรมด้านโรงพยาบาล ที่ตั้งอยู่นอกเขตเทศบาลของจังหวัดจันทบุรี ซึ่งสรุปข้อมูลที่สำคัญได้ ดังนี้

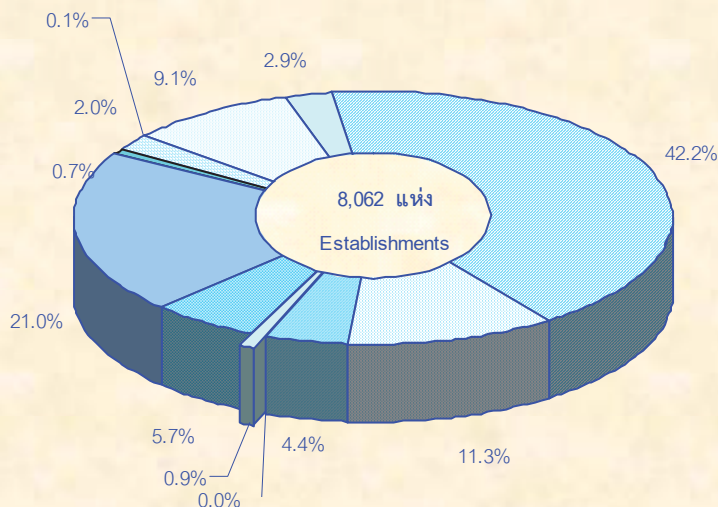
1. จำนวนสถานประกอบการ ผลจากการสำรวจสำมะโนอุตสาหกรรม พ.ศ. 2550 (ข้อมูลพื้นฐาน : นอกเขตเทศบาล) ในจังหวัดจันทบุรี พบว่า มีจำนวนสถานประกอบการทั้งสิ้น 7,557 แห่ง โดยสถานประกอบการส่วนใหญ่จะตั้งอยู่ในเขตอำเภอเมืองมากที่สุด คือ 1,791 แห่ง หรือคิดเป็นร้อยละ 23.7 รองลงมาคือ อำเภอขลุง และอำเภอท่าใหม่ มี 939 และ 920 หรือคิดเป็นร้อยละ 12.4 และ 12.2 ตามลำดับ ส่วนสถานประกอบการที่มีน้อยที่สุด คืออำเภอโป่งน้ำร้อน มีเพียง 349 แห่ง หรือคิดเป็นร้อยละ 4.6 ของสถานประกอบการทั้งหมดในจังหวัดจันทบุรี


2. กิจกรรมทางเศรษฐกิจ เมื่อพิจารณาประเภทกิจกรรมทางเศรษฐกิจ พบว่า สถานประกอบการในจังหวัดจันทบุรี ประกอบกิจกรรมการขายปลีก ยกเว้นยานยนต์ และรถจักรยานยนต์ รวมทั้งการซ่อมแซมของใช้ส่วนบุคคลและของใช้ในครัวเรือน สูงกว่ากิจกรรมทางเศรษฐกิจอื่น ๆ กล่าวคือ มีจำนวน 3,399 แห่ง หรือคิดเป็นร้อยละ 45.0 รองลงมาคือ การผลิต มีจำนวน 1,189 แห่ง คิดเป็นร้อยละ 15.7 โรงแรมและภัตตาคาร มีจำนวน 907 แห่ง คิดเป็นร้อยละ 12.0 ส่วนกิจกรรมด้านคอมพิวเตอร์ และกิจกรรมที่เกี่ยวข้องมีน้อยที่สุดเพียง 1 แห่ง หรือคิดเป็นร้อยละ 0.01 ของกิจกรรมทางเศรษฐกิจทั้งหมด

แผนภูมิ
Figures

แผนภูมิ ก ร้อยละของสถานประกอบการ จำแนกตามกิจกรรมทางเศรษฐกิจ

Figure A Percentage of establishments by economic activity



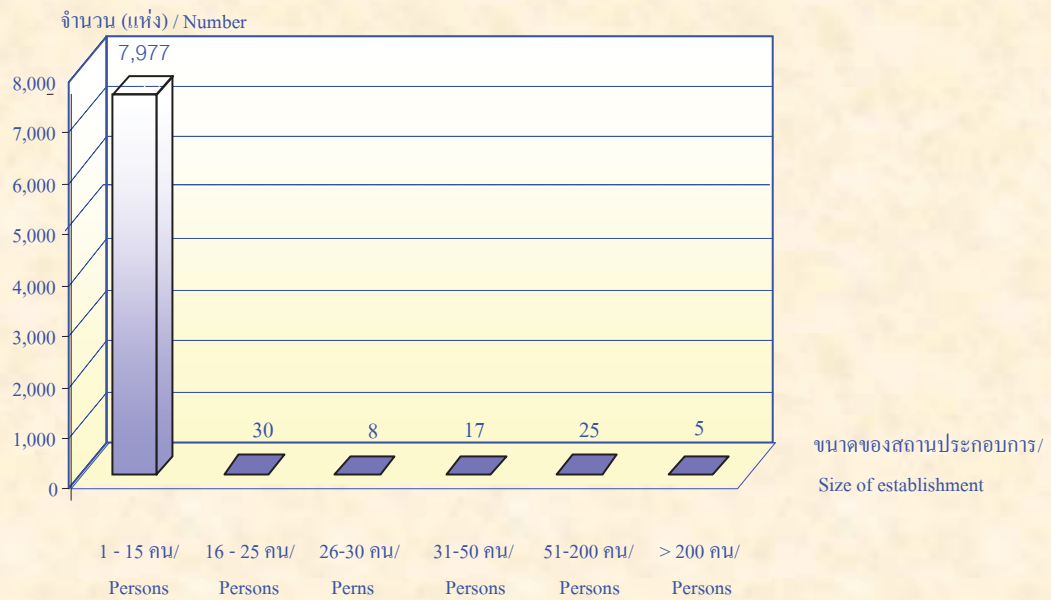
-  การขาย การบำรุงรักษา และการซ่อมแซมยานยนต์ และรถจักรยานยนต์ฯ
Sale, maintenance and repair of motor vehicles and motorcycles etc.
-  การขายส่งและการค้าเพื่อค่านายหน้า (ยกเว้น ยานยนต์และรถจักรยานยนต์)
Wholesale trade and commission trade, except of motor vehicles and motorcycles
-  การขายปลีก ยกเว้น ยานยนต์ และรถจักรยานยนต์ รวมทั้งการซ่อมแซมฯ
Retail trade, except of motor vehicles and motorcycles etc.
-  โรงแรมและภัตตาคาร
Hotels and restaurants
-  กิจกรรมด้านอสังหาริมทรัพย์
Real estate activities
-  กิจกรรมด้านคอมพิวเตอร์และกิจกรรมที่เกี่ยวข้อง
Computer and related activities
-  การให้เช่าเครื่องจักรและเครื่องอุปกรณ์ โดยไม่มีผู้ควบคุม การวิจัยและการพัฒนา และกิจกรรมด้านธุรกิจอื่น ๆ
Renting of machinery and equipment without operator, research and development and other business activities
-  กิจกรรมนันทนาการและการบริการอื่น ๆ
Recreational and other service activities
-  การผลิต
Manufacturing
-  การก่อสร้าง
Construction
-  การขนส่งทางบก การเก็บสินค้าและสถานที่เก็บสินค้า ตัวแทนธุรกิจการท่องเที่ยว และการโทรคมนาคม
Other land transport, storage and warehousing, activities of travel agencies and telecommunications
-  กิจกรรมด้านโรงพยาบาล
Hospital activity

ที่มา : สำมะโนอุตสาหกรรม พ.ศ. 2550 (ข้อมูลพื้นฐาน : นอกเขตเทศบาล) จังหวัดจันทบุรี
สำนักงานสถิติแห่งชาติ กระทรวงเทคโนโลยีสารสนเทศและการสื่อสาร

Source : The 2007 Industrial Census (Basic Information : Non-municipal area), Chanthaburi Province
National Statistical Office, Ministry of Information and Communication Technology.

แผนภูมิ ข จำนวนสถานประกอบการ จำแนกตามขนาดของสถานประกอบการ

Figure B Number of establishments by size of establishment

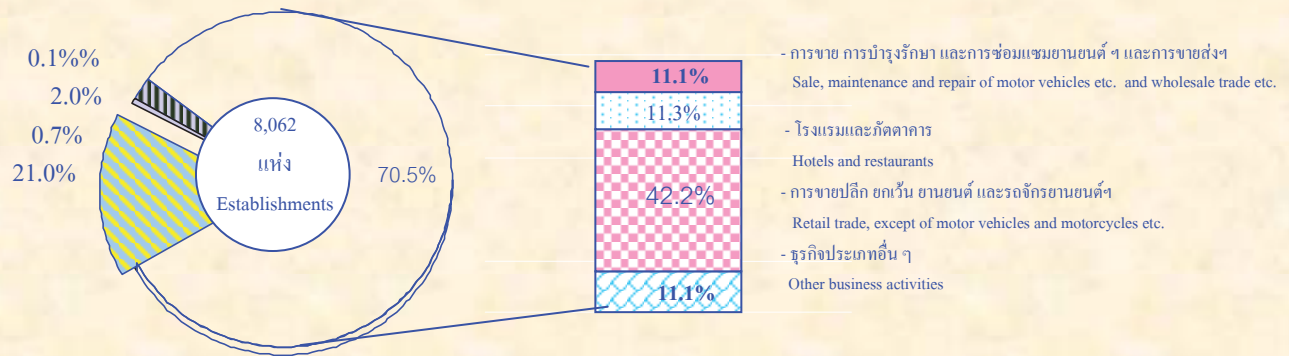







ที่มา : สำมะโนอุตสาหกรรม พ.ศ. 2550 (ข้อมูลพื้นฐาน : นอกเขตเทศบาล) จังหวัดจันทบุรี
สำนักงานสถิติแห่งชาติ กระทรวงเทคโนโลยีสารสนเทศและการสื่อสาร

Source : The 2007 Industrial Census (Basic Information : Non-municipal area), Chanthaburi Province
National Statistical Office, Ministry of Information and Communication Technology.

แผนภูมิ ค ร้อยละของสถานประกอบการ จำแนกตามกิจกรรมทางเศรษฐกิจ

Figure C Percentage of establishments by economic activity



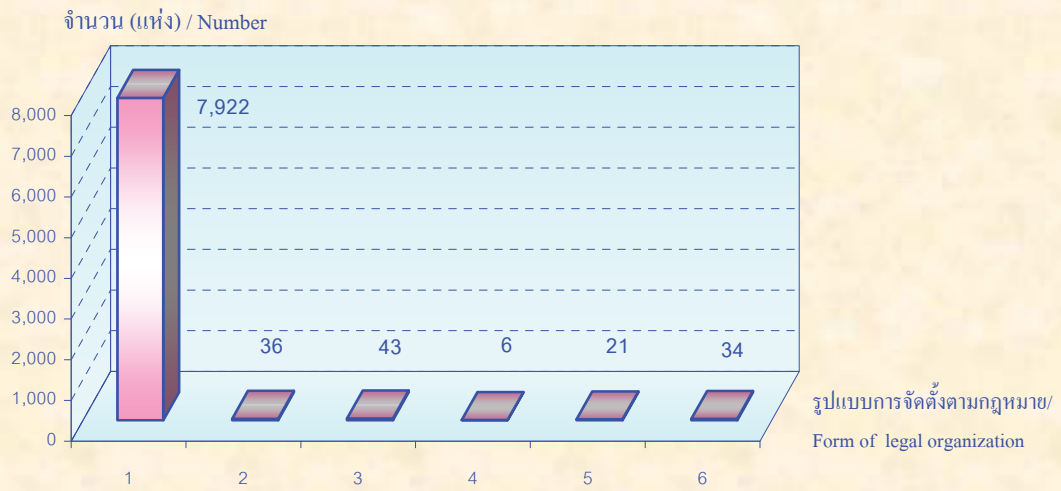
-  การผลิต
Manufacturing
-  การก่อสร้าง
Construction
-  การขนส่งทางบก การเก็บสินค้าและสถานที่เก็บสินค้า ค้าแทนธุรกิจการท่องเที่ยว และการโทรคมนาคม
Other land transport, storage and warehousing, activities of travel agencies and telecommunications
-  กิจกรรมด้านโรงพยาบาล
Hospital activity
-  ธุรกิจทางการค้าและธุรกิจทางการบริการ
Business and services

ที่มา : สำมะโนอุตสาหกรรม พ.ศ. 2550 (ข้อมูลพื้นฐาน : นอกเขตเทศบาล) จังหวัดจันทบุรี
สำนักงานสถิติแห่งชาติ กระทรวงเทคโนโลยีสารสนเทศและการสื่อสาร

Source : The 2007 Industrial Census (Basic Information : Non-municipal area), Chanthaburi Province
National Statistical Office, Ministry of Information and Communication Technology.

แผนภูมิ ง จำนวนสถานประกอบการ จำแนกตามรูปแบบการจัดตั้งตามกฎหมาย

Figure D Number of establishments by form of legal organization



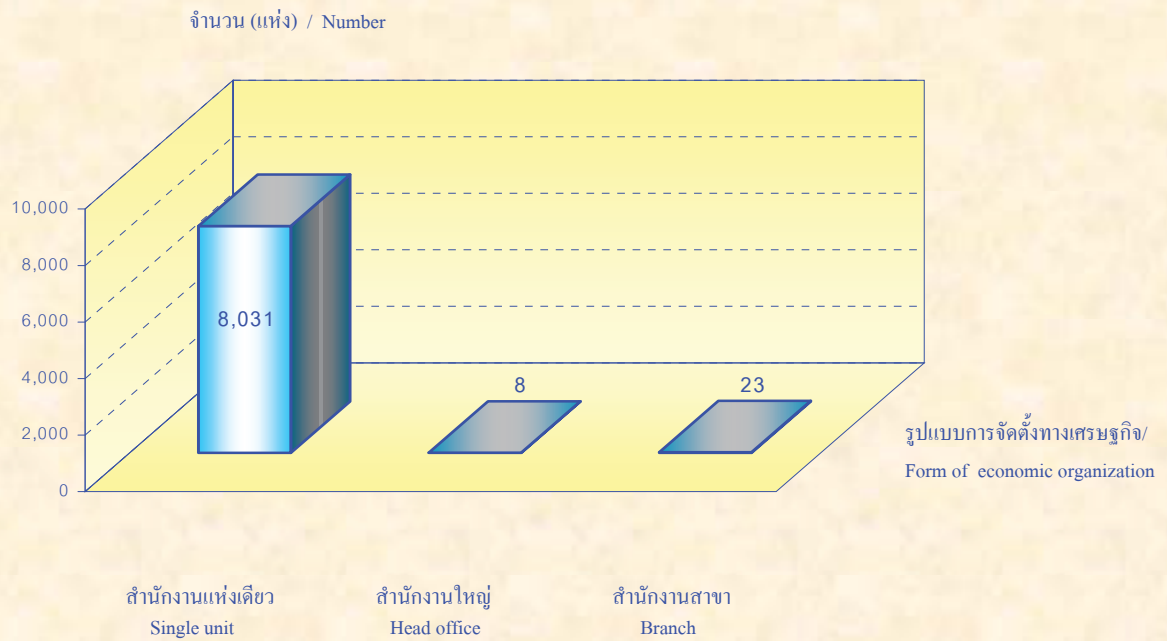
- 1 ส่วนบุคคล / Individual proprietor
- 2 ห้างหุ้นส่วนจำกัด ห้างหุ้นส่วนสามัญนิติบุคคล / Juristic partnership
- 3 บริษัทจำกัด บริษัทจำกัด (มหาชน) / Company limited, Public company limited
- 4 ส่วนราชการ รัฐวิสาหกิจ / Government, State - enterprises
- 5 สหกรณ์ / Cooperatives
- 6 อื่น ๆ / Others

ที่มา : สำมะโนอุตสาหกรรม พ.ศ. 2550 (ข้อมูลพื้นฐาน : นอกเขตเทศบาล) จังหวัดจันทบุรี
สำนักงานสถิติแห่งชาติ กระทรวงเทคโนโลยีสารสนเทศและการสื่อสาร

Source : The 2007 Industrial Census (Basic Information : Non-municipal area), Chanthaburi Province
National Statistical Office, Ministry of Information and Communication Technology.

แผนภูมิ จ จำนวนสถานประกอบการ จำแนกตามรูปแบบการจัดตั้งทางเศรษฐกิจ

Figure E Number of establishments by form of economic organization

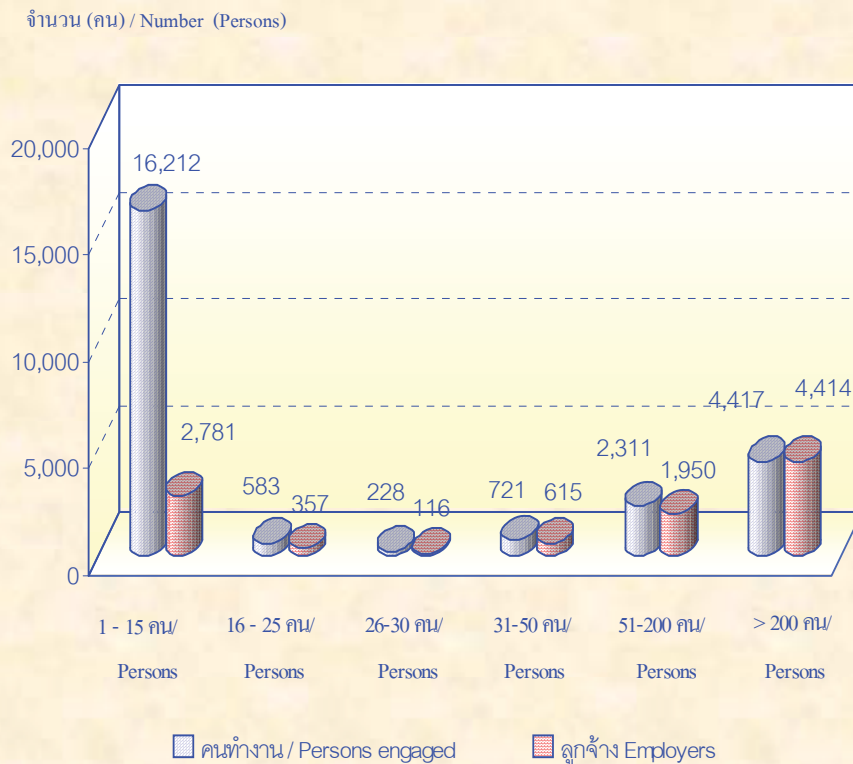


ที่มา : สำมะโนอุตสาหกรรม พ.ศ. 2550 (ข้อมูลพื้นฐาน : นอกเขตเทศบาล) จังหวัดจันทบุรี
สำนักงานสถิติแห่งชาติ กระทรวงเทคโนโลยีสารสนเทศและการสื่อสาร

Source : The 2007 Industrial Census (Basic Information : Non-municipal area), Chanthaburi Province
National Statistical Office, Ministry of Information and Communication Technology.

แผนภูมิ จ จำนวนคนทำงานและลูกจ้างในสถานประกอบการ จำแนกตามขนาดของสถานประกอบการ

Figure F Number of persons engaged and employees by size of establishment

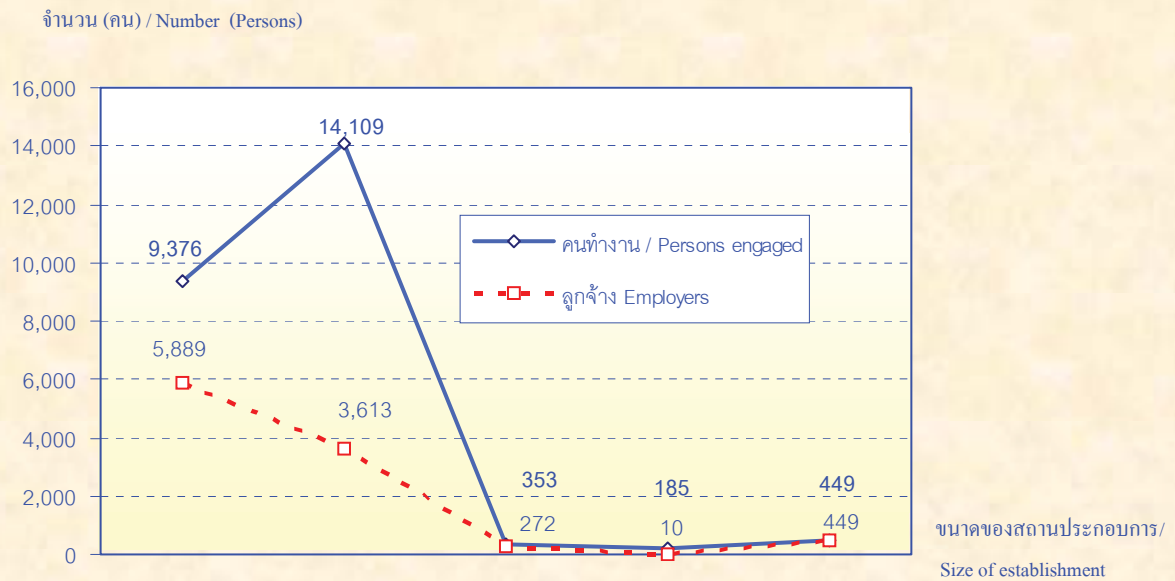


ที่มา : สำมะโนอุตสาหกรรม พ.ศ. 2550 (ข้อมูลพื้นฐาน : นอกเขตเทศบาล) จังหวัดจันทบุรี
สำนักงานสถิติแห่งชาติ กระทรวงเทคโนโลยีสารสนเทศและการสื่อสาร

Source : The 2007 Industrial Census (Basic Information : Non-municipal area), Chanthaburi Province
National Statistical Office, Ministry of Information and Communication Technology.

แผนภูมิ ข จำนวนคนทำงานและลูกจ้างในสถานประกอบการ จำแนกตามกิจกรรมทางเศรษฐกิจ

Figure G Number of persons engaged and employees by economic activity



ที่มา : สำมะโนอุตสาหกรรม พ.ศ. 2550 (ข้อมูลพื้นฐาน : นอกเขตเทศบาล) จังหวัดจันทบุรี
สำนักงานสถิติแห่งชาติ กระทรวงเทคโนโลยีสารสนเทศและการสื่อสาร

Source : The 2007 Industrial Census (Basic Information : Non-municipal area), Chanthaburi Province
National Statistical Office, Ministry of Information and Communication Technology.

บทที่ 1

บทนำ

1.1 ความเป็นมา

สำนักงานสถิติแห่งชาติ ได้จัดทำสำมะโนอุตสาหกรรมขึ้นเป็นครั้งแรกในปี 2507 และครั้งที่ 2 ในปี 2540 โดยมีวัตถุประสงค์ เพื่อเก็บรวบรวมข้อมูลเกี่ยวกับจำนวนและลักษณะที่สำคัญของสถานประกอบการอุตสาหกรรมทุกขนาดทั่วประเทศ เพื่อใช้ประกอบในการกำหนดนโยบายและวางแผนพัฒนาการลงทุน และปรับปรุงกิจการอุตสาหกรรมการผลิตทั้งในภาครัฐและเอกชน

ในปัจจุบัน โครงสร้างการผลิตของประเทศได้เปลี่ยนแปลงจากระบบเศรษฐกิจแบบเกษตรกรรมมาเป็นระบบเศรษฐกิจแบบอุตสาหกรรมมากขึ้น นอกจากนี้จะมีอุตสาหกรรมใหม่ ๆ เกิดขึ้นจำนวนมากแล้ว ลักษณะการประกอบอุตสาหกรรมขนาดเล็กและอุตสาหกรรมในครัวเรือนก็มีบทบาทต่อการเจริญเติบโตทางเศรษฐกิจโดยรวมของประเทศมากขึ้น ข้อมูลโครงสร้างพื้นฐานเกี่ยวกับการประกอบอุตสาหกรรมการผลิตจึงมีความสำคัญสำหรับการกำหนดนโยบายและวางแผนพัฒนาด้านเศรษฐกิจและอุตสาหกรรม ทั้งในระดับประเทศและระดับจังหวัด ทำให้ความต้องการใช้ข้อมูลดังกล่าวเพิ่มมากขึ้นทั้งในภาครัฐบาลและเอกชน

สำนักงานสถิติแห่งชาติ ซึ่งเป็นหน่วยงานที่รับผิดชอบในการจัดเก็บข้อมูลทั้งทางด้านเศรษฐกิจและสังคมของประเทศ จำเป็นจะต้องจัดหาข้อมูลสถิติที่เกี่ยวข้องในเรื่องนี้ และเพื่อให้สอดคล้องกับข้อเสนอแนะขององค์การสหประชาชาติ ที่เสนอแนะให้จัดทำสำมะโนทุก 10 ปี สำนักงานสถิติแห่งชาติจึงกำหนดให้มีการจัดทำสำมะโนอุตสาหกรรม พ.ศ. 2550 ขึ้น ซึ่งเป็นการจัดทำสำมะโนอุตสาหกรรม ครั้งที่ 3 ของประเทศไทย โดยกำหนดแผนดำเนินการเก็บรวบรวมข้อมูลเป็น 2 ขั้นตอน คือ ขั้นการเก็บรวบรวมข้อมูลพื้นฐานของสถานประกอบการทุกประเภท และ ขั้นการเก็บรวบรวมข้อมูลรายละเอียด ซึ่งจะเก็บรวบรวมรายละเอียดเฉพาะการประกอบอุตสาหกรรมการผลิต

1.2 วัตถุประสงค์

การเก็บรวบรวมข้อมูลพื้นฐาน โครงการสำมะโนอุตสาหกรรม พ.ศ. 2550 มีวัตถุประสงค์ ดังนี้

1.2.1 เพื่อเก็บรวบรวมข้อมูลพื้นฐานที่แสดงให้เห็น โครงสร้างและการกระจายตัวของสถานประกอบการ ประเภทต่าง ๆ เช่น อุตสาหกรรมการผลิต ธุรกิจทางการค้าและธุรกิจทางการบริการ การก่อสร้าง การขนส่งทางบก สถานที่เก็บสินค้า ตัวแทนธุรกิจการท่องเที่ยว และกิจกรรมด้านโรงพยาบาล เป็นต้น

1.2.2 เพื่อจัดทำกรอบตัวอย่างสำหรับการเลือกตัวอย่างสถานประกอบการผลิตที่เข้าข่ายเพื่อเก็บรวบรวมข้อมูลรายละเอียด สำหรับโครงการสำมะโนอุตสาหกรรม พ.ศ. 2550

1.2.3 เพื่อนำข้อมูลมาจัดทำกรอบตัวอย่าง (Sampling Frame) ที่ทันสมัย สำหรับการเลือกตัวอย่างการสำรวจสถานประกอบการที่เกี่ยวข้อง

1.3 รายการข้อมูลที่เก็บรวบรวม

- ชื่อ ที่ตั้ง และสถานที่ติดต่อของสถานประกอบการ
- จำนวน และประเภทของสถานประกอบการ
- จำนวนคนทำงาน และจำนวนลูกจ้างของสถานประกอบการ
- รูปแบบการจัดตั้งตามกฎหมาย และรูปแบบการจัดตั้งทางเศรษฐกิจ
- การมีต่างประเทศร่วมลงทุนหรือถือหุ้น และประเทศที่ร่วมลงทุนหรือถือหุ้น

1.4 ขอบข่ายและคุ่มรวม

ขอบข่ายในการเก็บรวบรวมข้อมูลพื้นฐาน ได้แก่ กิจกรรมทางเศรษฐกิจตามการจัดประเภทอุตสาหกรรม ตามกิจกรรมทางเศรษฐกิจทุกประเภทตามมาตรฐานสากล (International Standard Industrial Classification of All Economic Activities : ISIC Rev.3.0) ดังนี้

- ธุรกิจการค้าและธุรกิจทางการบริการ
- การผลิต
- การก่อสร้าง
- การขนส่งทางบก สถานที่เก็บสินค้า ตัวแทนธุรกิจการท่องเที่ยว และการโทรคมนาคม
- กิจกรรมด้านโรงพยาบาล

คุ่มรวม สถานประกอบการทุกประเภท (ยกเว้น แผงลอย) ที่มีคนทำงานตั้งแต่ 1 คนขึ้นไป ที่ตั้งอยู่นอกเขตเทศบาลทั่วประเทศ

ข้อมูลที่น่าสนใจในรายงานฉบับนี้ เป็นข้อมูลของสถานประกอบการตามขอบข่าย ที่มีคนทำงานตั้งแต่ 1 คนขึ้นไปที่ตั้งอยู่นอกเขตเทศบาลของจังหวัดจันทบุรีเท่านั้น

1.5 คาบเวลาอ้างอิง

ข้อมูลเกี่ยวกับจำนวนและลักษณะต่าง ๆ ของสถานประกอบการที่เก็บรวบรวมเป็นข้อมูลของสถานประกอบการที่เปิดดำเนินการในปี 2549

1.6 แนวคิดและคำนิยาม

1.6.1 สถานประกอบการ

หมายถึง สถานที่หรือบางส่วนของสถานที่ที่มีที่ตั้งที่แน่นอนและมีการดำเนินกิจกรรมทางเศรษฐกิจ ไม่ว่ากิจกรรมนั้นจะดำเนินงานโดยบุคคลที่เป็นเจ้าของหรือควบคุมกิจการโดยนิติบุคคล

1.6.2 กิจกรรมทางเศรษฐกิจ

การจัดทำสำมะโนอุตสาหกรรม พ.ศ. 2550 ได้จัดจำแนกสถานประกอบการตามการดำเนินกิจกรรมทางเศรษฐกิจทุกประเภทตามมาตรฐานสากล (International Standard Industrial Classification of All Economic Activities : ISIC Rev.3.0) ดังต่อไปนี้

1) การขาย การบำรุงรักษา และการซ่อมแซมยานยนต์และรถจักรยานยนต์ รวมทั้งการขายปลีก น้ำมันเชื้อเพลิงรถยนต์ ได้แก่

■ การดำเนินกิจการขายส่งและขายปลีกยานยนต์ รถจักรยานยนต์ และรถเล่นบนหิมะ ทั้งใหม่และที่ใช้แล้ว การบำรุงรักษาและซ่อมแซม การขายอะไหล่ (ส่วนประกอบ) และชิ้นส่วนอุปกรณ์ (อุปกรณ์ประกอบ) สำหรับยานยนต์ การดำเนินกิจการของตัวแทนหรือนายหน้าที่เกี่ยวข้องกับการจำหน่ายยานยนต์ การล้าง การขัดเงา และการลากจูงยานยนต์ รวมถึงการขายปลีกน้ำมันเชื้อเพลิงรถยนต์ และผลิตภัณฑ์น้ำมันเครื่อง/น้ำมันหล่อลื่น หรือผลิตภัณฑ์ที่ใช้เป็นตัวให้ความเย็นแก่เครื่องยนต์

2) การขายส่งและการค้าเพื่อค่านายหน้า ยกเว้นยานยนต์และรถจักรยานยนต์ ได้แก่

■ การดำเนินกิจการขาย (เป็นการขายสินค้าที่ไม่มีการเปลี่ยนแปลงสินค้า) สินค้าใหม่และสินค้าที่ใช้แล้วให้แก่ผู้ขายปลีก ผู้ใช้ในงานอุตสาหกรรม ผู้ใช้ในงานพาณิชย์กรรม ผู้ใช้ในงานสถาบัน ผู้ใช้ในงานวิชาชีพ หรือผู้ขายส่งรายอื่น ๆ หรือบุคคล/บริษัทที่ทำหน้าที่ตัวแทนหรือนายหน้าซื้อขายสินค้า เป็นต้น

■ ผู้ขายส่ง ซึ่งประกอบ จัดแยกขนาด และคัดคุณภาพสินค้าจำนวนมากเป็นประจำ การจัดแบ่งสินค้าออกเป็นส่วนย่อย การบรรจุหีบห่อใหม่ การจัดจำหน่ายสินค้าเป็นลอตย่อย รวมถึงการเก็บสินค้า การขนส่งสินค้า การจัดส่งและการจัดวางสินค้า กิจกรรมที่เกี่ยวข้องกับการส่งเสริมการขายให้แก่ลูกค้า และการออกแบบฉลากติดสินค้า

3) การขายปลีก ยกเว้นยานยนต์และรถจักรยานยนต์ รวมทั้งการซ่อมแซมของใช้ส่วนบุคคลและของใช้ในครัวเรือน ได้แก่

■ การดำเนินกิจการขาย (เป็นการขายสินค้าที่ไม่มีการเปลี่ยนแปลงสินค้า) สินค้าใหม่และสินค้าที่ใช้แล้วให้แก่ประชาชนทั่วไป เพื่อการบริโภคหรือการใช้ประโยชน์เฉพาะส่วนบุคคลหรือในครัวเรือน

■ การซ่อมและการติดตั้งของใช้ส่วนบุคคลและของใช้ในครัวเรือน

4) โรงแรมและภัตตาคาร ได้แก่

■ การดำเนินกิจการเกี่ยวกับการจัดหาที่พักชั่วคราว ค่ายพัก และสิ่งอำนวยความสะดวกในค่ายพักให้แก่ประชาชนทั่วไป เช่น โรงแรม โมเต็ล หอพักในสถานศึกษา ห้องพักภายในบ้าน เกสต์เฮาส์ ที่พักแรมเยาวชน ที่พักชั่วคราว เป็นต้น

■ การขายอาหารและเครื่องดื่มที่จัดเตรียมไว้พร้อมที่จะบริโภคได้ทันทีในสถานที่ต่าง ๆ เช่น ภัตตาคาร คาเฟ่ สถานที่บริการขายอาหารกลางวัน และร้านขายเครื่องดื่ม เป็นต้น

5) กิจกรรมด้านอสังหาริมทรัพย์ ได้แก่

■ การซื้อ การขาย การให้เช่า และการดำเนินการเกี่ยวกับอสังหาริมทรัพย์ที่เป็นเจ้าของหรือเช่าจากผู้อื่น เช่น อาคารห้องชุดและที่อยู่อาศัย อาคารซึ่งไม่ใช่ที่อยู่อาศัย การพัฒนาและการจัดสรรอสังหาริมทรัพย์ เป็นต้น รวมทั้งการพัฒนาและการขายที่ดินและสุสาน การดำเนินการเกี่ยวกับห้องชุดและที่อยู่อาศัยเคลื่อนที่ได้

■ การซื้อ การขาย การให้เช่า การจัดการและการประเมินราคาอสังหาริมทรัพย์ โดยได้รับค่าธรรมเนียมตอบแทนหรือโดยการทำสัญญา

6) กิจกรรมด้านคอมพิวเตอร์และกิจกรรมที่เกี่ยวข้อง ได้แก่

■ การให้คำปรึกษาเกี่ยวกับชนิดและลักษณะการใช้งานของฮาร์ดแวร์ที่มีหรือไม่มีซอฟต์แวร์ ระบบงานประยุกต์

■ การให้คำปรึกษาเกี่ยวกับการวิเคราะห์ความต้องการและปัญหาของผู้ใช้ และวิธีการแก้ไขปัญหาที่ดีที่สุด

■ กิจกรรมที่เกี่ยวกับการวิเคราะห์ การออกแบบ และการเขียนโปรแกรมของระบบงานที่พร้อมจะใช้งานได้ โดยทั่วไปเป็นการวิเคราะห์ความต้องการและปัญหาของผู้ใช้ การให้คำปรึกษา วิธีการแก้ปัญหาที่ประหยัดที่สุด พร้อมทั้งจัดสร้างซอฟต์แวร์ที่จำเป็นต้องใช้ เพื่อให้เกิดผลสัมฤทธิ์ตามแนวทางการแก้ปัญหานั้น รวมทั้งการเขียนโปรแกรมตามความต้องการของผู้ใช้

■ กิจกรรมที่เกี่ยวข้องกับการพัฒนา การผลิต การจัดหา และจัดทำเอกสารประกอบการใช้ซอฟต์แวร์ ซึ่งเขียนขึ้นตามความต้องการของผู้ใช้เฉพาะรายและเป็นคำสั่งง่าย ๆ และซอฟต์แวร์สำเร็จรูป

■ การประมวลผลหรือการจัดทำตารางประมวลผลข้อมูลทุกชนิด ซึ่งประกอบด้วย การประมวลผลและการเตรียมรายงานที่สมบูรณ์จากข้อมูลของลูกค้า ซึ่งรวมถึงงานเฉพาะทาง เช่น การบันทึกข้อมูลหรือการเตรียมข้อมูลด้วยวิธีอื่น การแปลงข้อมูล เช่น จากบัตรไปเป็นเทป การรู้จำอักขระจากภาพ (optical character recognition) เป็นต้น ซึ่งอาจจะดำเนินการโดยการให้บริการโดยตรงหรือโดยผ่านระบบเครือข่ายโดยการใช้โปรแกรมของลูกค้าหรือโปรแกรมที่มีกรรมสิทธิ์เฉพาะ รวมทั้งการจัดการบริการรายชั่วโมงหรือการแบ่งกันใช้เวลา (time-share) การจัดการและการดำเนินการที่เกี่ยวกับสิ่งอำนวยความสะดวกในการประมวลผลข้อมูลในขั้นตอนที่ต่อเนื่อง

7) การให้เช่าเครื่องจักรและเครื่องอุปกรณ์โดยไม่มีผู้ควบคุม การวิจัยและการพัฒนา และกิจกรรมด้านธุรกิจอื่น ๆ ได้แก่

■ การให้เช่าเครื่องอุปกรณ์การขนส่ง เครื่องจักร และเครื่องอุปกรณ์อื่น ๆ ของใช้ส่วนบุคคลและของใช้ในครัวเรือน

- การวิจัยและการพัฒนา การทดลองทางด้านวิทยาศาสตร์ธรรมชาติ วิศวกรรม สังคมศาสตร์ และมนุษยศาสตร์

- กิจกรรมด้านกฎหมาย การบัญชี การทำบัญชีและการตรวจสอบบัญชี การให้คำปรึกษาด้านภาษี การวิจัยตลาดและการสำรวจความคิดเห็นของประชาชน และการให้คำปรึกษาทางธุรกิจและการจัดการ

- กิจกรรมด้านสถาปัตยกรรม วิศวกรรม และเทคนิคอื่น ๆ

- การโฆษณา

8) กิจกรรมนันทนาการและการบริการอื่น ๆ ได้แก่

- กิจกรรมด้านภาพยนตร์ วิทยุ โทรทัศน์ และการบันเทิงอื่น ๆ

- กิจกรรมของสำนักข่าว

- กิจกรรมห้องสมุด หอจดหมายเหตุ พิพิธภัณฑ์สถาน และกิจกรรมทางวัฒนธรรมอื่น ๆ

- กิจกรรมการกีฬาและนันทนาการอื่น ๆ

- กิจกรรมด้านการบริการอื่น ๆ เช่น การบริการซักรีดและซักแห้งผลิตภัณฑ์สิ่งทอและขนสัตว์ การแต่งผมและการเสริมสวยอื่น ๆ การทำศพและกิจกรรมที่เกี่ยวข้อง เป็นต้น

9) การผลิต

หมายถึง การเปลี่ยนแปลงวัตถุหรือส่วนประกอบของวัตถุในทางกายภาพหรือทางเคมีให้เป็นผลิตภัณฑ์ชนิดใหม่ โดยไม่คำนึงถึงว่างานนั้นทำด้วยเครื่องจักรหรือมือ ทำในโรงงาน ทำในเคหะสถาน หรือผลิตภัณฑ์นั้นจะนำมาขายส่งหรือขายปลีกก็ตาม การประกอบชิ้นส่วนของผลิตภัณฑ์ที่ผลิตขึ้น การดัดแปลงสินค้ารวมทั้งการปรับปรุงใหม่หรือการสร้างชิ้นใหม่

10) การก่อสร้าง

หมายถึง กิจกรรมทางเศรษฐกิจที่เกี่ยวข้องกับการก่อสร้างใหม่ การต่อเติม การดัดแปลง การซ่อมแซม และการรื้อทำลายอาคารหรือสิ่งก่อสร้างด้านวิศวกรรม เช่น ถนน สะพาน เขื่อน อุโมงค์ เป็นต้น อุตสาหกรรมก่อสร้าง ประกอบด้วยสถานประกอบการที่ดำเนินกิจการ ดังต่อไปนี้

- การเตรียมสถานที่ก่อสร้าง เช่น การรื้อถอน ทำลายอาคารเก่า การถมดิน เป็นต้น

- การก่อสร้างอาคาร งานวิศวกรรมโยธา เช่น ทางหลวง ถนน สะพาน อุโมงค์ เป็นต้น ซึ่งหมายรวมทั้งการก่อสร้างใหม่ การต่อเติม ดัดแปลง และซ่อมแซมด้วย

- การติดตั้งภายในอาคาร เช่น การวางท่อ การติดตั้งระบบเครื่องปรับอากาศ ระบบสัญญาณเตือนภัย บันไดเลื่อน เป็นต้น

- การสร้างอาคารให้สมบูรณ์ เช่น การติดตั้งกระจก การฉาบปูน การทาสีและตกแต่งอาคาร การติดผนังและปูพื้นด้วยวัสดุต่าง ๆ การจัดพื้น เป็นต้น

- การให้เช่าเครื่องอุปกรณ์ที่ใช้ในงานก่อสร้างหรือการรื้อถอนโดยมีผู้ควบคุม เช่น การให้เช่ารถเครนพร้อมคนขับ เป็นต้น

11) การขนส่งทางบก การเก็บสินค้าและสถานที่เก็บสินค้า ตัวแทนธุรกิจการท่องเที่ยว และการโทรคมนาคม ได้แก่

- การขนส่งผู้โดยสารทางบกอื่น ๆ ที่มีตารางเวลาและที่ไม่มีตารางเวลา รวมถึงการขนส่งสินค้าทางถนน

- การดำเนินการเกี่ยวกับสิ่งอำนวยความสะดวกในการเก็บสินค้าทุกชนิด เช่น เครื่องยนต์ เคนสายพาน สำหรับยกัญชูปืชขึ้นไปเก็บในถัง คลังสินค้า ห้องเย็น ฯลฯ
- สถานที่เก็บสินค้าประเภทเฟอร์นิเจอร์ รถยนต์ ไม้ซุง ก๊าซ และน้ำมัน สารเคมี สิ่งทอ อาหาร และผลิตภัณฑ์ทางการเกษตร ฯลฯ ทั้งนี้รวมถึงการเก็บสินค้าในเขตการค้าระหว่างประเทศด้วย
- กิจกรรมของตัวแทนธุรกิจการท่องเที่ยวและผู้จัดนำเที่ยว รวมทั้งกิจกรรมบริการนักท่องเที่ยว
- การติดต่อสื่อสารโดยการส่งสัญญาณเสียง ภาพ ข้อมูล หรือข่าวสารทางสายเคเบิล การกระจายเสียง การถ่ายทอดคลื่นวิทยุ/โทรทัศน์ หรือถ่ายทอดทางดาวเทียม รวมทั้งการติดต่อสื่อสารทางโทรศัพท์ โทรเลข โทรสารและเทเล็กซ์ อินเทอร์เน็ต (Internet) รวมถึงการบำรุงรักษาระบบเครือข่ายของการสื่อสารด้วย

12) กิจกรรมด้านโรงพยาบาล

- กิจกรรมของโรงพยาบาลทั่วไปและโรงพยาบาลเฉพาะโรค สถานพักฟื้นสำหรับผู้ป่วย ศูนย์ป้องกันโรค โรงพยาบาลโรคจิต ศูนย์ฟื้นฟู (ที่มีการรักษาทางการแพทย์) สถานพยาบาลโรคเรื้อรัง
- กิจกรรมของศูนย์ทันตกรรม และสถาบันด้านสุขภาพอื่นๆ ซึ่งมีสิ่งอำนวยความสะดวกด้านที่พัก รวมทั้งกิจกรรมของโรงพยาบาลในฐานะภัตตาคารและในเรือนจำ
- กิจกรรมที่ให้บริการสำหรับผู้ป่วยในเป็นส่วนใหญ่ และทำการรักษาภายใต้คำแนะนำของแพทย์ ซึ่งประกอบด้วยบริการของคณะแพทย์และผู้ช่วยแพทย์ สิ่งอำนวยความสะดวกในห้องปฏิบัติการและทางด้านเทคนิค รวมทั้งการบริการทางด้านรังสีวิทยาและสัณฐานวิทยา สิ่งอำนวยความสะดวกด้านอาหารและด้านอื่น ๆ ของโรงพยาบาล เช่น การบริการด้านห้องฉุกเฉิน

1.6.3 รูปแบบการจัดตั้งตามกฎหมาย

1) ส่วนบุคคล

หมายถึง สถานประกอบการที่มีเจ้าของเป็นบุคคลธรรมดาคนเดียวหรือหลายคนรวมกัน และให้หมายรวมถึงห้างหุ้นส่วนสามัญที่ไม่จดทะเบียนเป็นนิติบุคคลด้วย

2) ห้างหุ้นส่วนจำกัด ห้างหุ้นส่วนสามัญนิติบุคคล

หมายถึง สถานประกอบการที่จัดตั้งขึ้นโดยคณะบุคคลตั้งแต่ 2 คนขึ้นไป รวมทุนกันเพื่อประกอบกิจการและรับผิดชอบร่วมกัน โดยจดทะเบียนถูกต้องตามกฎหมาย

3) บริษัทจำกัด บริษัทจำกัด (มหาชน)

- บริษัทจำกัด หมายถึง สถานประกอบการที่จัดตั้งขึ้นโดยผู้ริเริ่มคณะหนึ่ง และได้จดทะเบียนถูกต้องตามกฎหมาย โดยมีผู้ริเริ่มดำเนินการอย่างน้อย 7 คน ขึ้นไป

- บริษัทจำกัด (มหาชน) หมายถึง สถานประกอบการที่จัดตั้งขึ้นโดยการจดทะเบียนจัดตั้งบริษัท การควบบริษัท หรือการแปรสภาพบริษัท และวัตถุประสงค์ที่จะขายหุ้นต่อประชาชน โดยมีผู้ริเริ่มดำเนินการตั้งแต่ 15 คนขึ้นไป

4) ส่วนราชการ รัฐวิสาหกิจ

หมายถึง สถานประกอบการที่รัฐบาลเป็นเจ้าของหรือมีทุนอยู่ด้วย ไม่น้อยกว่าร้อยละ 50 ของทุนทั้งหมด รวมถึงสถานประกอบการที่ดำเนินการโดยรัฐบาลด้วย

5) สหกรณ์

หมายถึง สถานประกอบการที่จัดตั้งขึ้นในรูปของสหกรณ์ โดยจดทะเบียนถูกต้องตามกฎหมายว่าด้วยสหกรณ์ โดยมีผู้ก่อตั้งไม่น้อยกว่า 10 คน

6) อื่น ๆ

หมายถึง สถานประกอบการที่จัดตั้งในรูปแบบอื่น ๆ นอกจากที่กล่าวข้างต้น เช่น มูลนิธิ สโมสร สมาคม กลุ่มแม่บ้าน ชมรมต่าง ๆ ร้านค้าสาธิต เป็นต้น

1.6.4 รูปแบบการจัดตั้งทางเศรษฐกิจ

1) สำนักงานแห่งเดียว

หมายถึง สถานประกอบการที่ไม่มีหน่วยงานย่อยหรือสาขาอื่นใด และไม่เป็นหน่วยงานย่อยหรือสาขาของสถานประกอบการอื่น

2) สำนักงานใหญ่

หมายถึง สถานประกอบการที่เป็นเจ้าของ และควบคุมกิจการของสถานประกอบการอื่นที่เป็นสำนักงานสาขาหรือหน่วยงานย่อย

3) สำนักงานสาขา

หมายถึง สถานประกอบการที่เป็นสาขา หรือหน่วยงานย่อยของสถานประกอบการอื่นที่เป็นสำนักงานใหญ่

1.6.5 คนทำงาน

หมายถึง คนที่ทำงานในสถานประกอบการทั้งที่ได้รับเงินเดือนและไม่ได้รับเงินเดือนที่สถานประกอบการมีอยู่ตามปกติ รวมทั้งผู้ที่ปกติทำงานอยู่ในสถานประกอบการแห่งนี้ แต่ในวันดังกล่าวไม่ได้มาทำงานเนื่องจากเจ็บป่วย ลาหยุด พักผ่อน โดยได้รับค่าจ้าง/เงินเดือน ประกอบด้วย

1) **คนทำงานทั้งสิ้น** ได้แก่ เจ้าของกิจการ หุ้นส่วน หรือสมาชิกในครอบครัวที่ทำงานให้กับสถานประกอบการ ผู้ที่มาฝึกงานหรือผู้ที่ปฏิบัติงานในสถานประกอบการ ซึ่งมีจำนวนชั่วโมงทำงานไม่ต่ำกว่าสัปดาห์ละ 20 ชั่วโมง โดยเจ้าของหรือผู้ประกอบการอาจให้เงิน อาหาร เครื่องนุ่งห่ม หรือช่วยเหลือเกื้อกูลอย่างอื่น แต่ไม่ต้องรับผิดชอบในเรื่องการจ่ายค่าแรงให้ตามกฎหมาย และลูกจ้าง

2) **ลูกจ้าง** ได้แก่ ผู้ที่ปฏิบัติงานให้กับสถานประกอบการ โดยได้รับเงินเดือนหรือค่าจ้างเป็นประจำ ตั้งแต่ระดับบริหาร นักวิชาการ เสมียน พนักงานต่าง ๆ เช่น ผู้จัดการ ผู้อำนวยการ ผู้ปฏิบัติงานในห้องทดลอง พนักงานขาย และลูกจ้างที่ทำงานในกรรมวิธีการผลิต เป็นต้น ค่าจ้างที่ได้รับอาจเป็นรายปี รายสัปดาห์ รายวัน รายชั่วโมง หรือรายชิ้น ก็ได้ นอกจากนี้ยังรวมถึงผู้ที่สถานประกอบการส่งไปประจำที่สถานประกอบการอื่นด้วย เช่น พนักงานรักษาความปลอดภัย คนทำความสะอาด พนักงานขายตามห้างสรรพสินค้า เป็นต้น

ไม่รวมคนทำงาน ดังต่อไปนี้

(1) ผู้บริหารหรือผู้ถือหุ้นที่ได้รับเบี้ยประชุมเป็นครั้งคราว

นี้

- (2) คนทำงานของสถานประกอบการอื่นที่มาปฏิบัติงานประจำที่สถานประกอบการแห่ง
- (3) คนทำงานที่รับงานไปทำที่บ้านแล้วนำมาส่ง โดยไม่ได้ลงทุนซื้อวัสดุอุปกรณ์ (แต่ถ้ามีการใช้เครื่องมือส่วนตัวเล็กน้อยได้ เช่น มีด เข็ม ค้าย)
- (4) คนงานที่ทำงานเป็นระยะเวลานาน เช่น ลาไปรับราชการทหาร
- (5) คนที่สถานประกอบการจ้างมาทำงานเฉพาะอย่างเป็นครั้งคราว เช่น กรรมกรที่จ้างมาขนของ พนักงานเดินตลาดหรือตัวแทนขายที่ไม่มีเงินเดือนประจำ

1.7 วิธีการและขั้นตอนการเก็บรวบรวมข้อมูล

การเก็บรวบรวมข้อมูลโครงการสำมะโนอุตสาหกรรม พ.ศ. 2550 ดำเนินการดังนี้

1.7.1 ขั้นการเก็บรวบรวมข้อมูลพื้นฐาน ดำเนินการ โดยส่งเจ้าหน้าที่ออกไปทำการนับและจดบันทึกจำนวน และข้อมูลพื้นฐานเกี่ยวกับสถานที่ตั้ง ประเภทของกิจการ จำนวนคนทำงาน รูปแบบการจัดตั้งตามกฎหมาย รูปแบบการจัดตั้งทางเศรษฐกิจ และการมีต่างประเทศร่วมลงทุนหรือถือหุ้นของสถานประกอบการ

- 1) ที่ตั้งอยู่นอกเขตเทศบาลทั่วประเทศ ระหว่างเดือนเมษายน – พฤษภาคม 2549
- 2) ที่ตั้งอยู่ในกรุงเทพมหานคร เมืองพัทยา และเขตเทศบาลทั่วประเทศ ระหว่างเดือนธันวาคม 2549 – กุมภาพันธ์ 2550

1.7.2 ขั้นการเก็บรวบรวมข้อมูลรายละเอียดการดำเนินกิจการ ดำเนินการ โดยส่งเจ้าหน้าที่ออกไปสัมภาษณ์ เพื่อเก็บรวบรวมข้อมูลรายละเอียดของสถานประกอบการอุตสาหกรรมการผลิต โดยใช้วิธีการเลือกตัวอย่างสำหรับสถานประกอบการที่มีคนทำงาน 1 – 10 คน ส่วนสถานประกอบการที่มีคนทำงานมากกว่า 10 คน จะทำการเก็บรวบรวมข้อมูลทุกสถานประกอบการ ระหว่างเดือนมิถุนายน – กันยายน 2550

1.8 การประมวลผลข้อมูล

การประมวลผลข้อมูลทุกขั้นตอน และการจัดทำรายงานผลระดับจังหวัด ดำเนินการที่สำนักงานสถิติจังหวัด โดยสำนักงานสถิติแห่งชาติในส่วนกลางให้การสนับสนุนทางด้านวิชาการ เช่น การจัดทำโปรแกรมสำหรับการบันทึกข้อมูลและประมวลผลข้อมูล และการจัดทำต้นฉบับรายงานและตารางเสนอผล เป็นต้น สำหรับการประมวลผลระดับภาคและทั่วประเทศ ดำเนินการที่สำนักงานสถิติแห่งชาติในส่วนกลาง

1.9 การนำเสนอข้อมูลและการจัดทำรายงาน

การจัดทำรายงานผลสำมะโนอุตสาหกรรม พ.ศ. 2550 (ข้อมูลพื้นฐาน : นอกเขตเทศบาล) มีดังนี้

- 1) รายงานผลเบื้องต้น ระดับภาคและทั่วราชอาณาจักร
- 2) รายงานผลระดับจังหวัด จำนวน 75 ฉบับ
- 3) รายงานผลระดับภาคและทั่วราชอาณาจักร จำนวน 6 ฉบับ ได้แก่ รายงานผลของปริมณฑล ภาคกลาง ภาคเหนือ ภาคตะวันออกเฉียงเหนือ ภาคใต้ และทั่วราชอาณาจักร

บทที่ 2

สรุปข้อมูลที่สำคัญ

2.1 จำนวนสถานประกอบการ

ผลจากการสำรวจสำมะโนอุตสาหกรรม พ.ศ. 2550 (ข้อมูลพื้นฐาน : นอกเขตเทศบาล) พบว่า จังหวัดจันทบุรี มีจำนวนสถานประกอบการทั้งสิ้น 8,062 แห่ง โดยสถานประกอบการส่วนใหญ่จะตั้งอยู่ในเขตอำเภอเมืองจันทบุรี มีจำนวน 2,296 แห่ง คิดเป็นร้อยละ 28.5 รองลงมาคือ อำเภอขลุง มีจำนวน 939 แห่ง คิดเป็นร้อยละ 11.6 อำเภอท่าใหม่ มีจำนวน 920 แห่ง คิดเป็นร้อยละ 11.4 อำเภอสอยดาว มีจำนวน 696 แห่ง คิดเป็นร้อยละ 8.6 กิ่งอำเภอเขาคิชฌกูฏ มีจำนวน 646 แห่ง คิดเป็นร้อยละ 8.0 อำเภอแก่งหางแมว มีจำนวน 594 แห่ง คิดเป็นร้อยละ 7.4 อำเภอแหลมสิงห์ มีจำนวน 589 แห่ง คิดเป็นร้อยละ 7.3 อำเภอนายายอาม มีจำนวน 575 แห่ง คิดเป็นร้อยละ 7.1 อำเภอมะขาม มีจำนวน 458 แห่ง คิดเป็นร้อยละ 5.7 และอำเภอโป่งน้ำร้อน 349 แห่ง คิดเป็นร้อยละ 4.3

ตาราง ก จำนวนและร้อยละของสถานประกอบการ จำแนกตามอำเภอ

อำเภอ	จำนวน	ร้อยละ
รวม	8,062	100.0
อำเภอเมืองจันทบุรี	2,296	28.5
อำเภอขลุง	939	11.6
อำเภอท่าใหม่	920	11.4
อำเภอโป่งน้ำร้อน	349	4.3
อำเภอมะขาม	458	5.7
อำเภอแหลมสิงห์	589	7.3
อำเภอสอยดาว	696	8.6
อำเภอแก่งหางแมว	594	7.4
อำเภอนายายอาม	575	7.1
กิ่ง อำเภอเขาคิชฌกูฏ	646	8.0

2.2 กิจกรรมทางเศรษฐกิจ

เมื่อพิจารณาประเภทกิจกรรมทาง เศรษฐกิจ พบว่า สถานประกอบการในจังหวัดจันทบุรี ประกอบกิจกรรมการขายปลีก ยกเว้นยานยนต์และรถจักรยานยนต์ รวมทั้งการซ่อมแซมของใช้ส่วนบุคคลและของใช้ในครัวเรือน ในสัดส่วนที่สูงกว่ากิจกรรมทางเศรษฐกิจอื่น ๆ กล่าวคือ มีจำนวน 3,399 แห่ง คิดเป็นร้อยละ 42.2 รองลงมาคือ การผลิต มีจำนวน 1,694 แห่ง คิดเป็นร้อยละ 21.0 โรงแรมและภัตตาคาร มีจำนวน 907 แห่ง คิดเป็นร้อยละ 11.3 การขาย การบำรุงรักษา และการซ่อมแซมยานยนต์และรถจักรยานยนต์ รวมทั้งการขายปลีกน้ำมันเชื้อเพลิงรถยนต์ มีจำนวน 735 แห่ง คิดเป็นร้อยละ 9.1 กิจกรรมนันทนาการและการบริการอื่น ๆ มีจำนวน 461 แห่ง คิดเป็นร้อยละ 5.7 และกิจกรรมทางเศรษฐกิจอื่น ๆ ซึ่งประกอบด้วย อสังหาริมทรัพย์ การขายส่งฯ การขนส่งทางบก การให้เช่า เครื่องจักรฯ การก่อสร้าง โรงพยาบาล และ ด้านคอมพิวเตอร์ คิดเป็นร้อยละ 10.7

ตาราง ข จำนวนและร้อยละของสถานประกอบการ จำแนกตามกิจกรรมทางเศรษฐกิจ

กิจกรรมทางเศรษฐกิจ	จำนวน	ร้อยละ
รวม	8,062	100.0
□ การขาย การบำรุงรักษา และการซ่อมแซมยานยนต์และรถจักรยานยนต์ รวมทั้งการขายปลีกน้ำมันเชื้อเพลิงรถยนต์	735	9.1
□ การขายส่งและการค้าเพื่อค่านายหน้า ยกเว้นยานยนต์และรถจักรยานยนต์	215	2.7
□ การขายปลีก ยกเว้นยานยนต์และรถจักรยานยนต์ รวมทั้งการซ่อมแซมของใช้ส่วนบุคคลและของใช้ในครัวเรือน	3,399	42.2
□ โรงแรมและภัตตาคาร	907	11.3
□ กิจกรรมด้านอสังหาริมทรัพย์	356	4.4
□ กิจกรรมด้านคอมพิวเตอร์และกิจกรรมที่เกี่ยวข้อง	1	0.0 ^{1/}
□ การให้เช่าเครื่องจักรและเครื่องอุปกรณ์โดยไม่มีผู้ควบคุม การวิจัยและการพัฒนา และกิจกรรมด้านธุรกิจอื่น ๆ	74	0.9
□ กิจกรรมนันทนาการและการบริการอื่น ๆ	461	5.7
□ การผลิต	1,694	21.0
□ การก่อสร้าง	55	0.7
□ การขนส่งทางบก สถานที่เก็บสินค้า ตัวแทนธุรกิจการท่องเที่ยว และการโทรคมนาคม	159	2.0
□ กิจกรรมด้าน โรงพยาบาล	6	0.1

1/ = ข้อมูลไม่ถึงร้อยละ 0.1

ตาราง ค จำนวนและร้อยละของสถานประกอบการ จำแนกตามกิจกรรมทางเศรษฐกิจ
และขนาดของสถานประกอบการ

กิจกรรมทางเศรษฐกิจ	รวม	ขนาดของสถานประกอบการ (จำนวนคนทำงาน)		
		1 – 50 คน	51 –200 คน	มากกว่า 200 คน
รวม	8,062	8,032	25	5
	<i>(100.0)</i>	<i>(99.6)</i>	<i>(0.3)</i>	<i>(0.1)</i>
□ การขาย การบำรุงรักษา และการซ่อมแซมยานยนต์และรถจักรยานยนต์ รวมทั้งการขายปลีคน้ำมันเชื้อเพลิงรถยนต์	735	734	-	1
	<i>(100.0)</i>	<i>(99.9)</i>		<i>(0.1)</i>
□ การขายส่งและการค้าเพื่อค่านายหน้า ยกเว้นยานยนต์และรถจักรยานยนต์	215	212	3	-
	<i>(100.0)</i>	<i>(98.6)</i>	<i>(1.4)</i>	
□ การขายปลีก ยกเว้นยานยนต์และรถจักรยานยนต์ รวมทั้งการซ่อมแซม ของใช้ส่วนบุคคลและของใช้ในครัวเรือน	3,399	3,394	5	
	<i>(100.0)</i>	<i>(99.9)</i>	<i>(0.1)</i>	
□ โรงแรมและภัตตาคาร	907	905	2	-
	<i>(100.0)</i>	<i>(99.8)</i>	<i>(0.2)</i>	
□ กิจกรรมด้านอสังหาริมทรัพย์	356	356	-	-
	<i>(100.0)</i>	<i>(100.0)</i>		
□ กิจกรรมด้านคอมพิวเตอร์และกิจการที่เกี่ยวข้อง	1	1	-	-
	<i>(100.0)</i>	<i>(100.0)</i>		
□ การให้เช่าเครื่องจักรและเครื่องอุปกรณ์โดยไม่มีผู้ควบคุม การวิจัยและ การพัฒนา และกิจกรรมด้านธุรกิจอื่น ๆ	74	74	-	-
	<i>(100.0)</i>	<i>(100.0)</i>		
□ กิจกรรมนันทนาการและการบริการอื่น ๆ	461	460	1	-
	<i>(100.0)</i>	<i>(99.8)</i>	<i>(0.2)</i>	
□ การผลิต	1,694	1,682	8	4
	<i>(100.0)</i>	<i>(99.3)</i>	<i>(0.5)</i>	<i>(0.2)</i>
□ การก่อสร้าง	55	54	1	-
	<i>(100.0)</i>	<i>(98.2)</i>	<i>(1.8)</i>	
□ การขนส่งทางบก สถานที่เก็บสินค้า ตัวแทนธุรกิจการท่องเที่ยว และการโทรคมนาคม	159	159	-	-
	<i>(100.0)</i>	<i>(100.0)</i>		
□ กิจกรรมด้านโรงพยาบาล	6	1	5	-
	<i>(100.0)</i>	<i>(16.7)</i>	<i>(83.3)</i>	

เมื่อพิจารณากิจกรรมทางเศรษฐกิจ จำแนกตามขนาดของสถานประกอบการ พบว่า ในจังหวัด
จันทบุรี มีสถานประกอบการทั้งสิ้น 8,062 แห่ง ส่วนใหญ่เป็นสถานประกอบการที่มีขนาด 1 – 50 คน
คือ มีจำนวน 8,032 แห่ง คิดเป็นร้อยละ 99.6 รองลงมาคือ สถานประกอบการที่มีขนาด 51 – 200 คน
มีจำนวน 25 แห่ง คิดเป็นร้อยละ 0.3 และ สถานประกอบการที่มีขนาด มากกว่า 200 คน มีจำนวน 5 คน
คิดเป็นร้อยละ 0.1 ตามลำดับ

2.3 ขนาดของสถานประกอบการ

ในจังหวัดจันทบุรี มีสถานประกอบการทั้งสิ้น 8,062 แห่ง พบว่า สถานประกอบการที่มีขนาด 1–5 คน มีมากที่สุด คือ มีจำนวน 7,977 แห่ง คิดเป็นร้อยละ 98.9 รองลงมาคือ สถานประกอบการที่มีขนาด 16–25 คน มีจำนวน 30 แห่ง คิดเป็นร้อยละ 0.4 สถานประกอบการที่มีขนาด 51–200 คน มีจำนวน 25 แห่ง คิดเป็นร้อยละ 0.3 สถานประกอบการที่มีขนาด 31–50 มีจำนวน 17 แห่ง คิดเป็นร้อยละ 0.2 และสถานประกอบการที่มีขนาด 26–30 คน กับสถานประกอบการที่มีคนทำงานมากกว่า 200 คน คิดเป็นร้อยละที่เท่ากันคือ 0.1

2.4 รูปแบบการจัดตั้งตามกฎหมาย

รูปแบบการจัดตั้งตามกฎหมายของสถานประกอบการส่วนใหญ่ เป็นสถานประกอบการที่มีรูปแบบ ๑ เป็นส่วนบุคคล มีจำนวน 7,922 แห่ง คิดเป็นร้อยละ 98.3 รองลงมาคือ บริษัทจำกัด บริษัทจำกัด (มหาชน) มีจำนวน 43 แห่ง คิดเป็นร้อยละ 0.5 ห้างหุ้นส่วนจำกัด ห้างหุ้นส่วนสามัญนิติบุคคล มีจำนวน 36 แห่ง คิดเป็นร้อยละ 0.4 สหกรณ์ มีจำนวน 21 แห่ง คิดเป็นร้อยละ 0.3 ส่วนราชการ รัฐวิสาหกิจ มีจำนวน 6 แห่ง คิดเป็นร้อยละ 0.1 รูปแบบอื่น ๆ มีจำนวน 34 แห่ง คิดเป็นร้อยละ 0.4

2.5 รูปแบบการจัดตั้งทางเศรษฐกิจ

สำหรับรูปแบบการจัดตั้งทางเศรษฐกิจของสถานประกอบการนั้น พบว่า ส่วนใหญ่เป็นสถานประกอบการ ที่เป็นสำนักงานแห่งเดียว มีจำนวน 8,031 แห่ง คิดเป็นร้อยละ 99.6 รองลงมาเป็นสถานประกอบการที่เป็นสำนักงานสาขา มีจำนวน 23 แห่ง คิดเป็นร้อยละ 0.3 และสถานประกอบการที่เป็นสำนักงานใหญ่ มีจำนวน 8 แห่ง คิดเป็นร้อยละ 0.1

ตาราง ง จำนวนและร้อยละของสถานประกอบการ จำแนกตามลักษณะของสถานประกอบการ

ลักษณะของสถานประกอบการ	จำนวน	ร้อยละ
รวม	8,062	100.0
ขนาดของสถานประกอบการ (จำนวนคนทำงาน)		
1 – 15 คน	7,977	98.9
16 – 25 คน	30	0.4
26 – 30 คน	8	0.1
31 – 50 คน	17	0.2
51 – 200 คน	25	0.3
มากกว่า 200 คน	5	0.1
รูปแบบการจัดตั้งตามกฎหมาย		
ส่วนบุคคล	7,922	98.3
ห้างหุ้นส่วนจำกัด ห้างหุ้นส่วนสามัญนิติบุคคล	36	0.4
บริษัทจำกัด บริษัทจำกัด (มหาชน)	43	0.5
ส่วนราชการ รัฐวิสาหกิจ	6	0.1
สหกรณ์	21	0.3
อื่น ๆ	34	0.4
รูปแบบการจัดตั้งทางเศรษฐกิจ		
สำนักงานแห่งเดียว	8,031	99.6
สำนักงานใหญ่	8	0.1
สำนักงานสาขา	23	0.3

2.6 คนทำงานและลูกจ้าง

1) จำนวนคนทำงาน

ในจังหวัดจันทบุรี มีจำนวนคนทำงานในสถานประกอบการ ที่มีขนาด 1 – 15 คน มากที่สุด จำนวน 16,212 คน คิดเป็นร้อยละ 66.2 รองลงมาคือ สถานประกอบการที่มีขนาดคนทำงาน มากกว่า 200 คน มีจำนวน 4,417 คน คิดเป็นร้อยละ 18.0 สถานประกอบการที่มีจำนวน คนทำงาน 51 – 200 คน มีจำนวน 2,311 คน คิดเป็นร้อยละ 9.4 สถานประกอบการที่มีจำนวน คนทำงาน 31 – 50 คน มีจำนวน 721 คน คิดเป็นร้อยละ 2.9 สถานประกอบการที่มีจำนวน คนทำงาน 16 – 25 คน มีจำนวน 583 คน คิดเป็นร้อยละ 2.4 และสถานประกอบการที่มีจำนวน คนทำงาน 26 – 30 คน มีน้อยที่สุดคือ จำนวน 228 คน คิดเป็นร้อยละ 0.9

เมื่อพิจารณาตามกิจกรรมทางเศรษฐกิจ พบว่า มีจำนวนคนทำงานในสถานประกอบการผลิต มากที่สุด คือ มีจำนวน 9,376 คน คิดเป็นร้อยละ 38.3 รองลงมาคือสถานประกอบการการขายปลีก ยกเว้นยานยนต์และรถจักรยานยนต์ รวมทั้งการซ่อมแซมของใช้ส่วนบุคคลและของใช้ในครัวเรือนมี จำนวน 7,205 คน คิดเป็นร้อยละ 29.4 โรงแรมและภัตตาคาร มีจำนวน 2,219 คน คิดเป็นร้อยละ 9.1 การขาย การบำรุงรักษา และการซ่อมแซมยานยนต์ และรถจักรยานยนต์ รวมทั้งการขายปลีกน้ำมัน เชื้อเพลิงรถยนต์ มีจำนวน 1,825 คน คิดเป็นร้อยละ 7.5 การขายส่งและการค้าเพื่อค่านายหน้า ยกเว้น ยานยนต์และรถจักรยานยนต์ มีจำนวน 1,360 คน คิดเป็นร้อยละ 5.6 กิจกรรมนันทนาการและการ บริการอื่น ๆ มีจำนวน 776 คน คิดเป็นร้อยละ 3.2 และกิจกรรมอื่น ๆ ประกอบด้วย กิจกรรมด้าน อสังหาริมทรัพย์ กิจกรรมด้านโรงพยาบาล การก่อสร้าง การขนส่งทางบกฯ และให้เช่าเครื่องจักรฯ มีจำนวน 1,711 คน คิดเป็นร้อยละ 7.0 ของจำนวนคนทำงานทั้งหมด

2) จำนวนลูกจ้าง

สถานประกอบการในจังหวัดจันทบุรี มีจำนวนลูกจ้างทั้งสิ้นจำนวน 10,233 คน โดยขนาดของ สถานประกอบการที่มีจำนวนลูกจ้างมากที่สุด คือ มากกว่า 200 คน มีจำนวน 4,414 คน คิดเป็นร้อยละ 43.1 รองลงมาคือ สถานประกอบการที่มีขนาด 1 – 15 คน มีจำนวน 2,781 คน คิดเป็นร้อยละ 27.2 สถานประกอบการที่มีขนาด 51 – 200 คน มีจำนวน 1,950 คน คิดเป็นร้อยละ 19.1 สถานประกอบการ ที่มีขนาด 31 – 50 คน มีจำนวน 615 คน คิดเป็นร้อยละ 6.0 สถานประกอบการที่มีขนาด 16 – 25 คน มีจำนวน 357 คน คิดเป็นร้อยละ 3.5 และสถานประกอบการที่มีจำนวนลูกจ้างขนาด 26 – 30 คน มี น้อยที่สุดคือ จำนวน 116 คน คิดเป็นร้อยละ 1.1

เมื่อพิจารณาตามกิจกรรมทางเศรษฐกิจ พบว่า จำนวนลูกจ้างในสถานประกอบการผลิตมีมากที่สุดคือ มีจำนวน 5,889 คน คิดเป็นร้อยละ 57.5 รองลงมาคือ สถานประกอบการขายปลีก ยกเว้น ยานยนต์และรถจักรยานยนต์ รวมทั้งการซ่อมแซมของใช้ส่วนบุคคลและของใช้ในครัวเรือนมีจำนวน 1,030 คน คิดเป็นร้อยละ 10.1 การขายส่ง และการค้าเพื่อนายหน้ายกเว้นยานยนต์ และรถจักรยานยนต์ มีจำนวน 912 คน คิดเป็นร้อยละ 8.9 การขาย การบำรุงรักษาและการซ่อมแซม ยานยนต์ฯ มีจำนวน 732 คน คิดเป็นร้อยละ 7.2 โรงแรมและภัตตาคาร มีจำนวน 665 คน คิดเป็นร้อยละ 6.5 กิจกรรมด้านโรงพยาบาล มีจำนวน 449 คน คิดเป็นร้อยละ 4.4 การก่อสร้าง มีจำนวน 272 คน คิดเป็นร้อยละ 2.7 และกิจกรรมอื่นๆ ประกอบด้วย กิจกรรมนันทนาการ และการบริการอื่นๆ กิจกรรมด้านอสังหาริมทรัพย์ การให้เช่าเครื่องจักร และการขนส่งทางบกฯ มีจำนวน 284 คน คิดเป็นร้อยละ 2.7 ของจำนวนลูกจ้างทั้งหมด

ตาราง จ จำนวนและร้อยละของพนักงานและลูกจ้าง จำแนกตามขนาดของสถานประกอบการและกิจกรรมทางเศรษฐกิจ

ขนาดของสถานประกอบการ/ กิจกรรมทางเศรษฐกิจ	จำนวนสถาน ประกอบการ	คนทำงาน		ลูกจ้าง	
		จำนวน	ร้อยละ	จำนวน	ร้อยละ
รวม	8,062	24,472	100.0	10,233	100.0
ขนาดของสถานประกอบการ (จำนวนคนทำงาน)					
1 – 15 คน	7,977	16,212	66.2	2,781	27.2
16 – 25 คน	30	583	2.4	357	3.5
26 – 30 คน	8	228	0.9	116	1.1
31 – 50 คน	17	721	2.9	615	6.0
51 – 200 คน	25	2,311	9.4	1,950	19.1
มากกว่า 200 คน	5	4,417	18.0	4,414	43.1
กิจกรรมทางเศรษฐกิจ					
<input type="checkbox"/> การขาย การบำรุงรักษา และการซ่อมแซมยานยนต์และรถจักรยานยนต์ รวมทั้งการขายปลีกน้ำมันเชื้อเพลิงรถยนต์	735	1,825	7.5	732	7.2
<input type="checkbox"/> การขายส่งและการค้าเพื่อค้าขายหน้า ยกเว้นยานยนต์และรถจักรยานยนต์	215	1,360	5.6	912	8.9
<input type="checkbox"/> การขายปลีก ยกเว้นยานยนต์และรถจักรยานยนต์ รวมทั้งการซ่อมแซมของใช้ส่วนบุคคลและของใช้ในครัวเรือน	3,399	7,205	29.4	1,030	10.1
<input type="checkbox"/> โรงแรมและภัตตาคาร	907	2,219	9.1	665	6.5
<input type="checkbox"/> กิจกรรมด้านอสังหาริมทรัพย์	356	586	2.4	32	0.3
<input type="checkbox"/> กิจกรรมด้านคอมพิวเตอร์และกิจกรรมที่เกี่ยวข้อง	1	1	0.0 ^{1/}	-	-
<input type="checkbox"/> การให้เช่าเครื่องจักรและเครื่องอุปกรณ์โดยไม่มีผู้ควบคุม การวิจัยและการพัฒนา และกิจกรรมด้านธุรกิจอื่น ๆ	74	137	0.6	33	0.3
<input type="checkbox"/> กิจกรรมนันทนาการและการบริการอื่น ๆ	461	776	3.2	209	2.0
<input type="checkbox"/> การผลิต	1,694	9,376	38.3	5,889	57.5
<input type="checkbox"/> การก่อสร้าง	55	353	1.4	272	2.7
<input type="checkbox"/> การขนส่งทางบก สถานที่เก็บสินค้า ตัวแทนธุรกิจการท่องเที่ยว และการโทรคมนาคม	159	185	0.8	10	0.1
<input type="checkbox"/> กิจกรรมด้านโรงพยาบาล	8	449	1.8	449	4.4

1/ = ข้อมูลไม่ถึงร้อยละ 0.1

ตารางสถิติ
Statistical Tables

STATISTICAL TABLES

- TABLE 1 NUMBER OF ESTABLISHMENTS BY ECONOMIC ACTIVITY, AMPHOE AND TAMBON
- TABLE 2 NUMBER OF ESTABLISHMENTS BY FORM OF LEGAL ORGANIZATION, AMPHOE AND TAMBON
- TABLE 3 NUMBER OF ESTABLISHMENTS BY FORM OF ECONOMIC ORGANIZATION, AMPHOE AND TAMBON
- TABLE 4 NUMBER OF ESTABLISHMENTS BY PROPORTION OF FOREIGN INVESTMENT OR SHARE HOLDING, AMPHOE AND TAMBON
- TABLE 5 NUMBER OF ESTABLISHMENTS BY THE COUNTRY INVESTMENT OR SHARE HOLDING, AMPHOE AND TAMBON
- TABLE 6 NUMBER OF ESTABLISHMENTS BY SIZE OF ESTABLISHMENT (NUMBER OF PERSONS ENGAGED), AMPHOE AND TAMBON
- TABLE 7 NUMBER OF PERSONS ENGAGED IN ESTABLISHMENTS BY SIZE OF ESTABLISHMENT (NUMBER OF PERSONS ENGAGED), AMPHOE AND TAMBON
- TABLE 8 NUMBER OF ESTABLISHMENTS BY SIZE OF ESTABLISHMENT (NUMBER OF EMPLOYEES), AMPHOE AND TAMBON
- TABLE 9 NUMBER OF EMPLOYEES IN ESTABLISHMENTS BY SIZE OF ESTABLISHMENT (NUMBER OF EMPLOYEES), AMPHOE AND TAMBON
- TABLE 10 NUMBER OF ESTABLISHMENTS BY FORM OF LEGAL ORGANIZATION AND ECONOMIC ACTIVITY
- TABLE 11 NUMBER OF ESTABLISHMENTS BY FORM OF ECONOMIC ORGANIZATION AND ECONOMIC ACTIVITY
- TABLE 12 NUMBER OF ESTABLISHMENTS BY PROPORTION OF FOREIGN INVESTMENT OR SHARE HOLDING AND ECONOMIC ACTIVITY
- TABLE 13 NUMBER OF ESTABLISHMENTS BY THE COUNTRY INVESTMENT OR SHARE HOLDING AND ECONOMIC ACTIVITY
- TABLE 14 NUMBER OF ESTABLISHMENTS BY SIZE OF ESTABLISHMENT (NUMBER OF PERSONS ENGAGED) AND ECONOMIC ACTIVITY
- TABLE 15 NUMBER OF PERSONS ENGAGED IN ESTABLISHMENTS BY SIZE OF ESTABLISHMENT (NUMBER OF PERSONS ENGAGED) AND ECONOMIC ACTIVITY
- TABLE 16 NUMBER OF ESTABLISHMENTS BY SIZE OF ESTABLISHMENT (NUMBER OF EMPLOYEES) AND ECONOMIC ACTIVITY
- TABLE 17 NUMBER OF EMPLOYEES IN ESTABLISHMENTS BY SIZE OF ESTABLISHMENT (NUMBER OF EMPLOYEES) AND ECONOMIC ACTIVITY

ตาราง 1 จำนวนสถานประกอบการ จำนวนตามกิจกรรมทางเศรษฐกิจ อำเภอและตำบล

TABLE 1 NUMBER OF ESTABLISMENTS BY ECONOMIC ACTIVITY, AMPHOE AND TAMBON

อำเภอ/ตำบล	จำนวนสถานประกอบการ	กิจกรรมทางเศรษฐกิจ Economic Activity														กิจกรรมด้านโรงพยาบาล Hospital activities	Amphoe/Tambon
		การขาย การบำรุงรักษา และการซ่อมแซมยานยนต์ และรถจักรยานยนต์ รวมทั้งการขายสินค้า	การขายสินค้า	การขายปลีก ยกเว้นยานยนต์ และรถจักรยานยนต์ รวมทั้งการซ่อมแซมของใช้ส่วนบุคคล และของใช้ในครัวเรือน	โรงแรม และภัตตาคาร	อสังหาริมทรัพย์	คอมพิวเตอร์ และกิจการที่เกี่ยวข้อง	การให้คำปรึกษา และเครื่องอุปกรณ์ โดยไม่มีผู้ควบคุม	นันทนาการ และการบริการอื่น ๆ	การผลิต	การก่อสร้าง	การขนส่งทางบก	การเก็บสินค้า	กิจกรรมด้าน			
	Number of establishments	735	215	3,399	907	356	1	74	461	1,694	55	159	6	Chanthaburi			
จังหวัด	8,062	735	215	3,399	907	356	1	74	461	1,694	55	159	6	Chanthaburi			
เมืองจันทบุรี	2,296	147	37	454	152	148	1	15	140	1,150	13	39	-	Mueang Chanthaburi			
คลองนารายณ์	126	6	6	26	13	13	-	2	4	51	2	3	-	Khlong Nari			
เกาะช้าง	602	21	2	103	30	50	-	1	33	359	-	3	-	Ko Khweng			
คลอง	85	12	4	30	13	3	-	1	7	13	1	1	-	Khom Bang			
ท่าช้าง	569	61	10	118	42	18	1	5	56	232	7	19	-	Tha Chang			
บางกะจะ	197	13	6	61	16	31	-	2	20	43	1	4	-	Bang Kacha			
แสง	75	15	4	34	7	2	-	5	5	7	-	1	-	Saeteng			
หนองบัว	251	8	4	30	20	22	-	3	5	151	-	8	-	Nong Bua			
พลับพลา	391	11	1	52	11	9	-	1	10	294	2	-	-	Phlap Phla			
ขลุง	939	83	64	460	109	45	-	10	44	79	13	32	-	Khlong			
บ่อ	237	20	23	85	26	6	-	3	19	29	6	20	-	Bo			
เกษินหัก	104	13	5	51	16	5	-	2	5	6	-	1	-	Kwinn Hak			
ตะบอม	81	6	1	31	12	1	-	3	1	18	4	4	-	Tapom			
บางชัน	46	1	5	34	5	1	-	-	-	-	-	-	-	Bang Chan			
วันยาว	108	17	5	53	10	11	-	-	4	6	-	2	-	Wan Yao			
ซึ่ง	64	8	-	40	9	1	-	-	1	4	1	-	-	Sueng			
มาบไฟ	34	1	-	25	3	2	-	-	1	1	1	-	-	Map Phai			
วังสรรพรส	58	3	11	28	7	3	-	-	3	3	-	-	-	Wang Sappharot			
คลองทอง	79	6	13	24	13	14	-	-	4	5	-	-	-	Trok Nong			
ตาพรหม	54	4	-	36	3	1	-	2	5	1	1	1	-	Tok Phrom			
บ่อหวี	74	4	1	53	5	-	-	-	1	6	-	4	-	Bo Wue			
ท่าใหม่	920	89	19	427	181	23	-	7	70	56	11	35	2	Tha Mai			
สีผา	34	5	-	14	3	1	-	-	7	2	-	2	-	Si Phaya			
บ่อขุ	19	-	-	9	7	-	-	-	3	-	-	-	-	Bo Phu			
พยอมแพน	44	9	1	14	10	4	-	2	4	4	-	-	-	Phloi Waen			
เขาวัว	34	5	-	19	-	6	-	-	1	3	-	-	-	Khao Wua			
เขาบ่อศรี	92	6	1	42	17	8	-	1	8	6	-	2	1	Khao Bai Si			
สองพี่น้อง	112	12	8	52	12	2	-	1	7	6	4	7	1	Song Phi Nong			
ทุ่งเบญจา	87	10	2	52	12	-	-	-	5	5	-	1	-	Thung Bencha			
รำพัน	66	7	1	27	4	-	-	-	11	10	3	3	-	Ramphan			
โฆง	32	4	-	14	8	-	-	-	3	1	-	2	-	Khamona			
ตะกาดเจ้า	121	12	1	62	16	3	-	1	8	9	1	8	-	Takat Ngao			
คลองขุด	207	15	4	75	80	2	-	2	11	8	1	9	-	Khlong Kut			
เขาแก้ว	72	4	1	47	12	1	-	-	2	2	2	1	-	Khao Kao			

ตาราง 1 จำนวนสถานประกอบการ จำแนกตามกิจกรรมทางเศรษฐกิจ อำเภอและตำบล (ต่อ)

TABLE 1 NUMBER OF ESTABLISHMENTS BY ECONOMIC ACTIVITY, AMPHOE AND TAMBON (contd.)

อำเภอ/ตำบล	จำนวนสถานประกอบการ	กิจกรรมทางเศรษฐกิจ Economic Activity												
		การขาย กานบัวรักษา และเภสัชภัณฑ์รวมกัน และรถจักรยานยนต์ รวมทั้ง การขายปลีกน้ำมันเชื้อเพลิงรถยนต์	การขายส่ง และการค้าเพื่อค้าขายหน้า ยกเว้น ยานยนต์ และรถจักรยานยนต์	การขายปลีก ยกเว้น ยานยนต์ และรถจักรยานยนต์ รวมทั้ง การซ่อมแซมของใช้ส่วนบุคคล และของใช้ในครัวเรือน	โรงแรม และภัตตาคาร	อสังหาริมทรัพย์	กิจกรรมด้านคอมพิวเตอร์ และกิจกรรมที่เกี่ยวข้อง	การให้เช่าเครื่องจักร และเครื่องอุปโภคบริโภค	กิจกรรมนันทนาการ และการบริการอื่น ๆ	การผลิต	ภาคก่อสร้าง	ขนส่งทางบก	กิจกรรมด้านโรงพยาบาล	
	Number of establishments	Sale, maintenance and repair of motor vehicles and motorcycles; retail sale of automotive fuel	Wholesale trade and commission trade, except of motor vehicles and motorcycles	Retail trade, except of motor vehicles and motorcycles; repair of personal and household goods	Hotels and restaurants	Real estate activities	Computer and related activities	Renting of machinery and equipment without operator etc., research and development and other business activities	Recreational and other service activities	Manufacturing	Construction	Other land transport, storage and warehousing, activities of travel agencies and telecommunications	Hospital activities	
ช้างข้าม	89	6	2	48	15	-	-	-	7	5	-	6	-	
วังใหม่	102	13	2	50	17	2	-	3	8	6	1	-	-	
กิ่ง อ.เขาฉกรรจ์	646	92	16	282	112	22	-	18	57	35	2	9	1	
ชาไทย	63	10	5	32	5	1	-	-	4	5	-	1	-	
พวง	334	55	7	110	78	5	-	17	36	19	1	5	1	
ตะเคียนทอง	44	2	-	85	3	1	-	1	1	1	-	-	-	
คลองพุด	95	10	4	53	8	5	-	-	7	8	-	-	-	
จันทหลม	110	15	-	52	18	10	-	-	9	2	1	3	-	

ที่มา : สำนักงานอุตสาหกรรม พ.ศ. 2550 (ข้อมูลพื้นฐาน : นอกเขตเทศบาล) จังหวัด จันทบุรี สำนักรงานสถิติแห่งชาติ กระทรวงเทคโนโลยีสารสนเทศและการสื่อสาร

Source : The 2007 Industrial Census (Basic Information : Non-municipal area), Chanthaburi Province, National Statistical Office, Ministry of Information and Communication Technology.

ตาราง 2 จำนวนสถานประกอบการ จำนวนตามรูปแบบการจัดตั้งตามกฎหมาย อำเภอและตำบล

TABLE 2 NUMBER OF ESTABLISHMENTS BY FORM OF LEGAL ORGANIZATION, AMPHOE AND TAMBON

อำเภอ/ตำบล	จำนวน สถานประกอบการ Number of establishments	ส่วนบุคคล Individual proprietor	รูปแบบการจัดตั้งตามกฎหมาย Form of legal organization				สหกรณ์ Cooperatives	อื่น ๆ Others	Amphoe/Tambon
			ห้างหุ้นส่วนจำกัด ห้างหุ้นส่วนสามัญ นิติบุคคล Juristic partnership	บริษัทจำกัด บริษัทจำกัด (มหาชน) Company limited, Public company limited	ส่วนราชการ รัฐวิสาหกิจ Government, State-enterprises	ส่วนราชการ รัฐวิสาหกิจ Government, State-enterprises			
จันทบุรี	8,062	7,922	36	43	6	21	34	Chanthaburi	
เมืองจันทบุรี	2,296	2,266	12	11	-	2	5	Mueang Chanthaburi	
คลองนารายณ์	126	125	-	-	-	-	1	Khlong Narai	
เกาะช้าง	602	600	1	1	-	-	-	Ko Khwang	
คมบาง	85	81	2	-	-	-	2	Khom Bang	
ท่าช้าง	569	553	7	9	-	-	-	Tha Chang	
บางกะจะ	197	196	-	-	-	1	-	Bang Kacha	
แสง	75	75	-	-	-	-	-	Salaeng	
หนองบัว	251	247	2	-	-	1	1	Nong Bua	
พลับพลา	391	389	-	1	-	-	1	Phlap Phla	
ขลุง	939	920	8	3	-	4	4	Khlong	
บ่อ	237	231	3	1	-	1	1	Bo	
เกวียนหัก	104	100	2	2	-	-	-	Kwian Hak	
ตะปอน	81	78	2	-	-	-	1	Tapon	
บางชัน	46	46	-	-	-	-	-	Bang Chan	
วันยาว	108	107	1	-	-	-	-	Wan Yao	
ซึ้ง	64	64	-	-	-	-	-	Sueng	
มาบไฟ	34	34	-	-	-	-	-	Map Phai	
วังสรรพรส	58	55	-	-	-	2	1	Wang Sappharot	
ตรอกนอง	79	78	-	-	-	1	-	Trok Nong	
ตกพรม	54	54	-	-	-	-	-	Tok Phrom	
บ่อเวฬุ	74	73	-	-	-	-	1	Bo Welu	

ตาราง 2 จำนวนสถานประกอบการ จำนวนตามรูปแบบการจัดตั้งตามกฎหมาย อำเภอและตำบล (ต่อ)

TABLE 2 NUMBER OF ESTABLISHMENTS BY FORM OF LEGAL ORGANIZATION, AMPHOE AND TAMBON (Contd.)

อำเภอ/ตำบล	จำนวน สถานประกอบการ Number of establishments	รูปแบบการจัดตั้งตามกฎหมาย Form of legal organization							อื่น ๆ Others	Amphoe/Tambon
		ส่วนบุคคล Individual proprietor	หุ้นส่วนจำกัด หุ้นส่วนสามัญ นิติบุคคล Juristic partnership	บริษัทจำกัด บริษัทจำกัด (มหาชน) Company limited, Public company limited		ส่วนราชการ รัฐวิสาหกิจ Government, State-enterprises	สหกรณ์ Cooperatives			
				3	9			2		
ทำนบ	920	895	3	9	2	2	2	9	Tha Mai	
สี่พญา	34	34	-	-	-	-	-	-	Si Phaya	
บ่อพู่	19	19	-	-	-	-	-	-	Bo Phu	
พลอยแหวน	44	42	-	2	-	-	-	-	Phloi Waen	
เขาวัว	34	31	-	3	-	-	-	-	Khao Wua	
เขายายศรี	92	89	-	-	1	-	-	2	Khao Bai Si	
สองพี่น้อง	112	105	2	3	1	-	-	1	Song Phi Nong	
ทุ่งเบญจา	87	85	-	1	-	-	-	1	Thung Bencha	
รำพัน	66	61	-	-	-	-	1	4	Ramphan	
โฆม	32	31	-	-	-	-	-	1	Khamona	
ตะกาดเจ้า	121	120	1	-	-	-	-	-	Takat Ngao	
คลองซุด	207	206	-	-	-	-	1	-	Khlong Kut	
เขาแก้ว	72	72	-	-	-	-	-	-	Khao Kao	
โป่งน้ำร้อน	349	345	-	1	-	-	3	-	Pong Nam Ron	
ทับไทร	78	78	-	-	-	-	-	-	Thap Sai	
โป่งน้ำร้อน	63	63	-	-	-	-	-	-	Pong Nam Ron	
หนองตาก	108	107	-	1	-	-	-	-	Nong Ta khong	
เทพนิมิต	55	55	-	-	-	-	-	-	Thep Nimit	
คลองใหญ่	45	42	-	-	-	-	3	-	Khlong Yai	
มะขาม	458	452	2	2	1	-	1	1	Makham	
มะขาม	158	156	-	-	1	-	-	1	Makham	
ท่าหลวง	49	49	-	-	-	-	-	-	Tha Luang	
ปี่โต	116	112	2	2	-	-	-	-	Patthawi	
วังแฉ่ม	54	54	-	-	-	-	-	-	Wang Saem	
ฉมัน	38	38	-	-	-	-	-	-	Chaman	
อ่างศิรี	43	43	-	-	-	-	-	-	Ang Khiri	
แหลมสิงห์	589	588	-	-	-	-	-	1	Laem Sing	
เกาะปรีด	129	129	-	-	-	-	-	-	Ko Proet	
หนองอีม	51	51	-	-	-	-	-	-	Nong Chim	
บางสระแก้ว	278	277	-	-	-	-	-	1	Bang Sakao	

ตาราง 2 จำนวนสถานประกอบการ จัดแบบกรู๊ปแบบการจัดตั้งตามกฎหมาย อำเภอและตำบล (ต่อ)

TABLE 2 NUMBER OF ESTABLISHMENTS BY FORM OF LEGAL ORGANIZATION, AMPHOE AND TAMBON (Contd.)

อำเภอ/ตำบล	จำนวน สถานประกอบการ Number of establishments	รูปแบบการจัดตั้งตามกฎหมาย Form of legal organization						อื่น ๆ Others	Amphoe/Tambon
		ส่วนบุคคล Individual proprietor	ห้างหุ้นส่วนจำกัด ห้างหุ้นส่วนสามัญ นิติบุคคล Juristic partnership	บริษัทจำกัด บริษัทจำกัด (มหาชน) Company limited, State-enterprises	ส่วนราชการ รัฐวิสาหกิจ Government, State-enterprises	สหกรณ์ Cooperatives			
บางกะไชย	131	-	-	-	-	-	-	-	Bang Kachai
ลือตา	696	690	1	1	-	3	1	1	Soi Dao
ปะตง	103	102	-	1	-	-	-	-	Patong
ทุ่งขนาน	177	174	1	-	-	1	1	1	Thung Khanan
ทับช้าง	176	176	-	-	-	-	-	-	Thap Chang
ทรายขาว	58	58	-	-	-	-	-	-	Sai Khao
สะตอน	182	180	-	-	-	2	-	-	Saton
แก่งหางแมว	594	587	1	-	1	2	3	3	Kaeng Hang Maeo
แก่งหางแมว	201	196	1	-	1	1	2	2	Kaeng Hang Maeo
ขุนซ่อง	149	148	-	-	-	-	1	1	Khun Song
สามพี่น้อง	81	80	-	-	-	1	-	-	Sam Phi Nong
พวา	112	112	-	-	-	-	-	-	Phawa
เขาวงกต	51	51	-	-	-	-	-	-	Khao Wong Kot
นายายอาม	575	544	6	16	1	4	4	4	Na Yai Am
นายายอาม	157	139	2	12	1	3	-	-	Na Yai Am
วังโดนต	111	107	2	2	-	-	-	-	Wang Tanot
กระเจ	55	55	-	-	-	-	-	-	Krachae
สนามไชย	61	61	-	-	-	-	-	-	Sanam Chai
ช้างข้าม	89	88	1	-	-	-	-	-	Chang Kham
วังใหม่	102	94	1	2	-	1	4	4	Wang Mai
กิ่ง อ.เขาคิชฌกูฏ	646	635	3	-	1	1	6	6	King A. Khao Khitchak
ชาไทย	63	59	-	-	-	-	4	4	Chak Thai
พลวง	334	332	1	-	1	-	-	-	Phluang
ตะเคียนทอง	44	43	-	-	-	-	1	1	Takhain Thong
คลองพลู	95	92	1	-	-	1	1	1	Khlong Phlu
จันทเขลม	110	109	1	-	-	-	-	-	Chan Tha Keam

ที่มา : สำมะโนอุตสาหกรรม พ.ศ. 2550 (ข้อมูลพื้นฐาน : นอกเขตเทศบาล) จังหวัด จันทบุรี สำนักงานสถิติแห่งชาติ กระทรวงเทคโนโลยีสารสนเทศและการสื่อสาร

Source : The 2007 Industrial Census (Basic Information : Non-municipal area), Chanthaburi Province, National Statistical Office, Ministry of Information and Communication Technology.

ตาราง 3 จำนวนสถานประกอบการ จำนวนตามรูปแบบการจัดตั้งทางเศรษฐกิจ อำเภอและตำบล

TABLE 3 NUMBER OF ESTABLISHMENTS BY FORM OF ECONOMIC ORGANIZATION, AMPHOE AND TAMBON

อำเภอ/ตำบล	จำนวน สถานประกอบการ Number of establishments	รูปแบบการจัดตั้งทางเศรษฐกิจ Form of economic organization				อำเภอ/ Tambon
		สำนักงานเพียงเดียว Single unit	สำนักงานใหญ่ Head office	สำนักงานสาขา Branch		
จันทบุรี	8,062	8,031	8	23	Chanthaburi	
เมืองจันทบุรี	2,296	2,287	5	4	Mueang Chanthaburi	
คลองนารายณ์	126	126	-	-	Khlong Narai	
เกาะขวาง	602	601	-	1	Ko Khwang	
คองบก	85	83	2	-	Khom Bang	
ท่าช้าง	569	563	3	3	Tha Chang	
บางกะจะ	197	197	-	-	Bang Kacha	
แสลง	75	75	-	-	Salaeng	
หนองบัว	251	251	-	-	Nong Bua	
พลับพลา	391	391	-	-	Phlap Phla	
ขลุง	939	937	-	2	Khlong	
บ่อ	237	236	-	1	Bo	
เกวียนหัก	104	103	-	1	Kwian Hak	
ตะปอน	81	81	-	-	Tapon	
บางชัน	46	46	-	-	Bang Chan	
วันยาว	108	108	-	-	Wan Yao	
ซึ้ง	64	64	-	-	Sueng	
มาบไฟ	34	34	-	-	Map Phai	
วังสรรพรส	58	58	-	-	Wang Sappharot	
ตรอกนอง	79	79	-	-	Trok Nong	
ตกพรม	54	54	-	-	Tok Phrom	
บ่อเวฬุ	74	74	-	-	Bo Welu	

ตาราง 3 จำนวนสถานประกอบการ จำนวนตามรูปแบบการจัดตั้งทางเศรษฐกิจ อำเภอและตำบล (ต่อ)
 TABLE 3 NUMBER OF ESTABLISHMENTS BY FORM OF ECONOMIC ORGANIZATION, AMPHOE AND TAMBON (Contd.)

อำเภอ/ตำบล	จำนวน สถานประกอบการ Number of establishments	รูปแบบการจัดตั้งทางเศรษฐกิจ Form of economic organization				อำเภอ/ตำบล Amphoe/ Tambon
		สำนักงานเพียงเดียว Single unit	สำนักงานใหญ่ Head office	สำนักงานสาขา Branch		
ท่าใหม่	920	918	-	2	Tha Mai	
สี่พระยา	34	34	-	-	Si Phaya	
บ่อพูน	19	19	-	-	Bo Phun	
พลอยแหวน	44	43	-	1	Phloi Waen	
เขากว๊	34	33	-	1	Khao Wua	
เขายายศรี	92	92	-	-	Khao Bai Si	
สองพี่น้อง	112	112	-	-	Song Phi Nong	
ทุ่งเบญจา	87	87	-	-	Thung Benchai	
ราษัน	66	66	-	-	Ramphan	
โขมง	32	32	-	-	Khamona	
ตะกาดเจ้า	121	121	-	-	Takat Ngao	
คลองซุด	207	207	-	-	Khlong Kut	
เขาแก้ว	72	72	-	-	Khao Kao	
โป่งน้ำร้อน	349	348	-	1	Pong Nam Ron	
ทับไทร	78	77	-	1	Thap Sai	
โป่งน้ำร้อน	63	63	-	-	Pong Nam Ron	
หนองตาตง	108	108	-	-	Nong Ta khong	
เทพนิมิต	55	55	-	-	Thep Nimit	
คลองใหญ่	45	45	-	-	Khlong Yai	
มะขาม	458	458	-	-	Makham	
มะขาม	158	158	-	-	Makham	
ท่าหลวง	49	49	-	-	Tha Luang	
ปี่ถิว	116	116	-	-	Patthawi	
วังแฉิม	54	54	-	-	Wang Saem	

ตาราง 3 จำนวนสถานประกอบการ จำนวนตามรูปแบบการจัดตั้งทางเศรษฐกิจ อำเภอและตำบล (ต่อ)

TABLE 3 NUMBER OF ESTABLISHMENTS BY FORM OF ECONOMIC ORGANIZATION, AMPHOE AND TAMBON (Contd.)

อำเภอ/ตำบล	จำนวน สถานประกอบการ Number of establishments	รูปแบบการจัดตั้งทางเศรษฐกิจ Form of economic organization				Amphoe/ Tambon
		สำนักงานแห่งเดียว Single unit	สำนักงานใหญ่ Head office	สำนักงานสาขา Branch		
ฉะเชิงเทรา	38	38	-	-	-	Chaman
อ่างศิระ	43	43	-	-	-	Ang Khiri
แหลมสิงห์	589	586	-	3	1	Laem Sing
เกาะเปริด	129	128	-	1	1	Ko Proet
หนองขี้ม	51	51	-	-	-	Nong Chim
บางสระแก้ว	278	276	-	2	2	Bang Sakao
บึงกะไชย	131	131	-	-	-	Bang Kachai
สอยดาว	696	695	-	1	1	Soi Dao
ปะตง	103	102	-	1	1	Patong
ทุ่งขนาน	177	177	-	-	-	Thung Khanan
ทับช้าง	176	176	-	-	-	Thap Chang
ทรายขาว	58	58	-	-	-	Sai Khao
ระดอน	182	182	-	-	-	Saton
แก่งหางแมว	594	593	-	1	1	Kaeng Hang Maao
แก่งหางแมว	201	200	-	1	1	Kaeng Hang Maao
ขุนซ่อง	149	149	-	-	-	Khun Song
สามพี่น้อง	81	81	-	-	-	Sam Phi Nong
พวา	112	112	-	-	-	Phawa
เขาวงกต	51	51	-	-	-	Khao Wong Kot
นายายอาม	575	566	1	8	6	Na Yai Am
นายายอาม	157	151	-	6	6	Na Yai Am
วังไตนต	111	110	-	1	1	Wang Tanot
กระเจze	55	55	-	-	-	Krachae

ตาราง 3 จำนวนสถานประกอบการ จำนวนตามรูปแบบการจัดตั้งทางเศรษฐกิจ อำเภอและตำบล (ต่อ)

TABLE 3 NUMBER OF ESTABLISHMENTS BY FORM OF ECONOMIC ORGANIZATION, AMPHOE AND TAMBON (Contd.)

อำเภอ/ตำบล	จำนวน สถานประกอบการ Number of establishments	รูปแบบการจัดตั้งทางเศรษฐกิจ Form of economic organization				อำเภอ/ Tambon
		สำนักงานเดี่ยว Single unit	สำนักงานใหญ่ Head office	สำนักงานสาขา Branch		
สามชัย	61	61	-	-	-	Sanam Chai
ช้างข้าม	89	88	-	1	-	Chang Kham
วังใหม่	102	101	1	-	-	Wang Mai
กิ่ง อ.เขาคิชฌกูฏ	646	643	2	1	1	King A. Khao Khitchak
ชากไทย	63	63	-	-	-	Chak Thai
พลวง	334	331	2	1	1	Phluang
ตะเคียนทอง	44	44	-	-	-	Takhain Thong
คลองพลู	95	95	-	-	-	Khlong Phlu
จันทเขลม	110	110	-	-	-	Chan Tha Keam

ที่มา : สำมะโนอุตสาหกรรม พ.ศ. 2550 (ข้อมูลพื้นฐาน : นอกเขตเทศบาล) จังหวัด จันทบุรี สำนักงานสถิติแห่งชาติ กระทรวงเทคโนโลยีสารสนเทศและการสื่อสาร

Source : The 2007 Industrial Census (Basic Information : Non-municipal area), Chanthaburi Province, National Statistical Office, Ministry of Information and Communication Technology.

ตาราง 4 จำนวนสถานประกอบการ จำนวนตามสัดส่วนของการร่วมลงทุนหรือถือหุ้นของต่างประเทศ อำเภอและตำบล (ต่อ)

TABLE 4 NUMBER OF ESTABLISHMENTS BY PROPORTION OF FOREIGN INVESTMENT OR SHARE HOLDING, AMPHOE AND TAMBON (Contd.)

อำเภอ/ตำบล	จำนวน สถานประกอบการ Number of establishments	ไม่มีต่างประเทศ ร่วมลงทุนหรือถือหุ้น No foreign's investment or share holding	สัดส่วนของการร่วมลงทุนหรือถือหุ้น Proportion of foreign investment or share holding			Amphoe/Tambon
			รวม	น้อยกว่า 10%	10 - 50%	
ท่าใหม่	9	9	-	-	-	Tha Mai
สีพญา	-	-	-	-	-	Si Phaya
บ่อพู่	-	-	-	-	-	Bo Phu
พลอยแหวน	2	2	-	-	-	Phloi Waen
เขาวัว	3	3	-	-	-	Khao Wua
เขายายศรี	-	-	-	-	-	Khao Bai Si
สองพี่น้อง	3	3	-	-	-	Song Phi Nong
ทุ่งเบญจา	1	1	-	-	-	Thung Benchha
ราษีไศล	-	-	-	-	-	Ramphan
โขมง	-	-	-	-	-	Khamona
ตะกาดเจ้า	-	-	-	-	-	Takat Ngao
คลองขุด	-	-	-	-	-	Khlong Kut
เขากแก้ว	-	-	-	-	-	Khao Kao
โป่งน้ำร้อน	1	1	-	-	-	Pong Nam Ron
ทับไทร	-	-	-	-	-	Thap Sai
โป่งน้ำร้อน	-	-	-	-	-	Pong Nam Ron
หนองตาก	1	1	-	-	-	Nong Ta khong
เทพนิมิต	-	-	-	-	-	Thep Nimit
คลองใหญ่	-	-	-	-	-	Khlong Yai
มะขาม	2	1	-	-	1	Makham

ตาราง 4 จำนวนสถานประกอบการ จำนวนตามสัดส่วนของการร่วมลงทุนหรือถือหุ้นของต่างประเทศ อำเภอและตำบล (ต่อ)

TABLE 4 NUMBER OF ESTABLISHMENTS BY PROPORTION OF FOREIGN INVESTMENT OR SHARE HOLDING, AMPHOE AND TAMBON (Contd.)

อำเภอ/ตำบล	จำนวน สถานประกอบการ Number of establishments	ไม่มีต่างประเทศ ร่วมลงทุนหรือถือหุ้น No foreign's investment or share holding	สัดส่วนของการร่วมลงทุนหรือถือหุ้น Proportion of foreign investment or share holding			Amphoe/Tambon
			รวม	น้อยกว่า 10%	10 - 50% มากกว่า 50%	
พวา	-	-	-	-	-	Phawa
เขาวงกต	-	-	-	-	-	Khao Wong Kot
นายายาม	16	14	2	1	1	Na Yai Am
นายายาม	12	11	1	-	1	Na Yai Am
วังโตนต	2	2	-	-	-	Wang Tanot
กระแจะ	-	-	-	-	-	Krachae
สนามไชย	-	-	-	-	-	Sanam Chai
ช้างข้าม	-	-	-	-	-	Chang Kham
วังใหม่	2	1	1	-	1	Wang Mai
กิ่ง อ.เขาคิชฌกูฏ	-	-	-	-	-	King A. Khao Khitchak
ซากไทย	-	-	-	-	-	Chak Thai
พลวง	-	-	-	-	-	Phluang
ตะเคียนทอง	-	-	-	-	-	Takhain Thong
คลองพลู	-	-	-	-	-	Khlong Phlu
จันทร์เขลม	-	-	-	-	-	Chan Tha Keam

หมายเหตุ : เฉพาะสถานประกอบการที่มีรูปแบบการจัดตั้งตามกฎหมายเป็นบริษัทจำกัด และบริษัทจำกัด (มหาชน)

Note : Only establishments which were company limited and public company limited.

ที่มา : สำมะโนอุตสาหกรรม พ.ศ. 2550 (ข้อมูลพื้นฐาน : นอกเขตเทศบาล) จังหวัด จันทบุรี สำนักงานสถิติแห่งชาติ กระทรวงเทคโนโลยีสารสนเทศและการสื่อสาร

Source : The 2007 Industrial Census (Basic Information : Non-municipal area), Chanthaburi Province, National Statistical Office, Ministry of Information and Communication Technology.

ตาราง 5 จำนวนสถานประกอบการ จำแนกตามประเทศที่ร่วมลงทุนหรือถือหุ้น อำเภอและตำบล (ต่อ)

TABLE 5 NUMBER OF ESTABLISHMENTS BY THE COUNTRY INVESTMENT OR SHARE HOLDING, AMPHOE AND TAMBON (Contd.)

อำเภอ/ตำบล	จำนวน สถาน ประกอบการ	ไม่มีต่างประเทศ		มีต่างประเทศ		ประเทศที่ร่วมลงทุนหรือถือหุ้น The country investment or share holding									
		รวมลงทุน หรือถือหุ้น	No foreign's investment	รวมลงทุน หรือถือหุ้น	With foreign's investment	เกาหลี Korea	ญี่ปุ่น Japan	ไต้หวัน Taiwan	สิงคโปร์ Singapore	จีน China	อเมริกา USA	ประเทศ ในทวีปยุโรป Country in Europe	ประเทศอื่น ๆ Other Countries	ไม่ตอบ No Answer	Amphoe/Tambon
สนมไชย	-	-	-	-	-	-	-	-	-	-	-	-	-	-	Sanam Chai
ช้างข้าม	-	-	-	-	-	-	-	-	-	-	-	-	-	-	Chang Kham
วังใหม่	2	1	-	1	-	-	-	-	-	1	-	-	-	-	Wang Mai
กิ่ง อ.เขาคิชฌกูฏ	-	-	-	-	-	-	-	-	-	-	-	-	-	-	King A. Khao Khitchak
ชากไทย	-	-	-	-	-	-	-	-	-	-	-	-	-	-	Chak Thai
พลอง	-	-	-	-	-	-	-	-	-	-	-	-	-	-	Phluang
ตะเคียนทอง	-	-	-	-	-	-	-	-	-	-	-	-	-	-	Takhain Thong
คลองพลู	-	-	-	-	-	-	-	-	-	-	-	-	-	-	Khlong Phlu
จันทหลม	-	-	-	-	-	-	-	-	-	-	-	-	-	-	Chan Tha Keam

หมายเหตุ : เฉพาะสถานประกอบการที่มีรูปแบบการจัดตั้งตามกฎหมายเป็นบริษัทจำกัด และบริษัทจำกัด (มหาชน)

Note : Only establishments which were company limited and public company limited.

ที่มา : สำมะโนอุตสาหกรรม พ.ศ. 2550 (ข้อมูลพื้นฐาน : นอกเขตเทศบาล) จังหวัด จันทบุรี สำนักงานสถิติแห่งชาติ กระทรวงเทคโนโลยีสารสนเทศและการสื่อสาร

Source : The 2007 Industrial Census (Basic Information : Non-municipal area), Chanthaburi Province, National Statistical Office, Ministry of Information and Communication Technology.

ตาราง 6 จำนวนสถานประกอบการ จำนวนตามขนาดของสถานประกอบการ (จำนวนคนทำงาน) อำเภอและตำบล (ต่อ)

TABLE 6 NUMBER OF ESTABLISHMENTS BY SIZE OF ESTABLISHMENT (NUMBER OF PERSONS ENGAGED), AMPHOE AND TAMBON (Contd.)

อำเภอ/ตำบล	จำนวน สถานประกอบการ Number of establishments	ขนาดของสถานประกอบการ (แห่ง) Size of establishment (establishments)											Amphoe/Tambon			
		1 - 5	6 - 10	11 - 15	16 - 20	21 - 25	26 - 30	31 - 50	51 - 100	101 - 200	201 - 500	501 - 1,000		> 1,000		
		ช้างข้าม	89	1	-	-	-	-	-	-	-	-		-	-	-
วังใหม่	102	93	4	-	-	2	3	-	-	-	-	-	-	-	-	Wang Mai
กิ่ง อ.เขาคิชฌกูฏ	646	619	18	6	1	-	1	1	1	-	-	-	-	-	-	King A. Khao Kitchak
ซากไทย	63	56	4	3	-	-	-	-	-	-	-	-	-	-	-	Chak Thai
พลวง	334	319	11	2	-	-	1	1	-	-	-	-	-	-	-	Phluang
ตะเคียนทอง	44	42	2	-	-	-	-	-	-	-	-	-	-	-	-	Takhain Thong
คลองพลู	95	94	-	-	1	-	-	-	-	-	-	-	-	-	-	Khlong Phlu
จันทเขลม	110	108	1	1	-	-	-	-	-	-	-	-	-	-	-	Chan Tha Keam

ที่มา : สำมะโนอุตสาหกรรม พ.ศ. 2550 (ข้อมูลพื้นฐาน : นอกเขตเทศบาล) จังหวัด จันทบุรี สำนักงานสถิติแห่งชาติ กระทรวงเทคโนโลยีสารสนเทศและการสื่อสาร

Source : The 2007 Industrial Census (Basic Information : Non-municipal area), Chanthaburi Province, National Statistical Office, Ministry of Information and Communication Technology.

ตาราง 7 จำนวนคนทำงานในสถานประกอบการ จำนวนคนทำงาน) อำเภอและตำบล (ต่อ)

TABLE 7 NUMBER OF PERSONS ENGAGED IN ESTABLISHMENTS BY SIZE OF ESTABLISHMENT (NUMBER OF PERSONS ENGAGED), AMPHOE AND TAMBON (Contd.)

อำเภอ/ตำบล	จำนวน คน Number of persons	ขนาดของสถานประกอบการ (คน) Size of establishment (persons)											Amphoe/Tambon				
		1 - 5	6 - 10	11 - 15	16 - 20	21 - 25	26 - 30	31 - 50	51 - 100	101 - 200	201 - 500	501 - 1,000		> 1,000			
ช้างข้าม	134	126	8	-	-	-	-	-	-	-	-	-	-	-	-	-	Chang Kham
วังใหม่	384	160	28	-	-	-	56	140	-	-	-	-	-	-	-	-	Wang Mai
กิ่ง อ.เขาคิชฌกูฏ	1,438	1,098	119	75	18	-	-	37	91	-	-	-	-	-	-	-	King A. Khao Khitchhak
ซากไทย	167	98	27	42	-	-	-	-	-	-	-	-	-	-	-	-	Chak Thai
พลวง	807	584	73	22	-	-	-	37	91	-	-	-	-	-	-	-	Phluang
ตะเคียนทอง	112	99	13	-	-	-	-	-	-	-	-	-	-	-	-	-	Takhain Thong
คลองพลู	175	157	-	-	18	-	-	-	-	-	-	-	-	-	-	-	Khlong Phlu
จันทร์ขอม	177	160	6	11	-	-	-	-	-	-	-	-	-	-	-	-	Chan Tha Keam

ที่มา : สำมะโนอุตสาหกรรม พ.ศ. 2550 (ข้อมูลพื้นฐาน : นอกเขตเทศบาล) จังหวัด จันทบุรี สำนักงานสถิติแห่งชาติ กระทรวงเทคโนโลยีสารสนเทศและการสื่อสาร

Source : The 2007 Industrial Census (Basic Information : Non-municipal area), Chanthaburi Province, National Statistical Office, Ministry of Information and Communication Technology.

ตาราง 8 จำนวนสถานประกอบการ จำนวนตามขนาดของสถานประกอบการ (จำนวนลูกจ้าง) อำเภอและตำบล (ต่อ)
 TABLE 8 NUMBER OF ESTABLISHMENTS BY SIZE OF ESTABLISHMENT (NUMBER OF EMPLOYEES), AMPHOE AND TAMBON (Contd.)

อำเภอ/ตำบล	จำนวน สถานประกอบการ Number of establishments	ขนาดของสถานประกอบการ (แห่ง) Size of establishment (establishments)											Amphoe/Tambon			
		≤ 5	6 – 10	11 – 15	16 – 20	21 – 25	26 – 30	31 – 50	51 – 100	101 – 200	201 – 500	501 – 1,000		> 1,000		
ช้างข้าม	89		1	-	-	-	-	-	-	-	-	-	-	-	-	Chang Kham
วังใหม่	102	96	1	-	-	1	1	3	-	-	-	-	-	-	-	Wang Mai
กิ่ง อ.เขาคิชฌกูฏ	646	638	5	1	-	-	-	1	1	-	-	-	-	-	-	King A. Khao Kitchak
ชากไทย	63	62	1	-	-	-	-	-	-	-	-	-	-	-	-	Chak Thai
พลวง	334	329	3	-	-	-	-	1	1	-	-	-	-	-	-	Phluang
ตะเคียนทอง	44	44	-	-	-	-	-	-	-	-	-	-	-	-	-	Takhain Thong
คลองพลู	95	94	-	-	1	-	-	-	-	-	-	-	-	-	-	Khlong Phlu
จันทร์เขลม	110	109	1	-	-	-	-	-	-	-	-	-	-	-	-	Chan Tha Keam

ที่มา : สำมะโนอุตสาหกรรม พ.ศ. 2550 (ข้อมูลพื้นฐาน : นอกเขตเทศบาล) จังหวัด จันทบุรี สำนักงานสถิติแห่งชาติ กระทรวงเทคโนโลยีสารสนเทศและการสื่อสาร

Source : The 2007 Industrial Census (Basic Information : Non-municipal area), Chanthaburi Province, National Statistical Office, Ministry of Information and Communication Technology.

ตาราง 9 จำนวนลูกจ้างในสถานประกอบการ จำแนกตามขนาดของสถานประกอบการ (จำนวนลูกจ้าง) อำเภอและตำบล (ต่อ)

TABLE 9 NUMBER OF EMPLOYEES IN ESTABLISHMENTS BY SIZE OF ESTABLISHMENT (NUMBER OF EMPLOYEES), AMPHOE AND TAMBON (Contd.)

อำเภอ/ตำบล	จำนวน คน Number of persons	ขนาดของสถานประกอบการ (คน) Size of establishment (persons)											Amphoe/Tambon			
		≤ 5	6 - 10	11 - 15	16 - 20	21 - 25	26 - 30	31 - 50	51 - 100	101 - 200	201 - 500	501 - 1,000		> 1,000		
ช้างข้าม	18	12	6	-	-	-	-	-	-	-	-	-	-	-	-	Chang Kham
วังใหม่	225	24	9	-	-	25	-	29	138	-	-	-	-	-	-	Wang Mai
กิ่ง อ.เขาคิชฌกูฏ	401	215	44	15	-	-	-	-	36	91	-	-	-	-	-	King A. Khao Kitchhak
ซากไทย	44	34	10	-	-	-	-	-	-	-	-	-	-	-	-	Chak Thai
พลวง	298	143	28	-	-	-	-	-	36	91	-	-	-	-	-	Phluang
ตะเคียนทอง	4	4	-	-	-	-	-	-	-	-	-	-	-	-	-	Takhain Thong
คลองพลู	30	15	-	15	-	-	-	-	-	-	-	-	-	-	-	Khlong Phlu
จันทเขลม	25	19	6	-	-	-	-	-	-	-	-	-	-	-	-	Chan Tha Keam

ที่มา : สำมะโนอุตสาหกรรม พ.ศ. 2550 (ข้อมูลพื้นฐาน : นอกเขตเทศบาล) จังหวัด จันทบุรี สำนักงานสถิติแห่งชาติ กระทรวงเทคโนโลยีสารสนเทศและการสื่อสาร

Source : The 2007 Industrial Census (Basic Information : Non-municipal area), Chanthaburi Province, National Statistical Office, Ministry of Information and Communication Technology.

ตาราง 10 จำนวนสถานประกอบการ จำแนกตามรูปแบบการจัดตั้งตามกฎหมาย และกิจกรรมทางเศรษฐกิจ

TABLE 10 NUMBER OF ESTABLISHMENTS BY FORM OF LEGAL ORGANIZATION AND ECONOMIC ACTIVITY

กิจกรรมทางเศรษฐกิจ	จำนวน สถานประกอบการ Number of establishments	รูปแบบการจัดตั้งตามกฎหมาย Form of legal organization						อื่น ๆ Others	Economic activity
		ส่วนบุคคล Individual proprietor	หุ้นส่วนจำกัด หุ้นส่วนสามัญ นิติบุคคล Juristic partnership	บริษัทจำกัด บริษัทจำกัด (มหาชน) Company limited, Public company limited	ส่วนราชการ รัฐวิสาหกิจ Government, State-enterprises	สหกรณ์ Cooperatives			
		36	43	6	21	34			
จันทบุรี	8,062	7,922	36	43	6	21	34	Chanthaburi	
การขาย การบำรุงรักษา และการซ่อมแซมยานยนต์ และรถจักรยานยนต์	-	-	-	-	-	-	-	Sale, maintenance and repair of motor vehicles	
รวมทั้งการขายปลีกน้ำมันเชื้อเพลิงรถยนต์	735	714	13	5	-	2	1	and motorcycles; retail sale of automotive fuel	
การขายส่ง และการค้าเพื่อค้าขายหน้า ยกเว้นยานยนต์	-	-	-	-	-	-	-	Wholesale trade and commission trade,	
และรถจักรยานยนต์	215	200	3	8	-	2	2	except of motor vehicles and motorcycles	
การขายปลีก ยกเว้นยานยนต์ และรถจักรยานยนต์ รวมทั้งการซ่อมแซม	-	-	-	-	-	-	-	Retail trade, except of motor vehicles and	
ของใช้ส่วนบุคคล และของใช้ในครัวเรือน	3,399	3,369	5	5	-	12	8	motorcycles; repair of personal and household goods	
โรงแรมและภัตตาคาร	907	907	-	-	-	-	-	Hotels and restaurants	
กิจกรรมด้านอสังหาริมทรัพย์	356	353	-	2	-	1	-	Realstate activities	
กิจกรรมด้านคอมพิวเตอร์ และกิจกรรมที่เกี่ยวข้อง	1	1	-	-	-	-	-	Computer and related activities	
การให้เช่าเครื่องจักรและเครื่องอุปกรณ์	-	-	-	-	-	-	-	Renting of machinery and equipment without	
โดยไม่มีผู้ควบคุมฯ การวิจัยและการพัฒนา	-	-	-	-	-	-	-	operator etc; research and development	
และกิจการเริ่มต้นธุรกิจอื่น ๆ	74	74	-	-	-	-	-	and other business activities	
กิจกรรมนันทนาการและบริการอื่น ๆ	461	459	-	1	-	1	-	Recreational and other service activities	
การผลิต	1,694	1,642	9	17	-	3	23	Manufacturing	
การก่อสร้าง	55	45	6	4	-	-	-	Construction	
การขนส่งทางบก การเก็บสินค้าและสถานที่เก็บสินค้า	-	-	-	-	-	-	-	Other land transport, storage and warehousing, activities	
ตัวแทนธุรกิจการท่องเที่ยวและการโทรคมนาคม	159	158	-	1	-	-	-	of travel agencies and telecommunications	
กิจกรรมด้านโรงพยาบาล	6	-	-	-	6	-	-	Hospital activities	

ที่มา : สำนักอุตสาหกรรมการ พ.ศ. 2550 (ข้อมูลพื้นฐาน : นอกเขตเทศบาล) จังหวัด จันทบุรี สำนักงานสถิติแห่งชาติ กระทรวงเทคโนโลยีสารสนเทศและการสื่อสาร

Source : The 2007 Industrial Census (Basic Information : Non-municipal area), Chanthaburi Province, National Statistical Office, Ministry of Information and Communication Technology.

ตาราง 11 จำนวนสถานประกอบการ จำนวนตามรูปแบบการจัดตั้งทางเศรษฐกิจ และกิจกรรมทางเศรษฐกิจ

TABLE 11 NUMBER OF ESTABLISHMENTS BY FORM OF ECONOMIC ORGANIZATION AND ECONOMIC ACTIVITY

กิจกรรมทางเศรษฐกิจ	จำนวน สถานประกอบการ Number of establishments	รูปแบบการจัดตั้งทางเศรษฐกิจ				Economic activity
		สำนักงานเดี่ยว Single unit	สำนักงานใหญ่ Head office	สำนักงานสาขา Branch	Form of economic organization	
จันทบุรี	8,062	8,031	8	23	Chanthaburi	
การขาย การบำรุงรักษา และการซ่อมแซมยานยนต์ และรถจักรยานยนต์ รวมทั้งการขายปลีกน้ำมันเชื้อเพลิงรถยนต์	-	-	-	-	Sale, maintenance and repair of motor vehicles and motorcycles; retail sale of automotive fuel	
การขายส่ง และการค้าเพื่อค้าหน้า ยกเว้นยานยนต์ และรถจักรยานยนต์	735	730	3	2	Wholesale trade and commission trade, except of motor vehicles and motorcycles	
การขายปลีก ยกเว้นยานยนต์ และรถจักรยานยนต์ รวมทั้งการซ่อมแซม ของใช้ส่วนบุคคล และของใช้ในครัวเรือน	215	210	1	4	Retail trade, except of motor vehicles and motorcycles; repair of personal and household goods	
โรงแรมและภัตตาคาร	3,399	3,390	2	7	Hotels and restaurants	
กิจกรรมด้านอสังหาริมทรัพย์	907	905	1	1	Realstate activities	
กิจกรรมด้านคอมพิวเตอร์ และกิจกรรมที่เกี่ยวข้อง การให้เข้าเครื่องจักรและเครื่องอุปโภค บริโภคโดยไม่มีผู้ควบคุมฯ การวิจัยและการพัฒนา และกิจการด้านธุรกิจอื่น ๆ	356	356	-	-	Computer and related activities	
กิจการด้านคอมพิวเตอร์ และเครื่องอุปโภค การให้เข้าเครื่องจักรและเครื่องอุปโภค บริโภคโดยไม่มีผู้ควบคุมฯ การวิจัยและการพัฒนา และกิจการด้านธุรกิจอื่น ๆ	1	1	-	-	Operator etc; research and development and other business activities	
กิจการนันทนาการและการบริการอื่น ๆ	-	-	-	-	Recreational and other service activities	
การผลิต	74	74	-	-	Manufacturing	
การก่อสร้าง	461	461	-	-	Construction	
การขนส่งทางบก การเก็บสินค้าและสถานที่เก็บสินค้า ตัวแทนธุรกิจการท่องเที่ยวและการโทรคมนาคม	1,694	1,686	1	7	Other land transport, storage and warehousing, activities of travel agencies and telecommunications	
กิจกรรมด้านโรงพยาบาล	55	54	-	1	Hospital activities	
	159	158	-	1		
	6	6	-	-		

ที่มา : สำมะโนอุตสาหกรรม พ.ศ. 2550 (ข้อมูลพื้นฐาน : นอกเขตเทศบาล) จังหวัด จันทบุรี สำนักงานสถิติแห่งชาติ กระทรวงเทคโนโลยีสารสนเทศและการสื่อสาร

Source : The 2007 Industrial Census (Basic Information : Non-municipal area), Chanthaburi Province, National Statistical Office, Ministry of Information and Communication Technology.

ตาราง 12 จำนวนสถานประกอบการ จำนวนตามสัดส่วนของการร่วมลงทุนหรือถือหุ้นของต่างประเทศ และกิจการทางเศรษฐกิจ

TABLE 12 NUMBER OF ESTABLISHMENTS BY PROPORTION OF FOREIGN INVESTMENT OR SHARE HOLDING AND ECONOMIC ACTIVITY

กิจการทางเศรษฐกิจ	จำนวน สถานประกอบการ Number of establishments	ไม่ต่างประเทศ		สัดส่วนของการร่วมลงทุนหรือถือหุ้น			Economic activity
		รวมลงทุนหรือถือหุ้น	ไม่มีลงทุนหรือถือหุ้น	รวมน้อยกว่า 10%	10 - 50%	มากกว่า 50%	
จังหวัด	43	39	4	2	2	Chanthaburi	
การขาย การบำรุงรักษา และการซ่อมแซมยานยนต์ และรถจักรยานยนต์	-	-	-	-	-	Sale, maintenance and repair of motor vehicles	
รวมทั้งการขายปลีกน้ำมันเชื้อเพลิงรถยนต์	5	5	-	-	-	and motorcycles; retail sale of automotive fuel	
การขายส่ง และการค้าเพื่อค้าขายหน้า ยกเว้นยานยนต์	-	-	-	-	-	Wholesale trade and commission trade,	
และรถจักรยานยนต์	8	7	1	-	1	except of motor vehicles and motorcycles	
การขายปลีก ยกเว้นยานยนต์ และรถจักรยานยนต์ รวมทั้งการซ่อมแซม	-	-	-	-	-	Retail trade, except of motor vehicles and	
ของใช้ส่วนบุคคล และของใช้ในครัวเรือน	5	5	-	-	-	motorcycles; repair of personal and household goods	
โรงแรมและภัตตาคาร	-	-	-	-	-	Hotels and restaurants	
กิจกรรมด้านอสังหาริมทรัพย์	2	2	-	-	-	Realstate activities	
กิจกรรมด้านคอมพิวเตอร์ และกิจกรรมที่เกี่ยวข้อง	-	-	-	-	-	Computer and related activities	
การให้เช่าเครื่องจักรและเครื่องอุปโภค	-	-	-	-	-	Renting of machinery and equipment without	
โดยไม่มีผู้ควบคุมฯ การวิจัยและการพัฒนา	-	-	-	-	-	operator etc; research and development	
และกิจการด้านธุรกิจอื่น ๆ	-	-	-	-	-	and other business activities	
กิจกรรมนันทนาการและการบริการอื่น ๆ	1	1	-	-	-	Recreational and other service activities	
การผลิต	17	14	3	2	1	Manufacturing	
การก่อสร้าง	4	4	-	-	-	Construction	
การขนส่งทางบก การเก็บสินค้าและสถานที่เก็บสินค้า	-	-	-	-	-	Other land transport, storage and warehousing, activities	
ตัวแทนธุรกิจการท่องเที่ยวและการโทรคมนาคม	1	1	-	-	-	of travel agencies and telecommunications	
กิจกรรมด้านโรงพยาบาล	-	-	-	-	-	Hospital activities	

หมายเหตุ : เฉพาะสถานประกอบการที่มีรูปแบบการจัดตั้งตามกฎหมายเป็นบริษัทจำกัด และบริษัทจำกัด (มหาชน)

Note : Only establishments which were company limited and public company limited.

ที่มา : สำนักอุตสาหกรรมการผลิต พ.ศ. 2550 (ข้อมูลพื้นฐาน : นอกเขตเทศบาล) จังหวัด จันทบุรี สำนักงานสถิติแห่งชาติ กระทรวงเทคโนโลยีสารสนเทศและการสื่อสาร

Source : The 2007 Industrial Census (Basic Information : Non-municipal area), Chanthaburi Province, National Statistical Office, Ministry of Information and Communication Technology.

ตาราง 13 จำนวนสถานประกอบการ จำแนกตามประเทศที่ร่วมลงทุนหรือถือหุ้น และกิจกรรมทางเศรษฐกิจ

TABLE 13 NUMBER OF ESTABLISHMENTS BY THE COUNTRY INVESTMENT OR SHARE HOLDING AND ECONOMIC ACTIVITY

กิจกรรมทางเศรษฐกิจ	จำนวนสถานประกอบการ Number of establishments	ไม่มีต่างประเทศ		ประเทศที่ร่วมลงทุนหรือถือหุ้น The country investment or share holding										
		ร่วมลงทุนหรือถือหุ้น No foreign's investment	ร่วมลงทุนหรือถือหุ้น With foreign's investment	เกาหลี	ญี่ปุ่น	ไต้หวัน	สิงคโปร์	จีน	อเมริกา	ยุโรป	ประเทศอื่น ๆ	ไม่ตอบ	กิจกรรมทางเศรษฐกิจ	
จำนวนสถานประกอบการ	43	39	4	-	-	1	1	1	-	-	1	-	-	Chanthaburi
การขยาย การบำรุงรักษา และการซ่อมแซมยานยนต์ และรถจักรยานยนต์	-	-	-	-	-	-	-	-	-	-	-	-	-	Sale, maintenance and repair of motor vehicles and motorcycles; retail sale of automotive fuel
รวมทั้งการขายปลีกน้ำมันเชื้อเพลิงรถยนต์	5	5	-	-	-	-	-	-	-	-	-	-	-	Wholesale trade and commission trade, except of motor vehicles and motorcycles
การขายส่ง และการค้าเพื่อค้าขายหน้า ยกเว้นยานยนต์ และรถจักรยานยนต์	8	7	1	-	-	-	-	-	-	1	-	-	-	Retail trade, except of motor vehicles and motorcycles; repair of personal and household goods
การขายปลีก ยกเว้นยานยนต์ และรถจักรยานยนต์ รวมทั้งการซ่อมแซม	-	-	-	-	-	-	-	-	-	-	-	-	-	Hotels and restaurants
ของใช้ส่วนบุคคล และของใช้ในครัวเรือน	5	5	-	-	-	-	-	-	-	-	-	-	-	Realstate activities
โรงแรมและภัตตาคาร	-	-	-	-	-	-	-	-	-	-	-	-	-	Computer and related activities
กิจกรรมด้านอสังหาริมทรัพย์	2	2	-	-	-	-	-	-	-	-	-	-	-	Recreational and other service activities
กิจกรรมด้านคอมพิวเตอร์ และกิจกรรมที่เกี่ยวข้อง	-	-	-	-	-	-	-	-	-	-	-	-	-	Manufacturing
การนำเข้าเครื่องจักรและเครื่องอุปโภคบริโภค	-	-	-	-	-	-	-	-	-	-	-	-	-	Construction
โดยไม่มีผู้ควบคุมมา การวิจัยและการพัฒนา	-	-	-	-	-	-	-	-	-	-	-	-	-	Other land transport, storage and warehousing, activities of travel agencies and telecommunications
และกิจการเริ่มต้นธุรกิจอื่นๆ	-	-	-	-	-	-	-	-	-	-	-	-	-	Hospital activities
กิจกรรมนันทนาการและการบริการอื่นๆ	1	1	-	-	-	-	-	-	-	-	-	-	-	
การผลิต	17	14	3	-	-	1	1	1	-	-	-	-	-	
การก่อสร้าง	4	4	-	-	-	-	-	-	-	-	-	-	-	
การขนส่งทางบก การเก็บสินค้าและสถานที่เก็บสินค้า	-	-	-	-	-	-	-	-	-	-	-	-	-	
ตัวแทนธุรกิจการท่องเที่ยวและการโทรคมนาคม	1	1	-	-	-	-	-	-	-	-	-	-	-	
กิจกรรมด้านโรงพยาบาล	-	-	-	-	-	-	-	-	-	-	-	-	-	

หมายเหตุ : เฉพาะสถานประกอบการที่มีรูปแบบการจัดตั้งตามกฎหมายเป็นบริษัทจำกัด และบริษัทจำกัด (มหาชน)

Note : Only establishments which were company limited and public company limited.

ที่มา : สำนวนข้อมูลสาขารวม พ.ศ. 2550 (ข้อมูลพื้นฐาน : นอกเขตเทศบาล) จังหวัด จันทบุรี สำนักงานสถิติแห่งชาติ กระทรวงเทคโนโลยีสารสนเทศและการสื่อสาร

Source : The 2007 Industrial Census (Basic Information : Non-municipal area), Chanthaburi Province, National Statistical Office, Ministry of Information and Communication Technology.

ตาราง 14 จำนวนสถานประกอบการ จำแนกตามขนาดของสถานประกอบการ (จำนวนคนทำงาน) และกิจกรรมทางเศรษฐกิจ

TABLE 14 NUMBER OF ESTABLISHMENTS BY SIZE OF ESTABLISHMENT (NUMBER OF PERSONS ENGAGED) AND ECONOMIC ACTIVITY

กิจกรรมทางเศรษฐกิจ	ขนาดของสถานประกอบการ (แห่ง) Size of establishment (establishments)														จำนวน สถานประกอบการ Number of establishments	Economic activity	
	จำนวน																
	1 - 5	6 - 10	11 - 15	16 - 20	21 - 25	26 - 30	31 - 50	51 - 100	101 - 200	201 - 500	501 - 1,000	> 1,000					
จำนวน	7,688	226	63	20	10	8	17	19	6	2	1	2	1	2	1	2	Chanthaburi
การขาย การบำรุงรักษา และการซ่อมแซมยานยนต์ และรถจักรยานยนต์	-	-	-	-	-	-	-	-	-	-	-	-	-	-	-	-	Sale, maintenance and repair of motor vehicles
รวมทั้งการขายปลีกน้ำมันเชื้อเพลิงรถยนต์	699	27	6	1	-	1	-	-	-	1	-	-	-	-	-	-	and motorcycles; retail sale of automotive fuel
การขายส่ง และการค้าเพื่อค้าขายหน้า ยกเว้นยานยนต์ และรถจักรยานยนต์	-	-	-	-	-	-	-	-	-	-	-	-	-	-	-	-	Wholesale trade and commission trade, except of motor vehicles and motorcycles
การขายปลีก ยกเว้นยานยนต์ และรถจักรยานยนต์ รวมทั้งการซ่อมแซม	162	38	7	3	-	1	1	1	2	-	-	-	-	-	-	-	Retail trade, except of motor vehicles and motorcycles
ของใช้ส่วนบุคคล และของใช้ในครัวเรือน	3,313	64	10	2	2	1	2	2	3	-	-	-	-	-	-	-	Hotels and restaurants
โรงแรมและภัตตาคาร	864	28	6	4	-	-	3	1	1	-	-	-	-	-	-	-	Realstate activities
กิจกรรมด้านอสังหาริมทรัพย์	349	7	-	-	-	-	-	-	-	-	-	-	-	-	-	-	Computer and related activities
กิจกรรมด้านคอมพิวเตอร์ และกิจกรรมที่เกี่ยวข้อง	1	-	-	-	-	-	-	-	-	-	-	-	-	-	-	-	Renewing of machinery and equipment without operator etc; research and development and other business activities
การนำเข้าเครื่องจักรและเครื่องอุปกรณ์ โดยไม่มีผู้ควบคุมฯ การวิจัยและการพัฒนา และกิจกรรมด้านธุรกิจอื่น ๆ	73	1	-	-	-	-	-	-	-	-	-	-	-	-	-	-	Recreational and other service activities
กิจกรรมนันทนาการและการบริการอื่น ๆ	451	5	1	1	1	1	1	1	-	-	-	-	-	-	-	-	Manufacturing
การผลิต	1,694	43	31	5	7	4	10	8	-	1	1	1	1	1	2	2	Construction
การก่อสร้าง	36	12	2	4	-	-	-	1	-	-	-	-	-	-	-	-	Other land transport, storage and warehousing, activities of travel agencies and telecommunications
การขายส่งทางบก การเก็บสินค้าและสถานที่เก็บสินค้า	-	-	-	-	-	-	-	-	-	-	-	-	-	-	-	-	Hospital activities
ต้นแบบธุรกิจการท่องเที่ยวและการโทรคมนาคม	158	1	-	-	-	-	-	-	-	-	-	-	-	-	-	-	
กิจกรรมด้านโรงพยาบาล	6	-	-	-	-	-	1	5	-	-	-	-	-	-	-	-	

ที่มา : สำมะโนอุตสาหกรรม พ.ศ. 2550 (ข้อมูลพื้นฐาน : นอกเขตเทศบาล) จังหวัด จันทบุรี สำนักงานสถิติแห่งชาติ กระทรวงเทคโนโลยีสารสนเทศและการสื่อสาร

Source : The 2007 Industrial Census (Basic Information : Non-municipal area), Chanthaburi Province, National Statistical Office, Ministry of Information and Communication Technology.

ตาราง 15 จำนวนพนักงานในสถานประกอบการ จำนวนตามขนาดของสถานประกอบการ (จำนวนคนทำงาน) และกิจกรรมทางเศรษฐกิจ

TABLE 15 NUMBER OF PERSONS ENGAGED IN ESTABLISHMENTS BY SIZE OF ESTABLISHMENT (NUMBER OF PERSONS ENGAGED) AND ECONOMIC ACTIVITY

กิจกรรมทางเศรษฐกิจ	จำนวน คน Number of persons	ขนาดของสถานประกอบการ (คน) Size of establishment (persons)											Economic activity		
		ขนาดของสถานประกอบการ (คน) Size of establishment (persons)													
		1 - 5	6 - 10	11 - 15	16 - 20	21 - 25	26 - 30	31 - 50	51 - 100	101 - 200	201 - 500	501 - 1,000		> 1,000	
จังหวัด	24,472	13,806	1,608	798	355	228	721	865	446	695	###	###	###	###	Chanthaburi
การขาย การบำรุงรักษา และการซ่อมแซมยานยนต์ และรถจักรยานยนต์	-	-	-	-	-	-	-	-	-	-	-	-	-	-	Sale, maintenance and repair of motor vehicles
รวมทั้งการขายปลีกน้ำมันเชื้อเพลิงรถยนต์	1,825	1,302	190	72	17	27	-	-	217	-	-	-	-	-	and motorcycles; retail sale of automotive fuel
การขายส่ง และการค้าเพื่อค้าขายหน้า ยกเว้นยานยนต์ และรถจักรยานยนต์	1,360	490	266	86	53	30	50	92	293	-	-	-	-	-	Wholesale trade and commission trade, except of motor vehicles and motorcycles
การขายปลีก ยกเว้นยานยนต์ และรถจักรยานยนต์ รวมทั้งการซ่อมแซม	-	-	-	-	-	-	-	-	-	-	-	-	-	-	Retail trade, except of motor vehicles and motorcycles; repair of personal and household good
ของใช้ส่วนบุคคล และของใช้ในครัวเรือน	7,205	5,838	440	130	37	43	83	153	452	-	-	-	-	-	Hotels and restaurants
โรงแรมและภัตตาคาร	2,219	1,554	198	73	68	-	113	93	120	-	-	-	-	-	Realstate activities
กิจกรรมด้านอสังหาริมทรัพย์	586	538	48	-	-	-	-	-	-	-	-	-	-	-	Computer and related activities
กิจกรรมด้านคอมพิวเตอร์ และกิจกรรมที่เกี่ยวข้อง	1	1	-	-	-	-	-	-	-	-	-	-	-	-	Renting of machinery and equipment without operator etc; research and development and other business activities
การให้เช่าเครื่องจักรและเครื่องอุปกรณ์	-	-	-	-	-	-	-	-	-	-	-	-	-	-	Recreational and other service activities
โดยไม่มีผู้ควบคุมฯ การวิจัยและการพัฒนา และกิจกรรมด้านธุรกิจอื่น ๆ	137	130	7	-	-	-	-	-	-	-	-	-	-	-	Manufacturing
กิจกรรมสนับสนุนทางการและการบริการอื่น ๆ	776	586	36	15	20	26	-	71	-	-	-	-	-	-	Construction
การผลิต	9,376	3,078	331	394	89	116	432	573	229	695	3,276	-	-	-	Other land transport, storage and warehousing, activities of travel agencies and telecommunications
การก่อสร้าง	353	110	86	28	71	-	-	58	-	-	-	-	-	-	Hospital activities
การขนส่งทางบก การเก็บสินค้าและสถานที่เก็บสินค้า	-	-	-	-	-	-	-	-	-	-	-	-	-	-	
ด้านธุรกิจการท่องเที่ยวและการโรงแรม	185	179	6	-	-	-	-	-	-	-	-	-	-	-	
กิจกรรมด้านโรงพยาบาล	449	-	-	-	-	-	43	406	-	-	-	-	-	-	

ที่มา : สำนักอุตสาหกรรมการ พ.ศ. 2550 (ข้อมูลพื้นฐาน : นอกเขตเทศบาล) จังหวัด จันทบุรี สำนักงานสถิติแห่งชาติ กระทรวงเทคโนโลยีสารสนเทศและการสื่อสาร

Source : The 2007 Industrial Census (Basic Information : Non-municipal area), Chanthaburi Province, National Statistical Office, Ministry of Information and Communication Technology

ตาราง 16 จำนวนสถานประกอบการ จำแนกตามขนาดของสถานประกอบการ (จำนวนลูกจ้าง) และกิจกรรมทางเศรษฐกิจ
TABLE 16 NUMBER OF ESTABLISHMENTS BY SIZE OF ESTABLISHMENT (NUMBER OF EMPLOYEES) AND ECONOMIC ACTIVITY

กิจกรรมทางเศรษฐกิจ	จำนวน สถานประกอบการ	ขนาดของสถานประกอบการ (แห่ง) Size of establishment (establishments)											Economic activity		
		Number of establishments													
		≤ 5	6 - 10	11 - 15	16 - 20	21 - 25	26 - 30	31 - 50	51 - 100	101 - 200	201 - 500	501 - 1,000		> 1,000	
จังหวัด	8,062	7,880	93	25	14	4	4	15	17	5	2	1	2	Chanthaburi	
การขาย การบำรุงรักษา และการซ่อมแซมยานยนต์ และจักรยานยนต์ รวมทั้งการขายปลีกน้ำมันเชื้อเพลิงรถยนต์	-	-	-	-	-	-	-	-	-	-	-	-	-	-	Sale, maintenance and repair of motor vehicles and motorcycles; retail sale of automotive fuel
การขายส่ง และการค้าเพื่อค้าขายหน้า ยกเว้นยานยนต์ และจักรยานยนต์	735	718	12	2	1	1	-	-	-	-	1	-	-	-	Wholesale trade and commission trade, except of motor vehicles and motorcycles
การขายปลีก ยกเว้นยานยนต์ และรถจักรยานยนต์ รวมทั้งการซ่อมแซม ของใช้ส่วนบุคคล และของใช้ในครัวเรือน	215	189	17	3	1	-	1	1	1	2	-	-	-	-	Retail trade, except of motor vehicles and motorcycles; repair of personal and household goods
โรงแรมและภัตตาคาร	3,399	3,373	14	4	2	-	1	2	1	2	-	-	-	-	Hotels and restaurants
กิจกรรมด้านอสังหาริมทรัพย์	907	889	8	3	2	-	-	-	1	1	-	-	-	-	Realstate activities
กิจกรรมด้านคอมพิวเตอร์ และกิจกรรมที่เกี่ยวข้อง การใช้เครื่องจักรและเครื่องอุปกรณ์	356	354	2	-	-	-	-	-	-	-	-	-	-	-	Computer and related activities
โดยไม่เป็นผู้ควบคุมฯ การวิจัยและการพัฒนา และกิจกรรมด้านธุรกิจอื่น ๆ	1	1	-	-	-	-	-	-	-	-	-	-	-	-	Research and development operator etc; research and development and other business activities
กิจกรรมนันทนาการและการบริการอื่น ๆ	74	74	-	-	-	-	-	-	-	-	-	-	-	-	Recreational and other service activities
การผลิต	461	455	1	1	2	1	-	-	1	-	-	-	-	-	Manufacturing
การก่อสร้าง	1,694	1,627	31	8	5	2	2	8	7	-	1	1	2	2	Construction
การขนส่งทางบก การเก็บสินค้าและสถานที่เก็บสินค้า ตัวแทนธุรกิจการท่องเที่ยวและการโทรคมนาคม	55	42	7	4	1	-	-	-	-	-	-	-	-	-	Other land transport, storage and warehousing, activities of travel agencies and telecommunications
กิจกรรมด้านโรงพยาบาล	159	158	1	-	-	-	-	-	-	-	-	-	-	-	Hospital activities

ที่มา : สำมะโนอุตสาหกรรม พ.ศ. 2550 (ข้อมูลพื้นฐาน : นอกเขตเทศบาล) จังหวัด จันทบุรี สำนักงานสถิติแห่งชาติ กระทรวงเทคโนโลยีสารสนเทศและการสื่อสาร
Source : The 2007 Industrial Census (Basic Information : Non-municipal area), Chanthaburi Province, National Statistical Office, Ministry of Information and Communication Technology.

ตาราง 17 จำนวนผู้ตั้งในสถานประกอบการ จำนวนตามขนาดของสถานประกอบการ (จำนวนลูกจ้าง) และกิจกรรมทางเศรษฐกิจ

TABLE 17 NUMBER OF EMPLOYEES IN ESTABLISHMENTS BY SIZE OF ESTABLISHMENT (NUMBER OF EMPLOYEES) AND ECONOMIC ACTIVITY

กิจกรรมทางเศรษฐกิจ	จำนวน สถานประกอบการ	ขนาดของสถานประกอบการ (คน) Size of establishment (persons)											Economic activity	
		Number of establishments												
		≤ 5	6 - 10	11 - 15	16 - 20	21 - 25	26 - 30	31 - 50	51 - 100	101 - 200	201 - 500	501 - 1,000		> 1,000
จังหวัดจันทบุรี	10,233	1,692	753	336	261	96	116	615	1,276	674	443	695	3,276	Chanthaburi
การขาย การบริการรักษา และการซ่อมแซมยานยนต์ และรถจักรยานยนต์	-	-	-	-	-	-	-	-	-	-	-	-	-	Sale, maintenance and repair of motor vehicles
รวมทั้งการขายผลิตภัณฑ์น้ำมันเชื้อเพลิงรถยนต์	732	356	97	25	16	23	-	-	-	-	215	-	-	and motorcycles; retail sale of automotive fuel
การขายส่ง และการค้าเพื่อค้าขนานหน้า ยกเว้นยานยนต์ และรถจักรยานยนต์	912	262	126	43	20	-	30	48	92	291	-	-	-	Wholesale trade and commission trade, except of motor vehicles and motorcycles
การขายปลีก ยกเว้นยานยนต์ และรถจักรยานยนต์ รวมทั้งการขายซ่อม	-	-	-	-	-	-	-	-	-	-	-	-	-	Retail trade, except of motor vehicles and motorcycles; repair of personal and household goods
ของใช้ส่วนบุคคล และของใช้ในครัวเรือน	1,030	387	111	57	40	-	27	83	60	265	-	-	-	Hotels and restaurants
โรงแรมและภัตตาคาร	665	207	69	42	32	-	-	107	90	118	-	-	-	Realstate activities
กิจกรรมด้านคอมพิวเตอร์ และกิจกรรมที่เกี่ยวข้อง	32	18	14	-	-	-	-	-	-	-	-	-	-	Computer and related activities
การให้เช่าเครื่องจักรและเครื่องมือกรร	-	-	-	-	-	-	-	-	-	-	-	-	-	Renting of machinery and equipment without operator etc; research and development and other business activities
โดยไม่มีผู้ควบคุมฯ การวิจัยและการพัฒนา และกิจกรรมด้านธุรกิจอื่น ๆ	33	33	-	-	-	-	-	-	-	-	-	-	-	Recreational and other service activities
กิจกรรมสนับสนุนการและการบริการอื่น ๆ	209	54	7	13	39	25	-	-	71	-	-	-	-	Manufacturing
การผลิต	5,889	283	271	101	95	48	59	334	499	-	228	695	3,276	Construction
การก่อสร้าง	272	88	52	55	19	-	-	-	58	-	-	-	-	Other land transport, storage and warehousing, activities of travel agencies and telecommunications
การขายส่งทางบก การเก็บสินค้าและสถานที่เก็บสินค้า	-	-	-	-	-	-	-	-	-	-	-	-	-	Hospital activities
ตัวแทนธุรกิจการท่องเที่ยวและการโทรคมนาคม	10	4	6	-	-	-	-	-	-	-	-	-	-	
กิจกรรมด้านโรงพยาบาล	449	-	-	-	-	-	-	43	406	-	-	-	-	

ที่มา : สำนักข้อมูลสารสนเทศ พ.ศ. 2550 (ข้อมูลพื้นฐาน) : นอกเขตเทศบาล) จังหวัด จันทบุรี สำนักงานสถิติแห่งชาติ กระทรวงเทคโนโลยีสารสนเทศและการสื่อสาร

Source : The 2007 Industrial Census (Basic Information : Non-municipal area), Chanthaburi Province, National Statistical Office, Ministry of Information and Communication Technology.

คณะผู้จัดทำ CD - ROM

หน่วยงานเจ้าของเรื่อง

สำนักงานสถิติจังหวัดจันทบุรี

โทร. 0 3931 1510

กลุ่มบูรณาการข้อมูลสถิติ

หน่วยงานผลิตและออกแบบ

สำนักสถิติพยากรณ์

โทร. 0 2281 0333 ต่อ 1415 - 1418

ตารางสถิติในรูปแบบ Format Excel

Statistical Tables are in the Excel Format

ตารางสถิติในรูปแบบ Format Excel

- ตาราง 1 จำนวนสถานประกอบการ จำแนกตามกิจกรรมทางเศรษฐกิจ อำเภอและตำบล
- ตาราง 2 จำนวนสถานประกอบการ จำแนกตามรูปแบบการจัดตั้งตามกฎหมาย อำเภอและตำบล
- ตาราง 3 จำนวนสถานประกอบการ จำแนกตามรูปแบบการจัดตั้งทางเศรษฐกิจ อำเภอและตำบล
- ตาราง 4 จำนวนสถานประกอบการ จำแนกตามสัดส่วนของการร่วมลงทุนหรือถือหุ้น
ของต่างประเทศ อำเภอและตำบล
- ตาราง 5 จำนวนสถานประกอบการ จำแนกตามประเทศที่ร่วมลงทุนหรือถือหุ้น อำเภอและตำบล
- ตาราง 6 จำนวนสถานประกอบการ จำแนกตามขนาดของสถานประกอบการ
(จำนวนคนทำงาน) อำเภอและตำบล
- ตาราง 7 จำนวนคนทำงานในสถานประกอบการ จำแนกตามขนาดของสถานประกอบการ
(จำนวนคนทำงาน) อำเภอและตำบล
- ตาราง 8 จำนวนสถานประกอบการ จำแนกตามขนาดของสถานประกอบการ
(จำนวนลูกจ้าง) อำเภอและตำบล
- ตาราง 9 จำนวนลูกจ้างในสถานประกอบการ จำแนกตามขนาดของสถานประกอบการ
(จำนวนลูกจ้าง) อำเภอและตำบล
- ตาราง 10 จำนวนสถานประกอบการ จำแนกตามรูปแบบการจัดตั้งตามกฎหมาย
และกิจกรรมทางเศรษฐกิจ
- ตาราง 11 จำนวนสถานประกอบการ จำแนกตามรูปแบบการจัดตั้งทางเศรษฐกิจ
และกิจกรรมทางเศรษฐกิจ
- ตาราง 12 จำนวนสถานประกอบการ จำแนกตามสัดส่วนของการร่วมลงทุนหรือถือหุ้น
ของต่างประเทศ และกิจกรรมทางเศรษฐกิจ
- ตาราง 13 จำนวนสถานประกอบการ จำแนกตามประเทศที่ร่วมลงทุนหรือถือหุ้น
และกิจกรรมทางเศรษฐกิจ
- ตาราง 14 จำนวนสถานประกอบการ จำแนกตามขนาดของสถานประกอบการ
(จำนวนคนทำงาน) และกิจกรรมทางเศรษฐกิจ
- ตาราง 15 จำนวนคนทำงานในสถานประกอบการ จำแนกตามขนาดของสถานประกอบการ
(จำนวนคนทำงาน) และกิจกรรมทางเศรษฐกิจ
- ตาราง 16 จำนวนสถานประกอบการ จำแนกตามขนาดของสถานประกอบการ
(จำนวนลูกจ้าง) และกิจกรรมทางเศรษฐกิจ
- ตาราง 17 จำนวนลูกจ้างในสถานประกอบการ จำแนกตามขนาดของสถานประกอบการ
(จำนวนลูกจ้าง) และกิจกรรมทางเศรษฐกิจ

STATISTICAL TABLES ARE IN THE EXCEL FORMAT

- TABLE 1 NUMBER OF ESTABLISHMENTS BY ECONOMIC ACTIVITY, AMPHOE AND TAMBON
- TABLE 2 NUMBER OF ESTABLISHMENTS BY FORM OF LEGAL ORGANIZATION, AMPHOE AND TAMBON
- TABLE 3 NUMBER OF ESTABLISHMENTS BY FORM OF ECONOMIC ORGANIZATION, AMPHOE AND TAMBON
- TABLE 4 NUMBER OF ESTABLISHMENTS BY PROPORTION OF FOREIGN INVESTMENT OR SHARE HOLDING, AMPHOE AND TAMBON
- TABLE 5 NUMBER OF ESTABLISHMENTS BY THE COUNTRY INVESTMENT OR SHARE HOLDING, AMPHOE AND TAMBON
- TABLE 6 NUMBER OF ESTABLISHMENTS BY SIZE OF ESTABLISHMENT (NUMBER OF PERSONS ENGAGED), AMPHOE AND TAMBON
- TABLE 7 NUMBER OF PERSONS ENGAGED IN ESTABLISHMENTS BY SIZE OF ESTABLISHMENT (NUMBER OF PERSONS ENGAGED), AMPHOE AND TAMBON
- TABLE 8 NUMBER OF ESTABLISHMENTS BY SIZE OF ESTABLISHMENT (NUMBER OF EMPLOYEES), AMPHOE AND TAMBON
- TABLE 9 NUMBER OF EMPLOYEES IN ESTABLISHMENTS BY SIZE OF ESTABLISHMENT (NUMBER OF EMPLOYEES), AMPHOE AND TAMBON
- TABLE 10 NUMBER OF ESTABLISHMENTS BY FORM OF LEGAL ORGANIZATION AND ECONOMIC ACTIVITY
- TABLE 11 NUMBER OF ESTABLISHMENTS BY FORM OF ECONOMIC ORGANIZATION AND ECONOMIC ACTIVITY
- TABLE 12 NUMBER OF ESTABLISHMENTS BY PROPORTION OF FOREIGN INVESTMENT OR SHARE HOLDING AND ECONOMIC ACTIVITY
- TABLE 13 NUMBER OF ESTABLISHMENTS BY THE COUNTRY INVESTMENT OR SHARE HOLDING AND ECONOMIC ACTIVITY
- TABLE 14 NUMBER OF ESTABLISHMENTS BY SIZE OF ESTABLISHMENT (NUMBER OF PERSONS ENGAGED) AND ECONOMIC ACTIVITY
- TABLE 15 NUMBER OF PERSONS ENGAGED IN ESTABLISHMENTS BY SIZE OF ESTABLISHMENT (NUMBER OF PERSONS ENGAGED) AND ECONOMIC ACTIVITY
- TABLE 16 NUMBER OF ESTABLISHMENTS BY SIZE OF ESTABLISHMENT (NUMBER OF EMPLOYEES) AND ECONOMIC ACTIVITY
- TABLE 17 NUMBER OF EMPLOYEES IN ESTABLISHMENTS BY SIZE OF ESTABLISHMENT (NUMBER OF EMPLOYEES) AND ECONOMIC ACTIVITY