

สำมะโนอุตสาหกรรม พ.ศ. 2550
(ข้อมูลพื้นฐาน : ในเขตเทศบาล)
จังหวัดพะเยา

THE 2007 INDUSTRIAL CENSUS
(BASIC INFORMATION : MUNICIPAL AREA)
PHAYAO PROVINCE



E1014F500000P33B1

ช
-014
3/2550



สำนักงานสถิติแห่งชาติ
กระทรวงเทคโนโลยีสารสนเทศและการสื่อสาร
NATIONAL STATISTICAL OFFICE
MINISTRY OF INFORMATION AND COMMUNICATION TECHNOLOGY

คำนำ

บทสรุปสำหรับผู้บริหาร

แผนภูมิ

- ✦ แผนภูมิ ก
- ✦ แผนภูมิ ข
- ✦ แผนภูมิ ค
- ✦ แผนภูมิ ง
- ✦ แผนภูมิ จ
- ✦ แผนภูมิ ฉ
- ✦ แผนภูมิ ช

บทที่ 1 บทนำ

- ✦ ความเป็นมา
- ✦ วัตถุประสงค์
- ✦ รายการข้อมูลที่เกี่ยวข้อง
- ✦ ขอบข่ายและคัมรวม
- ✦ คาบเวลาอ้างอิง
- ✦ แนวคิดและคำนิยาม
- ✦ วิธีการเก็บรวบรวมข้อมูล
- ✦ การประมวลผลข้อมูล
- ✦ การเสนอผลและจัดทำรายงานผล

บทที่ 2 สรุปข้อมูลที่สำคัญ

- ✦ จำนวนสถานประกอบการ
- ✦ กิจกรรมทางเศรษฐกิจ
- ✦ ขนาดของสถานประกอบการ
- ✦ รูปแบบการจัดตั้งตามกฎหมาย
- ✦ รูปแบบการจัดตั้งทางเศรษฐกิจ
- ✦ ดบทำงาน และลูกจ้าง

ตารางสถิติ

คณะผู้จัดทำ CD-ROM

หน่วยงานที่เผยแพร่

ตารางสถิติใบรูป Format Excel

คำนำ

ในปัจจุบัน โครงสร้างการผลิตของประเทศไทย ได้เปลี่ยนแปลงจากระบบเศรษฐกิจแบบเกษตรกรรม มาเป็นระบบเศรษฐกิจแบบอุตสาหกรรมมากขึ้น นอกจากนี้จะมีอุตสาหกรรมใหม่ ๆ เกิดขึ้นจำนวนมากแล้ว ลักษณะการประกอบอุตสาหกรรมขนาดเล็กและอุตสาหกรรมในครัวเรือนก็มีบทบาทต่อการเจริญเติบโตทางเศรษฐกิจโดยรวมของประเทศมากขึ้น ข้อมูลโครงสร้างพื้นฐานเกี่ยวกับการประกอบอุตสาหกรรมการผลิตจึงมีความสำคัญสำหรับการกำหนดนโยบายและวางแผนพัฒนาด้านเศรษฐกิจและอุตสาหกรรมทั้งในระดับประเทศ และระดับจังหวัด ทำให้ความต้องการใช้ข้อมูลดังกล่าวได้เพิ่มมากขึ้นทั้งในภาครัฐและเอกชน

สำนักงานสถิติแห่งชาติ ซึ่งเป็นหน่วยงานที่รับผิดชอบในการเก็บข้อมูลทั้งทางด้านเศรษฐกิจและสังคมของประเทศ จึงกำหนดให้มีการจัดทำสำมะโนอุตสาหกรรมขึ้น ซึ่งเป็นการจัดทำครั้งที่ 3 ของประเทศไทย ในการจัดทำสำมะโนอุตสาหกรรมครั้งนี้ได้ดำเนินการเก็บรวบรวมข้อมูลเป็น 2 ขั้นตอนคือ ขั้นการเก็บรวบรวมข้อมูลพื้นฐานของสถานประกอบการทุกประเภท และขั้นการเก็บรวบรวมข้อมูลรายละเอียด ซึ่งจะเก็บรวบรวมรายละเอียดเฉพาะการประกอบอุตสาหกรรมการผลิต

รายงานฉบับนี้ เป็นรายงานผลการปฏิบัติงานขั้นที่ 1 ซึ่งดำเนินการในปี 2550 ข้อมูลที่นำเสนอเป็นข้อมูลพื้นฐานของสถานประกอบการที่มีคนทำงานตั้งแต่ 1 คนขึ้นไป ที่ประกอบอุตสาหกรรมการผลิต ธุรกิจทางการค้าและธุรกิจทางการบริการ การก่อสร้าง การขนส่งทางบก สถานที่เก็บสินค้า ตัวแทนธุรกิจการท่องเที่ยว การโทรคมนาคม และกิจกรรมด้านโรงพยาบาล ที่ตั้งอยู่ในเขตเทศบาลของจังหวัดพะเยา

สำนักงานสถิติแห่งชาติ ขอขอบคุณผู้ประกอบการและผู้เกี่ยวข้องทุกฝ่ายที่ได้ให้ความร่วมมือในการให้ข้อมูล ซึ่งเป็นผลให้การปฏิบัติงานครั้งนี้สำเร็จลุล่วงไปด้วยดี

หน่วยงานที่เผยแพร่

สำนักสถิติพยากรณ์
สำนักงานสถิติแห่งชาติ
ถนนหลานหลวง เขตป้อมปราบศัตรูพ่าย กทม. 10100
โทรศัพท์ 0 2281 0333 ต่อ 1413
โทรสาร 0 2281 6438
ไปรษณีย์อิเล็กทรอนิกส์ : binfopub@nso.go.th

Distributed by

Statistical Forecasting Bureau,
National Statistical Office,
Larn Luang Rd., Bangkok 10100, THAILAND
Tel. : + 66 2281 0333 ext. 1413
Fax : + 66 2281 6438
E-mail : binfopub@nso.go.th

ปีที่จัดพิมพ์

2550

Published

2007

ISBN

978 - 974 - 11 - 2845 - 7

บทสรุปสำหรับผู้บริหาร

ปัจจุบันโครงสร้างการผลิตของประเทศไทย ได้เปลี่ยนแปลงจากระบบเศรษฐกิจแบบเกษตรกรรม มาเป็นระบบเศรษฐกิจแบบอุตสาหกรรมมากขึ้น นอกจากนี้จะมีอุตสาหกรรมใหม่ ๆ เกิดขึ้นจำนวนมากแล้ว ลักษณะการประกอบอุตสาหกรรมขนาดเล็กและอุตสาหกรรมในครัวเรือนก็มีบทบาทต่อการเจริญเติบโตทางเศรษฐกิจโดยรวมของประเทศมากขึ้น สำนักงานสถิติแห่งชาติ ในฐานะเป็นหน่วยงานที่รับผิดชอบในการเก็บรวบรวมข้อมูลทั้งทางด้านเศรษฐกิจและสังคมของประเทศ จึงกำหนดให้มีการจัดทำสำมะโนอุตสาหกรรม พ.ศ. 2550 ขึ้น ซึ่งนับเป็นครั้งที่ 3 ของประเทศไทย โดยครั้งแรกจัดทำในปี พ.ศ. 2507 และครั้งที่สองในปี พ.ศ. 2540

ในการจัดทำสำมะโนอุตสาหกรรมครั้งนี้ ได้ดำเนินการเก็บรวบรวมข้อมูลเป็น 2 ขั้นตอนคือ ขั้นการเก็บรวบรวมข้อมูลพื้นฐานของสถานประกอบการทุกประเภท และขั้นการเก็บรวบรวมข้อมูลรายละเอียด ซึ่งจะเก็บรวบรวมรายละเอียดเฉพาะการประกอบอุตสาหกรรมการผลิต

สำหรับข้อมูลที่น่าเสนอในรายงานฉบับนี้ เป็นรายงานผลการปฏิบัติงานขั้นที่ 1 ซึ่งดำเนินการเก็บรวบรวมข้อมูลระหว่างเดือนพฤศจิกายน 2549 – มีนาคม 2550 ข้อมูลที่น่าเสนอเป็นข้อมูลพื้นฐานของสถานประกอบการที่มีคนทำงานตั้งแต่ 1 คนขึ้นไปที่ประกอบอุตสาหกรรมการผลิต ธุรกิจทางการค้าและธุรกิจทางการบริการ การก่อสร้าง การขนส่งทางบก สถานที่เก็บสินค้า ตัวแทนธุรกิจการท่องเที่ยว การโทรคมนาคม และ กิจกรรมด้านโรงพยาบาล ที่ตั้งอยู่ในเขตเทศบาลของจังหวัดพะเยา ซึ่งสรุปข้อมูลที่สำคัญได้ ดังนี้

1. จำนวนสถานประกอบการ พบว่า มีจำนวนทั้งสิ้น 4,797 แห่ง ส่วนใหญ่เป็นสถานประกอบการในอำเภอเมือง ร้อยละ 31.4 รองลงมาคือ อำเภอเชียงคำ ร้อยละ 17.5 อำเภอดอกคำใต้ ร้อยละ 13.6 ส่วนอำเภออื่น ๆ มีสถานประกอบการระหว่าง ร้อยละ 3.2 – 9.5

2. กิจกรรมทางเศรษฐกิจ พบว่าส่วนใหญ่เป็นกิจกรรมธุรกิจทางการค้าและบริการ ร้อยละ 78.7 รองลงมาเป็นการผลิต ร้อยละ 17.1 กิจกรรมการขนส่งทางบก การเก็บสินค้าและสถานที่เก็บสินค้า ตัวแทนธุรกิจการท่องเที่ยวและการโทรคมนาคม ร้อยละ 3.4 ส่วนกิจกรรมการก่อสร้างและกิจกรรมด้านโรงพยาบาล มีสัดส่วนเพียง ร้อยละ 0.7 และ 0.1 ตามลำดับ

3. ขนาดของสถานประกอบการ พบว่าส่วนใหญ่เป็นสถานประกอบการที่มีคนทำงานระหว่าง 1-5 คน ร้อยละ 94.0 รองลงมาเป็นสถานประกอบการที่มีคนทำงานระหว่าง 6-10 คน ร้อยละ 3.7 และสถานประกอบการที่มีคนทำงานมากกว่า 10 คน ร้อยละ 2.3

4. รูปแบบการจัดตั้งตามกฎหมาย ส่วนใหญ่เป็นส่วนบุคคล ร้อยละ 94.8 รองลงมา จัดตั้งในรูปแบบบริษัทจำกัด บริษัทจำกัด (มหาชน) ร้อยละ 2.0 การจัดตั้งเป็นห้างหุ้นส่วนจำกัด ห้างหุ้นส่วนสามัญนิติบุคคล ร้อยละ 1.9 ส่วนราชการ รัฐวิสาหกิจ สหกรณ์ และอื่น ๆ มีสัดส่วนอยู่ในระหว่างร้อยละ 0.1- 1.0

5. รูปแบบการจัดตั้งทางเศรษฐกิจ พบว่าส่วนใหญ่สถานประกอบการจัดตั้งเป็นสำนักงานแห่งเดียว ร้อยละ 97.4 รองลงมา จัดตั้งเป็นสำนักงานสาขา ร้อยละ 2.4 และจัดตั้งเป็นสำนักงานใหญ่ ร้อยละ 0.2

6. คนทำงานและลูกจ้าง

- **จำนวนคนทำงาน** พิจารณาจากขนาดสถานประกอบการ พบว่าสถานประกอบการส่วนใหญ่มีคนทำงานระหว่าง 1- 15 คน ร้อยละ 79.9 รองลงมามีคนทำงานระหว่าง 16-25 คน และระหว่าง 51-200 คน มีสัดส่วนที่ใกล้เคียงกัน คือ ร้อยละ 6.6 และ 6.4 ตามลำดับ สำหรับสถานประกอบการที่มีคนทำงานมากกว่า 200 คนและระหว่าง 26-30 คน มีสัดส่วนที่ใกล้เคียงกัน คือ ร้อยละ 2.7 และ 2.6 ตามลำดับ ส่วนคนทำงานระหว่าง 31-50 คน มีสัดส่วนน้อยที่สุดคือ ร้อยละ 1.8

กิจกรรมทางเศรษฐกิจด้านธุรกิจการค้าและบริการ มีจำนวนคนทำงาน ร้อยละ 70.9 ส่วนด้านการผลิต มีจำนวนคนทำงาน ร้อยละ 23.1 ด้านการก่อสร้าง มีจำนวนคนทำงาน ร้อยละ 2.2 ด้านการขนส่งทางบก การเก็บสินค้าและสถานที่เก็บสินค้า ตัวแทนธุรกิจการท่องเที่ยวและการโทรคมนาคมและกิจกรรมด้านโรงพยาบาลมีจำนวนคนทำงานในสัดส่วนที่เท่ากันคือ ร้อยละ 1.9

- **จำนวนลูกจ้าง** สถานประกอบการที่มีคนทำงานระหว่าง 1-15 คน มีจำนวนลูกจ้าง ร้อยละ 58.9 รองลงมา ระหว่าง 51-200 คน มีจำนวนลูกจ้าง ร้อยละ 15.0 สำหรับขนาดระหว่าง 16-25 คน มีจำนวนลูกจ้าง ร้อยละ 9.9 ขนาดมากกว่า 200 คน มีจำนวนลูกจ้าง ร้อยละ 7.1 ระหว่าง 26-30 คน มีจำนวนลูกจ้าง ร้อยละ 5.5 และระหว่าง 31-50 คน มีจำนวนลูกจ้าง ร้อยละ 3.6

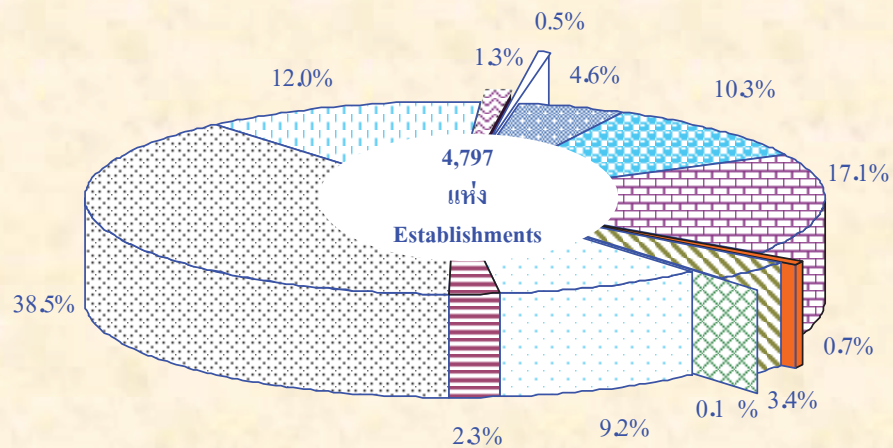
กิจกรรมทางเศรษฐกิจด้านธุรกิจทางการค้าและบริการ มีจำนวนลูกจ้าง ร้อยละ 65.5 รองลงมากิจกรรมด้านการผลิต ร้อยละ 23.2 ส่วนกิจกรรมด้านโรงพยาบาลและด้านการก่อสร้างมีจำนวนลูกจ้างในสัดส่วนใกล้เคียงกัน คือ ร้อยละ 4.9 และร้อยละ 4.8 ตามลำดับ ส่วนกิจกรรมด้านการขนส่งทางบก การเก็บสินค้า และสถานที่เก็บสินค้า ตัวแทนธุรกิจการท่องเที่ยวและโทรคมนาคม มีจำนวนลูกจ้าง ร้อยละ 1.6













ແຜນກຸ່ມ

Figures

แผนภูมิ ก ร้อยละของสถานประกอบการ จำแนกตามกิจกรรมทางเศรษฐกิจ

Figure A Percentage of establishments by economic activity



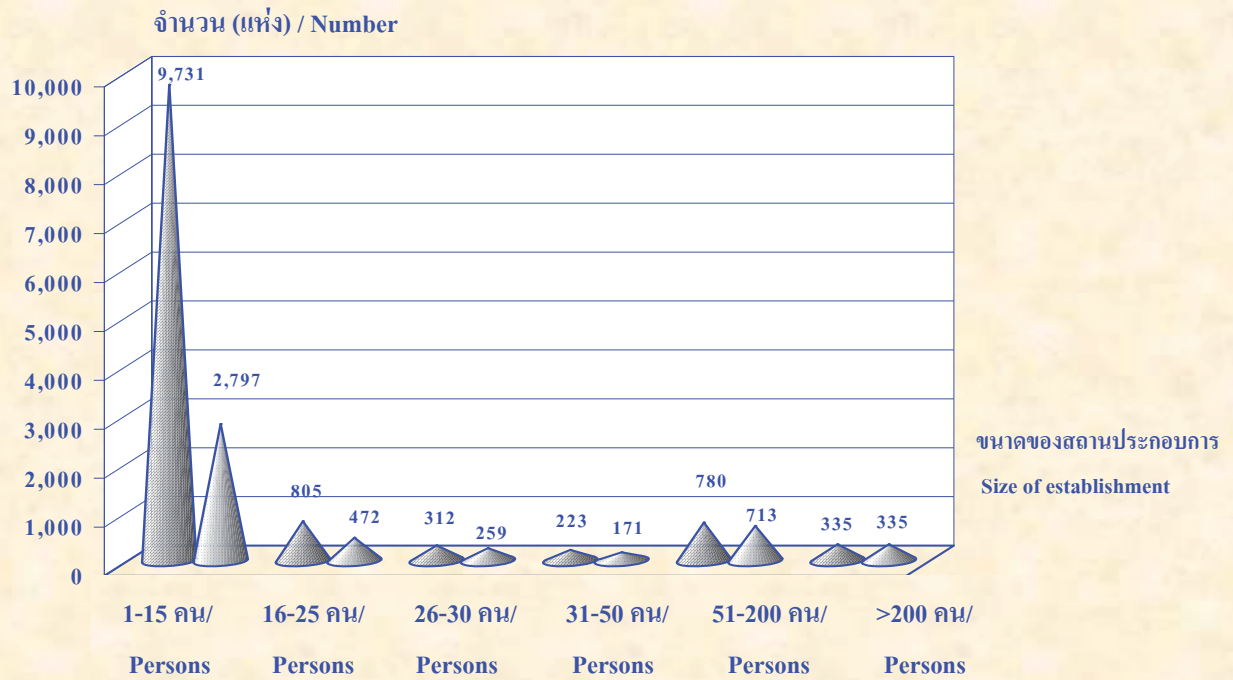
-  การขาย การบำรุงรักษา และการซ่อมแซมยานยนต์และรถจักรยานยนต์ฯ
Sale, maintenance and repair of motor vehicles and motorcycles etc.
-  การขายส่งและการค้าเพื่อค่านายหน้า (ยกเว้น ยานยนต์และรถจักรยานยนต์)
Wholesale trade and commission trade, except of motor vehicles and motorcycles
-  การขายปลีก ยกเว้น ยานยนต์และรถจักรยานยนต์ รวมทั้งการซ่อมแซมฯ
Retail trade, except of motor vehicles and motorcycles etc.
-  โรงแรมและภัตตาคาร
Hotels and restaurants
-  กิจกรรมด้านอสังหาริมทรัพย์
Real estate activities
-  กิจกรรมด้านคอมพิวเตอร์และกิจกรรมที่เกี่ยวข้อง
Computer and related activities
-  การให้เช่าเครื่องจักรและเครื่องอุปกรณ์โดยไม่มีผู้ควบคุม การวิจัยและการพัฒนา และกิจกรรมด้านธุรกิจอื่น ๆ
Renting of machinery and equipment without operator, research and development and other business activities
-  กิจกรรมนันทนาการและการบริการอื่น ๆ
Recreational and other service activities
-  การผลิต
Manufacturing
-  การก่อสร้าง
Construction
-  การขนส่งทางบก การเก็บสินค้าและสถานที่เก็บสินค้า ตัวแทนธุรกิจการท่องเที่ยว และการโทรคมนาคม
Other land transport, storage and warehousing, activities of travel agencies and telecommunications
-  กิจกรรมด้านโรงพยาบาล
Hospital activities

ที่มา : สำมะโนอุตสาหกรรม พ.ศ. 2550 (ข้อมูลพื้นฐาน : ในเขตเทศบาล) จังหวัดพะเยา
สำนักงานสถิติแห่งชาติ กระทรวงเทคโนโลยีสารสนเทศและการสื่อสาร

Source : The 2007 Industrial Census (Basic Information : Municipal area): Phayao Province,
National Statistical Office, Ministry of Information and Communication Technology.

แผนภูมิ ข จำนวนสถานประกอบการ จำแนกตามขนาดของสถานประกอบการ (จำนวนคนทำงาน)

Figure B Number of establishments by size of establishment (number of persons engaged)

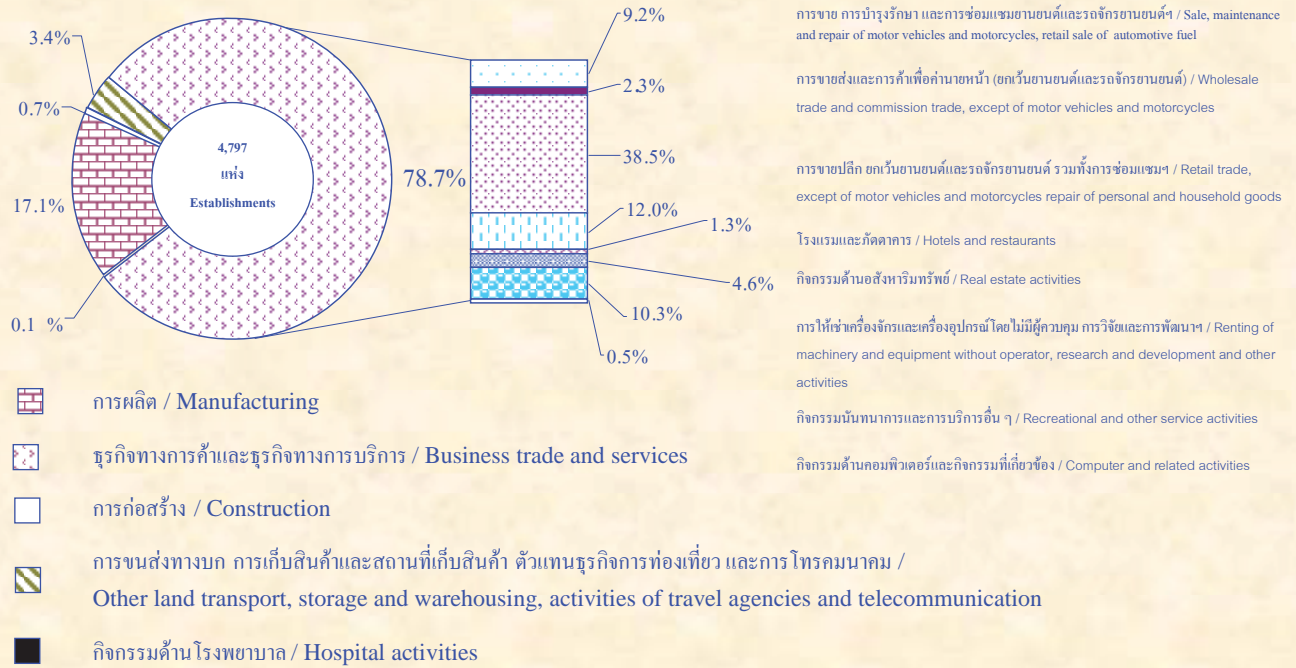


ที่มา : สำมะโนอุตสาหกรรม พ.ศ. 2550 (ข้อมูลพื้นฐาน : ในเขตเทศบาล) จังหวัดพะเยา
สำนักงานสถิติแห่งชาติ กระทรวงเทคโนโลยีสารสนเทศและการสื่อสาร

Source : The 2007 Industrial Census (Basic Information : Municipal area): Phayao Province,
National Statistical Office, Ministry of Information and Communication Technology.

แผนภูมิ ค ร้อยละของสถานประกอบการ จำแนกตามกิจกรรมทางเศรษฐกิจ

Figure C Percentage of establishments by economic activity

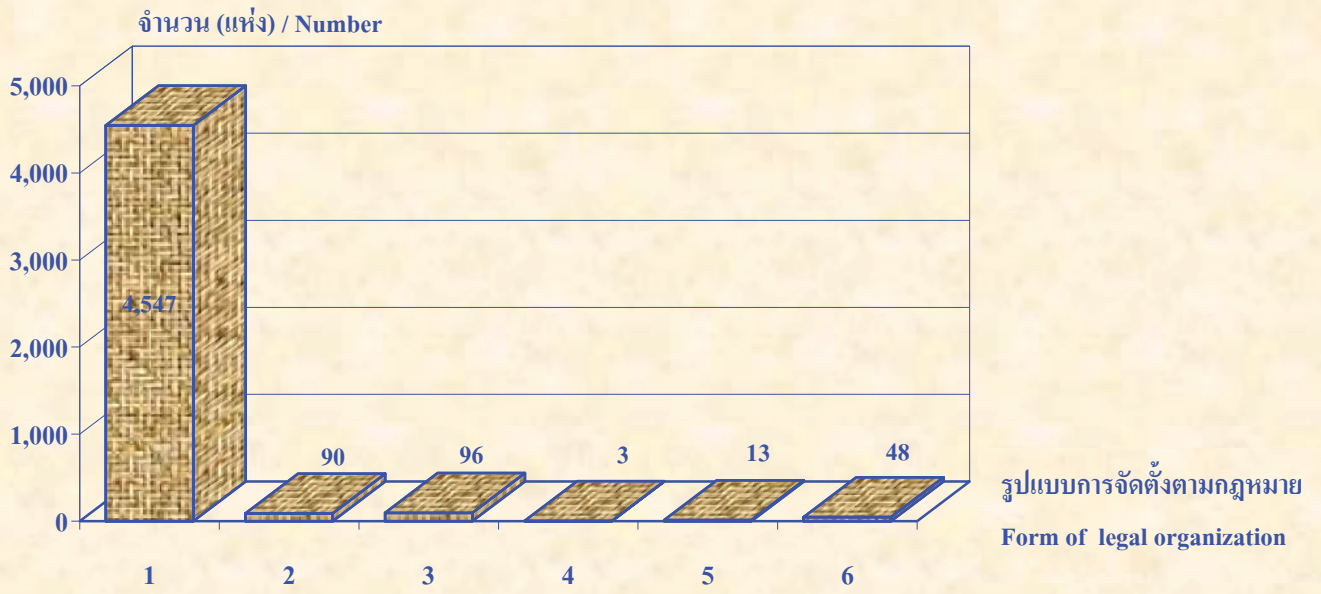


ที่มา : สำมะโนอุตสาหกรรม พ.ศ. 2550 (ข้อมูลพื้นฐาน : ในเขตเทศบาล) จังหวัดพะเยา
สำนักงานสถิติแห่งชาติ กระทรวงเทคโนโลยีสารสนเทศและการสื่อสาร

Source : The 2007 Industrial Census (Basic Information : Municipal area): Phayao Province
National Statistical Office, Ministry of Information and Communication Technology.

แผนภูมิ ง จำนวนสถานประกอบการ จำแนกตามรูปแบบการจัดตั้งตามกฎหมาย

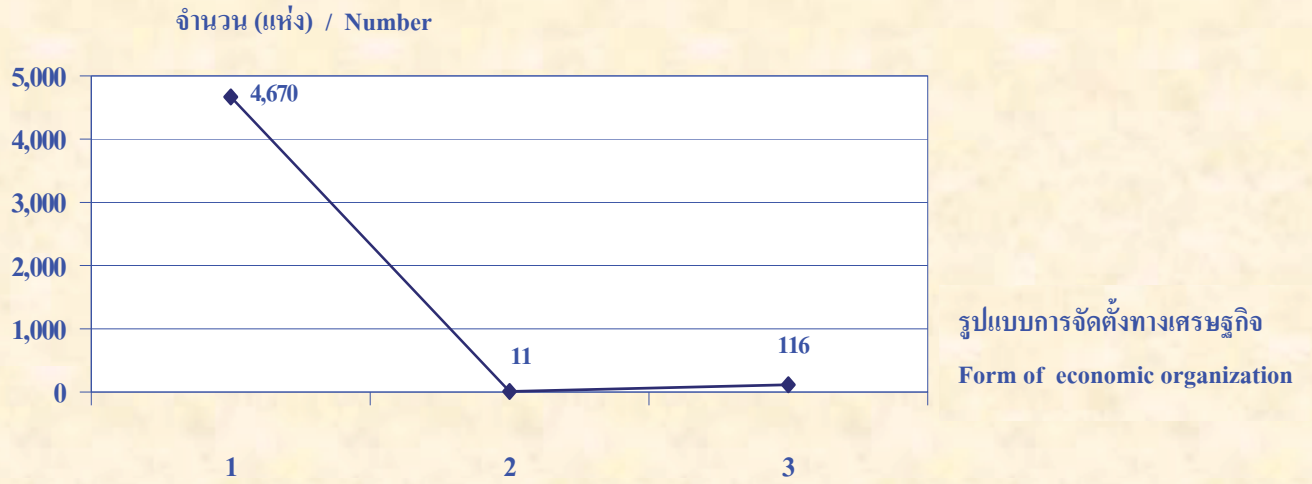
Figure D Number of establishments by form of legal organization



- 1 ส่วนบุคคล / Individual proprietor
- 2 ห้างหุ้นส่วนสามัญนิติบุคคลห้างหุ้นส่วนจำกัด / Juristic partnership
- 3 บริษัทจำกัด บริษัทจำกัด (มหาชน) / Company limited, Public company limited
- 4 ส่วนราชการ รัฐวิสาหกิจ / Government, State - enterprises
- 5 สหกรณ์ / Cooperatives
- 6 อื่น ๆ / Others

แผนภูมิ จ จำนวนสถานประกอบการ จำแนกตามรูปแบบการจัดตั้งทางเศรษฐกิจ

Figure E Number of establishments by form of economic organization

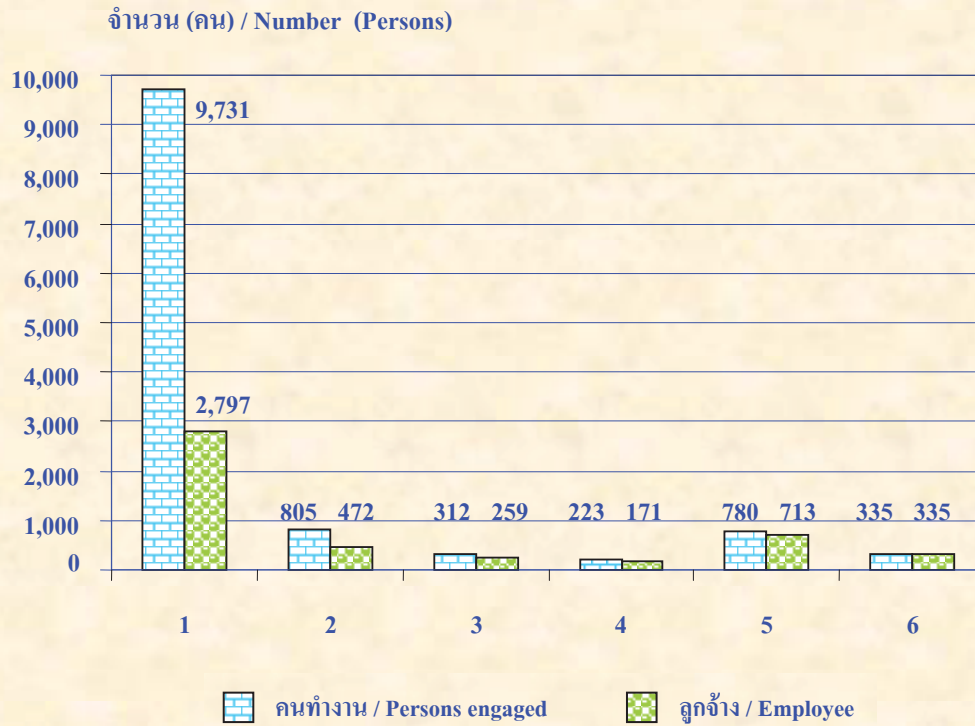


ที่มา : สำมะโนอุตสาหกรรม พ.ศ. 2550 (ข้อมูลพื้นฐาน : ในเขตเทศบาล) จังหวัดพะเยา
สำนักงานสถิติแห่งชาติ กระทรวงเทคโนโลยีสารสนเทศและการสื่อสาร

Source : The 2007 Industrial Census (Basic Information : Municipal area): Phayao Province
National Statistical Office, Ministry of Information and Communication Technology.

แผนภูมิ ฅ จำนวนคนทำงานและลูกจ้างในสถานประกอบการ จำแนกตามขนาดของสถานประกอบการ

Figure F Number of persons engaged and employees by size of establishment

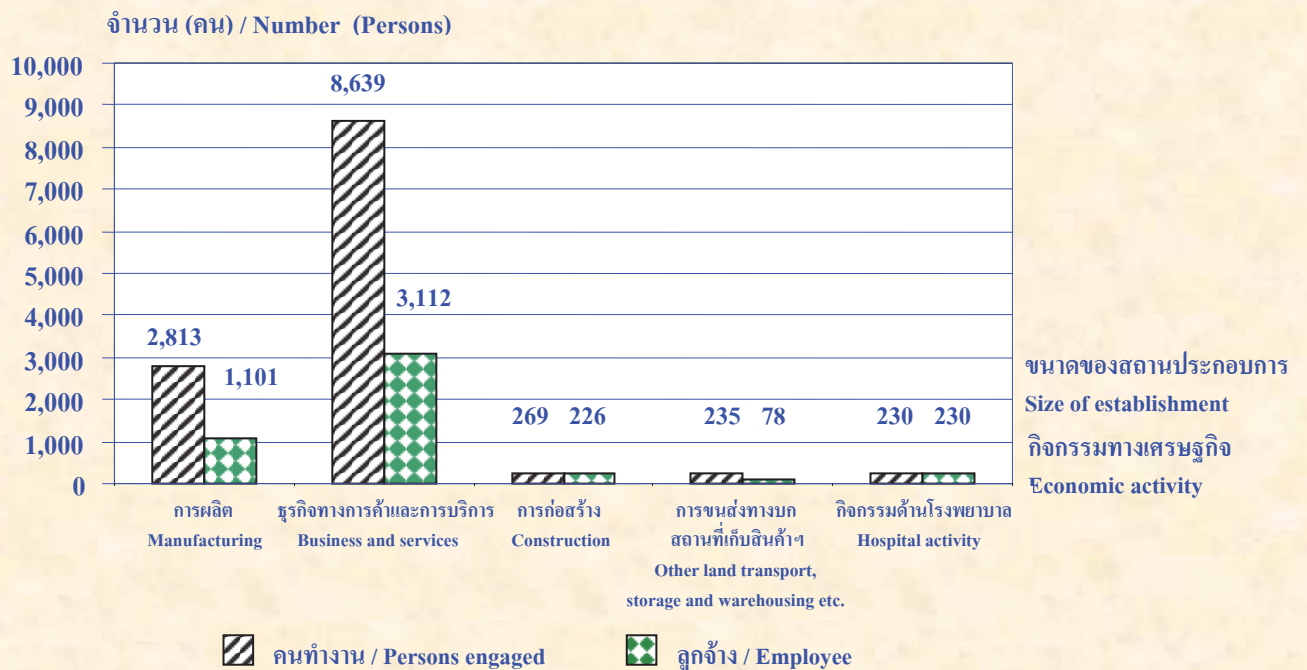


ที่มา : สำมะโนอุตสาหกรรม พ.ศ. 2550 (ข้อมูลพื้นฐาน : ในเขตเทศบาล) จังหวัดพะเยา
สำนักงานสถิติแห่งชาติ กระทรวงเทคโนโลยีสารสนเทศและการสื่อสาร

Source : The 2007 Industrial Census (Basic Information : Municipal area): Phayao Province
National Statistical Office, Ministry of Information and Communication Technology.

แผนภูมิ ข จำนวนคนทำงานและลูกจ้างในสถานประกอบการ จำแนกตามกิจกรรมทางเศรษฐกิจ

Figure G Number of persons engaged and employees by economic activity



ที่มา : สำมะโนอุตสาหกรรม พ.ศ. 2550 (ข้อมูลพื้นฐาน : ในเขตเทศบาล) จังหวัดพะเยา
สำนักงานสถิติแห่งชาติ กระทรวงเทคโนโลยีสารสนเทศและการสื่อสาร

Source : The 2007 Industrial Census (Basic Information : Municipal area): Phayao Province
National Statistical Office, Ministry of Information and Communication Technology.

บทที่ 1

บทนำ

1.1 ความเป็นมา

สำนักงานสถิติแห่งชาติ ได้จัดทำสำมะโนอุตสาหกรรมขึ้นเป็นครั้งแรกในปี 2507 และครั้งที่ 2 ในปี 2540 โดยมีวัตถุประสงค์ เพื่อเก็บรวบรวมข้อมูลเกี่ยวกับจำนวนและลักษณะที่สำคัญของสถานประกอบการอุตสาหกรรมทุกขนาดทั่วประเทศ เพื่อใช้ประกอบในการกำหนดนโยบายและวางแผนพัฒนาการลงทุน และปรับปรุงกิจการอุตสาหกรรมการผลิตทั้งในภาครัฐและเอกชน

ในปัจจุบัน โครงสร้างการผลิตของประเทศได้เปลี่ยนแปลงจากระบบเศรษฐกิจแบบเกษตรกรรมมาเป็นระบบเศรษฐกิจแบบอุตสาหกรรมมากขึ้น นอกจากนี้จะมีอุตสาหกรรมใหม่ ๆ เกิดขึ้นจำนวนมากแล้ว ลักษณะการประกอบอุตสาหกรรมขนาดเล็กและอุตสาหกรรมในครัวเรือนก็มีบทบาทต่อการเจริญเติบโตทางเศรษฐกิจโดยรวมของประเทศมากขึ้น ข้อมูลโครงสร้างพื้นฐานเกี่ยวกับการประกอบอุตสาหกรรมการผลิตจึงมีความสำคัญสำหรับการกำหนดนโยบายและวางแผนพัฒนาด้านเศรษฐกิจและอุตสาหกรรม ทั้งในระดับประเทศและระดับจังหวัด ทำให้ความต้องการใช้ข้อมูลดังกล่าวเพิ่มมากขึ้นทั้งในภาครัฐบาลและเอกชน

สำนักงานสถิติแห่งชาติ ซึ่งเป็นหน่วยงานที่รับผิดชอบในการจัดเก็บข้อมูลทั้งทางด้านเศรษฐกิจและสังคมของประเทศ จำเป็นจะต้องจัดหาข้อมูลสถิติที่เกี่ยวข้องในเรื่องนี้ และเพื่อให้สอดคล้องกับข้อเสนอแนะขององค์การสหประชาชาติ ที่เสนอแนะให้จัดทำสำมะโนทุก 10 ปี สำนักงานสถิติแห่งชาติจึงกำหนดให้มีการจัดทำสำมะโนอุตสาหกรรม พ.ศ. 2550 ขึ้น ซึ่งเป็นการจัดทำสำมะโนอุตสาหกรรม ครั้งที่ 3 ของประเทศไทย โดยกำหนดแผนดำเนินการเก็บรวบรวมข้อมูลเป็น 2 ขั้นตอน คือ ขั้นการเก็บรวบรวมข้อมูลพื้นฐานของสถานประกอบการทุกประเภท และ ขั้นการเก็บรวบรวมข้อมูลรายละเอียด ซึ่งจะเก็บรวบรวมรายละเอียดเฉพาะการประกอบอุตสาหกรรมการผลิต

1.2 วัตถุประสงค์

การเก็บรวบรวมข้อมูลพื้นฐาน โครงการสำมะโนอุตสาหกรรม พ.ศ. 2550 มีวัตถุประสงค์ ดังนี้

1.2.1 เพื่อเก็บรวบรวมข้อมูลพื้นฐานที่แสดงให้เห็น โครงสร้างและการกระจายตัวของสถานประกอบการ ประเภทต่าง ๆ เช่น อุตสาหกรรมการผลิต ธุรกิจทางการค้าและธุรกิจทางการบริการ การก่อสร้าง การขนส่งทางบก สถานที่เก็บสินค้า ตัวแทนธุรกิจการท่องเที่ยว และกิจกรรมด้านโรงพยาบาล เป็นต้น

1.2.2 เพื่อจัดทำกรอบตัวอย่างสำหรับการเลือกตัวอย่างสถานประกอบการผลิตที่เข้าข่ายเพื่อเก็บรวบรวมข้อมูลรายละเอียด สำหรับโครงการสำมะโนอุตสาหกรรม พ.ศ. 2550

1.2.3 เพื่อนำข้อมูลมาจัดทำกรอบตัวอย่าง (Sampling Frame) ที่ทันสมัย สำหรับการเลือกตัวอย่างการสำรวจสถานประกอบการที่เกี่ยวข้อง

1.3 รายการข้อมูลที่เก็บรวบรวม

- ชื่อ ที่ตั้ง และสถานที่ติดต่อของสถานประกอบการ
- จำนวน และประเภทของสถานประกอบการ
- รูปแบบการจัดตั้งตามกฎหมายและรูปแบบการจัดตั้งทางเศรษฐกิจ
- การมีต่างประเทศร่วมลงทุนหรือถือหุ้นและประเทศที่ร่วมลงทุนหรือถือหุ้น
- จำนวนคนทำงานและจำนวนลูกจ้างของสถานประกอบการ

1.4 ขอบข่ายและกลุ่มรวม

ขอบข่ายในการเก็บรวบรวมข้อมูลพื้นฐาน ได้แก่ กิจกรรมทางเศรษฐกิจตามการจัดประเภทอุตสาหกรรมตามกิจกรรมทางเศรษฐกิจทุกประเภทตามมาตรฐานสากล (International Standard Industrial Classification of All Economic Activities : ISIC Rev.3.0) ดังนี้

- ธุรกิจทางการค้าและธุรกิจทางการบริการ
- การผลิต
- การก่อสร้าง
- การขนส่งทางบก สถานที่เก็บสินค้า ตัวแทนธุรกิจการท่องเที่ยว และการโทรคมนาคม
- กิจกรรมด้านโรงพยาบาล

กลุ่มรวม สถานประกอบการทุกประเภท (ยกเว้น แผงลอย) ที่มีคนทำงานตั้งแต่ 1 คนขึ้นไป ที่ตั้งอยู่ในกรุงเทพมหานคร เมืองพัทยา และเขตเทศบาลทั่วประเทศ

ข้อมูลที่น่าสนใจในรายงานฉบับนี้ เป็นข้อมูลของสถานประกอบการตามขอบข่าย ที่มีคนทำงานตั้งแต่ 1 คนขึ้นไปที่ตั้งอยู่ในเขตเทศบาลของจังหวัดพะเยาเท่านั้น

1.5 คาบเวลาอ้างอิง

ข้อมูลเกี่ยวกับจำนวนและลักษณะต่าง ๆ ของสถานประกอบการที่เก็บรวบรวมเป็นข้อมูลของสถานประกอบการที่เปิดดำเนินการในปี 2550

1.6 แนวคิดและคำนิยาม

1.6.1 สถานประกอบการ

หมายถึง สถานที่หรือบางส่วนของสถานที่ที่มีที่ตั้งที่แน่นอนและมีการดำเนินกิจกรรมทางเศรษฐกิจ ไม่ว่ากิจกรรมนั้นจะดำเนินงานโดยบุคคลที่เป็นเจ้าของหรือควบคุมกิจการโดยนิติบุคคล

1.6.2 กิจกรรมทางเศรษฐกิจ

การจัดทำสำมะโนอุตสาหกรรม พ.ศ. 2550 ได้จัดจำแนกสถานประกอบการตามการดำเนินกิจกรรมทางเศรษฐกิจทุกประเภทตามมาตรฐานสากล (International Standard Industrial Classification of All Economic Activities : ISIC Rev.3.0) ดังต่อไปนี้

1) การขาย การบำรุงรักษา และการซ่อมแซมยานยนต์และรถจักรยานยนต์ รวมทั้งการขายปลีกน้ำมันเชื้อเพลิงรถยนต์ ได้แก่

- การดำเนินกิจการขายส่งและขายปลีกยานยนต์ รถจักรยานยนต์ และรถเล่นบนหิมะทั้งใหม่และที่ใช้แล้ว การบำรุงรักษาและซ่อมแซม การขายอะไหล่ (ส่วนประกอบ) และชิ้นส่วนอุปกรณ์ (อุปกรณ์ประกอบ) สำหรับยานยนต์ การดำเนินกิจการของตัวแทนหรือนายหน้าที่เกี่ยวข้องกับการจำหน่ายยานยนต์ การล้าง การขัดเงา และการลากจูงยานยนต์ รวมถึงการขายปลีกน้ำมันเชื้อเพลิงรถยนต์และผลิตภัณฑ์น้ำมันเครื่อง/น้ำมันหล่อลื่น หรือผลิตภัณฑ์ที่ใช้เป็นตัวให้ความเย็นแก่เครื่องยนต์

2) การขายส่งและการค้าเพื่อค่านายหน้า ยกเว้นยานยนต์และรถจักรยานยนต์ ได้แก่

- การดำเนินกิจการขาย (เป็นการขายสินค้าที่ไม่มีการเปลี่ยนแปลงสินค้า) สินค้าใหม่และสินค้าที่ใช้แล้วให้แก่ผู้ขายปลีก ผู้ใช้ในงานอุตสาหกรรม ผู้ใช้ในงานพาณิชย์กรรม ผู้ใช้ในงานสถาบัน ผู้ใช้ในงานวิชาชีพ หรือผู้ขายส่งรายอื่น ๆ หรือบุคคล/บริษัทที่ทำหน้าที่ตัวแทนหรือนายหน้าซื้อขายสินค้า เป็นต้น

- ผู้ขายส่ง ซึ่งประกอบ จัดแยกขนาด และคัดคุณภาพสินค้าจำนวนมากเป็นประจำ การจัดแบ่งสินค้าออกเป็นส่วนย่อย การบรรจุหีบห่อใหม่ การจัดจำหน่ายสินค้าเป็นลอตย่อย รวมถึงการเก็บสินค้า การแช่เย็นสินค้า การจัดส่งและการจัดวางสินค้า กิจกรรมที่เกี่ยวข้องกับการส่งเสริมการขายให้แก่ลูกค้า และการออกแบบฉลากติดสินค้า

3) การขายปลีก ยกเว้นยานยนต์และรถจักรยานยนต์ รวมทั้งการซ่อมแซมของใช้ในครัวเรือน ได้แก่

- การดำเนินกิจการขาย (เป็นการขายสินค้าที่ไม่มีการเปลี่ยนแปลงสินค้า) สินค้าใหม่และสินค้าที่ใช้แล้วให้แก่ประชาชนทั่วไป เพื่อการบริโภคหรือการใช้ประโยชน์เฉพาะส่วนบุคคลหรือในครัวเรือน

- การซ่อมและการติดตั้งของใช้ในครัวเรือน

4) โรงแรมและภัตตาคาร ได้แก่

- การดำเนินกิจการเกี่ยวกับการจัดหาที่พักชั่วคราว ค่ายพัก และสิ่งอำนวยความสะดวกในค่ายพักให้แก่ประชาชนทั่วไป เช่น โรงแรม โมเต็ล หอพักในสถานศึกษา ห้องพักภายในบ้าน เกสต์เฮาส์ ที่พักแรมเยาวชน ที่พักชั่วคราว เป็นต้น

- การขายอาหารและเครื่องดื่มที่จัดเตรียมไว้พร้อมที่จะบริโภคได้ทันทีในสถานที่ต่าง ๆ เช่น ภัตตาคาร คาเฟ่ สถานที่บริการขายอาหารกลางวัน และร้านขายเครื่องดื่ม เป็นต้น

5) กิจกรรมด้านอสังหาริมทรัพย์ ได้แก่

- การซื้อ การขาย การให้เช่า และการดำเนินการเกี่ยวกับอสังหาริมทรัพย์ที่เป็นเจ้าของหรือเช่าจากผู้อื่น เช่น อาคารห้องชุดและที่อยู่อาศัย อาคารซึ่งไม่ใช่ที่อยู่อาศัย การพัฒนาและการจัดสรรอสังหาริมทรัพย์ เป็นต้น รวมทั้งการพัฒนาและการขายที่ดินและสุสาน การดำเนินการเกี่ยวกับห้องชุดและที่อยู่อาศัยเคลื่อนที่ได้

- การซื้อ การขาย การให้เช่า การจัดการและการประเมินราคาอสังหาริมทรัพย์ โดยได้รับค่าธรรมเนียมตอบแทนหรือโดยการทำสัญญา

6) กิจกรรมด้านคอมพิวเตอร์และกิจกรรมที่เกี่ยวข้อง ได้แก่

- การให้คำปรึกษาเกี่ยวกับชนิดและลักษณะการใช้งานของฮาร์ดแวร์ที่มีหรือไม่มีซอฟต์แวร์ ระบบงานประยุกต์

- การให้คำปรึกษาเกี่ยวกับการวิเคราะห์ความต้องการและปัญหาของผู้ใช้ และวิธีการแก้ไขปัญหาที่ดีที่สุด

- กิจกรรมที่เกี่ยวกับการวิเคราะห์ การออกแบบ และการเขียนโปรแกรมของระบบงานที่พร้อมจะใช้งานได้ โดยทั่วไปเป็นการวิเคราะห์ความต้องการและปัญหาของผู้ใช้ การให้คำปรึกษา วิธีการแก้ปัญหาที่ประหยัดที่สุด พร้อมทั้งจัดสร้างซอฟต์แวร์ที่จำเป็นต้องใช้ เพื่อให้เกิดผลสัมฤทธิ์ตามแนวทางการแก้ปัญหานั้น รวมทั้งการเขียนโปรแกรมตามความต้องการของผู้ใช้

- กิจกรรมที่เกี่ยวข้องกับการพัฒนา การผลิต การจัดหา และจัดทำเอกสารประกอบการใช้ซอฟต์แวร์ ซึ่งเขียนขึ้นตามความต้องการของผู้ใช้เฉพาะรายและเป็นคำสั่งง่าย ๆ และซอฟต์แวร์สำเร็จรูป

- การประมวลผลหรือการจัดทำตารางประมวลผลข้อมูลทุกชนิด ซึ่งประกอบด้วย การประมวลผลและการเตรียมรายงานที่สมบูรณ์จากข้อมูลของลูกค้า ซึ่งรวมถึงงานเฉพาะทาง เช่น การบันทึกข้อมูลหรือการเตรียมข้อมูลด้วยวิธีอื่น การแปลงข้อมูล เช่น จากบัตรไปเป็นเทป การรู้จำอักขระจากภาพ (optical character recognition) เป็นต้น ซึ่งอาจจะดำเนินการโดยการให้บริการโดยตรงหรือโดยผ่านระบบเครือข่ายโดยการใช้โปรแกรมของลูกค้าหรือโปรแกรมที่มีกรรมสิทธิ์เฉพาะ รวมทั้งการจัดการบริการรายชั่วโมงหรือการแบ่งกันใช้เวลา (time-share) การจัดการและการดำเนินการที่เกี่ยวกับสิ่งอำนวยความสะดวกในการประมวลผลข้อมูลในขั้นตอนที่ต่อเนื่อง

7) การให้เช่าเครื่องจักรและเครื่องอุปกรณ์โดยไม่มีผู้ควบคุม การวิจัยและการพัฒนา และกิจกรรมด้านธุรกิจอื่น ๆ ได้แก่

- การให้เช่าเครื่องอุปกรณ์การขนส่ง เครื่องจักร และเครื่องอุปกรณ์อื่น ๆ ของใช้ส่วนบุคคลและของใช้ในครัวเรือน

- การวิจัยและการพัฒนา การทดลองทางด้านวิทยาศาสตร์ธรรมชาติ วิศวกรรม สังคมศาสตร์ และมนุษยศาสตร์
- กิจกรรมด้านกฎหมาย การบัญชี การทำบัญชีและการตรวจสอบบัญชี การให้คำปรึกษาด้านภาษี การวิจัยตลาดและการสำรวจความคิดเห็นของประชาชน และการให้คำปรึกษาทางธุรกิจและการจัดการ
- กิจกรรมด้านสถาปัตยกรรม วิศวกรรม และเทคนิคอื่น ๆ
- การโฆษณา

8) กิจกรรมนันทนาการและการบริการอื่น ๆ ได้แก่

- กิจกรรมด้านภาพยนตร์ วิทยุ โทรทัศน์ และการบันเทิงอื่น ๆ
- กิจกรรมของสำนักข่าว
- กิจกรรมห้องสมุด หอจดหมายเหตุ พิพิธภัณฑ์สถาน และกิจกรรมทางวัฒนธรรมอื่น ๆ
- กิจกรรมการกีฬาและนันทนาการอื่น ๆ
- กิจกรรมด้านการบริการอื่น ๆ เช่น การบริการซักรีดและซักแห้งผลิตภัณฑ์สิ่งทอและขนสัตว์ การแต่งผมและการเสริมสวยอื่น ๆ การทำศพและกิจกรรมที่เกี่ยวข้อง เป็นต้น

9) การผลิต

หมายถึง การเปลี่ยนแปลงวัตถุหรือส่วนประกอบของวัตถุในทางกายภาพหรือทางเคมีให้เป็นผลิตภัณฑ์ชนิดใหม่ โดยไม่คำนึงถึงว่างานนั้นทำด้วยเครื่องจักรหรือมือ ทำในโรงงาน ทำในเคหะสถาน หรือผลิตภัณฑ์นั้นจะนำมาขายส่งหรือขายปลีกก็ตาม การประกอบชิ้นส่วนของผลิตภัณฑ์ที่ผลิตขึ้น การดัดแปลงสินค้ารวมทั้งการปรับปรุงใหม่หรือการสร้างขึ้นใหม่

10) การก่อสร้าง

หมายถึง กิจกรรมทางเศรษฐกิจที่เกี่ยวข้องกับการก่อสร้างใหม่ การต่อเติม การดัดแปลง การซ่อมแซม และการรื้อทำลายอาคารหรือสิ่งก่อสร้างด้านวิศวกรรม เช่น ถนน สะพาน เขื่อน อุโมงค์ เป็นต้น

อุตสาหกรรมก่อสร้าง ประกอบด้วยสถานประกอบการที่ดำเนินกิจการ ดังต่อไปนี้

- การเตรียมสถานที่ก่อสร้าง เช่น การรื้อถอน ทำลายอาคารเก่า การถมดิน เป็นต้น
- การก่อสร้างอาคาร งานวิศวกรรมโยธา เช่น ทางหลวง ถนน สะพาน อุโมงค์ เป็นต้น ซึ่งหมายรวมทั้งการก่อสร้างใหม่ การต่อเติม ดัดแปลง และซ่อมแซมด้วย
- การติดตั้งภายในอาคาร เช่น การวางท่อ การติดตั้งระบบเครื่องปรับอากาศ ระบบสัญญาณเตือนภัย บันไดเลื่อน เป็นต้น
- การสร้างอาคารให้สมบูรณ์ เช่น การติดตั้งกระจก การฉาบปูน การทาสีและตกแต่งอาคาร การติดผนังและปูพื้นด้วยวัสดุต่าง ๆ การจัดพื้น เป็นต้น
- การให้เช่าเครื่องอุปกรณ์ที่ใช้ในงานก่อสร้างหรือการรื้อถอน โดยมีผู้ควบคุม เช่น การให้เช่ารถเครนพร้อมคนขับ เป็นต้น

11) การขนส่งทางบก การเก็บสินค้าและสถานที่เก็บสินค้า ตัวแทนธุรกิจการท่องเที่ยว และการโทรคมนาคม ได้แก่

- การขนส่งผู้โดยสารทางบกอื่น ๆ ที่มีตารางเวลาและที่ไม่มีตารางเวลา รวมถึง การขนส่งสินค้าทางถนน

- การดำเนินการเกี่ยวกับสิ่งอำนวยความสะดวกในการเก็บสินค้าทุกชนิด เช่น เครื่องยนต์ เดินสายพาน สำหรับยกขั้วฟิชขึ้นไปเก็บในถัง คลังสินค้า ห้องเย็น ฯลฯ
- สถานที่เก็บสินค้าประเภทเฟอร์นิเจอร์ รถยนต์ ไม้ซุง ก๊าซ และน้ำมัน สารเคมี สิ่งทอ อาหาร และผลิตภัณฑ์ทางการเกษตร ฯลฯ ทั้งนี้รวมถึงการเก็บสินค้าในเขตการค้าระหว่างประเทศด้วย
- กิจกรรมของตัวแทนธุรกิจการท่องเที่ยวและผู้จัดนำเที่ยว รวมทั้งกิจกรรมบริการนักท่องเที่ยว
- การติดต่อสื่อสารโดยการส่งสัญญาณเสียง ภาพ ข้อมูล หรือข่าวสารทางสายเคเบิล การกระจายเสียง การถ่ายทอดคลื่นวิทยุ/โทรทัศน์ หรือถ่ายทอดทางดาวเทียม รวมทั้งการติดต่อสื่อสารทางโทรศัพท์ โทรเลข โทรสารและเทเล็กซ์ อินเทอร์เน็ต (Internet) รวมถึงการบำรุงรักษาระบบเครือข่ายของการสื่อสารด้วย

12) กิจกรรมด้านโรงพยาบาล

- กิจกรรมของโรงพยาบาลทั่วไปและโรงพยาบาลเฉพาะโรค สถานพักฟื้นสำหรับผู้ป่วยศูนย์ป้องกันโรค โรงพยาบาลโรคจิต ศูนย์ฟื้นฟู (ที่มีการรักษาทางการแพทย์) สถานพยาบาลโรคเรื้อน
- กิจกรรมของศูนย์ทันตกรรม และสถาบันด้านสุขภาพอื่นๆ ซึ่งมีสิ่งอำนวยความสะดวกด้านที่พัก รวมทั้งกิจกรรมของโรงพยาบาลในฐานะภัตตาคารและในเรือนจำ
- กิจกรรมที่ให้บริการสำหรับผู้ป่วยในเป็นส่วนใหญ่ และทำการรักษาภายใต้คำแนะนำของแพทย์ ซึ่งประกอบด้วยบริการของคณะแพทย์และผู้ช่วยแพทย์ สิ่งอำนวยความสะดวกในห้องปฏิบัติการและทางด้านเทคนิค รวมทั้งการบริการทางด้านรังสีวิทยาและสัตววิทยา สิ่งอำนวยความสะดวกด้านอาหารและด้านอื่น ๆ ของโรงพยาบาล เช่น การบริการด้านห้องฉุกเฉิน

1.6.3 รูปแบบการจัดตั้งตามกฎหมาย

1) ส่วนบุคคล

หมายถึง สถานประกอบการที่มีเจ้าของเป็นบุคคลธรรมดาคนเดียวหรือหลายคนรวมกัน และให้หมายรวมถึงห้างหุ้นส่วนสามัญที่ไม่จดทะเบียนเป็นนิติบุคคลด้วย

2) ห้างหุ้นส่วนจำกัด ห้างหุ้นส่วนสามัญนิติบุคคล

หมายถึง สถานประกอบการที่จัดตั้งขึ้นโดยคณะบุคคลตั้งแต่ 2 คนขึ้นไป รวมทุนกันเพื่อประกอบกิจการและรับผิดชอบร่วมกัน โดยจดทะเบียนถูกต้องตามกฎหมาย

3) บริษัทจำกัด บริษัทจำกัด (มหาชน)

- บริษัทจำกัด หมายถึง สถานประกอบการที่จัดตั้งขึ้นโดยผู้ริเริ่มคณะหนึ่งและได้จดทะเบียนถูกต้องตามกฎหมาย โดยมีผู้ริเริ่มดำเนินการอย่างน้อย 7 คน ขึ้นไป

- บริษัทจำกัด (มหาชน) หมายถึง สถานประกอบการที่จัดตั้งขึ้นโดยการจดทะเบียนจัดตั้งบริษัท การควบบริษัท หรือการแปรสภาพบริษัท และวัตถุประสงค์ที่จะขายหุ้นต่อประชาชน โดยมีผู้ริเริ่มดำเนินการตั้งแต่ 15 คนขึ้นไป

4) ส่วนราชการ รัฐวิสาหกิจ

หมายถึง สถานประกอบการที่รัฐบาลเป็นเจ้าของหรือมีทุนอยู่ด้วยไม่น้อยกว่าร้อยละ 50 ของทุนทั้งหมด รวมถึงสถานประกอบการที่ดำเนินการโดยรัฐบาลด้วย

5) สหกรณ์

หมายถึง สถานประกอบการที่จัดตั้งขึ้นในรูปของสหกรณ์ โดยจดทะเบียนถูกต้องตามกฎหมายว่าด้วยสหกรณ์ โดยมีผู้ก่อตั้งไม่น้อยกว่า 10 คน

6) อื่น ๆ

หมายถึง สถานประกอบการที่จัดตั้งในรูปแบบอื่น ๆ นอกจากที่กล่าวข้างต้น เช่น มูลนิธิ สโมสร สมาคม กลุ่มแม่บ้าน ชมรมต่าง ๆ ร้านค้าสาธิต เป็นต้น

1.6.4 รูปแบบการจัดตั้งทางเศรษฐกิจ

1) สำนักงานแห่งเดียว

หมายถึง สถานประกอบการที่ไม่มีหน่วยงานย่อยหรือสาขาอื่นใด และไม่เป็นหน่วยงานย่อยหรือสาขาของสถานประกอบการอื่น

2) สำนักงานใหญ่

หมายถึง สถานประกอบการที่เป็นเจ้าของและควบคุมกิจการของสถานประกอบการอื่นที่เป็นสำนักงานสาขาหรือหน่วยงานย่อย

3) สำนักงานสาขา

หมายถึง สถานประกอบการที่เป็นสาขาหรือหน่วยงานย่อยของสถานประกอบการอื่นที่เป็นสำนักงานใหญ่

1.6.5 คนทำงาน

หมายถึง คนที่ทำงานในสถานประกอบการทั้งที่ได้รับเงินเดือนและไม่ได้รับเงินเดือนที่สถานประกอบการมีอยู่ตามปกติ รวมทั้งผู้ที่ปกติทำงานอยู่ในสถานประกอบการแห่งนี้ แต่ในวันดังกล่าวไม่ได้มาทำงานเนื่องจากเจ็บป่วย ลาหยุด พักผ่อน โดยได้รับค่าจ้าง/เงินเดือน ไม่รวมคนทำงานที่ลางานเป็นระยะเวลานาน เช่น ลาไปรับราชการทหาร เป็นต้น

คนทำงานประกอบด้วย

1) **เจ้าของกิจการ/หุ้นส่วน** หรือสมาชิกในครอบครัวที่ทำงานให้กับสถานประกอบการ ผู้ที่มาฝึกงานหรือผู้ปฏิบัติงานในสถานประกอบการ ซึ่งมีจำนวนชั่วโมงทำงานไม่ต่ำกว่าสัปดาห์ละ 20 ชั่วโมง โดยเจ้าของหรือผู้ประกอบการอาจให้เงิน อาหาร เครื่องนุ่งห่ม หรือช่วยเหลือเกื้อกูลอย่างอื่น ๆ แต่ไม่ต้องรับผิดชอบในเรื่องการจ่ายค่าแรงให้ตามกฎหมาย

2) **ลูกจ้าง** ได้แก่ ผู้ที่ปฏิบัติงานให้กับสถานประกอบการ โดยได้รับเงินเดือนหรือค่าจ้างเป็นประจำ ตั้งแต่ระดับบริหาร นักวิชาการ เสมียน พนักงานต่าง ๆ เช่น ผู้จัดการ ผู้อำนวยการ ผู้ปฏิบัติงานในห้องทดลอง พนักงานขาย และลูกจ้างที่ทำงานในกรรมวิธีการผลิต เป็นต้น ค่าจ้างที่ได้รับอาจเป็นรายปักษ์ รายสัปดาห์ รายวัน รายชั่วโมง หรือรายชิ้น ก็ได้ นอกจากนี้ยังรวมถึงผู้ที่สถานประกอบการส่งไปประจำที่สถานประกอบการอื่นด้วย เช่น พนักงานรักษาความปลอดภัย คนทำความสะอาด พนักงานขายตามห้างสรรพสินค้า เป็นต้น

คนทำงาน**ไม่รวม**คนที่รับงานจากโรงงานไปทำงานที่บ้านแล้วนำมาส่งโรงงานโดยไม่ได้ลงทุนซื้อวัสดุอุปกรณ์ หรือออกค่าใช้จ่ายใด ๆ และ**ไม่รวม**คนที่สถานประกอบการจ้างมาทำงานเฉพาะอย่างเป็นประจำ เช่น กรรมกรที่จ้างมาขนของ และพนักงานเดินตลาดหรือตัวแทนขายที่ไม่มีเงินเดือนประจำ

1.7 วิธีการเก็บรวบรวมข้อมูล

การเก็บรวบรวมข้อมูลใช้วิธีส่งเจ้าหน้าที่ ซึ่งเป็นข้าราชการและพนักงานของสำนักงานสถิติแห่งชาติออกไปทำการสัมภาษณ์ เจ้าของ ผู้ประกอบการ หรือผู้ที่ได้รับมอบหมายให้ตอบข้อมูล โดยดำเนินการดังนี้

1.7.1 ขั้นตอนการเก็บรวบรวมข้อมูลพื้นฐาน

- 1) นอกเขตเทศบาลทั่วประเทศ ระหว่างเดือนเมษายน - พฤษภาคม 2549
- 2) กรุงเทพมหานคร เมืองพัทยา และเขตเทศบาล ระหว่างเดือนพฤศจิกายน 2549 - มีนาคม 2550

1.7.2 ขั้นตอนการเก็บรวบรวมข้อมูลรายละเอียด ระหว่างเดือนกรกฎาคม - สิงหาคม 2550

1.8 การประมวลผลข้อมูล

การประมวลผลข้อมูลพื้นฐานทุกขั้นตอน และการจัดทำรายงานผลระดับจังหวัด ดำเนินการที่สำนักงานสถิติจังหวัด โดยสำนักงานสถิติแห่งชาติในส่วนกลางให้การสนับสนุนทางด้านวิชาการ เช่น การจัดทำโปรแกรมสำหรับการบันทึกข้อมูลและประมวลผลข้อมูล และการจัดทำต้นแบบตารางเสนอผลและรายงานผล เป็นต้น สำหรับข้อมูลพื้นฐานระดับภาคและทั่วประเทศรวมทั้งข้อมูลรายละเอียดเกี่ยวกับการดำเนินกิจการของสถานประกอบการทำการประมวลผลและจัดทำรายงานที่สำนักงานสถิติแห่งชาติในส่วนกลาง

1.9 การเสนอผลและจัดทำรายงานผล

การจัดทำรายงานผลสำมะโนอุตสาหกรรม พ.ศ. 2550 (ข้อมูลพื้นฐาน : ในเขตเทศบาล) มีดังนี้

- 1) รายงานผลเบื้องต้นจำนวน 7 ฉบับ ได้แก่ รายงานผลเบื้องต้นของกรุงเทพมหานคร
ปริมณฑล ภาคกลาง ภาคเหนือ ภาคตะวันออกเฉียงเหนือ ภาคใต้และทั่วราชอาณาจักร
- 2) รายงานผลระดับจังหวัด จำนวน 76 ฉบับ
- 3) รายงานผลระดับภาคและทั่วราชอาณาจักร จำนวน 6 ฉบับ ได้แก่ รายงานผลของปริมณฑล
ภาคกลาง ภาคเหนือ ภาคตะวันออกเฉียงเหนือ ภาคใต้ และทั่วราชอาณาจักร

บทที่ 2

สรุปข้อมูลที่สำคัญ

2.1 จำนวนสถานประกอบการ

จากผลการสำรวจสำมะโนอุตสาหกรรม พ.ศ. 2550 ที่อยู่ในเขตเทศบาลจังหวัดพะเยา พบว่ามีจำนวนสถานประกอบการทั้งสิ้นประมาณ 4,797 สถานประกอบการ เมื่อพิจารณาเป็นรายอำเภอ สถานประกอบการส่วนใหญ่จะตั้งอยู่ในอำเภอเมืองพะเยา ประมาณ 1,505 สถานประกอบการ หรือร้อยละ 31.4 รองลงมาได้แก่ อำเภอเชียงคำ ประมาณ 841 สถานประกอบการ หรือร้อยละ 17.5 อำเภอดอกคำใต้ ประมาณ 653 สถานประกอบการ หรือร้อยละ 13.6 ส่วนอำเภออื่น ๆ คือ อำเภอปง ประมาณ 455 สถานประกอบการ หรือร้อยละ 9.5 อำเภอจุน ประมาณ 398 สถานประกอบการ หรือร้อยละ 8.3 อำเภอแม่ใจ ประมาณ 288 สถานประกอบการ หรือร้อยละ 6.0 กิ่งอำเภอภูกามยาว ประมาณ 256 สถานประกอบการ หรือร้อยละ 5.3 อำเภอเชียงม่วน ประมาณ 250 สถานประกอบการ หรือร้อยละ 5.2 กิ่งอำเภอภูซาง ประมาณ 151 สถานประกอบการ หรือร้อยละ 3.2

ตาราง ก จำนวนและร้อยละของสถานประกอบการ จำแนกตามอำเภอ

อำเภอ	จำนวน	ร้อยละ
รวม	4,797	100.0
อำเภอเมืองพะเยา	1,505	31.4
อำเภอจุน	398	8.3
อำเภอเชียงคำ	841	17.5
อำเภอเชียงม่วน	250	5.2
อำเภอดอกคำใต้	653	13.6
อำเภอปง	455	9.5
อำเภอแม่ใจ	288	6.0
กิ่งอำเภอภูซาง	151	3.2
กิ่งอำเภอภูกามยาว	256	5.3

2.2 กิจกรรมทางเศรษฐกิจ

จากตาราง ข จะพบว่าสถานประกอบการในจังหวัดพะเยา เมื่อจำแนกตามกิจกรรมทางเศรษฐกิจ ส่วนใหญ่ จะเป็นสถานประกอบการทางการขายปลีก ยกเว้นยานยนต์และรถจักรยานยนต์ รวมทั้งการซ่อมแซมของใช้ส่วนบุคคลและของใช้ในครัวเรือน ประมาณ 1,849 สถานประกอบการ หรือร้อยละ 38.5 รองลงมาได้แก่ การผลิต ประมาณ 820 สถานประกอบการ หรือร้อยละ 17.1 โรงแรมและภัตตาคาร ประมาณ 578 สถานประกอบการ หรือร้อยละ 12.0 กิจกรรมนันทนาการและการบริการอื่น ๆ ประมาณ 492 สถานประกอบการ หรือร้อยละ 10.3 การขาย การบำรุงรักษา และการซ่อมแซมยานยนต์และรถจักรยานยนต์ รวมทั้งการขายปลีกน้ำมันเชื้อเพลิงรถยนต์ ประมาณ 440 สถานประกอบการ หรือร้อยละ 9.2 สำหรับสถานประกอบการทางด้านอื่นที่เหลือมีสัดส่วนไม่มากนัก คือ อยู่ระหว่างร้อยละ 0.1 – 4.6

ตาราง ข จำนวนและร้อยละของสถานประกอบการ จำแนกตามกิจกรรมทางเศรษฐกิจ

กิจกรรมทางเศรษฐกิจ	จำนวน	ร้อยละ
รวม	4,797	100.0
□ การขาย การบำรุงรักษา และการซ่อมแซมยานยนต์และรถจักรยานยนต์ รวมทั้งการขายปลีกน้ำมันเชื้อเพลิงรถยนต์	440	9.2
□ การขายส่งและการค้าเพื่อค่านายหน้า ยกเว้นยานยนต์และรถจักรยานยนต์	112	2.3
□ การขายปลีก ยกเว้นยานยนต์และรถจักรยานยนต์ รวมทั้งการซ่อมแซมของใช้ส่วนบุคคลและของใช้ในครัวเรือน	1,849	38.5
□ โรงแรมและภัตตาคาร	578	12.0
□ กิจกรรมด้านอสังหาริมทรัพย์	62	1.3
□ กิจกรรมด้านคอมพิวเตอร์และกิจกรรมที่เกี่ยวข้อง	24	0.5
□ การให้เช่าเครื่องจักรและเครื่องอุปกรณ์โดยไม่มีผู้ควบคุม การวิจัยและการพัฒนา และกิจกรรมด้านธุรกิจอื่น ๆ	220	4.6
□ กิจกรรมนันทนาการและการบริการอื่น ๆ	492	10.3
□ การผลิต	820	17.1
□ การก่อสร้าง	33	0.7
□ การขนส่งทางบก สถานที่เก็บสินค้า ตัวแทนธุรกิจการท่องเที่ยว และการโทรคมนาคม	165	3.4
□ กิจกรรมด้านโรงพยาบาล	2	0.1

ตาราง ค จำนวนและร้อยละของสถานประกอบการ จำแนกตามกิจกรรมทางเศรษฐกิจ
และขนาดของสถานประกอบการ

กิจกรรมทางเศรษฐกิจ	รวม	ขนาดของสถานประกอบการ (จำนวนคนทำงาน)		
		1 – 50 คน	51 – 200 คน	มากกว่า 200 คน
รวม	4,797 (100.0)	4,788 (99.8)	8 (0.2)	1 (0.00)
□ การขาย การบำรุงรักษา และการซ่อมแซมยานยนต์และรถจักรยานยนต์ รวมทั้งการขายปลีกน้ำมันเชื้อเพลิงรถยนต์	440 (100.0)	439 (99.8)	1 (0.2)	-
□ การขายส่งและการค้าเพื่อค่านายหน้า ยกเว้นยานยนต์และรถจักรยานยนต์	112 (100.0)	111 (99.1)	1 (0.9)	-
□ การขายปลีก ยกเว้นยานยนต์และรถจักรยานยนต์ รวมทั้งการซ่อมแซมของใช้ส่วนบุคคลและของใช้ในครัวเรือน	1,849 (100.0)	1,848 (99.9)	1 (0.1)	-
□ โรงแรมและภัตตาคาร	578 (100.0)	577 (99.8)	1 (0.2)	-
□ กิจกรรมด้านอสังหาริมทรัพย์	62 (100.0)	62 (100.0)	-	-
□ กิจกรรมด้านคอมพิวเตอร์และกิจกรรมที่เกี่ยวข้อง	24 (100.0)	24 (100.0)	-	-
□ การให้เช่าเครื่องจักรและเครื่องอุปกรณ์โดยไม่มีผู้ควบคุม การวิจัยและการพัฒนา และกิจกรรมด้านธุรกิจอื่น ๆ	220 (100.0)	220 (100.0)	-	-
□ กิจกรรมนันทนาการและการบริการอื่น ๆ	492 (100.0)	492 (100.0)	-	-
□ การผลิต	820 (100.0)	818 (99.8)	1 (0.1)	1 (0.1)
□ การก่อสร้าง	33 (100.0)	32 (97.0)	1 (3.0)	-
□ การขนส่งทางบก สถานที่เก็บสินค้า ตัวแทนธุรกิจการท่องเที่ยว และการโทรคมนาคม	165 (100.0)	165 (100.0)	-	-
□ กิจกรรมด้านโรงพยาบาล	2 (100.0)	-	2 (100.0)	-

เมื่อพิจารณากิจกรรมทางเศรษฐกิจ จำแนกตามขนาดของสถานประกอบการ พบว่า กิจกรรมทางเศรษฐกิจส่วนใหญ่จะมีขนาดสถานประกอบการที่มีจำนวนคนทำงานระหว่าง 1-50 คน โดยกิจกรรมการขายปลีก ยกเว้นยานยนต์และรถจักรยานยนต์ รวมทั้งการซ่อมแซมของใช้ส่วนบุคคลและของใช้ในครัวเรือน มีจำนวนสถานประกอบการทั้งสิ้นจำนวน 1,849 สถานประกอบการ โดยมีจำนวนคนทำงานระหว่าง 1-50 คน ประมาณ 1,848 สถานประกอบการ ระหว่าง 51-200 คน มีประมาณ 1 สถานประกอบการ รองลงมา ได้แก่ การผลิต มีจำนวนทั้งสิ้น 820 สถานประกอบการ โดยมีจำนวนคนทำงานระหว่าง 1-50 คน ประมาณ 818 สถานประกอบการ ระหว่าง 51-200 คน ประมาณ 1 สถานประกอบการ และมีจำนวนคนทำงานมากกว่า 200 คน ประมาณ 1 สถานประกอบการ โรงแรมและภัตตาคาร มีจำนวนทั้งสิ้น 578 สถานประกอบการ โดยมีจำนวนคนทำงานระหว่าง 1-50 คน ประมาณ 577 สถานประกอบการ และคนทำงานระหว่าง 51-200 คน ประมาณ 1 สถานประกอบการ

2.3 ขนาดของสถานประกอบการ

จากตาราง ง จะเห็นได้ว่า ขนาดของสถานประกอบการในจังหวัดพะเยา ถ้าพิจารณาจากจำนวนคนทำงาน ส่วนใหญ่สถานประกอบการจะมีคนทำงานอยู่ระหว่าง 1-5 คน มากที่สุด ประมาณ 4,510 สถานประกอบการ หรือร้อยละ 94.0 รองลงมาได้แก่ สถานประกอบการที่มีคนทำงานระหว่าง 6-10 คน ประมาณ 176 สถานประกอบการ หรือร้อยละ 3.7 ระหว่าง 11-15 คน ประมาณ 46 สถานประกอบการ หรือร้อยละ 1.0 ระหว่าง 16-25 คน ประมาณ 39 สถานประกอบการ หรือร้อยละ 0.8 ระหว่าง 26-50 คน ประมาณ 17 สถานประกอบการ หรือร้อยละ 0.3 และสถานประกอบการที่มีคนทำงานตั้งแต่ 51 คนขึ้นไป มีประมาณ 9 สถานประกอบการ หรือร้อยละ 0.2

2.4 รูปแบบการจัดตั้งตามกฎหมาย

สำหรับสถานประกอบการในจังหวัดพะเยา จำแนกตามรูปแบบการจัดตั้งตามกฎหมาย พบว่าส่วนใหญ่มีการจัดตั้งตามกฎหมายเป็นส่วนบุคคล ประมาณ 4,547 สถานประกอบการ หรือร้อยละ 94.8 รองลงมาได้แก่ การจัดตั้งในรูปแบบบริษัทจำกัด บริษัทจำกัด (มหาชน) ประมาณ 96 สถานประกอบการ หรือร้อยละ 2.0 และการจัดตั้งในรูปแบบห้างหุ้นส่วนจำกัด ห้างหุ้นส่วนสามัญนิติบุคคล ประมาณ 90 สถานประกอบการ หรือร้อยละ 1.9 สำหรับการจัดตั้งในรูปแบบอื่น ๆ ประมาณ 48 สถานประกอบการ หรือร้อยละ 1.0 ส่วนการจัดตั้งในรูปแบบสหกรณ์ ประมาณ 13 สถานประกอบการ หรือร้อยละ 0.2 และการจัดตั้งในรูปแบบส่วนราชการ รัฐวิสาหกิจ ประมาณ 3 สถานประกอบการ หรือร้อยละ 0.1

2.5 รูปแบบการจัดตั้งทางเศรษฐกิจ

สำหรับการจัดตั้งทางเศรษฐกิจ พบว่า ในจังหวัดพะเยามีการจัดตั้งในรูปแบบสำนักงานแห่งเดียวเป็นส่วนใหญ่ ประมาณ 4,670 สถานประกอบการ หรือร้อยละ 97.4 ส่วนการจัดตั้งในรูปแบบสำนักงานสาขา ประมาณ 116 สถานประกอบการ หรือร้อยละ 2.4 และการจัดตั้งในรูปแบบสำนักงานใหญ่มีจำนวนน้อยที่สุด ประมาณ 11 สถานประกอบการ หรือเพียงร้อยละ 0.2 เท่านั้น

ตาราง ง จำนวนและร้อยละของสถานประกอบการ จำแนกตามลักษณะของสถานประกอบการ

ลักษณะของสถานประกอบการ	จำนวน	ร้อยละ
รวม	4,797	100.0
ขนาดของสถานประกอบการ (จำนวนคนทำงาน)		
1 – 5 คน	4,510	94.0
6 – 10 คน	176	3.7
11 – 15 คน	46	1.0
16 – 25 คน	39	0.8
26 – 50 คน	17	0.3
51 – 100 คน	5	0.1
มากกว่า 100 คน	4	0.1
รวม	4,797	100.0
รูปแบบการจัดตั้งตามกฎหมาย		
ส่วนบุคคล	4,547	94.8
ห้างหุ้นส่วนจำกัด ห้างหุ้นส่วนสามัญนิติบุคคล	90	1.9
บริษัทจำกัด บริษัทจำกัด (มหาชน)	96	2.0
ส่วนราชการ รัฐวิสาหกิจ	3	0.1
สหกรณ์	13	0.2
อื่น ๆ	48	1.0
รวม	4,797	100.0
รูปแบบการจัดตั้งทางเศรษฐกิจ		
สำนักงานแห่งเดียว	4,670	97.4
สำนักงานใหญ่	11	0.2
สำนักงานสาขา	116	2.4

2.6 คนทำงานและลูกจ้าง

1) จำนวนคนทำงาน

จากตาราง จ หากพิจารณาจากจำนวนคนทำงานจำแนกตามขนาดของสถานประกอบการ จะเห็นได้ว่าขนาดของสถานประกอบการ 1-15 คน มีจำนวนคนทำงานมากที่สุด 9,731 คน หรือประมาณร้อยละ 79.9 รองลงมาได้แก่ขนาด 16-25 คน มีจำนวนคนทำงาน 805 คน หรือประมาณร้อยละ 6.6 ขนาด 51-200 คน มีจำนวนคนทำงาน 780 คน หรือประมาณร้อยละ 6.4 ขนาดมากกว่า 200 คน มีจำนวนคนทำงาน 335 คน หรือประมาณร้อยละ 2.7 ขนาด 26-30 คน มีจำนวนคนทำงาน 312 คน หรือประมาณร้อยละ 2.6 และขนาด 31-50 คน มีจำนวนคนทำงาน 223 คน หรือประมาณร้อยละ 1.8

ถ้าพิจารณาจำนวนคนทำงานตามกิจกรรมทางเศรษฐกิจ จะเห็นได้ว่า กิจกรรมการขายปลีก ยกเว้นยานยนต์ และรถจักรยานยนต์ รวมทั้งการซ่อมแซมของใช้ส่วนบุคคล และของใช้ในครัวเรือน จะมีจำนวนคนทำงานมากที่สุด 4,074 คน หรือประมาณร้อยละ 33.4 รองลงมา ได้แก่ กิจกรรมการผลิต มีจำนวนคนทำงาน 2,813 คน หรือประมาณร้อยละ 23.1 และกิจกรรมด้านโรงแรมและภัตตาคาร มีจำนวนคนทำงาน 1,509 คน หรือประมาณร้อยละ 12.4 กิจกรรมการขาย การบำรุงรักษา และการซ่อมแซมยานยนต์ และรถจักรยานยนต์ รวมทั้งการขายปลีกน้ำมันเชื้อเพลิงรถยนต์ มีจำนวนคนทำงาน 1,336 คน หรือประมาณร้อยละ 11.0 กิจกรรมนันทนาการและการบริการอื่นๆ มีจำนวนคนทำงาน 747 คน หรือประมาณร้อยละ 6.1 ส่วนกิจกรรมที่เหลือมีจำนวนคนทำงานในสัดส่วนไม่มากนัก คือ อยู่ระหว่าง 0.5-3.6

2) จำนวนลูกจ้าง

เมื่อพิจารณาจำนวนลูกจ้าง จำแนกตามขนาดสถานประกอบการ พบว่าในจังหวัดพะเยา ขนาดสถานประกอบการ 1-15 คน มีจำนวนลูกจ้างมากที่สุด 2,797 คน หรือประมาณร้อยละ 58.9 รองลงมาได้แก่ ขนาดสถานประกอบการ 51-200 คน มีจำนวนลูกจ้าง 713 คน หรือประมาณร้อยละ 15.0 และขนาด 16-25 คน มีจำนวนลูกจ้าง 47 คน หรือประมาณร้อยละ 9.9 ส่วนขนาดมากกว่า 200 คน มีจำนวนลูกจ้าง 335 คน หรือประมาณร้อยละ 7.1 ขนาด 26-30 คน มีจำนวนลูกจ้าง 259 คน หรือประมาณร้อยละ 5.5 และขนาด 31-50 คน มีจำนวนลูกจ้างน้อยที่สุดเพียง 171 คน หรือประมาณร้อยละ 3.6 เท่านั้น

หากพิจารณาจำนวนลูกจ้างตามกิจกรรมทางเศรษฐกิจพบว่า ในจังหวัดพะเยา กิจกรรมการขายปลีก ยกเว้นยานยนต์ และรถจักรยานยนต์ รวมทั้งการซ่อมแซมของใช้ส่วนบุคคล และของใช้ในครัวเรือน มีจำนวนลูกจ้างมากที่สุด 1,233 คน หรือประมาณร้อยละ 26.0 รองลงมาได้แก่ กิจกรรมด้านการผลิต มีจำนวนลูกจ้าง 1,101 คน หรือประมาณร้อยละ 23.2 และกิจกรรมด้านการขาย การบำรุงรักษา และการซ่อมแซมยานยนต์ และรถจักรยานยนต์ รวมทั้งการขายปลีกน้ำมันเชื้อเพลิงรถยนต์ มีจำนวนลูกจ้าง 790 คน หรือประมาณร้อยละ 16.6 กิจกรรมด้านโรงแรมและภัตตาคาร มีจำนวนลูกจ้าง 573 คน หรือประมาณร้อยละ 12.1 ส่วนกิจกรรมด้านการขายส่ง และการค้าเพื่อค่านายหน้า ยกเว้นยานยนต์และรถจักรยานยนต์ มีจำนวนลูกจ้างเท่ากับกิจกรรมด้านโรงพยาบาล มีจำนวนลูกจ้าง 230 คน หรือประมาณร้อยละ 4.9 กิจกรรมการก่อสร้าง มีจำนวนลูกจ้าง 226 คน หรือประมาณร้อยละ 4.8 ส่วนกิจกรรมที่เหลือมีลูกจ้างในสัดส่วนไม่มากนัก คือ อยู่ระหว่างร้อยละ 0.1-3.3

ตาราง จ จำนวนและร้อยละของพนักงานและลูกจ้าง จำแนกตามขนาดของสถานประกอบการและกิจกรรมทางเศรษฐกิจ

ขนาดของสถานประกอบการ/ กิจกรรมทางเศรษฐกิจ	จำนวนสถาน ประกอบการ	พนักงาน		ลูกจ้าง	
		จำนวน	ร้อยละ	จำนวน	ร้อยละ
รวม	4,797	12,186	100.0	4,747	100.0
ขนาดของสถานประกอบการ (จำนวนพนักงาน)					
1 – 15 คน	4,732	9,731	79.9	2,797	58.9
16 – 25 คน	39	805	6.6	472	9.9
26 – 30 คน	11	312	2.6	259	5.5
31 – 50 คน	6	223	1.8	171	3.6
51 – 200 คน	8	780	6.4	713	15.0
มากกว่า 200 คน	1	335	2.7	335	7.1
รวม	4,797	12,186	100.0	4,747	100.0
กิจกรรมทางเศรษฐกิจ					
□ การขาย การบำรุงรักษา และการซ่อมแซมยานยนต์และรถจักรยานยนต์ รวมทั้งการขายปลีกน้ำมันเชื้อเพลิงรถยนต์	440	1,336	11.0	790	16.6
□ การขายส่งและการค้าเพื่อค้าขายหน้า ยกเว้นยานยนต์และรถจักรยานยนต์	112	441	3.6	232	4.9
□ การขายปลีก ยกเว้นยานยนต์และรถจักรยานยนต์ รวมทั้งการซ่อมแซม ของใช้ส่วนบุคคลและของใช้ในครัวเรือน	1,849	4,074	33.4	1,233	26.0
□ โรงแรมและภัตตาคาร	578	1,509	12.4	573	12.1
□ กิจกรรมด้านอสังหาริมทรัพย์	62	78	0.6	5	0.1
□ กิจกรรมด้านคอมพิวเตอร์และกิจกรรมที่เกี่ยวข้อง	24	55	0.5	21	0.4
□ การให้เช่าเครื่องจักรและเครื่องอุปกรณ์โดยไม่มีผู้ควบคุม การวิจัยและ การพัฒนา และกิจกรรมด้านธุรกิจอื่น ๆ	220	399	3.3	100	2.1
□ กิจกรรมนันทนาการและการบริการอื่น ๆ	492	747	6.1	158	3.3
□ การผลิต	820	2,813	23.1	1,101	23.2
□ การก่อสร้าง	33	269	2.2	226	4.8
□ การขนส่งทางบก สถานที่เก็บสินค้า ตัวแทนธุรกิจการท่องเที่ยว และการโทรคมนาคม	165	235	1.9	78	1.6
□ กิจกรรมด้านโรงพยาบาล	2	230	1.9	230	4.9

ตารางสถิติ
Statistical Tables

ตารางสถิติ

- ตาราง 1 จำนวนสถานประกอบการ จำแนกตามกิจกรรมทางเศรษฐกิจ อำเภอและตำบล
- ตาราง 2 จำนวนสถานประกอบการ จำแนกตามรูปแบบการจัดตั้งตามกฎหมาย อำเภอและตำบล
- ตาราง 3 จำนวนสถานประกอบการ จำแนกตามรูปแบบการจัดตั้งทางเศรษฐกิจ อำเภอและตำบล
- ตาราง 4 จำนวนสถานประกอบการ จำแนกตามสัดส่วนของการร่วมลงทุนหรือถือหุ้น
ของต่างประเทศ อำเภอและตำบล
- ตาราง 5 จำนวนสถานประกอบการ จำแนกตามประเทศที่ร่วมลงทุนหรือถือหุ้น อำเภอและตำบล
- ตาราง 6 จำนวนสถานประกอบการ จำแนกตามขนาดของสถานประกอบการ
(จำนวนคนทำงาน) อำเภอและตำบล
- ตาราง 7 จำนวนคนทำงานในสถานประกอบการ จำแนกตามขนาดของสถานประกอบการ
(จำนวนคนทำงาน) อำเภอและตำบล
- ตาราง 8 จำนวนลูกจ้างในสถานประกอบการ จำแนกตามขนาดของสถานประกอบการ
(จำนวนคนทำงาน) อำเภอและตำบล
- ตาราง 9 จำนวนสถานประกอบการ จำแนกตามรูปแบบการจัดตั้งตามกฎหมาย
และกิจกรรมทางเศรษฐกิจ
- ตาราง 10 จำนวนสถานประกอบการ จำแนกตามรูปแบบการจัดตั้งทางเศรษฐกิจ
และกิจกรรมทางเศรษฐกิจ
- ตาราง 11 จำนวนสถานประกอบการ จำแนกตามสัดส่วนของการร่วมลงทุนหรือถือหุ้น
ของต่างประเทศ และกิจกรรมทางเศรษฐกิจ
- ตาราง 12 จำนวนสถานประกอบการ จำแนกตามประเทศที่ร่วมลงทุนหรือถือหุ้น
และกิจกรรมทางเศรษฐกิจ
- ตาราง 13 จำนวนสถานประกอบการ จำแนกตามขนาดของสถานประกอบการ
(จำนวนคนทำงาน) และกิจกรรมทางเศรษฐกิจ
- ตาราง 14 จำนวนคนทำงานในสถานประกอบการ จำแนกตามขนาดของสถานประกอบการ
(จำนวนคนทำงาน) และกิจกรรมทางเศรษฐกิจ
- ตาราง 15 จำนวนลูกจ้างในสถานประกอบการ จำแนกตามขนาดของสถานประกอบการ
(จำนวนคนทำงาน) และกิจกรรมทางเศรษฐกิจ

ตาราง 1 จำนวนสถานประกอบการ จำแนกตามกิจกรรมทางเศรษฐกิจ อำเภอและตำบล
TABLE 1 NUMBER OF ESTABLISHMENTS BY ECONOMIC ACTIVITY, AMPHOE AND TAMBON

อำเภอ/ตำบล	จำนวน สถาน ประกอบการ	กิจกรรมทางเศรษฐกิจ Economic Activity												
		การขาย การบำรุงรักษา และการซ่อมแซมยานยนต์ และรถจักรยานยนต์ รวมทั้ง ยานยนต์ และรถจักรยานยนต์ รวมกัน	การขายปลีก และการค้า เพื่อค้าขายหน้า ยานยนต์ และ รถจักรยานยนต์	การขายปลีก ยกเว้นยานยนต์ และของใช้ในชีวิตประจำวัน	การขายปลีก ยกเว้น ยานยนต์ และ รถจักรยานยนต์	การขายปลีก ยกเว้น ยานยนต์ และของใช้ในชีวิตประจำวัน	การขายปลีก ยกเว้น ยานยนต์ และของใช้ในชีวิตประจำวัน	การขายปลีก ยกเว้น ยานยนต์ และของใช้ในชีวิตประจำวัน	การขายปลีก ยกเว้น ยานยนต์ และของใช้ในชีวิตประจำวัน	การขายปลีก ยกเว้น ยานยนต์ และของใช้ในชีวิตประจำวัน	การขายปลีก ยกเว้น ยานยนต์ และของใช้ในชีวิตประจำวัน	การขายปลีก ยกเว้น ยานยนต์ และของใช้ในชีวิตประจำวัน	การขายปลีก ยกเว้น ยานยนต์ และของใช้ในชีวิตประจำวัน	การขายปลีก ยกเว้น ยานยนต์ และของใช้ในชีวิตประจำวัน
พะเยา	4,797	440	112	1,849	578	62	24	220	492	820	33	165	2	Phayao
เมืองพะเยา	1,505	145	38	613	220	22	12	76	173	153	7	46	-	Mueang Phayao
เวียง แม่ต้า	1,132	72	21	495	176	19	9	61	136	102	5	36	-	Wiang
จุน	373	73	17	118	44	3	3	15	37	51	2	10	-	Mae Tam
ห้วยข้าวก่ำ	398	39	12	162	55	8	1	19	34	57	2	8	1	Chun
เชียงคำ	398	39	12	162	55	8	1	19	34	57	2	8	1	Huai Khao Kam
ห้วยน้ำ	841	55	15	327	97	8	5	44	107	146	3	34	-	Chiang Kham
ห้วยน้ำ	617	44	11	249	79	5	1	33	88	89	1	17	-	Yuan
เวียง	224	11	4	78	18	3	4	11	19	57	2	17	-	Wiang
เชียงม่วน	250	28	9	90	30	4	1	8	19	49	3	8	1	Chiang Muan
เชียงม่วน	119	7	3	49	10	2	-	3	9	29	1	6	-	Chiang Muan
บ้านแก่ง	131	21	6	41	20	2	1	5	10	20	2	2	1	Ban Mang
ดอกคำใต้	653	54	16	205	76	4	2	21	56	191	7	21	-	Dok Kham Tai
ดอกคำใต้	46	2	1	20	9	1	-	3	5	4	-	1	-	Dok Kham Tai
ดอนศรีชุม	136	13	5	53	17	1	-	9	12	18	-	8	-	Don Si Chum
บ้านถ้ำ	162	22	5	49	18	2	1	4	12	37	4	8	-	Ban Tham
บุญเกิด	173	11	3	58	22	-	-	5	16	52	2	4	-	Bun Koet
สว่างอารมณ์	136	6	2	25	10	-	1	-	11	80	1	-	-	Sawang Atorn
ปง	455	48	6	205	38	4	3	23	43	59	2	24	-	Pong
ปง	102	9	3	40	8	2	-	3	15	12	-	10	-	Pong
จิม	162	18	3	73	13	2	1	5	7	25	2	13	-	Ngim
นาปรัง	191	21	-	92	17	-	2	15	21	22	-	1	-	Na Prang
แม่ใจ	288	24	4	102	31	9	-	12	29	65	1	11	-	Mae Chai
แม่ใจ	188	17	4	70	17	8	-	8	21	36	-	7	-	Mae Chai
ศรีถ้อย	100	7	-	32	14	1	-	4	8	29	1	4	-	Si Thoi
กิ่ง อ.อุทาก	151	21	4	62	10	-	-	9	18	24	3	-	-	King A.Phu Sang
สบง	151	21	4	62	10	-	-	9	18	24	3	-	-	Sop Bong
กิ่ง อ.อุทาก	256	26	8	83	21	3	-	8	13	76	5	13	-	King A.Phu Kam Kao
ดงเจน	193	20	6	57	17	3	-	7	13	59	3	8	-	Dhen
แม่ใจ	63	6	2	26	4	-	-	1	-	17	2	5	-	Mae Ing

ที่มา : สำนักอุตสาหกรรม พ.ศ. 2550 (ข้อมูลพื้นฐาน : ในเขตเทศบาล) จังหวัดพะเยา สำนักงานสถิติแห่งชาติ กระทรวงเทคโนโลยีสารสนเทศและการสื่อสาร

Source : The 2007 Industrial Census (Basic Information : Municipal area), Phayao Province, National Statistical Office, Ministry of Information and Communication Technology.

ตาราง 2 จำนวนสถานประกอบการ จำแนกตามรูปแบบการจัดตั้งตามกฎหมาย อำเภอและตำบล

TABLE 2 NUMBER OF ESTABLISHMENTS BY FORM OF LEGAL ORGANIZATION, AMPHOE AND TAMBON

อำเภอ/ตำบล	จำนวน สถานประกอบการ Number of establishments	รูปแบบการจัดตั้งตามกฎหมาย Form of legal organization							อื่น ๆ Others	Amphoe/Tambon
		ส่วนบุคคล Individual proprietor	หุ้นส่วนจำกัด หุ้นส่วนสามัญ นิติบุคคล Juristic partnership	บริษัทจำกัด บริษัทจำกัด (มหาชน) Company limited, Public company limited	ส่วนราชการ รัฐวิสาหกิจ Government, State-enterprises	สหกรณ์ Cooperatives				
พะเยา	4,797	4,547	90	96	3	13	48	Phayao		
เมืองพะเยา	1,505	1,401	40	60	1	1	2	Mueang Phayao		
เวียง แม่ต๋ำ	1,132	1,056	30	44	1	1	-	Wiang Mae Tam		
จุน	373	345	10	16	-	-	2	Chum		
ห้วยซำก่า	398	385	5	4	1	-	3	Huai Khao Kam		
เชียงคำ	398	385	5	4	1	-	3	Chiang Kham		
ห้วยน	841	801	8	19	-	5	8	Yuan		
เวียง	617	585	8	19	-	1	4	Wiang		
เชียงม่วน	224	216	-	-	-	4	4	Chiang Muan		
เชียงม่วน	250	238	5	1	1	2	3	Chiang Muan		
บ้านมวง	119	117	1	-	-	-	1	Chiang Muan		
ดอกคำใต้	131	121	4	1	1	2	2	Ban Mang		
ดอกคำใต้	653	618	10	6	-	1	18	Dok Kham Tai		
ดอกคำใต้	46	46	-	-	-	-	-	Dok Kham Tai		
ดอนศรีชุม	136	128	2	5	-	-	1	Don Si Chum		
บ้านต๋ำ	162	152	5	1	-	1	3	Ban Tham		
บุญเกิด	173	165	3	-	-	-	5	Bun Koet		
สว่างอารมณ์	136	127	-	-	-	-	9	Sawang Arom		

ตาราง 2 จำนวนสถานประกอบการ จำนวนตามรูปแบบการจัดตั้งตามกฎหมาย อำเภอและตำบล (ต่อ)

TABLE 2 NUMBER OF ESTABLISHMENTS BY FORM OF LEGAL ORGANIZATION, AMPHOE AND TAMBON (cont'd)

อำเภอ/ตำบล	จำนวน สถานประกอบการ Number of establishments	รูปแบบการจัดตั้งตามกฎหมาย Form of legal organization							อื่น ๆ Others	Amphoe/Tambon
		ส่วนบุคคล Individual proprietor	ห้างหุ้นส่วนจำกัด ห้างหุ้นส่วนสามัญ นิติบุคคล	บริษัทจำกัด บริษัทจำกัด (มหาชน)	ส่วนราชการ รัฐวิสาหกิจ Government, State-enterprises	สหกรณ์ Cooperatives	อื่น ๆ			
			Juristic partnership	Company limited, Public company limited						
ปง	455	438	9	4	-	-	-	4	Pong	
ปง	102	101	-	-	-	-	-	1	Pong	
จิม	162	157	1	1	-	-	-	3	Ngim	
นาบรั้ง	191	180	8	3	-	-	-	-	Na Prang	
แม่ใจ	288	275	2	2	-	-	2	7	Mae Chai	
แม่ใจ	188	182	2	2	-	-	2	-	Mae Chai	
ศรีถ้อย	100	93	-	-	-	-	-	7	Si Thoi	
กิ่ง อ.อุซาง	151	144	6	-	-	-	-	1	King A.Phu Sang	
สบง	151	144	6	-	-	-	-	1	Sop Bong	
กิ่ง อ.ภูพานยาว	256	247	5	-	-	-	2	2	King A.Phu Kam Kao	
ดงเจน	193	185	4	-	-	-	2	2	Dhen	
แม่เือง	63	62	1	-	-	-	-	-	Mae Ing	

ที่มา : สำมะโนอุตสาหกรรม พ.ศ. 2550 (ข้อมูลพื้นฐาน : ในเขตเทศบาล) จังหวัด พะเยา สำนักงานสถิติแห่งชาติ กระทรวงเทคโนโลยีสารสนเทศและการสื่อสาร

Source : The 2007 Industrial Census (Basic Information : Municipal area), Phayao Province, National Statistical Office, Ministry of Information and Communication Technology.

ตาราง 3 จำนวนสถานประกอบการ จำแนกตามรูปแบบการจัดตั้งทางเศรษฐกิจ อำเภอและตำบล

TABLE 3 NUMBER OF ESTABLISHMENTS BY FORM OF ECONOMIC ORGANIZATION, AMPHOE AND TAMBON

อำเภอ/ตำบล	จำนวน สถานประกอบการ Number of establishments	รูปแบบการจัดตั้งทางเศรษฐกิจ Form of economic organization				Amphoe/ Tambon
		สำนักงานเดี่ยว Single unit	สำนักงานใหญ่ Head office	สำนักงานสาขา Branch		
พะเยา	4,797	4,670	11	116	Phayao	
เมืองพะเยา	1,505	1,436	9	60	Mueang Phayao	
เวียง แม่ต้า	1,132 373	1,078 358	5 4	49 11	Wiang Mae Tam	
จุน	398	387	1	10	Chun	
ห้วยซำก่า	398	387	1	10	Huai Khao Kam	
เชียงคำ	841	817	1	23	Chiang Kham	
ห้วยวน	617	593	1	23	Yuan	
เวียง	224	224	-	-	Wiang	
เชียงม่วน	250	248	-	2	Chiang Muan	
เชียงม่วน	119	119	-	-	Chiang Muan	
บ้านมาง	131	129	-	2	Ban Mang	
ดอกคำใต้	653	645	-	8	Dok Kham Tai	
ดอกคำใต้	46	46	-	-	Dok Kham Tai	
ดอนศรีชุม	136	130	-	6	Don Si Chum	
บ้านถ้ำ	162	160	-	2	Ban Tham	
บุญเกิด	173	173	-	-	Bun Koet	
สว่างอารมณ์	136	136	-	-	Sawang Arom	

ตาราง 3 จำนวนสถานประกอบการ จำนวนตามรูปแบบการจัดตั้งทางเศรษฐกิจ อำเภอและตำบล (ต่อ)
 TABLE 3 NUMBER OF ESTABLISHMENTS BY FORM OF ECONOMIC ORGANIZATION, AMPHOE AND TAMBON (cont'd)

อำเภอ/ตำบล	จำนวน สถานประกอบการ Number of establishments	รูปแบบการจัดตั้งทางเศรษฐกิจ Form of economic organization				Amphoe/ Tambon
		สำนักงานเดี่ยว Single unit	สำนักงานใหญ่ Head office	สำนักงานสาขา Branch		
ปง	455	447	-	8	Pong	
ปง	102	102	-	-	Pong	
จิม	162	162	-	-	Ngim	
นาปรัง	191	183	-	8	Na Prang	
แม่ใจ	288	285	-	3	Mae Chai	
แม่ใจ	188	185	-	3	Mae Chai	
ศรีถ้อย	100	100	-	-	Si Thoi	
กิ่ง อ.อุซาง	151	149	-	2	King A.Phu Sang	
สบง	151	149	-	2	Sop Bong	
กิ่ง อ.ภูมยวง	256	256	-	-	King A.Phu Kam Kao	
ดงเจน	193	193	-	-	Dhen	
แม่อิง	63	63	-	-	Mae Ing	

ที่มา : สำมะโนอุตสาหกรรม พ.ศ. 2550 (ข้อมูลพื้นฐาน : ในเขตเทศบาล) จังหวัด พะเยา สำนักงานสถิติแห่งชาติ กระทรวงเทคโนโลยีสารสนเทศและการสื่อสาร
 Source : The 2007 Industrial Census (Basic Information : Municipal area), Phayao Province, National Statistical Office, Ministry of Information and Communication Technology.

ตาราง 4 จำนวนสถานประกอบการ จำนวนตามสัดส่วนของการร่วมลงทุนหรือถือหุ้นของต่างประเทศ อำเภอและตำบล

TABLE 4 NUMBER OF ESTABLISHMENTS BY PROPORTION OF FOREIGN INVESTMENT OR SHARE HOLDING, AMPHOE AND TAMBON

อำเภอ/ตำบล	จำนวน สถานประกอบการ Number of establishments	ไม่มีต่างประเทศ		สัดส่วนของการร่วมลงทุนหรือถือหุ้น		Amphoe/Tambon
		ร่วมลงทุนหรือถือหุ้น No foreign's investment or share holding	รวม	Proportion of foreign investment or share holding	มากกว่า 50%	
พะเยา	96	95	1	1	Phayao	
เมืองพะเยา	60	60	-	-	Mueang Phayao	
เวียง	44	44	-	-	Wiang	
แม่ต๋ำ	16	16	-	-	Mae Tam	
จุน	4	4	-	-	Chun	
ห้วยซำก่า	4	4	-	-	Huai Khao Kam	
เชียงคำ	19	18	1	1	Chiang Kham	
ห้วย	19	18	1	1	Yuan	
เวียง	-	-	-	-	Wiang	
เชียงม่วน	1	1	-	-	Chiang Muan	
เชียงม่วน	-	-	-	-	Chiang Muan	
บ้านมง	1	1	-	-	Ban Mang	
ดอกคำใต้	6	6	-	-	Dok Kham Tai	
ดอกคำใต้	-	-	-	-	Dok Kham Tai	
ดอนศรีชุม	5	5	-	-	Don Si Chum	
บ้านถ้ำ	1	1	-	-	Ban Tham	
บุญเกิด	-	-	-	-	Bun Koet	
สว่างอารมณ์	-	-	-	-	Sawang Arorn	

ตาราง 4 จำนวนสถานประกอบการ จำนวนตามสัดส่วนของการร่วมลงทุนหรือถือหุ้นของต่างประเทศ อำเภอและตำบล (ต่อ)

TABLE 4 NUMBER OF ESTABLISHMENTS BY PROPORTION OF FOREIGN INVESTMENT OR SHARE HOLDING, AMPHOE AND TAMBON (cont'd)

อำเภอ/ตำบล	จำนวน สถานประกอบการ Number of establishments	ไม่มีต่างประเทศ		สัดส่วนของการร่วมลงทุนหรือถือหุ้น		Amphoe/Tambon
		รวมลงทุนหรือถือหุ้น No foreign's investment or share holding	ไม่รวมลงทุนหรือถือหุ้น No foreign's investment or share holding	รวม	มากกว่า 50%	
ปง	4	4	-	-	Pong	
ปง	-	-	-	-	Pong	
จิม	1	1	-	-	Ngim	
นาบั้ง	3	3	-	-	Na Prang	
แม่ใจ	2	2	-	-	Mae Chai	
แม่ใจ	2	2	-	-	Mae Chai	
ศรีถ้อย	-	-	-	-	Si Thoi	
กิ่ง อ.อุซาง	-	-	-	-	King A.Phu Sang	
สบง	-	-	-	-	Sop Bong	
กิ่ง อ.ภูมยชา	-	-	-	-	King A.Phu Kam Kao	
ดงเจน	-	-	-	-	Dhen	
แม่ิ่ง	-	-	-	-	Mae Ing	

หมายเหตุ : เฉพาะสถานประกอบการที่มีรูปแบบการจัดตั้งตามกฎหมายเป็นบริษัทจำกัด และบริษัทจำกัด (มหาชน)

Note : Only establishments which were company limited and public company limited.

ที่มา : สำมะโนอุตสาหกรรม พ.ศ. 2550 (ข้อมูลพื้นฐาน : ในเขตเทศบาล) จังหวัด พะเยา สำนักงานสถิติแห่งชาติ กระทรวงเทคโนโลยีสารสนเทศและการสื่อสาร

Source : The 2007 Industrial Census (Basic Information : Municipal area), Phayao Province, National Statistical Office, Ministry of Information and Communication Technology.

ตาราง 5 จำนวนสถานประกอบการ จำนวนตามประเทศที่ร่วมลงทุนหรือถือหุ้น อำเภอและตำบล

TABLE 5 NUMBER OF ESTABLISHMENTS BY THE COUNTRY INVESTMENT OR SHARE HOLDING, AMPHOE AND TAMBON

อำเภอ/ตำบล	จำนวน สถาน ประกอบการ Number of establishments	ไม่มีต่างประเทศ		มีต่างประเทศ		ประเทศที่ร่วมลงทุนหรือถือหุ้น The country investment or share holding	Amphoe/Tambon
		รวมลงทุน หรือถือหุ้น No foreign's investment	ไม่รวมลงทุน หรือถือหุ้น With foreign's investment	รวมลงทุน หรือถือหุ้น With foreign's investment	ไม่รวมลงทุน หรือถือหุ้น No foreign's investment		
พะเยา	96	95	1	1	1	Japan	Phayao
เมืองพะเยา	60	60	-	-	-	-	Mueang Phayao
เวียง	44	44	-	-	-	-	Wiang
แม่ต๋ำ	16	16	-	-	-	-	Mae Tam
จุน	4	4	-	-	-	-	Chun
ห้วยข้าวก่ำ	4	4	-	-	-	-	Huai Khao Kam
เชียงคำ	19	18	1	1	1	1	Chiang Kham
ห้วยน	19	18	1	1	1	1	Yuan
เวียง	-	-	-	-	-	-	Wiang
เชียงม่วน	1	1	-	-	-	-	Chiang Muan
เชียงม่วน	-	-	-	-	-	-	Chiang Muan
บ้านม่วง	1	1	-	-	-	-	Ban Mang
ดอกคำใต้	6	6	-	-	-	-	Dok Kham Tai
ดอกคำใต้	-	-	-	-	-	-	Dok Kham Tai
ดอนศรีชุม	5	5	-	-	-	-	Don Si Chum
บ้านถ้ำ	1	1	-	-	-	-	Ban Tham
บุญเกิด	-	-	-	-	-	-	Bun Koet
สว่างอารมณ์	-	-	-	-	-	-	Sawang Arom
ปง	4	4	-	-	-	-	Pong
ปง	-	-	-	-	-	-	Pong
งิม	1	1	-	-	-	-	Ngim
นาปรัง	3	3	-	-	-	-	Na Prang

ตาราง 5 จำนวนสถานประกอบการ จำนวนตามประเทศที่ร่วมลงทุนหรือถือหุ้น อำเภอและตำบล (ต่อ)

TABLE 5 NUMBER OF ESTABLISHMENTS BY THE COUNTRY INVESTMENT OR SHARE HOLDING, AMPHOE AND TAMBON (cont'd)

อำเภอ/ตำบล	จำนวน สถาน ประกอบการ Number of establishments	มีต่างประเทศ		ไม่มีต่างประเทศ		ประเทศที่ร่วมลงทุนหรือถือหุ้น The country investment or share holding	Amphoe/Tambon
		ร่วมลงทุน หรือถือหุ้น With foreign's investment	ไม่ร่วมลงทุน หรือถือหุ้น No foreign's investment	ร่วมลงทุน หรือถือหุ้น With foreign's investment	ไม่ร่วมลงทุน หรือถือหุ้น No foreign's investment		
แม่ใจ	2	-	2	-	-	ญี่ปุ่น	Mae Chai
แม่ใจ	2	-	2	-	-		Mae Chai
ศรีถ้อย	-	-	-	-	-		Si Thoi
กิ่ง อ.ภูซาง	-	-	-	-	-		King A.Phu Sang
สบง	-	-	-	-	-		Sop Bong
กิ่ง อ.ภูพานยาว	-	-	-	-	-		King A.Phu Kam Kao
ดงเจน	-	-	-	-	-		Dhen
แม่เิง	-	-	-	-	-		Mae Ing

หมายเหตุ : เฉพาะสถานประกอบการที่รัฐแบบการจัดตั้งตามกฎหมายเป็นบริษัทจำกัด และบริษัทจำกัด (มหาชน)

Note : Only establishments which were company limited and public company limited.

ที่มา : สำมะโนอุตสาหกรรม พ.ศ. 2550 (ข้อมูลพื้นฐาน : ในเขตเทศบาล) จังหวัด พะเยา สำนักงานสถิติแห่งชาติ กระทรวงเทคโนโลยีสารสนเทศและการสื่อสาร

Source : The 2007 Industrial Census (Basic Information : Municipal area), Phayao Province, National Statistical Office, Ministry of Information and Communication Technology.

ตาราง 6 จำนวนสถานประกอบการ จำนวนตามขนาดของสถานประกอบการ (จำนวนคนทำงาน) อำเภอและตำบล

TABLE 6 NUMBER OF ESTABLISHMENTS BY SIZE OF ESTABLISHMENT (NUMBER OF PERSONS ENGAGED), AMPHOE AND TAMBON

อำเภอ/ตำบล	จำนวน สถานประกอบการ Number of establishments	ขนาดของสถานประกอบการ (จำนวนคนทำงาน) Size of establishment (Number of persons engaged)											Amphoe/Tambon
		1 - 5	6 - 10	11 - 15	16 - 20	21 - 25	26 - 30	31 - 50	51 - 100	101 - 200	201 - 500		
		4,510	176	46	21	18	11	6	5	3	1		
พะเยา	4,797	4,510	176	46	21	18	11	6	5	3	1	Phayao	
เมืองพะเยา	1,505	1,374	81	20	9	7	6	4	2	2	-	Mueang Phayao	
เวียง	1,132	1,035	61	15	9	3	3	3	1	2	-	Wiang	
แม่ต๋ำ	373	339	20	5	-	4	3	1	1	-	-	Mae Tam	
จุน	398	382	10	3	1	-	-	-	1	1	-	Chun	
ห้วยซำก่า	398	382	10	3	1	-	-	-	1	1	-	Huai Khao Kam	
เซียงค้ำ	841	804	24	5	2	3	1	1	-	-	1	Chiang Kham	
ห้วยน	617	585	22	5	1	2	1	-	-	-	1	Yuan	
เวียง	224	219	2	-	1	1	-	1	-	-	-	Wiang	
เซียงม่วง	250	241	5	-	1	1	-	1	1	-	-	Chiang Muan	
เซียงนวน	119	117	1	-	1	-	-	-	-	-	-	Chiang Nuan	
บ้านแมง	131	124	4	-	-	1	-	1	1	-	-	Ban Mang	
ดอกคำใต้	653	616	19	11	3	3	1	-	-	-	-	Dok Kham Tai	
ดอกคำใต้	46	45	1	-	-	-	-	-	-	-	-	Dok Kham Tai	
ดอนศรีชุม	136	131	4	-	-	1	-	-	-	-	-	Don Si Chum	
บ้านถ้ำ	162	152	5	3	1	1	-	-	-	-	-	Ban Tham	
บุญเกิด	173	163	5	4	-	1	-	-	-	-	-	Bun Koet	
สว่างอารมณ์	136	125	4	4	2	-	1	-	-	-	-	Sawang Arom	
ปง	455	442	10	-	1	2	-	-	-	-	-	Pong	
ปง	102	99	2	-	1	-	-	-	-	-	-	Pong	
จิม	162	156	4	-	-	2	-	-	-	-	-	Ngim	
นาปรัง	191	187	4	-	-	-	-	-	-	-	-	Na Prang	
แม่ใจ	288	271	11	3	-	-	2	-	1	-	-	Mae Chai	
แม่ใจ	188	179	7	-	-	-	2	-	-	-	-	Mae Chai	
ศรีถ้อย	100	92	4	3	-	-	-	-	1	-	-	Si Thoi	
กิ่ง อ.อุ้มผาง	151	143	6	1	-	1	-	-	-	-	-	King A.Phu Sang	
สบง	151	143	6	1	-	1	-	-	-	-	-	Sop Bong	
กิ่ง อ.อุ้มผาง	256	237	10	3	4	1	1	-	-	-	-	King A.Phu Kam Kao	
ดงเจน	193	178	10	3	1	-	1	-	-	-	-	Dhen	
แม่อิง	63	59	-	-	3	1	-	-	-	-	-	Mae Ing	

ที่มา : สำนักอุตสาหกรรมการ พ.ศ. 2550 (ข้อมูลพื้นฐาน : ในเขตเทศบาล) จังหวัด พะเยา สำนักงานสถิติแห่งชาติ กระทรวงเทคโนโลยีสารสนเทศและการสื่อสาร

Source : The 2007 Industrial Census (Basic Information : Municipal area), Phayao Province, National Statistical Office, Ministry of Information and Communication Technology.

ตาราง 7 จำนวนคนทำงานในสถานประกอบการ จำแนกตามขนาดของสถานประกอบการ (จำนวนคนทำงาน) อำเภอและตำบล
 TABLE 7 NUMBER OF PERSONS ENGAGED IN ESTABLISHMENTS BY SIZE OF ESTABLISHMENT (NUMBER OF PERSONS ENGAGED), AMPHOE AND TAMBON

อำเภอ/ตำบล	จำนวน คนทำงาน Number of persons	ขนาดของสถานประกอบการ (จำนวนคนทำงาน) Size of establishment (Number of persons engaged)										Amphoe/Tambon
		1 - 5	6 - 10	11-15	16 - 20	21 - 25	26 - 30	31 - 50	51 - 100	101 - 200	201 - 500	
พะเยา	12,186	7,784	1,337	610	387	418	312	223	392	388	335	Phayao
เมืองพะเยา	4,622	2,711	630	262	157	158	171	148	131	254	-	Mueang Phayao
เวียง	3,510	2,102	480	197	157	68	85	116	51	254	-	Wiang
แม่ต๋ำ	1,112	609	150	65	-	90	86	32	80	-	-	Mae Tam
จุน	1,008	655	71	43	20	-	-	-	85	134	-	Chun
หัวซ้อแก้ว	1,008	655	71	43	20	-	-	-	85	134	-	Huai Khao Kam
เชียงคำ	2,129	1,379	173	62	40	75	27	38	-	-	335	Chiang Kham
ห้วยน้ำ	1,696	1,045	157	62	20	50	27	-	-	-	335	Yuan
เวียง	433	334	16	-	20	25	-	38	-	-	-	Wiang
เชียงม่วน	608	401	33	-	20	21	-	37	96	-	-	Chiang Muan
เชียงม่วน	207	180	7	-	20	-	-	-	-	-	-	Chiang Muan
บ้านนา	401	221	26	-	-	21	-	37	96	-	-	Ban Na
ดอกคำใต้	1,367	914	152	146	57	68	30	-	-	-	-	Dok Kham Tai
ดอกคำใต้	80	73	7	-	-	-	-	-	-	-	-	Dok Kham Tai
ดอนศรีชุม	261	208	32	-	-	21	-	-	-	-	-	Don Si Chum
บ้านถ้ำ	359	234	45	38	20	22	-	-	-	-	-	Ban Tham
บุญเกิด	359	243	39	52	-	25	-	-	-	-	-	Bun Koet
สว่างอารมณ์	308	156	29	56	37	-	30	-	-	-	-	Sawang Arom
ปง	856	706	80	-	20	50	-	-	-	-	-	Pong
ปง	176	142	14	-	20	-	-	-	-	-	-	Pong
จิม	324	242	32	-	-	50	-	-	-	-	-	Ngim
นาปรัง	356	322	34	-	-	-	-	-	-	-	-	Na Prang
แม่ใจ	683	429	78	42	-	-	54	-	80	-	-	Mae Chai
แม่ใจ	391	288	49	-	-	-	54	-	-	-	-	Mae Chai
ศรีถ้อย	292	141	29	42	-	-	-	-	80	-	-	Si Thoi
กิ่ง อ.ภูซาง	288	206	46	15	-	21	-	-	-	-	-	King A.Phu Sang
สบง	288	206	46	15	-	21	-	-	-	-	-	Sop Bong
กิ่ง อ.ภูพานยาว	625	383	74	40	73	25	30	-	-	-	-	King A.Phu Kam Kao
ดงเจน	455	294	74	40	17	-	30	-	-	-	-	Dhen
แม่จิง	170	89	-	-	56	25	-	-	-	-	-	Mae Ing

ที่มา : สำนักอุตสาหกรรมการ พ.ศ. 2550 (ข้อมูลพื้นฐาน : ในเขตเทศบาล) จังหวัด พะเยา สำนักงานสถิติแห่งชาติ กระทรวงเทคโนโลยีสารสนเทศและการสื่อสาร
 Source : The 2007 Industrial Census (Basic Information : Municipal area), Phayao Province, National Statistical Office, Ministry of Information and Communication Technology.

ตาราง 8 จำนวนลูกจ้างในสถานประกอบการ จำแนกตามขนาดของสถานประกอบการ (จำนวนพนักงาน) อำเภอและตำบล

TABLE 8 NUMBER OF EMPLOYEES IN ESTABLISHMENTS BY SIZE OF ESTABLISHMENT (NUMBER OF PERSONS ENGAGED), AMPHOE AND TAMBON

อำเภอ/ตำบล	จำนวน ลูกจ้าง Number of employees	ขนาดของสถานประกอบการ (จำนวนคนทำงาน) Size of establishment (Number of persons engaged)										Amphoe/Tambon
		1 - 5	6 - 10	11 - 15	16 - 20	21 - 25	26 - 30	31 - 50	51 - 100	101 - 200	201 - 500	
พะเยา	4,747	1,318	1,028	451	259	213	259	171	326	387	335	Phayao
เมืองพะเยา	2,359	647	525	250	147	124	148	134	131	253	-	Mueang Phayao
เวียง	1,783	526	392	187	147	61	62	104	51	253	-	Wiang
แม่ต๋ำ	576	121	133	63	-	63	86	30	80	-	-	Mae Tam
จุน	382	95	57	12	-	-	-	-	84	134	-	Chun
ห้วยซ้าวก้า	382	95	57	12	-	-	-	-	84	134	-	Huai Khao Kam
เชียงคำ	863	233	139	41	38	50	27	-	-	-	335	Chiang Kham
ห้วยน้ำ	793	197	125	41	18	50	27	-	-	-	335	Yuan
เวียง	70	36	14	-	20	-	-	-	-	-	-	Wiang
เชียงม่วน	235	58	24	-	-	20	-	37	96	-	-	Chiang Muan
เชียงม่วน	14	8	6	-	-	-	-	-	-	-	-	Chiang Muan
บ้านปาง	221	50	18	-	-	20	-	37	96	-	-	Ban Mang
ดอกคำใต้	387	101	99	101	37	19	30	-	-	-	-	Dok Kham Tai
ดอกคำใต้	7	7	-	-	-	-	-	-	-	-	-	Dok Kham Tai
ดอนศรีชุม	78	30	29	-	-	19	-	-	-	-	-	Don Si Chum
บ้านถ้ำ	98	35	28	35	-	-	-	-	-	-	-	Ban Tham
บุญเกิด	50	24	16	10	-	-	-	-	-	-	-	Bun Koet
สว่างอารมณ์	154	5	26	56	37	-	30	-	-	-	-	Sawang Arom
ปง	146	66	60	-	-	-	-	-	-	-	-	Pong
ปง	50	18	12	-	-	-	-	-	-	-	-	Pong
จิม	22	4	18	-	-	-	-	-	-	-	-	Ngim
นาบั้ง	74	44	30	-	-	-	-	-	-	-	-	Na Prang
แม่ใจ	185	65	41	10	-	-	54	-	15	-	-	Mae Chai
แม่ใจ	141	51	36	-	-	-	54	-	-	-	-	Mae Chai
ศรีถ้อย	44	14	5	10	-	-	-	-	15	-	-	Si Thoi
กิ่ง อ.สุขา	77	25	37	15	-	-	-	-	-	-	-	King A.Phu Sang
สบง	77	25	37	15	-	-	-	-	-	-	-	Sop Bong
กิ่ง อ.ภูพานยาว	113	28	46	22	17	-	-	-	-	-	-	King A.Phu Kam Kao
ดงเจน	112	27	46	22	17	-	-	-	-	-	-	Dhen
แม่ใจ	1	1	-	-	-	-	-	-	-	-	-	Mae Ing

ที่มา : สำนักอุตสาหกรรมการ พ.ศ. 2550 (ข้อมูลพื้นฐาน : ในเขตเทศบาล) จังหวัด พะเยา สำนักงานสถิติแห่งชาติ กระทรวงเทคโนโลยีสารสนเทศและการสื่อสาร

Source : The 2007 Industrial Census (Basic Information : Municipal area), Phayao Province, National Statistical Office, Ministry of Information and Communication Technology .

ตาราง 9 จำนวนสถานประกอบการ จำแนกตามรูปแบบการจัดตั้งตามกฎหมาย และกิจกรรมทางเศรษฐกิจ

TABLE 9 NUMBER OF ESTABLISHMENTS BY FORM OF LEGAL ORGANIZATION AND ECONOMIC ACTIVITY

กิจกรรมทางเศรษฐกิจ	รูปแบบการจัดตั้งตามกฎหมาย								Phayao
	จำนวน สถานประกอบการ	ส่วนบุคคล Individual proprietor	หุ้นส่วนจำกัด หุ้นส่วนสามัญ นิติบุคคล	บริษัทจำกัด บริษัทจำกัด (มหาชน)	ส่วนราชการ รัฐวิสาหกิจ	สหกรณ์ Cooperatives	อื่น ๆ Others	Form of legal organization	
	4,797	4,547	90	96	3	13	48		
พะเยา									
การขาย การบำรุงรักษา และการซ่อมแซมยานยนต์ และรถจักรยานยนต์								Sale, maintenance and repair of motor vehicles	
รวมทั้งการขายปลีกัน้ำมันเชื้อเพลิงรถยนต์	440	384	31	21	-	4	-	and motorcycles; retail sale of automotive fuel	
การขายส่ง และการค้าเพื่อค้าขายหน้า ยกเว้นยานยนต์ และรถจักรยานยนต์	112	99	4	7	-	1	1	Wholesale trade and commission trade, except of motor vehicles and motorcycles	
การขายปลีก ยกเว้นยานยนต์ และรถจักรยานยนต์ รวมทั้งการซ่อมแซม	1,849	1,774	28	39	-	4	4	Retail trade, except of motor vehicles and motorcycles; repair of personal and household goods	
ของใช้ส่วนบุคคล และของใช้ในครัวเรือน									
โรงแรมและภัตตาคาร	578	576	1	1	-	-	-	Hotels and restaurants	
กิจกรรมด้านอสังหาริมทรัพย์	62	62	-	-	-	-	-	Realstate activities	
กิจกรรมด้านคอมพิวเตอร์ และกิจกรรมที่เกี่ยวข้อง	24	24	-	-	-	-	-	Computer and related activities	
การให้เช่าเครื่องจักรและเครื่องอุปโภค								Computer and related activities	
โดยไม่มื้ผู้ควบคุมฯ การวิจัยและการพัฒนา								Renewing of machinery and equipment without operator etc; research and development	
และกิจการตามด้านธุรกิจอื่น ๆ	220	218	1	1	-	-	-	and other business activities	
กิจกรรมนันทนาการและการบริการอื่น ๆ	492	487	1	3	1	-	-	Recreational and other service activities	
การผลิต	820	765	5	3	-	4	43	Manufacturing	
การก่อสร้าง	33	17	15	1	-	-	-	Construction	
การขนส่งทางบก การเก็บสินค้าและสถานที่เก็บสินค้า								Other land transport, storage and warehousing, activities	
ตัวแทนธุรกิจการท่องเที่ยวและการโทรคมนาคม	165	141	4	20	-	-	-	of travel agencies and telecommunications	
กิจกรรมด้านโรงพยาบาล	2	-	-	-	2	-	-	Hospital activities	

ที่มา : สำนักอุตสาหกรรมการ พ.ศ. 2550 (ข้อมูลพื้นฐาน : ในเขตเทศบาล) จังหวัด พะเยา สำนักงานสถิติแห่งชาติ กระทรวงเทคโนโลยีสารสนเทศและการสื่อสาร

Source : The 2007 Industrial Census (Basic Information : Municipal area), Phayao Province, National Statistical Office, Ministry of Information and Communication Technology.

ตาราง 10 จำนวนสถานประกอบการ จำแนกตามรูปแบบการจัดตั้งทางเศรษฐกิจ และกิจกรรมทางเศรษฐกิจ

TABLE 10 NUMBER OF ESTABLISHMENTS BY FORM OF ECONOMIC ORGANIZATION AND ECONOMIC ACTIVITY

กิจกรรมทางเศรษฐกิจ	จำนวน สถานประกอบการ Number of establishments	รูปแบบการจัดตั้งทางเศรษฐกิจ			Phayao	Economic activity
		สำนักงานเดี่ยว Single unit	สำนักงานใหญ่ Head office	สำนักงานสาขา Branch		
พะเยา	4,797	4,670	11	116	Phayao	
การขาย การบำรุงรักษา และการซ่อมแซมยานยนต์ และรถจักรยานยนต์ รวมทั้งการขายปลีก ยานยนต์ น้ำมันเชื้อเพลิงรถยนต์ การขายส่ง และการค้าเพื่อค้าขายหน้า ยกเว้นยานยนต์ และรถจักรยานยนต์	440	398	7	35		Sale, maintenance and repair of motor vehicles and motorcycles; retail sale of automotive fuel
การขายปลีก ยกเว้นยานยนต์ และรถจักรยานยนต์ รวมทั้งการขายของใช้ในชีวิตประจำวัน	1,849	1,797	4	48		Retail trade, except of motor vehicles and motorcycles; repair of personal and household goods
โรงแรมและภัตตาคาร	578	576	-	2		Hotels and restaurants
กิจกรรมด้านอสังหาริมทรัพย์	62	62	-	-		Realstate activities
กิจกรรมด้านคอมพิวเตอร์ และกิจกรรมที่เกี่ยวข้อง	24	24	-	-		Computer and related activities
การให้เข้าเครื่องจักรและเครื่องอุปโภคบริโภคที่ไม่มีผู้ควบคุมฯ การวิจัยและการพัฒนา และกิจกรรมด้านธุรกิจอื่น ๆ	220	218	-	2		Renewing of machinery and equipment without operator etc; research and development and other business activities
กิจกรรมสนับสนุนการและการบริการอื่น ๆ	492	489	-	3		Recreational and other service activities
การผลิต	820	819	-	1		Manufacturing
การก่อสร้าง	33	33	-	-		Construction
การขนส่งทางบก การเก็บสินค้าและสถานที่เก็บสินค้า						Other land transport, storage and warehousing, activities
ตัวแทนธุรกิจการท่องเที่ยวและการโทรคมนาคม	165	146	-	19		of travel agencies and telecommunications
กิจกรรมด้านโรงพยาบาล	2	2	-	-		Hospital activities

ที่มา : สำมะโนอุตสาหกรรม พ.ศ. 2550 (ข้อมูลพื้นฐาน : ในเขตเทศบาล) จังหวัด พะเยา สำนักงานสถิติแห่งชาติ กระทรวงเทคโนโลยีสารสนเทศและการสื่อสาร

Source : The 2007 Industrial Census (Basic Information : Municipal area), Phayao Province, National Statistical Office, Ministry of Information and Communication Technology.

ตาราง 11 จำนวนสถานประกอบการ จำนวนตามสัดส่วนของการร่วมลงทุนหรือถือหุ้นของต่างประเทศ และกิจกรรมทางเศรษฐกิจ

TABLE 11 NUMBER OF ESTABLISHMENTS BY PROPORTION OF FOREIGN INVESTMENT OR SHARE HOLDING AND ECONOMIC ACTIVITY

กิจกรรมทางเศรษฐกิจ	จำนวนสถานประกอบการ	ไม่มีต่างประเทศ		สัดส่วนของการร่วมลงทุนหรือถือหุ้น		Economic activity
		จำนวน	รวมลงทุนหรือถือหุ้น	Proportion of foreign investment or share holding	รวม	
	Number of establishments	No foreign's investment or share holding	มากกว่า 50%			
พะเยา	96	95	1	Phayao		
การขาย การบำรุงรักษา และการซ่อมแซมยานยนต์ และรถจักรยานยนต์ รวมทั้งการขายปลีกน้ำมันเชื้อเพลิงรถยนต์	21	21	-	Sale, maintenance and repair of motor vehicles and motorcycles; retail sale of automotive fuel		
การขายส่ง และการค้าเพื่อค้าขายหน้า ยกเว้นยานยนต์ และรถจักรยานยนต์	7	7	-	Wholesale trade and commission trade, except of motor vehicles and motorcycles		
การขายปลีก ยกเว้นยานยนต์ และรถจักรยานยนต์ รวมทั้งการซ่อมแซม	39	39	-	Retail trade, except of motor vehicles and motorcycles; repair of personal and household goods		
ของใช้ส่วนบุคคล และของใช้ในครัวเรือน	1	1	-	Hotels and restaurants		
โรงแรมและภัตตาคาร	-	-	-	Realestate activities		
กิจกรรมด้านอสังหาริมทรัพย์	-	-	-	Computer and related activities		
กิจกรรมด้านคอมพิวเตอร์ และกิจกรรมที่เกี่ยวข้อง	-	-	-	Renewing of machinery and equipment without operator etc; research and development and other business activities		
การให้เช่าเครื่องจักรและเครื่องอุปกรณ์	1	1	-	Recreational and other service activities		
โดยไม่มีผู้ควบคุมฯ การวิจัยและการพัฒนา และกิจกรรมด้านธุรกิจอื่นๆ	3	3	-	Manufacturing		
กิจกรรมนันทนาการและการบริการอื่นๆ	3	2	1	Construction		
การผลิต	1	1	-	Other land transport, storage and warehousing, activities of travel agencies and telecommunications		
การก่อสร้าง	20	20	-	Hospital activities		
การขนส่งทางบก การเก็บสินค้าและสถานที่เก็บสินค้า	-	-	-			
ตัวแทนธุรกิจการท่องเที่ยวและการโทรคมนาคม						
กิจกรรมด้านโรงพยาบาล						

หมายเหตุ : เฉพาะสถานประกอบการที่มีรูปแบบการจัดตั้งตามกฎหมายเป็นบริษัทจำกัด และบริษัทจำกัด (มหาชน)

Note : Only establishments which were company limited and public company limited.

ที่มา : สำมะโนอุตสาหกรรม พ.ศ. 2550 (ข้อมูลพื้นฐาน : ในเขตเทศบาล) จังหวัด พะเยา สำนักงานสถิติแห่งชาติ กระทรวงเทคโนโลยีสารสนเทศและการสื่อสาร

Source : The 2007 Industrial Census (Basic Information : Municipal area), Phayao Province, National Statistical Office, Ministry of Information and Communication Technology.

ตาราง 12 จำนวนสถานประกอบการ จำแนกตามประเทศที่ร่วมลงทุนหรือถือหุ้น และกิจกรรมทางเศรษฐกิจ

TABLE 12 NUMBER OF ESTABLISHMENTS BY THE COUNTRY INVESTMENT OR SHARE HOLDING AND ECONOMIC ACTIVITY

กิจกรรมทางเศรษฐกิจ	จำนวน ไม่มีต่างประเทศ มีต่างประเทศ		ประเทศที่ร่วมลงทุนหรือถือหุ้น The country investment or share holding	Economic Activity
	สถานประกอบการ	ร่วมลงทุน หรือถือหุ้น		
	Number of establishments	No foreign's investment	With foreign's investment	
พะเยา	96	95	1	Phayao
การขาย การบำรุงรักษา และกาซ่อมแซมยานยนต์ และรถจักรยานยนต์ รวมทั้งการขายปลั๊กน้ำมันเชื้อเพลิงรถยนต์	21	21	-	Sale, maintenance and repair of motor vehicles and motorcycles; retail sale of automotive fuel
การขายสิ่ง และการค้าเพื่อจำหน่ายน้ำ ยกเว้นยานยนต์ และรถจักรยานยนต์	7	7	-	Wholesale trade and commission trade, except of motor vehicles and motorcycles
การขายปลีก ยกเว้นยานยนต์ และรถจักรยานยนต์ รวมทั้งการซ่อมแซม	39	39	-	Retail trade, except of motor vehicles and motorcycles; repair of personal and household goods
โรงแรมและภัตตาคาร	1	1	-	Hotels and restaurants
กิจกรรมด้านอสังหาริมทรัพย์	-	-	-	Realstate activities
กิจกรรมด้านคอมพิวเตอร์ และกิจกรรมที่เกี่ยวข้อง	-	-	-	Computer and related activities
การนำเข้าเครื่องจักรและเครื่องอุปโภค โดยไม่มีผู้ควบคุมฯ การวิจัยและการพัฒนา และกิจกรรมด้านธุรกิจอื่น ๆ	1	1	-	Rening of machinery and equipment without operator etc; research and development and other business activities
กิจกรรมนันทนาการและการบริการอื่น ๆ	3	3	-	Recreational and other service activities
การผลิต	3	2	1	Manufacturing
การก่อสร้าง	1	1	-	Construction
การขนส่งทางบก การเก็บสินค้าและสถานที่เก็บสินค้า	20	20	-	Other land transport, storage and warehousing, activities
ตัวแทนธุรกิจการท่องเที่ยวและการโทรคมนาคม	-	-	-	of travel agencies and telecommunications
กิจกรรมด้านโรงพยาบาล	-	-	-	Hospital activities

หมายเหตุ : เฉพาะสถานประกอบการที่มีรูปแบบการจัดตั้งตามกฎหมายเป็นบริษัทจำกัด และบริษัทจำกัด (มหาชน)

Note : Only establishments which were company limited and public company limited.

ที่มา : สำมะโนอุตสาหกรรม พ.ศ. 2550 (ข้อมูลพื้นฐาน : ในเขตเทศบาล) จังหวัด พะเยา สำนักงานสถิติแห่งชาติ กระทรวงเทคโนโลยีสารสนเทศและการสื่อสาร

Source : The 2007 Industrial Census (Basic Information : Municipal area), Phayao Province, National Statistical Office, Ministry of Information and Communication Technology.

ตาราง 13 จำนวนสถานประกอบการ จำนวนตามขนาดของสถานประกอบการ (จำนวนคนทำงาน) และกิจกรรมทางเศรษฐกิจ

TABLE 13 NUMBER OF ESTABLISHMENTS BY SIZE OF ESTABLISHMENT (NUMBER OF PERSONS ENGAGED) AND ECONOMIC ACTIVITY

กิจกรรมทางเศรษฐกิจ	จำนวน สถานประกอบการ Number of establishments	ขนาดของสถานประกอบการ (จำนวนคนทำงาน) Size of establishment (Number of persons engaged)										Economic activity
		1 - 5	6 - 10	11 - 15	16 - 20	21 - 25	26 - 30	31 - 50	51 - 100	101 - 200	201 - 500	
พะเยา	4,797	4,510	176	46	21	18	11	6	5	3	1	Phayao
การขาย การบำรุงรักษา และการซ่อมแซมยานยนต์ และรถจักรยานยนต์ รวมทั้งการขายเติมน้ำมันเชื้อเพลิงรถยนต์	440	396	31	7	-	2	2	1	1	-	-	Sale, maintenance and repair of motor vehicles and motorcycles; retail sale of automotive fuel
การขายส่ง และการค้าเพื่อค้าขายหน้า ยกเว้นยานยนต์ และรถจักรยานยนต์	112	97	7	2	1	2	2	-	1	-	-	Wholesale trade and commission trade, except of motor vehicles and motorcycles
การขายปลีก ยกเว้นยานยนต์ และรถจักรยานยนต์ รวมทั้งการซ่อมแซม ของใช้ส่วนบุคคล และของใช้ในครัวเรือน	1,849	1,782	48	7	3	4	4	-	-	1	-	Retail trade, except of motor vehicles and motorcycles; repair of personal and household goods
โรงแรมและภัตตาคาร	578	545	20	7	4	-	-	1	-	1	-	Hotels and restaurants
กิจกรรมด้านอสังหาริมทรัพย์	62	62	-	-	-	-	-	-	-	-	-	Realstate activities
กิจกรรมด้านคอมพิวเตอร์ และกิจกรรมที่เกี่ยวข้อง การให้เข้าเครื่องจักรและเครื่องอุปกรณ์	24	23	-	-	-	1	-	-	-	-	-	Computer and related activities
โดยไม่มีผู้ควบคุมฯ การวิจัยและการพัฒนา และกิจกรรมด้านธุรกิจอื่น ๆ	220	215	4	-	-	-	-	1	-	-	-	Research and development operator etc; research and development and other business activities
กิจกรรมนันทนาการและการบริการอื่น ๆ	492	482	7	2	-	-	-	1	-	-	-	Recreational and other service activities
การผลิต	820	727	47	19	12	8	3	2	1	-	1	Manufacturing
การก่อสร้าง	33	18	10	2	1	1	-	-	1	-	-	Construction
การขนส่งทางบก การเก็บสินค้าและสถานที่เก็บสินค้า	165	163	2	-	-	-	-	-	-	-	-	Other land transport, storage and warehousing, activities; of travel agencies and telecommunications
ตัวแทนธุรกิจการท่องเที่ยวและการโทรคมนาคม	2	-	-	-	-	-	-	-	-	1	-	Hospital activities

ที่มา : สำมะโนอุตสาหกรรม พ.ศ. 2550 (ข้อมูลพื้นฐาน : ในเขตเทศบาล) จังหวัด พะเยา สำนักงานสถิติแห่งชาติ กระทรวงเทคโนโลยีสารสนเทศและการสื่อสาร

Source : The 2007 Industrial Census (Basic Information : Municipal area), Phayao Province, National Statistical Office, Ministry of Information and Communication Technology.

ตาราง 14 จำนวนคนทำงานในสถานประกอบการ จำนวนคนทำงาน และกิจกรรมทางเศรษฐกิจ

TABLE 14 NUMBER OF PERSONS ENGAGED IN ESTABLISHMENTS BY SIZE OF ESTABLISHMENT (NUMBER OF PERSONS ENGAGED) AND ECONOMIC ACTIVITY

กิจกรรมทางเศรษฐกิจ	ขนาดของสถานประกอบการ (จำนวนคนทำงาน)											Economic activity
	Size of establishment (Number of persons engaged)											
	1 - 5	6 - 10	11 - 15	16 - 20	21 - 25	26 - 30	31 - 50	51 - 100	101 - 200	201 - 500		
จำนวนคนทำงาน	7,784	1,337	610	387	418	312	223	392	388	335		
Number of persons	7,784	1,337	610	387	418	312	223	392	388	335		
พะเยา	1,2186											Phayao
การขาย การบำรุงรักษา และการซ่อมแซมยานยนต์ และรถจักรยานยนต์ รวมทั้งการขายปลีกน้ำมันเชื้อเพลิงรถยนต์ การขนส่ง และการค้าเพื่อค้าขายหน้า ยกเว้นยานยนต์ และรถจักรยานยนต์	441	49	23	17	45	54	-	51	-	-	-	Sale, maintenance and repair of motor vehicles and motorcycles; retail sale of automotive fuel Wholesale trade and commission trade, except of motor vehicles and motorcycles
การขายปลีก ยกเว้นยานยนต์ และรถจักรยานยนต์ รวมทั้งการซ่อมแซมของใช้ส่วนบุคคล และของใช้ในครัวเรือน	4,074	365	95	56	96	112	-	-	153	-	-	Retail trade, except of motor vehicles and motorcycles; repair of personal and household goods
โรงแรมและภัตตาคาร	1,509	163	91	68	-	-	34	-	101	-	-	Hotels and restaurants
กิจกรรมด้านอสังหาริมทรัพย์	78	-	-	-	-	-	-	-	-	-	-	Realstate activities
กิจกรรมด้านคอมพิวเตอร์ และกิจกรรมที่เกี่ยวข้องกับการใช้เครื่องจักรและเครื่องอุปโภค	55	-	-	-	22	-	-	-	-	-	-	Computer and related activities
โดยไม่ระบุอุตสาหกรรม การวิจัยและการพัฒนา และกิจกรรมด้านธุรกิจอื่น ๆ	399	29	-	-	-	-	37	-	-	-	-	Rearing of machinery and equipment without operator etc; research and development and other business activities
กิจกรรมนันทนาการและการบริการอื่น ๆ	747	50	23	-	-	-	48	-	-	-	-	Recreational and other service activities
การผลิต	2,813	357	265	230	192	89	70	80	-	335	-	Manufacturing
การก่อสร้าง	269	74	25	16	21	-	-	85	-	-	-	Construction
การขนส่งทางบก การเก็บสินค้าและสถานที่เก็บสินค้า												Other land transport, storage and warehousing, activities
ตัวแทนธุรกิจการท่องเที่ยวและการโทรคมนาคม	235	16	-	-	-	-	-	-	-	-	-	of travel agencies and telecommunications
กิจกรรมด้านโรงพยาบาล	230	-	-	-	-	-	-	96	134	-	-	Hospital activities

ที่มา : สำนักอุตสาหกรรมการ พ.ศ. 2550 (ข้อมูลพื้นฐาน : ในเขตเทศบาล) จังหวัด พะเยา สำนักงานสถิติแห่งชาติ กระทรวงเทคโนโลยีสารสนเทศและการสื่อสาร

Source : The 2007 Industrial Census (Basic Information : Municipal area), Phayao Province, National Statistical Office, Ministry of Information and Communication Technology.

ตาราง 15 จำนวนลูกจ้างในสถานประกอบการ จำนวนตามขนาดของสถานประกอบการ (จำนวนคนทำงาน) และกิจกรรมทางเศรษฐกิจ

TABLE 15 NUMBER OF EMPLOYEES IN ESTABLISHMENTS BY SIZE OF ESTABLISHMENT (NUMBER OF PERSONS ENGAGED) AND ECONOMIC ACTIVITY

กิจกรรมทางเศรษฐกิจ	ขนาดของสถานประกอบการ (จำนวนคนทำงาน)											Economic activity
	Size of establishment (Number of persons engaged)											
จำนวนลูกจ้าง	1 - 5	6 - 10	11-15	16 - 20	21 - 25	26 - 30	31 - 50	51 - 100	101 - 200	201 - 500		
Number of employees	1 - 5	6 - 10	11-15	16 - 20	21 - 25	26 - 30	31 - 50	51 - 100	101 - 200	201 - 500		
พะเยา	4,747	1,318	1,028	451	259	213	259	171	326	387	335	Phayao
การขยาย การบำรุงรักษา และการซ่อมแซมยานยนต์ และรถจักรยานยนต์ รวมทั้งการขายปลีกที่มีน้ำมันเชื้อเพลิงรถยนต์ การขายส่ง และการค้าเพื่อค้าขายหน้า ยกเว้นยานยนต์ และรถจักรยานยนต์	790	290	205	85	-	41	57	32	80	-	-	Sale, maintenance and repair of motor vehicles and motorcycles; retail sale of automotive fuel Wholesale trade and commission trade, except of motor vehicles and motorcycles
การขยายปลีก ยกเว้นยานยนต์ และรถจักรยานยนต์ รวมทั้งการซ่อมแซม	232	50	38	20	17	22	34	-	51	-	-	Retail trade, except of motor vehicles and motorcycles; repair of personal and household goods
ของใช้ส่วนบุคคล และของใช้ในครัวเรือน	1,233	450	307	70	54	91	109	-	-	152	-	Hotels and restaurants
โรงแรมและภัตตาคาร	573	175	118	87	60	-	-	32	-	101	-	Hotels and restaurants
กิจกรรมด้านคอมพิวเตอร์ และกิจกรรมที่เกี่ยวข้อง	5	5	-	-	-	-	-	-	-	-	-	Realstate activities
กิจกรรมด้านคอมพิวเตอร์ และเครื่องอุปโภค	21	1	-	-	-	20	-	-	-	-	-	Computer and related activities
การให้เข้าเครื่องจักรและเครื่องอุปโภค												Renting of machinery and equipment without operator etc; research and development and other business activities
โดยไม่มีผู้ควบคุมมา การวิจัยและการพัฒนา และกิจกรรมด้านธุรกิจอื่นๆ	100	39	24	-	-	-	-	37	-	-	-	Recreational and other service activities
กิจกรรมนันทนาการและการบริการอื่นๆ	158	60	36	22	-	-	-	40	-	-	-	Manufacturing
การผลิต	1,101	163	222	145	113	19	59	30	15	-	335	Construction
การก่อสร้าง	226	23	62	22	15	20	-	-	84	-	-	Other land transport, storage and warehousing, activities of travel agencies and telecommunications
การขนส่งทางบก การเก็บสินค้าและสถานที่เก็บสินค้า												Hospital activities
ตัวแทนธุรกิจการท่องเที่ยวและการโทรคมนาคม	78	62	16	-	-	-	-	-	-	-	-	
กิจกรรมด้านโรงพยาบาล	230	-	-	-	-	-	-	-	96	134	-	

ที่มา : สำนักอุตสาหกรรม พ.ศ. 2550 (ข้อมูลพื้นฐาน : ในเขตเทศบาล) จังหวัด พะเยา สำนักงานสถิติแห่งชาติ กระทรวงเทคโนโลยีสารสนเทศและการสื่อสาร

Source : The 2007 Industrial Census (Basic Information : Municipal area), Phayao Province, National Statistical Office, Ministry of Information and Communication Technology.

คณะผู้จัดทำ CD - ROM

หน่วยงานเจ้าของเรื่อง

สำนักงานสถิติจังหวัดพะเยา

โทร. 0 5444 9620

กลุ่มบูรณาการข้อมูลสถิติ

หน่วยงานผลิตและออกแบบ

สำนักสถิติพยากรณ์

โทร. 0 2281 0333 ต่อ 1415 - 1418



ตารางสถิติในรูปแบบ Format Excel

Statistical Tables are in the Excel Format

ตารางสถิติในรูปแบบ Format Excel

- ตาราง 1 จำนวนสถานประกอบการ จำแนกตามกิจกรรมทางเศรษฐกิจ อำเภอและตำบล
- ตาราง 2 จำนวนสถานประกอบการ จำแนกตามรูปแบบการจัดตั้งตามกฎหมาย อำเภอและตำบล
- ตาราง 3 จำนวนสถานประกอบการ จำแนกตามรูปแบบการจัดตั้งทางเศรษฐกิจ อำเภอและตำบล
- ตาราง 4 จำนวนสถานประกอบการ จำแนกตามสัดส่วนของการร่วมลงทุนหรือถือหุ้น
ของต่างประเทศ อำเภอและตำบล
- ตาราง 5 จำนวนสถานประกอบการ จำแนกตามประเทศที่ร่วมลงทุนหรือถือหุ้น อำเภอและตำบล
- ตาราง 6 จำนวนสถานประกอบการ จำแนกตามขนาดของสถานประกอบการ
(จำนวนคนทำงาน) อำเภอและตำบล
- ตาราง 7 จำนวนคนทำงานในสถานประกอบการ จำแนกตามขนาดของสถานประกอบการ
(จำนวนคนทำงาน) อำเภอและตำบล
- ตาราง 8 จำนวนลูกจ้างในสถานประกอบการ จำแนกตามขนาดของสถานประกอบการ
(จำนวนคนทำงาน) อำเภอและตำบล
- ตาราง 9 จำนวนสถานประกอบการ จำแนกตามรูปแบบการจัดตั้งตามกฎหมาย
และกิจกรรมทางเศรษฐกิจ
- ตาราง 10 จำนวนสถานประกอบการ จำแนกตามรูปแบบการจัดตั้งทางเศรษฐกิจ
และกิจกรรมทางเศรษฐกิจ
- ตาราง 11 จำนวนสถานประกอบการ จำแนกตามสัดส่วนของการร่วมลงทุนหรือถือหุ้น
ของต่างประเทศ และกิจกรรมทางเศรษฐกิจ
- ตาราง 12 จำนวนสถานประกอบการ จำแนกตามประเทศที่ร่วมลงทุนหรือถือหุ้น
และกิจกรรมทางเศรษฐกิจ
- ตาราง 13 จำนวนสถานประกอบการ จำแนกตามขนาดของสถานประกอบการ
(จำนวนคนทำงาน) และกิจกรรมทางเศรษฐกิจ
- ตาราง 14 จำนวนคนทำงานในสถานประกอบการ จำแนกตามขนาดของสถานประกอบการ
(จำนวนคนทำงาน) และกิจกรรมทางเศรษฐกิจ
- ตาราง 15 จำนวนลูกจ้างในสถานประกอบการ จำแนกตามขนาดของสถานประกอบการ
(จำนวนคนทำงาน) และกิจกรรมทางเศรษฐกิจ