

สำมะโนอุตสาหกรรม พ.ศ. 2550

(ข้อมูลพื้นฐาน : ในเขตเทศบาล)

จังหวัดลำพูน

THE 2007 INDUSTRIAL CENSUS

(BASIC INFORMATION : MUNICIPAL AREA)

LAMPHUN PROVINCE



E1014F500000P40B1

สำนักงานสถิติแห่งชาติ

กระทรวงเทคโนโลยีสารสนเทศและการสื่อสาร

NATIONAL STATISTICAL OFFICE

MINISTRY OF INFORMATION AND COMMUNICATION TECHNOLOGY



ช
-014
0/2550

คำนำ

บทสรุปสำหรับผู้บริหาร

แผนภูมิ

- ✦ แผนภูมิ ก
- ✦ แผนภูมิ ค
- ✦ แผนภูมิ จ
- ✦ แผนภูมิ ช
- ✦ แผนภูมิ ซ
- ✦ แผนภูมิ ง
- ✦ แผนภูมิ ฉ

บทที่ 1 บทนำ

- ✦ ความเป็นมา
- ✦ วัตถุประสงค์
- ✦ รายการข้อมูลที่เกี่ยวข้อง
- ✦ ขอบข่ายและคุ้มครอง
- ✦ คาบเวลาอ้างอิง
- ✦ แนวคิดและคำนิยาม
- ✦ วิธีการเก็บรวบรวมข้อมูล
- ✦ การประมวลผลข้อมูล
- ✦ การเสนอผลและจัดทำรายงานผล

บทที่ 2 สรุปข้อมูลที่สำคัญ

- ✦ จำนวนสถานประกอบการ
- ✦ กิจกรรมทางเศรษฐกิจ
- ✦ ขนาดของสถานประกอบการ
- ✦ รูปแบบการจัดตั้งตามกฎหมาย
- ✦ รูปแบบการจัดตั้งทางเศรษฐกิจ
- ✦ คนทำงาน และลูกจ้าง

ตารางสถิติ

คณะผู้จัดทำ CD-ROM

หน่วยงานที่เผยแพร่

ตารางสถิติในรูปแบบ Format Excel

หน่วยงานที่เผยแพร่

สำนักสถิติพยากรณ์
สำนักงานสถิติแห่งชาติ
ถนนหลานหลวง เขตป้อมปราบศัตรูพ่าย กทม. 10100
โทรศัพท์ 0 2281 0333 ต่อ 1413
โทรสาร 0 2281 6438
ไปรษณีย์อิเล็กทรอนิกส์ : binfopub@nso.go.th

Distributed by

Statistical Forecasting Bureau,
National Statistical Office,
Larn Luang Rd., Bangkok 10100, THAILAND
Tel. : + 66 2281 0333 ext. 1413
Fax : + 66 2281 6438
E-mail : binfopub@nso.go.th

ปีที่จัดพิมพ์

2550

Published

2007

ISBN 978-974-11-2853-2

คำนำ

ในปัจจุบัน โครงสร้างการผลิตของประเทศไทย ได้เปลี่ยนแปลงจากระบบเศรษฐกิจแบบเกษตรกรรม มาเป็นระบบเศรษฐกิจแบบอุตสาหกรรมมากขึ้น นอกจากนี้จะมีอุตสาหกรรมใหม่ ๆ เกิดขึ้นจำนวนมากแล้ว ลักษณะการประกอบอุตสาหกรรมขนาดเล็กและอุตสาหกรรมในครัวเรือนก็มีบทบาทต่อการเจริญเติบโตทางเศรษฐกิจโดยรวมของประเทศมากขึ้น ข้อมูลโครงสร้างพื้นฐานเกี่ยวกับการประกอบอุตสาหกรรม การผลิตจึงมีความสำคัญสำหรับการกำหนดนโยบายและวางแผนพัฒนาด้านเศรษฐกิจและอุตสาหกรรมทั้งในระดับประเทศ และระดับจังหวัด ทำให้ความต้องการใช้ข้อมูลดังกล่าวได้เพิ่มมากขึ้นทั้งในภาครัฐและเอกชน

สำนักงานสถิติแห่งชาติ ซึ่งเป็นหน่วยงานที่รับผิดชอบในการเก็บข้อมูลทั้งทางด้านเศรษฐกิจ และสังคมของประเทศ จึงกำหนดให้มีการจัดทำสำมะโนอุตสาหกรรมขึ้น ซึ่งเป็นการจัดทำครั้งที่ 3 ของประเทศไทย ในการจัดทำสำมะโนอุตสาหกรรมครั้งนี้ ได้ดำเนินการเก็บรวบรวมข้อมูลเป็น 2 ขั้นตอนคือ ขั้นการเก็บรวบรวมข้อมูลพื้นฐานของสถานประกอบการทุกประเภท และขั้นการเก็บรวบรวมข้อมูลรายละเอียด ซึ่งจะเก็บรวบรวมรายละเอียดเฉพาะการประกอบอุตสาหกรรมการผลิต

รายงานฉบับนี้ เป็นรายงานผลการปฏิบัติงานขั้นที่ 1 ซึ่งดำเนินการในปี 2550 ข้อมูลที่นำเสนอเป็น ข้อมูลพื้นฐานของสถานประกอบการที่มีคนทำงานตั้งแต่ 1 คนขึ้นไป ที่ประกอบอุตสาหกรรมการผลิต ธุรกิจทางการค้าและธุรกิจทางการบริการ การก่อสร้าง การขนส่งทางบก สถานที่เก็บสินค้า ตัวแทนธุรกิจ การท่องเที่ยว การโทรคมนาคม และกิจกรรมด้าน โรงพยาบาล ที่ตั้งอยู่ในเขตเทศบาลของจังหวัดกำแพงเพชร

สำนักงานสถิติแห่งชาติ ขอขอบคุณผู้ประกอบการและผู้เกี่ยวข้องทุกฝ่ายที่ได้ให้ความร่วมมือ ในการให้ข้อมูล ซึ่งเป็นผลให้การปฏิบัติงานครั้งนี้สำเร็จลุล่วงไปด้วยดี

บทสรุปสำหรับผู้บริหาร

ปัจจุบันโครงสร้างการผลิตของประเทศไทย ได้เปลี่ยนแปลงจากระบบเศรษฐกิจแบบเกษตรกรรม มาเป็นระบบเศรษฐกิจแบบอุตสาหกรรมมากขึ้น นอกจากนี้จะมีอุตสาหกรรมใหม่ ๆ เกิดขึ้นจำนวนมากแล้ว ลักษณะการประกอบอุตสาหกรรมขนาดเล็กและอุตสาหกรรมในครัวเรือนก็มีบทบาทต่อการเจริญเติบโตทางเศรษฐกิจโดยรวมของประเทศมากขึ้น สำนักงานสถิติแห่งชาติ ในฐานะเป็นหน่วยงานที่รับผิดชอบในการเก็บรวบรวมข้อมูลทั้งทางด้านเศรษฐกิจและสังคมของประเทศ จึงกำหนดให้มีการจัดทำสำมะโนอุตสาหกรรม พ.ศ. 2550 ขึ้น ซึ่งนับเป็นครั้งที่ 3 ของประเทศไทย โดยครั้งแรกจัดทำในปี พ.ศ. 2507 และครั้งที่สองในปี พ.ศ. 2540

ในการจัดทำสำมะโนอุตสาหกรรมครั้งนี้ ได้ดำเนินการเก็บรวบรวมข้อมูลเป็น 2 ขั้นตอนคือ ขั้นการเก็บรวบรวมข้อมูลพื้นฐานของสถานประกอบการทุกประเภท และขั้นการเก็บรวบรวมข้อมูลรายละเอียด ซึ่งจะเก็บรวบรวมรายละเอียดเฉพาะการประกอบอุตสาหกรรมการผลิต

สำหรับข้อมูลที่น่าสนใจในรายงานฉบับนี้ เป็นรายงานผลการปฏิบัติงานขั้นที่ 1 ซึ่งดำเนินการเก็บรวบรวมข้อมูลระหว่างเดือนพฤศจิกายน 2549 – มีนาคม 2550 ข้อมูลที่น่าสนใจเป็นข้อมูลพื้นฐานของสถานประกอบการที่มีคนทำงานตั้งแต่ 1 คนขึ้นไปที่ประกอบอุตสาหกรรมการผลิต ธุรกิจทางการค้าและธุรกิจทางการบริการ การก่อสร้าง การขนส่งทางบก สถานที่เก็บสินค้า ตัวแทนธุรกิจการท่องเที่ยว การโทรคมนาคม และกิจกรรมด้านโรงพยาบาล ที่ตั้งอยู่ในเขตเทศบาลของจังหวัดกำแพงเพชร ซึ่งสรุปข้อมูลที่สำคัญได้ ดังนี้

1. จำนวนสถานประกอบการ พบว่า มีจำนวนสถานประกอบการทั้งสิ้น 5,954 สถานประกอบการ หากพิจารณาเป็นรายอำเภอเรียงลำดับจากมากไปหาน้อย ได้แก่ อำเภอเมืองกำแพงเพชร มีจำนวน 3,060 สถานประกอบการ คิดเป็นร้อยละ 51.4 อำเภอขามเฒ่าวิทยานบุรี มีจำนวน 1,028 สถานประกอบการ คิดเป็นร้อยละ 17.2 อำเภอคลองขลุง มีจำนวน 623 สถานประกอบการ คิดเป็นร้อยละ 10.5 อำเภอพรานกระต่าย มีจำนวน 560 สถานประกอบการ คิดเป็นร้อยละ 9.4 อำเภอลานกระบือ มีจำนวน 399 สถานประกอบการ คิดเป็นร้อยละ 6.7 และอำเภอไทรงาม มีจำนวน 284 สถานประกอบการ คิดเป็นร้อยละ 4.8

2. กิจกรรมทางเศรษฐกิจ จากการสำรวจในจังหวัดกำแพงเพชร พบว่า กิจกรรมทางเศรษฐกิจส่วนใหญ่เป็นสถานประกอบการที่ดำเนินธุรกิจการขายปลีก ยกเว้นยานยนต์และรถจักรยานยนต์ รวมทั้งการซ่อมแซมของใช้ส่วนบุคคลของใช้ในครัวเรือน มีจำนวน 2,264 สถานประกอบการ คิดเป็นร้อยละ 38.0 รองลงมาเป็นการผลิต มีจำนวน 791 สถานประกอบการ คิดเป็นร้อยละ 13.3 โรงแรมและภัตตาคาร มีจำนวน 764 สถานประกอบการ คิดเป็นร้อยละ 12.8 การขาย การบำรุงรักษา และการซ่อมแซมยานยนต์และรถจักรยานยนต์ รวมทั้งการขายปลีกน้ำมันเชื้อเพลิงรถยนต์ มีจำนวน 679 สถานประกอบการ คิดเป็นร้อยละ 11.4 และกิจกรรมนันทนาการและการบริการอื่น ๆ มีจำนวน 671 สถานประกอบการ คิดเป็นร้อยละ 11.3 ตามลำดับ สำหรับกิจกรรมด้านโรงพยาบาลมีสัดส่วนน้อยที่สุด มีจำนวน 7 สถานประกอบการ คิดเป็นร้อยละ 0.1

3. **ขนาดของสถานประกอบการ** ข้อมูลจำนวนคนทำงาน แสดงให้เห็นว่า จังหวัดกำแพงเพชร สถานประกอบการธุรกิจขนาดเล็กที่มีคนทำงาน 1 – 5 คน มีจำนวนมากที่สุดคือ 5,515 สถานประกอบการ หรือประมาณร้อยละ 92.6 รองลงมาเป็นสถานประกอบการขนาดใหญ่ที่มีคนทำงาน 6 – 10 คน มีจำนวน 281 สถานประกอบการ หรือประมาณร้อยละ 4.7 คนทำงาน 11 – 15 คน มีจำนวน 74 สถานประกอบการ หรือประมาณร้อยละ 1.2 คนทำงาน 16 – 20 คน มีจำนวน 31 สถานประกอบการ หรือประมาณร้อยละ 0.5 สถานประกอบการที่มีคนทำงาน 21 – 25 คน มีจำนวน 17 สถานประกอบการ และสถานประกอบการที่มีขนาดคนทำงาน 31 – 50 คน มีจำนวน 15 สถานประกอบการ คิดเป็นร้อยละ 0.3 เท่ากัน สถานประกอบการที่มีขนาดคนทำงาน 26 – 30 คน มีจำนวน 9 สถานประกอบการ คิดเป็นร้อยละ 0.2 สำหรับสถานประกอบการที่มีคนทำงาน 51 – 100 คน และ 101 – 200 คน มีจำนวน 7 และ 4 สถานประกอบการ ตามลำดับ หรือร้อยละ 0.1 และสถานประกอบการที่มีคนทำงาน 501 – 1,000 คน มีจำนวน 1 สถานประกอบการ คิดเป็นร้อยละ 0.0

4. **รูปแบบการจัดตั้งตามกฎหมาย** สำหรับรูปแบบการจัดตั้งตามกฎหมายของสถานประกอบการ ในจังหวัดกำแพงเพชร พบว่า มีรูปแบบการจัดตั้งส่วนบุคคลมากที่สุด ประมาณร้อยละ 94.8 รองลงมาเป็นรูปแบบการจัดตั้งแบบห้างหุ้นส่วนจำกัด ห้างหุ้นส่วนสามัญนิติบุคคล และบริษัทจำกัด บริษัทจำกัด (มหาชน) คิดเป็นร้อยละ 2.5 เท่ากัน ส่วนที่เหลือประมาณร้อยละ 0.2 เป็นรูปแบบการจัดตั้งตามกฎหมายเป็นส่วนราชการ รัฐวิสาหกิจ สหกรณ์ และอื่น ๆ

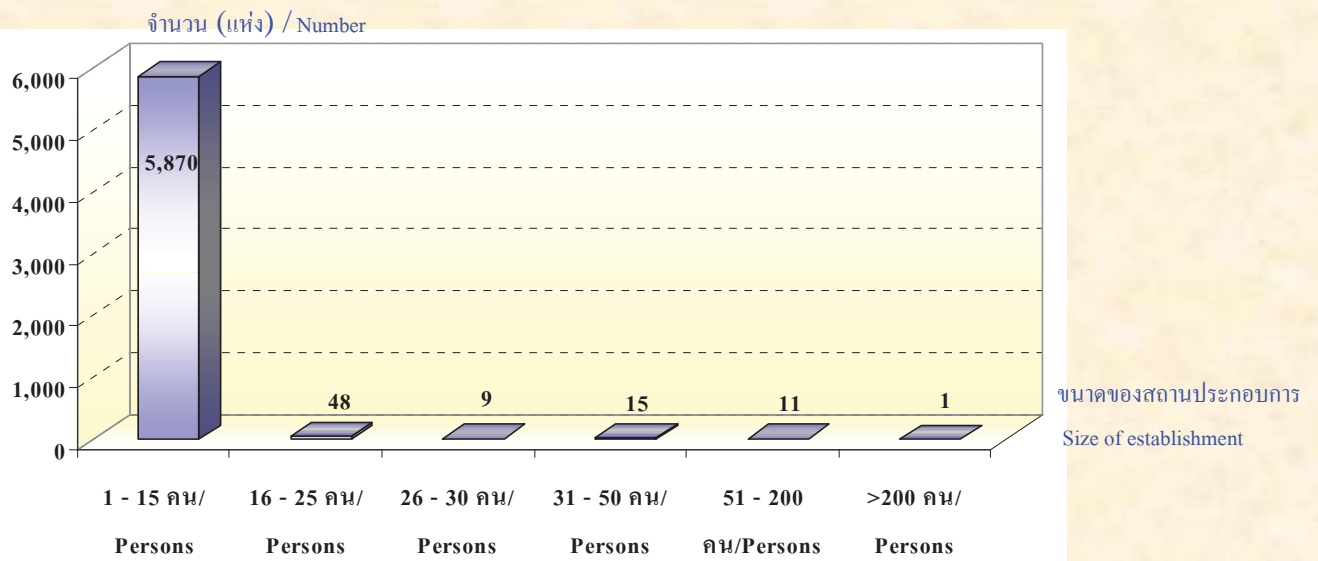
5. **รูปแบบการจัดตั้งทางเศรษฐกิจ** เมื่อพิจารณา รูปแบบการจัดตั้งทางเศรษฐกิจของสถานประกอบการ พบว่า สถานประกอบการส่วนใหญ่ เป็นสำนักงานแห่งเดียวสูงถึงประมาณร้อยละ 97.0 รองลงมาเป็นสำนักงานสาขา คิดเป็นร้อยละ 2.7 และที่เหลือมีรูปแบบการจัดตั้งทางเศรษฐกิจเป็นสำนักงานใหญ่ คิดเป็นร้อยละ 0.3

6. **คนทำงานและลูกจ้าง** จากการสำรวจ พบว่า จังหวัดกำแพงเพชร มีจำนวนคนทำงานในสถานประกอบการทั้งสิ้น 17,002 คน โดยเป็นสถานประกอบการที่มีคนทำงานตั้งแต่ 1 – 15 คน มีจำนวนมากที่สุดคือ 13,257 คน หรือประมาณร้อยละ 78.0 รองลงมาเป็นสถานประกอบการที่มีคนทำงานตั้งแต่ 51 – 200 คน จำนวน 1,154 คน หรือประมาณร้อยละ 6.8 คนทำงานตั้งแต่ 16 – 25 คน จำนวน 928 คน หรือประมาณร้อยละ 5.5 คนทำงานมากกว่า 200 คน จำนวน 855 คน หรือประมาณร้อยละ 5.0 คนทำงานตั้งแต่ 31 – 50 คน มีจำนวน 550 หรือประมาณร้อยละ 3.2 และคนทำงานตั้งแต่ 26 – 30 คน มีจำนวน 258 คน หรือร้อยละ 1.5

แผนภูมิ
Figures

แผนภูมิ ข จำนวนสถานประกอบการ จำแนกตามขนาดของสถานประกอบการ (จำนวนคนทำงาน)

Figure B Number of establishments by size of establishment (number of persons engaged)

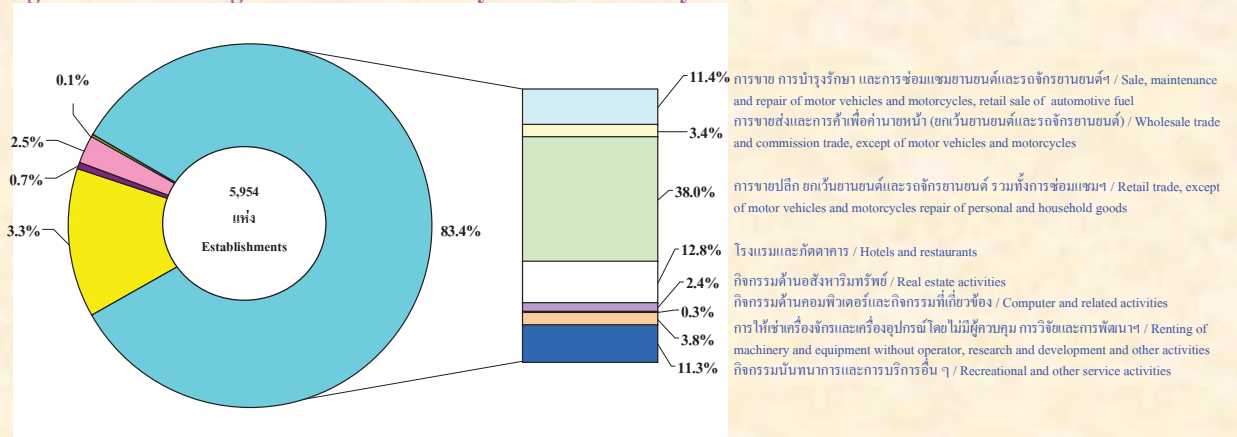


ที่มา : สำมะโนอุตสาหกรรม พ.ศ. 2550 (ข้อมูลพื้นฐาน : ในเขตเทศบาล) จังหวัดกำแพงเพชร
สำนักงานสถิติแห่งชาติ กระทรวงเทคโนโลยีสารสนเทศและการสื่อสาร

Source : The 2007 Industrial Census (Basic Information : Municipal area): Kamphaeng Phet Province,
National Statistical Office, Ministry of Information and Communication Technology.

แผนภูมิ ค ร้อยละของสถานประกอบการ จำแนกตามกิจกรรมทางเศรษฐกิจ

Figure C Percentage of establishments by economic activity



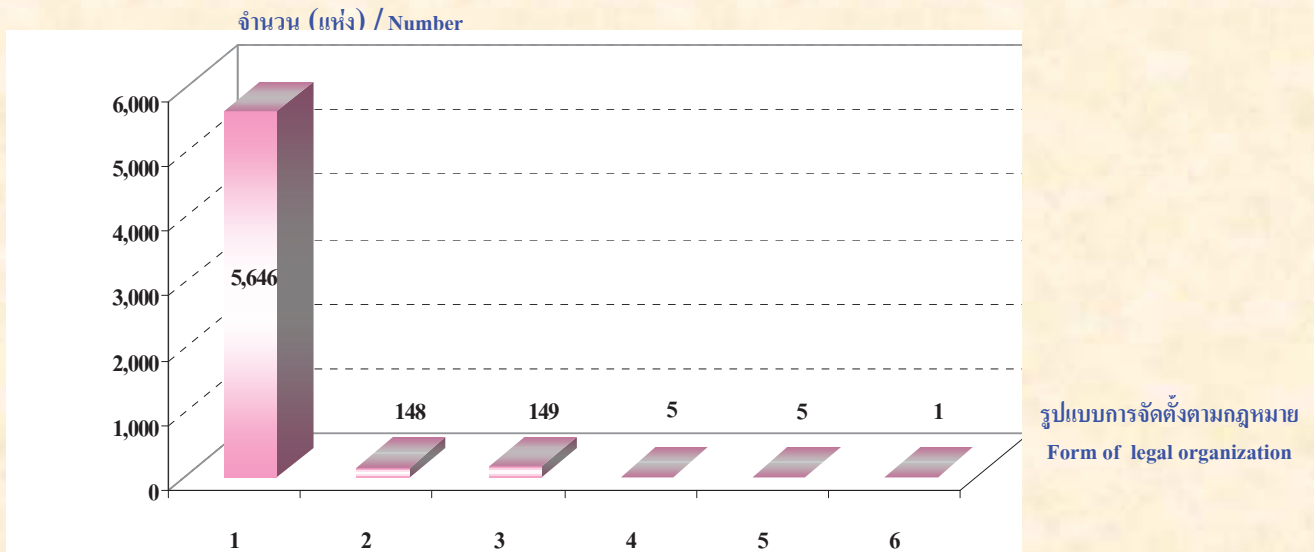
- การผลิต / Manufacturing
- ธุรกิจทางการค้าและธุรกิจทางการบริการ / Business trade and services
- การก่อสร้าง / Construction
- การขนส่งทางบก การเก็บสินค้าและสถานที่เก็บสินค้า ตัวแทนธุรกิจการท่องเที่ยว และการโทรคมนาคม / Other land transport, storage and warehousing, activities of travel agencies and telecommunication
- กิจกรรมด้านโรงพยาบาล / Hospital activities

ที่มา : สำมะโนอุตสาหกรรม พ.ศ. 2550 (ข้อมูลพื้นฐาน : โฉมเขตเทศบาล) จังหวัดกำแพงเพชร สำนักงานสถิติแห่งชาติ กระทรวงเทคโนโลยีสารสนเทศและการสื่อสาร

Source : The 2007 Industrial Census (Basic Information : Municipal area): Kamphaeng Phet Province National Statistical Office, Ministry of Information and Communication Technology.

แผนภูมิ ง จำนวนสถานประกอบการ จำแนกตามรูปแบบการจัดตั้งตามกฎหมาย

Figure D Number of establishments by form of legal organization



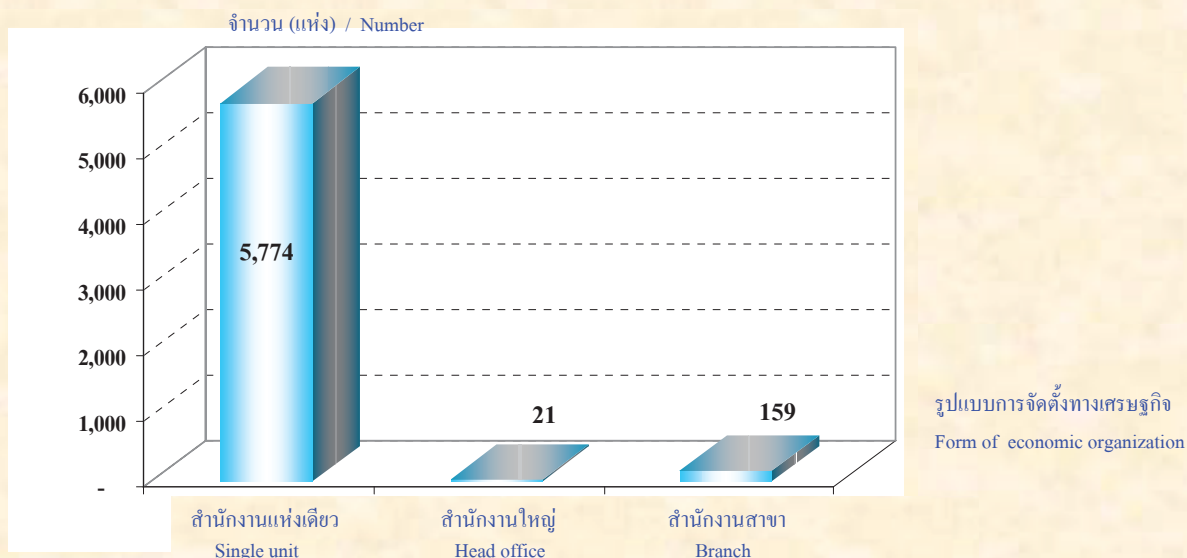
- 1 ส่วนบุคคล / Individual proprietor
- 2 ห้างหุ้นส่วนสามัญนิติบุคคล ห้างหุ้นส่วนจำกัด / Juristic partnership
- 3 บริษัทจำกัด บริษัทจำกัด (มหาชน) / Company limited, Public company limited
- 4 ส่วนราชการ รัฐวิสาหกิจ / Government, State - enterprises
- 5 สหกรณ์ / Cooperatives
- 6 อื่น ๆ / Others

ที่มา : สำมะโนอุตสาหกรรม พ.ศ. 2550 (ข้อมูลพื้นฐาน : ในเขตเทศบาล) จังหวัดกำแพงเพชร
สำนักงานสถิติแห่งชาติ กระทรวงเทคโนโลยีสารสนเทศและการสื่อสาร

Source : The 2007 Industrial Census (Basic Information : Municipal area): Kamphaeng Phet Province,
National Statistical Office, Ministry of Information and Communication Technology.

แผนภูมิ จ จำนวนสถานประกอบการ จำแนกตามรูปแบบการจัดตั้งทางเศรษฐกิจ

Figure E Number of establishments by form of economic organization

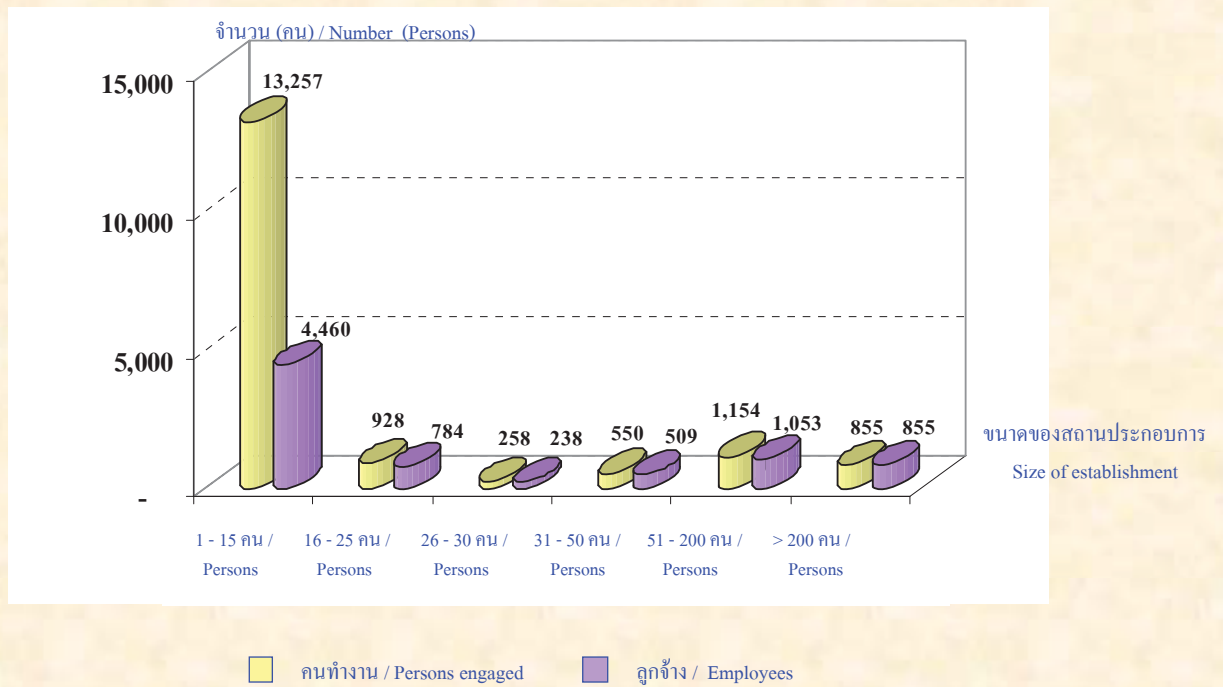


ที่มา : สำมะโนอุตสาหกรรม พ.ศ. 2550 (ข้อมูลพื้นฐาน : ในเขตเทศบาล) จังหวัดกำแพงเพชร
สำนักงานสถิติแห่งชาติ กระทรวงเทคโนโลยีสารสนเทศและการสื่อสาร

Source : The 2007 Industrial Census (Basic Information : Municipal area), Kamphaeng Phet Province
National Statistical Office, Ministry of Information and Communication Technology.

แผนภูมิ จ จำนวนคนทำงานและลูกจ้างในสถานประกอบการ จำแนกตามขนาดของสถานประกอบการ

Figure F Number of persons engaged and employees by size of establishment

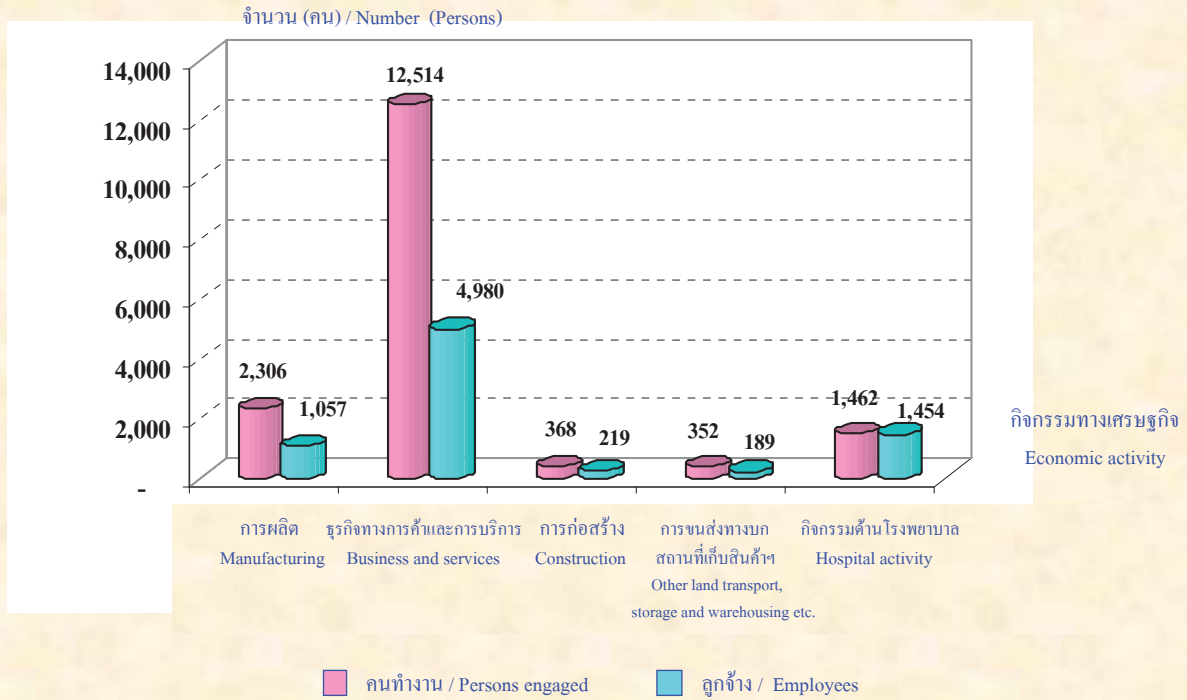


ที่มา : สำมะโนอุตสาหกรรม พ.ศ. 2550 (ข้อมูลพื้นฐาน : ในเขตเทศบาล) จังหวัดกำแพงเพชร
สำนักงานสถิติแห่งชาติ กระทรวงเทคโนโลยีสารสนเทศและการสื่อสาร

Source : The 2007 Industrial Census (Basic Information : Municipal area): Kamphaeng Phet Province,
National Statistical Office, Ministry of Information and Communication Technology.

แผนภูมิ ข จำนวนคนทำงานและลูกจ้างในสถานประกอบการ จำแนกตามกิจกรรมทางเศรษฐกิจ

Figure G Number of persons engaged and employees by economic activity



ที่มา : สำมะโนอุตสาหกรรม พ.ศ. 2550 (ข้อมูลพื้นฐาน : ในเขตเทศบาล) จังหวัดกำแพงเพชร
สำนักงานสถิติแห่งชาติ กระทรวงเทคโนโลยีสารสนเทศและการสื่อสาร

Source : The 2007 Industrial Census (Basic Information : Municipal area): Kamphaeng Phet Province
National Statistical Office, Ministry of Information and Communication Technology.

บทที่ 1

บทนำ

1.1 ความเป็นมา

สำนักงานสถิติแห่งชาติ ได้จัดทำสำมะโนอุตสาหกรรมขึ้นเป็นครั้งแรกในปี 2507 และครั้งที่ 2 ในปี 2540 โดยมีวัตถุประสงค์ เพื่อเก็บรวบรวมข้อมูลเกี่ยวกับจำนวนและลักษณะที่สำคัญของสถานประกอบการอุตสาหกรรมทุกขนาดทั่วประเทศ เพื่อใช้ประกอบในการกำหนดนโยบายและวางแผนพัฒนาการลงทุน และปรับปรุงกิจการอุตสาหกรรมการผลิตทั้งในภาครัฐและเอกชน

ในปัจจุบัน โครงสร้างการผลิตของประเทศได้เปลี่ยนแปลงจากระบบเศรษฐกิจแบบเกษตรกรรมมาเป็นระบบเศรษฐกิจแบบอุตสาหกรรมมากขึ้น นอกจากจะมีอุตสาหกรรมใหม่ ๆ เกิดขึ้นจำนวนมากแล้ว ลักษณะการประกอบอุตสาหกรรมขนาดเล็กและอุตสาหกรรมในครัวเรือนก็มีบทบาทต่อการเจริญเติบโตทางเศรษฐกิจโดยรวมของประเทศมากขึ้น ข้อมูลโครงสร้างพื้นฐานเกี่ยวกับการประกอบอุตสาหกรรมการผลิตจึงมีความสำคัญสำหรับการกำหนดนโยบายและวางแผนพัฒนาด้านเศรษฐกิจและอุตสาหกรรม ทั้งในระดับประเทศและระดับจังหวัด ทำให้ความต้องการใช้ข้อมูลดังกล่าวเพิ่มมากขึ้นทั้งในภาครัฐบาลและเอกชน

สำนักงานสถิติแห่งชาติ ซึ่งเป็นหน่วยงานที่รับผิดชอบในการจัดเก็บข้อมูลทั้งทางด้านเศรษฐกิจและสังคมของประเทศ จำเป็นจะต้องจัดหาข้อมูลสถิติที่เกี่ยวข้องในเรื่องนี้ และเพื่อให้สอดคล้องกับข้อเสนอแนะขององค์การสหประชาชาติ ที่เสนอแนะให้จัดทำสำมะโนทุก 10 ปี สำนักงานสถิติแห่งชาติจึงกำหนดให้มีการจัดทำสำมะโนอุตสาหกรรม พ.ศ. 2550 ขึ้น ซึ่งเป็นการจัดทำสำมะโนอุตสาหกรรม ครั้งที่ 3 ของประเทศไทย โดยกำหนดแผนดำเนินการเก็บรวบรวมข้อมูลเป็น 2 ขั้นตอน คือ ขั้นการเก็บรวบรวมข้อมูลพื้นฐานของสถานประกอบการทุกประเภท และขั้นการเก็บรวบรวมข้อมูลรายละเอียด ซึ่งจะเก็บรวบรวมรายละเอียดเฉพาะการประกอบอุตสาหกรรมการผลิต

1.2 วัตถุประสงค์

การเก็บรวบรวมข้อมูลพื้นฐานโครงการสำมะโนอุตสาหกรรม พ.ศ. 2550 มีวัตถุประสงค์ ดังนี้

1.2.1 เพื่อเก็บรวบรวมข้อมูลพื้นฐานที่แสดงให้เห็น โครงสร้างและการกระจายตัวของสถานประกอบการประเภทต่าง ๆ เช่น อุตสาหกรรมการผลิต ธุรกิจทางการค้าและธุรกิจทางการบริการ การก่อสร้าง การขนส่งทางบก สถานที่เก็บสินค้า ตัวแทนธุรกิจการท่องเที่ยว และกิจกรรมด้านโรงพยาบาล เป็นต้น

1.2.2 เพื่อจัดทำกรอบตัวอย่างสำหรับการเลือกตัวอย่างสถานประกอบการผลิตที่เข้าข่ายเพื่อเก็บรวบรวมข้อมูลรายละเอียด สำหรับโครงการสำมะโนอุตสาหกรรม พ.ศ. 2550

1.2.3 เพื่อนำข้อมูลมาจัดทำกรอบตัวอย่าง (Sampling Frame) ที่ทันสมัย สำหรับการเลือกตัวอย่างการสำรวจสถานประกอบการที่เกี่ยวข้อง

1.3 รายการข้อมูลที่เก็บรวบรวม

- ชื่อ ที่ตั้ง และสถานที่ติดต่อของสถานประกอบการ
- จำนวน และประเภทของสถานประกอบการ
- รูปแบบการจัดตั้งตามกฎหมายและรูปแบบการจัดตั้งทางเศรษฐกิจ
- การมีต่างประเทศร่วมลงทุนหรือถือหุ้นและประเทศที่ร่วมลงทุนหรือถือหุ้น
- จำนวนคนทำงานและจำนวนลูกจ้างของสถานประกอบการ

1.4 ขอบข่ายและกลุ่มรวม

ขอบข่ายในการเก็บรวบรวมข้อมูลพื้นฐาน ได้แก่ กิจกรรมทางเศรษฐกิจตามการจัดประเภทอุตสาหกรรม ตามกิจกรรมทางเศรษฐกิจทุกประเภทตามมาตรฐานสากล (International Standard Industrial Classification of All Economic Activities : ISIC Rev.3.0) ดังนี้

- ธุรกิจทางการค้าและธุรกิจทางการบริการ
- การผลิต
- การก่อสร้าง
- การขนส่งทางบก สถานที่เก็บสินค้า ตัวแทนธุรกิจการท่องเที่ยว และการโทรคมนาคม
- กิจกรรมด้านโรงพยาบาล

กลุ่มรวม สถานประกอบการทุกประเภท (ยกเว้น แผงลอย) ที่มีคนทำงานตั้งแต่ 1 คนขึ้นไป ที่ตั้งอยู่ใน กรุงเทพมหานคร เมืองพัทยา และเขตเทศบาลทั่วประเทศ

ข้อมูลที่น่าสนใจในรายงานฉบับนี้ เป็นข้อมูลของสถานประกอบการตามขอบข่าย ที่มีคนทำงานตั้งแต่ 1 คนขึ้นไปที่ตั้งอยู่ในเขตเทศบาลของจังหวัดกำแพงเพชรเท่านั้น

1.5 คาบเวลาอ้างอิง

ข้อมูลเกี่ยวกับจำนวนและลักษณะต่าง ๆ ของสถานประกอบการที่เก็บรวบรวมเป็นข้อมูลของสถานประกอบการที่เปิดดำเนินการในปี 2550

1.6 แนวคิดและคำนิยาม

1.6.1 สถานประกอบการ

หมายถึง สถานที่หรือบางส่วนของสถานที่ที่มีที่ตั้งที่แน่นอนและมีการดำเนินกิจกรรมทางเศรษฐกิจ ไม่ว่ากิจกรรมนั้นจะดำเนินงานโดยบุคคลที่เป็นเจ้าของหรือควบคุมกิจการโดยนิติบุคคล

1.6.2 กิจกรรมทางเศรษฐกิจ

การจัดทำสำมะโนอุตสาหกรรม พ.ศ. 2550 ได้จัดจำแนกสถานประกอบการตามการดำเนินกิจกรรมทางเศรษฐกิจทุกประเภทตามมาตรฐานสากล (International Standard Industrial Classification of All Economic Activities : ISIC Rev.3.0) ดังต่อไปนี้

1) การขาย การบำรุงรักษา และการซ่อมแซมยานยนต์และรถจักรยานยนต์ รวมทั้งการขายปลีกน้ำมันเชื้อเพลิงรถยนต์ ได้แก่

- การดำเนินกิจการขายส่งและขายปลีกยานยนต์ รถจักรยานยนต์ และรถเล่นบนหิมะทั้งใหม่และที่ใช้แล้ว การบำรุงรักษาและซ่อมแซม การขายอะไหล่ (ส่วนประกอบ) และชิ้นส่วนอุปกรณ์ (อุปกรณ์ประกอบ) สำหรับยานยนต์ การดำเนินกิจการของตัวแทนหรือนายหน้าที่เกี่ยวข้องกับการจำหน่ายยานยนต์ การล้าง การขัดเงา และการลากจูงยานยนต์ รวมถึงการขายปลีกน้ำมันเชื้อเพลิงรถยนต์และผลิตภัณฑ์น้ำมันเครื่อง/น้ำมันหล่อลื่น หรือผลิตภัณฑ์ที่ใช้เป็นตัวให้ความเย็นแก่เครื่องยนต์

2) การขายส่งและการค้าเพื่อค่านายหน้า ยกเว้นยานยนต์และรถจักรยานยนต์ ได้แก่

- การดำเนินกิจการขาย (เป็นการขายสินค้าที่ไม่มีการเปลี่ยนรูป/ตัดแปลงสินค้า) สินค้าใหม่และสินค้าที่ใช้แล้วให้แก่ผู้ขายปลีก ผู้ใช้ในงานอุตสาหกรรม ผู้ใช้ในงานพาณิชย์กรรม ผู้ใช้ในงานสถาบัน ผู้ใช้ในงานวิชาชีพ หรือผู้ขายส่งรายอื่น ๆ หรือบุคคล/บริษัทที่ทำหน้าที่ตัวแทนหรือนายหน้าซื้อขายสินค้า เป็นต้น

- ผู้ขายส่ง ซึ่งประกอบ จัดแยกขนาด และคัดคุณภาพสินค้าจำนวนมากเป็นประจำ การจัดแบ่งสินค้าออกเป็นส่วนย่อย การบรรจุหีบห่อใหม่ การจัดจำหน่ายสินค้าเป็นลอตย่อย รวมถึงการเก็บสินค้า การเช่าสินค้า การจัดส่งและการจัดวางสินค้า กิจกรรมที่เกี่ยวข้องกับการส่งเสริมการขายให้แก่ลูกค้า และการออกแบบบรรจุภัณฑ์สินค้า

3) การขายปลีก ยกเว้นยานยนต์และรถจักรยานยนต์ รวมทั้งการซ่อมแซมของใช้ส่วนบุคคลและของใช้ในครัวเรือน ได้แก่

- การดำเนินกิจการขาย (เป็นการขายสินค้าที่ไม่มีการเปลี่ยนรูป/ตัดแปลงสินค้า) สินค้าใหม่และสินค้าที่ใช้แล้วให้แก่ประชาชนทั่วไป เพื่อการบริโภคหรือการใช้ประโยชน์เฉพาะส่วนบุคคลหรือในครัวเรือน

- การซ่อมและการติดตั้งของใช้ส่วนบุคคลและของใช้ในครัวเรือน

4) โรงแรมและภัตตาคาร ได้แก่

- การดำเนินกิจการเกี่ยวกับการจัดหาที่พักชั่วคราว ค่ายพัก และสิ่งอำนวยความสะดวกในค่ายพักให้แก่ประชาชนทั่วไป เช่น โรงแรม โมเต็ล หอพักในสถานศึกษา ห้องพักภายในบ้าน เกสต์เฮาส์ ที่พักแรมเยาวชน ที่พักชั่วคราว เป็นต้น

- การขายอาหารและเครื่องดื่มที่จัดเตรียมไว้พร้อมที่จะบริโภคได้ทันทีในสถานที่ต่าง ๆ เช่น ภัตตาคาร คาเฟ่ สถานที่บริการขายอาหารกลางวัน และร้านขายเครื่องดื่ม เป็นต้น

5) กิจกรรมด้านอสังหาริมทรัพย์ ได้แก่

- การซื้อ การขาย การให้เช่า และการดำเนินการเกี่ยวกับอสังหาริมทรัพย์ที่เป็นเจ้าของหรือเช่าจากผู้อื่น เช่น อาคารห้องชุดและที่อยู่อาศัย อาคารซึ่งไม่ใช่ที่อยู่อาศัย การพัฒนาและการจัดสรรอสังหาริมทรัพย์ เป็นต้น รวมทั้งการพัฒนาและการขายที่ดินและสุสาน การดำเนินการเกี่ยวกับห้องชุดและที่อยู่อาศัยเคลื่อนที่ได้

- การซื้อ การขาย การให้เช่า การจัดการและการประเมินราคาอสังหาริมทรัพย์ โดยได้รับค่าธรรมเนียมตอบแทนหรือโดยการทำสัญญา

6) กิจกรรมด้านคอมพิวเตอร์และกิจกรรมที่เกี่ยวข้อง ได้แก่

- การให้คำปรึกษาเกี่ยวกับชนิดและลักษณะการใช้งานของฮาร์ดแวร์ที่มีหรือไม่มีซอฟต์แวร์ ระบบงานประยุกต์

- การให้คำปรึกษาเกี่ยวกับการวิเคราะห์ความต้องการและปัญหาของผู้ใช้ และวิธีการแก้ไขปัญหาที่ดีที่สุด

- กิจกรรมที่เกี่ยวกับการวิเคราะห์ การออกแบบ และการเขียนโปรแกรมของระบบงานที่พร้อมจะใช้งานได้ โดยทั่วไปเป็นการวิเคราะห์ความต้องการและปัญหาของผู้ใช้ การให้คำปรึกษา วิธีการแก้ปัญหาที่ประหยัดที่สุด พร้อมทั้งจัดสร้างซอฟต์แวร์ที่จำเป็นต้องใช้ เพื่อให้เกิดผลสัมฤทธิ์ตามแนวทางการแก้ปัญหา รวมทั้งการเขียนโปรแกรมตามความต้องการของผู้ใช้

- กิจกรรมที่เกี่ยวข้องกับการพัฒนา การผลิต การจัดหา และจัดทำเอกสารประกอบการใช้ซอฟต์แวร์ ซึ่งเขียนขึ้นตามความต้องการของผู้ใช้เฉพาะรายและเป็นคำสั่งง่าย ๆ และซอฟต์แวร์สำเร็จรูป

- การประมวลผลหรือการจัดทำตารางประมวลผลข้อมูลทุกชนิด ซึ่งประกอบด้วย การประมวลผลและการเตรียมรายงานที่สมบูรณ์จากข้อมูลของลูกค้า ซึ่งรวมถึงงานเฉพาะทาง เช่น การบันทึกข้อมูลหรือการเตรียมข้อมูลด้วยวิธีอื่น การแปลงข้อมูล เช่น จากบัตรไปเป็นเทป การรู้จำอักขระจากภาพ (optical character recognition) เป็นต้น ซึ่งอาจจะดำเนินการโดยการให้บริการโดยตรงหรือ โดยผ่านระบบเครือข่ายโดยการใช้โปรแกรมของลูกค้าหรือโปรแกรมที่มีกรรมสิทธิ์เฉพาะ รวมทั้งการจัดการบริการรายชั่วโมงหรือการแบ่งกันใช้เวลา (time-share) การจัดการและการดำเนินการที่เกี่ยวกับสิ่งอำนวยความสะดวกในการประมวลผลข้อมูลในขั้นตอนที่ต่อเนื่อง

7) การให้เช่าเครื่องจักรและเครื่องอุปกรณ์โดยไม่มีผู้ควบคุม การวิจัยและการพัฒนา และกิจกรรมด้านธุรกิจอื่น ๆ ได้แก่

- การให้เช่าเครื่องอุปกรณ์การขนส่ง เครื่องจักร และเครื่องอุปกรณ์อื่น ๆ ของใช้ส่วนบุคคลและของใช้ในครัวเรือน

- การวิจัยและการพัฒนา การทดลองทางด้านวิทยาศาสตร์ธรรมชาติ วิศวกรรม สังคมศาสตร์ และมนุษยศาสตร์

- กิจกรรมด้านกฎหมาย การบัญชี การทำบัญชีและการตรวจสอบบัญชี การให้คำปรึกษาด้านภาษี การวิจัยตลาดและการสำรวจความคิดเห็นของประชาชน และการให้คำปรึกษาทางธุรกิจและการจัดการ
- กิจกรรมด้านสถาปัตยกรรม วิศวกรรม และเทคนิคอื่น ๆ
- การโฆษณา

8) กิจกรรมนันทนาการและการบริการอื่น ๆ ได้แก่

- กิจกรรมด้านภาพยนตร์ วิทยุ โทรทัศน์ และการบันเทิงอื่น ๆ
- กิจกรรมของสำนักข่าว
- กิจกรรมห้องสมุด หอจดหมายเหตุ พิพิธภัณฑ์สถาน และกิจกรรมทางวัฒนธรรมอื่น ๆ
- กิจกรรมการกีฬาและนันทนาการอื่น ๆ
- กิจกรรมด้านการบริการอื่น ๆ เช่น การบริการซักรีดและซักแห้งผลิตภัณฑ์สิ่งทอและขนสัตว์ การแต่งผมและการเสริมสวยอื่น ๆ การทำศพและกิจกรรมที่เกี่ยวข้อง เป็นต้น

9) การผลิต

หมายถึง การเปลี่ยนแปลงวัตถุหรือส่วนประกอบของวัตถุในทางกายภาพหรือทางเคมีให้เป็นผลิตภัณฑ์ชนิดใหม่ โดยไม่คำนึงถึงว่างานนั้นทำด้วยเครื่องจักรหรือมือ ทำในโรงงาน ทำในเคหะสถาน หรือผลิตภัณฑ์นั้นจะนำมาขายส่งหรือขายปลีกก็ตาม การประกอบชิ้นส่วนของผลิตภัณฑ์ที่ผลิตขึ้น การดัดแปลงสินค้ารวมทั้งการปรับปรุงใหม่หรือการสร้างชิ้นใหม่

10) การก่อสร้าง

หมายถึง กิจกรรมทางเศรษฐกิจที่เกี่ยวข้องกับการก่อสร้างใหม่ การต่อเติม การดัดแปลง การซ่อมแซม และการรื้อทำลายอาคารหรือสิ่งก่อสร้างด้านวิศวกรรม เช่น ถนน สะพาน เขื่อน อุโมงค์ เป็นต้น
อุตสาหกรรมการก่อสร้าง ประกอบด้วยสถานประกอบการที่ดำเนินกิจการ ดังต่อไปนี้

- การเตรียมสถานที่ก่อสร้าง เช่น การรื้อถอน ทำลายอาคารเก่า การถมดิน เป็นต้น
- การก่อสร้างอาคาร งานวิศวกรรมโยธา เช่น ทางหลวง ถนน สะพาน อุโมงค์ เป็นต้น ซึ่งหมายรวมทั้งการก่อสร้างใหม่ การต่อเติม ดัดแปลง และซ่อมแซมด้วย
- การติดตั้งภายในอาคาร เช่น การวางท่อ การติดตั้งระบบเครื่องปรับอากาศ ระบบสัญญาณเตือนภัย บันไดเลื่อน เป็นต้น
- การสร้างอาคารให้สมบูรณ์ เช่น การติดตั้งกระจก การฉาบปูน การทาสีและตกแต่งอาคาร การติดผนังและปูพื้นด้วยวัสดุต่าง ๆ การขัดพื้น เป็นต้น
- การให้เช่าเครื่องอุปกรณ์ที่ใช้ในงานก่อสร้างหรือการรื้อถอนโดยมีผู้ควบคุม เช่น การให้เช่ารถเครนพร้อมคนขับ เป็นต้น

11) การขนส่งทางบก การเก็บสินค้าและสถานที่เก็บสินค้า ตัวแทนธุรกิจการท่องเที่ยว และการโทรคมนาคม ได้แก่

- การขนส่งผู้โดยสารทางบกอื่น ๆ ที่มีตารางเวลาและที่ไม่มีตารางเวลา รวมถึงการขนส่งสินค้าทางถนน
- การดำเนินการเกี่ยวกับสิ่งอำนวยความสะดวกในการเก็บสินค้าทุกชนิด เช่น เครื่องยนต์ เดินสายพาน สำหรับยกพัสดุขึ้น ไปเก็บในตู้ คลังสินค้า ห้องเย็น ฯลฯ

- สถานที่เก็บสินค้าประเภทเฟอร์นิเจอร์ รถยนต์ ไม้ซุง ก๊าซ และน้ำมัน สารเคมี สิ่งทอ อาหาร และผลิตภัณฑ์ทางการเกษตร ฯลฯ ทั้งนี้รวมถึงการเก็บสินค้าในเขตการค้าระหว่างประเทศด้วย

- กิจกรรมของตัวแทนธุรกิจการท่องเที่ยวและผู้จัดนำเที่ยว รวมทั้งกิจกรรมบริการนักท่องเที่ยว

- การติดต่อสื่อสารโดยการส่งสัญญาณเสียง ภาพ ข้อมูล หรือข่าวสารทางสายเคเบิล การกระจายเสียง การถ่ายทอดคลื่นวิทยุ/โทรทัศน์ หรือถ่ายทอดทางดาวเทียม รวมทั้งการติดต่อสื่อสารทางโทรศัพท์ โทรเลข โทรสารและเทเล็กซ์ อินเทอร์เน็ต (Internet) รวมถึงการบำรุงรักษาระบบเครือข่ายของการสื่อสารด้วย

12) กิจกรรมด้านโรงพยาบาล

- กิจกรรมของโรงพยาบาลทั่วไปและโรงพยาบาลเฉพาะโรค สถานพักฟื้นสำหรับผู้ป่วย ศูนย์ป้องกันโรค โรงพยาบาลโรคจิต ศูนย์ฟื้นฟู (ที่มีการรักษาทางการแพทย์) สถานพยาบาลโรคเรื้อรัง

- กิจกรรมของศูนย์ทันตกรรม และสถาบันด้านสุขภาพอื่นๆ ซึ่งมีสิ่งอำนวยความสะดวกด้านที่พัก รวมทั้งกิจกรรมของโรงพยาบาลในฐานะภัตตาคารและในเรือนจำ

- กิจกรรมที่ให้บริการสำหรับผู้ป่วยในเป็นส่วนใหญ่ และทำการรักษาภายใต้คำแนะนำของแพทย์ ซึ่งประกอบด้วยการบริการของคณะแพทย์และผู้ช่วยแพทย์ สิ่งอำนวยความสะดวกในห้องปฏิบัติการและทางด้านเทคนิค รวมทั้งการบริการทางด้านรังสีวิทยาและสัตววิทยา สิ่งอำนวยความสะดวกด้านอาหารและด้านอื่น ๆ ของโรงพยาบาล เช่น การบริการด้านห้องฉุกเฉิน

1.6.3 รูปแบบการจัดตั้งตามกฎหมาย

1) ส่วนบุคคล

หมายถึง สถานประกอบการที่มีเจ้าของเป็นบุคคลธรรมดาคนเดียวหรือหลายคนรวมกัน และให้หมายรวมถึงห้างหุ้นส่วนสามัญที่ไม่จดทะเบียนเป็นนิติบุคคลด้วย

2) ห้างหุ้นส่วนจำกัด ห้างหุ้นส่วนสามัญนิติบุคคล

หมายถึง สถานประกอบการที่จัดตั้งขึ้นโดยคณะบุคคลตั้งแต่ 2 คนขึ้นไป รวมทุนกันเพื่อประกอบกิจการและรับผิดชอบร่วมกัน โดยจดทะเบียนถูกต้องตามกฎหมาย

3) บริษัทจำกัด บริษัทจำกัด (มหาชน)

- บริษัทจำกัด หมายถึง สถานประกอบการที่จัดตั้งขึ้นโดยผู้ริเริ่มคณะหนึ่งและได้จดทะเบียนถูกต้องตามกฎหมาย โดยมีผู้ริเริ่มดำเนินการอย่างน้อย 7 คน ขึ้นไป

- บริษัทจำกัด (มหาชน) หมายถึง สถานประกอบการที่จัดตั้งขึ้นโดยการจดทะเบียนจัดตั้งบริษัท การควบบริษัท หรือการแปรสภาพบริษัท และวัตถุประสงค์ที่จะขายหุ้นต่อประชาชน โดยมีผู้ริเริ่มดำเนินการตั้งแต่ 15 คนขึ้นไป

4) ส่วนราชการ รัฐวิสาหกิจ

หมายถึง สถานประกอบการที่รัฐบาลเป็นเจ้าของหรือมีทุนอยู่ด้วยไม่น้อยกว่าร้อยละ 50 ของทุนทั้งหมด รวมถึงสถานประกอบการที่ดำเนินการโดยรัฐบาลด้วย

5) สหกรณ์

หมายถึง สถานประกอบการที่จัดตั้งขึ้นในรูปของสหกรณ์ โดยจดทะเบียนถูกต้องตามกฎหมายว่าด้วยสหกรณ์ โดยมีผู้ก่อตั้งไม่น้อยกว่า 10 คน

6) อื่น ๆ

หมายถึง สถานประกอบการที่จัดตั้งในรูปแบบอื่น ๆ นอกจากที่กล่าวข้างต้น เช่น มูลนิธิ สโมสร สมาคม กลุ่มแม่บ้าน ชมรมต่าง ๆ ร้านค้าสาธิต เป็นต้น

1.6.4 รูปแบบการจัดตั้งทางเศรษฐกิจ

1) สำนักงานแห่งเดียว

หมายถึง สถานประกอบการที่ไม่มีหน่วยงานย่อยหรือสาขาอื่นใด และไม่เป็นหน่วยงานย่อยหรือสาขาของสถานประกอบการอื่น

2) สำนักงานใหญ่

หมายถึง สถานประกอบการที่เป็นเจ้าของและควบคุมกิจการของสถานประกอบการอื่นที่เป็นสำนักงานสาขาหรือหน่วยงานย่อย

3) สำนักงานสาขา

หมายถึง สถานประกอบการที่เป็นสาขาหรือหน่วยงานย่อยของสถานประกอบการอื่นที่เป็นสำนักงานใหญ่

1.6.5 คนทำงาน

หมายถึง คนที่ทำงานในสถานประกอบการทั้งที่ได้รับเงินเดือนและไม่ได้รับเงินเดือนที่สถานประกอบการมีอยู่ตามปกติ รวมทั้งผู้ที่ปกติทำงานอยู่ในสถานประกอบการแห่งนี้ แต่ในวันดังกล่าวไม่ได้มาทำงานเนื่องจากเจ็บป่วย ลาหยุด พักผ่อน โดยได้รับค่าจ้าง/เงินเดือน ไม่รวมคนทำงานที่ทำงานเป็นระยะเวลานาน เช่น ลาไปรับราชการทหาร เป็นต้น

คนทำงานประกอบด้วย

1) **เจ้าของกิจการ/หุ้นส่วน** หรือสมาชิกในครอบครัวที่ทำงานให้กับสถานประกอบการ ผู้ที่มาฝึกงานหรือผู้ปฏิบัติงานในสถานประกอบการ ซึ่งมีจำนวนชั่วโมงทำงานไม่ต่ำกว่าสัปดาห์ละ 20 ชั่วโมง โดยเจ้าของหรือผู้ประกอบการอาจให้เงิน อาหาร เครื่องนุ่งห่ม หรือช่วยเหลือเกื้อกูลอย่างอื่น ๆ แต่ไม่ต้องรับผิดชอบในเรื่องการจ่ายค่าแรงให้ตามกฎหมาย

2) **ลูกจ้าง** ได้แก่ ผู้ที่ปฏิบัติงานให้กับสถานประกอบการ โดยได้รับเงินเดือนหรือค่าจ้างเป็นประจำ ตั้งแต่ระดับบริหาร นักวิชาการ เสมียน พนักงานต่าง ๆ เช่น ผู้จัดการ ผู้อำนวยการ ผู้ปฏิบัติงานในห้องทดลอง พนักงานขาย และลูกจ้างที่ทำงานในกรรมวิธีการผลิต เป็นต้น ค่าจ้างที่ได้รับอาจเป็นรายปักษ์ รายสัปดาห์ รายวัน รายชั่วโมง หรือรายชิ้น ก็ได้ นอกจากนี้ยังรวมถึงผู้ที่สถานประกอบการส่งไปประจำที่สถานประกอบการอื่นด้วย เช่น พนักงานรักษาความปลอดภัย คนทำความสะอาด พนักงานขายตามห้างสรรพสินค้า เป็นต้น

คนทำงานไม่รวมคนที่รับงานจากโรงงานไปทำงานที่บ้านแล้วนำมาส่งโรงงาน โดยไม่ได้ลงทุนซื้อวัสดุอุปกรณ์ หรือออกค่าใช้จ่ายใด ๆ และไม่รวมคนที่สถานประกอบการจ้างมาทำงานเฉพาะอย่างเป็นครั้งคราว เช่น กรรมกรที่จ้างมาขนของ และพนักงานเดินตลาดหรือตัวแทนขายที่ไม่มีเงินเดือนประจำ

1.7 วิธีการเก็บรวบรวมข้อมูล

การเก็บรวบรวมข้อมูลใช้วิธีส่งเจ้าหน้าที่ ซึ่งเป็นข้าราชการและพนักงานของสำนักงานสถิติแห่งชาติออกไปทำการสัมภาษณ์ เจ้าของ ผู้ประกอบการ หรือผู้ที่ได้รับมอบหมายให้ตอบข้อมูล โดยดำเนินการดังนี้

1.7.1 ชั้นการเก็บรวบรวมข้อมูลพื้นฐาน

- 1) นอกเขตเทศบาลทั่วประเทศ ระหว่างเดือนเมษายน - พฤษภาคม 2549
- 2) กรุงเทพมหานคร เมืองพัทยา และเขตเทศบาล ระหว่างเดือนพฤศจิกายน 2549 - มีนาคม 2550

1.7.2 ชั้นการเก็บรวบรวมข้อมูลรายละเอียด ระหว่างเดือนกรกฎาคม - สิงหาคม 2550

1.8 การประมวลผลข้อมูล

การประมวลผลข้อมูลพื้นฐานทุกขั้นตอน และการจัดทำรายงานผลระดับจังหวัด ดำเนินการที่สำนักงานสถิติจังหวัด โดยสำนักงานสถิติแห่งชาติในส่วนกลางให้การสนับสนุนทางด้านวิชาการ เช่น การจัดทำโปรแกรมสำหรับการบันทึกข้อมูลและประมวลผลข้อมูล และการจัดทำต้นแบบตารางเสนอผลและรายงานผล เป็นต้น สำหรับข้อมูลพื้นฐานระดับภาคและทั่วประเทศรวมทั้งข้อมูลรายละเอียดเกี่ยวกับการดำเนินกิจการของสถานประกอบการทำการประมวลผลและจัดทำรายงานที่สำนักงานสถิติแห่งชาติในส่วนกลาง

1.9 การเสนอผลและจัดทำรายงานผล

การจัดทำรายงานผลสำมะโนอุตสาหกรรม พ.ศ. 2550 (ข้อมูลพื้นฐาน : ในเขตเทศบาล) มีดังนี้

- 1) รายงานผลเบื้องต้นจำนวน 7 ฉบับ ได้แก่ รายงานผลเบื้องต้นของกรุงเทพมหานคร ปริมณฑล ภาคกลาง ภาคเหนือ ภาคตะวันออกเฉียงเหนือ ภาคใต้และทั่วราชอาณาจักร
- 2) รายงานผลระดับจังหวัด จำนวน 76 ฉบับ
- 3) รายงานผลระดับภาคและทั่วราชอาณาจักร จำนวน 6 ฉบับ ได้แก่ รายงานผลของปริมณฑล ภาคกลาง ภาคเหนือ ภาคตะวันออกเฉียงเหนือ ภาคใต้ และทั่วราชอาณาจักร

บทที่ 2

สรุปข้อมูลที่สำคัญ

2.1 จำนวนสถานประกอบการ

ผลการสำรวจ โครงการสำมะโนอุตสาหกรรม พ.ศ. 2550 ในจังหวัดกำแพงเพชร พบว่ามีจำนวนสถานประกอบการทั้งสิ้น 5,954 สถานประกอบการ หากพิจารณาเป็นรายอำเภอเรียงลำดับจากมากไปหาน้อย ได้แก่ อำเภอเมืองกำแพงเพชร มีจำนวน 3,060 สถานประกอบการ คิดเป็นร้อยละ 51.4 อำเภอขามเฒ่ามีจำนวน 1,028 สถานประกอบการ คิดเป็นร้อยละ 17.2 อำเภอคลองขลุง มีจำนวน 623 สถานประกอบการ คิดเป็นร้อยละ 10.5 อำเภอพรานกระต่าย มีจำนวน 560 สถานประกอบการ คิดเป็นร้อยละ 9.4 อำเภอลานกระบือ มีจำนวน 399 สถานประกอบการ คิดเป็นร้อยละ 6.7 และอำเภอไทรงาม มีจำนวน 284 สถานประกอบการ คิดเป็นร้อยละ 4.8

ตาราง ก จำนวนและร้อยละของสถานประกอบการ จำแนกตามอำเภอ

อำเภอ	จำนวน	ร้อยละ
รวม	5,954	100.0
อำเภอเมืองกำแพงเพชร	3,060	51.4
อำเภอไทรงาม	284	4.8
อำเภอขามเฒ่า	1,028	17.2
อำเภอคลองขลุง	623	10.5
อำเภอพรานกระต่าย	560	9.4
อำเภอลานกระบือ	399	6.7

2.2 กิจกรรมทางเศรษฐกิจ

จากการสำรวจ ในจังหวัดกำแพงเพชร พบว่า กิจกรรมทางเศรษฐกิจส่วนใหญ่ เป็นสถานประกอบการที่ดำเนินธุรกิจการขายปลีก ยกเว้นยานยนต์และรถจักรยานยนต์ รวมทั้งการซ่อมแซมของใช้ส่วนบุคคลของใช้ในครัวเรือน มีจำนวน 2,264 สถานประกอบการ คิดเป็นร้อยละ 38.0 รองลงมาเป็นการผลิต มีจำนวน 791 สถานประกอบการ คิดเป็นร้อยละ 13.3 โรงแรมและภัตตาคาร มีจำนวน 764 สถานประกอบการ คิดเป็นร้อยละ 12.8 การขาย การบำรุงรักษา และการซ่อมแซมยานยนต์และรถจักรยานยนต์ รวมทั้งการขายปลีกน้ำมันเชื้อเพลิงรถยนต์ มีจำนวน 679 สถานประกอบการ คิดเป็นร้อยละ 11.4 และกิจกรรมนันทนาการและการบริการอื่น ๆ มีจำนวน 671 สถานประกอบการ คิดเป็นร้อยละ 11.3 ตามลำดับ สำหรับกิจกรรมด้านโรงพยาบาลมีสัดส่วนน้อยที่สุด มีจำนวน 7 สถานประกอบการ คิดประมาณร้อยละ 0.1

ตาราง ข จำนวนและร้อยละของสถานประกอบการ จำแนกตามกิจกรรมทางเศรษฐกิจ

กิจกรรมทางเศรษฐกิจ	จำนวน	ร้อยละ
รวม	5,954	100.0
□ การขาย การบำรุงรักษา และการซ่อมแซมยานยนต์และรถจักรยานยนต์ รวมทั้งการขายปลีกน้ำมันเชื้อเพลิงรถยนต์	679	11.4
□ การขายส่งและการค้าเพื่อค่านายหน้า ยกเว้นยานยนต์และรถจักรยานยนต์	203	3.4
□ การขายปลีก ยกเว้นยานยนต์และรถจักรยานยนต์ รวมทั้งการซ่อมแซมของใช้ส่วนบุคคลและของใช้ในครัวเรือน	2,264	38.0
□ โรงแรมและภัตตาคาร	764	12.8
□ กิจกรรมด้านอสังหาริมทรัพย์	141	2.4
□ กิจกรรมด้านคอมพิวเตอร์และกิจกรรมที่เกี่ยวข้อง	17	0.3
□ การให้เช่าเครื่องจักรและเครื่องอุปกรณ์โดยไม่มีผู้ควบคุม การวิจัยและการพัฒนา และกิจกรรมด้านธุรกิจอื่น ๆ	229	3.8
□ กิจกรรมนันทนาการและการบริการอื่น ๆ	671	11.3
□ การผลิต	791	13.3
□ การก่อสร้าง	40	0.7
□ การขนส่งทางบก สถานที่เก็บสินค้า ตัวแทนธุรกิจการท่องเที่ยว และการโทรคมนาคม	148	2.5
□ กิจกรรมด้านโรงพยาบาล	7	0.1

ตาราง ค จำนวนและร้อยละของสถานประกอบการ จำแนกตามกิจกรรมทางเศรษฐกิจ
และขนาดของสถานประกอบการ

กิจกรรมทางเศรษฐกิจ	รวม	ขนาดของสถานประกอบการ (จำนวนคนทำงาน)		
		1 – 50 คน	51 – 200 คน	มากกว่า 200 คน
รวม	5,954 (100.0)	5,942 (99.8)	11 (0.2)	1 (0.0)
□ การขาย การบำรุงรักษา และการซ่อมแซมยานยนต์และรถจักรยานยนต์ รวมทั้งการขายปลีกน้ำมันเชื้อเพลิงรถยนต์	679 (100.0)	679 (100.0)	-	-
□ การขายส่งและการค้าเพื่อค้าขายหน้า ยกเว้นยานยนต์และรถจักรยานยนต์	203 (100.0)	203 (100.0)	-	-
□ การขายปลีก ยกเว้นยานยนต์และรถจักรยานยนต์ รวมทั้งการซ่อมแซม ของใช้ส่วนบุคคลและของใช้ในครัวเรือน	2,264 (100.0)	2,264 (100.0)	-	-
□ โรงแรมและภัตตาคาร	764 (100.0)	762 (99.7)	2 (0.3)	-
□ กิจกรรมด้านอสังหาริมทรัพย์	141 (100.0)	141 (100.0)	-	-
□ กิจกรรมด้านคอมพิวเตอร์และกิจกรรมที่เกี่ยวข้อง	17 (100.0)	17 (100.0)	-	-
□ การให้เช่าเครื่องจักรและเครื่องอุปกรณ์โดยไม่มีผู้ควบคุม การวิจัยและ การพัฒนา และกิจกรรมด้านธุรกิจอื่น ๆ	229 (100.0)	228 (99.6)	1 (0.4)	-
□ กิจกรรมนันทนาการและการบริการอื่น ๆ	671 (100.0)	671 (100.0)	-	-
□ การผลิต	791 (100.0)	789 (99.7)	2 (0.3)	-
□ การก่อสร้าง	40 (100.0)	39 (97.5)	1 (2.5)	-
□ การขนส่งทางบก สถานที่เก็บสินค้า ตัวแทนธุรกิจการท่องเที่ยว และการโทรคมนาคม	148 (100.0)	148 (100.0)	-	-
□ กิจกรรมด้านโรงพยาบาล	7 (100.0)	1 (14.3)	5 (71.4)	1 (14.3)

เมื่อพิจารณากิจกรรมทางเศรษฐกิจ จำแนกตามขนาดของสถานประกอบการ พบว่า
ในจังหวัดกำแพงเพชร มีสถานประกอบการธุรกิจ 2,264 สถานประกอบการ ที่ดำเนินกิจการการขายปลีก
ยกเว้นยานยนต์และรถจักรยานยนต์ รวมทั้งการซ่อมแซมของใช้ส่วนบุคคลและของใช้ในครัวเรือน คิดเป็น
ร้อยละ 38.0 รองลงมาได้แก่ สถานประกอบการธุรกิจการผลิต จำนวน 791 สถานประกอบการ คิดเป็นร้อยละ 13.3
ส่วนสถานประกอบการธุรกิจการโรงแรมและภัตตาคาร จำนวน 764 สถานประกอบการ คิดเป็นร้อยละ 12.8

สถานประกอบการธุรกิจการขายการบำรุงรักษา และการซ่อมแซมยานยนต์และรถจักรยานยนต์ รวมทั้งการขายปลีกน้ำมันเชื้อเพลิงรถยนต์ จำนวน 679 สถานประกอบการ หรือประมาณร้อยละ 11.4 และสถานประกอบการธุรกิจกิจกรรมนันทนาการและการบริการอื่น ๆ จำนวน 671 สถานประกอบการ คิดเป็นร้อยละ 11.3 สถานประกอบการธุรกิจกิจกรรมการให้เช่าเครื่องจักรและเครื่องอุปกรณ์โดยไม่มีผู้ควบคุมการวิจัยและการพัฒนา และกิจกรรมด้านธุรกิจอื่น ๆ จำนวน 229 สถานประกอบการ คิดเป็นร้อยละ 3.8 และสถานประกอบการธุรกิจการขนส่งและการค้าเพื่อค่านายหน้า ยกเว้นยานยนต์และรถจักรยานยนต์ จำนวน 203 สถานประกอบการ 203 สถานประกอบการ คิดเป็นร้อยละ 3.4 สถานประกอบการธุรกิจการขนส่งทางบก สถานที่เก็บสินค้า ตัวแทนธุรกิจการท่องเที่ยว และการโทรคมนาคม จำนวน 148 สถานประกอบการ คิดเป็นร้อยละ 2.5 ส่วนสถานประกอบการธุรกิจกิจกรรมด้านอสังหาริมทรัพย์ จำนวน 141 สถานประกอบการ หรือประมาณร้อยละ 2.4 สถานประกอบการธุรกิจการก่อสร้างมีจำนวน 40 สถานประกอบการ คิดเป็นร้อยละ 0.7 ส่วนสถานประกอบการธุรกิจที่เหลืออยู่เป็นกิจกรรมด้านคอมพิวเตอร์และกิจกรรมที่เกี่ยวข้อง และกิจกรรมด้านโรงพยาบาล มีจำนวน 17 และ 7 สถานประกอบการ คิดเป็นร้อยละ 0.3 และ 0.1 ตามลำดับ

จากการสำรวจ พบว่า ในจังหวัดกำแพงเพชร กิจกรรมทางเศรษฐกิจส่วนใหญ่ เป็นจำนวนสถานประกอบการธุรกิจที่มีคนทำงานตั้งแต่ 1 – 50 คน ทั้งสิ้น 5,942 แห่ง เป็นสถานประกอบการธุรกิจที่มีการขายปลีก ยกเว้นยานยนต์และรถจักรยานยนต์ รวมทั้งการซ่อมแซมของใช้ส่วนบุคคลและของใช้ในครัวเรือน มีจำนวนมากที่สุด คือ 2,264 แห่ง รองลงมาเป็นสถานประกอบการธุรกิจการผลิต จำนวน 791 แห่ง ที่มีขนาดคนทำงานที่อยู่ในช่วงดังกล่าว ในขณะที่สถานประกอบการธุรกิจที่มีคนทำงานตั้งแต่ 51 คนขึ้นไป ทั้งสิ้น 12 แห่ง เป็นสถานประกอบการธุรกิจกิจกรรมด้านโรงพยาบาล มีจำนวนมากที่สุด คือ 6 แห่ง รองลงมาเป็นสถานประกอบการธุรกิจการผลิต และสถานประกอบการธุรกิจการโรงแรมและภัตตาคาร เป็นจำนวน 2 แห่ง เท่ากัน

2.3 ขนาดของสถานประกอบการ

ข้อมูลจำนวนคนทำงาน แสดงให้เห็นว่า จังหวัดกำแพงเพชร สถานประกอบการธุรกิจขนาดเล็กที่มีคนทำงาน 1 – 5 คน มีจำนวนมากที่สุดคือ 5,515 สถานประกอบการ หรือประมาณร้อยละ 92.6 รองลงมาเป็นสถานประกอบการขนาดใหญ่ที่มีคนทำงาน 6 – 10 คน มีจำนวน 281 สถานประกอบการ หรือประมาณร้อยละ 4.7 คนทำงาน 11 – 15 คน มีจำนวน 74 สถานประกอบการ หรือประมาณร้อยละ 1.2 คนทำงาน 16 – 20 คน มีจำนวน 31 สถานประกอบการ หรือประมาณร้อยละ 0.5 สถานประกอบการที่มีคนทำงาน 21 – 25 คน มีจำนวน 17 สถานประกอบการ และสถานประกอบการที่มีขนาดคนทำงาน 31 – 50 คน มีจำนวน 15 สถานประกอบการ คิดเป็นร้อยละ 0.3 เท่ากัน สถานประกอบการที่มีขนาดคนทำงาน 26 – 30 คน มีจำนวน 9 สถานประกอบการ คิดเป็นร้อยละ 0.2 สำหรับสถานประกอบการที่มีคนทำงาน 51 – 100 คน และ 101 – 200 คน มีจำนวน 7 และ 4 สถานประกอบการ ตามลำดับ หรือร้อยละ 0.1 และสถานประกอบการที่มีคนทำงาน 501 – 1,000 คน มีจำนวน 1 สถานประกอบการ คิดเป็นร้อยละ 0.0

2.4 รูปแบบการจัดตั้งตามกฎหมาย

สำหรับรูปแบบการจัดตั้งตามกฎหมายของสถานประกอบการ ในจังหวัดกำแพงเพชร พบว่า มีรูปแบบการจัดตั้งส่วนบุคคลมากที่สุด ประมาณร้อยละ 94.8 รองลงมาเป็นรูปแบบการจัดตั้งแบบห้างหุ้นส่วนจำกัด ห้างหุ้นส่วนสามัญนิติบุคคล และบริษัทจำกัด บริษัทจำกัด (มหาชน) คิดเป็นร้อยละ 2.5 เท่ากัน ส่วนที่เหลือประมาณร้อยละ 0.2 เป็นรูปแบบการจัดตั้งตามกฎหมายเป็นส่วนราชการ รัฐวิสาหกิจ สหกรณ์ และอื่น ๆ

2.5 รูปแบบการจัดตั้งทางเศรษฐกิจ

เมื่อพิจารณารูปแบบการจัดตั้งทางเศรษฐกิจของสถานประกอบการ พบว่า สถานประกอบการส่วนใหญ่เป็นสำนักงานแห่งเดียวสูงถึงประมาณร้อยละ 97.0 รองลงมาเป็นสำนักงานสาขา คิดเป็นร้อยละ 2.7 และที่เหลือมีรูปแบบการจัดตั้งทางเศรษฐกิจเป็นสำนักงานใหญ่ คิดเป็นร้อยละ 0.3

ตาราง ง จำนวนและร้อยละของสถานประกอบการ จำแนกตามลักษณะของสถานประกอบการ

ลักษณะของสถานประกอบการ	จำนวน	ร้อยละ
รวม	5,954	100.0
ขนาดของสถานประกอบการ (จำนวนคนทำงาน)		
1 – 5 คน	5,515	92.6
6 – 10 คน	281	4.7
11 – 15 คน	74	1.2
16 – 20 คน	31	0.5
21 – 25 คน	17	0.3
26 – 30 คน	9	0.2
31 – 50 คน	15	0.3
51 – 100 คน	7	0.1
101 – 200 คน	4	0.1
201 – 500 คน	-	-
501 – 1,000 คน	1	0.0
มากกว่า 1,000 คน	-	-
รูปแบบการจัดตั้งตามกฎหมาย		
ส่วนบุคคล	5,646	94.8
ห้างหุ้นส่วนจำกัด ห้างหุ้นส่วนสามัญนิติบุคคล	148	2.5
บริษัทจำกัด บริษัทจำกัด (มหาชน)	149	2.5
ส่วนราชการ รัฐวิสาหกิจ	5	0.1
สหกรณ์	5	0.1
อื่น ๆ	1	0.0
รูปแบบการจัดตั้งทางเศรษฐกิจ		
สำนักงานแห่งเดียว	5,774	97.0
สำนักงานใหญ่	21	0.3
สำนักงานสาขา	159	2.7

2.6 คนทำงานและลูกจ้าง

1) จำนวนคนทำงาน

เมื่อพิจารณาจำนวนคนทำงาน จำแนกตามขนาดของสถานประกอบการ พบว่า จังหวัดกำแพงเพชร มีจำนวนคนทำงานในสถานประกอบการทั้งสิ้น 17,002 คน โดยเป็นสถานประกอบการที่มีคนทำงานตั้งแต่ 1 – 15 คน มีจำนวนมากที่สุด คือ 13,257 คน หรือประมาณร้อยละ 78.0 รองลงมาเป็นสถานประกอบการที่มีคนทำงานตั้งแต่ 51 – 200 คน จำนวน 1,154 คน หรือประมาณร้อยละ 6.8 คนทำงานตั้งแต่ 16 – 25 คน จำนวน 928 คน หรือประมาณร้อยละ 5.5 คนทำงานมากกว่า 200 คน จำนวน 855 คน หรือประมาณร้อยละ 5.0 คนทำงานตั้งแต่ 31 – 50 คน มีจำนวน 550 หรือประมาณร้อยละ 3.2 และคนทำงานตั้งแต่ 26 – 30 คน มีจำนวน 258 คน หรือร้อยละ 1.5

เมื่อแยกพิจารณาตามกิจกรรมทางเศรษฐกิจ พบว่า การขายปลีก ยกเว้นยานยนต์และรถจักรยานยนต์ รวมทั้งการซ่อมแซมของใช้ส่วนบุคคลและของใช้ในครัวเรือน มีจำนวนคนทำงานมากที่สุด เป็นจำนวน 5,099 คน หรือร้อยละ 30.0 รองลงมาเป็น การบำรุงรักษา และการซ่อมแซมยานยนต์และรถจักรยานยนต์ รวมทั้งการขายปลีก น้ำมันเชื้อเพลิงรถยนต์ มีจำนวนคนทำงาน 2,319 คน หรือร้อยละ 13.6 การผลิต มีจำนวน 2,306 คน คิดเป็นร้อยละ 13.5 ส่วน โรงแรมและภัตตาคาร มีจำนวน 2,240 คน หรือร้อยละ 13.2 กิจกรรมด้านโรงพยาบาล มีจำนวน 1,462 คน หรือร้อยละ 8.6 ส่วนการขายส่งและการค้าเพื่อค่านายหน้า ยกเว้นยานยนต์และรถจักรยานยนต์ มีจำนวน 1,014 คน หรือร้อยละ 6.0 และกิจกรรมนันทนาการและการบริการอื่น ๆ มีจำนวน 995 คน หรือร้อยละ 5.8 ส่วนการให้เช่าเครื่องจักรและเครื่องอุปกรณ์โดยไม่มีผู้ควบคุม การวิจัยและการพัฒนา และกิจกรรมด้านธุรกิจอื่น ๆ มีจำนวน 596 คน หรือร้อยละ 3.5 และการก่อสร้าง มีจำนวน 368 คิดเป็นร้อยละ 2.2 การขนส่งทางบก สถานที่เก็บสินค้า ตัวแทนธุรกิจการท่องเที่ยว และการโทรคมนาคม มีจำนวน 352 คน คิดเป็นร้อยละ 2.1 และกิจกรรมด้านอสังหาริมทรัพย์ มีจำนวน 217 คน หรือร้อยละ 1.3 ส่วนกิจกรรมด้านคอมพิวเตอร์และกิจการที่เกี่ยวข้อง มีจำนวน 34 คน คิดเป็นร้อยละ 0.2

2) จำนวนลูกจ้าง

เมื่อพิจารณาจำนวนลูกจ้าง จำแนกตามขนาดสถานประกอบการ พบว่า จังหวัดกำแพงเพชร มีจำนวนลูกจ้างทั้งสิ้น 7,899 คน โดยเป็นสถานประกอบการที่มีคนทำงานตั้งแต่ 1 – 15 คน มีจำนวนมากที่สุด คือ 4,460 คน คิดเป็นร้อยละ 56.5 รองลงมาเป็นสถานประกอบการที่มีคนทำงานตั้งแต่ 51 – 200 คน มีจำนวน 1,053 คน คิดเป็นร้อยละ 13.3 คนทำงานมากกว่า 200 คน มีจำนวน 855 คน คิดเป็นร้อยละ 10.8 ส่วนลูกจ้างตั้งแต่ 16 – 25 คน มีจำนวน 784 คน คิดเป็นร้อยละ 9.9 ลูกจ้างตั้งแต่ 31 – 50 คน มีจำนวน 509 คน คิดเป็นร้อยละ 6.5 และลูกจ้างตั้งแต่ 26 – 30 คน มีจำนวน 238 คน คิดเป็นร้อยละ 3.0 ตามลำดับ

เมื่อพิจารณาตามกิจกรรมทางเศรษฐกิจ พบว่า การขายปลีก ยกเว้น ยานยนต์และรถจักรยานยนต์ รวมทั้งการซ่อมแซมของใช้ส่วนบุคคลและของใช้ในครัวเรือน มีจำนวนลูกจ้างมากที่สุด มีจำนวน 1,518 คน คิดเป็นร้อยละ 19.2 รองลงมาเป็นกิจกรรมด้านโรงพยาบาล มีจำนวนลูกจ้าง 1,454 คน คิดเป็นร้อยละ 18.4 การขาย การบำรุงรักษา และการซ่อมแซมยานยนต์และรถจักรยานยนต์ รวมทั้งการขายปลีกน้ำมันเชื้อเพลิงรถยนต์ มีจำนวนลูกจ้าง 1,338 คน คิดเป็นร้อยละ 17.0 ส่วนการผลิต มีจำนวนลูกจ้าง 1,057 คน คิดเป็นร้อยละ 13.4 ส่วนโรงแรมและภัตตาคาร มีจำนวนลูกจ้าง 959 คน คิดเป็นร้อยละ 12.1 การขายส่งและการค้าเพื่อค่านายหน้า

ยกเว้นยานยนต์และรถจักรยานยนต์ มีจำนวนลูกจ้าง 655 คน คิดเป็นร้อยละ 8.3 และการให้เช่าเครื่องจักรและเครื่องอุปกรณ์โดยไม่มีผู้ควบคุม การวิจัยและการพัฒนา และกิจกรรมด้านธุรกิจอื่น ๆ มีจำนวนลูกจ้าง 264 คน คิดเป็นร้อยละ 3.3 การก่อสร้าง มีจำนวนลูกจ้าง 219 คน คิดเป็นร้อยละ 2.8 ส่วนการขนส่งทางบก สถานที่เก็บสินค้า ตัวแทนธุรกิจการท่องเที่ยวและการโทรคมนาคม มีจำนวนลูกจ้าง 189 คน คิดเป็นร้อยละ 2.4 กิจกรรมนันทนาการและการบริการอื่น ๆ มีจำนวนลูกจ้าง 184 คน คิดเป็นร้อยละ 2.3 และกิจกรรมด้านอสังหาริมทรัพย์ มีจำนวนลูกจ้าง 52 คน คิดเป็นร้อยละ 0.7 ส่วนกิจกรรมด้านคอมพิวเตอร์และกิจกรรมที่เกี่ยวข้อง มีจำนวนลูกจ้าง 10 คน คิดเป็นร้อยละ 0.1

ตาราง จ จำนวนและร้อยละของคนทำงานและลูกจ้าง จำแนกตามขนาดของสถานประกอบการและกิจกรรมทางเศรษฐกิจ

ขนาดของสถานประกอบการ/ กิจกรรมทางเศรษฐกิจ	จำนวนสถาน ประกอบการ	คนทำงาน		ลูกจ้าง	
		จำนวน	ร้อยละ	จำนวน	ร้อยละ
รวม	5,954	17,002	100.0	7,899	100.0
ขนาดของสถานประกอบการ (จำนวนคนทำงาน)					
1 – 15 คน	5,870	13,257	78.0	4,460	56.5
16 – 25 คน	48	928	5.5	784	9.9
26 – 30 คน	9	258	1.5	238	3.0
31 – 50 คน	15	550	3.2	509	6.5
51 – 200 คน	11	1,154	6.8	1,053	13.3
มากกว่า 200 คน	1	855	5.0	855	10.8
กิจกรรมทางเศรษฐกิจ					
□ การขาย การบำรุงรักษา และการซ่อมแซมยานยนต์และรถจักรยานยนต์ รวมทั้งการขายปลีกน้ำมันเชื้อเพลิงรถยนต์	679	2,319	13.6	1,338	17.0
□ การขายส่งและการค้าเพื่อค่านายหน้า ยกเว้นยานยนต์และรถจักรยานยนต์	203	1,014	6.0	655	8.3
□ การขายปลีก ยกเว้นยานยนต์และรถจักรยานยนต์ รวมทั้งการซ่อมแซมของใช้ส่วนบุคคลและของใช้ในครัวเรือน	2,264	5,099	30.0	1,518	19.2
□ โรงแรมและภัตตาคาร	764	2,240	13.2	959	12.1
□ กิจกรรมด้านอสังหาริมทรัพย์	141	217	1.3	52	0.7
□ กิจกรรมด้านคอมพิวเตอร์และกิจกรรมที่เกี่ยวข้อง	17	34	0.2	10	0.1
□ การให้เช่าเครื่องจักรและเครื่องอุปกรณ์โดยไม่มีผู้ควบคุม การวิจัยและการพัฒนา และกิจกรรมด้านธุรกิจอื่น ๆ	229	596	3.5	264	3.3
□ กิจกรรมนันทนาการและการบริการอื่น ๆ	671	995	5.8	184	2.3
□ การผลิต	791	2,306	13.5	1,057	13.4
□ การก่อสร้าง	40	368	2.2	219	2.8
□ การขนส่งทางบก สถานที่เก็บสินค้า ตัวแทนธุรกิจการท่องเที่ยว และการโทรคมนาคม	148	352	2.1	189	2.4
□ กิจกรรมด้านโรงพยาบาล	7	1,462	8.6	1,454	18.4

ตารางสถิติ
Statistical Tables

ตารางสถิติ

- ตาราง 1 จำนวนสถานประกอบการ จำแนกตามกิจกรรมทางเศรษฐกิจ อำเภอและตำบล
- ตาราง 2 จำนวนสถานประกอบการ จำแนกตามรูปแบบการจัดตั้งตามกฎหมาย อำเภอและตำบล
- ตาราง 3 จำนวนสถานประกอบการ จำแนกตามรูปแบบการจัดตั้งทางเศรษฐกิจ อำเภอและตำบล
- ตาราง 4 จำนวนสถานประกอบการ จำแนกตามสัดส่วนของการร่วมลงทุนหรือถือหุ้น
ของต่างประเทศ อำเภอและตำบล
- ตาราง 5 จำนวนสถานประกอบการ จำแนกตามประเทศที่ร่วมลงทุนหรือถือหุ้น อำเภอและตำบล
- ตาราง 6 จำนวนสถานประกอบการ จำแนกตามขนาดของสถานประกอบการ
(จำนวนคนทำงาน) อำเภอและตำบล
- ตาราง 7 จำนวนคนทำงานในสถานประกอบการ จำแนกตามขนาดของสถานประกอบการ
(จำนวนคนทำงาน) อำเภอและตำบล
- ตาราง 8 จำนวนสถานประกอบการ จำแนกตามรูปแบบการจัดตั้งตามกฎหมาย
และกิจกรรมทางเศรษฐกิจ
- ตาราง 9 จำนวนสถานประกอบการ จำแนกตามรูปแบบการจัดตั้งทางเศรษฐกิจ
และกิจกรรมทางเศรษฐกิจ
- ตาราง 10 จำนวนสถานประกอบการ จำแนกตามสัดส่วนของการร่วมลงทุนหรือถือหุ้น
ของต่างประเทศ และกิจกรรมทางเศรษฐกิจ
- ตาราง 11 จำนวนสถานประกอบการ จำแนกตามประเทศที่ร่วมลงทุนหรือถือหุ้น
และกิจกรรมทางเศรษฐกิจ
- ตาราง 12 จำนวนสถานประกอบการ จำแนกตามขนาดของสถานประกอบการ
(จำนวนคนทำงาน) และกิจกรรมทางเศรษฐกิจ
- ตาราง 13 จำนวนคนทำงานในสถานประกอบการ จำแนกตามขนาดของสถานประกอบการ
(จำนวนคนทำงาน) และกิจกรรมทางเศรษฐกิจ

ตาราง 1 จำนวนสถานประกอบการ ชั้นนอกตามกิจกรรมทางเศรษฐกิจ อำเภอและตำบล

TABLE 1 NUMBER OF ESTABLISHMENTS BY ECONOMIC ACTIVITY, AMPHIOE AND TAMBON

อำเภอ/ตำบล District/Tambon	จำนวน สถาน ประกอบการ Number of establishments	กิจกรรมทางเศรษฐกิจ Economic Activity													กิจการด้าน โรงพยาบาล Hospital activities	กิจการด้าน Amphoe/Tambon
		การขาย การบำรุงรักษา และการซ่อมแซมยานยนต์ และรถจักรยานยนต์ รวมทั้ง การขายปลีกน้ำมัน เชื้อเพลิงรถยนต์ Sale, maintenance and repair of motor vehicles and motorcycles; retail sale of automotive fuel	การขายส่ง และการค้า เพื่อค้าขายหน้า ยกเว้น ยานยนต์ และ รถจักรยานยนต์ Wholesale trade and commission trade, except of motor vehicles and motorcycles	การขายปลีก ยกเว้น ยานยนต์ และรถจักรยานยนต์ รวมทั้ง การซ่อมแซมของใช้ส่วนบุคคล และของใช้ในครัวเรือน Retail trade, except of motor vehicles and motorcycles; repair of personal and household goods	โรงแรม และภัตตาคาร Hotels and restaurants	กิจกรรมด้าน อสังหาริมทรัพย์ Real estate activities	คอมพิวเตอร์ และกิจการ ที่เกี่ยวข้อง Computer and related activities	การให้เช่าเครื่องจักร และเครื่องอุปโภค โดยไม่ผู้ว่าจ้าง การวิจัยและการพัฒนา และกิจการด้านธุรกิจอื่น ๆ Renting of machinery and equipment without operator etc., research and development and other business activities	กิจกรรม นันทนาการ และการบริการอื่น ๆ Recreational and other service activities	การผลิต Manufacturing	การก่อสร้าง Construction	การขนส่งทางบก การกึ่งสินค้า ตัวแทนธุรกิจ การท่องเที่ยว และการโทรคมนาคม Other land transport, storage and warehousing activities of travel agencies and telecommunications				
กำแพงเพชร	5,954	679	203	2,264	764	141	17	229	671	791	40	148	7	Kamphaeng Phet		
เมืองกำแพงเพชร	3,060	301	92	1,166	422	95	11	128	375	380	20	67	3	Mueang Kamphaeng		
ในเมือง	2,052	210	54	802	259	72	10	99	273	231	12	27	3	Nai Mueang		
ไตรตรึงษ์	193	17	8	83	14	7	1	6	26	23	1	7	-	Traitrungs		
อ่างทอง	207	16	11	53	67	7	-	3	10	34	1	5	-	Ang Thong		
นครชุม	417	39	11	164	67	4	-	10	49	48	4	21	-	Nakhon Chum		
คลองแม่ลาย	191	19	8	64	15	5	-	10	17	44	2	7	-	Khong Mae Lai		
ไทรงาม	284	42	14	111	21	2	2	7	27	56	-	1	1	Sai Ngam		
ไทรงาม	284	42	14	111	21	2	2	7	27	56	-	1	1	Sai Ngam		
จางวรลักษณบุรี	1,028	158	45	373	135	11	3	43	107	112	8	32	1	Khanu Worlaksaburi		
ยางสูง	26	6	2	8	4	-	-	1	2	1	2	-	-	Yang Sung		
ป่าพุงรา	292	52	15	109	39	2	-	15	27	27	-	6	-	Pa Phutsa		
แสนตอ	127	9	4	43	24	2	-	4	12	13	1	14	1	Saen To		
สลกบาตร	583	91	24	213	68	7	3	23	66	71	5	12	-	Salok Bat		
คลองขลุง	623	82	24	233	82	10	-	24	70	65	7	25	1	Khlung Khlung		
คลองขลุง	170	13	3	62	32	4	-	8	21	10	-	16	1	Khlung Khlung		
ท่ามะเขือ	354	60	20	133	37	6	-	14	40	36	4	4	-	Tha Makhua		
ท่าพุงรา	99	9	1	38	13	-	-	2	9	19	3	5	-	Tha Phutsa		
พรมกระด้าง	560	52	19	215	61	10	-	15	54	114	3	17	-	Phan Kratai		
พรมกระด้าง	256	22	9	101	31	1	-	5	22	54	1	10	-	Phan Kratai		
ถ้ำกระด้างของ	304	30	10	114	30	9	-	10	32	60	2	7	-	Tham Kratai Thong		
ลานกระบือ	399	44	9	166	43	13	1	12	38	64	2	6	1	Lan Krabu		
ลานกระบือ	238	28	3	103	27	6	1	11	23	31	1	3	1	Lan Krabu		
ช่องลม	87	10	5	39	9	2	-	-	1	17	1	3	-	Chong Lom		
โนนพลาญ	74	6	1	24	7	5	-	1	14	16	-	-	-	Non Phluang		

ที่มา : สำนักงานอุตสาหกรรม พ.ศ. 2550 (ข้อมูลพื้นฐาน : 1.เขตเทศบาล) จังหวัดกำแพงเพชร สำนักงานสถิติแห่งชาติ กระทรวงเทคโนโลยีสารสนเทศและการสื่อสาร

Source : The 2007 Industrial Census (Basic Information : Municipal area) Kamphaeng Phet Province, National Statistical Office, Ministry of Information and Communication Technology.

ตาราง 2 จำนวนสถานประกอบการ จำนวนตามรูปแบบการจัดตั้งตามกฎหมาย อำเภอและตำบล

TABLE 2 NUMBER OF ESTABLISHMENTS BY FORM OF LEGAL ORGANIZATION, AMPHOE AND TAMBON

อำเภอ/ตำบล	จำนวน สถานประกอบการ Number of establishments	รูปแบบการจัดตั้งตามกฎหมาย Form of legal organization							Amphoe/Tambon
		ส่วนบุคคล Individual proprietor	ห้างหุ้นส่วนจำกัด ห้างหุ้นส่วนสามัญ นิติบุคคล Juristic partnership	บริษัทจำกัด บริษัทจำกัด (มหาชน) Company limited, Public company limited	ส่วนราชการ รัฐวิสาหกิจ Government, State-enterprises	สหกรณ์ Cooperatives	อื่นๆ Others		
กำแพงเพชร	5,954	5,646	148	149	5	5	1	1	Kamphaeng Phet
เมืองกำแพงเพชร	3,060	2,864	96	98	1	1	1	1	Mueang Kamphaeng
ในเมือง	2,052	1,878	81	91	1	1	1	1	Nai Mueang
ไตรศรั้งษ์	193	193	-	-	-	-	-	-	Trairung
อ่างทอง	207	203	3	1	-	-	-	-	Ang Thong
นครชุม	417	401	10	6	-	-	-	-	Nakhon Chum
คลองแม่ลาย	191	189	2	-	-	-	-	-	Khong Mae Lai
ไทรงาม	284	280	1	2	1	1	-	-	Sai Ngam
ไทรงาม	284	280	1	2	1	1	-	-	Sai Ngam
จามจุรีสันบุรี	1,028	972	34	21	1	1	-	-	Khanu Worakabsaburi
ยางสูง	26	24	1	1	-	-	-	-	Yang Sung
ป่าพุทรา	292	283	7	2	-	-	-	-	Pa Phutsa
แสนตอ	127	125	-	1	1	1	-	-	Saen To
สลกบาตร	583	540	26	17	-	-	-	-	Salok Bat

ที่มา : สำมะโนอุตสาหกรรม พ.ศ. 2550 (ข้อมูลพื้นฐาน : ในเขตเทศบาล) จังหวัดกำแพงเพชร สำนักงานสถิติแห่งชาติ กระทรวงเทคโนโลยีสารสนเทศและการสื่อสาร

Source : The 2007 Industrial Census (Basic Information : Municipal area) Kamphaeng Phet Province, National Statistical Office, Ministry of Information and Communication Technology.

ตาราง 2 จำนวนสถานประกอบการ จำนวนตามรูปแบบการจัดตั้งตามกฎหมาย อำเภอและตำบล (ต่อ)

TABLE 2 NUMBER OF ESTABLISHMENTS BY FORM OF LEGAL ORGANIZATION, AMPHOE AND TAMBON (Cont'd)

อำเภอ/ตำบล	จำนวน สถานประกอบการ Number of establishments	รูปแบบการจัดตั้งตามกฎหมาย Form of legal organization							อื่น ๆ Others	Amphoe/Tambon
		ส่วนบุคคล Individual	ห้างหุ้นส่วนจำกัด ห้างหุ้นส่วนสามัญ นิติบุคคล Juristic partnership	บริษัทจำกัด บริษัทจำกัด (มหาชน) Company limited, Public company limited	ส่วนราชการ รัฐวิสาหกิจ Government, State-enterprises	สหกรณ์ Cooperatives				
		proprietor		(มหาชน)						
คลองขลุง	623	596	12	14	1	-	-	-	Khlong Khlung	
คลองขลุง	170	165	1	3	1	-	-	-	Khlong Khlung	
ท่ามะเขือ	354	334	9	11	-	-	-	-	Tha Makhua	
ท่าพุทรา	99	97	2	-	-	-	-	-	Tha Phutsa	
พวานกระด้าย	560	548	3	6	-	-	2	-	Phan Kratai	
พวานกระด้าย	256	250	1	3	-	-	2	-	Phan Kratai	
ถ้ำกระด้ายทอง	304	298	2	3	-	-	-	1	Tham Kratai Thong	
ลานกระบือ	399	386	2	8	1	-	2	-	Lan Krabu	
ลานกระบือ	238	225	2	8	1	-	2	-	Lan Krabu	
ช่องลม	87	87	-	-	-	-	-	-	Chong Lom	
โนนพญา	74	74	-	-	-	-	-	-	Non Phuang	

ที่มา : สำมะโนอุตสาหกรรม พ.ศ. 2550 (ข้อมูลพื้นฐาน : ในเขตเทศบาล) จังหวัดกำแพงเพชร สำนักงานสถิติแห่งชาติ กระทรวงเทคโนโลยีสารสนเทศและการสื่อสาร

Source : The 2007 Industrial Census (Basic Information : Municipal area) Kamphaeng Phet Province, National Statistical Office, Ministry of Information and Communication Technology.

ตาราง 3 จำนวนสถานประกอบการ จำนวนตามรูปแบบการจัดตั้งทางเศรษฐกิจ อำเภอและตำบล

TABLE 3 NUMBER OF ESTABLISHMENTS BY FORM OF ECONOMIC ORGANIZATION, AMPHOE AND TAMBON

อำเภอ/ตำบล	จำนวน สถานประกอบการ Number of establishments	รูปแบบการจัดตั้งทางเศรษฐกิจ Form of economic organization			Amphoe/ Tambon
		สำนักงานเดี่ยว Single unit	สำนักงานใหญ่ Head office	สำนักงานสาขา Branch	
กำแพงเพชร	5,954	5,774	21	159	Kamphaeng Phet
เมืองกำแพงเพชร	3,060	2,947	15	98	Mueang Kamphaeng
ในเมือง	2,052	1,956	14	82	Nai Mueang
ไตรศรั้งษ์	193	191	-	2	Traitrung
อ่างทอง	207	204	-	3	Ang Thong
นครชุม	417	408	1	8	Nakhon Chum
คลองแม่ลาย	191	188	-	3	Khong Mae Lai
ไทรงาม	284	282	-	2	Sai Ngam
ไทรงาม	284	282	-	2	Sai Ngam
ขาณุวรลักษบุรี	1,028	1,000	3	25	Khanu Worakaksaburi
ยางสูง	26	25	-	1	Yang Sung
ป่าพุดรา	292	291	-	1	Pa Phutsa
แสนตอ	127	127	-	-	Saen To
สลกบาตร	583	557	3	23	Salok Bat

ที่มา : สำนักข้อมูลสารสนเทศ พ.ศ. 2550 (ข้อมูลพื้นฐาน : ในเขตเทศบาล) จังหวัดกำแพงเพชร สำนักงานสถิติแห่งชาติ กระทรวงเทคโนโลยีสารสนเทศและการสื่อสาร

Source : The 2007 Industrial Census (Basic Information : Municipal area) Kamphaeng Phet Province, National Statistical Office, Ministry of Information and Communication Technology.

ตาราง 3 จำนวนสถานประกอบการ จำนวนตามรูปแบบการจัดตั้งทางเศรษฐกิจ อำเภอและตำบล (ต่อ)
 TABLE 3 NUMBER OF ESTABLISHMENTS BY FORM OF ECONOMIC ORGANIZATION, AMPHOE AND TAMBON (Cont'd)

อำเภอ/ตำบล	จำนวน สถานประกอบการ Number of establishments	รูปแบบการจัดตั้งทางเศรษฐกิจ Form of economic organization			Amphoe/ Tambon
		สำนักงานเดี่ยว Single unit	สำนักงานใหญ่ Head office	สำนักงานสาขา Branch	
คลองขลุง	623	605	1	17	Khlong Khlung
คลองขลุง	170	169	-	1	Khlong Khlung
ท่ามะเขือ	354	337	1	16	Tha Makhua
ท่าพุทรา	99	99	-	-	Tha Phutsa
พรานกระต่าย	560	552	2	6	Phan Kratai
พรานกระต่าย	256	252	1	3	Phan Kratai
ถ้ากระต่ายทอง	304	300	1	3	Tham Kratai Thong
ลานกระบือ	399	388	-	11	Lan Krabu
ลานกระบือ	238	229	-	9	Lan Krabu
ช่องลม	87	87	-	-	Chong Lom
โนนพลวง	74	72	-	2	Non Phluang

ที่มา : สำมะโนอุตสาหกรรม พ.ศ. 2550 (ข้อมูลพื้นฐาน : ในเขตเทศบาล) จังหวัดกำแพงเพชร สำนักงานสถิติแห่งชาติ กระทรวงเทคโนโลยีสารสนเทศและการสื่อสาร

Source : The 2007 Industrial Census (Basic Information : Municipal area) Kamphaeng Phet Province, National Statistical Office, Ministry of Information and Communication Technology.

ตาราง 4 จำนวนสถานประกอบการ จำนวนคนสัดส่วนของการร่วมลงทุนหรือถือหุ้นของต่างประเทศ อำเภอและตำบล

TABLE 4 NUMBER OF ESTABLISHMENTS BY PROPORTION OF FOREIGN INVESTMENT OR SHARE HOLDING, AMPHOE AND TAMBON

อำเภอ/ตำบล	จำนวน สถานประกอบการ Number of establishments	ไม่มีต่างประเทศ		สัดส่วนของการร่วมลงทุนหรือถือหุ้น			Amphoe/Tambon
		จำนวน No foreign's investment or share holding	รวม Total	Proportion of foreign investment or share holding			
				< 10%	10 - 50%	> 50%	
กำแพงเพชร	149	149		-	-	-	- Kamphaeng Phet
เมืองกำแพงเพชร	98	98		-	-	-	Mueang Kamphaeng
ในเมือง	91	91		-	-	-	Nai Mueang
ไตรศรั้งย์	-	-		-	-	-	Traitrung
อ่างทอง	1	1		-	-	-	Ang Thong
นครชุม	6	6		-	-	-	Nakhon Chum
คลองแม่ลาย	-	-		-	-	-	Khong Mae Lai
ไทรงาม	2	2		-	-	-	Sai Ngam
ไทรงาม	2	2		-	-	-	Sai Ngam
خانวุธสิทธิ์บุรี	21	21		-	-	-	Khanu Worakhsaburi
ยางสูง	1	1		-	-	-	Yang Sung
ป่าพุทรา	2	2		-	-	-	Pa Phutsa
แสนตอ	1	1		-	-	-	Saen To
สลกบาตร	17	17		-	-	-	Salok Bat

หมายเหตุ : เฉพาะสถานประกอบการที่มีรูปแบบการจัดตั้งตามกฎหมายเป็นบริษัทจำกัด และบริษัทจำกัด (มหาชน)

Note : Only establishments which were company limited and public company limited.

ที่มา : สำนักข้อมูลสารสนเทศ พ.ศ. 2550 (ข้อมูลพื้นฐาน : ในเขตเทศบาล) จังหวัดกำแพงเพชร สำนักงานสถิติแห่งชาติ กระทรวงเทคโนโลยีสารสนเทศและการสื่อสาร

Source : The 2007 Industrial Census (Basic Information : Municipal area) Kamphaeng Phet Province, National Statistical Office, Ministry of Information and Communication Technology.

ตาราง 4 จำนวนสถานประกอบการ จำนวนคนสัดส่วนของการร่วมลงทุนหรือถือหุ้นของต่างประเทศ อำเภอและตำบล (ต่อ)

TABLE 4 NUMBER OF ESTABLISHMENTS BY PROPORTION OF FOREIGN INVESTMENT OR SHARE HOLDING, AMPHOE AND TAMBON (Cont'd)

อำเภอ/ตำบล	จำนวน สถานประกอบการ Number of establishments	ไม่มีต่างประเทศ		สัดส่วนของการร่วมลงทุนหรือถือหุ้น			Amphoe/Tambon
		ไม่มีต่างประเทศ ร่วมลงทุนหรือถือหุ้น No foreign's investment or share holding	รวม Total	Proportion of foreign investment or share holding			
				< 10%	10 - 50%	> 50%	
คลองขลุง	14	14	-	-	-	-	Khlong Khlung
คลองขลุง	3	3	-	-	-	-	Khlong Khlung
ท่ามะเขือ	11	11	-	-	-	-	Tha Makhua
ท่าพุทรา	-	-	-	-	-	-	Tha Phutsa
พรานกระต่าย	6	6	-	-	-	-	Phan Kratai
พรานกระต่าย	3	3	-	-	-	-	Phan Kratai
ถ้ากระต่ายทอง	3	3	-	-	-	-	Tham Kratai Thong
ลานกระบือ	8	8	-	-	-	-	Lan Krabu
ลานกระบือ	8	8	-	-	-	-	Lan Krabu
ชองลม	-	-	-	-	-	-	Chong Lom
โนนพลวง	-	-	-	-	-	-	Non Phluang

หมายเหตุ : เฉพาะสถานประกอบการที่มีรูปแบบการจัดตั้งตามกฎหมายเป็นบริษัท จำกัด และบริษัทจำกัด (มหาชน)

Note : Only establishments which were company limited and public company limited.

ที่มา : สำมะโนอุตสาหกรรม พ.ศ. 2550 (ข้อมูลพื้นฐาน : ในเขตเทศบาล) จังหวัดกำแพงเพชร สำนักงานสถิติแห่งชาติ กระทรวงเทคโนโลยีสารสนเทศและการสื่อสาร

Source : The 2007 Industrial Census (Basic Information : Municipal area) Kamphaeng Phet Province, National Statistical Office, Ministry of Information and Communication Technology.

ตาราง 5 จำนวนสถานประกอบการ จำนวนตามประเทศที่ร่วมลงทุนหรือถือหุ้น อื่นๆ และตำบล

TABLE 5 NUMBER OF ESTABLISHMENTS BY THE COUNTRY INVESTMENT OR SHARE HOLDING, AMPHOE AND TAMBON

อำเภอ/ตำบล	จำนวน		ไม่มีต่างประเทศ		มีต่างประเทศ		ประเทศที่ร่วมลงทุนหรือถือหุ้น The country investment or share holding									
	สถานประกอบการ	รวมลงทุนหรือถือหุ้น	รวมลงทุนหรือถือหุ้น	No foreign's investment	รวมลงทุนหรือถือหุ้น	With foreign's investment	เกาหลี	ญี่ปุ่น	ไต้หวัน	สิงคโปร์	จีน	อเมริกา	ประเทศในทวีปยุโรป	ประเทศอื่นๆ	ไม่ตอบ	
Number of establishments	No foreign's investment	With foreign's investment	With foreign's investment	No foreign's investment	With foreign's investment	Korea	Japan	Taiwan	Singapore	China	USA	Country in Europe	Other Countries	No Answer	Amphoe/Tambon	
กำแพงเพชร	149	149	-	-	-	-	-	-	-	-	-	-	-	-	-	Kamphaeng Phet
เมืองกำแพงเพชร	98	98	-	-	-	-	-	-	-	-	-	-	-	-	-	Mueang Kamphaeng
ในเมือง	91	91	-	-	-	-	-	-	-	-	-	-	-	-	-	Nai Mueang
ไตรศรัย	-	-	-	-	-	-	-	-	-	-	-	-	-	-	-	Trairung
อ่างทอง	1	1	-	-	-	-	-	-	-	-	-	-	-	-	-	Ang Thong
นครชุม	6	6	-	-	-	-	-	-	-	-	-	-	-	-	-	Nakhon Chum
คลองแม่ลาย	-	-	-	-	-	-	-	-	-	-	-	-	-	-	-	Khong Mae Lai
ไทรงาม	2	2	-	-	-	-	-	-	-	-	-	-	-	-	-	Sai Ngam
ไทรงาม	2	2	-	-	-	-	-	-	-	-	-	-	-	-	-	Sai Ngam
ขามเฒ่า	21	21	-	-	-	-	-	-	-	-	-	-	-	-	-	Khanu Woraiaksaburi
ขงสูง	1	1	-	-	-	-	-	-	-	-	-	-	-	-	-	Yang Sung
ป่าพุด	2	2	-	-	-	-	-	-	-	-	-	-	-	-	-	Pa Phutsa
แสนตอ	1	1	-	-	-	-	-	-	-	-	-	-	-	-	-	Saen To
สลกบาตร	17	17	-	-	-	-	-	-	-	-	-	-	-	-	-	Salok Bat

หมายเหตุ : เฉพาะสถานประกอบการที่มีรูปแบบการจัดตั้งตามกฎหมายเป็นบริษัทจำกัด และบริษัทจำกัด (มหาชน)

Note : Only establishments which were company limited and public company limited.

ที่มา : สำมะโนอุตสาหกรรม พ.ศ. 2550 (ข้อมูลพื้นฐาน : ในเขตเทศบาล) จังหวัดกำแพงเพชร สำนักงานสถิติแห่งชาติ กระทรวงเทคโนโลยีสารสนเทศและการสื่อสาร

Source : The 2007 Industrial Census (Basic Information : Municipal area) Kamphaeng Phet Province, National Statistical Office, Ministry of Information and Communication Technology.

ตาราง 5 จำนวนสถานประกอบการ จำนวนตามประเทศที่ร่วมลงทุนหรือถือหุ้น อำเภอลำดวน (ต่อ)

TABLE 5 NUMBER OF ESTABLISHMENTS BY THE COUNTRY INVESTMENT OR SHARE HOLDING, AMPHOE AND TAMBON (Cont'd)

อำเภอ/ตำบล	จำนวน		ไม่มีต่างประเทศ		มีต่างประเทศ		ประเทศที่ร่วมลงทุนหรือถือหุ้น The country investment or share holding						
	สถานประกอบการ	รวมลงทุนหรือถือหุ้น	ร่วมลงทุนหรือถือหุ้น	With foreign's investment	เกาหลี ญี่ปุ่น เกาหลี ญี่ปุ่น	ไต้หวัน	สิงคโปร์	จีน	อเมริกา	Country in Europe	ประเทศอื่น ๆ	ไม่ตอบ	
Number of establishments	No foreign's investment	With foreign's investment			Korea Japan	Taiwan	Singapore	China	USA	Country in Europe	Other Countries	No Answer	
คลองขลุง	14	14	-	-	-	-	-	-	-	-	-	-	
คลองขลุง	3	3	-	-	-	-	-	-	-	-	-	-	
ท่ามะเขือ	11	11	-	-	-	-	-	-	-	-	-	-	
ท่าพุทรา	-	-	-	-	-	-	-	-	-	-	-	-	
พนากระด้าย	6	6	-	-	-	-	-	-	-	-	-	-	
พนากระด้าย	3	3	-	-	-	-	-	-	-	-	-	-	
จักระด้ายทอง	3	3	-	-	-	-	-	-	-	-	-	-	
ลานกระบือ	8	8	-	-	-	-	-	-	-	-	-	-	
ลานกระบือ	8	8	-	-	-	-	-	-	-	-	-	-	
ชองลม	-	-	-	-	-	-	-	-	-	-	-	-	
โนนพลวง	-	-	-	-	-	-	-	-	-	-	-	-	

หมายเหตุ : เฉพาะสถานประกอบการที่รูปแบบการจัดตั้งตามกฎหมายเป็นบริษัทจำกัด และบริษัทจำกัด (มหาชน)

Note : Only establishments which were company limited and public company limited.

ที่มา : สำนักข้อมูลสารกรม พ.ศ. 2550 (ข้อมูลพื้นฐาน : ในเขตเทศบาล) จังหวัดกำแพงเพชร สำนักงานสถิติแห่งชาติ กระทรวงเทคโนโลยีสารสนเทศและการสื่อสาร

Source : The 2007 Industrial Census (Basic Information : Municipal area) Kamphaeng Phet Province, National Statistical Office, Ministry of Information and Communication Technology.

ตาราง 6 จำนวนสถานประกอบการ จำนวนสถานประกอบการ (จำนวนคนทำงาน) อำเภอแต่ละตำบล

TABLE 6 NUMBER OF ESTABLISHMENTS BY SIZE OF ESTABLISHMENT (NUMBER OF PERSONS ENGAGED), AMPHOE AND TAMBON

อำเภอ/ตำบล	จำนวน สถานประกอบการ Number of establishments	ขนาดของสถานประกอบการ (จำนวนคนทำงาน) Size of establishment (Number of persons engaged)											Amphoe/Tambon		
		1 - 5	6 - 10	11 - 15	16 - 20	21 - 25	26 - 30	31 - 50	51 - 100	101 - 200	201 - 500	501 - 1,000		> 1,000	
กัณฑ์เพชร	5,954	5,515	281	74	31	17	9	15	7	4	-	-	1	-	Kamphaeng Phet
เมืองกัณฑ์เพชร	3,060	2,794	170	43	20	9	8	11	3	1	-	-	1	-	Mueang Kamphaeng
ในเมือง	2,052	1,842	136	27	18	8	7	9	3	1	-	-	1	-	Nai Mueang
ไทรศรีงษ์	193	185	5	3	-	-	-	-	-	-	-	-	-	-	Traitrung
อ่างทอง	207	195	5	6	-	-	-	1	-	-	-	-	-	-	Ang Thong
นครชุม	417	389	18	5	2	1	1	1	-	-	-	-	-	-	Nakhon Chum
คลองแม่ลาย	191	183	6	2	-	-	-	-	-	-	-	-	-	-	Khong Mae Lai
ไทรงาม	284	274	9	-	-	-	-	-	-	1	-	-	-	-	Sai Ngam
ไทรงาม	284	274	9	-	-	-	-	-	-	1	-	-	-	-	Sai Ngam
ขามเฒ่า	1,028	945	49	14	7	4	1	4	3	1	-	-	-	-	Khanu Worlaksaburi
ยางสูง	26	20	3	1	1	-	-	-	1	-	-	-	-	-	Yang Sung
ป่าพุทรา	292	278	9	2	1	1	1	1	-	-	-	-	-	-	Pa Phutsa
แสนตอ	127	121	3	1	-	1	-	-	-	1	-	-	-	-	Saen To
สลักบาตร	583	526	34	10	5	2	-	4	2	-	-	-	-	-	Salok Bat

ที่มา : สำมะโนอุตสาหกรรม พ.ศ. 2550 (ข้อมูลพื้นฐาน : ในเขตเทศบาล) จังหวัดกัณฑ์เพชร สำนักงานสถิติแห่งชาติ กระทรวงเทคโนโลยีสารสนเทศและการสื่อสาร

Source : The 2007 Industrial Census (Basic Information : Municipal area) Kamphaeng Phet Province, National Statistical Office, Ministry of Information and Communication Technology.

ตาราง 6 จำนวนสถานประกอบการ จำนวนคนขนาดของสถานประกอบการ (จำนวนคนทำงาน) อำเภอและตำบล (ต่อ)
TABLE 6 NUMBER OF ESTABLISHMENTS BY SIZE OF ESTABLISHMENT (NUMBER OF PERSONS ENGAGED), AMPHOE AND TAMBON (Cont'd)

อำเภอ/ตำบล	จำนวน สถานประกอบการ Number of establishments	ขนาดของสถานประกอบการ (จำนวนคนทำงาน) Size of establishment (Number of persons engaged)											Amphoe/Tambon				
		1 - 5	6 - 10	11 - 15	16 - 20	21 - 25	26 - 30	31 - 50	51 - 100	101 - 200	201 - 500	501 - 1,000		> 1,000			
คลองขลุง	623	593	19	6	3	1	-	-	-	-	1	-	-	-	-	-	Khlong Khlung
คลองขลุง	170	159	8	1	1	-	-	-	-	-	1	-	-	-	-	-	Khlong Khlung
ท่ามะเขือ	354	341	8	3	2	-	-	-	-	-	-	-	-	-	-	-	Tha Makhua
ท่าพุทรา	99	93	3	2	-	1	-	-	-	-	-	-	-	-	-	-	Tha Phutsa
พรานกระต่าย	560	529	23	7	1	-	-	-	-	-	-	-	-	-	-	-	Phan Kratai
พรานกระต่าย	256	238	14	3	1	-	-	-	-	-	-	-	-	-	-	-	Phan Kratai
ถ้ากระต่ายทอง	304	291	9	4	-	-	-	-	-	-	-	-	-	-	-	-	Tham Kratai Thong
ลานกระบือ	399	380	11	4	-	3	-	-	-	1	-	-	-	-	-	-	Lan Krabu
ลานกระบือ	238	220	11	3	-	3	-	-	1	-	-	-	-	-	-	-	Lan Krabu
ช้องลม	87	86	-	1	-	-	-	-	-	-	-	-	-	-	-	-	Chong Lom
โนนพลวง	74	74	-	-	-	-	-	-	-	-	-	-	-	-	-	-	Non Phluang

ที่มา : สำมะโนอุตสาหกรรม พ.ศ. 2550 (ข้อมูลพื้นฐาน : ในเขตเทศบาล) จังหวัดกำแพงเพชร สำนักงานสถิติแห่งชาติ กระทรวงเทคโนโลยีสารสนเทศและการสื่อสาร

Source : The 2007 Industrial Census (Basic Information : Municipal area) Kamphaeng Phet Province, National Statistical Office, Ministry of Information and Communication Technology.

ตาราง 7 จำนวนคนทำงานในสถานประกอบการ จำแนกตามขนาดของสถานประกอบการ (จำนวนคนทำงาน) อำเภอแคว้นตำบล

TABLE 7 NUMBER OF PERSONS ENGAGED IN ESTABLISHMENTS BY SIZE OF ESTABLISHMENT (NUMBER OF PERSONS ENGAGED), AMPHOE AND TAMBON

อำเภอ/ตำบล	จำนวน คนทำงาน Number of persons engaged	ขนาดของสถานประกอบการ (จำนวนคนทำงาน) Size of establishment (Number of persons engaged)										Amphoe/Tambon
		1 - 5	6 - 10	11- 15	16 - 20	21 - 25	26 - 30	31 - 50	51 - 100	101 - 200	201 - 1,000	
กำแพงเพชร	17,002	10,245	2,078	934	555	373	258	550	574	580	855	Kamphaeng Phet
เมืองกำแพงเพชร	9,576	5,302	1,244	554	358	196	231	415	241	180	-	Mueang Kamphaeng
ในเมือง	7,294	3,631	1,005	341	321	175	201	344	241	180	-	Nai Mueang
ไตรตรังษ์	373	301	34	38	-	-	-	-	-	-	-	Traitrung
อ่างทอง	541	385	35	82	-	-	-	39	-	-	-	Ang Thong
นครชุม	975	660	129	66	37	21	30	32	-	-	-	Nakhon Chum
คลองแม่ลาย	393	325	41	27	-	-	-	-	-	-	-	Khong Mae Lai
ไทรงาม	691	520	66	-	-	-	-	-	-	105	-	Sai Ngam
ไทรงาม	691	520	66	-	-	-	-	-	-	105	-	Sai Ngam
จามจุรী	3,075	1,758	369	174	125	88	27	135	244	155	-	Khamu Woralaksaburi
ยางสูง	184	46	19	12	16	-	-	-	91	-	-	Yang Sung
ป่าพุดรา	645	490	67	23	16	22	27	-	-	-	-	Pa Phutsa
แสนตอ	396	183	25	12	-	21	-	-	-	155	-	Saen To
สลกบาตร	1,850	1,039	258	127	93	45	-	135	153	-	-	Salok Bat

ที่มา : สำมะโนอุตสาหกรรม พ.ศ. 2550 (ข้อมูลพื้นฐาน : ในเขตเทศบาล) จังหวัดกำแพงเพชร สำนักงานสถิติแห่งชาติ กระทรวงเทคโนโลยีสารสนเทศและการสื่อสาร

Source : The 2007 Industrial Census (Basic Information : Municipal area) Kamphaeng Phet Province, National Statistical Office, Ministry of Information and Communication Technology.

ตาราง 7 จำนวนคนทำงานในสถานประกอบการ จำนวนตามขนาดของสถานประกอบการ (จำนวนคนทำงาน) อำเภอและตำบล (ต่อ)
 TABLE 7 NUMBER OF PERSONS ENGAGED IN ESTABLISHMENTS BY SIZE OF ESTABLISHMENT (NUMBER OF PERSONS ENGAGED), AMPHOE AND TAMBON (Cont'd)

อำเภอ/ตำบล	จำนวน คนทำงาน Number of persons engaged	ขนาดของสถานประกอบการ (จำนวนคนทำงาน) Size of establishment (Number of persons engaged)										Amphoe/Tambon		
		1 - 5	6 - 10	11 - 15	16 - 20	21 - 25	26 - 30	31 - 50	51 - 100	101 - 200	201 - 1,000			
คลองขลุง	1,591	1,147	152	73	54	25	-	-	-	-	140	-	-	Khlong Khlung
คลองขลุง	513	278	62	14	19	-	-	-	-	-	140	-	-	Khlong Khlung
ท่ามะเจือ	834	703	61	35	35	-	-	-	-	-	-	-	-	Tha Makhua
ท่าพุทรา	244	166	29	24	-	25	-	-	-	-	-	-	-	Tha Phuusa
พรานกระต่าย	1,177	907	165	87	18	-	-	-	-	-	-	-	-	Phan Kratai
พรานกระต่าย	561	409	99	35	18	-	-	-	-	-	-	-	-	Phan Kratai
ถ้ากระต่ายทอง	616	498	66	52	-	-	-	-	-	-	-	-	-	Tham Kratai Thong
ลานกระบือ	892	611	82	46	-	64	-	-	-	89	-	-	-	Lan Krabu
ลานกระบือ	658	389	82	34	-	64	-	-	-	89	-	-	-	Lan Krabu
ช่องลม	121	109	-	12	-	-	-	-	-	-	-	-	-	Chong Lom
โนนพลวง	113	113	-	-	-	-	-	-	-	-	-	-	-	Non Phluang

ที่มา : สำนักอุตสาหกรรมการผลิต พ.ศ. 2550 (ข้อมูลพื้นฐาน : ในเขตเทศบาล) จังหวัดกำแพงเพชร สำนักงานสถิติแห่งชาติ กระทรวงเทคโนโลยีสารสนเทศและการสื่อสาร

Source : The 2007 Industrial Census (Basic Information : Municipal area) Kamphaeng Phet Province, National Statistical Office, Ministry of Information and Communication Technology.

ตาราง 8 จำนวนสถานประกอบการ จำนวนตามรูปแบบการจัดตั้งตามกฎหมาย และกิจกรรมทางเศรษฐกิจ

TABLE 8 NUMBER OF ESTABLISHMENTS BY FORM OF LEGAL ORGANIZATION AND ECONOMIC ACTIVITY

กิจกรรมทางเศรษฐกิจ	จำนวนสถานประกอบการ Number of establishments	รูปแบบการจัดตั้งตามกฎหมาย Form of legal organization							รวม Total	Economic activity
		ส่วนบุคคล Individual proprietor	ห้างหุ้นส่วนจำกัด ห้างหุ้นส่วนสามัญ นิติบุคคล Juristic partnership	บริษัทจำกัด บริษัทจำกัด (มหาชน) Company limited, Public company limited	ส่วนราชการ รัฐวิสาหกิจ Government, State-enterprises	สหกรณ์ Cooperatives	อื่น ๆ Others			
การขาย การบำรุงรักษา และการซ่อมแซมยานยนต์ และรถจักรยานยนต์	5,954	5,646	148	149	5	5	1	1	Sale, maintenance and repair of motor vehicles	
รวมทั้งการขายปลีกน้ำมันเชื้อเพลิงรถยนต์	679	592	43	43	-	1	-	-	and motorcycles; retail sale of automotive fuel	
การขายส่งและการค้าเพื่อค้าขายหน้า ยกเว้นยานยนต์ และรถจักรยานยนต์	203	163	24	15	-	1	-	-	Whole sale trade and commission trade,	
การขายปลีก ยกเว้นยานยนต์ และรถจักรยานยนต์ รวมทั้งการซ่อมแซม	2,264	2,155	49	57	-	3	-	-	except of motor vehicles and motorcycles	
ของใช้ส่วนบุคคล และของใช้ในครัวเรือน	764	760	1	3	-	-	-	-	Retail trade, except of motor vehicles and	
โรงแรมและภัตตาคาร	141	138	2	1	-	-	-	-	Hotels and restaurants	
กิจกรรมด้านอสังหาริมทรัพย์	17	17	-	-	-	-	-	-	Realstate activities	
กิจกรรมด้านคอมพิวเตอร์ และกิจกรรมที่เกี่ยวข้อง	229	217	4	8	-	-	-	-	Computer and related activities	
การให้เช่าเครื่องจักรและเครื่องอุปโภค	671	670	-	1	-	-	-	-	Renting of machinery and equipment without	
โดยไม่มีผู้ควบคุมฯ การวิจัยและการพัฒนา	791	773	11	6	-	-	-	-	operator etc; research and development	
และกิจการเริ่มต้นธุรกิจอื่น ๆ	40	31	8	1	-	-	-	-	and other business activities	
กิจกรรมสนับสนุนทางการและการบริการอื่น ๆ	148	129	6	13	-	-	-	-	Recreational and other service activities	
การผลิต	7	1	-	1	5	-	-	-	Manufacturing	
การก่อสร้าง	148	129	6	13	-	-	-	-	Construction	
การขนส่งทางบก การเดินสินค้าและสถานที่เก็บสินค้า	7	1	-	1	5	-	-	-	Other land transport, storage and warehousing, activities	
ตัวแทนธุรกิจการท่องเที่ยวและการโทรคมนาคม	148	129	6	13	-	-	-	-	of travel agencies and telecommunications	
กิจกรรมด้าน โรงพยาบาล	7	1	-	1	5	-	-	-	Hospital activities	

ที่มา : สำนักข้อมูลทางสถิติแห่งชาติดิจิทัล กระทรวงเทคโนโลยีสารสนเทศและการสื่อสาร

Source : The 2007 Industrial Census (Basic Information : Municipal area) Kamphaeng Phet Province, National Statistical Office, Ministry of Information and Communication Technology.

ตาราง 9 จำนวนสถานประกอบการ จำนวนตามรูปแบบการจัดตั้งทางเศรษฐกิจ และกิจกรรมทางเศรษฐกิจ
TABLE 9 NUMBER OF ESTABLISHMENTS BY FORM OF ECONOMIC ORGANIZATION AND ECONOMIC ACTIVITY

กิจกรรมทางเศรษฐกิจ	จำนวน สถานประกอบการ Number of establishments	รูปแบบการจัดตั้งทางเศรษฐกิจ Form of economic organization			รวม Total	Economic activity
		สำนักงานเดี่ยว Single unit	สำนักงานใหญ่ Head office	สำนักงานสาขา Branch		
การขาย การบำรุงรักษา และการซ่อมแซมยานยนต์ และรถจักรยานยนต์	5,954	5,774	21	159	Sale, maintenance and repair of motor vehicles	
รวมทั้งการขายรถจักรยานยนต์ และรถจักรยานยนต์	679	626	9	44	and motorcycles; retail sale of automotive fuel	
การขายส่งและการค้าปลีกจำหน่าย ยานยนต์ และรถจักรยานยนต์	203	187	3	13	Whole sale trade and commission trade, except of motor vehicles and motorcycles	
การขายปลีก ยานยนต์ และรถจักรยานยนต์ รวมทั้งการซ่อมแซม	2,264	2,201	4	59	Retail trade, except of motor vehicles and motorcycles; repair of personal and household goods	
ของใช้ส่วนบุคคล และของใช้ในครัวเรือน	764	757	1	6	Hotels and restaurants	
โรงแรมและภัตตาคาร	141	140	-	1	Realstate activities	
กิจกรรมด้านอสังหาริมทรัพย์	17	17	-	-	Computer and related activities	
กิจกรรมด้านคอมพิวเตอร์ และกิจกรรมที่เกี่ยวข้อง					Computer and related activities	
การให้เช่าเครื่องจักรและเครื่องอุปโภค					Renting of machinery and equipment without operator etc; research and development	
โดยไม่มีผู้ควบคุมฯ การวิจัยและการพัฒนา	229	213	-	16	and other business activities	
และกิจการด้านธุรกิจอื่น ๆ	671	670	-	1	Recreational and other service activities	
กิจกรรมนันทนาการและการบริการอื่น ๆ	791	779	2	10	Manufacturing	
การผลิต	40	39	1	-	Construction	
การก่อสร้าง					Construction	
การขนส่งทางบก การเก็บสินค้าและสถานที่เก็บสินค้า	148	139	-	9	Other land transport, storage and warehousing, activities	
ตัวแทนธุรกิจการท่องเที่ยวและการโทรคมนาคม	7	6	1	-	of travel agencies and telecommunications	
กิจกรรมด้านโรงพยาบาล					Hospital activities	

ที่มา : สำนักข้อมูลสถิติกรม พ.ศ. 2550 (ข้อมูลพื้นฐาน : ในเขตเทศบาล) จังหวัดกำแพงเพชร สำนักงานสถิติแห่งชาติ กระทรวงเทคโนโลยีสารสนเทศและการสื่อสาร

Source : The 2007 Industrial Census (Basic Information : Municipal area) Kamphaeng Phet Province, National Statistical Office, Ministry of Information and Communication Technology.

ตาราง 10 จำนวนสถานประกอบการ จำนวนตามสัดส่วนของการร่วมลงทุนหรือถือหุ้นของต่างประเทศ และกิจกรรมทางเศรษฐกิจ

TABLE 10 NUMBER OF ESTABLISHMENTS BY PROPORTION OF FOREIGN INVESTMENT OR SHARE HOLDING AND ECONOMIC ACTIVITY

กิจกรรมทางเศรษฐกิจ	จำนวน สถานประกอบการ Number of establishments	ไม่มีต่างประเทศ ร่วมลงทุนหรือถือหุ้น No foreign's investment or share holding	สัดส่วนของการร่วมลงทุนหรือถือหุ้น			Economic activity
			Proportion of foreign investment or share holding		Total	
			< 10%	10 - 50%		
รวม	149	149	-	-	-	Total
การขาย การบำรุงรักษา และการซ่อมแซมยานยนต์ และรถจักรยานยนต์ รวมทั้งการขายปลีกน้ำมันเชื้อเพลิงรถยนต์	43	43	-	-	-	Sale, maintenance and repair of motor vehicles and motorcycles; retail sale of automotive fuel
การขายส่งและการค้าเพื่อจำหน่าย ยกเว้นยานยนต์ และรถจักรยานยนต์	15	15	-	-	-	Whole sale trade and commission trade, except of motor vehicles and motorcycles
การขายปลีก ยกเว้นยานยนต์ และรถจักรยานยนต์ รวมทั้งการซ่อมแซม ของใช้ส่วนบุคคล และของใช้ในครัวเรือน	57	57	-	-	-	Retail trade, except of motor vehicles and motorcycles; repair of personal and household goods
โรงแรมและภัตตาคาร	3	3	-	-	-	Hotels and restaurants
กิจกรรมด้านอสังหาริมทรัพย์	1	1	-	-	-	Realstate activities
กิจกรรมด้านคอมพิวเตอร์ และกิจกรรมที่เกี่ยวข้อง	-	-	-	-	-	Computer and related activities
การใช้เข้าเครื่องจักรและเครื่องอุปโภค โดยใช้ไม่มีผู้ควบคุมฯ การวิจัยและการพัฒนา และกิจการร่วมด้านธุรกิจอื่น ๆ	8	8	-	-	-	Reining of machinery and equipment without operator etc; research and development and other business activities
กิจกรรมนันทนาการและการบริการอื่น ๆ	1	1	-	-	-	Recreational and other service activities
การผลิต	6	6	-	-	-	Manufacturing
การก่อสร้าง	1	1	-	-	-	Construction
การขนส่งทางบก การเก็บสินค้าและสถานที่เก็บสินค้า						Other land transport, storage and warehousing, activities
ตัวแทนธุรกิจการท่องเที่ยวและการโทรคมนาคม	13	13	-	-	-	of travel agencies and telecommunications
กิจกรรมด้านโรงพยาบาล	1	1	-	-	-	Hospital activities

หมายเหตุ : เฉพาะสถานประกอบการที่มีรูปแบบการจดทะเบียนเป็นบริษัท และบริษัทจำกัด (มหาชน)

Note : Only establishments which were company limited and public company limited.

ที่มา : สำมะโนอุตสาหกรรม พ.ศ. 2550 (ข้อมูลพื้นฐาน : ในเขตเทศบาล) จังหวัดกำแพงเพชร สำนักงานสถิติแห่งชาติ กระทรวงเทคโนโลยีสารสนเทศและการสื่อสาร

Source : The 2007 Industrial Census (Basic Information : Municipal area) Kamphaeng Phet Province, National Statistical Office, Ministry of Information and Communication Technology.

ตาราง 11 จำนวนสถานประกอบการ จำนวนตามประเทศที่ร่วมลงทุนหรือถือหุ้น และกิจกรรมทางเศรษฐกิจ

TABLE 11 NUMBER OF ESTABLISHMENTS BY THE COUNTRY INVESTMENT OR SHARE HOLDING AND ECONOMIC ACTIVITY

กิจกรรมทางเศรษฐกิจ	จำนวน		มีต่างประเทศ		Economic Activity
	สถานประกอบการ	รวมลงทุนหรือถือหุ้น	ไม่มีต่างประเทศ	ร่วมลงทุนหรือถือหุ้น	
Number of establishments	No foreign's investment	With foreign's investment	Total		
รวม	149	149	-	-	Total
การขาย การบำรุงรักษา และการซ่อมแซมยานยนต์ และรถจักรยานยนต์					Sale, maintenance and repair of motor vehicles
รวมทั้งการขายปลีกน้ำมันเชื้อเพลิงรถยนต์	43	43	-	-	and motorcycles; retail sale of automotive fuel
การขายส่งและการค้าเพื่อค้าขายหน้า ยกเว้นยานยนต์ และรถจักรยานยนต์	15	15	-	-	Whole sale trade and commission trade, except of motor vehicles and motorcycles
การขายปลีก ยกเว้นยานยนต์ และรถจักรยานยนต์ รวมทั้งการซ่อมแซมของใช้ส่วนบุคคล และของใช้ในครัวเรือน	57	57	-	-	Retail trade, except of motor vehicles and motorcycles; repair of personal and household goods
โรงแรมและภัตตาคาร	3	3	-	-	Hotels and restaurants
กิจกรรมด้านอสังหาริมทรัพย์	1	1	-	-	Realstate activities
กิจกรรมด้านคอมพิวเตอร์ และกิจกรรมที่เกี่ยวข้องกับการใช้เครื่องจักรและเครื่องอุปโภค	-	-	-	-	Computer and related activities
โดยไม่มีผู้ควบคุมฯ การวิจัยและการพัฒนา และกิจกรรมด้านธุรกิจอื่น ๆ	8	9	-	-	Rening of machinery and equipment without operator etc; research and development and other business activities
กิจกรรมนันทนาการและการบริการอื่น ๆ	1	1	-	-	Recreational and other service activities
การผลิต	6	6	-	-	Manufacturing
การก่อสร้าง	1	1	-	-	Construction
การขนส่งทางบก การเก็บสินค้าและสถานที่เก็บสินค้า					Other land transport, storage and warehousing, activities
ตัวแทนธุรกิจการท่องเที่ยวและการโทรคมนาคม	13	13	-	-	of travel agencies and telecommunications
กิจกรรมด้านโรงพยาบาล	1	1	-	-	Hospital activities

หมายเหตุ : เฉพาะสถานประกอบการที่มีรูปแบบการจัดตั้งตามกฎหมายมาเป็นบริษัท และบริษัทจำกัด (มหาชน)

Note : Only establishments which were company limited and public company limited.

ที่มา : สำมะโนอุตสาหกรรม พ.ศ. 2550 (ข้อมูลพื้นฐาน : ในเขตเทศบาล) จังหวัดกำแพงเพชร สำนักงานสถิติแห่งชาติ กระทรวงเทคโนโลยีสารสนเทศและการสื่อสาร

Source : The 2007 Industrial Census (Basic Information : Municipal area) Kamphaeng Phet Province, National Statistical Office, Ministry of Information and Communication Technology.

ตาราง 12 จำนวนสถานประกอบการ จำนวนคนงานของสถานประกอบการ (จำนวนคนทำงาน) และกิจกรรมทางเศรษฐกิจ

TABLE 12 NUMBER OF ESTABLISHMENTS BY SIZE OF ESTABLISHMENT (NUMBER OF PERSONS ENGAGED) AND ECONOMIC ACTIVITY

กิจกรรมทางเศรษฐกิจ	ขนาดของสถานประกอบการ (จำนวนคนทำงาน) Size of establishment (Number of persons engaged)											Economic activity
	สถานประกอบการ											
	1 - 5	6 - 10	11 - 15	16 - 20	21 - 25	26 - 30	31 - 50	51 - 200	201 - 1,000	1	Total	
รวม	5,954	5,515	281	74	31	17	9	15	11	1	1	
การขาย การบำรุงรักษา และการซ่อมแซมยานยนต์ และรถจักรยานยนต์	679	591	51	15	10	4	4	4	-	-	-	Sale, maintenance and repair of motor vehicles and motorcycles; retail sale of automotive fuel
รวมทั้งการขายปลีกน้ำมันเชื้อเพลิงรถยนต์												
การขนส่งและการค้าเพื่อจำหน่ายน้ำ ยกเว้นยานยนต์ และรถจักรยานยนต์	203	154	32	8	2	2	1	4	-	-	-	Whole sale trade and commission trade, except of motor vehicles and motorcycles
การขายปลีก ยกเว้นยานยนต์ และรถจักรยานยนต์ รวมทั้งการซ่อมแซมของใช้ส่วนบุคคล และของใช้ในครัวเรือน	2,264	2,162	71	17	8	4	1	1	-	-	-	Retail trade, except of motor vehicles and motorcycles; repair of personal and household goods
โรงแรมและภัตตาคาร	764	704	42	9	4	1	1	1	2	-	-	Hotels and restaurants
กิจกรรมด้านอสังหาริมทรัพย์	141	139	2	-	-	-	-	-	-	-	-	Real estate activities
กิจกรรมด้านคอมพิวเตอร์ และกิจกรรมที่เกี่ยวข้องกับการใช้เครื่องจักรและเครื่องอุปกรณ์ โดยไม่มีผู้ควบคุมฯ การวิจัยและการพัฒนา และกิจกรรมด้านธุรกิจอื่น ๆ	17	16	1	-	-	-	-	-	-	-	-	Computer and related activities
กิจกรรมสนับสนุนทางการบริการอื่น ๆ	229	221	5	-	1	1	-	-	1	-	-	Renting of machinery and equipment without operator etc; research and development and other business activities
กิจกรรมนันทนาการและการบริการอื่น ๆ	671	661	6	3	1	-	-	-	-	-	-	Recreational and other service activities
การผลิต	791	713	52	15	2	3	1	3	2	-	-	Manufacturing
การก่อสร้าง	40	18	13	6	-	1	1	-	1	-	1	Construction
การขนส่งทางบก การเก็บสินค้าและสถานที่เก็บสินค้า												Other land transport, storage and warehousing, activities
ตัวแทนธุรกิจการท่องเที่ยวและการโทรคมนาคม	148	136	6	1	3	1	-	1	-	-	-	of travel agencies and telecommunications
กิจกรรมด้านโรงพยาบาล	7	-	-	-	-	-	-	-	1	5	1	Hospital activities

ที่มา : สำนะโนอุตสาหกรรม พ.ศ. 2550 (ข้อมูลพื้นฐาน : ในเขตเทศบาล) จังหวัดกำแพงเพชรสำนักงานสถิติแห่งชาติ กระทรวงเทคโนโลยีสารสนเทศและการสื่อสาร

Source : The 2007 Industrial Census (Basic Information : Municipal area) Kamphaeng Phet Province, National Statistical Office, Ministry of Information and Communication Technology.

ตาราง 13 จำนวนคนทำงานในสถานประกอบการ จำนวนคนทำงาน และกิจกรรมทางเศรษฐกิจ

TABLE 13 NUMBER OF PERSONS ENGAGED IN ESTABLISHMENTS BY SIZE OF ESTABLISHMENT (NUMBER OF PERSONS ENGAGED) AND ECONOMIC ACTIVITY

กิจกรรมทางเศรษฐกิจ	ขนาดของสถานประกอบการ (จำนวนคนทำงาน) Size of establishment (Number of persons engaged)										Economic activity	
	จำนวนคนทำงาน Number of persons engaged	1 - 5	6 - 10	11 - 15	16 - 20	21 - 25	26 - 30	31 - 50	51 - 100	101 - 500		501 - 1,000
รวม	17,002	10,245	2,078	934	555	373	258	550	574	580	855	Total
การขายการบำรุงรักษา และการซ่อมแซมยานยนต์ และรถจักรยานยนต์												Sale, maintenance and repair of motor vehicles
รวมทั้งการขายปลีกน้ำมันเชื้อเพลิงรถยนต์	2,319	1,208	386	196	180	85	117	147	-	-	-	and motorcycles; retail sale of automotive fuel
การขายส่งและการค้าเพื่อค้าขายหน้า ยกเว้นยานยนต์												Whole sale trade and commission trade,
และรถจักรยานยนต์	1,014	431	230	97	34	46	27	149	-	-	-	except of motor vehicles and motorcycles
การขายปลีก ยกเว้นยานยนต์ และรถจักรยานยนต์ รวมทั้งการซ่อมแซม												Retail trade, except of motor vehicles and
ของใช้ส่วนบุคคล และของใช้ในชีวิตประจำวัน	5,099	4,049	529	209	144	88	30	50	-	-	-	motorcycles; repair of personal and household goods
โรงแรมและภัตตาคาร	2,240	1,414	306	121	69	22	27	31	70	180	-	Hotels and restaurants
กิจกรรมด้านอสังหาริมทรัพย์	217	202	15	-	-	-	-	-	-	-	-	Realstate activities
กิจกรรมด้านคอมพิวเตอร์ และกิจกรรมที่เกี่ยวข้อง	34	27	7	-	-	-	-	-	-	-	-	Computer and related activities
การใช้เครื่องจักรและเครื่องอุปกรณ์												Rening of machinery and equipment without
โดยไม่มีผู้ควบคุมฯ การวิจัยและการพัฒนา	596	430	37	-	20	25	-	-	84	-	-	operator etc; research and development
และกิจกรรมด้านธุรกิจอื่น ๆ	995	895	42	39	19	-	-	-	-	-	-	and other business activities
กิจกรรมนันทนาการและการบริการอื่น ๆ												Recreational and other service activities
การผลิต	2,306	1,364	376	184	36	64	27	102	153	-	-	Manufacturing
การก่อสร้าง	368	49	102	74	-	22	30	-	91	-	-	Construction
การขนส่งทางบก การเก็บสินค้าและสถานที่เก็บสินค้า												Other land transport, storage and warehousing, activities
ตัวแทนธุรกิจการท่องเที่ยวและการโทรคมนาคม	352	176	48	14	53	21	-	40	-	-	-	of travel agencies and telecommunications
กิจกรรมด้านโรงพยาบาล	1,462	-	-	-	-	-	-	31	176	400	855	Hospital activities

ที่มา : สำนักอุตสาหกรรมการ พ.ศ. 2550 (ข้อมูลพื้นฐาน : ในเขตเทศบาล) จังหวัดกำแพงเพชร สำนักงานสถิติแห่งชาติ กระทรวงเทคโนโลยีสารสนเทศและการสื่อสาร

Source : The 2007 Industrial Census (Basic Information : Municipal area) Kamphaeng Phet Province, National Statistical Office, Ministry of Information and Communication Technology.

คณะผู้จัดทำ CD - ROM

หน่วยงานเจ้าของเรื่อง

สำนักงานสถิติจังหวัดกำแพงเพชร

โทร. 0 5570 5009

หน่วยงานผลิตและออกแบบ

กลุ่มบูรณาการข้อมูลสถิติ

สำนักสถิติพยากรณ์

โทร. 0 2281 0333 ต่อ 1415 - 1418

ตารางสถิติในรูปแบบ Format Excel

Statistical Tables are in the Excel Format

ตารางสถิติในรูปแบบ Format Excel

- ตาราง 1 จำนวนสถานประกอบการ จำแนกตามกิจกรรมทางเศรษฐกิจ อำเภอและตำบล
- ตาราง 2 จำนวนสถานประกอบการ จำแนกตามรูปแบบการจัดตั้งตามกฎหมาย อำเภอและตำบล
- ตาราง 3 จำนวนสถานประกอบการ จำแนกตามรูปแบบการจัดตั้งทางเศรษฐกิจ อำเภอและตำบล
- ตาราง 4 จำนวนสถานประกอบการ จำแนกตามสัดส่วนของการร่วมลงทุนหรือถือหุ้น
ของต่างประเทศ อำเภอและตำบล
- ตาราง 5 จำนวนสถานประกอบการ จำแนกตามประเทศที่ร่วมลงทุนหรือถือหุ้น อำเภอและตำบล
- ตาราง 6 จำนวนสถานประกอบการ จำแนกตามขนาดของสถานประกอบการ
(จำนวนคนทำงาน) อำเภอและตำบล
- ตาราง 7 จำนวนคนทำงานในสถานประกอบการ จำแนกตามขนาดของสถานประกอบการ
(จำนวนคนทำงาน) อำเภอและตำบล
- ตาราง 8 จำนวนสถานประกอบการ จำแนกตามรูปแบบการจัดตั้งตามกฎหมาย
และกิจกรรมทางเศรษฐกิจ
- ตาราง 9 จำนวนสถานประกอบการ จำแนกตามรูปแบบการจัดตั้งทางเศรษฐกิจ
และกิจกรรมทางเศรษฐกิจ
- ตาราง 10 จำนวนสถานประกอบการ จำแนกตามสัดส่วนของการร่วมลงทุนหรือถือหุ้น
ของต่างประเทศ และกิจกรรมทางเศรษฐกิจ
- ตาราง 11 จำนวนสถานประกอบการ จำแนกตามประเทศที่ร่วมลงทุนหรือถือหุ้น
และกิจกรรมทางเศรษฐกิจ
- ตาราง 12 จำนวนสถานประกอบการ จำแนกตามขนาดของสถานประกอบการ
(จำนวนคนทำงาน) และกิจกรรมทางเศรษฐกิจ
- ตาราง 13 จำนวนคนทำงานในสถานประกอบการ จำแนกตามขนาดของสถานประกอบการ
(จำนวนคนทำงาน) และกิจกรรมทางเศรษฐกิจ